

民國十七年度

上海特別市
教育統計

陳德微



上海特別市教育統計序

美國威斯康新大學的渥雪(M.V.O'shea)先生在教育統計學綱要的序言中說：

「十五年來，教育文字之性質已大受變遷，昔日書籍之關於教育方法與教育行政者，圖表絕少，而名詞之如相關，中數，衆數，離中差數，次數表，次數面，均方差，機誤曲線，爲分等級等，尤不多觀。今也不然。」又說：

「昔日之教育家，嘗漠視教育統計事實而侈談教育問題，今則非其時矣。昔日之憑理性，經驗與常識，而不顧實際情形者，今則不復能取信于人矣。最近研究教育問題者，必採用精確之方法以蒐集材料，明示事實之分配，詳述手續之經過，然後供獻其研究之結果，務使讀者了然于胸中，不稍疑義焉。」

渥雪先生這一番話，把教育統計底重要性，已說得透澈無遺了。我們深信教育底實際情形，非常可貴：因爲它不僅是研究教育問題之重要材料，而且是解決教育問題之重要參攷。教育底實際情形，固然可用文字來表白它，但欲求簡潔明瞭一目了然，則舍利用點線面數，其道無由。換言之，教育底實際情形，與其以文字來敘述，不若以簡明的統計圖表來說明。

本市十七年度的教育狀況，凡留心本市教育事業者，莫不急欲明瞭！但一切瑣細業務，如全以文字敘明，不惟報告者覺得煩厭，即閱者亦當感瑣碎。從我接長本局以後，因有見於此，乃決定刊印十七年度教育統計，以應一般研究本市教育者底需求。

不過在十七年度中，我來主持本局業務的時間，僅占四分之一弱，其餘九月多的業務，雖有痕迹的遺留，却乏實際的材料，所以這十七年度的統計，難免有未能完整之病。而且在十七年度中，本局所注意者，似在本局直接管轄之市立學校及社教機關，對於本市林林總總之私立學校，缺乏注意，所以十七年度的統計，又不免有偏枯之弊。但是我認定教育統計是非常切迫工作，雖然在缺乏材料，缺乏經驗的環境中，而編製及刊印教育統計的心却很堅決！於是編製及發刊這一本十七年度的教育統計底嘗試，就從這堅決的信心上開始！

現在居然把這一本粗糙的十七年度教育統計編成了，雖然有許多的不滿，但也是我們嘗試的成功。我們從這一編上，護着許多的經驗，敢信編製十八年度教育統計時，一定會有相當的進步。可是我們怕的，便是孤陋而寡聞。我們願以這一本十七年度的教育統計，作爲引玉之磚！我們祈求熱心教育問題者，能給我們以切實的指正！

民國十八年七月 陳德徵

編輯例言

一. 本編材料來源有二：一自本市各學校調查得來，一由本局各科處所供給。

二. 本編統計，概分五類：（一）學校教育統計，（二）教育研究統計，（三）社會教育統計，（四）教育經費統計，（五）附錄。

三. 本編統計，係以十七年度為準，凡上下學期數量不同者，則取材於最近學期間，亦有上下學期，并製圖表，以資比較。

四. 本編各圖，均以簡切明瞭為主，圖由表出，因限於時間，只繪其重要者，餘均從略。

五. 本編學校統計類之私立學校統計，因材料關係，報告較少，祇以立案，試辦，改良之私立列入，俟『十八年度教育統計』中，當有較詳細之報告。

六. 本編圖表，多至四百餘，搜集材料，製表繪圖，以及排版印刷，校對，均需時日，因此脫版較遲，而挂漏及編製錯誤，亦在所不免，尙望賢達者指正為幸！

編者謹誌

目 錄

第一編……………學校教育統計

I 市立學校統計表

1. 上海特別市各區市立中小學校資產校舍統計表	…	…	…	…	…1
2. 滬南區市立中小學校資產校舍比較表	…	…	…	…	…2
3. 閘北區市立小學校資產校舍比較表	…	…	…	…	…3
4. 引翔區市立小學校資產校舍比較表	…	…	…	…	…4
5. 陸行區市立小學校資產校舍比較表	…	…	…	…	…5
6. 法華區市立小學校資產校舍比較表	…	…	…	…	…5
7. 洋涇區市立小學校資產校舍比較表	…	…	…	…	…6
8. 吳淞區市立中小學校資產校舍比較表	…	…	…	…	…6
9. 蒲淞區市立小學校資產校舍比較表	…	…	…	…	…7
10. 江灣區市立小學校資產校舍比較表	…	…	…	…	…8
11. 高行區市立小學校資產校舍比較表	…	…	…	…	…9
12. 漕涇區市立小學校資產校舍比較表	…	…	…	…	…10
13. 殷行區市立小學校資產校舍比較表	…	…	…	…	…10
14. 真如區市立小學校資產校舍比較表	…	…	…	…	…11
15. 楊思區市立小學校資產校舍比較表	…	…	…	…	…12
16. 塘橋區市立小學校資產校舍比較表	…	…	…	…	…13
17. 高橋區市立小學校資產校舍比較表	…	…	…	…	…13
18. 彭浦區市立小學校資產校舍比較表	…	…	…	…	…14
19. 上海特別市各區市立中小學校每月經常費比較表	…	…	…	…	…15
20. 滬南區市立中小學校每月經常費比較表	…	…	…	…	…16
21. 閘北區市立小學校每月經常費比較表	…	…	…	…	…17
22. 洋涇區市立小學校每月經常費比較表	…	…	…	…	…17
23. 楊思區市立小學校每月經常費比較表	…	…	…	…	…18
24. 高行區市立小學校每月經常費比較表	…	…	…	…	…18
25. 塘橋區市立小學校每月經常費比較表	…	…	…	…	…19
26. 陸行區市立小學校每月經常費比較表	…	…	…	…	…19
27. 漕涇區市立小學校每月經常費比較表	…	…	…	…	…20
28. 蒲淞區市立小學校每月經常費比較表	…	…	…	…	…20
29. 引翔區市立小學校每月經常費比較表	…	…	…	…	…21
30. 法華區市立小學校每月經常費比較表	…	…	…	…	…21
31. 高橋區市立小學校每月經常費比較表	…	…	…	…	…21
32. 真如區市立小學校每月經常費比較表	…	…	…	…	…22
33. 彭浦區市立小學校每月經常費比較表	…	…	…	…	…22
34. 吳淞區市立中小學校每月經常費比較表	…	…	…	…	…22
35. 江灣區市立小學校每月經常費比較表	…	…	…	…	…23
36. 殷行區市立小學校每月經常費比較表	…	…	…	…	…23

8. 私立學校教職員登記事項統計表(一) 174
9. 私立學校教職員登記事項統計表(二) 175

第二編.....教育研究統計

I 團體智力測驗統計表

1. 市立各小學受測驗學生人數統計表	177
2. 市立小學各年級各種平均分數標準分數比較表	178
3. 市立小學各年級學生實足年齡分配表	179
4. 市立小學各年級學生T智力分數分配表	180
5. 市立小學各年級學生B智力分數分配表	181
6. 市立小學學生智力年齡分配表	182
7. 市立各小學各年級被試人數及各種平均智力分數總計表	183
7. 市立各小學各年級被試人數及各種平均智力分數總計表(續1.)	184
7. 市立各小學各年級被試人數及各種平均智力分數總計表(續2.)	185
7. 市立各小學各年級被試人數及各種平均智力分數總計表(續3.)	186
8. 上海特別市各小學各年級最高及最低TB分數及全距統計	187
8. 上海特別市各小學各年級最高及最低TB分數及全距統計(續1.)	188
8. 上海特別市各小學各年級最高及最低TB分數及全距統計(續2.)	189
8. 上海特別市各小學各年級最高及最低TB分數及全距統計(續3.)	190

II 個別智力測驗統計表

1. 上海特別市舉行個別智力測驗被測驗學校及學生人數表	191
2. 市立小學一二年級學生實足年齡及T.B.C.平均分數總計表	192
3. 市立各小學一二年級學生實足年齡及T.B.C.分數比較表	193
3. 市立各小學一二年級學生實足年齡及T.B.C.分數比較表(續1.)	194
3. 市立各小學一二年級學生實足年齡及T.B.C.分數比較表(續2.)	195
4. 市立各小學一二年級學生最高最低T分數B分數及全距比較表	196
4. 市立各小學一二年級學生最高最低T分數B分數及全距比較表(續1.)	197
4. 市立各小學一二年級學生最高最低T分數B分數及全距比較表(續2.)	198
5. G智力表	199

第三編.....社會教育統計

I 市立補習學校統計表

1. 市立民衆學校統計表(一)	201
2. 市立民衆學校統計表(二)	202
3. 市立職工補習學校統計表(一)	203
4. 市立職工補習學校統計表(二)	203

II 市立補習學校統計圖

1. 市立民衆學校學生業別分類統計圖(一)	205
2. 市立民衆學校學生業別分類統計圖(二)	205
3. 市立民衆學校學生籍貫統計圖(一)	206

4. 市立民衆學校學生籍貫統計圖(二)	206
5. 市立民衆學校學生缺席原因統計圖(一)	207
6. 市立民衆學校學生缺席原因統計圖(二)	207
7. 市立民衆學校學生退學原因統計圖(一)	208
8. 市立民衆學校學生退學原因統計圖(二)	208
9. 市立民衆學校學生年齡統計圖(一)	209
10. 市立民衆學校學生年齡統計圖(二)	209
11. 市立職工補習學校學生業別分類圖(一)	210
12. 市立職工補習學校學生業別分類圖(二)	210
13. 市立職工補習學校學生年齡統計圖(一)	211
14. 市立職工補習學校學生年齡統計圖(二)	211
15. 市立職工補習學校學生籍貫統計圖(一)	212
16. 市立職工補習學校學生籍貫統計圖(二)	212
17. 市立職工補習學校學生退學原因統計圖(一)	213
18. 市立職工補習學校學生退學原因統計圖(二)	213
19. 市立職工補習學校學生缺席原因統計圖(一)	214
20. 市立職工補習學校學生缺席原因統計圖(二)	214
21. 上海特別市立各民衆茶園按月分類統計圖	215

第四編.....教育經費統計

I 教育經費統計表

1. 上海特別市教育經費統計表	216
2. 上海特別市學校教育經費統計表	216
3. 上海特別市社會教育經費統計表	217
4. 上海特別市教育局經費統計表	217

II 教育經費統計圖

1. 上海特別市教育局全年收支統計圖	219
2. 上海特別市教育經費百分比較圖	220
3. 上海特別市學校教育經費比較圖	220
4. 上海特別市社會教育經費比較圖	221
5. 上海特別市教育局經費百分比較圖	222

第五編.....附錄

I 學校視察統計

1. 滬南關北市校分科視察統計表	223
2. 各區市校分區視察統計表	223

II 其他

1. 編輯刊物統計表	225
2. 學校行政成績展覽會出品統計表	226
3. 上海特別市立養正小學校十七年度上學期學生體格檢查統計表	227
3. 上海特別市立養正小學校十七年度上學期學生體格檢查統計表(續1.)	228
4. 上海特別市立養正小學校十七年度上學期學生體格檢查統計表(續2.)	229

第一編

學校教育統計

I 市立學校統計表

第一表 上海特別特市各區市立中小學校資產校舍統計表

十七年度第二學期

次第	區名	資產(\$)	校										舍		積		積	
			物地基等計算)		校舍		宿		其		他		校		校		運	
			室數	面積(方尺)	室數	面積(方尺)	室數	面積(方尺)	室數	面積(方尺)	面積(方尺)	室數	面積(方尺)	分	厘	分	厘	分
1	滬南	1,285,165	275	95,846	186	20,459	368	109,373	77	0	4	36	8	1				
2	滬北	249,360	69	19,065	44	4,500	96	16,494	6	4	3	7	0	3				
3	滬翔	73,942	25	13,356	14	2,615	26	9,361	10	8	6	3	3	8				
4	滬陸	54,490	24	10,836	18	3,649	63	13,362	104	9	3	15	3	9				
5	滬法	48,920	11	6,904	5	2,575	16	6,048	8	2	9	7	8	3				
6	滬洋	48,400	27	15,560	25.5	4,394	26.5	7,238	20	4	3	11	9	1				
7	滬吳	45,202	32	14,437	28	6,220	55	17,558	15	8	2	5	5	2				
8	滬瀆	43,689	45	20,607	18	3,546	45.5	7,137	68	6	5	24	6	8				
9	滬江	40,776	33	33,656	19.5	3,839	52.5	16,246	18	6	8	6	8	2				
10	滬高	27,290	18	7,859	11	1,525	28	4,299	13	2	9	6	6	4				
11	滬漕	25,300	12	3,564	7.5	1,095	31.5	4,588	13	5	2	6	0	0				
12	滬殷	21,171	16	6,684	13	2,191	34	6,014	9	2	7	4	3	5				
13	滬其	20,350	19	10,939	4	837	40	14,348	15	7	6	7	3	0				
14	滬楚	13,850	13	5,001	4.5	767	9.5	1,715	11	6	7	4	1	1				
15	滬楊	10,181	15	11,205	10.5	2,184	22.5	4,064	11	7	0	9	2	7				
16	滬高	7,610	23	11,192	15	2,638	30	12,154	15	8	0	9	9	5				
17	滬彭	6,010	8	3,726	4	382	10	2,743	3	9	2	1	3	4				
總	計	2,021,706	665	290,449	445.5	63,425	954	255,748	416	93	76	160	77	63				

附註 資產項之建築物(校舍等)除未詳外凡租用者概不列入

520,9221
486
1928
1

表二 滬南區市立中小學校資產校舍比較表

十七年度第二學期

次第	校名	項別	資產(S)		校舍		宿舍		面積(方尺)		其他面積(方尺)		校基		面積		連動		面積
			合	地	室	數	室	數	其	他	畝	分	畝	分	畝	分	畝	分	
1	萬竹	小學	232,500		14,471	9	27	2,321	29	13,104	4	6	2	8	5	0	0	0	0
2	敬業	小學	176,000		3,368	7	4	1,079	32	1,509	6	1	1	4	6	0	0	0	0
3	和安	女中	171,000			14	62		27		17	7	0	0	1	1	0	0	0
4	務本	女中	134,166		6,604	15	11	1,584	16	29,992	3	3	1	5	0	0	0	0	0
5	西養	女中	130,250			12	8		8		3	5	0	0	2	1	0	0	0
6	賽時	女中	70,000		6,012	10	2	920	3	1,186	4	4	6	6	1	5	6	6	0
7	正德	女中	59,811		6,794	13	3	1,427	30	13,084	2	4	9	9	1	5	9	4	0
8	化德	女中	40,200		5,193	9	7	1,969	14	3,912	1	4	9	0	0	9	0	0	0
9	深梅	女中	38,574		3,950	6	1	250	11	2,767	2	2	0	0	0	0	0	0	0
10	培農	女中	35,000			9	6		10	2,428	1	7	8	0	0	0	0	0	0
11	敬業	女中	35,000		2,800	6	3	985	10	2,428	1	1	8	0	0	0	0	0	0
12	崇德	女中	28,127		8,219	18	13	2,682	31	6,256	4	4	1	9	1	9	1	9	6
13	正原	女中	22,000		3,576	6	5	1,778	15	4,699	2	1	3	2	0	2	0	2	5
14	明原	女中	20,850		5,047	9	1	1,622	18	5,562	1	1	3	2	0	2	0	2	6
15	崇南	女中	19,916		1,767	5	2	181	8	2,327	0	7	8	0	0	0	0	0	0
16	東興	女中	17,200		5,754	10	2	813	18	5,800	2	4	9	8	0	0	0	0	0
17	興道	女中	17,000		1,476	4	2	357	6	796	2	1	0	0	0	0	0	0	0
18	文鏡	女中	8,400		4,812	9	1	190	7	2,389	1	3	5	0	2	2	5	0	0
19	江草	女中	6,865		2,400	5	1	252	6	1,188	0	6	4	1	1	5	0	0	0
20	第一	女中	5,200		894	3	0	0	0	0	0	1	8	0	1	2	0	1	8
21	廣小	女中	5,000		4,000	5	1	480	7	6,300	0	1	2	2	0	1	2	0	0
22	廣基	女中	3,600		2,477	7	3	479	12	2,334	0	9	0	0	0	0	0	0	0
23	廣一	女中	3,000		2,966	9	2	2,255	8	894	0	8	3	8	8	8	8	8	7
24	廣唐	女中	2,635			7	1		7		3	1	3	1	3	1	3	1	3
25	廣倉	女中	2,080		16,64	3	0	0	4	2,424	3	0	0	0	0	0	0	0	0
26	廣南	女中	550		1,998	3	2	255	4	304	0	2	3	1	8	8	9	9	0
27	廣昌	女中	300		502	5	2	40	6	118	0	2	3	1	8	8	9	9	0
28	廣華	女中	詳		詳	9	5	詳	10	詳	0	2	3	0	3	3	0	0	1
	務本	女中	未詳		未詳	9	5	未詳	10	未詳	0	2	3	1	8	8	9	9	0
總計			1,285,165		95,846	275	186	20,459	368	109,373	64	120	104	28	119	80			

第三表
開北區市立小學校資產校舍比較表

十七年度第二學期

次	區	項	校										舍				
			資產(\$)	教	室	宿	舍	其	他	校	校	運動					
第	名	別	(合基金建築物購置 物地基等計算)	室數	面積(方尺)	室數	面積(方尺)	室數	面積(方尺)	室數	面積(方尺)	分	分	分	分	分	分
1	樹	基	175,000	9	4,090	4	1,016	18	8,584	3	8	0	0	0	6	2	
2	飛	虹	56,700	8	3,759	0	0	16	3,892	0	5	1	0	0	5	7	
3	詠	興	8,400	11	1,180	11	265	2	90	0	6	3	0	0	4	6	
4	蘆	濱	2,300	3	2,220	2	720	2	660	0	8	0	0	0	2	0	
5	育	德	1,800	8	781	8	500	10	493					2	1	0	
6	建	成	1,200	6	2,087	4	599	8	1,097	0	3	8	0	0	0	0	
7	德	新	1,000	6	1,763	3	380	7	670								
8	海	山	800	3	657	2	363	5	525					0	0	0	
9	培	本	700	4	240	4	81	7	146	0	2	5	0	0	0	5	
10	新	民	720	4	1,134	2	292	7	418								
11	惠	風	400	3	1,087	2	264	9	804					3	0	0	
12	潭	鏡	340	2	67	2	28	5	115	0	0	6	0	0	0	3	
總	計		449,360	69	19,065	44	4,500	96	16,494	3	32	23	5	18	28		

第四表
引翔區市立小學校資產校舍比較表

十七年度第二學期

次 第	項 別	資 產(\$)	校			舍			其 他			校 基 面 積			運 動 場 面 積		
			數	室 面 積(方尺)	宿 室 數	舍 面 積(方尺)	室 數	面 積(尺)	畝	分	厘	畝	分	厘			
1	培 德	24,600	6		2		4		1	8	6	0	0	0	0	0	
2	育 才	13,726	5	1,947	1	389	6	297	0	5	4	0	3	1	1		
3	引 南	11,500	3	180	2	60	0	0	1	6	0	0	2	0	0		
4	引 溪	7,666	4	5,100	4	840	2	240	0	0	0	0	0	0	0		
5	虬 溪	6,500	1	3,000	1	600	2	12,000	2	0	0	0.5	0	0	0		
6	虬 鑽	5,050	2	924	1	198	2	406	1	0	3	0	8	1	1		
7	虹 北	3,550	2	870	1	180	7	6,190	2	3	0	0	9	0	0		
8	江 橋	1,300	1	759	1	156	3	496	1	4	0	0	4	3	3		
9	蘭 路	50	1	576	1	192	0	0	0	1	3	0	2	3	3		
總 計		73,942	25	13,356	14	2,615	26	9,361	8	27	16	0.5	28	8	8		

表 第五 陸行區市立小學校資產校舍比較表

十七年度第二學期

次 第	校 名	項 別	資 產(\$) (合基金建築物購置 地地等計算)	校 室		教 室	面 積(方尺)	宿 室	面 積(方尺)	舍 數	其 室 數	面 積(方尺)	他 他 面 積(方尺)	校 畝	基 分	面 積 厘	運 動 場 面 積 厘	分	畝
				面 積(方尺)	數														
1	甲	子	29,120	4	2,172	8	1,760	11	52,588	73	1	2	6	1	6	6	1	6	6
2	永	道	5,100	3	1,122	1	187	6	884	4	0	0	0	0	0	0	0	0	0
3	國	川	5,000	2	1,200	1	120	10	2,500	3	0	0	0	0	0	0	0	0	0
4	都	新	4,800	2	495	0	0	13	1,900	13	0	4	0	0	0	0	0	0	0
5	西	朝	2,800	1	600	1	160	7	1,900	0	0	4	0	0	0	0	0	0	0
6	塔	南	2,430	2	1,240	2	312	3	1,510	4	0	8	0	0	0	0	0	0	0
7	提	國	2,160	1	420	0	0	3	750	0	1	9	0	0	0	0	0	0	0
8	安	條	1,480	1	1,200	0.5	300	1.5	900	0	8	0	0	0	0	0	0	0	0
9	三	條	1,000	3	689	1	198	1	198	4	6	0	0	0	0	0	0	0	0
10	效	范	300	2	959	0.5	120	1.5	261	0	5	6	0	0	0	0	0	0	0
11	明	皇	200	2	731	2	492	2	231	0	0	0	0	0	0	0	0	0	0
12	拱	北	90	1		1		4	231	0	0	0	0	0	0	0	0	0	0
總	計		54,490	24	10,836	18	3,649	63	13,362	101	37	23	1.05	47	19				

表 第六 法華區市立小學校資產校舍比較表

十七年度第二學期

次 第	校 名	項 別	資 產(\$) (合基金建築物購置 地地等計算)	校 室		教 室	面 積(方尺)	宿 室	面 積(方尺)	舍 數	其 室 數	面 積(方尺)	他 他 面 積(方尺)	校 畝	基 分	面 積 厘	運 動 場 面 積 厘	分	畝
				面 積(方尺)	數														
1	南	路	31,000	4	2,904	3	2,200	8	1,814	1	7	6	3	1	6	6	1	3	3
2	華	華	9,300	2	1,100	1	275	1	184	3	3	3	0	0	0	0	0	0	0
3	法	兩	8,500	4	2,500	0	0	7	4,050	3	2	0	0	0	0	0	0	0	0
4	小	安	120	1	400	1	100	0	0	0	0	0	0	0	0	0	0	0	0
5	諾																		
總	計		48,920	11	6,904	5	2,575	16	6,048	7	12	9	7	1.05	47	19			

第七表 洋涇區市立小學校資產校舍比較表

十七年度第二學期

次第	校名	項別	資產(S)		校舍面積(方尺)		宿舍數	面積(方尺)	宿舍數	面積(方尺)	其他面積(方尺)	校舍面積		運動場面積
			(台基金建築物購置)	(基地基等計算)	數	分						數	分	
1	震東	修養	29,120		9,091	20	3,168	8	3,387	12	9	6	6	3
2	東洋	濱南	6,500		1,236	1	264	3	396	0	3	0	7	5
3	浦涇	莊存	5,300		1,872	2	216	6	1,080	2	1	0	2	5
4	陸		2,630		960	1	240	1.5	660	0	8	0	3	8
5			3,300		1,130	1	138	6	1,305	1	2	8	7	6
6			1,000			0		0		1	2	5	1	4
7			550		1,271	1	368	2	410	1	8	0	6	0
總計			48,400		15,560	25.5	4,394	26.5	7,238	17	33	13	8	31

第八表 吳淞區市立中小學校資產校舍比較表

十七年度第二學期

次第	校名	項別	資產(S)		校舍面積(方尺)		宿舍數	面積(方尺)	宿舍數	面積(方尺)	其他面積(方尺)	校舍面積		運動場面積
			(台基金建築物購置)	(物凡基等計算)	數	分						數	分	
1	吳淞中學		17,784		2,339	14	3,220	9	1,837	6	0	0	0	0
2	吳淞女子		14,350		3,390	3	1,500	13	9,420	3	9	3	5	5
3	吳淞女		4,400		3,941	1	197	13	2,904	0	8	6	0	0
4	吳淞		4,090		2,819	3	690	10	2,360	2	2	9	8	8
5	港灣		3,930		1,080	2	240	1	0	0	2	2	1	1
6	灣		250		1,300	2	160	0	300	0	6	2	0	8
7	灣		150		400	1	108	3	442	0	5	0	5	0
8	灣		148		800	1	105	2	201	1	4	0	9	0
9	灣		100		368	0	0	1	94	0	0	0	0	0
10	灣		0			1	0	3		0	0	0	0	0
總計			15,202		11,137	28	6,220	55	17,558	12	36	22	2	22

第九表 浦淞區市立小學校資產校舍比較表

十七七年度第二學期

次 第	校 名	項 別	資 產(\$)	校 舍											
				教 室 數	面 積(方 尺)	室 數	面 積(方 尺)	其 他 面 積(方 尺)	教 室 數	面 積(方 尺)	基 礎 面 積	分 厘	運 動 場 面 積	分 厘	
1	適	存	11,540	7	428	5	234	13	372	37	3	5	8	9	7
2	虹	橋	4,925	5	1,418	1	280	7	1,385	2	5	0	1	5	0
3	泗	民	4,570	1	1,900	1	500	0		0	4	0	2	1	0
4	三	樺	2,830	1	30	0	0	0	44	0	2	5	0	0	5
5	王	漕	2,800	3	846	1	120	3	712	1	5	4	0	7	2
6	津	涇	2,722	4	90	0.5	11	0.5	11	0	3	5	2	8	6
7	莊	聖	2,630	2	4,600	0	0	1	480	3	1	5	1	3	3
8	諸	寺	2,605	2	1,500	1	228	1	228	0	3	2	0	6	0
9	井	鎮	2,380	2	423	1	120	2	357	2	4	8	0	6	4
10	王	安	1,280	1	750	1	375	2	750	0	5	0	0	6	0
11	江	邦	1,150	2	1,459	2	402	2	489	3	5	6	1	2	6
12	安	德	1,000	1	875	0	0	1	0	0	5	0	1	0	0
13	朝	陽	578	1	0	0.5	200	0	0	2	5	0	0	1	5
14	厚	墩	559	1	2,400	0	0	0	0	2	6	8	0	0	0
15	朱	庫	480	2	0	0	0	0	0	0	6	0	0	0	0
16	福	田	350	1	725	0	0	0	455	3	0	0	0	0	0
17	長	濱	300	2	1,020	0	0	3	180	0	2	0	1	8	0
18	蔭	塘	200	2	403	1	326	1	413	0	6	5	0	4	6
19	蔭	松	170	1	450	0	0	0	0	0	5	0	0	5	0
20	蔭	橋	60	1	0	1	0	0	0	1	0	0	1	0	0
21	蔭	新	30	1	1,060	1	600	2	1,200	1	8	2	0	9	4
22	蔭	新	20	1	300	1	150	1	60	2	0	0	0	4	0
23	蔭	新	0	1	0	1	0	0	0	0	0	0	0	0	0
總	計		43,689	45	20,607	18	3,546	4.55	7,137	59	91	55	16	82	48

第十表

江灣區市立小學校資產校舍比較表

十七年度第二學期

次 第	校 名	資 產(\$)	校		宿		舍		其		他		舍			遊藝場面積		
			室 數	面積(方尺)	室 數	面積(方尺)	室 數	面積(方尺)	室 數	面積(方尺)	室 數	面積(方尺)	畝	分	厘	畝	分	厘
1	虬江灣	15,200	8	3,528	5	928	20	4,991	2	2	9	1	0	3	0	0	0	
2	江灣	8,241	8	21,283	5	1,139	8	1,238	3	1	7	1	4	8	4	4	8	
3	東江灣	5,005	4	1,971	3	879	9	1,539	2	7	3	0	4	6	4	5	1	
4	蕪江灣	3,500	2	1,176	0	0	6	775	1	3	7	0	5	1	6	6	6	
5	見科	3,250	2	1,242	2	287	11	4,074	1	7	9	0	0	6	6	6	6	
6	麥村	2,950	2	1,320	0	0	5	1,201	2	0	0	0	0	0	0	0	0	
7	錢灣	800	1		1		1		0	1	5	0	2	3	2	3	3	
8	俞涇	600	3	1,356	2	342	5	816	1	1	0	0	0	3	3	3	3	
9	陶灣	230	1	1,300	1	180	4	1,300	1	7	8	1	1	1	1	1	7	
10	陸開	220	1	480	0.5	84	1.5	312	2	3	0	1	0	0	0	0	0	
11	高境	180	1		0		0		0	0	0	0	0	0	0	0	0	
總計		40,776	33	33,656	19.5	3,839	52.5	16,246	15	32	48	4	25	32	32	32	32	

第十 一 表
高 行 區 市 立 小 學 校 資 產 校 舍 比 較 表
十 七 年 度 第 二 學 期

次 第	校 名	校 別	資 產(\$) (合 基 金 建 築 物 購 置 物 地 基 等 計 算)	校 舍				合 計				
				秋	室 宿	舍	其 他	校 基 面 積	運 動 場 面 積	室 數	室 數	面 積(方 尺)
1	培 英		9,300	4	2,156	1	313	4	1,028	1	750	060
2	竟 成		3,100	2	1,242	2	344	5	814	0	500	065
3	勤 益		2,860	1		1		3		1	400	070
4	印 村		2,200	2	76	1	10	1	22	1	030	040
5	西 溝		2,100	1	760	1	260	4	880	2	500	094
6	高 行		2,000	2	985	0		1	120	3	100	000
7	東 溝		2,000	2		2		3		1	000	000
8	鎮 東		2,000	1	660	1	100	3	360	1	160	050
9	志 新		1,550	2	780	1	97	2	275	0	451	045
10	竹 陸		180	1	1,200	1	400	2	800	0	481	040
11	灣 兜											
總 計			27,290	18	7,859	11	1,525	28	4,299	10	3119	24514

第十二表
 漕涇區市立小學校資產校舍比較表
 十七年度第二學期

次 第	校 名	項 別	資 產 (\$)	校			舍					
				數	面積(方尺)	宿舍數	面積(方尺)	其他	校基面積	運動場面積		
1	新龍	龍華	5,400	1	83	0.5	19	6.5	216	0	0	0
2	龍梅	龍華	5,200	2	524	3	432	8	1,480	4	5	0
3	梅求	龍華	5,000	2	846	2	305	8	1,459	3	0	0
4	求張	龍華	5,000	4	530	0	0	4	115	3	3	0
5	張朱	龍華	2,400	1	1,200	1	300	2	900	0	4	0
6	朱	龍華	2,300	2	381	1	39	3	418	1	4	0
總計			2,5300	12	3,564	7.5	1,095	31.5	4,588	11	25	2

第十三表
 股行區市立小學校資產校舍比較表
 十七年度第二學期

次 第	校 名	項 別	資 產 (\$)	校			舍					
				數	面積(方尺)	宿舍數	面積(方尺)	其他	校基面積	運動場面積		
1	股	陸東	12,200	5	1,564	4	528	11	2,020	5	2	6
2	東	陸東	2,969	2	274	1	73	7	555	1	2	3
3	陸	東	2,500	2	816	2	308	3	490	1	0	0
4	東	陸東	2,366	3	1,318	1	212	5	1,070	0	4	7
5	陸	東	896	1	1,200	1	900	1	900	0	5	0
6	東	陸東	400	2	1,512	3	170	5	979	0	0	6
7	沈	東	140	1		1		2		0	8	0
總計			21,171	16	6,684	18	2,191	34	6,014	7	21	17

第十四表
眞如區市立小學校資產校舍比較表

十七年度第二學期

次 第	校 名	資 產(\$) (合基金建築物購置 物地基等計算)	校 舍												
			教 室		宿 室		其 他		校 舍		運 動 場				
			室 數	面 積(方尺)	室 數	面 積(方尺)	室 數	面 積(方尺)	舍 數	面 積(方尺)	畝	分	畝	分	
1	眞如	11,100	7	3,089	1	323	7	809	2	9	2	2	1	2	5
2	甘霖	2,350	1	642	0	0	4	2,300	0	3	8	3	0	3	3
3	嚴衙	2,100	1	1,800	0	0	6	5,040	1	2	4	0	1	5	0
4	彭城	1,800	1	264	0	0	2	748	6	4	2	1	0	4	1
5	順村	1,600	1	900	0	0	6	2,700	0	8	0	0	1	0	0
6	眞如女子	600	3	1,945	2	405	5	828	1	0	0	0	0	8	3
7	廠頭	500	1	131	0	0	1	171	1	5	0	1	0	0	0
8	管衙	150	2	1,060	0	0	4	990	0	3	4	0	0	1	8
9	章村	150	1	233	1	109	4	582	0	0	0	0	0	0	0
10	陸庫	0	1	875	0	0	1	180	1	1	6	0	0	8	0
總	計	20,350	19	10,939	4	837	40	14,348	12	35	26	4	31	20	20

第十五表

楊思區市立小學校資產校舍比較表

第十七年度第二學期

次 第	項 別	資 產 (\$)	校 舍			其 他			合 計					
			數 量	面 積 (方 尺)	室 數	面 積 (方 尺)	室 數	面 積 (方 尺)	校 舍 面 積	運 動 場 面 積	合 計			
1	楊 思	2,880	3	2,100	0.5	210	1.5	630	0	4	9	2	6	1
2	日 新	2,305	1	432	1	120	4	518	0	4	0	0	6	0
3	臨 浦	2,271	2	810	1	135	3	380	1	0	3	1	0	0
4	游 里	900	1	840	0.5	222	0.5	222	1	9	0	0	8	0
5	施 村	600	1	300	1	75	3	225	1	4	0	0	8	0
6	艾 東	440	1	4,221	0.5	196	0.5	144	0	7	3	0	5	0
7	周 波	320	1	70	1	70	0	0	2	1	0	0	0	0
8	艾 續	200	2	1,298	2	561	2	340	1	2	5	0	8	8
9	胡 巷	100	1	540	1	400	2	800	0	5	0	1	0	0
10	永 年	85	1	290	1	75	4	425	0	4	0	0	4	0
11	西 浦	80	1	300	1	120	2	380	1	5	0	0	7	0
總 計		10,181	15	11,205	10.5	2,184	22.5	4,064	7	45	20	4	52	7

第十六表
塘橋區市立小學校資產校舍比較表
十七年度第二學期

次 第	校 名	項 別	資 產(\$) (合基金建築物購置 物地基等計算)	校 舍						合 計				
				教 室 數	面 積(方尺)	室 數	宿 室 數	面 積(方尺)	其 他 面積(方尺)	校 舍 數	面 積(方尺)	其 他 面積(方尺)	校 舍 數	面 積(方尺)
1	塔	南	5,100	3	1,400	1	200	0	420	6	0	2	5	0
2	塔	西	3,500	5	2,000	1	200	0	885	2	5	0	0	0
3	塔	嚴	3,500	2	141	1	47	0	0	0	8	0	5	6
4	塔	心	1,600	2	1,080	0.5	200	0	160	1	5	0	5	0
5	正		150	1	380	1	120	0	250	0	7	0	5	5
總	計		13,850	13	5,001	4.5	767	9.5	1,715	9	25	17	2	20

第十七表
高橋區市立小學校資產校舍比較表
十七年度第二學期

次 第	校 名	項 別	資 產(\$) (合基金建築物購置 物地基等計算)	校 舍						合 計				
				教 室 數	面 積(方尺)	室 數	宿 室 數	面 積(方尺)	其 他 面積(方尺)	校 舍 數	面 積(方尺)	其 他 面積(方尺)	校 舍 數	面 積(方尺)
1	港	橋	2,330	2	528	1	144	3	250	0	8	0	5	0
2	橋	頭	1,540	3	1,380	3	432	5	626	2	4	0	5	0
3	橋	泉	1,400	1	620	1	142	4	529	1	6	0	6	0
4	倉	橋	1,400	2	1,800	0	0	0	0	0	5	3	0	0
5	橋	東	500	2	662	1	96	1	208	0	5	0	2	0
6	倉	橋	380	2	945	2	312	2	312	0	0	6	0	8
7	橋	南	60	1	400	0	0	0	0	0	0	7	0	2
8	橋	東	0	7	3,260	3	504	8	1,129	7	6	6	4	7
9	橋	南	0	2	1,237	3	804	6	8,670	1	7	8	0	8
10	橋	東	0	1	360	1	204	1	155	0	2	0	0	0
總	計		7,610	23	11,192	15	2,638	30	12,154	11	45	30	6	37

第十八表
彭浦區市立小學校資產校舍比較表

十七年度第二學期

次 第	項 校 名 別	資 產(\$)	校						舍					
			數	面積(方尺)	宿 室 數	舍 面積(方尺)	其 他 室 數	他 面積(方尺)	校 基 面 積	運 動 場 面 積				
1	彭 浦	5,580	5	2,100	2	261	6	1,780	2	1	2	0	7	4
2	梅 村	480	1	416	1	121	3	363	1	0	0	0	3	0
3	芥 園	0	2	1,200	1		1	600	0	8	0	0	3	0
總 計		6,010	8	3,726	4	382	10	2,743	3	9	2	0	13	4

第 十 九 表
上海特別市各區市立中小學校每月經常費比較表
十 七 年 度 第 二 學 期

次 第	校 名	經 常 費		
		俸 給	辦 公	共 計
1	滬 南	23,270.02	7,088.71	30,358.73
2	開 北	4,087.45	1,815.06	5,902.51
3	吳 淞	2,281.20	382.33	2,663.53
4	蒲 淞	1,981.90	238.23	2,220.13
5	洋 涇	1,541.25	468.64	2,009.89
6	江 灣	1,725.25	204.86	1,930.11
7	陸 行	1,331.80	465.14	1,796.94
8	引 翔	1,316.11	194.78	1,510.89
9	真 如	986.35	130.57	1,115.92
10	高 橋	954.00	112.96	1,066.96
11	高 行	937.93	117.86	1,055.76
12	漕 涇	643.80	107.70	751.50
13	殷 行	667.00	78.07	745.07
14	楊 思	656.30	87.44	743.74
15	法 華	548.35	60.92	609.27
16	塘 橋	479.90	72.09	551.99
17	彭 浦	402.80	47.91	450.71
總	計	43,811.41	11,673.27	55,484.68

註 (1)各區學校臨時費未列入。

(2)上表為每月經費數,每年以十二月計算。

第 二 十 表
滬南區市立中小學校每月經常費比較表

十七年度第二學期

次 第	校 名	經 常 費		
		體 給	辦 公	共 計
1	務本女中	2,549.00	474.82	3,023.82
2	萬 竹	2,097.40	569.35	2,666.75
3	和 安	1,380.40	535.10	1,915.50
4	敬業中學	1,584.81	322.23	1,907.04
5	西 成	1,191.85	313.95	1,505.80
6	敬業小學	1,195.06	298.77	1,493.83
7	第一實小	806.85	412.45	1,219.30
8	時 化	938.20	269.55	1,207.75
9	養 正	931.40	242.85	1,174.25
10	比 德	772.60	223.15	995.75
11	尙 文	730.90	260.60	991.50
12	巽 與	764.40	201.10	965.50
13	南 區	687.60	245.90	933.50
14	梅 溪	719.40	207.85	927.25
15	且 華	667.60	226.90	894.50
16	唐 灣	587.60	286.90	874.50
17	務本女小	679.00	169.75	848.75
18	南 薰	507.40	308.85	816.25
19	隆 德	519.20	173.80	693.00
20	倉 基	502.40	155.60	658.00
21	農 境	463.40	125.85	589.25
22	朝 宗	443.40	140.85	584.25
23	高 昌	360.30	190.07	550.37
24	江 鏡	357.00	155.25	512.25
25	隊 橋	370.00	134.50	504.50
26	崇 正	372.00	118.00	490.00
27	東 明	368.40	102.10	470.50
28	中 道	276.55	79.14	355.69
29	草 塘	230.90	71.73	302.63
30	明 倫	215.00	71.75	286.75
總	計	29,270.02	7,088.71	30,358.73

第二十一表
開北區市立小學校每月經常費比較表
十七年度第二學期

次 第	校 名	經 常 費		
		體 給	辦 公	共 計
1	飛 虹	630.45	197.61	828.06
2	樹 基	626.40	156.60	783.00
3	育 德	500.60	267.15	767.75
4	建 成	405.20	241.30	646.50
5	德 新	362.00	170.85	532.85
6	新 民	316.40	134.10	450.50
7	培 本	265.50	158.63	424.13
8	海 山	206.00	127.50	333.50
9	詠 興	206.90	120.72	327.62
10	惠 風	223.20	104.40	327.60
11	蘆 濱	215.00	63.75	278.75
12	潭 鎮	129.80	72.45	202.25
總	計	4,087.45	1,815.06	5,902.51

第二十二表
洋涇區市立小學校每月經常費比較表
十七年度第二學期

次 第	校 名	經 常 費		
		體 給	辦 公	共 計
1	震 修	871.40	221.18	1,092.58
2	蒙 養	185.60	88.40	274.00
3	競 存	164.75	54.52	219.27
4	澤 涇	124.50	29.12	153.62
5	涇 南	96.00	42.33	138.33
6	社 莊	52.00	17.17	69.17
7	浦 濱	47.40	15.92	62.92
總	計	1,541.25	468.64	2,009.89

第二十三表
楊思區市立小學校每月經常費比較表
十七年度第二學期

次 第	校 名	經 費	經 常 費		
			俸 給	辦 公	共 計
1	艾 鎮	艾 鎮	100.80	14.95	115.75
2	臨 浦	臨 浦	92.00	10.89	102.89
3	楊 思	楊 思	92.00	10.64	102.64
4	永 年	永 年	53.00	5.89	58.89
5	胡 巷	胡 巷	48.00	7.83	55.83
6	蕩 里	蕩 里	48.00	5.50	53.50
7	施 村	施 村	48.00	5.50	53.50
8	周 渡	周 渡	43.00	8.78	51.78
9	日 新	日 新	45.50	5.23	50.73
10	西 浦	西 浦	43.00	7.28	50.28
11	艾 東	艾 東	43.00	4.95	47.95
總 計			656.30	87.44	743.74

第二十四表
高行區市立小學校每月經常費比較表
十七年度第二學期

次 第	校 名	經 費	經 常 費		
			俸 給	辦 公	共 計
1	培 英	培 英	237.80	26.42	264.22
2	高 行	高 行	112.00	12.44	124.44
3	東 溝	東 溝	112.00	12.44	124.44
4	堯 成	堯 成	100.80	11.20	112.00
5	澗 兜	澗 兜	78.00	9.17	87.17
6	印 村	印 村	63.00	7.00	70.00
7	竹 隱	竹 隱	47.00	16.75	63.75
8	勤 益	勤 益	48.00	7.00	55.00
9	鎮 東	鎮 東	48.33	5.33	53.66
10	西 溝	西 溝	48.00	5.33	53.33
11	志 新	志 新	43.00	4.78	47.78
總 計			937.93	117.86	1,055.79

第二十五表
塘橋區市立小學校每月經常費比較表
 十七年度第二學期

次 第	校 名	經 常 費		
		俸 給	辦 公	共 計
1	塘 南	130.80	12.31	143.11
2	塘 嚴	118.30	18.14	136.44
3	塘 西	92.00	19.22	111.22
4	塘 畔	95.80	10.64	106.44
5	正 心	43.00	11.78	54.78
總	計	479.90	72.09	551.99

第二十六表
陸行區市立小學校每月經常費比較表
 十七年度第二學期

次 第	校 名	經 常 費		
		俸 給	辦 公	共 計
1	甲 子	307.00	308.75	615.75
2	三 修	170.00	28.89	198.89
3	永 甯	165.30	18.37	183.67
4	問 道	104.50	31.12	135.62
5	培 朝	107.00	11.89	118.89
6	明 星	97.00	13.78	110.78
7	效 范	97.00	12.78	109.78
8	都 川	97.00	10.78	107.78
9	振 南	53.00	6.64	59.64
10	西 新	48.00	11.58	59.58
11	扶 北	43.00	5.78	48.78
12	安 國	43.00	4.78	47.78
總	計	1,831.80	465.14	1,796.94

第二十七表
漕涇區市立小學校每月經常費比較表
十七年度第二學期

次 第	校 經		經 常 費		
	名	費	體	給 辦 公	共 計
1	求 知		243.00	57.00	300.00
2	梅 隴		107.00	14.89	121.89
3	龍 華		107.00	13.06	120.06
4	朱 行		95.80	12.64	108.44
5	新 龍		48.00	5.33	53.33
6	張 塘		43.00	4.78	47.78
總	計		643.80	107.70	751.50

第二十八表
蒲淞區市立小學校每月經常費比較表
十七年度第二學期

次 第	校 經		經 常 費		
	名	費	體	給 辦 公	共 計
1	適 存		428.40	47.60	476.00
2	虹 溪		165.00	18.33	183.33
3	福 田		125.80	13.98	139.78
4	江 鈺		115.80	12.87	128.67
5	諸 翟		112.60	12.44	124.44
6	漢 漕		103.40	11.49	114.89
7	朱 庫		97.00	14.78	111.78
8	王 樓		97.00	10.78	107.78
9	泗 橋		83.00	9.22	92.22
10	莊 涇		68.00	7.56	75.56
11	蒲 淞		58.00	8.44	66.44
12	新 橋		48.00	7.33	55.33
13	安 邦		48.00	5.33	53.33
14	井 亭		45.50	5.06	50.56
15	長 濱		43.00	6.78	49.78
16	蔣 塘		43.00	6.78	49.78
17	蔣 塘		43.00	6.78	49.78
18	厚 墩		43.00	6.78	49.78
19	朝 嘉		43.00	6.78	49.78
20	陳 陽		43.00	4.78	47.78
21	王 渡		43.00	4.78	47.78
22	崇 寺		43.00	4.78	47.78
23	三 德		43.00	4.78	47.78
總	計		1,981.90	238.23	2,220.13

第二十九表
引翔區市立小學校每月經常費比較表
十七年度第二學期

次 第	校 名	經 常 費		
		俸 給	辦 公	共 計
1	培 德	276.71	68.08	344.79
2	育 才	272.00	30.22	302.22
3	引 引	217.50	24.87	242.37
4	引 南	158.00	25.56	183.56
5	虹 鎮	138.40	15.38	153.78
6	虹 北	94.50	10.50	105.00
7	蘭 路	60.50	6.72	67.22
8	虬 溪	53.00	8.39	61.39
9	江 橋	45.50	5.06	50.56
總	計	1,316.11	194.78	1,510.89

第三十表
法華區市立小學校每月經常費比較表
十七年度第二學期

次 第	校 名	經 常 費		
		俸 給	辦 公	共 計
1	曹 南	197.20	21.91	219.11
2	法 華	156.25	17.36	173.61
3	虹 路	98.90	10.99	109.89
4	小 諸	48.00	5.33	53.33
5	諸 安	48.00	5.33	53.33
總	計	548.35	60.92	609.27

第三十一表
高橋區市立小學校每月經常費比較表
十七年度第二學期

次 第	校 名	經 常 費		
		俸 給	辦 公	共 計
1	高 橋	294.50	32.72	327.22
2	覺 榮	102.00	11.33	113.33
3	管 橋	102.00	11.33	113.33
4	凌 橋	94.50	16.50	111.00
5	凌 溪	94.50	10.50	105.00
6	沙 港	92.00	10.22	102.22
7	仁 濟	45.50	6.05	51.55
8	監 會	43.00	4.77	47.77
9	石 泉	43.00	4.77	47.77
10	遊 讀	43.00	4.77	47.77
總	計	954.00	112.96	1,066.96

第三十二表
真如區市立小學校每月經常費比較表
十七年度第二學期

次 第	校 名	經 常 費		
		體 給	辦 公	共 計
1	真如	422.10	64.68	486.78
2	真如女	158.75	17.63	176.38
3	管如	92.00	11.47	103.47
4	彭城	48.00	5.33	53.33
5	彭城	45.50	7.05	52.55
6	顧頂	45.50	5.05	50.55
7	顧頂	45.50	5.05	50.55
8	陸庫	43.00	4.77	47.77
9	陸庫	43.00	4.77	47.77
10	甘露	43.00	4.77	47.77
總	計	986.35	130.57	1,116.92

第三十三表
彭浦區市立小學校每月經常費比較表
十七年度第二學期

次 第	校 名	經 常 費		
		體 給	辦 公	共 計
1	彭浦	267.80	26.42	294.22
2	芥園	92.00	15.22	107.22
3	梅村	43.00	6.27	49.27
總	計	402.80	47.91	450.71

第三十四表
吳淞區市立中小校每月經常費比較表
十七年度第二學期

次 第	校 名	經 常 費		
		體 給	辦 公	共 計
1	吳淞中學	1,002.00	201.82	1,203.82
2	吳淞	361.80	40.20	402.00
3	吳淞女	282.00	31.33	313.33
4	吳淞小	202.90	42.54	245.44
5	培淞	102.00	13.33	115.33
6	陳淞	97.00	17.44	114.44
7	陳淞	97.00	10.77	107.77
8	灣淞	48.00	11.33	59.33
9	潭淞	43.00	8.52	51.52
10	郝淞	45.50	5.05	50.55
總	計	2,281.20	382.33	2,663.53

第三十五表
江灣區市立小學校每月經常費比較表
十七年度第二學期

次 第	校 名	經 常 費		
		體 給	辦 公	共 計
1	虬 江	487.80	64.20	552.00
2	江灣女小	364.70	38.74	403.44
3	東 江	221.75	29.63	251.38
4	俞 涇	158.00	17.55	175.55
5	燕 灣	114.50	12.72	127.22
6	見 科	99.50	11.05	110.55
7	麥 村	97.00	10.77	107.77
8	陸 閣	45.50	5.05	50.55
9	高 境	45.50	5.05	50.55
10	錢 漪	45.50	5.05	50.55
11	陶 灣	45.50	5.05	50.55
總	計	1,725.25	204.86	1,930.11

第三十六表
殷行區市立小學校每月經常費比較表
十七年度第二學期

次 第	校 名	經 常 費		
		體 給	辦 公	共 計
1	殷 行	237.50	26.38	263.88
2	繁 東	150.50	16.72	167.22
3	沈 行	97.00	12.77	109.77
4	知 行	48.00	7.33	55.33
5	周 灣	48.00	5.33	53.33
6	益 衆	43.00	4.77	47.77
7	東 陸	43.00	4.77	47.77
總	計	667.00	78.07	745.07

第三十七表
 滬南區市立中小學校現任校長略歷表
 十七年度第二學期

校名	校長	到校年月	略歷
務本女中	賈觀仁	十七年二月	日本東京高師畢業
敬業中學	韓德仁	十八年二月	國立武昌師範大學畢業
務本女小	賈觀仁	十七年二月	日本東京高師畢業
敬業小學	邵名鶴	十七年九月	大夏高師科畢業
第一實小	盛振名	十七年八月	前國立東南大學教育學士
時化	奚敬堯	四年八月	松江中學畢業
西成	趙侶青	十七年十月	江蘇省立第二師範本科畢業
隆德	陳坤珍	十五年八月	前江蘇省立第二師範本科畢業
崇正	湯興九	十六年八月	大夏高師科畢業
農壇	王福良	四年八月	龍門師範本科畢業
比德	王景盧	三年八月	省立第二師範本科畢業
江鏡	沈世求	十六年八月	第一師範畢業
高昌	朱鍾壽	十六年八月	上海文治大學文科畢業
中道	吳立法	十七年七月	上海青心中學畢業
且華	徐祝三	十六年八月	蘇省一師畢業
東明	陸涵秋	四年二月	上海師範畢業
暉橋	倪長庚	十七年八月	前江蘇第二師範及神戶高工畢業
梅溪	居復旦	六年八月	龍門師範本科畢業
尙文	賈觀晴	九年九月	務本女中學畢業
明倫	沈士同	九年三月	南匯縣立單級講習所畢業
唐灣	陸韞茜	十一年八月	前江蘇省立二女師本科畢業
南區	沈有璐	九年三月	前務本女塾高等科畢業
養正	李伯俊	十七年八月	江蘇第二師範本科畢業
倉基	王洛奇	十六年八月	省立第二師範本科畢業
朝宗	丁立敬	十七年八月	前江蘇省立第二師範本科畢業
吳興	高芝生	十七年八月	大夏大學高等師範畢業
萬竹	程寬正	十六年八月	大夏大學教育學生
南薰	蔡桐	十六年八月	前國立北京女子本科師範畢業
草塘	馮逸身	十七年八月	江蘇省立第二師範本科畢業
和安	錢選青	十七年十二月	前江蘇省立第二師範本科畢業

第三十八表
開北區市立小學現任校長略歷表
十七年度第二學期

校名	校長	到校年月	略歷
潭鎮	朱汝薰	十五年七月	寶山縣立師範畢業
海山	陸人傑	十五年一月	全上
育德	馮福聲	十六年八月	省立二師本科畢業
德新	孔繁熙	十二年八月	前江蘇省立二師本科畢業
惠風	徐慕昭	十七年八月	江蘇省立第二女師本科畢業
培本	張增泰	十七年八月	江蘇省立第二師範本科畢業
蘆濱	葉華	十七年二月	江蘇省立第一女師畢業
建成	蕭武惠	十八年二月	國立廣東大學高師部畢業
樹基	王砥平	十二年二月	江蘇省立第一師範畢業
飛虹	湯天陶	十二年八月	上海清心中學校畢業
新民	徐白祿		
詠興	張笑天		寶山縣立師範學校畢業

第三十九表
高行區市立小學現任校長略表
十七年度第二學期

校名	校長	到校年月	略歷
志新	高激雲	十三年七月	育英國文專修學校畢業
印村	陶適琪	十四年八月	第二屆登記及格
西溝	施衡生	九年二月	江蘇省立第二師範畢業
勤益	崔耀文	十年二月	上海承天中學畢業
培英	豐明善	十五年二月	上海速成師範畢業
東溝	陸培思	宣統三年七月	江蘇省立第二農業學校農本科畢業
鎮東	顧祖堯	十五年二月	江蘇第四屆試驗檢定國民科教員
竟成	黃佐才	九年二月	廣明師範生第一屆無試驗檢定
高行	龔誌旭	光緒卅三年七月	江蘇省立第一師範本科畢業
灣兜	金銘	十五年八月	
竹隱	孫士賢		

第四十表
高橋區市立小學現任校長略歷表

十七年度第二學期

校名	校長	到校年月	略歷
鹽倉	李覺僧	九年七月	江陰勵實中學畢業
覺翠	王麟書	十三年八月	寶山縣立師範畢業
凌橋	陳夢群	十四年二月	全上
還讀	施懷瑜	十五年四月	省立第二師範附設農村師範畢業
沙港	張家懿	十三年二月	寶山縣立師範畢業
石泉	辛繼助	十二年二月	
管橋	張梅	八年八月	第三屆無試驗檢定
清溪	倪銘	十七年二月	太倉縣立師範畢業
仁濟	錢惠士	十六年八月	縣立師範學校畢業
高橋	練寶忠		

第四十一表
真如區市立小學現任校長略歷表

十七年度第二學期

校名	校長	到校年月	略歷
真如	王德恆	十一年八月	上海民立中學畢業
顧村	金選倫	十三年二月	受小助及黨義有試驗檢定
廠頭	徐筠華	十七年八月	嘉定縣立師範畢業
甘霖	張毓秀	十三年二月	寶山縣立甲種講習所畢業
章村	張慶芳	十七年十二月	嘉定縣立小學校教員養成所畢業
嚴街	金卓倫	十三年二月	寶山縣立師範畢業
管街	黃國安	十四年三月	第九屆受試驗檢定
彭城	楊宗侃	十一年七月	寶山縣立師範畢業
真如女小	廖逸法	十七年三月	上海務本女中畢業
陸庫	楊錦傑		寶山縣立師範畢業

第四十二表
蒲淞區市立小學現任校長略歷表
十七年度第二學期

校名	校長	到校年月	略歷	
新江浦	楊立仁	十年二月	上海特別市教育局登記及格 江蘇第三師範畢業 日本弘文師範畢業	
	顧學江	十一年二月		
	楊傑	十七年二月		
華	漕	莊金熙	十五年八月	崇明縣立甲種師範畢業
適虹 陳聿 王虞朝 三朱泗 王諸長 福崇 蔣安 井厚	存溪 渡涇 樓墩 陽民 庫橋 寺霍 濱田 德塘 邦亭 嘉	陳象新	十六年八月	前江蘇省立第三師範本科畢業 倉聖明智大學文科肄業三年 上海縣立農村師範講習科第一屆畢業 無試驗檢定 江蘇省立第二農業學校畢業 上海縣立師範畢業 第三屆檢定第二屆登記及格 清國立陸軍學校畢業 上海縣立師範畢業 前江蘇省立第二師範學校 上海縣立師範畢業 上海招商局公學中學部畢業 上海競業中學校師範科畢業 中央大學區檢定 上海農村師範畢業 上海縣立乙種農業學校畢業 南洋中學畢業 寶山縣立師範畢業
		蕭秋庭	十七年八月	
		陸秉公	十三年八月	
		張威安	十年八月	
		張增鏗	十七年二月	
		張趙貽訓	十六年二月	
		李德輝	十七年八月	
		朱且如	十六年八月	
		張家熊	十二年二月	
		張傳鄭	十五年二月	
		彭祖詒	十七年八月	
		王邦楨	十六年二月	
		蔡錫勛	十二年二月	
		蔡金百錫	十五年二月	
		蔣守信	十五年二月	
諸宏毅	十四年八月			
吳寶麟				
侯兆熙				

第四十三表
引翔區市立小學現任校長略歷表
十七年度第二學期

校名	校長	到校年月	略歷
引	龔繼賢	十五年八月	江蘇省立第二師範畢業
引	茅人鵬	十六年七月	前二師畢業
培	封光甲	十七年九月	之江附中畢業
虹	郭淇生	十七年八月	松江縣立師範畢業
育	金華傑	十六年二月	前江蘇省立第二農業學校畢業
虹	湯克儉	八年二月	前江蘇省立第二師範畢業
崗	黃鼎第	十八年四月	全上
江	嚴維瓚	十七年八月	寶山縣立師範畢業
虬	宋人英		

第四十四表
楊思區市立小學校現任校長略歷表

十七年度第二學期

校名	校長	到校年月	略歷
日楊施永西胡艾周海臨	陳竹馨	十七年二月	上海縣立範師學校畢業 上海縣立農村師範學校畢業 第五屆檢定正教員第二次登記及格 上海師範學校畢業 南匯縣立師範講習所畢業 第二屆檢定合格正教員 前浙江蘇兩級師範畢業 中央大學區第一屆有試驗檢定正教員 奉賢農村師範講習所肄業 江蘇省立第三中學畢業 第二屆檢定正教員
	楊懷純	十六年三月	
	王家傑	十二年二月	
	袁順年	十七年八月	
	王家俊	十六年八月	
	陶樹敏	十年八月	
	張樹文	十六年八月	
	喬餘三	十五年八月	
	笑澧	十六年八月	
	黃友	十四年八月	
周同德	十五年八月		

第四十五表
彭浦區市立小學校現任校長略歷表

十七年度第二學期

校名	校長	到校年月	略歷
梅芥彭	嚴長治 侯來章 孫文珍	十三年七月 六年二月 元年二月	寶山縣立師範畢業 第五屆無試驗檢定 第一屆無試驗檢定

第四十六表
塘橋區市立小學現任校長略歷表

十七年度第二學期

校名	校長	到校年月	略歷
塘塘塘正塘	馬金坡	九年二月	江蘇省立水產學校畢業 中央大學區檢定及格 上海縣立農村師範講習科畢業 第七屆檢定 前江蘇省立第二師範畢業
	周文建	十六年八月	
	吳錫類	十三年八月	
	陸去非	十七年十月	
	蘇樹德	十二年三月	

第四十七表
法華區市立小學校現任校長略歷表

十七年度第二學期

校名	校長	到校年月	略歷
諸虹法小曹	金世苞	十七年八月	廣制南洋中學畢業 青浦縣立甲種師範講習所畢業 上海測繪學校畢業 上海第十一屆檢定正教員 江蘇省立第二師範本科畢業
	胡午	十年八月	
	胡儀	八年二月	
	沈兆鳳	十二年八月	
	康道生	十六年八月	

第四十八表
殷行區市立小學校現任校長略歷表
十七年度第二學期

校名	校長	到校年月	略歷
殷行	永萬康	十六年八月	江蘇省立第二師範畢業
周滄	袁國祥	十一年八月	上海第六屆檢定
肇東	李兆熊	六年十月	江蘇寶山第一屆檢定
知行	朱克明	十六年八月	上海澄衷中學畢業
沈行	張梅庭	十二年二月	嘉定師範畢業
益衆	李世鑫	十八年三月	第六屆檢定
東陸	朱克紹	十六年八月	寶山縣立師範畢業

第四十九表
陸行區市立小學校現任校長略歷表
十七年度第二學期

校名	校長	到校年月	略歷
拱西	高錫榮	十六年二月	第一屆檢定
都北	邱峻傑	十六年二月	浙江省立第三中學畢業
振新	單慶昌	九年三月	上海第一師範畢業
明南	施炳聲	三年八月	第一屆檢定
永星	潘星五	十五年八月	川沙縣立師範畢業
三甯	羅思嚴	十六年八月	上海縣立師範畢業
安修	趙純熙	光緒卅二年七月	江蘇第一屆檢定
問道	鮑增煜	十七年二月	第九屆檢定
甲子	孫社鈞	十一年八月	浙江第五屆檢定
效范	朱文新	十五年八月	江蘇省立第一工業電機科畢業
培朝	何德壽	十六年八月	江蘇省立第一農業學校畢業
	袁棠生		

第五十表
洋涇區市立小學校現任校長略歷表
十七年度第二學期

校名	校長	到校年月	略歷
洋涇	姜作霖	十二年三月	第九屆檢定
震修	顧昫	元年一月	無試驗檢定
社莊	葛浩然	五年四月	江蘇省立第一師範畢業
涇南	倪競先	十二年二月	甲種師範講習科畢業
浦濱	姜國楨	十五年二月	江蘇省立第一師範甲種講習科畢業
競存女小	龔競存	四年八月	上海勸業女子師範畢業
慶養	陸寶忠		上海中學高中師範畢業

第五十一表
吳淞區市立小學校現任校長略歷表
十七年度第二學期

校名	校長	到校年月	略歷
吳淞	陳堯君	十四年八月	前江蘇省立第二師範畢業
泰興	何永康	十二年八月	寶山縣立甲種師範畢業
譚村	吳人騏	十四年七月	寶山縣立師範畢業
淞北	印公田	十一年二月	寶山縣立師範講習科畢業
郝橋	范大年	十七年十月	寶山縣立師範學校畢業
灣北	曹效賢	十六年八月	寶山縣立師範學校畢業
陳巷	孫秉彝	十七年八月	寶山縣立師範學校畢業
吳淞女子	宋朝范	十七年八月	寶山縣立師範學校畢業
培基	張成		

第五十二表
江灣區市立小學校現任校長略歷表
十七年度第二學期

校名	校長	到校年月	略歷
錢見	王鏡玠	十六年八月	寶山縣立師範畢業
高	汪梧鈞	十二年八月	同上
俞	湯球	十七年二月	同上
燕	鐘根盤	十一年二月	同上
虹	李懋言	十二年八月	江蘇寶山第一屆檢定
東	陸燾生	十七年十月	寶山縣立講習所畢業
陸	李燾生	十二年三月	同上
江灣	姚慶豐	十六年八月	崇明縣師範畢業
陶	葛成宏	十五年二月	上海東亞大學政治經濟學士
麥	沈之理		寶山縣立師範學校
	侯大夏		寶山縣立師範學校

第五十三表
清涇區市立小學校現任校長略歷表
十七年度第二學期

校名	校長	到校年月	略歷
梅	唐樹桂	十七年二月	前江蘇省立第三中學畢業
求	陸洪生	十四年八月	松江農業學校畢業
龍	吳如桂	四年八月	上海吳工中學畢業
新	金冠豪	十五年八月	江蘇公立商業學校畢業
朱	陸文虎	十七年八	上海縣立農村師範畢業
張	張元龍		

第五十四表
市立中學各校男女教職員人數比較表(一)

十七年度第一學期

校名	教職員		總計
	男	女	
務本女中	30	15	45
敬業中學	17	2	29
吳淞中學	16	3	19
總計	63	20	83
百分比	75.9	24.1	100.0%

第五十五表
市立中學各校男女教職員人數較比表(二)

十七年度第二期學

校名	教職員		總計
	男	女	
務本女子中學	33	13	46
敬業中學	20	2	22
吳淞中學	16	3	19
總計	69	18	87
百分比	79.3	20.7	100.0%

第五十六表
各區市立小學教職員人數總計表(一)
十七年度第一學期

次 第	區 名	教 職		員
		男	女	共
1	滬 閘 南 江 洋 吳 陸 引 高 真 濟 殷 楊 塘 法 彭	283	148	431
2		76	22	98
3		45	2	47
4		28	17	45
5		38	6	44
6		24	8	32
7		29	2	31
8		23	5	28
9		20	3	23
10		22	0	22
11		17	5	22
12		17	1	18
13		15	3	18
14		14	0	14
15		13	0	13
16		11	2	13
17		10	0	10
總 數		685	224	909
百 分 比		75.4%	24.6%	100%

第五十七表
市各區市立學校男女教職員人數比較表(二)
十七年度第二學期

次 第	區 名	教 職		員
		男	女	共
1	滬 閘 南 江 洋 吳 陸 引 高 真 濟 殷 楊 塘 法 彭	287	153	440
2		69	26	95
3		46	5	51
4		30	20	50
5		31	12	43
6		35	7	42
7		37	3	40
8		29	7	36
9		27	3	30
10		25	0	25
11		18	6	24
12		18	0	18
13		15	3	18
14		14	2	16
15		12	3	15
16		14	0	14
17		11	0	11
總 計		718	250	968
百 分 比		74.2%	25.8%	100%

第五十八表
滬南區市立小學各校教職員人數比較表

十七年度第二學期

次 第	校 名	教 職 員		共
		男	女	
1	萬竹	19	22	41
2	和安	28	3	31
3	敬業小學	21	7	28
4	西成	13	13	26
5	時化	19	2	21
6	養正	17	4	21
7	務本女小	7	13	20
8	巽與	15	5	20
9	尙文	4	15	19
10	比德	12	5	17
11	且華	14	2	16
12	梅溪	15		15
13	南區	3	12	15
14	第一實小	10	4	14
15	唐灣	3	10	13
16	隆德	10	2	12
17	倉基	5	7	12
18	朝宗	9	3	12
19	南燕	1	11	12
20	崇正	11		11
21	農壇	10	1	11
22	高昌	7	2	9
23	暉橋	8	1	9
24	江鏡	7	1	8
25	中道	6	2	8
26	東明	6	2	8
27	草塘	5	1	6
28	明倫	2	3	5
總 計	財 比	287	153	440
百 分 比		65.2%	34.8%	100%

第五十九表
開北區市立小學各校男女教職員人數比較表

十七年度第二學期

次 第	校 名	教 職 員		
		男	女	共
1	飛 虹	11	5	16
2	樹 基	11	4	15
3	育 德	7	4	11
4	建 成	5	4	9
5	德 新	8		8
6	培 本	6	1	7
7	新 民	5	1	6
8	蘆 濱	3	2	5
9	惠 風	1	4	5
10	詠 興	5		5
11	涇 鎮	4		4
12	海 山	3	1	4
總	計	69	26	95
百	分 比	72.6%	27.4%	100%

第六十表
洋涇區市立小學各校男女教職員人數比較表

十七年度第二學期

次 第	校 名	教 職 員		
		男	女	共
1	震 修	19	2	21
2	脫 存	1	5	6
3	洋 涇	5		5
4	豐 南	5		5
5	社 莊	3		3
6	浦 濱	1		1
7		1		1
總	計	35	7	42
百	分 比	83.3%	16.7%	100%

第六十一表
楊思區市立小學各校男女教職員人數比較表
十七年度第二學期

次 第	校 名	教 職 員		
		男	女	共
1	楊 思	4		4
2	艾 鱸	3		3
3	臨 浦	3		3
4	日 新	1		1
5	蕩 里	1		1
6	周 渡	1		1
7	艾 東	1		1
8	胡 巷	1		1
9	西 浦	1		1
10	永 年	1		1
11	施 村	1		1
總 計		18	0	18
百 分 比		100%	0.0%	100%

第六十二表
高行區市立小學各校男女教職員人數比較表
十七年度第二學期

次 第	校 名	教 職 員		
		男	女	共
1	培 英	6		6
2	高 行	3		3
3	東 溝	3		3
4	竟 成	3		3
5	印 村	2		2
6	灣 兜	2		2
7	志 新	2		2
8	勳 益	1		1
9	西 溝	1		1
10	鎮 中	1		1
11	竹 隰	1		1
總 計		25	0	25
百 分 比		100%	0.0%	100%

第六十三表
塘橋區市立小學各校男女教職員人數比較表

十七年度第二學期

次 第	校 名	教 職 員		共
		男	女	
1	塘南	4		4
2	塘南	3		3
3	塘嚴	3		3
4	塘西	3		3
5	塘正	1		1
總	計	14	0	14
百	分 比	100%	0.0%	100%

第六十四表
陸行區市立小學各校男女教職員人數比較表

十七年度第二學期

次 第	校 名	教 職 員		共
		男	女	
1	甲子	7	2	9
2	同道	5		5
3	永甯	5		5
4	三修	4		4
5	都川	4		4
6	培朝	3		3
7	明星	2		3
8	效安	3		3
9	國南	1		1
10	振北	1		1
11	扶新	1		1
12	西	1		1
總	計	37	3	40
百	分 比	92.5%	7.5%	100%

第六十五表
蒲淞區市立小學各校男女教職員人數比較表
十七年度第二學期

次 第	校 名	教 職 員		
		男	女	共
1	通 存	10	1	11
2	虹 溪	3	2	5
3	濤 漕	3		3
4	江 鎮	3		3
5	朱 庫	3		3
6	王 樓	3		3
7	諸 翟	3		3
8	福 田	1	2	3
9	莊 涇			2
10	泗 橋			2
11	蒲 淞			1
12	井 亭			1
13	陳 渡			1
14	王 寺	1		1
15	安 邦	1		1
16	長 濱	1		1
17	蔣 塘	1		1
18	崇 德	1		1
19	新 橋	1		1
20	虞 墩	1		1
21	厚 嘉	1		1
22	朝 陽	1		1
23	三 民	1		1
總	計	46	5	51
百	分 比	90.2%	9.8%	100%

第六十六表
漕涇區市立小學各校男女教職員人數比較表

十七年度第二學期

次 第	校 名	教 職 員		
		男	女	共
1	求 知	6	1	7
2	梅 隴	2	1	3
3	龍 華	3		3
4	龍 塘	1		1
5	張 新	1		1
6	朱 龍	1		1
總 計		14	2	16
百 分 比		87.5%	12.5%	100%

第六十七表
引翔區市立小學各校男女教職員數人比較表

十七年度第二學期

次 第	校 名	教 職 員		
		男	女	共
1	培 德	6	3	9
2	育 才	7	1	8
3	引 溪	5	1	6
4	引 南	3	1	4
5	虹 鎮	3		3
6	虹 北	2	1	3
7	虬 溪	1		1
8	江 橋	1		1
9	蘭 路	1		1
總 計		29	7	36
百 分 比		80.6%	19.4%	100%

第六十八表
法華區市立小學各校男女教職員人數比較表

十七年度第二學期

次 第	校 名	教 職 員		
		男	女	共
1	法 華	3	2	5
2	曹 南	5		5
3	虹 路	2	1	3
4	小 關	1		1
5	諸 安	1		1
總 計		12	3	15
百 分 比		80.0%	20.0%	100%

第六十九表
高橋區市立小學各校男女教職員人數比較表

十七年度第二學期

次 第	校 名	教 職 員		
		男	女	共
1	高 橋	7	2	9
2	管 橋	4		4
3	覺 華	3		3
4	沙 港	3		3
5	凌 橋	3		3
6	清 溪	2	1	3
7	石 泉	2		2
8	豐 倉	1		1
9	運 嶺	1		1
10	仁 濟	1		1
總 計		27	3	30
百 分 比		90.0%	10.0%	100%

第七十表
真如區市立小學各校男女教職員人數比較表
十七年度第二學期

次 第	校 名	教 職 員		共
		男	女	
1	真如女 管如小 管如女 管如女 管如女 管如女 管如女 管如女 管如女 管如女	6	2	10
2		3	4	4
3		1		3
4		1		1
5		1		1
6		1		1
7		1		1
8		1		1
9		1		1
10		1		1
總 計		18	6	24
百 分 比		75,0%	25,0%	100%

第七十一表
彭浦區市立小學各校男女教職員人數比較表
十七年度第二學期

次 第	校 名	教 職 員		共
		男	女	
1	彭浦 芥園 梅村	7		7
2		3		3
3		1		1
總 計		11	0	11
百 分 比		100%	0,0%	100%

第七十二表
吳淞區市立小學各校男女教職員人數比較表

次 第	校 名	教 職 員		共
		男	女	
1	吳淞女 吳淞女 吳淞女 吳淞女 吳淞女 吳淞女 吳淞女 吳淞女 吳淞女	9	2	11
2		2	8	10
3		6	1	7
4		3	1	4
5		4		4
6		4		4
7		1		1
8		1		1
9		1		1
總 計		31	12	43
百 分 比		72,1%	27,9%	100%

第七十三表
江灣區市立小學各校男女教職員人數比較表

十七年度第二期學期

次 第	校 名	教 職 員		
		男	女	共
1	虬江	12	1	13
2	灣女子		11	11
3	東江	4	4	8
4	俞涇	2	3	5
5	麥村	3		3
6	燕灣	3		3
7	見弄	2	1	3
8	陸閣	1		1
	高境	1		1
10	錢蕩	1		1
11	陶灣	1		1
總	計	30	20	50
百	分 比	60.0%	40.0%	100%

第七十四表
殷行區市立小學各校男女教職員人數比較表

十七年度第二學期

次 第	校 名	教 職 員		
		男	女	共
1	殷行	4	2	6
2	豐東	4		4
3	沈行	2	1	3
4	益乘	2		2
5	知行	1		1
6	周灣	1		1
	陸陸	1		1
總	計	15	3	18
百	分 比	83.3%	16.7%	100%

第七十五表
市立中小學校男女教職員資格比較表

十七年度第二學期

資 格	人 數			總 計	百 分 比	
	男	女	共			
師 範 教 育	本科師範畢業	220	104	324	517	49.0%
	縣立師範畢業	110	31	141		
	講習師範畢業	37	7	44		
	初級師範畢業	4	1	5		
	速成師範畢業	1	0	1		
	鄉村師範畢業	1	0	1		
	幼稚師範畢業	0	1	1		
中 學 教 育	舊制中學畢業	118	68	186	198	18.3%
	高級中學畢業	0	1	1		
	初級中學畢業	6	0	6		
專 門 及 大 學 教 育	高師及專門畢業	68	33	101	161	15.3%
	大學本科畢業	42	11	53		
	大學預科畢業	2	0	2		
	大學肄業	4	1	5		
檢 定	73	5	78	78	7.4%	
其 他	83	23	106	106	10.0%	
總 計	769	286	1055	1055	100.0%	
	1055					

第七十六表
市立中小學校男女教職員職別分配表
十七年度第二學期

職 別	男	女	總 計
校 長	7	0	7
校 長 兼 級 任	38	4	42
校 長 兼 科 任	116	14	130
教 務 主 任	1	0	1
訓 育 主 任	1	0	1
事 務 主 任	1	0	1
級任兼教務主任	37	10	47
科任兼教務主任	5	0	5
級任兼訓育主任	33	6	39
科任兼訓育主任	4	0	4
級任兼事務主任	24	8	32
科任兼事務主任	15	4	19
級 任 教 員	223	122	345
科 任 教 員	224	96	320
事 務 員	19	5	24
書 紀	4	0	4
其 他 教 員	6	11	17
其 他 職 員	11	6	17
總 計	769	286	1055

附註 幼稚園之保姆小學校之助教等為其他教員

第七十七表
 市立中小學校教職員年齡次數分配表
 十七年度第二學期

年 齡	次 數
16 — 20	25
21 — 25	346
26 — 30	331
31 — 35	200
36 — 40	81
41 — 45	31
46 — 50	23
51 — 55	7
56 — 60	7
61 — 65	4
總 計	1,055

第七十八表
 市立小學校教職員月俸次數分配表
 十七年度第二學期

月 俸	次 數
5 — 9	21
10 — 14	20
15 — 19	34
20 — 24	45
25 — 29	42
30 — 34	103
35 — 39	145
40 — 44	107
45 — 49	203
50 — 54	196
55 — 59	30
60 — 64	11
65 — 69	7
70 — 74	1
75 — 79	2
80 — 84	0
85 — 89	0
90 — 94	0
95 — 99	1
總 計	968

備註 月俸在十五元以上者為兼任教員
 下

第七十九表
 市立中小學校教職員服務年限次數分配表
 十七年度第二學期

服 務 年 限	次 數
0 — 1.11	396
2 — 3.11	247
4 — 5.11	114
6 — 7.11	86
8 — 9.11	63
10 — 11.11	35
12 — 13.11	31
14 — 15.11	22
16 — 17.11	16
18 — 19.11	12
20 — 21.11	11
22 — 23.11	8
24 — 25.11	4
26 — 27.11	2
28 — 29.11	2
30 — 31.11	2
32 — 33.11	1
34 — 35.11	1
36 — 37.11	1
38 — 39.11	1
總 計	1,055

備註 教職員服務年限以在本市計算

第八十表
市立中學校教職員月俸次數分配表
十七年度第二學期

月 俸	次 數
5 — 9	1
10 — 14	5
15 — 19	13
20 — 24	4
25 — 29	5
30 — 34	12
35 — 39	7
40 — 44	9
45 — 49	1
50 — 54	8
55 — 59	3
60 — 64	1
65 — 69	5
70 — 74	5
75 — 79	1
80 — 84	2
85 — 89	2
90 — 94	2
95 — 99	
100 — 104	3
105 — 109	2
110 — 114	1
.....
145 — 149	1
150 — 154	
155 — 159	2
160 — 164	
165 — 169	
170 — 174	1
.....
250 — 254	1
總 計	87

第八十一表
市立中小學校教職員籍貫比較表
十七年度第二學期

省 別	人 數	百 分 比
江 蘇	979	92.0%
浙 江	49	5.5%
湖 南	8	.7%
安 徽	6	.5%
廣 東	4	.4%
江 西	2	.2%
湖 北	2	.2%
山 東	2	.2%
貴 州	1	.1%
四 川	1	.1%
河 北	1	.1%
總 計	1055	100.0%

備註 月俸在十五元以下者為兼任教員

第八十二表
市立學校教職員登記事項統計表(一)
十七年度第一學期

a			b		
性 別	人 數	百 分 比	服 務 年 限	人 數	百 分 比
男	371	78.4%	.5 — 1.5	89	18.8%
女	102	21.6%	2.0 — 3.5	102	21.5%
總 計	473	100%	4.0 — 5.5	63	13.3%
b			6.0 — 7.5	39	8.2%
年 歲	人 數	百 分 比	8.0 — 9.5	30	6.4%
16 — 20	32	6.8%	10.0 — 11.5	28	5.9%
21 — 25	182	38.4%	12.0 — 13.5	17	3.6%
26 — 30	111	23.4%	14.0 — 15.5	13	2.8%
31 — 35	85	18.0%	16.0 — 17.5	4	.9%
36 — 40	34	7.2%	18.0 — 19.5	5	1.1%
41 — 45	9	1.9%	20.0 — 21.5	3	.7%
46 — 50	8	1.7%	22.0 — 23.5	1	.2%
51 — 55	7	1.5%	缺 填 者	79	16.7%
未 詳	5	1.1%	總 計	473	100.0%
總 計	473	100%	f		
c			月 俸	人 數	百 分 比
籍 貫	人 數	百 分 比	10 — 15	14	3.0%
江 蘇	423	89.4%	16 — 20	32	6.8%
他 省	50	10.6%	21 — 25	62	13.1%
總 計	473	100%	26 — 30	75	15.8%
d			31 — 35	40	8.4%
資 格	人 數	百 分 比	36 — 40	54	11.6%
大 學 畢 業	5	1.1%	41 — 45	86	18.1%
專 門 學 校 畢 業	48	10.2%	46 — 50	36	7.6%
師 範 學 校 畢 業	248	52.4%	51 — 55	18	3.8%
中 學 校 畢 業	89	18.8%	56 — 60	5	1.1%
其 他	83	17.5%	61 — 65	2	.4%
總 計	473	100%	66 — 70	3	.6%
e			71 — 75	2	.4%
年 齡	人 數	百 分 比	未 填 者	44	9.3%
16 — 20	32	6.8%	總 計	473	100.0%
21 — 25	182	38.4%	g		
26 — 30	111	23.4%	年 齡	人 數	百 分 比
31 — 35	85	18.0%	16 — 20	32	6.8%
36 — 40	34	7.2%	21 — 25	62	13.1%
41 — 45	9	1.9%	26 — 30	75	15.8%
46 — 50	8	1.7%	31 — 35	40	8.4%
51 — 55	7	1.5%	36 — 40	54	11.6%
未 詳	5	1.1%	41 — 45	86	18.1%
總 計	473	100%	46 — 50	36	7.6%

第八十三表
市立學校教職員登記事項統計表(二)
十七年度第二學期

性別	人數	百分比
男	77	70.0%
女	33	30.0%
總計	110	100%

b

年 歲	人 數	百 分 比
16 — 20	4	3.6%
21 — 25	45	40.9%
36 — 30	31	28.2%
31 — 35	15	13.6%
36 — 40	4	3.7%
41 — 45	3	2.7%
46 — 50	0	.0%
51 — 55	1	.9%
56 — 60	1	.9%
未詳	6	5.5%
總計	110	100%

c

籍 貫	人 數	百 分 比
江 蘇	107	97.3%
他 省	3	2.7%
總計	110	100%

d

資 格	人 數	百 分 比
大 學 畢 業	1	.9%
專 門 學 校 畢 業	19	17.3%
師 範 學 校 畢 業	69	62.7%
中 學 畢 業	20	18.2%
其 他	1	.9%
總計	110	100%

服務年限	人 數	百 分 比
.5 — 1.5	20	18.1%
2.0 — 3.5	28	25.3%
4.0 — 5.5	21	19.1%
6.0 — 7.5	10	9.1%
8.0 — 9.5	9	8.2%
10.0 — 11.5	6	5.5%
12.0 — 13.5	7	6.4%
14.0 — 15.5	4	3.7%
16.0 — 17.5	3	2.8%
18.0 — 19.5	0	
20.0 — 21.5	1	.9%
22.0 — 23.5	1	.9%
總計	110	100.0%

e

月 俸	人 數	百 分 比
10 — 15	2	1.7%
16 — 20	5	4.5%
21 — 25	12	10.8%
26 — 30	10	9.8%
31 — 35	19	17.2%
36 — 40	12	10.8%
41 — 45	40	36.3%
46 — 50	7	6.3%
51 — 55		
56 — 60	1	.9%
61 — 65	2	1.7%
66 — 70		
71 — 72		
總計	110	100%

第八十四表
市立中學各年級學生人數統計表(一)
十七年度第一學期

校 別 名	年 級						總 計
	初 中			高 中			
	一	二	三	一	二	三	
務本女中	120	84	86	60	36	34	420
敬業中學	69	29	10				108
吳淞中學	49	42	16				107
總 計	238	155	112	60	36	34	635
百 分 比	37.5	24.4	17.6	9.5	5.7	5.3	100.0%

第八十五表
市立中學各年級學生人數統計表(二)
十七年度第二學期

校 名	年 級												總 計	
	初 中						高 中							
	一		二		三		一		二		三			
男	女	男	女	男	女	男	女	男	女	男	女	男	女	
務本女中		127		85		80		59		39		34		424
敬業中學	46		30		16									92
吳淞中學	33	10	39		14	1								86 11
總 計	79	137	69	85	30	81		59		39		34		178 435
		216		154		111		59		39		34		613
百 分 比	35.4		25.1		18.1		9.6		6.3		5.5			100.0%

第 八 十 六 表
各區市立小學校各年級學生人數統計表
十 七 年 度 第 一 期 學

次第	級 別		一	二	三	四	五	六	其他 年級	總
	區 名	別								
1	滬	南	2,635	2,616	2,291	1,953	1,442	1,018	409	12,364
2	剛	北	656	474	475	392	204	107	31	2,339
3	蒲	淞	471	408	321	245	53	35	109	1,642
4	洋	涇	387	321	247	165	127	48	27	1,322
5	江	灣	373	294	177	153	81	65	91	1,234
6	引	翔	324	342	254	112	76	28	79	1,215
7	吳	淞	390	246	182	134	74	39	111	1,176
8	高	橋	320	218	173	130	61	24	19	945
9	陸	行	319	233	164	116	37	13	54	936
10	高	行	247	237	170	144	23	18	48	887
11	真	如	283	184	118	94	33	16	42	770
12	楊	思	349	191	112	88	0	0	0	740
13	清	涇	219	103	127	88	39	26	26	628
14	殷	行	215	116	92	40	26	10	61	560
15	塘	橋	188	143	88	69	0	0	20	508
16	法	華	125	105	100	77	32	24	4	467
17	彭	浦	122	85	52	27	10	0	0	296
總	計		7,623	6,316	5,143	4,027	2,318	1,471	1,131	28,029

第八十七表
各區市立小學校各年數級春秋季始業學生人數比較表
十七年年度第二學期

次 第	區	幼稚級		一年級		二年級		三年級		四年級		五年級		六年級		補習班		總計	
		春	秋	春	秋	春	秋	春	秋	春	秋	春	秋	春	秋	春	秋	春	秋
1	滬	30	271	1193	1550	1089	1742	822	1524	633	1464	347	997	216	697	19	4330	8264	12594
2	北	67	422	392	299	336	109	301	160	213	131	129	26	61	3	1048	1601	2649	
3	松	62	205	278	358	85	366	58	214	52	169	17	49	8	29	14	537	1427	1964
4	涇	60	276	215	161	196	100	131	94	87	56	65	32	39			719	793	1512
5	灣	58	216	124	307	93	222	28	176	149	127	72	64	43	58		303	1200	1503
6	翔	80	370	272	54	265	41	155	127	121	72	72	36	36			522	949	1471
7	淞	267	63	406	240	240	181	181	121	121	7	25	12	14	10		63	1323	1386
8	橋	113	116	349	17	209	17	174	21	85	7	25	12	14			190	979	1169
9	行	66	187	290	63	183	37	139	3	88	48	48	12	12			315	821	1136
10	行	42	239	178	123	147	64	106	50	87	24	24	12	12			476	396	1072
11	思	87	287	288	194	194	96	96	96	69	69	28	28	13	3		287	737	1024
12	如	85	79	275	164	164	101	101	101	81	81	28	28	13			79	747	826
13	涇	25	139	42	148	27	137	108	108	78	26	26	17	17			94	653	747
14	行	218	35	195	123	123	91	91	35	35	18	18	8	8			35	688	723
15	松	49	99	131	100	43	128	15	76	10	48	48	25	17	5		248	456	704
16	法	19	78	121	106	106	92	92	65	65	25	25	17	17			19	504	523
17	彭	129	111	111	75	75	44	44	24	24	8	8					388	388	388
總計		348	2142	3842	5555	2054	4833	1291	3709	1023	2987	558	1645	294	1056	54	9265	22126	31391
百分比		2490	9397	6887	5000	4010	2203	1350	54	4.3%	0.2%	4.3%	0.2%	100%					

第八千八百表
 臺南區市立小學校各級春秋學期始業學生人數比較表

十七年度第二學期

次 第	校 名	幼 稚 級		一 年 級		二 年 級		三 年 級		四 年 級		五 年 級		六 年 級		補 習 班	總 計		
		春	秋	春	秋	春	秋	春	秋	春	秋	春	秋	春	秋		春	秋	共
1	和 高		80	95	189	95	264	90	253	162	77	102					360	1059	1419
2	西 養		110	127	169	121	122	108	104	99	82	55					695	659	1354
3	養 教	30	50	103	69	81	56	58	58	23	41	28	25				333	388	721
4	時 比		59	51	67	73	73	67	72	56	56	31	48				353	366	719
5	且 梅		31	40	66	74	70	67	99	66	68	37	40				275	414	689
6	南 尚		59	60	97	64	64	70	50	43	30	21	16				344	317	661
7	勝 吳		81	77	71	68	65	61	62	62	41	41					281	378	659
8	唐 陸		59	58	59	47	26	62	49	31	25	22	8				279	226	505
9	慶 南		68	70	66	110	97	97	97	88	88	67	8				500	500	500
10	高 崇		75	70	70	38	43	50	35	25	25	25	25				233	264	497
11	南 崇		72	57	51	44	44	44	29	27	35	35	86				86	331	417
12	慶 南		36	36	48	48	48	46	46	83	84	84					331	399	399
13	慶 南		21	35	31	51	51	60	60	40	40	53		19			65	328	393
14	慶 南		42	67	60	40	34	28	28	15	9	9					100	251	351
15	慶 南		57	33	48	27	37	49	49	31	18	18					133	195	328
16	慶 南		86	86	78	64	64	50	50	22	13	13					136	313	313
17	慶 南		22	48	54	27	27	23	23	26	16	16					136	160	296
18	慶 南		48	29	28	34	40	26	26	27	27	27					76	177	253
19	慶 南		35	26	30	24	24	45	45	25	16	16					81	166	247
20	慶 南		18	36	36	33	33	27	27	16	17	17					57	186	243
21	慶 南		76	28	32	35	35	25	25	22	9	9					76	157	233
22	慶 南		40	23	24	43	43	29	29	22	8	8					64	161	225
23	慶 南		74	49	41	32	32	16	16	8	8	8					74	146	220
24	慶 南		40	30	35	36	36	29	29	16	16	16					75	139	214
25	慶 南		72	61	61	28	28	20	20	16	16	16					27	917	197
26	慶 南		27	58	49	36	36	18	18	18	18	18					27	161	188
27	慶 南		61	96	42	19	19	20	20	20	20	20					61	117	178
28	慶 南		31	28	51	35	35	30	30	30	30	30					66	109	175
總 計		30	271	1193	1550	1089	1742	822	1524	633	1464	347	997	216	697	19	4330	8264	12994
百分比		301	2743	2831	2346	2097	1344	913	19	7.3%	10.7%	0.1%	12554	100%					

第八十九表
 開北區市立小學各校秋季始業學生人數比較表
 十七年度第二學期

次 第	校 名	幼 稚 級		一 年 級		二 年 級		三 年 級		四 年 級		五 年 級		六 年 級		補 習 班		總 計	
		春	秋	春	秋	春	秋	春	秋	春	秋	春	秋	春	秋	春	秋	春	秋
1	飛 虹	59		57	56	53	51	51	51	40	30	20		207		210			417
2	樹 基	39		35	26	36	41	20	20	25	23	13	15	188		158			346
3	育 德	94		44	49	30	23	17	23	25	6	15		138		165			303
4	德 新	35		31	29	24	23	17	26	17	17	6	15	132		108			240
5	詠 興	59		53	40	29	26	26	30	33	15	6		59		165			224
6	培 本		35	58	40	27	30	30	38	26	13	6		211		211			211
7	培 成			50	35	30	38	26	38	26	13			50		149			199
8	建 民	34		19	27	33	26	26	26	8	8			70		105			175
9	新 廣	56		43	20	20	13	13	13	8				140					140
10	惠 滋	30		18	17	16	10	10	10	9	9	4		48		87			135
11	鳳 源			33	29	19	10	10	10	6	6	1				130			130
12	嶺 海	16		30	23	35	17	17	17	8	8			16		113			129
	總 計	422	67	392	336	109	301	160	213	131	129	26	61	1048	3	1601	3		2649
	百 分 比	814	67	299	935	410	373	14.1	373	260	9.8	87	3.3	2649	3	100%	1		100%

第九十表
洋涇區市立小學各校秋季始業學生人數比較表

十七年度第二學期

次 第	校 名	年級		幼穉級		一年級		二年級		三年級		四年級		五年級		六年級		補習班		總 計	
		春	秋	春	秋	春	秋	春	秋	春	秋	春	秋	春	秋	春	秋	春	秋	春	秋
1	震	88	81	82	67	70	61	56	48	56	61	48	56	61	32	34	384	352			736
2	蒙	44	60		47		36		16						44	159	44	159			203
3	洋	26		37	25	24		34									121	51			172
4	毓	52	28	16	18		13		7		4					68	75			143	
5	涇	30	28	20	18		12		16							50	74			124	
6	浦		18		21		9														82
7	社	36		6		6		4								52					52
總計		276	215	161	196	100	131	94	87	56	65	94	87	56	32	39	719	793			1512
百分比		491	281	357	121	181	8.0	71	4.6	12.0	8.0	100%									

第九十一表
楊思區市立小學校各級春季秋季始業學生人數比較表

十七年度第二學期

次 第	校 名	幼 稚 級		一 年 級		二 年 級		三 年 級		四 年 級		五 年 級		六 年 級		補 習 班		總 計		
		春	秋	春	秋	春	秋	春	秋	春	秋	春	秋	春	秋	春	秋	春	秋	共
1	楊		44	103		37		22		18								103	121	224
2	艾		35	54		33		8		5								54	81	135
3	施		73			20		19		13									125	125
4	施		12	32		24		14		3								32	53	85
5	艾		17	37		11		8								3		37	39	76
6	周	30	24			11		5		5									75	75
7	西		16	39		17				2								39	35	74
8	胡	33	13			13		6		8									73	73
9	海	24	11			9		4		8									56	56
10	日		18	22		6		4		3								22	31	53
11	永		25			13		6		4									48	48
	總	87	288	287	194	194	96	69	69	3	3							287	737	1024
	計	87	575	575	194	194	96	69	69	3	3								1024	1024
	百	8.6	56.2	56.2	18.9	18.9	9.4	6.7	6.7	.2	.2								100%	100%

第九十二表
高行區市立小學校各級春秋季始業學生人數比較表

十七年度第二學期

次 第	校 名	幼稚級		一年級		二年級		三年級		四年級		五年級		六年級		補習班		總 計		
		春	秋	春	秋	春	秋	春	秋	春	秋	春	秋	春	秋	春	秋	春	秋	共
1	英 培		51	33	20	29	11	19		12								84	124	208
2	行 高		41	39	26	23	23											111	111	111
3	成 竟		54	20	20	20	8											102		102
4	村 印		23	6	15	11	10	10										46	40	92
5	兜 灣		27	26	15	8	9	9										46	85	86
6	溝 東		25	5	25	19	9	9										25	58	83
7	溝 西		15	31	6	6	6	6										65	15	80
8	新 志		27	7	11	7	6	5										43	51	51
9	益 動		27	7	11	7	6	6										43	20	63
10	東 鎮		239	178	147	106	87	24	24	12	12	12	12	12	12	12	12	476	596	1072
11	隱 竹		42	417	270	170	137	12.8	2.2	1.1	1.1	1.1	1.1	1.1	1.1	1.1	1.1	476	596	1072
	總 計	42	417	270	170	137	12.8	2.2	1.1	1.1	1.1	1.1	1.1	1.1	1.1	1.1	1.1	476	596	1072
	百分比	3.9	28.9	25.2	15.9	12.8	100%													

第九十三表
塘橋區市立小學校各級春秋季始業學生人數比較表

十七年度第二期學

次 名	年 級 校 名	幼穉級		一年級		二年級		三年級		四年級		五年級		六年級		補習班		總 計	
		春	秋	春	秋	春	秋	春	秋	春	秋	春	秋	春	秋	春	秋	春	秋
1	南	64	30	27	51	24	9									5	27	183	210
2	畔	35	50		58	27	19										129	189	189
3	嚴			41	14		10											60	129
4	西			24	29	22	17										53	60	113
5	正			39	6	3	3										39	24	63
	總 計	49	99	131	100	43	128	15	76	10	48				5	248	456	704	
	百分比	148	231	171	58	91	8.3							5	704		100%		

第九十四表
陸行區市立小學校各級春秋始業學生人數比較表

十七年度第二學期

求 校	校 名	幼稚級		一年級		二年級		三年級		四年級		五年級		六年級		補習班		總 計		
		春	秋	春	秋	春	秋	春	秋	春	秋	春	秋	春	秋	春	秋	春	秋	共
1	永			105	19	35	11												170	170
2	甲			32	16	27	14								12				132	153
3	培				20	37	9												30	139
4	岡			40	13	17	12												90	126
5	三			28	19	44	8												99	118
6	都		17	23	16	19	13												88	88
7	明			39	9	19	3												9	81
8	效			22	13	17	6												81	81
9	西			20	8	6	4												18	63
10	拱			23	5	8	5												41	41
11	振			8	4	10	2												40	40
12	安			9	6	7	4												23	36
總計		25	66	187	139	183	91	3	88	43	43	12	315	821	1136					1136
百分比		8.0	42.0	21.6	15.5	8.0	3.8	1.1	100%											

第九十五表
 清涇區市立小學校各級春季秋季始業學生人數比較表
 十七年度第二學期

次 第	校 名	幼稚級		一年級		二年級		三年級		四年級		五年級		六年級		補習班		總 計		
		春	秋	春	秋	春	秋	春	秋	春	秋	春	秋	春	秋	春	秋	春	秋	共
1	求知	42	35	37	41	27	26	17										225	225	225
2	龍隴	37	52	40	26	18	26											173	173	173
3	朱行	48	34	25	19	17	13											143	143	143
4	龍華		28	9	15	23	4											49	49	92
5	張塘	12	18	12	9	8	9											59	59	59
6	新龍	25	14	12		4												4	51	55
總計		25	139	42	148	27	137	108	78	26	17	94	653	747				747	747	747
百分比		21.9	25.5	21.9	14.4	10.4	3.5	2.3										100%	100%	100%

第九十六表
浦淞區市立小學各校秋季始業學生人數比較表
十七年度第二學期

次 第	校 名	幼 稚 級		一 年 級		二 年 級		三 年 級		四 年 級		五 年 級		六 年 級		補 習 班		總 計		
		春	秋	春	秋	春	秋	春	秋	春	秋	春	秋	春	秋	春	秋	春	秋	共
1	通 王		32	41	28	44	22	38	26	17	37	8	23					207	168	375
2	虹 橋	53	25	43	28	33	15	13	13	13	7							43	134	134
3	漕 田		42	28	24	32	9	6	6								5	43	85	128
4	橋 樑		23	23	17	17	17	20	20	20									115	115
5	漕 田		23	13	11	15	12	12	12	12								50	112	112
6	江 朱		14	14	14	14	14	8	8	8									61	111
7	莊 長		28	24	41	10	10	10	10	10							9		96	96
8	莊 長	16	13	15	15	13	8	8	8	10								20	84	84
9	莊 長		13	13	19	6	6	6	6	12								26	62	82
10	莊 長		13	16	9	9	3	3	3	11								30	52	78
11	三 井		30	10	11	5	5	5	5	2								42	42	72
12	朝 香	37	19	9	6	3	3	3	3	4								37	26	68
13	朝 香		15	15	12	8	8	8	8	4								50	30	67
14	朝 香		17	11	12	11	11	11	11	4								50	56	56
15	陳 崇		20	8	8	4	4	4	4	1								50	50	50
16	陳 崇		20	10	10	10	10	10	10	4								50	48	48
17	陳 崇		14	14	11	9	9	9	9	9								48	48	48
18	陳 崇		14	14	16	6	6	6	6	4								48	48	48
19	潘 新		23	14	9	7	7	7	7	4								23	22	45
20	潘 新		14	14	19	3	3	3	3	4								9	44	44
21	王 厚		8	11	4					1								9	23	32
22	康 安		3	4	4					4								9	21	21
23	康 安		3	4	4					4								9	21	21
	總 計	62	205	278	358	85	366	58	214	52	169	17	49	8	29	14	14	537	1427	1964
	百 分 比	267	13.6	636	32.4	451	23.0	272	13.8	221	11.3	66	3.3	37	1.9	7	7	1964	100%	100%

第九十七表
引翔區市立小學各校秋季始業學生人數比較表
十七年度第二學期

次 第	校 名	幼 稚 級		一 年 級		二 年 級		三 年 級		四 年 級		五 年 級		六 年 級		補 習 班		總 計		
		春	秋	春	秋	春	秋	春	秋	春	秋	春	秋	春	秋	春	秋	春	秋	共
1	培 德			74	56		111		54	41		10		19				74	291	365
2	育 才	80		99		54		41		15		23		10				274	48	322
3	引 深			45	44		55		21	19		18		14				45	171	216
4	引 南			37	24		34		23	20		13						37	114	151
5	虹 鎮				38		32		22	15									107	107
6	虹 北			40	27		13		17	8								40	65	105
7	虬 深			33	32		11		6	9								33	58	91
8	蘭 路			23	36		5		7										71	71
9	江 橋			19	15		4		5									19	24	43
總 計		80		370	272	54	265	41	155	127		64		43				522	949	1471
百分比		80		642	319	127	127	196	196	127	64	43		43				1471	1471	100%
		5.5		43.6	21.7	8.6	8.6	13.3	13.3	8.6	4.4	2.9		2.9						

第九十八表
法華區市立小學校各級春季始業學生人數比較表

十七年度第二學期

次 第	年 級 校 名	幼 稚 級		一 年 級		二 年 級		三 年 級		四 年 級		五 年 級		六 年 級		補 習 班		總 計		
		春	秋	春	秋	春	秋	春	秋	春	秋	春	秋	春	秋	春	秋	春	秋	共
1	法 華	17	31	32	28	25	14	4							19	151				151
2	虹 路	19	38	33	31	21	21									142				142
3	曹 南	29	22	18	20	10	11	13								123				123
4	滿 安	27	16	17	7	5										72				72
5	小 剛	5	14	6	6	4										35				35
	總 計	97	121	106	92	65	25	17							19	523				523
	百 分 比	18.6	23.1	20.3	17.6	12.4	4.8	3.2								100%				

第九十九表
高橋區市立小學校各級春季秋季學生人數比較表
十七年度第二學期

次 第	校 名	幼 稚 級		一 年 級		二 年 級		三 年 級		四 年 級		五 年 級		六 年 級		補 習 班		總 計		
		春	秋	春	秋	春	秋	春	秋	春	秋	春	秋	春	秋	春	秋	春	秋	共
1	高橋	55	79	56	53	30	18	14										300	300	300
2	沙港		61	86	20	10											10	137	137	137
3	管橋		32	20	13	8	7											80	135	135
4	覺翠	40	35	22	23	7												127	127	127
5	清溪		57	25	12	8												102	102	102
6	凌波		13	17	9	7												46	96	96
7	鹽運		21	17	17	11	7											85	85	85
8	蓮石		27	12	10	4	5											65	65	65
9	泉濟		24	8	22	8												62	62	62
10	仁濟		21	13	12	3												60	60	60
總計		113	465	226	191	106	32	26	106	106	106	32	26	10	10	10	10	1169	1169	1169
百分比		9.7	39.8	19.3	16.3	9.1	2.7	2.2	9.1	9.1	2.7	2.2	.9	.9	.9	.9	.9	100%	100%	100%

第一一〇表
真如區市立小學校各級春季始業學生人數比較表
十七年度第二學期

次 第	校 名	幼 稚 級		一 年 級		二 年 級		三 年 級		四 年 級		五 年 級		六 年 級		補 習 班		總 計		
		春	秋	春	秋	春	秋	春	秋	春	秋	春	秋	春	秋	春	秋	春	秋	共
1	真如			68	63													68	237	305
2	真如女				74		14		10		9		3						110	110
3	管甘		23		36		21		7		9		4						77	77
4	嚴		23		20		10		9		2								64	64
5	彰				12		9		6		9								59	59
6	顯			11	20		7		10		3						11		40	51
7	廠				14		8		8		6								49	49
8	章				9		7		3		3								41	41
9	陸				15		11		4		7								37	37
10	陸				12		8		4		2								33	33
總計			85	79	275		164		101		81		28		13			79	747	826
百分比			10.3	42.8		19.8		12.2		9.8		3.5		1.6					100%	

第一百零三表
江灣區市立小學校各級春秋學期始業學生人數比較表

十七年年度第二學期

次 第	校 名	幼 稚 級		一 年 級		二 年 級		三 年 級		四 年 級		五 年 級		六 年 級		補 習 班		總 計			
		春	秋	春	秋	春	秋	春	秋	春	秋	春	秋	春	秋	春	秋	春	秋	共	
1	江 虬			70	54	29	48	28	35	37	45								127	251	378
2	江 女	58		38	47		37		38	22	13								96	171	267
3	東 會		35		47	37	25	29	29	17	14								37	179	216
4	俞 燕		41		28	27		22	22	12									27	103	130
5	燕 見		46		28		29	14	14	13										128	128
6	科 村		30		26		22	10	10	11										99	99
7	麥 高		29		22		24	9	9	4										88	88
8	陶 陸		35		11		10			2										58	58
9	陸 錢			16	13		10	8	8	10	10								16	41	57
10					10		9	9	9	19	19									47	47
11					20		11	2	2	2	2									35	35
	總 計	58	216	124	307	93	222	28	176	149	72				58				303	1200	1503
	百 分 比	27.4	431	20.9	13.6	9.9	4.8	3.9	100%												

表四零一第
 表比較學生業始季春秋級各立小學校區行殷
 期二第度年七十七

次 第	校 名	年級		幼稚級		一年級		二年級		三年級		四年級		五年級		六年級		補習班		總計		
		春	秋	春	秋	春	秋	春	秋	春	秋	春	秋	春	秋	春	秋	春	秋	春	秋	共
1	行 般	73	45	31	22	11	9	6												197	197	197
2	東 肇	35	46	25	25	8	5	2												146	146	146
3	沈 行	57	25	16	10	6	4													114	114	114
4	益 乘	31	19	16	9	6														85	85	85
5	東 陸		22	5	3	2														35	32	67
6	知 行	22	11	17	14															64	64	64
7	局 灣		27	13	8	2														50	50	50
總計		218	195	123	91	35	18	8												688	723	723
百分比		30.2	31.8	17.0	12.6	4.8	2.5	1.1												100%	100%	100%

第一百零五表
各區市立小學校高初級男女學生人數比較表
十七年度第二學期

次 第	區 別	初 級		高 級		總 計		
		男		女				
		人 數	百分比	人 數	百分比			
1	南	7,487	59.4	1,757	14.0	519	4.1	12,594
2	副	1,819	68.7	307	18.2	40	1.5	2,649
3	潘	1,553	78.9	299	15.2	15	0.7	1,969
4	梓	1,099	72.7	221	14.6	183	0.6	1,512
5	江	1,048	69.8	325	21.6	94	2.4	1,503
6	引	1,145	77.8	219	14.9	91	1.1	1,471
7	吳	995	71.8	285	20.6	73	2.3	1,386
8	高	947	80.6	164	14.0	61	0.2	1,175
9	陸	960	84.5	121	10.7	52	0.2	1,136
10	高	910	84.9	151	12.2	25	0.6	1,072
11	楊	896	87.5	128	12.5	39	0.5	1,024
12	真	661	80.0	122	14.8	43	0.2	826
13	清	597	79.9	107	14.3	43	0.2	747
14	般	586	81.1	111	15.4	24	0.2	723
15	塘	575	81.7	129	18.3	34	1.5	704
16	法	362	69.2	119	22.8	8	0.6	523
17	彭	337	86.9	43	11.1	8	2.0	388
總 計		21,977	69.1	5838	19.5	2893	9.1	31,402

第一百零六表
滬南區市立小學校高初級男女學生人數比較表
十七年度第二學期

次 第	校 名		初 級		高 級		總 計
			男	女	男	女	
1	和 安	1,149	6	264		1,419	
2	萬 竹	572	469	185	128	1,354	
3	西 成	403	201	86	31	721	
4	養 正	483	45	191		719	
5	敬業小學	455	23	211		689	
6	時 化	418	133	99	11	661	
7	比 德	438	118	89	14	659	
8	且 華	325	94	88	3	505	
9	梅 溪	303	42	143	12	500	
10	南 區	148	299	3	47	497	
11	尚 文	149	147	65	26	417	
12	務本女小	54	178		167	399	
13	美 與	231	50	100	12	393	
14	唐 灣	204	123	17	7	351	
15	隆 德	164	115	40	9	328	
16	農 壇	198	80	35		313	
17	南 薰	133	137	13	13	296	
18	崇 正	159	51	35	8	253	
19	朝 宗	146	60	29	12	247	
20	倉 基	144	83	10	6	243	
21	暉 橋	156	60	15	2	233	
22	高 昌	135	59	24	7	225	
23	江 境	188	24	7	1	220	
24	東 明	178	36			214	
25	第一實小	119	62	13	3	197	
26	明 倫	108	80			188	
27	草 塘	153	25			178	
28	中 道	144	31			175	
總 計		74,87	2,831	1,757	519	12,594	
百 分 比		59.4	22.6	14.0	4.1	100%	

第一百零七表
開北區市立小學校高初級男女學生人數比較表
十七年度第二學期

次 第	校 名		初 級		高 級		總 計
			男	女	男	女	
1	飛 虹	樹 基	263	64	74	16	417
2	樹 基	德 新	222	48	70	6	346
3	育 德	德 新	221	67	14	1	303
4	德 新	興 本	161	33	43	3	240
5	詠 興	培 本	177	30	17		224
6	培 本	成 成	136	54	16	5	211
7	建 成	民 民	119	34	41	5	199
8	新 民	浜 風	134	41			175
9	新 盧	風 鎮	96	36	7	1	140
10	盧 惠	鎮 山	102	20	13		135
11	潭 惠	鎮 山	107	16	6	1	130
12	海 山	鎮 山	81	40	6	2	129
總 計			1,819	483	307	40	2,649
百 分 比			68.7	18.2	11.6	1.5	100%

第一百零八表
洋涇區市立小學校高初級男女學生人數比較表
十七年度第二學期

次 第	校 名		初 級		高 級		總 計
			男	女	男	女	
1	震 修	濠 養	513	40	183		736
2	濠 養	涇 存	177	26			203
3	洋 涇	存 南	139	33			172
4	競 涇	南 浜	34	100		9	143
5	涇 浦	莊 莊	112	12			124
6	浦 莊	莊 莊	73	9			82
7	莊 莊	莊 莊	51	1			52
總 計			1,099	221	183	9	1,512
百 分 比			72.7	14.6	12.1	0.6	100%

第一百零九表
楊思區市立小學校高初級男女學生人數比較表
十七年度第二學期

次 第	校 名	人 數	初 級		高 級		總 計
			男	女	男	女	
1	楊 思		180	44			224
2	艾 鑣		121	14			135
3	臨 浦		112	13			125
4	施 村		79	6			85
5	艾 東		71	5			76
6	周 渡		63	12			75
7	西 浦		71	3			74
8	胡 巷		63	10			73
9	蕩 里		44	12			56
10	日 新		49	4			53
11	永 年		43	5			48
總 計			896	128			1,024
百 分 比			87.5	12.5			100%

第一百十表
高行區市立小學校高初級男女學生人數比較表
十七年度第二學期

次 第	校 名	人 數	初 級		高 級		總 計
			男	女	男	女	
1	培 英		151	26	25	6	208
2	高 行		102	9			111
3	竟 成		92	19			111
4	印 村		84	18			102
5	灣 兜		80	12			92
6	東 溝		75	11			86
7	西 溝		78	7			85
8	志 新		73	10			83
9	勤 益		77	3			80
10	竹 隱		50	13			63
11	鎮 東		48	3			51
總 計			910	131	25	6	1,072
百 分 比			84.9	12.2	2.3	.6	100%

第一百十一表
塘橋區市立小學校高初級男女學生人數比較表
十七年度第二學期

次 第	人 數 校 名		初 級		高 級		總 計
			男	女	男	女	
1	塘	南	180	30			210
2	塘	畔	127	62			189
3	塘	殿	114	15			129
4	塘	西	97	16			113
5	正	心	57	6			63
總 計			575	129			704
百 分 比			81.7	18.3			100%

第一百十二表
陸行區市立小學校高初級男女學生人數比較表
十七年度第二學期

次 第	人 數 校 名		初 級		高 級		總 計
			男	女	男	女	
1	永	甯	141	29			170
2	甲	子	103	7	41	2	153
3	培	朝	124	11	4		139
4	問	道	103	15	7	1	126
5	三	修	113	5			118
6	都	川	76	12			88
7	明	星	76	5			81
8	效	范	71	10			81
9	西	新	49	14			63
10	扶	北	34	7			41
11	振	南	38	2			40
12	安	圃	32	4			36
總 計			960	121	52	3	1,136
百 分 比			84.5	10.7	4.6	.2	100%

第一百十三表
漕涇區市立小學校高初級男女學生人數比較表
十七年度第二學期

次 第	校 名	人 數		初 級		高 級		總 計
		男	女	男	女	男	女	
1	求 知 梅 隴 朱 行 龍 華 龍 塘 張 壩 新 龍	165	17			43		225
2		148	25					173
3		124	19					143
4		65	27					92
5		52	7					59
6		43	12					55
總 計		597	107			43		747
百 分 比		79.9	14.3			5.8		100%

第一百十四表
蒲淞區市立小學校高初級男女學生人數比較表
十七年度第二學期

次 第	校 名	人 數		初 級		高 級		總 計
		男	女	男	女	男	女	
1	適 存 王 樓 虹 涇 漕 濱 福 田 福 泗 泗 江 朱 鎮 諸 庫 莊 翟 長 涇 三 浜 井 民 朝 亨 蔣 陽 陳 塘 蒲 渡 崇 淞 新 德 王 橋 厚 嘉 虞 敦 安 邦	218	72			77	8	375
2		109	25					134
3		97	24			2	5	128
4		94	17			5		115
5		106	6					112
6		90	21					111
7		78	18					96
8		75	4			9		88
9		48	23			9	2	82
10		69	9					78
11		55	17					72
12		48	20					68
13		66	1					67
14		50	6					56
15		49	1					50
16		47	3					50
17		44	4					48
18		47	1					48
19		37	11					48
20		41	4					45
21		41	3					44
22		28	4					32
23		16	5					21
總 計		1,553	299			102	15	1,969
百 分 比		78.9	15.2			5.2	.7	100%

第一百十五表
引翔區市立小學校高初級男女學生人數比較表
十七年度第二學期

次 第	校 名	人 數	初 級		高 級		總 計
			男	女	男	女	
1	培 德		299	37	25	4	365
2	育 才		229	60	30	3	322
3	引 翔		148	36	23	9	216
4	引 南		105	33	13		151
5	虹 鎮		97	10			107
6	虹 北		97	8			105
7	虬 溪		84	7			91
8	蘭 路		54	17			71
9	江 橋		32	11			43
總 計			1,145	219	91	16	1,471
百 分 比			77.8	14.9	6.2	1.1	100%

第一百十六表
法華區市立小學校高初級男女學生人數比較表
十七年度第二學期

次 第	校 名	人 數	初 級		高 級		總 計
			男	女	男	女	
1	法 華		109	24	14	4	151
2	虹 路		102	40			142
3	曹 南		70	29	20	4	123
4	謙 安		50	22			72
5	小 剛		31	4			35
計 總			362	119	34	8	523
百 分 比			69.2	22.8	6.5	1.5	100%

第一百十七表
高橋區市立小學校高初級男女學生人數比較表
十七年度第二學期

第 次	校 名	人 數		初 級		高 級		總 計
		男	女	男	女	男	女	
1	高橋	208	64	26	2			300
2	沙港	107	20	9	1			137
3	管橋	115	13	7				135
4	覺華	122	11					133
5	清溪	87	15					102
6	凌橋	85	11					96
7	鹽倉	59	7	19				85
8	遠讀	58	7					65
9	石泉	54	8					62
10	仁濟	52	8					60
總 計		947	164	61	3			1,175
百 比 分		80.6	14.0	5.2	.2			100%

第一百十八表
真如區市立小學校高初級男女學生人數比較表
十七年度第二學期

次 第	校 名	人 數		初 級		高 級		總 計
		男	女	男	女	男	女	
1	真如	266	5	34				305
2	如女	16	91		3			110
3	管小	68	5	3	1			77
4	管露	56	8					64
5	甘嚴	57	2					59
6	彭街	43	8					51
7	顧城	45	2	2				49
8	廟村	40	1					41
9	廠章	37						37
10	陸村	33						33
總 計		661	122	39	4			826
百 分 比		80.0	14.8	4.7	.5			100%

第一百十九表
彭浦區市立小學校高初級男女學生人數比較表

十七年度第二學期

次 第	校 名	人 數		初 級		高 級		總 計
		男	女	男	女	男	女	
1	彭 浦	199	29	8				236
2	芥 園	96	9					105
3	梅 村	42	5					47
總 計		337	43	8				388
百 分 比		86.9	11.1	2.0				100%

第一百二十表
吳淞區市立小學校高初級男女學生人數比較表

十七年度第二學期

次 第	校 名	人 數		初 級		高 級		總 計
		男	女	男	女	男	女	
1	吳 淞	259	21	40	1			321
2	培 基	240	30	33	1			304
3	吳淞女小	80	174		31			285
4	陳 巷	99	6					105
5	灣 北	80	20					100
6	淞 北	69	14					83
7	泰 興	68	8					76
8	譚 村	60						60
9	郝 橋	40	12					52
總 計		995	285	73	33			1,386
百 分 比		71.8	20.6	5.3	2.3			100%

第一百二十一表
江灣區市立小學校高初級男女學生人數比較表
十七年度第二學期

次 第	人 數 校 名		初 級		高 級		總 計
			男	女	男	女	
1	虬 江	江	250	51	75	2	378
2	江 灣	江	107	133		27	267
3	東 江	江	134	56	19	7	216
4	俞 涇	涇	111	19			130
5	燕 見	灣	108	20			128
6	麥 科	村	88	11			99
7	境 境	境	78	10			88
8	高 陶	灣	57	1			58
9	陶 陸	灣	41	16			57
10	陸 閘	閘	41	6			47
11	錢 蕩	蕩	33	2			35
總 計			1,048	325	94	36	1,503
百 分 比			69.8	21.6	6.2	2.4	100%

第一百二十二表
殷行區市立小學校高初級男女學生人數比較表
十七年度第二學期

次 第	人 數 校 名		初 級		高 級		總 計
			男	女	男	女	
1	殷 行	行	146	36	14	1	197
2	肇 東	東	122	17	7		146
3	沈 行	行	91	23			114
4	益 業	業	67	14	3	1	85
5	東 陸	陸	56	11			67
6	知 行	行	57	7			64
7	周 灣	灣	47	3			50
總 計			586	111	24	2	723
百 分 比			81.1	15.4	3.3	.2	100%

第一百二十三表
市立中學學生家庭職業統計表(一)

十七年度第一學期

校 類 別 名	農	工	商	學	政	軍警	其他	總 計
務本女中	6	18	251	95	35	4	11	420
敬業中學	5	5	69	5	4	1	19	108
吳淞中學	22	7	56	9			13	107
總 計	33	30	376	109	39	5	43	635
百分比	5.4	4.7	59.2	17.2	6.1	.7	6.7	100.0%

第一百二十四表
市立中學學生家庭職業比較表(二)

十七年度第二學期

校 類 別 名	農	工	商	學	政	交通	軍警	師律	醫生	其他	無業	總 計
務本女子中學	5	20	254	90	39	1	5		9	3	1	424
敬業中學	3	1	53	5	7	7	2	3	4		4	92
吳淞中學	20	7	47	7	6	4			3		3	97
總 計	28	28	354	102	52	12	7	3	16	3	8	613
百分比	4.6	4.6	57.7	16.7	8.5	1.9	1.1	.5	2.6	.5	1.3	100.0%

第一百二十五表
各區市立小學校學生家庭職業統計表

十七年度第一學期

次 第	職 區 別 名	農	工	商	學	政	軍警	其他	不明	總計
1	滬南	271	2,363	7,930	353	286	153	960	48	12,364
2	閘北	40	668	1,211	61	26	30	222	81	2,339
3	蒲淞	869	164	396	56	1	13	41	102	1,642
4	洋涇	131	676	424	17	7	9	58	0	1,322
5	江灣	369	256	459	33	10	3	55	49	1,234
6	引翔	85	582	412	10	8	13	82	23	1,215
7	吳淞	257	257	443	45	19	30	122	3	1,176
8	高橋	270	436	99	8	2	4	69	57	945
9	陸行	312	348	225	10	6	4	31	0	936
10	高行	237	299	309	8	5	3	26	0	887
11	真如	429	53	251	15	4	1	17	0	770
12	楊思	255	225	140	14	4	6	96	0	740
13	漕涇	241	150	177	11	1	9	17	22	628
14	殷行	373	80	81	7	4	2	13	0	560
15	塘橋	75	133	97	4	1	9	26	163	508
16	法華	101	156	153	11	11	4	21	10	467
17	彭浦	161	72	47	8	1	0	7	0	296
計總		4,476	6,918	12,854	671	396	293	1,863	558	28,029
百分比		15.9%	24.7%	45.8%	2.4%	1.4%	1.1%	6.7%	2.0%	100%

第一百二十六表
各區學校學生家庭職業比較表(二)

十七年度第二學期

次 第	類 別		農	工	商	學	軍警	政治	交通	律師	醫生	藝術	無業	其他	總 計
	區 名	南													
1	滬	區	295	2192	7398	331	198	427	601	26	168	68	551	339	12594
2	閘	北	43	665	1443	38	55	29	132	10	41	15	107	71	2649
3	南	滬	1113	190	525	48	10	5	8		19		26	20	1964
4	洋	滬	96	598	482	11	12	6	212		31	1	43	21	1512
5	江	滬	554	280	455	49	14	7	23		14		49	67	1593
6	引	滬	122	765	449	5	9	11	23		14		35	39	1471
7	吳	滬	303	299	494	38	98	48	70	2	28		45	21	1386
8	高	滬	311	469	303	17	8	4	37		1	1	4	14	1169
9	陸	滬	399	381	285	14	2	9	9		8		4	25	1136
10	高	滬	275	377	312	15	6	1	41		4	3	4	34	1072
11	場	滬	337	268	188	19	12		117		9	5	32	37	1024
12	真	滬	400	115	264	16	2	10	5		5		6	3	826
13	清	滬	285	189	200	13	7	3	13		13	2	3	19	747
14	旋	滬	458	136	90	9	6	5	6		3	1	1	8	723
15	旋	滬	207	243	187	6	9	1	20		1		3	27	704
16	橋	滬	123	149	186	14	6	5	7		6	1	9	17	523
17	法	滬	178	130	51	9	1	3	10		2	1	3	17	388
總	計		5499	7446	13312	652	395	574	1333	38	367	98	925	752	31391
百	分	比	17.5%	23.7%	42.4%	2.1%	1.3%	1.8%	4.3%	0.1%	1.1%	0.3%	3.0%	2.4%	100%

第一二七表
 源南區市立小學校學生家庭職業統計表
 十七年度第二學期

次	第	校	類	別	農	工	商	學	軍警	政治	交通	律師	醫生	藝術	無業	其他	共	計													
1	2	3	4	5	6	7	8	9	10	11	12	13	14	15	16	17	18	19	20	21	22	23	24	25	26	27	28	總	百		
和	萬	西	贊	敏	時	比	且	梅	南	尚	務	業	唐	陸	農	南	橋	倉	陳	高	江	東	第	明	小	倫	培	道	計	分	比
14	4	5	3	3	75	2	1	2	1	2	2	3	3	3	6	6	7	2	41	1	106	2	2	1	6	2	2	295	2.3%	295	100%
517	27	52	41	28	53	209	55	18	63	86	22	60	79	27	108	83	52	39	15	144	87	71	27	24	60	49	96	2192	17.4%	2192	
637	1000	451	529	504	458	237	372	276	334	216	247	305	211	233	137	166	139	168	136	44	92	32	129	132	74	75	64	7398	58.9%	7398	
22	20	32	13	20	16	55	8	17	9	14	74	5	4	3	6	5	3	2	1	3	1	2	3	3	4	4	4	331	2.6%	331	
34	16	16	6	1	2	10	4	4	3	9	11	4	17	5	6	4	1	2	11	1	17	2	2	2	1	3	4	198	1.5%	198	
25	67	24	35	33	13	35	17	43	7	32	24	3	10	6	6	1	7	5	11	11	11	4	7	4	5	1	2	427	3.4%	427	
58	56	47	39	34	44	10	24	42	32	24	3	23	23	16	23	14	18	18	20	4	4	27	16	19	6	601	4.8%	601			
2	1	5	2	2	7	1	2	4	3	3	3	1	3	2	2	2	2	1	1	1	17	2	1	3	1	26	0.2%	26			
16	33	5	13	7	7	14	14	1	5	6	4	5	2	1	6	4	6	6	6	2	2	2	4	3	1	168	1.3%	168			
8	7	4	7	1	20	1	2	2	7	2	3	2	2	1	12	8	2	2	2	2	4	1	1	1	89	0.5%	89				
36	95	67	17	50	15	28	7	56	38	17	1	13	16	10	8	2	3	3	26	6	6	13	3	11	3	5	551	4.4%	551		
50	32	14	12	8	28	12	1	25	10	27	2	7	8	2	2	4	7	2	1	4	5	1	6	8	30	1	339	2.7%	339		
1419	1354	721	719	689	661	659	505	570	497	417	399	393	351	328	313	296	253	247	243	233	925	920	214	197	188	178	175	12594	100%	12594	

第一百二十八表
 開北區市立小學校學生家庭職業統計表
 十七年度第二學期

次 第	校 名		農	工	商	學	軍	政	交	通	律	師	醫	生	藝	無	業	其	他	共	計
	別	名																			
1	飛	虹	2	35	289	5	13	8	23	7	19	1	11	4	417						
2	樹	基	3	45	253	7	1	13	13	1	1	4	346								
3	育	德	2	146	109	9	10	6	6	7	8	303									
4	鍾	新	9	96	94	6	3	1	1	2	2	3	18	240							
5	詠	興	15	70	112	1	7	1	8	1	1	1	8	224							
6	培	本		34	126	2	4		37	1	3	1	3	211							
7	建	成		29	126	3	3	1	11	1	6	2	14	199							
8	新	民	2	44	89	2	1		14	2	2	5	16	175							
9	蘆	濱	1	31	55	1	5	3	5	3	5	31	3	140							
10	蕙	風		34	83	2	2	3	3	3	1	1	6	135							
11	潭	鎮	9	64	35		3		2	2	1	11	5	130							
12	海	山		37	72		3		9			1	4	129							
總	計		43	665	1443	38	55	29	132	10	41	15	107	71	2649						
百	分	比	1.6%	25.5%	54.4%	1.4%	2.0%	1.1%	5.0%	.3%	1.5%	.5%	4.0%	2.7%	100%						

第一百三十表
楊思區市立小學校學生家庭職業統計表

十七年度第二學期

次 第	校 名		農	工	商	學	軍警	政治	交通	律師	醫生	藝術	無業	其他	共 計
	校 名	類 別													
1	楊	思	43	56	62	2	6		10		6	2	32	5	224
2	艾	鎮	68	44	19									4	135
3	臨	浦	16	36	18	5			46		1			3	125
4	施	村	44	16	11	1			9			3		1	85
5	艾	東	53	6	13	2	2								76
6	周	渡	11	25	17	6	1		15						75
7	西	浦	27	19	3				24					1	74
8	胡	巷	38	12	16	2					1			4	73
9	蕩	里	8	28	12	1			1				6		56
10	H	新	12	8	15		1		5					12	53
11	永	年	17	18	2		2		7		1			1	48
總	計		337	268	188	19	12	0	117	0	9	5	32	37	1024
百	分	比	32.9%	26.2%	18.4%	1.8%	1.2%	0.0%	11.4%	0.0%	0.9%	0.5%	3.1%	3.6%	100%

第一百三十一表
高行區市立小學校學生家庭職業統計表

十七年度第二學期

次 第	校 類		農	工	商	學	軍警	政治	交通	律師	醫生	藝術	無業	其他	共 計
	校 名	別													
1	培	英	38	65	87	7	2	1	2					6	208
2	高	行	36	15	42	2	1		4			2		9	111
3	竟	成	43	29	28	1	1		5			1		3	111
4	印	村	14	38	33		1		10				1	5	102
5	灣	兜	19	40	29				2		2		2		92
6	東	濤	24	24	24		1		10					1	86
7	西	濤	11	48	16	2			3				1	4	85
8	志	新	28	41	8	3								3	83
9	勳	益	16	36	20				5					3	80
10	勳	東	19	24	6						2				51
11	鎮	隱	27	17	19										63
總 計			275	377	312	15	6	1	41	0	4	3	4	34	1072
百 分 比			25.6%	35.2%	29.2%	1.4%	0.5%	0.1%	3.8%	0.0%	0.4%	0.3%	0.4%	3.2%	100%

第一百三十二表

塘橋區市立小學校學生家庭職業統計表

十七年度第二學期

第 次	校 名		類 別		商	學	軍 警	政 治	交 通	律 師	醫 生	藝 藝	無 業	其 他	共 計
	校 名	校 名	農	工											
1	塘	南	18	102	76		3		3		1		3	4	210
2	塘	許	100	50	20				9					10	189
3	塘	嚴	69	16	29	5		1	7					2	129
4	塘	西	7	48	44	1	6		1					6	113
5	正	心	13	27	18									5	63
總	計		207	243	187	6	9	1	20		1		3	27	704
百	分	比	29.4%	34.5%	26.6%	0.8%	1.3%	0.2%	2.8%		0.2%		0.4%	3.8%	100%

第一百三十三表
陸行區市立小學校學生家庭職業統計表

十七年度第二學期

次第	校名	類別											共計			
		農	工	商	學	軍警	政治	交通	律師	醫生	藝術	無業		其他		
1	永	56	46	61	2	1						4				170
2	甲	87	19	29	6	4	2							6		153
3	培	27	60	38	3									4		139
4	同	23	67	30		1	1									126
5	三	48	37	31										4		118
6	都	30	26	30										2		88
7	明	33	37	11												81
8	效	30	24	24								1		2		81
9	西	11	34	9		1										63
10	扶	19	10	6	2						5					41
11	振	25	8	5	1						1					40
12	安	12	13	11												36
總	計	399	381	285	14	2	9	9	0	8	0	4	25			1136
百	分	比														
			35.1%	33.5%	25.1%	1.2%	0.2%	0.8%	0.0%	0.7%	0.0%	0.4%	2.2%			100%

第一百三十四表
 漕涇區市立小學校學生家庭職業統計表
 十七年度第二學期

次 第	校 名	類 別	職業											共 計								
			農	工	商	學	軍	警	政	治	交	通	律		師	醫	生	藝	術	無	業	其
1	求 知		74	29	86	9	1	2	12												9	225
2	梅 隴		74	51	37	2	1	1										2	2		1	173
3	朱 行		93	18	26	1													1		3	143
4	龍 華		15	34	31		4		1												1	92
5	張 塘		13	29	12	1															3	59
6	新 龍		16	28	8		1														2	55
總 計			285	189	200	13	7	3	13	0	13	0	13	2	3	19						747
百 分 比			38.2%	25.3%	26.8%	1.7%	0.9%	0.4%	1.7%	0.0%	1.7%	0.0%	1.7%	0.3%	0.4%	2.6%						100%

表 第一百五十一
法華區市立小學校學生家庭職業統計表

十七年度第二學期

次第	校名	農	工	商	學	軍警	政治	交通	律師	醫生	藝術	無業	其他	共計
1	法華	32	27	54	2	3		7		2	1	9	14	151
2	虹路	24	51	59	6					2				142
3	曹南	25	29	51	5	3	5			2		3		123
4	諾安	25	36	11										72
5	小南	17	6	11	1									35
總計		132	149	186	14	6	5	7		6	1	9	17	523
百分比		23.5%	28.5%	35.6%	2.7%	1.1%	1.0%	1.3%		1.1%	0.2%	1.7%	3.3%	100%

表 一百三十六
彭浦區市立小學校學生家庭職業統計表

十七年度第二學期

次第	校名	農	工	商	學	軍警	政治	交通	律師	醫生	藝術	無業	其他	共計
1	彭浦	120	56	40	4	1	1	8		2	1	3		236
2	芥南	28	62	6	5		2	2						105
3	梅村	30	12	5										47
總計		178	130	51	9	1	3	10		2	1	3		388
百分比		45.9%	33.2%	13.2%	2.3%	0.2%	0.8%	2.6%		0.5%	0.2%	0.8%		100%

第一百三十七表
蒲湫區市立小學校學生家庭職業統計表
十七年度第二學期

次第	校名	農	工	商	學	軍警	政治	交通	律師	醫生	藝術	無業	其他	共計
1	適王	105	29	188	11	4		4		2		23	9	375
2	虹	44	45	43	2									134
3	澤	46	10	62	4		2			4			4	128
4	福	81	10	18	2									115
5	泗	102	3	5						2				112
6	江	65	14	25	1			1		5				111
7	朱	36	5	50	1	2				1			1	96
8	諸	72	4	8										84
9	莊	20	1	53	4		1			2			1	82
10	長	70	2	3	3									78
11	三	56	4	9	3									72
12	井	30	12	18	3	1		1		1		2	1	68
13	朝	53	5	3	3		1					1	3	67
14	務	41	9	2	4									56
15	陳	30	13	5				1					1	50
16	崇	30	6	10	1	3								50
17	潘	26	11	6						2			3	48
18	新	48												48
19	王	23	2	13	7		1	1					1	48
20	厚	42	3											45
21	處	42	2											44
22	嘉	32												32
23	墩	19			2									21
總計		1113	190	525	48	10	5	8		19		26	24	1964
百分比		56.7%	9.7%	26.7%	2.4%	0.5%	0.2%	0.4%		0.9%		1.3%	1.2%	100%

第一百三十八表
高橋區市立小學校學生家庭職業統計表

十七年度第二學期

次第	校名	農	工	商	學	軍警	政治	交通	律師	醫生	藝術	無業	其他	共計
1	高橋	57	63	157	8	3	2	5		1		1	3	300
2	沙港	35	72	25	5									137
3	管橋	39	44	9	1			22						135
4	覺華	36	48	40	1	1						1	1	127
5	清溪	23	52	12	1	2	2			1	1	3	6	102
6	凌橋	42	41	6	1	2		1					3	96
7	豐倉	21	45	19										85
8	還讀	16	35	10				3					1	65
9	石泉	10	37	15				6						62
10	仁濟	12	32	10										60
總計		311	469	303	17	8	4	37		1	1	4	14	1169
百分比		26.6%	40.1%	25.9%	1.5%	0.7%	0.3%	3.2%		0.1%	0.1%	0.3%	1.2%	100%

第一一三十九表
引翔區市立小學校學生家庭職業統計表

十七年度第二學期

次第	校名	農	工	商	學	軍警	政治	交通	律師	醫生	藝術	無業	其他	共計
1	培德		305	58		1							1	365
2	育才	2	92	200		2	5	4		3		4	10	322
3	引深	65	71	55	3	3		2		10		4	3	216
4	引南	6	64	38	1	2		7		1		26	6	151
5	虹鑽	1	41	52				6					7	107
6	虹北	21	59	8	1	1	2	3				1	9	105
7	虹深	16	59	11			4						1	91
8	蘭路	1	51	19										71
9	江橋	10	23	8									2	43
總計		122	765	449	5	9	11	22		14		35	39	1471
百分比		8.3%	52.0%	30.5%	0.3%	0.6%	0.8%	1.5%		0.9%		2.4%	2.7%	100%

第一百四十表
吳淞區市立小學校學生家庭職業統計表

十七年度第二學期

次第	校名	農	工	商	學	軍醫	政治	交通	律師	醫生	藝術	無業	其他	共計
1	吳淞	14	54	157	9	21	22	9		7		24	4	321
2	培基	7	99	118	6	5	13	41		10		3	2	304
3	吳淞女子	6	26	163	20	7	13	20	2	9		18	1	285
4	陳巷	55	28	19	1					2				105
5	灣北	67	23	9		1								100
6	淞北	52	9	20	1	1								83
7	泰興	33	37	3		3								76
8	譚村	43	1	2									14	60
9	郝橋	26	22	3	1									52
總計		303	299	494	38	38	48	70	2	28		45	21	1386
百分比		21.7%	21.5%	35.5%	2.7%	2.7%	3.4%	5.7%	0.1%	2.0%		3.2%	1.5%	100%

第一百四十一表
 真如區市立小學校學生家庭職業統計表
 十七年度第二學期

次第	校名	農	工	商	學	軍警	政治	交通	律師	醫生	藝術	無業	其他	共計
1	真如	68	53	166	8	1	5			1		2	1	305
2	真如女子	7	14	69	5	1	4	3		3		4		110
3	管弄	61	4	8				2					2	77
4	甘霖	39	13	10	1					1				64
5	嚴弄	39	14	6										59
6	彭城	49		1			1							51
7	顧村	44	4	1										49
8	麻頭	26	10	3	2									41
9	章村	34	3											37
10	陸庫	33												33
總計		400	115	264	16	2	10	5		5		6	3	826
百分比		48.5%	14.0%	31.5%	2.0%	0.3%	1.2%	0.6%		0.6%		0.8%	0.4%	100%

第一百四十三表
江灣區市立小學校學生家庭職業統計表
十七年度第二學期

次第	校名	農	工	商	學	軍警	政治	律師	醫生	交通	藝術	無業	其他	共計
1	虬江	53	68	191	17	6	3		6	2	1	27	4	378
2	江樹女	20	39	132	18	4	4		2	12		17	19	267
3	東江	49	63	67	5				4	5			23	216
4	俞涇	73	37	17	1								2	130
5	燕海	88	11	19	4				1	3			2	128
6	見科	61	24	6								5	3	99
7	麥村	84	1	2									1	88
8	高境	38	10	4		2			1				3	58
9	陶灣	31	14	9	3									57
10	陸園	36	7	2	1					1				47
11	靈蕩	21	6	6										35
總計		554	280	455	49	14	7		14	23	1	49	57	1503
百分比		36.8%	18.6%	30.3%	3.3%	0.9%	0.5%		0.9%	1.5%	0.1%	3.3%	3.8%	100%

表一百四十三
 殷行區市立小學校學生家庭職業統計表

十七年度第二學期

次第	校名	農	工	商	學	軍警	政治	律師	醫生	交通	藝術	無業	其他	共計
1	殷行	75	48	55	5	5	5		3	1				197
2	肇東	94	47	4						1				146
3	沈行	79	12	19	1					1	1		1	114
4	益泰	56	15	6	1					2		1	4	85
5	東陸	48	10	6	2								1	67
6	知行	57	4	0		1							2	64
7	周灣	49								1				50
總計		458	136	90	9	6	5		3	6	1	1	8	723
百分比		63.4%	18.8%	12.5%	1.3%	0.8%	0.7%		0.4%	0.8%	0.1%	0.1%	1.1%	100%

第一百四十四表

市立各區小學學生籍貫統計表

十七年度第二學期

第次	籍貫		區名														總計						
	人	數	江蘇	浙江	安徽	廣東	湖北	湖南	江西	河北	四川	山東	福建	廣西	河南	雲南		貴州	陝西	山西	遼寧	朝鮮	未詳
1	8,321	3,238	261	232	54	19	51	64	12	51	87	15	6	11	1	4	3	2	17	139	12,594		
2	1,728	21	5	2	1	5	1	1	1	1	1	1	1	1	1	1	1	1	1	1	201	1,964	
3	1,434	987	48	64	31	6	25	18	3	10	10	2									11	2,649	
4	1,420	64	3	4	7					1	1	1											1,503
5	1,318	165	8	8	9	1				2	2	1											1,512
6	1,114	13	4	2	2	1																	1,136
7	1,105	125	25	23	7	4	4	6		17	1		5	2							66	1,386	
8	1,087	345	12	7	7	4	3	1		4											1	1,471	
9	1,066	5	1																				1,072
10	1,063	2	1							1											102	1,169	
11	1,009	3	5			4															3	1,024	
12	782	4		3						1											36	826	
13	726	17	1							1											1	747	
14	717	4								1											189	723	
15	402	49				2																	704
16	458	30	14			12		8		1											1	523	
17	386	1																					388
總計	24,196	5,073	388	345	126	40	82	111	15	95	101	18	11	13	1	4	3	2	17	750	31,391		

第一百四十六表
各區市立小學校教室數平均比較表
十七年度第二學期

次 第	區 名	學 校 數	教 室 數	平 均 數	
1	滬 關 洋 江 吳 彭 引 塘 漕 法 陸 高 殷 真 高 浦 楊	南北	28	247	8.8
2		北	12	57	4.8
3		涇	7	25	3.6
4		海	11	32	2.9
5		漕	9	24	2.7
6		浦	3	8	2.7
7		翔	9	23	2.6
8		橋	5	10	2.0
9		涇	6	12	2.0
10		準	5	10	2.0
11		行	12	24	2.0
12		橋	10	19	1.9
13		行	7	13	1.9
14		如	10	17	1.7
15		行	11	17	1.5
16		淞	23	34	1.5
17		思	11	15	1.4
總	計	179	587	3.3	

第一百四十七表
各區市立小學校各校學生數平均比較表
十七年度第二學期

次 第	區 名	學 校 數	學 生 數	平 均 數	
1	滬 關 洋 江 吳 彭 引 塘 漕 法 陸 高 殷 真 高 浦 楊	南北	28	12594	449.8
2		北	12	2649	220.8
3		涇	7	1512	216.0
4		海	9	1471	163.4
5		漕	9	1386	154.0
6		浦	5	704	140.8
7		翔	11	1503	136.6
8		橋	3	388	129.3
9		涇	6	747	124.5
10		準	10	1169	116.9
11		行	5	523	104.6
12		橋	7	723	103.3
13		行	11	1072	97.5
14		如	12	1136	94.7
15		行	11	1024	93.3
16		淞	23	1964	85.4
17		思	10	826	82.6
總	計	179	31391	175.4	

第一百四十八表
各區市立小學校各校教職員人數平均比較表

十七年度第二學期

次 第	區 名	學 校 數	教 職 員 數	平 均 數
1	滬閘	28	440	15.7
2	洋	12	95	7.9
3	吳	7	42	6.0
4	江	9	43	4.8
5	引	11	50	4.5
6	彭	9	36	4.0
7	陸	3	11	3.7
8	法	12	40	3.3
9	高	5	15	3.0
10	塘	10	30	3.0
11	漕	5	14	2.8
12	殷	6	16	2.7
13	真	7	18	2.6
14	高	10	24	2.4
15	浦	11	25	2.3
16	楊	23	51	2.2
17		11	18	1.6
總 計		179	968	5.4

第一百四十九表
各區市立小學校教室平均容納學生人數比較表

十七年度第二學期

次 第	區 名	教 室 數	學 生 數	平均容納學生人數
1	塘	10	704	70.4
2	楊	15	1024	68.3
3	引	23	1471	64.0
4	高	17	1072	63.1
5	漕	12	747	62.3
6	高	19	1159	61.5
7	洋	25	1512	60.5
8	浦	34	1964	57.8
9	吳	24	1386	57.8
10	殷	13	723	55.6
11	法	10	523	52.3
12	滬	247	12594	51.0
13	真	17	826	48.6
14	彭	8	388	48.5
15	陸	24	1136	47.3
16	江	32	1503	47.0
17	閘	57	2649	46.5
總 計		587	31391	53.5

第一百五十表
各區市立小學學生每月每人平均應占經常費比較表
十七年度第二學期

次 第	區 名	市立小學經常費	學 生 數	平 均 數
1	開 滬 陸 真 洋 江 法 彭 浦 吳 引 殷 濟 高 高 塘 楊	5,902.51	2649	2.23
2		25,427.87	12594	2.02
3		1,796.94	1136	1.58
4		1,116.92	826	1.35
5		2,009.89	1512	1.33
6		1,930.11	1503	1.28
7		609.27	523	1.16
8		450.71	388	1.16
9		2,220.13	1964	1.13
10		1,459.71	1386	1.05
11		1,510.89	1471	1.03
12		745.07	723	1.03
13		751.50	747	1.01
14		1,055.79	1072	.98
15		1,066.96	1169	.91
16		551.99	704	.78
17		743.74	1024	.73
總 計		49,350.00	31391	1.57

第一百五十一表
各區市立小學教職員每人平均教授學生人數比較表
十七年度第二學期

次 第	區 名	教 職 員 數	學 生 數	平均教授學生人數
1	楊 塘 濟 高 引 殷 高 浦 洋 彭 法 真 吳 江 滬 陸 開	18	1024	56.9
2		14	704	50.3
3		16	747	46.7
4		25	1072	42.9
5		36	1471	40.9
6		18	723	40.2
7		30	1169	39.0
8		51	1964	38.4
9		42	1512	36.0
10		11	388	35.3
11		15	523	34.9
12		24	826	34.4
13		43	1386	32.2
14		50	1503	30.1
15		440	12594	28.6
16		40	1136	28.4
17		95	2649	27.9
總 計		968	31391	32.2

第一百五十二表
市立中學校男女畢業生人數比較表

十七年度第二學期

校名	初	中	高	中	總計
	男	女	男	女	
務本女中	0	77	0	34	111
吳淞中學	12	1	0	0	13
敬業中學	10	0	0	0	10
總計	22	78	0	34	134
百分比	16.4%	58.2%	0	25.4%	100%

第一百五十三表
市立中學校男女畢業生籍貫比較表

十七年度第二學期

籍貫	人	數	共計	百分比
	男	女		
江蘇	19	30	49	87.5
浙江	1	4	5	8.9
安徽	1		1	1.8
福建	1		1	1.8
總計	22	34	56	100%

附註 務本中學初中畢業生畢業生狀況調查表未填報故籍貫總數少一人

第一百五十四表
市立中學畢業生家庭職業比較表

十七年度第二學期

類別	人	數	百分比
商農黨其工醫	業	10	45.5%
	業	6	27.3%
	政	2	9.1%
	他	2	9.1%
	業	1	4.5%
		1	4.5%
總計		22	100%

附註 務本中學高初中畢業生家庭職業均未填故職業總數少111人

第一百五十五表
市立中學男女畢業生升學學校統計表
十七年度第二學期

校 名	人 數
敬業高中	6
浦東高中	2
民立高中	2
上海高中	2
太倉高中	1
中國公學	1
大同大學	1
光華大學	4
南洋高級商業學校	1
慕爾室	1
總 計	21

附註 升入大學者為務本高中畢業生

第一百五十六表
市立中學男女畢業生升學分類表
十七年度第二學期

次 第	校 別	人 數	百 分 比
1	高級中學	13	61.9
2	專門大學	6	28.5
3	職業學校	1	4.8
4	其他學校	1	4.8
總	計	21	100%

第一百五十七表
 市立中學男女畢業生就業分類表
 十七年度第二學期

次 第	類 別	人 數	百 分 比
1	教 育	10	66.6
2	商 業	3	20.0
3	黨 政	1	6.7
4	工 業	1	6.7
總 計		15	100%

第一百五十八表
 市立中學男女畢業生年齡比較表
 十七年度第二學期

年 齡	男	女	共	百 分 比
16	6		6	10.7
17	3		3	5.3
18	9	2	11	19.7
19	1	3	4	7.1
20	3	8	11	19.7
21		11	11	19.7
22		6	6	10.7
23		4	4	7.1
總 計	22	34	56	100%

第一百五十九表
市立小學男女畢業生人數統計表
二十七年 第二學期

次 第	校 名	畢 業 生 數		總 計
		男	女	
1	安小	101		101
2	和務		70	70
3	巽梅	58	9	67
4	萬養	52	2	54
5	敬雲	25	20	45
6	尚震	45		45
7	向丸	39		39
8	適西南	34		34
9	育飛	18	13	31
10	培降	29		29
11	時崇	23	4	27
12	引江	13	10	23
13	德東		22	22
14	家水	19	1	20
15	農真	13	6	19
16	景高	14	4	18
17	日本	13	4	17
18	江鏡	14	2	16
19	培股	11	4	15
20	惠培	9	5	14
21	諸寧	9	14	23
22	潭	14		14
23		9	4	13
24		12		12
25		10		10
26		10		10
27		9		9
28		9		9
29		6	3	9
30		8		8
31		7		7
32		3	3	6
33		3	3	6
34		5		5
35		5		5
36		4		4
37		2	1	3
38		3		3
39		2		2
40		1		1
總 計		649	206	855
百 分 比		75.9	24.1	100%

第一百六十表
市立小學男女畢業生籍貫比較表
十七年度第二學期

第 次	籍 貫	男	女	總 計	百 分 比
1	江 蘇	542	119	661	77.3
2	浙 江	126	37	163	19.1
3	安 徽	6	3	9	1.1
4	廣 東	6	1	7	.8
5	福 建	1	3	4	.5
6	河 北	3		3	.4
7	湖 北	2		2	.2
8	湖 南		2	2	.2
9	江 西	1	1	2	.2
10	四 川		1	1	.1
11	山 東	1		1	.1
總 計		688	167	855	100%

第一百六十一表
市立小學男女畢業生年齡比較表
十七年度第二學期

年 齡	男	女	共	百 分 比
10	1		1	.1
11	11	1	12	1.4
12	25	6	31	3.6
13	95	23	118	13.8
14	152	41	193	22.5
15	164	61	225	26.3
16	139	46	185	21.6
17	47	19	66	7.7
18	13	4	17	2.1
19		1	1	.1
20		3	3	.4
未 詳	2	1	3	.4
總 計	649	206	855	100%

第一百六十二表

市立小學畢業生家庭職業統計表

十七年度第二學期

次 第	類 別	人 數	百 分 比
1	商 業	448	52.4
2	工 業	117	13.7
3	其 他	97	11.4
4	交 通	52	6.1
5	農 業	38	4.5
6	教 育	30	3.6
7	黨 政	21	2.5
8	醫 業	20	2.4
9	軍 警	16	1.9
10	藝 術	7	.9
11	未 詳	7	.8
12	亡 故	2	.3
總	計	855	100%

第 百 六 十 三 表

市 立 小 學 男 女 畢 業 生 升 學 就 業 比 較 表

十 七 年 度 第 二 學 期

次 第	校 名	升 學		就 業		總 計		共
		男	女	男	女	男	女	
1	正和梅萬養震敬巽尙虹適西飛時江引農東培隆求崇德培真朱且南吳蒙育鎮培高競殷諸惠潭肇 務 本 女 業 附 小 灣 女		68				68	68
2		57		3		60		60
3		44	3	3		47	3	50
4		29	9	2		31	9	40
5		31		4		35		35
6		18		12		30		30
7		23		1		24		24
8		12	5	2		14	5	19
9		5	7	5	2	10	9	19
10		12		6		18		18
11		17	1			17	1	18
12		8	5	2	1	10	6	16
13		8	5	1		9	5	14
14		6	2	5		11	2	13
15		6	6		6		12	12
16		6	5	1		7	5	12
17		6		4		10		10
18		7	1	2		9	1	10
19		4		6		10		10
20		4	2	3		7	2	9
21		6		3		9		9
22		7	1	1		8	1	9
23		9		1		9		9
24		3	3	1	1	4	4	8
25		7		1		8		8
26		4		3		7		7
27		6		1		7		7
28			7				7	7
29		6		1		7		7
30		7			2	7		7
31		5		2		7		7
32		4	1			4	1	5
33				5		5		5
34		4	1			4	1	5
35			3		2		5	5
36		3		1		4		4
37		2		1		3		3
38		1		2		3		3
39		1				1		1
40		1				1		1
總 計		373	135	84	12	467	147	604
百分比		508		96		604		
		84.1		15.9		100%		

附註 畢業生狀況調查表內未填明就業與升學者 251 人

第一百六十五表
 市立小學男女畢業生升學學校分類比較表

十七年度第二學期

次 第	校 名	人 數	百 分 比
1	中 學 校	389	76.4
2	職 業 學 校	53	10.5
3	其 他 學 校	49	9.7
4	原 校 補 習	10	2.0
5	師 範 學 校	7	1.4
總 計		508	100%

第一百六十六表
 市立小學畢業生就業分類統計表
 十七年度第二學期

類	別	人	數
藥報豆麵商百洋水交紙電五洋書銀蛋電電絲錢雜鞋刺機管絨打鐵染木翻印農電電司洋醫醫攝油藥跑	業業行廠業司業業所業業金行店行行料司廠莊貨店綉業務工樣工絨工沙刷業局局機棧生護影畫器頭		1
			1
			2
			3
			9
			2
			5
			6
			1
			1
			2
			2
			1
			4
			1
			1
			1
			2
			1
			1
	4		
	1		
	1		
	5		
	7		
	1		
	1		
	1		
	1		
	2		
	10		
	2		
	2		
	1		
	1		
	1		
	1		
	1		
	1		
	1		
	2		
總	計		96

第一百六十七表
 市立小學男女畢業生就業分類比較表

十七年度第二學期

次第	類	別	人	數	百	分	比
1	商	業	48		50.0		
2	工	業	25		26.0		
3	農	業	10		10.4		
4	交	通	6		6.2		
5	藝	術	3		3.2		
6	醫	業	2		2.1		
7	其	他	2		2.1		
總	計		96		100%		

第一百六十八表
 市立中學學生退學原因年級分配表(一)

十七年度第一學期

原 因	初		初		初		高		高		總		數
	春	秋	春	秋	春	秋	春	秋	春	秋	春	秋	
其他		3										2	3
患病		2										2	2
學業		1										1	1
其他		1										1	1
總		7										7	7

第一百六十九表
 市立中學學生退學原因年級分配表(二)

十七年度第二學期

原 因	初		初		初		高		高		總		數
	春	秋	春	秋	春	秋	春	秋	春	秋	春	秋	
轉運	7	4	1								12	5	17
運動	5		3				1				14		14
就業	3		2								6	2	6
患病		2	1								2		4
其他		1	2								3	1	3
低食		1	2								2		3
貧		1									1		1
總	20	7	11	1	3	1	1	1	41	8	49	49	

第一百七十表
 市立中學學生退學原因年齡分配表(一)
 十七年度第一學期

原因	十三		十四		十五		十六		十七		十八		十九		二十		廿一		廿二		廿三		廿四		總數		
	男	女	男	女	男	女	男	女	男	女	男	女	男	女	男	女	男	女	男	女	男	女	男	女	男	女	共
其他																											
科學																											
業																											
就																											
其他																											
總數	1	1			1	1	3	3	2	2																6	17
																											7

第一百七十一表
 市立中學學生退學原因年齡分配表(二)
 十七年度第二學期

原因	十三		十四		十五		十六		十七		十八		十九		二十		廿一		廿二		廿三		廿四		總數		
	男	女	男	女	男	女	男	女	男	女	男	女	男	女	男	女	男	女	男	女	男	女	男	女	男	女	共
學																											
居																											
務																											
家																											
業																											
病																											
其他																											
低																											
貧																											
家																											
總數	1	1	1	2	1	1	3	5	5	8	11	8	2	2	1	1	1	1	1	1	1	1	1	1	1	10	33
																											49

第一百七十二表
市立中學學生退學年級人數百分比較表(一)

十七年度第一學期

年 級	人 數	百 分 比
初 一	7	100%
初 二		
初 三		
高 一		
高 二		
高 三		
總 計	7	100%

第一百七十三表
立市中學學生退學年級人數百分比較表(二)

十七年度第二學期

年 級	人 數	百 分 比
初 一	27	55.1
初 二	12	24.5
初 三	6	12.3
高 一	3	6.1
高 二	1	2.0
高 三	0	
總 計	49	100%

第一百七十四表
市立中學學生退學原因春秋季人數百分比較表(一)
十七年度第一學期

原 因	人 數		百 分 比	
	春	秋	春	秋
患 病	0	2	0	28.6
轉 學	0	1	0	14.3
就 業	0	1	0	14.3
其 他	0	3	0	42.8
總 計	0	7	0	100%

第一百七十五表
市立中學學生退學原因春秋季人數百分比較表(二)
十七年度第二學期

原 因	人 數		百 分 比	
	春	秋	春	秋
轉 學	12	5	29.4	62.5
邊 居	14	0	34.1	.0
助 理 家 務	6	0	14.6	.0
就 業	2	2	4.9	25.0
患 病	3	0	7.3	.0
其 他	2	1	4.9	12.5
智 力 太 低	1	0	2.4	.0
家 貧	1	0	2.4	.0
總 計	41	8	100%	100%

第一百七十六表
市立中學學生退學原因男女人數百分比比較表(一)
 十七年度第一學期

原 因	人 數		百 分 比	
	男	女	男	女
患 病	2	0	33.3	
轉 學	0	1	.0	100%
就 業	1	0	16.7	
其 他	3	0	50.0	
總 計	6	1	100%	100%

第一百七十七表
市立中學學生退學原因男女人數百分比比較表(二)
 十七年度第二學期

原 因	人 數		百 分 比	
	男	女	男	女
轉 學	8	9	50.0	27.3
遷 居	0	14	.0	42.4
助 理 家 務	0	6	.0	18.2
就 業	4	0	25.0	.0
患 病	0	3	.0	9.1
其 他	3	0	18.8	.0
智 力 太 低	0	1	.0	3.0
家 貧	1	0	6.2	.0
總 計	16	33	100%	100%

第一百七十八表

市立中學學生退學原因人數百分比比較表(一)

十七年度第一學期

原 因	人 數	百 分 比
患 病	2	28.6
轉 學	1	14.3
就 業	1	14.3
其 他	3	42.8
總 計	7	100%

第一百七十九表

市立中學學生退學原因人數百分比比較表(二)

十七年度第二學期

原 因	人 數	百 分 比
轉 學	17	34.7
遷 居	14	28.6
助 理 家 務	6	12.3
就 業	4	8.2
患 病	3	6.1
其 他	3	6.1
智 力 太 低	1	2.0
家 貧	1	2.0
總 計	49	100%

第一百八十表
市立中學男女學生退學年齡百分比較表(一)
 十七年度第一學期

年 齡	人 數			百 分 比		
	男	女	共	男	女	共
十 三	0	1	1		100%	14.3
十 四	0	0	0			
十 五	1	0	1	16.7		14.3
十 六	3	0	3	50.0		42.8
十 七	2	0	2	23.3		28.6
總 計	6	1	7	100%	100%	100%

第一百八十一表
市立中學男女學生退學年齡百分比較表(二)
 十七年度第二學期

年 齡	人 數			百 分 比		
	男	女	共	男	女	共
十 三	0	1	1	.0	3.0	2.1
十 四	1	4	5	6.3	12.2	10.2
十 五	1	2	3	6.3	6.1	6.1
十 六	3	5	8	18.8	15.2	16.3
十 七	5	8	13	31.7	24.2	26.5
十 八	3	8	11	18.7	24.2	22.5
十 九	2	2	4	12.5	6.1	8.2
二十	0	1	1	.0	3.0	2.0
廿 一	1	0	1	6.2	.0	2.1
廿 二	0	1	1	.0	3.0	2.0
廿 三	0	0	0	.0	.0	.0
廿 四	0	1	1	.0	3.0	2.0
總 計	16	33	49	100%	100%	100%

第一百八十二表
市立小學學生退學原因年級分配表(一)

十七年度第一學期

原 因	幼 稚 級		一		二		三		四		五		六		總 數		
	春	秋	春	秋	春	秋	春	秋	春	秋	春	秋	春	秋	春	秋	共
遷轉	1	3	5	22	6	23	2	12	5	2	9	6	2	9	21	77	98
就智			2	9	2	10	2	7	3	4	5	5	6	16	38	54	
家專			4	8	4	12	5	22	9	19	5	8	15	27	84	111	
家助		1	6	4	2	1	2	1	1	2	2	2	2	13	10	23	
自學			3	10	5	11	2	2	4	2	1	2	1	14	26	40	
額結			1	2	2	3	1	1	1	1	1	1	1	4	8	12	
家恐			2	1	5	4	1	1	1	1	1	1	1	1	1	10	10
未其			2	3	1	2	2	10	2	3	1	1	1	12	9	30	
他			2	1	5	4	1	1	3	3	1	1	1	4	1	14	14
詳			1	1	2	1	1	1	1	1	1	1	1	2	1	1	1
詳			1	1	2	1	1	1	1	1	1	1	1	2	2	3	3
詳			3	3	1	5	1	1	1	1	1	1	1	1	1	1	1
詳			1	3	2	1	1	1	1	1	1	1	1	1	1	1	1
詳			3	3	1	5	1	1	1	1	1	1	1	1	1	1	1
詳			1	1	1	1	1	1	1	1	1	1	1	1	1	1	1
詳			29	68	30	74	16	58	25	35	20	24	3	34	124	297	421
總	5	4	97	104	60	74	44	37	421								

第一百八十六表
市立小學學生退學各級人數百分比較表(一)
十七年度第一學期

年	級	人 數	百 分 比
幼	稚	5	1.2
	一	97	23.0
	二	104	24.7
	三	74	17.6
	四	60	14.3
	五	44	10.4
	六	37	8.8
總	計	421	100%

第一百八十七表
市立小學學生退學各級人數百分比較表(二)
十七年度第二學期

年	級	人 數	百 分 比
幼	稚	126	5.4
	一	553	24.6
	二	494	20.9
	三	432	18.3
	四	363	15.3
	五	235	9.9
	六	132	5.6
總	計	2,366	100%

第一百八十八表
市立小學學生退學原因春秋季人數百分比比較表(一)
十七年度第一學期

原 因	人 數 百 分 比			
	春	秋	春	秋
遷轉	21	77	16.9	25.9
就業	16	38	12.9	1.28
家	27	84	21.8	28.2
助	13	10	10.5	3.3
智	14	26	11.3	8.7
患	4	8	3.2	2.7
家	1	9	.8	3.0
長	12	18	9.7	6.0
助	4	10	3.2	3.3
自	0	1	.0	.3
學	2	1	1.6	.3
額	0	2	.0	.7
結	0	2	.0	.7
家	1	1	.8	.3
恐	6	9	4.9	3.0
未	3	1	2.4	.3
其				
總 計	124	297	100%	100%

第一百八十九表
市立小學學生退學原因春秋季人數百分比比較表(二)
十七年度第二學期

原 因	人 數 百 分 比			
	春	秋	春	秋
遷轉	342	201	21.9	25.1
就業	318	215	20.3	26.8
家	292	128	18.7	16.0
助	164	61	10.5	7.6
智	92	30	5.9	3.8
患	87	31	5.6	3.9
家	57	26	3.6	3.2
未	61	21	3.9	2.6
額	38	19	2.4	2.4
家	30	33	1.9	2.9
長	32	19	2.1	2.4
自	25	12	1.6	1.5
學	16	9	1.0	1.1
額	10	4	.6	.5
家	2	2	.1	.2
其				
總 計	1,565	801	100%	109%

第一百九十表
市立小學學生退學原因男女人數百分比較表(一)
十七年度第一學期

原 因	人 數		百 分 比	
	男	女	男	女
遷轉	73	25	23.9	21.5
就學	35	19	11.5	16.4
家力太	99	12	32.4	10.3
家長代理	14	9	4.6	7.8
助理家	26	14	8.5	12.1
自助身	6	4	2.0	3.4
學校教育	16	14	5.3	12.1
不與	11	3	3.6	2.6
滿婚	1	0	.3	.0
續票	3	0	1.0	.0
恐未	1	1	.3	.9
其思	0	2	.0	1.7
	2	0	.7	.0
	10	5	3.3	4.3
	4	0	1.3	.0
	4	8	1.3	6.9
總 計	305	116	100%	100%

第一百九一表
市立小學學生退學原因男女人數百分比較表(二)
十七年度第二學期

原 因	人 數		百 分 比	
	男	女	男	女
遷轉	389	164	21.7	26.3
就學	427	106	23.9	18.0
家力太	389	31	21.7	5.3
家長代理	183	42	10.2	7.2
助理家	50	72	2.7	12.3
自助身	78	40	4.3	6.8
學校教育	65	18	3.6	3.1
不與	43	39	2.4	6.6
滿婚	44	13	3.4	2.2
續票	26	27	1.4	4.6
恐未	37	14	2.0	2.4
其思	29	8	1.6	1.4
	11	13	.6	2.3
	7	7	.4	1.2
	2	2	.1	.3
總 計	1,780	586	100%	100%

第一百九十二表
市立小學學生退學原因數人百分比比較表(一)
十七年度第一學期

原 因	人 數	百 分 比
遷轉	98	23.3
轉	54	12.8
就	111	26.4
家	23	5.4
助	40	9.5
智	12	2.8
患	10	2.4
家	30	7.1
助	14	3.5
自	1	.2
學	3	.7
類	2	.5
結	2	.5
家	2	.5
恐	15	3.5
未	4	.9
其		
總 計	421	100%

第一百九十三表
立市小學學生退學原因人數百分比比較表(二)
十七年度第二學期

原 因	人 數	百 分 比
遷轉	543	22.9
轉	533	22.5
就	420	17.8
家	225	9.5
助	122	5.1
智	118	5.0
患	83	3.5
未	82	3.5
領	57	2.4
家	53	2.2
自	51	2.2
學	37	1.6
家	24	1.0
其	14	.6
結	4	.2
總 計	2,366	100%

第一百九十四表

市立小學男女學生退學年齡百分比較表(二)

十七年度第二學期

年 齡	人 數			百 分 比		
	男	女	共	男	女	共
4	5	2	7	.3	.3	.3
5	32	13	45	1.8	2.2	2.0
6	90	35	125	5.0	6.0	5.3
7	126	58	184	7.1	9.9	7.8
8	137	45	182	7.7	7.7	7.7
9	165	71	236	9.3	12.1	10.0
10	169	62	231	9.5	10.6	9.7
11	211	64	275	11.8	10.9	11.2
12	240	61	301	13.5	10.4	12.7
13	223	52	275	12.5	8.9	11.2
14	192	52	244	10.8	8.9	10.3
15	129	28	157	7.2	4.8	6.6
16	47	21	68	2.7	3.6	2.8
17	12	12	24	.7	2.0	1.0
18	0	7	7	.0	1.2	.3
19	2	3	5	.1	.5	.2
總 計	1,780	586	2,366	100%	100%	100%

第一百九十五表

市立小學男女學生退學年齡百分比較表(一)

十七年度第一學期

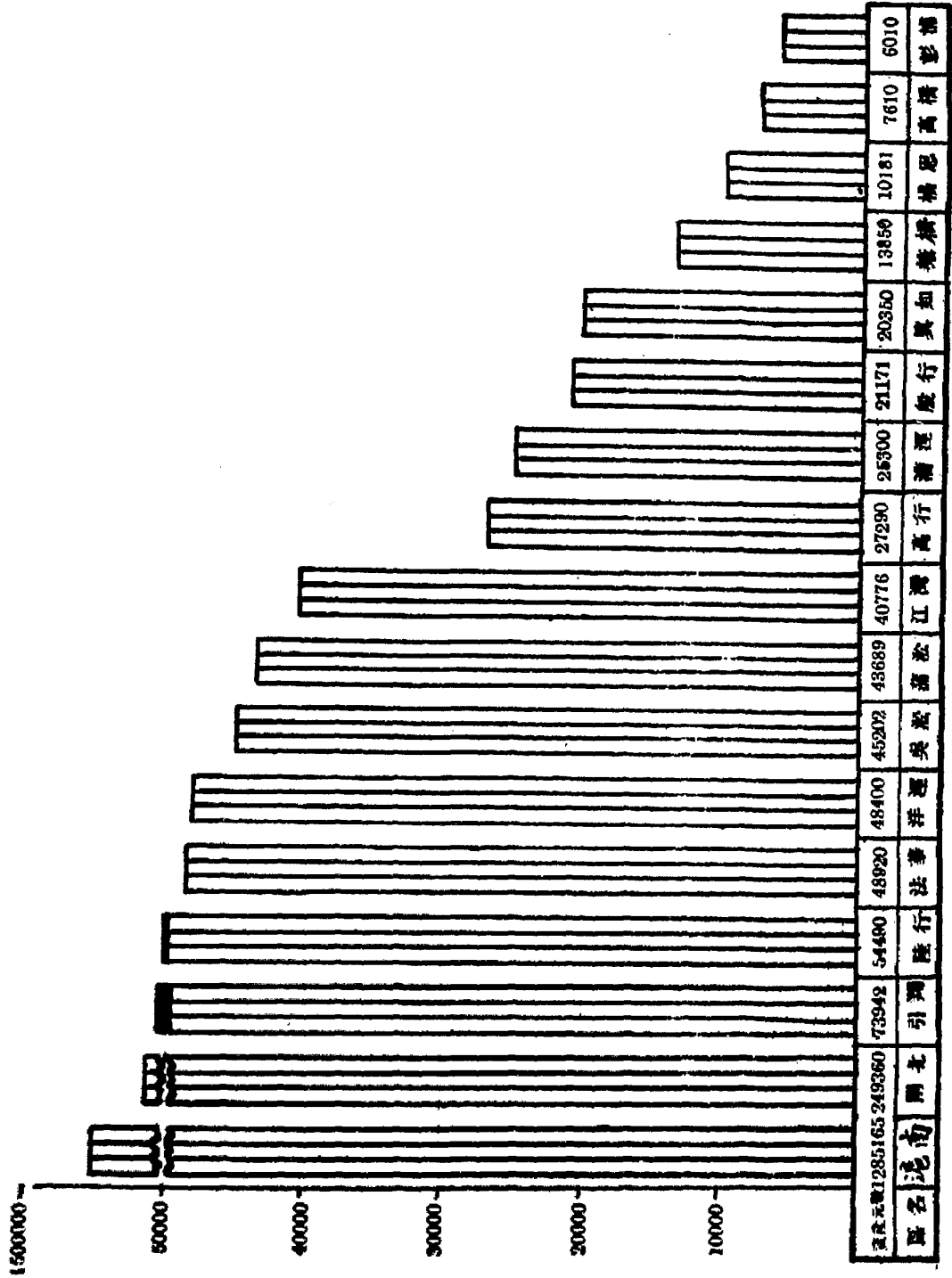
年 齡	人 數			百 分 比		
	男	女	共	男	女	共
4	0	2	2	.0	1.7	.4
5	2	0	2	.7	.0	.4
6	10	5	15	3.3	4.3	3.5
7	9	6	15	3.0	5.2	3.5
8	28	8	36	9.2	6.9	8.5
9	18	16	34	5.9	13.8	8.0
10	24	11	35	7.9	9.5	8.3
11	30	16	46	9.8	13.8	10.9
12	37	9	46	12.1	7.8	10.9
13	55	16	71	18.0	13.8	17.0
14	42	10	52	13.7	8.6	12.3
15	24	7	31	7.9	6.0	7.3
16	20	4	24	6.6	3.4	5.7
17	4	5	9	1.3	4.3	2.1
18	1	1	1	.3	.9	.2
19	1	0	1	.3	.0	.2
總 計	305	116	421	100%	100%	100%

第一編

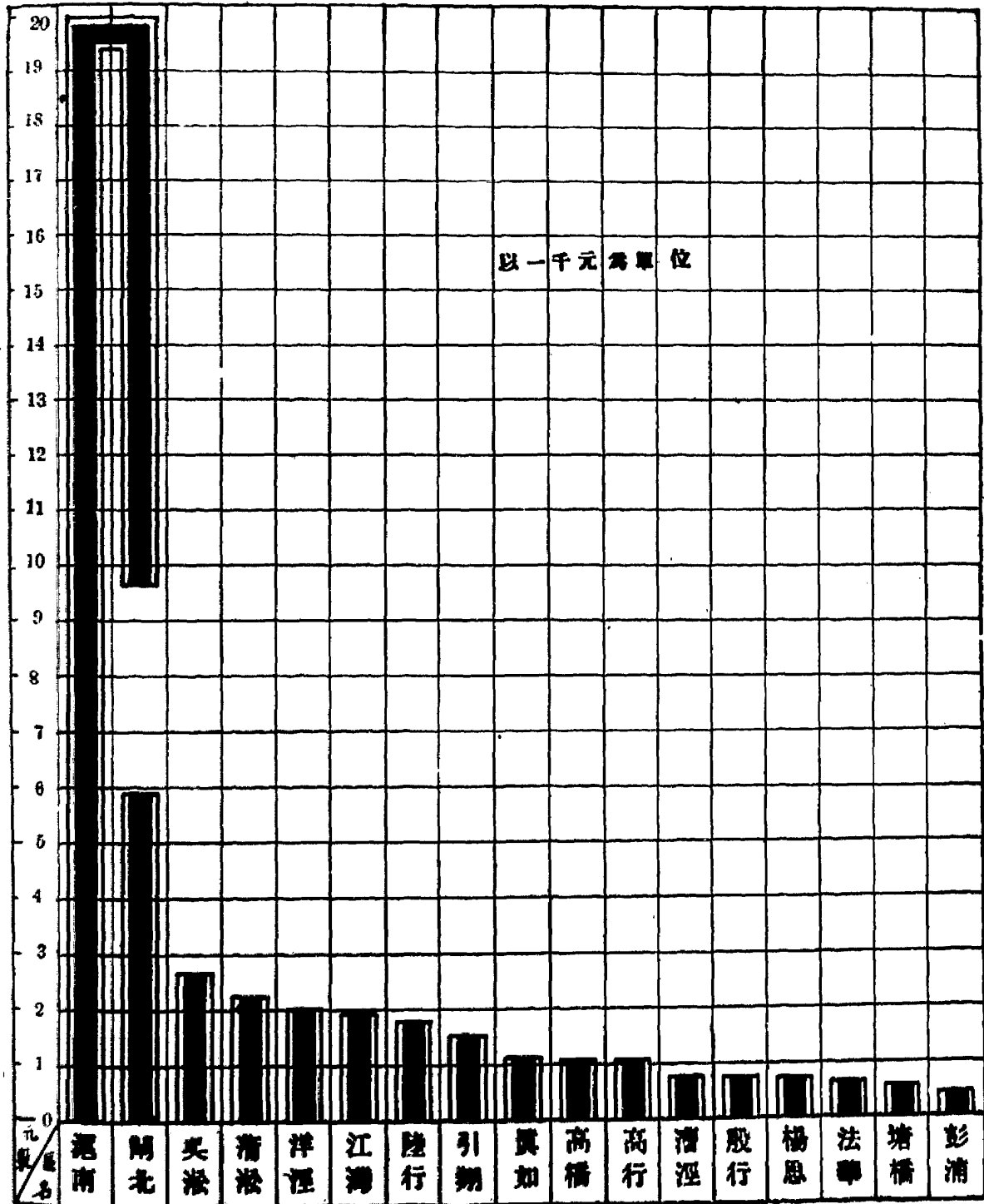
學校教育統計

II 市立學校統計圖

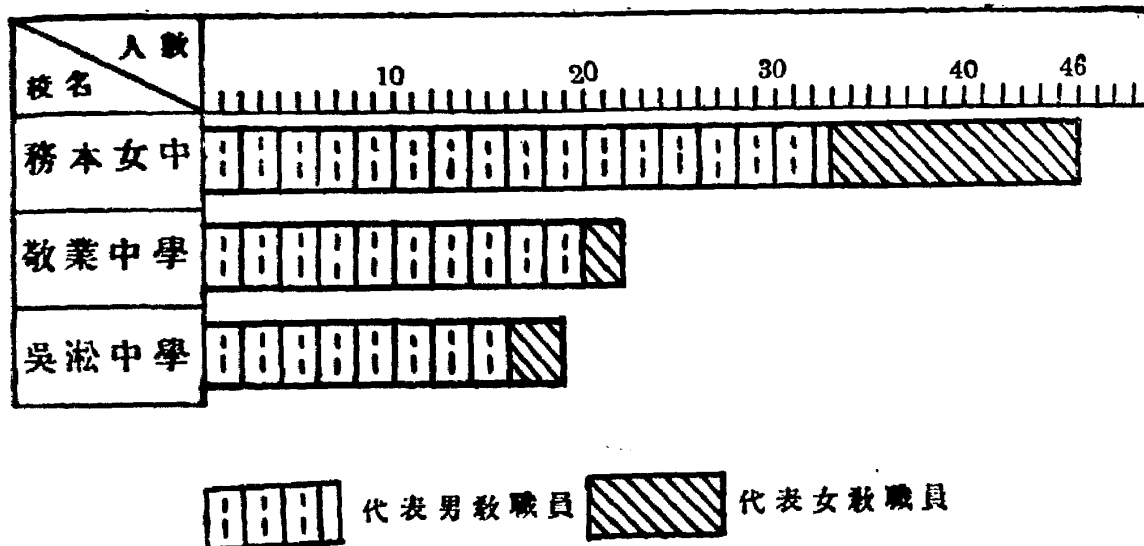
第一圖
各區市立中小學校資產數比較圖
十七年度第二學期



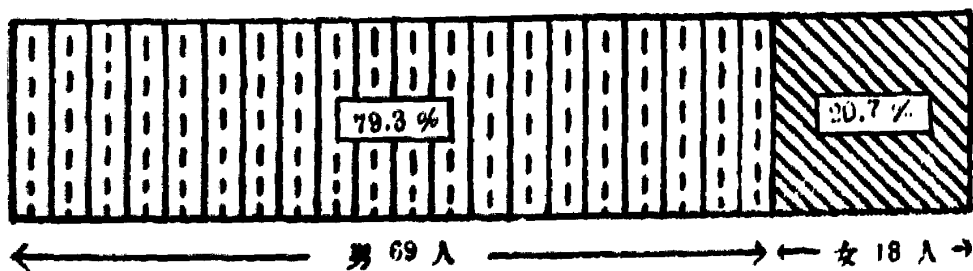
第二圖
 各區市立中小學校每月經常費比較圖
 十七年度第二學期



第三圖
市立中學各校男女教職員人數比較圖
十七年度第二學期



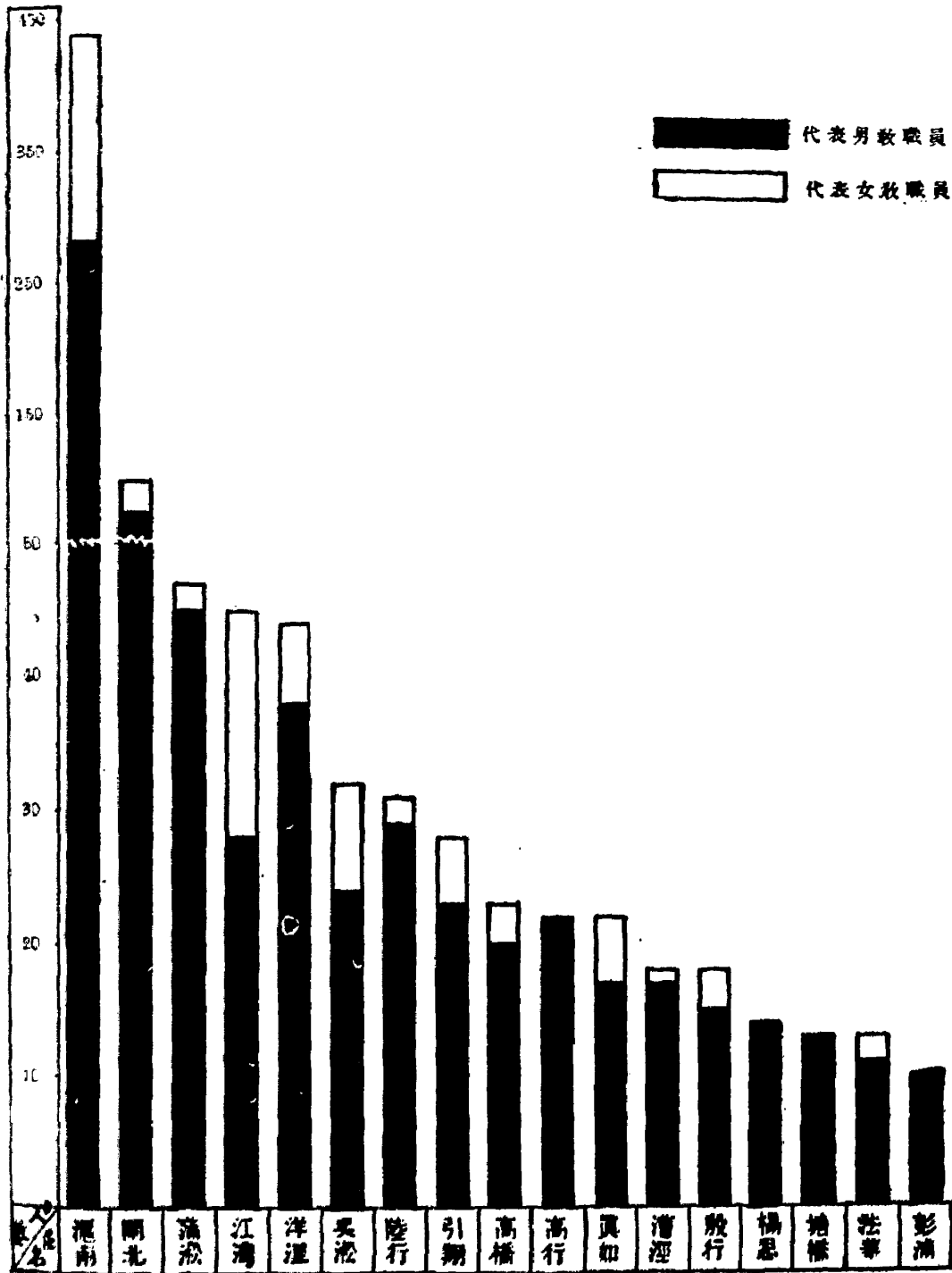
第四圖
市立中學男女教職員百分比較圖
十七年度第二學期



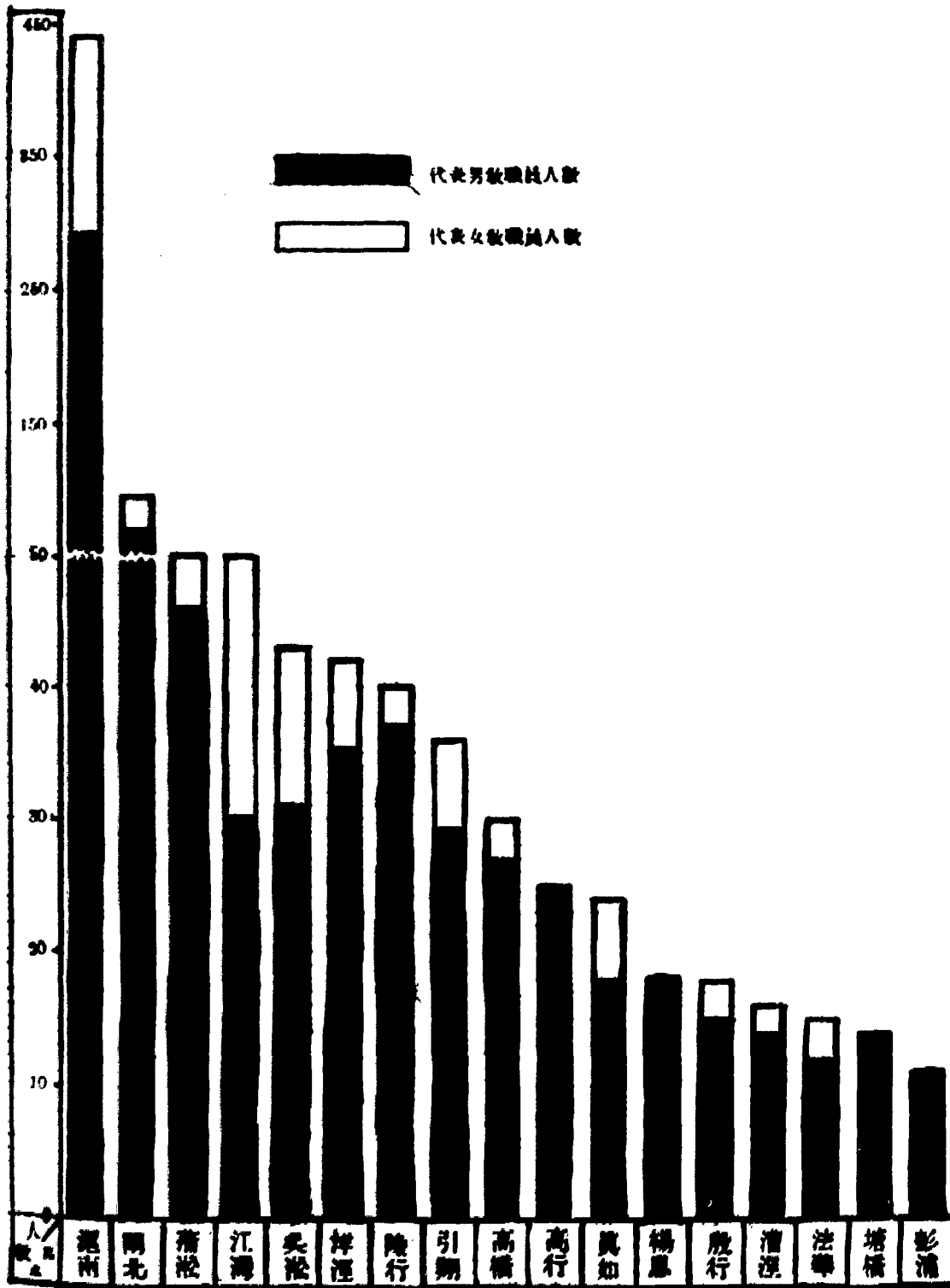
第五圖

各盟市立小學校男女教職員人數比較圖（一）


十七年度第一學期



第 六 圖
 各區市立小學校男女教職員人數比較圖 (二)
 十七年度第二學期



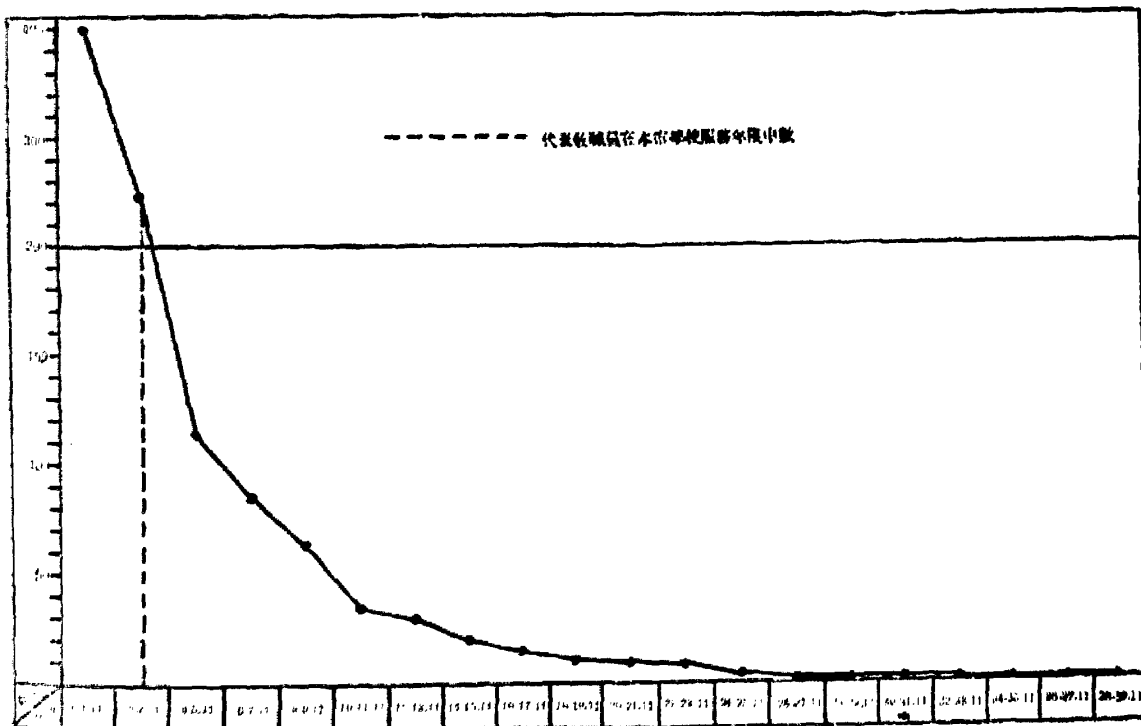
第七圖
市立中小學校教職員資格百分比較圖
十七年度第二期



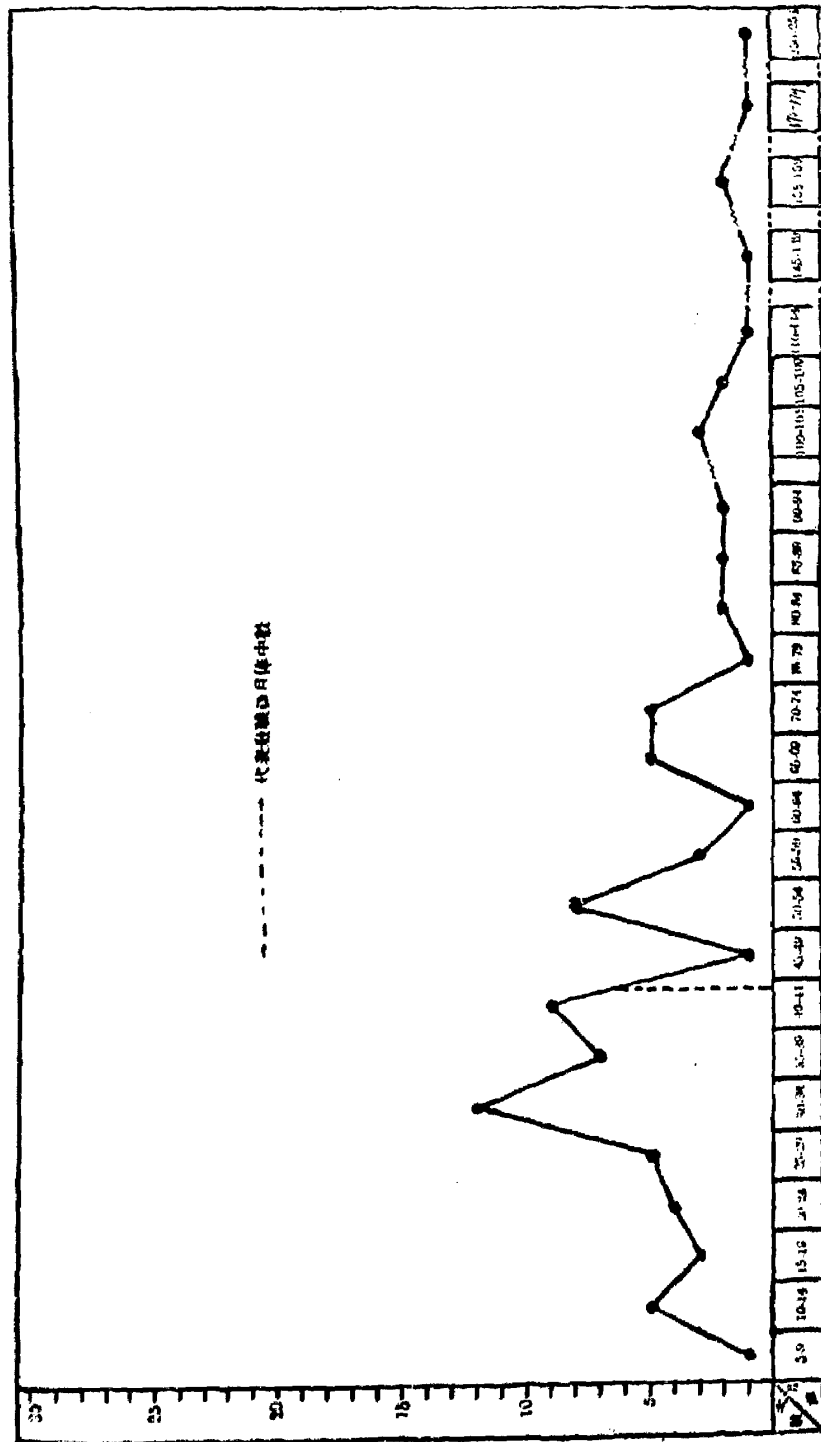
第 十 圖

市立中小學校教職員在本市服務年限次數分配圖

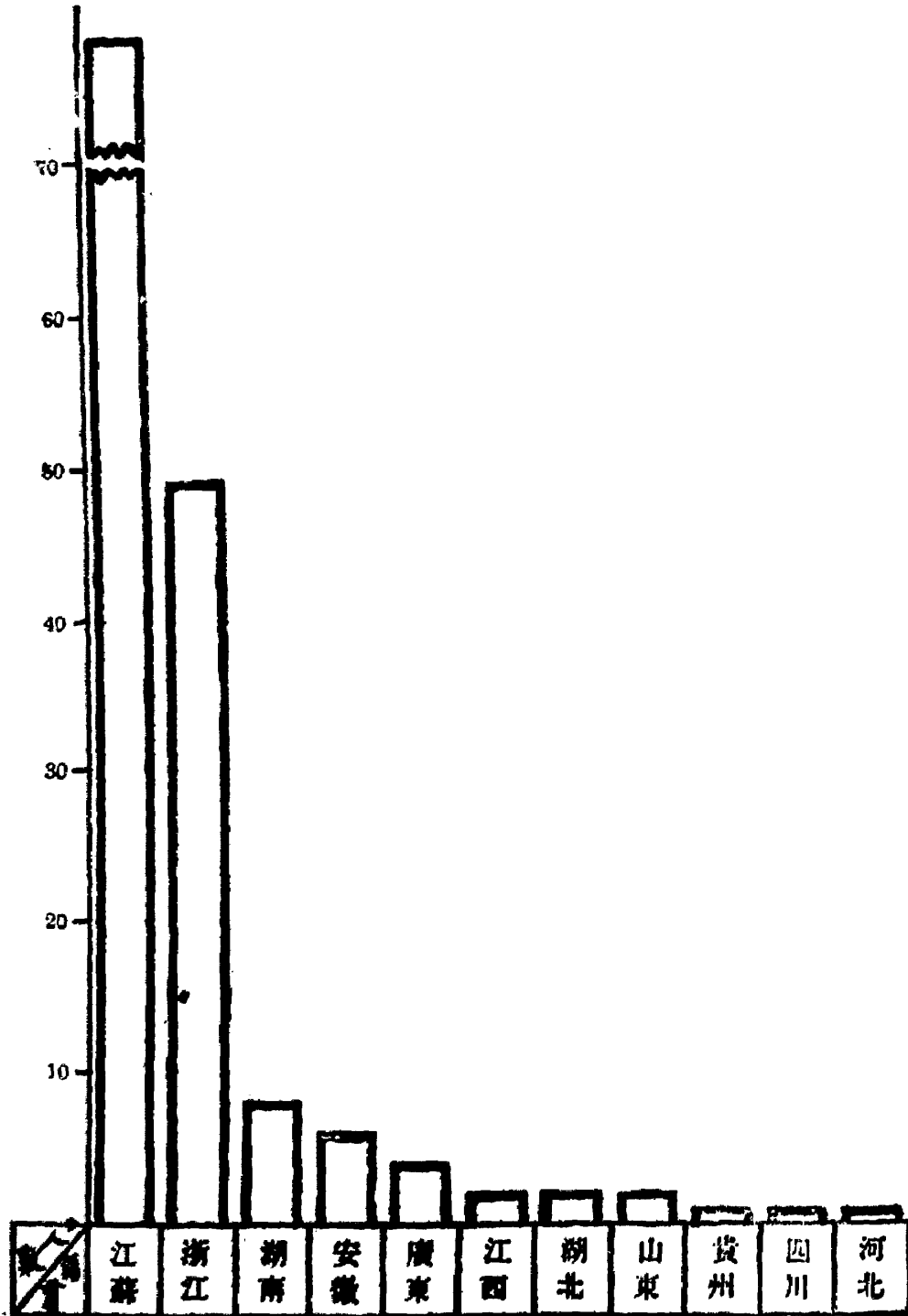
十七年度第二學期



第十一期圖
 市立中學教職員月俸次數分配圖
 十七年度第二學期




第十三圖
市立中小學校教職員籍貫比較圖
十七年度第二學期

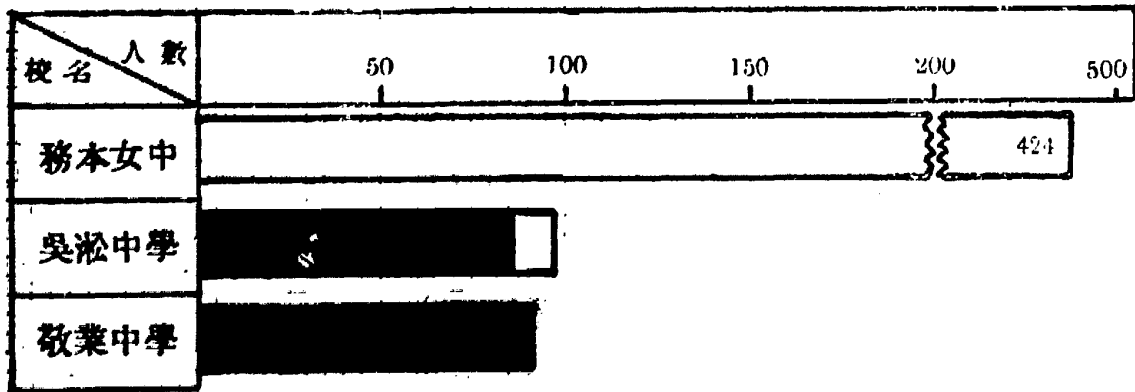


附註：江蘇省籍為 979 人

第十四圖
市立中學各校學生人數比較圖
十七年度第一學期



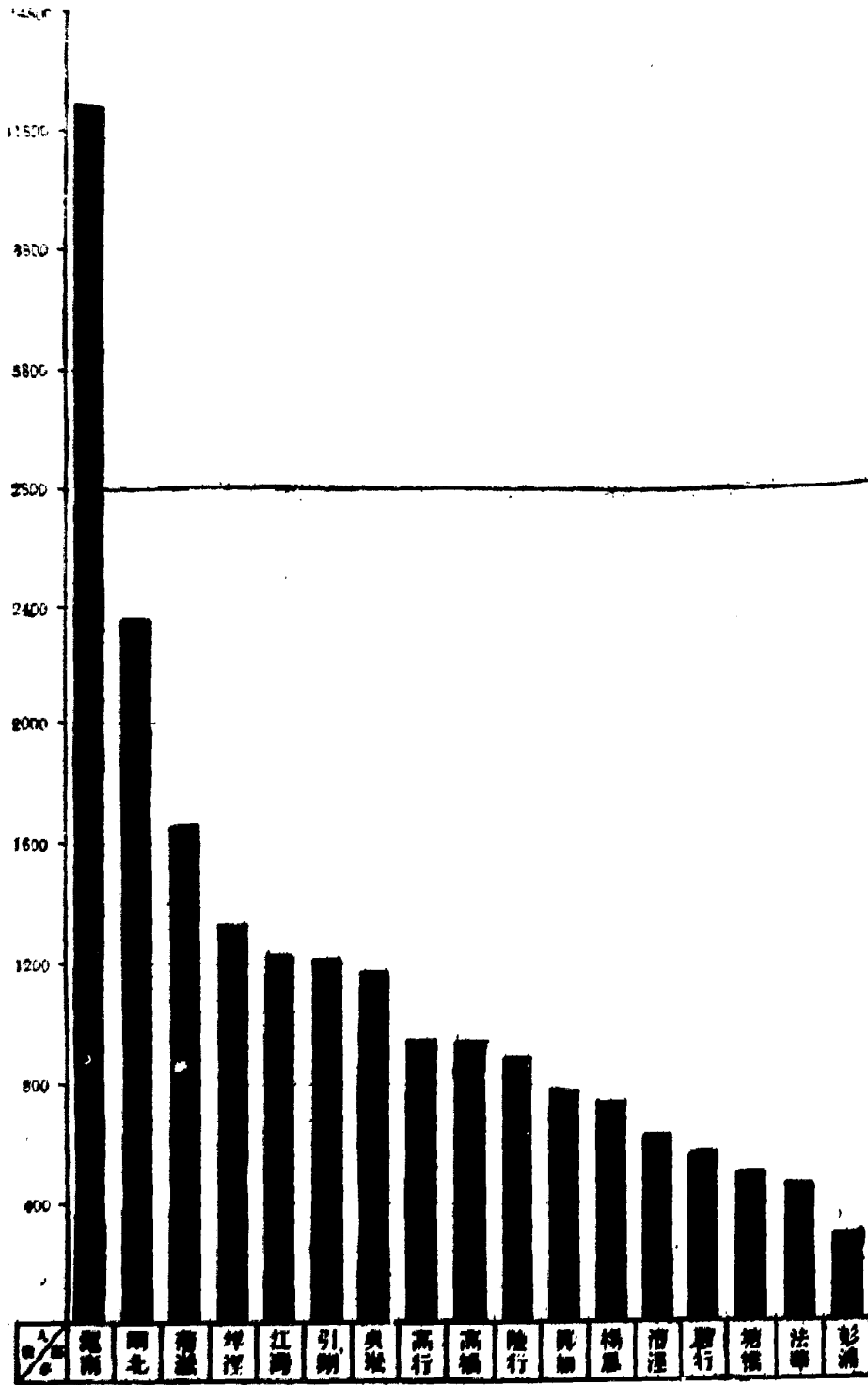
第十五圖
市立中學各校男女學生人數比較圖
十七年度第二學期



■ 代表男學生 □ 代表女學生

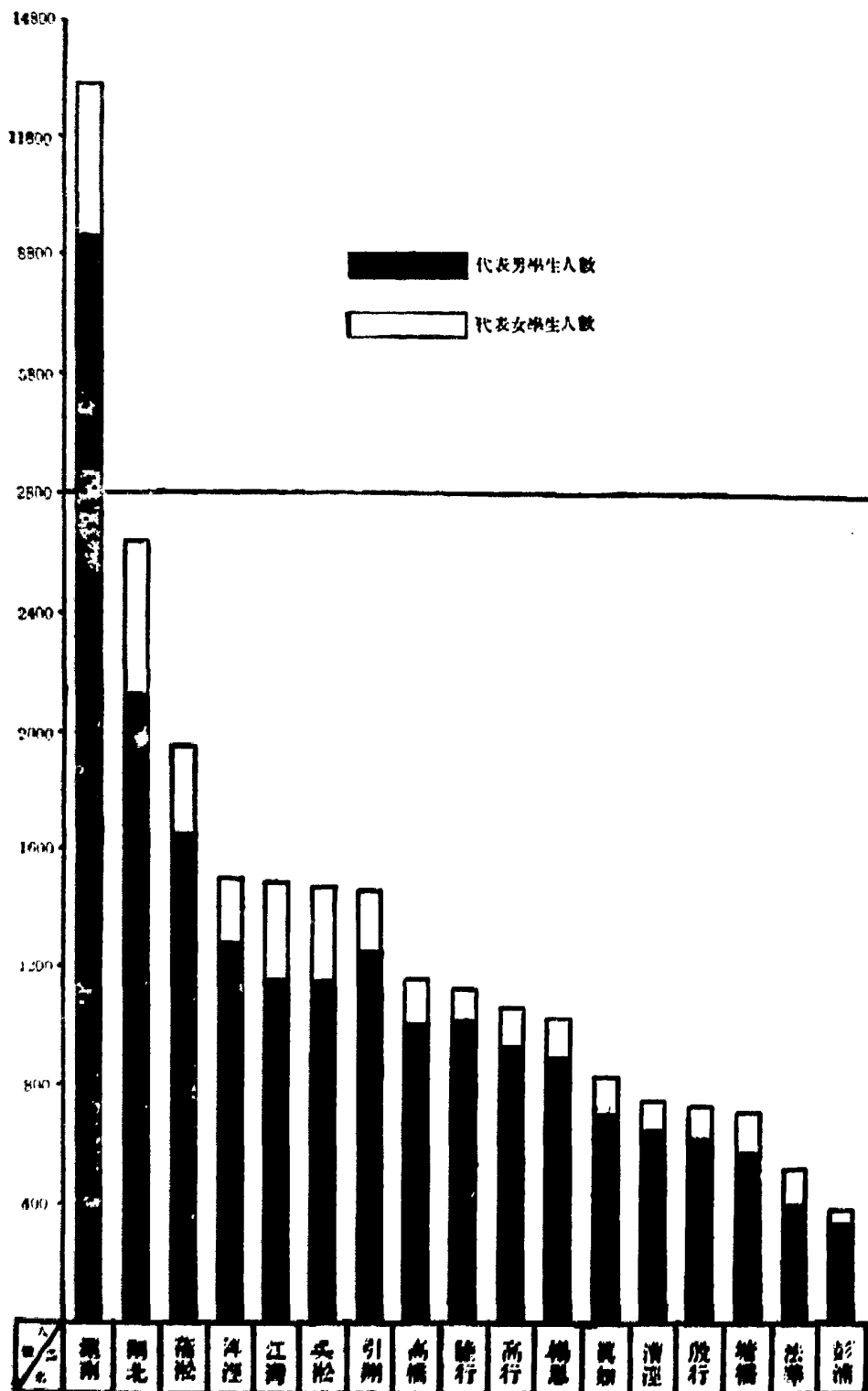
各區市立小學校學生人數比較圖

十七年度第一學期




各區市立小學校男女學生人數比較圖

十七年度第二學期

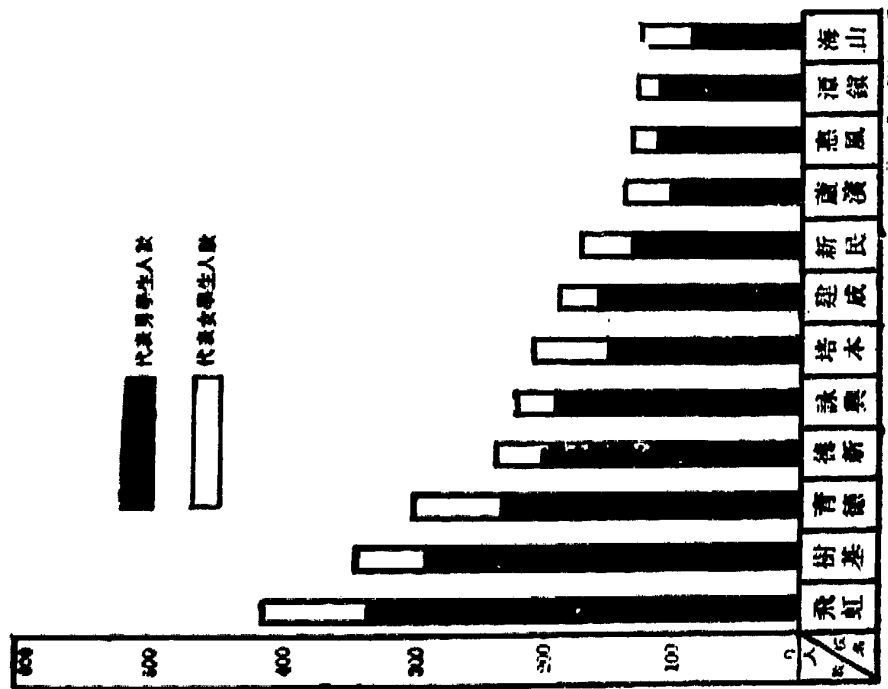


第十八圖
 滬南區市立小學校男女學生人數比較圖
 十七年度第二學期



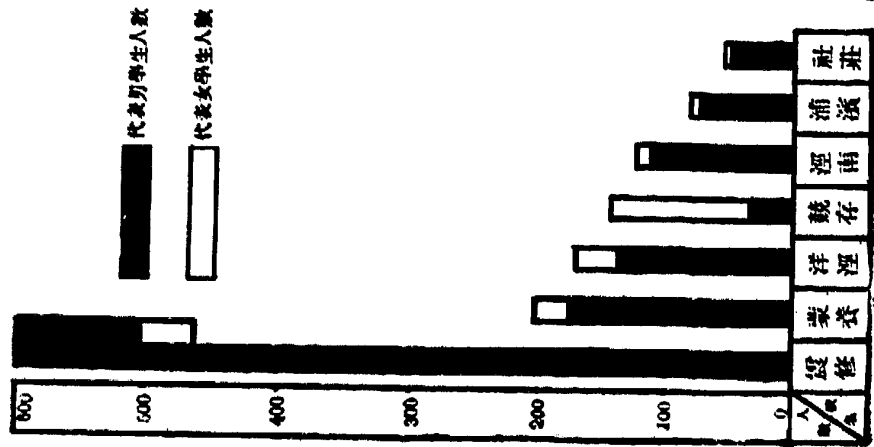
第十九圖

開北區市立小學校男女學生人數比較圖
十七年度第二學期



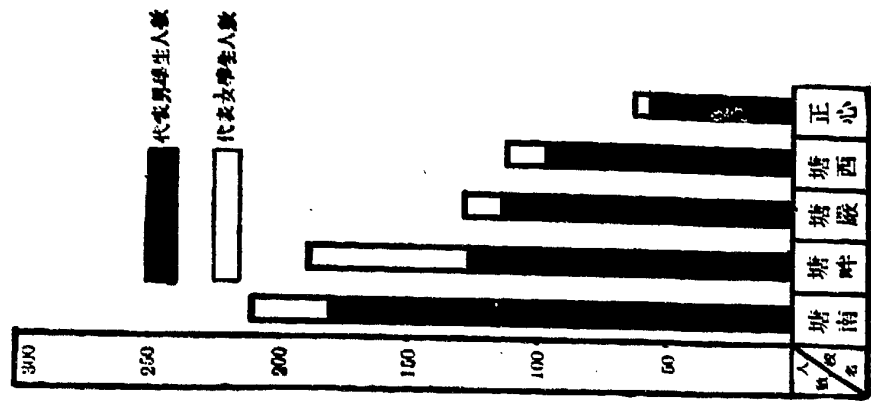
第二十圖

洋涇區市立小學校男女學生人數比較圖
十七年度第二學期



第二十一圖

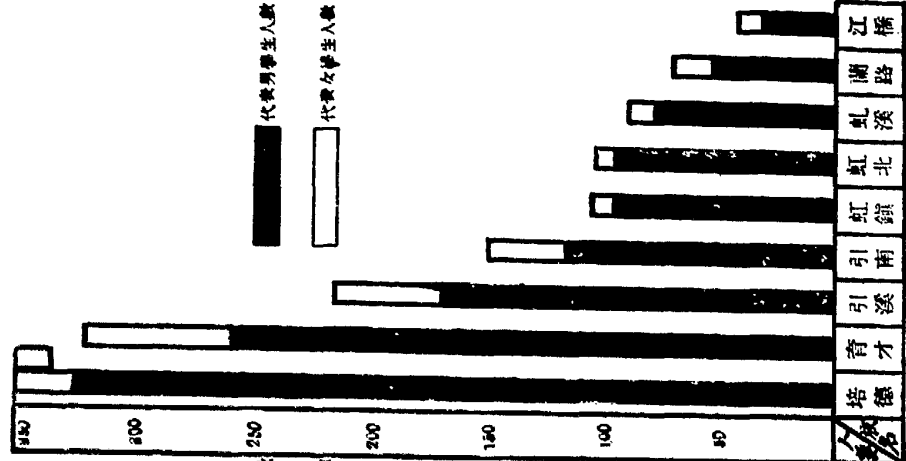
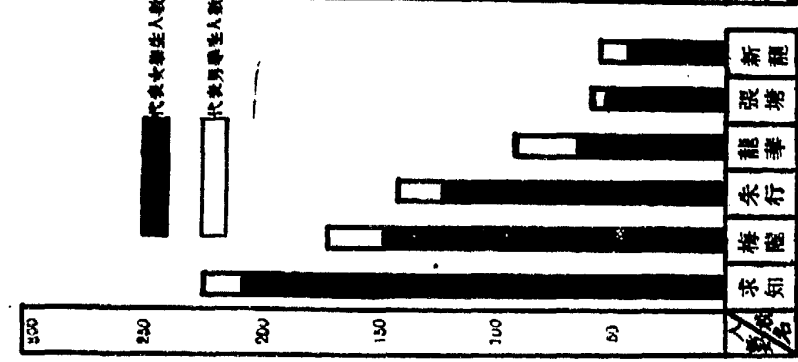
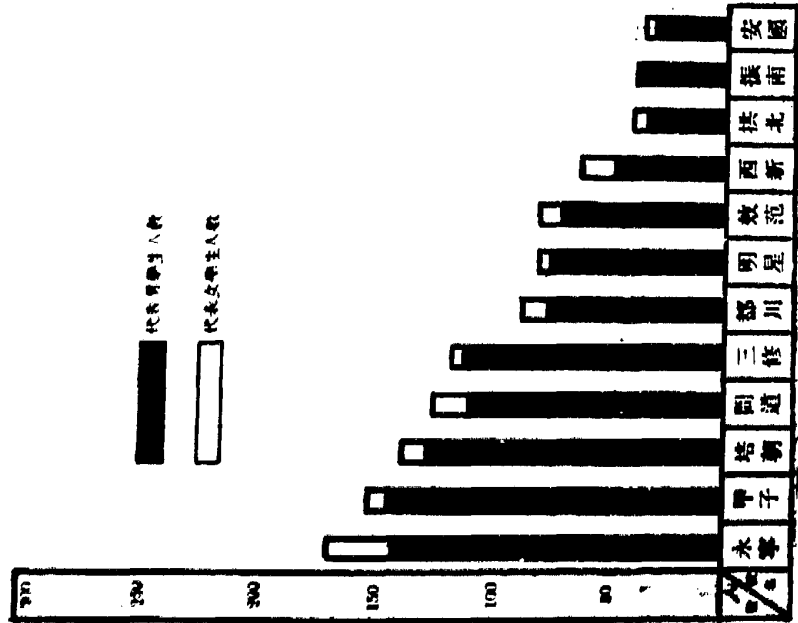
塘橋區市立小學校男女學生人數比較圖
十七年度第二學期




第二十二圖
陸行區市立小學校男女學生人數比較圖
十七年度第二學期

第二十三圖
清瀾區市立小學校男女學生人數比較圖
十七年度第二學期

第二十四圖
引翔區市立小學校男女學生人數比較圖
十七年度第二學期



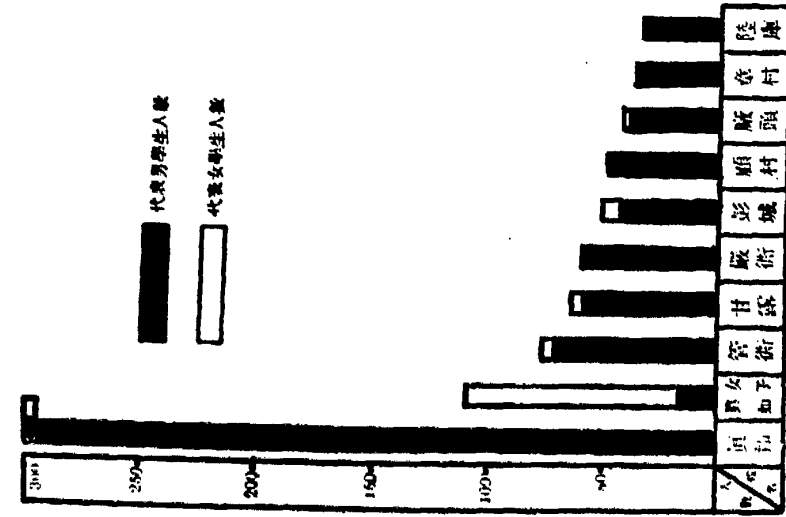
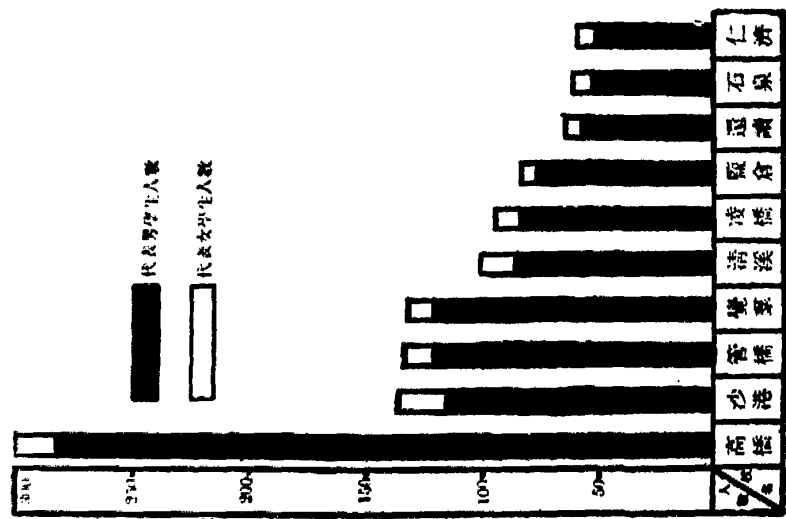

第二十五圖
蒲淞區市立小學校男女學生人數比較圖
十七年度第二學期




第二十六圖 法華區市立小學各校男女學生人數比較圖 十七年度第二學期

第二十七圖 高橋區市立小學各校男女學生人數比較圖 十七年度第二學期

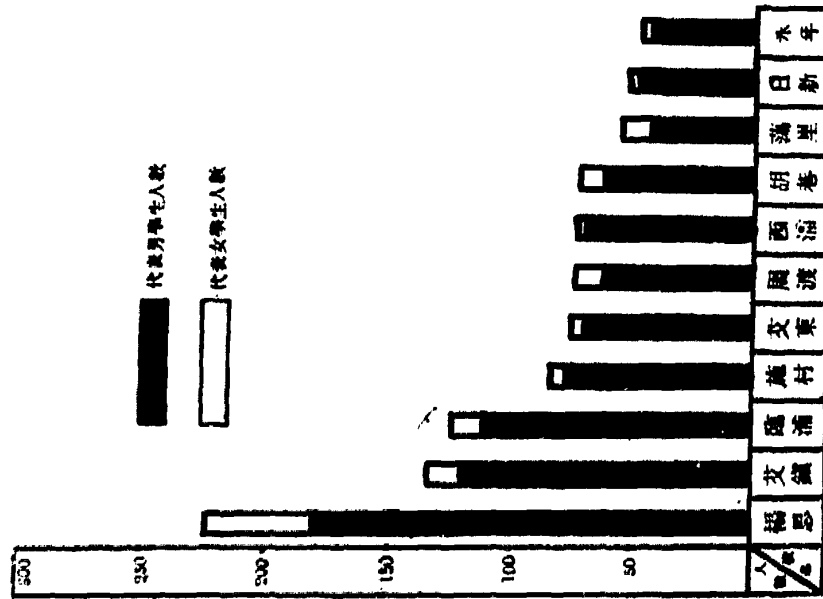
第二十八圖 真如區市立小學各校男女學生人數比較圖 十七年度第二學期



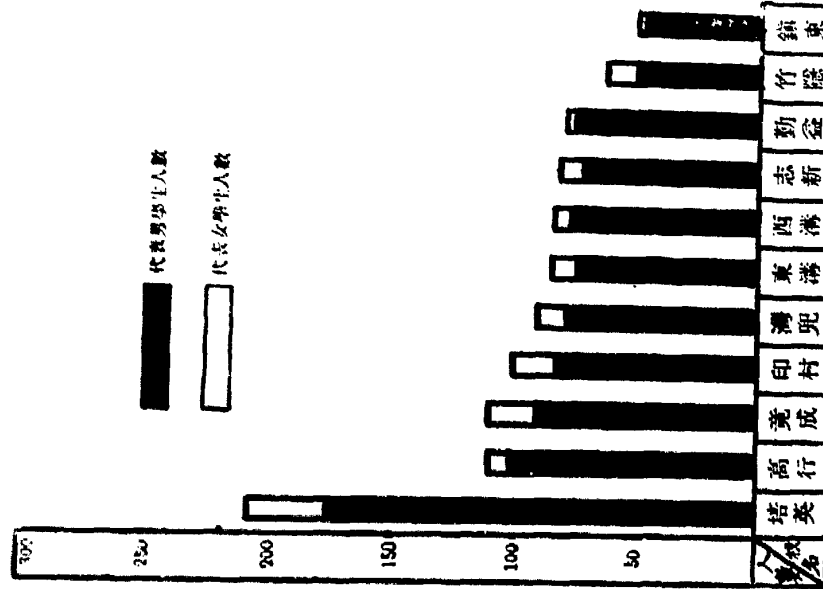
第二十九圖 彭浦區市立小學校男女學生人數比較圖
 第十七年度第二學期



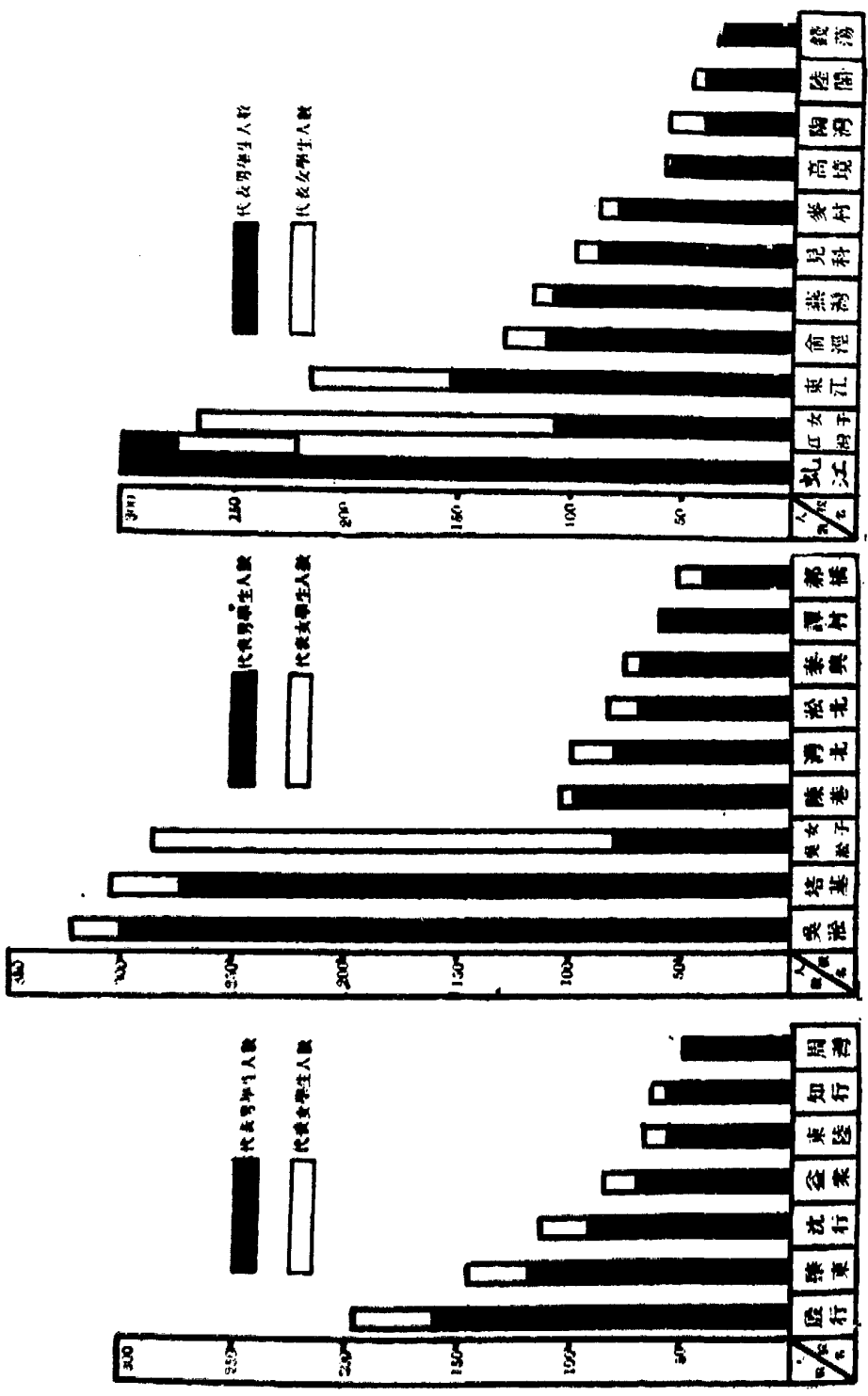
第三十圖 楊思區市立小學校男女學生人數比較圖
 第十七年度第二學期



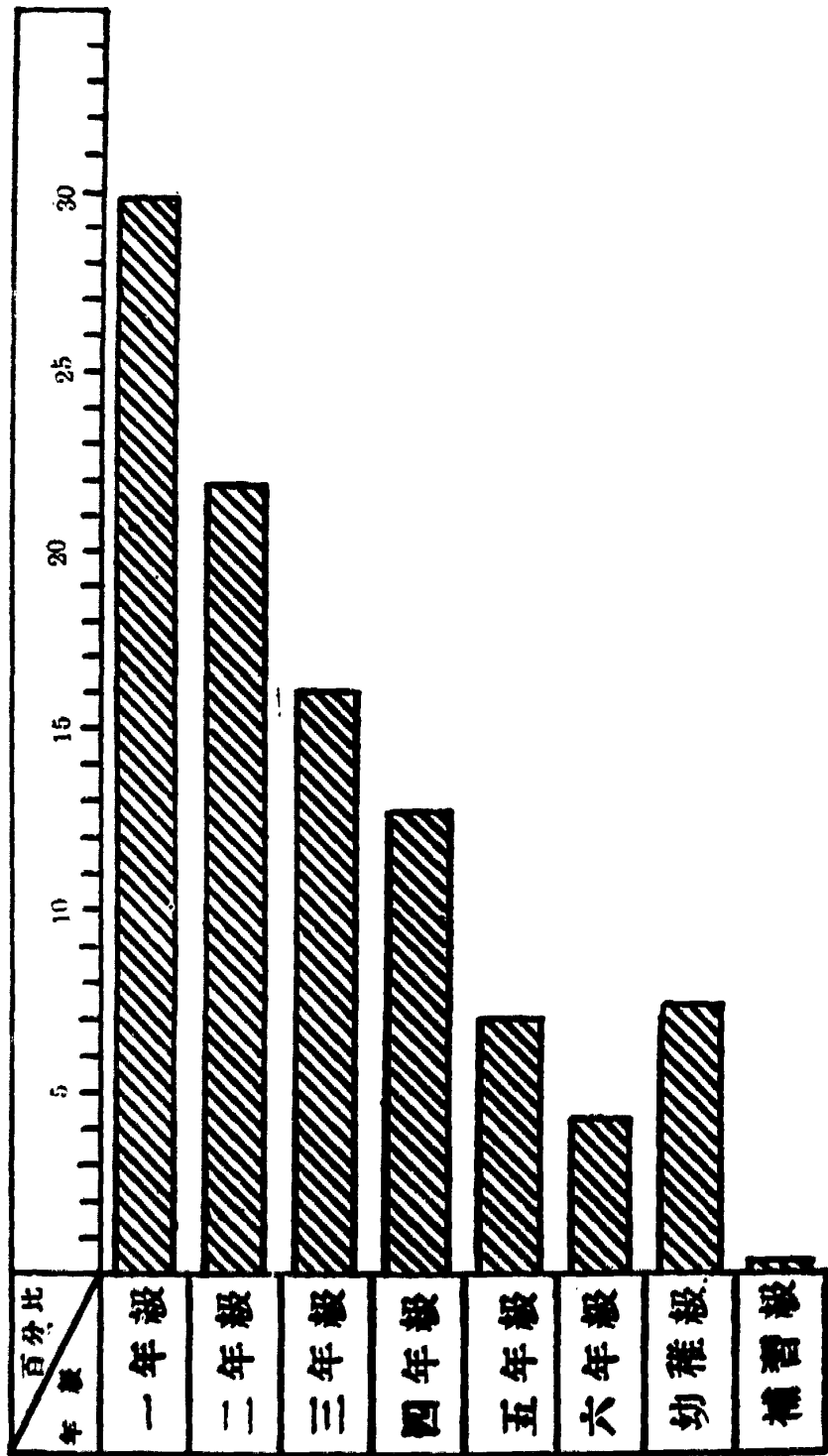
第三十一圖 高行區市立小學校男女學生人數比較圖
 第十七年度第二學期



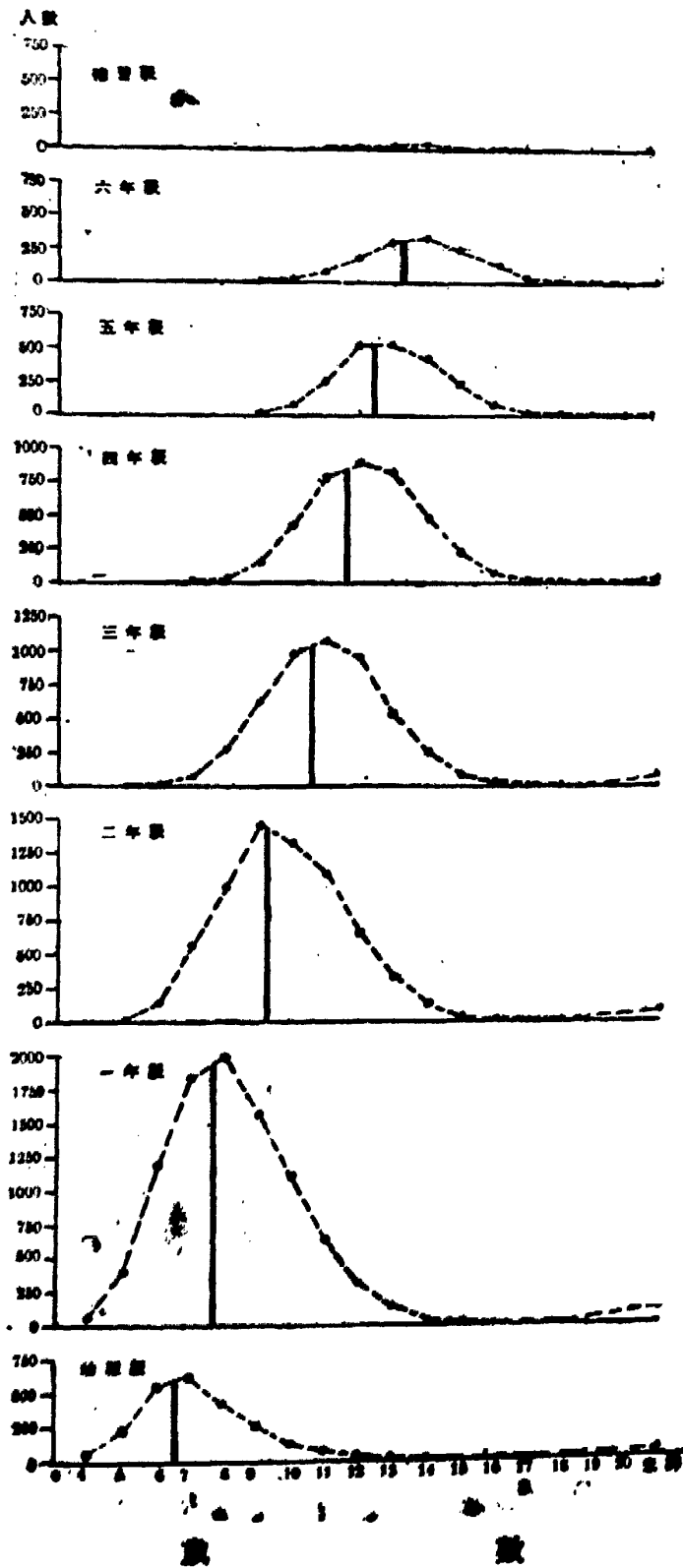
第三十二圖 第三十三圖 第三十四圖
 隸行區市立小學校男女學生 吳淞區市立小學校男女學生 江灣區市立小學校男女學生
 人數比較圖 人數比較圖 人數比較圖
 十七年度第二學期 十七年度第二學期 十七年度第二學期



第三十五圖
市立小學各年級學生人數百分比圖
十七年第二學期



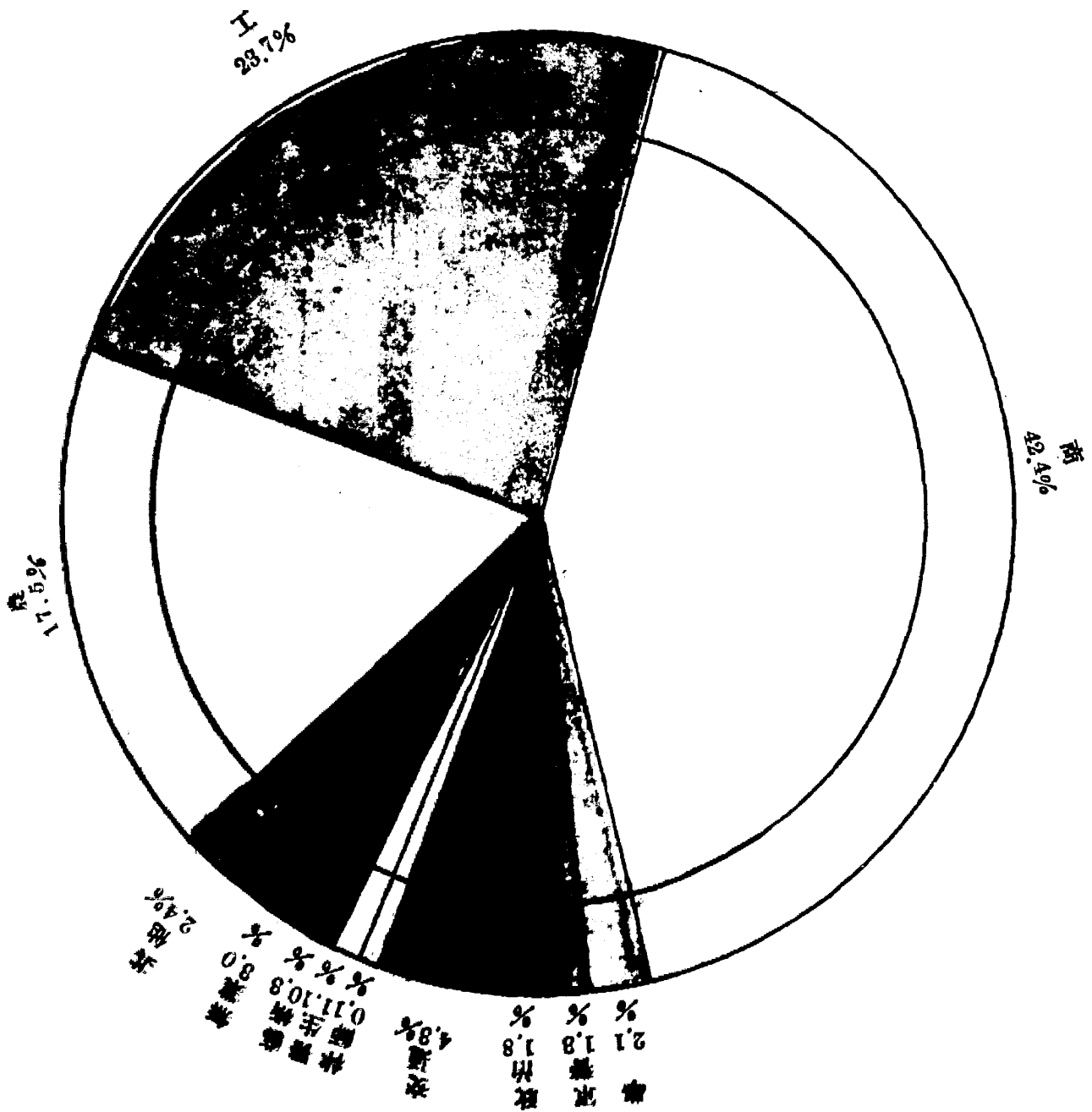
第三十六圖
市立小學各年級學生年齡人數分配圖
十七年度第二學期




第三十七圖

市立小學學生家庭職業百分比圖

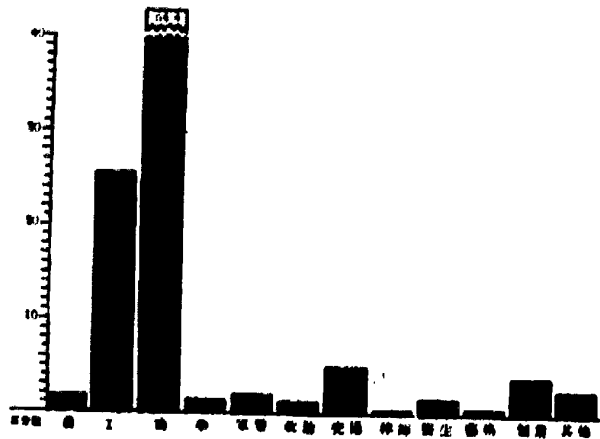
十七年度第二學期



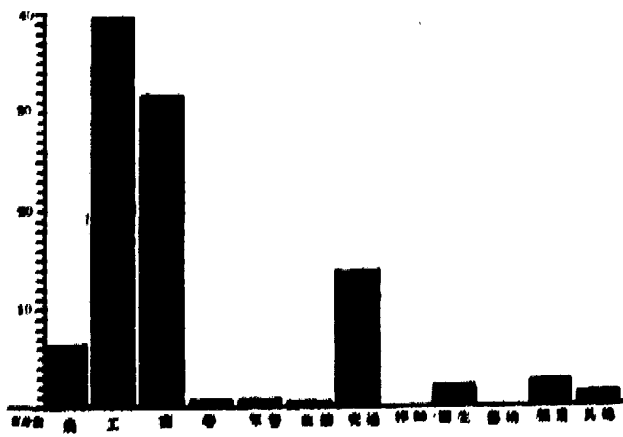
第三十八圖
 滬南區市立小學校學生家庭職業百分比圖
 十七年度第二學期



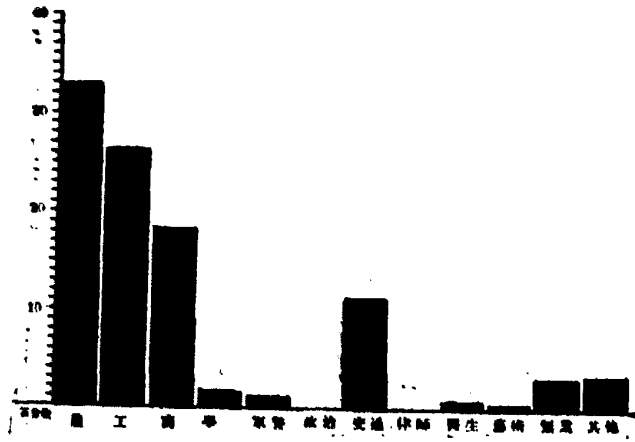
第三十九圖
 閘北區市立小學校學生家庭職業百分比圖
 十七年度第二學期



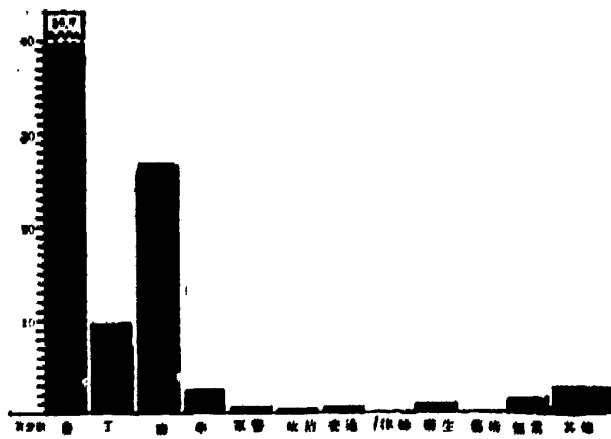
第四十圖
 洋涇區市立小學校學生家庭職業百分比圖
 十七年度第二學期



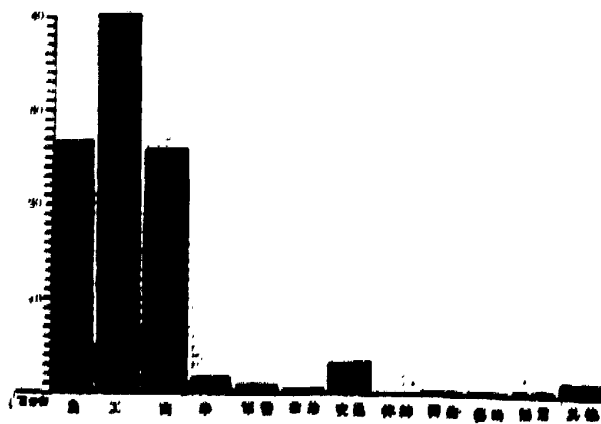
第四十一圖
楊思區市立小學校學生家庭職業百分比圖
十七年度第二學期



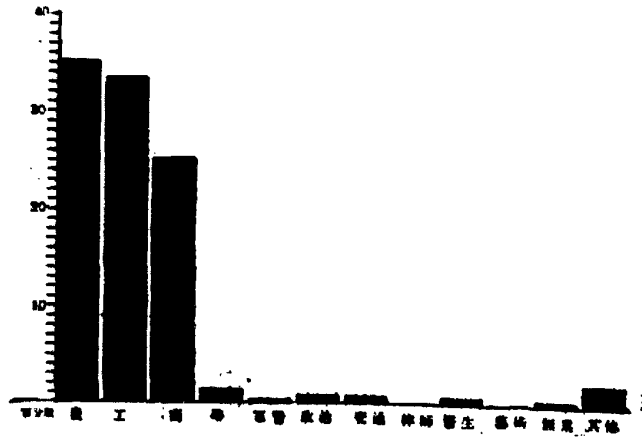
第四十二圖
蒲淞區市立小學校學生家庭職業百分比圖
十七年度第二學期



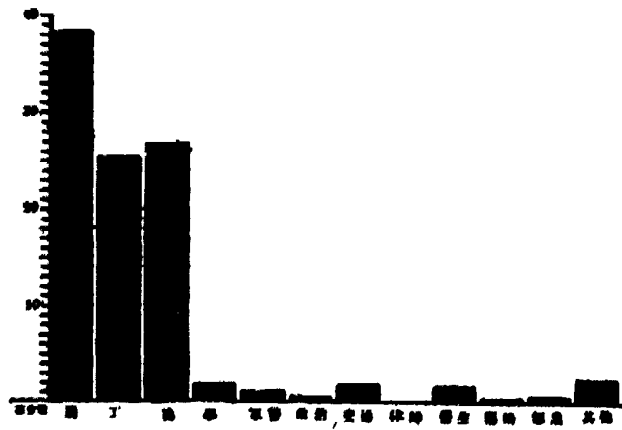
第四十三圖
高橋區市立小學校學生家庭職業百分比圖
十七年度第二學期




第四十四圖
陸行區市立小學校學生家庭職業百分比圖
十七年度第二學期



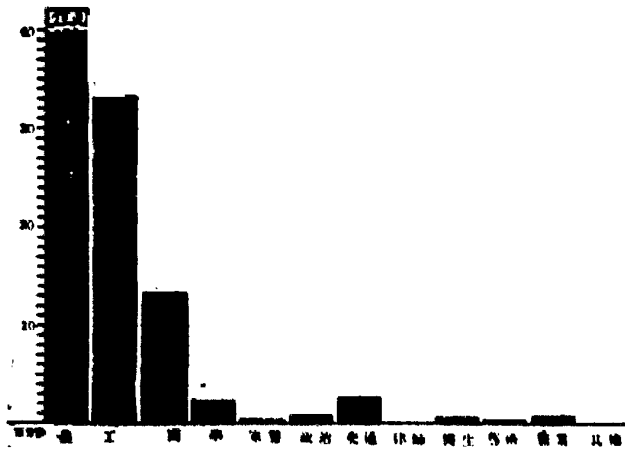
第四十五圖
清涇區市立小學校學生家庭職業百分比圖
十七年度第二學期



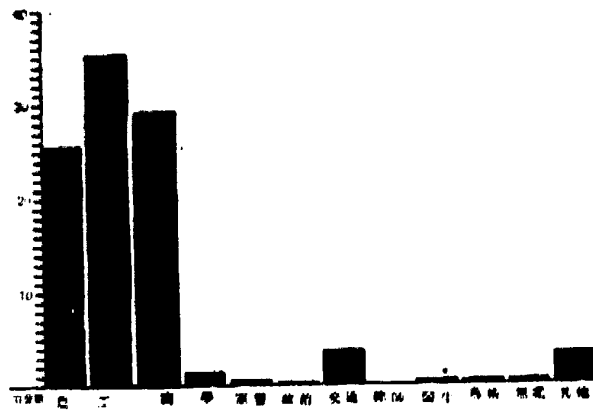
第四十六圖
法華區市立小學校學生家庭職業百分比圖
十七年度第二學期



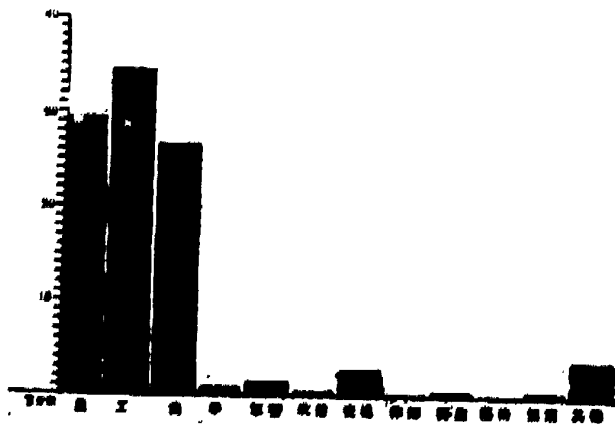
第四十七圖
 彭浦區市立小學校學生家庭職業百分比圖
 十七年度第二學期



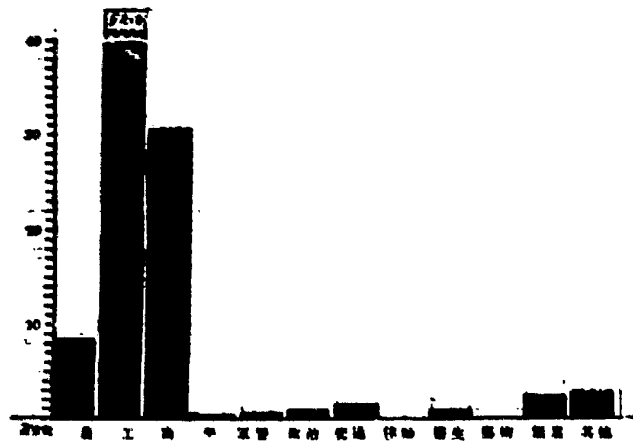
第四十八圖
 高行區市立小學校學生家庭職業百分比圖
 十七年度第二學期



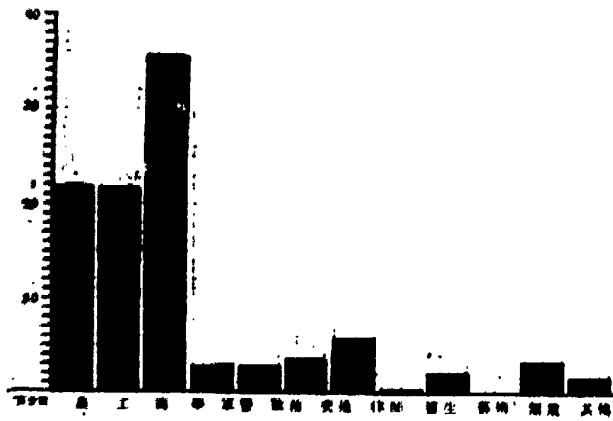
第四十九圖
 塘橋區市立小學校學生家庭職業百分比圖
 十七年度第二學期



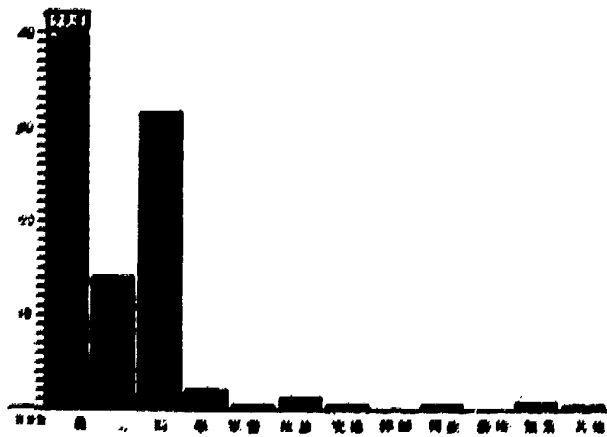
第五十圖
引翔區市立小學校學生家庭職業百分比圖
十七年度第二學期



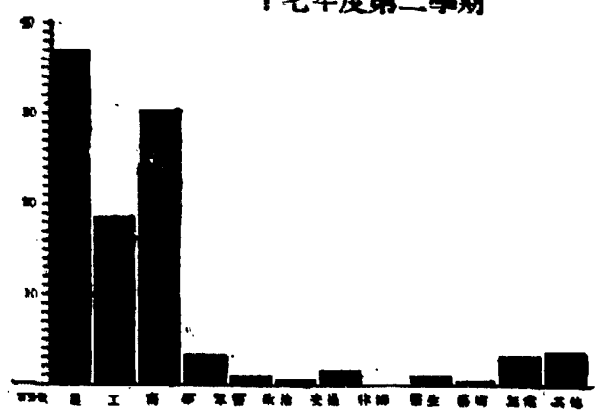
第五十一圖
吳淞區市立小學校學生家庭職業百分比圖
十七年度第二學期



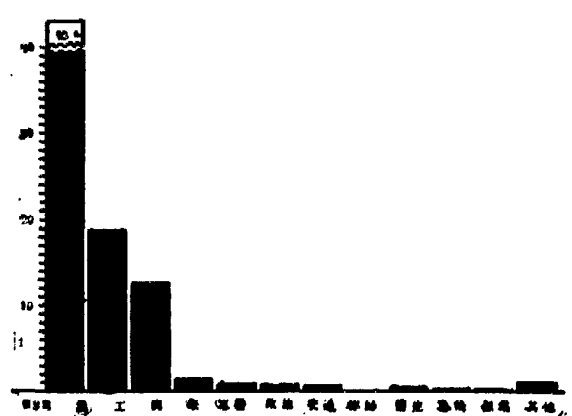
第五十二圖
真如區市立小學校學生家庭職業百分比圖
十七年度第二學期



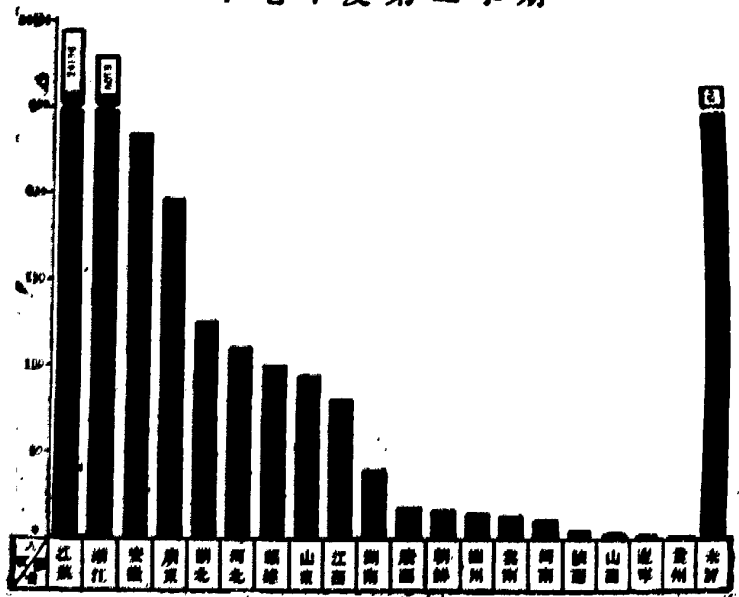
第五十三圖
江灣區市立小學校學生家庭職業百分比圖
十七年度第二學期



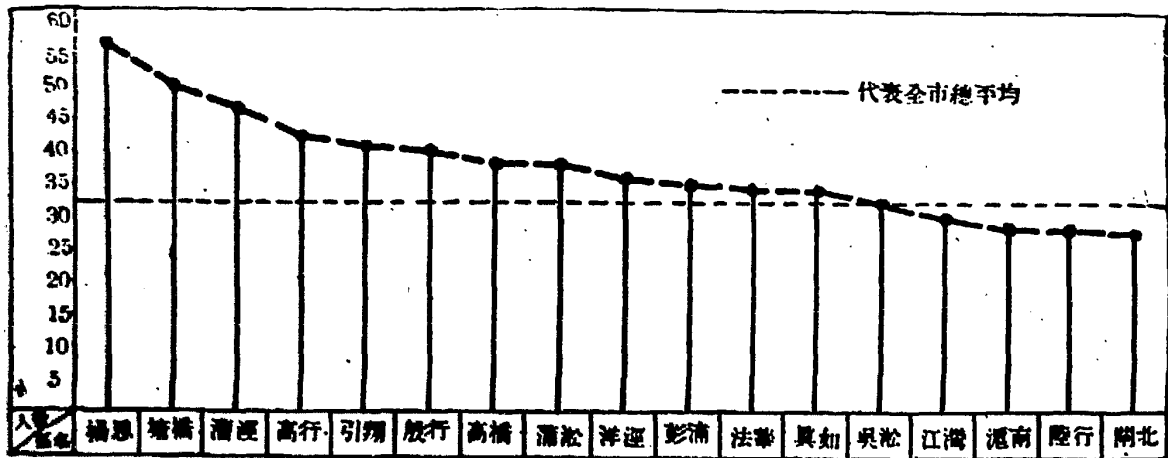
第五十四圖
般行區市立小學校學生家庭職業百分比圖
十七年度第二學期



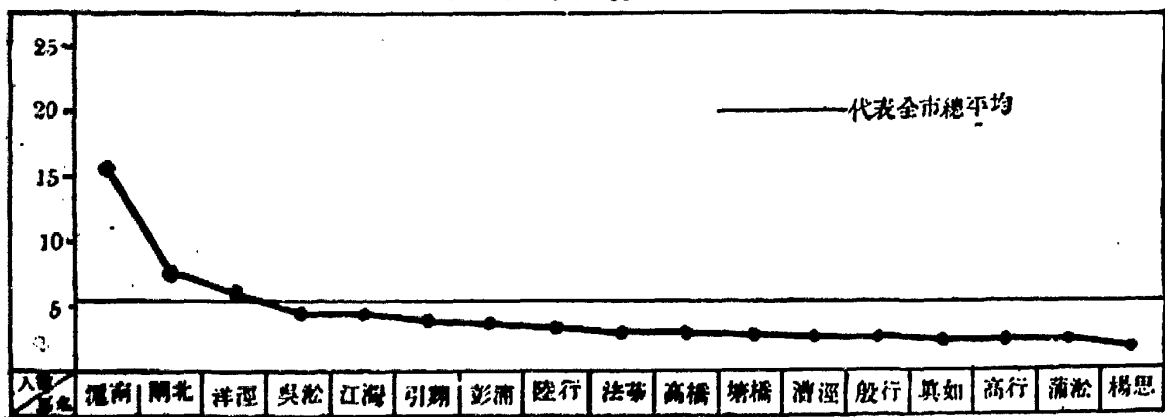
第五十五圖
市立小學校學生籍貫比較圖
十七年度第二學期




第五十六圖
各區市立小學校教職員每人平均教授學生人數比較圖
十七年度第二學期



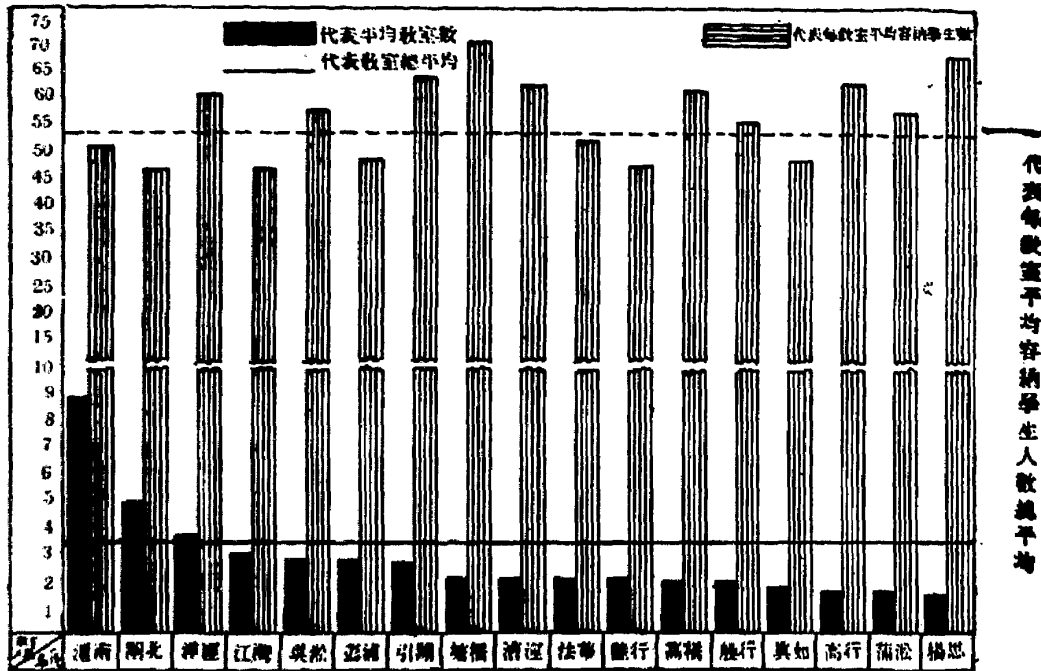
第五十七圖
各區市立小學各校教職員人數平均比較圖
十七年度第二學期



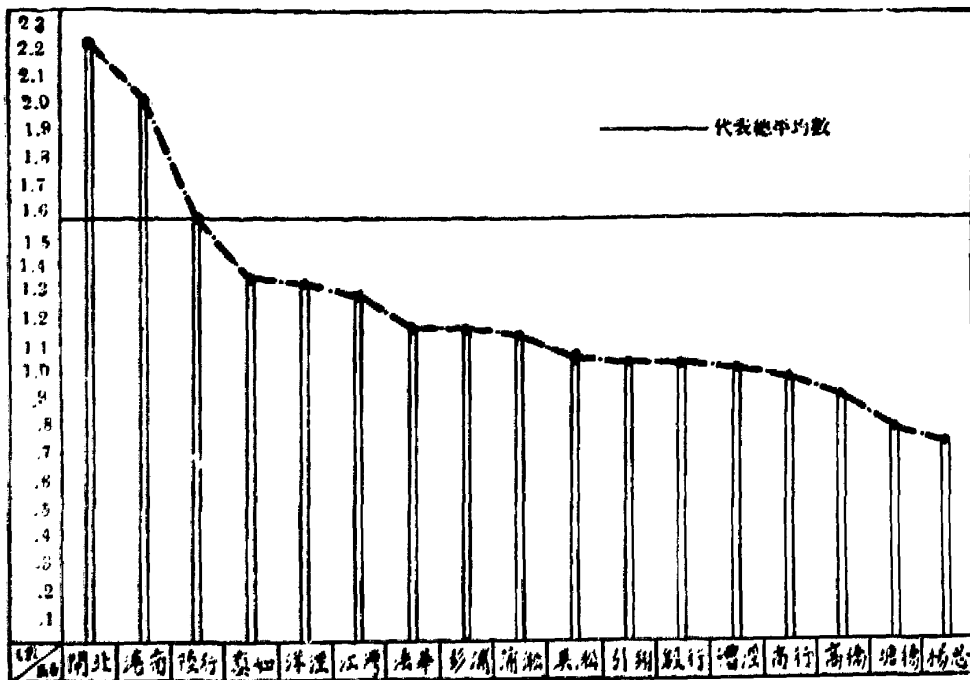
第五十八圖
各區市立小學各校學生人數平均比較圖
十七年度第二學期




第五十九圖
各區市立小學校平均教室數及每教室平均容納
學生人數比較圖
十七年度第二學期



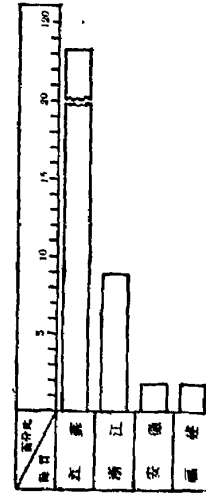
第六十圖
各區市立小學校學生每人每月平均應占經常費比較圖
十七年度第二學期



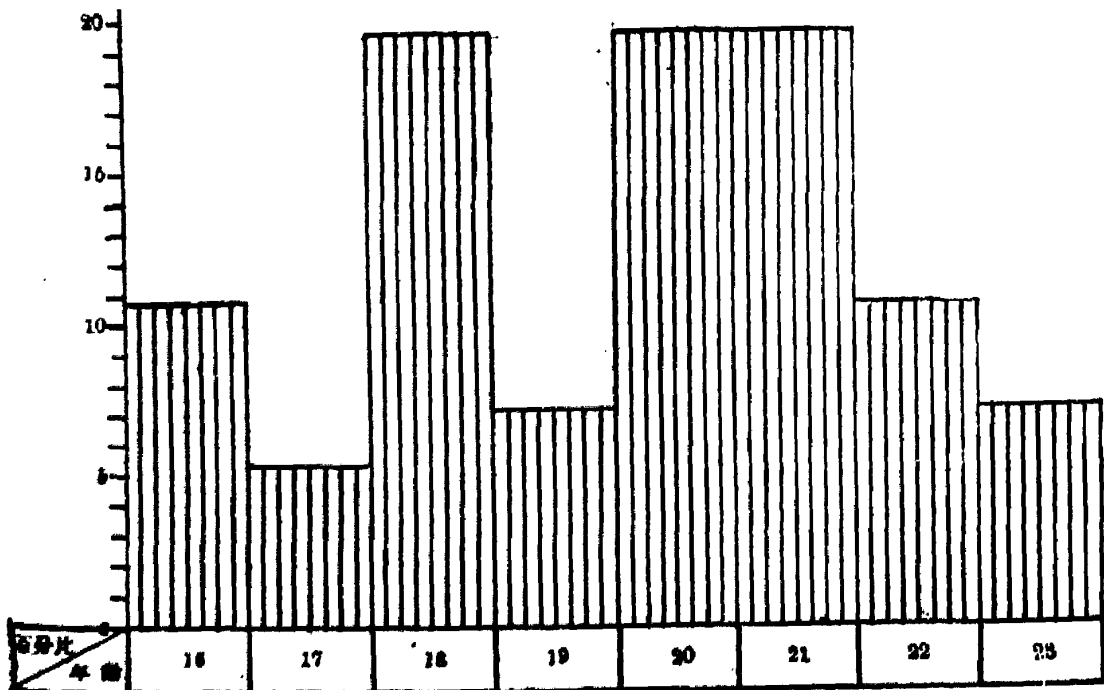
第六十一圖
市立中學校男女畢業生人數比較圖
十七年度第二學期



第六十二圖
市立中學校畢業生籍貫百分比圖
十七年度第二學期

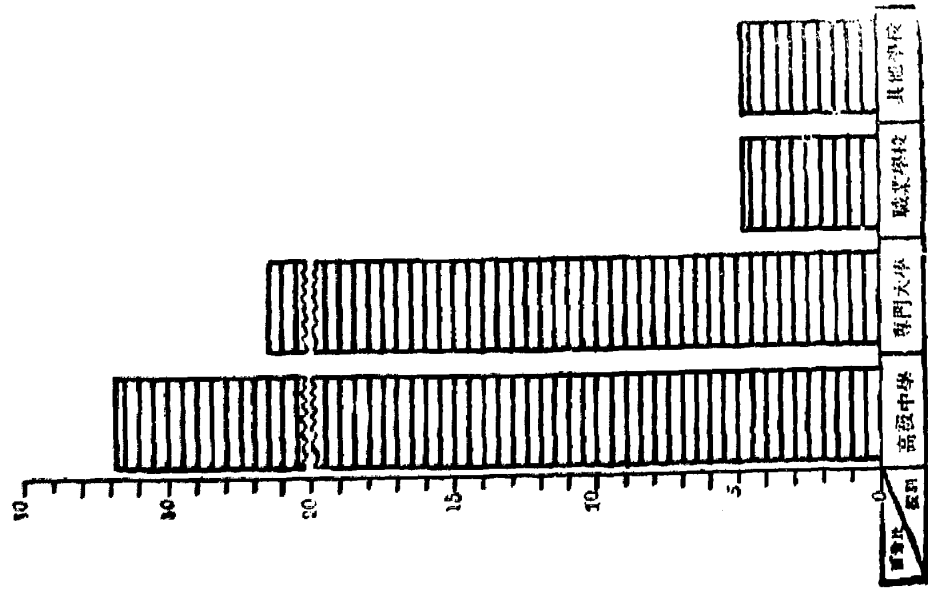


第六十三圖
市立中學校畢業生年齡百分比圖
十七年度第二學期



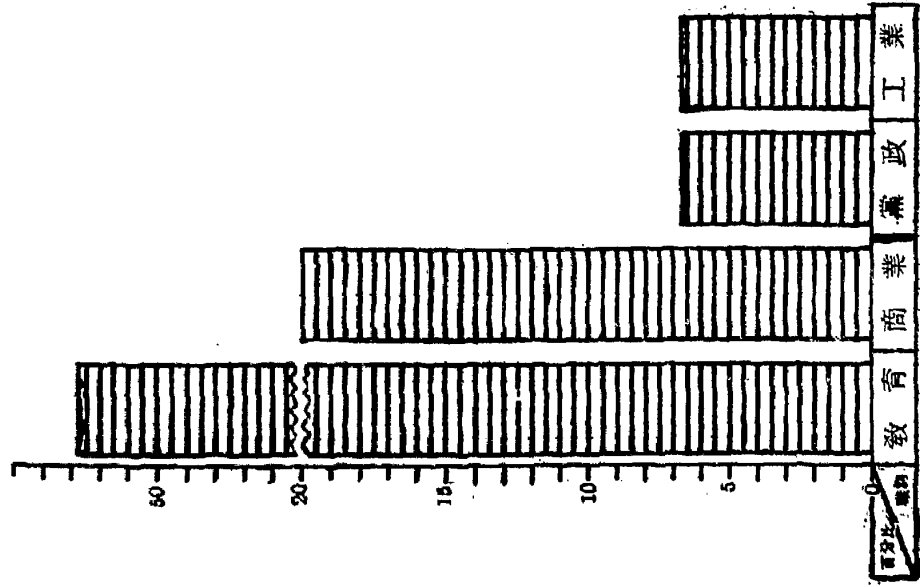
第六十四圖

市立中學校畢業生升學分類百分比圖
十七年度第二學期

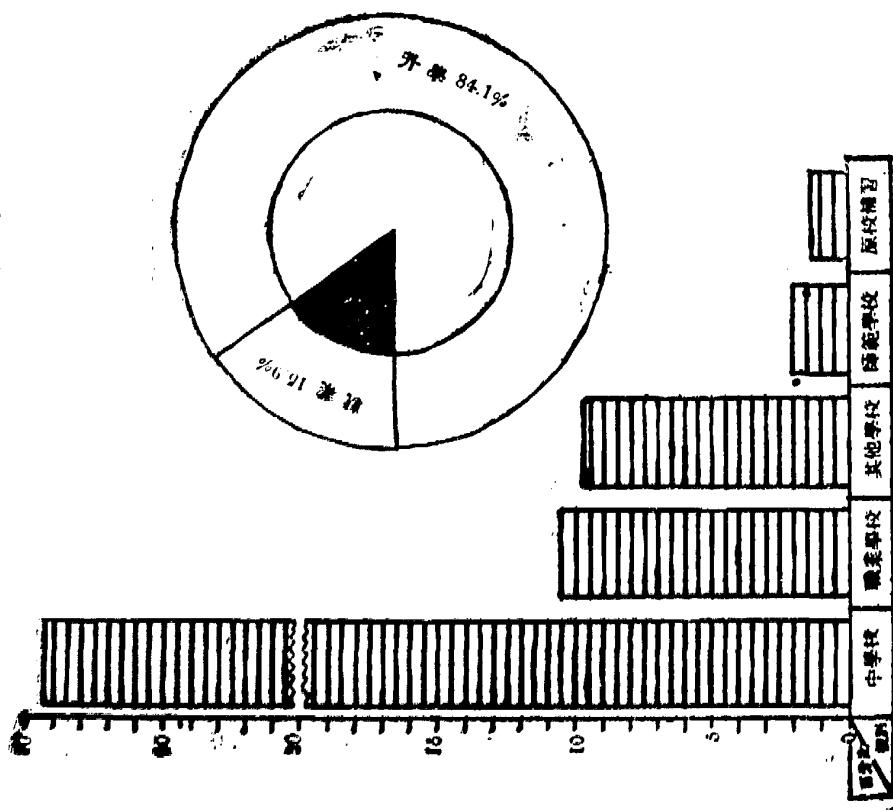


第六十五圖

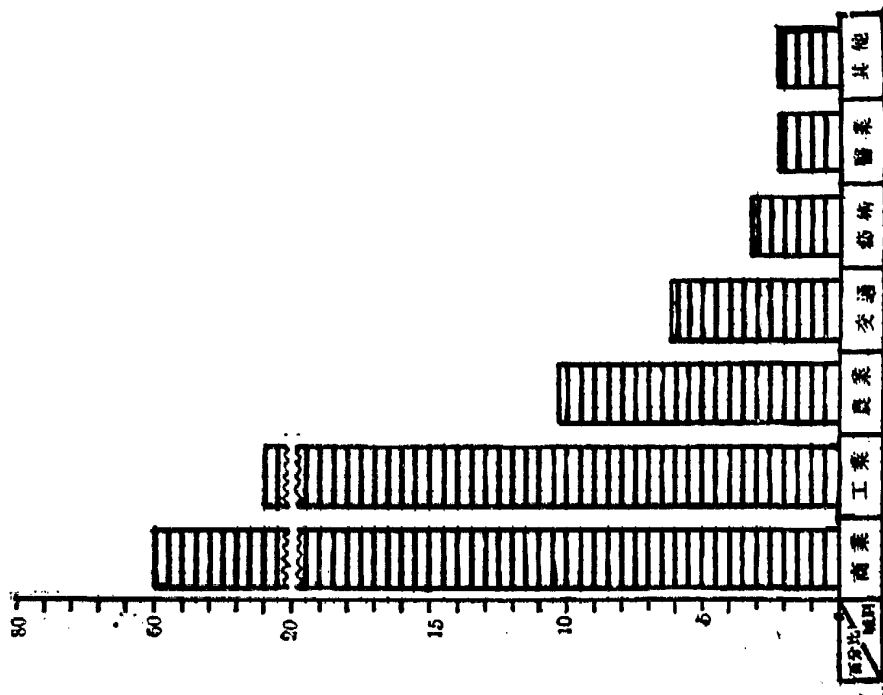
市立中學校畢業生就業分類百分比圖
十七年度第二學期



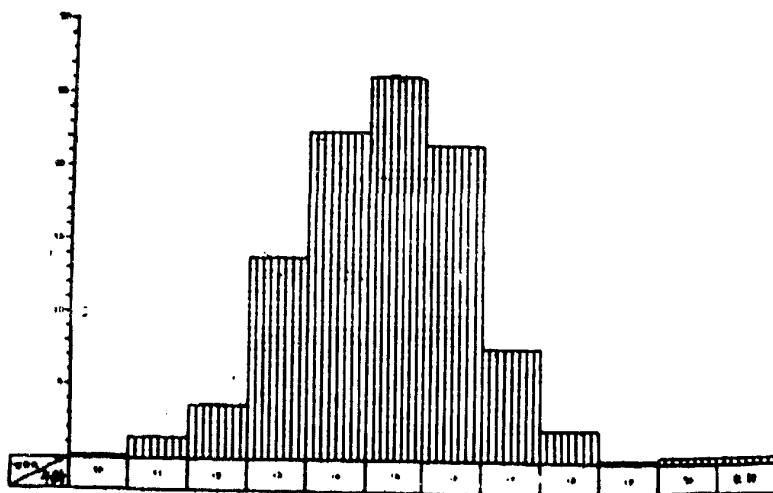
第六十六圖
 市立小學畢業生升學分類百分比圖
 十七年度第二學期




第六十七圖
 市立小學畢業生就業分類百分比圖
 十七年度第二學期




第六十八圖
市立小學畢業生年齡次數百分比圖
十七年度第二學期



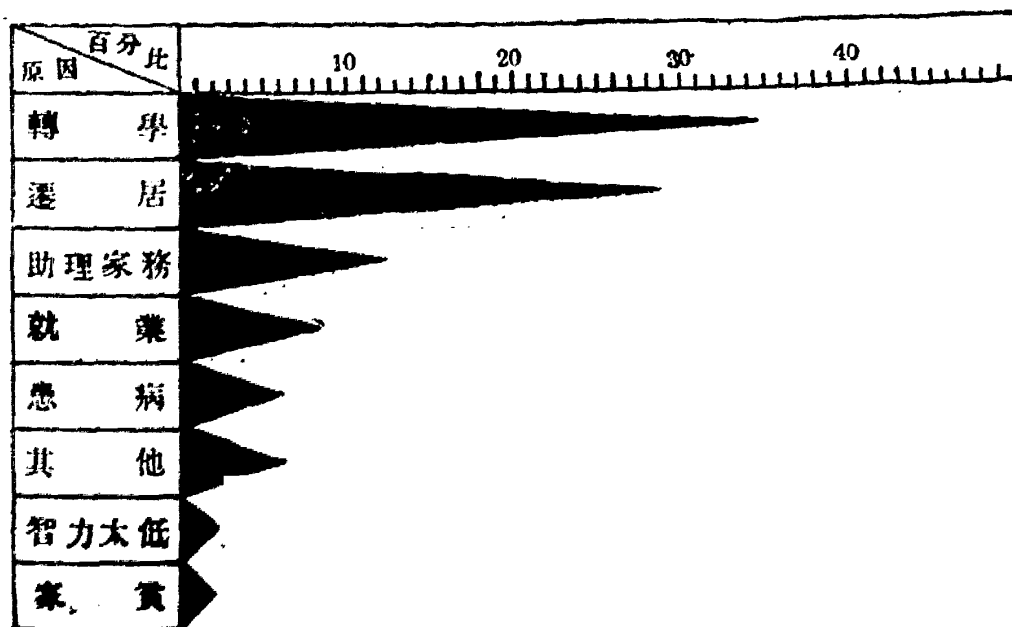
第六十九圖
市立小學校畢業生籍貫百分比圖
十七年度第二學期



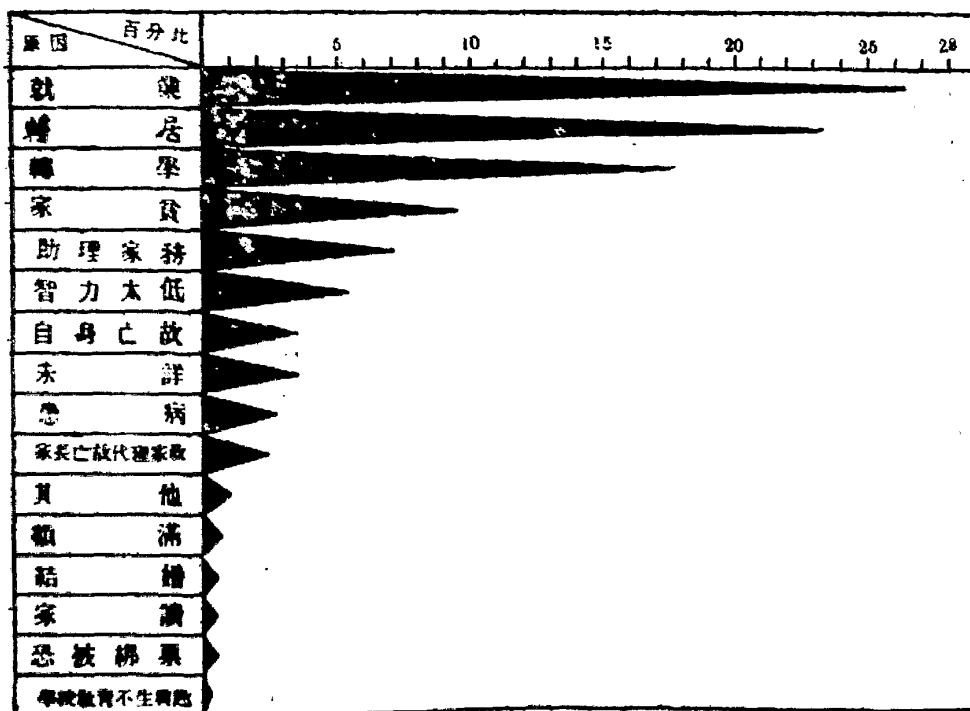
第七十圖
市立中學學生退學原因百分比較圖（一）
十七年度第一學期



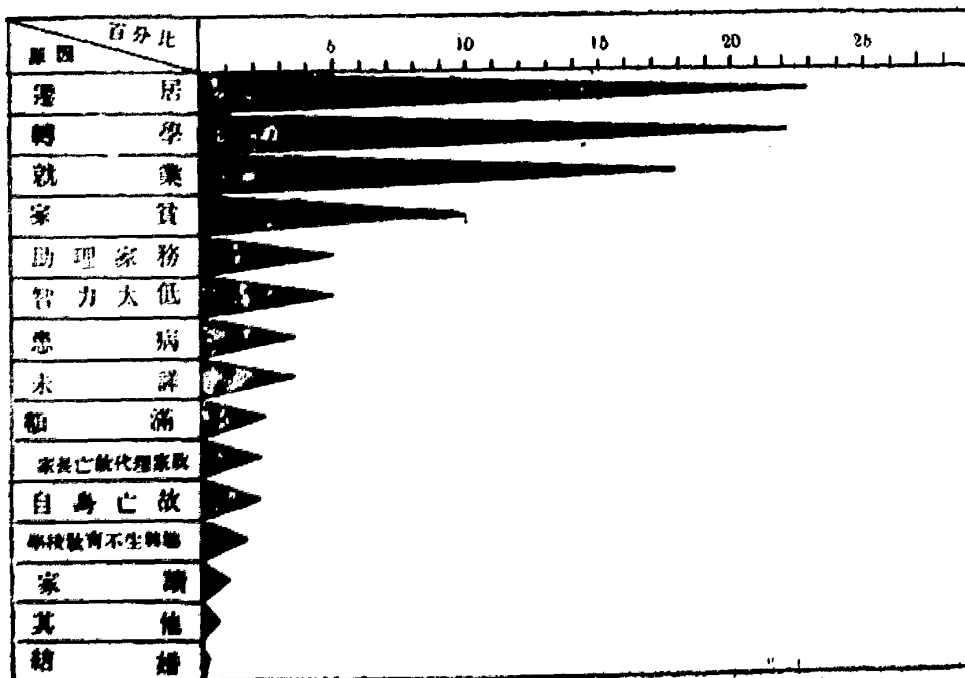
第七十一圖
市立中學學生退學原因百分比較圖（二）
十七年度第二學期



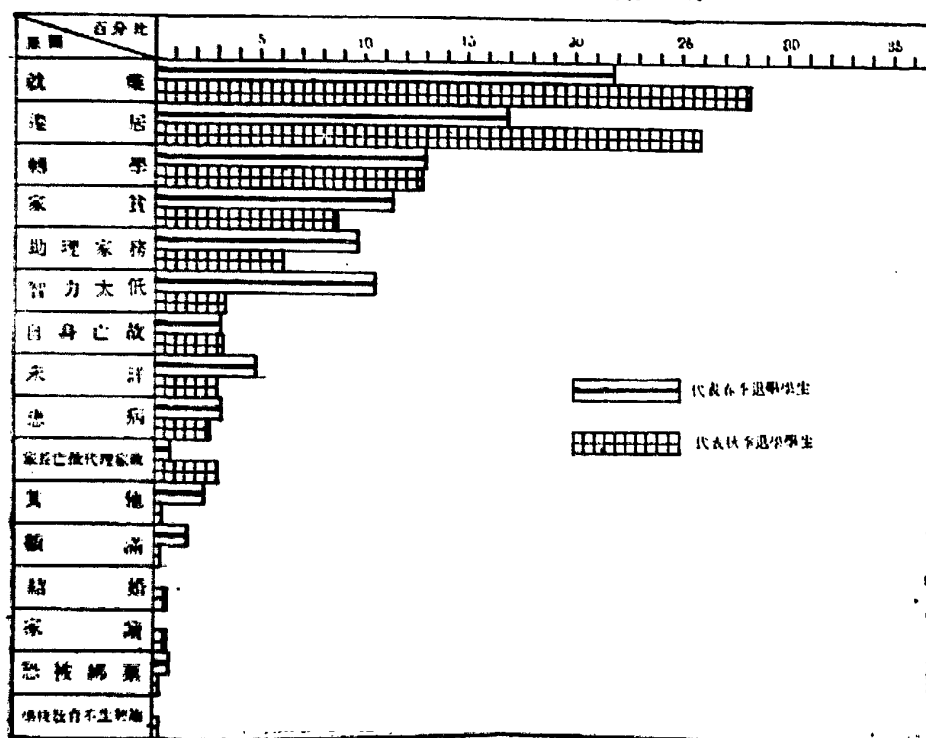
第七十二圖
市立小學學生退學原因百分比比較圖 (一)
十七年度第一學期



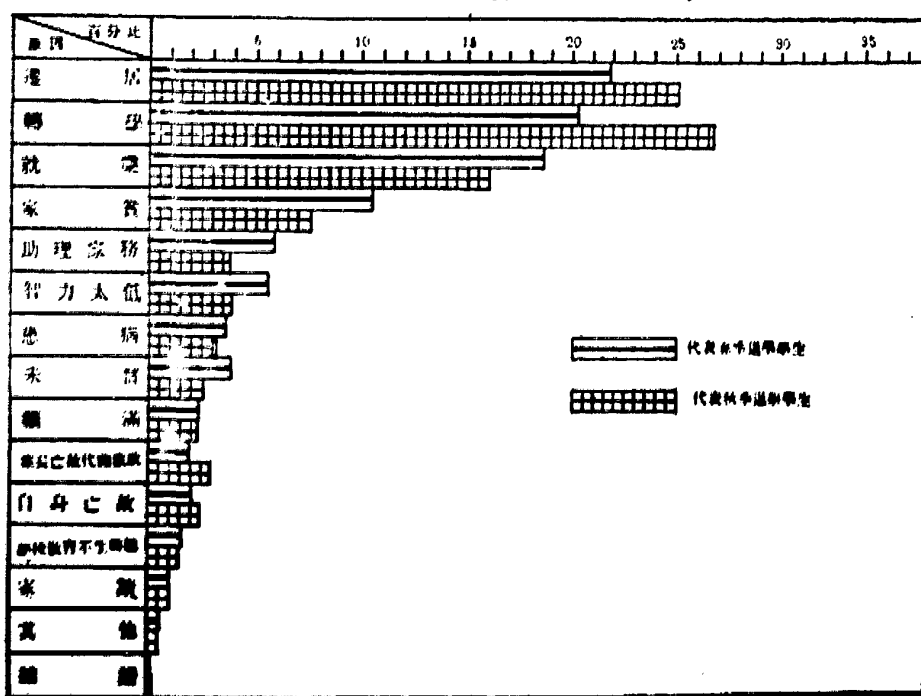
第七十三圖
市立小學學生退學原因百分比比較圖 (二)
十七年度第二學期



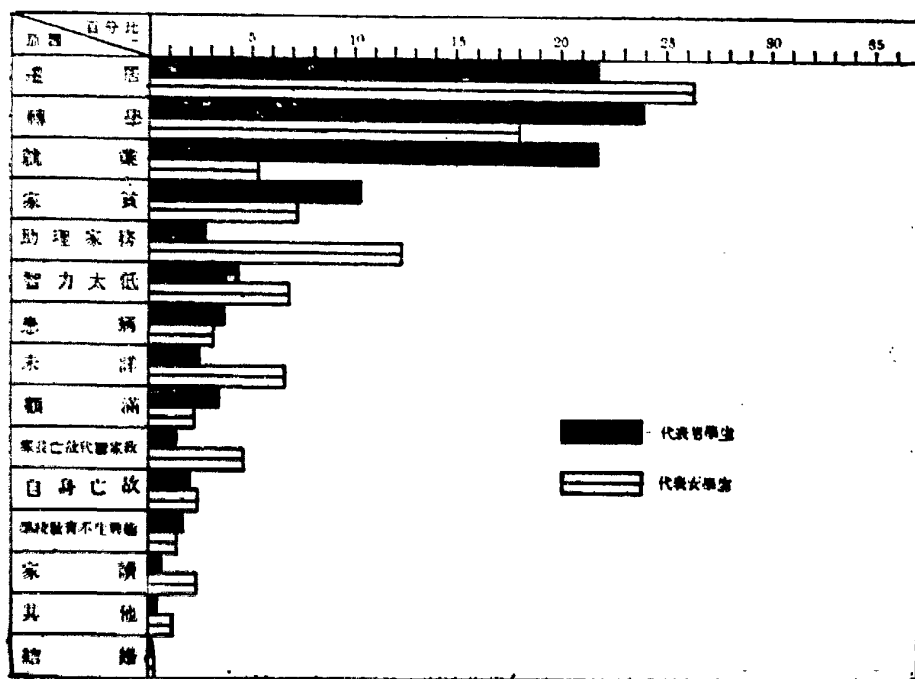
第七十四圖
市立小學春秋季學生退學原因百分比較圖（一）
十七年度學一第期



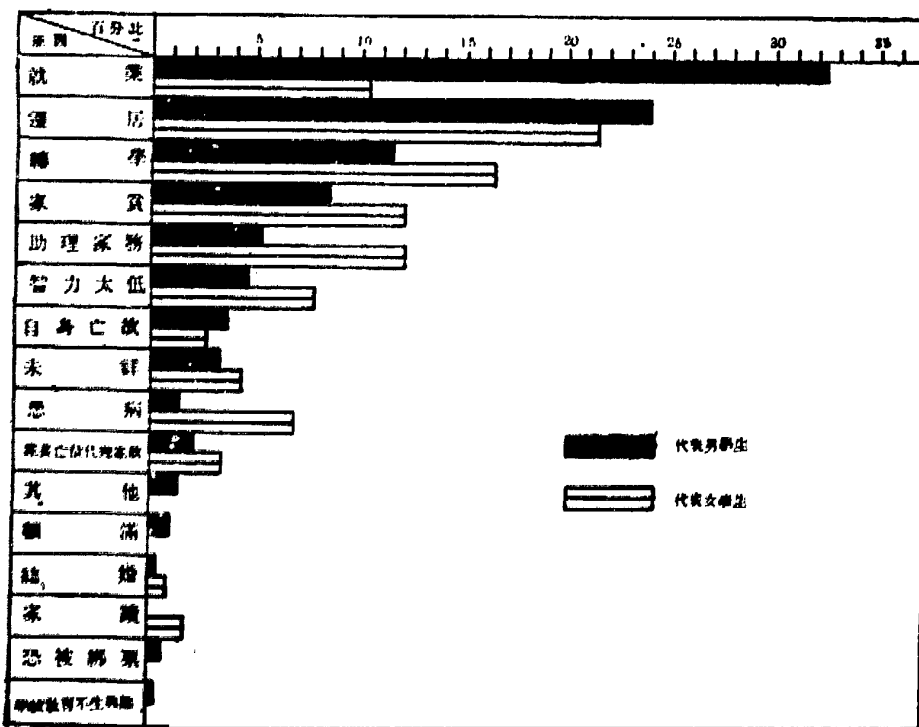
第七十五圖
市立小學春秋季學生退學原因百分比較圖（二）
十七年度第二學期



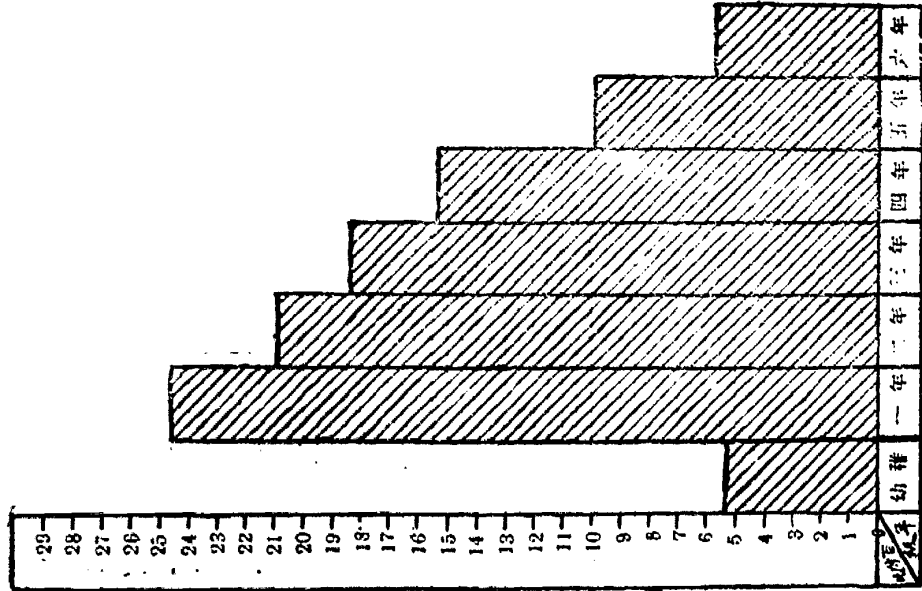
第七十六圖
市立小學男女學生退學原因百分比較圖（一）
十七年度第一學期



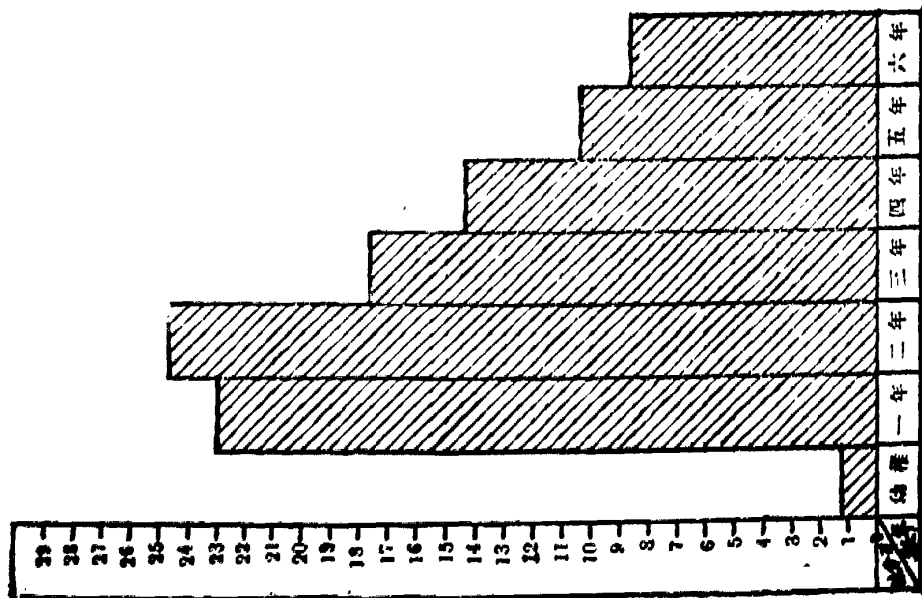
第七十七圖
市立小學男女學生退學原因百分比較圖（二）
十七年度第二學期



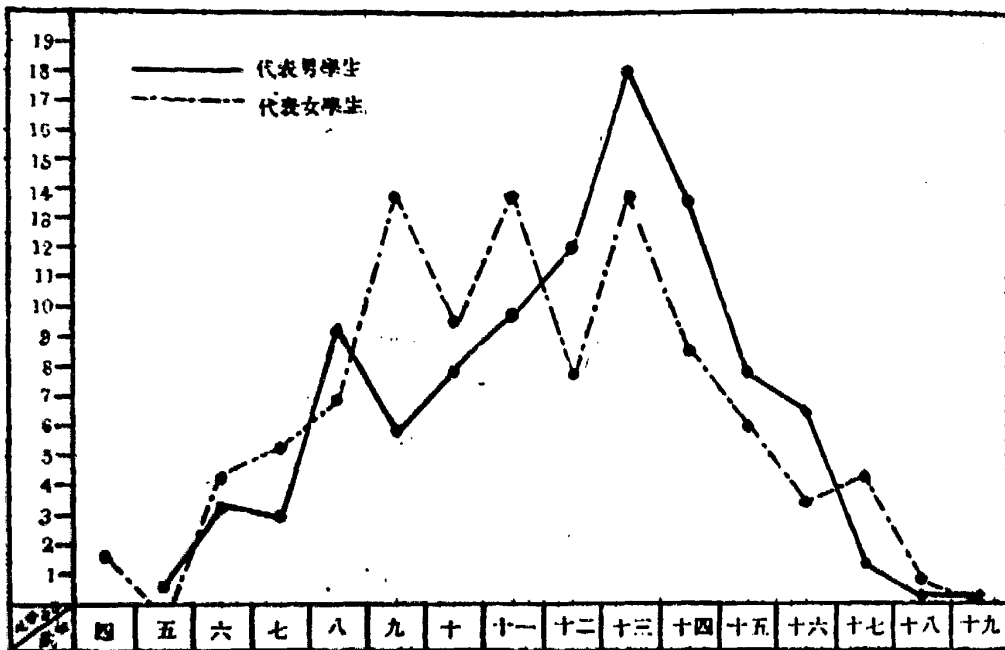
第七十九圖
市立小學各年級退學學生人數百分比比較圖 (二)
十七年度第二學期



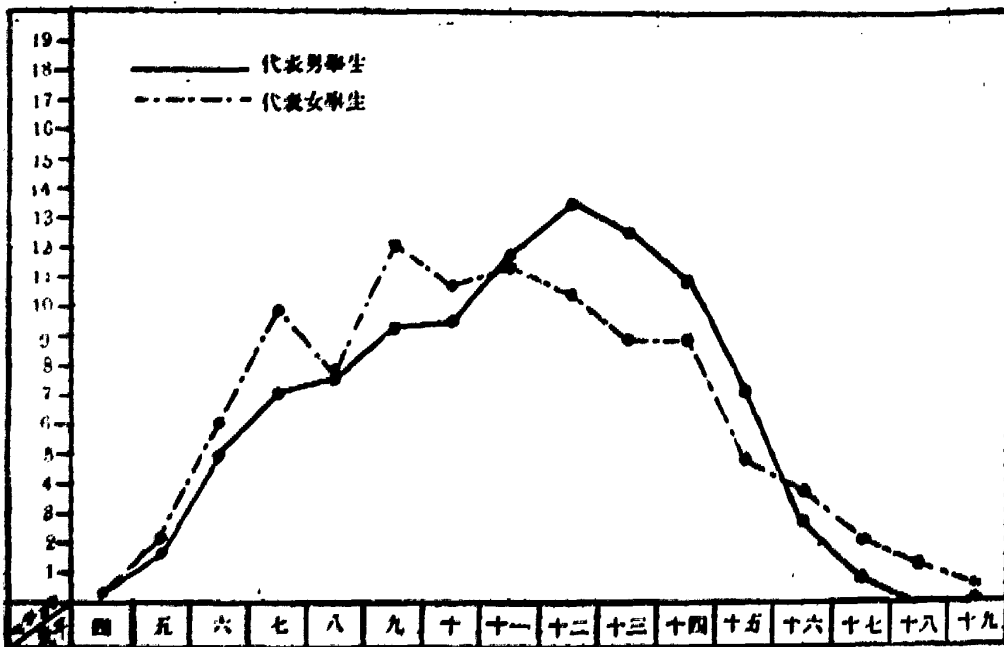
第七十八圖
市立小學各年級退學學生人數百分比比較圖 (一)
十七年度第一學期



第八十圖
市立小學男女退學學生年齡人數百分比較圖（一）
十七年度第一學期



第八十一圖
市立小學男女退學學生年齡人數百分比較圖（二）
十七年度第二學期



第一編

學校教育統計

III 私立學校統計表

第一表

上海特別市各區私立各級學校統計表

十七年度第二學期

學區	專門以上校數	專門以上學生數	中校數	中學生數	小校數	小學生數	私塾數	私塾目	私塾數	特殊學校數目	特殊學生數目
公共租界	12	3295	51	7256	304	6326	22		439	67	2208
法租界	6	1751	6	960	92	9520	9		200	27	439
滬南	6	1975	16	6275	128	17438	27		520	33	1195
滬北	6	2110	26	3801	145	15665	13		225	14	330
洋涇	0	0	0	0	12	1605	28		695	1	13
洋思涇	0	0	0	0	0	0	1		16	0	0
曹涇	0	0	0	0	1	56	2		33	0	0
塘橋	0	0	1	661	5	434	4		57	0	0
陸行	0	0	0	0	0	0	4		89	0	0
高行	0	0	0	0	4	258	8		149	0	0
吳淞	0	0	0	0	3	131	2		33	0	0
高橋	0	0	0	0	16	603	12		355	0	0
殷行	0	0	0	0	5	549	7		156	0	0
彭浦	0	0	0	0	1	130	4		20	0	0
江灣	3	1400	2	399	2	200	0		0	0	0
引翔	0	0	5	250	25	1200	12		160	0	0
真如	0	0	0	0	2	30	11		127	0	0
滬淞	0	0	0	0	0	0	0		0	1	15
法華	2	820	9	2343	14	320	6		120	0	0
總數	35	11351	116	21045	759	54461	172		3394	145	4200

第 二 表
本市立案私立中學校統計表
十七年度第二學期

校 名	學級	學 生 數		教 職 員 數		校 產	經 費 數	
		男	女	男	女		入	出
澄 衷 中 學	10	296		57	1	460200	42734	78087
南 洋 模 範 中 學	3	129		20	2	100000	16920	16920
中 華 職 業 學 校	1 2	433		42		143000	40000	40000
愛 國 女 子 中 學	8		124	31	11	20000	9140	16860
市 北 公 學 中 學	6	115		28	6	154378	12229	160201
城 東 女 子 中 學	2		19	6	10		5152	5150
愛 羣 女 子 中 學	3		43	10	19		7960	9760
廣 肇 中 學	6	84		29	13	167700	40000	40000
博 文 女 子 中 學	3		18	1	10	880	2800	2923
浦 東 中 學	12	536		45		110480	43000	43820
湖 州 旅 滬 中 學	3	51	30	38	10		52646	66156
招 商 中 學	4	100		29		22046	25577	26736
培 明 女 子 中 學	2		24	8	7	1200	6228	6497
廣 東 中 學	4	22	20	15	40	808750	20830	26600
東 吳 第 二 中 學	9	256		18	3	410000	29880	30380
商 人 整 理 會 商 業 夜 校	20	386		17			7000	6500
南 洋 中 學	7	528		25		52734	36500	37140
清 心 中 學	11	212		24	7	130000	32000	32000
清 心 女 子 中 學	14		196	7	22		23600	22000
民 立 中 學	28	1302		86	2	200000	102500	117000
南 方 中 學	5	120		16	2	4000	14436	12640
東 南 女 子 體 育 學 校	2		54	9	6		7788	7788
麥 倫 中 學	7	148		16	3	8600	4340	4926
南 洋 女 子 中 學	3	31	53	14	19	3000	1103	1385
上 海 幼 稚 師 範 學 校	2		36	7	3	2010	3100	5576
光 華 大 學 附 屬 中 學	14	474		44	1	137559	70714	65675
大 夏 大 學 附 屬 中 學	6	168	25	32	3	4700	24587	24587
持 志 大 學 附 屬 中 學	12	356	25	31	2	75214	29494	28456
建 國 中 學	7	130	20	18	2	6000	27600	27400
君 毅 中 學	5	105	13	15	1	3000	18340	14320
惠 靈 中 學	9	108		21		832400	21120	21120
上 海 民 生 中 學	2	40		8	1	1000	2900	3628
中 華 中 學	3	39		15		46300	6360	8471
總 計	244	6160	700	782	206	3905151	788468	1010702

第 三 表
本市立案私立小學校統計表
十七年度第二學期

校 名	學 生 數		教 職 員 數		校 產	經 費 數	
	學 級	男 女	男 女	男 女		入	出
澄衷小學	12	537					
南洋師範小學	2	60					
愛國女子小學	6	8	117				
城東女子小學	6	23	98				
愛華女子小學	8	75	322				
廣肇小學	16	576	52				
萃賢小學	4	48	109	3	8	810	2620 2814
博文小學	6	53	136				
湖州旅滬小學	24	1089	262				
招商小學	6	258					
培明女子小學	4		33				
廣東小學	6	240	22				
清心小學	6	105					
清心女子小學	6		116				
中華小學	6	112	16				
南洋女子小學	8	290	341				
惠靈小學	2	28					
上海民生小學	6	130	4				
錢江小學	6	74	36	9	2	5000	7000
思敬小學	8	110	257	4	14	5200	5200
正蒙小學	5	249	63	5	3	1200	3000 3000
商船小學	6	189	180	10		32000	5155 5147
華會幼稚園	1	15	8	1	3		716 846
華會費曉學校	2	38	4	5			2412 2545
陳涇第二小學	2	124	22	6		10542	
貧兒院	6	244	16	15	3	87000	37263 36277
上海幼稚園							
上海小學							
私立上海初級小學	6	106	50	8	3	12000	5520 6105
浦東第一附小	6	324	69	9	1	76360	57694 57694
浦東第二附小	6	78	13	6		50962	8760 1203
上海林蔭幼稚小學	3	46	47		6	2000	1860 2100
三育小學	6	367	10	17	2	22700	11000 14460
尚公小學	15	481	150	21	10		15700 15700
敦仁女子小學	6	12	112	3	11	16456	4500 4500
紫金山小學	6	274	130	11	2	9300	11700 11987
明德女子小學	6	98	143	6	8		1232 2001
民智小學	6	88	51	2	5	500	1730 2043
西區小學	7	525	57	22	3		12674 12480
景濂小學	6	170	12	9	1	7260	3490 3790
留雲小學	6	217	7	9	1	31000	4896 4838
豆米業小學	6	144		7			4378 4371
華育小學	4	79	30	4			2200 2200
三民小學	4	148	76	5	3	1500	1500 2840
三迪小學	12	785		18		90000	4340 4926
維興小學	4		96	3	3		1246 1518
明誠小學	4	235	70	7		905	2500 3318
榮業小學	2	130	15	4	1	645	2000 2100
蘇州旅滬小學	6	229	47	12	1	4603	8008 7974
滬北小學	2	42	10	7			1600 2664
商工子弟小學	10	336	155	14	5	4155	8400 9672
崇三小學	4	130	46	5		1000	3000 3000
德潤小學	2	44	20	4	2	500	840 8740
報關義務小學	3	158		5		1400	600 1400
總 計	318	9921	3630	276	101	464798	242734 256453

第 四 表
試 辦 私 立 中 學 校 統 計 表
十 七 年 度 第 二 學 期

校 名	學 級	學 生 數		教 職 員 數		校 產	經 費 數	
		男	女	男	女		入	出
貝 華 中 學	4	56		14		2000	7000	7500
惠 業 女 子 中 學	3		37	5	7		2298	4936
青 年 中 學	6	185		22		6350	20100	21900
勤 業 女 子 中 學	2		28	5	8		1836	6350
崇 德 女 子 中 學	6		40	6	19			9120
民 立 女 子 中 學	6		135	7	15	61950	10600	14474
新 民 中 學	6	164		20	1	2500	10580	10580
坤 範 女 子 中 學	1		19	6	8	1000	2781	2668
萃 益 女 子 中 學	2		10	3	6	900	2500	3078
審 美 女 子 中 學	4		52	12	4		1060	1180
南 洋 高 級 商 業 學 校	9	393	209	30	15	200000	91052	87500
總 計	49	798	530	130	83	274700	149807	169266

第五表 試辦私立小學校統計表

十七年度第一學期

校名	學級	學生數		教職員數		校產	經費	
		男	女	男	女		入	出
且華小學	12	163	5					
惠羣女子小學	6	51	153					
青年小學	2	36						
勤業女子小學	6	4	62					
崇德女子小學	8	30	192					
民立女子小學	5	25	195					
坤範女子小學	6	51	143					
羣益女子小學	6	34	84					
新民小學	2	19						
上海開北小學	6	81	16	5	1	868	1600	1600
開北市民小學	6	88	27	4	3	912	2100	2300
愛國女校第一分校	7	38	78	4	3	1500	1035	1377
棲岑小學	5	152	42	10				976
崇實小學	4	51	13	1	3	3560	1500	1500
強華小學	4	24	22		5		750	888
聖保羅小學	6	41	29	3	1	665	1460	1530
紹興同鄉會第一小學	6	115	45	5		1000	3539	3539
志明小學	6	84	75	4	4		1064	1059
銀樓業小學	6	151		6				2093
滬南第一幼稚園小學	5	47	28		6		4740	2256
育美小學	6	32	74	4	1	1030	4548	1566
明華小學	6	89	25	11	1	1300	1350	1960
振西小學	6	242	89	3	4	1500	5000	5000
南離小學	6	97	27	11	1	600	2000	2000
孤兒院小學	6	258	80	16	9		24849	7384
同岑小學	4	105	24	5	2	650	1240	1810
民福小學	5	3	176	5	3		2884	2708
銘德小學	6	71	21	4	1	550	575	824
新新小學	6	31	18	3	3		450	720
華學會小學	1	17	14	6			537	540
華且小學	6	68	47	8	2	472	1216	1283
遠東小學	3	89	37	6	2	1000	655	684
利生小學	6	65	54	5	2	2000	3400	3310
青夜小學	8	112	25	2	4	600	1514	1514
報界工人義務小學	4	120	45	6	3		3084	3084
承志小學	6	167	11	4		500	2000	2100
永安小學	2	61	17	6		300	1896	1896
陳涇小學第一	2	61	12					
市北才小學	6	311	131					
育才小學	3	17	14	2	3	13000	860	870
總計	212	3255	2150	149	67	32007	72846	58371

第六表
改良私立中學校統計表

十七年度第二學期

校名	學級	學生數		教職員數		校產	經費	
		男	女	男	女		入	出
正風中學	7	114		33		10400	11800	18754
上海肇基高級中學	3	53		5			2375	2813
總計	10	167		38		10400	14175	21567

第七表

改良私立小學校統計表

十七年度第二學期

校名	級學	學生數		教職員數		校產	經費數	
		男	女	男	女		入	出
東南小學	5	69	3	4	2		2580	2524
立達小學	3	122	12	6	3	1103	1900	1889
滬西小學	2	85	28	5		330	8780	8780
先春小學	3	85	9	7	1	400	960	1200
華英小學	2	48	6	3	1		1502	1494
華東小學	6	70	29	4	2	300	548	841
勵學小學	6	118	32	8	4		1304	1766
佛教居士林第一小學	4	130	33	5			1100	1100
務本小學	6	91	23	3	1	400	1378	1396
精勤兩級小學	3	102	49	5	3	740	1240	1745
菊如小學	6	20	36	2	3	200	500	500
悟德小學	6	79	27	5	1	350	580	785
中華公義會小學	5	148	14	4	2		394	833
榮昌火柴工會小學	3	132	30	2				
文華小學	5	90	30	8	3	768	1700	2224
廣益善堂小學	4	56	10	5				
浙江旅滬小學	6	91	17	8	2	1000	2000	2000
晏海小學	4	30	40		4		9400	1112
復善小學	4	124	74	5	1			1908
養慈小學	2	67	22	4	2			1300
明德小學	4	169	29	13	1		680	3000
滬西街德小學	3	70	10	5	2	26000	15000	13600
俊修小學	3	50	82		6	553	1300	1326
中國實業小學	3	8	54	4	2	1217	1270	1771
滬南街德小學	2	30	15	3	3	38000		5440
總計	100	2084	714	118	49	71361	54116	58539

第 八 表

私立學校教職員登記事項統計表(一)

十七年度第一學期

性 別	人 數	百 分 比
男	202	74.9%
女	67	25.1%
總 計	269	100%

b		
年 歲	人 數	百 分 比
16 — 20	25	9.3%
21 — 25	114	42.3%
26 — 30	77	28.6%
31 — 35	30	11.2%
36 — 40	10	3.7%
41 — 45	9	3.4%
46 — 50	8	1.1%
51 — 55	1	.4%
總 計	269	100%

c		
籍 貫	人 數	百 分 比
江 蘇	234	87.%
他 省	35	13.%
總 計	269	100%

d		
資 格	人 數	百 分 比
大學畢業	3	1.2%
專門學校畢業	21	7.8%
師範學校畢業	137	50.9%
中學校畢業	69	25.6%
其 他	39	14.5%
總 計	269	100%

服 務 年 限	人 數	百 分 比
.5—1.5	56	20.7%
2.0—3.5	116	43.1%
4.0—5.5	34	12.6%
6.0—7.5	27	10.0%
8.0—9.5	11	4.1%
10.0—11.5	8	3.0%
12.0—13.5	4	1.5%
14.0—15.5	6	2.3%
16.0—17.5	6	2.3%
18.0—19.5	1	.3%
計 總	269	100%

月 俸	人 數	百 分 比
10 — 15	4	1.5%
16 — 20	28	10.4%
21 — 25	69	25.6%
26 — 30	53	19.7%
31 — 35	41	15.2%
36 — 40	22	8.2%
41 — 45	13	4.8%
46 — 50	18	6.7%
51 — 55	3	1.1%
56 — 60	3	1.1%
61 — 65	2	.8%
66 — 70	1	.4%
71 — 75	1	.4%
76 — 80	1	.4%
80以上者	10	3.7%
總 計	269	100%

第 九 表
私立學校教職員登記事項統計表(二)

十七年度第二學期

性 別	人 數	百 分 比
男	432	67.9%
女	204	32.1%
總 計	636	100.0%

b

年 歲	人 數	百 分 比
16 — 20	79	12.9%
21 — 25	257	40.3%
26 — 30	151	23.7%
31 — 35	94	14.7%
36 — 40	36	5.6%
41 — 45	6	.9%
46 — 50	5	.7%
51 — 55	8	1.2%
總 計	636	100%

c

籍 貫	人 數	百 分 比
江 蘇 省	533	84.0%
他 省	103	16.0%
總 計	636	100%

d

資 格	人 數	百 分 比
大學畢業	27	4.3%
專門學校畢業	63	9.9%
師範學校畢業	295	46.4%
中學校畢業	195	30.6%
其 他	56	8.8%
總 計	636	100%

服 務 年 限	人 數	百 分 比
.5—1.5	90	14.1%
2.0—3.5	297	46.6%
4.0—5.5	60	9.4%
6.0—7.5	50	7.9%
8.0—9.5	39	6.1%
10.0—11.5	36	5.7%
12.0—13.5	28	4.4%
14.0—15.5	13	2.1%
16.0—17.5	8	1.3%
18.年以上者	15	2.4%
總 計	636	100%

月 俸	人 數	百 分 比
10 — 15	10	1.6%
16 — 20	72	11.3%
21 — 25	86	13.5%
26 — 30	126	19.8%
31 — 35	156	24.5%
36 — 40	58	9.1%
41 — 45	56	8.8%
46 — 50	30	4.7%
51 — 55	16	2.5%
56 — 60	8	1.3%
61 — 65	6	1.0%
66 — 70	2	.3%
71 — 75	2	.3%
76 — 80	5	.8%
80以上者	3	.5%
總 計	636	100%

第 二 編

教 育 研 究 統 計

I 團 體 智 力 測 驗 統 計 表

第 一 表
市立各小學受測驗學生人數統計表
十七年度第二學期

年級 組別 學校	三年級			四年級			五年級			六年級			總計
	乙	甲	共	乙	甲	共	乙	甲	共	乙	甲	共	
和	79	180	259	85	234	319		179	179		129	129	886
萬	111	116	227	118	112	230	93	74	167	77	67	144	768
泰	58	70	128	59	56	115		104	104		85	85	432
梅		103	103		87	87		92	92		71	71	353
時	80	82	162	49	45	94	36	31	67	14	12	26	349
西	67	54	121	57	48	105	18	28	46	22	24	46	318
比	53	81	134		60	60		60	60		30	30	284
飛	53	47	100	47	50	97		25	25		21	21	243
異		57	57		72	72		64	64		29	29	222
且	45	52	97	32	34	66	25	10	35		3	3	201
陸		62	62		44	44		36	36		21	21	163
農		54	54		48	48		23	23		14	14	139
南	34	34	68		33	33		30	30				131
尚		48	48	25			28	13	39		13	13	125
德	17		17	26	10	36		19	19		5	5	77
朝		85	35		22	22	18		18				75
東		46	46		29	29							75
高		24	24		25	25		13	13		10	10	72
唐		31	31		19	19		12	12		5	5	67
崇		30	30		22	22		14	14				66
培		26	26		27	27		8	8		3	3	64
洋	24		24	27			9		9				60
南		25	25		23	23							48
甲		11	11		10	10		13	13		14	14	48
中				21	24	45							45
惠		14	14		20	20		5	5		3	3	42
顯				13			18		18	8			39
倉		27	27	9		9							36
育		13	13		11	11		7	7		4	4	35
新		16	16		12	12		6	6				34
江		26	26		7	7							33
運		14	14	18									32
明		23	23		9	9							32
鏡	7	7	14		4	4		6	6		3	3	27
同		14	14		4	4		4	4		5	5	27
運		14	14		12	12							26
詠		10	10		5	5		5	5		4	4	24
振	11		11	12									23
海		14	14		6	6		2	2				23
大		14	14		4	4		4	4				22
深	8	8	16		5	5							21
浦	13		13	4									17
東		8	8		6	6							14
車		8	8		3	3							11
竹	7		7		3	3							10
社	9		9										9
總計	676	1498	2174	602	1245	1647	243	887	1130	121	575	696	5847

第 二 表

市立小學各年級各種平均分數標準分數比較表

十七年度第二學期

種 別	級 別		三年級		四年級		五年級		六年級	
			乙	甲	乙	甲	乙	甲	乙	甲
實 足 年 齡	平	均	10:7	10:11	11:9	12:2	12:8	13:1	13:2	13:11
	標	準	8:5	8:11	9:5	9:11	10:5	10:11	11:5	11:11
	差	數	+2:2	+2:0	+2:4	+2:3	+2:6	+2:2	+1:9	+2:0
智 力 年 齡	平	均	123	130	142	150	166	170	186	192
	標	準	119	124	132	138	145	153	163	172
	差	數	+4	+6	+10	+12	+21	+17	+23	+20
智 力 商 數	平	均	98	101	101	104	109	108	117	115
	標	準	100	100	100	100	100	100	100	100
	差	數	-2	+1	+1	+4	+9	+8	+17	+15
T 分 數	平	均	38.7	42.0	46.5	50.1	54.3	55.8	60.0	61.5
	標	準	37.5	40.2	43.0	45.7	48.5	51.1	54.0	56.7
	差	數	+1.2	+1.8	+3.5	+4.4	+5.8	+4.7	+6.0	+4.9
B 分 數	平	均	49	50	50	52	55	54	58	57
	標	準	50	50	50	50	50	50	50	50
	差	數	-1	0	0	+2	+5	+4	+8	+7
C 分 數	平	均	37	3.8	3.1	3.2	6.6	6.4	7.5	7.3
	標	準	35	3.5	4.5	4.5	5.5	5.5	6.5	6.5
	差	數	+2	+3	+6	+7	+1.1	+9	+1.0	+8

第三表
 市立小學各年級學生實足年齡分配表
 十七年度第二學期

年級	三		四		五		六		合計	
	男	女	男	女	男	女	男	女	男	女
5:0—5:11	1	1	1	1					1	1
6:0—6:11	8	12	3	2					8	4
7:0—7:11	39	51	12	7	1				42	14
8:0—8:11	170	221	101	18	15	1			182	59
9:0—9:11	341	432	249	74	47	12	8		457	110
10:0—10:11	408	515	389	91	164	35	49	1	712	194
11:0—11:11	383	483	387	78	247	50	110	9	985	235
12:0—12:11	251	314	257	56	259	46	172	16	996	207
13:0—13:11	124	167	123	28	141	37	165	24	812	109
14:0—14:11	47	59	30	6	65	13	78	19	476	96
15:0—15:11	5	10	5		19	5	24	9	189	33
16:0—16:11	1	1			1	1	2	3	53	8
17:0—17:11					1	1	2	3	4	4
18:0—18:11				1	1	1	2	1	2	1
19:0—19:11								1	2	2
總數	1778	2266	1556	362	959	202	1161	625	4918	1137
中	10:10	10:10	12:1	11:10	13:0	13:1	13:0	13:10	12:1	11:10
上	11:11	12:0	13:1	13:0	13:11	14:2	14:0	14:9	13:5	13:8
下	9:8	9:7	11:1	10:10	12:1	12:0	12:1	12:8	10:9	10:6
廿五	13.5月	14.0月	12.0月	13.0月	11.0月	13.0月	11.5月	11.0月	16.0月	16.0月
廿五	10.38	10.76	8.27	9.15	7.05	8.28	7.37	6.62	11.03	11.26
比較的差數								6.62		

第 四 表
市立小學各年級學生智力分數分配表
十七年度第二學期

年級 性別	三 年 級		四 年 級		五 年 級		六 年 級		合 計
	男	女	男	女	男	女	男	女	
15—19	2		1		1		2		2
20—24	11	2	6	2	8	2	10	2	12
25—29	63	22	310	7	27	14	47	24	71
30—34	310	95	20	43	31	38	236	103	339
35—39	473	128	84	76	105	140	567	175	742
40—44	488	139	234	98	269	338	758	222	980
45—49	360	71	434	84	316	369	921	208	1129
50—54	148	23	464	36	153	177	953	198	1151
55—59	37	5	248	36	50	57	770	117	887
60—64	7	1	52	5	17	18	386	49	435
65—69			11	1	6	7	164	28	192
70—74			1	1	1	1	75	8	83
75—79			1		1	1	27	1	28
80—84					1	1	4		4
總 計	1778	488	1556	362	959	1161	4918	1137	6055
中	41.0	40.3	49.5	47.2	55.5	55.2	60.8	45.6	48.4
上	46.0	43.8	53.7	51.9	59.3	59.1	65.8	52.5	55.2
下	36.4	34.5	45.0	42.0	50.9	50.9	56.2	41.9	41.3
五分	4.80	4.65	4.35	4.95	4.20	4.10	4.80	6.95	6.95
五分	11.07	11.53	8.78	10.48	7.65	7.43	7.89	14.21	14.35
比較	11.07	11.53	8.96	8.96	7.65	7.43	7.89	8.03	14.35

15—19實際上代表14.5—19.5,這組的中點17,餘仿此

第五表 市立小學各年級學生日智力分數分配表
十七年度第二學期

年級	三年級		四年級		五年級		六年級		合計		
	男	女	男	女	男	女	男	女	男	女	
10-14	1								1		1
15-19	0		2	1	5	3	4	1	6	1	1
20-24	3	5	6	2	8	3	8	10	6	10	6
25-29	13	33	19	4	23	3	8	30	30	30	30
30-34	63	60	78	27	105	8	43	132	132	132	132
35-39	148	81	191	58	249	29	92	369	369	369	369
40-44	289	81	302	71	373	33	89	742	742	742	742
45-49	348	101	379	91	470	45	125	1100	1100	1100	1100
50-54	377	84	379	91	470	45	125	1356	1356	1356	1356
55-59	260	65	297	57	354	43	148	1085	1085	1085	1085
60-64	154	43	185	38	223	27	179	744	744	744	744
65-69	79	6	71	6	77	7	70	317	317	317	317
70-74	25	9	19	4	23	4	22	111	111	111	111
75-79	10	0	6	2	8	4	13	48	48	48	48
80-84	5	0	1	2	1	2	2	9	9	9	9
85-89	3	1	4	1	5	2	1	4	4	4	4
總計	1778	488	1556	362	1918	202	1161	6055	6055	6055	6055
中	49.8	47.7	51.9	50.4	51.6	52.3	53.9	51.9	51.9	51.9	51.9
上廿五分點	56.3	54.7	57.7	55.9	57.4	58.0	59.4	58.2	58.2	58.2	58.2
下廿五分點	43.2	41.0	46.0	44.3	45.7	45.6	48.3	45.6	45.6	45.6	45.6
廿五分之差	6.55	6.85	5.85	5.80	5.85	62.0	5.55	6.25	6.30	6.30	6.30
比較的差數	13.15	14.36	11,27	11.50	11.33	10.05	10.29	11.97	11.97	11.97	11.97

表10——14實際上代表9.5——14.5,組的中點是12除以此

第七表

市立各小學各年級被試人數及各種平均智力分數總計表

十七年度第二學期

學校	項別	人數	實足年齡	智力年齡	智力商數	T分數	B分數	E分數
西成	三乙	67	139	124	92	39	45	3.8
	三甲	54	152	139	93	46	46	4.6
	四乙	57	141	142	102	47	51	5.2
	四甲	48	151	151	100	50	50	5.3
	五乙	18	142	164	115	54	57	6.5
	五甲	28	162	171	106	56	53	6.4
時化	六乙	22	157	192	121	62	60	8.0
	六甲	24	167	189	114	62	57	7.5
	三乙	80	129	124	97	39	48	3.8
	三甲	82	149	132	92	43	45	4.0
	四乙	49	148	136	93	45	46	4.9
	四甲	45	145	161	112	53	55	5.8
萬竹	五乙	36	160	167	105	55	52	6.7
	五甲	31	166	176	107	58	53	6.8
	六乙	14	163	199	121	63	60	8.1
	六甲	12	170	200	118	64	59	7.8
	三乙	111	118	121	104	39	53	3.7
	三甲	116	130	136	106	45	53	4.3
旦華	四乙	113	140	144	103	48	52	5.3
	四甲	112	146	161	111	53	55	5.7
	五乙	93	149	165	112	54	57	6.4
	五甲	74	152	177	114	58	56	6.7
	六乙	77	158	185	118	60	58	7.5
	六甲	67	168	199	118	63	58	7.5
養正	三乙	45	124	143	116	46	58	5.1
	三甲	52	129	147	114	49	57	5.1
	四乙	32	147	157	107	52	52	6.2
	四甲	34	145	168	114	55	56	6.2
	五乙	25	155	189	120	61	60	7.8
	五甲	10	161	213	132	67	64	8.4
柳安	六甲	3	165	213	128	67	63	8.4
	三乙	58	122	120	99	38	50	3.6
	三甲	70	132	142	107	47	54	4.7
	四乙	59	139	141	102	40	51	5.1
	四甲	56	142	158	112	52	56	5.7
	五甲	104	154	174	112	57	56	6.6
柳安	六甲	85	161	197	123	63	60	7.6
	三乙	79	137	122	89	68	43	3.5
	三甲	180	134	128	96	41	48	3.6
	四乙	85	145	145	100	47	51	5.1
	四甲	234	150	156	100	52	50	5.6
	五甲	179	164	174	104	57	52	6.5
六甲	129	172	184	113	62	56	7.4	

第七表—續

學校	項別	人數	實足年齡	智力年齡	智力商數	T 分數	B 分數	C 分數
虹飛	三乙	53	119	126	108	40	54	3.9
	三甲	47	140	144	105	47	52	4.6
	三乙	47	138	156	113	52	57	6.1
	四甲	50	153	170	111	55	55	6.1
	五甲	25	157	180	113	58	56	6.7
	六甲	21	176	196	117	63	58	7.5
尙文	三甲	48	133	128	97	41	48	3.8
	三乙	25	142	153	109	51	54	6.1
	五甲	26	158	164	104	54	53	6.6
	五甲	13	154	166	107	54	53	6.1
	六甲	13	164	179	109	58	54	6.9
比德	三乙	53	133	125	93	40	47	4.0
	三甲	81	135	132	98	42	49	3.8
	四甲	60	146	147	101	49	51	5.1
	五甲	60	162	174	105	57	54	6.6
	六甲	30	173	191	111	61	55	7.3
競存	三乙	7	136	109	81	32	39	2.4
	三甲	7	139	133	97	43	48	3.9
	四甲	4	174	144	87	48	42	4.8
	五甲	6	145	151	104	50	52	5.2
	六甲	3	192	152	79	50	39	5.2
德新	三乙	17	126	115	91	35	46	2.9
	三乙	26	133	130	98	42	49	4.2
	四甲	10	147	143	99	48	50	4.8
	五甲	19	166	152	92	50	45	5.2
	六甲	5	176	159	90	53	45	5.7
青德	三甲	13	129	129	100	41	51	3.6
	四甲	11	136	134	99	43	49	3.9
	五甲	7	145	153	106	51	53	5.4
	六甲	4	161	163	102	54	50	5.9
梅溪	三甲	103	119	130	110	42	56	3.6
	四甲	87	141	147	106	49	54	5.1
	五甲	92	145	168	115	55	75	6.2
	六甲	71	162	194	118	62	59	7.5
豐德	三甲	62	119	124	106	39	53	3.3
	四甲	44	143	142	100	47	50	4.7
	五甲	36	163	151	93	50	46	5.3
	六甲	21	169	163	93	54	48	6.0
興興	三甲	57	127	117	93	38	46	3.1
	四甲	72	131	133	103	43	52	4.0
	五甲	64	143	153	103	52	53	5.7
	六甲	29	153	163	107	55	53	6.2

第七表—續

學校	級別	人數	實足年齡	智力年齡	智力商數	T 分數	B 分數	C 分數
晨境	甲	54	134	134	101	44	50	4.2
	三	48	146	155	108	52	54	5.7
	四	23	163	171	106	56	53	6.4
	五	14	171	214	127	68	62	8.6
南區	乙	24	119	120	102	37	51	3.4
	三	34	102	127	126	42	64	3.8
	四	33	138	130	99	43	50	4.0
	五	30	165	167	105	58	52	6.8
蕙風	甲	14	142	123	88	40	43	3.4
	三	20	147	142	97	46	48	4.5
	四	5	167	163	99	53	49	5.7
	五	3	177	177	100	57	49	6.5
培本	甲	26	123	122	100	39	50	3.2
	三	27	139	138	99	45	50	4.3
	四	8	154	163	109	53	53	5.7
	五	3	177	199	112	64	56	7.7
唐灣	甲	31	125	122	98	38	49	3.1
	三	19	145	151	105	50	52	5.3
	四	12	152	164	107	54	53	6.0
	五	5	163	183	114	59	56	6.9
高昌	甲	24	146	127	87	41	43	3.7
	三	25	152	150	99	49	49	5.1
	四	13	163	212	127	67	62	8.4
	五	10	171	251	146	77	70	10.2
沐興	甲	10	124	109	88	32	43	1.9
	三	5	129	124	97	39	47	3.2
	四	5	146	133	91	43	45	3.9
	五	4	156	170	109	56	54	6.3
同進	甲	14	126	139	112	44	56	4.1
	三	4	140	141	100	46	50	4.5
	四	4	166	158	97	52	48	5.6
	五	5	159	167	105	55	53	6.1
甲子	甲	11	145	127	89	42	43	3.7
	三	10	150	143	96	48	48	4.8
	四	13	158	489	108	55	53	6.1
	五	14	171	179	107	59	53	6.8
新民	甲	16	127	119	94	37	46	2.8
	三	12	142	129	91	41	45	3.0
	五	6	159	145	92	48	45	4.8
潭鎮	乙	8	137	108	80	31	37	2.2
	三	8	138	125	91	40	45	3.4
	四	5	154	136	89	44	44	4.1

第七表—續

學校	項別 級別	人 數	實足 年齡	智力 年齡	智力 高數	T 分數	B 分數	C 分數
大統	三甲	14	134	122	92	38	45	3.0
	四甲	4	147	149	101	50	50	5.2
	五甲	4	166	164	99	54	49	5.9
海山	三甲	14	135	132	99	43	49	3.9
	四甲	6	136	140	106	46	53	4.5
	五甲	2	151	144	96	48	48	4.8
崇正	三甲	30	140	130	94	42	47	3.8
	四甲	22	151	161	107	53	53	5.8
	五甲	14	156	182	117	59	58	6.9
朝宗	三甲	35	120	118	98	37	50	3.0
	四甲	22	140	151	108	50	54	5.4
	五乙	18	152	186	120	60	60	7.7
洋涇	三乙	24	117	106	93	30	45	2.0
	四乙	27	132	121	92	38	45	3.5
	五乙	9	149	141	95	46	47	5.0
暉橋	四乙	13	149	119	81	37	38	3.9
	五乙	18	145	130	91	42	44	4.3
	六乙	8	154	138	90	46	45	5.1
南薰	三甲	25	128	115	90	35	44	2.5
	四甲	23	146	142	98	47	47	4.7
中道	四甲	21	141	128	91	40	44	4.0
	四乙	24	145	141	98	47	49	4.7
阜民	三甲	8	127	122	97	39	48	3.4
	四甲	3	143	139	97	46	48	4.7
蒙養	三甲	8	143	129	91	42	44	3.7
	四甲	6	155	132	85	43	42	3.9
浦濱	三乙	13	150	114	76	35	35	2.9
	四乙	4	146	132	90	43	45	4.4
東明	三甲	46	130	129	99	42	50	3.8
	四甲	29	145	155	108	51	53	5.5
明倫	三甲	23	137	128	95	41	47	3.8
	四甲	9	148	154	105	51	53	5.6
倉基	三甲	27	132	134	103	44	51	4.3
	四乙	9	144	161	111	53	55	6.4
蘆濱	三甲	14	112	114	102	35	51	2.4
	四乙	18	130	132	102	43	52	4.4
涇南	三甲	14	128	121	97	39	48	3.2
	四甲	12	152	140	93	46	46	4.5
竹隱	三乙	7	111	101	92	27	44	1.5
	四甲	3	143	129	90	42	45	3.7
振東	三乙	11	113	109	99	32	50	2.6
	四乙	12	134	124	92	39	45	3.9
江境	三甲	26	127	130	103	42	52	3.8
	四甲	7	148	199	135	46	65	7.8
社莊	三乙	9	137	137	101	45	51	4.8

第八表

上海特別市立各小學各年級最高及最低TB分數及全距統計
十七年度第一學期

校名	級別	T 分 數			B 分 數			
		最低分數	最高分數	全 距	最低分數	最高分數	全 距	
西 成	三 三 四 四 五 五 六 六	乙	30	48	18	29	77	48
			34	60	26	29	61	32
		甲	37	59	22	34	69	35
			34	59	25	23	71	48
		乙	44	62	18	47	69	22
			43	66	23	29	65	36
甲	49	75	26	44	72	28		
	54	71	17	47	69	22		
時 化	三 三 四 四 五 五 六 六	乙	29	49	20	30	77	47
			26	58	32	29	61	32
		甲	38	52	14	30	58	28
			40	62	22	45	67	22
		乙	45	66	21	39	67	28
			50	74	24	38	66	28
甲	51	71	20	48	75	27		
	56	76	20	47	75	28		
萬 竹	三 三 四 四 五 五 六 六	乙	29	56	27	33	76	43
			34	56	22	30	70	40
		甲	38	57	19	35	71	36
			40	70	30	39	78	39
		乙	44	69	25	37	71	34
			49	84	35	43	84	41
甲	47	72	25	43	74	31		
	48	75	27	38	75	37		
且 華	三 三 四 四 五 五 六 六	乙	40	59	19	44	75	31
			41	64	23	43	82	39
		甲	45	68	23	40	72	32
			42	62	20	44	79	35
		乙	48	79	31	41	73	32
			57	73	16	50	69	19
甲	59	76	17	59	67	8		
比 德	三 三 四 五 六	乙	24	57	33	34	70	36
			30	64	34	27	71	44
		甲	40	59	19	35	75	40
			44	68	24	35	69	34
尙 文	三 四 五 五 六	甲	33	53	20	32	62	30
			43	59	16	39	70	31
		乙	45	63	18	32	75	43
			47	65	18	45	63	18
競 存	三 三 四 五 六	乙	26	40	14	31	46	15
			36	47	11	32	59	27
		甲	41	53	12	19	53	34
			44	54	10	44	59	15
甲	47	54	7	32	44	12		

第八表—續

校名	級別	T 分 數			B 分 數			
		最低分數	最高分數	全 距	最低分數	最高分數	全 距	
德新	三四五六	乙	31	42	11	35	58	23
		乙	28	49	21	29	59	30
		甲	45	52	7	36	62	26
		甲	38	62	24	27	57	30
		甲	45	61	16	38	53	15
養正	三三四五六	乙	31	49	18	31	64	33
		甲	36	63	27	38	86	48
		乙	32	54	22	24	64	40
		甲	37	66	29	33	69	36
		甲	38	76	38	38	78	40
和安	三三四五六	甲	52	82	30	45	80	35
		乙	23	57	34	27	61	34
		甲	29	59	30	30	68	38
		乙	32	61	29	36	67	31
		甲	38	68	30	32	71	39
飛虹	三三四五六	甲	41	74	33	35	75	04
		甲	49	76	27	34	77	43
		乙	32	57	25	32	81	49
		甲	35	58	23	27	67	40
		乙	40	58	18	35	83	48
育德	三四五六	甲	42	69	27	44	71	27
		甲	49	76	27	42	81	39
		甲	53	75	22	42	77	35
		甲	33	51	18	27	69	42
		甲	38	50	12	39	60	21
梅溪	三四五六	甲	46	66	20	44	64	20
		甲	48	63	15	40	64	24
		甲	25	91	36	28	86	58
		甲	34	60	26	35	67	32
		甲	44	67	23	42	77	53
隆德	三四五六	甲	47	74	27	33	79	46
		甲	21	57	36	10	75	65
		甲	34	69	35	32	68	36
		甲	35	60	25	27	63	36
		甲	46	64	18	34	58	24
巽興	二四五六	甲	28	60	32	32	69	37
		甲	32	54	22	38	75	37
		甲	41	65	24	34	78	44
		甲	48	63	15	41	63	22
		甲	27	53	26	30	72	42
農壇	三四五六	甲	35	61	26	36	74	38
		甲	48	70	22	41	64	23
		甲	56	74	18	53	70	17
		乙	30	47	17	31	68	37
		甲	33	53	20	48	91	43
南區	三四五六	甲	34	51	17	35	68	33
		甲	39	67	28	37	66	29

第 八 表—續

校名	級	別	T 分 數			B 分 數		
			最低分數	最高分數	全 距	最低分數	最高分數	全 距
惠風	三四五六	甲甲甲甲	34	45	11	31	62	31
			40	55	15	31	60	29
			46	62	16	36	69	33
			49	64	15	37	59	22
培本	三四五六	甲甲甲甲	30	48	18	37	85	48
			37	52	15	34	60	26
			41	65	24	37	66	29
			55	76	21	48	69	21
唐灣	三四五六	甲甲甲甲	30	56	26	35	66	31
			41	62	21	43	63	20
			47	64	17	46	59	13
			50	73	23	38	65	27
高昌	三四五六	甲甲甲甲	29	55	26	30	59	29
			35	62	27	26	61	35
			56	78	22	45	78	33
			58	82	24	49	77	28
詠興	三四五六	甲甲甲甲	26	40	14	34	48	14
			24	45	21	33	56	23
			37	50	13	40	52	12
			51	59	8	48	64	16
問道	三四五六	甲甲甲甲	38	57	19	33	72	39
			40	51	11	41	56	15
			47	60	13	26	57	19
			52	60	8	45	64	19
甲子	三四五六	甲甲甲甲	31	44	13	31	58	27
			42	52	10	39	56	17
			41	64	23	35	63	28
			51	72	21	36	67	31
新民	三四五	甲甲甲	13	49	18	35	67	32
			29	51	22	20	55	35
			45	54	9	39	54	15
譚鎮	三三四	乙甲甲	22	36	14	23	52	29
			35	46	11	41	52	11
			39	54	15	33	53	20
大統	三四五	甲甲甲	29	47	18	26	57	31
			48	51	3	47	53	6
			47	58	11	39	55	16
海山	三四五	甲甲甲	34	52	18	35	70	35
			38	54	16	28	61	33
			48	48	0	44	52	8
崇正	三四五	甲甲甲	34	59	25	32	60	28
			39	64	25	29	71	42
			51	66	15	41	66	25
朝宗	三四五	甲甲乙	30	48	18	29	72	43
			41	57	16	39	70	31
			45	73	28	41	77	36

第八表 續

校名	級別	T 分 數			B 分 數			
		最低分數	最高分數	全 距	最低分數	最高分數	全 距	
洋 涇	三四五	乙 乙 乙	21	37	16	26	69	43
			26	50	24	32	59	27
			37	55	18	28	64	36
匯 橋	四五六	乙 乙 乙	29	54	25	28	69	32
			32	55	23	31	57	26
			41	51	10	38	56	18
南 茶	三四	甲 甲	26	47	21	25	64	39
			34	56	22	29	65	36
中 道	四四	乙 甲	31	49	18	32	63	31
			35	53	18	36	61	25
阜 民	三四	甲 甲	31	44	13	39	56	17
			41	52	11	45	55	10
蒙 養	三四	甲 甲	27	51	24	30	58	28
			34	49	15	33	45	12
浦 濱	三四	乙 乙	28	42	14	29	41	12
			39	51	12	34	58	24
東 明	三四	甲 甲	25	52	27	23	65	32
			40	70	30	84	67	33
明 倫	三四	甲 甲	23	51	28	33	63	30
			40	58	15	38	62	24
倉 基	三四	甲 乙	30	52	22	33	78	45
			43	60	17	47	63	16
廣 濱	三四	甲 乙	25	44	19	39	62	23
			26	55	29	35	66	31
涇 南	三四	甲 甲	33	47	14	39	66	27
			36	56	20	37	62	25
竹 隱	三四	乙 甲	24	31	7	38	53	15
			36	49	13	35	57	22
振 東	三四	乙 乙	13	44	31	31	76	45
			27	52	25	38	55	17
江 境	三四	甲 甲	29	50	21	35	68	33
			57	78	21	58	77	19
莊 社	三	乙	41	51	10	44	65	21

第二編

教育研究統計

II 個別智力測驗統計表

第一表

上海特別市舉行個別智力測驗被測驗學校及學生人數表

校名	年級		總數
	一年級	二年級	
萬和	329	268	597
西時	216	304	520
兩街	140	148	288
比唐	127	135	262
旦東	120	120	240
陸農	167	52	219
梅明	81	114	195
中倉	80	93	173
高朝	112	57	169
新養	111	49	160
大育	70	76	146
德飛	75	70	145
阜惠	66	71	136
培江	64	52	116
崇巽	56	59	115
振蘆	62	35	97
潭海南	62	34	96
	49	46	95
	44	34	78
		69	69
	46	18	64
	50	3	53
	21	29	50
	31	18	49
	34	14	48
	30	18	48
	20	18	48
	22	28	48
	37	26	48
	26	11	48
	26	22	48
	26	13	39
	17	21	38
	27	1	28
	10	8	18
		8	8
合計	2427	2124	4551

第 二 表

市立小學一二年級學生實足年齡及T.B.E.平均分數總計表

種 類	學 年 級 別	一 年 級			二 年 級		
		甲	乙	丙	甲	乙	丙
實 足 年 齡	平 均 數	8:4	7:1	6:6	9:7	8:7	9:7
	標 準	6:11	6:5	6:5	7:11	7:5	7:5
	差 別	+1:5	+0:8	+0:1	+1:8	+1:2	2:2
T 分 數	平 均 數	23.3	15.5	12.3	34.3	32.5	32.6
	標 準	27.0	15.0	8.0	35.5	28.5	35.5
	差 別	-3.7	+5	+4.3	-1.2	+4.0	-2.9
B 分 數	平 均 數	48.4	50.4	58.5	50.1	54.1	47.7
	標 準	50.0	50.0	50.0	50.0	50.0	50.0
	差 別	-1.6	+4	+8.5	+1	+4.1	-2.3
C 分 數	平 均 數	1.8	1.8	1.5	2.6	3.0	3.0
	標 準	1.5	1.5	1.5	2.5	2.5	2.5
	差 別	+3	+3	0	+1	+5	+5

第 三 表
市立各小學一二年級學生實足年齡及T.B.C.分數比較表

校 名	級 別	實 足 年 齡			T 分 數			B 分 數			C 分 數		
		平 均 數	中 數	衆 數	平 均 數	中 數	衆 數	平 均 數	中 數	衆 數	平 均 數	中 數	衆 數
高 竹	一年甲級	7:5	7:9	8:5	20.6	18.6	14.6	52.7	52.0	50.6	1.6	1.5	1.3
	一年乙級	6:3	6:3	6:3	15.1	13.8	11.2	60.4	60.0	59.2	1.7	1.6	1.4
	一年丙級	6:2	5:10	5:2	21.3	20.3	18.3	68.9	69.0	69.2	1.6	1.5	1.3
	二年甲級	8:7	8:4	7:10	28.9	27.8	25.6	50.7	50.0	48.6	2.1	2.1	2.1
	二年乙級	8:6	8:3	7:9	38.6	37.8	36.2	62.4	63.0	64.2	3.3	3.3	3.3
	二年丙級	9:11	9:10	9:8	38.3	37.6	36.2	51.4	49.0	44.2	2.8	2.8	2.8
和 安	一年甲級	8:5	8:4	8:2	19.5	18.0	15.0	42.2	43.0	44.6	1.5	1.4	1.2
	一年乙級	7:8	7:7	7:5	12.8	10.7	7.5	44.2	44.0	43.6	1.5	1.4	1.2
	二年甲級	11:3	11:2	11:0	35.2	36.3	38.5	40.6	41.0	41.8	2.6	2.6	2.6
	二年乙級	9:11	9:10	9:8	31.0	31.0	31.1	43.9	44.0	44.2	2.8	2.8	2.8
時 化	一年甲級	7:6	7:5	7:3	26.0	26.2	26.6	57.1	56.0	53.8	2.0	2.0	2.0
	一年乙級	7:3	7:2	7:0	15.1	13.4	10.0	55.0	50.0	49.0	1.7	1.6	1.4
	二年甲級	9:0	8:10	8:6	44.0	42.0	38.0	63.4	61.0	56.2	2.3	3.0	2.6
	二年乙級	8:3	8:4	7:9	38.5	37.1	34.3	62.7	62.0	61.6	3.3	3.2	3.0
西 成	一年甲級	8:2	8:1	7:11	30.7	31.6	34.3	56.5	56.0	55.0	2.3	2.3	2.3
	一年乙級	7:5	7:2	6:8	29.3	30.6	33.2	62.3	63.0	64.4	2.6	2.8	3.4
	二年甲級	9:10	9:4	8:4	41.2	40.9	40.3	55.0	55.5	56.5	3.0	3.0	3.0
	二年乙級	8:3	9:0	10:6	39.8	40.4	41.6	58.6	56.0	50.8	3.4	3.5	3.7
南 區	一年甲級	8:1	7:7	6:7	29.5	27.8	24.4	60.5	58.0	56.0	2.2	2.1	1.9
	一年乙級	6:5	6:7	6:11	20.7	19.0	16.6	59.4	63.6	71.2	2.1	2.0	1.8
	二年甲級	8:11	9:1	9:5	38.2	39.0	40.6	56.1	56.0	55.8	2.8	2.9	3.1
	二年乙級	8:4	8:2	7:10	35.5	38.3	42.9	60.7	60.0	58.6	3.1	3.3	3.7
南 文	一年甲級	8:10	8:7	8:1	20.3	21.0	22.4	41.4	42.0	43.2	1.5	1.6	1.8
	一年乙級	7:7	7:3	6:7	13.5	12.6	10.8	44.2	42.0	37.6	1.5	1.5	1.5
	一年丙級	6:4	6:1	5:7	3.2	5.1	8.9	48.1	51.0	56.8	9.0	1.0	1.2
	二年甲級	9:10	9:9	9:7	34.1	32.8	30.2	47.2	49.0	52.6	2.5	2.4	2.2
比 德	一年甲級	9:10	9:9	9:7	24.3	27.0	32.4	39.6	37.0	31.8	1.8	2.0	2.4
	一年乙級	7:6	7:2	6:6	14.8	12.8	7.8	47.8	47.0	54.4	1.7	1.5	1.1
	二年甲級	9:8	9:7	9:5	34.7	35.2	36.2	49.4	48.0	45.2	2.6	2.6	2.6
	二年乙級	8:11	8:10	8:8	31.2	31.0	30.6	51.6	52.0	53.6	2.8	2.8	2.8
唐 灣	一年甲級	8:2	7:9	6:11	21.3	18.4	12.6	48.0	47.5	46.5	1.6	1.5	1.4
	一年乙級	7:4	6:11	6:1	14.2	13.7	12.7	48.2	50.0	53.6	1.6	1.6	1.6
	二年甲級	9:8	9:9	9:11	40.5	41.2	42.6	55.3	54.0	51.4	2.9	3.0	3.2
	二年乙級	8:11	8:3	6:11	25.8	24.6	28.2	49.6	51.0	53.8	2.6	2.6	2.5
且 帶	一年甲級	8:3	8:2	8:0	29.3	30.6	32.2	55.5	54.5	52.5	2.2	2.2	2.2
	一年乙級	7:1	6:9	6:1	20.3	20.9	22.1	56.8	56.0	54.4	2.0	2.1	2.3
	二年乙級	9:2	8:11	8:5	43.2	41.1	38.9	60.6	60.0	59.8	3.6	3.5	3.3

第三表一續

校名	級別	實足年齡			T 分數			B 分數			C 分數		
		平均數	中數	衆數	平均數	中數	衆數	平均數	中數	衆數	平均數	中數	衆數
東明	一年甲級	8:10	8:9	8:7	26.4	23.7	20.3	45.3	44.0	41.4	1.9	1.8	1.6
	一年乙級	7:5	7:2	6:8	20.5	18.2	13.6	53.3	54.5	56.9	2.0	1.9	1.7
	二年甲級	9:11	9:9	9:5	42.9	42.5	41.7	55.6	56.0	56.8	2.1	3.0	3.0
農壇	一年甲級	8:1	7:10	7:4	20.9	22.5	25.7	47.6	46.0	42.8	1.6	1.7	1.9
	二年甲級	8:10	8:9	8:7	25.6	26.1	27.1	46.3	46.0	45.4	2.0	2.0	2.0
隆德	一年甲級	8:5	7:11	6:11	17.3	17.0	16.4	44.8	46.0	48.4	1.3	1.3	1.3
	一年乙級	6:11	7:2	7:8	8.9	10.3	13.1	44.5	44.0	43.0	1.3	1.3	1.3
	二年甲級	9:3	9:1	8:9	18.8	16.6	12.2	35.3	37.0	26.4	1.5	1.3	1.0
	二年乙級	8:0	7:10	7:6	22.4	20.7	17.3	48.7	50.0	52.6	2.2	2.1	1.8
梅溪	一年甲級	6:10	6:8	6:4	10.6	10.5	10.3	49.0	48.5	47.5	.9	.9	.9
	二年甲級	8:5	8:2	7:8	22.8	20.8	16.8	46.1	45.5	44.3	1.8	1.6	1.4
明倫	一年甲級	8:5	8:3	7:11	15.4	13.6	10.0	39.1	39.0	38.8	1.2	1.1	.9
	二年甲級	10:9	9:10	8:0	32.1	31.4	30.0	44.3	44.0	43.4	2.4	2.3	2.1
中道	一年乙級	7:3	7:1	6:9	17.4	15.8	12.6	51.2	50.5	49.1	1.8	1.8	1.8
	二年甲級	10:7	10:4	9:10	42.8	43.0	43.4	52.0	51.0	49.0	3.1	3.1	3.1
	二年乙級	9:1	8:9	8:1	27.1	27.6	28.6	45.4	43.0	47.2	2.5	2.6	2.8
倉基	一年甲級	7:11	7:9	7:5	17.2	14.0	7.2	45.8	43.0	37.4	1.3	1.1	.9
	一年乙級	7:1	6:9	5:11	42.0	5.3	7.5	40.1	40.0	39.8	.6	.6	.6
	二年甲級	9:7	9:4	8:10	39.2	41.0	44.6	54.1	54.0	53.8	2.9	3.0	3.2
高昌	一年甲級	9:7	9:4	8:10	43.7	43.6	43.4	60.2	61.0	62.6	3.2	3.2	3.2
	一年乙級	7:2	7:1	6:11	9.1	10.1	12.4	44.7	46.0	48.6	1.3	1.3	1.3
	二年甲級	9:7	9:1	8:3	49.1	50.6	53.9	65	62.0	56.0	3.5	3.6	3.8
朝宗	一年甲級	7:4	7:7	8:1	34.0	33.6	32.8	67.6	65.0	59.8	2.5	2.5	2.5
	一年乙級	7:0	6:5	5:3	25.4	26.6	29.0	62.4	60.5	56.7	2.4	2.4	2.4
	二年甲級	9:6	9:1	8:3	32.3	32.6	33.2	48.2	28.5	49.1	2.4	2.4	2.4
	二年乙級	8:0	7:9	7:8	26.8	26.7	26.5	53.9	56.0	60.2	2.5	2.6	2.5
新民	一年甲級	8:1	7:9	7:1	9.3	10.5	12.9	37.5	37.0	36.0	.8	.8	.8
	二年甲級	10:4	10:2	9:10	25.7	26.0	26.6	37.0	36.5	35.5	2.0	2.0	2.0
費正	二年甲級	9:11	9:9	9:5	33.0	33.5	34.5	47.6	46.0	42.8	2.4	2.5	2.7
大統	一年甲級	9:8	9:4	8:8	21.4	23	26.2	35.6	36.5	38.3	1.6	1.8	2.0
	一年乙級	7:6	7:2	6:6	9.9	11	13.2	39.3	39.5	39.9	1.3	1.4	1.6
	二年甲級	10:11	10:3	8:11	32.2	32.7	33.7	40.1	38.5	35.3	2.4	2.4	2.4
育德	一年甲級	9:1	9:0	8:10	22.2	22	21.6	40.7	41.0	41.6	1.7	1.7	1.7
	二年甲級	10:4	10:5	10:7	38	37	35	47.7	46.0	42.6	2.3	2.7	2.5

第三表一續

校名	級別	實足年齡			T 分數			B 分數			C 分數		
		平均數	中數	衆數	平均數	中數	衆數	平均數	中數	衆數	平均數	中數	衆數
德新	一年甲級	8:8	8:5	8:9	24.7	26.3	29.5	48.6	45.0	37.8	1.9	2.0	2.2
	一年乙級	7:6	7:7	7:9	29.0	28.6	27.8	59.8	60.0	60.4	2.6	2.6	2.6
	二年甲級	9:0	8:10	8:6	37.1	37.0	36.8	55.2	57.0	60.6	2.7	2.7	2.7
	二年乙級	9:1	8:11	8:7	39.0	40.0	42.0	56.1	52.5	45.3	3.3	3.4	3.6
飛虹	一年甲級	9:4	8:11	8:1	38.3	38.2	38.0	56.0	59.5	66.5	2.8	2.8	2.8
	一年乙級	7:4	7:1	6:7	29.0	31.5	36.5	62.4	62.0	61.2	2.6	2.8	3.0
	二年甲級	8:8	8:1	7:0	38.8	37.0	33.4	61.0	62.0	64	2.9	2.7	2.5
阜民	一年甲級	7:7	7:1	6:1	16.6	16.3	15.7	46.2	49.5	52.7	1.3	1.3	1.3
	一年乙級	6:6	6:3	5:9	5.6	6.6	8.6	48.0	46.5	48.5	1.1	1.1	1.1
	二年甲級	9:8	9:9	9:11	30.9	34.0	40.2	45.4	48.0	53.2	2.3	2.5	2.9
惠風	一年甲級	9:0	8:5	7:3	29.3	27.9	25.1	51.7	51.0	49.6	2.1	2.1	2.1
	一年乙級	8:8	9:1	7:5	23.9	22.0	18.2	45.5	46.0	47.0	2.3	2.2	2.0
	二年甲級	10:1	9:11	9:7	35.0	36.7	40.7	47.8	47.0	45.4	2.6	2.7	2.9
培本	一年甲級	8:4	8:3	8:1	28.7	28.0	26.6	51.9	50.5	47.7	2.1	2.1	2.1
	二年甲級	9:2	9:1	8:11	34.9	37.0	41.2	53.4	54.5	56.7	2.6	2.7	2.9
江境	一年甲級	8:2	8:1	7:11	14.0	12.7	8.8	39.7	40.0	40.6	1.1	1.1	1.1
	一年乙級	6:9	6:11	7:3	3.0	3.0	3.0	42.4	43.0	44.2	.9	.9	.9
	二年甲級	9:8	9:9	9:11	21.2	22.0	23.6	35.3	33.0	28.4	1.6	1.7	1.9
崇正	一年甲級	8:5	8:7	8:1	28.1	29.0	30.8	52.5	53.5	55.5	2.1	2.1	2.1
	一年乙級	7:0	7:2	7:6	13.2	11.5	8.1	51.5	56.0	65.0	1.5	1.5	1.5
	二年甲級	10:3	10:7	11:3	36.4	37.0	38.2	47.4	46.0	43.2	2.6	2.7	2.9
	二年乙級	8:0	7:11	7:9	20.2	19.0	16.6	47.2	42.0	31.6	2.0	2.0	2.0
奕興	一年甲級	7:11	7:10	7:8	31.0	31.3	31.9	58.2	53.5	44.1	2.3	2.3	2.3
	一年乙級	7:9	7:8	7:6	28.1	27.0	24.8	57.0	57.0	57.0	2.6	2.5	2.3
	二年甲級	8:4	8:2	7:10	40.1	38.2	34.4	64.7	63.5	61.1	2.7	2.8	2.9
蘆漢	一年甲級	8:11	9:1	9:5	23.0	17.0	5.0	42.0	41.0	39.0	1.8	1.3	.3
	二年甲級	8:10	8:8	8:4	17.6	15.4	11.0	37.5	35.0	30.0	1.4	1.3	1.1
振東	一年甲級	7:8	7:5	6:11	20.6	22.0	24.8	51.9	49.5	44.7	1.6	1.7	1.9
	一年乙級	6:0	5:11	5:9	30.5	3.0	2.9	51.1	52.5	55.3	.9	.9	.9
	二年乙級	8:7	8:3	7:7	34.0	33.0	31.0	56.0	57.0	59.0	3.0	3.0	3.0
潭鐵	一年甲級	9:0	8:4	7:0	9.6	9.0	7.8	28.5	27.0	24.0	.8	.8	.8
	一年乙級	8:10	8:5	7:7	7.1	4.0	2.2	28.4	29.5	31.7	1.1	.9	.5
海山	一年甲級	7:10	7:5	6:1	23.8	24.0	24.0	55.2	53.0	48.6	1.6	1.8	1.8
	二年甲級	8:5	7:11	7:8	36.0	37.0	39.0	57.7	59.0	61.1	2.6	2.7	2.9
南薰	二年甲級	10:4	9:6	7:10	49.6	49.5	59.3	60.5	62.0	.65	3.6	3.6	3.6

第 四 表

市立各小學一二年級學生最高最低 T 分數 B 分數及全距比較表

校 名	級 別		最高 B 分數	最低 B 分數	全 距	最高 T 分數	最低 T 分數	全 距
	年	級						
萬 竹	一年	甲	83	33	50	47	3	44
		乙	90	35	55	38	0	38
		丙	94	42	52	37	6	31
和 安	二年	甲	76	31	45	44	13	31
		乙	86	14	72	77	4	73
		丙	81	30	51	68	14	54
西 成	一年	甲	65	18	47	42	6	36
		乙	75	14	61	42	-6	48
		丙	63	9	54	54	13	41
時 化	二年	甲	71	22	49	60	10	50
		乙	66	23	43	43	7	36
		丙	82	24	58	56	11	45
南 區	一年	甲	88	36	52	52	7	45
		乙	90	32	58	68	19	49
		丙	86	35	51	70	20	50
尙 文	二年	甲	87	26	61	52	9	43
		乙	75	21	54	28	1	27
		丙	92	42	50	68	27	41
比 德	一年	甲	84	39	45	60	12	48
		乙	96	24	72	62	11	51
		丙	85	34	51	45	3	42
唐 灣	二年	甲	82	29	53	57	12	45
		乙	89	26	63	60	0	60
		丙	64	14	50	41	-2	43
且 華	一年	甲	75	19	56	42	-8	50
		乙	73	16	57	16	-21	37
		丙	71	18	53	66	16	50
東 陽	二年	甲	71	21	50	42	0	42
		乙	64	23	41	31	3	28
		丙	73	23	45	50	20	30
康 德	一年	甲	72	29	43	60	11	39
		乙	73	24	49	43	0	43
		丙	65	20	45	28	0	28
康 德	二年	甲	82	32	50	54	15	39
		乙	73	21	52	45	13	32
		丙	78	33	45	43	8	35
康 德	一年	甲	77	40	37	38	3	35
		乙	83	42	41	61	27	34
		丙	77	15	62	45	9	30
康 德	二年	甲	77	30	74	51	7	44
		乙	74	25	49	60	19	41
		丙	64	24	40	42	-11	53
康 德	一年	甲	69	4	65	25	-11	36
		乙	65	22	43	35	4	31
		丙	66	29	37	41	9	32

第 四 表 續

校 名	級 別	最高B分數	最低B分數	全 距	最高T分數	最低T分數	全 距	
	年 級							
農 壇	一年	甲	88	16	72	42	-8	50
	二年	乙	82	20	62	45	4	41
梅 溪	一年	甲	75	21	54	38	-2	40
	二年	甲	67	26	41	48	10	38
明 倫	一年	甲	64	11	53	33	-4	37
	二年	甲	60	26	34	52	18	34
中 道	一年	乙	67	27	49	54	-2	36
	二年	甲	80	17	63	64	16	48
倉 基	一年	乙	68	31	37	45	12	33
	二年	甲	75	19	56	33	-4	37
高 昌	一年	乙	59	21	38	19	-11	30
	二年	甲	83	33	50	54	18	36
朝 宗	一年	甲	85	37	48	62	25	37
	二年	乙	70	25	45	62	25	37
新 民	一年	甲	114	46	68	28	-6	34
	二年	甲	88	42	46	47	20	27
大 統	一年	乙	89	36	53	50	0	50
	二年	甲	83	23	60	54	14	40
育 德	一年	乙	79	24	55	43	13	30
	二年	甲	67	7	60	25	-11	36
震 正	一年	甲	61	20	41	47	0	47
	二年	甲	88	18	70	62	12	50
新 興	一年	甲	54	10	44	37	6	31
	二年	乙	58	21	37	26	-8	34
德 新	一年	甲	58	22	36	45	20	25
	二年	甲	63	15	48	38	10	28
飛 虹	一年	甲	54	43	11	45	31	14
	二年	甲	64	36	28	42	14	28
飛 虹	一年	乙	79	30	40	43	14	29
	二年	甲	69	38	31	50	26	24
飛 虹	一年	乙	79	39	40	51	26	25
	二年	甲	76	31	45	52	18	34
飛 虹	一年	乙	88	47	41	38	10	28
	二年	甲	79	36	43	55	28	27

第 四 表 續

校 名	級	別	最高 Σ 分數	最低 Σ 分數	全 距	最高 T 分數	最低 T 分數	全 距
	年	級						
阜 民	一年	甲	77	31	46	25	-11	46
	二年	乙	66	26	40	26	-13	39
惠 風	一年	甲	69	19	50	55	12	43
	二年	乙	73	31	42	55	14	41
培 本	一年	甲	57	35	22	41	10	31
	二年	甲	66	29	37	52	20	32
江 境	一年	甲	75	38	37	45	12	33
	二年	甲	77	35	42	57	10	47
崇 正	一年	甲	57	25	32	25	2	23
	二年	乙	69	21	48	13	-4	17
美 興	一年	甲	55	7	48	45	-1	46
	二年	乙	72	22	50	45	7	38
振 東	一年	甲	82	46	36	32	-10	42
	二年	乙	68	29	39	51	26	25
南 蕪	一年	甲	68	37	31	26	13	13
	二年	乙	84	42	42	50	18	32
海 山	一年	甲	92	35	57	42	16	26
	二年	甲	94	36	58	55	31	24
潭 鎮	一年	甲	71	30	41	38	-4	42
	二年	乙	65	31	34	23	-13	36
南 蕪	一年	乙	67	37	30	51	16	35
	二年	甲	67	22	45	57	4	53
南 蕪	一年	甲	57	22	35	45	6	39
	二年	甲	43	2	40	23	-2	25
南 蕪	一年	乙	65	3	62	28	-6	34
	二年	甲	86	40	46	42	-6	48
南 蕪	一年	甲	71	35	36	53	23	30
	二年	甲	75	43	32	57	42	15

第 五 表
G 智 力 表

T 分數	G 年 級	T 分數	G 年 級	T 分數	G 年 級	T 分數	G 年 級	T 分數	G 年 級
-6.7	.1	7.8	1.1	22.4	2.1	37.0	3.1	51.6	4.1
-5.3	.2	9.2	1.2	23.8	2.2	38.4	3.2	53.0	4.2
-3.8	.3	10.7	1.3	25.3	2.3	39.9	3.3	54.5	4.3
-2.4	.4	12.2	1.4	26.8	2.4	41.4	3.4	56.0	4.4
-.9	.5	13.6	1.5	28.2	2.5	42.8	3.5	57.4	4.5
.5	.6	15.1	1.6	29.7	2.6	44.3	3.6	58.9	4.6
1.9	.7	16.5	1.7	31.1	2.7	45.7	3.7	60.3	4.7
3.4	.8	18.0	1.8	32.6	2.8	47.2	3.8	61.8	4.8
4.9	.9	19.5	1.9	34.1	2.9	48.7	3.9	63.3	4.9
6.3	1.0	20.9	2.0	35.5	3.0	50.1	4.0	64.7	5.0

第三編

社會教育統計

1 市立補習學校統計表

第一表
市立民衆學校統計表(一)第一屆
十七年十月至十八年一月

校名	校長姓名	教員姓名	學級數	學生數	畢業生數		校址	備註
					男	女		
第一民校	趙侶青	袁惠芳	—	54		16	蓬萊路西成小學	
第二民校	程寬正	褚亞書	—	50		28	九畝地萬竹小學	
第三民校	邵名鶴	張宗劉	—	49		18	老學前敬業小學	
第四民校	徐祝三	楊廣士 張學先	—	47	15		且華路且華小學	
第五民校	王福良	金在治	—	41	15	7	滬軍營農壇小學	
第六民校	高芝生	華 冕	—	86	28	1	蔡陽弄巽興小學	
第七民校	李伯俊	蔣新甫 顧景華 陸叔明	—	50	11	6	北顧家弄養正小學	
第八民校	王景盧	陸瑞棠 周惠卿					辣斐德路比德小學	招生不足暫未開辦
第九民校	湯天陶	孫笠民	—	41	8	5	文監師路飛虹小學	
第十民校	錢選青	樓頌禹 劉鶴林	—	55	12		新開路成都路和安小學	
第十一民校	郭家駒	郭家駒	—	48		23	愛文義路道達里毓賢小學	
第十二民校	張笑天	陳伯吹	—	43	14	3	關北共和路民興里詠興小學	
第十三民校	金仲魚	蘇栗香 黃士明	—	40	10	6	引翔區胡家木橋胡家橋小學	
第十四民校	陸洪生	唐金聲 盛書雲	—	33	14		漕涇區漕河涇鎮求知小學	
第十五民校	康道生	周維善	—	79		15	法華區白利南路盧宅小學	
第十六民校	汪梧鈞	錢達之	—	35	31		江灣區江灣鎮北大沈家宅	
第十七民校	馬金坡	黃生元 王書紳	—	50	16		塘橋區浦東南碼頭塘南小學	
第十八民校	陸懋雷	吳垂琨	—	39	13	7	江灣區江灣鎮大寺後虹江小學	
第十九民校	鍾 蘇	李劍白	—	25	15		江灣區江灣鎮南三釜小學	
第二十民校	宋朝範	方素英 王鴻壽	—	39	15	2	吳淞區吳淞鎮民國小學	

市立民衆學校統計表(二)第二屆

十 八 年 三 月 至 六 月

校 名	校長姓名	教員姓名	學級數	學生數	畢業生數		校 址	備 註
					男	女		
第一民校	趙侶青	顧德芳	一	43		25	蓬萊路西成小學	
第二民校	程寬正	褚雅言 蔡紹龍	一	46		32	萬竹路萬竹小學	
第三民校	陸涵秋	金仕治	一	46	36		福佑路東丹鳳路東明小學	
第四民校	徐祝三	盛書千	一	25	16		日華路日華小學	
第五民校	丁傳商	吳章百	一	31	7		中華路朝宗小學	
第六民校	高芝生	華 冕	一	102	35	15	蔡陽弄興興小學	
第七民校	李伯俊	陸叔明 汪慶會	二	128		58	北張家弄養正小學	
第八民校	朱鍾壽	鄒潤身 杜天開 倪鑑	一	43	21	5	高昌廟高昌小學	
第九民校	陸耀南	張書庭	一	34		17	唐家灣唐灣小學	
第十民校	朱汝薰	王修和	一	47	13		明北潭子灣源鏡小學	
第十一民校	郭家駒	郭家駒	一	67		29	愛文義路道達里贛寶小學	
第十二民校	張笑天	陳伯次	一	69	20	3	明北共和路民興里詠興小學	
第十三民校	金仲魚	練業香	一	57	8	13	引翔區胡家木橋天寶路育才小學	
第十四民校	樊繼賢	樊繼賢	一	44	13	8	引翔區楊樹浦路東沈家灘引南小學	
第十五民校	茅人鵬	陳炳文 張惠泉	一	46	20		引翔區引翔港續引溪小學	
第十六民校	李根盤	姜佐文	一	63	43		江灣區牛郎廟西南路家老燕灣小學	
第十七民校	吳如珪	王絲開	一	43	23		曹澤區龍華鎮龍華小學	
第十八民校	胡午峯	胡午峯	一	55	18		法華區虹橋路虹路小學	
第十九民校	王德恆	王德恆	一	44	4	2	真如區真如鎮真如小學	
第二十民校	曹效資	黃鴻賓	一	44	30	3	吳淞區吳淞炮台灣北灣北小學	
第二十一民校	練寶忠	虞家駒 陳 仁	一	51	22	13	高橋區高橋鎮高橋小學	
第二十二民校	孫文珍	周學道	一	44	32		彭浦區彭浦鎮彭浦小學	
第二十三民校	萬永康	孫震春	一	35	9	1	殷行區殷行鎮南殷行小學	
第二十四民校	陳象新	湯西齋	一	46	11	4	滬淞區北新涇鎮滬淞存小學	
第二十五民校	陸寶忠	趙天庸	一	84	28	6	洋涇區無錫渡典當弄東查家小學	
第二十六民校	羅誌旭	俞振輝	一	53	6	19	高行區高行南鎮樂高行小學	
第二十七民校	王砥平	袁志才	一	39	19		北河南路天后宮橋樹茶小學	
第二十八民校	蘇樹德	蘇樹德	一	65	6	7	塘橋區嚴家橋塘嚴小學	
第二十九民校	羅明善	高市義	一	38		17	高行區高行北鎮觀音堂後塔英小學	
第三十民校	羅思嚴	倪士佳	一	28		10	陸行區張家橋永南小學	

第三表
市立職工補習學校統計表(一)第一屆
十七年十月至十八年二月

校名	校長姓名	學級數	學生數	校址	備註
第一職工補習學校	金嘉堯	一	56	陸家浜中華職業學校	
第二職工補習學校	黃思遠	二	119	滬軍營農壇小學	
第三職工補習學校	馮福聲	一	74	開北天通庵路西段育德小學	
第四職工補習學校	陸宗祺	一	70	開北永興路永興里建成小學	
第五職工補習學校	金仲魚	一	35	胡家橋路胡家橋小學	
第六職工補習學校	孫東蘇	一	56	吳淞陳家行橋樂羣小學	
第七職工補習學校	王定誠	一	60	辣斐德路比德小學	

第四表
市立職工補習學校統計表(二)第二屆
十八年三月至七月

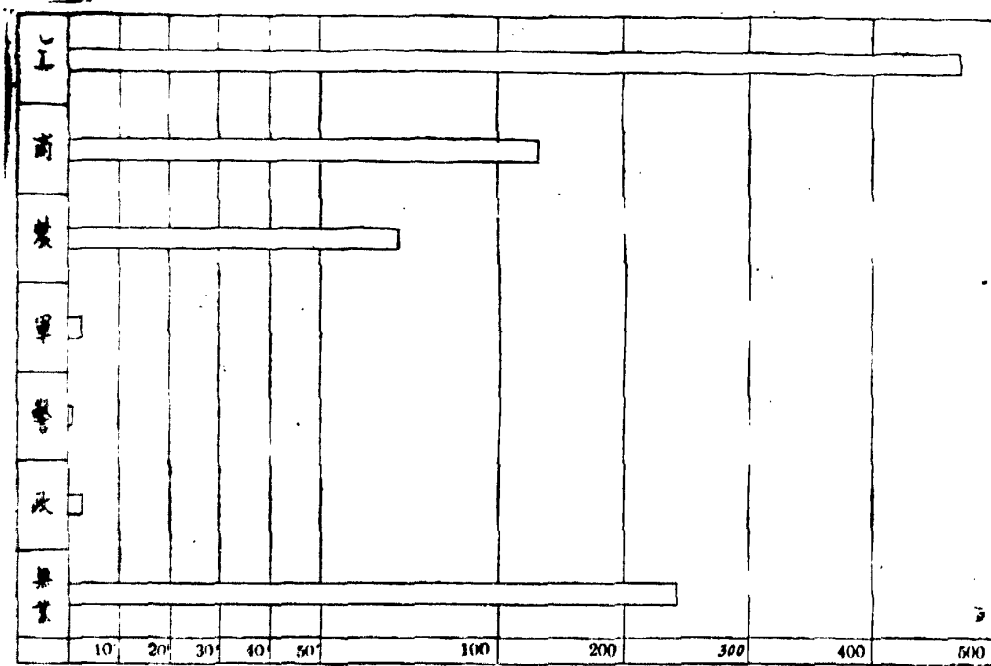
校名	校長姓名	學級數	學生數	校址	備註
第一職工補習學校	程寬正	一	66	九畝地萬竹小學	
第二職工補習學校	王慕修	三	173	軍滬營農壇小學	
第三職工補習學校	張學先	一	52	中華新路新中機器工程公司	
第四職工補習學校	李伯俊	一	68	北張家弄養正小學	
第五職工補習學校	金仲魚	二	126	胡家木橋育才小學	
第六職工補習學校	孫秉蘇	一	37	吳淞陳家巷樂羣小學	
第七職工補習學校	王景蘆	一	42	辣斐德路比德小學	
第八職工補習學校	馮積芳	一	41	寶山路中山路商務同人子弟學校	
第九職工補習學校	錢遺青	一	46	新開路成都路和安小學	
第十職工補習學校	宋朝範	一	43	吳淞火車站民國小學	

第三編

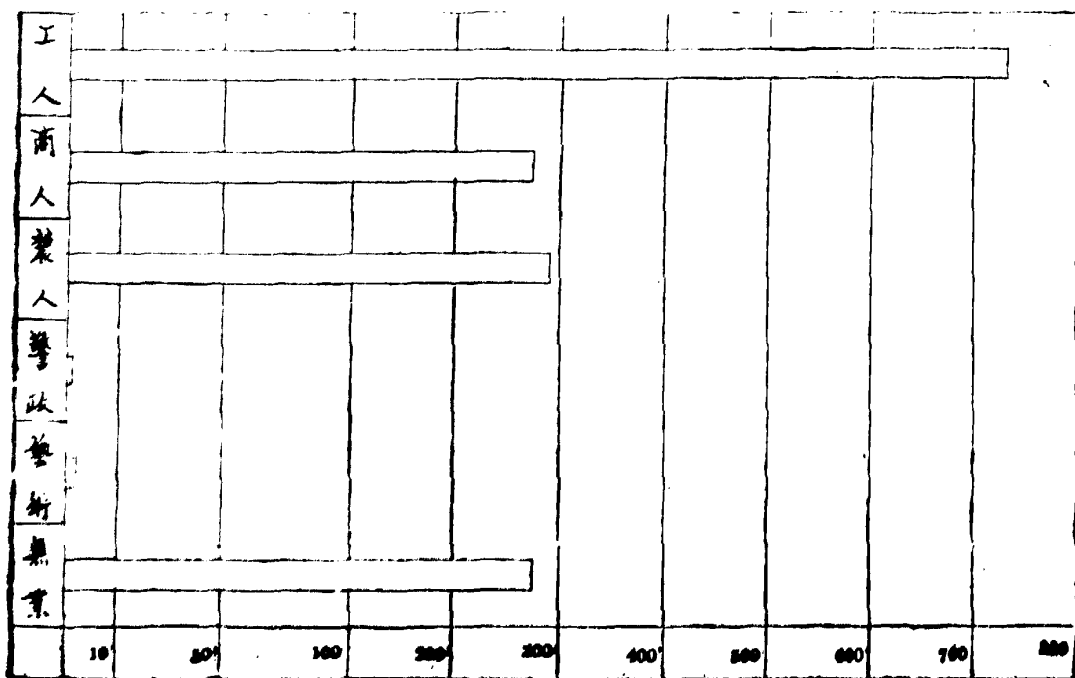
社會教育統計

II 市立補習學校統計圖

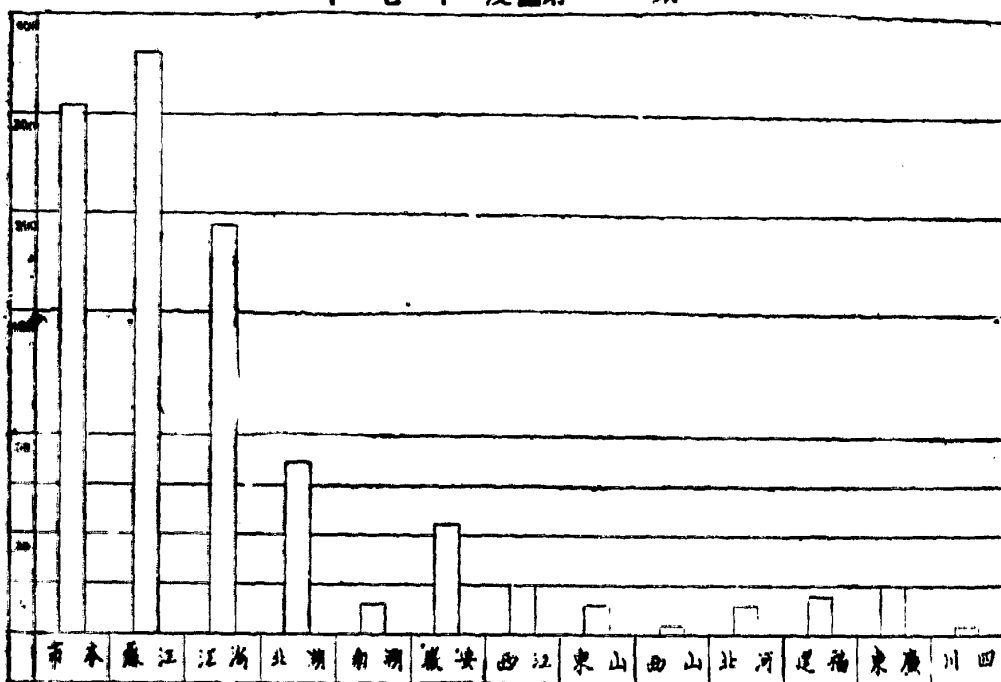
第一圖
市立民衆學校學生業別分類統計圖(一)
十七年度第一期



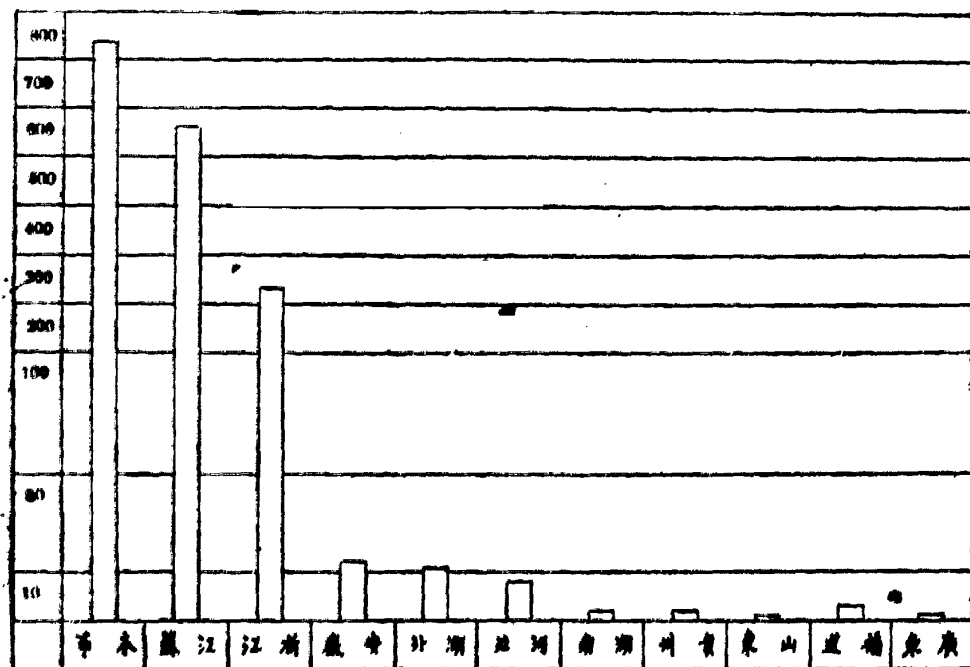
第二圖
市立民衆學校學生業別分類統計圖(二)
十七年度第二期



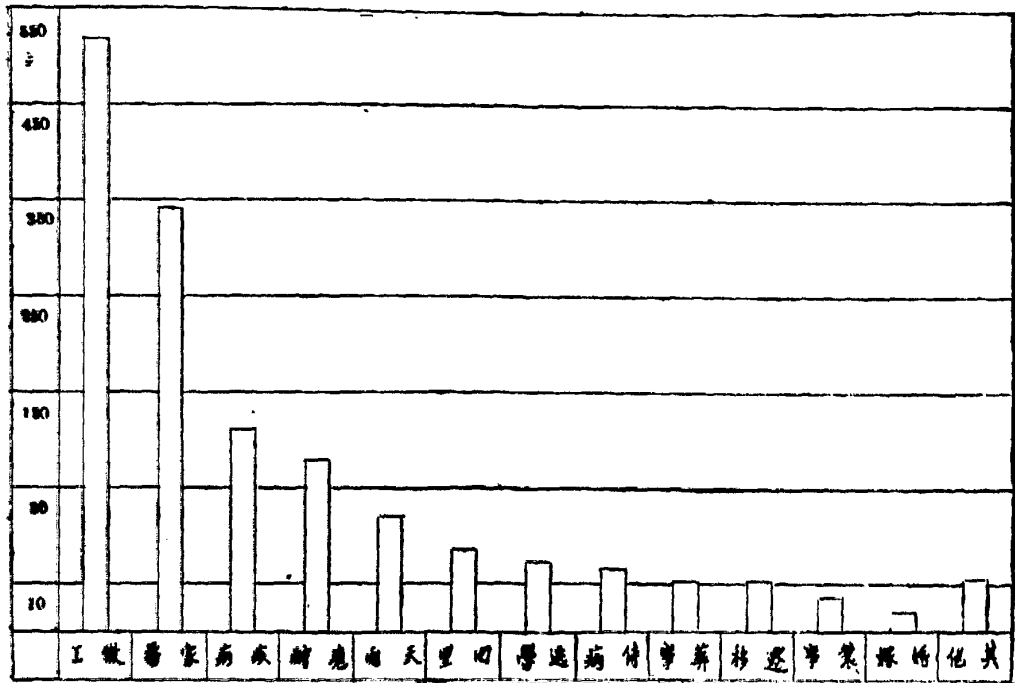
第三圖
市立民衆學校學生籍貫統計圖(一)
十七年度第一期



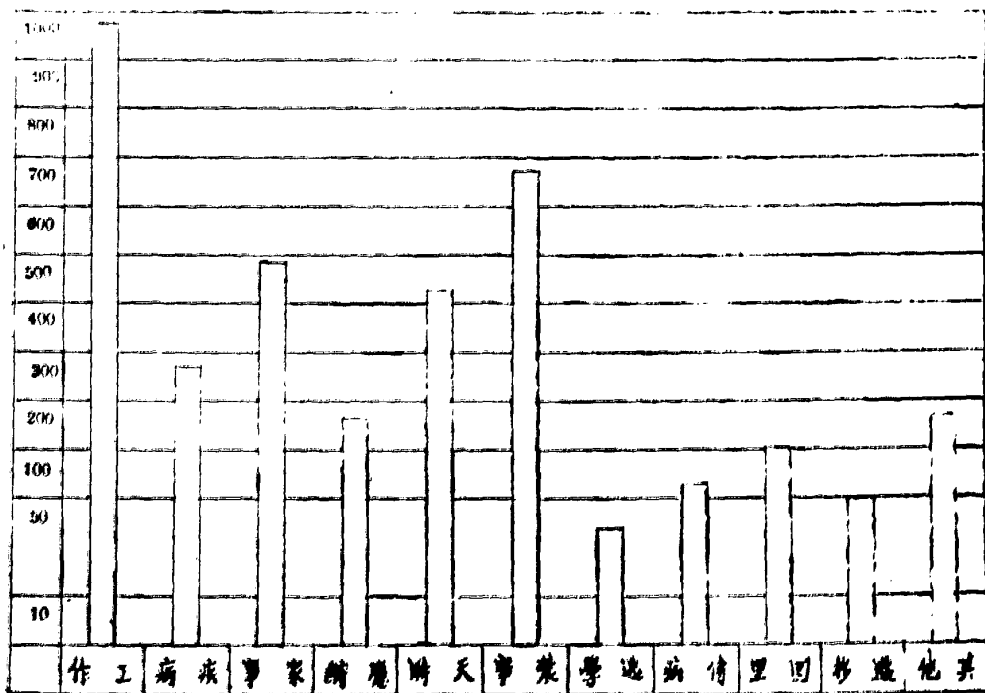
第四圖
市立民衆學校學生籍貫統計圖(二)
十七年度第二期



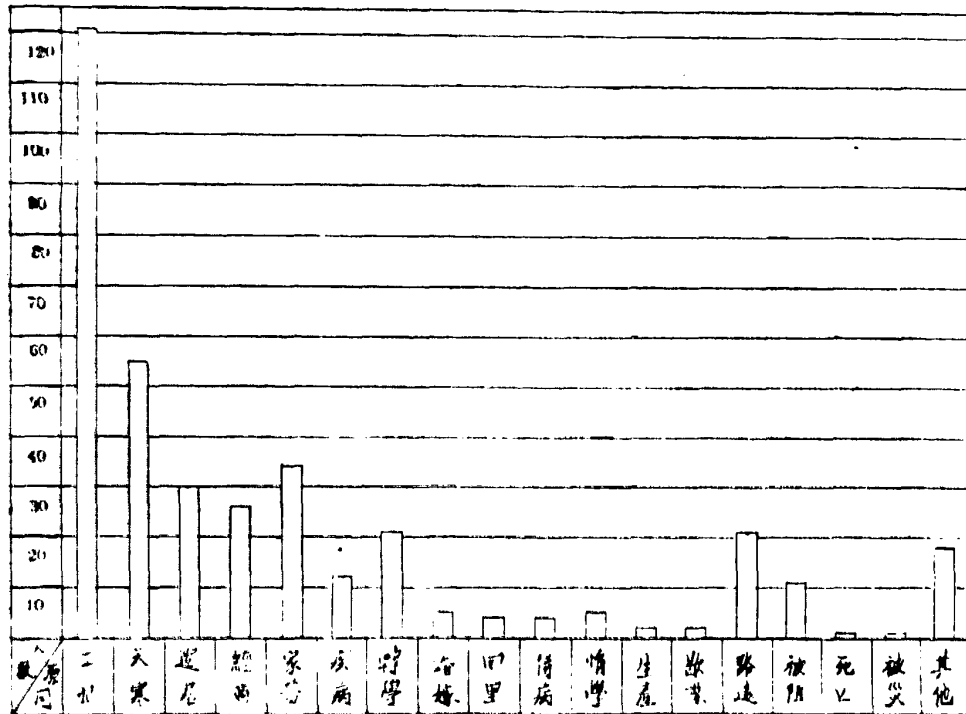
第五圖
市立民衆學校學生缺席原因統計圖(一)
十七年度第一期



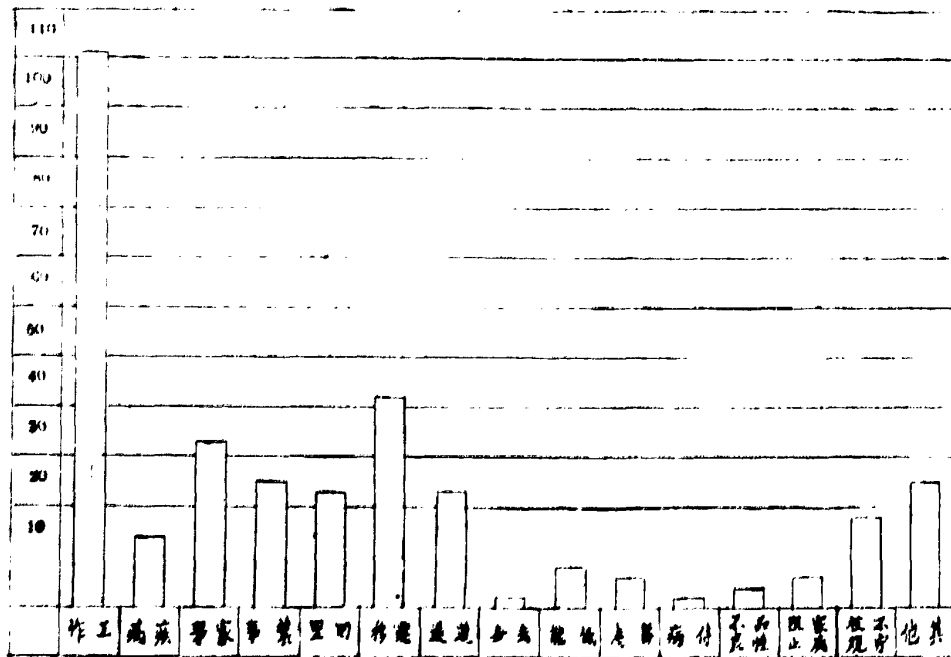
第六圖
市立民衆學校學生缺席原因統計圖(二)
十七年度第二期



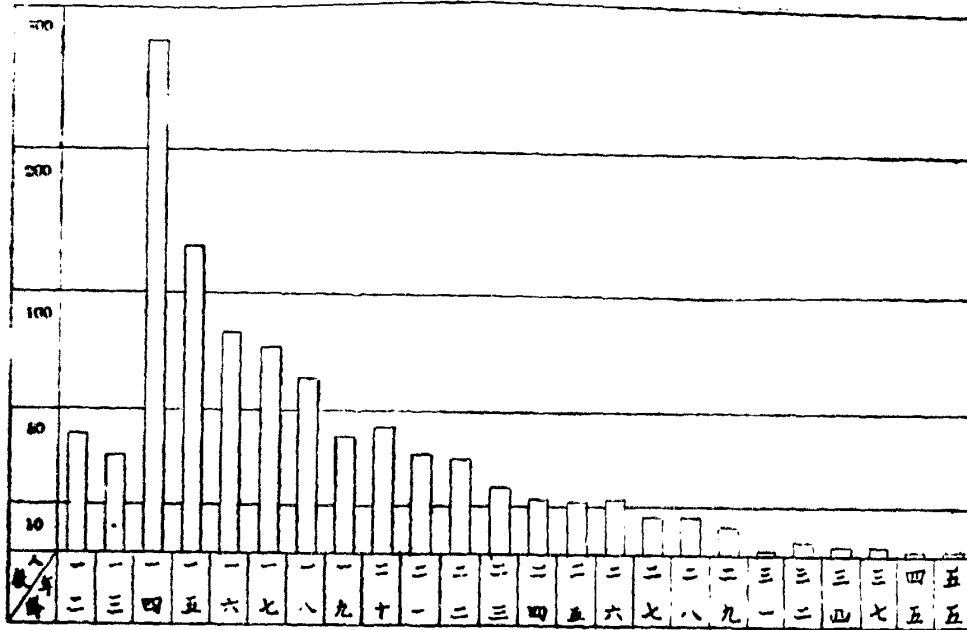
第七圖
市立民衆學校學生退學原因統計圖（一）
十七年度第一期



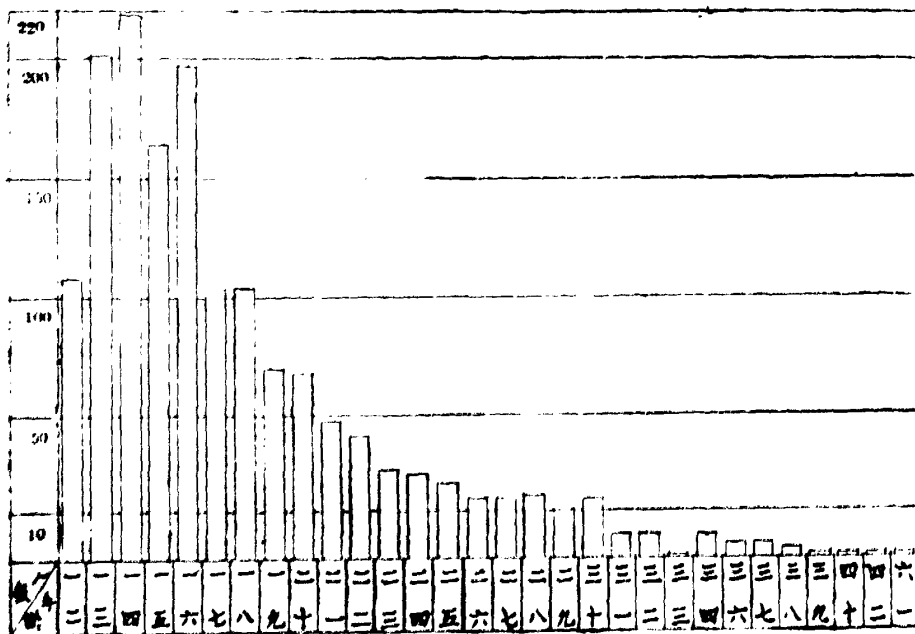
第八圖
市立民衆學校學生退學原因統計圖（二）
十七年度第二期



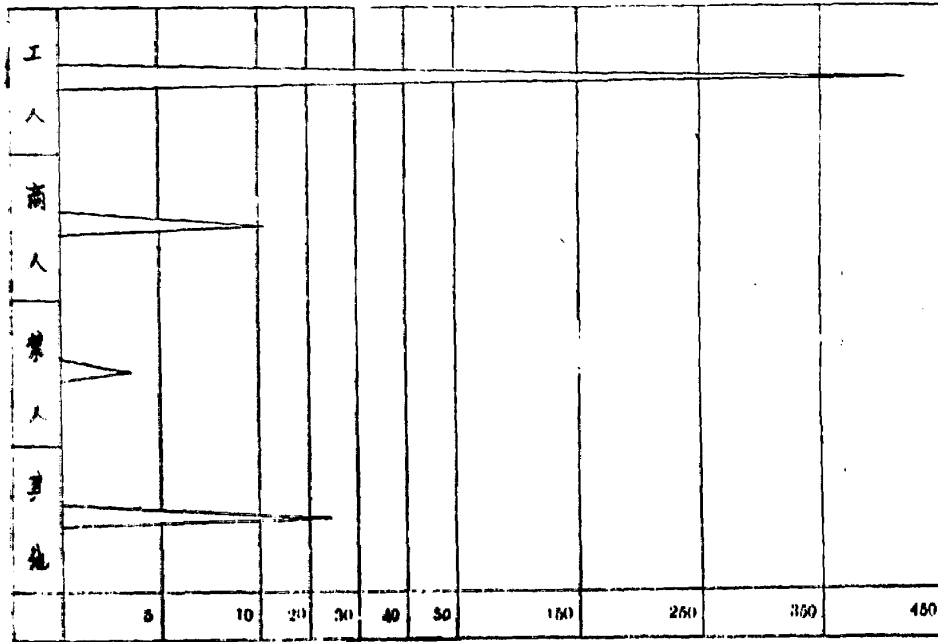
第九圖
市立民衆學校學生年齡統計圖(一)
十七年度第一期



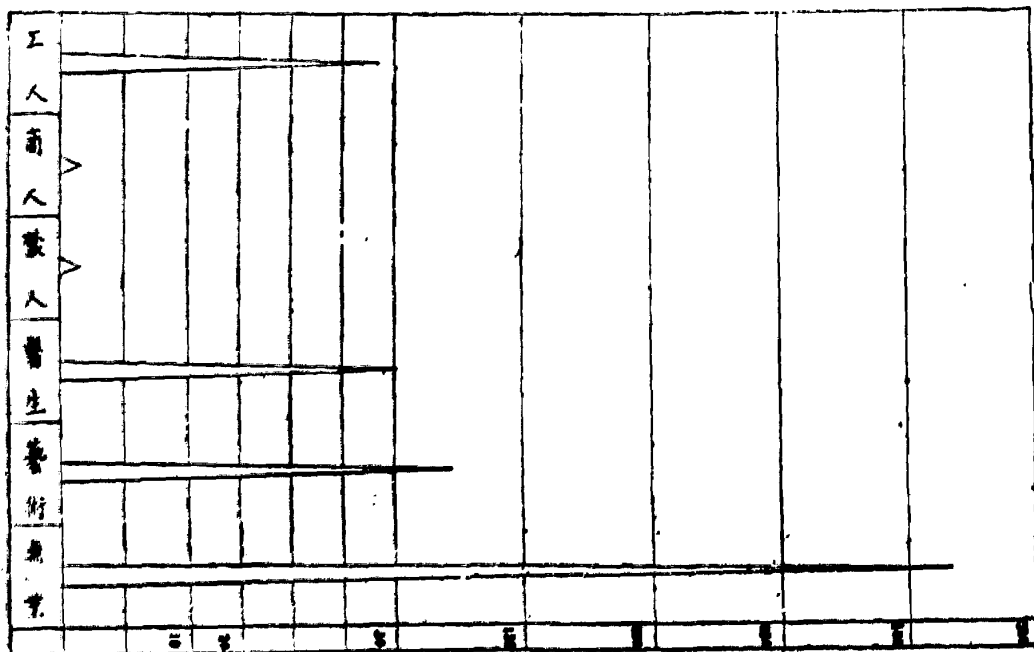
第十圖
市立民衆學校學生年齡統計圖(二)
十七年度第二期



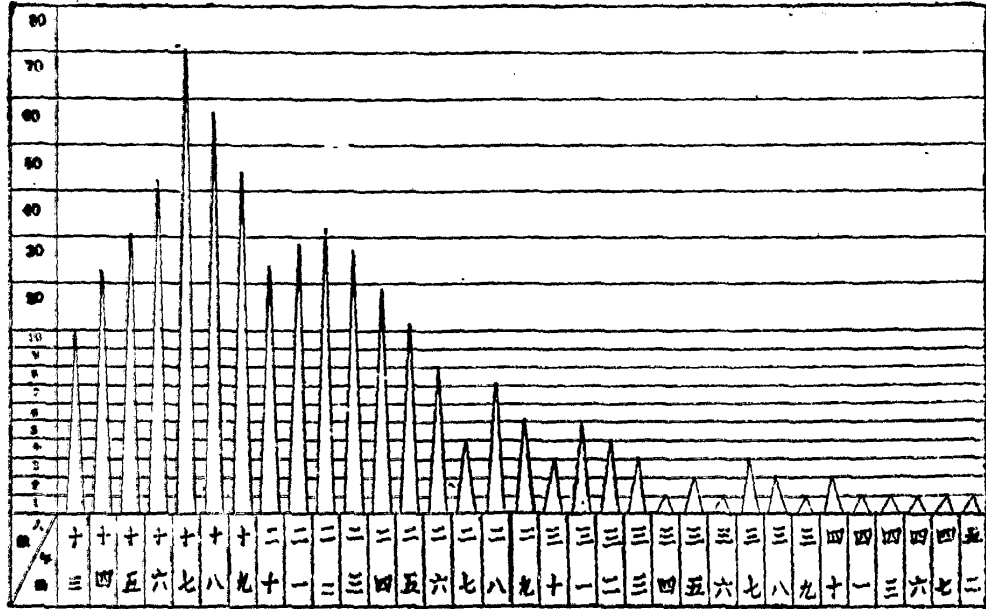
第十一圖
市立職工補習學校學生業別分類圖(一)
十七年度第一期



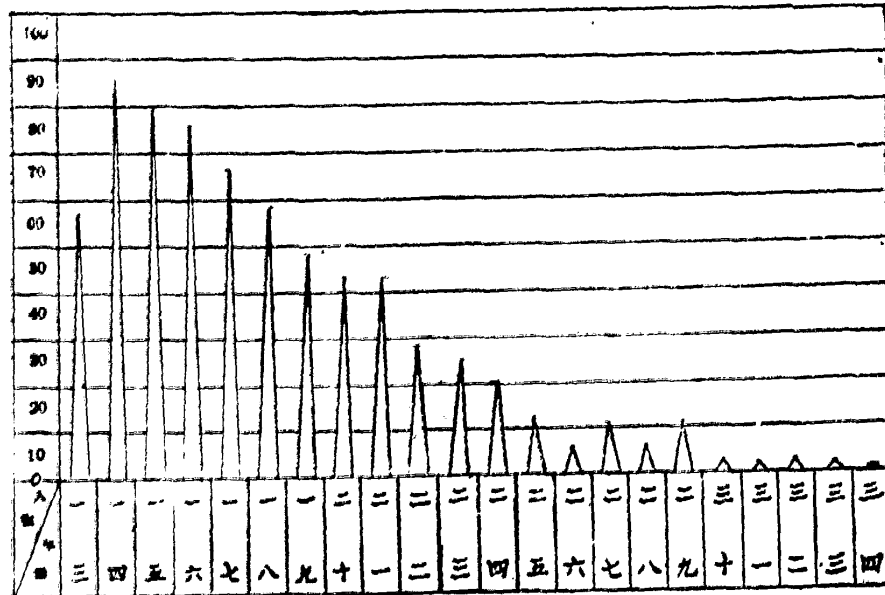
第十二圖
市立職工補習學校學生業別分類圖(二)
十七年度第二期



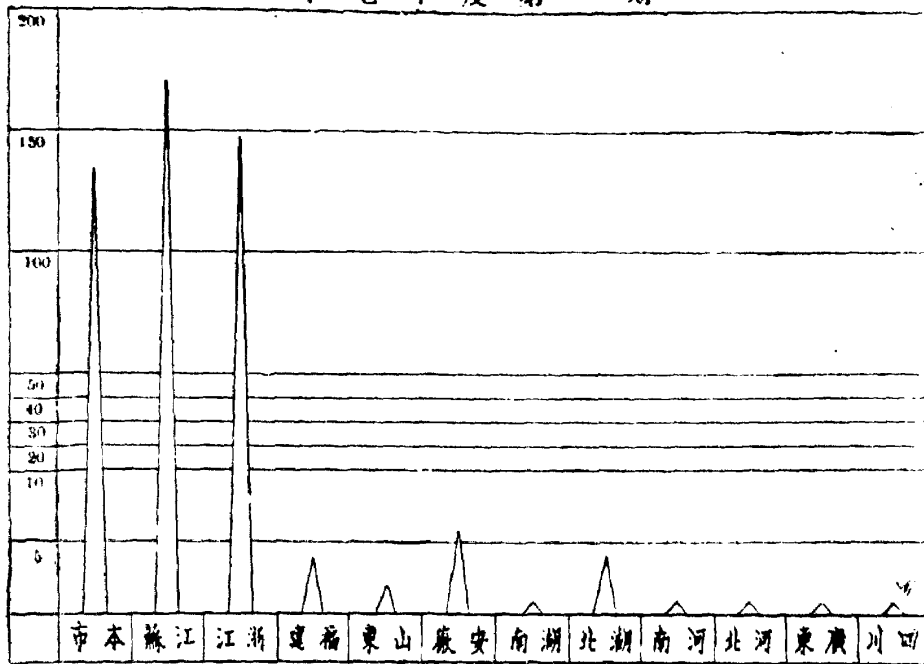
第十三圖
市立職工補習學校學生年齡統計圖（一）
十七年度第一期



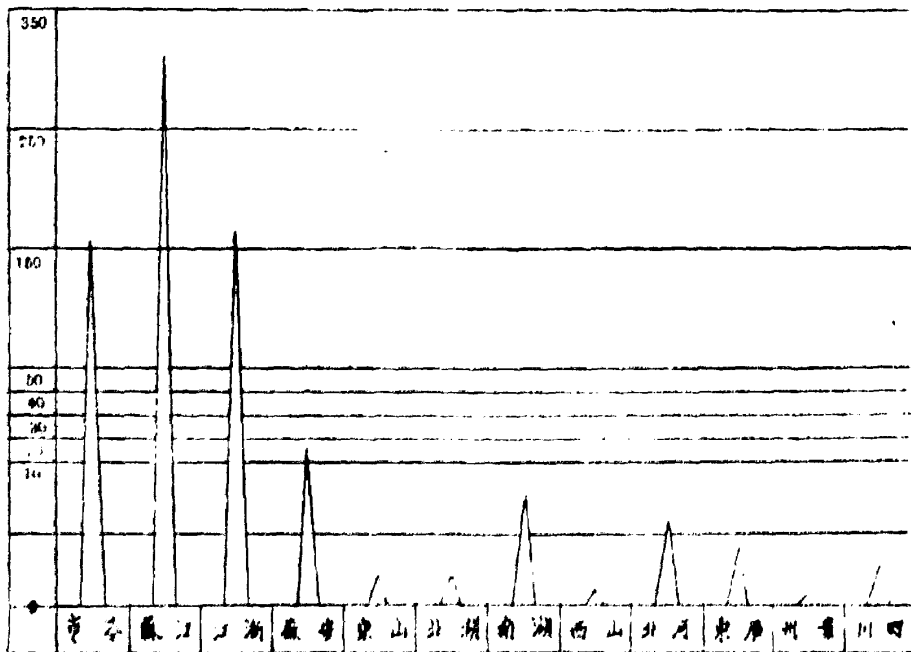
第十四圖
市立職工補習學校學生年齡統計圖（二）
十七年度第二期



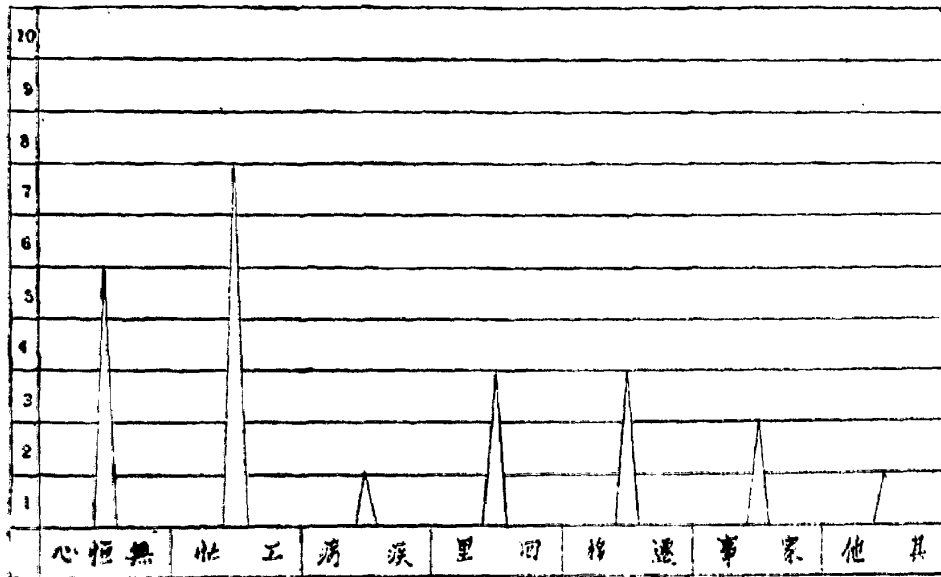
第十五圖
市立職工補習學校學生籍貫統計圖(一)
十七年度第一期




第十六圖
市立職工補習學校學生籍貫統計圖(二)
十七年度第二期



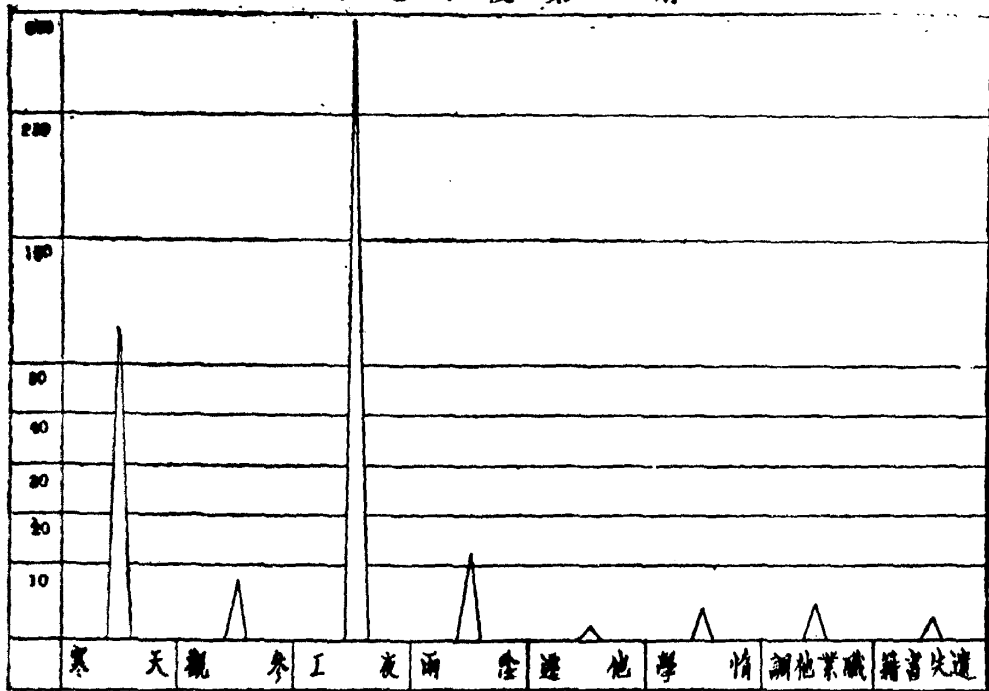
第十七圖
市立職工補習學校學退學原因統計圖 (一)
十七年度第一期



第十八圖
市立職工補習學校學生退學原因統計圖 (二)
十七年度第二期



第十九圖
市立職工補習學校學生缺席原因統計圖 (一)
十七年度第一期



第二十圖
市立職工補習學校學生缺席原因統計圖 (二)
十七年度第二期





圖 計 統 類 分 月 按 園 茶 叢 民 各 立 市 別 特 海 上

月 六 年 八 十 至 月 一 十 年 七 十 自



代表定期演說數 代表團報人數 代表團書人數 代表問字人數 代表娛樂場人數 代表茶客人數 代表遊藝演說數 代表娛樂場手人數

第 四 編

教 育 經 費 統 計

I 教 育 經 費 統 計 表

第一表
上海特別市教育經費統計表

十七年度

項 別	經 費 數	百 分 比
本 局 經 費	99,879.15	11.1%
學 校 教 育 經 費	694,129.06	77.2%
社 會 教 育 經 費	44,366.92	5.0%
臨 時 費	60,328.07	6.7%
總 計	898,703.20	100%

第二表
上海特別市學校教育經費統計表

十七年度

項 別	經 費 數	百 分 比
市 立 中 學 校 經 費	42,255.74	6.1%
市 立 小 學 校 經 費	622,944.91	89.7%
私 立 學 校 補 助 費	28,928.41	4.2%
總 數	694,129.06	100%

第 三 表
上海特別市社會教育經費統計表
十 七 年 度

項	目 經	費 數
公 共 體 育 場		11,813.76
民 衆 學 校		10,777.58
職 工 補 習 學 校		4,491.34
通 俗 演 講 團		2,838.28
學 校 團		2,730.00
工 人 子 弟 學 校		2,534.30
民 衆 讀 物 編 輯 印 刷		1,868.02
民 衆 閱 書 報 室		1,823.14
民 衆 閱 報 牌		1,534.69
簡 易 體 育 場		1,424.99
通 俗 圖 書 館		1,203.72
識 字 運 動 費		858.81
社 會 事 業 調 查 費		266.29
社 會 教 育 機 關 補 助 費		125.00
接 收 各 區 簡 易 體 育 場 費		77.00
總	數	44,366.92

第 四 表
上海特別市教育局經費統計表
十 七 年 度

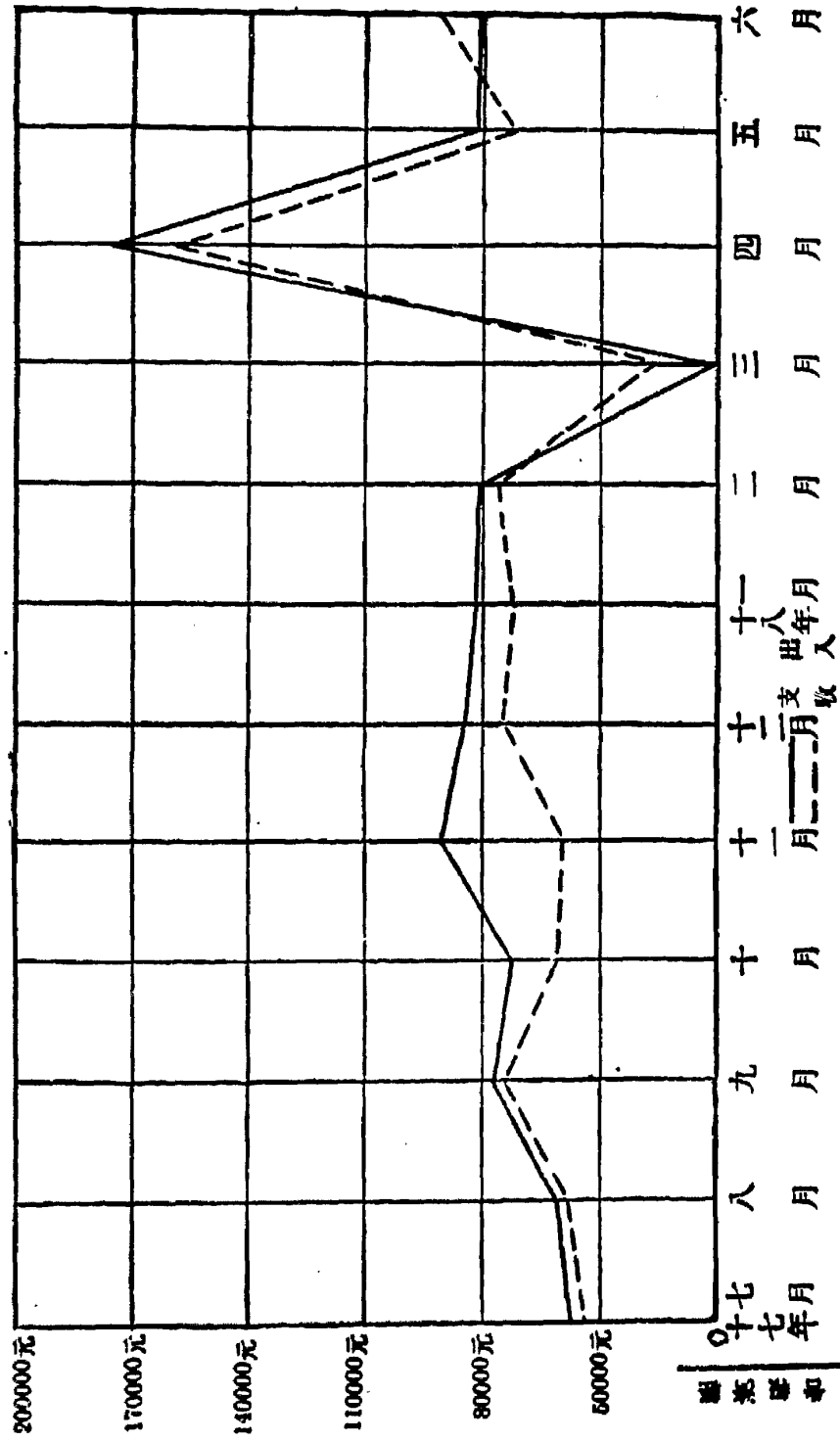
項	目	經 費 數	百 分 比
體 辦 公	給 費	79,313.91	79.4%
	費	20,565.24	20.6%
總	數	99,879.15	100%

第 四 編

教 育 經 費 統 計

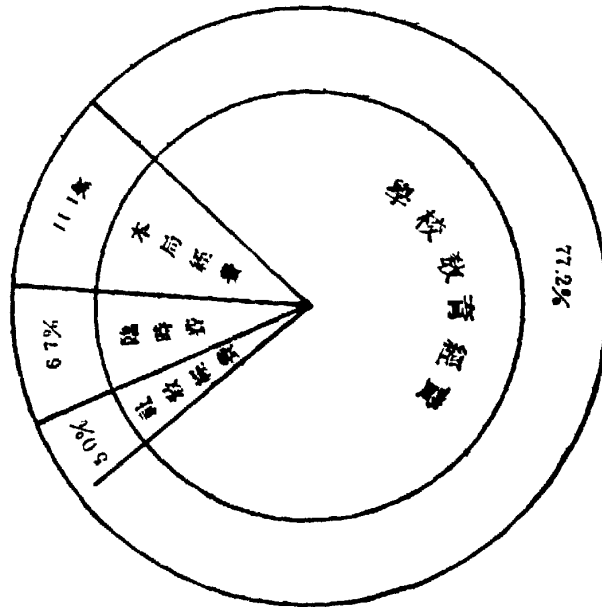
II 教 育 經 費 統 計 圖

第一圖
上海特別市教育局全年收支統計圖
十七年度

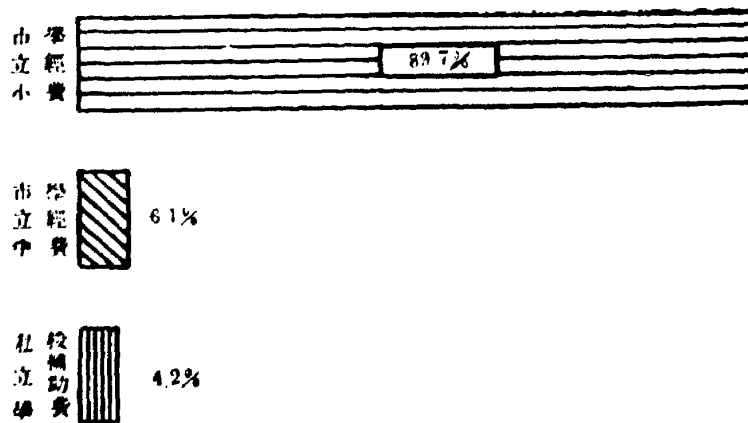


圖表說明

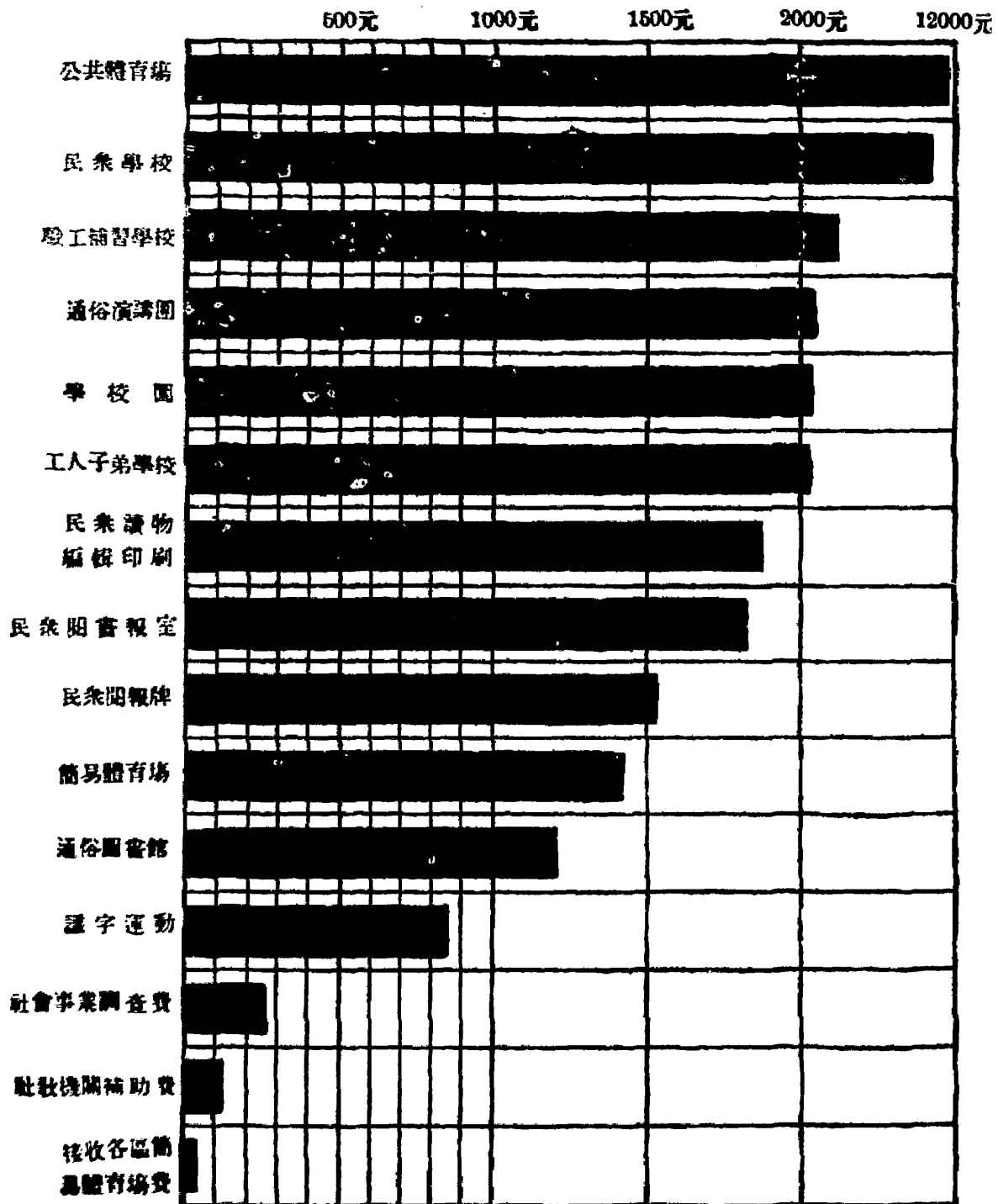
第二圖
上海特別市教育經費百分比比較圖
十七年度



第三圖
上海特別市學校教育經費比較圖
十七年度



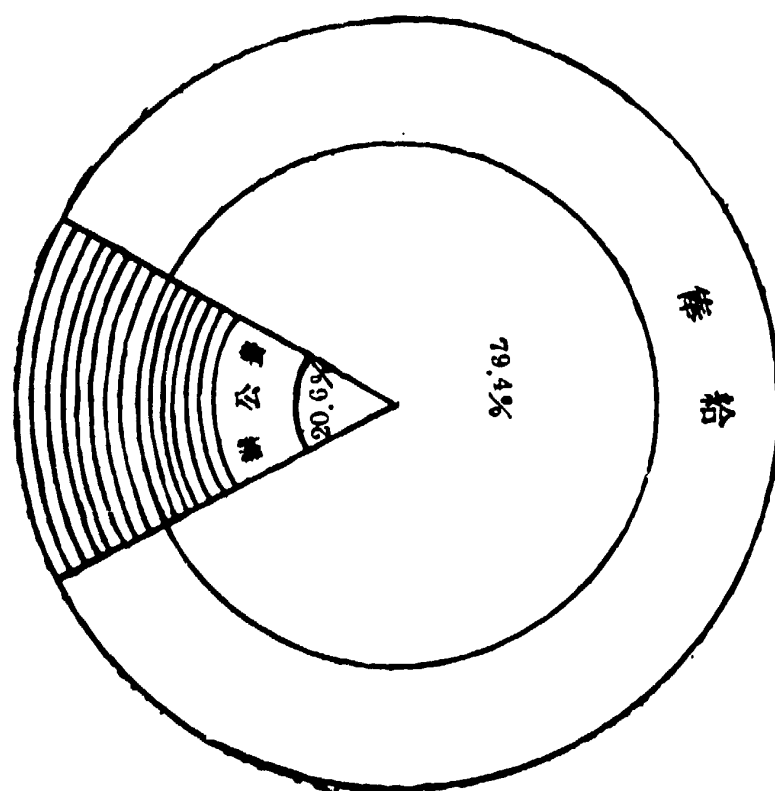
第四圖 上海特別市社會教育經費比較圖 十七年度



第五圖

上海特別市教育局經費百分比較圖

十七年度



第五編

附錄

I 督學處視察統計表

第 一 表
滬南開北市校分科視察統計表
十七年度第二學期

科 目	校 數	視察次數	每校平均視察次數	
國 語	42	61	1.45	(註) 滬南開北 共計四十二市校內 有三校無英語科七 校無體育科
社 會	42	56	1.33	
自 然	42	58	1.38	
算 術	42	58	1.38	
英 語	30	45	1.15	
體 育	35	45	1.28	
音 樂	42	52	1.23	

第 二 表
各區市校分區視察統計表
十七年度第二學期

區 名	校 數	視察次數	每校平均視察次數	說 明
高 橋	10	12	1.20	十七年度下學期五 月一日，督學處重 行成立，設督學四 人，視察員十人， 視察至六月三十日 ，各市校舉行暑假 大考，共計二月， 至於視察方法，市 區(滬南開北)分科 視察，鄉區因路途 較遠，以區為單位
真 如	10	17	1.70	
洋 涇	7	11	1.57	
楊 思	11	16	1.45	
陸 行	12	15	1.25	
吳 淞	10	16	1.60	
江 灣	11	18	1.63	
蒲 淞	23	31	1.34	
法 華	5	8	1.60	
消 涇	6	7	1.16	
箬 橋	5	7	1.40	
引 翔	9	14	1.55	
殷 行	7	11	1.57	
高 行	11	13	1.18	
彭 浦	3	4	1.33	

第五編

附錄

II 其他統計表

第一表
編輯刊物統計表
十七年度第二學期

刊物名稱	出版年月	價格	備註
黨化教育運動特刊	16年11月	非賣品	創刊物
教育法規彙刊	16年12月	全上	現不適用業已取消
上海教育	17年2月	每冊銀元五分	定期刊物出至第六期定
上海體育	17年9月	每份銀元一分	刊改編為教育研究
數學研究	17年11月	每冊銀元一角	定期刊物已出至第 期
上海特別市政府教育局一覽表	同 上	非賣品	定期刊物出至第七期刊改編為上海教育
上海特別市政府教育局十七年度施政大綱	同 上	同 上	無定期刊物
教育統計圖表概覽	同 上	每冊銀元一圓	同 上
民衆之支	17年12月	每份銀元一分	每年度一本
民衆茶園	同 上	非賣品	定期刊物出至第十三期
民衆學校	同 上	同 上	停刊
職工補習學校	同 上	同 上	無定期刊物擴充教育業
小報審查	同 上	同 上	務報告之一
社會教育調查團	同 上	同 上	無定期刊物擴充教育業
團體智力測驗報告書	18年1月	每冊銀元一圓	務報告之二
上海特別市政府教育局職員錄	18年2月	非賣品	無定期刊物擴充教育業
上海特別市政府教育局地邊概況	18年3月	同 上	務報告之三
上海特別市小學校第一次聯合運動會紀念刊	同 上	同 上	無定期刊物擴充教育業
上海特別市政府教育局月刊	同 上	每冊銀元二角	務報告之四
業務彙編	同 上	每冊銀元一圓	無定期刊物擴充教育業
教育設計	同 上	非賣品	務報告之五
個別智力測驗報告書	18年4月	每冊銀元五角	無定期刊物
市教育局所屬學校一覽表	同 上	非賣品	同 上
第一期民衆學校概況	18年5月	同 上	同 上
教育週報	同 上	同 上	定期刊物已出至第三十二期
上海教育	18年6月	每冊銀元二角	定期刊物已出至第六期
通俗叢報	18年8月	非賣品	由上海世界書局印行
上海特別市教育局職員須知	同 上	同 上	定期刊物已出至第五期
私立學校規程	同 上	同 上	單行本規之一
小學教師檢定須知	同 上	同 上	同 上
兒童週報	18年12月	同 上	同 上
教聯會規程	同 上	同 上	定期刊物
業務報告	同 上	每本銀元五角	單行本規程之一
教育法規	同 上	每本銀元五角	定期刊物每半年編一冊茲為本局報告業務之第二編
			無定期刊物茲為本局法規之第二編

第 二 表
學校行政成績展覽會出品統計表

部別	類別	出 品	件 數	百分			
總	表	行政方針及計劃	37	1520 34			
		行概和學校校國教學校其平時應用表	129				
		行政方針及計劃	105				
		行政方針及計劃	118				
		行政方針及計劃	30				
		行政方針及計劃	166				
		行政方針及計劃	31				
		行政方針及計劃	91				
		行政方針及計劃	538				
		行政方針及計劃	9				
務	籍	行政方針及計劃	45	又無從查致之表格 ¹⁰¹			
		行政方針及計劃	20				
		行政方針及計劃	16				
		行政方針及計劃	91				
		行政方針及計劃	5				
		行政方針及計劃	145				
		行政方針及計劃	2				
		行政方針及計劃	20				
		行政方針及計劃	32				
		數	表		行政方針及計劃	4	1325 30
行政方針及計劃	96						
行政方針及計劃	214						
行政方針及計劃	134						
行政方針及計劃	21						
行政方針及計劃	68						
行政方針及計劃	108						
行政方針及計劃	23						
行政方針及計劃	30						
行政方針及計劃	151						
務	籍	行政方針及計劃	6	附注：			
		行政方針及計劃	38				
		行政方針及計劃	5				
		行政方針及計劃	33				
		行政方針及計劃	95				
		行政方針及計劃	41				
		行政方針及計劃	38				
		行政方針及計劃	16				
		行政方針及計劃	152				
		訓	表		行政方針及計劃	75	1540 35
行政方針及計劃	95						
行政方針及計劃	28						
行政方針及計劃	74						
行政方針及計劃	146						
行政方針及計劃	102						
行政方針及計劃	192						
行政方針及計劃	49						
行政方針及計劃	25						
行政方針及計劃	37						
育	籍	行政方針及計劃	17	又無從查致之表格 ¹⁰¹			
		行政方針及計劃	5				
		行政方針及計劃	247				
		行政方針及計劃	2				
		行政方針及計劃	203				
		研	表		行政方針及計劃	4	45
					行政方針及計劃	15	
					行政方針及計劃	1	
					行政方針及計劃	1	
		究	籍		行政方針及計劃	17	又無從查致之表格 ¹⁰¹
行政方針及計劃	7						
總計			4430	100			

又無從查致之表格¹⁰¹

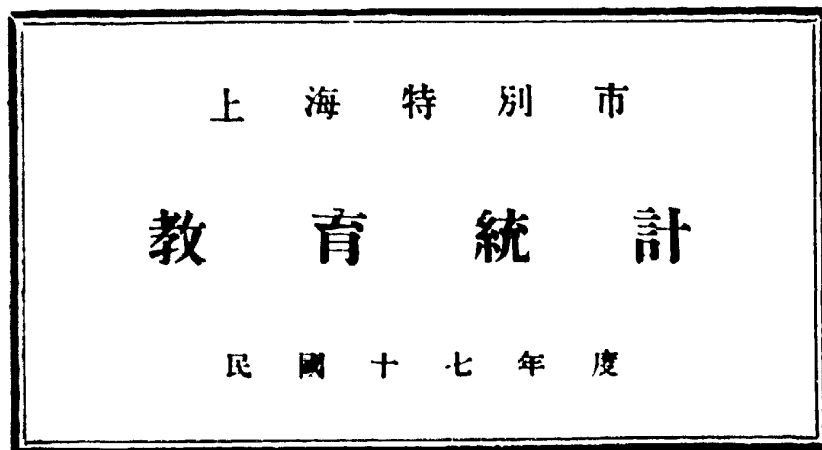
附注：

- 一 此次行政成績出品名目繁多分類甚難以上類別乃就各校出品歸納所得共有名稱不同而內容相同者均分別納入
- 二 出品內容繁簡不一故表內件數低就各校所報件數統計
- 三 各校出品報告單中有未列品名低列總數者共有三百四十七件均未列入上表

勘 誤 表

頁 數	表 數	行 數	誤	正
24	37	5	盛 振 名	盛 振 聲
24	37	27	大夏大學教育學生	大夏大學教育學士
30	51	10	吳淞中學校校長 等遺漏	吳淞中學校校長 朱復
79	126	表題	各區學校學生家庭 職業比較表(二)	各區市立小學校 學生家庭職業統 計表(二)
125	194			
126	195			
186	7橫	5	智力高數	智力高數
192	2	表題	T. B. E.	T. B. C.
220	2	百分比圖	50%67% 111%	5.0%6.7% 11.1%

上海特別市教育局印行



民國十八年十一月出版

(每册定價大洋壹元五角正)

52

21032