





始





外14

大 正 六 年

# 巖手縣統計書

第 一 編

土 地 戶 口 其 他

巖 手 縣



144-2

大正六年 巖手縣統計書

第一編 土地戶口其他

凡例

- (1) 本縣統計書ハ第一編(土地戶口其他)第三編(教育)第三編(勸業)第四編(警察及衛生)ヨリ成リ本書ハ其ノ第一編トス
- (2) 本編ハ主トシテ大正六年ノ事實ヲ掲載スト雖モ材料ノ種類ニ依リ或ハ大正七年或ハ大正七年ノ事實ヲ掲ケ尙又事物ノ消長増減ヲ見ムカ爲メ累年ノ計數ヲ掲ケテ比較ニ便ナラシムルヲ例トス
- (3) 本編ハ縣統計報告規程ニ據リ郡市役所ヨリノ報告及廳中各部ノ調査並他官廳諸會社等ヨリ直接蒐集セル材料ニ據リ之レヲ編纂セリ
- (4) 本編ハ之レヲ下ノ一科ニ分チ一六三表ヨリ成ル(尙附錄一〇表アリ)
 

第一 土地	第二 人口	第三 兵事
第四 社寺及教會	第五 慈惠及褒賞	第六 交通
第七 土工	第八 諸稅	第九 財政
第一〇 議會	第一一 官公吏及文書	
- (5) 本編各表題目ノ右方ニ大正六年トアルハ曆年ノ調大正何年度トアルハ會計年度間ノ調酒造年度ハ(自其年十月一日)何年何月何日トアルハ該日ノ現在調ナリ
- (6) 本編ノ數量ハ石四斤(一斤ハ百六)町等ノ單位ニ止メ以下ノ端數ハ概ネ四捨五入ノ法ヲ用フ(一位ニ滿タサルモノハ[○]印ヲ以テ表示ス)而シテ單位以上ハ三位毎ニ「,」點ヲ附シ特ニ端數若クハ歩合ヲ調査シタル事項ニ限リ單位ノ下ニ「●」印ヲ附シタリ
- (7) 本編各表中總テノ事項ニ涉リテ掲載スヘキ事實ナキモノハ郡市名ヲ省キ或事項ニ就テノミ事實ナキモノハ「-」印ヲ事實不詳或ハ調査未了ノモノハ「?」印ヲ填寫セリ
- (8) 本編各表中合計ト内譯數ト符合セサルモノアルハ内譯ニ於テ單位以下四捨五入セシニ由ル
- (9) 本編中往々外國ノ度量衡ニ據ルモノアリ依テ下ニ彼我ノ對照ヲ掲ク
 

哩 (マイル)	十四町四十五間七寸	鎰 (チエイン)	十一間三寸八分
耗 (ミリメートル)	三厘三毛	噸 (トン)	二百七十貫九百四十六匁 (千六百九十三斤四一六)
米 (メートル)	三尺三寸	担 (ダズン)	十二個
哩(海里)(ノット)	十六町五十八間三尺		





# 大正六年 巖手縣統計書

## 第一編 土地 戶口 其他 目 錄

圖 表			
第一圖	土地種類別		
第二圖	戶數人口累年比較		
第三圖	諸稅平均一人負擔額累年比較		
<b>第 一 土 地</b>			
第一表	巖手縣ノ位置	頁	1
第二表	面積及廣袤		1
第三表	郡市區劃		2
第四表	御料地及國有民有林野		2
第五表	官有地		4
	附表 官衙用地內容		4
第六表	民有地累年比較		4
第七表	民有地總覽(郡市別)		4
第八表	民有有租地反別		6
第九表	民有有租地地價		6
第一〇表	民有有租地筆數		8
第一一表	民有有租年期地		8
第一二表	民有免租年期地		9
第一三表	民有免租地		10
第一四表	民有田畑宅地地價高低		10
第一五表	民有有租地郡市別		12
第一六表	民有有租地市町村別		13
<b>第 二 人 口</b>			
第一七表	戶口累年比較		19
第一八表	戶口郡市別		20
第一九表	戶口市町村別		24
第二〇表	戶口疎密		28
第二一表	現住人口市町村階級別		29
第二二表	町及現住人口五千以上ノ村		30
第二三表	出入人口累年比較		31
第二四表	出入人口郡市別		32
第二五表	本籍人動態總覽累年比較		33
第二六表	本籍人動態總覽郡市別		33
第二七表	本籍人動態總覽市町村別		34
第二八表	本籍人生產累年比較		39
第二九表	本籍人生產郡市別		40
第三〇表	本籍人族稱別		40
第三一表	體性及配偶ノ有無ニ依リ分チタル本籍人口		40
第三二表	本籍人生年別		42
第三三表	本籍人生產者不生產者區別		45
第三四表	職業別戶數		46
第三五表	職業人口		48
第三六表	在留外國人		51
第三七表	海外渡航		51
<b>第 三 兵 事</b>			
第三八表	陸軍管區		53
第三九表	壯丁體格種別		53
第四〇表	壯丁身長區分		54
第四一表	壯丁體重區分		54
第四二表	壯丁教育程度		56
第四三表	壯丁ノ疾患		58
第四四表	海軍志願兵		58
<b>第 四 社 寺 及 教 會</b>			
第四五表	神社		59
	附表 著名神社		
第四六表	神職		60
第四七表	寺院		60
	附表 著名寺院		
第四八表	住職		61
第四九表	神道教務所及說教所		62
第五〇表	佛道教務所及說教所		62
第五一表	基督教會講義所		62
<b>第 五 慈 惠 及 褒 賞</b>			



第五二表	罹災救助	63
第五三表	行旅病人及死亡人	63
第五四表	赤十字社員	63
第五五表	愛國婦人會員	64
第五六表	褒賞(警察褒賞ヲ除ク)	64

第 六 交 通

第五七表	各線路別國道及縣道	65
第五八表	道路及橋梁	66
第五九表	鐵道線路及敷地	66
第六〇表	鐵道旅客貨物及貨金	67
第六一表	鐵道旅客乘降月別	68
第六二表	鐵道貨物發着種類別	69
第六三表	輕便鐵道ノ一(線路及車輪)	72
第六四表	輕便鐵道ノ二(旅客貨物及貨金)	72
第六五表	輕便鐵道ノ三(旅客乘降月別)	73
第六六表	輕便鐵道ノ四(貨物發着種類別)	74
第六七表	通信官署等	77
第六八表	郵便	78
第六九表	電信	78
第七〇表	電話	79
第七一表	電燈	79
第七二表	諸車	82
第七三表	營業乘用車	82
第七四表	船舶	84
第七五表	小船	84
第七六表	港灣船舶出入	85
第七七表	石炭消費高	85

第 七 土 工

第七八表	土木費ノ一(總覽)	87
第七九表	土木費ノ二(工事別)	87
第八〇表	土木費ノ三(通常土木費)	87
第八一表	土木費ノ三(災害土木費)	88
第八二表	水害	89
第八三表	暴風被害	90

第 八 諸 稅

第八四表	諸稅負擔額累年比較	91
第八五表	諸稅負擔額郡市別	91

第八六表	國稅ノ一(稅別累年比較)	91
第八七表	國稅ノ二(稅別郡市別)	92
第八八表	國稅ノ三(地租類別)	92
第八九表	國稅ノ四(地租納稅人員)	93
第九〇表	國稅ノ五(所得稅種類別)	94
第九一表	國稅ノ六(所得金額階級別人員)	94
第九二表	國稅ノ七(所得稅額別人員)	95
第九三表	國稅ノ八(第三種所得金額種類別)	96
第九四表	國稅ノ九(營業稅種類別)	96
第九五表	國稅ノ一〇(營業稅納稅人員)	99
第九六表	國稅ノ一一(營業稅砂鐵區稅)	100
第九七表	國稅ノ一二(酒稅類別)	100
第九八表	國稅ノ一三(相續稅種類別)	101
第九九表	國稅ノ一四(相續稅納稅人員)	101
第一〇〇表	國稅納稅成績	102
第一〇一表	縣稅ノ一(決算累年)	102
第一〇二表	縣稅ノ二(決算額累年郡市別)	103
第一〇三表	縣稅ノ三(決算郡市別)	103
第一〇四表	縣稅ノ四(戶數納稅戶數)	104
第一〇五表	市稅(決算額累年)	104
第一〇六表	町村稅ノ一(決算額累年)	105
第一〇七表	町村稅ノ二(決算額郡別)	105
第一〇八表	市町村稅ノ三(納稅狀況)	106
第一〇九表	國稅滯納處分ノ一(總覽)	107
第一一〇表	國稅滯納處分ノ二(稅種別)	107
第一一一表	國稅滯納處分ノ三(稅種別郡市別)	108
第一一二表	縣稅滯納處分ノ一(累年)	110
第一一三表	縣稅滯納處分ノ二(總覽)	110

附表 稅種別

第一一四表	縣稅滯納處分ノ三(稅種別)	111
-------	---------------	-----

第 九 財 政

第一一五表	縣經費(國費)	113
第一一六表	縣郡市町村及水利組合歲入歲出	114
第一一七表	縣歲入	115
第一一八表	縣歲出	115
第一一九表	縣特別會計歲入出	117
第一二〇表	郡歲入ノ一(決算累年)	118
第一二一表	郡歲入ノ二(決算額郡別)	118
第一二二表	郡歲出ノ一(決算額累年)	119

第一二三表	郡歲出ノ二(決算額郡別)	120
第一二四表	市歲入	120
第一二五表	市歲出	121
第一二六表	町村歲入ノ一(決算額累年)	122
第一二七表	町村歲入ノ二(決算額郡別)	123
第一二八表	町村歲出ノ一(決算額累年)	122
第一二九表	町村歲出ノ二(決算額郡市別)	124
第一三〇表	普通水利組合歲入ノ一(決算額累年)	124
第一三一表	普通水利組合歲入ノ二(決算額郡別)	126
第一三二表	普通水利組合歲出ノ一(決算額累年)	126
第一三三表	普通水利組合歲出ノ二(決算額郡別)	127
第一三四表	水害豫防組合歲入(決算)	127
第一三五表	水害豫防組合歲出(決算)	127
第一三六表	縣有財產	128
第一三七表	縣有基金及資金	128
第一三八表	郡有財產	128
第一三九表	市有財產(基本財產ヲ除ク)	129
第一四〇表	市基本財產	129
第一四一表	町村有財產(基本財產ヲ除ク)	129
第一四二表	町村基本財產(郡別)	130
第一四三表	區部落有財產	131
第一四四表	縣債ノ一(累年)	131
第一四五表	縣債ノ二(利率別)	131
第一四六表	郡債	132
第一四七表	市債	132
第一四八表	町村債目的別(郡別)	132
第一四九表	水利土木組合債(郡別)	133

第 一 〇 議 會

第一五〇表	貴族院議員	135
第一五一表	衆議院議員	135
第一五二表	縣會議員	135
第一五三表	郡會議員	136
第一五四表	市町村會	136
第一五五表	議員選舉有權者郡市別	137
第一五六表	議員選舉有權者市町村別	137

第 一 一 官 公 吏 及 文 書

第一五七表	縣郡官吏	143
第一五八表	市町村吏員	144

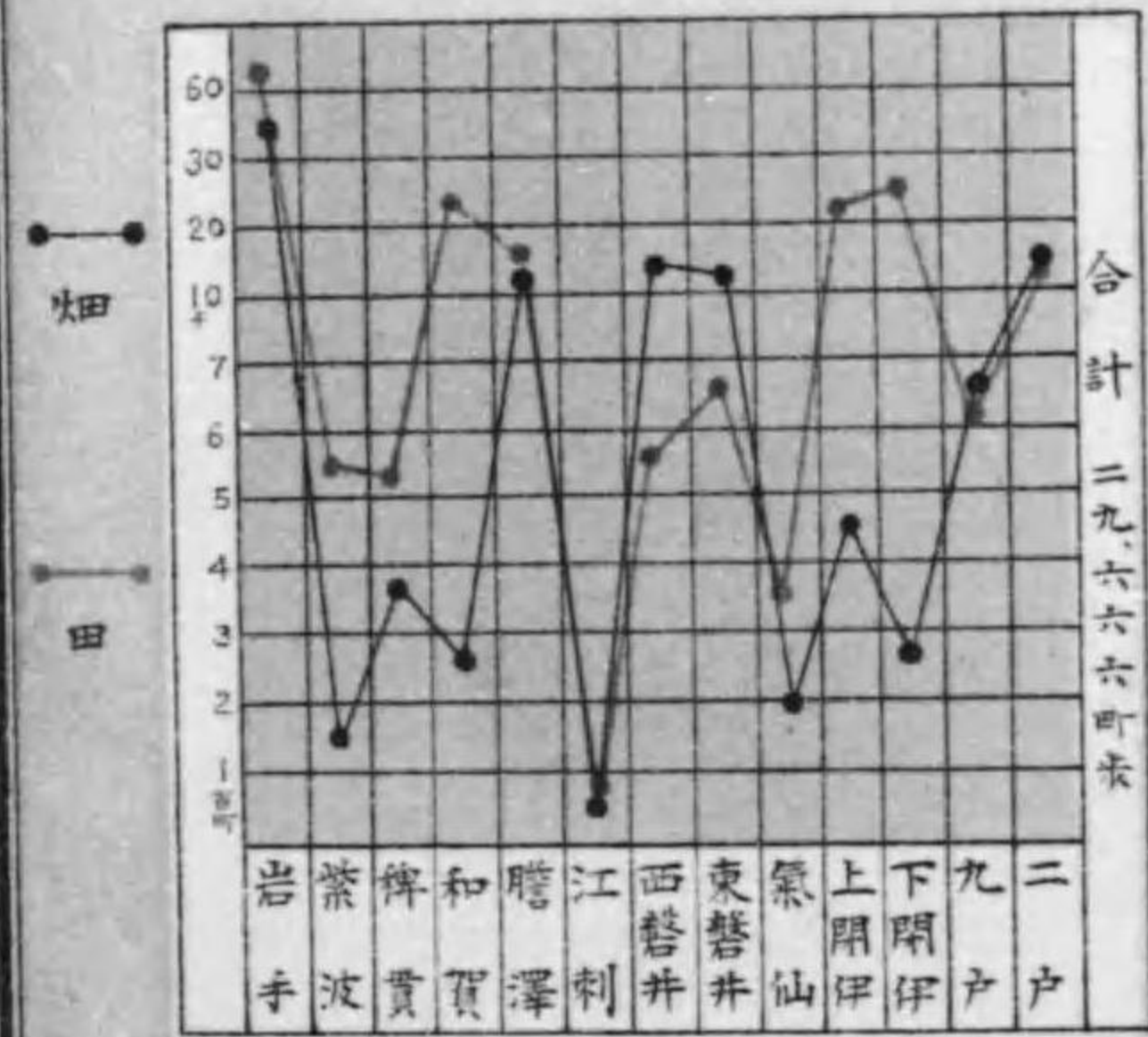
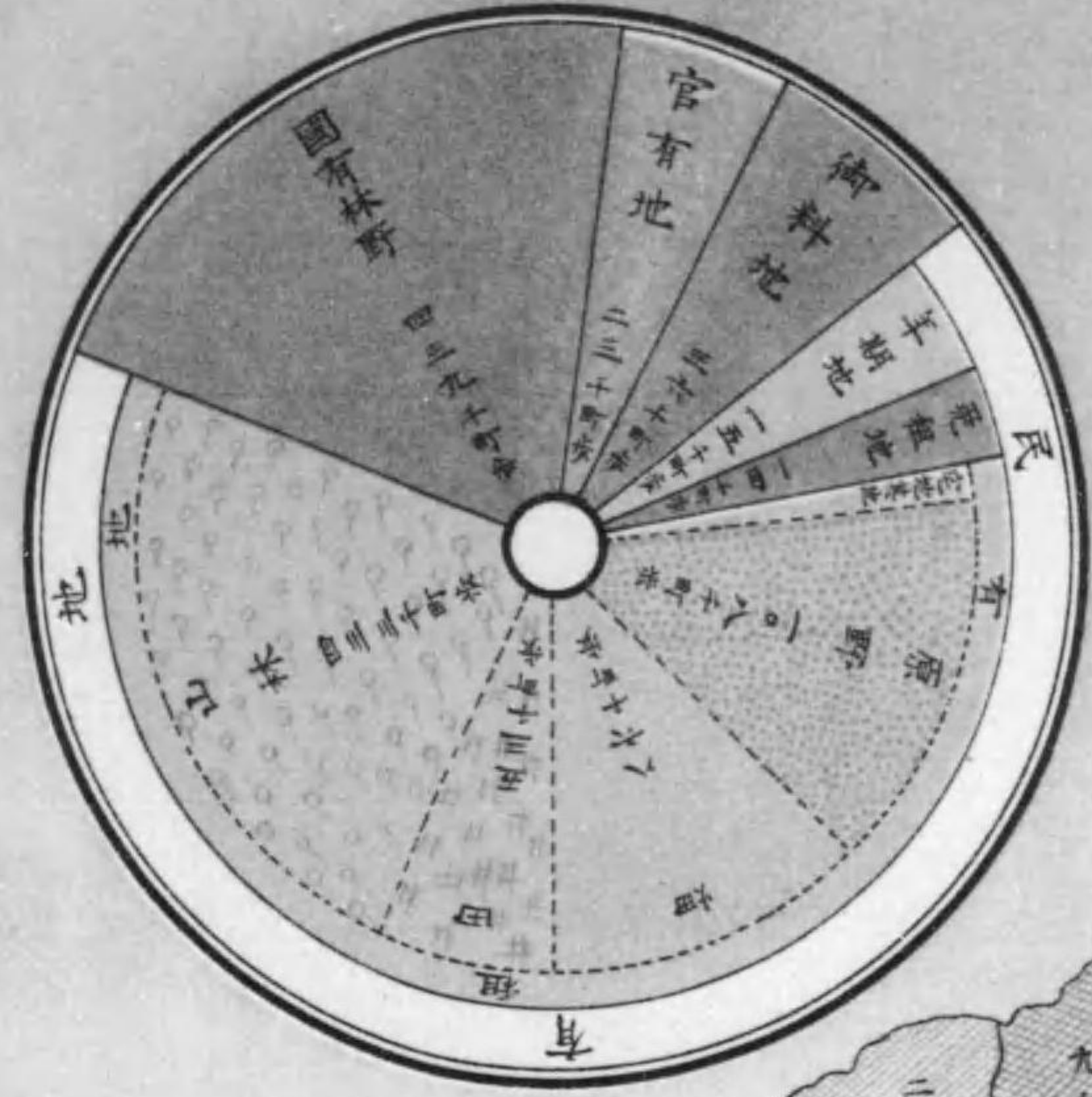
第一五九表	市町村吏員(退職料受領人員)	144
第一六〇表	文書件數ノ一(縣廳收受)	145
第一六一表	文書件數ノ二(縣廳發送)	146
第一六二表	文書件數ノ三(郡市役所收發)	146
第一六三表	文書件數ノ四(町村收發)	147

附 錄

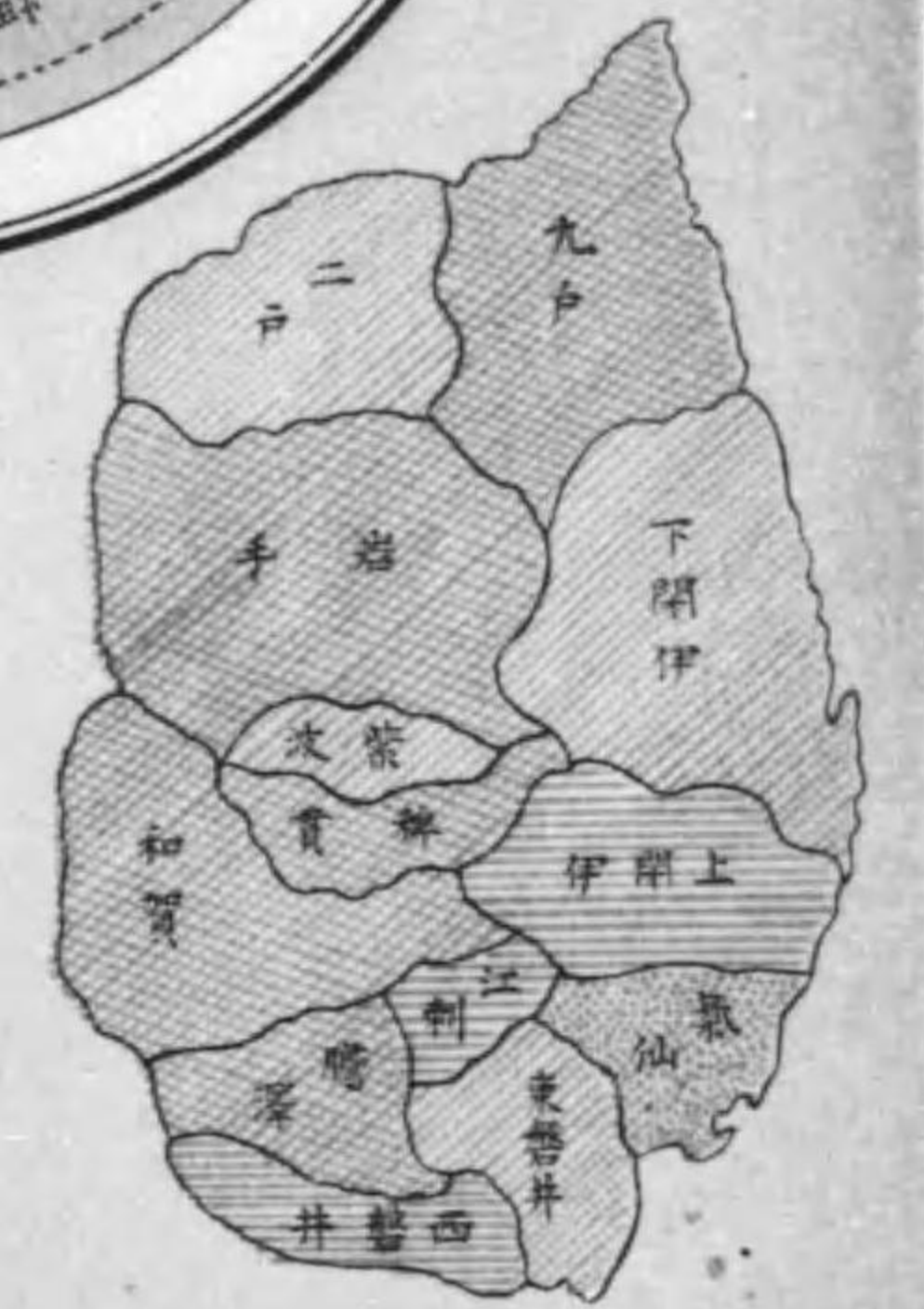
第 一	管轄地沿革	1
第 二	巖手縣ノ位置及區劃	3
第 三	市町村區劃	3
第 四	裁判所區劃	7
第 五	稅務署區劃	9
第 六	小林區署區劃	9
第 七	國縣道里程	10
第 八	鐵道里程	12
第 九	海路里程	13
第 一〇	道廳府縣重要統計	13



土地種類別




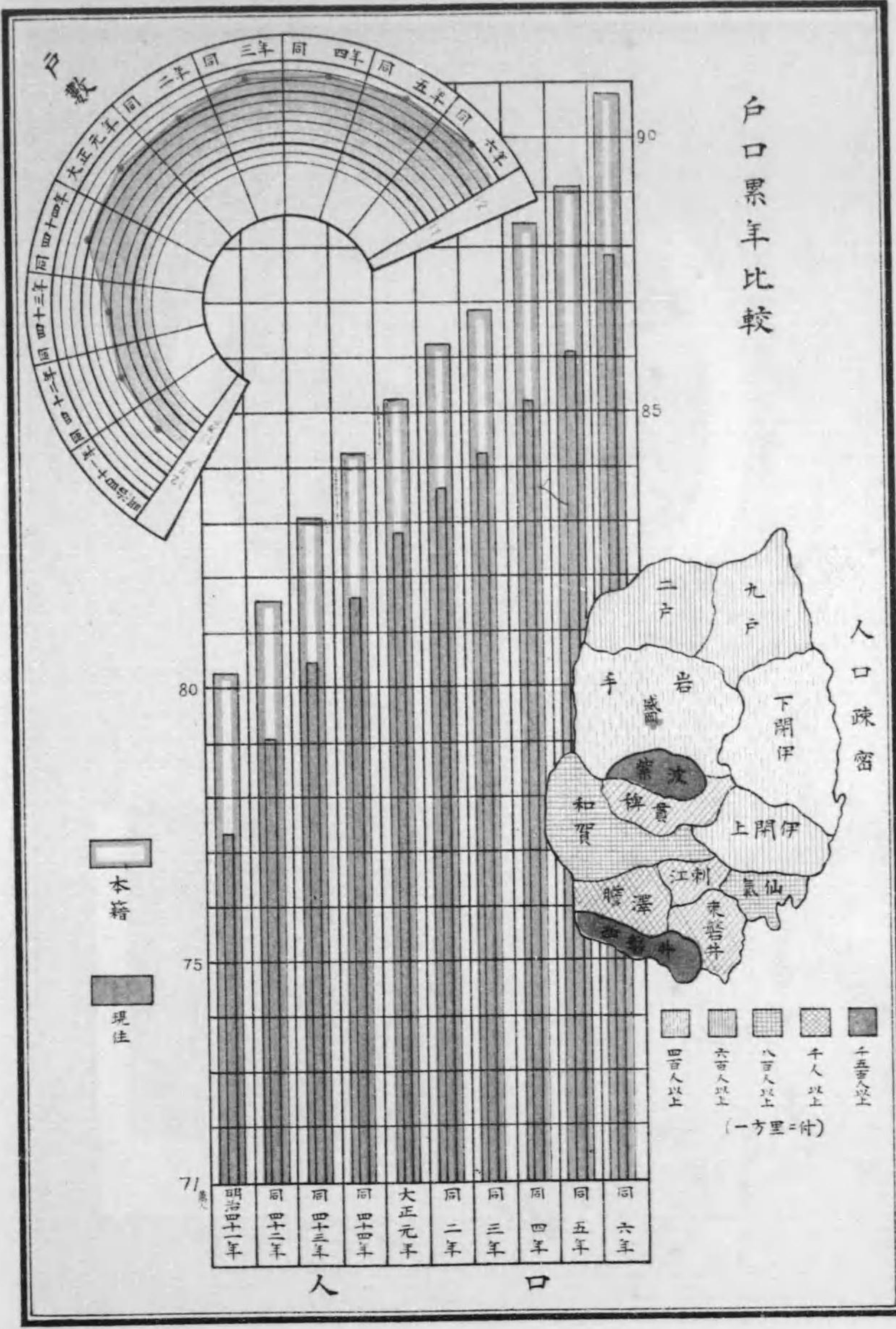
開墾適地



耕地

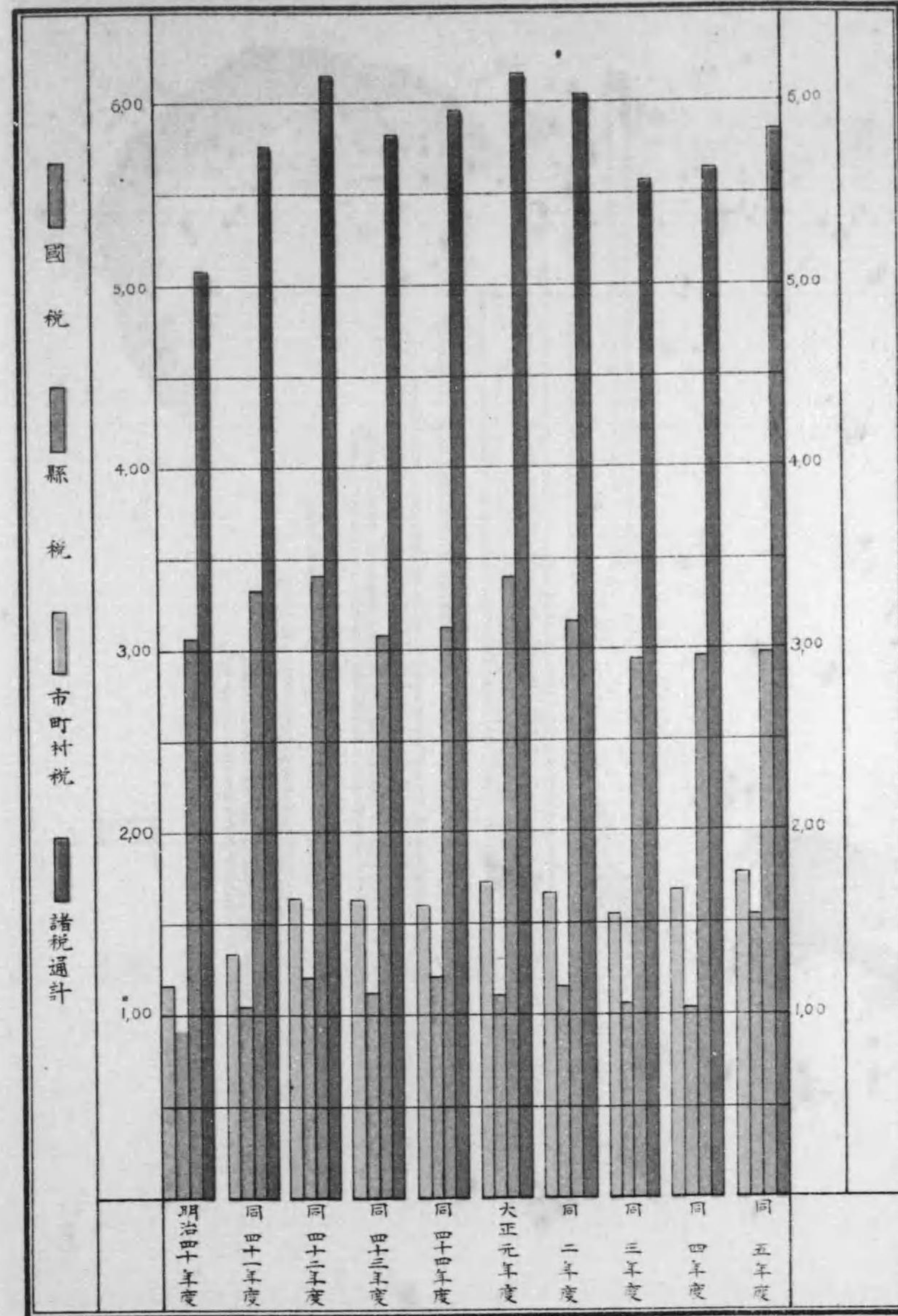


戶口累年比較





諸稅平均一人負擔額累年比較



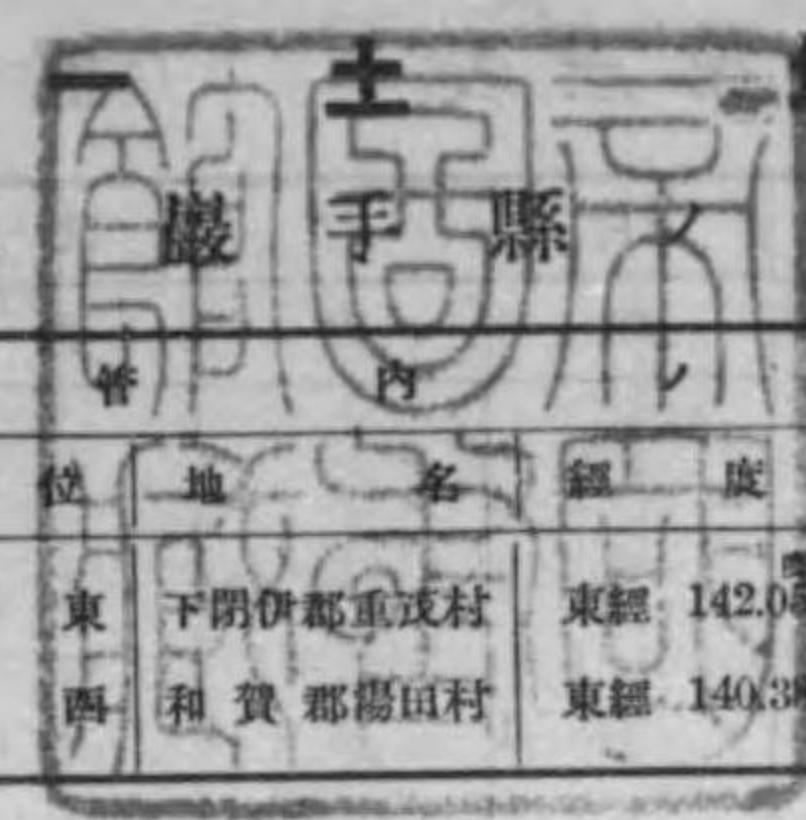


## 土 地

本 縣 面 積		1,039.43		
		郡 市	町 村	
郡 市 區 劃	13	1	23	217
御 料 地	36,477.3	反 別	地 價	—
官 有 地	23,310.8			—
國 有 林 野	438,777.2			—
民 有 地	田		53,059.4	12,681,751
		有 畑	86,140.1	4,753,125
	租 山	宅 地	9,889.1	5,943,205
		林	433,229.4	524,957
	有 地	原 野	108,401.8	122,577
		其 他	1,919.7	8,098
		計	692,639.5	24,033,713
		免 租 地	14,661.8	—
		年 期 地	15,403.3	259,938
	總 計		1,221,269.9	24,293,651



第一表 位置



縣廳所在地		管 內		經 緯 度	
地 名	經 緯 度	方 位	地 名	經 緯 度	方 位
盛岡市内丸	東經 141.06 北緯 39.42	極 東 極 西	下閉伊郡重茂村 和賀郡湯田村	東經 142.05 東經 140.38	極 南 極 北
					西磐井郡永井村 九戸郡種市村
					北緯 38.46 北緯 40.27

第二表 面積及廣袤

國 郡 市 名	面 積	廣			袤		
		方 位	地 名	里 程	方 位	地 名	里 程
陸前國 { 氣 仙 郡	71.45	極 東	唐 丹 村	13.00	極 南	廣 田 村	13.26
		極 西	世 田 米 村		極 北	上 有 住 村	
盛岡市	.53	同	加賀野(淺岸村界) 三十軒(縣道界)	1.00	同	仙北町組町 上田組町	1.03
岩手郡	174.77	同	蕨 川 村	35.34	同	御 所 井 村	16.13
紫波郡	26.75	同	赤 澤 村	11.00	同	佐 比 內 村	4.24
稗貫郡	53.85	同	內 川 目 村	55.32	同	矢 澤 目 村	4.24
和賀郡	82.05	同	谷 湯 內 村	14.00	同	谷 澤 內 村	11.00
膽澤郡	58.10	同	白 岩 山 柳 村	8.11	同	衣 相 川 去 村	6.24
陸中國 { 江 刺 郡	33.10	同	米 稻 里 瀨 村	5.34	同	黑 石 岡 村	12.08
		同	彌 榮 美 村	8.33	同	永 井 美 村	4.19
西磐井郡	32.85	同	大 津 保 村	6.14	同	大 津 保 村	12.08
東磐井郡	64.75	同	鷓 住 居 部 村	15.21	同	小 附 友 牛 村	7.32
上閉伊郡	113.60	同	重 茂 村	21.02	同	船 越 代 村	23.13
下閉伊郡	153.05	同	重 門 茂 馬 村		同	船 越 代 村	23.13
九戸郡	94.83	同	宇 部 卷 村	13.02	同	江 種 市 村	13.19
計	888.23	同	下閉伊郡重茂村 和賀郡湯田村	31.00	同	西磐井郡永井村 九戸郡種市村	45.00
陸奥國 { 二 戸 郡	79.75	同	爾 薩 休 村	11.29	同	荒 澤 一 村	8.32
		同	田 山 村		同	荒 澤 一 村	
全 管	1,039'43	同	下閉伊郡重茂村 和賀郡湯田村	31.00	同	西磐井郡永井村 九戸郡種市村	45.00

面積ハ内閣統計局ノ調査ニ係ル



第三表 郡市區

郡市名	所在地名	町村數			町村役場數		
		町	村	計	町	村	計
盛岡市	盛岡市内丸	—	—	—	—	—	—
岩手郡	盛岡市内丸	1	24	25	1	22	24
紫波郡	紫波郡日詰町	1	14	15	1	14	15
稗貫郡	稗貫郡花巻町	3	13	16	3	11	15
和賀郡	和賀郡黒澤尻町	1	16	17	1	16	17
膽澤郡	膽澤郡水澤町	2	12	14	2	12	14
江刺郡	江刺郡岩谷堂町	1	12	13	1	12	13
西磐井郡	西磐井郡一關町	1	14	15	1	14	15

第四表 御料地及國

郡市名	御料地				國有林			
	山		原野		森林		原野	
	箇所	面積	箇所	面積	箇所	面積	箇所	面積
盛岡市	—	—	—	—	—	—	—	—
岩手郡	—	—	14	4,373.8	14	4,373.8	142	86,658.3
紫波郡	—	—	—	—	—	—	37	9,863.6
稗貫郡	—	—	—	—	—	—	43	25,226.8
和賀郡	—	—	4	566.0	4	566.0	69	67,835.9
膽澤郡	—	—	1	310.7	1	310.7	22	27,683.5
江刺郡	—	—	—	—	—	—	9	1,358.8
西磐井郡	—	—	—	—	—	—	31	9,381.8
東磐井郡	—	—	—	—	—	—	17	2,278.9
氣仙郡	—	—	—	—	—	—	33	9,371.3
上閉伊郡	3	1,510.2	54	10,823.7	57	12,333.9	53	44,001.7
下閉伊郡	—	—	—	—	—	—	221	29,234.6
九戸郡	—	—	—	—	—	—	94	22,360.9
二戸郡	—	—	12	455.2	23	7,087.4	93	40,076.7
計	3	1,510.2	66	11,278.9*	42	12,337.9	111	25,127.0
						11,350.3		86,437,822.8
						1		735
								944.4

劃 (\* 八組合村役場)

大正六年十二月末日

郡市名	所在地名	町村數			町村役場數		
		町	村	計	町	村	計
東磐井郡	東磐井郡千歲町	2	21	23	2	21	23
氣仙郡	氣仙郡盛町	2	20	22	2	20	22
上閉伊郡	上閉伊郡遠野町	3	14	17	3	14	17
下閉伊郡	下閉伊郡宮古町	3	25	28	3	20	25
九戸郡	九戸郡久慈町	1	19	20	1	19	20
二戸郡	二戸郡福岡町	2	13	15	2	11	14
計	{	13	25	217	23	211	234

有民有林野 (\* 印ハ下總御料 牧場外山分場)

御料地 大正六年十二月末日  
國有林野 同 七年三月末日  
民有林野 同 七年一月一日

野計	民有林野				面積千分比例							
	山		原野		御料地		國有林野		民有林野			
	箇所	面積	箇所	面積	箇所	面積	箇所	面積	箇所	面積		
—	—	—	6	7	102	9.9	108	10.6	—	—	1,000.00	1,000.00
402	87,211.6	13,850	60,623.7	23,533	12,640.4	37,383	73,264.1	89.24	494.95	415.81	1,000.00	
113	9,374.8	12,016	8,086.0	13,059	2,148.0	25,075	10,234.0	—	478.09	521.91	1,000.00	
125	25,342.1	16,367	16,504.4	20,398	5,706.4	36,765	22,210.8	—	532.92	467.08	1,000.00	
143	67,933.1	24,084	11,554.2	27,833	9,728.4	51,917	18,180.6	6.53	783.74	209.73	1,000.00	
38	27,714.2	12,191	6,713.3	21,402	9,728.0	33,593	16,441.3	6.99	623.26	369.75	1,000.00	
10	1,358.9	17,966	8,719.1	24,778	8,102.1	42,744	16,821.2	—	74.75	925.25	1,000.00	
32	9,382.1	15,424	8,627.6	11,824	9,172.2	27,248	17,799.8	—	345.16	654.84	1,000.00	
17	2,278.9	53,879	39,588.5	9,318	4,176.5	63,197	43,765.0	—	49.49	950.51	1,000.00	
41	9,374.0	21,360	38,756.8	1,695	12,541.5	23,055	51,298.3	—	154.50	845.50	1,000.00	
75	44,018.6	20,602	43,730.3	10,670	1,908.9	31,272	45,639.2	120.93	431.59	447.48	1,000.00	
284	92,275.3	30,498	90,150.7	13,115	13,576.9	43,613	103,727.6	—	470.78	529.22	1,000.00	
159	22,379.8	14,794	88,927.9	12,696	17,836.8	27,490	106,764.7	—	173.29	826.71	1,000.00	
160	40,133.8	14,162	33,279.1	5,090	6,993.8	19,252	40,272.9	85.76	456.33	457.91	1,000.00	
1,599	438,777.2	267,199	455,262.3	195,513	111,167.8	462,712	566,430.1	35.02	421.22	543.76	1,000.00	



第五表 官有地

Table with columns for city names (e.g., 盛岡市, 盛岡市), land types (官有地, 官沒地, etc.), and counts. Includes a total row at the bottom.

本表中官用地ノ内容次ノ如シ

第六表 民有地

Table showing land statistics by year (明治四十二年 to 同七年) with columns for rented, tax-exempt, and leased land.

大正五年以前ノ年租地中ニハ年租地中ノ有租年租地反別ヲモ包含ス

第七表 民有地

Table showing land statistics by city (e.g., 盛岡市, 盛岡市) with columns for rented, tax-exempt, and leased land.

地 大正四年十二月末日

Table showing land statistics by city (e.g., 盛岡市, 盛岡市) with columns for various land management categories (e.g., 鐵道院管, 内務省管).

累年比較 其年一月一日

Table showing land statistics by year (e.g., 978.32, 974.59) with columns for rented, tax-exempt, and leased land.

總覽 (郡市別) 大正七年一月一日

Table showing land statistics by city (e.g., 921.65, 946.93) with columns for rented, tax-exempt, and leased land.



第八表 民有有租地反別

郡市名	千分比例								
	田	畑	宅地	鹽田	鑛泉地	池	沼	山	林原野
盛岡市	162.9	64.9	219.3	—	—	—	—	—	—
岩手郡	6,075.6	10,858.5	1,004.7	—	—	—	1.1	56,887.5	11,726.9
紫波郡	6,076.8	4,583.2	847.5	—	—	—	—	7,947.7	2,099.2
稗貫郡	6,175.7	5,642.5	914.8	—	—	—	2.1	16,349.8	5,536.5
和賀郡	6,694.4	5,892.1	984.1	—	—	—	2.3	11,502.4	6,518.9
膽澤郡	7,765.5	4,295.0	892.9	—	—	—	4.4	6,578.1	9,579.3
江刺郡	3,911.1	3,898.8	660.0	—	—	—	—	8,517.1	8,026.9
西磐井郡	4,595.5	3,270.5	647.9	—	—	—	2.6	8,091.4	9,007.5
東磐井郡	4,541.9	7,262.9	926.5	—	—	—	3.5	37,571.7	4,082.3
氣仙郡	1,153.8	4,612.8	460.5	.5	—	—	2.1	36,134.2	12,513.7
上閉伊郡	2,473.1	6,611.8	532.1	—	—	—	4.2	88,465.4	1,861.1
下閉伊郡	692.9	10,577.6	542.7	—	—	—	20.2	88,465.4	13,485.1
九戸郡	1,228.4	10,576.2	734.5	.7	—	—	3.5	85,169.1	17,354.5
二戸郡	1,511.8	7,994.3	521.6	—	—	—	1.7	28,657.3	6,600.2
計	53,059.4	86,140.1	9,889.1	1.2	—	—	48.9	433,229.4	108,401.8
六五四年	52,837.9	85,824.6	9,898.9	1.2	—	—	48.4	432,226.2	108,442.3
五三年	52,583.0	85,918.9	9,917.6	1.2	—	—	48.3	442,073.3	110,784.7
四二年	52,358.7	85,793.9	9,936.3	1.2	—	—	48.3	441,705.5	110,719.9
三一年	52,184.5	85,830.4	9,976.9	1.2	—	—	48.2	442,007.2	109,998.2

本表大正五年以前ハ民有々租年期地ヲモ包含ス以下二表亦同シ

第九表 民有有租地反別

郡市名	千分比例								
	田	畑	宅地	鹽田	鑛泉地	池	沼	山	林原野
盛岡市	66,647	8,915	775,738	—	—	—	—	—	—
岩手郡	1,638,869	701,712	415,871	—	—	66	4	66,270	12,276
紫波郡	1,824,122	332,078	410,467	—	—	—	2	30,507	8,191
稗貫郡	1,617,434	449,990	526,785	—	155	—	7	26,850	11,254
和賀郡	1,603,401	408,300	464,069	—	—	4	2	20,547	14,289
膽澤郡	1,440,808	126,395	555,588	—	—	—	7	15,926	12,907
江刺郡	972,642	347,112	359,677	—	—	—	1	32,391	15,755
西磐井郡	1,068,534	309,921	527,604	—	—	—	12	33,442	12,221
東磐井郡	1,024,276	614,331	492,087	—	—	—	10	86,821	9,821
氣仙郡	181,755	129,196	223,101	72	—	—	2	67,991	9,583
上閉伊郡	577,833	389,853	398,579	—	—	—	2	54,501	1,658
下閉伊郡	176,886	344,278	330,635	—	—	—	19	44,476	5,492
九戸郡	251,762	330,873	243,910	31	—	—	1	22,912	5,440
二戸郡	236,782	260,171	218,794	—	—	—	1	22,320	3,667
計	12,681,751	4,753,725	5,943,205	103	227	—	71	524,957	122,577
六五四年	12,646,456	4,742,135	5,941,136	103	227	—	68	523,216	122,769
五三年	12,599,383	4,737,348	5,941,185	103	227	—	68	537,855	126,180
四二年	12,553,359	4,730,987	5,941,060	103	227	—	68	537,889	126,100
三一年	12,523,133	4,734,073	5,953,657	103	227	—	68	537,401	125,577

租地反別

大正七年一月一日

牧場	雜種地	計	千分比例						其他	計
			田	畑	宅地	山	林	原野		
—	—	457.6	355.99	141.83	479.24	.66	21.20	1.08	1,000.00	
1,815.8	11.1	88,381.2	98.75	122.86	11.37	643.68	132.69	20.65	1,000.00	
—	2.1	21,557.0	281.89	212.61	39.31	368.68	97.38	.13	1,000.00	
—	2.5	34,623.9	178.36	162.96	26.42	472.20	159.90	.16	1,000.00	
—	2.0	31,506.2	211.87	186.48	31.15	364.04	206.32	.14	1,000.00	
—	6.4	29,121.6	266.66	147.49	30.66	225.88	528.94	.37	1,000.00	
—	6.9	25,021.1	156.31	155.82	26.38	340.39	320.80	.30	1,000.00	
—	1.5	25,616.9	179.39	127.67	25.29	315.86	351.62	.17	1,000.00	
—	5.8	34,393.6	83.51	133.51	17.03	690.73	75.05	.17	1,000.00	
—	4.8	54,882.4	21.02	84.05	8.39	658.40	228.01	.13	1,000.00	
—	.6	52,840.3	46.80	125.13	10.07	782.69	35.22	.09	1,000.00	
—	4.5	113,788.4	6.09	92.96	4.77	777.45	118.51	.22	1,000.00	
—	2.4	116,069.3	10.68	91.91	6.38	740.15	150.82	.06	1,000.00	
—	3.1	45,290.0	33.38	176.51	11.52	632.72	145.73	.14	1,000.00	
1,815.8	53.8	692,639.5	76.60	124.36	14.28	625.45	156.50	2.81	1,000.00	
1,815.8	53.8	691,149.1	76.45	124.18	14.32	625.39	156.91	2.75	1,000.00	
1,815.7	53.8	703,196.6	74.78	122.18	14.10	628.66	157.54	2.74	1,000.00	
1,815.8	53.3	702,432.9	74.54	122.14	14.15	628.81	157.62	2.74	1,000.00	
1,815.8	53.1	701,915.3	74.36	122.30	14.22	629.73	156.72	2.67	1,000.00	

租地反別

大正七年一月一日

牧場	雜種地	計	千分比例						其他	計
			田	畑	宅地	山	林	原野		
—	—	851,350	78.29	10.47	911.18	—	.04	.02	1,000.00	
6,702	182	2,841,954	576.67	246.91	146.33	23.32	4.32	2.45	1,000.00	
—	10	2,605,377	700.13	127.46	157.55	11.71	3.14	.01	1,000.00	
—	4	2,632,479	614.41	170.94	200.11	10.20	4.28	.06	1,000.00	
—	4	2,510,616	638.65	162.63	184.84	8.18	5.69	.01	1,000.00	
—	11	2,151,642	669.63	58.74	258.22	7.40	6.00	.01	1,000.00	
—	11	1,727,589	563.00	200.92	208.20	18.75	9.12	.01	1,000.00	
—	3	1,952,037	547.39	158.77	270.43	17.13	6.26	.02	1,000.00	
—	13	2,227,359	459.86	275.81	220.93	38.98	4.41	.01	1,000.00	
—	74	611,774	297.10	211.18	364.68	111.14	15.66	.24	1,000.00	
—	1	1,422,427	406.23	274.07	280.21	38.32	1.16	.01	1,000.00	
—	661	902,447	196.01	381.49	366.38	49.28	6.09	.75	1,000.00	
—	2	854,931	294.49	387.02	285.30	26.80	6.36	.03	1,000.00	
—	2	741,731	319.23	350.76	294.98	30.09	4.94	—	1,000.00	
6,702	995	24,033,713	527.66	197.77	247.28	21.84	5.10	35	1,000.00	
6,702	1,002	23,983,814	527.29	167.72	247.72	21.82	5.12	.33	1,000.00	
6,702	1,016	23,950,067	526.07	197.80	248.46	22.46	5.27	.34	1,000.00	
6,702	1,006	23,897,501	525.31	198.23	248.61	22.51	5.28	.32	1,000.00	
6,702	999	23,882,040	524.38	198.23	249.26	22.51	5.27	.35	1,000.00	



第一〇表 民有有租地筆數 大正七年一月一日

Table with 12 columns: 郡市名, 田, 畑, 宅地, 鹽田, 鑛泉地, 池沼, 山林, 原野, 牧場, 雜種地, 計. Rows include 盛岡市, 岩手郡, 紫波郡, etc., and a summary row for 六五年四三.

第一一表 民有有租年期地 大正七年一月一日

Table with 12 columns: 郡市名, 田, 畑, 山林, 原野, 其他, 計. Sub-columns for each category include 反別, 地價, 筆數. Rows include 盛岡市, 岩手郡, 紫波郡, etc., and a summary row for 六.

第一二表 民有免租年期地 大正七年一月一日

Table with 12 columns: 郡市名, 田, 畑, 宅地, 山, 計. Sub-columns for each category include 反別, 地價, 筆數. Rows include 盛岡市, 岩手郡, 紫波郡, etc., and a summary row for 六. Includes a footnote: 本表中\*印ヲ附セルハ無地價ノモノナリ



第一三表 民有免

Table with columns for 郡市名, 學校敷地, 鄉村社地, 墳墓地, 用水水路, 溜池. Includes a summary row at the bottom.

租地

大正七年一月一日

Table with columns for 堤, 塘, 鐵道用地, 保安林, 道, 路, 其他, 計. Includes a summary row at the bottom.

第一四表 民有田畑宅地

Table with columns for 郡市名, 田 (最高, 最低, 平均), 畑 (最高, 最低, 平均), 宅地 (最高, 最低, 平均).

地價高低

(一反步當)

大正七年一月一日

Table with columns for 畑 (最高, 最低, 平均), 宅地 (最高, 最低, 平均).



第一五表 民有有租地郡市別

大正七年一月一日

郡市名	田		畑		宅		地		山		林		原野					
	反	別地價	反	別地價	反	別地價	反	別地價	反	別地價	反	別地價	反	別地價				
盛岡市	町 162.9	66,647	町 64.9	8,915	町 219.3	775,738	町 7		町 6	9.9	31							
岩手郡	6,091.5	1,639,640	10,861.8	701,640	1,005.1	415,856	58,576.3	69,082										
紫波郡	6,076.8	1,824,114	4,583.2	332,069	847.1	410,461	8,053.9	30,905										
稗貫郡	6,237.8	1,617,414	5,642.6	450,052	914.6	526,750	16,491.2	27,364										
和賀郡	6,694.3	1,603,369	5,892.3	408,301	983.8	464,052	11,547.4	20,666										
膽澤郡	7,765.6	1,440,810	4,299.7	126,503	892.9	555,589	6,684.9	16,328										
江刺郡	3,911.5	972,644	3,898.9	347,111	659.8	359,675	8,584.4	32,800										
西磐井郡	4,595.8	1,068,531	3,270.2	309,747	647.4	527,850	8,078.8	35,166										
東磐井郡	4,541.5	1,024,181	7,261.7	614,332	926.4	492,077	38,676.6	90,261										
氣仙郡	1,153.8	181,766	4,612.8	129,194	460.6	223,113	36,272.9	68,508										
上閉伊郡	2,473.2	577,835	6,611.9	389,851	532.2	398,579	41,357.1	54,515										
下閉伊郡	692.8	176,872	10,577.1	344,278	542.5	330,621	88,926.6	44,802										
九戸郡	1,228.5	251,771	10,576.4	330,857	734.3	243,911	87,737.3	24,178										
二戸郡	1,519.8	236,785	8,143.9	260,211	521.6	218,797	31,781.5	24,973										
計	53,145.8	12,682,379	86,297.4	4,753,061	9,887.6	5,943,069	442,769.6	539,554										
郡市名	野		原		一		反		步		平		均		地		價	
	反	別地價	反	別地價	田	畑	宅	地	山	林	原	野	反	別地價	反	別地價	反	別地價
盛岡市	町 9.9	31	町 30.91	13.73	町 353.73	町 86		町 31										
岩手郡	12,032.5	13,776	26.92	6.46	41.37	.12		.11										
紫波郡	2,051.2	8,359	30.01	7.25	48.45	.38		.40										
稗貫郡	5,693.3	11,670	25.93	7.98	57.59	.17		.20										
和賀郡	6,586.2	14,457	23.95	6.93	47.17	.18		.22										
膽澤郡	9,683.8	13,140	18.55	4.94	62.22	.24		.14										
江刺郡	8,088.3	15,949	24.87	8.90	54.51	.38		.20										
西磐井郡	9,170.3	12,558	23.25	9.47	81.53	.44		.14										
東磐井郡	4,173.1	10,134	22.55	8.46	53.12	.23		.24										
氣仙郡	12,537.0	9,619	15.75	2.80	48.44	.19		.08										
上閉伊郡	1,883.1	1,686	23.36	5.90	74.89	.13		.09										
下閉伊郡	13,561.2	5,587	25.53	3.25	60.94	.05		.04										
九戸郡	17,826.4	5,631	20.49	3.13	33.22	.03		.03										
二戸郡	6,993.4	3,903	15.58	3.19	41.94	.08		.06										
計	110,889.7	126,500	23.86	5.51	60.11	.12		.11										

本表ハ民有々租年期地ヲモ合ム(本表ハ縣内各稅務署ニ就キ調査セリ)

第一六表 民有々租地市町村別

大正七年一月一日

郡市、町村名	田		畑		宅		地		山		林		原野	
	反	別地價	反	別地價	反	別地價	反	別地價	反	別地價	反	別地價	反	別地價
盛岡市	町 162.9	66,647	町 64.9	8,915	町 219.3	775,738	町 7		町 6	9.9	31			
沼宮内町	7.8	2,573	47.5	4,825	17.3	23,836	65.4	52	1.7	1				
山内村	135.3	30,055	441.6	26,494	46.3	13,720	2,375.3	4,821	486.0	523				
波野村	—	—	89.9	2,909	7.7	1,114	3,229.6	859	500.4	179				
米沢村	186.2	55,033	564.7	40,705	26.1	13,186	2,571.1	4,329	392.2	721				
浅岸村	44.6	15,696	164.4	14,507	23.2	9,172	9,558.9	4,754	30.6	29				
築川村	48.4	16,117	378.0	16,144	30.2	6,777	5,759.7	5,866	166.9	144				
野宮村	94.2	43,377	142.1	14,047	17.8	12,671	106.7	475	13.8	57				
本野村	446.7	146,977	235.7	25,971	47.1	29,766	○	○	41.8	137				
中野村	613.4	189,637	309.9	27,178	49.2	24,063	358.1	790	141.1	218				
大野村	326.0	75,054	623.7	30,508	61.7	18,743	2,410.6	9,643	919.0	836				
御明神村	359.9	91,832	215.3	13,620	50.6	14,886	5,795.8	9,135	503.5	533				
西山石村	502.1	130,946	642.0	19,238	52.3	13,929	671.4	2,801	2,253.4	2,715				
雪澤村	205.2	56,027	424.6	15,917	20.6	12,832	257.5	598	613.2	324				
瀧野村	494.7	129,330	1,135.3	57,229	70.6	25,376	3,395.7	5,570	1,141.2	1,320				
瀧野村	401.8	108,827	286.3	28,406	41.8	23,661	26.9	99	115.8	324				
川口村	50.0	12,509	810.9	54,413	49.3	17,742	9,005.8	2,836	122.0	349				
壺井村	98.3	21,166	466.9	35,033	38.5	17,589	3,205.0	2,349	573.5	261				
巻民村	216.4	48,403	580.1	42,419	43.0	21,680	1,572.0	1,662	411.2	204				
渡更村	292.0	64,659	652.9	46,061	64.3	26,730	806.5	2,238	596.6	1,371				
大田村	346.0	82,061	290.4	20,573	37.8	14,024	101.7	287	294.4	1,168				
松尾村	404.1	97,446	525.5	30,663	56.1	20,518	864.5	1,263	1,023.8	522				
平尾村	214.7	68,324	268.4	18,079	30.6	16,411	558.6	1,359	94.1	59				
寺田村	232.8	60,620	404.1	26,997	39.2	12,287	1,049.9	2,124	240.5	499				
一方村	112.3	51,078	317.4	17,314	32.0	9,161	1,450.3	2,150	757.0	584				
御方村	158.6	41,893	844.2	72,390	51.8	15,982	3,379.3	3,022	398.8	198				
計	6,091.5	1,639,640	10,861.8	701,640	1,005.1	415,856	58,576.3	69.82	12,632.5	13,776				
日詰町	84.8	19,834	73.3	3,124	13.3	23,477	13.7	147	13.6	121				
古館村	197.7	63,500	192.3	14,037	17.9	9,926	53.3	401	64.3	461				
見前村	672.6	219,426	297.2	30,000	88.4	46,183	4.4	51	27.5	289				
飯岡村	440.8	137,802	203.0	20,336	69.5	38,056	2.9	19	10.7	55				
飯岡村	760.6	214,153	445.7	28,017	69.5	30,591	292.3	997	196.9	499				
山内村	483.9	125,968	560.8	34,658	60.7	26,111	141.0	785	398.4	1,703				
勸分村	529.3	160,892	258.9	20,764	54.3	23,360	285.6	2,263	45.6	459				
石和村	473.1	137,173	268.5	17,484	42.5	17,893	287.6	1,823	83.0	560				
赤志村	758.0	216,646	398.5	24,690	80.0	40,945	851.2	5,149	103.1	768				
赤志村	490.9	151,660	354.9	28,116	59.8	32,780	158.8	1,002	75.9	468				
彦内村	341.1	123,626	212.0	22,172	57.8	30,531	345.4	2,046	273.7	1,338				
佐比内村	138.8	33,033	242.6	13,980	44.8	15,141	775.5	1,859	327.5	114				
長沼村	229.3	65,219	396.1	19,625	65.1	17,380	2,042.1	5,642	10.0	279				
乙部村	221.6	74,476	250.3	25,903	53.7	25,884	517.6	2,078	175.3	561				
乙部村	254.3	80,706	429.4	27,163	69.8	31,303	2,282.5	6,643	245.7	684				
計	6,076.8	1,824,114	4,583.2	332,069	847.1	410,461	8,053.9	30,905	2,051.2	83,559				
花巻川町	166.1	53,567	83.0	8,123	38.8	82,971	4.8	21	21.0	108				
花巻町	452.4	127,399	115.3	13,090	28.9	31,493	26.7	110	152.0	370				
大内村	47.5	12,863	108.9	13,092	16.8	20,866	503.8	1,714	85.0	274				
内川目村	60.3	11,979	890.9	38,507	55.3	13,095	6,460.6	5,398	2,552.6	2,142				
外川目村														



第一六表 民有々租地市町村別 (續)

Table with columns for 郡市町村名, 田 (反別, 地價), 畑 (反別, 地價), 宅 (反別, 地價), 地 (反別, 地價), 山 (反別, 地價), 林 (反別, 地價), 原 (反別, 地價), 野 (反別, 地價). Rows include 和賀郡, 贈澤郡, 江刺郡.

第一六表 民有々租地市町村別 (續)

Table with columns for 郡市町村名, 田 (反別, 地價), 畑 (反別, 地價), 宅 (反別, 地價), 地 (反別, 地價), 山 (反別, 地價), 林 (反別, 地價), 原 (反別, 地價), 野 (反別, 地價). Rows include 西磐井郡, 東磐井郡, 氣仙郡.



第一六表 民有々租地市町村別 (續)

Table with columns for 郡市町村名, 田, 畑, 宅, 地, 山, 林, 原, 野. It lists various municipalities and their land prices across different categories.

第一六表 民有々租地市町村別 (續)

Table with columns for 郡市町村名, 田, 畑, 宅, 地, 山, 林, 原, 野. It continues the list of municipalities and their land prices from the previous page.

本表ハ民有々租年期地ヲモ含ム本表ハ(縣内各稅務署ニ就キ調査セリ)



## 人 口

	男	女	計
本 籍 人 口	462,867	446,412	909,279
現 住 人 口	442,032	435,231	877,263
現 住 戶 數			126,394
生 產	17,886	17,030	34,916
死 亡	10,529	9,988	20,517
婚 姻			8,092 <sup>冊</sup>
離 婚			1,113 <sup>冊</sup>
死 產	1,650	1,487	3,137
生 產 的 人 口	260,776	250,032	510,808
第一次不生產的人口	156,719	151,217	307,936
第二次不生產的人口	27,808	28,084	55,892
配 偶 數			169,591

職 業 別 戶 數	農 業	86,454 <sup>戶</sup>
	礦 業	2,296
	漁 業	5,968
	商 業	13,136
	工 業	7,128
	交 通 業	2,110
	公 務 及 自 由 業	5,407
	其 他	3,080
	無 業	815
	計	126,394



第二人口

第一七表 戶口累年比較 每年十二月末日

年次	面積	本籍人口			現住人口			現住戶數
		男	女	計	男	女	計	
明治三十六年	1,039.43	389,575	371,706	761,281	379,055	369,239	748,294	113,310
同三十七年	1,039.43	394,361	375,847	770,208	375,309	374,618	749,927	113,420
同三十八年	1,039.43	396,422	379,046	775,468	380,132	376,155	756,287	114,969
同三十九年	1,039.43	400,485	382,821	783,306	388,254	378,081	766,335	115,223
同四十年	1,039.43	404,072	386,773	790,845	389,490	380,916	770,406	115,973
同四十一年	1,039.43	408,199	392,463	800,662	391,111	384,913	776,024	116,344
同四十二年	1,039.43	415,647	399,921	815,568	398,341	392,142	790,483	117,290
同四十三年	1,039.43	423,151	407,279	830,430	405,386	398,786	804,172	117,722
同四十四年	1,039.43	429,064	412,893	841,957	411,917	404,279	816,196	120,393
大正元年	1,039.43	435,296	419,731	855,030	417,825	411,003	828,828	121,227
同二年	1,039.43	439,966	424,060	864,026	419,434	414,124	833,558	121,211
同三年	1,039.43	445,303	429,333	874,636	424,008	418,034	842,042	121,706
同四年	1,039.43	451,244	435,256	886,500	428,537	422,359	850,896	122,083
同五年	1,039.43	457,068	440,618	897,686	433,742	427,095	860,837	123,840
同六年	1,039.43	462,867	446,412	909,279	442,032	435,231	877,263	126,394

年次	每年增加實數			每年增加步合			本籍人口 百=付現 住人口	女百=付男		現住戶數 =付現 住人口	一方里 =付現 住人口
	本籍人口	現住人口	現住戶數	本籍人口	現住人口	現住戶數		本籍人口	現住人口		
明治三十六年	4,907	866	1,493	1.49	1.16	13.35	98.29	104.81	102.66	6.60	720
同三十七年	8,927	1,633	104	11.73	2.18	.92	97.37	104.93	100.18	6.61	722
同三十八年	5,260	6,360	1,549	6.83	8.48	14.06	97.53	104.58	101.06	6.58	728
同三十九年	7,838	10,048	254	10.11	13.18	2.21	97.83	104.61	102.69	6.65	738
同四十年	7,539	4,071	750	9.62	5.31	6.51	97.41	104.47	102.25	6.64	741
同四十一年	9,817	5,618	371	12.41	7.29	3.20	96.92	104.00	101.60	6.87	747
同四十二年	14,906	14,459	946	18.62	18.63	8.13	96.92	103.93	101.58	6.74	761
同四十三年	14,862	13,689	432	18.22	17.32	3.68	96.84	103.39	101.66	6.83	774
同四十四年	11,527	12,024	2,671	13.88	14.95	22.68	96.94	103.92	101.89	6.78	795
大正元年	13,073	12,632	834	15.53	15.48	6.93	96.93	103.71	101.66	6.84	797
同二年	8,996	4,730 (-)	16	20.52	5.71 (-)	.13	96.47	103.75	101.28	6.88	802
同三年	10,610	8,484	495	12.27	10.18	4.08	96.27	103.72	101.42	6.92	819
同四年	11,864	8,854	377	13.56	10.51	3.10	95.98	103.67	101.46	6.97	819
同五年	11,186	9,941	1,757	12.62	11.68	14.39	95.90	103.73	101.55	6.95	828
同六年	11,593	16,426	2,554	12.91	19.08	20.62	96.48	103.68	101.56	6.94	844

本表中(-)ヲ附セルハ減ナリ次表亦同シ



第一八表 人口 郡

郡市名	年次	本籍人口			现住人口			现住戸数
		男	女	計	男	女	計	
盛岡市	明治三十六年	17,882	17,790	35,672	15,199	16,662	31,861	6,066
	同三十七年	18,616	18,842	37,458	17,786	18,226	36,012	6,210
	同三十八年	22,116	22,153	44,269	21,688	21,415	43,103	7,009
	同三十九年	22,504	22,566	45,070	22,044	21,819	43,863	7,071
	同四十年	22,904	23,039	45,943	23,179	22,604	45,783	7,209
	同四十一年	23,203	23,483	46,686	23,546	22,881	46,427	7,308
岩手郡	明治三十六年	34,999	32,507	67,506	34,239	32,336	66,575	9,563
	同三十七年	36,727	34,220	70,947	35,259	33,789	69,048	9,620
	同三十八年	38,183	35,964	74,147	36,585	35,275	71,860	9,774
	同三十九年	38,896	36,628	75,524	37,488	36,001	73,489	9,864
	同四十年	39,173	37,207	76,380	37,665	36,579	74,244	9,937
	同四十一年	39,786	38,048	77,834	38,082	37,194	75,276	10,200
紫波郡	明治三十六年	22,784	21,950	44,734	22,018	21,677	43,695	6,199
	同三十七年	23,809	22,964	46,773	21,834	22,003	43,837	6,357
	同三十八年	24,997	24,188	49,185	22,994	23,143	46,137	6,275
	同三十九年	25,214	24,551	49,765	23,028	23,205	46,233	6,284
	同四十年	25,342	24,813	50,155	22,904	23,257	46,161	6,307
	同四十一年	25,606	25,133	50,739	23,136	23,695	46,831	6,366
稗貫郡	明治三十六年	25,733	24,471	50,204	24,896	24,208	49,104	7,291
	同三十七年	26,806	25,745	52,551	25,317	25,079	50,396	7,207
	同三十八年	28,395	27,396	55,791	26,200	26,231	52,431	7,631
	同三十九年	28,789	27,821	56,610	26,721	26,628	53,349	7,641
	同四十年	29,075	18,004	57,079	27,040	26,826	53,866	7,364
	同四十一年	29,519	28,328	57,847	27,497	27,195	54,692	7,478
和賀郡	明治三十六年	30,510	39,746	60,256	29,863	29,622	59,485	8,462
	同三十七年	32,074	31,430	63,504	30,670	30,931	61,601	8,391
	同三十八年	34,116	33,566	67,682	32,975	33,282	66,257	8,608
	同三十九年	34,641	33,965	68,606	33,629	33,651	67,280	8,678
	同四十年	35,069	34,350	69,419	33,627	33,733	67,360	8,661
	同四十一年	35,857	34,868	70,725	34,296	34,207	68,503	8,859
鹿沼郡	明治三十六年	32,143	30,804	62,947	31,101	30,342	61,443	8,505
	同三十七年	33,171	32,317	65,488	30,091	30,455	60,546	8,961
	同三十八年	35,771	34,792	70,563	31,925	32,113	64,038	8,441
	同三十九年	36,104	35,233	71,337	32,238	32,430	64,668	8,450
	同四十年	36,479	35,658	72,137	32,287	32,661	64,948	8,551
	同四十一年	36,946	36,192	73,138	32,651	33,044	65,695	8,574
江刺郡	明治三十六年	22,930	22,895	45,825	22,463	22,850	45,313	6,973
	同三十七年	23,661	23,742	47,403	22,588	23,111	45,699	7,029
	同三十八年	25,497	25,640	51,137	23,932	24,772	48,704	6,956
	同三十九年	25,793	25,977	51,770	24,035	24,807	48,842	6,955
	同四十年	26,290	26,115	52,405	24,348	25,054	49,402	7,017
	同四十一年	26,678	26,216	52,894	24,671	24,981	49,652	7,029
西磐井郡	明治三十六年	26,042	25,097	51,139	25,717	25,133	50,850	7,294
	同三十七年	27,003	26,405	53,408	25,998	25,835	51,833	7,581
	同三十八年	29,281	28,495	57,776	27,322	27,342	54,664	7,881
	同三十九年	29,458	28,765	58,223	27,624	27,600	55,224	7,844
	同四十年	29,825	29,170	58,995	27,506	28,214	55,720	7,921
	同四十一年	30,237	29,240	59,477	27,963	28,249	56,212	7,991

市 別 每年十二月末日

市名	增加實數			增加歩合			本籍人口		女百 = 付男		现住戸数 一 = 付 现住人口	一方里 = 付 现住人口
	本籍人口	现住人口	现住戸数	本籍人口	现住人口	现住戸数	本籍人口	现住人口	本籍人口	现住人口		
盛岡市	1,705	(-) 1,128	633	5.02	(-) 3.42	11.65	89.32	100.52	91.22	5.25	-	
	1,786	4,151	144	5.01	13.02	23.74	96.14	98.80	97.59	5.80	-	
	6,811	7,091	799	18.18	19.69	12.86	97.37	99.83	101.27	6.15	-	
	801	760	62	18.09	17.63	3.85	97.32	99.72	101.03	6.20	-	
	873	1,920	138	19.37	4.38	19.52	99.65	99.41	102.54	6.35	-	
	773	644	99	16.17	14.06	13.73	99.44	98.80	102.90	6.35	-	
	254	653	99	5.44	14.06	13.54	100.29	99.60	102.93	6.36	-	
	3,969	3,971	378	6.25	9.42	41.15	98.62	107.67	105.88	6.96	381	
	3,441	2,473	57	5.10	3.71	5.96	96.14	107.33	104.35	7.07	395	
	3,200	2,812	154	4.51	4.07	16.01	96.92	106.17	103.71	7.35	411	
1,377	1,629	90	18.57	2.27	9.21	97.31	106.19	104.13	7.45	420		
856	755	73	11.33	1.03	7.40	97.20	105.28	100.22	7.47	425		
1,454	1,032	263	19.04	13.90	26.47	96.71	104.56	102.38	7.38	431		
894	267	132	11.48	3.54	12.94	95.95	105.18	103.33	7.31	432		
2,073	1,547	145	4.86	3.67	23.95	97.68	103.80	101.57	7.05	1,633		
2,039	142	138	4.56	3.25	20.65	93.72	103.68	99.23	6.92	1,633		
2,412	2,300	(-) 62	5.16	5.25	(-) 9.78	93.80	103.34	99.35	7.35	1,725		
580	96	9	11.79	2.08	1.33	92.90	102.70	99.23	7.36	1,728		
(-) 72	23	23	7.84	(-) 1.56	3.66	92.04	102.13	98.48	7.32	1,726		
584	670	59	11.64	14.51	9.35	92.30	101.88	97.64	7.36	1,751		
510	437	68	10.05	9.33	10.68	93.21	102.11	98.92	7.42	1,786		
2,842	1,948	(-) 553	6.00	4.13	82.07	97.81	105.15	102.84	6.73	912		
2,347	1,292	84	4.67	2.63	(-) 11.52	95.90	104.12	100.95	6.99	936		
3,240	2,035	424	6.17	4.04	58.83	93.98	103.65	99.88	6.87	974		
819	913	10	14.68	17.51	1.31	94.24	103.48	100.34	6.98	999		
469	517	(-) 277	8.28	9.69	(-) 36.25	94.37	103.82	100.79	7.31	1,000		
768	826	114	13.45	15.33	15.48	94.55	104.20	101.11	7.31	1,016		
586	481	36	10.13	8.79	4.81	94.42	104.04	100.25	7.34	1,025		
3,908	3,004	309	6.94	5.49	37.90	98.72	102.57	100.81	7.03	725		
3,248	2,116	(-) 71	5.39	3.56	(-) 8.29	97.00	102.04	99.16	7.34	751		
4,178	4,656	217	6.58	7.56	25.36	97.89	101.64	99.08	7.70	808		
924	1,023	70	13.65	15.44	8.13	98.07	101.99	99.93	7.75	820		
813	80	(-) 17	11.85	11.89	(-) 1.96	97.03	102.06	99.69	7.78	821		
1,306	1,143	198	18.81	16.97	15.48	96.86	102.83	100.26	7.73	835		
1,047	485	(-) 21	14.80	7.07	2.37	96.12	102.68	100.07	7.81	841		
3,898	2,867	289	6.60	4.89	36.31	97.61	104.35	102.50	7.22	1,058		
2,451	(-) 897	256	4.04	(-) 14.60	53.61	92.45	102.64	98.80	6.76	1,042		
5,075	3,492	(-) 520	7.75	5.78	(-) 58.02	90.75	102.81	99.41	7.59	1,102		
774	630	9	10.97	9.84	1.07	90.65	102.47	99.40	7.65	1,113		
800	280	101	11.21	4.33	11.95	90.03	102.30	98.85	7.60	1,118		
1,001	747	23	13.88	11.50	2.69	89.82	102.08	98.81	7.66	1,131		
979	784	175	13.38	11.93	20.41	89.69	102.63	98.93	7.60	1,144		
2,578	2,182	(-) 117	5.96	5.06	(-) 16.50	98.88	100.15	98.31	7.50	1,369		
1,578	386	56	3.44	8.52	8.03	96.41	99.66	97.74	7.50	1,381		
3,734	3,005	(-) 73	7.88	6.58	(-) 10.39	95.24	99.44	96.61	7.00	1,471		
573	138	(-) 1	11.21	2.83	(-) .02	94.45	99.52	96.86	7.02	1,476		
755	560	62	14.39	11.47	8.91	94.16	100.43	97.18	7.04	1,490		
429	250	12	8.18	5.06	1.71	93.87	101.76	98.75	7.06	1,500		
316	(-) 155	17	9.78	(-) 3.12	2.42	93.02	102.16	99.33	7.02	1,495		
3,021	2,630	190	6.28	5.40	26.75	99.43	103.77	102.32	6.97	1,548		
2,269	983	287	4.44	19.33	39.34	97.05	102.26	100.63	6.84	1,578		
4,368	2,831	300	8.18	5.46	39.57	94.61	102.76	99.93	6.94	1,664		
447	560	(-) 37	7.74	10.24	(-) 4.69	94.85	102.41	100.08	7.04	1,681		
772	586	77	13.26	10.61	9.82	94.60	100.02	97.81	7.05	1,699		
482	402	70	8.17	7.20	8.84	94.51	103.41	98.99	7.03	1,711		
582	(-) 714	60	9.78	(-) 12.70	7.51	92.41	102.21	95.41	6.89	1,689		



第一八表 戸口郡

都市名	年次	本籍人口			现住人口			现住戸数
		男	女	計	男	女	計	
東磐井郡	明治三十一年	38,127	36,077	74,204	37,467	36,014	73,481	10,526
	同三十二年	39,455	37,704	77,159	37,208	36,838	74,046	10,669
	同三十三年	41,740	40,067	81,807	38,962	38,639	77,601	11,180
	同三十四年	41,979	40,504	82,483	38,985	38,938	77,923	11,258
	同三十五年	42,411	41,037	83,448	38,967	38,593	77,560	11,314
	同三十六年	42,888	41,371	84,255	39,536	38,930	78,466	11,484
氣仙郡	明治三十一年	26,819	25,513	52,332	26,138	25,541	51,679	7,783
	同三十二年	28,029	27,092	55,121	27,251	27,001	54,253	8,119
	同三十三年	30,089	29,469	59,558	29,978	29,124	59,102	8,377
	同三十四年	30,313	29,701	60,014	29,944	29,210	59,154	8,331
	同三十五年	30,910	30,158	61,068	29,718	29,478	59,196	8,410
	同三十六年	31,120	30,458	61,578	29,808	29,581	59,389	8,517
上閉伊郡	明治三十一年	25,509	24,883	50,392	25,697	25,200	50,897	8,839
	同三十二年	27,538	26,893	54,431	27,964	27,156	55,120	9,635
	同三十三年	30,152	29,307	59,459	30,593	30,146	60,739	11,152
	同三十四年	30,810	29,799	60,609	30,627	30,225	60,852	11,240
	同三十五年	31,233	30,216	61,449	31,060	30,543	61,603	11,080
	同三十六年	31,595	30,634	62,229	31,565	31,164	62,729	11,507
下閉伊郡	明治三十一年	32,067	31,225	63,292	36,867	35,989	72,856	12,999
	同三十二年	32,294	30,967	63,261	31,473	30,667	62,140	10,414
	同三十三年	34,293	32,865	67,158	35,730	32,568	68,298	10,775
	同三十四年	37,714	36,126	73,840	36,962	36,108	73,070	11,241
	同三十五年	38,004	36,177	74,181	37,355	36,050	73,405	11,384
	同三十六年	38,802	36,934	75,736	38,081	36,726	74,807	11,397
九戸郡	明治三十一年	39,204	37,342	76,546	38,484	37,155	75,639	11,468
	同三十二年	39,771	38,183	77,954	39,215	38,054	77,269	11,710
	同三十三年	31,183	28,772	59,955	30,565	28,773	59,338	8,741
	同三十四年	33,109	30,640	63,749	32,258	30,446	62,704	9,024
	同三十五年	35,870	33,047	68,917	35,024	32,694	67,718	9,443
	同三十六年	36,293	33,406	69,699	35,324	33,111	68,435	9,447
二戸郡	明治三十一年	36,776	33,755	70,531	33,491	32,812	66,303	9,548
	同三十二年	37,089	34,103	71,192	35,950	33,805	69,755	9,659
	同三十三年	37,626	34,588	72,214	36,235	33,975	70,210	9,745
	同三十四年	22,620	20,234	42,854	22,219	20,214	42,433	6,660
	同三十五年	23,908	21,604	45,512	23,156	21,475	44,631	6,790
	同三十六年	26,045	23,850	49,895	25,295	23,840	49,135	7,243
計	明治三十一年	26,505	24,300	50,805	25,964	24,359	50,323	7,925
	同三十二年	26,955	24,770	51,725	26,250	24,600	50,850	7,987
	同三十三年	27,344	25,202	52,546	26,564	25,014	51,578	7,400
	同三十四年	27,833	25,767	53,600	27,118	25,569	52,687	7,493
	同三十五年	389,575	371,706	761,281	370,055	369,239	739,294	113,316
	同三十六年	408,199	392,463	800,662	391,111	384,913	776,024	116,344

明治三十六年以降大正二年迄ハ毎五年ノ事實ヲ掲ケ大正二年以降ハ未タ五年ニ滿タサルヲ以テ毎年ノ事實ヲ掲ケタリ

市別 (續)

增加實數	增加歩合			本籍人口百 = 付 现住人口	女百 = 付 男	现住戸数 = 付 现住人口	一方里 = 付 现住人口			
	本籍人口	现住人口	现住戸数							
2,646	2,111	279	3.70	2.96	27.23	99.03	105.68	104.03	6.98	1,135
2,955	565	139	3.98	7.69	13.20	95.97	104.64	101.00	6.94	1,144
4,648	3,555	515	6.02	4.80	48.29	94.86	104.18	100.84	6.94	1,198
676	322	78	8.26	4.15	6.98	94.47	103.64	100.12	6.92	1,203
965	(-) 363	56	11.70	(-) 4.66	4.97	92.94	103.34	100.97	6.86	1,198
807	906	170	6.67	11.68	15.02	93.13	103.65	101.55	6.83	1,212
940	(-) 254	23	11.16	(-) 3.24	2.00	91.80	103.96	102.38	6.80	1,207
2,197	1,579	165	4.38	3.15	21.66	98.75	105.12	102.33	6.64	723
2,789	2,574	336	5.33	4.98	43.17	98.43	103.46	100.93	6.68	759
4,437	3,848	258	8.05	7.09	31.78	97.55	102.11	99.50	6.94	813
456	55	45	7.66	.95	5.49	96.90	102.06	99.09	6.98	814
1,054	1,034	79	17.56	17.77	9.48	96.92	102.49	100.79	7.04	828
510	192	107	8.35	3.24	12.72	96.43	102.17	100.74	6.97	831
938	621	52	15.23	10.46	6.11	95.98	101.72	100.33	7.00	839
3,521	3,149	123	7.51	6.72	14.11	101.00	102.51	101.97	5.76	448
4,039	4,223	796	8.02	8.30	90.00	101.27	102.40	102.98	5.72	485
5,028	5,619	1,617	9.24	10.19	15.74	102.15	102.88	101.48	5.45	535
1,150	113	88	19.34	1.86	7.89	100.40	103.39	101.33	5.41	536
840	751	(-) 160	13.86	12.34	(-) 14.23	100.25	103.36	101.69	5.56	542
780	1,126	427	12.69	18.28	38.53	100.80	103.13	101.28	5.45	552
1,063	10,127	1,492	17.08	161.43	129.66	115.11	102.89	102.44	5.60	641
2,884	1,873	106	6.15	3.11	10.28	98.23	104.29	102.63	5.97	406
3,897	4,158	361	6.16	6.69	34.66	98.72	104.34	103.57	6.15	433
6,690	6,772	466	9.96	10.21	43.25	98.96	104.40	102.37	6.50	477
341	335	143	4.62	4.58	12.72	98.95	105.05	103.61	6.45	480
1,551	1,402	13	20.91	19.10	1.14	98.77	105.05	103.69	6.56	489
810	832	71	10.70	11.12	6.22	98.82	104.98	103.57	6.60	494
1,408	1,630	242	18.39	21.55	21.11	99.12	104.15	103.05	6.60	505
3,034	2,466	139	5.33	4.34	16.16	99.00	108.38	106.22	6.79	626
3,794	3,366	283	6.33	5.67	32.38	98.36	108.06	105.95	6.95	661
5,168	5,014	419	8.11	7.99	46.43	98.26	108.54	107.13	7.17	714
782	717	4	10.40	10.59	.42	98.19	108.64	106.68	7.24	722
832	877	101	11.94	12.82	10.69	98.27	108.94	106.96	7.26	731
661	443	111	9.37	6.39	11.62	97.98	108.74	106.34	7.20	736
1,022	455	86	14.36	6.52	8.90	97.22	108.78	106.65	7.22	740
2,621	2,137	303	6.51	5.30	47.66	99.00	111.79	109.92	6.57	532
2,658	2,198	130	6.20	5.18	19.52	98.06	110.66	107.83	6.57	560
4,383	4,504	453	9.63	10.09	66.71	98.48	109.20	106.10	6.78	616
910	1,188	682	18.24	24.17	94.16	99.05	109.07	106.59	6.93	631
890	527	108	17.52	10.47	13.62	98.37	108.95	106.71	6.90	638
851	728	33	16.46	14.32	4.48	98.16	108.49	106.19	6.97	647
1,054	1,109	93	20.05	21.50	12.56	98.29	108.01	106.05	7.03	661
40,898	30,399	3,504	5.68	4.23	81.91	98.29	104.81	102.66	6.60	720
39,381	27,730	3,028	5.17	3.71	26.72	96.92	104.00	101.61	6.67	747
63,364	57,534	4,867	7.91	7.41	41.83	96.47	103.75	101.28	6.88	802
10,610	8,484	495	12.27	10.18	4.08	96.27	103.72	101.42	6.92	810
11,864	9,854	377	13.56	10.51	3.10	95.98	103.67	101.46	6.97	819
11,186	9,941	1,757	12.62	11.68	14.39	95.90	103.73	101.55	6.95	828
11,593	16,426	2,554	12.91	19.08	20.62	96.48	103.68	101.56	6.94	844



第一九表 戶口市町村別

大正六年

Table with 10 columns: 郡市町村名, 本籍人口 (男, 女, 計), 現住人口 (男, 女, 計), 現住戸数, 本籍人口百 = 付現住人口, 現住戸数百 = 付現住人口. Rows include 盛岡市, 岩手郡, 紫波郡, 神貫郡.

第一九表 戶口市町村別 (續)

Table with 10 columns: 郡市町村名, 本籍人口 (男, 女, 計), 現住人口 (男, 女, 計), 現住戸数, 本籍人口百 = 付現住人口, 現住戸数百 = 付現住人口. Rows include 和賀郡, 膽澤郡, 江刺郡.



第一九表 戶口市町村別 (續)

Table with columns for 郡市町村名, 本籍人口 (男, 女, 計), 現住人口 (男, 女, 計), 現住戶數, 本籍人口百=付現住人口, 現住戶數百=付現住人口. Rows include 四野井郡, 東野井郡, 氣仙郡.

第一九表 戶口市町村別 (續)

Table with columns for 郡市町村名, 本籍人口 (男, 女, 計), 現住人口 (男, 女, 計), 現住戶數, 本籍人口百=付現住人口, 現住戶數百=付現住人口. Rows include 上閉伊郡, 下閉伊郡, 九戸郡.



第一九表 戶口市町村別 (續)

郡市町村名	本籍人口			現住人口			現住戶數	本籍人口 百 = 付 現住人口	現住戶數 百 = 付 現住人口
	男	女	計	男	女	計			
輕米村	3,186	3,074	6,260	2,986	3,018	6,004	939	95.85	7.15
晴山村	1,868	1,665	3,533	1,806	1,620	3,426	462	96.97	7.41
江刺家村	880	764	1,644	845	779	1,624	250	98.78	6.49
伊保内村	1,537	1,441	2,978	1,341	1,299	2,640	425	88.65	6.21
戶田村	1,206	1,112	2,318	1,170	1,084	2,254	295	97.23	7.64
葛巻村	2,719	2,512	5,231	2,665	2,489	5,154	722	98.52	7.13
江刺村	1,760	1,661	3,421	1,722	1,635	3,357	436	98.12	7.69
計	37,626	34,588	72,214	36,235	33,975	70,210	9,745	97.22	7.20
福岡町	2,132	2,134	4,266	2,179	2,153	4,332	714	101.54	6.06
一爾薩村	1,951	1,983	3,934	1,846	1,890	3,736	502	94.95	7.44
金田村	1,692	1,529	3,221	1,612	1,495	3,107	459	96.46	6.76
斗米村	2,538	2,303	4,841	2,379	2,246	4,625	703	95.53	6.58
斗米村	2,058	1,895	3,953	2,020	1,889	3,909	520	98.88	7.51
石切所村	1,345	1,231	2,576	1,313	1,247	2,560	385	99.37	6.64
浪打村	1,714	1,661	3,375	1,687	1,598	3,285	438	97.33	7.50
島海村	2,088	1,966	4,054	1,981	1,947	3,928	532	96.89	7.38
小島谷村	2,170	1,969	4,139	2,218	2,048	4,266	633	103.06	6.73
姉帯村	809	699	1,508	783	675	1,458	187	96.68	7.79
田部村	904	844	1,748	873	838	1,711	210	97.88	3.14
御返地村	1,388	1,313	2,701	1,334	1,282	2,616	416	96.85	6.28
淨法寺村	3,266	2,959	6,225	3,196	2,978	6,174	850	99.18	7.26
荒澤村	2,284	2,026	4,310	2,189	1,991	4,180	594	96.98	7.03
荒澤村	1,494	1,255	2,749	1,508	1,292	2,800	350	101.85	8.00
計	27,833	25,767	53,600	27,118	25,569	52,687	7,493	98.29	7.03
合 計	462,867	446,412	909,279	442,032	436,231	877,263	126,394	96.47	6.94

第二〇表 戶口疎密 (現住) 大正六年十二月末日

郡市名	面積	一方里 = 付人口	一 町 村 平 均	
			戶 數	人 口
盛岡市	53	—	—	—
岩手郡	174.77	432	413	3,022
紫波郡	26.75	1,785	429	3,184
稗貫郡	53.85	1,024	470	3,448
和賀郡	82.05	841	520	4,058
膽澤郡	58.10	1,144	625	4,748
江刺郡	33.10	1,495	542	3,807
西磐井郡	32.85	1,689	537	3,700
東磐井郡	64.75	1,208	500	3,400
氣仙郡	71.45	840	390	2,727
上閉伊郡	113.60	641	764	4,286
下閉伊郡	153.05	505	418	2,759
九戸郡	94.83	740	487	3,511
二戸郡	79.75	661	499	3,512
計	1,039	844	524	3,640
五 年	1,039.43	828	516	3,587
四 年	1,039.43	819	509	3,545
三 年	1,039.43	810	507	3,509
二 年	1,039.43	820	505	3,473

第二一表 現住人口市町村階級別

大正六年十二月末日

郡市名	千人未滿	千人以上	二千人以上	三千人以上	四千人以上	五千人以上	六千人以上	七千人以上
	盛岡市	—	—	—	—	—	—	—
岩手郡	1	2	10	10	1	1	—	—
紫波郡	—	2	5	5	2	1	—	—
稗貫郡	—	1	5	6	2	1	1	—
和賀郡	—	—	6	3	3	3	1	1
膽澤郡	—	—	2	4	2	3	2	—
江刺郡	—	—	5	4	1	2	—	1
西磐井郡	—	2	5	1	5	1	—	—
東磐井郡	—	2	5	12	2	—	2	—
氣仙郡	—	5	9	6	2	—	—	—
上閉伊郡	—	4	7	3	—	—	—	1
下閉伊郡	1	7	11	4	3	1	—	—
九戸郡	—	3	6	5	2	1	3	—
二戸郡	—	2	3	5	4	—	1	—
計	2	30	79	68	29	14	10	3
五 年	2	32	77	72	26	14	11	1
四 年	2	33	81	66	27	16	10	—
三 年	3	34	80	66	27	16	9	—
二 年	3	35	87	59	28	14	8	2

郡市名	八千人以上	九千人以上	一萬人以上	計	市、町、村人口		百分比		
					市、町、村人口	計	市、町	村	
盛岡市	—	—	1	1	47,080	—	47,080	100.00	—
岩手郡	—	—	—	25	3,492	72,051	75,543	4.62	95.38
紫波郡	—	—	—	15	2,182	45,586	47,768	4.57	95.43
稗貫郡	—	—	—	16	12,529	42,644	55,173	22.71	77.29
和賀郡	—	—	—	17	7,225	61,763	68,988	10.47	89.53
膽澤郡	—	—	1	14	17,785	48,694	66,479	26.75	73.25
江刺郡	—	—	—	13	7,334	42,163	49,497	14.82	85.18
西磐井郡	1	—	—	15	8,007	47,491	55,498	14.43	85.57
東磐井郡	—	—	—	23	9,866	68,346	78,212	12.61	87.39
氣仙郡	—	—	—	22	6,556	53,447	60,003	10.94	89.06
上閉伊郡	—	1	1	17	37,302	35,554	72,856	51.20	48.80
下閉伊郡	1	—	—	28	18,656	58,613	77,269	24.14	75.86
九戸郡	—	—	—	20	6,361	63,849	70,210	9.06	90.94
二戸郡	—	—	—	15	8,068	44,619	52,687	15.31	84.69
計	2	1	3	241	192,443	684,820	877,263	21.94	78.06
五 年	2	1	3	241	181,117	679,720	860,837	21.04	78.96
四 年	3	—	3	241	177,325	673,571	850,896	20.84	79.16
三 年	3	—	3	241	174,325	667,684	842,042	20.71	79.29
二 年	2	—	3	241	172,745	660,813	833,558	20.72	79.28



第二二表 町現住人及口五千以上ノ村

大正六年十二月末日

郡名	町村名	現住戸数	現住人口			本籍人口		
			男	女	計	男	女	計
上閉伊郡	釜石町	4,792	10,580	10,275	20,855	4,986	4,965	8,951
鹽澤郡	水澤町	1,702	5,423	5,442	10,865	5,677	5,627	11,304
上閉伊郡	大槌町	1,326	4,700	4,700	9,400	5,014	4,925	9,939
下閉伊郡	宮古町	1,530	4,408	4,226	8,634	4,100	3,980	8,080
西磐井郡	一關町	1,682	3,653	4,354	8,007	4,207	4,374	8,581
江刺郡	岩谷堂町	1,120	3,600	3,728	7,328	3,808	3,880	7,688
和賀郡	黒澤尻町	1,024	3,514	3,711	7,225	3,571	3,630	7,201
上閉伊郡	遠野町	1,536	3,474	8,573	7,047	3,432	3,531	6,963
鹽澤郡	前澤町	887	3,324	3,596	6,920	3,983	4,005	7,988
稗貫郡	花巻川口町	1,032	3,316	3,219	6,535	3,452	3,203	6,655
九戸郡	久慈町	909	3,313	3,048	6,361	3,358	3,012	6,370
東磐井郡	大原町	770	3,121	3,047	6,168	3,260	3,122	6,372
下閉伊郡	山田町	837	2,584	2,478	5,062	2,693	2,537	5,230
同郡	銀ヶ崎町	871	2,468	2,492	4,960	2,501	2,563	5,064
二戸郡	福岡町	714	2,179	2,153	4,332	2,132	2,134	4,266
二戸郡	高田町	632	1,962	2,092	4,054	2,136	2,218	4,354
東磐井郡	千厩町	502	1,846	1,890	3,736	1,951	1,983	3,934
岩手郡	沼宮内町	537	1,741	1,175	3,492	1,872	1,837	3,709
稗貫郡	花巻町	445	1,677	1,714	3,391	1,820	1,728	3,548
同郡	大迫町	426	1,329	1,274	2,603	1,492	1,400	2,892
紫波郡	日詰町	342	1,048	1,134	2,182	1,351	1,367	2,718
氣仙郡	盛町	375	1,230	1,272	2,502	1,253	1,307	2,560
和賀郡	湯田村	702	3,689	3,271	6,960	2,888	2,674	5,562
九戸郡	種市村	912	3,544	2,916	6,460	3,557	2,915	6,472
鹽澤郡	金ヶ崎村	845	3,169	3,248	6,417	3,744	3,625	7,369
二戸郡	淨法寺村	850	3,196	2,978	6,174	3,266	2,959	6,225
東磐井郡	興田村	825	3,134	3,004	6,138	3,486	3,253	6,739
九戸郡	輕米村	839	2,986	3,018	5,004	3,186	3,078	6,264
鹽澤郡	衣川村	779	2,999	2,910	5,909	3,404	3,127	6,531
和賀郡	江釣子村	655	2,967	2,934	5,901	3,164	3,049	6,213
同郡	澤内村	713	3,003	2,890	5,893	3,036	2,923	5,959
稗貫郡	湯口村	712	2,904	2,951	5,855	3,143	3,074	6,217
西磐井郡	山目村	891	2,614	3,186	5,800	2,653	2,632	5,285
鹽澤郡	小山村	675	2,732	2,854	5,586	3,128	3,113	6,241
紫波郡	志和村	795	2,768	2,776	5,544	3,022	2,931	5,953
江刺郡	愛宕村	752	2,524	2,689	5,213	2,826	2,916	5,742
同郡	稻瀬村	743	2,820	2,391	5,211	3,077	2,550	5,627
和賀郡	岩崎村	554	2,637	2,559	5,196	2,800	2,716	5,516
鹽澤郡	佐倉河村	667	2,563	2,628	5,191	2,973	2,953	5,926
九戸郡	葛巻村	722	2,665	2,489	5,154	2,719	2,512	5,231
岩手郡	瀧澤村	624	2,596	2,545	5,141	2,714	2,602	5,334

第二三表 出入人口累年比較

年次	他へ出										本市町村へ入寄留				本籍人口 他へ出 ノ人口	現住人口 中寄留 人口	他へ入 ノ人口 中寄留 人口	出口 付留 人口
	他市町村へ出寄留		在朝鮮	在臺灣	在樺太	在外國	其他	合計	郡内他町ヨ	縣内他郡ヨ	他府縣ヨ	計						
	郡内他町ヨ	縣内他郡ヨ																
明治四十一年	男	—	—	—	28,816	—	107	189	500	4,416	34,028	—	—	—	16,940	?	?	?
	女	—	—	—	20,706	—	37	42	90	18	20,893	—	—	—	13,343	?	?	?
	計	—	—	—	49,522	—	144	231	590	4,434	54,921	—	—	—	30,283	?	?	?
同四十二年	男	—	—	—	29,651	—	119	198	537	4,524	35,029	—	—	—	17,723	?	?	?
	女	—	—	—	21,619	—	51	52	120	28	21,870	—	—	—	14,091	?	?	?
	計	—	—	—	51,270	—	170	250	657	4,552	56,899	—	—	—	31,814	?	?	?
同四十三年	男	—	—	—	31,341	92	145	252	422	4,750	37,002	—	—	—	19,237	?	?	?
	女	—	—	—	23,809	37	66	80	68	33	24,153	—	—	—	15,660	?	?	?
	計	—	—	—	55,210	129	211	332	490	4,783	61,155	—	—	—	34,897	?	?	?
同四十四年	男	—	—	—	32,973	241	178	356	413	4,731	38,802	—	—	—	21,745	?	?	?
	女	—	—	—	25,266	109	96	100	89	24	25,684	—	—	—	17,070	?	?	?
	計	—	—	—	58,239	350	274	456	502	4,755	64,576	—	—	—	38,815	?	?	?
大正元年	男	—	—	—	35,364	298	197	394	403	4,557	41,213	—	—	—	23,742	?	?	?
	女	—	—	—	26,658	132	87	120	93	27	27,117	—	—	—	18,386	?	?	?
	計	—	—	—	62,022	430	284	514	496	4,635	68,330	—	—	—	42,128	?	?	?
同二年	男	7,598	8,452	20,957	37,007	143	233	466	404	22	43,088	6,918	7,530	8,108	22,556	6.15	1.93	29.99
	女	6,084	6,999	15,439	28,522	137	110	174	111	4,657	29,076	6,203	6,307	6,630	19,140	3.77	1.60	41.46
	計	13,682	15,451	36,396	65,529	480	343	640	515	4,479	72,164	13,121	13,837	14,738	41,695	4.98	1.77	34.25
同三年	男	7,372	8,604	21,921	37,897	347	253	495	432	18	44,173	6,823	7,791	8,264	22,878	6.33	1.94	29.31
	女	1,009	7,266	16,790	30,065	173	118	241	132	4,767	30,747	6,249	6,487	6,712	19,448	4.07	1.61	38.42
	計	13,381	15,870	38,711	67,963	520	371	736	564	4,778	74,920	13,072	14,278	14,976	42,326	5.22	1.78	32.79
同四年	男	7,455	9,307	25,204	41,966	380	278	532	477	15	48,411	7,429	9,459	8,836	25,724	7.01	2.06	27.92
	女	6,436	7,886	19,537	33,859	217	133	280	171	4,793	34,675	6,827	7,750	7,182	21,759	4.68	1.70	35.29
	計	13,891	17,193	44,741	75,825	597	411	812	648	5,231	83,086	14,256	17,209	16,018	47,483	5.87	1.88	30.80
同五年	男	7,566	9,828	26,529	43,921	378	283	554	499	15	50,866	7,455	10,025	10,060	27,540	7.32	2.31	30.05
	女	6,515	8,206	21,185	35,906	226	137	309	189	5,246	36,782	6,995	8,338	7,926	23,259	5.01	1.86	35.06
	計	14,081	18,034	47,714	79,827	604	420	863	688	5,246	87,648	14,450	18,363	17,986	50,799	5.19	2.09	32.39
同六年	男	7,535	10,046	28,333	46,914	410	294	614	533	5,277	54,042	8,218	12,538	12,443	33,199	7.88	2.51	34.13
	女	6,729	8,977	23,478	39,184	252	156	347	205	12	40,157	7,894	10,802	10,280	28,976	5.48	2.36	42.04
	計	14,264	19,023	52,811	86,098	663	450	961	738	5,289	94,199	16,112	23,340	22,723	62,175	6.70	2.59	37.30

大正元年以前ニ於ケル出寄留及入寄留人員ハ郡内他町村、縣内他郡市、他府縣ノ區別ヲ調査シタルモノナキヲ以テ計ノ欄ニ其ノ總數ノミヲ掲ケタリ、隨テ出、入寄留人員ヨリ他府縣ニ係ル人員ヲ抽出シ得サルヲ以テ本籍人口中他へ出入口以下ノ歩合ヲ算出シ得サルニ依リ印ヲ填充セリ



第二四表 出入人口郡市別

大正六年十二月末日

郡市名	出										本市町村へ入寄留			計
	他				出						本市町村ヨリ	他府縣ヨリ	計	
	他市町村へ	他府縣へ	計	在朝鮮	在臺灣	在樺太	在外國	其他	合計					
盛岡市	—	1,563	3,773	5,336	32	30	28	68	301	5,795	—	3,351	2,901	6,252
盛岡市	—	1,438	3,749	5,187	18	15	16	21	1	5,258	—	2,658	2,283	4,941
盛岡市	—	3,001	7,522	10,523	50	45	44	89	302	11,053	—	6,009	5,184	11,193
岩手郡	589	884	1,825	3,298	19	11	22	9	406	3,757	697	719	372	1,788
岩手郡	505	821	1,392	2,718	5	5	10	2	1	2,741	641	589	295	1,525
岩手郡	1,094	1,705	3,317	6,016	24	16	32	11	302	6,498	1,338	1,308	667	3,373
紫波郡	309	877	1,273	2,459	20	14	22	27	299	2,841	207	205	292	704
紫波郡	241	773	941	1,955	12	6	19	12	—	2,004	220	169	271	660
紫波郡	550	1,650	2,214	4,414	32	20	41	39	299	4,845	427	374	563	1,364
稗貫郡	328	745	2,208	3,277	17	12	16	34	338	3,694	395	587	538	1,520
稗貫郡	291	606	1,638	2,535	14	3	2	5	—	2,559	390	495	588	1,473
稗貫郡	619	1,352	3,841	5,812	31	15	18	39	338	6,253	785	1,082	1,126	2,993
和賀郡	529	785	2,445	3,759	48	21	31	41	410	4,310	412	749	1,294	2,455
和賀郡	325	576	1,725	2,626	45	18	14	18	1	2,722	347	562	884	1,793
和賀郡	854	1,361	4,170	6,385	93	39	45	59	411	7,032	759	1,311	2,178	4,248
膽澤郡	895	1,071	3,306	5,272	45	61	203	61	460	6,102	879	446	298	1,623
膽澤郡	835	899	2,818	4,552	28	28	137	21	2	4,768	927	404	278	1,609
膽澤郡	1,730	1,970	6,124	9,824	73	89	340	82	462	10,870	1,806	850	576	3,232
江刺郡	355	808	1,438	2,601	23	14	28	44	332	3,042	362	295	162	819
江刺郡	326	666	1,131	2,119	16	12	20	14	1	2,182	334	217	141	692
江刺郡	681	1,470	2,569	4,720	39	26	48	58	333	5,224	696	512	303	1,511
西磐井郡	797	644	3,212	4,653	78	48	53	93	440	5,365	740	532	824	2,105
西磐井郡	725	501	2,440	3,666	35	25	32	53	—	3,811	811	841	858	2,510
西磐井郡	1,522	1,145	5,652	8,319	113	73	85	146	440	9,176	1,560	1,373	1,682	4,615
東磐井郡	949	1,068	2,636	4,653	38	39	20	68	620	5,438	826	422	330	1,578
東磐井郡	882	1,256	2,330	4,468	22	22	7	23	1	4,543	741	366	313	1,420
東磐井郡	1,831	2,324	4,966	9,121	60	61	27	91	621	9,981	1,567	788	643	2,998
氣仙郡	539	464	1,365	2,359	38	14	18	18	306	2,753	501	308	470	1,280
氣仙郡	473	492	1,199	2,164	20	14	11	4	1	2,214	494	267	413	1,174
氣仙郡	1,003	956	2,564	4,523	58	28	29	22	307	4,967	995	576	883	2,454
上閉伊郡	832	466	1,347	2,645	21	16	41	21	334	3,078	1,490	3,456	2,962	7,878
上閉伊郡	775	420	872	2,067	13	2	15	5	2	2,104	1,293	3,163	2,412	6,868
上閉伊郡	1,607	886	2,219	4,712	34	18	56	26	336	5,182	2,753	6,610	5,374	14,746
下閉伊郡	799	236	1,698	2,733	12	9	50	21	381	3,206	917	737	996	2,650
下閉伊郡	756	193	1,221	2,170	5	4	28	13	1	2,221	885	495	712	2,092
下閉伊郡	1,555	429	2,919	4,712	17	13	78	34	382	5,427	1,802	1,232	1,708	4,742
九戸郡	280	197	1,667	2,144	11	2	33	12	336	2,538	455	306	386	1,147
九戸郡	259	132	1,217	2,608	73	1	21	6	—	1,649	450	246	340	1,036
九戸郡	539	329	2,884	3,752	24	3	54	18	336	4,187	905	552	726	2,183
二戸郡	343	237	1,725	1,725	8	3	49	16	314	2,115	358	434	618	1,400
二戸郡	336	208	805	1,349	7	1	15	8	1	1,381	361	330	492	1,183
二戸郡	679	445	1,950	3,074	15	4	64	24	315	3,496	710	794	1,110	2,583
計	7,535	10,046	29,333	46,914	410	294	614	533	5,277	54,042	8,218	12,538	12,443	33,199
計	6,729	8,977	23,478	39,184	253	156	347	205	12	40,157	7,894	10,802	10,280	28,976
計	14,264	19,023	52,811	86,093	663	450	961	738	5,289	94,199	16,112	23,340	22,723	62,175

第二五表 本籍人動態總覽累年比較

年次	婚姻	離婚	生 産			死 産			死 亡			生産死亡ノ差増
			男	女	計	男	女	計	男	女	計	
明治三十六年	7,864	1,728	12,984	12,274	25,258	1,409	1,270	2,679	8,755	8,081	16,836	8,422
同三十七年	7,631	1,662	12,160	11,488	23,648	1,290	1,215	2,205	7,709	7,246	14,955	6,693
同三十八年	10,073	2,012	13,174	12,511	25,685	1,286	1,366	2,652	10,276	8,531	18,807	6,878
同三十九年	8,733	2,252	11,737	11,275	23,012	1,349	1,303	2,652	8,203	7,342	15,545	7,467
同四十年	10,736	2,099	13,835	13,326	27,161	1,531	1,464	2,995	8,936	8,474	17,410	9,751
同四十一年	7,854	1,324	14,933	14,506	29,439	1,586	1,576	3,262	8,079	7,628	15,707	13,732
同四十二年	7,893	1,197	15,715	15,015	30,730	1,683	1,589	3,272	8,582	8,067	16,649	14,081
同四十三年	7,533	1,211	15,507	15,096	30,603	1,554	1,517	3,071	8,677	8,504	17,181	13,422
同四十四年	7,686	1,232	16,546	15,935	32,481	1,613	1,581	3,144	9,882	9,671	19,553	12,928
大正元年	7,684	1,290	16,072	15,176	31,248	1,534	1,403	2,937	9,080	8,444	17,524	13,724
同二年	7,625	1,176	16,129	15,337	31,466	1,984	1,490	3,174	8,842	8,218	17,060	14,406
同三年	7,281	1,174	15,753	15,190	30,943	1,530	1,427	2,957	4,394	8,745	18,139	12,804
同四年	7,580	1,152	16,987	16,220	33,207	1,623	1,481	3,104	9,636	9,089	18,725	14,482
同五年	8,087	1,173	17,686	17,116	34,802	1,669	1,438	3,107	11,732	11,154	22,886	11,916
同六年	8,092	1,113	17,886	17,030	34,916	1,650	1,487	3,137	10,929	9,988	20,517	14,399

死産ハ埋火葬認許證下付數ニ就キ調査セリ以下ニ表亦同ジ

第二六表 本籍人動態總覽郡市別

大正六年

郡市名	婚姻	離婚	生 産			死 産			死 亡			生産死亡ノ差増
			男	女	計	男	女	計	男	女	計	
盛岡市	335	64	704	691	1,395	22	20	42	484	541	1,025	370
岩手郡	764	122	1,659	1,569	3,228	157	165	322	925	769	1,694	1,534
紫波郡	468	84	960	883	1,843	95	67	162	607	541	1,148	695
稗貫郡	470	70	1,001	961	1,962	146	138	284	678	611	1,289	673
和賀郡	666	76	1,433	1,317	2,750	153	121	274	756	735	1,491	1,259
膽澤郡	706	60	1,468	1,544	3,012	111	79	190	981	942	1,923	1,089
江刺郡	438	59	1,022	916	1,939	109	101	210	655	655	1,310	628
西磐井郡	536	55	1,159	1,041	3,200	127	109	236	720	674	1,394	806
東磐井郡	868	90	1,690	1,562	3,252	253	242	495	1,020	962	1,982	1,270
氣仙郡	526	65	1,258	1,141	2,399	100	76	176	641	649	1,290	1,109
上閉伊郡	556	101	1,249	1,165	2,414	109	95	204	757	743	1,500	914
下閉伊郡	618	84	1,503	1,577	3,080	89	86	175	884	807	1,691	1,389
九戸郡	684	120	1,553	1,537	3,090	95	91	186	835	841	1,676	1,414
二戸郡	457	63	1,227	1,126	2,353	84	97	181	586	518	1,104	1,249
計	8,092	1,113	17,886	17,030	34,916	1,650	1,487	3,137	10,529	9,988	20,517	14,399



第二七表 本籍人動態總覽市町村別

大正六年

郡市町村名	婚姻	離婚	生 産			死 産			死 亡			生産死亡 ノ差増
			男	女	計	男	女	計	男	女	計	
盛岡市	335	64	704	3,395	1,395	22	20	42	484	541	1,025	370
沼宮内町	26	—	67	69	136	5	4	7	32	26	58	78
山内村	31	5	74	79	153	2	2	4	36	42	78	75
玉川村	5	—	13	17	30	—	—	—	3	4	7	23
敷米村	32	8	60	60	120	23	29	52	42	29	71	49
浅岸村	15	1	40	30	70	—	1	1	22	11	33	37
浅川村	13	2	35	42	77	2	—	2	19	16	35	42
中野村	32	—	48	54	102	3	3	6	31	33	64	38
本野村	26	4	66	59	125	6	2	8	53	32	85	40
太田村	36	11	78	83	161	5	5	10	45	51	96	65
御所村	48	4	69	56	125	9	18	27	47	39	86	46
御神山	41	5	71	47	118	6	7	13	23	24	47	71
西山村	47	11	75	54	129	16	16	32	44	30	74	55
岩手郡												
磐石村	17	4	40	33	73	10	15	25	26	23	49	24
深川村	57	9	113	101	214	13	8	21	88	69	157	57
野川村	31	6	67	81	148	9	5	14	36	43	79	69
川口村	33	1	83	85	178	8	2	10	52	22	74	94
巻根村	17	3	43	59	102	8	3	11	22	20	42	60
堀更村	22	1	84	62	146	5	5	11	34	32	66	80
大田村	32	5	68	68	136	8	7	15	48	30	78	58
尾田村	38	9	62	61	123	8	7	15	37	37	74	49
松尾村	58	18	111	95	206	5	8	13	60	42	102	104
平井村	22	3	55	60	115	—	3	3	30	30	60	55
寺方村	34	8	90	70	160	3	2	5	33	26	62	98
一井村	29	2	54	53	107	1	4	5	27	21	48	59
御堂村	31	2	93	61	184	3	9	12	42	34	76	108
計	764	122	1,659	1,569	3,228	157	165	322	625	769	1,684	1,534
日詰町	18	5	44	37	81	2	2	4	33	26	59	22
古館村	22	3	42	36	78	2	3	5	18	18	36	42
徳見村	33	4	87	77	164	14	9	23	32	47	79	85
飯岡村	42	5	78	74	152	8	7	15	52	33	85	67
飯岡村	32	6	100	89	189	10	5	15	67	56	132	66
山動村	38	7	68	54	122	4	1	5	40	39	79	43
分水村	24	7	72	64	136	9	7	16	34	47	81	55
志和村	29	16	49	52	101	7	4	11	36	37	73	28
紫波郡												
志和村	65	9	101	89	190	11	6	17	75	57	132	58
赤彦村	33	8	54	65	119	4	2	6	41	38	79	40
佐比内村	36	5	43	50	93	9	8	14	38	32	70	23
内村	19	1	40	28	68	7	6	9	22	20	42	26
赤澤村	17	4	57	47	104	6	2	8	39	28	67	37
長岡部村	14	2	31	54	85	1	3	4	27	27	54	31
乙部村	46	2	94	67	161	8	2	10	53	36	89	72
計	468	84	960	883	1,843	95	67	162	607	541	1,148	665
花巻町	63	4	112	104	216	6	10	16	80	70	150	66
大内町	27	4	68	52	120	6	5	11	45	34	79	41
内川村	21	4	46	43	89	4	1	5	22	27	49	40
外川村	14	2	45	42	87	6	8	14	30	37	67	20
外川村	14	4	47	46	93	1	3	4	40	24	64	29
森村	12	2	32	28	60	4	5	9	29	23	52	8
新堀村	34	3	48	57	105	7	8	15	31	30	61	44
八重村	18	3	52	34	86	16	18	34	40	24	64	22

第二七表 本籍人動態總覽市町村別 (續)

郡市町村名	婚姻	離婚	生 産			死 産			死 亡			生産死亡 ノ差増
			男	女	計	男	女	計	男	女	計	
稗貫郡												
矢野村	42	9	70	94	164	20	14	34	64	59	123	41
深地村	32	4	85	59	144	10	8	18	57	47	104	40
八湯村	23	5	45	48	93	17	15	32	25	27	52	41
湯本村	46	6	81	68	149	17	10	27	43	35	78	71
宮野村	28	4	58	63	121	12	12	24	44	47	91	30
日田村	21	2	42	41	83	5	4	9	29	27	56	27
湯太村	50	9	108	121	229	10	11	21	63	67	130	99
計	25	5	62	61	123	5	6	11	36	33	69	54
計	470	70	1,001	961	1,962	146	138	284	678	611	1,289	673
黒澤町	56	8	154	121	275	8	9	17	81	64	145	130
柳村	22	3	44	55	99	5	1	6	31	23	54	45
岩崎村	55	—	151	108	259	10	8	18	56	57	113	146
横川村	31	5	90	78	168	7	2	9	45	27	72	96
藤根村	25	5	59	73	132	9	3	12	42	36	78	54
江釣子村	67	4	110	121	231	7	5	12	57	59	116	115
飯間村	49	4	104	88	192	11	5	16	73	57	130	62
計	39	5	63	62	125	6	6	12	38	46	84	41
和賀郡												
二更村	26	5	63	43	106	11	3	14	29	28	57	49
立花村	23	2	42	39	81	7	4	11	26	30	56	25
中内村	23	2	57	49	106	3	4	7	33	35	68	38
計	37	5	35	46	81	7	7	14	22	35	57	24
谷内村	47	3	74	73	147	8	7	15	51	48	99	48
十二小山村	50	13	73	78	151	9	8	17	30	52	82	69
湯内村	24	5	52	31	83	6	4	10	21	31	52	31
計	45	2	139	117	256	28	30	58	67	60	127	129
計	47	4	123	135	258	11	15	26	54	47	101	157
計	668	76	1,433	1,317	2,750	153	121	274	756	735	1,491	1,259
水前沢町	111	11	195	207	402	16	8	24	127	157	284	118
佐倉村	70	2	150	159	309	12	5	17	94	93	187	122
佐倉村	51	5	140	131	271	7	4	11	89	60	149	122
計	29	3	67	74	141	6	9	15	59	45	104	37
姉白村	44	1	64	84	148	4	3	7	45	56	101	47
山城村	25	1	49	45	94	3	—	3	40	38	78	16
古衣村	26	2	65	58	123	7	2	9	50	37	87	36
小山村	64	10	115	128	243	12	9	21	82	84	166	77
計	68	9	123	159	282	9	7	16	88	75	163	119
南都村	53	4	94	119	213	9	7	16	59	69	128	55
柳村	39	1	97	108	205	3	3	6	57	50	107	98
永金村	25	3	85	70	155	7	7	14	46	43	89	66
相去村	73	6	158	138	296	10	10	20	97	96	193	103
計	28	2	66	64	130	6	5	11	48	39	87	43
計	706	80	1,468	1,544	3,012	111	79	190	981	942	1,923	1,089
岩谷町	67	7	155	129	284	7	16	23	105	109	214	70
岩谷村	53	3	111	105	216	11	13	24	86	68	154	62
岩谷村	21	7	62	49	111	5	1	6	31	39	70	41
岩谷村	19	3	57	65	122	4	2	6	40	44	84	38
岩谷村	37	3	87	63	150	10	14	24	45	41	86	64



第二七表 本籍人動態總覽市町村別 (續)

郡市、町村名	婚姻	離婚	生 産			死 産			死 亡			生産死亡 ノ差増	
			男	女	計	男	女	計	男	女	計		
江 刺 郡	藤里村	33	7	63	48	111	10	8	18	40	35	75	36
	伊里村	30	4	75	68	143	8	4	12	42	41	83	60
	米里村	43	4	78	76	154	12	10	22	35	44	79	75
	玉里村	22	4	69	64	133	6	5	11	39	47	86	47
	梁川村	16	2	57	58	115	8	11	19	38	43	81	34
	福岡村	35	3	56	55	111	8	6	14	46	48	94	17
	廣瀬村	41	6	39	33	72	10	3	13	34	33	67	5
	稻村	21	6	113	103	216	10	8	18	74	63	137	79
	計	438	59	1,022	916	1,938	109	101	210	655	655	1,310	628
	西 勢 井 郡	一關町	80	10	170	136	306	11	13	24	92	112	204
永井村		36	2	65	70	135	2	6	8	28	42	70	65
津島村		36	1	58	55	113	8	6	14	40	32	72	41
油島村		19	4	55	45	100	2	6	8	32	26	58	42
花泉村		24	1	51	47	98	3	7	10	32	35	67	31
金澤村		27	8	55	56	111	6	8	14	37	24	61	50
老日村		16	1	36	31	67	3	3	6	21	22	43	24
形村		25	3	39	31	70	7	5	12	26	19	45	25
彌生村		20	5	38	46	84	3	4	7	24	22	46	38
萩村		38	6	92	77	169	13	8	21	47	35	82	87
東 勢 井 郡	千代村	43	2	90	91	181	15	6	21	70	60	130	51
	折矢村	40	1	110	105	215	15	11	26	65	52	117	98
	山目村	51	6	99	94	193	15	9	24	74	67	141	52
	中平村	31	4	91	60	151	13	12	25	64	64	128	32
	計	536	55	1,159	1,041	2,200	127	109	236	720	674	1,394	806
	鹿原村	38	3	71	79	150	11	13	24	38	36	74	76
	大越村	69	9	155	113	268	13	10	23	20	69	139	129
	折越村	29	7	82	59	141	9	7	16	41	36	77	64
	小八村	20	1	42	43	85	13	7	20	27	21	48	37
	梨津村	41	8	60	55	115	24	14	38	46	41	87	28
東 勢 井 郡	大津村	28	3	54	62	116	17	14	31	34	26	60	56
	大藤村	48	4	87	74	161	10	11	21	55	59	114	47
	藤澤村	50	6	78	87	165	13	14	27	55	52	107	58
	黄海村	35	6	63	66	129	10	17	27	50	51	101	23
	奥村	38	3	89	85	174	15	10	25	56	53	109	65
	磐水村	40	1	82	83	165	18	16	34	40	39	79	86
	計	11	5	33	32	65	6	5	11	26	25	51	14
	門松村	32	3	42	39	81	7	9	16	12	20	32	49
	松川村	53	1	53	44	97	8	7	15	33	25	58	39
	計	38	5	75	67	142	17	12	29	48	42	90	52
東 勢 井 郡	長生村	41	5	63	78	141	12	13	25	49	56	105	36
	母津村	34	2	96	64	160	9	9	18	60	52	112	48
	田坂村	26	2	54	53	107	4	6	10	34	25	59	48
	長坂村	41	2	67	66	133	6	6	12	38	34	72	61
	猿澤村	19	1	54	49	103	5	7	12	39	33	72	31
	澤村	31	4	58	63	121	7	12	19	36	39	75	46
	民田村	39	2	70	83	153	7	12	19	51	47	98	55
	計	67	7	162	118	280	12	11	23	83	81	163	117

第二七表 本籍人動態總覽市町村別 (續)

郡市、町村名	婚姻	離婚	生 産			死 産			死 亡			生産死亡 ノ差増		
			男	女	計	男	女	計	男	女	計			
氣 仙 郡	盛高町	18	3	50	44	94	3	4	7	28	22	50	44	
	田船村	33	2	86	85	171	2	7	9	38	61	99	72	
	大船村	35	6	66	58	124	7	1	8	31	30	61	63	
	崎友村	18	3	49	55	104	7	5	12	51	27	78	26	
	小友村	20	1	59	45	104	7	5	12	25	26	51	53	
	廣田村	32	3	68	62	130	8	1	9	34	33	67	63	
	米崎村	23	2	53	42	95	7	4	11	30	35	65	30	
	氣仙村	43	3	90	75	165	8	10	18	37	45	82	83	
	矢野村	18	1	73	73	146	11	8	19	35	39	74	72	
	竹駒村	13	2	18	29	47	3	1	4	12	24	36	11	
上 閉 伊 郡	横田村	21	2	47	40	87	2	2	4	22	18	40	47	
	世米村	44	10	101	91	192	9	11	20	55	49	104	88	
	下有住村	11	—	33	32	65	2	3	5	15	24	39	26	
	上有住村	38	6	97	75	172	4	5	9	47	44	91	81	
	日頃市村	24	1	53	56	109	6	1	7	29	27	56	53	
	立根村	15	5	36	34	103	2	—	2	25	15	40	30	
	猪川村	21	—	29	22	53	—	1	1	15	24	39	12	
	赤崎村	26	4	56	56	97	—	—	—	26	29	55	57	
	綾里村	19	2	55	53	108	1	3	4	27	21	48	60	
	越喜津村	23	3	58	45	103	3	1	4	35	23	58	45	
上 閉 伊 郡	吉唐村	12	2	30	23	53	2	—	2	6	14	20	33	
	計	18	4	51	46	97	6	3	9	18	19	37	60	
	遠野町	71	11	103	109	212	8	5	13	85	109	194	18	
	釜石町	89	12	218	207	425	39	29	68	157	130	287	138	
	大槌町	77	8	207	199	406	7	8	15	93	93	186	220	
	小友村	36	8	43	33	76	7	4	11	39	43	82	6	
	小友村	22	2	60	48	108	2	6	8	29	29	58	50	
	灘村	19	3	26	24	50	4	1	5	20	18	38	12	
	宮守村	21	4	46	54	100	5	7	12	40	20	60	40	
	透曾部村	20	3	43	36	79	3	2	5	23	36	59	20	
上 閉 伊 郡	附馬牛村	15	2	53	34	87	1	1	2	26	28	50	33	
	松崎村	16	2	32	44	76	3	4	7	19	28	47	29	
	土崎村	31	5	58	59	117	2	6	8	33	27	60	57	
	上郷村	20	8	49	43	92	3	2	5	37	35	72	20	
	計	39	13	76	70	146	8	4	12	64	45	109	37	
	甲子村	26	9	52	47	99	9	5	14	17	28	45	54	
	鷓住村	25	3	93	64	157	2	4	6	35	38	73	84	
	栗津村	24	4	66	57	123	4	5	9	34	30	64	59	
	計	5	4	24	37	61	2	2	4	6	6	12	49	
	上 閉 伊 郡	宮古町	53	11	155	161	316	12	9	21	93	103	196	120
鎌ヶ崎町		33	3	112	115	227	10	4	14	55	49	104	123	
山崎町		38	4	110	122	232	12	6	18	74	62	136	96	
計		6	1	25	17	42	4	3	7	19	18	37	5	
田老村		32	3	70	84	154	3	6	9	49	44	93	61	
小野村		19	5	31	41	72	—	1	1	24	24	48	24	
野代村		39	—	85	77	162	4	2	6	48	37	85	77	
計		16	—	34	42	76	2	1	3	25	16	41	35	
上 閉 伊 郡		岩泉村	37	10	87	86	173	5	8	13	47	46	93	80
		有家村	5	2	18	30	48	—	3	3	18	15	33	15
	安小川村	35	3	24	19	43	—	1	1	12	10	22	21	
	計	6	6	85	77	162	5	2	7	50	52	102	60	
	大川村	18	1	54	44	98	1	4	5	34	24	58	40	



第二七表 本籍人動態總覽市町村別 (續)

市、町、村名	婚姻	離婚	生 産			死 亡			死 亡			生産死亡ノ差増
			男	女	計	男	女	計	男	女	計	
下閉伊郡												
山口村	12	1	33	50	83	1	2	3	23	33	56	27
口德輪市村	13	2	39	29	68	1	5	6	19	16	35	33
山子花茂刈	32	2	54	62	116	2	4	6	21	33	54	62
川井馬國	16	1	39	43	82	2	4	6	14	19	33	49
門小磯津輕石	20	7	29	53	82	5	5	10	14	18	32	50
井馬國	32	3	54	58	112	2	3	5	22	18	40	72
川井馬國	4	—	10	9	19	1	—	1	7	5	12	7
門小磯津輕石	21	4	34	37	71	1	—	1	21	12	33	38
井馬國	18	3	46	57	103	4	2	6	38	35	73	30
門小磯津輕石	36	5	62	56	118	3	4	7	37	31	68	50
重茂村	9	1	35	38	73	3	2	5	21	13	34	39
茂根村	25	3	51	49	100	4	2	6	28	26	54	46
重茂村	9	—	25	18	43	1	1	2	3	10	13	30
大磯船	11	1	46	40	86	1	2	3	32	14	46	40
船	20	2	56	63	119	—	—	—	36	24	60	59
計	618	84	1,503	1,577	3,080	89	86	175	884	807	1,691	1,389
久長字野山	54	9	132	120	252	18	9	27	58	65	123	120
慈内田根	56	12	77	75	152	5	9	14	43	50	93	59
久長字野山	28	5	46	66	112	4	1	5	29	15	44	68
山形村	34	9	73	65	138	—	—	—	25	32	57	81
山形村	18	4	30	22	52	3	2	5	31	26	57	5
山形村	40	4	85	97	182	3	4	7	55	60	115	67
大夏待中	20	3	58	69	127	2	2	4	37	36	73	54
大夏待中	22	2	63	49	112	3	2	5	35	32	66	40
大夏待中	20	1	47	31	78	—	1	1	24	34	58	20
大夏待中	30	2	54	54	108	2	2	4	25	25	50	58
九戸郡												
種大野	46	8	133	120	253	8	6	14	72	63	135	118
種大野	41	9	104	104	208	1	2	3	58	54	112	96
種大野	41	6	73	79	152	—	9	9	33	34	67	85
種大野	62	8	142	145	287	7	7	14	73	84	157	130
種大野	27	6	67	74	141	17	21	38	41	40	81	60
江刺家村	16	4	36	33	69	5	1	6	18	24	42	27
伊保内村	29	10	65	68	133	4	2	6	32	36	68	65
戸葛江	24	2	63	45	108	5	5	10	36	25	61	47
戸葛江	54	12	126	124	250	5	4	9	69	65	134	116
戸葛江	42	7	79	97	176	3	2	5	41	42	83	93
計	684	120	1,553	1,537	3,090	95	91	186	835	841	1,676	1,414
福一爾金斗	36	3	81	81	162	6	3	9	43	42	85	77
福一爾金斗	31	8	81	72	153	5	—	5	43	38	81	72
福一爾金斗	30	4	71	72	143	5	3	8	40	33	73	70
福一爾金斗	34	6	99	90	189	6	4	10	45	48	93	96
福一爾金斗	28	6	90	106	196	3	5	8	37	47	84	112
石切所村	17	5	54	43	97	2	3	5	32	28	60	37
石浪打村	28	4	90	95	185	4	5	9	39	35	74	111
石浪打村	41	1	92	101	193	6	4	10	43	31	74	119
石浪打村	32	3	113	84	197	5	3	8	50	40	90	107
石浪打村	12	—	40	32	72	2	1	3	18	16	34	38
田部村	15	4	45	32	77	1	—	1	22	15	37	40
御返地村	23	3	72	67	139	7	8	15	32	35	67	72
淨法寺村	60	7	151	111	262	22	35	57	65	53	118	144
淨法寺村	48	7	84	84	168	5	16	21	55	32	87	91
淨法寺村	22	2	54	56	110	5	7	12	22	25	47	63
計	457	63	1,772	1,726	3,498	84	97	181	586	518	1,104	1,249
合 計	8,092	1,113	17,885	17,030	34,916	1,650	1,487	3,137	10,529	9,988	20,517	14,399

本表中生産死亡ノ差増欄中(一)ヲ附セルノハ減ナリ

第二八表 本籍人生産累年比較

年 次	男				女			
	嫡出子	庶子	私生子	計	嫡出子	庶子	私生子	計
明治三十六年	12,180	70	734	12,984	11,490	53	731	12,274
同三十七年	11,360	101	699	12,160	10,760	91	637	11,488
同三十八年	12,326	85	763	13,174	11,627	74	810	12,511
同三十九年	10,927	96	714	11,737	10,495	65	715	11,275
同四十年	12,880	58	897	13,835	12,495	45	786	13,326
同四十一年	13,946	64	923	14,933	13,499	62	945	14,506
同四十二年	14,626	85	1,004	15,715	14,001	66	948	15,015
同四十三年	14,272	75	1,160	15,507	13,882	64	1,150	15,096
同四十四年	15,315	83	1,148	16,546	14,733	49	1,153	15,935
大正元年	14,897	85	1,090	16,072	13,984	81	1,111	15,176
同二年	15,054	110	965	16,129	14,283	97	957	15,337
同三年	14,621	130	1,002	15,753	14,078	113	999	15,190
同四年	15,993	178	816	16,987	15,085	179	956	16,220
同五年	16,538	243	905	17,686	15,841	234	1,041	17,116
同六年	16,708	283	895	17,886	15,894	236	900	17,030

年 次	計	各 性 生 産 百 中						
		男			女			
		嫡出子	庶子	私生子	嫡出子	庶子	私生子	
明治三十六年	12,274	25,258	93.81	.54	5.65	93.62	.43	5.95
同三十七年	11,488	23,648	93.42	.83	5.75	93.66	.79	5.55
同三十八年	12,511	25,685	93.56	.65	5.79	92.94	.59	6.47
同三十九年	11,275	23,012	93.10	.82	6.08	93.08	.58	6.34
同四十年	13,326	27,161	93.10	.42	6.48	93.76	.34	5.90
同四十一年	14,506	29,439	93.39	.43	6.18	93.06	.43	6.51
同四十二年	15,015	30,730	93.07	.54	6.39	93.25	.44	6.31
同四十三年	15,096	30,603	93.04	.48	7.48	91.96	.42	7.62
同四十四年	15,935	32,481	92.56	.44	7.00	92.46	.31	7.23
大正元年	15,176	31,248	92.69	.53	6.78	92.15	.53	7.32
同二年	15,337	31,466	93.33	.68	5.99	93.13	.63	6.24
同三年	15,190	30,943	92.81	.83	6.36	92.68	.74	6.58
同四年	16,220	33,207	93.15	1.05	4.80	93.01	1.10	5.89
同五年	17,116	34,802	93.15	1.37	5.12	92.55	1.37	6.08
同六年	17,030	34,916	93.41	1.58	5.01	93.33	1.39	5.28



第二九表 本籍人生

郡市名	男				女			
	嫡出子	庶子	私生子	計	嫡出子	庶子	私生子	計
盛岩	689	30	55	704	620	25	46	691
岩	1,534	24	101	1,659	1,462	17	90	1,569
紫	927	6	27	960	850	6	27	883
和	939	16	26	1,001	910	10	41	961
計	1,307	10	116	1,433	1,205	16	96	1,317
市郡	1,373	22	73	1,468	1,437	19	88	1,544
深	967	13	42	1,022	870	10	36	916
江	1,093	14	52	1,159	975	12	54	1,041
西	1,601	28	61	1,690	1,476	24	54	1,562
東	1,170	29	59	1,258	1,054	17	70	1,141
氣	1,153	21	75	1,249	1,062	25	78	1,165
計	1,371	31	101	1,503	1,438	31	108	1,577
上下	1,477	15	61	1,553	1,464	9	64	1,537
九	1,157	24	46	1,227	1,071	15	40	1,126
二	16,708	283	895	17,886	15,894	236	900	17,030

第三〇表 本籍人

郡市名	華族			士族			平民			計		
	男	女	計	男	女	計	男	女	計	男	女	計
盛岩	—	—	—	4,188	4,226	8,414	18,316	18,340	36,656	22,504	22,566	45,070
岩	—	—	—	1,017	1,041	2,058	37,879	35,587	73,466	38,896	36,628	75,524
紫	—	—	—	226	220	446	24,988	24,331	49,319	25,214	24,551	49,765
和	—	—	—	684	672	1,356	28,105	27,149	55,254	28,789	27,821	56,610
計	—	—	—	334	342	676	34,307	33,623	67,930	34,641	33,965	68,606
市郡	5	3	8	118	99	217	35,981	35,131	71,112	36,104	35,233	71,337
深	—	—	—	48	46	94	25,745	25,871	51,616	25,793	25,917	51,710
江	—	—	—	1,632	1,642	3,274	27,822	27,121	54,943	29,458	28,765	58,223
西	—	—	—	100	91	191	41,879	40,413	82,292	41,979	40,504	82,483
東	—	—	—	87	82	169	30,226	29,619	59,845	30,313	29,701	60,014
氣	—	—	—	—	—	—	—	—	—	—	—	—

第三一表 體性及配偶の有無

年次	有配偶			無配偶		
	男	女	計	男	女	計
明治四十一年	158,164	158,164	316,328	250,035	234,299	484,334
同四十二年	160,723	160,728	321,446	254,924	239,198	494,122
同四十三年	163,543	163,543	327,086	259,608	243,736	503,344
同四十四年	165,263	165,263	330,526	263,802	247,629	511,431
大正元年	167,338	167,338	334,676	267,958	252,396	520,354
同二年	198,168	168,168	336,336	271,798	255,892	527,690
同三年	169,591	169,591	339,182	275,712	259,742	535,454

產郡市別

大正六年

計	合計	各性生産百中					
		男			女		
		嫡出子	庶子	私生子	嫡出子	庶子	私生子
691	1,395	90.77	4.26	4.97	89.73	3.61	6.66
1,569	3,228	92.46	1.45	6.09	93.18	1.08	5.74
883	1,843	96.57	.63	2.80	96.26	.68	3.06
961	1,962	93.81	1.60	4.59	94.69	1.04	4.27
1,317	2,750	91.21	.70	8.09	91.50	1.21	7.29
1,544	3,012	93.53	1.50	4.97	93.07	1.23	5.70
916	1,938	94.62	1.27	4.11	94.98	1.09	3.93
1,041	2,200	94.30	1.21	4.49	93.66	1.15	5.19
1,562	3,252	94.73	1.66	3.61	94.49	1.54	3.97
1,141	2,399	93.00	2.31	4.69	92.38	1.49	6.13
1,165	2,414	92.31	1.68	6.01	91.17	2.14	6.69
1,577	3,080	91.22	2.06	6.72	91.19	1.96	6.85
1,537	3,090	95.11	.97	3.92	95.25	.59	4.16
1,126	2,353	94.29	1.96	3.75	95.12	1.33	3.55
17,030	34,916	93.41	1.58	5.01	93.33	1.38	5.29

族稱別

大正三年十二月末日

郡市名	華族			士族			平民			計		
	男	女	計	男	女	計	男	女	計	男	女	計
上下	3	2	5	1,148	1,098	2,246	29,659	28,699	58,358	30,810	29,799	60,609
九	—	—	—	748	699	1,447	37,256	35,478	72,734	38,004	36,177	74,181
二	—	—	—	203	186	389	36,090	33,220	69,310	36,293	33,406	69,699
計	12	7	19	11,003	10,937	21,940	434,288	418,389	852,677	445,303	429,333	874,636
二元	11	8	19	11,044	10,752	21,796	428,911	413,300	842,211	439,966	424,060	864,026
四	11	8	19	10,883	10,589	21,472	424,402	409,137	833,539	435,295	419,734	855,030
十	11	9	20	10,775	10,546	21,321	418,278	402,338	820,616	429,064	412,893	841,957
四	11	9	20	10,509	10,473	20,982	412,631	396,797	809,428	423,151	407,279	830,430

ニ依リ分チタル本籍人口

合計	總人口千中					
	有配偶			無配偶		
	男	女	計	男	女	計
800,662	197.54	197.54	395.08	312.29	292.63	604.92
815,568	197.07	197.07	394.14	312.57	293.29	605.86
830,430	196.94	196.94	393.88	312.62	293.50	606.12
841,957	196.28	196.28	392.56	313.32	294.12	607.44
855,030	195.71	195.71	391.42	313.39	295.19	608.58
864,026	194.63	194.63	389.26	314.57	296.17	610.74
874,636	193.90	193.90	387.80	315.23	296.97	612.20



第三一表 本籍人生年別 大正三年十二月末日

生年號	年齡	有配偶		無配偶		計			
		男	女	男	女	男	女	計	
自一至五歲	一二三四五歲	大正三年	—	—	13,180	12,631	13,180	12,631	25,811
		同同同同	—	—	12,566	12,040	12,566	12,040	24,606
		同同同同	—	—	12,301	11,636	12,301	11,636	23,937
		同同同同	—	—	12,182	11,848	12,182	11,848	24,030
		同同同同	—	—	11,143	10,915	11,143	10,915	22,058
計		—	—	61,372	59,070	61,372	59,070	102,442	
自六至十歲	六七八九十歲	同同同同	—	—	11,280	10,963	11,280	10,963	22,243
		同同同同	—	—	10,797	10,561	10,797	10,561	21,358
		同同同同	—	—	9,924	9,717	9,924	9,717	19,641
		同同同同	—	—	8,313	8,033	8,313	8,033	16,346
		同同同同	—	—	9,123	8,769	9,123	8,769	17,892
計		—	—	45,937	48,043	49,437	44,043	97,480	
自十一至十五歲	十一至十五歲	同同同同	—	—	8,674	8,287	8,674	8,287	16,961
		同同同同	—	—	9,358	9,031	9,358	9,031	18,389
		同同同同	—	—	9,528	9,381	9,528	9,381	18,909
		同同同同	—	—	9,655	9,269	9,655	9,269	18,924
		同同同同	—	2	8,695	8,134	8,695	8,136	16,831
計		—	2	45,910	44,102	45,910	44,104	90,014	
自十六至二十歲	十六至二十歲	同同同同	—	148	8,544	8,217	8,544	8,365	16,909
		同同同同	1	525	7,985	7,257	7,986	7,782	15,768
		同同同同	96	1,344	8,042	6,660	8,138	7,984	16,122
		同同同同	370	2,154	7,631	5,541	8,001	7,685	15,686
		同同同同	740	3,142	7,413	4,716	8,153	7,858	16,011
計		1,207	7,263	39,615	32,391	40,822	39,684	80,506	
自二十一至二十五歲	二十一至二十五歲	同同同同	1,299	3,565	6,013	3,535	7,312	7,100	14,412
		同同同同	1,804	4,210	5,835	3,180	7,639	7,390	15,029
		同同同同	2,244	4,569	4,979	2,619	7,223	7,188	14,411
		同同同同	2,493	4,228	4,019	1,956	6,512	6,184	12,696
		同同同同	3,159	4,873	3,614	1,823	6,772	6,696	13,468
計		10,999	21,445	24,460	13,113	35,459	34,558	70,017	
自二十六至三十歲	二十六至三十歲	同同同同	3,965	5,343	3,498	1,857	7,463	7,200	14,663
		同同同同	4,075	4,893	2,759	1,575	6,844	6,468	13,312
		同同同同	4,238	4,955	2,342	1,459	6,580	6,414	12,994
		同同同同	4,735	5,642	2,267	1,551	7,002	7,193	14,195
		同同同同	4,386	4,651	1,767	1,241	6,153	5,892	12,045
計		21,399	25,484	12,643	7,683	34,042	33,167	67,209	
自三十一至三十五歲	三十一至三十五歲	同同同同	4,936	5,134	1,611	1,222	6,547	6,356	12,903
		同同同同	4,870	5,037	1,397	1,250	6,287	6,287	12,574
		同同同同	5,119	4,916	1,318	1,255	6,437	6,171	12,608
		同同同同	5,243	5,137	1,442	1,100	6,635	6,927	13,562
		同同同同	4,824	4,776	1,179	1,109	6,003	5,885	11,888
計		24,992	25,000	6,947	5,996	31,939	30,996	62,935	

第三二表 本籍人生年別 (續)

生年號	年齡	有配偶		無配偶		計			
		男	女	男	女	男	女	計	
自三十六至四十歲	三十六至四十歲	同同同同	4,054	4,745	1,120	1,112	6,174	5,857	12,031
		同同同同	4,454	4,208	977	985	5,431	5,193	10,624
		同同同同	3,902	3,441	841	830	4,743	4,271	9,014
		同同同同	4,883	4,545	964	1,024	5,847	5,569	11,416
		同同同同	4,288	3,967	853	935	5,141	4,902	10,043
計		22,581	20,96	4,755	4,886	37,336	25,792	53,128	
自四十一至四十五歲	四十一至四十五歲	同同同同	4,539	4,195	920	1,027	5,459	5,222	10,681
		同同同同	4,020	3,658	768	889	4,788	4,547	9,335
		同同同同	3,509	2,953	656	340	4,165	3,693	7,858
		同同同同	2,906	2,530	575	658	3,481	3,188	6,669
		同同同同	2,786	2,338	503	629	3,289	2,967	6,256
計		17,760	15,674	3,422	3,943	21,182	19,617	40,799	
自四十六至五十歲	四十六至五十歲	同同同同	3,129	2,628	623	777	3,752	3,405	7,157
		同同同同	3,896	3,277	802	993	4,698	4,270	8,968
		同同同同	3,074	2,754	609	851	3,683	3,605	7,288
		同同同同	3,350	2,817	716	949	4,066	3,766	7,832
		同同同同	3,644	3,140	760	974	4,404	4,114	8,518
計		17,093	14,616	3,510	4,544	20,603	19,160	39,763	
自五十一至五十五歲	五十一至五十五歲	元治元	3,306	2,859	753	1,008	4,059	3,867	7,926
		文久元	2,728	2,289	650	876	3,378	3,165	6,543
		同同同同	2,547	2,137	659	898	3,206	3,035	6,241
		同同同同	2,214	1,869	563	810	2,777	2,679	5,456
		同同同同	2,625	2,145	680	923	4,043	3,704	7,747
計		13,420	11,299	3,305	4,515	16,725	15,814	32,539	
自五十六至六十歲	五十六至六十歲	安政元	2,534	2,180	661	1,067	3,195	3,247	6,442
		同同同同	2,920	2,356	888	1,198	3,790	3,551	7,341
		同同同同	2,432	1,865	753	1,115	3,185	2,980	6,165
		同同同同	2,429	1,943	780	1,098	3,209	3,041	6,250
		同同同同	2,456	1,911	746	1,183	3,302	3,094	6,396
計		12,733	10,255	3,928	5,661	16,681	15,916	32,597	
自六十一至六十五歲	六十一至六十五歲	同同同同	2,480	1,922	867	1,318	3,347	3,240	6,587
		同同同同	2,460	1,866	970	1,378	3,430	3,244	6,674
		同同同同	2,498	1,910	979	1,450	3,477	3,360	6,837
		同同同同	2,084	1,440	797	1,223	2,881	2,663	5,544
		同同同同	1,972	1,486	880	1,335	2,852	2,821	5,673
計		11,494	8,624	4,463	6,704	15,987	15,328	31,315	
自六十六至七十歲	六十六至七十歲	同同同同	2,105	1,386	945	1,413	3,050	2,799	5,849
		同同同同	1,752	1,146	877	1,328	2,629	2,474	5,103
		同同同同	1,613	1,057	846	1,388	2,459	2,445	4,904
		同同同同	1,579	988	849	1,334	2,428	2,322	4,750
		同同同同	1,442	864	849	1,387	2,291	2,251	4,542
計		8,491	5,441	4,366	6,850	12,857	12,291	25,148	



第三二表 本籍人生年別 (續)

生年號	年齡	有配偶		無配偶		計		
		男	女	男	女	男	女	計
自七十一歲 至七十五歲	元四三二一 十 十 十 十 七	1,156	860	679	1,187	1,835	1,867	3,702
		1,115	597	780	1,252	1,895	1,849	3,744
		965	509	721	1,264	1,686	1,773	3,459
		965	481	817	1,300	1,683	1,781	3,464
		782	332	516	1,006	1,397	1,338	2,735
計		4,983	2,599	3,513	6,006	8,496	8,608	17,104
自七十六歲 至八十歲	十九八七六 十 十 十 八	369	150	292	556	961	706	1,367
		307	118	246	502	553	620	1,373
		174	59	161	315	335	374	709
		276	82	267	557	639	639	1,212
		275	91	322	566	597	657	1,254
計		1,401	500	1,318	2,496	2,719	2,996	5,715
自八十一歲 至八十五歲	五四三二一 元 十 十 十 八	183	64	193	341	326	405	731
		180	65	302	450	482	515	997
		178	82	344	528	522	610	1,132
		148	54	273	411	421	465	886
		93	45	258	369	351	414	765
計		732	310	1,370	2,099	2,102	2,409	4,511
自八十六歲 至九十歲	文政十二 十 十 十 八	65	21	161	286	226	307	533
		62	19	184	277	246	296	542
		36	18	157	226	193	244	437
		25	16	122	175	147	391	338
		22	9	115	146	137	155	292
計		210	83	739	1,110	949	1,193	2,142
自九十一歲 至九十五歲	七六五四三 元 十 十 十 九	16	9	85	100	101	109	210
		14	5	73	83	87	88	175
		12	6	66	40	78	46	124
		9	5	69	53	78	57	135
		3	3	41	44	44	47	91
計		54	28	334	319	388	347	735
自九十六歲 至百歲	二元四三二 十 十 十 七	1	4	34	24	85	28	63
		3	5	35	26	38	31	69
		2	5	28	17	30	22	52
		1	3	27	18	28	21	49
		3	1	24	23	27	24	51
計		10	18	148	109	158	126	284
自百一歲 至百五歲	十一九八七 元 十 十 十 七	2	3	15	14	17	17	14
		1	—	15	11	16	11	27
		1	—	8	8	10	8	18
		1	—	8	8	9	8	17
		—	2	7	9	7	11	18
計		5	5	54	50	59	55	114

第三二表 本籍人生年別 (續)

生年號	年齡	有配偶		無配偶		計		
		男	女	男	女	男	女	計
自百六歲 至百十歲	六五四三二 元 十 十 十 七	2	1	7	4	9	5	14
		1	—	7	3	8	3	11
		1	1	6	5	7	6	13
		—	—	3	4	3	4	7
		—	—	5	2	5	2	7
計		4	2	28	18	32	20	52
自百十一歲 至百十八歲	同享和元三二 元二二 元二二 元二二 元二二	—	2	1	2	1	4	5
		—	—	2	2	2	2	4
		1	—	3	—	4	—	4
		1	—	1	—	2	—	2
		—	—	—	1	—	—	1
計		2	2	7	10	9	12	21
生年不詳		1	5	83	22	39	27	66
合 計		169,591	169,591	275,712	259,742	445,303	429,333	874,636
二元四四 十	年 年 年	168,168	168,168	271,798	255,892	439,966	424,060	864,026
		167,338	167,338	267,958	252,396	435,266	419,734	855,000
		165,263	165,264	263,801	247,629	429,064	412,893	841,957
計		163,547	163,543	259,608	243,736	423,151	407,279	830,430

第三三表 本籍人生產者不生產者區別

大正三年十二月末日

郡市名	生產的人口			不生產的人口				人口百中 生產的人口		
	自十六歲至六十五歲		計	自一歲至十五歲		六十六歲以上			計	
	男	女		男	女	男	女			
盛岡市	13,261	13,420	26,781	7,930	7,693	1,213	1,453	18,289	59.42	
岩手郡	22,467	20,954	43,421	14,002	13,475	2,427	2,199	32,103	57.49	
青森郡	14,904	14,314	29,218	8,932	8,684	1,378	1,553	20,547	58.71	
秋田郡	17,175	16,801	33,976	9,828	9,347	1,786	1,673	22,634	60.02	
和賀郡	20,090	19,869	39,959	12,512	12,066	2,039	2,030	28,647	58.24	
澁川郡	21,465	21,054	42,519	12,731	12,471	1,908	1,708	28,818	59.60	
江刺郡	15,386	15,688	31,074	8,673	8,405	1,734	1,824	20,636	60.09	
西井郡	17,965	17,372	35,337	9,994	9,677	1,589	1,716	22,886	60.69	
東磐井郡	25,696	24,460	50,156	13,629	13,269	2,654	2,775	32,327	60.81	
氣仙郡	17,684	17,125	34,809	10,565	10,344	2,064	2,232	25,205	58.00	
伊田郡	17,576	17,005	34,581	11,174	10,684	2,060	2,110	26,028	57.06	
上下郡	21,369	19,955	41,324	13,833	13,303	2,802	2,919	32,857	55.71	
九戶郡	20,544	18,041	38,585	13,320	12,666	2,429	2,339	30,754	55.88	
二戶郡	15,094	13,614	28,708	9,686	9,133	1,725	1,553	22,097	56.51	
計		260,776	250,032	510,808	156,719	151,217	27,808	28,084	363,828	58.40
二元四四 十	年 年 年	258,650	247,764	506,414	154,552	149,083	26,764	27,213	397,612	58.61
		256,671	246,709	503,380	151,446	146,266	26,179	26,781	350,652	58.99
		256,025	243,819	499,844	147,880	143,380	25,353	25,694	342,313	59.34
計		253,584	241,521	495,105	145,048	140,552	24,519	25,206	335,325	59.62



第三四表 職業

郡市名	農 業												林 業					
	農 作 業			牧 畜 業			養 蠶 業			專 業	兼 業		專 業	兼 業				
	專 業	主 業	副 業	專 業	主 業	副 業	專 業	主 業	副 業		主 業	副 業		主 業	副 業			
盛岡市	300	113	62	8	4	17	59	34	257	10	—	—	—	—				
岩手郡	4,955	3,412	244	25	1	531	5	53	3,122	—	—	—	—	77				
紫波郡	3,452	2,003	183	—	—	64	15	47	1,718	—	—	—	—	209				
稗貫郡	3,519	2,348	508	—	—	6	95	125	2,344	—	—	—	—	7				
和賀郡	3,496	3,722	584	—	—	28	649	5	49	—	—	—	—	30				
鷹巣郡	4,987	2,096	734	—	—	—	—	3	84	—	—	—	—	20				
江刺郡	3,761	1,864	330	—	—	—	—	11	53	—	—	—	—	18				
西磐井郡	2,508	2,637	676	—	—	272	—	10	44	—	—	—	—	14				
東磐井郡	4,822	4,913	572	2	—	111	—	—	57	—	—	—	—	14				
氣仙郡	1,765	3,082	2,407	—	—	1	499	2	195	—	—	—	—	356				
上閉伊郡	2,845	2,321	837	22	7	952	56	298	2,638	2	2	—	—	165				
下閉伊郡	1,488	4,499	1,805	10	152	1,937	28	231	3,835	—	—	—	—	218				
九戸郡	3,943	3,601	576	—	—	13	1,196	17	205	—	—	—	—	208				
二戸郡	3,966	1,698	520	—	—	—	4	28	136	—	—	—	—	172				
計	45,807	38,309	10,038	67	206	6,238	334	1,611	37,437	1	9	—	—	1,512				
五四三二	51,923	31,644	10,767	47	122	3,834	417	1,549	32,865	9	9	—	—	1,660				
年	57,491	26,473	9,775	62	95	3,341	369	1,205	25,669	12	27	—	—	1,339				
年	—	—	—	—	—	—	—	—	—	—	—	—	—	—				
年	—	—	—	—	—	—	—	—	—	—	—	—	—	—				
郡市名	商 業												交 通 業			公 務 及 自 由 業		
	商 業			交 通 業			公 務 及 自 由 業			專 業	兼 業		專 業	兼 業				
	專 業	主 業	副 業	專 業	主 業	副 業	專 業	主 業	副 業		主 業	副 業		主 業	副 業			
盛岡市	2,272	205	177	380	33	77	1,265	52	117	—	—	—	—	—				
岩手郡	325	352	382	74	112	331	260	107	110	—	—	—	—	—				
紫波郡	211	194	211	22	42	78	95	55	82	—	—	—	—	—				
稗貫郡	452	127	224	50	39	205	206	119	142	—	—	—	—	—				
和賀郡	366	305	340	58	16	52	198	92	151	—	—	—	—	—				
鷹巣郡	482	437	879	31	50	69	182	99	144	—	—	—	—	—				
江刺郡	316	218	200	28	37	36	138	80	76	—	—	—	—	—				
西磐井郡	750	331	223	180	92	141	256	145	203	—	—	—	—	—				
東磐井郡	362	331	406	66	83	66	211	85	160	—	—	—	—	—				
氣仙郡	401	377	467	41	55	103	168	80	118	—	—	—	—	—				
上閉伊郡	1,258	370	460	147	52	127	532	84	50	—	—	—	—	—				
下閉伊郡	810	407	491	18	32	49	325	17	94	—	—	—	—	—				
九戸郡	453	237	460	84	56	174	234	40	75	—	—	—	—	—				
二戸郡	378	309	245	90	79	107	207	74	71	—	—	—	—	—				
計	8,936	4,200	5,165	1,332	778	1,615	4,278	1,129	1,593	—	—	—	—	—				
五四三二	8,356	4,222	5,080	1,095	578	1,136	4,219	1,086	1,264	—	—	—	—	—				
年	8,467	3,867	4,997	1,083	607	1,136	3,975	1,049	1,217	—	—	—	—	—				
年	8,529	3,699	5,595	860	550	1,303	4,238	812	1,274	—	—	—	—	—				
年	8,317	4,695	5,695	872	578	1,337	4,101	961	1,365	—	—	—	—	—				

徒來ノ職業分類及調査標準ヲ改メタルヲ以テ大正三年以前ト著シキ懸隔アルモノアレトモ參考ノ爲メ累年數ヲ掲ケタリ就中農  
 レルモ今回ハ右ノ内農作ヲ主トシ牧畜養蠶ヲ從ト爲ス者ハ農作業ノ主業ニ計上シ且ツ牧畜及養蠶ノ各副業ニモ計上セラレタル  
 農業及無業中、細別ハ今回ノ創始ニ付累年數ハ計ノ欄ニノミ之ヲ掲ケ  
 各業ニ於ケル專業主業及無業ノ總數ハ現住戶數ト符合ス

別 戸 數

大正六年十二月末日

郡市名	農 業												漁 業			鑛 業			工 業		
	農 業			漁 業			鑛 業			工 業			專 業	兼 業							
	專 業	主 業	副 業	專 業	主 業	副 業	專 業	主 業	副 業	專 業	主 業	副 業		專 業	主 業	副 業					
11	—	10	388	151	350	11	14	16	26	7	—	1,289	142	219							
1	4	38	4,986	3,470	4,012	—	1	123	1	—	4	181	131	841							
—	11	168	3,467	2,061	2,342	1	7	34	40	12	8	86	60	392							
2	—	4	3,616	2,477	2,869	1	1	43	33	—	1	126	120	204							
—	1	—	3,501	3,800	5,442	—	16	138	122	104	475	118	71	517							
—	—	2	4,990	2,180	2,587	—	2	59	—	—	—	101	98	325							
—	—	5	3,772	1,917	2,315	1	6	32	5	1	10	223	153	223							
2	2	18	2,520	2,684	3,660	4	6	78	—	—	—	345	211	539							
—	—	—	4,824	4,971	7,061	3	4	39	6	4	15	136	190	607							
—	57	58	1,769	3,337	6,526	241	1,370	1,437	4	1	1	239	390	1,148							
1	—	45	2,925	2,626	4,637	1,085	372	175	1,862	34	193	1,185	246	467							
—	—	332	1,526	4,882	8,127	1,261	1,111	1,356	1	—	—	397	299	453							
2	—	1	3,962	3,819	3,265	143	301	1,557	8	—	22	172	135	58							
3	—	34	3,998	1,835	2,747	1	5	28	25	—	—	182	102	276							
22	75	715	46,244	40,210	55,940	2,752	3,216	5,115	2,133	163	729	4,780	2,348	6,169							
20	76	499	52,416	33,400	49,625	2,855	2,903	4,760	1,886	163	652	3,846	2,303	5,904							
24	73	615	57,958	27,873	40,639	2,599	3,192	4,305	1,410	152	523	3,686	2,117	5,29							
—	—	—	69,427	15,752	9,891	2,508	3,370	4,946	1,453	158	235	3,999	1,998	4,88							
—	—	—	69,058	15,867	10,544	2,322	3,247	4,988	1,395	116	258	3,991	2,111	5,32							
郡市名	其 他 ノ 職 業												合 計			無 職			總 計 (現 住 戶 數)		
	其 他 ノ 職 業			合 計			無 職			專 業	兼 業										
	專 業	主 業	副 業	專 業	主 業	副 業	專 業	主 業	副 業		土地家屋有價証券等ノ収入又ハ恩給等ニヨリ生活スル者	救助ヲ受クル者	其他ノ無職業及職業不詳ノ者								
732	73	111	6,363	677	1,067	60	9	298	367	7,407											
175	131	74	6,002	4,304	5,877	7	1	18	26	10,332											
16	28	116	3,938	2,459	3,263	10	4	23	37	6,434											
100	15	31	4,584	2,898	3,719	15	—	17	32	7,514											
51	17	52	4,414	4,421	7,167	2	—	1	3	8,838											
62	6	175	5,848	2,872	4,138	10	9	10	29	8,749											
93	29	61	4,576	2,441	2,953	7	—	22	29	7,046											
267	123	138	4,322	3,592	4,982	32	1	104	137	8,051											
143	84	90	5,751	5,752	8,444	3	—	1	4	11,507											
52	38	117	2,916	5,648	9,917	—	—	5	5	8,569											
46	70	166	9,140	3,864	6,275	—	—	3	2	12,999											
321	149	265	4,722	6,897	10,835	17	—	74	91	11,710											
44	33	92	5,100	4,621	5,683	1	—	20	24	9,745											
125	57	118	5,006	2,461	3,592	10	—	16	26	7,493											
2,227	853	1,586	72,682	52,897	77,912	174	30	611	815	126,394											
2,420	1,077	1,774	77,093	45,731	70,245	219	22	775	1,016	123,840											
2,260	922	2,434	81,447	39,779	67,546	188	24	645	857	122,083											
2,661	816	1,494	93,721	27,155	29,621	—	—	—	830	121,706											
2,657	917	1,382	92,723	27,821	30,893	—	—	—	677	121,211											

業ノ專業ヲ減シ主業ヲ増加シタルハ即チ分類變更ノ結果ニシテ例ヘハ農作牧畜養蠶ノ兼營スル者ハ之ヲ農業ノ專業ニ計上シ來  
 =因ル合計ニ於ケル現象又之ニ準ス



第三五表 職業

郡市名	農作業			牧畜業			養蠶業			林業		
	專業	兼業		專業	兼業		專業	兼業		專業	兼業	
		主業	副業		主業	副業		主業	副業		主業	副業
盛岡市	952	120	40	21	6	10	107	20	156	10	—	4
男女計	730	150	22	—	—	—	280	40	308	—	—	—
	1,682	270	62	21	6	10	387	60	464	10	—	4
岩手郡	10,528	6,500	527	25	2	619	7	67	4,288	—	—	122
男女計	10,392	6,911	497	17	1	62	10	101	5,168	—	—	—
	20,920	13,411	1,024	42	3	681	17	168	8,456	—	—	122
紫波郡	11,070	4,323	302	—	—	92	63	59	3,431	—	—	535
男女計	9,629	4,027	271	—	—	33	51	97	3,990	—	—	295
	20,699	8,350	573	—	—	125	114	156	7,421	—	—	830
稗貫郡	9,688	4,737	864	—	—	6	168	229	3,229	—	6	10
男女計	9,558	4,292	533	—	—	—	142	329	3,848	—	—	—
	19,246	9,029	1,397	—	—	6	310	558	7,077	—	6	10
和賀郡	7,926	8,678	1,005	—	117	2,009	5	150	4,603	—	—	79
男女計	6,943	7,976	862	—	109	1,868	13	144	6,419	—	—	71
	14,869	16,654	1,867	—	226	3,877	18	294	11,022	—	—	150
膽澤郡	13,623	4,357	1,127	—	—	—	3	85	3,230	—	—	24
男女計	12,382	3,498	679	—	—	—	4	97	3,915	—	—	—
	26,005	7,855	1,806	—	—	—	7	182	7,145	—	—	24
江刺郡	8,435	3,753	556	—	—	7	25	88	2,552	—	—	27
男女計	7,518	3,173	335	—	—	2	17	104	3,179	—	—	—
	15,953	6,926	891	—	—	9	42	192	5,731	—	—	27
西磐井郡	5,675	5,261	1,437	—	—	552	21	43	3,371	—	1	15
男女計	4,837	3,750	1,764	—	—	180	25	63	5,159	—	—	—
	10,512	9,011	3,221	—	—	532	46	106	8,530	—	1	15
東磐井郡	11,561	12,111	1,290	3	—	145	—	858	12,618	—	2	27
男女計	8,968	9,787	965	2	—	25	—	676	13,330	—	1	10
	20,529	21,898	2,255	5	—	170	—	1,534	25,948	—	3	37
氣仙郡	4,401	6,291	2,652	—	27	621	3	450	5,839	16	15	602
男女計	4,667	7,744	3,373	—	—	11	14	403	7,044	—	—	60
	9,068	14,035	6,025	—	27	632	17	853	12,893	16	15	662
上閉伊郡	6,260	4,633	1,556	50	11	1,391	113	348	3,585	1	—	419
男女計	5,238	4,420	1,832	53	8	591	135	473	4,183	1	—	18
	11,498	9,053	3,388	103	19	1,982	248	821	7,768	2	—	437
下閉伊郡	8,443	9,799	2,155	13	224	4,929	84	1,162	8,213	—	—	269
男女計	7,587	8,606	1,852	—	117	3,599	65	1,162	7,770	—	—	35
	16,030	18,405	4,007	13	341	8,528	149	2,324	15,983	—	—	304
九戸郡	8,948	6,756	1,238	—	43	2,981	40	268	1,894	—	—	377
男女計	8,538	6,367	1,254	—	80	2,162	74	376	2,646	—	—	20
	17,486	13,123	2,492	—	123	5,143	114	644	4,440	—	—	397
二戸郡	9,631	3,801	852	—	—	9	38	193	2,897	1	1	172
男女計	8,436	3,050	559	—	—	—	121	378	4,058	—	—	—
	17,967	6,851	1,411	—	—	9	959	571	6,955	1	1	172
計	617,041	81,120	15,601	112	430	13,371	677	4,020	58,916	28	25	2,682
男女計	105,423	73,751	14,818	72	315	8,533	951	4,443	70,917	1	1	503
	222,464	154,871	30,419	184	745	21,904	1,628	8,463	129,833	29	26	3,191

人口

大正六年十二月末日

專業	園藝業			漁業			礦業			工業			商業		
	專業	兼業		專業	兼業		專業	兼業		專業	兼業		專業	兼業	
		主業	副業		主業	副業		主業	副業		主業	副業		主業	副業
28	—	—	—	22	3	16	33	—	—	3,735	71	61	4,265	98	78
5	—	10	—	—	—	—	—	—	—	1,569	138	94	2,679	187	96
33	—	10	—	22	3	16	33	—	—	5,304	209	155	6,944	285	174
1	9	60	—	1	123	1	—	4	244	222	993	434	516	389	
1	10	51	—	—	—	—	—	—	18	37	207	343	421	392	
2	18	111	—	1	123	1	—	4	262	259	1,200	777	937	781	
—	24	333	2	18	60	50	22	8	154	107	1,126	283	224	336	
—	17	296	1	14	40	16	3	—	94	67	990	307	177	306	
—	41	629	3	32	100	66	25	8	248	174	2,116	590	401	642	
2	—	11	1	1	53	67	—	1	262	240	400	1,071	316	423	
2	—	—	—	—	—	—	—	—	127	101	257	958	260	269	
4	—	11	1	1	53	67	—	1	389	341	657	2,029	576	692	
—	1	—	—	16	180	317	222	506	177	161	520	371	292	298	
—	—	—	—	—	—	221	811	881	40	54	192	253	236	312	
—	1	—	—	16	180	538	403	1,387	217	215	712	624	528	610	
—	—	2	2	2	116	—	—	—	169	74	259	1,144	516	149	
—	—	—	—	—	—	—	—	—	35	26	15	782	399	772	
—	—	2	2	2	116	—	—	—	204	100	274	1,926	915	921	
—	—	9	1	9	42	5	1	15	306	191	307	540	223	152	
—	—	—	—	—	—	—	—	3	73	54	43	140	104	100	
—	—	9	1	9	42	5	1	18	379	245	350	680	327	252	
4	4	28	5	8	112	—	—	—	750	447	925	1,563	660	346	
2	3	13	—	—	—	—	—	—	702	330	472	1,492	510	234	
6	7	41	5	8	112	—	—	—	1,452	777	1,397	3,055	1,170	580	
—	—	—	3	6	75	6	6	17	263	221	906	540	519	524	
—	—	—	—	—	—	—	—	—	—	1	2	8	302	101	692
—	—	—	3	6	75	7	8	25	565	323	1,598	956	939	805	
—	99	105	945	2,855	2,825	220	1	1	333	641	1,755	599	539	581	
—	44	63	108	575	2,316	42	—	—	77	202	387	432	362	310	
—	143	168	1,053	3,330	5,141	262	1	1	410	843	2,142	1,031	901	891	
2	—	54	1,982	642	268	5,454	90	198	4,655	344	492	1,902	644	384	
1	—	7	357	714	374	1,564	32	93	1,342	216	191	1,333	953	259	
3	—	61	2,339	1,356	642	6,918	122	291	5,997	560	683	3,235	1,597	643	
—	—	446	2,676	1,813	2,798	1	—	—	776	319	570	1,462	844	439	
—	—	5	137	690	990	—	—	—	238	98	76	1,011	277	471	
—	—	441	2,813	2,503	3,788	1	—	—	1,014	417	646	2,473	921	910	
2	—	2	271	589	2,457	12	—	65	392	257	810	727	310	477	
1	—	—	239	298	1,037	—	—	—	105	81	372	569	271	309	
3	—	2	510	878	3,494	12	—	65	497	338	1,182	1,296	581	786	
4	—	38	1	5	28	50	—	—	325	143	452	717	458	289	
4	—	8	—	—	—	35	—	—	57	104	204	600	330	233	
8	—	46	1	5	28	85	—	—	382	247	656	1,317	788	522	
43	136	1,078	5,911	5,968	9,153	6,216	342	815	12,541	3,438	9,576	15,618	5,959	4,865	
16	74	453	842	2,191	4,757	1,779	218	985	4,779	1,609	4,192	11,315	4,907	4,344	
59	210	1,531	6,753	8,159	13,910	7,995	560	1,800	17,320	5,047	13,768	26,933	10,866	9,209	



第三五表 職業人口 (續)

郡市名	交通業			公務及自由業			其他ノ職業			計		
	專業	兼業		專業	兼業		專業	兼業		專業	兼業	
		主業	副業		主業	副業		主業	副業		主業	副業
盛岡市	657	38	—	2,239	10	—	1,387	36	53	13,456	402	418
	40	—	—	450	—	—	330	10	—	6,083	525	530
	697	38	—	2,689	10	—	1,717	46	53	19,539	927	848
岩手郡	84	140	400	337	136	106	271	192	145	11,932	7,784	6,776
	3	1	13	67	33	5	114	121	77	10,965	7,636	6,472
	87	141	413	404	169	111	385	313	222	22,897	15,420	13,248
紫波郡	24	77	104	145	77	87	65	21	167	11,856	4,952	6,581
	—	42	28	81	37	5	55	31	181	10,234	4,512	6,435
	24	119	132	226	114	92	120	52	348	22,090	9,464	13,016
稗貫郡	122	242	261	576	236	137	136	68	38	12,093	6,075	5,433
	90	87	33	74	32	19	68	53	23	11,019	5,154	4,982
	212	329	294	650	268	156	204	121	61	23,112	11,229	10,415
和賀郡	78	38	89	303	101	154	54	19	46	9,231	9,795	9,489
	28	24	32	94	19	19	25	6	24	7,617	8,749	10,700
	106	62	121	397	120	156	79	25	70	16,848	18,544	20,189
鹿沼郡	63	51	70	352	77	136	50	15	141	15,406	5,177	5,254
	1	—	4	28	2	7	49	23	74	13,281	3,045	5,466
	64	51	74	380	79	143	99	38	215	28,687	8,222	10,720
江刺郡	38	42	41	145	101	69	98	50	58	9,593	4,458	3,835
	—	—	3	22	7	14	34	45	31	7,804	3,487	3,710
	38	42	44	167	108	83	132	95	89	17,397	7,945	7,545
西磐井郡	338	159	182	444	249	220	814	229	179	9,614	7,061	7,367
	527	107	101	390	138	76	970	313	189	8,745	5,214	8,208
	665	266	283	834	387	296	1,784	542	368	18,359	12,275	15,575
東磐井郡	83	91	90	331	94	190	368	220	335	13,158	14,128	16,217
	—	—	33	42	11	27	234	130	132	9,975	11,128	15,503
	83	91	123	373	105	217	612	350	467	29,133	25,256	31,720
氣仙郡	56	68	171	248	110	154	73	61	363	6,894	11,157	15,679
	2	3	81	50	41	35	38	54	442	5,430	9,328	14,122
	58	71	252	298	151	189	111	115	805	12,324	20,485	29,801
上閉伊郡	219	81	225	737	145	44	49	149	221	21,424	7,087	8,837
	126	37	12	397	109	10	26	142	49	10,473	7,104	7,619
	345	118	237	1,134	254	54	75	291	270	31,897	14,191	16,456
下閉伊郡	127	69	55	495	19	93	893	316	587	14,970	14,365	20,544
	32	—	—	144	4	1	761	198	377	9,915	11,152	15,176
	159	69	55	339	23	94	1,654	514	964	24,945	25,517	35,720
九戸郡	223	84	202	266	43	76	60	38	71	10,941	8,388	10,650
	47	10	25	71	8	1	38	23	19	9,682	7,514	7,745
	270	94	227	337	51	77	98	61	90	20,623	15,902	18,395
二戸郡	122	94	181	256	128	33	295	119	149	11,330	4,942	5,100
	1	—	18	53	4	12	161	113	102	9,468	3,979	5,194
	123	94	199	309	132	45	446	232	251	20,798	8,921	10,294
計	2,234	1,274	2,071	6,874	1,526	1,499	4,603	1,533	2,553	171,898	105,771	122,180
	697	311	383	1,963	445	251	2,913	1,262	1,720	130,751	89,527	111,862
	2,931	1,585	2,454	8,837	1,971	1,750	7,516	2,795	4,273	302,649	195,298	234,042

第三六表 在留外國人

大正六年十二月末日

國籍別	戶數	人口			職業		
		男	女	計	宣教師	其他	計
佛米	3	1	5	6	6	—	6
英支	3	4	—	4	4	—	4
那支	2	1	2	3	2	1	3
メキシコ	9	16	—	16	—	16	16
計	1	1	—	1	—	1	1
計	18	22	8	30	12	18	30
五年	12	14	6	20	9	11	20
四年	10	12	9	21	12	9	21
三年	8	10	10	20	11	9	20
二年	8	10	10	20	11	9	20

第三七表 海外渡航者

大正六年

渡航國名	移民		非移民		計	
	男	女	男	女	男	女
米國	4	1	11	5	15	6
英領加奈太	5	1	1	—	6	1
布哇	—	1	2	—	2	1
メキシコ	—	—	3	—	3	—
南米	—	—	1	—	1	—
浦鹽斯德	—	1	1	—	1	—
露領沿海洲	52	—	—	—	52	1
計	61	4	19	5	80	9
五年	5	3	10	3	15	6
四年	13	7	10	1	23	8
三年	4	9	13	8	21	17







第三 兵 事

第三八表 陸 軍 管 區 大正六年十二月末日

師 管	旅 管	聯隊區名	管 轄 區 域	面 積	戶 數	人 口
第八師團、第四旅團	盛 岡	盛 岡	巖手縣ノ内 盛岡、岩手、紫波、稗貫、和賀、膽澤、 江刺、西磐井、東磐井、氣仙、上閉伊、	711.80	97,446	705,511
			巖手縣ノ内 九戸、二戸、下閉伊	859.90	90,989	623,077
			青森縣ノ内 青森市、下北部、上北部、三戸郡、東 津輕郡			
		計	1,571.70	188,435	1,328,588	

第三九表 壯 丁 體 格 種 別 大 正 六 年

郡 市 名	檢 査 總 數	甲 種	乙 種		丙種	丁種	戊種	百 分 比 例					
			第一	第二				甲 種	乙 種		丙 種	丁 種	戊 種
									第一	第二			
盛 岡 市	385	140	55	56	110	19	5	36.36	14.29	14.55	28.57	4.94	1.29
岩 手 郡	736	425	82	46	137	37	9	57.74	11.14	6.25	18.61	5.03	1.23
紫 波 郡	464	266	61	39	74	22	2	57.33	13.15	8.40	15.95	4.74	0.43
稗 貫 郡	535	323	68	41	81	17	5	60.37	12.71	7.66	15.14	3.18	0.94
和 賀 郡	619	362	68	39	115	25	10	58.48	10.99	6.30	18.58	4.04	1.61
膽 澤 郡	679	313	84	71	171	33	7	46.10	12.37	10.46	25.18	4.86	1.03
江 刺 郡	453	216	54	42	107	30	4	47.68	11.92	9.27	23.62	6.62	0.88
西 磐 井 郡	503	248	61	49	107	33	5	49.30	12.13	9.74	21.27	6.56	1.00
東 磐 井 郡	758	402	91	64	157	41	3	53.03	12.00	8.44	20.71	5.41	0.41
氣 仙 郡	508	272	52	36	121	20	7	53.54	10.24	7.09	23.82	3.94	1.37
上 閉 伊 郡	511	288	46	51	96	26	4	56.36	9.00	9.98	18.79	5.09	0.79
下 閉 伊 郡	603	315	99	47	104	31	7	52.24	16.42	7.79	17.25	5.14	1.16
九 戸 郡	582	297	97	54	105	25	4	51.30	16.67	9.28	18.04	4.30	0.68
二 戸 郡	509	258	90	47	81	29	4	50.69	17.68	9.23	15.91	5.70	0.79
計	7,845	4,125	1,008	682	1,566	288	76	52.58	12.85	8.69	19.96	4.95	0.97
五 年	7,796	3,991	1,165	846	1,313	333	148	51.19	14.94	10.85	16.84	4.27	1.91
四 年	7,840	3,657	1,253	787	1,544	486	113	46.65	15.98	10.04	19.69	6.20	1.44
三 年	7,290	3,857	1,257	502	1,251	332	91	52.91	17.24	6.89	17.16	4.50	1.25
二 年	7,686	3,413	1,642	777	1,351	412	90	44.41	21.38	10.10	17.58	5.36	1.17



第四〇表 壯 丁 身

郡 市 名	五尺六寸以上	五尺五寸以上	五尺四寸以上	五尺三寸以上	五尺二寸以上	五尺一寸以上	五尺以上
	盛岡市	16	28	48	88	76	53
岩手郡	19	32	75	132	162	142	105
紫波郡	10	28	55	86	92	84	57
稗貫郡	25	31	75	101	103	104	56
和賀郡	13	45	78	108	124	109	78
野澤郡	17	24	55	99	152	123	121
江刺郡	14	24	64	76	82	82	51
西磐井郡	17	30	41	90	110	110	56
東磐井郡	12	39	65	155	153	142	104
氣仙郡	5	31	54	88	120	99	60
上閉伊郡	21	35	59	97	126	85	53
下閉伊郡	24	41	69	90	143	109	68
九戸郡	11	24	59	114	125	121	64
二戸郡	15	29	49	97	106	99	61
計	219	441	846	1,421	1,674	1,462	976
五四三二	218	425	909	1,365	1,967	1,428	977
年	191	392	882	1,455	1,477	1,423	948
年	176	352	829	1,328	1,597	1,384	896
年	216	409	868	1,389	1,739	1,351	938

第四一表 壯 丁 體

郡 市 名	五尺六寸以上		五尺五寸以上		五尺四寸以上		五尺三寸以上	
	人 員	平均體重	人 員	平均體重	人 員	平均體重	人 員	平均體重
盛岡市	16	15,735	28	14,982	48	14,573	88	14,161
岩手郡	19	17,208	32	16,135	75	15,726	132	15,370
紫波郡	10	17,163	28	16,271	55	16,090	86	15,370
稗貫郡	25	16,814	31	16,244	75	15,471	101	14,982
和賀郡	13	16,697	45	15,957	78	15,536	108	14,965
野澤郡	17	16,476	24	15,420	55	15,203	99	14,931
江刺郡	14	15,579	24	15,803	64	15,285	76	14,861
西磐井郡	17	16,756	30	15,478	41	15,237	90	14,616
東磐井郡	12	16,551	39	15,917	65	15,331	155	14,905
氣仙郡	5	16,722	31	16,529	54	15,414	88	15,356
上閉伊郡	21	16,721	35	16,110	59	15,209	97	15,060
下閉伊郡	24	17,375	41	16,483	69	16,210	90	15,350
九戸郡	11	17,506	24	16,690	59	15,678	114	15,535
二戸郡	15	17,360	29	16,842	49	15,864	97	15,591
計	219	16,791	441	16,490	846	15,686	1,421	15,065
五四三	212	16,632	425	15,958	909	15,275	1,365	14,907
年	191	16,511	392	15,975	882	15,509	1,453	15,069
年	176	16,607	352	15,821	829	15,419	1,328	14,962

本表ニハ測尺不能者ヲ含マズ

長 區 分

大正六年

四尺九寸以上	四尺八寸以上	四尺八寸未満	測尺不能者	計	百 分 比 例			
					五尺五寸以上	五尺三寸以上 五尺五寸未満	五尺以上 五尺三寸未満	五尺未満
23	5	4	2	385	11.43	35.32	44.41	8.84
42	20	4	3	736	6.92	28.12	55.57	9.39
29	13	8	2	464	8.18	30.39	50.22	11.21
24	6	6	4	535	10.47	32.90	49.16	7.47
33	13	7	11	619	9.37	30.05	50.24	10.34
56	20	9	3	679	6.04	22.68	58.32	12.96
29	16	11	4	453	8.39	30.91	47.46	13.24
26	11	8	4	503	9.34	26.04	54.87	9.75
62	11	13	2	758	6.73	29.02	52.64	11.61
33	10	7	1	508	7.09	27.95	54.92	10.04
23	6	3	3	511	10.96	30.53	51.66	6.85
35	14	7	3	603	10.78	26.37	53.07	9.78
41	15	6	2	582	6.01	29.72	53.26	11.01
30	14	5	4	509	8.64	28.68	52.26	10.42
486	174	98	48	7,845	8.41	28.90	52.42	10.27
484	182	73	68	7,796	8.25	29.17	52.23	10.35
446	173	71	82	7,840	7.44	29.81	52.91	9.4
432	197	69	30	7,290	7.24	29.59	53.18	9.99
433	177	98	68	7,686	8.13	29.36	52.41	10.10

重 區 分

大正六年

五尺二寸以上		五尺一寸以上		五尺以上		五尺未満		計	
人 員	平均體重	人 員	平均體重	人 員	平均體重	人 員	平均體重	人 員	平均體重
76	13,855	53	13,384	42	12,882	32	12,100	383	13,858
162	14,780	142	14,139	105	13,721	66	12,903	733	14,684
92	14,614	84	14,039	57	13,626	50	12,454	462	14,626
103	14,741	104	14,028	56	13,736	36	12,548	531	14,681
124	14,796	109	13,980	78	14,481	53	12,637	608	14,544
152	14,360	123	13,153	121	13,225	85	13,423	676	14,290
82	13,232	82	13,659	51	13,312	56	12,409	449	14,179
110	14,423	110	13,718	56	13,247	45	12,023	499	14,164
153	14,238	142	14,009	104	13,237	86	12,345	756	14,156
120	14,717	99	14,049	60	13,264	50	12,481	507	14,510
126	14,375	85	14,024	53	13,440	32	12,745	508	14,564
143	14,879	109	14,404	68	13,811	56	12,837	600	14,914
125	14,838	121	14,249	64	13,839	62	12,888	580	14,746
106	14,901	99	14,134	61	13,744	49	12,802	505	14,742
1,674	14,575	1,462	13,949	976	13,472	758	12,663	797	14,490
1,667	14,540	1,428	13,956	977	13,485	739	12,546	7,728	14,396
1,777	14,521	1,423	13,863	948	13,359	692	12,414	7,768	14,414
1,597	14,366	1,384	13,868	896	13,321	698	12,198	7,360	14,288







第四三表 壯丁ノ疾患 大正六年

郡市名	壯丁検査人員	患者				壯丁百ニ付		
		トラホーム	肺結核	癩	花柳病	トラホーム	花柳病	
盛岡市	385	138	—	—	8	35.84	2.07	
岩手郡	736	251	1	1	7	34.10	.95	
紫波郡	464	148	2	1	4	31.89	.86	
稗貫郡	535	130	—	—	5	24.29	.93	
和賀郡	619	133	—	—	5	41.48	.80	
膽澤郡	679	188	4	—	—	27.68	—	
江刺郡	453	99	—	—	4	21.85	.88	
西磐井郡	503	109	—	—	3	21.66	.59	
東磐井郡	758	122	—	—	2	16.09	.26	
氣仙郡	508	125	1	—	4	24.60	.78	
上閉伊郡	511	69	—	2	11	13.50	2.15	
下閉伊郡	603	101	7	—	27	16.74	4.47	
九戸郡	582	133	—	—	10	22.85	1.71	
二戸郡	509	142	—	—	12	27.89	2.35	
計	7,845	1,888	15	4	102	24.06	1.30	
五四三二	年年年年	7,796 7,840 7,290 7,689	1,584 1,807 1,634 2,663	11 11 18 10	4 4 11 5	102 122 100 151	20.32 23.05 22.41 26.84	1.31 1.56 1.37 1.96

第四四表 海軍志願兵 大正六年

郡市名	志願人員			合格人員	不合格人員				採用人員	受檢者百ニ付合格者	
	受檢者	志願取消及不參者	計		體格不良	眼病	其他	計			
盛岡市	13	1	14	6	—	3	4	7	3	46.15	
岩手郡	23	1	24	12	3	2	6	11	2	52.17	
紫波郡	10	—	10	6	—	2	2	4	2	60.00	
稗貫郡	19	6	25	5	6	5	3	14	1	26.31	
和賀郡	15	1	16	10	1	1	3	5	5	66.66	
膽澤郡	57	6	63	29	8	9	11	28	10	50.87	
江刺郡	43	1	44	25	4	4	10	18	17	58.13	
西磐井郡	48	4	52	21	13	6	8	27	6	43.75	
東磐井郡	49	5	54	22	8	7	12	27	10	44.89	
氣仙郡	14	6	20	6	2	3	3	8	3	42.85	
上閉伊郡	18	3	21	6	3	2	7	12	2	33.33	
下閉伊郡	23	4	27	14	2	5	2	9	5	60.80	
九戸郡	11	7	18	2	2	2	5	9	1	18.18	
二戸郡	14	—	14	8	1	3	2	6	3	57.14	
計	357	45	402	172	53	54	78	285	70	48.18	
五四三二	年年年年	589 376 301 392	50 42 49 67	639 418 350 559	350 252 170 213	72 37 30 93	136 60 70 127	31 27 31 63	239 124 131 279	222 109 116 84	54.77 67.02 56.48 43.29

社寺及教會

神社	國幣小社	1
	縣社	3
	郷社	33
	村社	436
	無格社	529
	計	1,002
寺院	神職	242
	天台宗	73
	真言宗	38
	淨土宗	36
	臨濟宗	31
	曹洞宗	312
	真宗	67
	其他	27
	計	584
	住職	455
基督教會	講義所	33
同	宣教者	26
同	信徒	2,713



第四 社寺及教會

第四五表 神 社 大正六年十二月末日

郡市名	國幣小社	縣社	郷社	村社	無格社	計	上ノ内神 國幣帛料 供進神社	造拜所	一市町村 ニ付神社 數
盛岡市	—	2	—	1	4	7	2	1	7
岩手郡	—	1	4	53	46	104	7	1	4
紫波郡	—	—	3	38	12	53	19	—	4
稗貫郡	—	—	4	41	22	67	28	2	4
和賀郡	—	—	3	51	92	146	10	—	4
膽澤郡	1	—	1	24	19	45	11	—	3
江刺郡	—	—	1	14	39	54	9	—	4
西磐井郡	—	—	1	24	50	75	7	—	5
東磐井郡	—	—	1	34	36	71	20	—	3
氣仙郡	—	—	1	21	15	37	10	—	2
上閉伊郡	—	—	3	20	77	100	10	1	6
下閉伊郡	—	—	2	67	86	155	3	—	6
九戸郡	—	—	2	31	23	56	10	—	3
二戸郡	—	—	7	17	8	32	7	—	2
計	1	3	33	436	529	1,002	153	5	4
五四三二	1	3	33	436	529	1,002	141	5	4
年	1	2	34	438	532	1,007	131	5	4
年	1	2	34	437	532	1,006	110	6	4
年	1	2	34	436	535	1,008	—	6	4

本表中ノ著名ナル神社ヲ掲出スレハ次ノ如シ

社 格	社 名	祭 神	所 在 地	創 立 年 月
國幣小社	駒形神社	不明但神名帳考證ニ木殿神ト有レトモ出所不詳	膽澤郡 水澤町	景行天皇四十年(延喜式内)
縣社	八幡宮	品陀和氣命	盛岡市 志家	康平五年
同	櫻山神社	南部三郎光行、南部大膳太夫信直、南部利直、南部利敬	同 内丸	寛延二年
同郷社	岩手山神社	大名牟遲命、宇迦元御魂命、倭健命	岩手郡 瀧澤村	不詳
同	志賀理和氣神社	不詳	紫波郡 赤石村	仁壽二年(延喜式内)
同	磐井神社	不詳	膽澤郡 衣川村	不詳(延喜式内)
同	止々井神社	天湯河術命、大日靈命、酒々藝命、大山祇命、水波夜女命、伊邪那岐命	同 古城村	不詳(延喜式内)
同	於呂閉志膽澤川神社	神八井耳命、若飯豐別命、彦火々出見命、大山祇命、大名持命、澤女命、須佐之男命、大日靈命、禍遇土命、磐田別命	同 若柳村	大同二年(延喜式内)
同	月山神社	月讀命	同 衣川村	不詳(堀河帝鳥羽帝兩朝ノ勅願ニアリト云フ)
同	鎮岡神社	大己貴命	江刺郡 岩谷堂町	不詳(延喜式内)
同	石手堰神社	天忍穗耳命	同 黒石村	景行天皇四十年(延喜式内)
同郷社	配志和神社	高皇產靈命、孫命、木花開耶姫命	西磐井郡 山目村	(同)
同	舞草神社	稻倉魂命	東磐井郡 舞川村	不詳(延喜式内)
同	水上神社	天照大御神、稻田姫神、速雄神	氣仙郡 高田町	(同)
同	五葉山神社	大山祇命、保食命	同 上有住村	大同年中(坂上田村麿請)(延喜式内)

官祭招魂社及官修墳墓次ノ如シ

郡市名	官祭招魂社	官修墳墓	郡市名	官祭招魂社	官修墳墓
盛岡市	1	—	東磐井郡	—	1
岩手郡	—	—	下閉伊郡	—	—
西磐井郡	—	—	計	1	5



第四六表 神 職

大正六年十二月末日

Table with columns for 郡市名, 國幣小社, 縣社, 郷社, 村社, 無格社, 計, 神職一人ニ對スル社數. Includes a sub-table for 年別 and a note: 本表ハ本務ノ神職ノミヲ掲ケ

第四七表 寺 院

大正六年十二月末日

Table with columns for 郡市名, 天台宗, 眞言宗, 淨土宗, 臨濟宗, 曹洞宗, 黃檗宗, 眞宗, 日蓮宗, 時宗, 顯法華宗, 本宗, 計, 外堂, 一市町ニ付寺院數. Includes a sub-table for 年別 and a note: 本表中著名ナル寺院ニシテ創立年月ノ最古キモノヲ掲クレハ次ノ如シ

第四七表 寺 院 (續)

Table with columns for 宗名, 名, 稱, 本, 尊, 所在地, 創立年月. Lists various temples and their details.

第四八表 住 職

大正六年十二月末日

Table with columns for 郡市名, 天台宗, 眞言宗, 淨土宗, 臨濟宗, 曹洞宗, 黃檗宗, 眞宗, 日蓮宗, 時宗, 顯法華宗, 本宗, 計. Includes a sub-table for 年別.



第四九表 神道教務所及說教所 大正六年十二月末日

郡	市	名	天理教	修成派	神道	扶桑教	大社教	神習教	實行教	御嶽教	御社教	金光教	計
盛岩 紫神和	岡手 波賀	市	1	1	—	—	1	—	—	—	—	1	4
		郡	1	—	—	—	—	—	—	—	—	—	1
		郡	2	1	—	—	—	—	—	—	—	—	3
鷹江 西東氣	深刺 井井	郡	2	1	—	—	—	—	—	—	—	—	3
		郡	2	1	—	—	—	—	—	—	—	—	3
		郡	4	6	5	1	1	1	1	1	2	1	16
上下 九二	閉閑 伊伊	郡	1	1	—	—	—	—	—	—	—	—	2
		郡	2	—	—	—	—	—	—	—	—	—	2
		郡	1	—	—	—	—	—	—	—	—	—	1
計			22	18	5	1	3	1	1	1	2	2	56
五四 三二	年		22	18	5	1	3	1	1	1	2	2	56
	年		22	18	5	1	3	1	1	1	2	2	56
	年		22	18	5	1	3	1	1	1	2	2	56
	年		18	3	5	1	1	1	1	1	2	1	3

第五〇表 佛道教務所及說教所 大正六年十二月末日

郡	市	名	眞言宗	淨土宗	曹洞宗	日蓮宗	眞宗	天臺宗	法華宗	臨濟宗	其他	計
盛岩 紫神和	岡手 波賀	市	—	1	—	1	3	—	1	—	—	6
		郡	1	1	2	—	—	—	—	1	—	4
		郡	1	—	—	1	2	—	—	—	—	3
鷹江 西東氣	深刺 井井	郡	—	—	—	2	—	—	—	—	—	2
		郡	—	—	1	2	1	—	—	—	—	3
		郡	—	—	—	2	3	1	—	—	—	8
上下 九二	閉閑 伊伊	郡	—	—	1	1	—	—	—	—	1	3
		郡	—	—	—	5	—	—	—	5	—	11
		郡	—	—	—	1	2	—	—	—	—	7
計			2	2	4	25	11	1	1	7	1	54
五四 三二	年		2	2	4	25	11	1	1	7	1	44
	年		2	2	4	55	11	1	1	7	1	54
	年		2	2	4	55	11	1	1	7	1	54
	年		1	2	4	6	5	1	1	—	—	18

第五一表 基督教會及講義所 大正六年十二月末日

教會及講義所	擔當布教者			信徒數	教會及講義所	擔當布教者			信徒數
	內國人	外國人	計			內國人	外國人	計	
天主公會	4	—	3	3	日本聖公會	1	—	1	25
日主公會	17	13	3	13	日主公會	1	1	1	79
日本基督	3	—	—	3	計	33	22	4	2,713
浸禮基督	4	2	—	2	五	33	22	5	2,804
日本メソヂ	1	1	—	1	四	32	30	4	2,817
日本組合	2	2	—	2	三	30	31	5	2,770
日本組合	2	2	—	2	二	30	32	6	2,780

慈惠及褒賞

罹災者救助金額	21,493 <sup>円</sup>
行旅病人	45
行旅死亡人	26
佩有功章(特別ノ内)	48
赤十字社員	356
終身社員	12,415
正社員	9,826
正社員	97
計	22,742
年 醜 金	18,019 <sup>円</sup>
愛國婦人會員	787 <sup>人</sup>
特通贊	11,260
助員	42
計	12,089
年 醜 金	4,883 <sup>円</sup>
褒賞	7,802 <sup>人</sup>
(公共事業 = 金品寄附者)	



第五 慈惠及褒賞

第五二表 罹災救助

年次	避難所費	食料費	被服費	治療費	小屋掛費	就業費	計
大正二年度	—	36,225	—	10	3,273	6,929	46,437
同三年度	4	3,935	522	8	3,194	1,952	9,615
同四年度	—	941	—	—	525	784	2,250
同五年度	—	3,916	2	—	4,740	1,728	10,386
同六年度	—	7,011	114	—	12,969	1,399	21,493

第五三表 行旅病人及死亡人

年次	行旅病人			行旅死亡人						取扱費 救護費
	本籍明ナル者	本籍不明ノ者	計	病死者			變死者			
				本籍明ナル者	本籍不明ノ者	計	本籍明ナル者	本籍不明ノ者	計	
大正二年度	—	4	4	—	13	13	—	3	3	331
同三年度	12	—	12	15	—	15	12	15	27	338
同四年度	96	13	109	2	1	3	10	21	31	391
同五年度	28	20	48	2	1	3	6	4	10	290
同六年度	41	6	45	3	7	10	3	13	16	180

第五四表 赤十字社員 (有功章佩用者ハ特別社員ノ複掲) 大正六年十二月末日

郡市名	有功特別	終身社員	正社員	贊助員	計	年餘金		
盛岡市	29	85	681	560	1,355	1,244		
岩手郡	4	34	1,262	832	2,135	1,969		
紫波郡	4	26	762	589	1,391	1,239		
稗貫郡	2	20	741	913	1,685	1,311		
和賀郡	—	17	836	1,290	2,145	1,068		
膽澤郡	—	21	1,245	712	1,999	1,612		
江刺郡	—	19	1,134	690	1,849	1,576		
西磐井郡	3	34	1,126	654	1,818	1,230		
東磐井郡	2	32	1,418	828	2,293	2,131		
氣仙郡	2	11	848	651	1,512	1,024		
上閉伊郡	2	18	694	612	1,334	953		
下閉伊郡	—	16	733	574	1,333	1,055		
九戸郡	—	11	560	547	1,123	1,003		
二戸郡	—	12	375	374	766	614		
計	48	356	12,145	9,826	22,742	18,019		
五四三二	47	354	正 11,196	贊 130	10,803	—	22,456	18,221
	15	353	10,503	103	11,504	—	22,463	19,017
	13	201	8,776	100	12,692	3	21,772	38,081
	14	214	7,741	101	13,654	3	21,713	40,967



第五五表 愛國婦人會

大正六年十二月末日

郡市名	會員			贊助員	合計	年離金
	特別	通常	計			
盛岡市	331	1,179	1,510	10	1,520	731
岩手郡	46	578	624	1	265	396
紫波郡	28	669	697	—	697	300
神貫郡	36	1,061	1,097	2	1,099	253
和賀郡	23	497	520	1	521	28
鹽澤郡	40	1,026	1,066	—	1,066	468
江刺郡	22	587	609	1	160	150
四警井郡	51	934	285	15	1,000	385
東警井郡	37	1,257	1,294	4	1,298	546
氣仙郡	22	966	958	1	989	335
上閉伊郡	74	886	960	4	964	542
下閉伊郡	35	597	632	—	632	266
九戸郡	16	547	563	1	564	272
二戸郡	26	476	502	2	504	211
計	787	11,260	12,047	42	12,094	4,883
五年	770	11,150	11,920	35	11,955	5,072
四年	758	10,867	11,625	35	11,660	4,164
三年	715	10,212	10,927	29	10,956	4,010
二年	704	9,561	10,265	23	10,288	9,010

第五六表 褒賞 (警察褒賞ヲ除ク) 大正六年

德行者	金銀財産寄附者	計
木杯下賜 (組個)	67	67
縣報登載表彰	1,032	1,032
計	6,703	6,703
	7,802	7,802
五年	1	5,927
四年	18	8,557
三年	1	12,499
二年	—	3,318

交通

道路	國縣里	道	47.25	通信官署	郵便局	149				
		道	221.28			無集配局	40			
鐵道	國輕國同同國輕	有便鐵	118	郵便	電信取扱局	76				
		乘車	1,277,995			公衆電信取扱所	18			
		降車	1,275,654				電話所	16		
		乘車	315,338					普通	引受	22,846,670
		降車	315,338							小包
		國鐵貨物發送	389,887					小包	配達	
		同到着	223,915							小包
		輕鐵貨物發送	293,335					國鐵貨金	信	
		同到着	293,335							國鐵貨金
		國鐵貨金	1,811,644					諸車	外國	
輕鐵貨金	228,124	諸車	外國	着信	27					
諸車	乘用人自荷其				用馬車	81		電信	內國	着信
		力轉馬車	488	外國	着信	668,551				
船舶	汽帆	積馬車	2,604			電信	加入人員	通話度數	1,040	
		其他	3,419	通話度數	4,309,373					
		計	4,347							
			23							
			10,965							
			12							
			201							



第六交 通

第五七表 各線路別國道及縣道

大正五年六月末日

線路	道 路			橋 梁 (箇所)		計	
	延 長	平均幅員	最急勾配	長サ十間未満	長サ十間以上		
國道 { 第六號	{ 自西磐井郡眞瀨村 至二戸郡金田一村	47.25.28	4.0	4.0	116	58	174
氣仙沼街道	{ 自西磐井郡一關町 至東磐井郡折壁村	10.21.14	3.0	5.0	25	13	38
花泉街道	{ 自西磐井郡花泉村 至東磐井郡折壁村	3.14.13	2.0	6.7	14	1	15
今泉街道	{ 自西磐井郡一關町 至氣仙郡盛町	21.24.22	2.0	6.7	122	11	133
盛街道	{ 自膽澤郡水澤町 至氣仙郡盛町	19.25.16	2.0	6.7	54	10	64
平和街道	{ 自和賀郡黑澤尻町 至同湯田村	11.25.07	2.0	6.7	44	15	59
釜石街道	{ 自神貫郡花巻川口町 至上閉伊郡釜石町	22.29.52	2.5	6.7	87	18	105
遠野街道	{ 自紫波郡日詰町 至上閉伊郡遠野町	12.08.28	2.0	6.7	51	9	60
宮古街道	{ 自盛岡市 至下閉伊郡宮古町	27.09.45	2.1	6.7	112	6	118
秋田街道	{ 自盛岡市 至岩手郡御明神村	8.25.01	2.0	6.7	42	5	47
津輕街道	{ 自盛岡市 至二戸郡田山村	16.07.08	3.0	5.0	69	10	79
縣道 { 鹿角街道	{ 自二戸郡福岡町 至同田山村	8.00.02	2.0	6.7	37	12	49
小本街道	{ 自岩手郡沼宮内町 至下閉伊郡小本村	26.23.03	2.0	6.7	99	9	108
九戸街道	{ 自二戸郡福岡町 至九戸郡久慈町	16.20.45	2.3	6.7	55	14	69
八戸街道	{ 自九戸郡久慈町 至同輕米村	3.04.15	2.1	6.7	10	1	11
氣仙街道	{ 氣仙郡氣仙村	1.19.19	2.0	6.7	11	—	11
一關停車場道	{ 西磐井郡一關町内	1.26	6.3	1.0	—	—	—
水澤停車場道	{ 膽澤郡水澤町内	4.34	3.0	1.0	—	—	—
黑澤尻停車場道	{ 和賀郡黑澤尻町内	6.14	3.3	1.0	—	—	—
花巻停車場道	{ 神貫郡花巻町内	3.52	2.1	6.7	—	—	—
日詰停車場道	{ 紫波郡赤石町内	6.33	2.1	1.0	2	—	2
盛岡停車場道	{ 盛岡市内	9.42	5.3	1.7	2	1	3
福岡停車場道	{ 二戸郡石切所町内	.27	3.1	6.7	—	—	—
兵營道路	{ 自盛岡市 至岩手郡瀧澤村	25.30	7.0	3.3	4	—	4
計		211.28.09	—	6.7	840	135	975
合 計		259.17.37	—	6.7	956	193	1,149

本表最急勾配中縣道釜石街道筋上閉伊郡上郷村字香掛、同郡甲子村字大橋間仙人峠ノ最急勾配四分ノ一乃至十二分ノ一ハ之ヲ除キ其他ノ最急勾配ヲ掲ケタリ  
又秋田街道筋岩手郡御明神村字橋場ヨリ同郡宇仙岩峠(縣界)間最急勾配八分ノ一乃至十二分ノ一ハ之ヲ除キ其他ノ最急勾配ヲ掲ケタリ



第五八表 道路及

郡市名	道				橋						計	
	國道	縣道	里道	計	道					縣		
					鐵橋	石橋	木橋	土橋	其他	計	鐵橋	石橋
盛岡市	1.17.38	1.06.45	9.34.53	12.23.36	1	1	2	4	—	8	—	1
岩手郡	11.00.30	25.22.07	137.13.08	173.35.45	—	—	6	17	—	23	—	7
紫波郡	4.29.46	3.10.07	36.06.11	252.24.10	—	2	11	17	—	30	—	—
稗貫郡	4.21.16	5.06.30	53.30.51	63.22.37	—	—	10	11	—	21	—	—
和賀郡	2.23.27	14.10.37	55.18.02	72.16.06	—	—	7	6	—	13	—	—
鹿沼郡	8.00.44	22.29	151.28.43	160.15.56	—	—	22	18	—	39	—	—
江刺郡	—	7.35.36	111.34.23	119.33.59	—	—	—	—	—	—	—	—
西磐井郡	4.06.02	5.06.37	4.15.51	216.05.11	—	3	5	8	1	17	—	1
東磐井郡	4.00	19.24.55	206.18.02	226.10.57	—	—	—	—	—	—	—	1
氣仙郡	—	23.20.47	123.02.31	146.23.18	—	—	—	—	—	—	—	—
上下閉伊郡	—	24.16.52	98.28.35	123.09.27	—	—	—	—	—	—	—	—
九戸郡	—	33.32.38	103.08.34	137.05.12	—	—	—	—	—	—	—	1
二戸郡	—	28.21.11	23.10.19	195.13.54	—	—	—	—	—	—	—	—
計	47.25.28	211.28.09	59.16.30	2,050.16.26	1	6	87	83	5	182	—	11

本表橋梁ノ長サ六尺未満ノモノ及土厚三尺以上ノモノハ之ヲ除ク

第五九表 鐵道線路及敷地

大正六年十二月末日

距離 (單獨)	停車場名	停車場構内	
		側線延長	停車場敷地
3.75	花	0.67	5,360
7.49	一	4.59	20,547
4.34	一	0.33	3,263
4.63	平	0.59	3,247
6.30	前	1.29	6,552
4.55	水	0.66	3,944
6.05	金	1.10	5,204
7.61	黑	0.59	6,502
7.07	花	0.52	3,129
3.28	石	0.63	4,339
5.17	日	0.79	3,610
5.13	矢	0.48	7,055
1.13	仙	8.50	43,152
7.35	北	0.46	13,750
5.45	同	0.67	12,387
3.39	濫	0.30	6,286
3.14	好	1.01	12,850
7.55	摩	1.01	5,614
4.65	川	0.34	4,748
4.61	口	0.43	11,996
2.69	一	1.32	9,593
3.73	宮	0.66	6,504
4.61	內	0.40	6,387
2.19	一	—	—
計	118.24	29.74	206,019

本表以下四表ハ東部鐵道管理局ニ就キ調査セリ

橋梁 (\*ハ縣費支辨里道) (△ハ部費支辨里道)

國縣道 大正五年十二月末日  
里道 大正四年十二月末日

梁 (箇所)												
道			里			道			計			
木橋	土橋	其他	鐵橋	石橋	木橋	土橋	其他	鐵橋	石橋	木橋	土橋	其他
4	2	—	7	1	2	9	5	—	17	2	4	15
54	70	1	132	—	58	106	277	—	441	—	65	166
9	1	—	10	—	4	37	3	—	537	—	9	63
23	6	1	30	—	3	6	484	—	842	—	79	367
64	14	4	82	—	79	334	429	—	390	—	85	240
4	—	—	4	—	85	169	136	—	868	—	34	380
9	9	1	19	—	42	159	160	—	361	—	42	168
16	30	1	48	—	1	1	23	—	589	—	176	146
38	18	1	58	—	171	124	269	—	617	—	28	293
133	20	2	155	—	27	255	335	—	565	—	16	361
87	15	10	112	—	16	228	321	—	219	—	3	224
90	43	4	138	—	7	145	146	—	298	—	8	235
68	67	1	136	—	—	3	66	—	331	—	—	186
66	16	—	82	—	—	115	147	—	154	—	—	104
665	311	26	1,013	—	—	14	140	—	6,229	—	3	549
					2	4	23					2,948
					△	527	2,155					3,895
							3,407					13
												7,424

第六〇表 鐵道旅客貨物及賃金

大正六年度

停車場名	旅客		手小荷		貨物		賃金	
	乘車	降車	發送	發送到	乘客	手小荷物	貨物雜收	計
花	46,393	46,138	37,745	7,589	3,655	15,350	423	85
一	131,109	130,192	177,850	28,226	20,746	82,704	2,810	841
平	37,306	38,726	14,497	7,757	936	10,366	209	59
前	48,543	46,729	24,914	7,181	3,108	15,774	504	116
水	104,958	105,000	109,046	30,429	18,434	54,223	2,001	517
金	27,389	28,692	12,015	7,478	3,308	8,969	207	49
黑	85,279	85,693	59,748	29,100	36,659	51,371	1,112	484
花	122,448	121,806	96,980	44,219	24,148	68,719	1,604	573
石	48,501	47,689	25,591	10,056	4,105	16,913	410	77
日	50,261	51,232	23,156	13,035	2,316	17,130	269	77
矢	38,617	40,017	11,162	16,204	2,926	8,367	124	33
仙	56,238	54,710	28,155	8,919	4,786	13,752	418	83
濫	205,856	200,992	530,986	61,517	47,408	164,761	8,876	2,284
好	11,018	11,964	2,339	1,902	8,280	1,908	20	11
川	36,442	39,061	25,220	20,942	4,702	11,389	254	18
宮	16,413	16,172	5,437	6,897	619	4,039	43	20
中	38,855	39,070	37,956	18,583	7,324	17,004	316	94
小	10,595	11,141	1,852	4,358	4,586	3,247	25	4
一	5,464	6,022	605	477	180	1,009	10	1
小	23,706	27,619	3,596	10,695	1,208	4,761	47	14
一	58,656	54,009	17,045	11,519	14,863	14,516	235	81
福	54,813	56,626	48,496	29,480	8,358	21,991	597	144
金	18,684	16,954	14,156	13,344	1,290	7,207	211	65
計	1,277,995	1,275,654	1,308,547	389,887	223,915	615,650	20,725	5,730
五	1,007,450	1,006,101	891,822	331,745	171,650	476,380	14,578	4,909
四	906,648	903,917	747,419	268,670	130,495	415,190	10,955	3,481
三	868,130	870,012	704,161	239,691	147,062	396,598	11,275	571
二	892,106	896,636	682,310	223,639	137,821	404,310	10,790	3,602
計	3,684,332	3,680,666	3,026,522	1,163,845	587,158	1,698,066	53,178	16,572

手小荷物ハ分載郵便ヲ含ム  
郵便賃金ハ手小荷物賃金ニ入場料ハ雜收ニ算入セリ



第六一表 鐵道旅客乘降月別

大正六年度

Table with 13 columns (months from April to March) and multiple rows for stations (e.g., 花泉, 一ノ關, 平泉, 前澤, 水澤, 金ヶ崎, 黒澤, 花巻, 石鳥谷, 日詰, 矢幅, 仙北, 盛岡, 滝澤, 好摩, 川口, 沼宮内, 奥中山, 小鳥谷, 一戸, 福岡, 金田) and a summary row for '計'.

第六二表 鐵道貨物發送種類別

大正六年度

Table with 13 columns (commodity types: 米, 麥, 大豆, 食鹽, 砂糖, 茶, 麥粉, 和酒, 洋酒, 飲料水, 味噌, 醬油) and multiple rows for stations (e.g., 花一平前, 水金黒花, 石日矢仙, 盛岡, 沼奥小小, 一福金, 計) and a summary row for '計'.



第六二表 鐵 道 貨 物

驛名	毛織物	林 産	梨 子	其 他 生 果	野 菜	甘 藷	馬 鈴 薯	落 花 生	人 造 肥 料	豆 粕 肥 料	海 産 肥 料	其 他 肥 料	苗 木
花ノ 泉關泉澤		13	2	58	154	63	5	5	14	12	34	16	11
水金黒花 ケ澤		1	1	21	4	8			60	47	3	144	27
石日矢仙 鳥				99	29	20			11			2	1
盛瀬好川 同澤摩口		1		10	6				24	52		133	2
沼奥小小 宮中 鳥				58	17	23			3	6	12	14	22
一福金 田		3		139	7	5				5	1	30	1
計		140	123	948	1471	302	57	14	229	171	79	592	159

驛名	滿 鐵	其 他 鐵	硫 黄	石 灰	石 灰 石	陶 土 及 粘 土	石 油 類	農 具	容 器	紙 髓	藍 襪	紙 屑	和 紙
花ノ 泉關泉澤			21	59		4	8	3	458	1	68	4	34
水金黒花 ケ澤							2		23		12		1
石日矢仙 鳥							31	1	26		74	15	6
盛瀬好川 同澤摩口							15		90	1	110	3	1
沼奥小小 宮中 鳥			4,040						101	1	77		
一福金 田				844	18		15	2	20				
計	16	47	11,255	918	2,123	6	218	28	984	40	555	90	110

本表數量ハ貨切扱ニ係ル分ノミヲ計上シ通常運送扱ノ分ヲ包含セシ  
牛及馬ハ小三頭ヲ大一頭ニ換算シ大ヲ以テ單位トス

發 送 種 類 別 (續)

木 皮	木 炭	薪	木 材	塊 石 炭	粉 石 炭	コ 1 ク ス	石 材	砂 利	銅	鐵 及 鋼	金 銀 鍍	銅 鍍	鐵 鍍	亞 鉛 鍍
	199		4,503	36			9	18						
31	7,137	49	5,904				55			99	448			
24	2,293	210	3,506				132							
	470	19	553											
	3,128	6	3,277							2,836		463	59	
	577	80	1,573							25				
	510	322	5,437						1,949	3,109		10,284		
	8,449	1,095	12,763	9						1		903		
	996	59	4,414				9				4			
	1,544	464	5,012				1			16				
3	175	39	392							17	13,764			
	658		2,374				528							
29	8,943	400	8,385	7	15	63	1,087	493		197			2	
	234	207	738											
	956	278	6,455				74							
28	2,906	518	2,617											
111	8,700	99	3,698		9									
288	2,404	60	199											
	68	351	20											
	3,416	16	6,825											
267	5,017		2,645				9							
416	5,642	8	6,612				914							
37	4,539		5,224				7							
1,234	68,881	4,280	93,099	61	15	63	2,825	511	1,949	6,300	14,216	11,650	61	

洋 紙	染 料	塗 料	陶 磁 器	硝 子 器 板	土 器	瓦	煉 瓦	セ メ ン ト	摺 附 木	薬 工 品	動 物 飼 料	其 他	牛	馬
17				1	2	55					194	1,088		127
			111		12	1		5		16	27	4,805	28	1,048
				2	11	9						734		101
												691	134	139
				33	1		2		9		206	7,313	205	2,095
											23	3,180	3	18
				96		2	76	26	19	76	3,325	20	1,994	
			1		5	24	22	23	2	3		8,868	14	759
												864		753
					1							733	25	510
					1	21	288			61		1,106		231
22				24		13	56			2,177		1,532	5	154
15		2	110	58	40	135	525	123	44	252	17	28,542	1,352	3,088
				3							49	671	2	
												4,999	9	29
												557		2
												2,237	1,616	1,362
												95	1,260	6
												26	3	
												165	1	
				22			11	13		9		1,551	127	743
				34								11,648	206	1,806
												963	13	130
37		3	223	274	71	260	980	193	55	1,538	667	86,835	3,835	15,096



第六三表 輕便鐵道ノ一 (線路及車輛) 大正七年三月末日

Table with columns: 營業線路, 起點終點, 哩數, 停車場數, 車輛數 (機關車, 客車, 貨車, 計).

第六四表 輕便鐵道ノ二 (旅客貨物及賃金) 大正六年度

Table with columns: 停車場名, 旅客, 手小荷, 貨物, 賃金 (乘車, 降車, 物發送, 發送, 到着, 旅客, 手小荷物, 貨物, 雜收, 計).

本表中岩手輕便鐵道株式會社經營ニ係ル瀧ノ欠ハ臨時停留場ナリ
本表中岩手輕便鐵道株式會社各驛賃金以外ニハ花卷仙人峠間郵便物運賃千四百四圓ノ收入アリ

第六五表 輕便鐵道ノ三 (旅客乘降月別) 大正六年度

Table with columns: 停車場名, 大正六年四月, 五月, 六月, 七月, 八月, 九月, 十月, 十一月, 十二月, 大正七年一月, 二月, 三月, 計.



第六六表 輕便鐵

停車場名	米		麥		大豆		雜穀		食鹽		砂	
	發送	到着	發送	到着	發送	到着	發送	到着	發送	到着	發送	到着
株式會社 輕便鐵道 岩手	花卷	1,124	300					141	448	515	1	118
	似内											
	矢澤							9	5		3	
	小田	307						1	10		7	
	土山	1,282	1					72	20		63	
	山根	398						24	1		29	
	橋守	5	26					29	4		22	
	平木	23	11					51	12		36	
	洞澤	6	24					11	2			
	日野	4	3					10	15		24	
	町	6	1					39			2	
	綾野	1						19				
	笹	854	1,090					810	259	2	322	1
	郷	10	30					66	3	1	6	
	倉		26					94	33		3	
瀬		9					1	651				
人		2,492										
計	4,020	4,020					1,465	1,465	518	518	119	
田式會社 輕便鐵道 山	鈴	570	2,294	19	14	16	15	2	351	13		3
	大	13	94	18	0				24	0		2
	大	3	52	1		0			17			2
	橋	2,372	518	1	25	16	15	391	2	0		9
計	2,958	2,958	39	39	32	32	394	394	13	13	3	
合	6,978	6,978	39	39	32	32	1,859	1,859	531	531	122	

停車場名	煙草		鹽干魚		鮮魚及介類		木材		板類		枕	
	發送	到着	發送	到着	發送	到着	發送	到着	發送	到着	發送	到着
株式會社 輕便鐵道 岩手	花卷	51		537	165	36	241	327	10,000	41	1,064	
	似内											
	矢澤							905	150		3	5
	小田							1,310	135	5		
	土山			8	198	12	102	1,510	85	7	10	50
	山根							823	695	939		425
	橋守							26	10		54	25
	平木							38	23	25	2	172
	洞澤							12	2			95
	日野							11	8			
	町							1	1			10
	綾野							618	1	113		27
	笹							1	308			325
	郷			196	393	19	114	2,659	84	52	19	1,613
	倉							2	414		3	232
瀬								2				
人			15	187	36	337		175	21		12	
計	51	51	928	928	516	516	12,147	12,147	1,185	1,185	2,991	
田式會社 輕便鐵道 山	鈴	2	15	184	27	327	1	468	1,566			
	大			0	0	1	2	676	50			
	大			1	2	1	6	438	2			
	橋	45	2	28	184	1	331	474	438			
計	47	47	213	213	340	340	2,056	2,056				
合	98	98	1,141	856	856	856	14,203	14,203	1,185	1,185	2,991	

道ノ四 (貨物發着種類別)

大正六年度

糖	酒類		酢醬油		味噌		醬		果物		野菜	
	發送	到着	發送	到着	發送	到着	發送	到着	發送	到着	發送	到着
	558		7	34		34		130		2	143	103
												53
			1									
			13	47	97	2				1	3	4
										9	3	1
			3		15		2			3	12	12
			3		16		9			8	8	2
			8		64		9			4	9	8
			2		6		1				5	3
					28		4				5	3
					4		1					6
					7						2	6
					5							2
	86	176	295	170	2	47	16	14	86	181	84	73
	2	2	32		3		3		2	17	3	6
		29	31		8		2		3	4	4	1
			5		1		1		1		2	
	1		152		166		46		13		150	
	119	812	812	206	206	84	84	144	144	382	382	145
		26	102	0	150	59	33	8	2	5	184	
			5	0	1	2	3	0	0	1	1	
		0	9	0	1	0	2	0	2	1	2	
	3	102	15	152	0	33	56	3	7	185	4	
	3	128	128	152	152	94	94	11	11	191	191	
	122	940	940	358	358	178	178	155	155	573	573	145

木	薪		炭		石		油		石		紙類	
	發送	到着	發送	到着	發送	到着	發送	到着	發送	到着	發送	到着
	2,753	246	8,683			12	581			225	80	10
		275					35					
		30										
		430	128			952	1					10
		194	5			276	2				15	
		944	64				1,037			380	20	
		438	1								4	
	5	635	82									
		20									1	
		1,041	22			40				380		
		310										
	1	283										
	225	2,789	111			12	41				78	
		680	5			409					94	
		96					1					
		719	1									
	7		28				3				287	
	2,991	9,130	9,130			1,701	1,701	380	380	402	402	10
		0	1,978	29		1	2,590		45,337		176,199	2
		774	0	1	1	655	0	21,400				0
		1,656	0		1	1,874	0	23,937				0
		78	530			61	1			176,199		2
		2,508	2,508	30	30	2,591	2,591	45,337	45,337	176,199	176,199	2
	2,991	11,638	11,638	30	30	4,292	4,292	45,717	45,713	776,601	176,601	12



第六六表 輕 便 鐵

停車場名	鐵 器		石 炭		絹 布 類		綿 布 類		荒 物		備 註
	發 送	到 着	發 送	到 着	發 送	到 着	發 送	到 着	發 送	到 着	
岩手輕便鐵道 株式會社經營	花似山	119	17		186	27			107		1
	卷内澤田澤		1								
	山		10			1					
	小土		18			32				8	53
	晴岩宮	2	49							2	3
	柏木	2	2							4	5
	宇野		3							9	6
	日町	2								4	8
	綾遠		1							1	1
	青手上	20	24			33	55			34	13
田中鐵道株式會社經營	平足		1							22	1
	仙	1	20							57	13
	計	146	146			232	232		439	439	226
	鈴大	252	124	2,238				9	53	31	409
	子烟	1	3					1	1	0	12
	松橋	124	249		2,238			5	9	409	409
	計	377	377	2,238	2,238			53	63	440	440
	合 計	523	523	2,238	2,238	232	232	63	63	879	879

停車場名	苗 木		葉 子 類		屋 根 板		肥 料		其 他 雜 品		計
	發 送	到 着	發 送	到 着	發 送	到 着	發 送	到 着	發 送	到 着	
岩手輕便鐵道 株式會社經營	花似山	184	3	40		432	508	20	5,970	6,492	11,500
	卷内澤田澤									2	2
	山		1			20		4	3,277	909	4,471
	小土	2	18			96	2	88	31	45	1,704
	晴岩宮		2		2	300		14	212	251	3,608
	柏木		3		3	11	18	6	861	1,182	2,528
	宇野		2		4	8	18	39	283	228	2,325
	日町		3						240	42	1,112
	綾遠	17	151	21	26	13		2	47	33	96
	青手上								67	30	2,609
田中鐵道株式會社經營	平足	2							14	95	29
	仙		1			1		1	12	99	100
	計	205	205	61	61	473	473	702	13,835	2,835	53,655
	鈴大								730	2,235	5,145
	子烟								77	64	23,619
	松橋								29	18	23,943
	計								2,241	760	182,943
	合 計	205	205	61	61	473	473	702	16,912	16,912	293,335

道 ノ 四 (續)

到 着	火 藥		種 油		カ ー バ イ ト		コ ー ク ス		生 石 灰		陶 磁 器	
	發 送	到 着	發 送	到 着	發 送	到 着	發 送	到 着	發 送	到 着	發 送	到 着
207												
5												
1												
1												
12												
226												
3	13		23	0	59		36		10		0	2
3	13	13	24	23	59	59	36	36	10	10	2	2
229	13	13	24	24	59	59	36	36	10	10	2	2

第六七表 通 信 官 署 等

大正七年三月末日

郡 市 名	郵 便 局		同 上 中 電 信 取 扱 局	公 衆 電 信 取 扱 所	電 話 通 話 局	自 備 電 話 所	鐵 業 特 設 電 話 所	郵 便 切 手 賣 捌 所	郵 便 函
	集 配	無 集 配							
盛 岩 紫 神 和 廣 江 西 東 氣 上 下 九 二	市 郡 郡 郡 郡 郡 郡 郡 郡 郡 郡	1	6	4	1	2	2	63	66
	同 手 波 貫 賀	10	3	4	4	1		54	59
	深 刺 井 伊	4	1	1	2			34	36
	閉 戸	5	3	4	2			45	47
	計	7	4	6	1			60	60
	計	6	1	5	1			62	60
	計	6	1	3	1			53	53
	計	4	4	1	3			46	46
	計	10	2	6	1			59	60
	計	10	6	13	4			59	60
計	10	2	6				69	69	
計	17	4	14	3			83	84	
計	11	3	6				57	59	
計	8		3	4			32	31	
計	109	40	76	18	16	2	6	776	795
六 五 四 三	年 年 年 年	108	40	76	20	15	1	567	811
	年 年 年 年	180	39	79	20	15	1	756	801
	年 年 年 年	180	40	73	20	15	1	741	800
	年 年 年 年	180	40	72	20	12	1	758	811

電話通話局ハ郵便局ニ包含ス



第六八表 郵 便 大正六年度

Table with columns for municipalities (郡市名), mail types (通常郵便物, 小包郵便物), and average rates (平均一人當). Includes a summary row for '五三二二' and a note '本表ハ外國郵便物ヲ含ム'.

第六九表 電 信 大正六年度

Table with columns for municipalities (郡市名), telegraph types (内國電報, 外國電報), and population (人口百ニ付). Includes a summary row for '五三二二' and a note '本表ハ公衆電信取扱所ノ分ヲ包含ス又内國電報ニハ日支電報ヲ含ム'.

第七〇表 電 話 大正六年度

Table with columns for locations (局所名), telephone statistics (年末現在加入者, 通話数), and line lengths (架定線, 架定ケーブル). Includes a summary row for '五三二二' and a note '加入者ノ記載ナキ局所ハ通話事務取扱局トヌ又通話時数トハ五分間通話ヲ以テ一通話時数トス'.

第七一表 電 燈 大正六年十二月末日

Table with columns for locations (局所名), street lighting statistics (線路互長, 線條延長, 街燈基数), and electricity usage (電燈引用). Includes a note '盛岡電氣株式會社'.



第七一表 電 燈 (續)

	線路互長	線條延長	街燈基数	電 燈 引 用		臨時燈及休燈數
				戶 数	燈 数	
同 古 籠 村	2.4	6.7	—	114	82	37
同 赤 石 村	1.0	7.5	1	33	43	20
同 志 和 村	2.2	6.6	3	94	107	26
同 乙 部 村	4.5	8.1	—	84	49	22
同 彦 部 村	3.6	10.0	—	22	15	14
同 比 内 村	5.6	16.7	—	95	54	31
同 貫 郡 佐 比 迫 町	1.5	7.5	10	288	391	150
同 好 地 村	1.9	7.2	15	131	258	51
同 八 幡 村	1.3	2.5	—	53	48	17
同 龜 々 森 村	2.8	7.9	—	27	21	15
同 外 川 目 村	—	1.0	—	7	14	7
計	131.3	465.0	656	9,808	24,290	3,914
同 神 賀 郡 花 卷 川 口 町	3.8	21.2	133	894	2,200	218
同 花 卷 町	4.5	16.8	63	306	719	80
同 根 子 村	—	1.3	4	56	73	7
同 矢 澤 村	6.0	15.9	4	113	127	37
同 湯 本 村	4.9	12.9	—	36	256	9
同 湯 口 村	10.0	27.0	—	120	347	29
同 宮 野 田 村	1.5	4.9	—	3	17	1
同 賀 郡 太 十 二 鋪 村	2.6	1.5	—	19	13	1
同 同 同	—	8.2	27	152	228	39
計	34.7	109.7	231	1,693	4,007	421
同 和 賀 郡 黑 澤 尻 町	9.4	27.6	109	902	1,804	576
同 岩 崎 村	16.5	62.0	—	20	368	34
同 相 去 村	5.1	18.9	—	128	122	38
同 鬼 柳 村	—	9.1	—	40	25	13
同 橫 川 目 村	3.5	6.9	—	48	280	36
同 湯 田 村	9.8	24.5	—	105	265	5
同 江 釣 子 村	3.4	9.3	—	63	93	17
同 立 花 村	1.5	3.0	—	—	—	—
同 刺 郡 梁 川 村	1.7	3.4	—	51	80	—
同 福 岡 村	5.3	10.6	—	47	63	—
計	56.4	175.3	109	1,404	3,100	719
同 水 澤 郡 水 澤 町	19.1	29.0	40	1,147	1,934	482
同 刺 郡 水 岩 谷 堂 町	9.8	31.3	67	481	917	207
同 米 里 村	3.4	9.2	8	133	182	38
計	32.3	69.5	115	1,761	3,033	727
同 水 澤 郡 水 澤 町	3.5	21.5	—	—	—	—
同 商 々 崎 村	3.6	18.3	20	400	630	172
同 金 々 城 村	3.0	13.1	10	230	276	102
同 鹿 城 村	3.1	20.2	—	48	36	8
同 古 城 村	2.4	15.1	—	12	10	7
同 南 郡 田 村	2.1	14.2	—	—	—	—
同 佐 倉 河 村	3.9	13.1	—	20	19	6
同 若 柳 村	7.0	40.5	—	63	66	20
同 刺 郡 若 愛 村	2.2	12.4	—	91	104	30
同 羽 田 村	5.1	18.0	—	178	190	66
計	35.9	196.4	30	1,042	1,361	411

第一七表 電 燈 (續)

	線路互長	線條延長	街燈基数	電 燈 引 用		臨時燈及休燈數
				戶 数	燈 数	
同 西 磐 井 郡 一 關 町	6.5	20.4	250	1,296	5,221	506
同 山 目 村	2.6	3.8	30	337	1,498	447
同 中 里 村	1.7	2.7	17	253	553	44
同 殿 美 村	1.3	1.3	8	589	589	13
計	12.1	28.2	305	2,136	7,861	1,010
同 氣 仙 郡 盛 町	1.9	7.0	41	340	602	96
同 高 田 町	2.7	7.9	40	375	492	175
同 大 船 渡 村	5.3	18.1	—	252	324	20
同 末 崎 村	3.9	12.0	—	122	105	5
同 小 友 村	2.8	10.0	—	75	65	—
同 廣 田 村	2.8	7.4	—	89	81	3
同 氣 仙 村	2.2	7.2	—	39	76	—
同 米 崎 村	3.7	10.0	—	217	214	1
同 日 頃 市 村	8.8	21.7	—	37	27	—
同 立 根 村	—	2.0	—	—	—	—
同 猪 川 村	1.3	3.9	—	22	17	1
同 赤 崎 村	2.9	7.5	—	111	71	2
同 世 田 米 村	3.6	7.6	23	188	187	—
計	42.5	122.3	104	1,817	2,561	276
同 遠 野 水 力 電 氣 株 式 會 社 { 上 閉 伊 郡 遠 野 町	4.9	14.8	146	789	1,403	475
同 釜 石 電 燈 株 式 會 社 { 上 閉 伊 郡 釜 石 町	4.4	18.1	146	1,469	2,826	457
同 宮 古 電 氣 株 式 會 社 { 下 閉 伊 郡 宮 古 町	4.5	16.3	136	871	2,226	183
同 同 同 鐵 々 崎 町	—	—	—	—	—	—
同 岩 泉 電 氣 株 式 會 社 { 下 閉 伊 郡 岩 泉 村	1.2	3.1	25	344	459	156
同 二 戸 郡 福 岡 町	3.3	15.8	80	450	1,240	229
同 一 戸 町	1.9	6.7	24	250	607	148
同 石 切 所 村	2.2	7.1	1	57	225	14
同 爾 薩 体 村	1.6	4.3	—	29	35	5
同 浪 打 村	2.1	7.4	—	—	—	—
同 鳥 海 村	1.5	3.9	4	43	112	24
同 金 田 一 村	4.7	13.7	—	125	213	27
同 斗 米 村	1.0	1.9	—	40	34	8
同 御 返 地 村	5.0	16.2	—	46	69	1
同 淨 法 寺 村	4.3	12.8	28	184	304	59
同 小 島 谷 村	2.3	5.7	—	70	115	3
計	29.9	95.5	137	1,294	2,954	518
合 計	390.1	1,314.2	2,140	24,428	55,781	9,267
五 年	275.0	850.8	2,220	20,500	44,558	9,919
四 年	—	—	2,240	18,041	38,249	8,652
三 年	80.10.55	256.27.04	2,051	14,976	34,606	5,984
二 年	27.31.25	110.15.53	1,249	7,957	20,254	—



第七二表 諸 車

大正七年三月末日

郡 市 名	馬 車		牛 車	荷 車	自 備 車		人 力 車	自 轉 車		其 他	計	
	乘 用	荷 積 用			乘 用	荷 積 用		自 備	通 常			
盛岡市	4	152	-	1,041	-	-	242	1	632	-	2,072	
岩手郡	9	581	-	499	-	-	10	-	147	-	1,246	
紫波郡	9	214	-	481	-	-	12	-	110	-	826	
稗貫郡	9	247	-	252	-	-	37	-	194	1	740	
和賀郡	9	323	-	284	-	-	21	-	92	20	749	
膽澤郡	-	108	-	258	-	-	35	-	154	-	555	
江刺郡	7	124	-	140	-	-	6	-	106	-	383	
西磐井郡	6	232	-	289	-	-	33	-	263	-	828	
東磐井郡	13	224	-	26	-	-	9	-	155	-	427	
氣仙郡	9	242	-	126	-	-	37	-	236	-	650	
上閉伊郡	-	154	-	430	-	-	15	-	118	-	717	
下閉伊郡	-	221	-	389	1	-	9	-	162	-	782	
九戸郡	9	350	-	32	-	-	1	-	74	-	466	
二戸郡	-	247	-	100	-	-	21	-	156	-	524	
計	84	3,419	-	4,347	1	-	488	1	2,604	21	10,965	
六三	年	93	3,132	-	4,197	3	-	498	1	1,927	43	9,894
五	年	88	2,979	-	4,204	2	2	520	1	1,605	40	9,441
四	年	103	2,971	4	4,152	2	-	553	1,337	-	40	9,163
三	年	103	2,918	-	4,182	2	-	559	906	-	40	8,710

第七三表 營 業 乘 用 車

大正七年三月末日

營 業 者	所 在 地	馬 車 數	線 路			一 日 往 復 回 數	一 年 間		
			起 點 地	終 點 地	延 長		乘 車 人 員	乘 車 金	貨 物 貨 金
吉田岩五郎	盛岡市紺屋町	1	盛岡市紺屋町	仙北町停車場	里町 2.20	4	1,000	70	-
熊谷善吉	同 十三日町	1	同 十三日町	同	.16	5	8,000	400	3
同 人	同	1	同	新盛岡温泉	2.00	1	1,100	275	20
角掛善助	同 長町	1	同 長町	岩手郡雫石村	4.18	1	1,080	324	10
館澤徳藏	岩手郡雫石村	1	岩手郡雫石村	盛岡市	4.00	1	432	216	-
三ッ平由松	同 御堂村	1	同 御堂村	沼宮内停車場	2.0	8	3,000	300	-
伊藤茂吉	紫波郡日詰町	1	紫波郡日詰町	盛岡市	4.17	1	2,500	500	-
藤原卯之松	同	1	同	同	4.17	1	2,400	480	-
高橋ヒッ	同	1	同	同	4.17	1	2,000	400	-
高野福次郎	同	1	同	日詰停車場	.23	4	7,000	490	-
西村辰之助	同 古館村	1	同 古館村	盛岡市	4.00	1	1,600	250	-
藤尾善兵衛	同 赤石村	1	日詰停車場	紫波郡志和村	1.30	2	1,900	380	-
高橋金太郎	同	1	同	同 日詰町	.23	4	4,200	420	-
吉田三五郎	同 乙部村	1	紫波郡長岡村	盛岡市	3.15	1	1,500	300	70

第七三表 營 業 乘 用 車 (續)

營 業 者	所 在 地	馬 車 數	線 路			一 日 往 復 回 數	一 年 間		
			起 點 地	終 點 地	延 長		乘 車 人 員	乘 車 金	貨 物 貨 金
北田徳次郎	同	1	同 乙部村	同 乙部村	3.00	1	1,400	210	90
小野西松	稗貫郡大迫町	1	稗貫郡大迫町	稗貫郡好地村	3.18	1	1,300	650	5
臺温泉乗合馬車合資會社	同 湯本村	4	同 湯本村	同 花巻町	2.18	1	511	207	20
伊藤忠五郎	同 湯口村	1	同 湯口村	同 湯口村松原	2.10	1	1,000	200	-
佐々木元吉	同	1	同 大澤	同	2.0	1	800	80	-
赤沼勇	同	1	同	同	2.0	1	200	20	-
伊藤喜代助	同 花巻町	1	同 花巻町	同 湯本村	2.10	1	511	230	-
輕便軌道株式會社	和賀郡黒澤尻町	12	和賀郡黒澤尻町	和賀郡岩崎村仙人	5.00	13	55,937	14,508	74,617
菅原藤右衛門	江刺郡岩谷堂町	1	江刺郡岩谷堂町	江刺郡米里村	3.27	1	120	120	-
膽江軌道株式會社	同	6	同	膽澤郡水澤町	2.17	7	47,480	6,630	368
小野東右衛門	西磐井郡眞瀨村	2	西磐井郡眞瀨村狐禪寺	西磐井郡一關町	1.08	8	7,700	924	18
千葉フチエ	同	1	同	同	1.08	4	3,900	468	8
千葉三治	同	1	同	同	1.08	4	3,900	468	8
高橋君治	同 平泉村	1	同 平泉村中尊寺	平泉停車場	.10	3	1,310	157	-
佐藤與右衛門	同	1	同	同	.10	3	2,530	304	-
小野萬吉 外三名	東磐井郡千鹿町	4	東磐井郡千鹿町	東磐井郡薄衣村折壁村	2.08 2.30	4 2	10,000 5,000	2,500 2,000	50 20
清野義之助外七名	同 薄衣村	8	同 薄衣村	同 千鹿町	2.08	8	36,000	5,800	-
小野寺政太郎	同 舞川村	1	西磐井郡眞瀨村狐禪寺	西磐井郡一關町	1.03	3	5,000	700	-
今野市太郎	氣仙郡盛町	2	氣仙郡盛町	氣仙郡高田町	4.17 5.06	四 日 二 一 回	780	420	30 20
佐藤金五郎	同	1	同	同	4.17 5.06	同	370	200	15 10
菊池嘉右衛門	同 高田町	1	同 高田町	同 下有住村	6.30	1	263	184	-
同 人	同	1	同	同 米崎村脇ノ澤	32	2	2,400	360	-
熊谷定之助	同 米崎村	1	同 米崎村脇ノ澤	同 盛町	4.00	1	300	200	-
金元之助	同	1	同	同	4.00	1	300	200	-
吉田周藏	同	1	同	同	4.00	1	300	200	-
菅原泰治	同	1	同	同	4.00	1	300	200	-
盛宮自備車株式會社	下閉伊郡宮古町	自備車 1	下閉伊郡宮古町	盛岡市	27.12	隔 日	1,062	3,062	59
大平兩泉	九戸郡久慈町	1	九戸郡久慈町	九戸郡大野村	6.10	1	1,320	927	264
神田竹松	同	1	同	同	6.10	1	830	664	50
工藤傳三郎	同	1	同	同	6.10	1	1,000	700	50
酒井梅三	同 種市村	1	同 種市村	三戸郡階上村	3.20	1	324	120	180
高橋仁太郎	同 大野村	1	青森縣八戸町	九戸郡大野村	8.23	1	700	840	70
類家五郎	同	1	同	同	8.32	1	750	900	73
遠藤忠助	同 葛巻村	1	九戸郡葛巻村	同 葛巻村	4.18	1	1,200	480	30
遠藤保身	同	1	同	同 江刈村	4.00	1	690	276	15
長榮福松	同 江刈村	1	同	下閉伊郡小川村	8.00	二 日 二 三 回 往 復	100	80	5
計	-	80	-	-	-	-	236,430	51,594	76,178



第七四表 船 大正六年度

郡名	汽船		帆船		不登簿船		計		日本形帆船			
	登簿船	噸數	登簿船	噸數	艘數	噸數	艘數	噸數	艘數	噸數		
	艘數	噸數	艘數	噸數	艘數	噸數	艘數	噸數	艘數	噸數		
氣 郡 仙	—	—	—	—	49	590	255	49	590	255	1	99
上 閉 伊 郡	12	2,153	1,130	5	319	249	67	670	447	72	956	696
下 閉 伊 郡	—	—	—	5	249	189	20	270	180	25	519	369
九 戸 郡	—	—	—	1	37	17	54	629	533	55	666	550
計	12	2,153	1,130	11	605	455	190	2,126	1,415	201	2,731	1,870
五 年 度	11	1,692	870	11	550	448	190	2,089	1,495	201	2,639	1,943
四 年 度	12	2,244	1,190	10	545	460	47	561	332	57	1,136	792
三 年 度	13	2,532	1,449	12	630	574	21	343	264	33	973	860
二 年 度	14	2,810	1,535	12	627	569	17	297	259	29	927	828

本表ニハ縣内ニ船籍ヲ有スルモノヲ掲ク

第七五表 小 船 大正七年三月末日現在

郡市名	動力ヲ有スル船	動力ヲ有セサル船	計
盛 岡 市	—	2	2
岩 手 郡	—	15	15
紫 波 郡	—	34	34
稗 貫 郡	—	24	24
和 賀 郡	—	46	46
膽 澤 郡	—	71	71
江 刺 郡	—	19	19
西 磐 井 郡	2	158	160
東 磐 井 郡	—	20	20
氣 仙 郡	1	18	19
上 閉 伊 郡	11	13	24
下 閉 伊 郡	4	188	192
九 戸 郡	—	—	—
二 戸 郡	—	11	11
計	18	619	637
六 年	3	1,080	1,083
五 年	176	4,973	5,149

第七六表 港 灣 船 舶 出 入 大正六年

港 灣 名	汽 船		帆 船		計		汽 船		帆 船				
	定 期	不 定 期	噸 數	噸 數	噸 數	噸 數	噸 數	噸 數	噸 數	噸 數			
	船 數	噸 數	船 數	噸 數	船 數	噸 數	船 數	噸 數	船 數	噸 數			
釜 石	入 港	1,924	307,840	1,320	1,562,880	834	47,538	4,078	1,918,258	253	12,650	4	2,600
	出 港	1,924	307,840	1,320	1,562,880	834	47,538	4,078	1,918,258	253	12,650	4	2,600
宮 古	入 港	454	78,538	34	23,605	82	4,932	570	107,075	6	456	2	186
	出 港	454	78,538	34	23,605	82	4,932	570	107,075	6	456	2	186

港 灣 名	汽 船		帆 船		計		汽 船		帆 船			
	船 數	噸 數	船 數	噸 數	船 數	噸 數	船 數	噸 數	船 數	噸 數		
	釜 石	357	12,910	10	1,200	3	800	13	2,000	3,507	1,884,570	837
宮 古	257	12,910	10	1,200	3	800	13	2,000	3,507	1,884,570	887	48,338

港 灣 名	總 數		五 年		四 年		三 年		二 年			
	船 數	噸 數	船 數	噸 數	船 數	噸 數	船 數	噸 數	船 數	噸 數		
	釜 石	4	2,000	4,348	1,933,168	4,193	1,585,282	4,153	1,790,530	4,853	1,827,610	4,842
宮 古	—	—	602	133,058	577	122,058	759	242,593	724	196,654	963	251,635

第七七表 石 炭 消 費 高 大正六年

郡市名	船 舶 用	鐵 道 用	工 場 用	其 他	計
盛 岡 市	—	—	1,125,960	6,900	1,132,860
稗 貫 郡	—	3,084,489	3,027,360	406,700	6,518,459
膽 澤 郡	—	—	—	48,770	48,770
西 磐 井 郡	—	—	5,992,400	—	5,992,400
氣 仙 郡	—	—	75,000	—	75,000
上 閉 伊 郡	48,025,999	9,428,406	431,933,043	—	489,387,448
下 閉 伊 郡	309,874	—	339,582	—	649,456
計	48,335,873	12,512,895	442,493,345	462,370	503,804,483
五 年	54,846,744	9,934,326	70,073,072	—	134,854,142
四 年	30,905,065	4,691,910	78,579,028	—	114,176,003
三 年	50,919,385	7,674,448	47,870,424	—	105,964,207
二 年	60,730,795	8,256,610	359,469,435	—	428,456,840







第七土工

第七八表 土木費ノ一 (總覽) 大正五年度

	通常土木費				災害土木費				合計	
	縣事業	郡事業	町村事業	水利組合	縣事業	郡事業	町村事業	水利組合		
新築改築工事	29,605	10,460	90,732	—	—	—	—	—	130,797	
修繕復舊工事	87,297	6,501	36,359	8,776	138,933	62,647	1,575	4,981	69,203	
雜費	10,818	1,151	1,901	1,851	15,721	2,430	—	68	2,498	
合計	127,720	18,112	128,992	10,627	285,451	65,077	1,575	5,449	71,701	
四三二四	150,577	28,058	92,475	7,600	278,711	77,839	35	4,886	82,760	
年	129,333	79,792	98,193	10,095	317,413	820,302	1,844	602,017	7,703	
度	160,446	9,979	110,481	11,995	292,901	57,223	1,660	44,729	—	
年	89,316	15,320	85,329	9,972	199,937	106,722	49,182	33,862	—	
度	84,688	13,182	61,107	10,398	169,375	693,140	83,657	494,370	1,251	
年	100,617	15,900	61,520	8,631	186,758	195,974	2,093	81,604	11,325	
度										290,996
合計										477,754

第七九表 土木費ノ二 (工事別) 大正五年度

	通常土木工事				災害土木工事				吏員費	合計
	新築改築	修繕復舊	雜費	計	新築改築	修繕復舊	雜費	計		
縣	29,605	7,417	10,818	116,840	—	62,647	638	63,285	12,672	192,797
郡	7,431	4,251	392	12,074	—	1,575	—	1,575	2,054	15,703
市	1,409	2,250	325	3,984	—	—	—	—	—	3,984
町	89,637	36,116	1,901	127,654	—	4,981	52	5,033	1,354	134,041
水利組合	—	8,776	1,851	10,627	—	—	—	—	—	10,627
合計	128,082	127,810	15,287	271,179	—	69,203	690	69,893	16,080	357,152
四三二四	133,508	111,612	11,293	256,413	—	76,622	1,308	77,931	27,127	361,741
年	165,547	122,015	9,397	296,950	—	1,390,630	7,905	1,398,535	53,785	1,749,279
度	91,861	167,321	10,923	270,105	—	94,276	1,522	95,798	30,610	396,513
年	67,126	102,799	9,665	179,593	—	179,839	4,971	184,810	25,300	389,703
度	59,677	83,587	7,230	150,494	—	1,244,283	24,262	1,268,545	22,754	1,441,793
年	70,374	92,007	9,201	171,582	—	289,928	728	290,656	15,516	477,754
度										

第八〇表 土木費ノ三 (通常土木費) 大正五年度

	縣事業	郡事業	市事業	町村事業				水利組合	合計
				町村費	縣費補助	郡費補助	計		
國道	731	—	—	—	—	—	—	731	
道路	縣道	5,619	—	—	—	—	—	5,619	
	里道	—	4,336	1,225	44,077	4,564	25,502	74,143	
	計	6,350	4,386	1,225	44,077	4,564	25,502	74,143	
橋梁	國道	15,373	—	—	—	—	—	15,373	
	縣道	7,290	—	—	—	—	—	7,290	
	里道	—	1,372	157	7,544	230	5,523	13,297	
計	22,663	1,372	157	7,544	230	5,523	13,297		
用水	—	—	27	—	—	—	—	27	
吏員費	—	1,620	—	1,095	—	—	1,095	2,715	
各種目ニ區別シ能ハサル諸費	592	1,673	—	2,197	—	—	2,197	4,462	
合計	29,605	9,051	1,409	54,913	4,794	31,025	90,732	130,797	



第八〇表 土木費ノ三 (續)

	縣事業 縣費	郡事業 郡費	市事業 市費	町村事業			水利組合 事組合費	合計
				町村費	縣費補助	郡費補助		
河川	7,116	250	—	2,694	—	—	2,694	10,060
道路	道	6,724	—	—	—	—	—	6,724
	縣里	33,721	—	—	—	—	—	33,721
	計	40,855	2,157	1,493	18,717	3,112	—	21,829
橋梁	道	9,572	—	—	—	—	—	9,572
	縣里	18,859	—	—	—	—	—	18,859
	計	28,446	2,094	77	5,391	—	—	5,391
海岸用水防	—	—	—	142	—	—	142	142
	—	—	430	4,558	—	—	4,558	8,776
	—	—	—	463	—	—	463	463
吏員各種目ニ區別シ能ハサル諸費	10,880	—	—	243	—	—	243	11,123
	—	—	—	1,039	—	—	1,039	1,039
	—	—	—	—	—	—	—	—
合	87,297	4,501	2,000	33,247	—	—	36,359	138,933
雜支出	河川	1,167	—	21	—	—	—	1,199
	道路	7,581	211	282	391	—	—	8,465
	橋梁	310	15	—	—	—	—	325
吏員各種目ニ區別シ能ハサル諸費	—	434	—	—	—	—	—	434
	1,760	166	12	1,510	—	—	1,510	1,851
	—	—	—	—	—	—	—	—
合	10,818	826	325	1,901	—	—	1,901	8,851
總計	127,720	14,378	3,734	90,061	7,906	31,025	128,992	285,451

本表中\* 印ヲ附セルハ縣費支辨里道ナリ

第八一表 土木費ノ四 (災害土木費) 大正五年度

	縣事業 縣費	郡事業 郡費	市事業 市費	町村事業			水利組合 事組合費	合計
				町村費	縣費補助	郡費補助		
河川	9,539	—	—	442	—	—	442	9,981
道路	道	3,098	—	—	—	—	—	3,098
	縣里	7,200	—	—	—	—	—	7,200
	計	10,298	1,574	—	1,105	—	—	1,105
橋梁	道	1,481	—	—	—	—	—	1,481
	縣里	41,329	—	—	—	—	—	41,329
	計	42,810	1	—	17	—	—	17
海岸用水防	—	—	—	1,492	—	—	1,492	1,492
	—	—	—	1,925	—	—	1,925	1,925
	—	—	—	—	—	—	—	—
合	62,647	1,575	—	4,981	—	—	4,981	69,203
雜支出	吏員各種目ニ區別シ能ハサル諸費	1,792	—	—	16	—	16	1,808
	—	638	—	—	52	—	52	690
	—	2,430	—	—	68	—	68	2,498
總計	65,077	1,575	—	5,049	—	—	5,049	71,701

第八二表 水害 大正六年

河川名	河川						道				
	堤防		護岸		水利		國道		道	縣	
	員數	損失價額	員數	損失價額	員數	損失價額	員數	損失價額	員數	損失價額	
北馬閉小太	上瀧伊本	32	277	608	17,391	493	8,872	26,540	6	3,027	16
	川	—	—	—	—	—	—	—	2	205	8
	川	—	—	—	—	—	—	—	—	—	2
雪有夏大	谷家井渡	—	—	—	—	—	—	—	—	—	3
	川	—	—	—	—	—	—	—	—	—	3
	川	56	325	—	—	—	—	325	—	—	6
計	87	602	608	17,391	493	8,872	26,865	8	3,232	48	
河川名	路			橋			田				
	道	里	道	損失價額	國	道	縣	道	里	道	
	損失價額	箇	所	損失價額	損失價額	箇	所	損失價額	箇	所	
北馬閉小太	上瀧伊本	3,324	5	112	6,463	7	1,788	9	1,674	8	663
	川	831	—	—	1,036	2	4,238	5	893	—	—
	川	169	1	20	189	—	—	—	—	5	100
雪有夏大	谷家井渡	3,321	—	—	3,321	—	—	5	781	—	—
	川	71	—	—	71	—	—	—	—	—	—
	川	182	—	—	182	—	—	—	—	—	—
計	川	506	—	—	506	—	—	—	—	1	150
	川	23	—	—	23	—	—	—	—	—	—
	川	2,594	1	77	2,671	—	—	2	1,122	—	—
總計	11,021	7	209	14,462	9	6,026	19	4,470	14	913	
河川名	住家		其他		田		米麥其他ノ生毛				
	棟數	損失價額	棟數	損失價額	損失價額	員數	損失價額	數量	價額		
	損失價額	損失價額	損失價額	損失價額	損失價額	損失價額	損失價額	損失價額	損失價額		
北馬閉小太	上瀧伊本	4,125	—	—	—	—	738	84	1,102	17,854	
	川	5,131	—	—	—	—	—	—	—	—	
	川	100	—	—	—	—	—	—	—	—	
雪有夏大	谷家井渡	781	—	—	—	—	—	—	—	—	
	川	—	—	—	—	—	—	—	—	—	
	川	150	—	—	—	—	—	—	—	—	
計	川	1,122	231	1,820	1	20	1,840	1	?	2	
	川	—	—	—	—	—	—	—	—	—	
	川	—	—	—	—	—	—	—	—	—	
總計	11,409	231	1,820	1	20	1,840	739	84	1,104	17,879	
河川名	田畑以外ノ土地		其他ノ諸損害		合計						
	員數	損失價額	員數	損失價額	員數	損失價額					
	員數	損失價額	員數	損失價額	員數	損失價額					
北馬閉小太	上瀧伊本	17,938	562	?	?	8,577	8,577	43	?	63,643	
	川	—	—	—	—	—	—	—	—	6,167	
	川	—	—	—	—	—	—	—	—	289	
雪有夏大	谷家井渡	—	—	—	—	—	—	—	—	4,102	
	川	—	—	—	—	—	—	—	—	71	
	川	—	—	—	—	—	—	—	—	182	
計	川	25	22	?	?	420	420	—	—	1,313	
	川	—	—	—	—	—	—	—	—	23	
	川	—	—	—	—	—	—	—	—	10,968	
總計	17,963	585	615	?	9,039	9,654	43	?	4,565	86,758	



第八三表 暴風雨被害 大正六年

郡名	河堤		川防		道里		橋道		梁道		港灣及海岸	
	員數	損失價額	箇所	損失價額	箇所	損失價額	箇所	損失價額	箇所	損失價額	箇所	損失價額
江刺郡	—	—	—	—	—	—	—	—	—	—	—	—
氣仙郡	38	60	3	40	13	1,370	—	—	—	—	285	
下閉伊郡	—	—	—	—	—	—	—	—	—	—	450	
九戸郡	—	—	—	—	—	—	—	—	—	—	—	
計	38	60	3	40	13	1,370	—	—	—	—	735	

郡名	建物				田			
	棟數	損失價額	棟數	損失價額	員數	損失價額	米麥其他ノ生毛	損失價額
江刺郡	—	—	—	—	—	—	777	8,112
氣仙郡	37	790	91	438	30	?	444	10,455
下閉伊郡	—	—	—	—	—	—	110	2,200
九戸郡	—	—	—	—	—	—	?	4,000
計	37	790	91	438	30	?	1,031	34,767

郡名	畑		米麥其他ノ生毛		田畑以外ノ土地		船舶流失沈没		其ノ他	損失價額
	員數	損失價額	數量	損失價額	員數	損失價額	艘數	損失價額		
江刺郡	—	—	177	7,511	—	—	—	—	—	15,623
氣仙郡	220	600	108	26,453	2	?	9	3,268	4,436	48,195
下閉伊郡	—	—	?	2,196	—	—	—	—	4,800	9,646
九戸郡	—	—	—	—	—	—	—	—	—	4,000
計	220	600	285	39,160	2	?	9	3,268	9,236	77,464

諸 稅

租稅	國稅	2,833,840
	縣稅	1,015,487
	市町村稅	1,537,744
	水利組合費	15,620
	計	5,402,691
地租納稅人員		153,931
第三種所得稅納人員		9,793
營業稅納人員		3,977
國稅	地所營業酒鑛其他稅	966,517
	所得稅	290,737
	營業稅	136,744
	酒稅	1,229,936
	鑛業稅	134,785
	其他稅	75,121
	計	2,833,840
縣稅	營業稅	59,760
	雜種稅	163,035
	國稅附加稅	511,071
	戶數割	281,621
	計	1,015,487
市町村稅	國稅附加稅	266,996
	縣稅附加稅	1,268,201
	特別稅	2,547
	計	1,537,744

國稅縣稅大正六年度市町村稅水利組合費ハ大正五年度決算



第 八 諸 稅

第八四表 諸稅負擔額累年比較

年 次	國 稅	縣 稅	市町村稅	水 利、水 害 豫 防 組 合 費	計	百 分 比 例				平 均 負 擔 額	
						國 稅	縣 稅	市町村稅	水 利、水 害 豫 防 組 合 費	現 住 一 戶 當	現 住 一 人 當
明 治 四 十 一 年 度	2,359,926	696,167	855,906	9,084	3,921,083	60.19	17.75	21.83	.23	33.51	5.09
同 四 十 二 年 度	2,564,106	780,306	1,079,386	10,364	4,434,162	57.83	17.60	24.34	.23	38.02	5.70
同 四 十 三 年 度	2,642,802	919,920	1,176,108	13,524	4,752,354	55.61	19.36	24.75	.28	40.52	6.01
同 四 十 四 年 度	2,447,115	916,988	1,296,333	12,098	4,672,534	52.37	19.62	27.74	.27	39.69	5.81
同 四 十 五 年 度	2,527,784	914,419	1,345,067	16,292	4,803,562	52.62	19.04	28.00	.34	39.90	5.89
大 正 元 年 度	2,761,980	881,233	1,455,651	13,847	5,112,711	54.02	17.24	28.47	.27	42.17	6.17
同 二 年 度	2,633,654	938,852	1,418,314	17,701	5,008,521	52.58	18.75	23.32	.35	41.32	6.01
同 三 年 度	2,421,048	876,566	1,325,612	14,134	4,608,521	52.21	18.90	28.59	.30	38.10	5.51
同 四 年 度	2,446,415	903,408	1,428,385	12,218	4,784,426	51.01	18.88	29.85	.29	39.19	5.62
同 五 年 度	2,551,072	900,440	1,537,744	15,620	5,004,876	50.67	17.99	30.73	.31	40.41	5.81

第八五表 諸稅負擔額郡市別

大正五年度

郡 市 名	國 稅	縣 稅	市町村稅	水 利、水 害 豫 防 組 合 費	計	百 分 比 例				平 均 負 擔 額	
						國 稅	縣 稅	市町村稅	水 利、水 害 豫 防 組 合 費	現 住 一 戶 當	現 住 一 人 當
盛 岡 市	430,138	53,486	99,722	—	493,346	68.94	10.84	20.22	—	67.51	10.63
岩 手 郡	124,447	93,110	120,399	3,976	431,932	49.65	21.56	27.87	.92	42.34	5.74
紫 波 郡	174,491	69,515	87,048	367	331,421	52.65	20.97	26.26	.12	52.06	7.08
稗 貫 郡	274,519	74,202	89,478	1,678	439,877	62.41	16.87	20.34	.38	58.82	8.04
和 賀 郡	214,416	75,711	98,888	3,479	392,224	54.60	19.30	25.21	.89	44.27	5.73
贈 澤 郡	203,684	65,661	103,328	3,437	376,110	54.16	17.46	27.47	.91	43.87	5.73
江 刺 郡	143,362	51,268	77,861	—	272,491	52.62	18.81	28.57	—	38.77	5.49
西 磐 井 郡	186,816	60,528	89,530	2,070	338,944	55.12	17.86	26.41	.61	42.42	6.03
東 磐 井 郡	201,713	75,524	139,258	335	416,830	48.39	18.12	33.41	.08	36.30	5.31
氣 仙 郡	91,111	46,824	111,717	—	249,655	36.49	18.76	44.75	—	29.31	4.23
上 閉 伊 郡	157,836	76,647	165,106	278	390,867	40.38	19.61	39.94	.07	33.97	6.23
下 閉 伊 郡	107,669	68,565	152,485	—	328,719	32.75	20.86	46.39	—	28.66	4.55
九 戶 郡	117,996	51,176	131,307	—	300,679	39.24	17.09	43.67	—	31.13	4.31
二 戶 郡	123,144	38,020	80,617	—	241,781	50.93	15.72	33.35	—	32.67	4.69
計	2,551,072	900,440	1,537,744	15,620	5,004,876	50.97	17.99	30.73	.31	40.41	5.81

第八六表 國 稅 一 (稅別累年比較)

年 度	地 租	所 得 稅	營 業 稅	酒 稅	醬 油 稅	織 物 消 費 稅	賣 藥 營 業 稅	鐵 業 稅	通 行 稅	相 續 稅	計
明 治 四 十 一 年 度	1,125,477	206,210	122,573	981,906	22,779	7,620	764	63,415	10,127	22,967	2,564,106
同 四 十 二 年 度	1,126,884	235,821	135,126	1,016,359	22,219	7,640	750	58,736	10,239	29,040	2,642,802
同 四 十 三 年 度	981,060	250,527	142,048	978,417	21,471	7,296	624	37,874	10,069	17,619	2,447,115
同 四 十 四 年 度	994,717	254,662	138,559	1,012,638	21,892	6,833	600	63,469	11,257	23,157	2,527,784
大 正 元 年 度	1,002,041	254,662	151,830	1,177,624	23,565	7,311	705	62,142	12,551	22,150	2,761,980
同 二 年 度	931,416	302,061	160,562	1,169,670	22,707	6,781	763	66,508	12,573	25,110	2,633,654
同 三 年 度	932,279	237,525	151,228	975,613	23,795	5,458	761	68,517	12,863	24,098	2,421,048
同 四 年 度	971,692	226,436	121,342	995,960	23,417	4,351	660	59,884	13,605	19,805	2,440,415
同 五 年 度	964,596	229,699	125,994	1,071,572	25,361	4,811	662	94,404	16,222	19,812	2,551,072
同 六 年 度	966,517	290,737	136,744	1,229,936	27,389	5,262	627	134,785	20,486	21,367	2,833,840



第八七表 國 税

郡市名	地租	所得稅	營業稅	酒稅	醬油稅	織物消費稅	賣藥營業稅	礦業稅	通行稅	相續稅
盛岡市	22,775	69,266	45,315	216,978	7,614	3,641	105	320	3,955	2,774
岩手郡	120,380	15,956	4,365	71,235	1,010	150	17	10,885	1,651	1,885
紫波郡	109,131	12,195	2,891	55,268	262	30	24	3,482	828	2,701
稗貫郡	107,970	23,191	10,776	146,071	2,643	85	55	9,998	4,749	1,207
和賀郡	103,778	23,501	8,373	51,655	820	474	20	62,144	1,251	1,545
膽澤郡	85,707	21,258	9,024	90,517	2,490	31	46	2,081	2,093	1,719
江刺郡	70,806	8,243	3,888	63,474	1,562	7	32	1,835	—	1,386
西磐井郡	77,507	17,645	8,598	103,118	1,434	286	96	2,135	2,826	879
東磐井郡	91,099	17,714	9,062	114,838	1,769	57	30	5,357	—	1,830
氣仙郡	23,621	20,842	7,102	44,782	2,484	214	123	7,874	190	1,111
上閉伊郡	56,349	22,214	9,867	73,471	3,108	14	33	10,284	855	393
下閉伊郡	34,312	17,580	10,023	52,733	885	28	22	6,090	179	1,329
九戸郡	33,772	108,801	3,563	71,613	344	12	3	9,743	—	1,154
二戸郡	29,310	10,342	3,897	74,183	974	223	21	2,557	1,809	1,454
計	666,517	290,737	136,744	1,229,936	27,389	5,252	627	134,785	20,486	21,367

本表ハ收入額トス

第八八表 國 税 ノ 三 (地租類別) 大正七年一月一日

郡市名	田	畑	宅地	鹽田	礦泉地	池沼	山林	原野	牧場	雜種地	計
盛岡市	2,999	401	19,393	—	—	—	—	—	—	—	22,796
岩手郡	73,785	31,579	10,397	—	4	—	3,800	758	369	10	120,702
紫波郡	82,085	14,944	10,262	—	—	—	1,700	460	—	1	109,452
稗貫郡	72,785	20,252	13,170	—	9	—	1,505	642	—	—	108,363
和賀郡	72,153	18,374	11,602	—	—	—	1,137	795	—	—	104,061
膽澤郡	64,836	5,693	13,890	—	—	—	898	723	—	1	86,041
江刺郡	43,769	15,620	8,992	—	—	—	1,804	877	—	1	17,063
西磐井郡	48,086	13,946	13,198	—	—	1	1,934	691	—	—	77,886
東磐井郡	46,092	27,645	12,302	—	—	1	4,965	558	—	1	91,564
氣仙郡	8,179	5,814	5,578	4	—	—	3,768	529	—	4	23,876
上閉伊郡	26,002	17,543	9,964	—	—	—	2,998	93	—	—	56,600
下閉伊郡	7,960	15,493	8,266	—	—	1	2,464	307	—	38	34,529
九戸郡	11,329	14,889	6,098	2	—	—	1,330	310	—	—	33,958
二戸郡	10,655	11,709	5,470	—	—	—	1,374	215	—	—	29,423
計	570,715	213,902	148,582	6	13	3	29,617	6,960	369	57	970,284
六年度	569,090	213,401	148,529	6	13	3	29,672	6,964	369	57	968,104
五年度	566,972	213,181	148,527	6	13	3	29,583	6,941	369	57	965,652
三年度	564,901	212,895	178,527	6	13	3	29,583	6,937	369	55	963,289
二年度	588,592	222,501	148,840	6	13	3	29,558	6,907	369	55	996,844

本表ハ地價ニ租率ヲ乗シタルモノトス

(税別郡市別)

大正六年度

計	千 分 比										例
	地租	所得稅	營業稅	酒稅	醬油稅	織物消費稅	賣藥營業稅	礦業稅	通行稅	相續稅	
372,743	61.10	185.83	121.57	582.11	20.43	9.77	.28	.46	10.61	7.44	1,000.00
297,533	620.07	70.12	19.18	313.07	4.44	.66	.07	87.84	7.26	8.29	1,000.00
186,912	583.86	65.24	15.47	295.69	1.42	.16	.13	81.63	4.96	14.44	1,000.00
306,745	351.99	75.60	55.13	476.21	8.62	.28	.18	32.59	15.48	3.92	1,000.00
253,561	409.29	92.69	33.03	203.72	3.23	1.84	.98	245.08	4.94	6.10	1,000.00
214,066	398.71	98.89	98.98	421.09	11.58	.14	.21	9.68	9.74	7.98	1,000.00
151,223	468.23	54.51	25.71	419.73	10.26	.05	.21	12.13	—	9.17	1,000.00
214,524	361.30	82.26	40.08	480.68	6.68	1.33	.45	9.95	9.17	4.10	1,000.00
241,756	376.82	73.27	37.48	475.02	7.32	.24	.12	22.16	—	7.57	1,000.00
108,343	218.02	192.37	65.55	413.33	22.93	1.98	1.14	72.68	1.75	10.25	1,000.00
176,588	319.10	125.80	55.88	416.06	17.60	.08	.19	58.24	4.84	2.21	1,000.00
123,171	278.57	142.65	81.37	428.13	7.19	.23	.18	49.44	1.45	10.79	1,000.00
131,005	257.79	82.45	27.20	546.64	2.63	.09	.02	74.37	—	8.81	1,000.00
124,770	234.92	82.89	31.23	594.55	7.81	1.79	.17	20.49	14.50	11.65	1,000.00
3,833,840	341.06	102.60	48.25	434.02	9.67	1.85	.22	47.56	7.23	7.54	1,000.00

第八九表 國 税 ノ 四 (地租納税人員) 大正七年三月末日

郡市名	地 租 負 擔 額 區 分										計					
	千圓以上	七百圓以上	五百圓以上	參百圓以上	貳百圓以上	百圓以上	七拾圓以上	五拾圓以上	參拾圓以上	貳拾圓以上		拾圓以上	五圓以上	參圓以上	壹圓以上	壹圓未満
盛岡市	4	2	7	10	10	39	36	90	120	135	337	512	409	766	753	3,210
岩手郡	2	3	6	9	12	35	42	88	234	486	1,811	2,035	1,363	2,661	3,905	12,692
紫波郡	4	2	2	8	13	48	74	148	329	475	1,207	1,213	900	1,525	2,332	8,280
稗貫郡	4	—	3	9	15	41	71	116	403	666	1,588	1,477	1,165	1,848	3,017	10,423
和賀郡	2	4	5	6	14	31	45	113	338	567	1,595	1,951	1,451	2,984	5,185	14,291
膽澤郡	—	2	3	3	8	43	41	63	230	454	1,388	1,643	1,567	2,882	4,913	13,240
江刺郡	—	—	2	1	7	23	26	69	258	416	1,280	1,811	1,481	3,114	3,866	12,354
西磐井郡	—	—	1	—	2	18	14	73	257	460	1,320	1,330	1,117	2,678	3,681	10,951
東磐井郡	1	1	—	3	4	32	29	75	250	498	1,738	2,385	2,362	3,761	4,874	16,013
氣仙郡	—	—	—	1	—	8	3	17	25	46	194	672	882	2,942	5,303	10,093
上閉伊郡	—	1	—	3	2	11	18	40	154	267	837	1,401	1,155	2,346	3,475	9,701
下閉伊郡	—	—	—	3	1	8	9	23	36	73	415	1,019	1,349	3,565	5,629	12,130
九戸郡	—	—	—	1	2	7	3	19	48	77	362	1,023	1,371	3,679	5,217	11,809
二戸郡	—	—	1	—	3	9	7	16	42	52	308	976	1,147	2,528	3,655	8,744
計	17	15	30	57	93	353	418	930	2,715	4,672	14,380	19,448	17,719	37,279	55,805	153,931
六年度	20	12	34	57	82	354	429	910	2,659	4,615	13,911	19,192	16,572	35,832	54,342	149,021
五年度	21	9	31	58	91	367	414	873	2,719	4,751	13,906	19,068	16,481	35,206	51,895	145,892
四年度	22	9	28	49	84	348	445	911	2,742	4,964	14,296	18,915	16,638	34,765	52,393	146,609
三年度	20	10	28	47	93	391	470	916	2,772	5,066	14,360	18,945	16,643	34,759	49,842	144,362

本表ニハ縣外ニ於ケル納税額ヲ含マス



第九〇表 國 稅 ノ 五 (所得稅種類別) 大正六年

Table with columns for 郡市名, 第一種, 第二種, 第三種, 計. Rows include 盛岡市, 岩手郡, 紫波郡, etc., with sub-columns for 人員, 所得金額, 稅額.

本表中第一種ノ人員\* 印ヲ附セルハ決定件數ナリ(大正五年以前ノ人員ハ決定件數ナリ)次表亦同シ

第九一表 國 稅 ノ 六 (所得金額階級別人員) 大正六年

Table with columns for 郡市名, 第一種, 第二種, 第三種, 計. Rows include 盛岡市, 岩手郡, 紫波郡, etc., with sub-columns for income brackets like 七萬圓以下, 參萬圓以下, etc.

第九二表 國 稅 ノ 七 (所得稅納額別人員) 大正六年

Table with columns for 郡市名, 種別, 千圓以上, 五百圓以上, 二百圓以上, 百圓以上, 五十圓以上, 三十圓以上, 二十圓以上, 十五圓以上, 十圓以上, 五圓以上, 三圓以上, 三圓未滿, 計. Rows include 盛岡市, 岩手郡, 紫波郡, etc.



第九三表 國 稅

郡 市 名	田 畑	貨 宅 地 及 貸 家	山 林 伐 採	原 野 其 他 ノ 土 地	鑛 業	牧 養 業 及 採 取 業	貸 金 預 金 其 他 利 子	俸 給 給 料 手 當 歲 費
盛 岩 紫 神 和	136,475 167,789 238,553 221,426 183,170	81,093 11,492 5,968 16,225 10,071	2,987 72,351 25,710 13,713 4,423	1,107 3,698 1,958 5,151 2,798	2,376 — 570 3,422 29,052	3,306 13,709 2,389 2,740 2,546	17,414 14,352 16,057 15,674 16,469	323,979 48,548 16,200 33,681 44,156
江 西 東 氣	295,611 148,309 171,809 243,388 100,194	9,786 3,283 12,532 7,967 6,519	13,510 20,876 5,745 37,258 58,376	1,563 1,530 2,198 5,881 21,734	— — 69 — —	3,456 2,877 6,055 13,323 34,572	30,080 12,273 19,330 19,925 37,533	45,343 15,266 59,711 29,825 24,569
上 下 九 二	119,730 101,754 88,688 90,133	18,602 26,606 6,672 8,114	34,835 41,762 95,971 45,761	1,062 5,283 9,688 2,927	2,350 — 33 —	14,957 68,442 41,568 7,395	9,981 18,284 13,097 13,987	105,689 31,955 21,287 25,569
計	2,306,979	224,930	473,278	66,578	37,872	217,335	254,456	825,778
五 四 三 二	1,835,587 2,276,135 2,398,526 2,856,352	204,478 202,673 195,649 203,177	229,100 152,290 196,320 287,689	54,218 56,824 61,565 79,214	4,571 7,409 6,734 7,012	182,597 167,397 167,865 224,610	252,947 272,844 239,317 270,280	767,157 735,512 715,041 692,830

第九四表 國 稅

郡 市 名	物 品 販 賣 業		銀 行 業		無 盡 業		金 錢 貸 付 業		庶 貨 業	
	人 員	稅 額	人 員	稅 額	人 員	稅 額	人 員	稅 額	人 員	稅 額
盛 岩 紫 神 和	408 15 128 3	13,034 1,993	4	19,233	2 3	259	60 31	6,148	—	—
岡 手 波 賀	62 2	1,007	—	—	—	—	17 24	1,386 1,447	—	—
市 郡 郡 郡	163 8	3,997	1	520	2	29	39 26	2,135	—	—
澤 刺 井 伊 戸 計	146 6	2,934	1	632	—	—	42 13	2,510	—	—
江 西 東 氣	168 9	3,377	3	1,521	—	—	55 10	2,590	1	20
上 下 九 二	102 3	1,923	—	—	—	—	31 8	1,324	—	—
計	195 8	3,689	1	1,504	—	—	50 4	1,740	—	—
五 四 三 二	155 11	2,077	2	1,379	—	—	25 10	2,358	—	—
年 年 年 年	219 2	3,464	—	—	—	—	49 15	1,762	—	—
年 年 年 年	227 26	4,737	1	635	—	—	33 24	1,876	—	—
年 年 年 年	133 5	1,762	—	—	—	—	41 17	1,265	—	—
年 年 年 年	135 3	2,027	—	—	—	—	25 17	1,128	—	—
計	2,366 107	47,811	13	25,424	4 3	288	566 210	33,499	1	20
五 四 三 二	2,098 100 2,016 3,184 3,516	41,680 40,373 63,017 73,097	12 12 12 12	24,854 23,518 23,329 20,921	8 3	317	569 203 559 542 556	32,861 29,965 31,968 31,616	1 1	22 14

八 (第三種所得金額種類別) 大 正 六 年

諸 給 與	商 業	工 業	庶 業	勞 力	其 他 ノ 所 得	計	法 第 四 條 ノ 五 控 除 額	差 引 計
20,975 2,723 3,357 3,653 3,399	381,629 72,671 45,272 140,044 109,644	58,198 20,947 9,149 35,179 13,000	52,083 5,004 4,160 13,589 11,182	50 385 — 118 —	31,034 1,897 916 9,085 5,422	1,121,706 435,566 370,259 513,700 435,338	72,333 32,133 31,692 34,351 30,164	1,049,373 403,434 338,567 479,349 405,174
5,752 3,290 8,210 4,783 3,546	113,077 65,086 110,436 97,835 110,245	16,092 15,181 63,621 29,096 22,616	9,205 5,214 15,137 4,655 11,361	185 40 32 — 621	4,755 2,751 3,222 1,798 5,397	548,615 295,976 478,107 495,684 437,283	48,402 31,728 46,840 47,183 34,790	500,213 264,248 431,267 448,501 402,493
5,404 2,421 1,701 1,564	118,146 159,972 77,299 81,613	18,750 38,151 19,613 7,498	8,441 12,926 5,726 4,378	243 745 100 —	13,944 9,899 6,340 2,016	472,134 518,200 387,783 290,955	41,983 39,493 29,792 21,029	430,151 478,707 357,991 269,926
79,778	1,682,969	367,097	163,601	2,519	98,676	6,801,306	541,912	6,259,394
76,165 65,813 65,167 65,219	1,532,280 1,480,379 1,462,300 1,584,835	286,847 260,687 266,894 322,349	131,364 120,478 127,826 162,954	1,783 3,023 5,415 7,581	73,348 75,227 83,825 112,227	5,632,442 5,876,691 5,992,444 6,876,299	490,431 525,384 524,851 583,179	5,142,011 5,351,327 5,467,593 6,293,120

九 (營業稅種類別) 大 正 六 年

製 造 業		物 品 貸 付 業		運 送 業		倉 庫 業		請 負 業		信 託 業	
人 員	稅 額	人 員	稅 額	人 員	稅 額	人 員	稅 額	人 員	稅 額	人 員	稅 額
30	4,849	1	17	4	116	—	—	26	675	—	—
13	679	—	—	5	54	—	—	6	266	—	—
7	304	—	—	1	10	—	—	4	59	—	—
24	1,300	—	—	4	59	—	—	3	87	1	200
1	—	—	—	1	—	—	—	—	—	—	—
13	452	—	—	1	42	—	—	12	490	—	—
16	956	—	—	3	84	—	—	7	110	—	—
2	—	—	—	1	—	—	—	1	—	—	—
10	520	—	—	—	—	—	—	4	81	—	—
1	—	—	—	—	—	—	—	—	—	—	—
11	1,681	—	—	4	100	—	—	6	174	—	—
16	771	—	—	2	15	—	—	5	469	—	—
35	823	—	—	3	58	—	—	7	166	—	—
4	—	—	—	1	—	—	—	1	—	—	—
13	1,474	—	—	1	1,732	—	—	1	678	—	—
76	1,938	—	—	3	321	—	—	5	119	—	—
18	409	—	—	—	—	—	—	2	27	—	—
9	493	—	—	4	82	—	—	3	35	—	—
2	—	—	—	—	—	—	—	—	—	—	—
291 20	16,649	1	17	35 6	2,673	—	—	99	112 10	3,436	1 200
275 28	15,124	—	—	29 6	2,483	—	—	102 10	3,208	—	—
261	14,685	—	—	31	2,448	—	—	109	4,304	1	71
381	18,415	—	—	49	3,705	—	—	159	4,985	—	—
462	19,083	—	—	55	3,758	—	—	155	5,556	—	—



第九四表 國 稅 ノ 九 (續)

郡 市 名	印 刷 業		寫 眞 業		旅 人 宿 業		料 理 店 業		周 旋 業	
	人 員	稅 額	人 員	稅 額	人 員	稅 額	人 員	稅 額	人 員	稅 額
盛岡市	5	125	1	16	10	355	14	672	2	50
岩手郡	—	—	—	—	—	—	—	—	—	—
紫波郡	—	—	—	—	1	—	1	23	—	—
稗貫郡	—	—	—	—	9	249	5	124	—	—
和賀郡	—	—	—	—	3	53	3	73	—	—
膽澤郡	1	10	—	—	1	24	8	170	2	40
江刺郡	—	—	—	—	1	18	1	24	1	6
西磐井郡	1	14	—	—	6	202	4	140	—	—
東磐井郡	—	—	—	—	3	77	5	83	—	—
氣仙郡	—	—	—	—	3	64	7	119	—	—
上閉伊郡	2	22	—	—	3	72	10	247	2	26
下閉伊郡	—	—	—	—	4	107	6	174	1	14
九戸郡	—	—	—	—	1	22	3	59	—	—
二戸郡	—	—	—	—	4	80	—	—	1	25
計	9	171	1	16	48	1,323	67	1,908	8	161
五年	10	173	1	16	45	1,188	61	1,824	9	536
四年	8	132	1	14	45	1,131	63	1,813	7	402
三年	12	185	3	33	73	1,651	113	2,785	15	137
二年	14	187	3	33	76	1,723	138	3,346	17	151
郡 市 名	代 理 業		仲 立 業		問 屋 業		鐵 道 業		計	
	人 員	稅 額	人 員	稅 額	人 員	稅 額	人 員	稅 額	人 員	稅 額
盛岡市	3	85	4	103	9	666	—	—	583	46,403
岩手郡	—	—	—	—	—	—	—	—	60	184
紫波郡	—	—	1	20	1	22	—	—	20	101
稗貫郡	1	34	3	26	2	96	1	2,359	9	2,892
和賀郡	1	15	1	18	1	37	1	1,081	39	256
膽澤郡	1	10	—	—	1	100	—	—	225	39
江刺郡	—	—	—	—	2	—	—	—	28	268
西磐井郡	1	10	—	—	—	—	—	—	26	149
東磐井郡	—	—	1	8	2	122	—	—	13	285
氣仙郡	2	18	—	—	—	—	—	—	18	217
上閉伊郡	1	20	—	—	—	—	—	—	21	21
下閉伊郡	1	9	1	14	—	—	—	—	31	325
九戸郡	—	—	—	—	1	6	—	—	21	365
二戸郡	—	—	—	—	1	22	—	—	63	196
計	9	201	11	201	27	1,223	2	3,866	401	3,576
五年	8	215	10	148	21	1,237	1	939	3,326	126,916
四年	6	133	12	184	21	1,223	1	811	3,162	121,337
三年	7	200	18	196	44	1,574	—	—	4,619	152,339
二年	9	220	13	164	43	1,807	—	—	5,076	161,817

本表納税人員中\* 印ヲ附セルハ兼業ノモノナリ

第九五表 國 稅 ノ 一 ○ (營業稅納額別人員) 大正六年

郡 市 名	千 圓	五百圓	二百圓	百 圓	五十圓	三十圓	二十圓	十五圓	十 圓	五 圓	三 圓	計
	以 上	以 上	以 上	以 上	以 上	以 上	以 上	以 上	以 上	以 上	以 上	
盛岡市 {法人個人}	6	—	6	9	8	10	2	1	2	—	—	44
岩手郡 {法人個人}	—	—	—	—	1	1	1	2	—	—	—	5
紫波郡 {法人個人}	—	—	—	—	6	12	10	26	26	53	46	179
稗貫郡 {法人個人}	—	—	—	—	1	2	1	1	1	1	—	7
和賀郡 {法人個人}	1	—	3	—	4	2	—	3	—	2	—	15
膽澤郡 {法人個人}	—	2	2	—	3	6	—	1	—	1	—	15
江刺郡 {法人個人}	—	—	1	—	5	11	27	28	32	55	50	210
西磐井郡 {法人個人}	1	—	—	—	4	6	1	2	—	1	—	17
東磐井郡 {法人個人}	—	—	1	—	10	17	22	40	48	57	50	251
氣仙郡 {法人個人}	—	—	—	1	—	1	2	—	1	—	—	6
上閉伊郡 {法人個人}	1	—	—	—	4	7	18	25	23	31	34	143
下閉伊郡 {法人個人}	1	—	—	6	24	28	39	52	75	52	—	277
九戸郡 {法人個人}	1	—	—	—	1	—	—	—	—	—	—	2
二戸郡 {法人個人}	—	—	—	3	3	14	28	28	18	63	54	215
計 {法人個人}	10	6	16	14	32	28	14	15	13	7	11	166
五年 {法人個人}	10	6	15	13	27	28	19	10	10	8	—	146
四年 {法人個人}	1	2	30	88	218	326	478	452	827	684	16	3,122
三年 {法人個人}	8	5	14	12	28	21	15	8	7	3	—	121
二年 {法人個人}	—	3	35	82	211	332	456	441	779	694	8	3,041
五年 {法人個人}	9	5	12	14	26	20	15	7	7	5	1	121
四年 {法人個人}	1	1	39	108	306	452	591	561	1,004	1,398	37	4,498
三年 {法人個人}	8	5	11	12	27	18	16	8	1	1	—	113
二年 {法人個人}	—	6	52	118	320	495	600	578	1,177	1,562	55	4,963



第九六表 國 稅 ノ 一 一 (鑛業稅、砂鑛區稅) 大正六年

Table with columns for 郡名, 鑛產稅, 鑛區稅, 砂鑛區稅, and 計. Includes sub-headers for 製產物價, 稅額, 鑛區數, 坪數, 稅額, 鑛區數, 坪數, 稅額, 區域數, 稅額.

鑛區及坪數ハ一月一日現在

第九七表 國 稅 ノ 一 二 (酒稅類別) 大正五酒造年度

Table with columns for 郡市名, 清酒, 濁酒, 白酒, 味酒, 淋酒, 燒酎, 計. Includes a section for 酒造年度 (酒造年度).

第九八表 國 稅 ノ 一 三 (相續稅種類別) 大正六年度

Table with columns for 郡市名, 家督相續, 遺產相續, 計. Includes sub-headers for 人員, 課稅價額, 稅額, 人員, 課稅價額, 稅額, 人員, 課稅價額, 稅額.

第九九表 國 稅 ノ 一 四 (相續稅納額別人員) 大正六年度

Table with columns for 郡市名, 千圓以上, 千圓未滿, 五百圓未滿, 三百圓未滿, 二百圓未滿, 百五十圓未滿, 百圓未滿, 七十圓未滿, 五十圓未滿, 四十圓未滿, 三十圓未滿, 二十圓未滿, 十圓未滿, 計.

本表遺產相續ハ人員ニ非ラスシア相續件數ナリ 本表ノ家督相續人員ト前表(相續稅種類別)ノ人員ト符合セサルハ本表ニハ稅金全部免除シタルモノヲ除キタルニ由ル



第一〇〇表 國 稅 納 稅 成 績 大正六年度

郡 市 名	調 定 額	收 入 額	缺 損 額	未 納 繰 越 額	總 收 入 歩 合
盛岡市	368,865	368,831	34	—	.999
岩手郡	226,186	225,882	254	—	.998
紫波郡	186,000	185,984	16	—	.999
稗貫郡	304,594	304,589	5	—	.999
和賀郡	252,315	252,310	5	—	.999
膽澤郡	212,887	212,873	14	—	.999
江刺郡	151,223	151,223	—	—	1.000
西磐井郡	214,619	214,560	48	11	.999
東磐井郡	246,841	246,840	1	—	.999
氣仙郡	108,701	108,343	—	358	.999
上閉伊郡	176,588	176,585	—	—	1.000
下閉伊郡	123,936	123,836	424	126	.995
九戸郡	132,033	131,005	895	133	.992
二戸郡	122,969	122,969	—	—	1.000
計	2,827,707	2,825,383	1,696	628	.999
五年度	2,088,268	2,027,795	268	60,205	.971
四年度	2,051,557	1,990,001	641	60,915	.970

第一〇一表 縣 稅 一 (決算額累年)

年 次	國 稅 附 加 稅							縣 稅				合 計
	地租割	營業稅	所得稅	鑛業稅	砂鑛區稅	賣藥營業稅	計	營業稅	雜種稅	戶數割	計	
明治四十一年度	371,914	13,618	11,295	3,735	—	—	400,562	42,777	122,765	214,202	379,744	780,306
同 四十二年	487,684	13,151	9,967	2,620	—	—	513,422	42,625	126,569	237,304	406,498	919,920
同 四十三年	474,483	15,516	9,665	2,609	—	—	502,273	43,101	125,873	245,741	414,715	916,988
同 四十四年	462,851	15,108	10,018	2,980	—	—	490,957	46,765	126,338	250,358	423,461	914,418
大正元年度	405,441	23,748	19,714	3,370	25	20	452,318	49,688	144,346	234,881	428,915	881,233
同 二年度	457,403	25,721	16,968	3,802	17	21	503,932	48,421	140,542	245,958	434,921	938,853
同 三年度	423,106	24,237	15,310	4,058	25	21	466,757	47,660	136,289	225,860	409,809	876,566
同 四年度	443,977	25,350	18,792	3,613	24	19	491,775	51,047	141,679	218,908	411,634	903,409
同 五年度	392,394	26,061	24,415	4,287	18	18	447,193	56,159	160,123	236,965	453,247	900,440
同 六年度	455,340	28,228	20,242	7,230	12	19	511,071	59,760	163,035	281,621	504,416	1,015,487
同 七年度豫算	409,134	28,613	20,362	5,559	30	18	463,716	52,384	152,249	312,521	517,154	980,870
同 八年度豫算	457,473	34,672	35,728	7,659	10	15	535,557	74,512	240,294	467,645	782,451	1,318,008

本表豫算額ニハ追加豫算ヲ含マス

第一〇二表 縣 稅 二 (決算額累年都市別)

郡 市 名	大正六年度	同 五年度	同 四年度	同 三年度	同 二年度	同 元年度
盛岡市	56,476	53,486	50,293	46,507	46,218	42,079
岩手郡	105,300	93,110	96,853	93,354	100,810	95,185
紫波郡	79,547	69,515	73,967	71,365	76,684	59,524
稗貫郡	85,435	74,202	78,017	75,274	80,565	74,191
和賀郡	90,568	75,711	78,785	76,769	81,780	75,502
膽澤郡	75,322	65,661	67,461	65,602	70,583	65,245
江刺郡	59,084	51,268	53,772	52,443	56,574	52,763
西磐井郡	69,148	60,528	62,346	60,882	65,208	60,289
東磐井郡	86,129	75,524	76,427	74,488	80,261	75,172
氣仙郡	54,120	46,827	44,598	73,297	46,703	46,469
上閉伊郡	77,322	76,647	68,562	67,495	73,159	68,938
下閉伊郡	75,964	68,565	65,007	63,329	68,641	66,899
九戸郡	57,576	51,376	50,093	49,125	52,351	51,404
二戸郡	43,496	38,020	37,137	36,640	39,314	37,575
計	1,015,487	900,440	903,408	876,566	938,852	881,233

第一〇三表 縣 稅 三 (決算額都市別) 大正六年度

郡 市 名	國 稅 附 加 稅							縣 稅				合 計
	地租割	營業稅	所得稅	鑛業稅	砂鑛區稅	賣藥營業稅	計	營業稅	雜種稅	戶數割	計	
盛岡市	5,826	9,930	4,108	—	—	—	19,868	5,537	18,479	12,592	36,608	56,476
岩手郡	59,234	896	4,193	615	—	—	61,938	4,439	15,124	23,799	43,362	105,300
紫波郡	53,506	595	897	141	1	1	55,141	2,613	7,069	14,724	24,406	79,547
稗貫郡	51,986	2,218	1,699	220	5	2	56,130	3,546	8,423	17,336	29,305	85,435
和賀郡	50,234	1,723	1,820	4,676	1	—	58,454	3,625	8,505	19,984	32,114	90,568
膽澤郡	40,189	1,857	1,447	37	—	1	43,531	3,773	8,189	19,829	31,791	75,322
江刺郡	33,919	800	605	98	—	1	35,423	2,592	4,866	16,203	23,661	59,084
西磐井郡	36,172	1,614	1,307	43	2	3	39,141	3,994	7,779	18,243	30,007	69,148
東磐井郡	43,448	1,866	1,355	225	2	1	46,897	4,936	7,853	26,443	39,232	86,129
氣仙郡	10,516	1,462	1,594	744	—	4	13,920	4,716	15,784	19,700	40,200	54,120
上閉伊郡	26,126	1,675	1,446	377	—	1	29,625	5,653	15,549	26,495	47,697	77,322
下閉伊郡	15,191	2,058	1,237	43	—	1	18,530	6,372	24,739	26,323	57,434	75,964
九戸郡	15,575	732	808	303	1	—	17,419	4,561	13,060	22,596	40,157	57,576
二戸郡	13,418	802	726	107	—	1	15,054	3,463	7,625	17,354	28,442	43,496
計	455,340	28,228	20,242	7,230	12	19	511,071	59,760	163,035	281,621	504,416	1,015,487



第一〇四表 縣 稅 ノ 四 (戶數割納稅戶數) 大正七年四月一日

郡 市 名	戶 數 割 負 擔 額 區 分														計	
	定率同百五十倍以上	同百三倍以上	同百七倍以上	同五十倍以上	同三十倍以上	同二十倍以上	同十倍以上	同七倍以上	同五倍以上	同三倍以上	同二倍以上	定率同半額以上	同半額未滿	同半額未滿		
盛岡市	4	—	1	8	4	18	11	49	47	78	169	190	421	683	5,737	7,400
岩手郡	1	—	—	4	2	7	11	47	47	61	261	610	1,775	2,186	5,323	10,335
紫波郡	—	—	1	1	5	4	7	29	27	62	211	363	1,134	1,237	3,335	6,416
稗貫郡	2	—	2	3	4	10	28	93	90	123	248	480	1,503	1,457	3,442	7,485
和賀郡	—	—	1	—	4	8	7	33	30	78	293	580	1,799	1,978	4,012	8,823
膽澤郡	—	—	—	2	6	13	14	54	46	81	253	442	1,594	1,568	4,755	8,828
江刺縣	—	—	—	—	2	6	3	42	46	65	231	424	1,247	1,311	3,609	6,986
西磐井郡	—	—	—	1	1	3	5	45	38	90	281	458	1,314	1,578	4,109	7,923
東磐井郡	1	—	—	1	1	7	6	42	79	111	387	705	1,931	2,303	5,820	11,394
氣仙郡	—	—	—	1	1	2	7	48	57	128	368	477	1,692	2,230	3,544	8,555
上閉伊郡	1	—	—	—	2	13	23	91	68	156	358	538	1,464	2,135	6,678	11,527
下閉伊郡	—	—	1	4	2	11	5	32	43	91	309	680	2,192	2,697	5,383	11,450
九戸郡	—	—	—	1	—	7	11	33	44	63	256	500	2,069	2,668	4,112	9,764
二戸郡	1	—	—	1	—	5	5	28	31	41	211	490	1,504	1,827	3,394	7,538
計	10	—	6	27	34	114	143	666	693	1,228	3,836	6,937	21,939	25,858	63,253	124,424
六 年	8	—	4	21	35	105	152	614	692	1,169	3,905	6,880	21,494	24,912	63,055	122,045
五 年	8	—	3	19	26	107	120	549	637	1,072	3,618	6,803	21,962	24,939	61,100	120,963
四 年	8	—	5	24	25	101	117	513	584	1,011	3,403	6,739	21,680	24,604	59,819	118,633
三 年	6	2	4	22	37	105	152	573	691	1,173	3,585	7,068	21,767	24,644	58,580	118,409

定率トハ縣告示ノ定メタル一戸ノ課率ヲ謂フ

第一〇五表 市 稅 (決算額累年)

年 次	國 稅 附 加 稅				縣 稅 附 加 稅			特別稅	計
	地 租	營 業 稅	所 得 稅	賣 業 稅	戶 數 割	營 業 稅	雜 種 稅		
明治四十年	1,255	3,280	3,491	—	51,181	2,089	4,768	935	66,999
同四十一年	1,256	3,707	4,326	—	61,000	2,086	5,111	837	78,323
同四十二年	1,673	4,854	4,841	—	55,694	2,246	5,560	962	75,830
同四十三年	4,906	8,396	9,297	—	67,057	2,092	5,222	477	97,447
同四十四年	3,263	8,750	9,763	—	49,872	2,966	7,129	337	82,080
大正元年度	3,652	10,489	12,573	6	59,571	3,506	11,503	—	101,300
同二年度	3,927	11,994	12,713	5	51,470	3,587	12,496	—	95,592
同三年度	4,123	11,002	11,659	5	52,097	3,956	13,111	949	96,902
同四年度	4,085	9,468	12,378	5	49,156	4,594	13,199	957	93,842
同五年度	4,051	10,041	11,958	4	52,896	4,369	15,442	961	99,722
同六年度豫算	4,070	9,950	12,200	5	59,152	4,751	14,370	965	105,463
同七年度豫算	4,078	10,250	12,600	5	74,073	4,770	15,166	967	121,909

第一〇六表 町 村 稅 ノ 一 (決算額累年)

年 次	町村稅ヲ賦課スル町村數	國 稅 附 加 稅					縣 稅 附 加 稅			特別稅	計	夫 役 現 品	合 計
		地 租	營 業 稅	所 得 稅	賣 業 稅	砂 區 稅	戶 數 割	營 業 稅	雜 種 稅				
明治四十年	234	117,486	9,843	15,546	919	—	578,026	65,522	1,565	788,907	4,936	793,843	
同四十一年	234	140,196	11,553	20,606	1,266	—	758,708	67,385	1,348	1,001,063	6,861	1,007,924	
同四十二年	234	181,487	13,184	25,766	1,715	—	805,099	70,542	1,486	1,099,278	15,688	1,114,966	
同四十三年	234	188,707	14,933	28,763	2,000	—	890,433	71,831	2,218	1,198,886	14,111	1,212,997	
同四十四年	234	186,476	14,114	29,619	2,054	—	954,372	72,253	4,098	1,262,986	23,844	1,286,830	
大正元年度	234	189,916	15,828	39,272	2,750	—	14,019,894	20,420	64,443	1,815	1,354,352	10,167	1,364,519
同二年度	234	191,194	17,046	32,401	3,071	—	21,995,365	20,055	61,892	1,677	1,322,722	23,116	1,345,838
同三年度	234	189,356	15,646	29,567	3,379	9	25,908,762	19,525	60,444	2,002	1,228,710	15,097	1,243,807
同四年度	234	182,562	11,928	29,658	3,710	9	23,102,107	21,237	62,650	1,659	1,334,543	14,020	1,348,563
同五年度	234	183,239	12,942	41,129	3,603	5	24,109,013	25,187	74,294	1,586	1,438,022	15,017	1,453,039
同六年度豫算	234	185,288	12,840	37,973	3,382	16	26,112,557	24,533	64,442	1,681	1,452,738	8,443	1,461,181
同七年度豫算	234	186,337	14,038	37,713	4,371	6	23,338,137	27,707	72,210	1,701	1,682,243	15,995	1,698,238

賦課町村數ハ役場數ナリ次表亦同シ  
町村稅ヲ賦加セサル町村ナシ

第一〇七表 町 村 稅 ノ 二 (決算額郡別) 大正五年度

郡 名	賦課町村數	直 接 國 稅 附 加 稅					直 接 縣 稅 附 加 稅			特別稅	計	夫 役 現 品	合 計
		地 租	營 業 稅	所 得 稅	賣 業 稅	砂 區 稅	戶 數 割	營 業 稅	雜 種 稅				
岩手郡	24	24,327	874	2,129	165	—	81,588	2,287	8,485	543	120,399	482	120,881
紫波郡	15	21,593	398	2,141	71	1	58,367	1,263	3,213	—	87,048	—	87,048
稗貫郡	15	21,115	1,432	3,430	186	4	58,105	1,503	3,671	29	89,478	—	89,478
和賀郡	17	20,092	1,096	2,301	1,726	0	68,584	1,636	3,453	—	98,888	1,044	99,932
膽澤郡	14	15,580	1,269	2,325	19	—	77,800	2,045	4,288	—	103,328	1,103	104,431
江刺縣	13	13,630	552	955	91	—	59,158	1,218	2,255	—	77,861	2,286	80,147
西磐井郡	15	14,486	1,416	1,785	—	—	66,693	1,702	3,332	113	89,530	3,808	93,338
東磐井郡	23	17,292	1,237	2,245	88	—	112,726	2,028	3,640	—	139,258	2,075	141,333
氣仙郡	22	3,795	1,103	1,725	130	—	95,545	1,959	6,552	901	111,717	1,314	113,031
上閉伊郡	17	14,138	1,408	18,055	1,011	—	106,963	3,067	11,462	—	156,106	—	156,106
下閉伊郡	25	6,027	1,254	2,078	48	—	124,562	3,268	15,249	—	152,485	500	152,985
九戸郡	20	5,786	391	901	17	—	118,291	1,424	4,497	—	131,307	2,405	133,712
二戸郡	14	5,378	514	1,059	51	—	67,631	1,787	4,197	—	80,617	—	80,617
計	234	183,239	12,942	41,129	3,603	5	24,109,013	25,187	74,294	1,586	1,438,022	15,017	1,453,039



第一〇八表 市 町 村 稅 ノ 三 (納稅狀況) 大正五年度

郡 市 名	賦課額	納期內		納期後督促發付		督促發付後財產差押		財產差押後納付額	滯納處分行徵收額	缺損額	翌年度~延期額	納期內納付歩合
		納付額	前納付額	後納付額	前納付額	後納付額	後納付額					
盛岡市	國稅附加稅	29,059	16,516	7,566	1,899	74	—	—	—	—	—	.633
	縣稅附加稅	73,129	45,766	17,175	7,974	1,790	—	—	—	422	—	.625
	特別市稅	960	960	—	—	—	—	—	—	—	—	1.000
岩手郡	國稅附加稅	27,580	14,157	11,176	1,907	249	7	38	45	—	—	.513
	縣稅附加稅	92,922	27,666	50,119	10,587	3,915	75	213	348	—	—	.298
	特別町村稅	550	282	225	36	1	—	—	7	—	—	.513
紫波郡	國稅附加稅	24,223	14,577	8,434	1,082	108	6	6	10	—	—	.602
	縣稅附加稅	62,994	23,816	31,431	6,824	729	15	68	113	—	—	.378
稗貫郡	國稅附加稅	26,365	9,940	15,051	1,108	60	8	17	181	—	—	.377
	縣稅附加稅	65,907	17,911	38,983	5,564	788	32	138	2,491	—	—	.272
	特別町村稅	32	17	12	—	—	—	—	3	—	—	.531
和賀郡	國稅附加稅	25,597	10,470	12,983	1,421	342	—	4	377	—	—	.409
	縣稅附加稅	75,421	23,158	42,084	6,516	1,915	—	24	1,724	—	—	.307
膽澤郡	國稅附加稅	19,215	11,447	6,918	786	44	—	12	8	—	—	.596
	縣稅附加稅	84,653	46,845	26,870	9,659	728	31	345	175	—	—	.553
江刺郡	國稅附加稅	15,234	9,910	3,452	1,696	155	17	2	2	—	—	.656
	縣稅附加稅	62,687	27,418	22,573	11,353	1,243	44	55	1	—	—	.438
西磐井郡	國稅附加稅	17,818	5,672	9,027	2,498	429	56	4	132	—	—	.318
	縣稅附加稅	72,790	14,584	38,491	15,790	2,219	436	339	731	—	—	.200
	特別町村稅	115	82	27	3	—	—	—	1	—	—	.713
東磐井郡	國稅附加稅	20,869	15,109	4,305	1,412	29	—	—	14	—	—	.723
	縣稅附加稅	118,553	55,176	40,772	21,494	946	—	—	59	—	—	.465
氣仙郡	國稅附加稅	6,775	4,603	1,824	279	47	7	14	1	—	—	.679
	縣稅附加稅	104,177	34,695	59,322	8,014	1,973	53	48	72	—	—	.333
	特別町村稅	901	586	256	15	44	—	—	—	—	—	.650
上閉伊郡	國稅附加稅	34,499	23,603	8,194	2,131	369	28	16	103	—	—	.684
	縣稅附加稅	125,050	28,764	95,487	18,969	7,367	654	377	3,435	—	—	.230
下閉伊郡	國稅附加稅	9,539	4,038	4,220	1,098	50	—	10	123	—	—	.423
	縣稅附加稅	149,419	33,936	71,706	27,715	7,387	2,334	268	6,073	—	—	.227
九戸郡	國稅附加稅	7,145	4,182	2,641	253	9	1	1	51	—	—	.585
	縣稅附加稅	129,793	41,051	70,620	11,940	547	46	193	2,390	—	—	.324
二戸郡	國稅附加稅	7,027	4,002	2,442	454	92	40	3	21	—	—	.570
	縣稅附加稅	74,715	24,328	35,205	10,353	3,506	223	154	946	—	—	.326
計	國稅附加稅	267,945	148,226	98,233	18,027	2,027	224	131	1,068	—	—	.553
	縣稅附加稅	1,286,210	445,114	610,838	172,752	35,253	3,945	2,750	18,558	—	—	.345
	特別市町村稅	2,558	1,927	520	54	45	—	2	11	—	—	.753
四年度	國稅附加稅	256,763	113,981	110,391	22,624	5,925	906	241	2,695	—	—	.444
	縣稅附加稅	1,202,860	319,817	576,252	200,204	68,161	6,773	4,386	26,567	—	—	.266
	特別市町村稅	2,619	1,535	892	126	54	10	1	2	—	—	.586
三年度	國稅附加稅	267,611	106,378	129,099	23,744	4,819	722	211	2,638	—	—	.398
	縣稅附加稅	1,087,120	269,238	533,524	188,233	56,907	9,995	5,307	23,916	—	—	.248
	特別町村稅	2,966	1,873	654	253	86	83	8	9	—	—	.631
二年度	國稅附加稅	274,819	107,020	132,097	26,640	5,587	521	214	2,840	—	—	.398
	縣稅附加稅	1,175,428	289,066	572,221	209,968	65,213	8,327	4,014	26,619	—	—	.248
	特別町村稅	2,589	685	456	378	117	40	0	913	—	—	.631
元年度	國稅附加稅	274,253	114,418	126,579	24,351	4,799	692	652	2,755	—	—	.417
	縣稅附加稅	1,204,703	305,860	566,482	225,222	57,288	16,577	4,633	28,640	—	—	.254
	特別町村稅	8,531	739	1,354	341	224	52	3	818	—	—	.209

第一〇九表 國稅滯納處分ノ一 (總覽) 大正六年度

郡 市 名	滯 納		督促狀發付		財產差押		處分決行徵收		税金缺損		翌年度~繰越	
	人員	稅額	人員	稅額	人員	稅額	人員	稅額	人員	稅額	人員	稅額
盛岡市	36	3,833	7	99	1	4	1	3	2	24	—	—
岩手郡	59	3,716	37	2,868	12	580	3	2	—	—	—	—
紫波郡	46	2,372	35	1,904	7	431	—	—	1	16	—	—
稗貫郡	58	2,161	48	2,141	12	773	—	—	1	5	—	—
和賀郡	312	17,756	257	17,711	21	1,841	1	0	2	5	—	—
膽澤郡	48	1,603	47	1,600	9	797	—	—	2	14	—	—
江刺郡	36	1,072	35	1,071	2	10	—	—	—	—	—	—
西磐井郡	143	1,998	59	939	11	401	1	5	1	48	2	11
東磐井郡	195	2,890	59	2,193	13	962	—	—	1	1	—	—
氣仙郡	56	11,635	42	10,310	7	506	—	—	—	—	2	358
上閉伊郡	65	10,174	45	9,520	5	115	—	—	—	—	—	—
下閉伊郡	52	5,778	39	2,102	4	423	—	—	—	—	1	120
九戸郡	69	10,126	57	9,633	11	2,410	16	3,277	—	—	1	133
二戸郡	24	1,394	72	1,261	2	379	—	—	—	—	—	—
計	1,199	76,508	789	63,342	117	9,632	22	3,287	10	123	6	628

第一一〇表 國稅滯納處分ノ二 (稅種別) 大正六年度

稅 目	滯 納		督促狀發付		財產差押		處分決行徵收		税金缺損		翌年度~繰越	
	人員	稅額	人員	稅額	人員	稅額	人員	稅額	人員	稅額	人員	稅額
地 租	209	182	114	64	27	51	5	4	—	—	2	11
所 得 稅	60	13,694	29	10,253	4	26	1	3	2	34	—	—
營 業 稅	4	78	3	70	—	—	—	—	—	—	—	—
酒 稅	249	756	201	802	22	167	1	5	8	89	—	—
醬 油 稅	110	33	—	—	—	—	—	—	—	—	—	—
職 物 消 費 稅	27	527	1	0	—	—	—	—	—	—	—	—
賣 藥 營 業 稅	2	5	—	—	—	—	—	—	—	—	—	—
鑛 業 稅	431	57,774	387	51,241	64	9,388	15	3,275	—	—	4	617
相 續 稅	107	3,459	54	912	—	—	—	—	—	—	—	—
計	1,199	67,509	789	63,342	117	9,632	22	3,287	10	123	6	628



第一一表 國 稅 滯 納

郡 市 名	地 租				所 得 稅			
	發 付 處		分 處		發 付 處		分 處	
	人 員	稅 額	人 員	稅 額	人 員	稅 額	人 員	稅 額
盛岡市	—	—	—	—	5	46	1	—
岩手郡	4	—	3	5	—	—	—	—
紫波郡	1	—	—	2	—	—	—	—
稗貫郡	—	—	—	5	—	—	—	—
和賀郡	—	—	—	7	—	—	—	—
江刺郡	96	34	—	4	—	—	—	—
西警井郡	—	—	—	1	—	—	—	—
東警井郡	5	6	—	3	—	—	—	—
氣仙郡	2	2	—	—	—	—	—	—
上閉伊郡	—	—	—	—	1	5,522	—	—
下閉伊郡	1	10	—	3	—	—	—	—
九戸郡	1	2	—	1	—	—	—	—
二戸郡	2	2	—	2	—	—	—	—
計	114	64	27	51	29	10,253	4	26
五四三二	47	69	144	679	42	3,347	6	16
年	679	1,195	364	2,448	44	1,186	11	525
年	1,517	2,090	47	78	55	1,760	1	10
年	1,497	1,614	296	473	14	967	12	141

郡 市 名	職 物 消 費 稅				賣 藥 營 業 稅			
	發 付 處		分 處		發 付 處		分 處	
	人 員	稅 額	人 員	稅 額	人 員	稅 額	人 員	稅 額
盛岡市	—	—	—	—	—	—	—	—
岩手郡	—	—	—	—	—	—	—	—
紫波郡	—	—	—	—	—	—	—	—
稗貫郡	—	—	—	—	—	—	—	—
和賀郡	—	—	—	—	—	—	—	—
江刺郡	—	—	—	—	—	—	—	—
西警井郡	—	—	—	—	—	—	—	—
東警井郡	—	—	—	—	—	—	—	—
氣仙郡	—	—	—	—	—	—	—	—
上閉伊郡	—	—	—	—	—	—	—	—
下閉伊郡	—	—	—	—	—	—	—	—
九戸郡	—	—	—	—	—	—	—	—
二戸郡	1	—	—	—	—	—	—	—
計	1	—	—	—	—	—	—	—
五四三二	—	—	—	—	—	—	—	—
年	—	—	—	—	—	—	—	—
年	—	—	—	—	—	—	—	—
年	—	—	—	—	—	—	—	—

本表中發付ハ督促狀ヲ發付シタルモノ處分ハ財產差押ヲナシタルモノヲ指ク

處 分 ノ 三 (稅種別部市別) 大正六年度

營 業 稅				酒 稅				營 油 稅			
發 付 處		分 處		發 付 處		分 處		發 付 處		分 處	
人 員	稅 額	人 員	稅 額	人 員	稅 額	人 員	稅 額	人 員	稅 額	人 員	稅 額
—	—	—	—	—	—	—	—	—	—	—	—
—	—	—	—	3	5	—	—	—	—	—	—
—	—	—	—	11	84	1	45	—	—	—	—
—	—	—	—	22	47	2	4	—	—	—	—
1	41	—	—	34	73	5	10	—	—	—	—
—	—	—	—	27	57	5	9	—	—	—	—
—	—	—	—	22	47	2	10	—	—	—	—
1	16	—	—	41	192	5	76	—	—	—	—
—	—	—	—	35	284	2	13	—	—	—	—
—	—	—	—	—	—	—	—	—	—	—	—
—	—	—	—	3	3	—	—	—	—	—	—
1	13	—	—	—	—	—	—	—	—	—	—
—	—	—	—	2	9	—	—	—	—	—	—
—	—	—	—	1	1	—	—	—	—	—	—
3	70	—	—	201	802	22	167	—	—	—	—
15	185	6	—	236	4,692	39	69,710	1	2	—	—
24	185	15	—	235	81,752	38	24,233	—	—	—	—
73	795	3	—	223	151,463	4	1,414	1	—	—	—
169	1,297	60	—	255	9,084	39	6,177	—	—	1	151
營 業 稅				相 續 稅				計			
發 付 處		分 處		發 付 處		分 處		發 付 處		分 處	
人 員	稅 額	人 員	稅 額	人 員	稅 額	人 員	稅 額	人 員	稅 額	人 員	稅 額
—	—	—	—	2	53	—	—	7	99	1	4
28	2,820	7	572	2	40	—	—	37	2,868	12	580
19	1,803	4	386	3	17	—	—	35	1,904	7	431
24	2,079	5	761	2	15	—	—	48	2,141	12	773
119	17,529	9	1,827	2	10	—	—	257	17,711	21	1,841
10	1,216	2	782	7	45	—	—	47	1,600	9	797
4	761	—	—	8	260	—	—	35	1,071	2	10
7	679	4	314	3	17	—	—	59	939	11	401
20	1,867	11	949	2	40	—	—	59	2,193	13	962
40	5,024	7	506	1	64	—	—	42	10,310	7	506
31	4,851	2	106	6	98	—	—	45	9,520	5	115
31	1,953	3	423	3	64	—	—	39	2,102	4	423
40	9,435	8	2,383	10	166	—	—	57	9,623	11	2,410
12	1,224	2	379	3	23	—	—	22	1,261	2	379
387	51,241	64	9,388	54	912	—	—	789	63,342	117	9,632
393	37,926	179	17,208	68	2,348	2	61	802	48,569	377	87,737
372	33,875	91	6,170	80	3,813	7	681	1,436	122,010	526	34,175
405	35,702	2	20	120	3,641	—	—	2,399	195,448	57	1,544
355	33,514	106	11,176	108	2,652	8	380	2,439	49,283	526	18,917



第一一二表 縣稅滯納處分ノ一 (累年)

年次	滯納ヲナシタルモノ		督促狀發付		財産差押		處分決行徴收		税金缺損		翌年度へ繰越		計	
	人員	税額	人員	税額	人員	税額	人員	税額	人員	税額	人員	税額	人員	税額
明治四十一年度	—	—	31,319	33,337	7,077	7,607	534	446	4,274	1,876	—	—	—	—
同 四十二年度	—	—	21,900	38,877	5,333	9,346	323	396	2,452	1,653	—	—	—	—
同 四十三年度	—	—	21,430	34,423	5,570	7,791	246	312	2,116	1,241	—	—	—	—
同 四十四年度	—	—	15,709	24,884	2,875	4,443	170	171	1,706	1,205	—	—	—	—
大正元年度	19,754	29,905	17,881	27,427	4,152	6,461	175	199	1,650	1,184	701	1,984	44,313	67,160
同 二 年 度	24,903	24,000	22,260	30,594	5,252	7,812	372	456	2,189	2,295	291	733	55,257	75,891
同 三 年 度	26,952	37,949	23,323	34,472	6,649	9,800	446	507	2,313	1,931	248	1,963	59,931	86,622
同 四 年 度	24,433	37,780	21,507	33,566	6,454	11,446	435	1,371	1,798	2,911	144	292	54,771	67,369
同 五 年 度	21,068	20,996	17,227	28,509	4,821	8,394	334	354	1,480	1,119	22	25	44,952	68,947
同 六 年 度	16,010	20,838	13,717	18,612	3,078	4,274	122	149	1,819	1,058	50	194	34,796	45,125

第一一三表 縣稅滯納處分ノ二 (總覽) 大正六年度

郡市名	滯納ヲナシタルモノ		督促狀發付		財産差押		處分決行徴收		税金缺損		翌年度へ繰越		計	
	人員	税額	人員	税額	人員	税額	人員	税額	人員	税額	人員	税額	人員	税額
盛岡市	3,191	4,300	2,696	3,780	1,886	2,739	55	39	341	45	—	—	8,169	10,903
岩手郡	769	979	628	824	109	132	2	3	66	73	—	—	1,574	2,011
紫波郡	398	436	389	432	105	151	1	0	24	19	—	—	917	1,038
稗貫郡	573	595	541	567	43	64	—	—	111	66	—	—	1,268	1,292
和賀郡	891	1,552	868	1,527	53	144	—	—	19	19	3	20	1,834	3,262
膽澤郡	1,848	2,216	867	1,228	32	39	9	3	44	45	—	—	2,800	3,531
江刺郡	534	629	483	597	106	145	11	12	14	6	—	—	1,148	1,389
西磐井郡	1,641	1,780	1,584	1,713	345	382	22	19	311	162	2	15	3,905	4,071
東磐井郡	319	252	222	202	192	140	—	—	10	16	—	—	743	610
氣仙郡	304	433	297	412	22	64	15	56	17	13	—	—	655	978
上閉伊郡	1,769	2,876	1,734	2,858	40	86	—	—	525	340	42	155	4,110	6,315
下閉伊郡	1,860	2,737	1,832	2,709	73	81	6	17	196	142	—	—	3,970	5,686
九戸郡	922	1,052	729	881	8	19	1	0	102	94	—	—	1,762	2,046
二戸郡	991	1,001	847	882	64	88	—	—	36	18	3	4	1,941	1,993
計	16,010	20,838	13,717	18,612	3,078	4,274	122	149	1,818	1,058	50	194	34,796	45,125

本表中處分決行徴收セシモノノ税種別ヲ掲クレハ次ノ如シ

	人員	税額	人員	税額
地租	19	9	12	53
租業種	31	27	26	8
營業種	32	48	—	—
營業稅附加稅	2	4	—	—
營業稅附加稅割	—	—	—	—
計	122	149	—	—

第一一四表 縣稅滯納處分ノ三 (税種別) 大正六年度

郡市名	地 租 割				營 業 稅				雜 種	
	督促狀發付		財産差押		督促狀發付		財産差押		督促狀發付	
	人員	税額	人員	税額	人員	税額	人員	税額	人員	種 稅
盛岡市	176	219	158	134	734	932	567	744	801	1,552
岩手郡	148	267	13	25	137	125	15	13	195	293
紫波郡	71	77	9	12	82	73	20	18	167	222
稗貫郡	76	80	6	5	119	132	5	7	187	262
和賀郡	217	258	14	14	134	127	16	15	239	384
膽澤郡	184	240	2	4	267	330	17	18	310	415
江刺郡	196	274	42	57	81	87	13	12	120	148
西磐井郡	200	218	38	43	371	444	94	89	439	648
東磐井郡	29	12	27	11	44	42	4	39	72	53
氣仙郡	44	33	1	0	50	49	2	3	83	113
上閉伊郡	192	307	5	7	340	472	15	32	107	1,261
下閉伊郡	160	88	6	3	481	496	28	32	621	1,729
九戸郡	61	30	3	3	128	146	—	—	170	333
二戸郡	81	25	3	5	201	212	15	17	298	425
計	1,839	2,128	332	318	3,169	3,667	847	1,039	4,209	7,888
五 四 三 二	2,707	4,110	515	1,014	3,862	5,548	1,553	2,088	5,435	10,888
年 年 年 年	4,590	6,211	1,052	1,421	4,722	7,043	1,675	2,400	6,298	13,175
度 度 度 度	4,462	5,794	1,010	1,214	4,814	7,582	1,789	2,734	6,945	14,402
年 年 年 年	4,180	4,387	661	745	4,679	6,330	1,455	1,893	9,555	11,922

郡市名	稅		營業稅附加稅		所得稅附加稅	
	財産差押		督促狀發付		督促狀發付	
	人員	税額	人員	税額	人員	税額
盛岡市	605	1,160	102	394	67	250
岩手郡	54	74	—	—	—	—
紫波郡	68	118	1	6	—	—
稗貫郡	28	51	1	1	—	—
和賀郡	13	23	8	30	—	—
膽澤郡	10	17	14	32	—	—
江刺郡	30	55	2	5	2	5
西磐井郡	111	203	38	87	1	5
東磐井郡	72	53	14	29	—	—
氣仙郡	5	7	2	2	—	—
上閉伊郡	9	19	6	15	1	2
下閉伊郡	9	25	9	25	1	2
九戸郡	—	—	3	6	—	—
二戸郡	30	55	10	6	—	—
計	1,044	1,859	210	628	72	264
五 四 三 二	1,594	3,321	209	1,094	88	500
年 年 年 年	2,266	6,149	275	997	106	306
度 度 度 度	2,175	4,440	284	794	119	257
年 年 年 年	1,846	3,640	403	1,115	120	252



第一一四表 縣稅滯納處分ノ三 (續)

郡 市 名	鐵 業 稅 附 加 稅				砂 鐵 區 稅 附 加 稅				賣 藥 營 業			
	督 促 狀 發 付		財 產 差 押		督 促 狀 發 付		財 產 差 押		督 促 狀 發 付		財 產 差 押	
	人 員	稅 額	人 員	稅 額	人 員	稅 額	人 員	稅 額	人 員	稅 額	人 員	稅 額
盛岡市	—	—	—	—	—	—	—	—	—	—	—	—
岩手郡	19	57	—	—	—	—	—	—	—	—	—	—
紫波郡	14	33	—	—	—	—	—	—	—	—	—	—
稗貫郡	27	44	—	—	2	4	—	—	—	—	—	—
和賀郡	99	576	10	92	3	1	—	—	1	—	—	—
膽澤郡	2	9	—	—	—	—	—	—	—	—	—	—
江刺郡	1	17	—	—	—	—	—	—	1	—	—	—
西磐井郡	3	6	—	—	—	—	—	—	—	—	—	—
東磐井郡	9	28	—	—	—	—	—	—	—	—	—	—
氣仙郡	29	135	12	53	—	—	—	—	—	—	—	—
上閉伊郡	13	85	—	—	—	—	—	—	—	—	—	—
下閉伊郡	5	24	—	—	—	—	—	—	—	—	—	—
九戸郡	23	169	—	—	—	—	—	—	—	—	—	—
二戸郡	10	50	—	—	—	—	—	—	—	—	—	—
計	244	1,233	22	145	5	5	—	—	4	—	—	—
五四三二年度	204	1,035	5	62	9	20	—	—	4	—	—	—
年度	184	1,035	20	71	11	18	—	—	4	—	—	—
年度	178	1,039	17	197	11	15	—	—	8	—	—	—
年度	181	976	22	112	9	12	1	1	8	—	—	—

郡 市 名	稅 附 加 稅		戶 數 割				計			
	財 產 差 押		督 促 狀 發 付		財 產 差 押		督 促 狀 發 付		財 產 差 押	
	人 員	稅 額	人 員	稅 額	人 員	稅 額	人 員	稅 額	人 員	稅 額
盛岡市	2	1	819	630	451	415	2,696	3,780	1,886	2,739
岩手郡	—	—	129	82	27	20	628	824	100	132
紫波郡	—	—	54	21	8	3	389	432	105	151
稗貫郡	—	—	138	44	4	1	541	567	43	64
和賀郡	—	—	156	148	—	—	868	1,527	53	144
膽澤郡	—	—	83	187	3	0	867	1,228	32	39
江刺郡	1	1	81	63	18	15	483	507	106	145
西磐井郡	—	—	507	302	96	47	1,584	1,713	345	382
東磐井郡	—	—	54	38	53	37	222	202	192	140
氣仙郡	—	—	87	80	2	1	297	412	22	64
上閉伊郡	—	—	674	696	10	26	1,734	2,858	40	86
下閉伊郡	—	—	553	355	29	19	1,832	2,709	73	81
九戸郡	—	—	340	145	5	16	729	881	8	19
二戸郡	—	—	246	164	16	12	847	882	64	88
計	3	2	3,921	2,955	722	612	13,717	18,612	3,078	4,274
五四三二年度	—	—	4,657	5,201	1,013	1,372	17,227	28,059	4,821	8,394
年度	—	—	5,302	4,955	1,290	1,066	21,507	33,566	6,454	11,449
年度	—	—	6,512	5,037	1,502	918	23,323	34,472	6,649	9,800
年度	1	0	6,092	5,710	1,103	1,147	22,260	30,594	5,242	7,812

財 政

縣	歲入	{ 經 臨	常 時	1,167,021
				433,050
縣	歲出	{ 經 臨	常 時	766,724
				552,291
郡	歲入	{ 經 臨	常 時	165,332
				37,111
郡	歲出	{ 經 臨	常 時	86,376
				91,515
市町村	歲入	{ 土 建	入 出	2,231,839
				2,100,161
縣有財產	模 範	土 建	地 物	170,617
				16,865
縣有財產	金 船	模 範	林 員	15,431,277
				1,562,340
縣有基金及資	金 船	模 範	金 船	18
				1,562,340
郡有財產	現 有	土 建	地 物	5,1
				17,353
町村基本財產	普 特	有 價 證	券 金	22,765
				77,455
區 部 落 有 財	產 債	普 特	通 別	1,944,756
				311,330
縣 郡 市 町 村	債 債	普 特	債 債	738,322
				1,525,857
縣 郡 市 町 村	債 債	普 特	債 債	30,800
				345,221

郡市町村歲入出ハ五年度決算







第一一五表 縣 經 費 (續)

科 目	大正六年度	同五年度	同四年度	同三年度	同二年度
衆議院議員總選舉取給費		1,516		2,665	
衆議院議員總選舉取給費		1,516		2,665	
傳染病豫防費			40	106	
檢疫諸費			40	106	
褒賞費					
災害救恤者褒賞諸費					
府縣會郡會議員選舉取給費			1,606		
府縣會郡會議員選舉取給費			1,606		
臨時事件費			272	482	
臨時府縣臨時諸費			272	482	
補遺助基金補助		1,814		3,672	
大禮費			945		
臨時事件費	1,810				
臨時事件費	1,810				
計	4,578	6,325	6,473	832,126	295,510
合 計	152,616	146,000	6,178	970,618	437,991

第一一六表 縣郡市町村及水利組合歳入歳出 (決算)

年 次	歳 入					歳 出						
	縣	郡	市	町	村	水利組合	縣	郡	市	町	村	水利組合
明治四十年		102,797	154,899	1,162,673	12,399		86,478	148,010	1,061,723	10,189		
同四十一年		115,688	104,449	1,542,089	13,061		99,411	97,097	1,414,180	10,597		
同四十二年		123,084	149,455	1,780,348	18,593		107,480	99,927	1,647,342	25,523		
同四十三年		145,690	155,202	1,809,815	26,053		122,621	123,213	1,651,313	23,564		
同四十四年		161,505	210,224	2,245,374	20,537		145,022	180,366	2,149,977	17,320		
大正元年度	1,264,358	171,630	305,120	2,050,402	30,309	1,122,742	153,683	254,509	1,815,904	16,051		
同二年度	2,043,374	168,592	164,625	2,017,362	29,128	1,214,219	144,183	159,948	1,887,068	18,661		
同三年度	2,416,618	226,739	136,358	2,600,322	30,789	2,276,755	211,215	128,408	2,490,187	24,793		
同四年度	1,266,006	201,718	145,165	1,947,719	20,600	1,121,255	180,976	114,429	1,843,969	15,978		
同五年度	1,486,668	202,443	153,793	2,078,046	25,550	1,311,359	177,891	144,022	1,956,139	13,701		
同六年度豫算	*1,600,071	185,026	126,379	1,934,557	18,786	*1,319,015	185,026	126,382	1,935,942	18,786		
同七年度豫算	1,355,643	223,236	183,981	2,268,400	23,997	?	223,236	138,680	2,270,449	23,997		

水利組合中ニハ水害豫防組合ノ分ヲ含ム  
\* 印ハ決算額ナリ

第一一七表 縣 歳 入

科 目	大正八年度	同七年度	同六年度	同五年度	同四年度	同三年度	同二年度	同元年度
	豫 算	豫 算	決 算	決 算	決 算	決 算	決 算	決 算
地租	457,473	409,134	453,340	392,325	443,976	423,106	457,403	405,441
地價増徴	74,512	52,384	59,761	56,159	51,047	47,680	48,421	49,688
營業種附加税	240,294	152,249	163,037	160,123	141,679	136,289	140,542	144,346
營業附加税	34,642	28,613	28,228	29,061	25,350	24,237	25,721	23,748
所得稅附加税	35,728	20,362	20,244	24,415	18,792	15,310	16,968	19,714
所領礦區稅附加税	7,659	5,559	7,229	4,288	3,613	4,058	3,802	3,370
砂賣營業稅附加税	10	30	13	18	24	25	17	25
賣藥營業稅附加税	15	18	18	19	19	21	21	20
戶數	467,645	312,521	281,622	236,965	218,098	225,860	245,958	234,881
財產	18,007	9,007	24	40	154	155	126	129
國庫下收	41,081	31,326	27,413	26,473	25,477	25,309	25,089	24,949
國庫雜入	131,405	99,289	124,092	109,577	93,660	98,388	100,830	88,704
計	1,508,501	1,120,492	1,167,021	1,036,533	1,022,699	1,000,418	1,064,898	995,014
國庫補助金	3,115	28,223	175,308	144,750	139,413	829,155	141,616	191,123
國庫補助金	37,346	37,051	32,446	35,894	35,527	144,866	315,002	43,472
市町村及水利組合貸付金	150	90	204	410	3,114		17	355
市町村及水利組合貸付金	16,765	18,287	17,092	18,306	19,496	11,129	2,136	16,794
特別會計		3,500			1,957			
特別會計		28,000	110,000	28,000	15,000		50,000	
特別會計	100,000	100,000	80,000	218,000	26,000	427,000	450,000	12,000
特別會計			9,000	4,775	2,800	3,000	705	5,600
計	157,376	215,151	433,050	450,135	243,307	1,415,750	978,476	269,344
合 計	1,665,877	1,335,643	1,600,071	1,486,668	1,266,006	2,416,168	2,043,374	1,264,358

本表ニハ追加豫算ヲ含マス(次表亦同シ)

第一一八表 縣 歳 出

科 目	大正八年度	同七年度	同六年度	同五年度	同四年度	同三年度	同二年度	同元年度
	豫 算	豫 算	決 算	決 算	決 算	決 算	決 算	決 算
警察廳	240,936	185,071	177,267	170,391	166,639	162,555	154,959	152,542
警察廳	8,269	5,946	7,386	8,444	4,621	4,702	9,539	7,020
警察廳	120,194	93,696	96,418	87,235	69,434	63,461	70,199	60,279
警察廳	22,497	16,629	15,808	16,297	14,892	12,841	13,052	13,156
警察廳	18,402	14,888	14,621	13,727	13,027	13,100	13,780	14,915
教育	260,021	192,636	180,610	166,043	170,354	171,621	103,502	178,900
教育	102,597	74,076	66,912	64,513	64,735	63,906	25,568	65,531
教育	2,278	1,410	1,328	979	847	1,351	1,050	2,031
教育	403	496	320	257	625	594	579	752
教育	1,234	1,205	1,226	1,118	920	980	831	658
勸業	214,098	157,709	134,256	129,582	110,801	104,081	104,347	99,720
勸業	40,440	28,350	27,104	23,660	22,670	22,155	22,567	22,799
勸業	3,101	1,966	1,634	3,064	1,243	1,730	1,884	2,038
勸業	124	93	85	62	76	78	30	98
勸業	60	33	543	171		594	31	573
縣會議員選舉費	1,124	39	240	101	1,005	320	115	52
縣廳	51,846	34,239	34,852	34,849	34,371	31,946	30,787	29,613
縣廳	4,112	4,140	2,312	1,833	1,834	2,283	2,318	2,305
縣廳	1	1				18		



第一一八表 縣 歲 出

科 目	大正八年度	同七年度	同六年度	同五年度	同四年度	同三年度	同二年度	同元年度
	豫 算 額	豫 算 額	決 算 額	決 算 額	決 算 額	決 算 額	決 算 額	決 算 額
縣 統 計 費	2,335	1,836	616	1,171	1,034	947	1,043	977
地 方 改 良 費	305	405	233	358	499	425	—	348
縣 吏 員 職 員 給 與 費	1,208	1,052	1,995	909	719	1,387	—	—
市 町 村 吏 員 懲 戒 審 査 會 費	2	2	—	11	—	—	—	—
補 償 鑑 定 費	3	3	—	—	—	—	—	—
地 方 指 備 費	2,329	1,430	—	—	—	—	—	—
其 他 諸 費	12,000	10,000	—	—	—	—	—	—
計	1,109,921	829,352	766,724	724,965	680,581	661,449	671,318	655,077
警 察 廳 舍 建 築 費	4,999	1,580	3,286	5,156	349	2,650	5,719	2,304
土 市 町 村 木 補 助 費	35,244	27,118	27,197	29,605	34,924	23,788	17,245	12,995
市 町 村 傳 染 病 豫 防 補 助 費	17,000	12,000	5,465	7,906	900	—	—	—
市 町 村 傳 染 病 豫 防 補 助 費	5,894	5,894	7,883	5,870	7,054	3,785	8,299	10,389
教 育 補 助 費	950	16,241	18,295	648	5,408	11,259	1,535	2,897
教 育 補 助 費	11,326	13,590	14,373	15,233	13,452	10,767	11,142	11,262
勸 業 補 助 費	35,230	31,651	16,278	11,097	14,458	21,250	9,469	28,175
神 職 養 成 補 助 費	29,800	29,000	25,750	9,995	8,801	4,290	3,460	5,460
神 職 養 成 補 助 費	284	284	284	284	284	284	285	285
恩 賜 慈 惠 救 濟 資 金 編 入 金	1,000	1,000	1,000	1,000	1,000	1,000	—	—
公 園 地 費 編 入 金	2,350	1,300	1,300	1,533	1,300	1,300	1,300	1,386
小 學 校 教 員 恩 給 金 補 充 費	39,037	33,489	28,607	25,741	21,901	17,776	13,428	11,682
市 町 村 立 小 學 校 教 員 加 俸 資 金 編 入 金	12,000	7,000	3,782	1,110	1,645	2,595	740	4,546
工 業 學 校 實 習 資 金 補 充 費	—	960	679	531	58	1,500	—	—
勸 業 費 本 年 度 支 出 額	18,837	18,366	19,501	18,585	18,564	32,865	19,821	29,093
輕 鐵 道 敷 設 費 補 助 本 年 度 支 出 額	10,000	10,000	10,000	10,000	10,000	—	15,000	15,000
保 勝 經 營 費 補 助 本 年 度 支 出 額	4,000	4,000	2,586	—	—	—	—	—
日 本 赤 十 字 社 岩 手 支 部 病 院 建 築 費 補 助 本 年 度 支 出 額	5,000	5,000	5,000	3,000	2,000	—	—	—
土 木 費 本 年 度 支 出 額	115,000	105,000	73,051	—	—	—	—	—
治 水 費 本 年 度 支 出 額	5,253	4,574	4,148	4,179	3,992	3,506	—	—
特 別 會 計 戻 入 金	9,946	9,010	3,740	2,900	13,127	—	—	—
縣 教 育 費 本 年 度 支 出 額	174,314	169,235	159,517	304,569	152,496	147,532	163,657	164,815
縣 廳 本 舍 建 築 費	—	—	79,877	46,966	6,120	—	—	—
縣 廳 舍 建 築 費	19,027	—	3	1,162	—	51	8,425	526
學 校 基 本 財 產 編 入 金	—	—	—	14,003	12,337	—	—	—
學 校 基 本 財 產 編 入 金	—	—	40,483	65,076	77,839	820,302	57,223	106,722
其 他 諸 費	—	—	206	—	28,519	18,836	4,942	—
其 他 諸 費	—	—	—	—	4,147	489,970	200,999	60,127
計	555,891	506,292	552,291	586,394	440,674	1,615,306	542,901	467,665
合 計	1,665,812	1,335,644	1,311,359	1,311,359	1,121,255	2,276,755	1,214,219	1,122,742

本表臨時部其他ノ諸費ノ主ナル科目ハ大正四年度ハ染色試験場作業資金編入金及町村及水利組合災害土木補助費三年度ハ學校基本財産編入金及町村及水利組合災害土木補助費災害土木補助費災害應急工事費二年度ハ物産館建築費本年度支出額及災害應急工事費元年度ハ市町村災害土木補助費等ナリ

第一一九表 縣 特 別 會 計 歲 入 出

科 目	大正六年度	同五年度	同四年度	同三年度	同二年度
	豫 算 額	豫 算 額	決 算 額	決 算 額	決 算 額
益 貸 付 金 收 入	30,945	28,683	26,594	29,689	30,688
繰 越 金	—	85,000	85,000	92,000	—
基 金 編 入 金	—	67,000	26,000	26,000	8,803
國 庫 補 助 金	—	—	—	3,672	—
計	106,816	231,889	157,600	155,112	50,188
救 助 費	21,493	10,387	2,249	9,615	46,437
債 立 金	6,205	69,204	70,186	99,921	—
縣 費 貸 出 金	30,000	67,000	26,000	26,000	—
羅 災 救 助 資 金 補 助 費	9,411	9,430	8,123	—	—
雜 出	—	—	35	—	—
計	67,109	156,021	106,593	134,906	46,437
恩 給 基 金 利 子	2,850	1,991	1,856	1,721	1,600
國 庫 給 與 金	1,907	1,840	1,760	1,628	1,443
縣 費 補 充	28,607	25,741	21,901	17,776	13,428
雜 收 入	—	11	—	16	—
計	33,364	29,583	25,517	21,041	16,471
諸 給 與	33,364	29,583	25,517	21,041	16,471
計	33,364	29,583	25,517	21,041	16,471
資 金 收 入	27,402	26,792	27,520	28,583	28,277
縣 費 編 入 金	6,682	4,010	14,772	2,595	740
益 繰 越 金	1,789	2,153	2,275	3,788	3,869
計	71,244	65,650	76,377	85,222	100,512
市 町 村 立 小 學 校 教 員 加 俸 費	34,672	30,222	28,681	26,361	27,227
一 般 會 計 運 用 金	9,000	—	15,000	—	—
資 金 編 入 金	15,564	—	—	—	—
雜 出	49	57	—	51	50,030
計	59,285	30,279	43,681	26,412	77,257
國 庫 下 付 金	5,372	5,387	5,460	5,579	8,276
市 町 村 貸 付 償 還 金	12,233	7,879	6,800	5,618	121,155
益 繰 越 金	4,706	5,058	7,746	4,406	2,441
雜 收 入	36,570	26,277	41,580	56,508	36,881
雜 收 入	130	—	1,200	1,200	2,490
計	59,011	44,601	59,786	73,311	62,242
市 町 村 貸 付 金	19,200	2,800	31,000	30,200	4,200
教 育 獎 勵 金	3,717	2,581	1,119	1,531	1,534
公 立 小 學 校 教 員 疾 病 療 治 料	3,334	2,650	—	—	—
雜 出	—	—	1,391	—	—
計	26,251	8,831	33,510	73,731	5,734

本表以外ノ特別會計ハ出納ニ於テ大ナル關係ナキヲ以テ之ヲ省略ス



第一二〇表 郡 歳 入 ノ 一 (決算額累年)

年 次	經 常 部				臨 時 部						合 計
	財 産 入 收	雜 收 入	分 賦 額	計	繰 越 金	國 庫 補 助 金	縣 補 助 金	寄 附 金	其 他 諸 收 入	計	
明 治 四 十 年 度	222	3,925	80,155	84,302	10,846	700	3,300	2,654	995	18,495	102,797
同 四 十 一 年 度	292	4,873	90,108	95,273	16,319	700	1,300	1,998	98	20,415	115,688
同 四 十 二 年 度	222	5,941	95,937	102,100	16,277	700	1,500	407	2,100	20,984	123,084
同 四 十 三 年 度	353	4,733	118,117	123,203	15,604	875	2,000	4,008	—	22,487	145,690
同 四 十 四 年 度	385	6,315	124,499	131,199	23,069	1,050	1,900	4,287	—	30,306	161,505
大 正 元 年 度	289	6,404	141,949	148,642	16,483	1,250	2,050	1,551	1,654	22,988	171,630
同 二 年 度	198	8,656	138,491	147,345	17,947	1,250	2,050	—	—	21,247	168,592
同 三 年 度	224	7,878	120,944	129,046	29,632	1,250	4,360	2,517	69,934	107,693	236,739
同 四 年 度	81	10,106	152,966	163,153	25,523	1,350	7,844	1,705	2,143	38,565	201,718
同 五 年 度	61	7,719	157,552	165,332	21,479	1,250	11,315	1,070	1,997	37,111	202,443
同 六 年 度 豫 算	56	7,052	158,517	165,625	4,846	1,250	9,722	—	3,583	19,401	185,026
同 七 年 度 豫 算	91	9,331	170,287	179,709	20,636	1,450	15,827	1,050	4,564	43,527	223,236

第一二一表 郡 歳 入 ノ 二 (決算額郡別) 大正五年度

郡 名	經 常 部				臨 時 部						合 計
	財 産 入 收	雜 收 入	分 賦 額	計	繰 越 金	國 庫 補 助 金	縣 補 助 金	寄 附 金	其 他 諸 收 入	計	
岩 手 郡	—	—	8,347	8,347	470	—	790	—	—	1,260	9,607
紫 波 郡	—	915	12,003	12,918	907	—	694	—	—	1,601	14,519
稗 貫 郡	—	385	6,792	7,177	375	—	788	—	—	1,163	8,340
和 賀 郡	—	—	9,492	9,492	1,325	—	157	—	—	1,482	10,974
膽 澤 郡	35	2,004	8,115	10,154	735	150	1,265	—	—	2,150	12,304
江 刺 郡	35	423	7,476	7,925	563	350	1,517	—	—	2,430	10,355
西 磐 井 郡	—	2,176	10,272	12,448	1,102	—	1,685	—	1,147	3,934	16,382
東 磐 井 郡	—	759	15,751	16,510	6,028	750	1,300	—	—	8,078	24,588
氣 仙 郡	—	2	12,398	12,400	789	—	735	—	—	1,524	13,924
上 閉 伊 郡	—	—	17,169	17,169	1,966	—	642	—	—	2,608	19,777
下 閉 伊 郡	—	356	19,869	20,225	2,218	—	573	—	—	2,791	23,016
九 戸 郡	—	699	23,528	24,227	4,735	—	381	1,070	—	6,186	30,413
二 戸 郡	—	—	6,340	6,340	266	—	788	—	850	1,904	8,244
計	61	7,719	157,552	165,332	21,479	1,250	11,315	1,070	1,997	37,111	202,443

第一二二表 郡 歳 出 ノ 一 (決算額累年)

年 次	經 常 部														合 計
	會 議 費	郡 吏 員 費	土 木 費	教 育 費	衛 生 費	勸 業 費	郡 費 取 扱 費	選 舉 費	郡 有 財 産 積 立 金	財 産 費	統 計 費	神 社 費	其 他 諸 費	計	
明 治 四 十 年 度	11,567	2,806	—	8,300	—	23,351	556	333	3,900	89	—	119	152	51,053	
同 四 十 一 年 度	11,012	2,944	—	11,848	—	26,735	535	14	4,400	43	—	126	467	57,998	
同 四 十 二 年 度	11,773	2,295	2,243	16,523	180	23,903	650	8	3,800	76	—	119	634	62,085	
同 四 十 三 年 度	11,769	2,808	697	17,626	1,163	24,177	637	5	3,800	168	37	140	613	63,500	
同 四 十 四 年 度	13,505	2,744	1,935	19,625	1,284	26,140	609	432	3,800	498	127	197	535	71,234	
大 正 元 年 度	12,478	3,306	2,427	24,241	1,296	27,401	638	4	3,945	502	257	311	868	77,363	
同 二 年 度	12,297	4,613	2,585	24,757	1,401	24,572	649	10	4,107	451	188	200	1,859	77,480	
同 三 年 度	12,191	6,510	2,599	24,120	1,558	23,314	626	14	1,483	592	209	689	2,581	75,797	
同 四 年 度	13,468	4,495	3,924	24,675	1,583	23,970	637	409	4,400	379	171	1,221	4,610	83,942	
同 五 年 度	12,307	7,268	4,316	25,742	1,564	26,234	646	15	5,857	595	269	632	3,931	86,376	
同 六 年 度 豫 算	13,890	5,169	3,154	26,846	1,768	30,172	679	59	5,255	762	399	693	4,030	92,876	
同 七 年 度 豫 算	14,311	6,020	3,820	30,322	1,818	40,935	629	58	6,914	1,020	496	574	4,076	110,993	

年 次	臨 時 部														合 計
	土 木 費	土 木 補 助 費	教 育 費	教 育 補 助 費	衛 生 補 助 費	勸 業 費	勸 業 補 助 費	神 職 費	土 木 補 助 費 支 出 額	土 木 費 支 出 額	特 別 會 計 入 額	郡 債 費	其 他 諸 費	計	
明 治 四 十 年 度	3,633	1,700	5,623	3,467	1,640	3,322	8,252	—	3,000	—	—	171	4,617	35,425	86,478
同 四 十 一 年 度	8,257	1,291	5,199	6,129	1,468	89	11,069	—	—	5,000	—	292	2,619	14,413	99,411
同 四 十 二 年 度	4,124	1,150	4,717	3,489	2,938	279	11,905	—	14,659	—	—	251	1,883	45,395	107,480
同 四 十 三 年 度	7,580	2,924	1,912	3,714	1,110	1,114	12,516	70	14,976	—	—	229	13,336	59,121	122,621
同 四 十 四 年 度	5,310	6,389	3,970	4,106	1,470	1,660	14,786	220	22,036	—	—	219	13,622	73,788	145,022
大 正 元 年 度	4,713	9,313	6,101	9,165	1,558	3,055	17,572	320	18,755	—	—	222	9,516	76,320	153,683
同 二 年 度	4,010	3,682	637	6,321	512	5,651	13,246	350	26,951	—	—	52	5,291	66,703	144,183
同 三 年 度	3,923	650	691	5,248	272	3,624	20,104	240	14,270	69,491	—	3,733	13,172	135,418	211,295
同 四 年 度	4,585	—	2,565	6,061	434	4,740	20,783	290	23,649	7,553	105	11,484	14,785	97,034	180,976
同 五 年 度	4,507	1,619	150	5,618	192	5,264	21,748	240	13,089	22,803	—	11,413	4,872	91,515	177,891
同 六 年 度 豫 算	2,504	1,100	650	6,182	300	7,528	28,590	410	24,007	—	—	11,127	9,752	92,150	185,026
同 七 年 度 豫 算	4,351	—	919	6,922	288	14,904	30,150	—	26,264	—	—	11,250	17,195	112,243	223,236



第一二三表 郡 歳 出

郡 名	常 部													合 計
	會議費	郡吏員費	土木費	教育費	衛生費	勸業費	郡費取費	選舉費	郡有財産積立費	財産費	統計費	神社費	其他諸費	
岩手郡	1,227	219	—	121	189	1,553	30	2	179	—	49	22	48	
紫波郡	898	540	3,875	—	116	3,108	80	—	300	184	28	72	48	
稗貫郡	780	307	—	30	153	4,882	30	2	300	—	31	97	84	
和賀郡	861	164	—	—	250	1,084	40	2	438	31	30	24	69	
膽澤郡	670	183	—	6,761	70	658	68	—	450	—	—	23	276	
江刺郡	795	200	—	4,096	54	2,240	38	—	1,800	—	—	22	70	
西磐井郡	845	146	—	6,676	98	1,492	52	2	472	85	—	22	175	
東磐井郡	1,133	213	—	7,634	7	1,150	44	1	427	—	—	147	318	
氣仙郡	1,126	349	—	—	192	2,076	36	2	600	29	30	22	816	
上閉伊郡	1,082	238	—	97	73	1,996	58	—	400	2	35	49	175	
下閉伊郡	1,337	330	—	—	150	1,797	105	—	—	264	—	44	1,704	
九戸郡	921	1,029	441	147	114	1,490	30	—	200	—	30	—	98	
二戸郡	632	350	—	180	98	2,708	35	4	291	—	40	88	50	
計	12,307	4,268	4,316	25,742	1,564	26,234	646	15	5,857	595	269	632	3,931	

第一二四表 市 歳 入

年 次	常 部										計		
	財産ヨリ生ズル収入	使用料及手数料	國庫交付金	縣補助金	寄附金	繰越金	雜收入	市 稅	市 債	繰入金		財産賣拂代	縣 稅 交付金
明治四十年	902	1,238	1,822	200	6,259	1,981	7,706	66,909	67,000	—	—	792	154,899
同 四十一年	1,084	1,377	2,193	480	706	6,890	7,392	78,323	—	500	4,451	1,053	104,449
同 四十二年	1,373	1,337	2,576	142	380	7,352	7,651	75,830	45,000	3,032	150	1,129	149,455
同 四十三年	973	1,348	2,841	203	730	10,026	7,525	97,447	33,000	—	—	1,109	155,202
同 四十四年	1,427	1,453	3,256	57,902	450	36,720	8,260	82,081	16,500	—	1,011	1,164	210,224
大正元年度	1,575	1,846	3,464	25,554	498	29,858	11,658	101,299	128,000	—	—	1,368	305,120
同 二年度	2,401	9,085	5,278	118	—	50,611	1,540	95,502	—	—	—	—	167,625
同 三年度	1,810	9,643	4,710	965	3,965	4,677	2,256	96,902	—	—	11,430	—	136,358
同 四年度	2,391	10,320	4,717	764	—	7,949	2,183	93,841	23,000	—	—	—	145,165
同 五年度	2,970	10,326	4,935	435	148	30,733	2,413	99,722	—	1,961	150	—	153,793
同 六年度豫算	2,076	11,307	4,929	324	200	300	1,781	105,462	—	—	—	—	126,380
同 七年度豫算	2,255	6,843	5,275	377	200	300	1,823	121,908	—	—	—	—	138,981

本表中×ハ皇太子殿下御下賜金、△ハ韓國皇太子殿下御下賜金、○ハ皇子殿下御下賜金ナリ

二 (決算額郡別) 大正五年度

計	部													合 計
	土木費	教育費	教育補助費	勸業費	勸業補助費	郡債費	衛生補助費	神職養成補助費	土木費補助費	土木費本支出	土木費補助費	其 他 費	計	
3,635	—	—	300	—	4,063	—	—	30	—	—	—	225	4,618	8,253
9,249	—	—	350	—	1,415	—	108	20	—	—	—	200	2,093	11,342
6,697	—	—	300	—	630	—	—	20	—	—	—	174	1,124	7,821
2,993	—	100	200	1,403	320	—	—	—	3,000	—	500	20	5,543	8,536
9,159	—	—	360	150	1,510	—	—	—	—	—	—	50	2,070	11,229
9,315	—	—	330	—	1,430	—	—	—	—	—	—	30	1,700	11,105
10,065	19	50	330	1,852	400	—	—	—	—	—	819	722	4,222	14,287
11,074	758	—	400	—	700	—	—	100	3,855	—	200	50	6,063	17,137
5,278	—	—	300	—	2,025	—	—	—	5,000	—	—	96	7,421	12,699
4,205	828	—	1,498	1,171	3,696	—	84	—	—	6,045	—	—	13,322	17,527
5,731	1,147	—	300	143	1,695	—	—	—	—	11,000	100	1,874	16,259	21,900
4,500	1,575	—	200	545	3,264	11,413	—	40	1,234	5,758	—	50	24,079	28,579
4,476	180	—	780	—	540	—	—	30	—	—	—	1,381	2,911	7,387
86,376	4,507	150	5,618	5,264	21,748	11,413	192	240	13,089	22,303	1,619	4,872	91,515	177,891

第一二五表 市 歳 出

年 次	常 部													合 計
	役所費	會議費	土木費	教育費	衛生費	勸業費	救助費	警備費	諸稅及負擔	基本財産蓄積金	雜支出	其他諸費		
明治四十年	15,633	716	4,422	24,348	3,813	356	131	1,431	47	—	—	122	12,032	
同 四十一年	17,753	469	4,036	30,448	3,558	455	91	1,967	39	5,098	—	230	28,869	
同 四十二年	18,271	537	2,675	31,015	3,098	467	397	1,728	42	1,495	—	11	23,718	
同 四十三年	18,630	651	2,720	33,499	3,706	433	503	1,879	53	2,430	—	48	15,021	
同 四十四年	18,888	662	2,120	34,175	5,345	431	485	1,966	46	2,308	—	87	22,397	
大正元年度	21,423	563	2,496	35,167	4,193	705	533	2,005	36	2,252	—	272	31,637	
同 二年度	22,738	718	2,906	44,223	3,046	385	624	2,129	47	2,206	—	483	775	
同 三年度	21,416	422	1,865	43,201	3,467	553	514	2,098	109	10,839	—	517	821	
同 四年度	21,513	614	2,642	45,325	3,715	542	385	2,188	21*	3,406	—	406	745	
同 五年度	21,582	565	2,672	47,830	3,482	503	279	2,356	24*	3,028	—	444	1,345	
同 六年度豫算	20,408	869	3,912	51,334	4,614	581	338	2,164	20*	1,685	—	503	3,331	
同 七年度豫算	21,960	716	2,936	56,800	6,255	581	316	2,664	20*	1,914	—	458	4,314	

年 次	時 部													合 計
	計	役所費	土木費	教育費	衛生費	警備費	勸業費	公債費	其 他 費	計	計			
明治四十年	63,051	1,821	198	49,327	363	507	450	—	32,272	84,958	—	148,019		
同 四十一年	93,003	550	1,033	1,321	431	—	500	—	260	4,094	—	97,097		
同 四十二年	83,455	6,706	1,290	6,229	211	64	385	—	1,588	16,472	—	99,927		
同 四十三年	79,573	13,970	6,151	11,813	502	2,468	737	—	8,002	43,642	—	123,213		
同 四十四年	88,910	554	1,843	50	389	302	197	22,157	88,121	91,456	—	180,366		
大正元年度	101,282	—	642	1,961	247	5,129	342	31,381	144,905	153,226	—	254,509		
同 二年度	80,370	210	428	36,308	200	541	421	36,865	4,596	79,578	—	159,948		
同 三年度	85,822	—	3,721	1,362	105	689	540	27,690	8,479	42,586	—	128,408		
同 四年度	81,502	—	1,321	1,252	187	668	853	19,323	9,323	32,927	—	114,429		
同 五年度	84,110	—	1,594	374	199	—	526	22,965	34,254	59,912	—	144,022		
同 六年度豫算	89,750	—	254	1,087	165	517	580	23,775	10,245	36,623	—	126,380		
同 七年度豫算	98,934	2,101	769	3,649	167	175	965	21,126	11,094	40,046	—	138,980		

本表經常部中\*印ハ基本財産造成費ニシテ其他諸費中ノ主ナル科目ハ公債費ニシテ臨時部其他諸費ノ主ナル科目ハ補助費雜支出等ニシテ豫算其他諸費中ノ主ナル科目ハ日本赤十字社寄附金本年度支出額補助費等ナリ



第一二六表 町 村 歳 入 ノ 一 (決算額累年)

年 次	町村税	夫 役 現 品	財産ヨ リ生ス ル収入	使用料 手数料	交附金	補助金	寄附金	繰入金	財 産 賣拂代	繰越金	雑収入	町村債	繰 上 補 充	計
明 治 四 十 年 度	789,907	4,936	52,570	11,388	19,506	8,686	46,248	19,995	3,611	74,247	78,228	46,561	7,770	1,162,673
同 四 十 一 年 度	1,001,063	6,861	43,888	11,791	22,720	15,689	117,536	24,231	44,349	100,827	95,405	52,567	5,161	1,542,089
同 四 十 二 年 度	1,090,278	15,688	67,904	12,978	24,045	110,397	94,074	38,852	8,498	129,748	68,484	104,220	6,181	1,780,949
同 四 十 三 年 度	1,198,886	14,111	101,009	14,320	26,388	65,516	91,272	41,109	20,004	134,389	49,159	53,500	152	1,809,815
同 四 十 四 年 度	1,262,986	23,844	86,485	14,274	31,644	354,729	129,755	45,897	23,379	157,384	73,408	38,200	3,389	2,245,374
大 正 元 年 度	1,354,352	10,167	101,139	16,758	37,280	71,416	64,768	54,539	29,896	95,368	80,584	133,100	1,035	2,050,402
同 二 年 度	1,322,722	23,116	92,470	34,524	39,076	90,778	55,579	15,683	12,777	230,137	9,228	51,067	3,605	2,017,362
同 三 年 度	1,235,196	15,097	63,806	52,296	53,229	479,286	157,912	74,812	43,900	179,890	127,550	114,633	2,715	2,600,322
同 四 年 度	1,334,541	14,020	81,016	57,168	68,834	57,568	70,478	41,407	36,881	109,968	64,808	11,000	-	1,947,719
同 五 年 度	1,438,022	15,017	100,928	62,989	67,650	75,061	56,323	43,268	23,276	104,520	88,192	2,800	-	2,078,046
同 六 年 度 豫 算	1,452,738	8,443	83,313	62,290	71,352	58,887	36,105	40,568	12,669	52,497	34,795	20,900	-	1,934,557
同 七 年 度 豫 算	1,682,238	15,994	107,355	69,913	74,774	78,494	35,063	52,015	14,885	56,630	51,539	29,500	-	2,268,400

大正六年度豫算=ハ本表科目以外=縣土木工事請負金壹千五百圓アリ  
同七年度豫算=ハ本表科目以外=國庫下渡金貳千〇六拾圓アリ

第一二八表 町 村 歳 入

年 次	役 場 費	會 議 費	土 木 費	教 育 費	衛 生 費	勸 業 費	救 助 費
明 治 四 十 年 度	287,588	8,940	39,250	422,238	39,076	8,856	287
同 四 十 一 年 度	309,891	10,987	45,885	664,446	64,433	8,720	158
同 四 十 二 年 度	328,024	11,519	185,559	747,299	31,670	10,695	611
同 四 十 三 年 度	344,530	12,943	137,549	655,486	34,835	12,556	909
同 四 十 四 年 度	363,497	14,027	554,977	670,358	60,312	16,617	871
大 正 元 年 度	383,750	14,426	117,793	704,012	64,090	11,256	944
同 二 年 度	410,109	16,964	153,853	674,896	41,605	10,144	2,489
同 三 年 度	402,670	15,136	680,396	677,311	55,938	11,792	2,956
同 四 年 度	401,628	15,461	63,573	674,120	47,747	13,903	737
同 五 年 度	415,881	15,049	102,192	673,155	60,432	9,119	674
同 六 年 度 豫 算	406,933	18,683	63,472	729,245	52,943	18,896	1,912
同 七 年 度 豫 算	469,980	22,785	108,535	879,448	61,291	35,173	2,207

第一二七表 町 村 歳 入 ノ 二 (決算額郡別) 大正五年度

郡 名	町村税	夫 役 及 現 品	財産ヨ リ生ス ル収入	使用料 及 数 手 料	交附金	補助金	寄附金	財 産 賣拂代	繰入金	町村債	雑収入	繰越金	計
岩 手 郡	120,399	482	5,684	1,801	5,811	5,940	4,027	1,157	6,276	-	2,100	5,992	159,669
紫 波 郡	87,048	-	5,707	1,761	6,343	1,739	1,024	76	1,191	-	1,515	2,361	108,765
稗 貫 郡	89,478	-	10,669	2,454	5,658	888	3,205	-	23	-	6,244	7,165	125,784
和 賀 郡	98,888	1,044	5,307	3,031	6,899	6,830	5,455	1,282	1,884	-	9,607	12,936	153,164
膽 澤 郡	103,328	1,103	6,614	2,875	6,728	1,160	1,623	357	-	-	3,029	12,453	139,270
江 刺 郡	77,861	2,286	5,546	2,032	4,284	2,820	1,444	100	770	-	2,650	6,533	106,326
西 磐 井 郡	89,530	3,808	8,913	32,920	5,490	4,610	5,695	1,921	3,529	-	5,913	8,019	170,348
東 磐 井 郡	139,258	2,075	13,939	3,305	6,810	9,226	3,836	2,290	11,040	-	13,632	15,144	220,555
氣 仙 郡	111,717	1,314	18,860	2,845	3,652	8,722	11,821	681	4,733	-	5,547	13,290	183,182
上 閉 伊 郡	156,106	-	5,348	3,172	5,210	10,547	3,512	751	661	2,800	6,963	6,120	201,190
下 閉 伊 郡	152,485	500	4,191	2,895	3,349	13,855	5,743	13,324	3,568	-	20,965	3,603	224,478
九 戸 郡	131,307	2,405	6,148	1,486	4,122	4,983	6,581	1,336	6,162	-	8,416	5,519	178,465
二 戸 郡	80,617	-	4,002	2,412	3,294	3,741	2,357	-	3,431	-	1,611	5,385	106,850
計	1,438,022	15,017	100,928	62,989	67,650	75,061	56,323	23,276	43,268	2,800	88,192	104,520	2,078,046

出 ノ 一 (決算額累年)

警 備 費	財 産 造 成 費	諸 税 及 負 担	公 債 金	補 助 費	寄 附 金	雑 支 出	其 他 諸 費	計
11,229	71,156	91,359	46,801	7,788	4,564	7,724	14,867	1,061,723
16,524	95,050	101,747	47,483	11,194	2,328	6,960	28,374	1,414,180
18,693	102,039	102,449	71,807	15,889	2,600	4,776	13,712	1,647,342
26,243	134,007	124,919	102,782	17,789	3,842	10,319	32,604	1,651,313
25,457	169,961	131,044	86,825	20,260	3,221	11,771	20,779	2,149,977
21,244	127,612	148,007	74,585	22,226	6,955	31,717	87,287	1,815,904
29,348	130,221	148,687	62,913	20,644	3,180	28,772	153,243	1,887,068
26,757	223,794	131,032	59,687	18,861	4,760	76,352	102,744	2,490,187
27,055	177,683	159,816	72,373	26,368	10,987	38,272	114,243	1,843,969
32,314	226,749	167,126	68,706	21,755	4,884	53,477	104,631	1,956,139
38,153	181,908	166,129	56,905	27,975	1,302	26,480	147,006	1,935,942
43,837	204,211	180,946	59,055	31,833	5,097	27,538	138,515	2,270,449



第一二九表 町 村 歳

郡 名	役 場 費	會 議 費	土 木 費	教 育 費	衛 生 費	勸 業 費	救 助 費
岩 手 郡	41,051	599	5,798	61,220	2,008	1,052	
紫 波 郡	23,306	665	123	38,908	3,461	974	67
稗 貫 郡	24,175	725	5,967	43,933	953	297	29
和 賀 郡	26,327	586	5,889	48,638	2,666	637	17
膽 澤 郡	29,514	1,681	2,667	52,979	2,018	632	146
江 刺 郡	23,771	627	4,110	36,444	932	343	33
四 磐 井 郡	28,871	1,465	3,843	43,072	1,055	413	42
東 磐 井 郡	37,711	1,183	23,201	69,242	7,145	161	33
氣 仙 郡	36,389	1,565	7,890	52,705	4,184	342	5
上 閉 伊 郡	42,118	1,593	23,695	61,365	8,835	140	103
下 閉 伊 郡	41,802	2,557	14,453	69,207	10,799	1,117	81
九 戸 郡	34,462	1,327	2,760	55,212	9,761	2,624	110
二 戸 郡	25,934	476	1,796	40,230	6,615	387	8
計	415,881	15,046	102,192	673,155	60,432	9,119	674

第一三〇表 普 通 水 利 組

年 次	組 合 数	組 合 費				夫 役	財 産 ヲ リ 生 ス ル 收 入
		反 別 割	地 價 割	地 租 割	計		
明 治 四 十 年 度	21	5,614	1,552	1,918	9,084		8
同 四 十 一 年 度	21	5,907	4,448		10,355		9
同 四 十 二 年 度	22	9,175		4,343	13,518	1,501	8
同 四 十 三 年 度	21	7,581	4,450		12,031	867	14
同 四 十 四 年 度	22	11,581	4,653		16,234	716	16
大 正 元 年 度	22	8,297	5,543		13,840	1,405	21
同 二 年 度	22	9,183	8,518		17,701	624	39
同 三 年 度	22	8,272	5,852		14,124	202	39
同 四 年 度	22	8,101	4,093		12,194	788	44
同 五 年 度	23	9,795	5,825		15,620	917	53
同 六 年 度 豫 算	22	9,861	4,419		14,280	496	81
同 七 年 度 豫 算	23	11,996	5,369		17,365	698	112

出 ノ 二 (決算額郡別) 大正五年度

養 備 費	財 産 造 成 費	諸 税 及 負 担	公 債 費	補 助 費	寄 附 金	雜 支 出	其 他 諸 費	計
3,371	20,561	9,077	4,750	2,910	392	947	365	154,551
1,291	17,404	12,129	956	955	10	977	3,548	104,774
2,486	20,479	7,016	3,674	1,269	100	8,752	1,882	121,737
1,801	15,386	10,005	7,895	1,597		7,546	10,133	139,123
2,188	13,190	8,737	5,136	1,673	2,244	2,853	1,796	127,454
3,169	13,463	7,908	1,133	2,485		1,089	4,949	99,456
3,341	22,632	10,700	14,904	1,598	375	2,120	26,720	161,151
2,149	25,041	18,354	4,413	1,865	532	3,207	4,449	198,686
1,234	22,910	14,293	2,248	2,679	30	1,968	18,977	167,419
4,244	8,554	17,974	10,506	1,293	142	1,241	6,606	188,409
3,870	20,841	20,089	10,390	1,816	763	11,916	10,335	220,031
2,099	14,081	23,635	1,086	1,447	296	10,169	13,260	172,329
1,071	12,027	7,209	1,615	1,168		692	1,611	101,019
32,314	226,749	167,126	68,706	21,755	4,884	53,477	104,631	1,956,139

合 歳 入 ノ 一 (決算額累年)

使 用 料 及 手 数 料	寄 附 金	補 助 金	公 債	雜 收 入	繰 越 金	補 充 金	其 他 諸 收 入	計
110	15			335	2,941			12,393
163				206	2,317			13,050
234	60	255		532	2,474			18,582
268	1,158	5,753	1,600	151	4,064		45	25,951
302	250			295	2,654			20,467
357	55		500	776	3,343			20,297
391	37		5,700	368	4,253			29,113
334	858	6,356	400	530	7,588		350	30,781
362	107			583	6,478			20,556
376	212		1,400	980	5,982			25,540
345	354			146	3,064			18,766
390	446			197	4,211		564	23,981



第一三一表 普通水利組合歳入ノ二 (決算額郡別) 大正五年度

郡 名	組合数	組 合 費			夫 役	財産ヨリ生スル収入	使用料 及手数料	寄附金	公 債	雑収入	繰越金	計
		反別割	地價割	計								
岩 手 郡	2	3,976	—	3,976	—	—	—	—	—	53	886	4,915
紫 波 郡	1	367	—	367	403	—	—	1,400	20	—	4	2,198
稗 貫 郡	7	1,678	—	1,678	—	23	4	85	—	1	575	2,366
和 賀 郡	3	1,091	2,388	3,479	514	—	62	—	—	777	683	5,515
膽 澤 郡	4	—	3,437	3,437	—	1	60	—	—	—	3,107	6,605
西 磐 井 郡	3	2,070	—	2,070	—	29	245	—	—	102	620	3,066
東 磐 井 郡	1	335	—	335	—	—	—	127	—	—	22	484
上 閉 伊 郡	2	278	—	278	—	—	1	—	—	27	85	391
計	23	9,795	5,825	15,620	917	53	376	212	1,400	980	5,982	25,540

第一三二表 普通水利組合歳出ノ一 (決算額累年)

年 次	管理費	會議費	事業費	諸税及 負擔	公債費	財 産 蓄 積	土 地 補充金	土 地 買入費	補助費	組 合 取 扱 費	雜 支 出	豫 備 費	其 他 諸 費	計
明 治 四 十 年 度	2,874	817	6,125	3	132	52	43	76	63	—	—	—	—	10,185
同 四 十 一 年 度	2,621	877	6,885	3	150	53	—	—	—	—	—	—	2	10,591
同 四 十 二 年 度	2,866	1,055	11,197	4	182	52	—	26	80	23	10	—	22	15,517
同 四 十 三 年 度	2,699	747	18,834	3	557	89	—	20	—	79	170	—	267	23,465
同 四 十 四 年 度	3,420	1,085	11,658	3	711	114	—	—	—	219	35	—	9	17,254
大 正 元 年 度	3,614	972	9,972	3	747	97	—	—	—	319	318	—	2	16,044
同 二 年 度	3,721	1,003	9,771	6	767	454	—	65	—	405	231	—	2,231	18,654
同 三 年 度	3,230	1,301	12,976	11	1,494	235	—	—	—	341	244	—	4,957	24,789
同 四 年 度	3,515	1,217	7,587	12	1,381	240	—	—	—	231	389	—	—	14,572
同 五 年 度	3,599	1,242	6,791	12	1,230	197	—	—	—	348	267	—	9	13,695
同 六 年 度 豫 算	3,780	1,582	9,379	14	947	706	—	—	—	353	1,010	995	—	18,766
同 七 年 度 豫 算	3,594	1,624	14,947	63	1,121	536	—	—	—	376	182	1,216	122	23,981

第一三三表 普通水利組合歳出ノ二 (決算額郡別) 大正五年度

郡 名	管理費	會議費	事業費	公債費	諸 税 及 負 担	財産蓄積	組合費 取 扱 費	雜 支 出	其 他 ノ 費	計
岩 手 郡	835	331	870	—	1	—	—	—	—	2,046
紫 波 郡	205	25	—	30	—	—	—	12	—	272
稗 貫 郡	293	39	706	200	10	87	21	11	—	1,367
和 賀 郡	678	168	2,084	750	—	—	162	223	—	4,065
膽 澤 郡	787	361	1,577	—	1	—	157	15	—	2,898
西 磐 井 郡	703	295	1,187	—	—	110	8	—	—	2,303
東 磐 井 郡	70	16	132	250	—	—	—	—	—	468
上 閉 伊 郡	28	7	235	—	0	—	—	6	—	279
計	3,599	1,242	6,791	1,230	12	197	348	267	9	13,695

第一三四表 水害豫防組合歳入 (決算)

年 次	組 合 数	組 合 費		繰 越 金	寄 附 金	財 産 ヲ リ 生 ス ル 収 入	雑 収 入	計
		地 價 割	計					
明 治 四 十 年 度	1	—	—	6	—	—	—	6
同 四 十 一 年 度	1	9	—	2	—	—	—	11
同 四 十 二 年 度	1	6	—	5	—	—	—	11
同 四 十 三 年 度	1	66	—	5	31	—	—	102
同 四 十 四 年 度	1	58	—	2	10	—	—	70
大 正 元 年 度	1	7	—	5	—	—	—	12
同 二 年 度	1	—	—	5	—	10	—	15
同 三 年 度	1	—	—	8	—	—	—	8
同 四 年 度	1	24	—	4	16	—	—	44
同 五 年 度	1	—	—	—	10	—	—	10
同 六 年 度 豫 算	1	—	—	10	—	—	—	20
同 七 年 度 豫 算	1	—	—	1	—	—	10	16

本組合ハ上閉伊郡綾織村一箇所ナルヲ以テ累年ノミ掲ゲタリ(次表亦同ジ)

第一三五表 水害豫防組合歳出 (決算)

年 次	管 理 費	會 議 費	事 業 費	組 合 費 取 扱 費	豫 備 費	計
明 治 四 十 年 度	2	—	—	—	—	4
同 四 十 一 年 度	4	—	—	—	—	6
同 四 十 二 年 度	2	—	—	1	—	6
同 四 十 三 年 度	4	—	90	2	—	99
同 四 十 四 年 度	4	—	59	2	—	66
大 正 元 年 度	5	—	—	—	—	7
同 二 年 度	6	—	—	—	—	7
同 三 年 度	3	—	—	—	—	4
同 四 年 度	6	—	—	—	—	44
同 五 年 度	5	—	—	—	—	6
同 六 年 度 豫 算	4	—	13	—	1	20
同 七 年 度 豫 算	8	—	5	—	1	16



第一三六表 縣 有 財 產 各年九月一日現在

年 次	土 地	建 物	模 範 林	金 庫	船 隻	計
大 正 三 年	178,727	15,668	15,431,277	1,356,117	—	17
同 四 年	185,772	15,563	15,431,277	1,444,670	—	17
同 五 年	176,923	16,091	15,431,277	1,506,741	—	18
同 六 年	169,523	16,046	15,431,277	1,557,779	—	17
同 七 年	170,617	16,865	15,431,277	1,562,340	—	18

第一三七表 縣 有 基 金 及 資 金 各年九月一日現在

年 次	慈惠救濟資金	衛生基金	恩給基金	公園地資金	加俸資金	教育資金	學校基金	御即位記念恩賜賑恤資金	出征軍人援護資金	罹災救助基金	計
大 正 三 年	55,704	9,378	48,226	2,275	54,008	85,597	86,231	—	—	745,405	1,086,824
同 四 年	59,113	9,541	51,971	2,375	110,323	94,303	104,104	—	—	774,685	1,206,418
同 五 年	62,630	9,829	55,884	2,456	115,520	100,412	123,070	11,577	—	794,511	1,275,908
同 六 年	65,818	10,191	60,685	2,575	118,450	104,441	143,198	11,954	10,062	804,651	1,332,025
同 七 年	68,556	9,895	64,939	2,675	119,868	104,618	150,712	12,594	26,393	802,088	1,562,340

第一三八表 郡 有 財 產 大正六年十二月末日

郡 名	土 地	建 物	有 價 證 券	現 金	計
岩 手 郡	—	—	6,400	1,604	—
紫 波 郡	—	203	—	5,454	—
稗 貫 郡	—	194	685	4,065	—
和 賀 郡	—	37	3,970	12,022	—
膽 澤 郡	1.3	611	380	5,297	—
江 刺 郡	.3	367	950	16,036	—
西 磐 井 郡	1.2	569	600	2,249	—
東 磐 井 郡	—	15,102	270	5,115	—
氣 仙 郡	.4	164	3,280	11,758	—
上 閉 伊 郡	.2	—	5,050	2,632	—
下 閉 伊 郡	.1	106	460	5,895	—
九 戸 郡	—	—	720	875	—
二 戸 郡	1.6	—	—	4,462	—
計	5.7	17,353	22,765	77,455	—

第一三九表 市 有 財 產 (基本財産ヲ除ク) 各年十二月末日

年 次	土 地	建 物	有 價 證 券	現 金	計
大 正 二 年	85,703	209,980	65,500	1,717	362,900
同 三 年	2,301,351	5,489	49,300	—	—
同 四 年	91,772	5,512	72,100	—	—
同 五 年	290,000	5,189	78,400	—	—
同 六 年	99,664	234,634	21,290	342	355,330

第一四〇表 市 基 本 財 産 各年十二月末日

年 次	普 通 基 本 財 産					特 別 基 本 財 産		
	土 地	建 物	公 債 證 券	社 債 券	現 金	計	公 債 證 券	社 債 券
大 正 二 年	554	117	7,000	2,100	1,312	10,400	3,860	—
同 三 年	554	117	13,700	2,100	780	12,900	3,860	—
同 四 年	554	117	17,700	2,100	2,162	16,000	3,800	—
同 五 年	555	117	17,700	1,100	4,757	18,400	11,000	—
同 六 年	4,682	2,345	15,300	1,000	799	24,126	4,950	2,220

年 次	本 財 産		計					
	現 金	計	土 地	建 物	公 債 證 券	社 債 券	現 金	計
大 正 二 年	1,108	15,368	554	117	17,400	5,960	2,420	25,780
同 三 年	2,001	18,761	554	117	26,600	5,960	2,781	33,341
同 四 年	1,193	20,993	554	117	33,700	5,960	3,355	42,353
同 五 年	4,286	33,686	554	117	36,100	12,100	9,043	57,243
同 六 年	162	7,332	4,682	2,345	20,250	3,220	961	31,458

第一四一表 町 村 有 財 産 (基本財産ヲ除ク) 大正七年三月末日

郡 名	土 地 價 額	建 物 價 額	立 木 價 額	其 他 財 産 價 格	計
岩 手 郡	21,284	176,602	—	22,836	220,722
紫 波 郡	10,364	90,636	—	6,792	107,792
稗 貫 郡	15,531	153,788	—	10,853	180,172
和 賀 郡	—	—	—	18,592	18,592
膽 澤 郡	151,480	107,528	—	28,608	287,616
江 刺 郡	22,520	116,838	—	43,426	182,784
西 磐 井 郡	24,916	121,496	—	21,521	167,933
東 磐 井 郡	748,010	142,366	2,000	38,289	930,665
氣 仙 郡	224,692	186,148	180	16,235	427,255
上 閉 伊 郡	812,874	132,671	2,088	23,508	371,141
下 閉 伊 郡	43,243	128,090	2,088	26,657	200,078
九 戸 郡	22,586	124,935	—	25,050	190,571
二 戸 郡	43,695	86,668	—	14,847	145,210
計	1,541,195	1,585,766	6,356	297,214	3,430,331



第一四二表 町村基本財産 (郡別) 大正七年三月末日

郡名	種別	土地価格	建物価格	立木価格	公債券及 其他債券	諸株券	現金	其他	計
岩手郡	町村經濟全般ノ爲ニ設備スルモノ	182,222	128	6,648	10,710	280	66,658	—	266,646
	特定ノ目的ノ爲ニ設備スルモノ	—	—	—	—	20	4,112	—	4,132
	計	182,222	128	6,648	10,710	300	70,770	—	270,808
紫波郡	町村經濟全般ノ爲ニ設備スルモノ	29,717	350	376	14,850	8,620	36,900	—	91,313
	特定ノ目的ノ爲ニ設備スルモノ	15,430	—	—	6,160	3,960	7,778	—	32,428
	計	45,147	350	376	21,010	11,680	44,678	—	123,741
稗貫郡	町村經濟全般ノ爲ニ設備スルモノ	13,239	—	—	9,020	6,943	39,771	—	68,973
	特定ノ目的ノ爲ニ設備スルモノ	10,180	100	—	2,650	5,440	24,348	—	42,718
	計	23,419	100	—	11,670	12,383	64,119	—	111,691
和賀郡	町村經濟全般ノ爲ニ設備スルモノ	52,479	—	—	12,505	1,770	44,226	—	110,980
	特定ノ目的ノ爲ニ設備スルモノ	3,383	—	—	5,350	2,910	21,164	—	32,807
	計	55,862	—	—	17,855	4,680	65,390	—	143,787
膽澤郡	町村經濟全般ノ爲ニ設備スルモノ	—	—	—	11,340	3,178	45,551	350	60,419
	特定ノ目的ノ爲ニ設備スルモノ	—	—	—	2,510	—	12,458	—	14,968
	計	—	—	—	13,850	3,178	58,009	350	75,387
江刺郡	町村經濟全般ノ爲ニ設備スルモノ	202,028	—	—	3,310	808	40,168	—	246,314
	特定ノ目的ノ爲ニ設備スルモノ	29,817	—	—	2,060	900	10,787	—	43,564
	計	231,845	—	—	5,370	1,708	50,955	—	289,878
西磐井郡	町村經濟全般ノ爲ニ設備スルモノ	195,243	953	—	5,710	5,334	34,906	—	242,146
	特定ノ目的ノ爲ニ設備スルモノ	7,087	—	—	4,235	6,936	22,689	—	40,947
	計	202,330	953	—	9,945	12,270	57,595	—	283,093
東磐井郡	町村經濟全般ノ爲ニ設備スルモノ	—	—	—	10,975	13,508	59,158	—	83,641
	特定ノ目的ノ爲ニ設備スルモノ	—	—	—	2,595	3,155	17,124	—	22,874
	計	—	—	—	13,570	16,663	76,282	—	106,515
氣仙郡	町村經濟全般ノ爲ニ設備スルモノ	159,193	2,172	180	22,670	18,778	129,022	—	332,015
	特定ノ目的ノ爲ニ設備スルモノ	1,141	—	—	1,910	4,296	10,763	—	18,110
	計	160,334	2,172	180	24,580	23,074	139,785	—	350,125
上閉伊郡	町村經濟全般ノ爲ニ設備スルモノ	—	—	—	3,240	26,968	17,037	—	47,245
	特定ノ目的ノ爲ニ設備スルモノ	—	—	—	800	8,020	8,879	—	17,699
	計	—	—	—	4,040	34,988	25,916	—	64,944
下閉伊郡	町村經濟全般ノ爲ニ設備スルモノ	163,132	124	—	7,005	13,800	49,195	—	233,256
	特定ノ目的ノ爲ニ設備スルモノ	5,432	4,520	—	120	1,830	8,822	—	20,724
	計	168,564	4,644	—	7,125	15,630	58,017	—	253,980
九戸郡	町村經濟全般ノ爲ニ設備スルモノ	23,607	—	920	7,560	7,973	51,294	—	91,354
	特定ノ目的ノ爲ニ設備スルモノ	210	—	—	1,560	1,140	7,964	—	10,874
	計	23,817	—	920	9,120	9,113	59,258	—	102,228
二戸郡	町村經濟全般ノ爲ニ設備スルモノ	24,370	366	—	10,630	9,124	25,964	—	70,454
	特定ノ目的ノ爲ニ設備スルモノ	4,173	—	—	550	220	4,512	—	9,455
	計	28,543	366	—	11,180	9,344	30,476	—	79,909
計	町村經濟全般ノ爲ニ設備スルモノ	1,045,230	4,093	8,624	129,525	117,084	639,850	350	1,944,756
	特定ノ目的ノ爲ニ設備スルモノ	76,853	4,620	—	30,530	37,927	191,400	—	311,330
	計	1,122,083	8,713	8,624	160,055	155,011	801,250	350	2,256,086

基本財産ヲ有セサル町村ナシ

第一四三表 區部落有財産 大正七年三月末日

郡市名	土地價額	建物價額	公債券及 其他債券	諸株券	現金	其他財産價額	計
盛岡市	5,093	80	82,900	—	345	—	88,418
岩手郡	45,381	5,387	—	—	4,318	—	55,086
紫波郡	14,715	—	—	—	8,483	—	23,198
稗貫郡	395	—	—	—	—	—	395
和賀郡	10,991	6,810	700	300	937	—	19,738
膽澤郡	81,555	—	—	—	6,049	—	87,604
江刺郡	12,106	—	—	—	189	—	12,295
西磐井郡	111,677	—	—	—	2,330	—	114,007
東磐井郡	130,350	—	700	60	4,176	—	135,286
上閉伊郡	25,048	—	—	850	896	—	26,794
下閉伊郡	27,019	43	—	—	4,384	—	31,446
九戸郡	134,167	—	—	80	1,856	—	136,103
二戸郡	7,952	—	—	—	—	—	7,952
計	606,449	12,320	84,300	1,290	33,963	—	738,322

第一四四表 縣債ノ一 各年度末現在

年次	教育費	土 木 費		舊債償還	市町村災 害土木費 貸付金	市町村 教育費 貸付金	計	本該年度 ノ借入金	本該年度 償還元金
		普 通	災 害						
明治四十一年度	—	450,000	99,190	—	—	61,250	610,440	—	88,345
同 四十二年度	—	375,000	259,595	—	—	52,500	687,095	170,000	93,345
同 四十三年度	—	295,000	700,000	—	57,000	43,750	1,095,750	507,000	98,345
同 四十四年度	—	200,000	850,000	—	54,500	35,000	1,139,500	150,000	106,250
大正元年度	—	100,000	862,000	—	40,000	26,250	1,028,250	12,000	123,250
同 二 年 度	—	—	1,219,300	—	113,200	17,500	1,350,000	450,000	128,250
同 三 年 度	—	—	1,554,300	—	103,000	58,750	1,716,050	477,000	110,950
同 四 年 度	26,000	—	1,469,300	—	84,300	26,600	1,606,200	26,000	185,850
同 五 年 度	93,000	—	1,233,300	151,000	66,300	22,320	1,565,920	218,000	258,271
同 六 年 度	123,000	50,000	1,133,300	151,000	50,500	18,050	1,525,850	80,000	120,071

第一四五表 縣債ノ二 (利率別) 各年度末現在

年次	八 分	六分五厘	五分一厘	四分五厘	四分二厘	三 分	無 利 子	計
明治四十一年度	469,190	—	80,000	—	—	—	—	61,250
同 四十二年度	384,595	—	250,000	—	—	—	—	52,500
同 四十三年度	—	295,000	250,000	457,000	50,000	—	—	43,750
同 四十四年度	—	200,000	—	565,500	339,000	—	—	35,000
大正元年度	—	100,000	—	551,000	351,000	—	—	26,250
同 二 年 度	—	—	—	531,500	351,500	159,000	—	308,500
同 三 年 度	161,000	—	—	525,500	285,000	154,800	—	599,750
同 四 年 度	151,000	—	—	520,500	226,000	141,100	—	567,600
同 五 年 度	—	151,000	—	516,500	208,000	127,100	—	563,320
同 六 年 度	—	201,000	—	463,000	188,000	114,800	—	559,057



第一四六表 郡 債 各年度末現在

年 次	土 木 費		本 該 年 度 償 還 元 金
	普	通	
大 正 三 年 度		55,000	
同 四 年 度		47,500	7,500
同 五 年 度		39,500	8,000
同 六 年 度		30,800	8,700

郡債ハ九戸郡一部ノミナリ

第一四七表 市 債 各年度末現在

年 次	許 可 債		委 任 許 可 債		計	
	教 育 費	本該年度償還元金	教 育 費	本該年度償還元金	教 育 費	本該年度償還元金
大 正 元 年 度	137,956	1,618			137,956	1,618
同 二 年 度	136,225	1,731			136,225	1,731
同 三 年 度	124,338	11,887			124,338	11,887
同 四 年 度	111,789	12,549	23,000		134,789	12,549
同 五 年 度	98,541	13,248	20,400	2,600	118,941	15,848
同 六 年 度	84,555	13,986	17,000	3,400	101,555	17,386

第一四八表 町村債目的別 (郡別) 大正六年度末

郡 別	種 別	町村債ヲ有スル町村數	教 育 費	衛 生 費	災 害 土 木 費	舊 債 償 還 費	基 本 財 産 造 成 費	電 氣 事 業 費	海 面 埋 立 工 事 費	計
岩 手 郡	{ 許 可 債	10	6,007							6,007
	{ 委 任 許 可 債		3,965							3,965
	{ 計		9,972							9,972
紫 波 郡	{ 委 任 許 可 債	2	1,640							1,640
稗 貫 郡	{ 許 可 債	5	2,902							2,902
	{ 委 任 許 可 債		6,324							6,324
	{ 計		9,226							9,226
和 賀 郡	{ 許 可 債	8			4,142					4,142
	{ 委 任 許 可 債		17,954							17,954
	{ 計		17,954		4,142					22,096
鷹 澤 郡	{ 許 可 債	3		23,400	6,913					30,313
	{ 委 任 許 可 債		15,430							15,430
	{ 計		15,430	23,400	6,913					45,743
江 刺 郡	{ 許 可 債	1			3,500					3,500
西 磐 井 郡	{ 許 可 債	3			2,400	5,366		68,419		76,185
	{ 委 任 許 可 債		1,320							1,320
	{ 計		1,320		2,400	5,366		68,419		77,505
東 磐 井 郡	{ 許 可 債	4	600		5,278					5,878
	{ 委 任 許 可 債		3,780							3,780
	{ 計		4,380		5,278					9,658
氣 仙 郡	{ 許 可 債	2			1,200				2,963	4,163
上 閉 伊 郡	{ 許 可 債	11			18,730			14,724		33,454
	{ 委 任 許 可 債		6,076							6,076
	{ 計		6,076		18,730			14,724		39,530

第一四八表 町村債目的別 (續)

郡 別	種 別	町村債ヲ有スル町村數	教 育 費	衛 生 費	災 害 土 木 費	舊 債 償 還 費	基 本 財 産 造 成 費	電 氣 事 業 費	海 面 埋 立 工 事 費	計
下 閉 伊 郡	{ 許 可 債	14			4,875					4,875
	{ 委 任 許 可 債		4,975							4,975
	{ 計		4,975		4,875					9,850
九 戸 郡	{ 委 任 許 可 債	3	5,740							5,740
二 戸 郡	{ 委 任 許 可 債	15	5,043							5,043
計	{ 許 可 債	81	9,509	23,400	47,038	5,366		83,143	2,933	171,419
	{ 委 任 許 可 債		72,247	23,400	47,038	5,366		83,143	2,933	72,247
	{ 計		81,756	23,400	47,038	5,366		83,143	2,933	243,666

第一四九表 水利土木組合債 (郡別) 大正六年度末

郡 名	組 合 債 ヲ 有 ス ル 組 合 數	災 害 土 木 費	溜 池 築 造 費	計
紫 波 郡	1		1,235	1,235
和 賀 郡	1	800		800
東 磐 井 郡	1	1,250		1,250
上 閉 伊 郡	1	2,300		2,300
計	4	4,350	1,230	5,585
五 年 度 末	5	5,375	1,400	6,775

本表ハ全部許可債ナリ



(一) 議會

議會	議員	定數	選舉有權者
貴族院	多額納稅者	15	(大正七年四月一日)
衆議院	議員	21,371	(大正六年)
縣	會議員	43,399	(大正五年)
郡	會議員	42,103	(大正四年)
市町村	會議員	81,022	(大正六年)

(二) 議員定數

貴族院	多額納稅者	議員	1
衆議院	議員	6	
縣	會議員	32	
郡	會議員	261	
市町村	會議員	3,126	

## 議 會

選舉有權者	貴族院多額納稅者議員互選人	15	(大正七年四月一日)
	衆議院議員	21,371	(大正六年)
	縣會議員	43,399	(大正五年)
	郡會議員	42,103	(大正四年)
	市町村會議員	81,022	(大正六年)
議員定數	貴族院多額納稅者議員	1	
	衆議院議員	6	
	縣會議員	32	
	郡會議員	261	
	市町村會議員	3,126	







第一五三表 郡 會 議 員

大正四年九月三十日

郡 名	議員 定數	選挙人名簿ニ登録シタル者	同上ノ内 選挙権ヲ有スル者	内 失格者	投 票										自ラ被入ノ氏名ヲシテ棄権者
					有効	無効				効 計	其 他	計	其 他	計	
						成規ノ用紙ヲ用ヒタルモノ	二人以上ノ被選挙人ノ氏名ヲ記載セタルモノ	被選挙人ノ氏名不明ノモノ	被選挙人ノ氏名記載ナキモノ						
岩手郡	25	4,490	4,438	52	1,828	—	2	25	9	2	38	7	—	2,565	
紫波郡	16	3,207	3,178	29	2,274	—	4	11	6	—	21	4	44	835	
稗貫郡	18	2,600	3,582	18	2,597	1	—	24	9	2	36	1	15	933	
和賀郡	18	4,330	4,281	49	3,154	—	—	40	10	2	52	10	—	1,065	
膽澤郡	15	3,673	3,632	41	2,850	—	2	25	3	2	32	4	1	745	
江刺郡	16	3,247	3,199	48	2,436	—	4	14	64	6	88	5	—	670	
西磐井郡	16	3,311	3,206	105	2,483	—	1	39	16	7	63	11	—	649	
東磐井郡	25	5,076	4,986	90	3,453	—	6	27	3	6	42	5	—	1,486	
氣仙郡	25	1,602	1,568	34	1,125	—	—	3	9	2	14	—	30	209	
上閉伊郡	20	2,707	2,646	61	1,478	—	1	16	4	1	22	2	—	1,144	
下閉伊郡	29	2,413	2,370	43	1,409	—	1	8	2	—	11	—	138	812	
九戸郡	23	2,439	2,396	43	1,253	—	—	21	18	1	40	1	—	1,102	
二戸郡	15	2,098	2,087	11	923	—	—	8	4	—	12	—	1	1,151	
計	261	42,193	41,569	624	27,263	1	21	261	157	31	471	50	229	13,556	

第一五四表 市 町 村 會 (\*ハ市會)

大正六年十二月末日

郡 市 名	會 數				議 員 定 數				選 挙 権 ヲ 有 ス ル 者			
	町 會	村 會	町 村 組 合 會	計	町 會	村 會	町 村 組 合 會	計	町 會	村 會	町 村 組 合 會	計
盛岡市	1	—	—	1	30	—	—	30	2,082	—	—	2,082
岩手郡	1	22	1	24	12	264	12	288	156	6,581	311	7,048
紫波郡	1	14	—	15	12	178	—	190	148	4,368	—	4,516
稗貫郡	3	13	—	16	42	162	—	204	806	4,211	—	5,017
和賀郡	1	16	—	17	18	238	—	256	450	6,023	—	6,473
膽澤郡	2	12	—	14	48	184	—	232	1,222	5,044	—	6,266
江刺郡	1	12	—	13	18	168	—	186	605	4,762	—	5,367
西磐井郡	1	14	—	15	18	168	—	186	518	4,802	—	5,320
東磐井郡	2	21	—	23	30	258	—	288	746	7,410	—	8,156
氣仙郡	2	20	—	22	24	228	—	252	538	5,522	—	6,060
上閉伊郡	3	14	—	17	66	164	—	230	2,440	3,788	—	6,228
下閉伊郡	3	25	2	30	42	280	32	354	883	5,891	48	6,822
九戸郡	1	19	—	20	18	244	—	262	500	6,129	—	6,629
二戸郡	2	11	1	14	24	132	12	168	554	4,197	287	5,038
計	1	—	—	1	30	—	—	30	2,082	—	—	2,082
計	23	213	4	240	372	2,668	56	3,096	9,566	68,728	646	78,940
五年	1	—	—	1	30	—	—	30	2,122	—	—	2,122
四年	23	213	4	240	348	2,590	56	2,964	8,934	68,329	612	77,875
三年	1	—	—	1	30	—	—	30	2,122	—	—	2,122
二年	23	213	4	241	348	2,548	56	2,982	8,728	66,679	623	76,030
一年	1	—	—	1	30	—	—	30	2,206	—	—	2,206
計	23	208	4	245	348	2,554	56	2,988	8,637	65,847	647	77,337
一年	1	—	—	1	30	—	—	30	2,206	—	—	2,206
計	23	213	5	242	348	2,566	68	3,012	8,841	64,885	669	76,601

第一五五表 議員選舉有權者郡市別

郡 市 名	衆議院議員	縣會議員	郡會議員	市町村會議員
盛岡市	787	1,253	—	2,082
岩手郡	2,321	4,798	4,303	6,977
紫波郡	2,077	3,215	3,207	4,449
稗貫郡	2,330	3,587	3,649	5,061
和賀郡	2,438	6,416	4,301	6,612
膽澤郡	1,838	3,667	3,673	6,254
江刺郡	1,717	3,274	3,244	5,390
西磐井郡	2,057	3,386	3,307	5,239
東磐井郡	2,011	5,014	4,855	8,065
氣仙郡	420	1,645	1,602	6,022
上閉伊郡	1,333	2,998	2,707	6,071
下閉伊郡	705	2,496	2,574	6,734
九戸郡	558	2,469	2,469	7,023
二戸郡	450	2,146	2,103	4,995
計	21,042	44,363	41,994	80,976

衆議院議員選舉有權者ハ大正七年十二月二十日縣會議員選舉有權者ハ大正七年十二月十五日確定名簿登録人員ニシテ郡市町村會議員選舉有權者ハ最近ニ於ケル確定名簿登録人員ナリ

第一五六表 議員選舉有權者市町村別

郡 市、町 村 名	衆議院議員	縣會議員	郡會議員	市町村會議員
盛岡市	787	1,253	—	2,082
岩手郡	2,321	4,798	4,303	6,977
紫波郡	2,077	3,215	3,207	4,449
稗貫郡	2,330	3,587	3,649	5,061
和賀郡	2,438	6,416	4,301	6,612
膽澤郡	1,838	3,667	3,673	6,254
江刺郡	1,717	3,274	3,244	5,390
西磐井郡	2,057	3,386	3,307	5,239
東磐井郡	2,011	5,014	4,855	8,065
氣仙郡	420	1,645	1,602	6,022
上閉伊郡	1,333	2,998	2,707	6,071
下閉伊郡	705	2,496	2,574	6,734
九戸郡	558	2,469	2,469	7,023
二戸郡	450	2,146	2,103	4,995
計	23,211	47,961	44,297	84,971



第一五六表 議員選舉有權者市町村別 (續)

郡市、町村名	衆議院議員	縣會議員	郡會議員	市町村會議員	
紫波郡	町村	39	75	60	150
	詰館田前	38	64	64	124
	日古德見飯	201	268	264	333
	山動分	137	219	214	296
	榎不水志赤	127	224	231	362
	村村	128	218	220	314
	山動分	149	219	223	312
	和石	190	241	245	314
	部内	280	406	418	565
	彦比澤	132	219	195	313
	部内	168	221	225	293
	彦比澤	80	184	188	226
	彦比澤	119	207	208	275
	彦比澤	120	168	170	214
	彦比澤	169	282	282	358
計	2077	3215	3207	4449	
神貫郡	町村	141	237	237	379
	花卷	98	157	157	287
	花大	43	96	100	166
	花大	58	179	187	260
	花大	23	100	101	174
	森	108	164	164	186
	森	121	205	219	267
	森	214	280	289	366
	森	284	448	452	569
	森	187	268	268	368
	八湯	139	183	187	267
	八湯	244	308	308	466
	八湯	216	298	308	369
	八湯	74	114	117	175
	八湯	217	333	338	481
八湯	163	217	217	281	
計	2330	3587	3649	5061	
和賀郡	町村	131	245	229	440
	黒鬼	102	167	171	279
	黒鬼	200	353	342	445
	黒鬼	178	254	232	325
	黒鬼	125	194	202	276
	江	222	311	311	445
	江	222	299	305	435
	江	148	217	209	307
	江	157	287	253	371
	更立	118	218	213	295
	更立	121	234	230	329
	更立	153	257	258	373
	更立	181	349	362	497
	十小	177	301	290	418
	十小	122	192	194	285
十小	38	234	209	449	
十小	43	304	291	593	
計	2438	4416	4301	6612	

第一五六表 議員選舉有權者市町村別 (續)

郡市、町村名	衆議院議員	縣會議員	郡會議員	市町村會議員	
廣澤郡	町村	250	465	452	700
	水前	133	296	248	521
	水前	155	328	321	521
	水前	134	192	197	322
	水前	107	210	206	328
	山	75	130	126	218
	山	141	219	214	314
	山	206	386	391	569
	山	30	303	298	547
	山	199	288	277	494
	若	96	210	206	391
	若	104	210	197	305
	若	157	243	36	653
	若	51	-	-	-
	計	1838	3667	3673	6254
江刺郡	町村	224	385	395	607
	谷	167	333	307	593
	谷	73	169	163	328
	谷	57	136	143	254
	谷	152	303	313	495
	里	130	211	211	295
	里	96	255	258	418
	里	88	237	245	389
	里	144	236	237	374
	川	131	232	209	395
	川	145	251	245	384
	川	109	176	179	267
	川	201	350	339	591
	計	1717	3274	3244	5390
	西磐井郡	町村	200	364	350
關		109	161	158	287
關		88	133	129	239
關		114	158	155	257
關		107	138	156	249
澤		102	173	170	302
澤		60	214	105	208
澤		60	104	95	165
澤		84	146	155	238
澤		207	315	325	482
莊		238	349	337	481
莊		174	324	317	459
莊		147	276	257	420
莊		182	291	270	409
莊		185	340	328	506
計	2057	3386	3307	5239	
千大折	町村	53	170	162	311
	千大	130	305	286	420
	千大	76	219	201	349
	千大	76	144	150	257
	千大	93	291	273	425



第一五六表 議員選舉有權者市町村別 (續)

郡市、町村名	衆議院議員	縣會議員	郡會議員	市町村會議員	
東磐井郡	八津	82	197	184	313
	澤保	59	193	169	341
	村	105	270	267	415
	津	135	269	284	432
	澤海	128	274	260	418
	薄				
	村				
	村				
	村				
	村				
	村				
	村				
	村				
	村				
	村				
計	2,011	5,014	4,855	8,065	
氣仙郡	盛高	39	70	67	176
	大	50	110	117	322
	末	20	88	83	283
	小	5	77	79	347
	村	31	106	102	304
	村				
	村				
	村				
	村				
	村				
	村				
	村				
	村				
	村				
	計	420	1,645	1,602	6,022
上閉伊郡	遠釜	114	240	204	347
	大	99	231	206	1,391
	綾	76	265	161	685
	小	153	237	237	302
	村	64	173	167	208
	村				
	村				
	村				
	村				
	村				
	村				
	村				
	村				
	村				
	計	54	137	147	221
上閉伊郡	野石	136	243	261	302
	大	83	157	164	165
	綾	96	165	166	231
	小				
	村				
	村				
	村				
	村				
	村				
	村				
	村				
	村				
	村				
	村				
	計	87	136	140	204
上閉伊郡	松土	111	202	179	311
	青	75	168	147	238
	上	85	248	141	379

第一五六表 議員選舉有權者市町村別 (續)

郡市、町村名	衆議院議員	縣會議員	郡會議員	市町村會議員		
下閉伊郡	甲子	32	132	119	259	
	子	31	106	106	344	
	住	30	104	101	336	
	橋	7	54	61	148	
	津					
	村					
	村					
	村					
	計	1,333	2,998	2,707	6,071	
	下閉伊郡	宮	119	171	163	325
		鐵	41	58	61	213
		山	58	116	108	336
		崎	4	57	47	125
		崎	13	124	111	463
		村				
村						
村						
村						
村						
村						
村						
村						
計		705	2,495	2,574	6,734	
九戸郡		久	71	174	174	531
	長	60	179	179	410	
	字	26	100	100	278	
	野	27	122	122	332	
	山	5	19	19	178	
	村					
	村					
	村					
	村					
	村					
	村					
	村					
	村					
	計	558	2,469	2,469	7,025	



第一五六表 議員選舉有權者市町村別 (續)

郡市町村名	衆議院議員	縣會議員	郡會議員	市町村會議員	
二戸郡	福一	63	131	125	280
	岡	32	94	83	254
	一	17	121	122	334
	爾	64	267	269	514
	金	41	221	217	362
	斗				
	石	18	103	108	280
	浪	23	158	133	373
	島	29	210	202	410
	小	27	143	143	376
	姉	12	109	104	289
	田				
	御	38	166	167	310
	淨	65	230	233	528
	荒	15	113	112	441
田	6	80	86	244	
計	450	2,146	2,103	4,996	
合 計	21,042	44,363	41,994	80,976	

官 公 吏 及 文 書

		人員	俸給報酬年額
縣官吏	勅 任	1	4,000
	奏 任	19	11,760
	判 任	136	36,996
郡官吏	奏 任	13	10,950
	判 任	157	33,408
市町村吏員	市 吏 員	64	11,378
	町 村 吏 員	5,767	223,121
文 書	縣 廳	收 受	98,802
		發 送	135,803
	郡市役所	收 受	132,249
		發 送	13,206
町村役場	收 受	601,747	
	發 送	104,910	



第一一 官公吏及文書

第一五七表 縣 郡 官 吏 大正六年十二月末日

官 名	人 員	俸 給 年 額	
任 勤 官 { 知 事	1	4,000	
奏 任 官 {	內 務 部 長	1	2,500
	警 察 部 長	1	1,500
	理 事 官	4	4,000
	警 視	1	700
	技 師	12	3,060
	計	19	11,760
判 任 官 {	視 學	2	1,260
	屬	38	12,660
	警 部	24	10,104
	技 手	55	8,796
	工 場 監 督 官 補	2	720
	警 部 補	15	3,456
	計	136	36,996
雇	31	3,924	
合 計	187	56,680	
郡 役 所			
奏 任 官 { 郡 長	13	10,950	
判 任 官 {	郡 書 記	120	27,480
	郡 視 學	13	5,640
	郡 技 手	24	228
	計	157	33,408
合 計	170	44,358	
總 計	357	701,038	
休 職 員 {	屬	3	276
	技 手	1	186
	計	4	462



第一五八表 市 町 村

郡 市 名	市 町 村 長				助 役				收 入 人 員
	名 譽 職		有 給		名 譽 職		有 給		
	人 員	年 額	人 員	年 額	人 員	年 額	人 員	年 額	
盛岡市	—	—	1	1,900	—	—	1	900	1
岩手郡	8	1,158	15	3,756	15	1,246	8	1,404	24
紫波郡	7	1,320	7	1,644	11	1,140	4	672	14
稗貫郡	9	1,626	5	1,416	3	456	12	2,160	14
和賀郡	9	1,722	7	1,428	7	738	9	1,518	17
膽澤郡	12	2,044	1	144	8	1,140	7	1,152	14
江刺郡	13	2,275	—	—	10	1,482	4	726	13
西磐井郡	13	2,700	1	5204	8	1,138	4	726	15
東磐井郡	16	2,478	4	1,044	16	2,138	5	733	21
氣仙郡	19	3,240	2	516	9	1,494	11	2,082	21
上閉伊郡	7	1,610	9	2,666	11	1,837	4	873	16
下閉伊郡	4	1,080	19	4,910	11	266	11	2,287	22
九戸郡	2	440	18	4,471	3	329	17	2,934	18
二戸郡	5	972	8	1,644	2	—	11	2,052	14
計	124	22,665	97	25,143	114	13,404	108	20,219	224
五年	118	21,266	110	26,916	112	12,243	108	19,323	221
四年	119	21,592	110	27,235	119	13,091	109	19,149	225
三年	120	1,734	112	26,950	120	12,239	104	18,206	221
二年	116	1,678	109	2,161	122	1,043	140	1,493	222

盛岡市ノ中掃除監視吏員四名(年額六百四拾八圓)。岩手郡ノ中徴稅吏員一名(年額百參拾貳圓)。紫波郡ノ中徴稅吏員二名(年額百參拾貳圓)。下閉伊郡ノ中汚物掃除巡視二名(年額參百貳拾四圓)ハ事務雇中ニ二戸郡ノ中産業技手十一名(年額千七百

第一五九表 市町村吏員退糧料受領人員 大正六年十二月末日

郡 市 名	町 村 長		助 役		收 入 役		書 記		計	
	人 員	金 額	人 員	金 額	人 員	金 額	人 員	金 額	人 員	金 額
盛岡市	—	—	—	—	—	—	1	54	2	106
和賀郡	—	—	—	—	—	—	1	23	1	23
東磐井郡	—	—	—	—	1	24	—	—	1	24
氣仙郡	—	—	—	—	—	—	1	76	1	76
下閉伊郡	—	—	—	—	1	45	1	33	2	78
計	—	—	—	—	2	69	4	186	7	307
五年	—	—	—	—	4	195	4	233	8	428
四年	1	90	—	—	2	74	5	279	8	443
三年	—	—	1	120	3	133	3	201	7	454
二年	—	—	—	—	2	95	2	177	4	272

\*印ハ掃除監視吏員ナリ

吏 員 (\*ハ名譽職參事會員) (△ハ農業技手) 大正六年十二月末日

年 額	役 常 設 委 員		書 記		事 務 履		區 長 及 代 理 者		計	
	人 員	年 額	人 員	年 額	人 員	年 額	人 員	年 額	人 員	年 額
450	6	82	2	564	11	1,780	—	—	6	82
3,804	100	151	22	6,384	5	534	132	1,198	64	11,378
2,148	68	34	43	3,764	4	330	90	469	372	22,403
2,040	89	153	40	5,388	7	600	242	780	421	13,088
2,355	106	150	46	4,416	9	802	244	1,018	454	14,966
2,022	61	127	1	5,235	8	826	262	1,199	421	14,366
1,884	44	126	43	84	—	—	267	2,102	394	13,317
2,292	114	139	56	4,722	13	1,310	328	1,802	552	17,045
2,798	183	255	68	6,734	12	850	470	2,879	795	20,744
3,366	107	482	52	7,569	3	228	187	1,033	411	19,207
2,901	81	104	10	6,766	16	1,464	348	1,014	555	22,380
4,126	104	37	53	2,075	5	672	267	752	493	21,375
2,742	91	25	5	7,836	3	237	198	286	395	17,311
2,244	120	38	41	871	4	432	49	86	254	13,272
35,192	6	82	40	4,976	100	10,065	3,084	14,618	6	82
33,509	1,170	1,839	641	650	112	11,551	2,902	14,100	5,546	223,900
33,872	6	1,572	47	8,845	109	12,225	2,762	13,628	5,371	230,966
33,134	6	1,531	678	8,030	98	10,321	2,668	13,526	5,117	222,937
2,695	949	116	650	80,543	99	860	2,674	1,170	5,051	17,924

額百六拾八圓)。西磐井郡ノ中町村技術員二名(年額五百八拾八圓)及町村臨時委員三名(無報酬)。上閉伊郡ノ中汚物掃除監督員五拾貳圓)ハ書記中ニ包含セリ

第一六〇表 文 書 件 數 ノ 一 (縣應收受) 大正六年

	知 事 官 房			内 務 部			警 察 部			計		
	管 内	管 外	計	管 内	管 外	計	管 内	管 外	計	管 内	管 外	計
一 月	136	58	194	3,406	541	3,947	1,839	1,599	3,438	5,381	2,198	7,579
二 月	262	92	354	3,512	540	4,052	1,809	1,129	2,938	6,761	7,344	14,105
三 月	290	83	373	4,389	666	5,055	2,163	1,392	3,555	6,842	2,141	8,983
四 月	310	51	361	4,929	578	5,507	3,462	1,044	4,506	8,701	1,673	10,374
五 月	213	45	258	5,055	657	5,712	2,064	1,040	3,104	7,332	1,742	9,074
六 月	139	25	164	4,938	885	5,823	1,778	1,009	2,787	6,855	1,919	8,774
七 月	220	29	249	4,435	656	5,091	1,762	886	2,648	6,417	1,571	7,988
八 月	110	44	154	3,129	664	3,793	1,457	1,289	2,746	4,696	1,997	6,693
九 月	172	38	210	3,418	604	4,022	2,130	984	3,114	5,720	1,626	7,346
十 月	172	38	210	3,842	720	4,562	1,650	982	2,632	5,664	1,740	7,404
一 一 月	146	32	178	3,930	527	4,457	2,941	2,326	5,267	7,017	2,885	9,902
一 二 月	150	51	201	3,834	880	4,714	1,468	958	2,426	5,452	1,889	7,341
計	2,320	586	2,906	48,817	7,918	56,735	24,523	14,638	39,161	75,660	23,142	98,802
五年	2,148	541	2,689	43,626	6,997	50,623	26,402	16,220	42,622	72,176	23,758	95,934
四年	1,361	476	1,837	43,526	5,588	49,114	23,610	8,121	31,731	68,497	14,185	82,682
三年	635	617	1,252	47,855	5,237	53,092	18,348	7,539	25,887	66,838	13,393	80,231
二年	680	215	895	41,272	5,386	46,658	34,555	14,366	48,921	76,507	19,967	96,474



第一六一表 文書件數ノ二 (縣廳發送) 大正六年

	知事官房			内務部			警 察 部			計		
	管内	管外	計	管内	管外	計	管内	管外	計	管内	管外	計
一月	2,102	277	2,379	2,006	469	2,475	2,723	1,297	4,020	6,831	2,043	8,874
二月	3,418	391	3,809	2,630	459	3,089	2,413	1,362	3,775	8,461	2,212	10,673
三月	4,075	526	4,601	3,101	526	3,627	2,885	1,174	4,059	10,061	2,226	12,287
四月	4,124	526	4,650	2,683	512	3,195	2,705	1,052	3,757	9,512	2,090	11,602
五月	2,860	342	3,202	3,565	530	4,095	2,588	1,774	4,362	9,013	2,646	11,659
六月	2,857	341	3,198	4,018	806	4,824	2,931	1,229	4,160	9,806	2,376	12,182
七月	3,629	507	4,136	2,303	586	2,889	2,964	1,272	4,236	8,896	2,365	11,261
八月	4,227	479	4,706	2,115	610	2,725	1,923	885	2,808	8,265	1,974	10,239
九月	2,795	323	3,118	2,463	638	3,101	2,949	886	3,835	8,207	1,847	10,054
十月	4,535	519	5,054	2,945	537	3,482	3,016	948	3,963	10,495	2,004	12,499
十一月	3,042	360	3,402	3,103	586	3,689	3,528	1,907	5,435	9,673	2,853	12,526
十二月	4,272	507	4,779	2,842	592	3,434	3,005	729	3,734	10,119	1,828	11,947
計	41,936	5,098	47,034	33,774	6,851	40,625	33,629	14,515	48,144	109,339	26,464	135,803
五年	39,472	4,724	44,196	29,707	5,991	35,698	38,972	19,527	58,499	108,151	30,242	138,393
四年	33,545	4,209	37,754	28,124	4,576	32,700	43,702	9,697	53,400	105,371	18,483	123,854
三年	31,605	3,408	35,013	40,343	5,686	35,979	31,540	6,857	38,397	93,488	15,901	109,389
二年	29,228	2,345	31,573	26,378	4,526	30,940	41,657	11,102	52,759	97,263	18,009	115,272

第一六二表 文書件數ノ三 (郡市役所收發) 大正六年

郡市名	收	受	發	送	計
盛岡市		28,501		4,873	33,374
岩手郡		12,411		598	13,009
紫波郡		9,188		990	10,178
稗貫郡		5,250		388	5,638
和賀郡		6,895		481	7,376
膽澤郡		5,875		447	6,322
江刺郡		5,769		712	6,481
西磐井郡		6,434		454	6,888
東磐井郡		14,632		2,056	16,688
氣仙郡		6,302		605	6,907
上閉伊郡		6,749		463	7,212
下閉伊郡		9,504		311	9,815
九戸郡		9,147		429	9,576
二戸郡		5,592		399	5,991
計		132,249		13,206	145,455
五年		128,649		13,556	142,205
四年		123,035		13,510	136,545
三年		116,929		14,866	131,795
二年		118,166		14,584	132,750

第一六三表 文書件數ノ四 (町村收發)

郡名	大正六年				大正五年				大正四年			
	件數		一町村平均		件數		一町村平均		件數		一町村平均	
	收受	發送	收受	發送	收受	發送	收受	發送	收受	發送	收受	發送
岩手郡	69,606	10,410	2,784	416	67,231	12,313	2,801	493	64,959	15,928	2,706	664
紫波郡	45,266	5,341	3,017	356	37,791	5,468	2,519	431	40,181	5,877	2,679	392
稗貫郡	37,299	4,251	2,331	265	36,265	4,445	2,417	296	34,872	4,990	2,325	333
和賀郡	38,154	5,808	2,126	341	37,513	6,191	2,206	364	36,750	5,137	2,162	302
膽澤郡	39,512	4,946	2,822	353	35,800	4,422	2,557	136	34,442	3,971	2,460	284
江刺郡	35,636	5,951	2,741	457	28,167	5,924	2,166	456	28,235	5,275	2,172	405
西磐井郡	42,248	10,628	2,816	708	41,585	10,074	2,772	671	40,531	10,499	2,702	700
東磐井郡	59,833	7,403	2,601	321	51,607	6,827	2,243	297	50,644	6,250	2,202	272
氣仙郡	42,558	10,556	1,934	479	40,909	10,454	1,859	475	42,137	8,100	1,915	368
上閉伊郡	43,908	4,584	2,582	269	41,648	4,312	2,450	253	46,212	4,044	2,718	238
下閉伊郡	54,844	18,626	1,958	665	49,689	23,292	1,987	932	56,028	22,463	2,241	899
九戸郡	58,017	11,276	2,900	563	55,695	9,609	2,784	480	49,836	9,282	2,492	464
二戸郡	36,866	5,130	2,457	342	33,469	4,137	2,391	296	33,413	4,548	2,387	325
計	601,747	104,910	2,496	435	557,369	108,463	2,382	463	558,240	106,364	2,386	455

大正六年收發件數ヲ前二ケ年ニ對比スレバ次ノ如シ(一)印ヲ附セルハ減ナリ

大正五年ニ比シ					大正四年ニ比シ				
收受	發送	計	割合	收受	發送	計	割合		
44,378	(一) 3,557	40,820	.061	43,507	(一) 1,454	42,053	.063		



附 錄

---

---



附 錄  
第一 管 轄 地 沿 革

國	陸 中 内											陸前	陸奥	
	盛岡市	岩手郡	紫波郡	稗貫郡	上閉伊郡	下閉伊郡	九戸郡	和賀郡	膽澤郡	江刺郡	西磐井郡	東磐井郡	氣仙郡	二戸郡
大正二年	<small>盛岡市を編入 岩手郡に編入 大正二年四月一日施行</small>													
明治三十年	岩手 南岩手 北岩手	上閉伊 南閉伊 北閉伊	下閉伊 南閉伊 北閉伊	九戸 南九戸 北九戸	和賀 東和賀 西和賀	膽澤 東胆澤 西胆澤								
同 廿二年	盛岡市 南岩手 北岩手													
同 十三年	南岩手 北岩手	上閉伊 南閉伊 北閉伊	下閉伊 南閉伊 北閉伊	九戸 南九戸 北九戸	和賀 東和賀 西和賀	東磐井 西磐井								
同 九年	岩手縣											宮城縣 編入 四月十八日	青森縣 編入 五月二十五日	
同 八年	岩手縣											磐井縣 編入 十一月二十二日	青森縣	
同 五年	岩手縣											水澤縣 編入 四月十八日	青森縣	
明治四年十一月調	盛岡縣 編入 十一月二日											水澤縣 編入 十一月二日	青森縣 編入 十一月二日	
縣	陸 中 内											陸 中 内	陸前	陸奥
郡名	岩手郡	紫波郡	稗貫郡	閉伊郡	九戸郡	和賀郡	膽澤郡	江刺郡	磐井郡	氣仙郡	二戸郡			



## 第二 巖手縣ノ位置及區劃

本縣ハ東山道ノ東北ニ位シ南ハ宮城四ハ秋田北ハ靉森ノ三縣ニ接シ東ハ太平洋ニ面シ陸中國一市十一郡陸前國一郡陸奥國一郡ヲ管轄ス

### 陸 中 國

境界 南ハ陸前國四ハ羽後國北ハ陸奥國ニ隣リ東ハ太平洋ニ面ス

地位 巽位ハ陸前國ノ衍出ヲ受ケ良位ハ陸奥國ニ斗入シテ形テ乙字ノ如シ國中一市十二郡アリ鹿角郡ヲ除クノ外本縣ニ屬ス全土山嶽多ク其東西兩部ハ重嶺巒峰最險殆ント入跡ヲ絶ツニ至ル中部北上川沿地ハ稍平坦田圃開ケ村落相望ム瀕海ノ地ハ岬灣出入シテ碇舶ノ便魚鹽ノ利アリ鐵道(上野青森線)ハ宮城縣ヨリ來リ國道ニ交錯シ西磐井瀧澤和賀稗貫紫波岩手盛岡及二戸ノ諸郡市ヲ經テ青森縣ニ連接セリ

### 陸 前 國 ノ 内 氣 仙 郡

境界 東南ハ太平洋ニ面シ正南ハ本國本吉郡ニ連リ西北ハ山嶺ヲ界シテ陸中國ニ隣ル

地位 陸前ノ東北端ニ位シ東西長ク南北短ク海濱太平洋ニ突出シテ地形略凸字ノ狀ヲナス

### 陸 奥 國 ノ 内 二 戸 郡

境界 東南西ノ三面ハ陸中國ニ隣リ北ハ本國三戸郡ニ接ス

地位 陸奥國ノ東南ニ位シ南ハ四リテ東ニ張り西ハ斜メニ北シテ弓線ヲナス西地ハ窄ク東地ハ寬ク形鳥帽子ヲ歎ツカ如シ

## 第三 市 町 村 區 劃

大正四年十二月末日

郡 市 町 村 名	大 字 名	大字數	郡 市 町 村 名	大 字 名	大字數
盛 岡 市	内丸.仁王小路.日影門外小路.新山小路.長町.材木町.茅町.仁王.上田新小路.上田小路.上田與力小路.上田組町.三戸町.帷子小路.平山小路.四ツ谷町.谷小路.花屋町.大工町.油町.八日町.本町.下小路.不來方町.大澤河原小路.新築地.紙町.加賀野山岸町.山岸.鍛冶町.紺屋町.内加賀野小路.加賀野新小路.新庄加賀野新小路.葺手町.吳服町.肴町.生姜町.八幡町.何差小路.志家.六日町.小人町.新穀町.穀町.馬町.鉦屋町.青物町.十三日町.上乗小路.馬場小路.川原小路.鷹匠小路.大清水小路.多賀川原町.上小路.東中野.神子田.仙北町.仙北組町.下厨川.新馬町	64	葉川村	葉川.川目.根田茂.砂子澤	4
			中野村	東中野.門.東安庭	3
			本宮村	仙北町.本宮.向中野.下鹿妻	4
			太田村	下太田.中太田.上太田.上鹿妻猪去	5
			御所村	南畑.鶯宿.聚西安庭	4
			御明神村	上野.橋場.御明神	3
			西山村	西根.長山	2
			零石村		1
			瀧澤村	瀧澤.鷓鴣.大澤.篠木.大釜	5
			厨川村	下厨川.上厨川.土淵.平賀新田	4
			川口村		1
			卷堀村	寺林.卷堀.馬場.永井.好摩	5
			澁民村	澁民.芋田.門前寺.下田.川崎.松内	6
			大更村		1
		田頭村	田頭.平笠	2	
玉山村	上田.川又.日戸.玉山	4			
藪川村		1			
米内村	三ツ割.山岸.上米内.下米内.上田	5			
淺岸村	加賀野.新庄.淺岸	3			



郡市町村名	大 字 名	大字數	郡市町村名	大 字 名	大字數	
紫波郡	松尾村	松尾.寄木.野駄	3	宮野目村	東宮野目.西宮野目.葛田力.庫理.柏葉.上似内.下似内.北飯豊	9
	平館村	平館.堀切	2	花巻町	花巻.北萬丁目.高木	3
	寺田村	寺田.上關.荒木田.帷子	4	花巻川口町	里川口.南萬丁目.高木	3
	一方井村	坊.一方井.黒内.黒石.葉木田.土川	6	根子村	下根子.西十二丁目.外台	3
	御堂村	沼宮内.江刈内.御堂.子抱.五日市.久保.大坊	7	湯口村	湯口.圓萬寺.鍋倉.膝立.西崎山.上根子.中根子.鈴.下シ澤.豊澤	10
	沼宮内町	沼宮内.江刈内	2	太田村		—
	乙部村	乙部.手代森.黒川.大ヶ生	4	黒澤尻町	黒澤尻町分.黒澤尻里分	2
	長岡村	江柄.北澤.東長岡.棚内.西長岡.大吠森.草刈	7	鬼柳村	上鬼柳.下鬼柳	2
	赤澤村	赤澤.船久保.紫野.遠山.北田.山屋	6	岩崎村	煤孫.山口.岩崎.岩崎新田	4
	佐比内村		—	横川目村	横川目.壱川目	2
	彦部村	星山.大巻.彦部.大吠森	4	藤根村	藤根.長沼.後藤	3
	赤石村	北日詰.南日詰.大淵.平澤.櫻町	5	江釣子村	上江釣子.下江釣子.滑田.新平.鳩岡.崎.北鬼柳	6
	志和村	土館.片寄.上平澤.稻藪	4	笹間村	中笹間.北笹間.南笹間.藤木.柄内.横志田.尻平川	7
	水分村	上松本.下松本.小屋敷.吉水南傳法寺.宮手.升澤	7	飯豊村	成田.村崎野.藤澤.飯豊	4
	不動村	岩清水.室岡.太田.白澤.北傳法寺.和味	6	和賀郡 二子村		—
煙山村	廣宮澤.煙山.赤林.又兵衛新田.南矢幅.北矢幅.上矢次.下矢次	8	更木村	臥牛.更木	2	
飯岡村	上飯岡.下飯岡.羽場.飯岡新田.湯澤.永井	6	立花村	平澤.黒岩.湯澤.立花	4	
見前村	東見前.西見前.津志田.三本柳	4	中内村	毒澤.駒籠.宮田.浮田.石持.落合.小通.中内.南成嶋	9	
徳田村	東徳田.西徳田.間野々.北郡山.土橋.高田.藤澤.高水寺	8	谷内村	倉澤.砂子.谷内.小友.鷹巢堂.館迫.晴山.館迫町.小原.田瀬	10	
古館村	二日町新田.高水寺.中嶋.陣ヶ岡	4	十二鋪村	十二ヶ.東晴山.安依.北成嶋	4	
日詰町	日詰新田.櫻町	2	小山田村	上小山田.下小山田	2	
大迫町		—	澤内村	新町.前郷.大野.太田.川舟.猿橋	6	
内川目村		—	湯田村		—	
外川目村		—	衣川村	下衣川.上衣川	2	
龜ヶ森村		—	前澤町	白鳥.前澤.稻置	3	
八重畑村	八重畑.關口.瀧田.猪鼻.五大堂.東中嶋	6	古城村	古城.稻置	2	
新堀村	新堀.戸塚	2	白山村	白山.稻置	2	
矢澤村	矢澤.高松.幸田.東十二丁目.高木	5	姉休村	白山.秋成	2	
好地村	好地.北寺林.大瀬川.大興寺.松林寺.富澤.長谷堂	7	眞城村	秋成.常盤.中野	3	
八幡村	八幡.中寺林.南寺林.江曾.西中嶋.黒沼.小森林	7	贗澤郡 小山村		—	
湯本村	湯本.北湯口.大畑.二枚橋.台.金矢.小瀬川.樽ノ目.狼澤.藤塚	10	若柳村	若柳.東田	2	

郡市町村名	大 字 名	大字數	郡市町村名	大 字 名	大字數	
江刺郡	南都田村	南下幅.都島.東田	3	小梨村	小梨.清田	2
	水澤町	鹽澤.北下幅.常盤	3	八澤村	砂子田.徳田.新沼.増澤	4
	佐倉河村	宇佐.下河原.常盤.鍋倉	4	大津保村	津谷川.保呂羽.大籠	3
	永岡村	永榮.永澤	2	藤澤村	藤澤.四口	2
	金ヶ崎村	西根.三ヶ尻	2	黄海村		—
	相去村		—	薄衣村		—
	岩谷堂村		—	千鹿町		—
	愛宕村		—	奥玉村		—
	羽田村		—	磐清水村		—
	黒石村		—	門崎村		—
	田原村	田代.石原	2	松川村		—
	藤里村		—	舞川村	相川.舞草	2
	伊手村		—	長嶋村	小嶋.長部	2
	米里村		—	生母村	母体.赤生津	2
	玉里村		—	田河津村		—
梁川村		—	長坂村		—	
福岡村		—	猿澤村		—	
廣瀬村	廣瀬.稻瀬	2	摺澤村		—	
稻瀬村	照澤.稻瀬	2	濫民村	濫民.曾慶	2	
永井村		—	興田村	沖田.島海.中川	3	
涌津村		—	大原町		—	
油嶋村	油田.蝦嶋	2	盛町		—	
花泉村	花泉.奈良坂	2	赤崎村		—	
金澤村		—	大船渡村		—	
老松村		—	末崎村		—	
日形村		—	小友村		—	
彌榮村		—	廣田村		—	
眞淵村	孤禪寺.瀧澤.眞柴.三關	4	米崎村		—	
一關町		—	高田町		—	
萩莊村	市野々.達古袋.上黒澤.下黒澤	4	氣仙村		—	
殿美村	五串.猪岡	2	矢作村		—	
山目村	赤萩.山目	2	竹駒村		—	
中里村	中里.川邊	2	横田村		—	
平泉村	中尊寺.戸内.平泉	3	世田米村		—	
折壁村	下折壁.濱横澤	2	下有住村		—	
矢越村	上折壁.釘子	2	上有住村		—	
		—	日頃市村		—	



郡市町村名	大 字 名	大字数	郡市町村名	大 字 名	大字数	
上閉伊郡	猪川村	—	山田町	山田、飯岡	2	
	立根村	—	大澤村	—	—	
	吉濱村	—	織笠村	—	—	
	唐丹村	—	船越村	—	—	
	綾里村	—	川井村	川井、古田、箱石、鈴久名、川内、片巢、夏屋	7	
	越喜來村	—	門馬村	門馬、田代、平津戸	3	
	遠野町	—	小國村	小國、江繁	2	
	綾織村	上綾織、下綾織、新里、鴨崎	4	小本村	小本、中里、中嶋、巖野	4
	鱒澤村	上鱒澤、下鱒澤	2	田野畑村	田野畑、濱岩泉、沼袋	3
	小友村	—	善代村	—	—	
	宮守村	上宮守、下宮守	2	岩泉村	岩泉、乙茂、猿澤、二升石、尼額	5
	達曾部村	—	有藝村	上有藝、下有藝、鼠入	3	
	松崎村	松崎、駒木、白岩、光興寺	4	安家村	—	—
	附馬牛村	上附馬牛、下附馬牛、東禪寺、安居舎	4	小川村	穴澤、巖綿、門	3
	土淵村	土淵、柏崎、山口、板内、飯豊	5	大川村	大川、巖内、釜津田	3
	青笹村	青笹、鎌前、中澤	3	久慈町	下大川目、門前、長久寺、長内	4
	上郷村	板澤、來内、細越、佐比内、平倉、平ノ原	6	長内村	小久慈、長内	2
	甲子村	—	宇部村	—	—	
	釜石町	釜石、平田	2	野田村	野田、玉川	2
	鶴住居村	鶴住居、兩石、箱崎、片寄	4	山根村	上戸領、下戸領、細野、木賣内、深田、端神	6
栗橋村	栗林、橋野	2	山形村	戸呂町、日野澤、小國、荷經部、川井、霜畑、繁	7	
大槌町	大槌、小槌、吉里吉里	3	大川目村	上大川目、繁	2	
金澤村	—	夏井村	大崎、鳥谷、早坂、閉伊ノ口、黒沼、夏井	6		
宮古町	—	侍濱村	南侍濱、北侍濱、白前	3		
鍛ヶ崎町	—	中野村	中野、有家、小子内	3		
崎山村	崎山、崎鍛ヶ崎	2	種市村	—	—	
田老村	田老、乙部、末前、攝待	4	大野村	大野、阿子木、帶嶋、水澤	4	
山口村	山口、近内、田代	3	小輕米村	小輕米、圓子、蛇口	3	
千徳村	千徳、根市、花原市	3	輕米村	輕米、上館、高家、長倉	4	
花輪村	田領、松山、長澤、老木、花輪	5	晴山村	晴山、山内、秋塚	3	
茂市村	茂市、養目、腹帯	3	江刺家村	江刺家、山屋	2	
刈屋村	刈屋、和井内	2	伊保内村	伊保内、長興寺、小倉、荒谷、雪谷	5	
磯鷄村	磯鷄、小山田、八木澤、高濱、金濱	5	戸田村	戸田、山根	2	
津輕石村	津輕石、赤前	2	葛巻村	—	—	
重茂村	重茂、音部	2	江刈村	—	—	
下閉伊郡	豊間根村	3	九戸郡	—	—	

郡市町村名	大 字 名	大字数	郡市町村名	大 字 名	大字数
二戸郡	金田一村	4	姉帯村	姉帯、面岸	2
	斗米村	3	田部村	田野、冬部	2
	爾麻休村	4	小島谷村	小島谷、小繁、平帳、字別、中山	5
	福岡町	—	淨法寺村	淨法寺、御山、漆澤、駒ヶ嶺、大清水	5
	石切所村	2	荒澤村	荒屋、淺澤	2
	浪打村	5	御返地村	似鳥、安比、福田、上斗米	4
	一戸町	2	田山村	—	—
	鳥海村	6			

本表中盛岡市ハ舊大字ニアラサル現在ノ街衢名ヲ掲出シ {印ヲ附シタルハ組合村役場ニシテ●印ヲ附シタルハ市役所、町村役場所在地ノ大字名ナリ  
 大字数ヲ算スレバ岩手八三、紫波七五、稗貫六五、和賀六七、膽澤三〇、江刺六四、磐井二一、東磐井二六、上閉伊四一、下閉伊六九、九戸五八、二戸四六、計五八七ニシテ盛岡市ノ街衢ハ六三ナリ

第 四 裁 判 所 區 劃 大正五年十二月末日

裁 判 所 名	管 轄 區 域	町 数	村 数	
盛岡市	盛岡市	—	—	
盛岡區裁判所	岩手郡ノ内	藪川村 米内村 淺岸村 築川村 中野村 本宮村 太田村	(市) 16	66
	紫波郡ノ内	濃澤村 厨川村		
	岩手郡ノ内	煙山村 飯岡村 見前村 乙部村		
	岩手郡ノ内	岩手村 西山村 御明神村 御所村		
	沼宮内出張所	沼宮内町 川口村 一方井村 御堂村		
	澁民出張所	澁民村 卷堀村 玉山村		
	平館出張所	平館村 田頭村 松尾村 寺田村 大更村		
	郡山出張所	日詰町 彦部村 赤澤村 赤石村 志和村 水分村 不動村 徳田村 古館村 長岡村 佐比内村		
	花巻出張所	花巻町 花巻川口町 矢澤村 根子村 湯口村 湯本村 宮野目村 太田村		
	和賀郡ノ内	笹間村 飯豊村 大字成田 村崎野 飯豊		
	和賀郡ノ内	大迫町 内川目村 外川目村 龜ヶ森村		
	黒澤尻出張所	黒澤尻町 更木村 立花村 鬼柳村 岩崎村 横川目村 藤根村 江釣子村 二子村 飯豊村 大字藤澤		
新町出張所	相去村			
十二鋪出張所	和賀郡ノ内 深内村 湯田村 十二鋪村 小山田村 谷内村 中内村			



裁 判 所 名	管 轄 區 域	町 數	村 數		
盛岡地方裁判所	好地出張所	稗貫郡ノ内 好地村 八幡村 新堀村 八重畑村	3	34	
	二戸區裁判所	二戸郡ノ内 福岡町 金田一村 斗米村 爾薩休村 石切所村 御返地村 浪打村 一戸町 島海村 姉帯村 田部村 小島谷村 淨法寺村大字淨法寺・御山・漆澤			
		久慈出張所			九戸郡ノ内 久慈町 長内村 宇部村 野田村 大川目村 夏井村 山根村 山形村大字戸呂町・繋・待濱村
		輕米出張所			同 輕米村 小輕米村 晴山村
	葛巻出張所	同 葛巻村 江刈村 山形村大字日野澤・荷輕部・霜畑・小國・川井			
	荒屋出張所	二戸郡ノ内 荒澤村 田山村 淨法寺村大字胸ヶ嶺・大清水			
	大野出張所	九戸郡ノ内 大野村 中野村 種市村			
	伊保内出張所	同 伊保内村 戸田村 江刺家村			
	遠野區裁判所	上閉伊郡ノ内 遠野町 青笹村 上郷村 綾織村 小友村 附馬牛村 松崎村 土淵村			
	宮守出張所	同 宮守村 達曾部村 鱒澤村			
大槌出張所	同 大槌町 栗橋村 鷗住居村大字鷗住居・片岸・箱崎・金澤村				
遠野區裁判所	釜石出張所	同 釜石町 甲子村 鷗住居村大字兩石	5	35	
	盛出張所	氣仙郡ノ内 盛町 大船渡村 赤崎村 日頃市村 立根村 綾里村 越喜來村 吉濱村 唐丹村 世田米村 猪川村 上有住村 下有住村			
	高田出張所	同 高田町 竹駒村 氣仙村 矢作村 横田村 米崎村 小友村 廣田村 末崎村			
	宮古區裁判所	下閉伊郡ノ内 宮古町 津輕石村 重茂村 磯鷗村 崎山村 千徳村 茂市村 刈屋村 山口村 田老村 銀ヶ崎町 花輪村			
宮古區裁判所	川井出張所	同 川井村 門馬村 小國村	3	25	
	山田出張所	同 山田町 豐間根村 大澤村 織笠村 船越村			
	岩泉出張所	同 岩泉村 安家村 有藝村 田野畑村 普代村 小本村			
	小川出張所	同 小川村 大川村			
一關區裁判所	西磐井郡ノ内 一關町 眞瀧村 萩莊村 嚴美村 山目村 中里村 平泉村	2	2		
	東磐井郡ノ内 長嶋村 舞川村				
涌津出張所	西磐井郡ノ内 涌津村 油嶋村 永井村 金澤村 老松村 花泉村 日形村 彌榮村	2	2		
千蔵出張所	東磐井郡ノ内 千蔵町 磐清水村 門崎村 松川村 薄衣村 黄海村 折壁村 小梨村 矢越村 八澤村 大津保村 藤澤村 奥玉村				
大原出張所	同 大原町 興田村 長坂村 田河津村 猿澤村 濫民村 摺澤村				

裁 判 所 名	管 轄 區 域	町 數	村 數	
一關支部 一關區裁判所	水澤出張所	膽澤郡ノ内 水澤町 佐倉河村 眞城村 姉休村 南都田村 若柳村 永岡村 金ヶ崎村	6	57
	前澤出張所	江刺郡ノ内 羽田村字草井沼		
		膽澤郡ノ内 前澤町 古城村 小山村 白山村 衣川村		
	岩谷堂出張所	東磐井郡ノ内 生母村		
米里出張所	江刺郡ノ内 岩谷堂町 愛宕村 田原村 稻瀬村 廣瀬村 藤里村 福岡村 黒石村 玉里村大字次丸 羽田村 字向森・荒川 妻屋・下屋敷・森寶御木・寶生・寺前・堀ノ内・室ノ木・中袋・小屋敷・久保・栗ノ瀬・並柳・上小谷木・下小谷木・元谷木・下沼・上川端・川縁・上野田・御山下・向畑・下川ノ端・窪田・和田・八木澤・齊ヶ澤・洗田・水無澤・籠窪・赤羽根・化石・北嶋木・沼尻・門下・西田・向田・玉里村字熊野・中野・蓬田・稻荷崎・老耳・中嶋・高間ヶ岡・巽澤・玉崎・狐ノ木谷地・朝日野			
	同	米里村 伊手村 梁川村 玉里村字玉ノ木澤・峰ノ後・六百刈田澤・大森前・上上野・中上野・下上野・上樋茂井野・中樋茂井野・下樋茂井野・小笠生澤・新田前・川子野澤・御澤矢ノ目澤・牛澤・後澤・長倉澤・森下・白山通・大松澤・青笹		
計	地方裁判所 1 支部 1 區裁判所 5 出張所 33 市町數 24 村數 217			

第五 稅務署區劃 大正五年十二月末日

署 名	所在地名	管 轄 區 域	町 數	村 數	
盛岡稅務署	盛岡市	盛岡市及岩手紫波二郡	(市1)	2	38
花巻稅務署	稗貫郡花巻町	稗貫和賀二郡		4	29
水澤稅務署	膽澤郡水澤町	膽澤江刺二郡		3	24
遠野稅務署	上閉伊郡遠野町	上閉伊郡		3	14
一關稅務署	西磐井郡一關町	西磐井東磐井二郡		2	35
盛稅務署	氣仙郡盛町	氣仙郡		2	20
下閉伊稅務署	下閉伊郡宮古町	下閉伊郡		3	25
久慈稅務署	九戸郡久慈町	九戸郡		1	19
二戸稅務署	二戸郡福岡町	二戸郡		2	13

第六 小林區署區劃 大正五年十二月末日

署 名	所在地名	管 轄 區 域	町 數	村 數	
盛岡小林區署	盛岡市	盛岡市・紫波郡一圓 岩手郡(梁川村・葦川村・玉山村・淺岸村・米内村・中野村・厨川村・瀧澤村・西山村・學石村・御明神村・御所村・太田村・本宮村・濫民村・(大字下田ノ一部ヲ除ク))	(市1)	1	29



署 名	所在地名	管 轄 區 域	町 數	村 數
青森大林区署	沼宮内署	岩手郡沼宮内町 {岩手郡(沼宮内町.御堂村.川口村.卷畑村.田頭村.大更村.松尾村.一方井村.平館村.寺田村.湊民村ノ内大字下田ノ一部) {二戸郡(田山村ヲ除ク) 稗貫郡一圓	3	21
	花巻小林区署	稗貫郡花巻町 {和賀郡小山田村.十二鎗村(大字東晴山字砥森山國有林ヲ除ク) {上閉伊郡(達曾部村ノ内字飛龍山國有林.宮守村ノ内大字下宮守字黒日影國有林)	3	15
	川尻小林区署	和賀郡湯田村 {和賀郡(黒澤尻町.二子村.立花村.鬼柳村.更木村.笹間村.横川目村 藤根村.江釣子村.飯豊村.岩崎村.中内村.湯田村.澤内村 膽澤郡(相去村.金ヶ崎村ノ内大字西根ノ一部)	1	15
	水澤小林区署	膽澤郡水澤町 {膽澤郡(相去村.金ヶ崎村.大字西根ノ一部ヲ除ク)江刺郡一圓 {西磐井郡一圓.東磐井郡(大津保村ヲ除ク)	6	56
	盛小林区署	氣仙郡盛町 {東磐井郡(大津保村)氣仙郡一圓 {上閉伊郡(甲子村ノ内大字檜山國有林)	2	56
	遠野小林区署	上閉伊郡遠野町 {和賀郡(谷内村.十二鎗村ノ内大字東晴山字砥森山國有林) {上閉伊郡(達曾部村字飛龍山國有林.宮守村下大字下宮守字黒日影國有林(甲子村字檜山國有林ヲ除ク)	3	21
	宮古小林区署	下閉伊郡宮古町 {下閉伊郡(普代村.安家村ヲ除ク) {九戸郡久慈町 {下閉伊郡(安家村.普代村)九戸郡一圓	3	23
秋田大林区署	花輪小林区署	鹿角郡花輪町 {巖手縣二戸郡(田山村)	1	21
			—	1

第七 國 縣 道 里 程 大正五年十二月末日

街 道 及 驛 名	里 程	車ノ通行	街 道 及 驛 名	里 程	車ノ通行
國 道	27.25.28		自 福 岡 至 金 田 一	1.05.02	通行ス
自 宮 城 縣 界 至 一 關	1.19.31	通行ス	自 金 田 一 至 青 森 縣 界	1.12.41	同
自 一 關 自 前 澤	3.32.15	同	縣 道	210.09.10	
自 前 澤 自 水 澤	2.29.56	同	秋 田 街 道	8.25.01	
自 水 澤 自 金 ヶ 崎	1.27.00	同	自 盛 岡 至 雫 石	4.14.39	同
自 金 ヶ 崎 自 黒 澤 尻	2.33.41	同	自 雫 石 自 橋 場	2.18.00	同
自 黒 澤 尻 自 花 卷	3.06.32	同	自 橋 場 自 秋 田 縣 界	2.11.22	通行セス
自 花 卷 自 石 鳥 谷	3.08.35	同	平 和 街 道	11.25.07	
自 石 鳥 谷 自 日 詰	1.27.48	同	自 黒 澤 尻 自 下 夕 村	3.12.40	通行ス
自 日 詰 自 盛 岡	4.17.28	同	自 下 夕 村 自 杉 名 畑	3.31.25	同
自 盛 岡 自 瀧 民	4.34.50	同	自 杉 名 畑 自 川 尻	2.09.30	同
自 瀧 民 自 沼 宮 内	4.02.40	同	自 川 尻 自 秋 田 縣 界	2.07.31	同
自 沼 宮 内 自 小 繫	5.09.06	同	花 泉 街 道	3.14.13	
自 小 繫 自 一 戸	3.04.04	同	自 花 泉 自 薄 衣	3.14.13	通行ス
自 一 戸 自 福 岡	2.14.11	同			

街 道 及 驛 名	里 程	車ノ通行	街 道 及 驛 名	里 程	車ノ通行
氣 仙 沼 街 道	10.21.14		九 戸 街 道	16.20.45	
自 一 關 自 狐 禪 寺 河 岸	1.03.01	通行ス	自 福 岡 自 觀 音 林	1.15.28	通行ス
自 狐 禪 寺 河 岸 自 薄 衣	2.34.57	同	自 觀 音 林 自 輕 米	2.22.32	同
自 薄 衣 自 千 鹿	2.08.55	同	自 輕 米 自 大 野	5.09.20	同
自 千 鹿 自 折 壁	2.30.32	同	自 大 野 自 久 慈	6.06.25	同
自 折 壁 自 宮 城 縣 界	1.15.48	同	八 戸 街 道	3.04.15	
盛 街 道	19.15.16		自 九 戸 街 道 自 中 大 野	3.04.15	通行ス
自 水 澤 自 岩 谷 堂	2.05.55	通行ス	鹿 角 街 道	8.00.02	
自 岩 谷 堂 自 人 首	3.27.03	同	自 福 岡 自 淨 法 寺	4.35.17	通行ス
自 人 首 自 大 股	6.27.17	同	自 淨 法 寺 自 荒 澤	4.06.06	同
自 大 股 自 世 田 米	3.09.27	同	津 輕 街 道	16.07.07	
自 世 田 米 自 盛	4.17.47	同	自 瀧 澤 自 大 更	3.16.50	通行ス
氣 仙 街 道			自 大 更 自 松 尾	1.33.08	同
自 今 泉 街 道 分 岐 自 氣 仙 村 字 水 上	30.40	同	自 松 尾 自 荒 澤	5.15.55	同
釜 石 街 道	22.29.52		自 荒 澤 自 秋 田 縣 界	5.13.14	同
自 花 卷 川 口 自 土 澤	2.24.53	通行ス	今 泉 街 道	21.24.22	
自 土 澤 自 下 宮 守	3.22.59	同	自 中 里 自 長 坂	4.03.19	通行ス
自 下 宮 守 自 遠 野	5.21.11	同	自 長 坂 自 摺 澤	2.04.15	同
自 遠 野 自 香 掛	4.28.25	同	自 摺 澤 自 大 原	1.09.57	同
自 香 掛 自 大 橋	1.15.49	通行セス	自 大 原 自 今 泉	7.17.40	同
自 大 橋 自 釜 石	4.18.03	通行ス	自 今 泉 自 盛	5.25.07	同
遠 野 街 道	12.08.27		一 關 停 車 場 道 (縣 道 筋)		
自 日 詰 自 大 迫	3.31.19	通行ス	自 水 澤 自 停 車 場	1.26	同
自 大 迫 自 達 曾 部	2.27.15	同	水 澤 停 車 場 道 (同 上)		
自 達 曾 部 自 遠 野	6.02.15	同	自 水 澤 自 停 車 場	4.34	同
宮 古 街 道	27.09.44		黒 澤 尻 停 車 場 道 (同 上)		
自 盛 岡 自 築 川	4.20.06	通行ス	自 黒 澤 尻 自 停 車 場	6.14	同
自 築 川 自 松 草	4.24.20	同	花 卷 停 車 場 道 (同 上)		
自 松 草 自 川 内	4.30.56	同	自 花 卷 自 停 車 場	3.52	同
自 川 内 自 川 井	4.05.07	同	日 詰 停 車 場 道 (同 上)		
自 川 井 自 茂 市	4.25.04	同	自 日 詰 自 停 車 場	6.32	同
自 茂 市 自 宮 古	4.16.21	同	盛 岡 停 車 場 道 (同 上)		
小 本 街 道	26.23.02		自 盛 岡 市 仁 王 小 路 自 停 車 場	9.42	同
自 沼 宮 内 自 葛 卷	8.17.12	通行ス	福 岡 停 車 場 道 (同 上)		
自 葛 卷 自 門 泉	8.09.45	同	自 福 岡 自 停 車 場	53	同
自 門 泉 自 岩 泉	5.09.21	同	兵 營 道 路	25.30	同
自 岩 泉 自 小 本	4.26.38	同			