

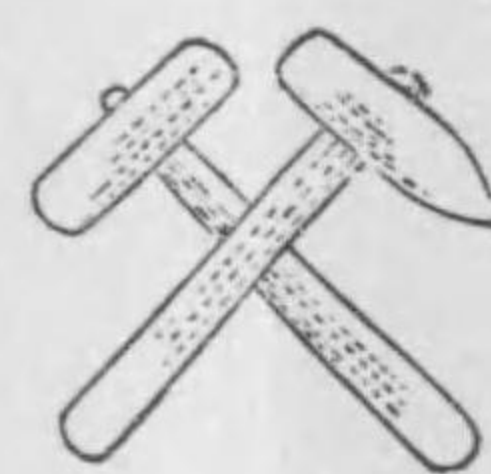
始



第二十

臺灣鑛業統計

大正十年



臺灣總督府

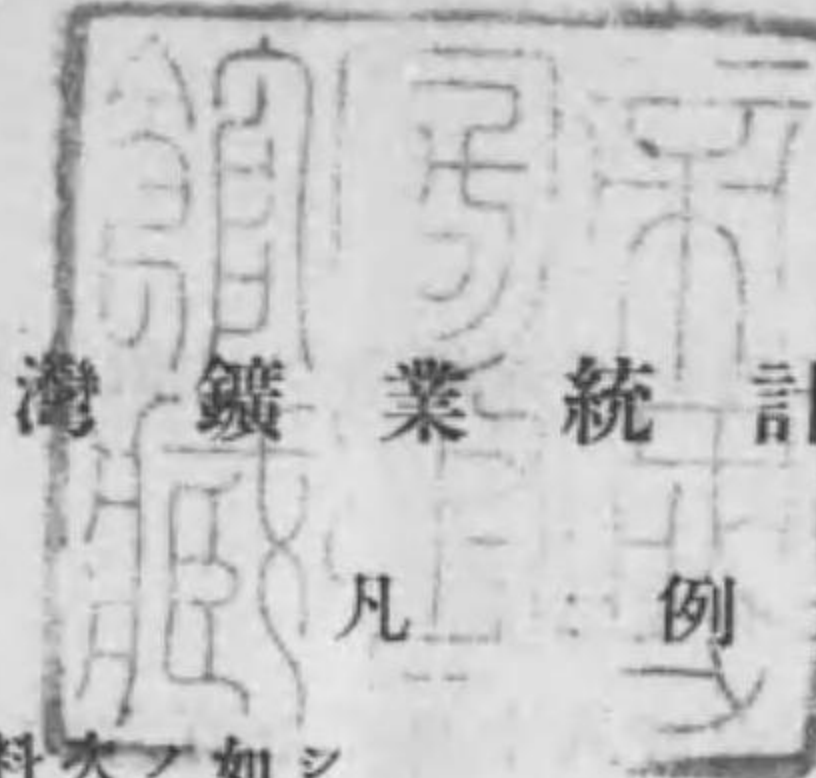
殖產局鑛務課

大正十一年刊行

殖產局出版第三〇三號

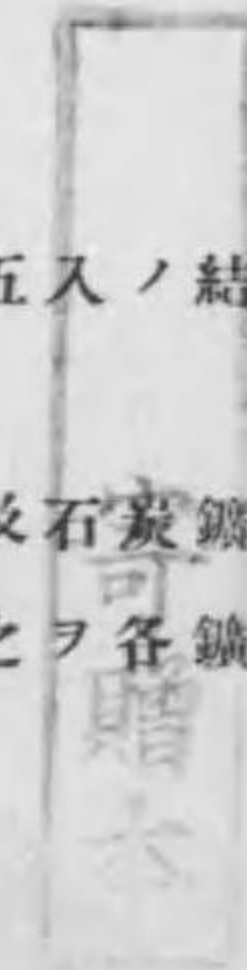
144-384

臺灣鑛業統計 (第二十)



凡例

- 一 本統計ノ編纂資料大ニ如シ
  - イ 鑛業ノ出願及處分並鑛區ニ關スル事項ハ殖産局備付鑛業原簿ニ據ル
  - ロ 鑛産及鑛業經濟ニ關スル事項ハ鑛業人ヨリ提出ノ鑛業明細表及特ニ鑛業人若ハ會社、商人、諸工場並各部局及地方廳等ノ調査報告ニ據ル
  - ハ 内地鑛業ニ關スル事項ハ農商務省鑛山局編纂ノ本邦鑛業ノ趨勢及同局並各鑛務署ノ調査ニ據ル
  - ニ 世界鑛産ニ關スル事項ハ米國出版ノミネラルインダストリーニ據ル
  - ホ 内外貿易及歳入ニ關スル事項ハ税關及財務局ノ調査報告並財務局編纂ノ外國貿易月表及年報ニ據ル
- 二 本統計ハ主トシテ大正十年歳入ハ同會計年度ノ事實ヲ掲載スト雖モ最近ノ調査若ハ定期ノ調査ニ係ルモノ又ハ特ニ必要ノ事項ハ必シモ其ノ前後ヲ問ハス而シテ掲載ノ事實ニ對シ前年又ハ前數年ノ調査アルモノハ其計數ヲ表末ニ附記シ以テ比較ニ便ス
- 三 本統計ハ之ヲ別チテ八科目トス即(第一)出願及處分(第二)鑛區(第三)鑛業鑛山(第四)主要鑛山(第五)鑛産(第六)歳入(第七)鑛産物及同製品内國及外國貿易(第八)世界鑛産是ナリ
- 四 統計表中數字ノ單位ハ表題又ハ各欄事項ノ下ニ之ヲ示ス
- 五 統計表中總計ト内譯ノ集計ト符合セサルモノアルハ四捨五入ノ結果ニ依ル
- 六 明治三十九年鑛業規則改正前ニ於テハ金鑛區ニシテ砂金及石炭鑛區ヲ兼スルモノアリシモ同規則施行後即同年下半年以降ハ之ヲ各鑛種別ニ計上シタリ



七 統計表中外國度量衡ヲ使用シタル場合アリ依リテ本邦度量衡ニ對スル比較ヲ次ニ掲ク

瓦倫(ガロン)	二升五二
英噸(トン)	千六百八十斤(斤ハ百六十匁)
佛噸(フットン)	千六百六十六斤六七 石油ハ六石三四
封度(ポンド)	百二十匁九五八
oz (オンス)	八匁二九四
哩 (マイル)	十四町四十五間

八 本統計中稼業ト稱スルハ鑛産アル鑛山(鑛區)ヲ謂ヒ休業トハ鑛産ナキ鑛山(鑛區)ヲ謂フ

九 統計中主要鑛山ト稱スルハ次ノ標準ニ據ル

金	一箇年産額	五貫匁以上
砂金	同	五貫匁以上
石炭	同	一萬噸以上
石油	同	千石以上
硫黃	同	百萬斤以上

一〇 統計表中前年ノ統計ト對照シ數ノ異ナルモノハ本書ヲ正ト爲ス

一一 本統計ノ編纂ハ主トシテ屬栗山重雄之ヲ擔當ス

大正十一年八月 鑛務課長 福留喜之助



### 臺灣鑛業統計 (第二十)

#### 目次

##### 描畫圖

- 第一圖 鑛區面積累年比較
- 第二圖 鑛産價額累年比較
- 第三圖 主要鑛產地分布圖

##### 第一 出願及處分

第一表	鑛業願書受理及處理件數(種目別累年對照).....	1
第二表	鑛業許可願受理及處理件數(當該年別).....	2

##### 第二 鑛區

第三表	鑛區數及其面積ノ一(鑛種別・異動及累年對照).....	4
第四表	鑛區數及其面積ノ二(地方別・鑛種・種族別三年對照).....	6
第五表	鑛區數及其面積ノ三(鑛種・期別).....	10
第六表	鑛區數及其面積ノ四(地方別).....	11
第七表	鑛區數及其面積ノ五(面積級別).....	11

##### 第三 稼業鑛山

第八表	稼業別鑛區數及其面積ノ一(地方別).....	12
第九表	稼業別鑛區數及其面積ノ二(鑛種・種族別).....	13
第一〇表	稼業別鑛區數及其面積ノ三(地方別・鑛種別・累年對照).....	14
第一一表	稼業別鑛區數及其面積ノ四(鑛種・期別三年對照).....	16
第一二表	鑛山就業人員(鑛種・種族・體性別・累年對照).....	18
第一三表	鑛夫就業日數及延人員(鑛種・期別・累年對照).....	20
第一四表	鑛夫賃金(鑛種・種族・職種・體性別・累年對照).....	26
第一五表	原動機(鑛種・種族別・個數及馬力・累年對照).....	28

第一六表 軌道,鐵索,鐵管延長(礦種・種別・累年對照).....30

第一七表 變災ノ一(金屬山・累年對照).....30

第一八表 變災ノ二(非金屬山・累年對照).....30

第一九表 變災ノ三(礦種・種別・死亡及負傷人員・累年對照).....32

第四 主要鑛山

第二〇表 主要鑛山一覽.....34

附 表

一 金瓜石鑛山.....36

二 瑞芳金山.....44

三 瑞芳砂金山.....46

四 大租坑炭礦.....48

五 四脚亭第一,二,三,四坑.....50

六 四脚亭第六,七坑.....52

七 田寮港炭礦.....54

八 金包里炭礦.....56

九 四脚亭五坑久年一坑.....58

一〇 鹿寮坑內炭礦.....60

一一 復振炭礦.....62

一二 石底炭礦.....64

一三 大武崙大竿林炭礦.....66

一四 北港口炭礦.....68

一五 出礦坑々場.....70

第二一表 臺內 主要鑛山鑛產ノ一(金).....72

第二二表 臺內 主要鑛山鑛產ノ二(銀).....73

第二三表 臺內 主要鑛山鑛產ノ三(銅).....74

第五 鑛 產

第二四表 鑛產額ノ一(地方別・礦種別・累年對照).....76

第二五表 鑛產額ノ二(地方別・礦種・種別・三年對照).....78

第二六表 鑛產物販賣高(地方別・礦種・種別・三年對照).....82

第二七表 鑛產及販賣高ノ一(金)累年對照.....86

第二八表 鑛產及販賣高ノ二(金銅)累年對照.....86

第二九表 鑛產及販賣高ノ三(砂金)累年對照.....87

第三〇表 鑛產及販賣高ノ四(銀)累年對照.....87

第三一表 鑛產及販賣高ノ五(銅)累年對照.....88

第三二表 鑛產及販賣高ノ六(銅)累年對照.....88

第三三表 鑛產及販賣高ノ七(石炭)累年對照.....88

第三四表 鑛產及販賣高ノ八(石油)累年對照.....89

第三五表 鑛產及販賣高ノ九(硫黃)累年對照.....89

第三六表 鑛產及販賣高ノ十(砂鐵)累年對照.....89

第三七表 石炭相場ノ一(炭種別・市場及山元・期別).....90

第三八表 石炭相場ノ二(炭種別・市場及山元・最高最低).....90

第三九表 石炭需要高ノ一(產地別・累年對照).....92

第四〇表 石炭需要高ノ二(用途別・累年對照).....92

第四一表 石炭需要高ノ三(用途・炭種・產地別).....94

第四一表ノ二 鐵道用石炭消費高(地方別).....96

第四一表ノ三 船舶用石炭消費高(地方別).....96

第四一表ノ四 工場用石炭消費高(地方別).....97

第四二表 煤炭相場(市場・產地・期別).....98

第四三表 煤炭需要高(用途・產地別・累年對照).....98

第四四表 臺灣,內地鑛產累年比較(金・銀・砂金・所管別).....100

第六 歲 入

第四五表 鑛業ニ關スル歲入(種目別・累年對照).....101

第四六表 鑛區稅調定及實收額(累年對照).....101

第七 礦產物內國及外國貿易

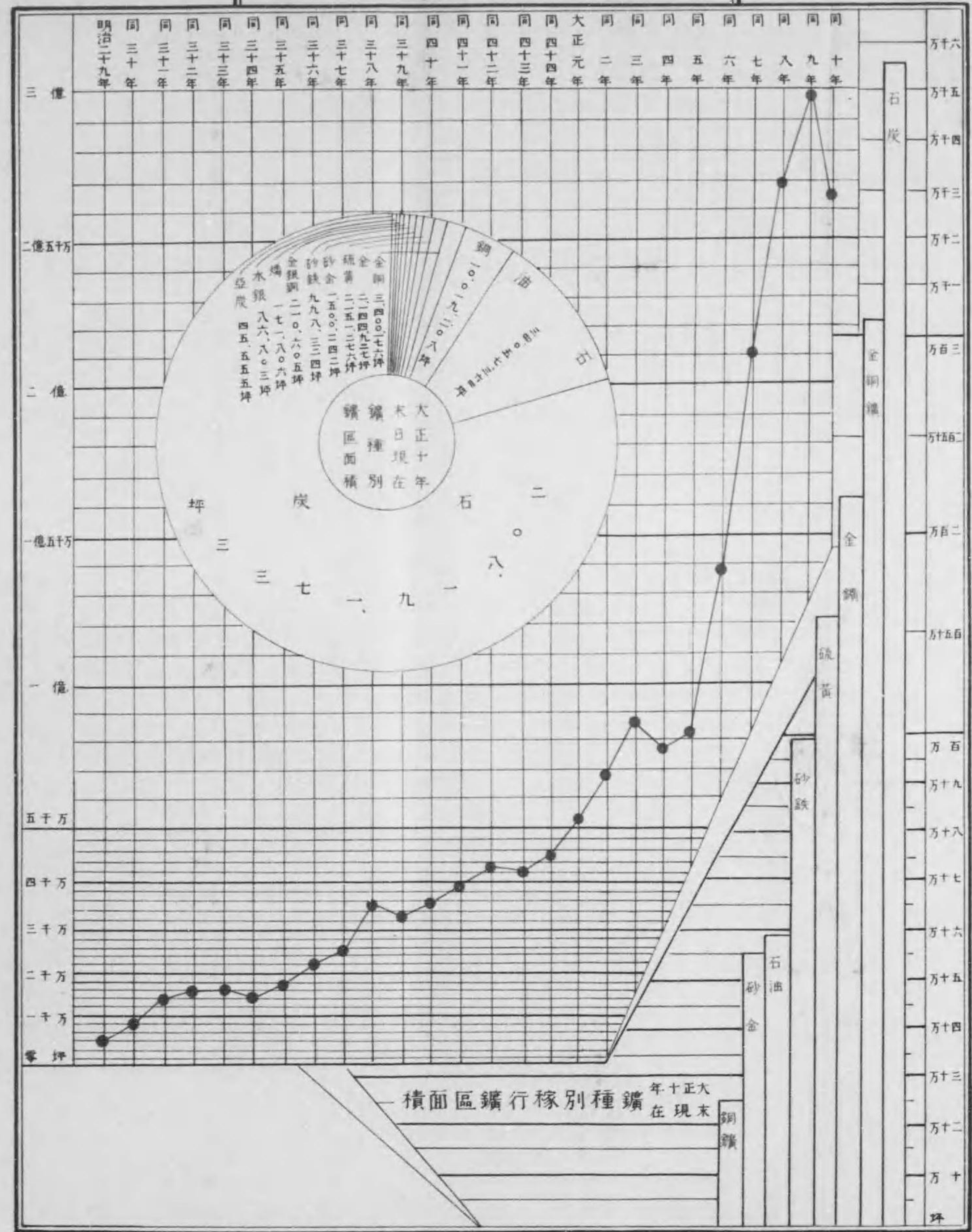
第四七表	內國貿易ノ一(移出・三年對照).....	102
第四八表	內國貿易ノ二(移入・三年對照).....	103
第四九表	內國貿易ノ三(移出重要品港別及仕向地別・三年對照).....	104
第五〇表	內國貿易ノ四(移入重要品港別及仕向地別・三年對照).....	105
第五一表	外國貿易ノ一(輸出・三年對照).....	107
第五二表	外國貿易ノ二(輸入・三年對照).....	108
第五三表	外國貿易ノ三(輸出重要品港別及仕向地別・三年對照).....	110
第五四表	外國貿易ノ四(輸入重要品港別及國別・三年對照).....	111
第五五表	石炭輸出額ト產額(累年對照).....	112
第五六表	硫黃輸出額ト產額(累年對照).....	112

第八 世界鑛產

第五七表	金(國別).....	113
第五八表	銀(國別).....	114
第五九表	銅(國別).....	114
第六〇表	鐵ノ一(鐵鐵)(國別).....	115
第六一表	鐵ノ二(鋼鐵)(國別).....	115
第六二表	石炭(國別).....	116
第六三表	石油(國別).....	117
第六四表	硫黃(國別).....	117

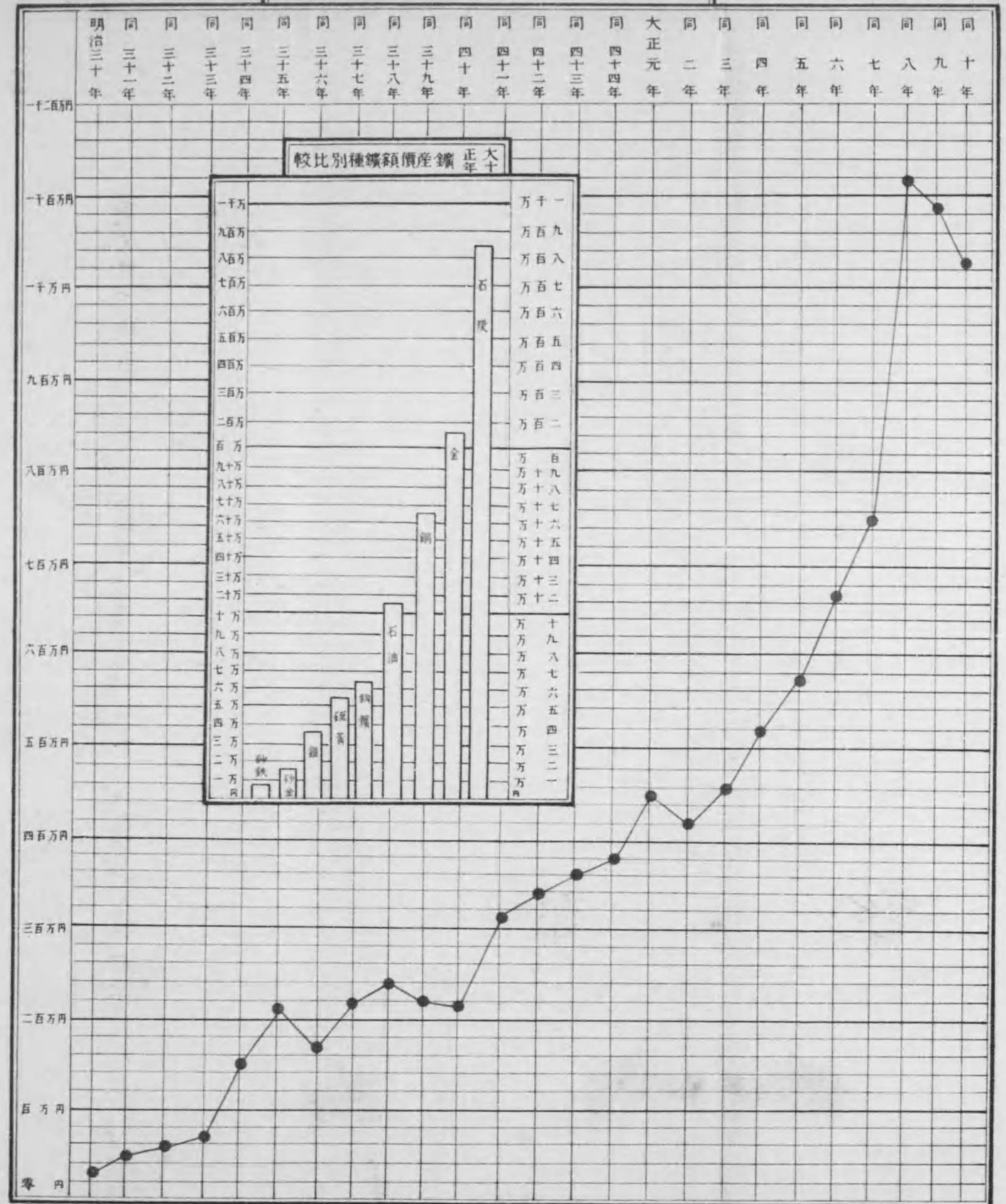
較比在現日末年累積面總區鑛


圖一第



較比年累額價總產鑛

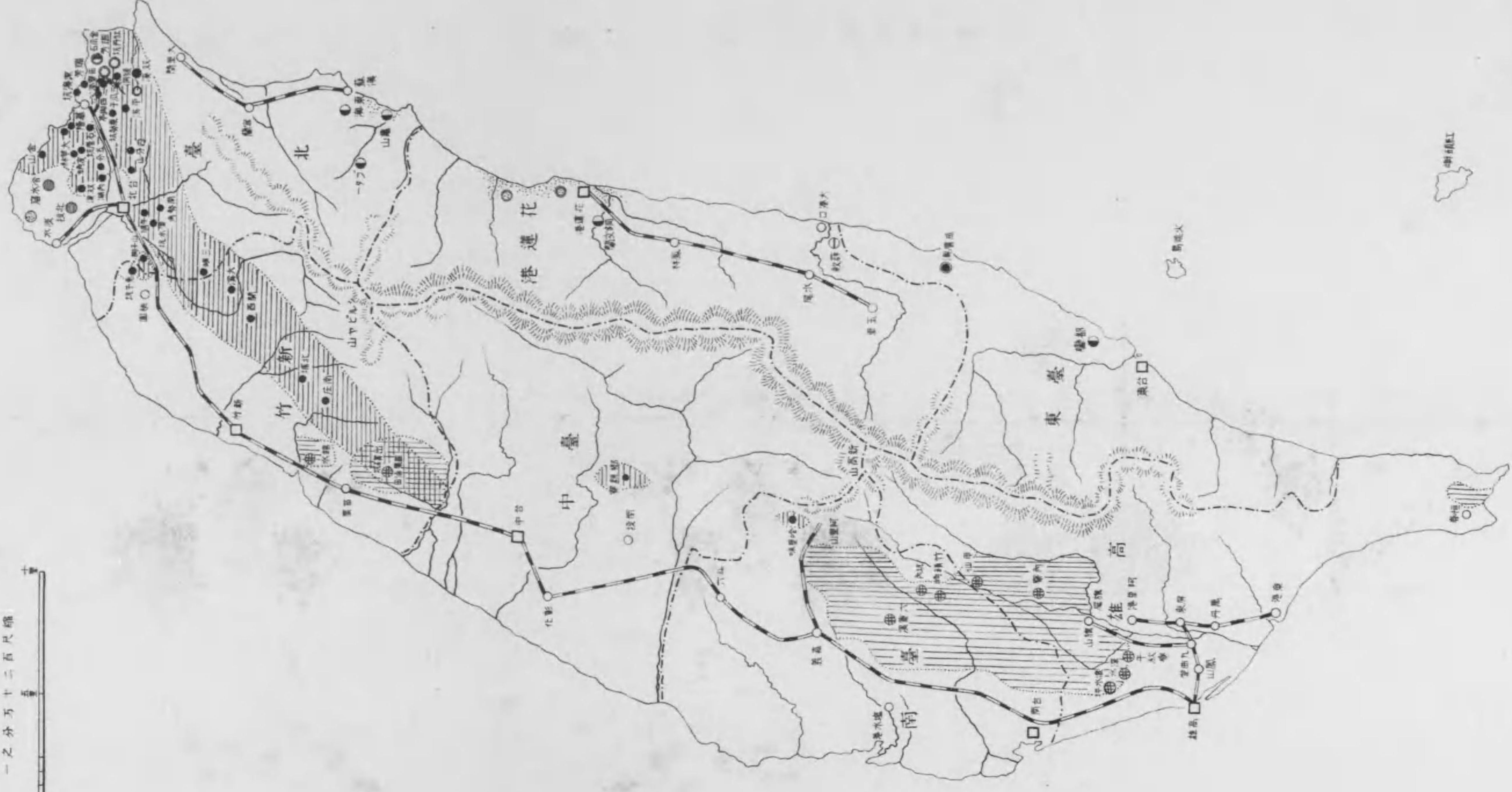
圖二第





圖布分地產鑛在現在正十年

一之分万十二百尺縮



例		凡	
---	界	州	金
●	鑛	縣	金
●	鑛	銅	銅
●	鑛	鐵	鐵
●	鑛	錳	錳
●	鑛	砂	砂
●	鑛	水	水
●	鑛	油	油
●	鑛	田	田
●	鑛	灰	灰
●	鑛	亞	亞
●	鑛	磷	磷



第一 出願及處分

第一表 礦業願書受理及處理件數 (種別累年對照) 大正十年

種 別	受 理			處 理				計	處理未済		
	舊受	新受	計	許可	不許可	却下	出願人等 C=請求 撤消			出願取消 =請求撤消	
礦業許可願	1,003	99	1,102	126	53	178		80	437	665	
礦業出願地訂正願											
礦區訂正願		1	1	1					1		
礦區變更願	增減區	增區	94	7	101	26	8	10	5	49	52
		減區	4	3	7	2				2	5
		減區		49	49	47				47	2
礦區合併願		4	2	6	6				6		
礦區分割願											
礦業出願人名義變更願		4	38	42	34			1	35	7	
共同礦業人名義變更願		1	35	36	31				31	5	
礦業權讓渡願			56	56	53				53	3	
礦業權債權擔保願			63	63	63				63		
礦業許可證再下付願			12	12	11				11	1	
礦區圖再下付願			24	24	22				22	2	
礦業着手延期願			10	10	10				10		
休業願			13	13	13				13		
礦區測定願		3	5	8	6			1	7	1	
坑內測定願		5	6	11	8			2	10	1	
礦業用土地使用願		7	5	12	6			1	7	5	
棧定申請		1	2	3	2				2	1	
汽爐設置及使用願		1	31	32	32				32		
索道架設願		1		1						1	
製煉場設置願		1	3	4	3				3	1	
總 計	1,129	434	1,593	502	61	183		90	841	752	
大 正 九 年	1,573	918	2,491	851	151	132		228	1,362	1,129	
同 八 年	1,600	773	2,433	686	63	48		63	860	1,573	
同 七 年	1,433	1,104	2,537	724	46	50		57	877	1,660	
同 六 年	247	2,016	2,263	770	23	7	2	26	823	1,433	
同 五 年	159	385	544	251	24	7		17	299	245	
同 四 年	188	257	463	215	56	15		18	304	159	
同 三 年	175	438	613	337	59	16	4	9	425	188	
同 二 年	113	450	563	339	30	11		8	388	175	
同 元 年	77	291	368	226	13	6	1	9	255	113	
明 治 四 十 四 年	24	288	312	233	7	7		7	254	58	
同 三 十 八 年	57	235	292	206	5	9		8	228	64	
同 三 十 三 年	139	120	259	92	20	67		10	189	70	
同 二 十 九 年		293	293	66	109			1	176	117	

第二表 鑛業許可願受理及處理件數 (當該年別).....續

年	種別	金	砂	金	金	金	銀	銀	銅	銅	銅	銅	鐵	鐵	鐵	水	石	亞	石	硫	燐	滿	計	
		金	銀	銅	鐵	錳	鉛	鋅	鎳	鉻	錒	釷	鈾	鈾	鈾	炭	炭	油	黃	燐	燐	燐		
大正十年	前年ヨリ越	14	9	3	2	14	3	36	2	1	1	1	2	18	8	1	843	37	7	7	1	1,003		
	新願	37	7	4	6	3		1					4			35		1	1			99		
	處理	許可	1														125						126	
		其他	3	3			10	3	11			1		6	1		271		1	1			311	
	殘	47	13	7	8	7		26	2	1	1	2	12	11	1	482	37	7	7	1		665		
同九年	前年ヨリ越	25	22	5	12	19	3	3	209	2	6	1	1	1	142	9	1	3	984	1	44	14	2	1,410
	新願	2	2	1	1	1		2				1				205		5	1			231		
	處理	許可	4						1				1			187		4	1				198	
		其他	13	11	3	11	6	3	174	5			123	1	3	219	1	8	7	1			490	
	殘	14	9	3	2	14	3	36	2	1	1	1	2	18	8	1	843	37	7	7	1	1,003		
同八年	前年ヨリ越	25	17	5	15	19	3	3	231	2	5	1	1	1	138	8	1	1	2	1,056	44	15	2	1,496
	新願	5	6	1	1	1		5	1	1	1	3	1	1	190	1		3	4			224		
	處理	許可	1						5				1			140			3	2			152	
		其他	5	1	3	1			22				1			122			1	2			153	
	殘	25	22	5	12	19	3	3	209	2	6	1	1	1	140	9	1	3	984	1	44	14	2	1,410
同七年	前年ヨリ越	16	11	4	9	15	3	3	204	1			21	1	1	936		23	15	2		1,267		
	新願	12	7	3	9	7			38	2	5	1	1	34	10	1	3	425	1	27	3	1	592	
	處理	許可							1				7	2		203	1	5	3				223	
		其他	3	1	2	3	3		10	1			10		2	102		1		1			140	
	殘	25	17	5	15	19	3	3	231	2	5	1	1	1	138	8	1	1	2	1,056	44	15	2	1,496
同六年	前年ヨリ越	16	11	3	4		4	86	1				1	1		43		18	4	1		194		
	新願	3	3	1	9	18	3	1	140				22		1	1,030		19	18	2		1,273		
	處理	許可	1	3		1			11				1	1		112		10	4	1			145	
		其他	2			6		2	11							25		4	3				55	
	殘	16	11	4	9	15	3	3	204	1			21	1	1	936		23	15	2		1,267		

第二表 鑛業許可願受理及處理件數 (當該年別).....終

年	種別	金	砂	金	金	金	銀	銀	銅	銅	銅	銅	鐵	鐵	鐵	水	石	亞	石	硫	燐	滿	計		
		金	銀	銅	鐵	錳	鉛	鋅	鎳	鉻	錒	釷	鈾	鈾	鈾	炭	炭	油	黃	燐	燐	燐			
大正五年	前年ヨリ越	20	3	3	2		2	46					1			26		17		1		121			
	新願	3	13		2		2	41	1			1			63		10	14	4			155			
	處理	許可	4												32		6						46		
		其他	7	1					1						14		3	6	4				36		
	殘	16	11	3	4		4	86	1				1	1	43		18	4	1			194			
同四年	前年ヨリ越	26	5	3	5		2	1	40	3		1	1	1	48		25		1	1		163			
	新願	8	6	2				15	3			1		40		7						82			
	處理	許可	3	2					2					30		5							42		
		其他	11	6	2	3		1	7	6			1	1	1	32		10		1			82		
	殘	20	3	3	2		2	46					1		26		17		1			121			
同三年	前年ヨリ越	26	5	2	3	1		2	9				1	1	57	2	26					135			
	新願	18	15	3	1	6		1	36	3		1		76		25		1	1			187			
	處理	許可	3						2					55	1	19							80		
		其他	18	12	2	4	2		3					30	1	7							79		
	殘	26	5	3	5		2	1	40	3			1	1	48		25		1	1		163			
自至明治二十九年	受理	141	429	516	3	1	2	14				1	2	4	1,234	3	187	39	6			2,087			
	處理	許可	32	248					3					2	796	1	118	22	5				1,227		
		其他	83	176	313	2	1		2				1	1	381		43	17	1				725		
	殘	26	5	2	3	1		2	9				1	1	57	2	26					135			
	總計	229	488	204	21	1	3	5	1	292	213	1	1	2	167	16	3	1	9	3,358	5	281	79	18	1
處理	許可	37	265			1			25				11	3	2	1,660	3	167	37	8		2,239			
	其他	145	210	133	33	1	3	5	1	241	12	1	1	144	2	3	7	1,195	2	77	35	9	1	2,076	
計	殘	47	13	7	8	7			26	2	1	1	2	12	11	1		482		37	7	1		665	



第四表 鑛區數及其

州、廳	種 族	金 鑛		金銅鑛		金銀銅鑛		砂 金		銅 鑛		水銀鑛	
		鑛區數	坪 數	鑛區數	坪 數	鑛區數	坪 數	鑛區數	坪 數	鑛區數	坪 數	鑛區數	坪 數
臺 北	官												
	內地人	1	642,948					4	325,260				
	本島人							3	120,875			1	36,803
	內地人共同												
	本島人共同	2	1,501,979	1	3,400,176			4	552,308	4	927,755		
	計	3	2,144,927	1	3,400,176			11	998,463	4	1,277,555	1	36,803
臺 新 北 竹	內地人												
	本島人												
	法 人												
	計												
新 竹	內地人												
	本島人												
	內地人共同												
	本島人共同												
	法 人												
	計												
臺 中	本島人												
	法 人												
	計												
臺 南	內地人												
	法 人												
臺 南 高 雄	本島人												
	內地人												
高 雄	本島人												
	內地人												
	本島人												
	法 人												
	內地人共同												
	計												
花 蓮 港	內地人							1	30,437				
	本島人							1	253,837				
	法 人			1	210,605	1	247,505	9	8,167,860				
	計			1	210,605	3	501,779	9	8,167,860				

面積ノ二 (地方別、鑛種、種族別、三年對照).....續

大正十年末日

鐵 鑛	砂 鐵	石 炭	亞 炭	石 油	硫 黃	磷 鑛	計		
							鑛區數	坪 數	
		1	263,861				1	263,861	
	2	998,324	110	20,331,264	1	33,026	1	82,375	
		403	67,327,803		15	525,183	422	68,060,684	
		12	897,023				12	897,023	
		112	76,623,898		11	1,587,067	134	84,593,183	
		4	743,760				4	743,760	
	2	998,324	642	165,187,609		27	2,151,276	1	82,395
							692	176,977,723	
		2	1,128,218				2	1,128,218	
		18	3,512,993				18	3,512,993	
		5	875,158				5	875,158	
		25	5,516,369				25	5,516,369	
		23	4,303,977		4	699,022	27	5,002,999	
		143	26,503,832		1	110,022	144	26,613,854	
		3	320,151				3	320,151	
		15	3,123,946		8	5,339,756	23	8,463,702	
					1	599,670	1	599,670	
		184	34,251,906		14	6,748,470	198	41,000,376	
		2	1,349,277				2	1,349,277	
		1	479,490				1	479,490	
		3	1,828,767				3	1,828,767	
					6	4,501,886	6	4,501,886	
		1	376,833		26	14,270,793	27	14,647,623	
		1	376,833		32	18,772,679	33	19,149,512	
					2	1,610,316	2	1,610,316	
					13	2,867,049	2	89,411	
		1	30,249		1	621,514	2	651,763	
					4	2,418,020	4	2,418,020	
					1	1,019,316	1	1,019,316	
		1	30,249		19	6,825,899	2	69,411	
							22	7,015,559	
					1	45,555	2	75,932	
							1	223,837	
							11	8,225,970	
							14	8,225,979	

第四表 鑛區數及其

州、廳	種 族	金 鑛		金 銅 鑛		金 銀 銅 鑛		砂 金		銅 鑛		水 銀 鑛	
		鑛區數	坪數	鑛區數	坪數	鑛區數	坪數	鑛區數	坪數	鑛區數	坪數	鑛區數	坪數
臺 東	內地人									1	600,000		
	法人									1	323,533		
	計									2	923,533		
合 計	官												
	內地人	1	642,948					5	355,697	1	600,000		
	本島人							4	344,732			1	86,803
	內地人共同												
	法人	2	1,501,979	1	3,400,176	1	210,605	5	739,813	14	9,419,203		
	內地人共同												
	計	3	2,144,927	1	3,400,176	1	210,605	14	1,503,242	15	10,019,208	1	86,803
大正九年	官												
	內地人							6	1,718,559	1	600,000		
	本島人							4	344,732			1	86,803
	內地人共同												
	法人	2	1,501,979	1	3,400,176	1	210,605	5	739,813	14	9,419,203		
	內地人共同												
	計	2	1,501,979	1	3,400,176	1	210,605	15	2,863,104	15	10,019,208	1	86,803
同 八年	官												
	內地人							4	422,263	2	11,197,337		
	本島人							3	344,732			1	86,803
	內地人共同												
	法人	2	1,501,979	1	3,400,176	1	210,605	5	739,813	15	10,749,108		
	內地人共同												
	計	2	1,501,979	1	3,400,176	1	210,605	12	1,342,971	17	21,946,445	1	86,803

面積ノ二 (州、廳、鑛種、種族別累年對照).....終

鑛區數	坪數	砂 鑛	石 炭	亞 炭	石 油	硫 黃	燐 礦	計								
								鑛區數	坪數							
								1	600,000							
								1	323,533							
								2	923,533							
			1	263,861				1	263,861							
		2	998,324	135	25,763,459	1	45,555	23	8,067,957	1	39,026	3	171,8061	172	36,684,772	
				567	98,724,154			4	2,341,852	15	525,183		591	102,022,724		
				15	1,217,174								15	1,217,174		
				134	81,479,325			38	22,023,569	11	1,587,037		206	120,423,742		
								2	1,618,936				2	1,618,936		
				4	743,760								4	743,760		
		2	998,324	656	208,191,733	1	45,555	67	34,057,364	27	2,151,276	3	171,806	931	262,973,019	
				1	263,861			2	434,602				3	698,463		
		2	998,324	125	23,075,124	1	45,555	31	12,713,191	2	529,720	3	171,806	171	39,852,279	
		21,237,601		636	119,598,979	1	334,502	8	3,839,620	17	617,810		669	126,060,137		
		1	552,040					13	1,993,199				14	2,515,239		
				134	82,310,986			37	21,288,864	10	1,036,373		204	120,028,004		
								2	1,618,986				2	1,618,986		
				4	743,760								4	743,760		
		31,789,641	2	998,324	913	227,985,909	2	380,147	80	39,895,263	29	2,243,903	3	171,806	1,067	291,545,838
				1	263,861			2	434,602				3	693,463		
		35,263,309	2	998,324	104	21,273,913	1	45,555	23	12,579,713	2	529,720	4	280,721	151	52,590,855
		31,323,661			520	92,055,073			7	3,127,840	17	617,810		552	97,704,239	
				16	1,854,018								16	1,854,018		
				133	69,929,827			36	17,933,181	8	1,173,120		201	105,697,603		
				3	552,420			2	1,618,986				5	2,171,406		
				6	1,385,445								6	1,385,445		
		66,586,970	2	998,324	783	187,314,557	1	45,555	60	35,694,322	27	2,320,650	4	280,721	934	262,102,265

第五表 礦區數及其面積ノ三 (礦種、期別、増減、累年對照) 大正十年

礦種	中期	礦區數		坪數		
		末日現在	前期ニ比シ増(-)減	末日現在	前期ニ比シ増(-)減	平均一礦區ノ坪數
金 礦	下	3	1	2,144,927	642,948	214,316
	上	2		1,501,979		750,989
金 銅 礦	下	1		3,400,176		3,400,176
	上	1		3,400,176		3,400,176
金 銀 銅 礦	下	1		210,605		210,605
	上	1		210,605		210,605
砂 金	下	14		1,500,242	(-) 1,827,062	107,160
	上	14	(-) 1	2,827,304	(-) 35,800	201,950
銅 礦	下	15		10,019,208		667,947
	上	15		10,019,208		667,947
水 銀	下	1		86,803		86,803
	上	1		86,803		86,803
鐵 礦	下		3		(-) 1,789,641	
	上	3		1,789,641		596,547
砂 鐵	下	2		998,324		499,162
	上	2		998,324		499,162
石 炭	下	856	(-) 120	298,191,733	(-) 41,300,991	243,214
	上	976	63	249,492,724	21,506,815	255,627
亞 炭	下	1	(-) 1	45,555	(-) 324,592	45,555
	上	2		380,147		190,073
石 油	下	67	(-) 11	34,057,364	(-) 5,403,297	508,318
	上	78	(-) 2	39,460,661	(-) 434,002	505,905
硫 黃	下	27	(-) 2	2,151,276	(-) 92,627	79,676
	上	29		2,243,903		77,375
磷 礦	下	3		171,806		57,268
	上	3		171,806		57,268
總 計	下	991	(-) 136	262,978,019	(-) 49,605,262	265,366
	上	1,127	60	312,583,231	21,036,413	277,358
大正九年	下	1,067	6	291,546,868	1,377,645	273,239
同 八年	下	934	69	262,102,265	30,743,555	280,623
同 七年	下	805	90	209,856,743	40,246,443	260,691
同 六年	下	524	95	133,336,190	31,646,524	224,560
同 五年	下	458	11	80,156,458	(-) 517,821	175,014
同 四年	下	456	(-) 30	79,376,039	(-) 10,438,561	174,070
同 三年	下	470	(-) 71	82,562,985	28,966,009	175,666
同 元年	下	399	13	53,596,888	11,604,594	134,328
明治四十三年	下	368	20	41,992,204	2,562,192	114,103
同 四十一年	下	348	(-) 25	39,430,162	5,632,646	113,305
同 三十九年	下	373	50	33,797,456	9,739,290	90,610
同 三十七年	下	317	85	24,058,166	7,189,301	75,893
同 三十五年	下	232	15	16,868,865	1,160,871	72,711
同 三十三年	下	217	56	15,707,934	2,042,595	72,387
同 三十一年	下	161	97	13,659,339	8,829,161	84,841
同 二十九年	下	64		4,830,238		75,472

第六表 礦區數及其面積ノ四 (州、縣別増減合) 大正十年

州 縣	礦區數	坪數	平均一礦區ノ坪數
臺 北	692	176,977,728	255,747
臺 北、新 竹	25	5,516,369	220,654
新 竹	198	41,000,376	207,072
臺 中	3	1,828,767	609,589
臺 南	33	19,149,512	610,591
臺 南、高 雄	2	1,610,316	805,158
高 雄	22	7,045,559	320,253
花 蓮 港	14	8,925,799	637,557
臺 東	2	923,593	461,796
總 計	991	232,978,019	235,366

第七表 礦區數及其面積ノ六 (礦種、面積級別) 大正十年末現在

坪數	金 礦	金 銅 礦	金 銀 銅 礦	砂 金	銅 礦	才 銀 礦	鐵 礦	砂 鐵	石 炭	亞 炭	石 油	硫 黃	磷 礦	合計
	礦區數	礦區數	礦區數	礦區數	礦區數	礦區數	礦區數	礦區數	礦區數	礦區數	礦區數	礦區數	礦區數	
三 萬 未 滿				1					19			6		26
三 萬 乃 至 十 萬				9					341	1	8	15	3	378
十 萬 乃 至 二 十 萬	1				1	1			207		20	4		233
二 十 萬 乃 至 三 十 萬			1	3	3				103		6	1		123
三 十 萬 乃 至 四 十 萬				1	2			1	61		4			69
四 十 萬 乃 至 五 十 萬									49		3	1		53
五 十 萬 乃 至 六 十 萬					8			1	18		7			34
六 十 萬 乃 至 七 十 萬	1								9		4			14
七 十 萬 乃 至 八 十 萬									8		3			11
八 十 萬 乃 至 九 十 萬									8					8
九 十 萬 乃 至 百 萬									3					3
百 萬 以 上	1	1			1				24		12			39
總 計	3	1	1	14	15	1		2	856	1	67	27	3	991

### 第三 稼業 鑛山

第八表 稼業別鑛區數及其面積ノ一 (地方別) 大正十年末日

州 廳 及 種 別	鑛區數	百分比	坪數	百分比	平均一鑛區ノ坪數
臺 北	稼業	26.7	58,876,741	33.3	318,252
	休業	73.3	118,100,987	66.7	232,940
臺 北、新 竹	稼業	24.0	717,343	13.0	119,557
	休業	76.0	4,799,026	87.0	252,580
新 竹	稼業	11.6	3,437,794	8.4	149,469
	休業	88.4	37,602,582	91.6	214,643
臺 中	稼業	100.0	1,828,767	100.0	603,589
臺 南	稼業	100.0	19,149,512	100.0	580,238
臺 南、高 雄	稼業	100.0	1,619,316	100.0	805,158
高 雄	稼業	100.0	7,045,559	100.0	320,252
花 蓮 港	稼業	100.0	8,925,799	100.0	637,557
臺 東	稼業	100.0	923,533	100.0	461,796
總 計	稼業	21.6	63,031,878	24.0	294,511
	休業	78.4	199,943,141	76.0	257,331
大 正 九 年	稼業	23.8	66,696,933	22.9	262,586
	休業	76.2	224,849,935	77.1	276,568
大 正 八 年	稼業	32.0	77,177,910	29.5	258,120
	休業	68.0	184,924,355	70.5	231,219

第九表 稼業別鑛區數及其面積ノ二 (鑛種、種族別) 大正十年末日

鑛種及種別	內地人		本島人		內地人共同本島人		法人		內地人共同法人		本島人共同法人		官		計		
	鑛區數	坪數	鑛區數	坪數	鑛區數	坪數	鑛區數	坪數	鑛區數	坪數	鑛區數	坪數	鑛區數	坪數	鑛區數	坪數	
金 鑛	1	642,948					2	1,501,979							3	2,144,927	
金銅鑛							1	3,400,176							1	3,400,176	
金銀銅鑛							1	210,605							1	210,605	
砂 金	稼業	1	30,476	2	88,981			2	431,938						5	551,395	
	休業	4	325,221	2	255,751			3	367,875						9	943,847	
銅 鑛	稼業							1	259,112						1	259,112	
	休業	1	600,000					13	9,160,096						14	9,760,096	
水銀鑛			1	86,803											1	86,803	
砂 鐵	2	998,324													2	998,324	
石 炭	稼業	35	5,111,487	96	12,917,630	1	33,348	42	134,907,508			2	289,446	1	263,861	177	53,523,280
	休業	100	20,651,672	471	85,806,524	14	1,183,826	92	46,571,817			2	454,314		679	154,668,453	
亞 炭	1	45,555													1	45,555	
石 油	稼業								1	599,670					1	599,670	
	休業	23	8,067,957	4	2,341,852			38	22,028,569	1	1,019,316				66	33,457,694	
硫 黃	稼業			15	525,183			9	1,029,811						24	1,554,994	
	休業	1	39,026					2	557,256						3	596,282	
煥 鑛	3	171,806													3	171,806	
總 計	稼業	39	6,783,235	113	13,531,794	1	33,348	57	41,530,524	1	599,670	2	239,446	1	263,861	214	63,031,878
	休業	133	29,901,537	478	88,490,930	14	1,183,526	149	78,896,218	1	1,019,316	2	454,314		777	199,946,141	
大 正 九 年	稼業	42	5,565,304	133	13,932,644	7	567,838	68	41,478,175	1	599,670	2	289,446	1	263,861	254	66,696,933
	休業	129	34,286,975	536	108,127,493	7	1,977,401	136	78,549,828	1	1,019,316	2	454,314	2	434,602	813	199,946,141
大 正 八 年	稼業	38	6,042,507	164	20,545,525	9	676,516	82	48,364,965	1	599,670	4	684,866	1	263,861	299	77,177,910
	休業	113	46,548,348	388	77,158,744	7	1,177,502	119	57,332,841	4	1,571,736	2	700,579	2	434,602	635	184,924,355

第一〇表 稼業別 鑛區數 及

州、廳及種別	金礦		金銅鑛		砂金		銅鑛		水銀			
	鑛區數	坪數	鑛區數	坪數	鑛區數	坪數	鑛區數	坪數	鑛區數	坪數		
臺北	3	2,144,927	1	3,400,176			5	551,395	1	259,112		
臺北, 新竹							6	447,068	3	CC8, C43		
新竹										1	86,803	
臺中												
臺南												
臺南, 高雄												
高雄												
花蓮					1	210,005	3	501,779	9	8,167,800		
臺東									2	923,593		
總計	3	2,144,927	1	3,400,176			5	551,395	1	259,112		
					1	210,005	9	948,847	14	9,760,036	1	86,803
大正九年	2	1,591,979	1	3,400,176			5	551,395	4	927,755		
同八年	2	1,501,979	1	3,400,176			7	830,814	4	927,755		
同七年	2	1,501,979	1	3,400,176			5	726,724	1	600,000		
同六年	1	1,385,998	1	3,400,176			8	597,852	1	600,000		
同五年	1	1,385,998	1	3,400,176			7	523,616	1	600,000		
同四年	1	1,385,998	1	3,400,176			10	568,039	5	1,150,246		
同三年	1	1,385,998	1	3,400,176			13	652,201				
同二年	1	1,385,998	1	3,400,176			15	808,505	1	868,808		
同元年	4	2,321,136	1	2,601,274			17	741,031	1	86,803		
明治四十四年	4	2,271,618	1	2,601,274			6	261,330	1	82,150		
同四十二年	4	3,100,402	1	2,601,274			22	732,204				
同四十年	4	3,100,406	1	2,601,274			5	154,290	2	310,566		
同三十八年	5	6,236,782					21	861,008	1	86,803		
同三十六年	4	5,139,627					7	269,239	1	477,317		
同三十四年	3	4,157,712					55	1,176,085				
同三十二年	2	121,366					11	140,091				
同三十年	2	3,569,543					80	1,147,299				

其面積ノ三 (州、廳、鑛種別、累年對照)

大正十年末日

鑛區數	坪數	鑛區數	坪數	石炭		亞炭		石油		硫黃		燒鑛		計	
				鑛區數	坪數	鑛區數	坪數	鑛區數	坪數	鑛區數	坪數	鑛區數	坪數	鑛區數	坪數
		2	998,324	143	49,967,813					24	1,554,994			165	58,608,576
				493	116,219,796					3	596,282	1	82,395	507	118,163,162
														6	717,343
														19	4,799,023
														23	3,437,794
														175	37,562,572
														3	1,828,767
														33	19,149,512
														2	1,610,316
														22	7,055,550
														14	8,925,799
														2	923,593
		2	998,324	177	53,523,270			1	599,670	24	1,554,994			214	63,031,87
				67	154,668,753	1	45,555	66	33,457,694	3	596,282	3	171,506	777	8199,946,141
				222	58,882,331					19	833,627			254	66,696,933
				2	1,789,741	2	998,324	691	169,103,578	2	380,147	79	39,235,593	10	1,410,276
										19	901,802			299	77,177,910
										8	1,418,843	4	280,721	635	184,924,355
										17	978,629			276	51,991,472
										7	1,161,662	2	191,310	529	157,855,271
										15	734,827			217	55,500,033
										6	557,589	2	191,310	377	97,889,155
										14	642,924	1	82,395	160	27,270,806
										3	106,488			288	52,885,652
										12	503,981			199	25,274,776
										2	109,400	1	82,395	257	54,101,263
										15	632,730			214	23,279,864
										4	25,058,037			256	54,283,124
										1	599,670			207	24,203,513
										15	632,730	1	82,395	238	41,943,051
										10	264,387			199	22,017,881
										6	3,824,3	2	151,263	200	31,579,007
										15	632,730			222	21,763,580
										1	30,000			144	22,896,952
										11	534,921			217	20,500,427
										4	97,703	2	341,059	110	22,496,836
										10	543,252			220	17,665,533
										4	55,906	1	82,395	123	17,069,873
										2	1,987,806			242	17,536,833
										5	301,662			110	18,179,000
										9	470,562			189	14,596,122
										1	2,000			93	7,708,003
										5	234,265			105	9,155,021
										2	11,604			81	4,623,552
										7	332,795			93	8,032,576
										1	40,500			96	5,834,419
										2	67,580			51	2,617,717
										4	240,755			70	6,707,860



第一一表 採業別鑛區數及其面積ノ四(續種、期別、三年對照).....續各期末日

鑛種	年	中期	鑛區數			坪數			平均一鑛區ノ坪數	
			採業	休業	採業割合%	採業	休業	採業割合%	採業	休業
金 鑛	大正十年	上	2	100.0	1,501,976	100.0	750,989			
		下	3	100.0	2,144,927	100.0	714,975			
	同 九年	上	2	100.0	1,501,979	100.0	750,989			
		下	2	100.0	1,501,979	100.0	750,989			
	同 八年	上	2	100.0	1,501,979	100.0	750,989			
		下	2	100.0	1,501,979	100.0	750,989			
金 銅 鑛	大正十年	上	1	100.0	3,400,176	100.0	3,400,176			
		下	1	100.0	3,400,176	100.0	3,400,176			
	同 九年	上	1	100.0	3,400,176	100.0	3,400,176			
		下	1	100.0	3,400,176	100.0	3,400,176			
	同 八年	上	1	100.0	3,400,176	100.0	3,400,176			
		下	1	100.0	3,400,176	100.0	3,400,176			
金 銀 銅 鑛	大正十年	上	1			210,605		210,605		
		下	1			210,605		210,605		
	同 九年	上	1			210,605		210,605		
		下	1			210,605		210,605		
	同 八年	上	1			210,605		210,605		
		下	1			210,605		210,605		
砂 金	大正十年	上	5	9	35.7	551,395	2,275,009	19.5	110,279	252,878
		下	5	9	35.7	551,395	1,488,847	36.7	110,279	105,427
	同 九年	上	6	8	42.9	798,900	2,536,090	23.9	133,150	317,011
		下	6	10	33.3	551,395	2,311,709	19.3	110,279	231,170
	同 八年	上	8	5	61.5	868,514	512,157	62.9	108,564	102,431
		下	7	5	58.3	830,814	512,157	61.8	102,431	102,431
銅 鑛	大正十年	上	4	11	26.7	917,755	9,101,453	9.0	229,438	827,404
		下	1	14	6.7	259,112	9,700,096	2.5	259,112	697,149
	同 九年	上	4	14	22.2	917,755	21,238,620	4.1	226,938	1,517,049
		下	4	11	26.7	917,755	9,101,453	9.2	226,938	827,404
	同 八年	上	5	12	29.4	1,527,755	5,300,636	22.4	305,551	441,719
		下	4	13	23.5	927,755	21,018,650	4.2	231,938	1,616,822
水 銀 鑛	大正十年	上	1			86,803			86,803	
		下	1			86,803			86,803	
	同 九年	上	1			86,803			86,803	
		下	1			86,803			86,803	
	同 八年	上	1			86,803			86,803	
		下	1			86,803			86,803	
鐵 鑛	大正十年	上	3			1,789,641			596,547	
		下	3			1,789,641			596,547	
	同 九年	上	8			7,637,900			954,737	
		下	3			1,789,641			596,547	
	同 八年	上	10			9,515,250			951,535	
		下	7			6,959,157			994,165	

第一一表 採業別鑛區數及其面積ノ四(續種、期別、三年對照).....終各期末日

鑛種	年	中期	鑛區數			坪數			平均一鑛區ノ坪數	
			採業	休業	採業割合%	採業	休業	採業割合%	採業	休業
砂 鐵	大正十年	上	2			998,324			499,162	
		下	2		100.0	998,324		100.0	499,162	
	同 九年	上	2			998,324			499,162	
		下	2			998,324			499,162	
	同 八年	上	2	3		1,027,567			365,855	
		下	2		100.0	998,324		100.0	499,162	
石 炭	大正十年	上	185	791	19.0	56,771,989	192,720,735	22.8	306,875	243,642
		下	177	679	20.7	53,523,280	154,668,453	25.7	302,391	227,789
	同 九年	上	231	618	27.2	52,933,758	156,173,429	25.3	229,152	252,706
		下	222	691	24.3	58,882,331	169,103,578	38.7	265,235	244,722
	同 八年	上	244	470	34.2	64,832,434	104,427,561	38.3	265,706	222,186
		下	263	520	33.6	68,017,390	119,297,167	36.3	258,621	229,417
亞 炭	大正十年	上	2			380,147			190,073	
		下	1			45,555			45,555	
	同 九年	上	1			45,555			45,555	
		下	2			380,147			190,073	
	同 八年	上	1			45,555			45,555	
		下	1			45,555			45,555	
石 油	大正十年	上	1	77	1.3	599,670	38,860,991	1.5	599,670	504,688
		下	1	66	1.5	599,670	33,457,694	1.8	599,670	506,934
	同 九年	上	1	78	1.3	599,670	38,785,600	1.5	599,670	497,251
		下	1	79	1.2	599,670	39,295,593	1.5	599,670	497,112
	同 八年	上	1	75	1.3	599,670	35,094,652	1.7	599,670	467,928
		下	1	75	1.3	599,670	35,034,652	1.7	599,670	467,928
硫 黃	大正十年	上	20	9	69.0	1,256,348	987,555	56.0	62,817	109,723
		下	24	3	88.9	1,554,964	536,282	72.2	64,791	198,760
	同 九年	上	16	11	59.3	707,154	1,317,114	34.9	44,197	119,737
		下	19	10	65.5	833,627	1,410,276	37.1	43,875	141,027
	同 八年	上	14	10	58.3	454,650	1,691,327	21.2	32,475	169,132
		下	19	8	70.4	1,018,802	1,418,848	38.8	47,463	177,956
鑛 鑛	大正十年	上	3			171,806			57,268	
		下	3			171,806			57,268	
	同 九年	上	4			280,721			70,180	
		下	3			171,806			57,268	
	同 八年	上	2			191,310			95,655	
		下	4			280,721			70,180	
總 計	大正十年	上	218	909	19.3	64,999,316	247,533,969	20.8	298,162	272,370
		下	214	777	21.6	2,031,878	199,946,131	24.0	294,541	257,331
	同 九年	上	251	745	25.9	60,869,392	229,303,931	21.0	233,177	307,385
		下	254	813	23.8	66,696,933	224,849,935	23.0	262,536	276,538
	同 八年	上	275	590	31.8	73,165,197	153,173,523	31.6	266,127	238,090
		下	299	6.5	32.0	77,177,910	184,924,355	29.4	258,120	231,219



第一三表 鑛夫就業日數及延人員 (鑛種、期別、累年對照).....續大正十年

鑛種	年	中期	鑛區數	就業日數				就業延人員			
				探鑛	製鍊	其他	計	探鑛	製鍊	其他	計
金鑛	大正十年	上	2	175	175		350	69,753	11,033	1,717	82,503
		下	3	183	45	143	371	78,190	11,999	4,593	94,782
	計		358	220	143	721	147,943	23,032	6,310	177,285	
	同 九年	上	2	180	182	23	385	45,629	17,318	24,310	87,257
		下	2	120	30		150	34,348	10,462	2,270	47,080
	計		300	212	23	535	79,977	27,780	26,580	134,337	
	同 八年	上	2	165	165		330	62,011	71,278	5,685	138,974
		下	2	161			322	44,912	19,316	19,980	84,208
	計		326	326		652	106,923	90,594	25,665	223,182	
	同 七年	上	1	170	170		340	4,241	4,858	4,596	13,695
		下	2	168	168		336	4,196	4,865	4,747	13,808
	計		338	338		676	8,437	9,723	9,343	27,503	
同 六年	上	1	172	172		344	6,335	5,490	8,964	20,729	
	下	1	172	172		344	6,425	5,216	9,366	21,207	
計		344	344		688	12,760	10,706	18,330	41,936		
同 五年	上	1	170	170		340	3,920	3,821	6,500	14,241	
	下	1	172	172		344	4,231	4,020	7,080	15,331	
計		342	342		684	8,151	7,841	13,580	29,572		
同 四年	上	1	169	164		333	3,442	4,088	5,751	13,281	
	下	1	172	172		344	3,800	3,835	6,184	13,819	
計		341	336		677	7,242	7,923	11,935	27,100		
同 三年	上	1	165	166	165	495	4,152	4,988	24,852	33,992	
	下	1	158	77	77	312	3,261	4,239	8,809	16,309	
計		323	243	242	807	7,413	9,227	33,661	50,301		
同 二年	上	4	287	289	284	870	45,644	24,935	42,460	113,039	
	下	1	166	168	166	500	6,894	5,470	23,980	36,344	
計		453	457	450	1,370	52,538	30,405	66,440	149,383		
同 元年	上	4	335	345	168	848	32,895	16,912	40,156	99,953	
	下	4	333	338	246	917	26,674	16,083	60,092	102,849	
計		668	683	414	1,765	59,569	32,995	100,248	202,802		
明治四十三年	上	4	338	339	167	844	61,676	26,666	41,312	129,654	
	下	4	334	334	163	830	67,510	24,034	41,443	132,987	
計		672	673	330	1,674	129,186	50,700	82,755	262,641		
同 四十一年	上	5	342	345	167	854	94,420	31,234	52,128	177,782	
	下	5	345	348	170	853	61,342	25,247	43,718	130,307	
計		687	693	337	1,710	155,762	56,481	95,846	308,089		
同 三十九年	上	5	842	846		1,688	235,334	80,075		335,399	
	下	5	521	521	511	1,553	174,728	53,147	262,206	490,081	
計		1,363	1,367	511	3,241	410,062	133,222	262,206	831,480		
同 三十七年	上	4	676	679		1,355	238,695	112,975		351,670	
	下	4	693	689		1,382	268,032	91,181		359,213	
計		1,369	1,368		2,737	506,727	204,156		710,883		
同 三十五年	上	4	672	672		1,344	72,328	25,909		98,237	
	下	6	899	678		1,577	110,007	29,219		139,226	
計		1,571	1,350		2,921	182,335	55,128		237,463		
金銅鑛	大正十年	上	1	165	165	165	495	91,280	25,772	79,720	196,772
		下	1	171	171	171	513	126,658	27,215	75,355	229,228
	計		336	336	336	1,008	217,938	52,987	155,075	426,000	
	同 九年	上	1	172	172	172	516	87,716	24,691	79,808	192,215
		下	1	178	178	178	534	80,545	23,436	77,267	181,248
	計		350	350	350	1,050	168,261	48,127	157,075	373,463	
	同 八年	上	1	169	169	169	507	52,313	22,673	65,130	140,116
		下	1	173	173	173	519	92,065	26,384	89,043	207,496
	計		342	342	342	1,026	144,378	49,057	154,173	347,612	
	同 七年	上	1	179	176	179	534	172,904	42,689	75,727	291,320
		下	1	175	175	175	525	113,979	29,607	66,998	210,584
	計		354	351	354	1,059	286,883	72,296	142,725	501,904	

第一三表 鑛夫就業日數及延人員 (鑛種、期別、累年對照).....續大正十年

鑛種	年	中期	鑛區數	就業日數				就業延人員			
				探鑛	製鍊	其他	計	探鑛	製鍊	其他	計
金銅鑛	大正六年	上	1	177	179	177	533	196,670	56,009	73,173	325,852
		下	1	184	180	175	539	203,523	52,027	81,300	336,850
	計		361	359	352	1,072	400,193	108,036	154,473	662,702	
	同 五年	上	1	178	180	178	536	223,639	55,085	98,781	377,505
		下	1	183	183	178	544	221,837	59,129	97,103	378,069
	計		361	363	356	1,070	445,476	114,214	195,884	755,574	
	同 四年	上	1	179	179	179	537	215,827	65,879	98,449	380,155
		下	1	182	182	182	546	222,921	58,997	97,423	384,341
	計		361	361	361	1,083	438,748	124,876	195,872	764,496	
	同 三年	上	1	178	173	178	529	200,104	148,918	102,995	452,017
		下	1	184	183	184	551	220,625	91,192	112,093	423,910
	計		362	356	362	1,114	420,729	240,110	215,088	875,927	
同 二年	上	1	180	180	180	540	165,077	94,809	85,325	345,211	
	下	1	182	183	182	547	215,076	116,820	111,808	443,704	
計		362	363	362	1,087	380,153	211,629	197,133	788,915		
同 元年	上	1	173	180	173	526	137,936	91,798	55,032	284,766	
	下	1	182	183	179	544	146,071	89,328	64,100	299,499	
計		355	363	352	1,070	284,007	181,126	119,132	584,325		
明治四十四年	上	1	172	180	172	524	111,028	60,861	67,769	239,728	
	下	1	178	183	178	539	125,872	74,164	56,141	256,177	
計		350	363	350	1,063	236,900	135,025	123,910	495,905		
同 四十二年	上	1	172	173	172	517	62,078	44,430	54,978	161,546	
	下	1	178	182	178	538	66,879	46,293	65,526	178,698	
計		350	355	350	1,055	128,957	90,723	120,504	340,244		
同 四十年	上	1	178	178	118	474	101,567	27,029	25,368	153,964	
	下	1	178	178	118	474	101,567	27,029	25,368	153,964	
計		352	356	236	948	203,134	54,058	50,736	307,928		
砂金	大正十年	上	5	409	276	162	847	933	2,996	911	4,840
		下	5	410	275	410	1,095	1,325	4,317	1,015	6,657
	計		819	551	572	1,942	2,258	7,313	1,926	11,497	
	同 九年	上	6	438	260	145	843	11,461	4,182	945	16,588
		下	5	429	301	155	885	7,382	2,831	1,003	11,216
	計		867	561	300	1,728	18,843	7,013	1,948	27,804	
	同 八年	上	3	858	733	150	1,741	15,988	9,275	1,001	26,264
		下	7	781	374	142	1,297	15,318	4,938	939	21,195
	計		1,639	1,107	292	3,038	31,306	14,213	1,940	47,459	
	同 七年	上	4	481	291	191	963	13,585	13,954	1,034	28,573
		下	5	700	628	166	1,554	14,769	13,335	1,014	29,118
	計		1,241	919	357	2,517	28,354	27,289	2,048	57,691	
同 六年	上	9	1,076	674	163	1,913	28,561	18,586	1,446	48,592	
	下	8	875	211	205	1,291	26,113	16,465	31,304	73,882	
計		1,951	885	368	3,204	54,674	35,051	32,750	122,474		
同 五年	上	9	859	447	166	1,472	22,623	13,722	1,812	38,157	
	下	7	680	439	169	1,283	25,031	408	1,814	43,588	
計		1,539	886	335	2,760	47,654	14,130	3,626	81,745		
同 四年	上	14	1,249	449	336	2,034	24,427	13,353	2,559	40,339	
	下	13	1,100	688	164	1,952	26,919	18,273	2,377	47,569	
計		2,349	1,137	500	3,985	51,346	31,626	4,936	87,908		
同 三年	上	16	1,440	179	520	2,139	25,389	11,968	4,418	41,775	
	下	18	1,431	334	434	2,199	24,450	10,221	2,555	37,226	
計		3,871	5								

第一三表 鑛夫就業日數及延人員 (續種、期別、累年對照).....續大正十年

Table with columns: 鑛種, 年, 半期, 鑛區數, 就業日數 (探鑛, 製鍊, 其他, 計), 就業延人員 (探鑛, 製鍊, 其他, 計). Rows include 砂金 and 石炭 for years 大正元年 to 大正十年.

第一三表 鑛夫就業日數及延人員 (續種、期別、累年對照).....續大正十年

Table with columns: 鑛種, 年, 半期, 鑛區數, 就業日數 (探鑛, 製鍊, 其他, 計), 就業延人員 (探鑛, 製鍊, 其他, 計). Rows include 石炭 and 石油 for years 明治四十一年 to 大正十年.

第一三表 鑛夫就業日數及延人員 (鑛種、期別、累年對照).....續 大正十年

鑛種	年	中期	鑛區數	就業日數				就業延人員				
				探鑛	製鍊	其他	計	探鑛	製鍊	其他	計	
石油	明治三十九年	上	1	168	69		237	1,352	514		1,866	
		下	1	176	98	176	450	2,208	672	5,034	7,914	
	同 三十七年	上	1	163			163	4,800			4,800	
		下	2	364			364	5,651			5,651	
	同 三十五年	上										
		下										
	同 三十三年	上	1	132			132	110			110	
		下	1	120			120	480			480	
	大正十年	大正十年	上	20	828	659		1,487	3,942	980	5,949	10,871
			下	24	1,356	1,047		2,403	7,581	2,224	11,554	21,359
		同 九年	上	16	811	431	130	1,372	6,674	1,054	8,451	17,179
			下	19	1,139	799		1,938	7,703	1,200	6,169	15,162
同 八年		上	14	1,076	1,051		2,127	7,923	2,143	15,387	25,453	
		下	19	1,220	1,119	180	2,519	8,815	2,707	19,080	30,602	
同 七年		上	15	1,347	1,227		2,574	10,982	3,387	14,268	28,637	
		下	17	1,367	1,349		2,713	10,807	3,187	20,091	34,085	
同 六年		上	13	1,585	1,430		3,015	16,520	7,275	18,438	42,233	
		下	15	1,812	1,432		3,444	20,204	8,008	21,033	49,245	
同 五年		上	13	1,401	1,275		2,676	16,306	5,761	15,148	37,215	
		下	14	1,727	1,467		3,194	15,861	5,703	13,116	34,680	
同 四年	上	14	1,488	1,436		2,924	7,080	2,527	9,451	19,058		
	下	12	1,460	1,385		2,845	4,910	2,620	7,135	14,665		
同 三年	上	11	785	704		1,489	4,164	710	4,108	8,982		
	下	15	1,219	1,150		2,369	6,682	2,922	7,295	16,899		
同 二年	上	10	1,170	1,127		2,297	6,281	1,235	18,500	26,082		
	下	15	1,870	1,804		3,674	14,463	6,967	13,331	34,761		
同 元年	上	10	1,205	1,195		2,400	5,525	2,435	7,970	15,930		
	下	10	1,155	1,144		2,299	6,730	4,586	17,630	28,946		
硫黃	明治四十三年	上	13	1,040	1,013	100	2,153	4,169	1,756	11,307	17,682	
		下	14	1,163	1,137		2,300	5,872	4,458	150	10,450	
	同 四十一年	上	11	900	908		1,608	9,149	8,572	1,752	19,473	
		下	13	985	1,052		2,037	9,679	7,102	2,006	18,787	
	同 三十九年	上	13	801	776		1,667	8,330	2,953	3,001	11,283	
		下	12	738	663	578	1,979	2,183	2,016	3,001	7,200	
	同 三十七年	上	10	1,256	1,251		2,507	10,872	5,913		16,785	
		下	10	1,330	6,171		7,401	11,071	10,770		21,841	
	同 三十七年	上										
		下										

第一三表 鑛夫就業日數及延人員 (鑛種、期別、累年對照).....終 大正十年

鑛種	年	中期	鑛區數	就業日數				就業延人員			
				探鑛	製鍊	其他	計	探鑛	製鍊	其他	計
硫黃	明治三十五年	上	5	510	422		932	8,403	5,025		13,518
		下	5	540	676		1,216	11,396	3,850		15,246
	同 三十三年	上	7	465	412		877	9,700	1,233		10,983
		下	4	371	418		789	3,705	3,286		7,081
	同 三十一年	上									
		下	5	447	174		621	3,200	10,123		13,323
燒鑛	大正五年	上	1	63			63	1,105		1,100	2,205
		下	1	60			60	300		300	600
	同 四年	上	1	123			123	1,435		1,400	2,865
		下	1	180			180	1,020		1,020	2,040
	同 三年	上	1	133			133	1,468		4,519	5,987
		下	1	133			133	1,468		4,519	5,987
同 二年	上	1	155			155	4,409		13,228	17,637	
	下	1	155			155	4,409		13,228	17,637	
砂鐵	大正九年	上	2	50	38	50	138	300	304	750	1,354
		下	2	50	38	50	138	300	304	750	1,354
水銀	大正五年	上	1	172	172	172	516	1,754	433	731	2,924
		下	1	80	41		130	207	41		248
	同 四年	上	1	121	81	121	323	723	287	311	1,321
		下	1	210	122	121	453	930	328	311	1,569
	同 三年	上	1	167	110		277	752	110		852
		下	1	167	110		277	752	110		852
銅鑛	大正十年	上	4	250		170	420	4,879		2,150	7,029
		下	1	170		170	340	6,545		4,190	10,735
	同 九年	上	4	358		260	598	6,234		4,428	10,662
		下	4	340		170	510	3,948		1,986	5,934
	同 八年	上	5	384	60	326	779	8,578	2,374	13,833	24,755
		下	4	342		250	592	6,553		5,281	11,834
同 七年	上	4	313	110	304	727	10,405	4,785	18,045	34,135	
	下	1	171	140	171	482	5,732	3,619	9,905	19,256	
同 六年	上	1	484	250	475	1,209	16,137	8,404	28,850	53,391	
	下	1	115	11	69	195	3,777	200	1,134	17,111	
同 五年	上										
	下										
同 四年	上	3	339	36	58	339	3,278		367	3,645	
	下	1	170	36	58	264	2,819	154	3,046	6,019	
同 三年	上	1	509	36	58	603	6,097	154	3,413	9,664	
	下	1	185			185	4,306			4,396	

第一四表 礦夫

Table with columns for mining types (e.g., 金礦, 金鋼礦, 砂金, 銅礦, 石炭, 石油, 硫黃, 煤礦) and sub-columns for years (大正十年 to 同六年) and gender/region (內地人, 本島人, 男, 女).

賃金 (礦種、種族、職種、體性別、累年對照)

大正十年

Table showing wage data (賃金) for various mining types and years (同五年 to 明治四十四年), categorized by gender and region.

第一五表 原 動 機 (機種、種類別、)..... 終各年末現在

機種及年	タンクエンジン ポンプ付車		ペーソン式 水車		汽機		だいなも		瓦 ふんじん		計		汽機	
	箇數	馬力	箇數	馬力	箇數	馬力	箇數	馬力	箇數	馬力	箇數	馬力	箇數	公稱馬力
大正十九年	1	85	2	110	2	150	1	110			6	455		
同十八年			2	110	2	150	1	110			5	370	3	300
同十七年			2	110	2	150	1	110			5	370	3	300
同十六年			2	110	2	150					4	260	3	300
同十五年			2	110	2	150					4	260	3	300
同十四年			2	115	2	150					4	265	1	500
同十三年			2	385	2	150					4	535	1	150
同十二年			3	144	2	150					5	294	3	225
同十一年			3	144	2	150					5	294	3	225
同十年			6	576	4	525	5	348	1	50	16	1,499	6	800
明治四十四年			6	576	4	525	3	308	1	50	14	1,451	6	700
同四十三年			6	576	4	525	3	308			13	1,407	7	806
同四十二年			4	515	4	400	3	330			11	1,445	6	520
同四十一年			3	465	5	686	3	295			11	1,446	7	824
同四十年			3	465	5	686	3	295			11	1,445	6	824
同三十九年			7	819	7	476	5	473			19	1,758	9	566
同三十八年			8	351	9	345					17	696	11	279
同三十七年			10	333	8	270					18	1,031	10	270
同三十六年			7	115	7	92					14	207	7	80
同三十五年			5	84	6	72					11	156	4	72
同三十四年			4	77	6	72					10	149	4	72
同三十三年			2	37	4	27					6	64	2	30
同三十二年			1	12	4	27					5	39	2	30
同三十一年					1	8					1	8	1	15
大正十九年			2	325	3	750	6	775	1	6	12	1,856	3	750
同十八年			4	580	3	750	6	775	1	6	14	2,111	3	750
同十七年			4	580	3	750	6	775			13	2,105	3	750
同十六年			3	575	3	750	6	775			12	2,100	3	750
同十五年			5	960	5	1,025	7	975	1	50	18	3,010	6	1,250
同十四年			5	960	5	1,025	7	975	1	50	18	3,010	6	1,250
同十三年			2	600	3	750	7	975	1	50	13	2,375	6	1,250
同十二年			4	730	5	1,025	9	1,436	1	50	19	3,241	6	1,250
同十一年			2	325	3	750	5	1,000			10	2,075	3	750
明治四十四年			2	325	3	750	3	600			8	1,675	2	258
同四十三年			2	325	1	750	2	400			5	1,475	1	8
同四十二年			3	400	1	30	2	400			6	830	2	43
同四十一年			3	400	2	60	1	200			6	660	2	51
同四十年			3	400	2	60	1	200			6	660	3	76
大正十九年					1	25					1	25	1	60
同十八年					1	25					1	25	1	60
同十七年					1	20					1	20		
同十五年					1	20					1	20		
大正十九年					51	1,340	2	100	2	40	55	1,480	96	4,771
同十八年					63	1,475	1	50			63	1,475	108	5,154
同十七年					56	1,509					55	1,509	81	3,670
同十六年					50	1,057					50	1,057	66	2,163
同十五年					20	357					20	357	43	1,632
同十四年					11	118	1	10			12	128	34	1,407
同十三年					5	384					5	384	7	110
同十二年					3	47	1	10			4	57	27	771
同十一年					3	47	1	10			4	57	29	688
同十年					3	45					3	45	27	776
明治四十四年					3	45					3	45	14	426

第一五表 原 動 機 (機種、種類別、)..... 終各年末現在

機種及年	スタービン 水車		ペーソン式 水車		汽機		だいなも		瓦 ふんじん		計		汽機	
	箇數	馬力	箇數	馬力	箇數	馬力	箇數	馬力	箇數	馬力	箇數	馬力	箇數	公稱馬力
明治四十三年					4	75					4	75	8	176
同四十二年					2	10	1	13			3	23	12	329
同四十一年					2	10					2	10	8	479
同四十年					1	3					1	3	2	15
同三十九年					1	3					1	3	1	10
同三十八年					1	3					1	3	1	3
大正十年					18	276	3	6	7	42	23	324	8	398
同九年					14	219	2	5	7	45	23	239	8	396
同八年					21	341	1	3	7	60	27	370	10	548
同七年					4	112			1	8	5	120	5	558
同六年					4	76			1	8	5	84	4	254
同五年					10	97					10	97	5	324
同四年					8	81					8	81	5	324
同三年					9	90					9	90	4	135
同二年					17	219					17	219	7	147
同元年					14	166					14	166	9	292
明治四十四年					13	194					13	194	9	315
同四十三年					15	225					15	225	7	250
同四十二年					16	245					16	245	8	285
同四十一年					14	210					14	210	6	210
同四十年					14	210					14	210	5	180
同三十九年					13	192					13	192	6	185
同三十八年					5	72					5	72	3	70
同三十七年					2	30					2	30	1	30
同三十六年					2	30					2	30	1	30
大正十年	1	65	4	435	75	2,541	12	991	10	88	102	4,140	103	5,979
同九年			6	690	83	2,619	10	965	7	45	107	4,300	118	6,660
同八年			6	690	82	2,750	8	885	7	60	101	4,354	97	5,268
同七年			5	665	60	2,089	6	775	1	8	72	3,557	77	3,771
同六年			7	1,070	32	1,628	7	975	2	53	43	3,731	55	3,436
同五年			7	1,075	29	1,410	8	985	1	50	45	3,520	47	3,513
同四年			7	1,345	20	1,640	7	975	1	50	35	4,010	19	1,834
同三年			5	744	21	1,037	8	965	1	50	35	2,816	40	2,331
同二年			7	874	27	1,441	10	1,446	1	50	45	3,811	45	2,310
同元年			8	901	24	1,486	10	1,343	1	50	43	3,785	45	2,618
明治四十四年			8	901	23	1,514	6	908	1	50	38	3,373	31	1,699
同四十三年			8	901	26	1,575	5	703			39	3,184	23	1,240
同四十二年			7	915	23	865	6	743			36	2,543	28	1,177
同四十一年			6	855	23	966	4	495			33	2,323	23	1,563
同四十年			6	865	22	959	4	495			32	2,319	16	1,095
同三十九年			7	819	21	971	5	473			33	1,963	16	761
同三十八年			8	351	15	120					23	771	15	352
同三十七年			10	333	10	300					20	633	11	300
同三十六年			7	115	9	122					16	237	8	110
同三十五年			5	84	6	72					11	156	4	72
同三十四年			4	77	6	72					10	149	4	72
同三十三年			2	37	4	27					6	64	2	30
同三十二年			1	12	4	27					5	39	2	30
同三十一年					1	8					1	8	1	15

第一六表 軌道鐵索

Table with columns for year (大正十年 to 同元年) and track types (金鋼鐵, 鋼鐵, 石炭, 石油). Rows show length and number of tracks for various categories like '坑內', '坑外', '鐵索', '鐵管'.

第一七表 變災

Table showing disaster statistics (同數死亡, 同數死亡, 同數死亡) for categories like '坑內', '坑外', and '合計' across years from 大正十年 to 同三年.

第一八表 變災

Table showing disaster statistics (同數死亡, 同數死亡, 同數死亡) for categories like '坑內', '坑外', and '合計' across years from 大正十年 to 同三年.

鐵管延長 (礦種、種別累年對照)

各年末日現在

Table showing pipe extension statistics (同數延長, 同數延長) for various years (明治四十四年 to 同三年) across different categories.

一 (金屬山、累年對照)

大正十年

Table showing disaster statistics (同數死亡, 同數死亡, 同數死亡) for metal mines (金屬山) across years from 同二年 to 同四十年.

二 (非金屬山、累年對照)

大正十年

Table showing disaster statistics (同數死亡, 同數死亡, 同數死亡) for non-metal mines (非金屬山) across years from 同二年 to 同四十年.



第一九表 變 災

年	種別	金 礦		金 銅 礦		砂 金	
		內地人	本島人	內地人	本島人	內地人	本島人
大正十年	死亡		2	1	2		
	負傷		6	1	1		
同 九年	死亡		2	1	1		
	負傷		1				
同 八年	死亡				1		
	負傷				2		1
同 七年	死亡		2		1		1
	負傷				5		
同 六年	死亡		5	1	5		
	負傷		6		5		
同 五年	死亡		4		4		2
	負傷		1		11		1
同 四年	死亡				3		
	負傷		1	2			
同 三年	死亡		3		9		
	負傷				2		
同 二年	死亡	1	2		5		1
	負傷	1	1	1	8		
同 元年	死亡		6		3	1	
	負傷	1	4	1	4		
明治四十四年	死亡		1	1	2		1
	負傷		1		2		
同 四十三年	死亡	3	6		2		
	負傷	2	3				
同 四十二年	死亡	女 1	1		1		1
	負傷	女 1	3		1		
同 四十一年	死亡		1	1			2
	負傷	1	1	2	1		
同 四十年	死亡	1	4				2
	負傷	10	5				
同 三十九年	死亡	2	2				1
	負傷	6	7				
同 三十八年	死亡	3	1				1
	負傷	1	6				1
計	死亡	11	38	4	36	1	11
	負傷	23	45	7	36		2

三 (鐵種、種族別、死亡及負傷人員累年對照)

大正十年

銅 礦		石 炭		石 油		硫 黃		計	
內地人	本島人	內地人	本島人	內地人	本島人	內地人	本島人	內地人	本島人
		1	43					2	47
		2	185					3	192
		1	60					2	63
		5	106					5	107
		2	51					2	51
		8	115					8	116
1		3	101					4	105
		1	82				1	1	86
			56					1	66
		3	68		1			3	60
		1	38					1	48
			33						49
		1	10					1	13
		1	28		1			3	30
			11						23
		3	31					3	33
			25					1	33
			14					2	23
			14					1	23
			11					2	19
			8					1	12
			4						7
			16				1	3	25
		3	9					5	12
			16				女	1	19
			1					1	5
			6					1	9
			5					3	7
			11					1	17
			14					10	19
			6				1	2	10
			3					6	10
				1				4	2
								1	7
1		5	311	1			3	22	93
		20	521		2			50	603

第四主

第二〇表 主要礦

礦種	區號	礦山名	礦區面積 (坪)	許可年月	礦業人
金銅礦	2	金瓜石礦山	3,403,176	29*10	田中礦山株式會社
金礦	1 1,418	瑞芳金山	1,385,998 115,981	29 10 6 2	臺陽礦業株式會社
砂金	799	瑞芳砂金山	394,483	32 7	同
石炭	800	{大租坑 久年第二} 炭礦	3,528,513	39 8	基隆炭礦株式會社
	811	四脚亭第一、二、三、四、坑	4,476,251	40 1	
	1,337	四脚亭第六、七坑	263,861	4 6	臺灣總督府鐵道部
	88	田寮港各礦	1,392,829	30 4	基隆炭礦株式會社
	1,406	金包里炭坑	4,563,644	6 1	臺灣炭礦株式會社
	801	{四脚亭第五坑 久年第一坑}	4,420,921	39 8	基隆炭礦株式會社
	752	鹿寮坑內炭礦	2,384,572	39 5	
	424 556 847	深澳炭礦	{108,778 186,100 184,849}	36 2 28 10 40 9	黃東茂
	926 1,710	石底炭礦	{418,427 3,787,275}	42 1 7 9	臺陽礦業株式會社
	457	{大武崙 大竿林} 炭礦	1,313,971	36 7	基隆炭礦株式會社
	349	北港口炭礦	1,125,690	35 3	後宮炭礦株式會社
石油	89	出礦坑々場	599,670	30 5	寶田石油株式會社 淺野總一耶

要礦山

山一覽

大正十年

種別	產			記	事
	大正十年	同九年	比較增減(△印減)		
金	131,924 <sup>々</sup>	94,632 <sup>々</sup>	37,292 <sup>々</sup>		
銀	182,867 <sup>々</sup>	132,969 <sup>々</sup>	49,898 <sup>々</sup>		
銅	1,904,817 <sup>々</sup>	1,153,783 <sup>々</sup>	841,034 <sup>々</sup>		
金銅礦石		1,343,350 <sup>々</sup>	△ 1,343,350 <sup>々</sup>		
金	99,983 <sup>々</sup>	45,596 <sup>々</sup>	54,387 <sup>々</sup>		
銀	28,323 <sup>々</sup>	15,605 <sup>々</sup>	12,718 <sup>々</sup>		
金銀	1,762 <sup>々</sup> 553 <sup>々</sup>	7,835 <sup>々</sup> 2,331 <sup>々</sup>	△ 6,073 <sup>々</sup> △ 1,778 <sup>々</sup>		
石炭	163,031 <sup>々</sup>	121,719 <sup>々</sup>	41,312 <sup>々</sup>		
同	136,253	130,826	5,432		
同	74,763	78,066	△ 3,297		
同	73,185	66,098	7,087		
同	65,952	67,297	△ 1,345		
同	41,246	12,955	28,291		
同	33,600	6,592	32,068		
同	31,475	33,362	△ 1,887		
同	30,983	12,205	18,783		
同	24,713	24,883	△ 170		
同	17,833	28,500	△ 10,751		
石油	6,025 <sup>々</sup>	6,772 <sup>々</sup>	△ 147 <sup>々</sup>		

金 瓜 石

金銅礦	續第2號	位置	臺北基隆部瑞芳庄外地内
		名稱	金瓜石礦山

役 員

種 族	採礦	選礦	製鍊	事務	其他	計
内均人	8	3	7	28	37	83
本島人						

礦夫其他從業者

種 別	男					女					
	人員	延工數	一日最高賃金	一日最低賃金	一日平均賃金	人員	延工數	一日最高賃金	一日最低賃金	一日平均賃金	
採 礦	内地人	25	5,179	1.95	1.33	1.63					
	本島人	17	3,964	1.15	1.06	1.10					
選 礦	内地人	10	2,424	2.67	1.10	1.71	9	1,040	0.93	70	77
	本島人	12	3,114	1.10	0.70	1.07					
製 煉	内地人	40	8,500	2.67	1.18	1.83	4	557	1.05	75	80
	本島人	29	7,603	1.50	0.75	1.02					
支 柱	内地人	12	3,050	2.62	0.85	2.28					
	本島人	1	185	1.65		1.65					
運 搬	坑内 内地人	1	273	1.68		1.68					
	坑内 本島人	2	455	1.40		1.40					
職 工	坑外 内地人	7	785	2.70	1.25	1.87					
	坑外 本島人	24	3,025	1.41	0.91	1.08					
其 他	内地人	30	5,342	3.15	0.61	1.82					
	本島人	30	4,450	1.91	0.60	1.24					
計	内地人	59	14,453	2.12	0.70	1.57	7	1,555	0.95	60	72
	本島人	44	11,365	1.65	0.68	1.14					
計	内地人	184	40,116	3.15	0.61	1.70	20	3,752	1.05	60	78
計	本島人	159	34,222	1.96	0.60	1.11					

礦 產

年	種 別	數 量	價 額	備 考
大 正 十 年	金	131,924	59,020	
	銀	182,867	27,921	
	銅	1,994,817	619,945	
	計		1,307,495	
同 九 年	金	94,032	256,121	
	銀	132,069	19,312	
	銅	1,153,783	336,669	
	計		705,136	
同 八 年	金	115,230	580,058	
	銀	145,267	37,011	
	銅	1,473,092	713,222	
	計		1,494,876	

鑛 山.....續

鑛區面積	3,400,176坪	29年10月許可	鑛業人	田中鑛山株式會社
------	------------	----------	-----	----------

記 事

本鑛山ハ石神球一那之ヲ管理ス

本鑛山ハ基隆港ノ東方約四里官線瑞芳驛ノ東方ニ位シ事務所ハ金瓜石ニ製鍊所ハ金瓜石及水滄洞ニ在リ而シテ基隆港ヨリ約二時間ヲ出テスシテ達スヘク、基隆ヨリ陸行スルモ其行程約四時間ニ過キス、本鑛區内ニハ金鑛、金銅鑛、砂金及石炭ノ四種ヲ藏シ現ニ採掘スルモノヲ金鑛及金銅鑛並ニ砂金ノ三種トス

設備ノ概要

採 礦	主要橫坑道	大ヲ(高0尺乃至10尺) (幅5尺乃至8尺)	108,561尺
	豎坑及坑井	大ヲ(橫4尺乃至6尺) (縱5尺乃至10尺)	7,136尺
	軌道	坑内(9封度) (12封度) (18封度) 坑外(9封度) (12封度) (18封度)	23,731尺 11,607尺
運 輸	イングライン		450尺
	軌道	12封度) (18封度)	8,953尺
	纜索	原動纜式 自動纜式 玉村式	14,006尺 2,966尺 960尺
浮游選礦	喘 礦 機	プレーキ式口徑 10吋) 4吋)	1臺
	第壹コンベヤベルト	中心距離 320尺	1掛
	第貳同	同 144尺	1掛
	バケツトエレベーター	同 8尺	1掛
	喘 礦 機	ロールセウ式口徑 6吋) 3吋)	1臺
	サライレトリ サンプルフラインダー		1臺
	バケツトエレベーター	中心距離40尺	1掛
ト ロ ン メ ル	長60吋) 徑36吋)	孔徑 7/16吋	1臺
喘 礦 機	ロールセウ式口徑 12吋) 4吋)		2臺

金 瓜 石

トロンメル	長60吋 徑30吋	孔徑 1/4	1臺
クロムロールミル	22吋 12吋		2臺
バケツエレベーター	中心距離20呎		1掛
ケーアンドケー式 オイルフィーダー			2臺
ソリューションタンク	煉瓦製 徑10呎 高9呎		1臺
鑛石溜	同	容量10,000貫	
ベルトコンベヤー	中心距離12呎		1掛
ハーディングコニカル ボールミル	6呎 16呎		2臺
複式ドアー分級機			1臺
複式ドラッグ分級機			1臺
浮游選鑛 M.S式粗選機	インペラー 20呎 攪拌槽高4呎2尺角	14區劃(コンクリート製)	1列
M.S式精選機	5區劃		2列
ドアー式シツクナー	13呎 6呎	煉瓦製	1臺
ウィルフレー式淘汰盤			3臺
ドアー式シツクナー	25呎 10呎	煉瓦製	1臺
セントリフューガルキンブ	口徑3吋		1臺
カツター式サンプラー			1臺
オリバー式濾過機	6呎 8呎		1臺
木製濾過機	36平方尺		
バギュームポンプ	10吋 8吋		1臺
コンプレッサー	7吋 6吋		1臺
エアーレシーバー	22吋 60吋		1臺

鑛 山.....樓

三聯ホーンホ	3吋	1臺	
浮游選鑛 電 動 機	15 H.P 3 相交流	1臺	
	30 H.P 同	1臺	
	75 H.P 直流複捲式	1臺	
	60 H.P 三相交流	1臺	
三相交流誘導型	30 I. P.	1臺	
増 鑛 機	口徑 10吋 7吋	フレキ式	3臺
	口徑 11吋 7吋	同	2臺
	口徑 20吋 8吋	ロールセウ式	1臺
	口徑 10吋 5吋	1/4	1臺
鑛 石 溜	木製容積6,406立方尺(三區劃)		1列
	同 1,340立方尺(二區劃)		1列
橋 鑛 機	550封度并5本立		12臺
	850封度 同		4臺
白前采面銅板	全面積368平方尺		
木製捕采器	ワイフル式 長3呎市6吋 時高8吋		16臺
ウィルフレー式淘汰盤			9臺
木製水壓分級機	(尖箱)全長1呎		2臺
木製ドラッグ式分級機	長 20吋 幅3呎-9呎		2臺
砂鑛沈降池	煉瓦製 長 18呎 幅7呎深3呎5吋		15臺
木製母液槽	徑7尺容積216立方尺		12箇
溶 解 槽	鋼製 徑23呎 深4呎		8箇
金 液 槽	煉瓦製 長30呎 深4呎 三區劃		1箇
	木製 徑7呎8吋 深5呎2吋		5箇
亞 鉛 函	木製 長28呎幅2呎 深1呎(吋)		1列

金 瓜 石

	煉瓦容積2,700立方尺.....	1個
貯 液 槽	同 1,350立方尺.....	1個
	同 1,350立方尺.....	1個
ウォーシントンポンプ	口径 2吋.....	1臺
亞鉛洗滌槽	徑 7呎 高 2呎.....	2個
硫酸燒槽	木製 徑 7呎 高 5呎2吋.....	2個
泥 鑽 沈 降 池	長 37呎 煉瓦製幅 6呎 一二區劃 深 5呎.....	1列
母 液 槽	木製 徑 7呎5吋 高 5呎8吋.....	6個
調 泥 槽	鐵筋コンクリート製容積 800立方尺.....	1臺
中 間 槽	鐵 製容積 192立方尺.....	1個
	同 同 463立方尺.....	1個
溶 解 槽	同 同 2,547.4立方尺.....	4個
製 鍊	フエーガルポンプ	口径 6吋..... 4臺
	バター氏濾過槽	鐵筋コンクリート 容積 1,278.4立方尺 四區劃 7-7 25枚入..... 1列
	グアキエームポンプ	口径 10吋 20吋..... 1臺
		同 8吋 20吋..... 1臺
清 澄 タ ン ク	コンクリート製容積 540立方尺.....	7個
金 液 槽	木製 徑 7呎5吋 高 5呎8吋.....	3個
亞 鉛 箱	同 長 23呎幅 5呎 深 1呎 (吋).....	(列)
貯 液 槽	同 徑 7呎5吋 高 5呎8吋.....	9個
亞 鉛 洗 滌 槽	同 徑 8呎 高 2呎4吋.....	2個
三聯式プランジャーポンプ	口径 3吋.....	1臺
硫 酸 燒 槽	木製 徑 7呎4吋 高 5呎8吋.....	2個
返 泥 槽	コンクリート製容積 1,656立方尺.....	1個

鑛 山.....機

	フエーガルポンプ	口径 4吋..... 1臺
		同 3吋..... 1臺
	ヘルトン水車	徑 6尺75 H.P..... 1臺
		直流複捲式 100 H.P..... 1臺
		同 5 H.P..... 1臺
電 動 機		同 15 H.P..... 1臺
		同 75 H.P..... 1臺
		同 40 H.P..... 1臺
	汞金拾貳貫匁乾留器	..... 1個
	沈 澱 金 乾 燥 爐	..... 1座
	分 折 爐	..... 1座
	沈 澱 金 熔 解 爐	..... 1座
製 鍊	マツフル爐	..... 1座
	灰 吹 爐	英式..... 1座
		角型 長 9呎 幅 2尺5寸..... 1座
		同 長 10呎 幅 2尺..... 1座
		丸型 徑 4尺..... 1座
	寸 灰 器	..... 3臺
	眞 吹 床	..... 7座
		ルーツ式 (番型)..... 8臺
		同 9番型..... 2臺
		同 4番型..... 1臺
	焙 燒 釜	徑 8尺 深 2尺 容量 1,300貫..... 4座
	石 造 選 礦 溜	長 15尺幅 6尺 深 4尺..... 4個
	起 重 機	三噸捲..... 1臺
	汽 鐘	水管式「ハイ木型」250 H.P..... 3臺

金 瓜 石

製 鍊	汽 機	「ウエスタンダハウスヴァチカル コンパウントエンジン」 250H.P. ....	3臺
	水 車	ペルトン式 250H.P. ....	1臺
	發 電 機	直流複捲式 150KW. ....	5臺
		四極分捲式 25KW. ....	1臺
	變 壓 機	單相式 75KW. ....	3臺
		同 37.5 KW. ....	7臺
	電 働 機	直流複捲式 100 H.P. ....	3臺
		直流インターポール 75H.P. ....	1臺
		直流複捲式 65H.P. ....	1臺
		同 50H.P. ....	2臺
同 40H.P. ....		1臺	
同 35H.P. ....		1臺	
同 25H.P. ....		1臺	
同 20H.P. ....		1臺	
同 15H.P. ....		1臺	
同 10H.P. ....		1臺	
同 5H.P. ....		1臺	
同 3H.P. ....		1臺	
直流インターポール 85H.P. ....		1臺	
三相交流誘導型 15H.P. ....	3臺		
鐵 工 場	旋 盤	和製 8呎. ....	2臺
		同 12呎. ....	3臺
		外國製 6呎. ....	1臺
		同 18呎. ....	1臺
	平 削 盤	.....	3臺
	鍛 冶 用 送 風 機	外國製 5 H.P. ....	1臺
	鑄 造 用 送 風 機	ルーツ式 5番型. ....	1臺
	キ ュ ホ ラ	丸型和 製容量 500貫. ....	1座
		同 同 300貫. ....	1座
		同 同 150貫. ....	1座

鑛 山.....終

鐵 工 場	捻 切 盤	外國製. ....	1臺
	錐 孔 機	同. ....	3臺
	パイプ穿孔機	同. ....	1臺
	錐 孔 機	和製. ....	1臺
	砥 石 機	同. ....	1臺
試 錐	高田式ダイヤモンド試錐機	.....	2組
	電 働 機	交流復捲式 7.5 H.P. ....	2臺
	石 油 機 関	..... 6H.P. ....	1臺
	サリバンロット	.....	1,000尺
	クイシングロット	.....	100尺

瑞 芳

第 1418 號	位 置 臺北州基隆郡瑞芳庄双溪庄地内
	名 稱 臺灣礦業株式會社瑞芳坑場

役 員

種 族	採 礦	製 鍊	事 務	其 他	計
内地人	1		1	2	4
本島人	17	4	13	4	38

礦夫其他従業者

種 別	男				
	人 員	延工數	一日最高賃金	一日最低賃金	一日平均賃金
採 礦 {本島人	381	14,130.4	1.270	1.100	1.170
支 柱 {本島人	14	4,137.9	1.500	1.300	1.450
運 搬 {本島人	37	6,289.1	1.250	1.070	1.140
	4	1,175.8	1.100	0.900	1.000
選 礦 {本島人	40	2,472.0	1.000	0.800	0.900
製 煉 {本島人	106	13,921.4	1.050	0.900	0.960
職 工 {内地人	4	132.5	2.800	0.700	1.880
	18	4,806.0	1.800	0.800	1.260
其 他 {内地人	2	663.3	3.200	1.000	2.190
	11	1,624.1	1.000	0.700	0.920
計 {内地人	6	755.8	3.200	0.700	1.910
	616	175,730.3	1.800	0.700	1.070

礦 産

年 號	種 別	數 量	價 格	備 考
大 正 十 年	金	99,983.763	499,018.820	
	銀	28,323.700	3,916.380	
	計	128,307.463	503,835.200	

金 山

礦區 1,385,998 坪 面積 115,981 坪	明治二十九年十月 許可 大正六年二月	礦 業 人 臺灣礦業株式會社
--------------------------------	-----------------------	----------------

本金山ハ基隆港ヲ距ル東南約三里半宜島嶼瑞芳群ノ東方一里半ノ處ニアリ事務所及採礦場ハ狹子寮地内開坑口ニ小規模ノ採礦製煉場及洗金場ヲ九分、大平林大租坑小租坑方面ニ設備ス  
採子寮製煉場敷止別ニ九分、大平林、小租坑ニ採礦製煉場ヲ新設又ハ擴張スヘク十二月ヨリ起工セリ  
坑内作業ニ關シテハ從來ノ作業法ヲ革新スル爲メ開坑内ヨリ排出スル坑内水ヲ利用シテ八十五馬力ヲ出力セシメ得ル  
水力發電所ヲ明年一月下旬起工シ五月末電氣工作物施設ノ本起業工事ヲ完成シ次ニ開坑(八番坑)内ニ釣下式電氣唧筒ニ對シテ可搬式電氣捲揚機一臺ヲ設備シ坑内ニ送電運轉ヲナシ排水捲揚ヲ行ヒ八番坑道以下未採掘箇所ノ採礦製煉作業ニ従事ス

設備ノ概要

五馬力 三相交流誘導式電動機	二百ボルト五本立件捲揚機ニ牽分運轉用	3臺	
捲 揚 機 (二百ボルト五本立件 同 十本立件)	電動機ト鋼索連結徑18尺幅2尺日本式上射水車ニ直結シテ運轉ス	6臺	
引 水 管	内徑6吋引揚鋼管耐壓一平方吋ニ付300乃至600ボルト長2,440尺鋼製フレンド 及ソケット體トシ八箇所伸縮機手ヲ取付ク	2臺	
タンペンシヤル、インバルス、ター ビン 水 車	八十五馬力最大流量毎秒1.5立方呎水頭545尺油壓調速機付	1臺	
五十六キロワットオルトアンペア 三 相 交 流 發 電 機	電壓 3,300ヴォルト自家用動力點電用同轉數毎分 900周波數60サイクル電流38アンペア水車直結	1臺	
十二馬力 三相交流誘導式電動機	周波數60サイクル同轉毎分1,200電壓200ヴォ ルト電流32アンペア 釣下式電筒ト齒車直結	2臺	
五馬力 三相交流誘導式電動機	周波數60サイクル同轉毎分1,500電壓200ヴォ ルト電流15アンペア 可搬式捲揚機ト齒車直結	1臺	
可搬式單相電氣捲揚機	揚高200呎捲揚容量1,000ボルト速度毎分130呎電動機附屬	2臺	
釣下式單相往復働電氣ポンプ	揚水頭180尺揚水量毎分20立方尺同轉數毎分120 吸水管徑5吋揚水管徑4吋 十二馬力電動機附屬	1臺	
採 掘	主 要 橫 坑 道	總延長 67,164尺	
	大 豎 坑	大ヲ高 6尺乃至8尺 幅 4尺乃至7尺	
	捲 卸 機	橫12尺 縱6.5尺 深440尺	
	鐵 軌 道	鐵材構造 坑内34,364尺坑外2,000尺	
鐵 索	單線式15馬力	起點修點間距離 6,000尺 延長 12,300尺	
	七十五馬力カマンテム橫置複式汽機	同轉數33	
八十五馬力 ハルトン 式 水 車	同轉數毎分 170	1臺	
三十馬力 同 *	同 同 510	1臺	
直 流 九 キ ロ ヲ ッ ト 發 電 機	點電用四區分捲式同轉數毎分 1,325電壓 110 ヴォルト 電流32アンペア周波數60サイクル	1臺	
製 煉	精 金 爐	長13.8尺 幅6.5尺 深4.6尺 三爐ニ區分ス	1座
	英 式 分 銀 爐	床徑 2.0尺	1座
鐵 工	キ ャ ヲ ラ 爐	熔解量 150貫	1座
	スクリーナカツチングレー ス	管長12尺7尺中心高2.0尺1.25尺	2臺
場	プ レ ー ニ ン グ マ シ ン	柱間隔 8尺衝程 5尺	1臺
	ド リ ヴ ィ ン グ マ シ ン	スピンドル徑1 1/4 柱ヨリテーブル中心迄10	1臺
鐵 管	メ グ リ ユ ー イ ン グ マ シ ン	管長 3尺加工品最大寸度 1吋	1臺
	旋 風 機	徑 2尺最大壓力10mm最大風量毎分 3,000立方尺 同 1.5 同 7 同 2,000 同	2臺
鐵 管	内徑十九吋 長27.5尺		
	前出ハルトン水車引水用		
鐵 管	内徑十四吋 長429尺		
	同		

瑞 芳 砂

砂 金	礦第七九九號	位 置 名 稱	臺北州基隆郡瑞芳庄地内 臺灣礦業株式會社瑞芳坑場
--------	--------	------------	-----------------------------

役 員

種 族	採 礦	製 鍊	事 務	計
本 島 人.....	2	3	1	6

礦夫其他從業者

種 別	男				
	人 員	延工數	一日最高賃金	一日最低賃金	一日平均賃金
採 礦 {本島人.....	7	1,499	1.00	0.800	1.000
製 鍊 {本島人.....	30	6,500	1.000	0.900	0.900
其 他 {本島人.....	2	424	1.000	0.700	0.920
計 {本島人.....	41	8,483	1.200	0.700	0.910

礦 產

年 號	種 別	數 量	價 格	備 考
大 正 十 年.....	金	1,762.049	8,810.240	
	銀	553.600	76.190	
	計		8,886.430	

金 山

礦區 面積	304,483坪	明治32年7月許可	礦業人 臺灣炭礦株式會社
----------	----------	-----------	--------------

記 事

本年度ハ金礦區ノ坑内開坑作業進展シテ瓦礫堆ニ達シタルヲ以テ砂金採取ニ就業セル礦夫ハ轉業シテ人員ノ減少ヲ來セルコト及雨量ノ少ナカリシタメ産金減退セリ



大租坑  
久年二坑

礦第800號	位置 臺北州基隆郡瑞芳庄外一郡二庄地内
--------	---------------------

役員

種族	採礦	選礦	製煉	事務	其他	計
内地人	15	2		4	1	22
本島人	8	1		2	4	15

礦夫其他從業者

種別	男					女					
	人員	延人員	一日最高賃金	一日最低賃金	一日平均賃金	人員	延人員	一日最高賃金	一日最低賃金	一日平均賃金	
採礦	内地人										
	本島人	542	108,987	2.00	0.60	1.38					
選礦	内地人										
	本島人						70	12,972	0.70	0.10	0.45
製煉	内地人										
	本島人										
支柱	内地人	2	578	1.80	1.50	1.65					
	本島人	146	33,369	1.00	0.60	1.22					
運搬	坑内 内地人										
	坑内 本島人	52	11,095	1.95	1.10	1.20					
坑外	内地人										
	本島人	102	31,639	1.35	1.10	1.17					
職工	内地人	5	1,466	2.80	1.70	2.02					
	本島人	11	14,517	2.00	1.00	1.50					
其他	内地人						1	300	0.70	0.70	0.70
	本島人	108	33,000	1.20	0.50	0.75					
計	内地人	7	2,044	2.60	1.50	1.83	1	300	0.70	0.70	0.70
	本島人	961	232,607	2.00	0.50	1.20	70	12,972	0.70	0.10	0.45

礦產

年號	種別	數量	價額	備考
大正十年	切込	124,700,708	659,695	本項ハ販賣高ヲ記載ス
大正十年	塊炭	50,366,645	352,818	出炭高ハ
大正十年	粉炭	75,007,712	215,305	163.031 噸ナリ
計		250,075,065	1,307,818	

炭 礦

礦區面積 3,528,513坪	明治33年8月許可	礦業人 基隆炭礦株式會社
-----------------	-----------	--------------

本礦區ハ基隆港ヲ距ル東南方約三里半ノ箇所ニシテ基隆川ノ左右ニ跨リ東官線暨弱驛ヲ中央ニ跨リ大租坑及久年ニ坑ト稱ス坑内運搬ハ大租坑ハガソリノ機關車ヲ用ヒ、久年ニ坑ハ馬匹ヲ使用ス何レモ鞍制器ニテ貨車積ミシ基隆及本島中南部ニ搬出ス

設備ノ概要

汽 鑽	コルニツシユ式 徑5呎 長24呎	1基
捲 揚 機	橫置復筒	徑14吋 1基
ガソリノ機關車		20馬力 2臺
坑内軌道	18磅 12磅	延長108,197尺
坑外軌道		延長16,500尺
橋 梁	基隆川ニ架設	延長273 呎
選炭場	建坪	199坪03
選炭機		2臺

四 脚 亭

礦第811號	位 置 臺北州基隆郡瑞芳庄外一街一庄地内
--------	----------------------

役 員

種 族	探 礦	運 礦	製 煉	事 務	其 他	計
内地人.....	12				3	15
本島人.....	9			3	10	22

礦夫其他從業者

種 別	男					女				
	人員	延人員	一日最高賃	一日最低賃	一日平均賃	人員	延人員	一日最高賃	一日最低賃	一日平均賃
探 礦 {内地人.....}										
{本島人.....}	623	89,116	2.10	0.70	1.50					
運 礦 {内地人.....}						43	7,781	0.60	0.30	0.40
{本島人.....}										
製 煉 {内地人.....}										
{本島人.....}										
支 柱 {内地人.....}	1	180	2.80	2.80	2.80					
{本島人.....}	113	33,910	2.10	1.60	1.32					
運 搬 {坑内 {内地人.....}										
{本島人.....}	57	16,533	1.10	0.80	0.92					
{坑外 {内地人.....}										
{本島人.....}	118	38,583	1.75	0.70	1.20					
職 工 {内地人.....}	5	1,406	2.80	1.20	1.00					
{本島人.....}	198	55,082	1.85	0.70	1.00					
其 他 {内地人.....}	9	2,742	1.90	1.30	1.50					
{本島人.....}	152	45,555	1.20	0.45	0.80					
計 {内地人.....}	15	4,418	2.60	1.50	1.55					
{本島人.....}	1,331	278,779	2.10	0.45	1.10	43	7,781	0.60	0.30	0.40

礦 產

年 號	種別	數 量	價 額	備 考
大 正 十 年.....	切 込	99,433,134	574,972	本數量ハ販賣高ニシテ出炭數
大 正 十 年.....	塊 炭	40,293,316	282,254	ハ切込炭 136,256噸ナリ
大 正 十 年.....	粉 炭	60,006,169	226,244	
計.....		199,737,619	1,093,470	

炭 礦 第一、二、三、四、坑

礦區面積 4,476,251坪	明治40年1月許可	續業人 基隆炭礦株式會社
-----------------	-----------	--------------

本礦區ハ四脚亭炭礦ノ一部一、二、三、四、坑ノ四炭坑ニシテ基隆港ノ東南約一里ヲ距ル基隆川ノ左右ニ位シ斜坑ヲ七箇所ニ設ケ 出炭ノ大部分ハ架空鐵索線ニ依リ基隆田寮港時炭場へ降炭シ其他ハ宜蘭線四脚亭驛ニテ貨車積シ基隆及南部へ輸送ス

設 備 ノ 概 要

汽 罐	コルニツシヨ式 徑5尺 長24尺.....	12基
	ランカシヤ式 同6呎 3吋同20呎/1.....	2基
煙 突	鐵製丸型 口徑2呎半乃至3呎高35呎乃至60呎.....	6基
捲 揚 機	橫型復捲 徑10吋乃至14吋.....	6基
	橫型復捲 徑12吋.....	2基
給 水 唧 筒	インセクター 1吋/1乃至1吋/1.....	5臺
	ワチーシントン 6"×3"×6".....	2臺
排 水 唧 筒	スペシャル 8吋乃至12吋.....	4臺
	エバンス 8吋乃至14吋.....	14臺
坑 内 電 氣 捲	.....	25馬力.....
	.....	1基
發 動 機	池貝式 石油機35馬力.....	1基
發 電 機	7.5乃至25キロワット.....	2臺
鐵 索	玉村式.....	四脚亭田寮港間.....
	.....	7,852尺

四 脚 亭

礦第1,337號	位 置 臺北州基郡基隆街深澳坑外一庄地内
----------	----------------------

役 員

種 族	採 礦	選 礦	製 煉	事 務	其 他	計
内地人.....	5			2		7
本島人.....	8	1		1	2	12

礦夫其他從業者

種 別	男					女					
	人員	延人員	一日最高賃	一日最低賃	一日平均賃	人員	延人員	一日最高賃	一日最低賃	一日平均賃	
採 礦	内地人.....	1	198	1.0	1.50	1.90					
	本島人.....	303	66,038	2.80	0.45	1.44					
選 礦	内地人.....						40	5,556	0.58	0.24	0.34
	本島人.....										
製 煉	内地人.....										
	本島人.....										
支 柱	内地人.....	64	13,258	1.80	0.55	1.05					
	本島人.....										
運 搬	坑内 内地人.....	21	3,831	1.23	0.43	1.01					
	坑内 本島人.....										
坑外	内地人.....	66	13,400	1.53	0.51	0.82					
	本島人.....										
職 工	内地人.....	3	566	2.76	1.0	2.00					
	本島人.....	36	8,767	1.53	0.85	1.20					
其 他	内地人.....	2	433	1.80	1.20	1.50					
	本島人.....	49	12,343	1.80	0.35	0.85					
計	内地人.....	6	1,197	2.76	1.20	1.60					
	本島人.....	539	117,637	2.60	0.35	1.10	40	5,556	0.58	0.24	0.34

礦 產

年 號	種別	數量	價 額	備 考
大 正 十 年.....	石 炭	74,763	598,104	鐵 道 部 使 用
同 九 年.....	同	78,000	624,480	一噸ニ付8圓ト推定ス

炭 礦 第六、七坑

礦區面積 203,861坪	大正4年6月許可	礦業人 臺灣總督府鐵道部
		代理人 基隆炭礦株式會社

本礦區ハ基隆街ヲ距ル東方約一里中基隆川ヲ南北ニ跨リ其大部ヲハ基隆川ノ北部ニアリ四脚亭炭系ノ一部ニシテ斜坑ヲ二箇所ニ設ケ四脚亭炭礦第六坑及第七坑ト稱ス  
第六坑炭ハ基隆鐵礦株式會社ノ軌道ニヨリ基隆田寮港ヲ炭場ニ搬出シ第七坑炭ハ當社専用軌道ニヨリ瑞芳驛ニ搬出シ同驛ニテ貨車積シ鐵道部ニ納入ス

設 備 ノ 概 要

汽	ランカシナ式 徑6尺 長24尺及30尺.....	2基
	コルニツシニ式 同6尺 同20尺.....	1基
捲 揚 機	.....徑12吋及15吋.....	2基
排 水 唧 筒	ウオジントン 徑8吋.....	1臺
	エバンス..... 徑1吋乃至14吋.....	6臺

田 寮 港

礦第88號	位 置 臺北州基隆郡基隆街田寮港外地内
-------	---------------------

役 員

種 族	探 礦	選 礦	製 煉	事 務	其 他	計
内地人.....	11			3		14
本島人.....	12			2	3	17

礦夫其他從業者

種 別	男					女				
	人員	延人員	一日最高賃金	一日最低賃金	一日平均賃金	人員	延人員	一日最高賃金	一日最低賃金	一日平均賃金
探 礦	内地人.....									
	本島人.....	638	127,798	2.18	0.59	1.35				
選 礦	内地人.....									
	本島人.....					37	6,494	0.60	0.20	0.45
製 煉	内地人.....									
	本島人.....									
支 柱	内地人.....									
	本島人.....	91	22,552	2.25	0.72	1.35				
運 搬	坑内 内地人.....									
	坑内 本島人.....	88	19,502	1.50	0.60	1.05				
	坑外 内地人.....									
	坑外 本島人.....	70	17,500	1.80	0.40	1.20				
職 工	内地人.....	5	1,629	1.80	1.50	1.70				
	本島人.....	137	41,207	1.52	0.70	1.15				
其 他	内地人.....									
	本島人.....	119	35,832	1.60	0.55	1.12				
計	内地人.....	5	1,629	1.80	1.50	1.70				
	本島人.....	1,143	264,391	2.25	0.40	1.30	37	6,494	0.60	0.20

礦 産

年 號	種別	數量	價 額	備 考
大 正 十 年.....	切 込	67,311,899	307,661	本數量ハ販賣高ニシテ出炭數 ハ73,185噸ナリ
大 正 十 年.....	塊 炭	13,461,105	94,084	
大 正 十 年.....	粉 炭	20,002,056	78,748	
計.....		100,775,060	480,493	

炭 鑛 各 坑

鑛區面積 1,393,822坪	明治30年4月許可	鑛業人 基隆炭礦株式會社
-----------------	-----------	--------------

本鑛區ハ基隆港ヲ距ル五町乃至三十町ノ位置ニアリ田寮港炭礦ト稱シ五箇所ノ新坑及一箇所ノ水平坑ヲ設テ  
運搬ハ凡テ輕鐵軌道ニヨリ基隆ニ搬出ス

設 備 ノ 概 要

汽 鐘	ワンカシヤ式 徑7呎 長28呎半.....	2基
	同.....同6呎 同28呎乃至30呎.....	8基
	コルニツシユ式 同4呎 同25呎半.....	1基
捲 揚 機	橫置單筒 同7吋.....	1基
	同橫置復筒同14吋.....	3基
排 水 唧 筒	スベツシヤル 10吋乃至12吋.....	18臺
	エバンス.....12吋乃至14吋.....	5臺
イ ン グ ラ イ ン	ラック式.....	500尺

金 包 里

礦第1406號	位 置 臺北州基隆郡烏里庄頂萬里加投外二地内
---------	------------------------

役 員

種 族	採 礦	選 礦	製 煉	事 務	其 他	計
内地人.....	5			1	3	9
本島人.....	3			3	2	8

礦夫其他從業者

種 別	男					女					
	人員	延人員	一日最高賃金	一日最低賃金	一日平均賃金	人員	延人員	一日最高賃金	一日最低賃金	一日平均賃金	
採 礦	内地人.....	403	91,880	1.70	0.72	1.35					
	本島人.....										
選 礦	内地人.....	4	620	0.60	0.30	0.45	4	620	0.40	0.20	30
	本島人.....										
製 煉	内地人.....										
	本島人.....										
支 柱	内地人.....	1	365	1.90	1.90	1.90					
	本島人.....	72	16,214	1.00	0.80	1.30					
運 搬	坑内 内地人.....	21	3,820	1.10	0.80	0.95					
	坑内 本島人.....										
	坑外 内地人.....	5	1,332	2.00	1.53	1.82					
	坑外 本島人.....	82	20,618	1.33	0.30	0.71	47	5,667	0.48	0.25	30
職 工	内地人.....	3	433	2.50	1.53	1.82					
	本島人.....	24	6,500	1.73	0.49	0.90					
其 他	内地人.....	5	1,372	1.33	0.80	1.20					
	本島人.....	69	17,505	1.80	0.30	0.61					
計	内地人.....	14	3,552	2.50	0.60	1.50					
	本島人.....	681	157,163	1.00	0.30	1.15	51	6,297	0.48	0.20	30

礦 產

年 號	種 別	數 量	價 額	備 考
大 正 十 年.....	切 込	56,085,102	250,783	本數量ハ販賣高ニシテ採炭數
大 正 十 年.....	塊 炭	7,579,282	44,150	量ハ5.95噸トシ
大 正 十 年.....	粉 炭	31,357,207	99,240	
計.....		95,031,647	394,165	

炭 坑

礦區面積 4,563,044坪	大正6年1月許可	礦 業 人 臺灣炭礦株式會社
-----------------	----------	----------------

本礦區ハ基隆港ヲ距ル約四里ノ西北ニアリ鴨綠港口及其上流炭脚ニ水平坑道ヲ設テ而シテ鴨綠港口ヨリハ海路支那形船ヲ使用シ炭脚ヨリハ東道ニヨリ基隆牛欄港ニ搬出ス

設 備 ノ 概 要

汽 鐘	コニツシ式 徑5尺 長15尺5寸.....	1基
	ランカシヤ式 同6尺 同20尺.....	1基
捲 揚 機	橫置復捲 徑10呎.....	1基
發 電 機	15キロワット.....	1基
自 動 捲 下 機	坑内.....	二箇所.....延長 400尺
	坑外.....	四箇所.....延長 1,954尺
軌 道	12キロワット.....	34,632尺
	10キロワット.....	14,003尺
鐵 索	安全索道.....	32,144尺

(四脚亭炭礦第五坑)  
久年炭礦第一坑

礦第501號	位置 臺北州基隆郡基隆街深澳坑外一庄地内					
役員						
種族	探礦	選礦	製煉	事務	其他	計
内地人.....	5			2		7
本島人.....	1				1	2

礦夫其他從業者

種別	男					女				
	人員	延員人	一日最高賃金	一日最低賃金	一日平均賃金	人員	延員人	一日最高賃金	一日最低賃金	一日平均賃金
探 礦	内地人..... 本島人.....	229 41,642	2.56	0.58	1.37					
選 礦	内地人..... 本島人.....					55	8,116	0.35	0.24	0.30
製 煉	内地人..... 本島人.....									
支 柱	内地人..... 本島人.....	2 60	370 10,288	2.00 1.35	1.00 0.80	1.80 1.20				
運 搬	坑内 内地人..... 本島人.....	13	3,830	1.80	0.80	1.06				
	坑外 内地人..... 本島人.....	17	4,800	1.00	0.80	0.98				
礦 工	内地人..... 本島人.....	46	13,972	1.70	0.50	1.05				
其 他	内地人..... 本島人.....	25	4,303	1.15	0.21	0.75				
計	内地人..... 本島人.....	2 399	370 78,925	2.00 2.55	1.00 0.21	1.80 1.20	55	8,116	0.35	0.24 0.30

礦 產

年 號	種別	數量	價 額	備 考
大 正 十 年.....	切 込	29,475,404	165,959	本數量ハ賣高ニシテ出炭高
大 正 十 年.....	塊 炭	13,431,107	94,034	ハ 41,246 噸ナリ
大 正 十 年.....	粉 炭	15,002,000	59,063	
計.....		57,908,571	319,107	

炭 礦

礦區面積 4,420,921坪	明治30年8月許可	礦業人 基隆炭礦株式會社
本礦區ハ基隆ヲ距ル東方一里ヨリ二里ニ亘リ基隆川ノ右岸北部ニアリテ一等炭及二等炭ニ區分セラル第五坑出炭ハ軌道ニテ基隆ニ搬出シ久年一坑炭ハ瑞芳驛ニ於テ貨車積ミシテ各地ニ搬出ス		

設備ノ概要

汽 鍋	ランカシヤ式 徑6尺 長24尺.....	1基
	コルニツシユ式 同6尺 同23尺5寸.....	2基
	同.....同5尺 同23尺5寸.....	3基
	棚内式.....同6尺 高10尺.....	2基
捲 揚 機	橫置復捲 12吋及14吋.....	2基
排 水 唧 筒	エバンス 12吋乃至14吋.....	6臺
	スエツシヤル 10吋.....	2臺

鹿寮(内) 烘

鎮第759號	位置 臺北州基隆郡七堵庄外一郡一街地内
--------	---------------------

役員

種族	採礦	選礦	製煉	事務	其他	計
内地人	1				1	2
本島人	12	1		3	2	18

礦夫其他從業者

種別	男					女					
	人員	延人員	一日最高賃金	一日最低賃金	一日平均賃金	人員	延人員	一日最高賃金	一日最低賃金	一日平均賃金	
採礦	内地人 本島人	294	53,010	2.80	0.60	1.30					
選礦	内地人 本島人						4	7,340	0.45	0.28	0.35
製煉	内地人 本島人										
支柱	内地人 本島人	34	7,220	1.50	0.70	1.10					
運搬	坑内 内地人 本島人	25	4,435	1.10	0.70	0.85					
	坑外 内地人 本島人	52	10,340	1.40	0.45	0.90					
職工	内地人 本島人	1 56	144 11,371	2.50 1.45	2.50 0.50	2.50 1.00					
	其他 内地人 本島人	51	10,131	2.00	0.40	1.50					
計	内地人	1	144	2.50	2.50	2.50					
	本島人	512	96,531	2.80	0.40	1.10	49	7,340	0.45	0.28	0.35

礦產

年號	種別	數量	價額	備考
大正十年	切込炭	46,521,698	157,299	本表ハ販賣高ニシテ採炭高ハ 38,660噸ナリ
大正十年	塊炭	2,851,584	17,405	
大正十年	粉炭	1,918,522	44,735	
計		51,291,604	219,439	

炭 礦

礦區面積 2,384,572坪	明治39年5月許可	礦業人 基隆炭礦株式會社
-----------------	-----------	--------------

本礦區ハ五堵驛ヨリ北西ニ約二里ヲ距ル友納溪ノ左右及北港溪ノ東ニアリ何レモ斜坑ヲ設ケ坑所ヨリ五堵驛間ハ輕鐵軌道ニテ搬出シ五堵驛ニテ貨車積ト爲シ南部及基隆ニ送炭ス

設備ノ概要

汽 鑽	コルニツシユ式 徑5尺 長24尺	5基
捲 揚 機	橫置複筒式 同 8吋乃至10吋	3基
排 水 唧 筒	エバンス 10吋乃至14吋	4臺
	スペシャル 10吋乃至12吋	4臺
軌 道	坑内	延長 10,450尺
	坑外	延長 37,650尺

復 振

556 礦第424號 847	位 置 臺北州基隆郡基隆街八斗子外地内 名 稱 復振炭坑
----------------------	---------------------------------

役 員

種 族	採 礦	選 礦	製 煉	事 務	其 他	計
内地人.....						
本島人.....	60	7		9	65	141

礦夫其他從業者

種 別	男					女				
	人員	延工數	一日最高賃金	一日最低賃金	一日平均賃金	人員	延工數	一日最高賃金	一日最低賃金	一日平均賃金
採 礦 {内地人..... {本島人.....	120	28,150	1.80	0.70	1.50					
選 礦 {内地人..... {本島人.....	8	1,286	0.75	0.30	0.58					
製 煉 {内地人..... {本島人.....										
支 社 {内地人..... {本島人.....	35	6,838	1.90	0.90	1.70					
運 搬 {坑内 {内地人..... {本島人.....										
	{坑外 {内地人..... {本島人.....	38	11,412	1.50	0.70	1.30				
工 作 {内地人..... {本島人.....	18	10,405	1.90	0.60	1.10					
其 他 {内地人..... {本島人.....	30	6,711	1.90	0.60	1.10					
計 {内地人..... {本島人.....	249	64,958	1.43	0.64	1.21					

礦 產

年 號	種別	數量	價 額	備 考
大 正 十 年.....	切込炭	31,475	251,800	

炭 礦

186,100 礦區 面積184,849	40 9 明治28年10月許可 36 2	礦 業 人 黃 東 茂
----------------------------	----------------------------	-------------

記 事

本礦區ハ基隆ヲ離ル東方約二里北海ニ面シ八斗子ノ海岸ニアリ

設 備 ノ 概 要

軌 道	九 封 度 {坑内..... 礦第四二四、八四七號延長370尺五五六號延長800尺..... {坑外..... ナシ.....	
	十二封度 {坑内..... 礦第四二四、八四七號延長10,724尺五五六號延長 11,440尺..... {坑外..... 複線同..... 延長13,500尺..... 同102,618尺.....	
汽 罐	照内水管式..... 公稱馬力..... 50馬力.....	2臺
	コールニツシュ式同.....	25同..... 1臺
汽 機	12吋 雙汽筒式.....	17馬力..... 1臺
	10吋 同.....	11馬力..... 2臺
唧 筒	エバソフ式..... 12吋.....	1臺
	スベシナル式.....	12同..... 4臺
	インピター式.....	10同..... 1臺
	ワオシントン式.....	5同..... 2臺



石 底

礦區 926 號 面積 1,710 坪	位 置 臺北州七星郡平溪庄石底 名 稱 臺陽礦業株式會社石底坑場	地内 (文山郡石碇庄松柏崎)
------------------------	-------------------------------------	-------------------

役 員

種 族	採 礦	選 礦	事 務	計
内地人.....	6	3	3	12

礦夫其他從業者

種 別	男					女				
	人員	延工數	一日最高賃金	一日最低賃金	一日平均賃金	人員	延工數	一日最高賃金	一日最低賃金	一日平均賃金
採 礦 {内地人..... (本島人.....)	275	48,647	1.80	1.00	1.40					
選 礦 {内地人..... (本島人.....)	11	800	1.00	0.80	0.90	35	3,800	0.60	0.40	0.50
製 鍊 {内地人..... (本島人.....)										
支 柱 {内地人..... (本島人.....)	8	2,100	1.40	1.00	1.20					
運 搬 {坑内 {内地人..... (本島人.....) {坑外 {内地人..... (本島人.....)	65	6,230	1.30	1.10	1.20					
	184	28,632	1.40	1.20	1.30					
職 工 {内地人..... (本島人.....)	1	340	2.70	2.50	2.60					
	5	120	2.00	1.70	1.85					
其 他 {内地人..... (本島人.....)	25	8,783	1.00	0.50	0.90	4	780	0.55	0.35	0.45
計 {内地人..... (本島人.....)	1	340	2.70	2.50	2.60					
	573	96,171	2.00	0.60	1.20	39	4,585	0.60	0.35	0.47

礦 產

年 號	種別	數量	價 額	備 考
大 正 十 年.....	{ 中 塊 粉 炭 切 込	8,644,776	59,966	山元ノ價格ヲ示ス
		12,829,992	46,505	
		20,585,240	174,652	
計.....		520,0003	281,123	

炭 礦

礦區 418,127 面積 3,787,275 坪	明治 42 年 1 月 許可 大正 7 年 9 月 許可	礦 業 人 臺陽礦業株式會社
------------------------------	---------------------------------	----------------

設備ノ概要

採掘ハ目下水準以上ニシテ東西兩延一申切、二中切、申延等ニ掘進シ軌條ヲ敷設シテ採炭ノ運搬ヲナセリ  
運炭ハ俗ニ萬斛ト稱スル籠ヲ設置シ塊粉等ニ選炭シ夾雜物ハ選炭箱ニ依リ手選ヲナサシム  
運搬ハ各坑ヨリインクライン斜面水平線ノ輕鐵線路ニ依リ各種場ニ移送シ私設鐵道ニ依リ煤屑驛ニ搬出ス

大 武 崙 林

礦第457號	位 置 名 稱	臺北州基隆郡基隆街大武崙外地内
--------	------------	-----------------

役 員

種 族	採 礦	選 礦	製 煉	事 務	其 他	計
内地人.....	2		1	1		4
本島人.....	5				1	7

礦夫其他從業者

種 別	男					女					
	人員	延人員	一日最高賃金	一日最低賃金	一日平均賃金	人員	延人員	一日最高賃金	一日最低賃金	一日平均賃金	
採 礦	{内地人.....	217	43,503	2.80	0.60	1.30					
	{本島人.....										
選 礦	{内地人.....						40	6,778	0.45	0.28	0.38
	{本島人.....										
製 煉	{内地人.....	16	5,011	1.60	0.80	1.10					
	{本島人.....										
支 柱	{内地人.....	1	60	2.30	2.30	2.30					
	{本島人.....	26	6,500	1.50	0.70	1.05					
運 搬	{坑内 {内地人.....	32	7,892	1.10	0.70	0.88					
	{本島人.....										
運 搬	{坑外 {内地人.....	67	11,024	1.40	0.45	0.90					
	{本島人.....										
職 工	{内地人.....	33	8,222	1.45	0.50	1.00					
	{本島人.....										
其 他	{内地人.....	1	180	2.50	2.50	2.50					
	{本島人.....	27	5,266	2.00	0.40	1.00					
計	{内地人.....	2	240	2.50	2.30	2.40	40	6,778	0.45	0.28	0.38
	{本島人.....	418	87,488	2.80	0.40	1.18					

礦 產

年 號	種別	數量	價 額	備 考
大 正 十 年.....	骸 炭	7,540,029	75,242	本數量ハ販賣高ニシテ出炭總 數量ハ 24,713噸ナリ
大 正 十 年.....	切 込	17,857,284	63,485	
大 正 十 年.....	塊 炭	2,851,200	17,503	
計.....		28,249,113	153,230	

炭 礦

礦區面積 1,313,971坪	明治30年7月許可	礦 業 人 基隆炭礦株式會社
--------------------	-----------	----------------

本礦區ハ基隆港ヲ距ル二十五町内外ニアル油炭系統ニシテ大竿林及大武崙炭坑ト稱ス 兩炭坑共斜坑及水平坑ヲ有ス  
大竿林炭ハ輕鐵ニテ基隆街河段港ノ骸炭製造所ニ運搬シ大武崙炭ハ輕鐵ニテ八堵驛ヘ搬出シ汽車積トシ基隆ヘ搬出ス  
切込炭ノ一部及粉炭ハ骸炭トナシ島内各地ヘ販賣シ、塊炭及切込炭ノ殘部ハ島内及南支南洋方面ヘ販賣ス

設備ノ概要

汽 鐘	コルニツシユ式 徑 5 呎 長 24 呎.....	2 基
	同..... 同 4 呎 5 吋..... 同 23 呎 2 吋.....	1 基
捲 揚 機	橫置復捲..... 同 12 吋及 14 吋.....	2 基
選 炭 機	シゲー.....	2 臺
窯	幅 7 尺 長 11 尺 高 6 尺.....	30 箇
煙 突	煉瓦丸形 根徑 12 尺 頂徑 4 尺 高 100 尺.....	1 基

北 港 口

礦第340號	位置 名稱	臺北州七星郡汐止街北港口外地内
--------	----------	-----------------

役 員

種 族	探 礦	選 礦	製 煉	事 務	其 他	計
内地人.....	5			5		10
本島人.....	5	2		3	3	13

礦夫其他從業者

種 別	男					女				
	人員	延工數	一日最高賃金	一日最低賃金	一日平均賃金	人員	延工數	一日最高賃金	一日最低賃金	一日平均賃金
探 礦	{内地人.....									
	{本島人.....	240	31,564	1.83	70	1.39				
選 礦	{内地人.....									
	{本島人.....						9	2,009	40	25
製 煉	{内地人.....									
	{本島人.....									
支 柱	{内地人.....									
	{本島人.....	28	7,560	1.77	92	1.30				
運 搬	{坑内内地人.....									
	{坑内本島人.....	24	2,235	1.32	60	1.05				
職 工	{坑外内地人.....									
	{坑外本島人.....	65	6,797	1.62	35	0.88				
其 他	{内地人.....									
	{本島人.....	20	5,312	2.00	90	1.22				
計	{内地人.....									
	{本島人.....	39	14,671	1.40	70	1.00				
計	{内地人.....									
	{本島人.....	416	68,139	1.66	71	1.14	9	2,059	40	25

礦 產

年 號	種別	數量	價 額	備 考
大 正 十 年.....	切 込 炭	17,839	170,800	

炭 礦

礦區面積 1,125,690坪	明治35年3月許可	礦業人 後宮炭礦株式會社
--------------------	-----------	--------------

要 概 ノ 備 設

第一坑第二坑共各捲揚運搬斜坑道及排氣斜坑道ヲ開設掘進ニ各片盤坑道ヲトリテ採掘石炭ノ炭車積ヲナシテ坑外ニ捲揚ス  
 坑外設備ハワンカシヤ汽機一基コレニツシユ汽機四基ヲ兩坑ニ分置シ各坑共十吋双筒橫置式蒸氣捲揚機ヲ使用ス排水ハ蒸氣唧筒ノ設備有リ  
 坑外ハ手押臺車運搬ニテ五塔停車場ニ搬出ス

出 礦 坑

石油	礦第30號	位置 名稱	新竹苗栗郡公館庄出礦坑 日本石油株式會社苗栗礦業所出礦坑支所			
役 員						
種 族	採礦	選礦	製煉	事務	其他	計
内地人	2				5	7
本島人						

礦夫其他從業者

種 族	男					女					
	人員	延工數	一日最高賃金	一日最低賃金	一日平均賃金	人員	延工數	一日最高賃金	一日最低賃金	一日平均賃金	
採 礦	内地人	5	2,042	3.80	3.10	3.45					
	本島人	18	6,892	1.75	0.68	1.22					
選 礦	内地人										
	本島人										
製 煉	内地人	2	794	4.30	3.37	3.87					
	本島人	11	1,030	1.00	1.00	1.50	1	328	1.43	1.43	1.43
支 柱	内地人										
	本島人										
運搬	坑内 内地人										
	坑内 本島人										
職 工	坑外 内地人	8	2,754	1.30	0.70	1.00	2	740	0.50	0.50	0.50
	坑外 本島人										
其 他	内地人	2	537	4.30	3.76	4.03					
	本島人	18	7,802	1.83	0.70	1.27					
計	内地人	5	1,366	4.00	0.60	2.30	4	1,235	0.76	0.56	0.66
	本島人	21	9,278	1.73	0.55	1.14	7	1,712	0.68	0.50	0.59
計	内地人	14	4,739	4.12	2.71	3.42	4	1,235	0.76	0.55	0.66
	本島人	76	27,255	1.64	0.81	1.23	10	2,760	0.87	0.81	0.84

礦 産

年 號	種別	採油數量	同 價 額	苗 栗 製 油 所		
				主 要 製 品	數 量	價 額
大 正 十 年	原 油	6,625	172,255	揮發油	51.00	2,055.30
				燈 油	3,300.90	94,075.65
				重 油	300.20	9,906.60
				パラフィン 重油殘滓	21,122.4 38.60	4,564.58 772.00
大 正 九 年	原 油	6,772	196,414	揮發油	88.10	3,550.43
				燈 油	4,688.10	164,083.50
				重 油	415.00	13,695.00
				パラフィン 重油殘滓	34,052.4 43.20	6,232.53 864.00

坑 場

大 正 十 年

礦區面積	599.670坪	明治30年5月許可	礦業人	寶田石油株式會社 淺野 總一 耶
------	----------	-----------	-----	---------------------

本礦山ハ川瀬信平之ヲ管理ス  
本礦區ハ苗栗停車場ヲ距ル南方三里後龍溪ノ左岸ニアリ

設備ノ概要

油 井	出油井	8	廢坑井	18	
	工事中	2			
櫛	亞米利加式木製	8臺			
汽 罐	外裝多管式 58馬力	1臺	50馬力	3臺	
	4「サイクル」橫置式	公稱馬力1.0		1臺	
石 油 發 動 機	同	同	5.5	1臺	
	2「サイクル」同	同	8	1臺	
	同	同	7	1臺	
	池日式	同	8	3臺	
發 電 機	3「キログツト」			1臺	
	ウオーシントン式	C <sup>2</sup> ×C <sup>2</sup> ×8 <sup>2</sup>		1臺	
送 油 鐵 管	2 <sup>1</sup> / <sub>2</sub>			6,718尺	
	鐵製	1,400石	1	400石	3
油 槽	200同	1	60同	2	
	50同	3	30同	1	
	24同	3			
	15 <sup>1</sup> / <sub>2</sub>	590尺	12 <sup>1</sup> / <sub>2</sub>	1,254尺	
坑 井 鐵 管	10 <sup>1</sup> / <sub>2</sub>	1,990尺	8 <sup>1</sup> / <sub>2</sub>	888尺	
	8 <sup>1</sup> / <sub>2</sub>	3,879尺	6 <sup>1</sup> / <sub>2</sub>	1,240尺	
	5 <sup>1</sup> / <sub>2</sub>	5,350尺	4 <sup>1</sup> / <sub>2</sub>	3,128尺	
	4 <sup>1</sup> / <sub>2</sub>	723尺	2 <sup>1</sup> / <sub>2</sub>	6,913尺	
汽 機	ウルフギヤ 橫置式公稱馬力	15		13基	
	モーガルギヤ	同	同	20	
汽 罐	外裝多管式	30馬力		1臺	
	立式	3 <sup>1</sup> / <sub>2</sub> 馬力		1基	
蒸 餾 釜	容量	50石	2個	20石	1個
				10石	1個
ア ゲ テ ー タ	徑7.5			2臺	
	高10				
油 槽	鐵製	1,000石	2	500石	2
	100同	2	60同	7	
	50同	9			
パラフィン壓搾機				1式	
製 罐 機 械	手動舊式			1式	
叩 筒	ウオーシントン式	C <sup>2</sup> ×C <sup>2</sup> ×C <sup>2</sup>		5臺	

第二一表 臺灣內地主要礦山鑛產ノ一(金)

大正九年

鑛山名	府縣	大正九年		備考
		數量	價額	
佐賀關分	大分	668,830	3,348,663	
日立	茨城	457,451	2,287,255	
三井串木野鹿兒島	鹿兒島	224,640	1,123,200	
金瓜石臺	臺北	131,924	659,620	
小坂	秋田	120,992	612,341	
佐瑞鴻鋼馬	渡芳舞生上	103,617	548,039	
	秋臺北	99,983	499,918	
	海道	81,088	405,440	
	大分	78,952	394,761	
	同	53,442	267,211	
山大直芹安	野鹿兒島	40,754	203,770	
	鹿兒島	24,776	123,880	
	香川	24,328	121,640	
	野鹿兒島	22,519	110,343	
	青城	20,076	96,365	
國神足富尾	富北海	18,969	94,845	
	岡岐	13,766	69,931	
	尾柵	12,558	62,790	
	來石	9,026	45,130	
	潭秋	8,763	43,812	
院別生赤大	內子野石正	8,749	43,745	
	愛媛	8,613	43,965	
	兵庫	6,838	34,100	
	鹿兒島	6,830	34,150	
	青森	6,440	29,590	
老	平山	5,914	29,570	

第二二表 臺灣內地主要礦山鑛產ノ二(銀)

大正九年

鑛山名	府縣	大正九年		備考
		數量	價額	
日立茨城	茨城	9,301,426	2,300,008	
賀關大分	大分	9,158,046	2,189,554	
小坂	秋田	4,234,032	1,088,162	
足尾	柵木	2,842,306	696,380	
神岡	秋田	1,854,810	468,058	
三井串木野鹿兒島	鹿兒島	1,816,182	430,435	
生佐安直	野兵新	1,333,415	332,020	
	渡新	1,371,413	324,556	
	部城青	1,211,834	292,064	
	島香	1,188,439	275,933	
大院國大高	森島	827,650	206,084	
	內秋	725,776	174,186	
	宮北	684,215	164,216	
	正青	554,897	120,835	
	田宮	425,816	107,035	
尾吉阿大永	去澤	360,399	90,100	
	岡	327,327	81,500	
	仁秋	303,950	72,950	
	島山	234,567	57,703	
	松	274,977	65,995	
鴻荒別銅金	之舞	227,246	54,530	
	川秋	196,563	49,141	
	子愛	189,508	41,293	
	生大	153,767	32,970	
	瓜石	182,867	27,921	
芹川山笹瑞	ク野鹿兒島	88,535	25,604	
	井山	78,770	19,692	
	ク野鹿兒島	70,703	17,405	
	ク谷	50,576	12,563	
	芳臺	28,323	3,916	

第二三表 臺灣内地主要鑛山鑛產ノ三(銅) 大正九年

鑛山名	府縣	大正九年		備考	
		數量	價額		
尾日別小佐	尾立子坂關	栃	木城媛田分	22,000,810 15,311,532 14,685,222 11,834,004 10,431,830	8,848,153 6,461,467 6,197,163 6,501,540 4,402,232
尾生尾直安	去小部	澤野屋島城	秋兵石香青 田庫川川森	4,762,138 4,265,362 3,793,468 3,624,515 2,665,066	2,011,371 1,595,256 1,418,757 1,355,568 1,169,964
荒槻金岡國	瓜	川峰石仁富	秋宮臺 田崎灣田道	2,185,975 1,576,006 1,153,783 1,454,248 1,120,517	921,056 539,650 562,907 543,889 476,656
大吉永不大大	老	正岡松倉島	青岡山秋山 森山山	990,881 953,672 913,403 723,476 610,740	388,957 356,673 341,613 313,213 220,542
大城大鏡水		森山藏別澤	島熊山北岩 根木形蓮手	581,796 566,947 512,540 436,340 365,435	217,591 212,037 191,693 184,135 136,673
八笹	ヶ	壺谷	福島根	147,948 112,578	59,411 42,104

# 鑛 產

第五

第二四表 鑛產額

種別	數量											
	金	金、銅礦	砂金	銀	銅(鐵)	銅礦	水銀	石炭	石油	砂鐵	硫黃	燐礦
臺北	231,007		3,193	211,190	1,994,816	1,071,720		988,534		30,909	1,402,671	
臺北、新竹								5,100				
新竹								35,776	6,024			
計	231,907		3,193	211,190	1,994,816	1,071,720		1,029,410	6,624	30,909	1,402,671	
大正九年	139,917	1,343,250	11,409	148,819	1,153,783	549,772		1,133,358	6,772		1,344,947	
同八年	172,018	2,457,847	13,554	167,415	1,473,032			1,086,007	8,218	9,325	2,421,280	
同七年	206,097	1,667,039	9,972	222,697	887,468			801,520	8,101	7,073	2,615,275	
同六年	411,514	4,029,270	57,691	328,362	1,633,685			673,098	12,128		4,830,407	
同五年	382,183	7,186,232	26,052	317,656	1,918,788		255,050	517,581	17,577		4,989,181	2,504,000
同四年	437,183	11,614,708	27,280	395,241	2,470,000		67,022	379,368	16,694		2,295,400	840,000
同三年	365,607	9,964,419	23,199	246,438	3,125,599		66,185	342,787	15,237		2,008,500	2,235,500
同二年	300,445	7,825,531	14,800	430,503	2,578,932			319,371	15,933		3,849,000	6,395,640
同元明	427,232	3,375,773	15,630	896,802	2,450,162			276,246	3,040		2,425,000	
明治四十四年	426,100	4,045,102	15,000	493,917	1,599,366			252,898	1,442		2,381,740	
同四十三年	432,996	4,287,124	17,264	482,640	747,202			229,802	3,200		3,742,450	
同四十二年	421,222		15,533	412,946	722,946			181,556	5,664		3,603,950	
同四十一年	429,241		12,030	271,839	536,670			153,099	5,500		3,231,358	
同四十年	319,249		10,010	144,668	78,087			134,186	6,023		2,193,728	
同三十九年	363,262		12,980	112,318				182,384	4,394		1,334,410	
同三十八年	394,506		25,435	112,163				94,216	3,129		1,958,944	
同三十七年	322,905		42,516	74,931				82,020	703		5,262,709	
同三十六年	× 245,935		76,249					80,553			3,418,980	
同三十五年	× 239,678		161,082					96,535			2,722,300	
同三十四年	× 155,423		127,785					64,319	37		2,732,860	
同三十三年	× 92,451		9,473					41,944	39		1,231,168	
同三十二年	× 32,610		7,148					29,818			958,100	
同三十一年	× 11,022		6,607					42,262			911,875	
同三十年			2,392					16,275			263,000	

×印紐金

鑛產

一 (地方別、鑛種別累年對照)

大正十年

價額 (圓)												計
金	金、銅礦	砂金	銀	銅(鐵)	銅礦	水銀	石炭	石油	砂鐵	硫黃	燐礦	
1,159,542		11,825	31,837	619,945	(0,015)			7,453,222		2,163	54,649	9,833,183
								27,470				27,470
								282,714	176,811			459,525
1,159,542		11,825	31,837	619,945	(0,015)			8,203,406	176,811	2,163	54,649	10,320,173
697,588	94,034	45,406	36,333	562,007	30,789		9,148,809	209,638			47,757	10,675,621
863,995	164,555	46,316	41,459	713,221			8,825,002	178,130	(65)	85,791		11,167,426
1,030,487	16,069	30,202	47,814	512,985			5,501,363	146,525	415	77,739		7,429,157
2,053,066	40,290	115,774	67,200	1,167,410			2,330,271	170,998		130,684		6,681,753
1,910,917	71,861	97,404	51,119	1,249,987			6,682,190,696	196,183		140,356	88,331	5,752,743
2,113,424	116,388	100,626	48,900	1,051,004			1,273,145,478	83,470		32,540	4,494	5,091,897
1,928,033	99,055	83,321	56,677	1,055,771			889,131,129	76,187		28,298	7,891	4,517,251
1,502,225	79,000	53,202	62,731	998,098			1,222,158	113,800		62,884	32,138	4,133,242
2,136,600	87,510	56,975	132,416	1,031,460			976,584	13,680		47,278		4,482,553
2,130,800	40,451	57,575	65,050	529,026			936,635	6,487		45,902		3,811,926
2,119,982	42,871	64,071	62,775	255,120			824,147	18,175		32,725		3,419,666
2,106,112		56,718	51,420	241,637			705,686	29,001		53,599		3,215,073
2,146,203		44,116	35,232	179,698			543,209	65,000		44,573		3,058,651
1,596,246		36,116	22,714	28,912			484,482	58,756		28,494		2,255,723
1,816,310		48,061	17,072				340,457	33,506		15,876		2,271,225
1,972,531		92,682	16,431				304,584	26,571		27,841		2,440,640
1,614,522		161,661	10,337				258,653	4,173		79,724		2,129,070
1,678,394		282,648					274,243			46,400		1,681,745
1,086,319		600,035					316,607			40,916		2,043,877
704,165		463,531					249,575	403		44,791		1,462,465
385,058		34,083					100,227	503		22,321		6,023,192
137,842		26,485					105,519			15,655		285,501
43,748		23,071					188,191			19,915		274,925
		8,805					103,078			(?)		111,833

第二五表 礦產額

年	州、廳	種 族	數 量													
			金	金、銅礦	砂金	銀	銅(鎳)	銅礦	石炭	石油	硫黃	砂鐵	燐礦			
大正十年	臺北	國							74,763							
		內地人			55				70,234			30,909				
		本島人			67				161,258		692,370					
		內地人本島人共同						67								
		法人	231,907		2,471	211,190	1,994,816	1,071,720	678,502		710,301					
	合計	231,907		3,193	211,190	1,994,816	1,071,720	988,534		1,402,671						
	新竹	本島人							1,747							
		法人							3,353							
		計							5,100							
	新竹	內地人							744							
本島人								24,139								
內地人法人共同									6,624							
法人								10,898								
計								35,776	6,624							
合計	國							74,763								
	內地人			55				70,978			30,909					
	本島人			67				187,144		692,370						
	內地人本島人共同						67									
	法人	231,907		2,471	211,190	1,994,816	1,071,720	692,748		710,310						
	合計	231,907		3,193	211,190	1,994,816	1,071,720	1,029,410	6,624	1,402,671	30,909					
	大正九年	臺北	國						78,000							
			內地人			985				104,480						
			本島人			74				221,763		531,055				
			內地人本島人共同						9,554							
法人			139,917	1,343,350	10,418	143,819	1,153,783	549,772	668,085		762,992					
合計		139,917	1,343,350	11,477	148,819	1,153,783	519,772	1,081,435		1,344,947						
新竹		本島人							4,075							
		法人							4,980							
		計							9,055							
新竹		內地人							1,622							
	本島人							33,471								
	內地人本島人共同							4,000								
	內地人法人共同								6,772							
	法人							9,738								
合計							48,831	6,772								
高雄	本島人							37								
	花蓮港 法人			22												

二 (地方別、礦種、種族別三年對照).....續

大正十年

價 額 (圓)											
金	金、銅礦	砂金	銀	銅(鎳)	銅礦	石炭	石油	硫黃	砂鐵	燐礦	計
						538,105					538,105
		2,489				507,735			2,163		512,387
		220				1,161,545		27,876			1,189,641
						361					361
1,153,542		9,116	31,837	619,945	(60,015)	5,656,555		26,773			7,503,768
						28,921					28,921
1,159,542		11,825	31,837	619,945	(60,015)	7,953,222		54,649	2,163		9,833,183
						12,698					12,698
						14,772					14,772
						27,470					27,470
						2,957					2,957
						175,222					175,222
							176,811				176,811
						104,535					104,535
						282,714	176,811				459,525
						538,105					538,105
		2,489				510,692			2,163		515,344
		220				1,349,465		27,876			1,377,551
						351					351
1,159,542		9,116	31,837	619,945	(60,015)	5,775,852	176,811	26,773			7,623,075
						28,921					28,921
1,159,542		11,825	31,837	619,945	(60,015)	8,263,405	176,811	54,649	2,163		10,320,178
						661,733					661,733
		3,743				1,091,858					1,095,601
		235				2,042,303		20,405			2,033,033
						76,034					76,034
699,588	94,034	41,403	36,333	592,907		4,703,881		27,352			6,171,498
						13,343					13,343
699,588	94,034	45,381	36,333	562,907		8,505,242		47,757			10,081,242
						35,779					35,779
						33,477					39,477
						75,256					75,256
						11,011					11,011
						321,024					321,024
						34,722					34,722
							209,938				209,938
						110,990					110,990
						477,747	209,933				687,680
						564					564



第二五表 礦產額

年	州、廳	種族	數量																				
			金	金、銅礦	砂金	銀	銅(鐵)	銅礦	石炭	石油	硫黃	砂鐵	煤礦										
大正九年	合計	國內地人			965				78,060														
		本島人			74				103,108														
		內地人本島人共同							259,346		581,555												
		法人	139,917	1,343,350	10,440	143,819	1,153,783	549,772	682,803		782,932												
		法人內地人共同									6,772												
		法人本島人共同																					
		計	139,917	1,343,350	11,499	143,819	1,153,783	549,771	1,133,358	6,772	1,344,947												
		臺北	合計	國內地人			1,048				33,996				9,325								
				本島人			206				123,186												
				內地人本島人共同							241,169		1,983,000										
法人	172,018			2,457,847	9,963	167,415	1,473,032	549,772	533,841		433,280												
法人本島人共同																							
計	172,018			2,457,847	11,217	167,415	1,473,032	549,772	962,441		2,421,200		9,325										
臺北	合計			內地人						580													
				本島人							6,783												
				法人							2,424												
				計							9,863												
		桃園	合計	內地人						8,457													
				本島人							43,888												
				內地人本島人共同							2,200												
				法人							7,788												
				計							17,373												
				新竹	合計	本島人						9											
法人											5,667												
計											5,676												
新竹	合計					本島人						10,306											
						內地人本島人共同							1,589										
		內地人法人共同										8,218											
		本島人									4,042												
		計									16,537	8,218											
		花蓮港	合計			法人			2,337		(82,764)												
						計			2,337		(82,764)												
				南投	合計	法人							4,788										
						計							4,788										
						澎湖	合計	本島人						220									
計												220											
合計	合計							國內地人			1,048				32,969				9,325				
								本島人			206				132,229								
								內地人本島人共同							307,414		1,988,000						
								法人	172,018	2,457,847	12,300	167,415	1,473,032	55,170	5,170		433,280						
		法人內地人共同									(82,764)												
		法人本島人共同																					
		計	172,018	2,457,847	13,554			167,415	1,473,032	1,086,907	8,218	2,421,280	9,325										

二 (地方別、礦種、種族別三年對照).....終

價額 (圓)											計
金	金、銅礦	砂金	銀	銅(鐵)	銅礦	石炭	石油	硫黃	砂鐵	煤礦	
						661,733					661,733
						1,102,869					1,102,869
		3,743				2,399,760					2,403,503
		235				110,755		20,405			131,160
693,588	91,034	41,488	33,333	5,290.7		4,800,343		27,352			6,522,500
							209,938				209,938
						13,343					13,343
699,588	91,034	45,466	36,333	5,290.7		9,148,090	209,938	47,757			10,844,832
						194,162					194,162
						1,039,487					1,039,487
		4,092				1,706,643			665		1,711,300
		685				90,992		9,700			100,692
863,995	164,555	33,362	41,459	713,221		4,722,016		16,031			6,551,639
						233,797					233,797
863,995	164,555	38,139	41,459	713,221		7,976,763		85,791	665		9,884,588
						5,439					5,439
						47,400					47,400
						18,353					18,353
						71,252					71,252
						64,894					64,894
						331,151					331,151
						9,291					9,291
						58,553					58,553
						463,669					463,669
						62					62
						61,773					61,773
						61,835					61,835
						111,720					111,720
						21,289					21,289
							178,130				178,130
						51,100					51,100
						184,119	178,130				362,249
		8,177		(248,292)							256,469
						63,681					63,681
						3,613					3,613
						194,162					194,162
						1,039,487					1,039,487
		4,092				2,200,648			665		2,205,373
		685				121,572		9,700			131,272
833,995	164,555	41,539	41,459	713,221		4,975,336		16,031			7,264,428
				(248,292)							178,130
						233,797					233,797
863,995	164,555	46,316	41,459	713,221		8,225,002	178,130	85,791	665		11,167,423

第二六表 礦產物

年州、廳	種族	販賣數量																
		金	金、銅礦	砂金	銀	銅(銻)	銅礦	石炭	骸炭	石油	砂鐵	硫黃	燐礦					
大正十年	臺北	國							51,964									
		內地人			655				6,043	3,366								
		本島人			67				159,656	2,247					685,056			
		內地人本島人共同						67										
		法人	227,429		2,471	202,412	1,785,801	755,889	583,749	5,430					812,046			
		法人本島人共同						3,517	94									
	計	227,429		3,193	202,412	1,785,801	755,889	864,996	11,137					1,497,102				
	臺北新竹	本島人							500	608								
		法人							1,505	632								
		計							2,065	1,235								
	新竹	內地人							327	271								
		本島人							19,284	2,883								
		內地人本島人共同																
		法人							9,168	119								
		法人內地人共同										6,624						
計								28,779	3,278	6,624								
高雄	本島人																	
	國							51,964										
	內地人			655				66,370	3,637									
	本島人			67				179,500	5,738					685,056				
	內地人本島人共同							67										
	計	227,429		2,471	202,412	1,785,801	755,889	594,422	6,181			6,624		812,046				
大正九年	臺北	國							77,300									
		內地人			985				107,053	441		52,200						
		本島人			74				228,152	2,942				581,955				
		內地人本島人共同							7,346									
		法人	131,477	1,343,350	10,418	136,031	1,063,317	655,824	617,848	6,392				465,963				
		法人本島人共同							2,457									
	計	131,477	1,343,350	11,477	136,031	1,063,317	655,824	1,010,186	9,775		52,200		1,017,918					
	臺北新竹	本島人							3,119	649								
		法人							5,318									
		計							8,437	649								
	新竹	內地人							2,248									
		本島人							35,241	1,027								
		內地人本島人共同							3,675	155								
		法人							10,954									
		法人內地人共同										6,433						
計								52,418	1,182	6,433								
高雄	本島人							30										

販賣高 (地方別、礦種、種族別三年對照).....續 大正十年

賣 販 價 額 (圓)												
金	金、銅礦	砂金	銀	銅(銻)	銅礦	石炭	骸炭	石油	砂鐵	硫黃	燐礦	計
						415,713						415,713
		2,489				483,266	41,503					527,258
		220				1,150,132	30,366			27,781		1,208,499
						362						362
1,131,086		9,116	30,299	569,767	(42,329)	4,888,537	148,562			32,354		6,809,721
						27,503	1,200					28,763
1,131,036		11,825	30,299	569,767	(42,329)	6,965,513	221,691			60,135		8,990,316
						3,966	7,970					11,935
						7,703	8,499					16,208
						11,675	16,469					28,144
						1,300	3,640					4,940
						140,043	23,214					169,252
						88,936	2,400					91,336
								176,811				176,811
						230,281	35,254	176,811				442,349
						415,713						415,713
		2,489				484,566	45,143					532,198
		220				1,294,146	67,550			27,781		1,389,697
						362						362
1,131,086		9,116	30,299	569,767	(42,329)	4,985,182	159,461			32,354		6,917,265
								176,811				176,811
						27,503	1,200					28,763
1,131,086		11,825	30,299	569,767	(42,329)	7,207,472	273,414	176,811		60,135		9,460,801
						653,052						653,052
		3,743				1,118,389	6,819		522			1,129,473
		235				2,102,878	44,312			50,405		2,167,830
						76,273						76,273
654,426	94,034	41,403	32,923	501,312		4,364,778	147,949			16,679		5,820,581
						13,343						13,343
654,426	94,034	45,381	32,923	501,312		8,328,713	199,080		522	37,084		9,893,475
						30,245	7,848					38,093
						41,483						41,483
						71,728	7,848					79,576
						14,900						14,900
						338,034	9,485					347,579
						34,366	1,430					35,796
						124,954						124,954
								199,423				199,423
						512,314	10,915	199,423				722,652
						451						451



第二七表 鑛産及販賣高ノ一 (金)累年對照 大正十年

Table with 8 columns: 年, 繰越高, 産額, 計, 販賣高, 在貨百ニ對スル販賣高, 販賣價額, 平均單價一匁ニ付. Rows include years from 大正十年 to 同三十一年 and 明治四十四年 to 同四十年.

三十六年以前ノ分ハ粗金トス

第二八表 鑛産及販賣高ノ二 (金銅鑛)累年對照 大正十年

Table with 8 columns: 年, 繰越高, 産額, 計, 販賣高, 在貨百ニ對スル販賣高, 販賣價額, 平均單價百匁ニ付. Rows include years from 大正十年 to 同四十四年.

第二九表 鑛産及販賣高ノ三 (砂金)累年對照 大正十年

Table with 8 columns: 年, 繰越高, 産額, 計, 販賣高, 在貨百ニ對スル販賣高, 販賣價額, 平均單價一匁ニ付. Rows include years from 大正十年 to 同三十年 and 明治四十四年 to 同四十年.

第三〇表 鑛産及販賣高ノ四 (銀)累年對照 大正十年

Table with 8 columns: 年, 繰越高, 産額, 計, 販賣高, 在貨百ニ對スル販賣高, 販賣價額, 平均單價一匁ニ付. Rows include years from 大正十年 to 同三十七年 and 明治四十四年 to 同四十年.

第三一表 鑛産及販賣高ノ五 (銅(鐵))累年對照 大正十年

Table with 8 columns: 年, 採越高, 産額, 計, 販賣高, 在貨百ニ對スル販賣高, 販賣價額, 平均單價百斤ニ付. Rows include years from 大正十年 to 同四十年.

第三二表 鑛産及販賣高ノ六 (銅鐵)累年對照 大正十年

Table with 8 columns: 年, 採越高, 産額, 計, 販賣高, 在貨百ニ對スル販賣高, 販賣價額, 平均單價百斤ニ付. Rows include years 大正十年 and 同九年.

第三三表 鑛産及販賣高ノ七 (石炭)累年對照 大正十年

Table with 8 columns: 年, 採越高, 産額, 計, 販賣高, 在貨百ニ對スル販賣高, 販賣價額, 平均單價一噸ニ付. Rows include years from 大正十年 to 同三十年.

(1) 販賣高中括弧ヲ附シタルハ掘出不便ノ爲止ムナク棄却セシモノナリ (2) 本表石炭販賣高ニハ骸炭製造ニ用ヒタルモノ及ヒ採炭用燃料トシテ消費シタルモノヲ含有スルニ依リ第二十

第三四表 鑛産及販賣高ノ八 (石油)累年對照 大正十年

Table with 8 columns: 年, 採越高, 産額, 計, 販賣高, 在貨百ニ對スル販賣高, 販賣價額, 平均單價一石ニ付. Rows include years from 大正十年 to 同三十三年.

本表販賣高中ニハ稼行用ニ消費シタルモノヲ含有ス

第三五表 鑛産及販賣高ノ九 (硫黃)累年對照 大正十年

Table with 8 columns: 年, 採越高, 産額, 計, 販賣高, 在貨百ニ對スル販賣高, 販賣價額, 平均單價百斤ニ付. Rows include years from 大正十年 to 同三十年.

第三六表 鑛産及販賣高ノ十 (砂鐵) 大正十年

Table with 8 columns: 年, 採越高, 産額, 計, 販賣高, 在貨百ニ對スル販賣高, 販賣價額, 平均單價百斤ニ付. Rows include years 大正十年 and 同九年.

第三七表 石炭相

産地	市場	塊炭(中炭ヲ含ム)			
		上半期		下半期	
		市場	山元	市場	山元
本島	基隆	16.50	16.00	13.00	12.50
	臺北	17.00	16.00	13.50	12.50
	臺中	20.00	16.00	16.50	12.50
	嘉義	20.50	16.00	17.00	12.50
	臺南	21.50	16.00	18.00	12.50
	高雄	22.00	16.00	18.00	12.50
八重山	高雄				

本表ハ一等炭ノ相場ヲ示ス  
沿道炭ハ一噸ニ付各四圓平均廉トス

第三八表 石炭相

産地	市場	塊炭(中炭ヲ含ム)			
		市場		山元	
		最高	最低	最高	最低
本島	基隆	18.50	12.00	18.00	11.50
	臺北	19.00	12.50	18.00	11.50
	臺中	22.00	15.50	18.00	11.50
	嘉義	22.50	16.00	18.00	11.50
	臺南	23.50	17.00	18.00	11.50
	高雄	24.00	17.00	18.00	11.50
八重山	高雄				

場ノ一 (産地、期別、炭種別、市場及山元一噸當) 大正十年

	切込炭				粉炭			
	下半年		下半年		上半年		下半年	
	市場	山元	市場	山元	市場	山元	市場	山元
	13.50	13.00	11.00	10.50	7.00	6.50	7.50	7.00
	14.00	13.00	11.50	10.50	7.50	6.50	8.00	7.00
	17.00	13.00	14.50	10.50	10.50	6.50	11.00	7.00
	17.50	13.00	15.00	10.50	11.00	6.50	11.50	7.00
	18.50	13.00	16.00	10.50	12.00	6.50	12.50	7.00
	19.00	13.00	16.00	10.50	12.50	6.50	12.50	7.00

場ノ二 (産地、炭種、市場及山元一噸當) 大正十年

	切込炭				粉炭			
	市場		山元		市場		山元	
	最高	最低	最高	最低	最高	最低	最高	最低
	16.00	10.50	15.50	10.00	8.00	.50	7.50	6.00
	16.50	11.00	15.50	10.00	8.50	7.00	7.50	6.00
	19.50	14.00	15.50	10.00	11.50	10.00	7.50	6.00
	20.00	14.50	15.50	10.00	12.00	10.50	7.50	6.00
	21.00	15.50	15.50	10.00	13.00	11.50	7.50	6.00
	21.50	15.50	15.50	10.00	13.50	11.50	7.50	6.00

第三九表 石 炭 需 要

年	本島産 (噸)			内地産 (噸)			外國産 (噸)		
	島内	島外	計	島内	島外	計	島内	島外	計
大正十年	674,952	614,520	1,289,472	3,583	11,291	14,874	4,388	13,453	17,841
同 九年	594,960	617,419	1,212,379	5,002	30,045	35,047	11,329		11,329
同 八年	546,813	600,700	1,147,513	1,002	35,980	36,982			
同 七年	459,711	303,796	769,507	8,642	35,987	44,629	158	6,002	6,160
同 六年	415,264	272,837	688,101	9,733	34,499	44,232	19,937	15,030	34,967
同 五年	333,263	100,172	433,435	14,927	26,204	41,131	26,428	10,540	36,977
同 四年	428,753	51,413	480,166	11,597	15,753	27,350	26,321		26,321
同 三年	400,490	62,440	462,930	28,554	4,603	33,157	29,155	1,614	30,769
同 二年	345,424	48,230	393,654	30,986	2,678	33,664	39,372		39,371
同 元年	297,649	45,625	343,274	44,341	11,284	55,625	20,911		20,911

第四〇表 石 炭 需 要

年	島 内 (噸)						島 外 (噸)			
	工場用	鐵道用	船舶用	煤炭原料	其他	計	移出	輸出	輸出船用	計
大正十年	254,019	114,281	183,163	30,921	100,539	682,923	56,032	454,589	128,583	639,254
同 九年	240,440	120,020	123,428	17,760	103,643	611,291	90,295	458,077	99,092	647,464
同 八年	221,627	94,654	143,037	34,565	53,932	547,815	57,571	477,349	101,700	636,680
同 七年	204,132	89,183	91,815	33,201	50,180	438,511	8,268	282,086	61,431	351,785
同 六年	223,771	89,034	100,635	31,444	?	444,934	15,030	252,989	54,347	322,336
同 五年	182,472	66,713	108,112	17,321	?	374,618	10,549	78,270	48,106	133,925
同 四年	181,201	59,508	179,633	46,329	?	466,671		37,384	29,782	67,166
同 三年	168,806	54,567	182,964	51,862	?	458,199	1,614	41,563	25,480	68,657
同 二年	158,325	56,161	136,776	45,182	19,338	415,782		22,304	28,004	50,903
同 元年	159,299	55,328	112,903	35,371	?	362,901	2	29,324	27,583	56,909
明治四十四年	100,766	39,836	79,374	47,583	?	267,559	4	28,897	19,164	48,065
同 四十三年	81,612	34,875	50,517	50,617	29,000	247,221	703	16,298	14,516	31,517
同 四十二年	62,002	20,362	82,490	14,975	116	179,945		22,526	13,064	35,590
同 四十一年	47,782	17,620	51,344	7,934	13,155	137,835	100	22,779	22,902	45,781
同 四十年	32,898	18,314	59,418	4,379	?	115,009	10	25,993	20,491	46,483
同 三十九年	33,108	15,872	47,781	3,204	?	99,965	72	33,000	22,040	55,172
同 三十八年	34,099	8,400	21,279	?	?	63,838	65	29,226	11,555	40,846
同 三十七年	21,086	10,503	19,194	?	?	50,783		20,647	15,337	36,034
同 三十六年	23,105	8,291	25,852	?	?	57,248		21,961	13,001	34,962
同 三十五年	19,193	8,129	23,504	?	5,765	56,591		31,575	12,645	44,220
同 三十四年	14,973	5,359	19,578	?	?	39,910		26,206	8,331	34,537
同 三十三年	12,723	4,181	16,650	?	?	33,554		24,001	6,453	30,459
同 三十二年	3,478	3,251	6,516	?	?	13,245		18,145	3,632	21,777
同 三十一年	8,445	2,075	9,955	?	3,869	24,344		15,707	1,205	16,912
同 三十年	3,593	2,532	1,062	?	2,650	9,837		7,948	1,126	9,074
同 二十九年	?	?	?	?	?	?		?	?	?

高 一 (産地別、累年對照)

大正十年

合計 (噸)	指數	百分率								
		本島産			内地産			外國産		
		島内	島外	計	島内	島外	計	島内	島外	計
662,923	315	51.0	46.5	97.5	0.3	0.9	1.2	0.3	1.0	1.3
611,291	299	47.3	49.0	93.3	0.4	2.4	2.8	0.9		
547,815	282	46.2	50.7	96.9	0.1	3.0	3.1			0.9
468,511	195	56.0	37.8	93.8	1.1	4.4	5.5	0.1	0.6	0.7
444,934	183	54.2	35.5	89.7	1.3	4.5	5.8	2.6	1.9	4.5
374,618	122	65.1	19.6	84.7	2.9	5.1	8.0	5.2	2.1	7.3
466,671	127	80.3	9.6	89.9	2.2	2.9	5.1	5.0		5.0
458,199	125	76.0	11.9	87.9	5.4	1.0	6.4	5.5	0.2	5.7
415,732	111	74.0	10.4	84.4	6.7	0.5	7.2	8.4		8.4
362,901	100	70.9	10.8	81.7	10.6	2.7	13.3	5.0		5.0

高 二 (用途別、累年對照)

大正十年

合計 (噸)	百分率									
	島 内						島 外			
	工場用	鐵道用	船舶用	煤炭原料	其他	計	移出	輸出	輸出船用	計
1,322,187	19.2	8.6	13.9	2.4	7.6	51.7	4.2	34.4	9.7	48.3
1,258,755	19.1	9.5	9.8	1.4	8.7	48.5	7.2	36.4	7.9	51.5
1,184,495	18.7	8.0	12.1	2.9	4.6	43.3	4.9	40.3	8.5	53.7
820,236	24.9	10.9	11.2	4.0	6.1	57.1	1.0	34.4	7.5	42.9
767,300	23.2	11.6	13.1	4.1	?	58.0	1.9	33.0	7.1	42.0
511,543	36.1	13.2	21.4	2.4	?	73.0	2.0	15.5	9.5	27.0
533,837	34.0	11.1	33.6	8.6	?	87.3		7.0	5.7	12.7
526,856	32.1	10.3	34.7	9.9	?	87.0	0.3	7.9	4.8	13.0
466,690	33.9	12.0	29.3	9.7	4.2	89.1		4.8	6.1	10.9
419,810	37.9	13.2	26.9	8.4	?	86.4	0.1	7.0	6.5	13.6
315,624	31.9	12.6	25.1	15.1	?	84.7	0.1	9.2	6.0	15.3
278,738	23.2	12.5	18.2	18.2	10.6	88.8	0.1	5.9	5.2	11.2
215,535	28.8	9.4	38.3	6.8	0.1	83.4		10.5	6.1	16.6
133,516	26.0	9.6	28.0	4.3	7.2	75.1	0.1	12.4	12.4	24.9
161,502	20.4	11.3	36.8	2.7	?	71.2	0.1	16.1	12.6	28.8
155,137	21.4	10.2	30.8	2.0	?	64.4	0.1	21.3	14.2	35.6
104,684	32.3	8.0	20.9	?	?	61.2	0.1	27.7	11.0	38.8
85,817	24.3	12.1	22.0	?	?	58.4		23.8	17.8	41.6
92,210	25.1	8.9	28.0	?	?	62.0		23.8	14.2	38.0
100,811	19.0	8.1	23.3	?	5.7	56.1		31.3	12.6	43.9
74,447	20.0	7.1	26.2	?	?	53.3		35.2	11.5	46.7
64,013	19.9	6.5	26.0	?	?	52.4		37.4	10.2	47.6
35,022	9.9	9.3	18.6	?	?	37.8		51.8	10.4	62.2
41,256	20.5	5.0	24.1	?	9.4	59.0		38.1	2.9	41.0
18,911	19.0	13.4	5.6	?	14.0	52.0		42.0	6.0	48.0
?	?	?	?	?	?	?		?	?	?

第四一表 石炭需要

用途	炭種	內地產			數量
		數量	價額	平均一噸價額	
鐵道用	塊				17,297
	中	14	382	27.28	68,547
	切込	265	5,765	21.75	26,842
	計	279	6,147	22.03	112,686
	計				
工場用	塊	28	764	27.28	20,261
	中	581	13,302	22.89	30,012
	切込	2,901	49,799	21.64	137,623
	粉				60,141
	計	2,910	63,865	21.94	248,037
骸炭	299	9,605	32.12	12,543	
船舶用	塊				16,001
	中				470
	切込	394	11,288	28.64	86,864
	粉				79,434
	計	394	11,288	28.64	182,769
骸炭原料	粉				30,921
	切込(塊中共)	11,291	214,529	19.00	356,463
輸出	粉				73,332
	計	11,291	214,529	19.00	429,845
	骸炭				35
	計				
輸出船用	塊				101,248
	粉				27,335
	計				128,583
移出	塊				810
	粉				55,282
	計				55,092
	骸炭				3
其他	切込(塊中共)				80,339
	粉				20,200
	計				100,539
總計	塊	28	764	27.28	155,617
	中	595	13,684	23.00	99,019
	切込	14,251	281,381	19.74	688,137
	粉				346,695
	計	14,874	295,829	19.88	1,289,472
骸炭	299	9,605	32.12	12,531	
大正九年		35,047	738,552	21.07	1,212,379
		36,982	610,374	16.50	1,147,513
		44,629	573,694	12.85	769,507
		44,232	370,197	8.37	688,101
		41,131	292,021	7.10	433,435
		27,950	198,121	7.24	480,166
		33,157	303,046	9.13	462,930
		33,664	312,079	9.27	333,654
		55,625	468,968	8.43	343,274

高三 (用途炭種別、產地別)

大正十年

島產		外國產			計		
價額	平均一噸價額	數量	價額	平均一噸價額	數量	價額	平均一噸價額
294,640	17.03				17,297	294,640	17.03
1,021,777	14.90				68,561	1,022,159	14.90
411,565	15.33	1,316	34,302	26.06	28,423	451,532	15.88
1,727,982	15.35	1,316	34,302	26.06	114,281	1,768,431	15.47
386,912	19.03				20,239	387,676	19.10
392,440	13.07				30,593	405,742	13.26
1,713,829	12.45	731	20,763	28.38	140,655	1,784,381	12.68
557,438	9.26	2,341	53,843	23.00	62,482	611,231	9.78
3,050,619	12.29	3,072	74,595	24.28	254,019	3,189,060	12.55
278,692	22.21				12,842	288,297	22.41
25,700	18.48				16,001	25,700	18.48
7,027	14.95				470	7,027	14.95
1,221,206	14.05				87,258	1,232,494	14.12
787,355	9.91				79,434	787,355	9.91
2,311,283	12.64				183,163	2,322,576	12.63
247,338	8.00				30,921	247,338	8.00
5,357,894	15.03	13,453	255,607	19.00	381,207	5,828,030	15.28
754,103	10.27				73,382	754,103	10.27
6,111,997	14.21	13,453	255,607	19.00	454,539	6,582,133	14.47
1,277	35.48				35	1,277	35.48
1,420,486	14.02				101,248	1,420,486	14.02
282,785	10.34				27,335	282,785	10.34
1,703,271	13.24				128,583	1,703,271	13.24
13,750	16.97				810	13,750	16.97
565,434	10.22				55,282	565,434	10.22
579,184	10.32				56,092	579,184	10.32
137	45.66				3	137	45.66
821,912	10.23				80,339	821,912	10.23
151,500	7.50				20,200	151,500	7.50
973,412	9.68				100,539	973,412	9.68
2,411,438	15.49				155,645	2,412,252	15.49
1,421,244	14.35				99,624	1,434,928	14.40
9,526,403	13.84	15,500	310,662	20.04	717,882	10,118,449	14.09
3,345,983	9.65	2,341	53,843	23.00	349,035	3,399,826	9.74
16,705,121	12.95	17,841	354,505	20.43	1,322,187	17,365,455	13.13
230,103	22.26				12,860	239,711	22.49
20,950,738	17.28	11,329	257,061	22.60	1,238,755	21,946,351	17.43
16,865,029	14.69				1,184,495	17,475,403	14.75
7,880,605	10.22	6,100	132,113	21.44	820,296	8,536,412	10.45
5,161,602	7.50	34,967	436,364	12.48	767,300	5,958,163	7.76
2,793,533	6.44	36,977	326,945	8.84	511,543	3,412,499	6.67
2,464,698	5.13	26,321	210,074	7.98	533,837	2,872,893	5.33
2,274,217	4.61	30,769	257,559	8.37	526,656	2,834,822	5.38
1,936,570	4.91	39,371	325,304	8.26	466,690	2,573,953	5.51
1,998,150	5.82	20,911	202,674	9.69	419,810	2,669,792	6.37



第四一表ノ二 鐵道用石炭消費高 大正十年

	炭種	內地產		本島產		外國產		計	
		數量	價額	數量	價額	數量	價額	數量	價額
鐵道部	中切炭			59,758	833,869			59,758	833,869
	込炭			21,111	313,332			21,111	313,332
	計			80,869	1,147,201			80,869	1,147,201
臺北州	中切炭			389	8,731			389	8,731
	込炭			533	4,026			533	4,026
	計			922	12,757			922	12,757
新竹州	中切炭			119	1,600			119	1,600
	込炭			429	4,320			429	4,320
	計			548	5,920			548	5,920
臺中州	塊中切炭			3,563	79,909			3,563	79,909
	込炭			3,986	112,370			3,986	112,370
	計			7,549	192,279			7,549	192,279
臺南州	塊中切炭			13,271	200,656			13,271	200,656
	込炭	188	3,663	3,468	55,357	1,001	25,990	3,468	55,357
	計	188	3,663	18,910	287,009	1,001	25,990	20,099	316,662
高雄州	塊中切炭	14	382	463	14,075			463	14,075
	込炭	77	2,102	827	9,850	315	8,312	841	10,232
	計	91	2,484	1,290	23,925	315	8,312	1,605	45,173
合計	塊中切炭	14	382	17,297	294,640			17,297	294,640
	込炭	265	5,765	68,547	1,021,777	1,316	34,302	69,531	1,022,159
	計	279	6,147	112,585	1,727,962	1,316	34,302	114,281	1,768,431

第四一表ノ三 船舶用石炭消費高 大正十年

	炭種	內地產		本島產		外國產		計	
		數量	價額	數量	價額	數量	價額	數量	價額
臺北	塊中切炭			16,001	295,700			16,001	295,700
	込炭			462	6,823			462	6,823
	計			16,463	302,523			16,463	302,523
臺南	切込炭			60	1,080			60	1,080
	中切炭			8	204			8	204
	計			68	1,284			68	1,284
高雄	中切炭	394	11,288	7,507	155,590			7,991	166,878
	込炭			7,605	155,794			7,605	155,794
	計	394	11,288	15,112	311,384			15,506	327,672
合計	塊中切炭			16,001	295,700			16,001	295,700
	込炭	394	11,288	470	7,027			470	7,027
	計	394	11,288	16,471	302,727			16,471	302,727

第四一表ノ四 工場用石炭消費高 大正十年

	炭種	內地產		本島產		外國產		計	
		數量	價額	數量	價額	數量	價額	數量	價額
臺北	塊中切炭			15,546	248,724			15,546	248,724
	込炭			15,200	210,162			15,200	210,162
	計			30,746	458,886			30,746	458,886
新竹	塊中切炭			965	16,477			965	16,477
	込炭			3,152	36,148			3,152	36,148
	計			4,117	52,625			4,117	52,625
臺中	塊中切炭			18	330			18	330
	込炭	256	5,160	1,772	33,952			2,028	39,112
	計	256	5,160	1,790	34,282			2,046	39,442
臺南	塊中切炭			708	18,206			708	18,206
	込炭	1,194	26,956	7,533	53,214			8,727	71,420
	計	1,194	26,956	8,241	71,420			9,435	89,626
高雄	塊中切炭	28	764	2,355	58,964			2,383	59,728
	込炭	78	3,405	5,024	111,501	731	20,753	5,833	135,659
	計	106	4,169	7,379	170,465	731	20,753	8,110	196,384
花蓮港	切込炭			357	15,000			357	15,000
	塊中切炭			59	4,019			59	4,019
	計			416	19,019			416	19,019
合計	塊中切炭	28	764	20,261	385,912			20,289	387,676
	込炭	581	13,302	30,012	392,440			30,593	405,742
	計	2,301	49,799	137,623	1,713,829	731	20,753	140,655	1,784,381

第四二表 骸 炭

市場	內地產	
	上半期	下半期
基隆.....	32	33
臺北.....	32	33
臺南.....	35	36
平均.....	33	34

第四三表 骸 炭 需

用途及年	內地產			水
	數量	價額	一噸價額	數量
大正十年.....	299	9,605	33.12	12,581
同 九年.....	597	18,140	30.38	13,101
同 八年.....	319	9,701	30.41	2,482
同 七年.....	720	28,389	39.43	10,400
同 六年.....	18	772	42.88	15,704
同 五年.....	10	351	35.20	16,409
同 四年.....	57	965	17.00	23,055
同 三年.....	1,999	31,216	15.61	24,268
同 二年.....	572	7,701	13.46	22,020
同 元年.....	2,367	33,087	14.95	14,974
明治四十四年.....	678	25,925	38.23	23,792
同 四十三年.....	6,511	49,715	17.15	25,302
同 四十二年.....	425	9,299	21.88	7,467
同 四十一年.....	213	6,016	28.24	3,754
同 四十年.....	11	360	32.72	2,178
同 三十九年.....	13	364	28.01	1,589

工場用

相 場 (市場、產地、期別一噸當)

大正十年

本島產		平均	
上半期	下半期	上半期	下半期
26	26	29	29
27	28	29	30
30	31	32	33
27	28	30	30

要 高 (用途、產地別、累年對照)

大正十年

島 產		外國產			計		
價額	一噸價額	數量	價額	一噸價額	數量	價額	一噸價額
280,106	22.26				12,880	289,711	22.49
367,928	28.08	104	4,775	47.75	13,802	390,843	28.32
656,548	23.20				22,501	666,249	29.22
310,363	29.50				11,210	338,752	30.22
251,883	16.03				15,722	252,655	16.07
205,620	12.53				16,419	205,971	12.54
217,763	9.44				23,112	218,728	9.46
230,807	9.51	52	1,208	24.97	26,319	263,321	10.00
212,689	9.68				22,592	220,390	9.75
146,205	9.76				17,341	179,292	10.34
192,681	8.09				24,470	218,603	8.93
298,359	11.77				26,813	348,074	12.98
129,085	18.31				7,892	138,384	18.90
77,230	20.57				3,967	83,245	20.98
51,498	23.63				2,189	51,853	23.69
18,696	11.76				1,602	19,020	11.89

第四四表 臺灣內地鑛

Table with columns for Year (年), Mine Type (鑛種), Taiwan (臺灣), and Domestic (內地) sub-categories: Tokyo (東京), Okinawa (仙臺), Sendai (札幌), Osaka (大阪), and Fuzhou (福州). Rows list years from 1911 to 1920, with sub-rows for Gold (金), Silver (銀), and Total (計).

第六 歳入

第四五表 鑛業ニ關スル歳入 (種目別 累年對照)

大正十年度

Table with columns for Year (年度), Mine Tax (鑛區稅), Number of Licenses (出願手數料), Dispatch Expenses (派遣支員 旅費辨償), and Total (計). Rows list years from 1911 to 1920.

第四六表 鑛區稅調定及實收額 (累年對照)

大正十年度

Table with columns for Year (年度), Fixed Amount (調定額), Annual Income (年度內 收入額), Annual Decision (年度內決 定缺損額), License Fee (鑛區稅), Post-Year Income (後年度 收入額), Post-Year Decision (後年度決 定缺損額), and Actual Total (實收總額). Rows list years from 1911 to 1920.

第七 鐵產物及銅製品 內國及外國貿易

第四七表 內國貿易ノ一 (移出三年對照) 大正十年

種別	大正十年		同九年		同八年	
	數量	價額	數量	價額	數量	價額
金屬及金屬製品		2,553,380		1,585,071		1,495,073
金貨						
金地金	303,217	852,347	197,150	507,635	110,168	285,090
補助銀貨						
銀地金						
計		852,347		507,635		2,509
眞鍮及青銅			40,075	33,352	24,780	8,886
銅(金銀分含有)	1,984,450	1,657,793	1,193,900	994,288	1,480,180	925,144
銅(故共)	1,750	680	5,530	2,730	26,993	11,784
茶鉛			16,200	8,300		
其他ノ金屬及故金屬		3,710				4,077
鐵(故共)	87,875	4,800	217,307	14,224	1,882,067	180,638
鐵製品		33,920		14,972		77,014
其他ノ金屬製品		40		9,570		2,440
計		1,701,033		1,077,436		1,209,983
非金屬		673,919		1,746,085		1,100,826
石炭	810	13,750	200	2,200	16,669	217,951
石油	55,282	565,434	90,095	1,434,380	40,902	624,272
石炭(塊切込共)						
石炭(粉)						
石油			1,000	1,088		
骸炭	3	137	80	3,053	1,388	50,962
其他ノ礦物及礦物製品		1,540		67,568		1,424
硫黃	131,500	11,935	285,100	21,251	187,270	11,996
鑛石			3,047,960	36,109	12,772,860	194,221
セメント	2,961,245	81,123	3,993,276	180,436		
通計		3,227,299		3,331,153		2,595,899

第四八表 內國貿易ノ二 (移入三年對照) 大正十年

種別	大正十年		同九年		同八年	
	數量	價額	數量	價額	數量	價額
金屬及金屬製品		23,798,338		27,360,903		18,627,524
金貨(金地金)			7,860	42,214	64,951	342,579
銀貨(補助銀貨、銀地金)						
銅(銅線及其他、銅貨及白銅貨)	2,689,012	1,652,730	1,417,637	1,074,276	971,862	722,343
鐵(金庫及貨幣用、鐵道建設用材料、鐵、條及竿、筒及管、釘類、其他ノ鐵、鐵製品、丸鐵、鉄鐵、葉鐵、葉鋼)		2,967,730		2,260,766		503,343
錫、鉛及同製品	52,642	51,140	137,063	157,475	124,643	156,953
亞鉛	1,301,385	275,012	891,331	219,103	1,662,068	299,757
眞鍮及青銅	85,411	24,583	111,485	41,248	116,548	34,318
其他ノ金屬	183,796	112,838	247,286	215,436	129,806	108,918
銅眞鍮及青銅製品		45,802		61,917		31,748
其他ノ金屬製品		437,684		446,562		178,536
水銀	3,037	5,818	1,272	4,485	1,548	6,020
計		4,731,722		2,569,269		1,392,923
鐵道車輛及同部分品		902,281	1,112	844,006	135	1,034,629
鐵道機車及同部分品		651,978	23	1,690,217		702,315
各種ノ時計及同部分品		143,922		136,062		135,986
縫衣機及同部分品		32,925		121,541		186,321
汽機同部分品及附屬品		230,479		243,550		386,476
各種機械及同部分品		385,858		458,943		162,834
印刷機及同部分品		137,895		227,649		132,966
製糖用機械及同部分品		1,967,376		1,470,562		2,941,601
其他ノ機械及同部分品		2,711,677		3,839,265		1,482,935
計		7,224,391		9,011,744		7,165,963
非金屬		2,673,448		3,262,857		2,695,236
石炭	14,874	245,769	35,047	719,239	36,982	610,374
石油	121,518	4,548	46,600	19,048	3,190,010	61,049
鑛石	633,810	514,669	707,540	622,463	1,001,880	1,017,391
セメント	8,079,650	2,782	3,241,200	23,000	5,401,720	44,067
火山灰	48,234,636	1,421,677	35,825,169	1,422,755	21,908,738	585,114
石炭(塊切込共)						
石炭(粉)						
石油						
鑛石						
セメント						
火山灰						
石炭						
スレート瓦及アスベスト瓦	164,351	40,060	275,800	84,855	428,726	99,834
其他		334,770		355,365		264,794
計		3,591,300		82,173		
通計		26,471,785		30,623,760		21,322,760

第四九表 內國貿易ノ三 (移出重要品港別及仕向地別三年對照) 大正十年

種 別	大正十年		同 九 年		同 八 年	
	數量	價 額	數量	價 額	數量	價 額
銅(金銀分含有ノ).....(斤)	1,984,450	1,657,793	1,193,900	994,288	1,480,180	925,144
自 基 隆.....	1,984,450	1,657,793	1,193,900	994,288	1,480,180	925,144
于 大 阪.....	1,984,450	1,657,793	1,193,900	994,288	1,480,180	925,144
石 炭.....(噸)	56,092	579,184	90,295	1,436,580	57,570	842,223
自 基 隆.....	56,092	579,184	90,095	1,434,380	57,170	837,863
” 淡 水.....			200	2,200	400	4,360
于 釜 石.....			200	4,000		
” 神 戶.....	9,822	120,666	3,903	62,800	769	8,822
” 大 阪.....	17,153	174,215	28,021	442,898	20,174	299,396
” 門 司.....					30	412
” 名 古 屋.....	19,436	194,030	7,270	105,410	21,296	334,720
” 德 山.....	3,396	26,168	2,749	54,980		
” 東 京.....					1	8
” 那 霸.....					200	2,400
” 橫 濱.....	1,350	15,250	1,400	19,600	4,632	50,004
” 四 日 市.....	863	8,630	17,452	259,582	4,560	65,980
” 牛 田.....	1,000	10,000	8,900	154,700		
” 清 水.....	3,000	30,000				
” 八 重 山.....					1,313	23,656
” 下 關.....	22	225				
” 仁 川.....			7,400	120,800		
” 其他各地.....			13,000	211,750	4,595	56,825

第五〇表 內國貿易ノ四 (移入重要品港別及仕向地別三年對照).....續 大正十年

種 別	大正十年		同 九 年		同 八 年	
	數量	價 額	數量	價 額	數量	價 額
石 油.....(瓦)	633,810	514,069	707,540	622,463	1,001,880	1,017,391
于 基 隆.....	578,100	466,568	606,870	526,803	847,920	853,181
” 安 平.....	23,750	21,045	44,900	42,110	72,000	79,538
” 高 雄.....	27,820	23,782	47,970	45,925	67,490	69,567
” 馬 公.....	4,140	3,274	7,800	7,625	14,410	15,105
自 東 京.....	10,110	7,959	4,040	3,335	8,000	7,300
” 橫 濱.....	530	451				
” 大 阪.....	37,480	29,789	60,420	51,565	137,910	137,631
” 神 戶.....	289,000	241,139	263,100	231,200	538,670	556,570
” 下 關.....			1,000	500		
” 門 司.....	296,450	235,181	378,720	335,259	316,000	314,742
” 長 崎.....	150	150	200	195	1,240	1,148
機 械 用 油.....(石)	12,641	679,899	13,476	790,486	10,664	578,662
于 基 隆.....	7,561	417,391	8,324	478,387	6,484	345,346
” 安 平.....	1,347	46,695	626	24,431	826	33,610
” 高 雄.....	3,684	212,930	4,508	286,502	3,322	197,891
” 馬 公.....	49	2,883	18	1,166	32	1,815
自 東 京.....	1,100	87,776	1,947	142,891	1,285	82,796
” 橫 濱.....	365	29,251	152	13,988	151	8,921
” 大 阪.....	3,716	178,417	3,554	182,784	3,756	183,808
” 神 戶.....	1,454	105,420	2,703	187,930	2,538	154,650
” 門 司.....	5,991	278,035	5,119	262,802	2,865	145,025
” 其 他.....	15	870	1	91	69	3,462
鐵 材.....(斤)	40,897,446	6,031,047	30,565,387	5,908,567	21,020,101	4,240,285
于 基 隆.....	25,752,918	3,610,508	19,036,885	3,685,051	15,210,250	3,113,663
” 安 平.....	2,820,631	343,563	2,442,690	476,986	1,010,927	249,103
” 高 雄.....	12,266,378	2,064,528	9,012,041	1,741,802	4,771,165	871,780
” 馬 公.....	57,519	12,448	23,771	4,723	27,759	5,739

第五〇表 內國貿易ノ四 (移入重要品種別及仕出地別三年對照).....終 大正十年

種 別	大正十年		同 九 年		同 八 年	
	數量	價 額	數量	價 額	數量	價 額
自 函 館.....					1,400	250
” 釜 石.....	552,720	103,300	107,940	9,950	525,000	102,675
” 東 京.....	2,612,374	416,741	3,050,971	626,404	2,103,667	392,407
” 橫 濱.....	1,003,914	255,554	1,114,830	276,447	618,559	146,356
” 名古屋.....	3,128	908	13,085	2,815	5,219	1,000
” 京 都.....	1,350	230	4,456	1,430	3,258	656
” 大 阪.....	27,079,581	3,888,672	21,034,335	3,746,072	13,763,570	2,665,527
” 神 戶.....	5,672,838	956,737	3,518,440	922,766	2,522,065	573,421
” 靑 島.....	204	30	413	80	1,000	200
” 尾ノ道.....	200	51				
” 宇 品.....					11,000	1,060
” 下ノ關.....	11,448	2,128	7,925	2,800	250	50
” 門 司.....	3,353,105	400,558	1,355,176	266,355	1,389,489	343,714
” 三 池.....						
” 長 崎.....	504	130	3,252	650	1,433	455
” 八重山.....	80	8	11,980	1,150	25,400	1,754
” 宮 古.....					1,100	220
” 其ノ他.....			342,554	51,648	47,145	9,370
鐵道建設材料.....(斤)	10,466,442	1,254,330	27,947,235	4,362,740	10,304,284	1,782,813
于 基 隆.....	8,068,394	979,536	14,633,553	2,345,867	6,866,374	1,032,856
” 安 平.....	76,650	9,700	80,176	12,625	64,536	9,470
” 高 雄.....	2,165,338	230,024	13,233,507	2,004,248	3,373,374	740,487
” 花蓮港.....	156,060	26,010				
自 東 京.....	2,414,151	277,511	5,103,657	737,380	3,369,797	546,000
” 橫 濱.....	67,360	88,199	3,006,799	545,430	972,021	154,210
” 大 阪.....	1,819,787	226,731	4,516,150	704,201	1,907,459	295,906
” 神 戶.....	385,672	476,532	9,305,533	1,520,517	1,623,035	285,315
” 靑 島.....	19,721	3,275	35,895	2,610	5,163	1,305
” 下 關.....	32,175	3,700				
” 門 司.....	828,180	89,582	330,322	53,190	63,547	15,935
” 若 松.....			2,367,336	307,754		
” 其 他.....	817,837	88,800	3,191,543	491,598	2,062,362	484,142

第五一表 外國貿易ノ一 (輸出三年對照) 大正十年

種 別	大正十年		同 九 年		同 八 年	
	數量	價 額	數量	價 額	數量	價 額
金屬及金屬製品.....		371,919		808,018		481,956
金 貨.....						
金 地 金.....(匁)						
一圓銀貨.....(匁)						
墨西哥銀貨.....(匁)						
香港銀貨.....(匁)						
補助銀貨.....						
銀 地 金.....(匁)						
鐵(放共).....(斤)	750,271	36,206	802,606	62,039	785,051	53,682
真鍮及青銅( ).....(匁)	10,896	5,555	111,852	111,264	27,072	18,563
銅( ).....(匁)	43,381	16,657	456,056	309,070	108,735	56,416
銀( ).....(匁)			5	5	1,120	1,309
茶 葉.....(匁)	7,273	1,980				
其ノ他金屬及放金屬.....		484		11,650		6,722
鐵 製 品.....		133,661		117,627		123,046
釘 類.....(斤)	22,726	9,910				
真鍮及青銅製品.....		19,139		4,707		3,603
銅 製 品.....		317		2,166		306
絕緣電線.....(斤)	13,065	10,800				
其他ノ金屬製品.....		13,788		48,581		24,848
時計學術器醫療器具.....		44,458		18,088		21,829
諸機械器具及部分品.....		78,874		121,861		171,632
非 金 屬.....		8,550,532		10,999,427		9,671,081
石 炭 {塊(切込共).....(屯)	331,207	5,828,030	415,914	8,395,228	436,878	7,597,352
” 粉.....(匁)	73,382	754,103	42,163	587,071	40,471	432,982
” 計.....(匁)	454,589	6,582,133	458,077	8,982,299	477,349	8,037,334
輸 出 船 用 炭 {塊.....(匁)	101,248	1,420,486	99,092	1,958,034	101,740	1,516,620
” 粉.....(匁)	27,335	282,785			20	540
” 計.....(匁)	123,583	1,703,271	99,092	1,958,034	101,760	1,517,160
骸 炭.....(斤)	58,787	1,277	392,138	7,092	749,965	12,069
石 油.....(匁)			23,697	21,585	29,160	28,503
硫 黃.....(斤)	672,333	37,911	168,570	9,582	786,579	33,837
セメント.....(匁)	8,949,144	194,827	380,612	12,498	1,199,083	33,821
其ノ他ノ礦物及礦物製品.....		31,113		8,337		8,357
通 計.....		8,922,451		11,507,445		10,153,037

第五二表 外國貿易ノ二 (輸入三) 年對照 大正十年

種別	大正十年		同九年		同八年	
	數量	價額	數量	價額	數量	價額
金屬及金屬製品		4,295,672		4,679,209		2,310,835
亞米利加金貨 (弗)		509				
金地金 (匁)	72,632	363,127	138,554	708,104		
銀地金 (匁)	158,220	26,068	56,734	10,879		
鐵 (斤)		501,405	13,432,986	1,504,325	7,433,666	1,049,667
塊及錠	330,013	13,818	244,138	20,969	2,038,267	266,216
ケツクスチール 及パンブースチール			2,600	809	2,318	741
放鐵	129,822	8,977	90,672	5,775	1,063,024	43,940
條及竿	7,383	3,033	8,721	1,575	71,587	14,700
線			19	12		
電線線	229,910	34,554	33,179	5,644	2,363,801	349,125
帶(箱鐵)	11,340	2,007	13,544	4,445	38,346	11,500
線索及燃合線				125		44
業鐵及業鋼	683,306	189,562	474,420	126,949	663,724	206,868
板			2,845	547	2,645	428
レール及ボーターレール	851,066	126,575	12,146,032	1,267,294	1,036,195	116,132
其他ノ鐵道建設材料 (斤)	36,067	6,624	450,245	62,962	41,033	5,055
筒及管	150,665	75,189	25,056	7,075	68,551	34,418
其ノ他ノ鐵	118,310	40,956	615	272		
銅 (斤)	176	242	89	232	698	540
鉛 (斤)	353,816	53,959	376,402	80,348	322,687	101,741
塊及錠	353,816	53,959	362,445	74,521	10,183	2,850
茶鉛			13,957	5,827	312,434	98,880
其ノ他				70		11
錫 (塊及錠) (斤)	88,510	74,662	67,337	96,321	49,456	78,344
箔 (匁)	11,957	20,491	10,955	26,177	747	2,016
水銀及管鉛 (斤)	454	1,623	233	1,601	800	4,962
真鍮及青銅 (匁)	1,657	2,230	21,858	12,161	11,571	9,812
板			2,337	1,506	3,831	2,362
筒及管	440	631		1,845		809
線				1		3
箔	525	1,314	479	1,763	1,561	5,003
其ノ他	692	285	19,042	8,892	4,333	1,635
其ノ他金屬箔 (斤)			5	336	227	69
其ノ他金屬及合金類		3,095		911		24,642
一圓銀貨 (匁)	983	1,044	20	27	22	33

第五二表 外國貿易ノ二 (輸入三) 年對照 大正十年

種別	大正十年		同九年		同八年	
	數量	價額	數量	價額	數量	價額
鎖及鎖		1,214		2,828		2,910
針類		1,553	1,418,032	976	611,818	398
釘類 (斤)	80,826	22,557	517,857	106,887	27,478	10,896
家屋橋樑船船渠等ノ建設材料 (匁)	163,985	50,166	781,863	142,446	22,238	7,483
斧 (箇)			1,531	932	697	453
工匠具農具及同部分品		23,361		30,503		19,949
及物		3,755	3,469	1,234	2,208	924
家具等ニ用フル金具				216		256
洗面器 (箇)			7	11	42	89
鐵鍋及釜 (斤)	324,421	39,312	580,432	117,300	300,260	53,376
業鐵製ノモノ				1,026		702
其他ノ鐵製品		82,979		22,001		33,737
銅真鍮青銅製品		16,551		8,479		8,002
其ノ他ノ金屬製品		9,445		6,534		4,429
鐵道機車同炭水車及同部分品 (輛)		52,831	17	712,515		
樂器學術器部分品及器屬品		26,352				
各種ノ時計及部分品		21,959		8,403		
銃砲及同部分品		2,688		2,484		
鐵道車輛及同部分品		441,046		201,014	20	112,475
縫衣機及同部分品及附屬品		54		78,716		174,175
汽罐同部分品及附屬品		522,502		31,368		64,917
各種ノ機關及同部分品		14,034		373		79,111
製糖用機械及同部分品		325,037		463,569		
其ノ他機械及同部分品		968,266		288,485		435,171
車輛及同部分品		13,011		9,473		19,168
船舶 (艘)	12	8,784				
礦物及礦物製品		2,593,910		2,368,126		2,462,519
石膏 (斤)	1,002,168	28,204	606,063	25,857	84,266	21,736
滑石及ソーブストノ (匁)	148,044	5,753	15,536	1,243	20,875	1,756
石灰 (匁)	360,743	6,659	244,005	6,522	6,664	181
其他		172,547		27,433		24,436
石炭 (噸)	17,841	291,051	11,329	257,061		
石油 (匁)	3,141,351	1,947,733	2,403,151	1,921,498	2,559,745	2,335,923
機械用油 (斤)	731,870	117,874	627,553	123,614	444,869	77,370
ボートラッドメント (匁)			2,003	63		
コークス (匁)	697,101	24,239	174,961	4,775		
道計		6,939,532		7,047,335		4,773,354

第五三表 外國貿易ノ三 (輸出重要品港別及仕向地別三年對照) 大正十年

種 別	大正十年		同 九 年		同 八 年	
	數量	價 額	數量	價 額	數量	價 額
石 炭.....(噸)	454,589	6,582,133	458,077	8,982,239	477,349	8,037,334
白 炭 水.....	33,129	316,276	34,450	402,485	30,141	269,415
” 基 隆.....	419,610	6,240,598	423,612	8,579,536	446,482	7,757,647
” 高 雄.....	1,850	25,259	15	278	702	10,035
” 舊 港.....					10	51
” 安 平.....					14	186
” 馬 公.....						
于 香 港.....	264,576	4,061,670	271,373	5,410,750	287,766	4,764,089
” 比 律 賓 諸 島.....	20,011	331,279	82,875	1,864,662	71,180	1,563,361
” 英 領 海 峽 植 民 地 及 此 外 各 島.....	12,050	231,550	12,420	310,238	18,000	393,200
” 其 他 諸 國.....						
” 支 那.....	158,252	1,967,634	91,410	1,396,643	100,403	1,316,784
厦 門 { 塊.....	14,926	214,030	10,311	147,702	12,108	144,937
厦 門 { 粉.....	4,337	38,720	5,369	81,240	2,507	27,556
汕 頭 { 塊.....	1,535	21,825	3,660	87,159	7,473	130,380
汕 頭 { 粉.....			100	1,640	2,364	23,241
泉 州 { 塊.....	60	382	50	380	323	3,001
泉 州 { 粉.....						
福 州 { 塊.....	20,136	208,820	12,740	150,291	226	1,400
福 州 { 粉.....	8,305	58,999	5,501	49,225	15,574	146,135
興 化 { 塊.....			350	2,605		
興 化 { 粉.....						
溫 州 { 塊.....	4,513	41,098	2,764	29,887		
溫 州 { 粉.....	1,654	10,233	863	6,431	4,102	36,778
寧 波 { 塊.....	388	3,470	261	2,844	1,002	10,251
寧 波 { 粉.....					152	1,292
上 海 { 塊.....	842	13,537	163.0	336,452	30	186
上 海 { 粉.....	50,126	556,610	27,760	415,260	14,520	274,678
廣 東 { 塊.....	51,430	799,850	5,351	85,533	10,351	141,041
廣 東 { 粉.....					10,590	189,769
天 津 { 塊.....						
天 津 { 粉.....						
其 他 地 區 { 塊.....					2,450	38,860
其 他 地 區 { 粉.....					13	73
計 { 塊.....	93,770	1,302,590	51,477	639,923	67,232	965,900
計 { 粉.....	64,482	654,944	33,933	555,721	33,111	359,554

第五四表 外國貿易ノ四 (輸入重要品港別及國別三年對照) 大正十年

種 別	大正十年		同 九 年		同 八 年	
	數量	價 額	數量	價 額	數量	價 額
石 油.....(瓦)	3,141,351	1,947,733	2,403,151	1,921,498	2,559,745	2,335,923
于 淡 水.....	2,209,726	1,282,859	1,419,901	957,167	955,489	707,105
” 基 隆.....	60,140	37,498	178,960	251,554	559,821	606,183
” 高 雄.....	786,935	563,959	802,890	711,638	1,025,150	1,002,854
” 鹿 港.....	3,429	2,736				
” 安 平.....	16,260	14,523			16,740	17,637
” 後 龍.....	23,500	15,187				
” 東 石.....	21,670	16,000			300	325
” 梧 樓.....	900	531				
” 馬 公.....	18,800	14,440	1,400	1,139	2,245	1,819
白 蘭 頭 印 度.....	1,140,606	631,392	1,024,951	589,432	1,023,995	767,150
” 北 米 合 衆 國.....	1,977,245	1,301,154	1,378,200	1,332,006	1,535,750	1,568,773
” 支 那.....	23,500	15,187				
鐵 材.....(斤)	1,000,750	368,290	895,809	174,072	6,302,388	927,980
于 基 隆.....	540,129	89,405	438,950	79,839	4,922,984	643,400
” 淡 水.....	446,262	119,982	273,010	62,163	308,285	75,682
” 安 平.....	51,379	4,871	3,371	472	22,496	3,126
” 高 雄.....	618,501	152,875	179,707	31,237	1,047,770	265,739
” 舊 港.....	788	121	162	31		
” 後 龍.....	475	72				
” 梧 樓.....	640	79				
” 鹿 港.....	1,582	582	600	270		
” 東 石.....	564	129			769	118
” 馬 公.....					84	6
自 支 那.....	356,967	16,581	308,068	24,758	2,817,123	237,015
” 香 港.....	600	90	1,900	447	1,630	333
” 獨 乙.....	7,435	777				
” 蘭 頭 印 度.....					38	4
” 佛 頭 印 度.....			10,000	700		
” 比 律 賓 諸 島.....					84,672	2,500
” 英 吉 利.....	821,951	203,250	464,946	111,842	512,555	100,141
” 白 耳 義.....	3,973	785				
” 瑞 典.....	339	92				
” 北 米 合 衆 國.....	469,532	146,614	106,887	36,305	2,872,003	526,334
” 假 置 場.....	123	17	408	20	1,264	151
” 不 詳.....					13,163	852



第五五表 石炭輸出額ト産額 (累年對照) 大正十年

年 號	輸出額		産 額		産額百ニ對スル輸出	
	數量	價 額	數量	價 額	數量	價 額
大正十年	454,589	6,582,133	1,029,410	8,263,406	44.2	79.6
同 九年	458,077	8,982,299	1,139,358	9,148,809	40.2	98.2
同 八年	477,349	8,037,334	1,086,907	8,825,002	43.9	91.1
同 七年	282,086	2,893,754	801,520	5,501,363	35.2	52.6
同 六年	252,977	1,811,859	673,008	2,930,271	37.7	61.8
同 五年	98,270	400,366	517,581	1,905,696	19.0	21.0
同 四年	37,384	185,866	379,368	1,459,478	9.9	12.7
同 三年	41,563	200,382	342,787	1,311,129	21.1	15.3
同 二年	22,304	97,295	319,317	1,222,158	7.0	7.9
同 元年	29,324	117,722	276,246	976,584	10.6	12.1
明治四十四年	28,897	113,484	252,838	936,635	11.4	12.1
同 四十三年	16,298	63,406	229,802	824,147	7.1	7.7
同 四十二年	22,526	92,074	181,956	705,686	12.4	13.0
同 四十一年	22,779	97,420	153,099	543,209	14.9	17.9
同 四十年	25,992	111,352	134,186	484,482	19.4	23.0
同 三十九年	33,060	137,688	102,384	340,457	32.3	40.4

第五六表 硫黄輸出額ト産額 (累年對照) 大正十年

年 號	輸出額		産 額		産額百ニ對スル輸出	
	數量	價 額	數量	價 額	數量	價 額
大正十年	672,333	37,911	1,402,671	54,649	47.9	69.4
同 九年	168,570	9,582	1,344,947	47,757	12.5	20.1
同 八年	786,579	33,837	2,421,280	85,791	32.5	39.4
同 七年	1,944,813	76,397	2,615,275	77,739	74.4	98.3
同 六年	4,546,712	159,076	4,830,407	136,684	94.1	110.4
同 五年	1,180,135	52,869	4,989,181	140,356	23.7	37.7
同 四年	1,232,061	22,999	2,295,400	32,240	53.5	71.3
同 三年	1,541,900	32,259	2,008,500	28,298	76.7	11.4
同 二年	1,002,730	21,772	3,849,000	62,884	26.1	31.6
同 元年	929,487	78,904	2,425,000	47,278	38.3	38.7
明治四十四年	1,352,411	22,371	2,981,740	45,902	45.3	43.7
同 四十三年	2,978,471	43,174	3,742,450	32,725	79.6	147.2
同 四十二年	2,014,751	33,351	3,003,950	53,599	55.9	62.2
同 四十一年	2,559,712	43,566	3,281,358	44,503	78.0	97.7
同 四十年	2,421,259	41,119	2,193,728	28,494	110.4	144.3
同 三十九年	3,067,368	55,741	1,334,410	15,876	229.0	351.1

第八 世界 鑛 産

第五七表 金 Gold (國別三年對照)

國 名	大正九年 1,920	同 八年 1,919	同 七年 1,918
トランスバール Transvaal	165,000,000	172,230,500	174,025,500
北米合衆國 United States	49,509,000	60,333,400	68,646,700
濠太利亞 Australasia	24,000,000	26,112,200	29,268,600
露西亞 Russia	8,000,000	8,000,000	12,000,000
墨西哥 Mexico	15,500,000	15,248,500	16,824,000
加 拿 大 Canada	16,000,000	15,858,700	14,687,900
ロデシヤ Rhodesia	11,500,000	12,267,400	13,051,300
英領印度 British, India	9,100,000	10,486,000	10,028,200
日本(臺灣及朝鮮を含む) Japan (including Formosa & Corea)	7,600,000	7,604,000	8,405,500
亞弗利加西海岸 West coast Africa	4,400,000	6,081,500	6,803,000
支 那 China	3,600,000	3,680,000	4,502,000
ブラジル Brazil	?	?	?
蘭領印度 Dutch India	?	?	?
佛領ギアナ French Guiana	?	?	?
中央亞米利加 Central America	3,500,000	3,300,000	3,400,000
南亞米利加 South America	15,900,000	14,112,300	12,795,000
コロンビア Colombia	?	?	?
奧太利匈牙利 Austria Hungary	?	?	?
獨 逸 Germany	?	?	?
其 他 Other Countries	5,050,000	5,852,700	6,479,600
合 計 Total	337,759,000	361,167,200	380,924,700

第五八表 銀 Silver (國別三年對照)

國名	大正九年 1,920	同八年 1,919	同七年 1,918
墨西哥 Mexico	66,200,000	62,682,000	62,517,000
北美合衆國 United States	56,564,000	56,682,400	67,810,100
加拿大 Canada	13,500,000	15,675,100	21,284,600
南阿利加 South America	15,500,000	14,713,200	15,561,000
濠太利亞 Australasia	3,500,000	7,430,800	10,000,000
日本(臺灣及朝鮮) Japan (including Formosa & Corea)	4,500,000	4,845,000	6,626,400
中央亞米利加 Central America	3,000,000	2,800,000	2,900,000
亞非利加 Africa	1,150,000	1,271,800	1,085,700
其他(歐洲全體) Other Countries (including Europe)	7,286,000	8,417,600	9,610,100
合計 Total	171,200,000	174,517,900	197,394,900

備考 ※印ハ概數(以下同)

第五九表 銅 Copper (國別三年對照)

國名	大正九年 1,920	同八年 1,919	同七年 1,918
北美合衆國 United States	548,418	583,507	865,692
墨西哥 Mexico	50,480	60,491	75,529
日本(臺灣及朝鮮) Japan (including Formosa & Corea)	65,554	81,865	95,800
西班牙及葡萄牙 Spain & Portugal	25,000	40,000	41,000
濠太利亞 Australasia	26,486	16,441	23,838
智利 Chily	94,531	63,930	85,850
加拿大 Canada	35,500	36,106	52,693
露西亞 Russia			5,000
秘魯 Peru	31,276	39,470	44,800
獨逸 Germany	17,255	15,775	15,101
喜望峯及ナマカ Cape Co, Namaqua 以外ノ亞非利加 other	32,230	31,350	31,110
其他 Other Countries	22,285	14,721	48,466
合計 Total	949,015	983,656	1,394,879

第六〇表 鐵ノ一(銑鐵) Pig Iron (國別三年對照)

國名	大正九年 1,920	同八年 1,919	同七年 1,918
北美合衆國 United States	37,520,405	31,514,711	39,680,728
獨逸 Germany	?	?	11,754,542
英吉利 United Kingdom	8,136,827	7,517,108	9,184,974
佛蘭西 France	3,468,000	2,412,149	1,306,494
露西亞 Russia	?	?	?
白耳義 Belgium	1,113,000	250,570	?
加拿大 Canada	989,137	832,619	1,084,642
瑞典 Sweden	452,300	497,400	674,900
西班牙 Spain	?	294,167	386,550
伊太利 Italy	?	239,710	312,576
日本(含朝鮮) Japan	377,616	※ 300,000	※ 130,000
其他 Other Countries	?	?	?
合計 Total	?	?	?

第六一表 鐵ノ二(鋼鐵) Steel (國別三年對照)

國名	大正九年 1,920	同八年 1,919	同七年 1,918
北美合衆國 United States	42,811,274	35,231,439	45,178,207
獨逸 Germany	?	?	13,756,813
英吉利 United Kingdom	9,202,614	8,021,093	10,434,059
佛蘭西 France	2,961,508	2,186,260	1,807,931
露西亞 Russia	?	?	?
奧地利匈牙利 Austria Hungary	?	?	1,763,745
白耳義 Belgium	?	333,660	10,540
加拿大 Canada	1,126,753	934,726	1,699,886
伊太利 Italy	?	731,823	992,623
瑞典 Sweden	426,600	491,600	524,800
西班牙 Spain	?	241,189	303,206
日本 Japan	※ 1,031,550	※ 380,000	※ 380,000
其他 Other Countries	?	?	?
合計 Total	?	?	?

第六二表 石 炭 Coal (國別三年對照)

國 名	大正九年 1,920	同 八 年 1,919	同 七 年 1,918
北美合衆國 United States .....	645,663,000	546,155,000	678,211,904
英 吉 利 Great Britain .....	258,720,000	235,043,278	255,040,328
獨 逸 Germany .....	267,838,000	222,172,000	273,930,000
奧地利及匈牙利 Austria Hungary .....	36,654,000	32,381,165	35,738,082
佛 蘭 西 France .....	27,862,069	24,776,140	30,864,000
露 西 亞 Russia .....	?	?	?
白 耳 義 Belgium .....	24,707,000	20,378,474	15,308,301
日本(臺灣及朝鮮) Japan (including Formosa & Corea) .....	29,784,146	33,259,600	30,600,000
支 那 China .....	19,800,000	25,290,339	?
印 度 India .....	?	25,344,465	23,200,104
澳太利亞 Australasia .....	?	?	?
加 拿 大 Canada .....	16,623,598	13,681,218	14,977,926
トランスバール Transvaal .....	12,300,000	11,498,071	11,937,683
其 他 Other Countries .....	95,048,187	43,020,250	93,182,672
合 計 Total .....	1,435,000,000	1,233,000,000	1,463,000,000

第六三表 石 油 Petroleum (國別三年對照)

國 名	大正九年 1,920	同 八 年 1,919	同 七 年 1,918
北美合衆國 United States .....	74,048,134	63,079,073	59,439,928
露 西 亞 Russia .....	4,175,000	5,725,428	6,756,182
蘭領印度 Dutch India .....	2,672,000	2,635,260	2,218,584
ルーマニア Roumania .....	1,236,860	1,033,463	1,457,949
ガリシヤ Galicia .....	1,002,000	1,049,635	933,800
印 度 India .....	1,419,500	1,411,784	1,139,516
エジプト Egypt .....	181,063	278,084	347,318
墨 西 歌 Mexico .....	27,311,180	14,541,183	10,759,330
日本(臺灣ヲ含ム) Japan (including Formosa) .....	369,584	354,123	408,994
秘 露 Peru .....	465,930	427,735	410,548
其 他 Other Countries .....	3,148,720	2,682,690	2,324,113
合 計 Total .....	116,029,971	93,278,453	86,036,262

第六四表 硫 黃 Sulphur (國別三年對照)

國 名	大正九年 1,920	同 八 年 1,919	同 七 年 1,918
伊 太 利 Italy .....	?	226,126	234,296
北美合衆國 United States .....	?	680,800	1,287,103
日本(臺灣ヲ含ム) Japan (including Formosa) .....	?	?	64,696
西 班 牙 Spain .....	?	89,586	72,300
奧地利及匈牙利 Austria Hungary .....	?	?	?
智 利 Chile .....	?	?	19,553
佛 蘭 西 France .....	?	?	4,200
獨 逸 Germany .....	?	?	?
希 臘 Greece .....	?	?	?
合 計 Total .....	?	?	1,662,200

大正十一年十二月十八日印刷  
大正十一年十二月二十一日發行

臺灣總督府殖產局鑛務課

臺北市榮町二丁目四番地

印刷人 江里口利三郎

臺北市榮町一丁目十二番地

印刷所 江里口商店工場

14.4

384

終