

余仲權著

及  
檢  
芽  
伍  
抽

抽  
存

眼  
耳  
喉

鼻  
病

三友書店發行

中999

余仲權著

眼耳喉鼻病

三友書店發行

# 凡例

一、本書唯用藥簡明，治病確實，故取材方面，中西并重。

一、本書西藥用量之單位為公分，國藥則以市錢為單位，例如：

重曹 一・〇

甘油 五・〇

蒸溜水 一五・〇

即重曹一公分，甘油五公分，蒸溜水十五公分之意。

乳香一・〇 輕粉一・〇 銀珠一・〇 草麻子五・〇

即乳香一錢，輕粉一錢，銀珠一錢，草麻子五錢之意。

一、本書所舉各種內服處方，均可臨症斟酌加減。

一、防禦疾病，更重於既病之治療，故每篇之先，特簡述其生理構造及衛生，以便防患

凡例

眼耳喉鼻病

未然。

# 眼耳鼻喉病

## 目錄

概論

分論

第一篇 眼的構造，官能，衛生和疾病的治法

第一章 眼的構造和官能

第一節 眼的構造

第二節 眼的官能

第二章 眼的衛生

目錄

眼耳鼻喉病

第一節 眼衛生的要點.....三

第三章 眼病治療法.....五

第一節 眼病的一般治法.....五

第二節 眼病的各部治法.....六

第一 眼的疾病和治法.....六

第二 結膜的疾病和治法.....〇

第三 角膜的疾病和治法.....一

第四 鞏膜的疾病和治法.....三

第五 玻璃體的疾病和治法.....四

第六 眼肌的疾疴和治法.....六

第七 眼窩的疾疴和治法.....八

第八 眼外傷的治法.....九

第一篇	耳的構造官能，衛生，和疾病治法	三二
第一章	耳的構造和官能	三一
第一節	外耳的構造和官能	三一
第二節	中耳的構造和官能	三一
第三節	內耳的構造和官能	三二
第二章	耳的衛生	三四
第一節	耳的衛生	三四
第三章	耳的疾病和治法	三二
第一節	耳翼的疾病和治法	二八
第二節	外耳道名疾病和治法	三四

眼耳鼻喉鼻病

第三節 鼓膜的損傷和治法……………三八

第四節 中耳的疾病和治法……………三八

第二篇 咽喉的構造官能，衛生，和疾病的治法……………四三

第一章 咽喉的構造和官能……………四三

第一節 咽喉的構造和官能……………四三

第二節 咽喉的官能……………四六

第二章 咽喉的衛生……………四六

第一節 咽喉的衛生……………四六

第三章 咽喉的疾病和治法……………四七

第一節 咽喉的疾病和治法……………四七

第二節 喉的疾病和治法……………五四



第四篇 鼻的構造，官能，衛生和疾病的治法…………… 五〇

第一章 鼻的構造和官能…………… 五九

第一節 鼻的構造…………… 五九

第二節 鼻的官能…………… 六二

第二章 鼻的衛生…………… 六三

第一節 鼻毛…………… 六三

第二節 鼻粘膜…………… 六三

第三節 小兒的呼吸…………… 六四

第四節 其他…………… 六四

第三章 鼻的疾病和治法…………… 六五

第一節 鼻前庭的疾病和治法…………… 六五

眼耳鼻喉病

六

第二節

鼻腔內疾病和治法

六六

第三節

副鼻腔的疾病和治法

七〇

第四節

鼻咽腔的疾病和治法

七一

# 眼耳鼻喉鼻病

## 概論

眼耳鼻喉為頭部的重要器官，因為它們與外界接觸的機會很多，以致常易發生疾病，所以關於這幾部份的生理和構造，人人都應該有一個概念，尤其主要留意到這些地方的衛生，以妨止疾病的發生，這些是古人說的「上工治未病」的法子。

現在，把這幾部份的生理，構造，衛生和疾病的治法，分四篇寫在後面，在這裏所說各部份的構造，衛生，和所舉的各種疾病及治法，都是平常習見的普通常識，假如人手此一本，一旦遭遇這些地方的疾病，便可以得到相當的幫助，這是很忠實的幾句話，以後便開始各部分論了。



眼耳喉鼻病

# 分論

## 第一篇 眼的構造、官能、衛生和疾病的

### 治法

## 第一章 眼的構造和官能

### 第一節 眼的構造

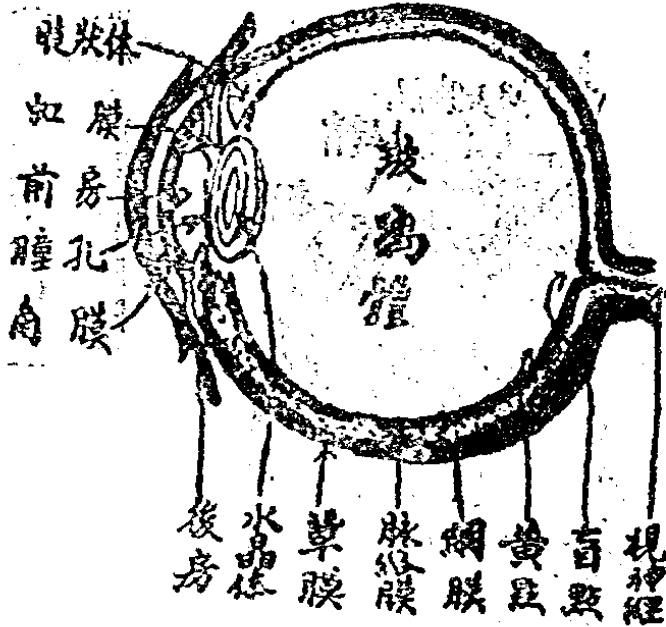
眼，是由眼珠和附屬器官所構成的，

各其部的構造如次：

(一) 眼珠的構造：眼珠是由角膜、鞏膜、後

房、虹膜、毛狀體、水晶體、玻璃體

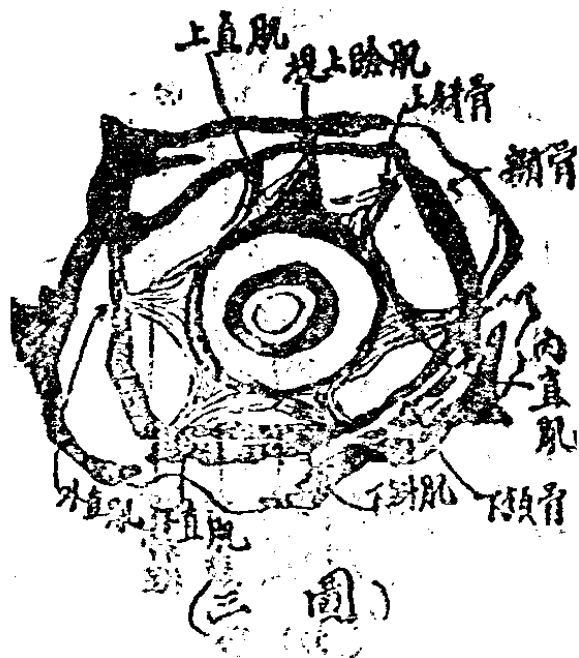
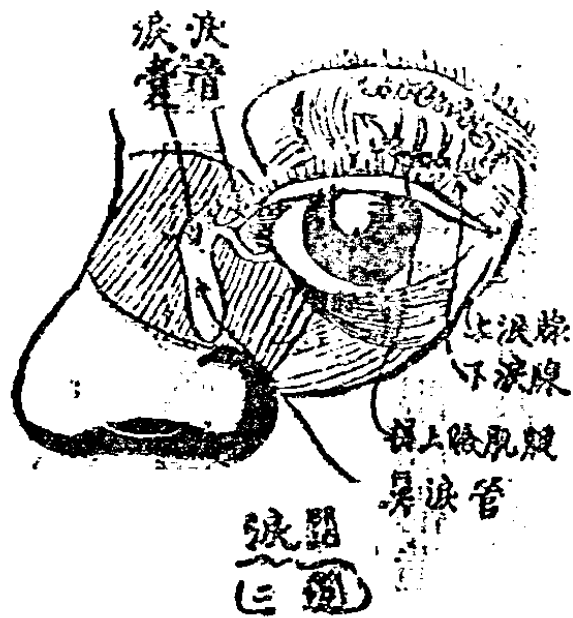
第一篇 眼的構造、官能、衛生和疾病的治法



眼球縱切面  
(一圖)

眼耳鼻喉病

、網膜、脈絡膜及視神經等所構成，茲將其構造大要，作縱剖面圖於下。（見圖一）  
 (二) 附屬器官的構造：眼的附屬器官，就是眼臉，淚器（見附圖二），眼肌（見附圖三）



## 第二節 眼的官能

眼的構造已如上述，它各部份的官能亦各不同，茲將其重要者列舉如后：

(一) 眼瞼的官能：這裏所謂眼瞼，是包括結膜及淚器，它的最大作用，是在保護眼珠，和潤滑眼珠。

(二) 角膜，前房，瞳孔，水晶體及玻璃體，皆為透過光線，和調節光線的機關。

(三) 鞏膜的官能，在保持眼珠的形式。

(四) 虹膜，毛狀體及脈絡膜的官能，在供給眼球的營養。

(五) 網膜及視神經的官能：是在感受光綫和傳導光綫。

(六) 眼肌的官能：在司眼珠的運動。

## 第三章 眼的衛生

### 第一節 眼衛生的要點

第一篇 眼的構造、官能、衛生和疾病的治法

## 眼耳鼻喉病

### 四

眼睛是人生的一个重要器官，所以我們平時應特別注意它的清潔和康健，最低限度，也不要忽畧了下面幾個要點：

第一要早睡早起：這對於眼的衛生上關係重要：

第二要避免強光：因為強烈的光線，足以傷害眼的健康，例如夏天在烈日之下，或是冬天在白雪裏步行，一定要戴上有色的眼鏡來保護才對。

第三要避免烟霧：因為煙霧足以傷害眼目，萬一有烟入眼，即宜暫時閉目，保持安靜，切勿揩擦，待其淚出，乃徐徐自小管向內拭去，自能令異物脫離眼目，隨淚而出。

第四要有充足的光線：才能工作或讀書。

第五在乘船坐車或臥床時，不宜看書。

第六晚間工作，燈光最好由前左上方射來，相距一尺至一尺五寸為度，燈罩勿用紅色，應以綠色為宜。

第七看書時要常常閉目或望遠方，或注視綠林以令其休息。



第八在夜間不宜作圖，或縫黑色之物。

## 第三章 眼病治療法

### 第一節 眼病的一切治療

(一)點眼法：普通點眼法，分坐位和臥位兩種，茲分述其方式如下：

(A)坐位法：即使患者正坐，頭部稍向後仰，并令其目向上視，術者用左手拇指將下眼瞼向下方牽引，令眼瞼結膜露出，同時右手將眼藥滴於結膜囊中，如藥物係粉末時，則可用右手拇指及中指撐開其眼瞼，將藥粉點於大眥處。

(B)臥位法：即令患者仰臥床上，術者輕啟其眼瞼，將藥滴入即得。

(二)洗眼法：使患者目視下方，術者用左手拇指及中指將上眼緣皮膚稍向下方牽引，更向上迴轉之，即可翻轉其眼瞼，此時以中指固定其上眼緣，拇指牽引下眼瞼，則結膜全部露出，此時術者用右手持洗眼杯，并由看護用受水器緊貼頰部，徐徐洗之。

第一篇 眼的構造、官能、衛生和疾病的治法

## 眼耳鼻喉病

六

常用之洗眼藥液，多為二%硼酸液，用時須以微溫者為佳。

若病者自引洗眼，則宜用適合於眼窩緣的洗眼杯，即將洗滌藥液注入半杯，此時頭部向下方，使眼匡與杯密接，然後將頭及杯同時舉起，并開眼瞬目，使藥液入結膜囊內，如此反覆引之，連續二三分鐘。

## 第二節 眼病各部療法

### 第一 眼瞼的疾病和治法

(一) 外麥粒腫：即俗稱之偷針。

原因：由於細菌侵入眼緣脂肪線，或侵入睫毛囊而起：急性化膿症。

症狀：眼瞼緣皮膚之一部份發赤，腫脹，灼熱，疼痛。

經過：數日內即行化膿，待排膿行，即可治愈。

療法：在初起紅腫時，急用冷的硼酸水溶液以促進其吸收而消散，常用者為二—五

之硼酸水溶液。但腫脹不消時，則換用熱置法以促其化膿，俾膿成排盡後，即可治愈。

國藥對本症之療法，常內外兼治，收效亦甚確實，茲摘錄其治法於后：

(A) 內治法：國醫對此症認為與全身有關，非單屬於局部之病變，有內治方法，多以減低血壓及清潔血液為本。常用配方如清熱除濕湯之類，其處方如次：

#### 清熱除濕湯方

黃連三・〇 銀花三・〇 連翹三・〇 黃芩二・〇 薄荷一・〇  
赤芍三・〇 甘草一・〇 木通三・〇 茯苓二・〇 水煎服

按，此方目的在涼血清熱，及溶血除濕，用者可隨症加減，此不過略示其模範耳。

(B) 外治法：當其紅腫尚未化膿時，即可用次列之配方與之，其腫即消而痛

第一篇 眼的構造、官能、衛生和疾病的治法

亦自止，處方如次：

乳香一〇 輕粉一〇 麝香二〇 銀珠一〇 草麻子二〇

右藥五味共搗，以塗敷於腫處之四圍。

若以化膿者，則於排膿後塗以玉紅膏，其潰自愈，茲將玉紅膏之處方誌后：

玉紅膏

當歸二〇 白芷五〇 甘草五〇 紫草二〇 麻油一六〇

白蠟二〇 血竭四〇 輕粉四〇 先將前四味浸麻油中三日，熬

枯去滓，入白蠟烱化，最後加入血竭及輕粉即成。

(二) 眼臉緣炎：即俗稱眩風爛眼

原因：由細菌侵入睫毛囊及脂肪綫而生。

症狀：眼臉緣發赤，毛囊部生水泡，睫毛排列不整，

經過：本病經過時間最久，治之亦不易收速效。

療法：局部每日用二%白降汞軟膏塗之，睡前再塗一次，平時須常用二—五%硼酸水溶液洗滌，若有痂皮，可先塗以五%硼酸軟膏，再輕輕擦二三十分鐘，其痂自落。

國醫對本症，係內外兼治，茲將治法大要列后：

(A)內治法：常用之配方為去風除濕湯，處方如次：

### 祛風除濕湯

茯苓三〇 甘草一〇 疾藜三〇 藁本二〇 赤芍二〇 白芍二〇

防風三〇 蒼朮二〇 蟬退一〇 荆芥蕙二〇 水煎服

按：右方為刺戟神經，及溶血除經之配劑，用者於臨症時可以增減。

(B)外治法：用麻油熬花椒令枯，去滓再加入已研細之盧甘石粉，調勻為膏，以艾葉及花椒燃烟薰之三日夜，取出加入銅綠、白炭、黃連、黃柏、

麝香，於每晚睡前塗眼上，有特效。

## 第二 結膜的疾病和治法

(一) 急性結膜炎，即古人所稱之天行赤熱症。

原因：多由細菌傳染而起。

症狀：結膜及鞏膜充血，是以眼部發赤腫脹，灼熱疼痛，羞明怕光，眼淚雖多量分泌，而結膜內外平滑，為本病之特徵。

經過：大約兩星期左右，即可治愈。

療法：每天用一%之硝酸銀水溶液點眼一次，再用食鹽水洗之，或用0.3%之硫酸銻液日點數次。

國醫治天行赤熱症（結膜炎）除外療之外，仍注重內治，茲誌其法如后——

(A) 內治法：常用以內服者為洗肝散，其處方如後。

### 洗肝散

大黃二·〇 梔子二·〇 防風三·〇 薄荷一·〇 當歸二·〇

川芎一·〇 羌活二·〇 甘草一·〇 水煎服

按：古醫以肝爲藏血之臟，是以對於血熱疾病，統稱肝熱，而用清熱涼血活血之品治之，方中更有含揮發油之藥物，具有發汗解表及殺菌之功能，此方臨症時亦可隨症加減。

(B) 外治法：先用甘石及硼砂混合液（五%）洗滌之，再用下列之藥方

藥粉點之 點眼藥方

甘石九·〇 冰片〇·八 熊胆〇·二 麝香〇·二

右列之甘石，須經艾燒三日夜，再研細加入其餘各藥，用磁瓶收貯備用，按本方爲四川醫學院眼科教授徐應道先生之經驗方。

### 第三 角膜的疾病和治療

第一篇 眼的構造、官能、衛生和疾病的治法

## 眼耳鼻喉病

一一一

(一) 角膜實質炎，即古人所謂痘落眼症。

原因：多起於先天性梅毒，亦有因結核而起者。

症狀：有視力障礙，羞明怕光，疼痛流淚，角膜邊緣發生潤濁，日漸增大，甚重令

全部角膜呈灰色，本症多為兩目併發。

經過：發生時甚速，但經過時間甚長，大抵半月乃至一年始可望治愈。

療法：(A) 原因療法：其由先天性梅毒而起者，應注射六〇六，且內服碘化鉀溶液。

(B) 對症療法：宜用阿忒羅品點眼。

國醫對本症治法，仍不出內外兼治，其方法如后——

(A) 內治法：平常習用者，為望月丸，其處方如次：

望月丸

望月沙四〇〇 石決明二〇〇 白芍一〇〇 穀精草一〇〇



草決明一〇・〇 木賊一〇・〇 當歸五・〇 上藥共爲細末，以密作丸

，每服〇・五至一・〇，用荊芥湯化服之。

(B) 外治法：可用治急性結膜炎之藥粉點之。(見第八頁)

#### 第四 鞏膜的疾病和治法

(一) 鞏膜炎，即古稱翳症。

原因：以結核病者爲最多，亦有由梅毒而起者。

症狀：鞏膜結膜等發赤腫脹，疼痛，羞明怕光，淚器分泌熱淚，數日後即生白翳，疼痛異常。

經過：每每延綿數月，甚望經年不愈，即愈後亦易復發。

療法：(A) 原因療法：若係發於結核性者，則用結核菌漿 (Tuberculin) 注射之，若爲梅毒性者，則當另用驅梅毒療法。

第一篇 眼的構造、官能、衛生和疾病的治法

(B) 對症療法：可用一%之阿忒羅品液以點眼。

國醫治翳症（鞏膜炎），採用後記之兩法。

(A) 內治法：常用者為驅風散翳散，其處方如次：

驅風散翳散

羌活三・〇 蟬退二・〇 赤芍三・〇 歸尾二・〇 桑葉二・〇

木賊二・〇 甘草一・〇 石決明二・〇 蒺藜二・〇

(B) 外治法：用急性結膜炎所載用之藥粉點之。（見第八頁）

## 第五 玻璃體的疾病和治法

(一) 玻璃體濁濁，即古人所謂榮星滿目症。

原因：多由毛狀體炎，脈絡膜炎，網膜炎等症而續發之，尤以梅毒性者居多，亦有與眼結核，或熱性病併發者。

症狀：患者自覺眼前現黑點，隨眼球的轉動而轉動，亦有眼前如羣蚊飛揚者。經過：本症常延綿數月之久。

療法：(A)內療法：應令其多服碘劑。

(B)外療法：常用食鹽水以行結膜下注射。

國醫對本病，認為多係內臟不健康所致，故特別注重內治，并視其體質之強弱，而選用各種不同之配方，其常用者約有下列數劑：

(1)其由營養不良而起者，用六味地黃丸治之，處方如次：

六味地黃丸

熟地一〇〇〇 山藥五〇 山茱萸五〇 茯苓五〇 丹皮五〇

澤瀉五〇 右藥共搗為丸服

(2)營養不良而兼機能衰弱者，則於上方面，加入肉桂附子各二，仍作丸服之。

第一篇 眼的構造、官能、衛生和疾病的治法

(3) 山神經不舒而起者，可用加味逍遙散治之，其處方如下：

加味逍遙散

當歸三〇 山藥三〇 茯苓三〇 白朮三〇 柴胡三〇  
丹皮二〇 薄荷一〇 甘草一〇 黃連一〇 水煎服

(4) 因縱慾而起者，常用前陰降火湯，其處方如下：

滋陰降火湯

當歸一〇 川芎〇 五生地二〇 熟地三〇 知母二〇 麥冬二〇  
白芍一〇 黃芩二〇 柴胡一〇 甘草〇 五 水煎服

## 第六 眼肌的疾病和治法

### 一 眼肌麻痺。

原因：由於梅毒，風濕感冒，或腦出血所致。

症狀：忽覺複視，眼球向一定方向注視爲尤甚。

經過：數日即可治愈。

療法：初起用發汗劑，或碘劑內服，若病久者，須用電療法。

國醫對此症亦內外兼治，其常用之藥物如后——

(A) 內服法：對初起者常用發汗劑，如桂枝、麻黃、薄荷、荆芥……均可選用。

(B) 外治法：用艾絨灸之，以直接刺激其神經及肌肉

## (二) 斜視，俗稱斜眼

原因：有先天性者，亦有後天性者。

症狀：自覺症尙少痛苦，但亦有復視者。

經過：若係先天性者，必施手術，後天性而發生未久者，可於短時間內以灸治之。

療法：多用手術以整復之。

第一篇 眼的構造、官能、衛生和疾病的治法

國醫對此症，惟有用艾灸治，其由後天習慣而成者，即可以灸而矯正之，先天性者無效。

## 第七 眼窩的疾病和治法

(一) 炎症眼窩疾病，古醫所謂陰邪風症。

原因：多由於副鼻腔蓄膿，亦有因結核或梅毒而起者。

症狀：皮膚發赤，骨部疼痛而肥厚。

經過：用藥適當，一週可望治愈。

療法：由副鼻腔疾病而起者，須鼻科行手術，若由骨膜下形成膿瘍者，則宜切除之。

國醫對此症，多用清涼活血之品及富刺激性之藥物內服常用者為加味柴胡湯，其處方如次——

### 加味柴胡湯

柴胡二·〇 黃芩二·〇 芥蕙二·〇 半夏二·〇 甘草一·〇 川芎二·〇  
白芷二·〇 薄荷一·〇 防風二·〇 蒲胡二·〇 生薑二·〇 水煎服

## 第八 眼外傷的治法

(一)因灰砂侵入眼內者，可閉目俟其隨淚而出，若久不出，可用棉球拭之，切勿用手力擦，致傷目之組織，待灰砂出後，再用二%硼酸或皓焚水以點眼內。

(二)異物嵌入角膜者，用可卡因(Cocain)液點眼後，翻開眼瞼，用針除去異物，再用一%黃降汞軟膏塗上，再用繃帶保護之。

眼耳喉鼻病

二〇



## 第二篇 耳的構造、官能、衛生和疾病的

### 治法

## 第一章 耳的構造和官能

### 第一節 外耳的構造和官能

外耳就是耳（俗稱耳朵），及外聽道的總稱，它和中耳的界限，是由外聽道終點那一張灰白色而有彈性的薄膜所劃分，這薄膜就是鼓膜，此為解剖上的大概。

從官能上看，外耳就是人生的一個傳達聲音的裝置，而鼓膜却是傳達聲音到內部的重要機關，較詳的構造，見後面的插圖便更了然。（圖四）

### 第二節 中耳的構造和官能

### 第一篇 耳的構造、官能、衛生和疾病的治法

中耳在外耳和內耳的中間，就是鼓膜裏面的那一個空洞，名曰鼓室，在室內有三個小的聽骨，即槌骨，砧骨，和馬鐙骨，它們有關節互相連接，同時，一面與鼓室接觸，一面構相接內耳，此外室內還有一個歐氏小管，通於咽喉，所以室內的空氣，常與咽喉交通，健康的人，鼓室常有新鮮空氣，這就是中耳的簡單說明。（圖四）

至於它的官能呢？就是由外耳傳到鼓膜的聲音，振動鼓膜，就能由耳骨傳入內耳，因此便知道中耳是傳達送聲音的一個重要機關。

### 第三節 內耳的構造和官能

鼓室的深部便是內耳，由堅固的骨骼所形成，裏面的構造非常複雜，也十分微妙，共可分為兩部份：（1）骨樣迷路：包括前庭，三半規管，及蝸牛殼三部，（2）膜樣迷路：在前庭道之中，為透明的薄膜，含有內淋巴，亦分前庭，三半規管及蝸牛殼三部，這便是內耳構造的大概。（見圖四）



內耳的官能，是具有感受，及鑑別外來聲音的機關，又負有保持身體平衡的責任，假如耳內發生疾病，或受損傷，不特失掉了聲音的感覺，連行路也要發生問題，并且會發生強度的眩暈或嘔吐。

## 第二章 耳的衛生

### 第一節 耳的衛生

聽覺器官，雖然以內耳爲最重要，可是它藏在顫顫骨的深部，不易受到外來的刺戟或損傷，所以疾病也比較少些，至於耳翼，外聽道及鼓膜却不同，因爲與外界接觸的機會太多，就容易受着外傷，或細菌的侵害，此外鼓室或殿氏管，也常常有細菌從鼻腔或口腔侵襲進去，而惹起疾病，譬如傳染性的傷寒，麻疹流行性感冒，猩江熱等，或鼻粘膜炎，口粘膜炎……常常會誘起鼓室內發炎，這就是常見的中耳炎，因此，我們平時對於耳的衛生，一定要講求才好，現在擇重要的衛生方法，和平時應注意的地方，逐項的

寫在下面。

(一)氣候的注意：在朔風凜冽的寒冷時候，或氣候變動不常的當兒，亟應留意體溫的保護，不要毫不經心，致生感冒而延及中耳，這是全身的保養，除了全身保護之外，局部保護尤其重要，最好是用脫脂棉塞住耳孔。

(二)沐浴的注意：當沐浴或洗頭時，假如有水進了耳內，須即用乾毛巾或乾布將水吸乾，最好事先防禦勿任流入，這在小兒沐浴時尤為重要，因為小兒皮膚最薄弱，極易糜爛，而且有時會因耳疾患而惹起溫疹或其他疾病。

(三)異物的注意：許多人喜歡用牙簽挖耳，稍不注意，就會損傷耳內的組織，因此細菌就乘機侵入，而誘發炎症，甚至化膿，所以關於這點尤應特別留意，尤其是小兒，每每把小石，細豆……塞入耳內，遂致損傷而發炎症化膿，所以做父母的，對這些小事，應當特別的留心，要曉得外耳疾病，往往會由鼓膜傳入耳中的。

(四)耳垢的注意：常常發生的耳鳴，耳癢，或眩暈頭痛，大都因為耳內蓄積垢膩過多所

## 第二篇 耳的構造、官能、衛生和疾病的治法

致，這時最好請有經驗的理髮匠處理，或請專門醫生處理更好，因為耳垢多至塞阻耳道，這是病的現象，切不要妄自挖弄，致傷耳道。

(五) 鼻腔咽腔的注意：要保持耳的健康，對於有密切關係的咽腔和鼻腔的衛生，也極重要，因為中耳與咽喉有歐氏管相通，若是鼻腔內粘膜發炎，或咽腔發生扁桃腺炎，每每誘起歐氏管發炎，甚至傳入中耳以生中耳炎。

(六) 高音的注意：對於高大的聲音，應有適當的措置，例如在放大砲或敵人投彈時，最好先把兩耳用物塞住，若急迫不及掩護時，即宜張大了口，使聲浪送入口腔，俾由歐氏管傳至鼓室，以免受劇烈振盪而損及鼓膜，不然便有破裂的危險，抗戰期間，尤當特別留意。

(七) 打撲的注意：耳外一旦受了打擊，常令鼓膜破裂，細菌乘機侵入，便會發生炎症，所以一旦不幸受了打擊，若是覺得聽力不良時，應即請醫生檢查，切勿自作聰明，糊亂處理，或者自暴自棄，以為無可挽回而不去求治，須知鼓膜雖有小的破損，仍

有治愈的可能。

(八)初生兒的注意：初生的小兒，聽覺器尙未發育完全，分娩後四週才能聽取聲音反應也十分敏捷，以後便能漸漸的聽各種雜音，高音，和辨別方向，五六月後才能辨識聲音，這時候切忌對他有強力的打擊或高大的聽音，若見耳道有垢物，亦勿妄自挖取，沐浴時，切勿令水流入耳中，若已流入，須即用棉吸乾。

(九)哺乳兒的注意：在哺乳時，常因受乳汁哽塞而生咳嗽或吐乳，此時乳汁便能由歐氏管侵入中耳而起炎症，故應特別留意。

此外，對乳兒不可強力搖動，或故意向其作高聲，因幼耳非常銳敏，雖輕微聲響亦能感知，若觸強音，足令神經受刺戟而發生疾病，故聲音較高之玩具，不可接近小兒之耳。

(十)游泳時的注意：鼓膜有穿孔者，不可游泳，以免水入耳而誘起中耳炎，平時宜用棉球塞之。

第二篇 耳的構造、官能、衛生和疾病的治法

## 第三章 耳的疾病和治法

### 第一節 耳翼的疾病和治法

#### (一) 耳翼的凍傷

原因：因耳爲血管甚少，每一觸及嚴寒的空氣，卽易發生凍傷。

症狀：凍傷的初期，是患部發癢而紅腫，有時微有疼痛，以後便漸漸的加劇，若不卽早施治，有使變成潰瘍的可能，寒地的人，有時竟會令耳脫落。

經過：初起來潰者，尙易治愈，若成潰瘍則費時較久。

療法：初期未潰者，可用碘酒擦之，以促其消散，若已潰爛，則酌用下列各種配方治之。

(1) 樟腦

五·〇

凡士林

九五·〇



(2) 石油 一〇・〇

樟腦 〇二・〇

凡士林 八八・〇

(3) 樟腦 五・〇

單寧酸 五・〇

凡士林 九〇・〇

國醫治凍傷，未潰者用消炎膏或秦艽膏皆有殊效，已潰者則照瘡瘍施治。茲將常用之藥膏錄後：

(1) 秦艽膏：用秦艽取汁，熬粘稠之膏，配合適量之凡士林，即可擦用。

(2) 消炎膏：用樟腦一〇・〇 松香二〇・〇 廣丹四〇・〇 白臘四〇・〇 鉛粉

二〇・〇 豚朮二〇〇・〇 先將朮熬好，去滓，加白臘松香，化盡，再緩緩

加廣丹鉛粉，熬至適度，取出攪至半冷，乃加入樟腦和勻即成。

## 眼耳鼻喉病

三〇

### (二) 耳翼的外傷

原因：由外物的創傷所致。

病狀：皮膚破傷，流血，腫痛。

經過：短期即可治愈。

療法：受創時若疼痛甚劇者，急以冰袋或二%之硼酸溶液冷罨之，再照製傷治法，

以酒精將創口消毒，然後包之以防腐。

國醫對於創傷，多用醫粉撒布，即行包紮，其醫物之配合，亦具有消炎止血及防腐之功，常用者如玉真散七寶散之類，必要時且可內服少許，以速其收效，茲將此常用之方列後。

(1) 玉真散：天麻一〇〇 羌活一〇〇 防風一〇〇 南星一〇〇 白芷

一〇〇 白附子二〇〇 共研為細末，內服外撒均可，其功用能止痛活

血防腐殺菌。

(2) 七寶散：亦活血止痛之配方，處方如次。

乳香一〇〇 沒藥一〇〇 巴豆霜一〇〇 血竭一〇〇 自然銅一〇〇  
硃砂一〇〇 半夏一〇〇 歸尾二〇〇 共研細末，每次用酒服七一  
一四釐。

### (二) 小兒耳翼濕疹，俗名月蝕。

原因：幼兒多因沐浴時，未將耳內誤入之水拭乾，或受其他之刺戟而起。

症狀：發濕疹之處，最初紅腫灼熱，發癢，有時因發癢遂自搔破而腫脹化膿。

經過：初起即行施治，易於收效。

療法：初起時可用消炎膏（見第二〇頁耳翼凍傷內），若已化膿，則洗滌後撒上真珠

丹，自能全愈，若黃水多者，可用利膿丹調玉紅膏敷之，茲將各藥錄後。

(1) 真珠丹：龍骨五〇 輕粉五〇 血竭五〇 石脂五〇 硃砂一〇 梅  
片〇五 麝香〇五 共為極細末，能殺菌及促進肉芽之生長。

第三篇 耳的構造、官能、衛生和疾病的治法

眼耳喉鼻病

(2) 利膿丹·石羔四〇〇〇 輕粉二〇〇 硃砂四〇〇 梅片三〇〇 寒水石四〇〇  
芒硝四〇〇 共為細末，能殺滅細菌及促進吸收。

(3) 消炎膏·(見第二〇頁)。

(4) 玉紅膏·(見第六頁，眼險疾病治法內)

此外，下列二方，亦可應用：

(1) Willson氏軟膏

亞鉛華

五〇〇

安息香酸

一〇〇

豚脂

三〇〇〇

(2) 爹兒硫黃軟膏

木爹兒

一〇〇〇

硫黃華

一〇〇〇

豚脂

三〇・〇

亞鉛華

一〇・〇

#### (四)成人耳翼濕疹

原因：由汗液或藥物刺戟而起

症狀：多爲乾燥性之慢性濕疹，患部奇癢，其色污穢。

經過：多係慢性，故費時較長。

療法：首宜注重清潔，初起可用鉍華及澱粉混合撒布，或用二%硼酸液冷罨，或用

鉍華澱粉甘油等分塗之。

國醫對此症一面外療，一面仍注重內治，其大概方法如下：

(A)內治法：因本症由於濕邪所致故投藥以除濕利尿爲主，如陳皮、半夏、

茯苓、澤瀉、朱苓、苡仁……均可酌量選用之。

(B)外治法：用消炎膏調碧雲散治之，有效，其配方列後：

第二篇 耳的構造、官能、衛生和疾病的治法

(1) 消炎膏：見第二〇頁耳翼凍傷內。

(2) 碧雲散：黃柏一〇〇 青黛三〇 龍骨三〇 輕粉三〇 梅片〇・三

共爲細末卽成。

## 第二節 外耳道的疾病和治法

### (一) 耳垢蓄積：

原因：由於耳廓之分泌充進所致。

症狀：外聽道蓄積分泌物太多，以致阻塞聽道，而引起搔癢頭重，耳鳴，耳痛，甚至發生炎症。

經過：初起卽行施治，易於全好，但若原因太複雜，或經過太久，則費時亦較長也。

療法：須用溫湯徐徐侵入洗之，切勿用力挖取，致傷聽道，若用雙氧水更好，下列

處方，亦可日滴數次以取效。

重曹

一·〇

甘油

五·〇

蒸溜水

一五·〇

### (二) 昆虫入耳

原因：昆虫於人不查覺時，誤入耳中。

病狀：如臭虫、蚤、蚤、蟻、蚊……等小虫，匍行入外聽道內，向鼓膜頻行，衝撞刺戟，令人不快，或痛癢不安。

經過：取出後即已。

療法：將烟草之烟吹入耳內，或滴入酒精數滴，或滴二%之硼酸溶液，使其不再活，以減少痛苦，再用鉗將其拈出即可。

### (三) 無生物入耳

第二篇 耳的構造、官能、衛生和疾病的治法

## 眼耳喉鼻病

三六

原因：多係小兒，因該將小石，細豆等放入耳中。

症狀：小石豆類入耳，多不覺痛苦，經久則皮膚糜爛，而發赤腫痛。

經過：初時查覺，尙易施治，久則難於處理。

療法：先仔細檢查，知異物所在，然後設法拈取之。

## (四) 外耳道炎

原因：由於指甲挖耳時，帶入化膿菌而起。

症狀：因病菌侵入，該處漸次紅腫，疼痛，夜間更甚，亦有耳周圍腫甚至化膿者，

小兒患此，體溫有增至三九度以上，而生痙攣或腦膜炎者。

經過：初起即施治，短期內可望痊好。

療法：可用二%之碳酸或鉛糖液罨包之，或搽以銻酸汞。

國醫治法，分內外兼施，其常用之方法如次：

(A) 內治法：常用清涼之劑，以沉降血行，清涼血熱爲主，其處方略誌數則



於後。

(1) 龍胆瀉肝湯：胆草一〇 柴胡二〇 梔子三〇 木通〇・八  
生地三〇 前仁三〇 條苓二〇 歸尾二〇 澤瀉二〇  
甘草一〇 水煎服，本方以清熱為主。

(2) 柴胡清肝湯 柴胡二〇 生地二〇 當歸三〇 赤芍二〇  
花粉二〇 連翹二〇 大力二〇 黃芩二〇 梔子二〇  
川芎二〇 防風一〇 甘草一〇 水煎服，本方法清熱活血為主。

(A) 外治法：常用者爲耳痛紅棉藥，或冰螺散，其配方誌次：

(1) 耳痛紅棉藥：胭脂(燒存性)三〇 枯礬一・五 冰片一〇 共爲細末以吹耳中。

(2) 冰螺散：冰片〇・五 螺螄一個 將冰片放入螺螄內，俟化水後取以滴耳。

## 第二節 鼓膜的損傷和治法

### (一) 間接損傷

原因：受外物的打擊或大聲的震動所致。

症狀：因受打擊或震動，以致鼓膜破裂，聽力遲鈍，甚至流血。

經過：指傷過大，則不能復生。

療法：急以脫脂棉塞耳，以免不潔物侵入而惹起化膿。

### (二) 直接損傷

原因：由挖耳，或誤被刺破。

症狀：由挖或刺傷者，非常疼痛，且有出血。

療法：急以脫脂棉塞耳孔，但因其直接受刺，多致化膿。

## 第四節 中耳的疾病和治法

(一) 歐氏管狹窄或閉塞。

原因：由鼻粘膜炎，或全狀增殖所致。

症狀：此管閉塞，致鼓室內不能換氣，空氣被吸入組織，遂令鼓膜日凹，聽力障礙。

療法：當先除去其病原，再治局部病變，以送氣療法為常用，其法即患者自己摀住鼻孔，強力呼吸，則可壓令空氣入鼓室內，但每日只可行一次。

國醫則選用清涼涼藥，加以香竄之品，如葛蒲等。

(二) 急性中耳炎。

原因：多續發感冒，鼻粘膜炎，咽粘膜炎，扁桃腺炎，乳兒則多因吐乳，致乳汁流入鼓室內而起，他如急性傳染病亦為中耳炎之原因。

症狀：常有耳痛及高度發熱，有增至四〇度以上者，此外尚有耳鳴頭痛，聽力障礙等症。

療法：劇痛時可用冰袋罨其全耳，或用二%鉛搥色罨之，不得已時，則行鼓膜切開術。

國醫對中耳炎，仍爲內外兼治，其方法大要如後？

(A)內治法：常以犀角飲子爲本，再隨症之輕重而酌量加減之，其配方如下

犀角，木通菖蒲菊花，元參，赤豆各一〇 炙草一〇 水煎服本方以涼血通竅爲主。

(B)外治法：后列各方，皆爲常用者。

(1)棟實五個搗爛，綿裹塞耳，頻頻換之，能令消其，痛止。

(2)用蛇蛻燒灰研細，若耳內已潰者，用此吹之。

(3)菖蒲取汁滴耳內，止痛甚效。

(4)柳虫尿化水，取清液調白礬少許，耳腫出血者，用此滴之。

### (三)慢性中耳炎。

原因：由急性失治所致。

症狀：鼓膜穿孔、常流出膿汁，不發熱，但聽力障礙。

療法：須施行耳科手術。

圖藥之治法如后：

(A)內治法：常用者以藥散爲主，隨症加減，其原方如次。

赤芍、白芍、川芍、木鱉、當歸、大黃、甘草各各一·五 水煎服。

(B)外治法：外治方法如后：

(1)先以鹽水洗滌，再吹上枯礬末。

(2)用枯礬末加麝香以塞耳孔內。

(3)枯礬三·〇 胭脂二·〇 麝香一·五 共爲細末，先將耳洗淨再棉蘸

此藥塞耳內，日二三易之。

第二篇 耳的構造、官能、衛生和疾病的治法

眼耳喉鼻病

四二

## 第二篇 咽喉的構造、官能、衛生和疾病

### 的治法

## 第一章 咽喉的構造和官能

### 第一節 咽喉的構造

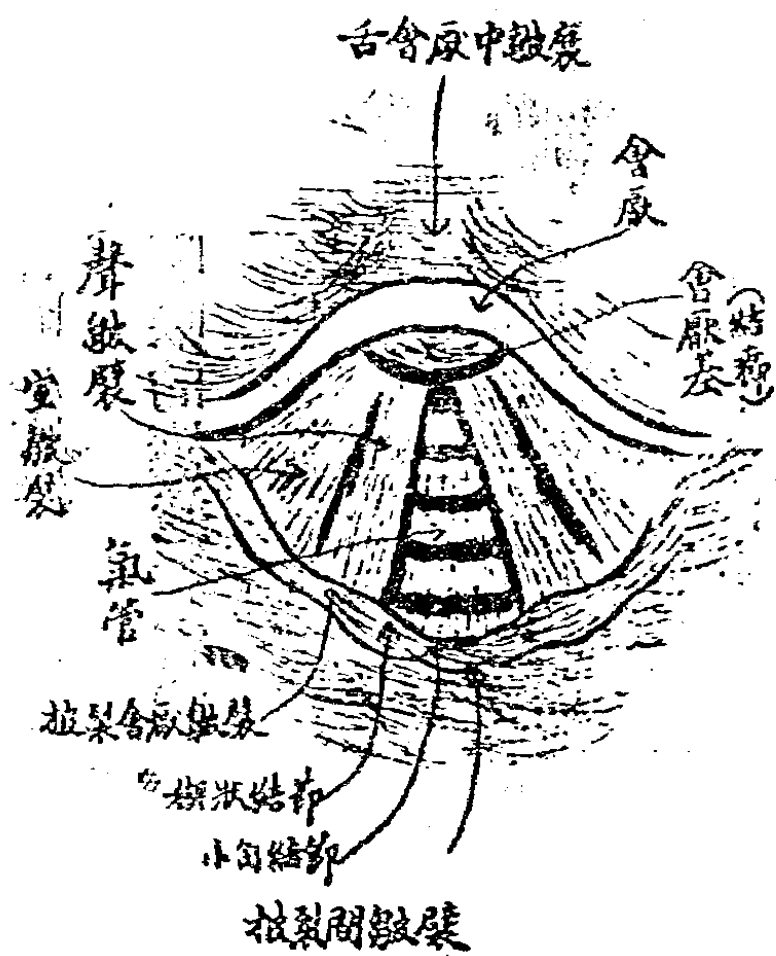
咽，就是口腔後面的深部，可分上、中、下三部份，鼻咽腔即稱上咽從口腔直入部份叫中咽，最下部份即下咽。

在中咽的兩側，各有梅核狀半球形體一枚，即扁桃腺。

下咽有前後并列的兩個管子，前面的是喉的入口，連接於氣管及大支氣管而至肺；後面的一條即為食管，其下與胃相連，喉的前面有軟骨包圍，內有左右聲帶。

咽喉氣管食管都有特種粘膜炎護之（咽喉的構造詳圖五）。

第三篇 咽喉的構造、官能、衛生和疾病的治法

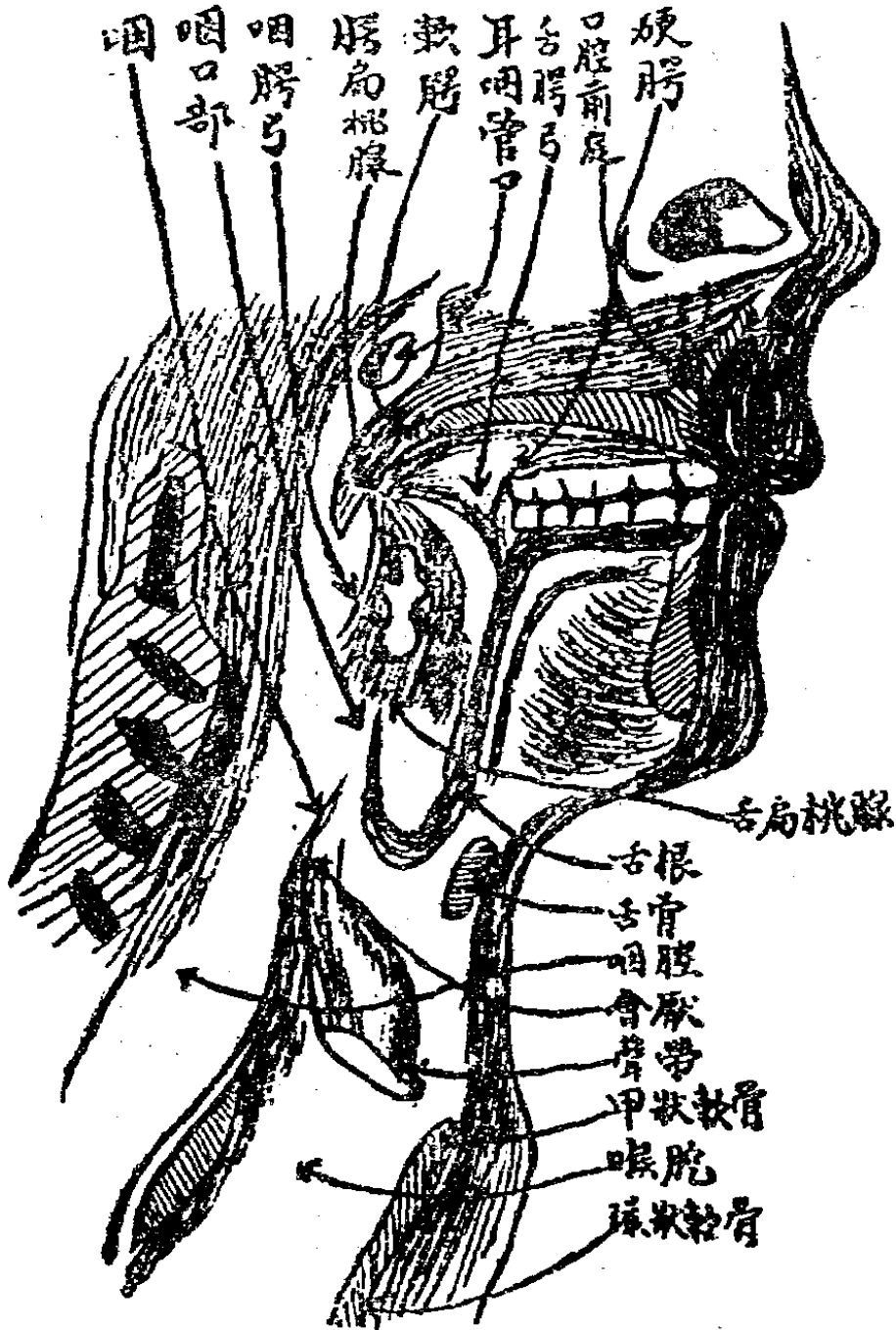


喉鏡檢查所見  
(圖五)



咽喉正中面(圖六)

第三篇 咽喉的構造、官能、衛生和疾病的治法



## 第二節 咽喉的官能

咽喉爲攝取食物，及語言的重要地方，若是生病，便會影響到飲食和語言，甚至發生呼吸障礙。

至於喉呢，在生理上則具有發音及呼吸的兩種機能，其發音的關係，是由於聲帶的振動，聲帶所在的地方，同時又有呼吸道，所以假使聲帶生病，不但聲音不好，呼吸也要受到影響。

## 第三章 咽喉的衛生

### 第一節 咽喉的衛生

咽喉與空氣和食物接觸的機會很多，因此染病也是很容易的，所以平時對於飲食和呼吸，都應特別留意。

鼻腔的疾病，也往往延及咽喉，所以患鼻疾或鼻咽腔病的人，應該從速治療。

在飲食方面，過熱過辛的食物，均易利戟咽喉等部的粘膜，而至其損傷或疾病，小兒勿使玩弄細抽，以免誤吞致害。

空氣中充滿塵埃，及不潔氣體，或吸煙飲酒過度，都能誘起咽喉疾病，均宜留意。

## 第二章 咽喉的疾病治法

### 第一節 咽的疾病和治法

#### (一) 急性咽粘膜炎。

原因：起於急性鼻粘膜炎之後，或受氣體之刺戟，或吸入過乾燥之空氣，及寒冷空氣的刺戟，皆足誘發炎症。

症狀：嚥下溼液時，覺咽部疼痛乾燥，或刺痛或有灼熱之感，粘膜發赤腫脹，并分

泌多量液體，有時尚有耳鳴或耳部疼痛等。

療法：第一要注意飲食，禁食刺戟性強之芥末，胡椒，酒，烟，等；而宜食冷的東西

第三篇 咽喉的構造、官能、衛生和疾病的治法

## 眼耳喉鼻病

四八

。其次就是用稀鹽酸水加冰片少許以作含漱料，或用〇·五%明礬水亦可，下列兩方，在未化膿前均可服之！

(1) 癩草木丁幾：每二小時內，和沸水服十滴。

(2) 癩草木丁幾 三〇・〇滴

鹽剝 一・五

苦丁 二・〇

蒸溜水 五〇・〇

右一日分五次服之

國醫對此症，除注意食餌療法外，其內外治療常用之藥方如后：

(A) 內治法：常用者為甘桔湯，六味湯，或清咽利腸湯等，可隨症增刪選用之，

(1) 甘桔湯：甘草桔梗，水煎服。

(2) 六味湯，荆芥防風薄荷僵蚕桔梗甘草水煎服，

(3) 清咽利腸湯：銀花、防風、荆芥、薄荷、桔梗、黃芩連各一。五梔

子連翹各二。〇元三大黃朴硝牛蒡甘草各〇。七水煎服。

(B) 外治法：常用碧雲，或口炎丹，其處方如次。

碧雲散：芒硝，青黛、石膏、朴硝、牙硝、甘草、滑石、寒水石各二。〇，

先煎甘草湯二升入諸藥再煮，不住攪之，令硝容，入青黛和勻，傾

盆中，令冷結霜，研末以備吹口用。

(2) 口炎丹：硼砂二。〇 冰片一。〇 硃砂二。〇 皮硝三。〇 寒水石三。〇

輕粉〇。三 共爲細末，吹口用。

## (二) 慢性咽喉粘膜炎

原因：由鼻腔疾病，致呼吸障礙，以致用口呼吸，細菌遂侵入而起炎病，或久居空氣溼濁之處，或吸烟飲酒過度，或用聲帶過多，皆足發生此病。

第三篇 咽喉的構造、官能、衛生和疾病的治法

眼耳鼻喉病

五〇

症狀：咽部乾燥，似有異物粘着，有時發癢，亦有粘液停滯咽腔而覺不快者，若強力咳出，則痰中有血液。

療法：國醫治此症，特別注重內療，其常用方劑如后。

(1)射干散：射干，桔梗，升麻，犀角各三〇。木香木通各五〇。蘇子，訶子，檳榔，枳殼，赤茯苓，灸草各一〇〇。爲末每服以水煎末三〇。

(2)合化龍腦丸，龍腦麝香，各二・五。鐘乳石，牙硝，升麻，黃芪各一〇〇。大黃，灸草，各五〇。生地五〇。取汁爲丸彈子大，嚼之以嚼利爲度。

(3)木香散：木香五〇。紫雪，射干，鹿霜，羊角，檳榔各二〇。元參，桑皮，升麻各一五。爲末，每次煎末三〇。

(三)急性扁桃腺炎：

原因：多由急性鼻粘膜炎，或吸入不潔氣體，或空氣過寒，過燥所致。

症狀：扁桃腺腫脹發赤，有時腺體生白點，類似白喉，初起咽痛倦怠，發高熱（三九

（四〇度），小兒患此，多惡寒，戰慄，且渾身關節疼痛，耳痛，尿中有蛋白，咽下食物時亦作痛。

療法：勿食有刺戟性之食物，宜食飲冷之品，頸部可用冷濕法，并用二·五%鹽酸鉀漱口，或用〇·五%之明礬溶液，或一%過過化氫均可。

國醫之治法如次。

（A）內治法：常用之藥為如堅勝金錠，或雞內金散其製方如後：

（1）如堅勝金錠

硫黃、川芎、臘茶、薄荷、川烏、生地、硝石、等分爲末，用生葱汁和勻，每一兩作十粒，每一次服一粒。

（2）雞內金散

雞內金三錢，以蜜和作三九，礮化。

（B）外治法：以吹喉散爲常用，其配方如下。

第三篇 咽喉的構造、官能、衛生和疾病的治法

吹喉散

胆礬、白礬煅硝、冰片、山豆根、辰砂、雞內金，等分共為細末吹喉用。

(四)咽膜狀炎(即白喉)

原因：由膜狀炎菌而起。

症狀：潛伏期約二—六日，以後即忽發高熱，第一日為扁桃腺上發生白黃色之斑點，第二日乃蔓延而合成一大塊之被膜，波及咽腔後壁及喉腔等部，常發犬吠狀之咳嗽，甚至呼吸困難，或窒息，以至心臟衰弱而死，本病以小兒最多。

療法：注射白喉血清。

國醫治法如次。

(A)內治法：常以六味湯，麻杏石甘湯為主，隨症加減其效頗著，茲誌其方如次。

(1)麻杏石甘湯：麻黃、杏仁、石膏、甘草，水煎服，凡白喉初起者皆



宜服之，其效頗大。

(2) 六味湯：甘草、桔梗、荊芥、防風、薄荷、殭蚕、水煎服，亦為喉症初起常用之配方。

(3) 利咽湯：連翹、花粉、元參、知母、黃芩、牛蒡、防風、芥蕙、甘草、薄荷、桔梗，水煎服，治喉症初起。

(B) 外治法：常用左列之配方吹之。

青黛一·〇 冰片〇·五 辰砂一·五 硼砂三·〇 甘石三·〇 黃連一·〇  
黃柏一·〇 真珠〇·〇二 牛黃〇·〇二 麝香〇·〇二 共為末吹用。

### (五) 咽內異物

原因：進食之際。偶將魚骨或竹屑吞入。

症狀：吞物時，即十分疼痛。

療法：急用手術取出。

第三篇 咽喉的構造、官能、衛生和疾病的治法

國醫治此，除目力能視之處用手術取之外，多用玉屑無憂散內服之，其處方如下：

玉屑無憂散

元<sub>三</sub>，貫衆，滑石，砂仁，黃連，炙草，茯苓，山豆根，荆芥各五·〇 礞砂一·〇 寒水石一〇·〇 共石細末，每服一錢，清水下。

第二節 喉的疾病和治法

原因：常常與急性咽粘膜炎併發，亦有因空氣過燥，或塵埃過多所致者，他如爛用聲音，或飲酒吸烟過度，亦足以誘發本病。

症狀：聲音嘶啞，喉頭乾燥發癢，頻發咳嗽，甚至刺痛灼熱，小兒常有犬吠狀咳嗽，呼吸困難。

療法：宜令其安靜，禁用有刺戟之食物，多飲流動性之冷食品，頭部可用二%冷礞

酸液或冰器包，一面吸入硼酸或重碳酸鈉水。

國醫治法如次。

(A) 內治法：常用者為甘桔湯，苦酒湯，六味湯等，其配合如次。

(1) 甘桔湯：甘草桔梗水煎服。

(2) 六味湯：荊芥，防風，薄荷，殭蚕，甘草，桔梗，水煎服。

(3) 苦酒湯：蛋白半夏，將半夏在苦酒泡後，施入蛋白內煨食。

(4) 利喉飲：桔梗四・〇 連翹四・〇 花粉三・〇 元三三・〇

知母三・〇 黃芩三・〇 牛蒡四・〇 防風三・〇 芥穗三・〇

甘草二・〇 薄荷一・〇 水煎服。

(B) 外治法：同白喉條，見第三十三頁。

## (二) 慢性喉粘膜炎

原因：由急性失治轉成，或由鼻腔，鼻咽腔，扁桃腺炎，或由塵埃過度，或空氣過

第三篇 咽喉的構造、官能、衛生和疾病的治法

## 眼耳鼻喉病

五六

於乾燥，皆足致之。

症狀：聲音嘶啞，或聲音易於疲勞，喉內乾燥。

療法：國醫多注重內療，常用之方劑如下。

(1) 柑桔湯：甘草桔梗 水煎服。

(2) 甘草湯：甘草 泡服

(3) 玄麥柑桔湯：玄三、麥冬、甘草、桔梗，水煎服。

## (三) 喉結核

原因：

症狀：初起聲音嘶啞，且易於疲倦，漸久遂致失聲，吞嚥亦覺疼痛，終至不能食物，及營養不良。

療法：宜保持緘默，勿勉強談話，治法甚多，茲擇一二介紹於後。

(1) 桃紅散：金銀箔各十張 鉛白霜少許，寒水石四〇。〇元精石二〇。〇 (此二

味須煨紅，埋土內去火）牙硝，丹砂，炙草各一〇。〇共研細末，每服三  
—五分，甘草湯下。

（2）射干散：射干、桔梗、升麻、犀角各三。〇木香、木通各五。〇蘇子、訶  
子、栝榔、枳殼、赤茯苓、甘草各一〇。〇研末每服三錢。

（3）消核散：火硝一。〇草麻子一粒 同研，水煎服之。

（4）玉屑無憂散：見三十四頁。

眼耳喉鼻病

五八

## 第四篇 鼻的構造、官能、衛生和疾病的

### 治法

## 第一章 鼻的構造和官能

### 第一節 鼻的構造

鼻的構造，是由鼻腔，鼻介甲，鼻前庭，及副鼻腔等所組成的，茲分述如后：

(一) 鼻腔：鼻生在顏面的中央，從前方向後方，形成空腔，其中有一片骨額，將鼻腔縱分作左右兩部，這骨叫做鼻中隔，至於鼻的周圍，則有鼻骨圍繞，鼻尖部份，却為皮膚及軟骨構成，所以是柔軟的。

(二) 鼻甲介：鼻腔內突出的部份，叫做上甲介中甲介，下甲介，它的構造很複雜，除了這些而外，尚有掌管嗅覺的部份及與副鼻腔互相交通的地方。

第四篇 鼻的構造、官能、衛生和疾病的治法

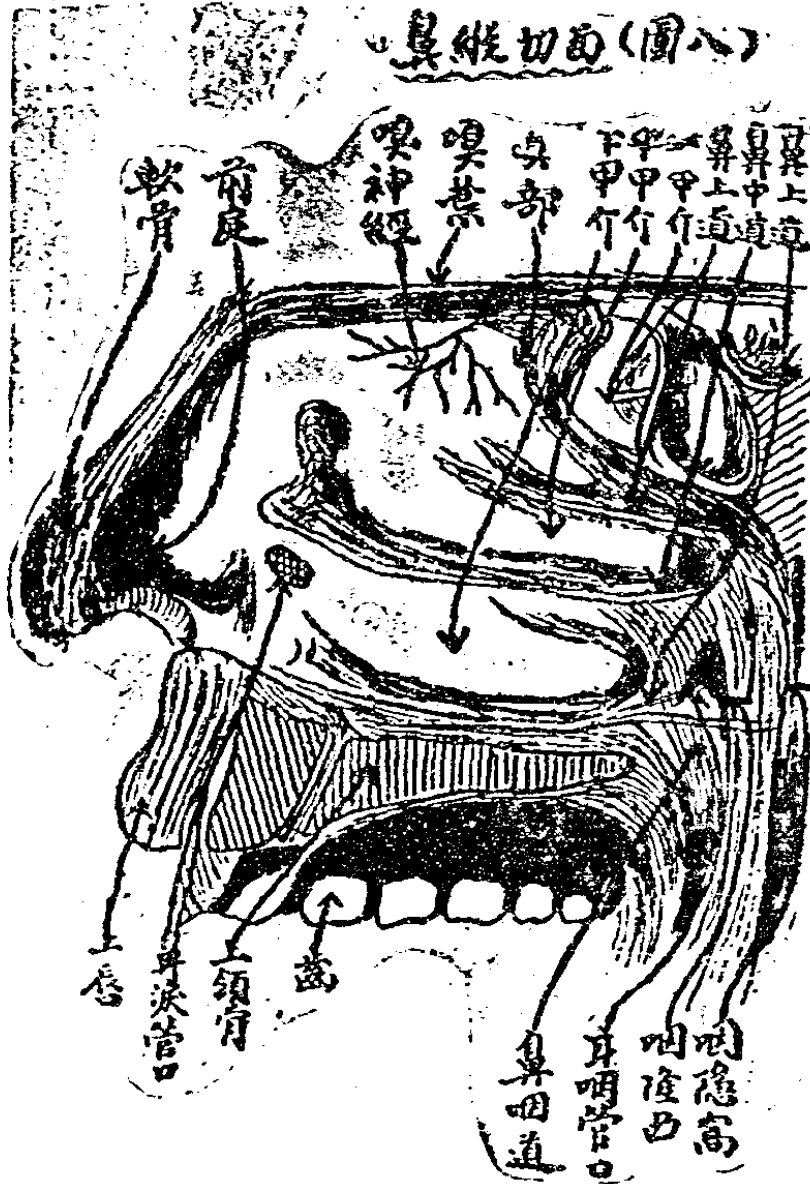
(三)副鼻腔：在鼻腔的周圍，爲四種骨質所構成，在兩側的叫上頰竇，在鼻腔上部眉毛附近的叫前額竇，在深部的叫做篩骨蜂巢及蝴蝶骨竇。

(四)前庭：即鼻的入口部份，生有多數鼻毛，自前庭至內部，均有粘膜被覆表面，呈淡紅色，其粘膜有特別的構造，一部份處於血管網，曰海綿層，所以因血液的聚散，其容積常有變化，若若海綿，頗能張縮，腦充血時常閉塞不通，蓋由血充於內所致也，茲將其全部構造作圖如下——





第四篇 鼻的構造、官能、衛生和疾病的治法



## 第二節 鼻的官能

(一)嗅覺作用：此作用是在辨別各種物質之香臭，為識別一切毒味，遇有氣者，即可為防嗅之準備，鼻腔為呼吸之門戶，對食欲之振奮有莫大關係，蓋臭知食物之香氣，能令食欲興奮，若失臭覺，必致食欲大減，營養受其影響而致衰弱。

(二)呼吸作用：鼻為呼吸必經之道，其中叢生無數鼻毛，若空氣中塵埃太多，吸入鼻腔，即被鼻毛阻留，使不致內侵為害，細小者雖未慮除，但經更深層粘膜面所粘着，則空氣更加清潔，由此再入，則令其溫度調和，此時入肺即十分適合，而不礙生理，苟一旦鼻生疾病，不能管呼吸，則更無適當之代理器官，用口呼吸，不潔物得以直入咽喉。

(三)語言作用：鼻腔與發音，談話，都有密切關係，因語言時，一部份空氣由口腔出，而一部則由鼻孔出，是以知鼻腔具有共鳴作用，必須此共鳴作用乃能得到正確的聲音。

## 第二章 鼻的衛生

### 第一節 鼻毛

鼻毛是用來濾過塵埃及空氣中一切不潔物的工具，昆虫等亦因此而不得侵入，所以要善為保存，切勿剪除，理髮時常將鼻毛去這是不對的，並且往往因為剪刀不潔，帶進細菌而誘起疾病。

鼻毛多生在前庭部份，不可常用指甲挖鼻，因為這樣也令帶入細菌，使生疾病，不可不慎。

### 第二節 鼻粘膜

鼻內粘膜，常因用指甲挖鼻而傷及之，尤以鼻中隔之粘膜最易出血，因該處血管甚多，雖輕微損傷，亦必出血，同時易於結痂，若強力除去，不但出血，且常傷及軟骨。

由鼻腔吸入不潔的空氣，令粘膜充血，因而噴嚏，流涕，終至引起鼻粘膜炎症，所以

第四篇 鼻的構造、官能、衛生和疾病的治法

對於有刺戟的氣機，務須隨時防禦。

### 第三節 小兒的呼吸

初生兒和哺乳兒，完全用鼻腔呼吸，一但鼻塞，即起呼吸困難，不能哺乳，不能安眠，以至衰弱而陷於危險的狀態，故小兒鼻最當留意，切勿令生障礙，尤須避免接觸冷空氣，及防止不潔物之侵入爲要。

假如鼻涕太多，大都是生了痰病，急當留意治療，小孩又易將小石細豆放入鼻中，致生病變，爲父母者須時加防範。

### 第四節 其他

(一)洗滌鼻腔的注意：用清水洗滌鼻腔，初時尙覺疼痛，但習慣後即無痛苦，但用清水易使嗅覺遲鈍，故以用鹽水爲佳

譬如嗅覺不靈敏時，可用種種香氣以作練習，來矯正這遲鈍的缺點。

## 第三章 鼻的疾病和治法

### 第一節 鼻前庭的疾病和治法

#### (一) 濕疹

原因：由鼻腔分泌物之刺戟而起，亦有因不潔物或指頭挖鼻帶入細菌而起者。

症狀：皮膚腐爛，表面結痂，呼吸障礙，且因奇癢及硬化之故，常易用指挖落痂皮，而痂復以漸擴大，病狀日甚。

療法：最忌刺戟其已爛之皮膚，尤勿刮落其痂皮，以免反覆蔓延軟者可自落而愈，若小兒厚結有碍呼吸時，則可去其一部份而塗以2%白降汞或硼酸軟膏，鼻入口之濕疹最易向四圍蔓延。

國醫亦惟外療一法，其用藥如次——

(1) 消炎膏：見(第二〇頁)耳凍傷條。

第四篇 鼻的構造、官能、衛生和疾病的治法

(2) 碧雲散：見第(二三頁)成人耳翼濕疹條。

(二) 前庭之腫物(癰腫)，即古人所謂鼻癰。

原因：由不潔之指甲，手巾等入鼻，致將細菌帶入毛根而生。

症狀：有非常疼痛之腫物，稍觸鼻尖即覺奇癢，鼻涕亦難流出，甚至上唇亦腫。

療法：縱使化膿，亦不可妄將切開，否則有生命危險，痛劇者，用綿吸2%鉛糖水

塞鼻內以暫時止痛。

國醫治法如次——

(A) 內治法：用苡仁東瓜仁煎湯服，甚效。

(B) 外治法：

(1) 用杏仁搗爲泥調人乳塞鼻孔中有效。

(2) 用陀僧白芷等分，調蠟燭油擦之亦效。

### 第三節 鼻腔內的疾病和治法

(一) 急性鼻粘膜炎，即鼻感冒。

原因：由空氣中或鼻內細菌乘虛內侵，或由吸入不潔氣體而誘發。

症狀：鼻粘膜腫脹呈紅色，分泌加多，流鼻涕，呼吸障礙，語言成鼻音，前額疼痛，或有灼熱及搔癢之感。

療法：本病以小兒最險，呼吸困難時已不能吮乳，宜用茶匙喂入乳或牛乳，下列配

方，為習常應用者——

(1) 金杉氏處方，為鼻腔撒藥料

石碳酸

一·〇

鹽酸古加乙涅

二·〇

精製食鹽

〇·六

蒸溜水

一〇〇·〇

(2) 栓塞料配方，以棉吸塞鼻中

第四篇

鼻的構造、官能、衛生和疾病的治法

六七

## 眼耳鼻喉病

六八

石炭酸

一·〇

鹽酸古加乙涅

二·〇

甘油

一〇〇·〇

國醫治法如后：

(A) 內治法：用微辛輕解之品，各薄荷、蘇梗、牛蒡、橘紅、桔梗、瓜萐……等品。

(B) 外治法：用辛夷花(即旱蓮蓬)去赤肉毛子，用芭蕉煎水泡一夜，焙乾爲末，加麝香三厘，用葱白蘸之，內鼻中取效。

### (二) 慢性單純性鼻粘膜炎

原內：由便秘，或急性鼻粘膜炎轉成，或因少運動，房勞，亦本病之原因。

症狀：鼻腔粘膜炎充血腫脹，血液停滯鬱積，呼吸障礙，眠時下方之鼻尤甚，分泌增

多，嗅覺遲鈍。



療法：國醫多用外治，其法如后：

通草，細辛，附子爲末，密繭綿裹塞鼻中取效。

### (三) 鼻血

原因：由於打傷，或心臟病，肝臟病，腎臟病者，因血壓抗進致之。亦有由動脈硬化而致者。

症狀：常有頭痛，眩暈，耳鳴等前驅症，出血部多在鼻中隔之前端離鼻腔不遠之處。  
療法：可用指將鼻翼向鼻中隔壓迫，或用小棉球蘸過氧化氫塞鼻中，從鼻梁上壓之，如此則輕度出血可以立止，多量出血時，可用水袋貼頭部前方及臥冰枕上而鼻梁上亦置冰袋。

國醫治法如后：

(A) 內治法：常用之配方列后：

(1) 四生丸：生地藥、艾葉、柏葉、荷葉等分爲丸服。

第四篇 鼻的構造、官能、衛生和疾病的治法

(2) 艾柏飲、艾葉一·五 柏葉一·五 腴肉一·五 丹皮一·五 生地  
三·〇 蓮肉二·〇 山藥二·〇 澤瀉一·〇 荷葉一張 水煎服。

(B) 外治法：灸少商穴以止血。

### 第二節 副鼻腔的疾病和治法

#### (一) 急性上額竇炎

原因：鼻感冒時，或肺炎，流行性感冒等傳染病，往往發生此病。

病狀：輕者只覺頰部有急張或壓迫之感，重者則發劇烈之疼痛及頭痛，或併發齒痛，呼吸困難，嗅覺減退，頰部時腫脹，鼻腔內流去多量膿性分泌物，體溫上升，全身困倦。

療法：宜靜臥，禁食煙酒，內頰以冰袋貼之。

國醫之治法如次：

(1) 真松花粉，時時吹入鼻中。

- (2) 乾葫蘆爲末嗅之，再酒服或粥服之。
- (3) 絲瓜藤近把處一尺，爲末嗅之，并用酒服。
- (4) 刀豆爲末治服三錢。

#### 第四節 鼻咽腔的疾病和治法

##### (一) 鼻咽腔粘膜炎。

原因：(A) 急性者，由鼻粘膜炎而起

(B) 慢性者：由急性者失治轉成

症狀：(A) 急性者：鼻腔乾燥灼熱，瀦留多量分泌物，頗覺不適。頭痛耳鳴。

(B) 慢性者：鼻腔深部瀦留鼻涕，常入咽喉，且妨碍呼吸及塞阻歐氏管而引起中耳炎。

療法：國醫治法，仍分四外，其法如后：

第四篇 咽喉的構造、官能、衛生和疾病的治法

01581

(A) 內治法：常用老方如下：

(1) 知母貝母水梨肉熬膏服之。

(2) 荷葉邊、連翹、白芷、滑石各一〇 蔓荊子、苦丁茶各一〇 煎服。

(B) 外治法：通草、細草、附子爲末，密裏塞鼻中。

(二) 鼻咽腔腺樣增殖症，即鼻咽腔扁桃腺肥大

原因：由於其腺體發達過度。

症狀：呼吸障礙，睡眠不安，多發鼾聲，倦怠，小兒罹此，呼吸困難，常致不能吮乳而營養不良。

療法：切除之。

國醫治法：

用食鹽燒紅及枯礬等分爲末點之，日點三五次，久則自消。

# 參考書籍

中國眼科學

徐庶齋著

耳鼻，咽喉科學

四川專門醫學校講義

耳鼻咽喉病

蘇儀貞著

眼病

劉雄著

局部解剖學

李定著

驗方新編

同上

生理解剖掛圖

衛生署編

商務印書館

圖書集成醫部全錄

通俗圖書刊行社印行

臨症醫典

姚若琴著

三民主義圖書公司

喉科概論

山東國醫學院講義

參攷書籍

七三

眼耳鼻喉病

七四

外科針度

熊寶珊著

國醫學院講義

國醫軍政劍傷概要

董志仁著

上海校經山房書局行

中國針灸治療學

承澹齋著

華豐印刷鑄字所

銀海精微

孔思邈著

# 眼耳鼻喉病

每册實價  
外埠酌加  
郵費

著者

余仲權

發行人

莊馨庵

發行者

三友書店

重慶中二路二二八號

中華民國三十二年一月初版

版權所有 翻印必究

重慶市圖書雜誌審查處審查證世圖字二八八三號

