


横濱・川崎石炭集散統計表

神奈川県石炭同業組合編

昭和十三年

14. 2口-422



14.2

422



始



昭和十三年

横濱、川崎、石炭集散統計表

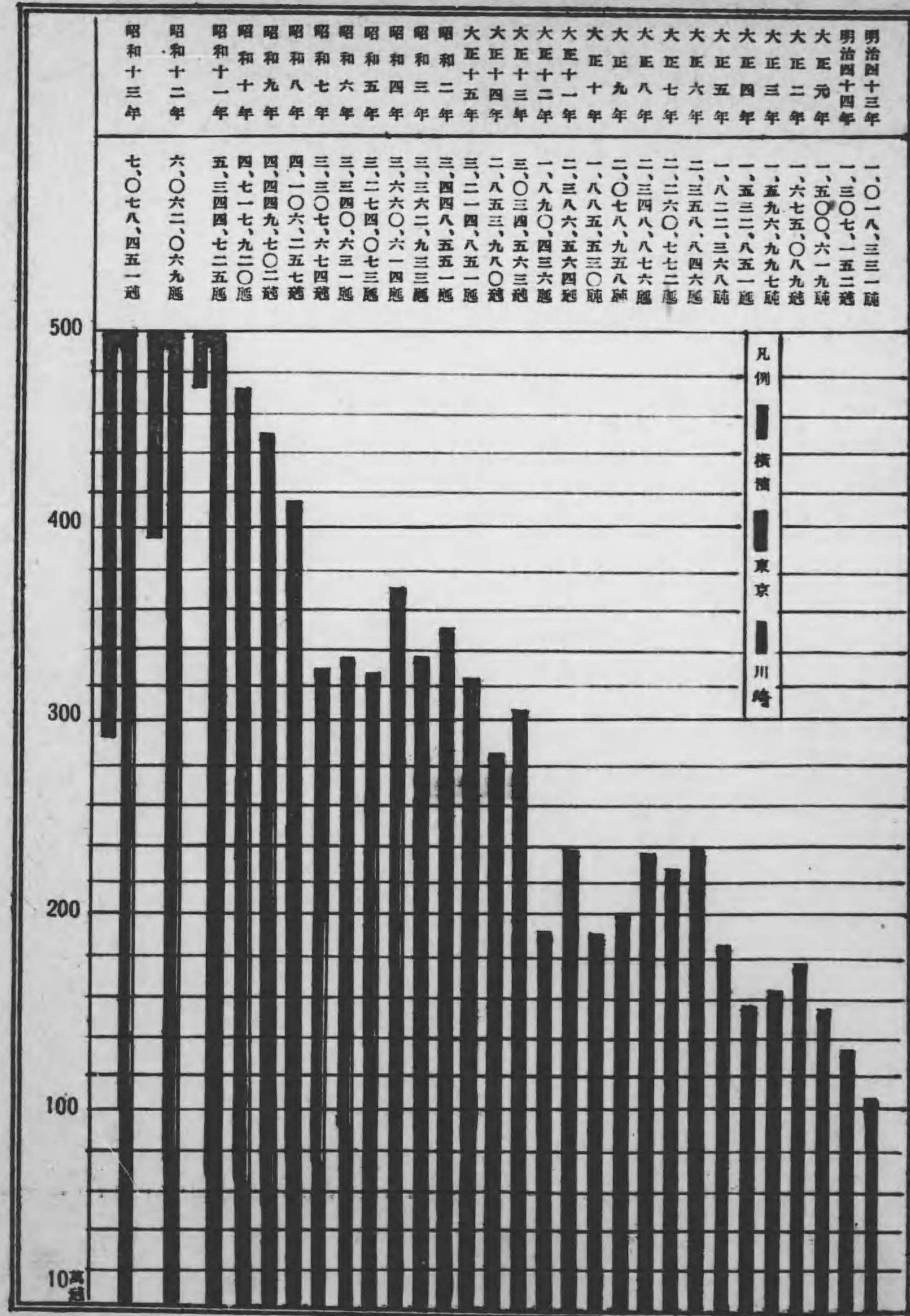
附、東京入着炭統計

目次

既往二十九ヶ年間横濱、川崎、東京、入着炭圖表	1
既往五ヶ年間横濱、川崎、移輸入炭數量表	2
横濱入着炭月別表	3
川崎埠頭入着炭月別表	3
東京入着炭月別表	3
横濱入着炭仕向先月別表	4
川崎埠頭入着炭仕向先月別表	5
横濱移輸入店別炭種別表	6
川崎移輸入店別炭種別表	6
横濱川崎入着炭沖取回槽取扱店別表	7
横濱市内月末貯炭高表	8
川崎埠頭月末貯炭高表	8
横濱埠頭入着炭々々名別炭種別仕向先別表	9
川崎埠頭入着炭々々名別炭種別仕向先別表	10
芝浦移輸入店別炭種別表	11
横濱各驛發送石炭クス到着驛別表	12
川崎各驛發送石炭クス到着驛別表	13

神奈川縣石炭同業組合

既往貳拾九ヶ年間横濱川崎東京移輸入炭比較圖表



14,200
492

既往五ヶ年横濱川崎移輸入炭表 (自昭和九年)
(至昭和十三年)

(2)

年次	昭和九年			昭和十一年			昭和十二年			昭和十三年				
	横濱	川崎	合計	横濱	川崎	合計	横濱	川崎	合計	横濱	川崎	合計		
炭種														
九州炭	186,690	352,563	489,253	141,154	387,486	528,640	133,591	405,522	537,113	162,621	386,086	548,707		
山口炭	21,790	700	22,490	26,995	26,995	53,990	21,317	21,317	21,317	16,408	1,660	18,078		
北海道炭	244,540	929,276	1,173,816	231,829	959,257	1,191,086	242,267	1,144,900	1,387,167	289,216	1,518,061	1,807,277		
臺灣炭		2,250	2,250	470	470	940		2,000	2,000		12,367	12,367		
朝鮮炭	13,925	22,260	36,185	13,500	22,806	36,306	15,468	33,409	48,877	14,429	6,342	20,771		
大韓炭	17,203	9,412	26,615	45,762	23,931	69,693	93,015	82,079	175,094	90,853	114,055	204,908		
常磐炭	2,871		2,871	2,889		2,889	2,647		2,647	1,547		3,311		
スチール炭	7,860	5,444	13,304	10,415	11,682	22,097	10,214	10,324	20,538	10,558	6,802	17,360		
石炭					145	145		4,309	4,309		4,533	4,533		
コークス				705		705	3,980		3,980	4,455		4,455		
石油	168	5	173	78		78	760	400	1,160	673		1,300		
移入計	445,047	1,321,910	1,766,957	473,797	1,405,777	1,879,574	523,259	1,684,411	2,207,670	590,760	2,059,508	2,650,268		
輸入計		596,318	596,318		560,633	560,633		336	407,742	2,707	395,185	397,892		
支那炭	92,106	8,134	100,240	97,646	16,151	113,797	96,544	193,962	290,506	110,746	211,513	322,259		
支那州炭	8,821	14,625	23,446	5,838	8,800	14,638	16,353	13,969	30,322	17,997	27,672	45,669		
支那炭	19,882	550	20,432	15,702	2,795	18,497	5,000	200	5,200	7,995	136,659	144,654		
印度炭		103,655	103,655	9,029	143,853	152,882	5,730	162,735	168,465	7,995	136,659	144,654		
佛領炭				600		600	700		700			6,100		
其他外國炭	937		937	600		600	700		700			3,979		
スチール				753		753	510	629	700	350	1,288	1,638		
石炭	201		201					629	700		1,288	1,638		
天然木炭	210		210					414	837		738	738		
石油		1,244	1,244	570		570	423		414		738	738		
輸入計	122,157	724,526	846,683	128,815	733,555	862,370	125,596	779,651	905,247	139,795	773,055	912,850		
合計	567,204	2,046,436	2,613,640	602,612	2,139,322	2,741,944	648,855	2,464,062	3,112,917	730,555	2,832,563	3,563,118		
												102,634	2,936,397	3,959,031

昭和十三年

横濱入着炭月別表

(3)

月別	一月	二月	三月	四月	五月	六月	七月	八月	九月	十月	十一月	十二月	累計	一ヶ月均
產地別														
九州	18,364	25,129	15,514	17,477	9,720	13,556	9,425	12,540	18,504	12,105	15,333	16,709	184,376	15,365
山口	900	2,150	765		1,762	882	875	997		877	1,100		10,308	859
臺灣	3,875	2,000	2,270	8,815	3,700	476	700	1,024	4,200	4,200	14,945	20,910	27,050	2,255
無煙炭	15,106	23,213	22,484	22,652	13,010	11,249	7,912	12,930	12,309	13,079	14,945	20,910	189,799	15,817
有煙炭	18,919	39,503	29,864	29,106	20,923	18,701	15,462	18,822	18,533	21,317	21,115	31,377	283,642	23,657
北權	67,395	72,095	78,805	97,974	77,283	72,559	62,436	70,438	91,491	109,367	136,592	133,299	1,069,784	89,148
朝鮮	1,630	1,670	3,125	9,945	18,690	59,606	34,754	32,876	17,777	26,220	23,985	12,970	210,278	17,523
外朝	3,500			26,372	34,080	39,346	37,714	21,868	16,539	21,846	39,314	12,970	253,559	21,130
内地	16,273	13,600	7,764	14,193	24,333	21,925	15,200	5,200	7,970	5,450	12,174	5,000	148,382	12,365
石炭	1,104	890	756	2,466	2,330	1,334	1,292	1,971	2,328	2,140	1,500	1,599	19,820	1,652
焦炭	687	104	203	561	496	977	147	105	298	883	394	365	2,360	280
其他	630	846	794	1,139	260	1,800	1,533		637	200	1,320	1,380	10,133	844
共計	625			406	260	1,800	1,533		200	400			3,685	307
合計	157	235	294	284	442	32	290	415	438				2,587	216
前年同月計	211,424	235,007	236,538	308,880	266,415	275,803	244,002	228,485	243,890	260,388	327,224	281,364	3,119,420	259,952
前年同月對比	204,568	175,095	213,360	210,900	179,633	219,449	213,281	200,218	183,053	225,849	236,453	235,075	2,497,961	208,163
	6,856	59,912	23,178	97,980	86,782	56,357	30,721	28,267	60,837	34,539	90,771	45,289	621,459	51,463

京濱間總計	478,723	567,753	611,108	745,472	627,722	609,191	615,203	577,356	535,673	553,287	606,840	550,123	7,078,451	589,872
前年同月計	476,938	457,979	555,534	523,059	499,527	478,125	505,682	478,746	461,692	534,283	518,383	571,141	6,061,079	505,090
増減比	1,785	109,774	55,574	222,413	128,195	131,066	109,521	98,620	73,981	19,004	88,457	21,018	1,017,372	84,782

横濱入着炭任向先月別表

(4)

仕向先	一月	二月	三月	四月	五月	六月	七月	八月	九月	十月	十一月	十二月	合計	一ヶ月平均
濱貨	44,946	57,396	69,981	57,631	60,020	63,409	80,428	70,714	73,430	58,234	63,988	62,520	756,697	63,058
鐵道	4,606	5,329	6,752	6,334	7,388	5,035	3,150	5,019	9,191	5,101	6,151	3,585	67,701	5,642
京省	100	2,605	470	3,139	2,100	2,120	1,800	2,300	1,700	2,962	1,869	3,970	24,385	2,032
東	3,055	6,419	7,935	6,387	9,656	6,086	7,931	8,085	4,219	6,144	6,324	5,920	78,161	6,513
川	2,038	7,414	11,317	9,488	6,519	7,284	3,706	5,451	5,346	7,071	4,530	2,061	72,225	6,018
其他	1,520	2,685	1,390	2,210	1,147	1,455	1,491	1,504	1,935	1,971	2,665	3,492	23,465	1,955
計	56,265	81,948	91,845	85,299	86,830	85,389	98,506	92,973	95,821	81,483	85,527	80,848	1,022,634	85,220

内課

濱揚

九州	13,346	14,028	11,327	9,718	6,197	9,203	6,148	6,430	11,835	5,913	9,721	10,884	114,750	9,563
山口	794	1,802	653	1,507	1,507	705	721	887	781	781	907	325,446	8,757	730
北海道	23,908	27,105	29,589	33,188	21,653	21,350	30,266	26,353	25,041	23,709	30,484	302	325,192	27,099
常磐	211	457	402	388	410	184	63	326	187	137	302	244	3,311	276
朝鮮	370	1,850	620	2,139	3,723	6,095	6,856	5,079	2,631	3,440	6,629	2,376	38,968	3,247
樺太	3,240	11,143	20,200	5,330	8,020	7,380	7,890	9,630	7,800	5,550	9,120	12,100	107,403	8,950
台湾	977	1,011	970	863	960	872	826	750	840	1,080	914	870	10,933	911
内地	200		220	200	400								1,020	85
内地石油													6,695	558
コークス														
計	44,946	57,396	63,981	57,631	60,020	63,409	80,428	70,714	73,430	58,234	63,988	62,520	756,697	63,058
前年	10,509	24,678	18,512	7,225	29,273	19,750	34,837	23,196	28,988	8,423	27,677	508	232,560	19,380

貨車積

九州	3,836	3,169	3,820	2,600	1,383	1,759	1,000	3,309	4,929	2,930	2,993	2,305	33,533	2,794
北海道	770	2,160	3,432	1,194	660	956	500	1,910	1,702	1,293	2,158	1,080	17,115	1,426
台湾				2,600	5,345	2,020	1,650	500	2,560	878	1,000	200	16,753	1,396
内地						300							300	25
計	4,606	5,329	6,752	6,394	7,388	5,035	3,150	5,019	9,191	5,101	6,151	3,585	67,701	5,641
前年	1,006	3,641	61	1,426	2,660	983	1,109	2,299	4,127	3,631	3,131	2,215	22,105	1,841

鐵道省納

九州	100	2,605	470	3,189	2,100	2,120	1,800	2,200	1,700	2,962	1,869	3,270	24,385	2,032
外								200					200	17
計	100	2,605	470	3,189	2,100	2,120	1,800	2,200	1,700	2,962	1,869	3,270	24,385	2,032
前年	1,310	1,655	2,284	989	395	2,031	1,800	1,500	1,700	2,728	1,869	240	2,305	192

東京送

九州	832	808	50	240	40	474	412	801	40	300	750	4,747	396	
山口	36	100	134	68	62	37	62	37	62	37	43	341	28	
北海道	1,127	134	1,685	2,607	1,925	2,430	2,334	1,714	980	1,360	1,221	18,497	1,541	
朝鮮	90		50	465	250	78	300	300	200	200	400	1,293	108	
樺太	90		50	2,590	4,763	510	2,950	100	1,389	400	1,600	14,242	1,187	
台湾					2,900	2,060	2,100	3,170		3,095	3,710	36,041	3,003	
内地					200	500	20					200	18	
内地石油												280	23	
煉												500	42	
計	3,055	6,419	7,935	6,387	9,656	6,086	7,931	8,085	4,219	6,144	6,324	5,920	78,161	6,512
前年	2,754	3,503	514	3,713	4,378	2,174	32	2,231	1,949	264	1,694	697	4,283	358

川崎送

九州	250	4,519	347	1,730	75	45	41	43				250	7,096	591
山口		114										52	370	31
北海道	1,788	2,781	7,450	7,758	3,934	4,532	2,465	2,736	3,788	3,539	3,971	1,811	46,253	3,854
北			3,520		2,510	2,900	1,900	1,800	1,350	2,141			11,201	935
樺太								542					4,002	323
台湾								330		1,000			1,000	83
内地						507		208		391	807		2,243	187
計	2,038	7,414	11,317	9,488	6,519	7,284	3,706	5,451	5,346	7,071	4,530	2,061	72,225	6,018
前年	688	5,745	6,566	6,702	2,518	4,434	721	2,307	2,408	4,019	802	1,701	24,299	2,850

朝鮮炭	570	1,850	620	4,710	5,728	6,095	6,856	5,079	2,551	8,440	6,529	2,476	34,958	5,247
大韓炭	370	1,850	620	4,710	5,728	6,095	6,856	5,079	2,551	8,440	6,529	2,476	34,958	5,247
臺灣炭	3,240	11,143	20,200	5,333	8,020	7,380	7,890	9,630	7,800	5,550	9,120	12,100	107,403	8,950
外地	977	1,011	970	802	960	872	826	750	840	1,080	914	870	10,933	911
内地	200		220	200	400								1,020	85
石油	1,900			1,995				550		1,540			6,595	558
計	44,946	57,396	63,981	57,631	60,020	63,409	80,428	70,714	73,430	58,734	63,988	62,520	756,697	63,058
前年對比	10,509	24,678	18,512	7,225	29,273	19,750	34,837	23,196	28,988	8,423	27,677	508	222,560	19,380

貨車積

九州炭	3,836	3,169	3,320	2,600	1,383	1,759	1,000	3,309	4,929	2,930	2,993	2,305	33,533	2,794
北海道炭	770	2,160	3,432	1,194	660	956	500	1,210	1,702	1,992	2,158	1,080	17,115	1,426
外地			2,600	5,345	2,020	1,650	500	2,560	2,560	878	1,000	200	16,753	1,396
外地			300										300	25
計	4,606	5,329	6,752	6,394	7,388	5,035	3,150	5,019	9,191	5,101	6,151	3,585	67,701	5,641
前年對比	1,006	3,641	61	1,426	2,666	983	1,109	2,299	4,127	3,631	3,131	2,215	22,105	1,841

鐵道省納

九州炭	100	2,605	470	3,189	2,100	2,120	1,800	2,000	1,700	2,662	1,869	3,270	24,185	2,015
北海道炭													200	17
計	100	2,605	470	3,189	2,100	2,120	1,800	2,200	1,700	2,962	1,869	3,270	24,385	2,032
前年對比	1,310	1,655	2,284	989	395	2,031	1,800	1,500	1,700	2,728	1,869	240	2,305	192

東京送

九州炭	832	808	50	240	40	474	412	801	40	300	750	4,747	396	
山口炭	36	100		68	62	37	43					341	28	
北海道炭	1,127	134	1,685	2,607	1,925	2,430	2,334	1,714	980	1,360	1,221	18,497	1,541	
朝鮮炭								300			200	1,293	108	
大韓炭	90		50	2,590	465	250	78	100		1,389	400	14,242	1,187	
臺灣炭								2,000				2,000	166	
外地	970	5,377	6,070	950	2,200	2,060	2,100	3,170	3,199	3,095	3,710	36,041	3,003	
内地			80		290	500	20					200	220	
石油												280	23	
煉												500	42	
計	3,055	6,419	7,935	6,387	9,656	6,086	7,931	8,085	4,219	6,144	6,324	5,920	78,161	6,512
前年對比	2,754	3,503	514	3,713	4,378	2,174	32	2,231	1,949	2,64	1,694	697	4,233	358

川崎送

九州炭	250	4,519	347	1,730	75	45	41	43			52	250	7,096	591
山口炭	114												370	31
北海道炭	1,788	2,781	7,450	7,758	3,934	4,522	2,465	2,736	3,788	3,539	3,671	1,811	46,253	3,854
朝鮮炭													11,201	932
大韓炭			3,520		2,200	1,200	542						4,062	329
臺灣炭													1,000	82
外地					507		330	208		1,000	391	807	2,243	187
内地														
計	2,038	7,414	11,317	9,488	6,519	7,284	3,706	5,451	5,346	7,071	4,530	2,061	72,225	6,018
前年對比	688	5,745	6,566	6,702	2,518	4,434	721	2,307	2,408	4,019	802	1,701	34,209	2,850

地方送

九州炭	70	134	112	117	70	65	76	67	96	98	65	840	70	
山口炭	1,450	2,551	1,278	2,210	1,385	1,310	40	1,437	1,925	1,775	2,567	3,192	22,370	1,864
北海道炭													40	2
朝鮮炭													100	8
大韓炭													50	4
計	1,520	2,685	1,390	2,210	1,147	1,455	1,491	1,504	1,935	1,971	2,665	3,492	23,465	1,954
前年對比	439	1,025	179	1,047	104	403	425	348	1,095	488	1,587	2,653	9,793	815

昭和拾參年

横濱川崎入着炭沖取回漕取扱店別表

(7)

店 別	一 月	二 月	三 月	四 月	五 月	六 月	七 月	八 月	九 月	十 月	十一 月	十二 月	合 計	一 年 均
三井物産株式会社	83,315	88,597	111,841	113,714	77,814	81,926	82,582	75,134	50,947	58,277	44,388	38,339	906,974	75,574
石川屋回漕店	22,705	18,929	24,119	33,511	35,882	36,448	36,585	32,531	33,840	21,368	31,248	32,235	359,401	29,950
共同運輸株式会社	17,243	30,378	52,138	28,847	28,421	35,115	37,243	33,428	36,805	23,788	18,575	32,021	354,122	29,510
望洋運輸商會	4,210	15,510	23,370	4,740	7,550	8,190	7,550	9,600	4,820	8,140	10,730	11,320	115,730	9,644
關東中田回漕店		7,885	11,800	8,471	11,024	8,596	19,295	3,035	12,365	6,011	10,114	5,110	103,806	8,651
東海運輸株式会社	4,256	6,202	6,423	6,048	1,840	2,672	4,115	6,124	3,510	5,811	6,964	5,953	60,018	5,002
東村山商店	3,328	3,772	5,166	5,426	3,163	4,956	4,086	4,268	5,613	4,712	5,732	2,045	52,267	4,356
東京回漕株式会社		2,006	1,880	2,469	3,000	2,460	6,919	2,000	2,579	505	6,928	2,900	32,040	2,670
上組合賽會社	5,290	4,413	3,100	3,029	2,048	2,359	2,000	3,925	2,098	2,045	2,298	1,067	30,672	2,556
南北運輸株式会社	1,550	2,490	666	2,240	1,000	1,240	1,000	2,854	4,340	2,790	2,790	1,240	26,634	2,220
丸樂回漕店	841	2,130		977	1,533	768	760	997		777	981		9,473	789
川北回漕店				892							2,206		3,183	265
金港運輸株式会社											430	250	892	74
合 計	142,738	182,326	220,523	210,364	173,275	184,830	202,135	172,996	157,017	135,224	142,784	131,580	2,055,792	171,316

昭和拾參年
 横濱市内月末貯炭高表

昭和拾參年
 横濱市内月末貯炭高表

月次	九州		北海道		外國		山口		常磐		朝鮮		其他	計	前年對比
	塊	切	塊	切	塊	切	塊	粉	塊	粉	塊	粉			
一月	1,927	530	4,038	293	1,062	636	517	120	398	42	22	340	458	15,544	▲ 6,570
二月	1,729	360	3,215	191	2,923	556	419	120	363	50	22	381	577	14,002	▲ 4,413
三月	1,396	320	3,435	146	3,798	516	484	110	217	62	22	305	458	13,935	▲ 6,225
四月	1,514	395	4,235	281	4,440	895	574	120	242	117	22	385	488	15,548	▲ 5,519
五月	1,597	460	7,022	308	4,973	678	575	150	337	118	22	385	3,494	22,379	▲ 1,536
六月	1,559	470	3,432	198	9,135	851	610	150	335	153	22	447	23,406	57,467	▲ 33,827
七月	1,851	510	2,692	526	8,508	1,059	671	101	468	131	40	594	40,136	76,892	▲ 50,862
八月	1,948	530	2,679	250	6,738	1,038	650	101	492	136	50	648	49,551	84,381	▲ 54,494
九月	2,881	500	2,935	205	6,581	934	723	172	481	186	40	589	49,653	83,354	▲ 51,235
十月	1,942	490	2,344	480	7,154	30,237	658	5	454	111	40	1,849	956	98,623	▲ 75,372
十一月	1,769	490	2,036	324	7,306	4,987	684	5	400	85	40	2,475	58,015	88,300	▲ 64,491
十二月	1,848	480	2,969	396	6,565	921	576	7,832	399	60	20	2,244	51,581	83,934	▲ 67,964
平均	1,830	461	2,264	300	5,923	3,378	595	726	382	89	41	889	22,231	54,472	▲ 31,166

川崎埠頭月末貯炭高表

月次	九州		北海道		外國		山口		常磐		朝鮮		其他	計	前年對比
	塊	切	塊	切	塊	切	塊	粉	塊	粉	塊	粉			
一月	2,833	1,360	1,503	1,700	7,220	1,555	572	578	278	578	14,650	278	32,249	▲ 34,192	
二月	2,105	84	2,733	3,565	3,891	3,247	2,409	161	60	161	11,095	60	32,482	▲ 17,292	
三月	2,855	3,881	5,702	1,826	9,189	979	1,665	1	52	1	6,651	52	32,801	▲ 24,891	
四月	3,814	3,876	9,293	4,562	7,060	8,182	6,172	4,576	29	29	4,576	29	47,564	▲ 16,745	
五月	2,951	3,794	8,384	5,133	6,142	10,448	9,469						48,706	▲ 22,035	
六月	3,807	2,463	8,367	3,152	9,468	6,405	5,019						41,066	▲ 14,707	
七月	6,932	5,187	10,364	1,227	11,985	13,332	6,801						59,491	▲ 1,672	
八月	5,158	5,537	12,435	1,246	10,785	7,185	6,137						51,278	▲ 13,799	
九月	3,060	4,631	6,104	6,131	6,946	6,946	5,627						34,272	▲ 18,019	
十月	1,996	3,899	4,542	5,545	6,590	6,590	13,727						37,177	▲ 15,979	
十一月	2,878	2,828	5,845	5,011	7,493	7,493	6,495						31,533	▲ 13,378	
十二月	3,155	1,581	1,653	4,016	3,371	3,912	3,532						21,767	▲ 12,731	
平均	3,462	3,514	6,410	2,202	7,150	6,356	5,635	62	1,208	62	3,081	1,208	39,199	▲ 17,120	

仕向 炭種	横濱		揚子		貨車		積		鐵道省		東京		川崎		地方		計		
	塊	切	塊	切	塊	切	塊	切	塊	切	塊	切	塊	切	塊	切	塊	切	
高飯	524		34,790	1,736	50	570	100	680	200										
島塚	25,107		1,454																
樺太炭計	59,632	6,595	69,441	155	16,598		3,095	610	10,537	8,220									
四臺石 脚灣底		4,000	4,000					2,000	2,000	402	140	3,520					402	140	4,000
臺灣炭計		4,000	4,000					2,000	2,000	402	140	3,520					402	140	4,000
開海復西 平防州粟 ト頭瀨基 門本西大 悦	4,470		83,313					32,947	150	200	250	500	979	500	1,000		400	505	1,000
外國炭計	4,620		102,783		300		200	250	505	510	505	510		1,000		50	4,870	505	510
合計	194,311	6,595	533,832	6,106	61,595	23,385	1,000	14,027	1,115	62,019	144,388	140,554	404	3,365	3,220	16,880	235,632	11,070	730,730
内地 内海 ト	426	1,020					220	280			2,243						2,889	1,300	
ト ト ト	6,695						500										500		
合計																			
合計																			

昭和十三年

横濱港入着炭々名別炭種別仕向先別表

芝浦入着炭店名別炭種別表

(11)

店名	炭種別	合計	九州炭	北海道炭	山口炭	朝鮮炭	樺太炭	臺灣炭	外國炭	内地	コライト	燐石	煉炭
三菱物産株式會社	業産株式會社	631,920	83,459	385,605		44,165	65,215		38,004	11,787	3,685	2,065	9,533
三井炭礦株式會社	業産株式會社	618,530	40,607	452,920		78,850	3,080		27,500	3,975			
三井炭礦株式會社	業産株式會社	198,569	198,569										
三井炭礦株式會社	業産株式會社	117,795	7,663	45,502	30,245	6,818	18,791	8,776					
三井炭礦株式會社	業産株式會社	102,336	89,687	11,480		1,163		4,000	14,200				600
三井炭礦株式會社	業産株式會社	100,783				81,983							
三井炭礦株式會社	業産株式會社	93,518	93,518										
三井炭礦株式會社	業産株式會社	60,431	60,431										
三井炭礦株式會社	業産株式會社	56,869	13,353		3,091		3,049		37,074			302	
三井炭礦株式會社	業産株式會社	51,002	1,355		49,647								
三井炭礦株式會社	業産株式會社	49,953	49,953				49,035						
三井炭礦株式會社	業産株式會社	49,035											
三井炭礦株式會社	業産株式會社	44,621		44,621									
三井炭礦株式會社	業産株式會社	36,890			33,634	2,630				626			
三井炭礦株式會社	業産株式會社	35,075		30,569									
三井炭礦株式會社	業産株式會社	34,965	190	34,775		7,340	31,636						
三井炭礦株式會社	業産株式會社	32,836	1,200										
三井炭礦株式會社	業産株式會社	27,361											
三井炭礦株式會社	業産株式會社	25,785		25,060									
三井炭礦株式會社	業産株式會社	25,920	160										
三井炭礦株式會社	業産株式會社	23,604					23,115		23,604				
三井炭礦株式會社	業産株式會社	23,115				16,779							
三井炭礦株式會社	業産株式會社	16,779											
三井炭礦株式會社	業産株式會社	14,877	8,780	2,848				3,249				993	
三井炭礦株式會社	業産株式會社	14,482	13,489										
三井炭礦株式會社	業産株式會社	13,021	13,021										
三井炭礦株式會社	業産株式會社	11,297		11,297									
三井炭礦株式會社	業産株式會社	9,362	9,362				1,925	8,035					
三井炭礦株式會社	業産株式會社	8,921				6,296							
三井炭礦株式會社	業産株式會社	8,935					4,900		8,000				
三井炭礦株式會社	業産株式會社	8,000		1,880									
三井炭礦株式會社	業産株式會社	6,780											
三井炭礦株式會社	業産株式會社	6,672	6,672										
三井炭礦株式會社	業産株式會社	6,620	6,620										
三井炭礦株式會社	業産株式會社	6,600		6,600									
三井炭礦株式會社	業産株式會社	6,385	1,239	5,146									
三井炭礦株式會社	業産株式會社	6,100			100	6,000	6,097						
三井炭礦株式會社	業産株式會社	6,097											
三井炭礦株式會社	業産株式會社	4,075	3,970	4,075									
三井炭礦株式會社	業産株式會社	3,970	3,970										
三井炭礦株式會社	業産株式會社	3,322	3,322										
三井炭礦株式會社	業産株式會社	3,000						3,000					
三井炭礦株式會社	業産株式會社	2,880			2,820					2,880			
三井炭礦株式會社	業産株式會社	2,820				1,535							
三井炭礦株式會社	業産株式會社	2,730	2,730										
三井炭礦株式會社	業産株式會社	2,590		1,055			2,060						
三井炭礦株式會社	業産株式會社	2,400		2,400									
三井炭礦株式會社	業産株式會社	2,060											
三井炭礦株式會社	業産株式會社	1,375					1,375						
三井炭礦株式會社	業産株式會社	1,323		1,323									
三井炭礦株式會社	業産株式會社	1,250		1,250	853					826			
三井炭礦株式會社	業産株式會社	826											
三井炭礦株式會社	業産株式會社	658	658										
三井炭礦株式會社	業産株式會社	395	395										
三井炭礦株式會社	業産株式會社	370											
三井炭礦株式會社	業産株式會社	343											
三井炭礦株式會社	業産株式會社	205	205										
三井炭礦株式會社	業産株式會社	80	8,002							80			
三井炭礦株式會社	業産株式會社	8,002	8,002										
三井炭礦株式會社	業産株式會社	2635,727	723,116	1069,784	166,196	253,559	210,278	27,060	148,382	20,174	3,685	3,360	10,133

14.2
422

昭和十四年七月十二日印刷
昭和十四年七月十八日發行
(非賣品)

(編者) 伊東輝代士

横浜市神奈川區七島町一六三

(印刷人) 石川倉之助

横浜市神奈川區野毛町二ノ八六


(印刷所) 三光堂印刷所

横浜市神奈川區野毛町二ノ八六
電話長者町三〇九八番

(發行所) 神奈川縣石炭同業組合

横浜市神奈川區花咲町一ノ二八
電話長者町三〇三二番

42
422



終