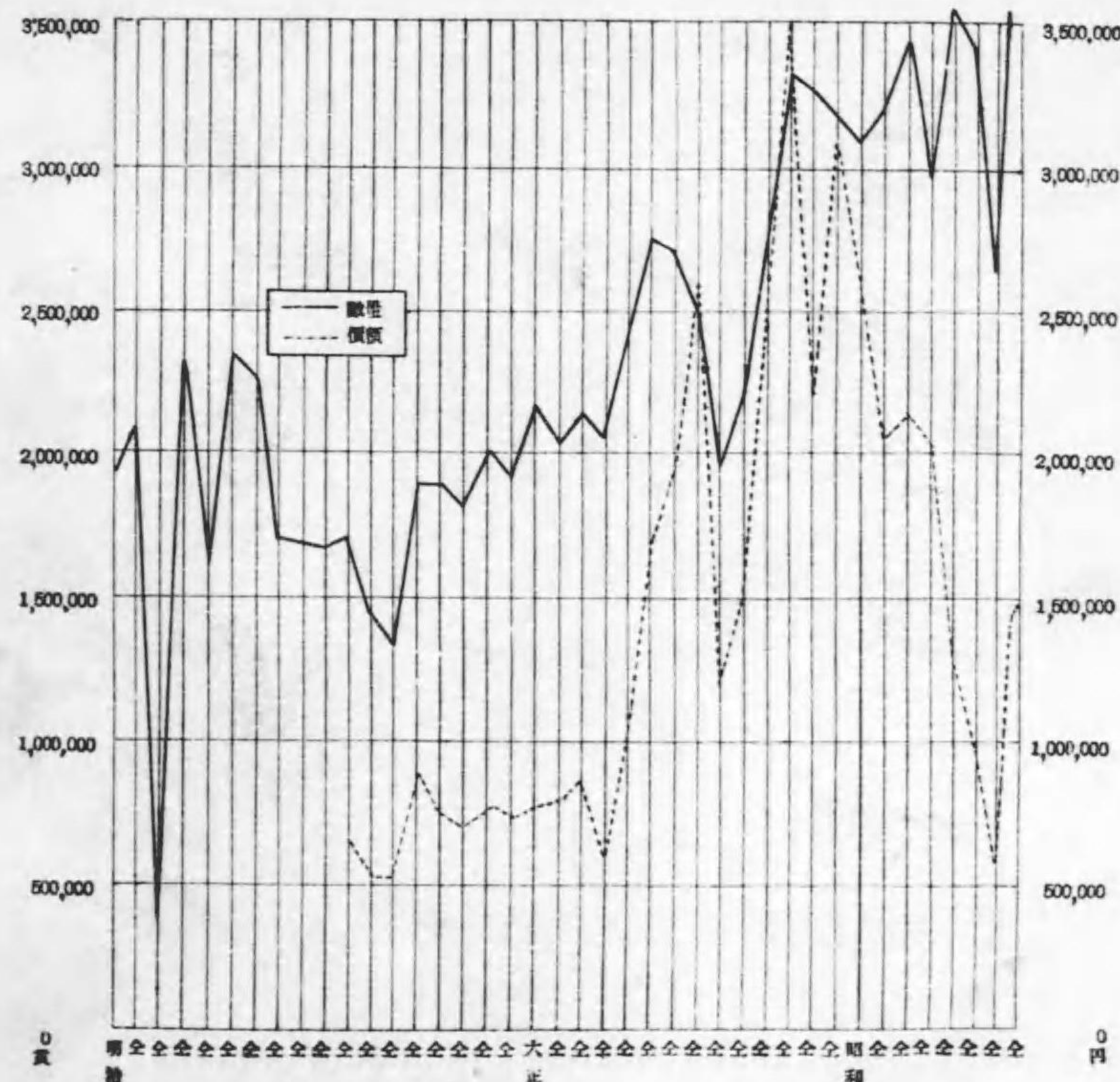



# 昭和八年 群馬縣春蠶統計

群馬縣知事官房統計係

昭和八年九月刊行



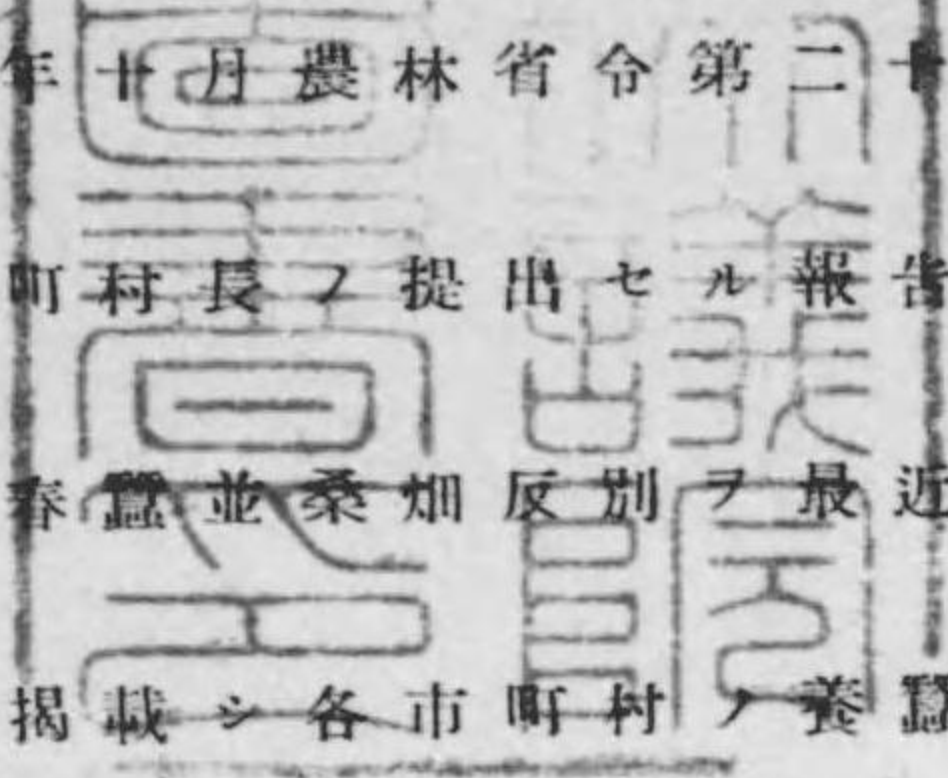
始



1  
0.7  
0.6  
0.5  
0.4  
0.3  
0.2  
0.1

明治三十六年以前ニ於ケル飼養ノ不詳ナリ

凡 例

- 
- 一. 本編ハ大正十四年十月農林省令第二十五號農林省統計報告規則ニ基キ市町村長ノ提出セル報告書ニ依リ之ヲ編ス
  - 二. 本編ハ昭和八年春蠶並桑畑反別ヲ最近十ケ年間比較シ併テ郡市町村別ニ掲載シ各市町村ノ養蠶狀況ヲ鮮明ニセントス
  - 三. 本編中該當事實無キモノニ付テハ「一」ヲ調査ナキモノ或ハ不明ノモノハ「…」ヲ附セリ
  - 四. 本編ハ勸業統計書ニ屬スルモノニシテ臨時刊行ナリ

昭和八年九月

群馬縣知事官房

## 概 要

**養蠶戸數** 昭和八年ニ於ケル春蠶飼養戸數ハ79,134戸ニシテ

前年ノ78,186戸ニ比スレバ948戸ノ増加ナリ

**蠶種掃立數量** 昭和八年ニ於ケル蠶種掃立數量ハ白繭種2,428,758

瓦黃繭種4,159,051瓦合計6,587,809瓦ニシテ前年ノ合計6,325,290瓦

ニ比スレバ262,519瓦(約0割4分)ノ増加ナリ

**繭 産 額** 昭和八年ニ於ケル春蠶收繭高ハ3,505,379貫ニシテ

掃立數量ノ増加ニ伴ヒ上簇前稀ニ見ル天候適順ナリシ爲病

蠶等極メテ少ク良好ナリシ爲前年ノ2,660,696貫ニ比シ844,683貫

(3割1分)ノ增收ヲ示セリ又之ヲ前十ヶ年平均ノ3,206,737貫ニ

比スレバ298,642貫(0割9分)ノ增收ナリ價額ハ19,738,014圓ニシテ

收繭高ノ増加ト單價ノ高價ナリシ結果前年ノ5,769,239圓ニ比

シ13,968,775圓(24割2分)ノ著シキ増加ヲ示セリ

春

年次又ハ 地方	養蠶戸數	蠶種播立數量			收 繭 高			
		總 數	白繭種	黃繭種	總 數	上 繭	玉 繭	層 繭
大 正 1 3	73,202	747,619	574,721	172,898	3,268,705	2,831,941	264,306	172,458
〃 1 4	72,719	685,985	501,038	184,947	3,182,023	2,788,575	237,391	156,057
昭 和 1	72,884	619,189	408,691	210,498	3,102,303	2,704,000	234,578	163,725
〃 2	72,444	603,621	376,450	227,171	3,199,710	2,809,737	235,359	154,614
〃 3	75,169	644,800	365,699	279,101	3,450,153	3,010,993	251,998	187,162
〃 4	75,778	576,123	308,059	268,064	2,981,876	2,631,464	196,520	153,892
〃 5	76,983	615,488	282,668	332,820	3,524,229	3,159,973	203,443	160,813
〃 6	78,204	6,263,050	2,608,997	3,654,053	3,377,196	3,056,775	175,538	144,883
〃 7	78,186	6,325,290	2,530,892	3,794,398	2,660,696	2,373,064	132,213	155,419
〃 8	79,134	6,587,809	2,428,758	4,159,051	3,505,379	3,219,387	139,530	146,462
前 橋 市	258	17,572	6,657	10,915	10,292	9,692	351	149
高 崎 市	773	57,790	24,771	33,019	30,583	27,693	1,550	1,340
桐 生 市	92	5,820	1,300	4,520	3,136	2,941	77	118
勢 多 郡	11,056	771,520	254,485	517,035	444,971	407,097	15,486	22,388
上川淵村	380	23,990	4,390	19,600	13,365	12,847	234	284
下川淵村	515	30,120	9,948	20,172	15,557	14,474	685	398
南橋村	690	65,082	36,399	29,283	35,781	32,883	1,447	1,451
北橋村	600	51,850	26,000	25,850	31,112	28,520	1,037	1,555
横野村	587	47,864	29,618	18,246	24,477	22,019	992	1,466
敷島村	576	34,980	22,300	12,680	19,111	17,330	1,010	771
富士見村	984	71,957	34,752	37,205	37,420	34,241	1,340	1,839
芳賀村	506	27,450	17,100	10,350	15,540	13,690	783	1,067
桂登村	697	42,062	18,714	23,348	22,432	20,712	805	915
木瀬村	893	63,000	17,500	45,500	45,680	42,000	1,680	2,000
荒砥村	1,010	84,250	5,200	79,050	43,446	40,334	1,256	1,856
大胡町	536	24,613	3,985	20,628	15,132	13,338	891	903
宮城村	671	44,690	8,844	35,846	24,806	23,292	668	846
粕川村	723	39,924	7,980	31,944	26,139	23,958	915	1,266
新里村	690	38,050	7,500	30,550	22,769	21,220	235	1,314
黒保根村	553	38,280	2,030	36,250	24,635	22,765	485	1,385
東 村	445	42,758	2,225	40,533	27,569	23,474	1,023	3,072
群 馬 郡	12,391	1,113,993	604,447	509,546	609,459	563,103	23,662	22,694
佐野村	364	22,500	12,200	10,300	12,180	11,310	600	270
倉賀野町	206	15,267	5,695	9,572	7,404	6,995	238	171
岩鼻村	198	27,030	9,555	17,475	13,678	13,115	387	176
大類村	372	39,159	17,693	21,466	22,052	20,652	750	650
瀧川村	482	38,900	10,250	28,650	23,989	23,219	500	270
京ヶ島村	370	23,740	5,850	17,890	14,680	13,751	529	400

夏

價 額				養蠶戸數 = 付 蠶種播立 數量	養蠶戸數 = 付 收 繭 及 價 額		蠶 種 一瓦當リ 收 繭 高	桑畑反別
總 額	上 繭	玉 繭	層 繭		收 繭 高	價 額		
20,969,827	19,936,785	626,519	406,523	.....	68.344	465.48	.....	36,702.9
31,424,513	29,904,424	918,790	601,299	.....	72.342	656.52	.....	37,392.7
26,070,814	24,551,585	872,862	646,367	.....	75.757	548.56	.....	37,607.8
20,652,048	19,558,525	647,986	445,537	.....	80.086	415.79	.....	39,300.4
21,041,840	19,961,526	613,468	466,846	.....	74.180	419.23	.....	40,259.7
20,600,102	19,643,518	500,106	456,478	.....	72.935	451.46	.....	41,846.6
12,754,943	12,193,570	308,913	252,460	.....	45.779	165.69	.....	48,567.0
9,708,328	9,201,951	301,647	204,730	80.1	43.184	124.14	0.544	46,065.0
5,769,239	5,458,897	152,138	158,204	80.9	34.030	73.79	0.421	44,085.3
19,738,014	18,988,177	378,416	371,421	84.5	44.297	249.42	0.532	43,564.4
61,685	59,833	1,044	808	68.1	39.891	239.90	0.586	136.8
180,303	173,410	4,883	2,010	74.7	39.564	233.25	0.529	349.1
18,574	18,004	203	362	63.3	34.087	201.89	0.539	40.5
2,604,348	2,488,251	45,959	70,138	69.8	40.247	435.56	0.577	6,314.9
78,458	76,737	707	1,014	63.1	35.171	206.47	0.557	233.5
96,505	93,119	2,055	1,331	58.5	30.208	187.39	0.517	231.2
209,927	200,530	4,485	4,912	95.2	51.857	304.24	0.545	504.8
176,788	168,520	3,214	5,054	86.4	51.853	294.65	0.600	317.0
141,072	132,965	2,976	5,131	81.5	41.698	240.33	0.511	291.6
105,662	99,886	3,232	2,544	60.7	33.179	183.44	0.546	288.8
223,783	213,858	3,562	6,363	73.1	38.028	227.42	0.520	765.6
91,215	85,822	2,192	3,201	54.2	30.711	180.27	0.566	245.9
134,463	129,486	2,415	2,562	60.3	32.184	192.92	0.533	329.4
283,290	271,850	5,040	6,400	70.5	51.153	317.23	0.725	448.0
251,591	242,004	4,019	5,568	83.4	43.016	249.10	0.516	565.0
89,055	82,864	2,851	3,340	45.9	28.231	166.15	0.615	360.8
144,717	139,752	2,004	2,961	66.6	36.969	215.67	0.555	374.2
154,583	147,885	2,701	3,997	55.2	36.154	213.81	0.655	357.5
140,427	135,108	770	4,549	55.1	32.999	203.52	0.598	352.0
143,972	138,562	1,271	4,139	69.2	44.548	260.35	0.644	334.9
138,840	129,303	2,465	7,072	96.1	61.953	312.00	0.645	314.7
3,563,580	3,430,304	69,328	63,948	89.9	49.186	287.59	0.547	6,709.5
73,080	70,740	1,800	540	61.8	33.462	200.77	0.618	168.4
44,497	43,368	657	472	74.1	35.942	216.00	0.485	115.1
85,221	83,532	1,161	528	136.5	69.081	430.41	0.506	188.1
137,284	133,354	2,100	1,830	105.3	59.280	369.04	0.563	199.9
150,524	148,176	1,500	848	80.7	49.770	312.29	0.617	274.8
90,043	87,682	1,481	880	64.2	39.676	243.36	0.618	182.6

地 方	養蠶戸數	蠶種掃立數量			收 繭 高			
		總 數	白繭種	黃繭種	總 數	上 繭	玉 繭	屑 繭
東 村	363	26,600	7,980	18,620	17,795	16,850	625	320
元總社村	338	24,150	11,250	12,900	15,160	13,455	1,155	550
新高尾村	402	39,100	14,700	24,400	23,457	22,035	931	491
中川村	385	37,750	11,750	26,000	20,317	19,377	504	436
六郷村	370	25,458	15,443	10,015	13,730	12,496	686	548
長野村	352	23,842	18,742	5,100	10,333	9,588	520	225
久留馬村	497	40,650	18,250	22,400	23,895	23,130	477	288
室田町	550	34,393	16,272	18,121	19,815	18,353	845	617
倉田村	302	17,413	7,588	9,825	8,567	7,793	440	334
車郷村	320	21,719	2,450	19,269	13,425	12,200	705	520
箕輪町	393	41,570	13,715	27,855	23,347	21,482	925	940
相馬村	410	38,032	27,128	10,904	21,742	19,022	1,194	1,526
上郷村	375	40,650	21,750	18,900	16,053	14,404	1,046	603
堤ヶ岡村	377	48,350	17,100	31,250	23,496	21,855	1,005	636
國府村	347	46,786	18,795	27,991	24,966	23,513	794	659
總社町	367	38,400	22,860	15,540	23,333	21,459	977	897
金古町	250	30,000	18,000	12,000	13,150	12,000	550	600
清里村	263	32,084	14,847	17,237	19,753	18,307	597	849
駒寄村	389	56,142	44,540	11,602	30,390	28,242	685	1,463
古卷村	385	39,800	32,550	7,250	18,927	17,299	692	936
明治村	420	35,959	23,637	12,322	21,534	19,321	958	1,255
桃井村	488	48,660	23,850	24,810	26,780	24,280	1,100	1,400
豊秋村	288	29,735	28,570	1,165	13,132	11,695	516	921
澁川町	122	9,810	8,660	1,150	6,038	5,488	268	282
伊香保町	70	3,420	3,370	50	1,604	1,425	91	88
金島村	396	32,667	26,007	6,660	18,462	16,470	773	1,219
長尾村	447	39,702	36,450	3,252	20,814	18,979	809	1,026
白郷井村	451	22,550	19,200	3,350	14,587	13,697	360	530
小野上村	282	22,005	17,750	4,255	10,874	9,846	430	598
<b>多 野 郡</b>	<b>7,288</b>	<b>673,395</b>	<b>285,010</b>	<b>388,385</b>	<b>320,334</b>	<b>289,580</b>	<b>16,518</b>	<b>14,236</b>
藤岡町	267	23,048	6,259	16,789	11,815	10,980	486	349
神流村	356	30,481	11,827	18,654	13,543	12,474	539	530
新 町	152	11,350	4,695	6,655	5,719	5,233	309	177
小野村	492	55,160	11,050	44,110	33,857	32,322	1,027	508
八幡村	415	49,500	13,000	36,500	25,826	24,705	446	675
美土里村	447	34,999	12,633	22,366	17,061	15,885	607	569
平井村	578	42,339	17,474	24,865	13,250	12,546	451	253
美九里村	579	64,704	18,031	46,673	31,387	29,503	867	1,017
鬼石町	244	20,919	8,078	12,841	9,701	9,023	299	379
三波川村	245	17,279	13,489	3,790	7,639	6,908	345	386
吉井町	537	41,949	18,350	23,599	24,153	20,783	1,378	1,992
多胡村	239	13,592	3,072	10,520	8,242	6,741	721	780
入野村	560	53,650	33,435	20,215	29,007	23,481	3,684	1,842
日野村	480	54,356	23,784	30,572	14,870	13,030	1,080	760

價 額	養蠶戸數 = 付 蠶種掃立量	養蠶戸數 = 付 收 繭 及 價 額		蠶種掃立量	種 一瓦當リ 收 繭 高	桑畑反別
		收 繭 高	價 額			
106,926	73.3	49.022	294.56	0.669	185.0	
85,295	71.4	44.852	252.35	0.628	157.8	
148,467	97.3	58.351	369.32	0.600	200.1	
120,013	98.1	52.771	311.72	0.538	208.2	
80,749	68.8	37.108	218.24	0.539	136.3	
60,189	67.7	29.355	170.99	0.433	160.0	
138,916	81.8	48.078	279.51	0.588	345.6	
106,164	62.5	36.027	193.03	0.576	204.1	
47,169	57.7	28.368	156.19	0.492	107.8	
75,265	67.9	41.953	235.20	0.618	159.1	
134,487	105.8	59.407	342.21	0.562	157.3	
118,675	92.8	53.029	289.45	0.572	196.4	
91,248	108.4	42.808	243.28	0.395	280.2	
132,311	128.2	62.324	350.96	0.486	260.8	
150,256	134.8	71.948	433.01	0.534	219.0	
142,234	104.6	63.578	387.56	0.608	270.4	
74,025	120.0	52.600	296.10	0.438	195.5	
121,518	122.0	75.106	462.05	0.616	164.5	
181,492	144.3	78.123	466.56	0.541	311.7	
112,658	103.4	49.161	292.62	0.476	219.9	
123,624	85.6	51.271	294.34	0.599	209.1	
153,180	99.7	54.877	313.89	0.550	220.0	
72,258	103.2	45.597	250.90	0.442	114.7	
35,745	80.4	49.492	292.99	0.615	85.8	
8,496	48.9	22.914	121.37	0.469	19.2	
100,175	82.5	46.621	252.97	0.565	186.2	
121,434	88.8	46.564	271.66	0.524	245.7	
82,726	50.0	32.344	183.43	0.647	223.0	
57,236	78.0	38.560	202.96	0.494	137.2	
<b>1,760,628</b>	<b>92.4</b>	<b>43.954</b>	<b>241.58</b>	<b>0.476</b>	<b>4,289.9</b>	
68,143	86.3	44.251	255.22	0.513	208.2	
78,708	85.6	38.042	221.09	0.444	210.8	
35,022	74.7	37.625	230.41	0.504	144.1	
213,496	112.1	68.815	433.93	0.614	375.6	
154,770	119.3	62.231	372.94	0.522	231.2	
96,813	78.3	38.168	216.58	0.487	466.4	
74,192	73.2	22.884	128.56	0.313	296.9	
182,394	111.8	54.209	315.02	0.485	314.0	
53,383	85.7	59.758	218.78	0.464	116.6	
37,618	70.5	31.180	153.54	0.442	140.8	
128,846	78.1	44.978	239.94	0.576	202.1	
44,275	56.9	34.485	185.25	0.606	126.7	
168,786	95.8	51.798	301.40	0.541	268.3	
74,585	113.2	30.979	155.39	0.274	260.0	

地 方	養蠶戸數	蠶種播立數量			收 繭 高			
		總 數	白繭種	黃繭種	總 數	上 繭	玉 繭	屑 繭
美原村	364	23,200	18,200	5,000	12,070	10,790	600	680
万場町	665	69,311	47,774	21,537	29,940	26,924	1,363	1,653
中里村	298	34,212	13,422	20,790	17,055	14,867	1,155	1,033
上野村	370	33,346	10,437	22,909	15,199	13,385	1,161	653
<b>北甘樂郡</b>	<b>8,198</b>	<b>842,188</b>	<b>187,016</b>	<b>655,172</b>	<b>417,101</b>	<b>384,510</b>	<b>15,187</b>	<b>17,404</b>
富岡町	400	29,000	11,000	18,000	11,600	10,430	570	600
黒岩村	244	27,900	6,650	21,250	16,165	15,600	345	220
一ノ宮町	351	41,532	4,980	36,552	19,430	17,997	552	881
丹生村	342	29,200	6,300	22,900	15,596	14,015	512	1,069
高田村	327	37,954	5,278	32,676	19,229	17,838	506	885
妙義町	320	26,154	2,296	23,858	11,931	10,409	720	802
小坂村	383	30,967	2,698	28,269	17,601	16,468	469	664
西牧村	409	44,338	812	43,526	23,415	21,868	697	850
尾澤村	275	27,000	3,400	23,600	13,582	12,660	636	286
月形村	273	25,050	9,800	15,250	13,769	13,084	330	355
磐戸村	396	29,247	5,952	23,295	11,440	10,378	449	613
青倉村	217	16,600	445	16,155	8,542	7,840	237	465
下仁田町	161	16,412	865	15,547	8,479	7,806	321	352
馬山村	328	39,266	2,998	36,268	22,333	20,929	661	743
吉田村	364	51,298	5,690	45,608	27,922	25,364	1,268	1,290
高瀬村	330	43,937	6,256	37,681	24,045	22,600	742	703
額部村	526	57,240	16,875	40,365	31,908	30,500	681	727
秋畑村	340	29,796	8,076	21,720	14,694	12,994	1,100	600
小幡町	525	66,867	32,452	34,415	26,509	24,900	748	861
福島町	399	60,318	24,500	35,818	29,366	27,169	726	1,471
新屋村	489	40,177	10,592	29,585	17,695	16,155	655	885
岩平村	307	30,735	6,245	24,490	11,322	10,310	427	585
小野村	492	41,200	12,856	28,344	20,528	17,196	1,835	1,497
<b>碓氷郡</b>	<b>5,790</b>	<b>582,266</b>	<b>178,867</b>	<b>403,399</b>	<b>306,383</b>	<b>281,440</b>	<b>11,733</b>	<b>13,210</b>
安中町	420	57,439	13,785	43,654	30,894	28,350	1,295	1,249
原市町	457	54,500	7,150	47,350	32,040	29,530	1,121	1,389
松井田町	118	8,930	695	8,235	4,694	4,262	209	223
白井町	185	17,288	3,139	14,149	9,301	8,379	335	587
坂本町	165	12,393	6,713	5,680	6,586	6,098	263	225
西横野村	334	39,490	11,810	27,680	23,434	22,309	503	622
磯部村	316	33,955	9,520	24,435	18,700	17,163	673	864
東横野村	499	63,487	18,298	45,189	29,464	27,383	736	1,345
岩野谷村	349	40,830	8,280	32,550	19,692	18,213	797	682

價 額	養蠶戸數 一 = 付 蠶種播立 數	養蠶戸數 = 付 收繭及價額		蠶種一瓦 當 收繭高	桑畑反別
		收繭高	價 額		
57,110	63.7	33.159	156.90	0.520	195.1
144,490	104.2	45.023	217.28	0.432	472.1
79,339	114.8	57.232	266.24	0.500	238.0
68,658	90.1	41.078	185.56	0.456	223.0
<b>2,278,813</b>	<b>102.7</b>	<b>50.878</b>	<b>227.97</b>	<b>0.495</b>	<b>4,826.5</b>
65,790	72.5	29.000	164.48	0.400	226.5
89,676	114.5	66.250	367.52	0.579	137.6
111,364	118.3	55.356	317.28	0.468	265.2
84,682	85.4	45.602	247.61	0.534	178.4
102,303	116.1	58.804	312.85	0.507	134.7
60,286	81.7	37.284	188.39	0.456	172.7
97,503	80.9	45.956	254.58	0.568	316.6
124,371	108.4	57.249	304.09	0.528	199.2
71,395	98.2	49.389	259.62	0.503	178.0
72,202	91.8	50.252	264.48	0.550	117.5
63,402	73.5	28.889	160.11	0.391	235.3
45,870	76.5	39.364	211.58	0.515	132.5
48,772	101.9	52.665	302.93	0.517	114.7
128,989	119.7	68.088	393.26	0.569	206.4
152,756	140.9	73.687	419.66	0.544	187.5
132,682	133.1	72.864	402.07	0.547	234.1
183,327	108.8	60.662	348.54	0.557	301.9
77,110	87.6	43.218	226.79	0.493	140.2
149,557	127.6	50.493	284.87	0.396	382.5
158,934	151.2	73.599	298.33	0.487	258.9
93,060	82.2	36.186	190.31	0.440	248.7
61,872	100.1	36.879	201.54	0.368	142.7
102,910	83.7	41.724	209.17	0.498	304.7
<b>1,707,832</b>	<b>100.6</b>	<b>52.916</b>	<b>294.96</b>	<b>0.526</b>	<b>3,602.1</b>
172,512	136.8	73.557	410.74	0.538	232.8
184,095	116.7	70.109	402.83	0.588	386.8
25,610	75.7	39.780	217.03	0.526	77.7
48,391	93.4	50.276	261.57	0.538	90.2
35,424	75.1	39.915	214.69	0.531	89.4
123,523	118.2	70.162	369.83	0.593	334.9
105,857	107.5	59.177	334.99	0.518	156.7
169,649	127.2	56.046	339.98	0.464	424.8
106,922	117.0	56.424	306.37	0.482	170.0

地 方	養蠶戶數	蠶種 掃 立 數 量			收 繭 高			
		總 數	白 繭 種	黃 繭 種	總 數	上 繭	玉 繭	屑 繭
板 鼻 町	138	13,175	5,040	8,135	6,257	5,779	310	168
八 幡 村	323	43,212	30,285	12,927	18,225	16,528	835	862
豐 岡 村	155	9,831	6,679	3,182	5,734	5,228	305	201
里 見 村	487	33,238	15,626	17,612	18,219	16,619	840	760
秋 間 村	437	38,049	5,958	32,091	21,199	18,998	1,042	1,159
後 閑 村	452	41,187	11,823	29,364	19,992	18,820	623	549
九 十 九 村	289	25,625	6,805	18,820	15,646	14,490	442	714
細 野 村	415	36,720	12,990	23,730	17,870	15,800	920	1,150
烏 淵 村	251	12,887	4,271	8,616	8,436	7,491	484	461
<b>香 妻 郡</b>	<b>4,474</b>	<b>304,770</b>	<b>220,846</b>	<b>83,924</b>	<b>161,181</b>	<b>141,019</b>	<b>9,994</b>	<b>10,168</b>
中 之 條 町	345	20,711	18,676	2,035	10,001	8,732	481	788
東 村	283	17,715	14,914	2,801	9,391	8,411	560	420
太 田 村	308	15,559	12,585	2,974	10,778	8,675	1,012	1,091
原 町	324	18,368	15,280	3,088	8,830	7,606	559	665
岩 島 村	613	49,510	25,495	24,015	28,099	24,680	1,463	1,956
坂 上 村	508	27,400	17,000	10,400	13,600	12,000	1,140	460
長 野 原 町	253	25,032	17,007	8,025	11,980	10,413	815	752
蟻 戀 村	84	3,923	3,523	400	1,758	1,427	205	126
草 津 町	—	—	—	—	—	—	—	—
六 合 村	113	8,250	7,700	550	4,237	3,912	204	121
澤 田 村	578	52,000	32,020	19,980	27,171	24,399	1,507	1,265
伊 參 村	352	28,729	22,624	6,105	13,571	12,217	618	736
名 久 田 村	385	22,515	20,020	2,495	13,624	11,382	1,023	1,219
高 山 村	828	15,058	14,002	1,056	8,141	7,165	407	569
<b>利 根 郡</b>	<b>6,357</b>	<b>459,206</b>	<b>351,310</b>	<b>107,896</b>	<b>234,509</b>	<b>203,939</b>	<b>14,702</b>	<b>15,868</b>
沼 田 町	158	11,796	9,310	2,486	6,404	5,798	223	383
利 南 村	410	30,380	25,550	4,830	15,117	13,166	812	1,139
白 澤 村	287	15,500	10,200	5,300	7,674	6,930	364	380
東 村	425	30,700	23,200	7,500	15,080	12,280	1,400	1,400
片 品 村	481	25,739	21,215	4,524	15,002	11,828	2,360	814
川 場 村	423	32,349	26,052	6,297	15,053	13,395	865	793
池 田 村	463	26,036	23,150	2,886	14,338	13,018	669	651
薄 根 村	451	38,719	33,394	5,325	18,988	17,081	883	1,024
古 馬 牧 村	357	20,700	15,500	5,200	10,396	9,201	501	694
水 上 村	246	11,878	10,863	1,015	4,988	4,167	416	405
桃 野 村	526	41,182	32,959	8,223	22,452	19,829	1,361	1,262
新 治 村	775	64,340	35,480	28,860	35,001	31,072	1,571	2,358
川 田 村	528	32,140	25,820	6,320	15,999	13,745	873	1,381
久 呂 保 村	324	26,720	21,530	5,190	12,724	10,332	998	1,394
糸 之 瀬 村	248	27,279	18,925	8,354	13,764	11,555	960	1,249
赤 城 根 村	255	23,748	18,162	5,586	11,529	10,542	446	541

價 額	養蠶戶數 一 = 付 蠶種掃立 數	養蠶戶數一 = 付 收 繭 及 價 額		蠶種一瓦 當 收 繭 高	桑畑反別
		收 繭 高	價 額		
34,048	95.5	45.431	246.72	0.475	96.0
104,702	133.8	56.424	324.15	0.422	242.0
33,122	63.6	36.994	213.69	0.581	65.1
106,544	68.3	37.411	218.78	0.548	244.8
118,801	97.1	43.510	271.86	0.557	282.6
115,788	91.1	44.230	256.17	0.485	239.4
86,209	88.7	54.138	263.69	0.611	172.2
92,499	88.5	43.060	222.89	0.487	204.9
44,136	51.3	33.610	175.84	0.336	91.8
<b>738,699</b>	<b>68.1</b>	<b>31.520</b>	<b>165.11</b>	<b>0.529</b>	<b>2,501.0</b>
45,031	60.0	25.310	130.52	0.483	120.8
49,201	62.6	29.721	173.86	0.530	153.8
49,010	50.5	28.156	159.12	0.693	109.3
38,730	56.7	23.475	119.54	0.481	98.8
128,107	80.8	40.261	208.98	0.568	275.9
62,742	53.9	23.622	123.51	0.496	244.5
52,933	98.9	41.158	209.22	0.479	220.5
7,882	46.7	16.940	93.83	0.448	256.0
—	—	—	—	—	9.0
19,418	73.0	34.619	171.84	0.514	122.4
127,539	90.0	42.213	220.66	0.523	314.6
57,391	81.5	34.707	163.04	0.472	184.9
62,352	58.5	29.564	161.95	0.605	173.5
38,363	45.9	21.845	116.96	0.541	217.0
<b>1,103,605</b>	<b>72.3</b>	<b>36.890</b>	<b>173.60</b>	<b>0.511</b>	<b>4,014.6</b>
33,068	74.7	40.532	209.29	0.543	201.1
77,284	74.1	36.871	188.50	0.498	177.8
36,624	54.0	16.286	127.61	0.495	216.0
63,216	72.2	35.482	148.74	0.491	296.5
54,921	53.5	31.189	114.18	0.583	452.0
72,778	76.5	35.586	72.07	0.465	175.0
67,441	56.2	30.968	145.66	0.551	243.4
97,160	85.9	42.102	215.43	0.490	225.5
54,539	58.0	39.120	152.77	0.502	242.5
22,273	48.3	20.276	90.54	0.420	85.2
109,006	78.3	42.684	207.24	0.545	281.5
163,688	83.0	45.163	211.21	0.544	638.9
74,371	60.9	30.301	140.85	0.498	197.9
58,358	82.5	39.272	180.12	0.476	159.7
66,016	110.0	55.478	266.13	0.505	184.1
52,862	93.1	45.212	207.30	0.485	237.5

地 方	養蠶戶數	蠶種 播 立 數 量			收 繭 高			
		總 數	白 繭 種	黃 繭 種	總 數	上 繭	玉 繭	層 繭
佐 波 郡	7,657	673,495	114,826	558,669	356,290	335,936	11,482	8,872
伊勢崎町	85	5,591	1,331	4,260	2,868	2,759	45	64
三郷村	476	20,155	2,630	17,525	11,137	10,428	477	232
赤堀村	860	55,180	640	54,540	32,751	29,874	1,149	1,728
東村	728	35,750	9,550	26,200	13,600	12,604	690	306
殖蓮村	490	49,872	1,585	48,287	29,846	29,384	260	202
茂呂村	378	28,700	2,310	26,390	15,889	15,130	404	355
采女村	630	47,000	5,500	41,500	25,990	24,000	995	995
剛志村	581	68,255	880	67,375	32,596	31,180	716	700
境町	48	3,140	—	3,140	1,622	1,556	50	16
島村	248	41,484	12,596	28,888	20,285	19,369	574	342
豐受村	562	72,696	8,053	64,643	38,721	36,670	1,115	936
名和村	536	51,702	1,710	49,992	27,369	26,323	703	343
芝根村	348	28,150	21,580	6,570	14,404	12,974	850	580
玉村町	495	59,132	28,171	30,961	28,155	25,641	1,885	629
上陽村	534	37,023	8,265	28,758	23,091	21,833	709	549
宮郷村	658	69,665	10,025	59,640	37,966	36,211	860	895
新 田 郡	7,048	585,148	10,810	574,338	327,673	309,276	8,892	9,505
太田町	34	2,710	80	2,630	1,581	1,362	150	69
九合村	440	29,840	2,130	27,710	18,839	17,878	640	321
澤野村	567	41,125	475	40,650	24,607	22,562	1,395	650
尾島町	850	77,000	2,000	75,000	41,580	39,500	1,150	930
世良田村	819	94,613	650	93,963	45,869	43,861	1,133	875
木崎町	348	24,020	—	24,020	14,389	13,772	394	223
寶泉村	598	51,855	565	51,290	30,588	29,991	287	300
鳥之郷村	354	27,610	2,010	25,600	18,491	17,284	551	656
強戸村	557	29,220	150	29,070	18,786	17,893	339	554
生品村	555	42,620	1,420	41,200	22,737	21,239	643	855
綿打村	715	65,450	130	65,320	31,439	29,955	793	691
藪塚本町	628	355.35	1,150	34,385	22,436	20,578	823	1,035
笠懸村	583	63,550	50	63,500	36,331	33,401	584	2,346
山 田 郡	2,828	215,052	28,423	186,629	127,230	116,899	4,124	6,207
梅田村	196	14,100	6,560	7,540	9,252	8,838	194	220
川内村	218	15,979	3,865	12,114	10,356	9,587	593	176
福岡村	316	25,850	1,150	24,700	15,677	13,609	697	1,371
大間々町	186	20,040	280	19,760	10,842	9,572	286	984
相生村	172	11,880	—	11,880	6,849	6,243	142	464
廣澤村	159	10,251	440	9,811	5,762	5,118	237	407
毛里田村	754	55,994	9,228	46,766	33,533	31,089	780	1,664
韭川村	347	22,853	2,550	20,303	14,120	13,113	516	491
矢場川村	204	14,055	1,850	12,205	6,221	6,099	65	57
休泊村	276	24,050	2,500	21,550	14,618	13,631	614	373

價 額	養蠶戶數 一 = 付 蠶種播立 數	養蠶戶數 = 付 收 繭 高 及 價 額		蠶種一瓦 當 收 繭 高	桑畑反別
		收 繭 高	價 額		
2,089,035	88.0	46,531	272.83	0.529	4,097.8
16,376	65.8	33,741	192.66	0.513	54.0
62,926	42.3	23,397	132.20	0.553	169.1
180,545	64.2	38,083	188.07	0.594	376.3
78,190	49.1	18,681	107.40	0.380	401.8
168,640	101.7	60,910	344.16	0.598	253.8
93,622	75.9	42,034	247.68	0.554	177.0
152,360	74.6	41,253	241.84	0.553	321.0
193,713	117.5	56,103	333.41	0.478	356.0
9,731	65.4	33,792	202.73	0.517	44.0
125,548	167.3	81,794	506.24	0.489	108.1
229,054	129.4	68,899	407.57	0.533	380.3
165,085	96.5	51,062	307.99	0.529	308.5
84,475	80.9	41,391	242.74	0.512	297.5
166,173	119.5	56,879	335.70	0.476	250.1
138,387	69.3	43,242	259.15	0.624	227.6
224,210	105.9	57,699	340.74	0.545	372.7
1,939,769	83.0	46,492	275.22	0.560	3,435.6
9,052	79.7	46,500	266.24	0.583	21.7
112,767	67.8	42,815	236.28	0.631	198.0
142,443	72.5	43,399	251.22	0.598	210.9
250,560	90.6	48,918	254.78	0.540	519.5
277,414	115.5	51,122	338.72	0.485	516.9
85,272	69.0	41,348	244.33	0.599	198.0
187,161	86.7	51,151	312.98	0.600	277.7
110,043	77.9	52,234	310.86	0.670	172.4
113,405	52.5	33,727	203.60	0.643	182.0
133,435	76.8	40,968	240.42	0.533	267.7
183,464	91.5	43,971	256.59	0.480	327.0
126,703	56.6	35,731	201.76	0.631	201.2
208,050	109.0	62,317	356.86	0.572	342.6
743,329	76.1	44,989	262.85	0.592	1,375.7
54,646	71.9	47,204	278.81	0.656	118.0
58,403	73.3	47,505	267.90	0.648	95.6
87,445	81.8	49,611	276.72	0.606	227.9
61,156	107.7	58,290	328.60	0.541	121.4
39,463	69.1	39,820	229.44	0.577	87.3
32,719	64.5	36,239	205.78	0.562	61.4
197,599	74.3	44,473	262.07	0.599	321.6
86,442	65.9	40,692	249.11	0.618	143.7
38,859	68.9	30,495	190.49	0.443	65.5
86,597	78.1	52,964	313.76	0.608	133.3



地 方	養蠶戶數	蠶種播立數量			收 繭 高			
		總 數	白繭種	黃繭種	總 數	上 繭	玉 繭	屑 繭
邑 樂 郡	4,927	285,594	159,990	125,604	156,237	146,262	5,772	4,203
館 林 町	16	553	323	230	464	401	31	32
鄉 谷 村	78	4,400	3,760	640	5,875	2,680	170	25
大 島 村	123	6,991	5,861	1,130	3,881	3,548	159	174
西 谷 田 村	254	16,845	7,505	9,340	9,507	8,514	526	467
海 老 瀬 村	191	11,174	9,734	1,440	5,781	5,380	265	136
大 箇 野 村	366	23,645	22,550	1,095	11,736	10,958	369	409
伊 奈 良 村	154	4,455	3,097	1,358	3,524	3,204	200	120
赤 羽 村	77	3,024	3,024	—	2,131	1,965	98	68
千 江 田 村	307	25,115	24,815	300	12,934	12,000	358	576
梅 島 村	159	10,596	6,680	3,916	5,337	5,055	184	98
佐 貫 村	268	14,732	8,230	6,502	8,045	7,643	209	193
六 郷 村	103	3,764	2,954	810	2,188	1,995	107	86
三 野 谷 村	193	11,723	8,999	2,724	6,464	6,117	184	163
富 永 村	364	18,660	7,465	11,195	10,204	9,775	283	146
永 樂 村	457	30,445	12,118	18,327	16,079	15,222	599	258
大 川 村	560	31,500	4,000	27,500	16,590	15,750	470	370
小 泉 町	188	12,271	3,014	9,257	7,057	6,556	291	210
長 柄 村	334	14,169	7,324	6,845	7,803	7,434	261	108
高 島 村	206	11,694	4,292	7,402	6,844	6,405	301	138
中 野 村	145	5,900	950	4,950	3,275	2,975	170	130
多 々 良 村	157	8,293	4,530	3,763	4,459	4,146	207	106
渡 瀬 村	227	15,645	8,765	6,880	9,059	8,539	330	190

價 額	上 繭	玉 繭	屑 繭	養蠶戶數一蠶種播立量	養蠶戶數一付收繭及價額		蠶種一瓦當收繭高	桑畑反別
					收 繭 高	價 額		
947,814	918,092	16,655	13,067	58.0	31.710	192.37	0.547	1,870.4
2,705	2,506	93	106	34.7	29.000	169.06	0.839	6.3
18,051	17,435	561	55	56.4	36.859	231.42	0.653	43.5
23,319	22,404	445	470	56.8	31.553	189.59	0.555	41.0
56,613	53,122	1,603	1,888	66.3	37.429	222.89	0.564	80.4
34,319	33,094	738	487	58.5	30.267	179.68	0.517	35.7
72,235	69,506	1,109	1,620	64.6	32.066	197.36	0.496	154.6
21,813	20,827	600	386	29.9	22.883	141.64	0.791	49.4
13,289	12,772	313	204	39.3	27.675	172.58	0.705	15.1
80,121	77,034	1,071	2,016	81.8	42.130	260.98	0.515	124.2
33,418	32,627	492	299	66.6	33.566	210.18	0.504	53.4
50,984	49,696	608	680	55.0	30.019	190.24	0.546	101.6
12,718	12,192	268	258	36.5	21.243	123.48	0.365	36.1
40,856	39,770	515	571	60.7	33.492	211.69	0.551	57.4
64,019	62,675	906	438	51.4	28.033	175.88	0.558	141.4
96,262	94,377	1,498	387	66.6	35.184	210.64	0.528	191.9
96,650	94,500	1,410	740	56.3	29.625	172.59	0.527	255.0
42,403	41,052	798	553	65.3	37.537	225.55	0.575	116.0
47,709	46,629	767	313	42.4	23.362	142.84	0.550	91.6
40,520	39,280	873	367	56.8	33.223	196.70	0.585	83.2
18,385	17,553	442	390	40.7	22.586	126.79	0.555	55.3
26,123	25,290	621	212	52.8	28.401	166.39	0.538	46.6
55,302	53,751	924	627	68.9	39.907	243.62	0.579	90.7

4330  
10

寄贈

衆議院  
8.11.22  
圖書館

正 誤 表

頁	表 號	箇 所	誤	正
表面圖表價格ノ500,000トアルツ5,000,000ノ誤ナリ以上同斷				
1	春 蠶	牧蕪高層前橋市	149	249
2	同	養蠶戶數ニ付牧蕪及價額勢多郡	435.56	235.56
7	同	養蠶戶數高山村	828	328

昭和八年十月十八日印刷  
昭和八年十月二十日發行

群馬縣知事官房

前橋市北曲輪町四十番地

印刷人 小 口 德 穂

前橋市北曲輪町四十番地

印刷所 上 每 印 刷 株 式 會 社

電話七九一番

4330

14. 2口-269



\*1200700321194\*

0

終