

兵器保存要領

第一類

特101
559



始




陸普第九九六號

兵器保存要領送付ノ件陸軍一般へ通牒

大正三年四月六日

陸軍省副官 奈良武次

兵器保存要領別冊爲參考及送付候也



大正
3. 8. 5
内交

兵器保存要領配賦理由

從來兵器ノ保存ニ關シテハ要塞砲兵兵器保存法、要塞備附兵器保存準則、要塞砲兵材料保存法、三十年式步兵(騎)銃保存法、三十一年式速射野山砲保存法、二十六年式拳銃保存法、馬具保存法、三八式機關銃取扱法、三八式野砲取扱法、三八式步兵銃及騎銃取扱法、輜重車輛使用法、自轉車取扱假規定及被覆線保存上ノ注意等ノ發布セラレタルモノアリト雖此等ノ規定ハ凡テ制式決定ノ都度逐次ニ發布セラレタルモノナルカ故ニ今日ヨリ之ヲ觀レハ其ノ記載事項區區ニシテ精粗一樣ナラス且材料ノ説明ト保存法トヲ聯記セルカ故ニ通讀ニ不便ナルノミナラス戰役後多數ノ新式兵器制定セラレタルモ其ノ保存法未タ規定セラレサルモノアリ從テ當事者ヲシテ其ノ適從スル所ヲ發見スルニ苦マシム故ニ此際統一の方針ニ

依リ緒言要旨ニ從ヒ兵器保存規則ヲ編纂スルコトトシタルモ之カ定成ヲ期スル迄ニハ尙長日月ヲ要ス然ルニ目下各部隊ノ狀況ハ兵器保存ニ關シ其ノ準據スヘキモノヲ規定シ之ヲ指示スルコト甚急ヲ要スルモノアリ故ニ本規則ヲ發布スルニ先タチ本要領ヲ配賦シ以テ其ノ保存ニ關シ先ツ準據ヲ得セシメ一方ニ於テハ實行者ノ意見ヲ徵シ以テ後日本規則確定ノ資料タラシメントスルニアリ

二

緒言

多種多樣ノ兵器ヲ存スル今日ニ於テ各兵器毎ニ保存法ヲ規定スルハ頗ル複雑ナルカ故ニ武器、器具、材料ノ種類ニ從ヒ基準銃、砲、器具、材料ヲ定メ基準ノモノニ就テハ綿密ニ手入保存ノ方法ヲ規定シ其ノ他ノモノニ就テハ之ニ準シ得ル如クス而シテ基準武器、器具、材料ヲ左ノ如ク定ム但シ彈藥ニ就テハ彈藥取扱細則ニ依リ之ヲ規定スルカ故ニ本要領ヨリ之ヲ省ケリ

- 軍 刀 三十二年式軍刀
- 銃 劍 三十年式銃劍
- 銃 三八式步兵銃
- 拳 銃 二十六年式拳銃

兵器保存要領

三

機關銃	三八式機關銃
野砲	三八式野砲
山砲	四一式山砲
輕加農	斯加式十二珊速射加農
榴彈砲	三八式十五珊榴彈砲
白砲	鋼製十五珊白砲
海岸榴彈砲	二十八珊榴彈砲
乘馬具	三十年式乘馬具
輓馬具	砲兵輓馬具、三八式輻重輓馬具
馱馬具	砲兵馱馬具、機關銃馱馬具、三三式輻重馱馬具
輻重車	三九式輻重車
工具	各種

軍樂器 各種

測遠機 應式測遠機、芭斯式測遠機

眼鏡 三七式砲隊鏡及雙眼鏡、測角器、望遠寫真機

爆破器材 電氣點火機、導通試驗器

架橋器材 操舟機、鐵舟、桁、錨綱、模合綱、鰲

通信器材 電鈴式電話機、震動式電話機、現字機、電池、被覆線

護謨類

氣球器材 氣球、瓦斯發生機、瓦斯壓搾機、瓦斯罐、瓦斯罐車、

繫留車

鐵道器材 軌匡、鐵桁、雙合機關車、炭水車、五噸積貨車

雜器材 隱顯燈、作業燈

而シテ本要領全部ノ完成ヲ俟テ之ヲ配賦スルトキハ各隊ヘ配賦スル迄ニ

尙長時日ヲ要スルヲ以テ第一類ヨリ逐次完成スルニ從ヒ之ヲ各隊ニ配賦
 スルコトトス又各兵種ニ於テ共通ニ使用セル兵器ヲ記載セルモノハ之ヲ
 各隊ニ配賦シ某兵種ノミニ專ラ使用シ他ノ兵種ニ關係ナキ兵器ヲ記載セ
 ルモノハ之ヲ某隊ノミニ配賦スルコトトス例ヘハ軍刀、劍、銃ヲ記載セ
 ル第一類ハ各隊ニ、野、山砲ヲ記載セル第二類ハ砲兵隊ニ之ヲ配賦スル
 カ如シ其ノ總目次左ノ如シ

- 第一類 軍刀、劍、銃、喇叭
- 第二類 野、山砲
- 第三類 野戰重砲、攻守城砲及海岸砲
- 第四類 馬具、輜重車
- 第五類 工具、爆破器材、雜器材
- 第六類 測遠機、眼鏡、測角器、望遠寫真機

- 第七類 架橋器材、鐵道器材、氣球器材
- 第八類 通信器材
- 第九類 軍樂器
- 附錄 脂油類

兵器保存要領配賦基準表

區分	第一類									
	陸軍省	技術審査部	兵器本廠	兵器支廠	東京砲兵工廠	第一類	第二類	第三類	第四類	第五類
第一類	一〇	三	九	三	一〇	一〇	一〇	一〇	一〇	一〇
第二類	一〇	三	九	三	一〇	一〇	一〇	一〇	一〇	一〇
第三類	一〇	三	九	三	一〇	一〇	一〇	一〇	一〇	一〇
第四類	一〇	三	九	三	一〇	一〇	一〇	一〇	一〇	一〇
第五類	一〇	三	九	三	一〇	一〇	一〇	一〇	一〇	一〇
第六類	一〇	三	九	三	一〇	一〇	一〇	一〇	一〇	一〇
第七類	一〇	三	九	三	一〇	一〇	一〇	一〇	一〇	一〇
第八類	一〇	三	九	三	一〇	一〇	一〇	一〇	一〇	一〇
第九類	一〇	三	九	三	一〇	一〇	一〇	一〇	一〇	一〇
附錄	一〇	三	九	三	一〇	一〇	一〇	一〇	一〇	一〇

兵器保存要領

重砲兵旅團司令部	山砲兵大隊	野砲兵第十八聯隊	野砲兵聯隊 <small>(第十八聯隊を除く)</small>	野砲兵旅團司令部	騎兵(乙)聯隊	騎兵(甲)聯隊	騎兵旅團司令部	步兵聯隊	步兵旅團司令部	師團司令部	砲兵工科學校
一	五	一三	一〇	一	五	七	一	一七	一	一	五
一	五	一三	一〇	一	〇	〇	〇	〇	〇	一	五
一	〇	〇	〇	〇	〇	〇	〇	〇	〇	一	五
一	五	一三	一〇	一	五	七	一	二	一	一	五
一	二	一	一	一	二	二	一	五	一	一	五
一	二	一	一	一	二	二	一	二	一	一	五
一	〇	〇	〇	〇	〇	〇	〇	〇	〇	一	五
一	二	四	三	一	二	二	一	二	一	一	五
〇	〇	〇	〇	〇	〇	〇	〇	〇	〇	一	五
一	五	一三	一〇	一	五	七	一	一七	一	一	五

中央幼年學校	士官學校	重砲兵射擊學校	野戰砲兵射擊學校	騎兵實施學校	戶山學校	步兵學校	砲工學校	陸軍大學校	參謀本部	教育總監部	大阪砲兵工廠
一	八	二〇	二〇	二	一	七	三	一	一	六	一〇
〇	八	二〇	二〇	〇	〇	〇	三	一	一	六	一〇
〇	八	二〇	二〇	〇	〇	〇	三	一	一	六	一〇
〇	八	二〇	二〇	二	一	三	三	一	一	六	一〇
一	八	二〇	二〇	二	一	三	三	一	一	六	一〇
一	八	二〇	二〇	二	一	三	三	一	一	六	一〇
〇	八	二〇	二〇	二	〇	〇	三	一	一	六	一〇
〇	八	二〇	二〇	二	一	三	三	一	一	六	一〇
〇	八	〇	〇	〇	一	〇	三	一	一	六	一〇
一	八	二〇	二〇	二	一	七	三	一	一	六	一〇

重砲兵聯隊 <small>(第三、四聯隊ヲ除ク)</small>	重砲兵第三聯隊	重砲兵第四聯隊	重砲兵大隊 <small>(對島、佐世保ヲ除ク)</small>	對島及佐世保重砲兵大隊	工兵大隊	輜重兵大隊	交通兵旅團司令部	鐵道聯隊	電信隊	氣球隊	軍樂隊
九	一二	一〇	四	五	五	四	一	一九	一	二	一
九	一二	一〇	四	五	〇	〇	〇	〇	〇	〇	〇
九	一二	一〇	四	五	〇	〇	〇	〇	〇	〇	〇
九	一二	一〇	四	五	二	四	一	二	二	一	〇
九	一二	一〇	四	五	五	二	一	一九	一	一	〇
九	一二	一〇	四	五	五	二	一	一九	一	一	〇
九	一二	一〇	四	五	五	二	一	一九	二	二	〇
九	一二	一〇	四	五	五	二	一	一九	一	一	一
九	一二	一〇	四	五	五	二	一	一九	一	一	一

要塞(警備隊)司令	對島警備步兵大隊	朝鮮駐劄軍司令部	臨時朝鮮派遣隊司令部	獨立守備隊司令部	獨立守備步兵大隊	臺灣總督府陸軍部	臺灣守備隊司令部	臺灣山砲兵中隊	關東都督府陸軍部	憲兵司令部	憲兵隊
三	三	一	一	一	五	一	一	二	一	一	一
三	〇	一	〇	〇	〇	一	一	〇	一	〇	〇
三	〇	一	〇	〇	〇	一	〇	〇	一	〇	〇
三	一	一	一	一	一	一	一	二	一	一	一
三	一	一	一	一	一	一	一	一	一	〇	〇
三	一	一	一	一	一	一	一	一	一	〇	〇
三	一	一	一	一	一	一	一	一	一	〇	〇
三	一	一	一	一	一	一	一	一	一	〇	〇
三	三	一	〇	〇	〇	一	一	一	一	一	一
三	〇	一	一	一	一	一	一	一	一	一	一
三	〇	一	一	一	一	一	一	一	一	一	一
三	〇	一	一	一	一	一	一	一	一	一	一
三	〇	一	一	一	一	一	一	一	一	一	一
三	〇	一	一	一	一	一	一	一	一	一	一
三	三	一	一	一	一	一	一	一	一	一	一

支那駐屯軍司令部	北京駐屯步兵隊	天津駐屯步兵隊	北支那派遣步兵大隊	中支那派遣隊司令部	中支那派遣步兵大隊
一	三	三	五	一	五
○	○	○	○	○	○
○	○	○	○	○	○
一	三	一	一	一	一
一	三	五	一	一	五
一	三	五	一	一	五
○	○	○	○	○	○
一	三	○	○	一	○
○	○	○	○	○	○
一	三	五	一	一	五

第一類 軍刀、劍、銃、喇叭

第一類 軍刀、劍、銃

二

目次

第一編	通則	五頁
第二編	軍刀及銃劍	二二
第三編	三八式小銃	四四
第四編	三十年式小銃	九三
第五編	四四式騎銃	一〇五
第六編	二十六年式拳銃	一一三
第七編	三八式機關銃	一四三
第八編	喇叭	二一五

第一類 第一編 通則

三

第一類 第一編 通則

目次

第一章 手入	五頁
第二章 格納	一二
第三章 検査	一五
第四章 分解及結合	一七

第一類 軍刀、劍、銃、喇叭

第一編 通則

第一章 手入

第一條 手入ノ要旨ハ保存ヲ害スル塵埃、汚垢等ノ附著ヲ去リ又脂油ヲ塗施シ發錆、磨損及變質等ヲ豫防シ以テ兵器ノ保存ヲ確實ナラシムルニ在リ

第二條 手入ニ關スル注意事項左ノ如シ

- 一 砂塵ノ附著シタルトキハ之ヲ除去シタル後ニ在ラサレハ拭摩スヘカラス又砂塵ノ附著シタル洗管、布片等ヲ使用スヘカラス
- 二 著色若ハ塗料ヲ施シアル部分ヲ強摩シ又白色ヲ呈スル部分ヲ研

通則 手入

磨シテ光輝ヲ發セシムヘカラス

六

三 鏽ヲ除去スルニ金剛砂、磨研布、粘土、砂、磨粉等ヲ用キ又革具ヲ手入スルニ酸類ヲ使用スヘカラス

四 鐵具^{塗料ヲ施シアル部分ヲ除ク}ヲ拭淨シタルトキハ直ニ塗油シ其ノ發鏽ヲ豫防スヘシ

又塗油ハ全面ニ洽及セシムヘシ

五 黃銅製品、青銅製品、礬素製品及塗料ヲ施シアル部分ノ手入ハ布片ニテ拭淨シ塗油セサルモノトス

六 腔中、藥室及擊莖頭室等ハ手入困難ナルヲ以テ特ニ注意スヘシ
小銃及機關銃等ノ藥室ヲ檢スルニハ成ルヘク藥室檢査鏡ヲ用キ又腔中ヲ檢スルニハ銃口及銃尾ノ兩方ヨリ規視スルヲ要ス

七 使用スル軍刀、劍及銃ノ外部ノ塗油多量ニ失スルトキハ塵埃ノ

附著ヲ増加スルヲ以テ其ノ塗油ハ成ルヘク僅少ナルヲ可トス

八 銃口部ノ磨損ハ命中精度ヲ害スルヲ以テ棚杖、洗管、洗矢等ヲ以テ此ノ部ヲ磨擦セシメサルコトニ注意スヘシ

九 革具ハ適當ナル脂油ノ供給^{護謨引刀帶ハ塗油セサルモノトス}ニ依リ消耗セル脂油ヲ補ヒ其ノ變質及損廢ヲ防止スヘシ

革具ハ手入ヲ怠リ一度變質、損廢セシムルトキハ其ノ回復困難ナルヲ以テ嚴密ナル注意ヲ要ス

十 革具ニ發黴スルトキハ革質ヲ漸次ニ荒廢セシメ遂ニ使用ニ堪エサルニ至ルヲ以テ發黴ヲ認メタルトキハ之ヲ拭淨スヘシ又黴ノ附著豫防トシテハ屢拭淨スヘシ殊ニ濕潤季ニ當リテハ注意シ塗油モ其ノ量及回数ヲ減少スルヲ可トス

十一 革具ハ其ノ用途及種類ニ從ヒ塗油ノ度ヲ異ニス乃チ褐色堅牛

通則 手入

七

八
 革ヨリ成ル部分ハ塗油ヲ少量ニシテ變形ヲ豫防シ褐色多脂牛革ヨリ成ル部分ハ稍多量ニ塗油スヘシ然レトモ過度ナルトキハ革質著シク柔軟ト成リ伸長スルヲ以テ注意ヲ要ス又革質ハ年月ヲ經ルニ從ヒ硬化シ易キモノナルヲ以テ漸次ニ塗油ノ度ヲ増加スヘシ
 十二 革具ニ脂油ヲ施スニハ主トシテ革ノ表皮ヨリ含油布片ヲ以テ少量ツツ數度ニ等齊ニ給スヘシ
 十三 革具ニ塗油シタルトキハ贅油ヲ殘留セシメサル如ク拭込ムヘシ殊ニ縫糸部ニ於ケル贅油ノ殘留ハ絲質ノ變廢ヲ來タシ破綻ヲ惹起スルヲ以テ注意スヘシ
 十四 寒冷季ニ革具ニ塗油スルニハ脂油ニ微温ヲ與ヘ吸收ヲ容易ナラシムルヲ可トス又寒氣甚シキトキハ革面ニ脂油滲出シテ結晶狀ヲ爲スコトアルモノ之ヲ拭淨スヘカラス

十五 貯藏革具ノ手入ニ際シテハ水ヲ用ウルコトハ避クルヲ可トス
 十六 脂油特ニ格納用礦油ハ其ノ品質ヲ精選スヘシ
 十七 手入ニハ軟キ木綿布ノ類ヲ用ウヘシ
 十八 格納用礦油ハ湯煎シテ熔解ノ上用ウヘシ
 十九 格納用礦油ヲ塗施スル刷毛又ハ洗頭等ハ洗滌用油ニ使用シタルモノヲ其ノ儘使用スヘカラス

第三條 手入ニ使用スヘキ脂油ノ種類、用途及使用區分左ノ如シ

種	類	用	途	使	用	區	分
格納用礦油	ロセリオン	防	鏽	用	永ク使用セサル鐵部		
常用礦油					一時使用セサル鐵部		
石油、揮發油		洗滌	用		常用品ノ鐵部		
					污垢ノ附着セル鐵部及木部		

通則 手入

亞麻仁油	塗布用	劍ノ柄木、小銃ノ銃床及木被、拳銃ノ銃把
鯨油、牛脂ノ複合脂		革具

第四條

常用品ノ手入方法ヲ普通手入及精密手入ノ二トス

普通手入トハ日常ノ手入及射撃ノ前後ニ行フヘキ手入ヲ謂フ

精密手入トハ普通手入ニ依リ錆又ハ污垢等ヲ除去シ能ハサルトキニ行フ手入或ハ普通分解セサル部分ニ行フ手入ヲ謂フ

第五條

精密手入ハ將校ノ監視ノ下ニ行フモノトス

第六條

精密手入ハ濕潤期及寒冷季ヲ避クルヲ可トス

第七條

貯藏品ハ一度格納用礦油ヲ塗施スルトキハ其ノ防錆効力ノ繼續スル限リ手入ヲ行ハサルヲ通常トス又常用品ノ如ク日常細部ニ亘リ検査ヲ行フコトナク、局部ノ點檢又ハ抽出檢査ノ結果ニ徴シ全般ノ状態

ヲ推斷シテ手入ノ要否ヲ決定スルモノナルカ故ニ手入材料ノ選擇及手入ノ方法ニ注意スヘシ

第八條

貯藏品手入ニ就テハ成ルヘク濕潤期及寒冷期ヲ避ケ數年ニ亘リ一貫セル方針ニ基キ毎年ノ計畫ヲ定ムヘシ

第九條

貯藏品ノ手入ニハ左ノ器具ヲ使用スルヲ可トス

- 一 旋回洗矢 附圖第一圖 洗頭ヲ裝著スルニ供ス
- 二 腔中手入用洗頭 附圖第二圖 旋回洗矢ニ裝著シテ膠著セル脂油及錆ヲ除去スルニ用ウ

三 腔中塗油用洗頭

附圖第三圖

旋回洗矢ニ裝著シテ腔中ノ塗油ニ用ウ

四 藥室塗油用刷毛

附圖第四圖

柄部ヲ適當ニ屈折シテ藥室ノ塗油ニ用ウ

五 外部塗油用刷毛

附圖第五圖

銃身外部及其ノ他ノ部分ノ塗油ニ用ウ而シテ刷毛ノ植毛綴絲ハ脫毛及絲ノ切斷ヲ豫防スルカ爲柄木ノ溝ニ

通則 手入

深ク進入シタルモノヲ可トス

一一二

- 六 細部塗油用毛筆 刷毛ヲ使用シ能ハサル部分ノ塗油ニ用ウ
- 七 湯煎鍋 格納用礦油ヲ容レタル罐ヲ煖メ油ヲ熔融スルニ用ウ
- 八 銃托架 木製ノ架ニシテ其ノ托部ニハ柔キ革或ハ絨片ヲ附著セ
ルモノニシテ腔中手入ノ際銃ヲ水平ニ托スルニ用ウ
- 九 手套 手入品ニ直接手ヲ觸レシメサル爲使用ス
- 第十條 軍刀、劍及銃ヲ短期間概三月以下格納スルニハ「ワセリン」又ハ「バ
ラワセリン」ヲ塗施スルヲ可トス

第二章 格納

第十一條 貯藏品ハ一時的格納ノモノ及永久の格納ノモノ竝新古ヲ區分
シ其ノ手入及取扱等ニ便ナル如クスヘシ

第十二條 銃ハ射撃後ニ於テハ手入ヲ充分行ヒタル後ニ在ラサレハ格納
スヘカラス

第十三條 兵器ヲ陳列、懸吊又ハ依托スルニハ保存及取扱並負擔量ヲ顧
慮シ墜落、顛倒、格納品相互ノ損傷又ハ托材ヲ破損スルコトナキ様注
意スヘシ

第十四條 貯藏品ニハ覆ヲ施シ庫外ヨリ侵入スル大氣ニ直接曝露セシメ
ス且塵埃ヲ防クヘシ

第十五條 格納庫内ニ於テハ手入ヲ行ハサルヲ可トス若庫内ニ於テ手入
ヲ行フトキハ塵埃ヲ他ノ格納品ニ蒙ラシメサル爲幕ニテ手入場所ヲ區
畫スルカ如クスルヲ要ス

第十六條 貯藏品ハ倉庫ノ周壁又ハ家根裏ニ近接セシメサルヲ可トス

第十七條 塗油セル鐵部ハ油ヲ吸収スヘキ物體ニ觸接セシメサル如ク格

通則 格納

一一三

納スヘシ若鐵部ヲ木部等ニ觸接セシムル場合ニハ該部ニ豫メ防錆用油ヲ塗リ充分吸收セシメ置クカ又ハ油紙ヲ介在セシメ發錆ヲ豫防スルカ如クスヘシ又鐵部ヲ他ノ金屬ニ觸接スル場合ニハ損傷セシメサル様注意スルヲ要ス

第十八條 革具ハ庫内ノ換氣ヲ行フ際通風ニ便ナル如ク格納スルヲ可トス

第十九條 格納倉庫ニ關スル注意事項左ノ如シ

- 一 倉庫内ニ塵埃及濕氣ノ侵入スルヲ防遏スヘシ
又大氣侵入ノ爲庫内ノ温度ヲ劇變セシムヘカラス
- 二 窓戶ハ平素閉鎖シ又入口モ出入ノ時ノ外閉鎖シ時時乾燥ノ日ヲ選ミ換氣ヲ行フヲ要ス但シ床下ノ換氣孔ハ通常之ヲ開キ置クモノトス

- 三 窓戶又ハ壁板等ノ間隙ヨリ侵入スル塵埃、濕氣又ハ鼠ノ竄入等ニ對シテハ防止ノ設備ヲ爲スヘシ
- 四 窓戶ニハ日覆ヲ用キ日光ノ直射ヲ防止スヘシ
- 五 倉庫ノ周圍ハ排水ヲ良好ニシ濕潤ナラシメサルヲ要ス

第二章 檢 査

第二十條 檢査ノ要旨ハ手入及取扱ノ闕點竝加修ノ時期ヲ前知シ之ニ對スル處理ヲ迅速ニシ以テ保存ヲ確實ナラシムルニ在リ

第二十一條 檢査ハ兵器ノ各部ヲ區分シテ施行スルトキハ遺漏ナク且綿密ニ行ヒ得ルノ利アルヲ以テ此ノ方法ヲ採用スルヲ可トス

第二十二條 檢査ニ際シ發錆及破損等ノ箇所ヲ發見シタルトキハ必ス其ノ理由ヲ探究シ同一過失ニ陥ラサル如ク豫防スヘシ

第二十三條 革條類ハ鞣軟平滑ナルヲ可トス其ノ貯藏間脂油適度ナルモノハ之ヲ指大ノ曲度ニ彎曲スルモ龜裂ヲ生セスシテ稍變色スルモ原形ニ復スレハ革色モ故ニ復スルモノトス但シ彎曲ヲ試ムルニ當リテハ簀孔ノ位置ヲ避クヘシ

第二十四條 貯藏品手入ノ際ハ常用品ノ検査ニ準シ検査ヲ行フモノニシテ特ニ塗油前ニ於ケル拭淨ノ良否及塗油後ニ於ケル塗油洽及ノ良否ヲ検査スルモノトス

第二十五條 貯藏品ハ毎年一、二回適當ナル時期ニ於テ常用品ノ検査ニ準シ行フモノニシテ特ニ左ノ各號ニ注意スルヲ要ス但シ革具ハ濕潤ノ季ニ於テハ屢發黴ノ有無ヲ檢スヘシ

一 防錆用脂油効力ノ有無 同時ニ格納用礦油ヲ塗施シタル貯藏品中ノ若干貯藏品多數ナレハ約百分ノ二ヲ抽出シ各部ヲ分解シテ防錆用脂油効力ノ

有無ヲ檢シ其ノ効力減退セルモノ在リタルトキハ更ニ抽出検査ヲ行ヒ一般ノ良否ヲ判斷スルモノトス

二 格納方法ノ良否

第四章 分解及結合

第二十六條 軍刀、劍及銃ハ手入、検査及修理等其ノ必要ニ應スル部分ノミヲ分解シ猥リニ他ノ部分ニ及ホスヘカラス

第二十七條 分解及結合ニ際シテハ其ノ部分ノ番號ニ注意シ他ノ部品ト混同スヘカラス


第二十八條 螺子ヲ戻回スルニハ通常其ノ戻回ノ初ニ轉螺器ヲ用キ戻回容易ト爲リタルトキハ指頭ヲ以テ戻回シ螺子ヲ螺著スルニハ初指頭ヲ以テ旋回シ最後ニ轉螺器ヲ用キ緊定スルモノトス而シテ轉螺器ヲ使用

スルニハ其ノ刃部ヲ螺子溝ニ充分嵌入セシメ且轉螺器ヲ螺子ト同一方
向ニ支持シ之ヲ適當ニ壓迫シテ旋回シ偏倚或ハ滑脱シテ螺子ヲ損シ若
ハ他ノ部品ヲ損セサル様注意スヘシ殊ニ小螺子螺著ノ際強力ヲ用ウル
トキハ螺絲部ヲ損スルモノトス

第二十九條 分解及結合困難ナルトキハ強テ之ヲ行フコトナク銃工長ヲ
シテ取扱ハシムヘシ

第三十條 分解及結合ヲ普通分解及普通結合、特別分解及特別結合ニ分
ツ

第三十一條 特別分解ハ兵器委員ノ承認アルニ在ラサレハ行フヘカラス
又特別分解及特別結合ハ將校監視ノ下ニ銃工長ヲシテ之ヲ行ハシムル
ヲ可トス



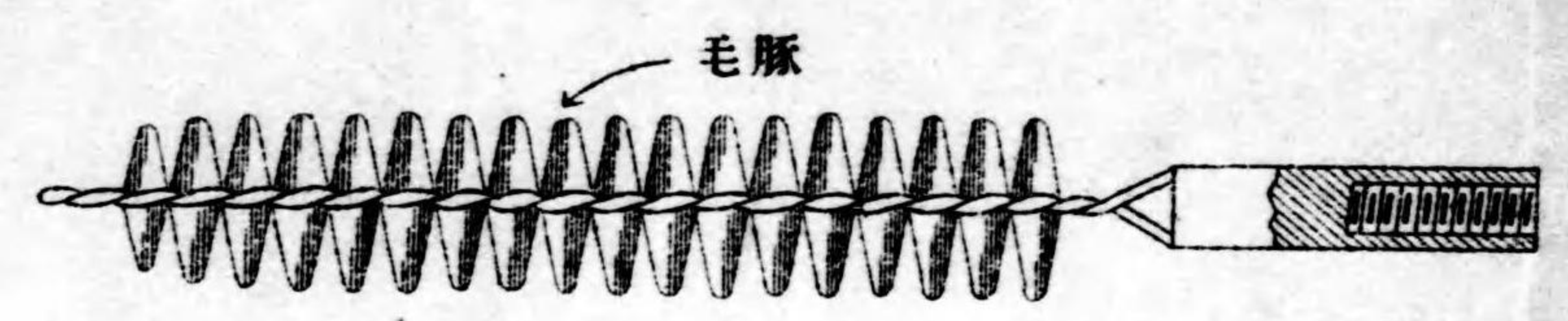
向ニ支持シ之ヲ適當ニ壓迫シテ旋回シ偏倚或ハ滑脱シテ螺子ヲ損シ若
 ハ他ノ部品ヲ損セサル様注意スヘシ殊ニ小螺子螺著ノ際強力ヲ用ウル
 トキハ螺絲部ヲ損スルモノトス

第二十九條 分解及結合困難ナルトキハ強テ之ヲ行フコトナク銃工長ヲ
 シテ取扱ハシムヘシ

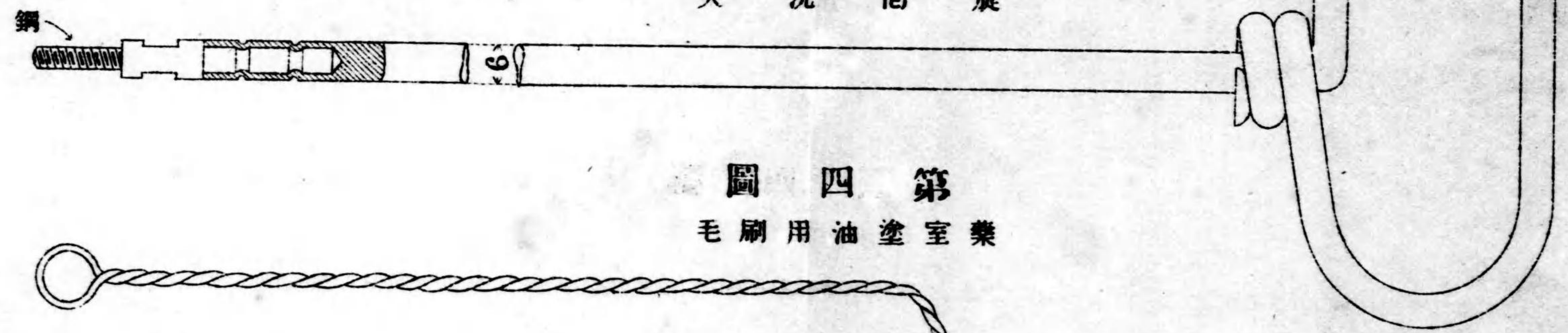
第三十條 分解及結合ヲ普通分解及普通結合、特別分解及特別結合ニ分
 ツ

第三十一條 特別分解ハ兵器委員ノ承認アルニ在ラサレハ行フヘカラス
 又特別分解及特別結合ハ將校監視ノ下ニ銃工長ヲシテ之ヲ行ハシムル
 ヲ可トス


圖二第
 頭洗用入手中腔



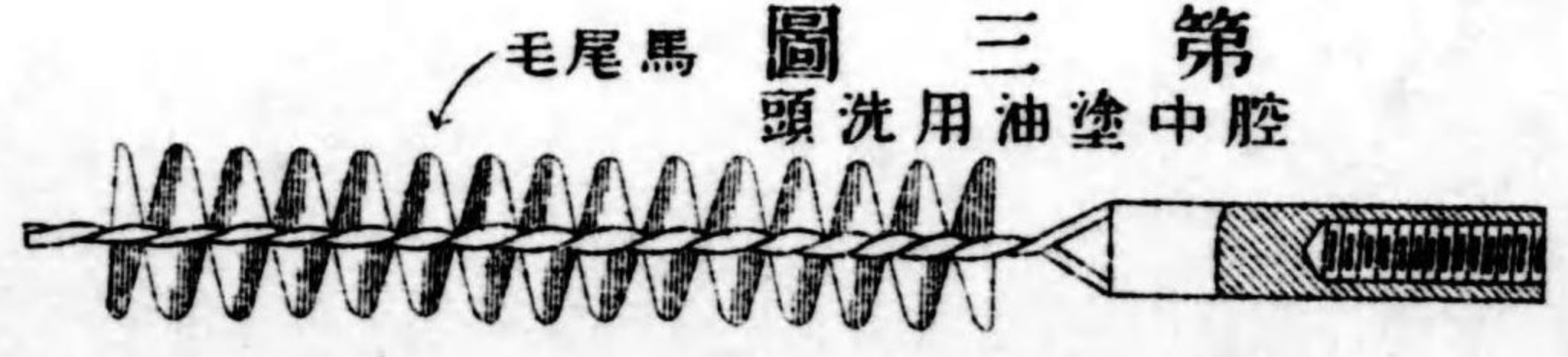
圖一第
 矢洗回旋




圖四第
 毛刷用油塗室藥



圖三第
 頭洗用油塗中腔

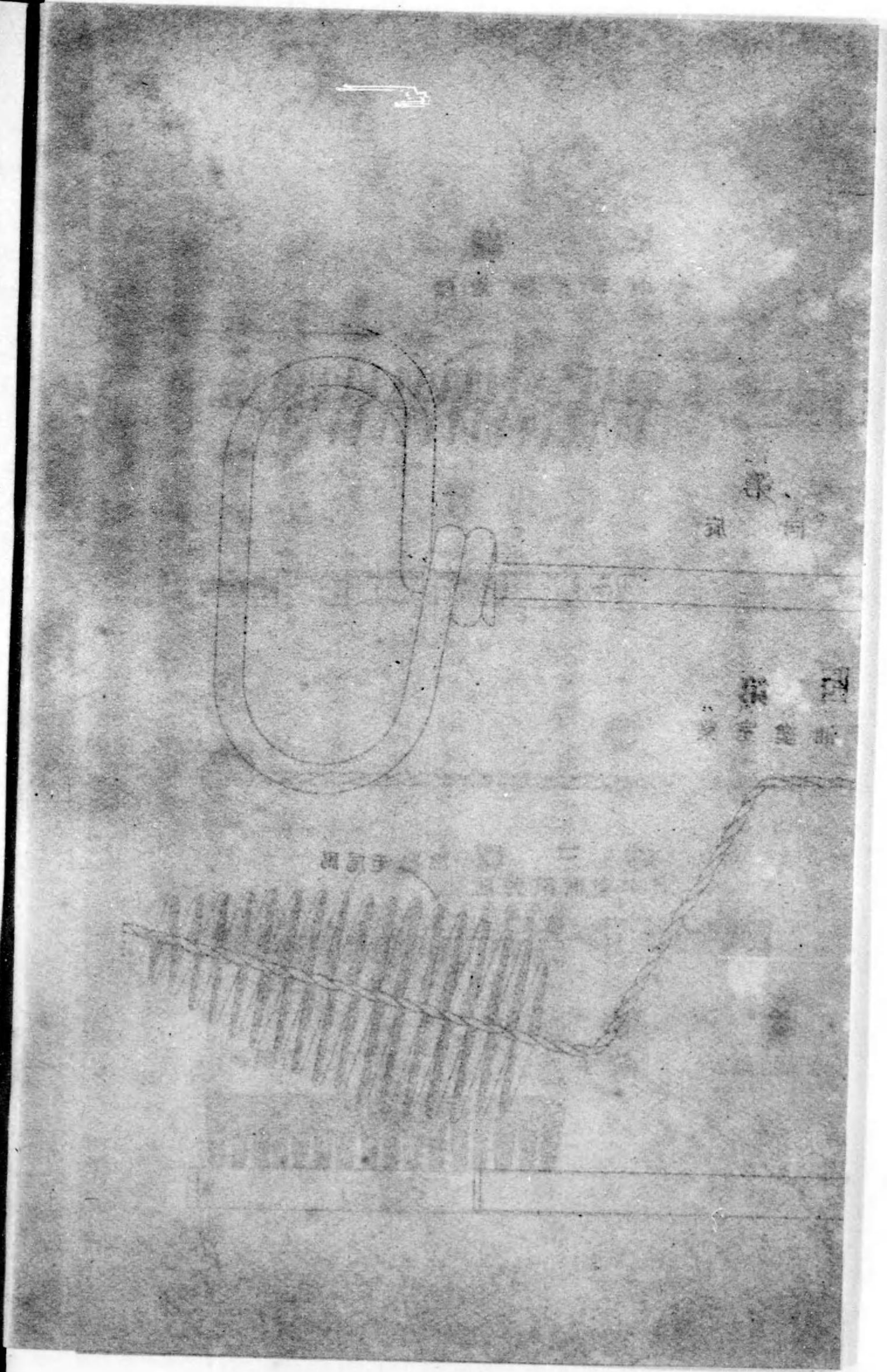


圖五第
 毛刷用油塗部外



第一類 第二編 軍刀及銃劍

第一編 第一節 軍刀及銃劍



第一類 第二編 軍刀及銃劍

目次

第一章 手入	二二
第一節 常用品ノ手入	二三
第一款 普通手入	二三
第二款 精密手入	二四
第二節 貯藏品ノ手入	二六
第二章 格納	二八
第三章 検査	二九
第四章 分解及結合	三二
第一節 軍刀ノ特別分解及特別結合	三二

第二節 銃劍ノ特別分解及特別結合	三五
第五章 修理方法ノ概要	三八

第一類 第二編 軍刀及銃劍

二三

第一章 手入

第一節 常用品ノ手入

第一款 普通手入

第一條 普通手入ヲ分チテ毎日行フ手入、一週間ニ少クモ一回行フ手入及使用後行フ手入トス

一 毎日行フ手入左ノ如シ

- イ 刀或ハ劍ハ其ノ外部ヲ布片ニテ輕ク拭ヒタル後鐵部ニハ僅ニ含油セル布片ヲ以テ塗油スヘシ
- ロ 革具ハ刷毛又ハ布片ニテ塵埃ヲ拭淨スヘシ

二 一週間ニ少クモ一回行フ手入左ノ如シ

- イ 刀身或ハ劍身ハ舊油ヲ拭淨シタル後塗油スヘシ
- ロ 劍ノ駐梁溝ハ布片ヲ纏ヒタル竹又ハ木片ヲ以テ舊油ヲ拭淨シタル後塗油スヘシ
- ハ 劍ノ駐筭ニハ數滴ノ常用礦油ヲ駐梁溝ヨリ注入シ駐筭頭ヲ數回壓迫シテ油ヲ内部ニ普及セシメ其ノ餘瀝ヲ拭淨スヘシ
- ニ 革具ハ塵埃ヲ拭淨シタル後僅ニ含油セル布片ヲ以テ數回拭摩スヘシ
- 三 使用後ニ行フ手入ハ第一號ヲ準用スルノ外左ノ如シ
 - イ 刀或ハ劍ハ塵埃ヲ蒙リ或ハ雨雪等ニ際會シタルトキハ第二號ニ準シ手入ヲ行フヘシ
 - ロ 污垢又ハ泥土ノ附著シタル革具ハ僅ニ含水セル布片ニテ拭

手入 常用品ノ手入

二三

淨シタル後含油布片ヲ以テ稍多量ニ塗油スヘシ

- ハ 革具ノ濕潤シタルモノハ乾キタル布片ニテ拭ヒタル後空氣ノ流通良キ場所ニ於テ蔭乾シ乾キ終ル以前ニ於テ稍多量ニ塗油シ其ノ吸收スルヲ待テ輕ク拭摩スヘシ決シテ日光ノ直射又ハ火氣ニテ乾燥スヘカラス
- ニ 革具ヲ連日炎天ノ際使用シタルトキハ稍多量ニ塗油スヘシ

第二款 精密手入

第二條 鐵部ノ甚シク發錆シタルモノハ該部ニ洗滌用油ヲ注キ若干時ヲ經テ木片又ハ木賊ヲ以テ徐ニ摩擦シ錆ヲ除去スヘシ又舊油或ハ污垢等ノ附著シテ其ノ拭淨困難ナルモノハ洗滌用油ニ浸シタル布片ヲ以テ拭淨スヘシ

第三條 刀ノ柄材及劍ノ柄木ニ污垢等ノ附著シテ其ノ拭淨困難ナルモノ

ハ僅ニ洗滌用油ヲ含マシメタル布片ヲ以テ拭淨シタル後乾キタル布片ニテ油氣ヲ拭淨スヘシ又劍ニ在リテハ油氣ヲ拭除シタル後亞麻仁油ヲ塗布シテ其ノ吸收スルヲ待テ乾キタル布片ヲ以テ拭摩スヘシ

第四條 普通分解ヲ行ハサル部分ノ手入ハ刀ニ在リテハ鯉口及鞞板、劍

ニ在リテハ上部彈鎖子ヲ脱シ洗滌用油ヲ鞞内ニ注入シ細キ針金ヲ以テ其ノ底部ヲ攪拌シ且鞞ヲ動カシテ不潔物ヲ溶解セシメ然ル後鞞ヲ倒ニシテ油ヲ去リ更ニ之ヲ乾燥シ常用礦油ヲ注入シ鞞ヲ動カシタル後鞞ヲ倒ニシテ油ヲ滴下スヘシ但シ柄部ハ通常手入ノ爲分解セサルモノトス

第五條 革具ノ手入左ノ如シ

- 一 硬化セルモノハ水ヲ浸シタル布片ニテ拭ヒ革質内ニ少シク濕氣手入 常用品ノ手入

- 一 汚帯ハシメタル後含油セル布片ヲ以テ革ノ表裏ヨリ稍多量ニ塗油スヘシ
- 二 汚垢ノ附著比較的少キモノハ含水布片ヲ以テ拭淨シ又其ノ甚シキモノハ軟石鹼水ヲ浸シタル布片ヲ以テ拭淨シタル後多量ニ塗油スヘシ
- 三 黑色又ハ半透明ナル樹脂狀ノ分泌物ヲ生セルモノハ局部ニ「テレピン」油、揮發油等ヲ塗り之ヲ溶解セシメタル後直ニ拭除スヘシ

第二節 貯藏品ノ手入

第六條

刀或ハ劍ノ手入ハ精密手入ヲ準用スルノ外左ノ如シ

- 一 刷毛又ハ適當ナル木片等ニ布片ヲ纏ヒ之ヲ洗滌用油ニ浸シ舊油

及汚物ヲ拭淨シ其ノ附著セル洗滌用油ノ滴下シタル後乾キタル布片ヲ以テ油ヲ充分拭ヒ刷毛又ハ毛筆等ヲ用キ格納用礦油ヲ塗施スヘシ

- 二 鞆ハ検査ノ結果ニ依リ手入スルトキノ外分解セサルモノトス

- 三 鞆ノ内部ハ格納用礦油ヲ塗施セサルモノトス

第七條

革具ノ手入ハ精密手入ヲ準用スルノ外左ノ如シ

- 一 貯藏セル革具ハ通常毎年一、二回適當ナル時期ニ於テ稍多量ニ塗油シ之ヲ吸收セシメタル後拭摩スヘシ
- 二 發黴セル革具ハ直ニ拭淨シ發黴シ易キ期節ニ於テハ屢拭摩スルヲ要ス
- 三 新ニ貯藏スル革具ニ給油ヲ要スルトキハ第一號ニ準シ塗油スヘシ

手入 貯藏品ノ手入

第二章 格納

第八條 刀ヲ格納スルニハ刀身ヲ少シク抽出シ置キ駐爪發條、鯉口發條及切羽ノ衰損ヲ豫防スヘシ

第九條 劍ヲ格納スルニハ劍身ヲ少シク抽出シ置キ劍身ノ尖部ヲ下部彈鎖子ニ觸接セサラシムヘシ

第十條 刀帶ハ通常刀帶簪環、遊環革及釣革ヲ脫シ麻絲ノ類ヲ以テ梯形銀ヲ通シ結束懸吊スヘシ
釣革ハ遊環革及鈎鈕ヲ脫シ簪環ニ絲ヲ通シテ結束懸吊スヘシ
刀帶簪環及鈎鈕ハ戸棚或ハ箱内ニ格納シ塵埃ノ附著ヲ豫防スヘシ
挿革ハ之ヲ倒ニシ輕革ニ絲ヲ通シ重疊結束シテ懸吊スヘシ
刀緒ハ刀ヨリ離シ結束懸吊スヘシ

第十一條 帶革ハ通常遊環革ヲ脫シ麻絲ノ類ニテ簪環ヲ通シ結束懸吊シ遊環革モ亦結束懸吊スヘシ

劍差ハ帶革ヲ通スヘキ孔ニ絲ヲ通シテ一連トシ數連ヲ一括シテ懸吊スヘシ但シ劍差ノ上部兩枝ナルモノハ枝間ニ他ノ劍差ノ一枝ヲ挿入シタル後一括シテ之ヲ懸吊スルモノトス

第三章 検査

第十二條 刀ノ日常検査ニ關スル注意事項左ノ如シ

- 一 拭淨及塗油適當ナルヤ
- 二 刀身ノ屈曲又ハ尖部闕損シ非サルヤ
- 三 切羽及指貫ハ衰損シ非サルヤ
- 四 駐爪發條ノ機能良好ナルヤ但シ駐爪發條ヲ壓スルモ刀身ノ拔ケ

検査

サルヲ良トス

三〇

- 五 鯉口發條ノ機能良好ナルヤ但シ韃ヲ下方ニシ駐爪發條ヲ壓スルモ韃ノ脱出セサルヲ良トス
- 六 鯉口發條駐螺ハ充分緊定シアルヤ又頭部ニ反起ナキヤ
- 七 韃ニ凹痕又ハ屈曲ナキヤ
- 八 鏝ハ磨損シ非サルヤ
- 九 滅刃ハ規定ニ合シアルヤ

第十三條 劍ノ日常検査ニ關スル注意事項左ノ如シ

- 一 拭淨及塗油適當ナルヤ
- 二 劍身尖部闕損シ或ハ劍身又ハ鏝ノ屈曲シ非サルヤ
- 三 駐筭頭ハ充分緊定シアルヤ
- 四 駐筭ノ螺頭、駐筭頭面ニ突出セルモノナキヤ

- 五 駐筭ノ機能良好ナルヤ但シ此ノ検査ハ著劍シテ行フヲ可トス
- 六 上部彈鎖子ノ機能良好ナルヤ但シ劍ヲ倒ニシ其ノ韃ヲ握リ之ヲ上下ニ振ルモ劍身ノ容易ニ脱出セサルヲ良トス
- 七 下部彈鎖子ノ機能良好ナルヤ但シ劍ノ柄部ヲ握リ之ヲ廣側面ノ方向ニ振リ音響ヲ發セサルヲ良トス

- 八 鈎環駐螺ハ充分緊定シアルヤ又其ノ頭部ニ反起ナキヤ
- 九 韃ニ凹痕又ハ屈曲ナキヤ
- 十 滅刃ハ規定ニ合シアルヤ

第十四條 革具ノ日常検査ニ關スル注意事項左ノ如シ

- 一 拭淨及塗油適當ナルヤ
- 二 損傷或ハ龜裂シ非サルヤ
- 三 縫糸部ハ破綻シ非サルヤ

検査

三一

四 軍刀ノ鈎鈕ハ磨損或ハ變形シ非サルヤ

第十五條 普通分解ヲ爲ササル部分ノ検査回数ハ主トシテ刀或ハ劍ノ使用狀況ニ依リ決定スルモノナルモ概毎年一、二回使用ノ刀或ハ劍中ヨリ若干ナレハ約百分ノ二抽出シ鞆ヲ分解シテ各部品ノ發錆シ非サルヤ又鞆底不潔ナラサルヤヲ検査シ其ノ狀況ニ依リ全部ニ亘リ手入スヘキヤ否ヤヲ決定スルモノトス

第四章 分解及結合

第一節 軍刀ノ特別分解及特別結合

第十六條 刀身ノ分解及結合左ノ如シ

- 一 分解ハ左ノ各號ノ順序方法ニ依ル
- イ 柄頭牝螺ヲ離脱スルニハ蟹目轉螺器ヲ以テ之ヲ戻回ス

ロ 柄材駐牝螺及柄材駐牡螺ヲ離脱スルニハ蟹目轉螺器ヲ以テ駐牝螺ヲ戻回シ駐牡螺ヲ抽出ス若駐牝螺ノ戻回ニ連レ駐牡螺旋回スルトキハ轉螺器ヲ牡螺頭ノ溝ニ嵌入シ其ノ旋回ヲ防止スヘシ

ハ 刀身ヲ柄ヨリ抽出ス若其ノ抽出困難ナルトキハ木槌ヲ以テ護拳ヲ輕打スヘシ

ニ 護拳ヲ離脱スルニハ護拳ノ大端ヲ少シク外方ニ開キテ柄鑲ノ駐筭ヨリ之ヲ脱シ次ニ護拳ノ他端ヲ柄頭ヨリ脱ス此ノ際護拳ヲ過度ニ開キ之ヲ屈曲セシメサルコトニ注意スヘシ

ホ 柄鑲ヲ柄ヨリ離脱ス

ヘ 柄ヨリ柄材ヲ離脱シ駐爪發條ヲ脱ス

二 結合ハ左ノ各號ノ順序方法ニ依ル

分解及結合 軍刀ノ特別分解及特別結合

イ 柄材ニ駐爪發條ヲ裝シ柄材ヲ柄ニ裝著ス

ロ 柄環ヲ柄ニ裝著ス

ハ 駐爪發條ヲ護拳ニ挿入シ護拳ノ小端ヲ少シク柄頭ニ入レ柄

環ノ兩駐筭ニ結合シタル後更ニ護拳ノ小端ヲ柄頭ニ挿入ス

ニ 刀身ヲ柄ニ挿入ス若其ノ挿入困難ナルトキハ木槌ヲ以テ柄ノ頭部ヲ輕打スヘシ

ホ 柄材駐爪螺ヲ駐爪發條ト反對ノ側ヨリ挿入シ柄材駐爪螺ヲ螺著ス

ヘ 柄頭牝螺ヲ螺著ス

第十七條 鞘ノ分解及結合左ノ如シ

一 分解スルニハ鯉口駐螺ヲ戻回シ鯉口ヲ抽出シタル後鞘ヲ倒ニシ鞘板ヲ離脱ス若鯉口ノ抽出困難ナルトキハ木槌ニテ鯉口ヲ輕打ス

ヘシ

二 結合スルニハ鞘板ヲ鞘内ニ挿入シ其ノ端ヲ鯉口ヨリ少シク出シ置キ鯉口發條ヲ兩鞘板ノ間ニ挿入シ鞘板及鯉口發條ノ駐螺孔ヲ一致セシメ鞘板及鯉口發條ヲ鞘ニ挿入シ鞘、鯉口發條、鞘板ノ三孔ヲ一致セシメタル後鯉口駐螺ヲ螺著ス

第二節 銃劍ノ特別分解及特別結合

第十八條 劍身ノ分解及結合左ノ如シ

一 分解ハ左ノ各號ノ順序方法ニ依ル

イ 柄木ヲ離脱スルニハ柄木駐螺ヲ戻回シテ柄木ヲ離脱シ駐爪螺及駐坐ヲ柄木ヨリ離脱ス但シ駐螺、駐爪螺及駐坐ヲ離脱シタルトキハ混淆セサル爲各劍身ノ相當位置ニ結合シ置クヘシ

分解及結合 銃劍ノ特別分解及特別結合

ロ 萬力ニ口銅ヲ裝シ駐筈頭ヲ咬ヘシメ劍身ヲ旋回シテ駐筈頭ヲ脱シ駐筈及發條ヲ離脱ス

二 結合ハ左ノ各號ノ順序方法ニ依ル

イ 駐筈ヲ結合スルニハ駐筈ヲ柄頭ニ裝入シ發條ヲ裝シタル後駐筈頭ヲ駐筈ニ螺著シ駐筈ト駐筈頭ノ接際部ニ目打ニテ小痕ヲ刻シ駐筈頭ノ戻回ヲ防止スヘシ若駐筈頭ノ螺著困難ナルトキハ離脱ノ際ト同シク萬力ヲ使用スルモノトス

ロ 柄木ヲ結合スルニハ駐牝螺ヲ駐筈頭側ノ柄木ニ裝著シ駐坐ヲ他ノ柄木ニ裝著シタル後柄木ヲ柄ニ裝著シ柄木駐螺ヲ螺著ス

第十九條 鞆ノ分解及結合左ノ如シ

イ 上部彈鎖子ヲ離脱スルニハ鈎環駐螺ヲ戻回シ上部彈鎖子ヲ

抽出ス若抽出困難ナルトキハ上部彈鎖子抽出器ヲ以テ鞆ノ劍身背部ノ方側ニ於テ上部彈鎖子ニ鈎セシメテ抽出スヘシ

ロ 下部彈鎖子ヲ離脱スルニハ鞆ヲ倒ニシ口部ヲ木槌ヲ以テ輕打シテ下部彈鎖子ヲ下降セシムヘシ若下降セサルトキハ下部彈鎖子抽出器ヲ鞆ノ狹キ方側ニ挿入シテ之ヲ下部彈鎖子ノ屈曲部ニ鈎シテ抽出スヘシ

二 結合ハ左ノ各號ノ順序方法ニ依ル

イ 下部彈鎖子ヲ裝著スルニハ下部彈鎖子ノ屈折部ヲ下ニ其ノ傾斜部ヲ鞆ノ狹キ方側ニ向ケテ鞆ニ挿入シ下部彈鎖子挿入器ヲ以テ鞆ノ底部ニ挿入ス

ロ 上部彈鎖子ヲ裝著スルニハ上部彈鎖子ヲ鞆ニ挿入シ鈎環駐螺ヲ螺著ス若上部彈鎖子ノ挿入困難ナルトキハ木槌ニテ上部

分解及結合 銃劍ノ特別分解及特別結合

第五章 修理方法ノ概要

第二十條 鞆ニ凹痕ヲ生シ又ハ其ノ屈曲シタルモノハ塗油シタル眞鐵ヲ鞆内ニ挿入シ凹痕又ハ屈曲部ヲ輕打修正シツツ漸次眞鐵ヲ侵入セシムヘシ又其ノ屈曲甚シキモノニ在リテハ眞鐵ヲ挿入スルニ先チ鞆ヲ略眞直ニ矯正スルヲ要ス

第二十一條 駐爪發條ヲ交換スルニハ柄ニ刀身ヲ挿入シ發條脚平面部ノ厚サヲ舊品ノ寸度ヨリ稍大ニシ其ノ室ニ適合スル如ク漸次之ヲ鏤削シ以テ過削ノ爲發條ノ動搖スルコトナカラシムヘシ

第二十二條 鎊ノ磨損甚シキモノハ熱烙シテ鎊ヲ離脱シ其ノ附着部ニ於ケル鏤及酸化物ヲ除去シ新ニ鎊ヲ鍍著シタル後仕上ヲ行フヘシ

第二十三條 上部彈鎖子ノ發條力衰損セルモノハ發條部ヲ少シク屈曲シテ劍身ノ壓迫ヲ増大スヘシ又發條力甚シク弱キモノハ調質スルヲ要ス

第一類 第三編 三八式小銃

第一編 第三編 三八式小銃

第一類 第三編 三八式小銃

目次

第一章 手入	四四頁
第一節 常用品ノ手入	四四
第一款 普通手入	四四
第二款 精密手入	四九
第二節 貯藏品ノ手入	五二
第二章 格納	五四
第三章 検査	五六
第四章 分解及結合	六六

第一節 普通分解及普通結合	六六
第二節 特別分解及特別結合	七六
第五章 取扱上ノ注意	八二
第六章 修理方法ノ概要	八五

第一類 第三編 三八式小銃

四四

第一章 手入

第一節 常用品ノ手入

第一款 普通手入

第一條 普通手入ヲ分チテ日常手入、射撃前ノ手入、射撃後ノ手入トシ
日常ノ手入ヲ分チテ毎日行フ手入、一週間ニ少クモ一回行フ手入及使
用後行フ手入トス

一 毎日行フ手入左ノ如シ

イ 銃ハ遊底及其ノ他ノ部品ヲ離脱スルコトナク鐵部ヲ布片ニ
テ輕ク拭ヒ舊油ヲ拭淨シタル後僅ニ含油セル布片ヲ以テ塗油

シ又銃床及木被ヲ乾キタル布片ヲ以テ拭ヒ塵埃ヲ拭淨スヘシ
ロ 革具ハ刷毛又ハ布片ヲ以テ塵埃ヲ拭淨スヘシ

二 遊底、彈倉附隨品受筒、彈倉發條、彈倉底鈹及柵杖ヲ離脱シテ一週間ニ少ク

モ一回行フ手入左ノ如シ

イ 銃身ヲ上ニ銃口ヲ前ニシ用心鐵ノ前面ヲ臺ノ縁端ニ接著セ
シメ成ルヘク水平ニ銃ヲ臺上ニ托シ保心筒ヲ尾筒ニ裝シタル
後布片ヲ纏繞シタル洗矢ヲ保心筒ニ通シ腔中ニ挿入シ徐ニ之
ヲ進退シ舊油ヲ拭淨シタル後保心筒ヲ除キ藥室ニ吻合スル如
ク布片ヲ洗矢ニ纏繞シ之ヲ藥室ニ挿入シ旋回シテ舊油ヲ拭淨
シタル後洗矢ニ布片ヲ纏ヒ腔中及藥室ニ塗油スヘシ但シ旋回
洗矢ヲ使用セサルトキハ其ノ旋回ニ抵抗セサル如ク洗矢ヲ支
持スヘシ然ラサレハ充分綫底ヲ拭淨シ能ハサルノミナラス洗

手入 常用品ノ手入

四五

矢ヲ損スルコトアルヘシ

腔中ヲ拭淨スルニ洗矢ヲ使用シ能ハサルトキハ棚杖ニ補足棚杖ヲ裝著シテ手入ヲ行フモノトス

銃尾ヨリ銃口部附近ノ附著物ヲ除去スルコト困難ナルトキハ銃口ヨリ手入スルヲ得但シ銃口部ニ手入用具ヲ觸接セシメサル如ク銃口部ニ於テ棚杖ヲ布片ニテ保持スヘシ

ロ 銃身ノ後端及尾筒内部ハ藥室掃除器ニ布片ヲ纏ヒ舊油ヲ拭淨シタル後塗油スヘシ

ハ 棚杖、遊底各部品ヲ分解ス、彈倉附隨品各部品ヲ分解スハ舊油ヲ拭淨シタル後塗油スヘシ

ニ 表尺飯ハ舊油ヲ拭淨シタル後含油布片ヲ以テ稍多量ニ塗油シ遊標ヲ徐ニ上下シ次ニ布片ニテ表尺飯ヲ輕ク拭フヘシ

ホ 革具ハ塵埃ヲ拭淨シタル後僅ニ含油セル布片ヲ以テ數回拭摩スヘシ但シ彈藥盒前盒ノ蓋革及各盒ノ表革、裏革、隔板ハ其ノ塗油ヲ少クスヘシ

三 使用射撃セル場合ヲ除ク後行フ手入ハ第一號ヲ準用スルノ外左ノ如シ

イ 銃ハ遊底ヲ離脱シ遊底、腔中、藥室及尾筒内部ヲ拭淨シタル後含油布片ヲ以テ塗油スヘシ又甚シク塵埃ヲ蒙リ或ハ雨雪等ニ際會シタルトキハ第二號ニ準シ手入ヲ行フヘシ

ロ 革具ニ污垢又ハ泥土ノ附著シタルモノハ僅ニ含水セル布片ヲ以テ拭淨シタル後含油布片ニテ稍多量ニ塗油スヘシ

ハ 革具ノ濕潤シタルモノハ乾キタル布片ヲ以テ拭ヒタル後空氣ノ流通良キ場所ニ於テ陰乾シ其ノ全ク乾キ終ラサルニ先チ稍多量ニ塗油シ其ノ吸收スルヲ待チ輕ク拭摩スヘシ決シテ日

手入 常用品ノ手入

光ノ直射又ハ火氣ニテ乾燥スヘカラス

ニ 革具ヲ炎天ノ際連日使用シタルトキハ稍多量ニ塗油スヘシ

第二條 射撃前ニ於テハ腔中、藥室ヲ叮嚀ニ拭淨シ含油布片ヲ以テ塗油スヘシ

第三條 射撃後ノ手入ハ第一條第二號ヲ準用スルノ外左ノ如シ但シ發錆ノ防止竝ニ附著燼渣ノ除去ヲ容易ナラシメンカ爲射撃後直ニ之ヲ行フヲ可トス若直ニ之ヲ行フコト能ハサルトキハ腔中、藥室ニ稍多量ニ塗油シ置クヘシ

一 腔中、藥室ヲ拭淨スルニハ洗滌用油ヲ浸シタル布片ヲ以テシ且之ヲ屢取換ヘ布片ニ燼渣或ハ汚物ノ附著セサルニ至リタル後乾キタル布片ニテ洗滌用油ヲ除去シ稍多量ニ塗油スヘシ

二 腔中及藥室ニ附著セル燼渣ハ一回ノ手入ニ於テ完全ニ除去スルコト困難ナルヲ以テ翌日更ニ手入ヲ行ヒ爾後布片ニ汚物ノ全ク附著セサルニ至ル迄日行フモノトス

三 圓筒内部、擊莖頭部及尾筒ノ駐退柵室ハ叮嚀ニ拭淨スヘシ

四 遊底ノ各部品及尾筒内部ハ拭淨後稍多量ニ塗油スヘシ

第二款 精密手入

第四條 鐵部ノ甚シク發錆シタルモノハ該部ニ洗滌用油ヲ注キ若干時ヲ經テ木片又ハ木賊ヲ以テ徐ニ摩擦シ錆ヲ除去スルモノトス但シ舊油又ハ污垢ノ附著シテ其ノ拭淨困難ナルモノハ洗滌用油ヲ浸シタル布片ヲ以テ拭淨スヘシ

第五條 銃床及木被ニ污垢等ノ附著シテ其ノ拭淨困難ナルモノハ僅ニ洗滌用油ヲ含マシメタル布片ヲ以テ拭淨シタル後乾キタル布片ニテ油氣

手入 常用品ノ手入

ヲ拭除スヘシ

五〇

塗漆剝脱シタルモノハ該部ニ亞麻仁油ヲ塗布シ其ノ吸收スルヲ待チ乾キタル布片ヲ以テ拭摩スヘシ

第六條 普通分解ヲ爲ササル部分ノ手入左ノ如シ

一 銃身、尾筒、上帶、下帶、彈倉、用心鐵、上支鐵及下支鐵ハ刷毛又ハ木片等ニ布片ヲ纏ヒ之ニ洗滌用油ヲ浸シ舊油及汚物ヲ拭淨シ洗滌用油ノ滴下シタル後乾キタル布片ヲ以テ充分拭ヒ更ニ刷毛又ハ毛筆ヲ用キ各部品ノ銃床及木被ト觸接スル部分ニ格納用礦油ヲ塗施スヘシ
螺子ハ其ノ螺絲部ニ布片ヲ纏ヒ旋回シ又螺子孔ハ布片ヲ旋入シテ拭淨スヘシ

銃身、尾筒及用心鐵ニ附著セル各部品ハ通常離脱スルコトナク手

入スルモノトス

二 銃床及木被ノ各部品ト觸接スル部分ハ僅ニ洗滌用油ヲ含マシメタル布片ヲ以テ汚物ヲ拭淨シタル後乾キタル布片ニテ油氣ヲ拭除スヘシ

銃床ニ附著セル各部品ハ通常離脱スルコトナク手入スルモノトス

第七條 革具ノ手入左ノ如シ

一 硬化セルモノハ水ヲ浸シタル布片ヲ以テ拭ヒ革質内ニ少シク濕氣ヲ帶ハシメタル後含油布片ニテ革ノ表裏ヨリ稍多量ニ塗油スヘシ

二 汚垢ノ附著比較的少キモノハ含水布片ニテ拭淨シ又甚シキモノハ軟石鹼水ヲ浸シタル布片ニテ拭淨シタル後稍多量ニ塗油スヘシ

手入 常用品ノ手入

五一

三 黑色又ハ半透明ナル樹脂狀ノ分泌物ヲ生セルモノハ「テレビン」油又ハ揮發油等ノ類ヲ局部ニ塗り之ヲ溶解セシメタル後直ニ拭除スヘシ

第二節 貯藏品ノ手入

第八條 貯藏セル銃ノ手入ハ精密手入ヲ準用スルノ外左ノ如シ

- 一 遊底^{各部品ヲ分解ス}、彈倉^{各部品ヲ分解ス}、附隨品、糊杖、上帶、下帶、彈倉、用心鐵、上支鐵、下支鐵、銃身外部及尾筒外部ハ布片ヲ纏ヒタル木片又ハ刷毛ヲ洗滌用油ニ浸シ之ヲ以テ舊油及汚物ヲ拭淨スヘシ
- 二 腔中及藥室ハ腔中手入用洗頭ニ洗滌用油ヲ浸シテ拭淨スヘシ
- 三 尾筒内部ハ藥室掃除器又ハ木片等ニ布片ヲ纏ヒ之ニ洗滌用油ヲ浸シ拭淨スヘシ
- 四 舊油ヲ除去シタル各部品ハ附著セル洗滌用油ヲ滴下シ乾キタル

布片ヲ以テ充分之ヲ拭ヒ洗頭、刷毛又ハ毛筆ヲ用キ格納用礦油ヲ塗施スヘシ

五 銃身ヲ銃床ヨリ離脱セシテ手入ヲ行フトキハ僅ニ洗滌用油ヲ含マシメタル布片ヲ以テ銃身及尾筒ノ外部ヲ拭淨スヘシ若布片ノ含油多量ナルトキハ銃身及尾筒ト銃床トノ觸接部ニ油ノ浸入スル虞アルヲ以テ注意スルヲ要ス

六 携帶豫備品、轉螺器、油壺塗油桿及洗管ハ舊油ヲ拭淨シタル後格納用礦油ヲ塗施スヘシ

第九條 貯藏セル革具ノ手入ハ精密手入ヲ準用スル外左ノ如シ

- 一 通常毎年一、二回適當ナル時期ニ於テ塗油シ之ヲ吸收セシメタル後拭摩スヘシ
- 二 發黴セル革具ハ之ヲ拭淨スヘシ又革具ハ發黴シ易キ期節ニ於テ手入 貯藏品ノ手入

ハ屢拭摩スルヲ可トス

三 新ニ貯藏スル革具ニ給油ヲ要スルトキハ第一號ヲ準用スヘシ

第二章 格納

第十條 銃ヲ格納スルニハ格納用銃口蓋ヲ裝シ遊底ヲ閉チ擊莖ハ發射シタル位置ニ置キ通常木被ト床尾トニ依リ銃架ニ托スルモノトス

第十一條 負革ハ通常簪環、鼓釦及遊環革ヲ脱シ麻絲ノ類ヲ以テ結束懸吊シ遊環革モ亦別ニ之ヲ結束懸吊スヘシ

第十二條 彈藥盒ハ通常左ノ方法ニ依リ懸吊スルモノトス

一 前盒ハ壓蓋革ヲ鎖筭ヨリ脱シ蓋ヲ開キテ倒ニシニ箇宛控革ノ方ニ併セ之ニ絲ヲ通シ重疊結束ス但シ下層ノモノ重疊ノ爲變形又ハ毀損スルコトナキ様注意スヘシ

二 後盒ハ油壺ヲ脱シ蓋ヲ開キテ倒ニシ底革ノニ穿孔ニ絲ヲ通シ前

盒ト同一注意ヲ以テ重疊結束スルモノトス但シ鎖筭ノ尖端ニテ隣接セル他盒ノ表皮ヲ傷ケサル様注意スヘシ

三 騎銃彈藥盒ハ油壺ヲ脱シ蓋ヲ開キ負革ノ長革ヲ控革ニ通シ其ノ端ヲ結束懸吊スヘシ

第十三條 携帶豫備品ハ通常各部品毎ニ區分シ箱内ニ格納スルヲ可トス

但シ發條類ハ多量ニ重疊又ハ壓縮シテ變形セシメサル様注意スヘシ
轉螺器ハ刃部ヲ外部ニ現ハシ箱内ニ格納スルヲ可トス

第十四條 携帶豫備品、轉螺器及洗管ヲ格納スル箱ハ内面ニ亞鉛板ヲ張り油ヲ吸收セサル如クスルヲ可トス

第十五條 銃口蓋、簪環、鼓釦、油壺及藥室掃除器ハ戸棚或ハ箱内ニ格納シ塵埃ノ附著ヲ豫防スヘシ

第三章 検査

第十六條 日常ノ検査左ノ如シ

- 一 手入ニ就テ拭淨及塗油ノ適否ヲ檢スヘシ特ニ注意スヘキ箇所左ノ如シ
 - イ 腔中、藥室
 - ロ 尾筒駐退附室
 - ハ 圓筒内部及擊莖駐脚ノ内部
 - ニ 擊莖ノ頭部及内部
- 二 分解及結合ニ就テ主トシテ検査スヘキ事項左ノ如シ
 - イ 擊莖ハ逆鉤ニ鉤シ非サルヤ擊莖ヲ逆鉤ニ鉤シ置クトキハ擊莖發條ヲ衰損セシムルモノトス
 - ロ 用心鐵ノ結合正シキヤ又尾筒短駐螺及尾筒長駐螺ハ充分緊

定シアルヤ但シ用心鐵ノ銃床面ヨリ突起シ或ハ銃床面ト平行セサルモノ或ハ動搖スルモノハ其ノ結合不良ナルモノトス又尾筒長駐螺ノ端末尾筒内面ヨリ甚シク低下シアルモノハ緊定不充分ナルコトアルモノトス
用心鐵ノ結合不良又ハ駐螺ノ緊定不充分ナルトキハ銃ノ命中精度ヲ害スルモノトス

- ハ 彈倉底飯ハ彈倉駐子ニ鉤シアルヤ
- ニ 上帶、下帶ハ發條ニ鉤シアルヤ上帶及下帶ノ結合不良ナルトキハ銃ノ命中精度ヲ害スルモノトス
- ホ 糊杖ハ上帶發條ニ鉤シアルヤ
- ヘ 諸螺子ハ充分緊定シアルヤ
- ト 圓筒、抽筒子、擊莖、擊莖駐脚、遊底覆、上帶、遊標、彈倉底飯ニ刻シアル部品番號ハ一致シアルヤ
- 三 機能ニ就テ主トシテ検査スヘキ事項左ノ如シ

検査

イ 安全装置ハ確實ニシテ容易ナルヤ

逆鉤頭ノ後面即擊發段ノ鉤スル面ノ左側尾筒階段部面ヨリ過度

ニ前方ニアルトキハ安全装置困難ナルモノトス

ロ 銃筒機能ハ確實ナルヤ

銃子ノ圓筒ト觸接スル部分過度ニ磨損セルトキハ

但

シ此ノ検査ニハ擬製彈ヲ用ウヘシ

ハ 受筒鉸ノ扛彈機能良好ナルヤ

彈倉發條ノ過度ニ變形セルトキハ

但

シ此ノ検査ニハ擬製彈ヲ用ウヘシ

ニ 引鐵ノ抗力過弱又ハ早落スルコトナキヤ

引鐵ノ抗力過弱若ハ早落ヲ爲スモノハ主トシテ

テ逆鉤頭部及擊莖ノ擊發段ノ磨損ニ起因スルモノトス

ホ 引鐵ノ二段ニ鉤セサルモノナキヤ

二段ニ鉤セサルモノハ主トシテ引鐵ノ頭部ノ磨損ニ起因スルモノトス

ス

ヘ 引鐵ヲ半ハ引キ之ヲ放チタルトキ舊位置ニ復歸セサルモノ

ナキヤ復歸セサルモノハ主トシテ逆鉤頭部及擊莖ノ擊發段ノ磨損ニ起因スルモノトス

ト 遊底ノ閉鎖完了セサルニ擊發シ得ルモノナキヤ

遊莖筒尾筒内面ヨリ過度ニ

低キトキハ閉鎖完了セサルニ擊發シ得ルニ至ルモノトス

但シ槓桿脚ト尾筒ノ同室底トノ間隙約

四耗以内ニ於テ擊發スルモノハ妨ケナシ

チ 照尺ノ機能良好ナルヤ但シ遊標駐鉤ハ確實ニ表尺鉸ニ鉤シ

遊標ハ各分畫ノ位置ニ於テ其ノ上縁ト表尺鉸刻線ト零耗五以

上相違スルコトナク又表尺鉸ヲ直立セシメタルトキ少シク前

方ニ壓スルモ自ラ復歸スルヲ良トス

リ 上帶發條及下帶發條ノ機能良好ナルヤ但シ發條ヲ壓迫シテ

之ヲ緩ムルトキ活潑ニ復舊シ又發條ハ各上帶、下帶ニ確實ニ

鉤シアルヲ良トス

四 損傷ニ就テ主トシテ検査スヘキ事項左ノ如シ

イ 擊莖尖頭變形シ非サルヤ又圓筒面ヨリ突出スル長サハ一耗

検査

以上ナルヤ變形大ナルモノハ雷管突破ノ原因ト成ルモノトス

ロ 照星頂ニ打痕ナキヤ

ハ 照星坐動搖スルコトナキヤ

ニ 表尺鈹變曲シ或ハ左右ニ偏スルコトナキヤ

ホ 上帶及下帶ハ動搖スルコトナキヤ其ノ動搖スルモノハ銃ノ命中精度ヲ害スルモノトス

ヘ 銃口内部開大或ハ腔中ニ局部膨脹ノ箇所ナキヤ

ト 圓筒下面ニ擦傷ナキヤ此ノ擦傷ハ逆鉤頭過度ノ突出ニ起因スルモノトス

チ 尾筒後部右側ニ於ケル遊底覆裝入口附近ノ銃床部ニ損傷ナ

キヤ此ノ損傷ハ遊底覆結合ノ方法宜シキヲ得サルニ依リ生スルモノトス

リ 上支鐵上面ニ損傷ナキヤ鑿莖駐脚ノ結合不良ナルモノヲ尾筒ニ裝入スルモトス

又 銃床床鼻部ニ損傷ナキヤ

ル 革具ハ變形シ非サルヤ

ヲ 革具ニ擦傷又ハ龜裂ノ箇所ナキヤ

ワ 革具ノ縫糸部破綻シ非サルヤ

第十七條 射撃前ニ於テ主トシテ検査スヘキ事項左ノ如シ

一 腔中及藥室ニ異狀ナキヤ又清潔ニシテ塗油適度ナルヤ

二 遊底ノ各部品竝機能ニ異狀ナキヤ

三 上帶及下帶ハ上帶發條及下帶發條ニ鈎シアルヤ

四 用心鐵ノ結合正シキヤ又尾筒長駐螺及尾筒短駐螺ハ緊定シアルヤ

五 棚杖ハ上帶發條ニ鈎シアルヤ

六 照星及照尺ニ異狀ナキヤ

七 引鐵及逆鉤殊ニ避害符ノ機能良好ナルヤ

検査

八 彈倉ノ機能確實ナルヤ

六二

第十八條 射撃場ニ於テ主トシテ検査スヘキ事項左ノ如シ

一 射撃開始前ハ腔中ニ、射撃終了後ハ腔中及彈倉ニ異状ナキヤ

二 射撃間異様ナル音響ヲ發シタルトキハ單筒ニ腔中ヲ拭淨ノ上視
視シ異影ヲ認ムルトキハ更ニ充分拭油シ尙異影アルヤ否ヤ尙異影ヲ
ノハ腔中ニ異状ヲ
生シタルモノトス

三 發射ニ際シ瓦斯多量ニ後方ニ漏出シタルトキハ主トシテ左ノ箇
所ニ異状ナキヤ

イ 藥 莢

ロ 圓筒頭部及駐退柵

ハ 擊莖頭

ニ 抽筒子

ホ 遊底覆

ヘ 藥 室

ト 尾筒駐退柵室及其ノ附近

第十九條 射撃後ニ於テ手入ヲ行ヒタル後主トシテ検査スヘキ事項左ノ
如シ

一 腔中ニ異状ナキヤ又其ノ手入良好ナルヤ但シ附著燼渣ヲ全ク除
去シ終ルニハ通常數日ヲ要スルヲ以テ此ノ期間ハ特ニ注意スルヲ
要ス

二 遊底ノ各部品特ニ圓筒駐退柵、擊莖頭ニ異状ナキヤ又圓筒内部
ノ手入良好ナルヤ

三 尾筒駐退柵室ノ手入良好ナルヤ

四 彈倉、引鐵及遊標ノ機能確實ナルヤ

檢 査

六三

- 五 彈倉内ノ手入良好ナルヤ
- 六 棚杖ノ手入良好ナルヤ

第二十條 特別分解及特別結合ヲ行ヒタルトキ主トシテ檢スヘキ事項左ノ如シ

- 一 銃床ノ棚杖室底破損シ非サルヤ 此ノ破損ハ棚杖ヲ急劇ニ裝入セルニ起因スルモノトス
- 二 銃床ノ床冠栓部破損シ非サルヤ
- 三 銃床、木被、尾筒、用心鐵、彈倉、上支鐵、下支鐵ニ刻シアル部品番號ハ一致シアルヤ
- 四 木被駐坐、上帶發條駐坐及上帶發條駐坐駐螺頭ハ銃床ノ銃身室ニ突出シ非サルヤ 突出セルモノハ銃身ト銃床トノ結合ヲ妨ケ銃ノ命中精度ヲ害スルモノトス
- 五 蹴子駐螺及遊底駐子駐螺ハ充分緊定シアルヤ 緊定不十分ナルモノハ銃床ト尾筒ノ結合ヲ妨ケ銃ノ命中精度ヲ害スルモノトス

- 六 用心鐵ノ結合正シキヤ又尾筒短駐螺及尾筒長駐螺ハ充分緊定シアルヤ

第二十一條 命中不良銃ニ就テ主トシテ檢スヘキ事項左ノ如シ

- 一 照星及照尺ニ異狀ナキヤ
- 二 用心鐵ノ結合正シキヤ又尾筒短駐螺及尾筒長駐螺ハ充分緊定シアルヤ
- 三 銃口内部開大或ハ變形シ非サルヤ
- 四 腔中ニ局部膨脹ノ箇所ナキヤ又ハ全體ニ亘リ磨滅シ非サルヤ
- 五 蹴子駐螺及遊底駐子駐螺ノ螺著不充分ノ爲其ノ頭部突出シテ尾筒ノ結合ヲ害シ非サルヤ
- 六 木被駐坐、上帶發條駐坐及上帶發條駐坐駐螺頭突出シテ銃身ト銃床ノ結合ヲ妨ケ非サルヤ

檢 査

七 銃床屈撓シ非サルヤ

八 上帶ノ動搖スルコトナキヤ

命中不良銃中其ノ射彈甚シク散亂スルモノハ銃口内部開大或ハ變形、腔中局部膨脹又ハ全體ニ亘ル磨滅ニ基因スルモノ多シ

第二十二條 普通分解ヲ爲ササル部分ニ塗施セル脂油防錆効力ノ検査回数ハ主トシテ銃使用ノ景況ニ依リ決定スヘキモノナルモ概毎年二、三回使用ノ銃格納用礦油ヲ同時ニ塗施シタルモノ中ヨリ若干使用銃多數ナレハ約百分ノ二抽出シ之ヲ檢シ其ノ効力減退セルモノアリタルトキハ更ニ同様ノ抽出検査ヲ行ヒ其ノ狀況ニ依リ全部ニ亘リ手入スヘキヤ否ヤヲ決定スルモノトス

第四章 分解及結合

第一節 普通分解及普通結合

第二十三條 普通分解トハ遊底及彈倉附隨品受筒、彈倉發條、彈倉底板ノ分解並棚杖及負革ヲ離脱スルヲ謂フ

第二十四條 遊底ノ分解及結合左ノ如シ

一 離脱ハ左ノ各號ノ順序方法ニ依ル

- イ 銃ヲ臺上ニ置キ銃身ヲ上ニ銃口ヲ前ニシ成ルヘク床尾ヲ體ニ托シ左手ニテ銃把ヲ下ヨリ握リ其ノ拇指ヲ銃ノ左側ニ位置セシメ右手ニテ槓桿ヲ起シテ遊底ヲ遊底駐子ニ鉤スル迄後退セシメ右手ヲ放ツ
- ロ 左手ニテ遊底駐子ヲ充分外方ニ開キ右手ニテ遊底覆ノ上ヨリ母指ヲ槓桿ノ左方ニ他ノ四指ヲ右方ニシ遊底ノ後部ヲ握リ抽出ノ際擊莖駐脚ノ筭ニテ床鼻ヲ損セサル爲指頭ヲ淺ク其ノ下部ニ位置セシメタル後徐ニ後方ニ抽出ス

分解及結合 普通分解及普通結合

二 分解ハ左ノ各號ノ順序方法ニ依ル但シハ號ハイ號ニ先チ之ヲ行
フコトヲ得

イ 圓筒頭部ヲ下方ニシテ左手ニ遊底ノ中央部ヲ握リ右手ノ掌
ヲ擊莖駐脚ノ後面ニ當テテ之ヲ握リ壓迫シテ充分右方ニ旋回
シタル後徐ニ壓迫ヲ緩メ擊莖駐脚ヲ離脱ス但シ此ノ際圓筒後
部ヲ低下スルトキハ擊莖墜落スルコトアルヲ以テ注意スヘシ

ロ 擊莖ヲ圓筒ヨリ擊莖發條ヲ擊莖ヨリ離脱ス

ハ 圓筒頭部ヲ前方ニ槓桿ヲ右方ニシテ左手ヲ以テ圓筒後部ヲ握
リ其ノ拇指ヲ槓桿ニ掛ケ右手ヲ以テ下ヨリ抽筒子ノ中央部ヲ
圓筒ト共ニ強ク握リ四指ノ附根ヲ抽筒子右側ニ當テ圓筒ヲ左
方ニ充分旋回シテ抽筒子ノ鉤部爪ノ直後ヲ圓筒ノ溝ヨリ脱シ抽筒
子ヲ上方ニシテ左手ニテ圓筒後部ヲ握リ右手ニテ圓筒ノ中央部

ヲ下ヨリ握リ其ノ兩拇指ニテ抽筒子ノ後緣及背ノ段部ヲ前方
ニ押シテ抽筒子ヲ離脱スヘシ

三 結合ハ左ノ各號ノ順序方法ニ依ル但シイ號ハハ號ノ後ニ於テ行
フコトヲ得

イ 抽筒子駐環ノ鉤部ヲ圓筒ノ瓦斯漏孔ノ直後ニ位置セシメ圓
筒頭部ヲ上方ニ槓桿ヲ左方ニシテ左手ノ指ヲ以テ圓筒ト共ニ駐
環ヲ撮ミ右手ニテ抽筒子ノ裏面溝ノ廣キ部分ニ駐環ノ鉤部ヲ
裝シ左手ニテ圓筒ト共ニ抽筒子ノ發條部ヲ握リ右手ノ拇指頭
ヲ以テ抽筒子ノ頭部ヲ外方ニ開キ之ヲ壓下シテ抽筒子ヲ駐環
ニ裝著シタル後右手ニテ圓筒後部ヲ握リ之ヲ右ニ旋回シテ駐
退柵上ニ位置セシムヘシ

ロ 擊莖内ニ發條ヲ裝シ擊莖ヲ圓筒ニ装入シ其ノ擊發段ヲ圓筒

ノ剝割半圓部淺キ箇所ニ位置セシムヘシ

ハ 圓筒頭部ヲ下方ニ槓桿ヲ右方ニシ左手ニテ圓筒ノ中央部ヲ握リ右手ヲ擊莖駐脚ノ後面ニ當テテ之ヲ握リ其ノ軸ノ凸筭ヲ圓筒後部剝割蝸狀底深キ箇所ニ向ハシメ充分壓迫挿入シ挿入シ能ハカシ挿入スヘシ少シク左右ニ動カシ挿入スヘシ 左ヘ充分旋回シタル後擊莖駐脚ノ壓迫ヲ緩ム但シ結合ノ際擊莖駐脚ノ旋回及壓迫不充分ナル爲擊莖ノ擊發段ヲ圓筒剝割蝸狀底ニ落下シ擊莖駐脚ノ耳筭槓桿ト反對側或ハ直角騎銃ニ在リテハ百三十五度或ハ四十五度ニ位置スルニ至ルトキハ左ノ各號ノ一ニ依リ正式ノ結合ニ復セシムヘシ

一 擊莖駐脚ノ耳筭槓桿ト反對側騎銃ニ在リテハ百三十五度ニ位置スルモノハ左手ヲ以テ圓筒ノ中央部ヲ右手ニテ擊莖駐脚ヲ握リテ之ヲ壓シ擊莖ノ擊發段ヲ剝割蝸狀部ノ斜面ニ沿ヒ後退

スル如ク擊莖駐脚ヲ右ニ旋回シ此ノ旋回ニ依リ擊發段ヲ剝割半圓部ニ移シ得ルモノハ以下ノ操作ヲ要セス其ノ旋回停止シタルトキハ更ニ擊莖駐脚ヲ少シク急ニ壓迫スヘシ然ルトキハ擊發段ハ再ヒ剝割蝸狀底ニ落下シ擊莖、擊莖駐脚、擊莖發條ハ結合セラレテ一體ト成リ其ノ運動自由ト成ルヲ以テ擊發段ヲ剝割半圓部ニ移シ擊莖駐脚ヲ少シク左ニ旋回スヘシ

二 擊莖駐脚ノ耳筭槓桿ト直角騎銃ニ在リテハ四十五度ニ位置スルモノハ擊莖駐脚ノ耳筭槓桿ト反對側ニ位置スル場合ノ方法ヲ準用シ擊莖駐脚ヲ右ニ旋回シ若旋回困難ナルトキハ左手ノ拇指ニテ擊莖擊發段ノ旋回ヲ扶クルモノトス其ノ儘擊發段ヲ剝割半圓部ニ移シ結合ヲ行フヘシ

四 裝著ハ左ノ各號ノ順序方法ニ依ル

イ 遊底ヲ離脱スルトキト同様ニ銃ヲ位置セシメ抽筒子ヲ正シ

分解及結合 普通分解及普通結合

ク右側駐退柵上ニ位置セシムヘシ

ロ 遊底覆ヲ圓筒ニ裝シ槓桿ヲ槓桿室左方方形部ニ位置セシムヘシ

ハ 右手ヲ以テ遊底覆ノ上ヨリ遊底後部ヲ握リ拇指ト食指トニテ遊底覆ヲ圓筒ト平行ニ支持スヘシ

ニ 左手ヲ下ヨリ圓筒ニ添ヘ圓筒頭部ヲ少シク尾筒ニ裝入シ且遊底覆前端ノ左爪ヲ其ノ拇指ノ扶ヲ以テ尾筒後端ノ左準溝ニ約二三耗吻合セシメ右手ニテ遊底覆ヲ少シク右ニ旋回シテ其ノ右爪ヲ尾筒ノ準溝ニ吻合セシムヘシ

ホ 遊底覆ノ兩爪、尾筒ノ準溝ニ吻合シ其ノ吻合シアルモノハ遊底覆ノ内面ト尾筒上面トハ略相接スルモアルコトヲ確認シタル後徐ニ遊底ヲ挿入ス此ノ際左手ニテ遊底駐子ヲ外方ニ開クヲ可トス但シ爪ノ吻合不充分ナルトキ

ハ遊底ヲ挿入スルニ當リ尾筒尾部ノ右側銃床ヲ損スルコトアルヲ以テ注意スヘシ

ヘ 右手ニ槓桿ヲ握リ左手ニテ少シク受筒鉞ヲ壓下シタル後遊底ヲ徐ニ挿入シ槓桿ヲ右方ニ倒スヘシ

ト 引鐵ヲ引キテ擊莖ヲ前進セシムヘシ

第二十五條 彈倉附隨品ノ分解及結合左ノ如シ

一 離脱スルニハ銃身ヲ上ニシテ銃ヲ臺上ニ置キ左手ヲ彈倉底鉞ノ

下ニ添ヘ右手ノ拇指ヲ以テ彈倉駐子桿ヲ壓スヘシ

二 分解スルニハ彈倉底鉞ニ接スル屈曲部ヲ少シク扛起シ發條ヲ徐

ニ抽出シ同一要領ニ依リ發條ヲ受筒鉞ヨリ抽脱スヘシ

三 結合スルニハ彈倉發條ノ段部ヲ有スル端ヲ受筒鉞ニ裝著シ他端ヲ彈倉底鉞ニ裝著スヘシ

分解及結合 普通分解及普通結合

四 裝著スルニハ銃ノ左側ヲ臺上ニ托シ右手ニテ彈倉底飯ヲ撮ミ受筒飯ヲ彈倉内ニ入レ彈倉底飯前端ノ爪部ヲ用心鐵ノ溝ニ吻合セシメタル後彈倉底飯ノ後部ヲ壓迫シテ彈倉駐子ニ鈎セシムヘシ

第二十六條 棚杖ノ離脱及裝著左ノ如シ

- 一 離脱スルニハ銃ヲ立テ左手ニテ上帶ノ下際部ヲ握リ其ノ指ヲ以テ上帶發條ノ上部ヲ強ク壓シ右手ニテ棚杖ヲ垂直ニ抽出スヘシ
 - 二 裝著スルニハ左手ニテ上帶發條ヲ壓迫シ右手ニテ棚杖ヲ徐ニ裝入シ發條ノ壓迫ヲ緩メ棚杖ヲ僅ニ上方ニ引キテ發條ニ鈎セシムヘシ
- 但シ裝入ノ際棚杖ヲ銃床ノ棚杖室底ニ劇突セシメサル如ク注意スヘシ

第二十七條 負革ノ離脱及裝著左ノ如シ

- 一 離脱ハ左ノ各號ノ順序方法ニ依ル
 - イ 銃身ヲ下方ニシ銃ヲ臺上ニ置キ 騎銃ニ在リテハ左側ヲ上方ニス 遊環革ヲ床尾
 - ロ 遊環革及簷環ヲ負革ヨリ離脱スヘシ
 - ハ 鼓卸ハ頭部ヲ負革ヨリ抽出シ鼓卸ヲ負革ヨリ離脱スヘシ
- 二 裝著ハ左ノ順序方法ニ依ル
 - イ 負革ヲ離脱シタルトキト同様ニ銃ヲ置キ負革ノ表面ヲ上ニシ其ノ一端ヲ鼓卸ニテ負革ニ裝著スヘシ
 - ロ 簷環ノ簷部ヲ負革ノ裏面ト同側ニシテ之ヲ負革ニ挿入スヘシ
 - ハ 遊環革ノ縫著セル側ヲ負革ノ裏面ト同側ニシテ之ヲ負革ニ挿入スヘシ

分解及結合 普通分解及普通結合

ニ 負革ヲ床尾翻鑲及遊環革ニ通シ其ノ端ヲ床尾ノ方向ニ向ケ

簪鑲ニ挿入スヘシ

ホ 簪鑲ノ簪部ヲ負革ノ孔ニ通シ遊環革ヲ簪鑲ニ近ツケ結合ヲ
確實ニスヘシ

第二節 特別分解及特別結合

第二十八條 特別分解トハ第二十九條ニ示ス部品ノ全部又ハ其ノ一部ヲ
離脱スルヲ謂フ

第二十九條 特別分解ヲ行フニハ普通分解ヲ行ヒタル後左ノ各號ノ順序

ニ依リ之ヲ行フ但シ一部ノ特別分解ニ在リテハ普通分解ヲ行ハサルコ
トヲ得

一 上帶

二 用心鐵、下支鐵及彈倉

三 下帶

四 木被

五 銃身

六 上支鐵

七 床冠、上帶發條、下帶發條、床尾翻鑲、床尾鉞、表尺鉞、照尺

發條、遊標駐鉤、遊底駐子、遊底駐子發條、蹴子、逆鉤、引鐵、彈
倉駐子、彈倉駐子桿、木被駐坐、尾筒筭坐鐵及尾筒駐螺管

第三十條 上帶ヲ離脱スルニハ銃ヲ立テ左手ニテ上帶ノ下際部ヲ握リ指
ヲ以テ上帶發條ノ上部ヲ強ク壓迫シ右手ニテ照星ニ觸接セサル如ク注
意シテ上帶ヲ上方ニ抽脱スヘシ若抽脱困難ナルトキハ小銃分解器ヲ使
用スルモノトス

分解及結合 特別分解及特別結合

第三十一條 用心鐵、下支鐵及彈倉ノ離脫方法ハ銃身ヲ下ニシ銃ヲ托架上ニ置キ尾筒長駐螺及尾筒短駐螺ヲ戻回シ銃身ヲ上ニシ支鐵駐螺ヲ戻回シ再ヒ銃身ヲ下方ニシ用心鐵ヲ徐ニ動カシツツ前後ヲ平等ニ下支鐵ヲ墜落セシメサル様注意シテ離脫シ彈倉ヲ徐ニ用心鐵ヨリ脫ス

第三十二條 下帶ヲ離脫スルニハ銃ヲ立テ銃身ヲ左方ニシ左手ニテ下帶發條ヲ壓シ右手ニテ照星ニ接觸セサル如ク注意シテ下帶ヲ徐ニ上方ニ脫スヘシ

第三十三條 木被ヲ離脫スルニハ銃身ヲ上ニシ銃ヲ托架上ニ置キ木被ノ前端ヲ撮ミ少シク扛起シテ徐ニ前方ニ脫スヘシ

第三十四條 銃身ヲ離脫スルニハ銃身ヲ下ニシ銃ヲ托架上ニ置キ左手ニテ照尺部ヲ支ヘ右手ニテ彈倉ノ前ヲ輕打シ銃身ノ前後ハ成ルヘク同時ニ銃床ヨリ離ルル如ク銃身ヲ銃床ヨリ離脫スヘシ但シ托架ヲ使用セザ

ルトキハ銃身ヲ下ニシ銃把ヲ左腋下ニ挟ミ之ヲ行フヘシ

銃身ヲ脫シタル銃床ハ屈撓シ易ク其ノ僅少ナル變歪モ銃ノ命中精度ヲ害スルヲ以テ成ルヘク速ニ銃身ト結合スルヲ要ス又離脫シタル銃床ハ日光ノ直射又ハ火氣ヲ被ラシムヘカラス

第三十五條 上支鐵ハ之ヲ徐ニ扛起シテ銃床ヨリ離脫ス

第三十六條 上支鐵ハ銃床ヲ托架上ニ置キ其ノ位置ニ裝著ス

第三十七條 銃身ト銃床ヲ結合スルニハ銃床ヲ托架上ニ置キ右手ノ食指ヲ尾筒ノ後部圓筒室ニ挿入シ左手ニテ銃口部附近ヲ握リ銃身ヲ水平ニ支持シテ徐ニ銃床ニ裝シ全體ニ亘リ其ノ結合ヲ檢スヘシ

銃身及尾筒ノ銃床及木被ト觸接スル部分ハ格納用礦油ヲ剝脫スル虞アルヲ以テ手ヲ觸ルヘカラス

第三十八條 木被ヲ結合スルニハ銃ヲ托架上ニ置キ木被ノ前端ヲ少シク

扛起シ其ノ後端ノ縁鐵ヲ前方ヨリ照尺坐ノ同室ニ挿入シ木被ヲ銃床面ニ接著セシムヘシ

第三十九條 下帶ヲ結合スルニハ左手ニテ木被ノ上部ヨリ銃ヲ握リテ銃ヲ立テ銃身ヲ左方ニシ右手ニテ下帶ヲ照星ニ觸接セサル如ク注意シテ徐ニ銃床ニ裝入シ其ノ定位ニ裝置スヘシ但シ歩兵銃ハ下帶翻環ヲ銃身ト反對側ニ騎銃ハ床尾翻環ト同側ニ在ル如ク裝著スルモノトス又下帶端面ヲ常ニ銃身軸ニ直角ニ支持シ左右ニ偏避セシメサル様注意スヘシ

第四十條 用心鐵、下支鐵及彈倉ヲ結合スルニハ銃身ヲ下ニシ銃ヲ托架上ニ置キ用心鐵ニ彈倉ト下支鐵ヲ裝シタル後兩手ニテ支持シ其ノ前後ヲ平等ナル如ク注意シテ銃床ニ裝著シ尾筒短駐螺ヲ用心鐵ノ前部ニ尾筒長駐螺ヲ用心鐵ノ後部ニ指頭ニテ螺入シ轉螺器ヲ以テ交互ニ旋回シ

テ充分緊定シタル後銃身ヲ上方トシ支鐵駐螺ヲ螺著スヘシ

第四十一條 上帶ヲ結合スルニハ銃ヲ立テ銃身ヲ前方ニシ左手ニテ銃床ノ上部ヲ握リ其ノ指ニテ上帶發條ヲ壓シ右手ニテ上帶ヲ照星ニ觸接セサル如ク注意シ徐ニ銃床ニ裝著スヘシ

第四十二條 床冠、上帶發條、下帶發條、床尾翻環坐、床尾鉞、表尺鉞、照尺發條、遊標駐鉤、遊底駐子、遊底駐子發條、蹴子逆鉤、引鐵、彈倉駐子、彈倉駐子桿、木被駐坐、尾筒筭坐鐵、尾筒駐螺管ノ離脫及裝著ハ主トシテ修理ノ際之ヲ行フモノニシテ特ニ左ノ各號ニ注意スヘシ
一 床冠ヲ銃床ニ裝著スルニハ床冠及銃床ノ駐栓孔ヲ一致セシメタル後駐栓ヲ挿入スヘシ若駐栓孔ノ一致不充分ナルトキハ銃床ヲ闕損スルモノトス

二 騎銃ノ下帶發條ヲ離脫スルニハ栓拔ヲ用キ右側發條ノ脚部ヲ其

分解及結合 特別分解及特別結合

ノ室ヨリ離脱シ左側發條ノ脚部ヲ銃床ヨリ離脱スヘシ

三 歩兵銃ノ床尾翻鑲坐ヲ銃床ニ裝著スルニハ長木螺ヲ尾筒ノ方側

ニ短木螺ヲ床尾飯ノ方側ニ螺著スヘシ

四 遊標駐鉤ヲ結合シタルトキハ駐螺ノ先端ト遊標トノ接際部ニ目打ニテ小痕ヲ刻シ駐螺ノ戻回ヲ防止スヘシ

第五章 取扱上ノ注意

第四十三條 照星ノ損傷及照尺ノ變歪ハ銃ノ命中精度ヲ害スルヲ以テ取扱上特ニ注意シ他物ニ衝突セシメサル如クスヘシ

第四十四條 銃ヲ地上ニ置クコトハ之ヲ避タルヲ可トス若已ムヲ得サル場合ニ於テ横臥セシムルトキハ銃ノ左側ヲ下方ニスヘシ
銃口、照星、照尺及遊底部ハ地ニ觸レシムヘカラス

第四十五條 銃ヲ顛倒シ或ハ衝突スルコトハ銃ノ命中精度ヲ害スルヲ以テ戒慎セサルヘカラス

第四十六條 銃ヲ使用セサルトキハ銃口蓋ヲ裝シ木、紙、布片等ヲ以テ假栓ヲ爲スヘカラス

第四十七條 銃ヲ物體ニ依托スルトキハ其ノ顛倒セサルコトヲ確認シタル後ニ於テスヘシ又照星ヲ直接物體ニ觸接セシムヘカラス

第四十八條 銃ヲ重疊シ或ハ一人ニテ三挺以上ノ銃ヲ携行スヘカラス但シ二挺ノ銃ヲ携行スルトキハ衝突セシメサルコトニ注意スヘシ

第四十九條 銃ニ他ノ物品ヲ懸吊スヘカラス又背囊其ノ他ノ携帶品ニ觸レテ損傷セサル様注意スヘシ

第五十條 銃身ト銃床トノ接際ニ大ナル遊隙ヲ存スルモノニ在リテハ硬脂ヲ同部ニ附著シ置クヲ要ス

取扱上ノ注意

第五十一條 銃腔中ニ土砂ノ侵入シタルトキハ速ニ之ヲ拭淨スルヲ要ス
若之ヲ拭淨スルコトナク射撃ヲ行フトキハ腔中ヲ損傷スルノ害アルモ
ノトス

第五十二條 銃ヲ使用セサルトキハ擊莖發條ノ張力ヲ衰損セシメサル爲
擊莖ヲ發射セシ位置ニ置クヘシ又遊標ヲ最低ノ位置ニ移シ表尺飯ハ倒
臥シ置クモノトス

第五十三條 遊底ヲ開クニハ空藥莢ヲ蹴出シ得ルヲ度トシ又遊底ヲ閉鎖
スルニ充分槓桿ヲ倒臥スヘシ

第五十四條 彈藥ヲ藥室ニ裝入スルニハ先ツ彈藥ヲ彈倉内ニ裝填シ遊底
ヲ前進セシメ藥室ニ裝入スルモノトス若最初ヨリ藥室ニ裝入シテ遊底
ヲ閉鎖スルトキハ抽筒子ノ保存ニ害アルモノトス但シ狹窄射撃用實包
ハ最初ヨリ藥室ニ裝入スヘシ

第五十五條 空擊及擬製彈ヲ用ウル擊發操作ハ必要ノ場合ノ外行フヘカ
ラス

第五十六條 安全裝置ヲ施スニハ掌ニテ擊莖駐脚ヲ充分壓迫シタル後其
ノ停止スル迄右方ニ旋回スヘシ若其ノ旋回不充分ナルトキハ擊莖駐脚
ハ直ニ發射ノ位置ニ戻回シ或ハ遊底ノ動搖ニ依リテ戻回スルコトアル
ヘシ

第五十七條 棚杖ヲ以テ又銃スルニハ顛倒セサル如ク深ク交叉スルヲ要
ス又其ノ交叉ヲ解クニハ棚杖ヲ屈撓セサル如ク注意スヘシ

第六章 修理方法ノ概要

第五十八條 蹴子ヲ修理スルニハ遊底ノ後退スルニ當リ其ノ頭部ハ圓筒
頭部ノ包底面ヨリ約一耗乃至二耗後方ニ於テ蹴子溝底ニ接シ且蹴子ト

圓筒ト稍強ク摩擦スル如ク蹴子脚部ノ圓筒ト觸接スル部分ヲ成形シタル後遊底ヲ數十回前後ニ動カシテ蹴子ト圓筒トノ摩擦ヲ圓滑ニスヘシ

第五十九條 逆鉤及引鐵ノ修理方法左ノ如シ

- 一 逆鉤頭ノ尾筒内面ヨリ過度ニ低下シアルモノハ引鐵ノ浪形部ヲ少シク鑿削シ逆鉤頭ヲ扛起セシムヘシ
- 二 逆鉤後面磨損セルモノハ頭部ヲ後方ヘ鍍打延伸シテ其ノ後面ヲ銑身軸ト直角ニ鑿削スヘシ
- 三 逆鉤頭過高ナルトキ及引鐵頭部磨損シタルトキハ引鐵ノ浪形部ヲ上方ニ鍍打延伸スヘシ

第六十條 逆鉤及引鐵ノ修理ニ關スル注意事項左ノ如シ

- 一 逆鉤頭ハ引鐵頭ノ磨損ニ伴ヒ漸次突出ノ度ヲ増加シ圓筒下面ヲ損傷スルニ至ルヲ以テ尾筒ノ内面ヨリ約零耗五低下シ置クヲ可トス

二 逆鉤頭ノ後面ハ使用ニ伴ヒ逆鉤少シク前進スルコトアルモ安全

裝置ヲ容易ナラシムルヲ要スルヲ以テ其ノ左側尾筒階段部面ヨリ零耗一乃至零耗二後退セシムヘシ

三 逆鉤頭ノ前端面ハ永ク使用スルモ逆鉤ノ前進ヲ防止スルヲ要スルヲ以テ尾筒ノ同室ニ密接セシムヘシ

四 避害筭ハ尾筒内面ト同高ナルカ或ハ零耗五以下低下シアルヲ可トス

第六十一條 銑床及木被ノ修理方法左ノ如シ

- 一 銑床及木被ノ打痕ヲ修理スルニハ該部ニ濕布通常布ヲ四折ニスヲ置キ其上ニ燒鏝ヲ當テ數回之ヲ反復スヘシ然ルトキハ凹部ハ自ラ復舊スルモノトス其ノ陷凹ノ度深キモノ或ハ斬入セル傷ニ在リテハ鍍ヲ以テ傷部附近ヲ輕打シタル後之ヲ行ヒ尙凹痕アルトキハ之ヲ反覆

修理方法ノ概要

スヘシ若復舊後銼打面ニ凹凸アルトキハ圓滑ナル金棒等ヲ以テ磨
擦スヘシ

二 銼床及銼身間ニ大ナル遊隙ヲ生シ或ハ銼床及木被磨損セル爲上
帶、下帶動搖ヲ爲シ其ノ他裂損等ヲ生シタルトキハ該部ニ附木ヲ
爲シ修理スルモノトス其ノ方法ハ該部ノ形狀ニ合スル如ク附木ヲ
削リ其ノ面ニ漆四分麥粉六分ヲ混シタルモノ或ハ膠ノ溶液ヲ塗り
該部ニ附著ス此ノ作業ニ關シ注意スヘキ事項左ノ如シ

イ 附著部ハ剝脫スルコトアルヲ以テ清潔ニ研磨スヘシ

ロ 附木ハ接著劑ノ乾燥スル迄緊縛シ置クヲ可トス

ハ 附木附著面ノ經始困難ナルモノハ適當ニ削成スヘシ

ニ 床冠駐栓部ノ破損又ハ木螺室ノ破損セルモノハ適當ノ形狀

ニ削成シ之ニ填木ヲ行ヒ穿孔スヘシ但シ床冠駐栓部ノ填木ハ

通常燕尾形狀ト爲シ其ノ大端ヲ下方ニスルモノトス

ホ 床嘴木接著部ノ遊隙大ナルモノハ該部ヲ若干幅廣ク且深ク
鋸削シ之ニ薄板ヲ膠著スルカ又ハ黑素ヲ填實スヘシ黑素ヲ填
實スルニハ生漆五、木粉二、小麥粉二粉綿、一ノ比ヲ以テ捏
和シタルモノヲ充分填實シ約一週間乾燥後更ニ生漆五、砥粉
五ヲ捏和シタルモノヲ銼床面ヨリ稍高ク附著シ其ノ乾燥ヲ待
チ磨研布ニテ研磨シ銼床面ト同高ト爲スヘシ

但シ黑素ノ乾燥方法ハ第三號ニ準ス

三 銼床ノ塗漆剝脫シ外觀ヲ損スルモノ或ハ一部分ヲ修理シタルモ
ノハ左ノ方法ニ依ル

イ 塗漆部ニ油或ハ污垢ノ附著セルモノハ磨研布ヲ以テ除去シ
タル後刷毛ニテ生正味漆ヲ薄ク塗布シ乾燥スルヲ待チ再ヒ塗

漆シ直ニ布片ニテ輕ク之ヲ拭ヒタル後銃床又ハ木被ニ直接觸
レサル如ク濕布ヲ以テ包圍スルカ又ハ箱ノ内部ニ藎ヲ張リ之
ヲ濕潤セシメ銃床ヲ收容シテ乾燥セシムヘシ

ロ 新ニ塗漆シタル部分ト他ノ部分ト其ノ著色著シク異ナリタ
ルトキハ新ニ塗漆セル部分ニ白絞油ヲ塗施シ炭火ニ焙リ褪色
セシムヘシ

塗漆ノ乾燥ハ夏季ニ於テ容易ニシテ冬期ハ困難ナルヲ以テ冬期ヲ
避クルヲ可トス

第一類 第四編 三十年式小銃

第一類 第四編 三十年式小銃

目次

第一章 格納	九三頁
第二章 検査	九三
第三章 分解及結合	九五
第一節 普通分解及普通結合	九五
第二節 特別分解及特別結合	一〇〇
附則	一〇一

第一類 第四編 三十年式小銃

第一章 格納

第一條 携帶豫備品ノ擊莖駐螺ヲ格納スルニハ格納用礦油ヲ充分浸セル
 絲又ハ亞鉛鍍鐵線ノ類ヲ以テ一組ヲ分離セサル如ク一括スヘシ但シ此
 ノ結束ニ際シ發條ヲ強ク壓縮セシメサルコトニ注意スルヲ要ス

第二章 検査

第二條 結合ニ就テ検査スヘキ事項左ノ如シ

- 一 擊莖駐螺ノ結合正シキヤ但シ擊莖駐螺頭部中央ノ溝ハ副鐵ノ鉤
 部ト略一直線ヲ爲シ又駐螺頭ト副鐵トハ略密接シ且擊莖駐螺發條

格納 検査

ハ充分外方ニ開キ發條ト駐螺トノ間ニ存スル空隙ハ半徑方向ニ對シ長方形ナルカ少クモ正方形ナルモノヲ良トス

二 副鐵ノ結合正シキヤ但シ擊鐵及副鐵ノ刻印○ノ印ヲ打相對向スル如ク結合セルモノヲ良トス

第三條 機能ニ就テ検査スヘキ事項左ノ如シ

擊莖駐螺發條ノ機能良好ナルヤ但シ發條頭ヲ壓迫シテ之ヲ緩ムルニ當リ發條ハ活潑ニ復舊スルヲ良トス又駐螺ハ發條頭ヲ壓迫スルニ在ラサレハ戻回シ能ハサルヲ良トス 發條ノ復舊活潑ナラサルモノハ發條ノ衰損ニ起因シ又發條頭ヲ壓迫スルコトナク駐螺ノ戻回スルモノハ副鐵ノ發條溝ノ磨損ニ起因スルモノトス

第四條 損傷ニ就テ検査スヘキ事項左ノ如シ

一 上支鐵上面ニ損傷ナキヤ 遊底ノ結合不良ナルモノヲ尾筒ニ裝入スルトキハ副鐵ノ鉤部チ上支鐵ニ衝突セシメ損傷ヲ生スルニ至ルモノトス

二 副鐵ノ擊莖駐螺發條溝擴大シ非ラサルヤ 此ノ損傷ハ擊莖駐螺ノ分解、分ニ起因スルモノトス

第三章 分解及結合

第一節 普通分解及普通結合

第五條 遊底ノ分解及結合左ノ如シ

- 一 離脱スルニハ銃ヲ臺上ニ置キ銃身ヲ上ニ銃口ヲ前ニシ左手ニテ銃把ヲ握リ其ノ拇指ヲ以テ遊底駐子頭ヲ壓シ右手ニテ槓桿ヲ起シ遊底ヲ低下セシメサル様注意シテ徐ニ抽出スヘシ若此際遊底ヲ低下スルトキハ床鼻ニ衝突シ損傷スルコトアリ
- 二 分解ハ左ノ各號ノ順序方法ニ依ル

イ 左手ニ圓筒ヲ握リ其ノ頭部ヲ上ニシ右手ニテ抽筒子及蹴子

分解及結合 普通分解及普通結合

頭ヲ撮ミ遊頭ヲ九十度旋回シテ蹴子ヲ槓桿ノ方側ニ位置セシ
 メ遊頭ヲ圓筒ヨリ徐ニ抽出シ抽筒子及蹴子ヲ遊頭ヨリ離脱ス
 口 擊鐵ノ擊發段ヲ剗割蝸狀底ニ移シタル後擊莖尖部ヲ小銃分
 解器ニ裝シ左手ニテ少シク圓筒ヲ壓下シ右手ノ拇指ト食指ニ
 テ擊莖駐螺ヲ撮ミ發條ヲ強ク壓迫シツツ戻回シ其ノ螺絲部ヲ
 擊鐵ヨリ脱シ圓筒ヲ充分壓下シ擊莖駐螺ヲ分離シテ擊莖ヨリ
 離脱シタル後圓筒ノ壓迫ヲ緩メ之ヲ小銃分解器ヨリ脱ス若小
 銃分解器ヲ用ウルコト能ハサルトキハ右手ノ拇指ト食指ニテ
 擊莖駐螺頭ヲ撮ミ發條ヲ強ク壓迫シツツ戻回シ之ヲ擊鐵ヨリ
 脱シ銃ヲ垂直ニ立テ臺ニ托スル銃身ヲ左方ニシ圓筒ヲ左手ニ
 握リ槓桿ヲ右方トシ其ノ食指ヲ槓桿脚ニ掛ケ擊莖尖部ヲ棚杖
 頭ニ裝シ右手ニテ圓筒頭部ヲ銃身ト共ニ握リ圓筒ヲ銃身ト平

行セシメ兩手ニテ徐ニ圓筒ヲ壓下シ圓筒ノ壓迫ヲ左手ニ保チ
 擊莖駐螺ヲ脱落セシメサル様注意シ右手ニテ之ヲ分離シテ擊
 莖ヨリ離脱シ右手ニテ再ヒ圓筒頭部ヲ握リ徐ニ兩手ノ壓迫ヲ
 緩メ圓筒ヲ扛起シタル後右手ニテ銃ヲ保持シ左手ニテ擊莖ノ
 脱落ヲ防キ之ヲ棚杖ヨリ離脱スヘシ但シ圓筒ヲ壓迫シ或ハ之
 ヲ緩ムルニ留リ之ヲ偏倚スルトキハ擊莖尖部ヲ屈曲スルヲ以
 テ注意スルヲ要ス

ハ 擊莖、擊莖發條、擊鐵及副鐵ヲ圓筒ヨリ離脱スヘシ又擊莖
 ヲ圓筒ヨリ離脱スルニ當リ擊莖ノ鏝部圓筒内ニ鉤スルトキハ
 擊莖ヲ動搖シツツ之ヲ脱スヘシ

三 結合ハ左ノ各號ノ順序方法ニ依ル

イ 擊鐵ノ擊發段ヲ圓筒ノ剗割蝸狀底ニ位置スル如ク裝入シタ

分解及結合 普通分解及普通結合

ル後副鐵ノ鈎部ヲ槓桿ト反對側ニ在ル如ク副鐵ヲ圓筒ニ挿入
此ノ際擊鐵ト副鐵トノ刻印ハ相對向スルモノトス シタル後擊莖及擊莖發條ヲ圓筒ニ挿入ス
 ヘシ

ロ 擊莖尖部ヲ小銃分解器ニ裝シ左手ニテ圓筒ヲ充分壓下シ右
 手ニテ擊莖駐螺ヲ擊莖ニ結合シ圓筒ノ壓迫ヲ緩メタル後更ニ
 少シク之ヲ壓迫シ右手ノ拇指ト食指ニテ擊莖駐螺頭ヲ撮ミ發
 條ヲ強ク壓迫シツツ擊鐵ニ螺著シ駐螺發條ヲ副鐵ノ溝ニ吻合
 セシムヘシ若小銃分解器ヲ用ウルコト能ハサルトキハ銃ヲ垂
 直ニ立テ臺ニ托スルヲ可トス 銃身ヲ左方ニシ擊莖尖部ヲ柵杖頭ニ裝シ左
 手ニテ圓筒ヲ握リ槓桿ヲ右方トシ其ノ中指ヲ槓桿脚ニ掛ケ右
 手ニテ圓筒頭部ヲ銃身ト共ニ握リ圓筒ヲ銃身ト平行セシメ兩
 手ニテ徐ニ圓筒ヲ壓下シ之ヲ左手ニテ保持シ其ノ食指ノ扶ニ

依リ右手ニテ擊莖駐螺ヲ擊莖ニ結合シ徐ニ圓筒ノ壓迫ヲ緩メ
 之ヲ柵杖ヨリ脱シタル後右手ノ拇指ト食指ニテ擊莖駐螺頭ヲ
 撮ミ發條ヲ強ク壓迫シツツ擊莖駐螺ヲ擊鐵ニ螺著ス但シ圓筒
 ヲ壓迫シ或ハ之ヲ緩ムルニ當リ之ヲ偏倚スルトキハ擊莖尖部
 ヲ屈曲スルヲ以テ注意スルヲ要ス

ハ 蹴子及抽筒子ヲ遊頭ニ裝著シ之ヲ落下セサル様支持シ遊頭
 脚部ノ筭ヲ圓筒ニ裝入シタル後旋回シテ蹴子ヲ左側駐退柵上
 ニ位置セシムヘシ

四 遊底ノ裝著ハ左ノ各號ノ順序方法ニ依ル

イ 遊底ヲ離脱シタルトキト同様ニ銃ヲ位置セシメ擊鐵ノ擊發
 段ヲ圓筒ノ剝割蝸狀底ヨリ剝割半圓部ニ移シ副鐵ノ鈎部ヲ槓
 桿ト直角ニ位置セシムヘシ

分解及結合 普通分解及普通結合

ロ 蹴子ハ正シク左方駐退柵上ニ位置セシムヘシ

ハ 右手ニ槓桿ヲ握リ左手ニテ少シク受筒飯ヲ壓下シタル後遊

底ヲ徐ニ前進セシメ槓桿ヲ右方ニ倒スヘシ

ニ 引鐵ヲ引キテ擊莖ヲ前進セシムヘシ

第二節 特別分解及特別結合

第六條

彈倉附隨品受筒飯、彈倉發條、彈倉底飯ノ分解及結合左ノ如シ

- 一 分解スルニハ受筒飯ヲ上方トシ其ノ幅狭キ部分ヲ後方ト爲シ之ヲ左手ニテ支持シ右手ニテ轉螺器ノ及部ヲ彈倉底飯ノ發條室ノ右側後方ヨリ發條ト彈倉底飯ノ間ニ挿入シ少シク發條ヲ扛起シ之ヲ左右ニ偏セシメサル様注意シ徐ニ彈倉底飯ヨリ抽脱シ受筒飯ノ裏面ヲ上方トシ其ノ幅狭キ部分ヲ後方トシ轉螺器ノ及部ヲ受筒飯發

條部先端ノ右側ヨリ挿入シ彈倉發條ヲ左方ニ抽脱スヘシ

- 二 結合スルニハ受筒飯ノ裏面ヲ上方トシ其ノ幅狭キ部分ヲ後方トシ轉螺器ノ及部ヲ受筒飯發條部先端ノ右側ヨリ挿入シ左方ヨリ彈倉發條ヲ其ノ室ニ裝著シ彈倉底飯ノ内面ヲ上方トシ其ノ幅狭キ部分ヲ後方トシ之ヲ左手ニ支持シ右手ニ發條ヲ撮ミ後方ヨリ徐ニ彈倉底飯ニ裝入スヘシ

附 則

本編ニ記載セサル事項ハ第三編三八式小銃ノ保存ニ關スル規定ヲ準用スヘシ

第一類

Faint, illegible text on the right page, possibly bleed-through from the reverse side.

第一類 第五編 四四式騎銃

Faint, illegible text on the left page, possibly bleed-through from the reverse side.

第一類 第五編 四四式騎銃

104

目次

第一章 検査	105頁
第二章 分解及結合	105
附則	108

第一類 第五編 四四式騎銃

第一章 検査

第一條 検査スヘキ事項左ノ如シ

- 一 劍ノ駐筈ハ戻回スルコトナク又駐鉤ノ端面ハ駐筈頭面ト同高ナルヤ
- 二 劍ハ其ノ起伏ノ位置ニ於テ確實ニ保持セラルルヤ
- 三 又銃鉤動搖スルコトナキヤ
- 四 轉扉ノ機能ハ確實ナルヤ
- 五 劍ノ駐鉤發條ノ機能良好ナルヤ

第二章 分解及結合

検査 分解及結合

105

第二條 上帶及劍ノ分解左ノ如シ

- 一 上帶及劍ヲ離脱スルニハ劍ヲ起シ銃ヲ立テ銃身ヲ左ニシ轉螺器ニテ二個ノ駐栓ヲ戻回シ之ヲ抽脱シ左手ヲ以テ銃床上部ヲ握リ右手ヲ以テ上帶ノ照星室ノ上方ヲ握リ之ヲ上方ニ抽脱スヘシ
 - 二 駐鉤及駐筭ヲ分解スルニハ劍ノ駐鉤室ノ内方ノ小孔ヨリ小針ヲ插入シテ發條ノ鉤部ヲ劍身ヨリ離脱シタル後駐筭ヲ戻回シ發條ヲ駐筭ヨリ離脱シ駐筭ヲ劍ヨリ脱スヘシ但シ此ノ分解ニ使用スル小針ハ其ノ經約一耗ニシテ先端ヲ約二耗屈曲シタルモノヲ適當トス
- 第三條 上帶及劍ノ結合左ノ如シ
- 一 駐鉤及駐筭ヲ結合スルニハ駐鉤ノ駐梁溝ヲ銃身ノ右側ト爲シ之ヲ劍ノ駐鉤室ニ裝著シ分解ノトキト同様ニ劍ノ駐鉤室ノ内方ノ小孔ヨリ小針ヲ插入シ置キ發條ヲ駐筭ノ内部ニ入レ其ノ鉤部ヲ駐筭

ノ小孔ニ装入シ駐筭ヲ駐鉤ニ螺著シ駐鉤端面ト駐筭外面ト略同高ト爲シ小針ヲ離脱スヘシ若發條ノ鉤部劍身ノ溝ニ吻合シ非ラサルトキハ更ニ少シク駐筭ヲ旋回シテ吻合セシムヘシ

二 上帶及劍ヲ裝著スルニハ銃ヲ立テ銃身ヲ左ニシ左手ニテ銃床ノ上部ヲ握リ右手ニテ上帶劍ハ起シ置クヲ要スヲ銃ニ装入シ二個ノ上帶駐螺ヲ螺著スヘシ

第四條 轉扉ヲ分解スルニハ床尾飯ヲ銃床ヨリ脱シ轉扉駐螺ヲ戻回シテ轉子ヲ離脱シ二個ノ轉扉室駐螺ヲ戻回シ轉扉室及轉子室ヲ床尾飯ヨリ離脱シ轉扉ヲ轉扉室ヨリ離脱スヘシ

第五條 轉扉ヲ結合スルニハ轉扉室ノ筭ト轉扉ノ筭溝ヲ同側ニ位置スル如ク轉扉ヲ轉扉室ニ裝著シ轉子室、轉扉室及床尾飯ノ駐螺孔ヲ一致セシメ二個ノ駐螺ヲ螺著セシメタル後轉扉ヲ閉鎖ノ位置ト爲シタルトキ

分解及結合

轉子ハ床嘴ノ方側ニ位置スル如ク轉扉ノ同軸ニ裝入シ駐螺ヲ螺著スヘシ

附則

本編ニ記載セサル事項ハ第二編銃劍及第三編三八式小銃ニ關スル規定ヲ準用スヘシ

第一類 第六編 二十六年式拳銃

第一類 第六編 二十六年式拳銃

110

目次

第一章 手入	一三頁
第一節 常用品ノ手入	一三
第一款 普通手入	一三
第二款 精密手入	一七
第二節 貯藏品ノ手入	一九
第二章 格納	二〇
第三章 検査	二〇
第四章 分解及結合	二六
第一節 普通分解及普通結合	二六

第二節 特別分解及特別結合	三〇
第五章 修理方法ノ概要	三六

111

第一類 第六編 二十六年式拳銃

第一章 手入

第一節 常用品ノ手入

第一款 普通手入

第一條 普通手入ヲ分チテ日常手入、射撃前ノ手入、射撃後ノ手入トシ
日常ノ手入ヲ分チテ毎日行フ手入、一ヶ月ニ概一回行フ手入及使用後
行フ手入トス

一 毎日行フ手入左ノ如シ

イ 銃ハ分解スルコトナク鐵部ヲ布片ニテ輕ク拭ヒテ舊油ヲ拭
淨シタル後僅ニ含油セル布片ニテ塗油シ銃把ハ乾キタル布片

手入 常用品ノ手入

ニテ拭ヒ塵埃ヲ拭淨スヘシ

ロ 革具ハ刷毛又ハ布片ニテ塵埃ヲ拭淨スヘシ

二 一箇月ニ概一回行フ手入左ノ如シ

- イ 用心鐵、左銃把、擊鐵發條、支桿、搬軌、押桿、擊鐵及彈巢ヲ離脱シ銃身ヲ臺上ニ托シ布片ヲ纏繞セル洗矢或ハ棚杖ヲ銃尾ヨリ腔中ニ挿入シ徐ニ之ヲ進退セシメ舊油ヲ拭淨シタル後塗油スヘシ此ノ際洗矢又ハ棚杖ヲ銃尾部ニ觸接セシムヘカラス
- ロ 彈巢及彈巢軸ノ舊油ヲ拭淨シタル後塗油スヘシ但シ其ノ摩擦部ニハ稍多量ニ塗油スヘシ又藥室ノ手入ニハ洗矢又ハ棚杖ヲ用キ排筒桿ハ藥莢蹴出ノ位置ト爲シ手入ヲ行フモノトス
- ハ 銃床内部、用心鐵、擊鐵發條、支桿、搬軌、押桿及擊鐵ノ舊油ヲ拭淨シタル後塗油スヘシ但シ其ノ摩擦部ニハ稍多量ニ

塗油スルモノトス

- ニ 銃身ヲ樞軸ニ依リ旋回シ銃身及銃床外面ノ舊油ヲ拭淨シタル後塗油シ槓桿鉸ト遊鉸トノ間隙ニハ稍多量ニ塗油シ銃身ヲ數回旋回シテ油ヲ内部ニ洽及セシムヘシ

ホ 革具ハ塵埃ヲ拭淨シタル後僅ニ含油セル布片ニテ數回拭摩スヘシ但シ囊蓋ハ塗油ヲ僅少ニスヘシ

三 使用射撃セシ場合ヲ除ク後ニ行フ手入ハ第一號ヲ準用スルノ外左ノ如シ

イ 銃ノ内部ニ塵埃ヲ蒙リ或ハ雨雪等ニ際會シタルトキハ第二號ニ準シ手入ヲ行フヘシ

ロ 革具ニ污垢又ハ泥土ノ附著シタルモノハ僅ニ含水セル布片ヲ以テ拭淨シタル後含油セル布片ニテ稍多量ニ塗油スヘシ

ハ 革具ノ濕潤シタルモノハ乾キタル布片ヲ以テ拭ヒタル後空

手入 常用品ノ手入

氣ノ流通良キ場所ニ於テ蔭乾シ乾キ終ラサルニ先チ稍多量ニ塗油シ其ノ吸收スルヲ待チ輕ク拭摩スヘシ決シテ日光ノ直射又ハ火氣ニテ乾燥スヘカラス

ニ 革具ヲ連日炎天ノ際使用シタルトキハ稍多量ニ塗油スヘシ
第二條 射撃前ニ於テハ腔中、藥室ヲ叮嚀ニ拭淨シ含油布片ヲ以テ塗油スヘシ

第三條 射撃後ノ手入ハ第一條第二號ヲ準用スルノ外左ノ如シ但シ射撃セシ銃ハ發錆ノ防止並附著燼渣ノ除去ヲ容易ナラシメンカ爲射撃後直ニ手入ヲ行フヲ可トス若直ニ手入ヲ行フコト能ハサルトキハ腔中及彈巢ニ稍多量ニ塗油シ置クヲ要ス

一 腔中、藥室ヲ拭淨スルニハ洗滌用油ヲ浸シタル布片ヲ以テシ且之ヲ屢取換ヘ布片ニ燼渣或ハ汚物ノ附著セルニ至リタル後乾キタル布片ニテ洗滌用油ヲ除去シ稍多量ニ塗油スヘシ
二 腔中及藥室ニ附著セル燼渣ハ一回ノ手入ニ於テ完全ニ除去スルコト困難ナルヲ以テ更ニ翌日第二次ノ手入ヲ行ヒ爾後布片ニ汚物ノ全ク附著セサルニ至ル迄日行フモノトス

第二款 精密手入

第四條 鐵部ノ甚シク發錆シタルモノハ該部ニ洗滌用油ヲ注キ若干時ヲ經テ木片又ハ木賊ヲ以テ徐ニ摩擦シテ錆ヲ除去スルモノトス又舊油或ハ污垢等ノ附著シテ其ノ拭淨困難ナルモノハ洗滌用油ヲ浸シタル布片ヲ以テ拭淨スヘシ

第五條 銃把ニ污垢等ノ附著シテ其ノ拭淨困難ナルモノハ僅ニ洗滌用油ヲ含マシメタル布片ヲ以テ拭淨シタル後乾キタル布片ニテ油氣ヲ拭除

手入 常用品ノ手入

シ亞麻仁油ヲ塗布シ其ノ吸收スルヲ待チ乾キタル布片ヲ以テ拭摩スヘシ

第六條 普通分解ヲ爲ササル部分ノ手入左ノ如シ

- 一 樞軸栓、槓桿鉸、鎖鉤、遊頭ヲ離脱シ舊油ヲ拭淨シタル後塗油スヘシ但シ樞軸栓及槓桿ト遊鉸トノ摩擦部ニハ稍多量ニ塗油スルモノトス

二 排筒桿ハ通常分解スルコトナク手入スルモノトス

第七條 革具ノ手入ハ左ノ如シ

- 一 硬化シタルモノハ水ヲ浸シタル布片ヲ以テ拭ヒ革質内ニ少シク濕氣ヲ帶ハシメタル後含油セル布片ニテ革ノ表裏ヨリ稍多量ニ塗油スヘシ

二 汚物ノ附着比較的少キモノハ含水布片ヲ以テ拭淨シ又其ノ甚シ

キモノハ軟石礮水ヲ浸シタル布片ニテ拭淨シタル後稍多量ニ塗油スヘシ

三 黑色又ハ半透明ナル樹脂狀ノ分泌物ヲ生セルモノハ「テレピン」油、揮發油等ヲ局部ニ塗り之ヲ溶解セシメタル後直ニ拭除スヘシ

第二節 貯藏品ノ手入

第八條 銃ノ手入ハ常用品ニ準シ之ヲ行ヒ拭淨後格納用礦油ヲ塗施スヘシ

第九條 革具ノ手入ハ精密手入ヲ準用スルノ外左ノ如シ

- 一 貯藏セル革具ハ通常毎年一、二回適當ナル時期ニ於テ稍多量ニ塗油シ之ヲ吸收セシメタル後拭摩スヘシ
- 二 發黴セル革具ハ直ニ拭淨スヘシ又發黴シ易キ期節ニ於テハ屢拭手入 貯藏品ノ手入

一 摩スルモノトス

三 新ニ貯藏スル革具ニ給油ヲ要スルトキハ第一號ノ要領ニ依リ塗油スヘシ

第二章 格納

第十條 囊ハ通常囊蓋ヲ鎖筭ヨリ脱シ絲ヲ控環ニ通シ懸吊スヘシ

第十一條 負革、携帶革ハ遊環革及鼓卸ヲ脱シ結束懸吊スヘシ但シ鼓卸ハ戸棚又ハ箱内等ニ別ニ格納シ又遊環及懸紐ハ各別ニ結束懸吊スヘシ

第三章 検査

第十二條 日常ノ検査ハ左ノ如シ

一 手入ニ就テハ拭淨及塗油ノ適否ヲ檢スヘシ特ニ注意スヘキ箇所左ノ如シ

イ 腔中、藥室

ロ 銃床内部ノ各部品

ハ 排筒桿並排筒桿ト彈巢トノ觸接部

ニ 銃床ノ擊針孔

二 分解及結合ニ就テ主トシテ検査スヘキ事項左ノ如シ

三 イ 支桿駐螺ノ緊定適度ナルヤ緊定強キニ過クルモノハ搬軌ヲ引キタルトキ運動圓滑ナ關クコトアリ

ロ 逆鉤發條ノ結合正シキヤ但シ逆鉤發條ハ其ノ兩端ヲ上方ト

シ且其ノ長肢ヲ擊鐵ノ發條室ニ結合セルモノヲ正トス

ハ 樞軸栓ノ結合確實ナルヤ但シ樞軸栓頭部及樞軸栓駐螺頭部

ハ銃床ニ密著シ且動搖スルコトナキモノハ結合確實ナルモノトス

ニ 排筒桿ハ彈巢ノ排筒桿室ニ正シク位置シアルヤ通常排筒桿外面ニ刻シアル

格納 検査

符合ト彈巢ノ符合ト相對向スル如ク結合セサルニ依リ正シク位置セサルニ至ル

ホ 排筒桿支筭ハ充分緊定シアルヤ 其ノ緊定不十分ナルモノハ彈巢閉ノ際支筭ト銃床ト甚シク摩擦スルモノトス

ハ 諸螺子ハ緊定シアルヤ

ト 擊鐵、支桿、押桿、搬軌、用心鐵、彈巢、銃把、側飯、銃

床及銃身ニ刻シアル部品番號ハ一致シアルヤ

三 機能ニ就テ主トシテ検査スヘキ事項左ノ如シ

イ 擊發機能過弱ナラサルヤ 過弱ナルモノハ擊鐵發條ノ衰損セルニ起因スルモノトス

ロ 搬軌ヲ引キタルトキ彈巢逆ニ旋回スルコトナキヤ 逆ニ旋回スルモノハ押桿ノ肩部ノ磨損或ハ押桿ノ支桿室傾斜面ノ磨損ニ起因スルモノトス

ハ 搬軌ヲ引カサルトキ彈巢ノ逆ニ旋回スルコトナキヤ 逆ニ旋回スルモノハ押桿爪ノ磨損或ハ支桿ト側飯トノ摩擦ニ起因スルモノトス但シ支桿ト側飯トノ摩擦ニ起因スルモノハ側飯ヲ開キテ搬軌ヲ引クトキハ彈巢逆ニ旋回スルモノトス

スト

ニ 鎖鈎ノ機能良好ナルヤ 機能不良ナルモノハ遊頭發條ノ衰損又ハ鎖鈎ノ遊頭ト觸接スル部分ノ磨損ニ起因スルモノトス

ホ 彈巢ノ旋回容易ナルヤ 旋回困難ナルモノハ彈巢軸及排筒桿支筭ノ磨損セル爲彈巢ト銃床ト摩擦シ若ハ彈巢軸ト彈巢トノ間ニ土砂、燼渣等ノ附著シタルニ起因スルモノトス

ハ 搬軌ヲ引カサルトキ擊針、銃床面ヨリ突出シ在ラサルヤ 突出セルモノハ支桿ノ中央段部ノ擊鐵觸接面ノ磨損ニ起因スルモノトス

ト 排筒機能確實ナルヤ 機能不確實ナルモノハ通常遊飯鈎部ノ磨損或ハ排筒桿發條ノ折損ニ起因スルモノトス

四 損傷ニ就テ主トシテ検査スヘキ事項左ノ如シ

イ 銃床ノ排筒桿支筭室ノ上部ニ擦傷ナキヤ但シ支筭ノ螺著不
充分若ハ新ニ交換シタル支筭ノ過長ナルトキハ擦傷ヲ生スル
モノトス

ロ 擊針ニ擦傷ナキヤ 此ノ擦傷ハ擊針若ハ其ノ室ノ變形ニ起因ス

格納 検査

ハ 左銃把上部ニ擦傷ナキヤ 側鉸閉鎖ノ際銃床内部ノ結合不良等ノ爲銃把ノ下面銃床ト密著セサルニ依リ擦傷ヲ生スルアリ

ニ 照星頂ニ打痕ナキヤ

ホ 照星動搖スルコトナキヤ

ヘ 革具ニ擦傷又ハ龜裂ノ箇所在ラサルヤ

ト 革具ノ縫糸部破綻シ非ラサルヤ

第十三條 射撃前後ニ於テ主トシテ検査スヘキ事項左ノ如シ

一 腔中ニ異状ナキヤ又清潔ニシテ塗油適度ナルヤ但シ附着燼渣ヲ全ク除去シ終ルニハ通常數日ヲ要スルヲ以テ此ノ期間ハ特ニ注意スルヲ要ス

二 擊發機能過弱ナラサルヤ

三 鎖鈎ノ閉鎖確實ナルヤ

四 搬軌ヲ引キタルトキ彈巢逆ニ旋回スルコトナキヤ

五 搬軌ヲ引カサルトキ彈巢逆ニ旋回スルコトナキヤ

六 排筒桿ノ下面ト彈巢ノ接觸面ニ異物介在スルコトナキヤ

第十四條 特別分解及結合ヲ爲シタルトキ主トシテ検査スヘキ事項左ノ如シ

一 槓桿鉸及遊鉸ニ刻シアル部品番號ハ銃身ノ番號ト一致シアルヤ

二 支桿駐螺ノ緊度適當ナルヤ

三 逆鉤發條ノ結合正シキヤ

四 樞軸栓ノ結合確實ナルヤ

五 排筒桿ハ彈巢ノ排筒桿室ニ正シク位置シアルヤ

六 排筒桿支筈ハ充分緊定シアルヤ

七 排筒機能ハ確實ナルヤ

檢 査

第十五條 普通分解ヲ爲ササル部分ニ塗施セル脂油防錆効力ノ検査ノ回数ハ主トシテ銃使用ノ景況ニ依リ決定スヘキモノナルモ概毎年二回使用ノ銃同時ニ手入ヲ行セタルモノ中ヨリ若干使用銃多數ナレハ約百分ノ二ヲ抽出シ之ヲ分解シテ防錆効力ノ有無ヲ檢シ其ノ狀況ニ依リ全部ニ亘リ手入スヘキヤ否ヤヲ決定スヘシ

第四章 分解及結合

第一節 普通分解及普通結合

第十六條 普通分解ハ銃床内部ノ各部品ノ分解竝彈巢ヲ離脱スルヲ謂フ第十七條 銃床内部ノ各部品ノ分解及結合左ノ如シ

一 分解ハ左ノ各號ノ順序方法ニ依ル但シホ號ハハ號ノ後ニ行フコトヲ得

イ 用心鐵ヲ離脱スルニハ銃口ヲ後方ニ用心鐵ヲ上ニシ銃把ヲ左手ニテ握リ右手ノ四指ニテ照門ノ位置ヲ支ヘ拇指ヲ用心鐵ノ防滑部ニ當テ強ク用心鐵ヲ後方ニ壓シソツ外方ニ開キ次ニ銃ノ左側ヲ上方ニシ之ヲ臺上ニ置キ左手ニテ銃身ヲ支ヘ右手ノ拇指ヲ側鉸ノ先端ノ溝ニ懸ケ之ヲ開キ然ル後用心鐵ヲ其ノ軸ヨリ脱スヘシ

ロ 左銃把ヲ離脱スルニハ左銃把ノ前方ヲ少シク扛起シ之ヲ前方ニ脱スヘシ

ハ 擊鐵發條ヲ離脱スルニハ發條ノ後端ヲ撮ミ之ヲ支桿ノ方ヘ壓迫シソツ少シク扛起シテ發條下面ノ筈ヲ銃床ヨリ脱シ徐ニ其ノ壓迫ヲ緩メ發條ノ全ク開キタル後丁字鉤ヨリ脱スヘシ

ニ 支桿ヲ離脱スルニハ支桿ノ中央ヲ撮ミ其ノ後端ヲ支桿駐螺

分解及結合 普通分解及普通結合

ヨリ脱シ其ノ前端ヲ押桿ノ溝ヨリ脱スヘシ

ホ 搬軌及押桿ヲ離脱スルニハ押桿ヲ旋回シテ其ノ頭部ヲ銃床ノ室ヨリ脱シ搬軌ヲ其ノ軸ヨリ脱スヘシ

ヘ 撃鐵ヲ離脱スルニハ撃鐵ヲ右ニ旋回シ其ノ撃針ヲ銃床ノ室ヨリ脱シタル後之ヲ軸ヨリ脱スヘシ

二 結合ハ左ノ各號ノ順序方法ニ依ル但シイ號ハロ號ノ後ニ行フコトヲ得

イ 撃鐵ヲ結合スルニハ銃ノ左側ヲ上ニシ之ヲ臺上ニ置キ左手ニテ銃身ヲ支ヘ右手ニテ側飯ヲ開キタル後撃鐵ヲ銃床ニ裝著スヘシ

ロ 搬軌及押桿ヲ結合スルニハ搬軌ヲ銃床ニ裝著シ桿押ノ軸部ヲ搬軌ニ挿入シ之ヲ旋回シテ其ノ頭部ヲ銃床ノ押桿室ニ位置

セシムヘシ

ハ 支桿ヲ結合スルニハ支桿ノ中央ヲ撮ミ其ノ肢端ヲ押桿ノ溝ニ挿入シ鈎部ヲ支桿駐螺ニ裝入スヘシ

ニ 撃鐵發條ヲ結合スルニハ撃鐵發條ヲ撮ミ其ノ鈎部ヲ丁字鈎ニ鈎シ發條ノ短肢ヲ徐ニ壓シ其ノ筭ヲ銃床ニ裝入スヘシ

ホ 左銃把ヲ結合スルニハ其ノ裏面ヲ銃床ニ密著セシムヘシ

ヘ 用心鐵ヲ結合スルニハ用心鐵ヲ銃床ニ裝著シ徐ニ側飯ヲ閉鎖シ分解ノ際ト同様ニ銃ヲ支持シ用心鐵ヲ壓シテ之ヲ銃床ニ結合スヘシ

第十八條 彈巢ノ離脱及裝著ハ左ノ如シ

一 離脱ハ左ノ各號ノ順序方法ニ依ル

イ 右手ニ銃把ヲ握リ左手ニテ鎖鈎ノ兩端ヲ撮ミ之ヲ扛起シ銃

分解及結合 普通分解及普通結合

身ヲ充分旋回スヘシ

ロ 左手ニテ銃身ヲ握リ其ノ食指ト拇指トニテ鎖鉤ノ兩端ヲ撮
ミ之ヲ外方ニ開キ鎖鉤内面ノ突起部ヲ彈巢ヨリ外シ右手ニテ
彈巢ヲ戻回シテ其ノ軸ヨリ離脱スヘシ但シ此ノ際銃把部ヲ體
ニ托スルヲ便トス

二 裝著ハ左ノ各號ノ順序方法ニ依ル

イ 離脱スルトキト同様ニ銃ヲ保持シ右手ニテ彈巢ヲ握リテ其
ノ排筒桿軸ヲ彈巢軸内ニ裝入シ彈巢ヲ右ニ旋回シツツ螺入シ
テ結合スヘシ
ロ 銃身ヲ旋回シ鎖鉤ヲ銃床ニ鉤セシムヘシ

第二節 特別分解及特別結合

第十九條 特別分解ハ普通分解ヲ行ヒタル後左ノ各號ノ順序ニ依リテ各
部又ハ其ノ一部ニ就テ之ヲ行フヘシ

- 一 銃身、銃床及槓桿鉸
- 二 鎖鉤
- 三 側板
- 四 右銃把
- 五 逆鉤
- 六 丁字鉤
- 七 排筒桿
- 八 提環

第二十條 銃身、銃床及槓桿鉸ノ分解及結合左ノ如シ

- 一 分解ハ左ノ各號ノ順序方法ニ依ル

分解及結合 特別分解及特別結合

- イ 樞軸栓駐螺ヲ半ハ戻回シタル後其ノ頭部ヲ壓シ樞軸栓ヲ半ハ抽出セシメ再ヒ駐螺ヲ戻回シテ之ヲ離脱スヘシ
- ロ 樞軸栓ヲ抽脱シ銃身ト銃床ヲ離脱スヘシ
- ハ 銃床ヨリ槓桿ヲ抽脱シ槓桿鉸ヨリ遊鋸及發條ヲ離脱スヘシ
- ニ 結合ハ左ノ各號ノ順序方法ニ依ル
- イ 發條ノ兩端ヲ遊鋸ニ接スル如ク發條ヲ遊鋸ニ裝著シ遊鋸ヲ槓桿鉸ニ裝著スヘシ
- ロ 遊鋸ヲ銃床ノ左側ト同側ニ在ル如ク槓桿鉸ヲ銃床ニ裝著スヘシ
- ハ 槓桿鉸ノ突筈ヲ銃身突筈室ニ裝入シ銃身ト銃床ノ軸部ヲ結合シ樞軸栓ノ駐筈ヲ銃床ノ駐筈溝ト一致スル如ク樞軸ヲ銃身及銃床ノ樞軸栓孔ニ嵌入シ駐螺ヲ螺著ス

第二十一條 鎖鉤ノ離脱及裝著左ノ如シ

- 一 離脱スルニハ左手ニテ銃身ヲ握リ其ノ拇指ニテ鎖鉤ヲ銃口ノ方ヘ壓シ右手ニテ駐螺ヲ戻回シタル後之ヲ抽脱シ鎖鉤ヲ銃身ヨリ離脱シ後銃身ノ遊頭室ヲ下方ニ向ケ遊頭及發條ヲ脱出セシム但シ脱出困難ナルトキハ掌上ニ輕打スルカ又ハ洗滌用油ヲ遊頭ノ室ニ注キ暫時ノ後掌上ニ輕打シ脱出セシムヘシ決シテ銃身ノ鎖鉤室ヲ打撃スヘカラス

- 二 裝著スルニハ遊頭ニ發條ヲ裝シ之ヲ銃身ノ遊頭發條室ニ裝入發條ヲ内カトシテ遊頭ノ坐部ヲ下方トスシ鎖鉤ヲ銃身ニ裝著シ之ヲ銃口ノ方ヘ壓シテ駐螺孔ヲ一致セシメ駐螺ヲ螺著スヘシ

第二十二條 側鉸ノ離脱及裝著左ノ如シ

- 一 離脱スルニハ側鉸樞軸螺ヲ戻回シ側鉸ヲ銃床ヨリ脱スヘシ
- 分解及結合 特別分解及特別結合

二 裝著スルニハ側板ヲ銃床ニ結合シ側板樞軸螺ヲ螺著スヘシ

第二十三條 右銃把ノ離脱及裝著左ノ如シ

- 一 離脱スルニハ二個ノ木螺ヲ戻回シ右銃把ヲ銃床ヨリ離脱スヘシ
- 二 裝著スルニハ右銃把ヲ銃床ニ裝著シ二個ノ木螺ニテ螺著スヘシ

第二十四條 逆鉤ノ離脱及裝著左ノ如シ

- 一 離脱スルニハ駐螺ヲ戻回シ逆鉤及發條ヲ擊鐵ヨリ離脱スヘシ
- 二 裝著スルニハ發條ノ兩端ヲ上方ニシ發條ノ長肢ヲ擊鐵ノ發條室ニ裝著シテ逆鉤ヲ裝著シ駐螺孔ヲ一致セシメ駐螺ヲ螺著スヘシ

第二十五條 丁字鉤ノ離脱及裝著左ノ如シ

- 一 離脱スルニハ丁字鉤駐栓ヲ抽脱シ丁字鉤ヲ擊鐵ヨリ離脱スヘシ
- 二 裝著スルニハ丁字鉤ヲ擊鐵ニ裝著シ其ノ駐栓孔ヲ一致セシメ丁字鉤駐栓ヲ挿入スヘシ

第二十六條 排筒桿ノ分解及結合左ノ如シ

- 一 分解スルニハ蟹目轉螺器ニテ支筭ヲ戻回シテ脱シ左手ニ彈巢ヲ握リ發條駐帽ノ上半分ヲ臺^{鉛臺ヲ}上ニ托シ其ノ拇指ト倉指ニテ栓拔ヲ支持シテ發條駐帽駐栓ニ當テ之ヲ鈍打シテ脱出セシメ發條駐帽ヲ排筒桿ヨリ脱シタル後排筒桿及排筒桿發條ヲ彈巢ヨリ離脱スヘシ但シ駐栓ヲ脱出スル際桿ヲ屈撓セシメサルコトニ注意スヘシ
- 二 結合スルニハ排筒桿ト彈巢ニ刻シアル符號ヲ相對向スル如ク結合シ發條及發條駐帽ヲ桿ニ裝著シテ發條駐帽ト桿端面ノ刻線ヲ一致セシメタル後駐栓ヲ挿入シ支筭ヲ蟹目轉螺器ニテ螺著スヘシ

第二十七條 提環ノ離脱及裝著左ノ如シ

- 一 離脱スルニハ駐環駐栓ヲ戻回シ提環駐環ヲ提環ヨリ脱シタル後提環ヲ銃床ヨリ離脱スヘシ

分解及結合 特別分解及特別結合

- 一 裝著スルニハ提環ヲ銃床ノ提環室ニ挿入シ駐環ヲ提環ニ裝著シテ提環ト駐環トノ端面ノ刻線ヲ一致セシメタル後駐栓ヲ螺著スヘシ

第五章 修理方法ノ概要

第二十八條 押桿ノ修理左ノ如シ

- 一 桿押爪部磨損セルモノハ押桿ノ銃床觸接面ヲ鏝削スヘシ
- 二 押桿支桿室ノ傾斜面磨損セルモノハ搬軌ヲ引キタルトキ支桿室ノ傾斜面ノ頂點附近ニテ押桿ト支桿ト觸接スル如ク傾斜面ヲ鏝削スヘシ
- 三 押桿肩部ノ磨損セルモノハ其ノ頭部ヲ鏝打延伸シ元形ニ鏝削スヘシ

第二十九條 支槓ノ修理左ノ如シ

- 一 支桿ト側板ト摩擦スルモノハ支桿ヲ鏝打シテ其ノ彎曲ノ度ヲ強クスヘシ
- 二 支桿ノ中央段部ノ擊鐵觸接磨損セルモノハ支桿ヲ鏝打延伸シ元形ニ鏝削スヘシ

第一類

一三八

第一類 第七編 三八式機關銃

一三九

第一類 第七編 三八式機關銃

一四〇

目次

第一章 手入	一四三頁
第一節 常用品ノ手入	一四一
第一款 普通手入	一四三
第二款 精密手入	一五〇
第二節 貯藏品ノ手入	一五一
第二章 格納	一五二
第三章 検査	一五三
第四章 分解及結合	一六四
第一節 普通分解及普通結合	一六四

第二節 特別分解及特別結合	一八〇
第五章 取扱上ノ注意	一九六
第六章 修理方法ノ概要	二〇六

第一類 第七編 三八式機關銃

第一章 手入

第一節 常用品ノ手入

第一款 普通手入

第一條 普通手入ヲ分チテ、日常ノ手入、射撃前ノ手入、射撃後ノ手入トシ、日常ノ手入ヲ分チテ毎日行フ手入、一週間ニ少クモ一回行フ手入及使用後行フ手入トス

一 毎日行フ手入左ノ如シ

イ 銃ハ分解スルコトナク、布片ヲ以テ輕ク外部ヲ拭ヒタル後、僅ニ含油セル布片ニテ鐵部ニ塗油スヘシ

手入 常用品ノ手入

ロ 革具ハ刷毛又ハ布片ヲ以テ塵埃ヲ拭淨スヘシ

二 一週間ニ少クモ一回、裝填架、床尾、復坐發條、用心鐵、活塞、遊底、積桿、規整子、蹴子、表尺ヲ離脱シテ行フ手入左ノ如シ

イ 銃身ヲ略水平ニ位置セシメ保心筒ヲ尾筒ノ後方ニ裝入シ其ノ駐栓ヲ床尾駐栓孔ニ挿入シテ保心筒ヲ尾筒ニ結合シタル後布片ヲ纏繞セル洗矢ヲ保心筒ヲ通シテ腔中ニ挿入シ徐ニ之ヲ進退シ旋回洗矢ヲ使用セサルトキハ進退ニ當リ其ノ旋回ニ抵抗セサル如ク洗矢ヲ支持スルヲ要ス然ラサレハ充分緩底ヲ拭淨シ能ハサルノミナラス洗矢ヲ損スルコトアルヘシ舊油ヲ拭淨シタル後保心筒ヲ除キ藥室ニ吻合スル如ク布片ヲ洗矢ニ纏繞シ之ヲ藥室ニ挿入シ旋回シテ舊油ヲ拭淨シタル後洗矢ニ布片ヲ纏ヒ腔中及藥室ニ塗油スヘシ腔中ヲ拭淨スルニ洗矢ヲ使用シ能ハサルトキハ洗桿ヲ用キ銃尾ヨリ手

入ヲ行フヘシ又銃尾ヨリ腔中ノ附著物ヲ除去スルコト困難ナル場合ニハ銃口ヨリ手入スルヲ得ルモノトス但シ銃口部ニ手入用具ヲ觸接セシメサルカ如ク銃口部ニ於テ洗桿ヲ布片ニテ保持スヘシ

ロ 尾筒内部、瓦斯唧筒内部、裝填架、各部品ヲ分解ス復坐發條、用心鐵、

安全栓引鐵及發條ヲ離脱ス遊底各部品ヲ分解ス活塞、積桿積桿發條ヲ離脱ス規整子、各部品ヲ分解ス

蹴子、表尺ノ舊油ヲ拭淨シタル後塗油スヘシ

ハ 銃ヲ三脚架ヨリ離脱シ齒弧駐栓及齒弧駐梁ノ舊油ヲ拭淨シタル後塗油スヘシ

ニ 明治四十年制定ノ三脚架ハ銃耳托架ヲ旋回シテ照準齒弧及方向緊定飯ノ舊油ヲ拭淨シタル後塗油スヘシ但シ照準齒弧ノ齒部ニハ稍多量ニ塗油シ又銃耳蓋栓及後脚駐栓ハ舊油ヲ拭淨

手入 常用品ノ年入

ホ 明治四十五年制定ノ三脚架ハ銃耳托架ヲ旋回シテ照準齒弧、方向緊定飯及昇降軸ノ舊油ヲ拭淨シタル後塗油スヘシ但シ照準齒弧及昇降軸ノ齒部ニハ稍多量ニ塗油シ又三脚架ノ屈折部銃耳蓋栓及其ノ室竝後棍駐栓及其ノ室ノ舊油ヲ拭淨シタル後塗油シ轉把ノ回轉容易ナラサルモノハ油孔螺ヲ離脱シ起動螺室ニ少シク油ヲ注クヘシ

ヘ 屬品匣裝填品ノ鐵部ハ僅ニ含油セル布片ヲ以テ拭淨スヘシ
ト 革具ハ塵埃ヲ拭淨シタル後僅ニ含油セル布片ヲ以テ數回拭摩スヘシ

三 使用^{射撃セル場}後行フ手入ハ第一號ヲ準用スルノ外左ノ如シ

イ 銃ノ内部ニ塵埃ヲ蒙リ或ハ雨雪等ニ際會シタルトキハ第二

號ニ準シ手入ヲ行フヘシ

ロ 革具ニ污垢又ハ泥土ノ附著シタルモノハ僅ニ含水セル布片ヲ以テ拭淨シタル後含油布片ニテ稍多量ニ塗油スヘシ

ハ 革具ノ濕潤シタルモノハ乾キタル布片ヲ以テ拭ヒタル後空氣ノ流通良キ場所ニ於テ陰乾シ其ノ乾カサルニ先チ稍多量ニ塗油シ其ノ吸收スルヲ待チ輕ク拭摩スヘシ決シテ日光ノ直射又ハ火氣ニテ乾燥スヘカラス

ニ 革具ヲ連日炎天ノ際使用シタルトキハ稍多量ニ塗油スヘシ
第二條 射撃前ノ手入左ノ如シ

一 腔中、樂室ヲ叮嚀ニ拭淨シ含油布片ニテ塗油スヘシ

二 遊底ノ内外部、活塞及尾筒内部ヲ拭淨シタル後塗油スヘシ但シ其ノ摩擦部ニハ稍多量ニ塗油スルヲ要ス

手入 常用品ノ手入

三 油槽ノ刷毛ヲ丁寧ニ拭淨スヘシ

第三條 射撃後ノ手入ハ第一條第二號ヲ準用スルノ外左ノ如シ發錆ノ防止竝ニ附着燼渣ノ除去ヲ容易ナラシメムカ爲射撃後直ニ之ヲ行フ可トス若直ニ之ヲ行フコト能ハサルトキハ腔中、藥室其ノ他燼渣ノ附着セル部分ニ稍多量ニ塗油シ置クヘシ

一 腔中、藥室ヲ拭淨スルニハ洗滌用油ヲ浸シタル布片ヲ以テシ且之ヲ屢取換ヘ布片ニ燼渣或ハ汚物ノ附着セサルニ至リタル後乾キタル布片ニテ洗滌用油ヲ除去シ稍多量ニ塗油スヘシ

二 腔中及藥室ニ附着セル燼渣ハ一回ノ手入ニ於テ完全ニ除去スルコト困難ナルヲ以テ翌日更ニ手入ヲ行ヒ爾後布片ニ汚物ノ全ク附着セサルニ至ル迄日行フモノトス

三 銃身ヨリ瓦斯唧筒ニ通スル瓦斯孔ハ瓦斯唧筒ヲ離脱シタル後銅

線或ハ竹片等ニ布片ヲ卷キ洗滌用油ヲ浸シ支箍下面ヨリ拭淨スヘシ但シ鐵線ハ腔中ヲ損傷スルコトアルヲ以テ使用スヘカラス

四 銃身後端ハ適當ナル銅線或ハ竹片等ニ布片ヲ纏ヒ洗滌用油ヲ浸シ尾筒ノ裝填架ノ室ヨリ拭淨スヘシ

五 尾筒内部ニ附着セル燼渣ハ瓦斯唧筒洗桿ニ洗滌用油ヲ浸シ拭淨スヘシ

六 瓦斯唧筒ハ支箍ヨリ離脱シ更ニ規整子ヲ脱シ瓦斯唧筒洗桿ニ洗滌用油ヲ浸シ燼渣ヲ拭淨スヘシ若燼渣ノ除去困難ナルトキハ搔桿ニテ燼渣ヲ搔除スヘシ

七 遊底活塞及三脚架塗料ヲ施シア
ル部分ヲ除クニ附着セル燼渣ハ布片ニ洗滌用油ヲ浸シ拭淨スヘシ

八 洗滌用油ニテ燼渣ヲ拭淨シタルモノハ乾キタル布片ニテ洗滌用手入 常用品ノ手入

油ヲ拭除シタル後稍多量ニ塗油スヘシ

九 三脚架ノ塗料ヲ施シアル部分ニ附着セル燼渣ハ含水布片ニテ拭
淨シタル後乾キタル布片ニテ水分ヲ拭除スヘシ

第二款 精密手入

第四條 鐵部ノ甚シク發錆シタルモノハ該部ニ洗滌用油ヲ注キ若干時ヲ
經テ木片又ハ木賊ヲ以テ徐ニ摩擦シ錆ヲ除去スルモノトス但シ舊油又
ハ污垢等ノ附着シテ其ノ拭淨困難ナルモノハ洗滌用油ヲ浸シタル布片
ヲ以テ拭淨スヘシ

第五條 普通分解ヲ爲ササル部分ノ手入左ノ如シ

- 一 連發桿ヲ離脱シテ舊油ヲ拭淨シタル後塗油スヘシ
- 二 油槽ハ分解ヲ行ヒ洗滌用油ヲ以テ洗滌シ汚物ヲ除去シ刷毛ニ油

ノ浸潤ヲ容易ナラシムヘシ

三 明治四十年制定ノ三脚架ハ銃耳托架、銃耳托架駐螺桿、解脫
子、齒弧轉輪、齒弧駐爪、方向緊定飯、方向緊定桿ヲ離脱シテ舊
油ヲ拭淨シタル後塗油スヘシ

照準齒弧ハ通常離脱スルコトナク手入スルモノトス

四 明治四十五年制定ノ三脚架ハ銃耳托架、昇降軸緊定桿、銃耳托
架駐螺桿、解脫子、齒弧轉輪、齒弧轉輪駐爪、方向緊定飯、方向
緊定桿ヲ離脱シテ舊油ヲ拭淨シタル後塗油スヘシ
照準齒弧、轉把、起動螺、誘導齒輪ハ通常離脱スルコトナク手入
スルモノトス

第二節 貯藏品ノ手入

手入 常用品ノ手入

第六條 貯藏セル銃ノ手入ハ常用品精密手入ヲ準用シ拭淨後ハ格納用礦油ヲ塗施スルモノトス

第七條 貯藏セル革具ノ手入ハ常用品精密手入ヲ準用スルノ外左ノ如シ

一 通常毎年一二回適當ナル時期ニ於テ塗油シ之ヲ吸收セシメタル後拭摩スヘシ

二 發黴セル革具ハ之ヲ拭淨スヘシ又發黴シ易キ期節ニ於テハ屢拭摩スルヲ可トス

三 新ニ貯藏スル革具ニ給油ヲ要スルトキハ第一號ヲ準用スヘシ

第二章 格納

第八條 銃ハ三脚架ヲ離脱シ或ハ三脚架ニ裝著シタル儘格納スルモノトス但シ銃ヲ離脱シタル三脚架ハ折疊シテ格納スルヲ可トス又前棍及後

棍ハ附著セル革具ノ保存ヲ顧慮シ且塗料ノ剝脱セサル如ク注意シテ格納スルヲ要ス

第九條 銃身覆、裝填架被及昇降軸被ハ結束懸吊スヘシ

第十條 屬品匣及器具箱ノ收容品中挾布、索繩及遊標尺韋ハ各別ニ結束懸吊シ其ノ他ノモノハ適當ナル箱内ニ格納スヘシ但シ屬品匣ノ豫備品ハ他ノモノト混同スルトキハ銃ノ機能ヲ害スルコトアルヲ以テ他銃ノモノト混同スヘカラス

第二章 検査

第十一條 日常ノ検査左ノ如シ

一 手入ニ就テ拭淨及塗油ノ適否ヲ檢スヘシ特ニ注意スヘキ箇所左ノ如シ

手入 格納 検査

イ 腔中、藥室

ロ 圓筒ノ内部及擊莖

ハ 尾筒ノ内部

ニ 瓦斯唧筒ノ内部

ホ 油槽

ヘ 照準機

二 分解及結合ニ就テ主トシテ検査スヘキ事項左ノ如シ

イ 引鐵及碍子ハ活塞ニ鉤シ非サルヤ 引鐵或ハ碍子ヲ平素活塞ニ鉤シ置クトキハ復坐發條ヲ衰損セシ

△ルモノトス

ロ 引鐵ハ連發桿ニ鉤シ非サルヤ 引鐵ヲ平素連發桿ニ鉤シ置クトキハ引鐵發條ヲ衰損セシ△ルモノトス

ハ 瓦斯唧筒鍔部ノ刻線ト文箍ノ刻線ト一致シアルヤ 其ノ刻線一キハ銃身並支箍ノ瓦斯孔ト瓦斯唧筒ノ瓦斯孔ト一致セサルモノトス

ニ 齒弧轉輪駐爪ノ結合正シキヤ 照準齒弧ヲ緊定シタルトキ齒弧轉輪ノ後方ニ旋回スルモノハ通常齒弧轉輪駐爪ノ結合不良ヨリ生スルモノトス

ホ 齒弧轉輪駐爪發條蓋ノ結合正シキヤ但シ駐爪蓋ヲ壓セサレハ旋回スルコトナキモノヲ良トス

ヘ 銃身ト尾筒トノ結合ハ正シキヤ但シ尾筒前端ノ刻線ト銃身後端ノ刻線ト一致シ且其ノ緊定確實ナルモノヲ良トス

ト 諸駐栓ノ結合正シキヤ

チ 蹴子、表尺、用心鐵、引鐵、安全栓、床尾、床尾駐栓、活塞、圓筒、擊莖、抽筒子、抽筒子駐栓、裝填架、裝填架駐栓、油槽、送彈齒輪、碍子、齒止、輪軸、槓桿、槓桿發條、瓦斯唧筒、瓦斯唧筒駐螺、規整子、規整子套、規整子支爪、架頭等ノ部品番號ハ尾筒ノ番號ト一致シアルヤ

手入 検査

リ 連發桿發條ト引鐵發條ト相互誤リテ結合セルコトナキヤ

連發桿發條ハ其ノ力引鐵發條ヨリ甚シク弱キヲ以テ引鐵ニ之ヲ使用スルトキハ單發射擊ヲ不能ナラシムルモノトス

三 機能ニ就テ主トシテ検査スヘキ事項左ノ如シ

イ 逆鉤及引鐵ノ機能ハ良好ナルヤ但シ單發射擊機能ニ就テハ射擊ニ際シ行フモノトス又活塞ノ取扱中逆鉤自カラ其ノ位置ヲ變シ或ハ逆鉤ノ兩側活塞體ヨリ突出スルモノ及引鐵ヲ引キ之ヲ放チタルトキ活潑ニ復舊セサルモノハ其ノ機能不良ナルモノトス

ロ 排筒機能ハ良好ナルヤ 遊底ヲ後退シテ蹴子ト圓筒ノ前面ヲ同一ノ位置ニ置キ蹴子ヲ圓筒ト反對側ニ壓スルニ當リ圓筒

ト蹴子トノ間ニ約一糎五以上ノ間隙ヲ生スルモノハ排筒機能不充分ナルコトアリ是レ蹴子脚部ノ圓筒ト觸接スル部分ノ磨損ニ起因スルモノトス

ハ 圓筒及活塞ハ其ノ前進及後退ニ際シ軋ルコトナキヤ

ニ 方向緊定機能ハ確實ナルヤ但シ昇降軸ヲ下降セシメ或ハ三

脚架 明治四十年制定ノモノ ヲ伏射ノ姿勢ト爲シ方向緊定桿ヲ緊定スルモ銃

ノ左右ニ移動スルモノ或ハ緊定桿ノ把部、後脚ニ觸接スルモノハ機能不良ノモノナルヲ以テ緊定補助板ヲ使用スルヲ要ス

ホ 上下照準緊定機能ハ確實ナルヤ 緊定機能不良ナルモノハ銃耳托架ノ鋸齒部磨損シ或ハ齒弧轉輪駐爪ノ結合ヲ誤レルニ起因スルモノトス

ヘ 油槽ノ機能ハ良好ナルヤ但シ油槽ハ油槽駐子ニ確實ニ鉤シ又刷毛ニ油ノ浸潤適當ナルヲ要ス

ト 床尾駐栓ノ活筭及安全栓ノ活筭ノ機能ハ良好ナルヤ

チ 解脱子駐筭ノ機能ハ良好ナルヤ

リ 三脚架ノ折疊機能ハ良好ナルヤ

四 損傷ニ就テ主トシテ検査スヘキ事項左ノ如シ

イ 擊莖尖頭變形シ非サルヤ但シ變形大ナルモノハ雷管ヲ突破

手入 検査

スルコトアリ

ロ 圓筒頭部ノ擊莖尖頭室甚シク變形シ非サルヤ擊莖尖頭室ノ變形ハ主トシテ雷管ノ

破損ニ起因シ又其ノ變形ハ雷管ノ破損ヲ惹起シテ益尖頭室ヲ擴大スルモノトス

ハ 抽筒子爪部損傷シ非サルヤ

ニ 門子及門子受ハ破損シ或ハ甚シク磨損シ非サルヤ但シ新ナル擬製彈ヲ藥室ニ装入シ置キ活塞ヲ除キ遊底ヲ閉鎖スルニ當リ門子後面ト門子受面間ニ多大ノ遊隙ヲ存シ門子ヲ少シモ壓スルコトナクシテ深ク門子受面ヨリ沈降スルモノ及左右甚シク觸接不等ナルモノハ不良ナルモノトス

ホ 引鐵、逆鉤、碍子、碍子筭ハ甚シク磨損シ非サルヤ但シ引鐵、遊鉤ノ磨損大ナルトキハ往往單發機能ヲ害シ碍子、碍子筭ノ磨損大ナルモノハ一保彈飯ノ實包ヲ射盡シタル際ニ於テ

活塞前進スルモノトス

ヘ 照星頂ニ打痕ナキヤ

ト 銃身後端ノ彈丸滑走路及其ノ兩側ノ小突梁ハ損傷シ非サルヤ

チ 門子受ハ動搖スルコトナキヤ但シ門子受ハ尾筒ノ門子受室ニ堅ク裝著シアルヲ良トス

リ 活塞ノ三角準梁ノ後端及長準梁ノ前端甚シク損傷シ非サルヤ損傷セルモノハ裝彈齒輪ノ齒部及齒止ノ齒部ノ磨損或ハ齒止發條ノ衰損セル爲裝彈齒輪ノ吻合齒ノ該部ニ衝突セルニ依ル

ヌ 排筒器ハ動搖スルコトナキヤ

ル 裝填架ハ甚シク動搖スルコトナキヤ動搖スルモノハ主トシテ駐栓ノ磨損ニ起因スルモノトス

ヲ 革具ニ擦傷又ハ龜裂ノ箇所ナキヤ

手入 検査

ワ 革具ノ縫糸部破綻シ非サルヤ

第十二條 射撃前ニ於テ主トシテ検査スヘキ事項左ノ如シ

- 一 腔中及藥室ニ異狀ナキヤ又清潔ニシテ塗油適當ナルヤ
- 二 圓筒及尾筒内部ハ清潔ニシテ塗油適當ナルヤ
- 三 活塞ノ前進及後退ハ容易ニシテ軋ルコトナキヤ
- 四 擊莖尖頭ハ變形シ非サルヤ
- 五 油槽内ニ油ヲ充シアルヤ又刷毛ニ油ノ浸潤充分ナルヤ
- 六 照準機能ハ良好ナルヤ
- 七 保彈飯ハ異狀ナキヤ又實包ノ位置ハ良好ナルヤ但シ保彈飯ノ爪部ノ機能不良ナルモノハ實包ノ支持不確實ナル爲射撃ニ際シテ實包浮動シ又保彈飯右側前端部ノ下方屈折ノ度不充分ナルトキハ裝填ヲ不良ナラシムルモノトス又實包ノ位置不良特ニ最終ノ彈頭左

方ニ偏シアルトキハ彈頭ヲ藥室後面ニ衝突スルコトアリ

第十三條 射撃場ニ於テ主トシテ検査スヘキ事項左ノ如シ

- 一 射撃開始前及終了後ハ腔中ヲ検査スヘシ
 - 二 始テ射撃ヲ行フ銃或ハ圓筒、活塞ヲ交換シタルモノハ僅少ノ連發射撃ヲ行ヒ適當ナル規整子分畫ヲ定ムヘシ
- 活塞ノ後退運動ハ確實ニ單發射撃ヲ行ヒ得ルヲ度トス而シテ活塞ノ後端床尾ニ衝突シ著シク射手ノ肩部ニ振動ヲ感スルモノ或ハ空藥莖ノ遠ク蹴出セラレルモノハ活塞ノ後退活潑ニ失スルノ徵トス活塞ノ後退活潑ニ失スルトキハ實包保彈飯ノ爪ヨリ浮動シテ裝填ヲ害シ或ハ藥莖蹴出過激ノ爲抽筒子ヲ折損スルニ至ル之ニ反シテ活塞ノ後退不充分ナルトキハ保彈飯ノ轉移不充分ノ爲實包ノ裝填ヲ害シ或ハ一保彈飯ヲ射盡シタル場合ニ活塞碍子ニ鈎セサルコトアリ

又擊莖ヲ交換シタルモノハ單發射撃ヲ行ヒ其ノ長短ノ適否ヲ検査ス

ヘシ 擊莖長キニ失スルトキハ雷管ノ陷凹部底ニ小孔ヲ穿チ之ニ反シ擊莖短キニ失スルトキハ不發スルカ然ラサレハ雷管ノ中心ニ圓筒ノ擊莖孔ト同大ノ圓孔ヲ穿ツカ又ハ雷管ノ擊針痕破損ニ傾クモノトス而シテ雷管ニ圓孔ヲ穿チタルトキハ同孔ヨリ噴出スル瓦斯ハ擊莖頭及擊莖孔ヲ損シ又ハ雷管ノ斷片圓筒内部ニ附着シテ擊莖ノ前進ヲ妨クルモノトス又擊莖過長ナルトキハ活塞ノ前進ヲ擊莖部頭部ニテ支阻スルヲ以テ頭部又ハ脚部ニ於テ折損ヲ來スモノトス

三 射撃中ニ於テ主トシテ検査スヘキ事項左ノ如シ

イ 單發射撃機能ハ確實ナルヤ 其ノ機能不良ナルモノハ主トシテ活塞後

ニ逆鉤及引鐵鉤部ノ甚シキ磨損或ハ引鐵ノ磨
退運動ノ不足ニ起因スルモノニシテ又稀
軌或ハ引鐵發條ノ衰損ニ起因スルコトアリ

ロ 碍子ノ機能確實ナルヤ 機能不良ナルモノハ活塞後退運動ノ不足、碍子
及碍子筒ノ甚シキ磨損或ハ碍子發條ノ衰損ニ起
ノ因スルモノトス

ハ 活塞ノ後退運動適當ナルヤ

ニ 時時蹴出セル空藥莢ニ就キ擊莖ノ過長過短ヨリ生スル雷管

ノ衝痕ノ狀況及藥莢外面ニ於ケル塗油ノ良否ヲ検査スヘシ

ホ 油槽内ノ油ハ闕乏シ非サルヤ

ヘ 抽筒作用不良ナルトキハ抽筒子ノ機能及給油ノ適否ヲ検査

ヘシ

ト 彈頭、藥室後面ニ衝突シ或ハ實包、保彈飯上ニ浮動スルト

キハ活塞ノ後退運動ハ適度ナルヤ又保彈飯及實包ノ位置ニ異
狀ナキヤヲ検査スヘシ

チ 雷管連續不發スルトキハ圓筒ノ擊莖室、活塞ノ尾筒支駐部
或ハ擊莖駐筒ト圓筒トノ間ニ異物介在シ若ハ擊莖頭ニ異狀ナ
キヤヲ検査スヘシ

第十四條 射撃後ニ於テ手入ヲ行ヒタル後主トシテ検査スヘキ事項左ノ

如シ

一 手入ハ良好ナルヤ特ニ腔中、藥室及圓筒内部ニ注意スヘシ但シ

附著燼渣ヲ全ク除去シ終ルニハ通常數日ヲ要スルヲ以テ此ノ期間
ハ特ニ注意スヘシ

二 各部品ニ異狀ナキヤ但シ特ニ腔中及遊底ニ注意スヘシ

三 空藥莢ノ蹴出不活潑ナルモノハ排筒機能ヲ検査スヘシ

手入 検査

第十五條 命中不良銃ニ就テ主トシテ検査スヘキ事項左ノ如シ

一 照星及表尺ニ異状ナキヤ

二 銃ハ照準ヲ確定シタルトキ過度ニ動搖スルコトナキヤ 其ノ過度ニ動搖スルモ

ノハ照準齒弧ト銃耳托架ノ照準齒弧室、照準齒弧ト尾筒ノ齒弧駐梁、銃耳ト銃耳托架ノ銃耳室、照準齒弧駐栓ト尾筒下面ノ照準齒弧駐栓室、銃耳蓋栓ト銃耳托架ノ銃耳蓋栓室ニ間隙ヲ生シタルニ起因スルモノトス

三 腔中ニ局部膨脹ノ箇所ナキヤ又ハ全體ニ亘リ磨滅シ非サルヤ

第十六條 普通分解ヲ行ハサル部分ニ塗施セル防錆用脂油効力ノ検査ノ回数ハ主トシテ銃使用ノ景況ニ依リ決定スヘキモノナルモ概毎年二回防錆脂油効力ノ有無ヲ檢シ手入ノ要否ヲ決定スヘシ

第四章 分解及結合

第一節 普通分解及普通結合

第十七條 普通分解ハ銃ト三脚架ノ離脱竝左ノ部品ヲ分解スルヲ謂フ但

シ第六以下ハ其ノ順序ヲ變更スルモ支障ナシ又本分解ヲ行フニハ銃ヲ略水平ニシテ遊底ハ閉塞シ引鐵ノ連發桿ニ鉤セシムルコトナク且安全栓ノ把手ヲ水平ニ位置セシメ置クヲ要ス

一 裝填架 油槽ヲ除ク

二 床尾

三 復坐發條

四 用心鐵 連發桿ヲ除ク

五 遊底及活塞 逆鉤ヲ除ク

六 槓桿

七 表尺

八 蹴子

分解及結合 普通分解及普通結合

九 規整子

十 瓦斯唧筒

第十八條 銃ト三脚架ノ離脱ハ左ノ各號ノ順序方法ニ依ル

- 一 銃耳蓋ヲ開放スルニハ左右ノ銃耳蓋栓ヲ旋回シ其ノ把手ヲ上方ニ垂直ニ爲シ之ヲ外方ニ抽脱シ銃耳蓋ヲ充分開クヘシ但シ蓋栓ノ抽脱困難ナルトキハ把手ヲ少シク前後ニ動カシツツ脱スルモノトス

- 二 照準齒弧駐栓ヲ離脱スルニハ左手ニテ尾筒尾部ヲ支持シ右手ニテ照準齒弧駐栓ヲ旋回シ其ノ把手ヲ上方ニ垂直ト爲シ之ヲ外方ニ抽脱スヘシ但シ其ノ抽脱困難ナルトキハ把手ヲ少シク前後ニ動カシツツ脱スルモノトス

- 三 銃ヲ離脱スルニハ銃口ヲ充分垂下シ瓦斯唧筒ノ後部ト尾筒ノ中

央部ヲ支持シテ銃耳ヲ其ノ室ヨリ脱シ銃ヲ上方ニ離脱スヘシ

第十九條 銃ト三脚架ノ裝著ハ左ノ各號ノ順序方法ニ依ル

- 一 銃ヲ裝著スルニハ銃耳蓋ヲ充分開キ瓦斯唧筒ノ後部ト尾筒ノ中央部ヲ支持シ銃口ヲ下ケテ三脚架ノ前方ヨリ銃ヲ三脚架ニ裝著スヘシ

- 二 銃耳蓋ヲ閉鎖スルニハ銃耳蓋栓ノ把手ヲ上方ニ垂直ニシ其ノ室

ニ裝入シ之ヲ旋回シテ把手ヲ下方ニスヘシ

- 三 照準齒弧駐栓ヲ裝著スルニハ照準齒弧ノ頭部ヲ尾筒ノ齒弧駐梁ニ裝入シ其ノ駐栓孔ヲ一致セシメ照準齒弧駐栓ノ把手ヲ上方ニ垂直ニシテ駐梁ニ挿入シ之ヲ旋回シテ把手ヲ下方ニスヘシ

第二十條 裝填架ノ分解ハ左ノ各號ノ方法ニ依ル

- 一 離脱スルニハ右手ノ拇指頭ヲ裝填架右側後面ニ當テ食指ニテ裝

分解及結合 普通分解及普通結合

填架駐栓ノ把手ヲ少シク後方ニ抽出シタル後之ヲ下方ニ離脱シ左手ニテ裝填架ヲ左方ニ抽脱スヘシ

二 分解スルニハ左ノ順序方法ニ依ル

- イ 輪軸頭ヲ下ニシ裝填架ヲ臺上ニ立テ之ヲ壓下シ或ハ指頭ニテ輪軸頭ヲ壓シ齒止ヲ旋回シテ抽脱スヘシ
- ロ 送彈齒輪ヲ落下セシメサル如ク注意シテ輪軸及齒止發條ヲ架ヨリ抽出スヘシ
- ハ 送彈齒輪ヲ其ノ室ヨリ離脱スヘシ

ニ 裝填架裏面ヲ上方ニ裝填孔ヲ右方ニシ之ヲ兩手ニテ支持シ其ノ兩拇指ニテ碇子ノ脚及鈎部ヲ充分壓下シ之ヲ右方へ押しテ其ノ軸ヲ碇子軸室ヨリ脱スヘシ

ホ 碇子發條ヲ戻回シテ碇子ヨリ離脱スヘシ

第二十一條 床尾ヲ離脱スルニハ右手ニテ床尾ノ後部ヲ握リ少シク前方

ニ壓迫シ左手ノ食指ヲ尾筒下面ニ添へ其ノ拇指ニテ床尾駐栓ノ把手ヲ壓シ百八十度下方ニ旋回シタル後之ヲ左方ニ抽出ス左手ヲ床尾ノ上面ニ添へ右手ノ壓迫ヲ緩メツ徐ニ床尾ヲ後方ニ脱スヘシ但シ駐栓ノ抽出ニ當リ右手ノ指ヲ以テ其ノ軸部ヲ壓スルトキハ其ノ抽出容易ナルモノトス

第二十二條 復坐發條ヲ離脱スルニハ發條ノ後部ヲ撮ミ抽出スヘシ但シ引鐵、連發桿ニ鈎シアルトキハ發條ハ引鐵ニ軋リ其ノ抽出ヲ妨クルコトアルヲ以テ注意ヲ要ス

第二十三條 用心鐵ノ分解ハ左ノ各號ノ方法ニ依ル

- 一 用心鐵ヲ離脱スルニハ右手ニテ用心鐵ノ握把ヲ握リ其ノ食指ニテ引鐵ヲ充分強ク引キ用心鐵ヲ後方ニ離脱スヘシ

二 安全栓及引鐵ヲ離脱スルニハ用心鐵ノ左側面ヲ上方トナシ安全栓ヲ用心鐵ノ握把ト反對側ニ百八十度旋回シテ之ヲ抽脱シ引鐵ヲ用心鐵ヨリ離脱スヘシ但シ引鐵、連發桿ニ鈎シアリタルトキハ之ヲ脱シタル後之ヲ行フヲ要ス

三 引鐵發條ヲ離脱スルニハ發條ヲ戻回シテ引鐵ヨリ脱スヘシ

第二十四條 遊底及活塞ノ分解ハ左ノ如シ

一 遊底及活塞ヲ離脱スルニハ右手ノ指ヲ活塞ノ門子壓筒上面ノ突子ニ鈎シテ活塞ヲ半ハ抽出シ活塞ト共ニ遊底ヲ握リ後方ニ抽脱シ遊底ト活塞ヲ離脱スヘシ但シ活塞ノ抽出困難ナルトキハ槓桿ニ依リ抽出スヘシ

二 遊底ノ分解ハ左ノ各號ノ順序方法ニ依ル

イ 擊莖ヲ離脱スルニハ圓筒ノ頭部ヲ下方ニシ門子ヲ開キ

門子ヲ開クニハ圓筒内部孔ノ全ク現ハルルヲ度トスヘシ若過度ニ開クトキハ門子鉸釘圓筒内部ニ現ハレ却テ擊莖ノ抽脱ヲ妨クルモノトス圓筒頭部ヲ上方ニシ擊莖ヲ離脱スヘシ但シ脱出困難ナルトキハ擊莖抽出鈎ヲ擊莖後部ノ内溝ニ鈎シテ脱出スヘシ

ロ 抽筒子ヲ離脱スルニハ圓筒頭部ヲ前方ニ抽筒子ヲ上方ニシ右手ニテ圓筒ノ中央部ヲ握リ左手ヲ其ノ前方ニ添ヘ兩手ノ拇指ニテ抽筒子ノ後部ヲ強ク壓下シツツ抽筒子駐栓頭ヲ下方ニシ之ヲ脱出セシメ 若脱出困難ナルトキハ抽筒子ノ後部ヲ壓シタル儘圓筒頭部ヲ板面ニ輕打スルカ或ハ駐栓ノ先端ヲ壓スルヲ要ス 抽筒子ヲ上方ニシ圓筒ヲ水平ニ支持シ抽筒子ヲ離脱シ發條ヲ離脱スヘシ但シ抽筒子ノ後部ヲ指頭ニテ充分壓下スルコト能ハサルトキハ圓筒頭部ヲ上方ニシ抽筒子ヲ右方ニシ圓筒ノ中央部ヲ尾筒ノ後端ニ挿入シ其ノ右側弧削部ニ抽筒子ノ下部ヲ位置セシメ漸次ニ圓筒ヲ壓下スルトキハ抽筒子ノ下部ハ充分

分解及結合 普通分解及普通結合

壓迫セラルルヲ以テ容易ニ駐栓ヲ脱スルコトヲ得ヘシ

第二十五條 槓桿ノ分解ハ左ノ如シ

- 一 槓桿ヲ離脱スルニハ把手ヲ握リ充分後退セシメタル後之ヲ左方ニ離脱スヘシ

- 二 槓桿發條ノ頭部ヲ少シク扛起シ九十度旋回シテ其ノ軸部ヲ槓桿ヨリ離脱スヘシ

第二十六條 表尺ヲ離脱スルニハ右手ニテ表尺轉輪ヲ充分外方ニ引キ左手ニテ表尺ヲ上方ニ抽脱スヘシ

第二十七條 蹴子ヲ離脱スルニハ尾筒内部ヨリ蹴子ノ頭部ヲ押シ蹴子ヲ尾筒ト直角ニシテ抽出スヘシ

第二十八條 規整子ノ分解ハ左ノ如シ

- 一 離脱スルニハ規整子螺輪或ハ手ニテ戻回シテ瓦斯唧筒ヨリ離脱

スヘシ

- 二 分解スルニハ轉螺子ノ刃部ヲ規整子支爪ノ下ニ挿入シテ其ノ爪部ヲ規整子套ヨリ脱シ支爪ヲ九十度旋回シテ之ヲ離脱シ套ヲ戻回シテ桿ヨリ脱スヘシ

第二十九條 瓦斯唧筒ヲ離脱スルニハ瓦斯唧筒駐螺ヲ戻回シテ之ヲ脱シ瓦斯唧筒螺輪ヲ以テ瓦斯唧筒ヲ右ニ戻回シテ之ヲ脱スヘシ若戻回困難ナルトキハ銅鎚ヲ以テ螺輪ヲ輕打シテ戻回セシムヘシ但シ瓦斯唧筒ノ螺絲ノ經始ハ他ノ螺絲ト異ナリ右ニ旋回スレハ戻リ左ニ旋回スレハ緊ルヲ以テ注意ヲ要ス

第三十條 瓦斯唧筒ヲ裝著スルニハ瓦斯唧筒螺輪ヲ以テ瓦斯唧筒ヲ左ニ旋回シテ支箍ニ緊著シ支箍左側前端面ノ刻線ト瓦斯唧筒ノ刻線トヲ一致セシメ駐螺ヲ螺著スヘシ但シ刻線ヲ一致セシメタルトキ瓦斯唧筒鉸部端面トノ間ニ僅少ノ間隙ヲ存スルハ妨ケナシ

分解及結合 普通分解及普通結合

第三十一條 規整子ノ結合ハ左ノ如シ

- 一 結合スルニハ規整子套ト桿トヲ螺著シテ其ノ支爪軸孔ヲ一致セシメタル後支爪ノ軸部ヲ套ニ裝入シ之ヲ九十度旋回シテ其ノ爪部ヲ套ノ溝ニ嵌入セシムヘシ
- 二 裝著スルニハ瓦斯唧筒ニ螺著シ支爪ヲ瓦斯唧筒下面ノ凹溝ニ吻合セシムヘシ

第三十二條 蹴子ヲ裝著スルニハ蹴子ノ頭部ヲ撮ミ其ノ軸部ヲ尾筒ノ蹴子

室ニ裝入シ蹴子ヲ前方ニ旋回シテ蹴子嘴部ヲ尾筒内部ニ位置セシムヘシ

第三十三條 表尺ヲ裝著スルニハ右手ニテ表尺轉輪ヲ充分外方ニ引キ左手ニテ表尺ヲ表尺室ニ挿入スヘシ

第三十四條 桿槓ノ結合ハ左ノ如シ

- 一 槓桿發條ヲ裝著スルニハ槓桿發條ノ軸ヲ槓桿發條軸室ニ挿入シ

之ヲ旋回シテ槓桿ノ發條室ニ結合スヘシ

- 二 槓桿ヲ裝著スルニハ槓桿前端ノ大突筭ヲ尾筒後方ノ突筭室ニ裝シタル後槓桿ノ裏面ヲ尾筒ニ接著シツツ之ヲ前進セシメ發條ノ鈎部ヲ尾筒ニ鈎セシムヘシ

第三十五條 遊底及活塞ノ結合ハ左ノ如シ

- 一 遊底ヲ結合スルニハ左ノ各號ノ順序方法ニ依ル
 - イ 抽筒子ヲ裝著スルニハ圓筒ノ頭部ヲ前方ニ抽筒子室ヲ上方ニシテ水平ニ之ヲ左手ニ支持シ右手ニテ發條ヲ圓筒ノ發條室ニ裝シ抽筒子ノ後方ヲ撮ミテ頭部ヲ少シク下ケ其ノ裏面ノ鈎部ヲ圓筒ニ吻合セシメタル後後部ヲ發條ノ上ニ覆載シ拇指頭ニテ抽筒子後部ヲ強ク壓迫シツツ駐栓ヲ挿入スヘシ但シ駐栓挿入ノ際抽筒子ノ壓迫困難ナルトキハ分解ノ際ト同シク圓筒

分解及結合 普通分解及普通結合

ヲ尾筒ノ後部ニ挿入シ同一ノ方法ヲ行フヘシ

ロ 擊莖ヲ裝著スルニハ擊莖離脱ノトキト同様ニ門子ヲ開キ擊莖ヲ裝入シタル後門子ヲ閉鎖ス

二 遊底及活塞ヲ裝著スルニハ左ノ各號ノ順序方法ニ依ル

イ 活塞ヲ半ハ尾筒ニ裝入スヘシ

ロ 遊底内部ノ擊莖ヲ充分前進セシメ門子ヲ少シク開キ遊底ノ

下面ヲ左方ニシテ之ヲ右手ニ握リ左手ニテ活塞ヲ約九十度右

ニ旋回シ其ノ後部ヲ支持シ門子ヲ活塞ノ門子室ニ充分進入セ

シメ活塞ト遊底トヲ平行ニシテ活塞ノ擊莖駐筭ヲ擊莖ノ帶溝

ニ結合シタル後遊底ヲ前進セシメ門子ヲ閉チ活塞ヲ旋回シテ

遊底ヲ上方ト爲シ遊底及活塞ヲ尾筒ニ充分裝入スヘシ

第三十六條 用心鐵ノ結合ハ左ノ如シ

一 引鐵發條ヲ裝著スルニハ引鐵發條ノ一端部^{切断}ヲ引鐵ノ發條室ニ螺著スハシ

二 安全栓及引鐵ヲ裝著スルニハ引鐵脚部ヲ用心鐵ノ引鐵室ニ挿入シ引鐵發條ヲ少シク屈曲シテ其ノ端ヲ用心鐵ノ發條室ニ裝入シ用心鐵ノ左側ヲ上方トシ其ノ握把ヲ左方ニシ之ヲ左掌上ニ支持シ其ノ指頭ニテ引鐵ノ頭部ト脚部トヲ少シク後方ニ壓シ引鐵ヲ連發桿ニ鉤セシムルコトナク略用心鐵ト直角ニシ用心鐵及引鐵ノ安全栓孔ヲ一致セシメタル後右手ニテ安全栓軸部ノ筭ヲ安全栓軸筭溝ニ一致スル如ク挿入シ之ヲ用心鐵ノ握把ト反對側ニ百八十度旋回スヘシ

三 用心鐵ヲ裝著スルニハ右手ニテ用心鐵ノ握把ヲ握リ其ノ食指ヲ以テ引鐵ヲ引キタル儘引鐵ノ頭部ヲ尾筒ノ引鐵頭部室ニ裝入シ用心鐵ノ上面ヲ尾筒ニ密著セシメタル後引鐵ヲ緩メ用心鐵ヲ前方ニ分解及結合 普通分解及普通結合

壓シテ尾筒ニ裝著スヘシ

一七八

第三十七條 復坐發條ヲ裝著スルニハ之ヲ尾筒ノ發條室ニ挿入スヘシ但シ引鐵連發桿ニ鉤シアルトキハ發條ハ引鐵ニ軋リ其ノ挿入ヲ妨クルコトアルヲ以テ注意ヲ要ス

第三十八條 床尾ヲ裝著スルニハ右手ニテ床尾ノ後部ヲ握リ左手ヲ床尾前部上面ニ添ヘテ床尾ヲ尾筒ノ後方ヨリ其ノ準路ニ添ヒテ裝入シ左手ニテ駐栓軸部ノ筭ヲ床尾駐栓軸筭溝ニ一致スル如ク挿入シ百八十度ニ旋回スヘシ

第三十九條 裝填架ノ結合ハ左ノ如シ

- 一 裝填架ヲ結合スルニハ左ノ各號ノ順序方法ニ依ル
- イ 碍子發條ヲ裝著スルニハ引鐵發條ヲ引鐵ニ螺著スル方法ニヨリ螺著スヘシ

ロ 碍子ヲ裝著スルニハ裝填架ノ裏面ヲ上方ニ裝填孔ヲ右方ニシ左手ニテ支持シ右手ニ碍子ノ脚ヲ撮ミ碍子發條ヲ架ノ碍子發條室ニ裝入シ右手ヲ架ニ添ヘ兩手ノ拇指頭ニテ碍子ノ鉤部及脚ヲ壓下シ左方ニ壓シテ碍子ノ軸ヲ架ノ碍子軸室ニ挿入スヘシ

ハ 送彈齒輪ヲ裝著スルニハ送彈齒輪ヲ架ノ送彈齒輪室ニ裝入スヘシ

ニ 輪軸及齒止發條ヲ裝著スルニハ輪軸ニ齒止發條ヲ裝シ架ノ輪軸室ニ之ヲ挿入スヘシ

ホ 齒止ヲ裝著スルニハ輪軸頭ヲ下方ニシ裝填架ヲ臺上ニ立テ之ヲ壓下シ或ハ指頭ニテ輪軸頭ヲ壓シ齒止軸部ヲ架ノ齒止室ニ裝入シ之ヲ旋回シテ輪軸ニ結合スヘシ

分解及結合 普通分解及普通結合

一七九