

府縣名	前年度超過	配付金	公債金	中央補助金	前年度公債	公債借付利息	預金利息	益金	納付費與返	雜收	合計
山口縣	五九〇八二四五	一三九,〇〇〇	三三,七二五	〇	〇	四,五〇〇	〇	〇	〇	一九九,一四七	三六,五七〇
和歌山縣	三八七,七二五	一六,〇〇〇	三三,七二五	〇	〇	三,三〇〇	一,六三六	〇	〇	一四九,九七九	三三,三二二
德島縣	九八,七二五	一三,〇〇〇	三三,〇〇〇	〇	〇	五,四〇〇	二,六二〇	〇	〇	三六,八八八	三三,三二二
高知縣	五五,四八三	一三,〇〇〇	三三,〇〇〇	〇	〇	七,三三三	〇	〇	〇	三八,八二六	三三,三二二
愛媛縣	一三,四四八	一三,〇〇〇	三三,〇〇〇	〇	〇	一,九八五	〇	〇	〇	九〇,三三三	三三,三二二
福岡縣	一三,六五八	一三,〇〇〇	三三,〇〇〇	〇	〇	八,五〇〇	〇	〇	〇	七二,八五〇	三三,三二二
大分縣	五,〇〇〇	一三,〇〇〇	三三,〇〇〇	〇	〇	二,五〇〇	〇	〇	〇	六九,九四四	三三,三二二
佐賀縣	三,五五五	一三,〇〇〇	三三,〇〇〇	〇	〇	三,四七五	〇	〇	〇	七二,五七九	三三,三二二
熊本縣	一〇,〇〇〇	一三,〇〇〇	三三,〇〇〇	〇	〇	一,三三三	〇	〇	〇	五四,七三〇	三三,三二二
宮崎縣	一八,〇〇〇	一三,〇〇〇	三三,〇〇〇	〇	〇	三,三三三	〇	〇	〇	四一,〇〇〇	三三,三二二
鹿兒島縣	三〇,〇〇〇	一三,〇〇〇	三三,〇〇〇	〇	〇	三,七三三	〇	〇	〇	七八,〇二二	三三,三二二
總計	一,一三三,三三三	一,〇〇〇,〇〇〇	一,〇〇〇,〇〇〇	〇	〇	一,〇〇〇,〇〇〇	〇	〇	〇	一,〇〇〇,〇〇〇	一,〇〇〇,〇〇〇

第五號

十六年度備荒儲蓄現金支出內譯表

府縣名	食料	小屋掛料	農具料	種穀料	地租補助	地租貸與	損金	倉庫建設及修繕費	諸費	合計	現金在
神奈川縣	一八七,九八八	〇	〇	〇	〇	〇	〇	〇	〇	一八七,九八八	七〇,九七九
大阪府	二〇,〇〇〇	〇	〇	〇	〇	〇	〇	〇	〇	二〇,〇〇〇	七〇,九七九
京都府	八,〇〇〇	〇	〇	〇	〇	〇	〇	〇	〇	八,〇〇〇	七〇,九七九
東京府	七,五三三	〇	〇	〇	〇	〇	〇	〇	〇	七,五三三	七〇,九七九
總計	二七三,五二一	〇	〇	〇	〇	〇	〇	〇	〇	二七三,五二一	二八〇,八七九

府縣名	食料	小屋掛料	農具料	種穀料	地租補助	地租貸與	損金	倉庫建設及修繕費	諸費	合計	現金在
兵庫縣	五,〇〇〇	〇	〇	〇	〇	〇	〇	〇	〇	五,〇〇〇	八,九四九
長崎縣	三,〇〇〇	〇	〇	〇	〇	〇	〇	〇	〇	三,〇〇〇	八,九四九
新潟縣	二,〇〇〇	〇	〇	〇	〇	〇	〇	〇	〇	二,〇〇〇	八,九四九
埼玉縣	一,〇〇〇	〇	〇	〇	〇	〇	〇	〇	〇	一,〇〇〇	八,九四九
群馬縣	〇	〇	〇	〇	〇	〇	〇	〇	〇	〇	八,九四九
千葉縣	〇	〇	〇	〇	〇	〇	〇	〇	〇	〇	八,九四九
茨城縣	〇	〇	〇	〇	〇	〇	〇	〇	〇	〇	八,九四九
栃木縣	〇	〇	〇	〇	〇	〇	〇	〇	〇	〇	八,九四九
三重縣	〇	〇	〇	〇	〇	〇	〇	〇	〇	〇	八,九四九
愛知縣	〇	〇	〇	〇	〇	〇	〇	〇	〇	〇	八,九四九
靜岡縣	〇	〇	〇	〇	〇	〇	〇	〇	〇	〇	八,九四九
山梨縣	〇	〇	〇	〇	〇	〇	〇	〇	〇	〇	八,九四九
滋賀縣	〇	〇	〇	〇	〇	〇	〇	〇	〇	〇	八,九四九
岐阜縣	〇	〇	〇	〇	〇	〇	〇	〇	〇	〇	八,九四九
長野縣	〇	〇	〇	〇	〇	〇	〇	〇	〇	〇	八,九四九
福島縣	〇	〇	〇	〇	〇	〇	〇	〇	〇	〇	八,九四九
宮城縣	〇	〇	〇	〇	〇	〇	〇	〇	〇	〇	八,九四九
青森縣	〇	〇	〇	〇	〇	〇	〇	〇	〇	〇	八,九四九
秋田縣	〇	〇	〇	〇	〇	〇	〇	〇	〇	〇	八,九四九
總計	一,〇〇〇,〇〇〇	〇	〇	〇	〇	〇	〇	〇	〇	一,〇〇〇,〇〇〇	一,〇〇〇,〇〇〇



府縣名	食料	小屋掛料	農具料	種穀料	地租補助	地租貸與	損金	倉庫建築 及修繕費	諸費合計	現金在高
山形縣	4,240,000	3,840,000	3,840,000	8,520,000	0	7,400,000	0	1,650,000	10,910,000	20,757,500
石川縣	2,575,500	5,520,000	1,000,000	5,940,000	0	0	0	1,250,000	15,085,500	13,815,000
福井縣	1,575,500	1,740,000	3,580,000	3,580,000	0	4,210,000	0	3,500,000	15,185,500	3,333,500
富山縣	8,330,000	2,500,000	2,000,000	3,330,000	0	0	0	5,400,000	16,560,000	10,377,500
島根縣	1,000,000	3,840,000	3,000,000	1,100,000	0	0	0	5,500,000	13,440,000	8,939,500
岡山縣	4,920,000	1,810,000	1,740,000	3,330,000	6,830,000	1,870,000	0	1,400,000	19,800,000	3,218,500
廣島縣	1,975,500	1,740,000	3,840,000	8,250,000	1,380,000	0	0	3,300,000	19,425,500	6,849,500
山口縣	4,000,000	1,300,000	8,400,000	1,740,000	6,000,000	7,550,000	0	5,350,000	33,040,000	5,753,000
和歌山縣	3,340,000	1,140,000	3,340,000	3,340,000	3,340,000	7,010,000	0	5,600,000	26,014,000	19,802,500
德島縣	8,300,000	4,920,000	6,470,000	4,920,000	1,830,000	4,400,000	2,890,000	3,500,000	33,230,000	6,764,500
高知縣	1,575,500	8,400,000	1,575,500	1,575,500	0	0	0	1,100,000	13,050,500	6,339,500
愛媛縣	2,200,000	4,000,000	1,900,000	8,300,000	0	8,900,000	2,000,000	2,200,000	28,700,000	3,330,000
福岡縣	1,500,000	2,920,000	2,360,000	5,100,000	3,300,000	1,200,000	5,600,000	7,900,000	29,980,000	1,949,500
大分縣	2,200,000	3,650,000	2,000,000	1,600,000	1,810,000	2,560,000	0	1,300,000	12,730,000	3,949,500
佐賀縣	1,600,000	8,800,000	5,800,000	2,100,000	0	1,700,000	0	3,500,000	20,400,000	5,068,500
熊本縣	1,075,500	9,500,000	2,850,000	6,600,000	2,250,000	3,300,000	0	5,400,000	32,325,500	2,048,500
宮崎縣	1,120,000	8,800,000	6,500,000	1,750,000	0	900,000	0	6,600,000	22,770,000	2,957,500
鹿兒島縣	7,150,000	2,900,000	9,900,000	3,300,000	0	2,880,000	3,400,000	3,300,000	33,530,000	8,015,000

總計 10,300,000 10,630,000 10,480,000 11,000,000 11,290,000 11,290,000 11,290,000 11,290,000 11,290,000 11,290,000 11,290,000

第六號 十六年度備荒儲蓄金罹災賑給一覽表

府縣名	火災救助	水災救助	風雹災救助	旱害救助	雪災救助	災山救助	病災救助	計
東京府	2,250,000	0	0	0	0	0	0	2,250,000
京都府	1,000,000	370,000	370,000	4,600,000	0	0	0	7,740,000
大阪府	5,700,000	0	0	4,000,000	0	0	0	9,700,000
神奈川縣	2,000,000	0	0	0	0	0	0	2,000,000
兵庫縣	7,280,000	2,000,000	4,600,000	1,500,000	0	0	0	15,380,000
長崎縣	5,800,000	1,300,000	4,500,000	0	0	0	0	11,600,000
新潟縣	4,330,000	0	0	0	0	0	0	4,330,000
埼玉縣	7,840,000	0	0	0	0	0	0	7,840,000
群馬縣	0	0	0	0	0	0	0	0
千葉縣	5,600,000	5,900,000	1,100,000	1,900,000	0	9,500,000	0	23,000,000
茨城縣	6,100,000	0	5,500,000	7,700,000	0	0	0	19,300,000
栃木縣	1,600,000	0	1,300,000	0	0	0	0	2,900,000
三重縣	1,600,000	0	1,800,000	8,900,000	0	0	0	12,300,000
愛知縣	3,200,000	0	3,300,000	8,900,000	0	0	0	15,400,000
静岡縣	9,300,000	6,400,000	2,100,000	9,000,000	0	0	0	26,800,000
山梨縣	6,300,000	3,000,000	2,000,000	0	0	0	0	11,300,000



府縣名	火災救助	水災救助	風雹災救助	旱害救助	雪災救助	山崩救助	病災救助	計
滋賀縣	七四〇〇〇六九	六五〇	九〇九五九	二七,二四八,二四五	二,二二二	〇	三,三九四	五五,六四九,七五九
岐阜縣	二,三〇八,七六	〇	一八,四八一	一,一七,七〇六	六,〇〇〇	〇	〇	四,五六八,九六三
長野縣	二,三三三,四八	〇	一〇,三〇〇	〇	〇	〇	一,三三三	二,三三三,四八
宮城縣	二,三九三,三三	〇	〇	一,一四四,三三	〇	〇	三,三三三	三,四六六,八九
福島縣	六,七〇七,五九〇	〇	〇	八,三三三	〇	〇	〇	七,三三三,一八三
岩手縣	四,八〇〇,〇〇〇	〇	〇	〇	〇	〇	〇	四,八〇〇,〇〇〇
青森縣	三,七五三,八八〇	〇	〇	七,七六〇	〇	〇	〇	四,六六六,八八〇
秋田縣	六,三三三,三三七	〇	〇	〇	一,八八〇	〇	〇	六,三三三,三三七
山形縣	七,七一九,五五三	〇	〇	〇	一〇,〇〇〇	〇	〇	九,三三三,九二九
石川縣	二,一〇六,六〇七	〇	〇	〇	三,九七,一一〇	〇	〇	二,一〇六,六〇七
福井縣	七,四三三,一七九	一,三三三,三〇六	〇	六,六二五,〇二八	一,五〇〇	〇	〇	一四,九〇〇,〇一三
富山縣	五,〇〇〇,六三三	七,七〇〇	二,八三三,〇〇〇	〇	二,二二二	八,〇〇〇	〇	一〇,〇〇〇,〇〇〇
鳥取縣	三,七五三,一五〇	三,七三三	〇	四,三三三,一五〇	〇	〇	〇	八,一五三,四三三
島根縣	六,三三三,一〇一	〇	一〇,〇〇〇	九,六三三,一五〇	〇	〇	〇	一〇,一三三,九三〇
岡山縣	三,八五五,五九七	一,七五三	一,九七三,三三三	二,五三三,一五〇	〇	〇	〇	九,一三三,〇三〇
廣島縣	三,三三三,三三七	三,三三三	九,〇〇〇	四,〇〇〇,〇〇〇	八,〇〇〇	〇	〇	一四,〇〇〇,〇〇〇
山口縣	二,二二二,二二二	〇	三,三三三	一,六三三,三三三	二,二二二	〇	〇	七,四〇〇,一〇八
和歌山縣	一,一三三,三三三	一,七〇三	四,九七三,八三三	二,〇〇〇,七三三	〇	〇	〇	一〇,〇〇〇,〇〇〇
德島縣	一,一八八,三三三	六,九三三	一,二〇〇,一一一	三,三三三,三三三	〇	〇	〇	五,〇〇〇,〇〇〇

府縣名	前年度越前	入	賣	却	常	鏡	殘	額
高知縣	〇	八〇九,五五五	〇	〇	〇	〇	〇	一,一八四,七三六
愛媛縣	〇	四,四七七	八,九〇〇,〇五三	〇	〇	〇	〇	一,九八二,七四六
福岡縣	一,五二一,五〇〇	六,四一〇	一,一七〇,七〇六	〇	〇	〇	〇	六,八六〇,〇五八
大分縣	一,九七〇	一,〇〇〇	三,一八八,一〇一	〇	〇	〇	〇	九,九八二,三〇七
佐賀縣	三,〇〇〇	三,三三三	一,一八九,三三三	〇	〇	〇	〇	三,九二二,〇〇〇
熊本縣	一,三三三,三三三	三,三三三	〇	〇	〇	〇	〇	二,一八二,〇〇〇
宮崎縣	〇	一,二八八,一五	〇	〇	〇	〇	〇	一,七三三,六四〇
鹿兒島縣	八,〇〇〇	一,〇〇〇,三三三	一,〇〇,一八六	〇	〇	〇	〇	三,一八三,二七九
合計	三,三三三,三三三	二二,四八八,八〇七	四,八七三,八三三	七,三三三,三三三	五,八〇〇,〇〇〇	三,三三三,三三三	三,三三三,三三三	六九,五五五,三三三

第七號 十六年度備荒備蓄公債證書出納表

府縣名	前年度越前	入	賣	却	常	鏡	殘	額
東京府	三,三三三,三三三	一六,九八〇,〇〇〇	一五,七三三,三三三	〇	〇	〇	〇	四,五八〇,〇〇〇
京都府	三,三三三,三三三	一七,四三三,三三三	一六,五三三,三三三	〇	〇	〇	〇	四,八〇〇,〇〇〇
大阪府	三,三三三,三三三	一八,三三三,三三三	一七,三三三,三三三	〇	〇	〇	〇	五,〇〇〇,〇〇〇
神奈川縣	三,三三三,三三三	一九,三三三,三三三	一八,三三三,三三三	〇	〇	〇	〇	五,三三三,三三三
合計	一三,三三三,三三三	六二,七三三,三三三	六〇,三三三,三三三	〇	〇	〇	〇	一八,七三三,三三三



財政門 決算 決算報告書

七百九十二

府縣名	前年度越高		入	賣	却	當	鐵	殘	額
	買	賣							
兵庫縣	11,800,000	4,000,000	11,800,000	0	0	0	0	0	17,800,000
長崎縣	3,000,000	3,000,000	0	0	0	0	0	0	6,000,000
新潟縣	1,600,000	1,000,000	0	0	0	0	0	0	2,600,000
埼玉縣	1,500,000	7,000,000	0	0	0	0	0	0	8,500,000
群馬縣	1,000,000	1,000,000	0	0	0	0	0	0	2,000,000
千葉縣	1,000,000	3,000,000	0	0	0	0	0	0	4,000,000
茨城縣	7,000,000	1,000,000	0	0	0	0	0	0	8,000,000
栃木縣	3,000,000	1,000,000	0	0	0	0	0	0	4,000,000
三重縣	11,000,000	1,000,000	0	0	0	0	0	0	12,000,000
靜岡縣	8,000,000	2,000,000	0	0	0	0	0	0	10,000,000
愛知縣	1,800,000	1,000,000	0	0	0	0	0	0	2,800,000
山梨縣	11,000,000	1,000,000	0	0	0	0	0	0	12,000,000
滋賀縣	11,000,000	1,000,000	0	0	0	0	0	0	12,000,000
岐阜縣	100,000,000	3,000,000	0	0	0	0	0	0	103,000,000
長野縣	7,000,000	3,000,000	0	0	0	0	0	0	10,000,000
福島縣	2,000,000	2,000,000	0	0	0	0	0	0	4,000,000
宮城縣	3,000,000	1,000,000	0	0	0	0	0	0	4,000,000
岩手縣	11,000,000	1,000,000	0	0	0	0	0	0	12,000,000

府縣名	前年度越高		入	賣	却	當	鐵	殘	額
	買	賣							
青森縣	8,000,000	1,000,000	0	0	0	0	0	0	9,000,000
秋田縣	8,000,000	1,000,000	0	0	0	0	0	0	9,000,000
山形縣	6,000,000	1,000,000	0	0	0	0	0	0	7,000,000
石川縣	3,000,000	1,000,000	0	0	0	0	0	0	4,000,000
福井縣	2,000,000	1,000,000	0	0	0	0	0	0	3,000,000
富山縣	2,000,000	1,000,000	0	0	0	0	0	0	3,000,000
島根縣	2,000,000	1,000,000	0	0	0	0	0	0	3,000,000
岡山縣	1,000,000	1,000,000	0	0	0	0	0	0	2,000,000
廣島縣	1,000,000	1,000,000	0	0	0	0	0	0	2,000,000
山口縣	1,000,000	1,000,000	0	0	0	0	0	0	2,000,000
和歌山縣	1,000,000	1,000,000	0	0	0	0	0	0	2,000,000
徳島縣	1,000,000	1,000,000	0	0	0	0	0	0	2,000,000
高知縣	1,000,000	1,000,000	0	0	0	0	0	0	2,000,000
愛媛縣	1,000,000	1,000,000	0	0	0	0	0	0	2,000,000
福岡縣	1,000,000	1,000,000	0	0	0	0	0	0	2,000,000
大分縣	1,000,000	1,000,000	0	0	0	0	0	0	2,000,000
佐賀縣	1,000,000	1,000,000	0	0	0	0	0	0	2,000,000
熊本縣	1,000,000	1,000,000	0	0	0	0	0	0	2,000,000
宮崎縣	1,000,000	1,000,000	0	0	0	0	0	0	2,000,000

財政門 決算 決算報告書

七百九十三







第五回備荒儲蓄金精算報告書

明治十二年第三十一號市報備荒儲蓄法第十條ニ據リ明治十七年度即チ明治十七年七月一日ヨリ同十八年六月三十日ニ至ル一週年度中央及府縣儲蓄金ノ出納ヲ告示スルニ方リ茲ニ其要領ヲ提記スルコト左ノ如シ

中央儲蓄金

一中央儲蓄金前年度越前高ハ貳百三拾七萬五千五百六拾七圓四拾七錢九釐現金及公債證書實價本年於テ收入セシハ中央儲蓄金三拾萬圓及公債證書利子銀貨賣却差益米穀賣却益雜入等ニ於テ五萬九千九百八拾八圓九錢五釐合計貳百七拾三萬五千五百五拾五圓五拾七錢四釐ナリ此内支出セシ金額ハ和歌山縣救荒補助ニ於テ四萬三千九百三拾壹圓四拾三錢鹿兒島縣救荒補助ニ於テ七萬九千八百六拾壹圓三拾錢三釐并ニ米穀賣却損ニ於テ貳萬七千五百五拾貳圓七拾壹錢四釐米穀儲蓄諸費ニ於テ四千貳百貳拾八圓七拾錢合計拾五萬五千五百七拾四圓四拾七錢七釐ヲ控除スレハ殘額即チ本期末尾ノ在商貳百五拾七萬九千九百八拾壹圓四拾貳錢七釐ナリ而シテ之カ類別ヲ掲レハ現金八拾九萬八千六百六拾七圓壹錢六釐米穀代價八拾貳萬貳千九百四拾四圓四拾壹錢壹釐此石拾六萬貳千七百貳拾六圓石壹斗貳升八合公債證書實價八拾六萬貳百圓此額面八拾六萬貳百圓ナリ即チ第一號表ノ如シ但十七年度中熊本縣非三分二以上供用支出セシニ依リ中央儲蓄金ヨリ補助セシ金額壹萬六拾八圓四拾七錢九釐ハ十八年度ニ於テ交付セシヲ以テ中央儲蓄金ニ於テハ同年度ニ編入セリ然ルニ第二號及第三號表中熊本縣ノ部ニ於テ中央補助金ノ金額ヲ掲ケルモノハ該縣ニ於テハ十七年度ニ屬スル賑災支出金ハ總テ同年度ニ組入レシヲ以テナリ

府縣儲蓄金

一府縣儲蓄金前年度越前高ハ五百七拾七萬六千三百八拾圓九拾錢四釐現金及公債證書實價本期ニ於テ收入セシモノ貳百四拾壹萬七千貳百九拾九圓九拾九錢九釐增加ナリ而シテ之カ類別ヲ掲レハ中央補助金ニ於テ壹萬六千五百拾貳圓八錢六釐公債金ニ於テ壹萬三千七百六拾九圓五拾三錢公債金缺額補充ニ於テ貳百貳拾四圓七拾八錢三釐公債證書利子ニ於テ六萬貳千九百九拾五圓貳拾四錢地租貸與返納金ニ於テ三萬六千八百貳拾八圓四拾壹錢五釐雜收ニ於テ貳萬貳千八百八拾三圓六拾貳錢四釐然レトモ預ケ金利子及益金ニ於テ五萬六千八百七拾六圓六拾七錢九釐減少シタルニ由リ差引前記ノ增加ニ至レリ

收入高貳百四拾壹萬七千貳百九拾九圓九拾九錢九釐之ヲ前年度收入高貳百三拾貳萬六千六百八拾貳圓九拾六錢壹釐ニ比スレハ九萬五千五百三拾六圓九拾九錢九釐增加ナリ而シテ之カ類別ヲ掲レハ中央補助金ニ於テ壹萬六千五百拾貳圓八錢六釐公債金ニ於テ壹萬三千七百六拾九圓五拾三錢公債金缺額補充ニ於テ貳百貳拾四圓七拾八錢三釐公債證書利子ニ於テ六萬貳千九百九拾五圓貳拾四錢地租貸與返納金ニ於テ三萬六千八百貳拾八圓四拾壹錢五釐雜收ニ於テ貳萬貳千八百八拾三圓六拾貳錢四釐然レトモ預ケ金利子及益金ニ於テ五萬六千八百七拾六圓六拾七錢九釐減少シタルニ由リ差引前記ノ增加ニ至レリ

又本期支出高百拾九萬七千四圓四拾壹錢壹釐之ヲ前年度支出高七拾七萬九千七百貳拾八圓貳拾四錢貳釐ニ對比スレハ四拾壹萬七千貳百七拾五圓八拾六錢九釐增加ナリ今之カ類別ヲ掲レハ罹災救助ニ於テ三拾四萬六千七百四拾壹圓五拾九錢貳釐倉庫建築及修繕費ニ於テ四千六百六拾貳圓八拾六錢五釐雜損金及諸費ニ於テ六萬五千八百七拾壹圓四拾壹錢貳釐ナリ但府縣支出額ニ於テ此ノ如ク著シキ增加ヲ顯ハシタル事由ハ明治十七年八月九月ノ交非常ノ暴風アリテ全國概テ其害ヲ被リ之カ救助ニ供用シタルニ因ル今其重ナルモノヲ舉レハ鹿兒島縣ニ於テ拾五萬千貳百圓餘靜岡縣ニ於テ拾貳萬八千八百圓餘熊本縣ニ於テ六萬七千六百圓餘兵庫縣ニ於テ三萬九千六百圓餘愛媛縣ニ於テ三萬六千貳百圓餘ノ多額ヲ支給シタル等ナリ

又本期殘額六百九拾九萬六千五百九拾五圓九拾五錢三釐之ヲ前年度殘額五百七拾七萬六千三百八拾圓九拾錢四釐ニ對比スレハ百貳拾貳萬貳百拾五圓四錢九釐增加ナリ而シテ之カ類別ヲ掲レハ現金ニ於テ拾七萬九千九百四拾圓四拾錢四釐公債證書實價ニ於テ百三拾三萬七千三百五拾五圓六拾七錢四釐ナリ然レトモ米穀代價ニ於テ貳拾九萬六千貳百八拾圓七拾貳錢九釐減少シタルニ由リ差引前記ノ增加トナレリ即チ第三號表ノ如シ

一現金前年度越前高ハ百五萬八千九百四拾五圓貳拾六錢六釐ニシテ本年度ニ於テ收入セシハ配付金ニ於テ九拾萬圓公債金ニ於テ九拾萬千拾壹圓四拾三錢八釐中央補助金ニ於テ九萬貳拾九圓七拾八錢貳釐



其他前年度公債金缺額補充公債證書利子預ケ金利息益金地租賃與返納及雜收等ニ於テ五拾貳萬六千七百七拾七圓六拾七錢四釐合計三百四拾七萬六千六百六拾四圓六錢ナリ即チ第四號表ノ如シ

一 本期ニ於テ支出ニ係ル金額ヲ類別スレハ罹災賑給ニ於テ百四萬貳千貳百四拾貳圓貳拾錢八釐外ニ米拾壹石七斗三升此原價四圓六錢六釐損金ニ於テ八萬六千六百六拾貳圓四釐倉庫建築及修繕費ニ於テ壹萬貳百貳拾貳圓四拾六錢九釐諸費ニ於テ三萬四千六百六拾五圓貳錢四釐合計百拾七萬貳千六百九拾壹圓七拾錢五釐ナリ之ヲ前項收入高三百四拾七萬六千六百六拾四圓六錢ヨリ控除シ尙公債證書購入代價百五拾六萬千六百三圓六釐米穀購入代價三拾四萬四千七百六拾九圓九拾貳錢七釐ヲ除シ而シテ公債證書賣却原價拾七萬五千五百拾六圓拾七錢四釐同當鐵原價五萬貳千七百三拾壹圓拾五錢八釐及米穀賣却原價六拾壹萬六千七百三拾八圓五拾壹錢六釐ヲ加フルトキハ本期末尾ノ在高百貳拾三萬八千八拾五圓三拾七錢ニシテ即チ第五號表ノ如シ但罹災ノ爲メ賑給シタル金額内譯及被害ノ種別ハ第六號表ノ如シ

一 公債證書前年度越高ハ額面四百五拾九萬三千三百九拾圓此實價三百六拾七萬七千九百圓八拾三錢七釐本期ニ於テ購入シタルモノ額面百六拾六萬八千七百八圓此原價百五拾六萬六千六百三圓六釐此内賣却セシモノ額面貳拾壹萬三千八百拾圓此原價拾七萬五千五百拾六圓拾七錢四釐當鐵額面五萬三千貳百拾八圓此原價五萬貳千七百三拾壹圓拾五錢八釐ヲ控除スレハ本期末尾ノ在高額面五百九拾九萬三千八百圓此實價五百壹萬五千貳百五拾六圓五拾壹錢壹釐ナリ即チ第七號表ノ如シ

一 米穀前年度越高ハ貳拾五萬四千五百拾四石九斗九升三合此代價百三萬九千九百三拾四圓八拾錢壹釐本期ニ於テ購入シタル石高八萬五千貳百四拾壹石七斗六升壹合此代價三拾四萬四千七百六拾九圓九拾貳錢七釐量出石高壹斗壹升四合此代價貳拾六錢六釐此内賣却セシ石高拾三萬貳千七百七拾石七斗六升九合此原價六拾壹萬六千七百三拾八圓五拾壹錢六釐缺減石高六千六百六拾九石三斗壹升八合此原價貳萬三千八百七拾圓七拾壹錢羅災救助ニ支給セシ石高百四拾壹石七斗三升此原價四百四拾壹圓六拾九錢六釐ヲ控除スレハ本期末尾ノ在高貳拾萬貳百六拾六石三斗五升三合 米穀末尾ノ在高ニ於テ六拾九錢六釐生セシハ京都府ニ於テ糶ヲ以テ玄米ニ交換セシ爲メ千九百四拾七石貳斗貳升三合ヲ減シ大坂府ニ於テ同斷六百貳拾七石壹斗四升壹合ヲ減セシモ岩手縣ニ於テ玄米ヲ以テ糶ニ交換セシ爲メ八百四拾

第一號

十七年度中央儲蓄金出納表

所 在	前年度越高	收 入	支 出	殘 額
大 藏 省	二二五,七五七,四七九	三三九,九八八,〇九五	一五五,七四一,四四七	二二九,九八四,一四七
現 金	八九八,六六七,〇一六	一,一七五,二二八,八八八	八〇〇,〇〇〇,〇〇〇	八九八,六六七,〇一六
米		八二,一四四,一四一	八〇,〇〇〇,〇〇〇	八,一四四,一四一
穀				
公 債				
證 書				

爪石四斗壹升五合ヲ増シ鳥取縣ニ於テ同斷千八拾五石貳斗五升壹合ヲ増加セシヲ以テ差引前記ノ減少ヲ生セリ 此代價七拾四萬三千貳百五拾四圓七錢貳釐ナリ即チ第八號表ノ如シ

第二號

十七年度府縣備荒儲蓄金收支精算表

府 縣 名	前年度越高	收 入	支 出	出 發	殘 額
東 京 府	四三,三三三,三三〇	一五,八九七,九八六	六,七四四,六	六,一三三,八七二	六三,九八三,五三九
京 都 府	四八,七三三,二四九	一六,五七八,二二二	一,三二四,六七六	一,三二四,六七六	六三,九八三,五三九
神 戶 府	六六,五三三,八八一	二〇,三三三,四四九	三,三〇〇,〇〇〇	三,三〇〇,〇〇〇	八六,五三三,八八一
大 阪 府	一三,一三三,三三〇	三,八四一,五五二	六,九七九,七三三	一,一三三,三三〇	一三,一三三,三三〇
和 歌 山 府	一五,七三三,三三〇	六,二二四,一八九	一,三二四,六七六	一,三二四,六七六	一五,七三三,三三〇
兵 庫 府	二二,三三三,三三〇	一五,七三三,三三〇	一,三二四,六七六	一,三二四,六七六	二二,三三三,三三〇
香 川 縣	一五,五五五,二二八	一,六八七,三三三	八,八〇〇,〇〇〇	六,一一一,六六七	一五,五五五,二二八
神 戶 縣	一一,七七五,二二八	四,三三三,三三〇	一五,六六四,九九八	一一,七七五,二二八	一一,七七五,二二八



府縣名	前年度越商收	入支	出殘	額
兵庫縣	1,723,375	1,073,900	4,473,333	2,097,878
長崎縣	5,909,982	2,599,552	1,623,877	7,876,257
新潟縣	1,038,442	9,412,966	5,975,242	3,387,078
埼玉縣	2,484,371	4,082,977	1,029,989	3,886,359
群馬縣	1,955,124	4,638,233	5,336,022	1,857,025
千葉縣	2,026,570	7,366,197	3,011,866	2,481,927
茨城縣	1,663,576	6,082,133	8,254,688	2,189,250
栃木縣	9,113,333	5,750,616	6,400,435	1,452,501
三重縣	2,535,032	4,664,645	1,078,095	3,374,772
愛知縣	2,285,128	1,699,433	0	6,051,046
知多郡	2,285,128	1,070,795	5,709,196	3,808,607
靜岡縣	1,638,973	6,717,355	1,031,183	4,816,945
山梨縣	5,443,218	3,115,084	1,761,110	6,753,198
滋賀縣	1,203,271	1,712,213	3,115,995	3,110,000
岐阜縣	1,111,235	6,006,125	5,006,475	1,529,685
長野縣	1,076,826	5,080,123	1,406,670	1,871,478
福島縣	1,909,960	2,248,388	5,533,222	1,759,674
宮城縣	8,097,377	3,077,388	8,540,679	1,061,339
岩手縣	6,902,117	3,213,630	1,212,871	8,106,617

青森縣	4,458,604	2,198,112	2,998,012	5,996,624
秋田縣	9,310,774	3,715,591	1,105,502	1,111,551
山形縣	1,119,552	4,442,244	9,649,888	1,496,012
石川縣	8,641,930	3,643,733	2,112,902	9,795,758
福井縣	1,184,295	3,171,522	5,333,103	1,107,126
富山縣	1,014,211	2,175,874	4,943,780	6,177,300
鳥取縣	4,577,232	2,183,120	8,632,806	1,100,529
島根縣	1,107,144	4,648,211	4,816,335	1,497,640
岡山縣	1,803,595	8,441,583	3,704,233	3,374,225
廣島縣	1,268,070	7,070,117	1,933,750	2,197,571
山口縣	8,718,514	3,112,180	7,831,919	1,116,647
和歌山縣	3,101,760	4,100,111	1,816,013	3,382,088
德島縣	9,443,445	3,340,347	2,112,314	1,028,226
高知縣	1,012,118	3,400,933	2,232,526	1,311,496
愛媛縣	2,284,755	8,349,418	7,848,873	2,400,249
福岡縣	2,114,027	7,704,111	4,322,988	3,381,111
大分縣	1,017,032	3,556,149	1,312,839	1,141,009
佐賀縣	1,043,279	4,227,795	2,260,725	1,101,406
熊本縣	7,181,206	7,029,931	9,811,218	4,319,019
宮崎縣	4,071,841	3,218,401	1,455,900	4,710,141



府縣名	前年度	越商	收入	支出	出	殘
鹿兒島縣	九〇〇,三三三	一,一五八,二七三	一,六八六,三〇三	三,五七三,〇五七		
合計	五七五,三〇〇,九〇〇	二,四一七,二二六,〇	三,一七九,〇〇〇,二二二	六,九六六,五九三,九五三		

備考

本表收入合計ヲ第四號現金收入内譯表合計ニ比較シ貳拾六錢六釐ノ増加アルハ第八號米穀出納表中  
 量出米代價ヲ加算セシニ由ル  
 又支出合計ヲ第五號現金支出内譯表ニ比較シ貳萬四千三百拾貳圓四拾錢六釐ノ増加アルハ第八號米  
 穀出納表中缺減及食料ノ原價ヲ加算セシニ由ル

第三號

十六 十七 兩年度府縣備荒儲蓄金收支増減比較表

収入ノ部		支出ノ部	
科	目	本年	前年度
前年度越商		五七五,三〇〇,九〇〇	四,三三三,四九八
配付金		九〇〇,〇〇〇,〇〇〇	九〇〇,〇〇〇,〇〇〇
中央補助金		九〇〇,三七八二	七三,五二七,六六六
公儲金		九〇〇,〇〇〇,〇〇〇	八八七,四一七,九〇八
前年度公債金債額補充		二五二,二二二	六七,三三三
公債證券利子		三三六,〇七二,六三三	三〇三,八七三,三九九
預メ金利子		四四六,二二九,三	四四七,二九六,四
益金		四九五,五九八,九八七	一〇六,三三〇,三三三
合計		二,四一七,二二六,〇	一,九七九,〇〇〇,二二二

支出ノ部		収入ノ部	
科	目	本年	前年度
地租貸與返納		四,四八四,五八八	四,六五五,一五三
雜收		三,四一三,三三七	一,九三三,七三三
合計		八,一三三,〇〇〇,〇〇〇	六,五八八,八八六
科	目	本年	前年度
罹災救助		一,〇三三,六三九,〇〇〇	六,五八八,八八六
食料		一,〇三三,六三九,〇〇〇	一,〇三三,六三九,〇〇〇
小屋掛料		四,四八四,五八八	一,〇三三,六三九,〇〇〇
農具料		八五,〇〇〇,八二八	七,一四四,一三〇
內種穀料		三三〇,〇〇〇,〇〇〇	三九〇,八〇〇,〇〇〇
地租補助		四,〇三三,六三九,〇〇〇	三三,九三三,六三七
地租貸與		一,九三三,六三九,〇〇〇	三三,九三三,六三七
倉庫建修及修繕費		一〇,三三三,六三九,〇〇〇	五,五五九,九〇〇
損金		一〇,九三三,六三九,〇〇〇	五,四四七,〇五〇
諸費		三三,九三三,六三九,〇〇〇	三三,九三三,六三九,〇〇〇
合計		一,〇三三,六三九,〇〇〇	七,九三三,六三九,〇〇〇
科	目	本年	前年度
現金		一,三三八,八五七,〇	一,〇八八,九四三,六
殘額		六,九六六,五九三,九五三	五,七三三,〇五七,三五三
合計		八,三三三,六三九,〇〇〇	七,七二二,〇〇〇,〇〇〇



科 目	本年 度		前 年 度		比 較	
	増	減	増	減	増	減
公債證券	五九,九三三,八〇〇	〇	四九,三三三,〇〇〇	〇	一〇,六〇〇,八〇〇	〇
米 穀	二〇〇,二六三,五〇〇	〇	二五四,一五四,九〇〇	〇	五三,八九一,四〇〇	〇
石 炭	七,四三三,〇〇〇	〇	一,五〇〇,〇〇〇	〇	五,九三三,〇〇〇	〇
代 價	〇	〇	〇	〇	〇	〇

備考

本表中益金及損金ヲ第四號第五號表ニ比較シ增加アルハ第二號表備考ノ理由ニ同シ

第四號

十七年度府縣備荒儲蓄現金收入内譯表

府縣名	前年度繰高		配付金	公儲金	中央補助金	前年度公儲金	公債證券利息	預夕金利息	益 金	地租貸與返納	雜 收	合 計
	郡部	區部										
府京東	三三,八三三	〇	六,〇〇〇,〇〇〇	〇	〇	〇	一〇,八九九	〇	〇	〇	〇	一六,九〇二,〇〇〇
府都京	一,一八三,七三九	〇	七,四三三,〇〇〇	〇	〇	〇	二,四八八	〇	〇	〇	〇	一〇,〇五五,二二七
府阪大	七,〇七二,八〇一	〇	四,三三三,〇〇〇	〇	〇	〇	一,九七九,七九九	〇	〇	〇	〇	一三,三九一,六〇〇
府神奈	七,〇九二,九二六	〇	七,〇〇〇,〇〇〇	〇	〇	〇	二,三三三	〇	〇	〇	〇	一四,〇九二,九二六
府川奈	五,九四三,三三三	〇	一,六〇七,〇〇〇	〇	〇	〇	六,三三三	〇	〇	〇	〇	七,五五〇,三三三
府兵庫	八,九四三,〇〇〇	〇	三,八〇三,〇〇〇	〇	〇	〇	二,八三三	〇	〇	〇	〇	一二,七四六,〇〇〇
府長崎	七,三三三,〇〇〇	〇	一,〇〇〇,〇〇〇	〇	〇	〇	一,〇〇〇	〇	〇	〇	〇	八,三三三,〇〇〇
府新瀉	三,五三三,〇〇〇	〇	〇	〇	〇	〇	〇	〇	〇	〇	〇	三,五三三,〇〇〇
府埼玉	三,五三三,〇〇〇	〇	〇	〇	〇	〇	〇	〇	〇	〇	〇	三,五三三,〇〇〇
府群馬	六,八二九,四九九	〇	〇	〇	〇	〇	〇	〇	〇	〇	〇	六,八二九,四九九
府千葉	九,四三三,〇〇〇	〇	〇	〇	〇	〇	〇	〇	〇	〇	〇	九,四三三,〇〇〇
府茨城	八,〇九二,〇〇〇	〇	〇	〇	〇	〇	〇	〇	〇	〇	〇	八,〇九二,〇〇〇
府栃木	三,〇八三,三三三	〇	〇	〇	〇	〇	〇	〇	〇	〇	〇	三,〇八三,三三三
府三重	六,五三三,〇〇〇	〇	〇	〇	〇	〇	〇	〇	〇	〇	〇	六,五三三,〇〇〇
府愛知	一,五三三,〇〇〇	〇	〇	〇	〇	〇	〇	〇	〇	〇	〇	一,五三三,〇〇〇
府知縣	九,二三三,〇〇〇	〇	〇	〇	〇	〇	〇	〇	〇	〇	〇	九,二三三,〇〇〇
府靜岡	三,三三三,〇〇〇	〇	〇	〇	〇	〇	〇	〇	〇	〇	〇	三,三三三,〇〇〇
府山梨	一,三三三,〇〇〇	〇	〇	〇	〇	〇	〇	〇	〇	〇	〇	一,三三三,〇〇〇
府滋賀	五,三三三,〇〇〇	〇	〇	〇	〇	〇	〇	〇	〇	〇	〇	五,三三三,〇〇〇
府岐阜	三,三三三,〇〇〇	〇	〇	〇	〇	〇	〇	〇	〇	〇	〇	三,三三三,〇〇〇
府長野	二,三三三,〇〇〇	〇	〇	〇	〇	〇	〇	〇	〇	〇	〇	二,三三三,〇〇〇
府福島	一,三三三,〇〇〇	〇	〇	〇	〇	〇	〇	〇	〇	〇	〇	一,三三三,〇〇〇
府宮城	一,〇〇〇,〇〇〇	〇	〇	〇	〇	〇	〇	〇	〇	〇	〇	一,〇〇〇,〇〇〇
府岩手	一,〇〇〇,〇〇〇	〇	〇	〇	〇	〇	〇	〇	〇	〇	〇	一,〇〇〇,〇〇〇
府青森	一,〇〇〇,〇〇〇	〇	〇	〇	〇	〇	〇	〇	〇	〇	〇	一,〇〇〇,〇〇〇
府秋田	二,三三三,〇〇〇	〇	〇	〇	〇	〇	〇	〇	〇	〇	〇	二,三三三,〇〇〇
府山形	二,〇〇〇,〇〇〇	〇	〇	〇	〇	〇	〇	〇	〇	〇	〇	二,〇〇〇,〇〇〇

府縣名	前年度繰高		配付金	公儲金	中央補助金	前年度公儲金	公債證券利息	預夕金利息	益 金	地租貸與返納	雜 收	合 計
	郡部	區部										
府新瀉	三,五三三,〇〇〇	〇	〇	〇	〇	〇	〇	〇	〇	〇	〇	三,五三三,〇〇〇
府埼玉	三,五三三,〇〇〇	〇	〇	〇	〇	〇	〇	〇	〇	〇	〇	三,五三三,〇〇〇
府群馬	六,八二九,四九九	〇	〇	〇	〇	〇	〇	〇	〇	〇	〇	六,八二九,四九九
府千葉	九,四三三,〇〇〇	〇	〇	〇	〇	〇	〇	〇	〇	〇	〇	九,四三三,〇〇〇
府茨城	八,〇九二,〇〇〇	〇	〇	〇	〇	〇	〇	〇	〇	〇	〇	八,〇九二,〇〇〇
府栃木	三,〇八三,三三三	〇	〇	〇	〇	〇	〇	〇	〇	〇	〇	三,〇八三,三三三
府三重	六,五三三,〇〇〇	〇	〇	〇	〇	〇	〇	〇	〇	〇	〇	六,五三三,〇〇〇
府愛知	一,五三三,〇〇〇	〇	〇	〇	〇	〇	〇	〇	〇	〇	〇	一,五三三,〇〇〇
府知縣	九,二三三,〇〇〇	〇	〇	〇	〇	〇	〇	〇	〇	〇	〇	九,二三三,〇〇〇
府靜岡	三,三三三,〇〇〇	〇	〇	〇	〇	〇	〇	〇	〇	〇	〇	三,三三三,〇〇〇
府山梨	一,三三三,〇〇〇	〇	〇	〇	〇	〇	〇	〇	〇	〇	〇	一,三三三,〇〇〇
府滋賀	五,三三三,〇〇〇	〇	〇	〇	〇	〇	〇	〇	〇	〇	〇	五,三三三,〇〇〇
府岐阜	三,三三三,〇〇〇	〇	〇	〇	〇	〇	〇	〇	〇	〇	〇	三,三三三,〇〇〇
府長野	二,三三三,〇〇〇	〇	〇	〇	〇	〇	〇	〇	〇	〇	〇	二,三三三,〇〇〇
府福島	一,三三三,〇〇〇	〇	〇	〇	〇	〇	〇	〇	〇	〇	〇	一,三三三,〇〇〇
府宮城	一,〇〇〇,〇〇〇	〇	〇	〇	〇	〇	〇	〇	〇	〇	〇	一,〇〇〇,〇〇〇
府岩手	一,〇〇〇,〇〇〇	〇	〇	〇	〇	〇	〇	〇	〇	〇	〇	一,〇〇〇,〇〇〇
府青森	一,〇〇〇,〇〇〇	〇	〇	〇	〇	〇	〇	〇	〇	〇	〇	一,〇〇〇,〇〇〇
府秋田	二,三三三,〇〇〇	〇	〇	〇	〇	〇	〇	〇	〇	〇	〇	二,三三三,〇〇〇
府山形	二,〇〇〇,〇〇〇	〇	〇	〇	〇	〇	〇	〇	〇	〇	〇	二,〇〇〇,〇〇〇



府縣名	前年度超過	配付金	公儲金	中央補助金	前年度公儲金	公債借利率	預少金	金利息	金	地租貸與返納	雜	收	合	計
府縣名	前年度超過	配付金	公儲金	中央補助金	前年度公儲金	公債借利率	預少金	金利息	金	地租貸與返納	雜	收	合	計
石川縣	1,812,110	1,690,000	1,700,000	0	0	2,267,000	2,750,000	0	0	0	0	2,012,110	2,012,110	1,812,110
福井縣	3,333,333	1,380,000	1,000,000	0	0	3,600,000	3,300,000	0	0	0	0	3,700,000	3,700,000	3,333,333
富山縣	1,033,333	1,800,000	1,800,000	0	0	4,000,000	4,700,000	0	0	0	0	4,000,000	4,000,000	1,033,333
鳥取縣	7,500,000	2,300,000	2,200,000	0	0	3,900,000	4,900,000	0	0	0	0	3,900,000	3,900,000	7,500,000
島根縣	8,000,000	1,100,000	1,100,000	0	0	8,000,000	8,000,000	0	0	0	0	8,000,000	8,000,000	8,000,000
岡山縣	3,228,786	3,228,786	3,228,786	0	0	3,228,786	3,228,786	0	0	0	0	3,228,786	3,228,786	3,228,786
廣島縣	6,888,125	2,700,000	2,700,000	0	0	6,888,125	6,888,125	0	0	0	0	6,888,125	6,888,125	6,888,125
山口縣	1,133,333	1,133,333	1,133,333	0	0	1,133,333	1,133,333	0	0	0	0	1,133,333	1,133,333	1,133,333
和歌山縣	1,000,000	1,600,000	1,600,000	0	0	1,000,000	1,600,000	0	0	0	0	1,000,000	1,000,000	1,000,000
德島縣	6,700,000	1,300,000	1,300,000	0	0	6,700,000	6,700,000	0	0	0	0	6,700,000	6,700,000	6,700,000
高知縣	6,333,333	1,100,000	1,100,000	0	0	6,333,333	6,333,333	0	0	0	0	6,333,333	6,333,333	6,333,333
愛媛縣	3,200,000	3,200,000	3,200,000	0	0	3,200,000	3,200,000	0	0	0	0	3,200,000	3,200,000	3,200,000
福岡縣	1,500,000	3,000,000	3,000,000	0	0	1,500,000	3,000,000	0	0	0	0	1,500,000	1,500,000	1,500,000
大分縣	3,900,000	1,500,000	1,500,000	0	0	3,900,000	3,900,000	0	0	0	0	3,900,000	3,900,000	3,900,000
佐賀縣	3,400,000	1,700,000	1,700,000	0	0	3,400,000	3,400,000	0	0	0	0	3,400,000	3,400,000	3,400,000
熊本縣	2,200,000	3,300,000	3,300,000	0	0	2,200,000	3,300,000	0	0	0	0	2,200,000	2,200,000	2,200,000
宮崎縣	3,300,000	1,000,000	1,000,000	0	0	3,300,000	3,300,000	0	0	0	0	3,300,000	3,300,000	3,300,000
鹿兒島縣	8,000,000	3,600,000	3,600,000	0	0	8,000,000	8,000,000	0	0	0	0	8,000,000	8,000,000	8,000,000
總計	1,088,945,266	900,000,000	900,000,000	0	0	1,088,945,266	1,088,945,266	0	0	0	0	1,088,945,266	1,088,945,266	1,088,945,266

第五號

十七年度府縣備荒儲蓄現金支出及現在金內譯表

府縣名	食料	小屋掛料	農具料	種穀料	地租補助	地租貸與	損金	倉庫建築	諸費	合計	現金在高
府縣名	食料	小屋掛料	農具料	種穀料	地租補助	地租貸與	損金	倉庫建築	諸費	合計	現金在高
府京東	0	0	0	0	0	0	0	0	0	0	0
府都京	0	0	0	0	0	0	0	0	0	0	0
府阪大	0	0	0	0	0	0	0	0	0	0	0
府神奈川	0	0	0	0	0	0	0	0	0	0	0
府兵庫	0	0	0	0	0	0	0	0	0	0	0
府長崎	0	0	0	0	0	0	0	0	0	0	0
府新潟	0	0	0	0	0	0	0	0	0	0	0
府埼玉	0	0	0	0	0	0	0	0	0	0	0
府群馬	0	0	0	0	0	0	0	0	0	0	0
府千葉	0	0	0	0	0	0	0	0	0	0	0
府茨城	0	0	0	0	0	0	0	0	0	0	0
府栃木	0	0	0	0	0	0	0	0	0	0	0
府三重	0	0	0	0	0	0	0	0	0	0	0



府縣名	食料										合計	
	府	縣	支	支	支	支	支	支	支	支		
愛知縣	1,121,337	1,121,337										1,121,337
靜岡縣	1,121,337	1,121,337										1,121,337
山梨縣	1,121,337	1,121,337										1,121,337
滋賀縣	1,121,337	1,121,337										1,121,337
岐阜縣	1,121,337	1,121,337										1,121,337
長野縣	1,121,337	1,121,337										1,121,337
福島縣	1,121,337	1,121,337										1,121,337
宮城縣	1,121,337	1,121,337										1,121,337
岩手縣	1,121,337	1,121,337										1,121,337
青森縣	1,121,337	1,121,337										1,121,337
秋田縣	1,121,337	1,121,337										1,121,337
山形縣	1,121,337	1,121,337										1,121,337
石川縣	1,121,337	1,121,337										1,121,337
福井縣	1,121,337	1,121,337										1,121,337
富山縣	1,121,337	1,121,337										1,121,337
鳥取縣	1,121,337	1,121,337										1,121,337
島根縣	1,121,337	1,121,337										1,121,337
岡山縣	1,121,337	1,121,337										1,121,337

第六號

十七年度府縣備荒儲蓄金罹災賑給一覽表

府縣名	火災救助										合計	
	府	縣	支	支	支	支	支	支	支	支		
廣島縣	1,121,337	1,121,337										1,121,337
山口縣	1,121,337	1,121,337										1,121,337
和歌山縣	1,121,337	1,121,337										1,121,337
德島縣	1,121,337	1,121,337										1,121,337
高知縣	1,121,337	1,121,337										1,121,337
愛媛縣	1,121,337	1,121,337										1,121,337
福岡縣	1,121,337	1,121,337										1,121,337
大分縣	1,121,337	1,121,337										1,121,337
佐賀縣	1,121,337	1,121,337										1,121,337
熊本縣	1,121,337	1,121,337										1,121,337
宮崎縣	1,121,337	1,121,337										1,121,337
鹿兒島縣	1,121,337	1,121,337										1,121,337
合計	1,121,337	1,121,337										1,121,337











府縣名	前年度	越前	高	購	入	賣	却	當	銀	殘	額
靜岡縣	1,238,000				0	0	5,000,000	0	0	0	5,838,000
愛知縣	8,918,000				0	0	5,000,000	0	0	0	13,918,000
知縣	3,545,000				2,185,000	0	0	0	0	0	5,730,000
山梨縣	1,187,000				2,000,000	0	0	0	0	0	3,187,000
山梨縣	1,187,000				2,000,000	0	0	0	0	0	3,187,000
滋賀縣	1,187,000				2,000,000	0	0	0	0	0	3,187,000
岐阜縣	1,187,000				2,000,000	0	0	0	0	0	3,187,000
長野縣	1,187,000				2,000,000	0	0	0	0	0	3,187,000
福島縣	1,187,000				2,000,000	0	0	0	0	0	3,187,000
宮城縣	1,187,000				2,000,000	0	0	0	0	0	3,187,000
岩手縣	1,187,000				2,000,000	0	0	0	0	0	3,187,000

府縣名	前年度	越前	高	購	入	賣	却	當	銀	殘	額
秋田縣	8,918,000				0	0	5,000,000	0	0	0	13,918,000
山形縣	3,545,000				2,185,000	0	0	0	0	0	5,730,000
石川縣	1,187,000				2,000,000	0	0	0	0	0	3,187,000
福井縣	1,187,000				2,000,000	0	0	0	0	0	3,187,000
富山縣	1,187,000				2,000,000	0	0	0	0	0	3,187,000
島取縣	1,187,000				2,000,000	0	0	0	0	0	3,187,000
島根縣	1,187,000				2,000,000	0	0	0	0	0	3,187,000
岡山縣	1,187,000				2,000,000	0	0	0	0	0	3,187,000
廣島縣	1,187,000				2,000,000	0	0	0	0	0	3,187,000



府縣名	前年度越商		入	出	買	却	缺	減	食	料	殘	額
	買	賣										
山口縣	1,000,000	1,000,000	1,000,000	0	0	0	0	0	0	0	0	1,000,000
和歌山縣	1,000,000	1,000,000	1,000,000	0	0	0	0	0	0	0	0	1,000,000
德島縣	1,000,000	1,000,000	1,000,000	0	0	0	0	0	0	0	0	1,000,000
高知縣	1,000,000	1,000,000	1,000,000	0	0	0	0	0	0	0	0	1,000,000
愛媛縣	1,000,000	1,000,000	1,000,000	0	0	0	0	0	0	0	0	1,000,000
福岡縣	1,000,000	1,000,000	1,000,000	0	0	0	0	0	0	0	0	1,000,000
大分縣	1,000,000	1,000,000	1,000,000	0	0	0	0	0	0	0	0	1,000,000
佐賀縣	1,000,000	1,000,000	1,000,000	0	0	0	0	0	0	0	0	1,000,000
熊本縣	1,000,000	1,000,000	1,000,000	0	0	0	0	0	0	0	0	1,000,000
宮崎縣	1,000,000	1,000,000	1,000,000	0	0	0	0	0	0	0	0	1,000,000

第八號

十七年度府縣備荒儲蓄米穀出納表

府縣名	前年度越商		入	出	買	却	缺	減	食	料	殘	額
	買	賣										
鹿兒島縣	1,000,000	1,000,000	1,000,000	0	0	0	0	0	0	0	0	1,000,000
總計	1,000,000	1,000,000	1,000,000	0	0	0	0	0	0	0	0	1,000,000



府縣名	前年度越商購		入量	出賣	却缺	減食	料殘	額
	價	量						
三重縣	10,655,766	0	0	0	0	0	0	0
靜岡縣	8,973,990	1,866,000	0	0	0	0	0	3,044,843
山梨縣	5,683,250	0	0	0	0	0	0	2,199,616
滋賀縣	0	10,000,000	0	0	0	0	0	8,446,133
岐阜縣	0	7,798,935	0	0	0	0	0	10,000,000
長野縣	8,100,000	3,078,800	0	0	0	0	0	8,446,133
宮城縣	1,270,000	8,773,333	0	0	0	0	0	9,043,333
福島縣	1,870,000	1,806,933	0	0	0	0	0	3,676,933
岩手縣	1,970,000	1,339,000	0	0	0	0	0	3,309,000
山形縣	7,336,891	5,413,012	0	0	0	0	0	13,749,903

府縣名	前年度越商購		入量	出賣	却缺	減食	料殘	額
	價	量						
秋田縣	7,284,936	0	0	0	0	0	0	7,284,936
石川縣	11,133,000	0	0	0	0	0	0	11,133,000
富山縣	7,389,000	7,621,000	0	0	0	0	0	15,010,000
鳥取縣	10,356,216	3,300,731	0	0	0	0	0	13,656,947
島根縣	3,750,184	4,061,036	0	0	0	0	0	7,811,220
岡山縣	9,755,590	1,871,071	0	0	0	0	0	11,626,661
廣島縣	2,899,700	0	0	0	0	0	0	2,899,700
山口縣	8,080,800	4,850,000	0	0	0	0	0	12,930,800
徳島縣	9,555,000	7,626,000	0	0	0	0	0	17,181,000
愛媛縣	10,472,226	0	0	0	0	0	0	10,472,226



府縣名	前年度越過		購	入量	出賣	却	缺	減	食	料	殘	額
	高知縣	福開縣										
高知縣	1510000	0	0	0	0	0	0	0	0	0	0	1510000
福開縣	1655000	0	0	0	0	0	0	0	0	0	0	1655000
大分縣	1138000	0	0	0	0	0	0	0	0	0	0	1138000
合計	4203000	0	0	0	0	0	0	0	0	0	0	4203000

內務大藏兩省上申十九年五月二十一日  
十七年度備荒儲蓄金出納精算報告別冊ノ通及告示候條此段報告候也

大藏省告示 二十年四月十二日內務卿連署  
第十八年度備荒儲蓄金出納精算報告別冊ノ通

第六回備荒儲蓄金精算報告  
明治三十一年度三十一號布告備荒儲蓄法第十條ニ據リ明治十八年度即チ明治十八年七月一日ヨリ同十九年三月三十一日ニ至ル一週年度中央及府縣儲蓄金ノ出納ヲ告示スルニ方リ茲ニ其要領ヲ提記ス  
本年度ハ十七年第八十九號達ヲ以テ會計年度ノ改正アリシニ因リ九箇月ヲ以テ一週年度ト定メタルカ爲メ收入支出共前年度ニ對照シ稍減額ヲ生セリ

中央儲蓄金  
一中央儲蓄金前年度越過高貳百五拾七萬九千九百八拾壹圓四拾貳錢七釐  
現金及公債證券實價 本年度ニ於

十八年度備荒儲蓄金出納精算報告

十三年布告第三十一號ハ

賞恤門限額ノ日ニ載ス  
納期ノ日ニ載ス

テ收入セシハ中央儲蓄金貳拾貳萬五千圓預ケ金利子米穀賣却益雜入等ニ於テ七萬四千貳百拾貳圓五拾貳錢九釐合計貳百八拾七萬九千九百九拾三圓九拾五錢六釐ナリ此内支出セシ金額ハ熊本縣救荒補助ニ於テ壹萬百六拾八圓四拾七錢九釐大阪府救荒補助ニ於テ貳萬七千三百四拾貳圓三拾壹錢九釐并ニ米穀賣却損ニ於テ拾壹萬四千七百七拾壹圓八拾七錢六釐儲蓄米諸費ニ於テ壹萬五千貳百八拾貳圓四拾六錢貳釐ヲ控除スルハ殘額即チ末尾ノ在高貳百七拾壹萬千六百貳拾八圓八拾貳錢ナリ而シテ之カ類別ヲ掲レハ現金五萬五千五百七拾五圓七拾四錢三釐米穀代價四拾五萬八千四百四拾六圓貳拾貳錢壹釐此石九萬五千五百六拾六石九斗貳升五合預ケ金貳百拾壹萬貳千三百八拾圓八錢三釐各所豫備金八百三拾壹圓四拾五錢八釐買上米代假出八萬四千三百九拾五圓三拾壹錢五釐ナリ即チ第一號表ノ如シ

府縣儲蓄金

一府縣儲蓄金前年度越過高ハ六百九拾九萬六千五百九拾五圓九拾五錢三釐  
現金及公債證券實價 本期ニ於テ收入セシモノ百八拾萬九千九百八拾八圓貳拾八錢壹釐此内全ク支出セシ金高九拾五萬七千四百四拾三圓八拾三錢八釐ヲ控除スルハ本期末尾ノ在高七百八拾三萬九千三百五拾圓三拾九錢六釐ナリ即チ第貳號表ノ如シ  
一本年度歲首ノ金額六百九拾九萬六千五百九拾五圓九拾五錢三釐之ヲ前年度歲首ノ金額五百七拾七萬六千三百八拾圓九拾錢四釐ニ對比スルハ百貳拾貳萬貳千貳百拾五圓四錢九釐ノ增加ナリ又本期收入高百八拾萬九千九百八拾八圓貳拾八錢壹釐之ヲ前年度收入高貳百四拾壹萬七千貳百拾九圓拾六錢ニ比スルハ六拾壹萬七千貳拾圓八拾七錢九釐ノ減額ナリ而シテ之カ類別ヲ掲クレハ配付金ニ於テ貳拾貳萬五千圓中央補助金ニ於テ六萬貳千六百八拾七圓四拾六錢三釐公債金ニ於テ貳拾萬八千八百六拾圓三拾七錢八釐公債證券利子ニ於テ拾三萬五千九百五拾六圓三拾貳錢四釐預ケ金利子ニ於テ壹萬三千貳百四拾圓八拾四錢九釐雜收ニ於テ壹萬九千四百八拾七圓九拾四錢壹釐ナリ然レトモ缺額公債金補充ニ於テ千九百七拾八圓三拾四錢五釐益金ニ於テ貳萬貳百七拾壹圓八拾八錢貳釐地租貸與返納ニ於テ貳萬五千九百六拾壹圓八拾四錢九釐ヲ增加シタルニ由リ差引前記ノ減額ニ至レリ



又本期支出高九拾五萬七千四百四拾三圓八拾三錢八釐之ヲ前年度支出高百拾九萬七千四百拾壹錢壹釐ニ對比スレハ貳拾三萬九千五百六拾圓貳拾七錢三釐ノ減額ナリ今之カ類別ヲ掲レハ罹災救助ニ於テ六萬四千九百三拾八圓七拾六錢貳釐損金ニ於テ六萬九千四百貳拾貳圓三拾九錢倉庫建築及修繕費ニ於テ八千八百六拾三圓七拾七錢九釐ナリ然レトモ諸費ニ於テ三千六百六拾四圓六拾五錢八釐ヲ增加シタルニ由リ差引前記ノ減額ヲ生セリ但府縣支出額ニ於テ會計年度ノ短縮ニモ拘ラス此ノ如キ巨額ヲ支出セシ事由ハ明治十八年六月七月ノ交非常ノ水災アリテ全國概テ其害ヲ被リ之カ救助ニ供用シタルニ因ル今其重ナルモノヲ舉レハ大阪府ニ於テ三拾三萬三千三百圓餘滋賀縣ニ於テ拾三萬貳千九百圓餘岐阜縣ニ於テ四萬貳千六百圓餘新潟縣ニ於テ三萬四千三百圓餘ノ多額ヲ支給シタル等ナリ又本期殘額七百八拾三萬九千三百五拾圓三拾九錢六釐之ヲ前年度殘額六百九拾九萬六千五百九拾五圓九拾五錢三釐ニ對比スレハ八拾四萬貳千七百五拾四圓四拾四錢三釐ノ增加ナリ而シテ之カ類別ヲ掲ケルハ現金ニ於テ八萬四千四百四拾四圓三拾九錢三釐公債證書實價ニ於テ六拾八萬三千七百七拾五圓八拾八錢七釐米穀代價ニ於テ七萬八千五百三拾四圓拾六錢三釐ナリ即チ第三號表ノ如シ

一 現金前年度越高ハ百貳拾三萬八千八百八拾五圓三拾七錢ニシテ本年度ニ於テ收入セシハ配付金ニ於テ六拾七萬五千圓公債金ニ於テ六拾九萬貳千五百五拾壹圓六錢中央補助金ニ於テ貳萬七千三百四拾貳圓三拾壹錢九釐其他前年度缺額公債金補充公債證書利子預ケ金利子益金地租貸與返納及雜收等ニ於テ四拾萬五千七百四圓九拾錢貳釐合計三百三萬八千貳百八拾三圓六拾五錢壹釐ナリ即チ第四號表ノ如シ

一 本期ニ於テ支出ニ係ル金額ヲ類別スレハ罹災賑給ニ於テ八拾七萬五千九拾九圓四拾三錢七釐外ニ米七拾壹石三升貳合此原價貳千六百四拾五圓七拾錢五釐 損金ニ於テ三萬貳千五百四拾三圓九拾三錢四釐倉庫建築及修繕費ニ於テ千三百五拾八圓六拾九錢諸費ニ於テ三萬七千八百貳拾九圓六拾八錢貳釐合計九拾四萬六千八百三拾壹圓七拾四錢三釐ナリ之ヲ前項收入高三百三萬八千貳百八拾三圓六拾五錢壹釐ヨリ扣除シ尙公債證書購入代價百貳萬九千九拾五圓四拾七錢九釐米穀購入代價貳拾五萬四千九百五拾七圓六拾四錢六釐ヲ除シ而シテ公債證書賣却原價貳拾五萬五千貳百七拾貳圓九拾九錢壹釐同當鐵原價八萬四千四拾六圓六拾

錢壹釐及米穀賣却原價拾六萬五千八百拾壹圓三拾八錢八釐ヲ加フルトキハ本期末尾ノ在高百三拾壹萬八千五百貳拾九圓七拾六錢三釐ニシテ即チ第五號表ノ如シ

一 罹災ノ爲メ賑給シタル金額内譯及被害ノ種別ハ第六號表ノ如シ

一 公債證書前年度越高ハ額面五百九拾九萬三千六百四拾四圓此實價五百壹萬五千貳百五拾六圓五拾壹錢壹釐本期ニ於テ購入シタルモノ額面九拾九萬三千六百貳拾五圓實價百貳萬九千九拾五圓四拾七錢九釐此ノ内賣却セシモノ額面三拾壹萬七千八百拾貳圓此原價貳拾五萬五千貳百七拾貳圓九拾九錢壹釐當籤額面八萬四千四百三拾五圓此原價八萬四千四拾六圓六拾錢壹釐ヲ控除スレハ本期末尾ノ在高額面六百五拾八萬五千貳拾貳圓此實價五百六拾九萬九千三拾貳圓三拾九錢八釐ナリ即チ第七號表ノ如シ

一 米穀前年度越高ハ貳拾萬貳百六拾六石三斗五升三合此代價七拾四萬三千貳百五拾四圓七錢貳釐本期ニ於テ購入シタル石高六萬貳千三百七拾壹石三升此代價貳拾五萬四千九百五拾七圓六拾四錢六釐交換受入石高九千七百六拾七石五斗四升九合此代價六萬六千五百五拾貳圓八拾貳錢九釐此内賣却セシ石高三萬八千三拾七石三斗五升此原價拾六萬五千八百拾壹圓三拾八錢八釐缺減石高貳千九拾貳石五斗八升三合此原價七千九百六拾六圓三拾九錢罹災救助ニ支給セシ石高三百七拾壹石三升貳合此原價貳千六百四拾五圓七拾錢五釐交換排出石高壹萬千貳拾六石三斗四升七合此代價六萬六千五百五拾貳圓八拾貳錢九釐ヲ控除スレハ本期末尾ノ在高貳拾貳萬七千七百七拾七石六斗貳升此代價八拾貳萬千七百八拾八圓貳拾三錢五釐ナリ即チ第八號表ノ如シ

第一號

十八年度中央儲蓄金出納表

所	在	前	年	度	越	高	收	入	支	出	殘	額
大	藏	省	二	五	七	九	九	一	四	三	一	〇
			一	五	七	九	九	一	四	三	一	〇

殘額内譯表



現	金	米	穀	預	金	各	所	豫	備	金	買	上	米	代	假	出
		石數	代價													
		九,五五六,六二五	四,八四四,六三二		三,三三三,八〇〇						八,三三四,五八					八,四三九,五三

第二號

十八年度府縣備荒儲蓄金收支精算表

府縣名	前年度	越	高	收	入		出		殘	額
					支	支	支	支		
府										
縣										
東										
京										
都										
府										
大										
阪										
神										
縣										
兵										
長										
新										
玉										

府縣名	前年度	越	高	收	入	支	出	殘	額
群馬縣	一八,五四〇,八三三			三,四〇三,二九九	一〇,三三三,八	二,二八四,六五六			
千葉縣	二四,八一〇,二七七			三,一五五,六六四	三,四七二,〇九九	二,六六五,七二四			
茨城縣	二二,八三三,〇五〇			四,二五五,九八八	一,四〇〇,〇七一	二,四七,一六六九七			
栃木縣	一四,一四三,〇一八			三〇,三三三,三三九	一,一四〇,〇八七	一,六二七,七三三			
三重縣	三三,七九四,七三四			六,二二九,四三〇	一,九三三,〇五八	三,八七一,四三〇			
愛知縣	六〇,一〇四,九			一,一三三,一〇九	〇,一四九	七,一三三,〇〇八			
知	三,八〇八,〇一七			八,〇一九,一五三	二,二四二,一七六	四,四八,七三二			
靜岡縣	八,三三三,九〇〇			五,〇一〇,〇一〇	二,九七八,二七二	一〇,三三七,六四八			
山梨縣	七,七五五,三三三			一,六二二,三二二	四,一六四,四七七	八,九五九,八二九			
滋賀縣	二二〇,〇三三,〇〇〇			六,七六六,三三六	一,四三三,三三三	一,四三三,三三三			
岐阜縣	一七,一六八,八五五			五,一三三,三三三	四,八三三,六四九	一,七三四,五三〇			
長野縣	一八,七四八,〇七八			三,八五三,三三三	一〇,八八九,六四六	二,二四,七九〇			
福島縣	一七,五九〇,七八四			三,九一三,三三三	五,八三三,七九四	三,〇九二,五七四			
宮城縣	一〇,七三三,九三三			二,五三三,三三三	五,〇四八,三三三	二,六八八,一五〇			
巖手縣	八,一〇三,六七七			一,九八九,七九七	一,六一五,七〇九	九,九四〇,八六七			
青森縣	五,九三三,三三三			二〇,三三三,三三三	五,三三三,三三三	七,七三三,三三三			
秋田縣	三,三三三,三三三			三,三三三,三三三	六,三三三,三三三	一,三三三,三三三			
山形縣	一五,六〇一,三三三			三,三三三,三三三	五,三三三,三三三	一,三三三,三三三			
石川縣	九,七〇五,七七八			二,三三三,三三三	四,九七四,四一〇	二,一〇,八三三			
福井縣	一〇,三三三,三三三			三,三三三,三三三	二〇,九八七,三三三	一,四九八,九三三			



府縣名	前年度	越前年度	高收	入支	出	殘	額
府	九,五七七,七〇〇	三〇,六三三,八六六	八,四七〇,九五九	一七,九二二,三三七			
富山縣	一一〇〇,五五九	二二,六九四,〇〇五	一五,四七〇,九五九	一七,三二八,六四八			
島取縣	一四七,六四三,〇五三	三〇,六五五,二一九	五〇,四五六,四六一	一七,三二四,七三二			
島根縣	三二七,四一九,七五五	五九,八八四,五三三	六三,四八三,三三一	二八〇,九五五,二七九			
岡山縣	二二九,七三三,七一四	三三,三三三,〇〇五	六〇,八六六,六三三	二二六,九三三,六八四			
廣島縣	一一一,六四四,七八〇	二二,三三三,二四四	四九,六五一,三三四	二九,九三三,三五〇			
山口縣	一〇六,八三三,七七一	二四,四四八,五七一	八二,六三三,三三四	三三三,六一九,五二五			
徳島縣	一三三,四四九,九七九	二二,七三三,八六〇	一一,五二一,三三三	一四四,九七三,三五二			
高知縣	一一〇,二二七,四九九	五九,三三三,一七九九	二五,五九九,六一五	二二七,〇五五,六四四			
愛媛縣	一一五,三三三,六一一	二六,八三三,七八五	一九,四四四,一〇三	三三,五五五,二六九			
福岡縣	二二〇,一六六,〇六六	二九,三三三,三九九	三〇,〇〇〇,二七九	一四六,五〇一,一八二			
大分縣	二二四,一五二,〇〇九	二六,八三三,七八五	一九,四四四,一〇三	三三,五五五,二六九			
佐賀縣	二二〇,一六六,〇六六	二九,三三三,三九九	三〇,〇〇〇,二七九	一四六,五〇一,一八二			
熊本縣	三三三,三三三,〇一〇	七二,二二二,二二二	七二,二二二,二二二	七二,二二二,二二二			
宮崎縣	三三三,三三三,〇一〇	一九,八八八,七八〇	一九,〇〇〇,〇〇〇	九〇,〇〇〇,〇〇〇			
鹿兒島縣	三三三,三三三,〇一〇	二八,七三三,〇一五	三三,三三三,三三三	三〇,五二二,三三三			
合計	六,九六六,五九九,九九三	一,八〇〇,一九九,二八一	九,五七四,三三三,三三三	七,八三三,三三三,三三三			

備考  
本表支出合計ヲ第五號現金支出内譯表合計ニ比較シ、臺灣六百拾貳圓九錢五釐ノ増加アルハ第八號米

第三號  
穀出納表中缺減及食料ノ原價ヲ加算セシニ由ル

十七兩年度府縣備荒儲蓄金收支増減表

科 目	收入之部		支出之部	
	本年	前年	本年	前年
前年度越前	六,九六六,五九九,九九三	五,七三三,三八〇,九六〇	八,七三三,〇〇〇,〇〇〇	八,九三三,〇〇〇,〇〇〇
配付金	六,〇〇〇,〇〇〇,〇〇〇	六,〇〇〇,〇〇〇,〇〇〇	〇	〇
中央補助金	二七,三三三,三三三	九〇,〇〇〇,〇〇〇	〇	〇
公儲金	六,〇〇〇,〇〇〇,〇〇〇	六,〇〇〇,〇〇〇,〇〇〇	〇	〇
前年度缺減公儲金補充	二,一七〇,〇〇〇,〇〇〇	二,一七〇,〇〇〇,〇〇〇	〇	〇
公債證券利子	三三三,三三三,三三三	三三三,三三三,三三三	〇	〇
預ケ金利子	三三三,三三三,三三三	三三三,三三三,三三三	〇	〇
益金	六,九八七,八六九	四九,五六五,九八七	二〇,二七二,八二二	〇
地租貸與返納	六,七四四,六一七	四一,四八四,五五八	二五,九六六,八四九	〇
雜收	四,五五八,五五九	二四,一四三,三三七	〇	〇
合計	八,七三三,〇〇〇,〇〇〇	八,九三三,〇〇〇,〇〇〇	八,七三三,〇〇〇,〇〇〇	八,九三三,〇〇〇,〇〇〇
科 目 <td>本年</td> <td>前年</td> <td>増</td> <td>減</td>	本年	前年	増	減
罹災救助	八,七三三,〇〇〇,〇〇〇	一,〇〇〇,二六八,三三三	〇	一,六四,九三三,八三三
食料	一,七三三,〇〇〇,〇〇〇	九三三,三三三,三三三	〇	一,九六三,〇〇〇,〇〇〇







府縣名	前年度應高	配付金	公債金	中央補助金	前年度公債	公債利息	預金利息	益金	地租	雜收	合計
府縣名	前年度應高	配付金	公債金	中央補助金	前年度公債	公債利息	預金利息	益金	地租	雜收	合計
栃木縣	3,082,339.9	1,155,500.0	2,270,740.0	0.0	0.0	0.0	0.0	0.0	0.0	0.0	6,508,579.9
三重縣	6,811,134.0	1,155,500.0	1,155,500.0	0.0	0.0	0.0	0.0	0.0	0.0	0.0	9,122,134.0
愛知縣	1,155,500.0	1,155,500.0	1,155,500.0	0.0	0.0	0.0	0.0	0.0	0.0	0.0	3,466,500.0
知縣	2,270,740.0	2,270,740.0	2,270,740.0	0.0	0.0	0.0	0.0	0.0	0.0	0.0	6,811,134.0
靜岡縣	1,155,500.0	1,155,500.0	1,155,500.0	0.0	0.0	0.0	0.0	0.0	0.0	0.0	3,466,500.0
山梨縣	1,155,500.0	1,155,500.0	1,155,500.0	0.0	0.0	0.0	0.0	0.0	0.0	0.0	3,466,500.0
滋賀縣	1,155,500.0	1,155,500.0	1,155,500.0	0.0	0.0	0.0	0.0	0.0	0.0	0.0	3,466,500.0
岐阜縣	1,155,500.0	1,155,500.0	1,155,500.0	0.0	0.0	0.0	0.0	0.0	0.0	0.0	3,466,500.0
長野縣	1,155,500.0	1,155,500.0	1,155,500.0	0.0	0.0	0.0	0.0	0.0	0.0	0.0	3,466,500.0
福島縣	1,155,500.0	1,155,500.0	1,155,500.0	0.0	0.0	0.0	0.0	0.0	0.0	0.0	3,466,500.0
宮城縣	1,155,500.0	1,155,500.0	1,155,500.0	0.0	0.0	0.0	0.0	0.0	0.0	0.0	3,466,500.0
磯手縣	1,155,500.0	1,155,500.0	1,155,500.0	0.0	0.0	0.0	0.0	0.0	0.0	0.0	3,466,500.0
青森縣	1,155,500.0	1,155,500.0	1,155,500.0	0.0	0.0	0.0	0.0	0.0	0.0	0.0	3,466,500.0
秋田縣	1,155,500.0	1,155,500.0	1,155,500.0	0.0	0.0	0.0	0.0	0.0	0.0	0.0	3,466,500.0
山形縣	1,155,500.0	1,155,500.0	1,155,500.0	0.0	0.0	0.0	0.0	0.0	0.0	0.0	3,466,500.0
石川縣	1,155,500.0	1,155,500.0	1,155,500.0	0.0	0.0	0.0	0.0	0.0	0.0	0.0	3,466,500.0
福井縣	1,155,500.0	1,155,500.0	1,155,500.0	0.0	0.0	0.0	0.0	0.0	0.0	0.0	3,466,500.0
富山縣	1,155,500.0	1,155,500.0	1,155,500.0	0.0	0.0	0.0	0.0	0.0	0.0	0.0	3,466,500.0
鳥取縣	1,155,500.0	1,155,500.0	1,155,500.0	0.0	0.0	0.0	0.0	0.0	0.0	0.0	3,466,500.0

第五號

十八年度府縣備荒儲蓄現金支出及現在金內譯表

府縣名	食料	小屋掛料	農具料	種穀料	地租補助	地租貸與	損金	倉庫建築費	諸費	合計	現金在高
府縣名	食料	小屋掛料	農具料	種穀料	地租補助	地租貸與	損金	倉庫建築費	諸費	合計	現金在高
京都府	1,155,500.0	1,155,500.0	1,155,500.0	1,155,500.0	1,155,500.0	1,155,500.0	1,155,500.0	1,155,500.0	1,155,500.0	11,155,500.0	8,569,747.0
東京府	1,155,500.0	1,155,500.0	1,155,500.0	1,155,500.0	1,155,500.0	1,155,500.0	1,155,500.0	1,155,500.0	1,155,500.0	11,155,500.0	8,569,747.0
高根縣	1,155,500.0	1,155,500.0	1,155,500.0	1,155,500.0	1,155,500.0	1,155,500.0	1,155,500.0	1,155,500.0	1,155,500.0	11,155,500.0	8,569,747.0
岡山縣	1,155,500.0	1,155,500.0	1,155,500.0	1,155,500.0	1,155,500.0	1,155,500.0	1,155,500.0	1,155,500.0	1,155,500.0	11,155,500.0	8,569,747.0
廣島縣	1,155,500.0	1,155,500.0	1,155,500.0	1,155,500.0	1,155,500.0	1,155,500.0	1,155,500.0	1,155,500.0	1,155,500.0	11,155,500.0	8,569,747.0
山口縣	1,155,500.0	1,155,500.0	1,155,500.0	1,155,500.0	1,155,500.0	1,155,500.0	1,155,500.0	1,155,500.0	1,155,500.0	11,155,500.0	8,569,747.0
和歌山縣	1,155,500.0	1,155,500.0	1,155,500.0	1,155,500.0	1,155,500.0	1,155,500.0	1,155,500.0	1,155,500.0	1,155,500.0	11,155,500.0	8,569,747.0
德島縣	1,155,500.0	1,155,500.0	1,155,500.0	1,155,500.0	1,155,500.0	1,155,500.0	1,155,500.0	1,155,500.0	1,155,500.0	11,155,500.0	8,569,747.0
高知縣	1,155,500.0	1,155,500.0	1,155,500.0	1,155,500.0	1,155,500.0	1,155,500.0	1,155,500.0	1,155,500.0	1,155,500.0	11,155,500.0	8,569,747.0
愛媛縣	1,155,500.0	1,155,500.0	1,155,500.0	1,155,500.0	1,155,500.0	1,155,500.0	1,155,500.0	1,155,500.0	1,155,500.0	11,155,500.0	8,569,747.0
福岡縣	1,155,500.0	1,155,500.0	1,155,500.0	1,155,500.0	1,155,500.0	1,155,500.0	1,155,500.0	1,155,500.0	1,155,500.0	11,155,500.0	8,569,747.0
大分縣	1,155,500.0	1,155,500.0	1,155,500.0	1,155,500.0	1,155,500.0	1,155,500.0	1,155,500.0	1,155,500.0	1,155,500.0	11,155,500.0	8,569,747.0
佐賀縣	1,155,500.0	1,155,500.0	1,155,500.0	1,155,500.0	1,155,500.0	1,155,500.0	1,155,500.0	1,155,500.0	1,155,500.0	11,155,500.0	8,569,747.0
熊本縣	1,155,500.0	1,155,500.0	1,155,500.0	1,155,500.0	1,155,500.0	1,155,500.0	1,155,500.0	1,155,500.0	1,155,500.0	11,155,500.0	8,569,747.0
宮崎縣	1,155,500.0	1,155,500.0	1,155,500.0	1,155,500.0	1,155,500.0	1,155,500.0	1,155,500.0	1,155,500.0	1,155,500.0	11,155,500.0	8,569,747.0
鹿兒島縣	1,155,500.0	1,155,500.0	1,155,500.0	1,155,500.0	1,155,500.0	1,155,500.0	1,155,500.0	1,155,500.0	1,155,500.0	11,155,500.0	8,569,747.0
合計	11,155,500.0	11,155,500.0	11,155,500.0	11,155,500.0	11,155,500.0	11,155,500.0	11,155,500.0	11,155,500.0	11,155,500.0	111,555,000.0	85,697,470.0



府縣名	食料		小屋掛料		農具料		種穀料		地租補助		地租貸與		損金		倉庫修繕費		諸費		合計	現金在
	郡部	區部	郡部	區部	郡部	區部	郡部	區部	郡部	區部	郡部	區部	郡部	區部	郡部	區部	郡部	區部		
京都府	0	0	0	0	0	0	0	0	0	0	0	0	0	0	0	0	0	0	0	0
大阪府	2,999,788	1,713,000	11,300,000	11,300,000	11,300,000	11,300,000	11,300,000	11,300,000	11,300,000	11,300,000	11,300,000	11,300,000	11,300,000	11,300,000	11,300,000	11,300,000	11,300,000	11,300,000	11,300,000	11,300,000
兵庫縣	0	0	0	0	0	0	0	0	0	0	0	0	0	0	0	0	0	0	0	0
神戶市	0	0	0	0	0	0	0	0	0	0	0	0	0	0	0	0	0	0	0	0
川崎縣	0	0	0	0	0	0	0	0	0	0	0	0	0	0	0	0	0	0	0	0
長崎縣	0	0	0	0	0	0	0	0	0	0	0	0	0	0	0	0	0	0	0	0
新潟縣	0	0	0	0	0	0	0	0	0	0	0	0	0	0	0	0	0	0	0	0
埼玉縣	0	0	0	0	0	0	0	0	0	0	0	0	0	0	0	0	0	0	0	0
群馬縣	0	0	0	0	0	0	0	0	0	0	0	0	0	0	0	0	0	0	0	0
千葉縣	0	0	0	0	0	0	0	0	0	0	0	0	0	0	0	0	0	0	0	0
茨城縣	0	0	0	0	0	0	0	0	0	0	0	0	0	0	0	0	0	0	0	0
栃木縣	0	0	0	0	0	0	0	0	0	0	0	0	0	0	0	0	0	0	0	0
三重縣	0	0	0	0	0	0	0	0	0	0	0	0	0	0	0	0	0	0	0	0
愛知縣	0	0	0	0	0	0	0	0	0	0	0	0	0	0	0	0	0	0	0	0
靜岡縣	0	0	0	0	0	0	0	0	0	0	0	0	0	0	0	0	0	0	0	0

府縣名	食料		小屋掛料		農具料		種穀料		地租補助		地租貸與		損金		倉庫修繕費		諸費		合計	現金在
	郡部	區部	郡部	區部	郡部	區部	郡部	區部	郡部	區部	郡部	區部	郡部	區部	郡部	區部	郡部	區部		
山梨縣	0	0	0	0	0	0	0	0	0	0	0	0	0	0	0	0	0	0	0	0
滋賀縣	0	0	0	0	0	0	0	0	0	0	0	0	0	0	0	0	0	0	0	0
岐阜縣	0	0	0	0	0	0	0	0	0	0	0	0	0	0	0	0	0	0	0	0
長野縣	0	0	0	0	0	0	0	0	0	0	0	0	0	0	0	0	0	0	0	0
福島縣	0	0	0	0	0	0	0	0	0	0	0	0	0	0	0	0	0	0	0	0
宮城縣	0	0	0	0	0	0	0	0	0	0	0	0	0	0	0	0	0	0	0	0
岩手縣	0	0	0	0	0	0	0	0	0	0	0	0	0	0	0	0	0	0	0	0
青森縣	0	0	0	0	0	0	0	0	0	0	0	0	0	0	0	0	0	0	0	0
秋田縣	0	0	0	0	0	0	0	0	0	0	0	0	0	0	0	0	0	0	0	0
山形縣	0	0	0	0	0	0	0	0	0	0	0	0	0	0	0	0	0	0	0	0
石川縣	0	0	0	0	0	0	0	0	0	0	0	0	0	0	0	0	0	0	0	0
福井縣	0	0	0	0	0	0	0	0	0	0	0	0	0	0	0	0	0	0	0	0
富山縣	0	0	0	0	0	0	0	0	0	0	0	0	0	0	0	0	0	0	0	0
鳥取縣	0	0	0	0	0	0	0	0	0	0	0	0	0	0	0	0	0	0	0	0
島根縣	0	0	0	0	0	0	0	0	0	0	0	0	0	0	0	0	0	0	0	0
岡山縣	0	0	0	0	0	0	0	0	0	0	0	0	0	0	0	0	0	0	0	0
廣島縣	0	0	0	0	0	0	0	0	0	0	0	0	0	0	0	0	0	0	0	0
山口縣	0	0	0	0	0	0	0	0	0	0	0	0	0	0	0	0	0	0	0	0
和歌山縣	0	0	0	0	0	0	0	0	0	0	0	0	0	0	0	0	0	0	0	0
德島縣	0	0	0	0	0	0	0	0	0	0	0	0	0	0	0	0	0	0	0	0



府縣名	食料	小屋掛料	農具料	種穀料	地租補助	地租貸與	損金	倉庫修繕及修繕費	諸費	合計	現金在商
高知縣	2,074,794	1,074,600	8,093,000	8,566,823	4,550,949	4,549,888	0	0	2,443,333	22,252,387	22,252,387
愛媛縣	9,112,111	1,410,000	1,544,746	1,217	0	0	0	0	3,030	12,066,104	12,066,104
福岡縣	2,028,333	5,159,900	3,526,280,000	3,104,007	5,000	3,681	0	1,974	1,432	20,154,337	20,154,337
大分縣	1,725,522	2,690,000	1,733,980	6,777,666	0	0	2,394,188	1,429	3,377,666	19,011,747	19,011,747
佐賀縣	3,500,000	6,800,000	4,000,000	2,000,000	0	0	4,000,000	0	8,800,000	26,100,000	26,100,000
熊本縣	5,499,664	2,998,800	3,335,508	1,100	10,649	1,634	0	0	4,834,646	13,278,591	13,278,591
宮崎縣	1,133,333	7,211,000	7,499,950	4,933	0	0	10,700	0	1,577,581	10,922,817	10,922,817
鹿兒島縣	1,066,262	1,066,000	1,066,000	2,388	0	0	1,500	0	5,833	4,207,983	4,207,983
合計	17,088,999	29,709,336	26,622,311	29,000,761	5,835,498	4,549,888	3,994,393	1,558,690	37,829,682	131,815,976	131,815,976

第六號

十八年度府縣備荒儲蓄罹災賑給一覽表

府縣名	火災救助	風災救助	水災救助	旱災救助	雪災救助	山崩災救助	雹災救助	雹災救助	虫害救助	病災救助	合計
群馬縣	1,200,000	0	1,100,000	0	0	0	0	0	0	0	2,300,000
新潟縣	2,700,000	5,000,000	1,000,000	0	1,500,000	0	0	0	0	0	11,200,000
長崎縣	7,000,000	1,000,000	1,000,000	0	0	0	0	0	0	0	9,000,000
兵庫縣	3,100,000	1,500,000	5,000,000	1,000,000	1,000,000	0	0	0	0	0	11,600,000
神奈川縣	1,000,000	3,500,000	1,000,000	0	0	0	0	0	0	0	5,500,000
大阪府	7,800,000	1,800,000	3,000,000	0	0	0	0	0	0	0	12,600,000
京都府	6,000,000	1,000,000	1,500,000	0	0	0	0	0	0	0	8,500,000
東京府	1,900,000	3,200,000	8,000,000	0	0	0	0	0	0	0	13,100,000
千葉縣	4,700,000	4,000,000	2,000,000	0	0	0	0	0	0	0	10,700,000
茨城縣	4,500,000	2,500,000	9,000,000	0	0	0	0	0	0	0	16,000,000
栃木縣	2,000,000	9,000,000	2,000,000	0	6,000,000	0	1,000,000	0	0	0	18,000,000
三重縣	3,000,000	3,000,000	1,200,000	0	0	0	0	0	0	0	7,200,000
愛知縣	3,700,000	5,500,000	6,000,000	0	0	0	0	0	0	0	15,200,000
靜岡縣	6,100,000	8,500,000	3,000,000	0	0	0	0	0	0	0	17,600,000
山梨縣	8,700,000	3,000,000	1,700,000	0	0	0	0	0	0	0	13,400,000
滋賀縣	3,500,000	1,800,000	1,800,000	0	0	0	0	0	0	0	7,100,000
岐阜縣	9,400,000	2,800,000	4,600,000	0	5,100	0	0	0	0	0	17,800,000
長野縣	6,600,000	6,000,000	3,400,000	0	0	0	0	0	0	0	16,000,000
福島縣	4,000,000	0	0	0	0	0	0	0	0	0	4,000,000
宮城縣	1,600,000	0	0	0	0	0	0	0	0	0	1,600,000
巖手縣	1,000,000	0	0	0	0	0	0	0	0	0	1,000,000
青森縣	1,250,000	1,300,000	9,000	0	0	0	0	0	0	0	2,559,000
秋田縣	6,000,000	8,000,000	0	0	8,000,000	0	0	0	0	0	22,000,000
山形縣	2,000,000	1,800,000	0	0	0	0	0	0	0	0	3,800,000
石川縣	2,500,000	1,300,000	1,100,000	0	1,000,000	0	0	0	0	0	5,900,000
福井縣	6,500,000	3,000,000	3,800,000	0	1,500,000	0	0	0	0	0	14,800,000
富山縣	4,000,000	1,800,000	1,300,000	0	2,000,000	0	0	0	0	0	9,100,000



府縣名	火災救助	風災救助	水災救助	旱災救助	雪災救助	山崩救助	雷災救助	震災救助	蟲害救助	病災救助	合計
府縣名	九〇,二二六	九,〇〇〇	二,一七三,三三三	〇	〇	〇	〇	〇	〇	〇	一,一三九,四八〇
島根縣	〇	〇	〇	〇	〇	〇	〇	〇	〇	〇	〇
岡山縣	五,五〇〇	五,五〇〇	五,五〇〇	〇	〇	〇	〇	〇	〇	〇	一六,五〇〇
廣島縣	二,三三三,四四九	四,七二八	三,九〇〇,〇〇〇	〇	九,九一〇	〇	〇	〇	〇	〇	五,九八〇,九八〇
山口縣	四,三三三,〇〇〇	〇	三,三三三,〇〇〇	〇	一,七三三	〇	〇	〇	〇	〇	九,四〇〇,〇〇〇
和歌山縣	一,〇三三,〇〇〇	〇	一,三三三,〇〇〇	三,〇〇〇	〇	〇	〇	〇	〇	〇	三,〇〇〇,〇〇〇
德島縣	三,三三三,〇〇〇	〇	一,〇〇〇,〇〇〇	〇	〇	〇	〇	〇	〇	〇	四,三三三,〇〇〇
高知縣	八,〇〇〇	一〇,〇〇〇	一,〇〇〇	〇	〇	〇	〇	〇	〇	〇	一九,〇〇〇
愛媛縣	一〇,三三三,〇〇〇	六,六六六,〇〇〇	二,二二二,〇〇〇	〇	〇	〇	〇	〇	〇	〇	一九,二二二,〇〇〇
福岡縣	七,七七七,〇〇〇	七,七七七,〇〇〇	六,六六六,六六六	〇	〇	〇	〇	〇	〇	〇	一九,二二二,〇〇〇
大分縣	五,〇〇〇,六六六	一,三三三,〇〇〇	三,三三三,〇〇〇	〇	〇	〇	〇	〇	〇	〇	九,六六六,六六六
佐賀縣	一〇,三三三,〇〇〇	七,七七七,〇〇〇	五,五五五,〇〇〇	〇	〇	〇	〇	〇	〇	〇	二三,六六六,〇〇〇
熊本縣	六,六六六,六六六	三,三三三,〇〇〇	三,三三三,〇〇〇	〇	〇	〇	〇	〇	〇	〇	一三,三三三,〇〇〇
宮崎縣	一,三三三,〇〇〇	三,三三三,〇〇〇	三,三三三,〇〇〇	〇	〇	〇	〇	〇	〇	〇	七,九九九,〇〇〇
鹿兒島縣	一,三三三,〇〇〇	一,三三三,〇〇〇	一,三三三,〇〇〇	〇	〇	〇	〇	〇	〇	〇	三,九九九,〇〇〇
合計	一三,六六六,六六六	一三,六六六,六六六	一三,六六六,六六六	三,〇〇〇	一,七三三	三,三三三,〇〇〇	一,三三三,〇〇〇	一,三三三,〇〇〇	六,六六六,六六六	一,一三九,四八〇	八七,七七七,七七七

第七號

十八年度府縣備荒儲蓄公債證書出納表

府縣名	前年度越高		入	支	却	當	繰	殘	額
	前	年							
府縣名	前	年	入	支	却	當	繰	殘	額
府	〇	〇	〇	〇	〇	〇	〇	〇	〇
東	〇	〇	〇	〇	〇	〇	〇	〇	〇
京	〇	〇	〇	〇	〇	〇	〇	〇	〇
都	〇	〇	〇	〇	〇	〇	〇	〇	〇
府	〇	〇	〇	〇	〇	〇	〇	〇	〇
大	〇	〇	〇	〇	〇	〇	〇	〇	〇
阪	〇	〇	〇	〇	〇	〇	〇	〇	〇
府	〇	〇	〇	〇	〇	〇	〇	〇	〇
神	〇	〇	〇	〇	〇	〇	〇	〇	〇
奈	〇	〇	〇	〇	〇	〇	〇	〇	〇
川	〇	〇	〇	〇	〇	〇	〇	〇	〇
縣	〇	〇	〇	〇	〇	〇	〇	〇	〇
兵	〇	〇	〇	〇	〇	〇	〇	〇	〇
庫	〇	〇	〇	〇	〇	〇	〇	〇	〇
縣	〇	〇	〇	〇	〇	〇	〇	〇	〇
合計	〇	〇	〇	〇	〇	〇	〇	〇	〇







府縣名	前年度越高	入賣	却當	紙發	額
山形縣	11,110,000	12,480,000	0	0	2,370,000
石川縣	21,420,000	20,000,000	11,000	0	1,390,000
福井縣	10,110,000	2,400,000	3,300	0	7,710,000
富山縣	22,330,000	11,400,000	0	100,000	10,930,000
鳥取縣	21,200,000	0	0	0	21,200,000
島根縣	131,250,000	22,220,000	0	0	109,030,000
岡山縣	1,200,000,000	311,000,000	0	1,215,000,000	1,198,785,000
廣島縣	1,200,000,000	311,000,000	0	1,720,000,000	1,198,785,000
山口縣	2,150,000,000	1,000,000,000	0	2,200,000,000	1,950,000,000
和歌山縣	2,150,000,000	2,200,000,000	0	0	4,350,000,000

府縣名	前年度越高	入賣	却當	紙發	額
德島縣	9,100,000	5,500,000	0	100,000	10,700,000
高知縣	1,900,000	9,150,000	0	90,000	11,140,000
愛媛縣	3,100,000	4,800,000	0	0	7,900,000
福岡縣	3,100,000	4,800,000	0	0	7,900,000
大分縣	6,600,000	1,500,000	0	0	8,100,000
佐賀縣	9,900,000	2,100,000	0	0	12,000,000
熊本縣	3,100,000	2,100,000	0	0	5,200,000
宮崎縣	6,000,000	3,100,000	0	90,000	9,190,000
鹿兒島縣	2,100,000	0	0	1,700,000	3,800,000
合計	5,015,550,000	1,010,000,000	15,520,000	8,100,000,000	5,040,000,000



備考

本表越高額面五百九拾九萬三千六百四拾四圓之ヲ前年度精算報告書殘額面五百九拾九萬三千八百圓ニ對照シ百五拾六圓減額セシハ石川縣ニ於テ公債證書額面ヲ訂正セシニ由リ差引前記ノ減額ヲ生セリ

第八號

十八年度府縣備荒儲蓄米穀出納表

府縣名	收		入		支		殘額
	前年度越前	購	入	交	換	賣	
府都京	八三〇四四二	〇	〇	八八五九二	〇	〇	八三〇四四二
府	五二一五三〇一	〇	〇	五二一五三〇一	〇	〇	五二一五三〇一
大	三三〇八八	〇	〇	〇	〇	〇	三三〇八八
阪	一〇九三三三六	〇	〇	〇	〇	〇	一〇九三三三六
府	一六三三五四〇	〇	〇	九三九七七	〇	〇	一六三三五四〇
長	六六四三三〇三	〇	〇	六八二〇五	〇	〇	六六四三三〇三
長	八〇〇〇〇	一〇〇〇〇	〇	〇	〇	〇	八〇〇〇〇
長	一八三三六六三	〇	〇	〇	〇	〇	一八三三六六三
埼玉	七四七〇二一五〇	〇	〇	〇	〇	〇	七四七〇二一五〇
栃	七二七〇二一七	〇	〇	一七五九八	〇	〇	七二七〇二一七
栃	二六五〇六七	〇	〇	八三三〇三	〇	〇	二六五〇六七

府縣名	收		入		支		殘額
	前年度越前	購	入	交	換	賣	
靜岡	一〇〇八八八	〇	〇	〇	〇	〇	一〇〇八八八
山梨	三〇八八八〇	一三三七〇〇	〇	〇	〇	〇	四四二五八〇
滋賀	八二一三一一	五二二五〇〇	〇	〇	〇	〇	一三四八八一一
岐阜	五七五九八三	五二二五〇〇	〇	〇	〇	〇	一〇九八三三
長野	九四二一一三	〇	〇	〇	〇	〇	九四二一一三
宮城	一六三三六八	五二二五〇〇	〇	〇	〇	〇	二一五六六八
福島	一六三三六八	五二二五〇〇	〇	〇	〇	〇	二一五六六八
磯手	七七一九九三	一五二二四八	〇	〇	〇	〇	九二四二四一
秋田	七二二八六六	〇	〇	〇	〇	〇	七二二八六六
山形	一三〇七九九	一四〇三三	〇	〇	〇	〇	二七一〇三二
山形	三八七〇〇一	四三三三五	〇	〇	〇	〇	八二〇三五五



府縣名	收		入		支		出		殘額
	前年度越前	數石	入	換	却	減	食	料	
府縣名	前年度越前	數石	入	換	却	減	食	料	殘額
福井縣	0	0	6,700,920	0	0	0	0	0	6,700,920
富山縣	0	0	0	0	0	0	0	0	0
鳥取縣	8,452,121	10,601,456	3,333,424	0	2,677,024	0	0	0	1,615,723
島根縣	2,923,333	3,484,950	1,558,271	0	1,333,550	0	0	0	504,158
岡山縣	3,100,000	5,000,000	0	0	0	0	0	0	1,900,000
廣島縣	2,894,700	0	0	0	0	0	0	0	2,894,700
山口縣	8,452,121	5,111,500	0	0	0	0	0	0	1,412,200
德島縣	4,740,000	0	0	0	0	0	0	0	4,740,000
高知縣	2,000,000	0	0	0	0	0	0	0	2,000,000
合計	15,110,000	0	0	0	0	0	0	0	15,110,000

愛媛縣	大分縣	合計	入		支		出		殘額
			前年度越前	數石	入	換	却	減	
愛媛縣	2,200,000	0	0	0	0	0	0	0	2,200,000
大分縣	1,055,870	0	0	0	0	0	0	0	1,055,870
合計	3,255,870	0	0	0	0	0	0	0	3,255,870

內務大藏兩省報告 二十年四月十六日  
 十八年度備荒儲蓄金出納精算報告別冊ノ通及告示候條此段報告ス



明治二十四年三月二十八日印刷


內閣記錄局編輯




~~11/11/2~~

0/5/3
















14.7  
6

031114-049-5

CZ-3-12

法規分類大全

内閣記録局

M22-24

BBC-0889





