



目次

一、重慶市物價指數圖

- (1)重慶市躉售物價指數圖
- (2)重慶市零售物價指數圖
- (3)重慶市公務員生活費指數圖

二、重慶市躉零售物價指數

- (1)重慶市躉售物價指數表
- (2)重慶市零售物價指數表
- (3)重慶市躉零售物價指數變動概述

三、重慶市公務員生活費指數

- (1)重慶市公務員生活費指數表
- (2)重慶市公務員生活費指數變動概述

四、九月份重慶市躉售物價

五、九月份重慶市零售物價

六、附錄

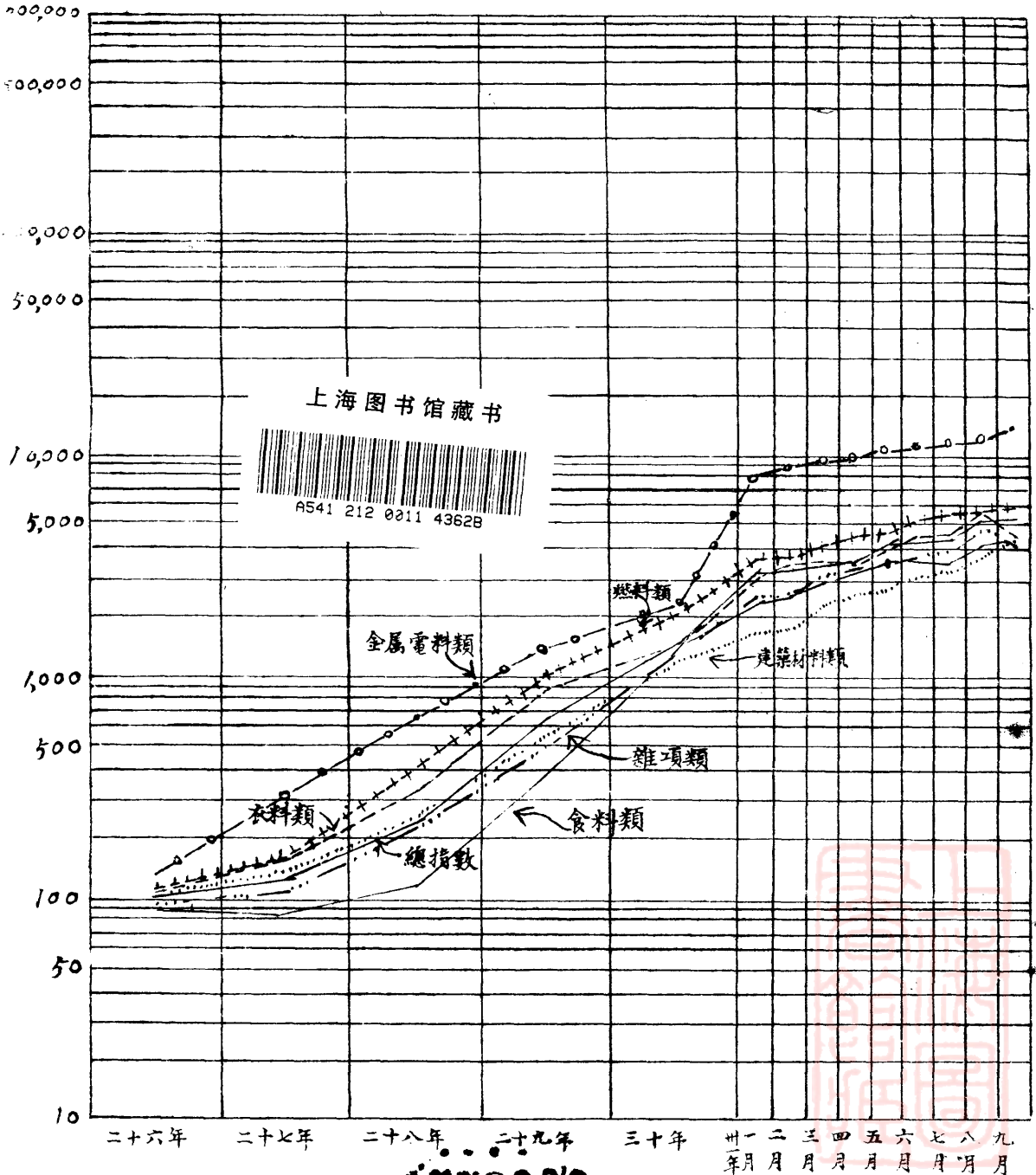
- (1)修訂重慶市物價指數說明
- (2)經濟部調整物價工作述要



一. 重慶市物價指數圖

(1) 重慶市躉售物價指數圖


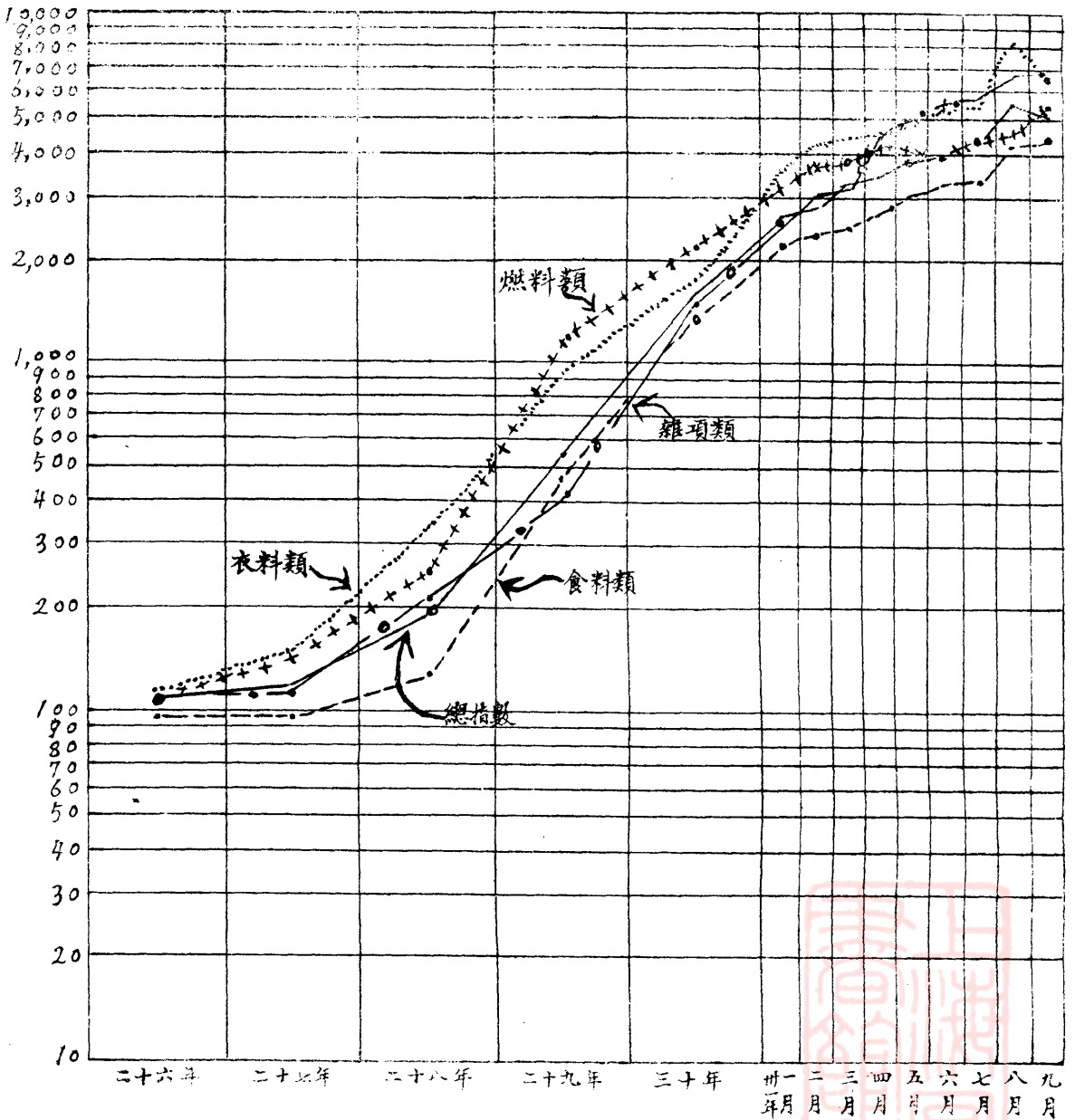
民國二十六年一月至六月=100



1578266

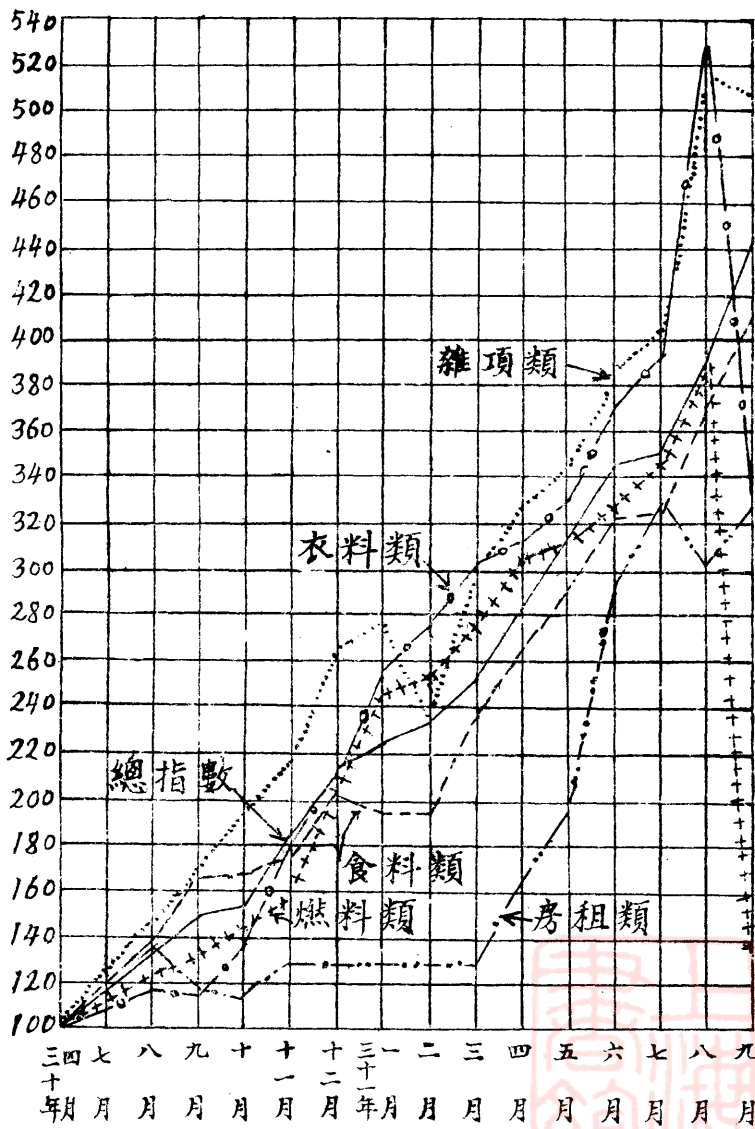
(2) 重慶市零售物價指數圖

民國二十六年一月至六月=100




(3) 重慶市公務員生活費指數圖

民國三十年四月=100



附註。九月份因係採用定量分售價格致衣料類燃料類指數驟形下落



二. 重慶市躉零售物價指數

(1) 重慶市躉售物價指數表

(簡單幾何平均法)

時期：二十六年至三十一年九月

基期：二十六年上半年

類別	總指數	食料類	衣料類	燃料類	金屬 電料類	建築 材料類	雜項類
物品項目	94	34	20	8	10	10	12
二十六年	101.3	89.8	108.4	109.7	137.4	107.2	92.1
二十七年	133.2	82.6	175.9	179.9	203.1	162.5	116.6
二十八年	237.1	115.0	332.1	400.5	641.2	267.6	230.4
二十九年	641.6	399.6	893.5	1,077.1	1,506.1	553.7	490.5
三十年	1,553.1	1,535.3	1,537.1	2,173.0	2,231.6	1,193.9	1,263.3
三十年 七月	1,518.3	1,574.6	1,455.0	2,008.3	2,085.4	1,194.8	1,145.2
八月	1,595.0	1,636.4	1,514.1	2,031.6	2,285.7	1,212.9	1,245.8
九月	1,578.7	1,784.9	1,586.7	2,119.8	2,300.7	1,216.4	1,334.1
十月	1,813.9	1,904.1	1,684.6	2,666.0	2,532.9	1,332.7	1,542.5
十一月	2,121.6	2,203.9	2,142.0	3,083.1	2,788.6	1,425.4	1,782.6
十二月	2,464.1	2,315.6	2,938.8	3,912.3	3,635.2	1,511.0	2,400.0
三十一年 一月	3,270.1	2,336.6	3,977.7	3,609.0	7,977.0	1,712.5	2,510.7
二月	3,291.1	2,594.8	2,515.4	3,902.0	8,574.4	1,458.0	2,623.3
三月	3,502.1	2,747.8	2,964.1	4,142.0	9,311.5	2,375.1	2,043.7
四月	3,787.4	3,225.1	3,714.6	4,547.7	9,987.6	2,701.2	3,278.6
五月	4,142.8	3,673.4	4,077.6	4,824.0	10,522.9	2,856.2	3,185.4
六月	4,315.2	3,687.1	4,510.0	5,154.9	10,914.6	3,037.7	3,727.8
七月	4,464.0	3,692.2	4,384.5	5,519.6	11,051.3	3,272.0	3,921.5
八月	5,081.8	4,080.6	5,700.2	5,872.6	11,332.1	3,730.5	4,771.9
九月	5,152.2	4,383.6	4,572.1	5,917.0	15,407.6	4,269.0	4,253.7

註：二十九年以前根據四川省建設廳材料編譯

(2) 重慶市零售物價指數表

(簡單幾何平均法)

時期：二十六年至三十一年九月

基期：二十六年上半年

類 別	總指數	食料類	衣料類	燃料類	雜項類
物 品 項 目	54	30	12	7	5
二十六年	104.4	98.8	115.8	104.8	108.2
二十七年	116.4	97.5	159.6	153.0	197.0
二十八年	192.5	127.7	333.8	252.2	202.3
二十九年	556.5	474.2	931.7	1,246.7	413.9
三十年	1,672.2	1,413.9	1,892.6	2,084.9	1,633.9
三十年 七月	1,542.8	1,492.1	1,557.5	1,675.3	1,659.3
八月	1,652.9	1,509.3	1,829.7	1,828.3	1,737.6
九月	1,801.0	1,685.6	1,947.0	2,068.3	1,814.5
十月	1,938.1	1,809.1	2,015.7	2,252.5	1,931.4
十一月	2,335.0	2,039.1	2,592.6	2,860.3	2,305.3
十二月	2,482.7	2,051.5	3,164.6	3,267.0	2,605.8
三十一年 一月	2,798.5	2,141.1	3,595.1	3,594.1	2,920.5
二月	2,946.6	2,320.2	4,103.5	3,701.1	3,094.2
三月	3,266.7	2,507.8	4,403.5	3,820.3	3,921.8
四月	3,491.8	2,739.7	4,496.0	4,073.1	4,459.1
五月	3,903.6	3,013.3	4,961.7	4,027.2	4,985.5
六月	3,943.6	3,236.2	5,115.9	3,947.7	5,245.9
七月	4,110.3	3,364.3	5,471.7	4,213.9	5,686.0
八月	5,304.4	4,165.2	8,269.8	4,504.7	6,953.0
九月	5,033.3	4,212.0	6,552.5	5,293.4	7,321.4

註：三十一年三月以前根據社會局材料編製

(3) 重慶市躉零售物價指數變動概述

重慶市物價變動，在二十九年以前，尚稱平穩，此時政府對於紙幣發行既力行謹慎，對於外匯匯率尤盡力維持，又值川省農產豐收，各貨存量充足，雖在南京武漢廣州相繼陷落之後，江運及陸運均受阻礙，然沿海口岸未盡被封鎖，國際通路尚可利用，外來物資尚能不避艱險，源源內運，故物價之增漲，比較尚屬和緩。在戰事發生後兩年半中，躉售物價約增一倍餘，零售物價則所增尚不及一倍。

二十九年為物價開始猛漲之一年。良以上年川省農產歉收糧價猛漲，工資增加，製造品成本提高，益以政府為平衡收支，增發通貨，外則宜昌撤守、海防陷落，內外運輸幹綫同時被阻，貨源匱乏，商人復興波逐浪、困積操縱，遂致激成物價暴騰，不可遏止之勢。是年躉售物價總指數較戰前約增五倍餘，較上年約增一倍餘；零售物價總指數較戰前約增四倍半，較上年所增幾及二倍。

三十年起，政府厲行經濟管制政策。經濟部所屬各物資管理及平價機構，積極展開工作之餘，糧食部復繼全國糧食管理局而統制食糧，中樞並於行政院設經濟會議，以為管制物價及物資之總機構，困積居奇之風氣因以稍戢。惟因上年歉收，糧價飛騰，雖經糧政當局施行統購統銷政策，以謀遏止，終因大勢所趨，未能回復原狀。是年躉售物價總指數較之戰前已提高十四倍半較上年約增一倍半；零售物價總指數較之戰前提高十五倍半以上，較上年增加二倍。各類物品指數之增高，若與戰前比較，以金屬電料類及燃料類為最著，漲起約二十倍。若與上年比較，則以食料為最著，約增二倍稍弱。

本年開始，適逢太平洋戰事爆發，滬港兩重要外貨供給口岸首先遭受敵人封鎖，繼之仰光臘成補無綫亦被切斷，終則敵人利用貨幣政策，封鎖淪陷區物資，不使內流。凡此皆足以造成物資來源之枯竭，促使一部份物價飛騰。故雖中樞調整物資管制機構，厲行取締囤積，增加物品生產，加強平價工作，仍未能力挽狂瀾，阻遏漲風。迨至九月，物價總指數已較戰前增加至五十倍，較之上年十二月約增一倍。

本年中，各類物價之變動情形頗不一致，概括言之，燃料類之增加趨勢最為和緩，食料類次之，衣料類又次之，金屬及電料類則最猛。食料類中，因主要食糧由政府徵購，平價配銷，管制得當，在七月以前，指數之上升趨勢極為和緩。八九兩月，雖新穀已漸登場，但以本年收穫不如上年豐足，山米價格提漲，指數反見上升。以九月份指數與上年年底相較，約增一倍。衣料類，因受運輸影響，外埠來源完全斷絕，本地生產，分配略難。在春夏兩季布疋淡銷月份，價格提高尚不甚顯，八月份進入旺月，外縣及四鄉客商紛至競購，一度造成黑市，旋經物資局大批供售平價布疋，並規定照公議價格應市，嚴格執行，黑市消滅，漲風始息。九月份衣料類指數較八月份約減少百分之八十，其故即在於此。以九月份指數與上年年底相較，增高約一倍餘。燃料類因煤焦一項，由政府嚴格管理，執行評價，取締黑市，各月份均無劇烈變動。以九月份指數與上年年底相較，約增半倍。金屬電料為波動最甚之一類，以九月份指數與上年年底相較，增加在三倍以上，此則海口封鎖來源斷絕有以致之也。

三. 重慶市公務員生活費指數

(1) 重慶市公務員生活費指數表

(加權綜合法)

時期：三十年八月至三十一年九月

基期：三十年四月

期 別	總 指 數	食 料 類	衣 料 類	房 租 類	燃 料 類	雜 項 類
物 品 項 目	30	12	6	1	3	8
三十年四月	100.00	100.00	100.00	100.00	100.00	100.00
八 月	133.80	137.89	116.09	137.32	121.62	142.65
九 月	149.27	162.62	116.91	118.89	131.18	164.84
十 月	156.27	165.02	137.35	118.89	140.20	181.03
十一月	183.18	176.32	182.05	126.85	155.88	219.75
十二月	213.54	201.15	212.37	126.85	202.65	267.16
三十一年一月	226.02	195.55	258.55	126.85	244.12	275.32
二 月	236.27	195.28	275.08	126.85	256.32	237.60
三 月	255.17	239.19	306.66	126.85	277.40	303.19
四 月	283.54	260.98	312.74	161.15	301.19	327.93
五 月	319.24	291.59	330.27	198.86	317.11	344.84
六 月	345.07	320.76	373.22	295.73	325.93	384.47
七 月	354.78	325.38	397.32	325.94	345.05	400.81
八 月	394.85	377.22	527.60	300.11	333.68	519.44
九 月	394.83	416.55	320.61	325.94	133.73	508.22

註：九月份因採用定量分售價格，致衣料屬燃料類指數驟形下落。

(2)重慶市公務員生活費指數變動概述

最近一年餘，重慶市公務員生活費指數，較一般物價指數之變動為緩和。此蓋因公務員生活必需品中，有一部份係由政府平價供給，價格較為穩定之故。

自三十年四月至本年九月，總指數約增加三倍半。就各類生活費用分別言之，除雜項不計外，以食料之增漲最為顯著，衣料房租次之，燃料最為緩和。

食料類各項物品中，米由政府供給，價格始終未變。惟肉類蔬菜及調味品價格，各月繼漲增高，影響此類指數之變動者甚大。衣料類自上年入秋以來，因進入旺銷季節例應漲價，外因來源漸次斷絕，供需失調，影響渝市售價，以致逐月騰漲。至本年旺銷季節之八月，指數達最高峯，較上年四月增高四倍有餘。九月份，因物資局大量供應平價布疋抑平布價。又因改編指數，採用政府定量分售價格，故該月指數遽行下降。與上年四月相較，約增二倍有餘。燃料類，本年八月份指數較上年四月約增三倍。九月份因採用政府定量分售價格，故該月指數突見下降，較之上年四月，所增不過百分之三十四。

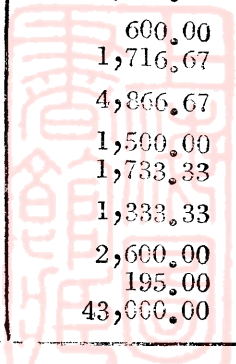


四· 九月份重慶市躉售物價


類 別 與 品 名	花 色 牌 號	單 位	價 (元) 格
食 料 類			
山 熟 米	上 等	市 石	676.67
山 熟 米	中 等	市 石	656.67
河 熟 米	上 等	市 石	536.67
河 熟 米	中 等	市 石	546.67
河 熟 米	中 下	市 石	526.67
尖 熟 積		市 石	506.67
中 熟 積		市 石	486.67
襍 米	中	市 石	700.00
小 麥	中 上	市 石	310.00
小 麥	次 等	市 石	290.00
麵 粉	頭 等	市 袋	166.67
麵 粉	平 價	市 袋	80.00
紐 子 粒 玉 蜀 黍		布 石	273.33
高 大 河 灰 絲 豆	中	市 石	276.67
大 大 河 胡 碗 豆	中 中	市 石	423.33
大 大 河 白 碗 豆	中 中	市 石	290.00
大 大 河 黃 芝 豆	中 中	市 石	456.67
白 豬 肉	板	市 担	533.33
牛 冰 肉	黃 牛 肉	市 担	700.00
江 白 鹽	中	市 担	1,033.33
熟 芝 花 菜 醬 鈇	自 流 井 花 鹽	市 担	683.33
		市 担	2,013.33
		市 担	1,333.33
		市 担	343.95
		市 担	1,563.67
		市 担	1,276.67
		市 担	1,263.33
		市 担	830.00
		市 担	360.00
		市 担	300.00

類	別	與	品	名	花 色 牌 號	單	位	價	格
衣 料 類	涪	州	榨	菜	景 關 恩 紅 中 等 大 小	市	担	370.00	
	沱		茶			市	担	2,258.67	
	紅		茶			市	担	2,215.47	
	雞		蛋			百	個	98.67	
	陰	丹	士	布	美 亭		足	1,292.00	
	陰	丹	士	布	全 机		足	1,950.00	
	漂	白	藍	布	太 公		足	1,248.00	
	海	昌	藍	布	全 机		足	989.00	
	海	昌	藍	布	土 緯		足	860.00	
	藍			布	全 机 硫 化 藍		足	880.00	
	30	碼	綫	呢			足	790.00	
	條	子	斜	布			足	400.00	
	藍			布	土 緯 硫 化 藍		足	760.00	
	原	白		布	全 机		足	700.00	
	紋	良	市	布			足	560.00	
夏			布	細		小	153.33		
夏			布	粗		小	133.33		
嘉	定	紡	綢			足	1,576.67		
粗	絲	大	綢			足	1,366.67		
10	支	藍	馬			足	6,860.00		
20	支	綠	馬			足	8,580.00		
16	支	飛	艇			足	7,720.00		
陝	西	棉	花	中 等	市	担	800.00		
32	碼	男	襪	三 梧 牌		打	270.00		
燃 料 類	天	府	合			公	噸	420.00	
	寶	源	炭			公	噸	502.67	
	大	河	炭			公	噸	759.00	
	小	河	炭			公	噸	604.00	
	汽		油		95 度	加	加	97.00	
	酒		精			加	加	94.80	
臘		燭		牛 油 燭	市	担	886.67		

類	別	與	品	名	花	色	牌	號	單	位	價	格																																																																																						
											(元)																																																																																							
金	屬	柴	鐵	球	獅	牌			箱		6,180.67																																																																																							
													圓	鐵	板	藍	牌			市	担	4,566.67																																																																												
																							名	板	釘					市	担	3,633.33																																																																		
																																	鐵	釘	鐵					市	担	3,333.33																																																								
																																											上	鋼	皮					市	担	12,166.67																																														
																																																					洋	皮	線					桶	担	4,333.33																																				
																																																															紫	皮	線					市	担	4,366.67																										
																																																																									15	支	長	形	燈	池	燈		捲	捲	760.00															
																																																																																				花	支	長	形	燈	池	燈		捲	捲	1,433.33				
																																																																																															40	支	長	形
雜	支	長	形	燈	池	燈		打	打	560.00																																																																																								
											杉	木	條						根	件	266.67																																																																													
																						柏	木	板						塊	塊	28.33																																																																		
																																	楠	磚	瓦						萬	塊																																																								
																																											二	磚	瓦						萬	塊																																														
																																																					大	灰	漆						萬	市																																				
																																																															石	條	石						市	担																										
																																																																									生	條	石						市	担	1,710.00															
																																																																																				小	二	條						條	担	900.00				
																																																																																															玻	類	紙	
水	類	紙						桶	挑	360.00																																																																																								
											項	類	紙						挑	令	460.00																																																																													
																						廣	類	紙						挑	令	816.67																																																																		
																																	龍	類	紙						百	刀																																																								
																																											夾	類	紙						公	噸																																														
																																																					桐	類	紙						市	担																																				
																																																															乾	類	紙						市	担																										
																																																																									記	類	紙						市	担	1,500.00															
																																																																																				川	類	紙						市	担	1,733.33				
																																																																																															常	類	紙	
金	類	紙						市	担	1,333.33																																																																																								
											堂	類	紙						市	担	1,333.33																																																																													
																						御	類	紙						市	担	1,333.33																																																																		
																																	葉	類	紙						市	担																																																								
																																											毛	類	紙						市	担																																														
																																																					肥	類	紙						大	箱																																				
																																																															手	類	紙						打	件																										
																																																																									成	類	紙						打	件	43,000.00															
																																																																																				獅	類	紙						打	件	43,000.00				
																																																																																															馬	類	紙	
快	類	紙						打	件	43,000.00																																																																																								
											皇	類	紙						打	件	43,000.00																																																																													
																						巾	類	紙						打	件	43,000.00																																																																		
																																	龍	類	紙						打	件																																																								
																																											永	類	紙						打	件																																														
																																																					中	類	紙						打	件																																				
																																																															新	類	紙						打	件																										
																																																																									號	類	紙						打	件	43,000.00															



類 別 與 品 名	花 色 牌 號	單 位	價 格 (元)
衣 料 類			
陰 丹 布	美 亭	市 尺	14.20
原 白 布	全 机	市 尺	7.35
藍 布	全机硫化藍	市 尺	9.25
改 良 市 布		市 尺	5.90
藍 布	土緯硫化藍	市 尺	8.00
條 子 斜 紋 布		市 尺	8.40
30 碼 線 呢 布		市 尺	11.05
漂 白 市 布	太 公 鈞	市 尺	13.80
嘉 定 紡 網		市 尺	33.00
三 斗 坪 棉 花		市 斤	24.33
32 碼 男 襪	三 桔 牌	雙	27.00
短 統 球 鞋		雙	158.33
燃 料 類			
天 府 泡 合		挑 斤	40.67
寶 原 板 炭		百 市 斤	30.47
大 河 炭		挑	54.20
小 河 炭		挑	43.20
電 費		度	3.00
火 柴	獅 球 牌	小 包	1.20
臘 燭	牛 油 燭	大 支	1.00
木 柴		捆	9.00
房 租 類			
房 租	1 平方丈房間	間	57.30
雜 項 類			
水		挑	4.67
江 西 毛 邊 紙		刀	175.00
毛 巾	中 等	條	19.67
肥 皇	永 新	連 包	8.80
牙 粉	三 星	包	0.80
金 堂 柳 葉 毛 煙		市 斤	15.00



六．附錄

(1) 修訂重慶市物價指數說明

一、編製旨趣 本部為研究戰時物價變動、以供施政參攷起見，曾飭由平價購銷處編製「重慶市躉售零售物價指數」暨「公務員生活費指數」，自民國三十年一月起，按月發表，分送各有關機關參攷，迄未間斷。茲因市場商品之供給，已多變更，而政府供應平價物品及辦理公務員日用品定量分售以來，一部份商品市價，亦已失其真正之代表性，故決定修訂原編各指數，以期適應現狀，符合真相。按本部所編三種物價指數，各具有不同之意義與目的。躉售物價指數所以表示市場上一般物價水準之升降及貨幣購買力之伸縮；零售物價指數所以窺測日用消費品價格之變異；而公務員生活費指數則所以指示公務員階層，生活費用之增減，並反映其生活程度之變更。具備此三種指數，庶幾於一地物價變動之重要方面，得一清晰之概念。設再擴而充之，使後方各重要城市均有此類指數，則不僅對於調整物價，獲得繩準，且於經濟政策之決定，尤多貢獻。是以本部於修訂重慶市物價指數之際，兼籌各地物價指數之編製。刻正着手進行，一俟編製就緒，即當按時發表。

二、物品之分類及項目 本部所編各種物價指數，其物品分類，係參照國內外成例及戰時後方實際情形，斟酌規定。躉售物價指數分為食料，衣料，燃料，金屬電料，建築材料，雜項六類；零售物價指數分為食料，衣料，燃料，雜項四類；生活費指數分為食料，燃料，衣料，房租，雜項五類。各類物品之詳細項目，經參照最近市場情形，重加訂定。自三十一年九月份起，照新定項目，改編各種指數。茲臚列新訂物品名稱如下。其新增項目均以×為記，至刪除各項物品，則列於括弧中，以便比較。

甲、躉售物價指數包括物品九十四項，分類列舉如下：

(1) 食料類三十四項：上等山熟米，中等山熟米，上等河熟米，中等河熟米，下等河熟米，尖磧米，中磧米，中等糯米，上等小麥，次等小麥，頭號麵粉，平價麵粉，紐子粒玉蜀黍，高粱，中等大河灰綠豆，中等大河胡豆，中等大河白豌豆，中等大河黃豆，白芝麻，豬肉，牛肉，冰糖，內江中等白糖，自流井花鹽，熟豬油，×中等菜油，芝麻油，花生油，中等醬油，中等醃醋，涪州榨菜，(瀘縣大糯酒、乾酒，)沱茶、紅茶、雞蛋。

(2) 衣料類二十項：全機原白布、全機硫化藍布、全機海昌藍布、全機陰丹士林布、改良市布，土緯硫化藍布，土緯海昌藍布，三十碼線呢，條子斜紋布，(以上均係物資局供售)美亭陰丹士林布，×白市布，細夏布，粗夏布，嘉定紡綢，粗絲大綢、十支賽馬紗，二十支賽馬紗，十六支綠飛艇紗，陝西中等棉花，三十二支男線襪，(二七土布，月美安安布，美人魚灰色哈襪，四大天王市布，美亭標準布，三羊冲嗶嘰，雙金錠青布，三十二支飛虎紗)。

(3) 燃料類八項：天府泡合，寶源極炭，大河嵐炭，小河嵐炭，汽油，(土製煤油)，

九十五度酒精，牛油燭，瓣煤火柴，(連礮煤，木炭，蓋油)。

(4)金屬電料類十項：圓鐵、扁鐵，鐵板，藍牌工具鋼，洋釘，紫銅錠，十八號鐵線，花線，四十支燭光長形燈泡，六十支燭光圓形燈泡。

(5)建築材料類十項：大號杉木條，寸半厚柏木，十四尺長楠板，二四磚，大市瓦，上等石灰，中等生漆，小連二條石，土玻璃，川牌水泥。

(6)雜項類十二項：(勾邊紙)，×廣貢紙，新聞紙，夾江連史紙，桐油，乾黃牛皮，配箱黑豬鬃，當歸，川芎，(黃金龍香烟，雙喜香烟，)小市毛菸，平價肥皂，平價毛巾，六十成獅馬快靛。

乙：零售物指數包括物品五十四項，分類列舉如下：

(1)食品類三十項：上等山熟米、中等山熟米，上第河熟米，中等河熟米，中等糯米，頭號麵粉，平價麵粉，中等大河胡豆，中等大河白豌豆，中等大河黃豆，豬肉，牛肉，母雞，熟豬油，中等芝麻油，中等菜油，綠豆芽，蕃芋，熟花生，條粉乾筍，雞蛋，豆腐，蔬菜，中等醬油，中等麴醋，自流井花鹽，內江中等白糖，紅糖，(乾酒)，沱茶。

(2)衣料類十二項：×全機原白布，×全機硫化藍布，×改良市布，×土緯硫化藍布，×條子斜紋布，線呢，(以上均係物資局供售)美亭陰丹士林布，白市布，嘉定紡綢，三斗坪棉花，三十二支男線襪，短統球鞋，(二七土布，富貴花元白洋布，月美安安藍布，美丹陰丹士林布，美亭標準布，四大天王市布，雙金錠青布，美人魚灰色哈磯布，三十碼線呢，土帆布，三羊冲嗶嘰，中級棉花)。

(3)燃料類七項：×天府泡合，×寶源板炭，大河嵐炭，小河嵐炭，獅球火柴，牛油燭，×木柴。

(4)雜項類五項：江西毛邊紙，平價毛巾，平價肥皂，三星牙粉，「黃金龍香烟」小市毛菸。

丙，公務家員庭生活費指數包括物品三十項分類列舉如下：

(1)食料類十二項：平價米，頭號麵粉，五花豬肉，豬油，雞蛋，自流井花鹽，內江中等白糖，菜油，芝麻油，中等醬油，豆腐，蔬菜。

(2)衣料類六項：×改良市布，×土緯硫化藍布，綫呢，布鞋，本地皮短口男皮鞋，三十二支男線襪。

(3)房租類一項：房租。

(4)燃料類三項：小河嵐炭，烟煤，×電費，「菜油」。

(5)雜項類八項：自來水，平價肥皂，平價毛巾，三星牙粉，川產雨前茶葉，人力車資，理髮，醫藥文化，(此項按總消費值百分之十五計算)

三、基期之選擇 躉售及零售物價指數，均以民國二十六年上半年為基期，因其時戰事尚未發生，物價正常之故。公務員家庭生活費指數則以三十年四月為基期，蓋是年七月，國防最高委員會議決，公務員生活補助費之增減，以三十年四月重慶市物價指數為標準，

故選用為基期，以符規定。

四、基期價格之核定 修訂之各種指數，其基期價格，係採用各種不同方法所求得，茲列述如下：

甲、躉售物價指數基價之來源；

- (1) 採用四川省政府建設廳駐渝辦事處所編重慶市躉售物價指數所列物價，計四十項；
- (2) 採用戰時經濟研究所所編重慶市物價指數專報所列物價計十項；
- (3) 派員向市內歷史悠久之大商店調查所得物價，計二十八項；
- (4) 就同類物品推定之物價，計十六項；

乙、零售物價指數基價之來源：

- (1) 採用戰時經濟研究所所編重慶市物價指數專報所列物價，計二十項；
- (2) 採用重慶市社會局所編重慶市零售物價指數所列物價，計六項；
- (3) 派員直接補查之物價，計二十二項；
- (4) 比照同類物品價格推定之物價，計六項；

丙、公務員生活費指數基價之來源；

- (1) 派員直接補查之物價，計二十七項；
- (2) 就同類物品推定之物價，計二項；

五、調查日期及物價來源 各項物價於每月五日、十五日、二十五日，分三次派員直接調查，至政府規定價格之物品或經指定為公務員定量分售之物品，則均從政府規定價格。

六、計算方法 躉售零售兩物價指數之計算方法，採用簡單幾何平均法，用以糾正各項價比之偏差性，公務員生活費指數之計算方法，則採用加權綜合法，以一般公務員家庭生活所需物品之消費量為權數，於物價變動中，配合量的比例，以示公務員生活所受物價影響之真實狀況，茲將各項物品權數列下：(每家人口假定為等成年男子四人)

類別	名稱	花色牌號	單位	權數(即消費量)	附註
食料類	米	平價	市斗	8.00	
	麵粉	頭號	市斤	10.00	
	豬肉	五花	市斤	20.00	
	豬油	板油	市斤	4.00	
	雞蛋	中等	個	35.00	
	鹽	自流井花鹽	市斤	4.00	定量分售物品
	白糖	中等	市斤	2.00	
	菜油	中等	市斤	3.00	定量分售物品
	麻醬油	中等	市斤	3.00	
	醬油	中等	市斤	6.00	
	豆腐		市斤	40.0	

衣料類	蔬	菜		市 斤	80.00	
	改良	市布	物資局供售	市 尺	3.00	定量分售物品
	土緯	硫化藍布	物資局供售	市 尺	3.00	定量分售物品
	綫	呢	物資局供售	市 尺	6.00	
	布	鞋	中式男鞋	雙	2.00	
	皮	鞋	本地皮鞋	雙	0.20	
房租類	線	襪	三十二支男線	雙	2.00	
	房租	租	樓房或平房	間	2.00	
	燃料類	炭	平價炭	公 斤	24.00	定量分售物品
雜項類	烟	煤	平價烟	公 斤	160.00	定量分售物品
	燈	光	電 燈	度	4.00	
		水	自來水	挑	48.00	
	肥	皂	平價肥皂	塊	8.00	
	毛	巾	平價毛巾	條	1.20	
	牙	粉	三星牙粉	包	4.00	
	茶	葉	川產兩前	市 斤	0.40	
	車	資	人力車	公 里	30.00	
	理	髮		次	4.00	
	醫	藥				
文	化					
				佔總消費值15%		

本編所列各指數自修訂後由本處會同管制司與平價購銷處編製

經濟部統計處附誌



(2) 經濟部調整物價工作述要

凡在戰時國家，因消費之增加，供給之變動，通貨之增加，以及運輸之困難與昂貴，種種原因，不免使物價上漲。我國自二十六年秋間，開始抗戰以後，政府為避免物價過份上漲，及急劇變化起見，自始即注意觀察，隨時設法調劑。在抗戰開始後之前二年，市場狀態，大致尚為穩定，嗣後事實推移，物價趨漲，現象增多，故政府辦法，亦逐步加強。茲將歷年以來，對於調整物價之設施，大略說明如次。

一、評定物價 此為第一時期，由本部督促各省執行之方法。二十八年二月二十日，本部公布非常時期評定物價及取締囤積標縱辦法，并呈准行政院備案。依照該辦法之規定，應由地方政府會同當地機關法團（如同業公會）設立平價委員會，就地方政府所指定之日用必需品，按照產運成本及合法利潤，分別評定其價格。各省政府多已依照該辦法，成立評議物價之機構。

二、取締囤積居奇 二十八年十二月五日，本部曾公布取締囤積日用必需品辦法，并呈准行政院備案，暨由院轉陳國防最高委員會核准備案。依照該辦法之規定，商人所囤積貨物，由主管官署勸導出售，勸導仍不出售，當予警告，經過警告抗不遵辦者，即以公平價格收買。施行以後，因鑒于其中所訂先行勸告，次行警告等手續，不免過於遲緩，爰經會同財政社會兩部，擬訂非常時期取締日用重要物品囤積居奇辦法，呈奉國民政府，于三十年二月三日公布施行，本部前訂之取締辦法，即以部令廢止。新定辦法，對於囤積與居奇，酌加分別，其用意旨在引導商貨數量之增加，而限定存貨，必須應市銷售。

三、物品管理 抗戰軍興後，二十六年十月，曾由軍事委員會第三部及第四部，籌擬草案，呈奉國民政府公布戰時農礦工商管理條例。二十七年十月，又將該條例修改為非常時期農礦工商管理條例。根據此項條例，本部經奉行政院核定對於國內生產之內銷物資，已設專門機關管理者，有鋼鐵，銅，水泥，煤炭，燒碱，棉紗布及食油。管理此項物資之目的，一在加增生產，二在統等分配，三在穩定價格。

四、平價購銷 本部為調節市場供求起見，認為僅持上述辦法，恐尚有未足，而應更有具體辦法，增加日用品之供給數量，由主管機關，照成本數額，以較低價格供應市銷。以此方針，因于二十八年十二月五日，公布日用必需品平價購銷辦法，并設平價購銷處主持其事。現在平價購銷處已在重慶，成都，貴陽，及遠建區設供應站二十餘處，平價供給布疋，毛巾，肥皂，衫褲，襪子，火柴，臘燭，被單，牙刷，毛線，鞋油，玻璃杯等物。

五、定量分售 物價高漲以後，受影響最深者，為依靠固定薪資以維持生活之人，必須加以救濟。三十一年六月十五日，國民政府通令施行中央黨政機關公務員工及其家屬生活必需品定量分售實施辦法，對於中央黨政機關公務員及其家屬居住陪都及遠建區內之領購平價米有案者，均得經由各該機關消費合作社，領購定量之嵐炭，菜油，棉布，及食鹽，除食鹽由鹽務總局定價供應外，嵐炭菜油及棉布，均由經濟部物資局定價供應。此項生活必需品之價格，每六個月更定公告一次，故不受市場上價格波動之影響。

六、加增生產 物價上漲，其原因甚多，而貨物之求過于供，實為重要原因之一。他種原因，關係較為複雜，牽涉之方面較多。惟努力生產，加增供給，則本部責無旁貸，自當踴躍以赴。抗戰軍興以後，本部即重視獎勵生產，生活需要品內，如棉紗，麵粉，煤，肥皂，皮革，紙張等物，目前後方生產數量，皆已遠過於戰前。

機密

645



重慶市物價指數

第一卷 第二期

民國三十一年十月

經濟部編製



目 次

一．重慶市物價指數圖

(1)重慶市躉售物價指數圖

(2)重慶市零售物價指數圖

(3)重慶市公務員生活費指數圖

二．重慶市躉零售物價指數

(1)重慶市躉售物價指數表

(2)重慶市零售物價指數表

(3)重慶市躉零售物價指數變動概述

三．重慶市公務員生活費指數

(1)重慶市公務員生活費指數表

(2)重慶市公務員生活費指數變動概述

四．十月份重慶市躉售物價

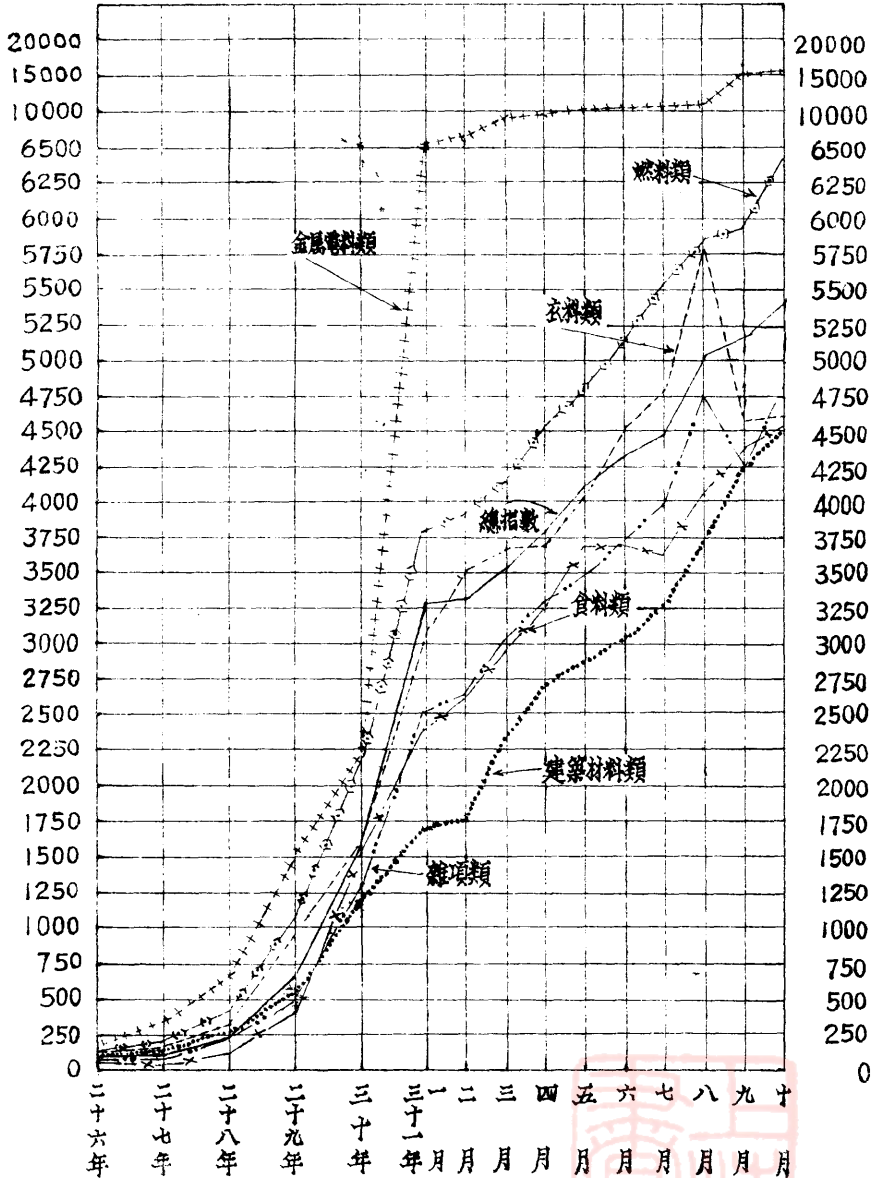
五．十月份重慶市零售物價



一. 重慶市物價指數圖

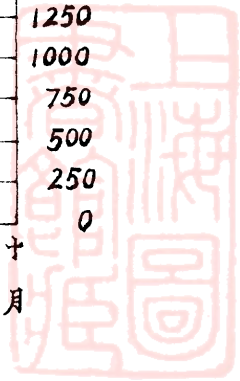
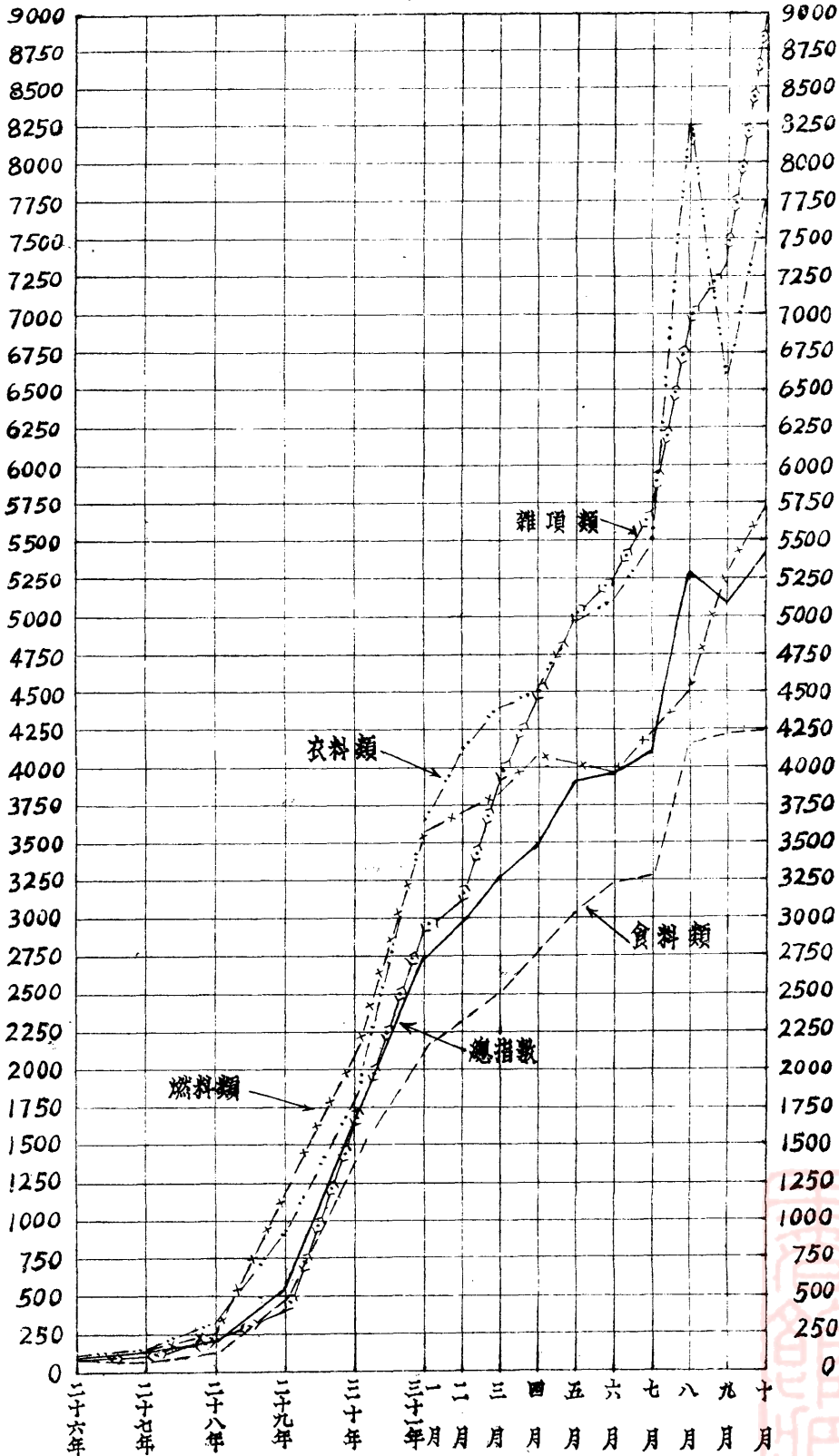
(1) 重慶市躉售物價指數圖

民國二十六年一月至六月=100



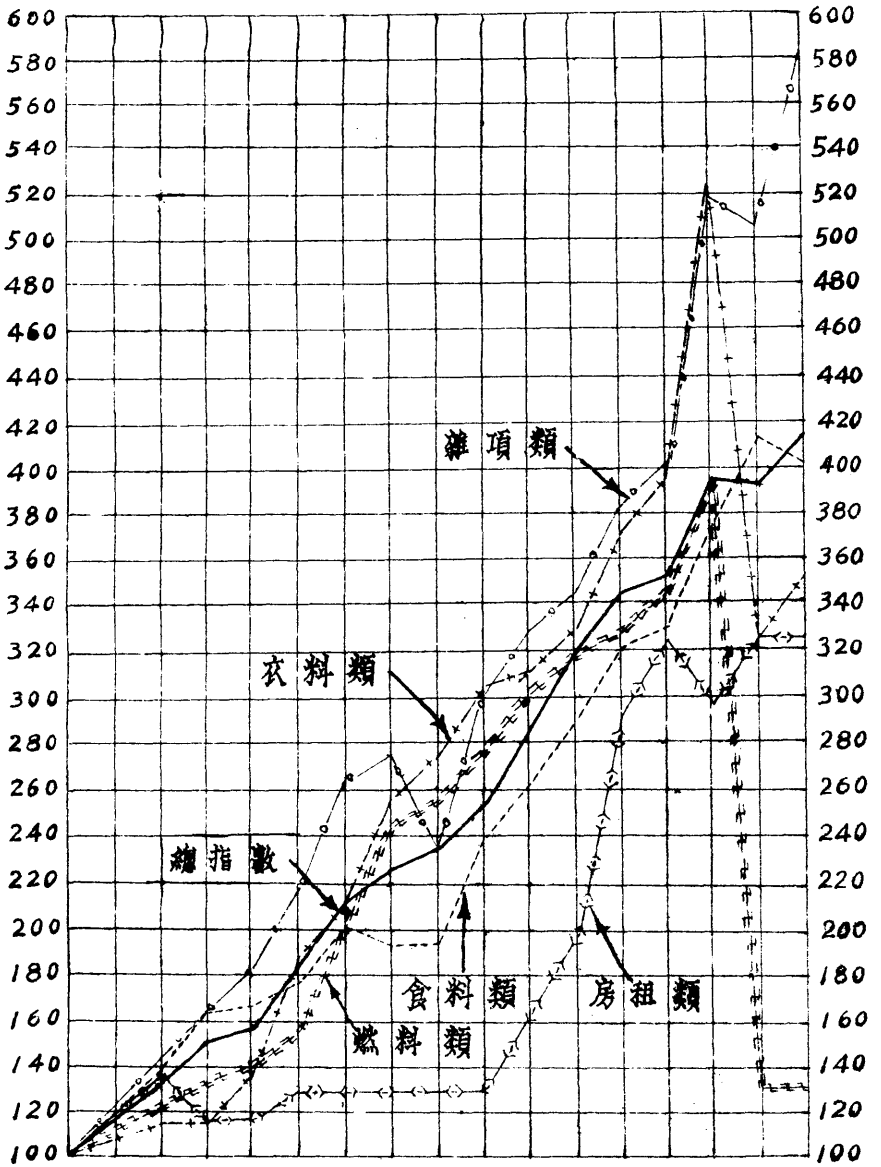
(2) 重慶市零售物價指數圖

民國二十六年一月至六月=100



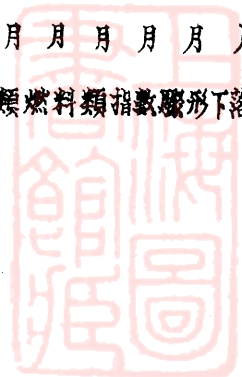
(3) 重慶市公務員生活費指數圖

民國三十年四月=100



三四月七八九十十一月十二月三十一二三四五六七八九十
 十年月月月月月月月月月月月月月月月月月月月月

附註：九月份因係採用定量分售價格致衣料類燃料類指數驟形下落



二. 重慶市躉零售物價指數

(1) 重慶市躉零售物價指數表

(簡單幾何平均法)

時期：二十六年至三十一年十月

基期：二十六年上半年

類 別	總指數	食料類	衣料類	燃料類	金 屬 雷 料類	建 築 材 料類	雜項類
物 品 項 目	94	34	20	8	10	10	12
二十六年	101.3	89.8	108.4	109.7	137.4	107.2	92.1
二十七年	136.2	83.6	175.9	179.9	303.1	162.5	116.6
二十八年	237.1	115.0	333.1	400.5	641.2	267.6	230.4
二十九年	641.6	399.6	893.5	1,077.1	1,506.1	553.7	490.5
三十年	1,553.1	1,535.3	1,537.1	2,173.0	2,231.6	1,193.9	1,266.3
三十年 七月	1,518.3	1,674.6	1,455.0	2,008.3	2,085.4	1,194.8	1,145.2
八月	1,595.0	1,666.4	1,514.1	2,061.6	2,285.7	1,212.9	1,245.8
九月	1,678.7	1,784.9	1,586.7	2,119.8	2,300.7	1,216.4	1,334.1
十月	1,813.9	1,904.1	1,684.6	2,666.0	2,538.9	1,332.7	1,542.5
十一月	2,121.6	2,206.9	2,142.0	3,083.1	2,788.6	1,425.4	1,782.6
十二月	2,464.1	2,315.6	2,038.8	3,912.3	3,635.2	1,511.0	2,400.0
三十一年 一月	3,270.1	2,386.6	3,077.7	3,809.0	7,977.0	1,712.5	2,510.7
二月	3,291.1	2,594.8	3,515.4	3,902.0	8,574.4	1,753.0	2,623.3
三月	3,502.1	2,947.8	3,664.1	4,142.0	9,311.5	2,375.1	3,046.7
四月	3,787.4	3,225.1	3,714.6	4,547.7	9,987.6	2,704.2	3,278.6
五月	4,143.8	3,673.4	4,077.6	4,824.0	10,522.9	2,856.2	3,485.4
六月	4,345.2	3,687.1	4,510.0	5,154.9	10,914.6	3,037.7	3,727.8
七月	4,464.0	3,603.2	4,384.5	5,519.6	11,051.3	3,272.0	3,921.5
八月	5,081.8	4,080.6	5,720.2	5,872.6	11,332.1	3,730.5	4,771.9
九月	5,152.2	4,383.6	4,572.1	5,907.0	15,407.6	4,269.0	4,253.7
十月	5,444.2	4,529.4	4,624.7	6,449.8	16,815.0	4,562.1	4,864.2

註：二十九年以前根據四川省建設廳材料編製

(2) 重慶市零售物價格指數表

(簡單幾何平均法)

時期：二十六年至三十一年十月

基期：二十六年上半年

類 別	總指數	食料類	衣料類	燃料類	雜項類
物 品 項 目	54	30	12	7	5
二十六年	101.4	98.8	115.8	104.8	108.2
二十七年	116.4	97.5	150.6	158.0	107.0
二十八年	192.5	127.7	336.8	252.2	202.3
二十九年	456.5	474.2	931.7	1,246.7	413.9
三十年	1,672.2	1,113.9	1,802.6	2,084.9	1,633.9
三十年 七月	1,542.8	1,492.1	1,657.5	1,675.3	1,659.3
八月	1,612.9	1,600.3	1,829.7	1,828.3	1,737.6
九月	1,800.0	1,685.6	1,947.0	2,068.3	1,814.5
十月	1,938.1	1,809.1	2,015.7	2,252.5	1,931.4
十一月	2,336.0	2,069.1	2,602.6	2,860.3	2,305.3
十二月	2,482.7	2,054.5	3,164.6	3,267.0	2,605.8
三十一年 一月	2,708.5	2,141.1	3,595.1	3,594.1	2,920.5
二月	2,946.6	2,320.2	4,103.5	3,701.1	3,094.2
三月	3,266.7	2,522.8	4,408.5	3,829.3	3,921.8
四月	3,491.8	2,789.7	4,496.0	4,073.1	4,459.1
五月	3,906.6	3,018.3	4,961.7	4,027.2	4,985.5
六月	3,943.6	3,236.2	5,115.9	3,947.7	5,245.9
七月	4,100.3	3,264.3	5,471.7	4,216.9	5,686.0
八月	5,304.4	4,165.2	8,269.8	4,504.7	6,958.0
九月	5,083.3	4,212.0	6,552.5	5,298.4	7,321.4
十月	5,325.1	4,227.2	7,257.9	5,711.1	8,946.1

註：三十年三月以前根據社會局材料編製

(3)重慶市十月份躉零售物價指數變動概述

本月份躉零售物價指數呈和緩上漲之態勢，計躉售物價指數較上月漲百分之五，零售漲百分之六。躉售物價指數九十四項物品中，價格上漲者五十三項，下跌者十六項，平穩者二十五項。零售物價指數五十四項物品中，上漲者三十項，下跌者八項，平穩者十六項。各類指數，躉售零售均以雜項類，上漲較猛。躉售雜項類較上月上漲百分之十四，零售雜項類較上月上漲百分之二十二。

本年秋收不豐，米價頗呈漲勢。惟其他食品，上漲尚稱和緩。食糖因專賣局之管制，價格反較上月為跌。

本月雖時值深秋，衣被之需要鉅增，衣料類物價例應增漲，惟以物資局供應大量平價布匹，因而布匹價格頗稱平穩。躉售價格較上月僅漲百分之一，惟其他服用品，如棉花線襪網織之類，即均趨漲勢，其中尤以棉花一項，上漲最猛，躉售方面，尚未見漲。但零售價格則較上月高出百分之五十。是以衣料類，零售物價指數上漲達百分之十八，其勢僅次於雜項。

燃料類之上漲程度，較食糧衣料為高，計躉售中上增百分之九強，上漲速度佔第二位。零售中上漲百分之七強，居第三位。

此概由於河水下落，運輸不易，而農忙之際，廠礦減產，致使供給一時減少。此外如火柴之加價，較上月增漲百分之十六，酒精需過於供，上漲甚猛，計增百分之二十九強，他如臘燭亦較上月為高。致使燃料類之上漲僅次於什項也。

自緬甸陷落以後，金屬來源斷絕，而軍需民用，則有加無減，故其價格遂逐月上漲，本月指數較上月約上漲百分之十三，就中以鉄板上漲最厲，較上月高出百分之四十九。洋釘次之，高百分之三十四。扁鉄又次之，高百分之十八。圓鉄高百分之十一。

本月渝市已入霧季，市政當局已准許營建，是以木材磚瓦需量激增，各項建築木材，無不較前漲價，此類指數計較上月約增百分之七。

至於雜項類之上漲最厲者，蓋以快龍上漲甚猛，較上月計高出百分之五十九。金堂柳葉毛煙躉售高出百分之三十，零售高出百分之二十七。乾黃牛皮與川芎約漲百分之十七。毛巾躉售價格上漲百分之十八，零售價格上漲百分之三十。此外牙粉等項，亦均上漲。

三. 重慶市公務員生活費指數

(1) 重慶市公務員生活費指數表

(加權綜合法)

時期：三十年八月至三十一年十月

基期：三十年四月

類 別	總 指 數	食 料 類	衣 料 類	房 租 類	燃 料 類	雜 項 類
物 品 項 目	30	12	6	1	3	8
三十年四月	100.0	100.0	100.0	100.0	100.0	100.0
八 月	133.8	137.8	116.0	137.3	121.6	142.6
九 月	149.2	162.6	116.9	118.8	131.1	164.8
十 月	176.2	166.0	137.3	118.8	140.2	181.0
十一月	183.1	176.3	182.0	126.8	155.8	219.7
十二月	213.5	201.1	212.3	126.8	202.6	267.1
三十一年一月	226.0	195.5	258.5	126.8	244.1	275.3
二 月	236.2	195.2	275.0	126.8	256.3	237.6
三 月	255.1	239.1	306.6	126.8	277.4	303.1
四 月	283.5	260.9	312.7	161.1	301.1	327.9
五 月	319.2	291.5	330.2	198.8	317.1	344.8
六 月	345.0	320.7	373.2	295.7	325.9	381.4
七 月	354.7	325.3	397.3	325.9	345.0	400.8
八 月	394.8	377.2	527.6	300.1	393.6	519.4
九 月	394.8	416.5	320.6	325.9	133.7	508.2
十 月	414.9	404.7	353.6	325.9	133.7	582.9

註：自九月份起，衣料類燃料類重要項目，採用定量分售價格，故指數隱形下落。食料類食米一項，自十月份起，政府免費供給，故不再列入。

(2)重慶市十月份公務員生活費指數變動概述


本月份公務員生活費總指數為四一五，較上月份計增百分之五，此蓋因雜項類指數上漲所致。至各項指數，則漲落互見。

本市公務員食米，自本月份起，改由政府免費供給。白糖價格，亦較上月下跌百分之六。故食物類指數，自上月份之四一七跌至本月份之四〇五，計下跌百分之三。食物類計包括物品十~~二~~項，其中除米一項外，本月份下跌者一項，無變動者三項，上漲者七項。上漲較高者為雞蛋與豆腐，各較上月漲百分之二十。

衣料類中，布鞋，皮鞋與綫襪三項，因工料漲價，市價均趨上漲，計較上月分別增漲百分之十七，百分之八，與百分之三十三。故重要布疋，雖由物資局定量分售或平價供應，價格平穩，而本月份衣料類指數仍較上月上漲百分之十。

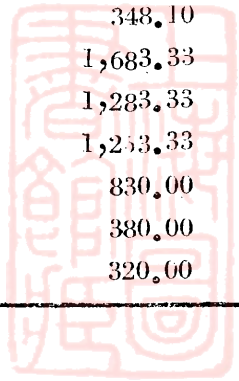
本月份房租類指數無變動。燃料類三項物品中，兩項係政府定量分售物品，價格穩定，一項為電燈價格，亦無漲落，故本月份該類指數無變動。

本月份各類指數中，變動較大者係雜項類。計為五八三，較上月份增百分之十五。此蓋因人力車資每段限價一度提高，自來水每挑售價自四元五角漲至六元，理髮價目亦略有增漲所致。



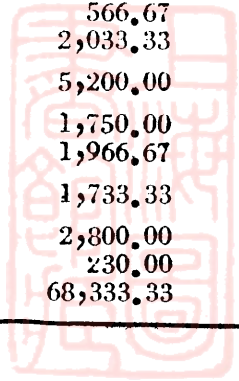
四. 十月份重慶躉售物價

類 別 與 品 名	花 色 牌 號	單 位	價 格 (元)
食 料 類			
山 熟 米	上 等	市 石	710.00
山 熟 米	中 等	市 石	686.67
河 熟 米	上 等	市 石	583.33
河 熟 米	中 等	市 石	560.00
河 熟 米	中 下	市 石	536.67
尖 碩 米		市 石	490.00
中 碩 米		市 石	466.67
糯 米	中 等	市 石	720.00
小 麥	上 等	市 石	316.67
小 麥	次 等	市 石	290.00
麵 粉	頭 等	市 袋	170.00
麵 粉	平 等	市 袋	80.00
紐 子 粒 玉 蜀 黍		市 石	293.33
高 梁		市 石	283.33
大 河 灰 絲 豆	中 等	市 石	460.00
大 河 胡 豆	中 等	市 石	306.67
大 河 白 碗 豆	中 等	市 石	453.33
大 河 黃 豆	中 等	市 石	473.33
白 芝 蔴		市 石	656.67
豬 肉	板 油	市 担	1,033.33
牛 肉	黃 牛 肉	市 担	700.00
冰 糖		市 担	1,960.00
內 江 白 糖	中 等	市 担	1,306.67
鹽	自流井花鹽	市 担	348.10
熟 豬 油		市 担	1,683.33
芝 蔴 油		市 担	1,283.33
花 生 油		市 担	1,253.33
菜 油	中 等	市 担	830.00
醬 油	中 等	市 担	380.00
醋	中 等	市 担	320.00

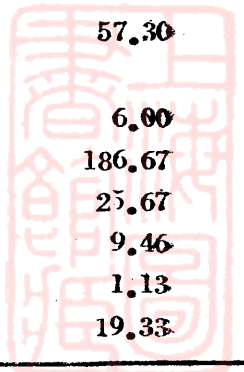


類	別	與	品	名	花 色 牌 號	單	位	價	(元)	格
衣 料 類	涪	州	榨	菜			担		340.00	
	沱			茶	景 關		市		7,433.33	
	紅			茶	恩 紅		市		3,673.83	
	雞			蛋	中 等 大 小		市	個	116.33	
	陰	丹		布	美 亭		足		1,292.00	
	陰	丹	林	布	全 机		足		1,050.00	
	漂	白		布	太 公 鈞		足		1,248.00	
	海	昌	藍	布	全 机		足		980.00	
	海	昌	藍	布	土 緯		足		860.00	
	藍			布	全 机 硫 化 藍		足		880.00	
	30	碼	綫	呢			足		790.00	
	條	子	斜	紋			足		400.00	
	藍			布	土 緯 硫 化 藍		足		760.00	
	原	白		布	全 机		足		700.00	
	改	良	市	布			足		560.00	
夏			布	細		小	足	160.00		
夏			布	粗		小	足	136.00		
嘉	定	紡	網			足		1,616.67		
粗	絲	大	網			足		1,416.67		
10	支	藍	賽 馬 紗			件		6,860.00		
20	支	綠	賽 馬 紗			件		8,580.00		
16	支	飛	艇 紗			件		7,720.00		
陝	西	棉	花	中 等		市	担	300.00		
32	支	男	線	三 桔 牌		打		300.00		
燃 料 類	天	府	泡	合		公	噸	500.00		
	寶	源	板	炭		公	噸	554.67		
	大	河	炭	炭		公	噸	79.00		
	小	河	炭	炭		公	噸	604.00		
	汽			油	95 度	加	倫	97.00		
	酒			精		加	倫	122.00		
臘			燭	牛 油 燭		市	担	913.33		

類	別	與	品	名	花	色	牌	號	單	位	價	(元)	格									
金	屬	火	電	料	柴	鐵	獅	球	牌	箱		7,171.00										
											圓	銑	市	担	5,066.67							
											扁	銑	市	担	4,300.00							
											鐵	板	市	担	4,966.67							
											工	鋼	市	担	11,600.00							
											具	釘		桶	6,500.00							
											洋	釘	市	担	5,066.67							
											紫	鏡		捲	773.33							
											18	線		捲	1,310.00							
											花	線		打	400.00							
建	築	材	支	長	形	燈	西	門	子	根		306.67										
											40	支	圓	形	燈	西	門	子	打	553.33		
											60	支	圓	形	燈	西	門	子	打	306.67		
											杉	料	木		條	大	寸	半	號	厚	長	18.00
											柏				木	14	尺					29.33
											楠				板							18.00
											二				磚							5,200.00
											大				瓦							1,150.00
											石				灰							38.33
											生				漆							2,050.00
雜		小	坡	水	石	環	土	玻	璽	條		1,200.00										
											項	泥	市	担	660.00							
											廣	泥		桶	360.00							
											龍	紙		挑	466.67							
											夾	紙		令	888.33							
											桐	紙		刀	7,747.33							
											乾	油		頓	566.67							
											配	皮		担	2,033.33							
											川	鬚		担	5,200.00							
											當	芎		担	1,750.00							
金	肥	手	成	獅	馬	快	永	中	新	打		2,800.00										
											堂	柳		件	230.00							
											葉	毛			68,333.33							
											烟	皂										
											巾	散										



類 別 與 品 名	花 色 牌 號	單 位	價 (元)	格
衣 料 類				
陰 丹 布	美 亭	市 尺	14.20	
原 白 布	全 机	市 尺	7.35	
藍 布	全机 硫化藍	市 尺	9.25	
改 良 市 布		市 尺	5.90	
藍 布	土 緯 硫化藍	市 尺	8.00	
條 子 斜 紋 布		市 尺	8.40	
30 碼 線 市 呢 布		市 尺	20.00	
漂 白 定 紡 網 布	太 公 鈞	市 尺	13.80	
嘉 三 斗 坪 棉 花 襪 鞋		市 尺	38.00	
32 支 統 球	三 桔 牌	市 斤	35.00	
短		雙 雙	160.00	
燃 料 類				
天 府 泡 合			51.33	
寶 原 板 炭		挑 市 斤	40.20	
大 河 炭		百 挑	54.20	
小 河 炭		挑 挑	43.20	
電 費 柴 燭 柴		度	3.00	
火 臘 木	獅 球 牌		1.20	
	牛 油 燭	小 包	1.00	
		大 支	9.16	
房 租 類				
房 租	1 平方丈房間	間	57.30	
雜 項 類				
水		挑	6.00	
江 西 毛 邊 紙		刀	186.67	
毛 巾	中 等	條	25.67	
肥 粉	永 新	連 包	9.46	
牙 粉	三 星	包	1.13	
金 堂 柳 葉 毛 煙		市 斤	19.33	





重慶市物價指數

第一卷 第三期

民國卅一年十一月

經濟部編製



(1) 重慶市躉售物價指數表

(簡單幾何平均法)

時期：二十六年至三十一年十一月

基期：二十六年上半年

類 別	總行類	會務類	衣料類	燃料類	金 屬 電 料類	建 築 材 料類	雜 項 類
物 品 項 目	4	34	20	8	10	10	12
二十六年	101.3	89.8	108.4	109.7	137.4	187.2	92.1
二十七年	136.2	83.6	175.9	179.9	303.1	162.5	116.6
二十八年	237.1	115.0	333.1	400.5	641.2	267.6	230.4
二十九年	641.6	399.6	893.5	1,077.1	1,506.1	553.7	490.5
三十年	1,553.1	1,535.3	1,537.1	2,173.0	2,231.6	1,193.9	1,266.3
三十年 七月	1,518.3	1,674.6	1,455.0	2,008.3	2,085.4	1,194.8	1,145.2
八月	1,595.0	1,666.4	1,514.1	2,061.6	2,285.7	1,212.9	1,245.8
九月	1,678.7	1,784.9	1,586.7	2,119.8	2,300.7	1,216.4	1,334.1
十月	1,813.9	1,904.1	1,684.6	2,666.0	2,538.9	1,332.7	1,542.5
十一月	2,121.6	2,206.9	2,142.0	3,083.1	2,788.6	1,425.4	1,782.6
十二月	2,464.1	2,315.6	2,038.8	3,912.3	3,635.2	1,511.0	2,490.0
三十一年 一月	3,270.1	2,386.6	3,077.7	3,809.0	7,977.0	1,712.5	2,510.7
二月	3,291.1	2,594.8	3,515.4	3,902.0	8,574.4	1,753.0	2,623.3
三月	3,502.1	2,947.8	3,664.1	4,142.0	9,311.5	2,375.1	3,046.7
四月	3,787.4	3,225.1	3,714.6	4,547.7	9,987.6	2,704.2	3,278.6
五月	4,143.8	3,673.4	4,077.6	4,824.0	10,522.9	2,856.2	3,485.4
六月	4,345.2	3,687.1	4,510.0	5,154.9	10,914.6	3,037.7	3,727.8
七月	4,464.0	3,603.2	4,784.5	5,549.6	11,051.3	3,272.0	3,921.5
八月	5,081.8	4,080.6	5,720.2	5,872.6	11,332.1	3,730.5	4,771.9
九月	5,152.2	4,383.6	4,572.1	5,907.0	15,407.6	4,269.0	4,258.7
十月	5,444.2	4,529.4	4,624.7	6,449.8	16,815.0	4,562.1	4,864.2
十一月	5,788.4	4,780.2	4,763.4	6,520.6	18,071.9	5,077.2	5,495.9

註：二十九年以前根據四川省建設廳材料編製

(2) 重慶市零售物價指數表

(簡單幾何平均法)

時期：二十六年至三十一年十一月

基期：二十六年上半年

類 別	總指數	食料類	衣料類	燃料類	雜項類
物 品 項 目	54	30	12	7	5
二十六年	104.4	98.8	115.8	104.8	108.2
二十七年	116.4	97.5	159.6	158.0	107.0
二十八年	192.5	127.7	336.8	252.2	202.3
二十九年	556.5	474.2	931.7	1,246.7	413.9
三十年	1,672.2	1,413.9	1,802.6	2,084.9	1,633.9
三十年 七月	1,542.8	1,492.1	1,657.5	1,675.3	1,659.3
八月	1,612.9	1,600.3	1,829.7	1,828.3	1,737.6
九月	1,800.0	1,685.6	1,947.0	2,068.3	1,814.5
十月	1,938.1	1,809.1	2,015.7	2,252.5	1,931.4
十一月	2,336.0	2,069.1	2,692.6	2,860.3	2,305.3
十二月	2,482.7	2,054.5	3,164.6	3,267.0	2,605.5
三十一年 一月	2,708.5	2,141.1	3,595.1	3,594.1	2,920.5
二月	2,946.6	2,320.2	4,103.5	3,701.1	3,094.2
三月	3,266.7	2,502.8	4,408.5	3,829.3	3,921.8
四月	3,491.8	2,789.7	4,496.0	4,073.1	4,459.1
五月	3,906.6	3,048.3	4,961.7	4,027.2	4,985.5
六月	3,943.6	3,236.2	5,115.9	3,947.7	5,245.9
七月	4,100.3	3,264.3	5,471.7	4,216.9	5,686.0
八月	5,304.4	4,165.2	8,269.8	4,504.7	6,958.0
九月	5,083.3	4,212.0	6,552.5	5,298.4	7,321.4
十月	5,325.1	4,227.2	7,257.9	5,711.1	8,946.1
十一月	5,608.6	4,427.1	7,739.5	5,783.1	10,275.6

註：三十年三月以前根據社會局材料編製

(3) 重慶市十一月份躉零售物價指數變動概述

本月份躉零售物價指數，一般均呈上漲之勢，躉售物價指數，較上月漲百分之六，零售漲百分之五。躉售九十四項物品中，上漲者六十一項，平穩者二十六項，下跌者七項。零售五十四項物品中，上漲者三十三項，平穩者十六項，下跌者五項。

兩種指數中，各類指數均以雜項類上漲為最猛，計躉售較上月漲百分之十三，零售漲百分之十四。

米，麥，白糖等以供應充裕，月中曾一度見跌，後又略現回漲，但勢頗和緩，總計食料類指數躉售漲百分之五，零售漲百分之四。

衣料類因物資局供應大批平價布疋，及陝西棉花厲行管制，故雖時屆冬令，需要鉅增，而此類物品價格，仍屬平穩。躉售方面，二十項衣料中，本月維持原價不變者十二項，上漲者六項，尚有二項，因不合時令，價格下跌(粗夏布，細夏布)。故躉售指數僅上漲百分之三。零售方面，因線呢價格激增百分之七十，指數上漲甚高，達百分之六，僅次於雜項類。

煤炭與火柴價格，因受政府管制關係，尚無變動。燃料類中，僅有躉售洋燭及零售木柴價格，略現上漲。

金屬電料來源斷絕，故價格仍逐步上漲，較上月漲百分之七，其上漲之程度，僅次於什項及建築材料類。

本月適當霧季，營造事業頗為活躍，建築材料，需要鉅增，磚瓦水泥價格，雖稱平穩，但木材則上漲頗厲，如楠板漲價百分之三十三，柏木漲價百分之二十二，此外生漆價格亦漲百分之二十六。故本月建築材料指數高漲百分之十一，僅次於雜項類。

雜項物品中，桐油上漲過猛，計漲百分之五十二；毛巾躉售上漲百分之十六，零售上漲百分之三十五；快靛上漲亦達百分之十五；金堂柳葉毛烟躉售漲百分之十一，零售漲百分之二十四；其他紙類及藥材等亦均上漲。惟乾黃牛皮及零售毛邊紙兩項下跌。總計雜項類居各類指數上漲之首位。

(4) 重慶市公務員生活費指數表

(加權綜合法)

時期：三十年八月至三十一年十一月

基期：三十年四月

類 別	總 指 數	食 料 類	衣 料 類	房 租 類	燃 料 類	雜 項 類
物 品 項 目	30	12	6	1	3	8
三十年四月	100.0	100.0	100.0	100.0	100.0	100.0
八月	133.8	137.8	116.0	137.3	121.6	142.6
九月	149.2	162.6	116.9	118.8	131.1	164.8
十月	156.2	166.0	137.3	118.8	140.2	181.0
十一月	183.1	176.3	182.0	126.8	155.8	219.7
十二月	213.5	201.1	212.3	126.8	202.6	267.1
三十一年一月	226.0	195.5	258.5	126.8	244.1	275.3
二月	236.2	195.2	275.0	126.8	256.3	237.6
三月	255.1	239.1	306.6	126.8	277.4	303.1
四月	283.5	260.9	312.7	161.1	301.1	327.9
五月	319.2	291.5	330.2	198.8	317.1	344.8
六月	345.0	320.7	373.2	295.7	325.9	384.4
七月	354.7	325.3	397.3	325.9	315.0	400.8
八月	394.8	377.2	527.6	300.1	393.6	519.4
九月	394.8	416.5	320.6	325.9	133.7	508.2
十月	414.9	404.7	333.6	325.9	133.7	582.9
十一月	445.0	423.8	385.9	325.9	133.7	683.0

註：自九月份起，衣料類燃料類重要項目，採用定額分售價格，故指數驟形下落。食料類食米一項，自十月份起，政府免費供給，故不再列入。

(5) 重慶市十一月份公務員生活費指數變動概述

本月份公務員生活費總指數為四五五，較上月計增百分之九。各類指數中，以雜項類上漲為最猛，計高出上月百分之十七；衣料類次之，高百分之九；食料類又次之，高百分之四，其他房租類，燃料類指數，則極平穩。

食料類中，食米仍由政府免費供給。白菜正值上市之時，價格下跌，較上月低落百分之九。菜油豆腐價穩。其他物品則均趨上漲，尤以豬油上漲百分之二十八；醬油上漲百分之十九為最劇。

土布，土經硫化藍，綫呢三項，係物資局供應物品，價格平穩。惟布鞋綫襪各漲百分之十五；皮鞋漲百分之一，致本類指數仍顯上漲。

房租類指數，本月無變動。燃料類三項物品中，電費未變，嵐炭烟煤，則由政府定量分售，價格穩定，故本類指數亦無變動。

雜項類指數，本月變動最烈。蓋以八項物品中，除理髮及茶葉，價格穩定外，其他物價均在上漲，尤以水價高漲達百分之三十；毛巾漲百分之二十五；人力車資漲百分之二十三，致造成本類指數上漲為各類之冠。



機
密

000053



重慶市物價指數

第一卷 第四期

民國卅一年十二月

經濟部編製



(1) 重慶市躉售物價指數表

(簡單幾何平均法)

時期：二十六年至三十一年十二月

基期：二十六年上半年

類 別	總指數	食料類	衣料類	燃料類	金 屬 電 料類	建 築 材 料類	雜項類
物 品 項 目	94	34	2)	8	19	10	12
二十六年	101.3	89.8	108.4	109.7	137.4	167.2	92.1
二十七年	136.2	83.6	175.9	179.9	303.1	162.5	116.6
二十八年	237.1	115.0	333.1	409.5	641.2	267.6	239.4
二十九年	641.6	399.6	893.5	1,077.1	1,506.1	553.7	490.5
三十年	1,553.1	1,535.3	1,537.1	2,173.0	2,231.6	1,193.9	1,266.3
三十一年	4,522.5	2,730.9	4,349.3	5,200.5	12,278.9	3,116.5	2,957.7
三十一年 一月	3,270.1	2,386.6	3,077.7	3,809.0	7,977.0	1,712.5	2,510.7
二月	3,291.1	2,594.8	3,515.4	3,902.0	8,574.4	1,758.0	2,623.3
三月	3,502.1	2,947.8	3,664.1	4,142.0	9,311.5	2,375.1	3,046.7
四月	3,787.4	3,225.1	3,714.6	4,547.7	9,987.6	2,704.2	3,278.6
五月	4,143.8	3,673.4	4,077.6	4,824.0	10,522.9	2,856.2	3,485.4
六月	4,345.2	3,687.1	4,510.0	5,154.9	10,914.6	3,037.7	3,727.8
七月	4,464.0	3,603.2	4,784.5	5,549.6	11,051.3	3,272.0	3,921.5
八月	5,081.8	4,080.6	5,720.2	5,872.6	11,332.1	3,730.5	4,771.9
九月	5,152.2	4,383.6	4,572.1	5,907.0	15,407.6	4,269.0	4,258.7
十月	5,444.2	4,529.4	4,624.7	6,449.8	16,815.0	4,562.1	4,864.2
十一月	5,788.4	4,789.2	4,753.4	6,520.6	18,071.9	5,077.2	5,495.9
十二月	5,999.5	4,880.1	5,167.1	6,803.2	17,381.9	5,613.4	5,508.8

註：二十九年以前根據四川省建設廳材料編製

(2) 重慶市零售物價指數表

(簡單幾何平均法)

時期：二十六年至三十一年十二月

基期：二十六年上半年

類 別	總 指 數	食 料 類	衣 料 類	燃 料 類	雜 項 類
物 品 項 目	54	30	12	7	5
二十六年	104.4	98.8	115.8	104.8	108.2
二十七年	116.4	97.5	159.6	158.0	107.0
二十八年	192.5	127.7	336.8	252.2	202.3
二十九年	556.5	474.2	931.7	1,246.7	413.9
三十年	1,672.2	1,413.9	1,802.6	2,084.9	1,633.9
三十一年	4,232.8	3,413.0	5,817.8	4,573.7	5,317.8
三十一年 一月	2,708.5	2,141.1	3,595.1	3,594.1	2,920.5
二月	2,946.6	2,320.2	4,103.5	3,701.1	3,094.2
三月	3,266.7	2,502.8	4,408.5	3,829.3	3,921.8
四月	3,491.8	2,789.7	4,496.0	4,073.1	4,459.1
五月	3,906.6	3,048.3	4,961.7	4,027.2	4,985.5
六月	3,943.6	3,236.2	5,115.9	3,947.7	5,245.9
七月	4,100.3	3,264.3	5,471.7	4,216.9	5,686.0
八月	5,304.4	4,165.2	8,269.8	4,504.7	6,958.0
九月	5,083.3	4,212.0	6,552.5	5,298.4	7,321.4
十月	5,325.1	4,227.2	7,257.9	5,711.1	8,946.1
十一月	5,608.6	4,427.1	7,739.5	5,783.1	10,275.6
十二月	5,828.5	4,621.9	7,811.4	6,197.2	10,553.7

註：三十年三月以前根據社會局材料編製

(3) 重慶市十二月份躉零售物價指數變動概述

本月份躉零售物價指數仍呈漲勢。惟上漲程度，較上月和緩。且其中漲跌互見，堅穩未變者，亦為數不少。計九十四項躉售物價，上漲者四十六項；下跌者二十項；其餘二十八項，則均平穩。五十四項零售物價中，上漲者二十六項，不及半數，餘二十項平穩，八項下跌。總計躉零售指數，均較上月高出百分之三強。若以分旬觀之，以上旬漲勢較高，中旬次之，下旬則趨平穩。證之以往情形，每當政府對某項物價統制之時，消息傳出，商人即聞風提價。本月十七日，政府明令限價以來，由於處置得宜，市上物價，未見有何變動。下旬物價之較為穩定，雖與年關在逼，銀根緊縮有關，惟限價政策之收效，亦為其主要原因。

本月份各種指數上漲最烈者，在躉售物價中為建築材料類，較上月上漲百分之十一。在零售物價中為燃料類，計漲百分之七。至躉售物價中之金屬電料類，反較上月下落百分之四，誠屬年來罕見之現象。

食料類中之主要食品，如米麥，本期價格均疲；雜糧微揚；醬醋等項則上漲頗猛，在躉零售物價指數中，均上漲百分之二十二至二十九不等，終使本類價格指數，較上月為高。

布疋類物資局仍按平價供應，故市場價格，堅穩異常。其他服用用品等，則均在漲揚之列，如躉售中之紡綢，大綢，平均較上月漲百分之二十二。棉紗因限價提高，上漲百分之二十六。零售物價指數，漲勢較緩，僅嘉定紡綢上漲百分之十四為其例外。棉花市價反見疲滯。

本月已入隆冬，朔風凜冽，寒意轉深，燃料類價格上漲，原屬必然，雖經政府管制，終未能將其漲勢完全抑平。如躉售物價中之大小河嵐炭，平均上漲百分之十強。若按本月下旬新訂議價計之，則較上月平均上揚百分之三十七。零售物價中之大小河嵐炭，亦漲百分之十四。至如臘燭一項，零售價格上漲百分之二十三；躉售價格亦漲百分之十，此蓋由於月來市內電力時停之所致也。

金屬電料向以上漲奇速著稱，本期以花線價格大跌，致本類指數，反現低落。

霧季山城，烟雲瀰漫，正為大興土木時期。又加市府明令准許建築，營造事業，應運而起。致建築材料，指數激增。如生漆一項，較上月上漲幾達百分之三十三。餘除小連二條石價格穩定外，亦莫不上升。致本類指數高漲之速，為各類之冠。

雜項類，以豬鬃上漲百分之十七，與新聞紙上漲百分之十一，為變動中之較劇烈者。餘則跌多漲少，如桐油，乾黃牛皮，當歸，以及金堂柳葉毛烟等項，皆為一向價格上漲之物，本月份中，均呈跌勢，故本類指數，躉售僅上漲千分之二，零售上漲亦不及百分之三。

(4) 重慶市公務員生活費指數表

(加權綜合法)

時期：三十年八月至三十一年十二月

基期：三十年四月

類 別	總 指 數	食 料 類	衣 料 類	房 租 類	燃 料 類	雜 項 類
物 品 項 目	30	12	6	1	3	8
三十年四月	100.0	100.0	100.0	100.0	100.0	100.0
八月	133.8	137.8	116.0	137.3	121.6	142.6
九月	149.2	162.6	116.9	118.8	131.1	134.8
十月	156.2	166.0	137.3	118.8	140.2	181.0
十一月	183.1	176.3	182.0	126.8	155.8	219.7
十二月	213.5	201.1	212.3	126.8	202.6	267.1
三十一年	344.7	273.2	354.8	243.3	249.6	433.3
三十一年一月	226.0	195.5	258.5	126.8	244.1	275.3
二月	236.2	195.2	275.0	126.8	256.3	237.6
三月	255.1	239.1	306.6	126.8	277.4	303.1
四月	283.5	260.9	312.7	161.1	301.1	327.9
五月	319.2	291.5	330.2	198.8	317.1	344.8
六月	345.0	320.7	373.2	295.7	325.9	384.4
七月	354.7	325.3	397.3	325.9	345.0	400.8
八月	394.8	377.2	527.6	300.1	393.6	519.4
九月	394.8	416.5	320.6	325.9	133.7	508.2
十月	414.9	404.7	353.6	325.9	133.7	582.9
十一月	445.0	423.8	385.9	325.9	133.7	683.0
十二月	437.6	427.8	415.9	352.2	133.7	700.9

註：自九月份起，衣料類燃料類重要項目，採用定量分售價格。故指數驟形下落。食料類食米一項，自十月份起，政府免費供給，故不再列入。

重慶市十二月份公務員生活費指數變動概述

在一般物價上漲趨勢之中，公務員生活費指數，亦由上月之四四五，漲至本月之四六七。計漲百分之五。其中房租類以較上月高百分之八，居首位。衣料類漲百分之七，居第二位。餘如什項類，上漲頗微，僅百分之二。食料類漲勢更少。燃料類，無變動。

重慶為陪都所在，人口密集，房屋不敷分配，幸賴政府管制得宜，數月來房租，無大變動，至本月份指數，始現上漲。

衣料類之市布，藍布，線呢，因由物資局平價供應，價格仍保持平穩。惟因工價上漲，布鞋，皮鞋，線織三項，價格均揚，就中尤以布鞋一項，上漲百分之十五，最為劇烈。

燃料類，在市價上揚之中，本指數能穩定不變，乃因煤炭係取政府定量分售價格之故。

食料類十二項。除食米由政府免費供給外，鹽與菜油豆腐，價格亦無變動。其餘八項，雖有七項上漲，惟漲勢甚微，指數變動，尚不及百分之一。



058




重慶市物價指數

第二卷 第一期

民國卅二年一月

經濟部編製



(1). 重慶市躉售物價指數表

(簡單幾何平均法)

時期：二十六年至三十二年一月

基期：二十六年上半年

類 別	總指數	食料類	衣料類	燃料類	全屬 電料類	建 築 材料類	雜項類
物 品 項 目	94	34	21	8	10	10	12
二十六年	101.3	89.8	108.4	109.7	137.4	107.2	92.1
二十七年	136.2	83.6	175.9	179.9	303.1	162.5	116.6
二十八年	237.1	115.0	333.1	401.5	641.2	267.6	230.4
二十九年	641.6	339.6	893.5	1,077.1	1,506.1	553.7	490.5
三十年	1,553.1	1,535.3	1,537.1	2,173.0	2,231.6	1,193.9	1,266.3
三十一年	4,522.5	3,730.9	4,349.3	5,210.5	12,278.9	3,116.5	3,957.7
三十一年一月	3,270.1	2,386.6	3,077.7	3,809.0	7,977.0	1,712.5	2,510.7
二月	3,291.1	2,594.8	3,515.4	3,902.0	8,574.4	1,758.0	2,623.3
三月	3,502.1	2,947.8	3,664.1	4,142.0	9,311.5	2,375.1	3,046.7
四月	3,787.4	3,225.1	3,714.6	4,547.7	9,987.6	2,704.2	3,278.6
五月	4,143.8	3,673.4	4,077.6	4,824.0	10,522.9	2,856.2	3,485.4
六月	4,345.2	3,687.1	4,510.0	5,154.9	10,914.6	3,037.7	3,727.8
七月	4,464.0	3,603.2	4,784.5	5,549.6	11,051.3	3,272.0	3,921.5
八月	5,081.8	4,080.6	5,720.2	5,872.6	11,332.1	3,730.5	4,771.9
九月	5,152.2	4,383.6	4,572.1	5,907.0	15,407.6	4,269.0	4,258.7
十月	5,444.2	4,529.4	4,624.7	6,449.8	16,815.0	4,562.1	4,864.2
十一月	5,788.4	4,780.2	4,763.4	6,520.6	18,071.9	5,077.2	5,495.9
十二月	5,999.5	4,880.1	5,167.1	6,803.2	17,381.9	5,643.4	5,508.8
三十二年一月	6,247.2	5,034.4	5,178.8	7,983.7	16,789.4	5,951.2	5,406.2

註：二十九年以前根據四川省建設廳材料編製

(2) 重慶市零售物價指數表

(簡單幾何平均法)

時期：二十六年至三十二年一月

基期：二十六年上半年

類 別	總 指 數	食 料 類	衣 料 類	燃 料 類	雜 項 類
物 品 項 目	54	30	12	7	5
二十六年	104.4	98.8	115.8	104.8	108.2
二十七年	116.4	97.5	159.6	158.0	107.0
二十八年	192.5	127.7	336.8	252.2	202.3
二十九年	556.5	474.2	931.7	1,246.7	413.9
三十年	1,672.2	1,413.9	1,802.6	2,084.9	1,633.9
三十一年	4,292.8	3,413.0	5,817.8	4,573.7	5,317.8
三十一年一月	2,708.5	2,141.1	3,595.1	3,594.1	2,920.5
二月	2,946.6	2,320.2	4,103.5	3,701.1	3,094.2
三月	3,266.7	2,502.8	4,408.5	3,829.3	3,921.8
四月	3,491.8	2,789.7	4,496.0	4,073.1	4,459.1
五月	3,906.6	3,048.3	4,961.7	4,027.2	4,985.5
六月	3,943.6	3,236.2	5,115.9	3,947.7	5,245.9
七月	4,100.3	3,264.3	5,471.7	4,216.9	5,686.0
八月	5,304.4	4,165.2	8,269.8	4,504.7	6,958.0
九月	5,083.3	4,212.0	6,552.5	5,298.4	7,321.4
十月	5,325.1	4,227.2	7,257.9	5,711.1	8,946.1
十一月	5,608.6	4,427.1	7,739.5	5,783.1	10,275.6
十二月	5,828.5	4,621.9	7,841.4	6,197.2	10,553.7
三十二年一月	6,240.8	4,781.2	8,670.1	7,699.1	9,915.9

註：三十年三月以前根據社會局材料編製

重慶市一月份躉零售物價指數變動概述

本期時界新舊年關，又值限價政策施行之時，市上物品，或因限價之改訂；或由年關之供需異趨，指數漲落，頗見紛歧。綜觀本期趨勢，仍漲多落少，且日向上揚；下旬漲勢之形成，當為舊歷年關將屆，購求過踴，有以致之。指數變動，計躉售類較上月高出百分之四，零售類高出百分之七。躉售九十四項物品中，上漲者三十九項；平穩者二十六項；下跌者二十九項。零售物品中，則有二十三項上漲；十三項下疲；餘十七項平穩。

本月指數，上漲最猛者，當推燃料類；計在躉售中較上月漲百分之十七，零售中漲百分之二十四；其餘各類，漲勢稍緩。金屬電料與雜項二類，反見下疲，中以零售中雜項類僅及上月百分之九十四，為下落之最著者。

糧食價格上漲頗厲，舉凡米，麥，雜糧，無不上揚。中上等山熟米，每市石約漲高五十元，計漲百分之七；他如糯米，玉蜀黍，高粱等項，均漲百分之七至百分之九不等。據糧食業代表聲稱，限價以後，鄉村加價如前，故採辦者漸少，以致米糧不能充分接濟市場。冰糖，白糖，紅糖三項，因成本增加，專賣價格改訂，指數上漲竟達百分之三十八左右。至於油，茶，醬，醋等項，價格則略見疲落。計本類躉零售指數，約各漲百分之四。

布疋類價格，原由政府整訂，近因來處不易，成本加高，限價曾予提升；如美亭陰丹布，由每疋 \$ 1,292 提至 \$ 2,450；太公鈞渭漂白布，亦由每疋 \$ 1,248 提至 \$ 2,400，平均提高百分之九十。其他各項，除嘉定紡綢，粗絲大綢上漲較高外，均屬穩定。總觀漲勢，零售較躉售為高，後者漲百分之六，而前者達百分之十。

本月仍屬嚴冬時節，煤炭之應用，有增無已；而嘉陵江水枯流薄，船運困難，且運費過高，一般運商，裹足不前，煤礦產量，雖有增加，而市上反感缺貨。大小河嵐炭，議價一再更訂，本月中旬起，大河嵐炭議價為每公噸 \$ 1,700，小河嵐炭每公噸 \$ 1,400，平均本月價格，與上月相較，躍出百分之八十左右；至零售價格，則上漲百分之九十以上，遂使燃料類指數之上升，為各類之冠。

金屬電料價格，自上月起即開始下落，本月仍呈跌勢；十項物品中，除扁鉄稍揚，鉄板平穩外，其餘八項價格，一律下跌，計本類指數較上月下跌者百分之四。

霧季未過，營造仍繁，建築材料價格，如柏木，楠板，二四磚，生漆，水泥等，均見上漲，計較上月高出百分之十左右，惟大號杉木條，上等石灰等，反見跌落；本月本類指數上漲百分之五。

除金屬電料外，本期價格之下落者，尚有雜項一類；該類物價，跌多漲少，而黑豬鬃價格上揚，為較顯著之例外；至五項零售物品中，三項平穩，二項下跌，故其指數之降落，較躉售為尤甚。

(4) 重慶市公務員生活費指數表

(加權綜合法)

時期：三十年八月至三十二年一月

基期：三十年四月

類 別	總 指 數	食 料 類	衣 料 類	房 租 類	燃 料 類	雜 項 類
物品項目	30	12	6	1	3	8
三十年四月	100.0	100.0	100.0	100.0	100.0	100.0
八月	133.8	137.8	116.0	137.3	121.6	142.6
九月	149.2	162.6	116.9	118.8	131.1	164.8
十月	156.2	166.0	137.3	118.8	140.2	181.0
十一月	183.1	176.3	182.0	126.8	155.8	219.7
十二月	213.5	201.1	212.3	126.8	202.6	267.1
三十一年	344.7	273.2	354.8	243.3	249.6	430.3
三十一年一月	226.0	195.5	258.5	126.8	244.1	275.3
二月	236.2	195.2	275.0	126.8	256.3	237.6
三月	255.1	239.1	306.6	126.8	277.4	303.1
四月	283.5	260.9	312.7	161.1	301.1	327.9
五月	319.2	291.5	330.2	198.8	317.1	344.8
六月	345.0	320.7	373.2	295.7	325.9	384.4
七月	354.7	325.3	397.3	325.9	345.0	400.8
八月	394.8	377.2	527.6	300.1	393.6	519.4
九月	394.8	416.5	320.6	325.9	133.7	508.2
十月	414.9	404.7	353.6	325.9	133.7	582.9
十一月	445.0	423.8	385.9	325.9	133.7	685.0
十二月	467.6	427.8	415.9	352.2	133.7	700.9
三十二年一月	487.2	427.4	400.9	423.4	131.8	760.4

註：自九月份起，衣料類燃料類重要項目，採用定量分售價格，故指數驟形下落。食料類糴米一項，自十月份起，政府免費供給，故不再列入。

重慶市一月份公務員生活費指數變動概述

本月份本指數之變動方向，與躉零售指數不相一致，如燃料，食料，衣料，躉零售指數，均在上揚，而公務員生活費指數反見下跌；再如本指數之什項類，較上月高出百分之十，亦復與躉零售指數之變動相反，此蓋因本指數所列物品，或由政府平價供應，或按定量分售價格所致。

本指數由上月之467.6漲至本月之487.2，計增百分之四；中以房租類上漲百分之二十二為最高，雜項類次之，其餘三項，則見下跌，衣料類指數，僅及上月百分之九十六。

食米由政府免費供給，故雖市價上漲，仍未被波及，餘僅白糖與醬油價格稍見漲勢，其餘各項，尚屬穩定。

衣料類之布疋，仍係由物資局供應，價格未變；鞋襪等價格挫跌，尤以土產男皮鞋跌落最甚。

燃料類中之煤炭二項，因採政府定量分售價格，未受一般漲勢影響。

月來房租，一再上漲，本月復由每間六十二元漲至七十五元，漲勢之猛，為半年來所罕見。

什項類之肥皂，毛巾，理髮，人力車等項，價格均揚，其指數上漲百分之十左右。



(I) 重慶市躉售物價指數表

(簡單幾何平均法)

時期：二十六年至三十二年二月

基期：二十六年上半年

類 別	總指數	食料類	衣料類	燃料類	金 屬 材 料類	建 材 類	雜項類
物 品 項 目	94	34	20	8	10	10	12
二十六年	101.3	89.8	108.4	109.7	137.4	107.2	92.1
二十七年	136.2	83.6	175.9	179.9	303.1	162.5	116.6
二十八年	237.1	115.0	333.1	400.5	641.2	267.6	230.4
二十九年	641.6	399.6	893.5	1,077.1	1,506.1	553.7	490.5
三十年	1,553.1	1,535.3	1,537.1	2,173.0	2,231.6	1,193.9	1,266.3
三十一年	4,522.5	3,730.9	4,349.2	5,290.5	12,278.9	3,416.5	3,957.7
三十一年一月	3,270.1	2,386.5	3,077.7	3,809.0	7,977.0	1,712.5	2,510.7
二月	3,291.1	2,594.8	3,515.4	3,902.0	8,574.4	1,758.0	2,623.3
三月	3,502.1	2,947.8	3,664.1	4,142.0	9,311.5	2,375.1	3,046.7
四月	3,787.4	3,225.1	3,714.6	4,547.7	9,987.6	2,704.2	3,278.6
五月	4,143.8	3,673.4	4,077.6	4,824.0	10,522.9	2,856.2	3,485.4
六月	4,345.2	3,687.1	4,510.0	5,154.9	10,914.6	3,037.7	3,727.8
七月	4,464.0	3,603.2	4,784.5	5,549.6	11,051.3	3,272.0	3,921.5
八月	5,081.8	4,080.6	5,720.2	5,872.6	11,332.1	3,737.5	4,771.9
九月	5,152.2	4,383.6	4,572.1	5,907.0	15,407.6	4,269.0	4,258.7
十月	5,444.2	4,529.4	4,624.7	6,449.8	16,815.0	4,562.1	4,864.2
十一月	5,788.4	4,780.2	4,763.4	6,520.6	18,071.9	5,077.2	5,495.9
十二月	5,999.5	4,880.1	5,167.1	6,803.2	17,381.9	5,643.4	5,508.8
三十二年一月	6,247.2	5,084.4	5,478.8	7,983.7	16,789.4	5,951.2	5,406.2
二月	7,055.5	6,226.0	5,958.6	8,915.8	19,098.2	5,999.1	5,714.0

註：二十九年以前根據四川省建設廳材料編製

(2) 重慶市零售物價指數表

(簡單幾何平均法)

時期：二十六年至三十二年二月

基期：二十六年上半年

類 別	總 指 數	食 料 類	衣 料 類	燃 料 類	雜 項 類
物 品 項 目	54	30	12	7	5
二十六年	104.4	98.8	115.8	104.8	108.2
二十七年	116.4	97.5	159.6	158.0	107.0
二十八年	192.5	127.7	336.8	252.2	202.3
二十九年	556.5	474.2	931.7	1,246.7	413.9
三十年	1,672.2	1,413.9	1,802.6	2,084.9	1,633.9
三十一年	4,292.8	3,413.0	5,317.8	4,573.7	5,317.8
三十一年一月	2,708.5	2,141.1	3,595.1	3,594.1	2,920.5
二月	2,946.6	2,320.2	4,103.5	3,701.1	3,094.2
三月	3,266.7	2,502.8	4,408.5	3,829.3	3,921.8
四月	3,491.8	2,789.7	4,496.0	4,073.1	4,459.1
五月	3,906.6	3,048.3	4,961.7	4,027.2	4,985.5
六月	3,943.6	3,236.2	5,115.9	3,947.7	5,245.9
七月	4,100.3	3,264.3	5,471.7	4,216.9	5,686.0
八月	5,304.4	4,165.2	8,269.8	4,504.7	6,958.0
九月	5,083.3	4,212.0	6,552.5	5,298.4	7,321.4
十月	5,325.1	4,227.2	7,257.9	5,711.1	8,946.1
十一月	5,508.6	4,427.1	7,739.5	5,783.1	10,275.6
十二月	5,828.5	4,621.9	7,811.4	6,197.2	10,553.7
三十二年一月	6,240.8	4,781.2	8,670.1	7,699.1	9,915.9
二月	7,276.0	5,874.4	9,019.3	9,219.5	10,790.1

註：三十年三月以前根據社會局材料編製

重慶市二月份躉零售物價指數變動概述

本月物價，漲勢頗猛，躉零售指數，與基期比較，均已上漲七十倍。較之去年同期，高出一倍以上。與上月相比，躉售指數，漲約百分之十三，零售指數，漲百分之十六。躉售中之物價，有六十四項上漲，二十二項不變，下落者僅八項而已。至五十四項之零售物價，有三十三項上漲，十三項平穩，八項下跌。漲勢之猛，為半年來所罕見。

本期之初，適逢舊歷新年。商號休假，鄉民度歲。市場交易，頓形蕭條，於是黑市濫起，物價激增。中以食料類價格上漲最劇。躉零售指數，均較上月高出百分之二十二。燃料與金屬電料兩類，亦揚百分之十以上。變動較微者，厥為建築材料類，僅增加百分之一。

各項食料價格，本月幾普遍上漲。中等糯米，漲百分之五十以上，最為猛烈。猪肉牛肉平均上漲百分之四十八。至如玉蜀黍，高粱，綠豆，胡豆，碗豆，黃豆，白芝麻等雜糧，平均增加百分之四十。河熟米亦因官價反訂，指數較前月高出百分之二十。惟涪州榨菜，平價麵粉，景關沱葉等價格較為穩定。

衣料類價格，尚稱平穩。惟季節變易，入春思夏。夏布價格，上漲特著，平均較上月高出百分之六十以上。美孚陰丹布與太公釣渭漂白布，價格再度釐訂之結果，上漲百分之三十。然本類物價，堅穩者較多，故躉售類僅漲百分之八，零售類漲百分之四。於物價上漲聲中，本類指數之漲勢，可稱和緩。

本月正值枯水時期，運輸困難，煤炭仍感缺貨。大小河嵐炭，躉售指數，較上月高百分之三十二。零售指數，高百分之八十七，其他燃料價格，上漲不顯。

金屬電料，亦略現上漲。由上月之16,789.4增至本月之19,098.2。計漲百分之十四。上漲較烈者，為藍牌工具鋼，其指數較上月高出百分之一三九。上漲之猛，為各物冠。他如建築燈泡，亦漲百分之二十。餘者漲落互見，惟勢不烈。

建築材料類價格之變動，最為異常。如大號杉木條，二四磚，大市瓦，土玻璃等，指數上漲，由百分之二十至百分之四十不等；而柏木，楠木，石灰，小連二條石等項之指數，則下跌頗厲，有竟僅及上月百分之七十者。考其原因，或由限價時，定價高低不一所致。惟以漲落互抵，本類指數，尚無大變動。

雜項物價，略現上漲。躉售中二項平穩，其餘十項，俱顯上升。零售類中，除小市毛烟，價格稍疲外，亦均漲揚，惟漲勢不劇，指數增加頗緩。

(4) 重慶市公務員生活費指數表

(加權綜合法)

時期：三十年八月至三十二年二月

基期：三十年四月

類 別	總 指 數	食 料 類	衣 料 類	房 租 類	燃 料 類	雜 項 類
物 品 項 目	30	12	6	1	3	8
三十年四月	100.0	100.0	100.0	100.0	100.0	100.0
八月	133.8	137.8	116.0	137.3	121.6	142.6
九月	149.2	162.6	116.9	118.8	131.1	154.8
十月	156.2	166.0	137.3	118.8	140.2	181.0
十一月	183.1	176.3	182.0	126.8	155.8	219.7
十二月	213.5	201.1	212.3	126.8	202.6	267.1
三十一年	344.7	273.2	354.8	249.3	249.6	439.3
三十一年一月	226.0	195.5	258.5	126.8	244.1	275.3
二月	236.2	195.2	275.0	126.8	256.3	237.6
三月	255.1	239.1	306.6	126.8	277.4	303.1
四月	283.5	260.9	312.7	161.1	301.1	327.9
五月	319.2	291.5	330.2	198.8	317.1	344.8
六月	345.0	320.7	373.2	295.7	325.9	384.4
七月	354.7	325.3	397.3	325.9	345.0	400.8
八月	394.8	377.2	527.6	300.1	393.6	519.4
九月	394.8	416.5	320.6	325.9	133.7	508.2
十月	414.9	404.7	353.6	325.9	133.7	582.9
十一月	445.0	423.8	385.9	325.9	133.7	686.0
十二月	467.5	427.8	415.9	352.2	133.7	700.9
三十二年一月	487.2	427.4	400.9	429.4	131.8	769.4
二月	553.7	416.9	415.2	429.4	313.7	857.2

註：自卅一年九月份起，衣料類燃料類重要項目，採用定量分售價格，故指數驟形下落。食料類食米一項，自同年十月份起，政府免費供給，故不再列入。

重慶市二月份公務員生活費指數變動概述

公務員生活費指數，向較穩定。本月以一般物價上漲，又加定量分售辦法變更，致本指數亦向上揚。自上月之487.2至本月漲至554.9，竟漲百分之十四。上漲情形，以燃料類最猛，指數較上月高百分之一三八；食料類次之，漲百分之一五；什項類又次之，漲百分之一一；衣料類上漲較微，房租類無變動。

食料類之菜油價格，自上月之每市斤六元至本月漲至每市斤十一元，上漲百分之三十以上。豬肉由每市斤之十四元漲至二十元，上漲百分之四十強。此皆本類中之漲勢較猛者。其餘各項，漲多跌少。食米由政府免費供給，未受市價上漲影響。

布疋仍按前定量分售價格，故未變動，惟布鞋皮鞋，價格稍揚。絨中皮鞋一項，計漲百分之十五。

本月因公務員定量分售辦法改訂，而嵐炭價格又較上月漲高百分之三百五十四，故結果燃料類指數上漲百分之一三七。

什項類價格，除平價肥皂堅韌未變外，均向上升。上漲最烈者，為三星牙粉及茶葉兩項，計分別漲百分之六十六及二十五。總計本類指數約漲百分之十。





重慶市物價指數

中華民國卅二年三月

重慶市物價指數

025

類別	第一	第二	第三	第四	第五	第六	第七	第八	第九	第十
第一類	101.3	101.3	101.3	101.3	101.3	101.3	101.3	101.3	101.3	101.3
第二類	136.2	136.2	136.2	136.2	136.2	136.2	136.2	136.2	136.2	136.2
第三類	237.1	237.1	237.1	237.1	237.1	237.1	237.1	237.1	237.1	237.1
第四類	411.0	411.0	411.0	411.0	411.0	411.0	411.0	411.0	411.0	411.0
第五類	1,222.1	1,222.1	1,222.1	1,222.1	1,222.1	1,222.1	1,222.1	1,222.1	1,222.1	1,222.1
第六類	4,222.2	4,222.2	4,222.2	4,222.2	4,222.2	4,222.2	4,222.2	4,222.2	4,222.2	4,222.2
第七類	3,270.1	3,270.1	3,270.1	3,270.1	3,270.1	3,270.1	3,270.1	3,270.1	3,270.1	3,270.1
第八類	3,221.1	3,221.1	3,221.1	3,221.1	3,221.1	3,221.1	3,221.1	3,221.1	3,221.1	3,221.1
第九類	2,202.1	2,202.1	2,202.1	2,202.1	2,202.1	2,202.1	2,202.1	2,202.1	2,202.1	2,202.1
第十類	3,787.4	3,787.4	3,787.4	3,787.4	3,787.4	3,787.4	3,787.4	3,787.4	3,787.4	3,787.4
第十一類	4,143.2	4,143.2	4,143.2	4,143.2	4,143.2	4,143.2	4,143.2	4,143.2	4,143.2	4,143.2
第十二類	4,212.2	4,212.2	4,212.2	4,212.2	4,212.2	4,212.2	4,212.2	4,212.2	4,212.2	4,212.2
第十三類	4,161.0	4,161.0	4,161.0	4,161.0	4,161.0	4,161.0	4,161.0	4,161.0	4,161.0	4,161.0
第十四類	7,102.2	7,102.2	7,102.2	7,102.2	7,102.2	7,102.2	7,102.2	7,102.2	7,102.2	7,102.2
第十五類	2,001.8	2,001.8	2,001.8	2,001.8	2,001.8	2,001.8	2,001.8	2,001.8	2,001.8	2,001.8
第十六類	4,000.8	4,000.8	4,000.8	4,000.8	4,000.8	4,000.8	4,000.8	4,000.8	4,000.8	4,000.8
第十七類	2,122.2	2,122.2	2,122.2	2,122.2	2,122.2	2,122.2	2,122.2	2,122.2	2,122.2	2,122.2
第十八類	4,222.2	4,222.2	4,222.2	4,222.2	4,222.2	4,222.2	4,222.2	4,222.2	4,222.2	4,222.2
第十九類	4,222.2	4,222.2	4,222.2	4,222.2	4,222.2	4,222.2	4,222.2	4,222.2	4,222.2	4,222.2
第二十類	4,222.2	4,222.2	4,222.2	4,222.2	4,222.2	4,222.2	4,222.2	4,222.2	4,222.2	4,222.2
第二十一類	4,222.2	4,222.2	4,222.2	4,222.2	4,222.2	4,222.2	4,222.2	4,222.2	4,222.2	4,222.2
第二十二類	4,222.2	4,222.2	4,222.2	4,222.2	4,222.2	4,222.2	4,222.2	4,222.2	4,222.2	4,222.2
第二十三類	4,222.2	4,222.2	4,222.2	4,222.2	4,222.2	4,222.2	4,222.2	4,222.2	4,222.2	4,222.2
第二十四類	4,222.2	4,222.2	4,222.2	4,222.2	4,222.2	4,222.2	4,222.2	4,222.2	4,222.2	4,222.2
第二十五類	4,222.2	4,222.2	4,222.2	4,222.2	4,222.2	4,222.2	4,222.2	4,222.2	4,222.2	4,222.2
第二十六類	4,222.2	4,222.2	4,222.2	4,222.2	4,222.2	4,222.2	4,222.2	4,222.2	4,222.2	4,222.2
第二十七類	4,222.2	4,222.2	4,222.2	4,222.2	4,222.2	4,222.2	4,222.2	4,222.2	4,222.2	4,222.2
第二十八類	4,222.2	4,222.2	4,222.2	4,222.2	4,222.2	4,222.2	4,222.2	4,222.2	4,222.2	4,222.2
第二十九類	4,222.2	4,222.2	4,222.2	4,222.2	4,222.2	4,222.2	4,222.2	4,222.2	4,222.2	4,222.2
第三十類	4,222.2	4,222.2	4,222.2	4,222.2	4,222.2	4,222.2	4,222.2	4,222.2	4,222.2	4,222.2

經濟部編製



(1) 重慶市躉售物價指數表

(簡單幾何平均法)

時期：二十六年至三十二年三月

基期：二十六年上半年

類 別	總指數	食料類	衣料類	燃料類	金 屬 電 料類	建 築 材 料類	雜項類
物 品 項 目	94	34	20	8	10	10	12
二十六年	101.3	89.8	108.4	109.7	137.4	107.2	92.1
二十七年	136.2	83.6	175.9	179.9	303.1	162.5	116.6
二十八年	237.1	115.0	333.1	400.5	641.2	267.6	230.4
二十九年	641.6	399.6	893.5	1,077.1	1,506.1	553.7	490.5
三十年	1,553.1	1,535.3	1,537.1	2,173.0	2,231.6	1,193.9	1,266.3
三十一年	4,522.5	3,730.9	4,349.3	5,290.5	12,278.9	3,416.5	3,957.7
三十一年一月	3,270.1	2,386.6	3,077.7	3,809.0	7,977.0	1,712.5	2,510.7
二月	3,291.1	2,594.8	3,515.4	3,902.0	8,574.4	1,758.0	2,623.3
三月	3,502.1	2,947.8	3,664.1	4,142.0	9,311.5	2,375.1	3,046.7
四月	3,787.4	3,225.1	3,714.6	4,547.7	9,987.6	2,704.2	3,278.6
五月	4,143.8	3,673.4	4,077.6	4,824.0	10,522.9	2,856.2	3,485.4
六月	4,345.2	3,687.1	4,510.0	5,154.9	10,914.6	3,037.7	3,727.8
七月	4,464.0	3,603.2	4,784.5	5,549.6	11,051.3	3,272.0	3,921.5
八月	5,081.8	4,080.6	5,720.2	5,872.6	11,332.1	3,730.5	4,771.9
九月	5,152.2	4,383.6	4,572.1	5,907.0	15,407.6	4,269.0	4,258.7
十月	5,444.2	4,529.4	4,624.7	6,449.8	16,315.0	4,562.1	4,864.2
十一月	5,788.4	4,780.2	4,763.4	6,520.6	18,071.9	5,077.2	5,495.9
十二月	5,399.5	4,380.1	5,167.1	6,803.2	17,331.9	5,643.4	5,508.8
三十二年一月	6,247.2	5,084.4	5,478.8	7,983.7	16,789.4	5,951.2	5,406.2
二月	7,055.5	6,226.0	5,958.6	8,915.8	19,098.2	5,999.1	5,714.0
三月	7,279.0	6,310.0	6,269.0	9,519.5	18,270.6	6,486.0	5,964.4

註：二十九年以前根據四川省建設廳材料編製

(2) 重慶市零售物價指數表

(簡單幾何平均法)

時期：二十六年至三十二年三月

基期：二十六年上半年

類 別	總指數	食料類	衣料類	燃料類	雜項類
物 品 項 目	54	30	12	7	5
二十六年	104.4	98.8	115.8	104.8	108.2
二十七年	116.4	97.5	159.6	158.0	107.0
二十八年	192.5	127.7	336.8	252.2	202.3
二十九年	556.5	474.2	931.7	1,246.7	413.9
三十年	1,672.2	1,413.9	1,802.6	2,084.9	1,633.9
三十一年	4,292.8	3,413.0	5,317.8	4,573.7	5,317.8
三十一年一月	2,708.5	2,141.1	3,595.1	3,594.1	2,920.5
二月	2,946.6	2,320.2	4,103.5	3,701.1	3,094.2
三月	3,266.7	2,502.8	4,408.5	3,829.3	3,921.8
四月	3,491.8	2,789.7	4,496.0	4,073.1	4,459.1
五月	3,906.6	3,048.3	4,961.7	4,027.2	4,985.5
六月	3,943.6	3,236.2	5,115.9	3,947.7	5,245.9
七月	4,100.3	3,264.3	5,471.7	4,216.9	5,686.0
八月	5,304.4	4,165.2	8,269.8	4,504.7	6,958.0
九月	5,083.3	4,212.0	6,552.5	5,298.4	7,321.4
十月	5,325.1	4,227.2	7,257.9	5,711.1	8,946.1
十一月	5,508.6	4,427.1	7,739.5	5,783.1	10,275.6
十二月	5,828.5	4,521.9	7,841.4	6,197.2	10,553.7
三十二年一月	6,240.8	4,781.2	8,670.1	7,699.1	9,915.9
二月	7,276.0	5,874.4	9,019.3	9,219.5	10,790.1
三月	7,225.2	5,733.2	8,862.8	9,793.5	11,955.5

註：三十年三月以前根據社會局材料編製

重慶市三月份躉零售物價指數變動概述

本期物價漲落互見，大致尚稱平穩。計躉售物價，三十九項上漲，三十二項穩定，二十三項下跌。零售物價，二十項上漲，十九項穩定，十四項下跌。指數變動，尤見輕微。躉售總指數漲百分之三。零售跌落百分之一。躉售中以建築材料類漲百分之八，燃料類漲百分之七，為上揚較著者，餘如衣料類漲百分之五，雜項類漲百分之四，食料類僅較上月高出百分之一，金屬電料類指數僅及上月百分之九五。零售唯燃料類漲百分之六，什項漲勢極緩，衣料食料，指數反見疲落。

本月雨水調和，豐收可卜，四鄉食米，紛紛拋出，市上米源暢旺，山米河米，價格均落。躉售中細米七項，糯米一項，平均價格，較上月低落百分之七。惟小麥價格上挺，高出百分之三四。製麵粉，供不應求，價格逐旬上漲，平均價格，上升百分之三二。其他雜糧，玉蜀黍與高粱價格微揚。綠豆，胡豆，豌豆，黃豆之屬，價格下疲。中以大河胡豆挫跌百分之十五為最多。食油三項，平均上漲百分之三十四。雖由本部日用必需品管理處大量供應，每週達七萬餘市斤，終以產區油價續漲，致來源停滯，黑市暗起，綜觀本類物價，漲落參差，指數波動甚微。

本期衣料類價格動向，幾與上月無異，如粗細夏布，陰丹士林布，漂白布等，均為上月漲揚之物，本月價格，亦繼續上漲。夏布每疋價格，由上月之240元漲至本月之333.67元，達百分之四十之巨，當為暑天將臨，季節變動有以致之。陰丹士林布與漂白布二項，以各地價格高於渝市，商人運貨，無利可圖來源減少，價格上漲。此外綫襪一項，因銷路特暢，價格上躍，其他物品，均屬平穩。

燃料類中之大小河嵐炭，躉售雖遵限價交易，零售價格，却稍見波動。市中變相之加價情事，累有發生，或添水份，或混什質，或於限價之外，另索「挑力」。變相漲價之風，仍未稍戢。汽油酒精價格，上漲頗高，臘燭微揚。致使本類指數之上升，在零售中居第一位，躉售中僅次於建築材料類。

金屬電料中有三項上漲，二項平穩，五項下跌。下跌中之藍牌工具鋼，上月上漲過猛，本期價格下落，僅及上月百分之八一，至上漲三項，為鐵板，洋釘，及18號皮綫，惟因本類物價，跌多漲少，指數仍現下落。

市上營建之風仍未稍減，建築材料需求增加，價格頗形活躍。十項物價，上漲者，居其七。如杉木條，柏木，大市瓦等，均漲百分之十一至百分十五不等。小連二條石提出百分之二七，為最可觀。

什項類之紙張價格，各地與渝市相差無幾，若加以挑力運費，運抵重慶，成本將高於市價，於是運商裹足不前，又加湘鄂邊境，戰事方酣，湘贛紙張，內運受阻，而本市存貨不多，更顯供應缺乏，廣貢紙，連史紙，新聞紙，毛邊紙等價格，均較上月高百分十一。躉售什項類中，復以桐油，牛皮，豬鬃，當歸，快靛各項，價格上騰，致指數上升為各之項之冠。

(4) 重慶市公務員生活費指數表

(加權綜合法)

時期：三十年八月至三十二年三月

基期：三十年四月

類 別	總指數	食料類	衣料類	房租類	燃料類	雜項類
物品項目	30	12	6	1	3	8
三十年四月	100.0	100.0	100.0	100.0	100.0	100.0
八月	133.8	137.8	116.0	137.3	121.6	142.6
九月	149.2	162.6	116.9	118.8	131.1	164.8
十月	156.2	166.0	137.3	118.8	140.2	181.0
十一月	183.1	176.3	182.0	126.8	155.8	219.7
十二月	213.5	201.1	212.3	126.8	202.6	267.1
三十一年	344.7	273.2	354.8	243.3	249.6	439.3
三十一年一月	226.0	195.5	258.5	126.8	244.1	275.3
二月	236.2	195.2	275.0	126.8	256.3	237.6
三月	255.1	239.1	306.6	126.8	277.4	303.1
四月	283.5	260.9	312.7	161.1	301.1	327.9
五月	319.2	291.5	330.2	198.8	317.1	344.8
六月	345.0	320.7	373.2	295.7	325.9	384.4
七月	354.7	325.3	397.3	325.9	345.0	400.8
八月	394.8	377.2	527.6	300.1	393.6	519.4
九月	394.8	416.5	320.6	325.9	133.7	508.2
十月	414.9	404.7	353.6	325.9	133.7	582.9
十一月	445.0	423.8	385.9	325.9	133.7	686.0
十二月	457.6	427.8	415.9	352.2	133.7	700.9
三十二年一月	487.2	427.4	400.9	429.4	131.8	769.4
二月	550.1	491.9	415.2	429.4	276.0	854.8
三月	561.5	493.7	446.1	429.4	276.0	875.1

註：自卅一年九月份起，衣料類燃料類重要項目，採用定額分售價格，故指數驟形下落。食料類食米一項，自同年十月份起，政府免費供給，故不再列入。

重慶市三月份公務員生活費指數變動概述

本月份一般物價平穩，公務員生活費指數，變動亦不甚大。總指數較上月高出百分之二、一，就中以衣料類漲百分之七、四為最厲，此外什項類漲百分之二、四，食料類漲百分之〇、四，房租類，燃料類兩項平穩。

食料類中之油價，受外地上漲影響，如麻油，醬油，豬油等項，價格均揚，菜油按定量分售，未見波動。

衣料類之布價，一如以往，穩定不變，惟布鞋，皮鞋價格趨旺，較上月漲百分之十強，襪子市況活躍，價格亦漲百分之五，乃使本類指數之漲率，為各類冠。

什項類一般平穩，惟水與毛巾價格稍揚，而毛巾由每條三十二元漲至三十五元，上揚較多。



(1) 重慶市躉售物價指數表

(簡單幾何平均法)

時期：二十六年至三十二年四月

基期：二十六年上半年

類 別	總指數	食料類	衣料類	燃料類	金 屬 類	建 築 材 料 類	雜項類
物 品 項 目	94	34	20	8	10	10	12
二十六年	101.3	89.8	108.4	109.7	137.4	107.2	92.1
二十七年	136.2	83.6	175.9	179.9	303.1	162.5	116.6
二十八年	237.1	115.0	333.1	400.5	641.2	267.6	230.4
二十九年	641.6	399.6	893.5	1,077.1	1,506.1	553.7	490.5
三十年	1,553.1	1,535.3	1,537.1	2,173.0	2,231.6	1,193.9	1,266.3
三十一年	4,522.5	3,730.9	4,349.3	5,290.5	12,278.9	3,416.5	3,957.7
三十一年一月	3,270.1	2,386.6	3,077.7	3,809.0	7,977.0	1,712.5	2,510.7
二月	3,291.1	2,594.8	3,515.4	3,902.0	8,574.4	1,758.0	2,623.3
三月	3,502.1	2,947.8	3,664.1	4,142.0	9,311.5	2,375.1	3,046.7
四月	3,787.4	3,225.1	3,714.6	4,547.7	9,987.6	2,704.2	3,278.6
五月	4,143.8	3,673.4	4,077.6	4,824.0	10,522.9	2,856.2	3,485.4
六月	4,345.2	3,687.1	4,510.0	5,154.9	10,914.6	3,037.7	3,727.3
七月	4,464.0	3,603.2	4,784.5	5,549.6	11,051.3	3,272.0	3,921.3
八月	5,081.8	4,080.6	5,720.2	5,872.6	11,332.1	3,730.5	4,771.9
九月	5,152.2	4,383.6	4,572.1	5,907.0	15,407.6	4,269.0	4,258.1
十月	5,444.2	4,529.4	4,624.7	6,449.8	16,815.0	4,562.1	4,864.2
十一月	5,788.4	4,780.2	4,763.4	6,520.6	18,071.9	5,077.2	5,495.9
十二月	5,999.5	4,880.1	5,167.1	6,805.2	17,381.9	5,643.4	5,508.3
三十二年一月	6,247.2	5,084.4	5,478.8	7,983.7	16,789.4	5,951.2	5,406.2
二月	7,055.5	6,226.0	5,958.6	8,915.8	18,098.2	5,999.1	5,714.0
三月	7,279.0	6,310.0	6,269.0	9,519.5	18,279.6	6,486.0	5,964.4
四月	7,561.9	6,460.9	6,602.5	9,622.5	18,516.3	6,959.6	6,406.4

註：二十九年以前根據四川省建設廳材料編製

(2) 重慶市零售物價指數表

(簡單幾何平均法)

時期：二十六年至三十二年四月

基期：二十六年上半年

類 別	總指數	食料類	衣料類	燃料類	雜項類
物 品 項 目	54	30	12	7	5
二十六年	104.4	98.8	115.8	104.8	108.2
二十七年	116.4	97.5	159.6	158.0	107.0
二十八年	192.5	127.7	336.8	252.2	202.3
二十九年	556.5	474.2	931.7	1,246.7	413.9
三十年	1,672.2	1,413.9	1,802.6	2,084.9	1,633.9
三十一年	4,292.8	3,413.0	5,817.8	4,573.7	5,317.8
三十一年一月	2,708.5	2,141.1	3,595.1	3,594.1	2,920.5
二月	2,946.6	2,320.2	4,103.5	3,701.1	3,094.2
三月	3,266.7	2,502.8	4,408.5	3,829.3	3,921.8
四月	3,491.8	2,789.7	4,496.0	4,073.1	4,459.1
五月	3,906.6	3,048.3	4,961.7	4,027.2	4,985.5
六月	3,943.6	3,236.2	5,115.9	3,947.7	5,245.9
七月	4,100.3	3,264.3	5,471.7	4,216.9	5,686.0
八月	5,304.4	4,165.2	8,269.8	4,504.7	6,958.0
九月	5,083.3	4,212.0	6,552.5	5,298.4	7,321.4
十月	5,325.1	4,227.2	7,257.9	5,711.1	8,946.1
十一月	5,608.6	4,427.1	7,739.5	5,783.1	10,275.6
十二月	5,828.5	4,621.9	7,841.4	6,197.2	10,553.7
三十二年一月	6,240.8	4,781.2	8,670.1	7,699.1	9,915.9
二月	7,220.3	5,874.4	8,718.0	9,219.5	10,790.1
三月	7,225.2	5,733.2	8,862.8	9,793.5	11,053.5
四月	7,383.5	5,776.8	9,334.1	9,800.6	11,743.1

註：三十年三月以前根據社會局材料編製
 ●二月份全機原白布報價有誤，指數應予更正如上

重慶市四月份躉零售物價指數變動概述

自本年一月中旬，全面限價實施以來，各種物價，由政府釐訂，年來物價之漲勢，得見穩定。實施限價以後之物價波動，以第一月為最劇烈。蓋實施之初，各種價格，按市場實況，加以修正；又因二月間適值農曆新年，人民歡度新歲，貨物來源減少，而食物中又有多種消費量激增。二月間躉售總指數漲百分之十三，零售漲百分之十五，其中以食料類上漲最猛，可為明證。二月以後，供需正常，物價入於常軌。三月份躉售總指數較二月高出百分之三，零售總指數無何波動。

本月正值小春，農忙時節，人工缺乏，貨源滯塞，物價因而上揚。然指數變動，仍屬平穩。計躉售總指數上升百分之三·九，零售總指數上升百分之二·中。中以什項類指數上升最高，躉售上漲百分之七，零售上漲百分之六。躉售中之建築材料類漲百分之七。衣料類漲百分之五。食料，金屬電料，燃料各類指數變動頗微。零售除衣料類指數漲百分之五外，食料燃料均穩。

食料類之米糧，以來源減少，價格上揚頗多。山米價格，更見健挺。本月躉零售中，山米價格，平均皆較上月漲出百分之二十強。影響所及，河米亦揚，唯因河米供應數量尚豐，價格上漲不烈。小麥價格，因上月漲揚過猛，本月中旬以後，反見回跌。雜糧漲多跌少。高粱一項，市上缺貨，價格高出百分之二十。豌豆、黃豆、價格下落。豌豆、僅及上月百分之八十六。白糖價格，經從新議定，躉售零售價格均跌。各種食油，除菜油由日用必需品管理處大量供應，價格平穩外，豬油、蔴油、花生油、價格均漲。

衣料類中之美亭陰丹布，太公鈞渭漂白布，以及粗細夏布，自入春以來，價格均向上揚，且其漲勢，有增無已。本月之粗細夏布，價格平均漲百分之三十，陰丹布與漂白布，亦增百分之十五至二十不等，此外零售中之30碼綫呢，亦漲百分之十八。其餘各項衣料價格尚屬平穩。

月來大小河水漲，運渝煤量增加。燃料市場，雖滲雜之風仍存，而價格終未變動。是以本期指數，躉零售中，均以燃料類為最穩定。

金屬電料大致平穩，惟鉄板圓鉄，下挫頗多，皮綫、燈泡，價格上升。由於漲落互見，結果指數變動甚少。

建築材料類中，除桶板、水泥價格堅穩外，其餘各項，一致上漲。如柏木、玻璃、石灰等項，均較上月高出百分之十二至百分之十七不等。此當為市內營造業興盛所致。

本月上漲最多者厥為什項類。躉售零售漲風遍及各項。各紙廠苦於造紙原料購買燒碱不易，紙張以來源缺乏，價格上漲。經日用必需品管理處增加供應，始免荒缺。此外如毛巾，雷歸，金壺柳葉毛烟等項，價格均漲。零售類中之牙粉，以月來市上牙膏缺貨，市民移用牙粉，致其價格劇增。

(4) 重慶市公務員生活費指數表

(加權綜合法)

時期：三十年八月至三十二年四月

基期：三十年四月

類 別	總指數	食料類	衣料類	房租類	燃料類	雜項類
物品項目	30	12	6	1	3	8
三十年四月	100.0	100.0	100.0	100.0	100.0	100.0
八月	133.8	137.8	116.0	137.3	121.6	142.6
九月	149.2	162.6	116.9	118.8	131.1	164.8
十月	156.2	166.0	137.3	118.8	140.2	181.0
十一月	183.1	176.3	182.0	126.8	155.8	219.7
十二月	213.5	201.1	212.3	126.8	202.6	267.1
三十一年	344.7	273.2	354.8	249.3	249.6	439.3
三十一年一月	226.0	195.5	258.5	126.8	244.1	275.3
二月	236.2	195.2	275.0	126.8	256.3	237.6
三月	255.1	239.1	306.6	126.8	277.4	303.1
四月	283.5	260.9	312.7	161.1	301.1	327.9
五月	319.2	291.5	330.2	198.8	317.1	344.8
六月	345.0	320.7	373.2	295.7	325.9	384.4
七月	354.7	325.3	397.3	325.9	345.0	400.8
八月	394.8	377.2	527.6	300.1	393.6	519.4
九月	394.8	416.5	320.6	325.9	133.7	508.2
十月	414.9	404.7	353.6	325.9	133.7	582.9
十一月	445.0	423.8	385.9	325.9	133.7	686.0
十二月	467.6	427.8	415.9	352.2	133.7	700.9
三十二年一月	487.2	427.4	400.9	429.4	131.8	769.4
二月	550.1	491.9	415.2	429.4	276.0	854.8
三月	561.5	493.7	446.1	429.4	276.0	875.1
四月	592.9	494.8	486.2	429.4	276.0	968.3

註：自卅一年九月份起，衣料類燃料類重要項目，採用定置分售價格，故指數驟形下落。食料類食米一項，自同年十月份起，政府免費供給，故不再列入。

重慶市四月份公務員生活費指數變動概述

本月份公務員生活費指數變動情形，與躉零售物價指數之變動幾乎全相一致。以什項類上漲百分之十為最高，衣料類次之，漲百分之九。食料類波動極微。房租燃料二項穩定。

食料類中除食米由政府供給未列外，其他食品價格，大都平穩。惟蒜油豬油二項變動較大，白菜價亦上漲。豬肉雞蛋價格微落，致指數有輕微變動。

衣料類價格之變動，一如上月。布疋穩定，鞋襪趨漲。蠶機等項，平均價格高出上月百分之十二。

煤炭電燈價格如前，房租一項亦無改動。

什項類除人力車費與理髮外，均現上漲。中才牙粉上漲最劇，自來水亦由每挑\$9.33漲至\$11.33，故本類指數上漲為各類之冠。



(1) 重慶市躉售物價指數表

(簡單幾何平均法)

時期：二十六年至三十二年五月

基期：二十六年上半年

類 別	總指數	食料類	衣料類	燃料類	金 屬 電 料類	建 築 材 料類	雜項類
物 品 項 目	94	34	20	8	10	10	12
二十六年	101.3	89.8	108.4	109.7	137.4	107.2	92.1
二十七年	136.2	83.6	175.9	179.9	303.1	162.5	116.6
二十八年	237.1	115.0	333.1	400.5	641.2	267.6	230.4
二十九年	641.6	399.6	893.5	1,077.1	1,506.1	553.7	490.5
三十年	1,553.1	1,585.3	1,537.1	2,173.0	2,231.6	1,193.9	1,266.3
三十一年	4,522.5	3,730.9	4,340.3	5,290.5	12,278.9	3,416.5	3,957.7
三十一年一月	3,270.1	2,386.6	3,077.7	3,809.0	7,977.0	1,712.5	2,510.7
二月	3,291.1	2,594.8	3,515.4	3,902.0	8,574.4	1,758.0	2,623.3
三月	3,502.1	2,947.8	3,664.1	4,142.0	9,311.5	2,375.1	3,046.7
四月	3,787.4	3,225.1	3,714.6	4,547.7	9,987.6	2,704.2	3,278.6
五月	4,143.8	3,673.4	4,077.6	4,824.0	10,522.9	2,856.2	3,485.4
六月	4,345.2	3,687.1	4,510.0	5,154.9	10,914.6	3,037.7	3,727.8
七月	4,464.0	3,603.2	4,784.5	5,549.6	11,051.3	3,272.0	3,921.5
八月	5,081.8	4,080.6	5,720.2	5,872.6	11,332.1	3,730.5	4,771.9
九月	5,152.2	4,383.6	4,572.1	5,907.0	15,407.6	4,269.0	4,258.7
十月	5,444.2	4,529.4	4,624.7	6,449.8	16,815.0	4,562.1	4,864.2
十一月	5,788.4	4,780.2	4,763.4	6,520.6	18,071.9	5,077.2	5,495.9
十二月	5,999.5	4,880.1	5,167.1	6,806.2	17,381.9	5,643.4	5,508.8
三十二年一月	6,247.2	5,084.4	5,478.8	7,983.7	16,789.4	5,951.2	5,406.2
二月	7,055.5	6,226.0	5,958.6	8,915.8	19,098.2	5,999.1	5,714.0
三月	7,279.0	6,310.0	6,269.0	9,519.5	18,270.6	6,486.0	5,964.4
四月	7,561.9	6,460.9	6,602.5	9,622.5	18,516.3	6,959.6	6,406.4
五月	8,459.6	7,562.0	7,593.5	9,960.5	18,433.0	7,598.3	7,411.5

註：二十九年以前根據四川省建設廳材料編製

(2) 重慶市零售物價指數表

(簡單幾何平均法)

時期：二十六年至三十二年五月

基期：二十六年上半年

類 別	總 指 數	食 料 類	衣 料 類	燃 料 類	雜 項 類
物 品 項 目	54	30	12	7	5
二十六年	104.4	98.8	115.8	104.8	108.2
二十七年	116.4	97.5	159.6	158.0	107.0
二十八年	192.5	127.7	336.8	252.2	202.3
二十九年	556.5	474.2	931.7	1,246.7	413.9
三十年	1,672.2	1,413.9	1,802.6	2,084.9	1,633.9
三十一年	4,292.3	3,413.0	5,317.8	4,573.7	5,317.8
三十一年一月	2,708.5	2,141.1	3,595.1	3,594.1	2,920.5
二月	2,946.6	2,320.2	4,103.5	3,701.1	3,094.2
三月	3,266.7	2,502.8	4,408.5	3,829.3	3,921.8
四月	3,491.8	2,789.7	4,496.0	4,073.1	4,459.1
五月	3,906.6	3,048.3	4,961.7	4,027.2	4,985.5
六月	3,943.6	3,236.2	5,115.9	3,947.7	5,245.9
七月	4,100.3	3,264.3	5,471.7	4,216.9	5,686.0
八月	5,304.4	4,165.2	8,269.8	4,504.7	6,958.0
九月	5,083.3	4,212.0	6,552.5	5,298.4	7,321.4
十月	5,325.1	4,227.2	7,257.9	5,711.1	8,946.1
十一月	5,608.6	4,427.1	7,739.5	5,783.1	10,275.6
十二月	5,828.5	4,621.9	7,841.4	6,197.2	10,553.7
三十二年一月	6,240.8	4,781.2	8,670.1	7,699.1	9,915.9
二月	7,220.3	5,874.4	8,718.0	9,219.5	10,790.1
三月	7,225.2	5,733.2	8,862.8	9,793.5	11,056.5
四月	7,383.5	5,776.8	9,334.1	9,800.6	11,743.1
五月	8,375.1	6,548.3	10,836.5	9,903.3	14,869.9

註：三十年三月以前根據社會局材料編製

重慶市五月份躉零售物價指數變動概述

本月份躉零售物價指數，漲勢頗猛。躉售漲百分之十一；零售漲百分之十三。

躉售指數，以食料類上漲最厲，較上月高百分之十七。次為雜項，衣料，各漲百分之十五。再次為建築材料及燃料，金屬電料則略見回跌。零售指數以什項類上揚最著，次為衣料及食料，燃料類則漲勢頗稱和緩。食料類指數在零售中上揚較少原因，則為蔬菜價格波動較小；而雜項類在零售中騰揚最著，則以牙粉價格上挺過猛，有以致之。

本月正值分秧季節，農田需雨甚急，而天又久旱不雨；更以小春收割，人工缺少，糧源滯塞，糧價因是昂挺。躉零售中，米麥上漲均在百分之四五十以上。白糖因價格改訂，漲百分之五十八，亦頗可觀。

美亭陰丹布，太公鈞渭漂白布，因外地價格均較重慶為昂，故無來源，數月以來，步步上漲，本月又形提高百分之三十左右。機紗綉布，前以定價過低，雖管制甚嚴，仍不免引起套購，是以本月份起，花紗布管制局改訂價格，特馬紗、藍賽馬紗，均漲百分之二十。全機原白布更上騰達百分之六十。紗布價漲，綢亦隨之，本月嘉定紡綢及粗絲大綢之漲價，亦均在百分之三十左右。

月來大小河水，繼漲增高，運輸便捷，煤源暢旺，故雖臘燭價提百分之二十四，酒精價漲百分之六，而燃料類指數之波動，在躉零售中仍為最和緩者。躉售祇漲百分之三；零售則僅漲百分之一。

金屬電料類因皮線，花線及燈炮跌價關係，本月指數略見回挫。

霧季雖過，營建仍繁，磚瓦材料價格上漲百分之二十以上。小連二條石及土玻璃，亦提高百分之十六及十五。其他生漆、石灰、水泥，均現上漲。致建築材料類指數。雖在轟炸可虞季節中，仍見提高百分之九。

雜項類中，牙粉因受牙膏缺貨影響，提高百分之七十五。紙張來源短缺，供需失調，價格逐步上漲。夾江連史紙，江西毛邊紙增漲尤多，各提高百分之五十左右。其他廣貢紙增百分之十五；龍章新聞紙增百分之九。川芎、當歸價格上漲百分之三十左右。桐油、牛皮各漲百分之十八及二十五。雜項類中，除豬鬃快龍外，無物不漲，致使指數在零售中居第一位，躉售中僅次食料而居第二位。

(4) 重慶市公務員生活費指數表

(加權綜合法)

時期：三十年八月至三十二年五月

基期：三十年四月

類 別	總 指 數	食 料 類	衣 料 類	房 租 類	燃 料 類	雜 項 類
物 品 項 目	30	12	6	1	3	8
三十年四月	100.0	100.0	100.0	100.0	100.0	100.0
八月	133.8	137.8	116.0	137.3	121.6	142.6
九月	149.2	162.6	116.9	118.8	131.1	154.8
十月	156.2	166.0	137.3	118.8	140.2	181.0
十一月	183.1	176.3	182.0	126.8	155.8	219.7
十二月	213.5	201.1	212.3	126.8	202.6	267.1
三十一年	344.7	273.2	354.8	249.3	249.6	439.3
三十一年一月	226.0	195.5	258.5	126.8	244.1	275.3
二月	236.2	195.2	275.0	126.8	256.3	237.6
三月	255.1	239.1	306.6	126.8	277.4	303.1
四月	283.5	260.9	312.7	161.1	301.1	327.9
五月	319.2	291.5	330.2	198.8	317.1	344.8
六月	345.0	320.7	373.2	295.7	325.9	384.4
七月	354.7	325.3	397.3	325.9	345.0	400.8
八月	394.8	377.2	527.6	300.1	393.6	519.4
九月	394.8	416.5	320.6	325.9	133.7	508.2
十月	414.9	404.7	353.6	325.9	133.7	582.9
十一月	445.0	423.8	385.9	325.9	133.7	686.0
十二月	437.6	427.8	415.9	322.2	133.7	700.9
三十二年一月	487.2	427.4	400.9	429.4	131.8	767.4
二月	550.1	491.9	415.2	429.4	276.0	854.8
三月	561.5	493.7	446.1	429.4	276.0	875.1
四月	592.9	494.8	486.2	429.4	276.0	968.3
五月	661.1	556.1	513.9	429.4	276.0	1,105.4

註：自卅一年九月份起，衣料類燃料類重要項目，採用定額分售價格，故指數驟形下落。食料類食米一項，自同年十月份起，政府免費供給，故不再列入。

重慶市五月份公務員生活費指數變動概述

本月份公務員生活費指數變動，仍以雜項類上揚最高；食料、衣料類次之；燃料、房租平穩未變。

食料類米價上漲最厲，本指數因食米由政府供給，米未列入，故米價上漲，本指數不受影響。豬肉價格，自上月限價改議後，由每斤\$15.33漲至\$20.67，計增百分之三十四。白糖價格改訂，每斤由\$15.70提高至\$22.50，增百分之四十三。其他豬油、雞蛋、白菜價格，亦均上揚。致食料類雖無食米，其指物之波動，仍居第二位。

衣料類除土布及線呢，堅穩未變外，其他諸項，均現上漲，尤以襪價每雙由\$36增至\$45，上揚百分之二十五，最為可觀。

燃料、房租：一如上月，無波動

雜項類中，牙粉以牙膏缺貨，足資代用關係，數月以來，逐步上漲，本月每包復由二元增至三元，提高百分之五十。其他水價上躍百分之二十三，茶價漲百分之十二，致本類指數上漲百分之十四，為本指數各類中上漲最厲者。





重慶市物價指數

第二卷 第六期

民國卅二年六月

經濟部編製



(1) 重慶市躉售物價指數表

(簡單幾何平均法)

時期：二十六年至三十二年六月

基期：二十六年上半年

類 別	總指數	食料類	衣料類	燃料類	金 屬 雷 料類	建 築 材 料類	雜項類
物 品 項 目	94	34	20	8	10	10	12
二十六年	101.3	89.8	108.4	109.7	137.4	107.2	92.1
二十七年	136.2	83.6	175.9	179.9	303.1	162.5	116.6
二十八年	237.1	115.0	333.1	400.5	641.2	267.6	230.4
二十九年	641.6	399.6	893.5	1,077.1	1,506.1	553.7	490.5
三十年	1,553.1	1,535.3	1,537.1	2,173.0	2,231.6	1,193.9	1,266.3
三十一年	4,522.5	3,730.9	4,349.3	5,290.5	12,278.9	3,416.5	3,957.7
三十一年一月	3,270.1	2,386.5	3,077.7	3,809.0	7,977.0	1,712.5	2,510.7
二月	3,291.1	2,594.8	3,515.4	3,902.0	8,574.4	1,758.0	2,623.3
三月	3,502.1	2,947.8	3,664.1	4,142.0	9,311.5	2,375.1	3,046.7
四月	3,787.4	3,225.1	3,714.6	4,547.7	9,987.6	2,704.2	3,278.6
五月	4,143.8	3,673.4	4,077.5	4,824.0	10,522.9	2,856.2	3,485.4
六月	4,345.2	3,687.1	4,510.0	5,154.9	10,914.6	3,037.7	3,727.8
七月	4,464.0	3,603.2	4,784.5	5,549.6	11,051.3	3,272.0	3,921.5
八月	5,081.8	4,080.6	5,720.2	5,872.6	11,332.1	3,730.5	4,771.9
九月	5,152.2	4,383.6	4,572.1	5,907.0	15,407.6	4,269.0	4,258.7
十月	5,444.2	4,529.4	4,624.7	6,449.8	16,315.0	4,562.1	4,864.2
十一月	5,788.4	4,780.2	4,763.4	6,520.6	18,071.9	5,077.2	5,495.9
十二月	5,999.5	4,880.1	5,167.1	6,806.2	17,381.9	5,643.4	5,508.8
三十二年一月	6,247.2	5,084.4	5,478.8	7,983.7	16,789.4	5,951.2	5,406.2
二月	7,055.5	6,226.0	5,958.6	8,915.8	19,038.2	5,939.1	5,714.0
三月	7,279.0	6,310.0	6,239.0	9,519.5	18,270.6	6,186.0	5,964.4
四月	7,561.9	6,460.0	6,602.5	9,622.5	18,516.3	6,959.6	6,406.4
五月	8,459.6	7,562.0	7,593.5	9,960.5	18,433.0	7,598.3	7,411.5
六月	9,317.2	8,539.2	7,986.9	10,828.6	18,858.4	8,411.4	8,376.0

註：二十九年以前根據四川省建設廳材料編製

(2) 重慶市零售物價指數表

(簡單幾何平均法)

時期：二十六年至三十二年六月

基期：二十六年上半年

類 別 物 品 項 目	總 指 數	食 料 類	衣 料 類	燃 料 類	雜 項 類
	54	30	12	7	5
二十六年	104.4	98.8	115.8	104.8	108.2
二十七年	116.4	97.5	159.6	158.0	107.0
二十八年	192.5	127.7	336.8	252.2	202.3
二十九年	556.5	474.2	931.7	1,246.7	413.9
三十年	1,672.2	1,413.9	1,802.6	2,084.9	1,633.9
三十一年	4,292.8	3,413.0	5,317.8	4,573.7	5,317.8
三十一年一月	2,708.5	2,141.1	3,595.1	3,594.1	2,920.5
二月	2,946.6	2,320.2	4,103.5	3,701.1	3,094.2
三月	3,266.7	2,502.8	4,408.5	3,829.3	3,921.8
四月	3,491.8	2,789.7	4,496.0	4,073.1	4,459.1
五月	3,906.6	3,048.2	4,961.7	4,027.2	4,985.5
六月	3,943.6	3,236.2	5,115.9	3,947.7	5,245.9
七月	4,100.3	3,264.3	5,471.7	4,216.9	5,686.0
八月	5,304.4	4,165.2	8,269.8	4,504.7	6,958.0
九月	5,083.3	4,212.0	6,552.5	5,298.4	7,321.4
十月	5,325.1	4,227.2	7,257.9	5,711.1	8,946.1
十一月	5,608.6	4,427.1	7,739.5	5,783.1	10,275.6
十二月	5,828.5	4,621.9	7,841.4	6,197.2	10,553.7
三十二年一月	6,240.8	4,781.2	8,670.1	7,699.1	9,915.9
二月	7,220.3	5,874.4	8,718.0	9,219.5	10,790.1
三月	7,225.2	5,733.2	8,862.8	9,793.5	11,053.5
四月	7,383.5	5,776.8	9,334.1	9,800.6	11,743.1
五月	8,375.1	6,548.3	10,836.5	9,903.3	14,869.9
六月	9,443.4	7,626.9	11,826.6	10,506.6	16,291.5

註：三十年三月以前根據社會局材料編製

重慶市六月份躉零售物價指數變動概述

本月份物價指數波動較上月份稍緩和，躉零售物價指數，分別提高百分之十及百分之十三。

躉零售指數，均以食料類，什項類上揚最高。躉售中兩類各增百分之十三；零售中分別上揚百分之十七及百分之十。此外躉售指數中建築材料類提高達百分之十二，僅次食、雜二類；燃料及衣料類分別上揚百分之九及百分之五，更屬和緩。而金屬電料類所增不過百分之二，則屬各類中波動最輕微者。零售中衣料類上漲百分之九，次於食料，雜項，居第三位；燃料類上昇僅百分之六，則居零售中之末位。

本月適逢青黃不接之際，新穀未熟，舊糧將罄，米麥價格，因致昂挺。躉售七項米價，平均漲達百分之十五；兩項麥價，更上挺達百分之二十三。米麥既漲，雜糧亦隨之增價，綠豆，黃豆增價在百分之三十左右；玉米，高粱，提價亦均達百分之二十五以上。其他食鹽，菜油，因官價改訂，亦分別提高百分之六十三及百分之四十一，致使食料類指數，急劇上漲，而零售中，復因白菜價漲百分之八十三，紅糖價提百分之六十一關係，故其食料類指數，尤高於躉售。

衣料價格，本月甚穩，躉售衣料二十項，約十三項與上月價格相近。惟陰丹布，漂布布迄以來源缺乏，仍分別提高百分之三十及百分之二十五。綢類受布價影響，亦略呈漲勢，嘉定結綢與粗絲大綢，各增百分之十四及百分之十五。

月來大小河水，仍在增漲，運輸便捷，煤源暢通，燃料價格因是堅穩。除木柴價增百分之五十，較屬特出外，其他價格，均不甚烈，以是燃料類指數之波動甚為和緩。

皮線，花線，前月下跌，月來復分別回漲百分之六及百分之十七，致影響金屬電料類指數有輕微之上漲，然於諸類指數中係波動最小者。

年來渝市未遭空襲，市民心理安定，故雖霧季早過，轟炸時虞，而營建事業，却仍繁盛。建築材料，普遍上漲，尤以石灰提價百分之十七；桶板上增百分之四十六，最為可觀。

雜項類中，躉售乾黃牛皮上挺百分之五十六；川芎，當歸，分別增高百分之四十七及百分之二十八。零售中，江西毛邊紙上揚百分之四十一，小市毛烟昂挺百分之十。以致本類指數之波動，甚為劇烈，躉售中與食料類相埒；零售中亦僅次食料而居第二位。

(4) 重慶市公務員生活費指數表

(加權綜合法)

時期：三十年八月至三十二年六月

基期：三十年四月

品項	總指數	食料類	衣料類	房租類	燃料類	雜項類
三十一年八月	30	12	6	1	3	8
三十一年九月	133.0	100.0	100.0	100.0	100.0	100.0
三十一年十月	149.2	137.8	116.0	137.3	121.6	142.6
三十一年十一月	156.2	162.6	116.9	118.8	131.1	154.8
三十一年十二月	183.1	176.3	137.3	118.8	140.2	181.0
三十一年一月	213.5	201.1	182.0	126.8	155.8	219.7
三十一年二月	344.7	273.2	212.3	126.8	202.6	267.1
三十一年三月	226.0	195.5	258.5	241.3	249.3	439.3
三十一年四月	236.2	195.2	275.0	126.8	244.1	275.3
三十一年五月	255.1	239.1	306.6	126.8	256.3	237.6
三十一年六月	283.5	260.9	312.7	126.8	277.4	303.1
三十一年七月	319.2	291.5	330.2	161.1	317.1	327.8
三十一年八月	345.0	320.7	373.2	198.8	325.0	344.8
三十一年九月	354.7	320.7	397.3	295.7	325.0	384.4
三十一年十月	394.8	377.2	397.3	325.9	325.0	400.8
三十一年十一月	394.8	416.5	320.6	300.1	393.6	519.2
三十一年十二月	414.9	404.7	353.6	325.9	133.7	582.9
三十二年一月	445.0	423.8	385.9	325.9	133.7	686.0
三十二年二月	457.6	427.8	415.9	322.2	133.7	590.9
三十二年三月	487.2	427.4	400.9	429.4	131.8	761.4
三十二年四月	550.1	491.9	415.2	429.4	276.0	854.8
三十二年五月	561.5	493.7	416.1	429.4	276.0	875.1
三十二年六月	592.9	494.8	46.2	429.4	275.0	968.3
三十二年七月	561.1	556.1	53.9	429.4	276.0	1,105.4
三十二年八月	721.5	697.7	62.8	648.5	276.1	1,143.4

三十一年九月份起，衣料類燃料類重要項目，採用定額分售價格，故指數形下落。食米一項，自同年十月份起，政府免費供給，故不再列入。

重慶市六月份公務員生活費指數變動概述 (百分之)

本月份公務員生活費指數，以房租類波動最大，計提高百分之五十一；衣類之，分別上漲百分之十三及百分之九；什項類上挺甚微，僅百分之三；燃料類

重慶市人烟稠密，肩摩踵接，市廛屋宇，供不應求。更加受物價激漲之影響，致房租漲頗劇，本月房租指數為各類之冠。

線襪每雙本月由\$45.00增至\$56.00，提高百分之二十五。其他布鞋，故雖布料價格，本月甚穩，然衣料類指數，仍上挺百分之十三。

食料類中，麵粉價增百分之二十四；食鹽因改訂官價增百分之四十一；白糖亦因專價

探獲高，增百分之七十八。

什項類中，除水及人力車費外，

燃料一如前月，無變動。

甚緩，故影響指數甚微。

1.104

5.912

0.100

1.075



上海图书馆藏书



A541 212 001.1 4362B



