



始



八年  
大正 岐阜縣稻葉郡統計要覽  
大正九年調査







目次

郡表  
一

累年表

戶口	米	麥	甘藷	島大棗	繭	織物	傘	瓦	蠶絲	長良川鮎
八〇	一〇	二	一四	一五	一六	一八	二〇	二〇	二〇	二〇

町村別表

戶口	人口動態	出入人口	米	麥	農作物	果實	繭	織物	傘	瓦	蠶絲	工產物
二一	二二	二二	二四	二五	二六	三〇	三一	三三	三五	三五	三六	三七
牧畜	家禽	林產物	漁獲物	國稅	縣稅	町村稅	水利組合費	町村費歲入	町村費歲出	選舉有權者	產業組合	
四一	四一	四二	四四	四四	四四	四四	四七	四八	四九	五一	五二	

大正  
10.7.11  
内交



- 一 附録として郡地圖、郡内里程表及比較圖を収録せり
- 一 調査を缺き若くは單位を異にして調査せざる事項は？を顯充せり  
入の結果なり
- 一 本編中往々合計と内譯の符合せざるものあるは單位以下の端數四捨五
- 一 町村別表は郡と町村との關係及分布の狀態を示す
- 一 累年表は最近五年間の事實を町村別に見はして消長を示す
- 一 郡表は重要統計を網羅し一覽の便に供す
- 一 本編を別ちて郡表、累年表及町村別表とす

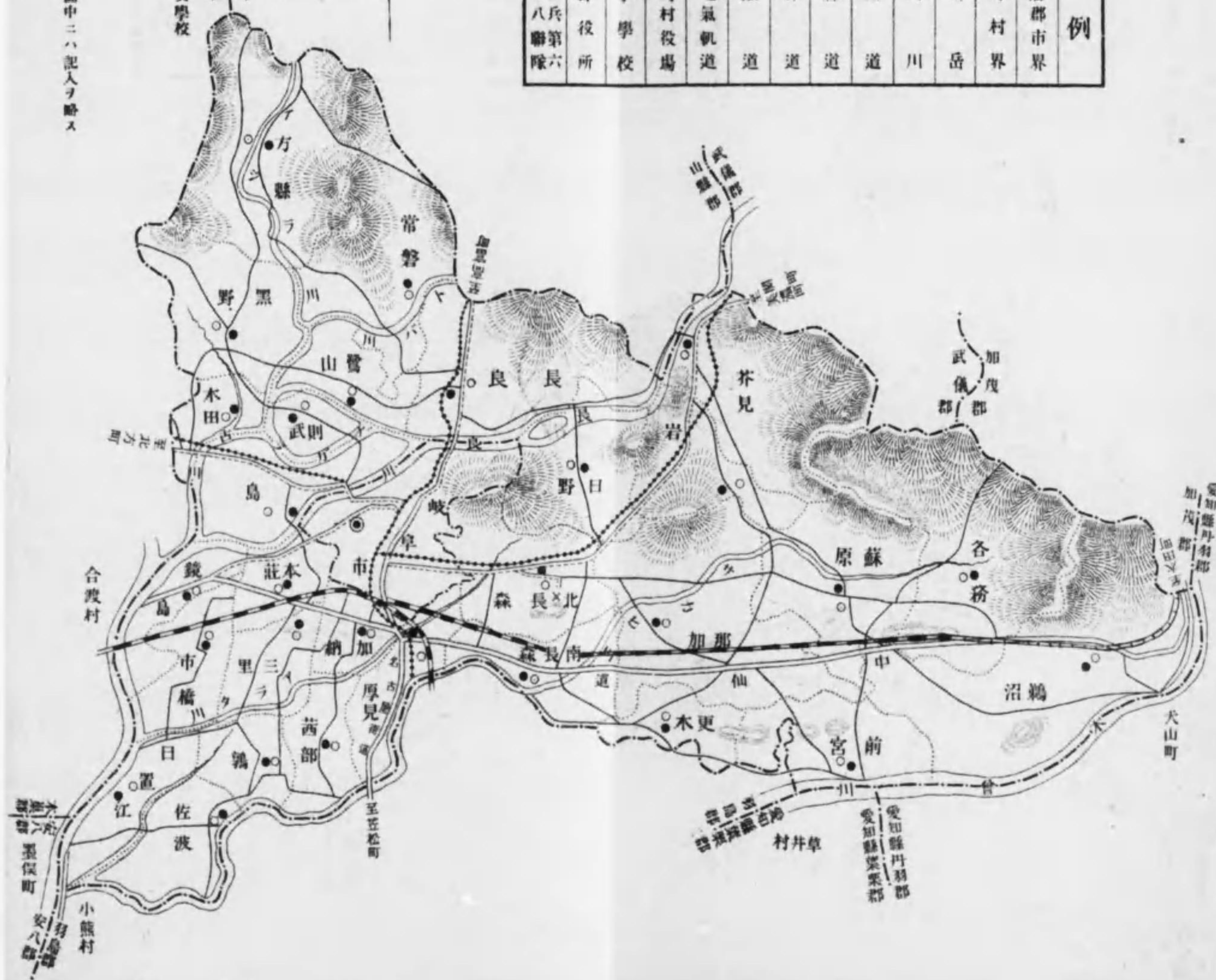
凡 例




# 稻葉郡地圖

×	◎	○	●	—	—	—	—	—	—	—	—	—	凡例
步兵第八聯隊	郡役所	小學校	町村役場	電氣軌道	鐵道	郡道	縣道	國道	河川	山岳	町村界	縣都市界	

耶加村ニハ  
 航空隊第一大隊アリ  
 鴨沼村ニハ  
 航空隊第二大隊アリ  
 加納町ニハ  
 山縣郡  
 本里郡  
 縣立師範學校  
 同女子師範學校、高等女學校  
 同農林學校  
 同農事試驗場アリ  
 長良村ニハ  
 縣立農事講習所  
 同原蚕種製造所アレド圖中ニハ記入ヲ略ス



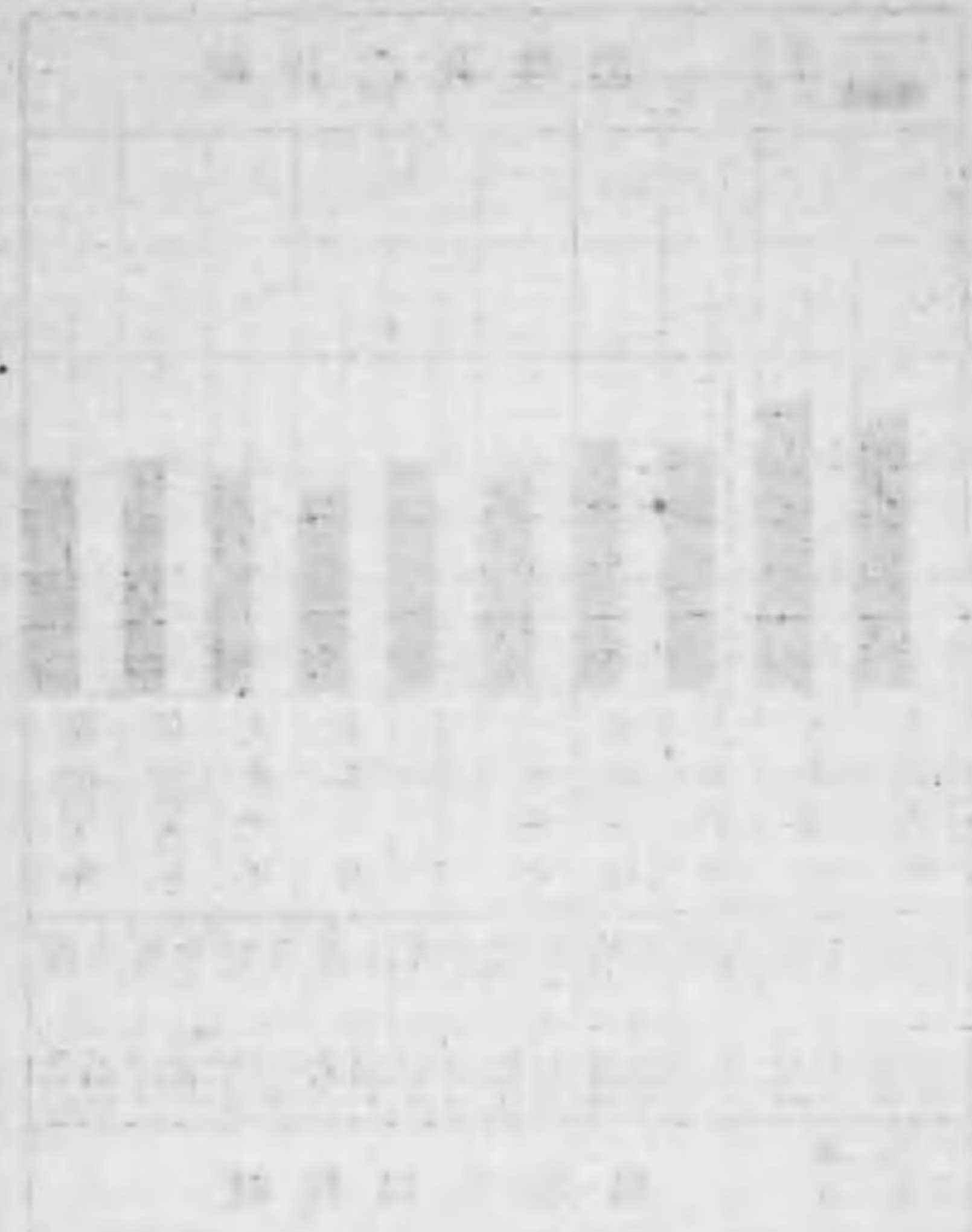




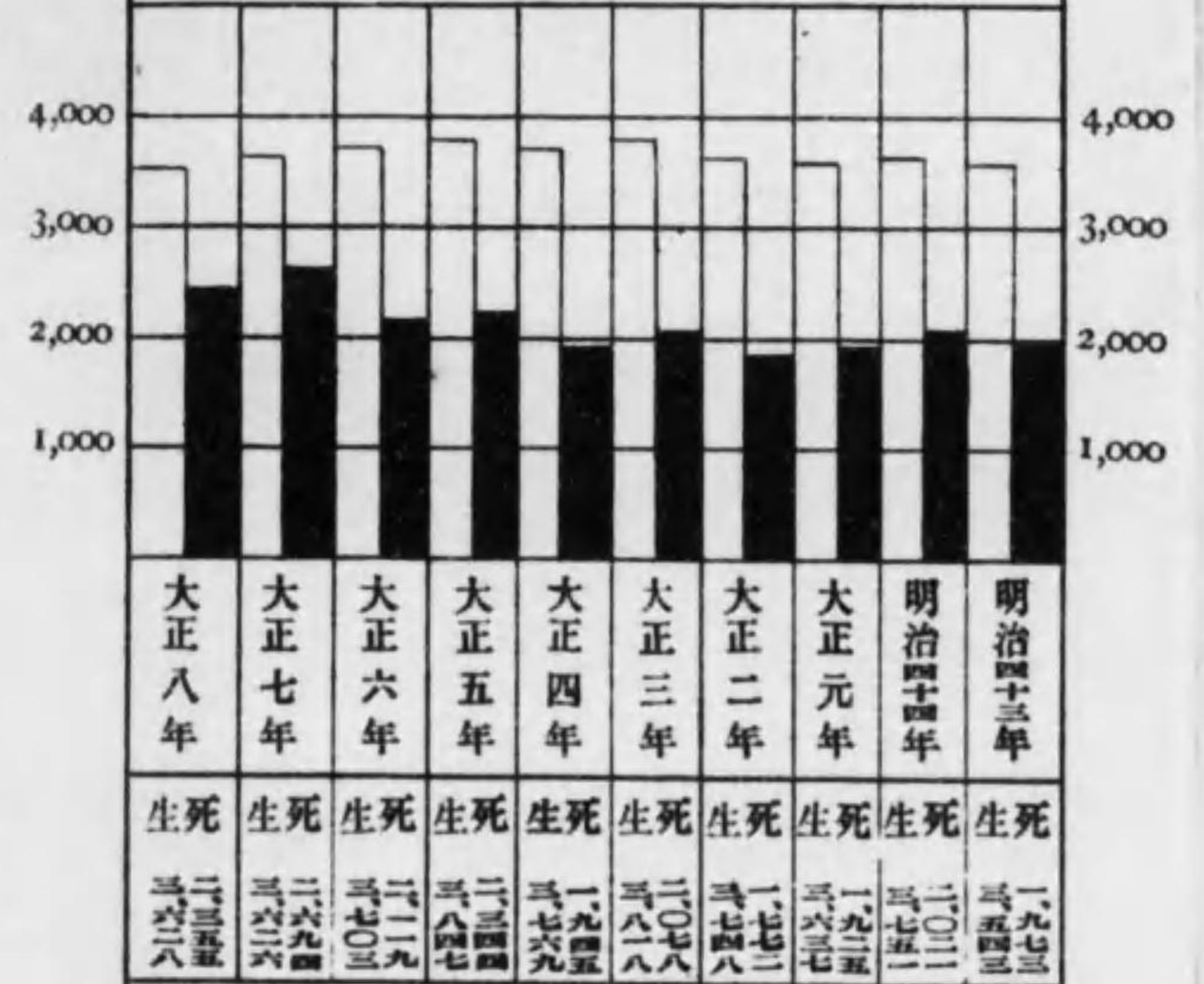




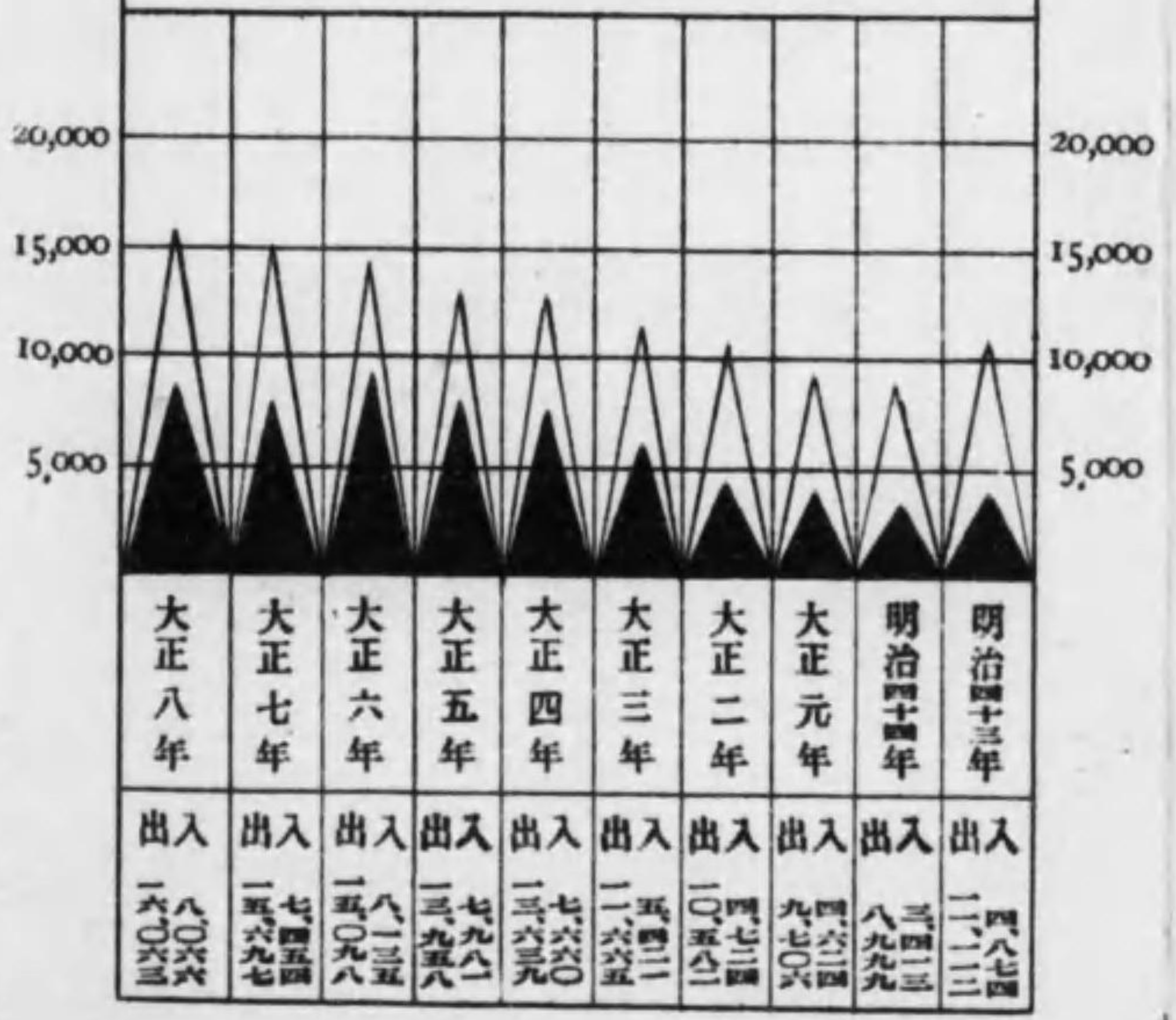




出生死亡比較




出入人口比較



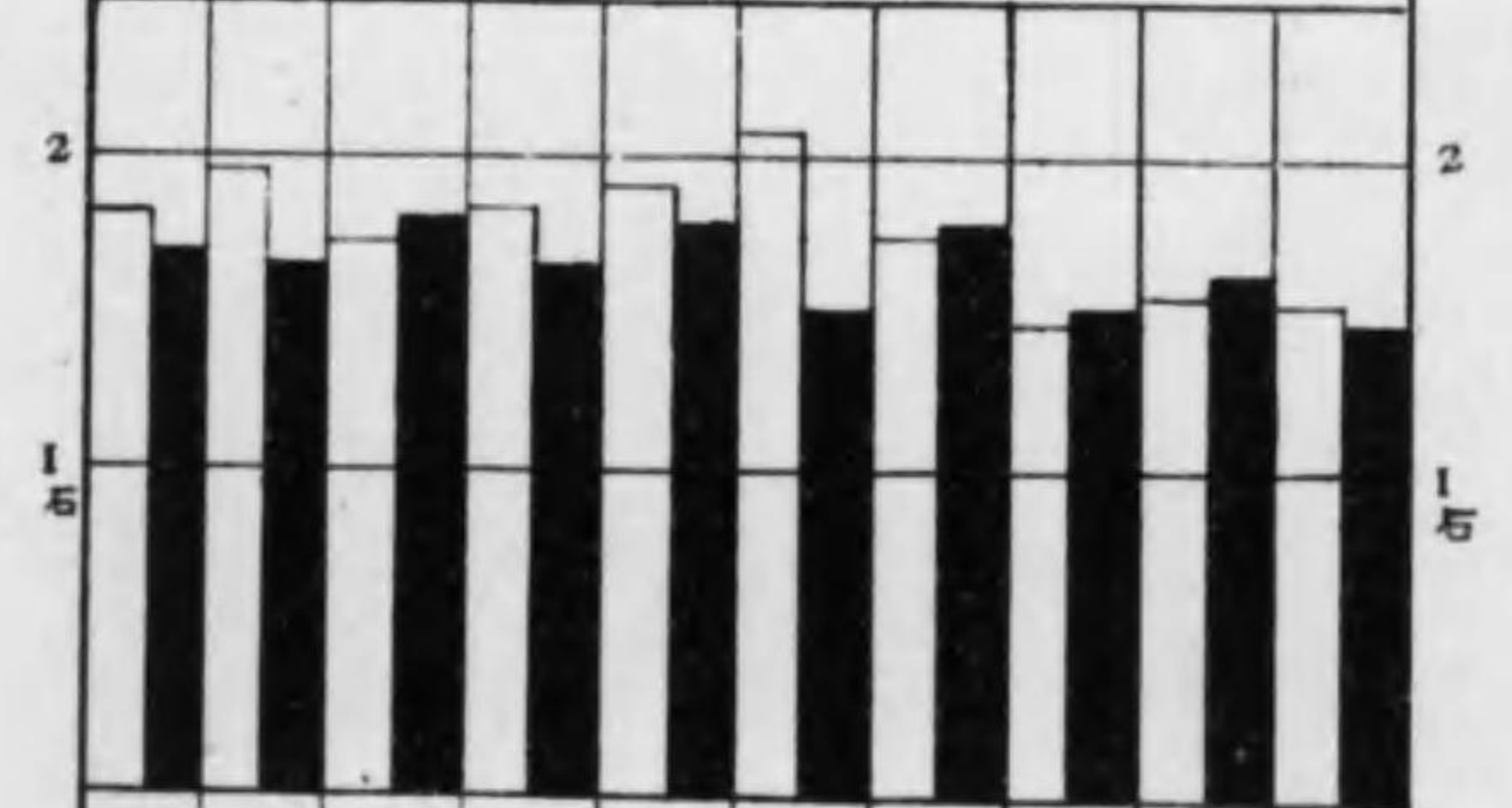


米 麥 比較



大正八年	大正七年	大正六年	大正五年	大正四年	大正三年	大正二年	大正元年	明治十四年	明治十三年
米 麥	米 麥	米 麥	米 麥	米 麥	米 麥	米 麥	米 麥	米 麥	米 麥
九五,七〇〇	六三,八二九	一〇,三三二	五九,五〇一	六八,六四四	八六,九二一	七六,六〇五	五九,六六九	八二,八四八	五三,八八五

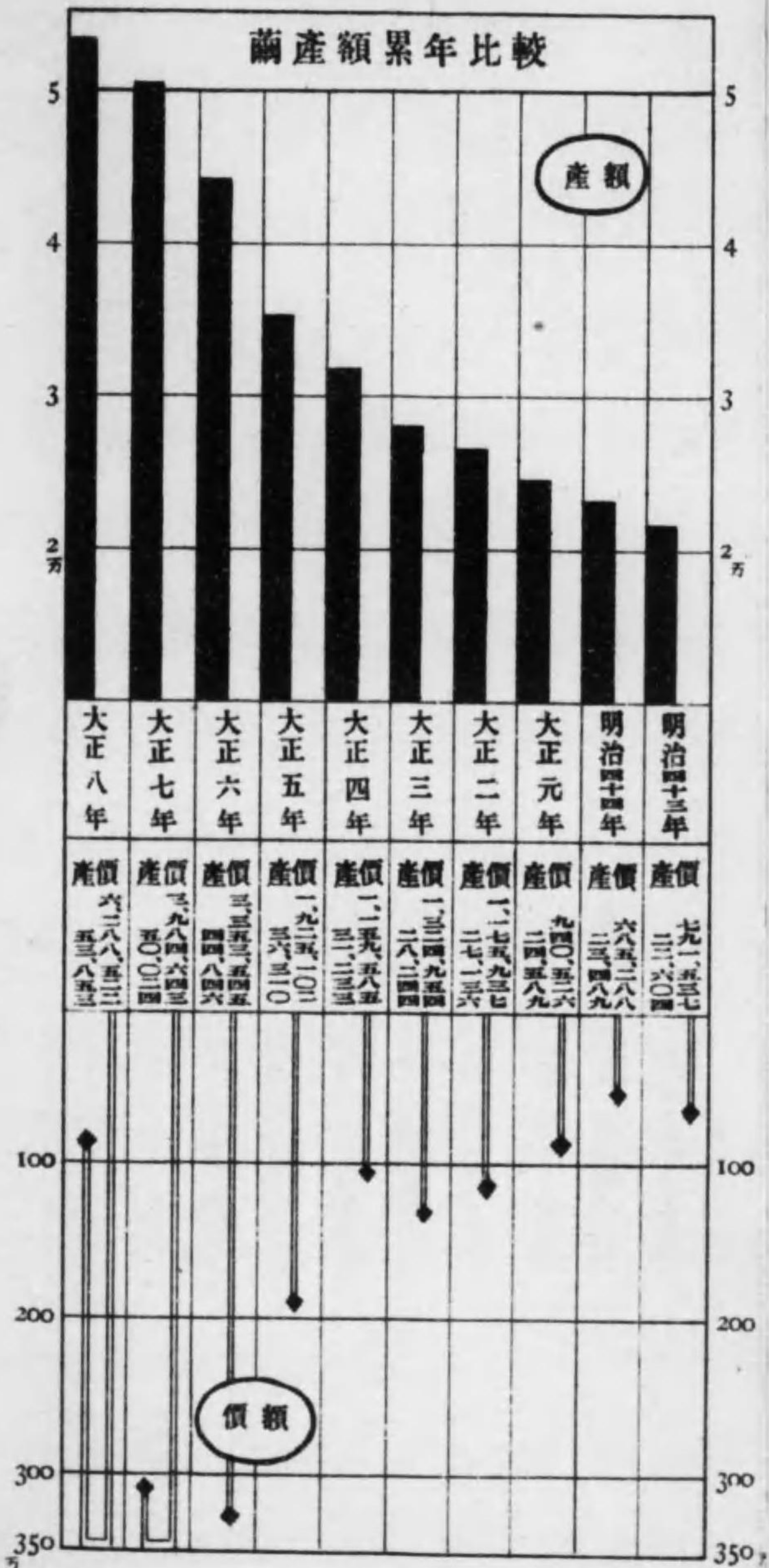
米 麥 一反步當收穫高比較



大正八年	大正七年	大正六年	大正五年	大正四年	大正三年	大正二年	大正元年	明治十四年	明治十三年
米 麥	米 麥	米 麥	米 麥	米 麥	米 麥	米 麥	米 麥	米 麥	米 麥
一,八五二	一,六八一	一,五七〇	一,九六六	一,七六一	一,六四四	一,七六九	一,五五一	一,七六九	一,五〇〇



繭產額累年比較



大正八年	大正七年	大正六年	大正五年	大正四年	大正三年	大正二年	大正元年	明治十四年	明治十三年
產價 六二八、五三三 五三、八五三	產價 三、九八四、六四三 五〇、〇二四	產價 三、三五三、五四五 四四、八四六	產價 一、九二五、〇一 三六、三二〇	產價 一、二五五、五八五 三三、二二三	產價 一、三四九、九五四 二八、二四四	產價 一、二七五、九三七 二七、一三六	產價 九四〇、五二六 二四、五八九	產價 六八五、二八八 二五、四八九	產價 七九一、五三七 三三、六〇四







郡表 2

社 寺		衛 生		交 通		商 業	
神社	15 111 238 364	醫師 31 產婆 52 按摩 31	藥劑師 8 藥種商 45 鍼灸師 64	國道 7.21.04 縣道 5.34.30 郡道 50.24.09 里道 440.24.43	銀行 2 會社 16 國稅 1,040	營業 7 局 13 郵便 120	稅 4,142 料 3,820 理 39 食 102 湯 10 床 54 髮 108
寺院	60 38 60 26 17 9 8 4 222	傳染病 赤痢 8 腸チフス 37 デブチリア 10 バラチフス 19 颯風病 4	患者 10 死者 4 善未了 242 善感了 189 計 2,954	汽車 7 電車 13 郵便局 13 郵便 120 荷馬車 373 人力車 8,673 自轉車 120 自働車 6,763 川船 268	營業 7 局 13 郵便 120 荷馬車 373 人力車 8,673 自轉車 120 自働車 6,763 川船 268	戶數 21 金額 7,359 口數 3,675	
佛堂	98	痘 2,954	善未了 242 善感了 189 計 2,805				
財 產				郡 費			
町	土地 3,271反 建物 176坪 債券 57,780円 現金 59,724 計 155,311	金額 33,829 4,070 57,688 59,724 155,311	町村分賦 夫役代納 50,985 前年繰越金 6,494 縣補助金 1,200 寄附金 5,418 其他 4,000 計 68,476	9 豫算 50,985 8 決算 22,806	町村分賦 夫役代納 6,494 前年繰越金 1,200 縣補助金 5,418 寄附金 4,000 其他 379 計 68,476	9 豫算 22,806 8 決算 3,956 1,767 644 2,780 337 32,290	
村	土地 28反 債券 20,435 現金 11,857 計 46,284	金額 13,335 21,092 11,857 46,284	會吏土木費 1,978 勸業費 1,490 公報費 26,318 統計費 11,094 財政費 140 部費 825 臨時費 465 出部費 200 計 43,188	9 豫算 1,978 8 決算 1,342	議員費 1,490 木業費 26,318 報費 11,094 統計費 140 財政費 825 部費 465 臨時費 200 計 43,188	1,342 1,081 12,300 2,848 107 353 162 200 63 77 —	
其他	土地 270反 建物 10,912坪 債券 7,250円 現金 32,171 計 546,623	金額 103,168 356,615 7,074 32,171 546,623	土木費 1,978 勸業費 500 地方改良費 208 特別手当費 1,450 衛生費 1,975 其他 270 計 20,885	9 豫算 1,978 8 決算 1,134	土木費 1,978 勸業費 500 地方改良費 208 特別手当費 1,450 衛生費 1,975 其他 270 計 20,885	1,134 491 4,152 592 2,215 156 3,316 12,056	
通 計	—	1,261,661	通 計 68,476	30,589			

郡表 3

町 村 費				租 稅 公 課	
種 別	9 豫算	8 豫算	7 決算	直 接 稅	間 接 稅
町 村 稅 入	404,083	229,145	213,963	地 租 稅 144,991 所 得 稅 85,376 營 業 稅 21,383 藥 稅 152 業 稅 778 計 252,680	織 物 稅 — 酒 稅 161,259 醬 油 稅 5,242 相 續 稅 10,460 通 行 稅 5,175 計 182,126
稅 入	18,237	15,170	13,815	國 稅	縣 稅
村 稅 入	6,354	5,939	5,655	地 租 稅 97,901 營 業 稅 8,677 所 得 稅 46,094 營 業 稅 附加 8,462 藥 稅 附加 5,409 業 稅 附加 4 業 稅 附加 16 戶 數 割 43,200 計 209,763	地 租 稅 26,217 所 得 稅 附加 5,835 營 業 稅 附加 2,653 營 業 稅 附加 4 營 業 稅 附加 2,759 雜 稅 附加 9,478 戶 數 附加 159,910 反 別 割 1,751 計 208,607
使 國 庫 其 他 交 補 寄 綴 財 產 前 年 雜 町 米 御 其 計	15,989 21,626 17,345 15,143 18,659 10,260 151 36,350 4,590 2,000 510	15,631 10,128 12,119 13,425 9,854 8,080 367 18,883 3,268 — 510	27,648 5,422 11,446 9,467 32,032 1,396 3,029 17,804 3,242 1,500 4,400 148	入 歲	出 歲
役 會 士 教 衛 米 救 警 財 積 財 諸 公 神 雜 補 工 其 豫 備 計	105,582 5,304 51,794 228,976 5,394 1,747 2,307 2,552 17,789 9,583 1,832 41,247 9,843 809 1,772 7,343 20,280 49,023 8,120	61,344 3,571 28,446 124,303 4,356 3,756 2,076 1,954 15,998 11,019 1,474 28,058 7,019 723 1,366 4,315 9,553 26,260 6,929	56,100 2,464 45,951 114,189 3,198 60,236 432 3,492 16,872 10,349 1,202 21,509 7,048 696 775 6,112 — 4,730 —	禽 畜	水 利 組 合 費
內 種 雜 種 外 種 計	1 148 16 150 16	3 465 33 473 1 2 37 940	383 244 895 455 8 13 1,286 712	加 納 輪 中 17,520 大 江 川 普 2,640 荒 田 川 岡 1,698 各 務 用 水 8,571 境 川 用 水 116 則 武 輪 中 2,234 百 曲 堤 445 笠 松 以 東 3,758 計 36,982	家 畜 家 禽
牛 馬 豚 家 禽	1 148 16 150 16	3 465 33 473 1 2 37 940	383 244 895 455 8 13 1,286 712	戶 數 成 禽 雜 產 卵	計 6,538 27,982 14,975 2,744,655



郡表 4

生 產 物			農 作 物		
種 別	數 量	價 額	種 別	數 量	價 額
農作物	—	8,566,386	雜	粟 964石	24,438
工產物	—	13,753,173		稗 109	1,478
繭	53,853石	6,288,523		黍 2,221	62,259
蠶糸	25,942	3,378,778	穀	蕎麥 420	10,352
林產物	—	514,519		蜀黍 785	16,078
畜產物	—	176,465		玉蜀黍 248	5,235
水產物	19,510	117,498	豆	大豆 1,644	50,026
實	—	56,341		小豆 464	19,489
計	—	32,852,783	類	豌豆 305	8,384
				蠶豆 1,059	27,781
				花生 52	888
重 要 產 物					
種 別	數 量	價 額			
米			甘藷	3,882,767	671,199
梗米	86,846石	4,834,717	芋	1,275,133	281,070
糯米	5,229	291,098	薯	104,553	20,579
陸米	3,715	206,814	芋	11,173	9,293
計	95,790	5,332,629	根	3,129,352	217,231
繭			大根	130,700	35,681
春蠶	23,963	2,997,671	薯	246,584	24,268
夏蠶	8,725	981,240	蘿蔔	136,903	46,952
伙蠶	21,165	2,309,612	牛蒡	304,708	114,202
計	53,853	6,288,523	菜	189,947	34,271
傘			甘藷	12,340	4,385
雨傘	4,291,832	3,805,340	葱	119,663	38,948
日傘	90,605	52,586	薑	45,870	24,596
計	4,382,497	3,857,926	蕃茄	330	268
織物(×交織)			瓜子	301,074	70,629
縮緬	35,574	875,152	瓜	76,682	17,973
×	41,814	624,333	瓜	506,602	87,768
絹紬	325,765	4,358,321	瓜	60,020	19,629
×	4,500	13,500	甜	2,884	1,023
絹織	103,261	1,270,808	符	20,891	7,102
交織	2,983	301,615	百合	2,060	2,324
織	68,224	390,515	慈	190	260
計	182,121	7,834,244	蓮	25,736	11,733
蠶糸	25,942	3,378,778	其		
大麥	42,692石	785,533	麻	345	1,035
小麥	20,078	369,435	藍	5,590	5,348
裸麥	1,059	19,486	實	185	583
計	63,829	1,174,454	杞	22,376	14,211
			菜	1,455	48,614
			種	473	21,720
合計	—	27,669,254	計	—	2,059,303

郡表 5

果 實			工 產 物		
種 別	數 量	價 額	種 別	數 量	價 額
梅	872石	11,093	清酒	7,464石	707,177
桃	14,199	7,461	淋燒酎	215	36,040
梨	2,460	1,760	醬油	6,782	254,991
柿	30,428	17,984	味噌	413,097	211,565
枇杷	65	130	豆	—	35,493
果	2,029	1,078	菜干	—	163,893
杷	2,354	1,624	干	65,028	77,340
葡萄	137石	5,534	打疊桶	55,050	13,795
栗	10	263	指	4,040	61,980
棗	6	284	竹	13,786	26,906
杏	31	383	下	—	83,873
李	8,007	3,337	麻	102,372	50,358
花	20石	730	皮	29,680	20,519
無	1	76	竹	225,000	9,060
鐵	5,965	3,623	皮	—	5,243
胡	2,761	981	傘	368	1,546
蜜			茶	4,021	5,120
其			傘	2,240	3,650
他			箱	526	13,042
計	—	56,341	箱	1,913	8,608
			箱	35,000	6,300
			箱	—	4,509
			箱	4,033	2,710
			箱	11,600	1,734
			箱	—	4,573
			箱	1,200	600
			箱	11,150	787
			箱	196,000	15,680
			箱	3,800	304
			箱	—	91,173
			箱	6,809,350	699,933
			箱	700,000	28,000
			箱	78	8,081
			箱	6,722	5,364
			箱	40,447	64,521
			箱	203,414	35,315
			箱	20,000	6,000
			箱	78	355
			箱	5,650	2,427
			箱	5,709	5,898
			箱	347	19,572
			箱	—	1,716
計	19,510	117,498	計	—	2,808,175



郡表

職業別戸口									八年末
職業	本業				副業				計
	戸數	現住人		計	戸數	現住人		計	
		男	女			男	女		
農業	11,064	32,279	32,049	64,328	2,144	3,203	2,016	5,219	
自作	2,910	8,478	8,420	16,898	494	705	298	1,003	
小作	5,824	17,190	16,986	34,176	774	1,150	777	1,927	
小作業	2,330	6,611	6,643	13,254	876	1,348	941	2,289	
工業	2,568	6,779	7,918	14,697	5,996	2,042	7,061	9,103	
瓦類	131	548	375	923	41	66	27	93	
糸類	43	182	910	1,092	3,153	138	3,516	3,654	
織物類	499	1,392	2,104	3,496	1,460	248	2,361	2,609	
染物	29	107	92	199	27	30	12	42	
竹木工	90	228	257	485	38	51	11	62	
飲食	184	486	478	964	272	302	213	515	
身裝	1,234	2,887	2,803	5,690	682	825	865	1,690	
建築	251	676	602	1,278	194	222	-	222	
其他	107	273	297	570	129	160	56	216	
商業	1,540	4,086	4,022	8,108	1,566	1,797	1,335	3,132	
販賣	1,231	3,364	3,283	6,647	1,242	1,485	1,130	2,615	
仲立	45	93	94	187	103	128	17	145	
旅宿	224	531	544	1,075	124	91	158	249	
其他	40	98	101	199	97	93	30	123	
養蠶	125	432	468	900	8,157	13,988	16,176	30,164	
養蠶	7	18	22	40	6,467	7,180	7,996	15,176	
交通	65	176	129	305	433	472	62	534	
日雇	413	910	885	1,795	750	801	148	949	
勞働	303	777	725	1,502	1,048	1,112	553	1,665	
公務	670	1,527	1,495	3,021	464	414	91	505	
園藝	35	96	78	174	675	863	538	1,401	
茶業	1	2	3	5	2,207	2,303	2,300	4,603	
狩獵	5	8	9	17	234	246	92	438	
畜養	4	16	15	31	1,479	1,743	1,123	2,866	
使用	27	51	55	106	37	35	16	51	
雜業	3	9	8	17	-	-	-	-	
年金	31	70	60	130	-	-	-	-	
救助	11	9	18	27	-	-	-	-	
學校	-	492	214	706	-	-	-	-	
計	16,872	47,737	48,173	95,910	-	-	-	-	

國勢調査ニヨル世帯人口 (大正九年十月一日)

町村	世帯	人口			大正八年末 現住人口
		男	女	計	
加納	1,894	5,118	4,964	10,082	9,052
本庄	480	1,238	1,262	2,500	2,508
三里	346	998	1,013	2,011	2,211
島鏡	1,106	2,924	3,164	6,088	6,580
鏡島	628	1,794	2,134	3,928	3,870
市橋	373	1,033	1,170	2,203	2,243
日置江	334	860	884	1,744	1,864
佐波	461	1,205	1,315	2,520	2,776
鵜部	363	1,037	1,026	2,063	2,302
西郡	356	984	963	1,947	2,051
厚見	494	1,345	1,367	2,712	2,948
南長森	722	1,872	1,895	3,767	4,154
北長森	926	3,715	2,273	5,988	4,606
日野	306	763	827	1,590	1,714
那加	862	2,354	2,154	4,508	4,383
更木	407	1,047	1,109	2,156	2,294
前宮	419	1,099	1,173	2,272	2,355
輪沼	980	2,811	2,497	5,308	5,488
各務	593	1,486	1,408	2,894	3,029
蘇原	780	2,038	1,931	3,969	4,158
岩	331	869	832	1,701	1,837
芥見	566	1,474	1,352	2,826	3,120
木田	309	792	786	1,578	1,753
野方	694	1,768	1,750	3,518	3,787
縣	432	1,059	1,007	2,066	2,246
常磐	364	930	981	1,911	2,107
武	244	688	671	1,359	1,502
鷺山	265	745	720	1,465	1,524
良計	1,439	3,395	3,365	6,760	7,449
計	17,474	47,441	45,993	93,434	95,911





累年表

町村名	年次	戸			口						
		現住戸数	現住人		現住戸数	現住人					
			男	女		計	男	女	計		
加納町	8	1,762	4,560	4,492	9,052	佐波村	8	452	1,351	1,425	2,776
	7	1,712	4,473	4,319	8,792	7	451	1,310	1,396	2,706	
	6	1,636	4,997	4,524	9,521	6	446	1,399	1,463	2,862	
	5	1,589	5,064	4,459	9,523	5	449	1,393	1,450	2,843	
	4	1,532	4,966	4,388	9,354	4	452	1,389	1,465	2,854	
本庄村	8	445	1,239	1,269	2,508	鶴	8	361	1,141	1,161	2,302
	7	433	1,162	1,257	2,419	7	357	1,133	1,171	2,304	
	6	440	1,162	1,250	2,412	6	359	1,129	1,170	2,299	
	5	429	1,170	1,224	2,394	5	360	1,129	1,210	2,339	
	4	428	1,170	1,266	2,436	4	363	1,129	1,209	2,338	
三里村	8	338	1,060	1,151	2,211	茜	8	350	1,033	1,018	2,051
	7	332	1,020	1,127	2,147	7	350	1,001	1,029	2,030	
	6	328	985	1,079	2,064	6	357	1,069	1,052	2,121	
	5	324	981	1,081	2,062	5	358	1,074	1,049	2,123	
	4	319	997	1,085	2,082	4	356	1,043	1,051	2,094	
島村	8	1,070	3,103	3,477	6,580	厚	8	489	1,459	1,489	2,948
	7	1,062	3,003	3,531	6,534	7	487	1,437	1,460	2,897	
	6	1,045	3,146	3,603	6,749	6	476	1,403	1,389	2,789	
	5	1,042	3,119	3,573	6,692	5	489	1,501	1,469	2,970	
	4	1,035	3,054	3,449	6,503	4	482	1,465	1,492	2,957	
鏡島村	8	611	1,835	2,035	3,870	南	8	699	2,106	2,048	4,154
	7	593	1,840	2,076	3,916	7	675	2,013	1,991	4,004	
	6	587	1,731	1,908	3,639	6	679	1,993	1,992	3,985	
	5	583	1,722	1,902	3,624	5	679	2,046	2,065	4,111	
	4	578	1,631	1,787	3,418	4	674	1,924	1,930	3,854	
市橋村	8	371	1,047	1,194	2,243	北	8	913	2,308	2,298	4,606
	7	373	1,056	1,166	2,222	7	878	2,224	2,247	4,471	
	6	370	1,068	1,108	2,176	6	886	2,290	2,257	4,547	
	5	373	1,032	1,114	2,146	5	886	2,246	2,243	4,489	
	4	374	1,043	1,105	2,148	4	866	2,252	2,275	4,527	
日置江村	8	333	920	944	1,864	日	8	301	840	874	1,714
	7	341	942	980	1,922	7	301	852	859	1,711	
	6	332	947	995	1,942	6	301	879	888	1,767	
	5	332	941	984	1,925	5	302	842	882	1,724	
	4	332	951	998	1,949	4	303	845	877	1,722	

累年表

町村名	年次	戸			口						
		現住戸数	現住人		現住戸数	現住人					
			男	女		計	男	女	計		
那加村	8	809	2,226	2,157	4,383	芥	8	558	1,642	1,478	3,120
	7	777	2,211	2,168	4,379	7	557	1,570	1,438	3,008	
	6	771	2,199	2,148	4,347	6	547	1,644	1,541	3,185	
	5	762	2,171	2,147	4,318	5	542	1,636	1,526	3,162	
	4	754	2,142	2,118	4,260	4	535	1,595	1,496	3,091	
更木村	8	387	1,137	1,157	2,294	木	8	302	881	872	1,753
	7	375	1,122	1,151	2,273	7	307	854	884	1,738	
	6	374	1,128	1,166	2,294	6	305	875	880	1,755	
	5	373	1,137	1,145	2,282	5	304	872	870	1,742	
	4	364	1,155	1,172	2,327	4	305	858	845	1,703	
前宮村	8	385	1,153	1,202	2,355	黒	8	675	1,907	1,879	3,786
	7	372	1,089	1,156	2,245	7	676	1,919	1,882	3,801	
	6	367	1,119	1,163	2,282	6	679	1,944	1,891	3,835	
	5	362	1,114	1,142	2,256	5	681	1,968	1,888	3,856	
	4	357	1,074	1,129	2,203	4	669	1,909	1,828	3,737	
鶴沼村	8	937	2,749	2,739	5,488	方	8	419	1,128	1,118	2,246
	7	923	2,611	2,673	5,284	7	416	1,140	1,126	2,266	
	6	909	2,682	2,676	5,358	6	416	1,179	1,178	2,357	
	5	903	2,741	2,696	5,437	5	426	1,174	1,155	2,329	
	4	905	2,681	2,670	5,351	4	423	1,281	1,222	2,503	
各務村	8	568	1,516	1,513	3,029	常	8	367	1,030	1,077	2,107
	7	553	1,500	1,499	2,999	7	369	1,046	1,109	2,155	
	6	558	1,538	1,508	3,046	6	371	1,041	1,072	2,113	
	5	558	1,518	1,521	3,039	5	369	1,031	1,069	2,100	
	4	555	1,499	1,506	3,005	4	368	1,016	1,054	2,070	
蘇原村	8	747	2,101	2,057	4,158	則	8	245	770	732	1,502
	7	718	2,088	2,098	4,186	7	245	765	749	1,514	
	6	709	2,098	2,068	4,166	6	240	733	732	1,465	
	5	706	2,049	2,042	4,091	5	238	745	728	1,473	
	4	704	2,016	1,997	4,013	4	241	732	688	1,420	
岩村	8	325	942	895	1,837	鷺	8	261	783	741	1,524
	7	319	894	886	1,780	7	259	765	771	1,536	
	6	321	907	890	1,797	6	260	769	781	1,550	
	5	320	904	887	1,791	5	261	744	769	1,513	
	4	314	895	885	1,780	4	261	753	772	1,525	



累年表

戸口											
町村名	年次	現住人			町村名	年次	現住人				
		現住戸數	男	女			計	現住戸數	男	女	計
長良村	8	1,392	3,768	3,681	7,449	計	8	16,872	47,737	48,173	95,910
	7	1,392	3,788	3,760	7,548		7	16,603	46,828	47,959	94,787
	6	1,384	3,952	3,729	7,681		6	16,453	48,006	48,098	96,104
	5	1,388	3,852	3,728	7,580		5	16,388	47,916	48,018	95,934
	4	1,381	3,810	3,629	7,439		4	16,230	47,275	47,388	94,663
米											
町村名	年次	作付反別	收穫高	價額	町村名	年次	作付反別	收穫高	價額		
										石	丁反
加納町	8	丁反 63.7	石 1,326	円 72,930	市橋村	8	丁反 277.7	石 4,621	円 238,444		
	7	66.6	1,287	55,184		7	277.9	5,368	215,288		
	6	73.0	1,153	26,563		6	277.5	4,678	107,849		
	5	73.0	1,338	22,429		5	278.3	4,804	79,906		
	4	78.0	1,373	18,238		4	278.1	6,098	80,935		
本庄村	8	137.1	2,722	146,988	日置江村	8	200.5	4,645	255,475		
	7	137.1	2,710	111,276		7	201.7	4,477	185,324		
	6	137.1	2,498	57,592		6	197.5	3,962	91,446		
	5	134.6	2,405	39,926		5	196.9	4,128	69,049		
	4	139.7	2,683	35,721		4	196.9	4,354	58,351		
三里村	8	240.5	4,707	258,885	佐波村	8	303.1	6,027	338,739		
	7	244.8	4,535	170,342		7	302.8	5,890	243,282		
	6	240.8	3,362	77,430		6	299.5	5,347	123,330		
	5	240.8	3,889	64,464		5	295.9	5,207	86,747		
	4	241.0	4,822	64,015		4	295.7	5,200	69,482		
島村	8	57.6	1,061	62,864	鶴村	8	214.6	3,587	190,111		
	7	53.9	1,105	46,713		7	214.6	4,064	152,793		
	6	54.8	764	17,586		6	215.6	3,403	78,408		
	5	54.9	905	15,038		5	218.1	3,497	58,128		
	4	58.8	1,064	14,208		4	218.0	4,022	53,523		
鏡島村	8	115.2	2,112	116,160	西部村	8	225.6	4,276	235,180		
	7	110.6	2,290	94,010		7	225.6	4,569	188,082		
	6	138.1	2,014	46,322		6	233.9	4,018	93,387		
	5	142.3	2,742	46,274		5	233.5	4,543	75,424		
	4	143.4	2,728	37,270		4	233.9	4,732	63,673		

累年表

米									
町村名	年次	作付反別	收穫高	價額	町村名	年次	作付反別	收穫高	價額
厚見村	8	丁反 209.4	石 4,214	円 231,770	鶴沼村	8	丁反 218.1	石 4,095	円 237,368
	7	196.5	3,858	131,528		7	233.2	4,027	117,086
	6	221.7	3,833	88,133		6	232.9	3,238	74,450
	5	220.1	3,737	62,413		5	231.1	3,103	52,384
	4	220.7	4,469	59,827		4	230.9	3,571	48,378
南長森村	8	212.3	4,415	259,481	各務村	8	220.7	3,591	201,994
	7	214.9	4,719	189,932		7	221.7	4,253	169,844
	6	210.6	3,342	77,220		6	224.2	3,850	88,835
	5	208.8	4,473	74,710		5	222.8	3,578	59,900
	4	208.7	4,824	64,573		4	222.6	4,177	56,060
北長森村	8	166.1	2,918	164,138	蘇原村	8	275.7	5,335	300,094
	7	166.4	3,400	140,713		7	272.9	5,295	218,134
	6	166.6	2,668	62,318		6	275.8	4,532	104,341
	5	166.5	3,317	55,629		5	280.2	5,385	89,476
	4	170.1	3,903	52,470		4	281.5	5,332	70,913
日野村	8	56.2	1,025	56,375	岩村	8	81.0	1,605	90,281
	7	58.2	1,180	46,968		7	82.5	1,622	62,825
	6	56.7	962	22,232		6	83.1	1,409	32,489
	5	59.7	1,163	19,540		5	80.9	1,404	23,415
	4	59.7	1,091	14,708		4	80.8	1,501	20,002
那加村	8	276.2	5,391	296,505	芥見村	8	209.2	3,838	214,928
	7	275.7	5,774	240,136		7	232.9	4,511	214,577
	6	271.9	4,391	101,522		6	235.5	3,908	90,143
	5	271.9	4,373	73,475		5	235.7	4,317	72,018
	4	269.1	4,626	62,250		4	241.8	3,991	53,250
更木村	8	106.3	1,919	110,342	木田村	8	109.5	1,965	108,075
	7	109.5	2,087	85,875		7	110.6	2,206	90,820
	6	122.0	1,989	45,743		6	115.0	2,148	49,597
	5	126.4	2,284	38,539		5	116.7	2,291	38,264
	4	126.4	2,153	29,190		4	116.3	2,437	32,412
前宮村	8	58.2	1,014	55,770	黒野村	8	319.2	5,276	296,775
	7	59.9	1,028	40,150		7	319.5	6,033	252,199
	6	59.8	916	21,064		6	319.0	4,752	109,676
	5	67.8	1,046	17,531		5	321.4	5,231	87,223
	4	74.8	1,148	15,529		4	323.2	6,121	81,775



累年表

米									
町村名	年次	作付反別	收穫高	價額	町村名	年次	作付反別	收穫高	價額
方縣村	8	丁反	石	円	鷺山村	8	丁反	石	円
	7	278.1	4,845	272,531		7	90.8	1,634	89,870
	6	276.6	5,045	194,643		6	90.9	1,882	82,223
	5	278.1	4,170	96,292		5	90.9	1,841	42,485
常磐村	8	245.0	3,503	201,423	長良村	8	184.7	3,811	217,227
	7	245.4	4,709	199,943		7	184.9	4,046	180,894
	6	248.7	3,719	85,883		6	185.1	3,670	84,637
	5	249.9	3,975	66,445		5	187.4	3,851	64,230
則武村	8	18.6	312	18,096	郡計	8	5,170.9	95,790	5,332,629
	7	19.9	370	15,690		7	5,207.7	102,382	4,194,474
	6	22.6	314	7,222		6	5,288.0	86,911	2,004,198
	5	22.8	410	6,861		5	5,310.9	93,936	1,569,235
加納町	8	53.5	1,018	20,004	島村	8	139.6	4,255	80,463
	7	53.3	778	12,618		7	189.0	5,029	78,354
	6	55.9	1,204	11,650		6	243.9	7,740	62,280
	5	56.8	1,205	7,778		5	258.6	7,374	37,418
本庄村	8	43.4	1,148	22,824	鏡島村	8	49.0	1,253	21,928
	7	43.9	990	14,285		7	61.3	1,494	21,142
	6	43.0	589	4,936		6	70.3	2,304	18,282
	5	43.6	578	3,186		5	74.3	1,778	9,261
三里村	8	24.5	400	6,400	市橋村	8	48.8	1,126	19,074
	7	24.6	413	5,944		7	50.3	1,088	17,370
	6	23.5	418	4,120		6	50.1	1,220	10,802
	5	24.6	373	2,343		5	49.9	1,056	6,260
4	25.0	404	2,482	4	54.6	1,545	8,658		

累年表

麥									
町村名	年次	作付反別	收穫高	價額	町村名	年次	作付反別	收穫高	價額
日置江村	8	丁反	石	円	日野村	8	丁反	石	円
	7	41.7	884	15,249		7	50.6	832	14,560
	6	41.7	905	12,541		6	47.7	594	9,170
	5	41.7	932	7,754		5	48.3	654	5,784
佐波村	8	72.3	1,200	21,480	那加村	8	460.4	7,729	137,190
	7	75.3	1,233	22,924		7	393.0	6,894	101,240
	6	76.8	1,247	12,389		6	393.7	6,668	58,268
	5	76.5	1,180	7,730		5	392.7	4,700	27,707
鶴村	8	34.3	862	15,732	更木村	8	91.2	1,845	34,538
	7	31.8	817	12,919		7	91.2	1,758	27,805
	6	26.7	746	6,275		6	91.7	1,753	15,802
	5	27.2	391	2,304		5	95.1	1,759	10,632
西部村	8	33.4	747	14,537	前宮村	8	99.3	1,974	39,293
	7	61.4	1,105	16,815		7	92.1	1,461	20,107
	6	61.0	1,186	10,324		6	92.5	1,588	13,291
	5	62.1	1,185	6,464		5	98.7	1,506	8,630
厚見村	8	95.8	1,474	26,165	鶴沼村	8	326.9	5,515	104,785
	7	93.1	1,732	24,276		7	361.1	4,742	81,888
	6	87.3	1,941	16,713		6	366.0	6,990	63,585
	5	72.1	1,383	7,455		5	360.4	6,324	37,410
南長森村	8	56.1	1,214	21,585	各務村	8	208.8	2,112	44,352
	7	56.1	969	16,485		7	207.2	2,071	32,657
	6	55.5	1,340	12,428		6	206.5	2,110	18,649
	5	61.8	1,019	6,045		5	207.5	2,026	12,033
北長森村	8	149.0	2,705	49,730	蘇原村	8	439.9	4,847	94,741
	7	140.1	2,639	40,814		7	365.5	3,750	68,837
	6	149.6	3,082	28,114		6	364.1	3,419	34,409
	5	155.0	2,840	16,700		5	389.3	3,846	25,119
4	159.4	3,280	18,562	4	415.0	4,347	26,607		



累年表

麥									
町村名	年次	作付反別	收穫高	價額	町村名	年次	作付反別	收穫高	價額
岩村	8	丁反	石	円	常盤村	8	丁反	石	円
	7	123.7	2,127	39,966		7	158.9	1,845	36,716
	6	118.2	2,090	33,342		6	150.7	1,522	21,917
	5	124.4	2,375	22,379		5	172.3	2,431	20,950
芥見村	8	126.0	1,920	33,677	則武村	8	51.1	1,398	24,815
	7	153.6	1,906	25,067		7	47.5	1,218	18,487
	6	154.8	2,049	17,757		6	50.3	1,251	11,520
	5	155.2	1,955	11,265		5	54.3	1,313	7,782
木田村	8	87.2	1,302	23,111	鷺山村	8	90.9	1,523	24,596
	7	89.7	1,049	15,526		7	111.6	1,685	21,846
	6	91.4	1,485	13,662		6	110.0	1,715	14,153
	5	91.9	1,417	7,683		5	110.4	1,345	7,511
黒野村	8	234.4	4,033	70,578	長良村	8	191.8	4,111	78,109
	7	238.5	3,929	55,306		7	190.9	3,771	58,373
	6	237.4	4,258	35,596		6	195.4	3,738	30,423
	5	239.5	3,959	20,916		5	195.5	3,196	16,523
方縣村	8	214.7	2,311	41,598	計	8	3,797.2	63,829	1,174,454
	7	210.5	1,882	24,384		7	3,790.9	59,514	906,749
	6	214.7	2,211	18,173		6	3,897.9	68,644	600,868
	5	214.7	1,977	10,778		5	3,959.4	61,417	350,798
加納町	8	213.0	2,539	13,968	北長森村	8	4,021.5	71,062	398,244
	7	23.7	97,644	17,575		8	57.8	248,540	37,281
	6	21.3	85,200	12,780		7	57.5	201,250	24,150
	5	24.0	95,158	9,516		6	39.5	146,150	14,615
加納町	8	23.1	95,172	5,710	計	5	46.1	230,500	13,830
	7	25.0	87,560	6,129		4	47.5	228,000	9,120
	6	24.0	95,158	9,516		3	39.5	146,150	14,615
	5	23.1	95,172	5,710		2	46.1	230,500	13,830
加納町	8	25.0	87,560	6,129	計	4	47.5	228,000	9,120
	7	21.3	85,200	12,780		3	39.5	146,150	14,615
	6	24.0	95,158	9,516		2	46.1	230,500	13,830
	5	23.1	95,172	5,710		1	46.1	230,500	13,830

累年表

甘 藷									
町村名	年次	作付反別	收穫高	價額	町村名	年次	作付反別	收穫高	價額
那加村	8	丁反	貫	円	各務村	8	丁反	貫	円
	7	179.7	898,500	134,775		7	54.4	217,600	32,640
	6	134.2	671,000	100,650		6	48.6	194,400	29,160
	5	94.1	376,400	37,640		5	57.8	231,200	23,120
更木村	8	41.5	145,250	3,528	蘇原村	8	150.0	690,000	117,300
	7	35.6	128,160	25,389		7	145.5	654,750	78,570
	6	36.0	129,600	12,960		6	138.5	484,750	48,475
	5	41.5	178,450	10,707		5	145.3	726,500	43,590
前宮村	8	59.0	177,000	24,780	岩村	8	20.0	70,000	14,000
	7	57.0	176,700	17,670		7	21.0	63,000	10,080
	6	48.0	144,000	14,400		6	10.0	38,000	3,800
	5	50.0	155,000	9,300		5	12.0	54,000	3,240
鶴沼村	8	156.1	874,160	201,057	計	8	12.0	54,000	2,160
	7	87.2	479,600	86,328		7	863.2	3,882,767	671,199
	6	89.3	446,500	44,650		6	746.4	3,193,616	479,042
	5	85.0	425,000	25,500		5	644.7	2,463,188	246,319
島大根 (細根大根ヲ含ム)	8	72.0	360,000	14,400	計	4	639.6	2,575,575	103,023
	7	85.8	1,325,350	68,088		8	33.9	184,230	34,588
	6	90.7	1,087,800	91,060		7	33.4	174,600	23,426
	5	92.1	512,560	47,170		6	31.0	127,100	21,855
島村	8	127.3	780,025	31,201	則武村	8	28.5	199,500	7,980
	7	130.0	910,000	27,300		7	38.5	210,000	6,300
	6	92.1	512,560	47,170		6	31.0	127,100	21,855
	5	127.3	780,025	31,201		5	28.5	199,500	7,980





累年表

繭										
町村名	年次	飼育戸數	掃立枚數	收繭高	價額	町村名	年次	飼育戸數	掃立枚數	價額
加納町	8	20	199	74	7,864	佐波村	8	398	6,232	2,438
	7	31	166	66	5,641		7	395	5,008	1,835
	6	27	146	56	4,332		6	393	4,674	1,222
	5	26	198	63	3,288		5	403	3,069	922
	4	25	135	49	1,703		4	395	2,146	731
本庄村	8	120	1,427	638	72,927	鶴村	8	265	2,357	873
	7	128	1,455	573	41,073		7	264	2,503	981
	6	125	1,466	566	41,080		6	260	2,130	739
	5	103	916	316	16,358		5	286	1,887	665
	4	101	899	297	10,743		4	259	1,750	628
三里村	8	254	1,742	649	74,245	西部村	8	230	2,809	988
	7	241	1,724	638	51,982		7	230	2,187	791
	6	238	1,490	557	41,628		6	228	2,057	655
	5	195	685	230	13,253		5	283	1,801	444
	4	200	620	194	7,299		4	293	1,521	480
島村	8	672	24,350	8,997	1,076,785	厚見村	8	193	2,087	823
	7	693	21,816	8,226	667,852		7	248	2,137	792
	6	717	27,030	9,832	768,091		6	245	1,818	716
	5	705	25,266	7,236	378,840		5	187	1,613	588
	4	705	22,841	7,080	253,864		4	170	1,647	466
鏡島村	8	138	1,897	677	78,043	南長森村	8	291	3,231	1,422
	7	170	2,475	969	86,820		7	308	3,803	1,475
	6	176	2,185	720	53,060		6	309	4,386	1,564
	5	172	2,047	674	36,781		5	247	3,197	794
	4	165	2,007	626	24,341		4	196	3,000	541
市瀨村	8	225	3,029	992	110,097	北長森村	8	255	2,208	930
	7	248	2,275	840	61,747		7	264	2,530	900
	6	244	2,521	773	57,860		6	295	2,095	707
	5	250	2,280	810	40,781		5	288	2,212	728
	4	334	2,495	730	25,400		4	267	1,859	531
日置江村	8	250	3,030	1,089	116,075	日野村	8	207	3,430	1,314
	7	250	2,720	973	75,592		7	206	3,591	1,334
	6	250	2,875	833	61,561		6	210	3,208	1,088
	5	238	1,841	564	29,604		5	214	3,118	1,026
	4	201	1,650	484	18,274		4	205	2,880	894

累年表

繭										
町村名	年次	飼育戸數	掃立枚數	收繭高	價額	町村名	年次	飼育戸數	掃立枚數	價額
那加村	8	528	7,641	2,875	303,068	芥見村	8	182	1,979	894
	7	549	6,984	2,512	191,869		7	189	2,201	827
	6	523	5,117	1,606	106,923		6	267	1,347	453
	5	523	5,164	1,651	91,508		5	281	1,314	440
	4	498	4,906	1,751	66,123		4	173	1,205	370
更木村	8	192	3,178	1,092	131,964	木田村	8	202	4,498	1,692
	7	234	1,944	1,048	85,766		7	198	4,491	1,778
	6	211	2,135	709	53,255		6	199	4,303	1,488
	5	334	1,758	448	25,514		5	252	3,038	1,061
	4	271	1,778	664	23,495		4	205	2,788	962
前宮村	8	287	4,002	1,788	217,164	黒野村	8	395	6,045	2,251
	7	261	3,968	1,505	123,484		7	394	6,134	2,171
	6	287	3,459	1,231	92,043		6	380	5,579	1,800
	5	279	3,017	919	48,203		5	378	5,290	1,595
	4	263	2,520	947	34,099		4	371	3,903	1,056
鶴沼村	8	689	17,624	6,632	805,514	方縣村	8	146	768	273
	7	604	14,576	5,284	440,268		7	151	937	350
	6	634	13,656	5,177	391,484		6	120	414	167
	5	633	15,108	5,002	259,478		5	101	609	260
	4	671	12,017	3,273	126,012		4	104	965	357
各務村	8	376	3,712	1,564	198,279	常磐村	8	271	2,232	820
	7	382	3,502	1,354	112,214		7	294	2,125	784
	6	335	3,125	1,075	82,980		6	275	1,974	611
	5	327	3,326	988	53,681		5	275	1,624	547
	4	375	2,569	737	28,116		4	270	1,379	414
藤原村	8	516	7,436	2,799	335,787	則武村	8	197	5,682	2,187
	7	586	8,173	2,949	234,560		7	208	5,476	2,053
	6	608	8,477	2,621	182,988		6	220	6,917	2,010
	5	533	5,217	1,537	85,077		5	195	6,143	1,679
	4	428	3,703	976	37,933		4	199	5,181	1,496
岩村	8	145	1,723	713	86,533	鷺山村	8	244	4,830	1,976
	7	145	1,979	723	58,307		7	240	6,285	2,323
	6	145	1,735	589	45,358		6	230	5,755	1,823
	5	120	1,214	402	22,614		5	229	5,141	1,284
	4	115	1,005	310	11,569		4	217	4,154	1,223



累年表

繭											
町村名	年次	飼育戸數	掃立枚數	收繭高	價額	年次	飼育戸數	掃立枚數	收繭高	價額	
											石
長良村	8	394	10,398	4,394	513,162	郡計	8	8,282	139,776	53,853	6,288,522
	7	409	10,419	3,970	315,649		7	8,520	134,580	50,024	3,984,643
	6	401	10,673	3,458	268,790		6	8,552	132,747	44,846	3,353,545
	5	430	11,464	3,437	188,290		5	8,487	119,557	36,310	1,925,102
	4	435	11,831	2,971	116,621		4	8,111	105,354	31,233	1,159,585
織物											
町村名	年次	機業戸數	機臺數	縮緬		絹紬		其他價額	價額合計		
				數量	價額	數量	價額				
加納町	8	16	299	6,433	153,400	27,802	868,080	69,500	109,980		
	7	14	226	6,050	102,550	61,560	408,785	23,310	534,645		
	6	14	79	7,980	78,564	5,480	12,592	45,240	136,396		
	5	16	105	11,650	102,338	19,150	33,760	20,265	156,363		
	4	38	123	1,004	4,942	13,200	19,000	27,534	51,476		
本庄村	8	50	99	7,560	228,200	3,200	96,000	9,000	333,200		
	7	44	89	6,650	96,000	22,400	126,000	—	222,000		
	6	54	160	8,540	108,280	19,830	97,250	—	205,530		
	5	55	168	8,355	86,082	16,530	69,426	5,590	161,098		
	4	49	138	7,786	62,045	26,000	134,000	—	196,045		
三里村	8	25	85	5,390	126,810	9,476	265,330	45,652	437,792		
	7	25	87	4,900	72,200	33,600	189,000	—	261,200		
	6	25	77	4,906	55,683	10,400	48,100	—	103,783		
	5	23	76	11,150	87,155	2,750	9,075	—	96,230		
	4	54	154	8,500	51,525	—	—	5,050	56,575		
鏡島村	8	257	768	8,672	205,450	54,214	1,626,420	497,215	2,329,085		
	7	237	634	47,227	568,120	196,112	1,053,107	215,560	1,836,787		
	6	231	560	66,072	501,184	122,080	579,880	—	1,081,064		
	5	229	543	94,970	451,281	43,500	187,050	—	638,331		
	4	222	430	98,391	592,053	—	—	—	592,053		
市橋村	8	28	181	1,359	27,353	14,658	402,884	94,000	524,237		
	7	32	174	4,590	53,490	86,120	407,965	23,150	484,605		
	6	22	110	7,728	46,597	29,500	137,425	28,800	212,822		
	5	20	99	5,485	38,793	13,522	56,458	25,471	120,722		
	4	19	113	2,696	28,468	15,144	53,004	11,900	93,372		

累年表

織物									
町村名	年次	機業戸數	機臺數	縮緬		絹紬		其他價額	價額合計
				數量	價額	數量	價額		
鵜飼村	8	116	195	475	12,025	—	—	307,325	319,350
	7	103	211	1,100	6,600	3,760	12,080	59,210	77,890
	6	108	207	1,200	6,000	—	—	74,453	80,453
	5	105	206	1,315	6,243	—	—	61,013	67,256
	4	67	111	2,160	2,585	—	—	68,027	70,612
厚見村	8	67	167	900	24,000	9,300	50,440	195,694	270,134
	7	69	160	1,103	30,884	9,912	34,524	203,335	268,743
	6	73	155	1,508	25,013	4,750	14,936	132,266	172,215
	5	65	121	1,215	19,440	6,100	16,190	47,490	83,120
	4	59	115	1,700	16,000	4,300	9,420	29,990	55,410
南長森村	8	127	322	14	339	135,174	675,870	46,351	722,560
	7	146	266	253	3,810	28,618	117,140	99,350	220,300
	6	161	195	1,460	10,450	35,600	129,370	63,868	203,688
	5	139	186	2,568	23,520	24,820	99,280	54,593	177,393
	4	110	173	120	1,140	15,000	49,000	31,995	82,135
北長森村	8	111	184	—	—	27,600	145,600	42,966	188,566
	7	110	176	—	—	36,200	156,300	34,800	191,100
	6	89	106	101	914	—	—	20,220	21,134
	5	82	99	60	600	2,400	2,500	10,757	10,757
	4	100	127	33	288	1,352	6,084	2,600	8,972
更木村	8	105	193	110	880	26,902	128,785	234,828	364,493
	7	138	210	—	—	16,400	63,800	76,807	140,607
	6	141	276	798	5,462	550	1,760	132,601	139,823
	5	126	258	1,080	5,220	1,582	7,900	132,691	146,111
	4	117	219	1,745	5,161	—	—	165,219	121,380
前宮村	8	167	362	—	—	—	—	881,975	881,975
	7	117	197	—	—	3,500	12,250	420,177	432,427
	6	143	195	—	—	866	2,726	200,214	202,940
	5	140	200	—	—	2,916	13,571	167,127	180,698
	4	160	210	—	—	—	—	211,401	211,401
郡計	8	1,923	3,869	35,574	875,152	325,125	4,350,385	2,608,707	7,834,244
	7	1,511	2,997	73,433	963,539	513,818	2,628,941	1,244,704	4,837,184
	6	1,520	2,676	102,833	876,307	229,056	1,024,039	777,694	2,678,040
	5	1,450	2,597	140,835	849,646	135,560	499,580	601,822	1,951,048
	4	1,396	2,374	127,264	792,921	73,644	264,424	566,831	1,624,176



累年表

傘 (×工賃)											
町村名	年次	製造戸數	製産高	價額	町村名	年次	製造戸數	製産高	價額		
											加納町
	7	1,327	4,098,500	3,483,725	橋	7	76	—	× 12,000		
	6	1,198	3,587,100	2,652,693	村	6	75	—	× 10,450		
	5	1,102	3,510,500	1,255,325		5	69	—	× 10,250		
	4	1,082	3,116,000	95,440		4	53	—	× 5,360		
三里村	8	54	105,800	158,700	厚見	8	105	2,857	{ × 2,857	2,857	
	7	54	85,900	80,470		7	96	1,672	{ × 2,514	2,514	
	6	46	48,560	33,992		6	96	13,500	{ × 38,686	38,686	
	5	44	32,800	16,400		5	90	3,500	{ × 10,800	10,800	
	4	42	25,000	11,250		4	90	—	{ × 32,570	32,570	
鏡島村	8	24	9,300	9,300	郡	8	1,715	4,382,497	{ × 1,575	1,575	
	7	28	9,500	7,600		7	1,683	4,302,202	{ × 17,136	17,136	
	6	28	7,500	3,750		6	1,539	3,671,470	{ × 33,580	33,580	
	5	28	4,150	1,121	計	5	1,411	3,561,087			
	4	5	3,870	851		4	1,337	3,155,380			
長良川鮎											
町村名	年次	數	價額	町村名	年次	數	價額	町村名	年次	數	價額
本庄村	8	150	650	市	8	20	80	芥	8	270	1,026
	7	150	500	橋	7	25	75	見	7	250	829
	6	150	375	村	6	11	28	村	6	250	630
	5	13	39		5	10	35		5	230	575
	4	10	50		4	8	36		4	28	140
島村	8	241	2,015	日置	8	283	1,415	長	8	9,350	79,475
	7	230	692	江	7	265	928	良	7	8,040	52,260
	6	170	544	村	6	250	625	村	6	7,950	30,775
	5	72	238		5	350	1,225		5	5,359	21,436
	4	25	150		4	30	90		4	4,800	19,200
鏡島村	8	920	5,520	日	8	135	675	郡	8	11,400	91,109
	7	800	3,200	野	7	155	542	計	7	9,948	59,145
	6	770	2,310	村	6	165	413		6	9,759	35,834
	5	620	1,550		5	25	68		5	6,722	25,293
	4	340	640		4	20	50		4	5,306	20,471

町村別表

戸口 八年十二月									
町村	内閣靜態統計 現住人口			本籍人			現本 住籍 人差	現住 戸數	
	男	女	計	男	女	計			
加納町	4,560	4,492	9,052	4,012	4,120	8,132	× 920	1,762	
本庄	1,239	1,269	2,508	1,255	1,270	2,525	17	445	
三里	1,060	1,151	2,211	1,165	1,197	2,362	151	338	
鏡島	3,103	3,477	6,580	3,582	3,475	7,057	477	1,070	
	1,835	2,035	3,870	1,938	1,927	3,865	5	611	
市橋	1,049	1,194	2,243	1,293	1,288	2,581	338	371	
日置江	920	944	1,864	1,195	1,157	2,352	488	333	
佐波	1,351	1,425	2,776	1,651	1,689	3,340	564	452	
鷲部	1,141	1,161	2,302	1,287	1,239	2,526	224	361	
	1,033	1,018	2,051	1,252	1,213	2,465	414	350	
厚見	1,459	1,489	2,948	1,637	1,593	3,230	282	489	
川長森	2,106	2,048	4,154	2,292	2,204	4,496	342	699	
北長森	2,308	2,298	4,606	2,358	2,296	4,654	48	913	
日野	840	874	1,714	1,023	998	2,021	307	301	
那加	2,226	2,157	4,383	2,458	2,306	4,764	381	809	
更木	1,137	1,157	2,294	1,321	1,291	2,612	318	387	
前宮	1,153	1,202	2,355	1,256	1,273	2,529	174	385	
鶴沼	2,749	2,739	5,488	2,879	2,868	5,747	259	937	
各務	1,516	1,513	3,029	1,769	1,693	3,462	433	568	
蘇原	2,101	2,057	4,158	2,378	2,235	4,613	455	747	
岩	942	895	1,837	1,019	957	1,976	139	325	
芥見	1,642	1,478	3,120	1,783	1,600	3,383	263	558	
木田	881	872	1,753	1,065	1,023	2,088	335	302	
黒野	1,907	1,879	3,786	2,222	2,100	4,322	536	675	
方縣	1,128	1,118	2,246	1,407	1,298	2,705	459	419	
常磐	1,030	1,077	2,107	1,217	1,213	2,430	323	367	
武山	770	732	1,502	939	871	1,810	308	245	
長良	783	741	1,524	918	833	1,751	227	261	
計	3,768	3,681	7,449	4,156	8,899	8,055	606	1,392	
	47,737	48,173	95,910	52,727	51,126	103,853	7,943	16,872	
7年	46,828	47,959	94,787	52,159	50,871	103,030	8,243	16,603	
6年	48,006	48,098	96,104	52,195	50,872	103,067	6,963	16,453	
5年	47,916	48,018	95,934	51,573	50,338	101,911	5,977	16,388	
4年	47,275	47,388	94,663	50,864	49,778	100,642	5,979	16,230	
3年	46,328	46,865	93,193	50,216	49,221	99,437	6,244	16,128	



町村別表

人口動態1 八年												
町 村	増						減					
	出生				入		計	死亡		出		計
	公生		私生		男	女		男	女	男	女	
	男	女	男	女								
加納	121	136	10	6	48	105	426	90	99	73	85	347
本庄	48	36	1	1	27	19	132	26	25	10	45	106
三里	35	41	2	1	9	24	112	26	37	8	22	93
島鏡島	139	105	4	6	15	58	327	64	81	43	82	270
	65	64	4	2	8	22	165	45	33	11	20	109
市橋	49	41	—	2	18	20	130	25	34	11	21	91
日置江	38	29	3	3	5	17	95	23	27	19	34	103
佐波	53	63	—	6	17	40	179	36	36	24	46	142
鶴部	49	34	5	2	1	12	103	37	24	25	40	126
西部	38	42	1	1	8	15	105	29	32	22	47	130
厚見	60	62	2	5	11	28	168	32	31	12	23	98
南長森	90	53	2	3	9	33	190	31	52	19	44	146
北長森	69	73	2	5	23	40	212	66	61	19	47	193
日野	35	40	3	3	—	17	98	19	26	11	21	77
那加	94	70	3	2	8	25	202	70	70	11	28	179
更木	49	33	2	4	6	26	120	23	27	23	35	108
前宮	37	49	2	3	8	19	118	21	31	7	10	69
鶴沼	96	98	2	5	10	52	263	51	81	24	55	211
各務	63	66	1	4	11	24	169	36	50	14	26	126
蘇原	104	82	2	5	21	37	251	49	59	20	40	168
岩	32	29	4	1	10	13	89	19	20	5	8	52
芥見	52	41	3	6	14	30	146	33	36	7	28	104
木田	34	32	1	2	8	28	105	27	22	19	45	113
野方	62	76	2	3	8	35	186	35	47	28	40	150
縣	44	45	5	4	8	14	120	27	38	32	38	135
常則	26	43	1	4	3	16	93	24	46	17	26	107
武山	28	25	1	2	1	11	68	13	22	5	19	59
鷺山	39	18	1	2	4	8	72	25	23	14	40	102
長良	150	133	5	3	38	66	395	105	84	23	81	293
計	1,799	1,659	74	96	357	854	4,839	1,107	1,248	556	1,096	4,007
7年	1,722	1,719	93	92	403	1,012	5,041	1,304	1,390	950	1,434	5,078
6年	1,765	1,715	97	96	276	836	4,785	1,028	1,091	488	1,012	3,629
5年	1,857	1,761	113	116	386	896	5,129	1,168	1,176	479	1,037	3,860
4年	1,767	1,765	123	114	304	1,092	5,165	899	1,046	647	1,368	3,960
3年	1,814	1,716	145	143	398	1,005	5,221	1,026	1,052	551	1,201	3,830

町村別表

動態2 八年					出入人口 八年末						
婚 姻	離 婚	死 産		他 へ 出	入 寄 留						
		公 生	私 生		入		計				
					男	女					
男	女	男	女	男	女	計	男	女	計		
74	52	21	13	1	788	948	1,736	1,336	1,320	2,656	
19	19	4	—	—	293	263	556	277	262	539	
25	17	5	4	1	170	130	300	65	84	149	
52	17	8	12	3	665	590	1,255	186	592	778	
29	27	4	4	1	342	282	624	202	373	575	
18	17	4	3	—	282	200	482	38	106	144	
14	21	3	—	—	299	238	537	24	25	49	
25	24	4	4	—	337	288	625	37	24	61	
12	18	2	3	1	165	140	305	19	82	101	
14	20	4	2	2	245	220	465	26	25	51	
21	17	2	9	3	283	287	570	105	183	288	
26	30	6	6	—	297	257	554	111	101	212	
26	30	4	—	1	318	245	563	268	247	515	
16	14	7	3	2	212	149	361	29	25	54	
22	25	7	3	3	282	236	518	50	87	137	
18	25	12	9	4	196	171	367	12	17	29	
14	9	3	6	1	130	135	265	27	64	91	
50	53	6	18	6	208	191	399	78	62	140	
25	27	4	10	—	286	230	516	33	50	83	
39	32	21	7	1	321	230	551	44	52	96	
9	9	2	3	1	106	90	196	29	28	57	
21	21	7	7	3	191	167	358	50	45	95	
13	16	5	4	2	199	169	368	15	18	33	
35	27	7	11	2	390	289	679	75	68	143	
19	20	2	7	2	300	198	498	21	18	39	
16	16	3	6	2	207	147	354	20	11	31	
12	18	3	1	—	195	145	340	26	6	32	
9	8	4	3	—	146	107	253	11	15	26	
45	47	12	14	2	829	639	1,468	441	421	862	
718	676	175	172	44	8,682	7,381	16,063	3,655	4,411	8,066	
840	833	172	186	39	8,844	6,853	15,697	3,513	3,941	7,454	
736	717	164	209	33	8,298	6,800	15,098	4,109	4,026	8,135	
749	716	177	200	46	7,735	6,223	13,958	4,078	3,903	7,981	
966	992	172	177	55	7,532	6,107	13,639	3,943	3,717	7,660	
582	872	143	201	46	6,681	4,984	11,665	2,793	2,628	5,421	



町村別表

米										八年
町村名	作付反別				收穫高				價格	
	粳米	糯米	陸米	計	粳米	糯米	陸米	計		
加納	59.7	3.5	5	63.7	1,253	66	7	1,326	72,930	
本庄	125.4	9.2	2.5	137.1	2,507	186	29	2,722	146,988	
三里	233.1	7.4	—	240.5	4,566	141	—	4,707	258,885	
島	47.1	1.6	8.9	57.6	904	30	127	1,061	62,864	
鏡島	92.5	6.1	16.6	115.2	1,806	99	207	2,112	116,160	
市橋	263.3	13.2	1.2	277.7	4,213	264	144	4,621	238,444	
日波	185.5	11.5	3.5	200.5	4,349	243	53	4,645	255,475	
佐波	266.2	29.0	7.9	303.1	5,861	58	108	6,027	338,739	
鴨	198.9	9.1	6.6	214.6	3,381	145	61	3,587	190,111	
西部	194.6	17.4	13.6	225.6	3,806	306	164	4,276	235,180	
厚見	177.1	1.8	30.5	209.4	3,696	33	485	4,214	231,770	
南長森	190.4	13.2	8.7	212.3	4,036	264	115	4,415	259,481	
北長森	143.2	19.2	3.7	166.1	2,574	299	45	2,918	164,138	
日野	48.5	4.5	3.2	56.2	946	74	5	1,025	56,375	
那加	223.0	29.8	23.4	276.2	4,533	546	312	5,391	296,505	
更木	91.3	.9	14.1	106.3	1,689	16	214	1,919	110,342	
前宮	39.0	4.2	15.0	58.2	780	79	155	1,014	55,770	
鶴沼	137.9	2.8	77.4	218.1	2,986	57	1,052	4,095	237,368	
各務	190.9	17.8	12.0	220.7	3,197	296	98	3,591	201,994	
蘇原	253.2	9.8	12.7	275.7	5,013	179	143	5,335	300,094	
岩	75.5	5.0	.5	81.0	1,510	90	5	1,605	90,281	
芥見	195.1	10.4	3.7	209.2	3,613	182	43	3,838	214,928	
木田	99.8	9.7	—	109.5	1,796	169	—	1,965	108,075	
栗野	290.3	28.1	.8	319.2	4,848	419	9	5,276	296,775	
方縣	252.0	26.1	—	278.1	4,491	354	—	4,845	272,531	
常樂	220.5	24.5	—	245.0	3,197	306	—	3,503	201,423	
則武	15.2	.6	2.8	18.6	260	9	43	312	18,096	
鷲山	80.8	10.0	—	90.8	1,454	180	—	1,634	89,870	
長良	170.5	7.3	6.9	184.7	3,581	139	91	3,811	217,227	
計	4,560.5	333.7	276.7	5,170.9	86,846	5,229	3,715	95,790	5,338,819	
7年	4,582.0	332.4	293.3	5,207.7	92,399	6,215	3,768	102,382	4,194,474	
6年	4,579.6	345.1	363.3	5,288.0	77,651	5,598	3,662	86,911	2,004,198	
5年	4,600.8	319.8	390.3	5,310.9	83,888	5,351	4,697	93,936	1,569,235	
4年	4,617.1	307.3	423.3	5,347.7	91,552	5,471	4,604	101,627	1,360,389	
3年	4,615.3	305.7	532.9	5,453.9	100,503	5,887	4,854	111,244	1,334,928	

町村別表

麥										八年
町村名	作付反別				收穫高				價格	
	大麥	小麥	裸麥	計	大麥	小麥	裸麥	計		
加納	24.8	27.4	1.3	53.5	574	425	19	1,018	20,004	
本庄	26.2	16.9	.3	43.4	845	293	10	1,148	22,824	
三里	11.2	12.4	.9	24.5	211	177	12	400	6,400	
島	103.9	35.7	—	139.6	3,366	889	—	4,255	80,463	
鏡島	38.5	9.9	.6	49.0	1,062	178	13	1,253	21,928	
市橋	30.0	18.5	.3	48.8	750	370	6	1,126	19,074	
日波	30.2	11.5	—	41.7	695	189	—	884	15,249	
佐波	24.2	32.6	15.5	72.3	483	441	276	1,200	21,480	
鴨	21.3	12.0	1.0	34.3	634	210	18	862	15,732	
西部	17.8	15.3	.3	33.4	432	309	6	747	14,537	
厚見	39.2	52.6	4.0	95.8	739	660	75	1,474	26,165	
南長森	24.3	30.6	1.2	56.1	729	458	27	1,214	21,585	
北長森	65.0	83.8	.2	149.0	1,602	1,098	5	2,705	49,730	
日野	24.1	26.5	—	50.6	596	236	—	832	14,560	
那加	246.4	213.6	.4	460.4	5,049	2,674	6	7,729	173,160	
更木	48.6	41.8	.8	91.2	1,208	627	10	1,845	34,538	
前宮	55.0	41.8	2.5	99.3	1,320	379	275	1,974	392,293	
鶴沼	188.6	133.7	4.6	326.9	3,390	2,054	71	5,515	104,785	
各務	125.9	77.9	5.0	208.8	1,350	711	51	2,112	44,352	
蘇原	116.8	322.4	.7	439.9	1,987	2,854	6	4,847	94,741	
岩	69.7	53.0	1.0	123.7	1,309	805	13	2,127	39,966	
芥見	97.0	27.4	1.6	126.0	1,499	394	27	1,920	33,677	
木田	48.4	34.6	4.2	87.2	775	570	57	1,302	23,111	
栗野	159.4	70.9	4.1	234.4	3,034	931	68	4,033	70,578	
方縣	152.4	62.3	—	214.7	1,903	408	—	2,311	41,598	
常樂	111.4	47.5	—	158.9	1,469	376	—	1,845	36,716	
則武	26.4	24.0	.7	51.1	855	527	16	1,398	24,815	
鷲山	63.7	27.2	—	90.9	1,262	251	—	1,523	24,596	
長良	148.3	42.5	1.0	191.8	3,554	541	16	4,111	78,109	
計	2,138.7	1,606.3	52.2	3,797.2	42,692	20,078	1,059	63,710	1,177,796	
7年	2,164.5	1,567.9	58.5	3,790.9	40,093	18,461	960	59,514	912,439	
6年	2,265.7	1,568.3	63.9	3,897.9	47,984	19,460	1,200	68,644	600,868	
5年	2,386.7	1,495.8	76.9	3,959.4	44,019	16,108	1,290	61,417	350,798	
4年	2,544.1	1,394.3	83.1	4,021.5	52,632	16,940	1,490	71,062	398,244	
3年	2,631.7	1,280.7	111.2	4,023.6	42,138	13,101	1,509	56,748	373,332	



町村別表

農作物1														八年	
町村名	甘藷		雜穀類						豆類					落花生	
	作付反別	收穫高	價額	粟	稗	黍	蕎麥	蜀黍	玉蜀黍	大豆	小豆	豌豆	蠶豆		
加納	23.7	97,644	17,575	29	3	20	3	13	7	18	25	25	70	4	
本庄	7.2	28,180	4,227	51	10	54	9	63	8	100	28	5	83	—	
三里	1.4	6,132	1,533	21	—	8	—	8	4	33	22	4	17	—	
島	1.2	4,200	840	7	—	60	—	6	13	4	3	—	131	—	
鏡島	6.9	20,700	4,140	4	3	58	3	37	10	26	12	2	54	8	
市橋	10.0	35,000	5,600	6	13	10	1	44	10	15	42	3	54	—	
日鏡江	5.3	26,500	5,300	—	—	68	—	13	—	22	2	7	26	—	
佐波	12.0	49,200	9,840	5	—	72	10	21	3	196	10	3	24	—	
鶯	5.5	2,474	4,948	10	—	100	3	16	10	120	10	6	112	—	
西郡	4.3	12,900	1,935	3	—	45	2	29	7	240	17	3	37	—	
厚見	5.1	19,737	3,158	16	—	82	—	35	22	41	38	30	43	—	
南長森	.7	2,450	367	77	—	88	9	67	27	15	14	11	55	—	
北長森	57.8	248,540	37,281	72	6	56	63	44	3	2	4	5	—	—	
日野	12.5	62,500	9,375	23	—	43	21	24	4	—	1	6	7	9	
那加	179.7	898,500	134,775	13	7	6	46	15	5	21	42	18	2	—	
更木	41.5	145,250	3,528	38	—	92	19	73	4	8	11	2	10	13	
前宮	59.0	177,000	24,780	75	—	97	24	24	4	4	4	7	2	—	
鶯沼	156.1	874,160	201,057	78	3	42	69	20	7	5	12	4	6	—	
各務	54.4	217,600	32,640	104	24	120	24	15	10	80	38	20	15	15	
蘇原	150.0	690,000	117,300	34	19	34	24	44	8	7	6	3	1	—	
岩	20.0	70,000	14,000	63	15	33	39	15	5	36	18	20	10	—	
芥見	10.0	58,000	11,600	50	6	49	8	7	8	82	4	4	—	—	
木田	—	—	—	3	—	9	—	6	2	28	8	2	57	—	
黒野	13.2	46,200	8,316	52	—	76	14	59	23	172	30	15	75	3	
方縣	4.2	12,000	2,520	60	—	45	12	32	16	75	16	7	6	—	
常磐	4.4	15,400	2,464	16	—	19	1	25	10	126	16	19	42	—	
則武	1.4	5,600	840	—	—	218	—	5	13	3	2	6	27	—	
鷺山	6.5	19,500	3,900	12	—	37	11	10	4	12	4	3	90	—	
長良	9.2	36,800	7,360	42	—	39	5	15	1	153	25	65	3	5	
計	863.2	3,882,767	671,199	964	109	2,221	420	785	248	1,644	464	305	1,059	57	
7年	746.4	3,193,616	479,042	920	111	2,543	440	779	195	1,735	458	265	1,147	57	
6年	644.7	2,463,188	246,319	915	122	2,407	355	731	216	1,647	378	233	1,135	51	
5年	664.3	2,940,937	176,457	1,122	160	2,662	594	808	206	1,475	415	276	1,143	52	
4年	639.6	2,575,575	103,023	1,134	295	1,881	627	810	217	1,609	457	236	865	29	
3年	684.9	2,630,296	184,121	1,210	388	1,831	718	896	255	1,653	457	298	795	55	

町村別表

農作物2							八年	
野菜類							牛蒡	落花生
里芋	馬鈴薯	長芋	大根	蕪菁	胡蘿蔔	牛蒡		
32,700	8,100	—	45,080	4,000	340	1,050	—	—
24,670	1,610	220	39,350	5,050	2,145	3,360	—	—
21,115	4,420	—	3,014	9,025	—	690	—	—
152,000	820	410	1,325,350	62,400	2,120	161,500	—	—
58,000	4,750	1,000	97,000	17,000	2,250	8,100	—	—
31,000	300	—	45,000	840	1,000	1,400	—	—
39,680	920	300	47,300	6,600	750	1,120	—	—
35,000	3,640	260	40,500	8,250	3,150	6,840	—	—
1,950	600	2,600	85,000	1,150	450	4,800	—	—
28,000	36,300	75	50,250	6,750	750	2,100	—	—
22,338	—	141	73,392	14,352	223	1,620	—	—
46,000	13,303	705	57,936	7,275	610	3,608	—	—
43,840	825	2,730	64,350	4,836	12,505	12,600	—	—
22,400	250	360	65,600	2,000	2,400	5,400	—	—
136,150	6,000	—	158,000	31,200	4,500	4,500	—	—
39,600	2,095	782	137,200	5,326	3,231	3,150	—	—
68,400	690	100	13,680	1,160	450	1,600	—	—
126,420	500	200	33,600	2,800	60,480	6,600	—	—
30,450	900	100	27,000	4,800	4,480	5,220	—	—
81,200	750	240	70,200	5,200	2,560	6,600	—	—
52,500	1,250	250	37,000	3,500	1,500	5,810	—	—
26,250	3,250	180	56,070	1,650	1,190	2,850	—	—
10,250	2,000	—	12,800	1,200	600	1,000	—	—
30,380	1,620	180	127,000	4,370	1,869	4,060	—	—
12,000	—	—	42,500	4,800	—	—	—	—
11,400	800	—	56,250	2,800	150	1,000	—	—
16,100	2,520	140	184,230	3,000	12,540	6,630	—	—
13,750	1,920	—	154,100	12,650	10,500	14,520	—	—
61,600	4,420	200	111,300	12,600	4,160	26,980	—	—
1,275,133	104,553	11,173	3,260,052	246,584	136,903	304,708	—	—
1,445,431	96,420	10,162	3,001,924	325,528	137,728	301,234	—	—
1,159,385	106,820	8,595	1,586,371	145,382	108,180	305,512	—	—
1,226,986	97,661	8,717	2,247,078	281,089	184,627	235,873	—	—
1,060,713	111,622	9,100	2,509,580	226,114	135,707	380,004	—	—
1,010,908	158,439	5,860	2,567,927	166,735	177,625	405,272	—	—



町村別表

農作物3 八年									
町村名	野菜類								
	漬菜	甘藍	葱	薑	蕃椒	茄子	胡瓜	南瓜	西瓜
加納	5,700	—	3,600	—	—	14,000	4,400	4,810	—
本庄	950	350	1,856	—	—	10,280	750	250	—
三里	2,600	—	1,090	—	—	4,592	434	—	—
島	14,200	—	9,100	—	—	16,000	2,620	342,760	840
鏡島	12,900	250	21,600	—	—	12,500	600	—	—
市橋	1,200	—	600	—	—	4,400	400	2,000	—
日波江	1,320	—	1,900	—	—	9,430	1,540	—	—
佐波	4,950	—	4,800	400	—	11,250	1,350	600	—
鶴	4,500	80	1,260	120	—	11,500	600	2,450	700
西部	1,750	1,800	1,400	700	50	7,500	1,600	750	800
厚見	6,336	705	3,410	—	—	7,392	3,888	1,476	—
南長谷	7,420	3,600	11,700	450	58	37,200	35,200	9,750	1,250
北長谷	23,100	160	7,875	18,900	—	15,480	1,820	13,500	—
日野	1,520	700	1,760	350	—	7,200	1,200	2,400	800
那加	27,200	—	16,250	6,240	50	16,200	2,450	2,800	28,700
更木	5,250	2,825	520	—	—	14,550	1,500	2,050	15,685
前宮	570	—	640	1,000	—	3,000	220	—	480
鴨沼	3,060	750	1,540	15,750	—	6,880	780	—	3,000
各務	150	300	500	400	30	7,000	1,400	—	2,000
蘇原	22,500	—	5,000	440	62	11,500	1,000	—	1,000
岩	12,500	—	1,400	300	—	3,150	940	500	2,000
芥見	5,250	—	1,800	—	30	5,250	600	—	765
木田	900	—	600	—	—	6,000	500	—	—
黒野	4,800	270	3,878	360	50	13,170	1,480	200	800
方	4,400	—	3,200	—	—	4,500	1,000	—	—
常磐	1,500	—	1,000	—	—	7,500	200	—	—
則武	5,000	—	2,400	280	—	4,400	1,260	4,950	—
鷺山	840	400	4,400	—	—	5,250	1,750	38,760	—
長良	7,581	150	4,590	180	—	24,000	5,200	31,590	1,200
計	189,947	12340	119,663	45,870	330	301,074	76,682	506,602	60,020
7年	180,015	4,812	93,223	42,923	550	304,773	70,184	594,580	118,760
6年	101,350	30,860	60,367	43,051	310	279,920	68,754	403,307	124,360
5年	118,552	10,793	59,182	46,209	390	282,840	64,172	383,693	139,565
4年	72,930	3,524	42,265	31,290	265	297,864	68,783	467,233	87,690
3年	54,849	2,670	54,749	33,224	435	235,621	61,229	587,159	62,764

町村別表

農作物4 八年										
町村名	野菜類					其他				
	甜瓜	筍	百合	葱	蓮根	麻	葉藍	實綿	杞柳	他種
加納	—	—	—	—	—	—	—	—	—	—
本庄	—	50	—	—	—	—	—	—	—	59
三里	—	680	80	45	550	20	190	—	220	313
島	—	—	—	—	294	—	—	—	156	7
鏡島	—	2,200	—	—	—	—	4,800	—	300	9
市橋	—	133	—	—	—	—	—	15	—	4
日波江	—	—	—	—	17,100	—	—	—	—	240
佐波	—	57	—	—	1,200	—	—	—	—	5
鶴	400	200	220	—	330	—	—	25	150	12
西部	1,100	40	160	45	1,500	—	—	10	700	7
厚見	500	100	200	70	1,200	125	—	—	3,450	303
南長谷	334	86	—	—	2,052	—	228	—	—	50
北長谷	250	—	—	—	1,280	—	—	—	—	12
日野	—	150	110	—	—	—	—	—	—	64
那加	—	750	200	—	—	—	—	—	—	4
更木	—	930	100	—	—	—	—	—	—	292
前宮	120	3,750	—	—	—	—	—	—	—	5
鴨沼	—	50	—	—	—	—	—	—	—	1
各務	—	2,145	—	—	—	—	—	—	—	8
蘇原	—	3,000	40	—	—	20	—	15	—	12
岩	—	650	360	—	—	—	—	—	—	103
芥見	—	2,590	360	—	—	60	—	—	—	4
木田	—	75	—	—	—	15	—	—	—	7
黒野	180	—	—	—	—	—	—	7,400	—	8
方	—	1,320	150	—	—	105	300	120	1,200	41
常磐	—	100	—	—	—	—	—	—	—	16
則武	—	—	80	—	—	—	—	7,800	—	10
鷺山	—	—	—	—	—	—	4,392	—	—	48
長良	—	585	—	—	—	—	—	—	—	—
計	2,884	20,891	2,060	190	25,736	345	5,590	185	22,376	1,455
7年	2,160	17,431	2,285	215	24,343	365	5,385	350	21,232	1,147
6年	2,270	19,703	1,560	218	23,385	357	18,772	155	16,996	1,086
5年	1,505	11,258	1,225	235	24,122	302	35,174	422	12,970	1,078
4年	2,200	16,462	955	177	21,909	181	27,406	286	10,456	1,264
3年	3,655	9,030	952	150	24,900	399	4,040	303	8,785	1,426



町村別表

町村名	果 實											銀杏
	梅	桃	日本梨	西洋梨	柿	葡萄	栗	無花果	蜜柑	其他柑橘	石	
加納	67	8	21	—	339	38	10	—	180	82	17	2.00
本庄	47	37	20	30	2,300	212	25	—	90	40	10	.24
三里	19	3	18	—	489	28	9	—	58	69	20	1.38
島	16	290	53	21	1,977	83	93	—	1,280	20	853	.51
鏡島	24	5	—	—	420	26	5	1	80	21	27	—
市橋	8	15	45	—	200	25	11	1	60	—	1	1.60
日置江	4	—	—	—	200	18	27	—	45	12	9	2.40
佐波	24	19	—	—	130	20	7	2	140	10	16	.83
鴉	15	92	—	—	420	120	135	1	90	3	28	1.40
西部	13	—	10	—	220	150	50	—	192	70	85	.15
厚見	18	51	5	—	279	16	7	—	402	73	56	.68
南長森	15	4	19	—	205	45	38	1	550	8	9	.40
北長森	21	15	7	—	1,128	7	12	1	705	20	38	.12
日野	45	50	—	—	1,500	20	30	5	230	100	70	.75
那加	90	1,350	—	—	980	325	420	3	150	500	93	1.00
更木	12	498	23	—	216	32	10	1	151	38	281	.60
前宮	18	300	32	—	170	9	27	5	180	—	60	—
鴉沼	35	9,120	336	225	2,880	80	16	17	1,336	280	176	—
各務	29	108	797	—	640	90	40	18	99	144	80	1.00
蘇原	7	—	21	—	355	40	20	10	110	1,720	45	—
岩	17	—	20	—	1,755	50	105	3	450	240	26	.56
芥見	11	35	360	—	1,550	120	100	5	180	55	45	.30
木田	14	3	2	—	1,440	8	14	—	27	16	25	1.20
黒野	142	371	9	72	1,591	90	282	5	115	1,285	351	1.10
方縣	40	1,500	200	—	2,100	—	—	19	40	300	50	—
常磐	20	200	20	—	532	55	112	19	32	290	70	—
則武	25	6	—	—	92	43	34	—	288	9	72	—
鷺山	12	6	3	—	220	15	5	—	17	—	—	.15
長良	64	113	91	—	1,600	264	710	20	730	560	139	1.54
計	872	14,199	2,112	348	30,428	2,029	2,354	137	8,007	5,965	2,752	19.91
7年	835	15,518	12,591	4,262	18,814	2,112	2,020	133	7,797	5,536	2,746	20.57
6年	841	18,606	13,566	4,416	36,001	2,324	2,016	187	7,324	5,688	3,465	23.00
5年	627	12,970	12,700	4,159	16,257	2,774	1,508	127	8,141	7,351	3,901	25.00
4年	734	10,456	9,012	4,131	29,424	2,871	1,222	176	6,967	6,672	2,901	15.00
3年	754	8,785	9,233	4,393	25,250	2,896	1,192	214	6,834	12,511	2,282	17.70

町村別表

町村名	繭 1							
	春				夏			
戸數	掃立	收繭	價額	戸數	掃立	收繭	價額	
17	117	548	5,851	20	30	72	691	
115	476	3,045	37,635	110	439	1,481	15,807	
233	932	4,038	49,445	130	420	1,379	13,731	
672	6,767	35,875	469,795	672	3,367	12,956	154,558	
138	955	3,586	42,929	127	338	1,258	14,479	
225	1,340	5,441	66,356	198	546	1,758	16,942	
233	1,150	4,940	62,165	230	680	2,765	24,250	
398	2,732	13,480	162,740	393	1,572	6,196	54,583	
254	1,290	5,897	71,217	205	512	1,140	10,760	
232	1,039	4,767	54,833	230	690	2,389	25,682	
186	786	4,127	49,435	182	438	1,632	19,452	
291	1,398	7,841	104,982	268	540	2,191	23,977	
248	935	4,194	51,724	203	315	1,110	11,391	
207	1,320	5,305	66,051	207	550	2,137	24,178	
528	2,376	11,405	128,278	423	1,168	3,401	36,799	
192	771	3,115	43,374	173	442	1,537	18,487	
241	1,168	7,228	92,583	244	714	3,058	37,579	
689	4,978	27,143	350,619	624	3,544	10,453	128,116	
330	1,245	7,964	102,781	301	765	2,443	31,205	
516	2,393	12,204	150,350	476	1,393	4,732	57,614	
145	600	3,158	40,596	145	303	1,157	13,852	
182	546	3,315	41,724	182	362	1,431	17,417	
202	1,311	7,412	89,335	202	707	2,776	30,160	
368	1,901	8,878	104,197	262	646	2,529	27,298	
146	295	1,320	14,620	82	84	280	2,837	
228	796	4,061	48,823	124	201	695	7,638	
198	1,668	10,072	132,250	197	1,227	4,122	47,829	
244	1,775	9,359	118,239	235	805	3,161	36,810	
394	3,568	19,910	244,743	388	2,024	7,012	77,118	
8,052	46,685	239,630	2,997,671	7,233	24,822	87,251	981,240	
8,036	48,265	230,180	1,909,849	7,153	25,085	76,880	549,550	
7,916	46,916	210,410	1,563,347	7,153	24,847	75,330	632,340	
7,696	46,070	185,230	1,084,652	6,751	24,091	63,380	296,868	
7,289	40,034	173,730	666,915	6,607	23,625	57,810	206,153	
7,368	38,514	148,100	795,533	6,251	21,421	62,940	296,226	



町村別表

		繭 2				八年			
町村名	秋		蠶		計				
	戸數	掃立	收繭	價額	戸數	掃立	收繭	價額	
加納	16	52	116	1,322	20	199	740	7,864	
本庄	110	512	1,850	19,485	120	1,437	6,380	72,927	
三里	92	390	1,074	11,069	254	1,742	6,490	74,245	
島鏡島	672	14,216	41,142	452,432	672	24,350	89,970	976,785	
	132	604	1,921	20,635	138	1,897	6,770	78,043	
市橋	215	1,143	2,716	26,799	225	3,029	9,920	110,097	
日置江	210	1,200	3,180	29,660	250	3,030	10,890	116,075	
佐波	382	1,928	4,702	50,540	398	6,232	24,380	267,863	
鶴	213	555	1,694	18,657	265	2,357	8,730	100,635	
西郡	210	1,080	2,725	28,126	230	2,593	9,880	108,641	
厚見	193	863	2,470	26,619	193	2,087	8,230	95,506	
南長森	269	1,293	4,187	54,518	291	3,231	14,220	174,477	
北長森	255	958	4,000	41,790	255	2,208	9,300	104,905	
日野	207	1,560	5,694	73,305	207	3,430	13,140	153,534	
那加	491	4,097	13,940	137,991	528	7,641	28,750	303,068	
更木	176	1,965	6,267	70,103	192	3,178	10,920	131,964	
前宮	254	2,120	7,592	87,002	287	4,002	17,880	217,164	
鷗沼	671	9,102	28,725	326,779	689	17,624	66,320	805,514	
各務	313	1,702	5,232	63,794	376	3,712	15,640	198,279	
蘇原	478	3,650	11,082	127,823	516	7,436	27,990	335,787	
岩	145	820	2,814	32,085	145	1,723	7,130	86,533	
芥見	182	1,071	4,192	50,592	182	1,979	8,940	109,732	
木田	202	2,480	6,728	64,350	202	4,498	16,920	183,845	
黒野	377	3,498	11,104	110,100	395	6,045	22,510	241,595	
方森	80	389	1,130	13,198	146	768	2,730	30,655	
常磐	224	1,235	3,443	36,513	271	2,232	8,200	92,974	
則武	197	2,787	7,681	83,371	197	5,682	21,870	263,450	
鷺山	235	2,250	7,242	78,154	244	4,830	19,250	233,203	
長良	389	4,806	17,015	191,301	394	10,398	44,050	513,162	
計	7,590	68,326	211,658	2,309,612	8,282	139,833	538,530	6,288,523	
7年	7,548	61,230	193,180	1,525,244	8,520	134,580	500,240	3,984,643	
6年	7,598	60,984	162,720	1,157,858	8,552	132,747	448,460	3,393,545	
5年	6,944	49,396	114,490	543,582	8,487	119,557	363,100	1,925,102	
4年	6,349	41,695	80,790	286,517	8,111	105,354	312,530	1,159,585	
3年	6,049	37,264	71,400	233,195	?	97,199	282,440	1,324,954	

町村別表

		織 物 1				八年	
機業戸數	機臺數	縮 緋		縮 緋		縮 緋	
		數量	價額	數量	價額	數量	價額
16	299	6,433	153,400	—	—	23,302	854,580
50	99	7,560	228,200	600	9,000	4,500	13,500
25	85	5,390	126,810	1,385	22,852	3,200	96,000
21	27	1,091	14,615	211	1,266	9,476	265,330
257	768	8,672	205,450	31,118	497,215	644	2,576
28	181	1,359	27,353	8,500	94,000	54,214	1,626,420
30	30	—	—	—	—	14,658	402,884
263	363	—	—	—	—	—	—
116	195	475	12,025	—	—	5,800	29,000
217	228	3,680	82,080	—	—	—	—
67	167	900	24,000	—	—	9,300	50,440
127	322	14	339	—	—	135,174	675,870
111	184	—	—	—	—	27,600	145,600
52	61	—	—	—	—	2,255	22,550
59	70	—	—	—	—	11,000	33,550
105	193	110	880	—	—	26,902	128,785
167	362	—	—	—	—	—	—
86	86	—	—	—	—	—	—
1	2	—	—	—	—	—	—
4	11	—	—	—	—	—	—
48	57	—	—	—	—	1,600	16,800
60	65	—	—	—	—	—	—
—	—	—	—	—	—	—	—
—	—	—	—	—	—	—	—
—	—	—	—	—	—	—	—
13	14	—	—	—	—	—	—
1,923	3,869	35,574	875,152	41,814	624,333	325,125	4,350,385
1,511	2,997	37,317	651,144	36,116	312,395	× 4,500	15,500
1,520	2,676	42,015	561,551	60,818	314,756	500,140	2,001,917
1,450	2,597	54,860	561,480	85,975	288,166	> 13,672	> 27,024
1,396	2,374	67,240	603,398	60,024	189,523	223,880	1,014,907
1,413	2,191	84,830	708,528	47,430	180,524	> 5,170	> 9,132
						113,129	402,835
						> 22,440	> 33,745
						66,544	237,804
						> 17,100	> 26,020



町村別表

町村名	織物 2 八年						價額合計
	絹織物(×セル)		絹織交織		他 綿織及雜類		
	數量	價額	數量	價額	數量	價額	
加納	1,550	15,500	—	—	10,200	54,000	1,090,980
本庄	—	—	—	—	—	—	333,200
三里	—	—	—	—	4,750	22,800	437,792
島鏡	—	—	—	—	—	—	18,457
	—	—	—	—	—	—	2,329,085
市橋	—	—	—	—	—	—	524,237
江波	—	—	—	—	—	—	—
佐波	—	—	7,900	30,250	5,000	15,000	74,250
鵜部	320	7,936	11,386	191,349	18,505	108,040	319,350
	—	—	4,320	25,920	—	—	108,000
厚見	277	5,831	5,814	42,096	18,715	147,767	270,134
南長森	984	17,951	—	—	7,100	28,400	722,560
北長森	896	24,800	410	12,000	1,394	6,166	188,566
日野	150	3,000	—	—	200	1,600	27,150
那加	234	5,590	—	—	1,700	5,510	44,650
更木	16,220	234,828	—	—	—	—	364,493
前宮	75,950	881,975	—	—	—	—	881,975
鵜沼	—	—	—	—	—	—	—
各務	—	—	—	—	—	—	—
蘇原	2,400	35,400	—	—	—	—	35,400
岩	3,800	27,293	—	—	—	—	54,093
芥見	—	—	—	—	—	—	—
木田	—	—	—	—	—	—	—
黒野	—	—	—	—	—	—	—
方縣	—	—	—	—	—	—	—
常磐	—	—	—	—	—	—	—
武山	—	—	—	—	—	—	—
鷺山	—	—	—	—	—	—	—
長良	480	8,640	—	—	660	1,232	9,872
計	103,261	1,278,744	29,830	301,615	68,224	390,515	7,834,244
7年	105,266	819,007	40,820	139,207	117,500	286,490	4,837,184
6年	70,068	462,258	52,915	119,090	78,818	113,096	2,678,040
					(本) 5,860	83,250	
5年	80,474	405,035	38,350	71,570	104,450	125,217	1,951,048
4年	101,542	415,565	37,632	41,874	83,866	109,392	1,624,176
3年	93,780	341,760	57,665	61,151	109,921	102,041	1,393,904

町村別表

製造戸數	従業人員	製造高	價額	瓦		價額
				製造戸數	従業人員	
1,330	4,970	4,094,620	3,589,427	—	—	—
50	100	—	× 13,500	—	—	—
54	332	105,800	204,200	—	—	—
3	4	—	× 1,144	—	—	—
24	50	9,300	14,800	—	—	—
79	120	—	× 15,000	—	—	—
1	1	—	× 250	—	—	—
3	4	—	× 900	—	—	—
3	3	—	× 500	—	—	—
9	19	17,280	28,800	—	—	—
105	249	2,857	48,122	—	—	—
33	72	52,800	50,415	—	—	—
8	13	—	× 9,600	5	10	87,600
2	3	—	× 295	7	20	258,750
—	—	—	—	5	13	140,000
—	—	—	—	—	—	—
—	—	—	—	—	—	—
—	—	—	—	3	9	146,800
—	—	—	—	14	55	755,000
1	1	—	169	8	31	153,700
1	4	—	× 2,700	15	42	720,000
1	2	550	385	32	130	1,500,000
—	—	—	—	—	—	—
1	3	1,800	2,340	—	—	—
1	1	500	450	3	12	113,000
—	—	—	—	4	27	360,000
1	1	—	× 250	—	—	—
—	—	—	—	—	—	—
5	15	6,325	6,697	27	104	2,574,500
1,715	5,967	4,291,832	3,989,944	123	453	6,809,350
1,683	5,885	4,211,952	3,690,168	119	394	5,917,700
1,539	5,719	3,671,470	2,706,292	122	433	6,329,300
1,411	3,516	3,561,087	1,277,189	119	437	6,152,400
1,337	3,317	3,155,380	966,441	118	402	5,901,900
1,161	2,805	3,125,690	930,380	121	419	6,543,175



町村別表

蠶 糸 八年										
町村名	製糸戸數	製糸工女	生糸		屑糸		屑物		計	
			數量	價額	數量	價額	數量	價額	數量	價額
加納	—	—	—	—	—	—	—	—	—	—
本庄	—	—	—	—	—	—	—	—	—	—
三里	2	6	10	1,380	1	14	2	10	13	1,404
島鏡	352	812	13,112	2434,308	2259	67,194	3216	11,286	18,587	2512,738
市橋	15	15	7	1,365	1	2	1	2	9	1,369
日置江	10	10	—	—	1	40	—	—	1	40
佐波	55	55	56	9,880	12	223	9	27	77	10,130
鵜部	44	44	18	2,800	5	100	4	10	27	2,910
厚見	132	140	98	9,799	32	849	13	130	143	10,778
南長森	2	3	41	8,458	8	174	3	42	52	8,674
北長森	6	6	41	5,510	8	191	—	—	49	5,701
日野	26	27	59	8,883	27	540	—	—	86	9,423
那加	46	77	930	133,900	190	1,900	92	552	1,212	136,352
更木	58	90	765	102,865	120	1,590	70	260	955	104,715
前宮	33	41	69	10,679	—	—	9	136	78	10,815
鶴沼	45	45	17	2,570	3	36	4	10	24	2,616
各務	365	398	248	48,118	34	763	25	313	307	49,194
蘇原	9	127	1,386	210,150	405	8,875	72	108	1,863	219,133
岩見	7	7	20	3,141	5	65	2	7	27	3,213
芥見	6	10	120	18,000	35	420	12	54	167	18,474
木田	17	34	400	82,000	—	—	25	250	425	82,250
野方	5	8	49	7,480	10	335	9	135	68	7,950
常盤	7	9	32	6,400	5	125	1	7	38	6,532
則武	—	—	—	—	—	—	—	—	—	—
山良	4	4	10	2,000	6	91	—	—	16	2,096
長計	36	42	66	11,050	10	432	26	202	108	11,684
計	16	16	18	3,620	1	23	—	—	19	3,643
7年	103	113	1,262	222,100	300	8,063	27	171	1,589	230,334
8年	1403	2111	18,936	3273,066	3484	92,050	3622	13662	25,942	3378,778
7年	1446	2352	22,532	2140,965	4590	64,904	1248	4,523	28,365	2210,392
6年	1435	2402	22,970	1920,564	4736	42,266	1319	2,780	29,025	1966,610
5年	1300	2159	19,793	1444,942	3534	29,235	1231	2,760	24,558	1476,937
4年	876	1649	20,155	1106,158	2108	12,267	1589	2,288	23,852	1120,713
3年	926	1702	11,350	538,621	1596	7,152	941	1,953	13,887	547,729

町村別表

工 産 物 1 八年							
酒		醬油		味噌		干 糧 純	
數量	價額	數量	價額	數量	價額	數量	價額
石	円	石	円	石	円	石	円
913	83,672	53	3,180	3,110	1,555	2,245	2,469
—	—	—	—	—	—	4,500	9,000
—	—	—	—	—	—	780	936
—	—	—	—	—	—	24,600	20,500
—	—	—	—	—	—	750	900
470	37,600	150	6,000	8,000	3,200	500	550
265	21,200	—	—	—	—	650	682
—	—	—	—	—	—	500	500
—	—	—	—	—	—	1,310	1,572
—	—	330	16,500	24,005	16,804	600	900
—	—	—	—	—	—	274	336
—	—	3,964	119,628	230,375	96,731	1,268	1,775
372	36,620	—	—	—	—	76	114
—	—	—	—	—	—	75	120
650	65,000	500	25,000	22,500	8,500	3,000	3,200
—	—	—	—	—	—	287	281
—	—	—	—	—	—	650	930
1,334	162,080	—	—	—	—	862	1,034
—	—	150	10,500	1,232	6,160	5,200	6,246
261	21,250	209	6,778	5,488	2,195	5,566	7,235
—	—	353	14,120	14,133	8,479	850	1,200
490	49,000	150	7,500	2,500	1,000	—	—
143	10,725	—	—	—	—	—	—
1,114	119,950	249	8,715	14,254	5,691	1,210	2,420
1,400	109,300	—	—	—	—	950	1,900
—	—	—	—	—	—	2,520	3,175
—	—	—	—	—	—	2,255	4,176
—	—	—	—	—	—	200	170
267	26,820	674	37,070	87,500	61,250	3,350	5,025
7,679	743,217	6,782	254,991	413,097	211,565	65,028	77,340
7,517	541,112	8,728	199,439	521,440	137,361	63,997	55,529
6,671	349,401	8,717	162,299	479,514	86,225	52,952	37,671
5,702	242,398	8,292	137,121	472,785	70,392	49,921	24,993
5,744	221,969	7,303	136,351	419,661	65,547	50,837	22,838
7,262	292,127	8,340	124,780	443,548	63,291	51,390	25,011



町村別表

工 産 物 2										入年
町村名	豆腐	菓子	茶		機械	麥粉	眞綿		染物	葬具
	價額	價額	數量	價額	數量	價額	數量	價額	染貨	價額
加納	6,300	4,020	68	41	—	—	—	—	—	410
本庄	500	36,500	37	55	15,500	3,800	—	—	680	—
三里	—	—	—	—	—	—	3	132	5,390	—
島鏡	610	320	8	7	2,700	309	112	6,720	2,238	—
島鏡	430	—	—	—	5,140	1,285	4	220	4,340	150
市橋	265	—	—	—	—	—	4	180	—	—
日置江	200	—	—	—	—	—	4	160	—	—
佐波	900	—	—	—	150	20	5	350	51,220	—
鷲部	—	—	—	—	—	—	7	385	—	—
鷲部	216	—	65	91	—	—	15	675	—	—
厚見	1,235	18,764	—	—	—	—	3	225	848	—
南長森	2,199	5,698	—	—	9,985	1,298	28	1,960	115	1,518
北長森	682	7,770	164	131	22,870	3,887	5	250	8,263	—
日野	350	—	125	150	23,500	3,760	6	360	—	—
那加	2,300	—	150	120	32,000	6,050	25	900	5,685	—
更木	—	—	46	46	—	—	5	227	—	—
前宮	365	—	20	20	3,720	558	3	240	—	—
鷲沼	1,896	—	148	133	3,800	1,064	26	1,950	—	—
各務	3,200	3,500	621	435	15,500	2,575	3	150	1,966	300
蘇原	1,520	—	1,002	1,002	58,926	8,249	3	136	—	—
岩	760	—	555	555	—	—	10	480	—	—
芥見	750	900	530	530	9,000	2,200	7	308	—	150
木田	—	—	—	—	—	—	5	400	—	—
黒野	5,880	4,121	423	981	—	—	30	1,650	1,715	415
方縣	850	—	1,522	1,396	—	—	2	60	260	—
常磐	210	—	125	75	—	—	3	180	—	—
則武	95	—	—	—	—	—	2	64	—	—
鷲山	250	—	20	16	—	—	2	90	—	—
長良	3,530	82,300	80	64	623	260	25	1,120	8,453	2,300
計	35,493	163,893	5,709	5,848	203,414	35,315	347	10,572	91,173	5,243
7年	25,632	46,541	5,515	3,892	321,475	48,278	328	10,558	47,289	8,285
6年	20,926	34,674	6,793	5,066	357,665	39,383	316	7,938	30,925	1,810
5年	18,191	28,851	6,965	4,659	367,171	33,048	313	6,339	22,381	1,551
4年	16,091	25,391	6,811	3,930	749,186	65,738	284	4,825	20,150	3,090
3年	15,412	19,408	4,924	2,086	219,625	17,870	284	4,915	19,923	4,980

町村別表

工 産 物 3										八年
加納	マニラ眞田		相頁縫		靴		岩	棒		
	東	西	打	円	足	円		本	円	
	20,000	6,000	110	379	200	1,250		1,200	840	
長良	皮革製品		蓑		麥稈帽子		茶箱		吹	ランプ笠
	3,259	850	525	78	355	368	1,546	35,000	6,300	50
芥見	稍		瓦炬・燧		黍 蓆		棕椶蓆			
岩計	1,500	日野	2,650	927	岩	2,050	277	1,200	600	
	234	芥見	3,000	1,500	北長森	8,000	400	7,600	15,080	
	1,734	計	5,650	2,427	計	10,050	677	190,000	15,680	
黒野	美濃紙		普通提灯		足袋		土白			
	11	490	加納		355	320	岩			
	塵紙		加納		1,800	720	長良		35	227
	10	40	芥見		830	996	北長森		53	742
	筆		計		2,630	1,716	7年		1,913	8,469
	3,800	304	7年		3,446	1,164	6年		1,750	6,212
芥見	箴		傘箱		菜種油		菜種油粕			
	1,380	1,930	加納		3,341	3,420	南長森		5	451
	—	—	長良		680	1,700	長良		72	7,630
	860	1,720	計		4,021	5,120	計		77	8,081
	工賃		7年		15,690	15,325	7年		77	6,205
	工賃		6年		12,300	7,380	6年		76	4,703
	2,240	13,517	5年		11,150	5,510	5年		70	3,556
長良	煉瓦		竹皮草履		荷車					
	700,000	28,000	北長森		—	—	南長森		115	3,900
	1,853,000	40,766	那加		3,000	180	北長森		61	1,342
	1,820,000	23,660	黒野		222,000	8,880	長良		350	7,800
	2,373,000	23,730	計		225,000	9,060	計		526	13,042
	1,575,000	12,000	7年		216,800	5,536	7年		348	8,400
	1,050,000	8,400	6年		260,551	3,433	6年		433	7,369
芥見	打刃物		製藍		疊糸					
	55,000	13,750	島		26,447	43,567	黒野		180	1,800
	50	45	厚見		5,080	6,421	則武		3,560	55,180
	—	—	則武		8,920	14,533	鷲山		300	5,000
	—	—	計		40,447	64,521	計		4,040	61,980
	55,050	13,795	7年		34,555	53,975	7年		3,250	39,010
	—	110,720	6年		39,375	45,461	6年		2,188	14,979
	—	28,608	5年		35,330	42,154	5年		2,250	12,863
	—	48,956	4年		29,930	26,342	4年		4,215	13,030



町村別表

町村名	工 産 物 4 八年								全工 産物 價額 總計
	指物類	桶 盤		竹製 品	木製	履物	麻裏	藤裏	
	價額	數量	價額	價額	數量	價額	數量	價額	
加納	12,000	—	—	2,880	1,440	728	7,200	2,880	4,813,841
本庄	5,950	—	—	—	—	—	—	—	403,185
三島	—	—	—	—	—	—	—	—	671,250
鏡島	1,930	20	120	1,500	285	210	20,020	16016	127,218
市橋	—	—	—	—	—	—	—	—	587,032
日原	—	80	120	—	—	—	—	—	31,612
佐波	1,000	—	—	—	—	—	—	—	129,140
鶉	400	—	—	—	2,100	735	—	—	323,809
西郡	5,760	—	—	—	—	—	—	—	177,668
厚見	3,640	326	391	1,215	—	—	—	—	351,331
南長森	18,567	—	—	655	45,200	22,600	—	—	1,216,804
北長森	850	—	—	160	2,700	1,080	600	300	267,765
日野	—	—	—	—	750	450	—	—	59,437
那加	1,800	80	80	470	2,500	630	—	—	178,565
更木	763	206	718	265	—	—	—	—	369,593
前宮	—	—	—	—	—	—	—	—	884,088
鵜沼	1,520	780	1,960	580	1,080	2,700	—	—	189,587
各務	400	300	300	—	1,500	450	—	—	126,779
蘇原	1,680	790	860	3,749	—	—	—	—	105,593
岩	—	350	287	—	—	—	—	—	156,902
芥見	1,500	—	—	—	3,600	2,160	—	—	221,282
木田	6,540	1,267	2,600	—	950	860	—	—	21,125
黒野	4,250	—	—	50	4,800	1,440	210	168	176,958
方縣	200	—	—	—	1,700	765	—	—	132,131
常磐	—	—	—	900	27,000	5,400	—	—	45,940
武蔵	350	—	—	—	—	—	1,650	1,155	75,803
山	—	—	—	—	—	—	—	—	5,520
長良	14,773	9,287	18,680	—	6,767	10,150	—	—	665,455
計	83,873	13,486	26,106	12,424	99,122	50,358	29,680	20,519	1,487,285
7年	64,674	12,033	20,074	8,225	137,918	23,385	33,181	6,247	1,249,315
6年	37,825	10,861	7,114	4,137	84,580	12,104	23,788	7,481	8,569,386
5年	39,708	10,402	5,203	2,230	85,195	9,705	24,405	6,298	5,665,776
4年	15,536	5,726	3,838	2,028	72,040	7,287	35,810	10,168	4,532,432
3年	10,699	4,134	3,928	2,737	89,822	13,208	34,200	10,128	3,710,627

町村別表

牧 畜 八年末							家 禽 八年			
牛		馬			豚	家 兔	飼養 戸數	飼養 禽數	産卵	
牝	牡	計	牝	牡					計	數量
頭	頭	頭	頭	頭	頭	頭	戸	羽	個	円
—	—	—	—	—	—	21	108	571	59,380	2,914
18	—	18	—	—	—	—	105	650	40,800	1,632
—	—	—	—	13	13	35	103	630	33,600	1,176
4	4	8	—	26	26	14	499	3,445	249,360	1,346
—	—	—	—	2	2	5	128	976	57,150	2,858
—	—	—	1	15	16	—	213	1,352	67,993	2,380
12	1	13	—	10	10	—	167	2,040	111,000	4,440
1	—	1	—	13	13	35	410	2,853	205,267	6,756
—	—	—	1	2	3	2	263	2,648	108,500	4,340
—	—	—	3	—	3	13	206	1,923	80,150	3,607
—	—	—	—	6	6	—	219	1,568	103,932	5,430
3	—	3	—	13	13	14	107	712	32,500	1,300
1	—	1	1	18	19	50	303	1,579	58,680	2,230
4	—	4	3	3	6	94	154	1,150	62,550	2,502
25	5	30	1	68	69	312	320	1,950	98,100	4,415
—	—	—	1	11	12	45	173	1,209	71,146	3,334
10	—	10	—	19	19	150	235	995	77,560	3,490
22	5	27	2	18	20	750	341	3,297	297,840	11,914
5	—	5	—	39	39	110	125	1,165	35,425	1,771
16	1	17	2	31	33	158	364	1,397	195,750	5,873
9	—	9	—	16	16	32	165	825	39,375	1,969
—	—	—	1	81	82	18	138	750	41,500	1,660
—	—	—	1	36	37	—	127	511	50,880	2,035
10	—	10	8	158	166	33	303	1,903	97,370	3,375
7	—	7	9	119	128	—	153	625	36,550	2,183
—	—	—	3	118	121	21	203	590	57,600	2,304
—	—	—	—	6	6	10	162	1,306	69,731	3,487
—	—	—	—	47	47	15	132	1,035	81,000	4,050
8	—	8	—	52	52	61	637	3,440	240,460	12,049
155	16	171	37	940	977	1998	6,563	43,095	2,761,149	106,820
164	11	175	48	964	1,012	1,339	6,593	43,023	2,617,166	72,630
211	28	239	51	1,109	1,160	1,165	6,872	46,833	2,844,268	60,138
232	29	261	89	1,100	1,189	737	6,668	42,141	2,203,238	42,140
210	34	244	142	982	1,124	771	6,524	41,493	2,505,151	48,754
237	66	303	112	1,004	1,116	1,140	6,706	39,317	2,257,833	46,923



町村別表

林 産 物											八年
町村名	木 材	竹 材	薪 材	樹竹 皮皮	菌 類	わ ら び	下 草	石 材	瓦 土類	計	
											円
加納	—	—	—	27	—	—	—	—	—	27	円
本庄	—	—	—	600	—	—	20	—	—	620	円
三里	—	—	—	—	—	—	—	—	—	—	円
島	—	15,200	—	480	—	—	—	—	—	15,680	円
鏡島	30	1,500	85	91	—	—	—	—	—	1,706	円
市橋	—	400	60	75	—	—	—	—	—	535	円
日笠江	—	250	—	40	—	—	—	—	—	290	円
佐波	200	180	400	7	—	—	28	—	—	815	円
鴛	—	950	—	20	—	—	—	—	—	970	円
西部	—	1,300	—	194	—	—	—	—	—	1,494	円
厚見	—	—	—	313	—	—	—	—	—	313	円
南長森	—	1,120	—	—	—	—	—	—	—	1,120	円
北長森	750	460	450	57	188	15	195	—	63	2,178	円
日野	2,000	4,550	8,350	900	725	36	—	—	2,500	19,061	円
那加	1,940	4,400	1,500	2985	231	9	770	—	530	12,365	円
更木	—	787	2,325	157	—	—	278	—	—	3,547	円
前宮	2,695	1,500	1,120	10	61	6	93	—	—	5,485	円
鶴沼	110250	1,364	13,940	269	5,332	7	169	5,685	—	137016	円
各務	2,580	11,200	15,500	90	1,980	80	80	—	11,000	42,510	円
蘇原	1,260	1,605	9,220	50	2,731	—	2,291	—	2,617	19,774	円
岩	4,100	6,750	1,500	565	530	—	—	—	6,040	19,485	円
芥見	19,300	9,130	4,500	420	3,150	25	76	—	60,000	96,601	円
木田	150	3,200	850	468	—	—	—	—	—	4,668	円
黒野	—	3,330	223	154	465	—	—	—	—	4,172	円
方縣	2,800	1,200	5,800	500	880	—	—	—	387	11,567	円
常磐	483	7,800	24,300	289	975	20	28	455	18,000	42,350	円
則武	—	5,500	—	35	—	—	—	—	—	5,535	円
鷺山	—	1,400	500	30	—	—	18	—	—	1,948	円
長良	2,710	18,600	7,800	1780	2,527	300	380	—	23,800	57,897	円
計	151248	108,676	88,423	10,600	19775	498	4,426	6,140	124,937	509729	円
7年	100662	83,279	66,908	8168	17409	410	3,305	5,990	33,749	319880	円
6年	14,624	40,895	55,326	4267	14472	368	2,594	2,220	27,605	162371	円
5年	7,936	27,171	39,345	3054	8,735	?	2,093	1,720	16,724	108658	円
4年	5,948	27,850	15,878	2528	8,124	?	2,601	2,186	12,239	78,275	円
3年	17,122	27,672	15,401	1644	8,799	?	2,100	2,250	14,770	91,494	円

町村別表

漁 獲 物											八年
町村名	鮎	鯉	鰻	鯰	其他	價額合計					
							数量	價額	数量	價額	数量
加納	—	—	8	24	40	200	150	300	1,277	1,801	円
本庄	150	650	40	120	90	450	60	95	160	1,475	円
三里	—	—	2	10	12	88	35	112	295	505	円
島	241	2,015	—	—	54	825	11	69	745	3,054	円
鏡島	920	5,520	120	480	18	108	24	72	330	6,516	円
市橋	20	80	6	18	7	49	11	17	25	189	円
日笠江	283	1,415	18	54	14	98	23	80	166	1,813	円
佐波	—	—	23	120	30	210	42	147	245	722	円
鴛	—	—	35	152	36	270	50	165	625	1,212	円
西部	—	—	7	32	25	143	45	158	804	1,137	円
厚見	—	—	5	15	30	195	72	194	379	783	円
南長森	—	—	5	15	25	125	51	153	505	798	円
北長森	—	—	18	52	21	69	28	50	107	278	円
日野	135	675	—	—	—	—	—	—	47	722	円
那加	—	—	20	74	125	687	40	100	149	1,010	円
更木	—	—	10	55	57	526	61	152	80	813	円
前宮	3	21	5	20	3	24	3	7	25	97	円
鶴沼	26	221	170	595	33	215	12	66	482	1,579	円
各務	—	—	31	155	10	75	3	7	21	258	円
蘇原	—	—	1	3	—	—	1	3	22	28	円
岩	—	—	—	—	—	—	—	—	—	—	円
芥見	270	1,026	21	73	170	1,360	15	42	146	2,647	円
木田	—	—	5	17	7	49	18	45	231	342	円
黒野	1	6	5	23	35	158	20	40	566	793	円
方縣	—	—	—	—	40	200	30	60	70	330	円
常磐	—	—	15	53	150	675	100	160	305	1,193	円
則武	1	5	2	8	1	6	5	11	21	51	円
鷺山	—	—	6	27	28	224	15	60	288	599	円
長良	9,350	79,475	580	2,900	232	1,740	85	212	1,826	86,153	円
計	11,400	91,109	1,158	5,095	1,293	8,769	1,010	2,577	9,948	117,498	円
7年	9,948	59,145	1,129	3,368	1,157	5,739	1,187	2,206	5,315	75,773	円
6年	9,759	35,834	1,163	2,315	1,073	2,678	1,302	1,305	3,429	45,561	円
5年	6,722	25,293	1,300	1,948	1,032	2,467	1,392	1,091	2,576	33,375	円
4年	5,306	20,471	1,693	1,837	1,294	3,241	1,482	1,122	2,676	29,347	円
3年	9,048	28,909	3,155	3,730	1,381	3,535	1,540	1,216	2,780	40,170	円



町村別表

國 稅 八年									
町村名	直 接 稅					間 接 稅			
	地 租	所 得 稅	營 業 稅	賣 藥 稅	鑛 業 稅	計	酒 稅	醬 油 稅	相 續 稅
加納	3,860	9,934	4,722	2	—	18,518	16,888	88	22
本庄	4,039	3,116	796	3	—	7,954	—	—	676
三里	4,962	1,443	287	—	—	6,693	—	—	461
島	6,029	6,935	954	6	—	13,924	—	—	229
鏡島	3,565	10,470	2,746	—	—	16,781	—	—	64
市橋	6,039	3,279	502	—	—	9,820	10,091	349	16
日置江	4,466	1,776	144	—	—	6,386	6,035	—	447
佐波	5,878	1,955	113	—	—	7,946	—	—	212
鵜	4,751	1,450	228	—	—	6,429	—	13	59
西部	5,400	3,913	105	13	—	9,431	—	1,025	3,205
厚見	5,339	2,167	532	35	—	8,073	—	—	200
南長谷	6,387	5,164	1,700	52	—	13,303	—	8,685	30
北長谷	5,304	3,186	670	—	160	9,320	9,476	452	229
日野	2,137	426	112	—	192	2,867	—	—	273
那加	7,518	1,929	590	—	—	10,037	14,486	485	260
更木	3,037	1,338	259	3	—	4,631	—	—	87
前宮	2,174	667	187	—	—	3,028	—	—	210
鶴沼	6,935	3,070	513	3	—	10,521	26,135	—	500
各務	5,166	849	688	—	31	6,734	—	62	215
蘇原	7,505	1,207	346	7	226	9,291	5,718	811	249
岩	2,916	829	292	—	34	4,071	—	566	97
芥見	5,134	1,688	411	2	25	7,260	11,723	79	1,170
木田	3,430	1,387	245	—	—	5,062	3,148	—	126
黒野	7,049	4,826	621	3	38	12,537	22,908	389	311
方縣	6,174	2,239	287	9	5	8,714	29,473	—	200
常磐	5,558	961	—	4	5	6,528	—	—	507
則武	1,896	775	82	—	—	2,753	—	—	—
鷺山	3,339	1,131	18	—	—	4,488	—	—	317
長良	9,004	7,266	3,259	10	62	19,601	5,175	923	92
計	144,991	85,376	21,403	152	778	252,701	161,259	5,242	10,460
7年	144,988	44,499	17,502	137	2,355	209,481	148,558	14,527	8,756
6年	145,024	31,073	15,418	127	1,289	192,931	134,116	15,750	9,152
5年	145,109	28,171	14,901	143	319	188,641	111,622	15,589	5,886
4年	146,402	26,368	14,638	165	27	187,600	110,209	14,649	4,937
3年	150,374	25,882	24,802	186	431	202,035	142,696	15,192	3,334

町村別表

縣 稅 八年度									
地租割	營業稅	雜種稅	國稅附加稅				戶數割	計	
			所得稅	營業稅	賣藥稅	鑛業稅			
2,006	1,569	3,100	1,010	1,128	—	—	4,469	13,282	
2,799	277	810	314	205	—	—	1,141	5,546	
3,482	124	733	156	74	—	—	866	5,435	
3,920	411	2,809	703	246	—	—	2,750	10,839	
2,340	554	1,418	1,051	708	—	—	1,557	7,628	
4,197	162	706	334	129	—	—	957	6,485	
3,081	67	857	181	37	—	—	858	5,081	
4,016	117	986	186	29	—	—	1,160	6,494	
3,261	104	776	135	58	—	—	930	5,264	
3,760	65	865	399	27	—	—	896	6,012	
3,680	353	1,013	220	137	1	—	1,256	6,660	
4,301	522	2,171	524	437	2	—	1,772	9,729	
3,397	451	1,750	316	172	—	—	2,261	8,347	
1,437	108	813	43	29	—	—	772	3,202	
5,210	260	2,815	195	152	—	—	2,085	10,717	
2,052	183	1,209	101	65	—	—	996	4,606	
1,425	269	1,143	67	48	—	—	952	3,934	
4,680	346	3,622	296	126	—	—	2,396	11,466	
3,531	187	2,293	85	177	—	—	1,460	7,733	
5,138	243	2,868	122	87	—	—	1,922	10,380	
1,959	151	817	73	75	—	15	834	3,924	
3,480	342	1,354	165	106	—	—	1,446	6,893	
2,361	109	752	150	58	—	—	783	4,213	
4,737	396	2,001	524	160	—	—	1,738	9,556	
4,377	182	1,259	230	74	—	—	1,083	7,205	
3,901	86	2,251	98	—	—	—	947	7,283	
1,255	69	928	79	21	—	—	628	2,980	
2,334	56	733	114	5	—	—	670	3,912	
5,784	214	3,242	591	839	—	—	3,585	14,965	
97,901	8,677	46,094	8,462	5,409	4	16	43,200	209,763	
72,273	6,848	25,845	2,920	2,475	3	26	32,018	142,408	
69,087	6,890	23,587	1,245	1,707	4	16	20,141	128,676	
59,801	7,029	20,737	1,097	1,644	4	—	19,512	109,826	
46,266	6,811	18,719	1,134	1,615	5	—	17,181	91,731	
47,190	6,486	19,812	1,200	2,727	3	—	16,199	93,617	



町村別表

町 村 税 七年度									
町村名	國稅附加稅				縣稅附加稅			反別割	計
	地租	所得稅	營業稅	賣藥稅	營業稅	雜種稅	戶數割		
加納	563	815	557	—	486	622	14,125	—	17,169
本庄	787	188	117	—	117	284	4,471	—	5,966
三里	977	130	32	—	28	127	3,749	—	5,043
島	1,104	547	121	—	209	664	13,974	—	16,619
鏡島	656	540	334	—	128	334	3,872	—	5,864
市橋	1,179	285	61	—	64	200	2,547	—	4,336
日笠江	863	129	21	—	7	60	3,089	1,751	5,929
佐波	1,129	186	22	—	18	79	3,210	—	4,644
鷓鴣	904	118	27	—	24	106	2,703	—	3,882
齒部	1,057	130	6	1	12	113	3,860	—	5,178
厚見	781	140	8	—	75	183	3,999	—	5,187
南長森	808	453	208	2	169	486	5,739	—	7,865
北長森	959	229	96	—	138	521	11,189	—	13,132
日野	403	27	12	—	28	141	2,966	—	3,578
那加	1,387	159	69	—	87	452	5,131	—	7,285
更木	577	65	37	—	51	205	3,143	—	4,077
前宮	397	26	18	—	94	272	2,520	—	3,327
鴨沼	1,311	248	69	—	112	629	10,995	—	13,364
各務	989	44	83	—	59	469	6,069	—	7,714
蘇原	1,436	129	58	—	98	680	5,132	—	7,535
岩見	553	34	35	—	66	229	2,962	—	3,879
芥田	978	107	73	—	116	359	3,904	—	5,537
木野	665	116	40	—	39	199	3,159	—	4,218
黒野	1,330	220	67	—	131	486	8,142	—	10,376
方縣	1,231	217	42	1	73	403	5,729	—	7,695
常磐	1,096	—	—	—	—	—	3,562	—	4,658
則武	354	47	10	—	16	186	3,334	—	3,946
蠶山	658	67	3	—	15	137	3,074	—	3,954
長良	1,139	439	427	—	299	843	13,561	—	16,708
計	26,271	5,835	2,653	4	2,759	9,478	159,910	1,751	208,665
6年	31,511	4,192	2,389	4	2,633	8,294	118,335	1,705	169,063
5年	30,393	3,590	2,186	5	2,981	7,322	106,077	1,737	154,293
4年	30,881	3,497	2,148	6	2,643	6,748	92,913	1,870	140,704
3年	32,573	3,156	3,583	7	2,504	7,458	90,053	2,355	141,689
2年	31,059	3,295	3,647	6	2,452	7,329	99,906	2,733	150,427

町村別表

水利組合費 八年度								
加納輪中	大江川普通	荒田川開門	各務用水	境川用水	則武輪中	百曲堤	笠松以東	計
1,404	—	—	—	—	—	—	—	1,404
1,935	—	—	—	—	—	—	—	1,935
2,397	—	591	—	—	—	—	—	2,988
—	—	—	—	—	—	—	—	—
1,539	—	—	—	—	—	—	—	1,539
2,866	—	550	—	—	—	—	—	3,416
2,015	698	—	—	—	—	128	—	2,841
2,694	1,174	—	—	—	—	176	—	4,044
2,200	768	—	—	—	—	141	—	3,109
470	—	557	—	—	—	—	764	1,791
—	—	—	—	—	—	—	750	750
—	—	—	—	116	—	—	910	1,026
—	—	—	1,170	—	—	—	334	1,504
—	—	—	—	—	—	—	—	—
—	—	—	1,977	—	—	—	334	2,311
—	—	—	—	—	—	—	476	476
—	—	—	—	—	—	—	190	190
—	—	—	—	—	—	—	—	—
—	—	—	1,572	—	—	—	—	1,572
—	—	—	1,149	—	—	—	—	1,149
—	—	—	2,703	—	—	—	—	2,703
—	—	—	—	—	—	—	—	—
—	—	—	—	—	—	—	—	—
—	—	—	—	—	2,234	—	—	2,234
—	—	—	—	—	—	—	—	—
—	—	—	—	—	—	—	—	—
17,520	2,640	1,698	8,571	116	2,234	445	3,758	36,982
10,234	2,164	1,314	5,257	64	514	303	2,540	22,390
20,211	1,453	685	6,083	55	624	445	2,503	32,059
7,976	1,739	560	6,516	58	618	183	2,294	19,945
16,733	1,381	103	6,927	112	583	188	2,326	28,353
19,868	1,429	902	6,927	276	654	144	2,202	32,402



町村別表

町村歳入											七年度
町村名	町村税	財産収入	使手用敷料	下交渡付金	補助金	寄附金	繰入金	前年繰越	雑収入	其他収入	計
加納	17,169	1,087	473	1,258	339	3,965	—	1,389	19,494	45,174	
本庄	5,966	141	31	827	78	6,96	910	281	152	9,082	
三島	5,043	199	76	812	147	207	—	134	168	6,786	
鏡島	19,208	383	340	1,906	720	966	—	1,828	478	25,829	
	5,864	120	253	1,024	1,737	1,868	—	330	257	11,453	
市橋	4,336	142	36	953	40	304	—	—	134	5,945	
日江	5,929	95	134	714	89	334	—	465	48	7,808	
佐波	4,644	223	196	1,010	23	621	—	1,099	229	8,045	
鶴部	3,882	1,125	115	702	30	328	—	406	1,518	8,106	
	5,178	210	70	857	25	398	—	980	1,409	9,127	
厚見	5,430	283	105	795	137	2,075	—	339	578	9,742	
南長	8,267	418	328	1,255	66	1,377	486	697	1,377	14,271	
北長	13,735	437	288	1,519	19	929	—	446	2,158	19,531	
日野	3,578	169	93	840	33	256	—	145	142	5,256	
那加	7,285	4,588	37	1,811	1,898	1,013	—	1,226	278	18,136	
更木	4,325	120	101	818	33	633	—	42	259	6,331	
前宮	3,675	69	81	685	40	315	—	301	165	5,331	
鶴沼	13,364	103	308	1,442	172	255	—	1,052	535	30,212	
各務	7,714	170	177	1,128	—	1,787	—	348	210	11,534	
蘇原	7,535	179	414	1,578	155	560	—	589	283	11,293	
岩	3,879	263	21	653	44	415	—	200	112	5,587	
芥見	5,553	102	154	923	201	677	—	466	6,462	14,538	
木田	4,218	217	39	744	102	458	—	1,158	162	7,098	
黒野	10,376	1,000	506	1,550	2,081	4,317	—	462	545	20,837	
方縣	8,031	107	243	1,011	88	846	—	1,501	2,606	14,933	
常磐	4,658	1,047	181	900	784	853	—	81	987	9,491	
武蔵	3,946	6	145	761	—	131	—	142	507	5,638	
鷺山	3,948	63	123	631	20	274	—	127	548	5,734	
長良	17,226	749	587	2,428	366	5,174	—	1,570	10,204	38,304	
計	213,962	13,815	5,655	44,516	9,467	32,032	1,396	17,804	66,005	391,152	
6年	169,063	13,179	5,956	16,650	12,341	6,957	5,619	26,329	49,178	309,572	
5年	154,293	10,573	5,643	16,006	9,496	5,049	9,454	26,282	14,377	251,172	
4年	140,704	11,306	5,595	17,058	3,832	13,564	6,016	11,090	5,064	214,320	
3年	141,680	8,298	5,367	11,103	19,076	5,916	10,451	14,447	3,224	210,164	
2年	153,902	7,848	4,488	5,787	3,474	6,547	5,154	12,076	12,867	212,145	

町村別表

町村歳出											七年度
役場費	會議費	土木費	教育費	衛生費	勸業費	救助費	警備費	神社費	雑支出	補助費	
5,298	202	1,455	6,249	131	5	124	170	—	109	810	
3,907	58	327	2,391	24	—	1	21	—	12	85	
1,296	68	752	2,305	95	—	56	1	42	—	321	
3,013	222	4,503	7,051	585	12	12	1,412	—	11	125	
2,319	70	2,026	3,571	23	—	—	—	45	52	77	
1,317	39	717	2,152	12	—	—	—	15	1	70	
1,266	27	368	2,378	4	—	—	—	15	—	270	
1,364	61	181	3,123	19	—	—	—	30	—	60	
1,084	37	191	1,978	18	—	46	—	15	85	175	
1,396	82	608	2,248	66	10	—	—	15	35	343	
1,736	97	263	2,769	21	3	—	1	15	69	113	
2,244	72	727	5,403	70	—	—	8	—	—	114	
2,108	25	823	8,970	96	7	—	—	12	12	186	
924	33	232	2,049	46	3	—	254	15	66	40	
1,778	110	4,145	4,606	13	—	55	—	92	55	96	
1,352	118	352	2,700	172	—	5	—	45	76	191	
1,059	84	324	2,170	33	—	—	—	—	35	90	
3,281	122	13,799	5,385	76	2	82	—	—	20	180	
1,656	70	2,646	5,535	23	—	12	—	—	40	243	
2,449	96	1,197	4,350	55	—	5	—	—	—	100	
1,089	50	176	1,673	86	2	—	—	30	—	237	
1,423	59	452	2,851	275	5	8	53	30	—	92	
1,524	48	964	1,682	14	3	—	8	—	83	370	
1,991	40	5,263	5,900	66	10	—	—	120	1	360	
1,659	33	304	8,162	42	—	—	—	—	—	50	
1,113	81	1,605	2,933	128	—	—	—	60	—	60	
1,346	77	230	2,192	13	—	—	116	—	—	200	
1,019	95	137	2,072	16	—	—	610	—	4	160	
4,089	288	1,184	9,344	976	45	26	838	100	9	894	
56,100	2,464	45,951	114,189	3,198	107	432	3,492	696	775	6,112	
42,410	1,860	32,896	119,627	5,313	128	257	1,586	686	786	3,003	
38,451	2,021	24,385	94,400	10,839	215	233	962	643	4,701	2,491	
38,107	1,565	23,587	68,930	2,135	225	207	1,030	1,460	827	2,764	
37,244	1,755	36,871	66,925	3,888	75	229	937	690	1,093	2,355	
40,020	1,857	28,841	76,970	2,161	82	138	491	266	2,873	2,453	



町村別表

町村歳出2											七年度	
町村名	諸税負擔	財産造成	積立金穀	財産費	公債費	訴訟費	其他	計	基本財産編入	翌年繰越		
											円	円
加納	1,103	2,644	309	119	—	—	205	39,228	—	5,946		
本庄	518	—	66	—	68	—	634	8,112	—	970		
三里	555	651	258	27	—	—	182	6,609	—	177		
島	998	509	4,816	45	—	—	1,022	24,336	—	1,493		
鏡島	706	249	—	—	—	—	1,712	10,850	—	603		
市橋	691	241	98	—	—	—	308	5,661	284	—		
日置江	553	435	200	—	1,535	—	378	7,429	—	379		
波佐	702	450	—	37	—	—	751	6,778	—	1,267		
鶺鴒	636	338	82	9	—	—	1,676	6,370	—	1,736		
茜部	635	469	—	6	—	—	1,512	7,425	—	1,702		
厚見	622	336	333	9	—	—	1,275	7,662	—	2,080		
南長森	1,245	250	118	18	692	105	2,182	13,248	341	662		
北長森	855	—	—	269	3,216	—	987	17,566	—	1,965		
日野	404	424	89	6	—	—	119	4,704	55	497		
那加	1,727	1,902	183	94	—	—	1,780	16,636	—	1,500		
更木	366	303	30	14	—	—	387	6,111	—	220		
前宮	448	133	282	54	—	—	356	5,068	—	263		
鶺鴒	1,062	2,010	400	192	4	—	850	27,465	—	2,747		
各務	721	—	33	—	—	—	507	11,486	—	48		
蘇原	1,092	654	396	—	—	—	412	10,806	28	459		
岩	339	259	101	5	—	—	312	4,359	—	1,228		
芥見	816	336	100	10	53	—	7,168	13,731	—	807		
木田	469	431	26	29	—	—	488	6,139	—	959		
黒野	955	1,086	898	31	—	—	3,338	20,059	—	778		
方縣	717	21	202	50	1003	—	1,653	13,896	—	1,037		
常磐	628	1,605	241	—	—	—	918	9,372	—	119		
則武	256	345	—	—	—	—	559	5,334	—	304		
鷺山	373	62	51	—	477	—	604	5,680	—	54		
長良	1,317	729	1,037	178	—	—	12181	33,235	—	5,069		
計	21,509	16,872	10,349	1,202	7,048	105	64,754	355,355	708	35,069		
6年	20,534	13,433	6,412	236	3535	141	11622	291,071	128	18,372		
5年	16,400	15,720	6,502	2,179	2176	70	1,181	224,573	269	26,330		
4年	14,899	10,857	4,386	8,628	2266	317	2,307	187,641	397	26,282		
3年	16,093	10,327	9,648	1,320	4732	185	548	197,644	1430	11,090		
2年	18,766	12,317	779	1,877	5317	1307	589	197,104	594	14,447		

町村別表

選舉有権者											八年	
町村名	多額納税	衆議院議員	縣會議員	郡會議員	町村會議員		區會議員					
					定員	有権者	會數	定員	有権者			
加納	—	138	212	212	18	550	—	—	—			
本庄	—	58	96	96	12	140	—	—	—			
三里	—	118	171	171	12	214	—	—	—			
島	1	140	360	360	18	712	—	—	—			
鏡島	1	94	153	153	12	305	—	—	—			
市橋	—	92	144	144	12	218	—	—	—			
日置江	—	94	131	131	12	190	3	18	190			
波佐	—	116	188	188	12	283	—	—	—			
鶺鴒	—	89	138	138	12	224	—	—	—			
茜部	—	83	155	155	12	235	—	—	—			
厚見	—	80	146	146	12	220	3	18	220			
南長森	—	112	191	191	12	298	6	36	298			
北長森	—	145	304	304	12	505	7	42	505			
日野	—	47	119	119	12	228	—	—	—			
那加	—	180	353	353	14	560	—	—	—			
更木	—	73	162	162	12	288	2	12	288			
前宮	—	50	165	165	12	291	3	18	291			
鶺鴒	—	169	366	366	18	617	—	—	—			
各務	—	132	263	263	12	435	—	—	—			
蘇原	—	207	377	377	12	534	—	—	—			
岩	—	65	131	131	12	232	—	—	—			
芥見	—	103	174	174	12	316	—	—	—			
木田	—	63	117	117	12	164	—	—	—			
黒野	—	125	193	193	14	321	—	—	—			
方縣	—	128	176	176	12	260	5	40	260			
常磐	—	130	204	204	14	265	—	—	—			
則武	—	51	120	120	12	169	—	—	—			
鷺山	—	85	157	157	12	202	—	—	—			
長良	—	260	402	402	18	711	5	34	711			
計	2	3,227	5,868	5,868	378	9,687	34	218	2,763			
7年	2	3,160	5,796	5,796	378	9,650	34	218	2,848			
6年	2	3,115	5,786	5,786	378	9,642	34	218	2,732			
5年	1	3,152	5,775	5,775	378	9,483	34	218	2,709			
4年	1	3,133	5,810	5,810	374	9,594	34	218	2,638			
3年	2	3,378	6,034	6,034	374	9,384	34	218	2,499			



產業組合 1		八年度			
組合名稱	事務所	設立年月	出口金額	組合員數	出資口數
無	各務信購販	各務村	39.8	419	644
無	各務信購販	各務村	39.12	85	336
有	各務信購販	各務村	40.12	64	644
無	各務信購販	各務村	40.12	75	141
有	各務信購販	各務村	41.1	288	398
有	岩田信購販	岩村	41.4	126	209
有	岩田信購販	岩村	41.4	326	532
有	岩田信購販	岩村	41.2	455	650
有	岩田信購販	岩村	41.12	256	256
有	岩田信購販	岩村	42.4	107	153
有	則武信購販	則武村	43.2	65	185
有	則武信購販	則武村	43.3	102	200
有	則武信購販	則武村	43.3	59	139
有	則武信購販	則武村	43.3	44	98
有	則武信購販	則武村	43.4	161	300
有	日野新田信購販	日野村	43.5	39	39
有	日野新田信購販	日野村	43.5	138	659
有	日野新田信購販	日野村	43.8	63	269
有	日野新田信購販	日野村	44.2	97	298
有	日野新田信購販	日野村	44.6	12	84
有	日野新田信購販	日野村	44.10	5	275
有	日野新田信購販	日野村	44.10	5	100
有	日野新田信購販	日野村	44.11	5	70
有	日野新田信購販	日野村	44.11	5	137
有	日野新田信購販	日野村	44.11	5	139
有	川手信購販	厚見村	大正 1.9	5	83
有	川手信購販	厚見村	大正 1.10	10	162
有	川手信購販	厚見村	2.3	5	98
有	川手信購販	厚見村	2.2	5	84
有	川手信購販	厚見村	2.4	25	107
有	前渡西區信購販	前宮村	4.4	10	188
有	前渡西區信購販	前宮村	2.5	50	103
有	前渡西區信購販	前宮村	2.7	10	149
有	前渡西區信購販	前宮村	2.10	20	50
有	前渡西區信購販	前宮村	3.1	10	50
有	蘇原信購販	同村	3.4	20	403
有	蘇原信購販	同村	4.5	10	113
有	蘇原信購販	同村	5.3	10	70
有	蘇原信購販	同村	7.4	10	50
有	蘇原信購販	同村	7.5	10	133
有	黑野信購販	黑野村	7.5	10	316
合計	41			5,821	14,261

產業組合 2		八年度					
拂出資額	準積立金	貯金	貸付金	借入金	購買高	販賣高	剩餘金
6,106	5,426	99,516	83,614	10,700	85,111	—	1,491
3,313	1,878	39,252	25,961	—	32,514	94,199	1,859
2,364	765	6,605	4,468	—	7,196	—	305
2,820	996	14,639	5,360	—	12,675	—	665
3,513	2,243	130,444	76,573	1,048	66,390	—	1,984
2,090	1,627	30,322	18,155	—	24,128	3,931	1,467
5,320	4,856	69,949	28,691	—	32,900	—	1,169
6,500	5,567	227,781	174,705	—	10,609	—	3,286
2,570	2,288	111,563	112,043	—	15,373	—	977
1,530	586	11,489	7,610	—	14,050	—	257
1,850	914	4,430	4,578	—	3,111	—	199
2,000	2,222	29,370	32,041	2,830	14,400	—	446
1,010	528	8,059	2,803	—	11,199	29,456	510
980	170	—	—	—	—	—	33
2,932	1,247	35,437	34,176	—	9,765	—	668
390	216	2,358	2,257	1,000	2,664	—	138
6,566	1,664	32,421	18,336	1,800	53,692	134,954	913
2,690	2,663	35,589	16,165	1,778	28,533	78,662	1,337
2,969	1,860	45,059	11,055	—	40,693	58,699	1,264
252	16	157	60	—	196	4,150	6
4,420	1,464	46,898	8,106	—	13,689	—	646
1,425	315	18,842	2,400	—	13,871	273	300
400	85	13,467	12,435	—	6,455	—	138
1,479	433	18,880	14,054	—	—	—	114
7,370	5,099	101,220	107,209	—	45,115	24,117	1,064
1,220	163	20,029	14,887	—	5,642	—	250
1,062	242	19,267	6,641	—	11,415	—	817
1,448	84	2,983	2,425	2,510	9,093	—	206
557	129	12,130	11,197	—	3,768	—	272
1,752	338	6,341	1,210	2,000	28,307	7,949	714
3,653	642	62,989	57,859	30,000	30,427	—	1,877
19,529	6,954	10,115	2,253	87,680	382,183	289,691	4,112
1,787	623	1,407	1,024	—	—	—	115
3,067	323	3,685	7,070	—	2,299	5,891	351
1,000	196	—	—	—	—	—	30
18,400	3,299	169,496	164,832	—	68,716	2,651	3,377
2,332	422	27,616	28,372	3,000	11,234	—	850
4,145	785	29,343	17,482	—	19,224	82,777	1,169
755	66	5,242	6,420	1,373	7,162	15,440	205
3,624	117	20,338	16,543	2,892	27,951	75,798	908
3,695	51	28,721	23,450	2,000	8,184	—	1,075
140,885	59,562	1,553,449	1,164,520	150,611	1,159,934	998,640	37,564









印刷所 武藤印刷所

岐阜市室町

印刷者 武藤貞一

岐阜市室町

岐阜縣稻葉郡役所

大正十年六月十五日發行

大正十年六月十二日印刷

(非賣品)



特107-351



\*1200700258775\*

終