



大 正 八 年
 栃 木 縣 統 計 書
 第 參 編
 (產 業)

大正十年十月刊行

栃 木 縣

始



14.4-40



大正八年
栃木縣統計書
第三編
(產業)

大正十年十月刊行

栃木縣

大正
10.11.22
内交



大正十五年十月廿一日

栃木縣



凡 例

1. 本縣統計書ハ次ノ四編ヨリ成リ本編ハ其ノ第三編トス
 第一編 (土地戸口其他)
 第二編 (學 事)
 第三編 (産 業)
 第四編 (警 察 及 衛 生)
2. 本編ハ廳中各主務部課郡市役所町村役場及他官廳會社等ヨリ蒐集セル材料ニヨリテ編纂セリ
3. 諸表題目ノ次ニ何年トアルハ一曆年内ノ事實何年度トアルハ一會計年度内ノ事實又何年何月何日トアルハ該日ノ現在數ヲ掲ケタルモノトス 但明治四十五年一月一日ヨリ大正元年十二月三十一日ニ至ル一曆年間ノ事實ハ略シテ大正元年ト記シ又會計年度ニ係ルモノモ之ニ準シテ大正元年度ト記ス
4. 數位ハ概ネ圓石貫斤町等ノ一位ニ止メ以下ノ端數ハ四捨五入ノ法ヲ用フ
5. 表中數字ノ間ニ[,]ヲ附セルハ千位及百萬位ニシテ[,]ヲ附セルハ其ノ一位ヲ示スモノトス
6. 表中全ク記載スヘキモノナキ事項ハ之ヲ省キ或ル欄ニ限リ記載スヘキ事實ナキモノハ[-]ヲ填シ事實不詳又ハ調査未了ノモノハ[?]ヲ附シ計數ノ一位ニ滿タサルモノハ[0]ヲ掲出ス
7. 本編中往々外國度量衡ヲ舉クルモノアリ之ヲ本邦ノ數度ニ換算スレハ概略次ノ如シ

度	{	哩 (マ イ ル) 十四町四十五間七寸餘	量	{	立 (リツトル) 五合五勺四餘
		鎖 (チ ヌ イ ン) 十一間三寸八餘			斗 (ガ ロ ン) 二升五合一勺八餘
		碼 (ヤ ー ド) 三尺一分七餘		{	噸 (ト ン) 二百七十貫九四六餘
		米 (メ ー ト ル) 三尺三寸			封度 (ボ ン ド) 百二十匁九五八餘
		耗 (ミ リ メ ー ト ル) 三厘三毛	衡	{	亨 (オ ン ス) 八匁二分九四餘
					瓦 (グ ラ ム) 二分六六六七

大 正 十 年 十 月

栃 木 縣 内 務 部

目次

大正八年

總覽

- 第一 本縣位置..... 1
- 第二 廣袤及面積..... 1
- 第三 郡市區劃..... 1
- 第四 官民有地..... 2
- 第五 民有之租地..... 2
- 第六 宇都宮市氣象..... 3
- 第七 人口及戶數累年比較..... 4
- 第八 人口及戶數郡市別..... 5
- 第九 現在人口生產的不生產的年齡者..... 5
- 第一〇 現住戶數職業別..... 6
- 第一一 生產物總額..... 7
- 第一二 生產物種類..... 7
- 第一三 地方重要特別生產物..... 10

農業

- 第一四 農家戶數..... 11
- 第一五 農家戶數自作小作物..... 11
- 第一六 農家戶數耕地耕作面積別..... 12
- 第一七 農業教育ヲ受ケタル者..... 12
- 第一八 耕地所有者面積別..... 13
- 第一九 耕地整理地..... 13
- 第二〇 自作地及小作地段別..... 14
- 第二一 一毛作及裏作田段別..... 14
- 第二二 牛馬耕..... 15
- 第二三 稻種鹽水攪..... 15
- 第二四 共同及集合苗代..... 16
- 第二五 稻正條植段別..... 16
- 第二六 米作累年比較..... 17
- 第二七 米作郡市町村別..... 18
- 第二八 麥作累年比較..... 28
- 第二九 麥作郡市別..... 31
- 第三〇 食用農產物..... 32
- 第三一 特用農物產..... 38

- 第三二 茶畑..... 47
- 第三三 製茶..... 42
- 第三四 果樹苗..... 43
- 第三五 果實..... 43
- 第三六 綠肥用作物..... 46
- 第三七 綠肥用作物郡市別..... 46
- 第三八 堆積肥料倉..... 47
- 第三九 肥料消費高郡市別..... 47
- 第四〇 購入肥料消費高..... 47
- 第四一 自家生產肥料消費高..... 48
- 第四二 石灰施用高..... 48

家畜及家禽

- 第四三 家畜總頭數..... 49
- 第四四 牛頭數..... 49
- 第四五 牛出產數..... 50
- 第四六 牛斃死數..... 50
- 第四七 馬頭數..... 51
- 第四八 馬出產數..... 51
- 第四九 馬斃死數..... 52
- 第五〇 豚頭數..... 52
- 第五一 豚出產數..... 53
- 第五二 豚斃死數..... 53
- 第五三 緬羊..... 54
- 第五四 山羊..... 54
- 第五五 屠畜場及屠畜數..... 54
- 第五六 獸肉..... 55
- 第五七 乳牛..... 56
- 第五八 獸醫及蹄鐵工..... 56
- 第五九 家禽總數..... 57
- 第六〇 鷄郡市別..... 57
- 六一 鶩郡市別..... 58

蠶業

- 第六二 桑畑..... 59
- 第六三 桑苗..... 59

目次

第六四	繭總產額	60	第九四	鑛山就業者	93
第六五	春蠶	60	工 業		
第六六	夏蠶	61	第九五	工場總數	93
第六七	秋蠶	61	第九六	工場及工場原動機業種別	94
第六八	蠶種製造	62	第九七	工場作業者及勞動人夫業種別	96
第六九	養蠶實戶數	63	第九八	工場賃錢及就業日時業種別	97
林 業			第九九	蠶種製造戶數	98
第七〇	官有林野箇所面積	65	第一〇〇	蠶糸製造高其一(數量)	98
第七一	民有林野面積	65	第一〇一	蠶糸製造高其二(價額)	100
第七二	保安林種類別	66	第一〇二	眞綿	101
第七三	保安林郡別	66	第一〇三	乳製品	101
第七四	學校林	66	第一〇四	綿糸紡績	101
第七五	民有林野開墾	68	第一〇五	麻糸紡績	102
第七六	造林用苗圃面積	68	第一〇六	織物製造戶數	102
第七七	造林用苗木	68	第一〇七	織工	103
第七八	民有林野人工造林所有別	69	第一〇八	機臺數	103
第七九	民有林野人工造林種類別	70	第一〇九	絹織物產額	104
第八〇	民有林野天然造林	71	第一一〇	絹織物產額	105
第八一	民有林野被害	72	第一一一	綿織物產額	105
第八二	民有林伐採	73	第一一二	麻織物產額	106
第八三	土石類	78	第一一三	毛織物產額	107
第八四	林野產物	79	第一一四	莫大小	107
第八五	民有林野放牧	81	第一一五	陶磁器	107
漁 業			第一一六	煉瓦、瓦及土管	108
第八六	漁戶及漁業者	83	第一一七	度量衡器製作	109
第八七	漁船	83	第一一八	機械製麥粉	109
第八八	漁獲物	84	第一一九	澱粉	110
第八九	水產製造物	85	第一二〇	酒類	110
第九〇	水產養殖	85	第一二一	葡萄酒及醬油	111
鑛 業			第一一二	薄荷	111
九一	採掘鑛區數及坪數	87	第一二三	油類	112
九二	試掘鑛區數及坪數	89	第一二四	蠟燭	113
九三	鑛產額	91	第一二五	製鹽	113
			第一二六	漆液	113
			第一二七	漆器	114

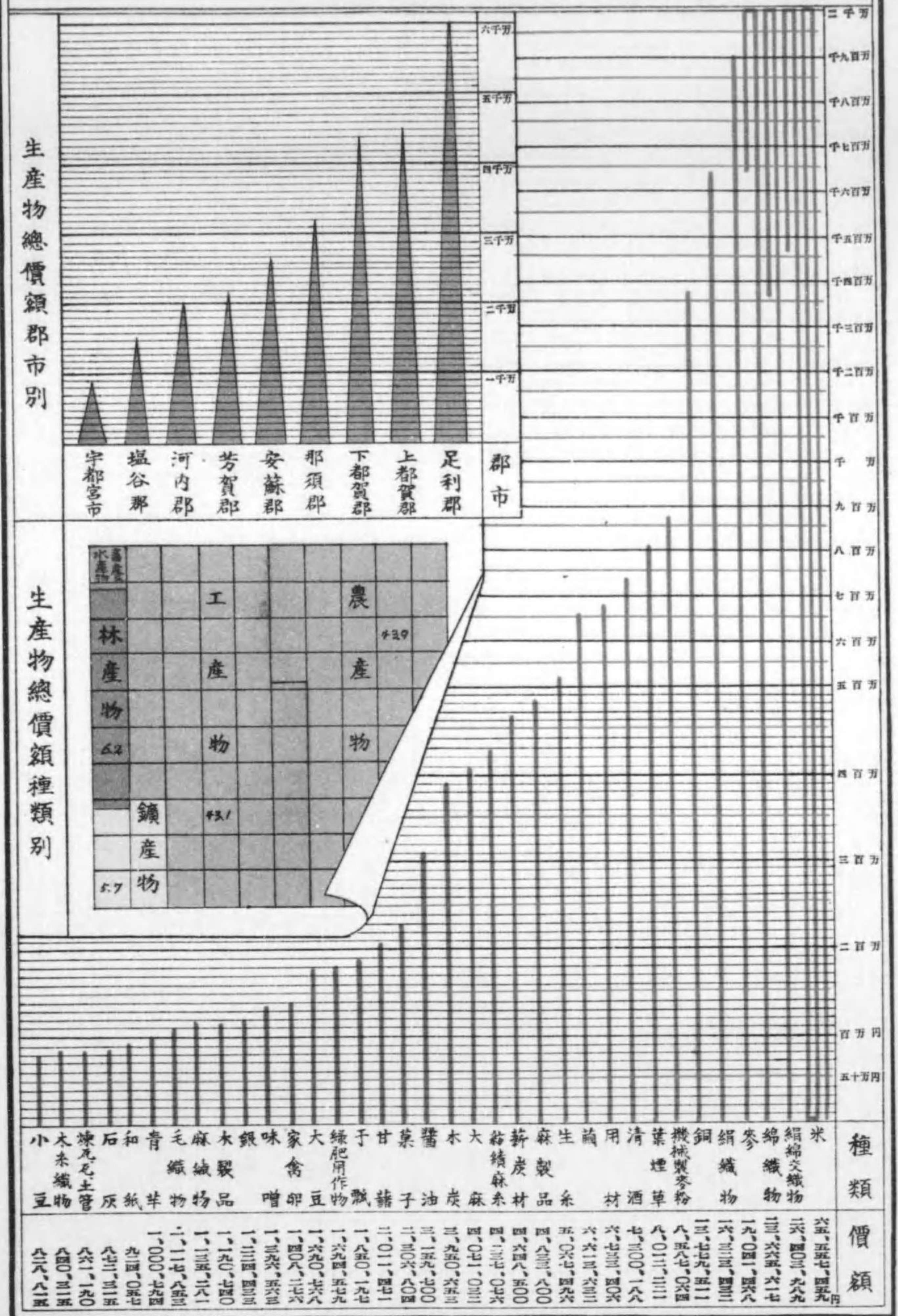
目次

第一二八	和紙	114	第一六二	貯蓄銀行預金	128
第一二九	疊表夾產及花冠	115	第一六三	貯蓄銀行借入金	128
第一三〇	工業用藥品	116	第一六四	貯蓄銀行手形再割引高	129
第一三一	經木及麻真田	116	第一六五	貯蓄銀行貸付金	129
第一三二	菓子	116	第一六六	貯蓄銀行手形割引高	129
第一三三	製革	117	第一六七	貯蓄銀行預夕金	130
第一三四	刷子及刷毛	117	第一六八	貯蓄銀行有價證券金銀在高	130
第一三五	帽子	118	第一六九	貯蓄銀行損益勘定	130
第一三六	肥料製造額	118	第一七〇	銀行定期預金利息	131
第一三七	各種工產物	118	第一七一	銀行當座預金利息	131
第一三八	時計	130	第一七二	銀行貸付金利息	132
第一三九	西洋紙	130	第一七三	銀行當座預金貸越金利息	132
商 業 及 金 融			第一七四	銀行手形割引歩合	133
第一四〇	商業會議所	131	第一七五	質屋	133
第一四一	農工銀行	131	第一七六	質屋利息	134
第一四二	農工銀行出入金	131	第一七七	會社組織別	134
第一四三	農工銀行農工債券	132	第一七八	會社營業別	135
第一四四	農工銀行預夕金	132	第一七九	會社拂込資本金別	135
第一四五	農工銀行貸付金	132	第一八〇	死亡保險	136
第一四六	農工銀行貸付金種類別	133	第一八一	生存保險	136
第一四七	農工銀行貸付金年限別	133	第一八二	徵兵保險	136
第一四八	農工銀行貸付金業體別	133	第一八三	傷害保險	137
第一四九	農工銀行代理貸付金	133	第一八四	火災保險	137
第一五〇	農工銀行代理貸付金業體別	134	第一八五	產業組合	138
第一五一	農工銀行預夕金有價證券並金銀在高	134	第一八六	產業組合事業成績	138
第一五二	普通銀行資本金積立金出入金	134	第一八七	實業諸組合	139
第一五三	普通銀行預金	135	第一八八	度量衡器檢定	140
第一五四	普通銀行借入金	135	第一八九	度量衡器販賣	140
第一五五	普通銀行手形再割引高	135	第一九〇	重要品縣外輸出入	141
第一五六	普通銀行貸付金	136	第一九一	米生產檢查	143
第一五七	普通銀行手形割引高	136	第一九二	米輸出檢查	144
第一五八	普通銀行預夕金	136	第一九三	麥生產檢查	144
第一五九	普通銀行有價證券金銀在高	137	第一九四	麥輸出檢查	145
第一六〇	普通銀行損益勘定	137	第一九五	汽車鐵道發送貨物品類別	146
第一六一	貯蓄銀行資本金積立金出入金	137	第一九六	物價累年比較	155
			第一九七	物價月別	156

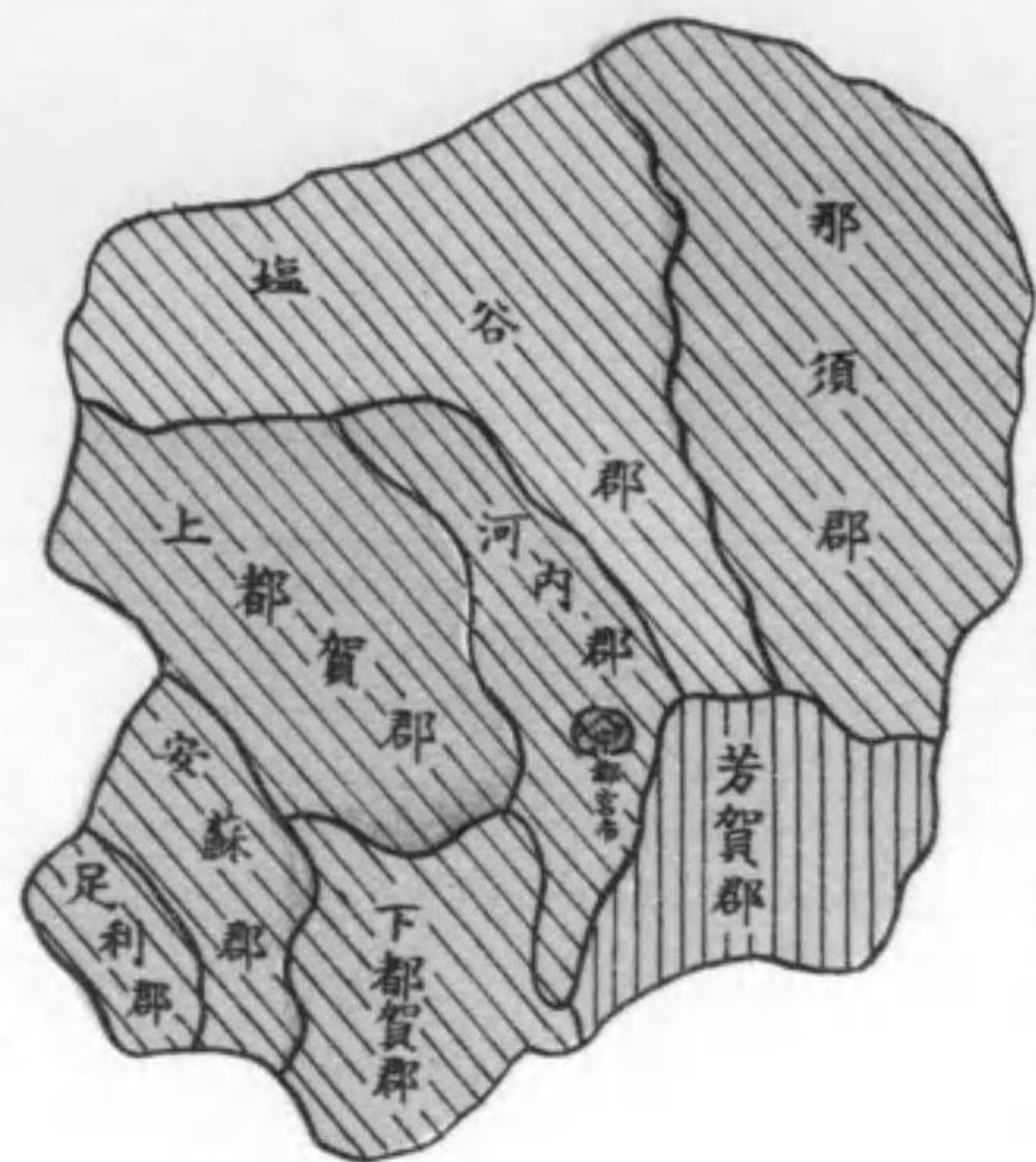
目 次

第一九八	貸金累年比較.....	159	第二〇三	郡勸業費種類別.....	165
第一九九	貸金月別.....	161	第二〇四	市町村勸業費.....	166
勸 業 費			附 錄		
第二〇〇	地方勸業費總額.....	163	會社一覽表.....	1	
第二〇一	縣勸業費.....	163	工場一覽表.....	25	
第二〇二	郡勸業費累年比較.....	165			

(上以円万十八) 額價物產生要童年八正大

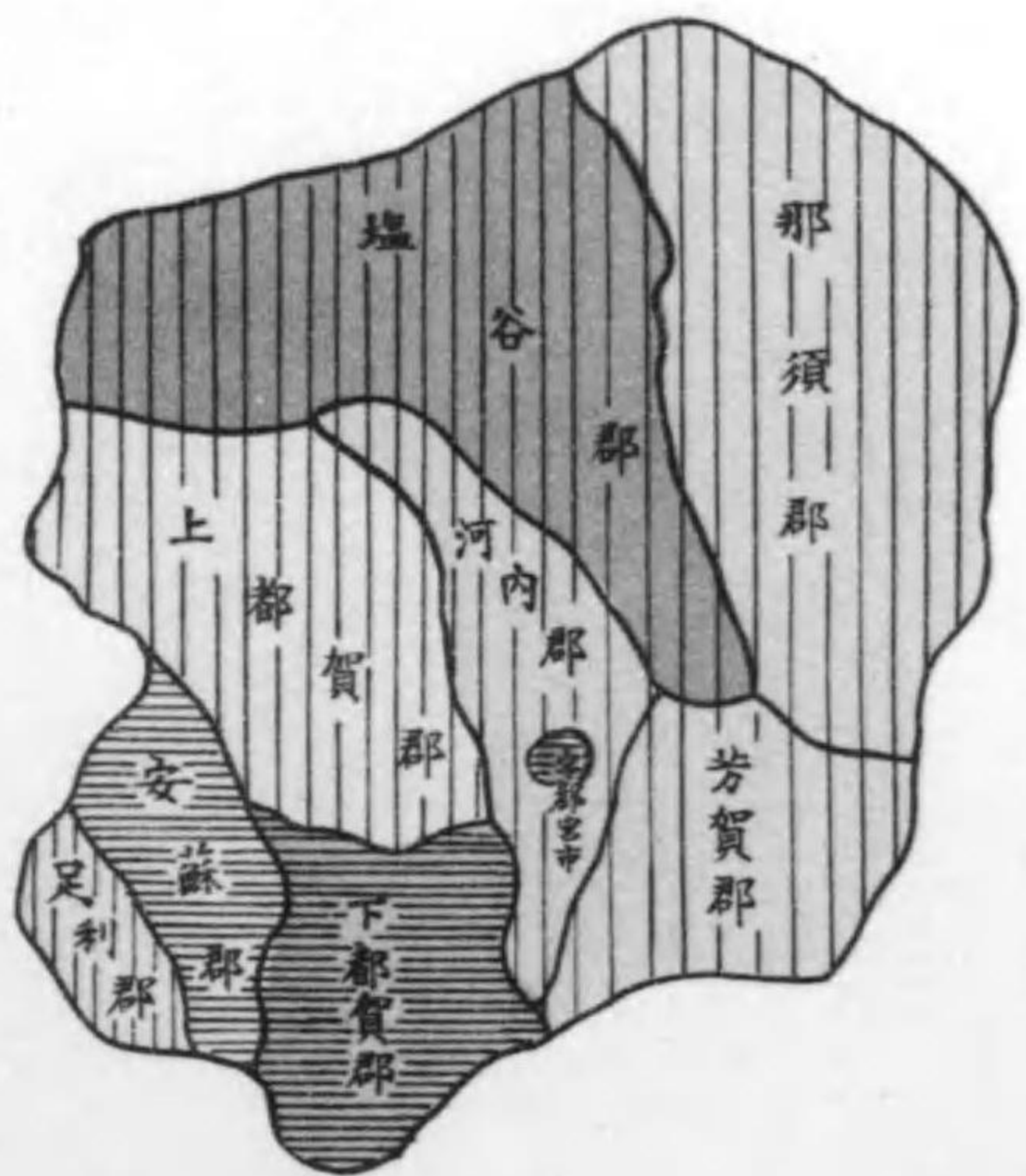


米收穫高郡市比較 大正八年



一段歩當收	收穫	總收穫
以二以上	石未滿	三十萬
二石	石未滿	二十萬
二石	石未滿	十五萬
一石九斗	石未滿	十萬
一石六斗	石未滿	五萬
一石三斗	石未滿	五萬

麥收穫高郡市比較 大正八年



一段歩當收	收穫	總收穫
以二以上	石未滿	三十萬
二石	石未滿	十五萬
二石	石未滿	十萬
一石九斗	石未滿	五萬
一石六斗	石未滿	五萬
一石三斗	石未滿	五萬

總 覽

面	積	418.09
行政區劃	郡	8
	市	1
	町	33
	村	142
官民有地	官有地	151,346.8
	民有地	380,603.4
民有	租地	360,216.6
現住人口	男	550,307
	女	559,126
	計	1,109,433
現住	戶數	164,707
生產物 總價額	農產	120,228,570
	畜產	2,725,542
	林產	16,916,442
	礦產	15,463,130
	水產	333,652
	工產	117,790,011
	合計	273,457,347

總覽

第一 本縣ノ位置

縣廳所在地		縣ノ極所			
地名	經緯度	地名	經度	地名	緯度
下野國宇都宮市塙田町	東經 ^{度分秒} 139.53.15	東 那須郡大內村大字大那地	東經 ^{度分秒} 140.18.00南	下部賀郡野木村大字南赤塚	北緯 ^{度分秒} 36.12.30
	北緯 36.34.08	西 足利郡菱村大字黒川	東經 139.22.00北	那須郡那須村大字湯本	北緯 37.08.30

本表經度ハ英國緯天文臺ヨリ東方ニ起算シタルモノナリ東京天守臺ヲ起點トスレハ縣廳所在地ハ東經七分五十八秒ニ當ル

第二 廣袤及面積

郡市	廣 袤				面積	面積百分比	郡市	廣 袤				面積	面積百分比
	東	西	南	北				東	西	南	北		
宇都宮	1.02		1.08		1.08	0.26	鹽谷	12.30		15.00		86.56	20.70
河內	4.30		10.24		38.39	9.18	那須	7.27		16.18		102.79	24.59
上都賀	8.18		10.06		73.15	17.50	安蘇	4.00		8.18		23.33	5.58
芳賀	6.09		6.06		39.20	9.38	足利	3.00		5.00		13.21	3.15
下都賀	6.24		7.06		40.38	9.66	全管	19.00		25.00		418.09	100.00

本表面積ハ最近本縣ヨリ參謀本部ニ照會シテ調査シタルモノヲ掲ケタルモ本縣ニ於ケル在來ノモノハ次ノ如シ

宇都宮	1.03	河內	36.44	上都賀	64.75	芳賀	63.28
下都賀	39.03	鹽谷	84.18	那須	93.73	安蘇	23.81
足利	14.88	全管	421.13				

本縣全管ノ面積ニ就キテハ上掲ノ外日本帝國統計年鑑ニ次ノ調査アリ
伊能忠敬ノ實測繪大圖及內務省元地理局ノ實測ニヨル面積 411.77

第三 郡市區劃 大正八年十二月三十一日

郡市	郡市役所所在地	町村數	町村數		面積	現住戶數	現住人口	平均人口	
			町	村				一方里	一戶
宇都宮	宇都宮市	—	—	—	1.08	12,441	57,792	53,511	4.65
河內	宇都宮市	21	1	20	38.39	13,927	113,606	2,959	8.16
上都賀	鹿沼町	21	5	16	73.15	24,468	153,941	2,098	6.29
芳賀	真岡町	20	4	16	39.20	16,790	121,634	3,103	7.24
下都賀	栃木町	35	5	30	40.38	29,762	213,697	5,292	7.18
鹽谷	矢板町	16	4	12	86.56	12,480	81,762	945	6.55
那須	大田原町	31	8	23	102.79	23,283	164,033	1,596	7.05
安蘇	佐野町	15	5	10	23.33	14,212	94,786	4,063	6.67
足利	足利町	16	1	15	13.21	17,344	108,182	8,189	6.24
總計	—	175	33	142	418.09	164,707	1,109,433	2,654	6.74

第四 官 民 有 地

官有地 大正八年十二月卅一日
民有地 大正九年一月一日

Table with columns for City/Town/Village (郡市), Public Land (官有地), Private Land (民有地), and Total (合計). Rows include various municipalities like 宇都宮, 河内, 上野, etc., and a summary for the years 大正七 to 元.

本表有租地ト郡次表計トノ末位ニ於ケル相違ハ四捨五入ノ結果ニヨル

第五 民 有 々 租 地

大正九年一月一日

Table with columns for City/Town/Village (郡市), Field (田), Garden (畑), Residential Land (宅地), Forest (山林), Pasture (牧場), Open Land (原野), Pond (池), Marsh (沼), Other (其他), and Total (計). Rows include municipalities and a summary for the years 大正八 to 二.

第六 宇 都 宮 市 氣 象

大正八年

Table of weather data for Utsunomiya City. Columns include Month (月次), Air Temperature (最高, 最低, 平均), Precipitation (總量, 二十四時間最多), Humidity (平均), Cloudiness (平均), and Wind Direction (平均風向). Rows list months from 一月 to 十二月 and a yearly total (全年).

第六 宇都宮市氣象 (續)

Table of weather statistics for Utsunomiya City, including monthly and annual data for rain, snow, fog, and other weather conditions.

第七 人口及戶數累年比較 各年十二月三十一日

Table comparing population and household counts from Meiji 43 to Taisho 8, showing trends in registered population, current residents, and household numbers.

本籍人口トハ本縣内ニ本籍ヲ有スル人口ナリ 現住人口トハ各市町村ノ本籍人口ヲ本トシ之ニ他市町村ヨリ入寄留者ヲ加ヘ其ノ市町村ノ本籍人ニシテ他市町村ヘ出寄留 陸海軍在營兵卒 囚人及懲治人 在臺者 在樺太者 在朝鮮者 在外國者ヲ除キ算出セシモノナリ 現住戶數トハ一帯ヲナス電數ニシテ戶籍上ノ戶主數ニアラス

第八 人口及戶數郡市別 大正八年十二月三十一日

Table showing population and household statistics by prefecture and city for December 31, 1919, including registered and current residents.

本表×印ハ減少ナリ

第九 現住人口生産の不生産の年齢者 大正七年十二月三十一日

Table detailing the age distribution of the current population, distinguishing between those who have had children and those who have not.

本表生産の年齢者トハ十六歳以上六十歳迄ノモノ第一次不生産の年齢者トハ十五歳以下ノモノ第二次不生産の年齢者トハ六十一歳以上ノモノヲ謂フ但年齢不詳者ハ第二次不生産の年齢者中ニ計入セリ

第一〇 現住戶數職業別 大正八年十二月三十一日

Table showing population and occupation statistics for various municipalities (宇都宮, 河内, 上都, 芳賀, 下都, 埴谷, 那須, 安蘇, 足利) and years (大正七年, 同六年, 同五年). Columns include '農業', '牧畜業', '林業', '漁業', '工業', and '商業及交通業'.

第一一 生產物總額 大正八年

Table showing total production amounts for various municipalities (宇都宮, 河内, 上都, 芳賀, 下都, 埴谷, 那須, 安蘇, 足利) and years (大正七年, 同六年, 同五年, 同四年, 同三年). Columns include '農產物', '畜產物', '林產物', '礦產物', '水產物', '工產物', and '合計'.

第一二 生產物種類 大正八年

Table showing production types and quantities for various municipalities (農, 產, 物). Columns include '品目', '數量', and '價額'. Items listed include rice (水稲, 陸稻), beans (大豆, 蠶豆), and other crops.

第一二 生產物種類 (續)

品目	數量	價額	品目	數量	價額
農	蠶 蠶	244,212	蠶 蠶	13,067	273,645
	蠶 乾	9,740	桃	246,784	139,871
農	干 瓢 (扁蒲)	746,977	櫻 桃	908	1,492
	花 百 合	1,912,700	日 本 梨	496,442	274,939
農	食 用 百 合	800	四 洋 梨	14,138	6,141
	青 芋	11,398,973	生 柿	552,786	151,042
農	漬 菜	4,260,759	乾 柿	18,293	17,407
	甘 藍	142,036	苹 果	129	748
農	蘿 蔔	10,892,430	枇 杷	3,209	2,482
	胡 蘿 蔔	1,071,323	葡 萄	137,176	70,812
農	牛 蒡	1,492,233	栗	20,284	327,102
	蓮 根	18,100	蜜 柑	4,784	2,570
農	白 瓜	42,895	夏 橙	41	16
	南 瓜	1,037,142	其 他 柑 橘	19,575	6,766
農	西 瓜	169,969	製 茶	44,737	260,231
	甜 瓜	87,820	葉 煙 草	2,699,643	8,012,221
農	蕃 茄	2,128	綠 肥 用 作 物	63,614,333	1,694,579
	荷 葉	458,907	春 蠶	34,179	3,704,830
農	胡 瓜	1,881,537	夏 蠶	2,146	188,060
	葱 茄	1,442,201	秋 蠶	27,973	2,720,742
農	蕪 菁	3,556,053	計	64,298	6,613,632
	燕 窩	193,093	蠶 種	5,708,792	407,772
農	菜 用 人	109,760	原 蠶 種	205,632	18,317
	菜 種	1,058	計	—	426,089
農	薄 絲 質	1,879	苗 木	8,180,960	95,411
	麻	809	其 他	—	127,606
農	製 皮 麻 亞	5,300	總 計	—	120,228,570
	麻 質 麻 藍	17,194	畜 產	382	37,363
農	葉 精	1,920	產 牛	2,534	337,958
	三 杷 蘭 胡 荽	14,631	產 羊	154	7,505
農		147	產 山 羊	120	457
		2,250	成 牛	577	151,570
農		39,124	屠 牛	57	10,489
		2,015	計	634	162,059
農		5,736	屠 馬	1,014	132,517
			屠 豚	7,454	340,098
農			屠 山 羊	1	71
			牛 乳	4,252	299,238
農			家 禽 卵	31,380	1,408,276
			總 計	—	2,725,542

第一二 生產物種類 (續)

品目	數量	價額	品目	數量	價額
林	用 材	697,881	織 物	5,145,718	18,715,501
	薪 炭 材	520,672	綿 織 物	4,822,032	4,078,822
林	竹 材	227,542		—	871,294
	石 材	—	工	麻 及 其 交 織 物	2,297,196
山 行 苗	7,881	1,564			5,464
林	木 炭	12,515,517	織 物 雜 類	—	3,600
	雜 類	—	毛 及 其 交 織 物	714,451	1,117,853
林	總 計	16,916,442	計	—	68,649,772
			蠶 生 糸	38,276	5,067,406
礦	金	23,728	層 物	19,986	194,942
	銀	4,826,886	計	58,262	5,262,438
礦	銅	25,767,574	紡 織 麻 糸	819,336	4,237,076
	亞 砒 酸	1,134,179	麻 製 品	1,040,955	4,833,800
礦	磷 肥	436,637	木 糸 織	3,456,300	840,315
	硫 磺	2,614	木 製 品	—	1,190,740
礦	亞 鉛 鐵	228	竹 製 品	—	221,592
	總 計	15,463,130	麻 真 田	67,975	28,549
水	鮭 鱒	4,650	和 紙	—	924,057
	鱒 鱒	4,140	西 洋 紙	—	164,690
水	漁 獲 鮭	65	酒 類	86,907	7,300,188
	鮭 鮒	25,471	清 酒	2,050	237,940
水	鮭 鮒	8,436	其 他	26	7,800
	鮭 鮒	16,676	葡 萄 酒	63,194	3,159,700
水	其 他	—	醬 油	2,564,875	1,396,563
	計	298,787	味 噌	5,054	591,768
水	水 產 製 造 物	11,030	油 類	104,959	54,789
	雜 類	—	機 械 製 麥 粉	55,870	8,587,064
水	總 計	333,652	菓 子	—	2,306,804
			漆 器	—	163,126
工	絹 織 物	716,229	陶 磁 器	—	575,989
		1,761	銅 器 青 銅 器 及 真 鍍 器	—	34,610
工	絹 織 物	88,802	鐵 製 鍋 釜 及 鐵 瓶 類	—	484,200
		—	又 物 類	—	397,116
工	絹 織 交 織 物	3,277,467	石 灰	18,338	872,307
		197,190	懷 爐 灰	4,944,916	181,274

第一二 生産物種類 (續)

品目	數量	價額	記事
工 瓦、煉瓦及土管	10,855,165 ^個	861,190 ^円	一、本表農産物價額其他ハ葎草ナリ 林産物雜類中ニハ五培子、椎茸、松煙、木タール、醋酸石灰、樹種類等ナリ 水産物其他中ニハサコ、イソナ、ヤモ、フナ、カジカ、ノ類ナリ 工産物其他中ニハ漁船、莫大小、薄荷、製藍、漆液、工業用藥品、刷子及刷毛、時計、燐寸軸木、酢、地方重要特別生産物表中ノ農産物及其他ノ價額ヲ控除シタルモノナリ
賣 藥	607	386,326	
糸 葎	635,050	386,912	
眞 綿	709 ^斤	47,643	
乳 製 品	4,225 ^斤	6,343	
石 鹼	—	16,800	
度量衡品製作	—	16,942	
澱 粉	118,469	22,653	
産 疊表及芙蓉花莖	—	75,455	
製 革	907 ^枚	7,636	
肥料製造高	—	270,242	
帽 子	—	16,445	
皮革製品	—	199,874	
扇子及團扇	860,000 ^個	51,750	
物 骸 炭	1,959 ^{千斤}	39,315	
其 他	—	2,680,218	
總 計	—	117,790,011	

第一三 地方重要特別生産物 大正八年

郡市	農産物	工産物	其他	計	郡市	農産物	工産物	其他	計
宇都宮	— ^円	786,240 ^円	— ^円	786,240 ^円	安 蘇	— ^円	239,905 ^円	— ^円	239,905 ^円
河 内	—	—	—	—	足 利	—	—	—	—
上 都 賀	127,606	1,643,483	13,887	1,784,976	總 計	127,606	3,426,861	50,268	3,604,735
芳 賀	—	—	—	—	大正七年	61,871	1,859,008	35,663	1,956,542
下 都 賀	—	729,302	—	729,302	同 六年	48,665	1,043,618	25,838	1,118,120
塩 谷	—	—	—	—	同 五年	32,474	798,417	19,596	850,487
那 須	—	27,931	36,381	64,312					

本表ノ生産物ハ葎草、木糸織、木地製品、麻裏、蕨莖等其ノ他地方ニ於テ重要ト認ムルモノナリ
 本表ハ前表生産物種類中ニ計入シアリ但シ其他關13,887^円ハ狩獵ニ屬スルモノナルヲ以ツテ計入セズ

農 業

農 家 戸 數	98,623
耕 地 面 積	68,032.4 ^町
田	64,382.2
畑	87,440.4
米 作 付 段 別	1,462,224 ^石
收 穫 高	65,557,459 ^町
價 額	63,007.3
麥 作 付 反 別	1,011,626 ^石
收 穫 高	19,041,468 ^町
價 額	1,690,768
大 豆	2,011,471
甘 藷	1,850,197
干 瓢	1,000,794
青 芋	3,058,815
製 麻	8,012,221
葉 煙 草	1,694,579
綠 肥 用 作 物	11,648,972
肥料消費高	13,063,107
金 肥	
自給肥	
石 灰 施 用 額	343,214

農 業

農 業 11

第一四 農 家 戶 數 大正八年十二月三十一日

郡 市	專 業	兼 業	合 計	平均一戸耕作段別		現住戸數百=付 農 家 戶 數
				田	畑	
宇 都 宮	237	249	486	0.9	0.9	3.91
河 内	9,103	2,291	11,394	0.9	0.1	81.82
上 都 賀	8,108	1,707	9,815	0.5	0.5	40.19
芳 賀	9,657	3,959	13,607	0.5	0.1	81.04
下 都 賀	15,914	4,443	20,357	0.6	0.7	80.48
埴 谷	6,424	1,770	8,194	1.1	0.6	65.65
那 須	13,704	3,637	17,341	0.7	0.8	74.47
安 蘇	4,346	5,260	9,606	0.3	0.4	67.59
足 利	4,571	3,252	7,823	0.5	0.2	45.10
總 計	72,064	26,559	98,623	0.7	0.6	59.87
大 正 七 年	69,906	26,929	96,835	0.6	0.2	58.81
同 六 年	70,560	25,936	96,496	0.6	0.7	60.15
同 五 年	68,070	27,852	95,922	0.7	0.7	60.70
同 四 年	68,681	27,462	96,143	0.7	0.7	62.03
同 三 年	72,448	24,844	97,292	0.7	0.7	63.44

自第一四至第二五諸表(第一九ハ除ク)ハ縣農會調査ニ係ルモノナリ

第一五 農 家 戶 數 自 作 小 作 別 大正八年十二月三十一日

郡 市	自 作	自作兼小作	小 作	合 計	百 分 比 例		
					自 作	自作兼小作	小 作
宇 都 宮	209	176	101	486	43.00	36.21	20.78
河 内	4,485	4,431	2,478	11,394	39.36	38.89	21.79
上 都 賀	3,508	3,472	2,835	9,815	35.74	35.37	28.84
芳 賀	4,330	5,793	3,484	13,607	31.82	42.57	25.60
下 都 賀	5,050	9,705	5,602	20,357	24.81	46.67	27.12
埴 谷	3,074	2,998	2,122	8,194	37.51	36.58	25.89
那 須	7,023	6,428	3,890	17,341	40.50	37.06	22.43
安 蘇	2,012	4,609	2,985	9,606	20.94	47.98	31.07
足 利	1,202	3,219	3,402	7,823	15.36	41.14	43.49
總 計	30,893	40,831	26,899	98,623	31.32	41.40	27.27
大 正 七 年	30,798	40,342	25,695	96,835	31.80	41.66	26.53
同 六 年	30,760	40,197	25,538	96,496	31.87	41.66	26.47
同 五 年	30,827	40,583	24,512	95,922	32.14	42.31	25.55
同 四 年	31,605	40,358	24,180	96,143	32.87	41.98	25.15
同 三 年	33,276	39,164	24,852	97,292	34.21	41.25	25.54

第一六 農家戸數耕地耕作面積別 大正八年十二月三十一日

Table with columns for municipalities (宇都宮, 河内, 上野, 芳賀, 下都賀, 埴谷, 那須, 安蘇, 足利, 總計) and rows for land area categories (五段歩未滿, 五段歩以上, 一町歩以上, 二町歩以上, 三町歩以上, 五町歩以上) and percentages. Includes a time series section for years 大正七年 to 同三年.

第一七 農業教育ヲ受ケタル者 大正八年十二月三十一日

Table showing agricultural education recipients by municipality (宇都宮, 河内, 上野, 芳賀, 下都賀, 埴谷, 那須, 安蘇, 足利, 總計) categorized by education level (小學校程度, 中學校程度, 高等學校程度, 大學程度) and total counts. Includes a time series section for years 大正七年 to 同三年.

第一八 耕地所有者面積別 大正八年十二月三十一日

Table with columns for municipalities (宇都宮, 河内, 上野, 芳賀, 下都賀, 埴谷, 那須, 安蘇, 足利, 總計) and rows for land area categories (五段歩未滿, 五段歩以上, 一町歩以上, 三町歩以上, 五町歩以上, 十町歩以上, 五十町歩以上) and percentages. Includes a time series section for years 大正七年 to 同三年. Note: 本表所有者ハ人員ニアラスシテ戸數ナリ

第一九 耕地整理地 大正八年十二月三十一日

Table showing land reclamation work by municipality (宇都宮, 河内, 上野, 芳賀, 下都賀, 埴谷, 那須, 安蘇, 足利, 總計) categorized by work status (工事完了地, 工事未完了地) and total costs. Includes a time series section for years 大正七年 to 同三年. Note: 本表工事完了地中ニハ耕地以外ノ道水路ヲモ含ム

第二〇 自作地及小作地段別 大正八年十二月三十一日

郡市	自作地			小作地			合計		
	田	畑	計	田	畑	計	田	畑	計
宇都宮	268.0	320.0	588.0	148.2	156.9	305.1	416.2	476.8	893.1
河内	7,072.4	6,278.5	13,350.9	3,446.5	2,808.0	6,254.5	10,518.9	9,086.5	19,605.4
上都賀	2,634.1	3,612.1	6,246.2	2,221.4	2,132.2	4,353.6	4,855.5	5,744.3	10,599.8
芳賀	6,314.4	5,198.9	11,513.3	4,833.9	3,685.0	8,508.9	11,138.3	8,883.9	20,022.2
下都賀	6,610.5	8,309.2	14,919.7	6,076.9	6,465.2	12,542.1	12,687.4	14,774.4	27,461.8
撻谷	5,686.8	3,255.5	8,942.3	4,082.3	1,548.4	5,630.7	9,769.1	4,803.9	14,573.0
那須	7,620.5	9,794.1	17,414.6	4,186.3	4,772.1	8,958.4	11,806.8	14,566.2	26,373.0
安蘇	1,355.4	2,074.3	3,429.7	1,519.1	1,920.1	3,439.2	2,874.5	3,994.4	6,868.9
足利	1,339.8	937.5	2,277.3	2,625.9	1,114.2	3,740.1	3,965.7	2,051.7	6,017.4
總計	38,901.9	39,780.1	78,682.0	29,130.5	24,602.1	53,732.6	68,032.4	64,382.2	132,414.6
大正七年	38,178.1	39,598.7	77,776.8	29,468.1	24,223.2	53,691.3	67,646.2	63,121.9	131,468.1
同六年	38,267.5	40,024.9	78,292.4	28,667.2	24,360.6	53,027.8	66,934.7	64,385.5	131,320.2
同五年	37,923.4	40,310.2	78,233.6	27,548.4	24,316.9	51,865.3	65,471.8	64,627.1	130,098.9
同四年	36,733.7	40,523.0	77,256.7	27,426.6	25,068.7	52,495.3	64,160.3	65,591.7	129,752.0
同三年	37,441.8	40,451.4	77,893.2	25,828.9	24,724.4	50,553.3	63,270.7	66,175.8	128,446.5

第二一 一毛作及裏作田段別 大正八年

郡市	一毛作	二毛作以上			合計
		普通裏作	綠肥裏作	計	
宇都宮	268.0	137.0	11.2	148.2	416.2
河内	5,843.2	2,945.4	1,729.1	4,674.5	10,517.7
上都賀	2,714.6	1,599.0	541.9	2,140.9	4,855.5
芳賀	6,673.4	2,642.2	1,822.7	4,464.9	11,138.3
下都賀	6,780.8	3,226.0	2,678.5	5,904.5	12,685.3
撻谷	6,245.6	676.5	2,846.8	3,523.3	9,768.9
那須	7,649.8	1,509.8	2,648.0	4,157.8	11,806.8
安蘇	827.5	1,677.3	369.7	2,047.0	2,874.5
足利	667.3	3,139.5	158.9	3,298.4	3,965.7
總計	37,669.4	17,552.7	12,806.8	30,359.5	68,028.9
大正七年	37,680.3	18,439.8	11,300.1	29,739.9	67,420.2
同六年	38,094.0	17,755.3	10,949.5	28,704.8	66,798.8
同五年	38,093.3	17,341.1	10,053.6	27,394.7	65,488.0
同四年	37,881.3	17,307.9	8,934.2	26,242.1	64,123.4
同三年	37,726.2	17,282.3	8,208.2	25,490.5	63,216.7

第二二 牛馬耕 大正八年

郡市	耕作用牛馬頭數			牛馬耕段別			耕作用牛馬一頭平均牛馬耕地段別
	牛	馬	計	田	畑	計	
宇都宮	—	186	186	412.0	48.5	460.5	2.5
河内	4	8,335	8,339	10,138.7	1,831.9	11,970.6	1.4
上都賀	—	5,180	5,186	4,419.6	3,704.4	8,124.0	1.6
芳賀	30	6,662	6,632	8,525.0	3,651.2	12,176.2	1.8
下都賀	152	7,756	7,908	9,760.9	4,955.5	14,716.4	1.9
撻谷	—	7,047	7,047	8,856.0	334.1	9,190.1	1.3
那須	39	14,147	14,186	9,027.3	1,340.0	10,267.3	0.7
安蘇	12	1,808	1,820	2,627.0	1,317.1	3,944.1	2.2
足利	—	1,264	1,264	3,714.4	748.6	4,463.0	3.5
總計	237	52,331	52,568	57,480.9	17,831.3	75,312.2	1.4
大正七年	160	51,359	51,519	56,923.1	18,067.3	74,990.4	1.5
同六年	148	52,535	52,683	56,447.0	17,965.8	74,412.8	1.4
同五年	149	52,707	52,856	55,243.1	16,215.8	71,458.9	1.4
同四年	108	52,349	52,457	52,337.9	17,768.1	70,106.0	1.3
同三年	94	55,063	55,157	51,074.4	18,038.2	69,112.6	1.3

第二三 稻種鹽水撰 大正八年

郡市	稻種總量	鹽水撰施行		農家百=付施行戶數	稻種總量一石=付施行總量
		戶數	數量		
宇都宮	{水稲 200.000	310	190.000	63.7	0.86
	{陸稻 90.000	310	85.000	63.7	0.94
河内	{同 5,504.900	7,021	3,755.130	61.6	0.68
	{同 1,549,910	5,594	673,450	50.4	0.43
上都賀	{同 1,979,970	5,282	1,504,780	53.8	0.76
	{同 387,610	1,475	195,870	15.0	0.51
芳賀	{同 5,306,170	7,653	3,372,620	56.2	0.63
	{同 2,094,860	5,247	1,007,870	38.5	0.47
下都賀	{同 4,491,151	15,730	3,891,650	77.2	0.86
	{同 2,409,642	13,728	2,102,180	66.4	0.87
撻谷	{同 5,156,670	6,108	4,282,662	74.5	0.83
	{同 300,680	2,763	213,660	32.5	0.71
那須	{同 4,758,100	9,047	3,096,500	52.1	0.39
	{同 2,676,600	4,679	887,500	26.9	0.33
安蘇	{同 900,500	7,157	821,700	74.5	0.91
	{同 271,900	2,073	261,500	21.5	0.96
足利	{同 1,564,860	6,371	1,333,860	81.4	0.85
	{同 30,800	564	26,730	7.2	0.87
總計	{同 29,862,321	64,679	22,248,902	65.5	0.74
	{同 9,812,002	36,433	5,453,760	36.9	0.56

第二三 稻種鹽水撰 (續)

郡市	稻種總量	鹽水撰施行		農家百ニ付施行戶數	稻種總量一石ニ付施行總量
		戶數	數量		
大正七年	32,867.82	66,829	24,980.45	69.0	0.76
同六年	33,141.06	67,517	26,078.81	69.6	0.79
同五年	32,704.42	65,421	24,376.11	68.20	0.74
同四年	32,806.71	60,420	23,922.68	62.84	0.73

大正八年農會調查規程ヲ改正セラレ初回ノ調査ニシテ大正七年以前ハ本表ノ如キ調査ナシ鹽水撰施行戶數ハ重複戶數ナリ即チ一戶ニシテ水陸稻ノ鹽水撰ヲ施行シタルモノハ各一戶トシタルナリ

第二四 共同及集合苗代 大正八年

郡市	苗代總段別	共同及集合苗代			總段別一町步ニ付共同及集合苗代
		共同苗代	集合苗代	合計	
宇都宮	20.0	14.0	14.0	14.0	0.7
河內	579.8	2.1	44.8	46.9	0.1
上都賀	343.6	1.3	21.0	22.3	0.1
芳賀	674.0	4.1	43.3	47.4	0.1
下都賀	591.3	14.3	139.1	152.4	0.3
鹽谷	532.9	2.7	22.5	25.2	0.0
那須	630.9	11.0	103.5	114.5	0.2
安鹽	144.1	13.4	21.4	34.8	0.2
足利	194.1	0.8	82.2	83.0	0.4
總計	3,710.7	49.7	490.8	540.5	0.1
大正七年	3,579.9	49.3	455.4	504.7	0.1
同六年	3,549.7	46.2	468.1	514.3	0.1
同五年	3,477.6	47.1	399.6	446.7	0.1
同四年	3,276.6	17.1	298.6	315.7	0.1

第二五 稻正條植段別 大正八年

郡市	水稻正條植反別	稻作總反別ニ對スル實業步合	郡市	水稻正條植反別	稻作總反別ニ對スル實行步合
宇都宮	4.5	1.1	安蘇	878.1	3.1
河內	852.8	0.8	足利	2,218.2	5.5
上都賀	1,875.9	3.8	總計	12,588.7	1.9
芳賀	1,321.5	1.2			
下都賀	2,418.5	1.9	大正七	10,974.7	1.6
鹽谷	520.1	0.5	同六	14,631.8	2.2
那須	2,499.1	2.1	同五	12,128.6	1.9
			同四	9,921.8	1.5

第二六 米作累年比較

年次	作付反別				收穫高			
	粳米	糯米	陸米	合計	粳米	糯米	陸米	合計
大正八年	64,248.1	2,880.8	20,311.5	87,440.4	1,175,149	47,328	239,747	1,462,224
同七年	63,580.5	2,844.8	19,973.9	86,399.2	1,135,644	45,524	222,276	1,403,444
同六年	62,428.3	2,935.0	18,576.8	83,940.1	1,072,797	46,805	197,483	1,317,085
同五年	61,363.2	2,889.6	18,660.3	82,913.1	1,007,642	42,743	227,545	1,277,930
同四年	59,909.7	3,104.0	19,063.0	82,076.7	1,079,823	50,057	217,654	1,347,534
同三年	58,841.3	3,262.4	19,283.0	81,386.7	966,621	48,259	215,836	1,230,816
同二年	57,619.6	3,614.8	18,284.3	79,518.7	878,335	47,230	175,291	1,100,856
同元年	56,809.4	4,467.1	15,469.3	76,745.8	899,792	62,671	159,780	1,122,243
明治四十四年	55,124.8	5,196.8	13,486.7	73,808.3	845,829	69,099	155,718	1,070,646
同四十三年	54,116.6	5,208.5	13,139.4	72,464.5	723,937	64,490	138,373	926,800

年次	價額				平均一段步收穫高		
	粳米	糯米	陸米	合計	粳米	糯米	陸米
大正八年	53,133,461	2,088,621	10,335,377	65,557,459	1.829	1.643	1.108
同七年	35,879,139	1,373,877	6,319,869	43,572,885	1.786	1.600	1.113
同六年	19,807,332	847,393	3,436,706	24,091,431	1.718	1.595	1.063
同五年	13,356,018	571,082	2,909,709	16,836,809	1.649	1.481	1.220
同四年	13,049,646	601,459	2,399,387	16,053,492	1.807	1.621	1.142
同三年	10,784,567	583,637	1,204,183	13,572,437	1.643	1.482	1.119
同二年	17,388,394	976,077	3,148,217	21,413,688	1.524	1.307	0.959
同元年	19,470,237	1,185,335	2,993,800	23,749,372	1.584	1.403	1.033
明治四十四年	13,866,980	1,052,668	2,283,054	17,202,702	1.534	1.330	1.155
同四十三年	10,124,302	918,147	1,878,772	12,921,221	1.338	1.238	1.045

本表作付段別中ニハ無收穫地ニ係ルモノヲモ包含ス

第二七 米作郡市

郡市町村	作付段別					收穫高					
	水 稻		陸 稻		合 計	水 稻		陸 稻		合 計	
	梗 米	糯 米	梗 米	糯 米		梗 米	糯 米	梗 米	糯 米		
宇都宮	416.2	—	28.5	258.0	702.7	9,989	—	370	3,741	14,100	
河	横川	640.5	4.7	25.4	215.2	885.8	12,599	84	324	2,636	15,743
	平石	646.4	4.8	5.6	322.6	979.4	13,477	99	48	2,791	16,415
	瑞穂野	485.5	1.3	6.2	95.5	588.5	8,981	19	74	871	9,945
	本郷	530.7	5.9	5.4	93.3	635.3	8,592	94	60	933	9,679
	上三川	455.8	3.3	16.0	105.6	580.7	7,839	55	189	1,235	9,318
	吉田	442.3	17.5	—	45.8	565.6	8,090	324	—	275	8,689
	薬師寺	470.9	10.0	25.0	170.0	676.9	6,357	140	280	2,143	8,920
	明治	480.5	3.0	9.5	215.5	708.5	7,688	46	114	2,586	10,434
	雀宮	531.4	—	7.5	176.5	715.4	7,967	—	95	1,800	9,862
	姿川	473.1	1.5	39.8	167.8	682.2	7,735	23	414	1,703	9,875
	城山	424.0	78.5	130.0	280.0	902.5	5,088	780	960	2,520	9,348
	國木	313.4	1.3	8.5	138.0	461.2	6,914	26	93	1,656	8,689
	宮屋	250.6	27.0	2.0	44.4	324.0	4,933	430	23	533	5,919
	大澤	345.5	42.0	3.2	134.9	525.6	5,700	630	43	2,023	8,396
豊岡	391.4	23.3	5.8	49.9	470.4	6,313	373	64	565	7,315	
篠井	528.9	11.3	6.8	95.4	642.4	9,520	169	88	1,154	10,931	
羽黒	540.5	7.3	2.7	80.1	630.6	14,115	160	32	1,075	15,382	
絹島	578.6	30.4	3.3	45.0	656.3	12,960	589	36	551	14,136	
古里	600.8	4.4	9.6	103.3	718.1	14,286	89	121	1,218	15,714	
田原	465.0	6.5	2.8	27.2	501.5	9,300	111	34	526	9,771	
豊郷	628.3	6.0	1.9	148.9	785.1	13,194	126	25	1,638	14,983	
合計	10,224.1	290.0	306.0	2,754.9	13,575.0	191,648	4,367	3,117	30,232	229,364	
上都賀	鹿沼	243.4	4.8	7.5	35.0	290.7	4,853	100	88	429	5,470
	菊澤	413.3	15.1	28.3	99.9	556.6	8,108	265	301	911	9,585
	北犬飼	258.2	2.6	24.6	211.2	496.6	2,936	27	295	2,239	5,497
	北押原	428.6	12.7	4.1	79.2	524.6	8,071	229	74	1,430	9,804
	南押原	536.0	16.0	7.0	135.0	694.0	9,407	244	93	1,688	11,432
	西方	523.6	31.1	1.9	17.7	574.3	9,959	519	30	266	10,774
	清洲	242.7	12.0	.5	.9	256.1	4,368	200	8	14	4,590
真名子	58.5	3.7	5.5	14.0	81.7	1,053	45	66	210	1,374	

町村別 大正八年

郡市町村	價 額					一段歩收穫高			
	水 稻		陸 稻		合 計	水 稻		陸 稻	
	梗 米	糯 米	梗 米	糯 米		梗 米	糯 米	梗 米	糯 米
宇都宮	409,549	—	14,800	145,899	570,248	2.400	—	1.300	1.992
横川	598,453	3,885	15,390	118,620	736,348	1.967	1.797	1.275	1.766
平石	673,850	4,950	2,208	128,386	809,394	2.085	2.063	857	865
瑞穂野	449,050	912	3,552	41,372	494,886	1.850	1.462	1.194	913
本郷	309,312	3,243	2,100	31,722	346,377	1.619	1.592	1.111	1,000
上三川	391,950	2,750	9,072	60,515	464,287	1.720	1.667	1.181	1,169
吉田	404,500	16,200	—	13,750	434,450	1.829	1.851	—	600
薬師寺	301,068	6,776	12,726	100,014	420,584	1.350	1.400	1.120	1,261
明治	345,960	2,024	4,902	109,905	462,791	1.600	1.533	1.200	1,200
雀宮	398,350	—	4,560	84,600	487,510	1.500	—	1.267	1,020
姿川	348,075	1,035	17,388	71,526	438,024	1.635	1.533	1.040	1,015
城山	223,572	31,980	41,280	103,320	400,452	1.200	994	800	900
國木	345,700	1,300	4,650	82,900	434,450	2.206	2.000	1.094	1,200
宮屋	246,650	21,500	1,150	26,650	295,950	1.968	1.593	852	1,201
大澤	299,250	32,288	2,043	101,150	434,731	1.650	1.500	1.340	1,500
豊岡	325,119	19,023	3,200	28,250	375,592	1.613	1.605	1.103	1,132
篠井	476,000	8,450	4,180	54,815	543,445	1.800	1.500	1.300	1,200
羽黒	555,708	5,834	1,134	39,195	601,871	2.613	2.195	1.185	1,342
絹島	568,296	25,297	1,476	23,059	618,128	2.240	1.938	1.565	1,224
古里	723,729	4,449	5,997	60,401	794,576	2.378	2.023	1.260	1,179
田原	474,300	5,605	1,598	16,300	497,803	2.000	1.708	1.200	1,199
豊郷	699,282	6,426	1,325	83,538	790,571	2.100	2.100	1.316	1,100
合計	9,158,474	203,927	139,931	1,379,888	10,882,220	1.874	1.506	1.019	1,097
鹿沼	211,300	4,263	3,706	17,736	236,905	1.994	2.083	1.173	1,226
菊澤	352,698	11,284	12,666	37,415	414,063	1.962	1.755	1.064	912
北犬飼	126,659	1,140	12,304	91,620	231,723	1.137	1.038	1.199	1,060
北押原	351,411	9,762	3,116	58,757	423,046	1.883	1.803	1.805	1,806
南押原	376,280	9,394	3,488	64,144	453,306	1.755	1.525	1.329	1,250
西方	439,291	22,109	1,211	11,082	473,693	1.902	1.669	1.579	1,503
清洲	187,824	8,400	332	568	197,124	1.800	1.667	1.600	1,556
真名子	45,216	1,896	2,740	8,663	58,515	1.800	1.216	1.200	1,500

第二七 米作郡市

郡市町村	作付段別					收穫高					
	水		陸		合計	水		陸		合計	
	梗米	糯米	梗米	糯米		梗米	糯米	梗米	糯米		
上	永野	57.1	8.6	2.0	10.3	78.0	833	104	23	101	1,061
都	粕尾	123.3	12.8	9	9.0	146.0	1,648	141	6	85	1,880
	栗野	158.9	11.2	7	7.9	173.3	2,993	190	11	119	3,313
	南摩	255.1	15.7	5	5.6	276.9	5,253	267	7	77	5,604
	加蘇	178.2	15.7	2.0	18.0	213.9	3,603	264	26	267	4,160
	東大芦	355.1	21.5	3	15.3	39.2	5,675	285	3	198	6,161
	西大芦	30.4	2.4	2	7.5	40.5	480	40	3	112	635
	板荷	97.3	6.2	2.0	3.5	109.0	1,946	112	32	53	2,145
	小來川	21.5	2.3	3	4.7	28.8	409	40	4	64	517
	落合	32.7	11.1	6.6	81.8	402.2	5,594	171	77	881	6,523
	今市	289.9	21.9	4.3	35.6	344.7	5,146	383	52	420	6,001
賀	日光	65.9	5.6	8	7.5	798	1,132	87	11	102	1,332
	足尾	—	—	—	—	—	—	—	—	—	—
合計	4,627.3	233.0	100.0	799.6	5,759.9	83,267	3,713	1,210	9,666	97,856	
芳	眞岡	561.0	3.0	—	215.0	779.0	9,256	42	—	2,580	11,878
	中沼	541.3	4.8	20.5	209.8	776.4	9,651	83	241	2,076	12,051
	長沼	488.5	11.5	2.5	60.0	562.5	8,793	184	30	720	9,727
	久下田	492.4	6.0	1.8	143.8	644.0	9,848	121	19	1,362	11,350
	物部	887.5	9.5	4.6	144.5	1,046.1	12,167	93	47	1,235	13,542
	山前	882.0	3.0	—	400.0	1,285.0	15,082	54	—	3,990	19,126
	田野	373.2	10.0	18.0	119.0	520.2	4,852	130	180	1,190	6,352
	益子	414.6	11.4	1.9	105.4	533.3	6,629	159	27	1,527	8,342
	七井	421.5	6.2	10.9	181.3	619.9	7,672	102	127	2,211	10,112
	逆川	418.4	15.7	6.5	73.5	514.1	6,401	231	68	661	7,361
	茂木	291.8	8.8	2.1	27.6	330.3	5,749	152	26	353	6,280
	中川	223.8	4.3	40.4	70.8	339.3	4,252	80	606	1,133	6,071
	小貝	345.3	4.7	2.2	115.8	468.0	8,356	75	22	1,273	9,726
	須藤	277.6	5.7	14.5	78.2	376.0	5,149	107	160	848	6,264
	市羽	666.7	7.7	5.3	177.9	857.6	11,767	135	48	1,779	13,729
	南高根	864.0	1.0	3.5	242.0	1,110.5	15,552	16	35	2,420	18,023
	祖母井	601.3	4.5	7.5	146.2	759.5	10,823	76	90	2,046	13,035
賀	水橋	870.6	5.4	3.7	202.9	1,082.6	13,398	31	38	2,234	15,721
	清原	420.2	0.2	160.5	59.8	1,179.6	8,194	3	1,428	5,448	15,073

町村別 (續)

郡市町村	價額					一段歩收穫高			
	水		陸		合計	水		陸	
	梗米	糯米	梗米	糯米		梗米	糯米	梗米	糯米
永野	37,864	4,522	939	4,208	47,533	1.459	1.209	1.150	981
粕尾	72,182	6,021	253	3,511	81,967	1.465	1.119	667	944
栗野	130,196	8,113	460	4,998	143,767	1.950	1.696	1.571	1,506
南摩	223,506	11,481	294	3,152	243,433	2.059	1.701	1.400	1,375
加蘇	155,073	11,122	1,082	10,843	178,120	2.022	1.682	1.300	1,483
東大芦	248,338	12,212	127	8,217	268,894	1.632	1.326	1,000	1,294
西大芦	20,640	3,720	129	4,816	27,305	1.967	1.667	1,500	1,493
板荷	84,456	4,760	1,344	2,173	92,733	2.000	1.806	1,600	1,514
小來川	17,996	1,720	171	2,675	22,562	1.902	1.739	1,333	1,362
落合	226,548	7,011	3,080	36,121	272,760	1.782	1.541	1,167	1,077
今市	224,057	16,327	2,190	17,266	259,840	1.819	1.749	1,209	1,180
日光	47,167	3,346	440	3,778	54,731	1.723	1.554	1,375	1,360
足尾	—	—	—	—	—	—	—	—	—
合計	3,583,702	156,603	50,072	391,643	4,182,020	1.809	1.595	1,210	1,209
眞岡	405,412	1,772	—	107,070	514,254	1.649	1.400	—	1,200
中沼	332,959	2,888	8,001	69,546	413,394	1.782	1.729	1,175	989
長沼	351,720	7,360	1,140	28,080	388,300	1.800	1.600	1,200	1,200
久下田	517,020	6,231	902	69,802	593,955	2.000	2.013	1,055	947
物部	584,016	4,464	2,256	59,280	650,016	1.370	947	1,021	854
山前	527,870	1,890	—	135,660	665,420	1.709	1.800	—	997
田野	228,044	5,850	7,920	52,360	294,174	1.300	1.300	1,000	1,000
益子	344,708	7,950	1,350	76,350	430,358	1.598	1.394	1,421	1,450
七井	326,060	4,143	5,317	87,047	422,567	1.820	1.645	1,165	1,219
逆川	236,837	7,392	2,380	19,830	266,439	1.529	1.471	1,046	899
茂木	303,547	7,600	1,261	16,765	329,173	1.937	1.727	1,238	1,279
中川	212,600	4,000	28,482	53,251	298,333	1.900	1.866	1,500	1,600
小貝	376,020	3,300	891	52,193	432,404	2.420	1.595	1,000	1,099
須藤	247,152	5,082	7,440	39,008	298,682	1.854	1.877	1,099	1,084
市羽	476,563	5,535	1,920	71,160	555,178	1.764	1.753	905	1,000
南高根	622,080	608	1,295	85,910	709,893	1.800	1.600	1,000	1,000
祖母井	524,915	3,648	4,230	96,162	628,955	1.799	1.688	1,200	1,399
水橋	686,647	1,550	1,947	112,700	802,844	1.538	574	1,027	1,110
清原	421,991	153	72,114	277,848	772,106	1.950	1.500	889	909

第二七 米作郡市

郡市町村	作付段別					收穫高				
	水		陸		合計	水		陸		合計
	梗米	糯米	梗米	糯米		梗米	糯米	梗米	糯米	
芳賀	968.5	7.3	5.8	263.7	1,245.3	15,719	115	69	3,212	19,115
大合計	11,010.2	130.7	312.2	3,576.1	15,029.2	189,370	1,969	3,261	38,318	232,878
下	525.1	52.5	23.1	36.2	636.9	10,453	818	272	489	12,032
木宮	575.6	15.4	9.6	58.0	658.6	7,483	185	135	696	8,489
壬生	271.2	0.5	26.4	164.5	462.6	4,339	8	370	2,303	7,026
稻葉	406.4	9.5	10.2	123.4	549.5	7,315	152	144	1,728	9,339
國府	339.1	1.5	54.0	112.0	506.6	4,425	20	856	1,821	7,122
南犬飼	320.6	—	64.4	305.7	690.7	5,508	—	828	4,325	10,671
委	336.6	1.6	97.2	145.5	580.9	5,551	17	1,384	2,123	8,075
國分寺	461.8	0.2	26.4	349.7	838.1	8,663	4	330	3,934	12,931
石橋	148.5	—	16.5	125.5	290.5	2,903	—	225	1,593	4,721
桑	373.0	0.5	59.4	265.5	698.4	4,792	8	599	2,906	8,305
絹	455.2	28.5	7.0	36.2	526.9	9,054	561	90	442	10,147
大谷	402.7	1.0	55.2	473.6	932.5	6,443	16	662	5,683	12,804
小山	134.9	—	29.0	257.1	421.0	2,158	—	406	3,599	6,163
間々田	264.7	1.4	78.5	120.3	464.9	3,775	16	996	1,578	6,365
野木	317.4	1.1	64.4	203.3	586.2	4,475	14	869	2,846	8,204
生井	311.7	15.4	3.5	47.0	377.6	6,234	308	57	705	7,304
寒川	369.3	17.5	—	10.3	397.1	6,278	270	—	144	6,692
穂積	615.5	31.5	4.3	23.8	675.1	10,090	570	73	380	11,113
豊田	1,023.1	44.1	—	30.0	1,097.2	17,802	720	—	428	18,950
中	483.6	25.1	—	7.7	516.4	8,221	387	—	84	8,692
瑞穂	604.1	45.9	5.5	32.8	688.3	11,499	662	80	464	12,705
水代	369.0	1.0	30.0	220.5	620.5	7,472	20	609	3,528	11,629
部屋	318.7	11.8	7.2	131.4	469.1	6,374	224	144	2,365	9,107
藤岡	60.3	—	52.1	35.0	147.4	1,090	—	729	403	2,222
赤麻	63.5	—	101.6	66.6	231.7	1,397	—	2,032	1,199	4,628
三鴨	121.2	1.5	140.0	76.6	339.3	2,594	24	2,142	1,126	5,886
岩舟	163.0	0.8	108.1	140.0	411.9	3,199	15	1,553	1,905	6,672
小野寺	377.3	28.1	9.3	29.2	443.9	7,300	485	135	402	8,322
富山	312.3	4.8	12.1	74.9	404.1	6,089	87	193	1,303	7,672
靜和	231.1	1.0	96.2	223.6	551.9	4,360	19	1,529	3,617	9,525
皆川	307.7	12.5	40.8	43.9	404.9	5,489	207	402	393	6,491

町村別 (續)

郡市町村	價額					一段歩收穫高			
	水		陸		合計	水		陸	
	梗米	糯米	梗米	糯米		梗米	糯米	梗米	糯米
芳賀	754,512	5,520	3,243	149,358	912,633	1,623	1,575	1,189	1,217
大合計	8,480,673	86,936	152,089	1,659,380	10,379,078	1,719	1,521	1,043	1,071
下	465,472	36,556	11,609	20,665	534,302	1,991	1,558	1,177	1,351
木宮	329,252	8,233	5,313	29,928	372,726	1,300	1,201	1,302	1,200
壬生	190,682	350	15,725	100,756	307,513	1,600	1,600	1,400	1,400
稻葉	326,249	6,779	6,146	73,751	412,925	1,800	1,600	1,406	1,400
國府	197,046	894	36,534	76,955	311,429	1,305	1,333	1,585	1,626
南犬飼	264,384	—	37,710	198,950	501,044	1,718	—	1,301	1,415
委	201,609	723	61,311	90,228	353,871	1,352	1,062	1,424	1,459
國分寺	377,100	174	14,084	167,903	559,261	1,875	2,000	1,250	1,125
石橋	131,360	—	9,562	68,100	209,022	1,955	—	1,364	1,269
桑	223,499	360	20,056	129,549	379,465	1,284	6,600	1,008	1,095
絹	403,808	25,020	3,834	18,829	451,491	1,989	1,970	1,236	1,221
大谷	306,043	760	30,121	258,576	595,500	1,600	1,600	1,199	1,200
小山	97,542	—	16,467	154,037	268,046	1,600	—	1,400	1,400
間々田	168,100	690	42,509	67,775	279,080	1,426	1,143	1,269	1,312
野木	190,188	578	34,934	112,417	338,117	1,370	1,273	1,349	1,400
生井	280,530	13,552	2,394	29,610	326,086	2,000	2,000	1,629	1,500
寒川	279,559	12,066	—	6,085	297,710	1,700	1,542	—	1,398
穂積	449,005	25,194	3,102	16,036	493,337	1,639	1,810	1,698	1,597
豊田	792,723	31,392	—	18,267	842,882	1,740	1,632	—	1,427
中	361,724	17,415	—	3,596	382,835	1,700	1,542	—	1,091
瑞穂	512,050	29,585	3,414	19,804	564,853	1,903	1,442	1,455	1,415
水代	331,591	853	25,383	146,941	504,568	2,025	2,000	2,030	1,600
部屋	283,961	10,214	6,141	105,242	405,558	2,000	1,899	2,000	1,800
藤岡	49,050	—	30,370	17,148	96,568	1,810	—	1,400	1,151
赤麻	64,262	—	81,280	50,358	195,900	2,200	—	2,000	1,800
三鴨	109,492	996	86,108	44,026	240,622	2,140	1,600	1,530	1,470
岩舟	139,284	657	61,984	78,296	280,221	1,963	1,875	1,436	1,361
小野寺	319,010	20,758	5,467	16,402	361,637	1,935	1,725	1,453	1,377
富山	271,569	3,758	7,831	55,612	338,770	1,950	1,813	1,595	1,740
靜和	206,228	820	66,664	153,723	427,435	1,887	1,900	1,589	1,618
皆川	244,251	9,250	16,482	16,506	286,489	1,783	1,656	985	895

第七 米作郡市

郡市町村	作付段別					收穫高				
	水		陸		合計	水		陸		合計
	梗米	糯米	梗米	糯米		梗米	糯米	梗米	糯米	
下都賀	252.5	4.0	33.5	79.2	369.2	4,545	64	435	792	5,836
吹上尾	164.3	21.0	9.2	13.7	207.2	2,549	279	106	150	3,087
赤津	357.7	18.5	10.2	46.5	432.9	6,796	259	122	651	7,828
家中	302.7	9.6	54.2	97.5	464.0	5,667	169	849	1,536	8,221
合計	* 9.3 12,141.4	407.8	1,339.1	4,205.7	* 9.3 18,094.0	211,382	6,538	19,356	57,641	294,967
澁	798.5	24.0	4.5	226.0	1,053.0	12,896	385	42	2,204	15,527
矢板	555.7	105.5	6.0	47.1	714.3	10,058	1,803	68	521	12,450
泉根	281.1	145.2	6.6	55.4	488.3	4,498	2,251	66	803	7,618
榑原	54.8	6.5	—	—	61.3	915	102	—	—	1,017
梁山	* 2.5 2.5	—	—	—	* 2.5 2.5	20	—	—	—	20
三依	3.0	1.5	—	—	4.5	28	12	—	—	40
藤原	26.2	2.3	6.5	9.7	44.7	203	25	68	98	494
船生	328.0	13.0	3.0	26.0	370.0	4,067	130	26	234	4,457
玉生	359.5	41.4	—	38.5	439.4	7,830	633	—	531	8,994
大宮	654.7	21.0	15.9	34.1	725.3	11,961	341	199	430	12,931
氏家	* 4.3 938.9	* 3 40.0	1.5	38.9	* 4.6 1,019.3	17,370	480	18	467	18,334
阿久津	827.7	21.2	16.1	227.8	1,092.8	18,334	464	204	3,030	22,032
北高根澤	1,803.1	76.5	4.0	74.6	1,958.2	38,045	1,316	64	1,909	40,634
熟田	1,332.7	27.0	7.3	116.9	1,383.9	23,189	459	22	351	23,021
喜連川	610.0	16.1	105.0	103.1	834.2	12,139	275	945	876	14,235
片岡	605.0	13.0	3.0	75.0	696.0	13,915	260	24	600	14,799
合計	* 6.8 9,081.4	* 3 554.2	179.4	1,073.1	* 7.1 1,088.1	174,568	8,936	1,746	11,354	196,604
那須	196.7	23.6	6.3	93.4	325.0	3,334	481	59	882	4,756
大田原	742.0	32.0	12.0	115.0	901.0	14,098	512	96	1,265	15,971
野崎	415.2	147.9	5.1	67.9	636.1	7,556	2,706	43	570	10,875
佐久山	463.1	52.5	3.6	178.4	697.6	9,262	945	43	2,140	12,390
上江川	461.0	7.0	6.0	287.0	761.0	8,759	126	48	2,296	11,229
下江川	660.6	12.6	27.9	321.3	1,022.4	14,533	226	279	2,891	17,929
荒川	456.9	18.6	16.9	225.1	717.5	8,763	287	167	1,704	10,921
向田	190.3	13.9	12.3	59.5	276.0	4,822	378	196	794	6,180
境	185.1	15.9	7.1	41.8	249.9	3,702	254	90	564	4,610
烏山	32.0	0.3	0.4	12.6	45.3	874	8	6	178	1,066
七合	307.5	3.0	38.6	117.8	466.9	4,612	36	386	1,541	6,575

町村別 (續)

郡市町村	價額					一段歩收穫高			
	水		陸		合計	水		陸	
	梗米	糯米	梗米	糯米		梗米	糯米	梗米	糯米
下都賀	202,707	2,848	18,566	34,056	258,177	1.800	1.600	1.298	1.000
吹上尾	123,400	13,160	4,768	6,750	147,018	1.552	1.333	1.163	1.181
赤津	302,625	11,292	5,207	27,134	346,258	1.900	1.400	1.196	1.400
家中	253,768	7,362	36,125	65,311	362,566	1.872	1.760	1.566	1.575
合計	9,447,923	292,295	813,142	2,479,422	13,032,782	1.740	1.615	1.445	1.371
澁	571,293	17,556	1,848	99,180	689,876	1.615	1.604	0.933	0.975
矢板	437,523	82,037	2,856	22,976	545,392	1.810	1.709	1.141	1.107
泉根	179,920	94,542	2,112	31,317	307,891	1.600	1.550	1.000	1.450
榑原	45,750	4,794	—	—	50,544	1.670	1.569	—	—
梁山	1,000	—	—	—	1,000	0.400	—	—	—
三依	1,260	552	—	—	1,812	0.933	0.800	—	—
藤原	12,587	1,035	2,766	3,974	20,362	1.158	1.087	1.050	1.011
船生	183,015	5,720	188,735	10,296	200,175	1.240	1.000	0.860	0.900
玉生	360,180	26,586	—	25,033	411,799	2.178	1.530	—	1.380
大宮	538,245	15,345	7,960	17,200	578,750	1.815	1.625	1.250	1.250
氏家	746,910	19,200	774	18,640	785,524	1.850	1.200	1.200	1.200
阿久津	819,530	18,374	8,670	116,352	962,926	2.215	2.188	1.266	1.330
北高根澤	1,782,408	60,431	2,787	51,721	1,897,347	2.110	1.720	1.590	1.620
熟田	931,938	18,819	880	14,391	966,028	1.800	1.700	0.300	0.300
喜連川	531,688	10,963	40,635	37,668	621,954	1.990	1.710	0.900	0.850
片岡	626,175	11,920	1,008	25,200	663,303	2.300	2.000	0.800	0.800
合計	7,768,522	387,874	73,440	473,948	8,703,784	1.767	1.612	0.973	1.058
那須	148,363	20,394	2,383	6,003	207,143	1.695	1.683	0.937	0.944
大田原	634,410	21,708	3,878	51,612	711,608	1.900	1.600	0.800	1.100
野崎	336,242	114,734	1,737	23,256	475,969	1.820	1.830	0.843	0.840
佐久山	412,159	40,068	1,737	87,312	541,276	2.000	1.800	1.194	1.199
上江川	385,396	5,216	1,920	91,840	484,372	1.900	1.800	0.800	0.800
下江川	646,718	9,582	11,271	117,952	785,523	2.200	1.800	1.000	0.900
荒川	389,954	12,169	6,747	69,523	478,393	1.918	1.543	0.988	0.757
向田	215,061	15,952	7,514	32,236	270,763	3.533	2.719	1.512	1.334
境	164,739	10,668	3,600	23,124	202,131	2.000	1.600	1.268	1.349
烏山	39,330	343	245	7,351	47,269	2.731	2.666	1.500	1.413
七合	205,234	1,526	15,494	62,872	285,226	1.500	1.200	1.000	1.308

第二七 米 作 郡 市

郡市町村	作 付 段 別					收 穫 高					
	水 稻		陸 稻		合 計	水 稻		陸 稻		合 計	
	梗 米	糯 米	梗 米	糯 米		梗 米	糯 米	梗 米	糯 米		
那	武 茂	148.8	9.6	3.8	20.5	182.7	2,831	145	45	242	3,269
	馬 頭	312.5	7.5	4.0	184.0	508.0	6,250	135	60	1,840	8,285
	大 内	166.8	24.5	0.5	43.4	235.2	2,867	412	7	477	3,763
	大 山 田	192.5	10.3	4.4	40.3	247.5	3,824	10	43	453	4,230
	那 珂	767.0	22.5	1.8	156.8	948.1	15,180	385	16	1,256	16,837
	湯 津 上	962.0	15.6	25.3	136.2	1,139.1	17,903	281	303	1,572	20,059
	川 西	357.5	12.0	32.2	75.5	477.2	6,655	233	306	671	7,865
	黒 羽	379.1	39.5	34.8	34.0	487.4	7,286	670	393	344	8,693
	須 賀 川	181.0	35.0	4.5	6.0	226.5	3,439	560	54	72	4,125
	兩 郷	350.5	33.0	10.5	18.0	412.0	5,960	482	121	207	6,770
	伊 王 野	306.2	27.1	12.1	11.8	357.2	5,864	516	115	110	6,605
	芦 野	265.0	75.0	1.0	9.0	350.0	5,300	1,350	12	117	6,779
	那 須	435.8	67.3	10.4	30.1	543.6	6,234	803	112	308	7,457
	鍋 掛	136.2	20.6	2.5	148.8	308.1	2,247	319	21	1,116	3,703
	金 田	1,047.0	46.0	79.0	395.0	1,567.0	17,778	753	773	3,681	22,985
	黒 磯	21.0	0.5	64.3	87.9	173.7	377	11	565	773	1,726
須	東那須野	47.5	3.5	44.4	88.7	214.1	878	61	1,004	1,020	2,963
	狩 野	78.4	5.9	52.5	189.5	327.3	784	59	481	1,605	2,926
	西那須野	140.5	1.2	62.8	153.0	357.5	1,967	14	502	918	3,401
	高 林	28.0	7.2	8.6	8.0	51.8	504	93	114	104	815
	合 計	10,433.7	796.1	626.6	3,356.3	15,212.7	194,443	13,251	6,450	31,711	245,855
安	佐 野	192.0	2.3	7.6	6.2	208.1	3,830	46	138	162	4,116
	旗 川	242.7	45.0	—	7.5	295.2	5,703	990	—	120	6,813
	植 野	635.0	15.0	25.0	70.0	745.0	11,430	255	500	1,400	13,585
	界	21.4	—	105.0	75.0	201.4	260	—	1,680	1,050	2,990
	堀 米	143.4	5.4	11.0	34.6	194.4	2,581	86	176	484	3,327
	犬 伏	215.0	4.0	110.0	83.0	412.0	3,655	64	1,760	1,245	6,724
	常 盤	121.0	9.0	20.0	12.0	162.0	2,238	162	320	186	2,906
	水 室	56.8	3.8	1.5	3.0	65.1	1,220	67	28	54	1,369
	田 沼	278.2	14.6	74.0	152.4	519.2	4,452	233	1,036	2,286	8,007
蘇	野 上	86.3	11.2	0.4	6.2	104.1	1,546	225	5	79	1,855
	三 好	108.0	5.6	13.4	32.4	159.4	2,176	100	241	650	3,167
	新 合	114.6	11.4	14.9	23.8	164.7	2,178	184	186	283	2,831

町 村 別 (續)

郡市町村	價 額					一 段 步 收 穫 高				
	水 稻		陸 稻		合 計	水 稻		陸 稻		
	梗 米	糯 米	梗 米	糯 米		梗 米	糯 米	梗 米	糯 米	
那	125,980	6,148	1,818	9,874	143,820	1.903	1.510	1.184	1.180	武 茂
	378,125	5,724	2,424	75,072	361,345	2.000	1.800	1.500	1.000	馬 頭
	126,148	17,304	280	19,080	162,812	1.719	1.682	1.400	1.099	大 内
	169,020	423	1,720	18,210	189,373	1.986	0.971	0.977	1.124	大 山 田
	666,402	16,093	637	50,491	733,623	1.979	1.711	0.888	0.801	那 珂
	787,732	11,802	12,120	62,880	874,534	1.861	1.801	1.198	1.154	湯 津 上
	296,147	9,879	12,362	27,377	345,765	1.862	1.942	0.950	0.889	川 西
	322,041	28,207	15,720	13,898	379,866	1.922	1.697	1.128	0.011	黒 羽
	154,755	24,080	2,214	2,952	184,001	1.900	1.600	1.200	0.200	須 賀 川
	265,220	20,244	4,840	8,321	298,625	1.700	1.461	1.152	1.150	兩 郷
	256,843	21,827	4,611	4,455	287,736	1.915	1.905	0.950	0.932	伊 王 野
	230,550	60,075	492	4,914	296,031	2.000	1.800	1.200	1.300	芦 野
	276,166	23,966	4,502	12,474	327,108	1.430	1.193	1.077	1.023	那 須
	99,991	13,525	848	45,532	159,896	1.649	1.548	0.840	0.750	鍋 掛
	791,121	31,927	31,229	150,185	1,004,462	1.698	1.637	0.978	0.932	金 田
	16,965	473	23,165	32,080	72,683	1.795	2.200	0.878	0.879	黒 磯
	39,071	2,586	40,561	41,616	123,834	1.849	1.743	1.349	1.150	東那須野
	35,280	2,537	19,721	67,410	124,948	1.000	1.000	0.899	0.847	狩 野
	87,531	593	20,281	37,454	145,859	1.400	1.166	0.799	0.600	西那須野
	22,428	3,943	4,605	4,343	35,219	1.800	1.291	1.326	1.300	高 林
	8,625,122	563,716	260,776	1,291,599	10,741,213	1.864	1.664	1.029	0.945	合 計
安	201,075	2,415	6,417	4,896	214,803	1.995	1.980	1.820	1.650	佐 野
	245,229	44,550	—	5,020	294,799	2.350	2.200	—	1.600	旗 川
	560,070	12,750	22,500	64,400	659,720	1.800	1.700	2.000	2.000	植 野
	13,000	—	73,920	47,775	134,695	1.400	—	1.600	1.400	界
	134,212	4,300	8,800	24,200	171,512	1.800	1.600	1.600	1.400	堀 米
	208,335	3,500	96,800	67,220	375,885	1.700	1.600	1.600	1.500	犬 伏
	116,376	8,424	16,320	9,486	150,606	1.850	1.800	1.600	1.500	常 盤
	65,575	3,668	1,400	2,740	73,383	2.148	1.763	1.866	1.800	水 室
	249,312	13,048	55,944	123,444	441,748	1.600	1.600	1.400	1.500	田 沼
	79,619	11,723	251	4,109	95,702	1.791	2.009	1.250	1.274	野 上
	83,776	3,820	9,037	84,375	121,008	2.015	1.795	1.800	2.008	三 好
	113,256	9,568	9,114	13,443	145,381	1.900	1.614	1.248	1.188	新 合

第二七 米作郡市

Table with columns for '郡市町村' (Municipalities), '作付段別' (Cultivation stages), and '收穫高' (Yield). It lists data for various municipalities like Anai, Soga, and others, categorized by rice types (water, land) and grades (white, glutinous).

作付段別中*印ハ無收穫地ヲ別ニ調査シタルモノナリ 麥表亦之ニ同シ

第二八 麥作累年比較

Table comparing wheat production over years (大正八年, 同七年, 同六年). Columns include '年次' (Year), '作付段別' (Cultivation stages), and '收穫高' (Yield).

町村別 (續)

Table showing detailed yield data for various municipalities (町村別) across different rice categories and grades, continuing from the previous page.

第二八 麥作累年比較 (續)

Continuation of the wheat production comparison table, showing data for '大正五年', '同四年', and '同三年'.

第二八 麥作累年比較 (續)

年次	作付段別				收穫高			
	大麥	稈麥	小麥	合計	大麥	稈麥	小麥	合計
大正二年	9,715.7	790.8	3,066.9	13,573.4	192.42	11.718	35.335	239.495
	26,686.0	2,410.2	20,559.7	49,656.4	557.123	40.511	210.675	808.309
田畑計	36,402.3	3,201.0	23,626.6	63,229.9	749.565	52.229	246.010	1,047.804
同元年	9,107.6	847.1	3,372.8	13,327.1	174.065	12.212	41.041	227.318
	25,077.7	2,262.5	20,071.3	48,041.5	518.634	37.279	197.206	753.219
田畑計	34,185.3	3,109.6	24,074.1	61,369.6	692.699	49.491	238.347	980.537
明治四十四年	9,103.6	806.1	3,333.2	13,242.9	105.071	10.203	40.613	215.887
	25,002.0	2,449.9	19,695.7	47,147.6	486.137	37.568	206.145	729.850
田畑計	34,105.6	3,256.0	23,029.9	60,390.5	651.208	47.771	246.768	945.737
同四十三年	9,805.8	749.6	3,075.8	13,631.2	171.831	9.913	40.909	222.653
	24,693.8	2,529.7	18,456.4	45,679.9	483.908	38.002	183.502	705.412
田畑計	34,499.6	3,279.3	21,532.2	59,311.1	655.739	47.915	224.411	928.065
年次	價額				平均一段步收穫高			
	大麥	稈麥	小麥	合計	大麥	稈麥	小麥	合計
大正八年	2,971,746	156,720	1,250,075	4,378,541	2.015	1.456	1.234	1.568
	7,435,254	456,767	6,770,906	14,662,927	2.108	1.854	1.113	1.991
田畑計	10,407,000	613,487	8,020,981	19,041,468	2.081	1.736	1.130	1.864
同七年	1,688,813	93,332	1,046,806	2,828,952	1.719	1.424	1.279	1.474
	4,263,849	246,920	4,522,653	9,033,422	1.709	1.383	1.315	1.607
田畑計	5,952,662	340,252	4,569,459	11,862,373	1.709	1.385	1.036	1.540
同六年	1,001,901	61,001	693,160	1,756,062	1.959	1.601	1.244	1.601
	2,679,671	168,396	3,026,182	5,874,249	2.039	1.587	1.067	1.893
田畑計	3,681,572	229,397	3,719,342	7,630,311	2.017	1.591	1.090	1.747
同五年	678,960	50,257	461,932	1,191,149	2.059	1.630	1.352	1.680
	1,839,169	104,366	2,381,134	4,360,669	2.147	1.641	1.105	1.631
田畑計	2,518,129	190,623	2,843,066	5,551,818	2.088	1.638	1.138	1.638
同四年	763,348	70,189	330,528	1,164,065	2.057	1.599	1.211	1.622
	2,148,443	201,541	3,029,107	4,379,091	2.203	1.658	1.068	1.974
田畑計	2,911,791	271,730	2,359,635	5,543,156	2.160	1.642	1.086	1.934
同三年	751,705	66,851	299,721	1,125,277	1.723	1.274	1.074	1.341
	2,134,992	191,601	1,854,531	4,181,124	1.885	1.392	0.968	1.581
田畑計	2,893,697	258,452	2,154,252	5,306,401	1.840	1.360	0.981	1.561
同二年	1,264,208	107,341	381,891	1,753,440	1.981	1.482	1.152	1.521
	3,677,213	362,988	2,239,829	6,280,030	2.088	1.681	1.025	1.924
田畑計	4,941,421	470,329	2,621,720	8,033,470	2.059	1.632	1.041	1.742
同元年	1,253,989	112,755	451,595	1,818,339	1.911	1.441	1.217	1.539
	3,639,866	320,770	2,128,914	6,086,480	2.068	1.647	0.953	1.888
田畑計	4,893,855	440,455	2,570,509	7,904,819	2.026	1.591	0.990	1.758
明治四十四年	895,303	82,466	398,492	1,376,261	1.813	1.266	1.318	1.463
	2,636,682	303,644	2,022,683	4,963,009	1.944	1.515	1.046	1.805
田畑計	3,531,985	386,110	2,421,175	6,339,270	1.909	1.467	1.072	1.634
同四十三年	926,425	83,768	396,920	1,407,143	1.752	1.322	1.330	1.404
	2,616,255	315,041	1,703,405	4,634,701	1.960	1.502	1.994	1.819
田畑計	3,524,680	398,839	2,100,325	6,041,844	1.901	1.461	1.042	1.656

第二九 麥作郡市別 大正八年

郡市	作付段別				收穫高			
	大麥	稈麥	小麥	合計	大麥	稈麥	小麥	合計
宇都宮	123.0	—	9.0	132.0	3,567	—	135	3,702
	237.0	—	90.0	327.0	6,162	—	1,170	7,332
河内	2,220.1	31.1	515.1	2,766.3	45,782	484	5,973	52,239
	2,714.6	50.1	4,142.2	6,906.9	52,391	615	41,451	94,457
上都賀	950.0	130.6	314.6	1,395.2	17,960	1,853	3,858	23,671
	1,505.9	150.0	1,340.9	2,996.8	27,484	2,139	14,014	43,639
芳賀	1,326.7	27.6	297.7	1,652.0	23,341	394	3,953	27,688
	3,068.0	160.2	4,777.7	1,005.9	57,508	2,315	51,013	110,766
下都賀	1,834.8	246.5	659.9	2,741.2	37,969	3,600	8,115	50,234
	6,799.9	573.3	4,378.0	11,751.2	169,127	13,452	63,938	246,518
壺谷	389.2	18.2	124.7	532.1	8,104	304	1,483	9,891
	942.4	33.1	2,419.5	3,395.0	15,749	422	22,942	39,113
那須	275.1	18.2	43.1	336.4	4,795	219	447	5,461
	3,419.8	150.0	7,679.3	11,249.1	58,292	1,950	77,726	137,968
安蘇	932.3	4.7	607.7	1,544.9	21,680	85	7,662	29,427
	1,893.2	36.9	1,140.6	3,070.7	46,966	640	15,830	63,440
足利	953.0	18.8	1,861.8	2,833.6	18,238	278	22,545	41,061
	878.4	12.3	480.3	1,371.0	18,675	184	6,146	25,005
總計	9,004.2	495.7	4,433.8	13,933.7	181,436	7,217	54,721	243,374
	21,459.2	1,165.9	26,448.5	49,073.6	452,356	21,622	294,260	768,238
田畑計	30,463.4	1,661.6	30,882.3	63,007.3	633,792	28,839	348,981	1,011,612
郡市	價額				平均一段步收穫高			
	大麥	稈麥	小麥	合計	大麥	稈麥	小麥	合計
宇都宮	64,206	—	3,375	67,581	2.900	—	1.500	2.200
	110,916	—	29,250	140,166	2.600	—	1.300	1.900
河内	780,026	10,530	144,297	934,853	2.062	1.556	1.160	1.728
	911,142	13,779	1,030,062	1,954,983	1.930	1.228	1.001	1.389
上都賀	270,811	38,773	83,112	392,696	1.891	1.419	1.226	1.512
	417,309	44,912	302,554	765,775	1.825	1.426	1.045	1.432
芳賀	393,323	6,959	91,572	461,853	1.759	1.427	1.327	1.503
	907,170	43,244	1,168,403	2,119,817	1.874	1.382	1.068	1.441
下都賀	630,963	82,005	209,212	922,180	2.069	1.460	1.313	1.612
	2,751,768	293,909	1,538,689	4,584,366	2.487	2.347	1.460	2.131
壺谷	124,997	5,896	34,115	165,008	2.082	1.670	1.189	1.637
	255,288	7,705	530,400	793,393	1.670	1.275	0.948	1.293
那須	83,684	4,444	9,785	97,913	1.743	1.203	1.037	1.323
	1,004,737	35,777	1,648,076	2,688,590	1.705	1.300	1.012	1.337
安蘇	364,441	1,709	189,826	555,976	2.325	1.808	1.260	1.791
	780,579	13,237	391,525	1,185,341	2.481	1.745	1.388	1.871
足利	289,296	6,404	484,781	780,481	1.912	1.478	1.210	1.530
	295,345	4,204	130,947	430,496	2.126	1.495	1.279	1.600
總計	2,971,746	156,720	1,250,075	4,378,541	2.015	1.456	1.234	1.568
	7,435,254	456,767	6,770,906	14,662,927	2.108	1.854	1.113	1.991
田畑計	10,407,000	613,487	8,020,981	19,041,468	2.081	1.736	1.130	1.864

第三〇 食用農産物 大正八年

郡市	大豆			小豆			豌豆		
	作付段別	收穫高	價額	作付段別	收穫高	價額	作付段別	收穫高	價額
宇都宮	町 26.2	石 235	円 6,345	町 9.0	石 54	円 1,620	町	石	円
河内	959.7	7,860	199,119	393.2	2,555	74,169	14.5	143	2,049
上都賀	377.5	2,723	66,735	290.5	2,144	62,317	16.4	200	4,622
芳賀	1,326.9	17,249	431,225	443.9	7,375	331,875	27.7	546	3,857
下都賀	1,643.4	14,212	318,455	742.7	5,545	146,825	38.1	279	6,054
壺谷	713.0	5,873	132,287	183.8	1,295	38,080	18.9	225	5,110
那須	1,271.7	12,040	272,768	434.8	3,187	89,356	40.2	412	7,392
安蘇	940.9	6,962	174,050	243.0	2,027	60,810	23.0	242	6,292
足利	434.0	3,625	89,784	103.5	718	23,760	26.6	347	7,769
合計	7,693.3	70,779	1,690,768	2,844.4	24,900	828,815	205.4	2,394	43,145
大正七年	7,757.7	71,386	1,195,522	2,855.6	20,318	421,908	252.1	2,922	41,149
同六年	7,971.0	64,834	824,120	3,128.0	21,596	320,304	286.0	3,196	30,581
同五年	7,839.0	63,820	624,183	2,893.5	21,026	265,358	315.0	3,880	28,182
同四年	8,166.2	65,067	589,705	2,863.5	19,975	233,352	362.0	4,132	32,289
同三年	8,297.8	67,193	674,664	2,860.0	19,647	240,374	336.7	4,084	37,421
同二年	8,460.7	71,321	796,259	2,682.2	19,464	261,252	433.3	6,126	51,265
同元年	8,200.7	69,658	734,239	2,750.2	19,882	249,845	378.4	3,516	28,771
郡市	蠶豆			落花生			粟		
	作付段別	收穫高	價額	作付段別	收穫高	價額	作付段別	收穫高	價額
宇都宮	町 0.3	石 3	円 66	町	石	円	町 0.4	石 6	円 150
河内	22.3	262	4,527	57.4	1,764	28,297	123.0	1,754	37,845
上都賀	3.4	40	973	2.0	52	1,035	47.8	716	13,606
芳賀	9.4	86	1,620	171.3	3,857	37,353	32.2	705	3,889
下都賀	138.4	2,419	50,399	1.2	40	800	248.6	6,278	122,863
壺谷	0.9	10	222	19.9	824	15,401	68.9	870	15,028
那須	4.5	39	970	13.6	449	9,846	259.1	3,440	49,783
安蘇	30.5	373	11,190	1.3	37	440	32.5	1,609	37,012
足利	27.3	305	6,755				3.7	38	982
合計	237.0	3,537	76,722	266.7	7,023	93,272	866.3	15,416	281,158
大正七年	221.1	3,228	49,380	335.8	10,741	95,073	1,007.0	15,957	181,940
同六年	236.4	3,618	38,681	210.7	7,615	60,043	1,027.7	15,120	116,821
同五年	238.9	3,735	33,549	98.7	4,387	25,144	1,098.7	17,010	104,632
同四年	246.1	3,287	30,126	68.7	3,127	21,918	1,119.7	17,610	97,722
同三年	257.2	3,100	31,095	73.9	3,512	19,829	1,216.6	16,053	99,659
同二年	291.4	3,798	34,831	66.8	3,024	18,428	1,456.5	18,187	131,627
同元年	330.5	3,371	32,481	45.6	1,751	7,726	1,567.3	20,377	111,425

第三〇 食用農産物 (續)

郡市	稗			黍			玉蜀黍		
	作付段別	收穫高	價額	作付段別	收穫高	價額	作付段別	收穫高	價額
宇都宮	町	石	円	町	石	円	町 9.5	石 161	円 3,220
河内	496.0	8,894	139,811	0.4	4	66	91.2	1,437	20,065
上都賀	485.4	9,808	109,965	12.8	157	3,343	70.9	1,131	16,825
芳賀	7.1	123	3,075				95.2	2,266	21,407
下都賀	27.7	594	7,491	5.9	115	1,990	129.7	2,908	44,064
壺谷	460.5	6,843	107,627	5.7	35	775	97.4	1,775	27,687
那須	1,178.5	25,595	338,902	3.2	42	662	316.3	5,396	85,403
安蘇	10.0	215	4,300	8.7	100	2,500	29.3	474	7,584
足利							4.6	40	772
合計	2,665.2	52,072	711,171	36.7	453	9,336	844.1	15,588	227,027
大正七年	2,659.3	55,638	461,186	32.4	384	4,296	840.5	14,309	156,180
同六年	2,858.2	55,105	284,670	39.5	525	4,383	920.0	15,750	112,780
同五年	3,034.6	58,641	208,449	45.7	628	4,285	969.7	18,020	111,958
同四年	3,095.7	62,705	202,479	51.1	756	5,195	958.2	17,764	108,900
同三年	3,161.4	57,373	278,758	55.9	809	5,758	897.3	16,663	131,665
同二年	3,418.4	42,286	302,713	72.0	1,031	7,834	841.2	13,447	110,548
同元年	3,711.6	54,398	184,787	62.1	665	5,258	683.7	11,379	98,316
郡市	蕎麥			甘藷			馬鈴薯		
	作付段別	收穫高	價額	作付段別	收穫高	價額	作付段別	收穫高	價額
宇都宮	町 9.2	石 55	円 1,485	町 26.5	石 79,500	円 17,490	町 1.7	石 5,100	円 1,020
河内	298.5	2,519	63,354	698.4	2,202,677	403,093	60.3	182,049	41,775
上都賀	525.1	4,422	99,600	290.6	862,232	177,705	97.9	237,920	63,666
芳賀	479.2	7,963	84,440	617.6	2,470,400	311,537	76.9	38,450	27,796
下都賀	1,047.1	8,161	202,689	838.7	2,357,415	405,095	123.5	414,359	83,560
壺谷	234.5	2,139	38,813	255.7	890,550	191,035	173.3	594,460	106,802
那須	605.2	7,666	145,232	589.2	1,527,797	304,252	448.2	1,174,113	177,678
安蘇	333.8	2,542	71,176	275.8	737,477	147,495	46.1	147,348	29,470
足利	27.7	273	5,220	98.6	257,455	53,769	110.8	335,895	65,789
合計	3,560.3	35,740	712,009	3,690.1	11,385,503	2,011,471	1,138.7	3,129,694	597,556
大正七年	3,537.1	24,180	404,481	3,513.3	9,645,754	1,348,985	995.7	2,543,988	346,408
同六年	3,993.7	27,058	247,266	3,373.9	9,319,768	948,803	960.5	2,658,008	199,000
同五年	3,798.2	35,244	257,073	3,328.1	9,413,861	589,226	929.0	2,579,371	153,639
同四年	3,797.8	37,008	243,265	3,120.2	9,800,150	577,095	923.6	2,421,050	153,481
同三年	3,696.8	35,213	266,863	3,121.5	10,512,245	672,247	1,063.0	2,354,434	165,622
同二年	3,907.3	41,823	360,298	3,231.0	11,140,775	830,367	935.5	2,546,521	165,990
同元年	4,282.2	37,447	313,163	2,916.1	9,322,281	464,409	727.6	2,091,810	137,685

第三〇 食用農産物 (續)

郡市	青 芋		蒟 蒻 芋		薑		荷		
	作付段別	收穫高	價 額	收穫高	價 額	作付段別	收穫高	價 額	
宇都宮	20.0	60,000	6,000	—	—	11.0	110,000	7,700	
河内	683.9	1,501,562	113,470	470	590	180.7	1,058,204	62,100	
上都賀	448.9	1,449,700	96,291	8,250	7,034	264.0	1,401,700	89,337	
芳賀	325.8	886,532	62,831	24,170	22,016	225.2	1,570,860	55,420	
下都賀	922.8	3,137,015	348,220	—	—	303.0	1,754,580	168,932	
埴谷	337.4	988,180	69,347	3,500	2,525	145.8	1,188,510	49,355	
那須	916.6	2,417,959	168,691	73,439	59,783	404.1	2,427,643	96,819	
安蘇	131.6	615,580	92,337	120	480	130.1	1,084,673	66,086	
足利	138.8	342,445	43,607	—	—	95.7	296,260	35,076	
總計	3,925.8	11,398,973	1,000,794	109,949	92,428	1,759.6	10,892,430	630,825	
大正七年	3,925.8	11,398,973	1,000,794	135,904	86,165	1,759.6	10,892,430	630,825	
同六年	3,925.8	11,398,973	1,000,794	201,550	59,523	1,759.6	10,892,430	630,825	
同五年	4,461.0	15,065,997	935,464	205,991	43,697	1,817.7	14,652,512	473,694	
同四年	4,461.0	15,065,997	935,464	180,512	38,639	1,817.7	14,652,512	473,694	
同三年	4,461.0	15,065,997	935,464	218,960	42,513	1,817.7	14,652,512	473,694	
同二年	4,687.8	14,684,033	1,122,842	198,642	37,229	2,282.9	16,040,765	631,527	
同元年	4,707.5	13,493,944	1,085,308	218,365	32,035	1,712.5	11,408,482	381,260	
郡市	胡 薑 荷		牛 蒡		漬 菜				
	作付段別	收穫高	價 額	作付段別	收穫高	價 額			
宇都宮	1.8	6,830	1,229	1.5	6,300	1,260	6.0	24,000	2,400
河内	44.6	112,151	15,519	44.5	210,040	45,091	113.1	334,488	40,138
上都賀	29.0	86,500	11,634	35.6	116,330	17,990	143.5	552,510	47,868
芳賀	37.0	134,800	14,663	43.9	203,981	21,955	134.4	699,760	44,542
下都賀	86.6	265,234	37,348	89.1	310,750	54,242	208.6	985,345	88,275
埴谷	42.3	150,240	12,584	32.0	143,050	16,119	112.1	512,630	33,690
那須	54.0	130,028	17,291	74.1	214,922	27,799	196.5	625,455	33,778
安蘇	26.3	90,040	17,207	28.8	125,750	14,348	83.8	336,605	27,088
足利	30.0	95,300	13,058	43.8	161,110	24,554	94.3	187,964	20,170
總計	351.6	1,071,323	140,533	393.3	1,492,233	223,358	1,093.3	4,260,759	337,949
大正七年	351.6	1,071,323	140,533	393.3	1,492,233	223,358	1,093.3	4,260,759	337,949
同六年	351.6	1,071,323	140,533	393.3	1,492,233	223,358	1,093.3	4,260,759	337,949
同五年	364.4	1,412,463	128,164	458.2	2,251,811	245,174	1,032.7	6,427,275	285,671
同四年	364.4	1,412,463	128,164	458.2	2,251,811	245,174	1,032.7	6,427,275	285,671
同三年	364.4	1,412,463	128,164	458.2	2,251,811	245,174	1,032.7	6,427,275	285,671
同二年	576.8	1,440,605	139,545	499.7	2,327,442	251,460	865.1	5,216,820	242,271
同元年	380.3	1,537,892	143,597	467.3	1,964,898	216,153	884.9	6,210,337	171,101

第三〇 食用農産物 (續)

郡市	蕪 菁		甘 藍		葱	
	作付段別	收穫高	價 額	作付段別	收穫高	價 額
宇都宮	0.2	800	56	0.4	1,600	192
河内	2.1	4,622	536	2.4	8,150	1,095
上都賀	4.7	17,270	1,479	2.5	7,456	1,146
芳賀	2.8	11,450	1,759	5.8	28,820	3,712
下都賀	2.3	6,900	558	1.6	7,180	869
埴谷	12.0	53,300	2,868	7.8	33,100	2,272
那須	25.7	94,240	4,508	6.5	33,210	2,750
安蘇	2.0	4,511	451	1.0	7,920	1,188
足利	—	—	—	2.2	14,600	1,090
總計	51.8	193,093	12,215	30.2	142,036	14,314
大正七年	51.8	193,093	12,215	30.2	142,036	14,314
同六年	51.8	193,093	12,215	30.2	142,036	14,314
同五年	56.1	309,110	11,228	30.2	128,135	7,881
同四年	56.1	309,110	11,228	30.2	128,135	7,881
同三年	56.1	309,110	11,228	30.2	128,135	7,881
同二年	82.9	520,160	19,632	29.9	129,305	9,907
同元年	68.3	324,940	9,835	14.2	52,204	4,435
郡市	葱 頭		甜 瓜		南 瓜	
	作付段別	收穫高	價 額	作付段別	收穫高	價 額
宇都宮	—	—	—	0.1	300	60
河内	1.2	3,368	1,332	1.7	2,650	1,138
上都賀	—	—	—	0.5	1,660	370
芳賀	0.8	1,574	628	1.8	4,920	1,260
下都賀	—	—	—	9.3	26,380	2,760
埴谷	—	—	—	2.3	10,700	1,208
那須	—	—	—	7.7	28,360	3,110
安蘇	—	—	—	2.0	7,910	1,187
足利	—	—	—	—	—	—
總計	2.0	4,942	1,960	25.4	87,820	11,093
大正七年	5.7	23,629	3,275	25.4	87,820	11,093
同六年	1.8	4,300	639	25.4	87,820	11,093
同五年	6.6	15,776	2,957	32.0	111,533	14,394
同四年	12.4	31,346	4,119	32.0	111,533	14,394
同三年	0.1	25	3	32.0	111,533	14,394
同二年	0.7	310	63	36.3	45,900	6,365
同元年	0.7	224	54	68.0	143,590	18,165

第三〇 食用農産物 (續)

郡市	西 瓜			胡 瓜			扁 蒲 (干瓢)		
	作付段別	收穫高	價 額	作付段別	收穫高	價 額	作付段別	收穫高	價 額
宇 都 宮	—	—	—	5.0	30,000	3,000	8.0	3,600	9,180
河 内	6.5	49,910	8,568	59.9	232,338	22,356	822.3	307,394	742,016
上 都 賀	1.1	2,800	716	73.5	276,195	38,887	168.4	57,198	154,705
芳 賀	1.1	6,980	831	38.8	190,620	17,820	101.6	38,890	91,545
下 都 賀	15.0	34,260	3,983	97.2	365,924	41,672	938.5	325,672	811,017
埴 谷	4.5	20,210	2,989	53.6	261,380	29,596	5.5	1,650	3,410
那 須	10.1	40,259	5,135	78.3	381,310	26,200	35.0	12,573	38,324
安 蘇	3.3	15,550	2,533	17.2	85,320	8,180	—	—	—
足 利	—	—	—	12.1	58,450	5,231	—	—	—
總 計	41.6	169,969	24,755	435.6	1,881,537	192,448	2,079.3	746,977	1,850,197
大正七年	41.6	169,969	24,755	435.6	1,881,537	192,448	2,032.9	676,032	1,201,311
同 六年	41.6	169,969	24,755	435.6	1,881,537	192,448	1,914.5	532,612	983,552
同 五年	14.1	83,880	12,395	500.7	3,305,569	274,551	1,767.8	515,480	646,550
同 四年	14.1	83,880	12,395	500.7	3,305,569	274,551	1,645.2	433,798	637,692
同 三年	14.1	83,880	12,395	500.7	3,305,569	274,551	1,686.6	540,393	570,925
同 二年	6.9	45,776	7,369	445.7	4,030,021	271,303	1,425.6	477,512	549,022
同 元年	20.3	52,576	7,951	402.8	2,460,661	171,120	1,479.7	345,613	436,131
郡市	茄			蕃 茄			蓮 根		
	作付段別	收穫高	價 額	作付段別	收穫高	價 額	作付段別	收穫高	價 額
宇 都 宮	13.0	65,000	6,500	0.1	500	57	0.8	1,600	560
河 内	87.1	318,509	33,946	0.2	400	32	—	—	—
上 都 賀	108.8	417,520	60,492	—	—	—	—	—	—
芳 賀	114.7	510,240	30,717	—	—	—	1.1	3,050	887
下 都 賀	145.0	468,722	55,198	0.2	528	105	1.3	2,150	660
埴 谷	100.1	453,118	34,966	0.1	700	32	—	—	—
那 須	183.7	833,029	43,832	—	—	—	—	—	—
安 蘇	43.4	288,665	28,867	—	—	—	0.6	2,400	960
足 利	56.4	201,250	35,650	—	—	—	3.2	8,900	2,810
總 計	852.2	3,556,053	330,163	0.6	2,128	244	7.0	18,100	5,877
大正七年	852.2	3,556,053	330,163	0.6	2,128	244	7.0	18,100	5,877
同 六年	852.2	3,556,053	330,163	0.6	2,128	244	7.0	18,100	5,877
同 五年	933.4	4,811,649	349,984	0.3	1,200	152	3.1	8,590	2,602
同 四年	933.4	4,811,649	349,984	0.3	1,200	152	3.1	8,590	2,602
同 三年	933.4	4,811,649	349,984	0.3	1,200	152	3.1	8,590	2,602
同 二年	916.0	4,590,955	329,474	0.3	1,500	225	3.1	8,750	2,575
同 元年	900.3	4,134,816	301,641	0.4	1,600	240	2.8	11,400	3,623

第三〇 食用農産物 (續)

郡市	白 瓜			食用百合 (生)			筍		
	作付段別	收穫高	價 額	作付段別	收穫高	價 額	收穫高	價 額	
宇 都 宮	—	—	—	—	—	—	1,125	169	
河 内	1.0	4,560	664	—	—	—	5,075	780	
上 都 賀	0.2	500	125	—	—	—	8,730	1,685	
芳 賀	0.9	3,150	365	—	—	—	27,340	2,650	
下 都 賀	1.8	4,390	869	—	—	—	217,833	22,493	
埴 谷	3.0	15,750	1,083	—	—	—	48,550	4,068	
那 須	2.6	9,145	983	0.5	700	700	142,261	12,778	
安 蘇	1.3	5,400	1,080	—	—	—	7,073	805	
足 利	—	—	—	—	—	—	920	179	
總 計	10.8	42,895	5,169	0.5	700	700	458,907	45,607	
大正七年	10.8	42,895	5,169	0.5	700	700	458,907	45,607	
同 六年	10.8	42,895	5,169	0.5	700	700	458,907	45,607	
同 五年	—	—	—	—	—	—	258,021	26,205	
同 四年	—	—	—	—	—	—	258,021	26,205	
同 三年	—	—	—	—	—	—	258,021	26,205	
同 二年	—	—	—	0.3	380	135	627,000	60,530	
同 元年	—	—	—	0.4	420	125	537,167	57,543	
郡市	薑						蕃 椒		
	作付段別	生 薑		乾 薑		價 額	作付段別	收穫高	價 額
收穫高		價 額	收穫高	價 額					
宇 都 賀	1.8	7,740	3,483	—	—	0.7	315	504	
河 内	5.9	13,270	4,263	—	—	1.9	860	509	
上 都 賀	5.8	20,555	11,098	30	48	2.0	427	747	
芳 賀	2.3	7,010	2,523	—	—	1.2	472	475	
下 都 賀	29.2	88,798	29,226	9,600	8,627	2.6	1,474	2,020	
埴 谷	6.1	20,840	8,803	—	—	2.4	1,760	1,614	
那 須	5.2	20,364	4,970	110	47	2.7	1,510	1,320	
安 蘇	3.9	5,915	4,732	—	—	0.1	30	25	
足 利	16.4	59,720	35,214	—	—	0.1	10	10	
總 計	76.6	244,212	104,312	9,740	8,722	13.7	6,858	7,224	
大正七年	71.2	243,365	66,317	9,822	6,826	13.5	5,497	3,964	
同 六年	71.6	240,955	50,526	620	316	14.8	6,890	3,372	
同 五年	70.5	237,024	44,118	204	266	26.2	8,028	3,444	
同 四年	67.3	247,964	38,075	142	106	13.1	8,255	1,934	
同 三年	79.0	357,807	70,007	?	?	11.7	5,815	1,170	
同 二年	78.6	310,599	59,401	?	?	13.8	8,407	1,628	
同 元年	58.2	143,991	39,116	?	?	15.0	10,015	6,235	

本表中毎年其ノ調査ヲ爲サ、ルモノアリ此等ハ便宜前年調査ノ數字ヲ以テ填充シ置ケリ次表亦之ニ準ス
白瓜ハ大正六年以前ノ調査ナシ

第三一 特用農產物 大正八年

郡市	大 麻									
	作付段別	收 穫 高					價 額			
		製 麻	皮 麻	計	麻 實	計	製 麻	皮 麻	麻 實	計
宇都宮	—	—	—	—	—	—	—	—	—	—
河內	142.0	19,485	2,637	22,122	388.95	16,688	3,219	3,996	23,903	
上都賀	2,016.0	287,470	58,744	346,214	792.65	1,714,965	143,148	37,587	1,895,700	
芳賀	—	—	—	—	—	—	—	—	—	
下都賀	1,517.4	170,803	282,248	453,051	498.30	992,972	857,438	19,743	1,870,153	
壺谷	9.1	169	1,103	1,272	—	1,253	3,748	—	5,001	
那須	2.1	80	348	428	4.70	360	696	37	1,093	
安蘇	286.0	47,511	992	48,503	40.75	332,577	3,968	10,143	346,668	
足利	—	—	—	—	—	—	—	—	—	
總計	3,972.6	525,518	346,072	871,590	1,721.12	3,058,815	1,012,217	71,506	4,142,538	
大正七年	4,071.3	518,255	319,663	837,918	1,131.22	2,482,859	624,643	104,349	3,211,851	
同六年	4,042.2	605,536	240,119	845,656	1,184.12	1,748,481	316,843	61,044	2,126,368	
同五年	3,528.5	419,671	233,571	653,242	1,468.97	1,015,342	213,161	45,714	1,274,217	
同四年	3,339.7	392,274	261,937	654,211	1,244.02	839,189	243,632	55,424	1,138,245	
同三年	2,397.0	354,859	199,238	554,097	1,320.68	768,516	291,888	43,460	1,003,864	
同二年	3,064.1	395,692	286,902	682,594	1,319.36	882,603	270,085	44,942	1,198,330	
同元年	3,162.0	382,848	298,587	681,435	1,365.00	1,125,753	293,896	90,170	1,509,819	
郡市	實 綿			楮			三 桤			
	作付段別	收 穫 高		作付段別	收 穫 高		作付段別	收 穫 高		
		價 額	價 額		價 額	價 額		價 額	價 額	
宇都宮	—	—	—	—	—	—	—	—	—	
河內	9.4	1,564	5,363	—	—	—	—	—	—	
上都賀	—	—	—	1.1	515	457	—	—	—	
芳賀	17.9	2,445	4,284	5.0	1,297	3,240	—	—	—	
下都賀	17.8	9,390	20,258	—	—	—	—	—	—	
壺谷	3.5	410	1,430	—	—	—	—	—	—	
那須	7.0	1,695	3,300	32.7	8,267	25,371	0.7	147	367	
安蘇	8.7	1,570	4,710	9.6	4,352	3,482	—	—	—	
足利	0.4	120	180	0.4	200	1,600	—	—	—	
總計	64.7	17,194	39,525	48.8	14,631	34,150	0.7	147	367	
大正七年	51.7	11,804	41,819	40.6	10,668	24,813	5.3	4,732	4,167	
同六年	30.6	7,413	5,273	64.8	16,441	14,016	0.5	90	90	
同五年	44.3	9,839	6,179	60.2	20,855	14,492	0.9	302	255	
同四年	34.8	8,603	4,814	65.7	23,466	13,879	0.6	212	191	
同三年	71.2	3,834	2,009	73.6	31,188	15,330	0.8	402	161	
同二年	22.6	3,239	1,981	66.7	34,845	18,374	0.3	180	76	
同元年	28.9	3,009	1,852	97.0	46,254	25,216	0.5	204	64	

第三一 特用農產物 (續)

郡市	菜 種									
	作付段別	收 穫 高					價 額			
		田	畑	計	田	畑	計	田	畑	計
宇都宮	—	—	—	—	—	—	—	—	—	—
河內	2.7	—	2.7	35	—	35	1,225	—	—	1,225
上都賀	17.6	13.8	31.4	157	107	264	3,935	2,730	6,665	
芳賀	14.2	19.0	33.2	113	143	256	2,997	3,792	6,789	
下都賀	16.4	19.6	36.0	171	259	430	5,130	7,770	12,900	
壺谷	11.7	7.0	18.7	89	71	160	1,985	1,631	3,616	
那須	25.7	22.7	48.4	311	174	485	7,058	4,490	11,548	
安蘇	2.2	19.6	21.8	15	161	176	375	4,000	4,375	
足利	12.5	13.1	24.6	96	108	204	2,688	3,024	5,712	
總計	99.8	3.8	103.6	892	35	927	22,360	875	23,235	
大正七年	203.6	96.2	299.8	1,886	769	2,655	30,895	14,856	45,751	
同六年	211.4	106.6	318.0	2,298	916	3,214	29,049	11,747	40,796	
同五年	217.6	110.6	328.2	2,267	1,172	3,439	26,998	12,548	39,546	
同四年	213.5	117.3	330.8	1,980	1,044	3,024	22,503	10,590	33,093	
同三年	259.4	155.6	415.0	2,389	1,471	3,860	24,739	15,014	39,753	
同二年	259.3	179.9	439.2	2,276	1,422	3,698	24,870	15,038	39,908	
同元年	322.2	177.0	501.8	2,881	1,583	4,464	29,572	17,088	47,060	
郡市	胡 麻			苳			蘭			
	作付段別	收 穫 高		作付段別	收 穫 高		作付段別	收 穫 高		
		價 額	價 額		價 額	價 額		價 額	價 額	
宇都宮	0.3	—	40	—	—	—	—	—	—	
河內	14.6	89	1,940	6.3	46	519	—	—	—	
上都賀	49.4	351	8,640	452.5	3,304	40,984	—	—	—	
芳賀	26.2	260	5,946	—	—	—	—	—	—	
下都賀	63.0	488	11,372	66.6	640	8,125	16.1	39,124	19,576	
壺谷	20.1	149	3,248	16.4	128	1,838	—	—	—	
那須	43.3	376	7,881	160.1	1,571	21,077	—	—	—	
安蘇	25.4	195	3,585	5.9	47	535	—	—	—	
足利	17.8	105	2,685	—	—	—	—	—	—	
總計	260.1	2,015	45,337	707.8	5,736	73,078	16.1	39,124	19,576	
大正七年	260.1	2,015	45,337	707.8	5,736	73,078	17.9	42,000	17,300	
同六年	260.1	2,015	45,337	707.8	5,736	73,078	15.8	36,230	12,831	
同五年	251.3	1,644	32,613	486.5	3,488	29,874	16.3	31,803	10,473	
同四年	251.3	1,644	32,613	486.5	3,488	29,874	16.5	31,290	10,340	
同三年	251.3	1,644	32,613	486.5	3,488	29,874	35.8	47,320	13,076	
同二年	284.6	1,601	40,287	617.4	3,583	29,874	40.8	58,218	16,556	
同元年	370.7	1,879	27,000	565.1	3,745	37,049	58.6	79,374	23,932	

第三一 特用農產物 (續)

郡市	薑			杞			柳			絲			瓜		
	作付段別	收穫高	價額	作付段別	收穫高	價額	作付段別	收穫高	價額	作付段別	收穫高	價額	作付段別	收穫高	價額
宇都宮	—	—	—	—	—	—	—	—	—	—	—	—	—	—	—
河內	—	—	—	—	—	—	—	—	—	—	—	—	—	—	—
上都賀	—	—	—	—	—	—	—	—	—	—	—	—	—	—	—
芳賀	—	—	—	—	—	—	—	—	—	—	—	—	—	—	—
下都賀	—	—	—	3.9	2,250	2,250	0.1	3,500	70	—	—	—	—	—	—
墟谷	—	—	—	—	—	—	—	—	—	—	—	—	—	—	—
那須	—	—	—	—	—	—	0.1	1,800	90	—	—	—	—	—	—
安蘇	—	—	—	—	—	—	—	—	—	—	—	—	—	—	—
足利	—	—	—	—	—	—	—	—	—	—	—	—	—	—	—
總計	—	—	—	3.9	2,250	2,250	0.2	5,300	160	—	—	—	—	—	—
大正七年	—	—	—	3.9	2,250	1,687	0.3	7,728	192	—	—	—	—	—	—
同六年	—	—	—	3.9	2,250	1,687	0.4	11,768	224	—	—	—	—	—	—
同五年	—	—	—	3.9	2,300	1,725	0.4	13,641	273	—	—	—	—	—	—
同四年	—	—	—	3.9	2,250	1,988	0.5	15,250	229	—	—	—	—	—	—
同三年	—	—	—	3.9	2,250	1,688	0.6	17,750	355	—	—	—	—	—	—
同二年	—	—	—	1.2	269	188	1.1	18,900	443	—	—	—	—	—	—
同元年	—	—	—	4.5	2,499	750	2.0	9,600	740	—	—	—	—	—	—
郡市	葉煙草			葉藍			人參								
	植付段別	收穫高	價額	作付段別	收穫高	價額	收穫高	價額	價額						
宇都宮	0.9	388	966	—	—	—	—	—	—						
河內	134.7	65,773	199,139	0.5	350	112	—	—	—						
上都賀	45.2	20,254	57,629	—	—	—	260	1,527	—						
芳賀	1,591.7	783,936	2,329,018	—	—	—	—	—	—						
下都賀	39.5	18,975	55,172	1.7	1,090	1,714	—	—	—						
墟谷	398.7	187,248	536,519	—	—	—	—	—	—						
那須	3,106.2	1,514,554	4,524,341	—	—	—	—	—	—						
安蘇	238.5	103,751	295,653	0.8	480	320	109,500	5,475	—						
足利	10.3	4,763	13,784	—	—	—	—	—	—						
總計	5,565.7	2,699,642	8,012,221	3.0	1,920	2,146	109,760	7,002	—						
大正七年	4,361.6	1,928,910	4,090,642	6.2	4,280	2,756	305	1,335	—						
同六年	4,278.6	1,795,199	1,808,178	19.2	8,990	4,581	280	960	—						
同四年	4,398.0	1,982,982	2,083,091	160.5	61,203	27,130	3,510	4,740	—						
同四年	4,509.0	1,973,864	1,521,967	19.5	11,822	6,131	565	668	—						
同三年	5,353.4	2,320,362	2,705,799	0.8	400	224	2,200	2,640	—						
同二年	4,575.6	1,994,833	2,681,064	0.8	400	200	2,125	2,607	—						
同元年	4,925.5	1,818,275	1,855,651	3.5	1,210	1,482	4,195	6,127	—						

第三一 特用農產物 (續)

郡市	薄			荷			除蟲菊			花百合		
	作付段別	收穫高	價額	作付段別	收穫高	價額	作付段別	收穫高	價額	作付段別	收穫高	價額
宇都宮	—	—	—	—	—	—	—	—	—	—	—	—
河內	—	—	—	—	—	—	—	—	—	—	—	—
上都賀	—	—	—	—	—	—	—	—	—	—	4,500	104
芳賀	—	—	—	—	—	—	—	—	—	—	—	—
下都賀	0.5	800	467	—	—	—	—	—	—	—	—	—
墟谷	—	—	—	—	—	—	—	—	—	—	—	—
那須	—	—	—	—	—	—	—	—	—	0.5	16,000	320
安蘇	—	—	—	—	—	—	—	—	—	15.7	1,892,200	18,922
足利	—	—	—	—	—	—	—	—	—	—	—	—
總計	0.5	800	467	—	—	—	—	—	—	16.2	1,912,700	19,346
大正七年	0.3	450	265	—	—	—	—	—	—	21.8	2,085,414	1,126
同六年	0.8	570	435	—	—	—	—	—	—	15.5	948,200	14,104
同五年	0.6	690	460	—	—	—	—	—	—	12.6	735,721	9,666
同四年	0.8	550	385	—	—	—	—	—	—	11.5	812,020	10,476
同三年	0.7	660	198	—	—	—	—	—	—	18.8	1,343,315	19,375
同二年	0.7	780	252	0.3	66	858	—	—	—	9.0	1,219,700	11,727
同元年	1.0	910	246	0.5	125	1,750	—	—	—	0.6	6,900	58

第三二 茶 畑 大正八年六月三十日

郡市	畑段別	見積段別	合計	年	畑段別	見積段別	合計
河內	8.7	27.5	36.2	同六年	152.5	277.0	429.5
上都賀	17.3	43.6	60.9	同五年	147.9	250.3	398.2
芳賀	9.6	31.1	40.7	同四年	165.3	229.7	395.0
下都賀	92.6	61.3	153.9	同三年	182.7	289.4	472.1
墟谷	6.3	16.3	22.6	同二年	202.8	228.1	730.9
那須	19.1	39.0	58.1	同元年	216.3	162.4	378.7
安蘇	2.3	8.7	11.0				
足利	0.3	5.3	5.6				
總計	159.9	249.8	409.7				

第三三 製 茶 大正八年

郡 市	製造戸數	玉 露		煎 茶		番 茶		紅 茶	
		數 量	價 額	數 量	價 額	數 量	價 額	數 量	價 額
宇 都 宮	32			4,800	43,200	600	1,800		
河 内	1,149			2,330	12,654	132	318		
上 都 賀	4,143			7,700	48,297	481	1,131		
芳 賀	903			1,800	10,070	619	1,834		
下 都 賀	2,888	8	240	9,078	58,872	947	3,261	560	3,416
壙 谷	927			2,311	12,588	241	661		
那 須	3,523			6,296	39,270	1,996	6,695		
安 蘇	1,277			1,021	6,157	126	466		
足 利	213			358	2,479	76	229		
總 計	15,055	8	240	35,694	233,587	5,218	16,395	560	3,416
大正七年	15,009	8	169	33,754	142,247	4,836	10,012	584	2,050
同 六年	14,213	18	177	39,605	136,212	4,773	7,195	242	677
同 五年	13,304	9	73	41,012	130,699	5,292	6,729		
同 四年	11,372	7	55	41,119	126,290	5,401	7,261		
同 三年	9,394	7	55	40,259	124,649	9,255	11,867		
同 二年	8,679	6	75	45,126	142,853	11,779	15,794		
同 元年	8,476	53	733	14,203	49,949	4,730	7,566		
郡 市	合 計		煎 茶 粉		紅 茶 粉		合 計		
	數 量	價 額	數 量	價 額	數 量	價 額	數 量	價 額	
宇 都 宮	5,400	45,000	476	1,190			476	1,190	
河 内	2,462	12,972	208	457			208	457	
上 都 賀	8,181	49,428	749	1,163			749	1,163	
芳 賀	2,419	11,904	80	144			80	144	
下 都 賀	10,593	65,789	839	1,940	10	18	849	1,958	
壙 谷	2,552	13,249	174	375			174	375	
那 須	8,292	45,965	629	1,080			629	1,080	
安 蘇	1,147	6,623	65	160			65	160	
足 利	434	2,708	27	66			27	66	
總 計	41,480	253,638	3,247	6,575	10	18	3,257	6,593	
大正七年	39,182	154,478	3,014	4,337	11	11	3,025	4,348	
同 六年	44,638	144,261	3,752	4,218	5	71	3,757	4,259	
同 五年	46,312	137,500	3,363	3,198			?	?	
同 四年	46,520	133,551	3,488	3,468			?	?	
同 三年	49,521	136,571	2,973	3,160			?	?	
同 二年	56,911	158,722	2,102	1,995			?	?	
同 元年	19,432	59,136	493	702			?	?	

第三四 果 樹 苗 自大正五年七月一ヶ年 至大正六年六月

郡 市	桃 苗		梨 苗		苹果苗		柿 苗		葡萄苗		柑 橘 苗		其 他		合 計	
	數量	價額	數量	價額	數量	價額	數量	價額	數量	價額	數量	價額	數量	價額	數量	價額
宇 都 宮																
河 内																
上 都 賀	500	25	200	11	100	6	1,000	60							1,800	102
芳 賀																
下 都 賀																
壙 谷																
那 須	1,300	98	1,000	70	50	2	2,600	134	250	12					5,200	316
安 蘇																
足 利																
總 計	1,800	123	1,200	81	150	8	3,600	194	250	12					7,000	418
大正三年	4,700	133	3,650	180	10	1	3,540	98	200	12			1,600	45	13,700	469
同 二年	3,830	116	5,409	125	640	7	1,250	49	100	5			7,320	160	18,549	462
同 元年	2,350	102	1,395	83	5	1	950	40	1,560	81	70	5	2,150	62	8,480	374
明治四十四年	2,230	93	1,270	79	25	2	1,020	42	1,980	90	320	10	4,900	134	11,745	450
同 四十三年	1,075	55	962	41	27	1	554	22	1,618	84	50	3	4,078	120	8,364	326

本表ハ毎年之カ調査ヲ爲サス

第三五 果 實 大正八年

郡 市	梅			桃			櫻 桃		
	樹 數	收穫高	價 額	樹 數	收穫高	價 額	樹 數	收穫高	價 額
宇 都 宮	2,720	150	3,000	1,482	2,964	948			
河 内	15,913	1,270	14,952	25,042	52,351	24,197			
上 都 賀	20,751	1,035	16,440	10,428	7,937	5,165			
芳 賀	25,395	1,910	34,380	28,680	65,802	49,351			
下 都 賀	36,557	2,670	67,584	15,425	41,240	14,091			
壙 谷	10,682	893	11,321	11,237	34,507	17,427			
那 須	33,403	2,251	44,942	22,362	29,768	22,657	2,083	905	1,490
安 蘇	12,647	1,677	51,987	2,258	1,790	1,253	10	3	2
足 利	25,925	1,211	29,039	4,425	5,425	4,782			
總 計	183,993	13,067	273,645	121,339	241,784	139,871	2,093	908	1,492
大正七年	187,088	16,165	164,918	93,325	251,719	84,009	2,060	851	1,276
同 六年	182,025	13,669	115,408	114,158	223,958	64,030	2,086	888	1,074
同 五年	183,532	10,150	77,506	111,177	208,640	50,475	2,078	908	909
同 四年	184,272	17,622	96,707	106,467	211,064	52,360	3,500	804	808
同 三年	182,258	17,538	116,912	85,258	177,261	57,543	2,081	40	47
同 二年	173,670	23,474	143,686	88,403	191,163	58,331	2,225	35	45
同 元年	182,055	20,787	142,596	80,934	181,222	59,455	2,100	34	68

第三五 果 實 (續)

郡 市	日 本 梨			西 洋 梨		
	樹 數	收 穫 高	價 額	樹 數	收 穫 高	價 額
宇 都 宮	1,234	4,195	1,468			
河 內	11,246	27,931	11,893	2,190	4,250	2,621
上 都 賀	3,685	4,601	3,136			
芳 賀	18,991	75,585	26,191	1,800	8,306	2,561
下 都 賀	31,722	186,594	102,359	210	307	156
壙 谷	19,023	87,545	40,416	225	1,095	665
那 須	29,151	64,967	55,593	30	60	54
安 蘇	3,836	8,580	6,864			
足 利	11,730	36,444	27,019	60	120	84
總 計	130,618	496,442	274,939	4,515	14,138	6,141
大 正 七 年	124,025	525,360	188,415	2,968	14,164	5,693
同 六 年	128,744	561,548	141,349	3,255	14,906	4,676
同 五 年	122,268	596,071	128,230	5,347	14,291	4,728
同 四 年	125,094	556,085	117,670	2,459	11,700	3,970
同 三 年	115,561	523,028	93,969	1,975	2,879	841
同 二 年	114,765	545,101	124,649	750	1,733	459
同 元 年	113,722	485,843	113,160	65	63	26

郡 市	柿				萃 果			
	樹 數	生 收 穫 高	乾 價 額	乾 收 穫 高	價 額	樹 數	收 穫 高	價 額
宇 都 宮	1,530	4,590	1,285					
河 內	15,600	* 7,327	* 1,260	2,542	2,355	40	31	17
上 都 賀	26,805	* 2,480	* 935	1,079	1,692	85	34	40
芳 賀	18,811	* 29,260	* 1,599	2,500	1,105			
下 都 賀	39,553	* 9,170	* 1,511			13	2	5
壙 谷	12,937	* 113,268	* 34,325					
那 須	41,592	* 9,227	* 2,050	6,006	3,462			
安 蘇	12,422	* 27,218	* 9,756	5,916	8,503	50	20	14
足 利	15,562	* 8,126	* 1,214			25	42	672
總 計	184,812	* 127,395	* 37,548	18,293	17,407	212	129	748
大 正 七 年	183,541	* 47,279	* 4,577	18,196	12,540	240	172	87
同 六 年	188,141	* 440,635	* 79,534	36,212	16,876	204	194	80
同 五 年	190,193	* 56,025	* 4,612	26,762	9,280	266	320	102
同 四 年	209,607	* 681,839	* 82,543	84,185	26,842	147	159	73
同 三 年	223,650	* 58,554	* 3,416	179,217	86,416	1,234	1,299	555
同 二 年	235,007	* 373,804	* 51,096	209,637	99,287	1,265	966	428
同 元 年	198,397	* 70,020	* 5,796	334,111	151,679	658	498	42

生柿收穫高欄*印ヲ附シタルハ適用ニシテ他ハ食用ナリ

第三五 果 實 (續)

郡 市	枇 杷			葡 萄			栗		
	樹 數	收 穫 高	價 額	樹 數	收 穫 高	價 額	樹 數	收 穫 高	價 額
宇 都 宮	27	21	42	89	267	85	390	17	510
河 內	50	68	39	4,453	8,511	5,157	18,487	1,011	33,800
上 都 賀	202	302	355	1,290	1,611	1,399	14,031	497	19,773
芳 賀	148	382	334	5,495	33,735	29,241	170,437	13,255	37,959
下 都 賀	195	485	228	15,671	42,716	15,116	31,837	2,505	89,946
壙 谷	35	142	103	2,079	5,887	3,167	3,100	330	4,881
那 須	298	464	457	13,441	19,279	9,545	8,755	507	15,768
安 蘇	168	540	432	6,129	11,761	9,409	15,770	1,797	107,820
足 利	318	805	492	6,107	13,399	6,693	19,503	365	16,645
總 計	1,441	3,209	2,482	54,754	137,176	70,812	282,310	20,284	327,102
大 正 七 年	1,449	2,810	1,545	51,406	123,238	41,390	272,863	17,239	147,607
同 六 年	1,394	2,477	992	46,401	115,495	24,400	134,721	6,820	104,813
同 五 年	1,438	2,359	737	54,480	123,820	24,989	133,223	5,857	76,927
同 四 年	1,740	3,508	1,271	51,220	130,647	27,199	95,157	5,903	68,106
同 三 年	1,957	3,669	1,268	81,546	176,814	33,901		29,731	386,491
同 二 年	3,143	8,153	2,511	78,344	243,078	46,757		32,862	378,934
同 元 年	964	1,861	822	106,149	260,288	50,524		45,111	462,409

郡 市	密 柑			夏 橙			其 他 柑 橘 類		
	樹 數	收 穫 高	價 額	樹 數	收 穫 高	價 額	樹 數	收 穫 高	價 額
宇 都 宮									
河 內							892	4,644	1,548
上 都 賀	20	10	6				907	1,546	966
芳 賀	500	50	25	100	10	2	219	361	121
下 都 賀	1,395	2,073	938				752	1,041	336
壙 谷	45	123	80				788	4,593	1,102
那 須							1,102	2,555	1,319
安 蘇	550	2,502	1,501				4,140	2,894	724
足 利	520	26	20	14	31	14	1,117	1,941	650
總 計	3,030	4,784	2,570	114	41	16	9,917	19,575	6,766
大 正 七 年	2,331	4,598	2,131	14	28	9	10,908	29,375	6,158
同 六 年	1,571	2,853	1,296	14	29	8	11,101	22,833	4,212
同 五 年	1,882	3,003	807	14	29	7	11,128	22,232	3,637
同 四 年	3,536	5,108	1,245	2	6	2	10,574	33,406	3,732
同 三 年	2,582	3,893	804	15	114	34	9,595	28,464	4,558
同 二 年	2,331	5,040	1,252	13	105	32	7,440	35,424	5,394
同 元 年	1,464	6,214	1,513				6,331	42,277	5,072

大正三年以前ノ栗ハ山栗ヲ包含シテ調査シタルトモ爾後ノ然ラス

第三六 綠肥用作物 大正八年

種別	作付段別			本年春蒔		前年秋蒔		合計	
	本年春蒔	前年秋蒔	合計	收穫高	價額	收穫高	價額	收穫高	價額
青刈大豆	4,531.0	—	4,531.0	6,835,106	197,507	—	—	6,835,106	197,507
紫雲英	11.3	13,236.3	13,247.6	9,900	119	56,640,502	1,493,528	50,650,402	1,493,647
蠶豆及豌豆	3.0	42.3	45.3	9,060	270	105,005	2,750	114,005	3,020
苜蓿	0.1	1.8	1.9	200	5	3,600	144	3,800	149
其他	0.9	2.6	3.5	1,800	19	9,220	237	11,020	256
總計	4,546.3	13,283.0	17,829.3	6,856,006	197,920	56,758,327	1,496,659	63,614,333	1,694,579
大正七年	4,196.6	12,853.7	17,050.3	6,614,334	163,053	43,830,484	701,889	50,444,868	864,942
同六年	3,937.6	12,167.6	16,105.2	7,150,424	88,976	49,389,117	698,151	56,539,541	787,127
同五年	3,650.8	10,465.7	14,116.5	6,161,857	84,425	44,536,206	493,749	50,698,063	578,174
同四年	3,146.2	8,137.4	11,283.6	5,067,357	60,125	34,170,970	359,721	39,238,327	419,846
同三年	3,039.6	9,461.9	12,501.5	4,884,086	?	35,421,822	?	40,305,908	?

第三七 綠肥用作物郡市別 大正八年

郡市	青刈大豆		紫雲英		苜蓿		蠶豆及豌豆		其他		合計	
	作付段別	收穫高	作付段別	收穫高	作付段別	收穫高	作付段別	收穫高	作付段別	收穫高	作付段別	收穫高
字都宮	—	—	11.0	55,000	—	—	—	—	—	—	11.0	55,000
河内	16.3	47,506	1,643.2	6,475,511	—	—	1.3	5,850	2.6	9,220	1,663.4	6,538,087
上都賀	133.9	274,930	565.6	3,682,900	—	—	—	—	—	—	689.5	3,957,830
芳賀	34.6	15,910	2,021.0	7,532,885	1.9	3,800	—	—	—	—	2,057.5	7,552,595
下都賀	1,003.3	1,560,960	2,347.3	11,633,830	—	—	8.0	16,875	0.9	1,800	3,359.5	13,213,465
埴谷	5.4	13,600	3,146.9	16,568,210	—	—	—	—	—	—	3,152.3	16,581,810
那須	—	—	3,213.1	9,318,000	—	—	—	—	—	—	3,213.1	9,318,000
安蘇	762.7	680,655	140.0	721,676	—	—	7.4	24,000	—	—	910.1	1,426,331
足利	2,584.8	4,241,545	159.5	662,390	—	—	23.6	67,280	—	—	2,772.9	4,971,215
總計	4,531.0	6,835,106	13,247.6	56,650,402	1.9	3,800	45.3	114,005	3.5	11,020	17,829.3	63,614,333
大正七年	4,173.8	6,576,204	12,890.5	43,676,684	—	—	51.4	166,140	15.6	25,840	17,050.3	50,444,868
同六年	3,935.1	7,143,224	12,127.9	49,242,537	0.5	1,000	34.4	116,010	12.3	36,770	16,110.2	56,539,541
同五年	3,650.8	6,161,857	10,364.4	44,293,465	0.6	1,200	40.9	199,895	54.8	41,646	14,116.5	50,698,063
同四年	3,142.6	5,056,557	7,949.2	33,568,690	—	—	60.0	129,680	131.8	483,400	11,283.6	29,283,327
同三年	3,018.3	4,832,820	9,438.2	35,330,596	0.5	2,250	35.5	129,442	9.0	10,800	12,501.5	40,305,908

第三八 堆積肥料舍 大正八年十二月三十一日

郡市	舍數	坪數	農家總戸數ニ對スル歩合	郡市	舍數	坪數	農家總戸數ニ對スル歩合
河内	2,976	20,293	2.6	足利	1,428	8,622	1.8
上都賀	4,388	28,094	4.5	總計	21,136	148,761	2.2
芳賀	1,644	13,280	1.2	大正七年	20,488	143,347	2.2
下都賀	3,997	28,219	2.0	同六年	17,500	123,730	2.1
埴谷	1,859	17,157	2.3	同五年	16,518	116,203	1.8
那須	4,017	28,509	2.4	同四年	15,461	109,358	1.7
				同三年	14,226	101,688	1.5

第三九 肥料消費高郡市別 大正八年

郡市	購入肥料	自家生産肥料	合計	農家一戸ニ付消費高		耕地一段歩ニ付消費高	
				購入肥料	自家生産肥料	購入肥料	自家生産肥料
字都宮	59,626	47,565	107,191	122.69	97.87	6.68	5.33
河内	1,583,090	1,297,136	2,880,226	138.94	113.84	8.07	6.62
上都賀	1,221,351	1,070,399	2,291,750	124.40	109.06	11.52	10.10
芳賀	1,705,114	1,731,642	3,436,756	125.31	127.26	8.52	8.65
下都賀	3,103,291	3,633,312	6,136,603	152.44	149.01	11.30	11.05
埴谷	1,087,322	1,173,349	2,260,671	132.70	143.20	7.46	8.05
那須	1,831,947	2,428,853	4,260,801	105.64	140.06	6.95	9.21
安蘇	475,380	697,299	1,172,679	49.49	72.59	6.92	10.15
足利	581,851	1,583,551	2,165,401	74.38	202.42	9.67	26.32
總計	11,648,972	13,063,106	24,712,078	118.13	132.45	8.79	9.87
大正七年	7,989,739	8,504,190	16,493,929	82.51	87.82	6.07	6.47
同六年	5,498,131	6,214,433	11,712,564	46.94	53.06	4.19	4.73
同五年	4,389,852	4,816,055	9,205,907	45.76	50.19	3.37	3.70
同四年	4,271,754	4,948,093	9,219,847	44.41	51.46	3.29	3.81
同三年	4,958,698	3,315,650	8,274,349	50.97	34.08	3.86	2.58

第四〇 購入肥料消費高 大正八年

種別	數量	價額	種別	數量	價額
動物質肥料			魚肥類	3,358,337	3,809,333
魚肥類			人糞	3,050,282	99,672
人糞			骨粉	866,806	515,071
骨粉			肉血肥類	9,242	7,825
肉血肥類			鳥糞	35,056	8,191
鳥糞			蠶糞	87,636	57,609
蠶糞			總計	7,632,389	4,576,057

第四〇 購入肥料消費高 (續)

種別	數量	價額	種別	數量	價額			
植物質肥料	米類	3,764,461	1,022,622	礦物質肥料	石灰	2,588	2,765	
	大豆粕	4,293,910	2,217,818		素	300	90	
	菜種油	835,456	489,034		トーマス	3,060	1,712	
	其他油	117,506	71,073		肥	5,625,568	1,852,317	
	釀造粕	47,129	10,593		骨			
	生大豆	77,783	56,876		計			
	綠肥	31,250	937		配合肥料	各種配合肥料	1,393,952	954,166
	壓搾大豆	430	2,236			石灰	4,967,396	343,214
	厩堆肥	1,563	2,014			其他	1,951,391	38,992
	厩草	150,835	13,259		其他	8,312,739	1,336,372	
	木灰	9,419,893	3,884,226		計			
	總計				總計	30,990,589	11,648,972	
礦物質肥料	過磷酸石灰	5,444,600	1,613,894	大正七年	—	7,989,741		
	硫酸アンモニア	135,568	197,618	同六年	—	5,498,129		
	智利硝石	18,694	21,821	同五年	—	4,389,852		
	硫酸加里	20,758	14,417	同四年	—	4,271,754		
			同三年	—	4,958,698			

第四一 自家生産肥料消費高 大正八年

種別	數量	價額	種別	數量	價額		
厩草	堆肥	246,997,950	7,843,988	糞	炭	24,106	1,427
	米糠	506,086	118,592		其他	16,854,933	466,417
	草木灰	7,961,195	530,705		總計	405,865,378	13,063,107
	人糞	65,750,533	1,970,718		大正七年	—	8,504,187
	鳥糞	491,189	67,785		同六年	—	6,214,431
	綠肥	63,517,083	1,812,362		同五年	—	4,816,055
	生大豆	93,129	62,966		同四年	—	4,948,093
	蠶	3,669,174	188,148		同三年	—	3,315,650

第四二 石灰施用高 大正八年

郡市	數量	價額	郡市	數量	價額	
宇都宮	1,610	517	足利	1,100,193	88,015	
	244,654	24,069		總計	4,967,396	343,214
上野	1,171,286	71,747	大正	七年	5,151,414	253,764
	215,500	15,770		同六年	5,525,000	149,431
下野	1,735,772	95,757		同五年	5,986,396	132,042
	72,226	15,731		同四年	5,471,982	122,320
壺那	33,908	8,014	同三年	5,124,266	128,107	
	392,247	23,594				

本表所掲ノ數ハ購入肥料消費高中ニ計上セリ

家畜及家禽

現在頭數	牛	1,660
	馬	51,934
	豚	9,006
	綿羊	676
	山羊	186
出產頭數	牛	382
	馬	2,534
	豚	11,264
屠肉	牛	187,166
	犢	11,576
	馬	229,476
	豚	579,584
牛乳搾取量		4,252
鷄	現在數	577,331
	產卵數	31,227

家畜及家禽

家畜及家禽 49

第四三 家畜總頭數 大正八年十二月三十一日

種別	內種			雜種			外種			合計			牝百=付 牡
	牝	牡	計	牝	牡	計	牝	牡	計	牝	牡	計	
牛	210	61	271	781	162	943	364	82	446	1,355	305	1,660	22.51
馬	16,662	13,479	30,141	13,164	8,480	21,644	80	65	145	29,906	22,024	51,930	60.74
豚	1,070	465	1,535	4,234	2,198	6,432	716	323	1,039	6,020	2,986	9,006	49.60
緬羊	486	190	676	—	—	—	—	—	—	486	190	676	39.09
山羊	124	62	186	—	—	—	—	—	—	124	62	186	50.00
總計	18,552	14,257	32,809	18,179	10,940	29,019	1,160	470	1,630	37,891	25,567	63,458	—
大正七年	21,260	16,653	37,913	15,450	8,776	24,226	821	327	1,148	37,531	25,756	63,287	—
同六年	23,529	18,158	41,687	11,953	7,546	19,499	839	356	1,195	36,321	26,060	62,381	—
同五年	25,682	20,023	45,705	9,430	5,698	15,128	979	295	1,274	36,091	26,016	62,107	—
同四年	27,904	20,730	48,634	7,746	5,435	13,181	868	316	1,184	36,518	26,481	62,999	—
同三年	30,605	21,238	51,843	5,616	3,958	9,574	693	268	961	36,934	25,564	62,478	—
同二年	31,030	21,263	52,293	5,030	4,228	9,258	971	316	1,287	37,031	25,807	62,838	—
同元年	31,530	23,312	54,842	5,616	3,059	6,675	850	439	1,289	35,996	25,810	62,806	—

緬羊及山羊ハ内種雜種外種ノ區別ヲナシタル調査ナキニヨリ假ニ内種ノ欄ニ掲グ

第四四 牛頭數 大正八年十二月三十一日

郡市	內種			雜種			外種			合計		
	牝	牡	計	牝	牡	計	牝	牡	計	牝	牡	計
宇都宮	—	—	—	51	4	55	15	2	17	66	6	72
河内	20	4	24	63	3	66	9	2	11	92	9	101
上賀	5	—	5	173	39	212	212	65	277	390	104	494
芳賀	16	11	27	51	13	64	24	2	26	91	26	117
下都賀	88	19	107	146	14	160	61	7	68	295	40	335
澁谷	48	3	51	101	26	127	8	—	8	157	29	186
那須	28	18	46	96	43	139	—	—	—	124	61	185
安蘇	5	6	11	39	13	52	35	4	39	79	23	102
足利	—	—	—	61	7	68	—	—	—	61	7	68
總計	210	61	271	781	162	943	364	82	446	1,355	305	1,660
大正七年	111	54	165	878	173	1,051	329	91	420	1,318	318	1,636
同六年	188	67	255	803	142	945	300	75	375	1,291	284	1,575
同五年	233	85	318	813	145	958	418	82	500	1,465	312	1,777
同四年	353	99	452	873	145	1,018	376	94	440	1,602	308	1,910
同三年	283	155	438	913	143	1,056	108	27	135	1,304	325	1,629
同二年	205	93	298	932	188	1,120	57	11	68	1,194	292	1,486
同元年	234	138	372	801	178	979	53	18	71	1,088	334	1,422

第四五 牛 出 産 數 大 正 八 年

Table with columns for 郡市 (Municipality), 内種 (Domestic), 雜種 (Mixed), 外種 (Foreign), and 合計 (Total). Rows include municipalities like 宇都宮, 河上, 芳賀, etc., and a summary for 大正七年 to 元年.

第四六 牛 斃 死 數 大 正 八 年

Table with columns for 郡市 (Municipality), 内種 (Domestic), 雜種 (Mixed), 外種 (Foreign), and 合計 (Total). Rows include municipalities like 宇都宮, 河上, 芳賀, etc., and a summary for 大正七年 to 元年.

第四七 馬 頭 數 大 正 八 年 十 二 月 三 十 一 日

Table with columns for 郡市 (Municipality), 内種 (Domestic), 雜種 (Mixed), 外種 (Foreign), and 合計 (Total). Rows include municipalities like 宇都宮, 河上, 芳賀, etc., and a summary for 大正七年 to 元年.

第四八 馬 産 出 數 大 正 八 年

Table with columns for 郡市 (Municipality), 内種 (Domestic), 雜種 (Mixed), 外種 (Foreign), and 合計 (Total). Rows include municipalities like 河上, 芳賀, 下都賀, etc., and a summary for 大正七年 to 元年.

大正三年以來雜種ノ頭數頓ニ増加シ内種反對ニ減少シタルハ兩種ノ區分ニ付調査上ノ觀念精確トナリタルニ由ル

第九四 馬 斃 死 數 大 正 八 年

Table with columns for 郡市 (Municipality), 內種 (Internal Breed), 雜種 (Mixed Breed), 外種 (External Breed), and 合計 (Total). Rows include municipalities like 宇都宮, 河上, 芳賀, etc., and a summary for 大正七年 to 同元年.

第五一 豚 出 産 數 大 正 八 年

Table with columns for 郡市 (Municipality), 內種 (Internal Breed), 雜種 (Mixed Breed), 外種 (External Breed), and 合計 (Total). Includes sub-columns for 價額 (Value). Rows include municipalities like 宇都宮, 河上, 芳賀, etc., and a summary for 大正七年 to 同元年.

第五〇 豚 頭 數 大正八年十二月三十一日

Table with columns for 郡市 (Municipality), 內種 (Internal Breed), 雜種 (Mixed Breed), 外種 (External Breed), and 合計 (Total). Rows include municipalities like 宇都宮, 河上, 芳賀, etc., and a summary for 大正七年 to 同元年.

第五二 豚 斃 死 數 大 正 八 年

Table with columns for 郡市 (Municipality), 內種 (Internal Breed), 雜種 (Mixed Breed), 外種 (External Breed), and 合計 (Total). Rows include municipalities like 宇都宮, 河上, 芳賀, etc., and a summary for 大正七年 to 同元年.

第五三 緬 羊 大正八年

Table with columns for Prefecture/City, Current Year End, Production, and Mortality. Includes sub-headers for Cattle, Sheep, and Pigs.

第五四 山 羊 大正八年

Table with columns for Prefecture/City, Current Year End, Production, and Mortality. Includes sub-headers for Cattle, Sheep, and Pigs.

第五五 屠畜場及屠畜數 大正八年

Table with columns for Prefecture/City, Slaughterhouse, and Slaughtered Animals. Includes sub-headers for Cattle, Sheep, and Pigs.

第五五 屠畜場及屠畜數 (續)

Table with columns for Prefecture/City, Slaughterhouse, and Slaughtered Animals. Includes sub-headers for Cattle, Sheep, and Pigs. Includes a note at the bottom: 牛ノ欄〇印ヲ附シタルハ續ナリ

第五六 獸 肉 大正八年

Table with columns for Prefecture/City, Meat Type, Weight, and Value. Includes sub-headers for Cattle, Sheep, Horses, and Pigs. Includes a note at the bottom: 大正三年以前ノ牛ハ續キモ含有ス

第五七 乳 牛 大正八年

Table with columns: 郡市, 搾乳場數, 乳用牛頭數 (二歲以上, 二歲未滿, 合計), 搾乳高, 價額, 人口百=付搾乳高. Includes data for various municipalities and years from 1917 to 1928.

第五八 獸醫及蹄鐵工 大正八年十二月三十一日

Table with columns: 郡市, 獸醫 (官立, 公立, 私立, 試驗, 免許, 限地, 開業, 合計), 蹄鐵工 (官立, 公立, 私立, 試驗, 免許, 限地, 開業, 合計). Includes data for municipalities and years from 1917 to 1928.

明治四十四年以前ハ免許下附數ノ調ナリ

第五九 家禽總數 大正八年六月三十日

Table with columns: 種別, 飼養戶數 (五十羽以上, 十羽以上, 十羽未滿, 合計), 家禽羽數 (成禽, 雛, 合計), 産卵 (箇數, 價額), 現住戶數百=付 (飼養戶數, 家禽羽數), 成禽羽數百=付産卵. Includes data for various municipalities and years from 1917 to 1928.

産卵個數カ郡市別表ト一致セザルハ四捨五入ノ結果ナリ

第六〇 鶏 郡市別 大正八年六月三十日

Table with columns: 郡市, 飼養戶數 (五十羽以上, 十羽以上, 十羽未滿, 合計), 羽數 (成禽, 雛, 合計), 産卵 (箇數, 價額). Includes data for various municipalities and years from 1917 to 1928.

第六一 鷺郡市別 大正八年六月三十日

郡市	飼養戸數				羽數			産卵	
	五十羽以上	十羽以上	十羽未満	合計	成禽	雛	合計	筒數	價額
宇都宮	—	4	2	6	45	130	175	千個 2	円 130
河内	—	2	19	21	98	170	268	6	353
上都賀	—	4	30	34	238	233	471	18	998
芳賀	—	27	167	194	726	2,594	3,320	53	3,640
下都賀	—	34	112	146	485	1,289	1,774	35	1,743
撫谷	—	5	38	43	194	351	545	18	1,019
那須	—	1	31	32	166	158	324	14	1,058
安蘇	—	5	11	16	61	204	265	1	52
足利	—	4	27	31	99	171	270	5	325
總計	—	86	437	523	2,112	5,400	7,512	152	9,318
大正七年	—	23	441	464	1,963	1,372	3,335	118	4,548
同六年	—	63	408	472	2,289	1,674	4,063	108	3,219
同五年	—	76	362	438	2,245	1,390	3,635	159	3,828
同四年	—	52	379	431	2,236	1,133	3,369	98	3,089
同三年	—	39	355	394	1,767	1,287	3,054	85	2,503
同二年	—	32	295	327	2,375	933	3,308	113	3,400
同元年	1	28	337	366	2,913	1,023	3,936	119	3,115

蠶業

桑	畑	町段	5,797.1
繭	春	蠶	石 34,179
	夏	蠶	2,146
	秋	蠶	27,973
	計		64,298
蠶種	原蠶種	冊	205,232
	普通蠶種		5,708,792
養蠶總戸數			19,324

第六二

桑

畑

大正八年六月三十日

郡市	畑段別	見積段別	合計	左ノ内夏秋蠶専用		
				畑段別	見積段別	合計
宇都宮	町 0.6	町 0.1	町 0.7	町	町	町
河内	381.2	34.3	415.5	74.7	18.0	92.7
上野	172.5	461.1	633.6	24.3	16.9	41.2
芳賀	242.7	17.2	259.9	12.1	1.4	13.5
下都賀	1,668.1	193.4	1,861.5	62.9	36.4	99.3
壺賀	206.5	105.5	312.0	46.2	18.7	64.9
那須	1,138.7	194.5	1,333.2	130.0	17.4	147.4
安蘇	325.3	81.8	407.1	33.3	5.3	38.6
足利	504.1	69.5	573.6	10.5	10.7	21.2
總計	4,639.7	1,157.4	5,797.1	394.0	124.8	518.8
大正七年	4,443.3	1,120.0	5,563.3	365.5	117.9	483.4
同六年	4,256.6	1,107.0	5,363.6	373.8	91.8	465.6
同五年	4,002.2	1,101.1	5,103.3	267.7	77.6	345.3
同四年	4,053.3	1,160.3	5,213.6	585.7	118.0	703.7
同三年	4,478.9	990.2	4,469.1	?	?	?
同二年	4,813.1	947.3	5,760.4	?	?	?
同元年	4,955.4	1,101.8	6,957.2	?	?	?

第六三

桑

苗

自大正七年七月一箇年
至大正八年六月

郡	實生		接木		代出		其他		合計	
	數量	價額	數量	價額	數量	價額	數量	價額	數量	價額
河内	本 1,100	町	本 33	町	本 138,500	町 1,740	本 104,500	町 2,110	本 244,100	町 3,883
上野	—	—	250	14	—	—	16,500	743	16,750	757
芳賀	190,000	480	160,000	400	5,000	60	—	—	355,000	940
下都賀	1,591,690	4,335	1,524,170	41,451	2,910,200	34,305	1,360,250	7,017	7,386,310	87,108
壺谷	47,000	141	64,920	1,653	—	—	—	—	111,920	1,344
那須	—	—	—	—	—	—	—	—	—	—
安蘇	—	—	16,880	338	—	—	10,000	150	26,880	488
足利	15,000	69	15,000	314	—	—	10,000	58	40,000	447
總計	1,843,690	5,025	1,782,320	44,203	3,053,700	36,105	1,501,250	10,078	8,180,960	95,411
大正七年	2,381,929	6,836	999,121	26,787	2,362,070	23,756	2,256,600	15,117	7,999,720	72,496
同六年	2,561,385	7,763	68,635	1,047	457,200	4,131	919,700	8,036	4,007,520	20,977
同五年	2,116,300	3,747	78,030	699	508,950	3,233	1,105,550	3,990	3,808,830	11,669
同四年	825,000	3,127	45,350	213	285,700	1,117	815,500	2,865	1,971,550	7,322
同三年	340,500	696	2,350	20	177,500	1,476	158,450	853	678,800	3,045
同二年	69,225	39	80,700	617	415,925	1,750	196,230	645	762,080	3,051
同元年	85,530	202	19,815	146	184,930	633	565,198	1,790	855,473	3,773

大正元年其他ノ欄ニハ實生接木代出等ノ區別ヲナサス混同シテ調査シタルモノヲ合算シテ掲出セリ

第六四 繭 總 產 額 大 正 八 年

Table with columns for Prefecture/City, Spinning Spindles, Quantity, and Value for Silk, Cotton, and Total. Includes a note at the bottom: 蠶種製造ノ原料タル出殻繭ハ本表ノ繭ノ内ニ合算シ以下之ニ同シ

第六五 春 蠶 大 正 八 年

Table with columns for Prefecture/City, Spinning Spindles, Quantity, and Value for Silk, Cotton, and Total.

第六六 夏 蠶 大 正 八 年

Table with columns for Prefecture/City, Spinning Spindles, Quantity, and Value for Silk, Cotton, and Total.

第六七 秋 蠶 大 正 八 年

Table with columns for Prefecture/City, Spinning Spindles, Quantity, and Value for Silk, Cotton, and Total.

第六八 蠶 種 製 造 大 正 八 年

Table with columns for 郡市, 製造戸數, 種別, 一化性, 二化性, 計, 金額. Rows include 宇都宮, 河内, 上都賀, 芳賀, 下都賀, 鹽谷, 那須, 安蘇, 足利, 總計, 大正七年.

大正六年以前ノ調査ニ付テハ次表ノ如キ累年ノ調査アリ

Table with columns for 年次, 製造戸數, 數, 量, 價, 額. Rows include 大正六年, 同五年, 同四年, 同三年, 同二年, 同元年.

第六九 養 蠶 實 戸 數 大 正 八 年

Table with columns for 郡市, 春蠶飼養, 春夏蠶飼養, 春秋蠶飼養, 春夏秋蠶飼養. Rows include 宇都宮, 河内, 上都賀, 芳賀, 下都賀, 鹽谷, 那須, 安蘇, 足利, 總計, 大正七年, 同六年, 同五年, 郡市, 夏蠶飼養, 夏秋蠶飼養, 秋蠶飼養, 合計.

林 業

森林面積	御料	14,885.8 ^町
	國有	124,321.2
	公有	17,789.8
	社寺有	2,362.1
	私有	178,294.0
	計	336,794.1
民有林伐採	用材	688,794 ^石
	薪炭材	520,672 ^圓
	竹材	227,542 ^束
石	材	355,023 ^圓
木炭	實數	12,515,517 ^圓
	價額	3,950,653 ^圓

林 業

林 業 65

第七〇 官有林野箇所面積 (御料)大正八年十二月三十一日現在
(國有)大正九年 三月三十一日現在

郡 市	御 料				國 有				合 計			
	森 林		原 野		森 林		原 野		森 林		原 野	
	箇所	面積	箇所	面積	箇所	面積	箇所	面積	箇所	面積	箇所	面積
宇 都 宮	—	—	—	—	—	—	—	—	—	—	—	—
河 内	2	1	12	7	20	2,306.5	23	58.5	22	2,306.6	35	312.2
上 都 賀	6	11,866.7	8	340.8	35	19,998.3	11	68.7	41	31,865.0	19	409.5
芳 賀	83	5.5	72	2,203.4	26	1,646.8	17	4.1	109	1,652.3	89	2,207.5
下 都 賀	—	—	—	—	6	48.8	4	3.7	6	48.8	4	3.7
埴 谷	1	45.4	2	188.4	155	82,309.6	236	4,540.0	156	82,355.0	448	4,728.4
那 須	13	2,409.5	24	3,034.3	140	16,408.1	70	194.7	153	18,817.6	84	3,229.0
安 藤	3	558.6	—	—	2	1,340.7	—	—	5	1,899.3	—	—
足 利	—	—	—	—	6	270.4	2	0.9	6	270.4	2	0.9
總 計	103	14,885.8	118	6,020.6	390	124,329.2	363	4,870.6	498	139,215.0	481	10,891.2
大 正 七 年	34	14,814.9	85	6,028.1	411	124,174.4	559	15,625.0	445	138,989.3	644	21,653.1
同 六 年	22	14,880.2	82	6,028.1	426	124,442.3	679	15,802.5	448	130,322.5	761	21,830.6
同 五 年	22	14,880.2	82	6,028.1	500	125,971.3	791	2,525.2	522	140,851.5	873	8,553.3
同 四 年	244	10,500.6	874	4,252.9	467	127,699.6	818	2,633.9	711	138,200.2	1,692	6,886.8
同 三 年	244	10,500.6	874	4,252.8	545	127,955.6	1,327	2,998.5	789	138,456.2	2,201	7,251.3
同 二 年	244	10,500.6	875	4,254.9	596	122,080.6	1,701	3,110.2	840	132,581.2	2,576	7,365.4
同 元 年	262	10,528.0	880	4,258.4	672	122,516.9	2,208	3,407.6	934	133,044.9	3,088	7,666.0

御料ノ各其ノ年度末現在ニ係ル調査ナリ以下諸表之ニ準ス
大正六年ニ於テ國有ニ係ル箇所數若シテ増減變動アルハ賣却 租替 脱落地編入 實測増減訂正等ノ結果ナリ

第七一 民有林野面積 大正七年十二月三十一日

郡 市	公 有				社 寺 有				私 有				合 計			
	縣 郡 有		市 町 村 名		部 落 地 團 體 有		計		森 林		原 野		森 林		原 野	
	森 林	原 野	森 林	原 野	森 林	原 野	森 林	原 野	森 林	原 野	森 林	原 野	森 林	原 野	森 林	原 野
宇 都 宮	—	—	0.2	0.5	0.7	—	0.9	0.5	5.7	0.3	158.3	19.7	164.9	20.5	—	—
河 内	—	—	99.3	31.7	76.6	88.0	175.9	119.7	155.9	44.8	20,395.7	2,436.5	20,727.5	2,601.0	—	—
上 都 賀	1,542.3	—	1,266.9	179.5	8,035.2	2.6	10,891.4	182.1	405.3	7.2	35,061.2	955.7	46,357.9	1,145.0	—	—
芳 賀	47.0	—	461.8	41.6	55.9	150.8	544.8	192.4	270.3	23.6	20,134.4	1,016.1	20,949.5	1,232.1	—	—
下 都 賀	—	—	207.8	1.8	540.7	157.7	748.5	159.5	399.3	26.8	14,452.7	1,008.8	15,600.5	1,195.1	—	—
埴 谷	46.4	—	118.3	46.2	1,139.9	47.2	1,304.6	93.4	149.9	9.9	20,183.9	2,807.2	21,638.4	2,910.5	—	—
那 須	—	—	961.1	360.9	1,847.4	696.0	2,808.5	1,056.9	377.7	74.2	51,368.4	12,444.8	54,554.6	13,575.9	—	—
安 藤	4.3	—	227.0	3.9	334.4	75.0	565.7	78.9	255.0	3.8	10,267.5	203.2	11,088.2	285.9	—	—
足 利	—	—	442.1	39.9	307.4	53.0	749.5	92.9	343.0	7.1	6,271.9	77.4	7,364.4	177.4	—	—
總 計	1,667.1	—	3,784.5	706.0	12,338.2	1,270.3	17,789.8	1,976.3	2,362.1	197.7	178,294.0	20,969.4	198,445.9	23,143.4	—	—
大 正 四 年	1,626.9	—	2,757.5	525.4	14,533.3	1,765.3	18,917.7	2,289.7	2,144.2	144.5	184,457.1	19,859.0	205,519.0	22,293.2	—	—
同 三 年	—	—	?	?	?	?	19,192.3	1,565.2	2,015.2	85.1	120,062.4	18,760.5	225,269.9	20,410.8	—	—
同 二 年	—	—	?	?	?	?	17,864.4	1,565.2	1,798.9	85.1	195,253.0	18,760.5	214,916.3	20,410.8	—	—
同 元 年	—	—	?	?	?	?	17,236.6	2,100.3	1,603.7	59.8	194,511.1	23,775.9	213,351.4	25,936.0	—	—
明 治 四 十 四 年	—	—	?	?	?	?	17,711.6	1,271.3	1,687.4	55.5	205,133.3	20,748.8	224,532.3	22,075.6	—	—
同 四 十 三 年	—	—	?	?	?	?	15,327.1	1,269.3	1,471.2	86.2	189,538.9	18,915.9	206,337.2	20,271.4	—	—
同 四 十 二 年	—	—	?	?	?	?	15,560.5	1,753.4	1,797.6	84.7	161,158.8	21,742.7	178,516.9	23,530.8	—	—

本表ハ大正四年以後毎三年ノ調査ニシテ其ノ面積ハ土地臺帳ニ依リ
縣有ニ係ルモノハ縣印ヲ附シ郡有ニ係ルモノト區分シタリ
大正四年以前ハ總テ年度末現在ニ係ルモノ、調査ナリ以下諸表之ニ準ス
大正三年分原野不明ナルヲ以テ便ニ前年ノ數字ニテ填充セリ

第七二 保安林種類別 大正八年十二月三十一日

Table with columns for species (種別), ownership (森, 林), and area (箇所, 面積). Rows include various types of security forests like 土砂杆止林, 水害防備林, etc., and a summary for 大正七年 to 大正元年.

大正四年ニ於テ公有ノ面積減少シ私有ノ増加シタルハ所有權ノ移轉ニ基クモノナリ

第七三 保安林郡別 大正八年十二月三十一日

Table showing security forest statistics by prefecture (郡). Columns include ownership types and area. Prefectures listed include 河内, 上郡, 芳賀, 下郡, 壇谷, 那須, 安足, and 總計.

第七四 學校林 大正七年十二月三十一日

Table showing school forest statistics by prefecture (郡). Columns include school type (小學校, 甲乙種實業學校) and area. Prefectures listed include 河内, 上郡, 芳賀, 下郡, and 壇谷.

第七四 學校林 (續)

Table showing school forest statistics by prefecture (郡). Columns include school type and area. Prefectures listed include 那須, 安足, 利, and 總計. Includes a note about data source.

本表ハ總テ公立ノモノ、ミニシテ官公私立ニ係ル事實ナシ
本表ハ毎年ノカ調査ヲ爲サス

第七五 民有林野開墾 大正八年

Table showing statistics on private forests and land reclamation by prefecture (郡市). Columns include land type (田, 畑, 宅地, 其他) and area. Prefectures listed include 宇都宮, 河内, 上郡, 芳賀, 下郡, 壇谷, 那須, 安足, and 總計.

第七五 民有林野開墾 (續)

Table with columns: 年次, 所有別, 田, 畑, 宅地, 其他, 合計. Rows include years from 大正四年 to 同元年.

大正四年以前ハ田畑別ノ調査ナキヲ以テ其ノ合計數ヲ田ノ欄ニ計上シタリ
本表中箇所アリテ面積ノ記入ナキハ反ニ充タサル故ナリ

第七六 造林用苗圃面積 大正八年十二月三十一日

Table with columns: 郡, 縣有, 郡有, 町村有, 部落有, 其他, 苗木商有, 個人有, 合計. Rows include 河上, 芳賀, 下都賀, 那須, 安蘇, 足利, 總計.

第七七 造林用苗木 大正八年十二月三十一日

Table with columns: 郡, 杉, 扁柏, 松, 落葉松, 花柏, 檜, 樺, 栗, 欅, 羅漢柏, 其他, 合計. Rows include 河上, 芳賀, 下都賀, 那須, 安蘇, 足利, 總計.

第七八 民有林野人工造林所有別 大正八年

Table with columns: 郡, 公, 社寺, 私, 合計. Sub-columns for area and quantity. Rows include 河内, 上都賀, 芳賀, 下都賀, 那須, 安蘇, 足利, 總計, and years 大正七年 to 同四年.

本表ハ針葉樹並潤葉樹ニ係ルモノヲ合算シテ掲ケタリ
△印ハ補植ニ係ルモノナリ次表亦同シ

第八〇 民有林野天然造林 (續)

Table with columns for 郡市 (Municipality), 潤業樹林 (Forest types), 針混滑樹林 (Forest types), and 總計 (Total). Rows include 宇都宮, 河内, 上都賀, 芳賀, 下都賀, 埴谷, 那須, 安蘇, 足利, 總計, 大正七年, 同六年.

第八一 民有林野被害 大正八年

Table with columns for 郡 (Municipality), 公有 (Public/Owned), 私 (Private), 被害價額計 (Damage amount total). Rows include 上都賀, 埴谷, 總計, 大正七年, 同六年, 同五年. Includes a note at the bottom: 大正六年中河内郡本郷村ニ於テ旱魃ノタメ枯損シタル立木地三町步被害價額150圓アリ...

第八二 民有林伐採 大正八年

Table with columns for 郡 (Municipality), 所有別 (Ownership), 用材 (Timber types), 材積 (Volume), 價額 (Value). Rows include 宇都宮, 河内, 上都賀, 芳賀, 下都賀, 埴谷, 那須, 安蘇, 足利, 總計, 大正七年, 同六年. Includes a note at the bottom: 大正六年中河内郡本郷村ニ於テ旱魃ノタメ枯損シタル立木地三町步被害價額150圓アリ...

第八二 民有林伐採 (續)

郡	所有別	材									
		松		其他針葉樹		炭		檜		材	
		材積	價額	材積	價額	材積	價額	材積	價額	材積	價額
下都賀	公有林 社寺有林 私有林	60	240	—	—	—	—	6	180	—	—
		3,612	36,322	108	707	3,664	75,669	7,742	151,378	—	—
埴谷	同同	—	—	—	—	—	—	—	—	989	1,706
		5,466	56,550	72	812	4,951	75,454	18,572	205,822	—	—
那須	同同	850	7,500	—	—	1,430	22,150	1,000	13,050	—	—
		9,669	98,203	1,582	15,164	18,481	303,745	40,819	845,653	—	—
安蘇	同同	—	—	—	—	—	—	15	375	—	—
		6,382	9,204	1,145	1,721	7,898	95,715	15,197	142,576	—	—
足利	同同	14	80	—	—	642	7,840	2,519	18,580	—	—
		232	21,125	—	—	115	1,050	23	200	—	—
總計	同同	864	7,580	—	—	2,072	29,980	3,569	32,080	10	75
		60	240	9	67	115	1,050	84	1,255	—	—
大正七年	同同	845	2,580	50	150	444	2,766	7,495	81,570	—	—
		13	52	15	57	1	25	20	120	—	—
同六年	同同	38,008	170,588	8,305	36,982	60,333	537,130	134,785	1,014,432	2,981	8,420
		854	2,332	273	632	456	2,350	1,930	6,320	—	—
同六年	同同	20	120	7	21	110	1,060	205	1,657	10	70
		33,686	115,752	8,217	32,154	48,799	309,979	101,087	497,838	3,451	10,473

郡市	所有別	材											
		松		其他針葉樹		炭		檜		竹			
		材積	價額	材積	價額	面積	材積	價額	材積	價額	面積	材積	價額
宇都宮	公有林 社寺有林 私有林	—	—	—	—	—	—	—	—	—	—	—	—
		86	1,548	79	1,386	5.5	265	4,833	980	1,372	—	—	—
河内	同同	—	—	—	—	—	—	—	—	—	—	—	—
		1,916	20,134	28,597	102,233	394.6	84,036	300,760	18,052	17,996	—	—	—
上都賀	同同	25	162	210	1,388	13.4	295	2,075	—	—	—	—	
		5	50	50	440	2.0	104	1,057	—	—	—	—	
芳賀	同同	8,824	88,265	42,707	355,356	945.9	91,780	837,816	15,950	25,847	—	—	
		—	—	—	—	—	—	—	—	—	—	—	
下都賀	同同	557	3,860	12,683	103,546	357.6	70,151	418,729	53,672	59,183	—	—	
		—	—	—	—	—	—	—	—	—	—	—	
埴谷	同同	672	13,432	3,636	58,610	584.6	19,434	336,118	58,563	81,416	—	—	
		—	—	—	—	—	—	—	—	—	—	—	
那須	同同	4,229	33,890	9,607	85,722	284.2	43,886	459,956	4,350	6,774	—	—	
		1,890	22,400	925	8,308	2,131.6	6,095	73,408	220	440	—	—	
安蘇	同同	12,721	175,725	17,124	171,690	1,371.1	100,396	1,610,180	12,353	19,487	—	—	
		—	—	—	—	—	—	—	—	—	—	—	
足利	同同	—	—	75	1,350	—	90	1,725	—	—	—	—	
		100	380	55,469	28,321	180.7	86,191	377,917	38,030	54,032	—	—	
總計	同同	—	—	729	7,274	11.3	3,904	33,774	—	—	—	—	
		—	—	78	768	0.4	216	2,018	—	—	—	—	
同六年	同同	—	—	6,449	72,552	112.1	13,759	187,614	9,910	13,765	—	—	
		1,915	22,562	1,864	16,970	156.3	10,294	109,257	220	440	—	—	
同六年	同同	5	50	207	2,658	3.7	480	5,320	20	60	—	—	
		29,105	337,234	176,351	1,079,366	4,236.3	509,898	4,533,923	211,860	279,872	—	—	

第八二 民有林伐採 (續)

年次	所有別	材									
		松		其他針葉樹		炭		檜		竹	
		材積	價額	材積	價額	面積	材積	價額	面積	材積	價額
大正七年	公有林 社寺有林 私有林	5,000	18,500	3,137	4,614	192.7	16,971	110,180	—	—	—
		10	60	141	782	2.6	200	1,096	20	20	—
同六年	同同	34,013	209,258	167,303	702,393	4,343.1	445,728	2,679,113	162,390	139,393	—
		1,500	3,000	2,750	9,250	146.9	7,762	23,884	750	375	—
同六年	同同	60	440	150	740	16.6	562	4,108	—	—	—
		31,658	119,144	156,137	292,584	4,950.3	383,035	1,377,924	162,083	99,641	—

郡市	所有別	竹											
		淡竹		江南竹		其他		合計		竹			
		材積	價額	材積	價額	材積	價額	面積	材積	價額	面積	材積	價額
宇都宮	公有林 社寺有林 私有林	—	—	—	—	—	—	—	—	—	—	—	—
		—	—	25	28	—	—	—	—	—	—	—	—
河内	同同	—	—	128	169	—	—	—	—	—	—	—	—
		—	—	—	—	—	—	—	—	—	—	—	—
上都賀	同同	—	—	—	—	—	—	—	—	—	—	—	—
		—	—	1,921	1,551	100	80	41.0	20,073	19,627	—	—	
芳賀	同同	—	—	—	—	—	—	—	—	—	—	—	—
		416	439	1,013	1,141	1,389	518	28.4	56,490	61,281	—	—	
下都賀	同同	—	—	—	—	—	—	—	—	—	—	—	—
		—	—	—	—	—	—	—	—	—	—	—	—
埴谷	同同	—	—	—	—	—	—	—	—	—	—	—	—
		—	—	100	100	870	2,345	25.4	5,320	9,219	—	—	
那須	同同	—	—	—	—	—	—	—	—	—	—	—	—
		—	—	—	—	—	—	—	—	—	—	—	—
安蘇	同同	—	—	—	—	—	—	—	—	—	—	—	—
		—	—	—	—	—	—	—	—	—	—	—	—
足利	同同	—	—	—	—	—	—	—	—	—	—	—	—
		—	—	—	—	—	—	—	—	—	—	—	—
總計	同同	—	—	—	—	—	—	—	—	—	—	—	—
		911	1,149	10,092	10,630	4,384	4,820	197.0	227,247	296,471	—	—	
大正七年	同同	—	—	—	—	—	—	—	—	—	—	—	—
		—	—	120	114	—	—	—	—	—	—	—	—
同六年	同同	1,807	1,675	17,711	8,532	3,123	1,501	117.4	185,031	151,101	—	—	
		—	—	—	—	—	—	—	—	—	—	—	—
同六年	同同	—	—	—	—	—	—	—	—	—	—	—	—
		3,250	1,714	8,652	3,385	4,211	1,373	252.0	178,196	106,113	—	—	

本表用材中桐ハ林野以外ノ分ヲモ包含セリ但シ*印ハ林野以外ノモノナリ

第八三 土 石 類 大正四年

郡	石 材												價 額
	花崗岩		安山岩		石板石		砂 岩		凝 炭 岩		其他ノ岩石		
	數量	價額	數量	價額	數量	價額	數量	價額	數量	價額	數量	價額	
河 内									1,555,650	150,290			150,290
上 都 賀	108,392	12,466							126,695	12,286	1,376,705	20,043	44,795
芳 賀	30,000	4,800			3,500	375					25	16,095	21,270
下 都 賀							575,344	21,575	457,392	91,478	600,300		113,053
埴 谷									6,480	1,940	1,365	486	2,426
那 須			45,140	5,132							388,199	4,357	9,589
安 蘇											11,233		
足 利	58,000	13,700											13,700
總 計	196,392	30,966	45,140	5,132	3,500	375	575,344	21,575	2,146,217	255,994		40,981	355,023

郡	土 石 類												價 額 合 計	
	陶磁器原料		火山灰		耐火粘土		砥 石		石 灰 石		其他有用土石			
	數量	價額	數量	價額	數量	價額	數量	價額	數量	價額	數量	價額		
河 内													150,290	
上 都 賀			800	1,600					80,000	480	3,850	448	2,528	47,323
芳 賀	130,000	8,450					3,800	1,800					10,250	31,520
下 都 賀									300,000	450			450	113,503
埴 谷	28	106			20	16					10	20	142	2,568
那 須														9,489
安 蘇					310,085	337			31,961,950	40,346	1,611,230	1,061	41,744	41,744
足 利														13,700
總 計	130,000	8,556	800	1,600	310,085	353	3,800	1,800	32,341,350	41,276		1,529	55,114	410,137

本表ハ毎年之ヲ調査セス

本表中數量ニ自印アルハ自家用原料トシテ採取シタル爲メ其ノ價額不明ニ屬スルモノナリ

大正三年以前ニ就キテハ次ノ如キ累年ノ調査アリ

年 次	石 類		土 類		年 次	石 類		土 類	
	數量	價 額	數量	價 額		數量	價 額	數量	價 額
大正三年	251,400 2,724,914	279,237	50,995	5,060	大正元年	2,301,273	345,229	28,663	3,617
同 二年	274,550 2,052,642	389,518	28,780	6,132	明治四十四年	2,071,835	232,363	7,515	3,837
					同 四十三年	1,588,266	316,688	10,028	4,460

第八四 林 野 産 物 大正八年

郡	五 倍 子		椎 茸		松 脂		松 煙		木 タ ー ル		醋 酸 石 灰	
	數量	價 額	數量	價 額	數量	價 額	數量	價 額	數量	價 額	數量	價 額
	斤	円	斤	円	斤	円	斤	円	斤	円	斤	円
河 内			40	96								
上 都 賀	1,080	663	977	1,211								
芳 賀												
下 都 賀									23	360		
埴 谷			1,012	1,079					40	1,114	32,777	15,100
那 須	300	175	78	123							4,185	2,545
安 蘇	120	63										
足 利												
總 計	1,500	901	2,107	2,509					63	1,474	36,962	17,645
大正七年	1,030	443	1,723	1,852					67	1,282	44,728	37,491
同 六年	1,979	912	1,286	913					133	1,886	88,789	53,683
同 五年	2,610	723	1,946	1,383			1,850	740	10	100	72,200	34,320
同 四年	1,270	256	1,794	1,328	1,406	1,406	1,920	768	315	3,150	98,320	41,272
同 三年	435	110	2,103	971	?	?	?	?	?	?	?	?
同 二年			3,079	1,954	?	?	?	?	?	?	?	?
同 元年	760	220	1,721	1,685	?	?	?	?	?	?	?	?

郡	木						炭					
	炭燒業者		炭燒窯數		白 炭 (赤目)		黑 炭 (黒消)		其 他		合 計	
	數量	價 額	數量	價 額	數量	價 額	數量	價 額	數量	價 額	數量	價 額
河 内	160	8	258	34,460	16,441	693,630	165,066	202,785	30,598	930,875	212,105	
上 都 賀	746	695	153	1,196,600	440,329	507,380	141,474	5,500	925	1,709,480	582,728	
芳 賀	430	639		31,400	20,100	1,716,792	601,912	5,000	1,400	1,753,192	623,412	
下 都 賀	154	158	37	328,550	149,868	53,064	19,982	1,200	320	332,814	170,170	
埴 谷	669	145	829	788,784	242,044	1,624,232	456,933	3,000	490	2,416,016	699,377	
那 須	1,448	5	1,609	16,600	6,730	3,977,725	1,038,384	4,130	826	3,998,455	1,045,940	
安 蘇	566	454	93	981,896	490,928	127,914	51,561	28,000	4,666	1,137,810	553,175	
足 利	88	79	17	160,800	54,633	26,075	9,113			186,875	63,746	
總 計	4,261	1,544	3,695	3,539,090	1,421,093	8,726,812	2,490,425	249,615	39,135	12,515,517	3,950,653	
大正七年	4,149	1,220	3,622	3,649,696	894,133	9,770,967	1,977,243	336,476	53,177	13,757,139	2,924,553	
同 六年	3,590	1,204	3,020	2,750,365	449,166	7,877,337	993,104	38,160	4,388	10,665,862	1,446,658	
同 五年	2,620	1,162	2,333	2,096,307	212,122	6,209,592	499,554	26,871	1,616	8,332,770	713,292	
同 四年	2,380	1,085	1,893	2,104,914	174,835	6,065,608	446,180	58,628	3,074	8,229,150	624,089	
同 三年	?	?	?	986,173	110,471	8,457,600	508,643	3,100	101	9,446,873	619,215	
同 二年	?	?	?	1,294,041	132,312	9,212,138	646,312	24,089	1,921	10,530,268	780,545	
同 元年	?	?	?	1,500,750	155,991	7,579,549	556,117	179,093	18,009	9,259,392	725,117	

炭燒窯數ノ欄石印ヲ附シタルハ石窯ニシテ然ラサルモノハ土窯ナリ

第八四 林野產物 大正七年

郡市	造林用種子		樹皮		栗		柴草	
	數量	價額	數量	價額	數量	價額	數量	價額
宇都宮	石升	円		円		円		円
河内	0.05	5	—	98,904	× 142 2	× 1,260 40	582,500	9,037
上都賀	71.45	2,695	—	164,963	429	7,066	1,179,485	28,501
芳賀	2.03	304	—	13,589	140	3,074	1,669,250	17,482
下都賀	—	—	—	7,627	364	7,584	3,096,201	23,423
壺谷	—	—	—	14,867	153	3,050	2,503,000	2,721
那須	2.47	114	—	42,133	540	6,522	5,680,040	74,350
安蘇	—	—	—	21,506	569	14,225	13,000	1,042
足利	—	—	—	5,468	—	—	—	—
總計	76.00	3,118	—	366,057	× 2,337 2	× 42,781 40	14,723,476	155,556
大正四年	103.71	1,217	—	145,807	3,523	25,908	10,495,177	69,128
同三年	26.00	655	—	54,143	?	?	12,167,406	61,560
同二年	24.00	505	—	58,950	?	?	11,062,839	59,731
同元年	50.00	710	—	70,926	?	?	8,979,099	36,900
明治四十四年	45.00	544	—	94,393	?	?	5,360,984	31,603
同四十三年	46.00	724	—	92,504	?	?	5,328,964	26,965
郡	蔓及莖				松茸			
	數量	價額	數量	價額	數量	價額		
河内	20	10	10	5	30	15		
上都賀	6,658	987	15	3	6,673	990		
芳賀	500	250	—	—	500	250		
下都賀	—	—	—	—	—	1,000		
壺谷	—	—	—	—	—	555		
那須	3,450	1,317	—	—	3,450	1,317		
安蘇	—	—	—	—	—	820		
足利	200	20	—	—	200	20		
總計	10,828	2,584	25	8	10,853	2,592		
大正四年	11,305	1,014	20	8	11,325	1,022		
同三年	?	?	?	?	?	?		
同二年	?	?	?	?	?	?		
同元年	?	?	?	?	?	?		
明治四十四年	?	?	?	?	?	?		
同四十三年	?	?	?	?	?	?		

本表ハ毎年之カ調査ヲ爲サス×印ハ權ノ數量價額ヲ示ス

第八五 民有林野放牧 大正七年九月三十日現在

郡	所有別	面積		頭數							
		積		牛		馬		其他			
		森林	原野	森林	原野	森林	原野	森林	原野		
上都賀	公社 寺 有 有	2,411	50	260	16	—	—	—	—	260	16
		547	130	112	88	—	2	—	—	112	90
壺谷	同 同	—	325	—	95	—	70	—	—	—	165
		—	—	—	—	—	—	—	—	—	—
那須	同 同	97	491	—	—	182	491	—	—	182	491
		50	803	—	—	50	470	—	—	50	470
總計	同 同	2,508	866	260	111	182	561	—	—	442	672
		597	933	112	88	50	472	—	—	162	560
大正四年	同 同	2,411	50	200	18	—	—	—	—	200	18
		1,818	760	242	124	6	352	—	—	450	142

本表ハ毎年之カ調査ヲ爲サス

漁 業

漁 業 者	男	5,492
	女	30
	計	5,522
漁 船		380 ^艘
漁 獲 物 總 價 額		298,787 ^円
水 產 製 造 物 總 價 額		32,290

漁 業

漁 業 83

第八六 漁 戶 及 漁 業 者 大正八年十二月三十一日

郡 市	本 業				副 業				合 計			
	戶 數	漁 業 者		計	戶 數	漁 業 者		計	戶 數	漁 業 者		計
		男	女			男	女			男	女	
宇 都 宮	3	4	—	4	5	8	—	8	8	12	—	12
河 內	31	36	8	44	486	532	7	539	517	568	15	583
上 都 賀	16	18	2	20	367	369	8	377	383	387	10	397
芳 賀	29	29	—	29	636	640	—	640	665	669	—	669
下 都 賀	66	90	5	95	646	663	—	663	712	753	5	758
埴 谷	10	10	—	10	301	303	—	303	311	313	—	313
那 須	39	41	—	41	2,113	2,199	—	2,199	2,152	2,240	—	2,240
安 蘇	13	13	—	13	215	220	—	220	228	233	—	233
足 利	5	5	—	5	290	312	—	312	295	317	—	317
總 計	212	246	15	261	5,059	5,246	15	5,261	5,271	5,492	30	5,522
大 正 七 年	234	295	39	334	4,403	4,643	85	4,728	4,637	4,938	124	5,062

第八七 漁 船 大 正 八 年

郡 市	新 造		廢用船數	年末現在船數	郡 市	新 造		廢用船數	年末現在船數
	船 數	概 價				船 數	概 價		
宇 都 宮	—	—	—	—	足 利	—	—	3	—
河 內	1	130	7	22	總 計	16	677	54	380
上 都 賀	—	—	2	30	大 正 七 年	25	1,096	76	418
芳 賀	3	180	12	$\times \frac{1}{35}$	同、六 年	12	213	56	469
下 都 賀	—	—	19	$\times \frac{3}{166}$	同 五 年	45	1,315	62	516
那 須	12	367	10	103	同 四 年	39	631	157	517
安 蘇	—	—	1	24	同 三 年	36	961	159	660
					同 二 年	47	1,985	136	892
					同 元 年	115	3,970	60	1,020

本表漁船ハ動力ヲ有セサル五噸又ハ五十石未滿ノモノナリ ×印ハ五噸又ハ五十石以上ノモノナリ

第八八 漁獲物 大正八年

郡市	漁獲物											
	鮭		鱒		鱈		鰈		鯉		鯽	
	数量	價額	数量	價額	数量	價額	数量	價額	数量	價額	数量	價額
宇都宮	—	—	—	—	—	—	—	—	3,260	11,410	226	1,096
河内	1,328	4,630	37	73	—	—	1,525	7,137	426	1,533	1,490	5,613
上都賀	—	—	3,000	10,500	—	—	1,052	4,308	170	785	1,687	9,479
芳賀	1,468	4,191	40	80	5	7	1,827	5,131	573	1,974	2,553	10,330
下都賀	187	492	350	620	42	88	3,216	13,141	3,088	11,024	3,312	15,456
塩谷	157	593	136	414	—	—	1,142	4,505	156	604	1,211	5,141
那須	1,510	4,762	577	1,901	18	35	16,678	53,837	407	1,993	5,280	21,639
安蘇	—	—	—	—	—	—	15	82	226	904	425	1,912
足利	—	—	—	—	—	—	16	115	130	508	492	2,325
總計	4,650	14,668	4,140	13,588	65	130	25,471	88,256	8,436	30,735	16,676	72,991
大正七年	3,678	6,304	3,692	9,021	30	47	22,871	59,955	8,521	21,961	15,880	47,966
同六年	4,316	5,746	3,651	7,159	90	72	20,462	37,129	11,119	17,996	14,675	33,295
同五年	2,583	3,154	3,310	4,907	161	103	20,372	30,828	12,135	16,563	13,906	26,360
同四年	2,354	2,882	3,259	4,881	65	59	19,772	28,853	10,110	13,032	14,511	26,664
同三年	2,672	3,424	723	1,032	—	—	22,645	36,963	8,129	10,070	12,831	23,999
同二年	3,355	4,301	1,292	3,382	—	—	21,908	36,532	9,376	11,645	11,663	21,987
同元年	2,459	2,963	930	1,403	—	—	24,313	25,284	6,296	7,786	14,092	26,985
郡市	魚類		貝類	其他水産動物				藻類	價額合計			
	其他	計		鯉		其他						
	價額	價額	價額	数量	價額	数量	價額	数量	價額			
宇都宮	936	13,442	—	—	—	—	—	—	13,442			
河内	6,771	25,757	—	21	9	—	9	—	25,766			
上都賀	8,164	33,236	—	25	55	680	735	1,955	35,926			
芳賀	8,239	29,952	239	14	7	—	7	—	30,198			
下都賀	16,882	57,703	677	1,744	2,060	—	2,060	200	60,640			
塩谷	5,331	16,588	—	—	—	—	—	—	16,588			
那須	11,392	95,559	5	5	15	60	75	—	95,639			
安蘇	9,371	12,269	225	540	540	830	1,370	1,740	15,604			
足利	2,036	4,984	—	—	—	—	—	—	4,984			
總計	69,122	289,490	1,146	2,349	2,686	1,570	4,256	3,895	298,787			
大正七年	40,612	185,866	687	2,668	1,901	910	2,811	1,831	191,195			
同六年	32,667	134,064	486	6,282	2,175	765	1,940	1,020	138,510			
同五年	28,320	110,135	795	9,530	3,007	88	3,095	790	114,815			
同四年	29,065	105,436	1,104	9,644	4,136	128	4,264	75	110,879			
同三年	22,648	98,236	2,061	12,716	4,175	120	4,295	56	104,648			
同二年	43,665	121,512	—	26,258	6,717	715	7,432	5,617	134,561			
同元年	42,016	106,437	1,036	24,500	6,046	31	6,077	9,727	123,277			

第八九 水産製造物 大正八年

郡市	鯉		煮乾		其他		價額合計	年次	鯉		煮乾		其他		價額合計
	数量	價額	数量	價額	数量	價額			数量	價額	数量	價額	数量	價額	
	宇都宮	—	—	—	—	—	—	20,710	大正七年	1,250	2,500	—	—	31,530	34,865
上都賀	—	—	—	—	—	—	9,480	同六年	1,520	1,200	—	—	18,507	19,707	
下都賀	11,030	—	—	—	—	—	3,335	同五年	2,393	1,675	—	—	16,978	18,653	
安蘇	—	—	—	—	—	—	1,250	同四年	1,377	971	—	—	15,522	16,493	
總計	11,030	—	—	—	—	—	90	同三年	2,445	1,449	—	—	115	1,564	
							90	同二年	3,871	2,715	—	—	540	2,355	
							34,865	同元年	1,025	888	—	—	518	1,406	

大正四年ヨリ其他ノ價額激増シタルハ主ニ蒲鉾半平類ヲ計上シタルニヨル

第九〇 水産養殖 大正八年

郡市	種別	公共ノ用ニ供スル水面				公共ノ用ニ供セサル水面							
		養殖場數		同面積		收穫高		同面積		收穫高			
		數量	價額	數量	價額	數量	價額	數量	價額	數量	價額		
宇都宮	鯉	—	—	—	—	—	—	—	—	—	—	—	—
河内	其他	—	—	—	—	—	—	—	—	—	—	—	—
上都賀	同	5	34,260	339	1,253	6	4,121	155	635	—	—	—	—
芳賀	同	1	125,400	120	540	17	8,455	50	245	—	—	—	—
下都賀	同	1	2,285,400	1,600	5,600	6	685	1,400	4,900	—	—	—	—
下都賀	同	4	26,430	191	450	—	—	—	—	—	—	—	—
下都賀	同	18	76,588	72	246	14	2,845	696	2,490	—	—	—	—
塩谷	同	6	6,169	95	270	—	—	—	—	—	—	—	—
那須	同	9	49,685	155	451	2	330	20	80	—	—	—	—
安蘇	同	—	—	—	—	11	36,600	20	120	—	—	—	—
那須	同	4	33,104	141	425	28	985	240	1,190	—	—	—	—
安蘇	同	—	—	24	100	—	—	—	—	—	—	—	—
足利	同	1	363	12	54	1	350	350	1,575	—	—	—	—
總計	同	58	366,042	1,030	3,459	77	36,136	4,831	17,745	—	—	—	—
	同	1	2,285,400	1,600	5,600	6	685	1,400	4,900	—	—	—	—
	同	6	6,169	140	466	11	36,600	20	120	—	—	—	—

第九〇 水産養殖 (續)

年次	種別	公共ノ用ニ供スル水面				公共ノ用ニ供セサル水面			
		養殖場數	同面積	收穫高		養殖場數	同面積	收穫高	
				數	價額			數	價額
大正七年	鯉	32	298,234	1,966	4,926	96	25,838	5,980	14,836
	其他	1	2,285,400	1,580	3,950	—	685	1,350	3,375
同 六年	同	26	253,859	1,233	1,874	159	21,283	7,884	12,715
	同	2	2,285,400	1,525	3,100	2	1,105	1,300	2,690
	同	6	7,102	383	2,178	12	36,750	34	506
同 五年	同	11	180,805	1,156	1,492	158	15,773	7,783	10,043
	同	2	2,285,400	1,500	2,250	2	1,025	1,280	1,920
	同	13	66,742	—	1,820	12	36,750	85	275
同 四年	同	14	135,293	107	192	158	15,008	6,673	8,620
	同	2	2,285,400	1,300	1,950	6	685	1,459	2,188
	同	—	—	60	1,735	3	1,350	104	290
同 三年	鯉	182	146,200	5,802	7,739	—	—	—	—
	其他	12	9,050	1,498	1,318	—	—	—	—
同 二年	同	147	147,692	6,790	8,178	—	—	—	—
	同	12	9,000	162	247	—	—	—	—
同 元年	同	154	147,426	7,236	8,898	—	—	—	—
	同	30	2,377,815	504	668	—	—	—	—

二種以上ヲ養殖スルモノ、養殖場數及其ノ面積ハ主タル一方ニ計上シタリ
 大正四年以前ノ分ハ本表ノ總數ヲ公共ノ用ニ供スル水面ノ欄ニ掲ケタリ
 大正七年*印ヲ附シアル數ノ數量及價額ヲ示ス

鑛業

鑛山採掘坪數	稼業	13,252,023
	休業	9,940,085
	金	119,941 ^円
	銀	1,224,433
鑛産額	銅	13,779,511
	硫黄	100,057
鑛山就業人員		3,138

鑛 業

鑛 業 87

第九一 探掘鑛區數及坪數 大正八年十二月三十一日

郡	金		金 銀		金 銀 銅		金 銀 銅 鉛		金銀銅鉛亞鉛		金銀銅鉛亞鉛 水鉛鐵	
	鑛區數	坪 數	鑛區數	坪 數	鑛區數	坪 數	鑛區數	坪 數	鑛區數	坪 數	鑛區數	坪 數
河 內	—	—	2	36,530	休 3	983,103 3,105,554	休 1	376,950	—	—	—	—
上 都 賀	—	—	—	—	—	—	1	519,418	3	1,245,539	—	—
澁 谷	1	140,649	—	—	休 8	2,296,145 4,079,976	休 1	150,000 475,770	1	28,490	休 1	533,937
那 須	休 1	472,863	—	—	—	—	—	—	—	—	—	—
總 計	休 1 休 1	140,649 472,863	2	36,530	休 11	3,279,248 7,318,520	休 2	526,950 995,188	4	1,274,029	休 1	533,937
大 正 七 年	2	613,512	休 2	36,530	休 7	1,626,865 11,511,430	休 3	1,046,368 475,770	休 1	93,669 747,848	休 1	533,937
同 六 年	2	613,512	休 2	36,530	休 6	2,048,815 13,242,025	休 2	526,950 444,200	休 2	627,606 747,848	—	—
同 五 年	2	613,512	—	—	休 3	477,276 15,827,908	休 2	526,950 537,869	休 2	747,848	休 1	533,937
同 四 年	2 休 1	613,512 28,490	—	—	休 4	1,165,154 14,814,030	休 2	242,669 444,200	休 1	719,358	休 1	533,937
同 三 年	3	642,002	—	—	休 8	3,162,932 10,545,549	休 2	243,669 444,200	休 1	719,358	休 1	533,937
同 二 年	2	169,139	—	—	休 10	2,910,111 9,475,875	3	594,200	—	—	1	533,937
同 元 年	2	169,139	—	—	休 10	2,660,000 7,213,004	2	687,869	—	—	1	810,960
郡	金銀銅鉛亞鉛 硫化鐵		金銀銅鉛亞鉛 錫重石		金 銀 銅 亞 鉛		金銀銅亞鉛硫 化鐵		金銀銅水鉛硫 化鐵		金 銀 鉛	
	鑛區數	坪 數	鑛區數	坪 數	鑛區數	坪 數	鑛區數	坪 數	鑛區數	坪 數	鑛區數	坪 數
河 內	—	—	—	—	休 1	244,340 1,388,653	—	—	—	—	—	—
上 都 賀	—	—	—	—	—	—	2	175,205	休 1	891,100	—	—
澁 谷	休 1	349,088	1	495,204	1	51,175	—	—	—	—	5	3,152,419
總 計	休 1	349,088	1	495,204	休 1	244,340 4,39,828	2	175,205	休 1	891,100	—	5,2,152,419
大 正 七 年	休 1	349,088	1	495,204	休 1	244,212 3,684,168	休 1	169,570 5,635	1	891,100	5	2,152,419
同 六 年	—	—	1	495,204	3	877,205	休 1	349,088 175,205	1	891,100	5	2,152,419
同 五 年	休 1	349,088	1	495,204	1	244,212	休 1	169,570 5,635	1	891,100	5	2,152,419
同 四 年	休 1	349,088	1	495,204	1	244,212	1	5,635	—	—	5	2,152,419
同 三 年	休 1	349,088	1	495,204	1	244,212	—	—	—	—	5	2,152,419
同 二 年	休 1	349,088	1	495,204	1	256,853	—	—	—	—	5	2,152,419
同 元 年	休 1	349,088	1	495,204	1	256,853	—	—	—	—	5	2,152,419

第九一 探掘鑛區數及坪數 (續)

郡	金		銅		銀		銅		銀銅鉛亞鉛		銅			
	鑛區數	坪數	鑛區數	坪數	鑛區數	坪數	鑛區數	坪數	鑛區數	坪數	鑛區數	坪數		
河內	—	—	—	—	—	—	—	—	—	—	—	—		
上都賀	—	—	1	241,367	—	—	—	—	—	—	1	342,857		
壇谷	休 1	362,354	—	—	休 5	699,107	—	—	—	—	休 7	695,880		
那須	—	295,219	—	—	—	—	—	—	—	—	休 2	134,348		
總計	休 1	362,354	1	241,367	休 5	699,107	—	—	—	—	休 7	695,880		
		295,219									休 3	477,205		
大正七年	1	295,219	1	241,367	休 4	444,091	休 1	583,608	休 6	669,220	休 4	503,865		
同六年	1	290,763	1	241,367	休 4	444,091	休 1	583,608	休 6	669,220	休 4	503,865		
同五年	1	290,763	休 2	36,530	休 4	444,061	休 1	583,608	休 5	648,934	休 5	524,151		
同四年	1	290,763	休 1	241,367	休 1	255,016	休 1	583,608	休 5	651,240	休 5	521,845		
同三年	休 1	290,763	休 3	277,897	休 3	386,154	休 1	583,608	休 6	671,526	休 5	507,194		
同二年	休 1	289,134	休 3	277,897	休 2	312,953	休 1	583,608	休 8	841,947	休 4	472,179		
同元年	休 1	289,134	休 3	277,897	休 2	181,705	休 1	583,608	休 7	797,306	休 5	494,486		
						517,402								
						375,889								
						325,567								
						564,055								
						137,938								
郡	銅		鉛		金銀銅砒		鐵		滿		硫		黃	
	鑛區數	坪數	鑛區數	坪數	鑛區數	坪數	鑛區數	坪數	鑛區數	坪數	鑛區數	坪數	鑛區數	坪數
上都賀	—	—	休 1	359,254	—	—	—	—	休 9	360,092	—	—	—	—
芳賀	—	—	—	—	—	—	—	—	—	—	—	—	—	—
下都賀	—	—	—	—	—	—	—	—	—	—	—	—	—	—
壇谷	休 1	13,747	—	—	—	—	—	—	休 2	11,344	—	—	—	—
那須	—	—	—	—	—	—	—	—	—	—	—	—	—	—
安蘇	—	—	—	—	—	—	—	—	休 1	86,184	休 3	114,484	—	—
足利	—	—	—	—	—	—	—	—	休 1	17,600	休 3	171,118	—	—
總計	休 1	13,747	休 1	359,254	—	—	—	—	休 3	90,063	—	—	—	—
				2,993,050					休 4	42,600	休 4	590,283	休 4	124,274
									休 1	39,560	休 6	194,500	休 3	171,118
大正七年	休 1	13,747	休 1	984,238	休 2	212,480	休 17	361,289	休 4	124,274	休 6	125,744	休 3	171,118
同六年	休 1	13,747	休 1	1,993,812	休 1	186,112	休 18	268,085	休 4	171,118	休 6	125,744	休 3	124,214
同五年	休 1	13,747	休 1	51,175	休 1	186,112	休 18	189,872	休 3	106,874	休 6	114,494	休 4	194,453
同四年	休 1	13,747	休 1	51,175	休 1	186,112	休 2	220,805	休 4	116,184	休 4	83,993	休 3	176,030
同三年	休 1	13,747	休 1	51,175	休 1	186,112	休 20	189,495	休 4	124,214	休 7	131,264	休 3	165,991
同二年	休 1	13,747	休 1	51,175	休 1	186,112	休 19	259,417	休 1	281,895	休 8	134,781	休 6	6,310
同元年	休 1	13,747	休 1	51,175	休 1	186,112	休 24	336,922	休 1	280,475	休 3	54,611	休 6	9,730

休印ノ項ハ休業中ノモノナリ 金銀採掘ハ大正六年以前ハ該當事實ナシ
 本表ノ外上都賀郡ニ三箇所壇谷郡ニ五箇所砂金採取所壇谷郡ニ二箇所砂金砂鐵ノ採取所アリ
 金銀銅砒關大正六年以前ハ銅亞鉛ナリ
 本表以外ニ那須郡ニ一ヶ所銀銅鉛亞鉛ノ坪數 583,608 アレトモ休業中ナリ

第九二 試掘鑛區數及坪數 大正八年十二月三十一日

郡	金		銀		銅		金銀銅鉛	
	鑛區數	坪數	鑛區數	坪數	鑛區數	坪數	鑛區數	坪數
河內	—	—	1	147,400	19	6,549,056	3	805,622
上都賀	—	—	—	—	15	6,247,640	2	511,420
芳賀	—	—	—	—	1	372,425	—	—
下都賀	—	—	1	525,000	1	162,534	—	—
壇谷	—	—	1	134,500	74	25,132,351	8	3,582,301
那須	1	144,267	1	314,847	11	5,217,139	5	2,747,624
總計	1	144,267	4	1,121,747	121	43,681,146	18	7,646,967
郡	金銀銅鉛亞鉛		金銀銅亞鉛		金銀銅鉛亞鉛硫化鐵		金銀銅鉛亞鉛水鉛 砒鉛錫重石硫化鐵	
	鑛區數	坪數	鑛區數	坪數	鑛區數	坪數	鑛區數	坪數
河內	2	787,800	5	1,728,549	1	461,470	—	—
上都賀	8	3,830,983	3	1,162,483	1	999,400	1	214,200
下都賀	1	683,500	—	—	—	—	—	—
壇谷	19	9,413,814	22	7,915,368	2	826,000	—	—
那須	3	1,750,021	—	—	—	—	—	—
總計	33	16,466,118	30	10,806,400	4	2,286,870	1	214,200
郡	金銀銅鉛亞鉛鐵		金銀銅鐵		金銀銅亞鉛重石		銀銅亞鉛	
	鑛區數	坪數	鑛區數	坪數	鑛區數	坪數	鑛區數	坪數
河內	—	—	—	—	—	—	—	—
上都賀	—	—	—	—	2	197,000	—	—
芳賀	—	—	—	—	1	914,000	—	—
下都賀	1	229,723	3	1,658,043	1	87,400	2	184,200
壇谷	—	—	—	—	—	—	—	—
那須	—	—	—	—	—	—	—	—
安蘇	—	—	—	—	—	—	—	—
總計	1	229,723	3	1,658,043	4	1,193,400	2	184,200
郡	金銀銅硫化鐵重石 安寶母尼		金銀銅亞鉛硫化鐵		金銀銅重石		金銀銅水鉛	
	鑛區數	坪數	鑛區數	坪數	鑛區數	坪數	鑛區數	坪數
河內	—	—	2	585,685	—	—	—	—
上都賀	1	318,200	1	643,328	—	—	3	1,572,337
芳賀	—	—	—	—	1	665,800	—	—
壇谷	—	—	1	901,690	—	—	—	—
那須	—	—	1	689,200	—	—	—	—
總計	1	318,200	6	2,819,703	1	665,800	3	1,572,337
郡	金銀銅重石水鉛		金銀水鉛砒鉛亞鉛		金銀銅鉛亞鉛砒鉛 錫重石		金銀銅鉛硫化鐵	
	鑛區數	坪數	鑛區數	坪數	鑛區數	坪數	鑛區數	坪數
河內	—	—	—	—	—	—	—	—
上都賀	3	828,320	1	987,600	—	—	1	405,920
壇谷	1	115,300	—	—	1	955,438	1	294,000
那須	—	—	—	—	—	—	—	—
總計	4	943,620	1	987,600	1	955,438	2	699,920

第九二 試掘鑛區數及坪數 (續)

郡	金銀銅鉛亞鉛重石		金銀銅鉛亞鉛水鉛		金銀銅鉛硫化鐵砒		金銀銅亞鉛水鉛	
	鑛區數	坪數	鑛區數	坪數	鑛區數	坪數	鑛區數	坪數
上都賀	1	805,800	3	891,059	1	240,752	1	33,065
埴谷	1	292,913	1	881,969	—	—	—	—
總計	2	1,098,713	5	1,773,028	1	240,752	1	33,065
郡	石油		金銀銅鉛錫亞鉛		銀銅		金銅硫化鐵	
	鑛區數	坪數	鑛區數	坪數	鑛區數	坪數	鑛區數	坪數
上都賀	—	—	—	—	—	—	—	—
埴谷	—	—	—	—	—	—	—	—
那須	1	289,800	1	1,000,000	—	1,587,777	—	—
安蘇	—	—	—	—	—	—	1	294,000
總計	1	289,800	1	1,000,000	2	1,587,777	1	294,000
郡	銅		銅亞鉛水鉛		金銀銅滿俺		銅水鉛硫化鐵	
	鑛區數	坪數	鑛區數	坪數	鑛區數	坪數	鑛區數	坪數
上都賀	—	—	1	216,400	2	393,900	1	540,566
埴谷	2	402,875	—	—	—	—	—	—
那須	—	—	—	—	1	775,350	—	—
總計	2	402,875	1	216,400	3	1,169,250	1	540,566
郡	鐵滿俺		滿俺		鐵		亞炭	
	鑛區數	坪數	鑛區數	坪數	鑛區數	坪數	鑛區數	坪數
上都賀	—	—	54	12,648,360	—	—	1	300,000
埴谷	—	—	19	5,111,852	—	—	—	—
下都賀	—	—	8	1,684,956	—	—	—	—
鹽谷	—	—	—	—	2	165,800	1	474,600
那須	3	560,905	17	6,502,426	10	7,227,000	1	844,500
安蘇	1	363,580	52	15,628,771	1	848,000	—	—
足利	1	257,940	26	4,696,113	2	605,223	—	—
總計	5	1,182,425	176	46,272,478	15	8,846,023	3	1,619,100
郡	石炭		硫黃		金銀銅亞鉛重石滿俺		金銀安質母尼滿俺	
	鑛區數	坪數	鑛區數	坪數	鑛區數	坪數	鑛區數	坪數
上都賀	1	70,300	—	—	—	—	—	—
埴谷	4	2,813,396	—	—	—	—	1	857,426
鹽谷	1	502,800	1	188,255	—	—	—	—
那須	6	3,801,700	3	801,393	1	522,900	—	—
安蘇	1	812,500	—	—	—	—	—	—
足利	2	1,272,890	—	—	—	—	—	—
總計	15	9,273,586	4	989,648	1	522,900	1	857,426

第九二 試掘鑛區數及坪數 (續)

郡	金銀銅硫化鐵滿俺		金銀銅重石滿俺		金銀銅水鉛滿俺		金銀銅鉛亞鉛滿俺	
	鑛區數	坪數	鑛區數	坪數	鑛區數	坪數	鑛區數	坪數
上都賀	—	—	—	—	2	607,651	1	592,660
芳賀	—	—	—	—	—	—	—	—
那須	—	—	3	1,771,600	—	—	—	—
安蘇	1	981,698	1	592,100	—	—	—	—
埴谷	—	—	—	—	—	—	1	472,700
總計	1	981,698	4	2,363,700	2	607,651	2	1,065,360

本表外ニ那須郡ニ於テアーケ所黒鉛試掘 199,600 坪アリ
 二郡以上ニ跨ル鑛區ニ付テハ其ノ一方ニシテ揚上シタルナリ
 本表中ニ石油ノ試掘鑛區アルモ右ハ鑛業法第二條第二項ニヨリ掘記シタルモノナリ

第九三 鑛產額 大正八年

郡	金				銀				銅			
	製出高		販賣高		製出高		販賣高		製出高		販賣高	
	數量	價額	數量	價額	數量	價額	數量	價額	數量	價額	數量	價額
河内	210	1,050	210	1,050	5,589	1,458	5,589	1,458	—	—	—	—
上都賀	23,518	118,891	23,518	118,891	4,821,297	1,222,975	4,821,297	1,222,975	25,767,574	13,779,511	25,767,574	12,312,711
總計	23,728	119,941	23,728	119,941	4,826,886	1,224,433	4,826,886	1,224,433	25,767,574	13,779,511	25,767,574	12,312,711
大正七年	56,226	281,130	56,226	281,130	9,044,796	2,101,165	9,044,796	2,101,165	26,653,135	15,578,782	26,668,021	15,586,332
同六年	144,304	721,521	144,304	721,521	13,775,823	2,954,940	13,775,923	2,954,940	23,705,428	16,994,459	23,723,313	17,006,056
同五年	16,269	81,331	16,529	82,629	3,809,271	579,640	3,811,471	579,963	25,100,039	17,640,398	25,081,658	15,606,065
同四年	13,706	68,530	13,726	68,630	4,044,221	491,143	4,043,542	490,976	20,921,448	9,402,439	20,934,964	9,407,506
同三年	8,755	43,775	8,755	43,775	2,683,938	315,660	2,283,818	315,559	18,836,315	5,694,014	17,416,143	5,264,143
同二年	9,925	45,818	8,949	44,745	2,611,439	326,745	2,610,864	326,713	17,977,521	5,947,746	17,971,153	5,945,411
同元年	9,099	45,495	8,899	44,497	2,558,070	320,411	2,555,070	319,970	15,996,854	5,672,681	15,996,854	5,672,688
郡	亞鉛鑛		滿俺鑛		硫		黃					
	產出高	販賣高	製出高	販賣高	探掘高	販賣高	探掘高	販賣高				
上都賀	228	4,662	332	6,470	219,945	45,049	900,200	19,477				
芳賀	—	—	—	—	—	—	—	—				
下都賀	—	—	—	—	2,000	800	2,000	800				
那須	—	—	—	—	68,939	7,760	21,461	3,077				
安蘇	—	—	—	—	124,552	13,953	139,465	10,336				
足利	—	—	—	—	21,200	2,633	19,700	1,926				
總計	228	4,662	332	6,470	436,637	70,195	382,826	35,616				

第九三 鑛 產 額 (續)

年 次	亞 鉛 鑛				硫 黃				滿 俺 鑛			
	產 出 高		販 賣 高		製 出 高		販 賣 高		採 掘 高		販 賣 高	
	數 量	價 額	數 量	價 額	數 量	價 額	數 量	價 額	數 量	價 額	數 量	價 額
大正七年	1,014	20,280	1,012	19,809	5,091	178,951	5,232	175,865	1,391,331	114,421	919,272	80,793
同 六年	—	—	—	—	7,066	216,578	7,025	215,246	302,413	21,858	261,184	16,626
同 五年	654	20,359	542	8,382	3,569	115,838	3,495	104,862	146,099	7,562	139,789	5,268
同 四年	—	—	—	—	978,245	15,230	578,125	9,148	98,965	3,028	83,118	2,701
同 三年	18	90	18	90	373,756	6,094	373,759	6,094	70,321	2,977	69,993	1,929
同 二年	—	—	—	—	2,340	334	2,380	340	253,402	6,992	214,917	5,920
同 元年	—	—	—	—	—	—	—	—	116,543	3,276	165,465	6,026

郡	水 鉛 鑛				亞 砒 酸			
	產 出 高		販 賣 高		製 出 高		販 賣 高	
	數 量	價 額	數 量	價 額	數 量	價 額	數 量	價 額
上都賀	—	—	—	—	1,134,189	164,331	1,134,179	164,331
芳賀	—	—	—	—	—	—	—	—
下都賀	—	—	—	—	—	—	—	—
那須	—	—	—	—	—	—	—	—
安蘇	—	—	—	—	—	—	—	—
足利	—	—	—	—	—	—	—	—
總計	—	—	—	—	1,134,179	164,331	1,134,179	164,331
大正七年	133	2,811	—	—	96,906	9,095	86,906	9,095

水鉛鑛亞砒酸ハ大正六年以前ハ調査ナシ

第九四 鑛 山 就 業 者 大 正 八 年

郡	六 月 末 日 現 在 人 口	一 ヶ 年 就 業 日 數	一 ヶ 年 延 工 數	年 次	六 月 末 日 現 在 人 口	一 ヶ 年 就 業 日 數	一 ヶ 年 延 工 數
上 都 賀	921	2,169	252,532	同 六 年	13,720	10,935	4,908,043
芳 賀	4	193	284	同 五 年	14,720	10,935	4,908,043
下 都 賀	4	240	840	同 四 年	10,110	13,684	3,176,793
鹽 谷	1,765	5,537	464,795	同 三 年	9,848	9,730	3,144,400
那 須	122	1,612	33,762	同 二 年	9,023	6,956	3,049,697
安 蘇	38	973	6,335	同 元 年	7,985	8,257	2,713,307
足 利	17	656	2,844				
總 計	3,138	12,481	818,043				

工 業

工 場 總 數	538
職 工 總 數	14,089
生 糸	5,067,496
紡 績 麻 糸	4,237,076
織 物	68,649,772
麻 製 品	4,833,800
木 製 品	1,190,740
木 糸 織	840,315
和 紙	924,057
酒	7,300,188
醬 油	3,159,700
味 噌	1,396,563
機 械 製 麥 粉	8,587,064
菓 子	2,306,804
石 灰	872,307

工 業

第九五 工場 總 數 大正八年十二月三十一日

郡 市	織 維 工 場							機 械 及 器 具 工 場					紙 工 場		化 學 工 場		合 計
	製糸業	紡績業	漂糸業	製綿業	織物業	染色其他加工業	整理物業	機製造	械製造	器製造	具製品	屬製品	窯業	製紙業	漆器業	製藥業	
宇 部 宮	1	—	—	—	4	—	—	5	1	3	1	5	1	3	—	1	1
河 內	1	—	—	—	—	—	—	1	1	—	—	1	—	1	—	—	—
上 都 賀	1	2	—	—	4	—	—	7	3	—	—	5	—	1	—	—	—
芳 賀	—	—	—	—	—	—	—	—	—	—	—	—	7	—	—	1	1
下 都 賀	4	—	1	9	1	3	—	18	—	—	—	—	18	1	—	—	—
壠 谷	—	—	—	—	—	—	—	—	—	—	5	—	5	—	—	2	2
那 須	3	—	—	—	—	—	—	3	1	—	—	—	1	2	—	—	—
安 蘇	1	—	—	—	7	—	—	8	—	—	—	4	4	15	—	—	—
足 利	—	—	39	2	126	87	—	254	1	2	—	3	—	—	—	—	—
總 計	11	2	40	11	142	90	—	296	7	10	7	24	43	8	—	4	4
大 正 七 年	9	3	1	1	55	16	12	97	5	—	5	10	30	4	—	1	—
同 六 年	11	3	3	1	51	14	16	99	4	—	6	10	29	4	—	1	—
同 五 年	10	2	3	1	58	22	11	107	4	1	7	12	32	3	3	1	—
同 四 年	13	—	3	—	50	20	—	86	4	1	5	10	28	3	3	—	—

郡 市	飲 食 物 工 場				印 刷	雜 工 場					電 氣 工 場	瓦 斯 工 場	金 屬 精 煉 業	合 計
	礦造業	精製粉業	穀業	雜業		製木業	木竹蔴草製品業	麥稈及經木眞田業	石製品	雜業				
宇 部 宮	3	1	4	8	3	—	—	—	7	7	—	1	—	34
河 內	6	—	—	6	—	—	—	—	1	1	1	—	—	11
上 都 賀	2	1	—	3	1	—	—	—	20	20	1	—	—	38
芳 賀	6	—	—	6	—	—	—	—	—	—	—	—	—	14
下 都 賀	33	2	—	35	—	1	—	—	11	12	—	—	—	84
壠 谷	12	—	—	12	—	1	—	—	2	3	1	—	—	23
那 須	12	—	—	12	—	—	—	—	9	9	—	—	—	29
安 蘇	1	—	—	1	—	—	—	—	1	1	—	—	—	29
足 利	7	6	—	13	—	1	—	—	4	5	—	1	—	276
總 計	82	10	4	96	4	3	—	—	55	58	3	2	—	533
大 正 七 年	20	2	2	24	4	—	—	—	10	14	2	—	1	183
同 六 年	20	2	2	24	4	—	—	—	10	15	2	—	2	188
同 五 年	22	1	2	25	4	1	6	1	8	21	2	1	1	208
同 四 年	24	1	2	27	3	8	—	—	14	25	2	1	—	185

(1) 大正八年ヨリ直接作業ニ従事スル者ノ數平均一日五人以上ノ工場ヲ調査シ同六年以前ハ平均十人以上ニ係ルモノ、調査ナリ

(2) 本表職業分類ハ大体大正九年十二月廿四日內閣訓令第一號職業分類ニ據リタルモノナリ以下諸表之ニ準ス

第九六

工場及工場原動機業種別

大正八年十二月三十一日

種別	工場數				汽機		瓦斯發動機		石油發動機		水車		一年石炭消費高
	原動力使用		原動力不使用	計	機關數	馬力	機關數	馬力	機關數	馬力	タービン式		
	一種	二種以上									機關數	馬力	
纖維工場	製糸業	5	5	1	11	14	69	—	—	—	—	—	—
	紡績業	—	2	—	2	7	300	—	—	—	1	180	—
	織造業	38	1	1	40	2	1	—	—	1	—	—	—
	織物業	6	—	5	11	—	—	—	—	—	—	—	—
	染色整理加工業	59	18	65	142	8	166	7	80	—	—	—	—
織物業	編物業	29	26	35	90	37	125	2	7	—	—	—	—
	計	137	52	107	296	58	661	9	87	1	2	1	180
機械工場	機械製造業	6	1	—	7	—	—	—	1	5	—	—	—
	器具製造業	3	1	6	10	—	—	—	1	5	—	—	—
	金屬製品業	4	2	1	7	—	—	1	8	3	22	1	80
	計	13	4	7	24	—	—	1	8	5	32	1	80
窯業	4	—	39	43	1	20	1	4	2	8	—	—	
紙工業	3	4	1	8	3	58	—	—	—	—	1	180	
化學工業	漆器業	—	—	—	—	—	—	—	—	—	—	—	—
	製藥業	1	—	3	4	2	70	—	—	—	—	—	—
飲食物工場	釀造業	21	6	55	82	11	66	3	26	2	14	1	2
	精穀製粉業	9	1	—	10	—	—	—	—	—	—	1	50
	雜業	1	—	3	4	—	—	1	4	—	—	—	—
	計	31	7	58	96	11	66	4	30	2	14	2	52
印刷製本業	3	1	—	4	—	—	1	4	—	—	—	—	
雜工場	木竹莖葉製品業	1	—	2	3	—	—	—	—	—	—	—	—
	麥稈及木眞田業	—	—	—	—	—	—	—	—	—	—	—	—
	石製品業	32	3	20	55	6	138	1	16	1	13	3	2,315
計	33	3	22	58	6	138	1	16	1	13	3	2,315	
電氣工場	1	2	—	3	—	—	—	—	—	—	14	17,175	
瓦斯工場	2	—	—	2	—	—	4	10	—	—	—	—	
金屬精煉業	—	—	—	—	—	—	—	—	—	—	—	—	
總計	228	73	237	538	81	1,013	21	159	11	69	22	19,962	
大正七年	84	32	68	183	38	698	11	91	10	87	7	3,834	
同六年	55	7	126	188	45	712	13	117	8	61	9	6,254	
同五年	84	28	96	208	41	692	18	373	10	71	10	5,019	

第九六

工場及工場原動機業種別

(續)

種別	水車				電動器				一年石炭消費高	
	ベルト式		日本形		自家發電		他ヨリ電力ノ供給ヲ受クルモノ			
	機關數	馬力	機關數	馬力	機關數	馬力	機關數	馬力		
纖維工場	製糸業	—	—	3	7	1	1	10	37	9,911,500
	紡績業	—	—	—	—	10	600	5	—	5,240,816
	織造業	—	—	36	45	1	4	—	650	268,800
	織物業	—	—	—	—	—	—	8	25	7,200
	染色整理加工業	—	—	11	11	5	9	67	290	4,881,126
織物業	編物業	—	—	—	—	—	—	19	22	6,677,585
	計	—	—	51	65	17	614	109	1,024	26,787,027
機械工場	機械製造業	—	—	—	—	1	3	8	36	1,300
	器具製造業	—	—	2	6	—	—	3	16	10,500
	金屬製品業	—	—	—	—	—	—	59	3,273	416,119
	計	—	—	2	6	1	3	70	3,325	427,919
窯業	—	—	—	—	—	—	1	10	4,796,000	
紙工業	—	—	2	6	2	1	4	53	6,348,180	
化學工場	漆器業	—	—	—	—	—	—	—	—	—
	製藥業	—	—	—	—	1	17	—	—	—
飲食物工場	釀造業	—	—	1	5	2	10	17	88	8,264,508
	精穀製粉業	—	—	4	42	—	—	14	510	13,200
	雜業	—	—	—	—	—	—	4	24	10,600
	計	—	—	5	47	2	10	35	622	8,288,308
印刷製本業	—	—	—	—	—	—	5	14	3,225	
雜工場	木竹莖葉製品業	—	—	2	5	—	—	—	—	—
	麥稈及木眞田業	—	—	—	—	—	—	—	—	—
	石製品業	—	—	11	83	3	1,990	20	437	771,900
計	—	—	13	88	3	1,990	20	437	771,900	
電氣工場	—	—	—	—	7	3,230	—	—	—	—
瓦斯工場	—	—	—	—	—	—	—	—	—	—
金屬製煉業	—	—	—	—	—	—	—	—	—	—
總計	—	—	73	212	33	5,865	244	5,485	47,422,559	
大正七年	6	63,650	12	23	67	6,062	138	1,969	57,974,913	
同六年	5	30,300	13	19	16	184	125	3,414	60,054,672	
同五年	5	30,350	11	18	76	5,325	74	1,364	68,148,964	

第九七 工場作業者及勞働人夫業種別 大正八年

種 別	直 接 作 業 從 事 者							勞 働 人 夫			
	十五歲以上		十五歲未滿		合 計			男	女	計	
	男	女	男	女	男	女	計				
染 織 工 場	製 糸 業	156	1,561	10	282	166	1,843	2,009	49	38	87
	紡 績 業	604	1,485	1	348	605	1,833	2,438	58	36	94
	燃 糸 業	125	149	65	123	190	272	462	22	19	41
	製 綿 業	72	21	5	4	77	25	102	—	—	—
	織 物 業	641	2,192	92	423	733	2,615	3,348	65	42	107
	染色整理加工業	739	35	88	9	827	44	871	37	2	39
編物組物業	—	—	—	—	—	—	—	—	—	—	—
計	2,337	5,443	261	1,189	2,598	6,632	9,230	231	137	368	
機 械 工 場	機 械 製 造 業	97	—	—	—	97	—	97	5	—	5
	器 具 製 造 業	191	12	3	—	194	12	206	18	—	18
	金 屬 製 品 業	524	40	—	—	524	40	564	35	17	52
	計	812	52	3	—	815	52	867	58	17	75
蔗 業	776	87	15	—	791	87	878	50	23	73	
紙 工 業	185	194	2	30	187	224	411	23	10	33	
化 學 工 場	漆 器 業	—	—	—	—	—	—	—	—	—	—
	製 藥 業	63	12	1	2	64	14	78	1	1	2
計	63	12	1	2	64	14	78	1	1	2	
飲 食 物 工 場	釀 造 業	988	4	8	—	996	4	1,000	130	14	144
	精 穀 製 粉 業	166	6	11	—	177	6	183	26	4	30
	雜 業	34	18	—	—	34	18	52	3	—	3
計	1,188	28	19	—	1,207	28	1,235	159	18	177	
印 刷 製 本 業	96	1	19	—	115	1	116	—	—	—	
雜 工 場	木竹莖葉製品業	21	—	3	—	24	—	24	—	—	—
	麥稈及雜木真田業	—	—	—	—	—	—	—	—	—	—
	石 製 品 業	—	—	—	—	—	—	—	—	—	—
	雜 業	515	494	53	81	568	575	1,143	57	20	77
計	536	494	56	81	592	575	1,167	57	20	77	
電 氣 工 場	93	—	—	—	93	—	93	—	—	—	
瓦 斯 工 場	14	—	—	—	14	—	14	—	—	—	
金 屬 精 煉 業	—	—	—	—	—	—	—	—	—	—	
總 計	6,100	6,311	376	1,302	6,476	7,613	14,089	579	226	805	
大 正 七 年	3,521	5,235	168	973	3,691	6,208	9,899	397	71	468	
同 六 年	3,527	4,511	141	917	3,668	5,428	9,096	594	106	700	
同 五 年	3,812	5,630	147	731	3,959	6,361	10,320	411	84	495	

第九八 工場賃錢及就業日時業種別 大正八年

種 別	職 工 賃 錢				一 夕 年 就 業 日 數		一 日 就 業 時 間		
	十 五 歲 以 上				最 多	最 少	最 多	最 少	
	男		女						
最 高		最 低		最 高		最 低			
染 織 工 場	製 糸 業	1.50	70	96	70	341	60	14	9
	紡 績 業	1.37	1.25	1.05	82	310	307	11	10
	燃 糸 業	1.20	50	1.10	40	335	150	14	8
	製 綿 業	1.50	80	95	70	338	140	10	8
	織 物 業	5.00	35	1.50	35	341	170	14	8
	染色整理加工業	5.00	40	1.10	50	350	143	14	6
編物組物業	—	—	—	—	—	—	—	—	—
各 業 平 均	2.59	67	1.11	58	336	161	13	8	
機 械 工 場	機 械 製 造 業	2.33	80	—	—	341	54	9	5
	器 具 製 造 業	2.50	1.80	1.00	50	340	200	13	8
	金 屬 製 品 業	2.20	1.50	91	80	330	230	10	8
	各 業 平 均	2.23	1.36	95	65	337	178	11	8
蔗 業	1.80	80	80	50	364	114	10	6	
紙 工 業	1.60	75	80	50	337	140	11	8	
化 學 工 場	漆 器 業	—	—	—	—	—	—	—	—
	製 藥 業	1.00	40	80	40	365	275	10	8
各 業 平 均	1.00	40	80	40	365	275	10	8	
飲 食 物 工 場	釀 造 業	3.50	70	1.00	30	350	88	15	5
	精 穀 製 粉 業	1.60	60	1.00	80	350	300	15	8
	雜 業	1.30	70	1.00	65	341	200	10	7
各 業 平 均	2.13	67	1.00	58	347	196	13	6	
印 刷 製 本 業	1.60	100	—	—	338	100	10	9	
雜 工 場	木竹莖葉製品業	1.80	1.00	—	—	340	100	9	8
	麥稈及雜木真田業	—	—	—	—	—	—	—	—
	石 製 品 業	—	—	—	—	—	—	—	—
	雜 業	2.00	50	85	50	365	20	10	6
各 業 平 均	1.90	75	85	50	352	60	9	7	
電 氣 工 場	2.80	83	—	—	365	365	10	10	
瓦 斯 工 場	1.50	1.20	—	—	365	365	12	10	
金 屬 精 煉 業	—	—	—	—	—	—	—	—	
總 平 均	1.92	85	90	53	312	218	11	8	
大 正 七 年	2.00	15	1.00	10	365	60	24	6	
同 六 年	85	12	56	10	365	50	24	7	
同 五 年	85	12	45	10	365	60	24	7	

第九九 蠶絲製造戶數 大正八年

郡市	器械製糸	座繰製糸	玉 糸	合 計	右 合 計 ノ 内 譯				
					百釜以上	五十釜以上	十釜以上	十釜未満	計
宇都宮	—	3	—	3	—	—	—	3	3
河内	—	5	18	23	—	—	1	22	23
上都賀	1	169	—	170	—	—	1	169	170
芳賀	—	11	—	11	—	—	—	11	11
下都賀	3	236	221	460	1	1	1	457	460
壺谷	—	12	3	15	—	—	—	15	15
那須	3	41	43	87	3	—	—	84	87
安蘇	1	19	20	40	—	—	1	39	40
足利	—	122	131	253	—	—	—	253	253
總計	8	618	436	1,062	4	1	4	1,053	1,062
大正七年	9	463	208	680	3	2	5	670	680
同六年	10	638	346	994	3	3	8	980	994
同五年	12	935	316	1,263	3	1	9	1,250	1,263
同四年	13	891	280	1,184	3	1	10	1,170	1,184
同三年	17	1,058	327	1,402	4	1	18	1,379	1,402
同二年	17	1,179	322	1,518	4	1	20	1,493	1,518
同元年	14	1,138	343	1,495	3	1	29	1,462	1,495

本表ハ蠶絲製造ノ季節ニ於テ操行セル戸數ヲ掲ク

第一〇〇 蠶絲製造高其一(數量) 大正八年

郡市	生 絲				製 斗 絲			
	器械製絲	座繰製絲	玉 絲	計	器械製絲	座繰製絲	玉 絲	計
宇都宮	—	40	—	40	—	—	—	—
河内	—	7	434	441	—	—	—	—
上都賀	100	102	20	222	19	18	5	42
芳賀	—	4	—	4	—	—	—	—
下都賀	29,251	100	131	29,482	370	4	8	382
壺谷	—	3	5	8	—	—	—	—
那須	7,198	68	35	7,301	800	18	—	818
安蘇	527	52	18	697	—	13	2	15

第一〇〇 蠶絲製造高其一(數量) (續)

郡市	生 絲				製 斗 絲				
	器械製絲	座繰製絲	玉 絲	計	器械製絲	座繰製絲	玉 絲	計	
足利	—	60	21	81	—	1	—	1	
總計	37,176	436	664	38,276	1,189	54	15	1,258	
大正七年	32,811	548	478	33,837	70	97	10	177	
同六年	26,351	713	157	27,221	246	98	13	357	
同五年	14,412	1,178	257	15,847	116	132	35	283	
同四年	9,490	1,186	285	10,961	159	175	49	383	
同三年	11,293	1,723	592	13,608	151	220	92	463	
同二年	12,289	2,544	797	15,630	601	289	95	985	
同元年	8,463	3,643	920	13,026	1,116	350	124	1,590	
郡市	生 皮 苧				層 物				合 計
	器械製絲	座繰製絲	玉 絲	計	器械製絲	座繰製絲	玉 絲	計	
宇都宮	—	12	—	12	—	—	—	—	52
河内	—	1	223	224	—	—	—	—	665
上都賀	—	5	1	6	—	7	1	8	278
芳賀	—	—	—	—	—	—	—	—	4
下都賀	8,020	8	10	8,038	7,315	4	3	7,322	45,224
壺谷	—	—	—	—	—	—	—	—	8
那須	1,605	—	—	1,605	1,176	—	4	1,180	10,904
安蘇	200	3	4	207	50	7	2	59	978
足利	—	67	—	67	—	—	—	—	149
總計	9,825	96	238	10,159	8,541	18	10	8,569	58,262
大正七年	9,369	89	367	9,825	6,196	44	2	6,242	50,081
同六年	7,533	155	21	7,709	444	21	4	469	35,756
同五年	3,772	235	16	4,023	458	34	10	502	20,655
同四年	2,542	204	32	2,778	408	32	28	558	14,680
同三年	2,294	169	39	2,502	913	130	42	1,085	17,658
同二年	2,019	222	48	2,289	954	243	70	1,267	20,171
同元年	689	292	78	1,059	863	341	89	1,293	16,968

第一〇一 蠶絲製造高 其二(價額) 大正八年

郡市	生 絲				製 斗 絲			
	器械製絲	座繰製絲	玉 絲	計	器械製絲	座繰製絲	玉 絲	計
宇都宮	—	4,800	—	4,800	—	—	—	—
河内	—	1,120	43,960	45,080	—	—	—	—
上都賀	15,600	13,875	1,766	31,241	478	435	80	993
芳賀	—	400	—	400	—	—	—	—
下都賀	3,789,869	11,330	11,850	3,813,049	4,976	44	76	5,096
壺谷	—	450	325	775	—	—	—	—
那須	1,031,632	8,868	2,920	1,043,420	16,000	300	—	16,300
安蘇	109,725	5,917	2,060	117,702	—	159	50	209
足利	—	8,974	2,055	11,029	—	50	—	50
總計	4,946,826	55,734	64,936	5,067,496	21,454	988	206	22,648
大正七年	3,137,035	45,281	25,064	3,207,385	595	1,094	30	1,769
同六年	2,115,666	46,122	5,817	2,167,605	1,425	707	73	2,205
同五年	1,040,135	68,583	9,770	1,118,488	794	749	151	1,694
同四年	547,010	57,039	7,732	611,781	825	748	156	1,729
同三年	593,846	73,867	15,307	683,020	697	749	289	1,735
同二年	693,263	130,457	25,060	853,080	5,864	1,592	500	7,956
同元年	476,680	179,530	28,029	687,236	8,287	2,343	740	11,370

郡市	生 皮 草				層 物				合 計
	器械製絲	座繰製絲	玉 絲	計	器械製絲	座繰製絲	玉 絲	計	
宇都宮	—	180	—	180	—	—	—	—	4,980
河内	—	10	2,230	2,240	—	—	—	—	47,320
上都賀	—	84	15	99	—	81	13	94	32,427
芳賀	—	—	—	—	—	—	—	—	400
下都賀	116,120	84	100	116,304	20,150	6	5	20,161	3,954,610
壺谷	—	—	—	—	—	—	—	—	775
那須	24,025	—	—	24,025	4,975	—	72	5,047	1,088,792
安蘇	3,000	20	81	3,101	200	12	11	223	121,235
足利	—	820	—	820	—	—	—	—	11,899
總計	143,145	1,198	2,426	146,769	25,325	99	101	35,525	5,262,438
大正七年	101,580	784	2,567	104,931	20,282	145	8	20,435	3,334,515
同六年	50,421	877	93	51,391	935	36	7	978	2,222,179
同五年	24,095	1,124	52	25,271	604	57	14	675	1,146,128
同四年	9,624	566	81	10,271	376	40	101	517	624,268
同三年	15,177	631	117	15,925	2,786	256	66	3,108	703,788
同二年	10,921	1,149	182	12,252	3,013	741	111	3,865	877,853
同元年	4,049	1,326	310	5,685	3,193	1,066	231	3,490	708,578

第一〇二 眞 綿 大正八年

郡市	製造戸數	數 量	價 額	年 次	製造戸數	數 量	價 額
宇都宮	2	42	3,570	大正七年	1,925	599	24,404
河内	99	71	5,590	同六年	1,960	517	14,485
上都賀	550	116	9,366	同五年	1,917	555	12,894
芳賀	110	12	480	同四年	1,637	516	10,025
下都賀	404	205	13,218	同三年	1,435	582	11,226
壺谷	214	50	2,769	同二年	1,222	661	14,246
那須	306	81	5,074	同元年	989	818	17,914
安蘇	111	83	4,150				
足利	497	49	3,426				
總計	2,293	709	47,643				

第一〇三 乳 製 品 大正八年

郡市	製造戸數	一		其 他		合 計	
		數 量	價 額	數 量	價 額	數 量	價 額
上都賀	4	4,225	6,343	—	—	4,225	6,343
總計	4	4,225	6,343	—	—	4,225	6,343
大正七年	3	4,180	5,016	—	—	4,180	5,016
同六年	4	4,150	3,525	—	—	4,150	3,525
同五年	6	4,020	3,198	2,186	369	6,206	3,567
同四年	6	4,259	3,394	1,579	250	5,838	3,644

第一〇四 綿 絲 紡 績 大正二年

郡	紡績場數	拂込資本金	原動力(水力)		職 工			一日平均運轉鐘數(整針)	原料需用高	綿絲製造高(整針)	價 額	落 綿	層 絲
			機關數	馬力	男	女	計						
上都賀	1	2,500	1	5	2	19	21	1,510	9,400	9,024	1,122	3,340	42
大正元年	1	2,500	1	5	1	9	10	1,510	32,100	28,900	36,120	3,200	38
明治四十四年	1	2,500	1	5	1	9	10	1,510	33,100	29,700	?	3,300	39
同四十三年	2	1,502,500	2	275	91	209	300	10,310	195,310	172,982	?	25,500	640
同四十二年	2	1,495,635	2	118	85	159	244	6,010	189,520	138,492	?	24,432	662

大正三年以降本表=該當スル事項ナシ

第一〇五 麻 絲 紡 績 大 正 八 年

Table with columns: 郡, 紡績場数, 拂込資本金, 原動力 (機関数, 馬力), 石炭消費高, 職工 (男, 女, 計), 原料需用高 (亞麻, 大麻), 麻糸製造高. Includes data for 賀茂郡 from 元年到 大正七年.

原料需要高大麻數量中大正六年ニハ苧麻 159,974貫. 大正七年ニハ同 256,350貫ヲ含ム
馬力數ハ平均一日使用實馬力ナリ
紡績場數 3ノ中 2ハ他ニ本社ヲ有セルヲ以テ日本麻糸株式會社ノミナシ

第一〇六 織 物 製 造 戸 數 大 正 八 年 十 二 月 三 十 一 日

Table with columns: 郡市, 工場, 家内工業, 織元, 賃織業, 計, 年次, 工場, 家内工業, 織元, 賃織業, 計. Includes data for 賀茂郡 from 元年到 大正七年.

本表ノ工場トハ一日平均十人以上ノ職工ヲ使用スルモノ. 家内工業トハ其ノ十人未満ニ係ルモノヲ謂フ以下諸表之ニ準ス

第一〇七 織 工 大 正 八 年

Table with columns: 郡市, 工場 (男, 女), 家内工業 (男, 女), 織元 (男, 女), 賃織業 (男, 女), 合計 (男, 女, 計). Includes data for 賀茂郡 and annual totals from 元年到 大正七年.

第一〇八 機 臺 數 大 正 八 年 十 二 月 三 十 一 日

Table with columns: 郡市, 工場 (力織機, 手織機), 家内工業 (力織機, 手織機), 織元 (力織機, 手織機), 賃織業 (力織機, 手織機), 合計 (力織機, 手織機, 計). Includes data for 賀茂郡 and annual totals from 元年到 大正七年.

第一〇九 絹織物産額 大正八年

Table with columns for Prefecture (郡), Silk types (縮緬類, 白絹類, 無地及縞着尺物類, 同廣幅物類), Quantity (數量), and Value (價額). Rows include prefectures like 河内, 下都賀, 那須, 安蘇, 足利, and a total for 大正七年 to 同元年.

大正三年以前ノ無地及縞着尺物類ノ欄ニ掲ケラレタル數量及價額ハ廣幅物ヲ包含セリ

Table with columns for Prefecture (郡), Belt types (男帶地類, 女帶地類, 其他), and Total (合計). Rows include prefectures like 河内, 下都賀, 那須, 安蘇, 足利, and a total for 大正七年 to 同元年.

第一一〇 絹綿交織物産額 大正八年

Table with columns for Prefecture (郡), Silk types (縞子類, 縮緬類, 絲入(二子其他絲入) 綿類, 男女帶地類, 其他), and Total (合計). Rows include prefectures like 河内, 下都賀, 那須, 安蘇, 足利, and a total for 大正七年 to 同元年.

大正五年以前ハ男帶地類ノ該當ナシ

第一一一 綿織物産額 大正八年

Table with columns for Prefecture (郡), Cotton types (小幅白木綿, 廣幅白木綿, 縞木綿, 緋木綿), Quantity (數量), and Value (價額). Rows include prefectures like 河内, 下都賀, 那須, 安蘇, 足利, and a total for 大正七年 to 同元年.

大正三年以前ノ小幅白木綿ノ欄ニ掲ケラレタル數量及價額ハ廣幅物ヲ包含セリ

第一一 綿織物産額 (續)

郡市	縮木綿		織色木綿類		蚊張地		其他		合計	
	數量	價額	數量	價額	數量	價額	數量	價額	數量	價額
宇都宮	小 2,778	16,400					4,000	8,800		25,200
河上							750	3,750		368,079
芳賀							15,000	7,500		7,500
下都賀	小 13,870	56,058								1,800
那須	廣 330,606	826,515	15	53						894,326
安蘇	小 1,498,634	5,887,742	530	1,961	50	110	25,000	50,000		227
足利	小 2,110,712	7,842,576					113,554	801,244		11,625,857
總計	小 1,514,282	5,960,200	545	2,014	50	110	143,604	871,294		23,665,617
大正七年	2,491,539	6,473,104	500	1,050	35	60		673,549		14,795,822
同六年	1,527,767	5,259,006						459,436		9,750,182
同五年	1,451,721	2,263,569	520	1,040	30	42		414,963		5,787,579
同四年	2,268,020	4,762,842	1,183	2,833	32	29		405,269		4,556,147
同三年	1,346,752	1,722,196						68,062		4,015,255
同二年	5,013,221	1,371,726						329,039		5,566,307
同元年	1,342,397	1,649,352	3,000	4,500	242	157				4,456,286

本表中(廣)ハ廣幅物他ハ小幅物ナリ

第一一二 麻織物産額 大正八年

郡	生麻布(亞麻其ノ他)		其他		織物雜類		合計	
	數量	價額	數量	價額	數量	價額	數量	價額
上都賀	2,297,196	1,129,817						1,129,817
下都賀	782	5,464						5,464
那須					1,200	3,600		3,600
安蘇								
總計	2,297,196	1,135,281			1,200	3,600		1,138,881
大正七年	1,294,886	1,494,777				97,358		1,592,135
同六年	1,110,957	420,786		64,822				485,608
同五年	1,110,038	427,542		22,639		2,580		450,281
同四年	822,456	303,249		68,598				371,844
同三年	960,473	341,218		1,230				342,448
同二年	92,227	305,353		1,248				306,601
同元年	75,182	250,357		1,375				251,732

第一一三 毛織物産額 大正八年

郡	モスリ		セルク		其他	合計
	數量	價額	數量	價額		
足利			714,454	1,117,853		1,117,853
總計			714,454	1,117,853		1,117,853
大正七年			146,806	334,560		1,013,846
同六年			53,136	677,288		677,288
同五年			486,530	317,237	18,383	335,620
同四年			15,500	202,412		202,412
同三年			369,150	156,600		156,600
同二年			8,000			
同元年			394,824			

第一一四 莫大 小 大正八年

郡	製造戸數	職工			靴下		手袋		其他		合計	
		男	女	計	數量	價額	數量	價額	數量	價額	數量	價額
宇都宮	1	6	3	9	21	793			17	91	38	854
大正七年	1	1	21	22	625	1,125	500	690			1,125	1,815
同六年	1	1		1	50	750	10	35			60	785
同五年	1	1		1	50	400					50	400
同四年	5	3	2	5	20	96			100	360	120	456

大正四年前ハ該當ナシ

第一一五 陶磁器 大正八年

郡市	製造戸數	窯數				職工			製造品價額					
		本燒窯數	窯室數	錦窯	其他	男	女	計	家具及裝飾品	飲食器	工業用品	玩具	其他	計
宇都宮	10			7	4	11		11	795	1,056		397	1,489	3,737
下都賀	51	60	637			184	70	254	121,687	388,589	45,000		1,922	557,198
那須	14				15	16		16	1,164				8,150	9,314
安蘇	1	2	1			3		3					480	480
總計	9	16	47	1	8	30	4	34	415	2,603	173		719	3,910
大正七年	1					5	2	7					1,350	1,350
同六年	86	78	685	8	29	249	76	325	124,061	392,248	45,173	397	14,110	575,969
同五年	85	70	597	15	32	219	110	329	43,602	134,445	8,995	1,352	28,210	216,604
同四年	77	62	572	15	30	182	68	250	23,510	69,474	3,258	7,010	34,165	142,417
同三年	75	54	532	13	32	165	80	245	6,873	26,663	47,885	9,895	44,359	135,075
同二年	79	54	536	13	33	166	65	231	6,390	21,310	45,545	8,100	44,723	126,068
同元年	107	52	593	13	51	206	71	277	97,510	5,566		3,655	24,718	131,448
同元年	65	49	639	5	17	390	53	443	42,507	51,970		3,091	7,405	104,973
同元年	62	53	676	6	11	395	34	429	40,355	62,760		2,510	8,397	114,652

製造品價額中大正四年前ノ工業用品ニ係ルモノハ同額其ノ他ノ部ニ合算シテアリ

第一一六 煉瓦瓦及土管 大正八年

郡	煉瓦						瓦					
	製造戸數	職工			數量	價額	製造戸數	職工			數量	價額
		男	女	計				男	女	計		
河内	—	—	—	—	—	5	6	—	6	63,600	5,420	
芳賀	—	—	—	—	—	10	20	5	25	386,050	46,422	
下都賀	1	58	10	68	4,144,000	128,800	39	124	23	147	3,111,500	270,864
壺谷	—	—	—	—	—	3	12	1	13	182,860	12,024	
那須	—	—	—	—	—	2	2	—	2	21,400	1,300	
安蘇	—	—	—	—	—	31	152	7	159	2,478,570	247,857	
足利	2	7	3	10	380,000	14,400	19	62	4	66	857,500	70,694
總計	3	65	13	78	4,524,000	143,200	109	378	40	418	6,101,480	654,581
大正七年	4	79	24	103	6,295,600	109,912	103	348	50	398	* 15,600	* 959
同六年	4	44	15	59	4,665,000	106,600	98	306	33	339	6,529,675	331,366
同五年	5	35	15	50	6,195,000	50,535	99	299	33	332	* 10,930	* 790
同四年	7	36	13	49	3,793,000	23,997	105	309	55	344	6,441,470	191,622
同三年	3	56	3	59	3,650,000	22,813	104	282	24	306	6,990,086	181,393
同二年	5	54	6	60	3,134,500	33,725	102	286	29	315	5,848,455	141,388
同元年	7	51	8	59	5,457,000	28,897	110	270	36	306	6,841,270	163,158
同元年	7	51	8	59	5,457,000	28,897	110	270	36	306	6,198,259	140,628

郡	土管					
	製造戸數	職工			數量	價額
		男	女	計		
河内	1	—	—	1	1,350	540
芳賀	4	—	—	10	73,300	14,993
下都賀	21	—	—	35	122,860	40,658
壺谷	1	—	—	3	450	225
那須	1	—	—	2	1,000	300
安蘇	5	—	—	12	26,125	5,773
足利	1	—	—	2	4,600	920
總計	34	—	—	65	229,685	63,409
大正七年	35	—	—	64	221,340	23,780
同六年	32	—	—	63	191,810	21,135
同五年	34	—	—	66	225,230	19,314
同四年	37	—	—	70	225,520	18,985
同三年	?	—	—	?	?	?
同二年	?	—	—	?	?	?
同元年	?	—	—	?	?	?

瓦ノ欄ニ*印ヲ附シアルハ屋根瓦以外ノモノナリ

第一一七 度量衡器製作 大正八年

郡市	製作所數				製作箇數				製作價額			
	度器	量器	衡器	計	度器	量器	衡器	計	度器	量器	衡器	計
宇都宮	—	—	2	2	—	—	6,389	6,389	—	—	8,328	8,328
下都賀	—	1	1	2	—	3,553	4,253	7,806	—	4,592	4,022	8,614
總計	—	1	3	4	—	3,553	10,642	14,195	—	4,592	12,350	16,942
大正七年	—	1	2	3	—	5,226	9,752	14,978	—	5,315	16,787	22,102
同六年	—	1	3	4	—	2,927	8,333	11,260	—	1,874	13,182	14,056
同五年	—	2	3	4	—	3,136	6,387	9,523	—	1,276	7,389	8,665
同四年	1	1	3	5	—	1,869	3,617	5,486	—	606	4,322	4,928
同三年	1	1	3	5	—	5,996	4,581	10,577	—	3,232	4,617	7,849
同二年	1	1	3	5	—	4,591	6,643	11,534	—	4,106	7,754	11,860
同元年	1	1	?	5	—	4,591	6,943	11,534	—	4,106	7,754	11,860

製作所一箇所ニシテ度量衡ノ三器ヲ製作スルモノハ製作所數ノ各欄ヘ之ヲ分載シタリ故ニ同欄ノ計ハ重複數ヲ含ム

第一一八 機械製麥粉 大正八年

郡市	製造戸數	製造高		原料需用高			
		數量	價額	內國產		外國產	
				數量	價額	數量	價額
宇都宮	11	20,407,805	3,469,326	125,600	2,888,800	—	—
河内	227	2,184,706	438,581	14,314	361,735	—	—
上都賀	253	1,684,876	288,366	10,634	280,012	—	—
芳賀	148	826,311	127,020	9,659	239,355	—	—
下都賀	135	22,980,311	3,075,649	129,173	2,926,920	7,436	196,310
壺谷	280	1,660,127	247,917	9,630	225,749	—	—
那須	424	1,963,925	372,488	13,068	317,781	—	—
安蘇	28	1,211,362	160,443	7,105	141,914	—	—
足利	23	2,951,093	407,274	12,420	284,968	10	162
總計	1,529	55,670,516	8,587,064	331,653	7,667,234	7,446	196,472
大正七年	1,601	52,622,263	7,131,251	306,440	6,050,088	—	—
同六年	1,671	58,615,579	5,364,627	335,167	4,612,104	—	—
同五年	1,537	28,207,529	1,957,213	169,219	1,784,996	—	—
同四年	1,167	22,493,616	1,742,336	141,553	1,425,367	100	1,250
同三年	1,108	28,904,021	1,680,416	122,049	1,274,348	24,486	293,760
同二年	1,048	26,649,354	1,857,726	162,936	1,737,868	5,000	62,000
同元年	968	26,631,099	1,776,108	163,621	1,528,134	4,500	48,000

第一一九 澱粉 自大正七年七月至大正八年六月

郡	製造戸數	製造高		原料需用高							
		數量	價額	馬鈴薯		甘藷		其他		合計	
				數量	價額	數量	價額	數量	價額	數量	價額
那須	3	118,469	22,653	159,000	17,120	3,500	445	—	—	162,500	17,565
大正七年	3	113,750	17,704	155,000	10,800	3,000	180	—	—	158,000	10,980
同六年	3	88,900	7,821	110,000	5,250	—	—	—	—	110,000	5,250
同五年	1	52,500	3,500	60,000	2,700	—	—	—	—	60,000	2,700
同四年	1	112,500	7,500	130,000	5,850	—	—	—	—	130,000	5,850
同三年	1	97,500	7,930	95,000	4,940	—	—	—	—	95,000	4,940
同二年	2	45,151	3,465	45,850	2,293	—	—	1,280	6	47,130	2,299

第一二〇 酒類 大正八年 (酒造年度)

郡市	製造場	清酒		濁酒		焼酎		味淋		合計	
		數量	價額	數量	價額	數量	價額	數量	價額	數量	價額
宇都宮	6	3,459	290,556	—	—	84	10,080	—	—	3,543	300,636
河内	24	9,110	765,240	91	5,915	298	35,760	—	—	9,499	806,915
上都賀	15	9,124	766,416	—	—	91	10,920	—	—	9,215	777,336
芳賀	19	8,016	673,344	—	—	52	6,240	—	—	8,068	679,584
下都賀	31	23,137	1,943,508	75	4,875	202	24,240	395	51,350	23,809	2,023,973
塩谷	17	5,629	472,836	—	—	59	7,080	2	260	5,690	480,176
那須	35	19,342	1,624,728	—	—	643	77,160	—	—	19,985	1,701,888
安蘇	14	5,295	444,780	—	—	—	—	22	2,860	5,317	447,640
足利	8	3,795	318,780	—	—	10	1,200	—	—	3,805	319,980
總計	169	86,907	7,300,188	166	10,790	1,439	172,680	419	54,470	88,931	7,538,128
大正七年	169	86,907	5,619,443	166	8,675	1,439	116,539	419	34,534	88,931	5,779,191
同六年	170	93,228	6,026,605	173	42,347	1,130	92,758	353	32,288	94,884	6,193,998
同五年	171	86,247	3,579,577	164	5,219	945	56,610	321	20,191	87,677	3,661,597
同四年	174	76,531	2,740,229	203	6,029	1,350	73,196	581	33,720	78,815	2,853,174
同三年	180	81,482	3,346,138	531	15,521	863	51,288	648	43,330	83,524	3,456,277
同二年	202	81,482	3,566,363	531	17,152	863	52,780	648	45,360	83,524	3,681,655
同元年	179	82,904	3,435,949	516	19,437	961	58,009	581	39,526	84,962	3,552,965

第一二一 葡萄酒及醬油 大正八年 (酒造年度)

郡市	葡萄酒			醬油		
	製造戸數	數量	價額	製造戸數	數量	價額
宇都宮	—	—	—	5	1,549	77,450
河内	—	—	—	11	2,575	128,750
上都賀	—	—	—	16	7,175	358,750
芳賀	1	—	—	22	5,347	267,350
下都賀	1	—	—	22	28,323	1,416,150
塩谷	—	—	—	17	1,430	71,500
那須	8	26	7,800	23	8,607	430,350
安蘇	1	—	—	5	7,173	358,650
足利	1	—	—	3	1,015	50,750
總計	12	26	7,800	124	63,194	3,159,700
大正七年	12	79	5,948	123	58,197	1,991,321
同六年	12	17	1,044	127	57,216	1,544,832
同五年	25	23	1,248	124	57,033	1,227,746
同四年	42	23	1,402	126	54,169	1,028,413
同三年	—	—	—	128	51,356	1,015,536
同二年	25	41	2,378	136	56,033	1,430,142
同元年	—	—	—	105	46,619	1,227,652

本表ハ營業用ノミヲ調査セシモノ

第一二二 薄荷 大正八年

郡	製造戸數	職工			取卸薄荷		薄荷		薄荷油		價額計
		男	女	計	數量	價額	數量	價額	數量	價額	
下都賀	3	3	—	3	—	—	22	115	18	243	358
大正七年	3	3	2	5	—	—	19	168	26	92	260
同六年	4	4	—	4	10	30	33	222	30	138	390
同五年	4	4	—	4	—	—	13	73	41	108	181
同四年	2	2	—	2	—	—	10	25	21	116	141
同三年	4	4	—	4	—	—	47	318	39	145	463
同二年	3	3	—	3	68	160	60	180	38	106	440
同元年	3	3	—	3	82	303	71	217	47	128	548

第一二三 油 類 大正八年

郡市	製造戸數	職工			菜種油		胡麻油		荳油	
		男	女	計	數量	價額	數量	價額	數量	價額
宇都宮	4	17	—	17	884	88,400	1,296	162,000	351	45,630
河内	1	1	—	1	12	1,600	5	600	—	—
上都賀	2	8	—	8	106	11,700	203	20,452	732	80,476
芳賀	1	1	—	1	4	450	3	380	—	—
下都賀	5	13	—	13	11	1,282	627	78,446	293	38,108
壺谷	5	5	—	5	39	2,816	28	3,617	17	2,225
那須	4	3	3	6	2	216	2	310	—	—
安蘇	1	4	—	4	82	16,400	—	—	—	—
足利	3	5	—	5	278	27,796	42	5,460	—	—
總計	26	57	3	60	1,418	150,660	2,206	271,265	1,393	166,439
大正七年	28	57	5	62	837	70,928	1,825	204,592	1,040	92,174
同六年	29	62	2	64	1,199	86,341	1,810	161,788	1,197	90,002
同五年	30	52	2	54	719	96,191	2,665	147,315	776	46,002
同四年	31	51	2	53	1,816	43,362	1,032	44,467	525	30,330
同三年	22	49	1	50	1,162	65,358	1,029	42,960	602	31,413
同二年	29	54	—	54	1,309	74,058	1,203	51,113	552	27,588
同元年	35	82	1	83	1,406	84,101	688	29,444	1,069	58,031
郡市	其他		各油價額計	菜種油		胡麻油		荳油		
	數量	價額		數量	價額	數量	價額	數量	價額	
宇都宮	37	3,404	299,434	64,416	32,208	—	—	—	—	
河内	—	—	2,200	30	48	—	—	—	—	
上都賀	—	—	112,628	9,473	5,894	—	—	—	—	
芳賀	—	—	830	—	—	—	—	—	—	
下都賀	—	—	117,836	956	545	—	—	—	—	
壺谷	—	—	8,658	3,028	1,315	—	—	—	—	
那須	—	—	526	150	150	—	—	—	—	
安蘇	—	—	16,400	3,638	2,393	—	—	—	—	
足利	—	—	33,256	23,268	12,236	—	—	—	—	
總計	37	3,404	591,768	104,959	54,789	—	—	—	—	
大正七年	176	456	456	60,126	24,249	—	—	—	—	
同六年	27	1,125	371,519	—	—	—	—	—	—	
同五年	27	2,700	340,601	120,782	34,477	—	—	—	—	
同四年	5	2,475	229,776	61,541	13,775	—	—	—	—	
同三年	268	—	158,159	70,898	13,505	—	—	—	—	
同二年	88	—	139,631	80,716	8,000	—	—	—	—	
同元年	20	1,188	153,947	92,861	23,638	—	—	—	—	
同元年	12	574	172,156	70,474	13,546	—	—	—	—	

本表大正六七年其他ノ欄*印ハ揮發油中ノ松根油. 亞印ハ亞麻仁油. 麻印ハ麻實油ナリ

第一二四 蠟 燭 大正八年

市	製造戸數	職工			日本型		西洋型		合計	
		男	女	計	數量	價額	數量	價額	數量	價額
大正七年	1	1	—	1	1,050	373	1,250	625	2,300	1,098
同六年	1	2	1	3	3,200	1,376	4,500	625	7,700	3,536
同五年	2	5	—	5	8,500	3,400	13,716	5,487	22,216	8,887
同四年	2	5	—	5	9,440	3,312	15,245	9,860	24,680	10,172

大正八年ニハ該當事實ナシ

第一二五 製 藍 自大正七年七月一箇年 至大正八年六月一箇年

郡	製造戸數	職工			菜		藍		玉	
		男	女	計	數量	價額	數量	價額	數量	價額
河内	1	1	—	1	—	—	270	—	267	—
上都賀	3	9	3	12	643	778	518	—	708	—
安蘇	1	2	1	3	—	—	1,780	—	1,958	—
總計	5	12	4	16	643	778	2,568	—	2,933	—
大正七年	8	18	3	21	545	600	5,393	—	6,541	—
同六年	22	27	5	32	2,119	1,116	6,580	—	5,404	—
同五年	5	35	8	43	1,470	590	4,590	—	2,895	—

大正四年前ハ木表ニ該當スル事項ナシ

第一二六 漆 液 大正八年

郡	製造戸數	正味(幹楮)		瀨濕(枝楮)		雜液		合計	
		數量	價額	數量	價額	數量	價額	數量	價額
上都賀	1	16	421	3	75	3	68	22	564
下都賀	1	16	480	4	100	—	—	20	580
那須	1	8	150	3	40	—	—	11	190
總計	3	40	1,051	10	215	3	68	53	1,334
大正七年	4	42	625	17	185	6	48	65	858
同六年	4	45	540	13	141	7	51	65	732
同五年	6	60	555	15	115	12	71	87	741
同四年	6	288	2,099	21	127	9	26	318	2,252
同三年	13	399	2,702	35	199	8	48	442	2,949
同二年	13	933	2,902	116	619	3	18	1,052	7,539
同元年	40	1,390	9,931	114	573	55	258	1,568	10,762

第一二七 漆 器 大正八年

郡市	製造戸數	職工			製造品價額			
		男	女	計	家具及裝飾品	飲食器	其他	計
宇都宮	13	19	2	21	9,220	5,550	8,250	23,020
上都賀	32	68	25	93	44,750	39,850	35,900	120,500
芳賀	3	5	1	6	900	3,500	350	4,750
下都賀	3	4	—	4	—	—	800	800
那須	1	1	—	1	450	265	150	865
安蘇	6	78	—	78	—	12,951	240	13,191
總計	58	175	28	203	55,320	62,116	45,690	163,126
大正七年	53	164	29	193	46,520	111,833	32,140	190,493
同六年	62	176	36	212	51,240	88,736	35,240	175,216
同五年	56	179	40	219	51,020	72,477	31,050	154,547
同四年	40	160	38	198	48,072	70,025	25,350	143,447
同三年	37	137	35	172	47,000	59,000	23,500	129,500
同二年	38	121	35	156	49,500	72,250	23,500	145,250
同元年	38	144	35	179	49,500	244,640	18,500	312,640

第一二八 和 紙 大正八年

郡市	製造戸數	職工			美濃紙		半紙		烏ノ子紙		漉返		其他	價額合計
		男	女	計	數量	價額	數量	價額	數量	價額	數量	價額		
宇都宮	1	70	47	117	—	—	—	—	—	—	—	—	—	—
上都賀	6	17	17	34	—	—	1,755	10,645	—	—	—	—	5,182	15,827
芳賀	19	46	47	93	—	—	120	1,200	5,633	6,760	—	—	4,288	12,248
下都賀	20	25	20	45	—	—	—	—	—	—	1,631	2,039	375	2,414
那須	288	323	71	394	45	1,790	—	—	—	—	—	—	496,100	497,890
安蘇	28	31	48	79	—	—	630	13,200	—	—	12,900	3,207	5,070	21,477
總計	362	512	250	762	45	1,790	2,205	25,045	5,633	6,760	1,958,927	316,349	574,113	924,057
大正七年	377	516	265	781	63	1,800	759	11,073	—	—	2,186,601	245,969	257,881	516,723
同六年	349	547	265	812	86	1,503	732	2,339	116,500	74,678	1,536,924	164,448	107,634	356,092
同五年	358	516	253	769	71	1,140	300	750	12,500	4,000	2,210,745	125,353	151,220	282,463
同四年	398	511	242	753	118	1,744	1,791	4,834	17,575	7,030	1,763,665	113,224	150,391	277,323
同三年	394	510	182	692	85	1,189	1,096	2,790	?	?	?	?	256,794	260,773
同二年	412	537	208	745	36	504	1,100	3,191	?	?	?	?	258,514	262,209
同元年	408	471	228	599	141	1,865	2,670	7,175	?	?	?	?	214,290	250,330

第一二九 疊表莫産及花蕙 大正八年

郡	製造戸數		職工					
	疊表	莫産及花蕙	疊表			莫産及花蕙		
			男	女	計	男	女	計
上都賀	—	16	—	—	—	8	13	21
下都賀	—	730	—	—	—	41	1,184	1,225
安蘇	—	100	—	—	—	20	200	220
總計	—	840	—	—	—	69	1,397	1,466
大正七年	—	841	—	—	—	58	1,357	1,415
同六年	—	825	—	—	—	78	1,449	1,527
同五年	—	714	—	—	—	48	1,485	1,533
同四年	3	625	2	8	10	34	1,186	1,220
同三年	1,327	—	57	2,820	2,883	—	—	—
同二年	1,580	—	65	3,150	3,215	—	—	—
同元年	1,371	—	49	2,849	2,898	—	—	—

郡	疊表						莫産及花蕙					
	備後		琉球		計		備後		琉球		計	
	數量	價額	數量	價額	數量	價額	數量	價額	數量	價額	數量	價額
大正五年	—	—	—	—	87	35	—	—	—	—	87	35
同四年	2,320	928	—	—	—	—	—	—	—	—	2,320	928
同三年	4,360	1,744	—	—	—	—	—	—	—	—	4,360	1,744
同二年	4,410	1,764	70	—	—	—	—	—	—	—	4,480	1,792
同元年	500	200	138	—	—	—	—	—	—	—	638	255

郡	莫産及花蕙						價額合計
	四十碼物		其他		計		
	數量	價額	數量	價額	數量	價額	
上都賀	—	—	1,000	300	1,000	300	300
下都賀	—	—	438,610	71,755	438,610	71,755	71,755
安蘇	—	—	12,000	3,400	12,000	3,400	3,400
總計	—	—	451,610	75,455	451,610	75,455	75,455
大正七年	—	—	502,500	60,935	502,500	60,935	60,935
同六年	—	—	456,200	51,430	456,200	51,430	51,430
同五年	—	—	377,550	46,870	377,550	46,870	46,870
同四年	—	—	333,220	22,462	333,220	22,462	23,390
同三年	—	—	—	—	1,826,690	79,972	81,716
同二年	—	—	—	—	2,224,323	107,346	109,138
同元年	—	—	—	—	2,391,623	115,704	115,959

大正四年以前ノ職工數ハ各區別シタル調査ナキニヨリ合計數ヲ疊表ノ關ニ計上シタリ
大正七年以降ノ疊表ハ該當事實ナシ

第一三〇 工業用藥品 大正八年

Table with columns: 郡, 製造戸數, 職 (男, 女, 計), 鹽化加里 (數量, 價額), 酸 (數量, 價額), 木 (數量, 價額), 精 (數量, 價額). Includes data for 芳賀 and 大正七-四年.

大正六年下都賀郡ニ於テ生産セル醋酸ヲ揚上シタルハ醋酸ノ原料タル醋酸石灰ナルヲ以テ同七年ヨリ揚上セス

第一三一 經木及麻眞田 大正八年

Table with columns: 郡市, 製造戸數, 職 (男, 女, 計), 經木眞田 (數量, 價額), マニラ麻眞田 (數量, 價額), 價額合計. Includes data for 宇都宮 and 大正七-四年.

大正四年以前ハマニラ麻眞田ニ係ル調査ナシ

第一三二 菓子 大正八年

Table with columns: 郡市, 製造戸數, 職 (男, 女, 計), 製造品價額 (日本菓子, 西洋菓子), 原料需用高 (米, 麥, 粉, 小豆, 砂糖).

第一三二 菓子 (續)

Table with columns: 郡, 製造戸數, 職 (男, 女, 計), 製造品價額 (日本菓子, 西洋菓子), 原料需用高 (米, 麥, 粉, 小豆, 砂糖). Includes data for 澁谷, 那須, 安蘇, 足利, 大正七-四年.

第一三三 製革 大正八年

Table with columns: 郡, 製造戸數, 職 (男, 女, 計), 牛革 (數量, 價額), 馬革 (數量, 價額), 其他 (數量, 價額), 合計 (數量, 價額). Includes data for 上下都賀 and 大正七-四年.

第一三四 刷子及刷毛 大正八年

Table with columns: 郡市, 製造戸數, 職 (男, 女, 計), 理髮用 (數量, 價額), 糊附用 (數量, 價額), 其他 (數量, 價額), 價額合計. Includes data for 宇都宮 and 大正七-四年.

大正四年以前糊附用ニ係ルモノハ其他ノ欄ニ計入シヤリ

第一三五 帽子 大正八年

Table with columns for 郡市, 製造戸數, 職工 (男, 女, 計), フェルト製, 羅紗及セルク製, 麥稈製, 機造 (パナマ), 其他, 合計. Rows include 宇都宮, 下都賀, 總計, and years 大正七, 六, 五, 四.

第一三六 肥料製造額 大正八年

Table with columns for 郡市, 製造戸數, 動物質肥料, 植物質肥料, 其他, 合計. Rows include 宇都宮, 下都賀, 總計, and years 大正七, 六, 五, 四, 三.

第一三七 各種工産物 大正八年

Table with columns for 郡市, 銅器・青銅器及真鍮器, 鐵製鍋釜及鐵瓶類, 刃物類, 木製品 (指物類, 換物類, 箱類及桶樽類). Rows include 宇都宮, 下都賀, 總計, and years 大正七, 六, 五.

第一三七 各種工産物 (續)

Table with columns for 郡市, 竹製品(行李, 靴及籠履類), 扇子及團扇, 皮革(靴, 馬具及靴, 幕口及紙, 入煙草入等ノ革製袋物), 炭. Rows include 宇都宮, 下都賀, 總計, and years 大正七, 六, 五.

第一三七 各種工産物 (續)

郡市	護 謨 製 品			化粧品(香水.香油.齒磨及白粉)			價 額 合 計
	製造戸數	職 工	價 額	製造戸數	職 工	價 額	
宇都宮	* 1	* 11	* 19,170	—	—	—	1,502,432
河内	—	—	—	—	—	—	23,782
上野	—	—	—	—	—	—	5,546,576
芳賀	—	—	—	—	—	—	285,124
下野	—	—	—	—	—	—	1,406,431
壺谷	—	—	—	—	—	—	329,990
那須	—	—	—	—	—	—	184,287
安蘇	—	—	—	—	—	—	1,249,157
足利	—	—	—	—	—	—	171,570
總計	* 1	* 11	* 19,170	—	—	—	10,709,349
大正七年	2	2	750	1	1	1,500	7,739,724
大同六年	—	—	—	1	1	410	4,135,523
同五年	—	—	—	1	1	300	3,523,892

大正三年以前ノ分ニ就キテハ標式改正ノ結果本表ト合記スル能ハス同年以前ニ就テハ大正六年統計書第一三九參照セラレタシ 本表中*印ヲ附シアルハ構寸軸木ニシテ宇都宮ニ産ス

第一三八 時 計 大正八年

郡市	製造戸數	職 工			置 時 計		掛 時 計		懷 中 時 計		合 計	
		男	女	計	數量	價 額	數量	價 額	數量	價 額	數量	價 額
河内	1	1	—	1	10	50	12	84	27	194	49	328
大正七年	1	1	—	1	5	100	15	150	38	256	58	506

大正七年以前ハ本表ニ該當事實ナシ

第一三九 西 洋 紙 大正八年

所在地	製 造 高			
	數	量	價 額	他 計
宇都宮	—	164,522	164,690	164,690
大正七年	—	2,457,600	80,000	80,000
同六年	—	241,000	5,490	5,490

大正六年以前ハ生産ナシ 本表西洋紙其他トハ「セルロイド厚紙」及「濾紙等」ノ類ナリ

商業及金融

銀 行	行 數	56
	資 本 金	27,440,000
普通銀行預金	總 預 高	123,705,460
	年 末 現 在	23,118,975
貯蓄銀行預金	總 預 高	405,212,374
	年 末 現 在	54,237,679
會 社 數	農 業	2
	工 業	129
	商 業	206
	運 輸	28
	計	365
產 業 組 合	188	

商業及金融

商業及金融 121

第一四〇

商業會議所

大正八年

名稱	議員數	特別議員數	會議度數	議事件數	一箇年度經費
宇都宮商業會議所	32	10	4	11	8,136 ^円
栃木商業會議所	29	12	4	8	2,870
總計	61	22	8	19	11,006

第一四一

農工銀行

年次	年末現在店數	同上年資本金	同上年拂込資本金	同上年積立金	純益金			配當金			配當率	
					上半期	下半期	計	上半期	下半期	計	上半期	下半期
大正八年		1,200,000 ^円	1,200,000 ^円	846,500 ^円	140,940 ^円	144,608 ^円	285,548 ^円	51,000 ^円	54,000 ^円	105,000 ^円	0.90 ^割	0.90 ^割
同七年		1,200,000	1,050,000	732,500	133,350	133,689	267,039	36,000	47,250	83,250	0.90	0.90
同六年		1,200,000	900,000	688,500	110,652	124,012	234,664	31,500	31,500	63,000	0.90	0.90
同五年		1,200,000	900,000	611,500	74,059	76,272	150,331	31,500	31,500	63,000	0.70	0.70
同四年		1,200,000	900,000	538,500	67,271	72,431	139,702	31,500	31,500	63,000	0.70	0.70
同三年		1,200,000	900,000	484,500	100,311	77,550	177,861	31,500	30,000	61,500	0.70	0.67

農工銀行補助法第一條ニヨリ政府ヨリ交付セラレタル株式引受資金 200,000圓アリ

第一四二

農工銀行出金入金

年次	出金			入金		
	上半期	下半期	計	上半期	下半期	計
大正八年	3,713,020 ^円	4,091,517 ^円	7,804,537 ^円	3,711,639 ^円	4,090,973 ^円	7,802,612 ^円
同七年	4,291,765	3,560,026	7,851,791	4,292,612	3,561,201	7,853,813
同六年	2,823,374	3,104,625	5,927,999	2,822,074	3,104,511	5,926,585
同五年	3,640,716	1,889,827	5,530,543	3,641,274	1,890,364	5,531,638
同四年	2,389,121	2,001,983	4,391,104	2,389,126	2,001,773	4,390,899
同三年	3,640,716	1,711,115	5,351,831	3,641,274	1,711,092	5,352,366

第一四三 農工銀行農工債券

年次	前年ヨリ越高	本年發行	合計	本年償還	年末殘高
大正八年	2,213,000	530,000	2,743,000	83,000	2,660,000
同 七年	1,539,000	800,000	2,339,000	126,000	2,213,000
同 六年	1,268,500	350,000	1,618,500	79,500	1,539,000
同 五年	1,046,000	30,000	1,346,000	77,500	1,268,500
同 四年	1,100,000	—	1,100,000	54,000	1,046,000
同 三年	1,131,000	—	1,131,000	31,000	1,100,000

第一四四 農工銀行預り金

年次	私 金 預 り 金							
	定期		當座		其他		合計	
	年内預り高	年末現在	年内預り高	年末現在	年内預り高	年末現在	年内預り高	年末現在
大正八年	365,993	381,059	81,813	27,805	—	—	447,806	408,860
同 七年	527,103	330,135	115,988	26,823	—	—	643,091	356,958
同 六年	662,706	168,011	111,739	101,035	—	—	774,445	269,046
同 五年	444,936	215,554	81,131	58,002	—	—	526,067	273,556
同 四年	276,305	210,732	31,742	27,431	—	—	308,047	238,163
同 三年	54,958	201,646	96,594	21,389	—	—	151,552	214,035

官金及公金預り金ナシ

第一四五 農工銀行貸付金

年次	年賦償還貸付金		定期償還貸付金		其他貸付金		合計	
	年内貸付高	年末現在	年内貸付高	年末現在	年内貸付金	年末現在	年内貸付高	年末現在
大正八年	862,250	4,391,176	—	—	—	—	862,250	4,391,176
同 七年	1,071,950	3,768,209	—	500	—	—	1,071,950	3,768,709
同 六年	619,700	3,230,208	—	1,600	—	—	619,700	3,231,808
同 五年	506,750	2,878,366	—	14,500	—	—	506,750	2,892,866
同 四年	300,000	2,587,485	—	27,766	—	—	300,000	2,615,251
同 三年	458,850	2,229,101	8,000	33,370	—	—	466,850	2,262,471

第一四六 農工銀行貸付金種類別 各年十二月三十一日

年次	抵貸付金	當金	信用付金	合計	年次	抵貸付金	當金	信用付金	合計
大正八年	{年賦償還 定期償還}	4,391,176	—	4,391,176	大正六年	{年賦償還 定期償還}	3,203,514	26,694 1,600	3,230,208 1,600
同 七年	{年賦償還 定期償還}	3,768,206	—	3,768,206	同 五年	{年賦償還 定期償還}	2,844,931 11,000	33,435 3,500	2,878,366 14,500

第一四七 農工銀行貸付金年限別 各年十二月三十一日

年次	五ヶ年迄	十ヶ年迄	十五ヶ年迄	二十ヶ年迄	廿五ヶ年迄	三十ヶ年迄	合計
大正八年	{年賦償還 定期償還}	4,528	178,472	3,176,678	1,031,498	—	4,391,176
同 七年	{年賦償還 定期償還}	678	229,649	2,775,939	761,940	—	3,768,206
同 六年	{年賦償還 定期償還}	1,092 1,600	311,058	2,557,336	360,723	—	3,230,208 1,600
同 五年	{年賦償還 定期償還}	2,124 14,500	393,089	2,231,878	251,275	—	2,878,366 14,500

第一四八 農工銀行貸付金業体別 各年十二月三十一日

年次	公 共 体	農業者	農 業 社	工業者	工 業 社	商業者	商 業 社	産 業 組	耕 地 理	其他	合計	
大正八年	{年賦償還 定期償還}	4,027	4,294,616	—	23,409	—	38,520	—	—	12,864	17,740	4,391,176
同 七年	{年賦償還 定期償還}	1,281	3,691,307	—	12,581	—	31,147	—	—	18,824	13,066	3,768,207
同 六年	{年賦償還 定期償還}	2,248 1,600	3,161,018	—	18,515	—	23,055	—	—	24,445	927	3,230,208 1,600
同 五年	{年賦償還 定期償還}	3,788	2,801,838	—	16,311	—	26,161	—	—	29,647 1,000	621	2,878,366 14,500

第一四九 農工銀行代理貸付金

年次	年賦償還貸付金		定期償還貸付金		其他貸付金		合計	
	年内貸付高	年末現在	年内貸付高	年末現在	年内貸付高	年末現在	年内貸付高	年末現在
大正八年	862,250	2,469,511	—	—	—	—	862,250	2,469,511
同 七年	3,929,439	1,931,935	—	—	—	—	3,929,439	1,931,935
同 六年	332,330	2,695,852	—	—	—	—	332,330	2,695,852
同 五年	545,320	2,642,978	—	—	—	—	545,320	2,642,978

本表ハ農工銀行カ日本勸業銀行ノ貸付ヲ保證代理シタルモノニ係ル調査ナリ次表亦之ニ同シ

第一五〇 農工銀行代理貸付金業体別 各年十二月三十一日

年次	農業者	工業者	商業者	公共団体	産業組合	耕地整理	合計	
							年賦償還	定期償還
大正八年	1,412,399	5,788	4,979	31,468	141,158	871,419	2,469,511	
同 七年	1,586,005	6,255	15,647	2,512	2,638	318,878	1,931,935	
同 六年	1,743,404	7,715	15,348	41,369	154,938	733,033	2,695,852	
同 五年	1,780,380	9,342	16,004	60,748	131,129	645,745	2,642,978	

本表大正八年ニハ合計金額以外ニ其他ノ貸付金トシテ 2,300圓ヲ加ヘサレハ合致セス

第一五一 農工銀行預ケ金有價証券並金銀有高 各年十二月三十一日

年次	預ケ金		有價証券並金銀有高								
	年預ケ高	年末現在	公債証券		株券		社債券		合計		金銀在高
			券面	實價	券面	實價	券面	實價	券面	實價	
大正八年	3,852,815	883,063	32,450	27,697	—	—	2,500	2,150	34,950	23,847	163
同 七年	2,972,776	615,776	32,450	27,699	—	—	2,500	2,150	34,950	30,249	2,087
同 六年	2,082,034	441,396	32,450	27,700	—	—	2,500	2,150	34,950	29,850	246
同 五年	1,866,023	235,194	32,450	27,700	—	—	2,500	2,150	34,950	29,850	1,480
同 四年	1,462,541	165,889	32,450	27,700	—	—	2,500	2,150	34,950	29,850	384
同 三年	1,522,655	215,984	32,950	29,850	—	—	—	—	34,950	29,850	589

第一五二 普通銀行資本金積立出入金

年次	本店	支店出張所	公稱資本金	拂込資本金	積立金	入金	出金
大正八年	27	34	6,470,000	4,480,500	1,196,072	453,951,396	453,409,343
同 七年	28	33	6,380,000	3,802,200	1,155,726	282,925,327	282,526,334
同 六年	29	34	8,380,000	5,311,300	1,580,588	390,592,049	390,674,385
同 五年	29	27	8,280,000	4,996,300	1,360,948	306,388,129	305,979,027
同 四年	29	32	7,950,000	4,941,300	1,295,772	231,109,201	230,434,897
同 三年	42	56	16,840,000	10,433,445	2,686,158	443,379,113	442,259,163

本表以下ノ普通並貯蓄銀行ニ係ル調査ハ大藏省年報ニ據レリ
大正五年以前ハ普通銀行ニシテ貯蓄銀行ノ事業ヲ營ムモノヲ包含調査シアリ以下諸表亦之ニ準ス

第一五三 普通銀行預金

年次	官公金預金		定期預金		當座預金		特別當座預金		其他預金	
	年内預金	年末現在	年内預金	年末現在	年内預高	年末現在	年内預高	年末現在	年内預高	年末現在
大正八年	750,360	124,939	26,661,019	12,199,662	62,769,796	4,423,927	26,976,918	5,396,246	6,547,367	974,201
同 七年	958,786	96,398	20,113,144	8,983,670	55,375,574	2,809,309	61,163,739	12,505,957	5,224,835	487,131
同 六年	2,153,153	381,374	19,805,839	8,809,750	61,725,205	5,602,369	15,077,569	3,712,375	4,637,701	527,487
同 五年	2,799,897	409,658	18,070,732	7,278,153	46,934,309	3,561,636	9,797,149	2,821,447	7,281,281	386,547
同 四年	2,839,396	327,297	14,704,409	6,146,787	31,856,551	2,955,552	6,541,113	1,525,197	6,089,883	584,805
同 三年	7,079,087	281,620	22,835,597	9,348,236	56,854,894	4,716,889	13,613,034	2,293,427	10,850,921	2,050,861

第一五四 普通銀行借入金

年次	上半期		下半期		一々年總借入高
	總借入高	期末残高	總借入高	期末残高	
大正八年	4,592,687	651,979	8,598,780	1,472,161	12,539,488
同 七年	2,074,782	315,370	4,431,284	452,500	6,190,696
同 六年	1,015,211	82,351	1,017,024	240,844	1,949,884
同 五年	1,228,682	156,510	1,071,430	148,787	2,143,602
同 四年	3,087,185	883,503	2,352,046	413,442	4,555,728
同 三年	9,277,957	1,988,386	7,173,481	1,142,134	14,463,052

第一五五 普通銀行手形再割引高

年次	上半期		下半期		年内總再割引高
	總再割引高	期末残高	總再割引高	期末残高	
大正八年	228,924	65,000	1,059,495	173,669	1,223,419
同 七年	130,000	65,000	133,000	195,000	—
同 六年	65,000	65,000	13,000	65,000	130,000
同 五年	25,935	65,000	130,000	65,000	90,935
同 四年	285,000	40,000	40,000	—	285,000
同 三年	469,000	116,700	370,000	50,000	722,300

年内總再割引高カ上下兩半期各總再割引高ノ合計ト符合セサルハ上半期ノ期末残高ヲ下半期ノ總再割引高中ニ繰越シ計算シアルニヨル以下諸表亦之ニ準スルモノアリ

第一五六 普通銀行貸付金

年次	貸付金		當座預金貸越		合計	
	年内總貸付高	年末現在	年内總貸越高	年末現在	年内總貸出高	年内現在
大正八年	64,472,358	18,652,479	29,449,103	4,337,765	93,921,361	22,990,241
同七年	44,109,849	13,354,052	20,563,659	2,294,842	64,673,508	15,648,894
同六年	44,909,833	12,368,666	28,022,158	2,697,541	72,931,991	15,206,207
同五年	25,265,871	10,409,774	24,895,991	2,747,222	49,641,862	13,156,996
同四年	8,952,538	5,845,683	20,577,313	3,212,182	29,529,851	9,057,865
同三年	16,616,835	10,997,508	39,097,420	5,967,965	55,714,255	16,965,473

第一五七 普通銀行手形割引高

年次	上半期		下半年期	合計	年末殘高
	總益金	總損金			
大正八年	9,866,934	6,060,254	15,927,188	5,130,402	
同七年	5,971,793	7,442,269	13,414,062	4,544,091	
同六年	15,752,300	12,442,998	28,202,280	5,978,085	
同五年	22,788,709	15,274,898	38,063,607	3,587,776	

大正五年以前ハ本表ニ該當スル調査ヲ缺クニ依リ掲出セス(貯蓄銀行ニ就キテモ亦同シ)

第一五八 普通銀行預ケ金

年次	上半期		下半年期		年内總預ケ高
	總預ケ高	殘高	總預ケ高	殘高	
大正八年	9,984,860	2,559,447	8,532,857	1,165,418	15,958,270
同七年	9,599,923	2,123,287	10,271,855	2,436,931	15,748,491
同六年	4,553,137	1,187,186	7,957,414	1,736,399	11,323,365
同五年	3,793,774	872,285	4,390,100	908,005	7,311,589
同四年	1,937,954	195,755	3,240,147	414,003	4,982,346
同三年	3,263,826	312,043	3,770,312	391,121	6,022,095

第一五九 普通銀行有價證券金銀在高

年次	公債		株券		社債券		金銀
	券面金額	實價	券面金額	實價	券面金額	實價	
大正八年	740,575	664,183	446,280	418,978	322,405	306,306	1,713,985
同七年	767,200	708,585	346,698	381,321	243,285	231,763	1,233,497
同六年	1,045,950	971,060	154,743	173,509	314,310	306,941	878,900
同五年	1,094,345	1,026,707	183,698	215,633	343,150	237,263	748,116
同四年	494,200	437,433	186,128	183,884	174,665	165,972	680,223
同三年	1,019,400	899,097	491,375	487,870	391,160	381,339	1,135,329

第一六〇 普通銀行損益勘定

年次	上半期					下半年期				
	總益金	總損金	純益金	純損金	配當金	總益金	總損金	純益金	純損金	配當金
大正八年	1,203,486	733,965	△ 6,788 469,521	—	176,766	1,372,654	865,767	△ 8,909 506,887	—	182,338
同七年	928,052	549,816	378,236	—	158,891	1,059,938	648,988	410,950	—	164,892
同六年	1,346,122	840,183	565,939	—	700	1,592,104	1,912,232	579,872	—	237,108
同五年	1,185,674	705,413	480,261	—	211,269	1,207,220	725,115	482,105	—	215,989
同四年	1,097,365	651,496	445,419	—	203,094	1,096,971	642,297	455,400	726	209,040
同三年	2,270,582	1,367,192	903,390	—	411,698	2,267,856	1,348,878	925,108	6,130	420,666

本表中純益金ノ内書△印ヲ附シタルハ他業兼營銀行ニ係ルモノナリ

第一六一 貯蓄銀行資本金積立金出入金

年次	本店	支店出張所	公稱資本金	拂込資本金	積立金	入金	出金
大正八年	28	49	19,760,000	12,311,300	3,096,387	1,669,074,543	1,669,324,875
同七年	27	44	12,853,000	8,273,500	2,681,653	837,411,598	836,880,488
同六年	25	39	11,923,000	7,293,500	2,476,678	447,511,549	447,266,871
同五年	25	37	12,220,000	7,240,000	2,278,554	318,000,516	317,733,220
同四年	25	38	12,220,000	7,228,475	2,086,097	268,987,099	267,686,876
同三年	25	34	3,740,000	2,534,000	429,027	42,392,077	42,164,609

大正三年以後ノ公稱資本金以下ハ普通銀行ニシテ貯蓄ノ事業ヲ營ムモノヲ包含調査シアリ以下諸表亦之ニ準ス

第一六二 貯蓄銀行預金

年次	貯蓄預金		官公金預高		定期預金	
	年內總預金	年末現在	年內總預高	年末現在	年內總預高	年末現在
大正八年	14,476,755 ^円	6,137,749 ^円	10,840,728 ^円	1,913,938 ^円	55,848,719 ^円	24,635,767 ^円
同七年	9,446,962	4,278,073	6,885,422	1,204,840	31,218,488	16,621,400
同六年	361,081	3,095,976	5,687,177	599,339	19,917,541	9,166,024
同五年	5,335,010	2,189,449	7,363,042	591,922	15,213,923	6,599,919
同四年	4,304,774	2,020,163	9,398,073	480,067	12,666,007	5,346,581
同三年	4,290,483	1,740,988	367,329	13,964	2,280,669	1,003,352

年次	當座預金		小口當座預金		其他預金	
	年內總預高	年末現在	年內總預金	年末現在	年內總預高	年末現在
大正八年	246,238,603 ^円	9,203,241 ^円	54,015,123 ^円	9,822,554 ^円	23,792,446 ^円	2,515,230 ^円
同七年	124,292,642	6,786,098	36,288,728	7,175,748	10,039,047	1,359,116
同六年	67,561,977	4,602,709	21,173,491	4,102,662	3,643,733	616,451
同五年	48,175,356	2,885,485	11,006,354	2,595,229	3,775,179	257,435
同四年	39,511,894	2,298,507	8,073,858	1,523,952	3,628,340	485,998
同三年	5,161,226	335,431	1,540,246	266,736	1,207,555	198,576

第一六三 貯蓄銀行借入金

年次	上半期		下半期		一々年總借入高
	總借入高	期末殘高	總借入高	期末殘高	
大正八年	6,024,315 ^円	1,029,174 ^円	10,024,678 ^円	1,725,653 ^円	15,019,809 ^円
同七年	1,876,533	46,094	4,343,570	739,434	6,174,009
同六年	3,561,401	16,620	2,698,130	159,526	6,232,911
同五年	2,031,292	289,700	3,826,723	307,002	5,568,315
同四年	4,602,455	894,795	3,251,380	408,866	6,959,040
同三年	2,223,089	734,034	2,357,970	564,861	3,847,025

第一六四 貯蓄銀行手形再割引高

年次	上半期		下半期		年內總再割引高
	總再割引高	殘高	再總割引高	殘高	
大正八年	560,500 ^円	200,000 ^円	200,000 ^円	— ^円	562,500 ^円
同七年	1,475,257	92,710	407,710	212,500	1,790,357
同六年	1,085,115	—	1,055,000	100,000	2,140,115
同五年	50,696	10,000	130,115	30,115	170,811
同四年	151,230	39,055	96,744	36,397	208,976
同三年	141,810	28,389	97,834	30,921	211,255

第一六五 貯蓄銀行貸付金

年次	貸付金		當座預金貸越		合計	
	年內總貸付高	年末現在	年內總貸越高	年末現在	年內總貸出高	年末現在
大正八年	105,448,282 ^円	33,384,552 ^円	115,691,573 ^円	10,882,462 ^円	221,439,855 ^円	44,267,014 ^円
同七年	75,778,272	23,547,678	57,268,984	5,675,922	132,987,256	29,223,600
同六年	45,815,633	15,773,697	28,675,907	5,493,220	47,491,540	19,266,917
同五年	23,618,309	11,739,461	23,023,586	2,856,463	46,641,895	14,595,924
同四年	11,084,802	7,866,928	19,348,283	3,081,824	30,433,085	10,948,752
同三年	3,001,048	2,231,792	3,620,133	1,123,822	6,621,181	3,355,614

第一六六 貯蓄銀行手形割引高

年次	上半期	下半期	合計	年末殘高
大正八年	51,456,745 ^円	86,127,972 ^円	137,584,727 ^円	145,788,552 ^円
同七年	20,366,994	41,021,676	61,388,670	15,101,178
同六年	11,851,432	20,832,098	32,683,530	7,583,269
同五年	21,102,658	14,756,444	35,859,102	3,788,893

第一六七 貯蓄銀行預ケ金

年次	上半期		下半期		年内總預ケ高
	總預ケ高	殘高	總預ケ高	殘高	
大正八年	17,026,625	3,369,448	12,602,384	1,657,043	26,059,561
同七年	12,427,790	2,593,004	16,168,847	2,905,062	26,003,630
同六年	7,758,500	1,691,534	12,008,932	2,268,351	18,075,898
同五年	56,46,880	945,765	28,321,001	1,190,566	33,022,116
同四年	2,461,972	171,759	3,661,819	456,546	5,952,032
同三年	1,682,590	1,194,886	1,706,746	1,184,709	2,294,450

第一六八 貯蓄銀行有價證券金銀在高

年次	公債		社債		株券		金銀
	券面金額	實價	券面金額	實價	券面金額	實價	
大正八年	2,780,400	2,499,388	786,135	771,365	998,020	976,536	2,559,038
同七年	2,462,545	2,288,921	735,060	719,719	881,980	848,908	1,705,477
同六年	1,682,290	2,079,768	522,500	511,524	780,050	679,751	1,214,059
同五年	30,000	2,167,360	410,755	397,986	483,269	570,396	878,698
同四年	2,304,420	1,372,225	240,585	228,849	560,479	567,213	900,077
同三年	1,530,100	624,400	39,965	36,368	223,575	237,225	203,170

第一六九 貯蓄銀行損益勘定

年次	上半期					下半期				
	總益金	總損金	純益金	純損金	配當金	總益金	總損金	純益金	純損金	配當金
大正八年	3,015,424	1,922,194	1,093,230	—	364,623	4,046,745	2,696,185	1,350,560	—	519,242
同七年	2,218,900	1,342,608	876,292	—	380,320	2,568,796	1,623,143	946,190	537	371,325
同六年	1,759,192	1,057,247	701,945	—	293,255	1,958,000	1,199,267	758,733	—	297,730
同五年	1,665,946	989,765	676,181	—	302,095	1,874,509	1,202,587	611,922	—	290,998
同四年	1,578,212	933,320	651,022	6,130	294,047	1,598,136	893,102	705,868	34	298,185
同三年	374,301	186,945	187,356	—	60,154	378,392	198,401	179,991	—	63,391

第一七〇 銀行定期預金利率(年利) 大正八年

月次	宇都宮			栃木			足利		
	最高	最低	平均	最高	最低	平均	最高	最低	平均
一月	0.65	0.55	0.58	0.65	0.45	0.50	0.60	0.50	0.56
二月	0.65	0.55	0.58	0.65	0.45	0.51	0.60	0.55	0.56
三月	0.65	0.45	0.57	0.65	0.45	0.51	0.60	0.50	0.56
四月	0.65	0.45	0.57	0.65	0.45	0.51	0.60	0.50	0.56
五月	0.65	0.45	0.57	0.65	0.45	0.53	0.60	0.50	0.56
六月	0.70	0.45	0.58	0.65	0.45	0.51	0.60	0.50	0.56
七月	0.70	0.45	0.58	0.65	0.45	0.53	0.60	0.50	0.56
八月	0.70	0.50	0.59	0.65	0.45	0.52	0.60	0.50	0.56
九月	0.70	0.50	0.55	0.65	0.45	0.54	0.65	0.50	0.59
十月	0.75	0.55	0.59	0.65	0.45	0.56	0.65	0.50	0.59
十一月	0.73	0.55	0.59	0.65	0.50	0.56	0.65	0.50	0.59
十二月	0.73	0.55	0.59	0.65	0.50	0.58	0.68	0.50	0.61
全年	0.75	0.45	0.58	0.65	0.45	0.53	0.68	0.50	0.57
大正七年	0.65	0.45	0.48	0.65	0.45	0.50	0.60	0.45	0.49

第一七一 銀行當座預金利率(百圓=付日歩) 大正八年

月次	宇都宮			栃木			足利		
	最高	最低	平均	最高	最低	平均	最高	最低	平均
一月	1.40	0.80	0.87	1.30	0.60	0.98	1.20	0.80	1.00
二月	1.40	0.80	0.90	1.30	0.60	0.93	1.20	0.80	1.00
三月	1.40	0.80	0.90	1.30	0.60	0.98	1.20	0.80	1.00
四月	1.40	0.80	0.90	1.30	0.60	0.98	1.20	0.80	1.00
五月	1.40	0.80	0.90	1.20	0.60	0.90	1.20	0.90	1.00
六月	1.40	0.80	0.90	1.30	0.60	0.98	1.20	0.80	1.00
七月	1.40	0.80	0.90	1.30	0.60	0.98	1.20	0.80	1.00
八月	1.40	0.80	0.90	1.30	0.60	0.98	1.20	0.80	1.00
九月	1.40	0.80	0.93	1.40	0.60	1.05	1.30	0.80	1.07
十月	1.40	0.80	0.93	1.50	1.00	1.18	1.30	0.80	1.07
十一月	1.60	0.80	0.93	1.50	1.00	1.25	1.30	0.90	1.11
十二月	1.60	0.80	0.93	1.50	1.00	1.25	1.40	0.80	1.08
全年	1.60	0.80	0.91	1.50	1.00	1.03	1.40	0.80	1.03
大正七年	1.40	0.40	0.67	1.30	0.60	0.86	1.20	0.60	0.77

第一七二 銀行貸付金利率(年利) 大正八年

月次	字 都 宮			栃 木			足 利		
	最 高	最 低	平 均	最 高	最 低	平 均	最 高	最 低	平 均
一 月	1.00	0.71	0.82	1.10	0.70	0.80	1.09	0.80	0.87
二 月	1.00	0.71	0.82	1.10	0.70	0.80	1.09	0.70	0.93
三 月	1.00	0.71	0.82	1.10	0.70	0.80	1.09	0.70	0.93
四 月	1.00	0.71	0.83	1.00	0.70	0.80	1.09	0.70	0.93
五 月	1.00	0.71	0.82	1.10	0.70	0.80	1.09	0.70	0.93
六 月	1.00	0.71	0.83	1.10	0.67	0.80	1.09	0.70	0.90
七 月	1.00	0.71	0.83	1.10	0.67	0.80	1.09	0.70	0.93
八 月	1.00	0.71	0.83	1.00	0.67	0.80	1.09	0.70	0.93
九 月	1.00	0.76	0.83	1.20	0.73	0.90	1.10	0.70	0.97
十 月	1.00	0.76	0.85	1.50	0.73	0.87	1.09	0.70	0.94
十 一 月	1.00	0.80	0.85	1.50	0.80	0.89	1.09	0.70	0.94
十 二 月	1.00	0.76	0.87	1.50	0.80	0.83	1.10	0.70	1.10
全 年	1.00	0.71	0.83	1.50	0.67	0.82	1.10	0.70	0.94
大正七年	1.00	0.66	0.82	1.10	0.66	0.80	1.02	0.70	0.84

第一七三 銀行當座預金貸越利率(百圓=付日歩) 大正八年

月次	字 都 宮			栃 木			足 利		
	最 高	最 低	平 均	最 高	最 低	平 均	最 高	最 低	平 均
一 月	2.90	1.90	2.38	3.00	1.90	2.20	2.90	2.00	2.37
二 月	2.90	1.90	2.35	3.00	1.90	2.20	2.90	2.00	2.40
三 月	2.90	1.90	2.38	3.00	1.90	2.20	2.90	2.00	2.40
四 月	2.90	1.90	2.38	3.00	1.90	2.20	2.90	2.00	2.40
五 月	2.90	1.90	2.38	3.00	1.90	2.15	2.90	2.00	2.40
六 月	2.90	1.90	2.38	3.00	1.90	2.14	2.90	2.00	2.40
七 月	2.90	1.90	2.38	3.00	1.90	2.18	2.90	2.00	2.40
八 月	2.90	1.90	2.32	2.80	2.00	2.00	2.90	2.00	2.40
九 月	2.80	1.90	2.40	3.00	1.90	2.25	3.00	2.10	2.53
十 月	2.90	1.90	2.43	3.00	1.90	2.43	3.00	2.30	2.57
十 一 月	2.90	1.90	2.43	3.00	2.20	2.53	3.00	2.30	2.58
十 二 月	2.90	1.90	2.45	3.00	2.20	2.57	3.00	2.50	2.70
全 年	2.90	1.90	2.38	3.00	2.20	2.25	3.00	2.50	2.46
大正七年	3.00	1.70	2.21	3.30	1.70	2.24	2.90	1.90	2.33

第一七四 銀行手形割引歩合(百圓=付日歩) 大正八年

月次	字 都 宮			栃 木			足 利		
	最 高	最 低	平 均	最 高	最 低	平 均	最 高	最 低	平 均
一 月	3.00	2.00	2.85	2.90	1.80	2.15	2.80	2.00	2.28
二 月	3.00	2.20	2.45	3.00	1.80	2.10	2.70	2.00	2.33
三 月	3.00	2.20	2.48	3.00	1.80	2.13	2.70	2.00	2.30
四 月	3.00	2.20	2.48	3.00	1.80	2.13	2.70	2.00	2.30
五 月	3.00	2.20	2.48	3.00	1.80	2.08	2.70	2.00	2.30
六 月	3.00	2.20	2.48	3.00	1.80	2.13	2.70	2.00	2.30
七 月	3.00	2.20	2.48	3.00	1.90	2.21	2.70	2.00	2.30
八 月	3.00	2.20	2.48	3.00	1.90	2.20	2.70	2.10	2.40
九 月	3.00	2.30	2.50	3.00	1.90	2.23	2.80	2.20	2.43
十 月	3.00	2.40	2.55	3.00	1.90	2.45	2.80	2.20	2.50
十 一 月	3.00	2.40	2.53	3.00	2.30	2.55	2.80	2.20	2.51
十 二 月	3.00	2.40	2.65	3.00	2.40	2.73	3.00	2.50	2.68
全 年	3.00	2.40	2.53	3.00	2.40	2.26	3.00	2.50	2.38
大正七年	3.00	1.60	2.35	3.00	1.60	2.15	2.80	1.80	1.97

第一七五 質 屋 大正八年

郡 市	年 末 現 在 店 數	貸 出		受 展		流 入		年 末 現 在	
		口 數	金 高	口 數	金 高	口 數	金 高	口 數	金 高
字 都 宮	30	115,869	349,380	109,965	329,895	8,110	28,385	58,028	192,897
河 内	16	5,087	11,160	4,713	9,283	152	218	2,564	5,529
上 都 賀	75	179,690	366,359	138,039	279,096	8,800	16,137	113,784	155,808
芳 賀	31	7,420	25,764	6,465	24,754	745	2,192	3,955	9,814
下 都 賀	61	55,368	190,050	49,485	118,583	3,050	7,200	54,357	124,449
塩 谷	24	11,337	42,357	9,345	33,487	745	2,197	4,631	14,718
那 須	30	20,373	58,656	18,495	50,655	2,185	4,278	19,974	31,205
安 蘇	55	36,995	51,350	40,264	41,636	1,520	3,722	9,672	36,333
足 利	57	55,220	193,508	98,618	176,396	1,738	8,661	24,148	64,149
總 計	379	487,359	1,258,584	475,389	1,063,845	27,045	72,990	291,113	634,902
大正七年	402	499,896	1,203,866	482,067	1,137,715	27,183	60,263	287,192	577,972
同 六 年	427	541,999	1,040,412	464,510	884,000	32,806	51,960	302,470	577,510
同 五 年	429	523,043	945,549	475,426	825,274	45,740	75,390	258,945	494,982

第一七六 質屋利子 大正八年

郡市	拾錢ニ對スル月利			壹圓ニ對スル月利		
	最高	最低	平均	最高	最低	平均
宇都宮	200	200	200	30	30	30
河内	250	150	200	40	20	30
上都賀	250	150	210	40	18	28
芳賀	250	150	230	30	20	30
下都賀	250	100	178	40	13	25
壺谷	350	200	275	40	20	30
那須	350	180	223	40	20	31
安蘇	300	110	187	35	15	24
足利	250	125	166	35	17	25
總計	350	100	208	40	13	28
大正七年	350	100	216	40	15	28
同六年	300	100	207	40	10	27
同五年	250	80	197	40	10	27

第一七七 會社組織別 大正八年十二月三十一日

郡市	合名		合資		株式		合計	
	社數	拂込資本金	社數	拂込資本金	社數	拂込資本金	社數	拂込資本金
宇都宮	7	219,000	22	284,500	50	10,082,700	79	10,586,200
河内	—	—	—	—	6	256,500	6	256,500
上都賀	4	110,000	8	389,900	45	5,318,650	57	5,818,550
芳賀	4	33,000	3	12,500	10	808,000	17	853,500
下都賀	2	6,000	22	210,200	37	3,815,650	61	4,031,850
壺谷	1	50,000	2	105,000	21	2,013,750	24	2,168,750
那須	2	82,000	17	260,500	44	3,182,147	63	3,464,647
安蘇	5	272,000	10	224,267	11	1,672,500	26	2,168,767
足利	4	75,000	12	398,000	16	3,996,000	32	4,469,000
總計	29	787,000	96	1,884,867	240	31,145,897	365	33,817,764
大正七年	27	264,800	77	819,550	196	24,301,302	300	25,385,652
同六年	28	258,050	78	607,845	171	21,517,207	277	22,383,102
同五年	30	368,150	86	647,510	159	18,476,583	275	19,492,243

第一七八 會社營業別 大正八年十二月三十一日

郡市	農			工			商			水陸運輸			合計	
	社數	拂込資本金	積立金	社數	拂込資本金	積立金	社數	拂込資本金	積立金	社數	拂込資本金	積立金	社數	拂込資本金
宇都宮	1	6,000	50	36	4,288,300	194,734	38	5,766,900	1,827,350	4	525,000	74,100	79	10,586,200
河内	—	—	—	1	9,000	6,000	5	217,500	19,500	—	—	—	6	256,500
上都賀	1	25,650	4,906	22	1,503,000	92,565	30	3,467,400	860,504	4	822,500	64,394	57	5,818,550
芳賀	—	—	—	2	110,000	9,260	13	740,000	196,770	2	3,500	—	17	853,500
下都賀	—	—	—	16	87,850	95,950	42	3,040,850	612,990	3	112,500	9,910	61	4,031,850
壺谷	—	—	—	4	166,500	4,940	17	1,897,250	488,147	3	105,000	13,000	24	2,168,750
那須	—	—	—	20	914,950	99,670	34	1,881,447	820,695	9	668,250	7,050	63	3,464,647
安蘇	—	—	—	11	922,517	64,153	14	1,230,000	234,645	1	16,250	—	26	2,168,767
足利	—	—	—	17	1,477,000	130,446	13	2,892,000	445,480	2	100,000	585	32	4,469,000
總計	2	31,650	4,956	129	10,269,767	651,718	206	21,163,347	5,506,081	28	2,353,000	169,039	365	33,817,764
大正七年	3	31,500	4,506	92	8,172,650	785,100	171	14,652,002	4,935,459	34	1,592,250	194,367	300	24,448,402
同六年	2	40,000	150	81	5,866,562	337,881	164	15,038,356	3,976,968	28	1,438,185	163,925	277	22,383,102
同五年	1	5,000	150	76	3,492,258	178,502	173	14,880,135	4,562,778	25	1,114,850	133,899	275	19,492,243

第一七九 會社拂込資本金別 大正八年十二月三十一日

郡市	五萬圓未満		十萬圓未満		五十萬圓未満		百萬圓未満		五百萬圓未満		五百萬圓以上		合計	
	社數	拂込資本金	社數	拂込資本金	社數	拂込資本金	社數	拂込資本金	社數	拂込資本金	社數	拂込資本金	社數	拂込資本金
宇都宮	53	639,000	13	765,000	7	1,622,500	2	1,020,050	4	6,539,650	—	—	79	10,586,200
河内	4	66,500	1	90,000	1	100,000	—	—	—	—	—	—	6	256,500
上都賀	30	469,550	12	810,000	13	3,039,000	2	1,500,000	—	—	—	—	57	5,818,550
芳賀	10	102,500	3	256,000	4	495,000	—	—	—	—	—	—	17	853,500
下都賀	43	469,700	6	300,000	10	1,977,150	2	1,285,000	—	—	—	—	61	4,031,850
壺谷	13	190,000	3	178,750	8	1,800,000	—	—	—	—	—	—	24	2,168,750
那須	46	647,897	4	283,000	12	2,033,750	1	500,000	—	—	—	—	63	3,464,647
安蘇	17	166,267	2	105,000	5	647,500	2	1,250,000	—	—	—	—	26	2,168,767
足利	16	199,000	8	467,500	6	1,052,500	1	500,000	1	2,250,000	—	—	32	4,469,000
總計	232	2,950,414	52	3,255,250	66	12,767,400	10	6,055,050	5	8,789,650	—	—	365	33,817,764
大正七年	176	1,552,302	36	1,082,150	60	7,042,700	20	5,632,500	8	9,035,000	—	—	300	24,344,652
同六年	196	2,163,495	28	1,873,172	45	8,831,435	3	2,225,000	5	7,290,000	—	—	277	22,383,102
同五年	198	2,119,403	29	1,916,400	43	8,534,000	4	2,972,440	3	3,920,000	—	—	275	19,492,243

第一八〇 死亡保險

年次	新契約		被保險者死亡		保險期間満了		其他ノ事由ニ因テ消滅		年末現在	
	人員	金額	人員	金額	人員	金額	人員	金額	人員	金額
大正八年度	10,258	8,621,000	390	263,000	126	54,000	2,068	1,484,000	39,650	29,085,000
同七年度	7,973	5,921,000	331	234,000	112	41,000	1,939	1,389,000	31,604	23,409,000
同六年度	5,592	3,598,000	228	150,000	123	32,000	2,570	1,896,000	25,985	17,721,000
同五年度	4,890	3,576,100	225	140,933	87	25,906	3,369	2,240,063	22,829	15,641,210
同四年度	4,431	2,950,352	182	98,996	57	17,108	3,163	2,238,313	21,492	14,328,274

本表ハ内地會社ニ保ルモノノ調査ナリ以下諸表之ニ同シ

第一八一 生存保險

年次	新契約		被保險者死亡		保險期間満了		其他ノ事由ニ因テ消滅		年末現在	
	人員	金額	人員	金額	人員	金額	人員	金額	人員	金額
大正八年度	402	202,000	20	6,000	22	6,000	87	29,000	1,734	639,000
同七年度	215	76,000	11	4,000	16	3,000	112	35,000	1,456	473,000
同六年度	260	93,000	9	3,000	14	3,000	78	21,000	1,358	435,000
同五年度	225	61,900	9	3,200	7	3,600	186	45,300	1,165	359,050
同四年度	168	49,300	9	2,450	7	1,000	197	56,300	1,120	343,150

第一八二 徵兵保險

年次	新契約		被保險者死亡		保險期間満了		其他ノ事由ニ因テ消滅		年末現在	
	人員	金額	人員	金額	人員	金額	人員	金額	人員	金額
大正八年度	2,341	870,000	132	35,000	210	26,000	762	191,000	12,958	2,968,000
同七年度	2,345	569,000	70	15,000	153	19,000	490	113,000	11,404	2,273,000
同六年度	1,537	323,000	66	11,300	146	16,900	433	106,100	9,560	1,793,000
同五年度	1,080	191,200	73	18,300	103	11,000	374	113,000	8,490	1,543,900
同四年度	717	168,800	55	10,200	77	8,200	672	165,300	7,998	1,484,200

第一八三 傷害保險

年次	新契約		收保入料	支拂保險金		保險金額外支拂金		年末現在		
	件數	金額		件數	金額	件數	金額	件數	金額	
大正八年度	個人	177	217,000	949	4	50	—	—	168	194,000
	團體	44	489,000	3,267	25	979	—	—	44	490,000
	旅行	33	37,000	17	—	—	—	—	1	2,000
同七年度	同	181	175,000	771	16	299	—	—	174	171,000
	同	49	264,000	3,117	21	1,864	1	20	48	250,000
	同	9	19	9	—	—	—	—	—	—
同六年度	同	182	160,000	753	13	240	—	—	163	130,000
	同	48	228,000	2,860	13	1,087	—	—	48	227,000
	同	41	41	18	—	—	—	—	—	—
同五年度	同	269	235,337	1,119	25	539	1	1	269	234,874
	同	48	224,800	2,945	27	1,216	—	—	49	225,994
	同	39	42,000	32	—	—	—	—	—	—
同四年度	同	365	252,829	1,289	29	351	—	—	354	250,808
	同	21	85,300	1,221	11	598	—	—	22	86,000
	同	83	101,000	47	—	—	—	—	1	1,000

第一八四 火災保險

年次	新契約		收保入料	支拂保險金		保險金額外支拂金		年末現在		
	件數	金額		件數	金額	件數	金額	件數	金額	
大正八年度	動産	2,005	6,826,000	31,140	21	1,930	158	1,325	1,773	—
	不動産	7,594	12,782,000	106,618	113	27,563	73	4,822	7,773	—
	日歩	—	—	—	—	—	—	—	—	—
同七年度	同	1,330	4,711,000	17,386	12	3,953	84	816	1,695	3,910
	同	6,106	10,151,000	78,951	46	8,388	14	161	6,057	8,559
	同	—	—	—	—	—	—	—	—	—
同六年度	同	1,085	3,772,000	12,031	6	142	50	372	1,066	2,872,000
	同	6,206	7,836,000	59,114	51	13,728	23	2,001	6,352	8,547,000
	同	1	6,483,000	65	—	—	—	—	—	—
同五年度	同	913	3,138,590	8,710	2	3	51	530	917	2,385,295
	同	5,856	8,073,789	50,127	58	20,508	35	116	5,861	8,383,495
	同	1	15,897,555	159	—	—	—	—	1	49,260
同四年度	同	710	2,163,380	6,203	—	—	17	123	735	1,671,318
	同	5,323	7,278,725	50,177	46	17,491	38	660	5,262	7,521,213
	同	1	7,542,686	75	—	—	—	—	1	20,580

第一八五 産業組合 大正八年十二月三十一日

郡市	信用	販賣	購買	信用販賣	信用購買	信用生産	購買販賣	購買生産	信用購買販賣	購買販賣生産	信用購買生産	信用購買販賣生産	合計
宇都宮	1	—	3	—	—	—	1	—	—	—	—	—	5
河内	4	2	—	—	—	—	2	—	10	—	—	2	20
上都賀	3	—	1	1	1	1	—	—	10	1	—	2	20
芳賀	1	—	1	—	1	—	—	—	18	—	—	4	25
下都賀	8	—	2	2	1	—	—	—	15	—	—	4	32
埴谷	7	—	—	1	2	1	—	* 1	12	—	—	—	42
那須	11	—	4	—	1	1	2	—	11	1	—	3	34
安蘇	5	—	2	1	1	—	1	—	6	—	—	—	16
足利	4	—	1	—	3	—	—	—	3	—	—	1	12
總計	44	2	14	5	10	3	6	* 1	85	2	—	16	188
大正七年	47	2	8	7	9	3	8	1	77	2	—	13	188
同六年	52	2	10	7	8	3	9	1	77	2	1	10	182
同五年	51	3	9	7	7	3	10	1	74	2	1	10	178
同四年	54	4	10	9	5	2	11	1	73	2	1	10	182
同三年	58	4	10	12	6	2	14	1	70	3	1	8	189

本表中購買生産欄*印ヲ附シアルハ販賣生産組合數ナリ

第一八六 産業組合事業成績 大正八年十二月三十一日

郡市	調査組合數	組合員數	出資額		積立金	貸付金	
			總額	拂込済額		年内貸付金	年末現在
宇都宮	4	1,197	45,840	28,454	739	1,708	11,857
河内	16	4,127	161,219	137,487	57,075	440,068	318,890
上都賀	16	3,229	149,390	116,872	56,203	221,486	210,479
芳賀	21	1,606	86,590	56,743	37,053	124,240	115,722
下都賀	29	2,825	108,415	84,133	57,585	128,154	163,361
埴谷	23	2,345	258,615	180,044	73,229	206,714	283,868
那須	27	4,673	227,129	147,443	117,584	594,963	415,600
安蘇	15	1,888	63,460	52,274	15,545	130,061	78,456
足利	12	2,054	68,520	40,458	9,949	83,986	68,316
總計	163	23,844	1,169,178	843,908	424,962	1,931,380	1,666,549

第一八六 産業組合事業成績 (續)

郡市	貯金		借入高		年内購買高	年内販賣高	年内使用料及加工料	組合剩餘金
	年内受入高	年末現在	年内借入高	年末現在				
宇都宮	14	95	18,968	25,691	82,233	1,585	—	損失 2,075
河内	396,695	324,039	57,814	32,231	168,154	153,130	78	24,324
上都賀	192,692	162,029	30,629	35,444	492,848	9,978	92	24,047
芳賀	105,205	115,729	27,449	16,228	188,593	987	2	11,176
下都賀	201,755	179,420	33,179	94,245	193,414	17,662	228	11,359
埴谷	236,775	194,127	119,032	39,494	131,247	12,669	480	21,292
那須	517,213	429,891	282,833	131,562	453,883	108,894	168	42,403
安蘇	226,392	61,567	5,464	5,866	42,942	72,678	—	5,196
足利	32,466	37,799	31,566	17,339	98,579	5	—	6,550
總計	1,909,107	1,444,698	606,934	393,101	1,851,893	377,538	1,048	144,272

調査組合數トハ現存セル組合中之カ事業成績ヲ調査シ得ルモノ、ミテ指ス

第一八七 實業諸組合 大正八年十二月三十一日

郡市	畜牛畜産	畜馬畜産	酒造	準則	重要物産同業	合計
宇都宮	1	—	1	9	5	16
上都賀	—	—	1	4	1	6
芳賀	—	—	1	2	1	4
下都賀	—	—	1	5	2	8
埴谷	—	—	1	3	—	4
那須	—	1	1	—	2	4
安蘇	—	—	1	3	3	7
足利	—	—	—	—	2	2
總計	1	1	7	26	16	51
大正七年	1	1	7	26	12	47
同六年	1	1	6	24	11	41
同五年	1	1	8	23	9	42
同四年	1	1	8	22	8	40
同三年	1	1	8	18	9	37

第一八七 實業諸組合 (續)

本表重要物産同業組合ノ内容ヲ示セハ次ノ如シ。但シ宇都宮ノ蠶種。製糸。下都賀ノ蠶種。干蠶。安蘇ノ米雜穀。石灰同業組合ハ其ノ他ノ欄ニ掲ケ

郡	織物	葉煙草	製紙	陶器	大麻	其他	合計
宇都宮	—	—	—	—	—	5	2
河内	—	—	—	—	—	—	1
上野	—	—	—	—	—	—	1
芳賀	—	—	—	—	—	—	2
下都賀	—	—	—	—	—	—	2
壺谷	—	—	—	—	—	—	2
那須	—	—	—	—	—	—	2
安蘇	—	—	—	—	—	—	2
足利	—	—	—	—	—	—	2
總計	3	1	1	1	1	9	16

第一八八 度量衡器檢定

年度	檢定箇數				上ノ内不合格				檢定料				
	度	器	量	器	衡	器	計	度		器	量	器	衡
大正八年	—	3,596	13,381	16,977	—	42	191	233	1,886				
同七年	—	5,236	9,752	14,978	—	424	227	651	1,898				
同六年	—	3,462	10,125	13,587	—	159	258	417	1,905				
同五年	—	3,377	7,893	11,270	—	126	293	419	1,615				
同四年	—	1,975	4,762	6,737	—	128	136	264	1,234				
同三年	—	6,565	5,965	12,530	—	265	168	433	1,702				
同二年	—	4,693	6,973	11,666	—	287	179	466	1,615				

第一八九 度量衡器販賣 大正八年

郡市	販賣所數	販賣箇數				販賣價額							
		度	器	量	器	衡	器	計	度	器	量	器	衡
宇都宮	16	19,627	2,252	1,061	22,940	2,446	2,309	2,816	7,571				
河内	1	147	25	70	242	4	5	16	25				
上野	16	8,262	1,155	1,110	10,527	1,382	1,076	2,853	5,311				
芳賀	12	4,571	999	661	6,231	468	1,289	2,092	3,849				
下都賀	16	13,406	3,876	4,613	21,895	1,395	6,127	8,121	15,643				
壺谷	14	3,712	649	817	5,178	435	1,288	2,086	3,809				
那須	24	9,204	1,767	1,706	12,677	1,181	1,815	4,818	7,814				
安蘇	12	5,220	1,260	1,343	7,823	639	1,060	4,376	6,075				
足利	11	2,570	435	1,021	4,026	381	542	5,017	5,940				
總計	122	66,719	12,418	12,402	91,539	8,331	15,511	32,195	55,037				
大正七年	109	66,950	10,491	8,188	85,629	5,907	7,138	19,628	32,674				
同六年	109	66,989	9,472	7,451	83,912	4,657	5,057	14,653	24,367				

第一九〇 重要品縣外輸出入 大正八年

郡市	内國米				外國米				大麥	
	直輸出	直輸入	直輸出	直輸入	直輸出	直輸入	直輸出	直輸入	直輸出	直輸入
宇都宮	91,317	4,567,350	4,435	221,750	—	—	9,360	440,320	39,615	911,145
河内	13,197	616,372	—	—	—	—	43	1,603	7,026	174,178
上野	10,375	482,656	66,766	2,743,724	—	—	4,792	149,652	11,091	244,212
芳賀	67,140	2,819,880	—	—	—	—	455	16,545	12,063	241,260
下都賀	95,089	4,343,312	3,876	182,194	—	—	1,978	72,037	62,905	1,136,916
壺谷	149,631	6,326,772	—	—	—	—	10	390	252	5,071
那須	68,070	3,110,760	1,647	87,074	—	—	648	23,988	2,720	58,408
安蘇	3,627	181,350	2,494	124,700	—	—	3,988	139,580	19,538	351,684
足利	507	26,019	6,317	331,109	—	—	2,494	90,276	13,222	242,770
總計	498,983	22,474,471	85,535	3,690,551	—	—	23,768	934,391	168,422	3,365,644
大正七年	553,493	17,950,158	59,876	2,149,970	34	810	58,100	1,562,502	139,692	2,176,535
同六年	566,501	10,983,076	63,502	1,170,051	—	—	1,754	28,005	175,055	1,891,475
同五年	998,631	12,708,332	66,762	945,762	—	—	11,758	157,934	177,542	972,078

郡市	大麥		小麥		粉	
	直輸入	直輸出	直輸入	直輸出	直輸入	直輸出
宇都宮	39,536	909,328	1,816	41,768	31,336	720,728
河内	—	—	1,116	32,765	—	—
上野	4,322	71,192	2,649	61,192	500	11,325
芳賀	—	—	15,606	405,560	—	—
下都賀	5,066	85,979	24,925	616,406	132,775	3,319,191
壺谷	—	—	4,432	102,766	—	—
那須	422	8,557	5,469	131,223	—	—
安蘇	—	—	9,919	218,218	—	—
足利	3,539	64,736	17,889	422,487	1,583	37,810
總計	52,885	1,139,792	83,821	2,032,385	166,194	4,089,054
大正七年	81,798	1,331,568	93,537	1,821,820	185,003	4,502,480
同六年	101,704	872,395	123,155	1,258,991	318,228	4,145,975
同五年	131,196	542,113	122,643	1,143,207	114,243	1,181,999

郡市	酒類		醬		油		砂糖	
	直輸出	直輸入	直輸出	直輸入	直輸出	直輸入	直輸出	直輸入
宇都宮	3,700	555,000	6,600	990,000	590	35,400	7,900	474,000
河内	1,181	140,187	348	51,329	72	4,320	417	34,551
上野	30	4,500	4,558	520,091	—	—	12,103	1,010,780
芳賀	530	17,940	1,530	151,650	931	33,840	4,674	108,670
下都賀	10,293	1,163,401	3,590	388,418	18,196	854,940	4,619	346,638
壺谷	460	512,000	168	22,380	—	—	623	47,120
那須	778	76,895	1,671	197,971	637	45,570	1,131	76,906
安蘇	1,876	281,400	1,983	64,736	794	55,580	6,423	449,610
足利	1,622	102,000	3,541	290,626	843	81,275	8,086	648,372
總計	20,370	2,392,523	23,989	2,677,201	22,063	1,110,925	45,976	3,196,644
大正七年	29,537	1,391,290	20,713	1,188,787	19,150	691,326	31,705	1,318,564
同六年	16,287	851,491	20,003	1,201,491	21,033	479,962	24,355	681,839
同五年	12,465	960,821	20,503	1,024,841	22,130	313,013	24,696	595,895

第一九〇 重要品縣外輸出入 (續)

Table with multiple columns for '重要品縣外輸出入' including categories like 砂, 糖, 綿, 織, 物, 絹, 綿, 交, 織, 物. It lists data for various municipalities (郡市) and years (大正七, 六, 五年).

第一九〇 重要品縣外輸出入 (續)

Table with columns for '重要品縣外輸出入' including categories like 石, 炭, 石, 油. It lists data for municipalities (郡市) and years (大正七, 六, 五年).

第一九一 米生產檢查 大正八年

Table for '米生產檢查' with columns for '郡市', '檢查袋數', '檢查結果' (合格, 不合格), and '不合 格 內 譯' (乾燥不良, 赤米混多, 不熟米混多, 品質不良, 其他).

第一九二 米輸出検査

年次	検査俵数	検査結果						検査手数料	
		一 等	二 等	三 等	四 等	五 等	六 等		
大正八年度	支米	1,005,956	3,003	33,375	104,579	244,548	501,739	118,712	40,247
	精米	308,740	2,921	78,628	80,511	119,617	23,453	3,610	12,349
	計	1,314,696	5,924	112,003	185,090	364,165	525,192	122,322	52,596
同七年度	支米	1,027,150	1,982	26,957	114,997	258,452	480,965	143,797	25,679
	精米	340,293	1,669	92,932	93,932	125,026	23,178	3,556	8,507
	計	1,367,443	3,651	119,889	208,929	383,478	504,143	147,353	34,186
同六年度	支米	1,302,134	1,171	28,988	194,242	353,811	512,454	181,468	19,532
	精米	367,918	2,535	99,282	98,867	128,187	32,176	6,241	5,519
	計	1,670,052	3,706	128,270	293,109	482,628	574,630	187,709	25,051
同五年度	支米	1,053,983	782	28,504	159,565	293,351	384,655	185,034	15,810
	精米	353,185	1,556	101,543	97,280	118,921	26,977	6,208	5,298
	計	1,407,168	2,338	130,137	257,545	412,272	412,272	191,244	21,108
同四年度	支米	1,057,700	1,744	76,684	207,711	420,820	176,554	174,187	15,866
	精米	390,789	1,298	111,703	104,713	134,343	13,911	24,781	5,862
	計	1,448,489	3,042	188,387	314,424	555,203	190,465	198,968	21,728
同三年度	支米	891,207	4,819	119,989	269,917	380,602	—	115,883	13,368
	精米	430,552	1,672	130,347	155,988	93,763	—	48,792	6,458
	計	1,321,759	6,488	250,326	425,905	474,365	—	164,675	19,826
同二年度	支米	699,367	9,149	126,196	274,687	219,264	—	70,071	10,491
	精米	400,021	2,591	113,572	147,320	82,668	—	48,050	6,003
	計	1,099,568	11,740	245,768	422,007	301,932	—	118,121	16,494

本表大正八年度分ヲ仕向地ニヨリ區別スレハ次ノ如シ

仕向地	輸出俵数	仕向地	輸出俵数	仕向地	輸出俵数
東 京	525,496	滋 賀	8	三 重	2
神 奈 川	253,169	岐 阜	1,911	岩 手	126
群 馬	122,116	靜 岡	13,647	兵 庫	11
埼 玉	72,105	愛 知	3,167	新 潟	23
茨 城	49,201	青 森	2,564	北 海 道	1,233
福 島	22,950	山 形	241	富 山	1
長 野	11,132	千 葉	135	縣 内	43,574
山 梨	14,852	大 阪	634	米券倉庫入庫	173,619
宮 城	2,775	秋 田	4	合 計	1,314,696

第一九三 麥生産検査 大正八年度

郡 市	検査俵数	検査結果			不 合 格 内 譯		
		合 格	不 合 格	乾燥不頁	品質不頁	其 他	
宇 都 宮	大麥	6,357	6,211	146	—	146	—
	小麥	4,486	3,692	724	—	794	—
	稗麥	—	—	—	—	—	—
河 内	大麥	83,711	78,986	4,725	13	4,710	2
	小麥	84,137	62,972	21,165	50	21,111	4
	稗麥	720	629	91	—	91	—
上 都 賀	大麥	29,308	26,842	2,466	—	2,401	65
	小麥	29,776	23,822	5,954	5	5,842	107
	稗麥	3,581	3,072	509	—	466	43

第一九三 麥生産検査 (續)

郡 市	検査俵数	検査結果		不 合 格 内 譯			
		合 格	不 合 格	乾燥不頁	品質不頁	其 他	
芳 賀	大麥	48,882	46,233	2,649	17	2,601	31
	小麥	108,481	93,133	15,348	115	15,085	148
	稗麥	1,540	939	54	—	28	26
下 都 賀	大麥	239,112	228,245	10,867	24	10,596	247
	小麥	143,826	114,014	29,812	14	29,327	471
	稗麥	18,821	15,825	2,996	—	2,151	845
埴 谷	大麥	2,910	2,627	283	3	280	—
	小麥	34,414	27,963	6,451	—	6,400	51
	稗麥	55	34	21	—	21	—
那 須	大麥	13,944	10,844	3,100	—	2,430	670
	小麥	121,758	100,906	20,852	13	20,515	324
	稗麥	127	68	59	—	28	31
安 藤	大麥	69,007	64,438	4,569	—	4,371	198
	小麥	35,532	30,700	4,732	—	4,610	122
	稗麥	131	102	29	—	29	—
足 利	大麥	37,197	34,163	3,134	—	2,878	156
	小麥	47,205	42,936	4,269	—	4,081	188
	稗麥	84	53	32	—	18	14
總 計	大麥	530,428	498,589	31,839	57	30,413	1,369
	小麥	609,615	509,238	109,377	197	107,765	1,415
	稗麥	23,689	19,898	3,791	—	2,832	959
大正七年度	大麥	393,436	311,423	72,013	154	70,687	1,172
	小麥	537,427	399,174	138,253	190	136,162	1,901
	稗麥	17,030	13,002	4,028	5	3,588	435
同 六年度	大麥	396,682	341,434	55,248	173	52,495	2,580
	小麥	686,434	450,847	235,587	719	231,515	3,353
	稗麥	21,160	15,028	6,132	5	4,995	1,132
同 五年度	大麥	481,930	373,285	108,645	577	104,287	3,781
	小麥	607,621	344,341	263,280	869	257,876	4,535
	稗麥	28,894	18,845	10,049	16	7,250	2,782

本表ノ容量大麥ハ五斗入他ハ四斗入トス次表亦之ニ同シ

第一九四 麥輸出検査

年 次	検査俵数	検査結果				検査手数料	
		一 等	二 等	三 等	四 等		
大正八年度	大麥	227,135	7,415	98,008	102,080	19,632	4,542
	小麥	386,882	11,107	103,995	198,995	72,785	7,737
	稗麥	19,662	795	6,656	9,089	3,120	393
	計	161,911	17	58,747	87,942	15,205	3,238
同 七年度	大麥	795,590	19,334	267,408	398,106	110,742	15,910
	小麥	145,070	3,389	45,126	79,951	16,604	2,901
	稗麥	224,826	10,189	63,087	116,605	24,945	4,497
	計	6,630	24	1,220	3,942	1,444	133
同 六年度	大麥	111,452	15	42,265	63,754	5,418	2,229
	小麥	487,978	13,617	151,698	264,252	58,411	9,760
	稗麥	155,652	2,881	58,535	74,275	19,961	2,335
	計	404,674	2,398	66,457	218,722	117,097	6,070
同 五年度	大麥	17,483	4	2,471	12,323	2,685	262
	小麥	183,560	125	63,187	106,182	14,066	2,752
	稗麥	761,369	5,408	190,650	411,502	153,809	11,421
	計	—	—	—	—	—	—

第一九四 麥輸出検査 (續)

本表大正八年度分ヲ仕向地ニヨリ區別スレハ次ノ如シ

仕向地	輸出俵數	仕向地	輸出俵數	仕向地	輸出俵數
東 京	115,343	大 阪	2,081	福 井	281
福 島	149,830	山 梨	234	滋 賀	150
群 馬	87,605	愛 知	5,549	福 岡	18,801
山 形	23,530	長 野	3,681	北 海 道	602
宮 城	9,594	秋 田	2,692	兵 庫	501
靜 岡	5,894	岐 阜	3,408	鹿 兒 島	214
岩 手	10,339	埼 玉	5,904	石 川	256
千 葉	2,773	新 潟	293	米麥倉庫入庫	29,085
茨 城	59,481	富 山	285	縣 内	245,916
青 森	2,637	神 奈 川	3,581	合 計	795,590
三 重	289	京 都	614		

第一九五 汽車鐵道發送貨物品類別 大正八年

驛名	米	麥	麥粉	大豆	砂糖	和洋酒	味噌	油	煙草	各種	棉	茶	繭
東 有 鐵 道	間々田	912	1,245				15						
	小山	1,608	1,003	11,657	9	5	1,006	64					906
	小金井	1,443	1,594	10			23						
	石橋	5,751	5,173		2		139	38					78
	雀宮	751	624				206						
	字都宮	14,981	6,637	11,465	275	1,002	1,223	1,682	4,232	158	20		48
	岡本	451	63	2			12						
	寶積寺	9,072	2,023				24	39	5,210				80
	氏家	10,321	1,962	44	26	5	145	11	6,788	5			326
	片岡	2,139	157	23			54						1
	矢板	3,459	598		5		121		735				5
	野崎	1,294	241				54						
	西那須野	704	1,004				19	74	30	2,834			591
	東那須野	169	742		37		45	3					29
道 線	黒磯	296	686				1	58		2,433			210
	黒田原	434	132							352			39
	豊原	9	4										3

第一九五 汽車鐵道發送貨物品類別 (續)

驛名	米	麥	麥粉	大豆	砂糖	和洋酒	味噌	油	煙草	各種	棉	茶	繭
日 光 線	鶴田	3	246				31	494					
	鹿沼	2,211	1,959	15	8		62	21	179				52
	文 津	4	115				45						19
	今市	235	42	2	2	4	38	454	21				106
	日光						59						2
有 毛 線	小 俣	5	10	4			8						19
	山前	4	46	73			1						142
	足利	128	612	23	62	131	111	18					156
	富田	50	379		2		54						232
	佐野	1,596	3,830	219	39	35	250	757					465
	岩舟	307	327				18	213	1,226				1
	大平下	1,465	1,273				233						44
鐵 道 線	栃木	7,939	5,581	72	20	725	787	2,014	319	132			198
	思川	91	9				157						
	久下田	2,800	1,305		13	2	126	455	1	15			
	寺内	393	165										
鐵 道 線	真岡	5,925	1,484	7	16	2	77	37	1,369	1	1		7
	西田井	219	171										
	谷子	1,756	751		17		3		309				4
道 線	七井	1,174	594				6	2	4,922				7
	原向	34	1		3								
	通洞	15					13						
	足尾	3,621					30	34					7
道 線	間藤	81					24						
	足尾本山	66											
合 計	83,916	42,788	23,616	536	1,949	5,527	7,379	29,704	311	65		3,743	

第一九五 汽車鐵道發送貨物品類別 (續)

線	名	米	麥	麥粉	大豆	砂糖	和洋酒	味噌	油	煙草	各種	棉	茶	礦
東武鐵道株式會社鐵道	佐野線	居米	26	311	32	—	—	9	26	—	—	—	—	17
	足利町	4	144	39	—	57	—	21	29	—	—	—	—	3
	野田	28	8	3	—	—	—	94	229	—	—	—	—	—
	堀野	41	20	79	—	43	—	317	555	—	—	—	—	—
	米水	1	—	—	—	—	—	1	—	—	—	—	—	—
	沼田	—	—	—	—	—	—	56	2	—	—	—	—	3
	吉田	32	748	31	—	—	—	16	9	2,024	—	—	—	28
	多田	—	—	—	—	—	—	—	—	—	—	—	—	3
	葛生	10	85	—	—	—	—	25	1	—	—	—	—	11
	合計		142	1,316	184	—	100	539	851	2,024	—	—	—	—
東野鐵道株式會社鐵道	東野線	大田原	4,484	1,553	—	1	48	289	295	—	—	—	—	—
	黑丸原	186	65	—	—	—	—	—	—	—	—	—	—	—
	羽	1,943	250	—	—	—	—	—	—	—	—	—	—	—
合計		6,613	1,868	—	1	48	289	295	—	—	—	—	—	
總計		90,671	45,972	23,800	537	2,097	6,355	8,525	31,728	311	65	3,808		
線	名	綿糸	生糸	綿布	絹布	生果	甘藷	人肥	造料	豆肥	糟料	海產	其他肥料(豆粕等)	木炭
東武鐵道	東	間々田	—	—	11	—	—	152	371	—	—	110	761	—
	北	小山	—	192	3	—	52	12	178	—	—	18	1,441	15
	北	小金井	—	—	—	—	—	—	76	—	—	29	209	15
	北	石橋	—	—	—	—	—	—	—	—	—	—	1,390	82
	北	雀宮	—	—	—	—	—	—	57	—	—	105	36	45
	北	宇都宮	27	—	229	10	510	168	548	—	—	3,301	5,025	2,150
	北	岡本	—	—	7	8	—	—	30	—	—	2	26	244
	北	寶積寺	—	—	2	—	6	—	250	—	—	761	366	5,739
	北	氏家	—	—	1	—	3	2	322	—	—	304	653	5,442
	北	片岡	—	—	1	—	2	5	22	—	—	1	11	3,069
	北	矢板	—	—	—	—	1	—	75	—	—	33	175	4,974
	北	野崎	—	—	—	—	—	—	16	—	—	—	—	515
	北	西那須野	—	52	5	—	40	27	887	—	—	124	730	5,425
	北	東那須野	—	—	—	—	1	3	58	—	—	10	24	286
	北	黑磯	—	—	—	—	16	—	69	—	—	—	98	14,962
北	黑田原	—	—	—	—	—	—	—	—	—	—	—	11,259	
北	豐原	—	—	—	—	—	—	1	—	—	—	—	627	

第一九五 汽車鐵道發送貨物品類別 (續)

線	名	綿糸	生糸	綿布	絹布	生果	甘藷	人肥	造料	豆肥	糟料	海產	其他肥料(豆粕等)	木炭
國線	日光線	田沼	—	—	—	—	—	—	8	—	—	—	—	—
	日光線	鹿沼	2	—	—	1	13	3	33	—	—	—	8	417
	日光線	文挾	—	—	—	—	—	—	10	—	—	—	8	37
	日光線	今日市	—	—	—	—	7	—	—	—	—	—	20	44
	日光線	日光	—	—	—	—	—	—	49	—	—	—	—	—
	毛	小俣	17	—	3	—	2	—	—	—	—	—	—	7
	毛	山前	37	—	3	22	—	—	—	—	—	—	—	34
	毛	足利	70	110	6,173	—	—	—	—	—	—	—	—	78
	毛	富田	—	—	—	—	—	—	21	—	—	—	—	—
	毛	佐野	550	—	2,957	5	43	71	—	—	—	—	15	179
鐵道	岩舟	1	—	6	—	16	9	1	—	—	—	—	2	
	大平	—	—	—	—	13	2	—	—	—	—	—	9	
	下木	1	—	84	4	140	43	108	—	—	—	197	1,221	
	思川	—	—	—	—	8	—	—	—	—	—	—	—	
	真	久下	—	—	—	—	5	—	173	—	—	—	35	
	真	寺內	—	—	—	—	—	—	12	—	—	—	—	
	真	真岡	—	—	—	1	4	—	36	—	—	—	92	
	真	西田	—	—	—	—	—	—	—	—	—	—	—	
	真	益井	—	—	—	—	—	—	30	—	—	—	23	
	真	七井	—	—	—	—	1	8	79	—	—	—	16	
道	足	原向	—	—	—	—	1	2	46	—	—	—	—	
	通	洞	—	—	—	—	—	—	—	—	—	—	—	
	尾	足尾	—	—	—	—	—	65	56	—	—	—	—	
	尾	間藤	—	—	2	—	3	1	—	—	—	—	2	
	尾	足尾本山	—	—	—	—	—	—	—	—	—	—	—	
合計		705	354	9,487	51	895	573	3,622	—	—	—	5,214	14,119	

第一九五 汽車鐵道發送貨物品類別 (續)

線	名	綿糸	生糸	綿布	絹布	生果	甘藷	人肥	造料	豆肥	槽料	海肥	產料	其他肥料 (豆粕等)	木炭
東武鐵道株式會社鐵道	居利町	14	—	—	—	9	—	—	88	—	—	—	—	—	—
	足利	579	—	—	—	19	28	168	—	—	—	—	—	—	—
	田島	7	—	—	—	—	—	64	—	—	—	—	—	—	—
	野町	181	—	—	—	44	38	58	—	—	—	—	—	—	—
	米水沼	—	—	—	—	1	—	5	—	—	—	—	—	—	—
	吉水沼	39	—	—	—	5	1	—	—	—	—	—	—	—	—
	田多葛	9	—	—	—	179	9	12	—	—	—	—	—	—	—
合計	—	—	—	—	—	12	1	—	866	—	—	—	—	—	—
合計	829	—	—	—	—	269	77	1,261	—	—	—	—	—	—	—
東野鐵道株式會社鐵道	大田原	1	—	—	—	2	—	289	—	—	—	—	60	1,762	83
	金丸原	—	—	—	—	—	—	28	—	—	—	—	—	20	35
合計	1	—	—	—	—	2	—	317	—	—	—	60	1,782	5,290	
總計	1,989	9,538	1,166	650	5,200	—	5,274	15,901	85,543	—	—	—	—	—	—
線	名	薪	木材	石炭	コークス	石材	石油	銅	鐵及物	鑛石	硫黃	石灰			
東有鐵道	間々田	334	140	9	—	—	—	—	—	—	—	—			
	小山	108	282	16	—	88	723	—	23	—	—	—			
	小金井	208	228	—	—	—	—	—	10	—	—	—			
	石橋	1,429	751	16	—	9	5	—	—	—	—	—			
	雀宮	300	44	—	—	—	—	—	—	—	—	12			
	宇都宮	933	3,326	288	291	415	86	6	115	4	—	30			
	北岡	371	24	—	—	—	—	—	56	—	—	—			
	寶積寺	—	359	—	—	9	—	—	2	—	—	—			
	氏家	475	1,064	—	8	—	62	—	13	—	—	—			
	片岡	693	427	—	—	2	—	—	27	—	—	13			
	本板	1,325	5,003	—	—	146	—	—	—	11,767	—	—			
	野崎	1,228	1,168	—	—	—	—	—	—	—	—	—			
	西那須野	1,150	5,365	2	—	277	52	2	42	196	—	—			
	東那須野	756	770	—	—	21	—	—	2	—	—	—			
線 黒磯	21	8,988	—	—	—	37	—	—	25	—	—				
黒田原	587	2,928	—	—	1,452	—	—	—	—	—	—				
豐原	7	19	—	—	1	—	—	—	—	—	—				

第一九五 汽車鐵道發送貨物品類別 (續)

線	名	薪	木材	石炭	コークス	石材	石油	銅	鐵及物	鑛石及物	硫黃	石灰
日光線	鶴田	767	185	62	—	18,259	—	—	—	—	—	—
	鹿沼	2,474	12,716	15	—	174	—	—	133	1,414	—	1,058
	文挾	1,887	4,462	—	—	478	—	—	—	18	—	—
	今市	2,245	9,328	20	—	201	—	—	1	7,395	—	—
	日光	15	378	18	—	489	—	26,518	102	9,822	—	—
	合計	—	—	—	—	—	—	—	—	—	—	—
兩毛線	小俣	9	240	—	—	—	—	—	—	405	—	—
	山前	—	629	47	—	306	—	—	10	46	—	—
	足利	7	713	240	64	24	12	—	20	—	—	—
	富田	—	248	372	—	—	—	—	—	2,765	—	1,691
	佐野	70	882	620	8	—	1	—	246	170	—	1
	岩舟	25	56	9	—	5,730	—	—	—	—	—	—
眞岡線	大平下	195	134	—	—	—	—	—	—	24	—	—
	枋木	250	4,629	180	2	9	107	—	126	18,936	—	18,028
	思川	1	31	—	—	—	—	—	—	—	—	—
	合計	—	—	—	—	—	—	—	—	—	—	—
足尾線	久下田	38	167	19	—	8	—	—	—	—	—	—
	寺内	8	106	—	—	—	—	—	145	41	—	—
	眞岡	362	226	—	—	2	—	—	1	9	—	—
	西田井	108	8	—	—	—	—	—	—	—	—	—
	益子	349	544	—	—	—	—	—	—	41	—	—
	七井	142	191	—	—	2,978	—	—	—	416	—	—
足尾線	原向	263	711	—	—	2,048	—	—	—	—	—	—
	通洞	—	—	910	—	—	—	—	—	48,571	—	—
	足尾	127	1,238	251	1,390	—	—	—	87	385	—	—
	間藤	10	46	—	—	—	—	—	103	48	—	—
	足尾本山	290	203	234	—	25	—	13,883	179	—	—	—
合計	19,567	68,957	3,319	1,763	33,152	1,085	40,409	1,443	102,498	—	20,833	

第一九五

汽車鐵道發送貨物品類別

(續)

縣	名	薪	木材	石炭	コーラス	石材	石油	鋼	鐵及鋼金物	鑛石及鑛物	硫黃	石灰		
東武鐵道株式會社鐵道	佐野線	福足	28	92								1		
		居利町	14	175	64	29	7			244				
		田島		23	9	18								
		佐野町	517	2,813	62		8							
		米水沼	36	15										
		吉田多葛	7	1										
東武鐵道株式會社鐵道	佐野線	田原	356	3,521		8				340		687		
		沼田	94	197							14			
		生	1,203	5,066	177						791		48,236	
		合計	2,227	11,839	404	50	15				1,389		48,924	
		東野鐵道株式會社鐵道	東野線	大田原	183	1,050			2	48				
				金丸原	215	215								
黒羽	3,508			10,480										
東野鐵道株式會社鐵道	東野線	合計	3,906	11,745			2	48						
		總計	25,700	92,541	5,486	33,202	1,102	40,457	1,443	103,887			70,757	
		縣	名	食糧	生及鮮魚	鹽干魚	和洋紙	陶磁器	煉瓦	摺附木	牛	馬	其ノ他	合計
東武鐵道株式會社鐵道	東野線	間々田	7							2	60	5,122	9,251	
		小山	31	15	43	2		8		7	128	22,970	42,613	
		小金井	8									213	926	4,992
		石橋	10		9					2	1,441	3,441	19,726	
		雀宮										260	2,440	
		字都宮	14,229	299	685	1,109	83	4	31	155	342	52,813	128,935	
		北岡										39	379	1,714
		寶積寺			3	273					13	55	4,256	28,542
		氏家		14	5		2	1	1		220	3,749	31,974	
		片岡	15								8	8	380	7,058
		本矢板	42		6						148	2,584	3,099	34,301
		野崎										55	3,171	7,742
		西那須野	24	15	105		2				3	42	4,644	24,467
		東那須野									9	74	16,851	19,890
東武鐵道株式會社鐵道	東野線	黒磯	36	1	1					24	213	7,652	35,827	
		黒田原								8	460	2,681	20,332	
		豊原									12	198	881	

第一九五

汽車鐵道發送貨物品類別

(續)

縣	名	食糧	生及鮮魚	鹽干魚	和洋紙	陶磁器	煉瓦	摺附木	牛	馬	其ノ他	合計			
東武鐵道株式會社鐵道	日光線	鶴田								3		1,061	21,155		
		鹿沼								35	59	12,530	37,402		
		文挾										1,035	9,503		
		今日市	2		11						43	7,111	38,504		
		日光						9		33	41	3,827	41,356		
		東武鐵道株式會社鐵道	毛呂線	小俣										169	913
				山前									10	172	1,602
				足利			17		13	45		8	52	8,609	17,544
				富田									6	5,673	11,472
				佐野		15	18	3				6	124	9,567	22,804
				岩舟		1			8				52	25,698	33,864
				大平下									66	1,110	4,560
				栃木	42	19	84	32		3	7	20	628	15,957	79,721
				思川									23	1,294	1,619
東武鐵道株式會社鐵道	真岡線			久下田	2		4						104	412	5,784
				寺内										252	1,245
				真岡	42	1	1						16	844	11,788
				西田井					46					114	680
				釜子					3,607					644	10,334
		七井	3				3	48				97	1,361	17,394	
東武鐵道株式會社鐵道	足尾線	原向					4					498	3,831		
		通洞										514	50,027		
		尾尾			23				15	130	3	4,517	12,810		
		間藤										1,232	1,552		
		足尾本山			3			36				26,692	42,358		
		合計	14,493	380	1,018	1,422	3,813	106	54	614	7,275	263,485	900,492		

第一九五

汽車鐵道發送貨物品類別

(續)

年次	名	食糧		生及鮮魚	鹽干魚	和洋紙	陶磁器	煉瓦土管	摺附木	牛	馬	其ノ他	合計								
		米(一石)	大(一石)	小(一石)	大(一石)	小(一石)	食鹽(一石)	醬油(一石)	味噌(一貫)	和白糖(百斤)											
東武鐵道株式會社鐵道	佐野線	福足										175	966								
		居町											2,568	4,920							
		利島											1,608	2,300							
		野町											268	6,647							
		畑米											13,321	13,546							
		吉水											107	240							
		田沼											762	10,739							
		多田											976	3,140	5,779						
		葛生											95	39,923	90,955						
		合計												61,872	136,101						
東野鐵道株式會社鐵道	東野線	大田											109	10,300							
		原丸											102	866							
		黒羽											122	21,475							
		合計											333	32,641							
總計												14,501	426	1,105	1,444	3,813	1,708	54	7,943	325,690	1,069,234

東武鐵道會社ニ屬スル佐野線ニ係ル分ハ鐵道省扱ニシテ當該關ニ其ノ調査ヲ欠ケリ。東武鐵道株式會社ニ係ル各驛ノ木炭發送貨物ナキモ薪ト合算シアル故ナリ。木炭トシテ區別シタル調査ナシ

第一九六

物價累年比較 (宇都宮市)

年次	食糧		料		品				
	米(一石)	大(一石)	小(一石)	大豆(一石)	小豆(一石)	食鹽(一石)	醬油(一石)	味噌(一貫)	和白糖(百斤)
大正八年	46.95	15.99	22.26	22.99	26.27	6.54	44.30	0.50	38.74
同七年	32.32	15.39	23.17	18.70	19.25	6.02	35.00	0.40	27.61
同六年	19.73	8.40	14.14	13.95	14.55	5.48	25.98	0.32	24.40
同五年	13.62	4.72	11.07	10.32	11.14	4.74	21.67	0.20	22.76
同四年	12.81	4.38	11.53	9.15	10.62	5.12	21.00	0.19	21.85
同三年	15.26	4.73	11.22	10.84	13.74	5.36	21.00	0.36	21.22
同二年	21.06	7.54	11.76	11.23	14.26	5.73	21.00	0.36	20.55
同元年	20.80	8.47	11.40	11.11	14.45	5.91	21.00	0.31	21.14
明治四十四年	17.18	5.91	10.30	11.04	11.32	5.99	20.00	0.28	14.84
同四十三年	12.70	5.13	11.60	9.78	10.37	6.15	20.00	0.29	18.48

年次	食糧		料		品					
	和赤砂糖(百斤)	洋赤砂糖(百斤)	清酒(一石)	茶(百斤)	麵粉(一貫)	肉(百斤)	卵(百箇)	牛乳(一升)	梅干(四斗入一擔)	澤庵(四斗入)
大正八年	32.82	28.04	89.16	84.50	9.50	46.50	6.37	0.38	22.90	5.12
同七年	22.13	15.13	60.16	63.10	8.05	37.33	4.47	0.33	23.73	7.57
同六年	19.21	14.21	47.87	54.96	6.64	29.42	3.46	0.27	23.88	2.98
同五年	18.46	13.66	45.33	54.04	4.28	20.93	2.95	0.25	14.52	2.83
同四年	17.09	12.98	40.33	57.03	3.78	18.52	2.72	0.27	11.09	2.39
同三年	16.17	12.84	46.92	49.06	4.52	18.50	2.82	0.27	10.26	2.42
同二年	16.87	13.51	49.33	44.67	4.56	18.92	2.79	0.27	11.48	2.73
同元年	17.03	14.45	44.92	50.46	4.81	17.38	2.62	0.27	1.50	1.91
明治四十四年	15.65	10.84	41.42	53.63	4.71	?	2.43	0.28	11.25	2.58
同四十三年	?	11.31	38.17	56.33	4.18	?	2.47	0.30	8.71	2.28

第一九六

物價累年比較 (宇都宮市) (續)

年次	料									
	洋織綿(百斤)	紡績綿糸(百斤)	洋綿糸(百斤)	生糸(百斤)	麻(百斤)	晒木綿(一反)	洋生金巾(一盞)	晒金巾(一盞)	花色絹(一反)	海氈(一反)
大正八年	78.99	136.58	173.50	1,329.10	119.85	9.56	18.16	15.91	5.90	9.45
同七年	81.81	93.64	119.79	1,116.66	80.10	1.67	15.76	12.84	4.66	8.18
同六年	54.22	66.81	86.75	950.00	59.57	1.25	10.83	8.64	3.97	6.21
同五年	34.13	37.38	51.94	887.09	48.25	0.83	7.21	5.47	3.09	6.63
同四年	25.74	28.30	39.40	690.00	36.73	0.74	6.30	4.79	2.51	3.28
同三年	28.58	30.43	42.35	846.25	37.94	0.75	6.32	4.99	2.43	3.15
同二年	35.42	37.31	47.52	897.36	36.62	0.77	6.97	5.21	2.31	3.99
同元年	33.02	36.41	46.69	845.70	37.37	0.78	6.70	5.15	2.25	3.96
明治四十四年	34.63	51.91	73.69	859.00	40.61	?	6.74	5.08	2.52	4.07
同四十三年	33.63	45.89	62.83	872.00	41.87	?	6.43	4.68	2.15	3.40

年次	原									
	石(一箱)	油(一噸)	炭(一噸)	薪(十貫)	炭(一貫)	水(一石)	美濃紙(一束)	半紙(一束)	松角材(二間物一本)	杉角材(同前)
大正八年	11.79	24.50	1.14	3.53	106.00	4.60	0.69	16.04	16.83	
同七年	9.28	19.58	0.76	2.74	93.33	3.29	0.61	13.79	13.79	
同六年	5.77	13.08	0.56	1.84	73.16	2.61	0.41	7.71	8.71	
同五年	5.95	8.89	0.46	1.34	51.96	2.40	0.36	5.17	6.46	
同四年	4.35	7.83	0.44	1.32	43.96	1.97	0.33	4.50	6.00	
同三年	4.25	8.00	0.45	1.38	43.25	1.83	0.34	4.50	6.00	
同二年	4.58	7.92	0.49	1.49	41.79	1.80	0.32	4.55	5.45	
同元年	4.19	7.23	0.41	1.41	44.50	1.77	0.30	4.38	5.18	
明治四十四年	3.78	7.12	0.40	1.25	44.88	1.66	0.28	4.25	5.00	
同四十三年	3.96	6.98	0.42	1.23	41.44	1.62	?	4.25	4.66	

年次	原						
	櫻角材(二間物一本)	松六分板(一坪)	杉六分板(一坪)	杉四分板(一坪)	松丸太(枕用一本)	杉丸太(足場用一本)	屋根板(一坪)
大正八年	34.83	2.40	2.23	2.35	2.40	1.21	1.73
同七年	21.75	1.73	1.66	1.60	1.54	0.78	1.33
同六年	12.21	1.17	1.37	1.01	1.03	0.50	0.90
同五年	9.42	0.84	1.04	0.76	0.83	0.41	0.68
同四年	9.00	0.83	1.44	0.78	0.80	0.43	0.80
同三年	9.00	0.85	1.50	0.80	0.80	0.46	1.02
同二年	9.00	0.85	1.50	0.80	0.80	0.47	1.10
同元年	8.83	0.82	1.53	0.77	0.75	0.48	1.10
明治四十四年	8.50	0.72	1.04	0.66	0.65	0.46	1.32
同四十三年	8.50	0.65	0.95	0.62	0.63	0.42	1.09

年次	原							
	和塊鐵(一貫)	洋塊鐵(一貫)	洋釘(一貫)	藥(十貫)	株(十貫)	干(十貫)	鯿(十貫)	菜種油(十貫)
大正八年	0.91	1.01	1.44	0.68	1.11	11.15	10.80	5.63
同七年	1.33	1.62	1.75	0.48	0.83	5.85	7.80	2.92
同六年	0.89	1.43	1.58	0.44	0.91	4.06	5.56	2.18
同五年	0.87	0.93	1.35	0.35	0.80	3.42	4.57	0.95
同四年	0.65	0.57	0.77	0.39	0.81	2.90	3.85	1.42
同三年	0.61	0.31	0.49	0.37	0.83	3.18	4.36	0.98
同二年	0.65	0.32	0.50	0.40	0.83	3.56	4.88	1.83
同元年	0.65	0.36	0.51	0.43	0.81	3.89	3.90	2.50
明治四十四年	0.65	0.30	0.47	0.39	0.78	3.75	5.02	2.46
同四十三年	0.65	0.29	0.46	0.35	0.86	3.53	4.53	2.45

第一九七 物價月額 (宇都宮市) 大正八年

月次	食料品								
	米(一石)	大麥(一石)	小麥(一石)	大豆(一石)	小豆(一石)	食鹽(一石)	醬油(一石)	味噌(一貫)	和白砂糖(百斤)
一月	40.54	17.33	23.29	20.80	25.60	6.54	25.00	0.42	30.30
二月	40.29	17.18	23.25	20.90	25.80	6.54	35.00	0.42	30.36
三月	38.25	15.23	17.80	20.50	26.00	6.54	35.00	0.42	30.00
四月	39.91	15.03	18.29	21.00	25.00	6.54	35.00	0.42	31.00
五月	41.66	16.03	21.09	21.50	26.00	6.54	35.00	0.42	33.80
六月	46.54	16.53	22.78	23.00	25.00	6.54	38.00	0.50	43.00
七月	51.10	17.15	26.00	22.20	22.00	6.54	44.00	0.54	55.00
八月	51.91	16.25	24.30	22.50	25.00	6.54	44.00	0.54	40.00
九月	52.73	16.25	24.00	23.00	25.00	6.54	50.00	0.54	42.00
十月	52.85	17.70	23.80	25.00	31.20	6.54	55.00	0.57	42.50
十一月	53.35	19.05	26.00	27.00	33.00	6.54	68.00	0.60	43.00
十二月	54.23	20.25	27.73	28.50	35.70	6.54	68.00	0.60	44.00
平均	46.95	16.99	22.36	22.99	26.27	6.54	44.30	0.50	38.74
大正七年	32.32	15.39	23.17	18.70	19.25	6.02	35.00	0.40	27.61

月次	食料品									
	和赤砂糖(百斤)	洋赤砂糖(百斤)	清酒(一石)	茶(百斤)	麵粉(一貫)	牛肉(百斤)	雞肉(百斤)	卵(百斤)	牛乳(一升)	梅干(四斗入一樽)
一月	25.00	17.50	75.00	68.00	8.80	45.00	4.62	0.35	22.90	4.50
二月	24.60	18.20	75.00	68.00	8.80	45.00	4.62	0.35	23.90	4.50
三月	24.20	18.30	70.00	68.50	8.50	45.00	3.85	0.35	23.90	4.50
四月	24.00	20.00	70.00	68.50	8.00	45.00	4.92	0.35	23.90	4.20
五月	26.60	22.00	75.00	68.80	8.00	45.00	4.92	0.35	22.40	4.30
六月	33.50	32.00	80.00	98.00	8.50	45.00	5.69	0.35	22.40	5.50
七月	48.00	45.00	85.00	95.00	9.00	46.00	6.62	0.40	22.40	5.50
八月	35.00	33.00	90.00	95.00	9.50	46.00	9.33	0.40	22.40	6.00
九月	37.00	32.00	100.00	95.50	10.00	46.00	7.69	0.40	22.40	6.50
十月	38.00	32.00	110.00	95.50	12.00	48.00	8.62	0.45	22.40	6.00
十一月	38.50	32.50	120.00	96.50	12.00	50.00	8.00	0.45	22.40	5.00
十二月	39.50	34.00	120.00	96.80	12.00	52.00	7.69	0.45	22.40	5.00
平均	32.82	28.04	89.16	84.50	9.59	46.50	6.37	0.38	22.90	5.12
大正七年	22.13	15.13	60.16	63.10	8.05	37.33	4.47	0.33	23.73	7.57

第一九七 物價月別 (宇都宮市) (續)

月次	衣料品									
	洋織綿(百斤)	紡織綿糸(百斤)	洋綿糸(百斤)	生糸(百斤)	麻(百斤)	晒木綿(一反)	洋生金巾(一釜)	晒金巾(一釜)	花色絹(一反)	海氣(一反)
一月	82.00	99.50	126.50	890.00	123.00	1.83	16.50	14.00	5.00	8.80
二月	68.00	102.00	130.00	860.00	106.58	1.93	16.50	14.00	4.50	8.80
三月	62.75	111.50	132.50	860.00	106.58	1.98	16.50	14.00	4.50	8.80
四月	64.00	117.00	133.00	910.00	106.58	2.05	16.80	14.30	4.50	8.80
五月	72.70	118.50	143.00	980.00	106.58	2.12	17.20	14.80	5.00	9.40
六月	98.00	130.00	156.00	1,300.00	118.52	2.18	17.20	15.30	5.50	9.80
七月	91.00	151.00	172.50	1,200.00	118.52	2.62	18.20	16.30	5.80	10.50
八月	83.00	151.50	176.00	1,300.00	118.52	2.88	18.80	16.80	6.00	11.00
九月	80.00	155.00	190.00	1,600.00	133.33	3.08	19.50	17.40	6.50	12.00
十月	80.50	161.00	225.00	1,750.00	133.33	3.13	19.50	17.40	7.00	13.00
十一月	80.00	175.00	250.00	2,200.00	133.33	3.45	20.10	17.80	8.00	13.00
十二月	86.00	167.00	237.50	2,100.00	133.33	3.45	21.20	18.80	8.50	13.50
平均	78.99	136.58	173.50	1,329.10	119.85	2.56	18.16	15.91	5.90	9.45
大正七年	81.81	93.64	119.79	1,116.66	80.10	1.67	15.76	12.84	4.66	8.18

月次	原料品								
	石油(一箱)	石炭(一噸)	薪(十貫)	炭(十貫)	水油(一石)	主濃紙(一東)	半紙(一東)	松角材(二間物一本)	杉角材(同前)
一月	14.00	23.50	0.83	3.45	100.00	3.70	0.65	15.00	16.00
二月	13.00	23.50	1.05	3.45	100.00	3.70	0.62	15.00	16.00
三月	13.00	23.50	1.08	3.40	85.00	3.70	0.62	15.00	16.50
四月	13.00	23.50	1.08	3.35	85.00	3.70	0.62	15.00	16.00
五月	12.00	25.00	1.08	3.25	95.00	3.70	0.65	12.50	14.50
六月	12.00	25.00	1.09	3.15	115.00	3.70	0.65	12.00	16.00
七月	12.50	25.00	1.09	3.13	115.00	4.00	0.67	16.00	18.00
八月	12.50	23.00	1.00	3.28	115.00	4.00	0.73	17.00	20.00
九月	9.90	23.00	1.14	3.53	115.00	5.50	0.76	18.00	20.00
十月	9.80	25.00	1.38	4.00	117.00	6.50	0.76	18.00	22.00
十一月	9.80	27.00	1.43	4.15	115.00	6.50	0.78	19.00	23.00
十二月	10.00	27.00	1.43	4.27	115.00	6.50	0.80	20.00	24.00
平均	11.79	24.50	1.14	3.53	106.00	4.60	0.69	16.04	16.83
大正七年	9.28	19.58	0.76	2.74	93.33	3.29	0.61	13.79	13.79

第一九七 物價月別 (宇都宮市) (續)

月次	原 料 品							
	樟角材 (二間物一本)	松六分板 (一坪)	杉六分板 (一坪)	杉四分板 (一坪)	松丸太 (杭用一本)	杉丸太 (足場用一本)	屋根板 (一坪)	
一月	27.00	2.10	2.00	2.00	2.00	1.00		1.55
二月	27.00	2.10	2.00	2.00	2.00	1.00		1.60
三月	27.00	2.10	2.00	2.00	2.00	1.00		1.60
四月	27.00	2.10	2.00	2.00	2.00	1.00		1.60
五月	27.00	2.10	1.90	1.90	2.00	1.00		1.60
六月	28.00	2.10	2.00	2.00	2.00	1.10		1.70
七月	35.00	2.35	2.35	2.35	2.50	1.20		1.80
八月	40.00	2.50	1.40	2.50	2.70	1.20		1.80
九月	45.00	2.70	2.50	2.70	2.90	1.50		1.80
十月	45.00	2.70	2.20	2.70	2.70	1.50		1.80
十一月	45.00	3.00	2.70	2.85	3.00	1.55		2.00
十二月	45.00	3.00	2.84	3.00	3.10	1.55		2.00
平均	34.83	2.40	2.23	2.35	2.40	1.21		1.73
大正七年	21.75	1.73	1.66	1.60	1.54	0.78		1.33

月次	原 料 品							
	和塊鐵 (一貫)	洋塊鐵 (一貫)	洋釘(一貫)	藁(十貫)	秣草(十貫)	干藁(十貫)	蘇打(十貫)	菜種油粕 (十貫)
一月	1.00	1.10	1.50	0.60	1.10	9.30	11.20	4.75
二月	0.90	1.10	1.45	0.65	1.10	9.30	10.80	4.93
三月	0.90	0.90	1.30	0.70	1.10	7.80	10.00	5.00
四月	0.90	0.90	1.30	0.74	1.20	8.00	9.50	5.00
五月	0.90	1.00	1.40	0.75	1.20	7.90	9.40	5.00
六月	0.90	1.00	1.40	0.75	1.20	7.90	9.40	5.00
七月	0.90	1.05	1.45	0.75	1.10	10.00	10.00	5.25
八月	0.90	1.05	1.50	0.65	1.10	10.00	10.00	5.25
九月	0.90	1.05	1.60	0.65	1.10	11.50	11.60	5.50
十月	0.90	1.00	1.65	0.65	1.10	11.80	11.70	5.63
十一月	0.90	1.00	1.65	0.65	1.10	13.80	12.50	7.50
十二月	0.90	1.00	1.55	0.65	1.10	14.50	13.50	8.75
平均	0.91	1.01	1.44	0.68	1.11	11.15	10.80	5.63
大正七年	1.33	1.62	1.75	0.48	0.83	5.85	7.80	2.92

第一九八 賃金累年比較 (宇都宮市)

年次	農業及漁業ニ關スルモノ						衣服及裝身品ニ關スルモノ			
	農作年雇 (男)	雇(女)	農作日雇 (男)	同(女)	蠶糸織女	植木職	機織職(女)	染物職	綿打職	
大正八年	85.00	50.00	1.00	0.70	?	1.60	0.60	1.00	1.00	
同七年	60.00	28.00	0.75	0.45	0.25	1.00	0.30	0.70	0.80	
同六年	28.00	22.00	0.48	0.38	0.25	0.80	0.43	0.65	0.41	
同五年	25.00	20.00	0.45	0.35	0.25	0.80	0.25	0.50	0.39	
同四年	25.00	20.00	0.45	0.35	0.25	0.80	0.24	0.50	0.39	
同三年	25.00	22.00	0.45	0.35	0.25	0.80	0.25	0.50	0.41	
同二年	25.00	20.00	0.45	0.35	0.35	0.78	0.22	0.50	0.37	
同元年	23.00	18.00	0.40	0.30	0.35	0.75	0.21	0.50	0.37	
明治四十四年	23.00	18.00	0.40	0.32	0.32	0.75	0.18	0.50	0.44	
同四十三年	23.00	18.00	0.40	0.32	0.35	0.75	0.18	0.50	0.44	

年次	衣服及裝身品ニ關スルモノ				飲食物製造ニ關スルモノ			建築ニ關スルモノ		
	和服 仕立職	洋服 仕立職	下駄職	靴職	醬油造職 (月給)	杜氏 (月給)	菓子 製造職	大工職	左官職	石工
大正八年	0.85	1.50	1.00	1.50	20.00	23.00	1.00	1.30	1.30	2.00
同七年	0.75	0.90	0.65	0.95	16.00	24.00	0.65	0.90	1.00	1.20
同六年	0.73	0.77	0.48	0.75	12.75	17.25	0.61	0.77	0.76	0.91
同五年	0.70	0.70	0.45	0.75	10.00	14.00	0.60	0.68	0.70	0.80
同四年	0.70	0.70	0.40	0.75	10.00	12.75	0.60	0.65	0.70	0.75
同三年	0.70	0.70	0.40	0.75	10.00	12.75	0.60	0.73	0.78	0.80
同二年	0.70	0.70	0.40	0.75	10.00	12.75	0.60	0.58	0.78	0.85
同元年	0.70	0.70	0.40	0.70	10.00	12.75	0.60	0.66	0.72	0.80
明治四十四年	0.70	0.70	0.40	0.70	10.00	13.00	0.60	0.63	0.68	0.75
同四十三年	0.70	0.70	0.40	0.70	10.00	13.50	0.60	0.63	0.68	0.75

第一九八 賃金累年比較 (宇都宮市) (續)

年次	建築ニ關スルモノ					器具製造ニ關スルモノ				
	木挽職	家根職	瓦葺職	疊刺職	建具職	箱物職	桶職	車製造職	馬具職	
大正八年	1.40	1.40	2.30	2.00	1.30	1.50	1.40	1.50	1.40	1.30
同七年	1.00	1.20	1.50	1.40	0.90	1.10	0.90	1.00	0.80	0.70
同六年	0.75	0.80	1.10	0.85	0.71	0.80	0.71	0.75	0.55	0.50
同五年	0.72	0.80	1.00	0.85	0.65	0.80	0.65	0.70	0.50	0.45
同四年	0.72	0.80	1.00	0.88	0.65	0.80	0.65	0.70	0.50	0.45
同三年	0.70	0.80	1.00	0.90	0.70	0.80	0.70	0.70	0.50	0.45
同二年	0.65	0.80	1.00	0.90	0.68	0.78	0.68	0.70	0.50	0.45
同元年	0.60	0.80	1.00	0.85	0.63	0.73	0.63	0.70	0.50	0.45
明治四十四年	0.60	0.80	1.00	0.80	0.60	0.70	0.60	0.70	0.50	0.45
同四十三年	0.60	0.80	1.00	0.80	0.60	0.65	0.60	0.50	0.50	0.45

年次	器具製造ニ關スルモノ				雜職					
	塗師職	鋳職	鑄物職	銀冶職	油絞職	活植字職	版摺職	日雇人夫	下男(月給)	下女(月給)
大正八年	1.30	1.50	1.50	1.60	1.50	1.40	1.40	1.10	6.00	4.00
同七年	0.90	0.75	0.95	1.00	0.95	0.80	0.80	0.65	4.00	3.00
同六年	0.60	0.50	0.60	0.80	0.57	0.65	0.50	0.45	3.00	2.50
同五年	0.60	0.45	0.60	0.80	0.57	0.60	0.60	0.45	3.00	2.50
同四年	0.60	0.45	0.55	0.70	0.57	0.60	0.60	0.45	3.00	2.50
同三年	0.60	0.45	0.55	0.70	0.62	0.60	0.60	0.45	3.00	2.50
同二年	0.60	0.45	0.55	0.65	0.62	0.53	0.53	0.45	2.75	2.25
同元年	0.60	0.45	0.53	0.60	0.62	0.45	0.45	0.43	2.50	2.00
明治四十四年	0.60	0.45	0.50	0.60	0.62	0.45	0.45	0.40	2.50	2.00
同四十三年	0.60	0.45	0.50	0.60	0.62	0.45	0.45	0.40	2.50	2.00

第一九九 賃金月別 (宇都宮市) 大正八年

季節	農業及漁業ニ關スルモノ					衣服及装身品ニ關スルモノ				
	農作年雇(男)	同(女)	農作日雇(男)	同(女)	蠶糸繰女	植木職	機織職(女)	染物職	綿打職	
三月	最高	95.00	60.00	1.20	0.80	?	1.20	0.50	1.30	1.20
	普通	85.00	50.00	1.00	0.70	?	1.20	0.40	1.00	1.00
	最低	70.00	40.00	0.80	0.55	?	1.20	0.32	0.80	0.80
六月	最高	95.00	60.00	1.20	0.80	?	1.40	0.80	1.60	1.00
	普通	85.00	50.00	1.00	0.70	?	1.40	0.60	1.30	0.90
	最低	70.00	40.00	0.80	0.55	?	1.40	0.60	1.30	0.70
九月	最高	100.00	60.00	1.20	0.80	?	1.60	0.80	1.60	1.80
	普通	85.00	50.00	1.00	0.70	?	1.60	0.60	1.30	1.60
	最低	70.00	40.00	0.80	0.55	?	1.60	0.40	1.00	1.00
十二月	最高	100.00	60.00	1.20	0.80	?	1.80	0.80	2.10	2.00
	普通	85.00	55.00	1.00	0.80	?	1.80	0.80	1.80	1.80
	最低	70.00	40.00	0.80	0.55	?	1.80	0.40	1.50	1.20
全年	最高	100.00	60.00	1.20	0.80	?	1.80	0.80	2.10	2.00
	普通	85.00	50.00	1.00	0.70	?	1.60	0.60	1.00	1.00
	最低	70.00	40.00	0.80	0.55	?	1.20	0.40	0.80	0.70

季節	衣服及装身品ニ關スルモノ				飲食物製造ニ關スルモノ			建築ニ關スルモノ			
	和仕立職	洋服仕立職	下駄職	靴職	醬油造職(月給)	杜氏(月給)	菓子製造職	大工職	左官職	石工	
三月	最高	1.00	1.50	1.00	1.50	25.00	36.00	1.10	1.20	1.30	1.50
	普通	0.85	1.10	0.90	1.30	20.00	28.00	0.90	1.10	1.20	1.40
	最低	0.75	0.90	0.80	1.00	18.00	23.00	0.70	1.10	1.14	1.30
六月	最高	1.00	2.00	1.00	1.80	25.00	29.00	1.20	1.40	1.50	1.60
	普通	0.85	1.50	0.90	1.50	20.00	24.00	1.00	1.20	1.35	1.50
	最低	0.65	1.20	0.80	1.20	18.00	20.00	0.80	1.20	1.25	1.40
九月	最高	1.00	2.00	1.30	2.00	25.00	29.00	1.20	1.60	1.70	2.30
	普通	0.85	1.80	1.20	1.50	20.00	24.00	1.00	1.40	1.50	2.00
	最低	0.65	1.50	1.10	1.30	18.00	20.00	0.80	1.40	1.30	1.80
十二月	最高	1.10	2.30	1.50	2.50	35.00	36.00	1.20	1.80	2.00	2.50
	普通	1.10	2.30	1.30	1.80	20.00	28.00	1.00	1.80	2.00	2.20
	最低	0.75	1.50	1.20	1.50	18.00	23.00	0.80	1.80	1.00	2.00
全年	最高	1.10	2.30	1.50	2.50	35.00	36.00	1.20	1.80	2.00	2.50
	普通	0.85	1.50	1.00	1.50	20.00	28.00	1.00	1.30	1.30	2.00
	最低	0.65	0.90	0.60	1.00	18.00	20.00	0.70	1.10	1.14	1.30

第一九九 賃金月別 (宇都宮市) (續)

季 節	建 築 ニ 關 ス ル モ ノ						器 具 製 造 ニ 關 ス ル モ ノ				
	木挽職	家根職	瓦葺職	疊刺職	建具職	經師職	指物職	桶 職	車製造職	馬具職	
三 月	最高	1.20	1.30	2.00	1.75	1.20	1.50	1.20	1.40	1.20	1.10
	普通	1.20	1.20	1.70	1.60	1.10	1.30	1.10	1.40	1.00	1.00
	最低	1.20	1.00	1.40	1.55	1.10	1.20	1.10	1.40	0.80	0.80
六 月	最高	1.40	1.50	2.30	1.75	1.20	1.50	1.40	1.50	1.20	1.10
	普通	1.40	1.40	2.00	1.65	1.10	1.30	1.20	1.50	1.00	1.00
	最低	1.40	1.20	1.70	1.55	1.10	1.20	1.20	1.50	0.80	0.80
九 月	最高	1.60	1.70	2.80	2.00	1.60	2.00	1.60	1.50	1.60	1.30
	普通	1.60	1.60	2.50	2.00	1.40	2.00	1.40	1.50	1.40	1.20
	最低	1.60	1.60	2.50	2.00	1.40	2.00	1.40	1.50	1.20	1.00
十二月	最高	1.80	2.00	3.00	2.50	1.80	2.00	1.80	2.00	2.00	1.50
	普通	1.80	2.00	3.00	2.50	1.60	2.00	1.60	2.00	1.80	1.40
	最低	1.80	2.00	3.00	2.50	1.60	2.00	1.60	2.00	1.60	1.20
全 年	最高	1.80	2.00	3.00	2.50	1.80	2.00	1.80	2.00	2.00	1.50
	普通	1.40	1.40	2.30	2.00	1.30	1.50	1.40	1.50	1.40	1.30
	最低	1.20	1.00	1.40	1.55	1.10	1.20	1.10	1.40	0.80	0.80

季 節	器 具 製 造 ニ 關 ス ル モ ノ				雜 職						
	塗師職	鋳 職	鑄物職	鍛冶職	油絞職	活版植字職	版摺職	日雇人夫	下男(月給)	下女(月給)	
三 月	最高	1.50	1.00	1.20	1.50	1.20	1.40	1.40	0.90	5.00	4.00
	普通	1.30	0.95	1.10	1.30	1.15	1.20	1.20	0.80	4.00	3.00
	最低	1.00	0.90	1.00	1.10	1.10	1.00	1.00	0.75	3.00	2.00
六 月	最高	1.50	1.00	1.20	1.50	1.50	1.00	1.60	1.10	5.00	4.00
	普通	1.30	0.95	1.10	1.30	1.45	1.40	1.40	1.00	4.00	3.00
	最低	1.30	0.95	1.00	1.10	1.40	1.20	1.20	0.85	3.00	2.00
九 月	最高	1.50	1.50	1.60	2.00	1.80	2.00	2.00	1.30	8.00	5.00
	普通	1.30	1.40	1.50	1.80	1.70	1.60	1.60	1.10	6.00	4.00
	最低	1.00	1.30	1.40	1.60	1.60	1.30	1.30	1.10	5.00	3.00
十二月	最高	1.50	2.00	2.00	2.50	1.80	2.00	2.00	1.50	10.00	7.00
	普通	1.50	2.00	1.90	2.00	1.70	1.60	1.60	1.30	8.00	5.00
	最低	1.00	1.80	1.70	1.70	1.60	1.30	1.30	1.30	6.00	4.00
全 年	最高	1.50	2.00	2.00	2.50	1.80	2.00	2.00	1.50	10.00	7.00
	普通	1.30	1.50	1.50	1.60	1.50	1.40	1.40	1.10	6.00	4.00
	最〇	1.00	0.90	1.00	1.10	1.10	1.00	1.00	0.75	3.00	2.00

勸 業 費

縣 勸 業 費	233,201
郡 勸 業 費	36,956
市 町 村 勸 業 費	59,175
合 計	329,332
縣 勸 業 費	9.03
郡 勸 業 費	14.31
市 町 村 勸 業 費	2.29
合 計	12.75

各 業 出 額 ニ 對 ス ル 百 分 率

勸業費

勸業費 163

第二〇〇 地方勸業費總額 (決算)

年次	縣勸業費	郡勸業費	市町村勸業費	合計	總歲出額ニ對スル勸業費百分率			
					縣勸業費	郡勸業費	市町村勸業費	合計
大正七年度	233,201	36,956	59,175	329,332	9.03	14.31	2.29	12.75
同六年度	208,995	35,172	51,304	295,471	8.16	13.73	2.00	11.53
同五年度	199,960	35,388	45,254	280,602	6.59	10.58	1.43	9.24
同四年度	193,226	34,129	43,208	270,563	2.60	24.47	2.04	3.55
同三年度	179,732	33,652	39,733	253,117	8.69	14.92	1.78	5.70
同二年度	185,353	29,893	37,836	253,082	10.12	24.14	1.86	6.35
同元年度	178,713	27,356	36,910	242,979	9.50	23.73	1.87	6.12
明治四十四年度	153,041	24,140	36,840	214,021	4.96	21.71	1.82	4.10
同四十三年度	142,598	23,007	33,881	199,486	6.81	21.19	1.84	4.93
同四十二年度	116,507	21,527	36,091	174,125	6.98	22.10	1.14	5.05

本表合計ハ縣ヨリ郡市町村ヘ、郡ヨリ町村ヘ補助シタル額ヲ控除スルニアラサレハ重複數ヲ含ム嫌アレトモ姑ク控除セサル儘之ヲ掲ク

第二〇一 縣勸業費 (決算)

種別	大正八年度	同七年度	同六年度	同五年度	同四年度	同三年度	同二年度	同元年度
農事試驗場費	21,454	18,034	15,563	13,891	12,310	12,121	12,462	13,101
地方測候所費	4,199	3,672	3,556	3,502	3,574	3,607	3,485	3,498
地圖案調製所費	2,542	2,166	2,008	1,790	1,792	1,770	1,762	1,595
耕地整理費	29,254	22,418	20,455	20,075	19,014	19,167	17,702	16,805
米穀檢查費	89,210	77,118	72,270	72,224	68,867	67,904	54,738	50,490
畜産業費	—	1,130	1,053	1,066	1,055	1,084	1,131	1,133
地方森林會費	57	49	68	—	—	—	—	—
煙草業費	—	994	921	923	938	940	970	898
畜牛結核豫防費	—	207	202	205	—	—	—	—
釀造業費	—	2,305	2,291	2,306	2,116	1,493	—	—
製紙業費	—	928	941	747	933	845	—	—
勸業諸費	14,747	10,511	8,945	8,256	7,195	6,255	6,662	6,270
蠶業取締及改良費	21,382	18,551	16,361	14,556	13,757	14,360	14,442	14,287
原繭糸製造所費	10,649	9,791	8,014	1,464	—	—	—	—
蠶業組合費	—	876	—	—	—	—	—	—
種繭審査會費	—	—	285	368	416	—	—	—
輸出絹織物檢查所費	2,385	2,047	1,875	1,785	1,069	—	—	—
病蟲害豫防費	—	495	820	494	451	505	603	555
米麥採種園監督費	—	1,472	2,264	—	—	—	—	—
褒賞費	—	601	632	703	899	578	576	498
通信運搬費	—	63	55	32	23	—	3	7
副業獎勵費	—	1,133	207	—	—	—	—	—
費	—	—	—	—	—	—	—	—
森林業費	11,514	—	—	—	—	—	—	—
雜費	—	100	395	69	10	356	5	423
合計	207,393	174,661	159,181	144,457	134,419	130,985	114,541	106,560

第二〇一 縣 勸 業 費 (決算) (續)

種 別	大正八年度	同七年度	同六年度	同五年度	同四年度	同三年度	同二年度	同元年度
農事試驗場費	6,112	1,595	496	448	734	245	7,839	2,431
蠶業取締費	553	2,531	—	—	369	28	—	6,160
耕地整理水利調査費	—	—	—	—	—	3,099	3,469	1,618
耕地整理耕地擴張調査費	—	—	—	—	—	—	2,055	—
同業組合補助	1,600	1,600	1,300	—	—	—	—	—
副業獎勵助成費	1,075	—	—	—	—	—	—	—
竹林造成費	—	—	—	975	—	—	—	—
林業費	16,790	10,621	10,062	7,107	8,298	—	2,646	7,831
同補助費	—	4,061	2,107	4,103	—	—	—	—
造林事業費本年度支出額	—	—	—	6,130	5,448	—	3,232	3,560
縣農會補助費	22,109	21,685	21,525	21,892	21,925	19,935	19,218	19,745
畜産補助費	2,996	2,995	3,674	3,228	5,692	5,950	6,847	6,847
煙草業補助費	1,460	1,460	1,460	1,460	1,460	1,565	1,565	1,565
立毛品評會補助	400	—	—	—	—	—	—	—
販路視察補助費	—	—	—	—	1,500	—	—	—
下野山林會補助費	5,026	—	—	—	—	—	—	—
水産獎勵費	—	—	—	197	—	—	4,397	—
殖林補助費	7,293	—	—	1,991	3,400	4,117	—	6,274
原蠶種製造所費	139	1,417	—	5,151	—	—	9,225	—
蠶業補助費	6,918	6,760	6,234	—	5,350	6,868	—	9,019
産業組合補助	600	600	600	—	—	—	—	—
陶器業補助	300	300	300	—	—	—	—	—
農業倉庫補助	4,200	—	—	—	—	—	—	—
日英博覽會出品費補助	—	—	—	2,414	—	—	4,200	—
殖産獎勵費	1,997	2,768	1,939	407	4,290	3,150	—	4,100
杉赤枯病驅除豫防獎勵費	2,271	—	—	—	341	278	—	—
産業調査費	2,032	27	—	—	—	—	—	—
巴奈馬大平洋萬國博覽會出品補助	—	—	—	—	—	1,500	—	—
製紙業補助	116	120	—	—	—	—	—	—
聯合共進會本年度支出額	—	—	117	—	—	—	2,881	10
東京大正博覽會費	—	—	—	—	—	2,012	3,264	—
合 計	83,986	58,540	49,814	55,503	58,807	48,747	70,812	69,153
總 計	291,379	233,201	203,995	199,960	193,733	179,733	185,353	178,713

第二〇二 郡 勸 業 費 累 年 比 較 (決算)

郡	大正七年度	同六年度	同五年度	同四年度	同三年度	同二年度	同元年度	明治四十四年度
河 內	6,756	5,452	5,429	4,825	4,806	4,521	4,320	3,930
上 都 賀	4,909	4,611	5,082	4,344	3,243	3,911	3,905	2,908
芳 賀	3,146	2,722	2,685	2,617	2,704	2,850	2,120	2,155
下 都 賀	6,176	6,407	7,181	7,097	7,171	4,131	4,090	2,897
隼 谷	4,685	4,780	4,069	5,273	4,463	4,028	2,867	3,595
那 須	6,837	7,452	7,247	6,493	6,747	7,041	6,513	5,188
安 蘇	2,123	2,051	1,998	1,799	1,851	1,604	1,731	1,754
足 利	2,324	1,697	1,697	1,671	1,667	1,804	1,810	1,713
總 計	36,956	35,172	35,388	34,129	33,652	29,893	27,356	24,440

本表ニハ勸業ニ關スル補助費ヲ算入セリ

第二〇三 郡 勸 業 費 種 類 別 (決算) 大正七年度

郡	經 常 費							臨 時 費				合 計	
	農 業 技 手 費	蠶 業 技 手 費	獎 勵 費	事 業 費	園 藝 教 師 費	其 他	計	講 習 費	養 蠶 獎 勵 費	勸 業 補 助 費	其 他		計
河 內	2,104	—	—	1,667	—	—	3,671	—	—	2,985	—	2,985	6,756
上 都 賀	1,482	797	499	489	—	42	3,309	—	—	1,600	—	1,600	4,909
芳 賀	1,865	—	95	—	—	—	1,960	—	—	1,186	—	1,186	3,146
下 都 賀	1,916	—	—	—	—	123	2,039	—	—	4,137	—	4,137	6,176
隼 谷	1,080	115	307	23	—	—	1,525	—	—	3,160	—	3,160	4,685
那 須	2,071	—	381	159	—	—	2,611	—	—	4,226	—	4,226	6,837
安 蘇	763	—	80	—	—	—	843	—	—	1,280	—	1,280	2,123
足 利	1,426	—	148	—	—	—	1,574	—	—	750	—	750	2,324
總 計	12,707	912	1,510	2,338	—	165	17,632	—	—	19,324	—	19,324	36,956
大 正 六 年 度	12,661	96	886	2,007	—	329	15,979	222	—	17,335	1,636	19,193	35,172
同 五 年 度	13,611	89	593	1,670	—	675	16,638	160	2,301	16,289	—	18,750	35,388
同 四 年 度	10,960	86	1,117	1,511	1,138	465	15,277	227	1,349	16,715	561	18,852	34,129
同 三 年 度	12,272	108	1,152	1,775	—	—	15,347	1,089	1,531	15,685	—	18,305	33,652
同 二 年 度	12,094	105	1,494	1,567	—	11	15,571	1,636	670	12,840	—	14,622	29,893

大正六年臨時費其他ノ欄ハ蠶業教師費723圓. 獎勵費250圓. 共進會費6643圓等ナリ