米作付段別

	作付反別						
	總數	水稻			陸稻		
		總數	糯米	粳米	總數	糯米	粳米
		宮崎郡					
總數	町 6,117.9	町 5,784.7	町 5,358.1	町 426.6	町 333.2	町 262.4	町 70.8
清武村	779.2	688.9	630.1	58.8	90.3	74.1	16.2
田野村	786.8	629.1	585.3	43.8	157.7	121.8	35.9
生目村	736.7	722.7	674.6	48.1	14.0	10.9	3.1
佐土原町	353.5	344.8	320.2	24.6	8.7	6.7	2.0
那珂村	493.9	461.2	421.1	40.1	32.7	28.3	4.4
佐土原町	239.3	232.8	213.0	19.8	6.5	4.7	1.8
廣瀬村	717.7	713.0	672.1	40.9	4.7	3.4	1.3
住吉村	620.4	617.8	583.9	33.9	2.6	1.9	7
赤江町	750.0	746.2	695.6	50.6	3.8	1.9	1.9
木花村	546.6	539.6	486.6	53.0	7.0	4.6	2.4
青島村	93.8	88.6	75.6	13.0	5.2	4.1	1.1
		南那珂郡					
總數	5,970.9	5,647.0	5,184.9	462.1	323.9	217.1	106.8
飫肥町	420.8	394.4	359.1	35.3	26.4	18.8	7.6
吾田村	527.7	524.5	477.7	46.8	3.2	0.5	2.7
油津町	59.1	58.4	52.4	6.0	0.7	0.2	0.5
東郷村	408.1	404.5	372.0	32.5	3.6	1.1	2.5
鵜戸村	112.9	96.7	76.9	19.8	16.2	12.8	3.4
北郷村	553.4	537.2	492.7	44.5	16.2	9.1	7.1
酒谷村	324.5	288.8	266.5	22.3	35.7	19.9	15.8
細田町	392.6	386.8	355.5	31.3	5.8	3.1	2.7
南郷町	530.3	522.3	479.6	42.7	8.0	3.3	4.7
榎原村	248.0	240.2	218.6	21.6	7.8	3.9	3.9
大東村	525.2	442.0	404.0	38.0	83.2	65.3	17.9
福島町	527.5	481.6	452.1	29.5	45.9	38.0	7.9
北方村	500.9	471.4	445.0	26.4	29.5	22.8	6.7
本城村	450.6	438.6	398.6	40.0	12.0	7.2	4.8
市木村	254.8	249.3	230.5	18.8	5.5	4.6	0.9
鵜井村	134.5	110.3	103.7	6.6	24.2	6.5	17.7

及收穫高ノ二 (町村別) 昭和十七年

收穫高								米作農家戸數
總數		水稻			陸稻			
數量	價額	總數	糯米	粳米	總數	糯米	粳米	
				宮崎郡				
石 108,271	円 4,750,221	石 106,543	100,678	5,865	1,728	1,328	400	8,045
15,023	659,539	14,250	13,424	826	773	632	141	987
11,292	495,671	10,801	10,207	594	491	374	117	921
13,906	609,991	13,810	13,054	756	96	73	23	1,006
7,017	307,750	6,996	6,621	375	21	15	6	430
8,382	367,397	8,274	7,881	393	108	96	12	570
3,941	173,243	3,905	3,606	299	36	30	6	442
12,762	559,201	12,749	12,178	571	13	8	5	1,141
10,300	451,200	10,296	9,860	436	4	3	1	834
13,721	602,058	13,645	12,896	749	76	15	61	769
10,808	474,695	10,721	10,002	719	87	64	23	679
1,119	49,476	1,096	949	147	23	18	5	266
				南那珂郡				
108,985	4,785,870	107,253	100,427	6,826	1,732	1,264	468	9,976
7,254	318,356	7,147	6,730	417	107	82	25	759
9,992	439,442	9,969	9,170	799	23	2	21	810
1,149	50,540	1,147	1,052	95	2	1	1	170
7,976	350,331	7,949	7,424	525	27	—	27	560
1,259	55,684	1,200	1,056	144	59	28	31	338
9,333	410,127	9,296	8,623	673	37	20	17	833
5,731	252,001	5,492	5,101	391	239	170	69	633
7,784	341,964	7,736	7,204	532	48	26	22	576
10,826	475,095	10,784	10,159	625	42	13	29	970
4,788	210,328	4,734	4,412	322	54	39	15	855
9,547	418,783	8,979	8,492	487	568	520	48	799
8,281	363,700	8,026	7,541	485	255	173	82	846
9,583	419,876	9,441	9,044	397	142	113	29	502
8,340	365,924	8,298	7,828	470	42	25	17	550
5,443	238,856	5,395	5,087	308	48	29	19	428
1,699	74,863	1,660	1,504	156	39	23	16	347

米作付段別

	作付総数	水稲 総数	水稲 粳米	水稲 糯米	陸稲 総数	陸稲 粳米	陸稲 糯米
	町	町	町	町	町	町	町
北諸郡							
総数	7,296.0	6,361.5	5,927.0	434.5	934.5	690.9	243.6
中郷村	658.6	549.5	504.6	44.9	109.1	81.4	27.7
三股村	964.4	885.7	826.4	59.3	78.7	51.9	26.8
山之口村	544.2	480.8	453.4	27.4	63.4	47.9	15.5
高城町	1,098.3	1,005.5	939.3	66.2	92.8	71.4	21.4
志和池村	717.0	633.4	593.1	40.3	83.6	70.7	12.9
庄内町	762.7	705.2	654.8	50.4	57.5	39.9	17.6
西嶽村	487.9	368.5	343.3	25.2	119.4	61.9	57.5
山田村	758.2	597.0	560.7	36.3	161.2	132.8	28.4
高崎町	1,304.7	1,135.9	1,051.4	84.5	168.8	133.0	35.8
西諸郡							
総数	7,569.6	6,242.0	5,809.2	432.8	1,327.6	1,060.7	266.9
小林町	2,380.7	1,756.3	1,633.9	122.4	624.4	523.8	100.6
高原町	1,100.4	882.3	801.3	81.0	218.1	194.9	23.2
野尻村	942.8	680.8	633.2	47.6	262.0	218.8	43.2
須木村	285.1	262.8	237.7	25.1	22.3	10.6	11.7
飯野町	1,401.7	1,289.2	1,207.9	81.3	112.5	62.9	49.6
加久藤村	756.9	702.2	666.1	36.1	54.7	32.3	22.4
真幸村	702.0	668.4	629.1	39.3	33.6	17.4	16.2
東諸郡							
総数	3,831.4	3,596.6	3,364.6	232.0	234.8	156.2	78.6
高岡町	783.6	710.9	652.6	58.3	72.7	49.3	23.4
穂佐村	277.6	271.8	257.5	14.3	5.8	3.3	2.5
倉岡村	276.8	271.7	248.2	23.5	5.1	4.1	1.0
木脇村	375.0	355.3	330.1	25.2	19.7	15.6	4.1
本庄町	882.1	849.3	796.6	52.7	32.8	24.9	7.9
八代村	693.7	622.4	591.5	30.9	71.3	43.9	27.4
綾町	542.6	515.2	488.1	27.1	27.4	15.1	12.3
児湯郡							
総数	8,264.4	7,391.1	6,897.6	493.5	873.3	622.1	251.2
高鍋町	871.4	745.8	698.5	47.3	125.6	86.4	39.2
富田村	743.9	682.4	644.1	38.3	61.5	46.8	14.7
新田村	622.5	561.1	529.5	31.6	61.4	43.8	17.6
妻町	713.8	687.6	646.8	40.8	26.2	19.1	7.1
都於郡村	635.1	610.5	577.1	33.4	24.6	18.0	6.6

及收穫高ノ二（續）

	收穫高 総数 数量	収穫高 総数 価額	水稲玄米 総数	水稲玄米 粳米	水稲玄米 糯米	陸稲玄米 総数	陸稲玄米 粳米	陸稲玄米 糯米	米作農家戸数
	石	円	石	石	石	石	石	石	
縣郡									
	143,508	6,304,991	137,031	128,493	8,538	6,477	4,702	1,775	12,000
	12,980	570,892	12,350	11,438	912	630	468	162	1,440
	18,919	831,274	18,017	16,925	1,092	902	618	284	1,778
	9,685	424,965	9,308	8,830	478	377	283	94	899
	19,201	843,176	18,695	17,511	1,184	506	405	101	1,672
	15,970	701,767	15,122	14,269	853	848	524	324	1,092
	16,561	727,892	16,053	14,954	1,099	508	351	157	1,228
	8,339	366,888	7,844	7,350	494	495	272	223	846
	15,042	660,867	13,718	12,885	833	1,324	1,076	248	1,350
	26,811	1,177,270	25,924	24,331	1,593	887	705	182	1,695
縣郡									
	141,956	6,235,255	135,579	127,004	8,575	6,377	5,104	1,273	10,827
	41,412	1,819,654	38,269	35,708	2,561	3,143	2,676	467	3,329
	19,644	864,970	18,759	17,018	1,741	885	777	108	1,499
	14,258	627,251	12,806	11,868	938	1,452	1,176	276	1,446
	5,049	222,016	4,965	4,613	352	84	30	54	503
	30,421	1,335,023	29,968	28,328	1,640	453	253	200	2,038
	16,393	718,387	16,203	15,524	679	190	110	80	959
	14,779	647,954	14,609	13,945	664	170	82	88	1,053
縣郡									
	72,451	3,179,722	71,092	67,095	3,997	1,359	925	434	5,293
	14,367	631,021	14,107	13,185	922	260	193	67	1,145
	5,463	239,352	5,397	5,171	226	66	51	15	395
	5,622	247,006	5,612	5,211	401	10	6	4	441
	7,351	322,775	7,293	6,823	470	58	43	15	475
	17,564	771,134	17,278	16,220	1,058	286	204	82	1,062
	11,595	508,157	11,125	10,724	401	470	327	143	907
	10,489	460,277	10,280	9,761	519	209	101	108	868
郡									
	129,446	5,684,133	125,597	118,225	7,372	3,849	2,614	1,235	11,492
	14,136	622,332	13,650	12,470	1,180	486	360	126	1,363
	11,915	522,501	11,573	11,056	517	342	227	115	957
	10,016	438,527	9,884	9,547	337	132	97	35	853
	12,877	565,904	12,733	11,803	930	144	113	31	944
	10,115	443,424	10,037	9,550	487	78	61	17	731

米作付段別及

	作付反別							
	総数	水稲			陸稲			
		総数	粳米	糯米	総数	粳米	糯米
	町	町	町	町	町	町	町
三財村	783.8	714.1	655.2	58.9	69.7	41.8	27.9
三納村	515.2	504.0	474.2	29.8	11.2	8.0	3.2
西米良村	129.9	128.8	111.2	17.6	1.1	0.5	0.6
東米良村	124.5	114.8	102.9	11.9	9.7	3.8	5.9
上穂北村	483.5	443.7	412.2	31.5	39.8	37.5	2.3
木城村	551.7	497.5	465.8	31.7	54.2	31.6	22.6
川南村	1,030.0	827.5	766.3	61.2	202.5	157.3	45.2
都農町	884.3	707.9	659.1	48.8	176.4	123.6	52.8
美々津町	174.8	165.4	154.7	10.7	9.4	3.9	5.5
東臼杵郡							
総数	4,883.5	4,728.2	4,124.1	604.1	155.3	33.1	122.2
門川町	561.2	558.1	474.6	83.5	3.1	0.8	2.3
富島町	714.0	693.7	615.7	78.0	20.3	4.2	16.1
岩脇村	299.0	280.0	249.6	30.4	19.0	8.1	10.9
東郷村	653.0	632.5	564.3	68.2	20.5	7.8	12.7
南郷村	389.1	385.5	330.7	54.8	3.6	1.3	2.3
西郷村	367.3	356.7	314.7	42.0	10.6	2.3	8.3
北郷村	319.9	313.6	271.1	42.5	6.3	1.3	5.0
北方村	423.6	391.7	353.1	38.6	31.9	4.0	27.9
南方村	595.1	574.8	502.9	71.9	20.3	1.7	18.6
北川村	300.5	287.5	240.9	46.6	13.0	1.2	11.8
南浦村	92.5	91.7	76.5	15.2	0.8	0.1	0.7
北浦村	168.3	162.4	130.0	32.4	5.9	0.3	5.6
西臼杵郡							
総数	2,459.3	2,219.5	2,019.8	199.7	239.8	118.9	120.9
高千穂町	415.3	386.7	355.5	31.2	28.6	10.3	18.3
上野村	199.6	162.3	152.3	10.0	37.3	21.4	15.9
岩戸村	255.3	238.9	220.7	18.2	16.4	4.2	12.2
七折村	281.8	266.6	234.5	32.1	15.2	5.8	9.4
岩井川村	222.6	207.5	188.3	19.2	15.1	4.7	10.4
諸塚村	140.5	120.4	104.4	16.0	20.1	6.3	13.8
椎葉村	270.1	255.4	229.5	25.9	14.7	6.9	7.8
秧岡村	210.0	202.9	189.0	13.9	7.1	3.1	4.0
三ヶ所村	296.8	263.2	240.8	22.4	33.6	20.4	13.2
田原村	167.3	115.6	104.8	10.8	51.7	35.8	15.9

収穫高ノ二 (続)

収穫高									米作農家戸数
総数量	総数価額	水稲			陸稲				
		総数	粳米	糯米	総数	粳米	糯米		
石	円	石	石	石	石	石	石		
13,137	577,206	12,715	11,808	907	422	377	45		850
7,944	348,300	7,849	7,519	330	95	18	77		652
1,339	59,095	1,336	1,181	155	3	1	2		325
1,295	57,096	1,260	1,144	116	35	12	23		428
8,692	381,567	8,563	8,031	532	129	108	21		783
9,130	400,682	8,451	8,224	227	679	351	328		748
14,340	630,302	13,460	12,615	845	880	631	249		1,389
11,048	485,168	10,707	10,103	604	341	202	139		1,173
3,462	152,029	3,319	3,174	205	83	56	27		290
杵郡									
75,627	3,336,503	74,928	66,910	8,018	699	120	579		10,806
8,668	383,188	8,650	7,496	1,154	18	10	8		1,004
9,679	426,216	9,626	8,717	909	53	31	22		1,639
4,608	203,068	4,577	4,121	456	31	15	16		569
9,549	420,544	9,487	8,610	877	62	22	40		1,163
6,081	267,430	6,045	5,584	461	36	—	36		782
6,451	284,598	6,307	5,704	603	144	15	129		858
5,304	234,408	5,261	4,604	657	43	4	39		645
6,611	291,539	6,468	5,880	588	143	8	135		1,007
11,193	493,985	11,082	9,876	1,206	111	5	106		1,205
4,012	177,504	3,986	3,431	555	26	10	16		947
1,060	46,820	1,055	927	128	5	—	5		286
2,411	107,143	2,384	1,960	424	27	—	27		701
杵郡									
39,907	1,755,980	38,370	35,626	2,744	1,537	802	735		6,125
7,952	349,117	7,788	7,373	415	164	65	99		920
3,160	139,008	2,936	2,752	184	224	141	83		430
4,045	178,051	3,920	3,651	269	125	27	98		614
5,072	223,615	5,022	4,521	501	50	9	41		694
3,496	154,164	3,398	3,086	312	98	29	69		415
1,435	63,734	1,318	1,161	157	117	14	103		604
3,028	133,491	2,974	2,704	270	54	2	52		985
3,562	156,377	3,537	3,321	216	25	12	13		306
5,628	247,149	5,196	4,907	289	432	343	89		696
2,529	111,274	2,281	2,150	131	248	160	88		461

7 麥收穫高郡市別累年比較

郡市名	昭和十七年	昭和十六年	昭和十五年	昭和十四年	昭和十三年	昭和十二年	昭和十一年	昭和十年	昭和九年	昭和八年	平年作
	石	石	石	石	石	石	石	石	石	石	石
總數	388,306	384,374	390,415	315,276	229,471	269,282	258,444	340,334	317,099	312,127	317,764
宮崎	45,398	48,368	47,565	38,859	30,243	33,751	26,590	41,430	36,388	33,013	39,757
南那珂	35,010	33,862	33,468	22,706	20,549	24,131	24,909	32,086	29,199	31,097	26,943
北諸縣	43,668	36,134	35,254	25,396	15,173	22,848	27,666	47,349	32,709	30,408	26,961
西諸縣	43,350	43,497	42,806	41,192	19,931	28,849	31,583	42,639	39,660	35,946	35,255
東諸縣	27,025	25,589	24,036	16,513	11,673	14,445	15,147	18,700	15,317	15,067	18,451

表中延岡市ノ分ハ市制施行ノ年ヨリ掲ゲ其以前ハ東臼杵郡ニ合算ス

麥及燕麥作付段別

	作付段別 總數	大麥	裸麥	小麥	收穫高 總數	大麥	裸麥	小麥	平均 大麥
					全				
	町	町	町	町	石	石	石	石	石
昭和十七年	43,005.4	1,443.9	22,439.1	19,122.4	388,306	22,083	203,587	162,636	1.529
昭和十六年	35,109.6	1,352.3	17,532.9	16,224.4	384,374	24,263	194,411	165,700	1.794
昭和十五年	32,610.8	1,071.3	15,436.3	16,103.2	390,415	19,631	188,835	181,949	1.832
昭和十四年	29,049.5	1,193.4	15,275.0	12,581.1	315,276	21,519	166,793	126,964	1.803
昭和十三年	28,105.2	1,147.8	14,754.2	12,203.2	229,471	15,082	126,152	88,237	1.314
昭和十二年	28,475.5	1,048.7	15,113.2	12,313.6	269,282	15,878	146,460	106,944	1.514
昭和十一年	29,447.8	1,203.5	15,544.5	12,694.8	258,444	13,804	144,434	100,206	1.142
昭和十年	29,545.4	1,128.2	15,652.7	12,764.5	340,334	19,404	185,521	135,409	1.720
昭和九年	27,197.3	1,161.7	13,977.5	12,058.1	317,099	20,457	169,727	126,915	1.761
昭和八年	25,772.2	1,217.7	13,959.3	10,595.2	312,127	20,642	172,428	119,057	1.695
			8		郡			市	
宮崎 田	3,095.1	40.2	1,586.3	1,468.6	27,001	335	13,051	13,615	0.833
宮崎 畑	2,235.1	41.4	1,185.4	1,008.3	18,397	370	9,595	8,432	0.894
南那珂 田	2,802.9	—	907.7	1,895.2	20,812	—	6,791	14,021	—
南那珂 畑	1,889.2	—	880.7	1,008.5	14,198	—	6,304	7,894	—
北諸縣 田	2,468.7	1.9	1,509.2	957.6	20,733	14	12,667	8,052	0.737
北諸縣 畑	3,019.9	1.4	1,855.6	1,162.9	22,935	10	14,544	8,381	0.714
西諸縣 田	2,078.6	—	1,420.8	657.8	18,768	—	13,731	5,037	—
西諸縣 畑	2,935.8	0.4	1,301.7	1,633.7	24,582	5	11,521	13,056	1.250
東諸縣 田	1,714.4	119.9	712.6	881.9	16,937	1,401	6,261	9,275	1.168
東諸縣 畑	1,209.4	92.1	633.3	484.0	10,088	1,126	4,323	4,639	1.223
兒湯 田	3,809.9	11.1	1,724.3	2,074.5	30,743	97	13,110	17,536	0.874
兒湯 畑	3,226.2	28.2	1,242.2	1,955.8	24,485	209	9,039	15,237	0.741
東臼杵 田	2,271.7	0.7	1,773.4	497.6	26,958	9	22,841	4,108	1.286
東臼杵 畑	2,368.5	2.7	1,658.7	707.1	23,967	36	17,783	6,148	1.333
西臼杵 田	1,194.1	414.7	450.9	328.5	17,129	7,283	5,553	4,293	1.756
西臼杵 畑	1,662.1	677.5	394.4	590.2	22,450	11,175	5,236	6,039	1.649
宮崎市 田	819.8	6.3	446.0	367.5	5,733	6	2,625	3,102	0.095
宮崎市 畑	546.6	5.2	377.1	164.3	3,658	5	2,263	1,390	0.096
都城市 田	1,337.8	0.1	784.2	553.5	12,681	1	7,698	4,982	1.000
都城市 畑	817.3	0.1	482.5	334.7	7,749	1	4,736	3,012	1.000
延岡市 田	958.9	—	822.6	136.3	12,223	—	10,506	1,717	—
延岡市 畑	543.4	—	289.5	253.9	6,079	—	3,409	2,670	—

麥收穫高郡市別累年比較 (續)

郡市名	昭和十七年	昭和十六年	昭和十五年	昭和十四年	昭和十三年	昭和十二年	昭和十一年	昭和十年	昭和九年	昭和八年	平年作
	石	石	石	石	石	石	石	石	石	石	石
兒湯	55,228	54,156	58,190	42,855	37,653	38,257	34,350	42,116	38,117	43,060	46,222
東臼杵	50,925	49,888	55,372	46,467	36,525	40,434	38,451	53,994	60,989	63,760	45,737
西臼杵	39,579	40,804	36,067	37,550	29,085	31,577	24,761	34,653	38,676	36,206	35,017
宮崎市	9,391	11,319	10,827	8,800	7,875	10,181	7,791	11,101	9,420	8,182	9,800
都城市	20,430	22,295	28,302	19,151	7,530	11,376	11,185	9,124	6,765	5,311	17,731
延岡市	18,302	18,462	18,528	15,787	13,234	13,433	16,011	7,142	9,859	10,077	15,889

別及收穫高ノ一 (郡市別)

一段歩收穫高 稞麥	小麥	平均	總額 總額	大麥	稞麥	小麥	燕麥 作付反別	收穫高	一段歩收穫高	價額
			管							
石	石	石	円	円	円	円	町	石	石	円
0.907	0.850	0.903	10,778,941	362,161	3,618,998	4,797,782	3,494.1	40,260	1.161	704,566
1.109	1.021	1.095	10,651,819	391,913	5,365,738	4,888,168	3,030.3	51,321	1.694	898,133
1.223	1.130	1.197	11,139,972	334,033	5,333,688	5,472,251	2,705.8	49,251	1.820	689,706
1.092	1.009	1.085	6,868,374	291,179	3,329,455	3,247,740	2,503.7	42,766	1.708	484,891
0.855	0.723	0.814	4,145,815	180,425	2,076,547	1,888,843	2,101.6	23,785	1.132	249,812
0.969	0.869	0.946	4,608,748	168,697	2,285,873	2,154,178	1,946.9	27,631	1.419	240,583
0.929	0.789	0.878	3,719,054	134,466	1,945,043	1,699,545	2,014.1	30,328	1.506	225,207
1.185	1.061	1.152	3,818,942	139,883	1,937,225	1,741,834	1,750.1	33,320	1.904	214,044
1.214	1.053	1.166	3,476,441	126,078	1,749,332	1,601,031	1,632.0	32,098	1.967	204,043
1.235	1.124	1.213	3,237,545	125,759	1,552,866	1,558,920	1,570.4	33,138	2.110	194,121
				別		昭和十七年				
0.823	0.927	0.872	1,286,980	11,562	625,029	650,389	83.9	773	1.275	13,530
0.809	0.836	0.823								
0.748	0.740	0.743	1,007,917	—	361,421	646,496	119.0	1,551	1.303	27,145
0.716	0.783	0.752								
0.839	0.841	0.840	1,236,193	394	751,023	484,776	1,023.0	8,486	0.830	148,508
0.784	0.721	0.760								
0.966	0.766	0.903	1,230,782	82	696,955	533,745	1,171.1	15,684	1.339	274,472
0.885	0.799	0.837								
0.879	1.052	0.988	744,025	41,443	292,118	410,464	119.0	1,205	1.013	21,090
0.683	0.958	0.834								
0.760	0.845	0.807	1,583,138	5,018	611,313	966,807	571.8	6,480	1.133	113,401
0.728	0.779	0.759								
1.288	0.826	1.187	1,424,515	738	1,121,221	302,556	35.6	448	1.258	7,841
1.072	0.869	1.012								
1.232	1.307	1.434	905,283	302,711	297,777	304,795	3.5	97	2.771	1,698
1.328	1.023	1.351								
0.589	0.844	0.699	267,603	180	134,909	132,514	6.4	9	0.141	158
0.600	0.846	0.669								
0.982	0.900	0.948	579,034	33	343,178	235,823	299.4	4,611	1.540	80,693
0.982	0.900	0.948								
1.277	1.260	1.275	513,471	—	384,054	129,417	61.4	916	1.492	16,030
1.178	1.052	1.119								

9

麥及燕麥作付段

	作付段別				收穫高				平均
	總數	大麥	稞麥	小麥	總數	大麥	稞麥	小麥	大麥
宮崎									
總數	町 5,330.2	町 81.6	町 2,771.7	町 2,476.9	石 45,398	石 705	石 22,646	石 22,047	石 0.864
清武村	622.1	8.6	321.2	292.3	5,214	93	2,547	2,574	1.081
田野村	642.1	1.1	373.8	267.2	5,629	12	3,688	1,929	1.091
生目村	514.7	10.5	260.4	243.8	4,960	121	2,395	2,444	1.152
瓜生野村	184.6	1.2	75.8	107.6	1,479	2	565	912	0.167
那珂村	357.8	32.6	180.3	144.9	2,121	204	1,020	897	0.626
佐土原町	184.1	5.9	78.1	100.1	1,292	65	455	772	1.102
廣瀬村	728.0	11.4	375.5	341.1	4,485	77	2,277	2,131	0.675
住吉村	855.4	4.3	589.2	261.9	7,481	48	4,994	2,439	1.116
赤江町	766.6	3.8	304.2	458.6	8,236	45	2,725	5,466	1.184
木花村	386.8	2.2	180.7	203.9	3,757	38	1,691	2,028	1.727
青島村	88.0	—	32.5	55.5	744	—	289	455	—
南那									
總數	4,692.1	—	1,788.4	2,903.7	35,010	—	13,095	21,915	—
飫肥町	303.8	—	97.4	206.4	2,344	—	736	1,608	—
吾田村	392.1	—	86.2	305.9	2,776	—	660	2,116	—
油津町	37.3	—	10.7	26.6	325	—	79	246	—
東郷村	344.4	—	54.9	289.5	2,790	—	474	2,316	—
鵜戸村	141.2	—	75.6	65.6	1,172	—	643	529	—
北郷村	431.6	—	122.5	309.1	3,223	—	850	2,373	—
酒谷村	315.4	—	137.5	177.9	1,803	—	675	1,128	—
細田町	328.1	—	92.6	235.5	2,385	—	822	1,563	—
南郷町	455.4	—	209.4	246.0	2,476	—	851	1,625	—
榎原村	191.4	—	86.7	104.7	1,477	—	629	848	—
大東村	382.0	—	197.7	184.3	3,620	—	1,857	1,763	—
福島町	410.0	—	214.0	196.0	3,480	—	1,789	1,691	—
北方村	374.1	—	125.9	248.2	2,390	—	750	1,640	—
本城村	250.0	—	94.0	156.0	1,730	—	660	1,070	—
市木村	199.5	—	108.0	91.5	1,254	—	644	610	—
都井村	135.8	—	75.3	60.5	1,765	—	976	789	—
北諸									
總數	5,488.6	3.3	3,364.8	2,120.5	43,668	24	27,211	16,433	0.727
中郷村	883.8	0.2	656.0	227.6	8,249	2	6,152	2,095	1.000
三股村	730.0	—	464.0	266.0	7,231	—	4,915	2,316	—

二ノ高穫收及別

（町村別）昭和十七年

一段歩收穫高		價額				燕麥			
稞麥	小麥	總額	大麥	稞麥	小麥	作付段別	收穫高	一段歩收穫高	價額
郡									
石 0.817	石 0.890	円 1,286,980	円 11,562	円 625,029	円 650,389	町 83.9	石 773	石 1.275	円 13,530
0.793	0.881	147,755	1,525	70,297	75,933	7.4	33	0.446	578
0.987	0.722	158,892	197	101,789	56,906	18.5	241	1.303	4,218
0.920	1.002	140,184	1,984	66,102	72,098	2.1	25	1.190	438
0.745	0.848	42,531	33	15,594	26,904	2.4	18	0.750	315
0.566	0.619	57,960	3,346	28,152	26,462	17.8	19	0.107	333
0.583	0.771	36,398	1,066	12,558	22,774	4.0	58	1.450	1,015
0.606	0.625	126,973	1,263	62,845	62,865	12.6	164	1.302	2,870
0.848	0.931	210,572	787	137,834	71,951	12.8	152	1.188	2,660
0.896	1.192	237,195	738	75,210	161,247	3.0	33	1.100	578
0.936	0.995	107,121	623	46,672	59,826	3.3	30	0.909	525
0.889	0.820	21,399	—	7,976	13,423	—	—	—	—
珂郡									
0.732	0.755	1,007,917	—	361,421	646,496	119.0	1,551	1.303	27,145
0.756	0.779	67,750	—	20,314	47,436	5.0	15	0.300	263
0.766	0.692	80,638	—	18,216	62,422	10.9	213	1.954	3,728
0.738	0.925	9,437	—	2,180	7,257	0.2	4	2.000	70
0.863	0.800	81,404	—	13,082	68,322	3.3	40	1.212	700
0.851	0.806	33,353	—	17,747	15,606	—	—	—	—
0.694	0.768	93,464	—	23,460	70,004	—	—	—	—
0.491	0.634	51,906	—	18,630	33,276	1.8	38	2.111	665
0.888	0.664	68,796	—	22,687	46,109	3.5	28	0.800	490
0.406	0.661	71,426	—	23,488	47,938	11.9	203	1.706	3,553
0.725	0.810	42,376	—	17,360	25,016	4.2	37	0.881	648
0.939	0.957	103,262	—	51,253	52,009	33.0	457	1.385	7,998
0.836	0.863	99,261	—	49,376	49,885	8.0	156	1.950	2,730
0.596	0.661	69,080	—	20,700	48,380	22.5	250	1.111	4,375
0.702	0.686	49,781	—	18,216	31,565	9.8	72	0.735	1,260
0.596	0.667	35,769	—	17,774	17,995	3.9	32	0.821	560
1.296	1.304	50,214	—	26,938	23,276	1.0	6	0.600	105
縣郡									
0.680	0.775	1,236,193	394	751,023	484,776	1,023.0	8,486	0.830	148,508
0.938	0.920	231,631	33	169,795	61,803	39.1	373	0.954	6,528
1.059	0.871	203,976	—	135,654	68,322	131.0	1,038	0.792	18,165

麥及燕麥作付段別及收穫高

	作付段別				收穫高				平均
	總數	大麥	稞麥	小麥	總數	大麥	稞麥	小麥	大麥
	町	町	町	町	石	石	石	石	石
山之口村	394.7	2	228.9	165.6	3,154	2	1,565	1,587	1.000
高城町	778.7	—	388.5	390.2	5,599	—	2,556	3,043	—
志和池村	428.5	—	183.6	244.9	3,366	—	1,679	1,687	—
庄内町	436.0	—	301.0	135.0	4,014	—	2,772	1,242	—
四嶺村	353.2	—	240.3	112.9	2,091	—	1,442	649	—
山田村	502.3	—	337.5	164.8	3,482	—	2,288	1,194	—
高崎町	981.4	2.9	565.0	413.5	6,482	20	3,842	2,620	—
西諸									
總數	5,014.4	0.4	2,722.5	2,291.5	43,350	5	25,252	18,093	1.250
小林町	1,496.0	—	624.3	871.7	14,208	—	6,602	7,606	—
高原町	700.0	—	447.8	252.2	5,203	—	3,172	2,031	—
野尻村	810.8	0.4	459.6	350.8	7,019	5	4,136	2,878	1.250
須木村	251.8	—	165.4	86.4	1,942	—	1,188	754	—
飯野町	867.8	—	513.2	354.6	7,224	—	4,974	2,250	—
加久藤村	340.4	—	208.5	131.9	3,223	—	2,242	981	—
眞幸村	547.6	—	303.7	243.9	4,531	—	2,938	1,593	—
東諸									
總數	2,923.8	212.0	1,345.9	1,365.9	27,025	2,527	10,584	13,914	1.192
高岡町	583.6	73.3	317.6	192.7	6,598	1,122	3,232	2,244	1.531
穗佐村	113.5	3.8	63.8	45.9	1,274	67	579	628	1.763
倉岡村	315.4	31.2	145.8	138.4	2,779	281	1,266	1,232	0.901
木脇村	264.0	30.3	127.7	106.0	2,158	127	942	1,089	0.419
本庄町	620.0	15.1	234.7	370.2	5,810	129	1,967	3,714	0.854
八代村	610.2	11.4	318.5	280.3	3,935	121	1,360	2,454	1.061
綾町	417.1	46.9	137.8	232.4	4,471	680	1,238	2,553	1.450
兒湯									
總數	7,036.1	39.3	2,966.5	4,030.3	55,228	306	22,149	32,773	0.779
高鍋町	822.8	—	249.8	573.0	6,365	—	2,043	4,322	—
富田村	403.5	—	185.2	218.3	3,141	—	990	2,151	—
新田村	625.3	1.3	249.2	374.8	5,044	6	1,629	3,409	0.462
妻町	547.2	—	242.6	304.6	4,127	—	1,541	2,586	—
都於郡村	407.3	9.8	145.7	251.8	3,722	98	1,325	2,299	1.000
三財村	531.1	8.1	280.3	242.7	4,333	45	1,830	2,458	0.556
三納村	275.5	19.1	142.0	114.4	1,864	147	861	856	0.770
西米良村	74.2	1.0	56.0	17.2	621	10	469	142	1.000

麥及燕麥作付段別及收穫高ノ二．（續）

一段歩收穫高		價額				燕麥			
稞麥	小麥	總額	大麥	稞麥	小麥	作付段別	收穫高	一段歩收穫高	價額
石	石	圓	圓	圓	圓	町	石	石	圓
0.684	0.958	90,044	33	43,194	46,817	71.6	511	0.714	8,943
0.658	0.780	160,315	—	70,546	89,769	151.9	1,857	1.223	32,498
0.914	0.689	96,107	—	46,340	49,767	116.7	1,149	0.985	20,108
0.921	0.920	113,146	—	76,507	36,639	85.9	913	1.063	15,978
0.600	0.575	58,945	—	39,799	19,146	27.0	140	0.519	2,450
0.678	0.725	98,372	—	63,149	35,223	66.3	825	1.244	14,438
0.680	0.634	183,657	328	106,039	77,290	333.5	1,680	0.504	29,400
縣		郡							
0.928	0.790	1,230,782	82	696,955	533,745	1,171.1	15,684	1.339	274,472
1.058	0.873	406,592	—	182,215	224,377	344.1	4,404	1.280	77,070
0.708	0.805	147,462	—	87,547	59,915	135.6	1,393	1.027	24,378
0.900	0.820	199,137	82	114,154	84,901	50.6	890	1.759	15,575
0.718	0.873	55,032	—	32,789	22,243	16.4	181	1.104	3,168
0.969	0.635	203,657	—	137,282	66,375	284.7	3,848	1.352	67,340
1.075	0.744	90,819	—	61,879	28,940	149.6	2,457	1.642	42,998
0.967	0.653	128,083	—	81,089	46,994	190.1	2,511	1.321	43,943
縣		郡							
0.786	1.019	744,025	41,443	292,118	410,464	119.0	1,205	1.013	21,090
1.018	1.165	173,802	18,401	89,203	66,198	35.6	525	1.475	9,188
0.908	1.368	35,605	1,099	15,980	18,526	4.3	17	0.395	298
0.868	0.890	75,894	4,608	34,942	36,344	.5	8	1.600	140
0.738	1.027	60,208	2,083	25,999	32,126	13.4	5	0.037	88
0.838	1.003	165,968	2,116	54,289	109,563	25.8	219	0.849	3,833
0.427	0.875	111,913	1,984	37,536	72,393	23.5	160	0.681	2,800
0.898	1.099	120,635	11,152	34,169	75,314	15.9	271	1.704	4,743
		郡							
1.126	0.813	1,583,138	5,018	611,313	966,807	571.8	6,480	1.133	113,401
0.819	0.754	183,886	—	56,387	127,499	56.5	360	0.637	6,300
0.535	0.985	90,779	—	27,324	63,455	55.5	884	1.593	15,470
0.654	0.910	145,624	98	44,960	100,566	75.3	880	1.169	15,400
0.635	0.849	118,819	—	42,532	76,287	49.7	706	1.421	12,355
0.909	0.913	105,998	1,607	36,570	67,821	19.9	88	0.442	1,540
0.653	1.013	123,757	738	50,508	72,511	64.0	983	1.536	17,203
0.606	0.748	51,427	2,411	23,764	25,252	33.4	350	1.048	6,125
0.838	0.826	17,297	164	12,944	4,189	—	—	—	—

麥及燕麥作付段別

	作付段別				收穫高				平均
	總數	大麥	裸麥	小麥	總數	大麥	裸麥	小麥	大麥
	町	町	町	町	石	石	石	石	石
東米良村	127.8	—	114.7	13.1	988	—	911	77	—
上椎北村	541.2	—	264.6	276.6	5,241	—	2,152	3,089	—
水城村	408.8	—	155.6	253.2	2,791	—	863	1,928	—
川南村	1,014.6	—	419.0	595.6	7,472	—	3,280	4,192	—
都農町	1,082.2	—	401.4	680.8	8,031	—	3,650	4,381	—
美々津町	174.6	—	60.4	114.2	1,488	—	605	883	—
東臼									
總數	4,640.2	3.4	3,432.1	1,204.7	50,925	45	40,624	10,256	1,324
門川町	476.2	—	348.3	127.9	4,892	—	3,887	1,005	—
富島町	828.4	—	570.5	257.9	6,993	—	5,255	1,738	—
岩脇村	269.0	—	182.3	86.7	2,963	—	2,074	889	—
東郷村	507.3	—	370.9	136.4	4,433	—	3,482	951	—
南郷村	284.8	—	231.3	47.5	2,289	—	2,023	266	—
西郷村	293.2	—	231.5	61.7	3,108	—	2,653	455	—
北郷村	250.1	—	187.6	62.5	2,724	—	2,189	535	—
北方村	413.1	3.4	295.7	114.0	5,461	45	4,250	1,166	1,324
南方村	623.7	—	458.1	165.6	8,812	—	7,083	1,729	—
北川村	328.4	—	240.4	88.0	4,264	—	3,227	1,037	—
南浦村	121.0	—	94.4	26.6	1,356	—	1,177	179	—
北浦村	245.0	—	215.1	29.9	3,630	—	3,324	306	—
西臼									
總數	2,856.2	1,092.2	845.3	918.7	39,579	18,458	10,789	10,332	1.690
高千穂町	412.8	183.3	90.6	138.9	7,379	4,328	1,308	1,743	2.361
上野村	282.3	160.4	25.3	96.6	4,915	2,702	267	1,946	1.685
岩戸村	360.6	195.2	54.6	110.8	6,319	3,957	792	1,570	2.027
七折村	377.1	66.7	198.2	112.2	4,766	1,181	2,323	1,262	1.771
岩井川村	186.6	10.3	128.2	48.1	2,120	176	1,467	477	1.709
諸塚村	219.3	29.8	131.4	58.1	2,654	359	1,871	424	1.205
椎葉村	458.0	150.4	198.3	109.3	5,276	2,078	2,626	572	1.382
秧岡村	108.6	50.2	7.5	50.9	832	405	29	398	0.807
三ヶ所村	199.3	122.6	1.6	75.1	2,270	1,537	13	720	1.254
田原村	251.6	123.3	9.6	118.7	3,048	1,735	93	1,220	1.407

別及收穫高ノ二 (續)

一段歩收穫高		價額				燕麥			
裸麥	小麥	總額	大麥	裸麥	小麥	作付段別	收穫高	一段歩收穫高	價額
石	石	円	円	円	円	町	石	石	円
0.794	0.588	27,416	—	25,144	2,272	—	—	—	—
0.813	1.117	150,521	—	59,395	91,126	17.5	291	1.691	5.198
0.555	0.761	80,695	—	23,819	56,876	22.5	180	0.800	3.150
0.783	0.704	214,192	—	90,528	123,664	154.5	1,502	0.972	26.285
0.909	0.644	229,980	—	100,740	129,240	23.0	250	1.087	4.375
1.002	0.773	42,747	—	16,698	26,049	—	—	—	—
杵郡									
1.184	0.851	1,424,515	738	1,121,221	302,556	35.6	448	1.258	7,841
1.116	0.786	136,929	—	107,281	29,648	6.7	162	2,418	2,835
0.921	0.674	196,309	—	145,038	51,271	4.0	62	1.550	1,085
1.138	1.025	83,468	—	57,242	26,226	—	—	—	—
0.939	0.697	124,158	—	96,103	28,055	1.8	0	0	0
0.853	0.560	63,682	—	55,835	7,847	0.4	4	1.000	70
1.146	0.737	86,646	—	73,223	13,423	—	—	—	—
1.167	0.856	76,199	—	60,416	15,783	—	—	—	—
1.437	1.023	152,435	738	117,300	34,397	2.4	6	0.250	105
1.546	1.044	246,497	—	195,491	51,006	20.0	209	1.045	3,658
1.342	1.178	119,657	—	89,065	30,592	0.3	5	1.667	88
1.247	0.673	37,766	—	32,485	5,281	—	—	—	—
1.545	1.023	100,769	—	91,742	9,027	—	—	—	—
杵郡									
1.277	1.125	905,283	302,711	297,777	304,795	3.5	97	—	1,698
1.444	1.255	158,499	70,979	36,101	51,419	3.2	90	2,771	1,575
1.055	2.014	109,089	44,313	7,369	57,407	—	—	—	—
1.451	1.417	133,069	64,895	21,859	46,315	—	—	—	—
1.172	1.125	120,712	19,368	64,115	37,229	—	—	—	—
1.144	0.992	57,447	2,886	40,489	14,072	0.3	7	2,333	123
1.424	0.730	70,036	5,888	51,640	12,508	—	—	—	—
1.324	0.523	123,431	34,079	72,478	16,874	—	—	—	—
0.387	0.782	19,183	6,642	800	11,741	—	—	—	—
0.813	0.959	46,806	25,207	359	21,240	—	—	—	—
0.969	1.028	67,011	28,454	2,567	35,990	—	—	—	—

10 食用農産物ノ一 (大豆・小豆)

	大豆				小豆			
	作付段別	収穫高	価額	一段歩収穫高	作付段別	収穫高	価額	一段歩収穫高
					全管			
	町	石	円	石	町	石	円	石
昭和十七年	5,302.5	28,636	990,237	0.54	907.1	3,389	155,959	0.37
昭和十六年	4,648.9	40,642	1,406,564	0.87	795.4	5,444	250,533	0.68
昭和十五年	4,580.1	42,424	1,635,642	0.93	800.0	5,800	305,538	0.73
昭和十四年	4,752.6	43,660	1,512,488	0.92	820.6	6,099	286,231	0.74
昭和十三年	5,290.1	45,063	1,001,827	0.85	921.8	6,380	175,732	0.69
					郡市別 昭和十七年			
宮崎	604.3	2,916	100,836	0.48	51.1	290	13,345	0.57
南那珂	425.1	2,787	96,374	0.66	80.7	426	19,604	0.53
北諸縣	1,108.5	6,940	239,986	0.63	70.6	314	14,451	0.44
西諸縣	1,310.9	5,667	195,966	0.43	72.8	255	11,734	0.35
東諸縣	309.4	2,140	74,001	0.69	98.3	138	6,350	0.14
児湯	569.6	3,071	106,195	0.54	59.4	265	12,193	0.45
東臼杵	274.6	857	29,636	0.31	218.3	555	25,542	0.25
西臼杵	286.3	1,526	52,770	0.53	173.5	783	36,035	0.45
宮崎市	120.0	498	17,221	0.42	15.5	93	4,280	0.60
都城市	245.4	1,963	67,881	0.80	16.8	120	5,522	0.71
延岡市	48.4	271	9,371	0.56	50.1	150	6,903	0.30

11 食用農産物ノ二 (粟・稗・黍)

	粟				稗				黍			
	作付段別	収穫高	価額	一段歩収穫高	作付段別	収穫高	価額	一段歩収穫高	作付段別	収穫高	価額	一段歩収穫高
						全管						
	町	石	円	石	町	石	円	石	町	石	円	石
昭和十七年	1,161.5	9,613	215,719	0.83	124.5	772	38,600	0.62	42.0	395	11,850	0.94
昭和十六年	1,440.1	10,669	239,411	0.74	130.5	921	46,050	0.71	54.5	465	13,950	0.85
昭和十五年	1,788.3	14,399	321,743	0.81	147.9	1,149	17,716	0.78	76.7	668	16,685	0.87
昭和十四年	1,806.3	19,887	352,603	1.10	144.0	1,272	15,889	0.88	82.0	692	14,673	0.84
昭和十三年	2,387.3	25,993	343,614	1.09	157.8	1,322	12,651	0.84	109.9	956	12,942	0.87
						郡市別 昭和十七年						
宮崎	3.4	31	696	0.91	—	—	—	—	0.8	8	240	1.00
南那珂	121.0	906	20,331	0.75	—	—	—	—	3.1	23	690	0.74
北諸縣	340.6	3,089	69,317	0.91	—	—	—	—	2.5	31	930	1.24
西諸縣	437.9	3,643	81,750	0.83	2.0	32	1,600	1.60	8.8	95	2,850	1.08
東諸縣	12.5	105	2,357	0.84	—	—	—	—	4.7	47	1,410	1.00
児湯	29.3	224	5,026	0.76	13.5	87	4,350	0.64	4.2	30	900	0.71
東臼杵	10.6	68	1,527	0.64	5.4	33	1,650	0.61	3.2	18	540	0.56
西臼杵	57.9	200	4,489	0.35	103.4	619	30,950	0.60	9.6	84	2,520	0.88
宮崎市	26.0	117	2,625	0.45	—	—	—	—	3.7	45	1,350	1.22
都城市	120.4	1,204	27,018	1.00	—	—	—	—	1.4	14	420	1.00
延岡市	1.9	26	583	1.37	0.2	1	50	0.50	—	—	—	—

12 食用農産物ノ三 (玉蜀黍・蕎麦)

	玉蜀黍				蕎麦			
	作付段別	収穫高	価額	一段歩収穫高	作付段別	収穫高	価額	一段歩収穫高
					全管			
	町	石	円	石	町	石	円	石
昭和十七年	1,219.6	7,129	114,064	0.58	2,775.7	17,083	405,731	0.62
昭和十六年	1,415.9	10,474	268,001	0.74	2,742.7	13,567	322,228	0.49
昭和十五年	1,512.6	13,150	354,355	0.87	3,186.8	17,745	379,260	0.56
昭和十四年	1,472.9	14,813	330,553	1.00	3,267.6	23,361	436,066	0.71
昭和十三年	1,555.0	16,436	259,862	1.06	3,753.8	30,033	342,373	0.80
					郡市別 昭和十七年			
宮崎	0.3	3	48	1.00	55.6	452	10,737	0.81
南那珂	1.3	10	160	0.77	265.1	1,595	37,884	0.60
北諸縣	15.4	126	2,016	0.82	628.9	3,816	90,631	0.61
西諸縣	15.2	131	2,096	0.86	914.4	5,042	119,749	0.55
東諸縣	3.0	32	512	1.07	76.2	644	15,296	0.85
児湯	50.0	288	4,608	0.58	353.3	2,275	54,031	0.64
東臼杵	187.5	1,270	20,320	0.68	98.2	390	9,263	0.40
西臼杵	940.3	5,217	83,472	0.55	144.1	775	18,407	0.54
宮崎市	4.8	40	640	0.83	32.5	260	6,175	0.80
都城市	—	—	—	—	196.5	1,769	42,014	0.90
延岡市	1.8	12	192	0.67	10.9	65	1,544	0.60

13 食用農産物ノ四 (甘藷・馬鈴薯)

	甘藷				馬鈴薯			
	作付段別	収穫高	価額	一段歩収穫高	作付段別	収穫高	価額	一段歩収穫高
					全管			
	町	貫	円	貫	町	貫	円	貫
昭和十七年	13,885.1	35,671,262	8,561,107	257	511.0	1,220,313	376,286	239
昭和十六年	14,377.3	56,064,000	13,455,438	390	417.0	1,058,040	317,340	254
昭和十五年	12,700.3	48,083,254	9,553,523	379	311.2	682,488	269,152	219
昭和十四年	12,394.0	52,509,959	7,932,269	424	323.1	719,617	195,232	223
昭和十三年	11,294.0	44,899,589	3,612,456	398	297.3	680,946	122,629	229
					郡市別 昭和十七年			
宮崎	1,302.0	2,718,013	652,323	209	33.4	124,589	38,408	373
南那珂	1,283.5	4,526,553	1,086,373	353	24.7	62,660	18,795	254
北諸縣	2,390.3	6,858,676	1,646,083	288	24.8	45,496	13,897	183
西諸縣	2,205.0	5,869,139	1,408,593	266	23.1	47,574	14,695	206
東諸縣	551.1	1,236,249	296,700	224	73.9	80,410	24,634	109
児湯	3,236.1	7,820,193	1,876,845	242	171.4	445,252	137,800	260
東臼杵	1,308.0	2,617,846	628,288	200	43.9	107,173	33,134	244
西臼杵	367.2	747,582	179,420	204	28.8	61,299	18,989	213
宮崎市	216.0	436,656	104,797	202	37.1	134,177	41,333	362
都城市	701.3	2,524,680	605,923	360	26.0	51,850	16,062	199
延岡市	324.6	315,675	75,762	97	23.9	59,893	18,539	251

14 農藝園

	蜜柑 数量	蜜柑 価額	ネーブルオレンヂ 数量	ネーブルオレンヂ 価額	夏ミカン 数量	夏ミカン 価額	雑柑 数量	雑柑 価額	梅 数量	梅 価額	桃 数量
全管											
昭和十七年	1,028,989貫	1,420,006円	24,131貫	44,648円	56,850貫	48,330円	285,943貫	343,119円	246,798貫	162,890円	80,760貫
昭和十六年	1,390,266	1,918,565	30,170	55,824	58,671	49,874	323,269	387,923	358,610	236,685	72,672
昭和十五年	1,058,753	946,019	36,424	44,962	61,453	29,922	273,954	178,811	11,712	241,323	67,477
昭和十四年	1,495,804	620,616	37,079	24,088	59,018	22,110	281,163	111,942	11,064	176,015	59,972
昭和十三年	1,033,283	348,410	31,503	16,767	60,499	18,694	311,598	112,742	10,702	136,199	60,432
郡市別											
宮崎	207,014	285,680	7,013	12,975	8,342	7,092	26,629	31,955	19,426	12,821	5,688
南那珂	243,186	335,598	4,841	8,957	12,143	10,322	44,364	53,236	20,923	13,810	6,390
北諸縣	39,161	54,042	—	—	363	309	14,943	17,931	53,167	35,091	15,242
西諸縣	36,846	50,847	959	1,775	2,424	2,061	39,013	46,816	38,250	25,245	11,101
東諸縣	166,613	229,926	3,417	6,322	4,310	3,664	77,732	93,278	26,027	17,178	5,588
兒湯	65,044	89,760	2,766	5,119	12,651	10,756	36,088	43,306	32,007	21,126	20,144
東臼杵	152,638	210,641	2,599	4,808	9,562	8,129	25,843	31,012	17,361	11,458	6,409
西臼杵	5,464	7,540	1,281	2,370	205	174	10,302	12,361	27,830	18,368	4,535
宮崎市	21,928	30,261	425	786	3,620	3,077	2,640	3,168	2,332	1,539	100
都城市	530	731	—	—	150	128	1,580	1,896	6,260	4,132	2,321
延岡市	90,565	124,980	830	1,536	3,080	2,618	6,800	8,160	3,215	2,122	3,242

15 農藝園

	蚕豆 未成熟 作付反別	蚕豆 未成熟 収穫高	蚕豆 未成熟 価額	蚕豆 成熟 作付反別	蚕豆 成熟 収穫高	蚕豆 成熟 価額	豌豆 未成熟 作付反別	豌豆 未成熟 収穫高	豌豆 未成熟 価額	豌豆 成熟 作付反別	豌豆 成熟 収穫高	豌豆 成熟 価額
全管												
昭和十七年	237.4町	125,128貫	170,174円	46.8町	579石	31,494円	39.2町	32,472貫	47,087円	50.3町	742石	43,036円
昭和十六年	136.8	123,273	167,651	—	—	—	39.7	82,683	47,390	—	—	—
郡市別												
宮崎	33.4	40,884	55,603	12.8	107	5,820	2.5	2,731	3,961	9.4	98	5,684
南那珂	160.5	47,843	65,068	7.4	19	1,032	2.0	820	1,189	11.6	162	9,396
北諸縣	—	—	—	—	—	—	2.1	1,780	2,582	1.5	39	2,262
西諸縣	0.4	355	482	1.1	9	489	1.5	1,185	1,719	4.3	41	2,378
東諸縣	9.8	7,523	10,230	0.5	6	326	1.9	1,038	1,505	2.5	29	1,682
兒湯	10.5	15,552	21,151	9.0	113	6,148	9.6	6,946	10,072	12.2	156	9,048
東臼杵	7.3	7,003	9,524	6.9	85	4,624	3.5	2,325	3,370	3.3	38	2,204
西臼杵	1.5	1,121	1,524	6.8	54	2,937	0.5	180	261	3.7	23	1,334
宮崎市	13.2	3,960	5,386	0	163	8,867	7.8	1,950	2,828	0	137	7,946
都城市	—	—	—	0.8	6	326	7.5	13,200	19,140	—	—	—
延岡市	0.8	887	1,206	1.5	17	925	0.3	317	460	1.8	19	1,102

産物ノ一 (果實)

	枇杷 数量	枇杷 価額	梨 数量	梨 価額	苹果 数量	苹果 価額	生柿 数量	生柿 価額	葡萄 数量	葡萄 価額	イチヂク 数量	イチヂク 価額
管												
	141,345円	34,283貫	34,283円	291,260貫	337,478円	5貫	13円	1,167,544貫	1,319,330円	9,231貫	16,614円	26,457貫	38,362円
	127,188	43,336	43,336	398,280	482,573	—	—	965,467	1,090,981	13,247	23,845	21,940	40,516
	40,002	32,302	26,204	362,937	277,323	—	—	2,063,812	689,373	16,828	27,808	--	—
	29,090	33,103	19,781	357,627	177,690	—	—	1,223,172	246,555	21,656	14,672	—	—
	22,081	34,098	14,986	474,256	204,462	1	—	1,467,650	230,568	19,060	10,991	—	—
別 昭和十七年												
	9,956	3,793	3,793	54,187	62,922	—	—	95,537	107,957	631	1,136	140	204
	11,185	5,260	5,260	21,724	25,393	—	—	69,882	78,966	444	798	342	496
	26,675	2,960	2,960	33,077	38,293	—	—	298,654	337,479	959	1,726	27	39
	19,429	3,058	3,058	57,080	65,676	—	—	71,216	80,474	209	376	311	451
	9,780	4,579	4,579	5,247	6,036	—	—	59,718	67,482	320	576	498	721
	35,254	1,865	1,865	83,036	96,195	—	—	308,466	348,571	353	635	1,618	2,347
	11,217	8,818	8,818	21,049	24,420	—	—	177,488	200,562	1,314	2,366	269	389
	7,938	958	958	7,967	9,162	5	13	44,619	50,419	66	118	48	69
	175	750	750	3,212	3,995	—	—	16,367	18,495	1,225	2,205	23,100	33,495
	4,062	60	60	2,500	2,875	—	—	19,560	22,103	3,500	6,300	87	126
	5,674	2,182	2,182	2,181	2,511	—	—	6,037	6,822	210	378	17	25

産物ノ二 (蚕豆、豌豆、菜豆、蕃茄、茄)

	菜豆 未成熟 作付段別	菜豆 未成熟 収穫高	菜豆 未成熟 価額	菜豆 未成熟 一段歩収穫高	乾燒種實豆 作付段別	乾燒種實豆 収穫高	乾燒種實豆 価額	乾燒種實豆 一段歩収穫高	蕃茄 作付段別	蕃茄 収穫高	蕃茄 価額	蕃茄 一段歩収穫高	茄 作付段別	茄 収穫高	茄 価額	茄 一段歩収穫高
管																
	2.5町	1,723貫	1,344円	69貫	9.9町	66石	3,762円	0.667貫	56.1町	103,423貫	98,261円	184貫	304.6町	690,624貫	331,502円	227貫
	3.3	3,120	2,434	95	—	—	—	—	72.5	195,961	186,169	270	328.0	972,101	466,608	296
別 昭和十七年																
	0.2	300	234	150	0.9	11	627	1.222	8.8	12,378	11,760	141	26.1	53,143	25,509	204
	—	—	—	—	0.1	1	57	1.000	3.9	6,595	6,266	169	28.0	48,077	23,077	172
	0.5	190	149	38	—	—	—	—	9.1	16,740	15,904	184	19.5	48,601	23,329	249
	0.2	280	218	140	1.7	22	1,254	1.294	6.3	6,778	6,440	108	42.2	90,351	43,369	214
	—	—	—	—	--	—	—	—	3.3	4,914	4,668	149	12.4	31,553	15,145	254
	0.5	185	145	37	0	1	57	1.000	5.5	12,049	11,449	219	33.5	39,584	19,001	118
	0.4	241	188	60	—	—	—	—	3.3	8,558	8,131	259	31.1	54,354	26,090	175
	0.6	405	315	68	3.7	15	855	0.405	1.9	5,019	4,827	267	18.9	40,987	19,674	217
	—	—	—	—	3.5	16	912	0.457	0.4	912	866	228	45.0	168,750	81,000	375
	—	—	—	—	—	—	—	—	9.5	23,150	21,993	244	38.7	96,750	46,440	250
	0.1	122	95	122	—	—	—	—	4.1	6,270	5,957	153	9.2	18,474	8,868	201

16 園藝農産物ノ三 (胡瓜、越瓜、南瓜)

	胡瓜				越瓜				南瓜			
	作付段別	収穫高	価額	一段歩収穫高	作付段別	収穫高	価額	一段歩収穫高	作付段別	収穫高	価額	一段歩収穫高
						全管						
	町	貫	円	貫	町	貫	円	貫	町	貫	円	貫
昭和十七年	214.0	675,832	642,048	247	13.6	21,799	12,430	160	1,729.2	5,361,056	3,055,807	310
昭和十六年	294.8	947,642	900,306	321	16.6	30,146	17,183	182	1,358.1	5,172,558	2,948,396	381
昭和十五年	299.4	1,061,053	579,654	354	27.6	71,585	27,282	259	1,113.7	4,340,200	1,825,108	390
昭和十四年	281.2	965,599	392,510	336	27.2	68,524	17,621	252	948.5	3,395,878	1,002,881	358
昭和十三年	293.8	910,156	280,266	330	28.4	68,298	15,263	240	959.9	3,054,441	767,509	318
						郡市別			昭和十七年			
宮崎	34.6	94,618	89,889	273	5.8	6,273	3,576	108	506.7	1,630,285	929,263	322
南那珂	17.0	46,804	44,465	275	0.5	950	542	190	28.0	91,420	52,111	327
北諸縣	13.2	31,010	29,460	235	1.8	3,449	1,967	192	12.1	28,659	16,336	237
西諸縣	11.2	21,659	20,576	193	0.1	66	38	66	16.0	32,910	18,759	206
東諸縣	42.5	66,445	63,124	156	—	—	—	—	196.7	635,389	362,172	323
兒湯	69.8	212,113	201,508	304	0.6	909	518	152	594.9	1,713,918	1,011,135	298
東臼杵	20.7	37,304	35,440	180	1.4	3,487	1,989	249	30.2	64,416	36,717	213
西臼杵	8.9	20,333	19,316	228	0.9	1,180	673	131	9.6	30,795	17,554	321
宮崎市	32.5	81,006	76,956	249	0.5	75	43	15	297.5	974,844	555,661	328
都城市	12.9	27,090	25,736	210	0.7	2,160	1,231	309	12.8	38,400	21,888	300
延岡市	10.7	37,450	35,578	350	1.3	3,250	1,853	250	24.7	60,020	34,211	243

17 園藝農産物ノ四 (瓢・冬瓜)

	瓢				冬瓜			
	作付段別	収穫高	価額	一段歩収穫高	作付段別	収穫高	価額	一段歩収穫高
				全管				
	町	貫	円	貫	町	貫	円	貫
昭和十七年	136.8	243,797	148,482	178	3,426.8	26,700,694	5,340,139	779
昭和十六年	146.5	292,682	190,249	200	3,361.1	29,261,997	5,852,399	871
昭和十五年	205.6	420,639	136,563	205	3,381.9	28,115,703	3,476,840	831
昭和十四年	209.6	416,056	107,488	199	2,999.9	24,150,321	1,925,902	805
昭和十三年	227.4	448,792	99,585	197	3,177.5	25,564,847	1,484,925	805
				郡市別	昭和十七年			
宮崎	13.8	16,752	10,891	121	1,218.7	9,258,880	1,851,776	760
南那珂	10.3	14,979	9,738	145	184.5	1,360,049	272,010	737
北諸縣	17.8	27,854	18,107	156	151.1	929,220	185,844	615
西諸縣	30.0	71,874	46,719	240	221.9	1,211,222	242,244	546
東諸縣	20.0	28,090	18,260	140	218.3	2,102,540	420,508	963
兒湯	18.4	43,710	18,413	238	756.1	7,526,782	1,505,357	995
東臼杵	10.2	17,197	11,180	169	224.2	1,227,451	245,491	547
西臼杵	4.8	9,141	5,944	190	85.8	413,718	82,743	482
宮崎市	5.0	1,200	780	240	257.5	2,111,100	422,220	820
都城市	4.3	8,600	5,590	200	49.5	308,750	61,750	624
延岡市	2.2	4,400	2,860	200	59.2	250,982	50,196	424

18 園藝農産物ノ五 (蕪菁・胡蘿蔔)

	蕪菁				胡蘿蔔			
	作付段別	収穫高	価額	一段歩収穫高	作付段別	収穫高	価額	一段歩収穫高
			全管					
	町	貫	円	貫	町	貫	円	貫
昭和十七年	208.9	436,846	152,901	209	130.0	386,736	212,711	297
昭和十六年	247.2	840,439	264,158	340	162.3	461,449	253,805	284
昭和十五年	157.9	681,794	162,920	432	148.4	498,124	217,864	336
昭和十四年	159.8	661,755	89,502	414	156.2	526,960	165,540	337
昭和十三年	177.2	722,791	64,255	408	162.9	536,719	122,236	329
			郡市別	昭和十七年				
宮崎	12.3	44,815	15,686	364	22.2	59,505	32,728	268
南那珂	18.0	34,355	12,025	191	12.4	33,812	18,599	273
北諸縣	25.3	83,213	29,126	329	12.6	43,185	23,752	343
西諸縣	10.7	36,190	12,667	338	16.5	53,004	29,152	321
東諸縣	5.7	16,025	5,609	281	5.1	17,753	9,765	348
兒湯	42.6	136,230	47,682	320	28.5	87,925	48,359	309
東臼杵	7.5	27,602	9,661	368	12.8	25,752	14.164	201
西臼杵	4.3	16,260	5,690	378	2.9	4,994	2,749	172
宮崎市	78.0	24,640	8,624	316	3.0	14,800	8,140	493
都城市	3.1	13,950	4,883	450	9.6	35,520	19,536	370
延岡市	1.4	3,566	1,248	255	4.4	10,486	5,767	238

19 園藝農産物ノ六 (牛蒡・里芋)

	牛蒡				里芋			
	作付段別	収穫高	価額	一段歩収穫高	作付段別	収穫高	価額	一段歩収穫高
			全管					
	町	貫	円	貫	町	貫	円	貫
昭和十七年	212.3	635,417	419,379	299	1,756.0	2,723,888	1,307,467	155
昭和十六年	207.6	732,770	483,626	353	1,628.0	5,495,558	2,637,869	338
昭和十五年	202.0	732,664	340,651	363	1,370.5	5,005,706	1,940,653	365
昭和十四年	218.1	754,529	280,597	250	1,474.7	5,263,746	1,231,332	357
昭和十三年	235.2	815,265	213,738	347	1,482.7	5,239,962	838,967	353
			郡市別	昭和十七年				
宮崎	19.0	51,361	33,898	271	263.0	359,573	172,595	137
南那珂	19.2	65,396	43,162	341	91.8	133,009	63,845	145
北諸縣	23.2	95,230	62,852	410	270.2	408,169	195,921	151
西諸縣	36.5	142,765	94,225	391	192.1	355,155	170,474	185
東諸縣	10.6	30,975	20,444	292	144.8	158,252	75,961	109
兒湯	28.3	51,153	33,761	181	222.7	199,646	95,831	90
東臼杵	45.4	81,624	53,873	180	183.1	306,048	146,903	167
西臼杵	8.9	27,747	18,314	312	117.5	167,413	80,358	142
宮崎市	7.0	44,800	29,568	640	110.5	309,400	148,512	280
都城市	11.5	37,950	25,047	330	112.9	282,250	135,480	250
延岡市	2.7	6,416	4,235	238	47.4	44,973	21,587	95

20 園藝農産物ノ七 (蓮根・薯・生姜)

	蓮根 作付段別	蓮根 収穫高	蓮根 價額	蓮根 一段歩収穫高	薯 作付段別	薯 収穫高	薯 價額	薯 一段歩収穫高	生姜 作付段別	生姜 収穫高	生姜 價額	生姜 一段歩収穫高
	町	貫	円	貫	町	貫	円	貫	町	貫	円	貫
全管												
昭和十七年	9.2	21,923	25,212	238	151.3	313,039	156,523	207	84.5	125,006	100,005	148
昭和十六年	8.3	21,705	24,961	262	165.0	329,882	164,945	200	76.3	158,128	126,514	207
昭和十五年	9.5	22,780	13,037	240	162.0	389,319	155,688	240	15.6	49,565	30,778	318
昭和十四年	9.8	22,600	8,479	231	181.3	421,393	128,104	236	16.0	47,315	25,529	296
昭和十三年	10.9	26,952	7,832	247	174.0	421,197	89,907	242	—	—	—	—
郡市別 昭和十七年												
宮崎	1.2	5,927	6,816	494	16.4	40,559	20,280	247	18.1	34,641	27,713	191
南那珂	—	—	—	—	9.9	17,760	8,880	179	3.2	4,740	3,792	148
北諸縣	—	—	—	—	16.0	38,062	19,031	238	3.4	3,787	3,030	111
西諸縣	—	—	—	—	10.0	18,074	9,037	181	0.9	836	669	93
東諸縣	—	—	—	—	4.8	8,125	4,063	169	3.5	6,323	5,058	181
兒湯	5.5	10,150	11,673	185	27.0	67,007	33,504	248	16.4	22,144	17,715	135
東臼杵	1.2	3,350	3,853	—	21.1	43,802	21,902	208	23.8	40,297	32,237	169
西臼杵	—	—	—	—	6.5	11,171	5,586	172	1.4	1,956	1,565	140
宮崎市	1.2	2,256	2,594	188	10.5	10,700	5,350	102	11.0	5,500	4,400	50
都城市	0.1	200	230	200	23.4	47,200	23,600	202	0.8	1,200	960	150
延岡市	0	40	46	0	5.7	10,579	5,290	186	2.0	3,582	2,866	179

21 園藝農産物ノ八 (慈頭・甘藍)

	慈頭 作付段別	慈頭 収穫高	慈頭 價額	慈頭 一段歩収穫高	甘藍 作付段別	甘藍 収穫高	甘藍 價額	甘藍 一段歩収穫高
	町	貫	円	貫	町	貫	円	貫
全管								
昭和十七年	88.1	224,826	112,418	255	211.6	766,314	330,606	362
昭和十六年	105.5	265,715	132,861	252	189.4	802,019	350,298	423
昭和十五年	115.9	347,581	164,635	300	136.4	549,349	196,691	403
昭和十四年	116.4	347,960	119,225	299	135.4	577,176	134,272	426
昭和十三年	123.7	388,963	100,430	314	139.3	617,638	100,643	443
郡市別 昭和十七年								
宮崎	9.3	14,031	7,016	151	38.4	108,101	46,020	282
南那珂	9.9	15,659	7,830	158	16.2	50,595	23,500	312
北諸縣	6.5	21,190	10,595	326	8.7	30,270	13,744	348
西諸縣	11.5	25,841	12,921	225	8.6	30,771	14,230	358
東諸縣	5.8	16,075	8,038	277	4.2	14,760	6,895	351
兒湯	12.3	32,527	16,265	264	24.3	77,523	35,773	319
東臼杵	12.7	37,828	18,915	298	14.0	46,019	20,976	329
西臼杵	5.6	15,075	7,538	269	5.8	15,205	7,116	262
宮崎市	1.6	4,500	2,250	281	73.5	321,370	130,228	437
都城市	5.8	11,600	5,800	200	9.0	45,000	19,575	500
延岡市	7.1	30,500	15,250	430	8.9	26,700	12,549	300

22 園藝農産物ノ九 (西瓜・甜瓜)

	西瓜 作付段別	西瓜 収穫高	西瓜 價額	西瓜 一段歩収穫高	甜瓜 作付段別	甜瓜 収穫高	甜瓜 價額	甜瓜 一段歩収穫高
	町	貫	円	貫	町	貫	円	貫
全管								
昭和十七年	309.8	771,109	308,445	249	23.3	54,459	34,855	234
昭和十六年	361.4	1,391,409	556,564	385	39.6	146,456	93,730	370
昭和十五年	505.8	1,940,097	787,590	384	40.2	100,864	37,687	251
昭和十四年	545.1	1,955,460	511,768	359	40.4	99,984	25,063	247
昭和十三年	579.5	1,998,003	438,259	345	48.3	114,881	26,471	238
郡市別 昭和十七年								
宮崎	101.8	199,682	79,873	196	2.9	8,536	5,527	298
南那珂	39.1	121,407	48,563	311	3.3	5,780	3,700	175
北諸縣	35.8	102,009	40,804	285	3.1	3,995	2,557	128
西諸縣	24.6	64,331	25,732	262	1.6	2,837	1,816	177
東諸縣	8.4	21,315	8,526	254	—	—	—	—
兒湯	36.6	95,065	38,026	260	0.1	92	59	92
東臼杵	27.6	67,322	26,929	244	1.3	3,070	1,964	236
西臼杵	3.9	9,138	3,656	234	0	9	6	9
宮崎市	11.0	29,920	11,968	272	0.9	220	141	24
都城市	16.1	49,160	19,664	305	9.3	27,900	17,856	300
延岡市	4.9	11,760	4,704	240	0.8	1,920	1,229	240

23 園藝農産物ノ一〇 (濱菜・落花生)

	濱菜 作付段別	濱菜 収穫高	濱菜 價額	濱菜 一段歩収穫高	落花生 作付段別	落花生 収穫高	落花生 價額	落花生 一段歩収穫高
	町	貫	円	貫	町	斤	円	斤
全管								
昭和十七年	263.2	835,343	334,137	336	27.1	66,388	15,273	245
昭和十六年	283.0	1,105,849	497,632	391	26.0	100,056	22,984	385
昭和十五年	433.8	1,765,176	399,380	407	22.7	78,435	21,565	346
昭和十四年	558.1	1,830,021	258,823	399	22.9	77,573	13,268	339
昭和十三年	459.2	1,825,343	188,327	398	26.6	86,716	12,148	326
郡市別 昭和十七年								
宮崎	33.8	110,250	44,100	326	9.6	16,236	3,735	169
南那珂	27.4	91,508	36,603	334	1.1	3,070	706	279
北諸縣	27.8	71,873	28,749	259	0.5	1,875	431	375
西諸縣	37.3	121,815	48,726	327	1.9	3,993	920	210
東諸縣	22.2	70,380	28,152	317	7.1	25,893	5,956	365
兒湯	43.3	123,324	49,330	285	4.5	10,165	2,340	226
東臼杵	26.1	85,005	34,002	326	1.3	3,678	845	283
西臼杵	20.1	62,009	24,803	309	—	—	—	—
宮崎市	5.1	20,000	8,000	392	0.9	1,100	253	122
都城市	11.5	57,500	23,000	500	0.1	200	46	100
延岡市	8.6	21,679	8,672	252	0.1	178	41	178

24 工藝農産物ノ一 (煙草)

	總數 作付段別	總數 收穫高	總數 價額	總數 一段歩收穫高	田 作付段別	田 收穫高	田 價額	田 一段歩收穫高	畑 作付段別	畑 收穫高	畑 價額	畑 一段歩收穫高
					全管							
昭和十七年	3,774.1町	28,559石	956,746円	0.76石	2,133.8町	16,268石	544,997円	0.76石	1,640.3町	12,291石	411,749円	0.75石
昭和十六年	4,028.9	39,486	1,322,786	0.98	2,533.8	25,869	866,613	1.02	1,495.1	13,617	456,173	0.91
昭和十五年	4,283.7	41,237	1,326,897	0.96	2,755.8	28,064	907,864	1.02	1,527.9	13,143	419,033	0.86
昭和十四年	5,750.9	50,766	1,204,368	0.88	3,918.9	36,829	877,321	0.94	1,832.0	13,874	327,017	0.76
昭和十三年	6,877.7	59,666	1,255,223	0.87	4,689.5	43,482	916,324	0.93	2,188.2	16,183	338,899	0.74
					郡市別			昭和十七年				
宮崎	751.3	6,134	205,492	0.82	532.3	4,516	151,286	0.85	219.0	1,618	54,206	0.74
南那珂	146.0	992	33,236	0.68	69.5	398	13,337	0.57	76.5	594	19,899	0.78
北諸縣	524.0	3,631	121,640	0.69	323.1	2,286	76,582	0.71	200.9	1,345	45,058	0.67
西諸縣	958.2	8,691	291,150	0.91	269.4	2,928	98,088	1.09	688.8	5,763	193,062	0.84
東諸縣	709.0	3,350	112,227	0.47	554.2	2,755	92,293	0.50	154.8	595	19,934	0.38
兒湯	540.1	4,520	151,422	0.84	305.0	2,626	87,982	0.86	235.1	1,894	93,440	0.81
東臼杵	8.6	57	1,912	0.66	4.2	30	1,006	0.71	4.4	27	906	0.61
西臼杵	79.5	727	24,357	0.91	33.8	379	12,698	1.12	45.7	348	11,659	0.76
宮崎市	9.1	86	2,881	0.95	9.0	84	2,814	0.93	0.1	2	67	2.00
都城市	48.3	371	12,429	0.77	33.3	266	8,911	0.80	15.0	105	3,518	0.70
延岡市	—	—	—	—	—	—	—	—	—	—	—	—

25 工藝農産物ノ二 (胡麻・大麻)

	胡麻 作付段別	胡麻 收穫高	胡麻 價額	胡麻 一段歩收穫高	大麻 作付段別	大麻 收穫高	大麻 價額	大麻 一段歩收穫高
					全管			
昭和十七年	34.0町	148石	10,360石	0.44石	227.9町	50,504貫	222,214円	22貫
昭和十六年	31.6	190	13,300	0.60	255.9	66,618	339,114	26
昭和十五年	36.4	234	15,629	0.64	260.4	68,916	234,118	26
昭和十四年	36.2	228	11,536	0.63	225.2	56,358	157,576	25
昭和十三年	35.1	217	9,883	0.62	181.9	40,573	73,434	22
					郡市別	昭和十七年		
宮崎	10.0	30	2,100	0.30	0.4	128	577	32
南那珂	1.5	8	560	0.53	0.3	140	630	47
北諸縣	5.5	22	1,540	0.40	6.4	1,280	5,760	20
西諸縣	1.8	12	840	0.67	4.8	1,713	7,710	36
東諸縣	3.3	17	1,190	0.52	0.2	65	293	34
兒湯	6.2	26	1,820	0.42	0.2	13	59	5
東臼杵	1.6	8	560	0.50	4.0	228	1,027	57
西臼杵	0.2	1	70	0.50	211.6	46,937	211,218	22
宮崎市	3.0	20	1,400	0.67	—	—	—	—
都城市	0.6	3	210	0.50	—	—	—	—
延岡市	0.3	1	70	0.33	—	—	—	—

26 工藝農産物ノ三 (杞柳・藺草・藁)

	杞柳 作付段別	杞柳 收穫高	杞柳 價額	杞柳 一段歩收穫高	藺草 作付段別	藺草 收穫高	藺草 價額	藺草 一段歩收穫高	藁 收穫高	藁 價額
					全管					
昭和十七年	2.8町	840貫	1,680円	30貫	0.2町	3貫	3円	2貫	68,002貫	776,581円
昭和十六年	2.8	2,130	3,195	76	0.5	800	800	160	76,060	868,605
昭和十五年	3.3	2,610	1,929	79	1.0	1,600	1,600	160	54,877	30,519
昭和十四年	4.1	2,850	2,079	70	2.4	4,080	2,448	170	51,112	22,854
昭和十三年	4.5	2,660	1,586	59	5.0	2,500	500	50	57,137	17,175
					郡市別	昭和十七年				
宮崎	—	—	—	—	—	—	—	—	9,486	108,330
南那珂	—	—	—	—	—	—	—	—	3,704	42,300
北諸縣	—	—	—	—	—	—	—	—	60	685
西諸縣	—	—	—	—	—	—	—	—	—	—
東諸縣	—	—	—	—	0.2	3	3	2	18,503	211,303
兒湯	0.8	640	1,280	80	—	—	—	—	24,785	283,045
東臼杵	2.0	200	400	10	—	—	—	—	3,064	34,990
西臼杵	—	—	—	—	—	—	—	—	—	—
宮崎市	—	—	—	—	—	—	—	—	8,400	95,928
都城市	—	—	—	—	—	—	—	—	—	—
延岡市	—	—	—	—	—	—	—	—	—	—

27 工藝農産物ノ四 (蒟蒻芋・葉煙草)

	蒟蒻芋 作付段別	蒟蒻芋 收穫高	蒟蒻芋 價額	蒟蒻芋 一段歩收穫高	葉煙草 作付段別	葉煙草 收穫高	葉煙草 價額	葉煙草 一段歩收穫高
					全管			
昭和十七年	60.5町	87,403貫	91,778円	144貫	1,030.3町	1,743,266貫	2,692,433円	169貫
昭和十六年	71.8	105,619	110,904	147	1,089.6	2,187,504	3,028,975	201
昭和十五年	172.3	203,959	203,309	160	914.7	1,875,380	2,203,870	205
昭和十四年	132.5	215,159	155,897	162	626.0	1,313,417	1,596,649	203
昭和十三年	125.6	184,527	92,800	147	596.0	1,068,531	875,214	179
					郡市別	昭和十七年		
宮崎	3.3	3,720	3,906	113	124.0	217,983	364,387	176
南那珂	0.1	242	254	242	68.9	131,471	240,556	200
北諸縣	9.0	12,992	13,643	144	117.0	180,542	287,589	154
西諸縣	6.0	9,269	9,732	154	138.5	221,294	386,289	160
東諸縣	1.8	2,170	2,280	121	114.0	190,871	315,437	167
兒湯	9.6	9,581	10,060	100	147.5	249,738	404,312	169
東臼杵	2.5	3,050	3,204	122	47.9	74,285	118,767	155
西臼杵	23.9	42,059	44,163	176	190.0	333,028	346,469	175
宮崎市	—	—	—	—	40.1	68,854	114,805	172
都城市	4.2	4,200	4,410	100	42.4	69,200	113,822	163
延岡市	0.1	120	126	120	—	—	—	—

28 工藝農産物ノ五（繭・七島繭・糸瓜）

	繭（蒸繭其ノ他丸繭）				七島繭				糸瓜			
	作付段別	収穫高	価額	一段歩収穫高	作付段別	収穫高	価額	一段歩収穫高	作付段別	収穫高	価額	一段歩収穫高
全管												
昭和十七年	町 1.1	貫 1,651	円 2,477	貫 150	町 6.4	貫 8,597	円 10,316	貫 134	町 1.2	貫 285	円 714	貫 24
昭和十六年	2.1	4,475	6,713	213	8.2	11,022	13,226	134	1.6	5,280	13,201	330
昭和十五年	2.1	3,470	3,957	165	14.0	20,510	19,979	147	1.2	17,660	899	1,472
昭和十四年	2.4	4,225	3,610	176	16.2	24,279	21,360	150	1.4	17,718	669	1,266
昭和十三年	3.3	5,245	3,175	159	18.2	25,963	17,799	143	1.3	15,000	432	1,154
郡市別 昭和十七年												
宮崎	—	—	—	—	0.8	1,300	1,560	163	0.5	79	198	16
南那珂	—	—	—	—	0.6	100	120	17	0.1	40	100	40
北諸縣	0.1	30	45	30	0.2	310	372	155	0.3	55	138	18
西諸縣	—	—	—	—	—	—	—	—	0.0	18	45	0
東諸縣	0.9	1,441	2,162	160	1.7	1,955	2,346	115	0.1	40	100	40
兒湯	—	—	—	—	2.6	3,600	4,320	138	0.0	3	8	0
東臼杵	0.1	180	270	180	0.3	290	348	97	0.2	50	125	25
西臼杵	—	—	—	—	0.2	1,042	1,250	521	—	—	—	—
宮崎市	—	—	—	—	—	—	—	—	—	—	—	—
都城市	—	—	—	—	—	—	—	—	—	—	—	—
延岡市	—	—	—	—	—	—	—	—	—	—	—	—

29 工藝農産物ノ六（苧麻・葉藍）

	苧麻				葉藍			
	作付段別	収穫高	価額	一段歩収穫高	作付段別	収穫高	価額	一段歩収穫高
全管								
昭和十七年	町 972.2	貫 248,575	円 852,612	貫 26	町 —	貫 —	円 —	貫 —
昭和十六年	941.4	295,715	1,014,304	31	—	—	—	—
昭和十五年	859.8	325,631	1,223,154	33	—	—	—	—
昭和十四年	663.5	212,666	665,372	32	—	—	—	—
昭和十三年	396.2	137,421	440,261	35	0.3	150	105	50
郡市別 昭和十七年								
宮崎	22.5	4,090	14,029	18	—	—	—	—
南那珂	12.9	4,150	14,234	32	—	—	—	—
北諸縣	189.7	21,080	72,305	11	—	—	—	—
西諸縣	73.8	21,190	72,681	28	—	—	—	—
東諸縣	78.4	27,400	93,982	35	—	—	—	—
兒湯	538.4	151,612	520,030	28	—	—	—	—
東臼杵	16.5	6,938	23,797	42	—	—	—	—
西臼杵	8.7	2,582	8,856	30	—	—	—	—
宮崎市	—	—	—	—	—	—	—	—
都城市	28.4	8,240	28,263	29	—	—	—	—
延岡市	2.9	1,293	4,435	45	—	—	—	—

30 工藝農産物ノ七（黄麻・甘藷・實綿）

	黄麻					甘藷					實綿			
	作付段別	収穫高	価額	一段歩収穫高		作付段別	収穫高	価額	一段歩収穫高		作付段別	収穫高	価額	一段歩収穫高
全管														
昭和十七年	町 20.3	貫 6,450	円 12,900	貫 32		町 17.6	斤 497,235	円 94,475	斤 2,825		町 23.7	貫 2,078	円 11,634	貫 9
昭和十六年	33.9	14,273	28,546	42		22.2	652,452	12,396	2,939		16.8	1,767	9,897	10
昭和十五年	153.9	80,030	131,215	52		24.7	115,070 貫	16,063	466 貫		8.3	946	5,202	11
昭和十四年	20.0	6,139	6,722	31		30.7	137,500	17,587	448		0.1	10	20	10
昭和十三年	18.1	5,587	5,231	31		55.2	289,948	21,648	525		0.0	3	9	15
郡市別 昭和十七年														
宮崎	2.5	606	1,212	24		2.2	67,107	12,751	3,050		3.8	309	1,730	8
南那珂	—	—	—	—		10.5	31,310	59,149	2,965		0.9	53	296	6
北諸縣	7.4	1,706	3,412	23		—	—	—	—		5.1	525	2,940	10
西諸縣	2.2	720	1,440	33		—	—	—	—		6.3	446	2,497	7
東諸縣	2.5	820	1,640	33		0.2	3,600	684	1,800		3.8	424	2,374	11
兒湯	2.5	1,437	2,874	57		1.9	43,638	8,291	2,297		—	—	—	—
東臼杵	2.3	896	1,792	39		2.1	62,080	11,795	2,956		0.2	22	123	11
西臼杵	—	—	—	—		—	—	—	—		0.1	10	56	10
宮崎市	0.5	105	210	21		0.5	3,000	570	600		2.9	169	946	6
都城市	0.4	160	320	40		—	—	—	—		0.6	120	672	20
延岡市	—	—	—	—		0.2	6,500	1,235	3,250		—	—	—	—

31 工藝農産物ノ八（楮・三椏）

	楮				三椏			
	作付段別	収穫高	価額	一段歩収穫高	作付段別	収穫高	価額	一段歩収穫高
全管								
昭和十七年	町 115.1	貫 61,953	円 88,596	貫 54	町 72.1	貫 17,150	円 34,300	貫 24
昭和十六年	134.8	66,218	94,696	49	42.1	18,879	37,758	45
昭和十五年	153.6	69,512	106,328	45	43.9	19,793	43,709	45
昭和十四年	160.1	72,523	87,658	45	73.1	27,575	48,681	38
昭和十三年	154.4	69,969	58,302	45	57.7	28,725	27,778	50
郡市別 昭和十七年								
宮崎	6.9	4,498	6,433	65	—	—	—	—
南那珂	5.0	2,381	3,404	48	—	—	—	—
北諸縣	0.9	345	493	38	—	—	—	—
西諸縣	5.6	3,220	4,606	58	2.5	710	1,420	28
東諸縣	15.3	9,745	13,935	64	—	—	—	—
兒湯	51.1	25,245	36,102	49	28.0	11,075	22,150	40
東臼杵	13.5	6,660	9,525	49	40.5	5,032	10,064	12
西臼杵	15.1	8,689	12,425	58	1.1	333	666	30
宮崎市	1.7	1,170	1,673	69	—	—	—	—
都城市	—	—	—	—	—	—	—	—
延岡市	—	—	—	—	—	—	—	—

32 農用販賣

	甘藷切干		コンニヤク芋切干		大根切干		凍干		干瓢	
	数量	価額	数量	価額	数量	価額	数量	価額	数量	価額
					全管					
	貫	円	貫	円	貫	円	貫	円	貫	円
昭和十七年	3,585,736	2,294,867	90	630	2,814,315	3,658,689	80	480	6,081	24,324
昭和十六年	5,337,231	3,383,232	120	840	2,333,829	3,033,978	100	600	5,323	21,292
昭和十五年	5,691,947	2,344,925	?	?	2,403,101	2,511,990	?	?	?	?
昭和十四年	5,002,529	1,539,806	?	?	1,894,649	1,866,475	?	?	?	?
昭和十三年	2,560,704	620,582	?	?	2,011,036	1,280,454	?	?	?	?
					郡市別					
宮崎	356,368	228,015	—	—	1,034,702	1,345,113	—	—	2,400	9,600
南那珂	404,524	258,895	—	—	38,290	49,777	—	—	1,197	4,788
北諸縣	1,056,040	675,866	—	—	31,781	41,316	80	480	850	3,400
西諸縣	490,930	314,196	—	—	42,340	55,042	—	—	174	696
東諸縣	121,300	77,626	—	—	335,170	435,721	—	—	—	—
兒湯	651,440	416,922	—	—	1,182,608	1,537,390	—	—	382	1,528
東臼杵	282,141	180,571	90	630	5,802	7,543	—	—	1,060	4,240
西臼杵	31,019	19,891	—	—	—	—	—	—	18	72
宮崎市	43,370	27,757	—	—	143,670	186,771	—	—	—	—
都城市	145,020	92,813	—	—	—	—	—	—	—	—
延岡市	3,524	2,255	—	—	12	16	—	—	—	—

33 桑畑及茶畑段別

	桑畑			茶畑			
	總數	本畑段別	見積段別	栽培者数	總数	本畑段別	見積段別
			全管				
	町	町	町		町	町	町
昭和十七年	4,101.2	4,085.7	15.5	52,658	1,131.1	483.4	647.7
昭和十六年	5,480.1	5,415.6	64.5	55,107	1,221.5	415.9	805.6
昭和十五年	6,177.5	6,159.8	17.7	?	1,798.3	651.1	1,147.2
昭和十四年	5,901.0	5,888.1	12.9	?	1,773.1	619.3	1,153.8
昭和十三年	6,614.1	6,592.8	21.3	?	1,666.7	574.0	1,092.7
			郡市別		昭和十七年八月一日現在		
宮崎	174.9	174.8	0.1	3,586	43.2	21.2	22.0
南那珂	157.7	155.9	1.8	4,405	109.7	57.1	52.6
北諸縣	1,566.8	1,562.6	4.2	9,404	117.7	28.0	89.7
西諸縣	445.2	441.6	3.6	7,666	176.5	23.9	152.6
東諸縣	381.5	381.3	0.2	3,632	88.0	72.5	15.5
兒湯	503.4	503.1	0.3	4,540	192.3	134.2	58.1
東臼杵	323.3	321.1	2.2	8,053	99.2	26.7	72.5
西臼杵	64.0	61.5	2.5	4,910	172.0	47.2	124.8
宮崎市	25.5	25.5	—	182	12.2	11.2	1.0
都城市	391.8	391.8	—	4,490	97.1	52.1	45.0
延岡市	67.1	66.5	0.6	1,790	23.2	9.3	13.9

産加工品

柿		梅干		干シヨウガ		漬物		ゴザ及花莚		疊表	
価額	数量	価額	数量	価額	数量	価額	数量	価額	数量	価額	
					全管						
円	貫	円	貫	円	貫	円	枚	円	枚	円	
27,972	35,356	70,712	56	168	1,498,495	8,391,572	50	100	20,150	20,150	
24,485	138,463	175,849	150	450	713,907	3,922,219	70	140	27,138	27,138	
85,828	5,039	212,354	?	?	?	1,301,992	?	?	?	?	
56,781	3,582	177,757	?	?	?	955,442	?	?	?	?	
45,720	3,122	143,123	?	?	?	743,013	?	?	?	?	
					郡市別	昭和十七年					
11,040	36	72	—	—	139,100	778,960	—	—	—	—	
5,506	800	1,600	—	—	23,860	133,616	—	—	—	—	
3,910	2,618	5,236	—	—	6,600	36,960	—	—	960	960	
800	4,200	8,400	—	—	91,600	512,960	—	—	50	50	
—	—	—	—	—	20,000	112,000	—	—	6,040	6,040	
1,757	1,332	2,664	36	108	178,945	1,002,092	—	—	7,500	7,500	
4,876	2,680	5,360	—	—	307,210	1,720,376	—	—	5,600	5,600	
83	10	20	20	60	—	—	—	—	—	—	
—	6,000	12,000	—	—	585,400	3,278,240	—	—	—	—	
—	2,320	4,640	—	—	26,580	148,848	—	—	—	—	
—	15,360	30,720	—	—	119,200	667,520	50	100	—	—	

34 緑肥用作物

	紫雲英 田 収穫面積	紫雲英 田 収穫高	紫雲英 畑 収穫面積	紫雲英 畑 収穫高	青刈ソラマメ 田 収穫面積	青刈ソラマメ 田 収穫高	青刈ソラマメ 畑 収穫面積	青刈ソラマメ 畑 収穫高	青刈エンバク 田 収穫面積	青刈エンバク 田 収穫高
	町	貫	町	貫	町	貫	町	貫	町	貫
全管										
昭和十七年	6,733.1	16,712,400	12.8	22,430	6.4	16,108	603.0	1,219,240	3.8	7,275
昭和十六年	6,995.2	19,117,816	116.4	352,650	12.5	36,840	452.5	1,164,650	0.7	1,500
郡市別 昭和十七年										
宮崎	841.2	1,605,900	1.0	3,000	0.7	1,088	39.7	81,610	0	135
南那珂	294.5	921,141	—	—	—	—	6.0	11,500	0.3	140
北諸縣	1,200.5	2,485,550	0.5	1,000	1.3	2,500	424.6	804,500	—	—
西諸縣	1,846.1	4,608,560	2.2	6,600	4.2	12,000	39.2	115,500	3.5	7,000
東諸縣	245.7	726,600	—	—	—	—	20.8	52,300	—	—
兒湯	814.8	2,280,822	9.1	11,830	—	—	60.0	144,740	—	—
東臼杵	532.0	1,614,927	—	—	0.2	520	12.4	8,090	—	—
西臼杵	28.8	76,670	—	—	—	—	—	—	—	—
宮崎市	354.3	706,580	—	—	—	—	—	—	—	—
都城市	495.3	1,485,900	—	—	—	—	—	—	—	—
延岡市	79.9	199,750	—	—	—	—	0.3	1,000	—	—

	青刈エンバク 畑 収穫面積	青刈エンバク 畑 収穫高	青刈トウモロコシ 田 収穫面積	青刈トウモロコシ 田 収穫高	青刈トウモロコシ 畑 収穫面積	青刈トウモロコシ 畑 収穫高	ザートウ 田 収穫面積	ザートウ 田 収穫高	ンドウ 畑 収穫面積	ンドウ 畑 収穫高
	町	貫	町	貫	町	貫	町	貫	町	貫
全管										
昭和十七年	0.3	400	—	—	—	—	2.1	4,200	1.2	2,000
昭和十六年	0.5	2,300	—	—	0.6	1,800	25.4	64,500	4.6	9,260
郡市別 昭和十七年										
宮崎	—	—	—	—	—	—	—	—	—	—
南那珂	—	—	—	—	—	—	—	—	—	—
北諸縣	—	—	0.5	900	—	—	—	—	—	—
西諸縣	—	—	1.1	3,100	—	—	—	—	1.2	2,000
東諸縣	—	—	—	—	—	—	—	—	—	—
兒湯	—	—	0.2	600	—	—	—	—	—	—
東臼杵	0.3	400	0.7	1,800	—	—	—	—	—	—
西臼杵	—	—	—	—	—	—	—	—	—	—
宮崎市	—	—	—	—	—	—	—	—	—	—
都城市	—	—	—	—	—	—	2.1	4,200	—	—
延岡市	—	—	—	—	—	—	—	—	—	—

	イツケン 畑 収穫面積	イツケン 畑 収穫高	ヘアリーベッチ 田 収穫面積	ヘアリーベッチ 田 収穫高	ヘアリーベッチ 畑 収穫面積	ヘアリーベッチ 畑 収穫高	ルーピン 田 収穫面積	ルーピン 田 収穫高	ルーピン 畑 収穫面積	ルーピン 畑 収穫高
	町	貫	町	貫	町	貫	町	貫	町	貫
全管										
昭和十七年	218.2	543,220	6.5	15,950	751.2	2,038,350	207.0	578,554	499.9	1,550,124
昭和十六年	552.3	1,476,570	15.5	54,580	1,428.5	3,667,700	188.1	433,330	408.7	968,880
郡市別 昭和十七年										
宮崎	27.8	55,900	—	—	2.1	5,600	54.5	54,450	50.4	176,050
南那珂	4.3	7,300	0.5	1,800	20.9	60,200	109.8	413,720	184.9	702,018
北諸縣	25.8	82,200	—	—	308.4	828,620	—	—	13.2	37,000
西諸縣	35.8	89,350	—	—	198.4	552,400	—	—	32.8	59,640
東諸縣	25.3	68,950	—	—	56.5	160,350	—	—	8.3	34,300
兒湯	8.9	21,700	—	—	56.7	190,380	26.4	53,750	151.2	402,720
東臼杵	11.1	17,790	4.5	11,150	29.7	78,840	14.7	55,500	17.8	41,121
西臼杵	3.5	8,750	—	—	16.1	37,160	—	—	—	—
宮崎市	11.0	33,000	—	—	—	—	—	—	28.0	84,000
都城市	35.7	71,400	1.5	3,000	62.4	124,800	—	—	13.2	13,200
延岡市	29.0	86,880	—	—	—	—	1.6	1,134	0.1	75

	クローバー 田 収穫面積	クローバー 田 収穫高	クローバー 畑 収穫面積	クローバー 畑 収穫高	ヤラデラ 田 収穫面積	ヤラデラ 田 収穫高	ヤラデラ 畑 収穫面積	ヤラデラ 畑 収穫高	青刈大豆 田 収穫面積	青刈大豆 田 収穫高	青刈大豆 畑 収穫面積	青刈大豆 畑 収穫高
	町	貫	町	貫	町	貫	町	貫	町	貫	町	貫
全管												
昭和十七年	—	—	15.0	30,000	—	—	—	—	8,073.1	16,016,767	1,799.7	3,505,710
昭和十六年	—	—	21.0	42,000	—	—	10.0	20,000	7,919.7	19,036,913	1,752.1	3,339,588
郡市別 昭和十七年												
宮崎	—	—	—	—	—	—	—	—	1,401.6	3,804,930	53.3	140,980
南那珂	—	—	—	—	—	—	—	—	2,061.5	3,358,896	34.3	52,585
北諸縣	—	—	—	—	—	—	—	—	908.4	1,494,200	614.6	1,241,250
西諸縣	—	—	—	—	—	—	—	—	873.1	1,602,020	242.8	430,890
東諸縣	—	—	15.0	30,000	—	—	—	—	426.9	1,211,850	104.5	266,010
兒湯	—	—	—	—	—	—	—	—	1,206.2	2,320,485	198.0	377,200
東臼杵	—	—	—	—	—	—	—	—	259.6	517,406	60.7	71,200
西臼杵	—	—	—	—	—	—	—	—	0.2	120	17.2	37,310
宮崎市	—	—	—	—	—	—	—	—	—	—	22.6	4,970
都城市	—	—	—	—	—	—	—	—	825.4	1,485,720	443.5	877,000
延岡市	—	—	—	—	—	—	—	—	110.2	221,140	8.2	6,315

35 飼料用作物

	紫雲英 田 収穫面積	紫雲英 田 収穫高	紫雲英 畑 収穫面積	紫雲英 畑 収穫高	青刈エンドウ 畑 収穫面積	青刈エンドウ 畑 収穫高	青刈燕麦 田 収穫面積	青刈燕麦 田 収穫高	青刈燕麦 畑 収穫面積	青刈燕麦 畑 収穫高	青刈トウモロコシ 田 収穫面積	青刈トウモロコシ 田 収穫高	青刈トウモロコシ 畑 収穫面積
						全管							
	町	貫	町	貫	町	貫	町	貫	町	貫	町	貫	町
昭和十七年	2,517.0	6,336,630	3.8	11,980	0.8	1,400	263.9	460,100	174.9	475,875	4.3	16,880	18.2
昭和十六年	2,375.6	7,432,415	103.8	295,400	1.0	3,500	279.6	1,083,795	196.7	384,781	1.9	6,430	25.7
						郡市別 昭和十七年							
宮崎	466.9	994,450	—	—	—	—	116.5	100,435	10.3	24,830	--	--	—
南那珂	164.9	538,845	—	—	0.1	200	4.9	7,400	2.9	5,500	—	—	—
北諸縣	449.8	769,820	0.8	1,680	0.5	1,000	12.5	25,000	28.7	55,840	4.0	16,000	0
西諸縣	724.5	1,974,600	0.8	2,000	—	—	14.6	29,200	14.1	24,650	—	—	—
東諸縣	152.4	404,596	—	—	—	—	4.5	13,300	9.8	22,600	—	—	—
兒湯	371.9	1,130,870	2.0	8,000	0.2	200	73.7	206,170	84.7	303,330	—	—	2.0
東臼杵	64.1	186,719	—	—	—	—	23.2	48,190	6.8	13,280	0.3	780	8.9
西臼杵	26.1	72,930	—	—	—	—	0.2	1,350	0.2	700	—	—	6.6
宮崎市	14.8	26,200	—	—	—	—	0.5	150	7.0	1,120	—	—	—
都城市	74.5	223,500	—	—	—	—	2.8	5,600	8.4	16,800	—	—	—
延岡市	7.1	14,100	0.2	300	—	—	10.5	23,305	2.0	7,225	0	100	0.7

	コシ 収穫高	ザートウイツケン 田 収穫面積	ザートウイツケン 田 収穫高	ザートウイツケン 畑 収穫面積	ザートウイツケン 畑 収穫高	ヘアリーヴエツチ 田 収穫面積	ヘアリーヴエツチ 田 収穫高	ヘアリーヴエツチ 畑 収穫面積	ヘアリーヴエツチ 畑 収穫高	青刈大豆 田 収穫面積	青刈大豆 田 収穫高	青刈大豆 畑 収穫面積	青刈大豆 畑 収穫高
					全管								
	貫	町	貫	町	貫	町	貫	町	貫	町	貫	町	貫
昭和十七年	55,925	—	—	5.2	13,900	1.3	4,200	0.2	1,100	102.2	175,590	23,3	36,616
昭和十六年	82,292	5.9	19,980	0.4	540	4.7	16,380	0.4	1,220	139.8	299,260	39.8	71,102
					郡市別 昭和十七年								
宮崎	—	—	—	4.5	9,000	—	—	—	—	50.8	71,370	2.1	2,090
南那珂	—	—	—	—	—	—	—	—	—	2.1	5,320	1.0	1,500
北諸縣	60	—	—	—	—	1.0	3,000	—	—	1.2	2,400	1.1	2,200
西諸縣	—	—	—	—	—	—	—	—	—	—	—	—	—
東諸縣	—	—	—	—	—	—	—	0.2	1,100	2.9	8,390	0.8	2,400
兒湯	2,230	—	—	—	—	0.3	1,200	—	—	38.4	74,640	14.8	20,570
東臼杵	21,535	—	—	0.7	4,900	—	—	—	—	1.8	5,240	0.5	1,356
西臼杵	31,025	—	—	—	—	—	—	—	—	—	—	—	—
宮崎市	—	—	—	—	—	—	—	—	—	3.2	7,350	3.0	6,500
都城市	—	—	—	—	—	—	—	—	—	—	—	—	—
延岡市	1,075	—	—	—	—	—	—	—	—	1.8	880	—	—

36 小作爭議ノ一 (件數別)

	發生件數	關係者 總數	關係者 地主	關係者 小作人	關係地 總數	關係地 田	關係地 畑
			全管				
					町	町	町
昭和十七年	15	35	15	20	5.6	2.4	3.2
昭和十六年	41	117	44	73	27.4	20.6	6.8
昭和十五年	22	318	86	232	170.7	151.4	19.3
昭和十四年	42	94	34	60	20.2	14,3	5.9
昭和十三年	28	523	134	389	202.5	44,4	158.1
			郡市別		昭和十七年		
宮崎	3	7	3	4	0.4	0.2	0.2
南那珂	—	—	—	—	—	—	—
北諸縣	—	—	—	—	—	—	—
西諸縣	1	3	1	2	0.7	0.2	0.5
東諸縣	—	—	—	—	—	—	—
兒湯	4	8	4	4	2.4	0.8	1.6
東臼杵	—	—	—	—	—	—	—
西臼杵	1	5	1	4	0.4	—	0.4
宮崎市	4	8	4	4	0.9	0.4	0.5
都城市	2	4	2	2	0.8	0.8	—
延岡市	—	—	—	—	—	—	—

37 小作爭議ノ二 (原因別)

	總件數	小作料滯納	自作目的ニヨル土地引上請求	地主ノ小作人不信賴又ハ嫌惡ニヨル土地引上	新地主ノ土地引上	小作料値上メタメ小作人變更	作物不賠償	小作料値上要求	旱魃ニヨル凶作	小作料高率ニヨル減額要求	其ノ他
					全管						
昭和十七年	15	2	6	—	4	—	—	—	—	—	3
昭和十六年	41	5	21	—	4	—	—	—	4	3	4
昭和十五年	22	1	—	2	5	1	5	1	—	6	1
昭和十四年	24	3	6	5	4	—	—	2	—	3	1
昭和十三年	28	1	4	6	4	—	1	4	—	4	4
					郡市別 昭和十七年						
宮崎	3	—	2	—	1	—	—	—	—	—	—
南那珂	—	—	—	—	—	—	—	—	—	—	—
北諸縣	—	—	—	—	—	—	—	—	—	—	—
西諸縣	1	—	—	—	1	—	—	—	—	—	—
東諸縣	—	—	—	—	—	—	—	—	—	—	—
兒湯	4	—	1	—	1	—	—	—	—	—	2
東臼杵	—	—	—	—	—	—	—	—	—	—	—
西臼杵	1	—	1	—	—	—	—	—	—	—	—
宮崎市	4	—	2	—	1	—	—	—	—	—	1
都城市	2	2	—	—	—	—	—	—	—	—	—
延岡市	—	—	—	—	—	—	—	—	—	—	—

38 小作爭議ノ三 (調停着別)

	總件數	調停委員會	小作官及警察官法外調停	當事者ノ解決
	全管			
昭和十七年	15	6	9	—
昭和十六年	41	22	13	6
昭和十五年	22	14	6	2
昭和十四年	24	5	12	7
昭和十三年	28	3	14	11
	郡市別 昭和十七年			
宮崎	3	2	1	—
南那珂	—	—	—	—
北諸縣	—	—	—	—
西諸縣	1	—	1	—
東諸縣	—	—	—	—
兒湯	4	—	4	—
東臼杵	—	—	—	—
西臼杵	1	—	1	—
宮崎市	4	2	2	—
都城市	2	2	—	—
延岡	—	—	—	—

39 小作爭議ノ四 (調停結果別)

	受理件數	申立者 地主	申立者 小作人	小作權返還	土地返還	小作料減額	地主ノ土地返還要求	小作料反對小作權上ノ小作權及ビ小作地返還	小作權又ハ小作地返還	小作料及ビ小作權ノ小作料減額	離作料及ビ小作權ノ支給	其ノ他	結果 既決	關係土地面積 田	關係土地面積 畑	關係土地面積 宅地	關係人員 地主	關係人員 小作人
	全管													町	町	坪		
昭和十七年	15	1	14	3	3	2	3	—	—	—	4	—	15	5.6	2.4	—	15	20
昭和十六年	41	20	29	19	5	11	—	—	2	—	1	3	41	20.6	6.8	—	44	73
昭和十五年	22	60	218	5	4	1	—	—	2	3	5	2	22	151.4	19.3	—	86	232
昭和十四年	24	14	29	13	1	5	1	2	2	—	—	—	24	14.3	5.9	376	34	60
昭和十三年	19	—	19	9	—	2	—	2	—	4	2	2	19	28.5	162.6	520	91	314
	郡市別 昭和十七年																	
宮崎	3	—	3	—	—	—	—	—	—	—	3	—	3	0.4	0.2	—	3	4
南那珂	—	—	—	—	—	—	—	—	—	—	—	—	—	—	—	—	—	—
北諸縣	—	—	—	—	—	—	—	—	—	—	—	—	—	—	—	—	—	—
西諸縣	1	—	1	1	—	—	—	—	—	—	—	—	1	0.7	0.2	—	1	2
東諸縣	—	—	—	—	—	—	—	—	—	—	—	—	—	—	—	—	—	—
兒湯	4	1	3	1	1	—	2	—	—	—	—	—	4	2.4	0.8	—	4	4
東臼杵	—	—	—	—	—	—	—	—	—	—	—	—	—	—	—	—	—	—
西臼杵	1	—	1	—	—	—	1	—	—	—	—	—	1	0.4	—	—	1	4
宮崎市	4	—	4	1	2	—	—	—	—	—	1	—	4	0.9	0.4	—	4	4
都城市	2	—	2	—	—	2	—	—	—	—	—	—	2	0.8	0.8	—	2	2
延岡	—	—	—	—	—	—	—	—	—	—	—	—	—	—	—	—	—	—

40 米穀及麥檢查

	總數 合格	總數 等外	米 玄米 總數 合格	米 玄米 總數 等外	米 玄米 水稻 合格	米 玄米 水稻 等外	米 玄米 陸稻 合格	米 玄米 陸稻 等外	米 精米 合格	米 精米 等外	麥 合格	麥 等外
	全管											
昭和十七年度	1,155,717俵	22,201俵	1,108,776俵	20,728俵	1,106,729俵	20,330俵	2,047俵	398俵	46,941俵	1,473俵	236,182俵	45,848俵
昭和十六年度	1,141,035	95,514	1,138,235	94,228	1,134,810	93,530	3,425	698	2,800	1,286	?	?
	郡市別 昭和十七年度											
宮崎	153,462	2,477	139,402	2,398	139,336	2,371	66	27	14,060	79	26,773	4,724
南那珂	124,191	2,267	121,407	987	121,389	969	18	18	2,784	1,280	33,793	1,211
北諸縣	192,524	658	190,030	628	189,494	566	536	62	2,494	30	24,969	10,904
西諸縣	221,540	765	214,670	720	214,000	507	670	213	6,870	45	32,509	1,433
東諸縣	96,375	1,254	96,290	1,245	96,212	1,240	78	5	85	9	13,770	6,630
兒湯	152,033	4,955	150,269	4,955	149,670	4,886	599	69	1,764	—	43,587	12,656
東臼杵	56,589	1,773	56,587	1,773	56,578	1,772	9	1	2	—	20,937	878
西臼杵	25,305	416	25,302	416	25,292	413	10	3	3	—	10,269	2,946
宮崎市	45,986	206	37,996	206	37,996	206	—	—	7,990	—	9,800	1,101
都城市	68,668	147	57,779	117	57,718	117	61	—	10,889	30	11,185	3,195
延岡市	19,044	7,283	19,044	7,283	19,044	7,283	—	—	—	—	8,590	170
	町村別											
宮崎郡	153,462	2,477	139,402	2,398	139,336	2,371	66	27	14,060	79	26,773	4,724
清武村	17,718	468	17,718	468	17,678	447	40	21	—	—	4,194	557
田野村	13,317	159	11,586	152	11,570	148	16	4	1,731	7	3,526	103
生目村	20,948	32	20,948	32	20,948	32	—	—	—	—	2,579	545
瓜生野村	11,715	12	11,715	12	11,714	12	1	—	—	—	856	203
那珂村	11,854	370	10,782	364	10,781	364	1	—	1,072	6	1,613	585
佐土原町	4,219	327	4,219	327	4,219	327	—	—	—	—	847	180
廣瀨村	18,787	431	15,876	398	15,872	398	4	—	2,911	33	3,614	765
住吉村	22,816	195	14,470	162	14,470	162	—	—	8,346	33	4,047	707
赤江町	20,715	206	20,715	206	20,715	206	—	—	—	—	3,648	317
木花村	11,160	255	11,160	255	11,159	255	1	—	—	—	1,698	707
青島村	213	22	213	22	210	20	3	2	—	—	151	55
南那珂郡	124,191	2,267	121,407	987	121,389	969	18	18	2,784	1,280	33,793	1,211
飫肥町	8,158	7	7,563	7	7,558	7	5	—	595	—	2,699	184
吾田村	11,153	24	11,153	24	11,153	24	—	—	—	—	3,300	66
油津町	762	923	762	32	762	32	—	—	—	891	344	37
東郷村	11,227	365	10,443	365	10,443	365	—	—	784	—	3,743	104
鵜戸村	147	52	147	52	147	51	—	1	—	—	302	13

米穀及麥檢查（續）

	總數		米								麥	
			總數		玄米				精米			
					水稻		陸稻					
	合格	等外	合格	等外	合格	等外	合格	等外	合格	等外	合格	等外
	俵	俵	俵	俵	俵	俵	俵	俵	俵	俵	俵	俵
北郷村	10,310	15	10,310	15	10,310	15	—	—	—	—	4,444	120
酒谷村	6,130	42	6,130	42	6,130	42	—	—	—	—	2,444	140
細田町	9,623	64	9,601	64	9,601	64	—	—	22	—	2,566	60
南郷町	12,557	490	11,237	101	11,237	101	—	—	1,320	389	2,148	37
榎原村	5,522	16	5,522	16	5,522	16	—	—	—	—	1,629	28
大東村	8,336	26	8,336	26	8,326	9	10	17	—	—	1,707	151
鵜鳥町	8,538	58	8,475	58	8,475	58	—	—	63	—	2,767	33
北方村	15,497	91	15,497	91	15,494	91	3	—	—	—	2,788	171
本城村	9,684	48	9,684	48	9,684	48	—	—	—	—	1,801	53
市木村	5,796	42	5,796	42	5,796	42	—	—	—	—	571	12
鄙井村	751	4	751	4	751	4	—	—	—	—	540	2
北諸縣郡	192,524	658	190,030	628	189,494	566	536	62	2,494	30	24,969	10,904
中郷村	16,269	65	13,819	65	13,773	55	46	10	2,450	—	4,090	1,762
三股村	21,663	111	21,663	111	21,635	90	28	21	—	—	3,119	991
山之口村	13,074	36	13,072	29	13,072	29	—	—	2	7	1,519	393
高城町	24,912	190	24,870	190	24,861	187	9	3	42	—	3,212	1,992
志和池村	21,495	46	21,495	46	21,453	40	42	6	—	—	2,887	464
庄内町	24,596	39	24,596	39	24,558	39	38	—	—	—	1,508	509
四縣村	10,279	93	10,279	93	10,240	89	39	4	—	—	1,041	1,469
山田村	20,387	21	20,387	21	20,097	10	290	11	—	—	3,716	909
高崎町	39,849	57	39,849	34	39,805	27	44	7	—	23	3,877	2,415
西諸縣郡	221,540	765	214,670	720	214,000	507	670	213	6,870	45	32,509	1,433
小林町	64,601	227	60,186	227	59,845	54	341	173	4,415	—	11,951	371
高原町	32,393	108	31,252	66	31,123	53	129	13	1,141	42	3,805	434
野尻村	18,961	35	18,961	35	18,801	9	160	26	—	—	7,322	198
須木村	3,928	253	3,888	250	3,888	250	—	—	40	3	682	105
假野町	47,794	7	47,794	7	47,794	7	—	—	—	—	4,319	64
加久藤村	30,025	101	28,751	101	28,743	101	8	—	1,274	—	1,955	96
眞幸村	23,838	34	23,838	34	23,806	33	32	1	—	—	2,475	165
東諸縣郡	96,375	1,254	96,290	1,245	96,212	1,240	78	5	85	9	13,770	6,630
高岡町	17,152	81	17,152	81	17,147	80	5	1	—	—	2,010	722
穗佐村	8,494	49	8,494	49	8,494	49	—	—	—	—	208	248
倉岡村	7,166	92	7,139	90	7,139	90	—	—	27	2	506	356
木脇村	9,245	142	9,245	142	9,228	142	17	—	—	—	904	578
本庄町	26,607	587	26,607	587	26,577	584	30	3	—	—	4,358	1,774
八代村	13,393	163	13,393	163	13,367	163	26	—	—	—	3,271	1,574
綾町	14,318	140	14,260	133	14,260	132	—	1	58	7	2,513	1,378

米穀及麥檢查（續）

	總數		米								麥	
			總數		玄米				精米			
					水稻		陸稻					
	合格	等外	合格	等外	合格	等外	合格	等外	合格	等外	合格	等外
	俵	俵	俵	俵	俵	俵	俵	俵	俵	俵	俵	俵
兒湯郡	152,033	4,955	150,269	4,955	149,670	4,886	599	69	1,764	—	43,587	12,656
高鍋町	12,423	635	12,423	635	12,359	621	64	14	—	—	4,137	1,083
富田村	16,652	158	16,652	158	16,561	155	91	3	—	—	3,535	301
新田村	13,154	501	13,154	501	13,124	501	30	—	—	—	4,566	850
妻町	14,877	417	14,877	417	14,871	417	6	—	—	—	2,737	882
都於郡村	15,531	449	15,531	449	15,513	448	18	1	—	—	2,424	1,131
三財村	17,678	1,108	16,894	1,108	16,794	1,090	100	18	784	—	2,765	1,495
三納村	9,278	341	9,278	341	9,271	341	7	—	—	—	1,238	436
西米良村	—	—	—	—	—	—	—	—	—	—	—	—
東米良村	—	—	—	—	—	—	—	—	—	—	—	—
上穂北村	9,109	172	9,109	172	9,063	171	46	1	—	—	4,223	416
木城村	11,151	871	11,151	871	11,097	861	54	10	—	—	1,930	1,025
川南村	16,210	246	15,230	246	15,053	224	177	22	980	—	8,235	3,013
都農町	11,869	7	11,869	7	11,863	7	6	—	—	—	6,112	1,830
美々津町	4,101	50	4,101	50	4,101	50	—	—	—	—	1,685	194
東臼杵郡	56,589	1,773	56,587	1,773	56,578	1,772	9	1	2	—	20,937	878
門川町	8,037	178	8,037	178	8,037	178	—	—	—	—	1,900	26
富島町	7,395	353	7,395	353	7,395	353	—	—	—	—	4,254	489
岩脇村	4,779	35	4,779	35	4,779	35	—	—	—	—	1,573	33
東郷村	8,067	172	8,065	172	8,064	172	1	—	2	—	1,581	52
南郷村	3,457	637	3,457	637	3,457	637	—	—	—	—	566	49
西郷村	3,524	13	3,524	13	3,524	13	—	—	—	—	1,153	11
北郷村	4,502	65	4,502	65	4,500	65	2	—	—	—	1,336	29
北方村	4,599	107	4,599	107	4,593	107	6	—	—	—	1,843	67
南方村	10,420	160	10,420	160	10,420	159	—	1	—	—	5,630	64
北川村	1,356	45	1,356	45	1,356	45	—	—	—	—	1,101	58
南浦村	62	8	62	8	62	8	—	—	—	—	—	—
北浦村	391	—	391	—	391	—	—	—	—	—	—	—
西臼杵郡	25,305	416	25,302	416	25,292	413	10	3	3	—	10,269	2,946
高千穗町	5,359	91	5,359	91	5,359	91	—	—	—	—	1,971	223
上野村	2,416	22	2,416	22	2,410	22	6	—	—	—	2,437	719
岩戸村	1,315	7	1,315	7	1,315	7	—	—	—	—	1,015	210
七折村	4,269	95	4,269	95	4,268	95	1	—	—	—	1,652	227
岩井川村	2,131	44	2,131	44	2,131	44	—	—	—	—	837	51
諸塚村	—	—	—	—	—	—	—	—	—	—	—	—
椎葉村	—	—	—	—	—	—	—	—	—	—	—	—
鞍岡村	4,794	33	4,794	33	4,794	33	—	—	—	—	685	283
三ヶ所村	3,836	88	3,836	88	3,836	88	—	—	—	—	922	624
田原村	1,185	36	1,182	36	1,179	33	3	3	3	—	750	609

41 肥料購入

	総数		動物質						植物質	
			総数		鯡粕		その他魚肥		豆粕	
	数量	価額	数量	価額	数量	価額	数量	価額	数量	価額
					全					
昭和十七年	19,435,682貫	6,275,904円	1,238,303貫	475,523円	1,065貫	993円	205,157貫	120,369円	300貫	60円
昭和十六年	23,456,816	6,911,825	7,730,945	1,662,531	1,847	2,641	134,356	90,287	12,300	1,351
昭和十五年	22,364,331	8,077,207	7,918,590	1,695,301	310	221	147,966	141,370	628	355
昭和十四年	22,792,588	6,987,313	8,967,953	1,488,576	2,653	2,090	240,820	143,598	460	204
昭和十三年	17,819,443	5,367,723	5,816,948	1,128,474	—	—	116,971	47,101	600	264
					郡市					
宮崎	2,153,530	765,705	32,625	28,216	—	—	18,044	13,868	—	—
南那珂	1,980,798	641,330	151,199	30,850	—	—	7,523	7,381	—	—
北諸縣	2,708,222	872,968	102,183	83,193	—	—	7,014	8,618	—	—
西諸縣	2,752,808	959,561	171,106	130,462	—	—	1,970	2,400	—	—
東諸縣	1,880,863	481,667	30,298	21,437	525	525	20,942	13,218	—	—
兒湯	3,492,244	1,252,430	118,874	119,184	—	—	33,922	45,932	—	—
東臼杵	1,320,272	414,204	16,141	14,887	—	—	9,651	11,232	—	—
西臼杵	742,385	229,478	87,621	2,694	—	—	87,201	2,246	—	—
宮崎市	623,312	196,356	25,610	8,124	540	468	9,010	7,256	—	—
都城市	717,944	247,449	47,860	14,649	—	—	—	—	—	—
延岡市	1,063,304	214,756	454,786	21,767	—	—	9,820	8,218	300	60

	植物質肥料						鉱物質				買
	大豆粕		米糠		その他		総数		硫酸亜安尼亜		硫酸
	数量	価額	数量	価額	数量	価額	数量	価額	数量	価額	数量
						全					
昭和十七年	271,608貫	177,781円	2,887貫	1,454円	97,570貫	50,904円	5,944,613貫	1,933,017円	3,186,062貫	1,216,382円	54,859貫
昭和十六年	315,997	206,785	26,653	6,300	47,467	40,315	6,558,618	2,136,244	3,108,278	1,201,220	94,071
昭和十五年	360,510	239,518	40,510	9,375	68,856	58,137	7,967,455	2,700,910	3,364,989	1,410,145	84,150
昭和十四年	1,467,200	741,322	155,325	31,938	47,820	12,855	4,720,650	1,573,456	2,196,348	875,333	45,706
昭和十三年	942,105	392,909	168,183	23,215	47,909	10,634	4,189,905	1,321,452	1,495,891	605,013	49,891
						郡市					
宮崎	73,321	48,992	450	149	3,458	2,422	588,502	199,488	295,390	115,391	960
南那珂	11,228	7,173	1,660	1,069	5,671	3,968	507,028	167,956	297,761	110,875	3,092
北諸縣	17,228	11,363	—	—	12,168	7,208	892,190	290,030	513,421	201,637	7,007
西諸縣	97,790	65,331	—	—	11,480	7,237	759,136	219,257	313,134	128,563	7,430
東諸縣	12,403	6,400	—	—	5,938	3,589	616,293	156,948	449,455	118,788	3,981
兒湯	23,694	16,684	77	26	14,438	10,011	1,040,572	385,219	644,942	269,034	18,429
東臼杵	14,217	8,588	700	210	9,515	9,125	573,601	191,790	245,839	99,900	80
西臼杵	1,061	899	—	—	31,962	7,223	281,328	86,402	107,840	44,164	1,400
宮崎市	4,470	1,989	—	—	—	—	209,298	68,108	71,750	28,700	5,700
都城市	9,620	5,420	—	—	—	—	236,380	97,052	144,490	59,455	4,080
延岡市	6,576	4,947	—	—	2,940	121	240,285	70,767	102,040	39,875	2,700

施用高

	肥料								植物			
	骨粉		鳥糞		人糞尿		その他		総数		菜種油粕	
	数量	価額	数量	価額	数量	価額	数量	価額	数量	価額	数量	価額
						管						
	521,539貫	322,874円	105,942貫	24,961円	396,000貫	6,100円	8,300貫	166円	1,003,912貫	661,462円	631,847貫	431,323円
	1,498,732	1,459,043	30,680	3,119	6,049,680	101,407	3,350	4,683	573,121	382,912	183,004	129,512
	1,416,552	1,440,647	44,544	9,057	6,303,700	98,529	4,890	5,122	657,666	472,385	187,790	165,355
	2,155,769	1,231,761	55,173	7,912	6,498,328	93,053	14,750	9,958	2,026,382	957,328	356,037	171,213
	1,912,774	1,042,179	30,320	4,913	3,751,423	31,810	4,860	2,208	1,422,842	550,545	264,645	123,787
						別 昭和十七年						
	14,581	14,408	—	—	—	—	—	—	151,897	102,035	74,668	50,472
	132,734	22,452	2,642	851	—	—	8,300	166	65,588	41,122	47,029	28,912
	95,169	74,575	—	—	—	—	—	—	110,598	73,423	81,202	54,852
	127,636	107,312	41,500	20,750	—	—	—	—	189,076	124,603	79,806	52,035
	8,831	7,694	—	—	—	—	—	—	86,546	58,737	68,205	48,748
	84,952	73,252	—	—	—	—	—	—	138,734	97,997	100,525	71,216
	4,690	3,295	1,800	360	—	—	—	—	45,996	32,412	21,564	14,494
	420	448	—	—	—	—	—	—	136,750	80,652	103,727	72,530
	—	—	—	—	16,000	400	—	—	23,224	14,816	18,754	12,827
	47,860	14,649	—	—	—	—	—	—	32,894	21,691	23,274	16,271
	4,666	4,789	60,000	3,000	380,000	5,700	—	—	22,609	13,974	13,093	8,906

	肥料						調合肥料		石灰		その他	
	加里		過燐酸石灰		その他							
	価額		数量	価額	数量	価額	数量	価額	数量	価額	数量	価額
						管						
	42,422円	1,677,550円	379,677貫	1,026,142円	294,536円	5,558,730貫	2,328,624円	4,633,497貫	571,717円	1,056,627貫	305,561円	
	75,455	2,026,665	494,411	1,329,604	365,158	6,916,793	2,448,887	1,451,732	200,680	165,607	80,571	
	73,921	2,931,851	764,704	1,586,465	452,200	5,319,127	3,135,240	447,703	55,396	53,790	17,915	
	30,725	1,360,481	332,641	1,118,115	334,757	6,323,431	2,804,743	466,242	39,984	287,930	123,226	
	31,277	1,355,015	326,745	1,289,108	364,417	5,740,222	2,217,428	443,005	37,219	266,521	106,595	
						別 昭和十七年						
	648	182,580	48,200	109,572	35,249	701,720	304,838	448,076	49,465	230,710	81,603	
	2,791	142,253	38,866	63,922	15,424	617,910	299,485	377,528	50,953	261,545	50,964	
	13,901	231,650	33,467	140,112	41,025	1,012,546	334,202	554,425	80,747	36,280	11,373	
	4,123	282,070	47,502	156,502	39,069	839,250	395,671	756,730	76,997	37,510	12,571	
	2,531	104,772	20,785	58,085	14,844	559,537	161,417	352,322	30,245	235,867	52,883	
	12,909	203,635	50,191	173,566	53,085	901,873	438,637	1,133,291	150,858	158,900	60,535	
	27	211,550	53,831	116,132	38,032	308,014	118,677	353,455	47,764	23,065	8,674	
	303	161,130	38,668	10,958	3,267	124,300	52,121	112,376	7,605	10	4	
	2,166	52,880	12,480	78,968	24,762	117,110	46,844	179,580	33,123	68,490	25,341	
	2,150	41,830	20,583	45,980	14,864	167,800	93,833	228,760	18,611	4,250	1,613	
	873	63,290	15,104	72,345	14,915	208,670	82,899	136,954	25,349	—	—	

42 農會支出經費ノ一 (縣、郡、市、町村農會)

	總額	事務費	會議費	事業費	會費諸公課	雜支出	議備費	農家一戶當
				全	管			
昭和十六年度	3,382,623円	316,089円	21,973円	2,685,178円	95,710円	263,673円	— 円	38.72円
昭和十五年度	1,428,635	202,797	15,362	1,056,542	66,864	79,176	7,894	18.13
昭和十四年度	829,983	128,021	12,937	588,745	54,381	40,079	5,820	10.00
昭和十三年度	541,617	97,848	10,863	347,169	49,131	20,061	16,545	6.91
昭和十二年度	442,498	83,946	10,143	267,186	45,550	21,901	13,772	5.27
				農	會	別	昭和十六年度	
縣農會	804,760	18,653	751	777,937	2,825	4,594	—	—
郡農會 總額	733,746	28,633	4,151	673,388	16,763	10,811	—	9.35
郡農會 宮崎	97,372	3,230	461	90,214	2,434	1,033	—	11.51
郡農會 南那珂	103,040	4,060	450	95,654	1,656	1,220	—	10.78
郡農會 北諸縣	107,203	4,218	198	99,082	2,417	1,288	—	9.22
郡農會 西諸縣	80,696	4,057	345	68,204	2,176	5,914	—	6.97
郡農會 東諸縣	57,845	2,346	410	53,155	1,283	651	—	10.15
郡農會 兒湯	147,954	4,326	500	140,038	2,525	565	—	11.49
郡農會 東臼杵	88,769	2,755	754	82,674	2,560	26	—	7.55
郡農會 西臼杵	50,867	3,641	1,033	44,367	1,712	114	—	7.33
市農會 總額	163,189	23,282	1,311	119,934	2,952	15,710	—	18.35
市農會 宮崎	44,834	6,483	501	36,339	1,235	276	—	20.85
市農會 都城	71,049	8,720	444	55,589	1,717	4,579	—	15.56
市農會 延岡	47,306	8,079	366	28,006	—	10,855	—	21.76
町村農會	1,680,928	245,521	15,760	1,113,919	73,170	232,558	—	21.42

農家戶數ハ昭和十六年十月一日現在農耕戶數ニヨル次表亦全ク

43 農會支出經費ノ二 (町村農會別) 昭和十六年度決算

	總額	事務費	會議費	事業費	會費諸公課	雜支出	農家一戶當
				宮崎郡			
總額	237,807円	36,088石	2,919円	138,988円	11,693円	48,119円	28.12円
清武村	27,273	3,724	265	9,261	1,541	12,482	26.58
田野村	31,755	4,976	158	17,437	1,435	7,749	29.38
生目村	15,261	2,384	276	9,251	807	2,543	15.56
瓜生野村	17,291	3,192	200	7,939	845	4,515	45.50
那珂村	18,703	1,839	239	13,752	932	1,941	32.47
佐土原町	8,925	2,155	112	1,319	604	4,735	22.09
廣瀨村	26,954	4,126	288	10,347	1,624	10,569	20.54
住吉村	27,984	4,795	212	19,598	1,325	2,054	38.39
赤江町	40,125	4,364	877	33,210	1,171	503	41.49
木花村	17,570	2,481	232	13,996	861	—	24.96
青島村	5,966	1,452	60	2,878	548	1,028	20.09

農會支出經費ノ二 (續)

	總額	事務費	會議費	事業費	會費諸公課	雜支出	農家一戶當
				南那珂郡			
總額	249,961円	45,767円	2,238円	169,336円	12,773円	19,847円	26.16円
飫肥町	14,571	2,211	289	10,898	1,037	136	14.20
吾田村	16,724	2,915	196	11,404	1,122	1,087	24.31
油津町	1,088	159	150	698	56	25	28.63
東郷村	18,542	2,166	78	13,633	908	1,757	35.52
鵜戶村	6,024	686	38	4,774	369	157	19.31
北郷村	15,170	3,005	110	10,828	975	252	14.57
酒谷村	15,620	1,417	57	12,521	723	902	23.42
細田町	15,477	2,462	138	11,391	882	604	23.81
南郷町	20,359	3,275	142	15,465	1,112	365	25.07
榎原村	13,909	2,962	110	7,485	598	2,754	37.69
大東村	24,640	4,229	296	17,256	1,126	1,733	28.39
福島町	26,447	6,219	134	16,029	1,151	2,854	32.29
北方村	20,677	4,000	200	12,319	1,021	3,137	39.69
本城村	21,211	4,384	182	14,076	895	1,674	31.33
市木村	10,176	3,031	58	5,792	516	779	24.11
都井村	9,346	2,606	60	4,767	282	1,631	23.96
				北諸縣郡			
總額	238,121	30,094	2,071	173,945	10,911	21,100	20.49
中郷村	30,523	3,216	166	25,941	924	276	21.37
三股村	16,233	2,927	112	10,535	2,659	—	8.01
山之口村	20,693	3,736	213	10,786	1,524	4,434	20.94
高城町	34,014	3,705	191	27,206	1,079	1,827	20.19
志和池村	30,042	2,839	269	18,080	936	7,918	29.28
庄内町	19,268	1,972	256	15,897	927	216	20.70
西嶽村	13,435	1,333	31	10,799	570	702	17.47
山田村	28,637	3,353	217	20,500	980	3,587	24.95
高崎町	45,276	7,013	610	34,201	1,312	2,140	27.95
				西諸縣郡			
總額	231,607	36,719	630	118,615	9,012	66,631	20.01
小林町	61,328	7,937	123	29,929	2,658	20,681	17.97
高原町	33,190	4,385	114	25,744	1,229	1,718	17.38
野尻村	44,338	7,090	114	16,108	808	20,218	31.51
須木村	9,681	996	33	7,976	168	508	12.38
飯野町	39,813	8,446	73	18,205	2,050	11,039	18.25
加久藤村	17,237	3,788	57	8,972	1,202	3,218	29.22
眞幸村	26,020	4,077	116	11,681	897	9,249	22.69

43 農會支出經費ノ二 (續)

	總額	事務費	會議費	事業費	會費諸公課	雜支出	農家一戶當
			東 諸 縣 郡				
	円	円	円	円	円	円	円
總額	117,277	21,335	1,548	82,147	6,074	6,173	20.57
高岡町	23,448	5,321	372	13,750	1,260	2,745	18.22
福佐村	8,030	2,194	227	5,057	542	10	20.13
倉岡村	9,086	2,249	29	5,301	523	984	20.70
木脇村	13,984	1,802	315	10,840	676	351	28.95
本庄町	21,800	4,176	204	14,263	1,141	2,016	19.66
八代村	23,198	2,107	160	19,806	1,108	17	25.44
綾町	17,731	3,486	241	13,130	824	50	16.56
			兒 湯 郡				
總額	304,858	41,586	4,078	212,778	6,910	39,506	23.67
高鍋町	41,220	7,065	669	25,093	755	7,638	24.68
富田村	17,426	3,319	346	9,949	451	3,301	21.95
新田村	26,408	1,790	143	21,864	676	1,935	32.76
妻町	15,262	3,505	158	10,879	677	43	16.38
都於郡村	15,034	2,564	220	11,673	429	148	20.48
三財村	22,224	3,634	700	12,539	654	4,691	23.90
三納村	20,061	3,235	148	10,398	425	5,855	26.82
西米良村	2,796	743	106	1,372	295	280	3.20
東米良村	9,157	1,119	130	3,774	183	3,951	14.79
上穂北村	23,683	4,055	348	15,314	381	3,585	26.76
木城村	15,939	1,674	456	11,804	617	1,388	19.80
川南村	52,108	5,803	391	43,015	667	2,232	35.42
都農町	37,770	2,219	225	30,693	508	4,125	28.27
美々津町	5,770	801	38	4,411	192	328	21.06
			東 臼 杵 郡				
總額	177,014	20,255	1,364	121,797	8,420	25,178	15.06
門川町	24,096	2,663	198	15,075	883	5,277	21.79
富島町	28,138	3,133	180	22,061	1,063	1,701	15.39
岩脇村	8,585	1,266	88	6,064	652	515	17.20
東郷村	17,131	1,929	154	12,742	668	1,638	12.40
南郷村	11,343	1,353	19	7,962	664	1,345	11.85
西郷村	10,047	2,098	97	7,031	814	7	11.48
北郷村	11,247	708	104	9,205	375	855	15.32
北方村	14,047	2,040	123	10,848	889	147	13.29
南方村	22,819	551	183	10,799	1,115	10,171	19.39
北川村	13,545	1,722	59	10,052	612	1,100	10.87
南浦村	8,007	1,522	38	4,322	257	1,868	32.16
北浦村	8,009	1,210	121	5,636	428	554	12.48

農會支出經費ノ二 (續)

	總額	事務費	會議費	事業費	會費諸公課	雜支出	農家一戶當
			西 臼 杵 郡				
	円	円	円	円	円	円	円
總額	124,263	13,657	912	96,313	7,377	6,004	17.90
高千穗町	21,440	2,796	102	17,049	1,083	410	23.53
上野村	8,881	872	108	7,150	651	100	17.73
岩戶村	14,291	1,090	117	11,336	708	1,040	17.36
七折村	14,183	961	155	10,448	1,152	1,467	17.75
岩井川村	10,462	1,169	38	8,554	638	63	23.46
諸塚村	12,440	2,653	77	8,045	762	903	17.45
椎葉村	13,309	2,008	21	9,465	816	999	11.27
鞍岡村	8,004	849	38	6,664	357	96	20.11
三ヶ所村	11,487	744	142	9,182	573	846	15.09
田原村	9,766	515	114	8,420	637	80	23.82

※中農會ノ設立ナキ町村ハ之ヲ含ム

44 農會數 昭和十七年

縣農會	郡農會	市農會	町村農會
1	8	3	86

蠶絲

養蠶戶數	春蠶		21,338戶
	夏秋蠶		19,018
蠶種			964,560張
繭產額	總數		593,885擔
	春蠶		338,412
	夏秋蠶		255,473
生產額	總數		14,279,412元
	繭		4,733,936
	蠶種		1,115,120
	蠶絲類		7,467,166
	真絲		12,630

概　　說

養蠶業は本縣重要產業の一にして本年に於ける生產額は繭及蠶種並に蠶絲類眞綿を合して14,279,412圓に達するを以て是が豐凶乃至價額の變動は本縣經濟界に至大の影響を齎すこと蓋し米作の其れと大差がない。

今昭和十七年中に於けるこれに關する生產の狀況を觀ると

蠶　種　本縣の氣候風土は蠶の飼育に適するを以て從て本縣に生產する蠶種が品質優良强健無比の稱あるは蓋し偶然でない、殊に多年の經驗と本縣氣候の巧妙なる利用とに依りて生產せらるゝ夏秋期製造春蠶種は最も新しき品種を採用し得る點に於て又蟲質の强健なる點に於て他府縣の追隨を許さない、而してその製造高は年々五百萬瓦を超え殊に本年に於ける製造高は5,690,302瓦に達し獨り縣內の需要を充すのみならず、他府縣の製絲業者に競つて歡迎せられ稱讚を博してゐる。尙縣南海岸地方に於ては四月一日原蠶種を掃立五月二十日前後蠶種製造をなし得るを以て其の年東北地方春蠶の掃立に充當し得るの天惠を有し居ることは本縣の誇りとするものである。而して本年に於ける蠶種製造の狀況は

製造者數	5戸	前年に比し	6戸		減
製造(檢査合格高)	5,690,302瓦	同	1,445,250瓦	(2割)	減

養蠶戶數　昭和十七年中に於ける養蠶戶數は次の通りである。

春蠶	21,338戸	前年に比し	4,739戸	(1割8分)	減
夏秋蠶	19,018戸	同	10,574戸	(3割6分)	減

蠶種掃立卵量　昭和十七年中に於ける蠶種掃立卵量は次の通りである。

總數	964,560瓦	前年に比し	309,623瓦	(2割4分)	減
春蠶	431,455瓦	同	122,703瓦	(2割2分)	減
夏秋蠶	533,105瓦	同	186,920瓦	(2割6分)	減

繭產額　昭和十七年中に於ける產繭額は次の通りである。

總數	593,885貫	前年に比し	275,063貫	(3割2分)	減
春蠶	338,412貫	同	112,460貫	(2割5分)	減
夏秋蠶	255,473貫	同	162,603貫	(3割9分)	減

45 繭 産 額 ノ 一 (郡市別)

	養蠶戸數		掃立卵量			收繭高														養蠶戸數一戸ニ付掃立數量		掃立卵量十瓦ニ付收繭高	
								春蠶			夏秋蠶												
	春蠶	夏秋蠶	總數	春蠶	夏秋蠶	總數	價額	總數	上繭	種繭	新用途繭	玉繭	屑繭	總數	上繭	種繭	新用途繭	玉繭	屑繭	春蠶	夏秋蠶	春蠶	夏秋蠶
全管																							
昭和十七年	21,338	19,018	964,560瓦	431,455瓦	533,105瓦	593,885貫	4,636,696円	338,412貫	279,220貫	15,942貫	9貫	19,148貫	24,093貫	255,473貫	212,193貫	7,054貫	—貫	15,671貫	20,555貫	20.22瓦	28.03瓦	7.844貫	4,792貫
昭和十六年	26,077	29,592	1,274,183	554,158	720,025	868,948	7,515,715	450,872	372,097	22,763	6,198	24,215	25,599	418,076	339,856	16,669	4,872	27,447	29,232	21.25	24.33	8.136	5,806
郡市別 昭和十七年																							
宮崎	977	837	41,020	20,971	20,049	25,567	213,730	17,202	14,256	1,381	1	659	905	8,365	6,809	417	—	415	724	21.46	23.95	8.203	4.172
南那珂	1,465	1,288	35,427	20,385	15,042	21,899	181,829	14,532	10,243	2,105	—	1,155	1,029	7,367	5,962	114	—	515	776	13.91	11.68	7.129	4.898
北諸縣	6,675	6,132	397,875	157,060	240,815	252,300	1,898,193	130,118	109,171	2,885	—	7,437	10,625	122,182	101,928	2,074	—	7,900	10,280	23.53	39.27	8.285	5.074
西諸縣	2,819	2,635	86,259	38,088	48,171	49,663	405,060	25,764	18,141	4,561	8	986	2,068	23,899	18,638	2,384	—	749	2,128	13.51	18.28	6.764	4.961
東諸縣	1,929	1,909	105,096	46,677	58,419	58 097	451,852	35,441	30,797	265	—	2,046	2,333	22,656	20,205	23	—	1,391	1,037	24.20	30.60	7.593	3.878
兒湯	2,390	1,888	105,329	52,938	52,391	64,300	515,680	42,657	38,570	226	—	1,987	1,874	21,643	19,269	48	—	1,052	1,274	22.15	27.75	8.058	4.131
東臼杵	2,285	1,726	67,165	39,523	27,642	39,374	334,865	27,599	20,611	3,532	—	2,012	1,444	11,775	9,772	505	—	525	973	17.30	16.02	6.983	4.260
西臼杵	352	285	14,859	7,998	6,861	8,016	71,999	5,872	5,019	—	—	318	535	2,144	951	949	—	83	161	22.72	24.07	7.342	3.125
宮崎市	89	80	4,810	2,350	2,460	3,378	31,740	2,023	1,267	627	—	36	93	1,355	753	393	—	91	118	26.40	30.75	8.609	5.508
都城市	1,754	1,685	96,300	38,965	57,335	64,207	473,745	31,971	26,595	360	—	2,057	2,959	32,236	26,428	147	—	2,849	2,812	22.21	34.03	8.205	5.622
延岡市	603	553	10,420	6,500	3,920	7,084	58,003	5,233	4,550	—	—	455	228	1,851	1,478	—	—	101	272	10.78	7.09	8.051	4.722

46 繭 産 額 ノ 二 (町村別) 昭和十七年

	養蠶戸數		掃立卵量			收繭高														養蠶戸數一戸ニ付掃立數量		掃立卵量十瓦ニ付收繭高	
								春蠶			夏秋蠶												
	春蠶	夏秋蠶	總數	春蠶	夏秋蠶	總數	價額	總數	上繭	種繭	新用途繭	玉繭	屑繭	總數	上繭	種繭	新用途繭	玉繭	屑繭	春蠶	夏秋蠶	春蠶	夏秋蠶
宮崎郡																							
總數	977	837	41,020瓦	20,971瓦	20,049瓦	25,567貫	213,730円	17,202貫	14,256貫	1,381貫	1貫	659貫	905貫	8,365貫	6,809貫	417貫	—貫	415貫	724貫	21.46瓦	23.95瓦	8.203貫	4.172貫
清武村	84	70	2,848	1,535	1,313	2,113	16,552	1,301	1,185	—	—	47	69	812	734	—	—	34	44	18.27	18.76	8.476	6.184
田野村	50	44	1,690	980	710	928	7,474	612	577	—	—	13	22	316	266	—	—	22	28	19.60	16.14	6.245	4.451
生目村	338	342	18,666	8,482	10,184	11,382	95,585	7,306	6,128	645	—	207	326	4,076	3,186	345	—	157	388	25.09	29.78	8.614	4.002
瓜生野村	87	68	5,030	2,435	2,595	3,214	24,983	1,910	1,746	—	—	83	81	1,304	1,135	—	—	84	85	27.99	38.16	7.844	5.025
那珂村	61	41	2,006	1,100	906	1,081	9,056	829	755	—	—	49	25	252	195	—	—	26	31	18.03	22.10	7.536	2.781
佐土原町	82	82	2,385	1,430	955	1,853	15,117	1,328	1,185	—	—	78	65	525	420	—	—	44	61	17.44	11.65	9.287	5.497
廣瀬村	96	60	3,340	2,000	1,340	2,015	17,260	1,774	1,490	—	—	108	176	241	192	—	—	19	30	20.83	22.33	8.870	1.799
住吉村	28	17	1,070	650	420	580	4,993	478	446	—	—	9	23	102	82	—	—	4	16	23.21	24.71	7.354	2.429
赤江町	47	42	1,742	915	827	1,130	8,913	710	583	31	1	30	65	420	393	—	—	12	15	19.47	19.69	7.760	5.079
木花村	66	51	1,267	802	465	744	7,424	547	161	334	—	28	24	197	169	—	—	10	18	12.15	9.12	6.820	4.237
青島村	38	20	976	642	334	527	6,373	407	—	371	—	7	29	120	37	72	—	3	8	16.89	16.70	6.340	3.593

繭 産

	養蠶戸數		掃立卵量			收繭				
	春蠶	夏秋蠶	總數	春蠶	夏秋蠶	總數	價額	春蠶		
								總數	上繭	種繭
						南那				
總數	1,465	1,288	35,427 瓦	20,385 瓦	15,042 瓦	21,899 貫	181,829 圓	14,532 貫	10,243 貫	2,105 貫
飯肥町	88	55	1,760	1,040	720	966	7,721	690	565	—
吾田村	136	118	3,195	1,815	1,380	2,065	16,400	1,372	1,193	—
油津町	2	1	49	37	12	35	292	28	24	—
東郷村	118	95	3,270	2,200	1,070	2,289	18,528	1,768	1,373	—
鵜戸村	—	—	—	—	—	—	—	—	—	—
北郷村	112	118	4,300	2,150	2,150	2,634	20,923	1,763	1,525	—
酒谷村	29	23	1,060	580	480	522	4,098	324	289	—
細田町	117	82	2,100	1,150	950	1,307	10,403	861	769	—
南郷町	169	144	4,845	3,010	1,835	2,653	27,307	1,764	—	1,455
榎原村	48	62	1,791	917	874	706	6,721	403	—	348
大東村	112	112	2,980	1,480	1,500	1,899	14,548	1,075	979	—
福島町	170	161	2,289	1,359	930	1,739	13,316	1,071	868	—
北方村	94	108	2,831	1,710	1,121	1,853	14,898	1,303	1,121	—
本城村	140	105	3,070	1,760	1,310	2,001	15,704	1,236	1,125	—
市木村	62	62	1,067	597	470	587	5,714	401	—	302
鰐井村	68	42	820	580	240	643	5,256	473	412	—
						北諸				
總數	6,675	6,132	397,875	157,060	240,815	252,300	1,898,193	130,118	109,171	2,885
中郷村	950	820	34,810	12,160	22,650	23,755	174,691	11,557	10,211	—
三股村	880	754	54,955	22,510	32,445	34,906	260,480	18,219	15,889	43
山之口村	444	427	20,640	8,020	12,620	13,791	102,032	6,679	6,165	—
高城町	859	782	58,587	25,047	33,540	37,099	276,385	20,143	16,533	—
志和池村	892	892	67,060	26,040	41,020	45,335	332,909	23,396	18,616	124
庄内町	737	709	54,107	21,676	32,431	35,743	268,691	18,522	17,020	—
西嶽村	297	235	15,327	6,802	8,525	9,110	82,964	5,399	2,503	1,548
山田村	570	493	38,865	13,541	25,324	18,533	135,546	8,531	7,744	—
高崎町	1,046	1,020	53,524	21,264	32,260	34,028	264,495	17,672	14,490	1,170

額 ノ 二 (續)

繭			高						養蠶戸數一戸ニ付掃立卵量		掃立卵量十瓦ニ付收繭高	
蠶			夏秋蠶			蠶						
新用途繭	玉繭	屑繭	總數	上繭	種繭	新用途繭	玉繭	屑繭	春蠶	夏秋蠶	春蠶	夏秋蠶
						珂郡						
— 貫	1,155 貫	1,029 貫	7,367 貫	5,962 貫	114 貫	— 貫	515 貫	776 貫	13.91 瓦	11.68 瓦	7.129 圓	4.898 貫
—	60	65	276	213	—	—	17	46	11.82	13.09	6.635	3.833
—	97	82	693	512	—	—	61	120	13.35	11.69	7.559	5.022
—	2	2	7	5	—	—	1	1	18.50	12.00	7.568	5.833
—	238	157	521	403	—	—	46	72	18.64	11.26	8.036	4.869
—	—	—	—	—	—	—	—	—	—	—	—	—
—	140	98	871	726	—	—	56	89	19.20	18.22	8.200	4.051
—	21	14	198	137	—	—	30	31	20.00	20.87	5.586	4.125
—	47	45	446	380	—	—	32	34	9.83	11.59	7.487	4.695
—	164	145	889	554	114	—	80	141	17.81	12.74	5.860	4.845
—	37	18	303	267	—	—	16	20	19.10	14.10	4.395	3.467
—	41	55	824	750	—	—	30	44	13.21	13.39	7.264	5.493
—	95	108	668	597	—	—	43	28	7.99	5.78	7.881	7.183
—	89	93	550	460	—	—	35	55	18.19	10.38	7.620	4.906
—	66	45	765	674	—	—	44	47	12.57	12.48	7.023	5.840
—	24	75	186	141	—	—	15	30	9.63	7.58	6.717	3.957
—	34	27	170	143	—	—	9	18	8.53	5.71	8.155	7.083
						縣郡						
—	7,437	10,625	122,182	101,928	2,074	—	7,900	10,280	23.53	39.27	8.285	5.074
—	483	863	12,198	10,447	—	—	853	1898	12.80	27.62	9.504	5.385
—	887	1,400	16,687	14,518	9	—	1870	1,290	25.58	43.03	8.094	5.143
—	217	297	7,112	6,391	—	—	372	349	8.06	29.56	8.328	5.635
—	1,551	2,059	16,956	13,690	—	—	1,317	1,949	29.16	42.89	8.042	5.055
—	1,861	2,795	21,939	17,734	—	—	1,711	2,494	29.19	45.99	8.985	5.348
—	859	643	17,221	15,172	—	—	1,080	969	29.41	45.74	8.545	5.310
—	537	811	3,711	1,657	1,201	—	277	576	22.90	36.28	7.937	4.353
—	336	451	10,002	8,882	54	—	424	642	23.76	51.37	6.300	3.950
—	706	1,306	16,356	13,437	810	—	996	1,113	20.33	31.63	8.311	4.760

繭產額ノ二（續）

	養蠶戶數		掃立卵量			收				
								春		
	春蠶	夏秋蠶	總數	春蠶	夏秋蠶	總數	價額	總數	上繭	種繭
西諸縣郡										
總數	2,819	2,635	86,259 瓦	38,088 瓦	48,171 瓦	49,663 貫	405,060 円	25,764 貫	18,141 貫	4,561 貫
小林町	972	905	35,345	15,166	20,179	18,547	154,281	9,665	6,318	2,284
高原町	749	702	21,152	8,698	12,454	12,752	102,798	6,355	4,853	851
野尻村	327	117	9,290	4,410	4,880	5,904	43,575	2,938	2,604	—
須木村	6	6	125	55	70	70	521	36	32	—
飯野町	338	419	10,045	5,105	4,940	6,001	50,558	3,406	2,261	590
加久藤村	192	241	4,320	1,994	2,326	2,686	20,353	1,352	1,081	62
眞幸村	235	245	5,982	2,660	3,322	3,703	32,974	2,012	992	774
東諸縣郡										
總數	1,929	1,909	105,096	46,677	58,419	58,097	451,852	35,441	30,797	265
高岡町	337	332	17,052	7,532	9,520	7,373	61,068	5,115	4,407	265
穆佐村	156	156	7,570	3,210	4,360	3,528	28,259	2,520	2,108	—
倉岡村	242	206	12,350	5,430	6,920	6,735	52,285	4,138	3,629	—
木脇村	192	172	13,174	5,880	7,294	7,007	55,386	4,254	4,105	—
本庄町	500	599	27,720	13,285	14,435	16,512	129,021	10,782	8,964	—
八代村	363	323	19,630	8,010	11,620	12,079	89,259	5,970	5,303	—
綾町	139	121	7,600	3,330	4,270	4,863	36,574	2,662	2,281	—
兒湯郡										
總數	2,390	1,888	105,329	52,938	52,391	64,300	515,680	42,657	38,570	226
高鍋町	191	107	6,960	4,000	2,960	5,107	42,109	3,673	3,424	—
富田村	99	85	6,735	3,695	3,040	4,512	36,882	3,223	2,925	—
新田村	217	166	11,308	5,180	6,128	6,413	50,647	4,117	3,685	—
妻町	370	296	18,865	8,520	10,345	10,029	80,048	6,482	6,036	—
都於郡村	176	136	5,740	2,925	2,815	3,765	29,753	2,395	2,172	—
三財村	249	251	11,750	5,300	6,450	6,797	52,090	4,060	3,420	—
三納村	280	215	11,235	5,355	5,880	5,786	45,885	3,640	3,412	—
西米良村	—	—	—	—	—	—	—	—	—	—
東米良村	—	—	—	—	—	—	—	—	—	—

	繭									養蠶戶數一戶ニ付掃立卵量		掃立卵量十瓦ニ付收繭高	
	蠶			夏秋蠶									
	新用途繭	玉繭	屑繭	總數	上繭	種繭	新用途繭	玉繭	屑繭	春蠶	夏秋蠶	春蠶	夏秋蠶
西諸縣郡													
總數	8 貫	986 貫	2,068 貫	23,899 貫	18,638 貫	2,384 貫	—	749 貫	2,128 貫	13.51 瓦	18.28 瓦	6.764 貫	4.961 貫
小林町	—	268	795	8,882	6,675	937	—	339	931	15.61	22.30	6.373	4.401
高原町	—	237	414	6,397	5,147	696	—	194	360	11.61	17.74	7.306	5.137
野尻村	—	91	243	2,966	2,677	—	—	68	221	13.49	41.71	6.662	6.078
須木村	—	1	3	34	32	—	—	1	1	9.17	11.67	6.545	4.857
飯野町	—	226	329	2,595	1,880	412	—	74	229	15.10	11.79	6.672	5.253
加久藤村	—	76	133	1,334	1,100	53	—	24	157	10.39	9.65	6.780	5.735
眞幸村	8	87	151	1,691	1,127	286	—	49	229	11.32	13.56	7.564	5.090
東諸縣郡													
總數	—	2,046	2,333	22,656	20,205	23	—	1,391	1,037	24.20	30.60	7.593	3.578
高岡町	—	256	187	2,258	1,917	23	—	176	142	22.35	28.67	6.791	2.372
穆佐村	—	136	276	1,008	916	—	—	31	61	20.58	27.95	7.850	2.312
倉岡村	—	146	363	2,597	2,340	—	—	135	122	22.44	33.59	7.621	3.753
木脇村	—	88	61	2,753	2,500	—	—	136	117	30.63	42.41	7.235	3.774
本庄町	—	908	910	5,730	5,238	—	—	289	203	26.57	24.10	8.116	3.970
八代村	—	353	314	6,109	5,446	—	—	442	221	22.07	35.98	7.453	5.257
綾町	—	159	222	2,201	1,848	—	—	182	171	23.96	35.29	7.994	5.155
兒湯郡													
總數	—	1,987	1,874	21,643	19,269	48	—	1,052	1,274	22.15	27.75	8.058	4.131
高鍋町	—	124	125	1,434	1,221	—	—	101	112	20.94	27.66	9.183	4.845
富田村	—	132	166	1,289	1,063	—	—	70	156	37.32	35.76	8.723	4.240
新田村	—	178	254	2,296	2,015	—	—	126	155	23.87	36.92	7.948	3.747
妻町	—	254	192	3,547	3,251	—	—	148	148	23.03	34.95	7.608	3.429
都於郡村	—	134	89	1,370	1,254	—	—	59	57	16.62	20.70	8.188	4.867
三財村	—	375	265	2,737	2,354	—	—	185	198	21.29	25.70	7.660	4.243
三納村	—	112	116	2,146	1,957	—	—	84	105	19.13	27.35	6.797	2.650
西米良村	—	—	—	—	—	—	—	—	—	—	—	—	—
東米良村	—	—	—	—	—	—	—	—	—	—	—	—	—

繭產額ノ二（續）

	養蠶戸數		掃立卵量			收繭				
								春		
	春蠶	夏秋蠶	總數	春蠶	夏秋蠶	總數	價額	總數	上繭	種繭
			瓦	瓦	貫	貫	円	貫	貫	貫
上穗北村	333	249	13,560	7,730	5,830	8,418	69,256	6,133	5,596	—
木城村	93	76	3,345	1,580	1,765	2,242	17,888	1,456	1,348	—
川南村	112	77	6,174	3,144	3,030	4,061	32,068	2,552	2,340	—
都農町	147	147	4,937	2,664	2,273	3,736	30,242	2,532	2,357	—
美々津町	123	83	4,720	2,845	1,875	3,434	28,812	2,394	1,855	226
東臼杵郡										
總數	2,285	1,726	67,165	39,523	27,642	39,374	334,865	27,599	20,611	3,532
門川町	382	197	7,501	5,005	2,496	4,505	36,332	3,174	2,760	—
富島町	213	128	6,605	3,820	2,785	4,945	38,493	3,032	2,689	—
岩脇村	103	42	3,536	2,621	915	1,902	23,185	1,546	—	1,465
東郷村	179	331	9,091	4,045	5,046	4,598	38,274	3,287	2,620	227
南郷村	197	186	7,458	3,638	3,820	5,124	37,247	2,520	2,035	—
西郷村	65	58	1,920	1,080	840	860	9,351	565	81	397
北郷村	91	79	3,534	2,090	1,444	1,706	15,448	1,094	643	291
北方村	169	141	4,843	2,399	2,444	1,613	18,606	1,452	—	1,152
南方村	243	245	5,885	3,265	2,620	2,982	25,034	2,418	2,075	—
北川村	307	66	9,572	5,850	3,722	6,259	51,361	4,508	4,118	—
南浦村	74	23	1,110	1,000	110	758	6,731	678	638	—
北浦村	262	230	6,110	4,710	1,400	4,122	34,803	3,325	2,952	—
西臼杵郡										
總數	352	285	14,859	7,998	6,861	8,016	71,999	5,872	5,019	—
高千穗町	105	67	2,796	1,446	1,350	1,480	11,636	956	834	—
上野村	80	81	4,425	2,277	2,148	2,176	21,435	1,707	1,519	—
岩戸村	21	19	1,160	600	560	544	5,236	429	376	—
七折村	14	14	500	280	220	355	2,655	195	160	—
岩井川村	30	24	1,138	670	468	826	6,271	497	396	—
諸塚村	21	19	940	600	340	530	5,089	427	350	—
椎葉村	—	—	—	—	—	—	—	—	—	—
鞍岡村	6	3	200	140	60	84	720	72	62	—
三ヶ所村	5	6	420	230	190	204	1,616	132	119	—
田原村	70	52	3,280	1,755	1,525	1,817	17,341	1,457	1,203	—

	繭高									養蠶戸數一戸ニ付掃立卵量		掃立卵量十瓦ニ付收繭高	
	蠶			夏秋蠶									
	新用涂繭	玉繭	屑繭	總數	上繭	種繭	新用涂繭	玉繭	屑繭	春蠶	夏秋蠶	春蠶	夏秋蠶
		貫	貫	貫	貫	貫		貫	貫	瓦	瓦	貫	貫
上穗北村	—	263	274	2,285	2,162	—	—	61	62	23.21	23.41	7.934	3.919
木城村	—	38	70	786	706	—	—	35	45	16.99	23.22	9.215	4.453
川南村	—	116	96	1,509	1,336	—	—	97	76	28.07	39.35	8.117	4.980
都農町	—	119	56	1,204	1,102	—	—	48	54	18.12	15.46	9.505	5.297
美々津町	—	142	171	1,040	848	48	—	38	106	23.13	22.59	8.415	5.547
東臼杵郡													
總數	—	2,012	1,444	11,775	9,772	505	—	525	973	17.30	16.02	6.983	4.260
門川町	—	221	193	1,331	1,135	—	—	78	118	13.10	12.67	6.342	5.333
富島町	—	180	163	1,913	1,735	—	—	73	105	17.93	21.76	7.937	6.869
岩脇村	—	75	6	356	188	154	—	11	3	25.45	21.79	5.899	3.891
東郷村	—	333	107	1,311	1,088	17	—	87	119	22.60	15.24	8.126	2.598
南郷村	—	320	165	2,604	2,287	—	—	122	195	18.47	20.54	6.927	6.817
西郷村	—	30	57	295	91	145	—	8	51	16.62	14.48	5.231	3.512
北郷村	—	93	67	612	371	132	—	29	80	22.97	18.28	5.234	4.238
北方村	—	150	150	161	86	57	—	1	17	14.20	17.33	6.053	0.659
南方村	—	192	151	564	430	—	—	17	117	13.44	10.69	7.406	2.153
北川村	—	225	165	1,751	1,586	—	—	55	110	19.06	56.39	7.706	4.704
南浦村	—	16	24	80	66	—	—	5	9	13.51	4.78	6.780	7.273
北浦村	—	177	196	797	709	—	—	39	49	17.98	6.09	7.059	5.693
西臼杵郡													
總數	—	318	535	2,144	951	949	—	83	161	22.72	24.07	7.342	3.125
高千穗町	—	46	76	524	470	—	—	17	37	13.77	20.15	6.611	3.881
上野村	—	78	110	469	—	441	—	3	25	28.46	26.52	7.497	2.183
岩戸村	—	21	32	115	—	94	—	12	9	28.57	29.47	7.150	2.054
七折村	—	25	10	160	138	—	—	10	12	20.00	15.71	6.964	7.273
岩井川村	—	43	58	329	267	—	—	22	40	22.33	19.50	7.418	7.030
諸塚村	—	32	45	103	—	96	—	4	3	28.57	17.89	7.117	3.030
椎葉村	—	—	—	—	—	—	—	—	—	—	—	—	—
鞍岡村	—	6	4	12	10	—	—	1	1	23.33	20.00	5.143	2.000
三ヶ所村	—	6	7	72	66	—	—	2	4	46.00	31.67	5.739	3.789
田原村	—	61	193	360	—	318	—	12	30	25.07	29.33	8.302	2.361

家畜及家禽

畜産物價額	總額	11,636,015圓
	家畜	8,903,861
	家禽	2,661,990
	蜂蜜及蜜蠟	70,164
	肉製品	?
	鷄卵	1,267,467

家畜頭數	牛	60,599
	馬	?
	豚	7,165
	綿羊	1,055
	山羊	1,462

家畜及家禽

畜産縣[illegible]	縣	11,886,010
	畜	8,903,861
	畜	2,661,990
	畜産及家禽	70,164
	肉	2
	牧	1,267,487
家畜・[illegible]	牛	936,00
	馬	2
	豚	7,165
	羊	1,069
	羊	1,462

概　　說

總說　九州の驥足を以て其の名を謳はるる本縣は往古より各代の爲政者何れも畜産殊に産馬の奬勵に努め縣民亦よく其の意を體し所謂官民一致斯業に精勵したると廣袤五百餘方里の縣内には實に數萬町歩の牧野を包含し加之氣候温暖にして雨量亦多きを以て草生豐富眞に天地の利と人の和とを得たる本邦有數の畜産縣として當路者は固より汎く一般の認むる所となつた。

馬　産馬は前述の如く本縣畜産の王座にして古く藩制時代に於て藩牧の制を設け蕃殖に又乘馬に各藩主鋭意馬事の奬勵に力を致し明治中葉に至りては各郡に畜産組合の設立を見各競うて優良馬の生産に努めてきたので、これが爲め各郡共各特色を發揮し益々斯業の隆盛を期しつつある。殊に昭和八年十月競馬法實施十周年記念全國馬匹博覽會に於ける本縣よりの出品馬は何れも入賞するなどに本縣産馬の名聲を博するに至つた。

馬匹は中間種なるアングロノルマン種系とアングロアラブの如き輕種系馬とにしてこれよりの産駒は從來九州各縣、四國に顧客を有し移出先に於て育成せられて軍馬となるもの多く今やその供給源としては實に國家的であるばかりでなく其の他競馬場裡に於ても秀れたる能力は北海道、青森縣産アラブ系馬と共に全國屈指の成績を示し輓近、近畿關東地方に役馬若くは蕃殖基礎馬として移出せられるなど本縣産馬の市價は優に東北地方のそれを凌駕するに至つた。

牛　畜牛の改良は明治の初年に初まり其の後幾多の變遷があつたが、役肉用牛の需要增加に鑑み、黑毛改良和種の生産を期し血種及體型の固定に努め居る結果資質年と共に向上し、而して昭和十八年二月一日現在に於ける飼養戸數は42,178戸で前年に比し2,575戸を增加し飼養頭數は60,599頭で前年に比し6,643頭を增加した。尙本年における生産頭數は15,755頭にして前年に比し542頭の減少を示してゐるが性質温良、肉質可良なるため當業者に歡迎せられその大半は大分、愛媛、德島、大阪、愛知、和歌山、鹿兒島の諸地方へ移出せられてゐる。主たる産地としては西臼杵、兒湯、東臼杵、西諸縣、北諸縣の各郡及延岡市である。

豚　豚は農漁村の副業として飼養せられるもの多く昭和十八年二月一日現在に於ける飼養戸數は4,282戸にして前年に比し1,136戸を減少し飼養頭數は7,165頭にして前年に比し2,821頭の減少を示してゐる。尙都城市に産する「ハム」は家庭向として名聲を博し今や滿洲國方面へもその輸出を見るに至つた。飼養の盛んなる地方は南那珂、東臼杵及兒湯、北諸縣の地方である

緬羊及山羊　昭和十八年二月一日現在に於ける緬羊飼養戸數は472戸にして前年に比し9戸を減少し、飼養頭數は1,055頭にして前年に比し103頭の減少を示して居る。種類は採毛專用種たるメリノ種を主とし只僅かに毛肉兼用種コリデール種がある尙ほこれが飼養は大正八年頃に始まり現在に於ては北諸縣郡の281頭、西諸縣の239頭、兒湯郡の228頭、都城市の129頭を主なる飼育地として各地に漸次增加の傾向に在る。縣では益々飼養技術の錬磨と羊毛加工の家庭化を奬勵し緬羊飼養經濟の向上を計つてゐる。

山羊　昭和十八年二月一日現在に於ける飼養戸數は955戸にして前年に比し3戸を減少し飼養頭數は1,462頭で前年に比し132頭の減少を示してゐる。

47 畜産物價額

	總額	家生産						家屠		
		總額	總額	牛	馬	豚	羊及山羊	總額	牛	馬
	円	円	円	円	円	円	円	円	円	円
昭和十七年	11,636,015	8,903,861	6,678,524	3,274,571	3,274,802	113,062	16,089	1,656,381	935,352	138,582
昭和十六年	11,042,703	9,548,651	7,266,463	3,387,203	3,700,856	154,675	23,729	1,923,855	1,189,876	171,328
昭和十五年	10,133,700	5,853,576	4,106,166	1,874,134	1,882,352	335,312	14,368	1,435,976	781,124	187,496
昭和十四年	7,563,890	4,552,008	3,378,747	1,436,315	1,494,265	437,118	11,049	957,872	492,219	144,768
昭和十三年	5,799,933	3,519,162	2,549,755	1,057,696	1,163,027	324,737	4,295	792,404	441,526	104,513
昭和十二年	4,536,403	2,615,493	1,884,760	750,754	954,552	174,315	5,139	565,769	338,966	107,735
昭和十一年	3,725,023	2,088,100	1,463,573	672,120	645,871	143,219	2,363	481,992	261,652	118,761
昭和十年	3,463,231	1,850,420	1,313,772	596,262	570,432	144,856	2,222	412,931	251,832	83,761
昭和九年	3,142,989	1,645,252	1,114,012	521,545	480,722	109,725	2,020	419,801	257,485	87,143
昭和八年	2,735,140	1,361,785	835,377	322,857	419,444	91,279	1,797	420,215	236,486	75,412

	畜産							家		
	豚	家					牛乳	總額	家	
		總額	産兒	兒毛皮	兒肉	兒毛			總額	鷄
	円	円	円	円	円	円	円	円	円	円
昭和十七年	582,447	16,055	4,762	6,029	5,216	48	552,901	2,661,990	1,392,717	1,389,294
昭和十六年	562,651	93,414	14,847	39,928	38,468	171	264,919	?	?	?
昭和十五年	467,356	61,767	34,174	17,288	7,909	2,396	249,667	4,104,610	1,093,612	1,088,112
昭和十四年	320,825	33,185	22,426	5,898	3,247	1,614	182,204	2,816,750	847,458	842,941
昭和十三年	246,365	14,018	5,485	4,162	3,418	953	162,985	2,152,705	667,337	663,500
昭和十二年	119,068	6,990	3,707	1,985	967	331	157,974	1,810,976	539,371	535,852
昭和十一年	101,519	4,346	2,760	859	479	248	138,189	1,603,694	456,664	452,396
昭和十年	77,338	—	—	—	—	—	123,717	1,575,582	483,652	479,141
昭和九年	75,173	—	—	—	—	—	111,439	1,457,564	437,876	433,915
昭和八年	108,317	—	—	—	—	—	106,193	1,337,334	401,939	397,096

	禽			禽産		禽卵			蜂蜜及蜜蠟	內製品
	鷄	鴨	吐綬鷄	總額	鷄	鷄	鴨	吐綬鷄		
	円	円	円	円	円	円	円	円	円	円
昭和十七年	3,027	237	159	1,269,213	1,267,467	1,635	164	7	70,164	—
昭和十六年	?	?	?	?	1,446,633	?	?	?	47,419	?
昭和十五年	4,127	636	737	3,010,998	3,000,719	9,305	447	527	72,137	103,377
昭和十四年	2,778	739	1,000	1,969,292	1,962,854	4,467	396	1,575	52,992	142,140
昭和十三年	2,096	726	1,015	1,485,368	1,478,736	4,326	687	1,619	40,598	87,468
昭和十二年	1,753	790	976	1,271,605	1,265,570	4,119	872	1,044	36,930	73,004
昭和十一年	1,965	912	1,391	1,147,030	1,138,647	5,420	1,068	1,895	33,229	—
昭和十年	2,109	1,052	1,350	1,091,930	1,085,330	4,585	869	1,146	37,229	—
昭和九年	1,541	1,122	1,298	1,019,688	1,014,368	3,421	909	990	40,173	—
昭和八年	1,439	1,218	2,186	935,395	929,205	3,041	1,018	2,131	36,021	—

48

牛

	飼養戶數	飼養頭數 總數 總數	牝	牡	滿十八ヶ月未滿 牝	牡	滿十八ヶ月以上 牝	牡	役 總數 總數	牝
全										
昭和十七年	42,178	60,599	46,153	14,446	10,719	8,053	35,434	6,393	59,865	45,552
昭和十六年	39,603	53,956	42,371	11,585	9,079	6,289	33,292	5,296	53,462	41,930
郡市										
宮崎	4,865	5,850	3,718	2,132	1,100	1,000	2,618	1,132	5,772	3,653
南那珂	2,109	2,455	1,427	1,028	383	330	1,044	698	2,408	1,390
北諸縣	5,548	7,555	5,879	1,676	1,319	970	4,560	706	7,343	5,716
西諸縣	5,235	8,206	5,846	2,360	1,320	1,235	4,526	1,125	8,116	5,773
東諸縣	3,217	4,319	3,251	1,068	683	630	2,568	438	4,296	3,236
兒湯	6,569	9,740	7,835	1,905	1,960	1,180	5,875	725	9,704	7,802
東臼杵	6,200	8,305	6,503	1,802	1,461	1,065	5,042	737	8,286	6,486
西臼杵	5,407	10,527	9,106	1,421	1,827	973	7,279	448	10,517	9,097
宮崎市	1,120	1,247	975	272	215	162	760	110	1,171	910
都城市	1,154	1,388	820	568	238	352	582	216	1,289	735
延岡市	754	1,007	793	214	213	156	580	58	963	754

	生產頭數 總頭數	牝 總數	一期	二期	三期	四期	牡 總數	一期	二期	三期	四期
全											
昭和十七年	15,755	8,385	2,225	2,098	2,081	1,981	7,370	1,839	1,825	1,925	1,781
昭和十六年	16,297	8,578	2,616	2,228	1,824	1,910	7,719	2,249	2,076	1,724	1,670
郡市											
宮崎	946	503	127	126	148	102	443	89	101	139	114
南那珂	553	311	122	106	52	31	242	82	81	45	34
北諸縣	2,078	1,105	268	336	285	216	973	248	278	246	201
西諸縣	2,133	1,145	249	294	314	288	988	219	236	262	271
東諸縣	1,325	706	175	149	164	218	619	173	163	159	124
兒湯	2,082	1,067	282	309	222	254	1,015	249	284	215	267
東臼杵	2,505	1,383	368	326	337	352	1,122	278	248	297	299
西臼杵	3,551	1,851	524	363	502	462	1,700	408	374	498	420
宮崎市	129	70	36	16	11	7	59	29	18	6	6
都城市	256	134	40	35	29	30	122	38	25	28	31
延岡市	197	110	34	38	17	21	87	26	17	30	14

第一期(自一月至三月)二期(自四月至六月)三期(自七月至九月)四期(自十月至十二月)

	肉用牛頭數 總數	滿十八ヶ月未滿 牝	牡	滿十八ヶ月以上 牝	牡	乳用牛頭數 總數	牝	牡	滿十八ヶ月未滿 牝	牡	滿十八ヶ月以上 牝	牡
管												
昭和十七年	14,313	10,554	7,976	34,998	6,337	734	601	133	165	77	436	56
昭和十六年	11,532	8,989	6,247	32,941	5,285	494	441	53	90	42	351	11
別 昭和十八年二月一日現在												
宮崎	2,119	1,080	994	2,573	1,125	78	65	13	20	6	45	7
南那珂	1,018	366	322	1,024	696	47	37	10	17	8	20	2
北諸縣	1,627	1,274	943	4,442	684	212	163	49	45	27	118	22
西諸縣	2,343	1,296	1,225	4,477	1,118	90	73	17	24	10	49	7
東諸縣	1,060	679	624	2,557	436	23	15	8	4	6	11	2
兒湯	1,902	1,953	1,179	5,849	723	36	33	3	7	1	26	2
東臼杵	1,800	1,459	1,064	5,027	736	19	17	2	2	1	15	1
西臼杵	1,420	1,824	973	7,273	447	10	9	1	3	—	6	1
宮崎市	261	201	153	709	108	76	65	11	14	9	51	2
都城市	554	217	346	518	208	99	85	14	21	6	64	8
延岡市	209	205	153	549	56	44	39	5	8	3	31	2

	斃死頭數 總頭數	牝 總數	一期	二期	三期	四期	牡 總數	一期	二期	三期	四期
管											
昭和十七年	513	368	80	99	132	57	145	20	22	72	31
昭和十六年	591	408	103	128	83	94	183	36	60	40	47
別 昭和十七年											
宮崎	36	19	1	7	7	4	17	1	1	14	1
南那珂	12	10	3	1	2	4	2	—	—	—	2
北諸縣	109	78	17	24	26	11	31	7	5	12	7
西諸縣	43	34	15	10	8	1	9	1	2	4	2
東諸縣	22	21	6	8	6	1	1	—	—	—	1
兒湯	80	57	15	8	25	9	23	5	2	13	3
東臼杵	92	50	7	11	25	7	42	2	9	25	6
西臼杵	91	78	14	17	30	17	13	3	2	3	5
宮崎市	8	6	—	5	1	—	2	—	—	—	2
都城市	12	9	2	6	—	1	3	1	1	—	1
延岡市	8	6	—	2	2	2	2	—	0	1	1

49 豚

	飼養戸数	飼養頭数			生産頭数			斃死頭数		
		總数	メス	チス	總数	メス	チス	總数	メス	チス
全管										
昭和十七年	4,282	7,165	4,793	2,372	9,454	4,863	4,591	1,464	757	707
昭和十六年	5,418	9,986	6,389	3,597	12,909	6,773	6,136	1,816	988	828
昭和十五年	6,058	11,159	7,513	3,646	14,705	7,516	7,189	1,287	748	539
昭和十四年	6,721	12,959	8,914	4,045	20,996	10,701	10,295	1,821	1,069	752
昭和十三年	6,592	13,131	8,349	4,782	17,401	8,883	8,518	1,644	936	708
郡市別 昭和十七年										
宮崎	246	498	313	185	408	211	197	54	30	24
南那珂	831	1,376	961	415	1,283	682	601	314	157	157
北諸縣	289	361	208	153	338	201	137	82	52	30
西諸縣	71	134	73	61	196	95	101	48	23	25
東諸縣	65	131	95	36	111	56	55	6	4	2
兒湯	346	635	408	227	621	313	308	62	36	26
東臼杵	1,590	2,153	1,481	672	2,946	1,603	1,343	274	155	119
西臼杵	81	102	75	27	43	21	22	2	1	1
宮崎市	31	394	262	132	1,402	577	825	353	147	206
都城市	181	433	279	154	1,015	531	484	81	42	39
延岡市	551	948	638	310	1,091	573	518	188	110	78

50 山羊

	飼養戸数	飼養頭数			生産頭数			斃死頭数		
		總数	メス	チス	總数	メス	チス	總数	メス	チス
全管										
昭和十七年	955	1,462	1,273	189	631	340	291	124	70	54
昭和十六年	958	1,594	1,359	235	991	531	460	132	76	56
昭和十五年	970	1,664	1,354	310	644	388	256	152	91	61
昭和十四年	774	1,462	1,185	277	624	365	259	117	76	41
昭和十三年	520	948	795	153	344	208	136	90	49	41
郡市別 昭和十七年										
宮崎	119	149	120	29	29	14	15	8	3	5
南那珂	12	28	21	7	7	4	3	1	1	—
北諸縣	91	123	103	20	30	17	13	11	7	4
西諸縣	59	107	96	11	19	13	6	6	4	2
東諸縣	60	111	96	15	56	28	28	7	4	3
兒湯	502	650	579	71	345	179	166	34	20	14
東臼杵	33	118	104	14	68	40	28	22	12	10
西臼杵	7	9	7	2	—	—	—	—	—	—
宮崎市	28	36	30	6	40	22	18	20	10	10
都城市	35	41	32	9	28	17	11	15	9	6
延岡市	9	90	85	5	9	6	3	—	—	—

51 緬羊

	飼養戸数	飼養頭数			生産頭数			斃死頭数		
		總数	メス	チス	總数	メス	チス	總数	メス	チス
全管										
昭和十七年	472	1,055	875	180	204	123	81	113	83	30
昭和十六年	481	1,158	979	179	281	148	133	144	105	39
昭和十五年	504	1,465	1,278	187	282	177	105	117	91	26
昭和十四年	402	1,272	1,144	128	184	121	63	62	49	13
昭和十三年	57	336	296	40	49	34	15	33	23	10
郡市別 昭和十七年										
宮崎	—	—	—	—	9	3	6	—	—	—
南那珂	34	103	74	29	37	24	13	4	4	—
北諸縣	118	281	227	54	30	15	15	25	17	8
西諸縣	159	239	204	35	34	21	13	26	15	11
東諸縣	—	—	—	—	—	—	—	—	—	—
兒湯	62	228	184	44	59	37	22	30	24	6
東臼杵	14	43	37	6	23	15	8	—	—	—
西臼杵	22	29	23	6	8	5	3	14	13	1
宮崎市	1	3	3	0	—	—	—	—	—	—
都城市	62	129	123	6	4	3	1	14	10	4
延岡市	—	—	—	—	—	—	—	—	—	—

52 家兎

	飼養戸数	飼養頭数				
		總数	成兎			仔兎
		メス、チス合計	總数	メス	チス	生後滿五ケ月未滿 チス、メス合計
全管						
昭和十七年	7,752	18,383	13,621	9,214	4,407	4,762
昭和十六年	13,456	45,550	30,703	19,000	11,703	14,847
郡市別 昭和十七年						
宮崎	915	1,636	1,260	796	464	376
南那珂	1,340	3,090	2,531	1,793	738	559
北諸縣	674	1,111	838	499	339	273
西諸縣	1,030	2,562	1,542	1,102	440	1,020
東諸縣	385	977	740	516	224	237
兒湯	1,492	3,956	3,065	1,861	1,204	891
東臼杵	601	1,742	1,376	1,058	318	366
西臼杵	781	1,790	1,166	718	448	624
宮崎市	94	562	506	364	142	56
都城市	375	820	470	420	50	350
延岡市	65	137	127	87	40	10

53 獣醫師及装蹄師

	獣医師							装蹄師						
	総数	本免状					假免状	本免状						假免状
		総数	試験及第	官立学校卒業	公立学校卒業	私立獣医学校卒業		総数	試験及第	官立学校卒業	公立学校卒業	獣医師	認可獣医学校卒業	
全管														
昭和十七年	253	253	4	22	196	31	—	98	6	—	3	—	4	85
昭和十六年	247	247	13	19	186	29	—	463	47	3	141	—	66	206
昭和十五年	299	299	18	18	240	23	—	394	42	—	69	2	11	270
昭和十四年	278	278	15	15	230	18	—	386	46	—	136	—	7	197
昭和十三年	394	394	28	—	352	14	—	278	32	—	51	2	7	16
郡市別 昭和十七年十二月末日現在														
宮崎	11	11	—	—	10	1	—	5	—	—	—	—	—	5
南那珂	13	13	2	—	10	1	—	8	—	—	—	—	1	7
北諸縣	25	25	—	—	24	1	—	14	—	—	—	—	—	14
西諸縣	45	45	—	5	32	8	—	11	—	—	—	—	—	11
東諸縣	16	16	1	1	11	3	—	5	—	—	—	—	1	4
兒湯	48	48	—	1	42	5	—	15	3	—	2	—	—	10
東臼杵	11	11	—	1	7	3	—	9	1	—	1	—	1	6
西臼杵	28	28	—	1	24	3	—	9	2	—	—	—	1	6
宮崎市	34	34	—	11	21	2	—	5	—	—	—	—	—	5
都城市	13	13	—	2	7	4	—	13	—	—	—	—	—	13
延岡市	9	9	1	—	8	—	—	4	—	—	—	—	—	4

54 家畜保険

	加入頭数		保険金額		収入保険料		保険事故		
	牛	馬	牛	馬	牛	馬	頭数 牛	頭数 馬	支拂保険金 牛
全管									
昭和十七年	27,819	?	4,412,080円	3,344,625円	73,820円	102,421円	230	?	35,246円
昭和十六年	19,224	?	2,814,302	2,728,408	56,637	93,180	131	?	18,913
昭和十五年	20,310	?	2,336,910	2,489,860	44,971	81,418	198	?	22,535
昭和十四年	17,300	?	1,673,381	1,909,200	31,843	64,116	182	?	17,255
昭和十三年	15,619	?	1,394,521	1,205,210	23,865	37,042	194	?	16,667
組合別 昭和十七年									
宮崎市	1,275	—	274,100	161,485	4,010	7,002	6	?	650
南那珂	423	—	81,590	497,380	1,424	11,764	3	?	800
北諸縣都城市	4,054	—	974,600	1,011,250	20,066	36,557	49	?	12,087
西諸縣	3,423	—	539,555	674,570	10,818	24,248	34	?	5,523
東諸縣	3,391	—	417,660	174,970	4,731	2,870	19	?	1,831
兒湯	4,287	—	706,010	564,010	8,678	12,386	44	?	6,811
東臼杵延岡市	5,393	—	633,610	166,710	12,640	4,842	22	?	2,502
西臼杵	5,573	—	784,955	94,250	11,453	2,752	53	?	5,042

	放	年度末現在					
	保険金 馬	事業中ノ組合数	頭数 牛	頭数 馬	保険金額 牛	保険金額 馬	保険料 牛	保険料 馬
全管								
昭和十七年	64,141円	8	27,591	?	4,375,380円	3,278,156円	73,047円	100,205円
昭和十六年	55,627	8	19,093	?	2,794,202	2,671,508	56,231	90,974
昭和十五年	41,780	8	20,075	?	2,323,250	2,467,320	542,659	567,035
昭和十四年	22,941	8	17,300	?	1,673,381	1,909,200	31,843	64,116
昭和十三年	22,532	8	15,567	?	1,442,676	1,140,330	23,865	37,042
組合別 昭和十七年								
宮崎市	3,389	1	1,269	?	273,450	158,096	3,987	6,888
南那珂	8,225	1	420	?	80,790	489,080	1,410	11,507
北諸縣都城市	22,494	1	4,005	?	962,250	988,270	19,760	35,702
西諸縣	13,897	1	3,389	?	533,595	659,890	10,699	23,738
東諸縣	2,690	1	3,372	?	415,780	172,040	4,699	2,801
兒湯	10,045	1	4,245	?	698,840	553,510	8,557	12,089
東臼杵延岡市	2,806	1	5,371	?	631,060	163,620	12,589	4,751
西臼杵	595	1	5,520	?	779,615	93,650	11,346	2,729

55 畜産組合畜牛糶市場

	入場頭數 牝	入場頭數 牡	賣買頭數 牝	賣買頭數 牡	價額 牝	價額 牡	一頭ニ付價格 牝	一頭ニ付價格 牡	入場頭數百ニ對スル賣却歩合
全管（雜種）									
昭和十七年	9,044	9,175	5,534	6,367	1,273,088円	610,409円	230.04円	95.81円	65.3
昭和十六年	8,789	8,658	6,090	6,798	1,557,275	1,003,224	255.71	147.57	74.2
昭和十五年	9,052	8,927	6,115	7,092	936,625	664,347	153.16	93.67	73.0
昭和十四年	7,757	7,751	4,895	6,024	621,436	650,939	126.95	84.15	70.4
昭和十三年	7,493	7,409	4,278	5,751	443,050	394,248	103.55	68.35	67.3
郡市別 昭和十七年									
宮崎	711	698	427	409	104,153	56,885	243.85	138.86	59.3
南那珂	261	306	127	159	25,866	15,965	203.66	100.40	50.4
北諸縣	1,325	1,287	819	756	197,875	66,567	240.61	88.05	60.3
西諸縣	1,098	1,168	623	565	134,667	57,932	216.15	102.53	52.4
東諸縣	826	900	703	781	167,965	97,490	238.92	124.82	86.0
兒湯	1,544	1,535	938	1,197	225,716	115,416	240.63	96.42	69.3
東臼杵	1,320	1,345	808	948	201,660	97,850	249.57	103.21	65.9
西臼杵	1,959	1,936	1,089	1,552	215,186	102,304	197.59	65.92	67.8

宮崎市ハ宮崎郡、都城市ハ北諸縣郡、延岡市ハ東臼杵郡畜産組合ノ區域ナリ

56 常設家畜糶市場（牛）

		入場頭數 牝	入場頭數 牡	賣買頭數 牝	賣買頭數 牡	價額 牝	價額 牡	一頭ニ付價格 牝	一頭ニ付價格 牡	入場頭數百ニ對スル賣却歩合
全管										
昭和十七年	成牛	1,064	1,231	490	643	160,784円	134,445円	554.00円	209.00円	49.4
	犢	—	—	—	—	—	—	—	—	—
昭和十六年	成牛	6,203	4,222	3,071	1,887	1,010,637	509,561	329.09	270.03	47.6
	犢	—	—	—	—	—	—	—	—	—
昭和十五年	成牛	4,133	3,485	2,162	1,850	495,754	362,014	229.30	196.33	57.2
	犢	—	—	—	—	—	—	—	—	—
昭和十四年	成牛	2,307	4,620	915	1,597	127,094	224,914	138.89	140.84	36.3
	犢	—	—	—	—	—	—	—	—	—
昭和十三年	成牛	2,477	3,990	650	1,185	72,871	155,525	112.11	131.25	28.3
	犢	—	—	—	—	—	—	—	—	—
內國種 昭和十七年										
都城 役用	成牛	936	1,179	403	612	130,954	128,472	324.94	209.92	48.0
	犢	—	—	—	—	—	—	—	—	—
都城 肉用	成牛	—	—	—	—	—	—	—	—	—
	犢	—	—	—	—	—	—	—	—	—
小林 役用	成牛	128	52	87	31	29,830	5,973	342.87	192.67	65.6
	犢	—	—	—	—	—	—	—	—	—
小林 肉用	成牛	—	—	—	—	—	—	—	—	—
	犢	—	—	—	—	—	—	—	—	—

林業

森林面積（立木地）	總數		517,599町
	國有		164,834
	公社寺有		46,222
	私有		305,708
無立木地（原野ヲ含ム）	總數		32,181
	國有		3,597
	公社寺有		9,425
	私有		545
	私有		18,614
林產物價額	總額		43,428,834円
	用材		27,377,350
	薪		1,475,673
	木炭		10,953,480
	竹材		63,781
	椎茸		2,465,177
	其他雜類		1,093,373

概　　說

森林分布　本縣は氣温風土最も樹木の生育に適し植物帶上樫帶より掬帶に亙り林相甚だ複雜にして劃然たる區分をなすことは出來ないが其の主たる林木により之が分布の狀況を區分するときは海岸部は海濱砂地の松林を除けば楮、椎、楠の常綠濶葉樹林にして之より西北山岳地帶は楢、櫟、栗、櫸、櫻、楓、塩地等の落葉濶葉樹に樅、栂、赤松等混生し縣界の山頂は山毛櫸、楢、楓を以て覆はれ林相密にして斧鉞を加へざる箇所が頗る多い。而して森林の狀況は南那珂郡地方の杉の人工造林地を除くの外は大體に於て海岸部、中央部、山間部に區別することが出來る。

海岸部　は一般に交通至便人口亦稠密であるので勢ひ濫伐が多く從つて暖帶固有の樹種たる樫、椎、樟等の常綠濶葉樹は殆んど其の跡を斷ち只社寺境內及屋敷林等に其の俤を存するだけである、他は悉く劣等雜木若くは黑松林にして原野亦此地方に最も多い、青島は宮崎市を距る南方四里、四方海に圍まるゝ周圍約半里の小島にして全島熱帶植物を以て覆はれ就中「ピロウ」の鬱蒼として繁茂せる等は純然たる熱帶林を形成してゐる、斯如は他に其の比を見ない所であつて實に天下の奇觀である。

中央部　は海岸部に比すると、濫伐の度が尠く樫、椎、楠其の他の常綠濶葉樹林も多いけれども之等樹種は火と斧との爲に逐年減少し之に代るに抵抗力の强き赤松、楢の繁茂する所甚だ多く本縣主要物產たる木炭、椎茸は主として此の中央部に產してゐる。

山間部　は西、北部縣界一帶の交通不便なる地方で海拔一千尺乃至五千尺に及び樫帶より山毛櫸帶に移らんとする接續地點にして樫類は既に寒氣の爲め獨立生育することが出來ず樅、栂の保護の下に生存し山頂は山毛櫸、楢、楓が殆んど占めてゐる。

造林施設

(イ)諸縣縣有林　本林は森林經營の模範を示し且縣基本財產造成の目的を以て明治三十五年諸縣御料林の全面積2,473町歩餘並之に附隨する立木建物一切價額八萬二千五百九十五圓を十ヶ年賦にて購入し地勢其の他の關係上縣有林として經營に不便なる地は縣立宮崎農學校實習林其他の公共團體に拂下げ要存置面積1,950町歩餘に對し特別會計を以て經營してゐる。

(ロ)恩賜慈惠救濟基本林　明治天皇並昭憲皇太后の御大喪に際し慈惠救濟の思召を以て內帑の資を全國に下し賜ひ本縣亦其慈命を拜したので其一半六千四百圓を以て基本林を造成し後世子孫をして永く其の惠澤に浴せしむる爲め內金五千六百十四圓七十六錢六厘を以て二回に亙り國有林の拂下を受け設置せるもので大正十年度を以て新植事業を完了し專ら保護撫育に努めてゐる。

(ハ)椎葉縣有林　秩序的林業經營の模範を示し併て所在地方林野開發に資せんが爲め大正六年十二月椎葉村をして1,025町歩餘の林野を提供せしめ村と分收の方法を採り設置せるものにして大正七年以降三十ヶ年を以て植栽完了の豫定である。

林野面積　每三年調査に依る昭和十七年末現在(國有林昭和十一年末現在)に於ける林野總面積は549,780町歩にして之を前回調査の昭和十四年末に比すれば23,228町5反歩の減少を示してゐる。而して之を所有別に觀ると國有168,431町(3割)、公有55,647町(1割)、社寺有1,380町(0)、私有324,322町(6割)の割合となつてゐる。

保安林　昭和十七年三月末日現在に於ける保安林は1,791箇所面積7,246町7反歩である。

林產物　昭和十七年に於ける林產物總價額は43,428,834圓にして本縣總生產額の1割2分を占め前年に比し3,007,724圓の增加を示してゐる。

丸材	27,377,350圓	前年に比し	12,983,572圓	(9割)増
木炭	10,953,480圓	同	913,792圓	(9分)増
造林用苗木	180,988圓	同	50,049圓	(2割2分)減
椎茸	2,465,177圓	同	4,297,459圓	(6割4分)減

艦船及建築材として殊に艦船用材としては他に其の類を見ない特質を有する飫肥杉がある。而も其の需用は遠く満支方面へも進出の機運を示したると他面又多年空しく死蔵された千古斧鉞を加へざる無限の寶庫も近時道路の開發、林道及軌道の敷設等交通機關の整備に伴ひ愈々其の眞價を表はすに至つた等本縣林業界の前途は益々多望なるを思はしむるものがある。尚木炭は縣下到る所優良炭材に富み炭質堅密にして火力強きを以て日向炭として全國に賞揚せられ尚又椎茸は本縣特産品の一にして其の生産額も全國第一位を占め品質真好なるを以て日向椎茸として各地に名聲を博してゐる。最後に産額は特筆すべき程の事もないが竹材、筍も本縣の特産品である。其の竹種の豊富と材質の優良なる點で名高く殊に筍は温暖なる氣候、肥沃なる地味の天惠に浴し奨勵の結果と相俟つて近時速成栽培に成功し産額も亦逐年増加し其の大量を中央市場に移出し普く歓迎せられ將來眞に有望となつた。

57 林産物價額

	總價額	用材 總類	丸材及角材	挽材	其他用材	薪 木炭
		全縣				
	円	円	円	円	円	円
昭和十七年	43,428,834	27,377,350	?	?	?	10,953,480
昭和十六年	40,421,110	14,393,778	?	?	?	10,039,688
昭和十五年	61,525,391	40,860,292	24,961,810	15,576,521	321,961	9,809,334
昭和十四年	47,718,587	32,577,654	19,889,493	12,349,420	338,741	6,726,238
昭和十三年	30,122,554	18,232,559	10,761,321	7,267,965	203,273	5,035,631
昭和十二年	26,171,864	15,537,751	9,868,648	5,469,898	199,205	4,206,417
昭和十一年	18,754,017	10,367,827	6,571,895	3,702,401	93,531	3,594,458
昭和十年	14,480,292	8,078,028	5,032,010	2,977,952	68,066	3,476,608
昭和九年	14,027,234	7,781,704	4,771,544	2,942,674	67,486	3,377,079
昭和八年	12,452,238	6,690,080	4,103,719	2,513,673	72,628	2,918,495

	炭 薪	竹材	樹皮及樹實	菌 椎茸	菌 松茸	造林用苗木	其他雜類
	全縣						
	円	円	円	円	円	円	円
昭和十七年	1,475,673	63,781	460,439	2,465,177	3,218	180,988	448,728
昭和十六年	1,948,156	56,188	329,734	6,762,636	3,142	231,037	6,656,751
昭和十五年	4,294,979	109,661	172,045	2,542,303	1,791	358,618	3,376,368
昭和十四年	3,017,697	86,900	154,707	1,829,358	2,518	347,310	2,976,205
昭和十三年	2,830,926	63,075	149,337	966,541	2,055	201,391	2,641,039
昭和十二年	2,660,843	57,456	126,575	1,076,124	2,725	127,459	2,376,514
昭和十一年	1,493,876	54,031	143,114	761,321	4,137	103,418	2,231,835
昭和十年	1,090,674	47,334	83,767	921,470	1,541	98,365	682,505
昭和九年	1,042,312	56,656	143,090	845,386	1,397	96,018	683,592
昭和八年	1,228,550	58,153	86,666	688,053	1,245	?	780,996

造林用苗木ハ昭和九年ヨリ價額ヲ調査セリ。昭和十六年度ヨリ用材ノ價額ノ減少シタルハ公私有林伐採ノ丸材ノミノ調査ニ止メ角材及挽材ノ調査ヲ除キタルニ因ル

58 林野面積總覽

昭和十七年十二月三十一日現在（毎三年調査）

	總面積	立木地 總數	針葉樹林	濶葉樹林	針濶混淆樹林	竹林	雜	無立木地	原野
	町	町	町	町	町	町	町	町	町
總數	549,780	517,599	167,451	197,305	123,829	9,981	19,033	5,753	26,428
國有林	168,431	164,834	47,291	35,182	68,148	140	14,073	3,597	—
公有林 總數	55,647	46,222	20,729	14,573	10,299	182	439	819	8,606
公有林 縣有	6,149	6,056	1,458	1,219	3,371	2	6	—	93
公有林 市町村有	27,216	22,482	11,204	6,693	4,487	32	66	282	4,452
公有林 部落有	14,326	11,779	4,412	5,649	1,416	42	260	415	2,132
公有林 其他團體有	7,956	5,905	3,655	1,012	1,025	106	107	122	1,929
社寺有林	1,380	835	522	160	126	24	3	32	513
私有林	324,322	305,708	98,909	147,390	45,256	9,635	4,518	1,305	17,309

國有林ハ昭和十一年十二月三十一日現在ヲ掲ク

59 國有林野箇所及面積

	總數		保安林		供用林		部分林		原野		森林附屬地	
	箇所	面積	箇所	面積	箇所	面積	箇所	面積	箇所	面積	箇所	面積
							全管					
昭和十七年度	4,596	179,112.5町	126	2,698.5町	354	159,054.1町	× 12 3,812	× 6.4 16,981.0	111	62.7町	193	316.2町
昭和十六年度	4,706	179,204.0	125	2,698.7	355	158,934.6	× 12 3,931	× 6.3 17,196.1	111	62.7	184	311.9
昭和十五年度	5,285	179,223.0	124	2,698.7	554	158,703.1	× 12 4,295	17,447.3 × 6.4	127	62.7	185	311.2
昭和十四年度	5,431	179,259.6	125	2,698.7	461	159,017.3	× 12 4,537	17,177.1 × 6.4	126	63.1	182	303.4
昭和十三年度	5,698	179,297.7	125	2,697.7	480	159,010.6	× 12 4,194	17,227.6 × 6.4	128	65.0	171	296.8
					營林署別				昭和十七年三月三十一日現在			
人吉	4	1,748.3	—	—	2	1,746.9	—	—	—	—	2	1.4
延岡	38	3,984.4	19	136.0	8	3,700.1	4	130.7	2	1.2	5	16.4
高千穗	28	9,541.2	—	—	21	9,524.1	—	—	—	—	7	17.1
美々津	214	9,786.2	31	284.9	21	8,738.7	× 5 144	× 24 740.8	3	0.4	15	21.4
高鍋	491	9,507.7	13	100.2	23	8,732.5	453	657.8	3	0.4	5	16.8
妻	62	11,765.8	—	—	13	10,961.0	34	782.9	1	0.1	14	21.8
宮崎	453	14,742.4	12	435.3	25	11,972.3	392	2,301.3	—	—	24	27.5
高岡	120	13,357.5	—	—	18	12,894.5	76	434.7	9	5.4	17	22.9
綾	92	22,151.3	2	110.8	28	21,049.6	45	939.0	1	0.0	16	51.9
小林	140	16,490.3	—	—	30	16,144.9	42	249.4	50	50.3	18	45.7
加久藤	66	9,753.3	—	—	20	9,488.0	27	245.1	5	1.2	14	19.0
高崎	205	10,031.5	1	0.4	18	9,807.0	146	214.0	33	2.2	7	7.9
都城	239	13,679.0	3	1,470.6	24	11,624.6	× 3 185	× 3.5 561.2	1	0.0	26	22.6
飫肥	1,049	22,362.5	11	53.2	49	15,733.7	972	6,551.7	2	1.5	15	16.4
福島	1,388	10,193.4	34	107.1	53	6,918.5	× 4 1,292	× 0.5 3,160.4	1	0.0	8	7.4
山野	1	17.7	—	—	1	17.7	—	—	—	—	—	—

表中×印ハ保安林タル部分林ニテ保安林中ニ合算シアルモ更ニ再掲セリ

保安林及開墾制限

	保安											
	總數		土砂扞止林		水源涵養林		水害防備林		墜石防止林		防風林	
	箇所	面積	箇所	面積	箇所	面積	箇所	面積	箇所	面積	箇所	面積
							全管					
昭和十七年	1,791	7,246.7町	1,077	2,138.6町	78	3,055.3町	35	14.7町	39	12.8町	18	21.1町
昭和十六年	1,722	7,234.9	1,006	2,126.8	78	3,055.3	35	14.7	39	12.8	18	21.1
昭和十五年	1,700	7,234.4	982	2,124.0	78	3,055.3	35	14.7	39	12.8	18	21.1
昭和十四年	1,610	7,206.1	894	2,094.3	78	3,055.3	35	14.7	39	12.8	18	21.1
昭和十三年	1,594	7,199.8	879	2,089.2	78	3,055.3	35	14.7	39	12.8	18	21.0
					郡別						市	
宮崎	129	715.1	26	7.5	5	6.7	18	12.4	—	—	—	—
南那珂	370	294.4	215	51.4	—	—	—	—	—	—	3	0.5
北諸縣	142	3,622.6	138	858.0	3	2,764.2	—	—	—	—	—	—
西諸縣	376	77.4	376	77.4	—	—	—	—	—	—	—	—
東諸縣	217	570.2	198	567.3	—	—	17	2.3	—	—	—	—
兒湯	113	522.2	11	165.9	48	79.0	—	—	1	0.1	12	9.9
東臼杵	201	673.9	102	393.8	14	64.8	—	—	6	3.4	3	10.7
西臼杵	185	138.3	—	—	6	78.7	—	—	32	9.3	—	—
宮崎市	18	384.2	6	0.8	—	—	—	—	—	—	—	—
都城市	—	—	—	—	—	—	—	—	—	—	—	—
延岡市	40	248.4	5	16.5	2	61.9	—	—	—	—	—	—

61 施業按

昭和十七年四月一日現在

事業區名	面積	蓄積			
		針葉樹	濶葉樹	竹	
	ha	m3	m3	束	
總數	178,031.31	11,165,795	14,160,712	42,489	
人吉	1,724.81	98,152	144,006	—	
高千穗	13,246.11	1,469,721	1,558,231	—	
東郷	1,481.02	118,958	95,903	—	
尾鈴	8,223.66	865,853	254,047	—	
石河内	9,506.45	732,297	680,088	12,498	
吹山	9,792.46	575,039	565,825	15,388	
宮崎	15,137.08	990,916	933,655	—	
高岡	8,010.36	219,964	734,837	2,646	
内山	5,218.00	196,666	494,141	—	
茶臼嶽	5,306.02	356,696	370,369	1,806	
須木	18,469.13	836,315	2,159,837	—	
高原	7,737.85	748,575	381,047	—	
小林	8,486.17	428,044	694,332	—	
矢嶽	5,347.17	405,887	365,408	7,311	
白鳥	4,296.85	316,492	251,733	2,502	
霧島	9,941.66	282,965	753,615	135	
高城	9,319.70	207,939	975,527	—	
都城	4,308.18	309,543	408,448	—	
飫肥	22,168.35	1,405,584	1,955,788	203	
福島	10,066.40	585,996	355,004	—	
大口	243.88	14,193	28,871	—	

禁止林箇所面積

	林								開墾制限林		開墾禁止林	
	潮害防備林		魚附林		目標林		風致林					
	箇所	面積	箇所	面積	箇所	面積	箇所	面積	箇所	面積	箇所	面積
							全管					
	277	1,723.7町	108	221.2町	4	2.8町	155	56.5町	7,380	91,980.3町	2	2.0町
	279	1,723.7	108	221.2	4	2.8	155	56.5	7,380	91,980.3	2	2.0
	281	1,726.0	108	221.2	4	2.8	155	56.5	7,380	91,980.3	2	2.0
	279	1,726.3	108	222.3	4	2.8	155	56.5	7,380	91,980.3	2	2.0
	279	1,725.5	108	222.3	4	2.8	154	56.2	7,380	91,980.3	2	2.0
						別		昭和十七年十二月三十一日現在				
	78	688.3	—	—	2	0.2	—	—	361	1,306.0	—	—
	105	168.0	44	69.7	—	—	3	4.8	—	—	—	—
	—	—	—	—	—	—	1	0.4	1,314	1,587.5	2	2.0
	—	—	—	—	—	—	—	—	795	7,696.8	—	—
	—	—	—	—	—	—	2	0.6	1	1,368.0	—	—
	38	264.4	—	—	2	2.6	1	0.3	522	17,341.0	—	—
	37	118.7	38	82.4	—	—	1	0.1	1,124	14,993.0	—	—
	—	—	—	—	—	—	147	50.3	3,263	47,688.0	—	—
	12	383.4	—	—	—	—	—	—	—	—	—	—
	—	—	—	—	—	—	—	—	—	—	—	—
	7	100.9	26	69.1	—	—	—	—	—	—	—	—

62 公私有

	總面積	總面積	針葉樹林	濶葉樹林	針濶混淆樹林	竹林	無立木地	總面積	針葉樹林	濶葉樹林
	總面積	立木地					無立木地	公有總面積	立木地	
全										
昭和十七年	381,349.0町	347,805.0町	120,160.0町	162,123.0町	55,681.0町	9,841.0町	33,544.0町	55,647.0町	45,783.0町	20,729.0町	14,573.0町
昭和十四年	404,577.9	364,103.3	95,505.9	189,680.7	68,373.8	10,542.9	40,474.6	70,650.8	58,539.4	25,029.5	23,748.0
昭和十一年	391,901.8	348,071.8	91,098.7	175,317.7	71,675.7	9,979.7	43,830.0	58,423.6	46,499.0	20,147.0	18,543.4
昭和八年	342,027.9	297,000.6	78,751.9	109,484.1	101,023.6	7,741.0	45,027.3	63,580.6	52,501.6	22,018.6	14,179.2
昭和五年	249,669.0	219,791.5	60,492.5	92,512.3	60,944.0	5,848.7	29,871.5	62,821.4	53,984.2	18,965.1	18,695.8
郡										**市**	
宮崎	9,768.0	9,17.00	6,950.0	1,425.0	570.0	225.0	598.0	2,307.0	2,059.0	1,968.0	62.0
南那珂	26,548.0	24,303.0	18,300.0	4,063.0	1,618.0	322.0	2,245.0	6,004.0	5,436.0	4,921.0	89.0
北諸縣	41,839.0	38,983,0	33,960.0	1,554.0	2,716.0	753.0	2,856.0	2,039.0	1,803.0	1,491.0	40.0
西諸縣	11,453.0	10,133.0	5,183.0	2,876.0	883.0	1,191.0	1,320.0	2,851.0	2,563.0	1,200.0	922.0
東諸縣	7,877.0	7,224.0	3,663.0	844.0	1,547.0	1,170.0	653.0	2,219.0	2,057.0	1,126.0	359.0
兒湯	61,120.0	56,617.0	12,003.0	26,528.0	14,685.0	3,401.0	4,503.0	4,792.0	3,597.0	1,684.0	1,247.0
東臼杵	104,609.0	95,433.0	18,646.0	53,775.0	21,977.0	1,035.0	9,176.0	26,623.0	21,409.0	4,814.0	10,110.0
西臼杵	108,741.0	97,564.0	18,106.0	69,590.0	8,273.0	1,595.0	11,177.0	5,833.0	4,629.0	2,212.0	1,686.0
宮崎市	751.0	594.0	393.0	39.0	98.0	64.0	157.0	182.0	31.0	13.0	12.0
都城市	422.0	372.0	268.0	16.0	60.0	28.0	50.0	19.0	19.0	15.0	—
延岡市	8,221.0	7,412.0	2,688.0	1,413.0	3,254.0	57.0	809.0	2,778.0	2,180.0	1,285.0	46.0

	公有							其ノ他公共團體有			
	無立木地	總面積	針葉樹林	濶葉樹林	針濶混淆樹林	竹林	無立木地	總面積	針葉樹林	濶葉樹林	針濶混淆樹林
			立木地						立木地		
全											
昭和十七年	町 4,800.0	町 14,326.0	町 4,412.0	町 5,649.0	町 1,416.0	町 42.0	町 2,807.0	町 7,956.0	町 3,655.0	町 1,012.0	町 1,025.0
昭和十四年	4,670.5	22,065.4	4,400.4	9,333.5	2,451.4	300.8	5,579.3	6,152.4	3,025.0	774.2	995.1
昭和十一年	8,655.5	19,194.0	2,831.3	11,072.8	1,897.3	150.7	3,241.9	9,122.8	3,540.9	2,271.4	1,519.1
昭和八年	5,765.7	24,677.7	5,012.0	7,217.8	7,709.6	216.3	4,522.0	4,154.5	2,069.2	638.1	636.8
昭和五年	6,336.8	26,851.9	4,851.5	11,383.7	8,439.4	151.6	2,025.7	2,790.9	1,292.9	469.1	519.3
郡										**市**	
宮崎	30.0	393.0	161.0	8.0	7.0	2.0	215.0	461.0	428.0	28.0	2.0
南那珂	88.0	2,339.0	2,057.0	15.0	132.0	—	135.0	2,430.0	1,783.0	64.0	232.0
北諸縣	22.0	776.0	581.0	36.0	132.0	27.0	—	283.0	19.0	4.0	29.0
西諸縣	87.0	185.0	142.0	12.0	28.0	3.0	—	789.0	245.0	305.0	4.0
東諸縣	2.0	240.0	125.0	—	10.0	1.0	104.0	71.0	14.0	1.0	5.0
兒湯	1,045.0	313.0	107.0	40.0	24.0	—	142.0	93.0	68.0	—	17.0
東臼杵	2,492.0	9,058.0	1,165.0	5,199.0	1,045.0	3.0	1,646.0	2,212.0	562.0	193.0	342.0
西臼杵	436.0	852.0	66.0	329.0	37.0	6.0	414.0	1,604.0	530.0	415.0	389.0
宮崎市	—	170.0	8.0	10.0	1.0	—	151.0	11.0	4.0	2.0	5.0
都城市	—	—	—	—	—	—	—	2.0	2.0	—	—
延岡市	598.0	—	—	—	—	—	—	—	—	—	—

林野面積 (每三年調査)

	總面積	針濶混淆樹林	竹林	無立木地	總面積	針葉樹林	濶葉樹林	針濶混淆樹林	竹林	無立木地	總町村	針葉樹林	濶葉樹林	針濶混淆樹林	竹林
	總面積	地			總面積	立木地					總町村	立木地			
管															
	町 10,299.0	町 182.0	町 9,864.0	町	町 6,149.0	町 1,458.0	町 1,219.0	町 3,371.0	町 2.0	町 99.0	町 27,216.0	町 11,204.0	町 6,693.0	町 4,487.0	町 32.0
	9,319.1	442.8	12,111.4		5,108.4	2,521.7	1,532.2	457.2	22.5	574.8	37,324.6	15,082.4	12,108.1	5,415.4	48.2
	7,607.1	201.5	11,924.6		4,101.9	2,708.5	982.6	370.6	13.0	27.2	34,920.7	14,403.2	6,487.0	5,339.2	35.8
	15,930.6	379.2	11,073.0		3,233.8	1,959.4	439.8	731.7	8.9	94.0	31,516.6	12,978.0	5,883.5	6,852.5	34.9
	16,019.4	303.9	8,843.2		3,183.8	2,036.4	368.6	683.7	8.9	86.2	29,994.8	10,778.3	6,474.4	6,377.0	28.3
別											**昭和十八年一月一日現在**				
	23.0	6.0	248.0	—	—	—	—	—	—	—	1,453.0	1,379.0	26.0	14.0	4.0
	420.0	6.0	568.0	—	—	—	—	—	—	—	1,235.0	1,081.0	10.0	56.0	—
	228.0	44.0	236.0	—	—	—	—	—	—	—	980.0	891.0	—	67.0	—
	393.0	48.0	288.0	446.0	190.0	220.0	29.0	1.0	6.0		1,431.0	623.0	385.0	332.0	4.0
	570.0	2.0	162.0	1,645.0	760.0	326.0	553.0	—	6.0		263.0	227.0	32.0	2.0	—
	665.0	1.0	1,195.0	165.0	104.0	31.0	29.0	1.0	—		4,221.0	1,405.0	1,176.0	595.0	—
	6,421.0	64.0	5,214.0	2,795.0	49.0	—	2,746.0	—	—		12,558.0	3,038.0	4,718.0	2,288.0	22.0
	720.0	11.0	1,204.0	1,098.0	355.0	642.0	14.0	—	87.0		2,279.0	1,261.0	300.0	280.0	2.0
	6.0	—	151.0	—	—	—	—	—	—		1.0	1.0	—	—	—
	4.0	—	—	—	—	—	—	—	—		17.0	13.0	—	4.0	—
	849.0	—	598.0	—	—	—	—	—	—		2,778.0	1,285.0	46.0	849.0	—

	國有		社寺有						私有					
	竹林	無立木地	總面積	針葉樹林	濶葉樹林	針濶混淆樹林	竹林	無立木地	總面積	針葉樹林	濶葉樹林	針濶混淆樹林	竹林	無立木地
	地			立木地						立木地				
管														
	町 106.0	町 2,158.0	町 1,380.0	町 522.0	町 160.0	町 126.0	町 24.0	町 548.0	町 324,322.0	町 98,909.0	町 147,390.0	町 45,256.0	町 9,635.0	町 23,132.0
	71.3	1,286.8	1,189.5	566.4	252.3	287.4	20.8	62.6	332,737.6	69,910.0	165,680.4	58,767.3	10,079.3	28,300.6
	184.7	1,606.7	1,079.1	497.3	176.4	367.1	17.4	20.9	332,899.1	70,454.4	156,597.9	63,701.5	9,760.8	31,884.5
	119.1	691.3	848.2	359.6	209.5	246.3	13.3	19.5	277,599.1	56,373.7	95,095.4	84,846.7	7,348.5	33,934.8
	115.1	394.5	824.8	334.5	196.4	258.9	11.8	23.2	186,016.8	41,192.9	73,620.1	44,665.7	5,533.0	21,005.1
別									**昭和十八年一月一日現在**					
	—	3.0	200.0	191.0	2.0	5.0	2.0	—	7,261.0	4,791.0	1,361.0	542.0	217.0	350.0
	6.0	345.0	95.0	74.0	18.0	3.0	—	—	20,449.0	13,305.0	3,956.0	1,195.0	316.0	1,677.0
	17.0	214.0	28.0	23.0	2.0	2.0	1.0	—	39,772.0	32,446.0	1,512.0	2,486.0	708.0	2,620.0
	40.0	195.0	27.0	19.0	5.0	2.0	1.0	—	8,575.0	3,964.0	1,949.0	488.0	1,142.0	1,032.0
	1.0	50.0	25.0	21.0	1.0	1.0	2.0	—	5,633.0	2,516.0	484.0	976.0	1,166.0	491.0
	—	8.0	71.0	31.0	10.0	22.0	1.0	7.0	56,257.0	10,288.0	25,271.0	13,998.0	3,399.0	3,301.0
	39.0	1,076.0	692.0	38.0	102.0	69.0	14.0	469.0	77,294.0	13,794.0	43,563.0	15,487.0	957.0	3,493.0
	3.0	267.0	80.0	57.0	14.0	1.0	1.0	7.0	102,828.0	15,831.0	67,890.0	7,552.0	1,583.0	9,966.0
	—	—	35.0	18.0	2.0	8.0	1.0	6.0	534.0	362.0	25.0	84.0	63.0	—
	—	—	15.0	10.0	—	2.0	—	3.0	388.0	243.0	16.0	54.0	28.0	47.0
	—	—	112.0	40.0	4.0	11.0	1.0	56.0	5,331.0	1,363.0	1,363.0	2,394.0	56.0	155.0

63 國有林新植ノ一 (累年比較)

樹種	昭和十七年 面積	昭和十七年 數量	昭和十六年 面積	昭和十六年 數量	昭和十五年 面積	昭和十五年 數量	昭和十四年 面積	昭和十四年 數量	昭和十三年 面積	昭和十三年 數量
	ha	本	ha	本	ha	本	ha	本	ha	本
總數	782.12	1,758,210	1,431.49	2,529,340 (102kg)	567.50	1,399,900 (78.8kg)	801.20	2,229,838 (21kg)	840.90	1,975,850 (257.5kg)
杉	280.59	638,650	451.24	1,113,300	312.10	900,600	395.65	1,044,444	451.54	1,104,050
扁柏	35.69	108,000	77.85	200,700	14.42	80,000	71.29	217,700	75.73	236,500
杉、扁柏	80.23	153,600	6.55	19,600	16.94	48,800	22.06	50,400	25.59	76,400
松	31.65	92,200	54.97	158,300	9.96	17,400	9.50	23,000	13.92	35,600 (1.5kg)
杉松	—	—	—	—	—	—	—	—	—	—
樺	57.28	96,000	9.07	19,200	8.33	21,200	6.50	13,000	18.10	50,000
櫟	—	—	—	—	—	—	—	—	—	—
楢	—	—	—	—	—	—	—	—	—	—
欅	—	—	—	—	—	—	—	—	—	—
苦竹	—	—	—	—	56.31	113,000	—	—	—	—
其ノ他	296.68	669,760	831.81	1,018,240 (102kg)	149.44	218,900 (78.8kg)	296.20	881.294 (21kg)	256.02	473.300 (256kg)

表中1haハ $\frac{121}{120}$ 町ニシテ1kgハ $\frac{8}{30}$ 貫ナリ

64 國有林

營林署名	總數 面積	總數 數量	總數 經費	杉 面積	杉 數量	杉 經費	松 面積	松 數量	松 經費	扁 面積
	ha	本	円	ha	本	円	ha	本	円	ha
總數	782.12	1,758,210	44.379	280.59	638,650	17,327	31.65	92,200	1,688	35.69
人吉	23,90	64,500	2,590	9.18	26,200	1,509	2.60	7,100	144	—
延岡	18.02	58,250	2,190	9.95	29,850	1,194	—	—	—	3.53
美々津	21.87	63,700	2,405	3.50	10,500	402	—	—	—	—
高鍋	25.85	74,500	1,819	2.82	7,900	161	1.20	3,000	71	—
妻	67.00	158,200	3,221	39.00	77,300	1,839	6.00	20,200	315	15.00
宮崎	54.47	126,300	3,577	33.04	83,000	2,202	—	—	—	—
高岡	106.22	300,000	7,819	24.57	61,700	2,177	14.85	42,300	896	3.48
綾	28.00	74,400	2,498	26.00	65,000	2,357	—	—	—	—
小林	51.80	143,500	2,586	—	—	—	—	—	—	—
加久藤	24.36	64,000	2,143	13.50	32,500	760	—	—	—	4.68
高崎	52.63	107,600	4,006	5.61	12,000	496	—	—	—	—
都城	84.00	158,800	3,996	34.00	68,700	1,763	3.00	8,600	149	7.00
飫肥	60.53	101,400	636	40.25	64,300	450	—	—	—	—
福島	62.00	134,200	2,479	33.00	84,200	1,654	4.00	11,000	113	—
山野	—	—	—	—	—	—	—	—	—	—
高千穂	101.47	128,860	2,354	6.17	15,500	363	—	—	—	2.00

65 國有林補植

營林署名	昭和十七年 面積	昭和十七年 數量	昭和十六年 面積	昭和十六年 數量	昭和十五年 面積	昭和十五年 數量	昭和十四年 面積	昭和十四年 數量	昭和十三年 面積	昭和十三年 數量
	ha	本	ha	本	ha	本	ha	本	ha	本
總數	1,113.75	383,196	888.25	442,900	417.73	283,300 (18kg)	1,041.51	288,000	1,041.39	332,180
人吉	65.04	37,700	6.00	1,200	22.00	4,400	—	—	—	—
延岡	—	—	54.09	31,600	—	—	—	—	77.71	37,100
美々津	38.82	19,500	42.69	23,200	61.51	25,300	39.00	16,600	6.00	3,600
高鍋	92.40	7,600	28.57	2,200	3.41	8,000	172.24	10,950	149.00	14,800
妻	71.00	17,700	96.05	17,600	49.88	4,900	—	—	—	—
宮崎	22.50	6,300	1.97	3,000	12.78	(18kg)	43.87	5,000	134.89	5,480
高岡	94.45	27,500	96.58	70,800	31.52	46,900	139.20	70,700	77.00	52,600
綾	11.70	6,100	24.00	?	—	—	120.00	16,500	60.00	31,200
小林	80.07	36,500	58.00	37,100	83	24,600	195.19	28,400	170.01	20,900
加久藤	23.00	22,000	6.70	14,000	—	—	—	—	23.41	35,000
高崎	88.47	1,796	83.28	62,000	74.50	72,400	40.70	8,250	54.86	30,300
都城	300.77	96,700	141.00	52,800	72.49	30,800	175.43	56,000	126.00	39,500
飫肥	90.30	39,900	94.81	72,300	31.52	46,900	1.02	29,100	74.00	22,000
福島	95.00	53,000	45.46	32,700	57.10	14,600	55.09	27,900	88.51	39,700
山野	—	—	—	—	—	—	—	—	—	—
高千穂	40.23	10,900	109.05	22,400	19	4,500	59.77	18,600	—	—

表中延岡營林署ハ大分縣ニ都城、福島營林署ハ鹿兒島縣ニ人吉、小林、加久藤營林署ハ熊本縣ニ跨ルモ分割不能ニ付全部ヲ掲上ス

新植ノ二 (營林署別) 昭和十七年度

營林署名	柏 數量	柏 經費	樺 面積	樺 數量	樺 經費	杉、扁柏 面積	杉、扁柏 數量	杉、扁柏 經費	其他 面積	其他 數量	其他 經費
	本	円	ha	本	円	ha	本	円	ha	本	円
總數	103,000	2,549	57.28	96,000	2,835	80.23	153,600	4,305	296.68	669,760	15,675
人吉	—	—	—	—	—	1.44	3,900	126	10.68	27,300	811
延岡	9,000	220	—	—	—	—	—	—	4.54	19,400	776
美々津	—	—	—	—	—	3.69	9,000	180	14.68	44,200	1,823
高鍋	—	—	—	—	—	2.40	7,200	160	19.43	56,400	1,427
妻	46,800	727	—	—	—	—	—	—	7.00	13,900	340
宮崎	—	—	—	—	—	—	—	—	21.43	43,300	1,315
高岡	10,400	349	—	—	—	—	—	—	63.32	185,600	4,457
綾	—	—	—	—	—	—	—	—	2.00	9,400	141
小林	—	—	—	—	—	46.80	127,600	2,284	5.00	15,900	302
加久藤	13,500	728	—	—	—	—	—	—	6.18	18,000	655
高崎	—	—	14.48	31,000	986	—	—	—	32.54	64,600	2,524
都城	22,100	410	40.00	59,400	1,674	—	—	—	—	—	—
飫肥	—	—	—	—	—	—	—	—	20.28	37,100	186
福島	—	—	—	—	—	—	—	—	25.00	39,000	712
山野	—	—	—	—	—	—	—	—	—	—	—
高千穂	6,200	115	2.80	5,600	175	25.90	5,900	1,555	64.60	95,660	146

66 國有林

用材

	總價額	針葉樹								闊葉樹					
		總數		扁柏		杉		松		其ノ他					
		材積	價額	材積	價額	材積	價額	材積	價額	材積	價額	材積	價額	材積	價額
	円	m³	円	m³	円	m³	円	m³	円	m³	円	m³	円	m³	円
全管															
昭和十七年度	3,353,043	202,520	2,685,090	1,642	9,727	90,592	1,649,499	63,728	708,820	45,558	317,044	666,990	808	5,811	963
昭和十六年度	3,594,284	299,853	3,080,724	3,458	6,306	148,041	1,811,995	61,777	491,088	86,577	771,335	513,164	1,556	15,127	396
昭和十五年度	2,641,285	207,322	2,153,137	1,115	3,872	108,040	1,308,196	42,824	316,373	55,343	524,696	487,105	746	5,606	1,043
昭和十四年度	2,354,263	195,735	1,797,891	1,125	3,556	100,210	972,009	30,628	234,508	63,772	587,818	556,199	751	3,874	173
昭和十三年度	2,634,267	220,947	2,064,761	1,238	2,199	115,692	973,456	43,027	344,304	60,990	744,802	569,301	1,937	23,816	205
營林署別											**昭和十七年度**				
人吉	233,910	18,254	223,598	15	118	1,427	9,813	14,476	193,657	2,336	19,950	10,312	—	—	—
延岡	1,456	205	734	16	112	164	492	—	—	25	130	722	—	—	—
美々津	59,855	13,122	53,737	3	20	3,477	10,306	2,692	16,051	6,950	27,360	6,118	16	98	—
高鍋	47,644	5,158	44,874	284	1,808	1,200	5,730	3,660	37,217	14	119	2,559	60	486	2
妻	72,188	5,283	57,716	1	8	1,396	19,610	3,796	37,202	90	896	14,436	231	1,848	14
宮崎	218,326	16,293	202,759	76	305	12,314	167,626	3,895	34,740	8	88	15,567	27	205	—
高岡	112,744	2,935	47,386	8	44	1,857	15,862	1,027	30,975	43	505	65,258	66	709	—
綾	208,838	19,858	143,069	16	30	806	1,707	2,414	17,144	16,622	124,188	65,769	7	12	322
小林	221,504	29,737	176,460	146	640	12,961	67,914	9,464	95,314	7,166	12,532	45,044	34	230	4
加久藤	45,916	2,320	31,230	98	660	695	10,090	435	3,086	1,092	17,394	14,332	—	—	—
高崎	73,406	4,858	17,673	—	—	1,754	6,149	2,407	8,133	697	3,391	55,733	1	5	187
都城	263,477	9,833	85,398	391	573	6,406	53,242	2,090	23,113	946	8,470	178,079	105	578	—
飫肥	1,316,319	29,651	1,159,140	501	5,099	19,620	987,592	7,214	123,269	2,316	43,180	157,003	109	426	16
鰐島	400,122	36,491	381,582	87	310	26,415	293,216	9,955	87,685	34	371	18,514	152	1,214	—
山野	—	—	—	—	—	—	—	—	—	—	—	—	—	—	—
高千穗	77,278	8,522	59,734	—	—	100	30	203	1,234	7,219	58,470	17,544	—	—	168

薪材

	總價額	針葉樹								闊葉樹					
		總數		松		扁柏		椹		其ノ他					
		材積	價額	材積	價額	材積	價額	材積	價額	材積	價額	材積	價額	材積	價額
	円	m³	円	m³	円	m³	円	m³	円	m³	円	m³	円	m³	円
全管															
昭和十七年度	479,858	2,569	3,250	1,387	1,583	687	751	96	182	399	734	204,902	476,608	29,827	98,491
昭和十六年度	520,469	2,016	2,925	806	1,251	2	12	212	330	996	1,332	256,949	517,544	35,031	112,242
昭和十五年度	502,214	2,087	4,071	1,482	3,219	—	—	52	51	553	801	205,952	498,143	30,470	98,138
昭和十四年度	446,796	6,017	1,622	691	1,127	—	—	172	319	105 5,048	176	209,598	445,174	43,952	132,801
昭和十三年度	416,953	2,779	2,966	2,590	2,762	—	—	11	6	178	198	東 1,653 kg 258,230 165,283	413,987	24,739	76,685
營林署別											**昭和十七年度**				
人吉	22,266	8	12	8	12	—	—	—	—	—	—	13,830	22,254	1,611	3,387
延岡	3,100	647	700	—	—	647	700	—	—	—	—	1,358	2,400	—	—
美々津	14,258	37	61	37	61	—	—	—	—	—	—	8,744	14,197	1,588	4,139
高鍋	7,049	—	—	—	—	—	—	—	—	—	—	4,482	7,049	638	1,649
妻	12,408	3	4	3	4	—	—	—	—	—	—	5,885	12,404	1,282	3,849
宮崎	27,444	39	56	39	56	—	—	—	—	—	—	10,976	21,388	1,065	4,363
高岡	41,210	222	337	182	286	40	51	—	—	—	—	22,642	40,873	4,471	13,632
綾	25,381	51	42	39	12	—	—	—	—	12	30	16,601	25,339	4,454	8,186
小林	57,867	17	18	—	—	—	—	—	—	17	18	20,766	57,849	2,338	8,885
加久藤	19,975	1,049	1,566	583	698	—	—	96	182	370	686	9,239	18,409	1,617	4,846
高崎	26,493	—	—	—	—	—	—	—	—	—	—	13,239	26,493	1,993	4,972
都城	132,614	36	56	36	56	—	—	—	—	—	—	38,198	132,558	7,426	35,391
飫肥	54,880	17	32	17	32	—	—	—	—	—	—	21,580	54,848	—	—
鰐島	31,922	443	366	443	366	—	—	—	—	—	—	10,864	31,556	1,312	5,167
山野	—	—	—	—	—	—	—	—	—	—	—	—	—	—	—
高千穗	2,991	—	—	—	—	—	—	—	—	—	—	6,498	2,991	32	25

伐採

用材

	總價額	針葉樹								闊葉樹					
		總數		扁柏		杉		松		其ノ他					
		材積	價額	材積	價額	材積	價額	材積	價額	材積	價額	材積	價額	材積	價額
	円	m³	円	m³	円	m³	円	m³	円	m³	円	m³	円	m³	円
全管															
昭和十七年度	3,353,043	202,520	2,685,090	1,642	9,727	90,592	1,649,499	63,728	708,820	45,558	317,044	666,990	808	5,811	734
昭和十六年度	3,594,284	299,853	3,080,724	3,458	6,306	148,041	1,811,995	61,777	491,088	86,577	771,335	513,164	1,556	15,127	779
昭和十五年度	2,641,285	207,322	2,153,137	1,115	3,872	108,040	1,308,196	42,824	316,373	55,343	524,696	487,105	746	5,606	939
昭和十四年度	2,354,263	195,735	1,797,891	1,125	3,556	100,210	972,009	30,628	234,508	63,772	587,818	556,199	751	3,874	566
昭和十三年度	2,634,267	220,947	2,064,761	1,238	2,199	115,692	973,456	43,027	344,304	60,990	744,802	569,301	1,937	23,816	639
營林署別											**昭和十七年度**				
人吉	233,910	18,254	223,598	15	118	1,427	9,813	14,476	193,657	2,336	19,950	10,312	—	—	2
延岡	1,456	205	734	16	112	164	492	—	—	25	130	722	—	—	19
美々津	59,855	13,122	53,737	3	20	3,477	10,306	2,692	16,051	6,950	27,360	6,118	16	98	—
高鍋	47,644	5,158	44,874	284	1,808	1,200	5,730	3,660	37,217	14	119	2,559	60	486	2
妻	72,188	5,283	57,716	1	8	1,396	19,610	3,796	37,202	90	896	14,436	231	1,848	14
宮崎	218,326	16,293	202,759	76	305	12,314	167,626	3,895	34,740	8	88	15,567	27	205	—
高岡	112,744	2,935	47,386	8	44	1,857	15,862	1,027	30,975	43	505	65,258	66	709	—
綾	208,838	19,858	143,069	16	30	806	1,707	2,414	17,144	16,622	124,188	65,769	7	12	322
小林	221,504	29,737	176,460	146	640	12,961	67,914	9,464	95,314	7,166	12,532	45,044	34	230	4
加久藤	45,916	2,320	31,230	98	660	695	10,090	435	3,086	1,092	17,394	14,332	—	—	—
高崎	73,406	4,858	17,673	—	—	1,754	6,149	2,407	8,133	697	3,391	55,733	1	5	187
都城	263,477	9,833	85,398	391	573	6,406	53,242	2,090	23,113	946	8,470	178,079	105	578	—
飫肥	1,316,319	29,651	1,159,140	501	5,099	19,620	987,592	7,214	123,269	2,316	43,180	157,003	109	426	16
鰐島	400,122	36,491	381,582	87	310	26,415	293,216	9,955	87,685	34	371	18,514	152	1,214	—
山野	—	—	—	—	—	—	—	—	—	—	—	—	—	—	—
高千穗	77,278	8,522	59,734	—	—	100	30	203	1,234	7,219	58,470	17,544	—	—	168

薪材

	總價額	針葉樹								闊葉樹					
		總數		松		扁柏		椹		其ノ他					
		材積	價額	材積	價額	材積	價額	材積	價額	材積	價額	材積	價額	材積	價額
	円	m³	円	m³	円	m³	円	m³	円	m³	円	m³	円	m³	円
全管															
昭和十七年度	479,858	2,569	3,250	1,387	1,583	687	751	96	182	399	734	204,902	476,608	29,827	98,491
昭和十六年度	520,469	2,016	2,925	806	1,251	2	12	212	330	996	1,332	256,949	517,544	35,031	112,242
昭和十五年度	502,214	2,087	4,071	1,482	3,219	—	—	52	51	553	801	205,952	498,143	30,470	98,138
昭和十四年度	446,796	6,017	1,622	691	1,127	—	—	172	319	105 5,048	176	209,598	445,174	43,952	132,801
昭和十三年度	416,953	2,779	2,966	2,590	2,762	—	—	11	6	178	198	東 1,653 kg 258,230 165,283	413,987	24,739	76,685
營林署別											**昭和十七年度**				
人吉	22,266	8	12	8	12	—	—	—	—	—	—	13,830	22,254	1,611	3,387
延岡	3,100	647	700	—	—	647	700	—	—	—	—	1,358	2,400	—	—
美々津	14,258	37	61	37	61	—	—	—	—	—	—	8,744	14,197	1,588	4,139
高鍋	7,049	—	—	—	—	—	—	—	—	—	—	4,482	7,049	638	1,649
妻	12,408	3	4	3	4	—	—	—	—	—	—	5,885	12,404	1,282	3,849
宮崎	27,444	39	56	39	56	—	—	—	—	—	—	10,976	21,388	1,065	4,363
高岡	41,210	222	337	182	286	40	51	—	—	—	—	22,642	40,873	4,471	13,632
綾	25,381	51	42	39	12	—	—	—	—	12	30	16,601	25,339	4,454	8,186
小林	57,867	17	18	—	—	—	—	—	—	17	18	20,766	57,849	2,338	8,885
加久藤	19,975	1,049	1,566	583	698	—	—	96	182	370	686	9,239	18,409	1,617	4,846
高崎	26,493	—	—	—	—	—	—	—	—	—	—	13,239	26,493	1,993	4,972
都城	132,614	36	56	36	56	—	—	—	—	—	—	38,198	132,558	7,426	35,391
飫肥	54,880	17	32	17	32	—	—	—	—	—	—	21,580	54,848	—	—
鰐島	31,922	443	366	443	366	—	—	—	—	—	—	10,864	31,556	1,312	5,167
山野	—	—	—	—	—	—	—	—	—	—	—	—	—	—	—
高千穗	2,991	—	—	—	—	—	—	—	—	—	—	6,498	2,991	32	25

67 造林用苗木（山行ニ供シタルモノ）

	ス		ギ			ヒノキ			マツ			クヌギ			その他ノ			他	
	一年生	二年生	三年以上生	一年生	二年生	三年以上生	一年生	二年生	三年以上生	一年生	二年生	三年以上生	一年生	二年生	三年以上生	一年生	二年生	三年以上生	一年生
									全管										
昭和十七年	2,890,916	2,309,087	763,690	172,420	419,230	514,473	626,150	944,402	612,953	600	9,710	5,500	34,050	4,760	200,260	290,648	309,630	16,000	22,100	61,470	1,100
昭和十六年	2,454,505	2,930,205	902,665	600,080	423,070	412,500	795,000	834,110	328,200	88,130	47,935	37,810	36,730	21,440	126,570	244,900	464,220	51,330	61,116	69,410	50,723
									郡市別						昭和十七年						
宮崎	584,268	282,070	14,500	—	47,000	107,000	17,100	29,900	7,500	—	—	—	—	—	—	8,000	20,500	—	—	—	—
南那珂	295,900	331,442	332,560	—	—	—	1,700	—	—	600	—	—	50	—	—	—	—	—	—	—	800
北諸縣	351,690	132,810	103,870	20,000	17,200	42,000	5,300	93,057	67,753	—	3,500	—	1,000	—	—	5,000	12,530	—	—	500	—
西諸縣	347,903	193,790	—	—	33,500	88,573	—	17,115	17,600	—	6,210	—	—	—	—	8,540	15,000	—	—	2,000	300
東諸縣	27,500	13,420	500	20	280	—	250	6,400	2,000	—	—	—	—	—	205	—	—	—	—	—	—
兒湯	15,600	49,430	67,960	—	1,600	13,500	—	20,600	100,000	—	—	—	—	100	—	9,000	20,200	—	—	900	—
東臼杵	734,365	730,970	750	152,400	125,600	132,100	601,800	350,200	300,000	—	—	—	3,000	1,530	129,335	177,858	181,800	—	1,100	50,000	—
西臼杵	72,900	299,215	143,550	—	—	—	—	2,930	38,100	—	—	2,000	28,000	3,130	20,720	32,250	59,600	—	5,000	8,070	—
宮崎市	350,000	250,000	100,000	—	180,000	100,000	—	250,000	80,000	—	—	3,500	2,000	—	50,000	50,000	—	7,000	5,000	—	—
都城市	45,000	—	—	—	—	25,000	—	12,000	—	—	—	—	—	—	—	—	—	9,000	11,000	—	—
延岡市	65,770	25,940	—	—	14,050	6,300	—	162,200	—	—	—	—	—	—	—	—	—	—	—	—	—

68 公私有造林面積ノ一（人工植栽）

	総数	公有					私有				
		総数	スギ	ヒノキ	マツ	その他	総数	スギ	ヒノキ	マツ	その他
							全管				
昭和十七年	町 3,948	町 847	町 682	町 76	町 80	町 9	町 3,101	町 2,529	町 148	町 344	町 80
昭和十六年	9,376	1,654	1,171	208	111	164	7,722	4,765	537	1,063	1,357
							郡市別 昭和十七年				
宮崎	328	48	36	6	3	3	280	218	9	53	—
南那珂	1,182	156	154	2	—	—	1,026	902	30	26	68
北諸縣	214	31	20	7	4	—	183	149	10	24	—
西諸縣	358	193	136	46	5	6	165	122	30	12	1
東諸縣	221	30	21	5	4	—	191	149	13	29	—
兒湯	330	67	50	3	14	—	263	181	17	59	6
東臼杵	633	176	146	2	28	—	457	348	19	85	5
西臼杵	546	109	109	—	—	—	437	407	14	16	—
宮崎市	2	1	—	—	1	—	1	1	—	—	—
都城市	4	—	—	—	—	—	4	2	1	1	—
延岡市	130	36	10	5	21	—	94	50	5	39	—

69 公私有造林面積ノ二（天然造林）

	総数	公有				私有			
		総数	針葉樹林	濶葉樹林	針濶混淆樹林	総数	針葉樹林	濶葉樹林	針濶混淆樹林
						全管			
昭和十七年	町 1,740	町 145	町 100	町 28	町 17	町 1,595	町 129	町 1,008	町 458
昭和十六年	1,226	82	63	16	3	1,144	233	558	353
						郡市別 昭和十七年			
宮崎	38	1	—	—	1	37	3	28	6
南那珂	22	—	—	—	—	22	—	17	5
北諸縣	16	—	—	—	—	16	3	5	8
西諸縣	30	3	—	2	1	27	9	14	4
東諸縣	57	—	—	—	—	57	16	24	17
兒湯	99	6	—	—	6	93	12	22	59
東臼杵	293	115	100	11	4	178	31	95	52
西臼杵	1,075	—	—	—	—	1,075	55	723	297
宮崎市	—	—	—	—	—	—	—	—	—
都城市	—	—	—	—	—	—	—	—	—
延岡市	110	20	—	15	5	90	—	80	10

70 公私有林

	總數	用材林 針葉樹林	用材林 濶葉樹林	用材林 針濶混淆樹林	薪材林	製炭原木林	竹林	公有林 總數	公有林 用材林 針葉樹林	公有林 用材林 濶葉樹林
						全				
昭和十七年	町 10,261	町 2,552	町 913	町 397	町 993	町 5,142	町 264	町 773	町 293	町 36
昭和十六年	11,096	2,805	956	589	1,175	5,368	203	911	374	49
昭和十五年	8,525	2,797	977	678	3,900	?	173	676	282	90
昭和十四年	8,610	2,896	899	775	3,858	?	182	639	339	43
昭和十三年	7,161	2,440	844	680	3,053	?	144	506	306	11
						郡				市
宮崎	370	262	11	3	63	25	6	105	96	—
南那珂	905	604	41	11	97	132	20	50	46	3
北諸縣	1,002	338	69	63	151	262	119	34	8	—
西諸縣	287	106	25	12	25	94	25	100	18	—
東諸縣	265	87	6	4	43	101	24	41	10	—
兒湯	1,108	220	93	45	68	669	13	44	12	—
東臼杵	2,561	345	252	45	127	1,773	19	208	22	23
西臼杵	3,561	504	400	210	392	2,032	23	149	63	10
宮崎市	71	15	7	3	11	20	15	—	—	—
都城市	13	11	—	1	1	—	—	1	1	—
延岡市	118	60	9	—	15	34	—	41	17	—

71 公私有林

	用材 針葉樹 總數	スギ	ヒノキ	マツ	其ノ他	用材 濶葉樹 總數	クス	カシ	クリ	ナラ	其ノ他
						全					
昭和十七年	石 1,985,256	1,081,989	33,632	602,895	266,740	165,378	3,391	32,715	11,164	41,795	76,313
昭和十六年	2,636,079	1,667,479	47,897	774,395	146,308	241,994	16,246	90,565	16,462	48,504	70,217
昭和十五年	2,161,806	1,344,467	53,399	709,685	54,255	182,657	8,688	54,741	15,539	20,637	83,052
昭和十四年	2,180,156	1,447,376	42,281	647,937	42,562	220,949	18,873	44,810	31,986	39,924	85,356
昭和十三年	1,699,838	1,000,426	33,471	622,764	43,177	258,850	19,603	43,348	34,250	42,855	118,794
						郡					市
宮崎	146,243	108,870	7,636	29,737	—	3,165	—	1,230	—	—	1,935
南那珂	417,336	360,014	300	57,022	—	1,269	518	208	12	10	521
北諸縣	244,858	157,432	7,525	78,901	1,000	20,767	1,710	17,997	—	—	1,060
西諸縣	104,610	64,307	1,520	36,683	2,100	5,245	—	1,780	—	3,100	365
東諸縣	156,378	140,353	344	15,681	—	520	110	210	—	—	200
兒湯	113,439	52,948	2,681	57,430	380	33,221	50	2,971	20	—	30,180
東臼杵	569,853	54,658	9,024	253,287	252,884	14,388	573	584	88	9,408	3,735
西臼杵	178,469	111,631	735	55,727	10,376	18,408	150	3,543	10,589	26,920	37,206
宮崎市	5,454	2,682	2,016	756	—	1,862	280	980	455	53	94
都城市	13,970	8,250	320	5,400	—	950	—	950	—	—	—
延岡市	34,646	20,844	1,531	12,271	—	5,583	—	2,262	—	2,304	1,017

伐採面積

有林 針濶混淆樹林	有林 薪材林	有林 製炭原木林	有林 竹林	私有林 總數	私有林 用材林 針葉樹林	私有林 用材林 濶葉樹林	私有林 用材林 針濶混淆樹林	私有林 薪材林	私有林 製炭原木林	私有林 竹林
					管					
町 15	町 28	町 401	町 —	町 9,488	町 2,259	町 877	町 382	町 965	町 4,741	町 264
5	38	432	13	10,185	2,431	907	584	1,137	4,936	190
73	228	?	3	7,849	2,515	887	605	3,672	?	170
95	158	?	4	7,971	2,557	856	680	3,700	?	178
73	115	?	1	6,655	2,134	833	607	2,938	?	143
					別	昭和十七年				
1	2	6	—	265	166	11	2	61	19	6
1	—	—	—	855	558	38	10	97	132	20
3	3	20	—	968	330	69	60	148	242	119
—	4	78	—	187	88	25	12	21	16	25
—	—	31	—	224	77	6	4	43	70	24
—	—	32	—	1,064	208	93	45	68	637	13
9	10	144	—	2,353	323	229	36	117	1,629	19
1	—	75	—	3,412	441	390	209	392	1,957	23
—	—	—	—	71	15	7	3	11	20	15
—	—	—	—	12	10	—	1	1	—	—
—	9	15	—	77	43	9	—	6	19	—

伐採數量

薪 材 總數	薪 材 針葉樹 マツ	薪 材 針葉樹 其ノ他	薪 材 濶葉樹 カシ	薪 材 濶葉樹 其ノ他	製炭原木 總數	製炭原木 針葉樹 マツ	製炭原木 針葉樹 其ノ他	製炭原木 濶葉樹 クヌギアベマツ	製炭原木 濶葉樹 ナラ	製炭原木 濶葉樹 カシ	製炭原木 濶葉樹 其ノ他	竹材
						管						
積 279,613	積 29,855	積 29,763	積 20,772	積 199,223	積 1,045,347	積 28,428	積 13,947	積 23,344	積 56,785	積 211,593	積 711,250	束 127,519
1,724,805	1,223,024	215,418	17,061	269,302	1,050,757	28,548	27,410	11,660	43,714	220,524	718,901	112,368
1,009,873	?	?	?	?	?	?	?	?	?	?	?	220,936
967,876	?	?	?	?	?	?	?	?	?	?	?	218,227
977,660	?	?	?	?	?	?	?	?	?	?	?	185,121
						別	昭和十七年					
10,882	4,480	35	2,335	4.032	23,280	255	—	750	2,860	11,115	8,300	6,730
27,264	3,662	8,520	2,590	12,492	72,319	7,987	30	1,100	500	7,794	54,908	5,214
110,344	13,085	13,280	6,086	77,893	90,450	30	600	12,080	33,000	12,290	32,450	11,753
13,780	200	—	790	12,790	28,012	100	—	3,100	950	1,220	22,642	43,530
6,424	145	—	239	6,040	24,457	690	—	—	2,150	5,350	16,267	16,795
18,788	5,130	2,235	2,244	9,179	97,274	1,264	—	2,620	50	28,775	64,565	16,329
35,202	2,424	4,973	3,685	24,120	562,178	16,938	13,308	3,226	10,300	97,426	420,980	7,722
52,607	491	300	2,004	49,812	137,975	570	9	210	4,643	43,145	89,398	11,139
707	48	82	125	452	1,988	—	—	258	476	394	860	6,705
430	190	120	80	40	—	—	—	—	—	—	—	120
3,185	—	218	594	2,373	7,414	594	—	—	1,856	4,084	880	1,482

72 公私有

	放牧								
	總面積							立木地	
		公有							
	總面積	總面積	縣有	市町村有	部落有	其ノ他ノ公共團體有	個人有	總面積	公有 總面積
	全								
	町	町	町	町	町	町	町	町	町
昭和十七年	2,825.0	2,527.0	—	155.0	548.0	1,824.0	298.0	254.0	223.0
昭和十四年	3,076.1	2,628.7	—	87.7	990.6	1,550.4	447.4	1,437.6	1,399.6
昭和十一年	2,254.5	1,963.9	—	84.0	849.1	1,030.8	290.6	583.1	527.6
昭和八年	1,212.8	522.1	30.0	50.0	236.0	206.1	690.7	520.0	71.0
昭和五年	1,246.3	495.0	30.0	—	215.0	250.0	751.3	449.0	—
	郡市								
宮崎	62.0	61.0	—	1.0	1.0	59.0	1.0	11.0	11.0
南那珂	186.0	186.0	—	—	126.0	60.0	—	3.0	3.0
北諸縣	111.0	101.0	—	23.0	43.0	35.0	10.0	10.0	10.0
西諸縣	1,267.0	1,267.0	—	101.0	226.0	940.0	—	3.0	3.0
東諸縣	121.0	116.0	—	—	5.0	111.0	5.0	—	—
兒湯	41.0	41.0	—	30.0	11.0	—	—	—	—
東臼杵	86.0	86.0	—	—	86.0	—	—	—	—
西臼杵	934.0	652.0	—	—	50.0	602.0	282.0	227.0	196.0
宮崎市	—	—	—	—	—	—	—	—	—
都城市	—	—	—	—	—	—	—	—	—
延岡市	17.0	17.0	—	—	—	17.0	—	—	—

	放牧								
	總數								
		公有							
	總數	總數	縣有	市町村有	部落有	其ノ他ノ公共團體有	個人有	總數	公有 總數
	全								
昭和十七年	3,181	2,738	—	292	712	1,734	443	1,872	1,682
昭和十四年	3,312	2,475	—	110	1,581	784	837	1,765	1,560
昭和十一年	3,257	2,695	—	406	1,780	509	562	1,936	1,711
昭和八年	1,504	770	60	30	375	305	734	1,091	655
昭和五年	1,046	679	60	—	441	178	367	784	600
	郡市								
宮崎	218	208	—	150	30	28	10	93	83
南那珂	419	419	—	—	217	202	—	356	356
北諸縣	305	175	—	20	25	130	130	150	90
西諸縣	485	485	—	110	75	300	—	455	455
東諸縣	85	80	—	—	30	50	5	65	60
兒湯	205	205	—	12	193	—	—	105	105
東臼杵	112	112	—	—	112	—	—	17	17
西臼杵	662	364	—	—	30	334	298	161	46
宮崎市	—	—	—	—	—	—	—	—	—
都城市	—	—	—	—	—	—	—	—	—
延岡市	690	690	—	—	—	690	—	470	470

林野放牧 (每三年調査)

	面積										
	立木地				無立木地						
						公有					
	市町村有	部落有	其ノ他ノ公共團體有	個人有	總面積	總面積	縣有	市町村有	部落有	其ノ他ノ公共團體有	個人有
	管										
	町	町	町	町	町	町	町	町	町	町	町
昭和十七年	1.0	—	222.0	31.0	2,571.0	2,304.0	—	154.0	548.0	1,602.0	267.0
昭和十四年	—	99.0	1,300.6	38.0	1,638.5	1,229.1	—	87.7	891.6	249.8	409.4
昭和十一年	—	42.0	485.6	55.5	1,671.4	1,436.3	—	84.0	807.1	545.2	235.1
昭和八年	50.0	21.0	—	449.0	692.8	451.1	30.0	—	215.0	206.1	241.7
昭和五年	—	—	—	449.0	797.3	495.0	30.0	—	215.0	250.0	302.3
	別				昭和十八年一月一日現在						
宮崎	—	—	11.0	—	51.0	50.0	—	1.0	1.0	48.0	1.0
南那珂	—	—	3.0	—	183.0	183.0	—	—	126.0	57.0	—
北諸縣	—	—	10.0	—	101.0	91.0	—	23.0	43.0	25.0	10.0
西諸縣	1.0	—	2.0	—	1,264.0	1,264.0	—	100.0	226.0	938.0	—
東諸縣	—	—	—	—	121.0	116.0	—	—	5.0	111.0	5.0
兒湯	—	—	—	—	41.0	41.0	—	30.0	11.0	—	—
東臼杵	—	—	—	—	86.0	86.0	—	—	86.0	—	—
西臼杵	—	—	196.0	31.0	707.0	456.0	—	—	50.0	406.0	251.0
宮崎市	—	—	—	—	—	—	—	—	—	—	—
都城市	—	—	—	—	—	—	—	—	—	—	—
延岡市	—	—	—	—	17.0	17.0	—	—	—	17.0	—

	頭數											
	?					牛						
							公有					
	縣有	市町村有	部落有	其ノ他ノ公共團體有	個人有	總數	總數	縣有	市町村有	部落有	其ノ他ノ公共團體有	個人有
	管											
昭和十七年	—	187	352	1,143	190	1,309	1,056	—	105	360	591	253
昭和十四年	—	110	791	659	205	1,547	915	—	—	790	125	632
昭和十一年	—	256	952	503	225	1,321	984	—	150	828	6	337
昭和八年	40	—	320	295	436	413	115	20	30	55	10	298
昭和五年	40	—	388	172	184	262	79	20	—	53	6	183
	別					昭和十八年一月一日現在						
宮崎	—	50	10	23	10	125	125	—	100	20	5	—
南那珂	—	—	162	194	—	63	63	—	—	55	8	—
北諸縣	—	20	10	60	60	155	85	—	—	15	70	70
西諸縣	—	105	50	300	—	30	30	—	5	25	—	—
東諸縣	—	—	10	50	5	20	20	—	—	20	—	—
兒湯	—	12	93	—	—	100	100	—	—	100	—	—
東臼杵	—	—	17	—	—	95	95	—	—	95	—	—
西臼杵	—	—	—	46	115	501	318	—	—	30	288	183
宮崎市	—	—	—	—	—	—	—	—	—	—	—	—
都城市	—	—	—	—	—	—	—	—	—	—	—	—
延岡市	—	—	—	470	—	220	220	—	—	—	220	—

73 森林火災國營保險契約狀況

	總數				縣有				市有	町村有			社寺有				私有			
	件數	面積	保險金額	保險料	件數	面積	保險金額	保險料	件數	面積	保險金額	保險料	件數	面積	保險金額	保險料	件數	面積	保險金額	保險料
		町	円	円		町	円	円		町	円	円		町	円	円		町	円	円
	全管																			
昭和十七年度	2,605	12,345.45	1,896,459	15,797.29	133	2,199.29	394,150	1,922.97	183	1,322.25	232,332	1,297.19	1	1.20	96	0.55	2,288	8,822.71	1,269,881	12,576.58
昭和十六年度	2,778	11,985.13	1,752,277	10,302.68	109	2,425.06	365,338	1,779.68	202	1,439.83	232,148	1,186.70	4	6.20	496	8.06	2,463	8,114.04	1,154,295	7,328.24
昭和十五年度	1,409	67,182.10	965,921	8,993.16	86	19,897.60	326,382	1,631.23	108	9,058.30	148,595	1,109.96	2	22.00	176	2.74	1,213	38,204.20	490,168	6,249.23
昭和十四年度	758	6,547.50	969,865	6,358.30	92	2,176.50	335,788	1,646.48	110	980.10	147,384	984.57	2	3.20	256	1.48	554	3,387.70	486,437	3,725.77
	郡市別																昭和十八年三月三十一日現在			
宮崎市	190	229.20	32,869	391.53	4	6.99	559	3.24	16	90.40	14,949	77.24	1	1.20	96	0.55	169	130.61	17,265	310.50
南那珂郡	556	2,241.55	216,693	3,149.43	5	83.80	2,380	83.53	25	346.31	61,510	367.81	—	—	—	—	526	1,811.44	152,803	2,698.09
北諸縣郡	91	257.28	35,673	617.33	—	—	—	—	11	111.28	18,601	178.93	—	—	—	—	80	146.00	17,072	438.40
西諸縣郡	140	1,410.85	176,191	1,314.87	24	270.34	49,320	210.00	8	97.56	16,911	83.39	—	—	—	—	108	1,042.95	109,960	1,021.48
東諸縣郡	146	1,080.70	224,962	1255.53	13	158.96	30,713	139.12	—	—	—	—	—	—	—	—	133	921.74	194,249	1,116.41
東臼杵郡	413	381.11	50,735	742.52	1	38.50	5,081	22.94	5	18.90	1,352	7.83	—	—	—	—	407	323.71	44,302	711.75
西臼杵郡	339	3,813.10	686,103	4,319.00	42	742.78	149,568	717.49	41	329.98	62,668	297.58	—	—	—	—	256	2,740.34	473,867	3,303.93
宮崎市	526	1,792.02	274,176	2,931.66	37	741.23	133,351	617.90	59	250.88	44,592	227.67	—	—	—	—	430	799.91	96,233	2,092.09
延岡市	3	4.20	556	2.82	—	—	—	—	—	—	—	—	—	—	—	—	3	4.20	556	2.82
	201	1,135.44	198,501	1,066.60	7	156.69	23,178	128.75	18	76.94	11,749	56.74	—	—	—	—	176	901.81	163,574	881.11
	宮崎郡																			
清武村	190	229.20	32,869	391.53	4	6.99	559	3.24	16	90.40	14,949	77.24	1	1.20	96	55	169	130.61	17,265	310.50
田野村	8	73.41	11,272	137.65	—	—	—	—	7	41.31	7,103	36.04	—	—	—	—	1	32.10	4,169	101.61
佐土原町	3	24.58	3,737	19.95	—	—	—	—	3	24.58	3,737	19.95	—	—	—	—	—	—	—	—
生目村	46	16.59	2,380	37.64	—	—	—	—	—	—	—	—	—	—	—	—	46	16.59	2,380	37.64
高岡村	25	4.84	696	16.22	—	—	—	—	—	—	—	—	—	—	—	—	25	4.84	696	16.22
宮崎町	38	16.38	1,989	39.27	—	—	—	—	—	—	—	—	—	—	—	—	38	16.38	1,989	39.27
赤江町	11	2.25	250	7.03	—	—	—	—	—	—	—	—	—	—	—	—	11	2.25	250	7.03
木花村	33	11.75	1,190	24.63	—	—	—	—	—	—	—	—	—	—	—	—	33	11.75	1,190	24.63
大淀村	12	37.70	5,164	27.36	4	6.99	559	3.24	6	24.51	4,109	21.25	1	1.20	96	55	1	5.00	400	2.32
鳥島	14	41.70	6,191	81.78	—	—	—	—	—	—	—	—	—	—	—	—	14	41.70	6,191	81.78
	南那珂郡																			
飯野村	556	2,241.55	216,693	3,149.43	5	83.80	2,380	83.53	25	346.31	61,510	367.81	—	—	—	—	526	1,811.44	152,803	2,698.09
吾田村	29	288.20	44,570	318.51	2	15.80	665	3.86	6	35.90	6,083	30.50	—	—	—	—	21	236.49	37,822	284.15
油津町	6	74.88	15,017	164.99	—	—	—	—	5	38.01	10,300	46.01	—	—	—	—	1	36.88	4,717	118.98
郷之原村	2	717.00	10,755	484.18	—	—	—	—	—	—	—	—	—	—	—	—	2	717.00	10,755	484.18
戸崎村	4	64.30	7,652	133.85	—	—	—	—	—	—	—	—	—	—	—	—	4	64.30	7,652	133.85
細谷村	63	143.95	19,313	247.06	—	—	—	—	—	—	—	—	—	—	—	—	63	143.95	19,313	247.06
田野村	159	213.53	28,645	425.51	—	—	—	—	6	88.28	12,382	66.98	—	—	—	—	153	125.25	16,263	358.53
原村	10	65.00	7,525	132.55	—	—	—	—	—	—	—	—	—	—	—	—	10	65.00	7,525	132.55
東鳥村	17	63.70	10,419	65.96	—	—	—	—	3	54.90	9,275	48.34	—	—	—	—	14	8.80	1,144	17.62
城木村	3	84.55	17,144	179.00	—	—	—	—	2	44.10	11,905	53.17	—	—	—	—	1	40.45	5,239	125.83
井村	5	154.79	19,343	270.10	—	—	—	—	2	26.00	3,880	18.53	—	—	—	—	3	128.79	15,463	251.57
村	88	31.08	4,031	110.26	—	—	—	—	—	—	—	—	—	—	—	—	88	31.08	4,031	110.26
村	31	74.85	6,600	82.12	—	—	—	—	—	—	—	—	—	—	—	—	31	74.85	6,600	82.12
村	9	77.62	9,165	112.86	—	—	—	—	1	59.12	7,685	104.28	—	—	—	—	8	18.50	1,480	8.58
村	87	168.20	14,577	309.03	3	68.00	1,715	79.67	—	—	—	—	—	—	—	—	84	100.20	12,862	229.36
村	43	19.90	1,937	113.45	—	—	—	—	—	—	—	—	—	—	—	—	43	19.90	1,937	113.45
	北諸縣郡																			
都城町	91	257.28	35,673	617.33	—	—	—	—	11	111.28	18,601	178.93	—	—	—	—	80	146.00	17,072	438.40
山田村	69	43.43	5,585	125.36	—	—	—	—	—	—	—	—	—	—	—	—	69	43.43	5,585	125.36
庄内村	2	16.07	2,074	46.01	—	—	—	—	—	—	—	—	—	—	—	—	2	16.07	2,074	46.01
西岳村	1	11.80	1,483	40.33	—	—	—	—	—	—	—	—	—	—	—	—	1	11.80	1,483	40.33
高城村	5	54.66	7,144	127.10	—	—	—	—	5	54.66	7,144	127.10	—	—	—	—	—	—	—	—
山田村	9	95.92	16,026	161.78	—	—	—	—	6	56.62	11,457	51.83	—	—	—	—	3	39.30	4,569	109.95
高城村	5	35.40	3,361	116.75	—	—	—	—	—	—	—	—	—	—	—	—	5	35.40	3,361	116.75
	西諸縣郡																			
都城町	140	1,410.85	176,191	1,314.87	24	270.34	49,320	210.00	8	97.56	16,911	83.39	—	—	—	—	108	1,042.95	109,960	1,021.48
山之口町	17	169.92	15,322	214.00	1	7.40	592	3.44	5	73.15	13,525	67.74	—	—	—	—	11	89.37	1,205	142.82
高崎町	12	52.09	7,527	100.06	—	—	—	—	1	16.41	2,986	13.33	—	—	—	—	11	35.88	4,541	86.73
内山村	20	234.00	41,013	233.43	18	205.10	37,371	154.35	—	—	—	—	—	—	—	—	2	28.90	3,642	79.08
野尻村	2	39.84	7,297	33.94	2	39.84	7,297	33.94	—	—	—	—	—	—	—	—	—	—	—	—
木脇村	85	875.00	100,719	635.64	3	18.00	4,060	18.27	—	—	—	—	—	—	—	—	82	857.00	96,659	617.37
藤元村	4	40.00	4,313	91.80	—	—	—	—	2	8.00	400	2.32	—	—	—	—	2	32.00	3,913	95.48

森林火災國營

	總數				縣有				市有	町村有			社寺有				私有			
	件數	面積	保險金額	保險料	件數	面積	保險金額	保險料	件數	面積	保險金額	保險料	件數	面積	保險金額	保險料	件數	面積	保險金額	保險料
		町	円	円		町	円	円		町	円	円		町	円	円		町	円	円
東諸縣郡																				
總數	146	1,080.70	224,962	1,233.53	13	158.96	30,713	139.12	—	—	—	—	—	—	—	—	133	921.74	194,249	1,116.41
高岡町	6	63.54	7,622	147.18	—	—	—	—	—	—	—	—	—	—	—	—	6	63.54	7,622	147.18
穂佐村	43	25.88	2,811	61.10	—	—	—	—	—	—	—	—	—	—	—	—	43	25.88	2,811	61.10
永田村	1	11.20	2,090	9.31	1	11.20	2,090	9.31	—	—	—	—	—	—	—	—	—	—	—	—
本庄町	18	10.90	1,415	38.75	—	—	—	—	—	—	—	—	—	—	—	—	18	10.90	1,415	38.75
八代村	38	18.18	2,263	63.84	—	—	—	—	—	—	—	—	—	—	—	—	38	18.18	2,263	63.84
鮫町	40	951.00	208,761	935.35	12	147.76	28,623	129.81	—	—	—	—	—	—	—	—	28	803.24	180,138	805.54
兒湯郡																				
總數	413	381.11	50,735	742.52	1	38.50	5,081	22.94	5	18.90	13.52	7.83	—	—	—	—	407	323.71	44,302	711.75
高鍋町	37	11.00	1,190	32.06	—	—	—	—	—	—	—	—	—	—	—	—	37	11.00	1,190	32.06
富田村	30	12.50	1,437	39.18	—	—	—	—	—	—	—	—	—	—	—	—	30	12.50	1,437	39.18
都於郡村	92	15.03	1,851	49.98	—	—	—	—	—	—	—	—	—	—	—	—	92	15.03	1,851	49.98
三財村	112	86.53	10,741	222.92	—	—	—	—	3	6.80	4.74	2.74	—	—	—	—	109	79.73	10,267	220.18
西米良村	115	194.25	28,533	302.52	1	38.50	5,081	22.94	—	—	—	—	—	—	—	—	114	155.75	23,452	219.58
東米良村	1	35.25	4,582	52.94	—	—	—	—	—	—	—	—	—	—	—	—	1	35.25	4,582	52.94
上穂北村	2	12.10	878	5.09	—	—	—	—	2	12.10	8.78	5.09	—	—	—	—	—	—	—	—
川南村	3	3.70	321	4.96	—	—	—	—	—	—	—	—	—	—	—	—	3	3.70	321	4.96
都農町	21	10.75	1,202	32.87	—	—	—	—	—	—	—	—	—	—	—	—	21	10.75	1,202	32.87
東臼杵郡																				
總數	339	3,813.10	686,103	4,319.00	42	742.78	149,568	717.49	41	329.98	62.668	297.58	—	—	—	—	256	2,740.34	473,867	3,303.93
門川町	11	88.39	12,926	121.13	—	—	—	—	—	—	—	—	—	—	—	—	11	88.39	12,926	121.13
富島町	61	2,140.79	398,851	1,788.96	1	29.70	4,455	19.90	3	44.50	4,450	25.89	—	—	—	—	57	2,066.59	389,946	1,743.17
岩脇村	7	22.84	2,656	12.72	—	—	—	—	3	15.64	2,216	10.34	—	—	—	—	4	7.20	440	2.38
東郷村	29	321.88	48,344	528.00	5	96.45	6,853	39.85	21	84.93	23,403	113.28	—	—	—	—	3	140.50	18,088	374.87
南郷村	7	244.99	33,230	394.87	6	108.90	15,662	82.50	—	—	—	—	—	—	—	—	1	136.08	17,568	312.37
西郷村	7	86.12	12,331	63.04	3	70.42	11,128	56.15	3	14.70	1,143	6.55	—	—	—	—	1	1.00	60	34
北郷村	9	59.46	16,911	161.71	2	16.84	11,574	54.77	—	—	—	—	—	—	—	—	7	42.62	5,337	106.94
北方村	37	227.08	48,062	421.21	3	142.35	37,414	171.53	—	—	—	—	—	—	—	—	34	84.73	10,648	249.68
南方村	8	91.97	13,953	105.16	4	63.60	10,652	47.19	—	—	—	—	—	—	—	—	4	34.37	3,301	57.97
北川村	16	357.71	60,280	385.81	4	134.34	22,395	107.16	9	168.61	31,336	140.84	—	—	—	—	3	54.76	6,549	137.81
南浦村	57	104.90	15,358	137.13	4	66.00	11,371	50.75	2	1.60	120	68	—	—	—	—	51	37.30	3,867	85.70
北浦村	90	60.98	23,201	199.26	10	14.18	18,064	87.69	—	—	—	—	—	—	—	—	80	46.80	5,137	111.57
西臼杵郡																				
總數	526	1,792.02	274,176	2,937.66	37	741.23	133,351	617.90	59	250.88	44.592	227.67	—	—	—	—	430	799.91	96,233	2,092.89
高千穂町	22	30.64	3,324	16.81	—	—	—	—	3	13.34	1,700	8.71	—	—	—	—	19	17.30	1,624	8.10
上野村	2	34.02	4,380	80.52	1	9.00	1,170	6.80	—	—	—	—	—	—	—	—	1	25.02	3,210	73.72
岩戸村	126	66.52	9,225	183.39	—	—	—	—	4	14.02	2,460	11.49	—	—	—	—	122	52.50	6,765	171.90
七折村	13	72.04	11,987	159.35	6	17.53	4,011	18.18	6	6.91	1,846	8.74	—	—	—	—	1	47.60	6,130	132.43
岩井川村	13	118.51	17,368	320.66	—	—	—	—	8	22.20	4,457	20.83	—	—	—	—	5	96.31	12,911	299.83
諸塚村	34	267.29	39,084	517.92	4	30.90	4,229	24.59	28	79.79	13,797	77.54	—	—	—	—	2	156.60	21,058	415.79
椎葉村	281	750.57	138,833	974.10	18	498.17	103,403	457.37	2	87.10	13,984	72.02	—	—	—	—	261	165.30	21,446	444.71
秧岡村	12	135.08	20,574	196.62	5	56.33	8,699	43.60	3	22.49	5,226	23.34	—	—	—	—	4	56.26	6,649	129.68
三ケ所村	19	222.54	27,214	323.32	3	129.30	11,839	67.36	5	5.03	1,122	5.00	—	—	—	—	11	88.21	14,253	250.96
田原村	4	94.81	2,187	164.97	—	—	—	—	—	—	—	—	—	—	—	—	4	94.81	2,187	164.97

該當ナキ市町村ハ之ヲ省ク。

保險契約狀況 (續)

74 公私有林野副産物

	造林用種子			樹實			樹		
	スギ	ヒノキ	マツ	クリ	ツバキ	ハゼ	スギ	ヒノキ	ヤマモモ
全管									
昭和十七年	升 1	升 —	升 12	貫 129,789	貫 3,755	貫 21,985	斤 132,189	斤 603	束 560
昭和十六年	363	50	245	31,817	4,470	37,740	98,622	1,511	370
郡市別 昭和十七年									
宮崎	—	—	12	170	845	2,000	37,793	—	—
南那珂	—	—	—	1,156	678	—	4,690	—	—
北諸縣	—	—	—	3,700	626	180	150	—	—
西諸縣	—	—	—	1,124	319	—	1,220	—	—
東諸縣	—	—	—	570	55	7,600	23,970	—	550
兒湯	—	—	—	36,596	900	10,780	8,306	—	10
東臼杵	—	—	—	78,179	110	1,315	19,268	—	—
西臼杵	—	—	—	7,638	60	—	14,774	70	—
宮崎市	—	—	—	330	25	110	18,700	—	—
都城市	—	—	—	—	137	—	—	—	—
延岡市	—	—	—	326	—	—	3,318	533	—

	皮		其ノ					仙	
	モチノキ	シユロ	竹皮	蔓及莖	マツダケ	シヒタケ	タケノコ	センマイ	マツナニ	其ノ他
全管										
昭和十七年	束 16,845	貫 9,507	貫 29,518	束 191	貫 495	貫 91,325	貫 186,116	貫 1,829	貫 15,066	貫 600
昭和十六年	3,900	12,840	18,730	11,809	511	519,382	189,119	15,034	18,221	2
郡市別 昭和十七年										
宮崎	—	433	1,042	100	—	710	32,075	41	—	—
南那珂	—	1,373	311	60	—	1,091	10,340	—	—	—
北諸縣	—	1,920	1,479	—	—	1,582	38,570	5	90	—
西諸縣	—	469	6,800	31	9	1,638	13,870	—	—	—
東諸縣	—	234	2,665	—	380	759	3,556	—	—	—
兒湯	1,845	1,222	11,460	—	—	9,666	25,175	85	14,880	—
東臼杵	—	596	449	—	106	35,612	31,547	203	—	600
西臼杵	15,000	1,384	3,312	—	—	40,212	10,452	1,495	—	—
宮崎市	—	1,680	1,800	—	—	—	19,200	—	96	—
都城市	—	128	200	—	—	—	650	—	—	—
延岡市	—	68	—	—	—	55	681	—	—	—

漁業

漁獲物價額	總額	14,487,238圓
	魚類	13,294,848
	貝類	96,021
	其ノ他水產動物	666,500
	藻類	310,187
	水產養殖	119,682
水產製造物價額		6,980,500

概　說

總　說　本縣は東南一帶海に面し海岸は極めて平凡にして島嶼の散在せるものなきも南北兩端は稍漁礁に富み魚族の棲息多く且つ沿岸は古來鰤の如き洄游性魚族の要路に當る等好條件を具備し一面遠洋漁業の發達に依り例年二千萬圓內外の漁獲があるので、水產業は亦本縣の主要產業である。卽ち從來一般に沿岸業場に跼蹐せる漁業を營みしも近時漁業能率の增進に自覺し小型發動機漁船の如き逐次增加し今や漁場、漁法、漁獲物配給の三方面より基本的研究を行ひ各海區に應じ適種漁業を選擇從事してゐる。

沿岸漁業の外沖合漁業も亦沿岸を去る遠からずして暖流浣洗し暖海性洄游魚族の來泳多く、加ふるに鮪、鰹の好漁場とも稱すべき奄美大島海區に近く且又一面に於ては宮ノ浦、目井津の兩船溜の築造をはじめ油津港の修築、漁業用の無線電信の完備とに依り遠洋漁業の經營に對して絕好の位置と條件とを備ふるを以て年と共に發達の機運を示し、更に飜つて大小の河川を見るに輓近水利事業勃興のため、幾分河川魚族の減退は免がれざると云へ、元來何れの河川も魚族の蓄殖に適し鮎、鯉、鰻等例年二十萬圓內外の漁利を擧げてゐる。而して又各所に散在せる溜池利用の粗放的養殖事業又は鯉、鰻の集約的養殖事業も亦逐年增加しつつあるので相當將來を囑望せられる。

漁場及漁法　（鰹）　四月より十月を漁期とし距岸十數浬乃至二、三十浬の本縣沿岸及び薩南諸島の近海に於て竿釣される、漁獲物の水揚地は油津、南鄕(南)最も盛にして門川、細島、內海、島野浦、大堂津、土々呂等之に亞ぐ。　（鮪）　漁期は十一月より三月に及び（キワダは夏期）漁場は距岸二、三十浬より遠きは二百浬を超え延繩或は曳繩を以て釣獲され油津、南鄕がその主たる水揚地である。　（鱶）　鮪延繩にて混漁される外細島、折生迫には之を專業とするものありて相當の漁獲をあげてゐる。　（鰤）　北は南浦、北浦、伊形、門川、南は油津、南鄕、市木、都井等の沿海に好漁場あり一月より四月に亙り大謀網及落網にて漁獲され縣北に於ては市振、縣南に於ては油津が其の主なる集散地である。　（鯛）　十二月より三月を盛期とし沿岸五浬乃至十浬附近を漁場とし一本釣及底延繩にて漁獲されマダイ、チダイは細島、レンコダイは川南、折生迫、アマダイは油津、大堂津方面に多く水揚される。　（鰺、鰺）　土々呂、方財島、細島、川南、都農、折生迫、南鄕等を主とし沿岸到るところに於て周年漁獲され、漁具は地曳網、棒受網、夜焚一本釣を主とす。　（鰮）　沿岸到る處に春秋を盛期とし周年地曳網、揚操網、巾着網、二艘張網、棒受網、流網、小蟹網等にて漁獲されるも最近焚入巾着の勃興により著しく漁獲を增した。　（鱒）　盛期は十一月乃至四月にして殆んど沿岸到る處に於て其漁獲あり、漁具としては地曳網、曳繩網等が使用せらるゝ外鰤大謀網にて混獲されるもの亦尠くない。　（鳥賊）　十月より翌年四月迄を漁期とし沿岸到る處擬餌釣にて漁獲され細島、土々呂、油津、川南は其の主なる水揚地である。（鮎）　解禁時期より年末に亙り各種釣、投網、待堰、築等にて殆んど各河川に於て水揚げされるも就中五ヶ瀨川、耳川、北川、大淀川、一ツ瀨川、小丸川が著名である。以上漁獲されたるものは鮪、鰤の如き赤物は鮮魚のまゝ東京、大阪、名古屋の主要都市を始め下關方面より瀨戶內海の沿岸都市に送られ鮎亦氷藏して名古屋、京濱方面に移出され其の名を博してゐる。

75 水産物價額

	總價額	漁獲物					
		總額	魚類	貝類	其他水産動物	藻類	水産養殖
	圓	円	円	円	圓	円	円
昭和十七年	21,467,738	14,487,238	13,294,848	96,021	666,500	310,187	119,682
昭和十六年	20,892,889	18,361,633	17,617,634	44,448	354,235	198,494	146,822
昭和十五年	17,774,554	15,092,962	14,246,805	35,684	482,766	200,644	127,063
昭和十四年	11,573,166	9,306,729	8,578,504	59,124	434,579	112,854	121,668
昭和十三年	10,231,080	8,546,412	8,070,675	30,805	284,505	69,325	91,102
昭和十二年	8,766,298	7,069,355	6,656,444	21,040	234,239	69,900	87,732
昭和十一年	7,362,866	6,165,149	5,746,058	21,593	219,862	82,403	95,233
昭和十年	6,253,429	5,463,951	5,123,018	18,233	184,217	49,994	88,489
昭和九年	5,714,191	4,958,870	4,618,783	18,770	211,228	36,126	73,963
昭和八年	5,708,333	4,754,986	4,497,440	18,680	155,591	26,962	56,313

	水産製造物										
	總額	食料							肥料	魚油	スキフノす
		總額	節類	素乾	塩乾	煮乾	塩蔵	雑類			
	円	円	円	圓	円	円	円	圓	円	円	円
昭和十七年	6,980,500	6,980,300	1,179,016	62,076	544,729	5,165,184	9,960	19,335	?	200	—
昭和十六年	2,531,256	2,193,647	—	14,942	1,000,609	1,107,273	56,000	14,823	321,509	16,100	—
昭和十五年	2,681,592	2,554,538	694,236	234,018	719,094	566,292	10,190	330,708	71,297	55,116	641
昭和十四年	2,266,437	2,194,250	772,070	244,250	492,431	392,300	3,560	289,639	68,213	3,434	540
昭和十三年	1,684,668	1,636,022	705,621	84,754	269,812	277,914	5,065	292,856	47,509	984	153
昭和十二年	1,696,943	1,654,417	750,558	87,945	338,064	227,350	3,492	247,008	41,067	1,330	129
昭和十一年	1,197,717	1,170,349	574,419	73,192	91,041	187,399	41,544	202,754	24,488	2,730	150
昭和十年	789,478	773,525	314,136	71,377	144,964	48,721	5,043	189,284	14,515	1,438	—
昭和九年	755,321	719,096	346,249	59,055	93,674	34,097	6,975	179,046	6,891	29,214	120
昭和八年	953,347	942,976	479,871	60,386	143,631	87,080	7,984	164,024	9,811	560	—

昭和十六年ノ節類ハ塩乾又乾煮ハ中ニ含ム

76 漁業種類別經營體

	海面									
	建網						落網			
	棒受網									
	經營體數	漁船				從業者數	經營體數	漁船		
		無動力		有動力				無動力		有動力
		船數	噸數	船數	噸數			船數	噸數	船數
全管										
昭和十六年	50	103	111	3	20	486	56	57	62	10
郡市別										
宮崎	6	6	17	—	—	13	1	1	0	—
南那珂	38	88	62	—	—	379	3	2	1	3
北諸縣	—	—	—	—	—	—	—	—	—	—
西諸縣	—	—	—	—	—	—	—	—	—	—
東諸縣	—	—	—	—	—	—	—	—	—	—
兒湯	2	1	0	1	0	16	—	—	—	—
東臼杵	2	2	2	—	—	8	37	44	21	2
西臼杵	—	—	—	—	—	—	—	—	—	—
宮崎市	—	—	—	—	—	—	—	—	—	—
都城市	—	—	—	—	—	—	—	—	—	—
延岡市	2	6	30	2	20	70	15	10	40	5

	海面										
	旋網類漁業										數
	揚繰網										
	漁船			其ノ他ノ旋網類							
	有動力			漁船							
	船數	噸數	從業者數	經營體數	無動力		有動力		從業者數	經營體數	
					船數	噸數	船數	噸數			
全管											
昭和十六年	71	832	1,685	28	8	9	20	135	479		79
郡市別											
宮崎	—	—	—	—	—	—	—	—	—		9
南那珂	—	—	—	1	1	1	—	—	3		12
北諸縣	—	—	—	—	—	—	—	—	—		—
西諸縣	—	—	—	—	—	—	—	—	—		—
東諸縣	—	—	—	—	—	—	—	—	—		—
兒湯	—	—	120	—	—	—	—	—	—		7
東臼杵	69	812	1,515	10	7	8	3	33	340		47
西臼杵	—	—	—	—	—	—	—	—	—		—
宮崎市	—	—	—	—	—	—	—	—	—		—
都城市	—	—	—	—	—	—	—	—	—		—
延岡市	2	20	50	17	—	—	17	102	136		4

漁船・從業者數 (三年調査)

漁業											
刺網		漁業							旋網類漁業		
		其ノ他ノ建網類							揚繰網		
船			漁船							漁船	
動力	從業者數	經營體數	無動力		有動力		從業者數		經營體數	無動力	
噸數			船數	噸數	船數	噸數				船數	噸數
全管											
101	340	304	306	153	21	48	640		52	187	96
郡市別 昭和十六年八月一日現在											
—	3	—	—	—	—	—	—		—	—	—
40	30	87	106	29	8	5	153		—	—	—
—	—	—	—	—	—	—	—		—	—	—
—	—	—	—	—	—	—	—		—	—	—
—	—	—	—	—	—	—	—		—	—	—
—	—	11	9	8	6	14	57		4	24	12
36	247	151	136	16	7	29	330		46	155	44
—	—	—	—	—	—	—	—		—	—	—
—	—	—	—	—	—	—	—		—	—	—
—	—	—	—	—	—	—	—		—	—	—
25	60	55	55	100	—	—	100		2	8	40

漁業											
網類漁業								曳網類漁業			
								地曳網			
漁船								漁船			
無動力		有動力		從業者數				無動力		從業者數	
船數	噸數	船數	噸數					船數	噸數		
全管											
207	424	39	321	776		58	125	384	2,123	45	84	106
郡市別 昭和十六年八月一日現在											
—	—	9	60	76		6	8	10	216	2	—	—
59	77	4	19	96		8	8	13	139	—	—	—
—	—	—	—	—		—	—	—	—	—	—	—
—	—	—	—	—		—	—	—	—	—	—	—
—	—	—	—	—		—	—	—	—	—	—	—
4	7	1	4	9		9	15	32	589	—	—	—
128	292	21	198	495		29	68	19	931	27	52	74
—	—	—	—	—		—	—	—	—	—	—	—
—	—	—	—	—		3	23	295	128	—	—	—
—	—	—	—	—		—	—	—	—	—	—	—
16	48	4	40	100		3	3	15	120	16	32	32

漁業種類別經營體

	海面漁業									
	曳網類漁業							刺網類漁業		
	船曳網漁船		從業者數	其ノ他ノ曳網類漁業				流網漁船		
				經營體數	無動力漁船		從業者數	經營體數	無動力船數	
	有動力船數				船數	噸數			船數	噸數
全管										
昭和十六年	24	139	570	120	119	38	325	215	68	39
郡市別										
宮崎	8	91	78	18	18	5	54	8	15	15
南那珂	—	—	—	—	—	—	—	28	24	14
北諸縣	—	—	—	—	—	—	—	—	—	—
西諸縣	—	—	—	—	—	—	—	—	—	—
東諸縣	—	—	—	—	—	—	—	—	—	—
兒湯	—	—	—	54	58	16	160	31	—	—
東臼杵	—	—	232	41	36	10	90	106	29	10
西臼杵	—	—	—	—	—	—	—	—	—	—
宮崎市	—	—	—	—	—	—	—	—	—	—
都城市	—	—	—	—	—	—	—	—	—	—
延岡市	16	48	260	7	7	7	21	42	—	—

	海面漁業							
	延繩類漁業		一本釣漁業					
	漁船			漁船數				
	有動力船		從業者數	經營體數	無動力船		有動力船	
	噸數				船數	噸數	船數	噸數
全管								
昭和十六年	1,096	1,804	1,661	1,557	1,400	121	1,801	3,759
郡市別								
宮崎	50	140	112	101	276	19	161	410
南那珂	14	497	608	622	689	72	1,395	2,274
北諸縣	—	—	—	—	—	—	—	—
西諸縣	—	—	—	—	—	—	—	—
東諸縣	—	—	—	—	—	—	—	—
兒湯	4	360	369	369	160	—	—	443
東臼杵	848	657	477	370	180	30	245	537
西臼杵	—	—	—	—	—	—	—	—
宮崎市	—	—	—	—	—	—	—	—
都城市	—	—	—	—	—	—	—	—
延岡市	180	150	95	95	95	—	—	95

漁船從業者數 (續)

漁業										
漁業		其ノ他ノ網漁業					延繩類漁業			
漁船			漁船				漁船			
有動力船	從業者數	經營體數	無動力船		從業者數		經營體數	無動力船		有動力船
船數 噸數			船數	噸數				船數	噸數	船數
全管										
189 963	1,821	92	51	44	124		433	281	463	182
郡市別 昭和十六年八月一日現在										
8 54	109	3	3	3	3		22	28	42	8
— —	51	—	2	2	4		94	74	268	21
— —	—	—	—	—	—		—	—	—	—
— —	—	—	—	—	—		—	—	—	—
— —	—	—	—	—	—		—	—	—	—
33 149	382	—	—	—	—		120	116	116	4
106 510	899	29	16	9	57		147	33	7	119
— —	—	—	—	—	—		—	—	—	—
— —	—	—	—	—	—		—	—	—	—
— —	—	—	—	—	—		—	—	—	—
42 250	380	60	30	30	60		50	30	30	30

漁業						內水面漁業		
其ノ他ノ漁業							漁船	
經營體數	漁船				從業者數	經營體數	無動力船	從業者數
	無動力船		有動力船					
	船數	噸數	船數	噸數			船數 噸數	
全管								
69	68	40	11	19	134	770	357	136	882
郡市別 昭和十六年八月一日現在									
1	—	—	—	—	1	81	76	19	81
20	12	12	9	17	53	380	8	7	380
—	—	—	—	—	—	35	35	7	125
—	—	—	—	—	—	29	—	—	31
—	—	—	—	—	—	11	10	3	11
2	2	1	—	—	6	62	95	50	62
26	39	12	2	2	54	85	57	10	105
—	—	—	—	—	—	11	—	—	11
—	—	—	—	—	—	—	—	—	—
—	—	—	—	—	—	—	—	—	—
20	15	15	—	—	20	76	76	40	76

77 水産增殖

	コ 經營體數 總數	團經體營	個經人營	坪數	ヒ 收獲高 數量	價額	フ 經營體數 總數	團經體營	個經人營	坪數	收獲 數量
全											
昭和十七年	407	43	364	119,888	貫 21,585	円 88,314	1	—	1	1,464	貫 50
昭和十六年	353	40	313	310,252	21,186	94,405	3	2	1	18,120	330
郡市											
宮崎	34	17	17	50,514	7,057	25,834	1	—	1	1,464	50
南那珂	5	—	5	1,250	575	2,295	—	—	—	—	—
北諸縣	70	15	55	6,750	860	3,840	—	—	—	—	—
西諸縣	4	—	4	453	106	430	—	—	—	—	—
東諸縣	21	5	16	15,500	582	1,696	—	—	—	—	—
兒湯	35	5	30	21,440	320	1,290	—	—	—	—	—
東臼杵	3	—	3	750	300	1,200	—	—	—	—	—
西臼杵	128	—	128	1,411	43	249	—	—	—	—	—
宮崎市	5	—	5	14,700	1,760	7,040	—	—	—	—	—
都城市	87	—	87	6,340	9,760	43,920	—	—	—	—	—
延岡市	15	1	14	780	222	520	—	—	—	—	—

	イ 經營體數 總數	團經體營	個經人營	エ 坪數	ビ 收獲高 數量	價額	ア 經營體數 總數	團經體營	個經人營	ナ 坪數	ノ 收獲 數量
全											
昭和十七年	16	2	14	6,500	貫 1,054	円 10,768	—	—	—	—	貫 —
昭和十六年	2	2	—	6,000	790	5,300	7	—	7	1,500	500
郡市											
宮崎	—	—	—	—	—	—	—	—	—	—	—
南那珂	—	—	—	—	—	—	—	—	—	—	—
北諸縣	—	—	—	—	—	—	—	—	—	—	—
西諸縣	—	—	—	—	—	—	—	—	—	—	—
東諸縣	—	—	—	—	—	—	—	—	—	—	—
兒湯	—	—	—	—	—	—	—	—	—	—	—
東臼杵	2	2	—	500	214	1,780	—	—	—	—	—
西臼杵	—	—	—	—	—	—	—	—	—	—	—
宮崎市	—	—	—	—	—	—	—	—	—	—	—
都城市	—	—	—	—	—	—	—	—	—	—	—
延岡市	14	—	14	6,000	840	8,988	—	—	—	—	—

ナ 高 價額	ウ 經營體數 總數	團經體營	個經人營	ナ 坪數	ギ 收獲高 數量	價額	カ 經營體數 總數	團經體營	個經人營	坪數	キ 收獲高 數量	價額
管												
円 115	13	12	1	7,932	貫 120	円 739	1	1	—	3,000	貫 200	円 650
520	18	13	5	56,285	496	2,525	3	2	1	600	285	830
別 昭和十七年八月一日現在												
115	12	12	—	7,392	90	559	—	—	—	—	—	—
—	—	—	—	—	—	—	—	—	—	—	—	—
—	—	—	—	—	—	—	—	—	—	—	—	—
—	—	—	—	—	—	—	—	—	—	—	—	—
—	—	—	—	—	—	—	—	—	—	—	—	—
—	1	—	1	540	30	180	—	—	—	—	—	—
—	—	—	—	—	—	—	1	1	—	3,000	200	650
—	—	—	—	—	—	—	—	—	—	—	—	—
—	—	—	—	—	—	—	—	—	—	—	—	—
—	—	—	—	—	—	—	—	—	—	—	—	—
—	—	—	—	—	—	—	—	—	—	—	—	—

リ 高 價額	眞珠貝 經營體數 總數	團經體營	個經人營	坪數	收獲高 數量	價額	其ノ他 經營體數 總數	團經體營	個經人營	坪數	收獲高 數量	價額
管												
円 —	1	—	1	300	貫 40	円 20	1	1	—	60	貫 —	円 —
350	1	—	1	1,200	200,000	30,000	2	1	1	200	18	188
別 昭和十七年八月一日現在												
—	—	—	—	—	—	—	—	—	—	—	—	—
—	—	—	—	—	—	—	—	—	—	—	—	—
—	—	—	—	—	—	—	—	—	—	—	—	—
—	—	—	—	—	—	—	—	—	—	—	—	—
—	—	—	—	—	—	—	—	—	—	—	—	—
—	—	—	—	—	—	—	—	—	—	—	—	—
—	1	—	1	300	40	20	—	—	—	—	—	—
—	—	—	—	—	—	—	1	1	—	60	—	—
—	—	—	—	—	—	—	—	—	—	—	—	—
—	—	—	—	—	—	—	—	—	—	—	—	—
—	—	—	—	—	—	—	—	—	—	—	—	—

78 漁獲物數量ノ一 (曳網漁業)

	累年比較 昭和十七年	累年比較 昭和十六年	宮崎郡	南那珂郡	兒湯郡	東臼杵郡	宮崎市	延岡市
	貫	貫	貫	貫	貫	貫	貫	貫
イワシ	465,235	316,517	159,391	1,078	—	88,627	—	216,139
カツチ	1,818	9,000	18	—	—	1,800	—	—
サバ	3,989	10,732	2,084	—	926	—	979	—
アリ	4,746	—	—	—	—	1,246	3,500	—
フカ	3,972	3,968	690	—	2,339	5	938	—
タヒ	5,289	5,878	1,168	2,650	772	699	—	—
クロダヒ	600	200	300	—	300	—	—	—
カレヒ・ヒラメ	443	1,135	246	—	117	80	—	—
サハラ	18,606	21,266	3,913	—	3,825	5,968	3,500	1,400
アゲ	68,409	86,927	4,236	1,718	13,252	35,823	12,013	1,367
トビウチ	570	132	—	—	—	570	—	—
ボラ	308	137	20	200	—	88	—	—
コノシロ	240	181	240	—	—	—	—	—
ハモ	789	167	28	—	111	650	—	—
スズキ	74	30	3	—	71	—	—	—
タチウチ	11,479	15,538	2,390	—	6,290	1,000	1,386	413
アチ	2,450	224	210	50	420	1,770	—	—
ニベ	180	398	158	—	22	—	—	—
エヒ	161	62	125	20	16	—	—	—
イサザ	266	—	—	—	—	266	—	—
シラウチ	30	143	—	—	—	30	—	—
其ノ他ノ魚類	65,315	54,545	10,817	4,499	18,370	19,426	—	12,203
イカ	4,633	1,214	952	228	335	3,018	—	100
エビ	18,912	2,065	1,312	—	17,600	—	—	—
カニ	74	—	74	—	—	—	—	—

79 漁獲物數量ノ二 (旋網漁業)

	累年比較 昭和十七年	累年比較 昭和十六年	宮崎郡	南那珂郡	兒湯郡	東臼杵郡	延岡市
	貫	貫	貫	貫	貫	貫	貫
イワシ	4,118,323	2,221,991	—	620	31,000	4,073,359	13,344
ニベ	980	—	—	—	—	980	—
サバ	58,930	65,187	—	100	400	58,430	—
カレヒ・ヒラメ	215	—	200	—	—	15	—
フカ	—	27	—	—	—	—	—
サハラ	1,655	—	—	—	—	1,655	—
アゲ	23,156	10,443	—	3,120	2,600	17,436	—
タチウチ	2,102	—	—	—	—	2,102	—
其ノ他ノ魚類	43,038	96,402	—	1,050	8,500	21,331	12,157
イカ	305	580	25	260	—	20	—
エビ	4,908	—	4,908	—	—	—	—
クルマエビ	155	—	155	—	—	—	—
カニ	4	—	4	—	—	—	—
其ノ他ノ水産動物	1,281	—	1,281	—	—	—	—

80 漁獲物數量ノ三 (建網漁業)

	累年比較 昭和十七年	累年比較 昭和十六年	宮崎郡	南那珂郡	兒湯郡	東臼杵郡	延岡市
	貫	貫	貫	貫	貫	貫	貫
イワシ	84,251	43,215	2,165	39,535	11,500	25,051	6,000
カツチ	1,670	1,672	—	—	—	1,670	—
サバ	6,279	3,642	—	3,272	—	3,007	—
マグロ	3,684	966	—	2,570	—	1,114	—
アリ	140,699	142,202	—	125,086	—	15,775	38
フカ	14,608	6,089	9,895	681	2,020	2,012	—
タヒ	1,466	1,180	—	—	—	1,466	—
クロダヒ	346	415	—	203	—	143	—
カレヒ・ヒラメ	4,052	2,082	—	50	1,284	2,718	—
サハラ	18,880	17,480	—	1,504	4,000	12,738	638
アゲ	29,787	13,951	231	9,493	1,050	19,013	—
トビウチ	3,224	10,421	19	2,995	—	210	—
ボラ	155	187	—	50	—	105	—
スズキ	386	366	108	145	—	133	—
タチウチ	800	133	630	28	—	135	7
ニベ	1,277	8,021	—	497	—	780	—
コノシロ	49	—	—	—	—	49	—
エヒ	129	—	—	—	15	114	—
イサザ	65	—	35	—	—	30	—
アチ	150	—	150	—	—	—	—
其ノ他ノ魚類	159,335	59,311	2,013	69,462	2,532	84,383	945
イカ	2,576	3,431	—	1,416	—	1,160	—
タコ	234	118	—	200	—	34	—
エビ	1,844	5,520	—	600	336	319	589
イセエビ	13,981	12,461	1,453	10,513	635	388	992
カニ	25	175	—	10	—	15	—
其ノ他ノ水産動物	—	70	—	—	—	—	—

81 漁獲物數量ノ四 (刺網漁業)

	累年比較 昭和十七年	累年比較 昭和十六年	宮崎郡	南那珂郡	兒湯郡	東臼杵郡	宮崎市	延岡市
	貫	貫	貫	貫	貫	貫	貫	貫
イワシ	792,092	1,305,266	2,860	580	149,000	515,392	—	124,260
アリ	—	138	—	—	—	—	—	—
フカ	2,475	3,204	—	—	2,290	60	125	—
タヒ	35	28	—	—	—	35	—	—
クロダヒ	—	145	—	—	—	—	—	—
サハラ	1,362	500	150	—	930	182	—	100
アゲ	—	25	—	—	—	—	—	—
ニベ	1,070	558	—	1,070	—	—	—	—
サバ	320	—	220	—	—	100	—	—
アチ	105	—	—	—	—	—	—	105
其ノ他ノ魚類	11,944	41,124	8,699	—	1,800	1,445	—	—
イセエビ	2,633	7,060	—	—	—	2,633	—	—
イカ	290	—	290	—	—	—	—	—

82 漁獲物數量ノ五 (敷網漁業)

	累年比較 昭和十七年	累年比較 昭和十六年	宮崎郡	南那珂郡	兒湯郡	東臼杵郡	延岡市
	貫	貫	貫	貫	貫	貫	貫
イワシ	317,936	321,368	19,348	11,728	—	286,860	—
マケロ(シビ)	165	—	—	—	—	—	165
カツチ	—	568	—	—	—	—	—
サバ	13,352	1,920	—	13,352	—	—	—
アブリ	20,162	2,299	406	—	—	19	19,737
フカ	213	5	—	—	—	35	178
タヒ	71	150	—	50	—	21	—
クロダヒ	2,244	1,058	—	—	1	46	2,197
カレヒ・ヒラメ	981	1,354	450	—	—	46	440
サハラ	5,784	4,557	—	—	—	2,376	3,408
アヂ	13,055	15,973	—	6,546	2	5,627	880
トビウチ	679	3,757	—	655	—	24	—
ボラ	1,738	1,425	—	—	—	257	1,481
コノシロ	1,531	460	—	—	—	—	1,531
スズキ	510	508	130	—	—	60	320
タチウチ	1,781	1,031	36	—	—	—	1,745
グチ	376	473	—	—	3	13	360
ニベ	4,062	1,185	—	—	90	170	3,802
ハモ	5	—	—	—	—	5	—
アナゴ	8	—	—	—	—	8	—
其ノ他ノ魚類	28,337	72,936	—	9,099	2,097	10,160	6,981
イカ	391	940	—	—	5	386	—
タコ	55	—	—	—	—	55	—
エビ	579	17	—	—	—	79	500

83 漁獲物數量ノ六 (延縄類漁業)

	累年比較 昭和十七年	累年比較 昭和十六年	宮崎郡	南那珂郡	兒湯郡	東臼杵郡	延岡市
	貫	貫	貫	貫	貫	貫	貫
カツチ	—	360	—	—	—	—	—
マグロ	291,402	1,250,239	—	289,622	—	1,780	—
カヂキ	17,666	52,366	114	16,414	160	950	28
フカ	106,150	221,168	17,550	61,452	14,205	8,000	4,943
タヒ	35,912	21,346	468	10,228	18,445	5,956	815
クロダヒ	9,006	2,325	—	3,926	4,600	480	—
カレヒ・ヒラメ	520	190	—	400	—	120	—
サハラ	—	500	—	—	—	—	—
アヂ	—	120	—	—	—	—	—
トビウチ	6,199	3,134	56	6,143	—	—	—
ウナギ	—	5	—	—	—	—	—
ハモ	25,734	24,851	18	24,056	—	1,660	—
シビ	—	3,279	—	—	—	—	—

漁獲物數量ノ六 (續)

	累年比較 昭和十七年	累年比較 昭和十六年	宮崎郡	南那珂郡	兒湯郡	東臼杵郡	延岡市
	貫	貫	貫	貫	貫	貫	貫
スズキ	—	26	—	—	—	—	—
グチ	—	50	—	—	—	—	—
ニベ	125	501	72	5	48	—	—
エヒ	1,312	58	592	720	—	—	—
アナゴ	46	37	—	—	—	46	—
サバ	—	66	—	—	—	—	—
サメ	—	13,198	—	—	—	—	—
其ノ他ノ魚類	56,977	72,006	1,323	38,569	9,980	6,272	833
タコ	72	66	—	—	—	72	—

84 漁獲物數量ノ七 (一本釣漁業)

	累年比較 昭和十七年	累年比較 昭和十六年	宮崎郡	南那珂郡	兒湯郡	東臼杵郡	宮崎市	延岡市
	貫	貫	貫	貫	貫	貫	貫	貫
カツチ	1,433,143	935,843	51,511	1,194,660	—	168,886	—	18,086
サバ	19,007	25,792	1,131	1,767	3,607	10,810	—	1,692
マグロ	119,005	486,694	3,249	114,599	—	610	—	547
アブリ	450	—	450	—	—	—	—	—
カヂキ	467	986	23	444	—	—	—	—
フカ	10,848	11,053	—	5,528	20	5,000	300	—
タヒ	25,858	91,851	9,823	2,845	8,437	3,080	—	1,673
クロダヒ	1,261	2,475	33	582	15	281	—	350
カレヒ・ヒラメ	717	251	7	60	—	650	—	—
サハラ	9,722	9,188	674	1,768	4,400	—	—	2,880
アヂ	34,836	60,619	5,195	3,732	19,634	2,783	—	3,492
トビウチ	118	3	118	—	—	—	—	—
ボラ	524	327	—	374	150	—	—	—
アナゴ	200	—	—	—	—	200	—	—
ハモ	110	2	—	—	—	110	—	—
スズキ	218	85	18	—	—	—	—	200
タチウチ	13	2	—	13	—	—	—	—
グチ	2,868	2,139	—	20	2,560	—	288	—
ニベ	5,546	3,422	1,476	1,319	970	1,781	—	—
ハヒ	—	195	—	—	—	—	—	—
イサザ	428	540	188	—	—	240	—	—
其ノ他ノ魚類	174,566	91,468	10,896	112,841	32,105	11,935	—	6,789
エビ	—	2	—	—	—	—	—	—
イカ	48,809	29,894	4,066	17,804	16,240	2,948	—	7,751
タコ	12	—	—	12	—	—	—	—

85 漁獲物數量ノ八 (養殖漁業ノ其ノ他ノ部)

	累年比較 昭和十七年	累年比較 昭和十六年	宮崎郡	南那珂郡	兒湯郡	東臼杵郡	宮崎市	延岡市
	貫	貫	貫	貫	貫	貫	貫	貫
イワシ	800	—	—	—	—	800	—	—
カツヲ	17,223	—	—	14,023	—	3,200	—	—
サバ	1,700	—	—	—	—	—	—	1,700
マグロ	2,190	—	—	2,190	—	—	—	—
フカ	3,468	—	—	3,468	—	—	—	—
カレイ	350	—	—	—	—	350	—	—
サハラ	2,418	—	—	2,418	—	—	—	—
ボラ	750	45	—	—	—	750	—	—
ハモ	180	—	—	—	50	—	—	130
アヂ	1,160	—	—	—	—	—	—	1,160
タチウヲ	320	—	210	—	—	—	—	110
ゲヂ	430	—	380	50	—	—	—	—
エビ	1,030	—	—	—	—	—	—	1,030
アナゴ	—	—	—	—	—	—	—	—
其ノ他ノ魚類	36,217	47,370	—	1,100	—	30,800	—	4,317
アワビ	2,730	1,899	820	600	1,043	267	—	—
カキ	2,440	1,636	—	—	2,440	—	—	—
ハマグリ	17,729	250	—	—	3,000	14,499	—	230
サザエ	2,398	506	100	230	—	1,878	—	190
其ノ他ノ貝類	3,554	3,793	1,300	370	—	1,884	—	—
イカ	2,252	243	—	653	—	479	1,120	—
タコ	1,010	—	—	70	—	940	—	—
ナマコ	189	—	—	—	—	—	—	189
ウニ	1,332	35	32	—	1,300	—	—	—
エビ	2,956	—	2,100	—	—	800	56	—
クルマエビ	100	—	—	—	—	100	—	—
其ノ他ノ水産動物	2,183	—	—	2,153	—	30	—	—
テングサ	21,368	36,728	460	14,231	1,668	4,839	170	—
フノリ	267	501	—	161	—	106	—	—
アチノリ	36	—	—	—	36	—	—	—
ヒジキ	630	—	—	—	—	630	—	—
オゴノリ	—	30	—	—	—	—	—	—
モヅク	—	300	—	—	—	—	—	—
其ノ他ノ藻類	42,946	800	—	360	42,000	586	—	—

86 漁獲物數量ノ九 (其ノ他ノ網漁業)

	累年比較 昭和十七年	累年比較 昭和十六年	宮崎郡	南那珂郡	北諸縣郡	東諸縣郡	兒湯郡	東臼杵郡	宮崎市	延岡市
	貫	貫	貫	貫	貫	貫	貫	貫	貫	貫
イワシ	—	1,299	—	—	—	—	—	—	—	—
サバ	—	3,084	—	—	—	—	—	—	—	—
カヂキ	—	20,590	—	—	—	—	—	—	—	—
カツヲ	900	100	—	—	—	—	—	900	—	—
ブリ	208	—	13	—	—	—	—	195	—	—
タヒ	149	35	—	—	—	—	—	149	—	—
クロダヒ	55	83	—	—	—	—	—	55	—	—
カレヒ・ヒラメ	1,100	800	—	—	—	—	1,100	—	—	—
サハラ	—	115	—	—	—	—	—	—	—	—
アヂ	5,370	2,790	45	4,700	—	—	—	400	—	225
トビウヲ	14,735	9,990	—	14,735	—	—	—	—	—	—
ボラ	483	410	43	270	—	—	—	170	—	—
ハモ	8,150	465	—	—	—	—	—	8,150	—	—
スヅキ	29	145	3	5	—	—	—	21	—	—
タチウヲ	660	550	410	—	—	—	—	250	—	—
ニベ	505	47	—	5	—	—	—	500	—	—
フカ	45	—	—	—	—	—	—	45	—	—
ゲヂ	4,910	2,690	680	—	—	—	2,230	2,000	—	—
アユ	—	450	—	—	—	—	—	—	—	—
コヒ	—	125	—	—	—	—	—	—	—	—
フナ	—	135	—	—	—	—	—	—	—	—
其ノ他ノ魚類	22,722	22,612	—	1,339	—	—	11,000	9,533	—	850
アワビ	—	150	—	—	—	—	—	—	—	—
カキ	—	5	—	—	—	—	—	—	—	—
サザエ	—	50	—	—	—	—	—	—	—	—
イカ	1,771	2,853	25	—	—	—	—	850	896	—
タコ	—	90	—	—	—	—	—	—	—	—
エビ	18,601	4,422	6,908	—	—	—	9,000	2,693	—	—
イセエビ	659	142	181	478	—	—	—	—	—	—
クルマエビ	5	110	5	—	—	—	—	—	—	—
カニ	4	23	4	—	—	—	—	—	—	—
其ノ他ノ水産動物	1,281	204	1,281	—	—	—	—	—	—	—
テングサ	—	2,000	—	—	—	—	—	—	—	—

87 漁獲物數量ノ一〇 (內水面漁業)

	累年比較 昭和十七年	累年比較 昭和十六年	宮崎郡	南那珂郡	北諸縣郡	西諸縣郡	東諸縣郡
	貫	貫	貫	貫	貫	貫	貫
ボラ	10,112	8,229	1,773	1,844	—	—	160
ウナギ	16,737	14,137	1,253	1,196	729	1,385	1,549
スズキ	545	102	157	74	—	—	40
ハヒ	914	277	397	110	—	—	20
アユ	32,620	32,332	592	408	—	47	2,911
シラウチ	50	231	15	—	—	—	—
コヒ	8,747	4,892	888	975	2,777	441	1,027
フナ	5,142	2,932	400	215	1,592	362	167
ウグヒ・ハヤ	588	863	—	12	130	292	—
ドヒウ	16	39	—	—	—	8	—
其ノ他ノ魚類	17,229	8,488	1,160	522	462	1,552	125
シジミ	4,534	5,196	4,475	—	15	4	—
エビ	584	92	40	—	—	—	154
カニ	651	411	—	200	—	—	61
アヲノリ	3,517	—	—	68	—	—	—
其ノ他ノ藻類	289	462	—	—	—	—	—

漁獲物數量ノ一〇 (續)

	兒湯郡	東臼杵郡	西臼杵郡	宮崎市	都城市	延岡市
	貫	貫	貫	貫	貫	貫
ボラ	2,528	1,212	—	1,830	—	765
ウナギ	3,198	4,364	2,002	791	—	270
スズキ	74	200	—	—	—	—
ハヒ	241	40	—	62	—	44
アユ	9,578	17,063	1,166	42	—	813
シラウチ	20	—	—	—	—	15
コヒ	615	207	62	570	1,010	175
フナ	1,555	261	—	75	475	40
ウグヒ・ハヤ	—	133	21	—	—	—
ドヒウ	—	—	—	—	—	8
其ノ他ノ魚類	7,402	4,292	769	65	685	195
シジミ	20	—	—	—	—	20
エビ	—	380	—	—	—	10
カニ	105	285	—	—	—	—
アヲノリ	530	39	—	—	—	2,880
其ノ他ノ藻類	—	—	289	—	—	—

88 水田養魚 (經)

	農家數	坪數	收獲高 數量 (自前年八月一日至其ノ年七月三十一日)	收獲高 價額
		全管		
			貫	円
昭和十七年	181	19,223	4,630	18,626
昭和十六年	102	21,655	1,694	7,404
		郡市別	昭和十七年八月一日現在	
宮崎	4	310	8	34
南那珂	3	400	50	200
北諸縣	7	1,720	68	270
西諸縣	—	—	—	—
東諸縣	42	2,625	19	77
兒湯	15	2,800	160	765
東臼杵	6	8	5	20
西臼杵	—	—	—	—
宮崎市	—	—	—	—
都城市	97	9,760	4,320	17,260
延岡市	7	1,600	—	—

鑛　　業

鑛業

89　石材及土石

	總價額	花崗岩		安山岩		凝灰岩及灰岩		砂岩		砂利		其ノ他
		數量	價額	數量	價額	數量	價額	數量	價額	數量	價額	價額
						全管						
昭和十七年	円 1,735,237	才 6,516	円 5,213	才 660	円 125	才 618,306	円 157,558	才 116,740	円 21,924	立米 93,624	円 1,248,400	円 302,017
昭和十六年	1,129,142	850	317	1,109	736	740,560	179,229	77,770	11,334	57,534	714,356	223,170
昭和十五年	840,732	1,050	195	1,050	174	674,572	142,245	151,847	19,804	67,366	605,842	72,472
昭和十四年	966,294	14,820	2,271	1,320	214	1,984,060	320,949	120,840	12,201	72,660	556,458	74,201
昭和十三年	1,238,190	11,110	1,716	2,070	235	1,834,204	239,963	109,390	13,514	102,282	916,970	65,792
						郡市別　昭和十七年						
宮崎	108,641	6,300	5,040	—	—	47,910	17,859	2,700	810	6,410	76,695	8,237
南那珂	199,516	—	—	660	125	28,590	12,711	57,810	16,228	9,578	153,014	17,438
北諸縣	37,821	—	—	—	—	27,160	15,388	53,000	4,240	1,053	14,320	3,873
西諸縣	163,733	—	—	—	—	8,064	2,181	3,230	646	9,245	146,176	14,730
東諸縣	24,557	—	—	—	—	58,500	4,680	—	—	1,063	9,285	10,592
兒湯	250,911	216	173	—	—	—	—	—	—	21,376	241,567	9,171
東臼杵	188,371	—	—	—	—	294,861	72,198	—	—	10,679	108,433	7,740
西臼杵	157,753	—	—	—	—	153,221	32,541	—	—	13,540	125,042	170
宮崎市	62,672	—	—	—	—	—	—	—	—	2,606	56,810	5,862
都城市	245,830	—	—	—	—	—	—	—	—	1,225	30,625	215,205
延岡市	295,432	—	—	—	—	—	—	—	—	16,849	286,433	8,999

工　　業

工場	總數	5,899
	紡織工業	681
	金屬工業	281
	機械器具工業	416
	窯業及土石工業	404
	化學工業	234
	製材及木製品工業	906
	印刷及製本業	86
	食料品工業	1,765
	其ノ他ノ工業	1,126
工産物	總生産額	133,208,058
重要物産生産額（價額八十五萬圓以上）	パルプ	7,104,376
	酒類	4,133,878
	木製品	5,140,883
	チツソロイド	2,888,857
	肥料	2,370,421
	金屬製品	2,258,637
	製茶	4,037,979
	澱粉	2,666,021
	裁縫仕立品	1,491,773
	機械器具類	2,297,310
	醬油	873,010
	竹製品	1,092,332
	印刷物	1,258,899

概　說

工　場　昭和十七年末現在に於ける工場數は5,899にして之を業態別及使用職工數別に表示すると次の如くである。

	工場數	五人未滿使用工場	五人以上三十人未滿使用工場	三十人以上百人未滿使用工場	百人以上二百人未滿使用工場	二百人以上使用工場
總數	5,899	5,290	574	19	5	11
紡織工業	681	652	24	—	1	4
金屬工業	281	274	5	1	1	—
機械器具工業	416	362	48	3	3	—
窯業及土石工業	404	395	8	1	—	—
化學工業	234	195	32	—	—	7
製材及木製品工業	906	730	165	11	—	—
印刷及製本業	86	70	13	3	—	—
食料品工業	1,765	1,574	191	—	—	—
其ノ他ノ工業	1,126	1,038	88	—	—	—

職工總數は32,407人（男19,122人、女13,285人）にして前年に比し2,541人の減少を示してゐる。而して主要工場としては縣北延岡市に於ける旭ベンベルグ絹絲株式會社延岡ベンベルグ工場、同延岡工場藥品工場、同延岡工場レーヨン工場、日本窒素火藥株式會社延岡火藥工場、延岡プラスチック工場を始め中央部に於ては、宮崎市の郡是製絲株式會社宮崎工場、鐘淵紡績株式會社大淀製絲工場、西部に於ては都城市の北諸縣郡是製絲株式會社、片倉製絲紡績株式會社都城工場等である。

酒　類　昭和十六年酒造年度に於ける製造場數は150にして前年に比し5の減少を示し製造高38,706㎘、價額4,133,878圓にして前年に比し製造高に於て15,276㎘を、價額に於て1,719,029圓の何れも減少を示してゐる。而して之が種類別製造價額は燒酎の2,863,479圓、清酒の1,260,902圓及味淋の9,497圓となつてゐる。殊に清酒及燒酎は原料を豐富に藏する關係上本縣工業製產品中主要の地位を占め年產額三萬㎘を超へ、品質亦優れ敢て他縣產に比し遜色なきも未だ縣內の需用を充し得ざる現狀である。

肥　料　昭和十七年末現在に於ける肥料製造營業者數は130人にして前年に比し3人を減少しその生產價額は2,370,421圓にして前年に比し698,241圓の增加を示してゐる。而して之等製品の種類別は硫酸アンモニヤの1,762,548圓を最高とし調合肥料の325,203圓之に次ぎ、菜種油粕の185,804圓其の他の魚肥の57,207圓、骨粉の31,342圓、鰯の8,316圓の順位である

90　工産物價額（累年比較）

	總價額	織物	麻製品	絹撚糸	染物	車輛	金屬製品	硯
	円	円	円	円	円	円	円	円
昭和十七年	133,208,058	111,369	57,020	94,056	65,600	447,155	2,258,637	—
昭和十六年	140,054,622	120,696	?	?	55,850	731,175	2,696,376	?
昭和十五年	114,853,276	244,436	?	?	8,730	131,870	2,193,941	?
昭和十四年	101,634,600	125,853	?	?	17,127	208,441	881,492	?
昭和十三年	70,993,245	204,228	?	?	32,229	78,930	231,738	80
昭和十二年	71,821,212	281,799	?	?	26,556	76,585	237,800	180
昭和十一年	70,851,698	333,318	?	?	23,529	64,230	224,093	250
昭和十年	55,390,185	265,507	?	?	24,307	59,490	143,808	250
昭和九年	52,240,187	246,637	?	?	18,469	52,534	134,511	3,612
昭和八年	27,261,052	204,462	?	?	18,191	47,830	125,731	3,000

	碁石	陶磁器	漆器	コンクリート製品（井戸側柱石、熱帯）	煉瓦	屋根瓦	其ノ他ノ土石製品	和紙	蒟蒻
	円	円	円	円	円	円	円	円	円
昭和十七年	35,763	780	4,600	191,659	63,843	547,421	20,475	286,539	86,718
昭和十六年	5,350	1,130	?	202,999	57,712	470,754	?	311,804	177,497
昭和十五年	5,832	1,930	?	193,353	250,276	376,727	?	204,281	86,394
昭和十四年	17,262	3,596	30,053	191,506	41,691	332,325	?	221,281	90,244
昭和十三年	19,620	9,544	48,650	270,935	133,665	360,631	?	147,176	35,086
昭和十二年	18,640	10,210	45,530	256,593	25,656	363,799	?	187,708	32,668
昭和十一年	23,640	9,890	46,045	236,464	18,155	363,889	?	193,161	30,067
昭和十年	23,700	9,860	33,450	72,670	19,481	352,194	?	139,977	24,265
昭和九年	14,550	8,250	51,110	71,490	18,420	316,494	?	155,470	28,730
昭和八年	12,300	7,310	31,000	68,372	19,984	298,367	?	143,871	29,933

	植物油	蠟及蠟燭	提灯	樟腦及樟腦油	洋紙	笠	笠緒	肥料	糀
	円	円	円	円	円	円	円	円	円
昭和十七年	—	24,816	—	229,680	649,070	—	—	2,370,421	3,452
昭和十六年	?	31,069	?	218,923	?	?	—	1,416,461	12,081
昭和十五年	?	21,715	?	262,439	?	1,782	—	2,217,811	11,353
昭和十四年	?	23,663	?	174,088	?	6,632	830	1,366,876	31,810
昭和十三年	94,928	6,810	21,368	280,024	?	5,707	350	1,246,687	24,587
昭和十二年	73,613	10,360	20,158	346,900	?	3,097	79	864,229	26,015
昭和十一年	73,014	9,215	17,327	394,238	?	4,021	64	926,972	22,819
昭和十年	80,537	7,060	16,919	351,871	?	3,642	76	981,147	22,950
昭和九年	78,511	11,215	18,419	289,191	?	7,261	76	1,320,142	20,395
昭和八年	85,226	11,018	18,816	204,218	?	4,124	104	2,673,627	19,185

表中？ヲ附シタルハ商工業調査規則ノ施行ニ伴ヒ商工統計廢止ノ結果生産分類ノ變更ニヨリ之等ノ生産額ハ他ノ品目中ニ計上スルコトトセリ。尙昭和十五年以降豆腐、油揚、アイスケーキ等ニ於テ前年ニ比シ價額ノ減少セルハ調査方法ノ改正ニ依ルガ爲ナリ。

工産物價額（續）

	船舶	酒類				酢	味噌	醤油
		總額	清酒	燒酎	味淋			
昭和十七年	円 246,314	円 4,133,878	円 1,260,902	円 2,863,479	円 9,497	円 154,395	円 358,871	円 873,010
昭和十六年	312,392	5,852,907	1,791,723	4,061,184	—	164,725	377,777	945,924
昭和十五年	314,837	4,591,201	1,160,985	3,430,216	—	126,125	323,780	946,635
昭和十四年	314,938	3,547,400	1,297,970	2,249,430	—	29,704	259,536	1,123,540
昭和十三年	174,456	3,733,820	1,445,751	2,283,764	4,305	134,844	163,106	906,077
昭和十二年	169,216	3,366,624	1,321,990	2,041,134	3,500	118,860	143,095	869,493
昭和十一年	173,120	3,415,909	1,306,839	2,104,750	4,320	107,865	122,017	749,705
昭和十年	158,936	2,825,916	1,041,800	1,779,286	4,830	77,463	106,962	658,881
昭和九年	116,020	2,882,467	932,146	1,945,366	4,955	86,537	83,351	664,574
昭和八年	54,570	2,699,530	899,500	1,795,410	4,620	76,680	73,792	536,408

	清涼飲料	製茶	麵類	木製品	竹製品	籐製品	?	?	杞柳製品
昭和十七年	円 202,992	円 4,037,979	円 736,019	円 5,140,883	円 1,092,332	円 380	円 ?	円 213,330	円 ?
昭和十六年	200,085	3,260,979	527,551	5,655,517	661,758	880	?	181,374	?
昭和十五年	170,350	2,204,514	245,574	4,252,550	677,697	4,220	880	125,939	280
昭和十四年	115,526	1,450,813	144,694	2,593,057	408,795	7,849	56,238	90,419	2,560
昭和十三年	40,565	1,089,098	70,221	1,556,991	355,226	8,688	120	115,410	3,350
昭和十二年	40,366	980,897	53,660	1,386,994	343,625	11,770	490	126,637	3,525
昭和十一年	35,416	823,414	44,820	1,249,195	356,980	10,490	450	124,925	4,040
昭和十年	40,138	761,610	32,330	1,067,677	334,748	13,950	—	145,086	5,653
昭和九年	42,454	717,556	21,783	1,140,052	272,161	12,900	—	135,750	8,430
昭和八年	43,958	689,797	21,832	1,001,150	216,577	6,640	—	109,475	8,600

	屏風、襖	棕梠製品	藁製品	打綿	ソース	蓑	マブリ	蠶網	プリキ細工
昭和十七年	円 ?	円 109,369	円 846,128	円 359,939	円 76,600	円 1,180	円 ?	円 ?	円 77,063
昭和十六年	?	85,095	740,773	?	?	2,500	605	?	?
昭和十五年	?	8,284	812,620	?	?	360	5,500	23,786	32,863
昭和十四年	?	62,838	812,620	?	?	18,546	3,959	24,309	96,799
昭和十三年	42,711	3,930	672,871	?	?	8,071	6,584	13,943	101,506
昭和十二年	42,114	1,830	520,475	?	?	7,830	4,499	13,133	107,996
昭和十一年	31,936	2,360	446,656	?	?	5,494	2,624	12,634	98,286
昭和十年	28,996	680	312,488	?	?	5,145	2,238	15,371	85,047
昭和九年	30,240	628	315,885	?	?	6,952	2,651	12,543	89,268
昭和八年	32,506	955	275,271	?	?	7,908	2,909	16,407	79,269

製粉	パルプ	裁縫仕立品	油脂	澱粉	砂糖	漬物	罐詰	菓子	製氷	賣藥
円 891,570	円 7,104,376	円 1,491,773	円 438,738	円 2,666,021	円 ?	円 101,384	円 107,595	円 535,384	円 190,635	円 10,555
435,716	7,366,847	1,925,402	498,319	2,115,745	?	?	173,596	302,366	116,038	5,536
229,315	5,885,634	1,493,735	364,941	1,674,017	16,985	?	—	934,674	193,600	9,955
321,443	4,442,226	1,411,951	177,469	2,762,524	13,656	?	166,272	1,084,886	207,182	6,019
113,900	—	?	?	1,475,814	26,341	?	5,161	1,201,716	178,362	49,809
106,855	—	?	?	820,924	35,401	?	105,500	1,063,121	292,556	47,853
103,447	—	?	?	323,858	19,383	?	18,384	104,052	157,000	57,210
106,715	—	?	?	48,510	37,148	?	459	987,479	131,942	55,483
88,188	—	?	?	240	21,985	?	1,508	738,417	149,073	37,902
79,016	—	?	?	288	44,331	?	—	674,512	115,577	31,406

硝子製品	編笠	和傘	水産食料品	疊表莫莚及花莚	疊	苫	炭俵	扇子及團扇	紙製品	石工品
円 95,953	円 4,682	円 294,487	円 3,622,049	円 8,000	円 384,179	円 ?	円 ?	円 ?	円 168,783	円 270,441
96,600	?	285,445	?	10,506	405,212	?	?	?	276,676	200,600
85,838	2,878	282,289	?	11,800	218,790	?	?	?	262,881	215,858
58,357	15,312	236,437	?	12,892	310,800	501	170,952	?	328,982	201,004
45,923	2,779	164,415	?	15,156	272,320	838	119,009	18,220	17,110	114,854
57,166	1,544	161,037	?	8,863	254,879	568	102,590	14,650	40,220	93,760
3,860	1,417	136,135	?	12,899	238,963	653	85,174	14,850	42,400	86,291
—	934	128,442	?	11,263	210,844	635	85,712	11,300	41,530	81,388
—	1,565	120,783	?	8,501	182,426	581	81,588	11,685	40,070	84,467
600	850	129,517	?	14,247	182,933	454	77,340	10,700	38,320	70,480

玩具	印刷物	煉炭及タドン	帽子	?	?	?	?	豆腐	?
円 3,750	円 1,258,899	円 535,190	円 63,931	円 215,193	円 30,155,680	円 17,789,152	円 11,136,411	円 11,140	円 18,893,641
1,600	1,016,790	498,070	102,606	?	19,990,846	26,930,245	7,460,237	2,360	29,369,502
23,500	612,749	316,789	76,225	?	24,688,430	27,847,487	8,466,021	4,963	15,131,419
4,225	635,655	217,933	55,520	?	22,647,630	27,228,611	8,503,318	511,762	6,493,453
3,288	?	67,950	44,805	?	7,018,440	29,148,670	5,729,389	415,629	6,108,090
2,840	?	71,803	38,557	?	16,553,570	26,900,000	4,776,833	399,116	5,422,854
2,980	?	53,940	35,768	?	16,773,000	27,404,000	3,817,500	369,558	7,767,155
1,527	?	52,360	28,971	?	13,799,700	20,886,700	3,368,258	364,987	5,046,626
2,115	?	58,750	23,995	?	13,029,000	18,373,000	4,731,650	348,606	4,319,155
1,820	?	57,700	22,857	?	5,032,400	8,404,200	1,680,600	322,813	?

工産物價額（續）

	レザー製品	錫製品	化粧油	葬具	經通	貝細工	草履	チツソイド製品	線香
	円	円	円	円	円	円	円	円	円
昭和十七年	48,000	?	?	20,237	?	140	2,992	38,893	21,220
昭和十六年	?	?	?	31,778	?	?	9,410	?	11,960
昭和十五年	?	?	?	24,750	?	?	10,292	?	12,750
昭和十四年	?	?	?	62,954	?	372	9,200	?	15,180
昭和十三年	?	?	238	45,481	1,505	410	6,449	?	10,800
昭和十二年	?	12,000	10,900	31,465	693	400	7,420	?	8,900
昭和十一年	?	32,600	11,670	26,278	58	370	5,950	?	10,000
昭和十年	?	5,000	12,550	300	46	400	?	?	9,670
昭和九年	?	3,040	1,310	300	58	405	?	?	12,500
昭和八年	?	3,000	770	?	132	820	?	?	11,970

	印刷	揚子	タハシ	碁盤	看板	袋類	油揚	アイスケーキ	機械器具類
	円	円	円	円	円	円	円	円	円
昭和十七年	18,624	?	?	?	6,445	?	?	8,100	2,297,310
昭和十六年	?	?	?	?	3,022	?	?	1,100	2,406,743
昭和十五年	?	?	?	?	1,430	?	4,100	1,000	1,015,781
昭和十四年	?	?	6,500	10,130	20,670	66,500	106,366	213,405	1,421,308
昭和十三年	?	4,400	5,800	7,820	25,020	82,568	88,536	217,386	402,961
昭和十二年	?	5,600	5,700	11,200	26,190	15,420	85,380	218,214	472,102
昭和十一年	?	5,500	5,000	9,520	25,110	13,300	67,599	214,023	164,580
昭和十年	?	5,800	4,100	5,000	38,340	20,200	43,956	164,200	54,400
昭和九年	?	?	?	?	?	?	?	?	?
昭和八年	?	?	?	?	?	?	?	?	?

	線香原料	旭味	馬具	薄葉縒詰	チツソロイド	セメント瓦	メリヤス製品	蔓莖製品	レザー	其ノ他
	円	円	円	円	円	円	圓	円	圓	円
昭和十七年	4,440	?	14,211	?	2,888,859	?	?	194,595	914,972	2,069,694
昭和十六年	?	?	?	?	2,270,281	?	?	?	870,781	9,381,968
昭和十五年	?	?	?	?	2,223,778	?	?	?	780,565	647,192
昭和十四年	28,624	1,321,351	?	3,500	2,921,873	?	14,000	?	761,058	1,495,727
昭和十三年	10,810	809,576	?	2,450	1,082,293	39,450	33,982	?	156,706	3,146,055
昭和十二年	10,810	959,000	?	2,300	943,471	42,362	19,655	?	—	337,666
昭和十一年	9,000	370,000	?	1,920	282,000	50,550	6,372	?	—	1,077,684
昭和十年	900	—	?	—	—	50,310	5,900	?	—	167,724
昭和九年	900	—	?	—	—	21,898	6,720	?	—	230,117
昭和八年	?	—	?	—	—	23,722	6,890	?	—	239,884

91 賃錢ノ一（宮崎市）昭和十七年

職業別		給別	三月 最高	三月 普通	三月 最低	六月 最高	六月 普通	六月 最低	九月 最高	九月 普通	九月 最低	十二月 最高	十二月 普通	十二月 最低
			円	円	円	円	円	円	円	円	円	円	円	円
金屬及機械器具工業	旋盤工	日給	3.50	1.69	70	3.50	1.69	70	3.50	1.69	70	3.50	1.69	70
	仕上工	全	3.50	1.56	70	3.50	1.56	70	3.50	1.56	70	3.50	1.56	70
	鑄造工	全	3.50	1.60	70	3.50	1.60	70	3.50	1.60	70	3.50	1.60	70
	鍛冶工	全	3.50	2.00	1.06	3.50	2.00	1.06	3.50	2.00	1.06	3.50	2.00	1.06
	木型工	全	3.00	2.00	1.80	3.00	2.00	1.80	3.00	2.00	1.80	3.00	2.00	1.80
	舖工	全	3.50	2.20	1.80	3.50	2.20	1.80	3.50	2.20	1.80	3.50	2.20	1.80
窯業	煉瓦製造工	全	3.00	2.50	2.00	3.00	2.50	2.00	3.00	2.50	2.00	3.00	2.50	2.00
	瓦製造工	全	5.00	3.50	2.00	5.00	3.50	2.00	5.00	3.50	2.00	5.00	3.50	2.00
化學工業	搾油工	全	4.00	3.00	2.00	4.00	3.00	2.00	4.00	3.00	2.00	4.00	3.00	2.00
	和紙製造工	—	--	—	—	—	—	—	—	—	—	—	—	—
飲食料品工業	清酒醸造工	全	4.50	2.50	2.20	4.50	2.50	2.20	4.50	2.50	2.20	4.50	2.50	2.20
	醬油醸造工	全	2.20	2.00	1.70	2.20	2.00	1.70	2.20	2.00	1.70	2.20	2.00	1.70
	菓子製造工	全	2.50	2.00	1.60	2.50	2.00	1.60	2.50	2.00	1.60	2.50	2.00	1.60
被服及身廻品工業	洋服仕立工	全	3.00	2.50	1.00	3.00	2.50	1.00	3.00	2.50	1.00	3.00	2.50	1.00
	和服仕立工	全	3.00	2.00	1.80	3.00	2.00	1.80	3.00	2.00	1.80	3.00	2.00	1.80
	靴工	全	2.50	2.00	1.80	2.50	2.00	1.80	2.50	2.00	1.80	2.50	2.00	1.80
	下駄工	全	3.00	2.50	2.00	3.00	2.50	2.00	3.00	2.50	2.00	3.00	2.50	2.00
	綿打工	全	3.50	3.00	2.00	3.50	3.00	2.00	3.50	3.00	2.00	3.50	3.00	2.00
土木建築業	大工	全	3.00	2.90	2.00	3.00	2.90	2.00	3.00	2.90	2.00	3.00	2.90	2.00
	左官	全	3.10	2.70	2.50	3.10	2.70	2.50	3.10	2.70	2.50	3.10	2.70	2.50
	石工	全	3.20	2.90	2.70	3.20	2.90	2.70	3.20	2.90	2.70	3.20	2.90	2.70
	煉瓦積工	全	3.10	2.70	2.50	3.10	2.70	2.50	3.10	2.70	2.50	3.10	2.70	2.50
	瓦葺工	全	3.10	2.70	2.50	3.10	2.70	2.50	3.10	2.70	2.50	3.10	2.70	2.50
	ペンキ塗工	全	3.10	2.70	2.50	3.10	2.70	2.50	3.10	2.70	2.50	3.10	2.70	2.50
	植木職	全	3.50	3.00	2.00	3.50	3.00	2.00	3.50	3.00	2.00	3.50	3.00	2.00
	疊工	全	3.80	3.50	3.00	3.80	3.50	3.00	3.80	3.50	3.00	3.80	3.50	3.00
木竹類ニル製造業	製材工	全	3.00	2.70	1.30	3.00	2.70	1.30	3.00	2.70	1.30	3.00	2.70	1.30
	指物工	全	2.80	2.50	2.00	2.80	2.50	2.00	2.80	2.50	2.00	2.80	2.50	2.00
	漆器工	全	2.50	2.30	1.90	2.50	2.30	1.90	2.50	2.30	1.90	2.50	2.30	1.90
	桶工	全	3.00	2.00	1.50	3.00	2.00	1.50	3.00	2.00	1.50	3.00	2.00	1.50
	車（馬車荷車）製造工	全	4.00	3.80	3.50	4.00	3.80	3.50	4.00	3.80	3.50	4.00	3.80	3.50
印刷製本業	活版植字工	全	3.00	2.80	2.65	3.00	2.80	2.65	3.00	2.80	2.65	3.00	2.80	2.65
	製本工	全	2.90	1.50	75	2.90	1.50	75	2.90	1.50	75	2.90	1.50	75
	版摺工	全	3.00	2.50	1.30	3.00	2.50	1.30	3.00	2.50	1.30	3.00	2.50	1.30
仲仕及日雇人夫	仲仕	全	2.75	2.60	2.20	2.75	2.60	2.20	2.75	2.60	2.20	2.75	2.60	2.20
	日雇人夫 男	全	2.50	2.40	2.30	2.70	2.60	2.50	2.70	2.60	2.50	2.75	2.60	2.50
	日雇人夫 女	全	1.40	1.30	62	1.50	1.40	1.20	1.50	1.40	1.20	1.50	1.40	1.20
經師職		全	3.50	2.00	1.50	3.50	2.00	1.50	3.50	2.00	1.50	3.50	2.00	1.50
下男及下女	下男	月給	28.00	20.00	16.00	28.00	20.00	16.00	28.00	20.00	16.00	28.00	20.00	16.00
	下女	全	23.00	16.00	13.00	23.00	16.00	13.00	23.00	16.00	13.00	23.00	16.00	13.00

92 賃錢ノ二 （都城市） 昭和十七年

職業別	給別	三月 最高	三月 普通	三月 最低	六月 最高	六月 普通	六月 最低	九月 最高	九月 普通	九月 最低	十二月 最高	十二月 普通	十二月 最低
		円	円	円	円	円	円	円	円	円	円	円	円
金屬及機械器具工業 旋盤工	日給	3.20	2.40	1.70	3.20	2.40	1.70	3.30	2.50	1.70	3.20	2.50	1.70
仕上工	仝	3.50	2.60	1.80	3.50	2.60	1.80	3.50	2.70	2.00	3.50	2.70	2.00
鑄造工	仝	3.50	2.60	1.80	3.50	2.60	1.80	3.50	2.80	2.50	3.50	2.80	2.50
鍛冶工	仝	3.50	3.10	2.80	3.50	3.10	2.80	3.50	3.00	2.50	3.50	3.00	2.50
木型工	仝	3.20	2.80	2.50	3.20	2.80	2.50	3.20	2.80	2.50	3.20	2.80	2.50
錺工	仝	3.20	2.80	2.50	3.20	2.80	2.50	3.20	2.80	2.50	3.20	2.80	2.50
窯業 煉瓦製造工	仝	2.80	2.20	1.70	2.80	2.20	1.70	3.00	2.50	2.00	3.00	2.50	2.00
瓦製造工	仝	2.80	2.20	1.70	2.80	2.20	1.70	3.00	2.50	2.00	3.00	2.50	2.00
化學工業 搾油工	仝	3.50	2.70	2.00	3.50	2.70	2.00	3.50	2.70	2.20	3.50	2.70	2.20
和紙製造工	仝	2.50	2.00	1.50	2.50	2.00	1.50	2.50	2.00	1.50	2.50	2.00	1.50
飲食料品工業 清酒釀造工	仝	3.80	3.20	2.50	3.80	3.20	2.50	4.00	3.50	2.50	4.00	3.50	2.50
醬油釀造工	仝	3.50	2.80	2.30	3.50	2.80	2.30	3.50	2.80	2.30	3.50	2.80	2.30
菓子製造工	仝	2.20	1.80	1.50	2.20	1.80	1.50	2.50	2.00	1.50	2.50	2.00	1.50
被服及身廻品工業 洋服仕立工	仝	2.80	2.30	1.80	2.80	2.30	1.80	3.00	2.50	1.80	3.00	2.50	1.80
和服仕立工	仝	2.00	1.70	1.30	2.00	1.70	1.30	3.20	1.80	1.50	2.20	1.80	1.50
靴工	仝	2.50	2.20	1.80	2.50	2.20	1.80	2.50	2.20	1.80	2.50	2.20	1.80
下駄工	仝	2.50	2.00	1.50	2.50	2.00	1.50	2.80	2.30	1.50	2.80	2.30	1.50
綿打工	仝	2.20	1.70	1.30	2.20	1.70	1.30	2.50	2.00	1.80	2.50	2.00	1.80
土木建築業 大工	仝	3.20	2.80	2.50	3.20	2.80	2.50	3.20	3.00	2.50	3.20	3.00	2.50
左官	仝	3.20	2.80	2.50	3.20	2.80	2.50	3.20	3.00	2.50	3.20	3.00	2.50
石工	仝	3.50	3.10	2.70	3.50	3.10	2.70	3.40	3.20	2.70	3.40	3.20	2.70
煉瓦積工	仝	3.30	3.00	2.60	3.30	3.00	2.60	3.30	3.00	2.60	3.30	3.00	2.60
瓦葺工	仝	3.30	3.00	2.60	3.30	3.00	2.60	3.30	3.00	2.60	3.30	3.00	2.60
ペンキ塗工	仝	3.20	2.80	2.50	3.20	2.80	2.50	3.30	3.10	2.50	3.30	3.10	2.50
植木職	仝	2.60	2.30	2.10	2.60	2.30	2.10	3.60	2.50	2.10	3.60	2.50	2.10
疊工	仝	2.80	2.50	2.20	2.80	2.50	2.20	2.80	2.50	2.20	2.80	2.50	2.20
木ニル竹製品製造業 製材工	仝	3.50	2.80	2.20	3.50	2.80	2.20	3.50	3.00	2.50	3.50	3.00	2.50
指物工	仝	3.00	2.50	2.40	3.00	2.50	2.40	3.00	2.80	2.40	3.00	2.80	2.40
漆器工	仝	3.40	3.00	2.60	3.40	3.00	2.60	3.50	3.00	2.50	3.50	3.00	2.50
桶工	仝	2.80	2.40	2.00	2.80	2.40	2.00	3.00	2.50	2.00	3.00	2.50	2.00
車（馬車荷車）製造工	仝	3.50	2.80	2.50	3.50	2.80	2.50	3.50	2.80	2.50	3.50	2.80	2.50
印刷製本業 活版植字工	仝	2.70	2.20	1.50	2.70	2.20	1.50	3.00	2.50	1.50	3.00	2.50	1.50
製本工	仝	2.20	1.60	1.30	2.20	1.60	1.30	2.50	2.00	1.50	2.50	2.00	1.50
版摺工	仝	2.50	2.00	1.50	2.50	2.00	1.50	2.50	2.00	1.50	2.50	2.00	1.50
仲仕及日傭人夫 仲仕	仝	2.80	2.50	2.20	2.80	2.50	2.20	3.00	2.50	2.00	3.00	2.50	2.00
日傭人夫 男	仝	2.00	1.80	1.70	2.00	1.80	1.70	2.50	1.70	1.50	2.50	1.70	1.50
日傭人夫 女	仝	1.70	1.50	1.30	1.70	1.50	1.30	1.80	1.40	1.30	1.80	1.40	1.30
經師職	仝	2.80	2.50	1.70	2.80	2.50	1.70	3.00	2.50	1.80	3.00	2.50	1.80
下男及下女 下男	月給	50.00	33.00	25.00	50.00	33.00	25.00	50.00	35.00	25.00	50.00	35.00	25.00
下女	仝	35.00	23.00	15.00	35.00	23.00	15.00	35.00	23.00	15.00	35.00	23.00	15.00

93 賃錢ノ三 （延岡市） 昭和十七年

職業別	給別	三月 最高	三月 普通	三月 最低	六月 最高	六月 普通	六月 最低	九月 最高	九月 普通	九月 最低	十二月 最高	十二月 普通	十二月 最低
		円	円	円	円	円	円	円	円	円	円	円	円
金屬及機械器具工業 旋盤工	日給	3.50	2.00	1.70	3.50	2.00	1.70	3.58	2.00	1.64	3.68	2.00	1.74
仕上工	仝	3.70	2.00	1.40	3.70	2.00	1.40	4.17	2.20	1.69	4.27	2.30	1.79
鑄造工	仝	3.50	2.10	1.70	3.50	2.10	1.70	4.17	2.20	1.80	4.27	2.30	1.90
鍛冶工	仝	4.50	2.50	2.00	4.50	2.50	2.00	5.17	3.64	2.55	5.27	3.74	2.65
木型工	仝	3.20	2.50	2.00	3.20	2.50	2.00	3.84	3.58	2.16	3.94	3.68	2.26
錺工	仝	3.85	2.30	1.50	3.85	2.30	1.50	4.67	3.47	1.74	4.77	3.57	1.84
窯業 煉瓦製造工	仝	2.80	2.50	1.50	2.80	2.50	1.50	3.50	3.00	2.50	3.50	3.00	2.50
瓦製造工	仝	2.80	2.50	1.50	2.80	2.50	1.50	3.50	3.00	2.50	3.50	3.00	2.50
化學工業 搾油工	—	—	—	—	—	—	—	—	—	—	—	—	—
和紙製造工	—	—	—	—	—	—	—	—	—	—	—	—	—
飲食料品工業 清酒釀造工	日給	3.20	2.70	2.00	3.20	2.70	2.00	3.50	3.00	2.50	3.50	3.00	2.50
醬油釀造工	仝	3.00	2.00	1.50	3.00	2.00	1.50	3.50	3.00	2.50	3.50	3.00	2.50
菓子製造工	仝	3.00	2.00	1.50	3.00	2.00	1.50	3.50	2.50	2.00	3.50	2.50	2.00
被服及身廻品工業 洋服仕立工	仝	2.70	2.00	1.50	2.70	2.00	1.50	3.00	2.00	1.50	3.00	2.00	1.50
和服仕立工	仝	1.50	1.30	1.30	1.50	1.30	1.30	1.50	1.30	1.30	1.50	1.30	1.30
靴工	仝	2.70	2.00	1.50	2.70	2.00	1.50	2.70	2.00	1.50	2.70	2.00	1.50
下駄工	仝	2.50	2.00	1.20	2.50	2.00	1.20	3.50	3.00	2.00	3.50	3.00	2.00
綿打工	仝	2.00	1.50	1.20	2.00	1.50	1.20	2.00	1.50	1.20	2.00	1.50	1.20
土木建築業 大工	仝	3.50	3.00	2.50	3.50	3.00	2.50	5.00	3.50	2.50	5.00	3.50	2.50
左官	仝	3.50	3.00	2.80	3.50	3.00	2.80	5.00	4.00	3.00	5.00	4.00	3.00
石工	仝	4.00	3.50	2.50	4.00	3.50	2.50	6.50	5.50	5.00	6.50	5.50	5.00
煉瓦積工	仝	3.50	3.00	2.50	3.50	3.00	2.50	5.00	4.00	3.00	5.00	4.00	3.00
瓦葺工	仝	3.50	3.20	3.00	3.50	3.20	3.00	5.00	4.00	3.50	5.00	4.00	3.50
ペンキ塗工	仝	3.80	3.00	2.50	3.80	3.00	2.50	5.00	4.50	4.00	5.00	4.50	4.00
植木職	仝	3.50	3.00	2.30	3.50	3.00	2.30	4.00	3.70	3.00	4.00	3.70	3.00
疊工	仝	3.00	2.50	2.00	3.00	2.50	2.00	3.50	3.00	2.50	3.50	3.00	2.50
木ニル竹製品製造業 製材工	仝	3.40	2.90	2.00	3.40	2.90	2.00	3.85	2.85	2.30	3.85	2.85	2.30
指物工	仝	3.20	2.70	1.50	3.20	2.70	1.50	4.50	3.50	2.00	4.50	3.50	2.00
漆器工	仝	—	—	—	—	—	—	—	—	—	—	—	—
桶工	仝	3.50	3.00	2.50	3.50	3.00	2.50	5.00	3.50	3.00	5.00	3.50	3.00
車（馬車荷車）製造工	仝	3.50	3.00	2.00	3.50	3.00	2.00	5.00	3.50	2.50	5.00	3.50	2.50
印刷製本業 活版植字工	仝	3.00	2.80	2.00	3.00	2.80	2.00	3.50	3.00	2.50	3.50	3.00	2.50
製本工	仝	2.80	2.50	2.00	2.80	2.50	2.00	3.50	2.80	2.00	3.50	2.80	2.00
版摺工	仝	3.00	2.80	2.50	3.00	2.80	2.50	3.50	3.00	2.50	3.50	3.00	2.50
仲仕及日傭人夫 仲仕	仝	3.00	2.50	2.00	3.00	2.50	2.00	3.50	2.50	2.00	3.50	2.50	2.00
日傭人夫 男	仝	2.50	2.30	2.30	2.50	2.30	2.30	3.00	2.50	2.30	3.00	2.50	2.30
日傭人夫 女	仝	1.50	1.30	1.20	1.50	1.30	1.20	2.00	1.50	1.20	2.00	1.50	1.20
經師職	仝	3.00	2.50	1.70	3.00	2.50	1.70	5.00	3.00	2.00	5.00	3.00	2.00
下男及下女 下男	月給	40.00	30.00	18.00	40.00	30.00	18.00	40.00	30.00	20.00	40.00	30.00	20.00
下女	仝	20.00	13.00	10.00	20.00	13.00	10.00	25.00	20.00	15.00	25.00	20.00	15.00

94 工場

	總數				五人未滿				五人以上三十人未滿		
	工場數	職工 總數	男	女	工場數	職工 總數	男	女	工場數	職工 總數	男
昭和十七年	5,899	32,407	19,122	13,285	5,290	10,191	7,126	3,065	574	7,122	4,050
昭和十六年	6,219	34,948	20,871	14,077	5,421	9,953	7,308	2,645	748	7,564	4,601
昭和十五年	6,470	35,641	21,511	14,130	5,782	10,736	8,103	2,633	638	6,360	4,106
金屬工業	**281**	**816**	**672**	**144**	**274**	**559**	**483**	**76**	**5**	**51**	**41**
鉄鑛鑄物業	3	89	60	29	1	3	3	—	1	14	12
其ノ他ノ鑄物業	6	18	16	2	5	13	12	1	1	5	4
金網製造業	2	8	6	2	2	8	6	2	—	—	—
金屬板製品製造業	89	111	111	—	88	101	101	—	1	10	10
建築橋梁鑛塔等ノ建設材料製造業	1	2	1	1	1	2	1	1	—	—	—
火造（鍛冶）業	149	380	315	65	149	380	315	65	—	—	—
鎔接業	12	20	19	1	12	20	19	1	—	—	—
亞鉛メッキ業	1	3	3	—	1	3	3	—	—	—	—
ボルトナット座金及鉄製造業	1	4	3	1	1	4	3	1	—	—	—
鐵精練業及材料品製造業	1	134	103	31	—	—	—	—	—	—	—
其他金屬品製造加工業	16	47	35	12	14	25	20	5	2	22	15
機械器具工業	**416**	**1,689**	**1,486**	**203**	**362**	**558**	**521**	**37**	**48**	**578**	**521**
內燃機關製造業	9	87	81	6	4	11	11	—	5	76	70
?	1	128	107	21	—	—	—	—	—	—	—
金屬工作機械部分品及附屬品製造業	2	14	11	3	1	4	4	—	1	10	7
ガス發生裝置製造業	4	186	171	15	—	—	—	—	3	64	53
自動二輪車及自動三輪車製造業（修繕ヲ含ム）	3	3	3	—	3	3	3	—	—	—	—
自轉車製造業（修繕ヲ含ム）	158	196	183	13	158	196	183	13	—	—	—
其ノ他ノ車輛製造業	69	149	135	14	64	116	103	13	5	33	32
其ノ他ノ船舶製造業	30	174	174	—	23	39	39	—	6	85	85
農業用機械器具製造業	50	241	216	25	41	52	49	3	8	80	71
土木建築用機械器具製造業	2	17	16	1	1	2	2	—	1	15	14
製材及木工機械製造業	1	4	4	—	1	4	4	—	—	—	—

場

滿	三十人以上百人未滿				百人以上二百人未滿				二百人以上			
工女	工場數	職工 總數	男	女	工場數	職工 總數	男	女	工場數	職工 總數	男	女
3,072	19	913	544	369	5	629	432	197	11	13,552	6,970	6,582
2,963	34	1,323	719	604	5	535	939	142	11	15,573	7,850	7,723
2,254	35	1,545	1,116	429	4	509	69	440	11	16,491	8,117	8,374
10	**1**	**72**	**45**	**27**	**1**	**134**	**103**	**31**	—	—	—	—
2	1	72	45	27	—	—	—	—	—	—	—	—
1	—	—	—	—	—	—	—	—	—	—	—	—
—	—	—	—	—	—	—	—	—	—	—	—	—
—	—	—	—	—	—	—	—	—	—	—	—	—
—	—	—	—	—	—	—	—	—	—	—	—	—
—	—	—	—	—	—	—	—	—	—	—	—	—
—	—	—	—	—	—	—	—	—	—	—	—	—
—	—	—	—	—	—	—	—	—	—	—	—	—
—	—	—	—	—	1	134	103	31	—	—	—	—
7	—	—	—	—	—	—	—	—	—	—	—	—
57	**3**	**194**	**123**	**71**	**3**	**359**	**321**	**38**	—	—	—	—
6	—	—	—	—	—	—	—	—	—	—	—	—
—	—	—	—	—	1	128	107	21	—	—	—	—
3	—	—	—	—	—	—	—	—	—	—	—	—
11	—	—	—	—	1	122	118	4	—	—	—	—
—	—	—	—	—	—	—	—	—	—	—	—	—
—	—	—	—	—	—	—	—	—	—	—	—	—
1	—	—	—	—	—	—	—	—	—	—	—	—
—	1	50	50	—	—	—	—	—	—	—	—	—
9	—	—	—	—	1	109	96	13	—	—	—	—
1	—	—	—	—	—	—	—	—	—	—	—	—
—	—	—	—	—	—	—	—	—	—	—	—	—

工

	總數				五人未滿				五人以上三十人未滿		
	工場數	職工 總數	男	女	工場數	職工 總數	男	女	工場數	職工 總數	男
?	18	271	177	94	8	19	18	1	8	108	86
前掲以外ノ部分品及附屬品製造業	1	6	6	—	—	—	—	—	1	6	6
其ノ他ノ時計製造業（修繕ヲ含ム）	12	12	12	—	12	12	12	—	—	—	—
電氣機械器具製造業	6	22	21	1	6	22	21	1	—	—	—
?	8	9	8	1	8	9	8	1	—	—	—
?	18	78	77	1	12	32	31	1	6	46	46
ポンプ及水壓器製造業	7	13	10	3	7	13	10	3	—	—	—
其ノ他ノ機械器具製造業	17	79	74	5	13	24	23	1	4	55	51
化學工業	**234**	**12,677**	**7,342**	**5,335**	**195**	**525**	**315**	**210**	**32**	**337**	**161**
製藥業	4	7	4	3	4	7	4	3	—	—	—
?	1	2,084	1,982	102	—	—	—	—	—	—	—
?	2	1,488	901	587	—	—	—	—	—	—	—
植物油脂製造業	29	116	82	34	23	60	46	14	6	56	36
樟腦製造業	29	102	90	12	24	76	67	9	5	26	23
煙草製造業	6	25	12	13	5	17	10	7	1	8	2
パルプ製造業	2	633	489	144	—	—	—	—	1	5	3
製紙業	118	350	173	177	115	310	152	158	3	40	21
セルロイド素地製造業	1	360	307	53	—	—	—	—	—	—	—
人造絹糸製造業	2	7,255	3,190	4,065	—	—	—	—	—	—	—
動物質肥料製造業	3	6	4	2	3	6	4	2	—	—	—
植物質及配合肥料製造業	1	7	7	—	—	—	—	—	1	7	7
塗料製造業	1	14	10	4	—	—	—	—	1	14	10
ゴム製品製造業	5	14	12	2	4	7	6	1	1	7	6
セルロイド製品製造業	1	16	5	11	—	—	—	—	1	16	5
擬革布製造業	1	17	2	15	—	—	—	—	1	17	2
再生ゴム素地製造業	2	3	3	—	2	3	3	—	—	—	—
其ノ他ノ化學製品製造業	25	179	68	111	14	38	22	16	11	141	46
製革業	1	1	1	—	1	1	1	—	—	—	—
窯業及土石工業	**404**	**977**	**751**	**226**	**395**	**857**	**669**	**188**	**8**	**72**	**54**
陶磁器製造業	1	1	1	—	1	1	1	—	—	—	—
ガラス及ガラス製品製造業	3	50	29	21	2	2	1	1	—	—	—
煉瓦及耐火物製造業	12	44	23	21	12	44	23	21	—	—	—
屋根瓦製造業	159	487	356	131	158	480	351	129	1	7	5
其ノ他ノ窯業製品製造業	2	2	2	—	2	2	2	—	—	—	—

場 （續）

滿	三十人以上百人未滿				百人以上二百人未滿				二百人以上			
工女	工場數	職工 總數	男	女	工場數	職工 總數	男	女	工場數	職工 總數	男	女
22	2	144	73	71	—	—	—	—	—	—	—	—
—	—	—	—	—	—	—	—	—	—	—	—	—
—	—	—	—	—	—	—	—	—	—	—	—	—
—	—	—	—	—	—	—	—	—	—	—	—	—
—	—	—	—	—	—	—	—	—	—	—	—	—
—	—	—	—	—	—	—	—	—	—	—	—	—
—	—	—	—	—	—	—	—	—	—	—	—	—
4	—	—	—	—	—	—	—	—	—	—	—	—
176	—	—	—	—	—	—	—	—	7	11,815	6,866	4,949
—	—	—	—	—	—	—	—	—	—	—	—	—
—	—	—	—	—	—	—	—	—	1	2,084	1,982	102
—	—	—	—	—	—	—	—	—	2	1,488	901	587
20	—	—	—	—	—	—	—	—	—	—	—	—
3	—	—	—	—	—	—	—	—	—	—	—	—
6	—	—	—	—	—	—	—	—	—	—	—	—
2	—	—	—	—	—	—	—	—	1	628	486	142
19	—	—	—	—	—	—	—	—	—	—	—	—
—	—	—	—	—	—	—	—	—	1	360	307	53
—	—	—	—	—	—	—	—	—	2	7,255	3,190	4,065
—	—	—	—	—	—	—	—	—	—	—	—	—
—	—	—	—	—	—	—	—	—	—	—	—	—
4	—	—	—	—	—	—	—	—	—	—	—	—
1	—	—	—	—	—	—	—	—	—	—	—	—
11	—	—	—	—	—	—	—	—	—	—	—	—
15	—	—	—	—	—	—	—	—	—	—	—	—
—	—	—	—	—	—	—	—	—	—	—	—	—
95	—	—	—	—	—	—	—	—	—	—	—	—
—	—	—	—	—	—	—	—	—	—	—	—	—
18	1	48	28	20	—	—	—	—	—	—	—	—
—	—	—	—	—	—	—	—	—	—	—	—	—
—	1	48	28	20	—	—	—	—	—	—	—	—
—	—	—	—	—	—	—	—	—	—	—	—	—
2	—	—	—	—	—	—	—	—	—	—	—	—
—	—	—	—	—	—	—	—	—	—	—	—	—

工場

	總數				五人未滿				五人以上三十人未滿		
	工場數	職工 總數	職工 男	職工 女	工場數	職工 總數	職工 男	職工 女	工場數	職工 總數	職工 男
セメント製品製造業	55	104	75	29	51	75	52	23	4	29	23
石工品製造業	165	258	244	14	163	244	230	14	2	14	14
石灰製造業	2	2	2	—	2	2	2	—	—	—	—
其ノ他ノ土石工業	5	29	19	10	4	7	7	—	1	22	12
紡織工業	**681**	**3,309**	**752**	**2,557**	**652**	**1,149**	**584**	**565**	**24**	**287**	**56**
生絲製造業	23	1,953	132	1,821	15	35	4	31	3	45	16
絹捻絲業	2	12	1	11	1	3	1	2	1	9	—
玉絲製造業	1	20	—	20	—	—	—	—	1	20	—
純綿織物製造業	3	15	4	11	2	6	3	3	1	9	1
純絹織物製造業	17	49	9	40	15	35	9	26	2	14	—
製綿業	20	45	20	25	19	35	14	21	1	10	6
眞綿製造業	1	7	—	7	—	—	—	—	1	7	—
其ノ他ノ捺染業	18	40	23	17	18	40	23	17	—	—	—
無地染及紋染業	15	28	15	13	15	28	15	13	—	—	—
裁縫業	559	1,081	517	564	547	924	491	433	12	157	26
混紡絲織物及交織絲織物製造業	4	10	4	6	4	10	4	6	—	—	—
純毛織物製造業	—	—	—	—	—	—	—	—	—	—	—
其ノ他ノ絹織物製造業	2	12	2	10	1	2	1	1	1	10	1
絲染色及精錬漂白業	1	6	6	—	—	—	—	—	1	6	6
ス・フ織物製造業	2	4	2	2	2	4	2	2	—	—	—
其他紡織品製造加工業	13	27	17	10	13	27	17	10	—	—	—
製材及木製品工業	**906**	**3,971**	**3,008**	**963**	**730**	**1,221**	**1,133**	**88**	**165**	**2,266**	**1,595**
製材業	215	2,183	1,631	552	86	288	254	34	125	1,769	1,219
木製建具及家具製造業	278	501	482	19	268	404	400	4	10	97	82
包裝用木箱樽及桶製造業	212	524	376	148	202	226	223	3	5	88	52
挽物、曲物類製造業	7	78	37	41	6	6	6	—	—	—	—
其ノ他ノ木製品製造業	194	685	482	203	168	297	250	47	25	312	182
食料品工業	**1,765**	**5,431**	**3,095**	**2,336**	**1,574**	**3,251**	**2,139**	**1,112**	**191**	**2,180**	**956**
精穀業	982	1,513	1,146	367	982	1,513	1,146	367	—	—	—
製粉業	31	69	50	19	28	64	47	17	3	5	3
澱粉製造業	21	570	169	401	—	—	—	—	21	570	169

場（續）

滿	三十人以上百人未滿				百人以上二百人未滿				二百人以上			
工女	工場數	職工 總數	職工 男	職工 女	工場數	職工 總數	職工 男	職工 女	工場數	職工 總數	職工 男	職工 女
6	—	—	—	—	—	—	—	—	—	—	—	—
—	—	—	—	—	—	—	—	—	—	—	—	—
—	—	—	—	—	—	—	—	—	—	—	—	—
10	—	—	—	—	—	—	—	—	—	—	—	—
231	—	—	—	—	**1**	**136**	**8**	**128**	**4**	**1,737**	**104**	**1,633**
29	—	—	—	—	1	136	8	128	4	1,737	104	1,633
9	—	—	—	—	—	—	—	—	—	—	—	—
20	—	—	—	—	—	—	—	—	—	—	—	—
8	—	—	—	—	—	—	—	—	—	—	—	—
14	—	—	—	—	—	—	—	—	—	—	—	—
4	—	—	—	—	—	—	—	—	—	—	—	—
7	—	—	—	—	—	—	—	—	—	—	—	—
—	—	—	—	—	—	—	—	—	—	—	—	—
—	—	—	—	—	—	—	—	—	—	—	—	—
131	—	—	—	—	—	—	—	—	—	—	—	—
—	—	—	—	—	—	—	—	—	—	—	—	—
—	—	—	—	—	—	—	—	—	—	—	—	—
9	—	—	—	—	—	—	—	—	—	—	—	—
—	—	—	—	—	—	—	—	—	—	—	—	—
—	—	—	—	—	—	—	—	—	—	—	—	—
—	—	—	—	—	—	—	—	—	—	—	—	—
671	**11**	**484**	**280**	**204**	—	—	—	—	—	—	—	—
490	4	126	98	28	—	—	—	—	—	—	—	—
15	—	—	—	—	—	—	—	—	—	—	—	—
36	5	210	101	109	—	—	—	—	—	—	—	—
—	1	72	31	41	—	—	—	—	—	—	—	—
130	1	76	50	26	—	—	—	—	—	—	—	—
1,224	—	—	—	—	—	—	—	—	—	—	—	—
—	—	—	—	—	—	—	—	—	—	—	—	—
2	—	—	—	—	—	—	—	—	—	—	—	—
401	—	—	—	—	—	—	—	—	—	—	—	—

工

	總數				五人未滿				五人以上三十人未滿		
	工場數	職工 總數	男	女	工場數	職工 總數	男	女	工場數	職工 總數	男
和酒製造業	144	510	423	87	119	320	246	74	25	190	177
醬油、味噌及食酢製造業	67	269	194	75	54	133	87	46	13	136	107
清涼飲料製造業	16	49	18	31	14	38	15	23	2	11	3
菓子、パン、餡類製造業	46	163	99	64	42	125	74	51	4	38	25
罐詰製造業	1	20	4	16	—	—	—	—	1	20	4
畜産食料品製造業	13	54	43	11	11	33	26	7	2	21	17
水産食料品製造業	211	1,245	372	873	142	511	190	321	69	734	182
製茶業	117	552	339	213	83	246	166	80	34	306	173
製氷業	8	54	54	—	1	4	4	—	7	50	50
冷凍食料品製造業	2	6	2	4	2	6	2	4	—	—	—
製麺業	52	177	72	105	45	122	57	65	7	55	15
其ノ他ノ食料品製造業	54	180	110	70	51	136	79	57	3	44	31
印刷業及製本業	**86**	**475**	**311**	**164**	**70**	**189**	**133**	**56**	**13**	**171**	**110**
印刷業	86	475	311	164	70	189	133	56	13	171	110
其ノ他ノ工業	**1,126**	**3,062**	**1,705**	**1,357**	**1,038**	**1,882**	**1,149**	**733**	**88**	**1,180**	**556**
紙製品製造業	69	132	78	54	67	100	69	31	2	32	9
竹製品製造業	209	693	373	320	181	285	223	62	28	408	150
飾製品製造業	2	2	1	1	2	2	1	1	—	—	—
其他ノ蔓及莖製品製造業	90	125	13	112	88	92	3	89	2	33	10
畳製造業	177	245	224	21	177	245	224	21	—	—	—
藁製品及棕梱製品製造業	260	643	181	462	242	429	150	279	18	214	31
革靴製造業	42	62	59	3	41	57	54	3	1	5	5
漆器製造業	3	5	5	—	3	5	5	—	—	—	—
其ノ他ノ帽子製造業	12	47	14	33	9	14	8	6	3	33	6
玩具製造業	5	23	11	12	5	23	11	12	—	—	—
塗装業	10	23	22	1	9	14	13	1	1	9	9
萬年筆製造業	1	1	1	—	1	1	1	—	—	—	—
和傘製造業	85	194	144	50	83	177	132	45	2	17	12
草履製造業（革製及ゴム製ノモノ除ク）	2	4	1	3	2	4	1	3	—	—	—
洋傘製造業（修繕ヲ含ム）	1	4	1	3	1	4	1	3	—	—	—
骨、角、蹄、甲牙及貝類製品製造業	19	46	35	11	17	33	28	5	2	13	7
其ノ他ノ製造加工業	139	813	542	271	110	397	225	172	29	416	317

場 （續）

滿	三十人以上百人未滿				百人以上二百人未滿				二百人以上			
工 女	工場數	職工 總數	男	女	工場數	職工 總數	男	女	工場數	職工 總數	男	女
13	—	—	—	—	—	—	—	—	—	—	—	—
29	—	—	—	—	—	—	—	—	—	—	—	—
8	—	—	—	—	—	—	—	—	—	—	—	—
13	—	—	—	—	—	—	—	—	—	—	—	—
16	—	—	—	—	—	—	—	—	—	—	—	—
4	—	—	—	—	—	—	—	—	—	—	—	—
552	—	—	—	—	—	—	—	—	—	—	—	—
133	—	—	—	—	—	—	—	—	—	—	—	—
—	—	—	—	—	—	—	—	—	—	—	—	—
—	—	—	—	—	—	—	—	—	—	—	—	—
40	—	—	—	—	—	—	—	—	—	—	—	—
13	—	—	—	—	—	—	—	—	—	—	—	—
61	**3**	**115**	**68**	**47**	—	—	—	—	—	—	—	—
61	3	115	68	47	—	—	—	—	—	—	—	—
624	—	—	—	—	—	—	—	—	—	—	—	—
23	—	—	—	—	—	—	—	—	—	—	—	—
258	—	—	—	—	—	—	—	—	—	—	—	—
—	—	—	—	—	—	—	—	—	—	—	—	—
23	—	—	—	—	—	—	—	—	—	—	—	—
—	—	—	—	—	—	—	—	—	—	—	—	—
183	—	—	—	—	—	—	—	—	—	—	—	—
—	—	—	—	—	—	—	—	—	—	—	—	—
—	—	—	—	—	—	—	—	—	—	—	—	—
27	—	—	—	—	—	—	—	—	—	—	—	—
—	—	—	—	—	—	—	—	—	—	—	—	—
—	—	—	—	—	—	—	—	—	—	—	—	—
—	—	—	—	—	—	—	—	—	—	—	—	—
5	—	—	—	—	—	—	—	—	—	—	—	—
—	—	—	—	—	—	—	—	—	—	—	—	—
—	—	—	—	—	—	—	—	—	—	—	—	—
6	—	—	—	—	—	—	—	—	—	—	—	—
99	—	—	—	—	—	—	—	—	—	—	—	—

95 肥料製造高

製造業者（年末現在）	総価額	動物質肥料						植物質肥料		鉱物質肥料		調合肥料	
		其ノ他ノ魚肥		骨粉		魚粕		菜種油粕		硫酸アンモニア			
		数量	価額	数量	価額	数量	価額	数量	価額	数量	価額	数量	価額
						全管							
	円		円		円		円		円		円		円
昭和十七年	1302,370,421	69,314	57,207	37,521	31,343	10,304	8,316	292,584	185,804	4,784,400	1,762,548	826,250	325,203
昭和十六年	1331,672,180	58,991	51,223	88,140	77,220	52,921	41,378	272,290	163,536	3,393,542	1,265,790	187,500	73,033
昭和十五年	1212,217,811	161,057	172,674	198,790	191,937	73,192	62,855	276,855	290,700	2,798,220	1,029,744	781,550	469,901
昭和十四年	1131,366,876	245,901	174,083	169,720	95,904	—	—	151,622	98,073	1,810,270	674,410	832,790	324,406
昭和十三年	1101,240,865	105,750	42,620	98,911	50,805	—	—	62,075	26,939	2,761,560	954,248	467,770	166,253
						郡市別 昭和十七年							
宮崎	2 30,677	—	—	—	—	—	—	50,925	30,677	—	—	—	—
南那珂	3 29,688	35,550	29,688	—	—	—	—	—	—	—	—	—	—
北諸縣	— —	—	—	—	—	—	—	—	—	—	—	—	—
西諸縣	3 35,487	—	—	21,650	18,116	—	—	28,382	17,371	—	—	—	—
東諸縣	4 12,019	—	—	—	—	—	—	12,100	12,019	—	—	—	—
兒湯	8 34,787	—	—	15,871	13,227	—	—	32,868	21,560	—	—	—	—
東臼杵	96 23,349	28,555	23,349	—	—	—	—	—	—	—	—	—	—
西臼杵	— —	—	—	—	—	—	—	—	—	—	—	—	—
宮崎市	7 407,287	—	—	—	—	9,513	7,992	119,389	74,092	—	—	826,250	325,203
都城市	2 30,409	—	—	—	—	791	324	48,920	30,085	—	—	—	—
延岡市	5 1,766,718	5,269	4,170	—	—	—	—	—	—	4,784,400	1,762,548	—	—

96 度量衡器

	販				貿			
	総数		度器		量器		衡器	
	数量	価額	数量	価額	数量	価額	数量	価額
				全管				
	個	円	個	円	個	円	個	円
昭和十七年	91,938	106,492	77,770	33,947	4,389	7,244	9,779	65,301
昭和十六年	90,264	95,854	69,642	25,780	5,739	9,137	14,883	60,937
昭和十五年	92,652	109,490	65,579	23,803	7,368	13,331	19,705	72,356
昭和十四年	77,755	82,269	59,907	21,485	6,076	11,090	11,772	49,694
昭和十三年	79,464	67,137	63,145	18,353	4,812	7,392	11,507	41,392
				郡市別 昭和十七年				
宮崎	2,519	1,697	2,150	743	106	166	263	788
南那珂	9,364	6,436	8,048	2,418	265	402	1,051	3,616
北諸縣	1,080	552	889	143	60	116	131	293
西諸縣	6,246	4,545	5,457	1,901	294	523	495	2,121
東諸縣	1,293	642	1,160	171	33	76	100	395
兒湯	5,977	5,296	4,746	2,079	340	509	891	2,708
東臼杵	7,318	4,925	6,105	1,519	302	559	911	2,847
西臼杵	4,019	2,760	3,338	1,024	209	332	472	1,404
宮崎市	21,006	51,727	17,449	12,977	1,341	1,943	2,216	36,807
都城市	16,197	10,664	14,360	4,825	443	652	1,394	5,187
延岡市	16,919	17,248	14,068	6,147	996	1,966	1,855	9,135

97 砂糖

	製造戸数	搾車数	数量	価額
		全管		
			斤	円
昭和十七年	20	20	85,212	22,557
昭和十六年	20	20	86,493	21,505
昭和十五年	17	17	98,407	16,985
昭和十四年	16	16	54,629	13,656
昭和十三年	25	25	176,177	26,341
		郡市別 昭和十七年		
宮崎	4	4	4,658	1,211
南那珂	16	16	80,554	21,346
北諸縣	—	—	—	—
西諸縣	—	—	—	—
東諸縣	—	—	—	—
兒湯	—	—	—	—
東臼杵	—	—	—	—
西臼杵	—	—	—	—
宮崎市	—	—	—	—
都城市	—	—	—	—
延岡市	—	—	—	—

98 酒類

	製造場数	総数		清酒		味淋		焼酎	
		製造高	価額	製造高	価額	製造高	価額	製造高	価額
					全管				
		石	円	石	円	斛	円	石	円
昭和十六年度	150	38,706	4,133,878	13,505	1,260,902	54	9,497	25,147	2,863,479
昭和十五年度	155	54,099	5,852,907	15,683	1,791,723	—	—	38,416	4,061,184
昭和十四年度	155	53,584	4,591,201	16,143	1,160,985	—	—	37,442	3,430,216
昭和十三年度	159	60,292	3,547,400	21,890	1,297,970	—	—	38,401	2,249,430
昭和十二年度	163	67,910	3,733,820	25,419	1,445,751	63	4,305	42,428	2,283,764
					郡市別 昭和十六酒造年度				
宮崎	17	3,117	352,971	463	47,636	—	—	2,654	305,335
南那珂	33	7,823	940,060	—	—	54	9,497	7,769	930,563
北諸縣	8	1,478	166,724	—	—	—	—	1,478	166,724
西諸縣	8	470	53,530	—	—	—	—	470	53,530
東諸縣	8	3,431	374,340	733	73,002	—	—	2,698	301,338
兒湯	31	5,322	590,744	622	62,041	—	—	4,700	528,703
東臼杵	10	2,485	261,528	2,177	225,390	—	—	308	36,138
西臼杵	14	3,190	318,703	2,662	263,240	—	—	528	55,463
宮崎市	7	2,979	352,780	1,960	239,580	—	—	1,019	113,200
都城市	7	3,934	387,632	564	29,206	—	—	3,370	358,426
延岡市	7	4,477	334,866	4,324	320,807	—	—	153	14,059

昭和十八年十二月二十五日印刷
昭和十八年十二月三十一日發行

宮崎縣知事官房

宮崎市高千穗通二丁目二番地
印刷者　壹岐晴繁

宮崎市高千穗通二丁目二番地
印刷所（南宮17）　平和印刷所
電話　五五番　六六番　四五番

14.4
36

部外秘

一連番號第19號

昭和十八年版

宮崎縣統計書

第四編

財政、金融及貯蓄

宮崎縣

14.4
56

凡例

◎本縣統計書は下の六編に分つ

第一編　土地、雜　　第二編　人口

第三編　産業　　第四編　財政、金融及貯蓄

第五編　教育　　第六編　警察及衛生

◎本編は第四編にして商業、會社及組合、金融及貯蓄、財政の四部門に分ち輯錄す

◎本編は主として昭和十七年の事實を掲載すと雖既往に遡り累年の計數を列記し以て比較に便す

◎表中題目の次に何年とあるは曆年間の事實、何年度とあるは四月一日より翌年三月三十一日迄の事實、何年何月何日とあるは其の日の現在なり

宮崎縣統計書目次

14.4
56

第一圖 {地方費歲入出決算額 / 地方費ノ費途
第二圖 {諸　稅 / 現住一戶平均負擔額

商　業

1 主要港灣移出入貨物 …… 1
2 物價ノ一(宮崎市) …… 3
3 物價ノ二(都城市) …… 5
4 物價ノ三(延岡市) …… 7

會社及組合

5 會社ノ一(資本金別) …… 11
6 會社ノ二(業態別) …… 12
7 產業組合 …… 16
8 產業組合資金及事業成績 …… 16

金融及貯蓄

9 銀行總覽 …… 19
10 銀行預金 …… 19
11 銀行貸金 …… 20
12 銀行貯蓄預金 …… 20
13 貸出金年末殘高抵當別 …… 21
14 銀行出入金預ケ金有價證券及通貨在高 …… 22
15 內國爲替 …… 22
16 郵便貯金 …… 23
17 郵便振替貯金 …… 23
18 郵便爲替 …… 24
19 質屋貸金 …… 24
20 質屋金利歩合 …… 25
21 供託件數及供託物價額調 …… 25
22 供託國債名稱及價額調 …… 26
23 不動產船舶登記件數及額別 …… 28
24 無盡業者數及資本金 …… 29
25 無盡契約高郡市別 …… 29
26 預ケ金 …… 29
27 無盡給付契約高及給付高職業別 …… 30
28 無盡契約高給付金額別 …… 30
29 無盡契約高期間別 …… 30
30 無盡業者貸付金 …… 30
31 國民貯蓄增加額調 …… 31

財　政

32 租稅外國庫收入 …… 41
33 國庫支出縣經費ノ一 …… 41
34 國庫支出縣經費ノ二 …… 42
35 國庫支出縣經費ノ三 …… 44
36 縣市町村及水利水害豫防組合歲入歲出決算(累年比較) …… 67
37 縣歲入決算ノ一(累年比較) …… 67
38 縣歲入決算ノ二(科目別) …… 68
39 縣歲出決算ノ一(累年比較) …… 74
40 縣歲出決算ノ二(科目別) …… 76
41 特別會計ニ屬スル縣歲入歲出決算 …… 83
42 市町村歲入決算 …… 84
43 市町村歲出決算 …… 84
44 諸稅負擔額ノ一(郡市別) …… 86
45 諸稅負擔額ノ二(町村別) …… 88
46 國稅(收入濟額、既往年度分ヲ含ム) …… 94
47 國稅徵收成績ノ一(稅目別) …… 94
48 國稅徵收成績ノ二(稅務署別) …… 95
49 鑛業稅種別 …… 95
50 酒造稅種別 …… 96
51 國稅滯納人員及稅額 …… 97
52 國稅滯納處分 …… 97
53 個人營業收益稅種類別 …… 98
54 縣稅ノ一(收入濟額、新法ニ係ル分) …… 100
55 縣稅ノ二(收入濟額、舊法ニ係ル分) …… 100
56 縣稅徵收成績ノ一(舊法ニ係ル分) …… 101
57 縣稅徵收成績ノ二(新法ニ係ル分) …… 101
58 縣稅徵收成績ノ三(新法ニ係ル分) …… 102
59 縣稅徵收成績ノ四(舊法ニ係ル分) …… 104
60 縣稅滯納人員及稅額ノ一(新法ニ係ル分) …… 104
61 縣稅滯納人員及稅額ノ二(舊法ニ係ル分) …… 106
62 縣稅滯納處分ノ一(新法ニ係ル分) …… 107
63 縣稅滯納處分ノ二(舊法ニ係ル分) …… 108
64 市町村稅(收入濟額) …… 109
65 縣有財產 …… 110
66 縣有基金及資金 …… 110
67 市町村基本財產及積立金 …… 111
68 地方債種類別 …… 112
69 縣　債 …… 112
70 地方債ノ一(委任許可債) …… 113
71 地方債ノ二(大臣許可債) …… 114
72 地方債ノ三(不要許可債) …… 114

第一圖

地方費ノ費途

縣費

市町村費

地方費歳入歳出決算額

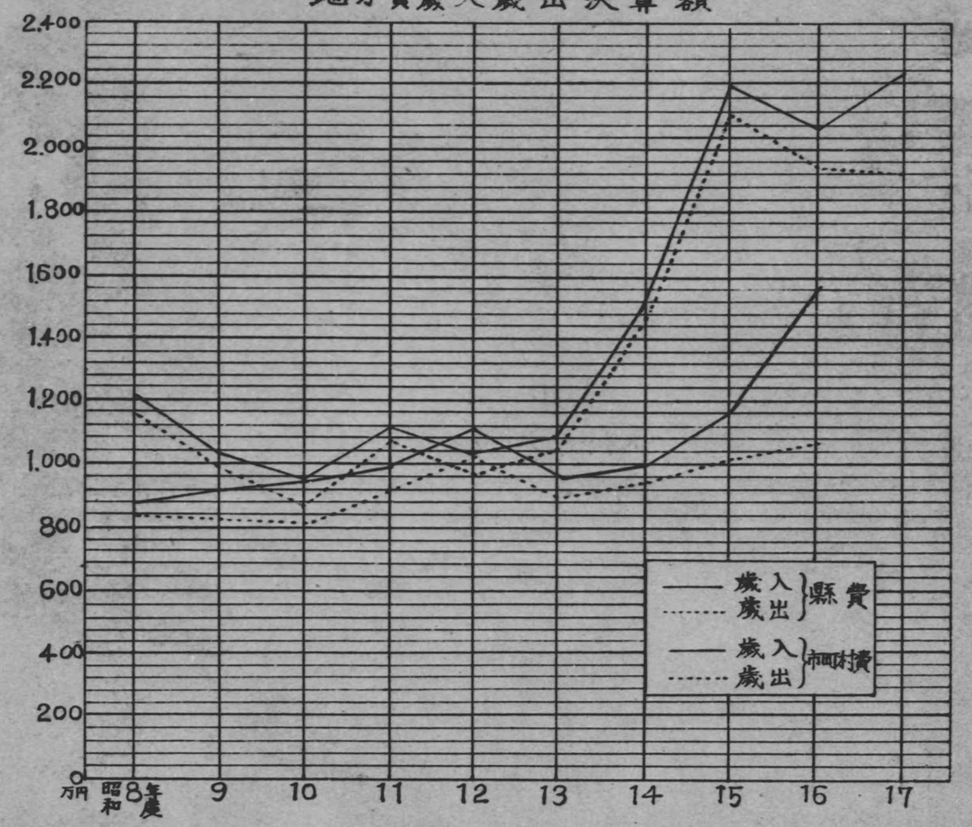

地方費ノ費途

縣費

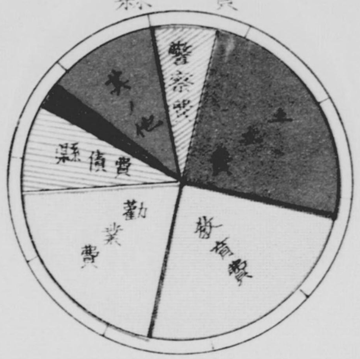

市町村費

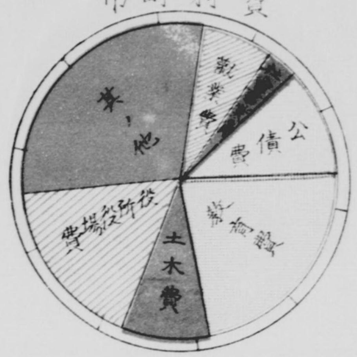

地方費歳入歳出決算額

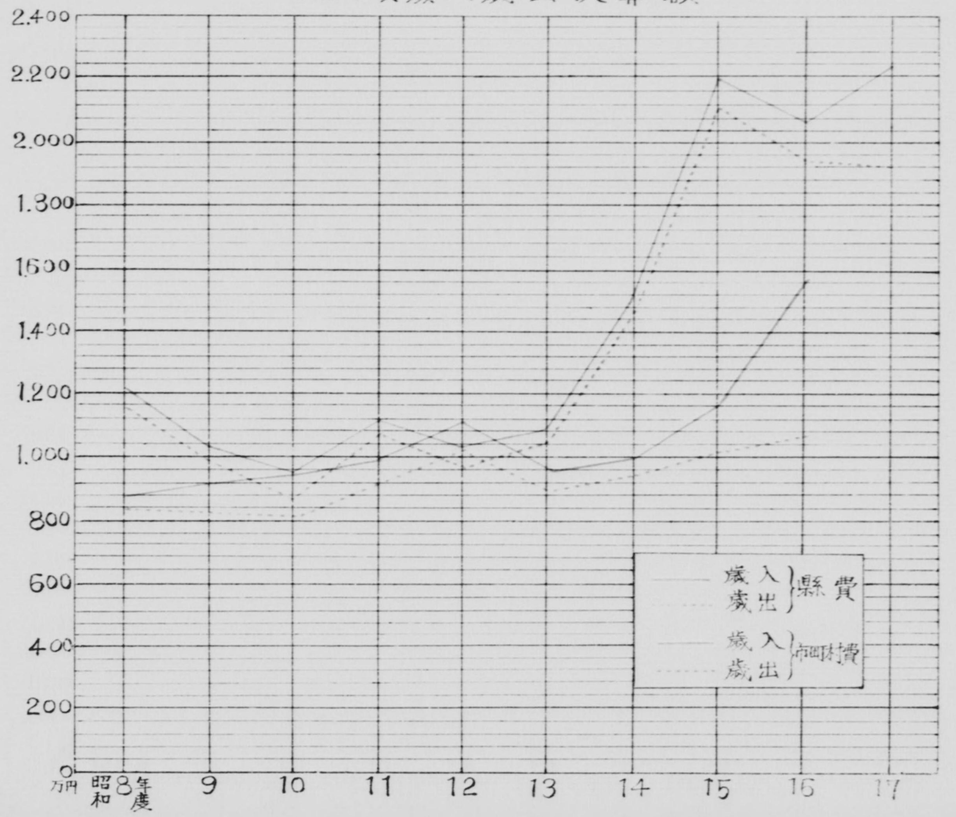

地方費・費途

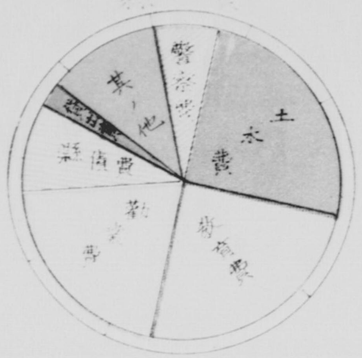

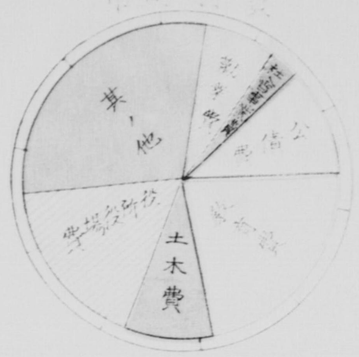

地方費歳入歳出決算額

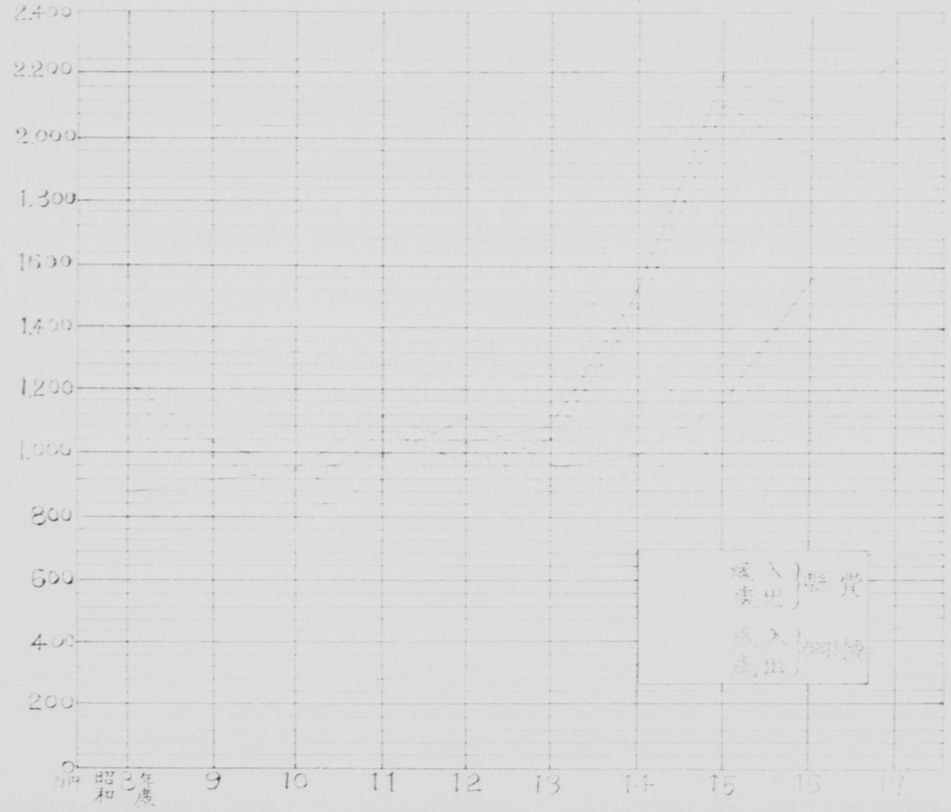

第二圖

現住一戶平均負擔額

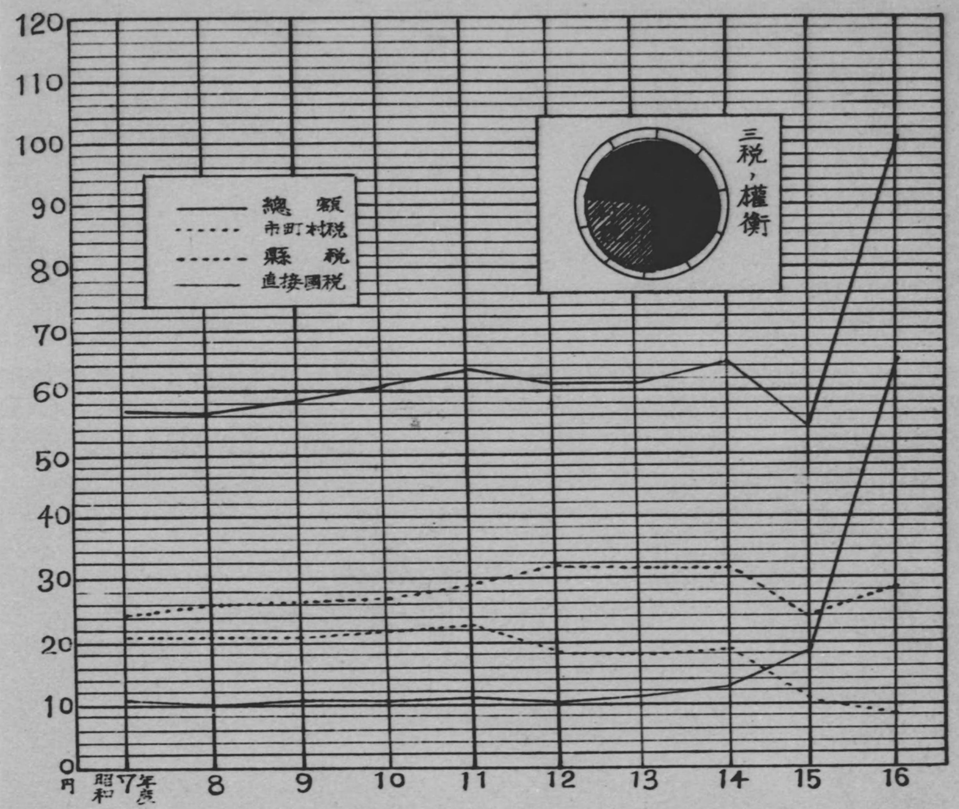

諸税



現住一戶平均負擔額

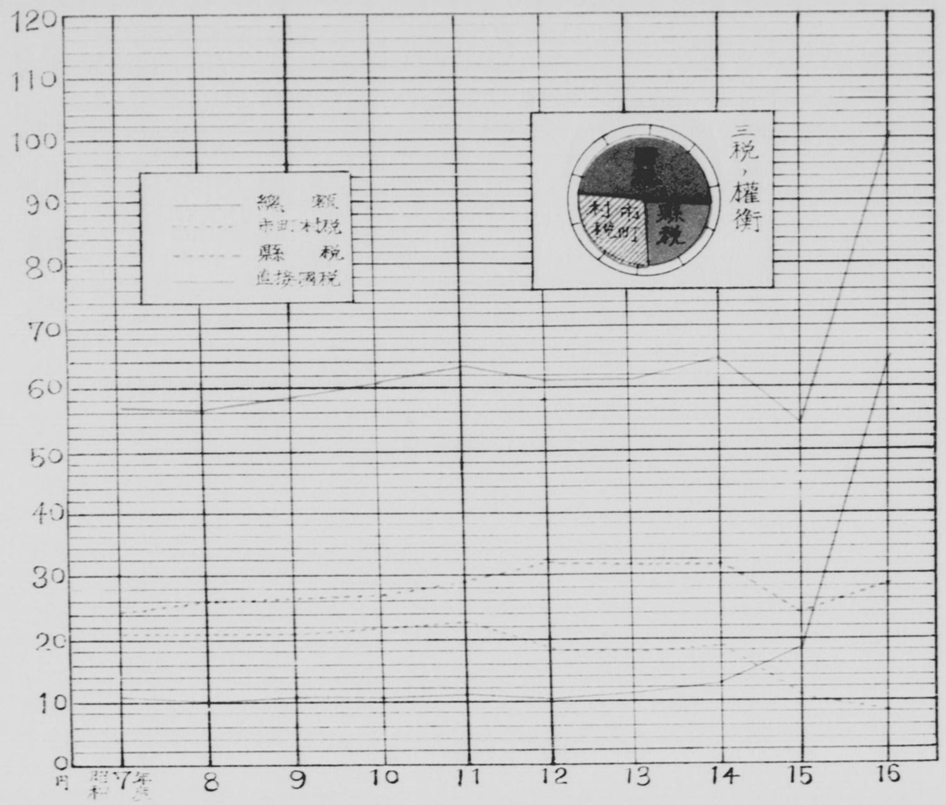

諸稅



現住一戸平均負擔額

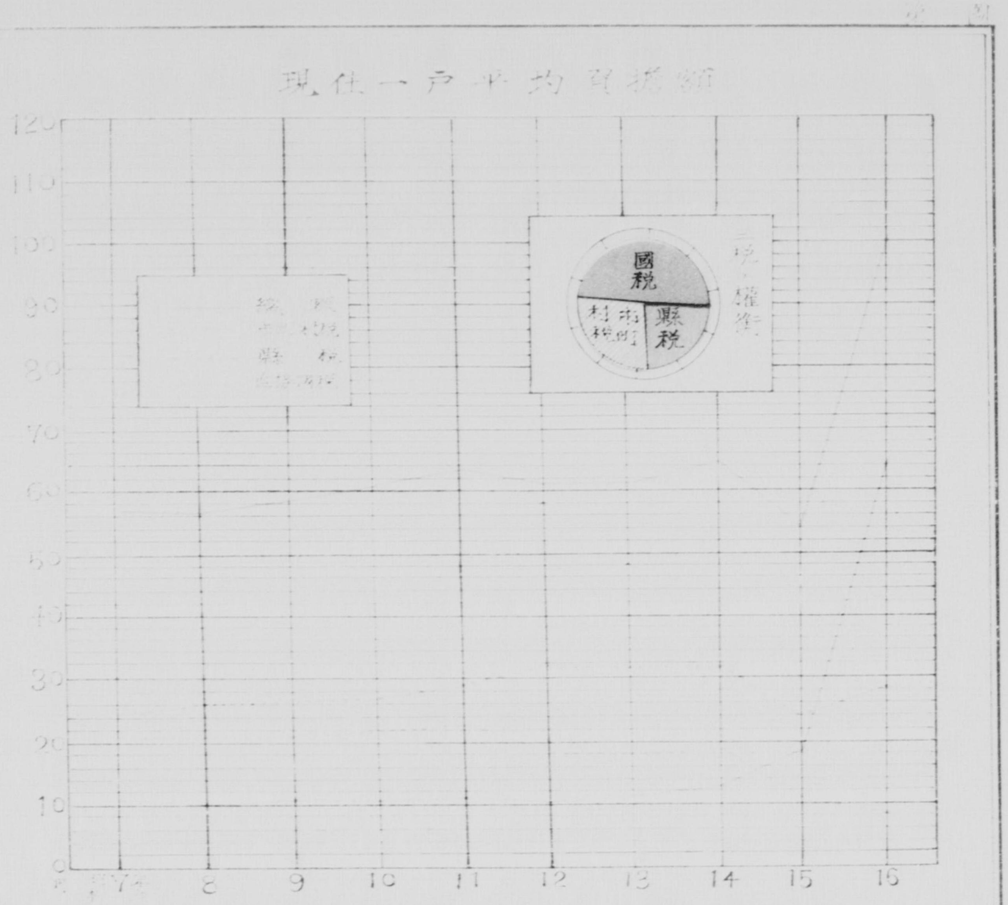

諸稅

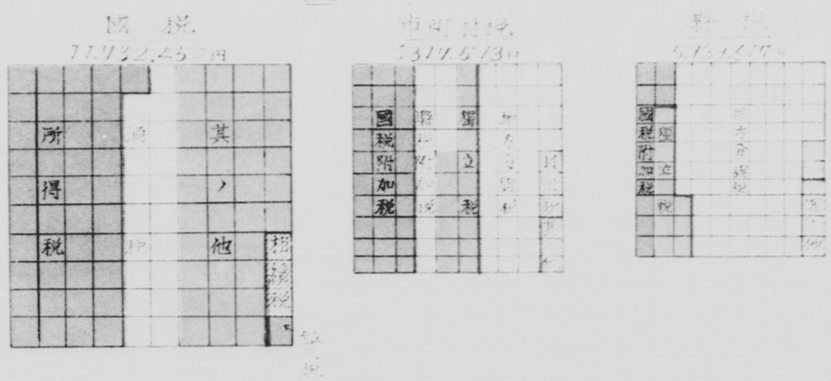

商業

主要港灣移出入貨物

	移出		移入	
	數量	金額	數量	金額
	全管			
昭和十七年	噸 403,229	円 67,807,425	噸 287,244	円 30,668,678
昭和十六年	521,659	110,299,465	410,595	58,212,669
昭和十五年	555,127	115,967,690	479,435	68,692,996
昭和十四年	529,225	88,864,960	457,703	62,655,028
昭和十三年	680,406	77,735,254	450,899	55,600,492
	港別		昭和十七年	
福　　島	16,078	1,026,100	99	7,055
浦　　津	161,211	22,322,436	75,462	2,565,909
内　　海	49,191	3,608,416	4,798	3,695,235
宮　　崎	14,094	708,340	305	149,021
細　　島	145,852	25,569,193	70,279	7,465,006
土　々　呂	9,571	5,792,794	54,972	4,415,450
延　　岡	7,232	8,780,146	81,329	12,371,002

2 物價ノ一（宮崎市） 昭和十七年

名稱			立物名	一月	二月	三月	四月	五月	六月	七月	八月	九月	十月	十一月	十二月	平均
				円	円	円	円	円	円	円	円	円	円	円	円	円
内地米（中）	玄米	一石	宮崎	43.35	43.35	43.35	43.35	43.35	43.35	43.35	43.35	43.35	43.35	43.35	43.35	43.35
	白米	仝	仝	43.30	43.30	43.30	43.30	43.30	43.30	43.30	43.30	43.30	43.30	43.30	43.30	43.30
大麥		仝	仝	25.00	25.00	25.00	25.00	25.00	25.00	25.00	25.00	25.00	25.00	25.00	25.00	25.00
裸麥		仝	仝	30.50	30.50	30.50	30.50	30.50	30.50	30.50	30.50	31.50	31.50	30.50	30.50	30.67
小麥		仝	仝	33.50	33.50	33.50	33.50	33.50	33.50	33.50	33.50	33.50	33.50	33.50	33.50	33.50
大豆		仝	滿洲	34.22	34.22	34.22	34.22	34.22	34.22	34.22	36.89	36.89	36.89	36.89	36.89	35.33
小豆		仝	仝	33.58	33.58	33.58	33.58	33.58	33.58	33.58	34.50	34.50	34.50	34.50	34.50	33.96
菜豆		仝	北海道	37.46	37.46	37.46	37.46	37.46	37.46	37.46	37.95	37.95	37.95	37.95	37.95	37.66
豌豆		仝	仝	52.00	52.00	52.00	52.00	52.00	52.00	52.00	51.20	51.20	51.20	51.20	51.20	51.67
小麥粉		一袋	宮崎	6.25	6.25	6.25	6.25	6.25	6.25	6.25	6.25	6.25	6.25	6.25	6.25	6.25
澱粉		百斤	仝	25.12	25.12	23.20	23.20	23.20	23.20	23.20	23.20	23.20	23.20	23.20	23.20	23.52
甘藷		十貫	仝	2.43	2.43	2.89	2.89	2.89	2.89	2.89	2.89	2.89	2.89	2.89	2.89	2.81
馬鈴薯		仝	仝	4.50	4.50	4.00	4.00	3.10	3.10	4.50	4.50	4.50	4.50	4.50	4.50	4.18
清酒		一石	仝	150.00	150.00	150.00	150.00	180.00	180.00	180.00	180.00	180.00	180.00	180.00	180.00	170.00
醬油		仝	仝	38.40	38.40	38.40	38.40	38.40	38.40	38.40	38.40	38.40	38.40	38.40	38.40	38.40
味噌		一貫	仝	0.83	0.83	0.83	0.83	0.83	0.83	0.83	0.83	0.83	0.83	0.83	0.83	0.83
鰹節		仝	仝	10.07	10.07	10.07	10.07	10.07	10.07	10.07	10.07	10.07	10.07	10.07	10.07	10.07
白砂糖		百斤	門司	27.20	27.20	27.20	27.20	27.20	27.20	27.20	27.20	27.20	27.20	27.20	27.20	27.20
黑砂糖		仝	沖繩	19.54	19.54	19.54	19.54	19.54	19.54	21.54	21.54	21.54	21.54	21.54	21.54	20.54
煎茶		仝	宮崎	129.00	129.00	129.00	129.00	129.00	129.00	129.00	129.00	129.00	129.00	129.00	129.00	129.00
牛乳		一升	仝	1.00	1.00	1.00	1.00	1.00	1.00	1.00	1.00	1.00	1.00	1.00	1.00	1.00
椎茸	薄葉	一貫	仝	27.00	27.00	27.00	27.00	27.00	27.00	27.00	27.00	27.00	27.00	27.00	27.00	27.00
	厚葉	仝	仝	27.00	27.00	27.00	27.00	27.00	27.00	27.00	27.00	27.00	27.00	27.00	27.00	27.00
	ドンコ	仝	仝	27.00	27.00	25.00	25.00	25.00	25.00	25.00	25.00	25.00	25.00	25.00	25.00	25.00
牛肉		仝	仝	10.75	10.75	10.75	10.75	10.75	10.75	10.75	10.75	10.75	10.75	10.75	10.75	10.75
豚肉		仝	仝	8.50	8.50	8.50	8.50	8.50	8.50	8.50	8.50	8.50	8.50	8.50	8.50	8.50
鷄肉		仝	仝	12.50	12.50	12.50	12.50	12.50	12.50	12.50	12.50	12.50	12.50	12.50	12.50	12.50
鷄卵		仝	仝	4.70	4.70	4.70	4.70	4.70	4.70	4.70	4.70	4.70	4.70	4.70	4.70	4.70
繰綿		百斤		—	—	—	—	—	—	—	—	—	—	—	—	—
綿絲		仝		—	—	—	—	—	—	—	—	—	—	—	—	—
生絲		仝	宮崎	1,525.00	1,525.00	1,525.00	1,525.00	1,525.00	1,525.00	1,325.00	1,325.00	1,325.00	1,325.00	1,325.00	1,325.00	1,425.00
大麻		仝		—	—	—	—	—	—	—	—	—	—	—	—	—
太織銘仙		一疋	大阪	30.00	30.00	30.00	30.00	30.00	30.00	30.00	30.00	30.00	30.00	30.00	30.00	30.00

物價ノ一（續）

名稱	立物名	一月	二月	三月	四月	五月	六月	七月	八月	九月	十月	十一月	十二月	平均
羽二重 一疋	大阪	50.00	50.00	50.00	50.00	50.00	50.00	50.00	50.00	5.000	50.00	50.00	50.00	50.00
縞木綿 一反	仝	—	—	—	—	—	—	—	—	—	—	—	—	—
晒木綿 仝	仝	—	—	—	—	—	—	—	—	—	—	—	—	—
白モスリン 一筆	仝	—	—	—	—	—	—	—	—	—	—	—	—	—
石灰 一斗	大分	0.48	0.48	0.48	0.48	0.48	0.48	0.48	0.48	0.48	0.48	0.48	0.48	0.48
セメント 一樽	仝	5.44	5.44	5.44	5.44	5.44	5.44	5.44	5.44	5.44	5.44	5.44	5.44	5.44
雄瓦 百箇	宮崎	4.00	4.00	4.80	4.80	4.80	4.80	4.80	4.80	4.80	4.80	4.80	4.80	4.80
瓦 一坪	仝	8.00	8.00	8.80	8.80	8.80	8.80	8.80	8.80	8.80	8.80	8.80	8.80	8.66
銑鐵 一噸	大阪	90.00	90.00	90.00	90.00	90.00	90.00	90.00	90.00	90.00	90.00	90.00	90.00	90.00
丸鐵 十貫	仝	7.65	7.65	7.65	7.65	7.65	7.65	7.65	7.65	7.65	7.65	7.65	7.65	7.65
平鐵 仝	仝	7.65	7.65	7.65	7.65	7.65	7.65	7.65	7.65	7.65	7.65	7.65	7.65	7.65
角鐵 仝	仝	8.40	8.40	8.40	8.40	8.40	8.40	8.40	8.40	8.40	8.40	8.40	8.40	8.40
亞鉛鍍板 百斤	仝	26.40	26.40	26.40	26.40	26.40	26.40	26.40	26.40	26.40	26.40	26.40	26.40	26.40
鹹力板 一箱	仝	38.00	38.00	38.00	38.00	38.00	38.00	38.00	38.00	38.00	38.00	38.00	38.00	38.00
丸釘 百斤	仝	20.43	20.43	20.43	20.43	20.43	20.43	20.40	20.40	20.40	20.40	20.40	20.40	20.42
杉角材 一石	宮崎	14.00	14.00	14.00	14.00	14.00	14.00	14.00	14.00	14.00	14.00	14.00	14.00	14.00
松角材 仝	仝	17.50	17.50	17.50	17.50	17.50	17.50	17.50	17.50	17.50	17.50	17.50	17.50	17.50
扁柏角材 仝	仝	21.00	21.00	21.00	21.00	21.00	21.00	21.00	21.00	21.00	21.00	21.00	21.00	21.00
杉板四分 一坪	仝	2.50	2.50	2.50	2.50	2.50	2.50	2.50	2.50	2.50	2.50	2.50	2.50	2.50
松板四分 仝	仝	2.40	2.40	2.40	2.40	2.40	2.40	2.40	2.40	2.40	2.40	2.40	2.40	2.40
扁柏板四分 仝	仝	3.00	3.00	3.00	3.00	3.00	3.00	3.00	3.00	3.00	3.00	3.00	3.00	3.00
屋根板 仝	仝	3.00	3.00	3.00	3.00	3.00	3.00	3.00	3.00	3.00	3.00	3.00	3.00	3.00
過燐酸石灰 十貫	大阪	2.23	2.23	2.23	2.23	2.23	2.23	2.35	2.35	2.35	2.35	2.35	2.35	2.29
硫酸安母尼亞 仝	仝	3.84	3.84	3.84	3.84	3.84	3.84	3.84	3.84	3.84	3.84	3.84	3.84	3.84
菜種油粕 仝	北海道	8.97	8.97	8.97	8.97	8.97	8.97	8.97	8.97	8.97	8.97	8.97	8.97	8.97
大豆油粕 仝	門司	5.97	5.97	5.97	5.97	5.97	5.97	5.97	5.97	5.97	5.97	5.97	5.97	5.97
石油 一箱	仝	5.44	5.44	5.44	5.44	5.44	5.44	5.44	5.44	5.44	5.44	5.44	5.44	5.44
石炭 一噸	仝	37.71	37.71	37.71	37.71	37.71	37.71	37.71	37.71	37.71	37.71	37.71	37.71	37.71
薪 十貫	宮崎	1.00	1.00	1.00	1.00	1.00	1.00	1.00	1.00	1.00	1.00	1.00	1.00	1.00
木炭 白炭 仝	仝	5.15	5.15	5.15	5.15	5.15	5.15	5.15	5.15	5.15	5.15	5.15	5.15	5.15
木炭 黒炭 仝	仝	4.77	4.77	4.77	4.77	4.77	4.77	4.77	4.77	4.77	4.77	4.77	4.77	4.77
木炭 鍛冶炭 仝	仝	4.29	4.29	4.29	4.29	4.29	4.29	4.29	4.29	4.29	4.29	4.29	4.29	4.29
菜種油 一石	門司	125.80	125.80	125.80	125.80	125.80	125.80	125.80	125.80	125.80	125.80	125.80	125.80	125.80
半紙 一締	仝	10.42	10.42	10.42	10.42	10.42	10.42	10.42	10.42	10.42	10.42	10.42	10.42	10.42
畳表 一枚	仝	1.70	1.70	1.70	1.70	1.70	1.70	1.70	1.70	1.70	1.70	1.70	1.70	1.70

3

物價ノ二（都城市） 昭和十七年

名稱	立物名	一月	二月	三月	四月	五月	六月	七月	八月	九月	十月	十一月	十二月	平均
内地米（中）玄米 一石	宮崎	43.50	43.50	43.50	43.50	43.50	43.50	43.50	43.50	43.50	43.50	43.50	43.50	43.50
内地米（中）白米 仝	仝	45.00	45.00	45.00	45.00	45.00	45.00	45.00	45.00	45.00	45.00	45.00	45.00	45.00
大麥 仝	都城	24.00	24.00	24.00	24.00	24.00	24.00	21.50	21.50	21.50	21.50	21.50	22.12	22.80
稗麥 仝	仝	28.00	28.00	28.00	28.00	28.00	28.00	28.00	28.00	28.00	28.00	28.00	33.38	28.44
小麥 仝	仝	30.00	30.00	30.00	30.00	30.00	30.00	30.00	30.00	30.00	30.00	30.00	34.71	30.39
大豆 仝	滿洲白眉	55.00	55.00	55.00	55.00	55.00	55.00	50.00	50.00	50.00	50.00	50.00	50.00	52.50
小豆 仝	大納言	75.00	75.00	75.00	75.00	75.00	75.00	75.00	75.00	75.00	75.00	75.00	75.00	75.00
菜豆 仝	仝	—	—	—	—	—	—	—	—	—	—	—	—	—
豌豆 仝	仝	—	—	—	—	—	—	—	—	—	—	—	—	—
小麥粉 一袋	都城	8.40	8.40	8.40	8.40	8.40	8.40	8.40	8.40	8.40	8.40	8.40	8.40	8.40
澱粉 百斤	仝	21.50	21.50	21.50	21.50	21.50	21.50	21.50	21.50	21.50	21.50	21.50	21.50	21.50
甘藷 十貫	仝	2.80	2.80	2.80	3.00	3.00	3.00	2.80	4.00	3.50	2.80	2.50	2.50	2.96
馬鈴薯 仝	仝	5.50	5.50	5.50	5.50	5.50	4.30	4.00	4.50	4.50	4.50	5.00	5.00	4.94
清酒 一石	都島	225.00	225.00	225.00	225.00	225.00	225.00	225.00	225.00	225.00	225.00	225.00	225.00	225.00
醤油 仝	湊口	45.00	45.00	45.00	45.00	45.00	45.00	45.00	45.00	45.00	45.00	45.00	45.00	45.00
味噌 一貫	都城	0.80	0.80	0.80	0.80	0.80	0.80	0.90	0.90	0.90	0.90	0.90	0.90	0.85
鰹節 仝	鹿兒島	12.60	12.60	12.60	12.60	12.60	12.60	12.60	12.60	12.60	12.60	12.60	12.60	12.60
白砂糖 百斤	三温白	32.00	32.00	32.00	32.00	32.00	32.00	32.00	32.00	32.00	32.00	32.00	32.00	32.00
黒砂糖 仝	沖縄	24.00	24.00	24.00	24.00	24.00	24.00	23.00	23.00	23.00	23.00	23.00	23.00	23.50
煎茶 仝	都城	112.00	112.00	113.00	113.00	113.00	113.00	112.00	112.00	112.00	112.00	112.00	112.00	112.33
牛乳 一升	仝	1.00	1.00	1.00	1.00	1.00	1.00	1.00	1.00	1.00	1.00	1.00	1.00	1.00
椎茸 薄葉 一貫	四諸縣	33.50	33.50	33.50	33.50	33.50	33.50	33.50	33.50	33.50	33.50	33.50	33.50	33.50
椎茸 厚葉 仝	仝	32.00	32.00	32.00	32.00	32.00	32.00	32.00	32.00	32.00	32.00	32.00	32.00	32.00
椎茸 ドンコ 仝	仝	28.00	28.00	28.00	28.00	28.00	28.00	28.00	28.00	28.00	28.00	28.00	28.00	28.00
牛肉 仝	都城	12.00	12.00	12.00	12.00	12.00	12.00	12.00	12.00	12.00	12.00	12.00	12.00	12.00
豚肉 仝	仝	9.00	9.00	9.00	9.00	9.00	9.00	10.00	10.00	10.00	10.00	10.00	10.00	9.50
鶏肉 仝	仝	12.50	12.50	12.50	12.50	12.50	12.50	13.00	13.00	13.00	13.00	13.00	13.00	12.75
鶏卵 仝	仝	4.55	4.55	4.55	4.55	4.55	4.55	4.55	4.55	4.55	4.55	4.55	4.55	4.55
繰綿 百斤		—	—	—	—	—	—	—	—	—	—	—	—	—
生絲 仝	都城	1,480.00	1,480.00	1,480.00	1,480.00	1,480.00	1,480.00	1,480.00	1,480.00	1,480.00	1,480.00	1,480.00	1,480.00	1,480.00
大島銘仙 一疋	秩父	28.00	28.00	28.00	28.00	28.00	28.00	32.00	32.00	32.00	32.00	32.00	32.00	30.00
羽二重 仝	京都	44.00	44.00	44.00	44.00	44.00	44.00	44.00	44.00	44.00	44.00	44.00	44.00	44.00

物價ノ二（續）

名稱		立物名	一月	二月	三月	四月	五月	六月	七月	八月	九月	十月	十一月	十二月	平均
			円	円	円	円	円	円	円	円	円	円	円	円	円
綿水	一反	スフ混織	6.00	6.00	6.00	6.00	6.00	6.00	6.00	6.00	6.00	6.00	6.00	6.00	6.00
晒水綿	全	紡績	1.75	1.75	1.75	1.75	1.75	1.75	1.75	1.75	1.75	1.75	1.75	1.75	1.75
白モスリン	一筆	全	—	—	—	—	—	—	—	—	—	—	—	—	—
石灰	一斗	大分	0.60	0.60	0.60	0.60	0.60	0.60	0.60	0.60	0.60	0.60	0.60	0.60	0.60
セメント	一樽	全	5.20	5.20	5.20	5.20	5.20	5.20	5.20	5.20	5.20	5.20	5.20	5.20	5.20
煉瓦	百個	都城	4.80	4.80	4.80	4.80	4.80	4.80	4.80	4.80	4.80	4.80	4.80	4.80	4.80
瓦	一坪	全	8.50	8.50	8.50	8.50	8.50	8.50	8.50	8.50	9.00	9.00	9.00	9.00	8.67
丸鍛	十貫	大阪	10.00	10.00	10.00	10.00	10.00	10.00	10.00	10.00	10.00	10.00	10.00	10.00	10.00
平鍛	全	全	10.00	10.00	10.00	10.00	10.00	10.00	10.00	10.00	10.00	10.00	10.00	10.00	10.00
角鍛	全	全	11.50	11.50	11.50	11.50	11.50	11.50	11.50	11.50	11.50	11.50	11.50	11.50	11.50
亞鉛鍍板	百斤	全	28.00	28.00	28.00	28.00	28.00	28.00	28.00	28.00	28.00	28.00	28.00	28.00	28.00
鋲力板	一箱	全	—	—	—	—	—	—	—	—	—	—	—	—	—
丸釘	百斤	全	20.40	20.40	20.40	20.40	20.40	20.40	20.40	20.40	20.40	20.40	20.40	20.40	20.40
杉角材	一石	都城	13.50	13.50	13.50	13.50	13.50	13.50	14.00	14.00	14.00	14.00	14.00	14.00	13.75
松角材	全	全	12.00	12.00	12.00	12.00	12.00	12.00	13.00	13.00	13.00	13.00	13.00	13.00	12.50
杉板四分	一坪	全	2.20	2.20	2.20	2.20	2.20	2.20	2.50	2.50	2.50	2.50	2.50	2.50	2.35
屋根板	全	全	1.70	1.70	1.70	1.70	1.70	1.70	2.00	2.00	2.00	2.00	2.00	2.00	1.85
過燐酸石灰	十貫	大日本	2.39	2.39	2.39	2.39	2.39	2.39	2.40	2.40	2.40	2.40	2.40	2.40	2.40
硝酸安母尼亞	全	日本窒素	4.02	4.02	4.02	4.02	4.02	4.02	4.05	4.05	4.05	4.05	4.05	4.05	4.04
菜種油粕	全	都城	6.80	6.80	6.80	6.80	6.80	6.80	6.80	6.80	6.80	6.80	6.80	6.80	6.80
大豆油粕	全	滿洲	6.10	6.10	6.10	6.10	6.10	6.10	6.10	6.10	6.10	6.10	6.10	6.10	6.10
石油	一箱	三菱	7.50	7.50	7.50	7.50	7.50	7.50	7.50	7.50	7.50	7.50	7.50	7.50	7.50
石炭	一噸	中塊	38.00	38.00	38.00	38.00	38.00	38.00	38.00	38.00	38.00	38.00	38.00	38.00	38.00
薪	十貫	都城	1.25	1.25	1.25	1.25	1.25	1.25	1.25	1.25	1.25	1.50	1.50	1.50	1.31
木炭 白炭	全	北諸縣	6.00	6.00	6.00	6.00	6.00	6.00	6.10	6.10	6.10	6.10	6.10	6.10	6.05
木炭 黑炭	全	全	5.10	5.10	5.10	5.10	5.10	5.10	5.10	5.10	5.10	5.10	5.10	5.10	5.10
木炭 鍛冶白	全	全	4.50	4.50	4.50	4.50	4.50	4.50	4.50	4.50	4.50	4.50	4.50	4.50	4.50
菜種油	一石	都城	140.00	140.00	140.00	140.00	140.00	140.00	140.00	140.00	140.00	140.00	140.00	140.00	140.00
半紙	一締	機械漉紙	3.50	3.50	3.50	3.50	3.50	3.50	4.00	4.00	4.50	4.50	4.50	4.50	3.91
		パルプ半紙													
疊表	一枚	尾ノ道	2.10	2.10	2.10	2.10	2.10	2.10	2.10	2.10	2.10	2.10	2.10	2.10	2.10

物價ノ三（延岡市）昭和十七年

名稱		立物名	一月	二月	三月	四月	五月	六月	七月	八月	九月	十月	十一月	十二月	平均
			円	円	円	円	円	円	円	円	円	円	円	円	円
內地米（中）玄米	一石	延岡二等米	43.09	43.09	43.09	43.09	43.09	43.09	43.09	43.09	43.09	43.09	43.09	43.09	43.09
內地米（中）白米	全	全二等米	44.00	44.00	44.00	44.00	44.00	44.00	45.00	45.00	45.00	45.00	45.00	45.00	44.25
大麥	全	延岡	28.08	28.08	28.08	28.08	28.08	28.08	28.08	28.08	28.08	28.08	28.08	28.08	28.08
裸麥	全	熊本	28.40	28.40	28.40	28.40	28.40	28.40	28.40	28.40	28.40	28.40	28.40	28.40	28.40
小麥	全	東臼杵	32.25	32.25	32.25	32.25	32.25	32.25	32.25	32.25	32.25	32.25	32.25	32.25	32.25
大豆	全	滿洲	36.00	36.00	36.00	36.00	36.00	36.00	42.00	42.00	42.00	42.00	42.00	42.00	39.00
小豆	全	北海道滿洲	88.00	88.00	88.00	88.00	88.00	88.00	59.00	59.00	59.00	59.00	59.00	59.00	73.50
菜豆	全	北海道	35.00	35.00	35.00	35.00	35.00	35.00	43.00	43.00	43.00	43.00	43.00	43.00	39.00
豌豆	全	全	70.00	70.00	70.00	70.00	70.00	70.00	64.00	64.00	64.00	64.00	64.00	64.00	67.00
小麥粉	一袋	門司	6.40	6.40	6.40	6.40	6.40	6.40	7.98	7.98	7.98	7.98	7.98	7.98	7.19
澱粉	百斤	全	21.00	21.00	21.00	21.00	21.00	21.00	18.00	18.00	18.00	18.00	18.00	18.00	19.50
甘藷	十貫	東臼杵	2.80	2.80	2.80	3.50	3.50	3.50	3.50	3.50	3.50	2.70	2.70	2.70	3.13
馬鈴薯	全	全	4.00	4.00	4.00	4.50	4.00	4.00	3.80	3.50	3.50	3.50	3.50	3.50	3.81
清酒	一石	延岡	204.00	204.00	204.00	204.00	204.00	204.00	204.00	204.00	204.00	204.00	204.00	204.00	204.00
醬油	全	臼杵	41.00	41.00	41.00	41.00	41.00	41.00	41.00	41.00	41.00	41.00	60.00	60.00	44.16
味噌	一貫	全	1.00	1.00	0.90	0.90	0.90	0.90	0.90	0.90	0.90	0.90	0.90	0.90	0.92
鰹節	全	東臼杵	15.30	15.30	15.30	15.30	15.30	15.30	16.40	16.40	16.40	16.40	16.40	16.40	15.85
白砂糖	百斤	關門	32.00	32.00	32.00	32.00	32.00	32.00	32.00	32.00	32.00	32.00	32.00	32.00	32.00
黑砂糖	全	鹿兒島	27.00	27.00	27.00	27.00	27.00	27.00	26.00	26.00	26.00	26.00	26.00	26.00	26.50
煎茶	全	東臼杵	230.00	230.00	230.00	230.00	230.00	230.00	230.00	230.00	230.00	230.00	230.00	230.00	230.00
牛乳	一升	延岡	1.00	1.00	1.00	1.00	1.00	1.00	1.00	1.00	1.00	1.00	1.00	1.00	1.00
椎茸 薄葉	一貫	西臼杵東臼杵	33.50	33.50	33.50	33.50	33.50	33.50	35.00	35.00	35.00	35.00	35.00	35.00	35.00
椎茸 厚葉	全	全	33.50	33.50	33.50	33.50	33.50	33.50	35.00	35.00	35.00	35.00	35.00	35.00	35.00
椎茸 ドンコ	全	全	33.50	33.50	33.50	33.50	33.50	33.50	28.00	28.00	28.00	28.00	28.00	28.00	30.75
牛肉	全	延岡	12.00	12.00	12.00	12.00	12.00	12.00	12.00	12.00	12.00	12.00	12.00	12.00	12.00
豚肉	全	全	9.00	9.00	9.00	9.00	9.00	9.00	9.00	9.00	9.00	9.00	9.00	9.00	9.00
鷄肉	全	全	12.50	12.50	12.50	12.50	12.50	12.50	12.50	12.50	12.50	12.50	12.50	12.50	12.50
鷄卵	全	全	4.70	4.70	4.70	4.70	4.70	4.70	4.70	4.70	4.70	4.70	4.70	4.70	4.70
繰綿	百斤	鹿兒島	125.60	125.60	125.60	125.60	125.60	125.60	125.60	125.60	125.60	125.60	125.60	125.60	125.60
綿絲	全	大阪	146.00	146.00	146.00	146.00	146.00	146.00	146.00	146.00	146.00	146.00	146.00	146.00	146.00
大麻	全	高千穗	230.00	230.00	230.00	230.00	230.00	230.00	230.00	230.00	230.00	230.00	230.00	230.00	230.00
大島紬仙	一疋	大阪、京都	33.00	33.00	33.00	33.00	33.00	33.00	33.00	33.00	33.00	33.00	33.00	33.00	33.00

物價ノ三（續）

名稱		立物名	一月	二月	三月	四月	五月	六月	七月	八月	九月	十月	十一月	十二月	平均
			円	円	円	円	円	円	円	円	円	円	円	円	円
羽二重	一疋	京都	50.00	50.00	50.00	50.00	50.00	50.00	50.00	50.00	50.00	50.00	50.00	50.00	50.00
縞木綿	一反	大阪 聖天	3.50	3.50	3.50	3.50	3.50	3.50	3.50	3.50	3.50	3.50	3.50	3.50	3.50
晒木綿	仝	久留米 仝	2.15	2.15	2.15	2.15	2.15	2.15	2.15	2.15	2.15	2.15	2.15	2.15	2.15
白モスリン	一筈	仝	—	—	—	—	—	—	—	—	—	—	—	—	—
石灰	一斗	高山	0.55	0.55	0.55	0.55	0.55	0.55	0.55	0.55	0.55	0.55	0.55	0.55	0.55
セメント	一樽	佐伯	4.86	4.86	4.86	4.86	4.86	4.86	5.76	5.76	5.76	5.76	5.76	5.76	5.31
煉瓦	百箇	延岡	5.50	5.50	5.50	5.50	5.50	5.50	5.00	5.00	5.00	5.00	5.00	5.00	5.25
瓦	一坪	仝	15.00	15.00	15.00	15.00	15.00	15.00	24.00	24.00	24.00	24.00	24.00	24.00	19.50
銑鐵	一噸	大阪	115.00	115.00	115.00	115.00	115.00	115.00	115.00	115.00	115.00	115.00	115.00	115.00	115.00
丸鐵	十貫	仝	8.00	8.00	8.00	8.00	8.00	8.00	8.00	8.00	8.00	8.00	8.00	8.00	8.00
平鐵	仝	仝	8.60	8.60	8.60	8.60	8.60	8.60	8.60	8.60	8.60	8.60	8.60	8.60	8.60
角鐵	仝	仝	8.60	8.60	8.60	8.60	8.60	8.60	8.60	8.60	8.60	8.60	8.60	8.60	8.60
亞鉛鍍板	百斤	仝	26.40	26.40	26.40	26.40	26.40	26.40	29.50	29.50	29.50	29.50	29.50	29.50	27.95
鹽力板	一箱	仝	45.00	45.00	45.00	45.00	45.00	45.00	45.00	45.00	45.00	45.00	45.00	45.00	45.00
丸釘	百斤	仝	19.39	19.39	19.39	19.39	19.39	19.39	19.39	19.39	19.39	19.39	19.39	19.39	19.39
杉角材	一石	臼杵 東西	14.97	14.97	14.97	14.97	14.97	14.97	18.00	18.00	18.00	18.00	18.00	18.00	16.49
松角材	仝	臼杵 仝	15.50	15.50	15.50	15.50	15.50	15.50	19.00	19.00	19.00	19.00	19.00	19.00	17.25
扁柏角材	仝	仝	26.80	26.80	26.80	26.80	26.80	26.80	26.80	26.80	26.80	26.80	26.80	26.80	26.80
杉板四分	一坪	仝	3.60	3.60	3.60	3.60	3.60	3.60	4.00	4.00	4.00	4.00	4.00	4.00	3.80
松板四分	仝	仝	3.80	3.80	3.80	3.80	3.80	3.80	3.80	3.80	3.80	3.80	3.80	3.80	3.80
扁柏板四分	仝	仝	7.98	7.98	7.98	7.98	7.98	7.98	7.98	7.98	7.98	7.98	7.98	7.98	7.98
屋根板	仝	仝	1.20	1.20	1.20	1.20	1.20	1.20	1.80	1.80	1.80	1.80	1.80	1.80	1.50
過燐酸石灰	十貫	大阪	2.40	2.40	2.40	2.40	2.40	2.40	2.40	2.40	2.40	2.40	2.40	2.40	2.40
硫酸安母尼亞	仝	東京	4.05	4.05	4.05	4.05	4.05	4.05	4.05	4.05	4.05	4.05	4.05	4.05	4.05
菜種油粕	仝	福岡	—	—	—	—	—	—	—	—	—	—	—	—	—
大豆油粕	仝	下關門司	7.20	7.20	7.20	7.20	7.20	7.20	7.20	7.20	7.20	7.20	7.20	7.20	7.20
石油	一箱	仝	7.64	7.64	7.64	7.64	7.64	7.64	7.64	7.64	7.64	7.64	7.64	7.64	7.64
石炭	一噸	若松門司	27.09	27.09	27.09	27.09	27.09	27.09	29.39	29.39	29.39	29.39	29.39	29.39	28.24
薪	十貫	延岡	1.70	1.70	1.70	1.70	1.70	1.70	1.70	1.70	1.70	1.70	1.70	1.70	1.70
木炭 白炭	仝	仝	5.70	5.70	5.70	5.70	5.70	5.70	5.70	5.70	5.70	5.70	5.70	5.70	5.70
木炭 黑炭	仝	仝	5.64	5.64	5.64	5.64	5.64	5.64	5.64	5.64	5.64	5.64	5.64	5.64	5.64
木炭 鍛冶炭	仝	仝	5.40	5.40	5.40	5.40	5.40	5.40	4.40	4.40	4.40	4.40	4.40	4.40	4.90
菜種油	一石	宮崎	120.80	120.80	120.80	120.80	120.80	120.80	128.00	128.00	128.00	128.00	128.00	128.00	124.40
半紙	一締	門司	5.50	5.50	5.50	5.50	5.50	5.50	5.50	5.50	5.50	5.50	5.50	5.50	5.50
奉書	一枚	八代	1.20	1.20	1.20	1.20	1.20	1.20	1.20	1.20	1.20	1.20	1.20	1.20	1.20

會社及組合

		社數	拂込資本金及出資額
			円
會社組織別	總數	440	26,737,231
	株式	178	26,737,231
	合資	112	—
	合名	42	—
	有限	108	—
會社業體別	農業	8	100,000
	水產業	4	300,000
	鑛業	1	—
	工業	144	11,559,126
	商業	217	8,782,745
	運輸業	66	5,995,360

概　　說

會　　社　昭和十七年末現在に於ける會社數は440其の公稱資本金及出資額は43,544,596圓にして前年に比し社數32、公稱資本金及出資額3,837,050圓を何れも增加す。而して其の資本金及出資額別、會社數は一萬圓以上の154最も多く、十萬圓以上の107、五萬圓以上の86、五千圓未滿の54、五千圓以上の23、五拾萬圓以上の10にして百萬圓以上の6が最少となつてゐる。更に各郡市に就き會社狀況を觀るに市部に於ては宮崎市の118（株式59、合資28、合名8、有限23)最も多く延岡市の71(株式27、合資17、合名8、有限19）及都城市の63（株式17、合資18、合名7、有限21）にして郡部に於ては宮崎郡の37（株式18、合資8、合名4、有限7）を筆頭とし南那珂郡の33（株式17、合資3、合名3、名有10）兒湯郡の32（株式10、合資7、合名4、有限11）西諸縣郡の30（株式9、合資15、合名2、有限4）東臼杵郡の27（株式15、合資7、合名1、有限4）之に相亞ぎ西臼杵郡の11（株式3、合資3、合名2、有限3）にして最も少きは北諸縣郡の9（株式3、合資2、合名2、有限2)及東諸縣郡の9(株式0、合資4、合名1、有限4）の二郡となつてゐる。

商業態別會社數は商業の217（株式85、合資66、合名24、有限42）が頭拔きこの公稱資本金及出資額は17,421,426圓にして工業の144（株式52、合資29、合名11、有限52）公稱資本金及出資額18,270,400圓、運輸業66（株式38、合資9、合名6、有限13）公稱資本金及出資額7,191,120圓、農業の8（株式2、合資5、合名1）公稱資本金及出資額217,650圓、水產業の4（株式1、合資3）公稱資本金及出資額433,000圓之に相亞ぎ鑛業の1（有限1）公稱資本金11,000圓を最も尠きものとす。

產業組合　昭和十七年十二月末日現在に於ける組合數は125にして之が業態別は信用5、購買1、利用1、信用利用2、販賣購買利用1、信用販賣購買0、信用販賣購買利用115となつてゐる。尙之が事業成績を觀るに調査組合數は124にして之が組合員數は116,005人、出資總額は4,646,435圓、拂込濟出資高は3,602,281圓、積立金3,074,161圓、借入金1,209,592圓、貸出金18,119,878圓、貯金73,248,949圓となつてゐる。

5　會社ノ一（資本金別）

	總數 社數	總數 公稱資本金	總數 出資金及積立金	五千圓未滿 社數	五千圓未滿 公稱資本金	五千圓未滿 出資金及積立金	五千圓以上壹萬圓以上 社數	五千圓以上壹萬圓以上 公稱資本金	五千圓以上壹萬圓以上 出資金及積立金	壹萬圓以上五萬圓以上 社數	壹萬圓以上五萬圓以上 公稱資本金	壹萬圓以上五萬圓以上 出資金及積立金	五萬圓以上拾萬圓以上 社數	五萬圓以上拾萬圓以上 公稱資本金	五萬圓以上拾萬圓以上 出資金及積立金	拾萬圓以上五拾萬圓以上 社數	拾萬圓以上五拾萬圓以上 公稱資本金	拾萬圓以上五拾萬圓以上 出資金及積立金	五拾萬圓以上百萬圓以上 社數	五拾萬圓以上百萬圓以上 公稱資本金	五拾萬圓以上百萬圓以上 出資金及積立金	百萬圓以上 社數	百萬圓以上 公稱資本金	百萬圓以上 出資金及積立金
											全管													
		圓			圓			圓			圓			圓			圓			圓			圓	
昭和十七年	440	43,544,596		54	132,850		23	134,310		154	3,378,836		86	5,423,350		107	16,525,000		10	5,745,000		6	12,205,250	
昭和十六年	408	39,707,546		66	165,975		28	205,810		145	3,282,661		71	4,408,350		85	12,394,500		9	5,245,000		4	14,005,250	
昭和十五年	363	33,832,332		80	199,275		31	186,710		115	2,453,597		55	3,384,000		76	10,553,500		8	4,050,000		3	13,005,250	
昭和十四年	376	46,703,812		105	265,321		38	232,210		108	2,121,031		55	3,036,000		61	9,044,000		4	2,000,000		5	30,005,250	
昭和十三年	420	47,071,970		130	332,740		56	334,060		129	2,431,420		39	2,319,500		56	8,149,000		4	2,000,000		6	31,505,250	
											郡市別													
																								在現日一十三月二十年七十和昭
宮崎 總數	37	3,394,186		2	6,000		1	8,000		14	391,186		12	714,000		6	780,000		2	1,495,000		—	—	—
宮崎 株式	18	2,675,000		1	4,000		—	—		4	110,000		6	386,000		5	680,000		2	1,495,000		—	—	—
宮崎 合資	8	351,866		1	2,000		1	8,000		2	76,866		3	165,000		1	100,000		—	—		—	—	—
宮崎 合名	4	144,000		—	—		—	—		2	31,000		2	113,000		—	—		—	—		—	—	—
宮崎 有限	7	223,320		—	—		—	—		6	173,320		1	50,000		—	—		—	—		—	—	—
南那珂 總數	33	2,185,600		3	7,000		1	5,000		13	302,100		9	573,500		7	1,298,000		—	—		—	—	—
南那珂 株式	17	1,630,100		—	—		1	5,000		5	127,100		4	200,000		7	1,298,000		—	—		—	—	—
南那珂 合資	3	7,000		3	7,000		—	—		—	—		—	—		—	—		—	—		—	—	—
南那珂 合名	3	105,000		—	—		—	—		2	20,000		1	85,000		—	—		—	—		—	—	—
南那珂 有限	10	443,500		—	—		—	—		6	155,000		4	288,500		—	—		—	—		—	—	—
北諸縣 總數	9	512,000		—	—		3	18,200		4	93,800		—	—		2	400,000		—	—		—	—	—
北諸縣 株式	3	343,000		—	—		—	—		2	43,000		—	—		1	300,000		—	—		—	—	—
北諸縣 合資	2	13,200		—	—		2	13,200		—	—		—	—		—	—		—	—		—	—	—
北諸縣 合名	2	105,000		—	—		1	5,000		—	—		—	—		1	100,000		—	—		—	—	—
北諸縣 有限	2	50,800		—	—		—	—		2	50,800		—	—		—	—		—	—		—	—	—
西諸縣 總數	30	1,150,850		8	16,500		3	16,000		13	254,600		4	243,750		1	120,000		1	500,000		—	—	—
西諸縣 株式	9	798,500		1	3,500		1	6,000		3	61,000		2	108,000		1	120,000		1	500,000		—	—	—
西諸縣 合資	15	219,750		6	11,000		1	5,000		6	128,000		2	135,750		—	—		—	—		—	—	—
西諸縣 合名	2	7,000		1	2,000		1	5,000		—	—		—	—		—	—		—	—		—	—	—
西諸縣 有限	4	65,600		—	—		—	—		4	65,600		—	—		—	—		—	—		—	—	—
東諸縣 總數	9	235,700		1	3,000		—	—		6	102,700		2	130,000		—	—		—	—		—	—	—
東諸縣 株式	—	—		—	—		—	—		—	—		—	—		—	—		—	—		—	—	—
東諸縣 合資	4	78,000		1	3,000		—	—		2	25,000		1	50,000		—	—		—	—		—	—	—
東諸縣 合名	1	10,000		—	—		—	—		1	10,000		—	—		—	—		—	—		—	—	—
東諸縣 有限	4	147,700		—	—		—	—		3	67,700		1	80,000		—	—		—	—		—	—	—
兒湯 總數	32	1,461,050		6	14,200		1	5,000		14	266,550		5	320,000		6	855,300		—	—		—	—	—
兒湯 株式	10	845,350		—	—		—	—		4	65,850		1	50,000		5	729,500		—	—		—	—	—
兒湯 合資	7	133,000		3	8,000		1	5,000		2	40,000		1	80,000		—	—		—	—		—	—	—
兒湯 合名	4	66,200		3	6,200		—	—		—	—		1	60,000		—	—		—	—		—	—	—
兒湯 有限	11	416,500		—	—		—	—		8	160,700		2	130,000		1	125,800		—	—		—	—	—
東臼杵 總數	27	1,690,100		1	3,000		2	10,000		9	150,600		9	551,500		6	975,000		—	—		—	—	—
東臼杵 株式	15	1,441,500		—	—		—	—		2	25,000		7	441,500		6	975,000		—	—		—	—	—
東臼杵 合資	7	163,000		1	3,000		2	10,000		2	40,000		2	110,000		—	—		—	—		—	—	—
東臼杵 合名	1	12,500		—	—		—	—		1	12,500		—	—		—	—		—	—		—	—	—
東臼杵 有限	4	73,100		—	—		—	—		4	73,100		—	—		—	—		—	—		—	—	—
西臼杵 總數	11	434,600		4	12,100		—	—		4	82,500		1	50,000		2	290,000		—	—		—	—	—
西臼杵 株式	3	310,000		—	—		—	—		1	20,000		—	—		2	290,000		—	—		—	—	—
西臼杵 合資	3	8,500		3	8,500		—	—		—	—		—	—		—	—		—	—		—	—	—
西臼杵 合名	2	13,600		1	3,600		—	—		1	10,000		—	—		—	—		—	—		—	—	—
西臼杵 有限	3	102,500		—	—		—	—		2	52,500		1	50,000		—	—		—	—		—	—	—
宮崎市 總數	118	23,430,000		11	28,550		5	29,200		34	781,500		12	739,500		46	7,396,000		4	2,250,000		6	12,205,250	
宮崎市 株式	59	21,072,750		1	2,000		—	—		9	240,000		3	199,500		36	6,176,000		4	2,250,000		6	12,205,250	
宮崎市 合資	28	593,700		9	23,000		4	24,200		10	216,500		4	230,000		1	100,000		—	—		—	—	—
宮崎市 合名	8	606,550		1	3,550		1	5,000		1	18,000		1	90,000		4	490,000		—	—		—	—	—
宮崎市 有限	23	1,157,000		—	—		—	—		14	307,000		4	220,000		5	630,000		—	—		—	—	—
都城市 總數	63	4,365,550		12	27,500		4	23,050		18	358,700		12	845,300		16	2,611,000		1	500,000		—	—	—
都城市 株式	17	2,654,050		—	—		1	8,050		2	35,000		—	—		13	2,111,000		1	500,000		—	—	—
都城市 合資	18	174,500		12	27,500		3	15,000		1	12,000		2	120,000		—	—		—	—		—	—	—
都城市 合名	7	346,000		—	—		—	—		4	101,000		2	145,000		1	100,000		—	—		—	—	—
都城市 有限	21	1,191,000		—	—		—	—		11	210,700		8	580,300		2	400,000		—	—		—	—	—
延岡市 總數	71	4,684,960		6	15,000		3	19,860		25	594,600		20	1,255,800		15	1,799,700		2	1,000,000		—	—	—
延岡市 株式	27	2,938,500		—	—		1	5,000		3	86,500		12	737,000		9	1,110,000		2	1,000,000		—	—	—
延岡市 合資	17	433,360		5	13,500		2	14,860		7	155,000		1	50,000		2	200,000		—	—		—	—	—
延岡市 合名	8	540,300		1	1,500		—	—		—	—		5	338,800		2	200,000		—	—		—	—	—
延岡市 有限	19	772,800		—	—		—	—		15	353,100		2	130,000		2	289,700		—	—		—	—	—

6 會社ノ二 (業體別)

全管

		總數 社數	總數 公稱資本金及出資額	總數 拂込資本金	總數 積立金	農業 社數	農業 公稱資本金及出資額	農業 拂込資本金	農業 積立金	水產業 社數	水產業 公稱資本金及出資額	水產業 拂込資本金	水產業 積立金	鑛業 社數	鑛業 公稱資本金及出資額	鑛業 拂込資本金	鑛業 積立金	工業 社數	工業 公稱資本金及出資額	工業 拂込資本金	工業 積立金	商業 社數	商業 公稱資本金及出資額	商業 拂込資本金	商業 積立金	運輸業 社數	運輸業 公稱資本金及出資額	運輸業 拂込資本金	運輸業 積立金
			円	円	円		円	円	円		円	円	円		円	円			円	円	円		円	円	円		円	円	円
昭和十七年	總數	440	43,544,596	26,737,231	2,829,424	8	217,650	100,000	740	4	433,000	300,000	4,821	1	11,000	—	—	144	18,270,400	11,559,126	275,551	217	17,421,426	8,782,745	2,227,875	66	7,191,120	5,995,360	320,437
	株式	178	34,708,750	26,737,231	2,495,325	2	200,000	100,000	700	1	300,000	300,000	4,471	—	—	—	—	52	14,783,100	11,559,126	174,185	85	12,961,650	8,782,745	2,023,700	38	6,464,000	5,995,360	292,269
	合資	112	2,235,876	—	128,657	5	14,100	—	40	3	133,000	—	350	—	—	—	—	29	799,600	—	73,358	66	1,169,476	—	32,380	9	119,700	—	22,529
	合名	42	1,956,150	—	189,660	1	3,550	—	—	—	—	—	—	—	—	—	—	11	646,000	—	22,100	24	1,198,600	—	164,651	6	108,000	—	2,909
	有限	108	4,643,820	—	15,782	—	—	—	—	—	—	—	—	1	11,000	—	—	52	2,041,700	—	5,908	42	2,091,700	—	7,144	13	499,420	—	2,730
昭和十六年	總數	408	39,707,546	27,433,236	2,425,317	7	116,650	50,000	—	4	433,000	300,000	4,821	2	10,011,000	10,000,000	—	118	6,909,995	3,311,746	275,919	205	15,683,350	8,479,830	1,905,940	72	6,553,550	5,291,660	238,637
	株式	168	33,428,250	27,433,236	2,140,150	1	100,000	50,000	—	1	300,000	300,000	4,471	1	10,000,000	10,000,000	—	40	4,593,100	3,311,746	182,439	85	12,646,650	8,479,830	1,740,595	40	5,788,500	5,291,660	212,645
	合資	131	2,313,271	—	126,651	5	13,100	—	—	3	133,000	—	350	—	—	—	—	38	849,695	—	73,701	73	1,168,776	—	35,822	12	148,700	—	16,778
	合名	48	2,037,475	—	146,255	1	3,550	—	—	—	—	—	—	—	—	—	—	12	649,000	—	18,600	28	1,261,925	—	125,711	7	123,000	—	1,944
	有限	61	1,928,550	—	12,261	—	—	—	—	—	—	—	—	1	11,000	—	—	28	818,200	—	1,179	19	606,000	—	3,812	13	493,350	—	7,270
昭和十五年	總數	368	33,832,332	24,011,432	2,648,421	6	15,650	—	—	4	433,000	300,000	4,821	2	10,011,000	10,000,000	—	97	4,709,395	2,086,496	209,820	196	12,829,287	6,741,276	2,294,844	63	5,834,000	4,883,660	138,936
	株式	152	29,207,750	24,011,432	2,427,233	—	—	—	—	1	300,000	300,000	4,471	1	10,000,000	10,000,000	—	32	3,089,100	2,086,496	123,408	79	10,399,150	6,741,276	2,165,354	39	5,419,500	4,883,660	134,000
	合資	150	2,220,407	—	101,105	5	12,100	—	—	3	133,000	—	350	—	—	—	—	43	834,895	—	76,512	86	1,117,212	—	20,554	13	123,200	—	3,689
	合名	50	1,945,175	—	120,073	1	3,550	—	—	—	—	—	—	—	—	—	—	13	551,700	—	9,900	29	1,266,925	—	108,936	7	123,000	—	1,237
	有限	16	459,000	—	10	—	—	—	—	—	—	—	—	1	11,000	—	—	9	233,700	—	—	2	46,000	—	—	4	168,300	—	10
昭和十四年	總數	376	46,703,815	35,651,960	2,871,807	8	32,300	—	—	5	480,000	335,000	5,651	1	10,000,000	10,000,000	—	97	20,696,986	17,088,805	944,075	210	12,070,179	5,751,795	1,782,120	55	3,421,350	2,476,360	139,961
	株式	134	42,668,050	35,651,960	2,720,159	—	—	—	—	2	350,000	335,000	5,471	1	10,000,000	10,000,000	—	28	19,568,100	17,088,805	874,928	76	9,626,450	5,751,795	1,705,953	27	3,123,500	2,476,360	133,807
	合資	183	2,131,887	—	80,692	7	30,800	—	—	3	130,000	—	180	—	—	—	—	54	761,186	—	62,447	100	1,047,801	—	13,344	19	162,650	—	4,721
	合名	59	1,903,878	—	70,956	1	1,500	—	—	—	—	—	—	—	—	—	—	15	367,700	—	6,700	34	1,395,928	—	62,823	9	135,200	—	1,433
昭和十三年	總數	420	47,071,970	32,419,504	2,922,592	11	39,300	—	—	5	483,000	335,000	7,202	1	10,000,000	10,000,000	—	113	21,829,942	14,227,160	825,540	236	12,011,005	5,960,144	1,956,992	54	2,708,723	1,897,200	132,858
	株式	128	43,205,550	32,419,504	2,785,714	—	—	—	—	2	350,000	335,000	7,202	1	10,000,000	10,000,000	—	26	20,832,100	14,227,160	764,571	79	9,687,450	5,960,144	1,885,836	20	2,336,000	1,897,200	128,105
	合資	234	2,367,545	—	74,339	9	34,250	—	—	3	133,000	—	—	—	—	—	—	74	849,142	—	55,069	123	1,113,630	—	16,159	25	237,523	—	3,111
	合名	58	1,498,875	—	62,539	2	5,050	—	—	—	—	—	—	—	—	—	—	13	148,700	—	5,900	34	1,209,925	—	54,997	9	135,200	—	1,642

郡市別 昭和十七年十二月三十一日現在

		總數 社數	總數 公稱資本金及出資額	總數 拂込資本金	總數 積立金	農業 社數	農業 公稱資本金及出資額	農業 拂込資本金	農業 積立金	水產業 社數	水產業 公稱資本金及出資額	水產業 拂込資本金	水產業 積立金	鑛業 社數	鑛業 公稱資本金及出資額	鑛業 拂込資本金	鑛業 積立金	工業 社數	工業 公稱資本金及出資額	工業 拂込資本金	工業 積立金	商業 社數	商業 公稱資本金及出資額	商業 拂込資本金	商業 積立金	運輸業 社數	運輸業 公稱資本金及出資額	運輸業 拂込資本金	運輸業 積立金
宮崎	總數	37	3,394,186	2,366,000	342,680	1	2,000	—	40	—	—	—	—	—	—	—	—	10	660,000	260,000	17,840	18	1,049,866	611,000	154,637	8	1,682,320	1,495,000	170,163
	株式	18	2,675,000	2,366,000	326,951	—	—	—	—	—	—	—	—	—	—	—	—	2	280,000	260,000	5,190	14	900,000	611,000	154,337	2	1,495,000	1,495,000	167,424
	合資	8	351,866	—	2,340	1	2,000	—	40	—	—	—	—	—	—	—	—	3	200,000	—	2,000	4	149,866	—	300	—	—	—	—
	合名	4	144,000	—	12,219	—	—	—	—	—	—	—	—	—	—	—	—	2	113,000	—	9,600	—	—	—	—	2	31,000	—	2,619
	有限	7	223,320	—	1,170	—	—	—	—	—	—	—	—	—	—	—	—	3	67,000	—	1,050	—	—	—	—	4	156,320	—	120
南那珂	總數	33	2,185,600	1,168,596	86,515	—	—	—	—	1	300,000	300,000	4,471	—	—	—	—	11	662,100	187,096	21,531	11	669,700	302,500	33,400	10	553,800	379,000	27,113
	株式	17	1,630,100	1,168,596	72,561	—	—	—	—	1	300,000	300,000	4,471	—	—	—	—	6	385,100	187,096	21,531	5	490,000	302,500	20,750	5	455,000	379,000	25,809
	合資	3	7,000	—	604	—	—	—	—	—	—	—	—	—	—	—	—	—	—	—	—	2	5,000	—	—	1	2,000	—	604
	合名	3	105,000	—	12,650	—	—	—	—	—	—	—	—	—	—	—	—	—	—	—	—	2	95,000	—	12,650	1	10,000	—	—
	有限	10	443,500	—	700	—	—	—	—	—	—	—	—	—	—	—	—	5	277,000	—	—	2	79,700	—	—	3	86,800	—	700
北諸縣	總數	9	512,000	265,545	67,830	—	—	—	—	—	—	—	—	—	—	—	—	1	10,000	—	200	6	473,800	245,545	66,050	2	28,200	20,000	1,580
	株式	3	343,000	265,545	67,310	—	—	—	—	—	—	—	—	—	—	—	—	—	—	—	—	2	323,000	245,545	65,730	1	20,000	20,000	1,580
	合資	2	13,200	—	35	—	—	—	—	—	—	—	—	—	—	—	—	—	—	—	—	1	5,000	—	35	1	8,200	—	—
	合名	2	105,000	—	—	—	—	—	—	—	—	—	—	—	—	—	—	—	—	—	—	2	105,000	—	—	—	—	—	—
	有限	2	50,800	—	485	—	—	—	—	—	—	—	—	—	—	—	—	1	10,000	—	200	1	40,800	—	285	—	—	—	—

會社

		總數				農業				水產業				鑛業		
		社數	公本出	債及額資	拂込資本金	積立金	社數	公本出	債及額資	拂込資本金	積立金	社數	公本出	債及額資	拂込資本金	積立金
			円	円	円	円		円	円	円	円		円	円	円	円
西諸縣	總數	30	1,150,850	386,000	138,054	1	500	—	—	—	—	—	—	—	—	
	株式	9	798,500	386,000	122,825	—	—	—	—	—	—	—	—	—	—	
	合資	15	279,150	—	14,314	1	500	—	—	—	—	—	—	—	—	
	合名	2	7,000	—	290	—	—	—	—	—	—	—	—	—	—	
	有限	4	65,600	—	625	—	—	—	—	—	—	—	—	—	—	
東諸縣	總數	9	235,700	—	12,549	—	—	—	—	—	—	—	—	—	—	
	株式	—	—	—	—	—	—	—	—	—	—	—	—	—	—	
	合資	4	78,000	—	12,049	—	—	—	—	—	—	—	—	—	—	
	合名	1	10,000	—	—	—	—	—	—	—	—	—	—	—	—	
	有限	4	147,700	—	500	—	—	—	—	—	—	—	—	—	—	
兒湯	總數	32	1,461,050	514,210	41,497	2	103,000	50,000	—	—	—	—	—	—	—	
	株式	10	845,350	514,210	27,046	1	100,000	50,000	—	—	—	—	—	—	—	
	合資	7	133,000	—	12,550	1	3,000	—	—	—	—	—	—	—	—	
	合名	4	66,200	—	—	—	—	—	—	—	—	—	—	—	—	
	有限	11	416,500	—	1,901	—	—	—	—	—	—	—	—	—	—	
東臼杵	總數	27	1,690,100	1,094,900	45,259	—	—	—	—	1	3,000	—	350	—	—	
	株式	15	1,441,500	1,094,900	36,251	—	—	—	—	—	—	—	—	—	—	
	合資	7	163,000	—	8,758	—	—	—	—	1	3,000	—	350	—	—	
	合名	1	12,500	—	—	—	—	—	—	—	—	—	—	—	—	
	有限	4	73,100	—	250	—	—	—	—	—	—	—	—	—	—	
西臼杵	總數	11	434,600	242,000	7,565	—	—	—	—	—	—	—	—	—	—	
	株式	3	310,000	242,000	7,300	—	—	—	—	—	—	—	—	—	—	
	合資	3	8,500	—	265	—	—	—	—	—	—	—	—	—	—	
	合名	2	13,600	—	—	—	—	—	—	—	—	—	—	—	—	
	有限	3	102,500	—	—	—	—	—	—	—	—	—	—	—	—	
宮崎市	總數	118	23,430,000	16,519,880	1,769,596	2	103,550	50,000	700	—	—	—	—	—	—	
	株式	59	21,072,750	16,519,880	1,656,646	1	100,000	50,000	700	—	—	—	—	—	—	
	合資	28	593,700	—	18,780	—	—	—	—	—	—	—	—	—	—	
	合名	8	606,550	—	88,170	1	3,550	—	—	—	—	—	—	—	—	
	有限	23	1,157,000	—	6,000	—	—	—	—	—	—	—	—	—	—	
都城市	總數	63	4,365,550	2,041,850	121,215	2	8,600	—	—	—	—	—	—	1	11,000	
	株式	17	2,654,050	2,041,850	109,157	—	—	—	—	—	—	—	—	—	—	
	合資	18	174,500	—	3,612	2	8,600	—	—	—	—	—	—	—	—	
	合名	7	346,000	—	6,030	—	—	—	—	—	—	—	—	—	—	
	有限	21	1,191,000	—	2,416	—	—	—	—	—	—	—	—	1	11,000	
延岡市	總數	71	4,684,960	2,138,250	196,664	—	—	—	—	2	130,000	—	—	—	—	
	株式	27	2,938,500	2,138,250	69,278	—	—	—	—	—	—	—	—	—	—	
	合資	17	433,360	—	55,350	—	—	—	—	2	130,000	—	—	—	—	
	合名	8	540,300	—	70,301	—	—	—	—	—	—	—	—	—	—	
	有限	19	772,800	—	1,735	—	—	—	—	—	—	—	—	—	—	

會社（續）

	鑛業		工業			商業			運輸業			
	拂込資本金	積立金	社數	公本出	債及額資	拂込資本金	積立金	社數	公本出	債及額資	拂込資本金	積立金
	円	円		円	円	円	円		円	円	円	円
西諸縣 總數	—	—	5	125,000	33,500	10,566	16	772,350	128,500	112,162	8	253,000	224,000	15,326
株式	—	—	3	71,000	33,500	650	2	503,500	128,500	108,000	4	224,000	224,000	14,175
合資	—	—	2	54,000	—	9,916	10	203,250	—	3,537	2	22,000	—	861
合名	—	—	—	—	—	—	—	—	—	—	2	7,000	—	290
有限	—	—	—	—	—	—	4	65,600	—	625	—	—	—	—
東諸縣 總數	—	—	5	117,700	—	—	2	28,000	—	450	2	90,000	—	12,099
株式	—	—	—	—	—	—	—	—	—	—	—	—	—	—
合資	—	—	2	13,000	—	—	1	15,000	—	450	1	50,000	—	11,599
合名	—	—	1	10,000	—	—	—	—	—	—	—	—	—	—
有限	—	—	2	94,700	—	—	1	13,000	—	—	1	40,000	—	500
兒湯 總數	—	—	14	548,300	90,000	14,276	10	170,250	87,350	13,411	6	639,500	286,860	13,810
株式	—	—	1	150,000	90,000	10,386	5	115,850	87,350	13,110	3	479,500	286,860	3,550
合資	—	—	3	105,000	—	3,550	2	5,000	—	—	1	20,000	—	9,000
合名	—	—	2	4,200	—	—	1	2,000	—	—	1	60,000	—	—
有限	—	—	8	289,100	—	340	2	47,400	—	301	1	80,000	—	1,260
東臼杵 總數	—	—	7	233,100	49,900	7,229	9	487,500	232,500	10,850	10	966,500	812,500	26,830
株式	—	—	2	90,000	49,900	7,129	6	410,000	232,500	2,642	7	941,500	812,500	26,480
合資	—	—	2	80,000	—	—	2	65,000	—	8,208	2	15,000	—	200
合名	—	—	—	—	—	—	1	12,500	—	—	—	—	—	—
有限	—	—	3	63,100	—	100	—	—	—	—	1	10,000	—	150
西臼杵 總數	—	—	2	20,000	—	—	5	172,100	60,000	4,800	4	242,500	182,000	2,765
株式	—	—	—	—	—	—	1	120,000	60,000	4,800	2	190,000	182,000	2,500
合資	—	—	—	—	—	—	2	6,000	—	—	1	2,500	—	265
合名	—	—	1	10,000	—	—	1	3,600	—	—	—	—	—	—
有限	—	—	1	10,000	—	—	1	42,500	—	—	1	50,000	—	—
宮崎市 總數	—	—	41	12,400,100	9,362,130	63,356	72	10,246,350	6,427,750	1,689,179	3	680,000	680,000	16,361
株式	—	—	20	11,490,500	9,362,130	53,456	35	8,802,250	6,427,750	1,586,129	3	680,000	680,000	16,361
合資	—	—	8	124,600	—	1,100	20	469,100	—	17,680	—	—	—	—
合名	—	—	3	390,000	—	8,000	4	213,000	—	80,170	—	—	—	—
有限	—	—	10	395,000	—	800	13	762,000	—	5,200	—	—	—	—
都城市 總數	—	—	25	2,433,800	1,104,000	38,655	32	1,082,150	132,850	58,510	3	830,000	805,000	24,050
株式	—	—	10	1,676,000	1,104,000	32,927	4	148,050	132,850	52,180	3	830,000	805,000	24,050
合資	—	—	3	63,000	—	3,612	13	102,900	—	—	—	—	—	—
合名	—	—	—	—	—	—	7	346,000	—	6,030	—	—	—	—
有限	—	—	12	694,800	—	2,116	8	485,200	—	300	—	—	—	—
延岡市 總數	—	—	23	1,060,300	472,500	101,898	36	2,269,360	554,750	84,426	10	1,225,300	1,111,000	10,340
株式	—	—	8	640,500	472,500	42,916	11	1,149,000	554,750	16,022	8	1,149,000	1,111,000	1,0340
合資	—	—	6	160,000	—	53,180	9	143,360	—	2,170	—	—	—	—
合名	—	—	2	118,800	—	4,500	6	421,500	—	65,801	—	—	—	—
有限	—	—	7	141,000	—	1,302	10	555,500	—	433	2	76,300	—	—

7 産業組合

	總數	信用組合	販賣組合	利用組合	販賣購買利用組合	信用利用組合	販賣購買信用利用組合	信用販賣購買利用組合	組合組織別 有限責任組合	無限責任組合	保證責任組合
				全		管					
昭和十七年	125	5	1	1	1	2	—	115	4	5	116
昭和十六年	132	6	1	2	2	4	3	114	4	4	120
昭和十五年	130	6	1	2	2	4	4	111	4	5	121
昭和十四年	130	6	1	2	2	4	4	111	4	5	121
昭和十三年	132	6	1	1	1	3	3	117	4	6	122
				郡	市	別		昭和十七年十二月三十一日現在			
宮崎	12	1	—	—	—	—	—	11	—	1	11
南那珂	20	—	—	—	—	1	—	19	—	—	20
北諸縣	11	—	—	1	—	—	—	10	—	—	11
西諸縣	10	—	—	—	—	—	—	10	—	—	10
東諸縣	8	—	—	—	—	—	—	8	—	2	6
兒湯	18	1	—	—	—	—	—	17	—	—	18
東臼杵	16	—	—	—	—	1	—	15	—	1	15
西臼杵	11	—	—	—	—	—	—	11	—	1	10
宮崎市	5	1	1	—	—	—	—	3	2	—	3
都城市	7	1	—	—	1	—	—	5	1	—	6
延岡市	7	1	—	—	—	—	—	6	1	—	6

8 産業組合資金及事業成績

在現日末月六年七十和昭

	調査組合數	組合員數	出資總額	運轉資金 總額	拂込濟出資金	準備金及積立金	借入金	貯金
昭和十七年	124	116,005	4,646,435	81,134,983	3,602,281	3,074,161	1,209,592	73,248,949
昭和十六年	122	115,690	4,524,888	64,047,509	3,419,911	2,709,407	2,265,354	55,652,837
昭和十五年	130	109,028	4,161,875	51,366,694	3,137,499	2,527,233	2,562,814	43,139,148
昭和十四年	132	98,409	3,913,880	34,128,950	2,874,032	2,189,211	3,537,045	25,528,662

	貸出金	販賣高	購買高	利用料	餘裕金 總額	預金	有價證券	現金
昭和十七年	18,119,878	28,298,897	5,898,065	130,000	49,232,723	38,673,958	9,621,232	937,533
昭和十六年	17,454,156	32,402,292	12,087,310	223,148	33,305,672	24,056,765	8,286,172	960,735
昭和十五年	14,747,070	28,578,469	11,865,977	223,269	25,233,351	19,320,856	4,862,579	1,049,916
昭和十四年	14,237,066	4,935,008	3,625,420	33,605	12,000,247	10,265,360	1,159,186	575,701

金融及貯蓄

普通銀行	本店		2
	支店		11
貯蓄銀行	本店		1
	支店		2
銀行資本金			2,505,250 円
銀行拂込資本金			2,130,250
銀行預金	總預金		859,078,182
	年末現在		87,729,413
銀行爲替	振出		249,998,810
	受入		334,841,790
銀行貯蓄預金年末現在	人員		102,503
	金額		13,967,853 円
郵便爲替	振出		21,105,957
	拂渡		24,255,097
不動產船舶登記	件數		82,395
	料金		361,102 円
無盡會社	本店		1
	支店		6
	出張所		6
	公稱資本金		1,000,000 円

概　　說

銀　行　昭和十七年末現在に於て本縣に本店を有する銀行數は普通銀行1、貯蓄銀行1にして此の公稱資本金總額は2,505,250圓、拂込濟資本金2,130,250圓、積立金611,688圓となつて居り、之が預金貸出の狀況は次の如くである。

預金	總預金	859,078,182圓	前年に比し	229,917,583圓	(3割7分) 增
	年末現在預金	87,729,413圓	同	23,906,751圓	(3割7分) 增
貸金	總貸金	133,145,894圓	同	35,979,458圓	(3割7分) 增
	年末現在貸金	40,217,478圓	同	11,895,301圓	(4割2分) 增

尙昭和十七年末現在に於ける銀行貯蓄預金總預金人員は102,503人、預金は13,967,853圓にして之を前年同期に比するときは人員に於て23,221人、預金に於て2,943,387圓の著しき增加を示したるも預金者一人當預金額は136圓26錢にして前年に比し40圓09錢の減少を示してゐる。

郵便爲替　昭和十七年度中に於ける內國郵便爲替振出は口數517,447、其の金額21,105,957圓、平均一口の金額40圓79錢にして之を前年に比するときは口數に於て14,669を增加し金額に於ても2,270,087圓の增加を示し尙拂渡口數は561,927、其の金額24,255,097圓、平均一口の金額43圓16錢にして前年に比し口數に於て44,609を、金額に於ても3,849,097圓のいづれも增加を示してゐる。尙同年中に於ける外國爲替は振出口數84、金額10,940圓、拂渡口數80,634、金額5,686,556圓となつてゐる。

郵便貯金　昭和十七年度中に於ける郵便貯金預入口數は4,200,091、其の金額は71,721,108圓にして之を前年に比するときは口數に於て1,088,951を增加し金額に於ても19,715,064圓の增加を示してゐる。

無盡業　昭和十七年末現在に於て本縣に本店を有する無盡會社は1にして此の公稱資本金は1,000,000圓、內拂込濟資本金は740,000圓である。而して年末現在に於ける組數は1,096、其の口數54,239、給付契約高47,952,300圓となつてゐる。

郡市中契約口數の最も多きは宮崎市の9,177、之に亞ぐは南那珂郡の7,424、兒湯郡の7,282、東臼杵郡の6,895、都城市の5,041、延岡市の4,849、宮崎郡の4,465、西諸縣郡の3,210、西臼杵郡の3,147、北諸縣郡の1,738、東諸縣郡の1,011の順位である。

9　銀行總覽

	所在地	設立年月	支店	公稱資本金	拂込濟資本金	積立金
			全管			
昭和十七年	2	—	11	2,505,250円	2,130,250円	671,688円
昭和十六年	2	—	11	2,505,250	2,130,250	205,780
昭和十五年	2	—	11	2,505,250	2,130,250	205,780
昭和十四年	2	—	11	2,505,250	2,130,250	205,780
昭和十三年	2	—	11	2,505,250	2,130,250	205,780
			銀行別	昭和十七年十二月三十一日現在		
普通銀行 {日向興業銀行	宮崎市	昭和七年八月	9	2,005,250	2,005,250	563,688
貯蓄銀行 {日向貯蓄銀行	西諸縣郡小林町	大正十一年五月	2	500,000	125,000	108,000

本表ノ外管内ニ本店ヲ有セル支店七アリ

10　銀行預金

	普通						通知	
	總額		當座		定期		其他	
	總預金	年末現在	總預金	年末現在	總預金	年末現在	總預金	年末現在
				全管				
昭和十七年	859,078,182円	87,729,413円	519,985,749円	16,633,325円	44,648,343円	24,604,570円	294,444,090円	46,491,518円
昭和十六年	629,160,599	63,822,662	389,274,716	15,666,832	25,676,830	15,647,927	214,209,053	32,507,903
昭和十五年	504,989,754	48,915,635	315,770,078	10,858,451	16,483,858	11,478,441	172,735,818	26,638,743
昭和十四年	333,417,329	34,506,694	219,114,889	9,046,799	14,131,859	8,618,510	100,170,581	16,841,385
昭和十三年	241,048,495	25,610,959	155,075,921	4,996,946	11,406,511	7,002,833	74,566,063	13,611,180
			郡市別	昭和十七年				
宮崎	5,521,263	1,298,067	1,606,515	363,305	373,712	588,855	3,541,036	345,907
南那珂	55,018,168	6,836,552	23,889,669	828,100	2,255,039	1,697,041	28,873,460	4,311,411
北諸縣	—	—	—	—	—	—	—	—
西諸縣	44,965,440	12,460,487	16,716,174	916,838	16,198,336	5,130,226	12,050,930	6,413,423
東諸縣	—	—	—	—	—	—	—	—
兒湯	26,869,728	3,470,598	10,939,671	786,131	1,703,589	1,000,982	14,226,468	1,683,485
東臼杵	26,005,003	3,690,599	9,655,211	502,093	1,644,429	1,153,628	14,705,363	2,034,878
西臼杵	6,279,718	1,127,672	4,499,387	660,866	386,932	294,256	1,393,399	172,550
宮崎市	518,164,694	39,637,314	347,132,147	8,245,533	12,411,856	8,972,227	158,620,691	22,419,554
都城市	76,292,340	8,557,990	38,437,160	1,716,147	4,499,936	2,257,296	33,355,244	4,584,547
延岡市	99,961,828	10,650,134	67,109,815	2,614,312	5,174,514	3,510,059	27,677,499	4,525,763

11 銀行

	總額		證書貸付		手形
	總貸金	年末現在	總貸金	年末現在	總貸金
			全管		
昭和十七年	円 133,145,894	40,217,478	8,584,759	17,568,769	108,707,611
昭和十六年	97,166,436	28,322,177	6,943,095	15,368,473	73,444,640
昭和十五年	98,767,897	29,135,670	8,649,135	15,779,371	69,956,378
昭和十四年	77,096,794	25,247,260	5,342,222	15,151,298	44,543,924
昭和十三年	56,933,280	21,736,296	2,973,363	14,908,015	31,260,408
			郡市別		
宮崎	669,384	196,237	800	41,300	626,340
南那珂	10,057,123	1,669,203	27,500	85,694	8,729,329
北諸縣	—	—	—	—	—
西諸縣	6,519,939	1,717,275	964,790	600,359	4,957,430
東諸縣	—	—	—	—	—
兒湯	5,834,607	1,573,800	4,350	49,132	4,870,565
東臼杵	4,569,383	1,065,169	3,730	18,526	4,135,864
西臼杵	542,103	193,183	2,300	30,738	531,080
宮崎市	45,156,183	20,469,204	4,509,417	13,796,520	37,040,668
都城市	18,540,980	3,675,970	337,623	316,608	15,341,006
延岡市	41,256,192	9,657,437	2,734,249	2,629,892	32,475,329

12 銀行貯蓄預金

	總數		五百圓以上		百圓以上五百圓未滿		五十圓以上百圓未滿		五十圓未滿		平均一人貯金額
	人員	金額	人員	金額	人員	金額	人員	金額	人員	金額	
						全管					
昭和十七年	102,503	円 13,967,853	9,117	11,713,359	9,887	1,582,065	3,941	264,856	79,558	407,573	円 156.27
昭和十六年	79,282	11,024,466	7,517	9,098,039	9,079	1,313,203	2,825	195,382	59,861	417,842	139.05
昭和十五年	75,918	8,331,761	4,910	6,425,735	5,944	1,098,546	3,667	267,218	61,397	540,262	135.15
昭和十四年	56,833	4,913,125	3,062	3,903,672	5,390	768,950	1,978	133,333	46,403	107,171	86.45
昭和十三年	53,892	3,562,358	1,851	2,502,982	3,885	655,194	3,289	247,371	44,867	156,811	66.10
				郡市別				昭和十七年十二月三十一日現在			
宮崎	5,489	795,929	352	581,197	632	141,899	732	47,785	3,773	25,048	145.00
西諸縣	72,925	9,549,945	6,147	7,968,890	7,052	1,112,039	2,639	177,059	57,087	291,957	130.96
宮崎市	9,018	2,440,874	2,103	2,145,232	1,733	221,720	284	19,945	4,898	53,977	270.75
都城市	15,071	1,181,105	515	1,018,040	470	106,407	286	20,067	13,800	36,591	78.40

貸金

貸付	當座預金貸越		割引手形		荷爲替手形	
年末現在	總貸越高	年末現在	總割引高	年末現在	總貸出高	年末現在
			管			
円 21,473,116	9,980,700	845,618	3,565,064	286,101	2,307,760	43,814
11,489,841	9,615,705	807,375	3,983,369	626,424	3,179,627	30,063
11,786,900	11,535,500	802,068	3,352,130	651,283	5,274,754	116,048
8,883,090	12,628,516	841,105	2,197,121	161,980	12,384,911	209,787
5,486,404	10,949,506	977,757	2,317,881	183,969	9,432,122	180,151
	別		昭和十七年			
143,774	42,244	11,163	—	—	—	—
1,484,346	998,302	90,163	301,262	9,000	730	—
—	—	—	—	—	—	—
1,055,167	165,571	51,749	415,547	10,000	16,601	—
—	—	—	—	—	—	—
1,430,923	403,054	23,220	498,593	68,086	58,045	2,439
1,003,205	239,873	21,188	189,916	22,250	—	—
157,482	1,223	4,963	7,500	—	—	—
6,429,843	2,343,899	206,273	895,271	32,813	366,928	3,755
3,123,095	1,426,998	193,387	474,515	10,000	960,838	32,880
6,645,281	4,359,536	243,512	782,460	133,952	904,618	4,800

13 貸出金年末殘高抵當別

	總額	國債證券	社債券	株券	商品	土地建物	保證	信用	預金證書	其他
				全管						
昭和十七年	円 40,150,592	円 644,398	円 150,943	円 3,758,587	円 483,417	円 7,416,027	円 17,279,444	円 8,913,219	円 1,481,057	円 23,500
昭和十六年	28,041,697	442,189	90,773	1,357,922	300,074	7,688,032	7,458,955	10,043,200	940,032	—
昭和十五年	29,135,670	406,796	70,069	970,795	729,807	7,989,912	12,598,151	5,501,050	869,090	—
昭和十四年	25,247,260	325,963	77,270	959,390	797,864	8,459,045	10,652,458	3,352,984	622,286	—
昭和十三年	21,736,296	177,400	55,009	847,874	520,811	4,765,961	3,142,644	7,303,684	463,896	4,459,017
				郡市別			昭和十七年十二月三十一日現在			
宮崎	196,237	6,700	4,664	32,646	—	44,576	70,116	—	37,535	—
南那珂	1,669,203	136,810	8,835	189,990	—	133,930	928,885	182,626	88,127	—
北諸縣	—	—	—	—	—	—	—	—	—	—
西諸縣	1,717,275	38,944	37,928	143,191	3,450	405,482	603,680	41,950	442,650	—
東諸縣	—	—	—	—	—	—	—	—	—	—
兒湯	1,573,800	18,197	3,562	20,750	6,439	48,823	1,430,071	3,400	42,558	—
東臼杵	1,065,169	3,260	447	14,000	—	58,980	874,945	—	113,537	—
西臼杵	193,183	5,999	606	349	—	18,676	165,303	—	2,250	—
宮崎市	20,469,203	155,624	14,805	367,436	273,484	5,728,273	10,851,411	2,623,512	431,158	23,500
都城市	3,609,085	206,671	62,433	684,265	188,044	344,206	1,078,449	992,861	52,156	—
延岡市	9,657,437	72,193	17,663	2,305,960	12,000	633,081	1,276,584	5,068,870	271,086	—

14 銀行出入金預ケ金有價證券及通貨在高

	入金	出金	預ケ金		公債證書		株券及社債券		年末通貨
			預ケ金	年末現在	券面	實價	券面	實價	現在高
					全管				
	円	円	円	円	円	円	円	円	円
昭和十七年	2,439,608,236	2,438,189,537	135,182,751	3,694,352	42,173,025	41,015,516	2,526,150	2,696,146	5,350,275
昭和十六年	1,865,040,405	1,863,934,778	122,969,817	2,294,973	21,290,475	20,856,219	12,343,075	12,251,127	4,169,849
昭和十五年	1,592,966,902	1,591,368,602	89,180,692	2,133,161	10,467,050	10,241,595	6,845,150	6,701,770	3,121,343
昭和十四年	1,118,983,928	1,118,503,914	54,103,459	2,038,800	5,838,560	5,497,976	2,606,130	2,651,034	2,518,581
昭和十三年	836,598,502	837,249,568	39,128,114	1,543,189	4,874,325	4,775,130	4,749,800	5,131,064	1,974,554
					郡市別 昭和十七年				
宮崎	8,855,970	8,864,481	385,565	6,106	—	—	—	—	68,528
南那珂	147,259,470	147,055,839	—	—	600,000	588,000	—	—	607,788
北諸縣	—	—	—	—	—	—	—	—	—
西諸縣	111,284,527	111,101,280	5,744,865	690,315	5,100,900	5,001,275	2,526,150	2,696,146	321,437
東諸縣	—	—	—	—	—	—	—	—	—
兒湯	54,557,047	54,427,987	—	—	—	—	—	—	206,829
東臼杵	50,195,128	50,048,697	—	—	—	—	—	—	299,008
西臼杵	12,153,171	12,141,270	—	—	—	—	—	—	71,927
宮崎市	1,580,066,028	1,579,420,153	129,050,266	2,997,599	34,572,125	33,554,241	—	—	2,449,088
都城市	199,478,100	199,391,015	—	—	1,100,000	1,088,000	—	—	791,437
延岡市	275,758,795	275,738,815	2,055	332	800,000	784,000	—	—	534,233

15 內國爲替

	各地へ向ケ仕ル分				各地ヨリ受ケタル分			
	總額	送金爲替	代金取立		總額	送金爲替	代金取立	
			割引手形及荷爲替手形	其他			割引手形及荷爲替手形	其他
					全管			
	円	円	円	円	円	円	円	円
昭和十七年	249,998,810	226,765,024	4,211,919	19,021,867	334,841,790	274,605,361	14,868,886	45,367,543
昭和十六年	198,196,084	174,353,919	7,056,170	16,785,995	242,101,029	186,046,812	27,260,204	28,794,013
昭和十五年	147,215,840	125,614,000	7,152,864	14,448,576	206,880,883	154,690,660	19,892,287	32,297,936
昭和十四年	94,309,246	69,078,622	16,739,985	8,496,639	132,822,948	91,198,605	21,750,783	19,873,560
昭和十三年	73,417,627	53,904,508	10,928,476	8,584,643	107,991,459	71,884,294	18,385,784	17,721,381
					郡市別 昭和十七年			
宮崎	1,297,487	1,197,058	4,750	95,679	2,745,226	2,316,783	140,387	288,056
南那珂	16,261,369	14,616,762	89,607	1,555,000	26,839,605	25,243,489	428,633	1,167,483
北諸縣	—	—	—	—	—	—	—	—
西諸縣	10,627,205	9,500,642	432,148	694,415	14,275,430	11,777,241	1,595,911	902,278
東諸縣	—	—	—	—	—	—	—	—
兒湯	9,990,778	8,986,077	481,197	523,504	12,447,067	11,028,715	423,277	995,075
東臼杵	8,152,574	7,010,905	138,979	1,002,690	12,337,349	11,442,248	102,664	792,437
西臼杵	1,761,870	1,683,798	—	78,072	3,104,541	2,858,813	—	245,728
宮崎市	149,228,935	137,639,576	427,645	11,161,714	186,919,119	146,460,025	7,123,255	33,335,839
都城市	22,694,635	19,620,750	2,095,196	978,689	34,844,656	28,657,404	4,044,515	2,142,737
延岡市	29,983,957	26,509,456	542,397	2,932,104	41,328,797	34,820,643	1,010,244	5,497,910

16 郵便貯金

	取扱局所數	預入		拂戻	
		口數	金額	口數	金額
		全管			
			円		円
昭和十七年	161	4,200,091	71,721,108	671,035	49,789,858
昭和十六年	160	3,111,146	52,006,044	644,639	40,149,460
昭和十五年	159	3,149,148	51,060,128	646,951	35,923,797
昭和十四年	156	2,825,803	38,967,163	594,711	26,836,651
昭和十三年	152	2,327,861	27,767,375	554,832	20,841,130
		郡市別 昭和十七年			
宮崎	14	186,569	4,983,942	40,935	3,344,627
南那珂	23	424,721	8,539,337	75,677	5,698,353
北諸縣	15	209,640	4,380,146	47,125	3,234,971
西諸縣	13	269,639	4,091,546	47,105	2,893,276
東諸縣	9	185,241	2,955,611	25,832	1,802,779
兒湯	21	506,099	9,073,906	71,347	6,010,324
東臼杵	25	469,473	6,573,480	52,361	4,530,811
西臼杵	16	182,059	3,761,862	32,782	2,615,748
宮崎市	8	602,418	10,145,889	86,287	7,342,467
都城市	7	506,888	8,184,488	71,318	5,868,345
延岡市	10	657,344	9,030,901	120,266	6,448,157

17 郵便振替貯金

	取扱局所數	受入		拂戻	
		口數	金額	口數	金額
		全管			
			円		円
昭和十七年度	161	804,640	37,776,836	115,705	16,611,666
昭和十六年度	160	697,824	31,960,216	100,968	8,396,875
昭和十五年度	159	676,688	22,955,358	188,870	11,805,840
昭和十四年度	155	1,077,915	21,240,930	95,471	9,102,272
昭和十三年度	152	403,494	14,552,629	79,707	5,984,082
		郡市別 昭和十七年度			
宮崎	14	51,158	1,675,033	7,404	563,909
南那珂	23	81,057	3,627,161	12,206	984,628
北諸縣	15	61,364	2,446,365	13,321	742,695
西諸縣	13	76,457	3,492,449	11,221	948,223
東諸縣	9	35,540	917,575	4,000	247,225
兒湯	21	93,668	3,997,715	13,164	1,246,579
東臼杵	25	84,807	3,418,360	10,097	874,515
西臼東	16	59,959	2,083,911	5,882	489,680
宮崎市	8	100,741	7,707,431	15,022	7,386,042
都城市	7	53,966	3,282,237	12,413	1,449,984
延岡市	10	105,923	5,128,599	10,975	1,678,186

18 郵便爲替

	取扱局所数	内国 振出 口数	内国 振出 金額	内国 拂渡 口数	内国 拂渡 金額	外国 振出 口数	外国 振出 金額	外国 拂渡 口数	外国 拂渡 金額
全管									
昭和十七年度	161	517,447	21,105,957円	561,927	24,255,097円	84	10,940円	80,634	5,686,556円
昭和十六年度	160	502,778	18,835,870	517,318	20,406,000	174	24,015	78,670	4,894,330
昭和十五年度	159	533,615	16,406,501	554,767	18,820,537	240	18,216	71,771	3,214,014
昭和十四年度	155	507,590	17,046,637	589,601	17,326,340	203	23,671	103,805	3,555,274
昭和十三年度	152	439,461	9,999,458	542,914	12,943,945	145	13,425	41,614	1,047,624
郡市別 昭和十七年度									
宮崎	14	24,822	958,341	36,128	1,324,860	10	1,710	6,353	408,128
南那珂	23	63,676	2,730,078	57,790	2,472,342	14	1,696	8,410	563,363
北諸縣	15	23,995	818,896	38,721	1,344,668	1	200	7,082	421,652
西諸縣	13	37,998	1,443,129	41,793	1,682,278	—	—	6,384	378,987
東諸縣	9	13,102	476,334	17,255	608,701	—	—	2,714	184,479
兒湯	21	65,119	2,980,996	60,650	2,610,515	—	—	7,308	489,113
東臼杵	25	48,587	2,246,388	45,793	2,389,859	2	245	4,897	345,732
西臼杵	16	40,306	1,332,107	30,098	1,577,556	3	300	2,463	144,559
宮崎市	8	96,724	4,323,461	108,525	4,458,187	41	5,159	11,984	949,796
都城市	7	40,600	1,578,080	56,845	2,842,175	—	—	12,268	933,839
延岡市	10	62,518	2,218,147	68,329	2,943,956	13	1,630	10,771	866,908

19 質屋貸金

	店数	貸出 口数	貸出 金額	拂戻 口数	拂戻 金額	拂戻 貸出百圓ニ付	流質 口数	流質 金額	流質 貸出百圓ニ付	年末現在 口数	年末現在 金額
全管											
昭和十七年	47	73,991	637,781円	72,478	633,304	円 99.30	1,438	10,898円	1.71円	60,903	805,168円
昭和十六年	54	82,748	650,695	82,917	595,213	91.00	2,509	15,428	2.00	68,719	848,552
昭和十五年	55	97,276	653,078	101,828	567,074	86.83	3,721	18,954	2.90	71,053	806,047
昭和十四年	56	125,249	644,298	119,790	591,974	91.88	6,214	31,306	4.86	79,356	739,127
昭和十三年	59	154,058	1,006,571	147,255	653,387	64.91	11,498	46,353	4.61	82,287	723,848
郡市別 昭和十七年											
宮崎	6	840	15,021	1,742	16,722	111.33	2	10	6	352	5,080
南那珂	4	1,155	10,770	889	7,012	65.11	13	91	84	2,932	12,685
北諸縣	—	—	—	—	—	—	—	—	—	—	—
西諸縣	1	491	6,348	449	5,686	89.57	—	—	—	151	2,041
東諸縣	2	52	490	59	415	84.69	—	—	—	171	1,026
兒湯	4	173	1,340	433	1,071	79.93	3	60	4.17	171	3,925
東臼杵	2	341	7,609	748	11,674	153.42	—	—	—	749	6,621
西臼杵	—	—	—	—	—	—	—	—	—	—	—
宮崎市	11	34,445	326,589	32,201	338,358	136.03	880	7,969	2.30	43,336	697,378
都城市	3	12,420	106,843	12,499	106,027	99.24	119	662	62	7,199	26,648
延岡市	14	24,074	162,771	23,458	146,339	89.90	421	2,106	1.29	5,842	49,764

20 質屋金利歩合

	拾回ニ對スル 最高	拾回ニ對スル 最低	拾回ニ對スル 平均	壹回ニ對スル 最高	壹回ニ對スル 最低	壹回ニ對スル 平均
全管						
昭和十七年	歩 2.27	歩 1.92	歩 2.10	歩 2.82	歩 2.32	歩 2.57
昭和十六年	4.16	0.90	1.92	4.16	0.90	2.55
昭和十五年	3.35	0.90	1.99	4.00	0.90	2.54
昭和十四年	3.00	0.90	1.96	4.00	0.90	2.69
昭和十三年	3.00	0.90	1.93	4.00	0.90	2.63
郡市別 昭和十七年						
宮崎	2.75	1.63	2.19	3.50	2.13	2.82
南那珂	1.75	1.25	1.50	2.00	1.50	1.75
北諸縣	—	—	—	—	—	—
西諸縣	2.50	2.50	2.50	3.00	3.00	3.00
東諸縣	2.50	2.50	2.50	3.00	3.00	3.00
兒湯	3.33	3.25	3.29	4.08	4.00	4.04
東臼杵	0.85	0.85	0.85	0.85	0.85	0.85
西臼杵	—	—	—	—	—	—
宮崎市	2.13	1.97	2.00	3.00	2.72	2.75
都城市	2.00	1.25	1.63	3.00	1.25	2.13
延岡市	2.50	1.25	1.87	4.00	1.25	2.63

21 供託件數及供託物價額調 昭和十七年

	年内取扱件数 総数	年内取扱件数 金額	年内取扱件数 證券	供託金 越高	供託金 受高	供託金 拂高	供託金 年末現在
總數	517	402円	115	121,976,225円	116,756,670円	103,243,010円	135,489,885円
宮崎供託局	236	200	36	60,657,935	57,866,920	52,142,210	66,382,645
延岡出張所	136	109	27	22,248,135	39,814,080	24,301,210	37,761,005
都城出張所	66	57	9	31,833,395	12,850,800	19,680,580	25,003,615
飫肥出張所	70	30	40	5,537,750	5,637,780	4,832,910	6,342,620
高千穗出張所	9	6	3	1,699,010	587,090	2,286,100	—

	供託有価證券 越高 枚數	越高 券面額	受高 枚數	受高 券面額	拂高 枚數	拂高 券面額	年末現在 枚數	年末現在 券面額
總數	2,699	3,254,090,000円	1,129	553,760,000円	1,351	2,109,733,000円	2,477	1,698,117,000円
宮崎供託局	594	247,495,000	246	186,525,000	149	63,285,000	691	370,735,000
延岡出張所	518	104,793,000	291	78,970,000	295	57,588,000	514	76,175,000
都城出張所	1,206	2,776,867,000	210	182,700,000	690	1,942,590,000	726	1,016,977,000
飫肥出張所	321	115,935,000	373	153,375,000	148	35,080,000	546	234,230,000
高千穗出張所	60	9,000,000	9	2,190,000	69	11,190,000	—	—

22 供託國債名稱及價額調 昭和十七年末現在

根據法令	國債名稱	券面金額 宮崎供託局	延岡出張所	都城出張所	飫肥出張所	總額
總額		355.130	71,215	674,435	234,230	1,335,010
民事訴訟法	五分利公債	8,300	1,200	—	—	9,500
	第一回四分利公債	—	500	—	—	500
	四分利公債	2,000	—	—	—	2,000
	四分利國庫債券	10,000	—	—	—	10,000
	三分半利國債	69,500	575	125	—	70,200
	支那事變國債	11,900	4,800	500	3,500	20,700
	支那事變特別國債	4,750	80	—	—	4,830
	支那事變割引國債	—	100	—	—	100
	大東亞戰爭國債	—	3,450	2,025	600	6,075
	大東亞戰爭割引國債	—	40	—	—	40
酒造税法施行規則	五分利公債	3,900	5,050	—	3,600	12,550
	甲號五分利公債	2,500	—	1,000	—	3,500
	第一回四分利公債	1,000	3,900	7,200	—	12,100
	第二回四分利公債	400	6,000	500	—	6,900
	四分利公債	1,650	12,050	450	17,400	31,550
	三分半利公債	1,000	1,000	1,100	8,700	11,800
	四分利國庫債券	2,000	—	—	400	2,400
	三分半利國債	500	14,100	46,825	14,925	76,350
	支那事變國債	2,840	2,200	400,750	72,475	478,265
	支那事變割引國債	—	—	—	30	30
	大東亞戰爭國債	—	—	—	104,400	104,400
鹽專賣規則	第一回四分利公債	6,585	—	3,000	—	9,585
	第二回四分利公債	400	—	2,000	—	2,400
	四分利公債	25	—	—	—	25
	三分半利國債	29,000	—	—	8,000	37,000
	支那事變國債	14,700	—	—	—	14,700
	大東亞戰爭國債	41,100	—	—	—	41,100
相續税法	三分半利國債	450	—	—	—	450

高千穂出張所ハ昭和十七年九月末日廢止ノ延岡出張所ニ合併ス

供託國債名稱及價額調 (續)

根據法令	國債名稱	券面金額 宮崎供託局	延岡出張所	都城出張所	飫肥出張所	總額
相續税法	支那事變國債	11,250	—	—	—	11,250
	支那事變特別國債	50	—	—	—	50
貯蓄銀行法	三分半利公債	—	—	100,000	—	100,000
	四分利國債	10,000	—	—	—	10,000
	三分半利國債	2,000	—	—	—	2,000
	支那事變國債	50,000	—	100,000	—	150,000
織物消費税法施行規則	三分半利國債	—	—	500	100	600
	支那事變國債	—	—	400	—	400
	支那事變特別國債	—	—	60	—	60
	大東亞戰爭國債	—	—	—	100	100
貨物税取扱人法	五分利公債	—	2,050	—	—	2,050
	三分半利國債	—	1,000	—	—	1,000
	支那事變國債	—	11,900	—	—	11,900
新聞紙法	支那事變國債	—	500	—	—	500
有價證券業取締法	第一回四分利公債	50	—	—	—	50
	四分利公債	50	—	—	—	50
	三分半利國債	1,000	—	—	—	1,000
	支那事變國債	3,600	—	8,000	—	11,600
	支那事變割引國債	630	720	—	—	1,350
	大東亞戰爭國債	1,000	—	—	—	1,000
國民貯蓄組合法	支那事變國債	11,000	—	—	—	11,000
	大東亞戰爭國債	50,000	—	—	—	50,000

23 不動産船舶登記件數及類別

	總數		土地		建物		船舶	
	件數	料金	件數	料金	件數	料金	件數	料金
	全管							
昭和十七年	82,395	361,102円	77,944	327,619円	4,405	28,479円	46	5,004円
昭和十六年	101,073	394,935	96,134	366,240	4,882	27,529	57	1,166
昭和十五年	118,396	36,591,915	112,729	34,050,474	5,572	2,383,371	95	158,070
昭和十四年	129,594	322,537	123,809	297,907	5,680	21,382	105	3,248
昭和十三年	136,186	290,420	128,655	268,349	7,418	21,336	113	735
	類別 昭和十七年							
家督相續ニ因ル所有權ノ取得	5,063	18,024	4,988	17,494	74	526	1	4
遺産相續ニ因ル所有權ノ取得	533	2,290	514	2,212	19	78	—	—
遺言贈與其ノ他ノ無償名義ニ因ル所有權ノ取得	1,989	53,295	1,932	51,862	57	1,433	—	—
賣買ニ因ル所有權ノ取得	21,653	231,494	21,019	208,762	619	18,081	15	4,651
其ノ他ノ原因ニ由ル所有權ノ取得	324	4,223	309	3,601	15	622	—	—
從來保有セル所有權ノ取得	2,129	7,418	1,377	2,658	748	4,580	4	180
共有物ノ分割	86	153	86	153	—	—	—	—
地上權永小作權賃借權地役權ノ取得	145	259	145	259	—	—	—	—
買權抵當權ノ取得	3,549	26,120	3,277	23,435	271	2,520	1	165
任意競賣ノ申立	80	491	74	476	6	15	—	—
強制競賣ノ申立	21	77	18	73	3	4	—	—
滯納處分ニ關スル差押	145	—	142	—	3	—	—	—
假差押假處分	64	188	53	173	11	15	—	—
抵當アル債權ノ差押	—	—	—	—	—	—	—	—
抹消シタル登記回復	1	3	1	3	—	—	—	—
假登記	15	24	14	24	—	—	1	—
讓告登記	5	—	5	—	—	—	—	—
附記登記	9,439	4,398	9,027	4,279	409	118	3	1
登記ノ變更	9,453	2,070	8,797	1,954	645	114	11	2
登記ノ更正	1,665	352	891	189	770	163	4	—
登記ノ抹消	10,367	6,559	9,676	6,348	685	210	6	1
登記簿ノ謄本抄本閲覽及其他	14,539	3,664	14,539	3,664	—	—	—	—
船舶管理人ノ選任又ハ代理權ノ消滅	—	—	—	—	—	—	—	—
公衆禮拜用建物及墳墓地登記令ニ依ル登記	153	—	83	—	70	—	—	—
耕地整理ニ因ル登記	74	—	74	—	—	—	—	—
神社財産登記	3	—	3	—	—	—	—	—
農地調整法ニ依ル自作地ニ關スル登記	900	—	900	—	—	—	—	—

24 無盡業者及資本金

	所在地	支店	出張所	資本金		
				公稱	拂込	拂込未濟
宮崎無盡株式會社	宮崎市橋通二丁目五四	6	6	1,000,000円	740,000円	260,000円

25 無盡契約高郡市別 昭和十七年十二月三十一日現在

	契約口數	給付金契約高		契約口數	給付金契約高
總數	54,239	47,952,300円	兒湯郡	7,282	6,151,000円
宮崎郡	4,465	4,225,800	東臼杵郡	6,895	4,968,400
南那珂郡	7,424	6,290,300	西臼杵郡	3,147	1,662,300
北諸縣郡	1,738	1,325,400	宮崎市	9,177	10,464,400
西諸縣郡	3,210	2,297,500	都城市	5,041	4,405,200
東諸縣郡	1,011	756,900	延岡市	4,849	5,405,100

26 預ケ金 昭和十七年十二月三十一日現在

	前期繰越高	當期預入高	當期引出高	當期末現在高
總額	3,444,345円	6,447,866円	7,449,383円	2,442,828円
當座預ケ金	114,217	786,087	791,961	108,343
通知預ケ金	1,222,930	4,190,825	4,470,571	943,184
定期預ケ金	1,985,000	770,000	1,525,000	1,230,000
貯蓄預金	20,000	208,450	207,966	20,484
郵便貯金	66,817	37,524	58,060	46,281
其ノ他	35,381	454,980	395,825	94,536

27 無盡給付契約高

	給付契約								
	總數		農業		商業		工業		其ノ他
	口數	金額	口數	金額	口數	金額	口數	金額	口數
		円		円		円		円	
昭和十七年	54,239	47,952,300	13,881	10,496,700	17,648	16,200,600	3,078	3,073,100	19,632
昭和十六年	57,369	45,767,500	13,613	9,495,800	19,716	16,741,600	3,625	3,041,300	20,415
昭和十五年	68,108	52,330,900	17,276	10,904,800	25,224	21,515,900	3,657	2,859,600	21,952
昭和十四年	69,263	50,556,900	17,765	10,760,500	25,296	20,752,800	3,506	2,603,800	22,696

28 無盡契約高

	百圓迄			三百圓迄			五百圓迄			千
	組數	總口數	給付契約金高	組數	總口數	給付契約金高	組數	總口數	給付契約金高	組數
			円			円			円	
昭和十七年	20	674	67,400	82	2,607	782,100	586	26,616	13,301,800	308
昭和十六年	38	1,316	131,600	125	4,498	1,349,400	661	32,083	16,041,500	236
昭和十五年	75	2,600	260,000	160	6,818	2,045,400	700	38,134	19,067,000	220
昭和十四年	69	2,519	246,900	176	8,222	2,455,900	684	39,460	19,730,000	190
昭和十三年	49	1,356	135,600	233	11,438	3,178,700	748	39,471	19,735,500	203

29 無盡契約高

	三年迄			四年迄			五年迄		
	組數	總口數	給付契約金高	組數	總口數	給付契約金高	組數	總口數	給付契約金高
			円			円			円
昭和十七年	43	1,410	490,200	53	2,369	1,345,200	76	3,477	2,872,200
昭和十六年	60	2,087	603,500	36	1,481	725,400	68	2,767	1,686,000
昭和十五年	87	2,994	557,800	31	1,330	556,000	71	3,027	1,787,000
昭和十四年	63	2,217	211,700	26	1,144	463,000	78	3,391	1,957,700
昭和十三年	58	1,680	168,000	16	649	238,100	108	3,760	2,079,200

30 無盡業者

	總額		有價證券擔保貸付		不動產擔保貸付	
	本年貸付高	年末現在高	本年貸付高	年末現在高	本年貸付高	年末現在高
	円	円	円	円	円	円
昭和十七年	5,178,175	3,882,809	115,915	49,830	619,879	1,296,022
昭和十六年	5,362,421	3,089,114	63,660	5,240	1,578,580	1,137,315
昭和十五年	5,456,239	3,297,056	40,763	29,237	1,683,797	1,274,384
昭和十四年	5,096,835	2,988,425	14,527	6,879	1,320,560	1,260,176
昭和十三年	5,291,999	2,663,791	8,735	4,325	1,159,239	1,121,573

及給付高職業別 昭和十七年十二月三十一日現在

高	給付高									
他	總數		農業		商業		工業		其ノ他	
金額	口數	金額	口數	金額	口數	金額	口數	金額	口數	金額
円		円		円		円		圓		円
18,181,900	16,030	12,854,400	3,906	2,592,200	5,480	5,010,400	1,035	784,900	5,609	4,466,900
16,488,800	20,592	14,206,800	4,607	2,843,000	6,544	5,576,700	1,226	790,300	8,215	4,996,800
17,050,600	23,624	15,946,000	5,744	3,179,300	8,932	6,951,700	1,177	828,200	7,771	4,986,800
16,439,800	23,411	15,784,700	5,872	3,204,700	8,844	6,787,300	1,131	775,500	7,564	5,017,200

給付金額別 昭和十七年十二月三十一日現在

圓迄		二千圓迄		三千圓迄		三千圓以上		
總口數	給付契約金高	組數	總口數	給付契約金高	組數	總口數	給付契約金高	組數	總口數	給付契約金高
	円			円			円			円
9,435	19,435,000	48	2,676	5,165,000	30	1,121	3,381,000	22	1,104	5,820,000
14,690	14,690,000	53	2,708	5,127,000	30	1,121	3,363,000	20	953	5,065,000
15,379	15,379,000	53	3,181	5,943,500	30	1,422	4,266,000	19	1,074	5,370,000
13,710	13,694,600	51	3,166	5,631,500	24	1,216	3,648,000	18	1,020	5,100,000
11,936	11,886,400	78	3,826	6,599,500	24	980	2,940,000	15	863	4,315,000

期間別 昭和十七年十二月三十一日現在

六年迄			七年迄			八年以上		
組數	總口數	給付契約金高	組數	總口數	給付契約金高	組數	總口數	給付契約金高
		円			円			円
100	5,060	3,263,000	303	13,766	8,342,400	521	28,157	31,638,500
132	7,278	4,479,600	369	17,856	10,785,300	498	25,900	27,487,700
127	6,913	3,673,100	404	22,935	13,405,200	537	31,409	32,351,800
142	8,151	4,439,600	394	24,501	13,520,400	1,093	29,851	34,953,500
243	10,328	5,591,800	421	26,567	13,712,300	504	26,886	26,998,300

貸付金 昭和十七年十二月三十一日現在

拂込金限度貸付		給付金限度貸付	
本年貸付高	年末現在高	本年貸付高	年末現在高
円	円	円	円
2,342,080	992,462	2,100,301	1,544,495
2,008,632	890,081	1,711,549	1,056,478
2,355,756	864,289	1,375,923	1,129,146
2,370,228	997,048	1,391,520	724,322
2,553,226	934,558	1,570,799	603,335

31 國民貯蓄

	郵便貯金	簡易保險	郵便年金	銀行預金	産業組合	保險會社
				全		
昭和十七年度	25,555,913円	5,987,483円	1,994,804円	13,686,313円	30,961,829円	7,074,570円
昭和十六年度	17,433,055	4,047,807		15,274,334	20,499,635	6,013,362
昭和十五年度	14,541,130	2,715,043	484,961	9,302,899	13,950,662	?
				郡 市		町
宮崎市	3,940,893	646,535	244,196	774,765	1,822,032	1,403,772
都城市	2,391,811	425,857	322,455	1,103,910	1,001,608	515,677
延岡市	2,749,690	770,756	262,595	1,968,341	1,317,367	1,250,015
宮崎郡 清武村	223,542	62,053	23,638	45,602	528,794	99,241
宮崎郡 田野村	232,179	57,680	12,189	38,417	383,142	72,363
宮崎郡 生目村	70,876	45,519	8,362	35,971	471,524	59,902
宮崎郡 瓜生野村	62,520	17,337	3,473	8,027	306,971	17,500
宮崎郡 那珂村	46,398	14,471	11,594	7,286	307,949	16,311
宮崎郡 佐土原町	210,832	39,733	11,876	201,627	115,602	42,341
宮崎郡 廣瀬村	195,791	45,573	6,571	△ 186,005	407,705	95,284
宮崎郡 住吉村	178,230	28,415	6,050	44,137	406,226	34,203
宮崎郡 赤江町	504,440	82,591	25,302	△ 288,622	575,460	70,741
宮崎郡 木花村	123,179	46,652	13,823	58,761	392,776	23,686
宮崎郡 青島村	172,794	49,036	11,196	197,102	213,654	27,969
宮崎郡 計	2,020,781	489,060	134,074	162,303	4,109,803	559,541
南那珂郡 飫肥町	324,408	80,289	20,912	611,251	284,641	136,374
南那珂郡 吾田村	217,643	46,449	6,441	297,952	340,869	49,771
南那珂郡 油津町	533,054	83,360	43,265	1,404,482	237,600	149,384
南那珂郡 東郷村	103,749	31,029	12,026	26,227	144,883	19,764
南那珂郡 鵜戸村	156,239	18,215	4,593	24,416	59,050	11,806
南那珂郡 北郷村	140,585	40,890	11,662	11,053	291,778	25,406
南那珂郡 酒谷村	77,223	26,263	7,277	46,506	195,117	13,237
南那珂郡 細田町	187,466	35,400	14,619	37,707	390,036	43,379
南那珂郡 南郷町	251,760	76,976	20,142	332,839	527,939	48,643
南那珂郡 榎原村	97,975	18,232	23,725	77,528	116,314	18,959
南那珂郡 大東村	130,375	35,043	4,313	3,208	165,955	32,072
南那珂郡 福島町	350,585	66,034	16,234	510,112	297,535	50,227
南那珂郡 北方村	59,627	25,481	393	90,042	178,366	12,766

備考 表中「△」印ハ前年ニ比シ「減」ヲ示ス

増加額調 (市町村別)

無盡會社	國債	債券	有價證券	計	目標額	増加率
		管				
1,396,461円	8,518,310円	4,464,855円	14,078,200円	113,718,798円	101,110,000円	% 112
1,334,369	4,164,055	2,482,085	11,227,675	82,476,377	78,000,000	105
?	4,300,190	1,760,880	?	47,055,765	50,000,000	—
村		別				
407,233	1,499,620	662,385	3,150,000	14,551,431	13,000,000	112
34,904	645,040	386,705	2,193,000	9,026,967	8,500,000	106
70,012	894,330	583,265	3,042,700	12,909,071	12,800,000	101
4,620	68,380	39,500	84,500	1,179,870	1,000,000	117
31,995	46,080	29,730	68,800	972,575	760,000	128
30,982	77,530	34,805	63,000	898,471	790,000	114
8,174	13,300	16,450	33,600	487,352	430,000	113
17,403	33,930	15,460	34,300	505,102	450,000	112
26,463	64,410	28,950	56,400	798,234	720,000	111
23,464	75,140	28,975	77,400	769,898	750,000	103
24,566	37,700	19,365	59,600	838,492	660,000	127
40,819	145,440	66,375	71,600	1,294,146	1,200,000	108
13,664	38,200	17,640	55,600	783,981	450,000	174
19,577	37,210	20,620	58,300	807,458	470,000	172
241,727	637,320	317,870	663,100	9,335,579	7,680,000	121
27,561	133,200	65,640	130,500	1,814,776	1,440,000	126
7,617	47,170	36,130	77,900	1,127,942	1,000,000	113
30,921	152,600	96,420	169,400	2,900,486	2,420,000	120
△ 2,160	37,530	14,050	12,300	399,398	340,000	117
1,505	20,280	9,120	13,200	318,424	220,000	145
1,996	67,940	20,400	46,400	658,110	520,000	127
2,901	14,850	10,650	30,500	424,524	340,000	125
6,385	77,080	29,815	64,000	885,887	600,000	148
11,475	97,160	47,885	57,800	1,472,619	1,000,000	147
1,978	26,200	11,510	—	392,421	270,000	145
952	31,730	15,520	68,000	487,168	430,000	113
9,181	182,870	62,685	65,000	1,610,463	1,330,000	121
5,925	31,170	15,730	36,700	456,200	420,000	109

國民貯蓄

		郵便貯金	簡易保險	郵便年金	銀行預金	産業組合	保險會社
		円	円	円	円	円	円
北諸縣郡	本城村	131,175	35,809	10,331	34,435	256,824	27,481
	市木村	89,073	17,027	974	8,425	110,292	17,265
	都井村	134,345	19,118	7,039	11,095	168,646	21,718
	計	**2,985,282**	**655,615**	**203,946**	**3,527,278**	**3,765,845**	**678,252**
	中郷村	56,777	41,669	8,262	4,119	407,542	46,109
	三股村	196,908	72,865	20,703	25,186	579,000	47,563
	山之口村	120,977	46,464	12,360	△ 23,303	257,611	45,986
	高城町	167,631	88,150	29,151	104,793	463,221	225,059
	志和池村	55,497	39,160	8,019	23,348	491,688	17,033
	庄内町	124,318	54,856	17,673	48,040	376,696	26,647
	西嶽村	94,480	35,576	9,478	△ 2,373	275,348	26,297
	山田村	155,252	48,387	18,007	149,058	264,537	67,260
	高崎町	296,308	103,108	26,573	13,980	488,464	69,252
	計	**1,268,148**	**530,235**	**150,226**	**342,848**	**3,604,107**	**571,206**
西諸縣郡	小林町	330,130	109,455	32,133	877,826	729,778	137,648
	高原町	155,821	46,360	13,970	346,618	644,497	76,380
	野尻村	103,485	50,537	11,270	54,834	337,078	44,192
	須木村	135,048	35,867	4,906	△ 2,502	135,558	17,022
	飯野町	264,465	94,033	7,750	355,148	518,772	74,801
	加久藤村	113,479	43,946	7,908	108,148	355,675	38,217
	眞幸村	206,552	73,167	12,064	44,748	211,299	47,229
	計	**1,308,980**	**453,365**	**90,001**	**1,784,820**	**2,932,657**	**435,489**
東諸縣郡	高岡町	242,932	92,161	37,624	101,733	530,170	31,922
	穆佐村	115,200	16,355	1,053	△ 41,304	210,442	19,921
	倉岡村	39,517	17,425	1,917	△ 4,385	215,687	18,163
	木脇村	237,053	23,253	1,182	92,375	294,128	21,980
	本庄町	199,582	73,427	21,093	124,735	529,184	34,261
	八代村	133,879	43,442	7,332	78,105	242,197	14,704
	綾町	194,205	57,776	12,595	95,436	246,785	41,597
	計	**1,162,368**	**323,839**	**82,796**	**446,695**	**2,268,593**	**182,548**
	高鍋町	463,218	92,844	30,464	198,927	755,299	174,910
	富田村	317,429	64,113	43,136	59,550	426,418	77,707

增加額調（續）

無盡會社	國債	債券	有價證券	計	目標額	增加率
円	円	円	円	円	円	%
7,061	30,310	18,240	—	551,666	390,000	141
3,662	14,000	8,550	25,200	294,468	240,000	123
7,158	14,700	8,400	33,200	425,419	230,000	185
124,118	**978,790**	**470,745**	**830,100**	**14,219,971**	**11,190,000**	**127**
2,864	40,900	29,400	48,200	685,842	750,000	91
5,787	86,180	45,840	81,600	1,161,632	1,200,000	97
3,602	50,710	25,650	40,900	580,957	610,000	95
21,387	112,780	61,140	311,800	1,585,112	1,560,000	102
2,721	51,370	29,630	62,000	780,466	750,000	104
12,287	85,600	41,550	59,500	847,167	1,070,000	79
833	25,010	19,010	36,900	520,559	470,000	111
5,992	54,280	33,220	120,000	915,993	870,000	105
7,511	83,860	53,550	87,600	1,230,206	1,390,000	88
62,984	**590,690**	**338,990**	**848,500**	**8,307,934**	**8,670,000**	**96**
17,863	583,920	186,520	221,300	3,226,573	3,600,000	89
9,240	99,280	57,015	112,500	1,561,681	1,300,000	120
6,632	68,270	28,250	52,700	757,248	700,000	108
1,124	23,810	12,590	38,400	401,823	340,000	118
19,735	165,960	63,450	135,400	1,699,514	1,620,000	105
17,889	44,450	24,310	57,300	811,322	710,000	114
4,540	61,340	26,770	52,700	740,409	710,000	104
77,023	**1,047,030**	**398,905**	**670,300**	**9,198,570**	**8,980,000**	**102**
33,712	88,520	52,705	103,100	1,314,579	1,200,000	109
10,011	17,150	12,325	28,300	389,453	360,000	108
5,784	10,250	7,200	25,000	336,558	300,000	112
13,176	22,390	12,000	54,300	771,837	350,000	220
22,987	92,350	52,050	97,000	1,246,669	1,140,000	109
8,765	41,600	26,055	58,000	654,079	620,000	105
10,329	52,490	27,110	63,500	801,823	650,000	123
104,764	**324,750**	**189,445**	**429,200**	**5,514,998**	**4,620,000**	**119**
△ 3,112	170,470	126,380	158,600	2,168,000	2,120,000	102
23,450	59,320	29,730	84,900	1,185,753	760,000	156