

统计月刊 / [湖南省政府秘书处第五科] · —no. 1
[1933. 1] ~ [?] · —长沙: 编者[印刷者], [1933]
~ [?].

; 25cm.

1933. 6 ~ 1936. 12 休刊; · —有部分英文内容.

* * * * *

本刊共摄制1卷, 16毫米, 缩率1:20. 原件藏北京
图书馆, 北京图书馆摄制, 母片藏全国图书馆文献
缩微复制中心(北京).

本刊片卷摄制目录:

V. 1, no. 2 ~ V. 2, no. 3 (1933. 3 ~ 1937. 3)

15 FEB 1933

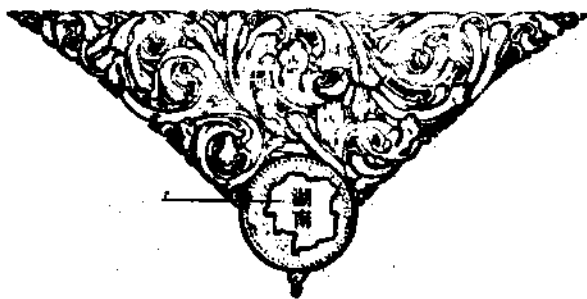
統計月刊

第一卷 第二三號合刊


THE STATISTICAL MONTHLY


Vol 1. (Feb.-Mar. 1933) No. 2-3

中華民國二十二年三月



湖南省政府
秘書處第五科編印
Published By
Statistical Office
The Hunan Provincial Government
China



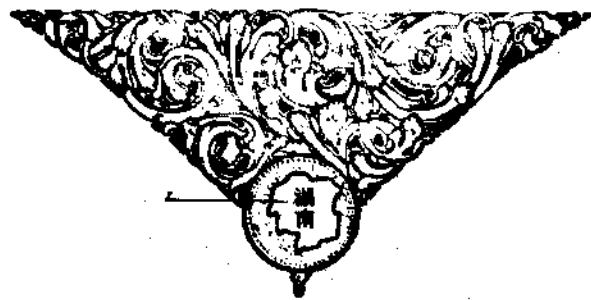
 何 鍾 刊 月 計 統

刊合號三二第 卷 一 第

THE STATISTICAL MONTHLY

Vol I. (*Feb.-Mar, 1933*) **No.2-3**

份月三.二年二十二國民華中



湖 南 省 政 府
秘 書 處 第 五 科 編 印
Published By
Statistical Office,
The Hunan Provincial Government.
China.



本刊編輯凡例

- 一• 本月刊宗旨，在公佈統計資料，灌輸統計學術，普及統計常識。內容暫分：撰述，調查，統計資料，統計消息，附錄等欄。
- 一• 撰述欄登載一切有關統計學術或常識之論著。
- 一• 調查欄登載一切原始資料，及以文字敘述之各種重要調查。
- 一• 統計資料欄，除登載省內一切已整理之統計資料外，並酌登國內暨國際間重要資料，約分：行政，財政，教育，經濟，司法，人口，自然，社會，各項。
- 一• 統計消息欄，選登本省，暨國內外有關統計調查各項消息。
- 一• 附錄欄，酌登本省暨中央各項統計法規，及其他有關統計之材料。
- 一• 本刊各欄，除由本科同人供給材料外，歡迎本省各機關統計人員投稿。
- 一• 印行定期統計刊物，在本省係屬創舉，同人等學識淺陋，謬誤之處，在所不免，敬希閱者指正。

編者附識



在各種學問中，合作之重要，殆無有逾於統計者。蓋一國對於他國之統計數字，決難作完整的調查研究，即研究亦不能詳確，而一國之統計，又每待他國之統計為比較，方可互相發明，以增進其正確性，而發見其通理通則，故國際統計之合作實至重要。

514,226
723



統計月刊 第二、三期合刊 卷一 目次

撰述

國際統計機關 (Walter F. Willcox) 53—56

物價指數論 (續) (芮寶公) 57—96

調查

江華縣調查筆記 (凌家聲) 27—29

本省各縣市普通生活零售物價調查 30—114

統計資料

一·國際之部

一九三二年加拉大農業統計(馬援斌譯)..... 29—44

二·本省之部

湖南各縣市氣溫統計 45

民國二十一年十二月份湖南各縣市氣溫統計表(1—4) 46—54

民國二十一年十二月份湖南全省每日氣溫最高最低及平均數比較圖 55

民國二十一年十二月份湖南全省各縣每日天候比較圖 56—57

民國二十一年十二月份湖南全省各縣市天候比較圖 58—59

民國二十一年十二月份湖南全省各縣市氣溫最高最低及平均數比較圖 60—61

民國二十一年十二月份湖南全省各縣市每銀元兌換銅元枚數比較圖 62—63


民國二十一年十二月份湖南全省各縣市每銀元兌換銅元枚數調查表 64—65

湖南各縣市每銀元兌換銅元枚數調查表 65

民國二十二年二月份湖南全省公路營業收入統計表 66—67

民國二十二年二月份湖南全省公路營業收入統計表 68—69

民國二十二年二月份長沙市戶口統計表





一• 戶口總數.....	70
二• 普通戶口統計表.....	71
三• 公共處所戶口統計表.....	72
四• 寺廟僧道戶口統計表.....	73
五• 外僑戶口統計表.....	73
六• 各項情況調查表.....	74
七• 各項異動統計表.....	75
八• 男女死因及職業分類實數統計表.....	76—77
九• 男女死因及年齡分類實數統計表.....	78—79
十• 出生率死亡率統計表.....	80
十一• 職業分類出生嬰孩實數統計表.....	80

統計消息

一• 中央統計消息.....	7
二• 廣東省統計消息.....	7—9
三• 廣西省統計消息.....	9—10

本科工作報告.....7—24

附 錄

本科通告 第七號.....	31—33
國民政府主計處組織法.....	33—35
職業分類標準.....	35—39
統計書報介紹.....	39—40

撰述



國際統計機關

Prof. Walter F. Willcox 講述

國際統計協會副會長韋爾柯克斯教授 (Prof. Walter F. Willcox) 於1930年，因出席東京國際統計會議之便，應南京金陵大學之招，來華講演人口統計，並研究我國人口問題，八月二十八日中央統計聯合會在立法院開會，特約韋氏講演國際統計機關，以明此次東京國際統計會議之性質，茲將當日韋氏之演詞，轉載於次，藉資參攷。

——角今附識——

諸君：鄙人今得與同研究統計之人，共聚一堂，深為慶幸。在美國及他國常參加此種集會，今幸又在此得之。統計事業之進步，端賴各國學者之切磋合作，此種集會，實至為有益也。

在各種學問中，合作之重要，殆無有逾於統計者。蓋一國對於他國之統計數字，決難作完整的調查研究，即研究亦不能詳確，而一國之統計，又每待他國之統計為比較，方可互相發明，以增進其正確性，而發見其通理通則，故國際統計之合作實至重要。

今言國際統計機關與事業，其用意亦在於此。國際統計之機關，大略可分為兩種：其一為關於特殊的統計者，其二為關於普通的統計者。前者專蒐集某種特殊之統計，如國際電報聯合會專蒐集編製國際電報統計，萬國郵政公會編製國際郵政統計之類是。今日所擬講述者，專限於普通的國際統計機關，其特殊機關則不遑論焉。

普通的統計機關，或先後相繼，或同時存在，皆以求各國統計方法形式之整齊劃一，以增進其比較性與綜合性為目的。今先略書各機關創立之期間，俾諸君可一覽而知其先後繼起與同時存在之狀況，以考其如何先後相承或同時併進之情形焉。

1853—72 International Statistical Congress

國際統計會議

1865—76 Permanent Commission of the International Statistical Congress



國際統計會議中之常設委員會

1855—1912 International Congress of Hygiene and Demography

國際衛生人口會議

1885— International Statistical Institute

國際統計協會（或學會）

1920— Statistical Work of the League of Nations and the International Labor Office

國際聯盟統計部及國際勞工局

國際統計機關中之最早者，為連開多次之國際統計會議。1840年以後，統計事業發達甚速，至1850年時，已生各國統計事業宜互相合作，俾統計研究更有進步之運動。此運動之中心人物，為比國著名學者格特列君（Quetelet），乃十九世紀統計學界中最特出之人物。君時任比國科學社書記，與各國科學家時有接近之機會，又為比國統計局長，其地位上有號召之便，君時力勸各國開一統計會議，以解決統計上之多數問題，經各國同意，遂於1853年開第一次會於比京布魯塞爾，由格特列主席。當時之意，以為此等難題，有一次會議，即可迎刃而解，乃事實上則發見其不然，於是改為每間數年一開之會議。自1853年以後，凡開會九次，當其存在之時，頗有所貢獻。但統計會議何以不能持久直至今日乎？則有兩種原因：其一為內部的，其二為外部的。內部之原因由於會議組織之不當。會議初開之時，為求興味普及起見，對於會員收納太濫，凡對於統計稍有興趣或自命為有興趣者，但繳五元（美金，即英金一鎊）之登記費，即可列席，因之人數日衆，至末數次之會議，與會者每有五百人至八百人之多。夫以如此衆多之會員，欲作統計之研究討論，事實上自不可能。至於外部之原因，則最大者為法德之交惡。1871年普法戰爭後，兩國感情極惡，適是時國際統計會議擬刊行一種年刊，用法文在法印刷，德奧諸國咸有不願，發生爭執。迨1876年，將開第十次會議時，肯參加之國，寥寥無幾，遂至自然解散，此國際統計會議所以不能繼續至



今日之原因也。

國際統計會議之後期，設有一常設委員會，由各國中之有意共同從事於某種統計事業者加入組織，委員會計劃一種統計事業之進行方法，並商定由某國政府擔任其經費事業等等。如第一次之統計事業為重測歐洲各國之土地面積，由俄國政府擔任，第二次為調查歐洲各國之人口，由挪威國擔任之類是。當時擬就逐個問題依次研究，以得統計之大全，不幸國際統計會議中途解組，故常設委員會亦隨之消滅，余所以論及常設委員會者，因其為後起之國際統計協會之一種參考也。

距國際統計會議第一次會議不久，即有國際衛生與人口會議，由1887年至1912年間凡開會十二次。然該會議之所注重者，為衛生與人口之問題，其對於統計僅以有關於國際衛生及人口者為限，始稍予注意，故此種會議實為余上文所言特殊的統計機關之性質。

又國際農業局之設，乃由一美人建議，受意大利國王之獎助乃得成立，設於羅馬，其性質雖亦為一種特殊的國際統計機關；然其研究範圍，實不限於農產統計，即如與農業有關之人口問題，亦在研究之列。最近各國並因該局之建議，擬於1930年度舉行世界農業總查，多數國家殆皆將用大體相似之方法同時舉行焉。

今日普通國際統計機關中最為重要者，為國際統計協會。自1872年國際統計會議之末次會議以後，國際間之統計合作，一時似見停頓，除中間偶有國際衛生及人口會議開會外，並無其他國際統計之組織。其後歷十餘年至1895年，英國皇家統計學會開五十週年紀念會時，與會人士復討論如何重設一國際的統計組織，恢復以往國際統計會議之事業。紀念會大部分之時間，皆用之於此。為免蹈以往覆轍起見，議定三種原則：其(1)會員人數加以限制，普通會員限於定數(現在限額為二百人)，但名譽會員不得逾其十分之一，即全體會議最多不得逾二百二十人，以防人數之過多。其(2)為會員純以個人資格，而不以代表國家或政府之資格參加，俾事業之進行不至受國際惡感之影響，又為防某一國特占勢力起見，限定某一國之人數不得超過全體會員五分之一



。其(3)爲國際統計協會議決之案，可向政府建議，惟無強制性質。

組織方法議定之後，該會於1885年開第一次會議，其後每間一年開會一次，至1918年止。歐戰之時，至不免停頓。戰後國際間之形勢與普法戰爭後之形勢相似，交戰國間之惡感，較之當時或更深，國際統計協會自不能開會，一時有解散之意。所幸該會之書記處在中立國之荷蘭，書記亦爲中立國人，雖在歐戰期間，仍設法與各國會員通信，維持其事業，戰後雖有主張解散者，大部分均主暫不作何種動作，以俟時機。當1918年維也納開會後，下次會議本由比國邀約於1915年在比京開會，已得協會承諾，其後事實上雖不能實行，而比國之邀約仍在，至1923年國際空氣緩和，比國重申前約，遂於1923年又在布魯塞爾(Brussel)開會，而國際統計協會得以繼續焉。

惟戰後國際統計協會之情形與戰前不同。戰後1919年與1920年國際聯盟曾派委員會自倫敦巴黎兩次開會討論國際聯盟與固有之國際統計機關如國際統計協會等之關係。其問題爲國際聯盟究宜利用固有之機關使當統計之任，抑自出巨資設龐大之統計組織。倫敦之會議中，無何種重要之結果。1920年巴黎之研究委員會，凡十一人，其中意見凡爲兩派，有八人主張利用已有之組織，其餘三人則堅持反對之見解。以爲利用已有之組織，恐不足以應國聯本身之需要，因之提出少數報告。國聯不得已，乃分求各國政府之意見，其所見之參差亦與委員會相同，故此問題迄今尙未解決。現國際統計協會與國聯仍各自獨立分道揚鑣，但亦非不互相合作，如協會之會議中，受國聯之託，討論國聯所擬解決之統計問題，而予以專家之助之類是。

但現在國聯之統計組織與國際勞工局之統計事業日見發達，其數字日見精確，材料日見豐富，範圍日見推廣，國際統計協會雖與兩者不相衝突，然長在此不定之地位，自有不宜，故上次在波蘭京城華爾沙開會時，曾指定一委員會使研究此後國際統計協會對於國際聯盟之關係及如何進行之方針。本年(1930)九月之東京會議，爲特別會議性質，專討論學術問題，不譚事務，此問題恐諱不到，明年西班牙京城開會時，當提出報告。鄙人下次有機會再來中國時，甚願將此後之發展報告諸君也。



物價指數論 (續)

(庚)計算物價指數的公式

計算物價指數的公式錯綜紛紜，因為平均價格或加權的方法不同，照費暉教授 (Prof. Fisher) 在他的名著指數論中的分類，可得一百三十餘種。作者為敘述上簡便起見，歸納所有一切的指數公式為三大類：(一)總合比例法，Ratio of Aggregates (二)比例平均法 Average of Ratios (三)平均比例法，Ratio of Averages 現在先將這三大類的公式寫在下面，然後再討論他們的利弊，

(一)總合比例法 所謂總合比例法是以本期各個物品的若干數量的價格相加與基期的各項物品同一數量的價格的總和相比，結果便是總合平均。用代數方式表明其公式如下：

假定 $P'_1 P''_1 P'''_1 \dots$ 為本期的各項物品若干數量的價格。

$P'_0 P''_0 P'''_0 \dots$ 為基期的各項物品同一數量的價格。

$W'_1 W''_1 W'''_1 \dots$ 為各項物價的權數。

簡單綜合比例法的公式應為：

$$\frac{P'_1 + P''_1 + P'''_1 + \dots}{P'_0 + P''_0 + P'''_0 + \dots} = \frac{\sum P_1}{\sum P_0} \quad \Sigma \text{ 為各項總和的意思}$$

加權綜合比例法的公式應為：

$$\frac{P'_1 w'_1 + P''_1 w''_1 + P'''_1 w'''_1 + \dots}{P'_0 w'_0 + P''_0 w''_0 + P'''_0 w'''_0 + \dots} = \frac{\sum w P_1}{\sum w P_0}$$

(二)比例平均法：所謂比例平均法是先以基期的各個物價除本期的各個物價求出價比，然後再平均，結果便是簡單比例平均數。如果指數是加權的，各項比價求出以後，須先乘以各項權數，然後再平均。平均的方法有五種 (一)算術平均數 Arithmetic Average；(二)幾何平均數 Geometric Average；(三)倒數平均數 Harmonic Average；(四)中數 Median；(五)衆數 Mode 茲將比例平均法用前三種方法計算



的公式，簡單的與加權的——寫在下；面中數和乘數從略

設 $\frac{P'_1}{P'_0}, \frac{P''_1}{P''_0}, \frac{P'''_1}{P'''_0}$ 為各項物品本期與基期之比價，N為物品的數目，

W, W'', W''' ，為各項物品的加權數字

(1) 簡單算術平均的公式應為：

$$\frac{\frac{P'_1}{P'_0} + \frac{P''_1}{P''_0} + \frac{P'''_1}{P'''_0} + \dots}{N} = \frac{\sum \frac{P_1}{P_0}}{N}$$

(2) 簡單幾何平均的公式應為：

$$\sqrt[N]{\frac{P'_1}{P'_0} \times \frac{P''_1}{P''_0} \times \frac{P'''_1}{P'''_0} \times \dots} = \sqrt[N]{\pi \left(\frac{P_1}{P_0} \right)}$$

π為各項比價相乘的總數符號。

(3) 簡單倒數平均的公式應為：

$$\frac{N}{\frac{P_0}{P'_1} + \frac{P_0}{P''_1} + \frac{P_0}{P'''_1} + \dots} = \frac{N}{\sum \frac{P_0}{P_1}}$$

(4) 加權算術平均公式應為：

$$\frac{\frac{P'_1}{P'_0} W_1 + \frac{P''_1}{P''_0} W_2 + \frac{P'''_1}{P'''_0} W_3 + \dots}{W_1 + W_2 + W_3 + \dots} = \frac{\sum \left(\frac{P_1}{P_0} W \right)}{\sum W}$$

(5) 加權幾何平均公式應為：

$$\sqrt[W_1 + W_2 + W_3 + \dots]{\left(\frac{P'_1}{P'_0} \right)^{W_1} \left(\frac{P''_1}{P''_0} \right)^{W_2} \left(\frac{P'''_1}{P'''_0} \right)^{W_3} \dots} = \sqrt{\sum W \pi \left(\frac{P_1}{P_0} \right)^W}$$

(6) 加權倒數平均公式應為：

$$\frac{W_1 + W_2 + W_3 + \dots}{\left(\frac{P_0}{P'_1} \right)^{W_1} + \left(\frac{P_0}{P''_1} \right)^{W_2} + \left(\frac{P_0}{P'''_1} \right)^{W_3} + \dots} = \frac{\sum W}{\sum \left(\frac{P_0}{P_1} W \right)}$$



(三)平均比例法：所謂平均比例法是先分別用一種平均方法（算術平均或幾何平均等），求出本期和基期的平均物價，然後再用基期的平均物價除本期的平均物價，所得的結果便是指數。這種方法如用算術平均計算結果和第一種方法總合比例法相同。茲將平均比例法用算術平均、幾何平均、及倒數平均三種方法計算的公式簡單的以及加權的——寫在下面；中數和乘數從略：

設 P'_1, P''_1, P'''_1 為本期物價。

P'_0, P''_0, P'''_0 為基期物價。

I 代表指數的結果。

A, G, H 分別代表用算術平均、幾何平均、或倒數平均計算出來的本期或基期的平均物價。

W_1, W_2, W_3 代表各項物品加權的數字。

(1)簡單算術平均的公式應為：

$$I = \frac{A_1}{A_0}$$

$$A_1 = \frac{P'_1 + P''_1 + P'''_1 + \dots}{N}$$

$$A_0 = \frac{P'_0 + P''_0 + P'''_0 + \dots}{N}$$

按這個公式和簡單總合比例公式相同，可用代數方法證明：

$$\begin{aligned} \frac{\frac{P'_1 + P''_1 + P'''_1 + \dots}{N}}{\frac{P'_0 + P''_0 + P'''_0 + \dots}{N}} &= \frac{P'_1 + P''_1 + P'''_1 + \dots}{N} \times \frac{N}{P'_0 + P''_0 + P'''_0} \\ &= \frac{P'_1 + P''_1 + P'''_1 + \dots}{P'_0 + P''_0 + P'''_0} \end{aligned}$$

(2)簡單幾何平均的公式應為：



$$I = \frac{G_1}{G_0}$$

$$G_1 = \sqrt[N]{P'_1 \times P''_1 \times P'''_1 \times \dots}$$

$$G_0 = \sqrt[N]{P'_0 \times P''_0 \times P'''_0 \times \dots}$$

(3) 簡單倒數平均公式應為：

$$I = \frac{H_1}{H_0}$$

$$H_1 = \frac{N}{\frac{1}{P'_1} + \frac{1}{P''_1} + \frac{1}{P'''_1} + \dots}$$

$$H_0 = \frac{N}{\frac{1}{P'_0} + \frac{1}{P''_0} + \frac{1}{P'''_0} + \dots}$$

(4) 加權算術平均公式應為：

$$I = \frac{(WA)_1}{(WA)_0}$$

$$(WA)_1 = \frac{P'_1 W_1 + P''_1 W_2 + P'''_1 W_3 + \dots}{W_1 + W_2 + W_3 + \dots}$$

$$(WA)_0 = \frac{P'_0 W_1 + P''_0 W_2 + P'''_0 W_3 + \dots}{W_1 + W_2 + W_3 + \dots}$$

按這個公式和加權綜合比例公式相同；可用代數方法證明：

$$\frac{\frac{P'_1 W_1 + P''_1 W_2 + P'''_1 W_3 + \dots}{W_1 + W_2 + W_3 + \dots}}{\frac{P'_0 W_1 + P''_0 W_2 + P'''_0 W_3 + \dots}{W_1 + W_2 + W_3 + \dots}} = \frac{P'_1 W_1 + P''_1 W_2 + P'''_1 W_3 + \dots}{P'_0 W_1 + P''_0 W_2 + P'''_0 W_3 + \dots}$$

$$\times \frac{W_1 + W_2 + W_3 + \dots}{P'_0 W_1 + P''_0 W_2 + P'''_0 W_3 + \dots} = \frac{P'_1 W_1 + P''_1 W_2 + P'''_1 W_3 + \dots}{P'_0 W_1 + P''_0 W_2 + P'''_0 W_3 + \dots}$$

(5) 加權幾何平均公式應為：



$$I = \frac{(WG)_1}{(WG)_0}$$

$$(WG)_1 = w_1 + w_2 + w_3 + \dots \sqrt{P'_1 W_1 \times P''_1 W_2 \times P'''_1 W_3 \times \dots}$$

$$= \sum w \sqrt{\pi P W_1}$$

$$(WG)_0 = w_1 + w_2 + w_3 + \dots \sqrt{P'_0 W_1 \times P''_0 W_2 \times P'''_0 W_3 \times \dots}$$

$$= \sum w \sqrt{\pi P_0 W}$$

(6) 加權倒數平均公式應為：

$$I = \frac{(WH)_1}{(WH)_0}$$

$$(WH)_1 = \frac{W_1 + W_2 + W_3 + \dots}{\frac{W_1}{P'_1} + \frac{W_2}{P''_1} + \frac{W_3}{P'''_1} + \dots} = \frac{\sum W}{\sum \frac{W}{P_1}}$$

$$(WH)_0 = \frac{W_1 + W_2 + W_3 + \dots}{\frac{W_1}{P'_0} + \frac{W_2}{P''_0} + \frac{W_3}{P'''_0} + \dots} = \frac{\sum W}{\sum \frac{W}{P_0}}$$

上面所述的三大類公式，除去總合比例法外，其餘都牽連到平均數的問題。就理論講真實價格的總合比例比較其餘的公式為準確；因為各種平均數有許多偏高或偏低的缺點。費暄教授所提出來的最切實用的八種公式，以合總公式為獨多，也許便是這個原因。總合公式雖然也有相當的缺點，但是他的六種優點却是統計學家所公認的：

(一) 從真實貨幣價格乘一定物品數量的總合數而求出指數，其意義較之相對價格的平均數易於了解。

(二) 用總合公式計算指數，無須先求相對價格，祇須以各個物品的數量乘價格，然將許多乘積一一相加便得總合數；以基期的總合數除本期的總合數便得指數。從計算的難易言，總合公式比較他種公式簡便。



(三)總合比例公式可以轉換基期。因為用這種公式計算指數，每年均有一個總合數；隨便比較任何兩個時期的物價，其結果毫無謬誤，同幾何平均有一樣的長處。

(四)總合公式適合時間顛倒測驗法，沒有算術平均數矛盾的弊病。關於時間顛倒測驗法的理論和方法，留在下章討論。

(五)總合數為貨幣價值的總數，所以可加可減；可乘可除；不似中數的結果不能作數學上的計算。

(六)如用總合公式而包含的範圍很廣，所用各種物品的數量或權數又沒有弊病，則少數物品飛漲或下落的影響，不致牽動大體，但也無不反應到，不似中數的冥頑不靈。

總合公式既已約略討論，我們更進而討論其餘各種公式。可是其餘的各種公式的理論和方法，不出平均數的範圍；所以我們祇要知道各種平均方法的優劣，對於各種公式，便不致誤用。五種平均數中除去衆數和倒數平均很少用於指數外，其餘三種都被人採用，尤其以算術平均和幾何平均最為普通。現將這三種最通用的公式的優點和弱點略述於下：

(一)算術平均數。算術平均數的歷史最久，一七六六年，就有人用他計算指數。現在世界上著名的指數仍然有不少採用他的，如英國倫敦經濟週刊及統計雜誌（繼續薩安貝克指數，）我國上海躉售物價指數現在也是用的這種方法。算術平均的優點和弱點各有三種：

(甲)優點

(一)計算簡便，尤其在加法計算機盛行以後，加法的手續固然不費力，並且很準確。

(二)意義極其明顯而易曉，毫無數學頭腦的人也能瞭解。

(三)算術平均的結果與別個算術平均結果可以相加相減，被乘被除，以及任何代數上的計算。



(乙)弱點

- (一)算術平均數的結果，會因一二物品的極大漲勢而劇升。一般物價的趨勢，反而失掉真象。
- (二)用算術平均數計算指數，不能轉換基期（例見前。）
- (三)算術平均數不能適應時間顛倒測驗，如將基期改作本期，或本期改作基期，而比較兩期的物價，往往會發生矛盾的結果。關於這一點將於下章時間顛倒測驗一節中詳細討論。

(二)幾何平均數，幾何平均數最大的優點有二，弱點有三：

(甲)優點

- (一)物價有劇烈變動時，算術平均數有偏於上漲的弊病，而幾何平均則不受其影響。算術平均的偏漲是因為百分數的漲勢無限，而跌落則最小到零為止；極漲與極跌相抵，牽上之勢，遠過於扯下之勢。例如有兩種物品，物品甲的價格上升十倍，物品乙的價格跌落十倍，算術平均數的結果，兩種比價的平均應為五〇五。 $\left(\frac{100+0}{2}=505\right)$ 。如用幾何平均數，則兩種比價的平均仍舊是一〇〇 $\left(\sqrt{1000 \times 10}=100\right)$ 。
- (二)用幾何平均數計算指數可以轉換基期而沒有矛盾的結果。前面討論固定基期指數和連環指數時，曾經舉例證明，現在再舉一例，比較算術平均和幾何平均的優劣。例如民國十六年米價每石二十元，麥每擔六元，至民國十七年，米價跌至十元，麥價不動。假使十六年為基期，則米，麥的百分比如下：

	十六年	十七年
米	100	50
麥	100	100

假使以十七年的價格作為一〇〇，則得百分比如下：

	十六年	十七年
米	200	100
麥	100	100



這兩個百分比的算術平均與幾何平均結果如下：

十六年物價作為100

	算術平均	幾何平均
十六年	$(100+100) \div 2 = 100$	$\sqrt{100 \times 100} = 100.00$
十七年	$(100+50) \div 2 = 75$	$\sqrt{100 \times 50} = 70.71$

十七年物價作為100

	算術平均	幾何平均
十六年	$(200+100) \div 2 = 150$	$\sqrt{200 \times 100} = 141.42$
十七年	$(100+100) \div 2 = 100$	$\sqrt{100 \times 100} = 100.0$

照上表結果，以十六年作為一〇〇，則十七年算術平均指數為七五；如以十七年作為一〇〇，則十六年的指數應為一五〇。但用轉換基期的方法計算，結果祇有一三三又三分之一（ $100 \div 75 = 133\frac{1}{3}$ ），相差十六又三分之二。幾何平均則可以任意轉換，沒有差誤。如將基期從十六年換至十七年，只要以十七年的指數（七〇・七一）除一〇〇便得。（ $100 \div 7071 = 141.42$ ），一四一・四二便是十六年的指數。

(乙)弱點

- (一)不通俗：幾何平均法現在應用的範圍還不廣，對於一班人沒有算術平均法來得通俗易懂。
- (二)不切實用：幾何平均數所表示的祇是物價變化的平均比例，而非表示貨幣



購買力的變化。欲明貨幣購買力的變化，最好還是用算術平均或總合法較為適當。

(三)計算繁雜：計算幾何平均數必須用對數，手續上的繁雜，遠過算術平均，這一點或許便是幾何平均在統計上應用範圍不廣的原因。

(三)中數：中數的求法和算術平均，幾何平均截然不同。算術平均和幾何平均須應用數學方法求出，中數則不須，祇要將全體各項依次排列而取其最中的一項。例如有 1, 3, 4, 5, 7, 9, 10 等七數，依次排列，最中一項為五，便是中數。如項數為偶數，則以最中兩項之和的平均為中數。中數的優點有二，弱點有四，分述如下：

(甲)優點

- (一)求法簡便：這一點中數實較任何公式為優，因為求中數時絲毫不須計算。不過現在計算機器盛行，計算算術平均和依次排列各項所需的時間所差亦很有限。
- (二)結果平正：中數的結果因為祇以許多項數中最中的一項做代表，所以不大受到兩極端的影響。大數列時，也沒有像算術平均那樣偏高的弊病。

(乙)弱點

- (一)中數不能轉換基年。
- (二)中數的結果與算術平均數不同。兩個算術平均數可以相加相減相乘相除，中數則不能。
- (三)如項數不多，中數的結果不甚可據；如項數太多，中數雖很能做平正的代
表，但兩端各項有變動時，又有感應不靈之病。
- (四)如項數為偶數時，中數的地位，有時很不易定。

(辛)最切實用的八種公式

計算指數的公式既然數目繁多而又各具相當利弊，我們選擇時，究竟何去何從呢



費茲教授曾用所有一切公式實地試驗，結果他以為有八種公式最切實用。費茲研究各種公式係依照三個標準：(一)計算手續的繁簡，(二)了解的難易，(三)結果的正歪。第一二兩種標準在前節裏面已經述過，第三種標準雖曾提及，但不甚詳細，下節再比較仔細的研究一下。現在將這八種公式依次寫在下面

(一)拉斯貝爾 (Laspage) 總合法：這個公式是以基期的物價乘基期數量的總額除計算期物價乘基期數量的總額。是 Laspage 氏所倡導，所以便叫做拉斯貝爾法。美國勞動統計局的指數，使用此法計算。其式如下：

$$I = \frac{\sum P_1 Q_0}{\sum P_0 Q_0}$$

(二)派許 (Paaschi) 總合法：這個公式與前一公式相同，所異者本公式不用基期的數量而用計算期的數量。此法為派許 (Paaschi) 氏所倡導，所以叫做派許法。其式如下

$$I = \frac{\sum P_1 Q_1}{\sum P_0 Q_1}$$

(三)理想公式 (Ideal Formula)：這個公式是上面兩種公式乘積的幾何平均數為最良。按認為最好的一個公式。關於這個公式的算式和理論，將於下節另行討論。

(四)愛奇華士，馬沙總合法 (Edgeworth and Marshall Aggregative Method)：這個公式的原理與第一二兩公式同，但是權數既不單用基期的數量，也不單用計算期的數量，而是用基期和計算期兩期數量的幾何平均數。因愛馬二氏都倡用這個公式，所以便叫做愛奇華士，馬沙總合法。其式如下

$$P = \frac{\sum \frac{Q_0 + Q_1}{2} P_1}{\sum \frac{Q_0 + Q_1}{2} P_0}$$

設將公式改簡，使得：

$$P = \frac{\sum (Q_0 + Q_1) P_1}{\sum (Q_0 + Q_1) P_0}$$

(五)基期擴張總合法 (Broadened base Aggregative Method)：這個公式也是



用基期的數量做權數，與第一公式同。不過本公式中的基期不是一年而是若干年；基價不是一年的價格，而是若干年的平均價；權數不是一年的數量而是若干年的平均數量。所以叫做基期擴張總合法。

(六) 假權總合法：這個公式與第一式同。但權數不用真正的數量(Q) 而用假數(W)，如一十，一百之類，所以叫做假權總合法。其式如下：

$$P = \frac{\sum WP_1}{\sum WP_0}$$

(七) 簡單幾何平均法：這個公式奇理氏提倡最力。關於他的優點弱點，前圖已經講過。其式如下：

$$P = \sqrt[n]{\frac{P_1}{P_0} \times \frac{P_1}{P_0} \times \frac{P_1}{P_0} \times \dots}$$

(八) 簡易中數法：這方法不用計算，單靠排列的法子，而求出指數。第一步先將 $\frac{P_1}{P_0}, \frac{P_1}{P_0}, \dots$ 等相對價格求出價比，然後將許多價比按照大小依次排列，最中的一個價比便是指數。主張用這方法計算指數的有愛奇華士和蓋之爾諸人。不過用這個方法時，指數中包含的物品一定很多，結果才好；否則容易受一兩個變動極大的物價所影響。可是物品太多了，指數又有變遷不盡之病。上面八種公式之中，據費立教授的报告，以第五種公式為第一，第四種公式次之，第三種公式次之，而計算上的簡便，更勝於理想公式。不過在材料不完備時，這兩種公式都不適用，我們祇能採用第一、第二或第五種公式。如連這三種公式中所需用的材料也不精確時，那末祇有採用第六種公式。假使加權的材料絕對不能得到，就不得不採用簡單幾何平均和中數平均了。這兩種平均比較起來，中數平均的結果比較與理想公式的結果相近一點。至於簡單幾何平均數決不可用；而簡單總合法的結果，尤不可恃。可是對於各種公式的優劣和它們正確的程度，究竟可以用什麼方法來計算或測驗呢？在統計學上至少有三種測驗的方法：(一) 時間顛倒測驗 (Time Reversal Test) (二) 量值平衡測驗 (Factor Reversal Test) (三) 循環測驗 (Circular Test)，在下一節裏面均將詳細討論。



七·指數的三大測驗

計算指數的公式更多，而且許多公式的正確程度都大相懸殊。前面已大略述過。費利教授在他的指數論中曾以一九一三年為基期，一九一八年為計算期，用同樣的貨價算出一百三十餘種不同公式的指數。比較的結果，最大的指數為二四四，最小的指數才一七八，相差計有六十六點幾百分之三十七之多，可見我們對於各種指數的公式，應有相當的認識，方不致誤用。判斷一個指數公式的優劣或試驗他的正確程度。不外考慮這公式的結果是否公正以及有無在手續的弊病。適當的學上測驗指數的方法共有三種：（一）時間顛倒測驗法（Time Reversal Test）（二）量值平反測驗法（Factor Reversal Test）（三）循環測驗法（Circular Test）：最公正的公式似乎應該適合（Satisfy）這三種測驗法，可是測驗的結果，比較認為公正的公式也不過祇能適合三種測驗法中的一種或兩種，三種測驗法全適合的公式連一個也沒有。現將這三種測驗法依次述於後。

（甲）時間顛倒測驗法

物價指數是相對的測量一般物價水準的，前面已經說過，所以必得有兩個時期或兩個地點來比較。這兩個時期或兩個地點的初值應該可以對照的比較；可以前向後比，也可以後向前比；可以甲地為基和乙地比，也可以乙地為基和甲地比。如以一九一三年為基期算出一九二八年的物價指數兩倍，那末以一九二八年為基期，則一九一三年的物價應較一九二八年跌落一半；以上海的物價為基價和南京比，如果貴一倍，則以南京的物價為基價和上海的物價基時應該跌一半。換句話說兩個時期或兩個地點的物價互相對照比較時，計算出來的指數，相乘所得之積應為一。因為以前期做基期的指數等於以後期做基期的指數的倒數（Reciprocal）；以甲地為基的指數等於以乙地為基的指數的倒數；所以前後相乘或甲乙相乘均應為一。不但從數理上我們認為前後指數或甲乙指數應該互為倒數，並且從論理上講，我們也覺得前後指數或甲乙指數應該



有這種現象。譬如一九二八年的糖價較一九一三年的糖價高三倍，那末一九一三年的糖價祇及一九二八年的糖價三分之一；甲地的糖價較乙地貴三倍，那末乙地的糖價自然祇及甲地糖價的三分之一。單對一項物價前後比較或以兩地比較既互為指數，許多物價的平均代表——物價指數——自然也應該前後或彼此呼應。可是事實上指數公式當中便有許多公式計算出來的結果違背了這個原理，簡單算術平均數便是其中的一個，我們要判別一種公式是不是前後兩時或彼此兩地呼應，使用測驗的方法來試驗，這個方法就叫做時間顛倒測驗法，簡單的指數公式中算術平均公式和等數平均公式都不適合這種測驗；其餘指數——衆數和幾何平均公式，都適合這種測驗。本節單舉「簡單算術平均和幾何平均兩個公式為例，說明時間顛倒測驗的方法。

(一)下面舉例先證明簡單算術平均公式不合時間顛倒測驗：

(甲)比較兩個時期的物價：如麵粉的價格在一九一三年為四元一袋，一九二八年漲至六元一袋，雞蛋從二分一枚漲至五分一枚，以一九一三年為基期，則一九二八年的指數應為 $\frac{150+25}{2} = 200$ 。如果簡單算術平均數的結果適合時間顛倒測驗，則以一九二八年為基期，算出一九一三年的指數應為百分之五十，但結果並非百分之五十而是百分之五三又三分之一 $\frac{(6\frac{2}{3}-40)}{2} = 53\frac{1}{3}$ 。試以百分之二百乘百分之五三又三分之一，其積亦不等於一，而為百分之一〇六又三分之二，較應得的結果大百分之六又三分之二。由此可見簡單算術平均公式不能使比較前後兩時的物價指數乘積等於一。

(乙)比較兩個地域的物價：假如南京麵粉的價格為四元一袋，上海為六元一袋；南京的雞蛋為二分一枚，上海為五分一枚，以南京的價格做基價，則上海物價的指數應為百分之二〇〇；以上海的價格做基價，則南京物價的指數為百分之五三又三分之一，彼此相乘的結果，仍為百分之一〇六又三分之二。可見簡單算術平均公式的結果絕對不適合時間顛倒測驗。

(二)下面舉例說明幾何平均公式適合時間顛倒測驗：



(甲)比較兩個時期的物價：例如麵粉的價格在一九一三年為四元一袋，一九二八年漲至六元；雞蛋從二分一枚漲至五分一枚，以一九一三年為基期，則一九二八年的指數為百分之一九三·六弱（ $\sqrt{150 \times 200} = 193.6$ ）。以一九二八年做基期，則一九一三年的指數為百分之五一·六弱（ $\sqrt{6 \times \frac{2}{3} \times 40} = 51.6$ ），恰好是一九二八年指數的倒數（ $\frac{1}{193.6} \times 100 = 51.6\%$ ）。兩期指數前後相乘等於百分之九九·九弱（ $\frac{193.6 \times 51.6}{100} = 99.9$ ）。和一相差百分之〇·一，是計算上的錯誤。

(乙)比較兩個地域的物價，假如南京的麵粉價格為四元一袋，上海為六元一袋；南京的雞蛋為二分一枚，上海為五分一枚，以南京的物價為基價，則上海的指數為百分之一九三·六（算式見前。）以上海的物價為基價，則南京的指數為百分之五一·六（算式見前，）恰好是上海物價指數的倒數（算式見前。）兩地指數彼此相乘等於百分之九九·九弱（算式見前，）由此可見簡單幾何平均公式是適合時間顛倒測驗的。

(乙)量值衡平測驗法

量值衡平測驗法是試驗物價指數和同種物品交易數量指數的漲落是不是與他們價值的增減相符的一種方法。一個正確的指數公式固然應該適合時間顛倒測驗，同時也應該適合量值衡平測驗。一種物品交易的時候，一方面發生價格問題，一方面也含有數量的問題。所以物價指數之外同時可以編製數量指數。從這兩種指數可以看出物價和數量的漲落，同時並可以看出物品總交易價值的變動。如一九二八年的牛肉價格較一九一三年高一倍，而橡膠的價格不動，牛肉的交易數量較一九一三年減少一半，而橡膠的交易數量不變。我們很明顯的看出這兩年牛肉的價格和數量雖都有變動，可是兩年的交易值卻沒有變動；橡膠的價格和數量都不變，當然兩年的交易值也不變，這兩種物品兩年的總交易值自然一樣。用一個好的指數公式算出上面兩種物品的價格和數量的指數來，結果相乘，論理應該等於百分之一〇〇，否則便不正確。現在用算術



平均公式爲原來說明量值衡平測驗的方法同時可以看出算術平均公式的錯誤。仍用牛肉和橡膠兩種價格和數量以一九一三年爲基期，則：

$$\text{一九二八年的物價指數爲 } \frac{200+100}{2} = 150\%$$

$$\text{一九二八年的數量指數爲： } \frac{50+100}{2} = 75\%$$

百分之一五〇乘百分之七五，所得的結果並非百分之一百，而爲一一二·五。由此可知兩種共同的錯誤爲百分之一二·五，雖然我們不能斷定他們各區的錯誤是多少。又如麵包價格漲一倍，數量增兩倍；牛油價格漲兩倍，數量增一倍；他們的總交易值共計應爲原來的六倍。但用算術平均公式計算，則價格指數爲兩倍半， $\left(\frac{2+3}{2} = 2\frac{1}{2}\right)$ 數量指數也爲兩倍半 $\left(\frac{3+2}{2} = 2\frac{1}{2}\right)$ ，兩個指數相乘結果等於六倍又四分之一 $\left(2\frac{1}{2} \times 2\frac{1}{2} = 6\frac{1}{4}\right)$ ，較真正的總交易值大四分之一倍。這多的部分也就是兩種指數共同的錯誤。各種指數公式當中，雖不少能適合量值衡平測驗的，可是據費滋教授的意見，以理想公式爲最佳。其餘能適合這個測驗的公式不是計算複雜，便是意義晦澀。

所謂理想公式就是併合派許總合法和拉斯貝爾總合法的幾何平均。這個公式不但適合量值衡平測驗，並且適合時間顛倒測驗。不過用循環測驗來試驗他時，還是失敗

$$\text{其公式如下： } I = \sqrt{\frac{\sum P_1 Q_0}{\sum P_0 Q_0} \times \frac{\sum P_1 Q_1}{\sum P_0 Q_1}}$$

理想公式的優點很多，列舉於左：

- (一)以交易額爲加重的資料，極合於理論。
- (二)適合時間顛倒和量值衡平衡測驗。
- (三)沒有偏上偏下的弊病。
- (四)不論物品單位的大小，對於指數毫無影響。
- (五)在所有的複式指數中，這個公式比較的簡單。
- (六)代表市價的淨趨勢最精確。

但是在學理上理想公式也未嘗沒有缺點。米乞爾教授嘗反對這個公式。他有兩個理由：(一)用理想公式，每年的權數必變，權數與價格同時變化，常使指數的結果隨



混不清，不能辨別究竟是那種變動的影響。這還是就固定基期制而言。(二)如用連環基期，則結果和固定基期相差很遠。所以作長時間的比較，理想公式不及總合法或幾何平均法好。美國哈佛教授潘生氏 (Persons) 和楊安林 (Allyn Young) 對於理想公式也有同樣的批評。並且據鮑萊 (Bowley) 教授的報告，比較各項生活費指數的公式，根據數學的分析，理想公式未必便是最優的公式。

(丙)循環測驗法

循環測驗的方法是演繹時間顛倒測驗而成，適用於研究各地價格變動的時候。時間顛倒測驗法是直接試驗一種公式計算出來的指數前後兩時或彼此兩地是否一致；循環測驗則是間接試驗兩種指數或兩種以上的指數，結果是否正確，有無矛盾。換句話說循環測驗至少必須利用第三種指數做測驗的標準。譬如旅行的人由上海乘京滬車至鎮江，然後由鎮江再乘至南京；他在京滬路上所經的路程和由上海直接乘車至南京應該一樣，決不會因在鎮江停留了一下，上海至鎮江加鎮江至南京的路程便和上海直接至南京的路程長短不同。物價的比較，當然也不容有這樣矛盾的結果。例如甲地的頭號白米每石價為十兩，乙地每石價為十二兩，丙地價為十五兩。以甲地價為一百，則乙地價百分之一二〇 $\left(\frac{12}{10} \times 100\% = 120\%\right)$ ；以乙地價為一百，則丙地價為百分之一二五 $\left(\frac{15}{12} \times 100\% = 125\%\right)$ 。百分之一二〇和百分之一二五兩個價比相乘為百分之一五〇 $\left(125\% \times 120\% = 150\%\right)$ ，我們由此可以知道甲地的米價和丙地的米價相比為100:150。試以甲地的米價和丙地的米價直接比較，丙地恰當甲地百分之一五〇 $\left(\frac{15}{10} \times 100\% = 150\%\right)$ ，結果與間接算出的價比相符。一個物價如此，集合許多物價編成的指數論理也應該適合這種測驗。設以上海的物價為一百，算出廣州的物價為百分之一一〇；以廣州的物價為一百算出天津的物價為百分之一一五，則上海天津直接比較時，天津應為百分之一二六·五 $\left(110\% \times 115\% = 126.5\%\right)$ 。又如以廣州的物價為百分之一一〇，與天津的物價相比時，得天津物價為百分之一一五；則以天津物價(百分之一一五)與上海物價相比，上海仍應為百分之一百。這三個循環比較的比



率相乘起來，乘積應該等於一，以上例證明： $\left\{ \frac{110}{100} \right.$ （上海物價和廣州物價的比率），
 $\times \frac{115}{110}$ （廣州物價和天津物價的比率） $\times \frac{100}{115}$ （天津物價和上海物價的比率） $= 1$ 。

循環測驗雖是從時間顛倒測驗而得，可是在理論上很有欠缺之點。據費暄教授宣稱，這個測驗根本便是一個錯誤的方法，好的指數公式決不能適合這個測驗，能完全適合這個測驗的指數公式本身必不免於錯誤。他有下列兩個理由

（一）同一物品在各地的重要程度不同，間接比較的方法，不能適用。如以甲乙丙三地為例，用相同的十五種物品編成三種指數，十五種物品當中假定木材佔五品，棉佔五品，紙佔五品。更假定木材在甲乙兩地同為重要的商品，棉在乙丙兩地同為重要的商品，紙在甲丙兩地同為重要的商品。所以木材的價格甲乙兩地相仿，而甲乙兩地的指數常為其重要商品木材的所支配而有一致的趨勢，因為其餘兩項棉在甲地的重要程度不如丙地，也不如乙地，紙在乙地的重要程度不如丙，也不如甲，輕重的勢力正可相銷。由此類推，棉的勢力可以支配乙丙兩地的指數，使有一致的趨勢；紙的勢力可以支配甲丙兩地的指數，使有一致的趨勢。依照數學定理，設甲等於乙，乙等於丙，則甲必等於丙。現在我們對於上面三地的指數如果知道甲地等於乙地，乙地等於丙地，即可推知甲地等於丙地。可是他們的相等，是不是真正的物價相等呢？祇不過因甲乙兩地的指數為木材的勢力支配了相等，乙丙兩地的指數為棉的勢力支配了相等罷了。一般物價的趨勢却迥不相等。

（二）一個公式如果能適合循環測驗，他所採用的權數一定須不變，就是說三個或三個以上地方或時間的指數所採用各項物品的權數要始終同樣。但是事實上同樣物品在兩個不同的地域其重要程度怎能一樣？一九一三年的權數怎能至一九一八年完全不變？況且因為地域的不同，消費的習慣迥別。在寒帶地方煤在人生日常生活上佔很重要的地位；而在熱帶地方，冰佔很重要的地位。

根據上面兩個理由，費暄教授認為循環測驗沒有前面兩種測驗重要。他以為一個好的正確的指數公式不應該完全適合這個測驗，可是相差也不能太大。理想公式雖然



不能適合循環測驗，可是據試驗的結果相差無幾。能完全適合這種測驗的，惟有簡單幾何平均數而已。

八·指數的偏誤

(甲)偏誤的意義

上節所述三大測驗，除掉循環測驗以外，時間顛倒測驗和量值衡平測驗都是測量指數公式很好的方法。一個公式計算兩個時期或兩個地域的指數，如向前指數乘向後指數或由此指數乘由彼指數乘積不能恰恰為一，或物價指數乘數量指數結果不能與總交易值的增減相符，這個公式更有偏上或偏下的弊病。這種偏上或偏下的錯誤便叫做偏誤(Bias)。指數的偏誤最重要的計有兩種：(一)公式的偏誤。(二)加權的偏誤，此外還有手續上和數理上的偏誤。分別說明於後。

(乙)公式的偏誤

計算指數的公式雖然多至一百三十餘種，但是沒有偏誤的弊病的，却非常之少。所謂八大公式也不過比較切於實用而已，並不是這八種公式完全沒有偏誤。指數偏誤的方向有上有下。在簡單公式當中，最顯明偏上的公式莫過於算術平均；最顯明偏下的公式是倒數平均；而介乎兩者之間沒有偏誤的為幾何平均。今舉例用時間顛倒測驗法證明。假定兩種物品以一九一三年為基期，其一九二八年的價比為一〇〇與二〇〇；以一九二八年為基期，則一九一三年的價比為一〇〇與五〇。用三種公式分別計算，得向前指數，向後指數及兩者的乘積如下。

$$\begin{aligned} \text{(一)簡單算術平均: } & \frac{(100+200)}{2} \times \frac{(100+50)}{2} = 112.8\% \\ \text{(二)簡單幾何平均: } & \sqrt{100 \times 200} \times \sqrt{100 \times 50} = 100\% \\ \text{(三)簡單倒數平均: } & \frac{(2 \times 100 \times 200)}{(100+200)} \times \frac{(2 \times 100 \times 50)}{(100+50)} = 88.9\% \end{aligned}$$

假使簡單算術平均數沒有向上的偏誤，則向前指數乘向後指數應該等於一；簡單倒數平均數如果沒有向下的偏誤，則向前指數乘向後指數應該也等於一。但是上面計算的結果，算術平均數的乘積較一大百分之一二·七五，倒數平均數的乘積較一小百



分之一一〇一這大於一的百分之一二〇七五便是簡單算術平均數向前向後兩種指數向上的聯合錯誤 (Joint Error)，小於一的百分之一一〇一便是簡單倒數平均數向前向後兩種指數向下的聯合錯誤，雖然我們不能斷定向前指數和向後指數究竟各佔百分之幾。

要證明簡單算術平均數有向上的偏誤或簡單倒數平均數有向下的偏誤，不一定以向前指數乘向後指數。用簡單算術平均公式的向前指數乘倒數平均公式向前指數的倒數，結果和簡單算術平均公式向前向後兩種指數相乘的乘積一樣；用倒數平均公式的向前指數乘簡單算術平均公式向前指數的倒數，結果和簡單倒數平均公式向前向後兩種指數相乘的乘積一樣。因為簡單算術平均數的向後指數便等於簡單倒數平均數向前指數的倒數；簡單倒數平均數的向後指數便等於簡單算術平均數向前指數的倒數。仍用前例證明於下：

$$(一) \frac{(100+200)}{2} \text{ (簡單算術平均公式的向前指數)} \times \frac{(100+50)}{2} \text{ (簡單算術平均公式的向後指數)}$$

$$= \frac{(100+200)}{2} \times \frac{100}{2 \times 100 \times 200} \text{ (簡單倒數平均公式向前指數的倒數)}$$

$$= 150 \times \frac{300}{400} = 150\% \times 75\% = 112.75\%$$

$$(二) \frac{(2 \times 100 \times 200)}{(100+200)} \text{ (簡單倒數平均公式的向前指數)}$$

$$\times \frac{(2 \times 100 \times 50)}{100+50} \text{ (簡單倒數平均公式向後指數)}$$

$$= \frac{400}{300} \times \frac{100}{(100+200)} \text{ (簡單算術平均公式向前指數的倒數)}$$

$$= \frac{400}{300} \times \frac{100}{150} = 88.9\%$$

用這個方法證明無須算出向後指數，實較前一法簡便得多。將上面證明的方法歸



納起來，我們可以得到下面六條定理：

- (一) 簡單算術平均公式的向前指數和向後指數的乘積大於一。
- (二) 簡單倒數平均公式的向前指數和向後指數的乘積小於一。
- (三) 簡單算術平均公式向前指數和簡單倒數平均公式向前指數的倒數乘積大於一。
- (四) 簡單倒數平均公式向前指數和簡單算術平均公式向前指數的倒數乘積小於一。

據式隨教授試驗的結果，簡單公式當中，幾何平均數、中數、衆數都沒有偏誤，而算術平均和倒數平均的偏誤則很大，不過方向不同。

(丙) 加權的偏誤

公式的偏誤祇隨着簡單算術平均和簡單倒數平均兩種公式而生，其餘公式並沒有這種偏誤。加權的偏誤則不然，凡是加權的指數公式，除掉總合比例法外（按總合比例法是以數重或價值為權數，）都有為他所影響的可能。加權的問題在第六節裏面已經論過。權數種類以價值為資料的有四個基本方法：第一種是以基期的交易值為權數，第四種是以本期的交易值為權數，第二第三則係一種混合權數。第二種權數是用每個物品基期的價格乘本期的數量而得，第三種權數是用每個物品本期的價格乘基期的數量而得。以方程式表之如下：

1. 每個物品的權數 = 基期價格 × 基期數量。
2. 每個物品的權數 = 基期價格 × 本期數量。
3. 每個物品的權數 = 本期價格 × 基期數量。
4. 每個物品的權數 = 本期價格 × 本期數量。

這四種權數當中第一二兩種有向上的偏誤，第三四兩種有向下的偏誤，（參看第六節了）所以計算指數時，我們所用的公式如有向下的偏誤，則宜用第一二兩種權數；如有向上的偏誤，則宜用第三四兩種權數。否則偏上的將愈加偏上，偏下的將愈加



偏下，因為加權的緣故，結果使指數愈不可靠。最好能用第一法與第四法或第二法與第三法的平均，來改正他們本身的偏誤。理想公式中的權數便是這樣辦法。

丁)手續上的偏誤與數理上的偏誤

除掉公式的偏誤和加權的偏誤外，還有兩種通常的偏誤。(一)手續上的偏誤。

(二)數理上的偏誤。所謂手續上的偏誤有下列幾種：

(一)價比計算不準確。

(二)權數不確。

(三)重要物品未曾列入指數。

(四)選擇的物品不合指數的目的。

所謂數理上的偏誤，是由選樣而起的錯誤(Error of Sampling)。物品的種類繁多，自不能一一選入指數。選擇少數樣品代表全部，對於物品的數目上和分配上當然免不了一種錯誤。所以我們選樣時應依下列兩個原則：

(一)選擇物品應為隨意的(Random)，而非預定的(Designed)。

(二)所選的物品其價格的變動，應具獨立性(Independent)，而不與他種物品關聯(Correlated)。

由選樣而起的錯誤(如是依照上面兩個原則選得，)可以用數學的方法算出，其公式如下：

$$E = \frac{S}{\sqrt{N}} \quad \left(\begin{array}{l} E \text{ 爲標準的選樣錯誤} \\ S \text{ 爲標準差} \\ N \text{ 所選物品的數目} \end{array} \right)$$

如果物品的選樣適合上面所述的兩個原則，則其錯誤和物品的數目開方後成反比例，物品愈多，錯誤愈小；和標準差成正比例，標準差愈大，選樣的錯誤也愈大。這個方法所求得的结果簡稱為標準錯誤(Standard Error)。此外還有一種機緣錯誤(Probable Error)，等於標準錯誤的三分之二，也可用來計算選樣的錯誤。設某種指數為百分之一六四，他的標準錯誤為七，則此指數的結果應與全體物價的指數相差不



過七（為 164 ± 7 ）。如用 $\frac{1}{5}$ 錯誤，則相差不過四·七（ $7 \times \frac{1}{5} = 1.7$ ），應為一五九至一六九（ 164 ± 4.7 ）。

計算這樣錯誤的方法既有，似乎指數的偏誤，從數理上講應有一定的界限。不過事實却不是如此，因為普通選擇樣品時，多半有成見在胸，不能絕對的任意，而所選的物品又未必能彼此不相關聯，所以這種錯誤計算的方法，引用到物價指數上很覺困難。

九·我國的物價指數

統計家開爾·斯力得兒 (Care Snyder) 嘗謂今日為指數時代。這句話照現在世界各國的情形看來，很是可信。單就物價指數而論，各國已編製的，批發物價指數有九十多種，零售物價指數和生活費指數有七十多種，其餘在計劃中的還未計算在內。我國各種基本統計雖尚在萌芽時代，但物價指數的編製，已漸漸發達。本節分二目略述我國的批發物價指數，零售物價指數及生活費指數。無論編者為國內或國外的私人或機關均一一搜集。對於每種指數的敘述祇及貨價，貨物的種類，基期及計算公式等重要幾點，其餘因限於篇幅均從略。

(甲)批發物價指數

我國的批發物價指數，以二十年前英人溫德莫所編一八七三年至一八九二年的批發物價指數最早。其後繼起者有日本貨幣委員會所編的中國批發物價指數，唐啓宇博士所編的中國批發物價指數，巴克 (J. L. Buck) 編製的中國批發物價指數，前財政部駐滬調查貨價局（現由國定稅則委員會繼續編製）所編的上海發售物價指數和上海輸出入物價指數，前廣東農工廳（現由廣東省政府建設廳編製）所編的廣州批發物價指數，天津南開大學社會經濟研究會所編的華北批發物價指數以及南京特別市市政府社會局編製的南京糧食批發物價指數。茲將上列各種指數簡略的說明於後：

(甲)溫德莫 (W. S. Wetmore) 的中國批發物價指數：詳細的說明刊在 (Proceedings of the Royal Colonial Institute, 1894—1895 Vol. 26, pp 140—145,) 自一



八七三年至一八九二年按年編製。其重要幾點如下：

(a) 貨價 海關所評定的進出口貨價。

(b) 貨物的種類 共二十種列左：

米 明礬 羊毛 茶磚 青茶 小麥 番江花染料 蠟 生絲 駝毛 魷魚
黃豆 桐油 煙葉 紙 芋蔴 甘草 黑茶 脂油 棉花

(c) 基期 一八七三年全年平均等於一〇〇。

(d) 計算公式 簡單算術平均數。

(e) 指數。

年 份	指 數	年 份	指 數
1873	100.0	1883	95.8
74	90.7	84	94.1
75	89.3	85	92.7
76	96.5	86	92.9
77	101.5	87	88.7
78	105.1	88	88.1
79	101.1	89	90.1
1880	96.2	1890	90.4
81	97.0	1	87.4
82	99.3	2	88.1

(乙) 日本貨幣研究委員會的中國批發物價指數：自一八七四年至一八九三年按年編製，詳細的說明見該委員會的報告書(Report of the Commission for the Study of Monetary Systems, 1895)。其重要幾點如下：



(a)貨價 每年平均的躉售市價。

(b)貨物的種類 分三大類共五十二種，計：

內地貨物 (Inland Commodities) 二十種。

出口貨物 (Articles of Exports) 十七種。

食物 上海市場 (Food in Shanghai Markets) 十五種。

(c)基期 一八七四年全年平均等於一〇〇。

(d)計算公式 簡單算術平均數。

(e)指數。

年 份	指 數	年 份	指 數
1874	100.0	1884	104.0
75	103.0	85	105.0
76	111.0	86	107.0
77	101.0	87	105.0
78	106.0	88	100.0
79	111.0	89	105.0
1880	105.0	1890	104.0
81	110.0	91	104.0
82	108.0	92	108.0
83	103.0	93	109.0

(丙)唐啓宇博士編製的中國批發物價指數：自一八六七年到一九二二年按年編製

• 詳細說明見唐君的博士論文內。其重要幾點如下。

(a)物價 海關所評定的進出口貨價。



(b) 物品的種類 分農產品工產品二類，共二十八種如次：

農產品	{	米	紅茶	茶磚	棉花	人參	檀香水
	{	紙	綠茶	烟草	蠶繭	燕窩	羊毛
工產品	{	鉛皮	草纜	車白糖			
	{	鋼	煤	噶嘰	白糖		
	{	鐵	錫板	生絲	火柴		
	{	籐	錫塊	靛油	英國棉紗		

(c) 基期 一九一三年全年平均等於一〇〇。

(d) 計算公式 加權總合法，其權數為各物品的量（從略。）

(e) 指數。

年 份	農 產 品	工 業 品	平 均
1867	59.6	108.0	81.8
68	57.2	118.8	84.2
69	54.1	124.0	84.8
1870	57.9	116.4	83.7
71	56.6	113.6	81.6
72	57.6	110.0	83.5
73	46.9	114.4	79.9
74	47.6	87.8	67.3
75	46.1	74.9	60.2
76	43.1	85.2	63.7
77	44.9	79.8	61.9
78	51.4	82.7	68.7
79	45.6	83.0	63.9
1880	46.1	83.8	64.5
81	43.4	84.3	64.5
82	42.7	86.8	64.3
83	44.2	78.8	61.1
84	45.3	80.1	62.3
85	48.0	77.7	62.6
86	52.2	79.8	65.7
87	45.5	73.2	63.7
88	46.1	94.8	69.9
89	48.9	95.0	71.4

湖 南		物 價 指 數 表	
1890	48.4	102.1	74.6
91	46.7	97.3	70.5
92	50.6	81.7	65.7
93	47.9	95.7	71.3
94	52.2	96.5	73.8
95	51.3	92.0	71.2
96	56.3	88.8	72.2
97	61.1	97.4	78.9
98	66.1	103.0	84.1
99	71.7	114.9	92.8
1900	62.6	112.2	86.9
01	58.5	104.2	80.8
02	73.7	121.1	96.9
03	80.1	126.9	103.0
04	73.5	124.6	98.5
05	100.0	122.3	110.9
06	77.5	123.1	99.8
07	82.0	126.5	103.8
08	101.6	119.6	110.4
09	111.2	111.6	111.4
1910	99.3	115.6	102.4
11	104.1	105.5	106.3
12	114.0	96.8	105.6
13	100.0	100.0	100.0
14	97.3	103.6	100.4
15	100.3	131.8	115.7
16	100.9	140.7	120.4
17	103.9	130.3	113.0
18	113.8	145.8	129.5
19	112.5	137.7	124.8
1920	125.8	168.0	146.5
21	113.0	166.7	139.2
22	119.4	153.4	136.0

(丁)巴克的中國批發物價指數：自一八七五年到一九二三年按年編製。詳細說明刊在美國統計學報(Journal of American Statistical Association, June, 1925.)。

其重要幾點如下：

(a)物價 山西省武鄉附近市鎮市價：

(b)物品的種類 共八種如左：

米 白布 高粱子 醬油 粟 煙葉 棉花 酒



(c)基期 一九〇〇年至一九一四年平均等於一〇〇。

(d)計算法簡單算術平均數。

(e)指數。

年 份	指 數	年 份	指 數
1875	59	1900	183
76	59	01	183
77	65	02	158
78	196	03	124
79	180	04	111
1880	121	05	90
81	48	06	93
82	42	07	88
83	37	08	—
84	38	09	83
85	34	1910	65
86	31	11	79
87	53	12	105
88	49	13	121
89	43	14	128
1890	43	15	140
91	42	16	157
92	48	17	178
93	39	18	180
94	37	19	204
95	48	1920	232
96	46	21	264
97	54	22	277
98	50	23	300
99	191		

(戊)上海躉售物價指數：自一九一九年九月起按月編製。初由財政部駐滬調查貨價局編製，按期在該局出版的貨價季刊和月報中發表。今春該局奉令與國定稅則委員會合併，貨價局一切工作都由稅則委員會繼續辦理，上海躉售物指數也由該會編製，仍舊按期在貨價季刊及月報中發表。這個指數是第一個由中國政府機關編製的指數，並且因為調查的物價準確，能每月按期發表，所以很為中外經濟學者所重視。其重要



幾點如下：

(a)物價 上海每月十五日的躉售市價。

(b)物品的種類 物品共九十種，物價共一百四十七種，如左：

	糧 食	其他食物	正頭及其原料	金 屬	雜 貨				合 計
					燃料	建築材料	工業用品	其他物品	
物 品	10	19	13	8	6	6	11	17	90
物 價	14	26	27	11	12	14	21	22	147

(c)基期 一九一三年二月價格等於一〇〇。

(d)計算公式 簡單算術平均數。

(e)指數。

年 月	指 數	年 月	指 數
民國二年二月	100.0	十七年六月	160.0
八年九月	146.3	七月	159.2
十月	145.9	八月	157.2
十一月	146.1	九月	156.2
十二月	140.6	十月	158.8
九年	159.0	十一月	159.2
十年	150.2	十二月	159.9
十一年	145.5	十八年	
十二年	156.4	一月	160.1
十三年	153.9	二月	162.4
十四年	159.4	三月	164.2
十五年	164.1	四月	161.2
十六年	170.4	五月	161.7
十七年		六月	162.6
一月	163.1	七月	162.7
二月	164.3	八月	164.7
三月	163.4	九月	167.1
四月	163.1	十月	168.0
五月	164.5	十一月	164.7

(己)上海出入口物價指數：自一九二五年五月起按月編製。前由貨價局編製，現



在歸國定稅則委員會承辦，按期在貨價季刊及物價月報中發表。其重要幾點如下：

(a)物價 上海輸出入物品每月十五日的躉售市價。

(b)物品之種類 各分三大類，物品和物價的數目如下

品類別	輸 出		輸 入	
	物 品	價 物	品 物	價
原 料 品	32	41	10	13
生 產 品	7	12	22	36
消 費 品	22	26	45	66
合 計	61	79	77	115

(c)基期 用連鎖基期制，一九一三年二月的價格等於一〇〇。

(d)計算公式 加權算術平均數，公式為：

$$\frac{\sum W \frac{P_1}{P_0}}{\sum W}$$

(e)指數。

年 月	指 數	
	輸 出	輸 入
民國十四年	149.2	153.5
十五年	153.6	151.2
十六年	164.4	164.8
十七年	163.0	169.1
一月	167.3	167.6
二月	168.4	167.1
三月	168.1	167.6
四月	168.1	170.3
五月	169.1	170.3
六月	166.7	171.3



七月	166.5	172.1
八月	169.8	168.6
九月	165.4	167.6
十月	170.0	168.1
十一月	168.6	168.8
十二月	170.1	169.5
十八年		
一月	168.7	169.2
二月	169.0	174.8
三月	169.7	177.2
四月	166.3	175.4
五月	173.1	174.3
六月	175.0	175.7
七月	177.1	176.1
八月	175.3	181.6
九月	178.3	185.4
十月	178.7	185.6
十一月	173.2	183.4

(庚)廣州批發物價指數：自一九一二年起到一九二四年止按年編製。一九二五年以後改為按月編製。最初由廣東省政府農工廳編製，現由建設廳編製。其重要幾點如下：

(a)物價 廣州批發市價。

(b)物品的種類 分六大類共二〇五種物品如下

米類，	二〇	燃料	一四
其他食物，	六五	金屬及建築料	四一
衣料，	四二	雜項	二二

(c)基期 一九一三年至年平均等於一〇〇。

(d)計算公式 最初先用簡單算術平均法求出各類的指數，然後再用加權算術平均法求出總指數；後來改用簡單幾何平均數，其公式如下

$$I = \sqrt[n]{\frac{P_1}{P_0} \times \frac{P'_1}{P'_0} \times \frac{P''_1}{P''_0} \times \dots}$$

(e)指數， 上列指數係用簡單幾何平均法並算的結果，根據工商部物價統計月



刊摘錄。

年 月	指 數	銀 元 購 買 力
民國元年	98.0	102.0
二年	100.0	100.0
三年	103.6	96.5
四年	111.8	89.4
五年	118.7	84.2
六年	123.2	81.2
七年	129.4	77.3
八年	132.9	75.2
九年	132.4	75.5
十年	140.5	71.2
十一年	146.6	68.2
十二年	153.1	65.3
十三年	162.0	61.7
十四年	172.0	58.1
十五年	171.8	58.2
十六年	173.0	57.8
十七年	167.2	59.8
一月	173.5	57.6
二月	171.6	58.3
三月	—	—
四月	—	—
五月	—	—
六月	—	—
七月	—	—
八月	—	—
九月	169.2	61.4
十月	165.3	60.5
十一月	165.0	60.6
十二月	164.5	60.8
十八年	—	—
一月	165.4	60.5
二月	165.8	60.3
三月	167.4	59.7
四月	165.7	60.4
五月	168.2	59.5
六月	167.3	59.8
七月	167.2	59.8

(辛)華北批發物價指數：自一九一三年起至一九二七年按年編製，自一九二八年



一月至三月按月編製，四月以後改為每週編製一次。逐期在天津南開大學社會經濟研究委員會出版的南開統計週報中發表。詳細的說明載在經濟半月刊第二卷第九期中。其重要幾點如下：

(a)物價 天津北平兩地的零售市價。自一九一三年至一九二七年採用每年每月一日及十五日市價的平均數，自一九二八年一月起改用一月中每星期三市價的平均數，四月以後則係採每日市價的平均數而以每星期三為每週終算期。

(b)物品的種類 分六大類，共一百種物價如左

- (一)食物類。 四十一
- (二)正頭類。 十八
- (三)金屬類。 十二
- (四)建築材料。 十二
- (五)燃料類。 十二
- (六)雜項。 五

(c)基期 一九二六年全年平均等於一〇〇。

(d)計算公式 簡單幾何平均數。

(e)指數：

年	月	指	數	年	月	指	數
民國二年		67.50		九年		89.48	
三年		66.88		十年		88.91	
四年		68.74		十一年		86.58	
五年		74.29		十二年		90.26	
六年		80.05		十三年		93.41	
七年		82.17		十四年		97.23	
八年		81.00		十五年		100.00	



十六年	102.96	三月	112.69
十七年	107.87	四月	110.58
十八年		五月	109.80
一月	111.20	六月	110.40
二月	112.66		

(壬)南京糧食批發物價指數：自民國十八年一月起每週編製一次，編製機關為南京特別市市政府社會局。其重要幾點如下。

(a)物價 南京市的批發市價。

(b)物品的種類 計五品七十二種物價如下：

- 一、米 三十九種 稻 六種
- 二、麥 七種 豆 十種
- 麵 十種

(c)基期 一九二九年一月價格等於一〇〇。

(d)計算公式 簡單幾何平均數。

(e)指數：

年	月	指	數	年	月	指	數
民國十八年				五月		98.7	
一月		100.0		七日		98.5	
二月		97.5		十四日		98.5	
三月		110.9		二十一日		98.9	
四月		98.8		二十八日		99.2	
七日		102.8		六月		102.5	
十四日		101.0		七日		97.6	
三十一日		100.4		十四日		102.6	
二十八日		100.2		二十一日		104.0	



二十八日	112.2	八月	103.4
七月	99.9	七日	102.1
七日	100.6	十四日	103.1
十四日	97.0	二十一日	102.9
二十一日	102.4	二十八日	105.5
二十八日	99.8		

此外關於農產品一類物品的批發物價指數還有兩種。一為廣州農工廳所編的廣州市農產批發物價指數，包含米油蔬菜畜糖果絲等一百三十六種物價。一為兩開大學社會經濟研究委員會所編的農產物零售物價指數，包含農產品二十九種。茲不贅述。

(乙)零售物價指數及生活費指數

零售物價指數編製手續上較總售物價指數困難，所以發達也較總售物價指數為遲。我國總售物價指數已編成的雖已不少，但零售物價指數尚屬鳳毛麟角。十七年四月江蘇省政府農工廳曾選擇四十四種貨品為代表，編製南京市農產品及日用品零售市價指數。不幸因為省政府改組，這項工作便爾中輟，殊為可惜。現在僅有的零售物價指數祇有工商部所編的南京零售物價指數。該指數係按月編製，因限於材料，補算至民國十三年十月為止。其重要幾點如下：

(a)物價 南京零售市價。十七年以前根據金陵大學農業經濟系所搜集的材料；今年起由工商部逐月派員分向下關，北門橋，夫子廟二處調查。

(b)物品的種類 今年以前分四大類包含物品七十三種如左：

- (一)食料類。 五十一種
- (二)服用類。 七種
- (三)燃料類。 十種
- (四)雜項類。 五種

今年一月起貨品略加擴充，計分四大類包含物品九十四種如左。



- (一)食料類。 五十七種
- (二)服用類。 十二種
- (三)燃料類。 十四種
- (四)雜項類。 十一種

(c)基期 一九二六年全年平均等於一〇〇。

(d)計算公式 簡單幾何平均數。

(e)指數。

年	月	指	數	年	月	指	數
民國十三年	十月	79.8			五月	96.3	
	十一月	77.3			六月	100.2	
	十二月	77.9			七月	95.2	
十四年	一月	81.5			八月	98.9	
	二月	84.7			九月	102.1	
	三月	87.7			十月	103.4	
	四月	90.5			十一月	99.9	
	五月	87.7			十二月	101.6	
	六月	89.3		十六年	一月	110.1	
	七月	95.9			二月	111.7	
	八月	90.5			三月	114.3	
	九月	88.6			四月	118.0	
	十月	87.1			五月	113.0	
	十一月	86.0			六月	111.1	
	十二月	88.6			七月	126.2	
十五年	一月	90.2			八月	134.4	
	二月	96.7			九月	135.2	
	三月	97.2			十月	125.6	
	四月	98.9			十一月	114.5	



十二月	114.0	十二月	123.0
十七年一月	119.8	十八年一月	133.8
二月	126.2	二月	131.9
三月	129.1	三月	128.1
四月	123.5	四月	126.3
五月	121.5	五月	122.1
六月	120.3	六月	125.7
七月	121.2	七月	123.6
八月	119.7	八月	131.7
九月	120.3	九月	128.7
十月	119.3	十月	126.5
十一月	121.4		

生活費指數的編製手續上更較零售物價指數為繁雜。第一因為某種階級的生活費指數裏面應該包含許多什麼物品，一定要根據他們的生活程度和習慣。第二選定了物品以後，並須按照生活實況求出所消費的數量以為各項物品加權的資料。第三因為生活費指數和零售物價指數不同，不僅包含物品求物價的漲落，並且包含各種費用如房租，車費，電氣費等求出各種費用的增高或減低。所以求編生活費指數之先，必先舉行家計調查。預備工作往往要費掉一年或二年的工夫。我國現行編製的祇有北平中華教育基金委員會社會調查所所編的北平生活費指數。此外雖有外人甘博氏(S.D.Gamble)編製的北京生活費指數和前財政部駐滬調查貨價局所編的暫編上海生活費指數，可是都不十分完備。甘博氏所編的北京生活費指數所包含的項目不全，祇好算一個簡單的零售物價指數；暫編上海生活費指數則係採用假定的權數(Arbitrary Weighting)，權數方面不免支配失當。甘博氏的指數至一九二四年終停止編製，貨價局的指數則發表至一九二〇年年底為止。現在正在進行家計調查預備編製生活費指數的有國定稅則委員會，上海特別市社會局，南京特別市社會局三個機關，不久當可相繼編成。茲將甘博氏所編的北京生活費指數，貨價局所編的暫編上海生活費指數和社會調查所編的



北平生活費指數略述於下：

(甲)甘博氏編製的北京生活費指數，自一九〇〇年至一九二四年按年編製，詳細說明刊在“Prices, Wages, and Standard of Living 1900—1924, Special Supplement to the Chinese Social and Political Science Review, July, 1926”中。其重要幾點如下：

(a)物價 北京零售物價。

(b)物品的種類 計七種如左：

玉米麵 白米 白麵 布

小米麵 小米 煤球

(c)基期 一九一三年全年平均價格等於一〇〇。

(d)計算公式 加權總合法，權數係根據陳達博士等的北京生活調查，為消費值的百分率。其公式為：

$$\frac{\sum WP_1}{\sum WP_0} \circ$$

(e)指數：

年 份	指 數	年 份	指 數
1900	81	1913	100
1901	68	1914	93
1902	76	1915	88
1903	84	1916	96
1904	78	1917	102
1905	75	1918	97
1906	83	1919	88
1907	87	1920	114
1908	89	1921	117
1909	89	1922	113
1910	90	1923	118
1911	100	1924	126
1912	102		



(乙) 財政部駐滬調查貨價局編製的暫編上海生活費指數：該局原擬編製三種生活費指數，一為工人生活費指數，一為最低中等社會生活費指數，一為西人生活費指數。可是這一類指數的編製，異常困難，所以在未進行家計調查之先，暫時先採用假定的權數編一工人生活費指數，藉測上海工人生活費漲落的趨勢和程度。從民國十六年十一月起，該局因舉辦工人家計調查，遂將此項指數暫停編製。預備工人家計調查辦完以後，再根據比較精確之權數重行改編。其重要要點如下：

(a) 物價 上海零售市價。

(b) 物品的種類 分五大類計四十四種物品如左：

食物 二十 燃料及電氣 六 衣着 十二

房租 一 雜用品 五

(c) 基期 民國十四年全年平均等於一〇〇。

(d) 計算公式 加權總合法，惟權數係假定的。其公式為：

$$\frac{\sum WP_1}{\sum WP_0}$$

(e) 指數。

年	月	指	數	年	月	指	數
民國十五平		122.0		十六年		120.2	
	一月	108.8			一月	121.6	
	二月	110.8			二月	121.7	
	三月	116.9			三月	125.3	
	四月	119.9			四月	121.3	
	五月	119.6			五月	120.1	
	六月	121.5			六月	122.9	
	七月	124.0			七月	127.5	
	八月	126.5			八月	128.6	
	九月	132.3			九月	127.1	
	十月	132.9			十月	118.8	
	十一月	126.9			十一月	104.5	
	十二月	123.5			十二月	101.7	



(丙)社會調查所編製的北平工人生活費指數：自十五年一月份起按月編製，隨時公布。這種指數在國內現在要算僅有之作。其重要要點如下：

(a)物價 北平零售市價。

(b)物品的種類 計分五大類共三十八種如左：

食品 二十三 衣服 七 房租
燃料 四 雜項 三

(c)基期 民國十六年全年平均等於一〇〇。

(d)計算公式 加權總合法，權數係根據該所舉行北平工人家計調查之結果。其公式為：

$$\frac{\sum Q_0 P_1}{\sum Q_0 P_0}$$

(e)指數。

年	月	指	數	年	月	指	數
民國十五年		102.0		十二月		102.6	
民國十六年		100.0		民國十八年			
民國十七年		101.5		一月		102.3	
一月		98.5		二月		105.8	
二月		98.2		三月		106.4	
三月		99.3		四月		106.7	
四月		101.1		五月		103.4	
五月		100.6		六月		102.4	
六月		104.4		七月		103.9	
七月		106.0		八月		108.5	
八月		107.7		九月		109.9	
九月		102.5		十月		102.8	
十月		101.6		十一月		103.7	
十一月		99.2					

從量一方面講，我國的物價指數事業，似已頗有可觀。可是從質一方面講，還不能使吾人滿意。因為：(一)價格方面很多採用關價，而關價常較市價為低，不足以代



表市價狀況。(二)公式方面很多採用簡單算術平均數，可是簡單算術平均數的偏誤——尤其是當物價離中差極大的時候——很大，世界各國率多棄而不用。所幸採用關價的指數，均已停編；採用簡單算術平均法的指數多已或在預備改用簡單幾何平均法。新編的指數有精確權數資料者多用加權總合法，無權數資料者，差不多一律採用簡單幾何平均公式，這却是一種可喜的好現象。將來希望對於國內生產消費等統計逐漸舉辦起來，各項指數可以採用更優的公式。

參 考 資 料

物價指數淺說 金國寶著

物價指數論摘要 趙人傑著

物價指數論叢 財政部駐滬調查貨價局出版

物價指數論 邵菊之助著

銀行月刊第七卷第二號「二十餘年來我國已編之物價指數」 何廉著

統計月報第一卷第五期「標準差之簡捷的求法」王善林著

Irving Fisher: The Making of Index Numbers.

W. C. Mitchell. Index Numbers of Wholesale Prices in the U. S. and Foreign (Countries,

Bulletin No. 284 of the U. S. Bureau of Labor Statistics.)

League of Nations: Memorandum on Currency, 1913-1923.

F. O. Mills: Statistical Methods.

R. E. Chaddock: Chapter X, Index Numbers—An Application of Statistical Methods.

Franklin L. Ho: Prices and Price Indexes in China, (Vol. 1, No. 5, Chinese Economic Journal).

調査



江華縣調查雜錄

江華縣政府 凌家聲 統計員

江華地鄰兩粵，全縣爲五嶺山脈所盤據，田少山多，田賦僅三千九百餘兩，而逋賦竟有七八百兩之多，故每歲田賦實際收入，僅三千一二百兩，政費開支年需二萬，田賦項下每年可收入一萬元，其他屠宰牙帖等稅收入不多，故常入不敷出，財政混亂，難期整理，全縣人口雖不滿二十萬，而每年所產穀米，尙供求不相應，在西北則自永明與廣西，在東則自藍山與廣東輸入一部，方夠一年民食，鄉間農民則多食雜糧與豆類以爲生，人民窮苦狀態，於此可見，江華地處邊境，四周皆高山，交通不便，出產無多，故全縣非常板滯，縣城商業，本地人經營者絕少，資本略厚者，大半爲江西人，其次爲永州衡陽及其他外縣人，地方無大富豪，最富裕者云亦不過收谷千石，縣城出產，以樹木爲第一，在昔出產最盛時期，年收稅三萬餘元，（此種稅收爲地方各項開支之用，稅局爲地方人辦理），近年來，以種種關係，經營此業失敗者過多，於是來此採辦木材者，亦相繼減少，客歲收入竟減至八千餘元，於是縣內現金收入，亦頓形減少，經濟愈形竭蹶，現在鄉村經濟，聊可以資挹注者，惟冬季時之少數茶油桐油與黃糖而已，江華境內各山，鑛產豐富，現已開採者，爲直隸建廳經營之錫鑛局，（該鑛區在鄰廣西之河路口鎮）每年獲利頗豐，其他如錫鑛煤鑛鐵鑛金鑛等隨處皆有，而尤以煤鑛爲多，惟曾未有開採以供燃料者，因江華地多山嶺，樹木甚多，隨在可供炊爨，又民智甚低，迷信風水，不肯開發，尤以地鄰廣東之芙蓉山，含金鑛甚富，在廣東方面，則含銀鑛甚夥，方國民政府獎勵華僑回國投資開鑛時，曾有華僑數輩，偕同香港英國技師，來此探鑛，力稱其蘊藏之富裕，惟一去之後，以國內變遷頻仍，彼等投資之香耗亦息，此非獨江華民衆之不幸，抑亦國家經濟發展之大不幸也，每憶美國中部之開發，與太平洋沿岸人口之激增，無不以舊金山發現金鑛之後，經營活潑爲其背景，奧州墨爾本恩（新金山）發現金鑛之後，不十餘年便擁有居民數十萬人，目下欲求挽救中國經濟危機，莫如開鑛，現時金貴銀賤，尤莫若開金鑛，芙蓉山之側，



有一小村名金田，居民於小溪中，淘有金沙，有時所淘金粒甚粗，嗣後便有在此淘金者，旋以該地人民迷信水風，禁止淘沙，遂無復從事者，故江華之鑛，私人開採，阻礙殊多，因江華民衆思想固執，性情粗蠻，非借政府力量，實不足以言開發也，江華教育以經濟困難，學校甚少，民智亦甚幼稚，全縣僅高等小校三所，欲受中學教育者，須往永州或桂陽，往省求學者甚少，教員薪金，高等小學教員至多每歲不過小洋二百元，（約光洋一百四十八元，伙食在內）小學教員至多亦不過小洋一百四十元，（約光洋百零三四元），江華團防局主任與財政局及教育局各局長，每月薪金僅小洋二十元（約光洋十四元八角餘），其待遇可謂微薄，團兵每月小洋七元，在目今經費困難之際，餉薪尚不能全給，團防組織，現在僅有二隊，每隊六十人，每人一槍，其中尙有一小部不能供用，江華轄境之遼闊，一百二十名團兵，實不足以維持全縣之治安，所幸民間槍支頗多，皆係往時沈鴻英李明瑞等部過境時所遺落，自編制剿共義勇軍之後，全縣義軍共計約三萬人，各項器械約七千餘，內中槍枝約二千餘，可以供用者一千五百餘枝，遇鄉間各處發現匪盜時，此等義勇軍隊，隨時可以匡助團防之不逮，故全縣治安頗好，無多匪盜，江華以地鄰桂粵，洋貨粵鹽多從廣東輸入，土產油類雜糧亦多往廣東求售，故風俗頗與兩廣相類。賭風甚熾，械鬥亦時有所聞，人民習於守舊，迷信神權，遇有迎神賽會，打醮求神，引演舊戲之舉，無不踴躍輸將，言及公益，或建設學堂，則一毛不拔，此足徵地方教育不普及，文化不發達，每遇唱戲經場，賭攤羅列，習以爲恆，除縣城附近稍知忌憚外，其在鄉間各地，則竟毫無顧忌，爲所欲爲，此皆深中兩廣惡習有以致之，此地俗諺云：「永明米，江華風，道州蕪菜，寧邊葱」，江華氣候，幾乎有二十日或半月，在大風呼嘯之中，初至此地，每聆風聲，便感覺淒楚，江華所產方竹與韻音竹，在他處罕見，惟產量亦不甚多，又一最可注意者，則爲江華道州永州一帶，每年所產黃糖（即白柳糖），約在十萬石以上，皆係甘蔗製成，不知提煉白糖，殊爲可惜，舖店所賣白糖，多從廣東輸入，其價甚昂，若能在江道永一帶，擇一相當地點，設一白糖提煉廠，提煉白糖，則可使此間農民受



高價收買之利益，又可直接生產，抵制外匯之輸入，於國家經濟，農村經濟，俱受其益，惜無注意之者，惟此種事業，必需要厚之資本，非少數人所能興辦，如政府能直接辦理，或能設法提倡獎勵，則製糖工業，必可望發達也。

人體上小統計

- ▲人皮的面積大約五平方英尺。
- ▲人身上之汗腺，約計二百五十萬個。
- ▲人的指甲每六個月長一英寸。
- ▲照 a' Inloy 的計算：男子一生產精蟲的總額，為三百四十兆；女子產卵則不過四百。
- ▲人腦的重量約一千三百五十格蘭姆。
- ▲人的神經共五千零四十八根。



本省各縣市普通生活零售物價調查

—民國二十一年十二月份—

說略 近十餘年來，國人漸知物價之升降，影響於社會之安危，咸孜孜研究，從事指數之編製。據實業部最近調查，全國現已停編及現仍續編刊行之物價指數，共有三十一種，可知物價指數之切要矣。本科自成立以來，除陸續舉辦氣象，工資，會議，農業……等統計外，並進行全省各縣市普通生活零售物價指數之編製，藉以測驗全省一般生活程度之高低。惟是各縣市地域遼闊，情形不能一致，譬如長沙與邊陲之縣，雖同屬縣城，其繁華與簡樸，不啻有天壤之別；況物品種類，錯綜雜頤，欲求選別賅當，殊非易事。故對於項目與基期及公式之選擇，尚須詳加考慮，方能確定。且各縣市政府統計科員，均係初離學校，向之所學未曾經歷深刻之印證，苟草率將事，誠恐編成指數，不能代表事實相對變更之真情勢，而徒勞無益。為慎重起見，乃暫定試查物價數月或一年，以便注重查察各縣各月份具有代表性之物品，作為編算指數之準備。自民國二十一年十二月份起，每月十日、二十日、及末日，由各縣市政府統計科員赴各該地商店探訪是日之零售物價，不時向購買者方面查詢，互相對照，以杜虛偽之弊，每月終，即將此三次查填之分表，連同每月彙編之總表呈實省府。調查表計分食物，燃料，衣料，雜項等四大類。食物類復分為米、



蔬菜、鹽、肉、食油、糖、酒、雜糧等八小類；燃料類分爲煤薪、燈油、等二小類；衣料類分爲布疋、棉花、棉紗、等三小類；雜項類分爲煙草、紙張、肥皂等三小類。至每小類中之物品名稱，在試查期間，本科不加規定，由各統計科員詳察每月物品之實際情況，斟酌選填，但以消費家數及數量上均占重要位置者爲限，並暫以縣市城爲調查標準。二十一年十二月份之物價調查表，除永順縣未經填報，及長沙縣與長沙市同城特爲歸併外，計表七十四份，經科詳加審核，約有下列數點，亟應改善：

- (1) 重複之物品太多；
- (2) 品目之繁簡不適宜；
- (3) 名稱不甚詳明。

但此係初次調查，自屬難臻完善，至應如何增刪修改之處，本科正在詳細研究，另當通告各縣，依照進行，此本科試查普通生活物價之情形也。茲將各縣查填之物價表，依其原有品目及價格，披露於後，藉供參考，至物價指數之編製，則尙有待也。

——角今附議——



1

長沙市普通生活

21年12月份

物品種類 及名稱	價 格		物品種類 及名稱	價 格	
	銀圓	銅圓 (枚)		銀圓	銅圓 (枚)
1. 米類 (斤)			6. 糖類 (斤)		
上 粳 粘 米	0.0442	22.7	片 糖	0.1809	108.7
熟 油 米	0.0464	23.0	白 糖	0.2167	130.9
熟 粳 米	0.0497	25.0	紅 糖	0.1907	118.8
確 存 米	0.0492	24.3	冰 糖	0.3000	181.2
2 蔬菜類 (斤)			注 花 糖	0.2133	128.8
白 菜	0.0050	3.0	白 流 糖	0.1567	94.6
紅 菜	0.0099	6.0	7. 酒類 (斤)		
蘿 蔔	0.0056	3.0	香 燒 酒	0.9167	558.7
黃 牙 白	0.0078	4.7	五 加 皮	0.1333	80.5
芹 菜	0.0082	5.0	西 汾 酒	0.4000	241.6
韭 菜	0.0413	25.0	甜 冬 酒	0.0400	24.2
冬 筍	0.0746	45.1	花 彫 紹 酒	0.2200	132.9
冬 苳 菜	0.0343	20.7	玫 瑰 酒	0.2733	165.1
紅 蘿 蔔	0.0116	7.0	陳 露 酒	0.0740	44.7
芋 頭	0.0169	10.0	冰 啤 酒	0.1467	88.6
3. 糧類 (斤)			8. 雜糧類 (斤)		
精 麵	0.1807	109.1	蠶 豆	0.0530	32.0
子 麵	0.1880	113.6	川 豆	0.0593	36.1
4. 肉類 (斤)			青 豆	0.0547	33.0
猪 肉	0.2800	169.1	黃 豆	0.0520	31.4
牛 肉	0.3400	204.8	綠 豆	0.0614	37.1
羊 肉	0.3870	233.7	黑 豆	0.0550	33.2
5. 食油類 (斤)			芝 麻	0.0978	59.1
茶 油	0.2213	137.3	青 糖	0.0373	22.4
猪 油	0.3333	201.3	大 麥	0.0221	13.3
鵝 油	0.2867	173.2	小 麥	0.0600	38.1
油 油	0.2533	153.0			



零售物價調查表

每張國貨銅圓 604 枚

物品種類 及名稱	價格		物品種類 及名稱	價格	
	銀圓	銅圓 (枚)		銀圓	銅圓 (枚)
9. 煤薪類(担)			13 棉紗類(斤)		
衡 煤	0.6333	382.9	十六支本廠	0.6410	387.1
萍 煤	0.553	327.1	二十支本廠	0.6963	420.6
塊 煤	0.9667	583.9	十六支藍獅球	0.644	389.8
炭	1.6733	1010.7	十六支桐葉	0.6343	390.2
柴	0.700	422.8	二十支金城	0.8106	489.6
10 燈油類(斤)			三十支金城	0.8738	530.8
老牌洋油	0.2119	128.0	14 煙絲類(斤)		
新牌洋油	0.1987	120.0	優 絲 煙	2.4000	1449.6
11 布疋類(尺)			京 關 煙	1.3333	805.3
陸丹士林	0.1933	116.8	雙 燕 牌	1.2000	724.8
青平江大布	0.1410	85.2	金 海 牌	1.0666	644.2
金城粗漂布	0.1325	80.0			
金城青縐布	0.1675	101.2			
本機青縐布	0.175	86.1	15 紙張類(斤)		
金城源縐布	0.1425	85.1	老 八 紙	0.2500	150.5
國產縐布	0.1225	74.0	真 毛 邊	0.2323	140.3
青縐紗洋布	0.1133	68.7	聚 運 紙	0.1723	104.4
漂白粗大布	0.088	59.7	運 史 紙	0.5033	304.0
月藍大布	0.0530	32.0	杭 運 紙	0.5543	334.8
青洋紗布	0.0808	48.8	官 堆 紙	0.9297	561.5
本機漂白縐布	0.1275	77.0	16 肥皂類(磅)		
青粗紗洋布	0.1050	63.4	大 王 皂	0.4000	241.6
月藍洋布	0.053	50.2	小 大 平 洋 皂	0.4300	289.9
			沃 昌 金 錢	0.3000	181.3
12 棉花類(斤)			大 極 方 皂	0.3300	193.3
皮 花	0.300	228.5	飛 標 皂	0.1260	76.1
六 花	0.5267	318.1	小 球 牌	0.1200	72.5
			大 五 洲	0.1260	76.1



3

湘潭縣普通生活

21年12月份

物 品 種 類 及 名 稱	價 格		物 品 種 類 及 名 稱	價 格	
	銀 圓	銅 圓 (枚)		銀 圓	銅 圓 (枚)
1. 米 類 (斤)			0. 糖 類 (斤)		
上 熟	0.0379	22.6	江 砂 糖	0.2500	148.8
中 熟	0.0354	21.1	白 砂 糖	0.2967	176.5
下 熟	0.0329	19.6	白 流 糖	0.2033	121.0
2. 蔬 菜 類 (斤)			片 糖	0.2033	121.0
白 菜	0.0075	3.3	冰 糖	0.3.00	196.4
油 菜	3.0146	8.7	甜 糖	0.0767	45.6
冬 苣	0.0168	10.0	7. 酒 類 (斤)		
白 蘿 蔔	0.0101	6.0	青 糧	0.0865	51.5
芋 頭	0.0213	12.7	冰 汾	0.2691	160.1
黃 豆 牙	0.0190	11.3	虎 骨	0.4790	285.0
青 菜	0.0101	6.0	加 皮	0.1296	77.1
芹 菜	0.0180	10.7	蘇 酒	0.0882	52.5
大 蒜	0.3700	22.0	薄 荷	0.0950	56.5
黃 乙 白	0.0302	12.0	甜 酒	0.1082	64.4
3. 鹽 類 (斤)					
精 鹽	0.1526	90.8	8. 雜 糧 類 (斤)		
子 鹽	0.1526	90.8	上 河 骨 糧	0.0217	12.9
礦 鹽	0.1059	63.0	大 麥	0.0182	10.8
4. 肉 類 (斤)			樊 小 麥	0.0385	22.9
猪 肉	0.2800	166.6	津 小 麥	0.0338	20.1
牛 肉	0.2400	142.8	下 河 骨 糧	0.0640	38.1
羊 肉	0.4033	240.0	早 青 豆	0.0530	31.5
			遲 黃 豆	0.0415	24.7
5. 食 油 類 (斤)			早 黃 豆	0.0442	26.3
猪 油	0.3400	202.3	遲 青 豆	0.0375	22.3
茶 油	0.2100	125.0	黑 豆	0.0522	31.1
麻 油	0.2400	142.8			
菜 油	0.2300	136.8			



零售物價調查表

華漢國境銅圓 595 枚

物品種類 及名稱	價格		物品種類 及名稱	價格	
	銀圓	銅圓 (枚)		銀圓	銅圓 (枚)
9. 煤薪類(担)			13 棉紗類(斤)		
白 煤	0.7500	446.3	二 十 支	0.7200	428.4
煙 煤	0.6000	357.0	十 六 支	0.6500	386.8
魚 煤	0.8600	511.7	十 支	0.6000	357.0
塊 柴	0.8000	476.0	八 支	0.5800	345.1
10 燈油類(斤)					
老 牌 油	0.2133	126.9			
美 孚 油	0.2053	122.2	14 煙草類(斤)		
新 牌 油	0.1967	117.0	白 金 龍	2.0000	1190.0
11 布疋類(尺)			哈 德 門	1.5000	892.5
青 官 布	0.1400	83.3	國 記 條 絲	1.8000	1071.0
白 官 布	0.1200	71.4	瑪 條	1.7000	1011.5
直 貢 呢	0.2100	125.0	西 條	1.5000	892.5
丹 士 林	0.2500	148.8			
青 洋 布	0.1660	95.2	15 紙張類(斤)		
申 山 呢	0.2100	125.0	黃 連	0.3700	220.2
竹 布	0.1800	107.1	丁 貢	1.1600	690.2
羽 絨	0.3100	184.5	花 丕	1.4000	833.0
花 絨	0.1800	107.1	包 紙	0.6000	53.6
花 標 布	0.1060	63.1	火 紙	0.0500	29.8
格 子 布	0.0800	47.6			
藍 客 布	0.0700	41.7	16 肥皂類(磅)		
綿 布	0.1600	95.2	大 平 洋 牌	0.1500	89.3
紋 花 絲	0.4800	285.6	五 大 洲	0.1500	89.3
洋 牌 纈	0.2300	136.9	船 牌	0.1500	89.3
12 棉花類(斤)			瓶 牌	0.1200	71.4
上 花	0.4200	249.9	香 皂	0.6500	386.8
洋 花	0.3679	218.9			



4

寧鄉縣普通生活

年 21 12 月份

物 品 種 類 及 名 稱	價 格		物 品 種 類 及 名 稱	價 格	
	銀 圓	銅 圓 (枚)		銀 圓	銅 圓
1. 米 類 (斤)			6. 糖 類 (斤)		
粘 米	0.0294	17.7	紅 砂 糖	0.2013	121.4
			白 砂 糖	0.2567	154.8
			白 流 糖	0.2067	124.6
2. 蔬 菜 類 (斤)			洋 冰 糖	0.3040	183.3
黃 芽 白	0.0058	3.5	片 糖	0.2600	120.6
白 菜	0.0036	2.2			
蘿 蔔	0.0038	2.3	7. 酒 類 (斤)		
紅 蘿 蔔	0.0116	7	啤 酒	0.0850	51.3
萹 薹	0.0138	8.3	穀 酒	0.1110	66.9
菠 菜	0.0221	13.3			
冬 苣 菜	0.0171	10.3			
韭 菜	0.0199	12.			
3. 鹽 類 (斤)					
砂 鹽	0.1904	114.8	8. 雜 糧 類 (斤)		
			黃 豆	0.0524	31.6
			蠶 豆	0.0470	28.3
4. 肉 類 (斤)			豇 豆	0.0650	39.2
精 肉	0.2517	151.8	紅 薯	0.0036	2.2
5. 食 油 類 (斤)					
上 油	0.4333	261.3			
下 油	0.3867	233.2			



零售物價調查表

每道圓換銅圓 603 枚

物品種類 及名稱	價格		物品種類 及名稱	價格	
	銀圓	銅圓 (枚)		銀圓	銅圓 (枚)
9 煤薪類(担)			13 棉紗類(斤)		
大柴	1.4035	243.3	十六枝紗	0.6379	384.7
枝柴	0.2542	153.3	二十枝紗	0.6867	415.3
10 燈油類(斤)					
新牌油	0.1920	115.8	14 煙草類(斤)		
老牌油	0.1960	118.2	白記煙	0.296	237.3
11 布疋類(尺)					
白大布	0.0417	25.1	15 紙張類(斤)		
青大布	0.06	36.2	編化紙	0.072	43.4
大線棉布	0.0483	29.1	武草紙	0.0467	28.2
紅棉布	0.0443	26.7	湘包紙	0.1800	108.5
青縐布	0.143	86.4	東山紙	0.0637	38.4
青洋布	0.1000	60.3	16 肥皂類(磅)		
青寬布	0.1200	72.4	大平洋皂	0.1477	89.1
白粗布	0.1167	70.4	雙喜皂	0.096	57.9
平江布	0.033	20.2	瓶牌皂	0.0971	58.6
士布	0.1933	116.6			
藍竹布	0.1867	112.5			
縐布	0.1000	60.3			
12 棉花類(斤)					
山棉	0.3567	215.1			



5

湘陰縣普通生活

21年12月份

物品種類 及名稱	價 格		物品種類 及名稱	價 格	
	銀圓	銅圓 (枚)		銀圓	銅圓 (枚)
1. 米類 (斤)			6. 糖類 (斤)		
上 粳 米	0.0355	21.4	白 糖	0.2500	150.5
中 粳 米	0.0333	20.0	白 糖	0.2267	136.5
下 粳 米	0.0310	18.7	紅 糖	0.2000	120.4
2. 蔬菜類 (斤)			冰 糖	0.03100	186.6
白 菜	0.0028	1.7	細 點	0.2800	168.6
蘿 蔔	0.0057	3.2	粗 點	0.2400	144.5
冬 苣 菜	0.0100	6.0	7. 酒類 (斤)		
豆 芽 菜	0.0166	10.0	釀 面 酒	0.1167	70.3
菠 菜	0.0194	11.7	啤 花 酒	0.093	56.2
芋 頭	0.0100	6.0	加 精 酒	0.1467	88.3
蕪 菜	0.0199	12.0	陳 糧 酒	0.1467	88.3
白 藕	0.0301	18.1			
茼 蒿	0.0166	10.0			
3. 鹽類 (斤)					
淮 鹽	0.1834	110.4	8 雜糧類 (斤)		
			黃 豆	0.0144	26.7
			黃 豆	0.0323	19.4
4. 肉類 (斤)			青 豆	0.0509	30.6
豬 肉	0.2600	156.5	元 豆	0.0529	31.8
牛 肉	0.2000	120.4	大 麥	0.0301	18.3
			小 麥	0.0437	26.3
			芝 麻	0.0800	43.2
5. 食油類 (斤)					
猪 油	0.4800	283.0			
茶 油	0.2400	144.5			



零售物價調查表

每張兌換銅圓 602 枚

物品種類 及名稱	價格		物品種類 及名稱	價格	
	銀圓	銅圓 (枚)		銀圓	銅圓 (枚)
9. 薪煤類(担)			13 棉紗類(斤)		
高 煤	0.7143	430.0	十 六 支 紗	0.7200	433.4
雙 柴	0.6827	411.0	二 十 支 紗	0.7959	479.1
白 炭	1.4687	883.0			
10. 燈油類(斤)			14 煙草類(斤)		
光 華 煤 油	0.1960	118.0	漢 蘭 煙	0.1800	108.4
鐵 錫 油	0.1060	119.0	白 蓮 煙	0.3000	180.6
美 孚 油	0.1960	118.0	剛 桂 煙	0.3580	215.5
11 布疋類(尺)			15 紙張類(斤)		
青 大 布	0.0700	42.1	單 紙	0.0300	18.1
白 大 布	0.0600	36.1	荷 殼 紙	0.0500	30.1
印 花 布	0.0700	42.1	頂 炮 紙	0.1200	72.2
青 洋 布	0.1200	72.2	湘 古 紙	0.2000	120.4
青 緞 布	0.1600	96.3	削 包 紙	0.2217	133.5
花 綾 布	0.0700	42.1	毛 邊 紙	0.2376	143.0
花 標 布	0.1000	60.2	16 肥皂類(磅)		
花 汀 綢	0.1800	108.4	洗 衣 肥 皂	0.1474	88.7
老 嘩 纒	0.2000	120.4			
白 官 布	0.1200	72.2			
藍 竹 布	0.2000	120.4			
花 旗 綢	0.2000	102.4			
中 山 呢	0.2400	144.5			
美 羅 絨	0.3600	216.7			
陸 丹 十 林	0.1800	108.0			
12 棉花類(斤)					
洋 花 棉	0.3344	201.3			
土 棉 花	0.3869	232.7			
土 棉 花	0.3467	208.7			



6

平江縣普通生活

21年12月份

物品種類 及名稱	價 格		物品種類 及名稱	價 格	
	銀圓	銅圓 (枚)		銀圓	銅圓 (枚)
1. 米類 (斤)			6. 糖類 (斤)		
上 米	0.0451	23.3	白 砂 糖	0.2733	171.6
青 米	0.0414	26.0	紅 砂 糖	0.2600	163.3
煙 米	0.0516	32.4	蔗 糖	0.1400	87.9
2. 蔬菜類 (斤)			冰 糖	0.3200	201.0
圓 莖 菜	0.0212	13.3			
白 菜	0.0037	2.3			
蘿 蔔	0.0055	3.7	7. 酒類 (斤)		
冬 筍 菜	0.0084	5.3	元 酒	0.1123	96.0
紅 蘿 蔔	0.0116	7.3	加 皮 酒	0.2038	123.0
苣 蒿	0.0127	8.0	虎 骨 酒	0.3822	240.0
辣 椒	0.0191	12.0			
蘿 蔔 鹽	0.0053	3.3			
3. 糖 (斤)					
砂 糖	0.1966	123.5	8. 雜糧類 (斤)		
			青 糧	0.0210	13.2
			豆 子	0.0592	37.2
4. 肉類 (斤)			麥 子	0.0478	30.0
猪 肉	0.2155	135.3	燕 麥	0.0202	12.7
羊 肉	0.3602	188.5	紅 薯	0.0059	3.7
雞 肉	0.2759	173.3			
5. 食油類 (斤)					
茶 油	0.2202	133.3			
猪 油	0.4130	259.1			
菜 油	0.2059	129.3			



零售物價調查表

每銀圓換銅圓 623 枚

物品種類 及名稱	價格		物品種類 及名稱	價格	
	銀圓	銅圓 (枚)		銀圓	銅圓 (枚)
9. 煤薪類(担)			13 棉紗類(斤)		
松枝柴	0.4565	286.7	本地工紗	0.6557	399.8
白炭	0.2338	150.0	洋紗	0.6667	418.7
黑炭	1.4490	910.0			
	1.1082	696.0			
10 燈油類(斤)					
鷹牌洋油	0.3279	143.1			
			14 煙草類(斤)		
11 布疋類(尺)			條絲煙	2.7209	1708.2
陸丹士林	0.2000	125.6	丹桂煙	1.4400	904.3
花標布	0.1200	75.4	蘭桂煙	0.7114	446.8
灰標布	0.1300	81.6	飄香煙	0.4109	258.0
藍竹布	0.1900	119.3	白建烟	0.3215	201.9
白竹布	0.1700	106.8			
白大布	0.0600	38.0	15 紙張類(斤)		
青縐布	0.1100	69.1	光杭連紙	0.3067	193.6
青洋布	0.1100	69.1	時仄時	0.2733	171.6
白官布	0.1500	94.2	花屏紙	0.9133	573.6
青官布	0.1150	72.2	神紙	0.1253	77.4
條花布	0.0700	44.0	火紙	0.1633	102.6
團花布	0.0600	37.0	粗紙	0.0433	27.2
印花標布	0.0700	44.0	16 肥皂類(磅)		
深藍棉布	0.0600	37.0	大金錢皂	0.1459	91.6
			小金錢皂	0.1459	91.6
			大生皂	0.1459	91.6
12 棉花類(斤)					
生花	0.4533	284.7			
河花	0.4133	259.6			



7

瀘陽縣普通生活

21年12月份

物品種類及名稱		價格		物品種類及名稱		價格	
		銀圓	銅圓(枚)			銀圓	銅圓
1. 米類(斤)				9. 醬類(斤)			
米		0.30	2.0	醬		0.2100	127.2
		0.0007	34.4	白醬		0.2300	137.6
				白醬		0.2033	127.2
2. 菜類(斤)				水醬		0.3233	195.9
菜		0.037	2.2				
芽		0.033	3.2				
冬菜		0.0370	22.4	7. 酒類(斤)			
菜		0.027	1.6	五加皮酒		0.1500	9.9
冬菜		0.0400	24.3	花雕酒		2.2000	137.7
冬菜		0.0333	59.5	冰酒		0.1500	90.9
大菜		0.0330	20.0	穀燒酒		0.1200	72.7
8. 鹽類(斤)							
鹽		0.2000	131.2	8. 雜糧(斤)			
砂		0.1900	115.1	小麥		0.0733	44.4
				大麥		0.0227	13.8
4. 肉類(斤)				青豆		0.0200	12.1
猪肉		0.2333	141.4	黃豆		0.0400	24.2
牛肉		0.2233	135.3	綠豆		0.0600	36.4
羊肉		0.2800	169.7	花生		0.0300	54.5
				紅薯		0.0090	4.2
5. 食油類(斤)							
猪油		0.2000	175.7				
菜油		0.2133	129.3				



零售物價調查表

每張圖換銅圓 606 枚

物 品 種 類 及 名 稱	價 銀 圓	檢 銅 圓 (枚)	物 品 種 類 及 名 稱	價 銀 圓	檢 銅 圓 (枚)
9. 煤薪類(担)			13 棉紗類(斤)		
塊 煤	0.8167	494.9	十 六 支 紗	0.6400	387.8
薪 煤	0.3500	121.2	二 二 十 支 紗	0.7000	424.2
日 炭	0.1183	71.7	三 十 二 支 紗	0.9000	545.4
10 燈油類(斤)			14 煙草類(斤)		
新 錫 牌	0.2000	121.2	絲 絲 煙	1.4000	848.4
老 錫 牌	0.2100	127.3	收 絲 煙	0.4000	242.4
11 布疋類(R)			葉 子 煙	0.3283	195.9
白 官 布	0.1500	90.9	15 紙張類(斤)		
青 官 布	0.1600	97.0	湘 包 紙	0.2400	145.4
白 縐 布	0.1300	78.8	毛 邊 紙	0.3400	206.0
青 縐 布	0.1400	84.8	皮 紙	0.6800	412.1
白 大 布	0.1070	64.8	黃 蔴 紙	0.3100	187.9
青 大 布	0.1133	68.7	廣 紅 紙	0.4500	272.7
格 子 布	0.1000	60.6	16 肥皂類(磅)		
際 子 布	0.0700	42.4	大 平 洋 皂	0.5000	303.0
印 花 布	0.0600	34.5	金 錢 牌	0.3100	187.9
			新 牌	0.2800	169.7
12 棉花類(斤)					
常 德 花	0.3300	230.3			
津 市 花	0.3700	221.2			



8

醴陵縣普通生活

21年12月份

物品種類 及名稱	價 格		物品種類 及名稱	價 格	
	單位	銅元 (枚)		單位	銅元 (枚)
1. 米類 (斤)			6. 糖類 (斤)		
上 粳 米	0.0365	23.1	砂 糖	0.2500	158.3
中 粳 米	0.0344	21.8	冰 糖	0.2667	168.8
下 粳 米	0.0317	20.1	片 糖	0.1833	116.0
2. 蔬菜類 (斤)			蔗 糖	0.1283	78.0
蘿 蔔	0.0063	4.0	白 澆 糖	0.1000	63.3
白 菜	0.0032	2.0			
牛 蒡	0.0147	9.3	7. 酒類 (斤)		
蒜	0.0185	11.7	穀 酒	0.1100	69.6
紅 辣 椒	0.1216	77.0	米 酒	0.1353	80.5
葱	0.0100	6.3	冬 酒	0.0433	27.4
芥 菜	0.0055	3.5			
薯 蓣	0.0264	16.7			
筍	0.0006	3.7			
莧 菜	0.0158	10.0			
3. 油類 (斤)					
子 油	0.1600	101.3	8. 雜糧類 (斤)		
桐 油	0.1600	101.3	黃 豆	0.0500	31.7
			黑 豆	0.0717	45.4
4. 肉類 (斤)			綠 豆	0.0834	52.8
猪 肉	0.2500	158.3	豌豆	0.0567	35.9
牛 肉	0.2333	147.7	蠶 豆	0.0400	25.3
羊 肉	0.3200	202.6	青 豆	0.0986	59.2
雞 肉	0.2500	158.3			
5. 食油類 (斤)					
茶 油	0.3433	154.0			
猪 油	0.3167	200.5			



零售物價調查表

每張圖地銀圓 623 枚

物品種類 及名稱	價格		物品種類 及名稱	價格	
	銀圓	銅圓 (枚)		銀元	銅元 (枚)
9. 煤薪類(磅)			13 棉紗類(斤)		
石 煤	0.6000	379.8	十六支本廠紗	0.6600	417.8
塊 煤	0.5200	329.2	十六支藍獅球	0.6400	405.1
茅 柴	0.3.0)	189.9	二十支紅獅球	0.8200	519.1
塊 柴	0.4600	291.2	三十支金城	1.0600	633.0
10 燈油類(斤)					
亞 細 亞 油	0.2583	160.3			
美 孚 油	0.2667	168.8	14 煙草類(斤)		
桐 油	0.2800	177.2	上 等 煙 葉	0.5400	311.8
11 布疋類(尺)			中 等 煙 葉	0.5000	316.5
花 線 葛	0.400)	253.2	新 記 條 紙	0.800)	506.4
光 嘩 叢	0.2000	126.6	條 絲 煙	2.2000	1392.6
直 貢 呢	0.300)	126.6			
青 緞 布	0.15.0	95.0			
白 緞 布	0.1400	88.6	15 紙張類(斤)		
竹 洋 布	0.1400	88.6	白 連 紙	0.160)	101.3
竹 大 布	0.0700	44.3	毛 邊 紙	0.300)	189.9
白 大 布	0.0600	38.9	杭 邊 紙	0.4133	261.6
花 標 布	0.1000	63.3	貢 川 紙	0.9000	569.7
白 竹 布	0.1500	95.0	官 塘 紙	1.2000	759.6
藍 竹 布	0.1600	101.3	廣 紅 紙	0.4000	253.2
青 官 布	0.1500	95.0	16 肥皂類(磅)		
花 格 布	0.0700	44.3	德 遠 牌 皂	0.1500	95.0
克 羅 呢	0.2000	126.6	五 大 洲 皂	0.1600	101.3
花 貢 呢	0.3000	189.9	蘭 花 皂	0.1800	113.9
12 棉花類(斤)					
常 德 花	0.360)	227.9			
洋 花	0.3350	243.7			
樓 花	0.5200	329.2			



9

攸縣普通生活

21年12月份

物 品 種 類 及 名 稱	價 格		物 品 種 類 及 名 稱	價 格	
	銀 圓	銅 圓 (枚)		銀 圓	銅 圓 (枚)
1. 米 類 (斤)			6. 糖 類 (斤)		
上 粘 米	0.0370	22.2	白 糖	0.2433	146.0
中 粘 米	0.0308	18.5	片 糖	0.2000	120.0
糯 米	0.0388	23.3	冰 糖	0.2544	170.7
2. 蔬 菜 類 (斤)					
黃 牙 白	0.0037	5.2			
芥 菜	0.0037	2.2			
蘿 蔔	0.0073	3.2	7. 酒 類 (斤)		
豆 芽 菜	0.0145	8.7	穀 酒	0.1000	60.0
大 蒜	0.0138	8.3	冬 酒	0.0393	23.6
葱	0.0133	8.3	汾 酒	0.2000	120.0
白 菜	0.0047	2.8			
3. 鹽 類 (斤)					
精 鹽	0.1833	110.0	8. 雜 糧 類 (斤)		
子 鹽	0.1600	96.0	青 豆	0.0767	46.0
			茶 豆	0.0767	46.0
4. 肉 類 (斤)			紅 薯	0.0050	3.0
豬 肉	0.2000	120.0	芋 頭	0.0108	6.5
魚	0.1645	98.7			
5. 食 油 類 (斤)					
茶 油	0.2000	120.0			
榨 油	0.2412	144.7			



零售物價調查表

每張國換銅圓 600 枚

物品種類 及名稱	價 格		物品種類 及名稱	價 格	
	銀圓	銅圓 (枚)		銀圓	銅圓 (枚)
9. 煤薪類(斤)			13 棉紗類(斤)		
石 炭	0.4067	244.0	二十支金城紗	0.7623	458.0
碎 炭	0.3722	223.3	四十二支采花紗	1.2623	758.0
木 炭	1.0467	628.0			
10 燈油類(斤)					
匯 牌 油	0.1890	103.0			
榮 油	0.2100	126.0	14 煙草類(斤)		
老 鋪 牌 油	0.1700	102.0	生 煙 葉	0.1617	97.0
11 布疋類(尺)					
白 大 布	0.0463	27.8			
青 大 布	0.0600	36.0			
白 竹 布	0.1700	102.0			
藍 竹 布	0.1800	108.0			
官 布	0.1100	66.0	15 紙張類(斤)		
色 官 布	0.1233	74.0	錢 紙	0.1900	114.0
棉 綢	0.4000	240.0	湘 包 紙	0.2067	124.0
花 綢	0.1500	90.0			
直 貢 呢	0.1600	96.0			
			16 肥皂類(磅)		
			上 蘭 花 皂	0.1000	60.0
			中 蘭 花 皂	0.0900	54.0
			下 蘭 花 皂	0.0800	48.0
12 棉花類(斤)					
山 花	0.4000	240.0			
湖 花	0.3500	210.0			



10

茶陵縣普通生活

21年12月份

物 品 種 類 及 名 稱	價 格		物 品 種 類 及 名 稱	價 格	
	銀 圓	銅 圓 (枚)		銀 圓	銅 圓 (枚)
1. 米 類 (斤)			6. 糖 類 (斤)		
上 粘 米	0.419	26.0	白 糖	0.2306	165.3
中 粘 米	0.3105	23.0	片 糖	0.2279	141.0
下 粘 米	0.0571	23.0	麻 糖	0.1511	81.3
上 糯 米	0.0566	22.7	全 糖	0.2185	129.3
中 糯 米	0.0550	21.7	殺 泡 糖	0.2495	154.7
下 糯 米	0.0534	20.7			
2. 蔬 菜 類 (斤)			7. 酒 類 (斤)		
青 菜	0.0097	6.0	紹 酒	0.1011	62.7
蘿 蔔	0.0076	4.7	大 酒	0.1543	96.0
艾 菜	0.0002	18.7	水 酒	0.0837	24.0
大 蒜	0.0269	16.7	加 皮 酒	0.1334	82.7
葱	0.0002	18.7	薯 酒	0.1150	71.3
芹 菜	0.0247	15.3			
冬 筍	0.0257	14.7			
白 菜	0.0140	8.7			
卜 菜	0.0279	17.3			
紅 薯	0.0194	12.0			
3. 蠶 蛹 (斤)			8. 雜 糧 類 (斤)		
南 蠶	0.1463	90.7	紅 薯	0.0956	8.5
			灰 豆	0.0083	42.3
4. 肉 類 (斤)			青 蠶	0.0634	39.3
猪 肉	0.274	172.0	花 生	0.1311	81.3
草 魚	0.1615	100.0			
鱖 魚	0.1419	88.0			
5. 食 油 類 (斤)					
菜 油	0.2323	141.0			
猪 油	0.3344	207.3			



零售物價調查表

每張紙張四 630 枚

物 品 種 類 及 名 稱	價 格		物 品 種 類 及 名 稱	價 格	
	銀 圓	銅 圓 (枚)		銀 圓	銅 圓 (枚)
9. 煤薪類(担)			13 棉紗類(斤)		
柴 煤	0.4516	280.0	十 六 支 紗	0.7000	434.0
塊 煤	0.4624	286.7	二 十 支 紗	0.7406	459.2
木 炭	1.2581	780.0			
10 燈油類(斤)					
蠟 牌 洋 油	0.1906	118.2			
菜 油	0.2108	130.7	11 煙草類(斤)		
鑽 鎊 牌 油	0.2100	130.2	絲 煙	1.5484	960.0
11 布疋類(尺)			紙 煙	1.7581	1038.0
白 棉 布	0.0763	47.8	煙 葉	0.2097	130.0
青 平 江 布	0.1032	64.0	藍 線 絲	1.6451	1020.0
灰 竹 布	0.2300	124.0	四 線 紙	1.5000	950.0
藍 竹 布	0.2000	124.0	哈 線 門	1.7238	1070.0
白 官 布	0.1194	74.0	15 紙張類(斤)		
青 官 布	0.1269	78.7	香 包 紙	1.4516	90.0
鑽 子 布	0.0956	59.8	毛 邊 紙	1.5806	98.0
印 花 布	0.1030	62.0	方 紙	0.1293	80.0
直 頁 呢	0.2600	134.0	五 色 紙	1.5806	98.0
花 洋 呢	0.2210	106.4	雙 梳 運 紙	0.1661	103.0
充 峰 呢	0.2492	154.5	官 堆 紙	0.1645	102.0
中 山 呢	0.2350	145.7	16 膠之類(磅)		
青 洋 布	0.1103	68.7	亞 細 亞 膠	0.1537	95.3
青 緞 布	0.1355	84.0	國 花 膠	0.1710	106.0
12 棉花類(斤)					
皮 花	0.4000	248.0			
榨 花	0.2215	123.3			

湘鄉縣普通生活

21年12月份

物 品 種 類 及 名 稱	價 格		物 品 種 類 及 名 稱	價 格	
	銀 圓	銅 圓 (枚)		銀 圓	銅 圓 (枚)
1. 米 類 (斤)			6. 糖 類 (斤)		
上 白 米	0.0338	19.6	冰 糖	0.5067	181.0
中 白 米	0.0317	18.7	白 糖	0.2467	145.6
下 白 米	0.0300	17.7	紅 糖	0.1800	106.3
2. 蔬 菜 類 (斤)			片 糖	0.1767	104.3
蘿 蔔	0.0037	2.2	烘 糖	0.1700	100.3
白 菜	0.0037	2.2			
芥 菜	0.0056	3.3	7. 酒 類 (斤)		
冬 苋 菜	0.0060	3.5	米 燒 酒	0.0800	47.2
神 菜	0.0114	6.7	加 皮 酒	0.1600	94.4
菠 菜	0.0169	10.0	冰 梅 酒	0.2000	118.0
芹 菜	0.0227	13.4	鐘 面 酒	0.1400	82.6
紅 菜	0.0114	6.7	漢 汾 酒	0.3200	188.8
冬 筍	0.0334	37.4	四 汾 酒	0.5000	295.0
			虎 骨 酒	0.4000	236.0
3. 糧 類 (斤)					
子 糧	0.1870	110.3	8. 雜 糧 類 (斤)		
糧	0.2000	118.0	黃 豆	0.0718	42.1
			黑 豆	0.0800	47.2
4. 肉 類 (斤)			豇 豆	0.0513	30.3
猪 肉	0.2267	133.3	小 麥	0.0327	37.0
牛 肉	0.2300	135.7	芝 蔴	0.1360	76.7
羊 肉	0.3133	184.8			
魚 肉	0.1430	84.4			
5. 食 油 類 (斤)					
猪 油	0.5260	224.2			
菜 油	0.3563	149.1			
茶 油	0.2658	155.3			
麻 油	0.4633	273.3			



零售物價調查表

每張紙換銅錢 500 枚

物品種類 及名稱	價 格		物品種類 及名稱	價 格	
	銀圓	銅錢 (枚)		銀圓	銅錢 (枚)
9. 薪煤類(担)			13 綠紗類(斤)		
柴	0.3800	224.2	十六支紗	0.4533	267.4
白	1.6007	863.4	二十支紗	0.5500	324.5
塊	0.4167	257.9			
10 燈油類(斤)					
老牌洋油	0.1500	106.2			
新牌洋油	0.1770	101.4	14 煙草類(斤)		
桐油	0.2267	133.8	德	0.2200	129.8
11 布疋類(尺)			建	1.4000	836.0
竹布	0.1800	106.2	陶	0.6400	377.6
羅布	0.1600	91.4	和	0.4200	247.8
洋布	0.1200	70.8	條	0.3200	188.8
縐布	0.0700	41.3			
平江布	0.0633	37.3	15 紙張類(斤)		
直貢呢	0.2400	141.6	黃草紙	0.0333	31.4
丁	0.1600	91.4	方	0.0700	41.3
府	0.3200	188.8	美	0.1033	60.9
夏	0.2400	141.6			
隆丹士林	0.2267	133.8			
海	0.3000	177.0			
			16 肥皂類(磅)		
			亞細亞皂	0.1700	100.0
			大明皂	0.1500	83.5
			揚子江皂	0.1400	83.6
12 棉花類(斤)					
捲花	0.3333	232.0			
山花	0.3733	220.9			
國花	0.3500	206.5			



12

衡山縣普通生活

21年12月份

物 品 種 類 及 名 稱	價 格		物 品 種 類 及 名 稱	價 格	
	銀 圓	銅 圓 (枚)		銀 圓	銅 圓
1. 米 類 (斤)			6. 糖 類 (斤)		
熟 米	0.0323	20.0	白 糖	0.2300	142.6
種 米	0.0290	18.0	白 流 糖	0.1300	80.6
糯 米	0.0327	20.3	紅 糖	0.1500	93.0
2 蔬 菜 類 (斤)			片 糖	0.1033	119.8
芹 菜	0.0145	9.0	冰 糖	0.2800	173.6
白 菜	0.0063	4.3			
辣 椒	0.0355	53.0	7. 酒 類 (斤)		
冬 筍	0.0465	30.7	筒 酒	0.0907	60.0
涼 薯	0.0137	8.5	火 酒	0.0447	27.7
青 菜	0.0148	9.0	水 酒	0.0231	14.3
蕪 筍	0.0030	3.7			
大 蒜	0.0161	10.0			
芋 頭	0.0145	9.0			
3. 鹽 類 (斤)			8. 雜 糧 類 (斤)		
子 鹽	0.1742	108.0	灰 麵	0.0898	55.7
			豆 子	0.0387	24.0
4. 肉 類 (斤)			大 麥	0.0806	19.0
猪 肉	0.2247	131.3	小 麥	0.0731	44.7
			紅 薯	0.0050	3.1
			芝 蔴	0.1600	62.0
			拖 泥 豆	0.0734	45.5
5. 食 油 類 (斤)			丫 禾 豆	0.0742	46.0
茶 油	0.1947	120.7			
菜 油	0.1537	95.3			
猪 油	0.3592	222.7			



零售物價調查表

每銀圓換銅圓 630 枚

物品種類 及名稱	價格		物品種類 及名稱	價格	
	銀圓	銅圓 (枚)		銀圓	銅圓 (枚)
9. 煤薪類(担)			13 棉紗類(斤)		
塊 柴	0.3924	553.3	十六支岳麓紗	0.6133	380.2
茅 柴	0.2581	160.0	二十支岳麓紗	0.6933	429.8
白 炭	1.0968	630.0	十六支岳麓紗	0.5400	344.8
柴 煤	0.5968	370.0	二十支金城紗	0.7000	434.0
10 燈油類(斤)			十六支金城紗	0.6000	372.0
美孚油	0.2032	126.0	二十支人中紗	0.6000	409.2
辛福牌油	0.1955	120.0	14 煙草類(斤)		
匯牌油	0.1871	116.0	上等煙	0.4600	285.2
11 布疋類(尺)			上等煙	0.4000	248.0
白官布	0.1047	66.6	中等煙	0.2600	161.3
青官布	0.1117	69.3	中等煙	0.1200	74.4
白棉布	0.0758	47.0	下等煙	0.0400	24.8
青棉布	0.0392	55.3			
上青洋布	0.1806	112.0	15 紙張類(斤)		
中青洋布	0.1290	80.0	湘包紙	0.1200	74.4
下青洋布	0.1033	64.0	紅紙	0.5200	322.4
白竹布	0.1569	97.3	皮紙	0.6500	403.0
藍棉布	0.0818	50.7	毛邊紙	0.2400	148.8
花棉布	0.1033	61.0	老運紙	0.0400	24.8
印花布	0.1016	63.0	表清紙	0.0300	18.6
藍竹布	0.1806	112.0	16 肥皂類(磅)		
白綢布	0.1210	75.0	五大洲皂	0.2100	130.2
花格子布	0.1302	80.7	瓶牌皂	0.1700	105.4
			大同皂	0.1800	111.6
12 棉花類(斤)			太平洋皂	0.2200	136.4
洋花	0.3667	190.2	光明皂	0.2000	124.0
土花	0.3767	233.6	亞細亞	0.2000	124.0
蘭花	0.5233	200.4			



13

衡陽縣普通生活

21年12月份

物 品 種 類 及 名 稱	價 格		物 品 種 類 及 名 稱	價 格	
	銀 圓	銅 圓 (枚)		銀 圓	銅 圓 (枚)
1. 米 類 (斤)			6. 糖 類 (斤)		
糙 米	0.0330	21.1	米 蘇 糖	0.1570	100.5
糯 米	0.0441	28.2	白 滾 糖	0.1509	94.0
糯 米	0.0422	27.0	白 糖	0.2400	153.6
2. 蔬 菜 類 (斤)			冰 糖	0.3000	192.0
白 菜	0.0047	3.0	砂 糖	0.2433	155.7
青 菜	0.0047	3.0			
菠 菜	0.0133	8.5	7. 酒 類 (斤)		
冬 苧 菜	0.0133	8.5	啤 酒	0.0688	44.0
冬 筍	0.0532	34.6	燒 酒	0.1000	64.0
蘿 蔔	0.0025	3.3	汾 酒	0.4467	285.9
芋 頭	0.0177	11.3	香 露 酒	0.1500	96.0
白 茄	0.0204	13.7	增 花 酒	0.2000	128.0
豆 腐	0.1125	72.0	加 皮 酒	0.7067	452.3
豆 乾	0.0853	54.6			
3. 鹽 類 (斤)			8. 雜 糧 類 (斤)		
油 鹽	0.1520	97.3	麥 子	0.0400	25.6
			灰 麵	0.0300	51.2
4. 肉 類 (斤)			青 蠶 豆	0.0187	12.0
猪 肉	0.2667	170.7	大 豆	0.0533	34.1
魚 肉	0.1239	79.3	拖 泥 豆	0.0500	32.0
雞 肉	0.2073	132.7	大 豌豆	0.0400	25.6
			小 豌豆	0.0600	38.4
5. 食 油 類 (斤)			芝 蔴	0.0882	56.4
猪 油	0.4000	256.0	紅 薯	0.0062	4.0
茶 油	0.2167	138.7	笨 薯	0.0125	8.0



零售物價調查表

每圓換銅圓 640 枚

物品種類 及名稱	價格		物品種類 及名稱	價格	
	銀圓	銅圓 (枚)		銀圓	銅圓 (枚)
9 煤薪類(担)			13 棉紗類(斤)		
米 煤	0.3352	342.5	掛開獅球紗	0.6167	394.7
白 炭	1.4267	913.1	十六支漢人鐘紗	0.7017	429.1
木 柴	0.7031	450.0	二十支申人鐘紗	0.7200	460.8
			三十二支細紗	0.8807	563.6
10 燈油類(斤)					
鷹 牌 油	0.2031	130.0			
			14 煙草類(斤)		
			頭 莊 絲 煙	1.2800	819.2
11 布疋類(尺)			二 莊 絲 煙	1.0800	691.2
棉 布	0.0481	27.5	上 等 建 康 絲	2.2400	1433.6
官 布	0.1183	75.7	早 煙 一 絲	0.2373	151.9
土 洋 布	0.0733	46.9	大 號 紙 煙	1.6500	1056.0
上 莊 洋 布	0.1433	91.7			
毛 青 洋 布	0.2000	123.0	15 紙張類(斤)		
白 竹 布	0.1800	115.2	蓮 西 紙	0.4367	311.5
藍 竹 布	0.2130	136.3	油 光 紙	0.2800	179.2
青 大 布	0.1400	89.6	毛 邊 紙	0.1340	857.6
上 莊 大 布	0.1800	115.2	生 邊 紙	0.2560	163.8
本 國 棉 葛	0.5000	320.0	湘 包 紙	0.2100	134.4
大 莊 棉 葛	0.3530	225.9	頂 炮 紙	0.0667	55.5
充 單 幟	0.2230	142.7	16 肥皂類(磅)		
花 標 布	0.1000	64.0	符 通 肥 皂	0.0367	55.5
花 丁 綢	0.1800	115.2	上 等 肥 皂	0.1067	68.3
白 洋 綢	0.2067	132.3	五 大 洲 皂	0.1600	102.4
12 棉花類(斤)			桂 花 皂	0.5000	320.0
棉 花	0.4000	256.0	芝 蘭 皂	0.7267	465.0
總 花	0.5000	320.0			



14

耒陽縣普通生活

21年12月份

物品種類 及名稱	價 格		物品種類 及名稱	價 格	
	銀圓	銅圓 (枚)		銀圓	銅圓 (枚)
1. 米類 (斤)			6. 糖類 (斤)		
上 粘 米	0.0437	29.3	糖 白 糖	0.2500	167.5
次 粘 米	0.0378	25.3	紅 糖	0.2000	134.0
			冰 糖	0.2200	147.4
2. 蔬菜類 (斤)					
白 菜	0.0045	3.0			
蘿 蔔	0.0018	1.2			
黃 泥 白	0.0060	4.0	7. 酒類 (斤)		
白 薯	0.0119	8.0	加 皮 酒	0.1500	100.5
冬 苋	0.0149	10.0	五 積 散	0.1800	120.6
大 蒜	0.0209	14.0	鐘 面 酒	0.1500	100.5
青 菜	0.0045	3.0	香 糖 酒	0.1800	120.6
			醉 酒	0.0800	53.6
3. 糧類 (斤)					
上 等 粳 米	0.1443	96.7	8. 雜糧類 (斤)		
次 等 粳 米	0.1383	92.7	紅 薯	0.0030	2.0
			麥 子	0.0552	37.0
4. 肉類 (斤)			黃 豆	0.0672	45.0
猪 肉	0.2507	168.0			
魚 肉	0.1751	117.3			
5. 食油類 (斤)					
猪 油	0.3064	205.3			
茶 油	0.1910	128.0			



零售物價調查表

每銀圓換銅圓 670 枚

物 品 種 類 及 名 稱	價 格		物 品 種 類 及 名 稱	價 格	
	銀 圓	銅 圓 (枚)		銀 圓	銅 圓 (枚)
9. 煤薪類(担)			13 棉紗類(斤)		
煤 炭	0.3831	260.0	十 支 紗 棉	0.7000	469.0
塊 炭	0.4578	306.7			
木 炭	1.1940	800.0			
10 燈油類(斤)					
老 牌 油	0.2030	136.0			
新 牌 油	0.1910	128.0	14 煙草類(斤)		
			樓 葉	0.2200	147.4
11 布疋類(尺)			大 記 煙	2.8000	1876.0
湖 北 官 布	0.1100	73.7	茂 記 煙	2.0800	1293.6
青 官 布	0.1200	80.4			
藍 官 布	0.1200	80.4			
十斤福全洋布	0.1000	67.0			
青福全洋布	0.1100	73.7	15 紙張類(斤)		
白 土 官 布	0.0600	40.2	頂 炮 紙	0.0800	53.6
藍 土 官 布	0.0700	46.9			
青 土 官 布	0.0700	46.9			
愛 國 藍 布	0.1100	73.7			
			16 肥皂類(磅)		
			五 大 洲 牌	0.1600	107.2
12 棉花類(斤)					
河 花	0.4200	281.4			
本 地 花	0.4300	288.1			



15

安仁縣普通生活

21年12月份

物品種類 及名稱	價 格		物品種類 及名稱	價 格	
	銀圓	銅圓 (枚)		銀圓	銅圓 (枚)
1. 米類 (斤)			6. 糖類 (斤)		
上 米	0.0369	23.7	白 糖	0.2583	166.1
中 米	0.0347	22.3	紅 糖	0.2000	128.6
下 米	0.0316	20.3	黃 糖	0.1800	115.7
2. 蔬菜類 (斤)					
蓮 荷	0.0032	4.0			
青 菜	0.0067	4.3			
白 菜	0.0093	6.0	7. 酒類 (斤)		
豆 芽	0.0280	18.0	甜 酒	0.0851	54.7
水 干 豆 腐	0.0371	20.0	火 酒	0.2488	16.00
干 豆 腐	0.0934	60.0			
半	0.0187	12.0			
菠 菜	0.0249	16.0			
3. 鴨類 (斤)					
鴨 肉	0.1649	106.0	8. 雜糧類 (斤)		
			紅 薯	0.0094	6.0
			薯 皮	0.0529	34.0
4. 肉類 (斤)					
猪 肉	0.2715	174.6			
牛 肉	0.2488	160.0			
草 魚	0.1793	115.3			
5. 食油類 (斤)					
茶 油	0.2323	150.0			



零售物價調查表

每銀圓換銅圓 643 枚

物品種類 及名稱	價格		物品種類 及名稱	價格	
	銀圓	銅圓 (枚)		銀圓	銅圓 (枚)
9. 薪煤類(担)			13 棉紗類(斤)		
塊煤	0.7983	513.3	猴龍牌紗	0.7833	503.7
洋煤	0.7309	470.0			
松柴	0.3992	256.7			
木炭	0.7911	503.7			
10 燈油類(斤)			14 煙草類(斤)		
老牌洋油	0.2095	134.7	錦綉煙	2.4883	1600.0
			葉子煙	0.4717	303.3
11 布疋類(尺)			15 紙張類(斤)		
藍竹布	0.1800	115.7	湘包紙	0.1913	123.0
青洋布	0.1600	103.0	毛邊紙	0.2567	165.1
青縐布	0.1500	96.75	臘光紙	0.5500	353.7
青官布	0.1333	85.7			
青縐布	0.0533	34.3	16 肥皂類(磅)		
			三星牌香皂	1.3333	857.3
			正大牌肥皂	0.1835	118.0
12 棉花類(斤)					
土棉花	0.3800	244.3			



16

鄱縣普通生活

21年12月份

物品種類 及名稱	價 格		物品種類 及名稱	價 格	
	溪 圓	銅 圓 (枚)		溪 圓	銅 圓 (枚)
1. 米類 (斤)			6. 糖類 (斤)		
粘 米	0.0303	20.0	白 糖	0.1800	118.8
糯 米	0.0303	20.0			
2. 蔬菜類 (斤)					
青 菜	0.0091	6.0			
白 菜	0.0197	13.0			
菠 菜	0.0197	13.0	7. 酒類 (斤)		
冬 筍	0.0394	26.0	水 酒	0.0500	33.0
冬 苋	0.0197	13.0			
油 菜	0.0197	13.0			
3. 鹽類 (斤)					
食 鹽	0.1590	99.0	8. 雜糧類 (斤)		
			紅 薯	0.0091	6.0
			紫 薯	0.0091	6.0
4. 肉類 (斤)					
豬 肉	0.3000	198.0			
5. 食油類 (斤)					
茶 油	0.2000	13.0			
青 油	0.3300	217.8			



零售物價調查表

每張圖換銅圓 660 枚

物 品 種 類 及 名 稱	價 格		物 品 種 類 及 名 稱	價 格	
	銀 圓	銅 圓 (枚)		銀 圓	銅 圓 (枚)
9. 煤薪類(担)			13 棉紗類(斤)		
白 炭	1.8500	1221.0			
木 柴	0.6167	407.0			
10 燈油類(斤)					
蛋 牌 洋 油	0.2000	132.0			
桐 油	0.2100	138.6	14 煙草類(斤)		
			旱 煙	0.3000	198.0
11 布疋類(尺)					
白 大 布	0.1000	66.0			
青 大 布	0.1200	79.2			
藍 大 布	0.1100	72.6			
白 官 布	0.1500	99.0			
藍 官 布	0.1600	105.6	15 紙張類(斤)		
青 官 布	0.1800	118.8	頂 包 紙	0.1500	99.0
白 竹 布	0.1600	105.6	滑 包 紙	0.2000	132.0
藍 竹 布	0.1800	118.8			
灰 竹 布	0.1800	118.8			
			16 肥皂類(磅)		
12 棉花類(斤)					
精 紫	0.4000	264.0			



17

桂東縣普通生活

21年12月份

物品種類 及名稱	價 銀圓	格 銅圓 (枚)	物品種類 及名稱	價 銀圓	格 銅圓 (枚)
1. 米類 (斤)			6. 豆類 (斤)		
白 粘 米	0.0251	25.0	白 豆	0.3103	180.0
紅 粘 米	0.0414	24.0	片 豆	0.2758	160.0
藍 粘 米	0.0329	30.7	水 豆	0.3310	192.0
2. 蔬菜類 (斤)					
白 菜	0.0216	16.0	7. 酒類 (斤)		
蘿 蔔	0.0056	5.0	燒 酒	0.2069	12.0
菠 菜	0.0253	23.0	水 酒	0.0552	33.0
紅 薯	0.0103	6.0	冬 酒	0.1279	80.0
冬 瓜	0.0241	14.0			
絲 瓜	0.0414	24.0			
南 瓜	0.0172	10.0			
黃 薯	0.0241	14.0			
冬 筍	0.0414	24.0			
3. 薯類 (斤)			8. 雜糧類 (斤)		
薯 類	0.1154	65.7	黃 豆	0.1207	70.0
			包 谷	0.0000	34.0
			紅 薯	0.0000	4.0
4. 肉類 (斤)					
猪 肉	0.2758	160.0			
牛 肉	0.2414	140.0			
羊 肉	0.1896	110.0			
5. 食油類 (斤)					
菜 油	0.2758	160.0			
猪 油	0.3103	180.0			



零售物價調查表

每張兌換銅圓 580 枚

物品種類 及名稱	價 格		物品種類 及名稱	價 格	
	銀圓	銅圓 (枚)		銀圓	銅圓 (枚)
9. 煤油類(擔)			13 棉紗類(斤)		
柴	0.4603	267.0			
柴	0.3569	207.0			
炭	1.5516	900.0			
10 燈油類(斤)					
煤油	0.2758	160.0			
桐油	0.2758	160.0	14 煙草類(斤)		
			生煙葉	0.6897	400.0
11 布疋類(尺)					
藍定機布	0.0621	36.0			
茶陵白布	0.0483	28.0			
茶陵藍布	0.0621	36.0			
元寶官布	0.1552	90.0			
藍線布	0.1552	90.0	15 紙張類(斤)		
印花布	0.0690	40.0	草紙	0.1034	60.0
藍官布	0.1552	90.0	毛邊紙	0.1448	84.0
灰線布	0.1379	80.0	香包紙	0.1138	66.0
白柳線布	0.1517	88.0	洋蠟紙	1.0314	600.0
元寶官呢	0.2241	130.0			
			16 肥皂類(磅)		
			廣 皂	0.2586	150.0
12 棉花類(斤)					
茶陵棉	0.6897	400.0			



18

資興縣普通生活

21年12月份

物品種類 及名稱	價 格		物品種類 及名稱	價 格	
	銀圓	銅圓 (枚)		銀圓	銅圓 (枚)
1. 米類 (斤)			6. 糖類 (斤)		
上等米	0.0457	30.0	白糖	0.1260	33.2
中等米	0.0423	28.0	冰糖	0.3700	244.8
下等米	0.0394	26.0	白澆糖	0.1200	79.2
2. 蔬菜類 (斤)					
白 菜	0.0091	6.0			
蘿 蔔	0.0091	6.0			
辣 椒	0.0212	14.0	7. 酒類 (斤)		
大 蒜	0.0302	20.0	水 酒	0.0273	18.0
菠 菜	0.0302	20.0	火 酒	0.0727	48.0
青 菜	0.0242	16.0	冬 酒	0.0727	48.0
芹 菜	0.0302	20.0	加 皮 酒	0.2000	132.0
葱	0.0302	20.0	香 酒	0.2182	14.4
冬 苧 菜	0.0178	13.0	鏡 酒	0.2000	132.0
羊 蔥	0.0152	10.0	冰 酒	0.1000	132.0
3. 糧類 (斤)			麥 子 酒	0.0343	20.0
粳 米	0.1250	82.5	8. 雜糧類 (斤)		
			紅 薯	0.0050	3.3
4. 肉類 (斤)			包 薯	0.0302	20.0
猪 肉	0.2600	171.6	涼 薯	0.0212	14.0
鮮 魚	0.2500	165.0	黃 豆	0.1603	106.0
羊 肉	0.2500	165.0	花 生	0.1091	72.0
鷄	0.3400	224.4	冬 筍	0.6500	33.0
5. 食油類 (斤)					
茶 油	0.2220	147.0			
猪 油	0.4090	264.0			
豆 油	0.2697	178.0			
菜 油	0.4000	264.0			



零售物價調查表

每張圖換銀圓 600 枚

物品種類 及名稱	價格		物品種類 及名稱	價格	
	銀圓	銅圓 (枚)		銀圓	銅圓 (枚)
9. 煤薪類(担)			13 糖粉類(斤)		
黑煤	1.1000	726.0			
白炭	1.1500	729.0			
10 燈油類(斤)					
蠶牌油	0.2500	165.0			
蘇牌油	0.2460	162.1	14 煙草類(斤)		
桐油	0.2200	145.2	生煙	0.3000	19.8
11 布疋類(尺)					
竹布	0.2000	132.0			
洋布	0.1600	105.6			
棉布	0.1300	85.8			
官布	0.1600	105.6			
縐布	0.1400	92.4	15 紙張類(斤)		
格子布	0.0900	59.4	舊牛皮紙	0.9000	594.0
縐布	0.1400	92.4	雙料皮紙	1.0500	693.0
大布	0.0600	39.6	洋黃運紙	1.6300	1075.8
			16 肥皂類(磅)		
			蘇牌	0.2400	558.4
			桂花牌	0.9090	599.9
12 棉花類(斤)					

19

水災救濟會生活

二十一年十二月份

物品種類及名稱		數量	價值	物品種類及名稱		數量	價值
1. 米類 (斤)				2. 雜糧 (斤)			
粳米	米	0.0630	32.8	白米	米	0.2562	126.3
糯米	米	0.0073	35.6	黃米	米	0.1251	105.5
碎米	米	0.0330	17.1	赤米	米	0.1285	97.4
3. 蔬菜類 (斤)				4. 油類 (斤)			
白菜	菜	0.0659	4.0	菜油	油	0.1302	21.3
蘿蔔	菜	0.0361	2.3	菜油	油	0.0336	17.5
黃豆	菜	0.0328	20.7	菜油	油	0.0336	17.5
芋頭	菜	0.0277	15.3	菜油	油	0.0336	17.5
蔥	菜	0.0278	15.7	菜油	油	0.0336	17.5
韭菜	菜	0.0333	16.0	菜油	油	0.0336	17.5
豆豉	菜	0.0357	19.0				
5. 雜糧 (斤)				6. 雜糧 (斤)			
薯類	糧	0.1432	87.7	紅薯	糧	0.1110	4.7
7. 肉類 (斤)				8. 雜糧 (斤)			
豬肉	肉	0.1922	195.3	花生	糧	0.0081	67.0
牛肉	肉	0.0000	0.0	綠豆	糧	0.0373	32.7
魚	肉	0.1583	106.7	黃豆	糧	0.0144	9.7
雞	肉	0.2734	123.8				
9. 食油類 (斤)				10. 食油類 (斤)			
菜油	油	0.2223	216.7				
菜油	油	0.1931	182.0				
豆油	油	0.2744	184.7				



零售物價調查表

每張紙張面積 673 枚

物 品 種 類			物 品 種 類						
及 名 稱			及 名 稱						
單 價	數 量	總 額	單 價	數 量	總 額				
		(枚)			(枚)				
9. 煙葉類(斤)			13. 捲煙類(斤)						
葉	廣	0.456	22.0	十支金龍煙	0.600	46.8			
木	廣	0.378	26.7	十六支新龍煙	0.673	43.1			
木	葉	0.461	23.3	二十支寶華煙	0.7167	43.3			
				二十支西龍煙	0.720	43.6			
10. 醬油類(斤)			14. 膠草類(斤)						
雙牌香油		0.223	156.7	早	0.2575	173.3			
老誠牌香油		0.226	154.7	木	0.5132	346.7			
誠	油	0.223	156.7						
11. 布疋類(尺)			15. 紙張類(斤)						
本地青官布		0.067	65.1	金	川	紙	0.2433	163.7	
本地藍小布		0.1133	76.3	禮	掛	紙	0.2367	236.6	
士林布		0.1333	69.7	滬	式	紙	0.2300	190.7	
青洋布		0.1333	63.0	老	邊	紙	0.1633	109.9	
青竹布		0.1500	101.0	預	炮	紙	0.0367	58.3	
湖北青官布		0.1333	73.7	香	包	紙	0.1167	78.5	
藍	布	0.1000	67.3	16. 肥皂類(磅)					
洋	單	0.1933	130.1	五	大	潤	皂	0.0800	55.8
				正	大	肥	皂	0.0600	40.4
12. 棉花類(斤)									
本地棉花		0.393	264.7						
當地棉花		0.393	264.7						



20

郴縣普通生活

21年12月份

物品種類 及名稱	價 格		物品種類 及名稱	價 格	
	單位	附註 (枚)		單位	附註 (枚)
1. 米類 (斤)			6. 糖類 (斤)		
上等米	0.0486	34.0	白糖	0.3700	189.0
中等米	0.0467	22.7	砂糖	0.1500	105.0
			黃糖	0.1600	112.0
2. 蔬菜類 (斤)					
白 菜	0.0114	8.0			
白 蔥	0.0043	3.0			
芹 菜	0.0200	14.0	7. 酒類 (斤)		
菠 菜	0.0333	23.3	鐘 面 大 酒	0.2133	149.3
大 蒜	0.0524	36.7	土 燒 酒	0.1571	96.0
香 蔥	0.0343	24.0	水 酒	0.0471	33.0
冬 筍	0.0310	14.7			
3. 雜糧類 (斤)					
三 五 糧	0.1300	91.0	8. 雜糧類 (斤)		
塊 白 糧	0.1200	84.0	黃 豆	0.0690	48.3
			豇 豆	0.0553	38.7
4. 肉類 (斤)					
猪 肉	0.2833	198.3			
羊 肉	0.4167	291.7			
魚 肉	0.1743	122.0			
5. 食油類 (斤)					
茶 油	0.2000	140.0			



零售物價調查表

每張型換銅圓 700 枚

物品種類 及名稱	價格		物品種類 及名稱	價格	
	銀圓	銅圓 (枚)		銀圓	銅圓 (枚)
9. 煤薪類(担)			13 棉紗類(斤)		
煤 炭	0.6419	449.3	棉 紗	0.8033	562.3
白 炭	1.1367	795.7			
10 燈油類(斤)			14 煙草類(斤)		
洋 油	0.2200	154.0	上 等 菸 葉	0.2733	191.3
桐 油	0.3167	221.7	中 等 菸 葉	0.2207	158.7
11 布疋類(尺)			絲 煙	0.4600	322.0
白 光 布	0.0700	49.0	15 紙張類(斤)		
青 光 布	0.1300	91.0	毛 邊 紙	0.8000	56.0
棉 布	0.0600	42.0	香 包 紙	0.1000	70.0
竹 布	0.1533	107.3	桂 東 紙	0.1000	70.0
標 布	0.1000	70.0	16 肥皂類(磅)		
青 大 布	0.1400	98.0			
花 布	0.0867	60.7			
12 棉花類(斤)					
棉 花	0.5500	385.0			



21

常寧縣普通生活

21年12月份

物品種類 及名稱	價 格		物品種類 及名稱	價 格	
	銀圓	銅圓 (枚)		銀圓	銅圓 (枚)
1. 米類 (斤)			6. 糖類 (斤)		
糙 米	0.0429	23.9	白 糖	0.2498	168.1
熟 米	0.0511	34.4	砂 糖	0.1554	104.6
			礮 糖	0.1426	96.0
2. 蔬菜類 (斤)					
白 合	0.0951	64.0			
白 菜	0.0084	5.7			
大 蒜	0.0228	15.3			
大 蔥	0.0035	2.4	7. 酒類 (斤)		
菠 菜	0.0237	16.0	冬 酒	0.0758	50.7
生 薑	0.0558	24.0	水 酒	0.0357	24.0
生 芥 菜	0.0045	3.0	火 酒	0.1788	120.0
冬 苧 菜	0.0209	14.0			
冬 筍	0.0486	32.7			
油 豆 腐	0.0951	64.0			
芹 菜	0.0238	16.0			
荷 筍	0.0297	20.0			
乾 辣 椒	0.2110	142.0			
3. 鹽類 (斤)			8. 雜糧類 (斤)		
粵 鹽	0.1426	96.0	紅 薯	0.0045	3.0
4. 肉類 (斤)			葱 菇	0.0168	11.3
猪 肉	0.2578	160.0	菜 薯	0.0268	18.0
羊 肉	0.2972	200.0	花 生	0.1129	76.0
牛 肉	0.1189	800.0	黃 豆	0.0358	56.4
草 魚	0.1902	128.0	涼 薯	0.0189	12.7
5. 食油類 (斤)					
茶 油	0.1921	129.3			
猪 油	0.3269	220.0			



零售物價調查表

每圓換銅圓 573 枚

物品種類 及名稱	價格		物品種類 及名稱	價格	
	銀圓	銅圓 (枚)		銀圓	銅圓 (枚)
9. 煤薪類(担)			13 棉紗類(斤)		
塊炭	0.4806	327.5	洋紗	0.8588	573.0
白炭	1.4859	1000.0	棉紗	0.5973	402.0
末炭	0.4581	308.3			
茅柴	0.4457	300.0			
10 燈油類(斤)					
桐油	0.2675	180.0			
洋油	0.2060	133.6	14 煙草類(斤)		
木油	0.3000	201.9	旱煙	0.4705	320.0
11 布疋類(尺)			絲煙	0.8024	540.0
青官布	0.1117	75.2			
印花布	0.0635	40.1			
洋紗花布	0.0594	40.0	15 紙張類(斤)		
土白布	0.0624	42.0	錢紙	0.0614	41.3
俄花布	0.1011	68.0	粗紙	0.0594	40.0
白布	0.0802	49.5			
			16 肥白類(磅)		
12 棉花類(斤)					
常經花	0.4217	283.8			
衣花	0.4755	330.0			



調

查

桂陽縣普通生活常供物價調查表

22

桂陽縣普通生活

21年12月份

物品種類 及名稱	價 格		物品種類 及名稱	價 格	
	單位	銀圓 (枚)		單位	銅圓 (枚)
1. 米類 (斤)			6. 糖類 (斤)		
粘 米	0.0400	28.0	白 糖	0.2800	196.0
糯 米	0.0414	29.0	片 糖	0.1400	98.0
2. 蔬菜類 (斤)			冰 糖	0.3000	210.0
蘿 蔔	0.0040	2.8	白 漢 糖	0.1400	98.0
青 菜	0.0050	3.5	7. 酒類 (斤)		
白 菜	0.0050	3.5	汾 酒	0.0000	240.0
冬 苣 菜	0.0143	10.0	燒 酒	0.1800	126.0
芹 菜	0.0147	10.3	水 酒	0.0600	42.0
3. 糧類 (斤)			8. 雜糧類 (斤)		
南 糧	0.1400	98.0	紅 薯	0.0047	3.3
4. 肉類 (斤)			小 麥	0.0400	28.0
豬 肉	0.2733	177.3	青 糧	0.0350	24.5
雞 肉	0.3000	210.0	包 穀	0.0500	35.0
魚 肉	0.2700	189.0			
鴨 肉	0.2230	154.0			
5. 食油類 (斤)					
茶 油	0.2267	158.7			
花 生 油	0.2000	140.0			
蠶 油	0.25.0	175.0			
豆 油	0.3000	210.0			



零售物價調查表

每張換銅圓 700 枚

物 品 種 類 及 名 稱	價 格		物 品 種 類 及 名 稱	價 格	
	銀 圓	銅 圓 (枚)		銀 圓	銅 圓 (枚)
9. 煤薪類(担)			13 棉紗類(斤)		
塊 煤	1.1667	816.7			
白 炭	1.3000	910.0			
松 炭	1.2000	840.0			
柴 薪	0.5000	350.0			
10 燈油類(斤)					
煤 油	0.2300	161.0			
機 油	0.2300	161.0	14 糧食類(斤)		
桐 油	0.2333	163.3	粟 糧	0.1800	126.0
11 布疋類(尺)			餅 糧	0.2733	191.3
官 布	0.1400	98.0			
白 官 布	0.1000	70.0			
白 洋 布	0.1100	77.0			
白 土 布	0.0700	49.0			
藍 官 布	0.1000	70.0	15 紙張類(斤)		
藍 竹 布	0.1700	119.0	漚 包 紙	0.1713	119.9
			頂 炮 紙	0.0710	49.7
			16 肥皂類(磅)		
			新 牌 洗 衣 皂	0.0900	63.0
			老 牌 洗 衣 皂	0.1000	70.0
			洗 面 香 皂	0.3000	210.0
12 棉花類(斤)					
彈 花	0.7000	49.0			



23

汝城縣普通生活

21年12月份

物品種類 及名稱	價 率	總 額 (元)	物品種類 及名稱	價 率	總 額 (元)
1. 米類 (斤)			6. 粉類 (斤)		
熟 米	0.0600	31.0	白 粉	0.3000	180.0
糙 米	0.0500	25.0	冰 粉	0.3000	180.0
糯 米	0.0700	42.0	片 粉	0.3000	180.0
2. 蔬菜類 (斤)			7. 酒類 (斤)		
黃 芽 白	0.0250	17.0	蚊 魂 酒	0.9000	540.0
青 白 菜	0.0189	11.3	虎 骨 酒	1.0000	600.0
冬 筍 菜	0.0700	42.0	西 汾 酒	0.9000	540.0
黃 菜	0.0523	31.3	伏 汁 酒	0.3000	180.0
榨 菜	0.0300	30.0	水 酒	0.0750	45.0
蕪 筍	0.3000	18.0			
腳 薯	0.0400	24.0			
紅 薯	0.0088	5.3			
南 瓜	0.0334	20.0			
3. 鹽類 (斤)			8. 雜糧類 (斤)		
鹽	0.0800	34.0	黃 豆	0.1300	78.0
			赤 豆	0.1300	78.0
4. 肉類 (斤)					
豬 肉	0.3700	222.0			
牛 肉	0.3300	198.0			
羊 肉	0.2400	174.0			
5. 食油類 (斤)					
菜 油	0.3700	162.0			
豬 油	0.4000	240.0			



零售物價調查表

每張圖換銅圓 600 枚

物品種類 及名稱	價格		物品種類 及名稱	價格	
	銀圓	銅圓 (枚)		銀圓	銅圓 (枚)
9. 煤薪類(担)			13 棉紗類(斤)		
煤	0.5000	450.0	藍 鳳	1.0000	600.0
柴	1.3000	750.0	金 城	0.7500	450.0
炭	0.8500	510.0	富 貴	0.7500	450.0
10 燈油類(斤)			14 煙草類(斤)		
洋 油	0.2300	133.0	丹 桂	0.6000	360.0
桐 油	0.2800	168.0	早 煙	1.1000	660.0
11 布疋類(尺)			條 絲	2.3500	1410.0
青 洋 布	0.1800	108.0	15 紙張類(斤)		
白 洋 布	0.1500	90.0	毛 邊 紙	0.1645	98.7
竹 布	0.2000	120.0	16 肥皂類(磅)		
綾 子 布	0.1800	108.0	粗 皂	0.0822	49.3
土 布	0.1400	84.0	棕 梔 皂	1.5000	900.0
軟 布	0.2500	150.0	美 露 皂	1.1000	660.0
12 棉花類(斤)			雙 羊 皂	1.1000	660.0
藍 花	1.0000	600.0	舞 女 皂	1.2000	720.0
山 花	1.0000	600.0			
湖 花	0.7500	450.0			



24

祁陽縣普通生活

21年12月份

物 品 種 類 及 名 稱	價 格		物 品 種 類 及 名 稱	價 格	
	銀 圓	銅 圓 (枚)		銀 圓	銅 圓 (枚)
1. 米 類 (斤)			6. 糖 類 (斤)		
上 白 米	0.0408	27.6	米 糖	0.0817	55.3
兩 熟 米	0.0375	25.4	單 車 白 糖	0.2833	191.8
糙 米	0.0344	23.9	二 車 白 糖	0.2733	185.0
2. 蔬 菜 類 (斤)			粗 砂 白 糖	0.2733	185.0
白 菜	0.0099	6.7	廣 西 蔗 糖	0.1143	77.4
蘿 蔔	0.0054	3.7	道 州 蔗 糖	0.1172	79.3
胡 蘿 蔔	0.0246	16.7	7. 酒 類 (斤)		
菠 菜	0.0266	18.0	燒 酒	0.0532	36.0
芹 菜	0.0276	18.7	甜 酒	0.0384	26.0
大 蒜	0.0295	20.0	醇 酒	0.0887	60.0
白 薯	0.0266	18.0	加 皮 酒	0.1182	80.0
黃 豆 芽	0.0114	23.0	冰 梅 酒	0.1182	80.0
辣 椒	0.0266	18.0	虎 骨 酒	0.5025	34.0
佛 手 菜	0.0281	19.0	白 燒 酒	0.3249	22.0
乾 粉 絲	0.0571	33.7	汾 酒	0.5072	38.4
3. 糧 類 (斤)			8 雜 糧 類 (斤)		
粳 米	0.1359	92.0	黃 豆	0.0714	48.3
淮 米	0.1418	96.0	綠 豆	0.0591	40.0
4. 肉 類 (斤)			紅 豆	0.0694	47.0
猪 肉	0.2492	168.7	黑 豆	0.0694	47.0
羊 肉	0.3053	206.7	拖 泥 豆	0.0547	37.0
魚	0.1733	117.3	古 皮 豆	0.0665	45.0
牛 肉	0.1733	117.3	河 豆	0.0635	41.0
5. 食 油 類 (斤)			湖 豆	0.0635	50.0
猪 油	0.3368	228.0	花 生	0.0739	50.0
茶 油	0.1872	126.7	蕎 麥	0.0177	12.0
				0.0591	40.0
			香 糖	0.0217	14.7



零售物價調查表

每張圖換銅圓 770 枚

物品種類 及名稱	價格		物品種類 及名稱	價格	
	銀圓	銅圓 (枚)		銀圓	銅圓 (枚)
9 煤薪類(担)			13 棉紗類(斤)		
木 柴	0.6243	423.3	十六支嶽麓紗	0.6833	462.6
木 炭	1.1718	793.3	二十支寶華紗	0.7400	501.0
煙 煤	0.5533	374.7	三十二支藍線紗	0.9733	658.9
衝 煤	0.7333	496.4	三十二支人中紗	0.9500	643.2
10 燈油類(斤)			三十二支金城紗	0.9600	649.9
鷹 牌 洋 油	0.2019	136.7	本 地 土 紗	0.6233	422.6
鐵 錨 洋 油	0.1939	131.3	14 煙草類(斤)		
光 華 洋 油	0.1960	132.7	寶 慶 煙	0.1713	116.0
11 布疋類(尺)			桂 陽 煙	0.2393	162.0
白 大 布	0.0300	54.2	郴 州 煙	0.3348	226.7
色 大 布	0.1000	67.7	本 地 煙	0.1453	98.7
白 官 布	0.1200	81.2	桂 陽 煙	0.3200	216.6
色 官 布	0.1600	103.3	桂 陽 煙	2.2400	1516.5
藍 竹 布	0.1800	121.8	15 紙張類(斤)		
本 地 官 布	0.1200	81.2	三 裁 紙	0.0532	36.0
海 青 藍 布	0.1400	94.8	二 裁 紙	0.0325	22.0
士 林 布	0.1767	119.6	頂 包 紙	0.0340	23.0
平 江 布	0.0900	60.9	滿 包 紙	0.1845	124.9
直 貢 呢	0.1700	115.1	毛 邊 紙	0.3206	217.0
直 貢 絨	0.2200	148.9	單 皮 紙	0.3000	203.0
國 華 線	0.3000	203.1	16 肥皂類(磅)		
新 亞 綢	0.4067	275.3	富 祿 皂	0.0933	63.2
洋 綢	0.1800	121.9	三 汗 皂	0.0900	60.9
花 標 布	0.0900	60.9	聯 球 皂	0.0800	54.2
12 棉花類(斤)			蘭 花 皂	0.0600	54.2
常 魯 花	0.5000	338.5	五 洲 皂	0.0800	54.2
漢 口 花	0.4867	329.5	紀 念 皂	0.0800	54.2
新 洲 花	0.5173	350.2	三 星 皂	0.0800	54.2



25

東安縣普通生活

21年12月份

物 品 種 類 及 名 稱	價 格		物 品 種 類 及 名 稱	價 格	
	銀 圓	銅 圓 (枚)		銀 圓	銅 圓 (枚)
1. 米 類 (斤)			6. 糖 類 (斤)		
上 米	0.0289	20.0	蔗 糖	0.0820	56.7
白 米	0.0256	17.7	白 糖	0.2942	203.8
粗 米	0.0236	16.3	細 砂 糖	0.2981	206.0
2. 蔬 菜 類 (斤)					
山 蕪	0.1736	120.0			
冬 筍	0.0598	41.3			
水 芋	0.0164	11.3	7. 酒 類 (斤)		
香 芋	0.0280	19.3	蒸 酒	0.0405	28.0
磨 芋	0.0289	20.0	門 酒	0.0405	28.0
蘿 蔔	0.0058	4.0	蒸 酒	0.0289	20.0
白 菜	0.0111	7.7	水 酒	0.0232	16.0
			白 酒	0.0868	60.0
3 糧 類 (斤)					
粳 糧	0.1255	86.7	8. 雜 糧 類 (斤)		
			大 麥	0.0366	25.3
			青 糧	0.0323	22.3
4. 肉 類 (斤)			綠 豆	0.0329	22.7
猪 肉	0.2257	156.0	黃 豆	0.0488	38.7
羊 肉	0.2229	154.0	山 粉	0.0605	48.0
魚	0.1408	97.3	花 生	0.0579	40.0
鷄 肉	0.2000	133.2			
5. 食 油 類 (斤)					
猪 油	0.2950	203.8			
茶 油	0.1823	126.0			
菜 油	0.2324	160.0			
麻 油	0.2315	160.0			



零售物價調查表

每單位換銅圓 691 枚

物品種類 及名稱	價格		物品種類 及名稱	價格	
	銀圓	銅圓 (枚)		銀圓	銅圓 (枚)
9. 煤薪類(担)			13 棉紗類(斤)		
大柴	0.4259	294.3			
茅柴	0.1553	107.3			
木柴	1.2442	859.7			
10 燈油類(斤)					
			14 煙草類(斤)		
			余州煙	0.3473	240.0
11 布疋類(尺)			中煙	0.2026	140.0
白粗布	0.0376	26.0	黃煙	0.3184	220.0
白廣紗	0.0463	32.0			
白竹布	0.2067	142.8			
青線布	0.0926	64.0			
青大布	0.0521	36.0	15 紙張類(斤)		
青洋布	0.1153	80.0	磅紙	0.8000	552.8
白洋布	0.1042	72.0	時灰紙	0.2000	138.2
藍竹布	0.2200	152.0	永豐紙	0.2000	138.2
土竹布	0.1273	88.0	官塘紙	0.6200	428.4
直貨呢	0.2000	138.2			
直貨緞	0.2800	193.5			
洋嗶嘰	0.2000	138.2	16 肥皂類(磅)		
華絲葛	0.2000	138.2	芝蘭皂	1.1733	810.8
國華絲	0.4500	311.7	二美皂	1.2600	870.7
			松檜皂	3.5200	2432.3
12 棉花類(斤)			茉莉皂	2.2000	1520.2
本花	0.4052	280.0	新真皂	1.4733	1018.1
雜花	0.3210	360.0	肥皂	0.1267	87.5



26

零陵縣普通生活

21年12月份

物品種類 及名稱	價格		物品種類 及名稱	價格	
	銀圓	銅圓 (枚)		銀圓	銅圓 (枚)
1. 米類 (斤)			6. 糖類 (斤)		
上米	0.0353	24.0	白糖	0.2767	188.8
中米	0.0319	21.7	片糖	0.1397	93.0
下米	1.0294	20.0	砂糖	0.1933	63.4
2. 蔬菜類 (斤)					
白菜	0.0118	8.0			
蘿蔔	0.0088	6.0			
白苣	0.0166	11.3	7. 酒類 (斤)		
冬筍	0.0583	40.0	水酒	0.0284	19.3
冬苣菜	0.0216	14.7	加皮酒	0.1467	99.8
生菜	0.0128	8.7			
青菜	0.0099	6.7			
3. 糧類 (斤)					
白糧	0.1400	96.2	8. 雜糧類 (斤)		
中糧	0.1300	88.4	芝麻	0.0475	32.3
			花生	0.0221	15.0
4. 肉類 (斤)			豆	0.0613	41.7
鷄	0.2648	180.0	薯	0.0099	6.7
鴨	0.1893	128.7			
魚	0.1893	128.7			
肉	0.2354	160.0			
5. 食油類 (斤)					
豬油	0.2943	200.0			
菜油	0.1748	118.9			



零售物價調查表

每張圓換銅圓 680 枚

物品種類 及名稱	價格		物品種類 及名稱	價格	
	銀圓	銅圓 (枚)		銀圓	銅圓 (枚)
9. 煤薪類(担)			13 棉紗類(斤)		
煤	0.4901	333.3	土 紗	0.0745	458.7
薪	0.7384	502.0	洋 紗	0.7200	489.6
10 燈油類(斤)					
洋 油	0.2000	136.0			
			14 煙草類(斤)		
			早 煙	0.1716	116.7
11 布疋類(尺)			靛 煙	0.3372	229.3
元 青 布	0.0600	40.8	絲 煙	2.5467	1731.8
靛 藍 布	0.0600	40.8	紙 煙	1.6433	1117.4
毛 藍 布	0.0567	38.6			
寶 藍 布	0.0567	38.6			
青 洋 布	0.1233	83.8	15 紙張類(斤)		
青 緞 布	0.1233	83.8	毛 邊 紙	0.2067	140.6
			時 尺 紙	0.1733	117.8
			老 灰 紙	0.2233	158.6
			花 - 杯 紙	0.3967	269.8
			白 - 鳳 紙	0.3200	217.6
			滑 - 包 紙	0.1767	120.3
			16 肥皂類(磅)		
12 棉花類(斤)			白 肥 皂	0.1967	133.8
山 棉	0.4706	320.0	黃 肥 皂	0.1967	133.8
湖 棉	0.4313	293.3			



27

道縣普通生活

21年12月份

物品種類 及名稱	價 格		物品種類 及名稱	價 格	
	單位	銅圓 (枚)		單位	銅圓 (枚)
1. 米類 (斤)			6. 糖類 (斤)		
粘 米	0.0431	28.0	黃 上 糖	0.1400	91.0
糯 米	0.0554	36.0	黃 中 糖	0.1030	65.0
			黃 下 糖	0.0500	32.5
3. 蔬菜類 (斤)			冰 糖	0.6800	442.0
白 菜	0.0185	12.0	白 糖	0.3400	221.0
蘿 蔔	0.0077	5.0			
冬 筍 菜	0.0185	12.0	7. 酒類 (斤)		
冬 筍	0.0084	64.0	水 酒	0.0369	24.0
菠 菜	0.0215	14.0	加 皮 酒	0.1169	76.0
黃 牙 白	0.0123	8.0	燒 酒	0.1138	74.0
茼 蒿	0.0185	12.0	虎 骨 酒	0.2215	144.0
芹 菜	0.0123	8.0			
大 葱	0.0185	12.0			
3. 糧類 (斤)			8. 雜糧類 (斤)		
粳 米	0.1354	88.0	紅 薯	0.0062	4.0
			包 谷	0.0092	6.0
4. 肉類 (斤)			檳 榔 半	0.0123	8.0
豬 肉	0.2708	176.0	大 豆	0.0877	57.0
牛 肉	0.1734	116.0	小 豆	0.0769	50.0
羊 肉	0.2708	176.0	花 生	0.0369	24.0
			瓜 子	0.2708	176.0
5. 食油類 (斤)			黑 瓜 子	0.2461	160.0
茶 油	0.1969	128.0	芥 子	0.0323	21.0
花 生 油	0.1692	110.0	小 米	0.0446	29.0
豬 油	0.2831	184.0			
麻 油	0.2461	160.0			



零售物價調查表

每銀圓換銅圓 650 枚

物 品 種 類 及 名 稱	價 格		物 品 種 類 及 名 稱	價 格	
	銀 圓	銅 圓 (枚)		銀 圓	銅 圓 (枚)
9. 煤薪類(担)			13 棉紗類(斤)		
白 炭	1.8462	1200.0	二十支細紗	0.9440	613.6
黑 炭	1.2303	800.0	十二支粗紗	0.9440	613.6
燒 柴	1.2308	800.0			
10 燈油類(斤)					
老 牌 洋 油	0.2215	144.0			
新 牌 洋 油	0.1969	123.0	14 煙草類(斤)		
			早 煙	0.5692	24.0
11 布疋類(尺)					
縐 布	0.1550	100.8			
白 竹 布	0.2100	136.5			
青 大 布	0.1900	123.5			
土 上 布	0.0800	52.0			
土 中 布	0.0650	42.3	15 紙張類(斤)		
土 下 布	0.0500	32.5	湘 包 紙	0.1600	104.0
			時 灰 紙	1.1500	97.5
			16 肥皂類(磅)		
			大 五 洲	0.4431	288.0
			亞 細 亞	0.5908	384.0
			亞 利 孫	0.4431	288.0
12 棉花類(斤)					
棉 花	0.5846	380.0			
生 花	0.4923	320.0			



28

寧遠縣普通生活

21年12月份

物 品 類 種 及 名 稱	價 格		物 品 類 種 及 名 稱	價 格	
	銀 圓	銅 圓 (枚)		銀 圓	銅 圓 (枚)
1. 米 類 (斤)			6. 糖 類 (斤)		
上 白 米	0.0459	30.3	上 砂 糖	0.0980	64.7
中 粘 米	0.0824	24.0	中 砂 糖	0.0914	60.3
下 粘 米	0.0394	23.0	下 砂 糖	0.0814	53.7
紅 米	0.0394	26.0	片 糖	0.0848	56.0
糯 米	0.0485	32.0	白 糖	0.2758	182.0
2. 蔬 菜 類 (斤)					
白 菜	0.0111	7.3	7. 酒 類 (斤)		
芹 菜	0.0182	12.0	雙 料 酒	0.0474	31.3
大 蒜	0.0222	14.7	清 香 酒	0.1293	85.3
葱 子	0.0141	9.3	火 酒	0.0455	30.0
萬 笋	0.0333	22.0	水 酒	0.0212	14.0
蘿 蔔	0.0106	7.0	冰 梅 酒	0.1594	92.0
油 豆 腐	0.1212	80.0	樟 子 酒	0.0465	30.7
豆 豉	0.1212	80.0	虎 骨 酒	0.1454	96.0
老 薑	0.0223	14.7	紅 薯 酒	0.354	24.0
冬 笋	0.0645	36.0	菜 子 酒	0.0470	31.0
3. 鹽 類 (斤)			8. 雜 糧 類 (斤)		
專 鹽	0.1202	79.3	紅 薯	0.0068	4.5
4. 肉 類 (斤)			青 椒	0.0303	20.0
猪 肉	0.2414	159.3	豆 子	0.1071	70.7
牛 肉	0.1697	112.0	芋 子	0.0136	9.0
羊 肉	0.2545	168.0	麥 子	0.0455	30.0
鷄	0.2788	184.0	切 薯	0.0111	7.3
鴨	0.2350	155.0	茶 豆	0.0603	40.0
5. 其 油 類 (斤)			小 生	0.0970	64.0
茶 油	0.1687	111.3	凉 薯	0.0121	8.0
菜 油	0.1167	110.0	青 豆	0.0970	64.0
猪 油	0.3080	203.3	綠 豆	0.0455	30.0



零售物價調查表

每銀圓換銅圓 660 枚

物 品 種 類 及 名 稱	價 格		物 品 種 類 及 名 稱	價 格	
	銀 圓	銅 圓 (枚)		銀 圓	銅 圓 (枚)
9. 煤薪類(担)			13 棉紗類(斤)		
煤 炭	0.5758	380.0	廿支金城紗	0.9100	600.6
木 柴	0.7474	463.3	廿支獅球紗	0.8200	541.2
白 炭	1.2424	820.0	鐵 麗 紗	0.8500	561.0
10 燈油類(斤)			本 地 紗	0.8133	536.8
鷹 牌 洋 油	0.2341	154.5	卅二支天壇紗	1.3300	877.8
桐 油	0.2182	144.0	卅二支金城紗	1.6500	1089.0
鐵 鎚 油	0.2300	151.8	14 煙草類(斤)		
光 華 火 油	0.2200	145.2	煙 葉	0.2485	164.0
11 布疋類(尺)			水 煙	0.3394	224.0
寶 藍 布	0.0747	49.3	本 地 煙 葉	0.2151	142.0
月 藍 布	0.0606	40.0	綢 水 煙	0.3636	240.0
平 江 布	0.1000	66.0			
香 青 布	0.0727	48.0			
青 官 布	0.1253	82.7	15 紙張類(斤)		
青 洋 布	0.1204	79.5	湘 包 紙	0.2000	130.0
青 線 布	0.1273	84.0	棉 紙	0.0465	30.7
印 花 布	0.0717	47.3	桂 花 紙	0.1616	106.7
中 山 呢	0.2341	154.5	香 邊 紙	0.0758	50.0
花 條 布	0.0737	48.0			
海 昌 藍 布	0.1455	96.0			
陰 丹 士 林	0.2316	152.8	16 肥皂類(磅)		
燕 膏 布	0.0800	52.8	九 疑 肥 皂	0.1818	120.0
月 藍 竹 布	0.1200	79.2	神 州 肥 皂	0.1894	125.0
家 製 布	0.1818	120.0	梅 花 皂	0.2333	154.0
12 棉花類(斤)			蘭 花 皂	0.2263	150.0
本 地 花	0.6616	436.7			
江 華 花	0.6717	443.3			
湖 花	0.5859	387.7			



29

永明縣普通生活

21年12月份

物 品 種 類 及 名 稱	價 格		物 品 種 類 及 名 稱	價 格	
	銀 圓	銅 圓 (枚)		銀 圓	銅 圓 (枚)
1. 米 類 (斤)			6. 糖 類 (斤)		
粘 米	0.0560	34.3	蔗 糖	0.0980	60.0
糯 米	0.058	36.0	白 糖	0.3704	226.7
2. 蔬 菜 類 (斤)			7. 酒 類 (斤)		
白 菜	0.0240	14.7	米 酒	0.0642	39.3
羊 蔥	0.032	20.3	汾 酒	0.5332	326.3
青 菜	0.0127	7.8	穀 酒	0.5332	326.3
菠 菜	0.0233	17.3	黃 酒	0.2250	137.7
蘿 蔔	0.0093	5.7			
芥 菜	0.0151	9.2			
芹 菜	0.0196	12.0			
3. 鹽 類 (斤)			8. 雜 糧 類 (斤)		
專 鹽	0.1524	13.3	黃 豆	0.1155	70.7
4. 肉 類 (斤)			大 麥	0.0436	26.7
猪 肉	0.3137	192.0	小 麥	0.0502	30.7
牛 肉	0.2516	154.0	紅 薯	0.0093	5.7
5. 食 油 類 (斤)			涼 薯	0.0185	11.3
茶 油	0.2276	130.3	芝 麻	0.0069	59.3
猪 油	0.3133	241.0	香 鹽	0.0866	53.0
麻 油	0.2413	147.7			
花 生 油	0.2413	147.7			



零售物價調查表

每張圖換銅圓 612 枚

物 品 種 類 及 名 稱	價 格		物 品 種 類 及 名 稱	價 格	
	銀 圓	銅 圓 (枚)		銀 圓	銅 圓 (枚)
9. 煤薪類(擔)			13 棉紗類(斤)		
乾 柴	0.5556	340.0	粗 紗	0.7897	483.3
木 炭	1.6557	1013.3	細 紗	0.9477	580.0
10 燈油類(斤)					
煤 油	0.2266	138.7			
桐 油	0.1601	98.0	14 煙草類(斤)		
			絲 煙	2.2647	188.6
11 布疋類(尺)			葉 煙	0.1972	120.7
粗 織 布	0.1732	106.0	捲 煙	0.2745	168.0
細 織 布	0.1993	122.0			
白 竹 布	0.2059	126.0			
縐 質 呢	0.3235	198.0			
藍 大 布	0.0801	49.0	15 紙張類(斤)		
白 大 布	0.0572	35.0	湘 包 紙	1.0175	622.7
縐 紗	0.1993	122.0	粗 紙	0.3443	210.7
青 大 布	0.1553	95.0			
			16 肥皂類(磅)		
			肥 皂	0.2178	133.3
12 棉花類(斤)					
捲 花	0.6319	386.7			



30

江華縣普通生活

21年12月份

物品種類 及名稱	價格		物品種類 及名稱	價格	
	銀圓	銅圓 (分)		銀圓	銅圓 (分)
1. 米類 (斤)			6. 糖類 (斤)		
粘米	0.182	18.0	白糖	0.208	20.0
糙米	0.0517	5.17	冰糖	0.3408	34.08
			白柳糖	0.1029	10.29
2. 蔬菜類 (斤)					
冬苋菜	0.0225	2.25			
蘿蔔	0.0064	0.64			
茼蒿	0.0182	1.82	7. 酒類 (斤)		
青菜	0.0096	0.96	水酒	0.0515	5.15
大蒜	0.0216	2.16	火酒	0.0772	7.72
冬筍	0.1256	12.56			
白菜	0.0080	0.80			
辣椒	0.0386	3.86			
芹菜	0.0182	1.82			
黃芽白	0.0182	1.82			
葱	0.0225	2.25			
蒜	0.0277	2.77			
3. 油類 (斤)					
菜油	0.1222	12.22	8. 雜糧類 (斤)		
			黃豆	0.1029	10.29
4. 肉類 (斤)			黑豆	0.0556	5.56
豬肉	0.2059	20.59	麥子	0.0482	4.82
魚肉	0.1865	18.65	花生	0.1256	12.56
牛肉	0.2058	20.58			
羊肉	0.2058	20.58			
5. 食油類 (斤)					
豬油	0.2058	20.58			
菜油	0.1930	19.30			



零售物價調查表

每銀圓換銅圓 622 枚

物品種類 及名稱	價格		物品種類 及名稱	價格	
	銀圓	銅圓 (枚)		銀圓	銅圓 (枚)
9. 煤研類(担)			13 棉紗類(斤)		
塊炭	0.3590	223.3	二十支金城紗	0.8087	503.0
白炭	1.1854	737.3			
10 燈油類(斤)					
美孚老牌	0.2487	154.7			
			14 煙草類(斤)		
			水煙	0.5916	368.0
11 布疋類(尺)			旱煙	0.3697	230.0
白大布	0.0547	34.0			
青大布	0.0611	38.0			
香青布	0.0740	46.0			
白官布	0.1318	82.0			
青官布	0.1415	88.0	15 紙張類(斤)		
白竹布	0.1415	88.0	湘包紙	0.2122	132.0
藍竹布	0.1548	96.0	時灰紙	0.1962	122.0
			洋毛邊紙	0.6785	422.0
			毛邊紙	0.5080	316.0
			16 肥皂類(磅)		
			五大洲皂	0.4791	298.0
12 棉花類(斤)					
山花	0.4728	294.0			



31

藍山縣普通生活

21年12月份

物 品 種 類			價 格		物 品 種 類			價 格	
及 名 稱			單 價	總 額 (枚)	及 名 稱			單 價	總 額 (枚)
1. 米類 (斤)				6. 糖類 (斤)					
上	米	0.0430	28.0	白	糖	0.3777	251.9		
中	米	0.0385	25.7	紅	沙 糖	0.3183	213.3		
下	米	0.0345	23.0	冰	糖	0.4347	289.9		
2. 蔬菜類 (斤)				片 糖					
芥	菜	0.0220	14.7			0.1450	96.7		
蘿	蔔	0.0120	8.0	7. 酒類 (斤)					
黃	牙 白	0.0280	18.7	米	酒	0.0310	20.7		
菠	菜	0.0270	18.0	清	香 酒	0.1904	127.0		
冬	菜	0.0193	13.3	虎	骨 酒	0.4832	322.3		
芹	菜	0.0259	17.3						
笋	子	0.0400	26.7						
大	蒜	0.0260	17.3						
3. 鹽類 (斤)				8. 雜糧類 (斤)					
兩	鹽	0.1050	70.0	紅	薯	0.0060	4.0		
				麥		0.0460	30.7		
4 肉類 (斤)									
猪	肉	0.2369	158.0						
羊	肉	0.2439	162.7						
5. 食油類 (斤)									
猪	油	0.2699	180.0						
菜	油	0.1711	114.0						



零售物價調查表

每張紙換銅圓 667 枚

物品種類 及名稱	價 格		物品種類 及名稱	價 格	
	銅圓	銅圓 (枚)		銅圓	銅圓 (枚)
9. 煤類(擔)			13 棉紗類(斤)		
白 炭	1.407	938.3	土 紗	0.6997	466.7
柴	0.4038	269.3			
10 煤油類(斤)			14 煙草類(斤)		
洋 油	0.2967	197.8	土 絲 煙	0.4337	289.3
11 布疋類(R)			葉 子 煙	0.3333	220.0
官 布	0.1669	101.7	條 絲 煙	1.6233	1082.7
洋 布	0.1600	106.7			
自 由 布	0.2050	136.7	15 紙張類(斤)		
中 國 呢	0.1383	91.9	灌 包 紙	0.1914	127.7
士 林 布	0.1967	131.2	小 補 紙	0.3103	207.0
藍 竹 布	0.1933	128.9	小 草 紙	0.1180	78.7
白 紙 布	0.1217	81.5			
綠 線 布	0.1500	100.0	16 肥皂類(磅)		
直 貢 呢	0.2067	137.9	九 疑 皂	0.2000	133.4
香 福 呢	0.2933	195.6	五 大 洲 皂	0.2333	155.7
洋 啤 啤	0.3400	226.7			
縐 子 布	0.0350	23.2			
土 布	0.0333	22.2			
青 大 布	0.1150	76.7			
白 大 布	0.1000	66.7			
12 棉花類(斤)					
土 棉 花	0.6317	421.7			



32

新田縣普通生活

21年12月份

物品種類			價 格		物品種類			價 格	
及 名 稱		單 價	總 量	總 額	及 名 稱		單 價	總 量	總 額
				(元)					(元)
1. 米類 (斤)					6. 糖類 (斤)				
粳	米	0.0856	24.7		紅	沙	糖	0.1159	80.3
粳	米	0.0822	22.3		白	沙	糖	0.4906	340.0
粳	米	0.0810	22.4		次		糖	0.4618	220.0
2. 菜類 (斤)					7. 酒類 (斤)				
黃	菜	0.0105	7.3		木		酒	0.0317	22.0
黃	芽	白	0.0068	4.7	大		酒	0.0577	40.0
榨	菜	0.0126	9.7		五	加	皮	0.1847	128.0
薑	菜	0.0329	2.1		五	穀	酒	0.1847	128.0
冬	菜	0.0414	26.7						
圓	菜	0.0076	5.3						
冬	菜	0.0101	7.0						
芥	菜	0.0173	12.0						
大	菜	0.0231	16.0						
	菜	0.0154	10.7						
3. 鹽類 (斤)					8. 雜糧類 (斤)				
專	鹽	0.1126	58.0		青		糧	0.0260	18.0
					黃		豆	0.0828	58.1
							麥	0.0385	29.7
4. 肉類 (斤)					瓜		子	0.1459	101.0
豬	肉	0.2309	160.0		花		生	0.0552	38.8
	肉	0.1732	120.0		紅		薯	0.0039	2.7
	肉	0.2309	160.0						
	肉	0.1606	111.3						
5. 食油類 (斤)									
菜	油	0.1794	121.3						
菜	油	0.1851	128.3						
豬	油	0.2343	231.7						



零售物價調查表

每斤或每担或每担

物 品 種 類 及 名 稱	價 錢	單 位 (斤)	物 品 種 類 及 名 稱	價 錢	單 位 (斤)
9. 煤類(斤)			13. 粉類(斤)		
塊 煤	0.468	22.2	土 粉	0.341	34.0
塊 煤	1.120	11.2			
10. 煤油類(斤)			14. 雜草類(斤)		
煤 油	0.330	160.0	雜 草	2.300	1995.8
11. 布疋類(R)			規 規	0.3463	240.0
洋 單 布	0.180	124.7	菜 子 類	0.1924	133.3
白 竹 布	0.1733	120.1			
麻 布	0.2100	145.5	15. 紙張類(斤)		
美 羅 布	0.3400	255.6	點 張 紙	0.0577	40.0
直 貢 布	0.1800	124.7	大 張 紙	0.0633	45.0
面 布	0.3400	166.3	油 包 紙	0.1732	120.0
藍 竹 布	0.1800	124.7	土 紙 運 紙	0.3463	240.0
白 官 布	0.1333	92.4			
青 官 布	0.1400	97.0	16. 肥皂類(磅)		
綠 子 布	0.1917	133.5	五 大 湖 皂	0.3000	207.9
土 花	0.0800	55.4	大 五 湖 皂	0.2400	166.3
			亞 細 亞 皂	0.2000	133.6
12. 棉花類(斤)			土 產 皂	0.2000	133.6
土 棉 花	0.4195	20.7			



33

嘉禾縣普通生活

21年12月份

物 品 種 類 及 名 稱	價 格		物 品 種 類 及 名 稱	價 格	
	銀 圓	銅 圓 (枚)		銀 圓	銅 圓 (枚)
1. 米 類 (斤)			6. 糖 類 (斤)		
上 粘 米	0.0459	32.1	紅 糖	0.1143	80.0
下 粘 米	0.0420	29.4	白 糖	0.2782	194.7
糙 米	0.0472	33.0	冰 糖	0.3343	234.0
2. 蔬 菜 類 (斤)					
薑	0.0047	3.3			
白 菜	0.0029	2.0			
黃 泥 白	0.0153	10.7	7. 酒 類 (斤)		
冬 苧 菜	0.0210	14.7	米 酒	0.0229	16.0
菠 菜	0.0257	18.0	加 皮 酒	0.3000	210.0
芹 菜	0.0190	13.3	虎 骨 酒	0.4500	315.0
豆 牙	0.0514	36.0	釀 酒	0.6937	485.6
紅 辣 椒	0.1257	88.0			
3. 糧 類 (斤)					
粳 米	0.1257	88.0	8. 雜 糧 類 (斤)		
			小 麥	0.0567	25.7
4. 肉 類 (斤)			黃 豆	0.0539	65.7
猪 肉	0.2572	180.0	綠 豆	0.0533	37.3
鮮 魚	0.2286	160.0	青 豆	0.0340	23.8
鷄	0.3333	233.3	芝 蔴	0.1462	102.3
5. 食 油 類 ()					
猪 油	0.3353	233.3			
茶 油	0.1924	134.7			
油 菜	0.1715	120.1			



零售物價調查表

每張圓換銅圓 700 枚

物品種類 及名稱	價格		物品種類 及名稱	價格	
	銀圓	銅圓 (枚)		銀圓	銅圓 (枚)
9. 煤炭類(担)			13 棉紗類(斤)		
塊 煤	0.7124	498.7	湖南紗廠十六支紗	0.8184	572.9
碎 煤	0.5714	400.0	湖南紗廠二十支紗	0.7633	531.3
柴 煤	0.7904	553.3			
柴 塊	0.5000	350.0			
10 燈油類(斤)					
雁 牌 煤 油	0.2743	192.0			
桐 油	0.2190	153.3	14 煙草類(斤)		
			上 等 葉 煙	0.4573	320.0
11 布疋類(尺)			中 等 葉 煙	0.3476	243.3
白 大 布	0.0600	42.0	下 等 葉 煙	0.2000	140.0
青 大 布	0.0850	59.5	絲 煙	0.2572	180.0
白 官 布	0.1700	119.0	情 人 牌 香 煙	0.9602	272.1
青 官 布	0.1800	126.0			
白 洋 布	0.1700	119.0	15 紙張類(斤)		
青 洋 布	0.1800	126.0	大 毛 邊 紙	0.1968	137.3
白 竹 花	0.2000	140.0	小 毛 邊 紙	0.1829	128.0
藍 竹 布	0.2200	154.0	折 美 紙	0.1229	86.0
丁 綢	0.1800	126.0	皮 紙	0.5200	364.0
美 利 梯	0.4000	280.0	杭 運 紙	0.6000	420.0
洋 啤 儀	0.2400	168.0	磅 紙	0.4069	284.8
直 頁 呢	0.2500	175.0	16 肥皂類(磅)		
			洗 衣 皂	0.3533	247.3
			飾 妹 香 皂	0.7200	504.0
			白 花 香 皂	1.0333	723.3
12 棉花類(斤)					
木 地 花	0.5270	368.9			
總 花	0.6136	429.5			



34

臨武縣普通生活

21年12月份

物品種類 及名稱	價 格		物品種類 及名稱	價 格	
	銀圓	銅圓 (枚)		銀圓	銅圓 (枚)
1. 米類 (斤)			6. 糖類 (斤)		
上 米	0.0573	38.0	白 糖	0.3067	203.3
中 米	0.0502	33.3	黃 糖	0.1567	103.9
糯 米	0.0603	40.0	冰 糖	0.3700	245.3
2. 蔬菜類 (斤)					
黃 芽 白	0.0312	20.7			
冬 苣 菜	0.0312	24.7			
豆 芽 菜	0.0614	40.7	7. 酒類 (斤)		
芹 菜	0.0211	14.0	虎 骨 酒	0.7500	497.3
菠 菜	0.0302	20.0	加 皮 酒	0.3800	251.9
白 菜	0.0161	10.7	地 花 酒	0.3000	198.9
冬 筍	0.0853	56.7	桂 花 酒	0.1600	106.1
蘿 蔔	0.0161	10.7	橙 子 酒	0.2200	145.9
大 蒜	0.0303	20.0			
辣 椒	0.2413	160.0			
葱	0.0131	10.0			
3. 糧類 (斤)			8. 雜糧類 (斤)		
精 糧	0.1508	100.0	黃 豆	0.1433	950.0
砂 糧	0.1357	90.0	芝 蔴	0.0810	53.0
4. 肉類 (斤)			青 蠶 豆	0.0300	19.9
猪 肉	0.3000	198.9	紅 薯	0.0070	4.6
牛 肉	0.1613	108.3	麥	0.0400	26.5
魚	0.2167	143.7	玉 蜀 黍	0.0300	19.9
鷄	0.3733	247.5			
5. 食油類 (斤)					
菜 油	0.3000	198.9			
茶 油	0.2000	132.6			
醬 油	0.1000	66.5			
麻 油	0.4000	268.4			



零售物價調查表

每銀圓換銅圓 683 枚

物品種類 及名稱	價格		物品種類 及名稱	價格	
	銀圓	銅圓 (枚)		銀圓	銅圓 (枚)
9. 煤薪類(担)			13 棉紗類(斤)		
煤	0.7541	509.0	金鐘牌	1.000	683.3
柴	0.4525	309.0	人鐘牌	1.000	683.3
炭	0.7838	519.7	富貴牌	0.980	669.7
10 燈油類(斤)					
美孚油	0.3133	207.7			
華福油	0.2867	190.1	14 煙草類(斤)		
11 布疋類(尺)			傑絲	2.5000	1657.5
士林布	0.2133	141.4	甘露	0.600	437.6
青綢布	0.1867	123.8	黃葉	0.5000	331.5
白綢布	0.1600	106.1			
白大布	0.0967	64.1			
青大布	0.1133	75.1	15 紙張類(斤)		
藍洋布	0.1167	77.4	湘包紙	0.240	159.1
白洋布	0.1000	66.3	廣包紙	0.600	397.8
藍竹布	0.1733	114.9	山貝紙	0.4000	255.2
白竹布	0.1467	97.8	洋官堆	0.5000	331.5
花標布	0.1267	84.0	皮紙	0.7000	464.1
洋嗶嘰	0.3067	203.3			
直貢呢	0.3133	207.7	16 肥皂類(磅)		
綢呢	0.2933	194.5	茉莉皂	1.1200	742.6
毛綢呢	1.7667	1171.3	檀香皂	1.1200	742.6
毛嗶嘰	1.3667	906.1	紫羅皂	0.6000	397.8
12 棉花類(斤)			蘭花皂	0.1200	145.9
摺花	0.7333	483.2	小蘭花皂	1.0000	683.3



35

宜章縣普通生活

21年12月份

物品種類 及名稱	價 格		物品種類 及名稱	價 格	
	單位	(元)		單位	(元)
1. 米類 (斤)			6. 醬類 (斤)		
上 米	0.0743	54.1	白 醬	0.2500	203.8
中 米	0.0685	48.4	紅 醬	0.2334	169.9
下 米	0.0597	43.5	片 醬	0.3534	257.3
2. 蔬菜類 (斤)			冰 醬	0.3400	247.5
白 菜	0.0126	9.2			
芹 菜	0.0304	28.7			
冬 苣 菜	0.0523	35.8			
蘿 蔔	0.0057	4.9	7. 酒類 (斤)		
芥 菜	0.0131	8.8	四 分 酒	0.2200	160.2
辣 椒	0.0378	49.4	米 酒	0.1431	104.2
大 蒜	0.0696	50.7	加 皮 酒	0.2100	152.9
蔥	0.0257	18.7			
芋	0.0220	16.0			
3. 鹽類 (斤)					
專 鹽	0.1000	72.8			
4. 肉類 (斤)			8. 雜糧類 (斤)		
豬 肉	0.2931	213.6	花 生	0.1400	101.9
			紅 薯	0.0140	10.2
			蠶 豆	0.1300	94.6
5. 食油類 (斤)					
豬 油	0.3800	276.6			
茶 油	0.2633	206.3			



零售物價調查表

每張圖換銅圓 720 枚

物 品 種 類 及 名 稱	價 格		物 品 種 類 及 名 稱	價 格	
	單 價	總 量 (枚)		單 價	總 量 (枚)
9. 煤炭類(担)			13 棉花類(斤)		
煤	0.634	446.6	棉	0.7000	509.6
柴	0.9007	412.6			
木	0.9007	703.8			
10 燈油類(斤)			14 煙草類(斤)		
重 牌 油	0.2067	130.5	烟	0.6100	444.1
鐵 牌 油	0.1967	143.3	葉 子 煙	0.4700	343.3
11 布疋類(尺)			15 紙張類(斤)		
白 棉 布	0.0700	51.0	粗 料 紙	0.0720	53.4
藍 棉 布	0.0800	58.3	細 料 紙	0.0600	407.7
青 大 布	0.1000	72.8			
青 官 布	0.1800	131.0			
花 洋 布	0.1800	131.0	16 肥皂類(磅)		
			肥 皂	0.4200	305.8
			茶 枯	0.1600	116.5
12 棉花類(斤)					
上 等 棉 花	0.7400	538.7			
次 等 棉 花	0.6334	461.1			



調查普通生活指數之標準

36

益陽縣普通生活

21年12月份

物品種類及名稱		單位	價格	物品種類及名稱		單位	價格
		斤	元			斤	元
1. 米類 (斤)				6. 醬油類 (斤)			
上白米		0.055	21.3	白		0.2500	153.6
中白米		0.0528	19.7	紅		0.1920	115.2
江米		0.0235	17.7	片		0.2050	124.8
2. 蔬菜類 (斤)				7. 酒類 (斤)			
蔥		0.033	2.0	米		0.1000	60.0
白菜		0.033	2.0	二		0.0920	55.2
菠菜		0.0100	6.0	五		0.1080	64.8
油菜		0.0268	10.0	陳		0.0580	52.8
大蒜		0.0230	12.0	萬		0.3630	216.0
蘿蔔		0.0300	18.0				
豆豉		0.0200	12.0	8. 雜貨類			
冬筍		0.380	48.0	黃		0.0333	32.0
芥菜		0.0100	6.0	綠		0.0706	42.4
3. 臘肉類 (斤)				臘		0.1100	66.0
豬		0.1500	114.0	白		0.1300	72.0
4. 肉類 (斤)				片		0.0450	27.0
豬		0.3000	180.0	紅		0.0700	42.0
羊		0.3000	24.0	參		0.0500	30.0
牛		0.3200	192.0	中		0.0383	23.0
雞		0.1334	83.0				
5. 食油類 (斤)							
菜		0.217	145.0				
茶		0.240	144.0				
豬		0.253	320.1				



零售物價調查表

每張圖換銅圓 600 枚

物 品 種 類 及 名 稱	價 格		物 品 種 類 及 名 稱	價 格	
	銀 圓	銅 圓 (枚)		銀 圓	銅 圓 (枚)
9. 煤薪類(担)			13 棉紗類(斤)		
煤 炭	0.9400	564.0	34 企 鵝	0.8500	514.0
木 炭	1.1111	666.7	29 企 鵝	0.6800	408.0
柴 火	0.3722	223.3	16 薑 山	0.6500	390.0
			10 麵 球	0.5933	359.0
10 燈油類(斤)					
美 孚 油	0.2267	136.0			
			14 煙草類(斤)		
			煙 葉	0.3500	210.0
11 布疋類(尺)			香 菸	0.6800	408.0
二尺寬青大布	0.1000	60.0	煙 絲	1.8000	1080.0
白 大 布	0.0703	42.0			
綠 格 布	0.1766	106.0			
藍 大 布	0.9000	54.0			
國產白竹布	0.1334	80.0	15 紙張類(斤)		
白 縐 布	0.1200	72.0	曬 紙	0.0953	56.0
細 縐 縐	0.3000	120.0	三 方	0.0000	36.0
直 貢 呢	0.1950	115.8	牙 壳	0.0678	40.7
青 洋 布	0.1445	86.7	黃 草	0.0588	35.3
藍 洋 布	0.1500	90.0	頂 泡	0.0955	57.3
藍 竹 布	0.1900	114.0	皮 紙	0.5000	300.0
花 樣 布	0.1267	76.7	16 肥皂類(磅)		
花 洋 布	0.1166	70.0	平 片 皂	0.1400	84.0
白 洋 布	0.1000	60.0	大 平 洋	0.1700	102.0
照 相 布	0.4000	240.0	五 大 洲	0.1700	102.0
12 棉花類(斤)			蘭 花 皂	0.1200	72.0
洋 花	0.3500	198.0			
總 花	0.5000	300.0			



37

安化縣普通生活

21年12月份

物 品 種 類 及 名 稱	價 格		物 品 種 類 及 名 稱	價 格	
	銀 圓	銅 圓 (枚)		銀 圓	銅 圓 (枚)
1. 米 類 (斤)			6. 糖 類 (斤)		
粳 米	0.0530	13.0	白 砂 糖	0.2799	171.6
糯 米	0.0636	19.0	紅 砂 糖	0.1967	120.6
			磚 糖	0.1201	73.6
2. 蔬 菜 類 (斤)					
菠 菜	0.0294	18.0			
冬 苣 菜	0.0092	5.6			
白 菜	0.0054	3.3	7. 酒 類 (斤)		
蘿 蔔	0.0060	3.7	米 酒	0.0333	32.6
辣 椒	0.0336	23.7	加 皮 酒	0.2100	123.7
			饅 頭 酒	0.1345	83.0
3. 鹽 類 (斤)					
砂 鹽	0.2100	128.7	8. 雜 糧 類 (斤)		
白 鹽	0.2301	134.9	米 麥	0.0500	39.7
			麥 麥	0.0333	20.7
4. 肉 類 (斤)			薄 麥	0.0256	15.7
猪 肉	0.2646	162.2	黃 豆	0.0662	40.6
羊 肉	0.3031	185.8	玉 米	0.0401	24.6
牛 肉	0.1756	107.6			
5. 食 油 類 (斤)					
茶 油	0.2685	164.6			
菜 油	0.2419	148.3			
猪 油	0.4067	249.3			



零售物價調查表

每銀圓換銅圓 613 枚

物品種類 及名稱	價格		物品種類 及名稱	價格	
	銀圓	銅圓 (枚)		銀圓	銅圓 (枚)
9. 煤薪類(担)			13 棉紗類(斤)		
白炭	0.7334	449.6	洋紗	0.7200	441.4
煤炭	0.3000	183.9			
柴薪	0.2367	145.1			
10 燈油類(斤)			14 煙草類(斤)		
鷹牌洋油	0.2334	143.1	葉煙	0.3100	190.0
桐油	0.1435	88.0	水煙	0.0571	35.0
11 布疋類(尺)			綵絲煙	2.8800	1765.4
青大布	0.0718	44.0	15 紙張類(斤)		
藍大布	0.0533	32.7	宣紙	1.4334	878.8
藍布	0.0750	46.0	臘紙	0.5657	347.4
青綢布	0.1351	82.8	磅紙	0.5000	306.5
青骨布	0.0761	46.6	臘紙	0.2000	122.6
平江布	0.1502	92.1	官堆紙	0.4067	249.3
印花布	0.0733	44.9	16 肥皂類(磅)		
白官布	0.0555	34.0	棕櫚皂	4.4000	2697.2
京藍縐布	0.1100	67.4	都之王	0.9600	588.5
直貢呢	0.2201	134.9	平片皂	0.4858	297.8
花標布	0.0934	57.0	金喜皂	0.3000	183.9
中山呢	0.1832	112.3			
光學蠟	0.2301	141.1			
華絲葛	0.1832	112.3			
12 棉花類(斤)					
山花	0.4100	251.3			
湖花	0.3361	206.0			

調

查



新化縣普通生活零售物價調查表

38

新化縣普通生活

21年12月份

物品種類 及名稱	價 格		物品種類 及名稱	價 格	
	銀圓	銅圓 (枚)		銀圓	銅圓 (枚)
1. 米類 (斤)			6. 糖類 (斤)		
糠 米	0.0522	32.0	砂 糖	0.2610	160.0
河 米	0.0462	28.0	冰 糖	0.3241	198.7
			礮 糖	0.1305	80.0
2. 蔬菜類 (斤)					
蘿 蔔	0.0033	2.0			
白 菜	0.0038	2.0			
			7. 酒類 (斤)		
			水 酒	0.0261	16.0
			鏡 面	0.0315	50.0
			加 皮	0.1065	65.3
3. 糧類 (斤)					
淮 糧	0.1892	116.0	8. 雜糧類 (斤)		
			燕 麥	0.0489	30
			黃 豆	0.0641	39.3
4. 肉類 (斤)					
豬 肉	0.2524	154.7			
牛 肉	0.1566	96.0			
魚	0.1827	112.0			
5. 食油類 (斤)					
茶 油	0.2414	148.0			
豬 油	0.4062	249.0			



零售物價調查表

每銀圓換銅圓 613 枚

物品種類 及名稱	價格		物品種類 及名稱	價格	
	銀圓	銅圓 (枚)		銀圓	銅圓 (枚)
9. 煤薪類(担)			13 棉紗類(斤)		
灰 煤	0.2501	163.3	嶽麓洋紗	0.7040	431.6
石 煤	0.3589	220.0	金城洋紗	0.7060	432.8
栗 炭	0.9625	590.0			
松 炭	0.6471	396.7			
10 燈油類(斤)					
鐵 錫 洋 油	0.2207	135.3			
鷹 牌 洋 油	0.2272	139.3	14 煙草類(斤)		
			寶慶煙葉	0.3121	191.3
11 布疋類(尺)			桂花坪煙葉	0.2632	161.3
官 布	0.2000	122.6			
竹 布	0.2400	147.1			
洋 布	0.1800	110.3			
洋 紗 布	0.0800	4.9			
			15 紙張類(斤)		
			時 尺 紙	0.1600	98.1
			湘 包 紙	0.2400	147.1
			16 肥皂類(磅)		
			美 玉 牌	0.2741	168.0
			亞 細 亞	0.2642	162.0
12 棉花類(斤)					
山 花	0.4800	294.2			
湖 花	0.4800	263.6			



39

邵陽縣普通生活

21年12月份

物品種類 及名稱	價 格		物品種類 及名稱	價 格	
	銀圓	銅圓 (枚)		銀圓	銅圓 (枚)
1. 米類 (斤)			6. 糖類 (斤)		
粘 米	0.0343	22.1	鉛 糖	0.0608	39.2
糯 米	0.0393	25.3	紅 砂 糖	0.2267	143.2
機 器 米	0.0359	23.2	大 糖	0.1507	97.2
2. 蔬菜類 (斤)			月 餅	0.1600	103.2
白 菜	0.0063	4.0	酥 餅	0.2700	174.2
蘿 蔔	0.0036	2.3			
生 薑	0.0181	11.7	7. 酒類 (斤)		
冬 菇	0.0218	14.1	火 酒	0.0600	38.7
大 蒜	0.0202	13.0	水 酒	0.0300	19.4
白 薯	0.0243	16.0	汾 酒	0.3133	202.1
芹 菜	0.0155	10.0	加 皮 酒	0.1500	96.8
甜 菜	0.0183	12.0	虎 骨 酒	0.2810	181.2
葛 苣	0.0636	34.7	薄 荷 酒	0.1000	64.5
芥 菜	0.0047	3.0			
3. 鹽類 (斤)					
總 鹽	0.1630	103.2	8. 雜糧類 (斤)		
沙 鹽	0.1700	109.7	青 糧	0.0243	16.0
			小 麥	0.0293	18.9
4. 肉類 (斤)			大 麥	0.0200	12.9
猪 肉	0.2871	152.9	燕 麥	0.0190	12.3
牛 肉	0.2004	129.3	黃 豆	0.0445	28.7
羊 肉	0.2267	146.2	玉 蜀 黍	0.0239	18.6
魚	0.2074	129.3	綠 豆	0.0497	32.1
5. 食油類 (斤)			蠶 豆	0.0363	23.4
猪 油	0.8515	226.7	漢 豆	0.0300	19.4
菜 油	0.2624	169.2	芝 蔴	0.1107	71.4
茶 油	0.2130	136.7			



零售物價調查表

每張圖換銅圓 45 枚

物品種類 及名稱	價格		物品種類 及名稱	價格	
	銀圓	銅圓 (枚)		銀圓	銅圓 (枚)
9 煤薪類(担)			13 棉紗類(斤)		
煙 煤	0.2267	146.2	土 紗	0.7000	431.5
木 炭	1.7333	1118.0	十六支本廠紗	0.6823	440.1
木 柴	0.4233	273.0	二十支本廠紗	0.7321	455.1
			三十二支本廠紗	0.9897	638.4
10 糧油類(斤)					
桐 油	0.1547	102.4			
洋 油	0.1934	128.0	14 煙草類(斤)		
			旱 煙	0.1867	120.4
11 布疋類(尺)			毛 煙	0.5100	329.0
土 布	0.0500	32.3	條 絲 煙	2.5600	1651.2
洋 布	0.1400	90.3	紙 煙	1.0000	1032.0
平 江 布	0.0933	60.2			
印 花 布	0.0600	38.7			
各種縐花布	0.0733	47.3	15 紙類(斤)		
澤 昌 藍 布	0.1700	109.7	草 紙	0.1633	105.3
染 色 縐 布	0.1433	93.4	洋 毛 邊 紙	0.2767	178.5
白 縐 布	0.1167	75.3	時 尺 紙	0.1067	68.8
染 色 官 布	0.2000	129.0	紅 紙	0.1980	127.7
竹 布	0.2300	141.9	賬 簿 紙	0.1000	64.5
中 山 呢	0.2000	129.0	官 地 紙	0.1467	94.6
廣 頁 呢	0.2300	141.9	16 肥皂類(磅)		
藍 布	0.1133	73.1	蘭 花 皂	0.1300	83.9
白 官 布	0.1633	105.3	船 牌 皂	0.1700	109.7
			光 明 皂	0.1067	68.8
12 棉花類(斤)					
常 德 花	0.3933	253.7			
津 市 花	0.3833	247.3			
華 容 花	0.3733	240.8			



中華民國二十一年十二月

40

徽南縣普通生活

21年12月份

貨品種類		單位		貨品種類		單位	
及名稱	數量	單位	數量	及名稱	數量	單位	數量
1. 米類 (斤)				2. 雜糧類 (斤)			
上	米	0.0311	21.0	白	米	0.0323	4.0
中	米	0.0323	22.0	大	米	0.0137	12.0
下	米	0.0311	20.0	麥	米	0.0220	18.0
雜	米	0.0438	22.0	冬	米	0.0140	9.0
3. 油類 (斤)				7. 酒類 (斤)			
精	油	0.3157	203.0	米	酒	0.0035	28.0
茶	油	0.2022	130.0	加	皮	0.1433	96.0
4. 肉類 (斤)				8. 雜糧類 (斤)			
豬	肉	0.2410	155.0	麥	子	0.0038	17.2
羊	肉	0.2115	136.0	玉	蜀	0.0223	14.7
牛	肉	0.1443	96.0	紅	薯	0.0033	6.0
雞	肉	0.1975	127.0	花	生	0.0033	60.0
5. 食油類 (斤)				9. 雜糧類 (斤)			
精	油	0.3157	203.0	麥	子	0.0018	14.0
茶	油	0.2022	130.0	黃	豆	0.4610	29.9
6. 雜糧類 (斤)				10. 雜糧類 (斤)			
白	米	0.0323	4.0	芝	蔴	0.0021	57.3
大	米	0.0137	12.0				
麥	米	0.0220	18.0				
冬	米	0.0140	9.0				
冬	青	0.0342	22.0				
雜	子	0.0133	12.1				



零售物價調查表

每張圖換銅圓 643 枚

物品種類 及名稱	價格		物品種類 及名稱	價格	
	銅圓	銅圓 (枚)		銅圓	銅圓 (枚)
9. 麵粉類(包)			13. 棉紗類(斤)		
白 粉	1.2344	513.0	金鐘牌洋紗	0.7400	475.3
藍 粉	0.9273	453.0	十六支洋紗	0.7400	475.3
木 粉	0.2691	173.0	黃鐘牌	0.6816	438.3
			藍鐘牌	0.6787	436.4
10. 煤油類(斤)					
煤油	0.2340	144.0			
國 油	0.1445	93.0	14. 煙草類(斤)		
茶 油	0.2337	131.0	廣 煙	0.3156	138.6
11. 布匹類(尺)			廣 絲	0.4300	308.6
藍 布	0.2000	128.6	廣 絲	2.2400	1440.3
青 布	0.1600	102.9	哈羅門香煙	2.0000	1386.0
青 大 布	0.0571	36.7	美羅牌香煙	4.0000	2572.0
白 大 布	0.0404	26.0	絲 煙	2.4000	1543.2
紫 花 布	0.0580	37.3	15. 紙張類(斤)		
平 江 布	0.1300	83.6	時 鐘 紙	0.2022	130.0
洋 布	0.1400	90.0	梳 理 紙	0.4000	257.2
直 貢 呢	0.2100	135.0	桂 花 紙	1.9000	1221.7
碎 花 布	0.1871	119.0	燒 紙	0.0591	38.0
青 緞 布	0.0935	64.0			
木 會 藍 布	0.1600	102.9			
藍 洋 布	0.1100	70.7	16. 肥皂類(磅)		
			洗 滌 皂	0.3400	154.3
			國 花 皂	0.1991	128.0
			正大牌肥皂	0.2790	180.0
12. 糖花類(斤)					
白 糖	0.4355	280.0			
洋 糖	0.3397	217.0			



41

武岡縣普通生活

21年12月份

物 品 種 類 及 名 稱	價 格		物 品 種 類 及 名 稱	價 格	
	銀 圓	銅 圓 (枚)		銀 圓	銅 圓 (枚)
1. 米 類 (斤)			6. 糖 類 (斤)		
熟 粘 米	0.0354	23.0	片 糖	0.1559	101.3
上 熟 粘 米	0.0369	24.0	頭 車 糖	0.3333	216.6
糙 粘 米	0.0323	21.0	中 白 糖	0.2800	182.0
2. 蔬 菜 類 (斤)					
小 白 菜	0.0043	3.0			
毛 白 菜	0.0046	3.0			
蘿 蔔	0.0046	3.0	72 酒 類 (斤)		
冬 筍	0.0292	19.0	米 酒	0.0410	26.7
蒜 苗	0.0277	18.0	穀 燒 酒	0.0820	53.3
生 薑	0.0288	18.7	漢 汾 酒	0.3366	251.3
黃 牙 白	0.0077	5.0			
3. 鹽 類 (斤)					
邊 鹽	0.1723	112.0	8. 雜 糧 類 (斤)		
專 鹽	0.1723	112.0	包 穀	0.0277	18.0
			麥 子	0.0358	23.3
4. 肉 類 (斤)			青 稞	0.0267	17.3
豬 肉	0.2420	157.3	糜 麥	0.0174	11.3
羊 肉	0.2205	143.3	紅 薯	0.0062	4.0
5. 食 油 類 (斤)					
豬 油	0.2748	178.6			
菜 油	0.2092	136.0			
茶 油	0.2292	149.0			



零售物價調查表

每銀圓換銅圓 650 枚

物 品 種 類 及 名 稱	價 格		物 品 種 類 及 名 稱	價 格	
	銀 圓	銅 圓 (枚)		銀 圓	銅 圓 (枚)
9. 煤薪類(担)			13 棉紗類(斤)		
硬 煤	0.4410	286.7	竹 紗	1.0067	654.4
灰 煤	0.3692	240.0	洋 紗	0.7578	492.6
尖 山 煤	0.3589	233.3	土 紗	0.6998	454.9
柴	0.4615	300.0			
10 燈油類(斤)					
桐 油	0.1805	117.3			
洋 油	0.2235	145.3	14 煙草類(斤)		
			葉 煙	0.2090	139.0
11 布疋類(尺)			丹 桂 煙	0.3632	236.1
土 白 布	0.0383	24.8	毛 煙	0.2266	147.3
大 藍 布	0.0430	28.0	條 絲 煙	2.6000	1690.0
平 江 青 布	0.0368	23.9			
雙 藍 洋 布	0.1000	65.0			
青 洋 布	0.1033	67.1	15 紙張類(斤)		
			時 尖 紙	0.1133	73.6
			老 八 紙	0.1033	67.1
			大 紙	0.0800	52.0
			火 紙	0.1000	65.0
			16 肥皂類(磅)		
			大 香 皂	1.0000	650.0
			洗 衣 皂	0.1846	120.0
12 棉花類(斤)					
關 花	0.4500	292.5			
山 花	0.4500	292.5			



42

新寧縣普通生活

21年12月份

物 品 種 類 及 名 稱	價 格		物 品 種 類 及 名 稱	價 格	
	銀 圓	銅 圓 (枚)		銀 圓	銅 圓 (枚)
1. 米 類 (斤)			6. 糖 類 (斤)		
熟 粘 米	0.0453	29.7	瓜 錢	0.2988	196.3
糙 粘 米	0.0401	26.3	麻 元	0.1735	114.0
標 米	0.0544	35.7	粗 沙 糖	0.2644	173.7
2. 蔬 菜 類 (斤)			北 柳 糖	0.1218	80.0
萊 蕪	0.0037	2.4	豐 條	0.1694	111.3
白 菜	0.0076	5.0	香 柳 糖	0.1096	72.0
冬 筍	0.0401	26.3	全 州 糖	0.0974	64.0
芹 菜	0.0325	21.3	7. 酒 類 (斤)		
大 蒜	0.0274	18.0	燒 酒	0.0594	39.0
紅 菜 蕪	0.0213	14.0	加 皮 酒	0.1654	108.7
菠 菜	0.0293	19.3	雙 料 酒	0.1096	72.0
青 菜	0.0061	4.0			
芋 頭	0.0183	12.0			
3. 鹽 類 (斤)					
廣 西 岩 州 鹽	0.1603	105.3			
黃 沙 鹽	0.1400	92.0			
提 白 淮 鹽	0.1766	116.0			
熬 鹽	0.1583	104.0	8. 雜 糧 類 (斤)		
塊 鹽	0.1522	100.0	黃 豆	0.0511	33.6
4. 肉 類 (斤)			小 麥	0.0489	32.1
豬 肉	0.2659	174.7			
牛 肉	0.2344	154.0			
羊 肉	0.2294	150.7			
雜 肉	0.2892	193.0			
5. 食 油 類 (斤)					
茶 油	0.2446	160.7			
菜 油	0.2333	153.3			
猪 油	0.3501	230.0			



零售物價調查表

每銀圓換銅圓 657 枚

物品種類 及名稱	價格		物品種類 及名稱	價格	
	銀圓	銅圓 (枚)		銀圓	銅圓 (枚)
9. 煤薪類(擔)			衡州竹布	0.1887	124.0
塊煤	0.3968	260.7	緞青縷布	0.1918	126.0
碎煤	0.3664	240.7	灰縷布	0.1400	92.0
大柴	0.3186	209.3	洋雙藍布	0.0578	38.0
枝葉柴	0.2364	155.3	12 棉花類(斤)		
10 燈油類(斤)			皮花	0.4110	270.0
桐油	0.1578	103.7	熟花	0.6263	411.5
亞細亞洋油	0.2120	139.3	13 棉紗類(斤)		
美孚洋油	0.2120	139.3	本地紗	0.9234	606.7
11 布疋類(尺)			二十支洋紗	0.7950	522.3
雙藍布	0.0600	39.4	14 煙草類(斤)		
洋石青布	0.0588	38.6	本地煙草	0.1522	100.0
祁陽白布	0.0396	26.0	江西頭絲	1.6000	1051.2
府雙藍布	0.0609	40.0	寶慶圖記	0.4900	321.9
府石青布	0.0609	40.0	丹桂	0.2567	168.7
收其府白布	0.0502	33.0	旱煙	0.1979	130.0
府平江布	0.1256	82.5	次旱烟	0.1187	78.0
會平江青布	0.1704	112.0	15 紙張類(斤)		
緞青洋布	0.2033	133.6	時仄紙	1.1047	68.8
海昌藍縷布	0.1568	103.0	老仄紙	0.1224	80.4
海昌藍洋布	0.1553	102.0	火紙	0.0411	27.0
士林布	0.2500	164.3	永豐紙	0.0924	60.7
玉藍竹布	0.2150	141.0	16 肥皂類(磅)		
湘染藍竹布	0.2250	147.8	大平洋皂	0.6237	409.8
府洋白布	0.0487	32.0	大五洲皂	0.5556	365.0
月藍洋布	0.0426	28.0	亞細亞皂	0.4444	292.0
白洋布	0.1400	92.0	雙蓮珠	0.4566	300.0
雙藍洋布	0.1796	118.0	三角牌皂	0.4848	318.5
藍竹布	0.2222	146.0			



各國航空國防費佔國防軍費總額分數比例表

國別	航空國防費	佔國防軍費總額百分數
法國	67,000,000金元	14.94 %
俄國	93,000,000金元	13.38 %
美國	94,000,000金元	13.03 %
意國	34,000,000金元	12.73 %
英國	74,000,000金元	11.87 %
日本	32,000,000金元	.16 %

統計資料



統計資料

A. 國際之部

一九三二年加拉大農業統計

——譯自加拉大統計局農業股出版之十一月份農業統計公報——

(Monthly Bulletin of Agricultural Statistics)

譯者按：加拉大為世界一大農產輸出國，而小麥輸出占全世界市場三分之一至二分之一，其主要原因，採用科學耕種方法，優良種子，化學肥料，及新式農具等；按其化學肥料使用之進步，1925-29年間每公頃用達3.6至4.3公斤，又其農具之引用，在1921-29年間為4,465架，1927-29年間則達18,471架，凡此均足表示其農業經濟進步之過程云。 譯者譯。

本年(1932)七月終，加拉大統計局，仍照往年辦法，與各省農業統計股合作從事彙集一九三二年之農業統計。各省除英屬哥倫比亞(British Columbia)外，其材料彙集，均係由鄉區學校轉來各個農民填就之一種紙板調查表，至英屬哥倫比亞，則係自行印發，而由農民填好，由郵局寄還者。

往年三大平原省編纂小麥(Wheat)，雀麥(Oats)，大麥(Barley)，黑麥(Rye)，胡麻子(Flaxseed)，等作物面積，常較其他資料在先，其結果遂至平原省區該數種作物面積之編纂完成，於八月十日公佈，至馬尼多巴(Manitoba)之五種作物面積，係由馬尼多巴之農業廳試辦於溫尼伯(Winnipeg)，其他兩平原省，仍由局中編製。

下表所指：為各省估計之農場數目，及一九二八——一九二九年各省所收到之表件數，及其百分比：



省 別	1932年 估計之 農場數	收到之表件數					收到表件之百分數				
		1928	1929	1930	1931	1932	1928	1929	1930	1931	1932
愛德華王子島 Prince Edward Island	12,175	3,190	3,256	2,904	3,385	2,685	25	26	23	27	22
新蘇格蘭 Nova Scotia	33,921	11,477	10,746	10,330	11,083	9,917	29	27	26	28	29
新不倫瑞克 New Brunswick	31,703	5,781	5,581	5,701	6,986	5,958	22	22	21	27	19
魁 北 克 Quebec	136,061		7,890	31,284	56,983	40,857		6	23	41	30
渥 太 華 Ontario	*176,240	20,455	12,010	12,614	36,045	28,596	11	7	7	20	16
曼 尼 托 巴 Manitoba	52,800	13,663	13,917	13,377	14,672	11,554	21	27	26	28	22
薩斯喀特維漢 Saskatchewan	134,421	26,250	26,297	30,219	30,391	24,613	23	23	26	26	18
亞 爾 伯 特 Alberta	94,605	12,016	11,532	12,354	16,237	10,827	16	15	16	17	11
英屬哥倫比亞 British Columbia	25,935	12,830	12,595	11,517	11,100	12,733	62	56	51	50	49
總 計	697,866	105,662	103,874	103,283	184,236	147,218	20	16	19	23	21

* 估記之農場數，均係超過十英畝者，而渥太華係由該省農業廳根據英畝 (Acreage) 推算農場數，其編製僅限於超過十英畝以上之農場。

比較觀之，一九三二年所收到之表件數為147,238而去年為184,236，各省一般情況，除英屬哥倫比亞外，均行減少；該省係由農民直接從郵局寄還，其填答農場數目者佔百分之四十九，而去年為百分之五十，一九三〇年為百分之五十一，總計填答農場數目者為百分之二十一，一九三九年為百分之二十八，而一九三〇年為百分之十九。

至一九三二年十二月十九日記載之農作物面積，及同年七月之農場畜產數目，均將由公報刊出，籍資與一九三一年調查之原始數目比較。



一九三二年主要農作物面積

一九三二年之主要農作物面積，與一九三一年所報告的同樣的農作物面積較，爲 59,606,000 畝及 57,988,627 畝，小麥面積與一九三一年較爲 27,182,000 畝及 26,114,650 畝，小麥總面積與一九三一年較爲 536,000 畝及 537,658 畝，春麥面積與一九三一年對照爲 26,646,000 畝及 25,576,992 畝，大麥爲 3,757,600 畝及 3,768,269 畝，黑麥爲 773,800 畝及 777,534 畝，而胡麻子爲 452,700 畝及 627,430 畝，其餘之農產物；其一九三二年之面積估計如下：有括號者爲一九三一年之數目；豌豆 84,800 (82,640)；苜蓿 66,600 (82,700)；燕麥 368,400 (335,339)；雜糧 11,840 (1,186,877) 苞穀；130,000 (131,695)；馬鈴薯 521,500 (583,922)；蘿蔔，芒果，174,800 (159,899)；乾葛及金花菜；8,811,600 (8,532,339)；零陵香草 666,100 (557,360)；玉蜀黍 337,600 (336,192)；糖菜 45,000 (49,997)，穀秣 1,899,500 (1,800,000)；各省所佔面積見第一表。

一九三二年之農場畜產數

七月終所估計之加拉大農場畜產總數如下：括號內所示者爲一九三一年用通債估計的數目，馬 3,088,630 (3,129,000)，牛類總計 8,511,100 (7,991,000)，羊 3,644,500 (2,608,000)，豬 4,639,100 (4,716,700)，雞 59,842,800 (61,572,000)，火雞 2,478,300 (2,232,000)，鵝 948,400 (904,000)，鴨 810,700 (760,000)，家禽總計 64,080,200 (65,468,000)。

試與一九三一年較則馬減少 40,370 匹，而牛類總共增加 52,100 頭，羊則在一九三二年增加 36,500 隻，而豬減少 77,600 隻，火雞，鵝，鴨則其增加各爲 246,300 隻，44,400 隻，50,700 隻；雞減少 1,729,200 隻，遂至家禽總共減少 1,387,800 隻。

至於各省則新蘇格蘭，圭培克，渥大華之馬均減少，而馬尼多巴則有增加；至其他各省亦有相當轉變，牛類總數則每省均有增加，又圭培克，渥大華，薩特喀特微溫，亞爾伯特，及英屬哥倫比亞之羊隻亦有增加；豬則除馬利泰斯及亞爾伯特以外，均



行減少，家禽總數，則愛迪華王子島，新不倫瑞克，圭培克，馬尼多巴，薩斯塔特微溫均增加；而新蘇格蘭，渥大華，亞爾伯特及英屬哥倫比亞，均行減少云。（參閱以下二表）

一、加拿大主要農作物田畝面積(1931—32)

作物種類	1931 (英畝)	1932 (英畝)	作物種類	1931 (英畝)	1932 (英畝)
加拿大 (Canada)			馬鈴薯	583,926	21,500
秋季小麥	537,658	531,900	蘿蔔等	150,800	174,800
春季小麥	25,576,992	26,646,000	乾蕪及金花菜	85,323,600	7,811,600
小麥總面積	26,114,650	27,182,000	零陵香草	557,360	666,100
雀麥	12,871,310	13,149,000	玉蜀黍	536,192	337,600
大麥	3,768,269	3,757,000	雜菜	49,997	45,000
秋季黑麥	518,511	613,500	穀秣	1,800,000	1,899,500
春季黑麥	179,023	159,000	愛迪華王子島 (Prince Edward Island)		
黑麥總面積	777,534	772,500	春季小麥	20,291	23,300
豌豆	82,940	84,800	雀麥	149,059	149,500
豆類	82,109	66,600	大麥	3,732	4,000
蕎麥	335,339	368,000	燕麥	1,868	2,600
雜糧	1,186,877	1,184,000	雜糧	21,903	23,800
胡麻子	627,430	453,700	馬鈴薯	54,272	37,500
苞穀	131,695	130,000	蘿蔔等	8,512	8,900



乾菜及金花菜	234,477	226,300	青 麥	1,680,525	1,735,500
玉 蜀 黍	237	300	大 麥	95,279	114,300
新蘇格蘭 (Nova Scotia)			春季黑麥	5,456	6,200
春 麥	2,927	3,300	豌豆	18,200	19,300
乾菜及金花菜	375,287	400,200	豆 類	6,200	2,200
玉 蜀 黍	532	500	燕 麥	106,200	116,900
新不倫瑞克 (New Brunswick)			雜 糧	107,903	99,000
春季小麥	7,673	11,300	胡 麻 子	1,529	1,400
青 麥	216,516	216,500	苞 穀	7,200	
大 麥	9,845	12,000	馬 鈴 薯	144,400	132,500
豆 類	826	1,000	蘿 蔔	27,900	33,300
燕 麥	41,637	42,000	乾菜及金花菜	3,404,866	3,455,100
雜 糧	1,038	4,300	零 陵 香 草	10,800	13,400
馬 鈴 薯	59,263	48,500	玉 蜀 黍	47,400	23,000
蘿 蔔	8,808	10,800	渥大華 (Ontario)		
乾菜及金花菜	457,517	561,200	秋季小麥	526,136	536,000
玉 蜀 黍	526	600	春季小麥	99,575	100,000
圭培克 (Quebec)			小麥總面積	625,711	636,000
春季小麥	40,499	51,900	青 麥	2,343,884	2,338,600



大麥	439,483	450,000	春季黑麥	15,239	1,500
秋季黑麥	56,393	57,500	黑麥總面積	49,128	40,600
豌豆	60,178	59,500	豌豆	750	2,000
豆類	73,833	22,000	燕麥	3,500	3,700
燕麥	178,093	197,000	雜糧	11,324	17,000
雜糧	999,568	986,000	胡麻子	97,562	49,300
胡麻子	7,065	6,500	馬鈴薯	37,300	32,400
苞穀	124,435	130,000	蘿蔔等	2,450	4,400
馬鈴薯	169,604	166,000	乾菜及金花菜	294,888	448,000
蘿蔔等	87,431	100,000	零陵香草	10,900	16,200
乾菜及金花菜	3,162,478	3,194,000	玉蜀黍	7,500	13,400
零陵香草	431,525	528,000	薩斯喀徹溫 (Saskatchewan)		
玉蜀黍	266,859	285,000	春季小麥	14,775,017	15,543,000
糖菜	38,047	33,000	雀麥	8,368,735	4,364,700
馬尼多巴 (Manitoba)			大麥	1,566,592	1,829,500
春季小麥	2,577,780	2,651,000	秋季黑麥	415,152	405,200
雀麥	1,495,944	1,463,500	春季黑麥	95,410	77,300
大麥	1,112,833	1,123,300	黑麥總面積	510,562	482,500
秋季黑麥	33,799	30,100	豌豆	400	500



苧	100	100	馬鈴薯	35,506	31,000
雜糧	20,165	20,800	蘿蔔等	1,700	1,800
胡麻子	492,168	381,200	乾藜及金花菜	287,721	231,300
馬鈴薯	41,732	44,000	零陵香草	56,680	56,800
蘿蔔等	1,150	2,100	玉蜀黍	3,600	4,500
乾藜及金花菜	171,538	150,000	糖	11,950	12,000
零陵香草	6,900	9,400	穀	1,750,000	1,850,000
玉蜀黍	5,700	6,700	英屬哥倫比亞 (British Columbia)		
亞爾伯特 (Alberta)			秋季小麥	11,532	
春季小麥	7,999,895	8,201,000	春季小麥	53,305	61,200
雀麥	2,447,288	2,701,800	小麥總面積	64,827	61,200
大麥	723,722	701,300	雀麥	64,827	90,800
秋季黑麥	93,162	121,100	大麥	9,531	9,300
春季黑麥	58,857	62,000	春季黑麥	3,971	3,900
黑麥總面積	152,019	183,100	豌豆	2,715	3,100
豌豆	400	400	豇豆	650	800
豆類	500	500	雜糧	2,289	3,000
雜糧	17,909	25,300	胡麻子	275	300
胡麻子	28,331	15,200	馬鈴薯	20,335	19,300



葡萄等	4,003	4,500	玉蜀黍	8,888	4,200
乾草及金花菜	143,543	145,500	穀類	50,000	49,100
零陵香草	40,585	42,000			

一·加拿大農場畜產數(1931—32)

種類	1931 (數目)	1932 (數目)	種類	1931 (數目)	1932 (數目)
加拿大 (Canada)			豬	—	2,003,400
馬類			其他牛類	—	697,400
壯馬	—	11,530	總計	7,991,000	8,511,100
牝馬	—	1,462,700	羊	—	1,982,500
閹馬	—	1,329,400	小綿羊	—	1,662,000
小馬及幼牝馬	—	285,000	總計	7,991,000	3,644,500
總計	3,120,000	3,088,630	豬		
牛類			六個月以上者	—	1,363,000
壯牛	—	271,800	六個月以下者	—	3,276,100
牝牛	—	3,725,900	總計	4,716,700	4,639,100
食牛	—	479,300	家禽		
幼乳牛	—	885,000	鷄及鷄雛	61,572,000	59,842,800
幼食牛	—	448,100	火雞	2,222,000	2,478,300



豬	93,000	93,400	羊	—	28,700
鴨	700,000	8,07,700	小綿羊	—	29,700
總計	65,468,000	64,080,200	總計	76,000	68,000
愛迪華王子島(Prince Edward Island)			豬		
馬類			六個月以上者	—	11,200
壯馬	—	60	六個月以下者	—	30,00
牝馬	—	14,600	總計	40,000	41,500
騾馬	—	13,400	家禽		
小馬及幼牝馬	—	2,300	雞及鶩	827,000	833,800
總計	29,600	39,360	火雞	10,000	11,100
牛類			鵝	30,000	26,500
壯牛	—	3,200	鴨	11,600	15,800
牝牛	—	44,900	總計	878,000	885,200
犏牛	—	6,800	新蘇格蘭(Nova Scotia)		
幼乳牛	—	11,600	馬類		
幼犏牛	—	3,900	壯馬	—	120
犏	—	23,100	牝馬	—	21,200
壯犏	—	9,300	騾馬	—	19,400
總計	93,000	102,800	小馬及幼牝馬	—	2,000



總計	44,600	42,720	大 雞	12,000	9,400
牛 類			雞	14,000	12,800
壯 牛	—	5,400	鴨	9,000	9,700
牝 牛	—	112,800	總 計	1,267,000	1,239,500
食 牛	—	11,600	新不倫瑞克 (New Brunswick)		
幼 乳 牛	—	26,900	馬 類		
幼 食 牛	—	6,700	壯 馬	—	30
種 牛	—	47,400	牝 馬	—	23,700
壯 種	—	27,900	騾 馬	—	26,100
總 計	221,000	238,700	小馬及幼牝馬	—	3,100
羊	—	96,200	總 計	52,900	52,930
小 綿 羊	—	59,500	牛 類		
總 計	195,000	155,700	壯 牛	—	9,900
豬			牝 牛	—	109,300
六個月以上者	—	16,600	食 牛	—	6,100
六個月以下者	—	35,800	幼 乳 牛	—	25,900
總 計	43,700	53,400	幼 食 牛	—	7,100
家 禽			種 牛	—	47,000
鷄及鷄雛	1,232,000	1,207,600	壯 種	—	15,700



總計	214,900	221,000	小馬及幼牝馬	—	24,000
羊	—	72,700	總計	304,500	207,410
小綿羊	—	58,300	牛類		
總計	143,000	131,000	壯牛	—	100,400
豬			牝牛	—	932,800
六個月以上者	—	29,500	食牛	—	60,800
六個月以下者	—	66,800	幼乳牛	—	227,800
總計	84,700	96,300	幼食牛	—	61,500
家禽			犢	—	402,000
鷄及鷄雛	1,264,000	1,415,000	壯犢	—	83,600
火鷄	35,000	26,800	總計	1,720,000	1,876,900
鴨	15,000	14,700	羊	—	281,400
鵝	10,000	13,600	小綿羊	—	370,000
總計	1,324,000	1,470,100	總計	732,000	751,400
圭培克 (Quebec)			豬		
馬類			六個月以上者	—	183,500
壯馬	—	510	六個月以下者	—	483,800
牝馬	—	156,200	總計	723,400	667,300
騾馬	—	116,700	家禽		



鷄及鷄雛	7,624,000	8,113,800	牲 欄	—	143,000
火 鷄	150,000	167,500	總 計	2,448,000	2,529,000
鷄	74,000	78,700	羊	—	525,000
鴨	84,000	90,100	小 綿 羊	—	515,000
總 計	7,932,000	8,445,100	總 計	1,035,000	1,040,000
渥大華 (Ontario)			豬		
馬 類			六個月以上者	—	313,000
牡 馬	—	2,000	六個月以下者	—	1,062,000
牝 馬	—	281,000	總 計	1,379,900	1,375,000
騾 馬	—	247,000	家 禽		
小馬及幼牝馬	—	48,000	鷄及鷄雛	22,380,000	21,633,000
總 計	578,300	578,000	火 鷄	399,000	414,000
牛 類			鷄	453,000	465,000
牡 牛	—	61,000	鴨	356,000	367,000
牝 牛	—	1,175,000	總 計	23,588,000	22,929,000
食 牛	—	71,000	馬尼多巴 (Manitoba)		
幼 乳 牛	—	251,000	馬 類		
幼 食 牛	—	249,000	牡 馬	—	3,300
犏	—	579,000	牝 馬	—	163,100



馬	—	143,000	家 禽		
小馬及幼牝馬	—	32,100	鷄 及 鷄 雛	5,003,000	4,928,700
總 計	326,500	341,500	火 雞	399,000	500,400
牛 類	—		鴨	83,000	118,600
壯 牛	—	20,000	鴨	57,000	69,000
牝牛及小牝牛	—	357,900	總 計	5,547,000	5,616,700
牝 犏	—	89,200	薩斯喀特撤溫 (Saskatchewan)		
犏	—	169,000	馬 類		
壯 犏	—	98,400	壯 馬	—	4,500
			牝 馬	—	449,200
			騾 馬	—	422,000
總 計	678,000	734,500	小馬及幼牝馬	—	87,300
羊	—	108,700	總 計	1,004,200	963,000
小 綿 羊	—	90,400	牛 類		
總 計	214,000	199,100	壯 牛	—	35,900
豬			牝 牛	—	453,600
六個月以上者	—	113,500	食 牛	—	118,900
六個月以下者	—	224,400	幼 乳 牛	—	127,900
總 計	387,700	337,900	幼 食 牛	—	55,700



牛	—	376,600	牝馬	—	326,800
牡牛	—	159,000	牝馬	—	316,900
總計	1,188,000	1,327,600	小馬及幼牝馬	—	81,700
羊	—	189,300	總計	732,000	726,010
小綿羊	—	124,400	牛類		
總計	279,000	313,700	牡牛	—	29,900
豬			牝牛	—	424,000
六個月以上者	—	323,200	食牛	—	148,300
六個月以下者	—	574,800	幼乳牛	—	106,800
總計	940,400	888,000	幼食牛	—	54,200
家禽			總計	—	319,800
鷄及鷄雛	10,651,000	10,644,000	牡雞	—	140,600
大鷄	623,000	72,9400	總計	1,137,000	1,223,600
鷄	125,000	128,300	羊	—	486,880
鴨	108,000	101,600	小綿羊	—	346,900
總計	11,507,000	11,603,200	總計	789,000	833,700
亞爾伯特 (Alberta)			豬		
馬類			六個月以上者	—	355,200
牡馬	—	610	六個月以下者	—	762,800



總計	1,062,900	1,118,000	幼食牛	—	10,000
家禽			鴿	—	39,500
鷄及鷄雛	8,239,000	7,676,100	鴿	—	19,900
火雞	565,000	582,900	總計	245,000	257,000
鴨	96,000	94,800	羊	—	83,700
鴨	86,000	100,900	總計	145,000	151,900
總計	9,016,000	8,454,200	豬		
英屬哥倫比亞 (British Columbia)			六個月以上者	—	17,300
馬類			六個月以下者	—	34,400
壯馬	—	400	總計	52,000	51,700
牝馬	—	26,900	家禽		
騾馬	—	25,900	鷄及鷄雛	4,322,000	3,340,800
小馬及幼牝馬	—	4,900	火雞	37,000	41,800
總計	56,400	57,700	鴨	9,000	9,600
牛類			鴨	39,000	45,000
壯牛	—	6,100	總計	4,409,000	3,437,200
牝牛	—	115,200			
食牛	—	47,800			
幼乳牛	—	18,500			





民國二十一年十二月份

湖南各縣市氣溫統計

說 畧

吾人生活於空氣之中，但多不能了解空氣之性質，與空氣對於人生之關係，故每因空氣變動所生之災祥，輒視為神靈所降之禍福，祈報懺禮，歷年虛耗無數金錢於迷信之中，誠可惜也。苟能應用氣象之觀測法，窮究其變動之原理，則風雨晴陰，寒暑燥濕，露霜雲霧，雪雹電雷等，莫不為空氣變動所生之現象。近數十年來，各國咸致力於氣象之研究，以期預知天候之變化，而謀避免災害，增進人類之幸福。且氣象對於農業衛生之關係，尤為密切，湘省為農業之區，亟應測驗全省氣象，作詳細之研究，以助一切人事及農事之改進。惟購置精確完備之儀器，需費過巨，暫難實行，本府自辦理全省統計以來，即於各縣市政府設置普通寒暑表，自民國廿一年十二月份起，由統計科員於每日正午查填天候氣溫，按月彙報。按觀測溫度，不宜於日中，亦不宜於清晨子夜，如每日觀測一次者，以上午九時為最佳，因上午九時之溫度，與一日二十四小時平均溫度相近；而各縣市查填溫度之時間，不定於上午九時，反定於正午者，蓋取其便於注意查填，不易遺忘，雖所填溫度有過高之弊，但各縣市一致關係殊鈔也。茲將二十一年十二月份各縣市所填報之天候氣溫，彙編圖表，披露於次：

— 編者附識 —



民國二十一
湖南全省氣

(根據各縣政府月)

市縣號	縣市名	上										平均
		1	2	3	4	5	6	7	8	9	10	
1	長沙市	12.90	12.14	11.72	9.95	8.15	6.80	7.91	6.77	7.55	6.97	9.56
3	湘潭縣	13.33	14.44	14.44	14.44	14.44	13.89	13.89	13.89	10.56	10.90	13.22
4	華容縣	11.1	12.3	12.3	7.7	7.7	7.7	7.2	7.2	7.7	9.4	9.57
5	湘鄉縣	14	15	13	9	9	9	9	10	9	9	14.6
6	平江縣	10	11	13	13	9	7	5	6	7	9	7.5
7	瀏陽縣	17.3	18.33	13.33	10.00	9.44	10.00	8.9	8.9	10.56	8.33	11.33
8	醴陵縣	11.11	13.33	11.77	9.86	6.89	7.77	5.00	6.36	7.22	6.33	9.77
9	攸縣	19	9.5	8.6	10	8	9	8	6	7.5	8	9.46
10	茶陵縣	13.33	14.44	17.22	11.67	7.78	10.56	9.44	9.17	11.67	12.22	11.73
11	湘潭縣	15	15.5	16	11	13	12	9.5	11	9.5	10.5	12.3
12	衡山縣	18.0	17.0	18.0	9.0	8.5	9.3	18.0	14.0	12.0	9.0	13.25
13	衡陽縣	14	14	14	10	9	10	9	9	8	10	10.7
14	耒陽縣	13.5	14.5	15.5	11.0	7.0	9.5	8.0	7.5	11.0	11.0	10.85
15	安仁縣	15.5	17.5	15.5	14	8.3	10	6.6	7.5	10	11.6	11.47
16	耒陽縣											
17	桂東縣	11	13	16	15	4	7	7	6	9	11	10.1
18	資興縣	16.6	16.6	11.1	11.1	10	13.3	11.1	10	8.8	14.4	12.3
19	永興縣											
20	郴縣	14	14	14	12	8	9	7	9	11	13	11.1
21	宜章縣	12	17	18	11.5	9	11.5	10	10.5	11.5	13.5	12.45



年十二月份
溫統計表(一)

(單位:攝氏溫度表)

中											下											平均	標準
11	12	13	14	15	16	17	18	19	20	平均	21	22	23	24	25	26	27	28	29	30	31		
8.45	8.77	8.21	7.95	8.07	8.95	10.00	12.32	9.17	6.95	8.766	7.65	7.65	7.22	8.17	9.07	9.50	1.47	1.30	3.07	4.25	3.65	3.02	7.03
9.44	10.10	9.44	8.39	8.89	8.33	8.33	8.33	7.73	8.33	8.776	10.30	8.33	6.97	6.11	5.00	4.44	4.44	3.33	4.44	4.44	3.33	5.00	9.13
9.4	9.4	7.7	10	9.4	10	10	13.8	10	8.3	9.8	10	8.3	7.7	3.9	3.9	3.3	3.3	3.3	4.1	5	3.9	5.13	7.936
9	10	10	10	10	10	13	14	11	10	10.7	9	8	4	3	3	3	2	2	3	4	3	4.13	8.355
9	8	6	7	6	6	6	7	11	10	7.6	10	10	8	8	6	8	6	6	5	6	6	7.13	7.84
7.21	11.07	11.11	13.33	13.33	11.67	11.11	13.89	11.57	11.11	11.311	13.33	11.11	6.11	4.44	7.73	7.22	7.22	6.67	7.22	7.22	7.22	7.33	10.25
8.90	11.33	8.96	7.73	6.96	7.77	8.85	8.98	9.45	9.44	8.822	6.14	7.13	3.33	2.22	1.11	3.33	3.33	3.33	4.45	6.66	1.11	4.34	7.135
8.2	7.4	7	6	6.7	10	8.4	10	10	9	8.27	9.5	8.9	7.5	8	8.2	7.5	8	9	8	7.5	7	8.1	8.27
10.00	11.77	8.39	12.22	12.22	11.67	11.11	11.67	10.00	10.56	11.001	11.67	11.67	8.14	4.44	3.33	3.33	3.33	2.72	4.44	6.22	5.56	6.22	9.55
10	13	9.5	13.3	13.5	12	12.5	13	11	10	11.57	11.5	9	7	6	6	5.5	5.5	5.6	6.9	5.6	5.2	6.63	10.35
11.00	13.0	9.5	13.00	12.90	12.90	12.90	13.00	12.00	9.5	11.6	13.00	9.00	7.8	6.65	7.75	6.2	6.1	6.1	6.1	6.65	6.65	7.45	10.66
10	10	8	9	8	9	10	10	12	10	9.5	10	10	8	8	6	7	7	6	7	6	6	7.36	9.16
10.0	11.0	9.5	11.7	9.5	10.00	13.0	16.5	11.5	9.5	11.15	11.8	10.7	6.3	5.0	3.3	4.5	3.5	3.00	4.00	5.0	4.2	5.6	9.68
11.8	11.8	10	10	8	8	8	10	11	11	9.56	11	11	8	6	4	4	4	3.5	5	6	6	6.23	9.123
12	9	7	9	9	7	10	14	14	12	10.3	13	14	15	17	16	17	17	8	8	10	6	12.32	11.13
11.1	11.1	10	10	8.8	14.4	15.5	21.1	13.3	7.7	12.3	14.4	8.8	8.8	5.5	4.4	4.4	3.3	2.2	3.3	4.4	3.3	5.71	9.962
13	12	12	12	11	11	10	13	13	10	11.9	11	11	10	9	6	6	6	6	4	5	5	7.13	9.97
11	13.5	11	14	13.5	13.5	13.5	13	13	11	13.6	14	11.5	7	6.5	5.0	5.0	4.5	4.0	7.0	6.0	5.0	6.364	10.516



民國二十一
湖南全省氣

(根據各縣政府用)

市縣號	縣市名	上										旬
		1	2	3	4	5	6	7	8	9	10	平均
22	桂陽縣	12	13	14	13	7.5	8.0	7.0	7.0	8.6	11.3	10.04
23	汝城縣	15	16	17	15	11	10	10	10	12	14	13.0
24	祁陽縣											
25	東安縣	15	19	19	16	10	10	13	13	14	13	14.2
26	茶陵縣	12.2	14.5	15.2	13.5	9.7	9.8	8.0	8.1	12.0	11.0	11.5
27	道縣	13	12	14	10	10	11	12	10	12	10	11.3
28	零陵縣	12.33	16.22	21.00	11.11	7.73	8.89	7.99	7.22	11.11	10.00	11.365
29	永明縣											
30	江華縣	18	21	21	15	11	15	15	13	16	16	16.1
31	藍山縣	12	18	14	12	10	9	10	8	10	13.3	11.3
32	新田縣	15.55	15.55	17.77	13.33	8.88	11.11	8.88	10.99	12.22	14.44	12.773
33	嘉禾縣	14.5	14.5	14.5	12.5	8.5	10.2	8.8	8.8	12.0	1.48	11.92
34	臨武縣	14.44	15.55	16.66	10.00	11.66	10.00	8.88	10.00	10.55	9.14	11.718
35	宜章縣	17	17	19	16	13	14	14	16	13	17	15.6
36	益陽縣	16	17	14	9	13	15	13	10	9	9	12.5
37	安化縣											
38	新化縣	15	14	11	12	13	13	13	13	10	10	12.4
39	邵陽縣	14.0	14.20	15	9.30	8.1	8.30	7.50	8.10	8.50	9	10.21
40	麻陽縣	16.20	15.90	15.00	9.80	10.30	10.20	9.30	12.00	10.50	10.00	11.52
41	武岡縣											



年十二月份

溫統計表(二)

(攝氏寒暑表記錄)

中											下											平均	總平均
11	12	13	14	15	16	17	18	19	20	平均	21	22	23	24	25	26	27	28	29	30	31		
11.0	11.0	9.0	9.3	9.8	9.4	10	12	12.5	9.0	10.2	11.0	9.4	8.8	8.9	5.2	5.0	5.0	4.0	4.0	4.8	4.7	6.354	8.816
12	10	11	11	10	9	13	13	15	14	11.8	12	14	14	13	8	13	10	6	6	8	6	10.0	11.548
14	13	13	13	13	14	14	14	13	14	13.5	13	13	9	8	7	7	6	6	5	5	6	7.727	11.677
11.2	11.5	11.0	13.2	15.0	13.2	13.2	14.7	13.3	12.2	12.85	12.3	12.2	9.5	8.0	7.0	6.3	6.3	6.2	6.5	7.0	6.8	8.009	10.697
11	12	12	12	12	12	12	14	12	10	11.9	11	12	11	11	11	10	10	10	7	6	6	9.545	10.871
11.11	13.22	11.1	12.22	12.00	11.11	11.11	12.22	13.89	12.00	11.898	12.22	14.44	12.22	11.11	5.56	7.78	5.56	5.00	7.22	6.67	5.56	8.485	10.515
12	14	13	15	15	15	16	18	16	12	14.5	14	14	11	13	8	8	9	8	7	8	8	9.818	13.387
12	13.3	12.2	13	13	13	14.4	18.8	13	8	13.07	14.4	10	7.7	5.5	4	3.3	3.3	3	3.6	3.3	3	5.55	9.777
12.22	11.11	10.00	11.11	10.00	12.22	12.22	17.77	14.44	12.22	12.331	15.55	14.44	12.22	8.88	8.88	7.77	7.77	7.77	6.66	6.66	6.11	9.337	11.411
12.5	12.5	9.5	11.3	10.5	10.5	10.8	15.2	14.2	10.8	11.77	13.0	12.4	10.5	9.2	6.5	7.0	6.0	5.2	5.5	7.0	6.2	8.015	10.497
10.00	10.55	9.99	11.11	12.22	10.00	10.00	10.00	13.33	10.00	10.72	11.11	12.22	9.99	8.88	9.44	10.00	10.00	11.11	9.99	8.88	10.00	10.147	10.830
17	17	17	17	16	17	18	19	17	16	17.1	18	19	16	17	13	14	12	11	10	12	14	14.182	15.581
10	10	9	8	9	10	8	8	7	9	8.8	10	9	7	6	5	4	4	5	4	3	3	5.451	8.806
10	11	9	10	10	10	10	9	11	11.5	10.15	11	8	7	6.5	6	6	5.5	5.5	7	7	6	6.864	9.710
8.10	11	7	10.40	10	10.50	8.40	12.40	11.20	8.50	9.75	12	8	6	6	5	5	5	5	6	5	4	6.091	8.600
11.10	12.00	10.00	9.40	10.00	8.50	9.80	11.00	12.00	11.50	10.53	11.50	7.00	3.20	4.00	3.00	2.10	2.90	6.00	6.20	6.00	4.40	5.118	9.026



民 國 二 十 一
湖 南 全 省 氣

(根據各縣政府用)

市縣號	縣市名	上										平 均
		1	2	3	4	5	6	7	8	9	10	
42	新寧縣	15.3	14.7	14.4	9.8	9.7	9.6	13.5	13.4	13.2	13.0	12.66
43	沅江縣	12	12.4	12	11	11.5	13	15	16	10	10	12.29
44	漢壽縣	12.22	12.78	3.33	1.11	1.61	2.78	9.44	10.55	8.87	7.78	7.047
45	常德縣	13.33	13.88	13.33	7.78	11.12	8.89	10.00	11.12	8.00	7.78	10.523
46	桃源縣	18	18	16	12	13	12	10	10	10	10	12.9
47	沅陵縣											
48	古文縣	18	19	17	11	12	16	17	13	12	9	14.4
49	永順縣											
50	龍山縣											
51	保靖縣											
52	永綏縣											
53	澧溪縣	13.3	15.0	12.2	9.00	9.00	9.00	8.3	7.4	8.3	8.9	10.04
54	乾城縣	15.58	15.56	13.33	10.55	8.89	10.00	10.00	10.00	9.44	10.00	11.335
55	鳳凰縣	16.67	15.56	15.00	12.22	12.22	13.38	13.38	12.22	12.22	8.89	13.176
56	辰谿縣	16	16	14	12	13	15	14	14	13	12	13.9
57	黔陽縣	15	14.4	14.5	12.2	11.6	8.8	8.8	11.1	11.1	11.6	11.01
58	芷江縣	12.6	13.2	12.8	9.0	8.5	7.9	6.7	7.2	7.0	7.3	9.22
59	麻陽縣	15	14	14	11	10	10	11	9	10	10	11.4
60	晃 縣	8.8	8.8	9.4	8.8	9.4	9.4	9.4	10	10	9.4	9.34
61	會同縣	16	16	16	12	12	15	14	13	14	14	14.2



年十二月份

溫統計表(三)

(攝氏寒暑表記錄)

中											下											平均	總平均數
11	12	13	14	15	16	17	18	19	20	平均	21	22	23	24	25	26	27	28	29	30	31		
9.8	9.9	9.8	11.7	11.0	11.1	10.1	9.4	10.2	10.4	10.34	11.8	8.5	8.2	6.7	6.2	5.9	5.6	3.8	5.6	4.5	3.3	6.373	9.681
10	8	9	10	9	12	13.5	13.5	13	12.5	11.05	10	9.5	9	8	8	7	7.5	8	9	8.5	8.5	8.45	8.45
9.44	9.44	10.00	11.1	12.22	12.77	12.78	12.22	11.11	8.33	10.941	6.67	6.11	2.22	2.22	1.67	1.11	1.11	4.44	4.44	3.89	3.33	3.333	7.003
7.78	10.00	8.89	10.00	10.00	11.11	12.22	12.22	10.00	11.11	10.33	7.77	6.66	4.44	4.44	4.44	3.33	5.00	4.44	4.44	3.33	2.22	4.646	6.376
10	11	10	10	11	12	13	12	12	12	11.3	10	8	7	6	6	6	6	7	8	7	7	7.091	10.323
9	10	17	16	17	19	19	19	13	16	15.5	11	6	3	5	4	4	5	6	7	6	6	5.727	11.677
9.3	10	10	10.5	11.1	10.5	10	11.7	11.0	10	10.41	9.4	6.5	3.3	3.3	2.8	2.9	2.9	1.7	4.4	4.00	3.3	3.964	8.003
9.44	10.00	10.00	11.11	11.11	11.11	12.22	12.22	11.67	11.11	10.999	10.56	8.33	4.44	5.56	4.44	4.44	4.44	4.44	7.73	6.67	4.44	5.958	9.319
11.11	11.11	10.00	13.38	15.00	13.38	15.00	15.56	12.78	12.78	13.01	11.11	7.78	10.00	6.17	6.67	5.00	5.00	6.11	7.78	6.67	7.22	7.228	11.012
12	13	12	14	15	14	15	14	13	13	13.5	13	11	10	7	7	6	6	7	11	7	7	8.364	11.806
11.1	11.1	13.9	13.9	12.8	12.8	14.4	16.3	14	12.2	13.25	11.6	7.2	7.2	8.9	7.2	4.4	4.4	3.3	7.2	6.1	4.4	6.536	10.435
7.0	9.0	8.5	9.3	9.3	9.2	9.5	9.6	10.2	9.6	9.12	9.0	7.2	6.4	5.3	4.5	4.2	4.0	4.5	6.8	7.0	6.5	5.945	8.026
9	11	12	10	11	11	11	12	12	11	11.0	10	8	7	8	7	6	6	7	7	8	8	7.45	9.871
9.4	8.8	8.8	8.3	9.4	10	10	8.8	11	10	9.45	10	8.8	7.7	6.6	6.1	5.0	4.4	4.4	4.4	5.5	4.4	6.118	8.232
11	11	10	17	13	15	16	17	14	12	13.6	12	8	8	7	7	8	8	7	7	8	8	8	11.306



民國二十一
湖南全省氣

(根據各縣政府用)

市縣號	縣市名	上旬										平均
		1	2	3	4	5	6	7	8	9	10	
62	靖縣	11.07	15.00	15.00	8.33	10.56	11.11	11.11	9.44	11.11	11.11	11.444
63	瀘溪縣	13.8	14.25	15	10.5	7.25	19.95	2.24	10.95	11.6	9.7	11.524
64	安鄉縣											
65	城步縣	12	12	12	9	8	7	7	7	8	8	9.0
66	澧縣	11.11	12.78	11.66	6.11	9.44	7.22	7.78	7.78	7.78	7.98	8.964
67	臨澧縣	12.22	12.77	10.00	4.44	9.44	6.66	6.11	6.39	6.66	6.66	8.115
68	石門縣	14.50	16.00	14.00	11.20	11.50	17.80	10.10	11.00	11.20	11.80	12.2
69	慈利縣	12	15	13	8	10	9	8	9	8	8	10.0
70	桑植縣	12	14	13	11	10	10	10	10	11	11	11.2
71	大庸縣	15	13	11	10	11	6	6	10	10	6	9.8
72	岳陽縣	12	15	13	10	10	9	8	9	8	8	10.2
73	臨澧縣	11	12	12	11	11	10	9	8	8	9	10.1
74	華容縣	10	11.67	13.33	2.78	12	10	8.33	10	8.89	8.89	9.589
75	南縣	14	14	13	12	12	12	13	12	11	11	12.4
76	安鄉縣	16.7	17.2	15	6.7	10.6	11.7	11.7	1.11	10	67	11.74
總	計	871.91	922.35	886.79	665.48	617.62	847.81	613.68	622.96	639.41	652.92	714.05
平	均	13.83	14.64	14.68	10.56	9.80	10.28	9.75	9.89	10.15	10.39	11.33



年十二月份

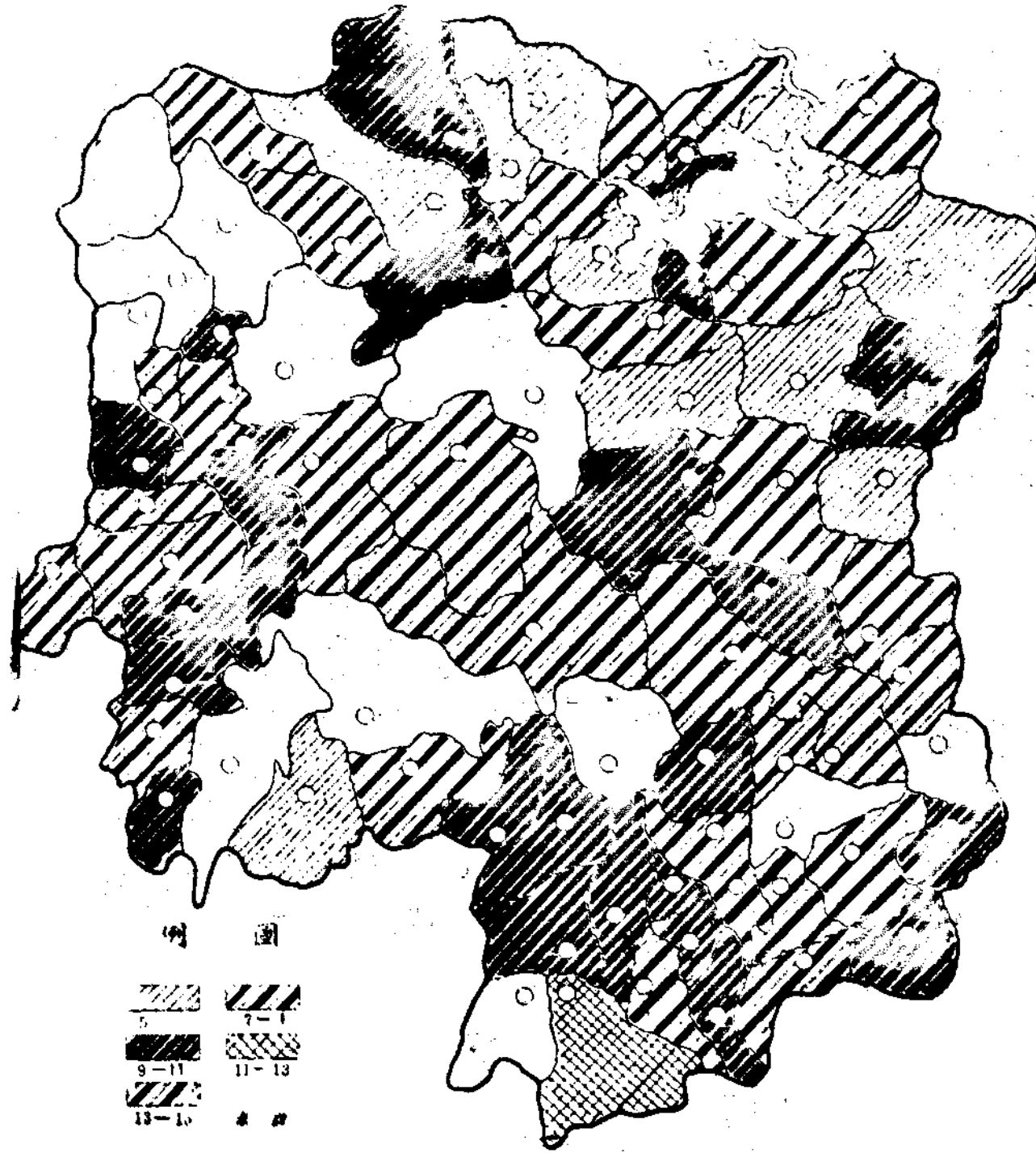
溫統計表(四)

(攝氏寒暑表記錄)

中											旬											下	旬	平均	總平均數
11	12	13	14	15	16	17	18	19	20	平均	21	22	23	24	25	26	27	28	29	30	31	平均	平均		
10.56	11.67	10.00	11.67	11.11	12.22	13.33	15.00	13.89	11.11	12.056	12.78	6.67	5.00	5.50	5.00	4.44	4.44	4.44	6.11	7.78	5.00	6.11	9.749		
8.33	11.9	9.6	13.7	14.25	17.45	17.5	18.5	18.5	18.15	14.92	18.9	5.65	4.6	4.85	4.3	4.45	4.35	4.3	4.5	4.5	4.4	5.89	10.62		
7	9	7	10	8	8	9	10	10	11	8.9	10	8	6	6	5	5	5	5	6	6	4	6	7.903		
8.89	9.78	4.89	8.33	9.44	11.64	10.55	10.00	8.89	7.78	9.019	6.67	5.50	3.36	3.33	2.78	1.67	2.23	4.44	5.55	3.89	2.78	3.816	7.165		
6.11	7.77	7.77	7.22	7.77	9.44	8.88	8.88	7.77	6.66	7.827	6.11	3.88	0.55	1.11	0.07	0.55	0.55	2.77	3.88	2.77	1.66	2.173	5.420		
11.50	11.80	11.50	12.20	11.00	12.00	13.00	13.50	13.80	10.80	11.94	11.00	10.00	6.80	7.00	6.80	6.50	7.20	6.50	7.80	7.80	11.00	8.036	10.639		
9	9	9	10	10	12	11	12	10	9	10.1	7	5	1	4	4	1	3	5	7	5	3	4.091	7.936		
10.5	12	11	12	10	10	10	10	11	9.5	10.6	8	8	6	6	6	6	7	7	8	7	6	6.818	9.452		
10	12	10	10	10	10	10	10	15	11	10.8	10	10	6	4	4	4	4	4	4	4	4	5.273	8.516		
8	7	7	9	8	9	9	8	8	8	8.1	7	7	5	5	3	4	3	3	4	3	3	4.273	7.419		
9	9	9	10	9	10	11	11	10	9	9.7	9	8	7	6	6	6	5	5	5	5	4	6	8.516		
10.56	8.33	10	12.89	12.22	13.89	14.45	13.89	8.89	8.89	11.562	7.23	6.67	3.39	2.78	2.22	2.23	1.37	2.23	5.55	4.45	3.11	3.793	8.150		
11	12	13	13	12	12	12	11	12	11	11.9	11	9	8.5	8.5	8.5	8.5	9	9	10	5.1	5	8.373	10.81		
8.3	8.9	5.3	11.1	11.1	12.2	13.3	13.3	8.3	8.9	10.07	6.3	5	2.8	1.1	5.6	3.6	1.7	2.6	4.4	3.2	2.8	3.553	8.296		
638.28	677.52	620.29	693.71	682.90	711.53	739.26	804.97	742.73	667.93	698.49	687.83	579.69	433.92	412.32	558.22	352.47	338.16	333.01	382.31	371.9	331.21	418.27	604.07		
10.13	10.75	9.65	11.11	10.84	12.29	11.73	12.78	11.79	10.60	11.09	10.92	9.20	7.21	6.54	5.69	5.59	5.37	5.20	6.07	5.90	5.26	6.64	9.59		

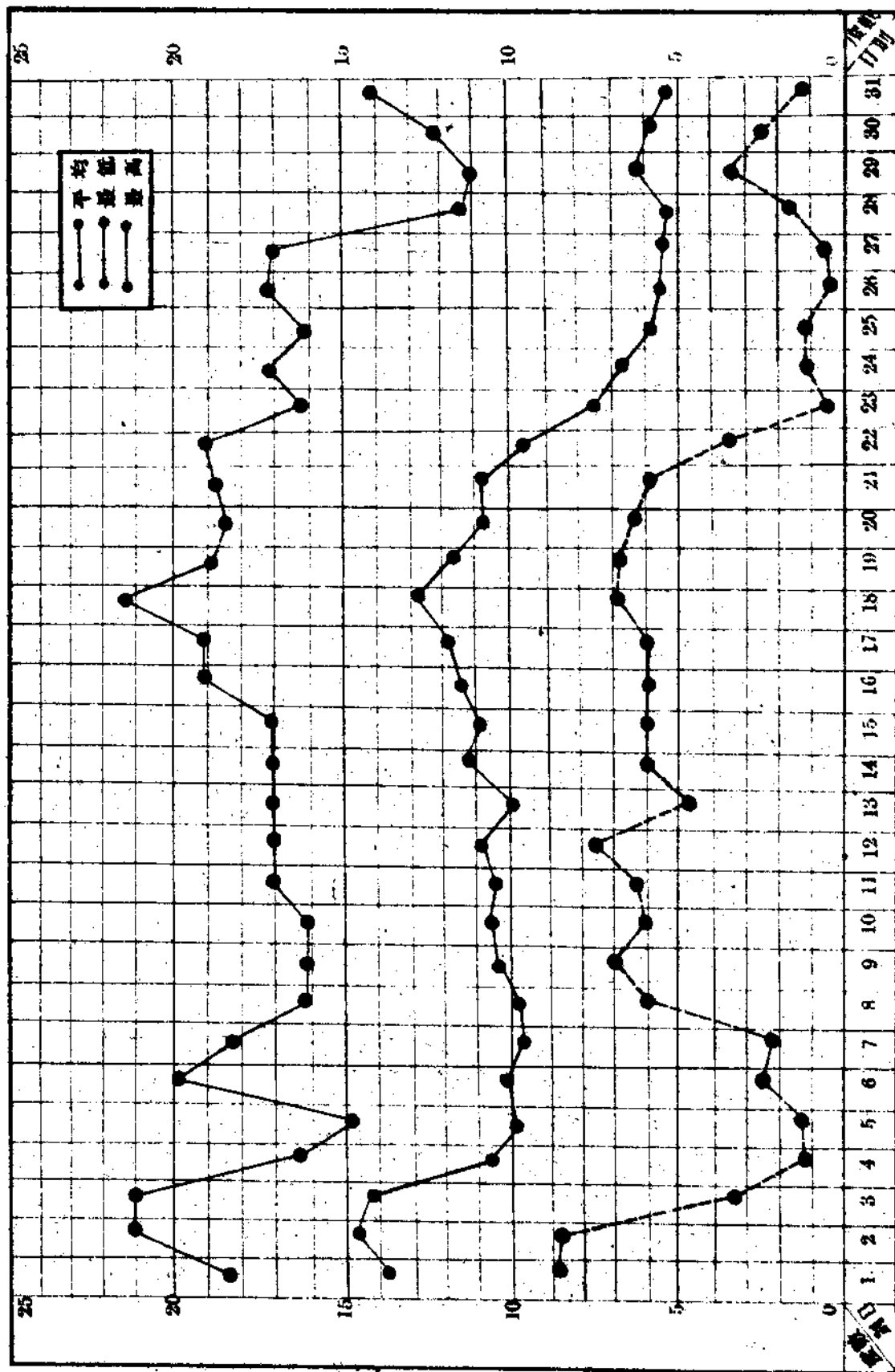


圖二 各縣各區年產糧食量



湖南全省每日氣溫最高最低及平均數比較圖

民國二十一年十二月份




附註 1. 本圖係根據各縣市政府報報資料彙編 2. 本圖計缺十三日之氣溫因未接報無從增填與增填不全或增填錯誤特為刪去又星沙縣與長沙縣同屬亦經刪去之故 3. 各縣市氣溫以縣市城及每日正午為標準 4. 本圖最高最低及平均氣溫係就每日於已填報之六十三市縣中選定及平均之

湖南全省各縣每

民國二十一

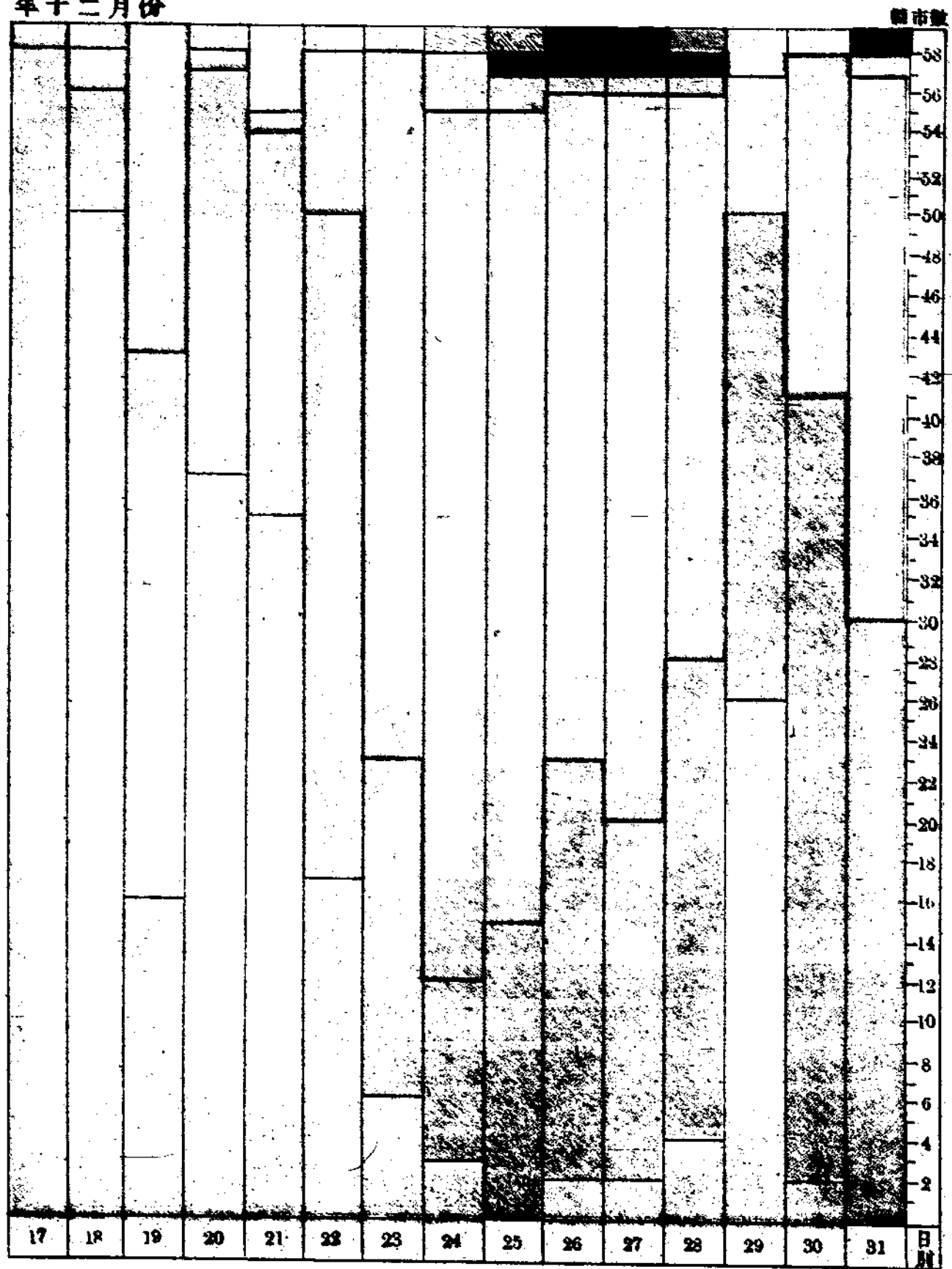
縣市數



說明 1 本圖係根據各縣市政府填報之資料彙製 2 本圖計缺十七縣因未報填報與填報不全特為刪去又長沙縣與長沙

日天候比較圖

年十二月份




雪
 雨雪
 霜凍
 霧
 晴風
 陰風

市與城市經刪去之 3. 本圖係就已填報完全之五十九縣市將每日各種天候之縣市數分別表示之

湖南全省每縣


民國二十一年



說明 1 本圖係根據各縣市政府填報之資料彙製 2 本圖計缺十七縣係因未經填報與填報不全特為沙市同填亦經劃去之故 3 本圖係就填報完全之五十九縣市將每縣市十二月份之各種

市天候比較圖

年十二月份



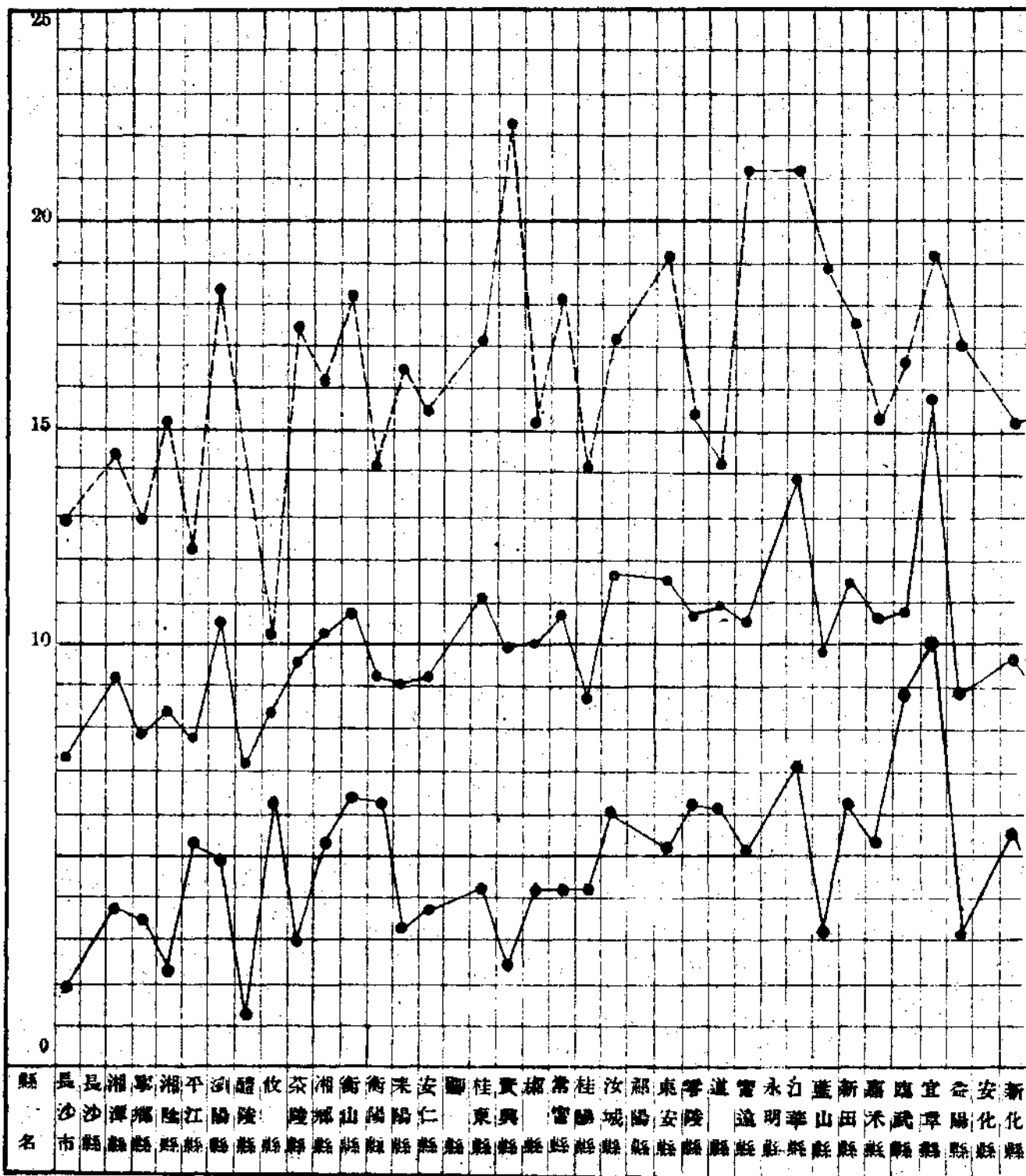
日數 0 1 2 3 4 5 6 7 8 9 10 11 12 13 14 15 16 17 18 19 20 21 22 23 24 25 26 27 28 29 30 31



刪去又長沙縣與長
天候之日數分別表示之

湖南全省各縣市氣溫最

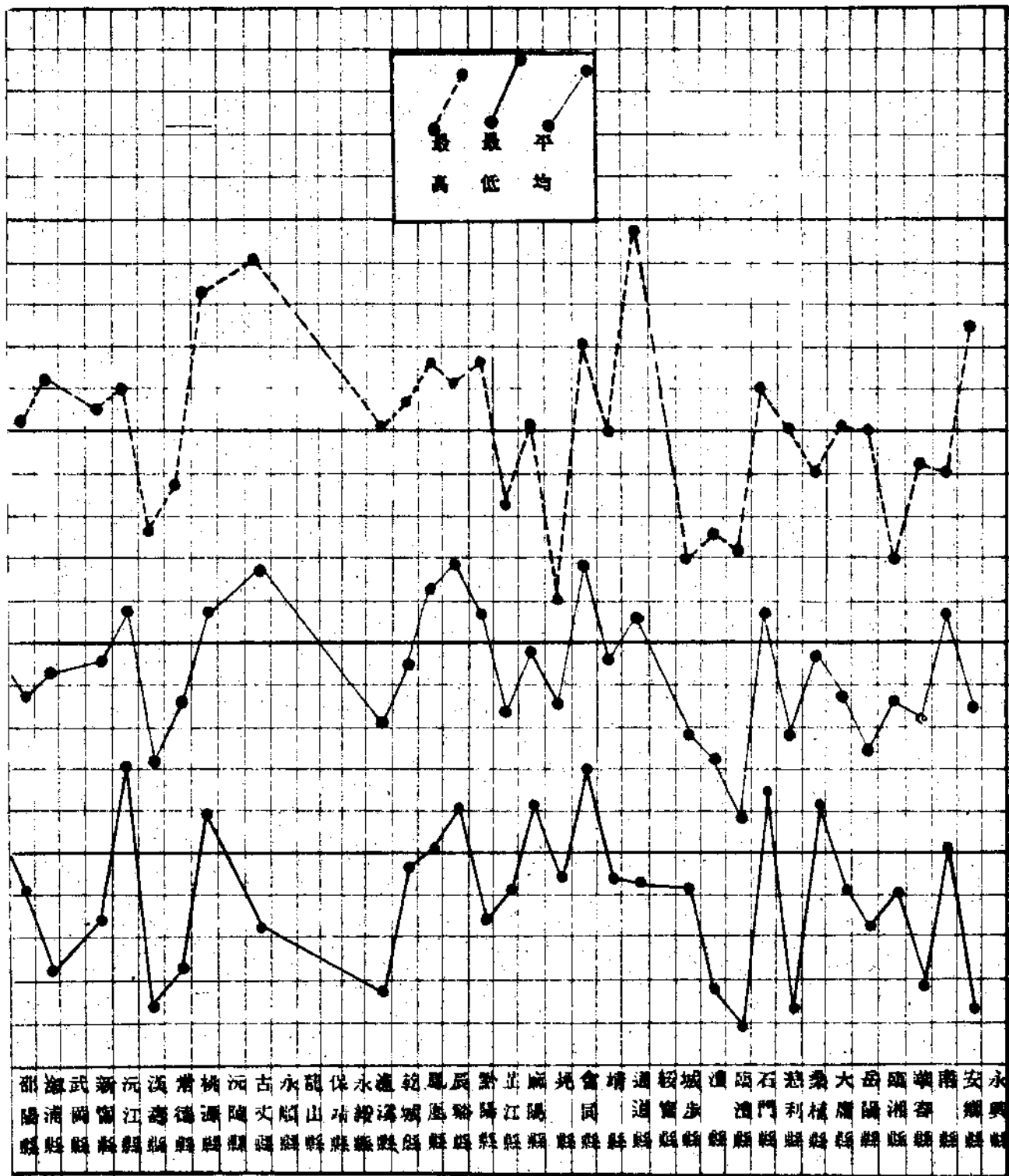
民國二十一



附註 1 本圖係根據各縣市政府填報之資料製 2 本圖計缺十三縣之氣溫係因未經填報無從轉填與填報不全或
 4. 本圖最高最低及平均氣溫係就每市縣於本月三十一日中選定及平均之

高最低及平均數比較圖

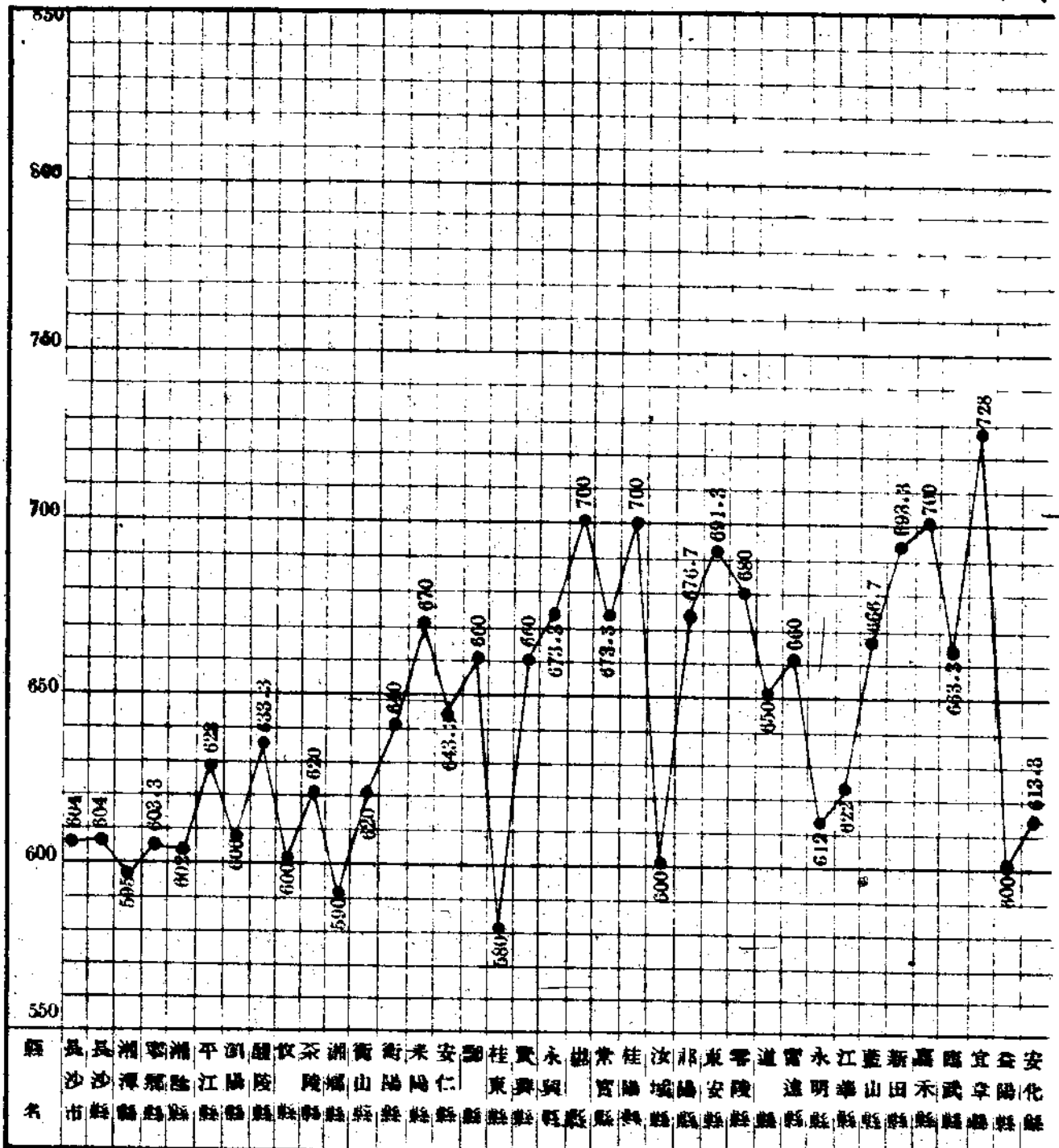
年十二月份



境報錯誤特為刪去又長沙縣與長沙市同城亦經刪去之故 3 各縣市氣溫以縣市城及每日正午為查填標準

湖南全省各縣市每銀

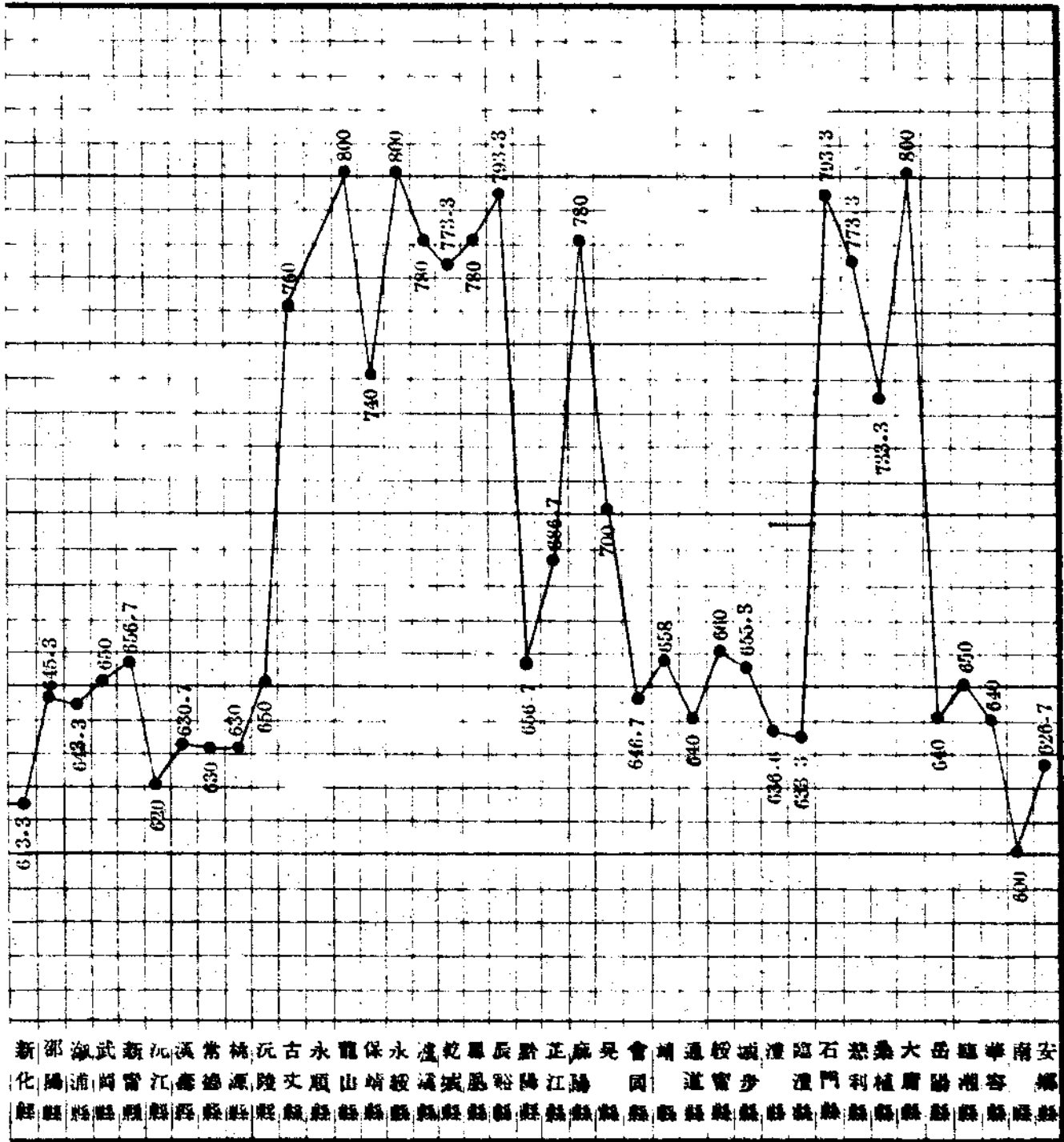
二十一年十



附註 1.本圖係根據各縣市政府填報之材料彙編 2.各縣市每銀元換銅元之枚數以縣市城為準 3.湘西各縣因通計科員到差較遲，未及填報之故，又兩縣僅據填報末日之數，其餘兩日之數無從轉填

元兌換銅元枚數比較圖

二月份調查



用每枚當制錢五十文，或一百文之四川銅幣，故銀價較高 4 永順縣之數全缺永綏縣則缺十日之數者因該兩縣統



湖南全省各縣市每銀元兌換銅元枚數調查表 (一)

民國二十一年十二月調查

次第	縣市別	十日	廿日	末日	平均	次第	縣市別	十日	廿日	末日	平均
1	長沙市	606	604	602	604	21	常寧縣	670	680	670	673.3
2	長沙縣	606	604	602	604	22	桂陽縣	700	700	700	700
3	湘潭縣	594	584	607	595	23	汝城縣	600	600	600	600
4	韶鄉縣	610	600	600	603.3	24	祁陽縣	680	680	670	676.7
5	湘陰縣	600	606	600	602	25	東安縣	684	690	700	691.3
6	平江縣	640	632	612	628	26	零陵縣	670	680	690	680
7	瀏陽縣	606	606	606	606	27	道縣	650	650	650	650
8	醴陵縣	650	650	600	633.3	28	甯遠縣	660	660	660	660
9	攸縣	600	600	600	600	29	永明縣	586	625	625	612
10	茶陵縣	640	620	600	620	30	江華縣	622	622	622	622
11	湘鄉縣	600	590	580	590	31	藍山縣	660	660	680	666.7
12	衡山縣	660	600	600	620	32	新田縣	680	700	700	693.3
13	衡陽縣	660	630	630	640	33	嘉禾縣	680	700	720	700
14	耒陽縣	670	670	670	670	34	臨武縣	670	660	660	663.3
15	安仁縣	670	640	630	643.3	35	宜章縣	728	728	728	728
16	郴縣	660	660	660	660	36	益陽縣	600	600	600	600
17	桂東縣	580	580	580	580	37	安化縣	640	600	600	613.3
18	資興縣	670	660	660	660	38	新化縣	620	620	600	613.3
19	永興縣	680	680	660	673.3	39	邵陽縣	632	646	638	645.3
20	蘇縣	700	700	700	700	40	瀏源縣	640	640	650	643.3



湖南全省各縣市每銀元兌換銅元枚數調查表 (二)

民國二十一年十二月調查

次第	縣市別	十日	廿日	末日	平均	次第	縣市別	十日	廿日	末日	平均
41	武岡縣	650	650	650	650	61	會同縣	640	640	660	646.7
42	新寧縣	650	660	660	656.7	62	靖縣	654	660	660	658
43	沅江縣	640	620	600	620	63	通道縣	640	640	640	640
44	漢壽縣	640	632	620	630.7	64	板寧縣	670	670	640	660
45	常德縣	640	640	610	630	65	城步縣	650	660	656	655.3
46	桃源縣	640	630	620	630	66	澧縣	660	630	630	636.6
47	沅陵縣	650	650	650	650	67	臨澧縣	620	640	640	633.3
48	古丈縣	760	760	760	760	68	石門縣	800	800	730	733.3
49	永順縣					69	慈利縣	780	780	760	773.3
50	龍山縣	800	800	800	800	70	桑植縣	720	740	740	733.3
51	保靖縣	740	740	740	740	71	大庸縣	800	800	800	800
52	永綏縣		800	800	800	72	岳陽縣	660	640	640	640
53	瀘溪縣	770	780	790	780	73	臨湘縣	650	650	650	650
54	乾城縣	770	770	780	773.3	74	華容縣	640	640	640	640
55	鳳凰縣	780	780	780	780	75	澧縣			600	600
56	辰溪縣	790	790	800	793.3	76	安鄉縣	640	640	600	626.7
57	黔陽縣	650	660	660	656.7	附註 1.本表係根據各縣市政府申報之材料彙編 2.各縣市每銀元換銅元之枚數以縣市場為準 3.湘西各縣因通用每枚當制錢五十文或一百文之四川銅幣故數較低 4.永順縣之數全鈔永綏縣則鈔十日之數者因該兩縣統計科員到差較遲未經填報之故又兩縣僅據填報末日之數其餘兩日之數係從轉填					
58	芷江縣	680	680	700	686.7						
59	麻陽縣	780	780	780	780						
60	晃縣	700	700	700	700						



湖南全省公路營業

中華民國二十

—根據全省公

科 目 段 別	客 運 收 入							運 費	
	票 價							行 李	貨 幣
	普 通 票	半 價 票	旅 客 包 車 票	軍 事 包 車 票	補 價 票	回 數 票	輪 渡 票		
長 衡	31123.20	150.55		298.50		31.45	1 90	1406.70	87 40
潭 資	37671.45	261.80		475.50	5.55	199 05	9 00	846.70	529 80
長 常	29251 85	164 25	73.00	632.00		1.8.75	74 90	700 85	58 95
衡 宜	16822 30	93 95		412.50	12.95	210.00		200 05	114 85
醴 茶	11061 30	63 20	19.80	1126.00		145 35		47 50	42 40
長 永 高	14807 35	114 75		103.50		062.80		7 80	1 00
常 株	3371 60	36 55		10 00				17 50	10.50
總 計	144609 10	885 10	92.80	3058 00	18.80	1292 90	86 40	3382 15	645.45
備 註	1 長衡段軍包數內有記賬洋二十六元 2 長常段軍包數內有記賬洋八十四元 3 衡宜段軍包數內有記賬洋二百五十六元五角 4 醴茶段軍包數內有記賬洋二百七十一元								



收入月份統計表

二年二月份

路局報告

收入			貨運收入					雜項收入				總計	
包	郵	其他	特別貨物	普通貨物	牲畜	裝卸力	合計	罰款	人力車月捐	其他	合計		
20.90		274.45	33.95.10	332.60	198.75	.40	16.50	598.25		250.00	.25	.25	33998.60
8.40	227.47	173.10	40188.67	2338.20	12670.25	47.50	1.65	13027.60			.30	250.30	55466.57
5.25		131.45	31231.25	238.25	407.45		27.00	672.70			153.34	153.34	32057.29
81.80		30.35	18061.25	660.85	5552.35		216.00	6439.20			.10	.10	24498.55
.55		8.45	12514.75		1112.85	1.15	72.45	1186.45			1.95	1.95	13703.15
		33.40	15701.10		254.80		3.20	258.00			.20	.20	15959.30
		8.30	3954.45						2.00			2.00	3956.45
116.90	227.47	639.50	155054.57	3569.90	20196.45	49.05	336.80	24172.20	2.00	250.00	156.14	408.14	179634.91



湖南全省公路營業

中華民國二十

—根據全省公

科 目 別	客 運 收 入 運 費								
	普通票	半價票	旅客 包車票	軍事 包車票	補償票	回数票	輪渡票	行 手	貨 幣
長 衡	39576.40	141.30		1070.00	1.80	28.85	25.15	1741.90	394.75
潭 寶	42156.35	307.60		606.50		127.95	13.05	805.20	318.15
長 常	34239.80	177.40	187.00	1162.50		134.70	82.10	876.00	135.80
衡 宜	1602.20	70.80	96.60	917.50	11.40	200.45		332.75	374.25
醴 茶	10725.30	59.25		719.50		85.50		49.50	103.00
長 永 高	11987.35	60.75		74.50	.55	289.80		71.50	2.00
常 株	5500.45	29.15		32.00				7.80	33.50
總 計	160237.85	845.45	283.60	4642.50	13.75	837.25	120.00	3854.65	1360.45
備 註	1. 長衡段軍包數內有記賬洋一百四十七元正 2. 潭寶段軍包數內有記賬洋五十七元正 3. 衡宜段軍包數內有記賬洋七百六十九元正 4. 長常段軍包數內有記賬洋三十六元正 5. 醴茶段軍包數內有記賬洋五十八元正								



收入月份統計表

二年一月份

路局報告一

收入			貨運收入						雜項收入				總計		
包	郵	力	合計	特別貨物	普通貨物	棺柩	牲畜	裝卸力	合計	罰款	人力車月捐	扣餉		其他	合計
票	件	卸力													
2.35	85.93	325.30	433.93.73	6.75	171.65			11.55	189.95			81.825	3.70	85.525	43369.207
15.15	324.82	144.00	44878.97	227.65	12122.90	37.80		1.45	12389.80	1.50	250.00	174.125		465.625	57694.305
9.45		152.70	37177.45	209.45	256.99			21.00	487.35	4.74		27.45	.50	32.49	37697.29
88.05	259.76	44.35	18399.01	13.30	2491.50			67.95	2572.75			340.62	.80	341.42	21313.18
1.95	252.67	14.05	12300.72		822.75	10.50	3.85	66.00	903.10			15.15	2.70	17.85	12350.67
		29.65	12516.10		326.85			7.55	334.40			31.45	.85	32.30	12385.80
		9.30	5612.20									11.70		11.70	5623.90
117.85	923.18	719.35	173,987.18	457.15	16192.55	48.30	3.85	175.50	16877.35	6.24	250.00	685.32	8.35	949.91	191814.44



長沙市戶口統計表 (一)

民國二十二年二月份

—據湖南省會公安局查報—

區別	戶別	口別	區					總計	說明
			東區	外東特區	南區	西區	北區		
普通戶口	戶		8688	6323	21334	15187	13440	62327	
	口	男	29892	18116	62032	52103	40924	203117	
		女	19519	12170	43245	29343	30583	134860	
		計	49411	30286	105327	81446	71507	337977	
公共處所	戶		172	51	263	324	247	1057	
	口	男	6109	6161	9520	5497	9345	36332	
		女	1679	264	3471	1005	2273	8692	
		計	7788	6425	12991	6502	11618	45024	
寺廟僧道	戶		15	9	58	67	22	171	
	口	男	50	8	125	280	179	638	
		女	27	13	193	90	22	345	
		計	77	21	318	370	197	983	
外人僑居	戶		3	1	14	50	6	74	
	口	男	7	2	36	94	9	148	
		女	3		20	41	11	75	
		計	10	2	56	135	20	223	
合計	戶		8878	6384	21719	13628	13320	61929	
	口	男	36058	24287	71763	57974	50453	240535	
		女	21228	12447	46929	30479	32389	143672	
		計	57286	36734	118692	88453	82842	384207	



長沙市戶口統計表(二)

普通戶口

民國二十二年二月份

—據湖南省會公安局查報—

戶口類別	區別		東區	外東特區	南區	西區	北區	總計	說明	
	戶	別								
商店	戶		5832	710	3909	381	1895	14227		
	男	大	14597	1800	17216	21971	6667	62251		
		小	2582	445	3131	3158	2139	11458		
		計	17179	2245	20350	25129	8806	73709		
	女	大	6073	992	6193	4470	3198	20926		
		小	1929	43	1993	2215	1322	7862		
		計	8002	1395	8186	6685	4520	28788		
	共計		25181	3640	28336	31814	13326	102497		
	住戶	戶		4856	5613	17475	136	11150	48400	
		男	大	10231	10615	32554	2170	23062	98232	
小			2482	5256	9178	5234	9056	31176		
計			12713	15871	41732	2694	32118	129408		
女		大	8551	7618	25595	1094	18433	77291		
		小	2966	3157	9464	564	7630	28781		
		計	11517	10775	35059	2658	26063	106072		
共計		24230	26646	76791	49682	58181	235480			
合計		戶		8688	6323	21384	13187	13045	62627	
		男	大	24828	12415	49770	4741	29729	100483	
	小		5064	5701	12312	8332	11195	42634		
	計		29892	18116	62082	52133	40924	203117		
	女	大	14624	8610	31788	21534	21631	98217		
		小	4895	3560	11457	7779	8952	36648		
		計	19519	12170	43245	29313	30583	134865		
	共計		49411	30286	105327	81446	71507	337977		

長沙市戶口統計表(三)

公共處所戶口

民國二十二年二月份

—據湖南社會公安局查報—

區別	戶口別		公署	局所	監獄	學校	軍營	工廠	報館	通訊處	會社	公所	醫院	查堂	質院	會館	祠堂	其他	合計	說明
	男	女																		
東區	戶	口	9	15	1	27	20	6	2	15	25	9	4	1		11	20	11	172	
	男	女	322	1131	36	1938	1844	119	39	42	185	33	10	7		62	62	270	6109	
外東特區	戶	口		50	4	1470		58		13	86		7		8		8		1679	
	男	女		16		6	11				8			2	1			7	51	
南區	戶	口		390		424	4362				97			5	383			500	6161	
	男	女				124					1				139				264	
西區	戶	口	3	20	2	57	17	23		5	26	23	9	8	4	11	16	4	263	
	男	女	356	690	60	4853	643	990		20	114	362	93	50	487	74	34	694	9620	
北區	戶	口	3	72	1	2732		51				143	40	8	356	2		63	3471	
	男	女	2	46		42	9	39	4	8	57	47	8	5	1	10	22	24	324	
北區	戶	口	44	1481		1318	647	434	108	17	585	248	21	33	109	45	91	416	5497	
	男	女		17		525		396	2	3	5	4	17	3	22	3		8	1005	
北區	戶	口	6	16		64	23	14	8	11	29	6	4	4	6	2	21	35	247	
	男	女	584	562		3779	1264	256	43	44	303	80	158	78	827	6	62	1260	9245	
總計	戶	口	17			1007		158			28		128	498	852			290	2273	
	男	女	16	113	3	196	80	82	9	59	145	90	25	20	12	34	82	111	1057	
總計	戶	口	1306	4204	96	12312	8760	1799	190	123	1324	676	288	173	1806	186	249	3140	36652	
	男	女	20	119	5	5858		663	2	16	115	147	192	309	809	8	8	361	8692	
總計	戶	口	1326	4323	101	18170	8760	2462	192	139	1439	823	480	492	2675	194	257	3301	45324	





長沙市戶口統計表(四) 寺廟僧道戶口

民國二十二年二月份

(據湖南省會公安局查報)

戶口別		寺	廟	僧	道	合計
戶		30	111	21	6	171
口	男	208	337	50	43	638
	女	155	42	142	6	345
	計	363	379	192	49	983

長沙市戶口統計表(五) 外僑戶口

民國二十二年二月份

(據湖南省會公安局查報)

戶口別		美國	法國	英國	德國	日本	意國	挪威	瑞典	印度	總計
戶		19	1	12	14	22	1	2	2	1	74
口	男	20	2	21	39	51	1	8	5	1	143
	女	18		7	16	25		5	3	1	45
	計	38	2	28	55	76	1	13	8	2	223



長沙市戶口統計表 (六)

各項情況調查

民國二十二年二月份

(據湖南省會公安局直報)

類別		區別		東區	外東特區	南區	西區	北區	總計	說明
		男	女							
有職業	男	28,432	10,590	38,030	38,928	12,054	129,994			
	女	1,971	1,952	9,950	13,472	5,507	31,842			
無職業	男	1,066	3,846	11,231	6,111	6,887	29,146			
	女	1,818	8,445	18,796	10,948	9,377	49,314			
學童	已入學	男	1,504	1,299	5,533	4,141	4,948	17,425		
		女	955	786	4,477	2,577	3,364	12,159		
	未入學	男	956	911	3,724	2,473	3,088	11,152		
		女	805	1,052	3,972	2,328	3,054	11,211		
壯丁	丁	18,543	9,278	10,272	30,155	13,593	81,841			
童媳	媳	65	7	162	17	302	703			
養女	女	54	9	180	99	128	470			
種痘	男	856	15,871	7,309	4,571	5,971	34,578			
	女	759	1,804	6,429	4,002	4,402	17,396			
宗教	男	79	119	446	295	293	1,232			
	女	51	93	335	99	280	858			
廢疾	男	13	20	516	85	119	753			
	女	7	17	313	60	50	479			
他往	男	124	94	2,015	143	262	2,638			
	女	73	48	775	72	277	1,245			



長沙市戶口統計表

各項異動

民國二十二年二月份

(按湖南省會公安局查報)

區別	遷來		遷去		出生		死亡		行旅		歸籍		嫁娶		移出		遷入	
	戶	口	戶	口	男	女	男	女	男	女	男	女	男	女	男	女	男	女
東區	132	601	127	579	15	11	11	11	124	73	109	85	13	8				
外東特區	108	401	98	399	8	6	11	7	66	51	69	54	8	12	2			
南區	233	1,389	241	1,212	29	16	55	38	104	72	90	58	14	13	2			
西區	212	1,166	254	1,140	23	31	39	37	191	70	64	39	9	12	3			3
北區	263	1,776	255	2,984	33	25	34	21	263	277	1,215	533	24	28				
總計	946	5,233	1,005	6,314	108	89	150	114	690	543	1,547	769	68	73	7			3
上月總計	1,239	7,334	949	6,837	90	82	155	122	4,611	1,469	521	394	69	66	4			4
比增		2,101	56		18	7					1,026	375		7	3			2
缺減	293			623			5	8	3,921	926			1					1
備改																		



長沙市男女死亡及

民國二十二

職業	死亡原因		(1) 類傷寒或傷寒		(2) 斑疹傷寒		(3) 赤痢		(4) 天花		(5) 鼠疫		(6) 霍亂		(7) 白喉	
	性別		男	女	男	女	男	女	男	女	男	女	男	女	男	女
	男	女														
農業																
鎮業																
工業	5	1	1	1	1											
商業	5	1	1													
交通業																
公務員	1															
自由業	1															
家庭服務		1		1												
無業	2	6	1	1	1	3										
未詳																
合計	14	9	3	3	2	3										



職業分類實數統計表

年二月份

(8) 流行性腦脊炎		(9) 猩紅熱		(10) 麻疹		(11) 傷寒		(12) 其他熱病及發疹		(13) 狂犬病		(14) 抽風症		(15) 產婦病		(16) 肺癆		(17) 其他病		(18) 呼吸系統病		(19) 腹瀉及痢疾		(20) 其他胃病		(21) 心病		(22) 中風及老衰		(23) 初產及弱生		(24) 自發中毒		(25) 外傷		(26) 其他原因		(27) 不明原因		總計	
男	女	男	女	男	女	男	女	男	女	男	女	男	女	男	女	男	女	男	女	男	女	男	女	男	女	男	女	男	女	男	女	男	女	男	女	男	女	男	女		
																																								5	
																																								50	
							1																																	45	
																																									2
																																									9
																																									11
																																									30
																																									111
																																									1
																																									264



長沙市男女死因及

民國二十二

死亡原因 年齡	(1) 傷寒或類傷寒		(2) 斑傷疹寒		(3) 赤痢		(4) 天花		(5) 鼠疫		(6) 霍亂		(7) 白喉	
	男	女	男	女	男	女	男	女	男	女	男	女	男	女
	0—1													
1—4		2												
5—14	1	3												
15—19	2		2											
20—39	1	1		2										
40—59	7	2	1		2	3								
60以上	3	1		1										
年齡不明														
合計	14	9	3	3	2	3								



年齡分類實數統計表

年二月份

(8) 流行性腦膜炎		(9) 猩紅熱		(10) 麻疹		(11) 傷寒		(12) 其他熱病及發熱		(13) 狂犬病		(14) 抽風症		(15) 產褥病		(16) 肺癆		(17) 其他癆病		(18) 呼吸系統病		(19) 腹瀉及腸炎		(20) 其他胃病		(21) 心胃病		(22) 老中風及		(23) 初弱產及生虛早		(24) 中毒及自殺		(25) 外傷		(26) 其他原因		(27) 不明原因		總計				
男	女	男	女	男	女	男	女	男	女	男	女	男	女	男	女	男	女	男	女	男	女	男	女	男	女	男	女	男	女	男	女	男	女	男	女	男	女	男	女		男	女		
																								1																	3			
									1										2																	1	1				9			
																5	4	1	2																							17		
1	2						2							4	3	9	13	14		1								1														59		
1																10	7	17	4	2	1	1					1															89		
																3		3	3	2																							87	
2	2						2								4	21	20	34	25	4	2	1	1				1																	264



長沙市出生率死亡率統計表

民國二十二年二月份

據湖南省會公安局查報

全市戶數	63,29		
全市人口數	384,507		
全市出生數	197	死產數	6
每一千人口中出生數 (出生率)	0,527		
全市死亡數	264		
每一千人口中死亡數 (死亡率)	0,702		

長沙市職業分類出生嬰孩實數統計表

民國二十二年二月份

據湖南省會公安局查報

性別	出生	死產	職業分類									
			農業	礦業	工業	商業	交通業	公務員	自由業	家庭服務	無業	未詳
男孩	出生		5		32	30	1	17	9	8	6	
	死產				1		1			1		
女孩	出生		3	1	33	24		10	8	6	4	
	死產				1				1		1	
總計	出生		8	1	65	54	1	27	17	14	10	
	死產				1	1		1	1	1	1	

統計消息



統計消息

一·中央統計消息

行政院頒發各機關
送全國統計總報告
材料應用表格

國民政府行政院四月八日發出第1540號訓令云：為令飭事，案奉國民政府訓令內開，為令飭事，據本府主計處呈稱，為呈送各機關彙送全國統計總報告材料應用表格，仰祈鑒核俯賜令發各機關按期依式填報以便彙編事，案查本處根據本處組織法第八條第六項之規定，擬定各機關彙送全國統計總報告材料應用表格，呈請鑒核示遵一案，業奉鈞府京字第二二二號指令內開，呈件均悉，應准照辦，仰即遵照此令存等因在案遵經積極付印，茲已畢事，為鄭重統計起見擬請鈞府賜令發各院部會，並轉發各省市政府，分別檢閱表內總說明自二十二年起各就主管部分查明目錄所列各表按期依式填報隨時寄送本處，以便彙編，是否可行，理合檢同表格七十份，備文呈請鑒核示遵等情，據此，事關統計要政，自應通飭切實施行，除指令，呈件均悉，准予照辦，候令發各機關按期依式填送可也，仰即知照，此令，印發並分行外合行檢發原表格，令仰該院查照辦理並轉飭遵辦等因，附表格五十份，奉此，除分令外，合行檢發原表格令仰遵照辦理，此令。（表格從畧）

二·廣東省統計消息

會 府 頒 佈
調 覽 條 例

廣東省政府調查統計局自成立以來，對於辦理調查統計事項，已積極進行，並擬定各縣警衛隊協助調查統計辦法，及各縣市政府調查統計條例，各縣黨部協助調查統計辦法，分別呈省政府察核辦理，查各縣市政府調查統計條例，業由省政府交胡金兩委員審查後，復提出第一八零次省務會議議決通過在案，省政府昨已指令調查統計局知照，並通令各縣市長遵照，依條例規定事項，切實辦理調查統計工作，俾利進行，茲將條例探錄如下：

廣東省各縣市政府調查統計條例

第一條 各縣市政府應設調查統計員一名或二名，主辦調查統計事項，但為政費所限



，不能增設時，經政府之核准，得指定職員協助辦理。

第二條 各縣市政府調查統計員，應以具有政治經濟及統計學識者為合格，其履歷相片及俸額，應由縣市長呈報省政府轉發廣東調查統計局存查。

第三條 各縣市政府調查統計員除依照公務人員，甄別條例外，惟先呈准省政府不得隨意更換。

第四條 各縣市政府調查統計員，在辦理調查時，應將進行程序及方法，調查表備考一欄內，據實填報，如有虛偽，依法懲處。

第五條 調查統計之詳實與否，為各縣市長考成之一。

第六條 廣東省調查統計局，得隨時考察各縣市政府對於調查統計之情形，分別虛實勤惰，呈請廣東省政府懲獎。

第七條 本條例如有未盡事宜，得由廣東省調查統計局呈請廣東省政府修改之。

第八條 本條例自公佈日施行。

先 擇 大 縣 試 行 調 查 廣東省調查統計局，自經成立，局長陳達材，就職以來，現時進行事項，以調查各縣市財政，自治近況，縣市經營生產等項為主要，現已分別製定表式。準備發交各縣市填報，並為調查效率增高起見，擬就地方比較遼闊，而又可為模範之縣市政府試辦，如番禺、南海、潮州等縣，該局為防範各縣市政府報誦習，擬設調查長員若干人，於縣市政府將各項表式填覆來局後，再行派出專員赴各該縣實地調查，期得確實情報云。

省 府 令 頒 發 協 助 調 查 統 計 辦 法 廣東省政府為明瞭各地實況，以便施政起見，除由調查統計局派員前往各地直接調查外，並規定縣黨部商會公私立學校等，協助調查統計辦法，分別函令照辦，茲探錄該項辦法如下。

甲。廣東省各縣縣黨部協助調查統計辦法。(一)廣東省政府為明瞭各地實況，以便施政起見，除隨時派員前往各地直接調查外，各縣黨部及其所屬黨部，對於政府此種調查統計，均應切實協助。(二)各縣縣黨部及其所屬黨部，在本年內每月須召集民



衆一次，解釋調查統計之真義，使民衆諒解與贊助。(三)各縣黨部，及其所屬黨部，接到調查表後，均須切實調查填報，對於廣東省調查統計局，或縣政府之調查統計員，如有詢問者，均應切實解答。

乙。廣東省各縣商會協助調查統計辦法。(一)廣東省政府爲明瞭各地實況以便施政起見，除隨時派員前往各地直接調查外，各縣商會對於政府此種調查統計均應切實協助。(二)各商會在本年內每月須召集商民一次，解釋調查統計之意義，使商民諒解與贊助。(三)各縣商會接到調查表後，須切實調查填報，對於廣東省調查統計局，或縣政府之調查統計員，如有詢問，須據實解答。(四)各縣政府，對於商會之協助調查統計，得分別呈請建設廳獎懲之。

丙。廣東省各縣各級公私立學校教職員協助調查統計辦法。(一)廣東省政府爲明瞭各地實況，以便施政起見，除隨時派員前往各地直接調查外。各縣各級學校教職員，均屬知識份子，負有領導一般國民之責，對於政府此種調查統計，均應切實協助。(二)各縣各級學校職員，在本年內每月召集附近民衆一次，解釋調查統計之真義，使民衆諒解與贊助。(三)各縣各級學校教職員，接到調查表後，須切實調查填報，對於廣東省調查統計局，或縣政府之調查統計員，如有詢問時。須切實解答。(四)各縣各級各校校長，應隨時督促所屬職員執行前二條所列責任。(五)縣政府對於各級學校教職員之協助調查統計，得分別呈請教育廳獎懲之。

三。廣西省統計消息

桂	名	勝	志
勘	編	完	成

 廣西統計局，近擬編纂「廣西名勝志」，藉彰該省天然景物，並備文化教育之參考，但以蒐集此項材料，貴能詳細確實，現雖初稿完成，仍恐掛漏失真，故特製定名勝表，金石表數種，函請各縣政府查對，以便參證，其函云：逕啓者，敝局擬編廣西名勝志，藉彰吾桂天然景物，惟是蒐羅資料，率基於志乘遊記，時代遞嬗，滄桑屢變。昔日勝景，今成坵墟者有之，倘仍摭拾舊說，慮貽失真之譏，又說叢林幽谷，非親歷其地，更難免掛一漏萬，初稿完成，亟待參證，用特摘



錄其有關貴治者，列表（名勝甲）請益，如有記載失實，盼即就表指正，另附名勝補查表，代拍風景照片表，及代拓碑碣表，各一份，並煩提前飭辦見覆為荷，所需工料價款，先行墊付，函告照匯，事關本省文化，尙希格外贊助，他日刊物出版，敬當檢贈，藉酬雅誼云。



本科統計工作報告 傅角今

曙靈急節，歲月不居，本科成立以還，倏逾五月，於統計上之各種工作，同人雖黽勉從事，夙夜在公，然以感於頭緒之紛繁，經費之困難，交通之迫滯，邊徼之不靖，人力之無多，故徒以至今，仍鮮成績，此同人之所深滋內疚者也！本刊第一期既成，曾以民國二十一年十月至十二月份之工作情況，約略述之，現二三兩期合刊，又將出而問世，因更將民國二十二年一月至二月工作，分統計、編輯、圖書、文書、等數項，撮其大凡

統計

統計事項之細碎繁複，已至極端，欲一舉而盡行之，誠為不可能之事。本科乃擇其為事實上之所必要，又可行而無阻者，先舉辦之，故當各縣市統計員既經分發之時，即有氣象月報表，普通生活物價詳明報告表，工資調查表，會議統計月報表，統計科員工作報告表，普通生活物價及指數表，之頒發。既又以吾華為以農立國之邦，農業之興衰，實有關於國脈，則農業之調查，又不可以或緩。故又製定農業調查表十有七種（表名已見前次工作報告），於本年一月內頒發，然數月以來，以種種之阻力，前者之六種，尙查報未盡完全，後者之十七種，則雖已明定為一二三四四個月之工作，而以他種之困難，請求緩者，尙紛至沓來。則統計事業進行之艱窘，可想而知！茲就統計方面之工作，為有統系之紀載

（甲）表冊之審查。各縣市表冊，查報遲未盡完全，然使不及時審查，則積累日多，勢將無從着手。因擇其尤為重要者，由同人分任審查，茲載其所得之結果

1. 物價表 每縣每月三張，每張所列物品，有五十種至百種不等，每種物品，分列兩種價格，一為銀圓價格，以元為單位，計至小數四位止，一為銅圓價格，以枚為單位，計至小數一位止，數目紛繁，統計科員七十餘人，分市縣計算，已屬不易！本科同人，人數有限，審核七十餘縣市之表，尤感困難！本期內共計審核長沙湘潭等四十六市縣民國二十一年十二月份之物價表百三



十八張。

II. 氣象表：每縣每月二張，除武岡，永順，二縣無表外，本期內共計審核長沙湘潭等七十四市縣民國二十一年十二月份之氣象表百四十八張。

III. 工資表 在二十二年一月以前，每縣每月一張，除武岡永順無表外，本期內共計審核長沙湘潭等七十四市縣民國二十一年十二月份之工資調查表七十四張。

IV. 縣政會議表 每縣每月一張，除長沙市及永順石門慈利三縣無表外，本期內共計審核長沙湘潭七十二縣民國二十一年十二月份之縣政會議表七十二張。

以上共計審核各市縣民國二十一年十二月份之表四百三十二張，如下表所列

本科審查民國二十一年十二月份各表張數統計表

民國二十二年一二兩月份

I 表 別	II 每表張數	III 審查市縣數	IV 審查張數	V 附 記
物 價	3	46	138	
氣 象	2	74	148	武岡永順無表
工 資	1	74	74	武岡永順無表
縣 政 會 議	1	72	72	長沙市及永順石門慈利無表
總 計			432	

註 物價表業經審查之四十六市縣號及市縣名如下

市縣號	市縣名	市縣號	市縣名	市縣號	市縣名	市縣號	市縣名
1	長沙市	4	寧鄉縣	7	瀏陽縣	11	耒陽縣
2	長沙縣	5	湘陰縣	8	醴陵縣	15	安仁縣
3	湘潭縣	6	平江縣	9	攸縣	16	邵縣



17	桂東縣	26	零陵縣	41	武岡縣	66	澧縣
18	資興縣	27	道縣	54	乾城縣	67	臨澧縣
19	永興縣	28	寧遠縣	55	鳳凰縣	68	石門縣
20	郴縣	29	永明縣	56	辰谿縣	69	慈利縣
21	常寧縣	30	江華縣	57	黔陽縣	73	臨湘縣
22	桂陽縣	31	藍山縣	59	麻陽縣	74	華容縣
23	汝城縣	38	新化縣	60	晃縣	76	安鄉縣
24	祁陽縣	39	邵陽縣	61	會同縣		
25	東安縣	40	溆浦縣	65	城步縣		

(乙) 圖表之編製 編製圖表，為統計上重要工作之一。蓋調查者，統計工作之初步，圖表則其所求得之果也。最近兩月，本科所編製之圖表如次：(一)本省人口類，本期內計製表一件，圖五件；(二)本省氣象類圖二件；(三)本省縣政會議類表一件，圖二件；(四)中俄貿易類圖二件；(五)外人來湘游歷類圖三件。以上共製表二件，圖十四件，詳下表

本科編製圖表件數統計表

民國二十二年一二兩月份

I 圖表名稱	II 表數	III 圖數	IV 材料來源	V 附記
本省人口圖表	1	5		
1. 湖南全省人口統計表			民國二十一年各縣縣長呈報	刊入本刊第一卷第一號
2. 湖南全省人口分佈圖			同上	
3. 湖南全省人口數縣市別比較圖			同上	
4. 湖南全省人口數流域別百分比比較圖			同上	
5. 湖南全省人口數民十九及民二十兩年年別比較圖			同上	



6. 湖南、沙市人口數最近兩年月別比較圖			國	上	
本會編集統計	2				
7. 最近兩年湖南及沙市每月平均氣溫比較圖			湖南省高級農科職業學校編集	刊入本刊第一卷第一號	
8. 最近兩年湖南及沙市每月降水量比較圖			國	上	國
本會編政會議圖表	1	2			
9. 湖南全省各縣政會議統計表			於二十一年十二月各縣統計局編集	刊入本刊第一卷第一號	
10. 湖南省各縣政會議次數及每次會議之時間			國	上	國
11. 湖南全省各縣政會議各縣議決案數，及百分比比較圖			國	上	國
中國貿易統計	2	2			
12. 自民十年至二十中國貿易價值年別比較圖			實業部國際貿易局編集	刊入本刊第一卷第一號	
13. 自民十年至二十中國貿易價值年別比較圖			國	上	國
外人來湘遊歷		3			
14. 最近二年外人來湘遊歷人數年別比較圖			本府檢閱		
15. 最近二年外人來湘遊歷人數年別比較圖			國	上	
16. 最近二年外人來湘遊歷人數年別比較圖			國	上	
總計	2	14			

(丙) 來稿之修正 各縣市統計員，多有以所作文稿寄本科，請為修改，此兩月間之為其修改者，有如下之數件：I 保靖國產筆記，II 新寧縣存為辦理統計印費之宣言，III 寧遠縣存為辦理統計印費之宣言，此三件均經刊載於本刊第一卷第一號。

(丁) 便函之裁答 各縣市統計員，於本科頒發之表冊，或有未解，皆來函就詢，或於其他事宜，有所請益，本科各以便函裁答，茲分類統計之，其數如下：

- I. 關於圖表疑問解釋事項者，計本年一月份28件，二月份41件，共69件。其中以解釋農業表疑問者為最多，共31件。
 - II. 關於統計經費支付事項者，計本年一月份9件，二月份6件，共15件。
 - III. 關於其他事項者，計本年一月份11件，二月份15件，共26件。
- 以上三種便函之裁答，計一月份54件，二月份62件，共116件，詳下表：





湖南省政府秘書處第五

民國二十二年

縣 市 鎮 鄉 名 稱	I 國 表 註											
	(1)		(2)		(3)		(4)		(5)		(6)	
	一月	二月	一月	二月	一月	二月	一月	二月	一月	二月	一月	二月
1 岳陽縣												
2 岳陽縣												
3 岳陽縣												
4 岳陽縣						2						
5 岳陽縣			1									
6 平江縣			1									
7 岳陽縣												
8 岳陽縣												
9 岳陽縣												
10 岳陽縣												
11 岳陽縣						1						
12 岳陽縣						1						
13 岳陽縣												
14 岳陽縣	1					1						
15 安仁縣												
16 岳陽縣												
17 桂東縣												
18 資興縣												
19 永興縣												
20 岳陽縣												



科答覆便函件數統計表(一)

一二兩月份

(7) 物價工部		(8) 物價會議		(9) 物價委員會		(10) 自治區		(11) 農業自治區		(12) 物價農業自治區		(13) 計			II 統計經費 支付事項			III 其他事項			IV 總計				
一月	二月	一月	二月	一月	二月	一月	二月	一月	二月	一月	二月	一月	二月	計	一月	二月	計	一月	二月	計	一月	二月	計		
																			1	1			1	1	
							1						1	2	3				1		1	2	2	4	
													1		1							1		1	
													1		1							1		1	
																			1		1	1		1	
																			1		1	1		1	
																1	1	2				1	1	2	
														1	1	2		2				2	1	3	
														1	1								1	1	
														1	1	2							1	1	2
																			1		1	1		1	
							1						1	1									1	1	
																			1		1	1		1	



湖 南 省 政 府 秘 書 處 第 五

民 國 二 十 二 年

縣 市 號	縣 市 名	I 圖 表 暨											
		(1) 氣 象		(2) 物 價		(3) 農 業		(4) 工 賃		(5) 會 議		(6) 物 價 農 業	
		一 月	二 月	一 月	二 月	一 月	二 月	一 月	二 月	一 月	二 月	一 月	二 月
21	常 寧 縣									1			
22	桂 陽 縣					1							
23	汝 城 縣												
24	邵 陽 縣												
25	東 安 縣					1							
26	零 陵 縣			1									
27	道 縣					1			1				
28	寶 遠 縣											1	
29	永 明 縣	1		1								1	
30	江 華 縣												
31	藍 山 縣												
32	新 田 縣												
33	嘉 禾 縣												
34	臨 武 縣												
35	宜 章 縣					1							
36	益 陽 縣												
37	安 化 縣												
38	新 化 縣					1							
39	邵 陽 縣												
40	溆 浦 縣			1		2							



科答覆便函件數統計表(二)

一二月份

問 解 釋 事 項													II 統計經費 支付事項			III 其他事項			IV 總計		
(7) 物價工資		(8) 物價會議		(9) 物價委員會		(10) 自治區		(11) 農業自治區		(12) 物價委員會自治區		(13) 計	一月	二月	計	一月	二月	計	一月	二月	計
					1							1	1	2				1	1	2	
						1						1	1	2			1	2	1	3	
																	1	1	1	1	
			1										1	1				1	1	1	
													1	1			2	2	1	3	
													1	1				1	1	2	
						1						1	1	2				1	1	2	
												2	1	3				2	1	3	
																	1	1	1	1	
																	1	1	1	1	
							1		1				2	2				2	2	2	
					1							1	1	1	1	1		1	1	2	
													1	1	1	1	1	1	2	3	
												1		1				1		1	
												1	2	3			1	1	2	4	



湖 南 省 政 府 秘 書 處 第 五

民 國 二 十 二 年

縣 市 號	縣 市 名	I 圖 表 註											
		(1)		(2)		(3)		(4)		(5)		(6)	
		一 月	二 月	一 月	二 月	一 月	二 月	一 月	二 月	一 月	二 月	一 月	二 月
41	武 岡 縣					1				1			
42	新 邵 縣												
43	沅 江 縣					2							
44	沅 陽 縣					1						1	
45	益 陽 縣					1		1					
46	衡 陽 縣												
47	沅 陵 縣					2							
48	古 丈 縣												
49	永 順 縣												
50	龍 山 縣				1	1							
51	保 靖 縣			1		1							
52	永 順 縣					1							
53	瀘 溪 縣												
54	乾 城 縣			1									
55	鳳 凰 縣												
56	岳 陽 縣												
57	黔 陽 縣					1							
58	芷 江 縣												
59	麻 陽 縣												
60	晃 縣					1		1					



科答覆便函件數統計表(三)

一二兩月份

I		II		III		IV				
(7) 行政院	(8) 行政院	(9) 監察院	(10) 司法院	(11) 行政院	(12) 司法院	(13) 計	統計經費 支付事項	其他事項	總計	
一月	二月	一月	二月	一月	二月	一月	二月	一月	二月	計
						1	1	1	1	2
						2	2			2
						1	1	1	1	3
		1				2	1		2	3
						2	2			2
							1	1	1	1
								1	1	1
						1	1	1	2	4
		1				2	1	3	1	4
							1	1		2
								1	1	1
						1	1	2	2	4
							1	3	4	5
								1	1	1
	1		1			1	2		1	3
								1	1	1
						1	1		1	2



湖 南 省 政 府 秘 書 處 第 五

民 國 二 十 二 年

縣 市 號	縣 市 名	I 圖 表 誌											
		(1) 氣 象		(2) 物 價		(3) 農 業		(4) 工 業		(5) 會 議		(6) 物 價 農 業	
		一 月	二 月	一 月	二 月	一 月	二 月	一 月	二 月	一 月	二 月	一 月	二 月
61	會 同 縣						1						
62	靖 縣												
63	通 道 縣												
64	綏 寧 縣												
65	城 步 縣												
66	漣 縣												
67	臨 澧 縣					1	1						
68	石 門 縣							1					
69	慈 利 縣						1			1			
70	桑 植 縣												
71	大 庸 縣												
72	岳 陽 縣						1						
73	臨 澧 縣												
74	麻 容 縣												
75	南 縣						1						
76	安 鄉 縣												
總 計		2	—	6	1	2	29	3	—	5	—	1	2



科答覆便函件數統計表(四)

一二兩月份

(7) 物價工資		(8) 物價會議		(9) 氣象物價農業		(10) 自治區		(11) 農業自治區		(12) 物價農業自治區		(13) 計			II 統計經費 支付事項			III 其他事項			IV 總計		
一月	二月	一月	二月	一月	二月	一月	二月	一月	二月	一月	二月	計	一月	二月	計	一月	二月	計	一月	二月	計		
1										1	1	2						1	1	1	2	3	
																		1	1		1	1	
															1	1					1	1	
						1				1	1	2									1	1	2
										1	1	2									1	1	2
										1		1									1		1
										1	1	2									1	1	2
						1						1						1	1	2	1	1	2
											1	1										1	1
						1						2	2									2	2
1	-	-	2	-	2	8	3	-	1	-	1	28	41	69	9	6	15	17	15	32	54	62	116

**編 輯**

本科編輯事項，在本年一二兩月中進行者，約而言之，有如下列之數項：

(甲) 本刊之編輯……本刊之爲用；一在使閱者明統計之理法，以引起一般人研究統計之興趣；一在以辦理統計之所得而表出之，使一般人明現世之需要。其作用既如此其偉大，則編印自不能或緩。本科同人，乃各分擔任務，從事編撰，即以上述之兩項，懸爲目標。惟統計學術，在我國尙爲幼稚時期；統計刊物之發行，在吾湘尤爲創始；搜集材料既屬不易，而發端且必特別加詳，幾經審查，始付剞劂，而印刷裝釘，又復愆時，第一期之告成，遂逾預定之期限，而第二期之出版，又不可以再延；本刊目標兩者必須兼顧，則報告吾湘舉辦統計以來之結果，適爲其中極重要之資材；故於審核各縣市查報之表冊，乃加緊爲之，同人幾於全體動員，以從事夫此。又以須一再覆核，故消費月餘之光陰，僅審定一百餘紙，先以付刊。復以印刷需時，恐遷延過久，乃決以二三兩期合，以求時間上之經濟。特恐同人知識有限，未足以壓閱者之所欲耳。

(乙) 年鑑之續編……『民國二十一年湖南省政治年鑑』已經付印；以材料較前次稍有增加，印刷亦特加改善，所製銅版鋅版圖片，至二百餘件之多，各種統計表，亦至一百餘件，拼印需時，校讎不易，故出版之期，勢須展緩。至民國二十二年之政治年鑑，復奉令續編，已自本年一月起，即開始徵集材料，於各縣黨政事跡，及民情風俗諸事之調查，已製爲調查表二十種，附以製表方法說明二十三條；於省立各機關業務情狀之徵集，則附以編輯綱要八則，隨文頒發，以求紀述周詳，無所遺漏。現在所收到之省立各機關暨各縣市資料，已有多起，類皆能編輯妥貼，甚少錯點。使應徵者均能如時到齊，則決定提前付印，本年秋冬間即可出版。

(丙) 其他圖籍之編製……關於統計圖表之編製，已於統計事項中詳述之；此外尙有『湖南全省之國防』一書，亦函待出版，二十一年十二月，即由科製發國防調查表八種，附以編製方法說明十條，並各限期查覆。乃遷延及兩月，而查覆者尙僅



三之一；本科之編輯是書，原擬將調查所得，分類部居，俾閱者能容易明瞭；惟必俟全部到齊，始能着手。現正分別催促，能使早日集事。

圖書

本科成立之始，即從事於圖書之徵求，藉以補充同人之知識。數月以來，各方之投贈者，已及百種而強，本科以博節公費之所餘，購置者亦近百種。其為類可析為數十，其為卷共及數十，管理整飭，乃不可不有專司，因特置人員典守之，藉免污損。現仍繼續徵求，一面設法購備。茲就現有圖書，大別之為黨務、內政、財政、實業、教育、交通、外交、軍事、服務、等十類，列為簡表，都凡二百種五千三百七十八冊云。

民國二十一年十月份起至民國二十二年二月份止本科徵集圖書統計表

二十二年二月二十八日製

書類	黨務	內政	財政	實業	教育	交通	外交	軍事	服務	其他	總計
種數	10	89	19	11	28	16	6	3	10	8	200
冊數	30	3,983	102	41	278	753	60	5	32	94	5,378

文書

本科之所主管，為統計工作；其手續首為調查，調查有得，則從而編輯之；此外則徵集圖書，以為吾助耳。故所收發之文書，大率不外乎是。其有不屬之調查編輯及圖書者，則與統計無關之普通文書也。茲仍依本刊第一期所報告之前例，將一二兩月收發之文件，分事別文別列為統計表。惟有當為聲明者：則一二兩月所收之呈文，多及一百七十餘件，而所發出之指令，則僅及十件，足使閱者發生疑問是也。蓋此一百七十餘件之呈文，捨已指令者外，皆為呈覽各月份統計表冊而來，各統計表冊，既尚未遑審查，自不能先行指令，此指令所以少於呈文之原因也。



又二月份發文表中，有「轉發印刷品」一項，則豫鄂皖三省剿匪總司令部所印刷之各種公報書籍法規……委託本府轉發各縣政府者也。收發文件各表如次：

民國二十二年一月至二月本科收文統計表

(其一) 依事別分

事 別	月 別 件 數	一 月 份	二 月 份	總 計
調 查 事 件		90	101	191
編 輯 事 件		27	36	63
圖 書 事 件		22	36	58
其 他		17	24	41
總 計		156	197	353

民國二十二年一月至二月本科收文統計表

(其二) 依文別分

文 別	月 別 件 數	一 月 份	二 月 份	總 計
咨			3	3
代 電		2	1	3



訓 令			
指 令		1	1
呈 請	68	104	172
公 函	27	33	60
便 函 及 報 告	59	55	114
總 計	156	197	353

民國二十二年一月至二月本科發文統計表

(其一) 依事別分

事 別	月 別		總 計
	一 月 份	二 月 份	
調 查 事 件	264	166	430
編 輯 事 件	83	36	119
圖 書 事 件	1	318	319
其 他	14	15	29
總 計	362	535	897



民國二十二年一月至二月本科發文統計表

(其二) 依·文別分

文 別	月 別 件 數	一 月 份	二 月 份	總 計
訓 令		150	80	230
指 令		4	6	10
公 函		5	4	9
便 函 及 通 告		55	99	154
簽 條		1		1
頒 發 表 式		147	32	179
轉 發 印 刷 品			314	317
總 計		362	535	897

附錄



本科通告 第七號

(二十二年四月二十二日發)

- 一 省府調查各縣市城普通生活物價，地域遼闊，情形各殊，且因季節關係，品目時有變更，對於各類物品之名稱，在試辦期間，暫難確定。應按照每月之實際情況，詳明填報，不能簡略含混（每類中物品，暫宜多選數種，以便去取）。又物品種類，極為複雜，其消費家數及數量，何者為多？何者為少？亦不易查明；各縣究以何種方法為選擇物品之標準。所選各類物品，又以何者為重要？何者為次要？均應另紙詳細說明，函寄本科，以便將來確定項目時，詳加考慮，分別去取。至於品目之變遷（即基期有平時無，平時有基期無，且又必須調查之物品），刻正由科研究替換與銜接之算法，緩日當通告各縣。在該項算法未通告前，如某小類（蔬菜如類）中之物品，發生品目變遷之困難時，可將新添之物價，填於C53.表之相當項內，不必計算百分比率；某小類之指數與全體物品之總指數，亦暫可不算。因現在所注重者，為明瞭各縣每月普通生活物品之情況，至指數之計算，尚係練習性質也。
- 二 普通生活物價詳明報告表，自本年五月份起，改為每月十五日與末日調查二次，以省手續。如因特殊情形，必須變更調查日期者（如古丈必須逢三八墟期，方能調查是），應於表上註明，惟每半月以調查一次為限。又該表原定每分表均應互求銀元與銅元之價格，頗覺麻煩，嗣後各分表可不必換算，僅填列各物品之原價格，另用一表紙，轉填每月各物品及光洋之平均價，然後根據此表互求銀元與銅元價格，實較為簡便，此表並應連同 B 26. 表附費，以便審核，茲舉例說明於次：

設本月份上粳米之價格，一日為29枚，十六日為31枚，光洋價一日為598枚，十六日為602枚，則本月份上粳米之平均價格，為30枚，光洋之平均價格為600枚，於是求本月份上粳米之銀元價格為 $30 \div 600 = 0.05$ 元 此即上粳米之銀元價格。換算全表之價格時，可查照通告第四號第一二三項之法求之。至一日之價格29枚與十六日之價格31枚，可毋庸換算銀元價格，以省手續。其餘各物品及



由銀元價格，求銅元價格，均可仿此類推。

- 三 近據各統計科員來函，或稱郵局稽誤，收到農業表冊較為遲緩，或稱區鄉鎮之組織，未臻完善，農業調查極感困難，擬請再展期限，以期詳確，查所陳各節尚屬實在，應准延期至五月底辦理完竣，五月份不另發工作預定表。
- 四 各種農業表，均係調查二十一年份之材料，標題下均應填列「二十一年份」字樣，以便區別。
- 五 各縣計算田地，有以收租之石數為單位，不以畝為單位者，查填耕種面積時，應詳細註明，以便查考，並應依下述方法，算成畝數，即先擇定肥瘠不同之田三坵，再向田主或租種人詢明，每坵產穀之數量，然後次算每坵之畝數，再以三坵畝數之和，(除數)除三坵產穀數量之和，(被除數)即得每畝產穀之標準石數，復以標準石數(除數)除全縣或每區秋收之穀數(被除數)，即得全縣或每區之畝數矣。
- 六 B. 28, 表內，如有數種糧食，於一年內先後耕種於同一之田或土者，應查照該表說明第五項之規定填列，即同一之田或土，應分作數次填列，但重複之數，應於表內或另紙註明，例如秈稻蕎麥及大麥三種糧食，先後耕種於一畝之田，則此一畝田，應作三畝分填於秈稻蕎麥大麥三項中，其重複之二畝，則應註明是也。
- 七 前類 B. 39, 與 B. 40, 兩表下端之「總計」二字係錯誤，應改為「平均」二字，以便考察每種農民每一戶之生活狀況。
- 八 前類之物價詳明報告，及會議統計兩表之左角上均印有小圈，係便於本科編列號碼之用，各縣統計員可毋庸填記。
- 九 本科編印之統計月刊第一卷第一期，曾經每縣郵寄二本(縣府一本統計科員一本)諒已收到，其中有保靖縣調查筆記一篇，頗為周詳，各縣統計科員，均應參照該篇之格式，及本科第五號通告第七項所規定之範圍，撰述調查筆記，以便考察各縣情況為要。
- 十 各縣市政府統計科員工作報告表，業經改為旬報，每月應分三紙填報，第一紙誌



一日至十日，第二版從十一日至二十日，第三版從二十一日至末日止，按月彙寄本科，無須另備呈文，以省手續。

國民政府主計處組織法

——十九年十一月二十五日公佈——

——二十年六月二十九日修正公佈——

- 第一條** 國民政府設主計處掌管全國歲計會計統計事務
- 第二條** 主計處設主計長一人特任主計官六人簡任
- 第三條** 主計長承國民政府之命綜理處務指導監督所屬人員依法律之規定分別執行職務
- 第四條** 主計處設左列各局 一、歲計局 二、會計局 三、統計局
- 第五條** 前條各局均設局長一人綜管本局所掌事務副局長一人於局長因事故不能執行職務時代理局長均由主計長呈請國民政府於主計官中選充科長三人至五人薦任某科科員十人至二十人其中三人至五人薦任餘委任
- 第六條** 歲計局辦理左列事務
- 一、關於歲計預算所屬專責之調查事項
 - 二、關於各機關概算預算及決算表冊等格式之製定頒行事項
 - 三、關於各機關歲入歲出概算書之核算及總概算書之編造事項
 - 四、關於依照核定總概算書編造擬定總預算書事項
 - 五、關於擬定總預算書經核定後之整理事項
 - 六、關於預算內款項依法流用之登記事項
 - 七、關於各機關各種計算書之彙編及其報告事項
 - 八、關於各機關歲入歲出決算書之核算及總決算書之編造事項
 - 九、關於各機關預算上項進款與減少不經濟支出之研究及其報告事項



十、關於各機關業務上應合辦或統籌事務之建議事項

十一、關於各種業務會計事務人員之指導監督事項

十二、其他有關會計事項

前項第一款至第八款之規定於追補預算及非常預算準用之

第七條 會計局辦理左列事項

一、關於各機關會計人員之任免考績訓練及考績事項

二、關於各機關會計表冊書簿等格式之製定頒行事項

三、關於各機關會計事務之指導監督事項

四、關於各機關會計報告之綜核記載及總報告之彙編事項

五、其他有關會計事項

第八條 統計局辦理左列事項

一、關於各機關統計人員之任免或遷調訓練及考績事項

二、關於各機關統計圖表格式之製定頒行及一切編製統計辦法之統一事項

三、關於各機關編製統計範圍之劃定及統計工作之分配事項

四、關於各機關統計事務之指導監督事項

五、關於調查編製不能屬於任何機關範圍之統計及各機關未及編製之統計事項

六、關於全國統計總報告之編纂事項

七、其他有關統計事項

第九條 主計處設秘書二人至四人其中一人簡任餘薦任科員六人至十二人其中一人

至三人薦任餘委任辦理文書及不屬於各局之事務

第十條 主計處於必要時得聘用專門人員

第十一條 主計處得酌用雇員

第十二條 全國各機關主辦會計會計統計之人員分為左列三等



- 一、會計長統計長均簡任
- 二、會計主任統計主任均薦任
- 三、會計員統計員均委任

前項主辦人員之佐理人員均由主計處按其事務之需要設置任用之
各機關之歲計事務由該管會計人員兼辦其統計事務之簡單者亦同

第十三條 前條辦理歲計會計統計之人員直接對於主計處負責並依法所屬機關長官之指揮

第十四條 主計長得隨時調遣各機關辦理歲計會計統計之人員

第十五條 主計處設主計會議由主計長及主計官組織之以主計長為主席主計長缺席時由歲計局長代理專門人員及科長得列席主計會議各機關主辦歲計會計統計之人員對於有關其職掌之提案亦得列席

第十六條 主計會議之職權如左

- 一、關於各機關主辦歲計會計統計人員之任免事項
- 二、關於歲計會計統計制度之擬訂及修正事項
- 三、關於本處及各機關辦理歲計會計統計之辦事規則製定及修正事項
- 四、關於兩局以上之關聯事項
- 五、各局長或主計官提議事項
- 六、主計長交議事項

第十七條 主計處得召集全國主計會議以左列人員組織之

- 一、主計處之主計長主計官及專門人員
 - 二、各主要機關主辦歲計會計統計之人員
 - 三、各主要機關之代表或其長官
- 前項會議以主計長為主席

第十八條 本法施行規則及施行日期以命令定之



職業分類標準

——錄各機關彙送全國統計總報告材料應用表檢附表——

職業有業別與職別之分，前者指所經營之事業，後者指所擔任之職務，例如銀行總理與銀行差役，其業別雖同，而職別則異，故有區分之必要。

I. 業別可分為：(1)農業，(2)礦業，(3)工業，(4)商業，(5)交通運輸業，(6)公務，(7)自由職業，(8)人事服務與(9)無業九大類。

(1)農業包括農林漁牧。

(2)礦業除金屬及非金屬外，並包括鹽，煤，石油及土石等業。

(3)工業包括(甲)工廠工業，及合於工廠法之規定者，(用馬達且工人在三十人以上者)(乙)小工業，為用馬達且工人不及三十人，或不用馬達而工人在十五人以上者，(丙)手工業，為不用馬達且工人不及十五人者。

(4)商業除販賣經紀介紹金融保險業外，並包括生活供應業，如旅館，飯店，理髮，洗衣等均在內。

(5)交通運輸業，除郵電路航外，並包括轉運，堆棧以及挑担與推挽人力車等業。

(6)公務包括黨政軍警等公務。

(7)自由職業除包括醫診，律師，工程師，會計師，及新聞業外，並包括(甲)教育及學術研究，(乙)文學及藝術事業，(丙)宗教事業與(丁)社會事業，如人民團體，以及青年會，卍字會，慈善堂，同鄉會等。

(8)人事服務包括家庭管理侍從傭役等。

(9)無業包括(甲)就學即學生，(乙)不事生產即不從事任何生產事業，僅依財產生活，或無財產而依他人生活者，(丙)非法生活如娼妓，賭博等，(丁)囚犯，(戊)慈善機關收容者，(己)老弱殘廢不能生產者。

業別又可細分如下：



一、農業。

農作，園藝，林業，漁業，畜飼，狩獵，其他農業。

二、鑛業。

金屬鑛業，非金屬鑛業，鹽業，煤及石油業，土石業，其他鑛業。

三、工業。

木材及木器製造業，冶鍊工業，金屬製品業，機械製造業，交通用具製造業。國防用具製造業，土石製造業，建築工程業，水電業，化學工業，紡織工業，服用品製造業，皮革毛骨及橡皮製造業，飲食品製造業，造紙及紙製品業，印刷出版業，飾物文具儀器製造業，其他工業。

四、商業。

販賣業，經紀介紹業，金融保險業，生活供應業，其他商業。

五、交通運輸業。

郵遞業，電信業，陸運業，水運業，空運業，轉運業，堆棧業，挑挽業，其他交通運輸業。

六、公務。

黨務，政治，軍警。

七、自由職業。

教育及學術研究事業，醫診業，律師業，工程師業，會計師業，新聞業，文學及藝術事業，宗教事業，社團事業，其他自由職業。

八、人事服務。

家庭管理，侍從傭役。

九、無業。

就學，不事生產，非法生活，囚犯，慈善機關收容者，老弱殘廢不能生產者。



凡兼營兩業以上者，仍依其主要事業分類。

II. 職別可就九大業別中，分列其職務如下：

一、農業。

主管者，（場主及自耕農或家長等）。

助理人，（親屬或其他之襄助耕種者）。

僱工，（長工短工）。

二、鑛業。

主管者，（鑛主或經理）。

職員，（工程師技術員辦事員等）。

僱工，（各種勞工）。

三、工業。

主管者，（廠長或經理及作場場主等）。

職員，（技術員或辦事人員）。

僱工，（各種勞工）。

四、商業。

主管者，（業主或經理）。

職員，（助理員或店員）。

僱工，（雜役或跑街等）。

五、交通運輸業。

主管者，（業主或經理）。

職員，（工程師技術員辦事員等）。

僱工，（各種勞工）。

六、公務。

薦任或校官以上，委任或尉官，差役或士兵。



七、自由職業：

技術家或教師，（醫生律師會計師技師藝術家教育家及信道教士等）。

事務員，無技術之助理員如看護生，（助教幹事書記等）。

僱工，（勞工雜役等）。

八、人事服務：

家庭管理者，侍從傭役。

九、無業：

學生，不事生產者，非法生活者，囚犯，慈善機關收容者。

統計書報介紹

書 名	本數	著 者	發 行 所	定 價	備 考
各機關送全國統計週報告材料選用表格	一	主計處統計局	國民政府主計處統計局	二元	
第一次中國勞動年鑑	一	王清彬等四人	北平文津街三號社會調查所	布面三元八角 紙面三元二角	郵費二角
第二次中國勞動年鑑	精裝一 平裝三	林頌河等四人	國 上	三元六角 三元	
河北及平津兩市勞資爭議底分析	一	吳牛渠	國 上	三角	
掃沽工人調查	一	林頌河	上海新月書店	一元五角	社會調查所出版
北平郊外之鄉村家庭	一	李景漢	商務印書館	七角五分	國 上
物價指數淺說	一	金國寶	國 上	二角	
統計學原理	一	愛爾登兄弟書 趙文毅譯	國 上	二角	
統計方法	一	金氏著 雷承恩譯	國 上	一元八角	
生活費指數之編製法	一	國際勞工局 丁同力譯	國 上	四角	
統計學ABC	一	葉誠曠	世界書局	六角	

附 錄		湖 南 統 計 書 報 介 紹			
教育統計綱要	一	羅志濬譯	北平和平門前文化學社	一元	長沙湘芬書店代售
實用統計學	一	劉迺敬譯	南京太平路二四一號南京書店	一元四角	同 上
教育圖示法	一	邵爽秋	長沙中華書局代售	二元	特價1元6角至本年六月底止



湘益公司代印
長沙翻機巷