

康德10年7月30日 作成
作成部數 350部
第 0241 號
紙數(表紙共) 60枚

極秘

康 德 七 年

臨時國勢調查報告

第 二 卷 地 方 編

11 通 化 省

內閣官房	資料部	第一四二	臨時國勢調查報告
------	-----	------	----------

國 務 院 總 務 廳

臨時國勢調查事務局



2

352
26

康 德 七 年

臨時國勢調查報告

第 二 卷 地 方 編

11 通 化 省



國 務 院 總 務 廳

臨 時 國 勢 調 查 事 務 局

内閣文庫		
和書	八〇五五	一七
	八号	册



凡 例

- | | |
|--|--|
| <p>一 康徳七年臨時國勢調査之報告其編成如下</p> <p> 第一卷 全 國 編</p> <p> 第二卷 地 方 編</p> <p> 第三卷 記 述 編</p> <p> 第四卷 調査顛末編</p> <p>二 本分冊係第二卷地方編中關於通化省者</p> | <p>一 康徳七年臨時國勢調査報告ノ編成次ノ如シ</p> <p> 第一卷 全 國 編</p> <p> 第二卷 地 方 編</p> <p> 第三卷 記 述 編</p> <p> 第四卷 調査顛末編</p> <p>二 本分冊ハ第二卷地方編中通化省ニ關スルモノナリ</p> |
|--|--|

目 次

統 計 圖

第一圖 縣別人口密度

第二圖 民族別人口比率

第三圖 男女別年齡構成

結 果 概 觀..... 1

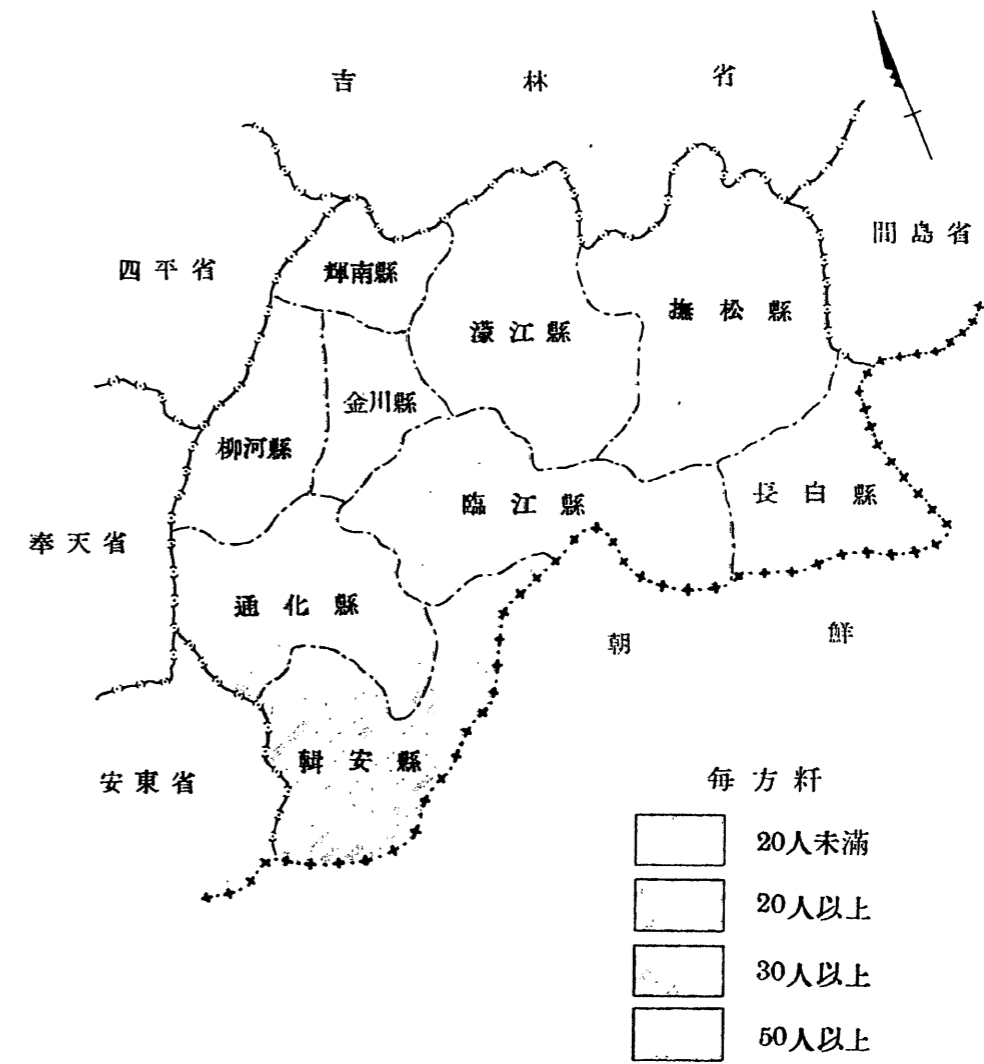
統 計 表

第一表 縣別人口..... 3

第二表 年齡民族縣別人口..... 4

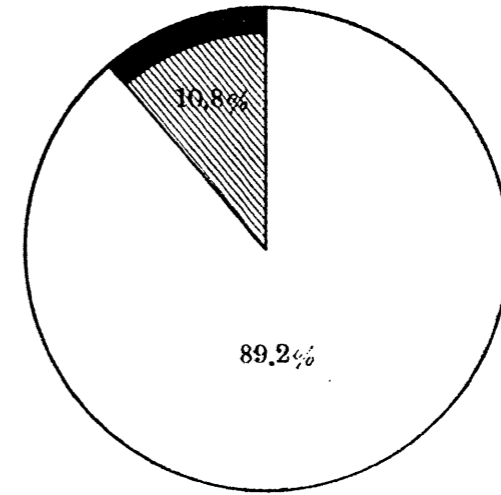
第三表 民族街村別人口..... 84

第一圖 縣別人口密度



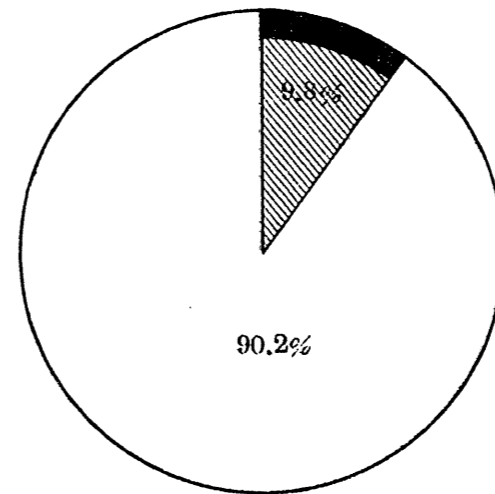
第二圖 民族別人口比率

總數



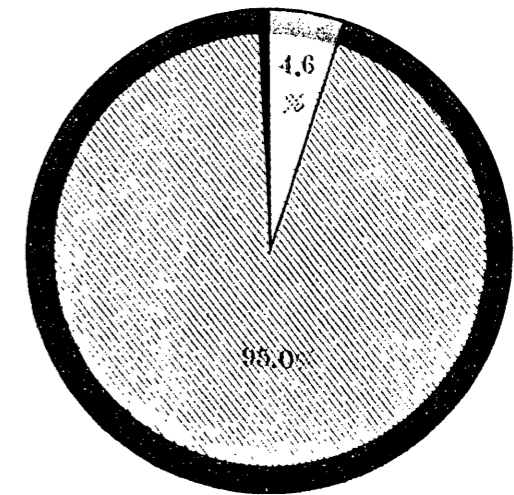
滿洲人
 日本人

日本人



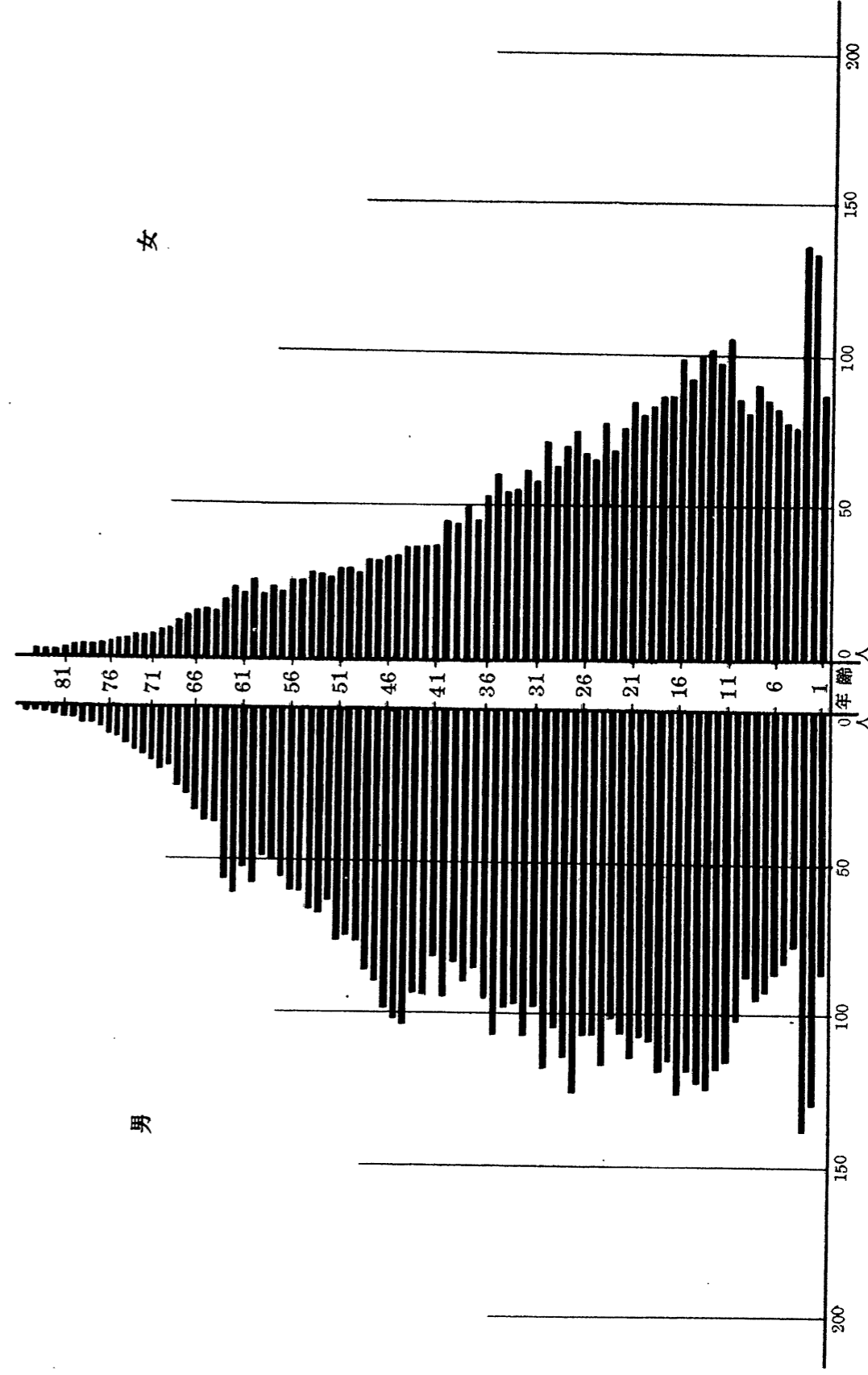
内地人
 朝鮮人

滿洲人



滿洲旗人
 漢人

第三圖 男女別年齡構成
(總數一萬)



結 果 概 觀

總人口 本省之總人口爲982,387人,占全國總人口百分之2.27 於全國一特別市 十九省中次于興安南省居第十二位。總人口與本省 總面積31,704,970方秆之對比每方秆爲31.0人 較全國平均密度33.2人稍低次于濱江省、熱河省居第九位本省之人口以縣別而觀通化縣之254,643人(總人口百分之25.92)爲最多柳河縣之179,936人(百分之18.32)、臨江縣之153,630人(百分之15.64)、輯安縣之123,423人(百分之12.56)等順次之人口最少者爲濛江縣之22,588人(百分之2.30)再以人口密度而論輝南縣之68.3人爲最高柳河縣之66.4人、通化縣之62.1人次之但均爲本省平均密度二倍以上 臨江縣之34.1人、輯安縣之31.6人等順次之最低者爲濛江縣之5.81人

民 族 總人口中滿洲人爲876,515人 占總人口百分之89.22其中漢人爲832,316人占滿洲人總數百分之94.96滿洲旗人之40,322人次之回教人爲3,704人蒙古人則爲71人 日本人爲105,833人 占總人口10.77其中朝鮮人爲95,433人 內地人爲10,362人 第三國人及無國籍人兩者共計僅不過39人

體 性 總人口以男女別而觀男爲603,356人 女爲379,031人 男之超過爲224,325人 女100男則爲159.2人 與全國男女對比123.9人 相較男之超過頗高於縣別以女100而觀男人輯安縣之123.8人、柳河縣之144.0人、長白縣之144.6人等比較尚係屬於男女近於均衡者 男女之不均衡最顯著者爲臨江縣之210.9人

年 齡 人口以五歲階級別而論11—15歲階級者爲107,145人占最多數爲總人口百分之10.91 其次1—5歲之100,945人(百分之10.28)、16—20歲之99,331人(百分之10.11)、21—25歲之90,274人(百分之9.19)、26—30歲之89,493人(百分之9.11)等順次之 其中6—10歲之87,909人(百分之8.95)頗爲低少 總人口再由生產活動力之觀點分作1—15歲、16—60歲及61歲以上之三階級時幼年階級爲295,999人(百分之30.13)、青壯年階級爲624,867人(百分之63.61)、老年階級爲61,455人(百分之6.26)

總人口 本省之總人口ハ982,387人ニシテ全國總人口ノ2.27%ニ該リ全國一特別市十九省中興安南省ニ亞イテ第十二位ナリ 總人口ヲ本省ノ總面積31,704,970方秆ニ對比スレバ一方秆當リ31.0人トナリ全國平均密度33.2人ニ比シ稍低ク濱江省、熱河省ニ亞イテ第九位ニ該ル 本省ノ人口ヲ縣別ニ觀レバ通化縣ノ254,643人(總人口ノ25.92%)最多ク柳河縣ノ179,936人(18.32%)、臨江縣ノ153,630人(15.64%)、輯安縣ノ123,423人(12.56%)等順次之ニ亞キ最少キハ濛江縣ノ22,588人(2.30%)ナリ又之ヲ人口密度ヨリ觀レバ輝南縣ノ68.3人最多ク柳河縣ノ66.4人、通化縣ノ62.1人ニ亞キ孰レモ本省平均密度ノ二倍以上ヲ示シ臨江縣ノ34.1人、輯安縣ノ31.6人等順次之ニ亞キ最少キハ濛江縣ノ5.8人ナリ

民 族 總人口中滿洲人ハ876,515人ニシテ總人口ノ89.22%ニ該リ內漢人ハ832,316人ニシテ滿洲人總數ノ94.96%ヲ占メ滿洲旗人ノ40,322人之ニ亞キ回教人ハ3,704人、蒙古人ハ71人ナリ 日本人ハ105,833人ニシテ總人口ノ10.77%ヲ占メ內朝鮮人ハ95,433人、內地人ハ10,362人ナリ 第三國人及無國籍人ハ兩者合シテ39人ニ過ギズ

體 性 總人口ヲ男女別ニ觀レバ男603,356人、女379,031人ニシテ男ノ超過224,325人ヲ示シ女100ニ付男159.2人ニ該リ全國男女割合123.9人ニ比シ男超過ノ度高シ 縣別ニ觀ルニ女100ニ對スル男ノ割合ヲ觀ルニ輯安縣ノ123.8人、柳河縣ノ144.0人、長白縣ノ144.6人等ハ比較的男女ノ均衡ヲ得タル部ニ屬シ男女ノ不均衡ヲ最モ顯著ニ示スハ臨江縣ノ210.9人ナリ

年 齡 五歲階級別ニ人口ヲ觀ルニ11—15歲階級者ハ107,145人ニシテ最多數ヲ占メ總人口ノ10.91%ニ該リ1—5歲ノ100,945人(10.28%)、16—20歲ノ99,331人(10.11%)、21—25歲ノ90,274人(9.19%)、26—30歲ノ89,493人(9.11%)等順次之ニ亞キ6—10歲ノ87,909人(8.95%)ハ特ニ低率ナルヲ示セリ 總人口ヲ更ニ生產活動力ノ觀點ヨリ1—15歲、16—60歲及61歲以上ノ三階級ニ區別スレバ幼年階級ハ295,999人(30.13%)、青壯年階級ハ624,867人(63.61%)、老年階級ハ61,455人(6.26%)ナリ

統計表

第一表 縣 別 人 口

	暫定面積 (方 料)	人 口			女100對男數	人口密度 (每 方 料)
		總 數	男	女		
總 數	31,704.970	932,387	603,356	379,031	159.2	31.0
通 化 縣	4,099.169	254,643	157,613	97,000	162.5	62.1
柳 河 縣	2,711.157	179,936	106,200	73,736	144.0	60.4
金 川 縣	2,054.571	49,004	29,676	19,328	153.5	23.9
輝 南 縣	1,426.232	97,388	58,826	38,562	152.5	68.3
濛 江 縣	3,890.143	22,588	14,421	8,165	176.6	5.8
撫 松 縣	5,879.465	59,753	39,264	20,489	191.6	10.2
長 白 縣	3,226.475	42,022	24,841	17,178	144.6	13.0
臨 江 縣	4,508.088	153,630	104,214	49,416	210.9	34.1
輯 安 縣	3,906.970	123,423	68,266	55,157	123.8	31.6

第二表 年 齡 民

總數	總數	滿 洲				回 教 人	總數
		滿州旗人	漢 人	蒙 古 人	回 教 人		
總數	992,337	876,515	40,322	832,316	71	3,704	
男	603,336	544,302	23,333	518,817	45	2,035	
女	379,031	332,213	16,989	313,499	26	1,669	
1	100,945	86,065	4,541	81,591	9	508	
男	50,976	43,615	2,281	41,062	5	254	
女	49,969	42,450	2,260	40,529	4	254	
1	17,190	14,790	797	13,703	3	86	
男	8,653	7,360	413	6,900	2	44	
女	8,537	7,230	384	6,803	1	42	
2	25,836	22,255	1,214	20,923	1	112	
男	12,814	10,997	576	10,394	1	51	
女	13,012	11,258	638	10,529	—	61	
3	26,902	23,741	1,250	22,390	3	93	
男	13,483	12,042	633	11,354	—	47	
女	13,219	11,699	612	11,036	3	46	
4	15,137	12,594	640	11,851	—	101	
男	7,455	6,296	307	5,931	—	57	
女	7,482	6,298	333	5,920	—	44	
5	15,800	13,485	640	12,724	2	116	
男	8,171	6,920	347	6,513	2	55	
女	7,729	6,565	293	6,211	—	61	
6	87,909	75,869	3,940	71,474	9	442	
男	45,649	39,424	2,038	37,139	6	238	
女	42,260	36,445	1,902	34,335	3	204	
6	16,711	14,189	714	13,379	4	90	
男	8,588	7,309	369	6,886	4	48	
女	8,123	6,880	345	6,493	—	42	
7	17,794	15,289	803	14,385	3	97	
男	9,104	7,777	422	7,310	2	43	
女	8,690	7,512	381	7,075	1	54	
8	18,267	15,704	826	14,774	—	103	
男	9,431	8,086	410	7,610	—	65	
女	8,836	7,618	416	7,164	—	38	
9	16,539	14,241	749	13,410	1	81	
男	8,611	7,429	384	7,001	—	44	
女	7,928	6,812	365	6,409	1	37	
10	18,568	16,446	848	15,526	1	71	
男	9,415	8,223	453	8,332	—	38	
女	8,683	7,623	395	7,194	1	33	
11	107,145	96,424	4,879	91,051	9	473	
男	58,499	52,918	2,582	50,071	5	252	
女	48,646	43,506	2,297	40,980	4	221	
11	21,561	19,272	949	18,212	2	109	
男	11,317	10,090	485	9,544	1	60	
女	10,244	9,182	464	8,668	1	49	
12	21,138	18,889	1,002	17,780	3	101	
男	11,490	10,315	533	9,727	3	51	
女	9,648	8,574	469	8,053	—	50	
13	21,982	19,638	977	18,801	—	100	
男	12,106	11,026	529	10,446	—	51	
女	9,876	8,612	448	8,355	—	49	
14	21,692	19,746	992	18,563	3	78	
男	11,861	10,836	508	10,283	—	40	
女	9,831	8,910	484	8,277	2	38	
15	20,772	18,746	959	17,698	2	35	
男	11,725	10,651	527	10,071	1	50	
女	9,047	8,095	432	7,627	1	85	

族 縣 別 人 口

總 數		本 地 人		其 他		第 三 國 人	無 國 籍 人
其 他	總 數	內 地 人	朝 鮮 人	其 他	總 數		
102	105,833	10,362	95,433	38	33	6	6
72	59,022	6,420	52,578	26	26	—	—
30	46,811	3,942	42,857	12	7	—	—
16	14,277	1,231	13,037	9	2	1	1
13	7,358	631	6,720	7	2	—	—
3	6,919	600	6,317	2	—	—	—
1	2,600	276	2,319	5	—	—	—
1	1,294	140	1,149	4	—	—	—
—	1,307	136	1,170	1	—	—	—
5	3,570	285	3,282	—	1	—	—
5	1,816	155	1,661	—	1	—	—
—	1,754	133	1,621	—	—	—	—
5	3,161	247	2,913	1	—	—	—
3	1,641	133	1,508	—	—	—	—
2	1,520	114	1,405	1	—	—	—
2	2,543	234	2,308	1	—	—	—
1	1,359	103	1,255	1	—	—	—
1	1,184	131	1,053	—	—	—	—
3	2,403	186	2,215	2	1	1	1
3	1,249	100	1,147	2	1	1	1
—	1,151	86	1,063	—	—	—	—
4	12,039	656	11,381	2	1	—	—
3	6,224	339	5,883	2	1	—	—
1	5,815	317	5,498	—	—	—	—
2	2,522	179	2,342	1	—	—	—
2	1,279	88	1,190	1	—	—	—
—	1,243	91	1,152	—	—	—	—
1	2,505	151	2,351	—	—	—	—
—	1,327	84	1,243	—	—	—	—
1	1,178	67	1,111	—	—	—	—
1	2,562	124	2,437	1	1	—	—
1	1,344	67	1,276	1	1	—	—
—	1,218	57	1,161	—	—	—	—
—	2,298	105	2,193	—	—	—	—
—	1,182	49	1,133	—	—	—	—
—	1,116	56	1,060	—	—	—	—
—	2,152	97	2,055	—	—	—	—
—	1,092	51	1,041	—	—	—	—
—	1,060	46	1,014	—	—	—	—
12	10,718	253	10,464	1	3	—	—
8	5,581	110	5,470	1	—	—	—
4	5,187	143	4,991	—	3	—	—
—	2,288	77	2,211	—	1	—	—
—	1,227	39	1,188	—	—	—	—
—	1,061	38	1,023	—	1	—	—
3	2,249	62	2,187	—	—	—	—
1	1,175	25	1,150	—	—	—	—
2	1,074	37	1,037	—	—	—	—
1	2,102	45	2,057	—	1	—	—
—	1,080	21	1,059	—	—	—	—
—	1,022	24	998	—	1	—	—
6	2,053	29	2,023	1	1	—	—
5	1,025	10	1,014	1	—	—	—
1	1,028	19	1,009	—	1	—	—
2	2,026	40	1,986	—	—	—	—
2	1,074	15	1,059	—	—	—	—
—	952	25	927	—	—	—	—

第二表 年 齡 民

總 數	滿 州 州						
	總 數	滿洲人	漢 人	蒙 古 人	回 教 人	其 他	共 計
16 — 20 歲男女	92,331	88,045	3,935	63,700	6	345	
	56,217	50,045	2,071	47,797	3	169	
	43,114	38,000	1,915	35,903	3	176	
16 歲男女	22,037	19,877	930	18,837	1	98	
	12,309	11,106	499	10,551	1	50	
	9,728	8,771	440	8,281	1	48	
17 歲男女	19,714	17,583	811	16,700	2	70	
	11,105	9,990	443	9,513	1	33	
	8,609	7,593	368	7,187	1	37	
18 歲男女	20,295	17,987	814	17,111	1	55	
	11,716	10,474	408	10,035	1	28	
	8,579	7,513	406	7,076	—	30	
19 歲男女	18,868	16,531	722	15,752	2	58	
	10,578	9,277	358	8,887	1	31	
	8,290	7,257	364	6,865	1	27	
20 歲男女	18,417	16,094	700	15,300	—	61	
	10,509	9,198	363	8,803	—	27	
	7,908	6,896	337	6,494	—	34	
21 — 25 歲男女	90,274	79,786	3,692	75,794	2	283	
	53,435	47,659	2,078	45,432	1	143	
	36,839	32,127	1,619	30,362	1	140	
21 歲男女	19,529	17,251	837	16,349	—	58	
	11,143	9,879	454	9,390	—	29	
	8,386	7,372	383	6,959	—	29	
22 歲男女	17,912	15,923	669	15,199	—	87	
	10,393	9,360	372	8,955	—	31	
	7,519	6,563	297	6,244	—	21	
23 歲男女	16,664	14,678	682	13,926	—	69	
	9,893	8,769	394	8,357	—	36	
	6,771	5,909	286	5,569	—	33	
24 歲男女	19,175	16,988	778	16,161	—	57	
	11,526	10,317	430	9,886	—	29	
	7,649	6,641	348	6,275	—	28	
25 歲男女	16,994	14,946	726	14,169	2	47	
	10,480	9,234	421	8,844	1	18	
	6,514	5,662	305	5,325	1	29	
26 — 30 歲男女	89,493	78,979	3,812	74,894	5	255	
	55,500	49,385	2,246	46,997	4	128	
	33,993	29,594	1,566	27,897	1	127	
26 歲男女	17,029	15,017	715	14,248	2	51	
	10,494	9,327	410	8,891	2	24	
	6,535	5,690	305	5,357	—	27	
27 歲男女	19,607	17,832	799	16,475	—	55	
	12,163	10,839	464	10,346	—	27	
	7,444	6,493	335	6,129	—	28	
28 歲男女	18,050	16,049	818	15,185	2	42	
	11,125	9,993	484	9,484	1	23	
	6,925	6,056	334	5,701	1	19	
29 歲男女	16,193	14,156	686	13,412	—	55	
	10,099	8,890	415	8,444	—	28	
	6,094	5,266	271	4,968	—	27	
30 歲男女	18,614	16,425	794	15,674	1	62	
	11,619	10,336	473	9,832	1	26	
	6,995	6,089	321	5,742	—	28	
31 — 35 歲男女	78,392	69,940	3,154	66,512	12	258	
	49,951	44,063	1,834	42,984	8	134	
	28,441	24,977	1,320	23,528	4	124	

族 縣 別 人 口

人 口	總 數				其 他	第 三 人	第 四 人
	本 地 人	日 本 人	朝鮮 人	其 他			
共 計	8	11,233	1,035	10,196	2	1	2
	5	6,189	763	5,424	2	1	2
	3	5,114	352	4,732	—	—	—
	2	2,158	87	2,071	—	—	2
	1	1,201	62	1,139	—	—	2
	1	957	25	932	—	—	—
	—	2,131	144	1,987	—	—	—
	—	1,115	82	1,033	—	—	—
	—	1,016	62	954	—	—	—
	3	2,307	234	2,072	1	1	—
	2	1,211	142	1,067	1	—	—
	1	1,036	91	945	—	—	—
	—	2,334	295	2,038	1	—	—
	—	1,301	215	1,085	1	—	—
	—	1,033	80	953	—	—	—
	3	2,373	325	2,048	—	—	—
	2	1,311	261	1,110	—	—	—
	1	1,042	121	918	—	—	—
	15	10,437	1,510	8,972	5	—	1
	10	5,775	715	5,058	3	—	1
	5	4,712	795	3,914	2	—	—
	7	2,278	348	1,928	2	—	—
	6	1,234	188	1,076	—	—	—
	1	1,014	160	852	2	—	—
	8	1,989	210	1,779	—	—	—
	2	1,033	72	961	—	—	—
	1	956	133	813	—	—	—
	1	1,986	255	1,731	—	—	—
	—	1,104	91	1,013	—	—	—
	1	882	164	718	—	—	—
	2	2,187	310	1,877	—	—	—
	2	1,179	144	1,035	—	—	—
	—	1,038	163	872	—	—	—
	2	2,047	387	1,657	3	—	1
	—	1,495	220	973	2	—	—
	—	852	167	684	1	—	—
	13	10,511	2,192	8,321	8	3	—
	10	6,112	1,338	4,770	4	3	—
	3	4,399	784	3,611	4	—	—
	1	2,012	411	1,600	5	—	—
	—	1,167	280	886	3	—	—
	1	845	172	671	2	—	—
	3	2,274	473	1,799	2	1	—
	2	1,323	302	1,021	—	—	—
	1	951	171	778	2	—	—
	2	2,000	397	1,602	1	1	—
	1	1,131	214	886	1	—	—
	1	869	153	716	—	—	—
	3	2,036	425	1,611	—	—	—
	3	1,208	272	936	—	—	—
	—	823	153	675	—	—	—
	4	2,171	433	1,733	—	—	—
	4	1,233	311	922	—	—	—
	—	945	135	771	—	—	—
	4	8,450	1,521	6,925	4	2	—
	3	4,987	1,044	3,943	4	1	—
	1	3,463	427	3,036	—	—	—

第二表 年 齡 民

總 數	滿 洲					回 教 人	人
	總 數	滿 洲 人	漢 人	蒙 古 人	回 教 人		
31 歲男女	15,348	13,534	571	12,913	4	45	
	9,050	8,015	310	8,236	2	26	
	5,698	4,929	261	4,677	2	19	
32 歲男女	16,628	14,873	656	14,169	—	47	
	10,651	9,211	391	9,211	—	21	
	5,977	5,249	295	4,958	—	26	
33 歲男女	14,961	13,251	621	12,579	3	44	
	9,483	8,451	363	8,057	2	25	
	5,478	4,800	238	4,522	1	19	
34 歲男女	15,028	13,487	611	12,739	3	54	
	9,657	8,702	375	8,294	3	30	
	5,371	4,735	266	4,445	—	24	
35 歲男女	16,425	14,845	662	14,112	2	68	
	10,507	9,581	392	9,156	1	32	
	5,918	5,264	270	4,956	1	36	
36 — 40 歲男女	66,349	59,933	2,505	57,228	5	237	
	43,118	39,663	1,538	37,972	2	146	
	22,931	20,320	967	19,256	3	91	
36 歲男女	14,162	12,894	563	12,238	1	59	
	9,200	8,311	324	7,973	—	32	
	5,202	4,533	239	4,265	1	27	
37 歲男女	12,595	11,337	470	10,823	2	41	
	8,281	7,515	291	7,191	1	27	
	4,284	3,822	179	3,628	1	14	
38 歲男女	13,486	12,316	526	11,733	—	51	
	8,717	8,015	325	7,688	—	32	
	4,769	4,271	201	4,050	—	19	
39 歲男女	12,276	11,137	455	10,612	2	38	
	7,905	7,331	277	7,037	1	19	
	4,281	3,803	178	3,605	1	19	
40 歲男女	13,920	12,329	491	11,788	—	48	
	9,225	8,438	321	8,040	—	36	
	4,395	3,891	170	3,708	—	12	
41 — 45 歲男女	63,489	57,763	2,402	55,172	1	184	
	46,119	42,439	1,661	40,863	1	112	
	17,370	15,121	741	14,309	—	72	
41 歲男女	11,403	10,185	418	9,698	—	39	
	7,891	7,143	288	6,812	—	18	
	3,517	3,037	160	2,850	—	21	
42 歲男女	12,674	11,592	473	10,999	—	29	
	9,101	8,385	322	8,012	—	21	
	3,570	3,117	151	2,957	—	8	
43 歲男女	12,606	11,197	469	10,953	1	41	
	9,089	8,408	328	8,071	1	28	
	3,517	3,059	141	2,905	—	13	
44 歲男女	13,677	12,520	521	11,990	—	35	
	10,141	9,133	375	9,065	—	23	
	3,536	3,057	149	2,895	—	12	
45 歲男女	13,124	12,080	488	11,550	—	40	
	9,894	9,235	318	8,863	—	22	
	3,230	2,854	140	2,696	—	18	
46 — 50 歲男女	55,510	52,132	2,013	49,919	1	201	
	41,786	39,154	1,833	37,417	1	136	
	14,724	12,978	620	12,293	—	65	
46 歲男女	12,781	11,971	451	11,355	1	42	
	9,651	9,080	323	8,732	1	31	
	3,130	2,782	138	2,623	—	11	

族 縣 別 人 口

人	本 人				其 他	第 三 國 人	無 國 籍 人
	其 他	總 數	內 地 人	朝 鮮 人			
1	1,814	421	1,392	1	—	—	
1	1,015	295	719	1	—	—	
—	769	126	613	—	—	—	
1	1,755	316	1,439	—	—	—	
1	1,030	221	809	—	—	—	
—	725	95	630	—	—	—	
1	1,712	290	1,421	1	—	—	
—	1,032	210	821	1	—	—	
—	650	80	600	—	—	—	
—	1,590	272	1,317	1	1	—	
—	954	102	761	1	1	—	
—	636	80	556	—	—	—	
1	1,579	222	1,356	1	1	—	
—	926	170	749	1	1	—	
1	653	46	607	—	1	—	
8	6,352	803	5,557	2	4	—	
5	3,753	586	3,165	—	2	—	
3	2,609	217	2,392	—	2	—	
3	1,533	202	1,336	—	—	—	
2	832	144	725	—	—	—	
1	669	58	611	—	—	—	
2	1,228	172	1,056	—	—	—	
2	763	125	611	—	—	—	
—	492	47	415	—	—	—	
1	1,168	170	998	—	2	—	
—	671	127	544	—	1	—	
—	497	43	454	—	1	—	
—	1,138	135	1,003	1	1	—	
—	660	101	558	1	1	—	
—	473	34	444	—	—	—	
2	1,290	124	1,166	1	1	—	
1	787	89	697	1	—	—	
1	503	35	468	—	1	—	
4	5,720	503	5,216	1	6	—	
2	3,471	382	3,089	—	5	—	
2	2,245	121	2,123	—	1	—	
—	1,222	134	1,088	—	1	—	
—	742	105	637	—	1	—	
—	480	29	451	—	—	—	
1	1,170	115	1,055	—	2	—	
—	717	79	638	—	2	—	
1	453	36	417	—	—	—	
—	1,133	91	1,046	1	1	—	
—	680	72	608	—	1	—	
—	453	19	438	—	—	—	
1	1,156	89	1,067	—	1	—	
—	677	63	609	—	1	—	
—	479	21	458	—	—	—	
2	1,034	74	960	—	1	—	
2	659	55	601	—	1	—	
—	375	16	359	—	1	—	
7	4,371	253	4,107	1	7	—	
7	2,625	205	2,419	1	7	—	
—	1,746	58	1,688	—	—	—	
2	909	69	840	—	1	—	
2	561	53	505	—	1	—	
—	348	18	332	—	—	—	

第二表 年 齡 民

年 齡	性 別	總 數		滿 洲 人		蒙 古 人		其 他
		總 數	滿 洲 人	蒙 古 人	其 他	總 數	其 他	
47	歲 男 女	11,700	10,023	437	10,023	—	—	41
	歲 男 女	8,770	8,156	312	8,156	—	—	26
	歲 男 女	3,020	2,067	125	2,527	—	—	15
48	歲 男 女	11,392	10,514	378	10,120	—	—	45
	歲 男 女	8,390	7,882	253	7,600	—	—	23
	歲 男 女	3,007	2,632	125	2,520	—	—	17
49	歲 男 女	10,439	9,009	384	9,184	—	—	40
	歲 男 女	7,688	7,215	299	6,914	—	—	31
	歲 男 女	2,751	2,394	115	2,270	—	—	9
50	歲 男 女	10,103	9,285	353	8,898	—	—	33
	歲 男 女	7,287	6,812	236	6,555	—	—	20
	歲 男 女	2,816	2,473	117	2,343	—	—	13
51 — 55	歲 男 女	44,462	40,773	1,561	39,025	2	—	133
	歲 男 女	32,019	29,776	1,030	28,743	1	—	82
	歲 男 女	12,443	10,997	531	10,363	1	—	56
51	歲 男 女	10,319	9,492	337	9,010	—	—	35
	歲 男 女	7,495	6,917	251	6,688	—	—	25
	歲 男 女	2,824	2,575	133	2,442	—	—	10
52	歲 男 女	8,380	7,644	291	7,327	—	—	23
	歲 男 女	6,081	5,615	209	5,401	—	—	14
	歲 男 女	2,299	2,029	91	1,926	—	—	9
53	歲 男 女	8,850	8,029	297	7,703	1	—	23
	歲 男 女	6,373	5,872	191	5,672	—	—	9
	歲 男 女	2,477	2,157	103	2,035	1	—	14
54	歲 男 女	8,777	8,063	280	7,753	—	—	33
	歲 男 女	6,270	5,851	174	5,659	—	—	17
	歲 男 女	2,507	2,217	106	2,094	—	—	16
55	歲 男 女	8,136	7,555	203	7,227	1	—	21
	歲 男 女	5,830	5,491	211	5,212	1	—	17
	歲 男 女	2,306	2,064	92	1,965	—	—	7
56 — 60	歲 男 女	36,567	33,639	1,431	32,423	4	—	133
	歲 男 女	25,836	24,047	931	23,115	3	—	88
	歲 男 女	10,731	9,592	470	9,018	1	—	45
56	歲 男 女	8,018	7,431	209	7,089	2	—	32
	歲 男 女	5,790	5,423	213	5,185	1	—	10
	歲 男 女	2,228	2,011	91	1,904	1	—	13
57	歲 男 女	7,166	6,580	283	6,273	1	—	23
	歲 男 女	5,183	4,811	190	4,601	1	—	16
	歲 男 女	1,983	1,769	83	1,639	—	—	7
58	歲 男 女	6,037	5,588	250	5,338	1	—	23
	歲 男 女	4,853	4,521	171	4,342	1	—	17
	歲 男 女	2,084	1,817	79	1,753	—	—	11
59	歲 男 女	6,701	6,171	293	5,853	—	—	25
	歲 男 女	4,757	4,447	183	4,230	—	—	19
	歲 男 女	1,944	1,724	105	1,613	—	—	6
60	歲 男 女	7,745	7,116	296	6,825	—	—	25
	歲 男 女	5,333	4,985	184	4,751	—	—	17
	歲 男 女	2,412	2,131	102	2,071	—	—	8
61 歲 以 上	男 女	61,475	56,443	2,406	53,772	6	—	247
	男 女	41,823	40,814	1,235	39,579	5	—	153
	男 女	17,629	15,599	781	14,712	1	—	94
不 詳	男 女	66	59	—	59	—	—	—
	男 女	45	40	—	40	—	—	—
	男 女	21	19	—	19	—	—	—

族 縣 別 人 口

人 口	總 數				第 三 國 人	無 國 籍 人
	其 他	日 本	內 地 人	朝 鮮 人		
2	965	63	902	1	1	—
2	613	53	559	1	1	—
—	353	10	343	—	—	—
1	852	59	793	—	1	—
1	507	51	456	—	1	—
—	345	8	337	—	—	—
1	827	41	786	—	—	—
1	470	29	441	—	3	—
—	357	12	345	—	—	—
1	817	31	786	—	—	—
1	474	19	455	—	1	—
—	343	12	331	—	1	—
2	3,733	153	3,578	2	1	—
1	2,272	120	2,152	—	—	—
1	1,461	33	1,420	3	1	—
—	887	45	841	1	—	—
—	648	39	606	—	—	—
—	339	6	332	1	—	—
—	735	34	701	—	—	—
—	465	20	439	—	1	—
—	270	8	262	—	—	—
—	821	22	799	—	—	—
—	501	13	488	—	—	—
—	320	9	311	—	—	—
2	700	25	683	1	—	—
1	419	22	397	—	—	—
1	200	3	286	1	—	—
—	581	27	554	—	—	—
—	339	20	319	—	—	—
—	242	7	235	—	—	—
3	2,865	88	2,777	1	2	—
3	1,717	70	1,648	—	—	—
—	1,149	18	1,131	1	—	—
2	584	25	559	—	—	—
2	337	19	318	—	—	—
—	247	6	241	—	—	—
—	585	18	567	—	—	—
—	371	14	357	—	1	—
—	214	4	210	—	—	—
1	560	15	544	—	—	—
—	332	11	321	—	—	—
1	237	4	233	—	—	—
—	529	11	518	—	—	—
—	309	10	299	—	1	—
—	220	1	219	—	—	—
—	509	19	489	—	—	—
—	368	16	351	—	1	—
—	231	3	228	—	—	—
6	5,009	109	4,900	—	1	—
5	2,939	62	2,877	—	—	—
1	2,010	47	1,963	—	—	—
—	7	5	2	—	—	—
—	5	5	—	—	—	—
—	2	—	2	—	—	—

第二表 年 齡 民

總數	總數	滿洲				蒙古人	回教人
		滿洲旗人	漢人	蒙古人	回教人		
總數	254,643	228,315	14,473	212,752	13	1,074	
男女	157,643	142,827	8,303	133,802	13	593	
	97,000	85,513	6,080	78,950	—	478	
1 — 5	24,933	21,499	1,548	19,801	1	145	
男女	12,030	10,831	777	9,972	1	68	
	12,903	10,668	771	9,829	—	—	
1	4,302	3,644	295	3,548	1	39	
男女	2,208	1,880	131	1,730	1	17	
	2,094	1,764	134	1,618	—	12	
2	6,508	5,639	437	5,170	—	30	
男女	3,208	2,761	215	2,528	—	16	
	3,300	2,878	222	2,642	—	14	
3	7,143	6,400	434	5,933	—	33	
男女	3,583	3,200	209	2,975	—	16	
	3,560	3,200	225	2,958	—	17	
4	3,305	2,699	138	2,490	—	21	
男女	1,698	1,381	100	1,267	—	14	
	1,607	1,318	88	1,223	—	7	
5	3,730	3,117	224	2,860	—	32	
男女	1,933	1,609	122	1,472	—	14	
	1,797	1,508	102	1,388	—	18	
6 — 10	21,432	18,740	1,355	17,339	1	134	
男女	11,088	9,725	703	8,955	1	67	
	10,344	9,015	653	8,284	—	67	
6	4,025	3,422	238	3,147	—	37	
男女	2,082	1,780	123	1,640	—	17	
	1,943	1,642	115	1,507	—	20	
7	4,295	3,698	262	3,407	1	37	
男女	2,162	1,850	131	1,707	1	11	
	2,133	1,848	131	1,700	—	16	
8	4,371	3,825	274	3,523	—	28	
男女	2,266	1,993	142	1,831	—	17	
	2,105	1,832	132	1,689	—	11	
9	3,955	3,487	267	3,198	—	22	
男女	2,050	1,803	134	1,658	—	11	
	1,905	1,684	133	1,540	—	11	
10	4,786	4,308	324	3,964	—	20	
男女	2,528	2,299	172	2,116	—	11	
	2,258	2,009	152	1,848	—	9	
11 — 16	23,029	25,764	1,864	23,754	1	141	
男女	15,480	14,316	1,022	13,217	1	71	
	12,549	11,418	842	10,507	—	67	
11	5,648	5,146	382	4,737	—	27	
男女	2,958	2,698	192	2,495	—	11	
	2,690	2,448	190	2,242	—	16	
12	5,484	5,011	368	4,610	1	31	
男女	2,859	2,733	205	2,511	1	16	
	2,625	2,278	163	2,099	—	15	
13	5,679	5,226	374	4,818	—	34	
男女	3,183	2,955	212	2,725	—	18	
	2,496	2,271	162	2,093	—	16	
14	5,651	5,232	364	4,848	—	17	
男女	3,118	2,910	189	2,711	—	8	
	2,533	2,322	175	2,137	—	9	
15	5,587	5,149	376	4,741	—	32	
男女	3,262	3,050	224	2,805	—	21	
	2,325	2,099	152	1,936	—	11	

族 縣 別 人 口

通 化 縣

共	他	總	本 人			其	他	第 三 國 人	無 國 籍 人
			數	內 地 人	朝 鮮 人				
33	23	10	26,239	6,239	19,970	30	4	5	
23	14,808	3,771	14,808	3,771	11,018	19	3	5	
10	11,481	2,518	11,481	2,518	8,952	11	1	—	
4	3,493	77	3,493	77	2,714	9	—	1	
4	1,788	391	1,788	391	1,400	7	—	—	
—	1,690	374	1,690	374	1,314	2	—	—	
1	658	170	658	170	483	5	—	—	
1	328	83	328	83	241	4	—	—	
—	330	87	330	87	242	1	—	—	
2	869	182	869	182	657	—	—	—	
2	447	99	447	99	348	—	—	—	
—	422	83	422	83	336	—	—	—	
—	743	154	743	154	588	1	—	—	
—	383	83	383	83	300	—	—	—	
—	360	71	360	71	288	1	—	—	
—	606	148	606	148	457	1	—	—	
—	317	63	317	63	253	1	—	—	
—	289	85	289	85	204	—	—	—	
1	612	111	612	111	499	2	—	—	
1	323	63	323	63	258	2	—	—	
—	289	48	289	48	241	—	—	—	
1	2,692	426	2,692	426	2,264	2	—	—	
1	1,363	219	1,363	219	1,142	2	—	—	
—	1,329	207	1,329	207	1,122	—	—	—	
—	603	113	603	113	489	1	—	—	
—	392	56	392	56	245	—	—	—	
—	301	57	301	57	244	—	—	—	
1	597	102	597	102	495	—	—	—	
—	312	57	312	57	255	—	—	—	
1	285	46	285	46	240	—	—	—	
—	546	76	546	76	469	1	—	—	
—	273	39	273	39	233	—	—	—	
—	273	37	273	37	236	1	—	—	
—	468	68	468	68	400	—	—	—	
—	247	35	247	35	212	—	—	—	
—	221	33	221	33	188	—	—	—	
—	478	67	478	67	411	—	—	—	
—	229	32	229	32	197	—	—	—	
—	249	35	249	35	214	—	—	—	
4	2,265	176	2,265	176	2,038	1	—	—	
2	1,134	74	1,134	74	1,059	1	—	—	
2	1,131	102	1,131	102	1,029	—	—	—	
—	502	48	502	48	454	—	—	—	
—	260	24	260	24	236	—	—	—	
—	242	24	242	24	218	—	—	—	
1	473	50	473	50	423	—	—	—	
—	226	21	226	21	205	—	—	—	
1	247	29	247	29	218	—	—	—	
—	453	30	453	30	423	—	—	—	
—	228	11	228	11	217	—	—	—	
—	225	19	225	19	206	—	—	—	
3	419	20	419	20	398	1	—	—	
2	208	8	208	8	199	—	—	—	
1	211	12	211	12	199	1	—	—	
—	418	28	418	28	390	—	—	—	
—	212	10	212	10	202	—	—	—	
—	208	18	208	18	188	—	—	—	

第二表 年 齡 民

總 數	滿 洲 洲				回 教 人
	總 數	滿 洲 人	蒙 古 人	漢 人	
16	28,160	25,216	1,504	23,605	103
	16,705	15,036	791	14,186	87
	11,455	10,180	713	9,419	46
16	6,122	5,024	348	5,246	29
	3,718	3,314	184	3,115	15
	2,504	2,310	164	2,131	14
17	5,480	5,003	321	4,662	20
	3,271	3,010	169	2,823	13
	2,209	1,993	152	1,834	7
18	5,810	5,182	290	4,876	15
	3,458	3,125	162	2,953	7
	2,352	2,057	128	1,921	8
19	5,450	4,778	273	4,489	16
	3,177	2,774	128	2,633	10
	2,273	2,004	145	1,853	6
20	5,298	4,629	273	4,332	23
	3,181	2,813	148	2,652	12
	2,117	1,816	124	1,680	11
21	26,011	23,058	1,343	21,618	91
	16,081	14,489	756	13,630	49
	9,930	8,569	587	7,988	42
21	5,583	4,897	304	4,575	15
	3,378	3,007	185	2,807	13
	2,205	1,890	119	1,768	2
22	5,049	4,507	246	4,248	12
	3,058	2,805	127	2,670	7
	1,991	1,702	119	1,578	5
23	4,878	4,356	240	4,086	29
	3,014	2,732	134	2,583	15
	1,864	1,624	106	1,503	14
24	5,553	4,953	285	4,647	20
	3,486	3,164	156	2,907	10
	2,067	1,789	129	1,650	10
25	4,948	4,345	268	4,062	15
	3,145	2,781	154	2,623	4
	1,803	1,564	114	1,439	11
26	25,579	22,296	1,427	20,773	79
	16,193	14,240	828	13,364	41
	9,386	8,046	599	7,409	38
26	4,952	4,306	287	4,002	15
	3,127	2,762	168	2,584	8
	1,825	1,544	119	1,418	7
27	5,741	4,992	314	4,669	18
	3,613	3,200	156	3,013	11
	2,008	1,792	133	1,647	7
28	5,202	4,581	297	4,273	10
	3,238	2,889	174	2,703	6
	1,964	1,692	123	1,565	4
29	4,594	3,955	251	3,685	17
	2,914	2,525	159	2,366	7
	1,680	1,430	101	1,319	10
30	5,090	4,452	278	4,153	19
	3,271	2,894	160	2,693	9
	1,819	1,588	118	1,460	10
31	20,787	18,398	1,179	17,151	65
	13,311	11,820	679	11,104	33
	7,476	6,578	500	6,045	33

族 縣 別 人 口

通 化 縣

其 他	總 數	本 人			其 他	第 三 國 人	無 國 籍 人
		內 地 人	朝 鮮 人	共 他			
4	2,942	688	2,252	2	—	2	
2	1,667	440	1,225	2	—	2	
2	1,275	243	1,027	—	—	—	
1	496	63	433	—	—	—	
1	302	46	256	—	—	—	
1	194	17	177	—	—	—	
—	477	82	395	—	—	—	
—	201	42	219	—	—	—	
—	216	40	176	—	—	—	
1	638	148	479	1	—	—	
1	333	91	241	1	—	—	
—	295	57	233	—	—	—	
—	672	184	487	1	—	—	
—	403	137	265	1	—	—	
—	299	47	222	—	—	—	
2	639	211	458	—	—	—	
1	308	124	214	—	—	—	
1	391	87	314	—	—	—	
6	2,952	839	2,049	4	—	1	
4	1,591	407	1,183	1	—	1	
2	1,361	402	866	3	—	—	
3	686	229	464	3	—	—	
2	371	124	247	—	—	—	
1	315	96	217	2	—	—	
1	542	136	405	—	—	—	
1	253	34	219	—	—	—	
—	289	102	187	—	—	—	
1	525	148	376	—	—	—	
1	282	53	229	—	—	—	
1	240	93	147	—	—	—	
1	600	178	423	—	—	—	
1	322	75	247	—	—	—	
—	278	103	175	—	—	—	
—	692	219	381	2	—	—	
—	303	121	241	1	—	—	
—	239	93	140	1	—	1	
3	3,291	1,293	1,976	1	—	—	
3	1,751	791	1,157	7	2	—	
—	1,340	507	829	3	—	—	
—	616	256	386	4	—	—	
—	375	142	221	2	—	—	
—	281	114	165	2	—	—	
—	749	292	455	2	—	—	
—	443	184	259	—	—	—	
—	306	103	196	2	—	—	
—	620	233	383	1	1	—	
—	313	133	214	—	—	—	
—	272	103	169	1	—	—	
2	673	292	376	—	—	—	
2	383	154	234	—	—	—	
—	250	103	142	—	—	—	
1	633	232	399	—	—	—	
1	497	173	299	—	—	—	
—	231	74	157	—	—	—	
1	2,399	901	1,486	2	—	—	
1	1,491	635	854	2	—	—	
—	898	266	632	—	—	—	

第二表 年 齡 民

總 數	滿 洲 洲					
	數	數	滿洲旗人	漢人	蒙古人	朝鮮人
31	4,108	3,533	223	3,300	1	11
	2,623	2,260	122	2,138	1	6
	1,485	1,275	101	1,162		5
32	4,536	4,020	239	3,775		6
	2,933	2,612	144	2,468		2
	1,603	1,408	95	1,309		4
33	4,014	3,539	231	3,290	1	16
	2,596	2,263	130	2,122	1	9
	1,418	1,276	101	1,168		7
34	3,917	3,492	236	3,241		15
	2,529	2,264	140	2,118		6
	1,388	1,228	96	1,123		9
35	4,212	3,812	250	3,545		17
	2,657	2,421	143	2,269		9
	1,555	1,391	107	1,276		8
36	16,584	15,028	874	14,074		68
	10,676	9,726	531	9,153		41
	5,908	5,302	343	4,931		27
36	3,800	3,429	198	3,213		17
	2,396	2,168	111	2,050		7
	1,414	1,261	87	1,163		10
37	3,126	2,810	168	2,632		13
	2,025	1,824	100	1,715		8
	1,101	986	68	918		5
38	3,394	3,074	184	2,889		10
	2,167	1,985	110	1,867		8
	1,227	1,089	74	1,013		2
39	2,941	2,658	157	2,485		16
	1,872	1,702	93	1,602		7
	1,069	956	64	883		9
40	3,323	3,057	172	2,873		12
	2,226	2,017	117	1,919		11
	1,097	1,010	55	951		1
41	16,692	15,329	938	14,336		53
	12,281	11,416	648	10,734		33
	4,411	3,913	290	3,602		20
41	2,259	2,056	177	1,879		8
	2,109	1,915	116	1,796		3
	850	741	61	674		6
42	3,459	3,185	197	2,977		10
	2,494	2,328	137	2,182		7
	965	857	60	795		3
43	3,390	3,093	184	2,899		10
	2,503	2,317	125	2,186		6
	887	776	59	713		4
44	3,470	3,209	194	3,001		11
	2,568	2,414	136	2,271		7
	902	795	58	733		4
45	3,414	3,186	186	2,986		13
	2,607	2,444	131	2,299		10
	807	742	52	687		3
46	14,159	13,185	667	12,446		70
	10,623	10,023	485	9,488		51
	3,536	3,162	182	2,958		19
46	3,419	3,211	169	3,023		19
	2,642	2,510	124	2,370		16
	777	701	45	653		3

族 縣 別 人 口

通 化 縣

人	本 人				第 三 國 人	無 國 籍 人
	共 他	總 數	內 地 人	朝 鮮 人		
—	—	573	265	307	1	—
—	—	303	181	181	1	—
—	—	210	84	126	—	—
—	—	516	195	321	—	—
—	—	321	133	188	—	—
—	—	195	62	133	—	—
1	1	475	171	303	1	—
—	—	306	120	185	1	—
—	—	169	51	118	—	—
—	—	425	158	267	—	—
—	—	265	115	150	—	—
—	—	100	43	117	—	—
—	—	400	112	288	—	—
—	—	236	86	150	—	—
—	—	164	26	138	—	—
2	2	1,555	467	1,088	1	—
1	1	950	324	626	—	—
—	—	605	143	462	1	—
1	1	371	111	260	—	—
—	—	218	74	144	—	—
—	—	153	37	116	—	—
1	1	316	104	212	—	—
—	—	201	72	129	—	—
—	—	115	32	83	—	—
—	—	319	97	222	1	—
—	—	182	67	115	—	—
—	—	137	30	107	1	—
—	—	283	82	201	—	—
—	—	170	58	112	—	—
—	—	113	24	89	—	—
—	—	266	73	193	—	—
—	—	179	53	126	—	—
—	—	87	20	67	—	—
2	2	1,352	306	1,056	1	—
1	1	864	230	634	1	—
—	—	498	76	422	—	—
—	—	303	77	226	—	—
—	—	194	61	133	—	—
—	—	109	16	93	—	—
1	1	273	70	203	1	—
—	—	167	45	122	—	—
—	—	106	25	81	1	—
—	—	297	62	235	—	—
—	—	186	50	136	—	—
—	—	111	12	99	—	—
—	—	261	54	207	—	—
—	—	154	38	116	—	—
—	—	107	16	91	—	—
1	1	228	43	185	—	—
—	—	163	36	127	—	—
—	—	65	7	58	—	—
2	2	974	154	820	—	—
—	—	697	121	476	—	—
—	—	377	33	344	—	—
—	—	208	40	168	—	—
—	—	132	31	101	—	—
—	—	76	9	67	—	—

第二表 年 齡 民

總 數	滿 洲 人				回 教 人
	總 數	滿 洲 人	漢 人	蒙 古 人	
47 歲男女	2886 2186 700	2684 2051 633	139 101 38	2528 1940 588	16 9 7
48 歲男女	2849 2104 745	2650 1984 666	126 83 43	2512 1891 621	12 10 2
49 歲男女	2498 1863 635	2315 1753 562	132 95 37	2170 1,948 522	13 10 3
50 歲男女	2507 1828 679	2325 1728 597	101 82 19	2218 1,639 574	10 6 4
51 — 55 歲男女	10,439 7,542 2,897	9,635 7,017 2,618	528 349 179	9,077 6,675 2,402	29 21 8
51 歲男女	2,533 1,846 687	2,311 1,729 612	133 87 61	2,192 1,833 559	11 9 2
52 歲男女	1,979 1,469 510	1,825 1,265 560	95 70 25	1,721 1,289 432	6 6 —
53 歲男女	2,027 1,437 590	1,856 1,227 629	102 64 38	1,749 1,231 518	5 2 3
54 歲男女	2,025 1,500 525	1,834 1,403 431	95 58 37	1,821 1,312 509	4 2 2
55 歲男女	1,805 1,290 515	1,680 1,223 457	93 70 23	1,578 1,150 428	3 2 1
56 — 60 歲男女	8,484 5,894 2,590	7,892 5,536 2,356	474 309 165	7,333 5,297 2,136	34 20 14
56 歲男女	1,838 1,303 535	1,713 1,232 481	103 68 35	1,605 1,159 446	9 5 4
57 歲男女	1,627 1,175 452	1,521 1,103 418	97 65 32	1,417 1,037 380	7 4 3
58 歲男女	1,629 1,133 496	1,506 1,068 438	83 56 27	1,415 1,005 410	8 5 3
59 歲男女	1,535 1,012 523	1,427 979 448	94 57 37	1,330 920 410	3 2 1
60 歲男女	1,855 1,238 617	1,720 1,153 567	97 63 34	1,616 1,046 570	7 4 3
61 歲以上男女	13,299 9,139 4,160	12,314 8,589 3,725	762 519 243	11,475 8,035 3,440	62 33 29
不 詳	—	—	—	—	—

族 縣 別 人 口

通 化 縣

人 口	日 本 人				第 三 國 人	無 國 籍 人
	共 他	總 數	內 地 人	朝 鮮 人		
1	—	202	30	172	—	—
1	—	135	24	111	—	—
—	—	67	6	61	—	—
—	—	199	35	164	—	—
—	—	120	31	89	—	—
—	—	79	4	75	—	—
—	—	183	30	153	—	—
—	—	110	23	87	—	—
—	—	73	7	66	—	—
1	—	182	19	163	—	—
1	—	109	12	97	—	—
—	—	82	7	75	—	—
1	—	893	83	713	2	—
1	—	495	67	428	2	—
—	—	303	21	282	—	—
—	—	192	30	161	1	—
—	—	117	25	92	—	—
—	—	75	5	69	1	—
—	—	154	18	136	—	—
—	—	104	12	92	—	—
—	—	50	6	44	—	—
—	—	171	10	161	—	—
—	—	110	6	104	—	—
—	—	61	4	57	—	—
1	—	161	15	145	1	—
1	—	97	13	84	—	—
—	—	64	2	61	1	—
—	—	125	15	110	—	—
—	—	67	11	56	—	—
—	—	58	4	54	—	—
1	—	592	56	535	1	—
1	—	353	42	311	1	—
—	—	234	14	220	—	—
1	—	120	17	103	—	—
1	—	74	11	63	—	—
—	—	40	6	34	—	—
—	—	106	11	95	—	—
—	—	69	9	60	—	—
—	—	37	2	35	—	—
—	—	123	10	113	—	—
—	—	67	7	60	—	—
—	—	56	3	53	—	—
—	—	103	10	93	—	—
—	—	63	9	54	—	—
—	—	45	1	44	—	—
—	—	135	8	127	1	—
—	—	85	6	78	1	—
—	—	50	2	48	—	—
2	—	934	65	919	—	—
2	—	549	30	519	—	—
—	—	435	35	400	—	—
—	—	—	—	—	—	—
—	—	—	—	—	—	—
—	—	—	—	—	—	—

第二表 年 齡 民

總 數	男	女	滿 洲 旗 人				回 教 人
			總 數	漢 人	蒙 古 人	蒙 古 人	
總 數	179,936	160,767	8,452	151,724	10	550	
1 — 5	19,943	16,907	970	15,933	2	68	
1	3,514	2,993	171	2,742	1	9	
2	5,279	4,491	262	4,213	—	18	
3	5,723	5,055	277	4,765	—	12	
4	2,717	2,242	147	2,082	—	13	
5	2,715	2,193	113	2,061	1	10	
6 — 10	15,423	13,833	809	12,955	1	73	
6	2,972	2,401	132	2,231	—	10	
7	3,129	2,919	188	2,711	—	17	
8	3,591	3,409	180	3,211	—	20	
9	3,103	2,905	130	2,797	1	18	
10	3,315	2,999	150	2,702	—	8	
11 — 15	27,611	13,755	975	17,431	1	74	
11	4,092	3,632	183	3,432	1	16	
12	4,051	3,696	202	3,483	—	15	
13	4,215	3,899	193	3,690	—	15	
14	4,290	3,935	219	3,758	—	17	
15	3,970	3,571	199	3,363	—	11	

族 縣 別 人 口

柳 河 縣

其 他	總 數	本 地 人		其 他	第 三 國 人	無 國 籍 人
		內 地 人	朝 鮮 人			
21	13,753	240	13,513	—	—	—
13	10,811	151	10,660	—	—	—
8	9,053	93	8,960	—	—	—
4	3,041	42	2,999	—	—	—
3	1,878	22	1,856	—	—	—
1	1,493	20	1,443	—	—	—
—	501	11	580	—	—	—
—	249	6	293	—	—	—
—	292	5	287	—	—	—
1	785	8	777	—	—	—
1	392	7	385	—	—	—
—	393	1	392	—	—	—
1	668	7	661	—	—	—
—	356	4	352	—	—	—
1	312	3	309	—	—	—
—	475	12	463	—	—	—
—	251	4	250	—	—	—
—	221	8	213	—	—	—
2	522	4	518	—	—	—
2	277	1	276	—	—	—
—	245	3	242	—	—	—
1	2,534	12	2,522	—	—	—
1	1,352	9	1,343	—	—	—
—	1,232	3	1,229	—	—	—
—	516	4	512	—	—	—
—	267	2	265	—	—	—
—	277	2	275	—	—	—
—	510	3	507	—	—	—
—	267	2	265	—	—	—
—	243	1	242	—	—	—
1	512	4	508	—	—	—
1	294	4	290	—	—	—
—	218	—	218	—	—	—
—	501	1	500	—	—	—
—	276	1	275	—	—	—
—	225	—	225	—	—	—
—	485	—	485	—	—	—
—	216	—	216	—	—	—
—	239	—	239	—	—	—
4	2,045	3	2,042	—	—	—
2	1,113	1	1,112	—	—	—
2	927	2	925	—	—	—
—	410	1	409	—	—	—
—	227	1	226	—	—	—
—	183	—	183	—	—	—
1	418	2	416	—	—	—
—	252	—	252	—	—	—
1	198	2	194	—	—	—
—	406	—	406	—	—	—
1	229	—	229	—	—	—
—	177	—	177	—	—	—
1	405	—	405	—	—	—
1	209	—	209	—	—	—
1	196	—	196	—	—	—
1	376	—	376	—	—	—
1	201	—	201	—	—	—
—	175	—	175	—	—	—

第二表 年 齡 民

總 數	滿 洲				
	總 數	滿 洲 族 人	漢 人	蒙 古 人	回 教 人
16 — 20	13,714	16,714	834	15,823	1
歲男女	10,097	8,981	428	8,525	1
歲男女	8,707	7,730	406	7,298	1
16	4,374	3,959	219	3,722	—
歲男女	2,396	2,183	115	2,054	—
歲男女	1,978	1,776	104	1,668	—
17	3,035	3,266	161	3,096	—
歲男女	1,923	1,741	92	1,646	—
歲男女	1,112	1,525	69	1,450	—
18	3,803	3,419	170	3,237	—
歲男女	2,050	1,853	78	1,769	—
歲男女	1,753	1,566	92	1,468	—
19	3,584	3,158	157	2,993	1
歲男女	1,881	1,697	80	1,583	1
歲男女	1,703	1,461	77	1,410	1
20	3,318	2,912	127	2,775	—
歲男女	1,757	1,540	61	1,473	—
歲男女	1,561	1,372	66	1,302	—
21 — 25	15,453	14,524	778	13,745	—
歲男女	8,180	8,157	434	7,693	—
歲男女	7,273	6,437	344	6,109	—
21	3,714	3,314	177	3,137	—
歲男女	1,971	1,779	90	1,681	—
歲男女	1,743	1,535	87	1,456	—
22	3,682	3,011	153	2,858	—
歲男女	1,878	1,603	90	1,507	—
歲男女	1,804	1,408	63	1,351	—
23	2,971	2,621	134	2,477	—
歲男女	1,614	1,450	79	1,364	—
歲男女	1,357	1,171	55	1,113	—
24	3,309	3,007	159	2,842	—
歲男女	1,915	1,639	85	1,559	—
歲男女	1,394	1,368	74	1,283	—
25	2,987	2,611	155	2,451	—
歲男女	1,772	1,546	90	1,452	—
歲男女	1,215	1,065	65	999	—
25 — 30	15,317	13,979	752	13,197	—
歲男女	8,220	8,182	438	7,729	—
歲男女	6,588	5,797	314	5,493	—
25	2,985	2,619	118	2,505	—
歲男女	1,764	1,568	56	1,511	—
歲男女	1,221	1,051	62	1,014	—
27	3,549	3,167	174	2,993	—
歲男女	2,087	1,877	103	1,768	—
歲男女	1,462	1,290	71	1,215	—
23	3,132	2,776	158	2,617	—
歲男女	1,819	1,638	93	1,539	—
歲男女	1,313	1,138	65	1,078	—
29	2,817	2,437	133	2,290	—
歲男女	1,623	1,393	79	1,311	—
歲男女	1,194	1,044	54	988	—
30	3,334	2,950	160	2,773	—
歲男女	1,933	1,706	101	1,600	—
歲男女	1,401	1,244	59	1,173	—
31 — 35	14,220	12,694	639	12,002	2
歲男女	8,614	7,782	373	7,383	1
歲男女	5,578	4,912	266	4,619	1

族 縣 別 人 口

柳 河 縣

其 他	日 本 人	內 地 人	朝 鮮 人	其 他 第 三 國 人	無 國 籍 人
1	2,000	14	1,986	—	—
1	1,023	9	1,014	—	—
—	977	5	972	—	—
—	415	1	414	—	—
—	213	1	212	—	—
—	202	—	202	—	—
—	360	2	357	—	—
—	182	2	180	—	—
—	187	—	187	—	—
—	384	2	382	—	—
—	197	1	196	—	—
—	187	1	186	—	—
—	428	7	419	—	—
—	214	5	209	—	—
—	212	2	210	—	—
1	408	2	404	—	—
1	217	—	217	—	—
—	189	2	187	—	—
2	1,829	41	1,788	—	—
1	1,023	14	1,009	—	—
1	806	27	779	—	—
—	370	7	363	—	—
—	192	2	190	—	—
—	178	5	173	—	—
1	341	6	335	—	—
—	185	2	183	—	—
1	166	4	162	—	—
—	350	8	342	—	—
—	194	1	193	—	—
—	156	7	149	—	—
1	392	4	388	—	—
1	226	3	223	—	—
—	166	1	165	—	—
—	376	16	360	—	—
—	226	0	226	—	—
—	150	10	140	—	—
3	1,838	49	1,789	—	—
3	1,047	32	1,015	—	—
—	791	17	774	—	—
—	336	6	330	—	—
—	196	3	193	—	—
—	140	8	137	—	—
1	382	11	371	—	—
1	210	9	201	—	—
—	172	2	170	—	—
—	356	8	348	—	—
—	181	4	177	—	—
—	175	4	171	—	—
—	380	9	371	—	—
—	223	6	227	—	—
—	147	6	144	—	—
2	384	15	369	—	—
2	227	10	217	—	—
—	157	5	152	—	—
1	1,525	41	1,484	—	—
—	862	28	834	—	—
1	664	13	651	—	—

第二表 年 齡 民

總 數	滿 洲 洲				
	總 數	滿 洲 族 人	漢 人	蒙 古 人	回 教 人
31 歲男女	2,911 1,709 1,192	2,566 1,531 1,035	116 68 43	2,439 1,457 982	2 1 1
32 歲男女	2,950 1,829 1,121	2,644 1,759 985	142 91 51	2,490 1,562 928	— — —
33 歲男女	2,645 1,584 1,061	2,343 1,403 940	128 71 57	2,205 1,328 877	— — —
34 歲男女	2,735 1,671 1,064	2,454 1,516 938	132 72 60	2,311 1,437 874	— — —
35 歲男女	2,989 1,851 1,138	2,687 1,673 1,014	121 71 50	2,557 1,599 958	— — —
36 — 40 歲男女	11,548 7,294 4,312	10,474 6,583 3,821	519 313 206	9,846 6,253 3,593	— — —
36 歲男女	2,356 1,403 893	2,074 1,316 758	103 67 36	1,963 1,246 717	— — —
37 歲男女	2,213 1,382 831	2,004 1,206 738	100 62 48	1,901 1,213 688	— — —
38 歲男女	2,403 1,482 926	2,275 1,365 840	103 65 43	2,085 1,293 792	— — —
39 歲男女	2,215 1,360 855	1,938 1,231 767	102 59 43	1,882 1,171 711	— — —
40 歲男女	2,376 1,519 807	2,133 1,405 728	108 70 38	2,015 1,330 685	— — —
41 — 45 歲男女	11,245 7,768 3,482	10,275 7,168 3,039	519 347 163	9,554 6,800 2,664	— — —
41 歲男女	2,090 1,357 733	1,843 1,220 623	101 69 33	1,738 1,151 587	— — —
42 歲男女	2,272 1,558 714	2,053 1,433 620	92 60 32	1,958 1,369 587	— — —
43 歲男女	2,284 1,592 692	2,091 1,472 619	95 65 30	1,988 1,400 588	— — —
44 歲男女	2,401 1,632 709	2,189 1,582 607	101 68 33	2,082 1,510 572	— — —
45 歲男女	2,198 1,564 634	2,029 1,459 570	121 86 35	1,900 1,370 530	— — —
46 — 50 歲男女	9,496 6,899 2,797	8,683 6,244 2,439	460 312 148	8,191 5,913 2,278	— — —
46 歲男女	1,998 1,443 555	1,850 1,357 493	81 62 19	1,763 1,292 471	— — —

族 縣 別 人 口

柳 河 縣

其 他	總 數	日 本 人			其 他	第 三 國 人	無 國 籍 人
		內 地 人	朝 鮮 人	其 他			
—	335	22	313	—	—	—	
—	178	15	163	—	—	—	
—	157	7	150	—	—	—	
—	306	3	303	—	—	—	
—	170	1	169	—	—	—	
—	136	2	134	—	—	—	
—	302	5	297	—	—	—	
—	181	2	179	—	—	—	
—	121	3	118	—	—	—	
—	281	7	274	—	—	—	
—	165	6	149	—	—	—	
—	126	1	125	—	—	—	
—	302	4	298	—	—	—	
—	178	4	174	—	—	—	
—	124	—	124	—	—	—	
—	1,144	21	1,123	—	—	—	
—	653	16	637	—	—	—	
—	491	5	486	—	—	—	
—	282	4	278	—	—	—	
—	147	3	144	—	—	—	
—	135	1	134	—	—	—	
—	209	4	205	—	—	—	
—	116	2	114	—	—	—	
—	93	2	91	—	—	—	
—	203	10	193	—	—	—	
—	117	8	109	—	—	—	
—	86	2	84	—	—	—	
—	227	3	224	—	—	—	
—	129	3	126	—	—	—	
—	98	—	98	—	—	—	
—	223	—	223	—	—	—	
—	141	—	141	—	—	—	
—	79	—	79	—	—	—	
—	1,040	14	1,026	—	—	—	
—	597	11	586	—	—	—	
—	443	3	440	—	—	—	
—	247	5	242	—	—	—	
—	137	5	132	—	—	—	
—	110	—	110	—	—	—	
—	219	4	215	—	—	—	
—	125	3	122	—	—	—	
—	94	1	93	—	—	—	
—	193	2	191	—	—	—	
—	120	1	119	—	—	—	
—	73	1	72	—	—	—	
—	212	1	211	—	—	—	
—	110	1	109	—	—	—	
—	102	—	102	—	—	—	
—	149	2	147	—	—	—	
—	105	1	104	—	—	—	
—	64	1	63	—	—	—	
—	813	4	809	—	—	—	
—	455	3	452	—	—	—	
—	358	1	357	—	—	—	
—	148	—	148	—	—	—	
—	86	—	86	—	—	—	
—	62	—	62	—	—	—	

第二表 年 齡 民

總 數	滿 洲				回 教 人
	總 數	滿 洲 旗 人	漢 人	蒙 古 人	
47 歲男女	2,003 1,440 563	1,827 1,329 498	100 77 23	1,670 1,219 451	8 3 5
48 歲男女	1,978 1,374 604	1,821 1,298 523	88 69 19	1,726 1,234 492	7 5 2
49 歲男女	1,841 1,292 549	1,657 1,190 467	94 82 12	1,556 1,122 434	6 5 1
50 歲男女	1,676 1,150 526	1,523 1,070 453	88 52 36	1,433 1,016 417	4 2 2
51 — 55 歲男女	7,868 5,502 2,366	7,177 5,098 2,079	332 224 108	6,829 4,865 1,964	15 9 6
51 歲男女	1,740 1,214 526	1,571 1,114 457	82 55 27	1,486 1,060 426	3 1 2
52 歲男女	1,552 1,078 474	1,410 989 421	73 51 22	1,335 947 388	2 1 1
53 歲男女	1,590 1,108 482	1,448 1,026 422	58 36 22	1,387 989 398	2 1 1
54 歲男女	1,537 1,070 467	1,389 985 404	58 34 24	1,327 947 380	4 2 2
55 歲男女	1,449 1,034 415	1,339 974 365	61 48 13	1,291 922 372	4 4 —
56 — 60 歲男女	6,797 4,754 2,043	6,279 4,470 1,809	345 231 114	5,911 4,223 1,688	21 15 6
56 歲男女	1,442 997 445	1,313 947 366	72 50 22	1,244 894 350	7 3 4
57 歲男女	1,341 948 393	1,237 884 353	68 40 28	1,165 811 354	3 2 1
58 歲男女	1,295 887 408	1,179 820 359	50 35 15	1,125 782 343	3 3 —
59 歲男女	1,304 912 392	1,201 865 336	78 50 28	1,119 812 307	4 3 1
60 歲男女	1,415 1,010 405	1,319 954 365	77 56 21	1,238 894 344	4 4 —
61 歲 以上男女	10,776 7,555 3,221	9,976 7,190 2,786	508 343 165	9,427 6,770 2,657	40 27 13
不 詳男女	20 10 10	20 10 10	— — —	20 10 10	— — —

族 縣 別 人 口

柳 河 縣

其 他	日 本 人				第 三 國 人	無 國 籍 人
	總 數	內 地 人	朝 鮮 人	其 他		
—	176	1	175	—	—	
—	111	1	110	—	—	
—	65	—	65	—	—	
—	157	2	155	—	—	
—	76	2	74	—	—	
—	81	—	81	—	—	
1	184	1	183	—	—	
1	102	—	102	—	—	
—	82	1	81	—	—	
—	148	—	148	—	—	
—	80	—	80	—	—	
—	68	—	68	—	—	
—	691	1	690	—	—	
—	404	—	404	—	—	
—	287	1	286	—	—	
—	169	—	169	—	—	
—	100	—	100	—	—	
—	69	—	69	—	—	
—	142	—	142	—	—	
—	77	—	77	—	—	
—	65	—	65	—	—	
—	142	1	141	—	—	
—	83	—	82	—	—	
—	60	1	59	—	—	
—	148	—	148	—	—	
—	85	—	85	—	—	
—	63	—	63	—	—	
—	90	—	90	—	—	
—	60	—	60	—	—	
—	30	—	30	—	—	
1	518	—	518	—	—	
—	284	—	284	—	—	
—	234	—	234	—	—	
—	99	—	99	—	—	
—	50	—	50	—	—	
—	49	—	49	—	—	
—	104	—	104	—	—	
—	64	—	64	—	—	
—	40	—	40	—	—	
1	116	—	116	—	—	
—	67	—	67	—	—	
1	49	—	49	—	—	
—	103	—	103	—	—	
—	47	—	47	—	—	
—	56	—	56	—	—	
—	96	—	96	—	—	
—	56	—	56	—	—	
—	40	—	40	—	—	
—	800	7	793	—	—	
—	415	6	409	—	—	
—	385	1	384	—	—	

第二表 年 齡 民

總 數	數 別	總 數	滿 洲 洲				回 教 人
			滿 洲 人	蒙 古 人	漢 人	蒙 古 人	
總 數	數 別	49,004	44,635	1,826	42,546	1	262
	男 女	29,676	27,217	1,089	26,011	1	137
	男 女	19,328	17,418	757	16,535	1	125
1	5 歲	5,478	4,858	227	4,594		47
	男 女	2,700	2,459	104	2,330		25
	男 女	2,688	2,409	123	2,284		22
1	1 歲	897	797	48	742		7
	男 女	453	404	24	376		4
	男 女	444	393	24	366		3
2	2 歲	1,411	1,238	54	1,172		12
	男 女	702	611	18	587		6
	男 女	709	627	36	585		6
3	3 歲	1,437	1,309	59	1,245		5
	男 女	733	667	28	638		1
	男 女	704	642	31	607		4
4	4 歲	857	749	36	698		15
	男 女	448	381	20	352		9
	男 女	409	368	16	346		6
5	5 歲	876	775	30	737		8
	男 女	454	396	14	377		5
	男 女	422	379	16	360		3
6	10 歲	4,462	3,924	189	3,704		31
	男 女	2,407	2,123	107	2,001		15
	男 女	2,055	1,801	82	1,703		16
6	6 歲	884	782	53	720		9
	男 女	490	445	32	406		7
	男 女	385	337	21	314		2
7	7 歲	900	851	33	813		5
	男 女	491	439	17	422		5
	男 女	409	412	16	391		5
8	8 歲	950	846	34	802		10
	男 女	498	440	21	416		3
	男 女	452	406	13	386		7
9	9 歲	787	672	24	644		4
	男 女	415	356	10	343		3
	男 女	372	316	14	301		1
10	10 歲	681	773	45	725		3
	男 女	504	443	27	414		2
	男 女	377	330	18	311		1
11	15 歲	5,318	4,891	200	4,670		21
	男 女	2,919	2,689	119	2,558		12
	男 女	2,399	2,202	81	2,112		9
11	11 歲	1,065	974	37	931		6
	男 女	563	506	23	480		3
	男 女	502	468	14	451		3
12	12 歲	1,049	969	43	922		4
	男 女	591	549	28	518		3
	男 女	458	420	15	404		1
13	13 歲	1,115	1,020	40	977		3
	男 女	617	572	31	551		3
	男 女	498	448	19	426		3
14	14 歲	1,103	1,013	47	963		3
	男 女	616	566	30	534		3
	男 女	487	447	17	429		1
15	15 歲	986	915	33	877		5
	男 女	532	496	17	475		4
	男 女	454	419	16	402		1

族 縣 別 人 口

金 川 縣

其 他	總 數	本 地 人		朝 鮮 人	其 他	第 三 國 人	無 關 籍 人
		自 他	地 人				
	4,369	71	4,298				
	2,459	44	2,415				
	1,910	27	1,883				
	610	8	602				
	331	3	328				
	279	5	274				
	100	1	99				
	49		49				
	51	1	50				
	173	4	169				
	91	2	89				
	82	2	80				
	128	1	127				
	66	1	65				
	62		62				
	108	1	107				
	67		67				
	41	1	40				
	101	1	100				
	58		58				
	43	1	42				
	538	2	536				
	284	1	283				
	254	1	253				
	102	1	101				
	64		64				
	48	1	47				
	109		109				
	52		52				
	57		57				
	104	1	103				
	58	1	57				
	46		46				
	115		115				
	59		59				
	56		56				
	108		108				
	81		81				
	47		47				
	427	3	424				
	230	1	229				
	197	2	195				
	91	1	90				
	57	1	56				
	34		34				
	80		80				
	42		42				
	38		38				
	95		95				
	45		45				
	50		50				
	90	2	88				
	50		50				
	40	2	38				
	71		71				
	36		36				
	35		35				

第二表 年 齡 民

總 數	滿 洲				回 教 人
	總 數	滿 洲 旗 人	漢 人	蒙 古 人	
16 — 20 歲男女	4,477 2,378 2,099	4,047 2,141 1,906	153 87 66	3,854 2,040 1,824	— — —
16 歲男女	1,072 590 482	985 538 447	42 24 18	933 511 427	— — —
17 歲男女	904 471 433	823 432 391	25 14 11	790 416 374	— — —
18 歲男女	879 454 425	788 404 379	39 24 15	740 377 363	— — —
19 歲男女	801 432 369	718 388 330	23 15 8	687 369 318	— — —
20 歲男女	821 431 390	738 379 359	24 10 14	709 367 342	— — —
21 — 25 歲男女	4,007 2,241 1,766	3,590 2,002 1,588	145 73 73	3,425 1,933 1,503	— — —
21 歲男女	885 477 408	805 434 371	40 18 22	760 416 344	— — —
22 歲男女	850 457 393	785 409 356	28 20 8	733 396 347	— — —
23 歲男女	838 346 292	565 305 260	29 9 20	530 294 236	— — —
24 歲男女	879 530 349	786 476 310	24 17 7	762 459 303	— — —
25 歲男女	765 431 324	669 378 291	25 9 16	641 368 273	— — —
26 — 30 歲男女	3,983 2,345 1,638	3,591 2,130 1,461	179 107 72	3,394 2,015 1,379	— — —
26 歲男女	764 425 339	674 379 295	35 21 14	635 357 278	— — —
27 歲男女	832 521 311	764 479 285	31 19 12	733 460 273	— — —
28 歲男女	825 491 334	752 448 304	41 24 17	706 421 285	— — —
29 歲男女	717 428 291	636 387 249	42 25 17	588 360 228	— — —
30 歲男女	845 482 363	765 437 328	80 18 12	732 417 315	— — —
31 — 35 歲男女	3,601 2,144 1,457	3,279 1,852 1,327	138 75 63	3,118 1,867 1,251	— — —

族 縣 別 人 口

金 川 縣

其 他	總 數	日 本 人			第 三 國 人	無 國 籍 人
		內 地 人	朝 鮮 人	其 他		
—	430	6	424	—	—	
—	237	4	233	—	—	
—	193	2	191	—	—	
—	87	—	87	—	—	
—	52	—	52	—	—	
—	35	—	35	—	—	
—	81	—	81	—	—	
—	30	—	30	—	—	
—	42	—	42	—	—	
—	96	2	94	—	—	
—	50	1	49	—	—	
—	46	1	45	—	—	
—	83	1	82	—	—	
—	44	1	43	—	—	
—	39	—	39	—	—	
—	83	3	80	—	—	
—	52	2	50	—	—	
—	31	1	30	—	—	
—	417	9	408	—	—	
—	239	2	236	—	—	
—	178	6	172	—	—	
—	80	4	76	—	—	
—	43	4	39	—	—	
—	37	4	33	—	—	
—	85	1	84	—	—	
—	48	—	48	—	—	
—	37	1	36	—	—	
—	73	1	72	—	—	
—	41	—	41	—	—	
—	32	1	31	—	—	
—	98	—	98	—	—	
—	54	—	54	—	—	
—	39	—	39	—	—	
—	86	3	83	—	—	
—	53	3	50	—	—	
—	33	—	33	—	—	
—	392	13	379	—	—	
—	215	9	206	—	—	
—	177	4	173	—	—	
—	90	5	85	—	—	
—	46	2	44	—	—	
—	44	3	41	—	—	
—	68	—	68	—	—	
—	42	—	42	—	—	
—	26	—	26	—	—	
—	73	4	69	—	—	
—	43	4	39	—	—	
—	30	—	30	—	—	
—	81	3	78	—	—	
—	39	2	37	—	—	
—	42	1	41	—	—	
—	80	1	79	—	—	
—	45	1	44	—	—	
—	35	—	35	—	—	
—	322	13	309	—	—	
—	192	10	182	—	—	
—	190	3	187	—	—	

第二表 年 齡 民

總 數	滿 洲 人				漢 人	蒙 古 人	回 教 人
	總 數	滿 洲 人	漢 人	蒙 古 人			
31 歲男女	705	633	34	594	—	—	5
32 歲男女	719	647	28	614	—	—	5
33 歲男女	691	637	21	614	—	—	1
34 歲男女	687	633	20	608	—	—	5
35 歲男女	799	729	35	688	—	—	6
36 歲男女	2,991	2,695	107	2,575	—	—	13
37 歲男女	663	599	27	569	—	—	3
38 歲男女	668	610	24	582	—	—	4
39 歲男女	535	484	15	466	—	—	3
40 歲男女	573	504	21	481	—	—	2
41 歲男女	3,402	3,132	98	3,016	—	—	18
42 歲男女	631	576	20	553	—	—	3
43 歲男女	663	600	23	571	—	—	6
44 歲男女	805	749	24	723	—	—	2
45 歲男女	801	746	16	726	—	—	4
46 歲男女	3,033	2,844	105	2,720	—	—	19
47 歲男女	669	629	20	606	—	—	3
48 歲男女	502	474	16	455	—	—	3
49 歲男女	167	155	4	151	—	—	—

族 縣 別 人 口

金 川 縣

其 他	總 數	日 本 人				第 三 國 人	無 國 籍 人
		內 地 人	朝 鮮 人	其 他	其 他		
—	72	4	68	—	—	—	
—	42	4	38	—	—	—	
—	30	—	30	—	—	—	
—	72	2	70	—	—	—	
—	49	1	48	—	—	—	
—	23	1	22	—	—	—	
—	54	1	53	—	—	—	
—	30	—	30	—	—	—	
—	24	1	23	—	—	—	
—	54	2	52	—	—	—	
—	31	1	30	—	—	—	
—	23	1	22	—	—	—	
—	70	4	66	—	—	—	
—	40	4	36	—	—	—	
—	30	—	30	—	—	—	
—	296	7	289	—	—	—	
—	168	5	163	—	—	—	
—	128	2	126	—	—	—	
—	64	—	64	—	—	—	
—	31	—	31	—	—	—	
—	33	—	33	—	—	—	
—	54	4	50	—	—	—	
—	33	3	30	—	—	—	
—	21	1	20	—	—	—	
—	58	2	56	—	—	—	
—	35	1	32	—	—	—	
—	25	1	24	—	—	—	
—	51	1	50	—	—	—	
—	29	1	28	—	—	—	
—	22	—	22	—	—	—	
—	69	—	69	—	—	—	
—	42	—	42	—	—	—	
—	27	—	27	—	—	—	
—	270	6	264	—	—	—	
—	167	4	163	—	—	—	
—	103	2	101	—	—	—	
—	38	2	36	—	—	—	
—	27	2	25	—	—	—	
—	11	—	11	—	—	—	
—	55	1	54	—	—	—	
—	39	—	39	—	—	—	
—	16	1	15	—	—	—	
—	63	2	61	—	—	—	
—	42	1	41	—	—	—	
—	21	1	20	—	—	—	
—	56	1	55	—	—	—	
—	32	1	31	—	—	—	
—	24	—	24	—	—	—	
—	58	—	58	—	—	—	
—	27	—	27	—	—	—	
—	31	—	31	—	—	—	
—	189	2	187	—	—	—	
—	109	2	107	—	—	—	
—	80	—	80	—	—	—	
—	40	1	39	—	—	—	
—	28	1	27	—	—	—	
—	12	—	12	—	—	—	

第二表 年 齡 民

總 數	滿 洲				回 教 人
	總 數	滿 洲 旗 人	漢 人	蒙 古 人	
47 歲男女	688 508 175	618 488 155	25 17 8	618 468 145	5 3 2
48 歲男女	630 456 174	584 432 152	16 9 7	564 420 144	4 3 1
49 歲男女	497 359 138	472 344 128	22 12 10	447 339 118	3 3 —
50 歲男女	554 386 168	516 364 152	22 11 11	490 350 140	4 3 1
51 — 55 歲男女	2345 1653 692	2168 1543 625	69 46 23	2091 1492 599	8 5 3
51 歲男女	546 384 162	495 352 143	15 11 4	479 340 139	1 1 —
52 歲男女	436 299 137	405 281 124	9 6 3	392 273 119	4 2 2
53 歲男女	462 334 128	420 308 112	15 11 4	403 296 107	2 1 1
54 歲男女	432 308 124	408 289 119	13 8 5	394 280 114	1 1 —
55 歲男女	469 328 141	440 313 127	17 10 7	423 303 120	— — —
56 — 60 歲男女	2209 1638 571	2093 1571 522	74 56 18	2014 1513 501	5 2 3
56 歲男女	482 375 107	452 360 92	13 11 2	437 348 89	2 1 1
57 歲男女	458 330 128	436 317 119	9 6 3	426 310 116	1 1 —
58 歲男女	416 306 110	395 291 104	19 17 2	374 274 100	2 — 2
59 歲男女	398 293 105	374 281 93	17 10 7	357 271 86	— — —
60 歲男女	455 334 121	436 322 114	16 12 4	420 310 110	— — —
61 歲 以上男女	3698 2663 1035	3513 2553 960	141 94 47	3360 2454 906	12 5 7
不詳男女	— —	— —	— —	— —	— —

族 縣 別 人 口

金 川 縣

其 他	日 本 人				第 三 國 人	無 國 籍 人
	總 數	內 地 人	朝 鮮 人	其 他		
—	40	—	40	—	—	—
—	20	—	20	—	—	—
—	20	—	20	—	—	—
—	46	—	46	—	—	—
—	24	—	24	—	—	—
—	22	—	22	—	—	—
—	25	—	25	—	—	—
—	15	—	15	—	—	—
—	10	—	10	—	—	—
—	38	1	37	—	—	—
—	22	1	21	—	—	—
—	16	—	16	—	—	—
—	177	—	177	—	—	—
—	110	—	110	—	—	—
—	67	—	67	—	—	—
—	51	—	51	—	—	—
—	32	—	32	—	—	—
—	19	—	19	—	—	—
—	31	—	31	—	—	—
—	18	—	18	—	—	—
—	13	—	13	—	—	—
—	42	—	42	—	—	—
—	26	—	26	—	—	—
—	16	—	16	—	—	—
—	24	—	24	—	—	—
—	19	—	19	—	—	—
—	5	—	5	—	—	—
—	29	—	29	—	—	—
—	15	—	15	—	—	—
—	14	—	14	—	—	—
—	116	—	116	—	—	—
—	67	—	67	—	—	—
—	49	—	49	—	—	—
—	30	—	30	—	—	—
—	15	—	15	—	—	—
—	15	—	15	—	—	—
—	22	—	22	—	—	—
—	13	—	13	—	—	—
—	9	—	9	—	—	—
—	21	—	21	—	—	—
—	15	—	15	—	—	—
—	6	—	6	—	—	—
—	24	—	24	—	—	—
—	12	—	12	—	—	—
—	12	—	12	—	—	—
—	19	—	19	—	—	—
—	12	—	12	—	—	—
—	7	—	7	—	—	—
—	185	2	183	—	—	—
—	110	—	108	—	—	—
—	75	—	75	—	—	—

第二表 年 齡 民

總數	總數	總數	洲				
			總數	滿洲人	漢人	蒙古人	回教人
總數	97,388	91,083	5,046	85,863	2	158	
男	58,326	55,282	2,949	52,335	1	87	
女	38,562	35,801	2,097	33,628	1	71	
1	11,132	10,173	658	9,495	—	18	
男	5,559	5,072	324	4,736	—	12	
女	5,573	5,101	334	4,759	—	6	
2	1,823	1,631	119	1,510	—	2	
男	905	817	59	757	—	1	
女	918	814	60	753	—	1	
3	2,812	2,600	166	2,431	—	3	
男	1,400	1,287	76	1,208	—	3	
女	1,412	1,313	90	1,223	—	—	
4	2,817	2,590	157	2,425	—	7	
男	1,434	1,321	86	1,230	—	5	
女	1,383	1,269	71	1,195	—	2	
5	1,773	1,613	113	1,496	—	3	
男	869	778	48	728	—	2	
女	904	835	65	768	—	1	
6	1,907	1,739	103	1,633	—	3	
男	951	869	55	813	—	1	
女	956	870	48	820	—	2	
7	9,225	8,454	548	7,890	—	15	
男	4,877	4,281	288	3,983	—	9	
女	4,548	4,173	260	3,907	—	6	
8	1,845	1,704	112	1,588	—	3	
男	941	872	65	804	—	2	
女	904	832	47	784	—	1	
9	2,128	1,944	127	1,813	—	4	
男	1,061	958	73	884	—	1	
女	1,067	986	54	929	—	3	
10	1,975	1,812	122	1,685	—	5	
男	988	908	54	850	—	4	
女	987	904	68	835	—	1	
11	1,542	1,384	91	1,291	—	2	
男	767	689	44	644	—	1	
女	775	695	47	647	—	1	
12	1,735	1,610	96	1,513	—	1	
男	920	854	52	801	—	1	
女	815	756	44	712	—	—	
13	10,567	9,879	531	9,318	—	29	
男	5,795	5,404	292	5,007	—	14	
女	4,772	4,475	239	4,221	—	15	
14	2,101	1,947	96	1,844	—	7	
男	1,121	1,028	55	968	—	5	
女	980	919	41	876	—	2	
15	2,185	2,039	125	1,907	—	6	
男	1,212	1,120	62	1,056	—	1	
女	973	919	63	851	—	5	
16	2,159	2,005	104	1,895	—	6	
男	1,222	1,142	63	1,074	—	5	
女	937	863	41	821	—	1	
17	2,078	1,970	99	1,867	—	4	
男	1,119	1,062	55	1,006	—	1	
女	959	908	44	861	—	3	
18	2,044	1,918	107	1,805	—	6	
男	1,121	1,052	57	993	—	2	
女	923	866	50	812	—	4	

族 縣 別 人 口

輝 南 縣

其 他	總 數	本 人			第 三 國 人	無 國 籍 人
		內 地 人	朝 鮮 人	其 他		
14	6,304	291	6,013	—	1	
10	3,543	183	3,360	—	1	
4	2,761	108	2,653	—	—	
2	959	54	905	—	—	
—	487	30	457	—	—	
2	472	24	448	—	—	
—	102	17	175	—	—	
—	88	8	80	—	—	
—	104	9	95	—	—	
—	212	12	200	—	—	
—	113	6	107	—	—	
—	99	6	93	—	—	
1	227	7	220	—	—	
1	113	6	107	—	—	
1	114	1	113	—	—	
1	160	6	154	—	—	
1	91	5	86	—	—	
1	69	1	68	—	—	
—	168	12	156	—	—	
—	82	5	77	—	—	
—	86	7	79	—	—	
1	771	20	751	—	—	
1	396	10	386	—	—	
—	375	10	365	—	—	
1	141	8	133	—	—	
1	69	3	66	—	—	
—	72	5	67	—	—	
—	184	3	181	—	—	
—	103	1	102	—	—	
—	81	2	79	—	—	
—	163	1	162	—	—	
—	80	1	79	—	—	
—	83	—	83	—	—	
—	158	4	154	—	—	
—	78	2	76	—	—	
—	80	2	78	—	—	
—	125	4	121	—	—	
—	66	3	63	—	—	
—	59	1	58	—	—	
1	688	10	678	—	—	
1	391	9	382	—	—	
—	297	1	296	—	—	
—	154	6	148	—	—	
—	93	5	88	—	—	
—	61	1	60	—	—	
1	146	—	146	—	—	
1	92	—	92	—	—	
—	54	—	54	—	—	
—	154	4	150	—	—	
—	80	4	76	—	—	
—	74	—	74	—	—	
—	108	—	103	—	—	
—	57	—	57	—	—	
—	51	—	51	—	—	
—	126	—	126	—	—	
—	69	—	69	—	—	
—	87	—	87	—	—	

第二表 年 齡 民

總 數	滿 洲				回 教 人
	總 數	滿 洲 旗 人	漢 人	蒙 古 人	
16 — 20 歲男女	8,535 4,556 4,069	8,041 4,215 3,796	418 208 210	7,511 4,029 3,582	— — —
16 歲男女	3,069 1,104 965	1,836 1,029 907	103 54 49	1,827 971 856	— — —
17 歲男女	1,711 920 782	1,599 873 726	83 46 36	1,514 825 689	— — —
18 歲男女	1,825 972 853	1,711 908 803	99 43 56	1,611 865 746	— — —
19 歲男女	1,542 799 743	1,423 728 695	89 31 38	1,354 697 657	— — —
20 歲男女	1,488 762 726	1,372 707 665	65 34 31	1,305 671 634	— — —
21 — 25 歲男女	7,653 4,320 3,343	7,055 3,954 3,101	390 203 187	6,554 3,746 2,908	— — —
21 歲男女	1,787 932 855	1,653 848 805	90 39 51	1,557 805 752	— — —
22 歲男女	1,406 806 600	1,297 740 557	75 41 34	1,219 698 521	— — —
23 歲男女	1,420 785 635	1,305 720 585	72 36 36	1,233 684 549	— — —
24 歲男女	1,437 973 664	1,506 892 614	75 47 28	1,431 845 586	— — —
25 歲男女	1,413 824 589	1,294 754 540	78 40 38	1,214 714 500	— — —
26 — 30 歲男女	7,944 4,748 3,196	7,352 4,416 2,946	431 257 174	6,917 4,155 2,762	— — —
26 歲男女	1,423 842 581	1,315 779 536	74 44 30	1,239 735 504	— — —
27 歲男女	1,732 1,036 696	1,602 959 643	88 49 39	1,512 910 602	— — —
28 歲男女	1,583 933 655	1,471 863 608	86 51 35	1,383 811 572	— — —
29 歲男女	1,477 893 584	1,362 821 541	90 63 27	1,268 756 512	— — —
30 歲男女	1,724 1,044 680	1,612 994 618	93 50 43	1,515 943 572	— — —
31 — 35 歲男女	7,537 4,566 2,971	7,026 4,270 2,756	376 223 153	6,545 4,044 2,601	— — —

族 縣 別 人 口

輝 南 縣

其 他	日 本 人				第 三 國 人	無 國 籍 人
	總 數	內 地 人	朝 鮮 人	其 他		
1	594	15	579	—	—	
1	321	9	312	—	—	
—	273	6	267	—	—	
1	133	1	132	—	—	
1	75	—	75	—	—	
—	58	1	57	—	—	
—	112	1	111	—	—	
—	56	1	55	—	—	
—	56	—	56	—	—	
—	114	2	112	—	—	
—	61	—	64	—	—	
—	50	2	48	—	—	
—	119	4	115	—	—	
—	71	2	69	—	—	
—	48	2	46	—	—	
—	116	7	109	—	—	
—	55	6	49	—	—	
—	61	1	60	—	—	
3	608	36	572	—	—	
1	396	15	351	—	—	
2	212	21	221	—	—	
1	134	5	129	—	—	
1	81	2	82	—	—	
—	50	3	47	—	—	
—	103	2	107	—	—	
—	68	1	65	—	—	
—	43	1	42	—	—	
—	115	5	110	—	—	
—	65	—	65	—	—	
—	50	5	45	—	—	
—	131	11	120	—	—	
—	81	6	75	—	—	
—	50	5	45	—	—	
2	119	13	106	—	—	
—	70	6	64	—	—	
2	49	7	42	—	—	
1	582	68	514	—	—	
1	332	44	288	—	—	
—	250	24	226	—	—	
—	108	19	89	—	—	
—	63	10	53	—	—	
—	45	9	36	—	—	
—	130	15	115	—	—	
—	77	8	69	—	—	
—	53	7	46	—	—	
—	117	11	105	—	—	
—	70	9	61	—	—	
—	47	2	45	—	—	
1	115	12	103	—	—	
1	72	11	61	—	—	
—	43	1	42	—	—	
—	112	11	101	—	—	
—	50	6	44	—	—	
—	62	5	57	—	—	
1	511	41	470	—	—	
1	296	30	266	—	—	
—	215	11	204	—	—	

第二表 年 齡 民

年 齡	性 別	總 數	滿 洲				回 教 人
			總 數	滿 洲 旗 人	漢 人	蒙 古 人	
31	歲 男	1,120	1,315	61	1,251	—	2
	歲 女	848 572	790 525	34 27	753 498	—	2
32	歲 男	1,569	1,480	89	1,390	—	1
	歲 女	923 646	838 612	52 37	816 574	—	1
33	歲 男	1,415	1,297	75	1,222	—	—
	歲 女	844 571	775 522	49 26	728 496	—	—
34	歲 男	1,545	1,448	80	1,367	—	1
	歲 女	966 579	911 537	50 30	861 506	—	1
35	歲 男	1,588	1,486	71	1,415	—	—
	歲 女	985 603	926 560	38 33	888 527	—	—
36	歲 男	6,738	6,358	329	6,012	1	15
	歲 女	4,334 2,404	4,165 2,253	216 114	3,878 2,134	1	11 4
37	歲 男	1,385	1,291	72	1,215	—	8
	歲 女	873 512	819 472	44 28	771 444	—	3
38	歲 男	1,289	1,210	61	1,147	—	2
	歲 女	803 496	763 447	41 20	720 427	—	2
39	歲 男	1,317	1,254	72	1,178	—	4
	歲 女	838 479	800 454	47 25	751 427	—	2
40	歲 男	1,297	1,231	52	1,177	1	1
	歲 女	839 458	797 434	34 18	763 414	1	—
41	歲 男	1,470	1,372	72	1,295	—	5
	歲 女	981 489	926 446	49 23	873 422	—	4 1
42	歲 男	6,459	6,090	285	5,795	—	9
	歲 女	4,678 1,781	4,455 1,635	202 83	4,247 1,549	—	6 3
43	歲 男	1,213	1,147	51	1,091	—	2
	歲 女	819 394	779 368	32 19	746 348	—	1 1
44	歲 男	1,246	1,178	48	1,128	—	2
	歲 女	849 397	803 368	32 16	775 351	—	1 1
45	歲 男	1,321	1,243	55	1,178	—	2
	歲 女	961 360	917 326	52 13	863 313	—	2
46	歲 男	1,355	1,281	65	1,213	—	3
	歲 女	1,024 331	979 302	48 17	929 284	—	2 1
47	歲 男	1,324	1,243	56	1,187	—	—
	歲 女	1,025 299	972 271	38 18	934 253	—	—
48	歲 男	5,602	5,358	272	5,082	—	3
	歲 女	4,022 1,580	3,875 1,483	184 88	3,688 1,394	—	2 1
49	歲 男	1,278	1,228	71	1,155	—	1
	歲 女	932 346	903 325	47 24	854 301	—	1

族 縣 別 人 口

輝 南 縣

人 日 本 人	其 他 總 數	內 地 人	朝 鮮 人	其 他	第 三 國 人	無 國 籍 人
1	105	8	97	—	—	—
1	58	7	51	—	—	—
—	47	1	46	—	—	—
—	29	5	34	—	—	—
—	55	3	52	—	—	—
—	34	2	32	—	—	—
—	118	11	107	—	—	—
—	62	9	60	—	—	—
—	49	2	47	—	—	—
—	97	7	90	—	—	—
—	55	4	51	—	—	—
—	42	3	39	—	—	—
—	102	10	92	—	—	—
—	59	7	52	—	—	—
—	43	3	40	—	—	—
1	380	23	357	—	—	—
1	229	18	211	—	—	—
—	151	5	146	—	—	—
1	94	8	86	—	—	—
1	54	6	48	—	—	—
—	40	2	38	—	—	—
—	59	5	54	—	—	—
—	40	4	36	—	—	—
—	19	1	18	—	—	—
—	68	4	59	—	—	—
—	38	4	31	—	—	—
—	25	—	25	—	—	—
—	66	4	62	—	—	—
—	42	3	39	—	—	—
—	24	1	23	—	—	—
—	98	2	91	—	—	—
—	55	1	54	—	—	—
—	43	1	42	—	—	—
—	369	13	356	—	—	—
—	223	8	215	—	—	—
—	146	5	141	—	—	—
—	66	1	65	—	—	—
—	40	1	39	—	—	—
—	26	—	26	—	—	—
—	70	5	65	—	—	—
—	41	2	39	—	—	—
—	29	3	25	—	—	—
—	78	2	76	—	—	—
—	44	1	43	—	—	—
—	34	1	33	—	—	—
—	74	4	70	—	—	—
—	46	3	42	—	—	—
—	29	1	28	—	—	—
—	81	1	80	—	—	—
—	53	1	52	—	—	—
—	28	—	28	—	—	—
1	244	1	243	—	—	—
1	147	1	146	—	—	—
—	97	—	97	—	—	—
1	50	—	50	—	—	—
1	29	—	29	—	—	—
—	21	—	21	—	—	—

第二表 年 齡 民

總 數	滿 洲			
	滿 洲 旗 人	漢 人	蒙 古 人	回 教 人
47 歲 男 女	1,219	1,162	50	1,112
	882	847	32	815
	337	315	18	297
48 歲 男 女	1,068	1,020	50	964
	772	743	40	703
	296	277	16	261
49 歲 男 女	1,015	963	48	915
	709	677	32	645
	306	286	16	270
50 歲 男 女	1,022	985	47	938
	727	705	33	671
	295	280	14	265
51 — 55 歲 男 女	4,550	4,334	203	4,123
	3,314	3,189	146	3,040
	1,236	1,145	57	1,083
51 歲 男 女	1,049	987	56	929
	704	726	41	685
	285	261	15	244
52 歲 男 女	897	826	40	786
	635	600	29	571
	212	226	11	215
53 歲 男 女	914	873	37	833
	671	647	25	620
	243	226	12	213
54 歲 男 女	837	798	32	764
	605	585	24	560
	232	213	8	204
55 歲 男 女	883	850	38	811
	649	631	27	604
	234	219	11	207
56 — 60 歲 男 女	3,925	3,795	207	3,579
	2,782	2,699	144	2,550
	1,144	1,096	63	1,029
56 歲 男 女	829	801	44	763
	604	595	34	559
	225	214	10	204
57 歲 男 女	738	714	44	670
	520	504	34	470
	218	210	10	200
58 歲 男 女	759	737	40	695
	525	513	24	488
	234	224	16	207
59 歲 男 女	755	723	35	688
	563	541	24	515
	192	185	11	173
60 歲 男 女	845	809	44	763
	570	546	28	518
	275	263	16	245
61 歲 以 上 男 女	7,433	7,151	398	6,734
	5,462	5,314	283	5,039
	1,941	1,837	135	1,695
不 詳 男 女	7	7		7
	3	3		3
	4	4		4

族 縣 別 人 口

輝 南 縣

其 他	日 本 人				第 三 國 人	無 國 籍 人
	總 數	內 地 人	朝 鮮 人	其 他		
—	57	—	—	—	—	—
—	35	—	—	—	—	—
—	22	—	—	—	—	—
—	48	1	—	—	—	—
—	30	1	—	—	—	—
—	19	—	—	—	—	—
—	52	—	—	—	—	—
—	32	—	—	—	—	—
—	30	—	—	—	—	—
—	37	—	—	—	—	—
—	22	—	—	—	—	—
—	15	—	—	—	—	—
—	216	4	—	—	—	—
—	125	3	—	—	—	—
—	91	1	—	—	—	—
—	62	2	—	—	—	—
—	33	2	—	—	—	—
—	24	—	—	—	—	—
—	41	1	—	—	—	—
—	25	—	—	—	—	—
—	16	1	—	—	—	—
—	41	1	—	—	—	—
—	24	—	—	—	—	—
—	17	—	—	—	—	—
—	39	—	—	—	—	—
—	20	—	—	—	—	—
—	10	—	—	—	—	—
—	33	—	—	—	—	—
—	18	—	—	—	—	—
—	15	—	—	—	—	—
—	131	4	—	—	—	—
—	83	4	—	—	—	—
—	48	—	—	—	—	—
—	20	—	—	—	—	—
—	9	—	—	—	—	—
—	11	—	—	—	—	—
—	24	2	—	—	—	—
—	16	—	—	—	—	—
—	8	2	—	—	—	—
—	22	—	—	—	—	—
—	12	—	—	—	—	—
—	10	—	—	—	—	—
—	29	1	—	—	—	—
—	22	—	—	—	—	—
—	7	—	—	—	—	—
—	36	1	—	—	—	—
—	24	—	—	—	—	—
—	12	—	—	—	—	—
—	251	2	—	—	—	—
—	147	—	—	—	—	—
—	104	—	—	—	—	—

第二表 年 齡 民

總數	數	洲				
		總數	滿洲人	漢人	蒙古人	回教人
總數	23,571	23,777	935	21,743	3	26
男	11,123	14,053	501	13,475	3	14
女	12,448	9,724	434	7,568	—	12
1 — 5	2,043	1,982	97	1,831	—	4
男	993	986	45	920	—	1
女	1,050	1,018	62	931	—	3
1	325	313	22	290	—	1
男	155	147	12	135	—	—
女	170	168	10	155	—	1
2	496	492	21	441	—	—
男	247	237	9	228	—	—
女	239	225	12	213	—	—
3	539	557	22	533	—	2
男	271	277	10	257	—	—
女	297	280	12	276	—	2
4	350	311	20	321	—	—
男	174	168	9	159	—	—
女	176	173	11	162	—	—
5	318	309	12	296	—	1
男	150	147	5	141	—	—
女	168	162	7	155	—	1
6 — 10	1,650	1,675	65	1,539	—	1
男	844	823	33	791	—	—
女	794	776	27	748	—	1
6	354	339	11	328	—	—
男	188	180	8	172	—	—
女	166	159	3	156	—	—
7	316	307	9	297	—	1
男	157	151	7	144	—	—
女	159	156	2	153	—	1
8	303	272	20	272	—	—
男	147	139	8	131	—	—
女	156	153	12	141	—	—
9	329	322	13	309	—	—
男	169	165	7	158	—	—
女	160	167	6	151	—	—
10	318	315	12	303	—	—
男	195	194	8	186	—	—
女	153	151	4	147	—	—
11 — 15	2,274	2,241	97	2,137	—	6
男	1,221	1,217	55	1,148	—	4
女	1,053	1,033	42	989	—	2
11	470	456	14	439	—	3
男	222	215	7	207	—	2
女	248	241	7	233	—	1
12	455	447	27	419	—	1
男	233	229	13	210	—	—
女	192	188	9	179	—	—
13	431	451	13	432	—	1
男	254	249	7	242	—	—
女	207	202	11	190	—	1
14	438	462	16	413	—	—
男	247	244	9	235	—	—
女	221	218	7	211	—	—
15	430	424	22	401	—	1
男	240	240	14	225	—	1
女	190	184	8	176	—	—

族 縣 別 人 口

濛 江 縣

其 他	日 本	人 口	朝 鮮 人	第 三 國 人		無 國 籍 人
				其 他	無 國 籍 人	
—	571	76	575	—	—	—
—	370	48	322	—	—	—
—	211	28	183	—	—	—
—	65	13	53	—	—	—
—	32	7	25	—	—	—
—	34	6	28	—	—	—
—	12	3	9	—	—	—
—	8	2	6	—	—	—
—	4	1	3	—	—	—
—	24	6	18	—	—	—
—	10	2	8	—	—	—
—	14	4	10	—	—	—
—	12	2	10	—	—	—
—	5	1	4	—	—	—
—	7	1	6	—	—	—
—	9	1	8	—	—	—
—	6	—	5	—	—	—
—	3	—	3	—	—	—
—	9	1	8	—	—	—
—	3	—	2	—	—	—
—	6	—	6	—	—	—
—	45	3	42	—	—	—
—	27	2	25	—	—	—
—	18	1	17	—	—	—
—	15	—	15	—	—	—
—	8	—	8	—	—	—
—	7	—	7	—	—	—
—	9	2	7	—	—	—
—	6	1	6	—	—	—
—	3	1	2	—	—	—
—	11	1	10	—	—	—
—	8	—	7	—	—	—
—	3	—	3	—	—	—
—	7	—	7	—	—	—
—	9	—	9	—	—	—
—	4	—	4	—	—	—
—	3	—	3	—	—	—
—	3	—	3	—	—	—
—	2	—	2	—	—	—
—	44	—	44	—	—	—
—	19	—	19	—	—	—
—	25	—	25	—	—	—
—	14	—	14	—	—	—
—	7	—	7	—	—	—
—	7	—	7	—	—	—
—	8	—	8	—	—	—
—	4	—	4	—	—	—
—	4	—	4	—	—	—
—	10	—	10	—	—	—
—	5	—	5	—	—	—
—	5	—	5	—	—	—
—	6	—	6	—	—	—
—	3	—	3	—	—	—
—	3	—	3	—	—	—
—	6	—	6	—	—	—
—	6	—	6	—	—	—

第二表 年 齡 民

總 數	洲					
	滿 洲 人	漢 人	蒙 古 人	回 族 人		
15 — 20 歲男女	1933 1,093 890	1941 1,070 870	83 45 38	1,855 1,023 832	— — —	2 2 —
16 歲男女	454 239 215	448 236 212	20 11 9	428 225 203	— — —	— — —
17 歲男女	358 198 160	356 197 159	13 7 6	342 189 153	— — —	1 1 —
18 歲男女	388 217 171	377 212 165	13 6 7	364 206 158	— — —	— — —
19 歲男女	383 218 165	376 214 162	17 11 6	359 203 156	— — —	— — —
20 歲男女	400 221 179	383 211 172	20 10 10	362 200 162	— — —	1 1 —
21 — 25 歲男女	1939 1,216 773	1912 1,171 741	79 43 31	1,830 1,121 709	— — —	3 2 1
21 歲男女	423 223 203	415 217 193	19 9 10	395 207 188	— — —	1 1 —
22 歲男女	388 223 159	371 220 151	16 9 7	355 211 144	— — —	— — —
23 歲男女	379 248 131	369 244 125	14 10 4	355 231 121	— — —	— — —
24 歲男女	435 270 165	414 256 158	16 11 5	398 244 152	— — —	2 1 1
25 歲男女	358 243 115	343 224 109	11 9 5	329 225 104	— — —	— — —
26 — 30 歲男女	2004 1,310 694	1932 1,261 671	94 58 36	1,833 1,203 635	— — —	— — —
26 歲男女	371 248 113	370 241 138	22 19 3	357 222 135	— — —	— — —
27 歲男女	308 247 151	379 235 144	19 8 11	360 227 133	— — —	— — —
28 歲男女	412 292 150	424 279 145	25 15 10	399 264 135	— — —	— — —
29 歲男女	360 241 119	348 233 115	12 6 6	336 227 109	— — —	— — —
30 歲男女	418 282 131	403 273 129	16 10 6	386 263 123	— — —	— — —
31 — 35 歲男女	1854 1,253 611	1821 1,222 598	91 55 36	1,729 1,167 562	— — —	— — —

族 縣 別 人 口

濛 江 縣

其 他	總 數	本 人			第 三 國 人	無 國 籍 人
		內 地 人	朝 鮮 人	其 他		
—	43	3	40	—	—	
—	23	1	22	—	—	
—	20	2	18	—	—	
—	6	—	6	—	—	
—	3	—	3	—	—	
—	3	—	3	—	—	
—	2	—	2	—	—	
—	1	—	1	—	—	
—	1	—	1	—	—	
—	11	—	11	—	—	
—	5	—	5	—	—	
—	4	—	4	—	—	
—	7	3	4	—	—	
—	4	2	2	—	—	
—	17	—	17	—	—	
—	10	—	10	—	—	
—	7	—	7	—	—	
—	77	16	61	—	—	
—	45	4	41	—	—	
—	32	12	20	—	—	
—	14	1	13	—	—	
—	9	—	9	—	—	
—	5	1	4	—	—	
—	17	6	11	—	—	
—	9	2	7	—	—	
—	8	4	4	—	—	
—	10	5	5	—	—	
—	4	1	3	—	—	
—	6	4	2	—	—	
—	21	2	19	—	—	
—	14	—	14	—	—	
—	7	2	5	—	—	
—	15	2	13	—	—	
—	9	1	8	—	—	
—	6	1	5	—	—	
—	72	21	51	—	—	
—	49	18	31	—	—	
—	23	3	20	—	—	
—	12	3	9	—	—	
—	7	3	4	—	—	
—	5	—	5	—	—	
—	19	3	16	—	—	
—	12	3	9	—	—	
—	7	—	7	—	—	
—	18	5	13	—	—	
—	13	4	9	—	—	
—	5	1	4	—	—	
—	12	6	6	—	—	
—	8	5	3	—	—	
—	4	1	3	—	—	
—	11	4	7	—	—	
—	9	3	6	—	—	
—	2	1	1	—	—	
—	44	10	34	—	—	
—	31	9	22	—	—	
—	13	1	12	—	—	

第二表 年 齡 民

總 數	滿 洲 洲			
	總 數	滿 洲 旗 人	漢 人	蒙 古 人 回 教 人
31 歲男女	340 246 100	331 231 97	18 10 8	313 221 89
32 歲男女	369 230 136	360 223 137	13 8 5	347 215 132
33 歲男女	367 246 121	356 238 118	18 10 8	338 228 110
34 歲男女	374 259 115	368 254 114	31 16 5	347 233 109
35 歲男女	411 278 136	405 273 132	21 11 10	384 262 122
36 — 40 歲男女	1646 1181 465	1607 1156 451	62 38 24	1542 1116 426
36 歲男女	370 265 105	356 255 101	14 11 3	342 244 98
37 歲男女	331 227 101	323 222 101	13 6 7	310 216 94
38 歲男女	313 228 85	307 225 82	12 8 4	295 217 78
39 歲男女	295 216 79	292 214 78	12 6 6	277 206 71
40 歲男女	337 245 92	329 240 89	11 7 4	318 233 85
41 — 45 歲男女	1395 1032 363	1368 1011 357	45 35 10	1320 974 346
41 歲男女	243 178 65	236 173 63	6 2 4	230 171 59
42 歲男女	302 215 87	296 210 86	15 14 1	281 190 85
43 歲男女	251 173 78	248 171 77	6 3 3	240 167 73
44 歲男女	300 221 79	296 219 77	9 9 —	286 209 77
45 歲男女	299 245 54	292 238 54	9 7 2	283 231 52
46 — 50 歲男女	1365 1005 360	1332 978 354	52 32 20	1279 945 334
46 歲男女	278 202 76	268 194 74	11 8 3	257 186 71

族 縣 別 人 口

濛 江 縣

人	日 本 人				第 三 國 人	無 國 籍 人
	其 他	總 數	內 地 人	朝 鮮 人		
—	—	9	3	6	—	—
—	—	6	3	3	—	—
—	—	3	—	3	—	—
—	—	9	2	7	—	—
—	—	7	1	6	—	—
—	—	2	1	1	—	—
—	—	11	2	9	—	—
—	—	8	2	6	—	—
—	—	3	—	3	—	—
—	—	6	1	5	—	—
—	—	5	1	4	—	—
—	—	1	—	1	—	—
—	—	9	2	7	—	—
—	—	5	2	3	—	—
—	—	4	—	4	—	—
—	—	39	6	33	—	—
—	—	25	4	21	—	—
—	—	14	2	12	—	—
—	—	14	3	11	—	—
—	—	10	3	7	—	—
—	—	4	—	4	—	—
—	—	8	1	7	—	—
—	—	5	1	4	—	—
—	—	3	—	3	—	—
—	—	5	1	4	—	—
—	—	3	1	2	—	—
—	—	6	1	5	—	—
—	—	3	1	2	—	—
—	—	3	—	3	—	—
—	—	2	—	2	—	—
—	—	1	—	1	—	—
—	—	8	1	7	—	—
—	—	5	1	4	—	—
—	—	3	—	3	—	—
—	—	27	1	26	—	—
—	—	21	1	20	—	—
—	—	6	—	6	—	—
—	—	7	—	7	—	—
—	—	5	—	5	—	—
—	—	2	—	2	—	—
—	—	6	—	6	—	—
—	—	1	—	1	—	—
—	—	3	—	3	—	—
—	—	2	—	2	—	—
—	—	7	1	6	—	—
—	—	7	1	6	—	—
—	—	—	—	—	—	—
—	—	33	2	31	—	—
—	—	27	1	26	—	—
—	—	6	1	5	—	—
—	—	10	1	9	—	—
—	—	8	—	8	—	—
—	—	2	1	1	—	—

第二表 年 齡 民

總 數	滿 洲			
	總 數	滿 洲 族 人	漢 人	蒙 古 人
47 歲男女	273 197 76	265 190 75	13 7 5	263 183 70
48 歲男女	283 208 75	278 204 74	11 5 6	266 198 68
49 歲男女	262 200 62	258 198 60	9 6 3	249 192 57
50 歲男女	269 198 71	263 192 71	9 6 3	254 186 68
51 — 55 歲男女	1,201 873 328	1,177 853 324	45 32 13	1,131 820 311
51 歲男女	274 197 77	272 195 77	11 9 2	261 186 75
52 歲男女	204 158 46	198 152 46	10 9 1	188 143 45
53 歲男女	244 183 61	239 180 59	11 6 5	228 174 54
54 歲男女	245 168 77	240 165 75	6 2 4	234 163 71
55 歲男女	234 167 67	228 161 67	7 6 1	220 154 66
56 — 60 歲男女	1,094 805 289	1,074 789 285	45 25 20	1,028 763 265
56 歲男女	330 176 54	222 170 52	8 5 3	214 165 49
57 歲男女	213 160 53	209 157 52	13 8 5	195 148 47
58 歲男女	198 144 54	197 143 54	6 2 4	191 141 50
59 歲男女	193 143 50	188 139 49	6 4 2	182 135 47
60 歲男女	260 182 78	258 180 78	12 6 6	246 174 72
61 歲以上男女	2,065 1,575 490	2,018 1,540 478	80 55 25	1,934 1,484 450
不詳男女	— —	— —	— —	— —

族 縣 別 人 口

濠 江 縣

其 他	總 數	日 本 人		其 他	第 三 國 人	無 國 籍 人
		內 地 人	朝 鮮 人			
—	—	8	—	—	—	—
—	—	7	—	—	—	—
—	—	1	—	—	—	—
—	—	5	—	—	—	—
—	—	4	1	—	—	—
—	—	1	—	—	—	—
—	—	4	—	—	—	—
—	—	2	—	—	—	—
—	—	2	—	—	—	—
—	—	6	—	—	—	—
—	—	6	—	—	—	—
—	—	—	—	—	—	—
—	—	24	1	—	—	—
—	—	20	1	—	—	—
—	—	4	—	—	—	—
—	—	—	—	—	—	—
—	—	2	—	—	—	—
—	—	2	1	—	—	—
—	—	—	—	—	—	—
—	—	6	—	—	—	—
—	—	6	—	—	—	—
—	—	—	—	—	—	—
—	—	5	—	—	—	—
—	—	3	—	—	—	—
—	—	2	—	—	—	—
—	—	5	—	—	—	—
—	—	2	—	—	—	—
—	—	6	—	—	—	—
—	—	6	—	—	—	—
—	—	—	—	—	—	—
—	—	20	—	—	—	—
—	—	16	—	—	—	—
—	—	4	—	—	—	—
—	—	—	—	—	—	—
—	—	8	—	—	—	—
—	—	6	—	—	—	—
—	—	2	—	—	—	—
—	—	4	—	—	—	—
—	—	3	—	—	—	—
—	—	1	—	—	—	—
—	—	1	—	—	—	—
—	—	—	—	—	—	—
—	—	5	—	—	—	—
—	—	4	—	—	—	—
—	—	1	—	—	—	—
—	—	—	—	—	—	—
—	—	5	—	—	—	—
—	—	4	—	—	—	—
—	—	2	—	—	—	—
—	—	2	—	—	—	—
—	—	47	—	—	—	—
—	—	35	—	—	—	—
—	—	12	—	—	—	—

第二表 年 齡 民

總 數	總 數	滿 洲				回 教 人
		滿 洲 族 人	漢 人	蒙 古 人	回 教 人	
總 數	59,753	58,027	1,273	56,481	1	272
男 女	39,361	38,180	815	37,219	—	146
	20,489	19,847	458	19,262	1	126
1 — 5 歲	4,980	4,820	107	4,678	—	35
男 女	2,472	2,382	59	2,307	—	16
	2,508	2,438	48	2,371	—	19
1 歲	964	910	10	917	—	7
男 女	487	474	12	458	—	4
	477	466	4	459	—	3
2 歲	1,164	1,120	33	1,079	—	8
男 女	589	543	17	522	—	4
	575	577	16	557	—	4
3 歲	1,287	1,244	28	1,213	—	3
男 女	623	597	15	580	—	2
	664	647	13	633	—	1
4 歲	820	797	15	776	—	6
男 女	420	410	5	402	—	3
	400	387	10	374	—	3
5 歲	745	719	16	693	—	11
男 女	373	358	10	345	—	3
	372	361	5	348	—	8
6 — 10 歲	3,939	3,793	88	3,579	—	26
男 女	2,045	1,965	45	1,911	—	9
	1,894	1,828	43	1,768	—	17
6 歲	609	674	16	653	—	5
男 女	357	346	5	338	—	3
	342	328	11	315	—	2
7 歲	757	734	10	719	—	5
男 女	387	374	6	366	—	2
	370	360	4	353	—	3
8 歲	767	738	17	716	—	5
男 女	380	360	9	349	—	2
	387	378	8	367	—	3
9 歲	792	759	23	731	—	5
男 女	414	398	12	384	—	2
	378	361	11	347	—	3
10 歲	924	888	22	860	—	6
男 女	507	487	13	474	—	—
	417	401	9	386	—	6
11 — 15 歲	5,429	5,257	124	5,116	—	27
男 女	2,992	2,903	63	2,826	—	14
	2,437	2,354	61	2,290	—	18
11 歲	1,002	977	24	946	—	7
男 女	518	501	11	486	—	4
	484	476	13	460	—	3
12 歲	1,050	1,011	22	982	—	7
男 女	573	551	17	529	—	5
	477	460	5	453	—	2
13 歲	1,129	1,094	29	1,061	—	4
男 女	616	600	12	586	—	2
	513	494	17	475	—	2
14 歲	1,177	1,148	33	1,112	—	3
男 女	693	678	15	663	—	—
	484	470	18	449	—	3
15 歲	1,071	1,037	18	1,015	—	6
男 女	592	573	8	562	—	3
	479	464	8	453	—	3

族 縣 別 人 口

撫 松 縣

人 口	日 本 人			其 他	第 三 國 人	無 國 籍 人
	總 數	內 地 人	朝 鮮 人			
其 他	1,726	183	1,543	—	—	—
	1,084	123	961	—	—	—
	642	60	582	—	—	—
	160	17	143	—	—	—
	90	11	79	—	—	—
	70	6	64	—	—	—
	24	4	20	—	—	—
	13	3	10	—	—	—
	11	1	10	—	—	—
	44	6	38	—	—	—
	26	3	23	—	—	—
	18	3	15	—	—	—
	43	1	42	—	—	—
	26	1	25	—	—	—
	17	—	17	—	—	—
	23	3	20	—	—	—
	10	2	8	—	—	—
	13	1	12	—	—	—
	26	3	23	—	—	—
	15	2	13	—	—	—
	11	1	10	—	—	—
	146	5	141	—	—	—
	80	4	76	—	—	—
	66	1	65	—	—	—
	25	1	24	—	—	—
	11	1	10	—	—	—
	14	—	14	—	—	—
	23	1	22	—	—	—
	13	1	12	—	—	—
	10	—	10	—	—	—
	29	—	29	—	—	—
	20	—	20	—	—	—
	9	—	9	—	—	—
	33	1	32	—	—	—
	16	1	15	—	—	—
	17	—	17	—	—	—
	36	2	34	—	—	—
	20	1	19	—	—	—
	16	1	15	—	—	—
	162	2	160	—	—	—
	89	—	89	—	—	—
	73	2	71	—	—	—
	25	1	24	—	—	—
	17	—	17	—	—	—
	8	1	7	—	—	—
	39	—	39	—	—	—
	22	—	22	—	—	—
	17	—	17	—	—	—
	35	1	34	—	—	—
	16	—	16	—	—	—
	19	1	18	—	—	—
	29	—	29	—	—	—
	15	—	15	—	—	—
	34	—	34	—	—	—
	19	—	19	—	—	—
	15	—	15	—	—	—

第二表 年 齡 民

總 數	滿 洲 洲					
	總 數	滿 洲 旗 人	漢 人	蒙 古 人		
16	2)	5,128	4,955	117	4,821	17
	歲 男	2,874	2,780	73	2,700	7
	歲 女	2,254	2,175	44	2,121	10
16		1,083	1,059	20	1,035	4
	歲 男	582	571	10	560	1
	歲 女	501	488	10	475	3
17		990	950	18	928	4
	歲 男	559	537	12	523	2
	歲 女	431	413	6	405	2
18		1,090	1,041	32	1,008	3
	歲 男	639	616	17	597	2
	歲 女	441	425	15	409	1
19		975	943	22	917	4
	歲 男	550	528	16	510	2
	歲 女	425	415	6	407	2
20		1,000	962	35	935	2
	歲 男	544	528	18	510	2
	歲 女	456	434	7	425	2
21	25	5,552	5,394	163	5,202	29
	歲 男	3,380	3,293	112	3,170	11
	歲 女	2,172	2,101	51	2,032	18
21		1,121	1,090	39	1,043	8
	歲 男	647	629	25	602	2
	歲 女	474	461	14	441	6
22		1,083	1,057	28	1,025	4
	歲 男	635	619	19	598	2
	歲 女	448	438	9	427	2
23		1,018	991	31	953	7
	歲 男	625	611	34	583	4
	歲 女	393	380	7	370	3
24		1,228	1,188	36	1,148	4
	歲 男	768	752	23	727	2
	歲 女	460	436	13	421	2
25		1,102	1,068	39	1,033	6
	歲 男	705	682	31	660	1
	歲 女	397	386	8	373	5
26	30	5,655	5,451	151	5,273	26
	歲 男	3,717	3,590	110	3,465	15
	歲 女	1,938	1,861	41	1,808	11
26		1,018	980	35	941	4
	歲 男	663	639	28	614	2
	歲 女	355	341	12	327	2
27		1,204	1,161	13	1,141	7
	歲 男	756	732	8	720	4
	歲 女	448	429	5	421	3
28		1,137	1,099	35	1,058	5
	歲 男	759	740	25	712	3
	歲 女	378	359	10	346	2
29		1,076	1,037	31	1,000	6
	歲 男	721	694	23	668	3
	歲 女	355	343	8	332	3
30		1,220	1,174	37	1,133	4
	歲 男	818	785	31	751	3
	歲 女	402	389	6	382	1
31	35	5,455	5,285	103	5,162	20
	歲 男	3,045	2,926	63	2,751	12
	歲 女	1,610	1,459	40	1,411	8

族 縣 別 人 口

撫 松 縣

其 他	總 數	日 本 人		其 他	第 三 國 人	無 國 籍 人
		內 地 人	朝 鮮 人			
—	173	14	159	—	—	—
—	94	9	85	—	—	—
—	79	5	74	—	—	—
—	24	—	24	—	—	—
—	11	—	11	—	—	—
—	13	—	13	—	—	—
—	40	—	40	—	—	—
—	22	—	22	—	—	—
—	18	—	18	—	—	—
—	39	6	33	—	—	—
—	23	3	20	—	—	—
—	16	3	13	—	—	—
—	32	4	28	—	—	—
—	22	3	19	—	—	—
—	10	1	9	—	—	—
—	33	4	29	—	—	—
—	16	3	13	—	—	—
—	22	1	21	—	—	—
—	159	25	132	—	—	—
—	87	9	78	—	—	—
—	71	17	54	—	—	—
—	31	5	26	—	—	—
—	18	1	17	—	—	—
—	13	4	9	—	—	—
—	26	—	26	—	—	—
—	16	—	16	—	—	—
—	10	—	10	—	—	—
—	27	6	21	—	—	—
—	14	1	13	—	—	—
—	13	5	8	—	—	—
—	40	8	32	—	—	—
—	16	4	12	—	—	—
—	24	4	20	—	—	—
—	11	4	7	—	—	—
—	31	7	27	—	—	—
—	23	3	20	—	—	—
—	11	4	7	—	—	—
—	204	56	148	—	—	—
—	127	38	89	—	—	—
—	77	18	59	—	—	—
—	38	10	28	—	—	—
—	24	7	17	—	—	—
—	14	3	11	—	—	—
—	43	13	30	—	—	—
—	24	8	16	—	—	—
—	19	5	14	—	—	—
—	38	13	25	—	—	—
—	19	8	11	—	—	—
—	19	5	14	—	—	—
—	39	9	30	—	—	—
—	27	7	20	—	—	—
—	12	2	10	—	—	—
—	46	11	35	—	—	—
—	33	8	25	—	—	—
—	13	3	10	—	—	—
—	170	30	140	—	—	—
—	119	24	95	—	—	—
—	51	6	45	—	—	—

第二表 年 齡 民

總 數	滿 洲			
	總 數	滿 洲 族 人	漢 人	蒙 古 人 回 教 人
31 歲男女	1,028 737 291	1,003 717 286	17 8 9	983 708 275
32 歲男女	1,224 904 320	1,186 883 303	18 13 5	1,101 897 297
33 歲男女	1,016 728 288	983 693 275	25 16 9	910 671 266
34 歲男女	1,035 736 299	1,004 714 290	21 11 10	980 702 278
35 歲男女	1,152 840 312	1,124 819 305	22 15 7	1,095 800 295
36 — 40 歲男女	5,080 3,788 1,292	4,963 3,708 1,255	95 67 28	4,852 3,623 1,224
35 歲男女	1,031 739 292	1,003 723 280	29 17 3	980 701 276
37 歲男女	962 724 238	935 701 234	18 13 5	915 686 229
38 歲男女	997 747 250	983 734 247	23 19 4	958 715 243
39 歲男女	1,035 767 268	1,005 750 255	15 7 8	986 740 246
40 歲男女	1,059 811 248	1,037 798 239	19 11 8	1,013 783 230
41 — 45 歲男女	4,160 3,223 937	4,053 3,150 903	74 53 21	3,969 3,092 877
41 歲男女	770 610 160	755 599 156	12 8 4	743 591 152
42 歲男女	835 660 175	810 644 166	15 12 3	793 630 163
43 歲男女	778 574 199	752 562 190	12 9 3	740 553 187
44 歲男女	967 738 229	939 716 223	20 14 6	915 699 216
45 歲男女	815 641 174	797 629 163	15 10 5	778 619 159
46 — 50 歲男女	4,072 3,187 885	3,980 3,122 858	68 50 18	3,896 3,034 832
46 歲男女	840 749 191	823 737 186	17 12 5	801 723 181

族 縣 別 人 口

撫 松 縣

人 其 他	日 本 人				第 三 國 人	無 國 籍 人
	總 數	內 地 人	朝 鮮 人	其 他		
—	25	6	19	—	—	—
—	20	6	14	—	—	—
—	5	—	5	—	—	—
—	38	5	33	—	—	—
—	21	4	17	—	—	—
—	17	1	16	—	—	—
—	48	11	37	—	—	—
—	35	9	26	—	—	—
—	13	2	11	—	—	—
—	31	1	30	—	—	—
—	22	—	22	—	—	—
—	9	1	8	—	—	—
—	28	7	21	—	—	—
—	21	5	16	—	—	—
—	7	2	5	—	—	—
—	117	45	102	—	—	—
—	80	14	66	—	—	—
—	37	1	36	—	—	—
—	28	6	22	—	—	—
—	16	6	10	—	—	—
—	12	—	12	—	—	—
—	27	1	26	—	—	—
—	23	1	22	—	—	—
—	4	—	4	—	—	—
—	14	2	12	—	—	—
—	11	1	10	—	—	—
—	3	1	2	—	—	—
—	30	2	28	—	—	—
—	17	2	15	—	—	—
—	13	—	13	—	—	—
—	18	4	14	—	—	—
—	13	4	9	—	—	—
—	5	—	5	—	—	—
—	107	5	102	—	—	—
—	73	3	70	—	—	—
—	34	2	32	—	—	—
—	15	1	14	—	—	—
—	11	—	11	—	—	—
—	4	1	3	—	—	—
—	25	1	24	—	—	—
—	16	—	16	—	—	—
—	9	1	8	—	—	—
—	21	—	21	—	—	—
—	12	—	12	—	—	—
—	9	—	9	—	—	—
—	28	2	26	—	—	—
—	22	2	20	—	—	—
—	6	—	6	—	—	—
—	18	1	17	—	—	—
—	12	1	11	—	—	—
—	6	—	6	—	—	—
—	92	8	84	—	—	—
—	65	6	59	—	—	—
—	27	2	25	—	—	—
—	17	2	15	—	—	—
—	12	2	10	—	—	—
—	5	—	5	—	—	—

第二表 年 齡 民

總 數	滿 洲			
	總 數	滿 洲 族 人	漢 人	蒙 古 人
47 歲男女	789	764	14	1
48 歲男女	785	766	12	5
49 歲男女	794	780	7	5
50 歲男女	764	747	18	3
51 歲男女	3,275	3,235	65	11
52 歲男女	720	707	11	2
53 歲男女	601	584	12	2
54 歲男女	724	714	10	5
55 歲男女	530	561	18	2
56 歲男女	2,587	2,524	37	12
57 歲男女	577	562	8	3
58 歲男女	487	476	9	1
59 歲男女	457	449	6	3
60 歲男女	537	518	7	1
61 歲以上男女	4,432	4,328	81	27
不詳男女	9	9	—	—

族 縣 別 人 口

撫 松 縣

其 他	日 本 人			第 三 國 人	無 國 籍 人
	總 數	內 地 人	朝 鮮 人		
—	25	1	24	—	—
—	21	1	19	—	—
—	5	—	5	—	—
—	19	2	17	—	—
—	14	2	12	—	—
—	5	—	5	—	—
—	14	2	12	—	—
—	9	1	8	—	—
—	5	—	5	—	—
—	17	1	16	—	—
—	10	—	10	—	—
—	7	1	6	—	—
—	70	5	65	—	—
—	59	5	54	—	—
—	11	—	11	—	—
—	13	—	13	—	—
—	11	—	11	—	—
—	2	—	2	—	—
—	17	1	16	—	—
—	13	—	12	—	—
—	4	—	4	—	—
—	21	1	20	—	—
—	13	—	13	—	—
—	3	—	3	—	—
—	10	1	9	—	—
—	8	—	8	—	—
—	2	—	2	—	—
—	9	2	7	—	—
—	9	—	9	—	—
—	63	—	63	—	—
—	53	—	53	—	—
—	10	—	10	—	—
—	15	—	15	—	—
—	13	—	13	—	—
—	2	—	2	—	—
—	10	—	10	—	—
—	9	—	9	—	—
—	1	—	1	—	—
—	11	—	11	—	—
—	9	—	9	—	—
—	2	—	2	—	—
—	8	—	8	—	—
—	7	—	7	—	—
—	1	—	1	—	—
—	19	—	19	—	—
—	15	—	15	—	—
—	4	—	4	—	—
—	104	—	104	—	—
—	68	—	68	—	—
—	36	—	36	—	—
—	—	—	—	—	—
—	—	—	—	—	—

第二表 年 齡 民

總 數	總 數	滿 洲 洲				
		總 數	滿 洲 族 人	漢 人	蒙 古 人	回 教 人
總 數	42,022	25,181	592	24,296	6	297
男 女	21,811	15,737	331	15,233	0	104
	17,173	9,444	243	9,093	—	133
1 — 5	5,073	2,793	81	2,677	1	39
男 女	2,615	1,357	40	1,397	1	19
	2,458	1,436	41	1,380	—	20
1	795	411	13	420	—	8
男 女	417	237	3	228	—	6
	378	604	10	192	—	2
2	1,280	673	16	643	1	8
男 女	654	340	8	319	1	2
	626	313	8	299	—	6
3	1,167	633	19	603	—	6
男 女	613	324	11	311	—	2
	554	309	8	297	—	4
4	991	513	17	483	—	8
男 女	507	257	10	241	—	6
	484	256	7	247	—	2
5	886	539	16	513	—	9
男 女	454	279	8	268	—	3
	432	259	8	245	—	6
6 — 10	4,935	2,842	74	2,727	1	40
男 女	2,572	1,461	39	1,409	1	21
	2,364	1,381	35	1,327	—	19
6	923	512	7	523	1	6
男 女	474	276	5	261	1	4
	449	263	2	262	—	2
7	970	544	21	512	—	11
男 女	507	273	12	246	—	6
	463	271	9	256	—	6
8	1,050	593	16	570	—	7
男 女	553	297	6	286	—	5
	503	296	10	284	—	2
9	1,045	593	14	578	—	7
男 女	545	317	9	304	—	4
	500	282	5	274	—	3
10	912	534	16	539	—	9
男 女	483	298	7	288	—	6
	449	266	9	251	—	3
11 — 15	4,512	2,510	65	2,416	1	27
男 女	2,381	1,364	28	1,319	1	16
	2,128	1,146	33	1,097	—	11
11	972	576	18	551	—	7
男 女	528	324	10	310	—	4
	444	252	8	241	—	3
12	933	512	14	492	1	5
男 女	477	263	3	256	1	3
	456	249	11	236	—	2
13	916	548	15	523	—	5
男 女	501	308	7	298	—	3
	415	240	8	230	—	2
14	845	433	7	421	—	5
男 女	422	226	4	218	—	4
	423	207	3	203	—	1
15	846	441	12	424	—	5
男 女	456	243	4	237	—	2
	390	198	8	187	—	1

族 縣 別 人 口

長 白 縣

人	日 本 人	朝 鮮 人	其 他	第 三 國 人	無 國 籍 人
—	16,341	169	—	—	—
—	9,407	86	—	—	—
—	7,734	83	—	—	—
—	2,370	30	—	—	—
—	1,188	12	—	—	—
—	1,112	18	—	—	—
—	374	7	—	—	—
—	180	2	—	—	—
—	174	5	—	—	—
—	587	8	—	—	—
—	291	3	—	—	—
—	293	5	—	—	—
—	533	6	—	—	—
—	289	2	—	—	—
—	244	4	—	—	—
—	473	4	—	—	—
—	250	3	—	—	—
—	223	1	—	—	—
—	348	5	—	—	—
—	175	2	—	—	—
—	173	3	—	—	—
—	2,094	14	—	—	—
—	1,111	7	—	—	—
—	983	7	—	—	—
—	381	4	—	—	—
—	198	3	—	—	—
—	183	1	—	—	—
—	426	3	—	—	—
—	234	2	—	—	—
—	192	1	—	—	—
—	463	2	—	—	—
—	250	1	—	—	—
—	207	1	—	—	—
—	440	2	—	—	—
—	223	—	—	—	—
—	218	2	—	—	—
—	378	3	—	—	—
—	195	1	—	—	—
—	183	2	—	—	—
—	2,002	4	—	—	—
—	1,020	1	—	—	—
—	982	3	—	—	—
—	396	2	—	—	—
—	201	1	—	—	—
—	192	1	—	—	—
—	421	—	—	—	—
—	214	—	—	—	—
—	207	—	—	—	—
—	363	1	—	—	—
—	193	—	—	—	—
—	175	1	—	—	—
—	412	1	—	—	—
—	196	—	—	—	—
—	216	1	—	—	—
—	405	—	—	—	—
—	213	—	—	—	—
—	193	—	—	—	—

第二表 年 齡 民

年 齡	性 別	總 數	滿 洲				
			滿 洲 旗 人	漢 人	蒙 古 人	回 教 人	
16 — 20	歲 男	3,475	1,697	32	1,615	—	33
	歲 女	1,991	827	17	746	—	14
16	歲 男	705	409	11	339	—	9
	歲 女	412	217	4	209	—	4
17	歲 男	728	330	5	303	—	7
	歲 女	371	156	3	152	—	2
18	歲 男	633	306	4	295	—	7
	歲 女	329	144	3	134	—	3
19	歲 男	666	331	7	320	—	4
	歲 女	352	171	5	164	—	2
20	歲 男	655	314	6	303	—	6
	歲 女	332	139	3	134	—	3
21 — 25	歲 男	3,075	1,722	49	1,652	—	21
	歲 女	1,445	916	30	876	—	10
21	歲 男	635	322	19	311	—	2
	歲 女	356	180	7	172	—	1
22	歲 男	617	352	8	339	—	5
	歲 女	312	180	4	173	—	3
23	歲 男	600	336	15	314	—	7
	歲 女	324	179	8	167	—	4
24	歲 男	628	356	7	344	—	8
	歲 女	329	179	3	175	—	1
25	歲 男	595	356	10	344	—	2
	歲 女	324	198	8	189	—	1
26 — 30	歲 男	3,757	1,830	61	1,744	—	25
	歲 女	1,742	1,088	35	1,043	—	10
26	歲 男	616	376	11	361	—	4
	歲 女	351	209	3	199	—	2
27	歲 男	657	408	16	385	—	7
	歲 女	369	229	9	219	—	1
28	歲 男	586	343	15	328	—	5
	歲 女	345	217	10	206	—	1
29	歲 男	520	309	5	301	—	5
	歲 女	305	198	5	191	—	2
30	歲 男	678	389	14	369	—	6
	歲 女	372	235	3	228	—	4
31 — 35	歲 男	2,802	1,755	41	1,692	2	20
	歲 女	1,681	1,138	24	1,099	2	13

族 縣 別 人 口

長 白 縣

人 口	日 本 人				其 他	第 三 國 人	無 國 籍 人
	共 他	總 數	內 地 人	朝 鮮 人			
—	—	1,795	6	1,789	—	—	—
—	—	969	—	969	—	—	—
—	—	826	6	820	—	—	—
—	—	356	1	355	—	—	—
—	—	195	—	195	—	—	—
—	—	161	1	160	—	—	—
—	—	406	—	406	—	—	—
—	—	215	—	215	—	—	—
—	—	191	—	191	—	—	—
—	—	357	1	356	—	—	—
—	—	145	—	145	—	—	—
—	—	172	1	171	—	—	—
—	—	335	3	332	—	—	—
—	—	181	—	181	—	—	—
—	—	154	3	151	—	—	—
—	—	341	1	340	—	—	—
—	—	193	—	193	—	—	—
—	—	148	1	147	—	—	—
—	—	1,353	22	1,331	—	—	—
—	—	729	9	720	—	—	—
—	—	624	13	611	—	—	—
—	—	313	2	311	—	—	—
—	—	176	1	175	—	—	—
—	—	137	1	136	—	—	—
—	—	265	3	262	—	—	—
—	—	132	1	131	—	—	—
—	—	133	2	131	—	—	—
—	—	264	7	257	—	—	—
—	—	145	2	143	—	—	—
—	—	119	5	114	—	—	—
—	—	272	3	269	—	—	—
—	—	150	2	148	—	—	—
—	—	122	1	121	—	—	—
—	—	239	7	232	—	—	—
—	—	126	3	123	—	—	—
—	—	113	4	109	—	—	—
—	—	1,227	37	1,190	—	—	—
—	—	654	21	633	—	—	—
—	—	573	16	557	—	—	—
—	—	340	6	334	—	—	—
—	—	142	3	139	—	—	—
—	—	98	3	95	—	—	—
—	—	249	7	242	—	—	—
—	—	140	1	139	—	—	—
—	—	109	6	103	—	—	—
—	—	238	9	229	—	—	—
—	—	128	7	121	—	—	—
—	—	110	2	108	—	—	—
—	—	211	6	205	—	—	—
—	—	107	5	102	—	—	—
—	—	104	1	103	—	—	—
—	—	289	9	280	—	—	—
—	—	137	5	132	—	—	—
—	—	152	4	148	—	—	—
—	—	1,047	24	1,023	—	—	—
—	—	543	17	526	—	—	—
—	—	504	7	497	—	—	—

第二表 年 齡 民

總 數	滿 洲 人				回 教 人
	總 數	滿 洲 人	漢 人	蒙 古 人	
31 歲男女	496	301	5	294	2
32 歲男女	588	371	9	359	3
33 歲男女	584	353	9	339	4
34 歲男女	540	336	8	323	4
35 歲男女	594	394	10	377	7
36 歲男女	2,652	1,748	39	1,696	13
37 歲男女	483	319	9	304	6
38 歲男女	529	372	10	359	3
39 歲男女	497	333	6	326	1
40 歲男女	587	379	9	369	1
41 歲男女	2,576	1,625	28	1,584	13
42 歲男女	487	293	2	286	5
43 歲男女	488	304	6	296	2
44 歲男女	477	288	3	275	5
45 歲男女	601	394	9	375	1
46 歲男女	523	361	8	352	1
47 歲男女	538	386	4	379	3
48 歲男女	377	290	3	286	1
49 歲男女	161	96	1	93	2

族 縣 別 人 口

長 白 縣

人 口	本 縣 人			第 三 國 人	無 國 籍 人
	其 他	總 數	內 地 人		
185	2	193	—	—	—
92	1	91	—	—	—
103	1	102	—	—	—
217	11	206	—	—	—
109	10	99	—	—	—
108	1	107	—	—	—
231	3	228	—	—	—
128	2	126	—	—	—
103	1	102	—	—	—
204	6	198	—	—	—
124	3	121	—	—	—
80	3	77	—	—	—
200	2	198	—	—	—
90	1	89	—	—	—
110	1	109	—	—	—
904	13	891	—	—	—
451	8	443	—	—	—
453	5	448	—	—	—
211	6	205	—	—	—
102	3	99	—	—	—
109	3	106	—	—	—
164	1	163	—	—	—
89	1	88	—	—	—
75	—	75	—	—	—
157	1	156	—	—	—
70	1	69	—	—	—
87	—	87	—	—	—
164	2	162	—	—	—
74	1	73	—	—	—
90	1	89	—	—	—
208	3	205	—	—	—
116	2	114	—	—	—
92	1	91	—	—	—
951	7	944	—	—	—
534	5	529	—	—	—
417	2	415	—	—	—
194	4	190	—	—	—
110	3	107	—	—	—
84	1	83	—	—	—
184	2	182	—	—	—
107	1	106	—	—	—
77	1	76	—	—	—
194	—	194	—	—	—
103	—	103	—	—	—
91	—	91	—	—	—
217	1	216	—	—	—
122	1	121	—	—	—
95	—	95	—	—	—
162	—	162	—	—	—
92	—	92	—	—	—
70	—	70	—	—	—
777	8	769	—	—	—
453	4	449	—	—	—
324	4	320	—	—	—
152	2	150	—	—	—
87	1	86	—	—	—
65	1	64	—	—	—

第二表 年 齡 民

總 數	滿 洲				蒙 古 人	回 教 人
	總 數	滿 洲 旗 人	漢 人	蒙 古 人		
47 歲 男 女	531 360 171	356 255 101	6 3 3	348 250 98	—	2 2 —
48 歲 男 女	536 381 155	390 294 96	3 1 2	385 293 92	—	2 — 2
49 歲 男 女	510 361 149	359 278 81	8 5 3	345 270 75	—	6 3 3
50 歲 男 女	476 344 132	323 253 70	9 7 2	314 246 68	—	— — —
51 — 55 歲 男 女	2,292 1,645 647	1,607 1,244 363	24 17 7	1,560 1,213 347	—	23 14 9
51 歲 男 女	494 350 144	330 255 75	5 3 2	316 245 71	—	9 7 2
52 歲 男 女	451 331 120	313 249 64	7 5 2	302 244 58	—	4 — 4
53 歲 男 女	457 349 108	310 257 53	5 4 1	302 250 52	—	3 3 —
54 歲 男 女	491 341 150	355 263 92	2 2 —	349 259 90	—	4 2 2
55 歲 男 女	399 274 125	299 220 79	5 3 2	291 215 76	—	3 2 1
55 — 60 歲 男 女	1,911 1,389 522	1,314 1,030 284	23 16 7	1,280 1,004 276	1 1 —	10 9 1
56 歲 男 女	417 315 102	297 239 58	3 3 —	291 233 58	—	3 3 —
57 歲 男 女	411 296 115	286 212 74	6 3 3	280 208 72	—	1 1 —
58 歲 男 女	376 258 118	260 191 69	6 5 1	251 184 67	1 1 —	— — —
59 歲 男 女	320 242 78	212 174 38	5 2 3	206 171 35	—	— — —
60 歲 男 女	387 278 109	279 214 65	3 3 —	273 208 65	—	3 3 —
61 歲 以 上 男 女	3,045 2,182 863	1,936 1,487 449	34 25 9	1,882 1,446 436	—	23 18 4
不 詳	— — —	— — —	— — —	— — —	—	— — —

族 縣 別 人 口

長 白 縣

人 口	本 縣 人			第 三 國 人	無 國 籍 人
	其 他	總 數	內 地 人		
—	—	175	2	—	173
—	—	105	—	—	105
—	—	70	2	—	68
—	—	146	2	—	144
—	—	87	2	—	85
—	—	59	—	—	59
—	—	151	—	—	151
—	—	83	—	—	83
—	—	68	—	—	68
—	—	153	2	—	151
—	—	91	1	—	90
—	—	62	1	—	61
—	—	685	2	—	683
—	—	401	2	—	399
—	—	284	—	—	284
—	—	164	1	—	163
—	—	95	1	—	94
—	—	69	—	—	69
—	—	138	—	—	138
—	—	82	—	—	82
—	—	56	—	—	56
—	—	147	1	—	146
—	—	92	1	—	91
—	—	55	—	—	55
—	—	136	—	—	136
—	—	78	—	—	78
—	—	58	—	—	58
—	—	100	—	—	100
—	—	54	—	—	54
—	—	46	—	—	46
—	—	597	—	—	597
—	—	359	—	—	359
—	—	238	—	—	238
—	—	120	—	—	120
—	—	76	—	—	76
—	—	44	—	—	44
—	—	145	—	—	145
—	—	84	—	—	84
—	—	61	—	—	61
—	—	116	—	—	116
—	—	67	—	—	67
—	—	49	—	—	49
—	—	108	—	—	108
—	—	68	—	—	68
—	—	40	—	—	40
—	—	108	—	—	108
—	—	64	—	—	64
—	—	44	—	—	44
—	—	1,109	2	—	1,107
—	—	695	—	—	695
—	—	414	2	—	412
—	—	—	—	—	—
—	—	—	—	—	—
—	—	—	—	—	—

第二表 年 齡 民

總 數	總 數	洲				
		滿洲人	漢人	蒙古人	回教人	人
總 數	153,511	143,953	2,634	140,543	1	711
男	104,214	98,043	1,080	95,046	1	410
女	49,416	45,910	1,004	44,602	—	301
1 — 5	13,153	12,154	279	11,768	—	105
男	6,028	6,126	158	5,917	—	49
女	6,535	6,028	121	5,851	—	56
1	2,193	2,029	55	1,961	—	13
男	1,032	1,001	38	957	—	6
女	1,111	1,028	17	1,004	—	7
2	3,278	3,039	71	2,942	—	25
男	1,649	1,529	41	1,480	—	7
女	1,629	1,510	30	1,462	—	18
3	3,170	2,952	81	2,855	—	16
男	1,571	1,465	44	1,411	—	10
女	1,599	1,487	37	1,444	—	6
4	2,213	2,009	32	1,956	—	20
男	1,097	992	18	968	—	7
女	1,116	1,017	16	988	—	13
5	2,309	2,125	40	2,054	—	31
男	1,229	1,139	19	1,101	—	19
女	1,080	986	21	953	—	12
6 — 10	12,295	11,513	235	11,198	—	80
男	6,475	6,078	136	5,891	—	51
女	5,820	5,435	99	5,307	—	29
6	2,387	2,219	34	2,169	—	16
男	1,221	1,139	22	1,106	—	11
女	1,166	1,080	12	1,063	—	5
7	2,352	2,191	46	2,129	—	16
男	1,226	1,139	23	1,106	—	10
女	1,126	1,052	23	1,023	—	6
8	2,486	2,239	50	2,219	—	20
男	1,285	1,188	26	1,160	—	12
女	1,201	1,101	24	1,089	—	8
9	2,382	2,229	45	2,181	—	13
男	1,281	1,208	26	1,174	—	8
女	1,101	1,011	19	1,007	—	5
10	2,688	2,575	60	2,500	—	15
男	1,462	1,404	39	1,355	—	10
女	1,226	1,171	21	1,145	—	5
11 — 15	14,250	13,641	284	13,259	—	98
男	8,156	7,823	159	7,609	—	58
女	6,094	5,815	125	5,650	—	40
11	2,892	2,754	55	2,677	—	23
男	1,570	1,489	24	1,448	—	17
女	1,322	1,265	31	1,229	—	6
12	2,773	2,641	59	2,562	—	20
男	1,521	1,460	34	1,418	—	8
女	1,252	1,181	25	1,144	—	12
13	2,389	2,291	60	2,210	—	21
男	1,060	1,007	39	1,000	—	12
女	1,229	1,184	21	1,154	—	9
14	2,931	2,823	58	2,744	—	21
男	1,719	1,662	33	1,617	—	12
女	1,212	1,161	25	1,127	—	9
15	2,765	2,632	52	2,566	—	14
男	1,586	1,608	29	1,570	—	9
女	1,079	1,024	23	996	—	5

族 縣 別 人 口

臨 江 縣

其 他	總 數	本 地 人				第 三 國 人	無 因 籍 人
		內 地 人	朝 鮮 人	其 他	人		
9	9,543	2,565	7,075	8	29	—	
6	6,148	1,743	4,398	7	23	—	
3	3,500	823	2,677	1	6	—	
2	1,077	239	758	—	2	—	
2	500	121	379	—	2	—	
—	507	118	389	—	—	—	
—	104	46	118	—	—	—	
—	81	28	53	—	—	—	
—	83	18	65	—	—	—	
—	238	51	187	—	—	—	
1	119	27	92	—	1	—	
1	119	24	95	—	1	—	
—	218	53	165	—	—	—	
—	106	26	80	—	—	—	
—	112	27	85	—	—	—	
—	204	48	156	—	—	—	
1	105	19	88	—	—	—	
1	99	29	70	—	—	—	
—	183	41	142	—	1	—	
—	89	21	68	—	1	—	
—	94	20	74	—	1	—	
—	781	127	654	—	1	—	
—	396	62	334	—	1	—	
—	385	65	320	—	—	—	
—	168	33	135	—	—	—	
—	82	14	68	—	—	—	
—	80	19	67	—	—	—	
—	161	29	132	—	—	—	
—	87	16	71	—	—	—	
—	74	13	61	—	—	—	
—	196	29	167	—	1	—	
—	96	15	81	—	1	—	
—	100	14	86	—	—	—	
—	143	22	121	—	—	—	
—	73	9	64	—	—	—	
—	70	13	57	—	—	—	
—	113	14	99	—	—	—	
—	58	8	50	—	—	—	
—	55	6	49	—	—	—	
—	606	35	570	—	3	—	
—	330	16	314	—	8	—	
—	276	20	256	—	—	—	
—	137	13	124	—	1	—	
—	81	6	75	—	1	—	
—	56	7	49	—	—	—	
—	132	6	126	—	—	—	
—	61	2	59	—	—	—	
—	71	4	67	—	—	—	
—	97	3	94	—	1	—	
—	53	2	51	—	1	—	
—	44	1	43	—	1	—	
—	107	3	104	—	1	—	
—	57	1	56	—	—	—	
—	50	2	48	—	1	—	
—	133	11	122	—	—	—	
—	78	5	73	—	—	—	
—	55	6	49	—	—	—	

第二表 年 齡 民

總 數	滿 洲				回 教 人	
	總 數	滿 洲 旗 人	漢 人	蒙 古 人		
16 — 20 歲男女	15,169	14,125	273	13,792	1	59
	10,074	9,394	157	9,210	1	26
	5,095	4,731	116	4,582	—	33
16 歲男女	2,788	2,657	54	2,587	—	16
	1,637	1,595	31	1,556	—	8
	1,121	1,062	23	1,031	—	8
17 歲男女	2,992	2,818	55	2,750	—	13
	1,911	1,803	38	1,760	—	5
	1,081	1,015	17	990	—	8
18 歲男女	3,283	3,051	44	2,998	—	9
	2,303	2,148	23	2,121	—	4
	980	903	21	877	—	5
19 歲男女	3,054	2,813	54	2,743	1	15
	2,084	1,922	30	1,883	1	8
	970	891	24	860	—	7
20 歲男女	3,052	2,786	66	2,714	—	6
	2,109	1,926	35	1,890	—	1
	943	860	31	824	—	5
21 — 25 歲男女	14,794	13,535	286	13,199	—	50
	9,993	9,226	176	9,020	—	30
	4,801	4,309	110	4,179	—	20
21 歲男女	3,081	2,833	63	2,767	—	8
	2,042	1,895	35	1,856	—	4
	1,039	943	28	911	—	4
22 歲男女	2,961	2,726	46	2,670	—	10
	1,953	1,814	27	1,780	—	7
	1,008	912	19	890	—	3
23 歲男女	2,722	2,478	59	2,413	—	6
	1,868	1,724	41	1,679	—	4
	854	754	18	734	—	2
24 歲男女	3,184	2,900	64	2,821	—	15
	2,151	1,982	36	1,936	—	10
	1,033	918	28	885	—	5
25 歲男女	2,846	2,593	54	2,523	—	11
	1,979	1,811	37	1,769	—	5
	867	782	17	759	—	6
26 — 30 歲男女	15,258	13,953	271	13,633	—	45
	10,751	9,881	181	9,671	—	27
	4,507	4,072	90	3,962	—	18
26 歲男女	2,856	2,603	39	2,563	—	10
	1,990	1,821	21	1,794	—	6
	866	782	18	759	—	4
27 歲男女	3,345	3,070	55	3,006	—	8
	2,343	2,164	41	2,118	—	4
	997	906	14	888	—	4
28 歲男女	3,136	2,894	69	2,810	—	13
	2,191	2,028	40	1,979	—	6
	945	866	29	831	—	5
29 歲男女	2,756	2,505	52	2,443	—	10
	1,960	1,801	37	1,756	—	8
	796	704	15	687	—	2
30 歲男女	3,165	2,881	56	2,821	—	4
	2,282	2,067	42	2,024	—	1
	903	814	14	797	—	3
31 — 35 歲男女	13,118	12,094	245	11,796	—	52
	9,423	8,706	156	8,522	—	27
	3,695	3,388	89	3,274	—	25

族 縣 別 人 口

臨 江 縣

其 他	總 數	本 人			第 三 國 人	無 因 籍 人
		內 地 人	朝 鮮 人	其 他		
—	1,043	376	737	—	1	—
—	679	216	463	—	1	—
—	364	90	274	—	—	—
—	131	18	113	—	—	—
—	72	15	57	—	—	—
—	59	3	56	—	—	—
—	174	53	121	—	—	—
—	108	34	74	—	—	—
—	66	19	47	—	—	—
—	231	70	161	—	1	—
—	154	46	108	—	1	—
—	77	21	53	—	—	—
—	241	78	163	—	—	—
—	163	60	102	—	—	—
—	79	18	61	—	—	—
—	266	87	179	—	—	—
—	183	61	122	—	—	—
—	83	26	57	—	—	—
—	1,259	477	851	1	—	—
—	767	237	529	1	—	—
—	492	170	322	—	—	—
—	243	93	151	—	—	—
—	147	52	95	—	—	—
—	96	40	56	—	—	—
—	235	49	186	—	—	—
—	139	30	109	—	—	—
—	96	19	77	—	—	—
—	244	69	175	—	—	—
—	144	31	113	—	—	—
—	100	38	62	—	—	—
—	284	97	187	—	—	—
—	169	51	118	—	—	—
—	115	46	69	—	—	—
—	253	100	152	1	—	—
—	168	73	94	1	—	—
—	85	27	58	—	—	—
4	1,304	537	766	1	1	—
2	869	379	489	1	—	—
2	435	158	277	—	—	—
1	253	117	135	1	—	—
—	169	85	83	1	—	—
1	84	32	52	—	—	—
1	274	110	164	—	1	—
—	183	77	106	—	—	—
—	91	33	58	—	—	—
2	242	93	149	—	—	—
1	103	66	97	—	—	—
1	79	27	52	—	—	—
—	251	94	157	—	—	—
—	159	62	97	—	—	—
—	92	32	60	—	—	—
—	284	123	161	—	—	—
—	195	89	106	—	—	—
—	89	34	55	—	—	—
1	1,022	395	625	2	2	—
1	716	302	412	—	—	—
—	306	93	213	—	—	—

第二表 年 齡 民

年 齡	性 別	湖 南				回 教 人	人 數
		總 數	漢 人	苗 族 人	土 家 族 人		
31	男	2,612	2,414	48	2,378	—	8
	女	1,783	1,727	21	1,697	—	0
32	男	2,841	2,628	41	2,576	—	10
	女	2,030	1,937	26	1,907	—	4
33	男	2,448	2,271	30	2,246	—	6
	女	1,733	1,603	23	1,573	—	2
34	男	2,442	2,240	59	2,171	—	10
	女	1,753	1,614	43	1,574	—	7
35	男	2,745	2,541	58	2,495	—	18
	女	1,974	1,823	33	1,782	—	8
36	男	11,535	10,936	173	10,707	—	56
	女	8,541	8,039	111	7,891	—	37
35	男	2,468	2,298	36	2,240	—	17
	女	1,781	1,653	16	1,627	—	10
37	男	2,165	2,015	31	1,976	—	8
	女	1,619	1,509	20	1,483	—	6
38	男	2,366	2,221	35	2,172	—	14
	女	1,691	1,583	25	1,552	—	9
39	男	2,127	2,002	34	1,962	—	6
	女	1,557	1,463	25	1,434	—	4
40	男	2,559	2,405	37	2,357	—	11
	女	1,933	1,828	25	1,795	—	8
41	男	10,854	10,271	155	10,083	—	33
	女	8,654	8,239	115	8,106	—	18
41	男	1,821	1,698	29	1,659	—	10
	女	1,378	1,295	18	1,274	—	3
42	男	2,067	1,932	27	1,901	—	4
	女	1,630	1,535	19	1,513	—	3
43	男	2,065	1,964	31	1,928	—	5
	女	1,635	1,592	24	1,566	—	2
44	男	2,442	2,333	39	2,289	—	5
	女	1,999	1,919	32	1,884	—	3
45	男	2,459	2,344	29	2,306	—	9
	女	2,012	1,928	22	1,899	—	7
46	男	10,476	9,990	147	9,839	—	33
	女	8,375	8,067	107	7,933	—	26
46	男	2,362	2,267	34	2,228	—	7
	女	1,916	1,845	23	1,817	—	5

族 縣 別 人 口

臨 江 縣

人 數	其 他	本 縣 人			第 三 國 人	無 國 籍 人
		總 數	內 地 人	朝 鮮 人		
—	—	228	91	137	—	—
—	—	154	63	91	—	—
—	—	74	28	46	—	—
1	—	213	84	129	—	—
—	—	143	61	82	—	—
—	—	70	23	47	—	—
—	—	177	73	104	—	—
—	—	130	59	71	—	—
—	—	47	14	33	—	—
—	—	201	75	125	1	1
—	—	138	53	81	1	1
—	—	63	19	44	—	—
—	—	203	72	130	1	1
—	—	151	63	87	1	1
—	—	52	9	43	—	—
—	—	745	218	525	2	3
—	—	540	171	367	2	2
—	—	206	47	159	—	1
—	—	175	55	120	—	—
—	—	128	42	86	—	—
—	—	47	13	34	—	—
—	—	150	45	105	—	—
—	—	110	36	74	—	—
—	—	40	9	31	—	—
—	—	144	46	98	—	1
—	—	104	39	65	—	1
—	—	40	7	33	—	—
—	—	124	36	87	1	1
—	—	93	29	63	—	—
—	—	31	7	24	—	—
—	—	153	34	116	1	1
—	—	105	25	79	1	1
—	—	48	11	37	—	—
—	—	578	131	445	1	5
—	—	411	104	307	—	4
—	—	167	27	139	1	1
—	—	122	38	84	—	1
—	—	82	23	54	—	—
—	—	40	10	30	—	—
—	—	134	29	105	—	1
—	—	94	25	69	—	1
—	—	40	4	36	—	—
—	—	100	19	80	1	1
—	—	72	46	56	—	—
—	—	28	3	24	1	1
—	—	108	23	85	—	1
—	—	79	20	59	—	1
—	—	29	3	26	—	—
—	—	114	22	92	—	1
—	—	84	15	69	—	—
—	—	30	7	23	—	1
1	—	409	73	335	1	7
—	—	301	59	241	—	7
—	—	108	14	94	—	—
—	—	94	19	75	—	1
—	—	70	16	54	—	—
—	—	24	3	21	—	1

第二表 年 齡 民

總 數	滿 洲 人				蒙 古 人	回 教 人
	總 數	滿 洲 旗 人	漢 人	蒙 古 人		
47 歲男女	2,153 1,746 412	2,052 1,659 393	33 28 5	2,008 1,624 384	—	7 6 1
48 歲男女	2,151 1,738 413	2,077 1,682 395	29 22 7	2,044 1,655 389	—	7 5 2
49 歲男女	1,933 1,510 423	1,859 1,492 367	25 19 6	1,830 1,439 391	—	4 4 —
50 歲男女	1,862 1,435 427	1,735 1,389 346	26 15 11	1,701 1,398 303	—	8 6 2
51 — 55 歲男女	7,531 5,802 1,729	7,184 5,547 1,637	100 65 35	7,057 5,487 1,570	—	25 15 11
51 歲男女	1,746 1,386 360	1,677 1,315 362	25 19 6	1,646 1,292 354	—	6 4 2
52 歲男女	1,856 1,055 801	1,272 989 283	12 7 5	1,258 981 277	—	2 1 1
53 歲男女	1,483 1,139 344	1,412 1,092 320	20 13 7	1,389 1,079 310	—	3 3 —
54 歲男女	1,517 1,156 361	1,455 1,109 346	22 13 9	1,424 1,090 334	—	8 6 2
55 歲男女	1,429 1,085 344	1,368 1,042 326	21 13 8	1,340 1,025 315	—	7 4 3
56 — 60 歲男女	5,483 4,051 1,432	5,272 3,907 1,365	71 46 25	5,175 3,844 1,331	—	25 17 9
56 歲男女	1,318 989 329	1,259 955 304	18 11 7	1,234 942 294	—	5 2 3
57 歲男女	1,022 777 245	984 748 236	10 7 3	970 737 233	—	4 4 —
58 歲男女	1,031 764 267	988 733 255	12 8 4	971 722 249	—	5 3 2
59 歲男女	981 710 271	949 688 261	18 14 4	923 688 235	—	8 6 2
60 歲男女	1,131 811 320	1,092 783 309	13 6 7	1,075 775 300	—	4 2 2
61 歲以 上男女	9,594 7,228 2,366	9,262 6,989 2,273	165 113 52	9,049 6,847 2,202	—	48 29 19
不 詳男女	30 23 7	23 18 5	— — —	23 18 5	—	— — —

族 縣 別 人 口

臨 江 縣

其 他 人	總 數	本 地 人		其 他 人	第 三 國 人	無 因 籍 人
		內 地 人	朝 鮮 人			
1	105	21	80	1	1	—
1	86	22	63	1	1	—
—	19	2	17	—	—	—
—	73	15	58	—	1	—
—	55	11	44	—	1	—
—	18	4	14	—	—	—
—	71	8	63	—	3	—
—	45	5	40	—	3	—
—	26	3	23	—	—	—
—	66	7	59	—	1	—
—	45	5	40	—	1	—
—	21	2	19	—	—	—
1	346	44	302	—	1	—
1	254	34	220	—	1	—
—	92	10	82	—	—	—
—	69	8	61	—	—	—
—	51	7	44	—	—	—
—	18	1	17	—	—	—
—	83	13	70	—	1	—
—	66	12	54	—	1	—
—	17	1	16	—	—	—
—	71	8	63	—	—	—
—	47	4	43	—	—	—
—	24	4	20	—	—	—
1	62	8	54	—	—	—
1	47	7	40	—	—	—
—	15	1	14	—	—	—
—	61	7	54	—	—	—
—	43	4	39	—	—	—
—	18	3	15	—	—	—
—	229	21	188	—	2	—
—	142	18	124	—	2	—
—	67	3	64	—	—	—
—	59	6	53	—	—	—
—	34	6	28	—	—	—
—	25	—	25	—	—	—
—	37	4	33	—	1	—
—	28	2	26	—	1	—
—	9	2	7	—	—	—
—	43	5	38	—	—	—
—	31	4	27	—	—	—
—	12	1	11	—	—	—
—	31	—	31	—	1	—
—	21	—	21	—	1	—
—	10	—	10	—	—	—
—	39	6	33	—	—	—
—	28	6	22	—	—	—
—	11	—	11	—	—	—
—	331	26	305	—	1	—
—	238	19	219	—	1	—
—	93	7	86	—	—	—
—	7	5	2	—	—	—
—	5	5	—	—	—	—
—	2	—	2	—	—	—

第二表 年 齡 民

總 數	總 數	滿 洲 人 口					回 教 人
		總 數	滿 洲 人	蒙 古 人	漢 人	蒙 古 人	
總 數	123,473	113,217	5,751	97,753	34	341	
男	64,211	57,574	2,729	51,215	16	171	
女	59,157	45,643	2,922	46,538	18	170	
1 — 5	14,111	11,454	574	10,831	5	47	
男	7,183	5,829	283	6,542	1	24	
女	6,927	5,625	291	4,289	4	23	
1	2,377	1,873	88	1,773	1	10	
男	1,217	930	40	915	—	5	
女	1,160	943	48	858	1	5	
2	3,033	2,900	154	2,827	—	8	
男	1,501	1,477	79	1,393	—	4	
女	1,532	1,423	75	1,434	—	4	
3	3,500	3,001	173	2,813	3	9	
男	1,870	1,673	89	1,476	—	5	
女	1,630	1,328	84	1,337	3	4	
4	2,111	1,631	73	1,544	—	15	
男	1,009	810	31	772	—	7	
女	1,012	821	41	772	—	8	
5	2,404	1,970	87	1,877	1	5	
男	1,231	1,019	49	954	—	3	
女	1,168	951	38	923	1	2	
6 — 10	13,547	11,159	557	10,543	6	42	
男	7,038	5,851	292	5,532	4	22	
女	6,481	5,308	275	5,011	2	20	
6	2,642	2,101	111	1,982	3	4	
男	1,353	1,037	57	1,005	—	1	
女	1,289	1,064	54	977	—	3	
7	2,587	2,101	107	1,981	2	11	
男	1,484	1,131	59	1,065	1	6	
女	1,203	970	48	916	1	5	
8	2,768	2,290	113	2,139	—	8	
男	1,433	1,201	55	1,111	—	8	
女	1,305	1,089	58	998	—	—	
9	2,601	2,174	113	2,051	—	10	
男	1,332	1,131	60	1,033	—	3	
女	1,269	1,043	53	983	—	7	
10	2,919	2,523	123	2,300	1	9	
男	1,531	1,218	61	1,253	—	4	
女	1,415	1,205	62	1,047	1	5	
11 — 15	15,145	13,665	717	12,939	6	50	
男	8,450	7,210	391	6,819	2	25	
女	7,985	6,456	356	6,071	4	25	
11	3,319	2,700	140	2,675	1	14	
男	1,782	1,401	70	1,324	—	7	
女	1,537	1,299	70	1,281	1	7	
12	3,155	2,653	142	2,498	1	12	
男	1,634	1,422	69	1,347	—	5	
女	1,471	1,231	73	1,151	—	7	
13	3,119	2,935	144	2,790	—	11	
男	1,795	1,594	81	1,477	—	6	
女	1,624	1,371	63	1,303	—	5	
14	3,139	2,662	149	2,591	2	8	
男	1,632	1,422	71	1,345	—	4	
女	1,487	1,240	78	1,156	2	4	
15	3,113	2,656	142	2,506	2	5	
男	1,647	1,401	70	1,325	1	3	
女	1,466	1,255	72	1,180	1	2	

族 縣 別 人 口

韓 安 縣

其 他 人	總 數	本 縣 人 口		第 三 國 人	無 國 籍 人
		內 地 人	朝 鮮 人		
25	21,726	439	17,737	—	—
20	10,892	271	10,421	—	—
5	9,514	168	9,316	—	—
4	2,645	63	2,533	—	—
4	1,351	31	1,320	—	—
—	1,292	29	1,263	—	—
—	505	17	488	—	—
—	217	8	239	—	—
—	258	9	249	—	—
1	638	11	627	—	—
1	314	6	318	—	—
—	314	5	309	—	—
3	589	16	573	—	—
3	297	9	288	—	—
—	292	7	285	—	—
—	480	11	469	—	—
—	259	6	253	—	—
—	221	5	216	—	—
—	431	8	423	—	—
—	227	5	222	—	—
—	207	3	204	—	—
1	2,333	47	2,341	—	—
1	1,215	25	1,190	—	—
—	1,173	22	1,151	—	—
1	511	15	526	—	—
1	286	9	277	—	—
—	255	6	249	—	—
—	486	8	478	—	—
—	253	4	249	—	—
—	233	4	229	—	—
—	508	10	498	—	—
—	259	5	254	—	—
—	219	5	214	—	—
—	427	7	420	—	—
—	201	1	200	—	—
—	226	6	220	—	—
—	420	7	419	—	—
—	216	6	210	—	—
—	210	1	209	—	—
3	2,479	19	2,450	—	—
3	1,250	8	1,242	—	—
—	1,229	11	1,218	—	—
—	559	5	554	—	—
—	281	1	280	—	—
—	278	4	274	—	—
—	502	4	498	—	—
—	292	2	290	—	—
—	210	2	238	—	—
—	484	6	478	—	—
—	241	4	227	—	—
—	253	2	251	—	—
2	477	3	474	—	—
2	230	1	229	—	—
—	247	2	245	—	—
1	457	1	456	—	—
1	246	—	246	—	—
—	211	1	210	—	—

第二表 年 齡 民

總 數	滿 洲				同 教 人	
	總 數	滿 洲 旗 人	漢 人	蒙 古 人		
16 — 20	13,530	11,327	572	10,714	4	35
歲男	6,724	5,598	265	5,288	2	12
歲女	6,806	5,759	307	5,426	2	23
16	3,310	2,800	122	2,665	1	13
歲男	1,701	1,423	66	1,355	—	2
歲女	1,609	1,377	56	1,310	1	10
17	2,918	2,448	131	2,310	2	5
歲男	1,472	1,241	63	1,174	1	3
歲女	1,446	1,207	68	1,136	1	2
18	2,564	2,117	123	1,984	1	7
歲男	1,294	1,031	52	1,007	1	3
歲女	1,270	1,053	71	977	—	4
19	2,413	1,994	100	1,890	—	4
歲男	1,045	885	42	842	—	1
歲女	1,328	1,109	58	1,048	—	3
20	2,345	1,963	96	1,865	—	7
歲男	1,172	955	42	910	—	3
歲女	1,213	1,013	54	955	—	4
21 — 25	10,730	8,695	459	8,478	2	24
歲男	5,379	4,451	241	4,200	1	5
歲女	5,351	4,445	217	4,208	1	19
21	2,294	1,887	96	1,784	—	4
歲男	1,114	891	46	841	—	—
歲女	1,180	997	50	943	—	4
22	2,176	1,807	69	1,732	—	5
歲男	1,035	880	35	842	—	2
歲女	1,111	927	34	890	—	3
23	2,038	1,657	88	1,565	—	4
歲男	1,039	824	55	769	—	—
歲女	999	833	33	796	—	4
24	2,232	1,878	112	1,760	—	6
歲男	1,104	957	52	904	—	1
歲女	1,128	921	60	856	—	5
25	1,990	1,667	93	1,567	2	5
歲男	1,057	900	53	844	1	2
歲女	933	767	40	723	1	3
26 — 30	10,196	8,595	445	8,125	—	22
歲男	5,465	4,597	232	4,352	—	12
歲女	4,731	3,998	214	3,773	—	10
26	2,024	1,735	94	1,635	—	6
歲男	1,034	929	50	875	—	4
歲女	940	806	44	760	—	2
27	2,149	1,789	89	1,695	—	4
歲男	1,156	964	51	911	—	2
歲女	993	825	38	784	—	2
28	2,002	1,704	92	1,611	—	1
歲男	1,057	891	46	844	—	—
歲女	945	813	46	767	—	1
29	1,876	1,667	70	1,492	—	5
歲男	1,013	838	27	809	—	2
歲女	863	729	43	683	—	3
30	2,145	1,800	101	1,692	—	6
歲男	1,155	975	58	913	—	3
歲女	990	825	43	779	—	3
31 — 35	9,008	7,589	342	7,217	5	25
歲男	4,984	4,247	186	4,015	3	13
歲女	4,024	3,342	156	3,172	2	12

族 縣 別 人 口

輯 安 縣

人 口	本 人				第 三 國 人	無 國 籍 人
	其 他 籍	數	內 地 人	朝 鮮 人		
2	2,233	33	2,233	—	—	
1	1,159	15	1,144	—	—	
1	1,107	18	1,089	—	—	
—	510	3	507	—	—	
—	273	—	273	—	—	
—	232	3	229	—	—	
—	470	6	464	—	—	
—	231	3	228	—	—	
—	230	3	227	—	—	
2	417	3	414	—	—	
1	290	1	289	—	—	
1	217	2	215	—	—	
—	419	11	408	—	—	
—	200	6	194	—	—	
—	219	5	214	—	—	
—	417	10	407	—	—	
—	217	5	212	—	—	
—	210	5	205	—	—	
4	1,834	54	1,780	—	—	
4	928	17	911	—	—	
—	906	37	869	—	—	
3	407	12	395	—	—	
3	224	6	218	—	—	
—	183	6	177	—	—	
1	349	7	342	—	—	
1	185	2	183	—	—	
—	184	5	179	—	—	
—	381	8	373	—	—	
—	215	2	213	—	—	
—	166	6	160	—	—	
—	354	7	347	—	—	
—	147	3	144	—	—	
—	207	4	203	—	—	
—	323	20	303	—	—	
—	157	4	153	—	—	
—	168	16	150	—	—	
2	1,521	103	1,418	—	—	
1	893	66	827	—	—	
1	733	37	696	—	—	
—	289	19	270	—	—	
—	155	14	141	—	—	
—	134	5	129	—	—	
1	369	23	346	—	—	
—	192	12	180	—	—	
1	168	10	158	—	—	
—	298	18	280	—	—	
—	166	9	157	—	—	
—	132	9	123	—	—	
—	309	24	285	—	—	
—	175	20	155	—	—	
—	134	4	130	—	—	
1	345	20	325	—	—	
1	189	11	178	—	—	
—	165	9	156	—	—	
—	1,419	66	1,353	—	—	
—	737	39	698	—	—	
—	682	27	655	—	—	

第二表 年 齡 民

總 數	滿 洲						
	總 數	滿 洲 旗 人	漢 人	蒙 古 人	回 教 人	其 他	人
31 歲男女	1708 914 792	1439 784 652	49 21 23	1,381 755 623	1	5	3
32 歲男女	1832 911 810	1,537 847 700	77 40 37	1,454 793 653	—	0	1
33 歲男女	1,783 927 806	1,487 822 655	78 43 35	1,405 786 619	—	4	3
34 歲男女	1,753 905 757	1,462 837 625	64 21 33	1,391 840 591	2	5	4
35 歲男女	1,932 1,103 829	1,607 867 710	71 49 28	1,586 903 678	2	5	2
35 — 40 歲男女	7,425 4,292 3,163	6,244 3,615 2,639	377 177 130	5,914 3,413 2,501	3	15	11
36 歲男女	1,773 975 798	1,474 813 662	88 41 44	1,378 743 615	1	6	4
37 歲男女	1,461 850 605	1,223 710 513	65 40 15	1,159 603 496	2	6	5
38 歲男女	1,491 861 633	1,290 718 512	69 34 24	1,229 714 515	—	2	2
39 歲男女	1,334 778 556	1,114 674 470	62 36 23	1,091 617 414	—	1	1
40 歲男女	1,300 789 571	1,113 601 452	44 21 21	1,097 631 431	—	1	1
41 — 45 歲男女	6,706 4,221 2,485	5,697 3,633 2,051	299 167 102	5,414 3,459 1,945	—	15	9
41 歲男女	1,326 800 523	1,099 604 432	65 33 22	1,075 627 408	—	6	4
42 歲男女	1,374 918 463	1,170 785 385	63 33 20	1,116 751 364	—	1	1
43 歲男女	1,382 819 533	1,193 750 443	60 30 20	1,139 717 422	—	4	3
44 歲男女	1,336 815 491	1,140 711 406	63 39 24	1,073 693 380	—	4	2
45 歲男女	1,238 819 419	1,091 703 388	48 32 16	1,041 670 371	—	1	1
46 — 50 歲男女	5,785 3,841 1,915	4,945 3,370 1,576	212 139 73	4,715 3,219 1,497	1	15	10
46 歲男女	1,299 888 411	1,109 779 330	64 28 25	1,052 749 303	1	2	1

族 縣 別 人 口

輯 安 縣

人	日 本 人				其 他	第 三 國 人	無 國 籍 人
	總 數	內 地 人	朝 鮮 人	其 他			
—	272	20	252	—	—	—	
—	132	15	117	—	—	—	
—	140	5	135	—	—	—	
—	295	9	286	—	—	—	
—	155	7	148	—	—	—	
—	140	2	138	—	—	—	
—	204	13	191	—	—	—	
—	145	7	138	—	—	—	
—	151	6	145	—	—	—	
—	291	15	276	—	—	—	
—	159	6	153	—	—	—	
—	132	5	127	—	—	—	
—	265	9	256	—	—	—	
—	146	4	142	—	—	—	
—	119	5	114	—	—	—	
4	1,181	33	1,143	—	—	—	
3	657	26	631	—	—	—	
1	621	7	617	—	—	—	
1	290	9	280	—	—	—	
1	163	7	156	—	—	—	
—	136	2	134	—	—	—	
1	241	7	234	—	—	—	
1	149	6	143	—	—	—	
—	92	1	91	—	—	—	
1	204	7	197	—	—	—	
—	113	6	107	—	—	—	
1	91	1	90	—	—	—	
—	197	5	185	—	—	—	
—	144	4	140	—	—	—	
—	86	1	85	—	—	—	
1	247	5	242	—	—	—	
1	128	3	125	—	—	—	
—	119	2	117	—	—	—	
1	1,016	27	996	—	—	—	
1	585	16	569	—	—	—	
—	431	4	427	—	—	—	
—	230	6	224	—	—	—	
—	136	5	131	—	—	—	
—	94	1	93	—	—	—	
—	204	3	201	—	—	—	
—	123	3	120	—	—	—	
—	61	—	61	—	—	—	
—	189	4	185	—	—	—	
—	90	3	87	—	—	—	
—	90	1	89	—	—	—	
—	193	3	190	—	—	—	
—	111	2	109	—	—	—	
—	85	1	84	—	—	—	
1	197	4	193	—	—	—	
1	116	3	113	—	—	—	
—	81	1	80	—	—	—	
1	847	11	829	—	—	—	
1	471	3	463	—	—	—	
—	369	3	366	—	—	—	
—	190	4	186	—	—	—	
—	109	2	107	—	—	—	
—	81	2	79	—	—	—	

第二表 年 齡 民

總 數	滿 洲 洲				同 教 人
	總 數	滿 洲 人	蒙 古 人	漢 人	
47 歲男女	1248 839 419	1070 735 335	43 35 11	1028 698 321	2 2 —
48 歲男女	1117 726 371	958 634 319	40 24 16	910 620 290	7 3 4
49 歲男女	1089 736 353	946 631 282	39 31 8	901 630 274	3 3 —
50 歲男女	1083 611 391	863 514 319	33 21 12	823 522 306	2 1 1
51 — 55 歲男女	4961 3,219 1,742	4241 2,815 1,425	195 108 87	4,023 2,701 1,327	17 6 11
51 歲男女	1217 813 404	1052 711 341	44 26 18	1,007 684 323	1 1 —
52 歲男女	924 603 331	811 529 282	36 14 22	772 513 259	3 2 1
53 歲男女	1,013 653 357	832 557 275	35 24 11	792 533 259	5 — 5
54 歲男女	899 589 330	775 507 268	42 25 17	728 481 247	5 1 4
55 歲男女	898 578 320	750 511 259	38 19 19	729 490 229	3 2 1
56 — 60 歲男女	4076 2,680 1,396	3,435 2,125 1,311	155 100 46	3,233 2,205 1,078	2 1 1
56 歲男女	885 503 319	772 501 266	40 31 9	728 473 255	2 1 1
57 歲男女	627 501 258	691 481 210	29 21 8	604 403 201	1 — 1
58 歲男女	746 455 231	630 421 208	25 19 6	599 399 200	6 4 2
59 歲男女	758 513 245	645 443 197	31 23 12	608 424 184	3 2 1
60 歲男女	830 547 313	715 405 250	27 16 11	681 413 239	4 3 1
61 歲 以上男女	7,143 4,752 2,361	5,945 4,070 1,875	237 161 73	5,637 3,891 1,797	19 15 4
不 詳男女	— — —	— — —	— — —	— — —	— — —

族 縣 別 人 口

輯 安 縣

其 他 總 數	本 地 人			第 三 國 人	無 國 籍 人
	其 他 總 數	內 地 人	朝 鮮 人		
—	178	5	173	—	—
—	94	5	89	—	—
—	84	—	84	—	—
1	159	1	158	—	—
1	98	1	97	—	—
—	61	—	61	—	—
—	143	—	143	—	—
—	72	—	72	—	—
—	71	—	71	—	—
—	170	1	169	—	—
—	98	—	98	—	—
—	72	1	71	—	—
—	721	8	713	—	—
—	404	8	396	—	—
—	317	—	317	—	—
—	105	3	102	—	—
—	102	3	99	—	—
—	63	—	63	—	—
—	123	1	122	—	—
—	74	1	73	—	—
—	49	—	49	—	—
—	181	—	181	—	—
—	99	—	99	—	—
—	82	—	82	—	—
—	124	1	123	—	—
—	62	1	61	—	—
—	62	—	62	—	—
—	128	3	125	—	—
—	67	3	64	—	—
—	61	—	61	—	—
1	620	7	613	—	—
—	355	6	349	—	—
1	285	1	284	—	—
1	113	2	111	—	—
—	60	2	58	—	—
1	53	—	53	—	—
—	132	1	132	—	—
—	85	1	84	—	—
—	48	—	48	—	—
—	116	—	116	—	—
—	68	—	68	—	—
—	53	—	53	—	—
—	113	—	113	—	—
—	65	—	65	—	—
—	48	—	48	—	—
—	145	4	141	—	—
—	82	3	79	—	—
—	63	1	62	—	—
2	1,198	5	1,193	—	—
1	712	3	709	—	—
1	486	2	484	—	—
—	—	—	—	—	—
—	—	—	—	—	—

第三表 民族街

	總數	滿洲					
		總數	滿洲人	旗人	漢人	蒙古人	回教人
總數	982,387	876,515	40,322	832,316	71	3,704	
總數	603,856	544,302	23,833	518,817	45	2,036	
總數	379,031	332,213	16,489	313,499	26	1,669	
通化	254,643	223,345	14,473	212,752	13	1,074	
通化	157,643	143,827	8,493	135,803	13	596	
通化	97,000	85,718	6,040	78,950	—	478	
通化	78,383	63,432	2,963	64,514	9	926	
通化	50,075	44,958	1,854	43,569	9	513	
通化	27,708	23,474	1,109	21,945	—	413	
金廠	5,591	4,859	237	4,572	—	—	
金廠	3,379	2,955	178	2,777	—	—	
金廠	2,212	1,904	109	1,795	—	—	
鼎新	11,086	10,910	832	10,012	2	14	
鼎新	6,452	6,344	524	5,822	2	6	
鼎新	4,634	4,566	358	4,190	—	8	
東來	3,835	3,717	186	3,531	—	—	
東來	2,279	2,215	107	2,108	—	—	
東來	1,556	1,502	79	1,423	—	—	
太平	24,708	23,066	910	22,093	—	63	
太平	16,490	15,480	573	14,873	—	35	
太平	8,218	7,586	337	7,221	—	28	
保賢	15,774	14,624	347	14,249	2	26	
保賢	10,736	10,095	220	9,765	2	18	
保賢	5,038	4,529	127	4,484	—	8	
公益	7,045	6,154	189	5,959	—	6	
公益	4,613	4,079	129	3,946	—	4	
公益	2,432	2,075	60	2,013	—	2	
英額布	10,520	9,111	909	8,167	—	23	
英額布	6,139	5,394	512	4,883	—	10	
英額布	4,381	3,717	397	3,384	—	13	
快大茂	16,268	13,767	528	13,230	—	2	
快大茂	9,536	8,197	313	7,882	—	2	
快大茂	6,732	5,570	215	5,348	—	—	
大泉源	14,315	13,381	1,830	11,551	—	—	
大泉源	8,168	7,611	977	6,664	—	—	
大泉源	6,147	5,770	853	4,887	—	—	
東江	10,800	9,599	1,111	8,477	—	—	
東江	5,789	5,133	604	4,529	—	—	
東江	5,011	4,466	507	3,948	—	—	
江口	7,860	6,837	958	5,929	—	—	
江口	4,211	3,717	508	3,209	—	—	
江口	3,649	3,120	450	2,720	—	—	
安耕	4,473	3,839	710	3,125	—	4	
安耕	2,584	2,220	388	1,830	—	4	
安耕	1,889	1,619	324	1,295	—	—	
三棵榆樹	12,723	11,089	1,425	9,663	—	—	
三棵榆樹	7,398	6,508	791	5,716	—	—	
三棵榆樹	5,325	4,581	634	3,947	—	—	
三棚甸子	7,029	5,770	510	5,260	—	—	
三棚甸子	4,392	3,703	296	3,407	—	—	
三棚甸子	2,637	2,067	214	1,853	—	—	
長流	6,541	6,213	278	5,935	—	—	
長流	3,996	3,831	165	3,678	—	—	
長流	2,545	2,382	123	2,259	—	—	
德盛	8,279	8,061	205	7,846	—	10	
德盛	5,084	4,971	123	4,844	—	4	
德盛	3,195	3,090	82	3,002	—	6	

村別人口

人	日 本 人				第三國人	無國籍人
	共 他	總 數	內 地 人	朝 鮮 人		
102	105,833	10,362	95,433	38	33	6
72	59,022	6,420	52,576	26	26	—
30	46,811	3,942	42,857	12	7	—
33	26,289	6,289	19,970	30	4	5
23	14,808	3,771	11,018	19	3	5
10	11,481	2,518	8,952	11	1	—
20	9,944	4,930	4,939	25	4	3
13	5,711	2,868	2,828	15	3	3
7	4,233	2,112	2,111	10	1	—
—	732	52	690	—	—	—
—	424	27	397	—	—	—
—	308	25	283	—	—	—
—	176	25	151	—	—	—
—	98	10	82	—	—	—
—	78	9	69	—	—	—
—	118	—	118	—	—	—
—	64	—	64	—	—	—
—	54	—	54	—	—	—
—	1,642	865	772	5	—	—
—	1,010	580	426	4	—	—
—	632	285	346	1	—	—
—	1,150	252	898	—	—	—
—	731	188	543	—	—	—
—	419	64	355	—	—	—
—	891	30	861	—	—	—
—	534	24	510	—	—	—
—	357	6	351	—	—	—
12	1,409	—	1,409	—	—	—
9	745	—	745	—	—	—
3	664	—	664	—	—	—
—	2,508	8	2,500	—	—	—
—	1,339	7	1,332	—	—	—
—	1,160	1	1,158	—	—	—
—	934	41	893	—	—	—
—	527	36	491	—	—	—
—	407	5	402	—	—	—
—	1,212	1	1,211	—	—	—
—	656	1	655	—	—	—
—	556	—	556	—	—	—
—	973	—	973	—	—	—
—	484	—	484	—	—	—
—	479	—	479	—	—	—
—	634	23	611	—	—	—
—	364	19	345	—	—	—
—	270	4	266	—	—	—
1	1,634	2	1,632	—	—	—
1	860	1	859	—	—	—
—	774	1	773	—	—	—
—	1,259	4	1,255	—	—	—
—	689	2	687	—	—	—
—	570	2	568	—	—	—
1	328	—	328	—	—	—
—	165	—	165	—	—	—
—	163	—	163	—	—	—
—	216	6	210	—	—	2
—	111	2	109	—	—	2
—	105	4	101	—	—	—

第三表 民族 街

	總數	滿洲				回教人	其他
		滿洲人	漢人	蒙古人	回教人		
新安村男女	9,413 5,752 3,661	8,884 5,466 3,418	245 143 102	8,639 5,323 3,316	— — —	— — —	— — —
柳河縣男女	179,936 106,230 73,736	160,067 95,389 64,678	8,452 4,803 3,649	151,024 90,261 60,763	10 5 5	560 307 253	— — —
柳河街男女	22,021 12,756 9,265	20,239 11,773 8,466	1,573 810 763	18,432 16,839 7,593	1 — 1	233 124 109	— — —
孤山街男女	22,287 13,646 8,641	19,534 12,082 7,452	880 539 341	18,500 11,452 7,048	— — —	154 91 63	— — —
三源街男女	19,683 11,666 8,017	16,285 9,809 6,476	989 576 413	15,251 9,209 6,042	— — —	25 12 13	— — —
柳樹河村男女	8,274 4,828 3,446	7,173 4,234 2,939	590 339 251	6,575 3,890 2,685	— — —	8 5 3	— — —
安鎮村男女	8,908 5,311 3,597	6,981 4,290 2,691	477 292 185	6,494 3,991 2,503	— — —	10 7 3	— — —
向陽村男女	14,498 9,000 5,498	12,747 8,030 4,717	554 338 216	12,193 7,692 4,501	— — —	— — —	— — —
小通溝村男女	14,270 8,642 5,628	13,920 8,456 5,464	803 485 318	13,110 7,968 5,142	— — —	7 3 4	— — —
二道溝村男女	10,700 6,878 4,322	8,980 5,452 3,528	813 471 342	8,166 4,980 3,186	— — —	— — —	— — —
五道溝村男女	17,184 10,045 7,139	13,912 8,297 5,615	792 441 351	13,108 7,849 5,259	9 5 4	3 2 1	— — —
大通溝村男女	17,874 10,372 7,502	17,113 9,970 7,143	391 186 195	16,700 9,783 6,917	— — —	22 11 11	— — —
營石河村男女	5,310 3,004 2,306	5,032 2,859 2,173	103 53 50	4,905 2,793 2,112	— — —	24 13 11	— — —
聖河村男女	12,304 6,909 5,395	11,714 6,580 5,134	443 237 206	11,198 6,305 4,893	— — —	73 38 35	— — —
日蕩村男女	6,623 3,643 2,980	6,437 3,557 2,880	44 26 18	6,392 3,530 2,862	— — —	1 1 —	— — —
金川縣男女	49,004 29,676 19,328	44,635 27,217 17,418	1,826 1,089 757	42,546 26,011 16,535	1 — 1	262 137 125	— — —
綠子哨街男女	17,296 10,120 7,176	16,130 9,474 6,657	616 354 262	15,255 8,984 6,271	— — —	259 135 124	— — —
板石河村男女	5,685 3,279 2,406	5,585 3,238 2,357	184 108 76	5,401 3,120 2,281	— — —	— — —	— — —
大綽山村男女	6,241 3,864 2,377	6,011 3,735 2,276	256 147 109	5,754 3,588 2,166	1 — 1	— — —	— — —

村 別 人 口

人	日	本	人	朝鮮人	其他	第三國人	無國籍人
共	—	529	—	529	—	—	—
他	—	286	—	286	—	—	—
總	—	213	—	213	—	—	—
數	21	19,859	249	19,620	—	—	—
內	13	10,811	151	10,660	—	—	—
地	8	9,058	98	8,960	—	—	—
人	—	1,782	143	1,639	—	—	—
朝	—	983	79	904	—	—	—
鮮	—	799	64	735	—	—	—
人	—	2,753	30	2,723	—	—	—
其	—	1,564	15	1,549	—	—	—
他	—	1,189	15	1,174	—	—	—
總	20	3,398	34	3,364	—	—	—
數	12	1,857	23	1,834	—	—	—
內	8	1,541	11	1,530	—	—	—
地	—	1,101	8	1,093	—	—	—
人	—	594	5	589	—	—	—
朝	—	507	3	504	—	—	—
鮮	—	1,927	2	1,925	—	—	—
人	—	1,021	2	1,019	—	—	—
其	—	906	—	906	—	—	—
他	—	1,751	3	1,748	—	—	—
總	—	970	3	967	—	—	—
數	—	781	—	781	—	—	—
內	—	350	1	349	—	—	—
地	—	185	1	185	—	—	—
人	—	164	—	164	—	—	—
朝	1	1,720	13	1,707	—	—	—
鮮	1	926	10	916	—	—	—
人	—	794	3	791	—	—	—
其	—	3,272	13	3,259	—	—	—
他	—	1,748	11	1,737	—	—	—
總	—	1,524	2	1,522	—	—	—
數	—	761	—	761	—	—	—
內	—	402	—	402	—	—	—
地	—	359	—	359	—	—	—
人	—	278	—	278	—	—	—
朝	—	145	—	145	—	—	—
鮮	—	133	—	133	—	—	—
人	—	590	2	588	—	—	—
其	—	329	2	327	—	—	—
他	—	261	—	261	—	—	—
總	—	186	—	186	—	—	—
數	—	86	—	86	—	—	—
內	—	100	—	100	—	—	—
地	—	4,259	71	4,298	—	—	—
人	—	2,459	44	2,415	—	—	—
朝	—	1,910	27	1,883	—	—	—
鮮	—	1,165	53	1,113	—	—	—
人	—	617	34	613	—	—	—
其	—	519	19	500	—	—	—
他	—	100	—	100	—	—	—
總	—	15	—	15	—	—	—
數	—	149	—	149	—	—	—
內	—	230	—	230	—	—	—
地	—	129	—	129	—	—	—
人	—	101	—	101	—	—	—

第三表 民族街

	總數	滿洲				蒙古人	回教人
		總數	滿洲人	旗人	漢人		
晏家店村	4,393	2,537	52	2,483	—	2	
男女	2,590	1,562	22	1,539	—	1	
	1,803	975	30	941	—	1	
凉水河村	5,830	5,636	134	5,502	—	—	
男女	3,809	3,690	85	3,605	—	—	
	2,021	1,946	49	1,897	—	—	
大荒溝村	4,353	3,633	220	3,383	—	—	
男女	2,700	2,243	127	2,136	—	—	
	1,653	1,340	93	1,247	—	—	
小金川村	5,206	5,133	364	4,768	—	1	
男女	3,314	3,266	226	3,039	—	1	
	1,892	1,867	138	1,729	—	—	
輝南縣	97,388	91,033	5,046	85,863	2	158	
男女	58,836	55,282	2,949	52,335	1	87	
	38,562	35,801	2,097	33,628	1	71	
輝南街	15,474	14,386	1,099	13,156	—	126	
男女	9,156	8,545	601	7,868	—	73	
	6,318	5,841	498	5,288	—	53	
高集崗村	7,526	7,428	687	6,740	1	—	
男女	4,418	4,358	398	3,959	1	—	
	3,108	3,070	289	2,781	—	—	
撫民屯村	10,390	10,170	475	9,657	—	28	
男女	6,625	6,509	279	6,217	—	13	
	3,765	3,661	196	3,450	—	15	
流水溝村	5,232	4,737	52	4,685	—	—	
男女	3,494	3,201	38	3,163	—	—	
	1,738	1,536	14	1,522	—	—	
樓街村	7,388	7,295	459	6,835	1	—	
男女	4,305	4,257	291	3,966	1	—	
	3,083	3,038	168	2,869	—	—	
平安川村	5,480	5,490	105	5,371	—	—	
男女	3,102	3,102	63	3,035	—	—	
	2,378	2,378	42	2,336	—	—	
杉松崗村	10,152	9,921	357	9,564	—	—	
男女	6,442	6,313	215	6,098	—	—	
	3,710	3,608	142	3,466	—	—	
輝發城村	8,637	7,505	512	6,989	—	4	
男女	4,923	4,305	298	4,006	—	1	
	3,714	3,200	214	2,983	—	3	
中央堡村	7,836	6,557	748	5,809	—	—	
男女	4,573	3,867	440	3,427	—	—	
	3,263	2,690	308	2,382	—	—	
園林子村	7,115	6,967	186	6,781	—	—	
男女	4,066	3,984	107	3,877	—	—	
	3,049	2,983	79	2,904	—	—	
興隆堡村	5,707	4,979	283	4,696	—	—	
男女	3,632	3,233	172	3,053	—	—	
	2,075	1,746	116	1,623	—	—	
大場園村	6,342	5,658	78	5,580	—	—	
男女	4,016	3,608	47	3,561	—	—	
	2,326	2,050	31	2,019	—	—	
輝南佐賀開拓團	109	—	—	—	—	—	
男女	74	—	—	—	—	—	
	35	—	—	—	—	—	

村別人口

其	他	日 本 人			第 三 國 人	無 國 籍 人
		總 數	內 地 人	朝 鮮 人		
—	—	1,856	7	1,849	—	
—	—	1,028	4	1,024	—	
—	—	828	—	825	—	
—	—	194	5	189	—	
—	—	119	2	117	—	
—	—	75	3	72	—	
—	—	750	3	747	—	
—	—	437	1	436	—	
—	—	313	2	311	—	
—	—	73	3	70	—	
—	—	48	3	45	—	
—	—	25	—	25	—	
14	—	6,304	291	6,013	—	
10	—	3,543	183	3,360	—	
4	—	2,761	108	2,653	—	
5	—	1,088	121	967	—	
3	—	611	73	538	—	
2	—	477	48	429	—	
—	—	98	—	98	—	
—	—	60	—	60	—	
—	—	38	—	38	—	
—	—	220	6	214	—	
—	—	116	5	111	—	
—	—	104	1	103	—	
—	—	495	—	495	—	
—	—	293	—	293	—	
—	—	202	—	202	—	
—	—	93	13	80	—	
—	—	45	8	40	—	
—	—	45	5	40	—	
4	—	—	—	—	—	
—	—	—	—	—	—	
—	—	231	42	189	—	
—	—	129	28	101	—	
—	—	102	14	88	—	
—	—	1,132	—	1,132	—	
—	—	618	—	618	—	
—	—	514	—	514	—	
—	—	1,279	—	1,279	—	
—	—	706	—	706	—	
—	—	573	—	573	—	
—	—	148	—	148	—	
—	—	82	—	82	—	
—	—	66	—	66	—	
5	—	728	10	718	—	
3	—	399	5	394	—	
2	—	329	5	324	—	
—	—	683	2	681	—	
—	—	407	2	405	—	
—	—	276	—	276	—	
—	—	109	97	12	—	
—	—	71	62	12	—	
—	—	35	35	—	—	

第三表 民族 街

街名	總數	滿洲				同 數 人
		滿洲 旗 人	漢 人	蒙 古 人	同 數 人	
濠江縣	22,583	22,007	935	21,043	3	26
	11,423 8,165	11,053 7,951	561 374	13,475 7,568	3 —	14 12
濠江街	8,849	8,343	613	7,724	—	6
	5,503 3,341	5,195 3,748	358 255	4,831 2,893	— —	6 —
頭道花園村	4,085	4,065	87	3,973	—	5
	2,737 1,349	2,723 1,342	61 26	2,660 1,313	— —	2 3
檢樹川村	2,513	2,502	84	2,500	3	15
	1,675 838	1,667 935	55 29	1,603 897	3 —	6 9
湯河鎮村	3,712	3,671	93	3,578	—	—
	2,338 1,374	2,295 1,366	58 35	2,247 1,331	— —	— —
龍泉鎮村	3,323	3,325	58	3,258	—	—
	2,105 1,163	2,103 1,163	29 29	2,134 1,134	— —	— —
撫松縣	59,753	58,027	1,273	55,481	1	272
	39,204 20,189	38,180 19,847	815 458	37,219 19,282	— 1	146 126
撫松街	31,934	31,197	703	30,223	1	270
	20,913 11,021	20,463 10,734	489 214	19,830 10,393	— 1	144 126
松江村	3,252	3,128	69	3,057	—	2
	2,373 879	2,264 864	16 53	2,246 811	— —	2 —
松樹村	5,375	5,323	54	5,259	—	—
	3,303 2,069	3,297 2,056	31 23	3,236 2,033	— —	— —
萬良村	7,910	7,776	246	7,530	—	—
	5,141 2,769	5,061 2,715	145 101	4,916 2,614	— —	— —
抽水洞村	7,852	7,597	177	7,520	—	—
	4,965 2,887	4,872 2,825	116 61	4,756 2,764	— —	— —
北崗村	843	840	—	840	—	—
	734 109	731 109	— —	731 109	— —	— —
東崗村	1,171	760	12	748	—	—
	881 290	639 121	8 4	631 117	— —	— —
大營村	1,416	1,336	12	1,294	—	—
	951 465	883 423	10 2	873 421	— —	— —
長白縣	42,022	25,181	582	24,236	6	237
	21,814 17,178	15,737 9,444	334 218	15,233 9,013	6 —	164 133
順天男女	18,599	9,523	259	9,233	—	166
	10,897 7,702	6,034 3,594	140 119	5,895 3,393	— —	89 77
承德男女	7,774	3,526	28	3,476	—	22
	4,452 3,322	2,186 1,340	19 9	2,154 1,322	— —	13 9
遼化男女	3,959	2,485	238	2,241	—	36
	2,346 1,620	1,542 913	122 86	1,402 839	— —	18 18

村 別 人 口

人 口	日 本 人			其 他	第 三 國 人	無 國 籍 人
	數	內 地 人	朝 鮮 人			
—	591	76	505	—	—	—
—	370	48	322	—	—	—
—	211	26	183	—	—	—
—	536	65	447	—	—	—
—	313	39	274	—	—	—
—	193	23	166	—	—	—
—	21	4	17	—	—	—
—	14	3	11	—	—	—
—	7	1	6	—	—	—
—	11	3	8	—	—	—
—	8	3	5	—	—	—
—	3	—	3	—	—	—
—	41	1	40	—	—	—
—	33	—	32	—	—	—
—	8	—	8	—	—	—
—	2	2	—	—	—	—
—	2	—	—	—	—	—
—	1,725	183	1,543	—	—	—
—	1,084	123	911	—	—	—
—	642	60	582	—	—	—
—	737	169	568	—	—	—
—	450	109	341	—	—	—
—	287	60	227	—	—	—
—	124	—	124	—	—	—
—	109	—	109	—	—	—
—	15	—	15	—	—	—
—	52	6	46	—	—	—
—	39	6	33	—	—	—
—	13	—	13	—	—	—
—	134	5	129	—	—	—
—	80	5	75	—	—	—
—	54	—	54	—	—	—
—	155	—	155	—	—	—
—	93	—	93	—	—	—
—	62	—	62	—	—	—
—	3	3	—	—	—	—
—	3	3	—	—	—	—
—	—	—	—	—	—	—
—	411	—	411	—	—	—
—	212	—	212	—	—	—
—	169	—	169	—	—	—
—	110	—	110	—	—	—
—	68	—	68	—	—	—
—	42	—	42	—	—	—
—	16,341	169	16,672	—	—	—
—	9,107	86	9,021	—	—	—
—	7,734	83	7,651	—	—	—
—	8,971	149	8,822	—	—	—
—	4,863	75	4,788	—	—	—
—	4,108	74	4,034	—	—	—
—	4,248	2	4,246	—	—	—
—	2,236	2	2,234	—	—	—
—	1,982	—	1,982	—	—	—
—	1,484	9	1,475	—	—	—
—	807	3	804	—	—	—
—	677	6	671	—	—	—

第三表 民族街

街名	性別	總數	滿洲				回教人
			總數	滿洲旗人	漢人	蒙古人	
協和	男	5,019	3,471	33	3,433	5	
	女	3,042	2,221	20	2,196	5	
親睦	男	6,561	6,071	54	5,943	68	
	女	4,084	3,754	33	3,671	39	
臨江	男	153,630	143,953	2,684	140,548	711	
	女	104,214	98,013	1,680	95,946	410	
臨江	男	49,279	45,104	468	44,147	479	
	女	34,240	31,569	345	30,943	274	
八道江	男	17,501	16,478	750	15,526	132	
	女	10,642	10,001	409	9,517	75	
頭道溝	男	3,432	3,199	8	3,184	7	
	女	2,568	2,415	7	2,401	7	
關枝溝	男	2,523	2,431	56	2,375	—	
	女	1,891	1,562	32	1,530	—	
馬嶺河	男	2,576	2,419	44	2,375	—	
	女	1,079	1,555	29	1,550	—	
四道溝	男	13,734	13,042	63	12,975	4	
	女	9,073	8,462	35	8,623	1	
六道溝	男	10,834	10,303	55	10,196	52	
	女	6,744	6,421	38	6,354	29	
虎洞溝	男	2,742	2,500	5	2,495	—	
	女	1,751	1,620	3	1,617	—	
葦沙河	男	4,572	4,396	123	4,263	—	
	女	2,865	2,767	108	2,699	—	
林子頭	男	11,591	10,653	129	10,521	3	
	女	9,261	8,589	75	8,513	1	
三岔子	男	5,916	5,383	56	5,307	20	
	女	4,849	4,470	31	4,424	15	
河口	男	12,649	12,374	317	12,057	—	
	女	8,617	8,382	201	8,181	—	
六道溝	男	9,763	9,345	434	8,907	4	
	女	6,291	6,058	269	5,786	3	
紅土崖	男	6,412	6,406	176	6,220	10	
	女	3,948	3,542	98	3,839	5	

村別人口

村名	其他	總數	日本人			其他	第三國人	無国籍人
			內地人	朝鮮人	其他			
協和	—	1,548	5	1,543	—	—	—	
	—	841	4	837	—	—	—	
	—	707	1	706	—	—	—	
親睦	—	590	4	586	—	—	—	
	—	330	2	328	—	—	—	
	—	260	2	258	—	—	—	
臨江	9	9,648	2,565	7,075	8	29	—	
	6	6,148	1,743	4,398	7	23	—	
	3	3,500	822	2,677	1	6	—	
臨江	9	4,146	1,570	2,568	8	29	—	
	6	2,438	1,009	1,622	7	23	—	
	3	1,508	501	943	1	6	—	
八道江	—	1,093	394	699	—	—	—	
	—	641	234	407	—	—	—	
	—	452	160	292	—	—	—	
頭道溝	—	233	19	214	—	—	—	
	—	153	15	138	—	—	—	
	—	80	4	76	—	—	—	
關枝溝	—	198	—	198	—	—	—	
	—	129	—	129	—	—	—	
	—	69	—	69	—	—	—	
馬嶺河	—	157	—	157	—	—	—	
	—	94	—	94	—	—	—	
	—	63	—	63	—	—	—	
四道溝	—	692	88	604	—	—	—	
	—	416	81	335	—	—	—	
	—	279	7	299	—	—	—	
六道溝	—	531	5	526	—	—	—	
	—	323	2	321	—	—	—	
	—	208	3	205	—	—	—	
虎洞溝	—	242	—	242	—	—	—	
	—	131	—	131	—	—	—	
	—	111	—	111	—	—	—	
葦沙河	—	186	12	184	—	—	—	
	—	98	2	96	—	—	—	
	—	88	—	88	—	—	—	
林子頭	—	938	253	685	—	—	—	
	—	672	188	484	—	—	—	
	—	260	65	201	—	—	—	
三岔子	—	533	58	475	—	—	—	
	—	379	60	329	—	—	—	
	—	154	8	146	—	—	—	
河口	—	275	144	131	—	—	—	
	—	235	132	103	—	—	—	
	—	40	12	28	—	—	—	
六道溝	—	418	29	389	—	—	—	
	—	233	27	206	—	—	—	
	—	185	2	183	—	—	—	
紅土崖	—	6	3	3	—	—	—	
	—	6	3	3	—	—	—	
	—	—	—	—	—	—	—	

第三表 民族 街

街名	總數	洲				
		滿洲人	漢人	蒙古人	回教人	其他
輯安縣男女	123,438	103,217	5,051	97,763	34	344
	68,111	57,571	2,720	54,035	16	174
	55,327	45,646	2,332	43,728	18	170
輯安街男女	10,632	8,876	283	8,473	--	113
	6,072	5,103	145	4,896	--	60
	4,610	3,773	138	3,582	--	53
河西村男女	11,323	9,479	187	9,274	--	18
	6,136	5,156	97	5,052	--	7
	5,192	4,323	90	4,222	--	11
大荒溝村男女	7,971	6,852	159	6,695	--	7
	4,510	3,901	84	3,811	--	5
	3,461	3,051	75	2,884	--	2
榆林村男女	10,776	8,376	451	7,897	5	23
	5,502	4,286	249	4,025	2	10
	5,274	4,090	202	3,872	3	13
太平村男女	5,900	3,877	135	3,722	--	20
	3,136	2,122	81	2,031	--	10
	2,764	1,755	54	1,691	--	10
外岔溝村男女	10,345	7,002	405	6,453	--	142
	5,447	3,702	209	3,420	--	71
	4,898	3,300	196	3,033	--	71
大陽岔村男女	4,731	3,174	212	2,954	--	8
	2,546	1,745	111	1,632	--	2
	2,185	1,429	101	1,322	--	6
良民甸村男女	6,945	6,729	73	6,656	20	--
	3,938	3,820	41	3,778	6	--
	3,007	2,909	32	2,863	14	--
三道溝村男女	7,193	6,876	110	6,766	--	6
	4,198	3,994	67	3,921	--	6
	2,995	2,882	43	2,839	--	--
藻上村男女	9,780	9,003	231	8,772	--	--
	5,507	5,083	129	4,954	--	--
	4,273	3,920	102	3,818	--	--
久財源村男女	9,225	7,898	677	7,200	4	7
	5,090	4,385	349	4,022	3	3
	4,135	3,513	328	3,178	1	4
瑞王廟村男女	6,502	5,877	915	4,962	--	--
	3,530	3,198	492	2,706	--	--
	2,972	2,679	423	2,256	--	--
青溝村男女	9,521	8,738	214	8,519	5	--
	5,631	5,161	123	5,033	5	--
	3,890	3,577	91	3,486	--	--
頭道山威村男女	12,524	10,460	999	9,451	--	--
	7,023	5,918	552	5,359	--	--
	5,501	4,542	447	4,092	--	--

村別人口

人	日	本	人	第三國人	無國籍人
25	20,206	469	19,737	--	--
20	10,692	271	10,421	--	--
5	9,514	198	9,316	--	--
2	1,806	402	1,404	--	--
2	969	221	748	--	--
--	837	181	656	--	--
--	1,849	9	1,840	--	--
--	980	7	973	--	--
--	869	2	867	--	--
1	1,119	7	1,112	--	--
1	609	3	606	--	--
--	510	4	506	--	--
--	2,400	--	2,400	--	--
--	1,216	--	1,216	--	--
--	1,184	--	1,184	--	--
--	2,023	1	2,022	--	--
--	1,014	1	1,013	--	--
--	1,009	--	1,009	--	--
2	3,343	10	3,333	--	--
2	1,745	7	1,738	--	--
--	1,598	3	1,595	--	--
--	1,557	--	1,557	--	--
--	801	--	801	--	--
--	756	--	756	--	--
--	216	--	216	--	--
--	118	--	118	--	--
--	98	--	98	--	--
--	317	2	315	--	--
--	204	2	202	--	--
--	113	--	113	--	--
--	777	--	777	--	--
--	424	--	424	--	--
--	353	--	353	--	--
10	1,327	3	1,324	--	--
8	705	3	702	--	--
2	622	--	622	--	--
--	625	2	623	--	--
--	332	1	331	--	--
--	293	1	292	--	--
--	783	31	752	--	--
--	470	25	445	--	--
--	313	6	307	--	--
10	2,064	2	2,062	--	--
7	1,105	1	1,104	--	--
3	959	1	958	--	--

康德十年七月二十五日 印刷

康德十年七月三十日 發行

國務院總務廳臨時國勢調查事務局

印刷所 錦州獄監

