



始



那霸港 輸移入貨物 統計書 昭和七年
沖繩縣那霸港務所編

144
965

昭和七年

那霸港 輸移入貨物 統計書
出 入 船 舶

凡 例

1. 本冊子ハ那覇港ノ趨勢ヲ紹介センガ爲謄寫ニ代印刷シタルモノナリ
1. 貨物數量ハ那覇港ヲ中心トシテ鹿兒島阪神台灣地方及盤谷西貢福州大連等ト交易シタル船舶ノ積載貨物ヲ積荷目錄ヨリ蒐集セリ
1. 貨物概價ハ當市場ノ卸値段ヲ單價トシ之ニ數量ヲ乘シ算出セリ
1. 貨物ノ單位「オ」ヲ以テ現ハシタルモノハ當市場ニ於テ調査不能ノモノヲ積荷目錄ニ表記セル數量價額ヲ拾ヒ合セテ平均單價ヲ拵ヘ之ニ數量ヲ掛ケテ算出セル

昭和八年十月

沖繩縣那覇港務所



14.4-965

目 次

1. 昭和七年那覇港出入船舶隻數噸數表 1
2. 那覇港出入船舶最近五ヶ年間比較表 2
3. 昭和七年那覇港乗降船客月別表 3
4. 那覇港乗降船客五ヶ年比較表 3
5. 昭和七年那覇港輸移出入貨物表 4
6. 那覇港輸移出入重要貨物五ヶ年間比較表 57

那霸港出入船舶隻數噸數月別表 (昭和七年)

月次	出入區別	汽 船		帆 船	
		隻 數	總 噸 數	隻 數	總 噸 數
一 月	入 港	145	81,726	20	989
	出 港	145	81,048	20	989
二 月	入 港	100	54,299	16	876
	出 港	96	53,013	19	1,124
三 月	入 港	222	81,767	26	1,358
	出 港	222	80,597	29	1,591
四 月	入 港	85	67,661	8	805
	出 港	83	66,946	9	750
五 月	入 港	197	80,004	46	2,128
	出 港	191	79,864	46	2,143
六 月	入 港	129	74,171	23	1,095
	出 港	134	76,516	21	1,006
七 月	入 港	144	65,159	25	1,371
	出 港	142	62,097	23	1,098
八 月	入 港	189	72,432	18	1,171
	出 港	188	72,368	19	1,370
九 月	入 港	149	57,719	21	937
	出 港	150	58,955	21	937
十 月	入 港	172	66,651	18	1,014
	出 港	174	67,341	18	1,014
十一月	入 港	141	63,678	22	1,037
	出 港	135	64,353	22	1,037
十二月	入 港	193	69,191	18	907
	出 港	195	69,657	18	907
計	入 港	18.66	834.456	261	13.688
	出 港	1.855	832.753	265	13.966

那霸港出入船舶隻數噸數五ヶ年比較表

年次	出入 區分	汽 船			帆 船		
		隻 數	總噸數	登簿噸數	隻 數	總噸數	登簿噸數
昭和三年	入港	1,547	648,716	372,240	46	3,326	1,323
	出港	1,550	651,531	374,384	46	3,326	1,323
	計	3,097	1,300,247	746,624	92	6,652	2,646
昭和四年	入港	1,641	725,957	407,576	40	4,154	1,846
	出港	1,651	724,071	405,891	40	4,154	1,846
	計	3,292	1,450,028	813,467	80	8,308	3,962
昭和五年	入港	1,593	748,434	423,902	36	2,147	1,283
	出港	1,661	749,955	424,224	34	2,067	1,223
	計	3,254	1,498,389	848,129	70	4,214	2,506
昭和六年	入港	1,981	758,441	424,107	164	8,151	5,549
	出港	1,962	759,374	425,191	166	8,182	5,577
	計	3,943	1,517,815	849,298	330	19,333	11,146
昭和七年	入港	1,866	834,456	468,809	261	13,688	8,685
	出港	1,855	832,753	469,626	265	13,966	8,798
	計	3,721	1,667,209	938,435	526	27,654	17,483

那霸港乘降船客月別表 (昭和七年)

種別 月次	乘 船 客			上 陸 客		
	大 人	小 兒	計	大 人	小 兒	計
一 月	2,652	101	2,753	3,291	141	3,432
二 月	2,595	140	2,735	2,576	124	2,700
三 月	5,059	245	5,304	3,691	182	3,873
四 月	3,111	167	3,278	2,623	117	2,740
五 月	4,385	223	4,608	3,690	205	3,895
六 月	3,617	204	3,821	3,351	233	3,584
七 月	4,365	308	4,673	4,071	270	4,341
八 月	4,347	346	4,693	5,005	404	5,409
九 月	4,278	264	4,542	3,418	247	3,665
十 月	3,900	175	4,075	3,589	239	3,828
十 一 月	2,947	147	3,094	3,017	155	3,172
十 二 月	3,239	159	3,398	3,335	133	3,468
合 計	44,495	2,479	46,974	41,657	2,450	44,107

那霸港乘降船客五ヶ年比較

種別	年次	昭和三年	昭和四年	昭和五年	昭和六年	昭和七年
		船 乘船人員	56,675	58,273	49,517	48,002
客 上陸人員		49,319	50,755	48,457	42,757	44,107
計		105,994	109,028	97,974	90,754	91,081

那霸港輸移出入貨物表 農 產 品

月 別	品 目	内地米		全 糯 米		全 玄 米		朝 鮮 米	
		數量	概 價	數量	概 價	數量	概 價	數量	概 價
		石	圓	"	"	"	"	"	"
一	月	2,185	54,625	19	513	202	4,040	1	1
二	月	4,759	118,975	12	324	27	540	325	7,475
三	月	2,213	55,325	29	733	28	560	520	11,960
四	月	1,840	46,000	8	216	1	1	3,435	79,005
五	月	5,030	125,750	3	81	26	520	4,970	114,310
六	月	2,226	55,650	3	81	12	240	3,797	87,331
七	月	995	23,880	12	312	12	240	1	1
八	月	656	15,744	12	312	29	580	1	1
九	月	636	15,264	22	572	8	160	49	980
十	月	472	11,328	18	468	21	420	1	1
十一	月	755	18,120	28	728	20	400	120	2,400
十二	月	1,071	25,704	230	5,980	14	280	1	1
計		22,838	566,335	396	10,370	399	7,980	13,216	303,461

昭和七年 輸移入ノ部

粉 米		外 米		台 灣 米		糯 米		粟	
數量	概 價	數量	概 價	數量	概 價	數量	概 價	數量	概 價
"	"	"	"	"	"	"	"	"	"
7,253	108,795	1,846	34,152	12,639	293,857	105	2,468	1	1
70	1,050	2,909	53,817	7,953	184,908	58	1,363	1	1
1,826	27,390	20,967	387,890	4,175	97,070	232	5,452	1	1
3,430	51,450	1,916	35,447	3,125	72,657	76	1,786	1	1
1	1	38,455	711,419	225	5,232	1	1	1	1
1,809	27,135	6,012	111,185	990	23,017	1	1	1	1
4,410	74,970	7,797	155,940	10,141	192,679	223	4,349	1	13
7,274	123,658	1,830	36,600	11,839	224,941	42	819	1	13
547	9,299	561	11,220	19,489	370,291	441	8,600	1	1
5,400	91,800	49	980	12,823	243,637	65	1,268	1	1
1,936	32,912	39	780	20,888	396,872	199	3,881	1	1
4,510	76,670	1,638	32,760	15,700	298,300	1	1	1	13
38,465	625,129	84,019	1,572,190	119,987	2,403,461	1,441	29,986	3	39

那霸港輸移出入貨物表

月別	麥		大豆		蚕豆		綠豆	
	數量	概價	數量	概價	數量	概價	數量	概價
	石	圓	〃	〃	〃	〃	〃	〃
一 月	194	2,716	3,149	47,235	120	1,740	3	60
二 月	164	2,296	1,925	28,875	8	116	1	1
三 月	149	2,086	5,453	81,795	77	1,117	33	660
四 月	182	2,548	1,918	28,770	80	1,160	3	60
五 月	488	6,832	4,641	69,615	56	812	3	60
六 月	750	10,500	3,803	57,045	147	2,132	1	1
七 月	718	10,052	2,003	32,048	340	4,420	13	286
八 月	548	7,672	1,565	25,040	300	3,900	5	110
九 月	808	11,312	770	12,320	63	819	5	110
十 月	176	2,464	2,095	33,520	99	1,287	3	66
十 一 月	330	4,620	5,134	82,144	112	1,456	5	110
十 二 月	678	9,492	5,790	92,640	12	156	8	176
計	5,185	72,590	38,246	591,047	1,414	19,115	81	1,698

昭和七年

小豆		豌豆		落花生		其他ノ豆		小計	
數量	概價	數量	概價	數量	概價	數量	概價	數量	概價
	〃		〃		〃		〃		圓
30	720	1	1	15	195	113	1,808		552,924
21	315	1	1	1	1	15	240		400,294
54	810	1	1	1	1	44	704		673,602
59	885	1	1	15	195	32	512		320,691
36	540	1	1	1	1	28	448		1,035,619
96	1,440	1	1	1	1	9	144		375,900
54	1,026	1	1	1	1	19	304		500,519
80	1,488	1	1	1	1	8	128		441,005
86	1,634	1	1	1	1	4	64		442,645
34	646	1	1	1	1	24	384		388,268
50	950	1	1	1	1	68	1,088		546,461
92	1,748	1	1	15	195	43	688		544,802
692	12,202	1	1	45	585	407	6,512		6,222,730

那霸港輸移出入貨物表
煙草 蔬菜芋及

月別	葉		卷		小計		蔬菜	
	數量	概價	數量	概價	數量	概價	數量	概價
	圓	圓	袋	圓	圓	圓	才	圓
一月	2,841	39,982	195,455	24,021	64,003	242	218	
二月	2,453	34,518	257,711	27,756	62,274	229	206	
三月	2,269	30,604	203,451	21,623	52,227	253	228	
四月	708	7,796	42,300	4,267	12,063	112	101	
五月	1,146	12,219	93,600	9,689	21,908	433	389	
六月	2,742	31,399	197,100	27,015	58,414	1,470	1,324	
七月	732	7,576	109,800	10,908	18,484	1,356	1,220	
八月	1,824	22,911	270,000	32,681	59,592	790	6,073	
九月	3,726	49,452	200,700	25,794	75,246	1,358	1,222	
十月	1,971	26,034	113,400	12,547	38,581	3,104	2,794	
十一月	1,194	16,493	264,150	32,900	49,393	3,119	2,807	
十二月	3,036	50,401	278,400	37,346	87,747	8,325	7,493	
計	24,642	329,385	2,226,067	270,547	599,932	20,791	24,075	

昭和七年
果實 飲食品

果實		小計		內地茶		支那及台灣茶		精糖	
數量	概價	數量	概價	數量	概價	數量	概價	數量	概價
			圓	斤	圓				
4,340	5,449		5,667	46,440	21,362	76,450	35,167	82,000	15,580
2,834	3,717		3,923	16,650	7,659	30,910	14,219	99,100	18,829
1,998	2,616		2,844	32,130	14,780	62,590	28,792	86,100	16,359
1,679	2,324		2,425	15,390	7,079	63,800	29,348	88,100	16,739
952	1,606		1,995	27,700	12,742	89,320	41,087	56,400	10,716
798	1,432		2,756	86,400	39,744	86,130	39,619	43,700	8,303
419	815		2,035	49,220	17,227	164,890	57,712	3,500	665
1,622	3,264		9,337	25,530	8,936	47,850	16,748	10,100	1,919
2,384	4,841		6,063	44,390	15,536	51,260	17,941	26,200	4,978
2,460	4,988		7,782	43,585	15,255	74,800	26,180	10,100	1,919
5,369	8,698		11,505	43,585	15,255	87,450	30,698	38,800	7,372
12,738	15,850		23,343	34,615	12,115	105,600	36,960	32,200	6,118
37,593	55,600		79,675	465,635	187,690	941,050	374,381	576,300	109,497

那霸港輪移出入貨物表

月別	米		糖		洋酒		麥酒		清酒	
	數量	概價	數量	概價	數量	概價	數量	概價	數量	概價
	斤	圓	打	圓	〃	〃	石	圓		
一月	12,500	3,250	4	52	2,500	10,000	69	10,350		
二月	5,500	1,430	16	208	5,784	23,136	59	8,850		
三月	8,000	2,080	32	416	4,100	16,400	57	8,550		
四月	16,500	4,290	64	1,196	1,200	4,800	70	10,500		
五月	22,000	5,720	12	156	2,260	9,040	19	2,850		
六月	18,800	4,888	48	728	2,200	8,800	19	2,850		
七月	21,200	5,512	16	208	2,408	8,910	26	3,900		
八月	37,500	9,750	44	676	3,896	14,415	16	2,400		
九月	19,900	5,174	12	156	2,704	10,005	55	8,250		
十月	7,500	1,950	32	572	1,400	5,180	42	6,300		
十一月	16,000	4,160	56	780	3,560	13,172	19	2,850		
十二月	22,900	5,954	56	936	1,292	4,781	166	24,900		
計	208,300	54,158	392	6,084	33,304	128,639	617	92,550		

昭和七年

瓶詰清酒		鹿兒島酒		清涼飲料		醬油		酢	
數量	概價	數量	概價	數量	概價	數量	概價	數量	概價
打	圓	石	圓	打	圓	石	圓	〃	〃
1	1	2	240	570	1,140	134	5,092	6	210
1	1	3	360	1,135	2,270	183	6,954	7	245
1	1	1	120	670	1,340	104	3,952	10	350
8	120	3	360	180	360	173	6,574	13	455
12	180	1	120	475	950	143	5,434	6	210
16	240	5	600	285	570	85	3,230	8	280
1	1	1	1	420	756	151	5,285	7	245
8	120	4	480	620	1,116	117	4,095	7	245
1	1	2	240	595	1,071	204	7,140	6	210
1	1	5	600	230	414	166	5,810	13	455
312	4680	8	960	5	9	213	7,455	15	525
28	420	1	120	255	477	203	7,105	21	735
384	5,760	35	4,200	5,440	10,473	1,876	68,126	119	4,165

那霸港輸移出入貨物表

月別	味 噌		罐 詰		ミ ル ク		千 切 大 根	
	數量	概 價	數量	概 價	數量	概 價	數量	概 價
	斤	圓	斤	圓	”	”	斤	圓
一 月	25.350	2.535	2.094	4.503	632	3.160	27.115	2.983
二 月	23.550	2.355	4.458	9.585	920	4.600	1.020	112
三 月	18.600	1.860	2.190	4.710	520	2.600	170	18
四 月	23.700	2.370	2.952	6.347	384	1.920	2.550	281
五 月	13.650	1.365	3.042	6.541	344	1.720	3.060	337
六 月	18.750	1.875	3.744	8.050	136	680	9.945	1.094
七 月	21.450	2.145	3.012	6.024	776	3.880	425	47
八 月	26.700	2.670	1.374	2.748	952	4.760	7.820	860
九 月	26.700	2.670	3.438	6.876	1.088	5.440	5.695	626
十 月	22.500	2.250	1.620	3.240	680	3.400	510	56
十 一 月	23.850	2.385	4.344	8.688	416	2.080	739.5	814
十 二 月	15.150	1.515	894	1.788	464	2.320	40.375	4.442
計	259.950	25.995	33.162	69.100	7.312	36560	106.080	11.670

昭和七年

漬 物		葉 子 類		素 麵		麥 粉		蒟 蒻 粉	
數量	概 價	數量	概 價	數量	概 價	數量	概 價	數量	概 價
”	”	才	圓	斤	圓	”	”	才	圓
36.480	2.947	1.766	6.693	412.501	45.376	354.750	24.833	127	1.579
23.160	1.865	1.460	5.533	476.814	52.450	658.200	46.074	139	1.728
43.440	3.639	1.764	6.686	107.063	21.677	367.200	25.704	43	534
45.480	3.716	1.680	6.367	235.313	25.885	487.875	34.151	88	472
46.560	4.007	1.659	6.287	95.500	10.506	322.875	22.601	74	920
53.880	4.776	830	3.146	430.750	36.384	392.625	27.484	28	348
30.120	2.554	1.785	6.765	323.820	32.982	353.625	31.826	43	534
21.600	1.857	1.878	7.117	400.860	40.086	483.750	43.538	40	497
37.680	3.128	1.989	7.538	651.600	65.160	386.250	34.763	121	1,504
56.640	4.608	2.415	9.154	339.720	33.972	296.325	26.670	81	1,007
89.520	7.264	2.382	9.029	675.300	67.530	485.925	43.733	131	1,628
115.920	8.202	2.331	8.835	487.980	48.798	255.750	23.018	193	2,399
600.480	48.563	21.939	83.150	4,733.221	480.806	4,845.150	384.395	1,108	13,150

那覇港輸移出入貨物表

工

月別	類物乾		他食料品		小計		絹布	
	數量	概價	數量	概價	數量	概價	數量	概價
	才	圓	〃	〃	圓	才	圓	
一月	379	1,175	2,046	9,739	207,966	204	26,520	
二月	196	608	2,492	11,862	220,932	18	2,340	
三月	258	799	3,309	15,751	177,117	42	5,460	
四月	215	667	3,399	16,179	180,176	21	2,730	
五月	346	1,073	3,762	17,906	162,468	9	1,170	
六月	65	201	4,307	20,501	214,391	31	4,030	
七月	290	870	2,152	10,244	198,291	1	1	
八月	141	423	2,800	13,328	178,784	5	650	
九月	402	1,206	3,432	16,336	215,948	10	1,300	
十月	340	1,020	2,184	10,396	160,408	94	12,220	
十一月	398	1,194	3,502	16,668	248,839	172	22,360	
十二月	469	1,407	5,768	27,456	230,801	90	11,700	
計	3,499	10,643	39,153	186,366	2,396,121	696	90,480	

昭和七年

産品

綿布		ネル及セル		毛布		メリヤス		蚊帳	
數量	概價	數量	概價	數量	概價	數量	數量	數量	概價
〃	〃	〃	〃	〃	〃	〃	〃	〃	〃
6,612	122,323	1,065	20,341	114	1,140	325	3,646	1	1
2,509	46,418	127	2,426	175	1,750	212	2,379	216	2,592
8,209	153,533	249	4,756	248	2,480	1,742	19,545	2,187	26,244
5,254	97,200	153	2,922	132	1,320	1,280	14,362	806	9,672
4,787	88,561	84	1,604	14	140	763	8,562	228	2,736
4,611	85,304	63	1,203	1	1	415	4,656	121	1,452
2,703	50,007	36	688	1	1	395	4,432	49	588
1,583	29,286	24	458	1	1	450	5,049	14	168
4,055	75,018	556	10,620	130	1,300	1,097	12,308	1	1
7,924	146,596	1,999	38,181	305	3,050	3,639	40,830	84	1,008
7,913	146,392	1,749	33,406	625	6,250	3,158	35,433	149	1,788
6,133	126,819	1,239	23,665	191	1,910	3,16	35,455	1	1
62,383	1,167,457	7,344	140,270	1,934	19,340	16,636	186,657	3,854	46,248

那霸港輸移出入貨物表

月別	足袋		蒲團		衣類及仕立物		古着	
	數量	概價	數量	概價	數量	概價	數量	概價
一月	1,583	12,648	264	1,320	605	7,375	1,211	8,477
二月	466	3,723	72	360	180	2,194	652	4,564
三月	664	5,305	67	335	1,398	17,043	603	4,221
四月	891	7,119	75	375	827	10,082	696	4,872
五月	200	1,598	16	80	684	8,339	744	5,208
六月	29	232	15	75	411	5,910	717	5,019
七月	144	1,151	76	380	309	3,769	626	4,382
八月	237	1,894	41	205	406	4,953	210	1,470
九月	828	6,616	14	70	501	6,112	240	1,680
十月	1,064	8,502	217	1,085	921	11,235	957	6,699
十一月	2,109	16,851	391	1,955	1,291	15,751	1,769	12,383
十二月	924	7,382	230	1,150	610	7,442	1,708	11,956
計	9,139	73,021	1,478	7,390	8,143	99,305	10,133	70,931

昭和七年

線		綿		麻		芭蕉芋		芭蕉芋	
數量	概價	數量	概價	數量	概價	數量	概價	數量	概價
12,150	4,374	23,040	10,368	2,280	3,648	3,840	1,267		
4,590	1,653	24,320	10,944	720	1,152	960	317		
3,150	1,134	20,320	9,144	120	192				
4,500	1,620	16,480	7,416	480	768	2,040	674		
2,700	972	21,280	9,576	960	1,536	2,880	950		
4,770	1,717	28,800	12,960	1,080	1,728	1,200	390		
4,410	2,205	25,440	16,536	1,080	1,512	3,600	1,620		
3,870	1,935	21,920	14,248	1,080	1,512	2,040	918		
7,110	3,555	17,280	11,232	120	168	3,600	1,620		
22,680	11,340	21,280	13,832	4,320	6,048	3,360	1,512		
14,400	7,200	24,800	16,120	720	1,008	3,600	1,620		
14,040	7,020	27,840	18,096	840	1,176	600	270		
98,370	44,725	272,800	150,472	13,800	20,448	27,720	11,158		

那霸港輸移出入貨物表

月別	品目	麻布		度量衡器		農具類		時計	
		數量	概價	數量	概價	數量	概價	數量	概價
		才	圓	圓	圓	〃	〃	才	圓
一	月	21	750	6	210	23	1,150	90	810
二	月	46	1,643	16	560	24	1,200	98	882
三	月	33	1,178	5	175	30	1,500	142	1,278
四	月	196	6,997	17	595	78	3,900	60	540
五	月	193	6,890	2	70	24	1,200	38	342
六	月	90	3,213	3	105	19	950	110	990
七	月	25	893	8	280	15	750	18	162
八	月	13	464	5	175	62	3,100	82	738
九	月	5	179	12	420	126	6,300	36	324
十	月	16	571	10	350	77	3,850	113	1,017
十	一 月	1	36	12	420	177	8,850	69	621
十	二 月	17	607	17	595	80	4,000	83	747
	計	656	23,421	113	3,455	735	36,750	939	8,451

昭和七年

人力車		自轉車		自動車		洋傘		和傘	
數量	概價	數量	概價	數量	概價	數量	概價	數量	概價
台	圓	台	圓	〃	〃	打	圓	本	圓
14	630	35	1,737	14	18,200	14	280	1,700	1,309
8	360	30	1,798	7	9,100	56	1,120	6,200	4,774
5	225	34	2,037	1	1	364	7,280	5,000	3,850
22	990	33	1,977	1	1,300	812	16,240	11,000	8,470
6	270	36	2,156	7	9,100	378	7,560	8,900	6,853
7	315	28	1,678	4	5,200	336	6,720	5,100	3,927
4	180	24	1,440	1	1,200	112	2,240	3,700	2,849
4	180	39	2,340	2	2,400	28	560	2,400	1,848
8	360	49	2,940	1	1,200	126	2,520	4,500	3,465
10	450	43	2,580	3	3,600	84	1,680	3,400	2,618
17	765	49	2,940	1	1,200	28	560	6,100	4,697
56	2,520	23	1,365	2	2,400	210	4,200	8,200	6,314
161	7,245	423	24,988	43	54,900	2,548	50,960	66,200	50,974

那霸港輸移出入貨物表

月別	支那傘		提燈		朝子		扇	
	數量	概價	數量	概價	數量	概價	數量	概價
	本	圓	張	圓	才	圓	“	“
一月	1	1	1	1	408	2.383	4	20
二月	1	1	700	35	863	5.040	1	1
三月	1.650	1.073	700	35	3.875	22.630	23	115
四月	3.850	2.503	700	35	2.736	15.979	131	655
五月	9.075	5.899	350	18	1.791	10.459	331	1.655
六月	24.75	1.609	1.050	53	593	3.464	166	830
七月	2.750	1.788	11.200	560	230	1.635	75	375
八月	1	1	1.050	53	777	4.533	5	25
九月	12.650	8.223	1	1	838	4.894	2	10
十月	1	1	1	1	1.818	10.617	1	1
十一月	550	358	1	1	918	5.361	2	10
十二月	1	1	1.750	88	861	5.028	1	1
計	33.000	18.453 21.453	17.500	877	15.758	92.028	739	3.695

那霸港輸移出入貨物表

袋物		革		下駄		履物類		下駄木	
數量	概價	數量	概價	數量	概價	數量	概價	數量	概價
“	“	“	“	“	“	“	“	“	“
63	799	120	2.400	746	4.268	4.536	28.305	143	256
4	51	122	2.440	246	1.402	1.504	9.384	83	149
194	2.462	45	900	284	1.625	2.226	13.890	165	296
47	598	89	1.880	176	1.007	1.748	10.908	63	113
31	393	48	960	238	1.356	1.272	7.937	116	208
13	165	33	660	185	1.057	1.634	10.196	100	179
16	203	15	300	170	969	1.658	10.445	1	1
42	533	32	640	198	1.129	1.273	8.021	45	81
1	1	48	960	331	1.887	2.993	18.856	47	84
54	685	68	1.360	260	1.483	2.825	17.797	117	210
84	1.066	46	920	267	1.522	3.745	23.595	90	161
149	1.891	55	1.100	754	4.299	7.035	44.321	24	43
697	8.846	721	14.520	3.855	22.004	32.449	203.655	993	1.780

那霸港輸移出入貨物表

月別	品目	漆		朱		石		揮發油	
		數量	概價	數量	概價	數量	概價	數量	概價
		斤	圓	〃	〃	石	圓	〃	〃
一	月	840	1,932	250	980	2,495	49,900	5	125
二	月	420	966	300	1,176	2,200	44,000	382	9,550
三	月	450	1,035	300	1,176	1,326	26,520	2	50
四	月	720	1,656	100	392	4,872	97,440	41	1,025
五	月	690	1,587	150	588	1,799	35,980	20	500
六	月	180	414	100	392	1,131	22,620	350	8,750
七	月	570	1,311	50	196	362	6,878	1	26
八	月	390	897	150	588	1,383	26,277	6	156
九	月	390	897	200	784	3,729	70,851	163	4,238
十	月	630	1,449	200	784	203	3,857	541	14,066
十一	月	510	1,173	200	784	1,279	24,301	140	3,640
十二	月	1,050	2,415	150	588	273	5,187	101	2,626
	計	6,840	15,732	2,150	8,428	21,052	413,811	1,752	44,752

昭和七年

種子油		機械油		他ノ油		陶器		煉瓦及瓦	
數量	概價	數量	概價	數量	概價	數量	概價	數量	概價
〃	〃	〃	〃	〃	〃	才	圓	〃	〃
936	37,440	106	3,180	28	840	5,654	9,046	910	546
804	32,160	34	1,620	22	660	2,016	3,226	325	195
425	17,000	11	330	31	930	4,012	6,419	1,302	781
653	26,120	41	1,230	37	1,110	3,513	5,619	70	43
359	14,360	28	840	23	690	2,923	4,677	116	70
551	22,040	167	5,010	45	1,350	3,929	6,287	203	122
702	28,080	8	280	25	750	4,051	6,482	45	27
708	28,320	84	2,940	23	690	2,269	3,630	1	1
448	17,920	4	140	47	1,410	1,324	2,119	249	149
658	26,320	67	2,345	41	1,230	2,144	3,431	5,285	3,171
634	25,360	51	1,785	22	660	4,406	7,049	245	147
798	31,920	154	5,390	58	1,740	7,510	12,017	1,557	934
7,676	307,040	755	24,490	402	12,060	43,751	70,002	10,307	6,185

那霸港輸移出入貨物表

月別	品目	硝子品		金物		機械		船具品	
		數量	概價	數量	概價	數量	概價	數量	概價
		才	圓	才	圓	才	圓	才	圓
一	月	1,621	4,297	93,448	130,827	320	4,544	636	4,980
二	月	1,807	4,788	89,234	124,928	917	13,021	763	6,013
三	月	1,434	3,800	79,485	111,279	390	5,538	268	2,039
四	月	1,228	3,254	50,904	71,253	750	10,650	489	3,830
五	月	2,816	7,463	51,457	72,041	1,010	14,342	513	4,016
六	月	987	2,615	122,707	171,791	640	9,088	770	6,029
七	月	1,306	3,828	39,860	59,790	870	11,970	688	5,387
八	月	2,061	6,183	34,765	52,148	460	6,900	464	3,633
九	月	1,249	3,747	82,536	123,804	590	7,500	732	5,732
十	月	1,700	5,100	104,700	157,050	660	8,980	527	4,127
十一	月	1,408	4,224	157,039	235,559	1,230	18,450	601	4,706
十二	月	2,546	7,638	86,928	130,393	711	10,665	550	4,307
計		20,163	56,937	993,063	1,440,863	8,458	121,648	7,006	54,859

昭和七年

セメント		玩具品		樂器		蠟燭		燐寸	
數量	概價	數量	概價	數量	概價	數量	概價	數量	概價
斤	圓	才	圓	個	圓	斤	圓	袋	圓
2,294,700	36,715	530	3,074	25	750	7,875	2,048	100,000	3,500
2,754,000	44,064	491	2,325	46	1,380	12,600	3,276	23,250	814
556,500	8,904	883	5,121	47	1,410	7,575	1,970	60,500	2,118
570,000	9,120	630	3,654	31	930	5,100	1,326	93,000	3,256
855,000	13,680	1,968	11,415	95	2,850	1,200	313	83,500	2,923
674,700	10,795	260	1,509	26	780	4,125	1,073	185,000	6,475
978,000	18,582	277	1,607	30	900	5,724	1,488	95,370	3,147
742,800	14,114	128	743	17	510	5,247	1,364	94,380	3,114
2,389,500	45,400	325	1,884	50	1,500	9,010	2,342	205,260	6,773
1,714,800	32,581	307	1,780	22	660	6,413	1,668	31,350	1,035
3,085,200	58,619	630	3,654	69	2,070	4,081	1,061	11,880	392
2,020,611	38,392	630	3,654	74	2,220	4,823	1,255	59,400	1,960
18,635,811	330,966	6,969	40,420	532	15,960	73,773	19,184	1,042,890	35,507

那霸港輸移出入貨物表

月別	品目	石 鹼		化 粧 品		小 間 物		荒 物	
		數量	概價	數量	概價	數量	概價	數量	概價
		才	圓	〃	〃	〃	〃	〃	〃
一	月	2.194	19.746	349	5.026	62	620	3.072	8.816
二	月	2.187	19.683	563	8.107	227	2.270	2.147	6.163
三	月	5.110	45.990	1.034	14.890	259	2.590	2.411	6.919
四	月	4.182	37.638	654	9.418	136	1.360	1.487	4.267
五	月	2.592	23.328	598	8.611	231	2.310	2.419	6.944
六	月	2.475	22.275	469	6.753	461	4.610	705	2.023
七	月	2.403	21.627	500	7.200	117	1.170	2.270	6.514
八	月	1.640	14.760	420	6.048	184	1.840	1.872	4.263
九	月	3.725	33.525	727	10.469	217	2.170	2.038	5.848
十	月	3.703	33.327	555	7.992	151	1.510	2.451	7.033
十 一	月	1.673	15.057	651	9.374	585	5.850	2.677	7.681
十 二	月	1.714	15.426	487	7.013	652	6.520	2.106	6.044
	計	83.598	302.382	7.007	100.901	3.282	32.820	25.655	72.515

昭和七年
水 產 品

小 計		鯉 節		諸 魚 節		雜 魚		昆 布	
數量	概價	數量	概價	數量	概價	數量	概價	數量	概價
	圓	斤	圓	〃	〃	〃	〃	〃	〃
	682.243	10.545	4.218	42.275	8.455			98.381	6.887
	508.727	10.545	4.218	11.210	2.242			47.160	3.301
	617.777	11.115	4.446	15.770	3.154			3.537	248
	554.456	11.020	4.408	22.230	4.446			9.432	660
	453.004			5.700	1.140			22.270	1.558
	501.591	3.470	1.368	1.805	361			155.759	10.903
	328.542	855	684	2.030	836			124.188	8.693
	319.921	1.805	1.444	47.500	21.318			88.294	6.181
	602.387	4.085	3.268	49.020	19.608			96.547	6.758
	740.792	4.845	3.876	49.970	19.988			60.129	4.209
	865.782	1.140	912	77.900	31.160			32.226	2.256
	696.734	7.885	6.398	41.230	16.492	20.300	5.076	46.767	3.274
	6.871.956	67.310	35.150	366.700	129.200	20.300	5.076	784.690	54.928

那霸港輸移出入貨物表

月別	孟宗竹		木皮		木炭		小計	
	數量	概價	數量	概價	數量	概價	數量	概價
	本	圓	斤	圓	斤	圓		圓
一月	1	1	3,750	113	1,710	43		61,578
二月	77	177	6,900	208	12,690	318		40,610
三月	58	133	1,500	45	15,750	394		39,143
四月	85	196	1,350	41	12,330	308		61,044
五月	76	175	750	23	8,370	210		53,104
六月	146	336	17,850	536	12,330	309		52,185
七月	34	68	1	1	6,210	156		37,590
八月	15	30	1	1	5,040	127		55,485
九月	11	22	1	1	9,090	228		77,697
十月	40	80	600	18	6,570	164		64,450
十一月	1	1	1,200	36	1,170	29		81,567
十二月	4	8	1	1	2,970	75		60,374
計	546	1,225	33,900	1,020	94,230	2,361		684,827

昭和七年

圖書及文具

書籍及雜誌		印刷物		文具品		理科器		和紙	
數量	概價	數量	概價	數量	概價	數量	概價	數量	概價
才	圓	〃	〃	〃	〃	〃	〃	〃	〃
178	2,226	201	1,608	3,334	25,972	30	442	2,069	9,311
1,425	17,814	315	2,520	3,073	23,939	122	1,799	1,468	6,606
1,489	18,614	199	1,592	2,060	16,048	146	2,152	3,277	14,747
708	8,852	124	992	1,386	10,798	107	1,577	2,007	9,032
330	4,126	95	760	941	7,330	203	2,992	2,008	9,037
112	1,401	227	1,816	1,143	8,905	305	4,495	1,557	7,007
115	1,439	144	1,152	761	5,928	105	1,548	1,759	7,916
413	5,789	67	536	374	2,913	141	2,078	1,026	4,617
727	9,088	134	1,072	1,173	9,137	88	1,297	2,615	11,769
220	2,750	266	2,128	933	7,267	216	3,185	2,196	9,883
156	1,950	511	4,088	1,060	8,258	416	6,132	1,989	8,953
276	3,450	746	5,968	652	5,079	122	1,798	2,425	10,913
6,149	77,499	3,029	24,232	16,890	131,574	2,001	29,495	24,336	109,791

那霸港輸移出入貨物表

藥品

月別	品目	洋紙		小計		藥品		火藥	
		數量	概價	數量	概價	數量	概價	數量	概價
		才	圓		圓	才	圓	斤	圓
一	月	1.978	8.247	47.806	1.871	20.787			
二	月	1.977	8.303	60.981	1.468	16.309			
三	月	3.342	14.036	67.189	1.575	17.498			
四	月	1.572	6.569	37.820	1.884	20.931			
五	月	2.810	11.802	36.047	1.637	18.186			
六	月	1.149	4.826	28.450	2.010	22.331			
七	月	1.196	5.024	23.007	1.677	18.632			
八	月	784	3.371	19.304	2.020	22.441			
九	月	2.751	11.554	43.917	2.124	23.598			
十	月	1.605	6.741	31.954	1.659	18.433			
十一	月	2.419	10.160	39.541	2.798	31.086			
十二	月	1.048	4.491	31.609	2.143	23.810			
	計	22.631	95.034	467.625	22.866	254.042			

昭和七年

染料		媒染料		醫科器		晒粉		炭麻	
數量	概價	數量	概價	數量	概價	數量	概價	數量	概價
才	圓	才	圓	才	圓	磅	圓	才	圓
244	6.832			16	318	19,100	1,528		
154	4.312			18	358	1,000	80		
122	3.416			6	119	6,200	496		
78	2.184					6,000	480		
66	1.848					4,600	368		
155	4.340					5,000	400		
82	2.296			4	80	6,900	552		
22	616					15,200	1,216		
269	7.532			7	140	14,600	1,168		
11	308			32	640	32,000	2,560		
469	13.132			31	620	13,600	1,088		
86	24.08					16,000	1,280		
1,758	49,224			114	2,275	140,200	11,216		

那霸港輸移出入貨物表
肥料

月別	品目	小計		人造肥料		油粕		大豆粕	
		數量	概價	數量	概價	數量	概價	數量	概價
			圓	斤	圓	〃	〃	〃	〃
一	月		29.465	1,092,875	48,671			31,500	945
二	月		21.059	1,296,500	48,421			96,750	2,903
三	月		21.529	4,727,625	203,926			306,000	9,180
四	月		23.595	4,658,625	179,156			436,500	10,665
五	月		20.402	2,230,000	86,561			175,500	5,265
六	月		27.071	1,150,000	47,148	625	21	45,000	1,350
七	月		21.560	55,625	2,916			76,500	2,295
八	月		24.273	416,250	16,232			32,850	986
九	月		32.438	2,391,375	119,201			49,500	1,485
十	月		21.941	405,625	18,389			18,000	540
十一	月		45.926	180,250	10,520				
十二	月		27.498	295,625	9,607			74,250	2,228
	計		316.757	8,900,375	790,748	625	21	1,342,350	37,842

昭和七年
畜產

骨粉		小計		馬		牛		豚	
數量	概價	數量	概價	數量	概價	數量	概價	數量	概價
			圓	頭	圓	〃	〃	〃	〃
			49.616					19	532
			51.324			16	800		
			213.106			19	1,000	6	168
			189.821	1	70	6	300	9	252
			91.826			4	200	15	420
750	47		48.566						
			5.211			1	50	8	224
			17.218					83	2,324
			120.686	3	210	1	50	70	1,960
			18.929			15	1,500		
			10.520	2	140	43	3,300	42	1,176
25,900	1,575		13.410			28	2,600	73	2,044
25.750	1,622		830.233	6	420	133	9,800	325	9,100

那覇港輸移出入貨物表
鑛産品

月別	品目	小計		石炭		コークス		石材	
		數量	概價	數量	概價	數量	概價	數量	概價
			圓	斤	圓	〃	〃	才	圓
一	月		532	694,000	4,164	13,100	367	51	31
二	月		800	1,030,000	6,180	13,100	367	1	1
三	月		1,168	1,124,000	6,744	17,700	496	1	1
四	月		622	1,832,600	10,996	3,000	84	1	1
五	月		620	2,336,631	14,020	44,600	1,249	42	25
六	月		1	1	1	7,000	196	75	45
七	月		274	1	1	9,000	252	1	1
八	月		2,324	16,500	99	14,000	392	39	23
九	月		2,220	72,000	432	6,500	182	1	1
十	月		1,500	1	1	17,100	479	31	19
十一	月		4,616	83,500	501	1	1	84	50
十二	月		4,644	125,000	750	23,400	655	195	117
	計		19,320	7,314,231	43,886	168,500	4,719	517	310

昭和七年

小計		糠		穀		空		仕藍及繩蔴	
數量	概價	數量	概價	數量	概價	數量	概價	數量	概價
	圓	石	圓	斤	圓	枚	圓	才	圓
	4,562	1,088	3,242	1	1	6,350	508	7,752	1,939
	6,547	142	423	28,800	864	11,150	892	10,531	2,633
	7,240	319	951	15,100	453	23,350	1,868	34,229	8,558
	11,080	363	1,082	48,100	1,443	34,000	2,720	118,490	29,623
	15,294	323	963	32,500	975	15,050	1,204	35,706	8,927
	241	32	95	9,300	279	8,400	672	2,474	619
	252	51	152	18,000	540	9,150	732	2,266	567
	514	128	381	25,500	765	8,650	692	1,037	259
	614	246	733	39,000	1,170	2,800	224	1,421	355
	498	210	626	23,700	711	12,000	960	1,027	257
	551	311	927	74,000	2,220	3,850	308	2,181	545
	1,522	992	2,956	77,400	2,322	5,250	420	949	237
	48,915	4,205	12,531	391,400	11,742	140,000	11,200	218,033	54,519

那覇港輸移出入貨物表
雜品

月別	品目	笈		古新聞		ダイナマイト		其他	
		數量	概價	數量	概價	數量	概價	數量	概價
		枚	圓	枚	圓	斤	圓	才	圓
一	月	78,000	11,700	3,620	1,701	↓	↓	6,528	45,696
二	月	66,600	9,990	3,840	1,805	↓	↓	5,297	37,079
三	月	13,000	1,950	3,000	1,410	↓	↓	5,716	40,012
四	月	29,000	4,350	3,620	1,701	↓	↓	5,825	40,775
五	月	↓	↓	3,020	1,420	↓	↓	4,914	34,398
六	月	14,000	2,100	3,120	1,467	↓	↓	10,794	75,558
七	月	50,000	7,500	2,280	1,071	↓	↓	5,225	36,575
八	月	74,000	11,100	2,100	987	↓	↓	6,052	42,364
九	月	55,000	8,250	4,640	2,181	600	6,000	7,196	50,372
十	月	107,400	16,110	1,880	883	↓	↓	7,252	50,764
十一	月	7,400	1,110	2,420	1,138	↓	↓	6,103	42,721
十二	月	10,800	1,620	8,840	4,155	↓	↓	20,726	145,082
計		505,200	75,780	42,380	19,919	600	6,000	91,628	641,396

小計		合計							
數量	概價	數量	概價	數量	概價	數量	概價	數量	概價
	圓		圓						
	64.786		1,801.744						
	53.686		1,450.700						
	55.202		1,945.961						
	81.694		1,494.789						
	47.887		1,946.443						
	80.790		1,410.696						
	47.137		1,205.389						
	56.548		1,217.336						
	69.285		1,724.253						
	70.311		1,590.520						
	48.969		2,009.787						
	156.792		1,924.192						
	833.087		19,721.810						

那霸港輸移出入貨物表
輸移出ノ部 農產品

月別	品目	綠豆		米		麥		胡麻	
		數量	概價	數量	概價	數量	概價	數量	概價
		石	圓	〃	〃	〃	〃	〃	〃
一	月			235	5.523				
二	月			96	2.257				
三	月			272	6.863				
四	月			117	2.750				
五	月			70	1.645				
六	月			243	5.713				
七	月			601	12.020				
八	月			829	16.580				
九	月			852	17.040				
十	月			349	6.980				
十一	月			223	3.300				
十二	月			305	6.100				
	計			4.212	86.771				

蠶業製產品

甘藷		百合根		千元種		小計		繭	
數量	概價	數量	概價	數量	概價	數量	概價	數量	概價
斤	圓	斤	圓	才	圓		圓	斤	圓
							5.523	250	250
85	2						2.259		
							6.863		
							2.750		
							1.645	6.262	6.262
		90.020	10.803				16.516		
425	9	141.120	16.934				28.963		
2.295	46	2.240	269				16.895		
		1,030	1.925				18.965		
							6.980		
							3.300		
							6.100	313	313
2.805	57	249.410	29.931				116.759	6.825	6.825

那霸港輸移出入貨物表
煙草

蔬菜及果

月別	品目	小計		葉 蓼		小計		蔬 菜	
		數量	概價	數量	概價	數量	概價	數量	概價
			圓	才	圓		圓	才	圓
一	月		250				10.057	7.040	
二	月						12.107	8.476	
三	月						139.350	97.546	
四	月						230.951	161.666	
五	月		6.262				69.689	48.782	
六	月			1.901	2.549	2.549	13.685	9.580	
七	月						1.219	854	
八	月			1.897	2.543	2.543	378	265	
九	月						791	554	
十	月			2.371	3.331	3.331	1.135	795	
十一	月						5.423	3.797	
十二	月		313	2.366	3.333	3.333	5.925	4.147	
	計		6.825	8.535	11.756	11.756	490.710	343.502	

昭和七年
飲 食 品

實

芭 蕉 實		小 計		黑 糖		白 下 糖		更 目 糖	
數量	概價	數量	概價	數量	概價	數量	概價	數量	概價
才	圓		圓	斤	圓	"	"	"	"
			7.040	9.437.880	707.841	1.339.500	108.500	6.000.000	76.800
			8.476	8.882.520	648.425	420.000	31.921	4.968.000	613.051
			97.546	20.370.840	1.425.959	828.450	62.135	4.050.000	518.400
			161.666	17.411.520	1.149.160	1.207.650	88.159	6.305.000	807.040
			48.782	18.375.122	1.120.882	829.350	54.738	2.179.400	281.143
			9.580	12.093.600	737.708	66.300	4.176	461.000	59.239
632	506		1.360	2.733.720	166.757			8.900	1.028
1.073	858		1.123	857.400	63.448			127.400	16.371
469	375		929	230.400	20.044	2.250	212	75.000	9.638
385	308		1.103	26.880	2.339	14.700	1.279		
			3.797	7.920	736	155.850	16.365	4.3000	5.526
			4.147	1.797.480	158.180	1.332.300	133.230	26.700	3.444
2.559	2.047		345.549	92.225.280	6.201.479	6.196.350	500.715	18.843.500	2.391.680

那霸港輸移出入貨物表

月別	品目	赤糖		罐詰		酒精		泡盛	
		數量	概價	數量	概價	數量	概價	數量	概價
		石	圓	打	圓	石	圓	〃	〃
一	月							504	40,320
二	月							489	39,120
三	月			49	181			500	40,000
四	月							568	45,440
五	月							545	43,760
六	月							343	27,440
七	月			42	155			659	52,720
八	月			28	104			432	34,560
九	月							584	46,720
十	月							564	45,120
十一	月			56	207			615	49,200
十二	月			7	26			725	58,000
	計			182	673			6,528	522,400

昭和七年
工產品

燒耐		小計		反布		練燕布		陶器	
數量	概價	數量	概價	數量	概價	數量	概價	數量	概價
〃	〃		圓	反	圓	反	圓	才	圓
204	14,992		948,453	1,564	3,676			255	962
212	15,476		1,347,993	7,251	17,040			262	989
196	14,868		2,061,543	7,126	16,747			349	1,315
173	13,494		2,103,293	8,125	19,094			446	1,681
72	5,596		1,506,119	4,822	11,332			493	1,857
113	8,814		837,377	3,002	7,056			339	1,277
144	11,232		231,892	1,501	3,528			344	1,297
38	2,964		117,447	4,564	10,725			394	1,485
133	10,374		86,988	1,751	4,115			233	878
38	2,814		51,552	1,626	3,822			224	845
92	7,176		79,210	1,251	2,940			327	1,231
126	9,408		362,288	2,000	4,994			409	1,542
1,541	117,208		9,734,155	44,583	105,069			4,075	15,359

那霸港輸移出入貨物表

月別	品目	漆器		夏帽子		疊表		製皮	
		數量	概價	數量	概價	數量	概價	數量	概價
		才	圓	斤	圓	枚	圓	枚	圓
一	月	517	2,274	6,150	49,446	27,265	7,361	1	1
二	月	529	2,328	5,100	41,004	10,185	2,750	1	1
三	月	679	2,988	7,950	63,918	9,000	2,430	1	1
四	月	615	2,705	8,250	66,330	16,205	4,374	1	1
五	月	774	3,405	5,700	45,828	9,590	2,589	1	1
六	月	562	2,471	4,950	39,798	4,980	1,345	1	1
七	月	320	1,408	2,400	20,400	8,295	2,489	1	1
八	月	617	2,714	9,075	77,138	45,675	13,704	1	1
九	月	345	1,517	3,225	27,413	24,570	7,372	1	1
十	月	890	3,915	6,600	56,100	34,335	10,302	1	1
十一	月	828	3,642	7,500	63,750	35,630	10,690	1	1
十二	月	1,539	6,773	8,325	70,763	29,015	8,706	1	1
計		8,215	36,140	75,225	621,888	254,745	74,112	1	1

昭和七年

樟腦		腦油		海草灰		藍玉		阿旦葉帽子原料	
數量	概價	數量	概價	數量	概價	數量	概價	數量	概價
斤	圓	斤	圓	斤	圓	斤	圓	才	圓
6,300	5,670	2,750	2,475	1	1	1	1	1	1
2,400	2,160	1,000	900	1	1	1	1	2	60
1,800	1,620	750	675	1	1	3,230	258	1	1
750	675	300	270	1	1	11,900	952	1	1
500	450	900	810	1	1	1	1	1	1
1,100	990	2,200	1,980	1	1	510	41	79	2,370
1,200	1,080	1,700	1,530	1	1	2,040	163	136	4,080
3,450	3,105	1,300	1,170	1	1	8,500	680	1	1
3,450	3,105	1,300	1,170	1	1	8,500	680	115	3,450
2,400	2,160	800	720	1	1	1	1	197	5,910
3,300	2,970	1,600	1,440	1	1	1	1	202	6,060
3,000	2,700	1,150	1,035	1	1	1	1	238	7,140
29,650	26,685	15,750	14,175	1	1	34,680	2,774	939	29,070

那霸港輸移出入貨物表
水產品

月別	品目	小計		鯉節		貝殼		錫	
		數量	概價	數量	概價	數量	概價	數量	概價
			圓	斤	〃	〃	〃	〃	〃
一	月		71.864	53.900	32.340	47.100	3.768	1	1
二	月		67.231	11.300	6.780	18.600	1.488	1	1
三	月		89.951	20.300	12.180	35.700	2.856	1	1
四	月		96.081	41.500	24.900	22.200	1.776	1	1
五	月		66.271	102.600	61.560	42.600	3.408	1	1
六	月		57.328	183.100	109.860	23.100	1.848	1	1
七	月		35.975	220.000	198.000	55.500	4.995	1	1
八	月		110.721	145.800	131.220	74.700	6.723	1	1
九	月		49.700	152.500	137.250	39.600	3.564	1	1
十	月		83.774	57.400	51.660	44.700	4.023	1	1
十一	月		92.723	61.600	55.440	15.000	1.350	1	1
十二	月		103.653	48.800	43.920	14.400	1.296	1	1
計			925.272	1,098.800	865.110	433.200	37.095	1	1

昭和七年

鱧		鰩		海參		海人草		州海苔		小計	
數量	概價	數量	概價	數量	概價	數量	概價	數量	概價	數量	概價
											圓
1	1	1	1	3.000	1.140	1	1				37.248
1	1	1	1	2.250	855	1.350	76				9.199
1	1	1	1	1.500	570	16.650	932				16.538
1	1	1	1	3.500	1.330	8.550	479				28.485
1	1	1	1	4.000	1.520	1	1				66.488
1	1	1	1	4.500	1.710	1	1				113.418
300	105	1	1	7.000	2.800	1	1				205.900
1.500	525	1	1	8.000	3.200	1	1				141.668
2.100	735	1	1	5.000	2.000	1	1				143.549
2.400	840	1	1	1.000	400	1	1				56.923
1	1	1	1	750	300	1	1				57.090
600	210	1	1	1.250	500	1	1				45.926
6.900	2.415	1	1	41.750	16.325	26.550	1.487				922.432

那霸港輸移出入貨物表
畜產

月別	品目	牛		小計		銅		硫黃	
		數量	概價	數量	概價	數量	概價	數量	概價
		頭	圓	圓	圓	斤	圓	〃	〃
一	月	235	39.950	39.950	〃	〃	〃	〃	〃
二	月	205	34.850	34.850	〃	〃	〃	〃	〃
三	月	221	37.570	37.570	〃	〃	〃	〃	〃
四	月	220	37.400	37.400	〃	〃	〃	〃	〃
五	月	211	35.870	35.870	〃	〃	〃	〃	〃
六	月	124	21.080	21.080	〃	〃	〃	〃	〃
七	月	208	24.940	24.940	〃	〃	〃	〃	〃
八	月	272	32.640	32.640	〃	〃	〃	〃	〃
九	月	214	25.680	25.680	〃	〃	〃	〃	〃
十	月	221	26.520	26.520	〃	〃	〃	〃	〃
十一	月	479	57.480	57.480	〃	〃	〃	〃	〃
十二	月	509	61.080	61.080	〃	〃	〃	〃	〃
計		3.119	435.060	435.060	〃	〃	〃	〃	〃

昭和七年

雜品

石		炭		鑛		石		小計		空壺		空瓶	
數量	概價	數量	概價	數量	概價	數量	概價	數量	概價	數量	概價	數量	概價
〃	〃	〃	〃	〃	〃	〃	〃	圓	圓	個	圓	才	圓
20.000	120	1	1					120	1	1		200	76
12.500	75	300	8					83	2	2		463	176
10.000	60	1	1					60	1	1		866	329
20.000	120	1	1					120	1	1		670	255
10.000	60	1	1					60	1	1		616	234
20.000	120	1	1					120	1	1		858	326
10.000	60	1	1					60	1	1		1.131	430
1	1	1	1					1	1	1		440	167
20.000	120	1	1					120	1	1		942	358
307.500	1.845	1	1					1.845	1	1		1.320	501
10.000	60	1	1					60	1	1		440	167
119.000	714	1	1					714	1	1		440	167
559.000	3.354	300	8					3.362	2	2		8.385	3.186

那霸港輸移出入貨物表

月別	布 袋		襪 襪		牛 油		豚 脂	
	數量	概價	數量	概價	數量	概價	數量	概價
	枚	圓	才	圓	斤	圓	斤	圓
一 月	29,000	5,220	1	1	1	1	1	1
二 月	17,500	3,150	1	1	1	1	1	1
三 月	22,750	4,095	20	20	1	1	1	1
四 月	14,000	2,520	12	12	1	1	1	1
五 月	22,500	4,050	231	231	1	1	1	1
六 月	19,500	3,510	1	1	1	1	1	1
七 月	22,000	5,060	25	25	1	1	1	1
八 月	20,250	4,658	1	1	1	1	1	1
九 月	38,500	8,855	1	1	1	1	1	1
十 月	19,250	4,428	1	1	1	1	1	1
十 一 月	30,000	6,900	120	120	1	1	1	1
十 二 月	15,500	3,566	1	1	1	1	1	1
計	270,750	56,012	408	408	1	1	1	1

昭和七年

牛 皮		獸 骨		木 炭		切 干		古 地 金	
數量	概價	數量	概價	數量	概價	數量	概價	數量	概價
才	圓	斤	圓	才	圓	才	圓	才	圓
207	2,981	22,750	910	1	1	1	1	160	450
218	3,139	34,000	1,360	1,080	27	1	1	160	450
212	3,053	20,500	820	900	23	1	1	890	2,501
152	2,189	9,500	380	1	1	1	1	540	1,517
165	2,376	7,000	280	1	1	1	1	240	674
82	2,621	1	1	1	1	1	1	790	2,220
97	1,407	6,250	250	1	1	1	1	450	1,265
176	2,552	18,250	730	1	1	1	1	570	1,602
90	1,306	1	1	900	23	1	1	710	1,995
145	2,103	14,250	570	270	7	1	1	420	1,180
150	2,175	15,250	610	1	1	1	1	580	1,630
166	2,407	25,750	1,030	1	1	1	1	56,340	6,761
1,960	28,309	173,500	6,940	3,150	80	1	1	61,850	22,245

那霸港輪移出入貨物表

月別	品目	硝子屑		其他		小計		合計	
		數量	概價	數量	概價	數量	概價	數量	概價
		才	圓	圓	圓		圓		圓
一	月	1	1	4,369	23,288		32,925		1,143,373
二	月	1	1	2,354	12,548		20,852		1,490,943
三	月	1	1	5,131	27,350		38,191		2,348,262
四	月	1	1	5,395	28,756		35,629		2,465,424
五	月	1	1	4,111	21,911		29,756		1,761,253
六	月	1	1	4,230	22,547		31,224		1,089,192
七	月	50	10	4,188	22,321		30,768		559,858
八	月	1	1	5,533	29,492		39,201		462,238
九	月	1	1	5,225	27,851		40,388		366,319
十	月	1	1	4,625	24,653		33,442		265,470
十一	月	1	1	3,046	16,235		27,837		321,497
十二	月	1	1	6,205	33,072		47,003		634,557
計		50	10	54,412	290,024		407,216		12,908,386

那霸港輪移出入貨物表

月別	品目	硝子屑		其他		小計		合計	
		數量	概價	數量	概價	數量	概價	數量	概價
		才	圓	圓	圓		圓		圓
一	月	1	1	4,369	23,288		32,925		1,143,373
二	月	1	1	2,354	12,548		20,852		1,490,943
三	月	1	1	5,131	27,350		38,191		2,348,262
四	月	1	1	5,395	28,756		35,629		2,465,424
五	月	1	1	4,111	21,911		29,756		1,761,253
六	月	1	1	4,230	22,547		31,224		1,089,192
七	月	50	10	4,188	22,321		30,768		559,858
八	月	1	1	5,533	29,492		39,201		462,238
九	月	1	1	5,225	27,851		40,388		366,319
十	月	1	1	4,625	24,653		33,442		265,470
十一	月	1	1	3,046	16,235		27,837		321,497
十二	月	1	1	6,205	33,072		47,003		634,557
計		50	10	54,412	290,024		407,216		12,908,386

那霸港輸移出入重要

年別	內地米		台灣米		外米		內地茶	
	數量	概價	數量	概價	數量	概價	數量	概價
	石	圓	〃	〃	〃	〃	斤	圓
昭和三年	15,658	534,409	23,513	743,460	171,843	4,421,519	638,550	446,985
昭和四年	56,626	1,623,516	64,494	1,791,579	85,368	2,260,618	668,430	467,901
昭和五年	34,129	955,244	69,079	1,934,212	88,702	2,306,252	545,710	278,314
昭和六年	17,559	351,180	192,418	3,078,688	16,073	265,169	469,700	287,820
昭和七年	22,838	566,365	119,987	2,493,461	84,019	1,572,190	465,635	187,690

年別	履物類		帽子原料		石油		種子油	
	數量	概價	數量	概價	數量	概價	數量	概價
	才	圓	才	圓	石	圓	〃	〃
昭和三年	18,205	273,075	15,734	629,360	13,583	407,490	7,399	466,137
昭和四年	28,180	371,571	20,359	810,360	13,823	414,690	7,283	502,507
昭和五年	20,394	203,940	14,012	511,160	22,203	666,090	7,026	365,352
昭和六年	25,421	183,026	19,514	620,597	17,212	329,888	7,638	305,520
昭和七年	32,449	203,655	19,692	466,702	21,052	413,811	7,676	307,040

貨物最近五年間比較表

輸入之部

支那及台灣茶		素麵		麥粉		綿布		綿糸	
數量	概價	數量	概價	數量	概價	數量	概價	數量	概價
〃	〃	〃	〃	〃	〃	才	圓	斤	圓
619,360	312,180	4,437,454	1,242,498	4,361,025	479,713	71,080	4,975,600	623,300	436,310
821,270	601,524	3,526,344	775,800	4,433,775	443,380	66,029	3,829,682	479,550	431,434
907,610	462,883	3,608,313	541,250	4,498,275	440,832	48,049	1,549,945	414,221	316,977
1,048,080	607,885	4,565,883	592,249	4,768,650	286,124	61,931	1,548,525	331,040	148,968
941,050	374,381	4,733,221	480,806	4,845,150	384,395	62,383	1,167,457	272,800	150,472

金物		セメント		石鹼		材木		文具品	
數量	概價	數量	概價	數量	概價	數量	概價	數量	概價
メ	圓	斤	〃	才	圓	〃	〃	〃	〃
560,303	952,514	9510,300	190,206	28,727	430,905	448,111	447,111	18,897	378,720
564,210	959,155	12,868,200	257,364	26,843	361,802	541,237	541,237	15,138	287,622
503,310	1,157,621	12,701,700	254,034	26,696	323,024	500,214	500,214	13,428	150,402
520,471	866,184	14,094,750	225,517	32,769	229,983	428,644	347,204	13,655	133,547
993,063	1,440,863	18,635,811	339,966	33,598	302,382	474,334	363,197	16,890	131,574

輸移出之部

年別	藥品		人造肥料		蔬菜		黑糖	
	數量	概價	數量	概價	數量	概價	數量	概價
	才	圓	斤	圓	才	圓	斤	圓
昭和三年	27.844	584.230	14.399.625	818.450	3916.02	211.466	69.911.520	6.571.495
昭和四年	27.431	571.704	17.314.125	929.023	358.129	193.390	78.342.740	7.455.562
昭和五年	19.851	296.297	12.898.525	843.884	364.459	328.015	58.139.380	4.794.227
昭和六年	211.90	256.406	18.547.000	901.552	4.371.23	257.875	66.110.240	5.217.947
昭和七年	22.866	254.042	18.900.375	700.748	490.710	343.502	92.225.280	6.201.479

年別	器漆		夏帽子		壘表		經節	
	數量	概價	數量	概價	數量	概價	數量	價概
	才	圓	打	圓	枚	圓	斤	圓
昭和三年	26.046	199.215	66.873	787.253	443.135	163.961	1.286.200	2.430.918
昭和四年	22.198	169.811	84.900	998.420	422.590	156.360	987.700	1.866.753
昭和五年	14.745	94.225	64.350	611.330	267.330	128.318	941.000	1.449.140
昭和六年	8.566	41.911	76.875	664.200	252.490	65.646	729.105	947.837
昭和七年	8.215	36.140	75.225	621.888	254.745	74.112	1.098.800	865.110

年別	白下糖		更目糖		泡盛		燒酎	
	數量	概價	數量	概價	數量	概價	數量	概價
	斤	圓	斤	圓	石	圓	斤	圓
昭和三年	5.242.050	540.477	21.371.000	3.772.990	4.691	385.192	4.342	347.360
昭和四年	4.253.850	424.970	20.502.000	3.333.128	4.589	385.476	3.592	314.848
昭和五年	6.968.100	582.002	18.870.000	3.207.900	4.858	462.115	2.761	222.252
昭和六年	2.923.050	256.300	16.897.500	2.703.600	5.466	437.280	1.648	126.794
昭和七年	6.196.350	500.715	18.843.500	2.391.680	6.528	522.400	1.541	117.208

年別	反布		牛		數量	概價	數量	概價
	數量	概價	數量	概價				
	反	圓	頭	圓				
昭和三年	73.331	219.804	2.932	586.400				
昭和四年	61.812	185.436	2.563	512.600				
昭和五年	55.450	229.571	2.473	494.600				
昭和六年	46.634	128.249	3.254	650.800				
昭和七年	44.583	105.069	3.119	435.060				

昭和八年十一月十五日印刷
昭和八年十二月十六日發行

(非賣品)

發行所




沖繩縣那霸港務所

印刷所

那霸市西本町五丁目二十三番地

松田活版所

電話三三二番



14. 4-965



1200501209507

14.4

55

終