

青島市統計年鑑

李光題



502220

青島市政府統計室編

序一

管子曰：「不明於計數而欲舉大事猶無舟楫而欲經於水險也。」商君曰：「強國知十三數：境內倉口之數壯男壯女之數老弱之數官士之數以言說取食之數利民之數馬牛鈔粟之數欲強國不知十三數地雖利民雖衆國愈弱至削。」此所謂數治政治統計之濫觴古之能臣達士知之已熟所以執簡而馭繁鑑往以昭來也後世不察計政廢弛以言治理替之冥行何以索徑泰西現代國家銳意富強號稱邦治不獨科學工業之猛晉爲其主因而事無鉅細悉有精確數字爲之依據故能釐然不紊用舍緩急有所取鑑實施政之要術未可目爲苛細迂疏輕言廢棄也願吾國廣士衆民庶物康阜而精確之數文獻罕徵鼎革以還兵火相屬雄藩竊割不遑定一欲事者查殊非力所能及全國統計不易產生征徭庸調靡所取資且情性已深敷衍成俗期其精確尤憂乎其難今抗戰告終建國伊始國家方勵精圖治百廢待興而經緯萬端不有統計舉措後先未由準據先良奉命主持青島市政值兵燹之餘秩序未安士民罷殆如治亂絲棼繁實甚暮歲以來漸就平治爰命統計室就本市年來統計資料編印年鑑藉供施政之參考見治術之得失於來日全國統計之編纂亦可補一隅之闕書既成命曰三十五年度青島市統計年鑒損益因革披卷可尋至不遺猥陋惠我周行則所竊望於海內賢達也。

三十六年五月李先良序

序二

我國統計事業之拓展爲近十餘年間事以基礎未固推行維艱而致資料欠缺使從政與爲學者咸感束手際茲建國初期各項數字之搜集益感切要本室主管全市統計工作成立之始卽悉力以赴以完成是項工作爲職志諸承 市長及各機關首長之贊助與各界人士之通力合作得將三十五年度各項統計資料彙編成冊付梓問世至深感荷茲須申明者：

- (1)本冊資料爲各機關同仁工作之總成績彌可珍視本室僅負彙編之責未敢掠美
- (2)本年彙編列表顯示事實情況不加分析與批判尙希各界善爲應用庶能發揮潛在功效
- (3)本年彙表冊格式係參照各地及省縣公務統計方案釐訂未能盡善盡美尙希各界批評指正
- (4)本年鑑承中央駐青各機關及工商團體惠賜資料得成全璧用申謝悃
- (5)本室專員吳震英督率第一股同仁擘畫綜核審編核算始終將事尤屬可貴製圖底稿調各單位統計室楊鍾鸞吳叔垣石若愚楊曾濤四君幫助由本室製圖員徐紹卿負責繪製複印用特附誌。

中華民國三十六年五月統計主任陳天泰謹序

李市長先良肖像



青島市政府統計室暨府屬各單位統計同仁合影



劉義昌 石若愚 朱家綬 陳修宗 胡伯權 馬繼龍 郭衍陞 郝效全 張星三
李增有 易 明 徐給卿 馮道源 劉鴻緯 王裕光 丁 傑 郭昌仁 韓康民 關景勛
梁宇榮 郝凌熠 房永固 陳 齡 吳叔垣 萬錫瑜 劉忠勇 楊鍾鸞 于志傑 趙成斌
李克維 張秋蕙 沈 正 王守儀 李素君 賈 慧 吳震英 宗秀美 王寄雲 馮文秀 于舜華 孫承華
孟滄洲 陳耀熙 陳紀昌 祝祖蔭 范秉剛 陳天泰 靳孫嵬 皮德耀 李俊凱 馬伯鴻 李修章

目 錄

序一

序二

李市長先良肖像

青島市政府統計室及附屬各單位統計同仁合影

統計圖

- 圖 一 物價指數
- 圖 二 工資指數
- 圖 三 公務員生活費指數
- 圖 四 工人生活費指數
- 圖 五 本府職員性別
- 圖 六 本府職員年齡
- 圖 七 本府職員學歷
- 圖 八 本府職員籍貫
- 圖 九 人口分佈
- 圖 十 歷年人口
- 圖十一 本市莊丁
- 圖十二 市民死亡原因
- 圖十三 青島市火災
- 圖十四 土地面積
- 圖十五 土地測量
- 圖十六 財政收支
- 圖十七 歷年出進口貨物
- 圖十八 輪船出口貨物
- 圖十九 輪船進口貨物
- 圖二〇 帆船出口貨物
- 圖二一 帆船進口貨物
- 圖二二 離埠駛埠輪船隻數及噸數
- 圖二三 碼頭運輸作業
- 圖二四 食鹽產銷
- 圖二五 中等學校
- 圖二六 國民學校
- 圖二七 教職員資歷
- 圖二八 學生年齡
- 圖二九 學齡兒童
- 圖三〇 商業登記
- 圖三一 工廠登記
- 圖三二 人民團體
- 圖三三 收容難民

- 圖三四 現有道路及橋樑
- 圖三五 送水量
- 圖三六 消水量
- 圖三七 公私立醫院醫事人員
- 圖三八 傳染病
- 圖三九 學生健康檢查
- 圖四〇 氣象

青島市政府組織沿革

統計資料

第一類 行政組織	1-16
表一 市府行政組織.....	2-7
1. 市府組織系統	
2. 市府及所屬各機關內部組織	
表二 市府及所屬各機關員役薪餉.....	8-9
表三 市府職員.....	10-15
1. 組織員額	
2. 職員年齡	
3. 職員籍貫	
4. 職員性別	
5. 職員學歷	
6. 銜敘情形	
表四 市政府僱職人員處理.....	16
第二類 戶口與保甲	17-30
表一 人口密度.....	18
表二 戶口變動.....	18-19
1. 歷年	
2. 三十五年度	
表三 全市保甲戶口.....	19
表四 全市人口.....	20-24
1. 籍貫	
2. 年齡	
3. 教育程度	
4. 職業	
5. 婚姻狀況	
表五 外僑人口.....	25-26
1. 國籍別	
2. 職業別	
3. 區域別	
表六 戶口異動.....	27-30
1. 區域別	
2. 時期別	

- 甲 戶口遷徙
- 乙 出生與死亡
- 丙 婚嫁
- 丁 死亡原因

第三類 民政 31—33

- 表一 民衆自衛隊 32
- 表二 壯丁配征 32
- 表三 地方行政幹部 33
- 表四 公獄候選人 33

第四類 氣象 35—45

- 表一 本年氣象 36
- 表二 歷年氣象 37—38
- 表三 潮汐 39
- 表四 氣壓 40
- 表五 氣溫 40—41
- 表六 濕度 42
- 表七 風 43
- 表八 雲量 44
- 表九 降水量 44
- 表十 蒸發量 45
- 表十一 日照時間 45

第五類 地政 47

- 表一 疆界 48
- 表二 土地面積 48
- 表三 地形 49
- 表四 土地測量 49—50
 - 1. 戶地平板測量
 - 2. 製圖
 - 3. 計算面積
- 表五 土地登記 51—54
- 表六 第一海水浴場放租公地 51
- 表七 抗戰期間敵偽組織放租公地 52
- 表八 鄉區淪陷期間被敵偽強佔強買之農地 52—53
- 表九 租地憑照換發 53
- 表十 房產清理 54
- 表十一 土地糾紛案件 54

第六類 社會 55—77

- 表一 工資指數 57—62
 - 1. 職業工人工資指數
 - (一) 工資率指數
 - (二) 實際收入指數

	(三) 真實工資指數	
2.	產業工人工資指數	
	(一) 工資率指數	
	(二) 實際收入指數	
	(三) 真實工資指數	
表二	工人生活費指數	63
表三	技術工人	64
表四	工人訓練班調學員	65
表五	人民團體	66
	1. 團體數	
	2. 會員數	
表六	同業公會	67—68
表七	合作社	69
	1. 時期別	
	2. 組織類別	
表八	民營工業	70
表九	工廠登記	71
表十	商業登記	72—75
表十一	外人經營商業	75
表十二	新聞事業登記	76
表十三	平民住所	76
表十四	勞資爭議	77
第七類	教育	79—89
表一	中等學校	81—83
	1. 總表	
	2. 教職員數	
	3. 教職員資歷	
	4. 學生年齡	
表二	國民學校	84—85
	1. 總表	
	2. 教職員數	
	3. 教職員資歷	
	4. 學生年齡	
表三	社會教育	86
	1. 教育館	
	2. 補習學校	
表四	教育經費	87—88
	1. 機關學校	
	2. 復員緊急措置	
	3. 復員費	
表五	主席六秩壽辰徽校捐款	88
表六	市立小學修設募捐	88

表七	學齡兒童	89
第八類	警衛	91—110
表一	本市警察	92
表二	違警案件	93—95
	1. 案件種類	
	2. 人數及罰款數	
	3. 違警人年齡	
	4. 違警人職業	
表三	車輛肇事	95—97
	1. 肇事原因	
	2. 車輛種類	
	3. 肇事地區	
	4. 傷亡情形	
表四	火災損失	97—98
	1. 災害情形	
	2. 所屬地區	
	3. 起火原因	
表五	使用指紋案件人數	99
表六	罪犯捺印指紋人數	100—101
表七	預審刑事案件	102—105
	1. 罪名別	
	2. 犯人年齡	
	3. 犯人職業	
表八	全市車輛	106
表九	核發證照	106
表十	核發商店開業執照	107
表十一	登記攤販	107
表十二	拉圾清除	108
表十三	旅店旅客	108
表十四	舞女人數	109
表十五	妓女人數	109
表十六	日橋集中及遣送	110
第九類	財政	111—140
表一	青島直接稅各項稅征收納	112—115
表二	國家部份各費總收支	116
表三	市款收入	117—123
表四	市款支出	124—130
	1. 總表	
	2. 經常門	
	3. 臨時門	
表五	賦稅制度	131—136
表六	納稅單位	137

表七	稅印契紙	137
表八	征費	138
	1. 地租, 房租, 衛生費	
	2. 田賦, 地價稅, 租稅金	
表九	面積及戶數	139
	1. 市場	
	2. 平民住所	
表十	市存房屋	139
表十一	公營各單位接洽產業	140

第十類 經濟及金融 141—154

表一	物價指數	141—146
	1. 躉售國貨價格指數	
	(甲) 定基指數	
	(乙) 連環指數	
	2. 躉售國貨及外國貨價格指數	
	(甲) 定基指數	
	(乙) 連環指數	
	3. 零售國貨價格指數	
	(甲) 定基指數	
	(乙) 連環指數	
	4. 機關辦公用品價格指數	
	(甲) 定基指數	
	(乙) 連環指數	
表二	主要糧食價格指數	147
表三	主要糧食躉售價格逐月漲跌百分率	148
表四	公務員生活費指數	149
	(甲) 定基指數	
	(乙) 連環指數	
表五	金融行市	150
表六	黃金美鈔紋銀價比	151
表七	銀行業存放款利率	151
表八	銀行儲蓄利率	152
表九	進口及出口貨物價格	152
表十	棉紗銷售	153
表十一	絲布生產量	153
表十二	棉布銷售	154
表十三	食鹽產銷	154

第十一類 衛生 155—160

表一	公立醫院診所現狀	156
表二	私立醫院診所現狀	156
表三	衛生局所屬各醫院診療人數	157
表四	衛生局委託醫院診療人數	157

表五	醫事人員及醫院藥商登記	158
表六	學生健康檢查	158—159
	1. 總表	
	2. 檢查缺點	
表七	傳染病	159
表八	屠宰牲畜檢驗	160

第十二類 港務與運務

表一	輪船出口貨物	162—166
	1. 向往地別	
	2. 品名別	
表二	輪船進口貨物	167—171
	1. 向往地	
	2. 品名別	
表三	輪船進出口貨物	172—173
表四	帆船出口貨物	174—175
表五	帆船進口貨物	176—178
表六	輪船離埠繫埠	179—180
	1. 國籍別	
	2. 船種別	
表七	帆船離埠繫埠	180
表八	大港離埠繫埠輪船	181
表九	小港離埠繫埠輪船	182
表十	輪船乘客(三十五)	183
表十一	輪船乘客(自民國四年至三十五年)	184
表十二	帆船乘客	185
表十三	碼頭運輸作業	186
表十四	碼頭運輸出動工人	186

第十三類 工務

表一	現有道路	188
表二	橋樑涵洞	188—189
	1. 橋樑	
	2. 涵洞	
表三	下水道工區升水電機	189
表四	道路修建工程	190
表五	溝渠養護工程	191—192
	1. 工程類別	
	2. 工程工數	
表六	勘估工程	192
表七	市產修繕工程	193
表八	各工區修繕工程	193
表九	新建工程	193
表十	裝修路燈	194

表十一 市民建築	194
表十二 執業執照	195
表十三 營造商登記	195
表十四 建築師登記	196
表十五 廣告管理	196
第十四類 公用	197—215
表一 自來水業務	199—207
1. 送水量	
2. 消水量	
3. 歷年送水量	
4. 歷年消水量	
5. 工務	
6. 水費收入	
7. 水井	
8. 水門	
9. 配水管	
10. 水質化驗	
11. 用戶異動	
表二 公共汽車	208—210
1. 客車營業	
2. 貨車營業	
3. 汽車肇事	
4. 汽車修配	
表三 電氣事業	211
表四 電報次數	211
表五 長途電話通話次數	212
表六 收寄函件	213
表七 收寄包裹	214
表八 航空運輸	215
第十五類 農林	217—224
表一 農產收穫量	218
表二 牛乳產量	218
表三 農業推廣	219—220
1. 麥種消毒	
2. 菜種消毒	
3. 苗木配發	
4. 病虫害驅除	
5. 家禽家畜	
6. 芽接菜樹	
表四 官林面積	220
表五 育苗	221
表六 造林	221

表七	花卉繁殖	222
表八	花木種植	223
表九	林犯案件	224
	1.處理情形	
	2.案件種類	

第十六類 司法 225—229

表一	犯罪人數	226
表二	在押犯罪人數	227
表三	受理民刑事案件	227—228
表四	民事第一審終結案件	228
表五	刑事第一審終結案件	229

第十七類 禁烟 231—235

表一	接獲烟毒	232
表二	戒除烟民	232
表三	烟毒案件	233—235
	1.總表	
	2.犯人年齡	
	3.犯人職業	

第十八類 救濟 237—241

表一	救濟機關	238
表二	救濟機關領到救濟物資	239
表三	救濟院捐募物資	240
表四	救濟院助債人數	241
表五	救濟院小本貸款	241
表六	冬令救濟獎助金分配	242
表七	費漁民秋季貸款	242
表八	魯青分署發放救濟物資	243
表九	魯青分署發放賑款	243
表十	魯青分署收容救濟及遣送難民人數	244
表十一	收容難民	244
表十二	公墓收葬	245

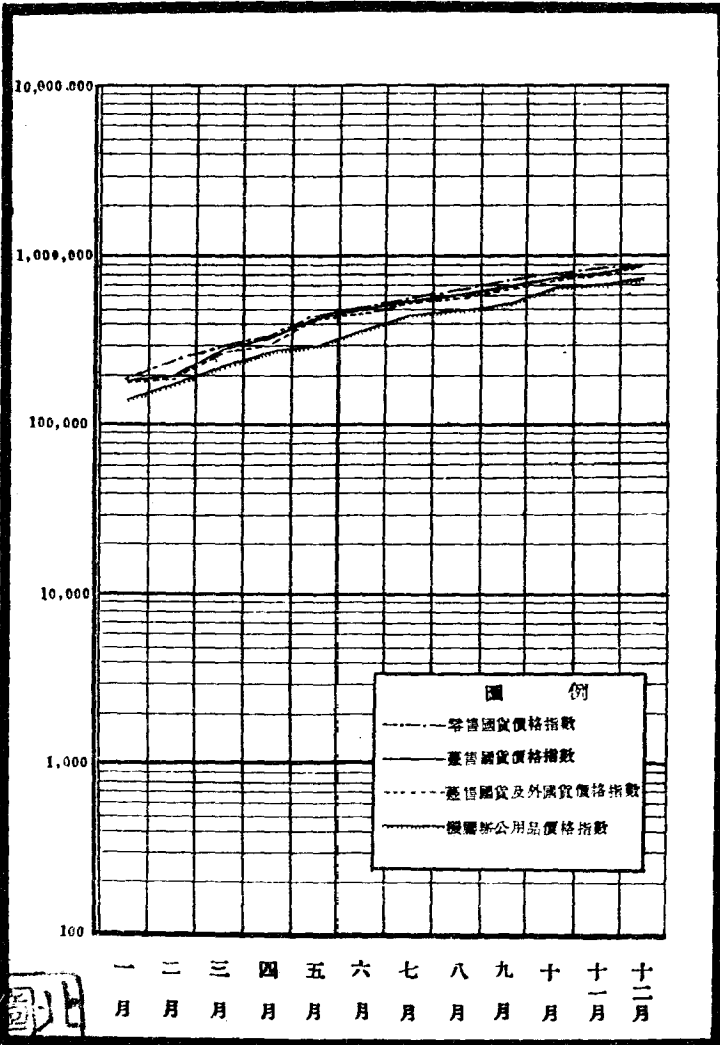
附 錄

表一	應售物價
表二	零售物價

圖一

物價指數

民國三十五年

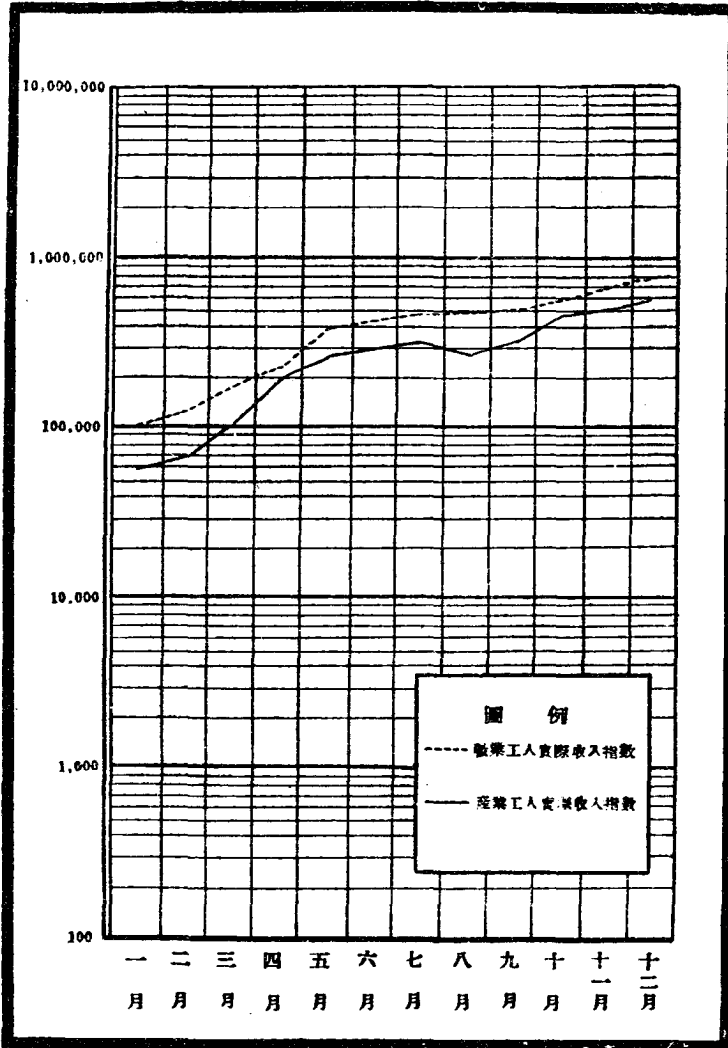


來源：本室查編

圖二

工資指數

民國三十五年

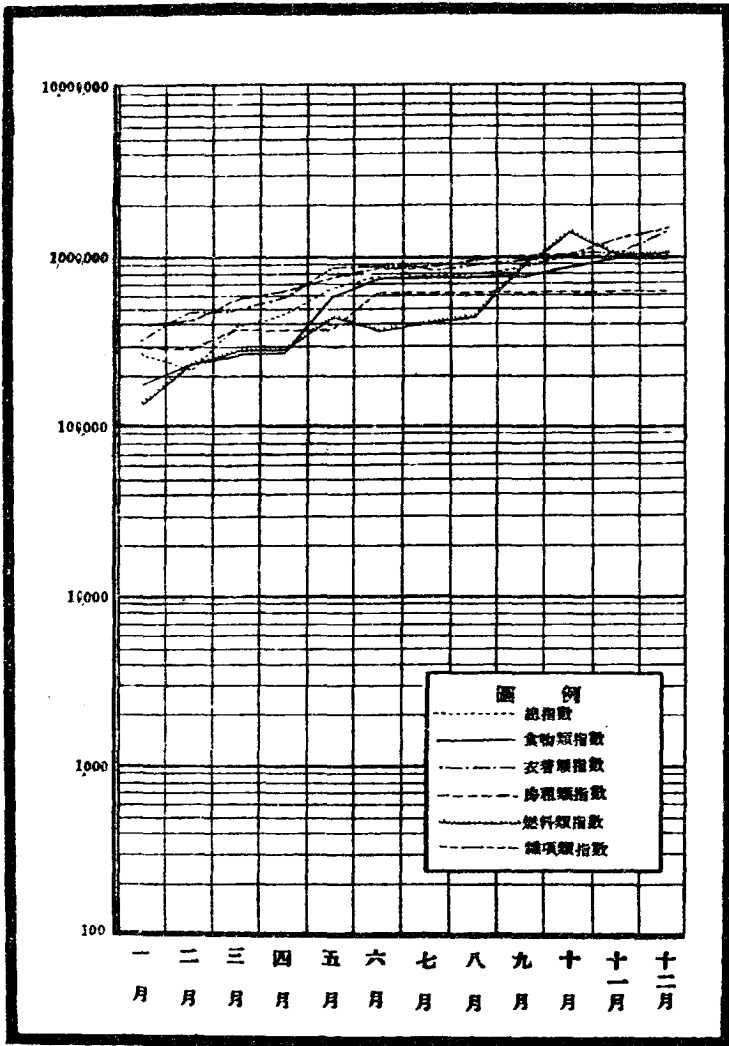


材料來源：社會局統計室

圖三

公務員生活費指數

民國三十五年

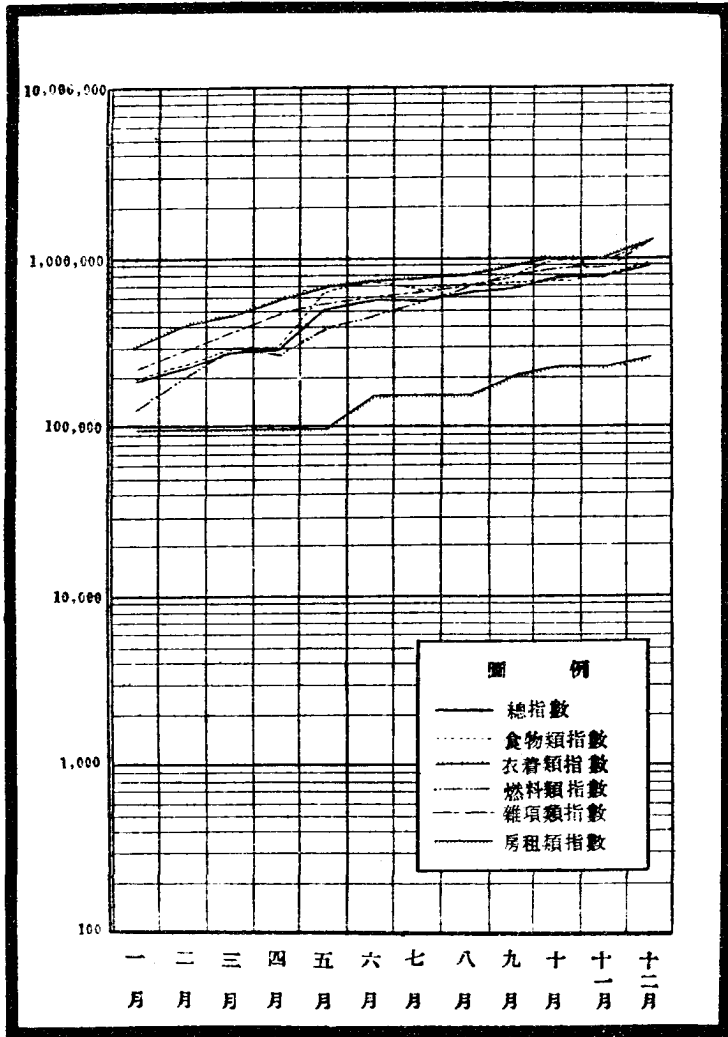


材料來源：本室查編

工人生活費指數

圖四

民國三十五年

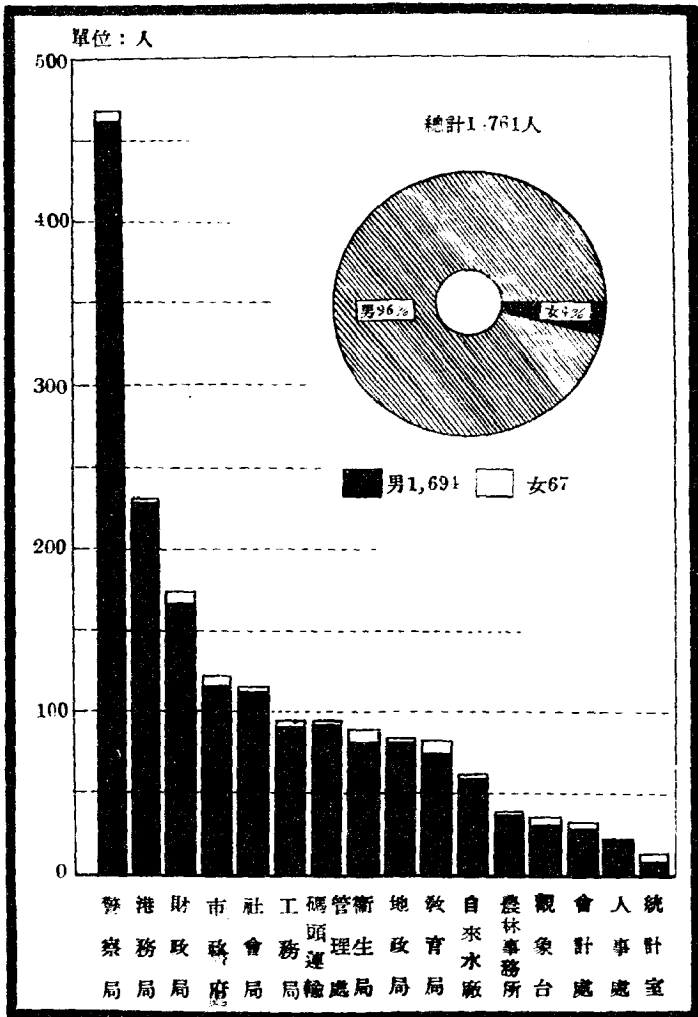


材料來源：社會局統計室

圖五

本府職員性別

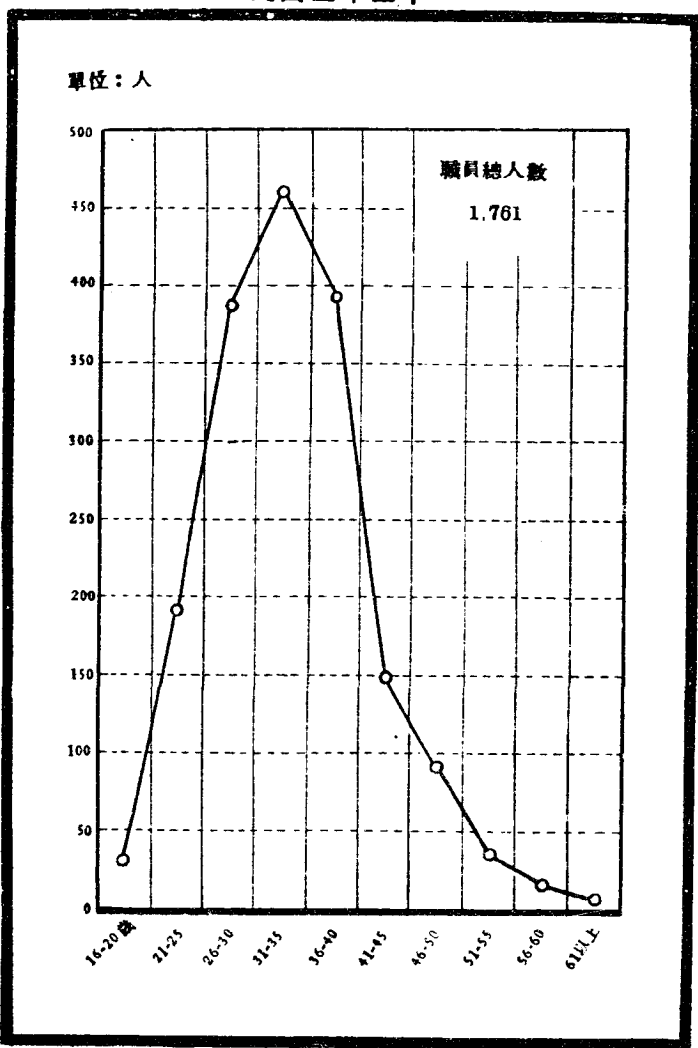
民國三十五年



材料來源：市政府人事處

圖六 本府職員年齡

民國三十五年

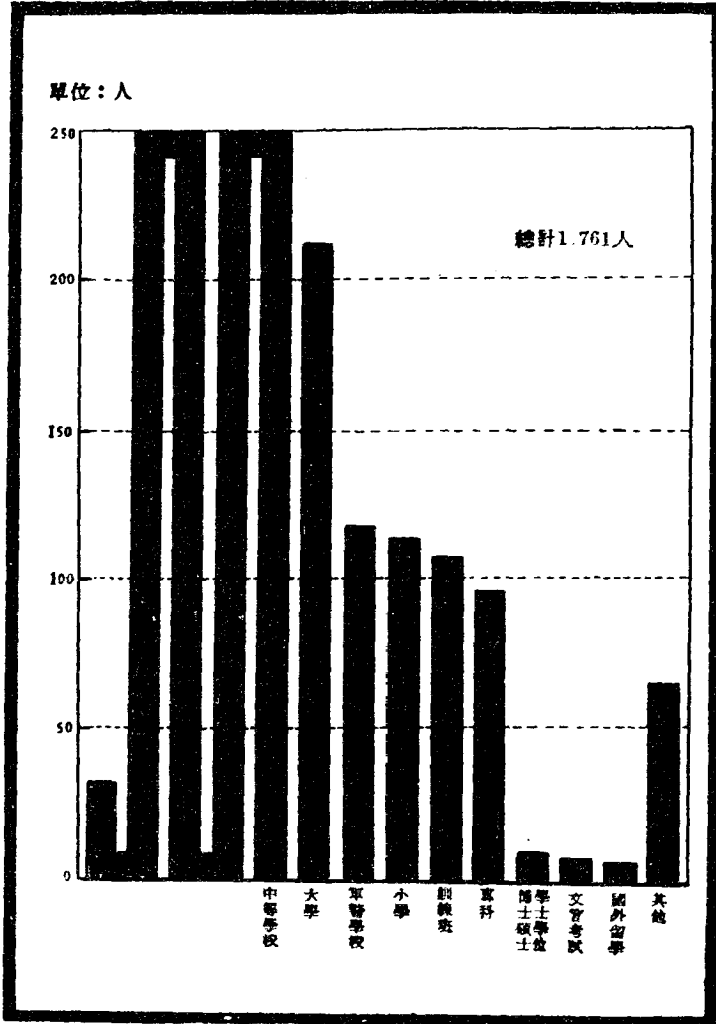


材料來源：市政府人事處

圖七

本府職員學歷

民國三十五年

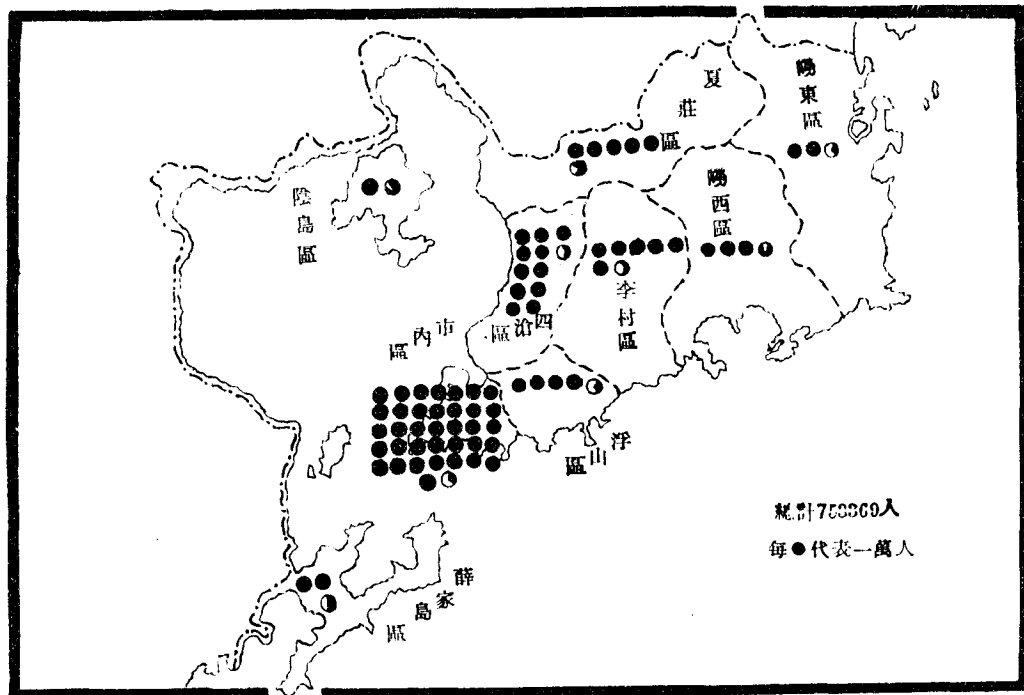


材料來源：市政府人事處

圖九

人口分佈

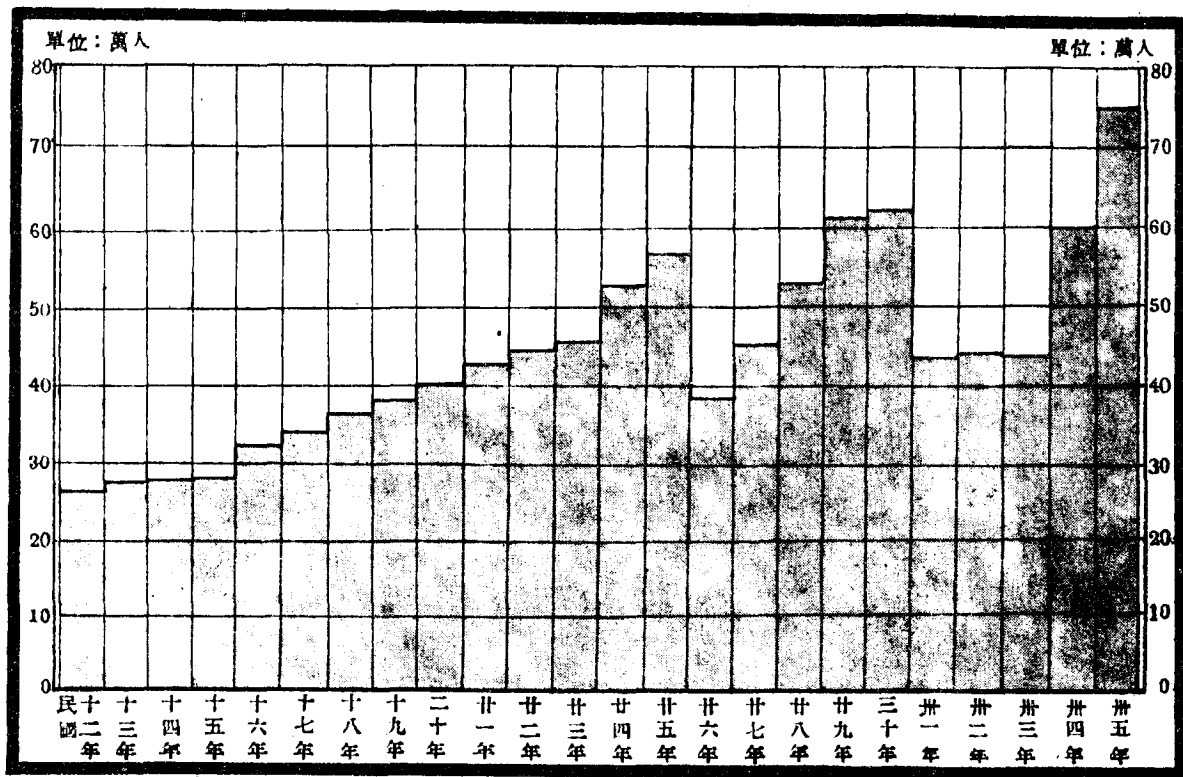
民國三十五年



材料來源：警察局統計室

歷年人口

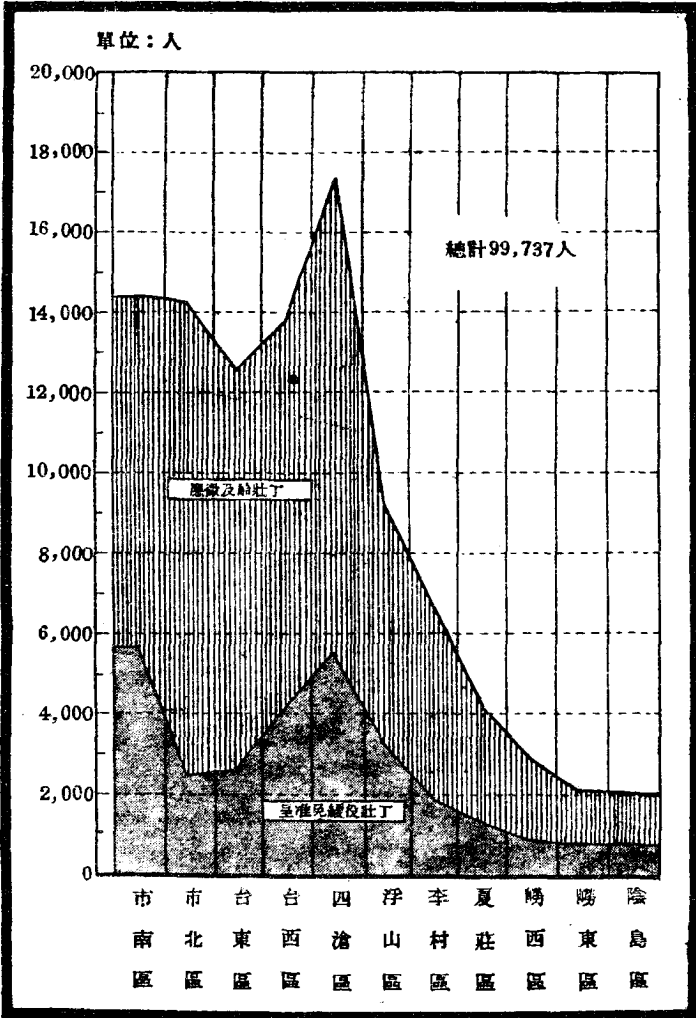
圖一〇



本市壯丁

圖 一一

民國三十五年

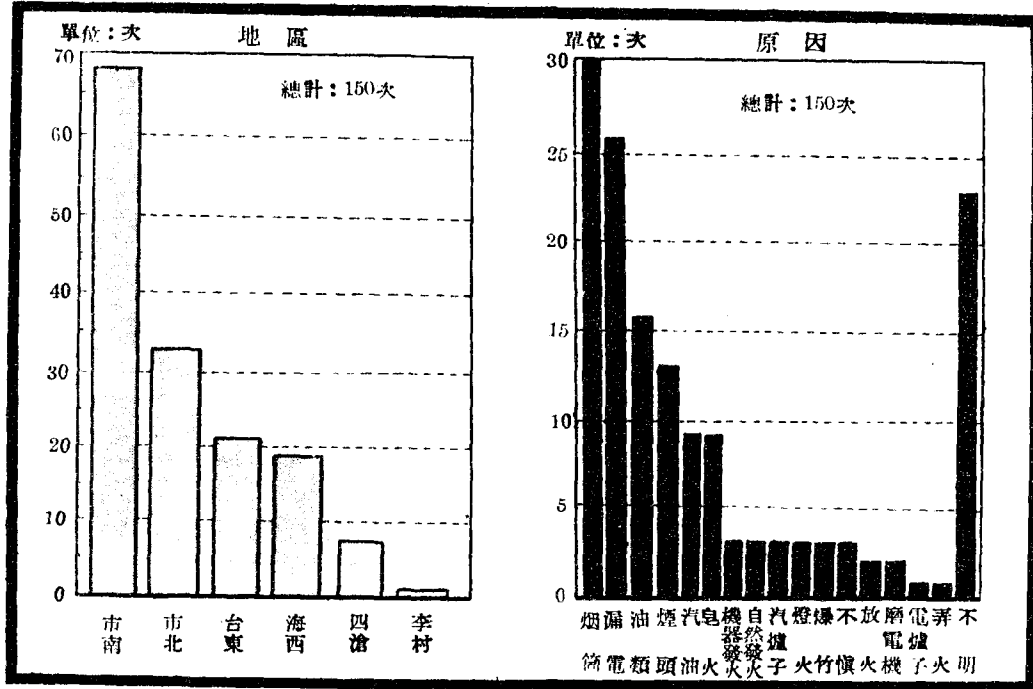


材料來源：市政府民政科

圖一三

青島市火災

民國三十五年

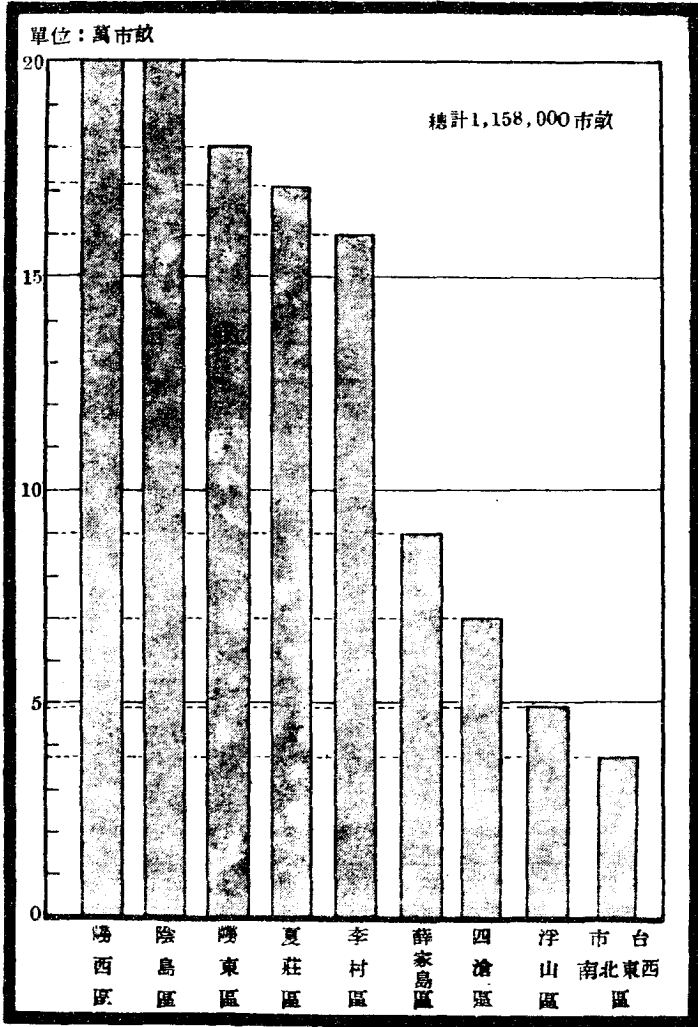


材料來源：警察局統計室

土地面積

圖一四

民國三十五年

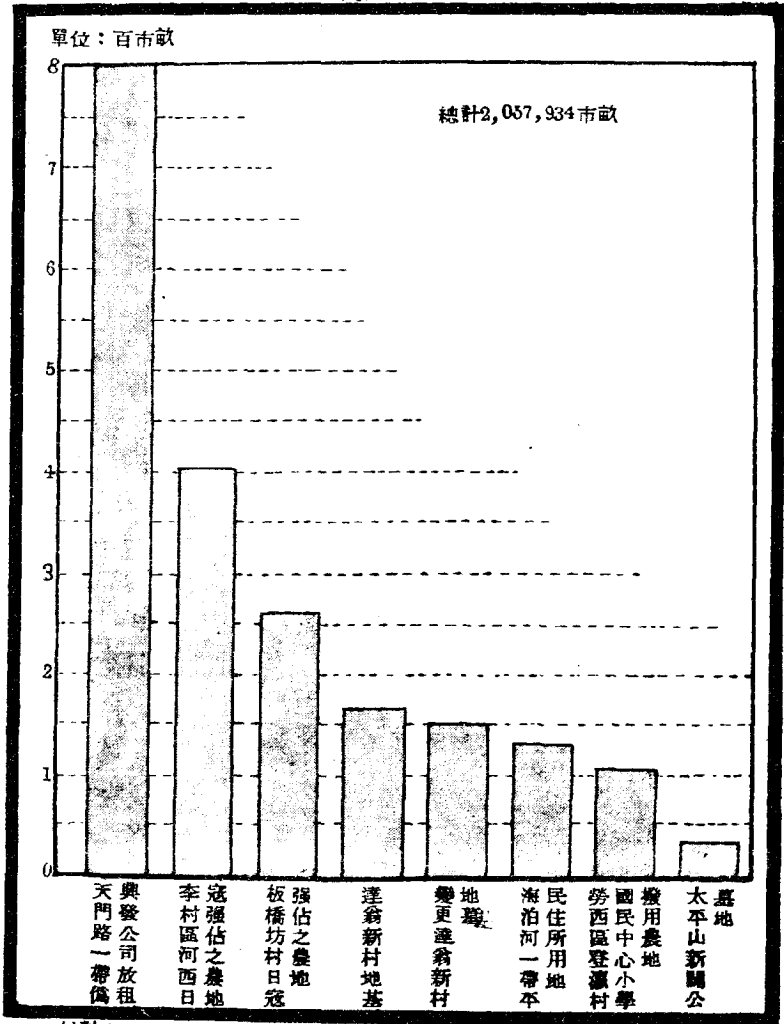


材料來源：地政局統計室

土地測量

戶地平板測量
民國三十五年

圖一五

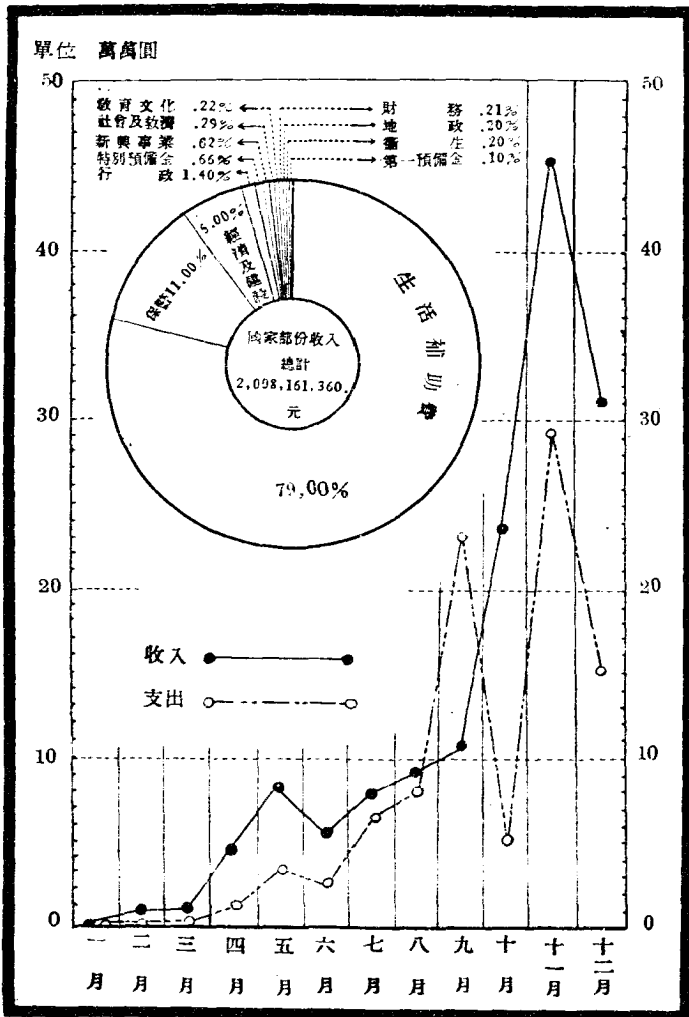


材料來源：地政局統計室

圖一六

財政收支

民國三十五年

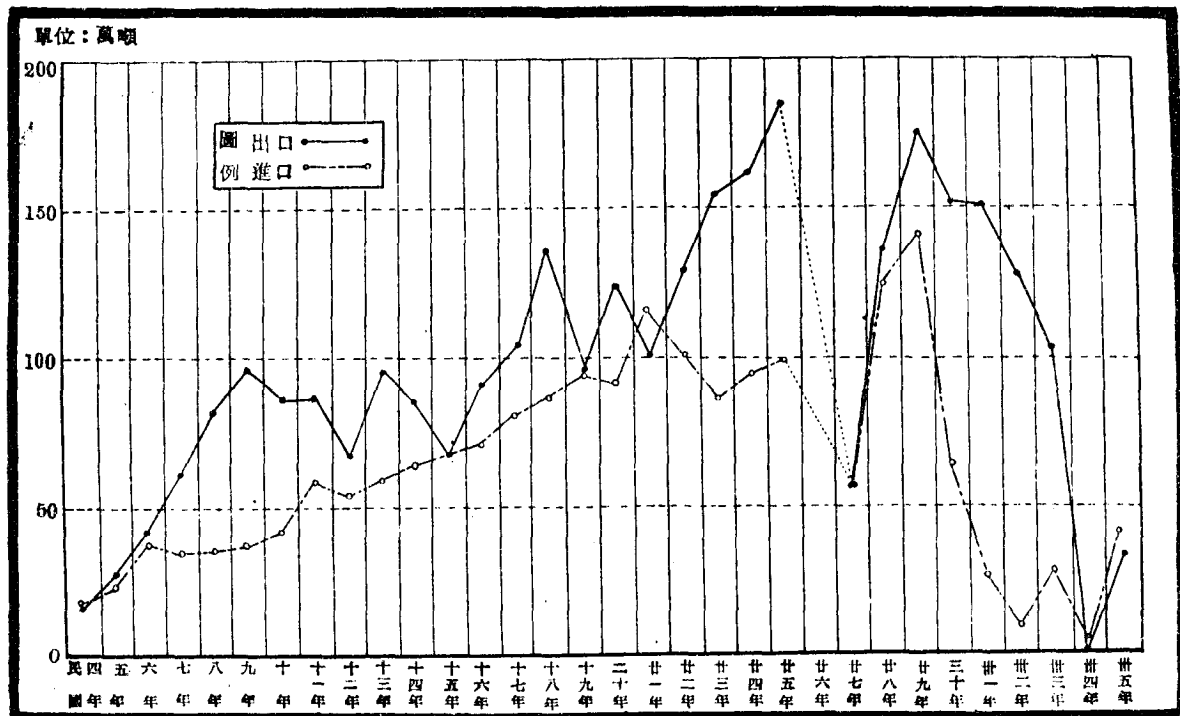


材料來源：財政局統計室

說明：各月收支數僅係自治部份

圖一七

歷年出進口貨物



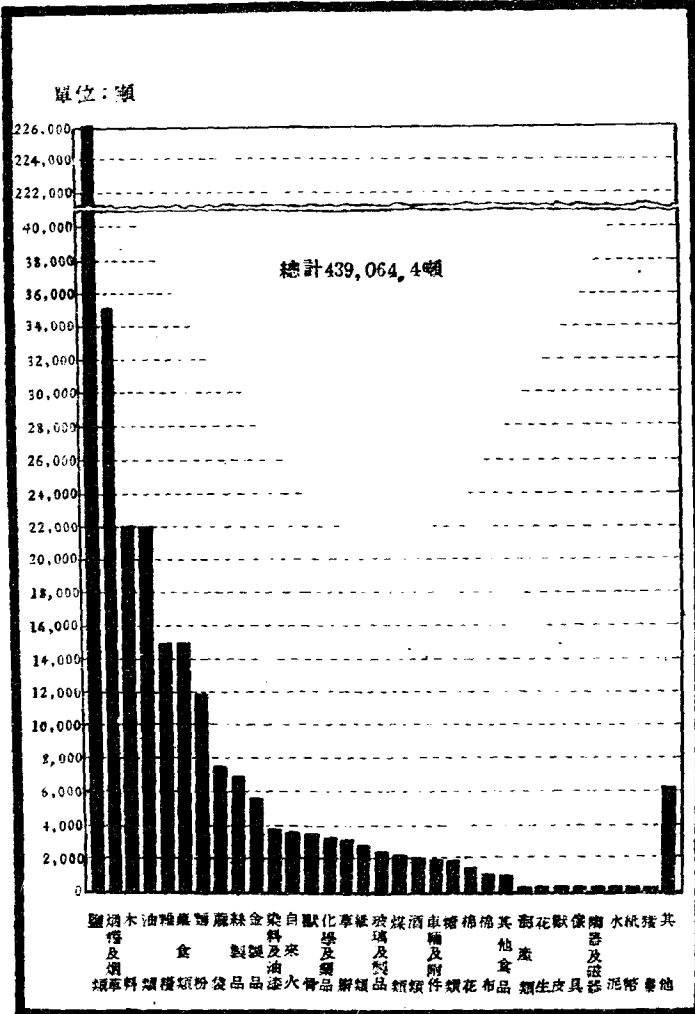
材料來源：港務局統計室

註：民國二十六年因係事變出進口貨物故付缺如

輪船出口貨物

圖一八

民國三十五年

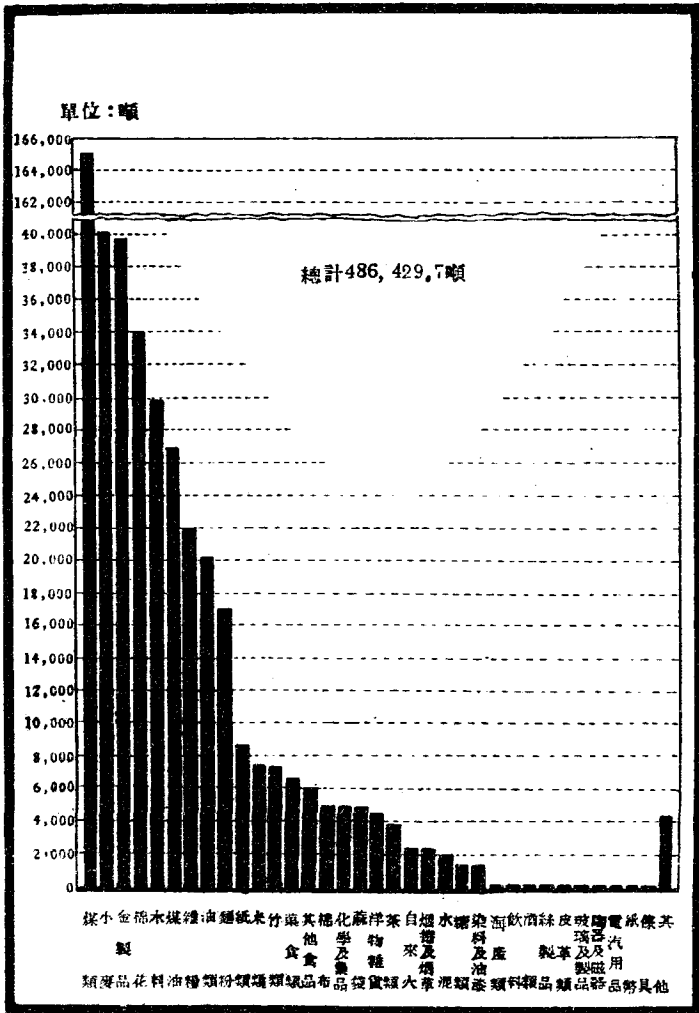


材料來源：港務局統計室

圖一九

輪船進口貨物

民國三十五年

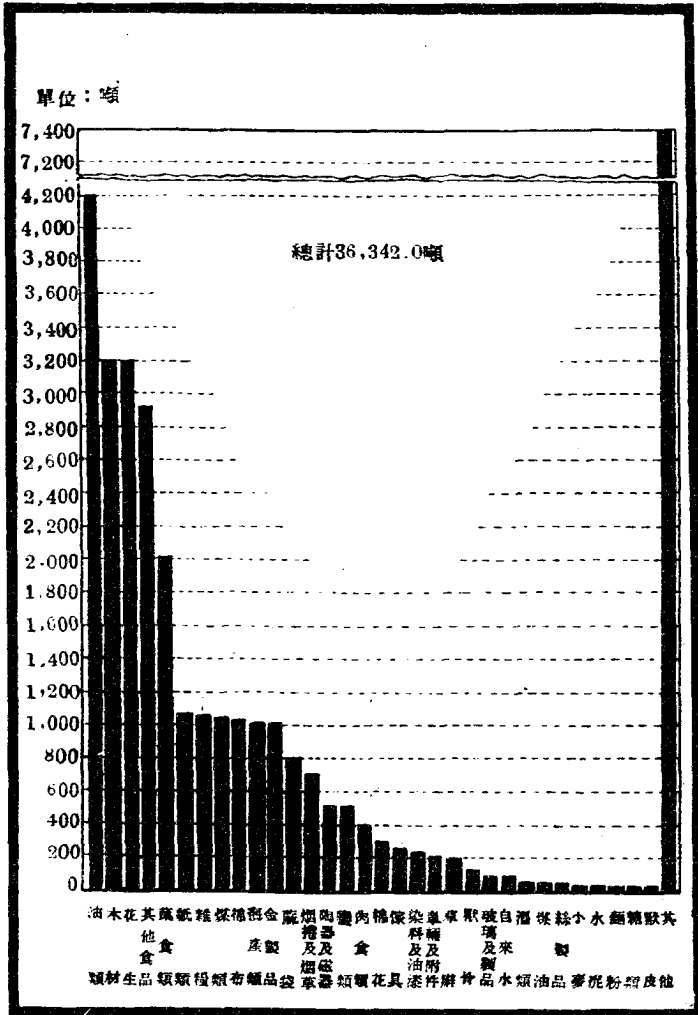


材料來源：港務局統計室

圖二〇

帆船出口貨物

民國三十五年

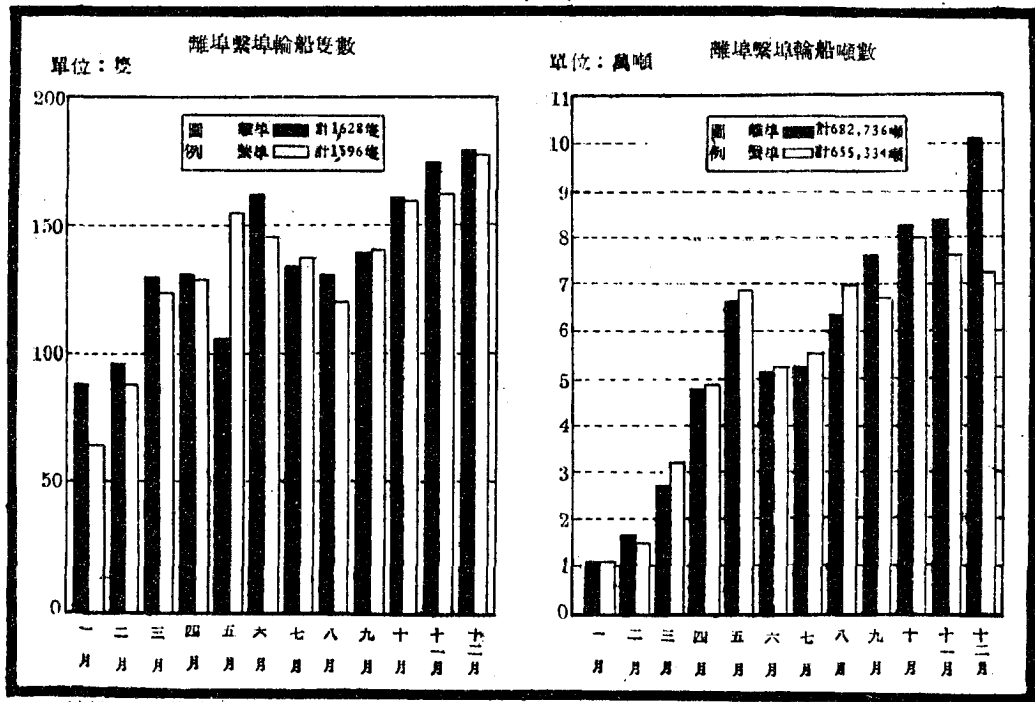


材料來源：港務局統計室

離埠繫埠輪船隻數及噸數

民國三十五年

圖二二

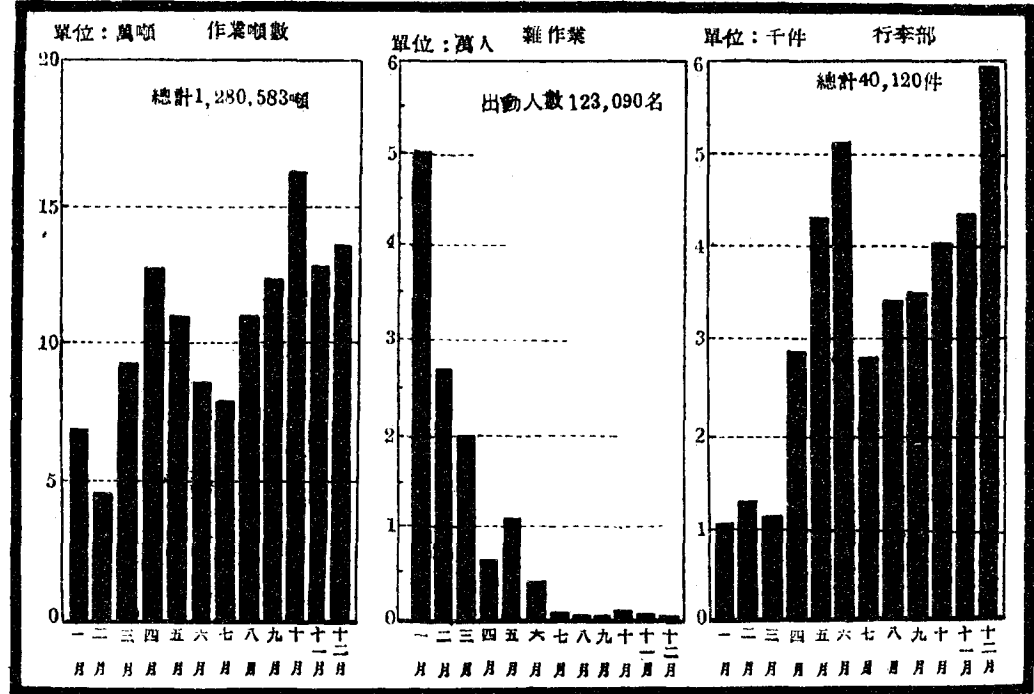


材料來源：港務局統計室

圖二三

碼頭運輸作業

民國三十五年

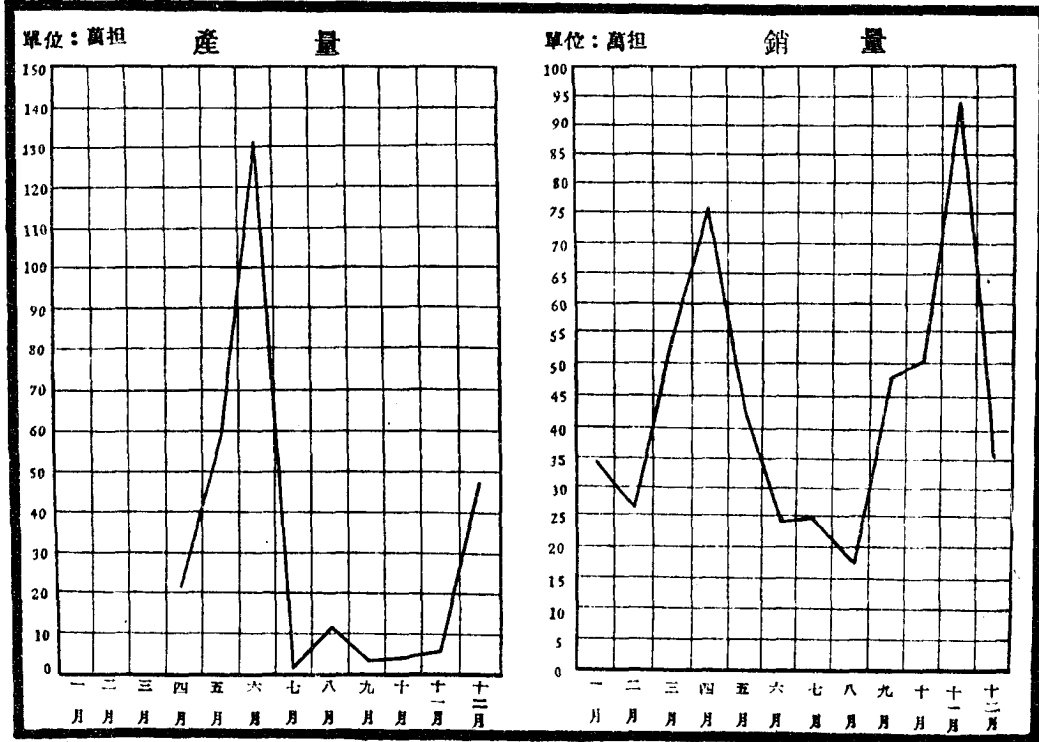


材料來源：碼頭運輸管理處

食鹽產銷

民國三十五年

圖二四

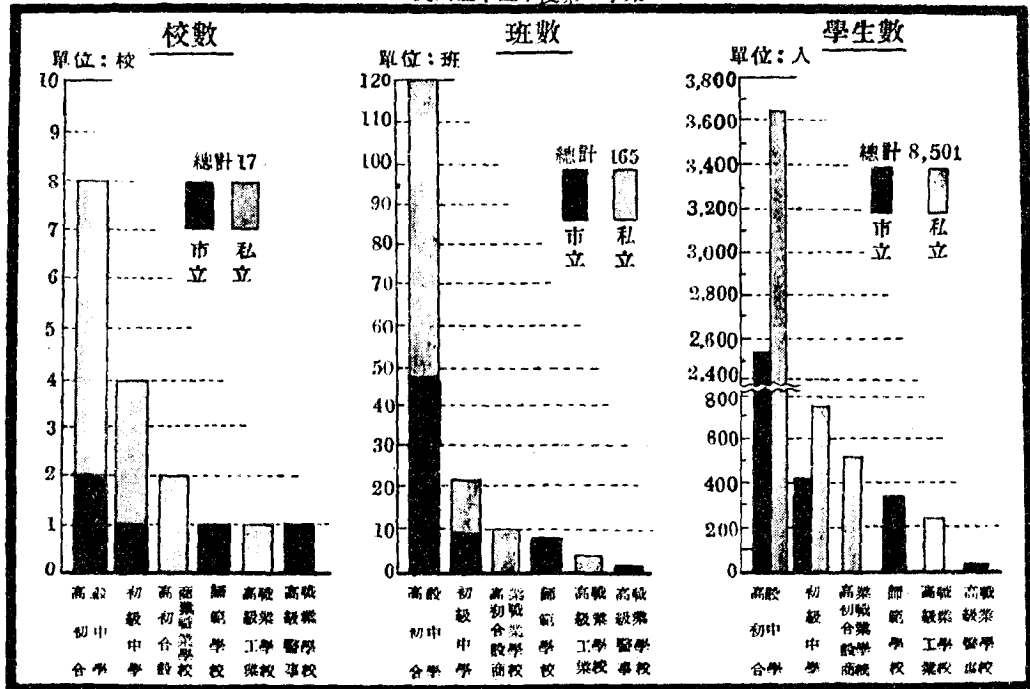


材料來源：山東鹽務管理局

圖二五

中等學校

民國三十五年第一學期

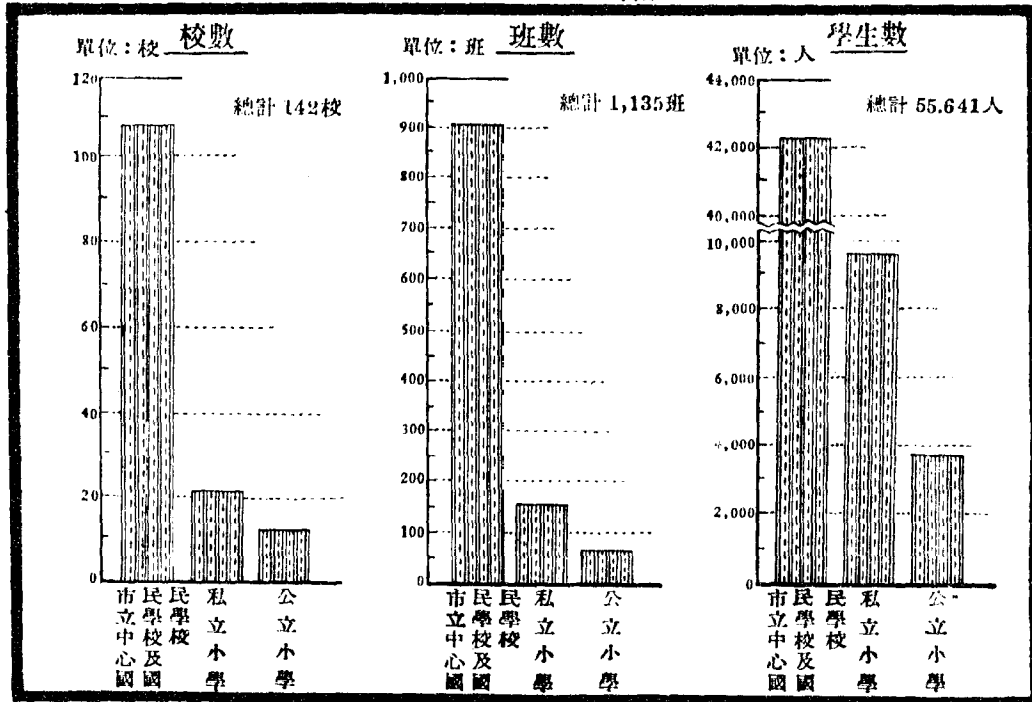


材料來源：教育局統計室

國民學校

民國三十五年度第一學期

圖二六

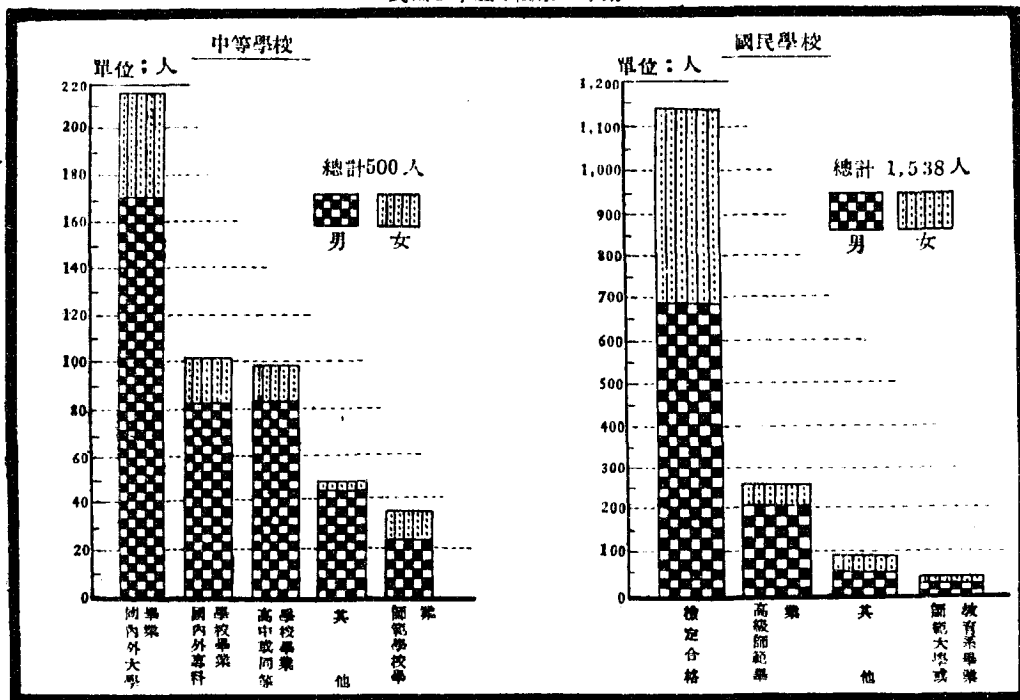


材料來源：教育局統計室 說明：(1)市立紅石崖小學未復學不予列入 (2)辦理立案手續中之小學列入私立小學

教職員資歷

民國三十五年第一學期

圖二七

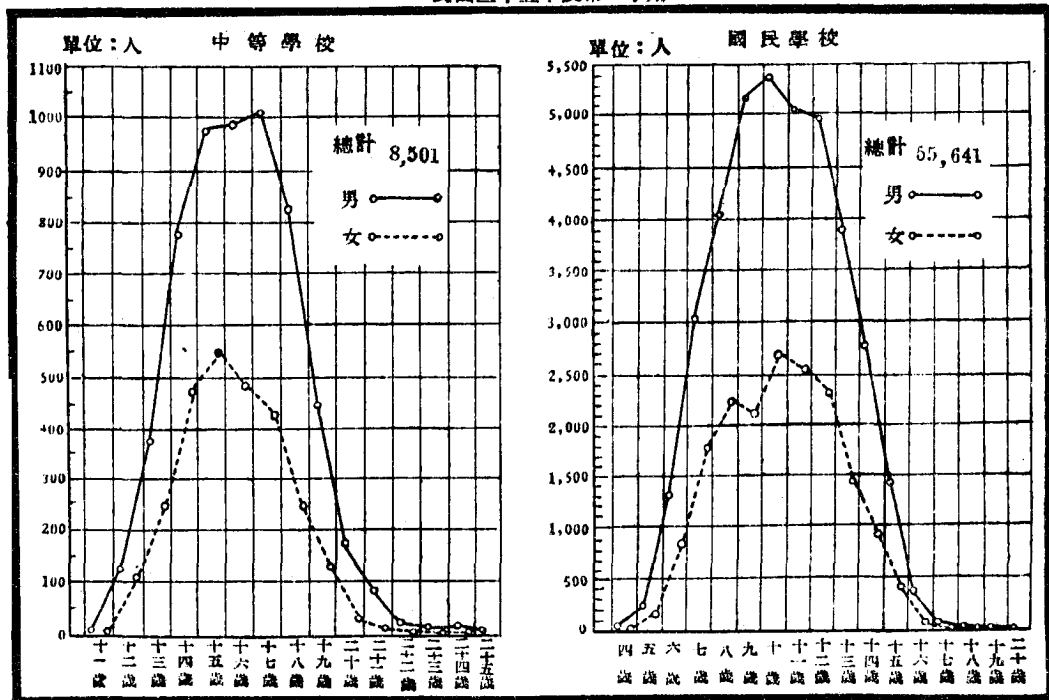


材料來源：教育局統計室

學生年齡

民國三十五年度第一學期

圖二八

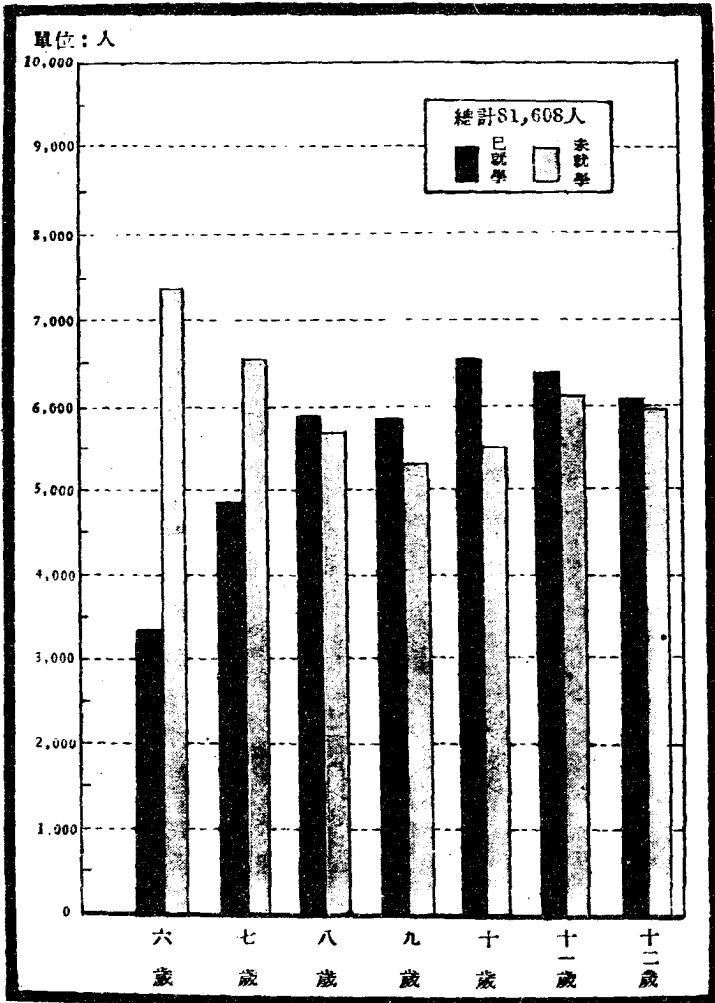


材料來源：教育局統計室

學齡兒童

民國三十五年

圖二九

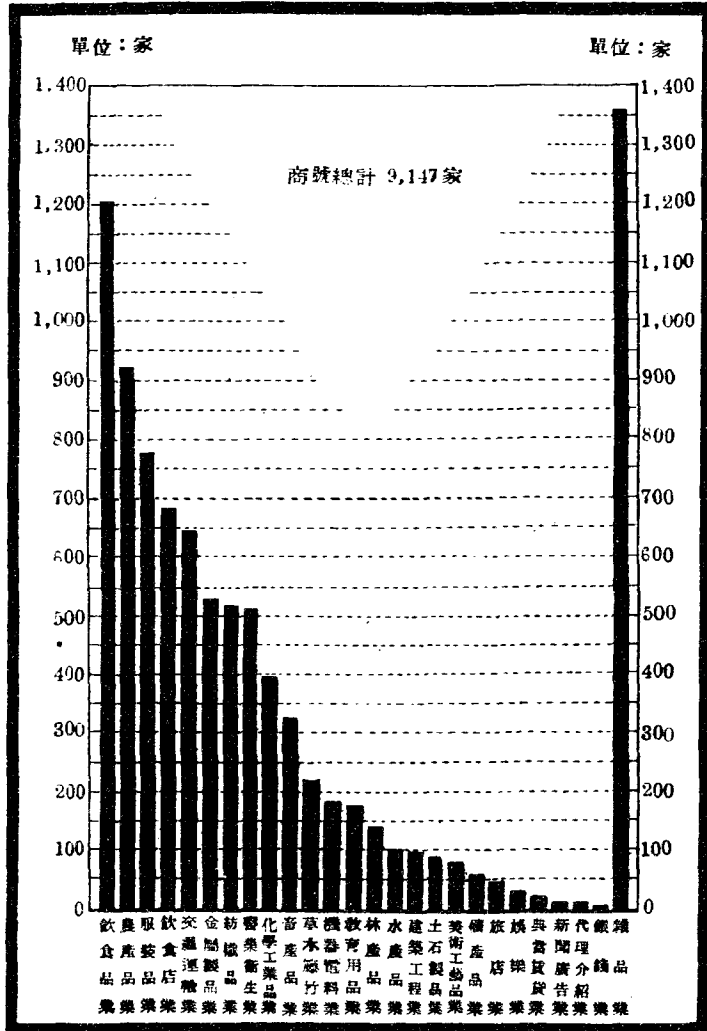


材料來源：警察局統計室

商業登記

圖三〇

民國三十五年

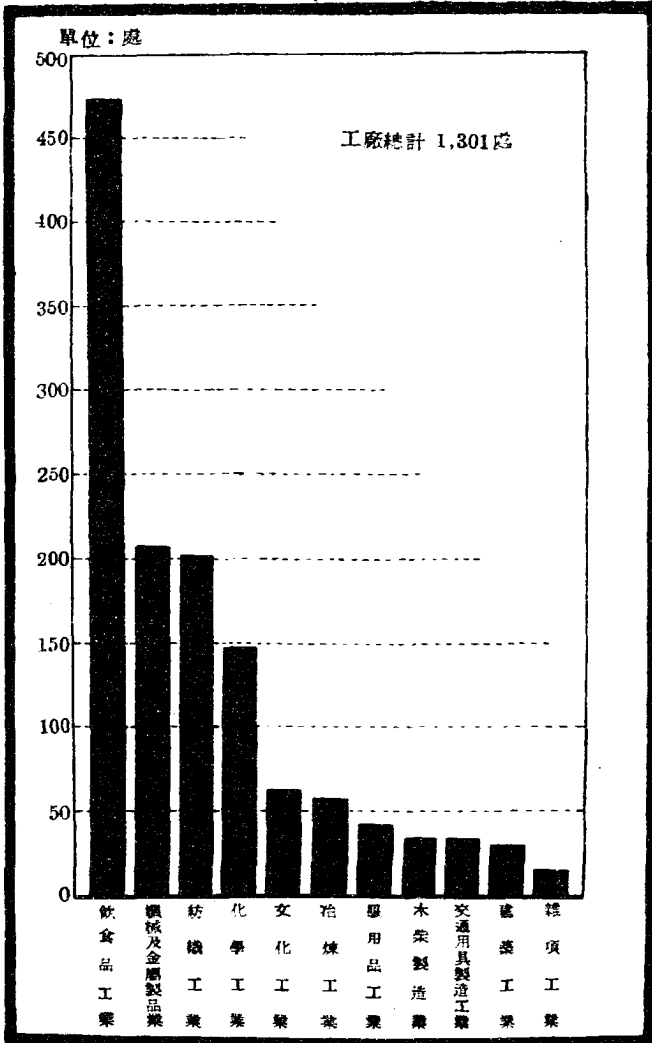


材料來源：社會局統計室

工廠登記

圖三一

民國三十五年

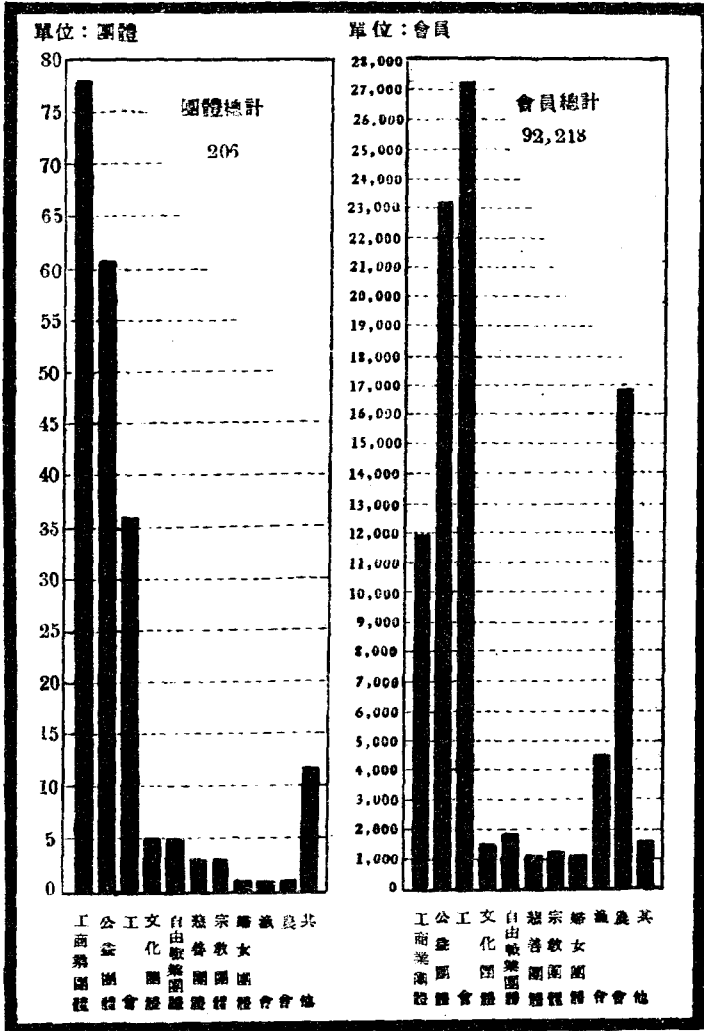


材料來源：社會局統計室

人民團體

民國三十五年

圖三二

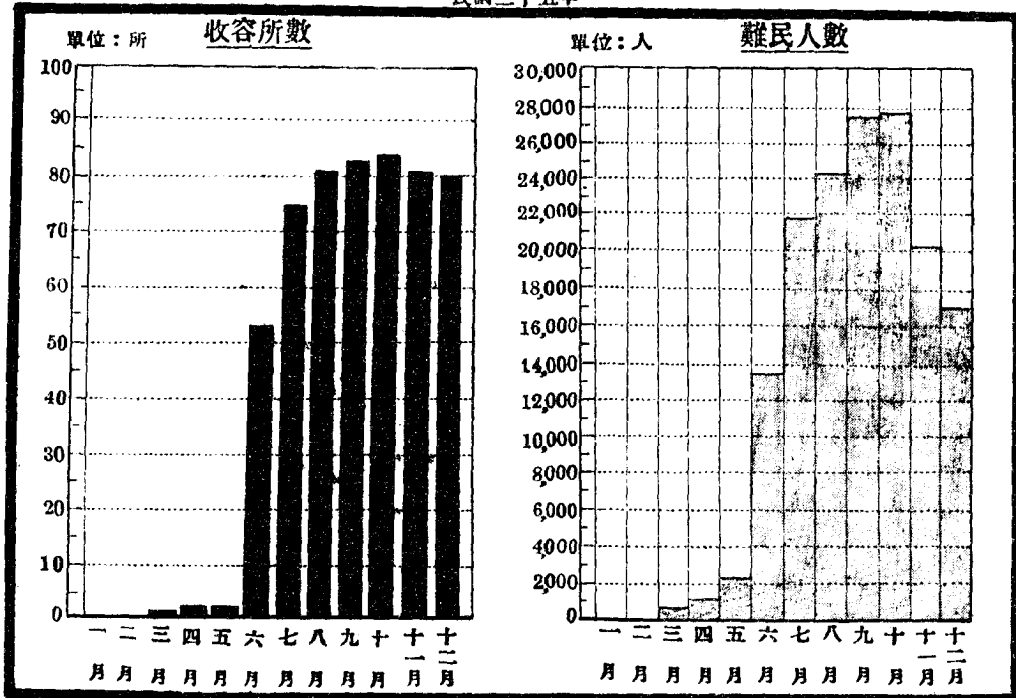


材料來源：社會局統計室

圖三三

收容難民

民國三十五年



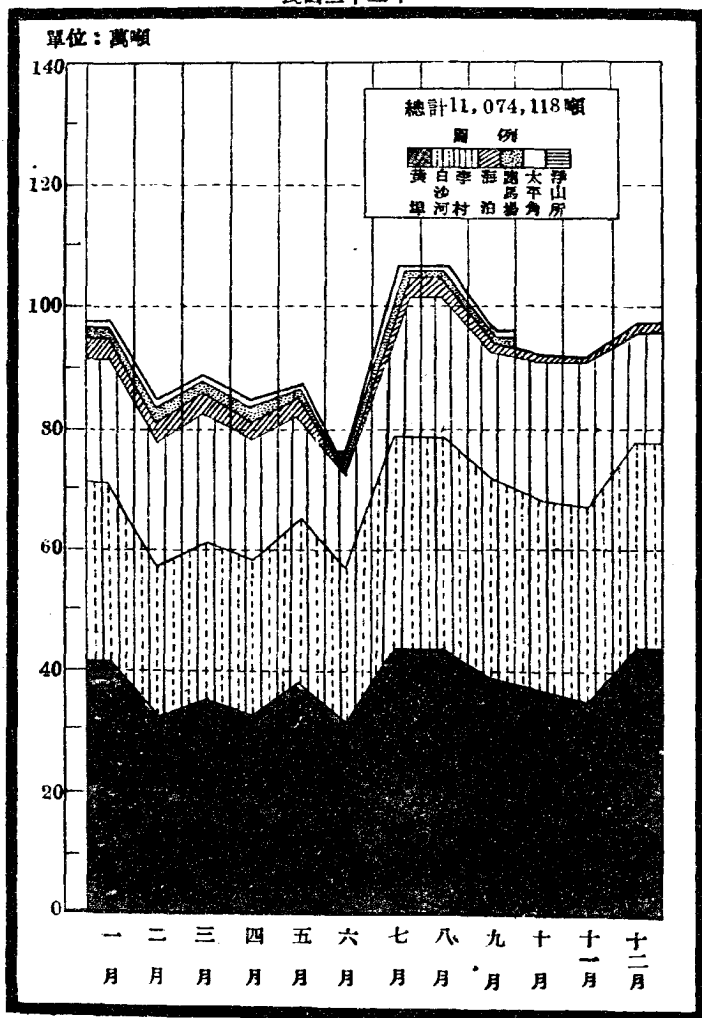
材料來源：社會局統計室

說明：係社會局直屬難民收容所收容數

送水量

民國三十五年

圖三五

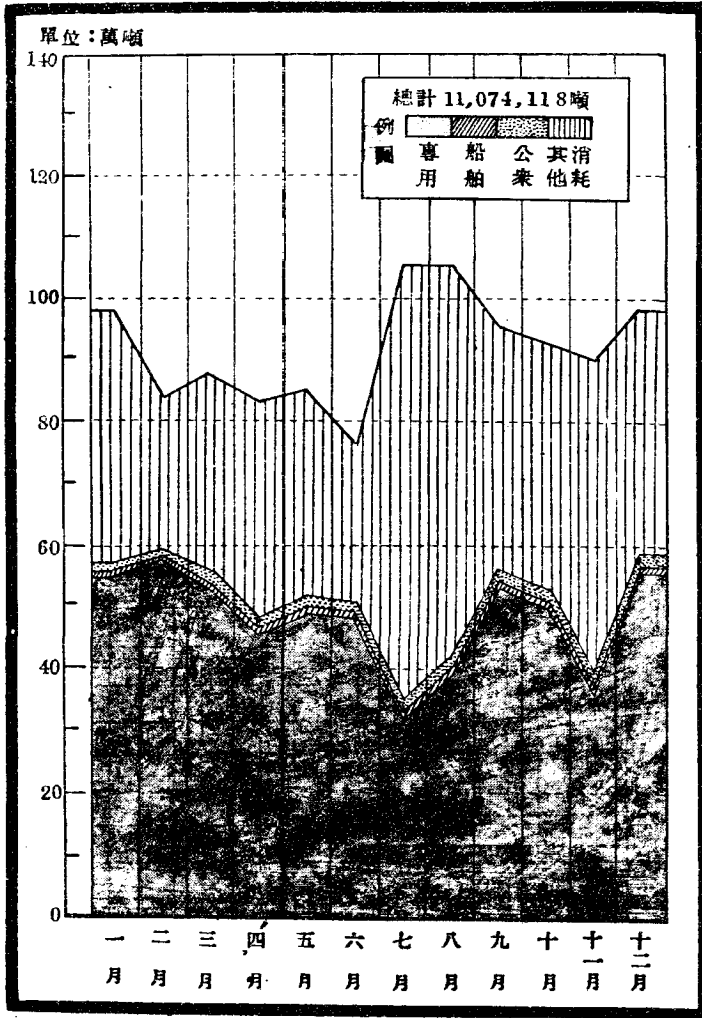


材料來源：自來水廠統計室

消水量

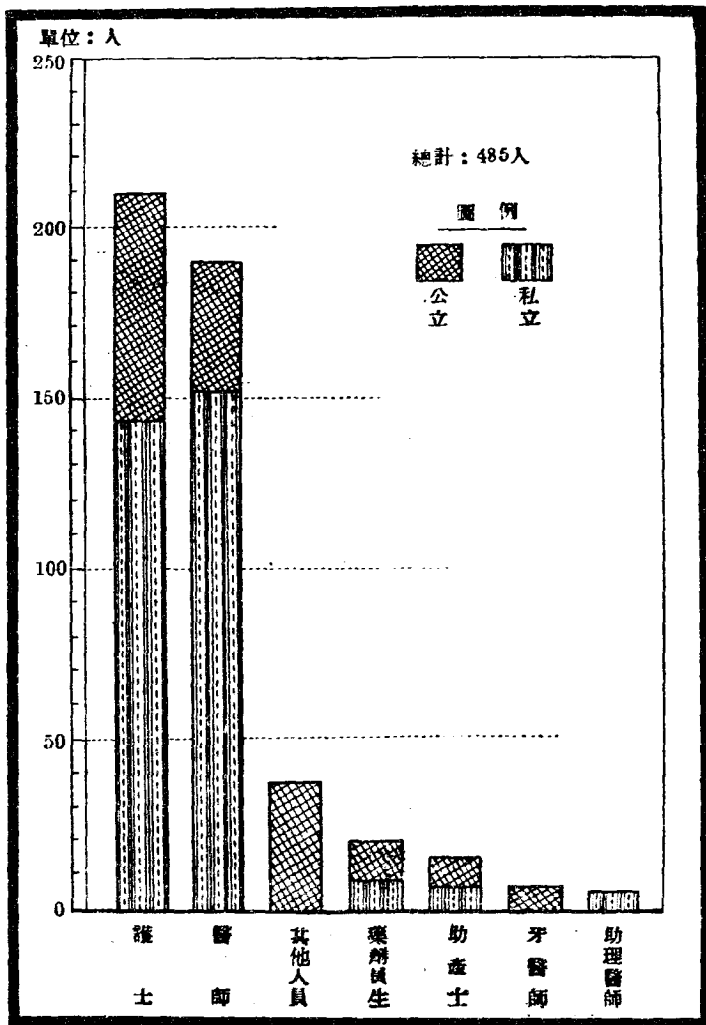
圖三六

民國三十五年



圖三七 公私立醫院醫事人員

民國三十五年

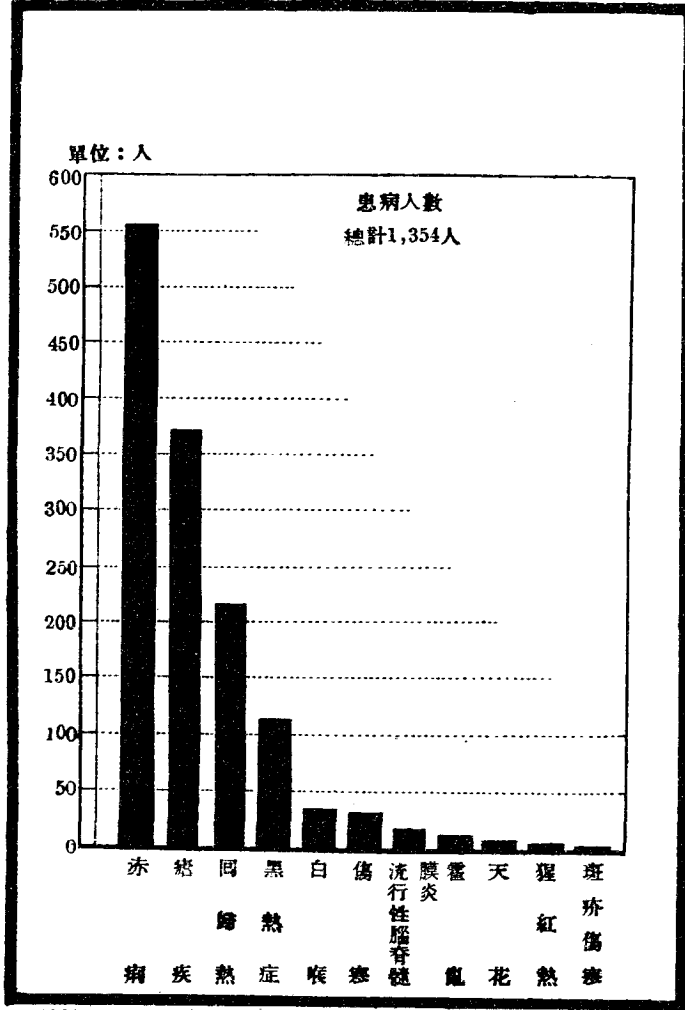


材料來源：衛生局統計室

傳染病

民國十五年

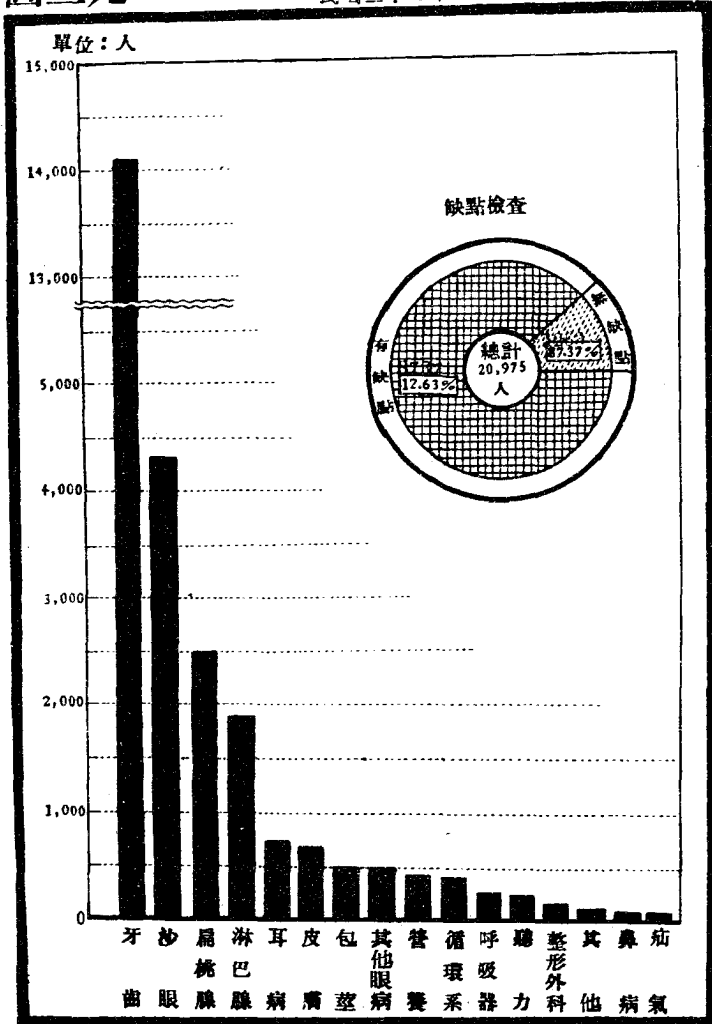
圖三八



學生健康檢查

民國三十五年

圖三九

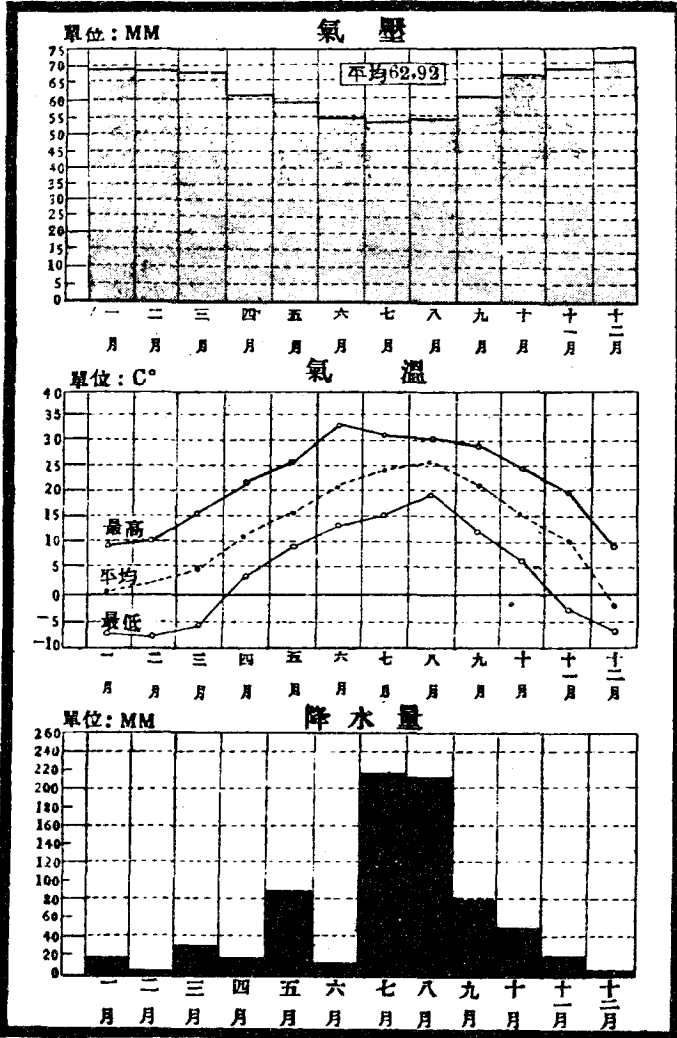


材料來源：衛生局統計室

圖四〇

氣象

民國三十五年



材料來源：市政府觀象台

青島市政府組織沿革

青島市之建置始於德人藉口教案而割膠州灣境之一部爲膠澳租借地歐戰爆發爲日本繼續佔據其間德人佔據十七年日人佔據八年於民國十一年十二月十日收回租界地行政權置爲膠澳商埠設膠澳商埠督辦公署直隸北京政府十四年七月改督辦公署爲商埠局改隸山東省治十八年六月國民政府統一改爲青島特別市設市政府十九年五月公佈市組織法改稱青島市直隸於行政院。

膠澳商埠督辦公署之組織初頗沿襲日民政部之舊制其後累經改革始有今茲市政府之組織其間變動較甚者爲民國十二年及十八年之兩度擴張與十三年十九年兩度裁減至二十六年事變其變動尤大膠澳商埠督辦公署初設有辦會辦各一人下設：(一)秘書長(二)總務處(三)政務處(四)保安處(五)工程處(六)財政課(七)交涉課並設：(一)參議室(二)編募委員會(三)財政審查會(四)財政顧問會(五)移交公共工程委員會等機構以輔佐之又附屬機關計有：(一)警察廳(二)港務局(三)碼頭局(四)港工局(五)水道局(六)電話局(七)林務局(八)測候局(九)農事試驗場(十)商品陳列館(十一)學校(十二)病院又設臨時機關：(一)自治籌備委員會(二)自治講習所(三)軍法審判處官多事少入不敷出在蔣數月財政大因雖有電汽兩廠出售之臨時收入仍不足以彌補虧空

十二年三月減政會辦爲坐辦總辦長仍舊總務政務工程三處均改爲課保安處裁撤保安隊事務歸警察廳掌管財政課改爲財政局交涉課改爲交涉署直隸北京政府港務碼頭兩局併爲港政局港工局水道局測候局林務局均改爲所而以農事試驗場歸於農林事務所衛生局病院事務隸於衛生局其原有之編募委員會財政審查會財政顧問會移交公共工程委員會自治籌備委員會自治講習所等機關一併裁撤所有財政顧問與參議室以幕僚待遇編查事務歸併總務課辦理自治事務歸政務課掌管學校及商品陳列館爲總務課掌管是年十一月屠獸場改爲商埠備由公署派檢查官駐廠檢查

十三年五月又改組督辦下設：(一)秘書處(二)總務科(三)民政科(四)財政科(五)外交科又附屬機關計：(一)警察廳(二)港政局(三)農林事務所(四)電話局(五)水道事務所(六)醫院(七)觀象台(八)商品陳列館其原有之顧問參議等職及內部之工程課外部之財政局交涉署衛生局港工事務所等機關一併裁撤所有工程及港工事務併統務科之材料考工兩課辦理財政事務由財政科接辦交涉事務由外交科接辦衛生事務歸併民政科辦理測候所則改爲觀象台軍法審判廳亦裁撤此項組織又較前縮小但旋即添設工程事務所清理官產處軍警警察處化學試驗所等機關七月又設禁烟局八月又設稽查運輸違禁品所及通俗圖書館

九月八日裁撤商埠至十四年四月禁煙局奉令裁撤化學試驗所裁併於普濟醫院以上均為商埠時期之行政組織

二十二年七月國民政府公署改為商埠局前改隸山東省政府專任辦理禁煙辦一人下設各處科及海關機關如前但將水道事務所裁撤而以水道工程事務所併工程事務所辦理水道公益業務並併野坡科開辦八月裁撤警官考選由財政行政收同考及將商埠原列常設經費除十月添設衛生事務所及牲畜檢驗局同時併設教育局其餘商埠局業受山東省教育廳之監督指揮均為市教育行政組織獨立之始此商埠時期之行政組織也

十八年四月革命統一告成國民政府特頒專員來青接收行政機關設專員公署為時甚溥七月二日得特別市政府成立依法設立秘書處參事室及財政土地社會工務公安衛生教育港務公用等九局其所有機關則依其職務性質分別裁併或改組以警察廳改為公安局港政局改為港務局工程事務所改為工務局衛生事務所改為衛生局教育局改組而以圖書館屬之至農林事務所及牧養局則改歸社會局牲畜檢查處及宰畜公司檢查官並醫院等則改隸衛生局稽查運輸違禁品所則改併公安局辦理此外如電話局及港政局舊管之海事行政事務有關交通行政者則分別交由交通部及其管轄之航政局接辦又如牲畜檢驗處管理之檢查出口肉類事務有關係實際貿易信用者則交由前工商埠所屬之青島商品檢驗局接辦以劃清中央行政與地方行政之界限於是一切舊時陋制及與中央法令抵觸之組織一舉而廢之惟觀察台本為高等學府研究機關初擬改隸教育局中央研究院力持不可嗣擬改隸中央研究院該院仍請由地方政府維持以是仍隸青島特別市政府自經此次擴充之後市政機關增至七百餘萬歲虧二百萬云因之又有翌年減政之舉

十九年三月減政將土地公用衛生教育四局裁撤而以土地行政併歸財政局辦理公用行政併工務局辦理教育及衛生行政歸併社會局辦理同時將社會局所屬之農林事務所劃歸市政府直轄未幾奉中央命以教育局不應裁撤仍舊設局自是市政府直轄機關為六局一台一所以此特別市時期之市行政組織也

是年五月國民政府明令廢止特別市組織法公佈市組織法並明令定青島為青島市直隸行政院原青島特別市政府即於九月十五日宣佈取消特別市樣依法改稱青島市政府一切組織仍舊升年六月設置青島市地方自治籌辦委員會附屬於市政府升一年三月沈前市長為謀鄉村建設俾與市區得平衡發展之機會先就李村滄口陰島三處創設建設辦事處行之數月頗著成效嗣即逐漸增設最後於市區設辦事處五：曰東鎮西鎮大港小港海濱稱為某某區建設辦事處於鄉區設辦事處九：曰李村四滄浮山陽西陽東夏莊薛家島陰島水靈山島稱為某某鄉

區建設辦事處同年六月設青島市自治訓練所訓練自治幹部人員爲期半年其後於卅五年三月將工務局所屬之自來水廠及港務局所屬之碼頭運輸管理處劃歸市政府直轄

同年八月以青島市除地方軍隊之外復駐有海軍陸戰隊爲謀聯繫起見起仿上海市例奉准設立保安處卅六年四月行政院令領市警察局組織暫行規程到日又依規程將公安局改爲警察局未幾七七變起倭寇逞兇華北各大都市相繼失陷沈前市長於卅六年十二月卅日奉令率屬撤離青市於是市政遂陷於停頓狀態矣

卅七年一月沈前市長奉令主魯兼領青市卅年一月呈請中央簡派山東省政府魯東行署主任李先良兼青島市政府秘書長同時成立青島市政府辦事處於魯東濰縣之朱興鎮卽輾轉遷進駐青卽邊區控制青市並成立保安大隊駐防嶗山至是市政工作又形展開卅十二年三月一日撤銷辦事處市政府恢復辦公由李秘書長代行市長職務因戰時環境諸多緊縮市政府辦公地址亦時有移動市府下僅設秘書室及一二三四科分掌職務秘書室掌綜核機要第一科掌文書總務人事第二科掌財政建設第三科掌民政教育民運第四科掌軍事課報另設金庫電務室副官室醫務室交通隊被服廠修械所等機構分掌各主管事務此外更分設市區及鄉區辦事處在市內及嶗山等處分別推行工作市府爲應事實上之需要並於嶗山設置征收及給養統籌委員會同時爲謀保安部隊之統一指揮將原有保安大隊及督察大隊整編爲青島市保安總隊此爲市政府在抗戰時期之組織

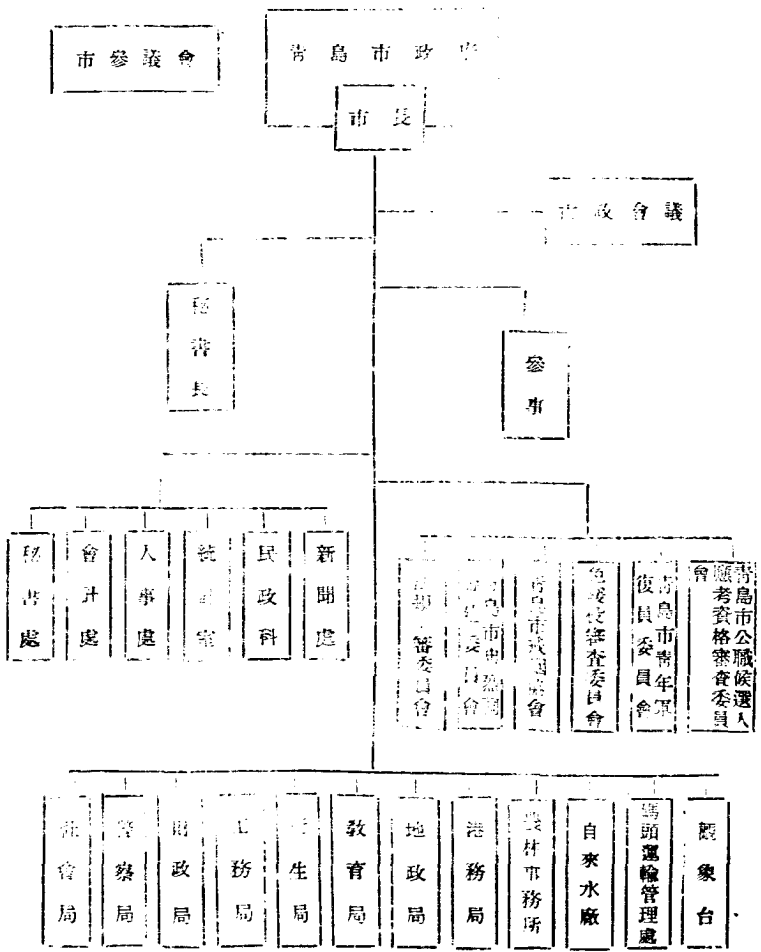
卅四年八月十五日抗戰勝利李秘書長奉令主持青市旋卽率部進入市內接收僞市府青市受敵僞蹂躪時逾八載往日規模已不復存爰就本市目前需要並遵奉市組織法之規定市府下分設秘書處人事處會計處統計室民政局財政局教育局社會局地政局衛生局工務局港務局警察局及農林事務所觀象台自來水廠碼頭運輸管理處等機構分掌全市行政事務此市政府歷來組織之沿革也

一。行政組織

本府暨各局處台所現有職員共一七六一人與法令人數相較尚不足九〇人其中已送審者九六一人未送審者三九〇人已登記雇用人員四一〇人就職員數言以警察局佔最多數爲四七〇人次之爲港務局二三一人再次爲財政局一七四人以性別言男性者約佔全體總數百分之九十六以年齡言其衆數約在三十一至三十五歲之間以籍貫言山東省者佔絕對多數約佔全體總數之百分之七十四強次之爲青島江蘇河北浙江北平均佔絕對少數以學歷分中學程度者約佔總數百分之五八·五大學程度者約佔百分之十五其次爲訓練班本科及軍警校畢業或肄業者合佔百分之十八另有國外留學者六人文官考試及格者七人獲得學位者九人再以官階分委任者約佔全體人數百分之六十其次爲僱用荐任高任聘任職者僅佔總數百分之〇·八弱至於偽職人員之處理停職者約佔全體二四二人中之三分之二其餘三分之一則遵照中央法令寬予留用

表一、市府行政組織

一、組織系統
民國三十三年



表一 市府行政組織

(續一)

二、市政府及所屬各機關內部組織

名	稱	員法定	額	部		名	稱	職	分	佈	點	內	部	組	織
				內	部										
警	察 局	200	470	計	室	分	局	7	市南分局	在	西	內	部	組	織
				計	室				市北分局	在	西				
				計	室				市西分局	在	新				
				計	室				市東分局	在	三				
				計	室				李村分局	在	李				
				計	室				西鎮分局	在	鎮				
財	政 局	115	174	稅	捐	分	局	2	月莊分局	在	月	內	部	組	織
				警	察				第一大隊	在	太				
				警	察				第二大隊	在	平				
				警	察				第三大隊	在	不				
				警	察				第四大隊	在	城				
				警	察				第五大隊	在	內				
				警	察				第六大隊	在	路				
				警	察				第七大隊	在	路				
				警	察				第八大隊	在	路				
				警	察				第九大隊	在	路				
工	務 局	108	92	第	一	分	局	1	太	平	內	部	組	織	
				第	二				台	化					
				第	三				化						
				第	四										
				第	五										
				第	六										
				第	七										
				第	八										
				第	九										
				第	十										

表一一 市府行政組織

(續四)

二、市政府及所屬各機關內部組織

本 名	稱	機		內 部	組 織	名	直	稱	處 數	分 佈	地 點	機	關	內 部	組 織
		目 法 定	額 現 有												
碼頭運輸管理處		121	92	業工安 務務	科科長 科科長										
觀象台		43	37	二二事計 文象洋事計	科科室 科科室	水	族	館	1	萊	陽	路			
農林事務所		73	38	會所第 會所第	科科室 科科室										

材料來源：本局編

表二市政府及所屬各機關員役薪給

民國三十五年十二月

機 關	職 別	員 役			人 數			薪 額				
		共計	差役	工	警長	技士	粗工	共計	差役	工		
總 計		3,406	7,709	15,177	3,238	13,229	11,228	3,866.8	35,495.7	40,800	56,395	4,400
秘書	書記	97	59	39				153.65	240	240		
人民	政務	22	6	6				35.15	120	120		
各會	政務	19	3	3				23.95	120	120		
縣	政務	106	56	56				104.20	2,240	2,240		
統計	會計	24	9	8		1		44.70	360	320	40	
教育局	及育	12	4	4				15.20	160	160		
教育局	及育	1470	251	250		1		115.231	10,075	10,000	75	
教育局	及育	92	23	23				123.91	990	920	75	
教育局	及育	40	19	18		1		41.55	795	720	75	
市立	中學	187	48	49				28.680	1,960	1,960		
市立	國民學校	1,137	154	154				6,610	6,160	6,160		
市立	國民學校	24	6	6				13.4	240	240		
財政	局及	180	53	51				210.58	2,120	2,040	80	
財	局及	100	32	30		2		127.67	1,280	1,200	80	
財	局及	38	10	10				41.23	400	400		
財	局及	18	5	5				19.65	200	200		
財	局及	12	3	3				12.30	120	120		
財	局及	12	3	3				9.80	120	120		
財	局及	94	28	27		1		118.47	1,120	1,040	80	
地	政	230	128	126		2		32.651	5,120	5,040	80	
地	政	80	63	63		2		121.14	1,120	1,040	80	
地	政	8	3	3				2.25	120	120		
地	政	8	10	10				11.10	400	400		
地	政	8	5	5				11.00	200	200		
地	政	5	2	2				24.60	80	80		
地	政	17	11	11				4.70	440	440		
地	政	6	2	2				12.40	80	80		

(續一)

表二市政府及所屬各機關員役薪節

民國三十五年十二月份

機關	職別	員			人			薪			數			額						
		共計	工	役	警	兵	技	工	薪	休	共計	工	差		役	警	兵	技	工	額
社會局	主任	6	2	2	2	2	2	600	340	80	80	80	80							
		4	2	2	2	2	2	22555	1840	1640	1640	1640	1640							80
		157	48	43	43	21	2	16015	1040	960	320	320	320							80
		28	10	8	8	8	8	2410	280	240	240	240	240							40
警察局	警長	19	9	8	8	3	3	1080	120	120	120	120	120							
		91	382	24	24	358	358	11875	13722	960	2360	2360	2360							12762
		298	470	59	59	388	388	24365	21905	2360	18455	18455	18455							1120
		446	4084	741	741	3303	3303	56340	184103	23640	152455	152455	152455							200
警察局	警長	180	45	40	40	5	5	24155	1800	1600	1600	1600	1600							
		27	545	34	34	510	510	3345	24590	1540	23190	23190	23190							40
		69	394	28	28	370	370	2245	17650	920	16690	16690	16690							40
		18	217	13	13	200	200	2275	9985	640	9305	9305	9305							40
警察局	警長	20	20	20	20	250	250	2375	12460	800	11620	11620	11620							
		17	217	16	16	200	200	250	9975	640	9295	9295	9295							40
		16	253	12	12	240	240	16	1153	40	10635	10635	10635							40
		14	143	12	12	150	150	16	965	480	7445	7445	7445							40
警察局	警長	26	415	25	25	337	337	3170	2895	1040	17845	17845	17845							50
		26	398	25	25	371	371	3120	18230	1000	17150	17150	17150							80
		17	500	454	454	32	32	1810	20320	18160	1600	540	540							460
		8	107	7	7	90	90	960	4855	250	4175	4175	4175							
警察局	警長	12	406	18	18	288	288	1390	18520	720	17800	17800	17800							
		19	82	10	10	72	72	1960	4720	400	4320	4320	4320							
		27	61	28	28	33	33	3600	5155	1420	1885	1885	1885							
		30	1268	23	23	150	150	7705	31480	920	7060	7060	7060							43800
警察局	警長	33	19	12	12	12	12	4915	805	480	335	335	335							
		12	314	16	16	298	298	7395	12033	640	11395	11395	11395							
		35	127	9	9	35	35	4331	5295	360	1645	1645	1645							

材料來源：本室彙編

表三 市府職員

一 組織員額

民國三十五年十二月

機關別	法定人數			現有人數			有員人數			派員數	
	共計	簡	薦	共計	簡	薦	簡	薦	委		聘
總計	1851	16	164	1230	14	133	1199	5	—	—	410
市政府	126	3	17	74	4	12	77	—	—	—	29
政事處	46	1	3	33	—	3	33	—	—	—	5
會計科	57	1	7	39	—	10	25	—	—	—	4
警察局	24	2	2	14	3	1	6	—	—	2	3
教育局	115	1	16	78	—	26	127	—	—	—	33
社會局	102	1	15	66	—	20	86	—	—	—	14
地政處	117	1	14	82	—	20	116	—	—	—	22
地產局	98	1	15	64	—	18	86	—	—	—	18
衛生局	110	1	15	76	—	18	89	—	—	—	18
工務局	108	1	13	74	—	20	92	—	—	—	20
港務局	396	1	14	301	—	80	231	—	—	—	60
林務局	200	1	12	127	—	60	169	—	—	—	102
警務處	73	—	—	53	—	12	38	—	—	—	3
警政委員會	43	—	5	32	3	3	87	—	—	3	6
警政管理處	121	—	3	48	—	70	91	—	—	—	56
自來水廠	115	1	5	69	—	40	61	—	—	—	23

材料來源：市政府人事處

- 說明：(1)財政局現有人數內包括所徵收賦稅員委任3委任16僱員13共77人故多于法定人數
 (2)警察局現有人數內包括所屬分局所屬職員者在9委任219僱員42共260人故多于法定人數
 (3)本表現有人數均係經市府派代或登記有案者其未經派代或登記人員概未列入

表三 市府職員

二 年 齡

民國三十五年十二月

年 齡 別	共 計															
	秘 書 處	人 事 處	會 計 處	統 計 室	財 政 局	教 育 局	社 會 局	地 政 局	衛 生 局	工 務 局	港 務 局	警 察 局	農 林 事 所	觀 象 台	郵 政 運 遞 處	自 來 水 廠
總 計	122	22	35	10	174	85	116	86	89	92	231	470	38	37	92	61
16	4		1		1	2	2	1	1	5	3	6			2	1
20歲	9	2	3	4	25	7	7	8	9	13	27	42	2	5	3	1
25	22	4	4	2	44	14	28	19	23	16	49	108	14	10	10	13
30	34	8	7	3	55	23	39	31	20	22	32	131	9	11	11	13
35	26	6	6	2	36	17	30	17	15	18	45	125	8	20	20	14
40	15	3	2		6	10	7	3	9	9	32	36	2	8	24	9
45	9				4	6	3	2	5	5	22	19	1	1	8	4
50	2				2	4	3	2	3	3	13	4	1	11	4	4
55	2				1	1		2	3	1	6	1	1	1	4	2
60	1				1			3	3	1	2	1	1	1	1	1
61歲以上								1	1	1	2	1			1	1

材料來源：市政府人事處

表三 市府職員

三 籍 貫

民國三十五年十二月

籍貫	總計	秘書處	人事處	會計處	文書	總務科	地政科	衛生科	工務局	港務局	警務局	警察所	林務所	觀象台	碼頭管理處	自來水廠
青島	1461	122	22	39	1	1	1	86	92	231	470	28	28	37	92	61
北京	117	16	2	1	1	1	1	5	7	85	18	2	2	2	5	2
天津	3	1	1	1	1	1	1	3	4	4	9	1	1	2	2	2
上海	13	1	1	1	1	1	1	1	2	2	1	1	1	2	2	3
浙江	1305	86	17	25	6	128	65	54	72	164	351	30	30	23	62	42
安徽	44	1	1	1	1	1	1	5	4	4	5	1	1	1	2	1
河南	12	1	1	1	1	1	1	5	2	5	6	1	1	1	1	2
山東	49	1	1	1	1	1	1	5	2	6	6	4	4	1	1	1
江蘇	40	1	1	1	1	1	1	10	2	2	2	4	4	1	1	1
江西	25	1	1	1	1	1	1	2	1	1	1	1	1	1	1	1
湖北	8	1	1	1	1	1	1	2	1	1	1	1	1	1	1	1
湖南	31	3	1	1	1	1	1	1	2	2	2	1	1	2	2	7
四川	13	2	1	1	1	1	1	1	1	1	1	1	1	1	1	2
福建	8	1	1	1	1	1	1	1	1	1	1	1	1	1	1	1
廣東	12	1	1	1	1	1	1	3	1	1	1	1	1	1	1	1
廣西	9	1	1	1	1	1	1	1	1	1	1	1	1	1	1	1
雲南	1	1	1	1	1	1	1	1	1	1	1	1	1	1	1	1
貴州	1	1	1	1	1	1	1	1	1	1	1	1	1	1	1	1
陝西	4	1	1	1	1	1	1	1	1	1	1	1	1	1	1	1
甘肅	3	1	1	1	1	1	1	1	1	1	1	1	1	1	1	1
遼寧	5	1	1	1	1	1	1	1	1	1	1	1	1	1	1	1
察哈爾	7	1	1	1	1	1	1	1	1	1	1	1	1	1	1	1
熱河	1	1	1	1	1	1	1	1	1	1	1	1	1	1	1	1
綏遠	3	1	1	1	1	1	1	1	1	1	1	1	1	1	1	1
察北	7	1	1	1	1	1	1	1	1	1	1	1	1	1	1	1
察南	1	1	1	1	1	1	1	1	1	1	1	1	1	1	1	1
冀東	13	1	1	1	1	1	1	1	2	5	1	1	1	2	2	1
冀南	1	1	1	1	1	1	1	1	1	1	1	1	1	1	1	1

材料來源：市政府人事處

表三 市府職員

國性別

民國三十五年十二月

機關別	共計	男	女
總計	1761	1694	67
市人會	122	116	7
社會	22	22	0
統稅	35	31	4
助教	11	7	4
社地	174	165	9
衛生	85	77	8
務政	116	112	4
務生	86	84	2
務警	89	82	7
務察	92	89	3
專車	231	229	2
象象	470	463	7
林	38	37	1
運	37	32	5
來	92	91	1
自	61	58	3

材料來源：市政府人事處

表三 市府職員

五學歷

民國三十五年十二月

機關別	共計		大學		專科		中學		職業		小學		其他	
	總計	分計	大學	專科	中學	職業	小學	職業	小學	職業	小學	職業	小學	職業
總計	1761	1081	6	1	1	1	1	1	1	1	1	1	1	1
市府	122	120	1	1	1	1	1	1	1	1	1	1	1	1
政事	22	21	1	1	1	1	1	1	1	1	1	1	1	1
會計	35	33	1	1	1	1	1	1	1	1	1	1	1	1
稅務	11	10	1	1	1	1	1	1	1	1	1	1	1	1
警務	174	169	1	1	1	1	1	1	1	1	1	1	1	1
社會	85	83	1	1	1	1	1	1	1	1	1	1	1	1
教育	116	116	1	1	1	1	1	1	1	1	1	1	1	1
衛生	86	82	1	1	1	1	1	1	1	1	1	1	1	1
地政	89	84	3	1	1	1	1	1	1	1	1	1	1	1
工務	92	88	1	1	1	1	1	1	1	1	1	1	1	1
港務	231	231	1	1	1	1	1	1	1	1	1	1	1	1
警察	470	450	1	1	1	1	1	1	1	1	1	1	1	1
林務	38	37	1	1	1	1	1	1	1	1	1	1	1	1
農務	37	36	1	1	1	1	1	1	1	1	1	1	1	1
林務	87	84	1	1	1	1	1	1	1	1	1	1	1	1
林務	92	84	1	1	1	1	1	1	1	1	1	1	1	1
林務	61	60	1	1	1	1	1	1	1	1	1	1	1	1

材料來源：市政府人事處

說明：以最髙學歷為標準填列例如已得學位或經高考及格者即不列入國外留學或大學以免重複

表三 市府職員

六 登錄情形

民國三十五年十二月

機關別	共計	已		送		審		未送審	審
		小計	已審定	不合格	補發復審	未核定			
總計	1354	961	182	21	80	678		390	
市府	93	70	38	2	5	25		23	
會	17	15	8			7		2	
統	31	21	2			19		10	
計	9	5				5		4	
政	141	120	25	6	15	74		21	
事	71	35	11	1	5	18		36	
計	94	67	26		16	26		27	
政	68	23	1			22		45	
會	71	49	5	1	6	37		22	
生	72	60	21	2	3	34		12	
務	181	110	36	2	11	61		71	
務	368	346	4	4	16	322		22	
務	30	17	3	3	2	9		13	
務	31	9	2		2	6		22	
務	36	14				14		22	
務	38							38	

材料來源：市政府人事處

表四 市府僞職人員處理

民國三十五年十二月

機關	別	共	計	已	停	職	數	留	用	人	日	數
總	計		242				164					78
市人會	政事		6				15					1
財	計		6				6					
地	政											
工務	會		12				9					3
衛生	政		8				7					
警務	生		8				2					
農林	務		17				4					13
水	務		26				9					17
自來水	務		22				13					9
林業	務		62				37					25
農林	務		37				35					2
農林	務		7				7					
農林	務		6				2					4
農林	務		7				7					2
農林	務		7				5					2
農林	務		19				17					2

材料來源：市政府人事處

二 戶口與保甲

本市行政區域若以警察區劃分共市南、市北、海西、台東、四滄、李村、夏莊七區若依保甲區劃分期則分為市南、市北、台西、台東、四滄、李村、嶗西、嶗東、浮山、夏莊、陰島、薛家島十二區各區管轄十七保至三十保全市計三二八保六四八〇甲

本市人口各月互有增減本年底總計七十五萬三千三百六十九人較五月之普查戶口時減少五千餘人各區分佈情形亦互參差四滄區人口最多在十一萬人以上市北次之夏莊、李村最少僅五萬人若參照警察區面積而比較其人口密度則最高者為市北每平方公里達三萬人以上最低為夏莊及李村每平方公里不足五百人蓋市南、市北為商業薈集之所房屋楡比人烟稠密至夏莊李村已屬鄉區無復都市氣象故人烟較稀少若就性別言全市每百女子當男子一百二十九人弱換言之即男子較女子多百分之二十九其中以市南、市北兩區男女人數相差最為懸殊前者男子當女子百分之一六五後者當女子百分之一四八夏莊男女人數比較均衡男子當女子百分之一〇三僅超出百分之三

本市外僑就國籍而言以蘇聯為最多白俄次之兩者總計佔全體人數百分之五十三其次為德人最少為美國人此僅就普通居民而言盟邦部隊未列入計算

表一 人口密度

民國三十五年

地 區 別	面 積		人 口 數 (二)	人 口 密 度 (三)
	(一)	(二)		
總市	計	742,703	753,369	1,005
市	南	9,750	155,247	15,923
市	北	3,131	105,248	33,615
海	西	91,277	64,357	705
台	東	32,855	126,543	3,175
南	滄	51,400	115,664	2,249
四	村	356,300	105,003	295
季	莊	198,000	81,369	411
夏				

材料來源：警察局統計室

說明：(一)面積係平方公里

(二)人口數中包括外僑

(三)人口密度係指每平方公里平均人數

表二 戶口變動

一 歷 年

時 期 別	戶 數	人 口 數			每 戶 平 數	性 比 例
		共 計	男	女		
十 三 年	55,384	262,117	164,279	97,838	4.7	163
十 三 年	57,553	273,457	170,772	102,685	4.7	186
十 四 年	60,221	275,740	168,963	106,777	4.6	158
十 四 年	61,702	276,838	167,589	109,249	4.5	153
十 五 年	64,037	320,480	198,971	121,509	5.0	163
十 五 年	65,481	336,005	210,746	125,259	5.1	168
十 六 年	69,742	362,151	224,200	137,951	5.2	163
十 六 年	74,281	379,082	233,864	145,218	5.1	161
十 七 年	75,632	402,752	246,760	155,992	5.3	158
十 七 年	81,845	426,417	259,883	166,528	5.2	156
十 八 年	87,290	444,690	270,446	174,244	5.1	156
十 八 年	90,056	452,379	274,114	178,265	5.0	154
十 九 年	105,332	527,150	312,537	214,613	5.0	147
十 九 年	110,795	570,037	331,669	238,368	5.2	140
二 十 年	76,765	381,364	215,392	165,972	4.9	130
二 十 年	92,233	451,198	257,965	193,233	4.9	133
二 十 年	105,590	500,444	300,678	225,766	5.0	135
二 十 年	126,799	615,799	356,359	259,440	5.1	137
二 十 一 年	122,636	626,234	363,604	262,630	5.1	138
二 十 一 年	89,617	435,982	263,297	172,685	4.9	152
二 十 二 年	89,620	441,473	263,062	178,411	4.9	147
二 十 二 年	88,751	438,972	262,128	176,844	4.9	149
二 十 三 年	121,454	602,757	341,372	261,385	4.9	131
二 十 三 年	152,768	753,369	424,204	329,165	4.9	129

材料來源：警察局統計室

表二 戶口變動

二 三十五年度

時 期 別	戶 數	人 口 數			每 戶 口 數	性 比 例
		共 計	男	女		
一	122,359	614,011	350,001	264,010	5.0	132
二	122,340	606,785	342,708	264,047	4.9	130
三	131,565	665,851	372,866	292,285	5.1	127
四	132,199	668,990	375,331	293,659	5.1	125
五	149,516	754,653	428,867	325,756	5.0	131
六	150,950	762,548	433,867	328,681	5.0	132
七	151,446	758,175	429,684	328,491	5.0	130
八	151,881	755,045	426,418	328,597	5.0	130
九	152,881	759,057	428,550	330,507	4.9	130
十	152,888	756,084	426,548	329,536	4.9	129
一	152,777	752,258	423,970	328,288	4.9	129
二	152,768	753,369	424,204	329,165	4.9	129

材料來源：警察局統計室

表三 全市保甲戶口

民國三十五年

地 域 別	保	甲 戶		人 口		
		共 計	男	女		
總 計	328	6480	152,708	753,369	424,204	329,165
市 南 區	30	742	18,733	94,598	56,486	38,112
市 北 區	30	781	20,527	105,248	65,616	39,632
市 西 區	30	673	16,501	81,881	47,057	34,824
市 東 區	17	185	5,264	24,827	13,560	11,267
市 家 島 區	17	154	3,365	18,296	9,603	8,693
市 浮 台 區	25	744	17,229	82,553	48,413	34,140
市 滄 山 區	29	414	9,364	43,990	24,926	19,064
市 李 村 區	30	941	26,045	115,664	61,839	53,825
市 西 莊 區	30	616	12,169	65,736	34,416	31,320
市 夏 莊 區	30	472	7,391	39,267	20,636	18,631
市 夏 莊 區	30	489	11,562	57,849	29,466	28,383
市 東 莊 區	30	269	4,618	23,460	12,186	11,274

材料來源：警察局統計室

表四 全市人口

一 籍貫

民國三十五年

區	別	共 計	本 籍	非 本 籍	
				外 省 市	外 國
總 計	計	755,369	323,309	418,170	1,890
	男女	424,204	177,130	246,066	1,008
市	南	329,165	156,179	172,104	882
	北	56,486	4,624	51,605	837
市	西	38,112	3,252	34,098	762
	東	65,616	2,800	62,776	40
台	西	39,632	1,870	37,711	51
	東	47,057	3,283	43,763	11
薛 魯 島	西	34,824	2,560	32,258	6
	東	13,560	13,055	505	—
台	西	11,267	10,571	696	—
	東	9,603	9,233	370	—
台	西	8,693	8,191	502	—
	東	48,413	5,624	42,698	21
子	西	34,140	4,607	29,515	18
	東	24,926	7,931	16,976	19
四	西	19,064	5,735	13,318	11
	東	61,839	37,109	24,672	58
李	西	53,825	31,393	22,404	28
	東	34,416	33,172	1,244	—
陽	西	31,320	30,717	603	—
	東	20,636	19,866	768	2
夏	西	18,631	18,370	255	6
	東	23,466	28,862	604	—
陽	西	28,383	27,732	651	—
	東	12,186	12,101	85	—
陽	西	11,274	11,131	93	—
	東				

材料來源：警察局統計室

表四 全市人口

二 年 齡
民國三十五年

總 號 別	共 計	五 至		六 至		七 至		八 至		九 至		十 至		十 一 至		十 二 至		十 三 至		十 四 至		十 五 至		十 六 至		十 七 至		十 八 至		十 九 至		上					
		歲	歲	歲	歲	歲	歲	歲	歲	歲	歲	歲	歲	歲	歲	歲	歲	歲	歲	歲	歲	歲	歲	歲	歲	歲	歲	歲	歲	歲	歲	歲	歲	歲	歲		
總計	758,369	74,696	83,167	58,682	188,557	306,521	196,477	766,440	319,232	887,225	712,119	661,012	510,848	6,233,685	5,987,434	6,657,303	652,312	320,206	320,206	1,109,993	1,109,993	1,109,993	1,109,993	1,109,993	1,109,993	1,109,993	1,109,993	1,109,993	1,109,993	1,109,993	1,109,993	1,109,993	1,109,993	1,109,993	1,109,993		
男	424,204	139,183	141,054	96,685	309,499	499,334	353,277	633,823	249,133	780,419	640,100	467,612	3,583,846	3,469,597	3,469,597	3,469,597	3,469,597	3,469,597	3,469,597	3,469,597	3,469,597	3,469,597	3,469,597	3,469,597	3,469,597	3,469,597	3,469,597	3,469,597	3,469,597	3,469,597	3,469,597	3,469,597	3,469,597	3,469,597	3,469,597	3,469,597	
女	320,165	95,563	95,563	95,563	28,059	255,649	255,649	255,649	255,649	255,649	255,649	255,649	255,649	255,649	255,649	255,649	255,649	255,649	255,649	255,649	255,649	255,649	255,649	255,649	255,649	255,649	255,649	255,649	255,649	255,649	255,649	255,649	255,649	255,649	255,649	255,649	255,649
南	56,486	4,143	4,912	6,018	7,183	6,322	5,263	5,004	4,273	4,087	2,893	2,185	1,471	1,892	657	303	652	312	320	1,047	1,047	1,047	1,047	1,047	1,047	1,047	1,047	1,047	1,047	1,047	1,047	1,047	1,047	1,047	1,047	1,047	
北	38,112	3,245	4,108	4,720	4,632	3,709	3,606	3,424	3,808	2,349	1,484	1,270	880	1,270	880	320	320	320	880	1,770	1,770	1,770	1,770	1,770	1,770	1,770	1,770	1,770	1,770	1,770	1,770	1,770	1,770	1,770	1,770	1,770	
東	65,616	5,479	4,884	3,639	8,818	8,353	8,240	7,403	6,361	5,031	2,338	1,894	1,660	1,993	1,109	446	403	403	1,109	1,993	1,993	1,993	1,993	1,993	1,993	1,993	1,993	1,993	1,993	1,993	1,993	1,993	1,993	1,993	1,993	1,993	1,993
西	39,632	5,268	4,167	3,033	3,789	3,036	3,630	3,055	2,569	2,873	2,624	1,660	1,660	1,660	1,660	1,660	1,660	1,660	1,660	1,660	1,660	1,660	1,660	1,660	1,660	1,660	1,660	1,660	1,660	1,660	1,660	1,660	1,660	1,660	1,660	1,660	1,660
台	47,057	3,311	3,375	4,175	5,403	4,953	4,686	4,201	4,132	3,826	2,837	2,479	1,762	2,479	1,762	968	610	339	968	2,479	2,479	2,479	2,479	2,479	2,479	2,479	2,479	2,479	2,479	2,479	2,479	2,479	2,479	2,479	2,479	2,479	2,479
薛	34,821	3,355	3,489	3,568	3,354	3,797	3,521	2,782	2,798	2,320	1,671	1,544	1,105	2,320	1,671	595	375	375	1,105	1,544	1,544	1,544	1,544	1,544	1,544	1,544	1,544	1,544	1,544	1,544	1,544	1,544	1,544	1,544	1,544	1,544	
蔣	13,560	1,342	1,216	2,953	2,430	1,087	600	549	558	604	665	586	567	604	665	250	97	97	567	586	586	586	586	586	586	586	586	586	586	586	586	586	586	586	586	586	586
家	11,267	1,042	1,042	2,514	1,985	645	484	444	444	444	627	669	586	627	669	586	20	20	484	586	586	586	586	586	586	586	586	586	586	586	586	586	586	586	586	586	586
蔭	9,603	711	626	2,094	2,054	756	523	413	425	504	461	329	461	461	461	329	21	21	461	461	461	461	461	461	461	461	461	461	461	461	461	461	461	461	461	461	461
台	8,693	560	716	2,810	1,821	372	437	302	298	375	436	516	461	461	461	461	16	16	461	461	461	461	461	461	461	461	461	461	461	461	461	461	461	461	461	461	461
東	34,140	3,520	3,361	3,591	5,249	4,541	4,516	4,294	3,886	3,456	2,935	2,435	1,721	2,935	2,435	665	249	249	1,721	2,435	2,435	2,435	2,435	2,435	2,435	2,435	2,435	2,435	2,435	2,435	2,435	2,435	2,435	2,435	2,435	2,435	
浮	24,926	2,712	3,928	2,990	3,618	498	986	1,186	961	909	3,412	2,673	1,269	2,673	1,269	246	215	215	1,269	1,269	1,269	1,269	1,269	1,269	1,269	1,269	1,269	1,269	1,269	1,269	1,269	1,269	1,269	1,269	1,269	1,269	1,269
四	19,061	2,240	3,958	2,762	3,084	1,133	1,166	989	1,014	771	3,177	1,311	1,616	3,177	1,311	148	143	143	1,311	1,311	1,311	1,311	1,311	1,311	1,311	1,311	1,311	1,311	1,311	1,311	1,311	1,311	1,311	1,311	1,311	1,311	1,311
李	61,830	5,325	5,855	7,206	8,062	6,183	5,167	5,349	4,926	3,448	3,969	2,363	1,616	3,969	2,363	1,286	286	286	1,616	1,616	1,616	1,616	1,616	1,616	1,616	1,616	1,616	1,616	1,616	1,616	1,616	1,616	1,616	1,616	1,616	1,616	1,616
李	53,825	5,329	5,658	6,615	7,685	5,538	4,488	3,825	3,519	3,339	2,808	1,981	1,374	3,339	2,808	733	648	648	1,374	1,374	1,374	1,374	1,374	1,374	1,374	1,374	1,374	1,374	1,374	1,374	1,374	1,374	1,374	1,374	1,374	1,374	
李	34,416	4,393	3,938	4,217	3,585	2,806	2,587	2,154	2,051	2,588	1,636	1,382	1,098	2,588	1,636	733	694	694	1,098	1,098	1,098	1,098	1,098	1,098	1,098	1,098	1,098	1,098	1,098	1,098	1,098	1,098	1,098	1,098	1,098	1,098	1,098
李	31,820	4,166	3,845	3,788	3,963	2,747	2,276	1,963	1,909	1,796	1,636	1,382	1,098	1,636	1,382	733	694	694	1,098	1,098	1,098	1,098	1,098	1,098	1,098	1,098	1,098	1,098	1,098	1,098	1,098	1,098	1,098	1,098	1,098	1,098	
李	20,636	2,304	2,637	2,808	1,945	1,339	1,351	1,558	1,195	1,167	923	752	522	923	752	370	370	370	752	752	752	752	752	752	752	752	752	752	752	752	752	752	752	752	752	752	752
李	18,631	2,226	2,817	2,547	1,643	1,156	1,156	1,456	1,157	1,073	925	726	522	925	726	441	441	441	1,157	1,157	1,157	1,157	1,157	1,157	1,157	1,157	1,157	1,157	1,157	1,157	1,157	1,157	1,157	1,157	1,157	1,157	1,157
李	29,466	3,726	3,959	3,961	2,107	1,744	1,516	1,451	1,300	1,535	1,651	1,463	1,535	1,651	1,463	984	796	796	1,451	1,451	1,451	1,451	1,451	1,451	1,451	1,451	1,451	1,451	1,451	1,451	1,451	1,451	1,451	1,451	1,451	1,451	
李	28,383	3,283	3,870	3,302	2,971	1,910	1,411	1,511	1,522	1,736	1,810	1,441	1,736	1,810	1,441	1,175	1,175	1,175	1,511	1,511	1,511	1,511	1,511	1,511	1,511	1,511	1,511	1,511	1,511	1,511	1,511	1,511	1,511	1,511	1,511	1,511	
李	12,186	1,347	1,535	1,804	943	643	463	624	605	983	828	837	983	828	837	356	356	356	605	605	605	605	605	605	605	605	605	605	605	605	605	605	605	605	605	605	605
李	11,274	1,334	1,340	1,435	1,110	518	518	667	1,045	828	828	572	828	572	304	304	304	1,045	1,045	1,045	1,045	1,045	1,045	1,045	1,045	1,045	1,045	1,045	1,045	1,045	1,045	1,045	1,045	1,045	1,045	1,045	1,045

材料來源：警察局統計室

表四 全市人口

三 教育程度
民國三十五年

地 域	別	受高等教育者			受中等教育者			受初等教育者			私 塾	不識字者		
		共 計	男	女	高 級 師 範 科 業	中 級 師 範 科 業	初 級 師 範 科 業	高 級 師 範 科 業	中 級 師 範 科 業	初 級 師 範 科 業				
總 計	計	753,359	3,137	1,701	10,685	7,540	18,375	145,273	339,339	465,523	965,045	62,429	349,277	99,983
市	男	421,204	2,792	1,343	8,232	5,659	13,875	10,608	28,080	35,355	8,900	44,674	143,813	52,381
	女	329,155	405	358	2,453	1,881	9,996	5,119	7,959	8,165	17,072	20,371	206,184	47,603
南 區	男	55,486	1,032	577	1,870	1,466	3,603	2,593	6,635	3,994	5,109	3,703	12,077	5,900
	女	38,412	216	187	784	793	1,743	1,331	1,844	1,991	2,516	1,830	17,460	4,522
北 區	男	65,616	1,163	336	3,595	1,691	4,308	2,931	5,557	4,963	7,893	6,232	7,427	13,070
	女	39,622	150	81	1,094	435	1,614	871	2,400	2,565	3,356	2,662	18,220	6,095
西 區	男	47,057	177	155	728	513	1,692	1,734	3,713	2,824	3,959	5,173	13,606	4,470
	女	34,824	21	55	232	249	915	863	1,076	1,453	1,857	537	21,259	4,473
薛 家 島 區	男	13,560	3	7	22	55	104	185	333	466	523	675	6,886	1,919
	女	11,267	1	1	12	21	56	63	84	96	202	313	563	8,313
陰 島 區	男	9,603	2	4	24	36	95	135	135	267	326	575	3,065	4,093
	女	8,693	1	3	2	3	5	26	165	206	235	463	6,464	715
台 東 區	男	49,413	14	28	216	275	361	1,550	2,184	2,506	3,668	5,638	3,450	9,473
	女	34,140	1	3	368	498	654	873	1,338	1,503	2,264	2,387	1,790	21,242
浮 山 區	男	24,926	1	3	29	42	78	90	220	241	642	596	8,368	4,164
	女	61,839	4	92	613	270	1,018	510	3,895	1,992	5,681	9,846	10,402	19,409
沿 村 區	男	53,825	30	6	149	45	215	107	1,080	336	5,381	8,376	4,435	7,986
	女	34,416	1	1	18	9	73	76	1,635	788	1,828	3,482	2,802	18,165
李 村 區	男	81,320	636	30	66	74	166	325	772	706	1,419	2,770	2,521	8,684
	女	18,631	1	1	7	17	16	110	190	229	370	570	8	14,393
西 莊 區	男	29,466	1	1	22	6	91	424	985	672	2,048	2,967	3,636	4,947
	女	38,383	1	1	20	2	20	229	119	75	535	970	22,109	4,353
陽 東 區	男	12,186	1	1	66	139	538	805	1,172	1,226	1,226	1,226	5,091	1,703
	女	11,274	1	1	1	1	1	25	65	133	133	133	9,409	1,642

材料來源：警發局統計室

表四 全市人口

四 職業業
民國三十五年

地 域	別	共 計	農 業	礦 業	工 業	商 業	交 通 業	公 務	自由職業人	人事服務	其 他	無 業	未滿十二歲無業者
總 計	計	753,369	92,161	679	69,691	79,383	17,995	16,199	8,307	44,550	41,372	190,633	192,399
市	男	424,204	77,937	613	46,237	76,550	17,761	14,994	6,769	5,246	28,437	49,642	101,329
南	女	329,165	14,224	67	23,454	4,133	234	1,205	1,548	39,304	12,935	140,991	91,070
市	男	56,416	227	14	3,165	16,831	4,203	4,378	1,580	1,656	8,554	4,590	11,353
北	女	38,112	18	2	719	2,300	77	637	601	3,136	3,710	17,553	9,359
市	男	65,616	335	154	5,471	17,225	4,454	3,200	1,338	1,051	4,033	16,438	11,917
西	女	39,632	37	9	658	610	36	169	392	14,677	519	11,615	10,940
台	男	47,057	81	151	3,817	13,699	6,157	2,077	658	1,057	5,630	4,860	8,270
薛	女	34,824	—	17	920	182	46	137	392	1,077	23,594	1,400	8,331
家	男	11,267	6,077	—	241	254	452	184	3	69	637	7,000	4,183
島	女	9,603	4,918	—	44	39	39	7	1	6	78	468	3,363
陰	男	8,633	436	—	184	288	398	126	2	32	468	736	2,451
台	女	48,413	2,919	10	8,362	12,610	1,009	1,056	2,023	452	1,846	5,595	2,619
東	男	34,140	2,167	—	4,753	287	103	102	247	102	3,304	14,793	8,376
浮	女	19,064	1,931	—	5,422	3,035	117	248	108	255	1,578	1,888	8,302
四	男	61,839	11,816	104	16,390	8,526	429	1,051	438	281	4,387	8,010	7,182
李	女	53,625	4,980	19	13,600	148	23	833	149	137	99	2,062	13,644
村	男	34,416	16,759	19	1,606	901	110	833	224	224	11	3,591	10,213
西	女	31,320	10,074	—	654	26	33	356	92	22	13	20,811	9,639
夏	男	18,631	—	79	561	401	—	8	112	22	13	2,276	6,466
莊	女	29,466	13,672	—	1,018	1,249	156	711	348	137	672	12,653	5,918
東	男	28,383	684	—	746	262	—	65	72	5,234	3,817	9,279	8,279
東	女	12,186	7,086	81	—	231	—	174	—	10	8	873	3,723
鄉	男	11,274	3,342	39	—	34	—	—	—	3,415	42	1,042	3,360

材料來源：警察局統計室

表四 全市人口

五 婚姻狀況

民國三十五年

地 域	別	共 計	未 計		婚		有 配 偶	喪 偶	離 偶	婚
			小	計	十五歲以上	十五歲以下				
總 計	計	753,369	362,745	125,841	238,904	347,993	42,500			71
	男	424,204	84,871	72,189	126,872	202,821	22,276			64
市 南	女	329,165	163,684	51,652	112,032	145,172	20,284			25
	男	56,485	25,818	10,745	15,073	28,930	1,732			6
市 北	女	38,112	19,624	7,551	12,073	16,757	1,724			7
	男	65,616	33,408	19,406	14,002	29,970	2,411			27
市 台	女	39,632	18,704	6,241	12,463	19,917	1,000			11
	男	47,057	17,980	6,419	10,561	28,371	1,466			11
區 西	女	34,324	17,916	6,604	10,312	16,184	1,624			—
	男	13,560	7,748	2,236	5,511	5,396	415			—
區 家	女	11,267	6,280	1,682	4,598	4,898	389			—
	男	9,603	5,329	1,891	3,431	3,881	397			—
區 島	女	8,698	5,479	1,893	3,586	2,852	362			—
	男	48,413	25,769	12,559	13,210	22,328	314			2
區 東	女	34,140	18,404	7,629	10,775	15,622	412			2
	男	24,926	15,807	6,168	9,639	8,321	797			1
區 山	女	19,064	11,119	2,649	8,470	7,182	762			1
	男	61,839	18,818	427	18,386	33,622	9,403			1
區 濱	女	53,925	23,480	6,428	17,002	24,564	5,830			1
	男	34,416	17,966	5,388	12,578	14,716	1,729			6
區 李	女	31,320	14,754	2,955	11,799	13,725	2,841			—
	男	20,636	10,251	2,412	7,839	9,286	1,149			—
區 西	女	18,631	9,112	2,023	7,090	8,174	1,345			—
	男	29,465	15,136	3,480	11,656	12,498	1,828			8
區 莊	女	28,983	14,727	4,772	9,955	10,484	3,169			4
	男	12,186	5,742	1,056	4,686	5,549	895			—
區 東	女	11,274	5,335	1,226	4,109	5,113	826			—
	男									

材料來源：警務局統計室

表五 外僑人口

一 國 籍 別

民國三十五年十二月

國 籍 別	戶 數	人 數
總 計	498	1,890
美 英 蘇 法 德 白 俄 波 非 比 伊 韓 葡 烏 匈 捷 立 荷 拉 瑞 猶 奧 意 希 西 愛 土 挪 瑞 日	19	71
美 英 蘇 法 德 白 俄 波 非 比 伊 韓 葡 烏 匈 捷 立 荷 拉 瑞 猶 奧 意 希 西 愛 土 挪 瑞 日	17	67
美 英 蘇 法 德 白 俄 波 非 比 伊 韓 葡 烏 匈 捷 立 荷 拉 瑞 猶 奧 意 希 西 愛 土 挪 瑞 日	168	641
美 英 蘇 法 德 白 俄 波 非 比 伊 韓 葡 烏 匈 捷 立 荷 拉 瑞 猶 奧 意 希 西 愛 土 挪 瑞 日	7	27
美 英 蘇 法 德 白 俄 波 非 比 伊 韓 葡 烏 匈 捷 立 荷 拉 瑞 猶 奧 意 希 西 愛 土 挪 瑞 日	51	220
美 英 蘇 法 德 白 俄 波 非 比 伊 韓 葡 烏 匈 捷 立 荷 拉 瑞 猶 奧 意 希 西 愛 土 挪 瑞 日	86	360
美 英 蘇 法 德 白 俄 波 非 比 伊 韓 葡 烏 匈 捷 立 荷 拉 瑞 猶 奧 意 希 西 愛 土 挪 瑞 日	11	47
美 英 蘇 法 德 白 俄 波 非 比 伊 韓 葡 烏 匈 捷 立 荷 拉 瑞 猶 奧 意 希 西 愛 土 挪 瑞 日	10	38
美 英 蘇 法 德 白 俄 波 非 比 伊 韓 葡 烏 匈 捷 立 荷 拉 瑞 猶 奧 意 希 西 愛 土 挪 瑞 日	2	8
美 英 蘇 法 德 白 俄 波 非 比 伊 韓 葡 烏 匈 捷 立 荷 拉 瑞 猶 奧 意 希 西 愛 土 挪 瑞 日	2	4
美 英 蘇 法 德 白 俄 波 非 比 伊 韓 葡 烏 匈 捷 立 荷 拉 瑞 猶 奧 意 希 西 愛 土 挪 瑞 日	2	5
美 英 蘇 法 德 白 俄 波 非 比 伊 韓 葡 烏 匈 捷 立 荷 拉 瑞 猶 奧 意 希 西 愛 土 挪 瑞 日	9	37
美 英 蘇 法 德 白 俄 波 非 比 伊 韓 葡 烏 匈 捷 立 荷 拉 瑞 猶 奧 意 希 西 愛 土 挪 瑞 日	2	4
美 英 蘇 法 德 白 俄 波 非 比 伊 韓 葡 烏 匈 捷 立 荷 拉 瑞 猶 奧 意 希 西 愛 土 挪 瑞 日	1	1
美 英 蘇 法 德 白 俄 波 非 比 伊 韓 葡 烏 匈 捷 立 荷 拉 瑞 猶 奧 意 希 西 愛 土 挪 瑞 日	3	10
美 英 蘇 法 德 白 俄 波 非 比 伊 韓 葡 烏 匈 捷 立 荷 拉 瑞 猶 奧 意 希 西 愛 土 挪 瑞 日	5	15
美 英 蘇 法 德 白 俄 波 非 比 伊 韓 葡 烏 匈 捷 立 荷 拉 瑞 猶 奧 意 希 西 愛 土 挪 瑞 日	3	6
美 英 蘇 法 德 白 俄 波 非 比 伊 韓 葡 烏 匈 捷 立 荷 拉 瑞 猶 奧 意 希 西 愛 土 挪 瑞 日	4	12
美 英 蘇 法 德 白 俄 波 非 比 伊 韓 葡 烏 匈 捷 立 荷 拉 瑞 猶 奧 意 希 西 愛 土 挪 瑞 日	2	6
美 英 蘇 法 德 白 俄 波 非 比 伊 韓 葡 烏 匈 捷 立 荷 拉 瑞 猶 奧 意 希 西 愛 土 挪 瑞 日	3	8
美 英 蘇 法 德 白 俄 波 非 比 伊 韓 葡 烏 匈 捷 立 荷 拉 瑞 猶 奧 意 希 西 愛 土 挪 瑞 日	2	4
美 英 蘇 法 德 白 俄 波 非 比 伊 韓 葡 烏 匈 捷 立 荷 拉 瑞 猶 奧 意 希 西 愛 土 挪 瑞 日	8	30
美 英 蘇 法 德 白 俄 波 非 比 伊 韓 葡 烏 匈 捷 立 荷 拉 瑞 猶 奧 意 希 西 愛 土 挪 瑞 日	3	8
美 英 蘇 法 德 白 俄 波 非 比 伊 韓 葡 烏 匈 捷 立 荷 拉 瑞 猶 奧 意 希 西 愛 土 挪 瑞 日	5	17
美 英 蘇 法 德 白 俄 波 非 比 伊 韓 葡 烏 匈 捷 立 荷 拉 瑞 猶 奧 意 希 西 愛 土 挪 瑞 日	1	1
美 英 蘇 法 德 白 俄 波 非 比 伊 韓 葡 烏 匈 捷 立 荷 拉 瑞 猶 奧 意 希 西 愛 土 挪 瑞 日	2	5
美 英 蘇 法 德 白 俄 波 非 比 伊 韓 葡 烏 匈 捷 立 荷 拉 瑞 猶 奧 意 希 西 愛 土 挪 瑞 日	1	2
美 英 蘇 法 德 白 俄 波 非 比 伊 韓 葡 烏 匈 捷 立 荷 拉 瑞 猶 奧 意 希 西 愛 土 挪 瑞 日	7	16
美 英 蘇 法 德 白 俄 波 非 比 伊 韓 葡 烏 匈 捷 立 荷 拉 瑞 猶 奧 意 希 西 愛 土 挪 瑞 日	1	3
美 英 蘇 法 德 白 俄 波 非 比 伊 韓 葡 烏 匈 捷 立 荷 拉 瑞 猶 奧 意 希 西 愛 土 挪 瑞 日	59	212

材料來源：警察局統計室

表五 外僑人口

二 職 業 別

民國三十五年十二月

地 域 別	共 計	農 業	礦 業	工 業	交 通	檢 察	公 務	自 由 業	人 服 務	商 業	無 業
總 市	1,890	3	—	163	29	49	329	185	323	810	
計 南	1,633	2	—	95	13	38	310	178	312	685	
市 北	91	—	—	6	15	8	7	1	10	46	
市 西	3	—	—	1	—	1	—	—	—	1	
海 東	69	1	—	9	3	2	7	4	—	43	
台 滄	86	—	—	50	—	—	5	—	—	31	
四 村	8	—	—	2	—	—	—	2	—	4	
李 莊	—	—	—	—	—	—	—	—	—	—	

材 料 來 源：警 察 局 統 計 室

表五 外僑人口

三 區 域 別

民國三十五年

地 域 別	共 計	男	女
總 市	1,890	1,008	882
計 南	1,633	865	768
市 北	91	40	51
市 西	3	3	—
海 東	69	40	29
台 滄	86	58	28
四 村	8	2	6
李 莊	—	—	—

材 料 來 源：警 察 局 統 計 室

表六 戶口異動

一 區域別

民國三十五年

區域別	總計			遷入			遷出			出生		死亡			
	戶數	人數		戶數	人數		戶數	人數		男	女	男	女		
		男	女		男	女		男	女						
總計	152,768	73,869	424,204	329,165	3,477	1,984	1,643	947	3,538	2,145	1,388	434	381	266	330
總市	30,958	165,245	89,827	65,414	206	838	342	110	422	232	190	102	85	51	58
市南	20,627	105,248	65,616	39,632	391	1,528	696	188	559	302	257	49	40	33	25
市北	12,905	64,357	36,879	27,478	28	86	71	15	80	98	54	8	7	5	7
市西	26,593	126,543	78,389	53,204	78	296	160	136	609	1,372	789	38	31	20	27
市東	26,045	115,664	61,839	53,825	194	659	321	53	217	132	85	62	45	32	22
滄村	19,560	105,003	55,052	49,951	4	15	8	3	8	4	4	79	87	57	39
李莊	16,180	81,309	41,652	39,657	13	55	29	26	4	5	7	96	86	68	52

表六 戶口異動

一 區域別(續)

區域別	婚		嫁		繼		承		分		居		失		來		住		他		往			
	男	女	男	女	男	女	男	女	戶數	人數	男	女	男	女	男	女	男	女	男	女	男	女		
																							男	女
總計	170	102							26	101	51	50	1	1	2,429	1,226	2,151	723	116	116	816	49	49	
總市	16	6						8	22	11	11	1	1	1	469	250	170	170	116	116	816	49	49	
市南	5	1					2	6	5	5	1	1	1	1	760	431	780	316	116	116	816	49	49	
市北	3						1	3	1	1	1	1	1	1	418	118	182	182	116	116	816	49	49	
市西	11	6					1	3	2	2	2	2	2	2	393	148	810	180	180	180	180	49	49	
市東	26	14					4	17	8	8	9	9	9	9	33	28	9	9	9	9	9	4	4	
滄村	48	44					10	41	24	24	26	26	26	26	43	51	25	25	25	25	25	10	10	
李莊	61	32																						

材料來源：警務局統計室

說明：區域別為警務區

表六 戶口異動

二 時期 別

甲 戶 口 遷 徙

民國三十五年

時 期 別	計	遷 入				徙 出					
		戶 數	人		口		戶 數	人		口	
			共 計	男	女	共 計		男	女		
總	計	48,127	258,251	159,888	98,363	16,841	88,116	57,772	30,344		
一	月	3,854	29,591	19,763	9,828	2,949	20,030	12,724	7,306		
二	月	395	2,603	1,653	950	414	10,153	9,169	984		
三	月	12,333	69,500	36,374	33,126	3,103	12,744	8,719	4,025		
四	月	1,065	3,668	2,303	1,365	431	1,646	984	662		
五	月	18,149	103,098	69,790	33,308	832	6,538	4,689	1,849		
六	月	2,162	8,938	5,587	3,351	728	3,197	1,872	1,325		
七	月	3,779	12,368	7,095	5,273	8,283	9,358	5,258	4,100		
八	月	1,743	7,076	4,249	2,827	1,308	5,356	3,292	2,064		
九	月	2,567	13,373	8,777	4,596	1,569	6,170	3,658	2,512		
十	月	688	2,656	1,616	1,040	681	5,822	3,388	2,434		
一	二 月	480	1,903	747	1,156	591	3,569	1,874	1,695		
二	月	912	3,477	1,984	1,543	947	3,533	2,145	1,388		

材料來源：警察局統計室

表六 戶口異動

二 時期 別

乙 出 生 與 死 亡

民國三十五年

時 期 別	計	出 生			死 亡		
		共 計	男	女	共 計	男	女
總	計	5,519	3,026	2,493	5,127	2,768	2,359
一	月	182	112	70	251	132	119
二	月	118	59	59	225	115	110
三	月	107	60	47	294	156	138
四	月	70	41	29	293	159	134
五	月	196	113	83	195	99	96
六	月	172	93	79	302	177	125
七	月	423	258	165	612	334	278
八	月	815	464	351	744	415	329
九	月	1023	579	444	638	336	302
十	月	792	381	411	592	317	275
一	二 月	806	432	374	485	262	223
二	月	815	434	381	496	266	230

材料來源：警察局統計室

表六 戶口異動

二 時 期 別

丙 婚 嫁

民國三十五年

時 期 別	共 計	男	女
總 計	1,686	1,039	617
一 月	34	22	12
二 月	12	9	3
三 月	34	21	13
四 月	37	24	13
五 月	117	84	33
六 月	39	25	14
七 月	119	83	35
八 月	167	101	66
九 月	241	146	95
十 月	189	116	73
一 一 月	425	268	157
一 二 月	272	170	102

材料來源：警察局統計室

表六 戶口異動

二 時期別

丁 死亡原因

民國三十五年

時期別	共計	傷類	傳染	天鼠	霍亂	流行	瘧疾	痧症	傷寒	抽風	癩病	肺病	其他	呼吸	疾病	心臟	腦病	初生	及中	親及	其他	病源不明
一月	5,127	35	23	14	2	60	26	26	3	61	6	21	1,060	128	200	107	98	65	74	20	36	15
二月	251	2	10	5	—	5	1	1	2	3	5	3	43	9	3	5	31	1	—	—	—	85
三月	226	2	18	—	—	2	1	1	1	2	2	18	32	3	1	2	18	1	—	—	—	81
四月	204	1	12	1	—	6	3	6	10	42	4	17	55	4	3	5	4	1	2	2	—	26
五月	293	2	12	—	—	5	4	4	8	84	4	17	55	4	4	5	3	1	2	2	—	26
六月	196	1	6	—	—	4	2	1	2	6	3	5	28	1	6	3	4	1	1	1	—	49
七月	302	2	8	—	—	6	2	2	3	58	9	28	76	2	7	7	49	8	3	2	—	51
八月	612	4	11	—	—	6	4	—	7	123	6	39	199	15	41	9	85	11	3	2	—	32
九月	744	6	18	2	—	7	4	2	6	146	12	105	179	26	31	17	26	41	5	8	—	81
十月	638	1	9	2	—	4	3	3	1	143	18	98	77	14	16	14	17	87	1	5	—	60
十一月	592	4	51	2	—	3	2	2	2	77	21	60	84	20	23	19	6	71	4	9	—	116
十二月	486	7	31	1	—	8	2	3	1	78	9	49	100	14	28	10	7	65	4	4	—	71
合計	496	5	12	—	—	5	8	2	10	60	4	18	182	14	35	12	4	76	10	1	—	89

材料來源：警察局統計室

三 民政

地方行政幹部訓練已舉辦三期總共受訓人數一六一〇人每期五百餘人全市十二區以市北區受訓人最多計二〇〇人其次爲台西區計一八八人最少爲陰島區僅五一人

民衆自衛隊以每一區爲一大隊每大隊下設保隊十七至三十隊視保之多少而定其中薛家島區則未設分隊此外尚有一中紡大隊包括十一個分隊爲中紡公司所組成總計十三大隊三二二分隊隊員總計一五四三八〇人其中受訓隊員一五〇三五三人台東市南台西市北四區共有免訓隊員四〇二七人其餘各區無免訓隊員

本市壯丁共九九七三七人除去呈准免緩役壯丁二九二七四人應徵及齡壯丁尙有七〇四六三人現已配徵一〇〇〇人實徵數計八六三人較配征數尙不足一三七人

公職候選人聲請登記三十五年四月登記過一次後即停止直至九月始復繼續登記共一三〇九人其中甲種三八二人乙種九二五人認定者二人

表一 民衆自衛隊

三十五年度

大隊別	隊數	隊員數					免訓隊員
		共計	受訓隊員			免訓隊員	
			第一期	第二期	第三期		
總計	322	154,380	59,081	50,283	40,989	4,027	
臺南市	25	21,216	7,403	6,782	6,390	638	
臺南市	30	25,388	8,875	7,644	6,438	2,427	
臺南市	30	20,107	6,839	6,677	5,803	788	
臺南市	30	26,433	9,829	8,516	7,914	174	
臺南市	29	13,922	5,513	4,665	3,744	—	
臺南市	30	16,854	6,025	5,138	5,690	—	
臺南市	30	8,168	2,869	2,542	2,757	—	
臺南市	30	2,828	2,195	555	78	—	
臺南市	30	5,173	3,120	2,056	—	—	
臺南市	30	7,052	2,340	2,538	2,175	—	
臺南市	17	3,138	1,718	1,420	—	—	
臺南市	—	159	150	—	—	—	
臺南市	11	3,948	2,202	1,746	—	—	

資料來源：市政府民政科

表二 壯丁配徵

三十五年度

地 區 別	壯 丁 數	配 徵 數			已 徵 數			
		共 計	免役壯丁	及壯丁徵	小計	第一期	第二期	第三期
總計	99,737	29,274	70,463	1,000	863	567	128	168
臺南市	14,425	5,717	8,708	124	121	90	12	19
臺南市	14,370	2,521	11,849	169	143	72	23	48
臺南市	12,623	2,617	10,006	142	129	66	40	23
臺南市	13,701	4,095	9,606	138	137	93	25	19
臺南市	17,353	5,424	11,929	169	95	62	14	19
臺南市	9,125	3,139	5,986	85	72	55	1	16
臺南市	6,798	1,953	4,755	67	61	45	5	11
臺南市	4,385	1,349	3,036	43	43	28	8	7
臺南市	2,937	926	2,011	28	28	28	—	—
臺南市	2,047	785	1,262	18	17	11	—	6
臺南市	2,002	737	1,265	17	17	17	—	—

材料來源：市政府民政科

表三 地方行政幹部

三十五年度

單位：人

地 域 別	受 訓 人 數			
	共 計	第 一 期	第 二 期	第 三 期
總 計	1,610	509	556	545
市 南 區	164	120	—	44
市 北 區	200	120	—	80
市 東 區	145	99	—	46
市 西 區	188	120	—	68
市 李 村 山 莊 區	169	—	108	61
市 浮 夏 區	115	—	68	47
市 四 陽 區	75	—	45	30
市 陰 薛 區	177	—	120	57
家 滄 東 區	116	—	101	15
島 西 區	146	—	98	48
島 區	51	—	16	35
島 區	64	50	—	14

材料來源：市政府民政科

表四 公職候選人

三十五年度

單位：人

時 期 別	聲 請 登 記			
	共 計	認 定	甲 種	乙 種
總 計	1,309	2	382	925
一 月	—	—	—	—
二 月	—	—	—	—
三 月	342	2	340	—
四 月	—	—	—	—
五 月	—	—	—	—
六 月	—	—	—	—
七 月	—	—	—	—
八 月	6	—	1	5
九 月	6	—	5	1
十 月	22	—	15	7
一 一 月	933	—	21	912

材料來源：市政府民政科

四 氣象

本市觀象工作設有觀象台專主其事舉凡自然界各種現象均有觀測與紀錄茲就本年及歷年各種紀錄作一簡單之敘述

三十五年全年平均氣壓爲六二、九二公厘以各月比較最大者十二月爲七〇、四六公厘最小者爲七月計五三、三一公厘全年平均溫度在攝氏十三度最高溫度在七月爲三三、一度最低溫度在二月爲零下七、五度全年降水總量計七四五、三公厘降水最多在七月計二一七、三公厘十二月降水最少僅二、六公厘若就歷年氣象比較各年氣壓大約在六三公厘至六四公厘之間各年平均溫度大都在攝氏十二度左右就平均溫度言以民國六年較低爲一〇、九度民國三十五年最高爲十三度以實際情形而言二十八年最高溫度達三六、二度爲各年最高溫度之冠民國二十年最低溫度至零下一六、九度爲各年最低之溫度各年降雨量以民國十五年降水最多計一二四六、七公厘以民國九年降雨最少僅三七六、一公厘就風向而言本年中最多者爲南南東依各年之紀錄大概在一月二月多北風三月東南風漸起四月至八月風向幾全部爲南南東九月北風又起十一月及十二月則多北風或西北風

表一 本年氣象

三十五年度

海拔77.4M

東經120°13'

測站位置：北緯36°4'

時期別	氣壓 (海面 +700 mm)			氣溫 (C°)		濕度 絕對 M.M.%	平風 相對 M/S	最風 多向	風 十分鐘平均 M.P.S. 向	雲 量 0-10	降水 量 M.M.	蒸發 量 M.M.	日照 時數 HRS	百分 率%
	平均	最高	最低	最高	最低									
總計	62.92	33.1	-7.5	9.7972	5.2	23.5	NNW	SSE	23.5	5.3	745.7	100.7	2422.2	55
一月	69.33	9.7	-7.1	3.2564	5.6	16.8	NW	N	16.8	3.8	18.7	58.4	196.0	64
二月	69.33	10.4	-7.5	3.9070	5.8	21.7	N	S	21.7	4.5	4.3	59.5	193.73	64
三月	67.81	4.4	-5.9	4.3969	6.1	16.8	E	S	16.8	6.9	28.8	92.5	160.74	43
四月	61.65	11.3	3.4	6.6667	6.8	22.3	NNW	SE	22.3	5.1	16.7	174.5	251.91	65
五月	59.35	15.9	8.2	9.6172	5.6	15.2	SE	SE	15.2	6.4	89.5	191.0	273.46	58
六月	54.85	21.5	13.9	5.4782	5.1	11.0	SSW	SSW	11.0	6.4	12.8	164.7	157.27	43
七月	53.31	24.9	16.4	20.4387	4.7	17.8	N	SE	17.8	6.4	217.3	174.4	199.94	45
八月	53.66	25.9	19.6	20.6387	4.4	16.0	SE	SE	16.0	5.7	255.4	179.0	211.20	50
九月	60.35	21.7	13.3	13.9972	4.4	19.5	NNW	N	19.5	5.8	72.8	141.9	174.85	48
十月	66.69	16.5	9.9	9.6968	4.5	17.5	NNW	N	17.5	3.6	48.1	131.0	224.80	65
十一月	67.98	10.4	2.9	6.7168	4.9	21.7	NNW	N	21.7	4.1	18.4	87.0	205.15	66
十二月	70.46	-0.2	-7.2	2.8061	5.1	21.8	NNW	N	21.8	5.3	2.6	62.8	158.50	53

材料來源：荷鼎市觀象台

表二 歷年氣象總表

測站位置：北緯36°4'

東經120°19'

海拔77.0M

時期別	平均氣壓		氣溫°C			平均濕度		風速		降水總量 M M	養發總量 M M	日照時間 H
	+700 M.M	平均	最高 絕對	最低 絕對	絕對 (M.M)	相對 (%)	平均	最大				
								速度	方向			
總計	63.6	12.1	36.2	-16.9	9.2	71	5.2	27.8	NNE	616.4	1519.5	2640.2
平均	64.1	11.7	32.9	-14.1	9.2	75	4.3	17.8	SSE	570.5	1359.3	2398.1
五年	63.8	10.9	32.4	-16.4	8.8	71	4.7	16.3	NW	522.5	1005.1	2573.0
六年	63.9	11.8	34.1	-12.5	8.9	71	4.3	17.2	N	435.5	1581.0	2776.1
七年	63.2	12.3	35.4	-11.8	9.2	71	4.9	21.4	N	432.4	1733.2	2783.4
八年	64.0	12.4	32.5	-11.4	9.5	72	4.1	20.0	N	376.1	1688.6	2713.6
九年	64.0	11.6	31.3	-11.0	8.9	72	4.5	18.1	SE	507.4	1436.4	2497.1
十年	63.4	12.2	33.6	-13.8	9.6	74	4.5	19.1	NNW	806.6	1551.2	2674.8
十一年	63.3	11.4	31.4	-11.5	9.1	73	5.3	22.7	NNW	1497.2	1497.2	2154.6
十二年	63.9	11.8	32.3	-11.1	9.1	71	5.7	22.6	N	706.2	1539.5	2703.8
十三年	63.8	11.6	31.4	-9.5	8.9	70	5.9	21.4	ESE	795.0	1398.6	2689.8
十四年	63.9	11.9	35.1	-13.9	9.2	73	5.6	26.3	N	1246.7	1402.2	2518.0
十五年	63.4	12.2	33.8	-12.4	9.2	72	6.7	18.9	N	501.8	1489.2	2582.6
十六年	63.9	12.0	32.5	-10.8	9.3	73	5.5	18.7	NW	765.4	1484.7	2677.5
十七年	64.0	12.0	32.7	-12.6	9.3	71	5.5	20.8	N	434.8	1542.4	2754.9
十八年	64.0	12.0	32.3	-12.6	9.5	73	5.2	23.1	SSE	661.1	1482.2	2477.9
十九年	63.9	11.6	31.7	-16.9	8.9	71	5.5	23.7	NNW	644.9	1516.6	2410.5
二十年	63.5	12.3	24.6	-10.4	9.0	68	5.7	19.3	N	551.5	1628.4	2790.7
廿一年	64.0	11.9	35.6	-18.1	9.3	72	5.3	19.6	N	724.6	1395.9	2524.9
廿二年	64.0	12.0	35.1	-12.0	9.3	70	5.5	21.0	NNE	648.5	1312.5	2561.8
廿三年	63.3	13.1	33.1	-12.3	9.3	67	5.7	22.6	NNE	566.9	1533.8	2880.9
廿四年	63.6	11.3	33.7	-14.9	8.8	69	5.4	20.0	NW	568.3	1308.9	2511.8
廿五年	—	—	32.6	—	—	—	—	—	—	—	—	—
廿六年	—	—	32.6	—	—	—	—	—	—	—	—	—
廿七年	63.8	12.9	36.2	-10.7	9.5	71	5.2	27.8	NNE	725.7	1540.4	2737.3
廿八年	63.5	12.6	31.7	-11.5	9.3	71	5.8	20.2	SE	733.3	1580.8	2524.5

表二 歷年氣象總表

(續一)

測站位置：北緯33°4'

東經120°19'

海拔77.0M

時期別	平均氣壓		氣溫°C		平均溼度		風速		降水總量 M.M.	蒸發總量 M.M.	日照時間 H
	+700 M.M.	平均	最高 絕對	最低 絕對	絕對 (M.M.)	相對 (%)	平均	最大			
卅一年	62.7	13.3	32.9	-11.3	9.3	70	5.5	38.3	403.0	1704.4	2140.4
卅二年	63.2	12.5	33.1	-11.0	9.4	70	5.7	21.5	537.7	1507.8	2716.7
卅三年	63.7	12.9	32.3	-9.2	9.3	70	5.3	22.7	431.5	1590.8	2712.9
卅四年	63.6	12.6	35.5	-8.6	9.3	68	5.4	20.8	463.5	1598.3	2300.6
卅五年	63.3	12.2	33.6	-11.4	9.6	72	5.3	21.7	587.5	1432.6	2581.3
卅五年	62.9	13.0	33.1	-7.5	9.8	72	5.2	23.3	754.3	1546.7	2422.5

材料來源：青島市觀象台

表三 潮 汐

歷年平均

太陰中天 (1)	第一次滿潮		第一次乾潮		第二次滿潮		第二次乾潮	
	間隙(2)	高度(3)	間 隙	高 度	間 隙	高 度	間 隙	高 度
平 均	4.46	3.69	11.32	0.94	17.09	3.71	23.57	0.94
0—1	4.46	4.06	11.40	0.62	17.80	4.08	23.56	0.56
1—2	4.17	4.06	11.23	0.60	16.51	4.03	23.36	0.62
2—3	4.10	3.78	11.06	0.67	16.35	3.93	23.21	0.71
3—4	3.58	3.83	10.55	0.81	16.26	3.82	23.11	0.89
4—5	3.52	3.63	10.47	1.02	16.26	3.56	23.07	1.11
5—6	4.01	3.42	10.52	1.23	16.39	3.36	23.21	1.30
6—7	4.35	3.21	11.19	1.32	17.15	3.30	23.53	1.33
7—8	5.19	3.29	11.55	1.30	17.43	3.37	24.24	1.26
8—9	5.38	3.45	12.19	1.15	17.57	3.67	24.41	1.08
9—10	5.37	3.67	12.22	0.99	17.53	3.70	24.40	0.93
10—11	5.29	3.44	12.17	0.82	17.39	3.91	24.29	0.77
11—12	5.15	3.97	11.59	0.72	17.22	4.00	24.14	0.64
12—13	4.54	4.02	11.42	0.53	17.03	4.05	23.57	0.65
13—14	4.35	4.06	11.18	0.56	16.46	4.65	23.40	0.65
14—15	4.19	3.98	11.02	0.66	16.31	3.94	23.25	0.78
15—16	4.06	3.85	10.49	0.82	16.18	3.76	23.14	0.90
16—17	3.59	3.66	10.43	1.04	16.16	3.54	23.11	1.11
17—18	4.03	3.45	10.43	1.23	16.33	3.34	23.25	1.28
18—19	4.44	3.33	11.16	1.40	17.14	3.26	23.57	1.33
19—20	5.13	3.32	11.50	1.31	17.49	3.33	24.30	1.23
20—21	5.31	3.43	12.12	1.15	18.03	3.51	24.48	1.09
21—22	5.33	3.65	12.17	0.93	17.58	3.70	24.45	0.93
22—23	5.20	3.83	12.09	0.81	17.38	3.87	24.35	0.75
23—24	5.04	3.98	11.59	0.69	17.26	4.00	24.20	0.62

材料來源：觀象台

說明：(1)太陰中天係太陰經過本地子午線之時刻用東經120°標準時潮日

之太陰中天在十二時附近望日之太陰中天在零時附近餘順推

(2)間隙係指太陰經過中天後至滿潮或乾潮所需之時間單位用時分

(3)高度單位用公尺以大港第一碼頭地平下六公尺為零點

表四 氣 壓

民國廿六年至卅五年

單位：公厘(M.M.)

時 期 別	平 均	月												
		一	二	三	四	五	六	七	八	九	十	十	十二	
各 年 平 均	—	—	71.9	66.1	62.4	58.4	54.9	54.5	56.7	—	—	—	—	—
民 國 廿 六 年	—	71.8	69.4	64.7	63.4	59.0	57.7	54.4	57.1	—	—	—	—	—
廿 七 年	—	—	74.2	66.9	60.9	57.1	56.2	55.0	53.8	62.0	65.2	69.8	71.3	—
廿 八 年	63.4	72.2	72.1	65.6	63.8	58.8	48.7	55.4	53.4	60.1	65.7	68.7	74.1	—
廿 九 年	62.6	70.5	71.7	66.5	61.7	59.1	56.1	54.6	57.0	61.9	65.4	68.6	69.7	—
三 十 年	62.7	68.6	70.7	64.5	60.6	58.2	55.1	54.2	54.9	61.4	66.4	67.8	69.8	—
卅 一 年	63.2	70.3	70.8	66.6	62.9	58.9	55.1	53.8	55.4	60.4	65.9	67.7	70.0	—
卅 二 年	63.7	73.4	70.5	65.1	64.0	58.2	55.5	55.6	56.4	60.7	65.3	68.5	71.7	—
卅 三 年	63.6	73.6	70.0	65.3	62.5	58.6	55.0	55.0	58.1	60.2	66.5	65.7	73.0	—
卅 四 年	63.3	71.3	70.7	68.2	62.8	56.8	55.0	53.5	57.5	60.1	67.1	67.5	69.0	—
卅 五 年	62.9	69.5	69.3	67.8	61.7	59.4	54.9	53.3	53.7	60.4	66.7	68.0	70.5	—

材 料 來 源：青 島 市 觀 象 台

表五 氣 溫

民國廿六年至卅五年

單位：C°

時 期 別	全 年			一 月			二 月			三 月		
	平 均	最 高	最 低	平 均	最 高	最 低	平 均	最 高	最 低	平 均	最 高	最 低
各 年 平 均	—	—	—	—	—	—	0.4	12.3	-11.4	5.1	21.0	-5.8
民 國 二 十 六 年	—	—	—	-1.5	10.3	-7.9	0.8	10.4	-7.4	4.6	13.8	-2.8
二 十 七 年	—	—	—	—	—	—	0.3	11.6	-9.7	5.5	16.9	-4.9
二 十 八 年	12.9	36.2	-10.7	0.2	9.0	-9.3	0.6	8.7	-10.7	5.9	13.6	-2.7
二 十 九 年	12.0	31.7	-11.5	-1.8	11.2	-11.5	-0.2	8.2	-11.2	4.3	17.2	-5.8
三 十 年	13.3	32.9	-11.3	1.2	11.2	-11.3	0.9	9.3	-8.6	6.8	20.7	-5.2
三 十 一 年	12.5	33.1	-11.0	0.8	9.4	-9.4	0.7	8.5	-11.0	5.7	17.5	-5.2
三 十 二 年	12.9	32.3	-12.2	-2.3	9.2	-12.2	0.7	7.7	-7.3	5.4	18.5	-3.0
三 十 三 年	12.6	35.5	-8.6	0.5	7.4	-6.7	0.7	12.2	-7.8	5.0	20.0	-4.3
三 十 四 年	12.2	32.6	-11.4	-3.0	5.6	-11.3	-1.7	7.5	-11.4	3.5	21.0	-5.3
三 十 五 年	13.0	33.1	-7.5	0.9	9.7	-7.1	2.4	10.4	-7.5	4.4	15.2	-5.7

(一 月 至 三 月)

(續)
(四月至十二月)

表五 氣 溫

時 期 別	四 月			五 月			六 月		
	平 均	最 高	最 低	平 均	最 高	最 低	平 均	最 高	最 低
各年平均	11.2	29.7	-3.9	15.1	31.5	6.8	20.6	33.1	13.3
民國二十六年	10.4	21.2	2.5	16.6	28.6	10.1	20.3	30.1	15.3
二十七年	13.1	25.7	-3.9	16.4	25.5	9.7	19.9	29.8	13.3
二十八年	11.6	26.3	-0.3	15.8	27.0	9.3	21.2	31.6	14.9
二十九年	10.1	23.3	2.4	15.5	26.4	9.4	19.9	28.1	14.4
三十一年	11.2	25.6	1.8	16.8	28.7	11.5	20.1	28.1	15.0
三十三年	10.8	21.1	3.6	15.0	26.7	6.8	20.9	30.6	14.7
三十四年	10.8	24.5	1.2	17.0	31.5	11.8	20.5	29.7	15.0
三十五年	11.3	29.7	-1.1	16.3	27.8	8.9	21.3	31.0	14.4
三十四年	11.2	25.3	1.6	15.4	31.4	8.7	20.2	32.2	14.5
三十五年	11.3	21.6	3.4	15.8	25.5	8.2	21.5	33.1	13.9

時 期 別	七 月			八 月			九 月		
	平 均	最 高	最 低	平 均	最 高	最 低	平 均	最 高	最 低
各年平均	—	33.5	16.4	25.7	35.5	16.0	—	—	—
民國二十六年	24.5	32.6	18.4	25.5	31.8	18.1	—	—	—
二十七年	24.3	30.3	19.0	25.9	32.6	21.0	21.5	30.3	12.4
二十八年	25.2	36.2	20.5	26.4	33.0	18.4	21.2	28.5	11.6
二十九年	23.8	31.7	18.2	25.2	29.9	16.0	21.3	29.3	12.7
三十一年	23.5	30.8	18.7	25.7	32.9	19.0	22.3	29.3	14.7
三十三年	24.4	30.4	19.9	25.2	33.1	17.4	21.9	31.2	13.9
三十四年	24.4	31.6	20.4	26.2	32.3	18.7	21.3	28.2	12.9
三十五年	25.4	33.5	18.9	25.0	35.5	17.7	22.5	29.9	12.5
三十四年	22.6	28.4	17.9	25.8	32.6	17.6	22.4	28.9	16.2
三十五年	24.9	31.8	16.4	25.9	31.2	19.6	21.7	29.1	12.3

時 期 別	十 月			十 一 月			十 二 月		
	平 均	最 高	最 低	平 均	最 高	最 低	平 均	最 高	最 低
各年平均	—	—	—	—	—	—	—	—	—
民國二十六年	—	—	—	—	—	—	—	—	—
二十七年	17.4	27.3	6.6	8.6	21.0	-1.7	2.1	13.2	-7.5
二十八年	16.1	25.6	4.5	8.4	19.6	-5.7	2.5	11.3	-3.4
二十九年	15.8	26.6	6.1	8.4	22.3	-1.3	1.4	12.9	-5.2
三十一年	16.7	28.4	3.6	10.0	19.1	-3.7	4.1	12.8	-7.7
三十三年	15.6	24.9	2.8	10.1	21.9	-2.9	2.1	12.2	-5.7
三十四年	17.3	25.4	9.4	9.5	21.5	-4.5	3.5	15.2	-5.4
三十五年	16.3	25.5	6.1	9.4	20.5	0.6	-2.8	7.3	-8.6
三十四年	16.2	24.7	5.5	11.4	22.7	-1.2	2.4	14.7	-7.4
三十五年	16.5	24.9	6.1	10.4	19.7	-2.9	-0.2	9.8	-7.2

材 料 來 源：青 島 市 觀 象 台

溼度表六

民國廿六年五月廿五日

單位：絕對溼度(M.M.)相對溼度(%)

時期別	六月		五月		四月		三月		二月		一月	
	絕對溼度	相對溼度	絕對溼度	相對溼度	絕對溼度	相對溼度	絕對溼度	相對溼度	絕對溼度	相對溼度	絕對溼度	相對溼度
各年平均	14.47	81.8	9.68	64.1	6.49	71.5	4.5	61.65	3.2	65	3.0	63
二十六年	14.0	80	9.2	67	6.5	70	4.5	68	3.4	68	3.2	63
二十七年	14.2	83	10.9	78	6.7	61	4.8	70	2.9	58	3.2	64
二十八年	13.3	72	9.5	72	6.4	62	5.0	71	3.4	70	3.2	65
二十九年	14.4	84	9.5	68	6.3	65	4.3	63	3.5	71	3.2	64
三十年	15.5	89	9.9	71	6.2	62	4.5	60	3.3	65	3.5	66
三十一年	14.0	78	10.7	73	6.5	68	5.0	72	2.8	60	2.5	62
三十二年	14.5	82	10.7	70	6.5	67	4.4	64	3.2	64	2.5	62
三十三年	14.6	79	9.5	65	6.3	65	4.1	61	2.9	59	3.1	63
三十三年	14.7	84	8.8	69	6.8	68	4.4	73	2.7	63	2.2	60
三十四年	15.5	82	9.6	67	6.7	67	4.4	70	2.7	63	2.2	60
三十五年	15.5	84	9.6	68	6.7	68	4.4	69	3.9	70	3.3	64

(一月至六月)

(七月至十二月)

時期別	七月		八月		九月		十月		十一月		十二月	
	絕對溼度	相對溼度	絕對溼度	相對溼度	絕對溼度	相對溼度	絕對溼度	相對溼度	絕對溼度	相對溼度	絕對溼度	相對溼度
各年平均	19.88	88.4	19.99	82.4	12.1	63	10.8	71	5.1	58	3.5	61
二十六年	19.4	85	21.2	88	13.8	72	10.1	70	6.1	67	3.4	62
二十七年	20.5	90	19.8	80	12.6	67	9.5	61	6.4	65	4.5	69
二十八年	20.1	86	20.2	79	12.2	61	9.2	62	6.6	66	4.6	72
二十九年	20.0	93	18.4	86	12.2	61	9.0	65	5.9	61	3.5	68
三十年	18.2	85	18.5	76	14.3	73	9.5	65	5.8	61	3.0	64
三十一年	20.9	92	19.6	81	13.3	70	8.6	62	5.8	64	2.0	52
三十二年	19.2	85	20.7	82	14.6	72	9.2	67	5.8	67	3.3	68
三十三年	21.0	87	19.4	82	15.8	79	9.2	67	6.9	69	2.8	58
三十四年	19.1	94	21.6	87	16.8	83	9.7	68	6.7	68	2.8	61
三十五年	24.0	87	20.9	83	14.0	72	9.7	68	6.7	68	2.8	61

材料來源：青島市觀象台

風 表七

民國廿六年至卅五年

單位： M/S

時 期 別	平 均		一 月		二 月		三 月		四 月		五 月		六 月	
	平均 風速	最多 風向	平均 風速	最多 風向	平均 風速	最多 風向	平均 風速	最多 風向	平均 風速	最多 風向	平均 風速	最多 風向	平均 風速	最多 風向
	M/S		M/S		M/S		M/S		M/S		M/S		M/S	
各年平均	—	—	—	—	3.31	—	6.03	—	6.15	—	1.97	—	5.48	—
民國二十六年	—	—	4.9	—	5.5	—	6.8	—	5.8	—	5.7	—	5.2	—
二十七年	—	—	—	—	5.1	NW	5.2	NNW	6.2	—	6.7	SSE	5.1	SSE
二十八年	5.2	SSE	4.8	NW	4.4	N	5.8	S	5.7	SE	6.2	SSE	5.8	SSE
二十九年	5.3	SSE	5.3	N	5.1	N	4.8	SE	6.7	—	5.4	SSE	5.9	SSE
三十年	5.5	SSE	5.7	N	4.7	S	6.5	N	6.7	SSE	5.7	SSE	4.9	SSE
三十一年	5.7	SSE	5.8	N	5.6	N	5.7	SSE	6.7	SSE	6.6	SSE	5.6	SSE
三十二年	5.3	SSE	5.4	N	5.6	N	6.0	N	5.4	SSE	5.8	—	5.3	SSE
三十三年	5.4	SSE	4.0	N	5.6	NNW	6.6	SSE	5.4	SSE	5.6	SSE	5.8	SSE
三十四年	5.3	N	4.9	N	5.7	N	6.8	SE	6.1	SSE	6.4	SSE	6.1	SSE
三十五年	5.2	SSE	5.6	N	5.8	N	6.1	S	6.8	SSE	5.6	SSE	5.1	SSE

(一月至六月)

(七月至十二月)

時 期 別	七 月		八 月		九 月		十 月		十一月		十二月	
	平均 風速	最多 風向	平均 風速	最多 風向	平均 風速	最多 風向	平均 風速	最多 風向	平均 風速	最多 風向	平均 風速	最多 風向
	M/S		M/S		M/S		M/S		M/S		M/S	
各年平均	4.95	—	4.92	—	4.00	—	4.44	—	5.09	—	4.85	—
民國二十六年	4.6	—	7.0	—	—	—	—	—	—	—	—	—
二十七年	5.7	SSE	5.0	SE	4.1	N	4.9	NNW	5.8	NW	5.1	—
二十八年	5.7	SE	5.0	SSE	4.9	WNW	4.8	NNE	6.0	NW	3.8	NW
二十九年	4.6	SSE	4.3	SE	4.4	NNE	4.8	S	5.8	NW	6.0	NW
三十年	4.0	SSE	4.6	SSE	4.5	S	6.8	S	6.2	N	5.3	N
三十一年	6.4	SSE	5.0	SSE	4.7	N	5.3	S	5.9	N	5.1	N
三十二年	4.0	SSE	5.4	SSE	4.8	SSE	4.2	S	6.0	N	5.2	—
三十三年	5.6	SSE	4.2	N	4.4	S	4.3	NNW	6.2	N	—	NW
三十四年	4.8	SSE	4.3	SSE	3.8	N	4.8	N	4.1	N	7.1	N
三十五年	4.7	SSE	4.4	S	4.4	SSE	4.5	S	4.9	N	5.8	N
											5.1	

材料來源：青島市觀象台

表八 雲 量

民國廿六年至卅五年

時 期	一 月	二 月	三 月	四 月	五 月	六 月	七 月	八 月	九 月	十 月	十 一 月	十 二 月
各年平均	4.9	4.5	5.1	4.9	5.6	7.0	6.4	6.9	6.1	—	—	—
民國二十六年	—	3.1	5.0	3.7	5.8	7.4	7.1	7.3	5.5	5.9	5.3	5.3
二十七年	—	4.5	5.5	6.0	5.3	5.9	5.8	6.9	6.8	4.9	4.0	2.0
二十八年	—	4.8	4.0	4.0	4.5	5.6	6.6	8.4	7.9	4.4	3.4	4.6
二十九年	—	4.0	5.3	5.0	3.7	5.0	6.8	6.2	5.7	4.7	2.7	4.2
三十年	—	4.9	3.0	4.9	5.4	5.2	7.0	5.8	4.6	4.6	3.3	3.6
卅一年	—	4.5	3.3	3.2	4.5	5.1	5.5	4.8	5.2	6.4	3.3	2.7
卅二年	—	4.9	3.1	3.3	5.5	5.7	6.0	6.4	5.8	5.1	4.3	2.7
卅三年	—	4.7	5.6	4.7	4.6	4.0	5.9	7.9	5.5	6.0	3.1	4.3
卅四年	—	5.3	4.5	6.9	5.1	6.4	6.4	6.4	5.7	5.8	4.1	2.4
卅五年	—	5.3	4.5	6.9	5.1	6.4	6.4	6.4	5.7	5.8	4.1	5.3

材料來源：青島市觀象台

表九 降 水 量

民國廿六年至卅五年

單位 mm

時 期	一 月	二 月	三 月	四 月	五 月	六 月	七 月	八 月	九 月	十 月	十 一 月	十 二 月
各年平均	—	6.3	13.4	23.5	33.1	40.5	83.6	139.9	121.6	—	—	—
民國二十六年	—	—	25.8	24.3	38.7	4.0	18.3	116.4	125.4	—	—	—
二十七年	—	—	7.2	67.7	6.7	77.9	108.7	173.6	127.3	25.2	26.1	10.1
二十八年	—	—	4.4	14.0	19.4	16.5	65.8	34.6	254.4	156.3	7.8	98.6
二十九年	—	—	39.8	2.3	21.3	31.5	161.2	382.6	83.4	20.2	1.3	57.2
三十年	—	—	7.0	12.0	10.4	23.2	135.3	128.5	13.2	14.7	16.5	27.3
卅一年	—	—	11.0	26.1	45.7	27.7	43.1	165.1	90.0	71.1	24.0	15.4
卅二年	—	—	8.6	18.7	28.6	84.4	36.2	101.4	69.0	101.5	21.1	1.0
卅三年	—	—	13.9	0.0	36.6	18.7	122.9	50.9	96.8	45.7	53.4	0.0
卅四年	—	—	4.3	35.7	26.9	27.0	121.8	122.2	131.5	45.7	32.0	0.0
卅五年	—	—	4.3	28.6	16.7	89.4	12.5	217.3	215.4	72.8	48.1	18.4
共 計	—	—	735.7	733.5	733.5	733.5	733.5	733.5	733.5	733.5	733.5	733.5

材料來源：青島市觀象台

表一〇 蒸發量

民國廿六年至卅五年

單位 m. m.

時期	平均	一月	二月	三月	四月	五月	六月	七月	八月	九月	十月	十一月	十二月
各年平均	—	—	63.6	131.9	154.6	186.6	184.4	163.6	173.8	—	—	—	—
民國二十六年	—	58.6	68.1	105.0	136.0	193.0	170.3	153.1	146.8	—	—	—	—
二十七年	—	—	61.6	79.8	172.7	152.7	141.5	134.9	157.0	144.9	107.0	—	94.8
二十八年	1540.4	54.5	65.6	93.2	167.9	179.3	218.6	191.0	184.7	136.9	114.9	—	72.2
二十九年	1520.8	53.3	57.0	111.4	176.6	212.5	186.6	134.8	143.4	189.5	163.7	—	61.1
三十年	1704.4	58.0	64.9	127.4	179.5	192.2	154.1	139.8	222.3	206.5	166.5	—	88.6
卅一年	1507.8	72.9	57.4	86.8	136.8	163.6	208.3	144.0	181.9	156.9	125.6	—	93.6
卅二年	1590.8	59.0	64.6	111.7	158.8	181.4	184.0	201.1	208.8	143.8	127.4	—	90.9
卅三年	1598.8	54.3	78.6	121.4	156.6	191.9	215.1	183.1	178.7	152.4	124.8	—	82.6
卅四年	1432.6	55.7	58.4	90.1	167.0	208.3	185.5	118.3	159.5	124.6	122.4	—	85.7
卅五年	1546.7	58.4	69.5	92.5	174.5	191.0	184.7	174.4	179.0	141.9	131.0	—	87.0

資料來源：青島市觀象台

表一一 日照時間

民國廿六年至卅五年

單位 H. R. S.

時期	共計	一月	二月	三月	四月	五月	六月	七月	八月	九月	十月	十一月	十二月
各年平均	—	18710.6	216.1	2262.75	254.25	228.63	198.36	220.91	—	—	—	—	—
民國二十六年	—	163.0	184.90	208.70	244.70	197.60	198.00	131.70	—	—	—	—	—
二十七年	—	—	207.60	205.46	285.80	327.40	175.39	259.90	—	—	—	—	—
二十八年	2787.30	180.7	172.20	217.30	237.20	240.30	289.50	222.40	225.60	231.50	209.80	236.40	142.00
二十九年	2524.50	176.9	183.80	253.10	274.10	393.80	216.10	126.90	151.20	282.80	232.80	186.90	166.10
三十年	2740.38	170.01	159.20	247.04	259.27	372.16	212.71	264.00	248.59	257.05	275.12	204.14	16171.08
卅一年	2716.71	235.43	182.77	204.74	272.65	239.99	275.22	197.23	264.33	297.03	229.94	242.73	202.72
卅二年	2712.92	231.28	197.65	221.79	251.93	258.71	248.14	279.77	249.66	173.97	235.12	192.35	182.71
卅三年	2500.61	169.51	209.29	225.26	231.07	237.22	224.90	207.56	219.54	213.55	234.66	170.67	187.46
卅四年	2581.76	205.27	179.92	217.61	249.81	275.85	249.44	132.52	219.35	190.17	253.73	173.54	234.35
卅五年	2422.52	196.10	193.73	160.74	254.31	252.46	187.22	199.25	211.20	174.85	227.8	305.15	158.50

資料來源：青島市觀象台

五 地政

本市土地市內外各區總計一一五八〇〇〇市畝市內四區計三七〇〇〇市畝市外八區計一一二一〇〇〇市畝據土地測量結果全市計算面積共一九三九七二四市畝其中建築地計九二五三二八市畝佔總測量面積百分之四七·七農地面積計九八一四一八市畝佔總測量面積百分五〇·六墓地計三二九七八市畝佔總測量面積百分之一·

關於土地登記分爲所有權登記及公有土地權利登記已舉辦者現僅市內各區本年全年共四二五三起計面積四二三六·九三八〇市畝屬所有權登記者計九二三·四三〇〇市畝屬公有土地權利登記者計三三一三五〇八〇市畝本市土地十之八九均屬公有此種制度始於德管時期係收買民地及新闢荒地租於市民應用年征地租法與土地法所載之公地性質不同

表一 疆 界

民國三十五年

市別	中心位置		四 至 極 地 位 置								長 闊 (公里)		面積 (方公里)				
	東經	北緯	極 東		極 西		極 南		極 北		東至西	南至北					
			地名	東經	北緯	地名	東經	北緯	地名	東經				北緯			
青島市	120°22.5"	36°10.30"	乍蓮島	120°52.10"	35°53'	馬家村以東 (200公尺)	120°3.45"	35°14.10"	水靈島辛莊以南 (250公尺)	120°9'	35°44.83"	西葛家芥以北 (1300公尺)	120°32.30"	36°20.20"	70	65	2,996

材料來源：地政局統計室

表二 土地面積

民國三十五年

地 域 別			面 積 (市畝)	
總計			1,158,000	
市內			37,000	
市外			1,121,000	
市內	南北西東	區區區區	37,000	}
市外	滄村西東莊山島	區區區區區區區區	70,000	
	四李橋場夏浮陰薛	區區區區區區區區	160,000	
			200,000	
			180,000	
			172,000	
			49,000	
			200,000	
			80,000	

材料來源：地政局統計室

表三 地形

民國三十五年

類別	名稱	四至範圍	面積 (方公里)	海拔高度 (公尺)	
港	海膠州灣	東至水靈山 南至馬家村 西至西葛家 北至西葛家	連島以南五百公尺處 辛莊以西二百公尺處 莊以北一千三百公尺處	1,377 (水:577) (陸:800)	1,180

材料來源：地政局統計室

表四 土地測量

一 戶地平板測量

民國三十五年

地域別	工作人數	測量成果		所用儀器	
		幅數	畝數	名稱	數量來源
總計	31	43	(市畝)2,057,864		
達翁村	4	4	163,135	小平板儀	1 接收
李村區	4	3	401,502	小平板儀	1 接收
板橋坊	4	2	267,001	小平板儀	1 接收
天門路一帶	5	20	800,000	小平板儀	1 接收
陽西區	3	4	104,847	小平板儀	1 接收
更登瀛村	4	6	153,401	小平板儀	1 接收
海泊河一帶	4	3	135,000	小平板儀	1 接收
太平山	3	1	32,978	小平板儀	1 接收

表四 土地測量

二 製圖

民國三十五年

地域別	工作人數	製圖成果	
		幅數	畝 (市畝) 數
總計	15	23	1,257,934
達翁村	2	4	163,135
李村區	5	3	401,502
板橋坊	2	2	267,051
陽西區	1	4	104,847
更登瀛村	2	6	153,401
海泊河一帶	2	3	135,000
太平山	1	1	32,978

表四 土地測量

三 計算面積

民國三十五年

地 域 別	共 計		建 築 地		農 地		墓 地	
	幅 數	市 畝 數	幅 數	市 畝 數	幅 數	市 畝 數	幅 數	市 畝 數
總 計	69	1,939,724	51	925,328	17	931,418	1	32,978
膠 萊 小 德 昌 台 龍 萊 莒 濰 博 李 村 板 天 登 洪 長 桑 大 太 郭 東 齊 和 郭 海 通	3	1,091	3	1,091	—	—	—	—
重 焦 路	2	1,689	2	1,689	—	—	—	—
港 路	1	238	1	238	—	—	—	—
優 平 路	2	974	2	974	—	—	—	—
昌 路	4	613	4	613	—	—	—	—
三 路	3	5,648	3	5,648	—	—	—	—
江 平 路	1	652	1	652	—	—	—	—
龍 路	2	802	2	802	—	—	—	—
萊 路	2	579	2	579	—	—	—	—
濰 二 附 近 村	6	153,421	—	—	6	153,421	—	—
博 曲 河 西 村	3	401,502	—	—	3	401,502	—	—
李 村 區 坊 路 一 附 近 帶	2	267,051	—	—	2	267,051	—	—
板 村 橋 門 路	20	800,000	20	800,000	—	—	—	—
天 登 村 附 近 路	4	104,847	—	—	4	104,847	—	—
洪 山 太 路 下 村 附 近 路	1	32,978	—	—	—	—	1	32,978
長 桑 村 附 近 路	1	29,968	1	29,968	—	—	—	—
大 桑 村 附 近 路	1	6,621	1	6,621	—	—	—	—
太 洪 山 路	1	21,147	—	—	1	21,147	—	—
郭 東 平 路 (七 號 公 路)	1	33,450	—	—	1	33,450	—	—
齊 路	1	10,989	1	10,989	—	—	—	—
和 光 東 興 口 路	1	1,087	1	1,087	—	—	—	—
郭 海 興 口 路	1	759	1	759	—	—	—	—
通 河 附 近 路	1	22,916	1	22,916	—	—	—	—
泊 河 附 近 路	1	346	1	346	—	—	—	—
通 山 附 近 路	3	35,000	3	35,000	—	—	—	—
通 山 附 近 路	1	5,356	1	5,356	—	—	—	—

材料來源：地政局統計室

表五 土地登記 (1) (2)

民國三十五年

項 目		起 數	市 畝 數
所 有 地	計 登 登	4,253	423,935.0
	記 記 狀 狀	673	923,430.0
	1. 登 請	437	102,970.0
公 有 地	2. 復 發	77	102,500.0
	3. 發 狀	159	117,960.0
	利 登 登	3,580	3313,563.0
公 有 地	1. 登 請	2,959	3016,547.8
	2. 移 簿	339	296,960.2
	3. 登 狀	37	—
	4. 換 狀	245	—

材料來源：地政局統計室

說明：(1.)本表所記均為市內區土地登記市外區尚未舉辦

(2.)本市土地十之八九均屬公有此種制度創於德管時期係收買民地及新闢荒地租與市民應用年征地租法與土地法所載之公地性質不同

表六 第一海水浴場放租公地

民國三十五年

類 別	放租面積 (市畝)	放 租 地 段			
		共 計	保留公建	已 租 出	未 租 出
總 計	16,085	369	78	265	26
管 業 用 地	6,231	40	—	38	2
更 衣 室 基	9,854	329	78	227	24
甲 等	0,945	21	13	4	4
乙 等	4,260	213	26	179	8
丙 等	1,416	24	13	17	—
丁 等	0,588	42	14	23	5
戊 等	2,645	29	12	10	7

材料來源：地政局統計室

表七 抗戰期間敵偽組織放租公地

民國三十五年

單位：段

放租機關別	共計	價租地段數		
		國人	日人	歐美入
總計	787	517	367	3
偽興發公司	374	256	118	—
偽市政府財政局	189	107	78	1
偽市政府財政局(1)	34	—	34	—
偽市政府財政局(2)	38	32	4	2
偽市政府財政局(3)	141	21	120	—
偽維持會	14	1	13	—

材料來源：地政局統計室

說明：(1)原係懸案地

(2)私有地變為公地或建築工務地

(3)原已放租經其續放行租者

表八 鄉區淪陷期間被敵偽強佔強買之農地

民國三十五年

單位：段

村名別	強佔地	強買地
總計	1060	2105
區	26	74
灘坊園村	88	284
村莊村	13	—
村莊村	—	9
村莊村	188	—
村莊村	78	—
村莊村	130	—
村莊村	—	75
村莊村	38	140
村莊村	19	34
村莊村	32	142
村莊村	—	—
村莊村	58	87
村莊村	40	1
村莊村	—	11

表八 鄉區淪陷期間被敵偽強佔強買之農地

民國三十五年

(續)

單位：段

村名別	強佔地	強買地
浮山區西元錯大浮區東曲李楊河區薛區後東區荒區急大漢區膠		
家嶺山	—	15
吳家嶺	—	51
村嶺	—	39
村嶺	—	148
村嶺	—	778
李村區東曲李楊河區薛區後東區荒區急大漢區膠	54	—
村莊南莊北	—	28
村莊南莊北	35	19
村莊南莊北	44	—
村莊南莊北	63	—
薛家島區薛區後東區荒區急大漢區膠	—	97
薛家島	—	34
薛家島	8	15
薛家島	—	—
薛家島	13	7
薛家島	—	1
薛家島	—	4
薛家島	8	—
薛家島	—	—
薛家島	125	12

材料來源：地政局統計室

表九 租地憑照換發

民國三十五年

單位：件

等級別	共計	五月	六月	七月	八月	九月	十月	十一月	十二月
總計	330	10	45	93	57	60	24	19	22
等(工廠)	5	—	—	2	—	—	2	—	1
等	2	—	—	—	2	—	—	—	—
等	3	—	1	—	—	1	—	—	1
等	23	—	7	5	3	6	1	—	1
等	242	7	20	82	45	35	20	19	14
等	33	2	8	4	7	8	1	—	3
等	20	—	8	—	—	10	—	—	2
等	2	1	1	—	—	—	—	—	—

材料來源：地政局統計室

表一〇 房產清理

民國三十五年

單位：件

類 別	共計	一月	二月	三月	四月	五月	六月	七月	八月	九月	十月	十一月	十二月
總計	164	34	5	37	18	8	11	6	6	9	15	7	3
單發已強	85	0	1	22	6	1	8	2	1	—	3	1	—
管批	53	17	1	16	6	1	5	2	1	—	3	1	—
完未	39	—	—	6	—	—	3	—	—	—	—	—	—
估強	79	4	4	15	7	7	3	4	5	9	12	6	3
發選	3	—	—	—	—	—	1	2	—	—	—	—	—
已批	19	—	—	—	—	—	—	2	—	1	4	7	3
向法	7	—	—	—	—	—	—	—	—	1	—	2	—
批他	4	—	—	1	1	—	—	—	—	1	—	—	—
已批	43	4	3	14	7	3	—	—	—	—	4	3	1
未結	3	—	—	—	—	—	—	—	—	—	—	—	—
案案案案案案案案案案	3	—	—	—	—	—	—	—	—	—	—	—	—

材料來源：地政局統計室

表一一 土地糾紛案件

民國三十五年

案 情 別	共 計	發 案 生 數	辦 案 竣 數	移 出 案 件 數		辦 理 中 案 件 數
				法 院	其 他 機 關	
總計	16	8	3	—	—	5
日人強買	8	4	2	—	—	2
日人強買	2	1	—	—	—	1
敵偽強買	4	2	1	—	—	1
日人強買	2	1	—	—	—	1

材料來源：地政局統計室

六 社會

本市社會局復員後一年來之中心工作厥爲加強團體組織扶植社會事業安定社會秩序茲就團體組訓勞工行政社會福利經濟行政及合作事業各部門業務說明如下：

- 一、人民團體組織：本年一至十二月份核准組織之人民團體計共二〇六個會員九二二一八八人就團體類別言職業團體一二一個會員六二五六七人社會團體八五個會員二九六五一人
- 二、工商業登：本年受理工廠設立登記者共一三〇一家其中獨資者五二六家合資者七五八家公司組織者一七家商業設立登記者九一四七家其中華商九〇三家外商六四家就工廠業別言以飲食品工業四七三家爲最多機械及金屬品工業二〇七家次之紡織工業二〇二家再次之以技術工人言以鉄工鑄造業二三四七人爲最多火柴業二二二二人次之製革業不足三五人爲最少就商業類別言最多者爲雜貨業計一三六一一家其次爲農產品業計九二〇家銀錢業最少
- 三、合作事業：本市各種合作組織共一二六社社員七五四〇三人股金二五八一六一九一〇元就組織類別言社數以專營合作社七二社爲最多各級合作社五三社次之聯合社最少社員數以各級合作社三八五三三人爲最多專營合作社三〇二一七人次之股金數以各級合作社一五九三二五五三〇元爲最多專營合作社九八七三六三八〇元次之聯合社不足一〇〇〇〇〇元爲最少
- 四、新聞通訊社雜誌登記：本年十二月底計呈請登記者共五四家其中雜誌三二家新聞紙一五家通訊社七家
- 五、勞資爭議：本市以工廠林立工人衆多勞資糾紛當勢所難免本年爭議案件總共爲六六起計其原因關於工會者三起關於僱用狀況者六三起調處結果勞方要求完全接受者五九起部份接受者六起資方要

求完全接受者一起

六、查編工人生活費及工資指數：際茲工業化時期對勞工福利不可不注意為明瞭工人生活之情形故查編工人工資及生活費指數工資指數分為三種即工資率指數實際收入指數及真實工資指數就職業工人實際收入指數言十二月份總指數為八〇〇三二八約當基期（民國二十六年一至六月）八千倍就其真實工資言十二月為九〇・三即表示工人收入不能與支出相敷就產業工人實際收入言十二月指數為五六六九七四約當基期五六六八倍就真實工資言十二月指數僅六四・〇足見產業工人亦入不敷出

表一 工資指數

一 職業工人工資指數

(1) 工資率指數

基期：二十六年一月至六月 = 100

民國三十五年

公式：加權綜合法

時期	別	總指數	人力車	磚	頭	木	作	池	水	油	漆	理	髮	成	衣	洋	電	舖	工
一	月	79,025	102,701	80,000	80,000	77,778	77,545	76,089	144,444	141,667	116,867	64,286							
二	月	84,357	114,815	80,000	80,000	88,889	90,000	86,957	200,000	166,667	133,333	109,786							
三	月	136,012	129,630	80,000	80,000	111,111	113,636	108,696	233,333	200,000	266,667	114,286							
四	月	162,387	177,778	160,000	160,000	132,333	135,455	139,130	377,778	250,000	500,000	112,857							
五	月	277,234	296,296	160,000	160,000	233,333	237,973	217,391	458,333	458,333	833,333	242,857							
六	月	306,224	370,370	160,000	160,000	266,667	276,000	347,848	565,566	583,333	1,000,000	342,857							
七	月	305,468	414,444	160,000	160,000	377,778	386,364	389,665	444,444	583,333	666,667	342,857							
八	月	389,761	596,296	220,000	220,000	488,889	500,000	510,870	611,111	833,333	666,667	285,714							
九	月	422,319	540,741	220,000	220,000	588,889	602,273	576,087	666,667	1,000,000	1,000,000	440,000							
十	月	554,065	627,027	320,000	320,000	666,667	681,818	652,174	833,333	1,082,333	1,000,000	440,000							
十一	月	708,249	825,926	320,000	320,000	788,414	843,864	804,444	833,333	1,291,667	1,333,333	560,714							
十二	月	912,332	925,926	320,000	320,000	902,889	951,818	929,346	833,333	1,802,383	1,333,333	750,000							
甲、定基指數																			
一	月	106.8	110.7	100.0	100.0	114.3	114.3	114.3	138.9	117.9	113.3	170.7							
二	月	161.2	112.9	100.0	100.0	125.0	125.0	125.0	116.7	150.4	200.0	101.1							
三	月	119.4	137.1	200.0	200.0	128.0	128.0	128.0	119.0	100.0	187.5	125.0							
四	月	170.7	166.7	100.0	100.0	164.1	156.2	162.3	172.0	183.3	160.7	170.0							
五	月	110.5	125.0	100.0	100.0	157.1	165.0	160.0	116.3	127.3	120.0	100.0							
六	月	90.8	120.0	100.0	100.0	103.0	103.0	105.2	80.0	100.0	66.7	100.0							
七	月	127.5	111.7	200.0	200.0	129.4	129.4	138.2	137.5	142.4	100.0	117.0							
八	月	108.4	109.0	100.0	100.0	120.5	120.5	112.8	109.1	120.0	150.0	100.0							
九	月	131.2	117.8	100.0	100.0	143.3	143.3	113.2	100.0	108.3	100.0	151.0							
十	月	126.0	129.1	100.0	100.0	127.8	127.8	125.3	125.0	119.2	137.3	127.4							
十一	月	128.8	121.1	100.0	100.0	114.5	112.8	115.5	100.0	139.5	140.1	123.8							
十二	月	128.8	121.1	100.0	100.0	114.5	112.8	115.5	100.0	139.5	140.1	123.8							
乙、導線指數																			
一	月	106.8	110.7	100.0	100.0	114.3	114.3	114.3	138.9	117.9	113.3	170.7							
二	月	161.2	112.9	100.0	100.0	125.0	125.0	125.0	116.7	150.4	200.0	101.1							
三	月	119.4	137.1	200.0	200.0	128.0	128.0	128.0	119.0	100.0	187.5	125.0							
四	月	170.7	166.7	100.0	100.0	164.1	156.2	162.3	172.0	183.3	160.7	170.0							
五	月	110.5	125.0	100.0	100.0	157.1	165.0	160.0	116.3	127.3	120.0	100.0							
六	月	90.8	120.0	100.0	100.0	103.0	103.0	105.2	80.0	100.0	66.7	100.0							
七	月	127.5	111.7	200.0	200.0	129.4	129.4	138.2	137.5	142.4	100.0	117.0							
八	月	108.4	109.0	100.0	100.0	120.5	120.5	112.8	109.1	120.0	150.0	100.0							
九	月	131.2	117.8	100.0	100.0	143.3	143.3	113.2	100.0	108.3	100.0	151.0							
十	月	126.0	129.1	100.0	100.0	127.8	127.8	125.3	125.0	119.2	137.3	127.4							
十一	月	128.8	121.1	100.0	100.0	114.5	112.8	115.5	100.0	139.5	140.1	123.8							
十二	月	128.8	121.1	100.0	100.0	114.5	112.8	115.5	100.0	139.5	140.1	123.8							

材料來源：社會局統計室

(續一)

表一 工資指數

一 職業工人工資指數

二 實際收入指數

公式：加權綜合法

民國三十五年

基時：二十六年一月至六月=100

時期	別	總指數	人力車	碼頭	木作	泥水	油漆	理髮	成衣	浴亭	傭工
甲・豪華指數											
一	月	106.466	109.859	103.922	96.774	101.351	91.837	117.526	131.148	101.006	85.227
二	月	129.353	143.662	127.451	103.347	116.216	105.329	111.031	146.593	147.497	100.379
三	月	168.444	173.239	147.059	161.290	165.511	151.899	129.293	913.651	922.293	148.930
四	月	228.937	253.521	229.412	224.516	231.031	203.811	231.959	240.981	251.140	189.394
五	月	374.436	295.775	326.737	405.161	415.511	332.278	373.381	359.016	523.662	353.848
六	月	423.223	380.282	333.333	512.903	533.784	491.937	494.845	524.500	523.357	378.788
七	月	454.610	464.789	382.353	535.484	547.197	493.671	483.918	524.590	592.357	401.615
八	月	488.561	528.169	392.557	619.335	574.324	545.833	510.319	573.770	573.337	393.939
九	月	518.121	542.254	397.059	622.531	652.027	610.759	587.928	617.541	592.357	424.242
十	月	569.795	591.549	392.157	709.677	712.838	661.332	603.670	751.038	633.758	492.424
十一	月	634.678	806.303	454.243	871.774	931.419	872.627	744.845	834.016	907.006	565.909
十二	月	800.318	811.972	496.732	1,003,276	1,087,858	954.910	894.310	883,612	936.300	571.272
乙・總平均指數											
一	月	131.5	130.8	122.6	112.0	114.7	112.0	128.5	112.1	139.4	117.8
二	月	130.2	120.6	115.4	118.9	142.4	142.9	121.2	143.4	151.7	143.4
三	月	135.9	146.3	155.0	139.2	139.6	137.5	108.6	119.8	114.3	131.6
四	月	163.6	116.7	149.4	189.5	179.8	183.0	206.8	190.5	208.0	190.0
五	月	113.0	128.6	102.0	125.6	129.5	129.6	103.2	114.3	112.0	105.3
六	月	107.4	122.2	114.7	104.4	102.5	99.7	93.8	100.0	100.0	106.0
七	月	107.5	113.6	102.7	115.7	105.0	110.8	110.4	103.4	96.8	98.1
八	月	106.6	102.7	101.3	100.5	113.5	111.7	115.2	112.9	103.3	107.7
九	月	110.0	109.1	98.8	114.0	109.3	108.3	103.1	115.5	107.0	115.1
十	月	121.9	136.3	115.8	122.8	130.7	131.9	123.0	110.6	141.1	114.9
十一	月	115.2	100.7	103.4	115.1	116.8	112.9	120.2	103.3	103.2	154.0
十二	月										

材料來源：社會局統計室

表一 工資指數

(續二)

職業工人工資指數

(3) 真實工資指數

民國三十五年

基期：二十六年一月至六月=100

公式：加權綜合法

時期	別	總指數	人力車	碼	頭	木	作	泥	水	油	漆	理	髮	成	衣	浴	室	備	工
甲、定基指數																			
一	月	60.8	62.8	59.4	59.4	55.3	55.9	57.1	54.2	67.1	74.9	60.0	48.7	65.1	69.0	64.9	60.0	48.7	
二	月	57.3	63.7	56.5	56.5	58.0	51.5	57.1	57.1	66.9	69.1	64.9	44.5	80.5	69.0	64.9	64.9	44.5	
三	月	63.5	66.2	65.4	65.4	60.8	62.4	57.3	57.3	69.0	80.5	64.9	54.3	85.7	82.5	64.9	64.9	54.3	
四	月	81.4	90.2	81.6	81.6	79.9	82.2	73.9	73.9	82.5	85.7	64.9	67.4	89.5	82.5	64.9	64.9	67.4	
五	月	75.0	57.6	63.7	63.7	79.0	81.0	74.5	74.5	95.4	89.5	103.0	70.1	89.5	95.4	103.0	103.0	70.1	
六	月	70.8	63.6	55.8	55.8	85.8	89.3	82.8	82.8	82.8	87.8	99.1	63.4	90.6	82.8	99.1	99.1	63.4	
七	月	78.5	80.3	66.1	66.1	92.5	94.5	85.2	85.2	80.1	90.6	102.3	63.2	92.0	80.1	102.3	102.3	63.2	
八	月	78.3	84.7	62.9	62.9	99.3	92.1	87.7	87.7	81.8	96.3	91.9	63.1	96.3	81.8	91.9	91.9	63.1	
九	月	77.0	80.6	59.0	59.0	92.6	97.0	90.8	90.8	87.1	100.5	88.1	65.6	100.5	87.1	88.1	88.1	65.6	
十	月	76.9	78.8	52.3	52.3	94.6	95.0	88.1	88.1	80.7	104.9	114.1	74.2	104.9	80.7	114.1	114.1	74.2	
十一	月	87.4	101.4	57.1	57.1	109.6	117.1	109.7	109.7	93.7	104.9	144.1	74.2	104.9	93.7	144.1	144.1	74.2	
十二	月	90.3	91.7	56.1	56.1	113.2	122.8	111.2	111.2	101.0	100.1	161.7	98.4	100.1	101.0	161.7	161.7	98.4	
乙、連環指數																			
一	月	94.2	101.4	95.1	95.1	89.8	88.9	86.9	86.9	99.7	86.9	108.2	91.4	123.7	129.1	129.1	108.2	91.4	
二	月	110.8	102.5	98.1	98.1	126.7	121.2	121.7	121.7	103.1	123.7	129.1	122.0	106.5	110.6	107.9	122.0	124.1	
三	月	128.2	128.1	147.3	147.3	131.4	131.7	129.0	129.0	113.2	104.4	113.9	104.0	104.4	113.2	113.9	104.0	104.0	
四	月	89.7	63.9	78.1	78.1	98.9	98.5	100.8	100.8	88.7	98.1	99.2	90.4	98.1	88.7	99.2	99.2	90.4	
五	月	97.0	110.4	87.6	87.6	108.6	110.2	111.1	111.1	96.7	103.2	103.2	109.5	103.2	96.7	103.2	103.2	109.5	
六	月	110.9	126.3	118.5	118.5	107.8	105.8	103.0	103.0	102.1	101.5	89.8	91.1	102.1	101.5	89.8	89.8	91.1	
七	月	99.7	105.5	95.2	95.2	107.4	97.5	102.8	102.8	106.8	104.7	99.9	99.8	104.7	106.8	104.7	99.9	99.8	
八	月	98.3	95.2	95.8	95.8	93.3	105.3	103.5	103.5	97.9	92.3	104.4	103.0	104.4	92.3	104.4	104.4	103.0	
九	月	98.6	97.8	88.6	88.6	102.2	97.9	97.0	97.0	123.5	104.4	135.2	103.5	104.4	106.1	135.2	135.2	103.5	
十	月	115.2	128.7	109.2	109.2	115.9	123.3	123.5	123.5	107.8	105.1	165.2	103.5	105.1	107.8	165.2	165.2	103.5	
十一	月	103.3	90.4	98.2	98.2	103.3	103.9	101.4	101.4	95.3	95.3	133.5	133.5	95.3	95.3	133.5	133.5	95.3	
十二	月	103.3	90.4	98.2	98.2	103.3	103.9	101.4	101.4	95.3	95.3	133.5	133.5	95.3	95.3	133.5	133.5	95.3	

資料來源：社會局統計室

表一 工資指數

二 產業工人工資指數

(1) 工資率指數

公式：加權綜合法

基期：二十六年一月至六月=100

民國三十五年

(續三)

時期	別	織	器	印	刷	麵	粉	紡	織	煙	草	火	柴	製	革
甲、定基指數															
一	月	23,892	8,153	29,651	61,007	97,885	76,379	11,455	58,980						
二	月	31,802	10,000	39,831	61,429	50,385	76,379	11,455	61,224						
三	月	57,957	23,077	50,508	62,133	75,385	86,379	44,909	61,224						
四	月	72,846	21,846	89,322	107,133	77,538	152,586	67,818	68,571						
五	月	131,940	37,846	87,288	103,821	149,423	331,507	124,727	104,898						
六	月	214,533	50,308	90,169	105,000	149,385	330,862	468,182	138,980						
七	月	264,011	66,615	121,525	104,821	251,346	356,379	434,000	147,122						
八	月	215,377	112,925	136,431	104,821	184,808	389,138	437,273	157,347						
九	月	447,868	121,077	162,712	104,821	314,423	481,552	471,818	157,347						
十	月	526,513	151,231	451,017	104,821	543,923	457,241	497,636	205,714						
十一	月	598,302	316,562	653,559	102,679	599,231	427,414	588,364	328,776						
十二	月		403,385	469,153	102,679	675,000	675,000	627,818	325,714						
乙、連環指數															
一	月	135.7	152.6	134.3	89.7	180.7	100.0	100.0	103.8						
二	月	166.5	230.8	126.8	101.2	149.6	114.1	292.0	100.0						
三	月	125.7	91.7	176.8	172.4	102.9	176.6	151.0	112.0						
四	月	181.1	173.2	97.7	97.8	192.9	217.1	183.9	153.0						
五	月	162.5	106.5	103.3	100.2	91.0	99.9	375.4	132.6						
六	月	128.1	165.3	134.8	99.8	179.0	107.7	92.7	105.9						
七	月	92.9	169.5	112.3	100.0	73.5	109.2	100.8	107.0						
八	月	131.0	107.2	119.3	100.0	170.1	123.7	107.9	100.0						
九	月	139.3	124.9	277.2	100.0	173.9	92.9	105.5	130.7						
十	月	117.6	200.3	144.9	98.0	109.6	95.6	118.2	159.8						
十一	月	113.6	127.5	71.8	100.0	112.6	106.7	106.7	99.1						

材料來源：社會局統計室

表一 工資指數

三 產業工人工資指數

(續四)

基期：二十六年一月至六月=100

(2) 實際收入指數

民國十五年

公式：加權綜合法

時期	別	總	指	數	機	器	印	刷	麵	粉	紡	織	烟	草	火	柴	製	革	
一	月	50,686	45,710	91,783	109,707	58,274	65,374	64,068	106,367										
二	月	71,702	47,312	120,092	94,193	83,441	67,446	64,008	108,260										
三	月	107,345	122,026	169,495	123,835	106,065	151,666	108,026	108,260										
四	月	187,260	137,659	239,990	175,484	198,419	176,519	200,151	259,772										
五	月	253,862	156,213	246,363	301,332	271,188	278,001	279,909	258,673										
六	月	301,466	168,618	254,076	361,418	281,690	321,009	427,814	287,267										
七	月	329,079	131,369	282,501	363,495	295,303	299,468	411,913	293,064										
八	月	276,445	231,442	299,417	346,150	230,430	326,929	390,803	302,483										
九	月	328,934	233,440	320,005	385,025	310,124	411,072	392,943	342,483										
十	月	440,646	327,045	602,637	391,584	501,661	375,814	414,437	400,057										
十一	月	502,206	452,741	561,876	440,172	547,342	375,814	490,050	559,983										
十二	月	566,974	548,889	609,611	541,121	596,285	537,180	522,973	614,336										
甲、定基指數																			
一	月	129.1	103.9	131.0	86.9	144.0	109.2	100.0	101.7										
二	月	149.7	281.2	141.1	131.5	128.7	224.9	168.8	100.0										
三	月	174.4	109.5	141.0	141.7	187.1	116.4	185.3	184.6										
四	月	135.6	113.5	102.7	205.9	136.7	157.5	139.8	129.5										
五	月	118.8	107.9	103.1	700.0	103.9	115.5	152.8	111.1										
六	月	105.2	113.6	111.2	100.9	105.0	93.3	96.3	102.0										
七	月	80.4	120.9	106.0	95.0	74.5	169.2	94.9	103.3										
八	月	119.0	109.5	110.2	111.2	140.7	125.7	109.5	100.0										
九	月	124.0	129.1	182.6	101.7	161.8	91.4	105.5	132.3										
十	月	114.0	138.1	93.2	112.4	109.1	100.0	118.2	140.0										
十一	月	112.9	121.2	108.5	123.3	108.9	150.9	106.7	109.7										
十二	月																		

乙、連環指數

材料來源：社會局統計室

(續五)

表一 工資指數

二 產業工人工資指數

(3) 真實工資指數

基期：二十六年一月至六月=100

民國三十五年

公式：加權綜合法

時期	總指數	機器	印刷	麵粉	紡織	煙草	火柴	製菓
甲、定基指數								
一月	34.1	26.7	52.4	62.7	33.3	37.3	36.6	61.8
二月	31.8	21.0	53.2	41.7	36.5	29.9	28.4	47.9
三月	40.5	50.1	63.9	46.7	40.0	57.2	40.7	40.8
四月	49.1	36.1	63.0	46.0	52.1	46.3	52.5	32.4
五月	49.5	30.4	48.0	70.4	52.8	64.2	54.5	50.4
六月	50.4	28.2	42.5	60.5	47.1	53.7	74.6	48.1
七月	55.3	33.1	48.8	63.0	51.1	51.7	71.2	50.6
八月	44.3	37.1	48.0	55.5	35.3	52.4	62.7	45.5
九月	48.9	37.7	49.1	57.3	45.1	61.1	55.4	45.0
十月	58.7	43.6	80.3	52.2	66.8	50.1	55.2	53.3
十一月	66.2	56.9	70.7	65.3	68.8	47.3	61.6	70.4
十二月	64.0	62.0	68.8	61.1	67.3	64.0	59.0	69.4
乙、派環指數								
一月	93.3	78.7	101.5	66.6	109.6	80.2	77.6	78.8
二月	127.4	238.6	120.1	112.0	109.6	191.3	165.7	85.0
三月	121.2	72.1	98.6	98.5	131.1	80.9	129.0	129.4
四月	100.8	84.2	75.2	163.0	101.3	157.5	103.8	96.2
五月	101.8	92.8	88.5	85.9	89.2	99.1	131.4	95.4
六月	109.7	117.4	114.8	104.1	108.5	96.3	99.4	105.2
七月	80.1	112.1	98.4	88.1	69.1	109.4	88.1	93.8
八月	110.4	101.6	102.3	103.2	130.6	116.6	93.1	92.8
九月	120.0	115.6	163.6	91.1	144.9	82.0	94.5	118.4
十月	112.8	130.7	88.0	105.9	103.0	94.4	111.6	135.1
十一月	93.7	109.0	97.3	110.5	97.8	135.5	95.8	95.6

材料來源：社會局統計室

表二 工人生活費指數

基期二十六年一月至六月=100

民國三十五年

公式：加權綜合法

時期	別	總指數	食物類	衣着類	燃料類	雜項類	房租類
甲、定基指數							
一	月	175.059	193.643	309.681	129.565	223.800	95.786
二	月	225.664	238.784	405.339	217.069	252.400	95.786
三	月	265.311	269.628	457.844	305.185	354.980	95.786
四	月	281.096	293.489	550.329	267.214	469.280	95.786
五	月	513.146	633.488	683.094	396.564	543.700	95.500
六	月	597.646	742.850	735.958	446.473	600.940	143.786
七	月	578.835	674.859	750.439	548.593	634.000	142.587
八	月	623.640	708.671	787.575	662.673	682.580	144.500
九	月	672.519	722.997	882.325	790.731	782.860	200.929
十	月	750.480	729.604	1,091.577	1,093,427	857.000	227.643
十一	月	795.264	818.298	1,199.631	1,018,045	856.200	227.643
十二	月	885.877	897.422	1,253.164	1,219,491	905.560	244,786
乙、遞進指數							
三	月	128.9	124.0	130.9	167.6	126.2	100.0
四	月	117.6	112.9	112.9	140.6	126.7	100.0
五	月	105.9	108.8	120.2	87.6	132.2	100.0
六	月	182.6	255.8	124.1	148.4	115.9	100.7
七	月	116.5	117.3	107.7	112.6	110.5	149.0
八	月	96.9	90.8	102.0	122.9	105.5	99.4
九	月	107.7	105.0	104.9	120.8	107.7	101.2
十	月	107.8	102.0	112.0	119.3	114.7	119.1
十一	月	111.6	100.9	123.7	138.3	106.9	113.2
十二	月	106.0	112.2	109.5	98.1	102.3	100.0
十三	月	111.4	109.7	104.4	119.8	105.8	107.5

材料來源：社會局統計室

表三 技術工人

民國三十五年

業 別	技工人數	備 註
總 計	24,328	
染織業	15,000	
鍛工	2,347	
鑄造	257	
製紙業	650	
火鋸業	2,322	火柴,製桿,
印刷業	128	
麵粉房	243	
顏料業	141	
化學業	422	包括漂白粉,硫化碱,藥品,化妝品,及工業原料等。
製膠業	226	
煙草業	443	
汽水業	73	
釀造業	136	包括酒,酒精,醬油等
罐頭業	77	
油坊業	44	
木粉業	78	
木器業	92	
木管業	176	
玻璃業	214	
製革業	116	
其他業	35	
	1,108	包括墨汁,印水,鈕扣,牙刷,電石,煤球,鹽,模型,瓦斯,冷藏等

材料來源：工業協會

表四 工人訓練班調訓學員

民國三十五年九月

類 別	共計	理事長	常務理事	理事	常務監事	監事	委員	幹事	組長
總計	181	18	31	39	8	23	2	37	23
電港自來水廠	10	1	2	4	—	3	—	—	—
中華海員工會	3	1	2	—	—	—	—	—	—
碼頭卸職工業工會	8	1	1	3	—	3	—	—	—
印刷鞋襪汽車理人銀電撥啤四方滄火滄口捲木染	7	—	1	2	—	4	—	—	—
起卸職工業工會	2	—	—	—	—	—	2	—	—
職業工業工會	3	1	—	2	—	—	—	—	—
職業工業工會	3	1	1	1	—	1	—	—	—
職業工業工會	3	1	2	—	—	—	—	—	—
職業工業工會	3	1	2	—	—	—	—	—	—
職業工業工會	3	1	3	—	—	—	—	—	—
職業工業工會	4	1	1	—	—	—	—	—	—
職業工業工會	3	—	2	—	—	—	—	—	—
職業工業工會	3	—	2	—	—	—	—	—	—
職業工業工會	2	—	2	—	—	—	—	—	—
職業工業工會	1	—	1	—	—	—	—	—	—
職業工業工會	3	1	2	—	—	—	—	—	—
職業工業工會	3	—	1	1	—	1	—	—	—
職業工業工會	8	1	1	3	1	1	—	1	—
職業工業工會	21	—	—	—	—	—	—	21	—
職業工業工會	12	1	2	6	3	—	—	—	—
職業工業工會	10	1	—	6	3	—	—	—	—
職業工業工會	24	1	1	5	—	3	—	14	—
職業工業工會	11	1	1	2	1	6	—	—	—
職業工業工會	2	1	1	—	—	—	—	—	—
職業工業工會	32	1	2	4	—	1	—	1	23

材料來源：社會局統計室

表五 人民團體

一 團體數

民國三十五年

時 期 別	共 計	職 業 團 體					社 會 團 體							
		小 計	農 業	漁 業	工 會	工 商 業 團 體	自 由 職 業 團 體	小 計	文 化 團 體	宗 教 團 體	慈 善 團 體	公 益 團 體	婦 女 團 體	其 他 團 體
總 計	206	121	1	1	36	78	5	85	5	3	3	61	1	12
一 月	3	2	—	—	2	—	—	1	—	—	—	1	—	—
二 月	6	—	—	—	—	—	—	6	—	—	—	—	—	2
三 月	13	5	—	—	3	1	1	8	1	—	—	7	—	—
四 月	84	69	1	1	1	62	4	15	—	—	—	12	—	3
五 月	27	15	—	—	11	4	—	12	—	—	—	10	1	1
六 月	15	7	—	—	1	6	—	8	1	1	1	5	—	—
七 月	19	6	—	—	4	2	—	5	2	1	1	8	—	1
八 月	10	5	—	—	2	2	—	1	1	—	—	2	—	1
九 月	7	2	—	—	2	—	—	5	—	—	—	5	—	—
十 月	10	6	—	—	6	—	—	4	—	—	—	4	—	—
十 一 月	5	3	—	—	2	1	—	2	—	—	—	1	—	1
十 二 月	7	1	—	—	1	—	—	6	—	1	1	1	—	3

材料來源：社會局統計室

表五 人民團體

二 會員數

民國三十五年十二月

類 別	會 員 數
總 計	92,218
職 業 團 體	62,567
農 業	16,881
市 區 農 會	8
市 區 農 會	16,873
漁 業	4,545
市 區 漁 會	9
市 區 漁 會	4,536
工 業	27,302
總 產 業 會	35
特 種 職 業 會	18,457
商 業 同 業 會	9,995
工 商 業 同 業 會	3,815
市 區 商 業 同 業 會	11,996
市 區 商 業 同 業 會	1,678
市 區 商 業 同 業 會	10,241
市 區 商 業 同 業 會	77
社 會 團 體	1,843
自 由 職 業 團 體	29,651
文 化 團 體	1,538
宗 教 團 體	1,152
慈 善 團 體	1,038
公 益 團 體	23,267
婦 女 團 體	1,065
其 他 團 體	1,591

材料來源：社會局統計室

表六 同業公會

民國三十五年十二月

名	稱	會	員	數
市	會	會	77	
銀	公	會	14	
魚	公	會	148	
猪	公	會	77	
點	公	會	167	
餐	公	會	353	
園	公	會	67	
深	業	同	12	
灘	業	同	211	
鐘	業	同	85	
紗	業	同	96	
茶	業	同	39	
葦	業	同	16	
理	業	同	192	
洋	業	同	193	
成	業	同	225	
旅	業	同	42	
電	業	同	12	
食	業	同	94	
國	業	同	145	
捲	業	同	192	
脚	業	同	173	
新	業	同	29	
馬	業	同	30	
油	業	同	89	
貨	業	同	22	
百	業	同	236	
電	業	同	69	
菜	業	同	148	
綢	業	同	63	
人	業	同	145	
零	業	同	28	
照	業	同	32	
戴	業	同	151	
民	業	同	102	
木	業	同	38	
報	業	同	88	
沈	業	同	66	
醬	業	同	63	
汽	業	同	31	
土	業	同	149	

表六 同業公會

(續一)

民國三十五年十二月

名	稱	會	員	數
五銀	會		56	
銀	會		15	
推	會		5353	
報	會		8	
檢	會		28	
保	會		16	
輸	會		18	
化	會		52	
學	會		197	
茶	會		67	
豆	會		28	
汽	會		65	
牛	會		43	
西	會		46	
選	會		25	
銀	會		20	
冰	會		47	
黃	會		66	
印	會		12	
造	會		342	
磨	會		35	
度	會		73	
赴	會		176	
染	會		34	
燒	會		166	
機	會		257	
靴	會		33	
遊	會		33	
火	會		8	
製	會		14	
審	會		25	
機	會		107	
木	會		61	
銅	會		39	
油	會		111	
製	會		22	
舞	會		37	

材料來源：社會局統計室

表七 合作社

一 時期別

民國三十五年

時 期 別	社 數	社 員 數	股 金 數 (元)
總 計	126	75,403	258,161,910
三 月	2	8,469	1,270,900
四 月	14	7,835	5,996,520
五 月	10	8,307	8,780,180
六 月	23	13,834	31,240,410
七 月	16	6,610	28,729,600
八 月	24	11,285	59,981,000
九 月	11	11,432	24,413,500
十 月	14	5,012	59,117,800
一 月	6	1,209	19,634,000
二 月	6	1,410	18,998,000

材料來源：社會局統計室

表七 合作社

二 組織類別

民國三十五年十二月

組 織 類 別	社 數		社 員 數		股 金 數	
	社 數	百分比	人 數	百分比	金 額 (元)	百分比
總 計	126	100.0	75,403	100.0	258,161,910	100.0
專營合作社	72	57.1	30,217	40.1	98,736,380	38.3
生產合作社	10		2,094		21,114,000	
消費合作社	41		17,347		47,606,300	
勞動合作社	20		10,635		8,476,080	
運輸合作社	1		141		21,540,000	
各級合作社	53	42.1	38,533	51.1	159,325,530	61.7
區 合 作 社	8		13,796		21,551,530	
保 合 作 社	45		24,737		137,774,000	
合作社聯合社	1	0.8	6,653	8.8	100,000	0
勞 動 社 聯 合 社	1		6,653		100,000	

材料來源：社會局統計室

表八 民營工業

民國三十五年

業別	廠數	資本數(元)	組織		工人數			動力設備		
			獨資	合資公司	男工	女工	工	有	無	
計	1,301	2,112,073,320	26	768	20,485	13,537	5,078	1,870	963	337
總煉	56	37,553,850	16	40	407	277	83	130	46	10
冶機及金	207	214,610,200	96	110	1,754	1,255	83	415	178	29
械學製	148	439,694,000	58	85	4,408	2,520	1,454	434	56	92
材	33	93,800,000	10	21	1,131	734	206	191	28	5
築	30	22,421,000	11	19	2,309	2,207	—	202	7	23
業	33	17,872,000	16	17	297	230	—	67	28	6
製	202	724,687,850	55	144	5,598	3,304	2,056	238	135	67
工	473	400,630,700	246	263	2,506	1,939	622	45	400	73
具	42	72,895,000	19	23	2,795	273	466	56	26	16
織	62	62,906,720	18	42	1,017	722	244	81	51	11
品	15	15,032,000	11	4	133	78	46	11	9	6
用										
化										
服										
女										
雜										

材料來源：社會局統計室

表九 工廠登記

民國三十五年十二月

業別	一月		二月		三月		四月		五月		六月		七月		八月		九月		十月		十一月		十二月	
	登記數	計數	登記數	計數	登記數	計數	登記數	計數	登記數	計數	登記數	計數	登記數	計數	登記數	計數	登記數	計數	登記數	計數	登記數	計數	登記數	計數
總計	10	4979	1	1	639	738	302	1	04021	1	061139	1	10020	1	12016	1	13625	1	16129	1	19080	1	270311	301
冶煉																								
機械及金屬	1	1	13	14	179	174	28	302	1	42	42	47	1	48	3	51	1	52	4	56	1	56	1	58
化學	1	1218	81	94	85	71	23	85	179	182	12	194	3	197	4	201	1	202	2	204	1	205	2	207
建築	1	1215	56	71	23	18	13	13	94	96	2	97	2	99	2	101	5	106	5	111	17	128	30	148
木材																								
製藥																								
織造																								
交通																								
工具																								
織品																								
食品																								
飲用																								
工業																								
其他																								
雜項																								
合計	10	4979	1	1	639	738	302	1	04021	1	061139	1	10020	1	12016	1	13625	1	16129	1	19080	1	270311	301

材料來源：社會局統計室

表十 商業登記

民國三十五年十二月

類 別	商 號 家 數	資 本 總 額 (元)	店 員 人 數
總 計	9,147	7,754,730,630	36,645
一、農產品業	990	808,762,200	3,433
土產	169	446,923,600	992
米	175	52,432,800	605
麻	309	107,527,400	1,091
菜	224	65,122,400	674
棉	20	6,566,000	66
其	2	190,000	5
林	1	130,000,000	—
二、林產品業	137	118,533,600	718
木	48	8,249,800	104
材	9	11,900,000	57
柴	6	120,000	14
火	18	46,698,000	164
茶	56	51,565,800	379
三、畜產品業	327	40,502,200	858
牛	48	14,560,000	134
肉	119	8,586,300	261
豬	109	8,321,000	250
雞	19	2,912,000	43
牛	11	2,859,000	43
豬	11	560,900	22
皮	2	43,000	2
骨	6	2,580,000	103
鳥	2	80,000	5
四、水產品業	100	66,136,000	512
魚	100	66,136,000	512
五、礦產品業	57	55,330,000	195
煤	54	40,030,000	183
石	3	15,300,000	13
六、金屬製品業	527	390,250,650	2,847
鐵	385	209,452,150	2,022
金	115	65,223,500	589
店	27	115,575,000	236
七、土石製品業	86	115,176,500	88
陶	12	105,479,900	16
草	74	9,697,500	72
八、木藤竹製品業	222	664,035,400	656
木	209	654,575,400	615
竹	10	4,310,000	31
藤	3	5,150,000	10
九、紡織品業	521	1,127,522,050	2,865
紗	175	253,694,750	835
織	55	131,315,100	487
呢	41	15,165,000	80
布	8	20,150,000	33
絨	225	705,447,200	1,330
織	17	1,750,000	80

表一〇 商業登記 (續一)

民國三十年五月十二日

類 別	商 號 家 數	資 本 總 額 (元)	店 員 人 數
十、化學工業品業	398	367,524,000	1,563
玻璃	38	9,566,500	102
化學工業藥品顏料	90	249,254,000	453
洗滌	108	17,473,000	425
造膠	36	35,391,000	263
油漆	30	22,036,050	153
其粉	89	4,473,500	134
其他	7	29,330,000	33
十一、教育用品業	183	77,415,120	855
1.書籍文具	121	47,885,000	387
2.印刷	62	29,430,120	468
十二、美術工藝品業	79	23,946,200	290
刻字	12	546,200	26
照相	42	15,285,000	197
掛表	5	65,000	6
古玩	20	8,050,000	61
十三、服裝品業	776	148,914,400	2,303
成衣	284	10,598,700	471
洋裝	173	37,315,700	526
皮鞋	271	78,990,000	1,170
鞋	48	22,010,000	136
十四、雜品業	1 361	778,705,710	4,267
雜貨	550	243,655,610	1,858
百貨	232	182,437,500	1,044
捲煙	344	183,455,100	887
造紙	16	79,480,000	15
紙	7	620,000	22
紙盒	7	75,000	8
紙花	5	620,000	14
紙莊	3	5,120,000	14
紙袋	21	65,000,000	73
毛刷	2	203,000	7
鬚頭	171	12,689,500	313
三	3	3,740,000	12
十五、機器電料業	185	63,222,400	612
電器	84	19,138,900	279
量	9	3,570,000	23
度表	4	4,512,400	210
鐘表	74		
十六、通運業	646	1 537 378.000	2,587
運輸	30	14 064 000	207
客車	98	49 115 000	436
載重	31	20 600 600	179
汽	89	1 070 000	85
車	258	34 582,300	668
馬	19	492,200	41
脚	18	5,953,000	93
力			
大			

表一〇 商業登記

(續二)

民國三十五年十二月

類 別	商 號 家 數	資 本 總 額 (元)	店 員 人 數
航運	8	187,020,000	49
進出口報關運輸	145	1,246,451,500	769
十七、旅店業	40	31,242,700	542
旅棧	40	31,242,700	542
十八、建築工程業	95	49,147,200	335
建築材料	70	43,070,000	254
十九、食品業	25	6,077,200	81
麵粉	1,207	306,155,600	3,732
麵食	156	5,850,000	311
油糖醬	135	60,905,100	396
豆茶	1	20,000	2
麵粉	99	19,607,500	481
豆腐	88	1,781,000	182
點心	297	9,257,000	485
酒	196	69,240,000	939
洋酒	115	42,194,000	424
汽水	63	5,661,000	276
汽水	9	13,520,000	49
水	28	59,540,000	115
味	17	7,880,000	61
其他	1	600,000	5
二十、食店業	2	10,100,000	6
其飲食店業	681	115,086,100	3,759
小西	509	54,837,100	2,300
餐館	8	222,000	20
廿一、醫藥衛生業	164	60,027,000	1,439
醫院	516	72,479,000	2,061
牙科	14	1,462,700	43
藥房	4	502,000	16
理髮	195	5,115,000	681
藥	12	2,674,500	504
中西	185	37,991,800	500
藥	108	24,713,000	367
廿二、錢業	5	720,100,000	57
銀行	1	300,000,000	15
錢莊	4	220,100,000	42
廿三、娛樂業	29	32,575,000	708
影戲	12	27,730,000	562
茶	9	870,000	73
舞	3	3,400,000	30
音	5	575,000	43

表一〇 商業登記

(續三)

民國三十五年十二月

類 別	商 號 家 數	資 本 總 額 (元)	店 員 人 數
二十四、新聞廣告業	13	26,930,000	682
報社	9	26,800,000	678
廣告社	4	130,000	4
二十五、代理介紹業	13	15,160,000	54
拍賣業	10	5,130,000	50
地產介紹	1	20,000	2
工介紹	1	10,000	2
其他	1	10,000,000	—
二十六、典當貸業	23	2,500,000	35
當業	1	600,000	3
貸業	21	1,600,000	31
其他	1	300,000	18

材料來源：社會局統計室

表一一 外人經營商業

民國三十五年十月

國 籍 別	戶 數				資 本 數 (元)
	共 計	有 限 公 司	股 份 公 司	普 通 商 店	
總 計	64	1	10	53	144,878,000
英美丹	8	—	6	2	85,890,000
希白登	8	1	3	4	42,700,000
魯波	1	—	1	—	—
伊捷	4	—	—	4	8,100,000
立烏	27	—	—	27	5,707,000
陶拉	8	—	—	8	1,141,000
立烏	2	—	—	2	1,700,000
立烏	2	—	—	2	110,000
立烏	1	—	—	1	50,000
立烏	1	—	—	1	10,000
立烏	1	—	—	1	50,000
立烏	1	—	—	1	10,000

材料來源：社會局統計室

表一二 新聞事業登記

民國三十五年十二月

類 別	共 計	業 經 核 准	轉 呈 中 央	核 辦 中
總 計	54	30	17	7
新 聞 紙 社 誌	15	11	3	1
通 訊 社 誌	7	3	2	2
雜 誌	32	16	12	4

材料來源：社會局統計室

表一三 平民住所

民國三十五年十二月

所 別	戶 數	平 民 人 數			職 業 概 況			
		共 計	男	女	工	商	學	其 他
總 計	5,173	24,048	13,224	10,824	1,176	2,661	1,583	3,886
第 一 平 民 住 所	153	695	392	303	33	97	56	89
第 二 平 民 住 所	959	3,921	2,153	1,768	193	501	265	848
第 三 平 民 住 所	547	2,539	1,465	1,071	206	242	174	200
第 四 平 民 住 所	558	2,338	1,258	1,080	106	249	154	377
第 五 平 民 住 所	239	1,196	730	466	49	132	69	184
第 六 平 民 住 所	232	1,068	566	502	52	125	63	170
第 七 平 民 住 所	1,010	4,900	2,648	2,252	209	532	289	660
第 八 平 民 住 所	429	1,723	943	780	85	216	131	322
第 九 平 民 住 所	529	3,320	1,790	1,530	127	276	235	564
第 十 平 民 住 所	129	530	287	243	24	76	39	94
第 十 一 平 民 住 所	727	1,013	551	462	48	123	67	112
李 村 平 民 住 所	161	808	441	367	44	92	41	216

材料來源：社會局統計室

表一四 勞資爭議

民國三十五年

時 期 別	原 因				結 果				調 處 方 法								
	關於勞動協約及工會者		關於僱用狀況者		勞 方 要 求		資 方 要 求		共 計	共 計	未即執行 或解決	經行政當局 和分 解決					
	共 計	工 會	工 協	工 時 或 解 僱	待 僱	廠 規	完 成	未 完					完 成	未 完			
總 計	66	3	16	1	14	19	3	2	8	59	6	66	66	66	66	66	66
三 月	4	—	1	—	2	—	—	—	1	4	—	4	4	4	4	4	4
四 月	2	—	1	—	1	—	—	—	1	3	—	3	3	3	3	3	3
五 月	5	—	—	—	2	3	—	1	—	5	—	5	5	5	5	5	5
六 月	5	—	1	—	2	3	—	—	—	5	—	5	5	5	5	5	5
七 月	18	2	5	1	2	3	—	—	—	13	1	13	13	13	13	13	13
八 月	8	—	4	—	1	1	—	—	—	8	—	8	8	8	8	8	8
九 月	7	1	2	—	1	1	—	—	—	7	—	7	7	7	7	7	7
十 月	5	—	1	—	1	2	—	—	—	5	2	5	5	5	5	5	5
十 一 月	7	—	—	—	2	4	—	—	—	7	4	7	7	7	7	7	7
十 二 月	9	—	1	—	2	3	—	1	—	9	1	9	9	9	9	9	9

材料來源：社會局統計室

七 教育

本市中等教育戰前原有公私立中學七處市立李村師範學校及初級農業職業學校各一處共計中等學校九處教職員二九三人學生八一班三二〇三人此外尚有敵設之私立東文書院青島鐵路學院及青島學院商業學校青島學院實業學校等四校淪陷期間計有偽設中學二處私立中學二處敵設中學三處私立中學四處三十年復增加偽市立師範一處共計十處目下則有市立中學三處私立中學九處教職員四〇三人學生一四二班七三九二人市立李村師範學校一處教職員二二人學生七班三六一人職業學校有市立高級醫事職業學校私立高級工業職業學校私立慈濟商業職業學校（高初合設）等三處計教職員七五人學生一六班七四八人總計現有中等學校一七處教職員五〇〇人學生一六五班八五〇一人學生數較戰前增加兩倍弱國民教育方面戰前計有公私立小學一二七處教職員一一三一人學生一一四七班四二四八一人淪陷期間計有偽設小學一〇七校但完全受敵操縱者僅四十餘校目下則有市立中心國民學校及保國民學校一〇九處私立小學八處正在辦理立案手續中之小學十三處其他政府機關設立之小學十二處共計小學一四二處教職員一五三八人學生一一三五班五五六四一人較戰前增加學校十五處學生一三一六一人社教機關方面戰前計有民衆教育館四處圖書館一處水族館一處大小體育場八處民衆學校一三〇處教員由小學教員兼任四個月畢業三辦至十五期先後畢業學生計一六七三五人商業補習學校三處婦女職業學校二處各半年畢業先後畢業學生計一八九人盲童工藝學校一處二年畢業先後畢業學生計二六名女子補習學校二處招收平康各里妓女入學分初高二班各半年畢業先後畢業學生計一六七人此外尚有閱報處九四處民衆顧問及代筆處一一三處流動書庫二六處淪陷期間計有偽設新教育館一處職員一人圖書館一處職員九人閱報處二二處補習學校計有公立補習學校三處職員九人學生一八一人私立補習學校四處職員十六人學生八六一人另有水

族館一處職員五人體育場大小五處職員六人盲童學校一處職員六人學生三〇人山東產業館一處職員一二人紅卍字會平民學校一處職員四人學生六七八人目下則有市立圖書館一處市立民衆教育館二處市立體育場一處市立博物館山東產業部一處另有市立民衆學校一處（附設民教館內）教員由民教館內職員兼任學生二班一〇七人市立盲童學校一處市立女子補習學校二處私立補習學校二四處計共二八校學生九六班一七七九人茲將本市收復前後暨戰前教育概況列表比較如下

時 期	類 別	學 校 數	班 級 數	學 生 數	教 職 員 數
戰 前	共 計	279
	中 國 社 會 教 育	9	81	3,203	293
	中 國 社 會 教 育	127	1,147	42,481	1,131
淪 陷 期 間	共 計	138
	中 國 社 會 教 育	136
	中 國 社 會 教 育	10
現 在	共 計	107
	中 國 社 會 教 育	9	...	1,750	35
	中 國 社 會 教 育	187	1,396	65,921	2,131
現 在	共 計	17	165	8,501	500
	中 國 社 會 教 育	142	1,135	55,641	1,538
	中 國 社 會 教 育	28	96	1,779	93

說明：「...」表示未詳

表一 中等學校

一 總表

民國三十五年第一學期

學校別	校數			學生數						畢業生數								
	校數	班數		共	市		立		私	立		共	市		立			
		共	私		小	男	女	小		男	女		小	男	女	小	男	女
總計	512	165	601	5,801	2,700	3,682	2,229	1,139	5,133	2,571	3,768	2,422	1,011	3,768	2,422	1,011		
合設中學	8	2	6	20,872	2,393	7,462	2,493	1,072	25,717	5,031	10,713	6,652	2,431	12,221	5,483	3,442		
初級中學	1	3	22	9,131	1,531	4,072	405	—	748	667	81	101	101	—	—	—		
師範	1	1	7	361	46	361	315	46	—	—	—	—	—	—	—	—		
初級中學職業科	2	—	2	10	—	10	—	—	—	—	—	—	—	—	—	—		
高級工業職業學校	1	1	4	197	23	28	—	—	230	197	28	—	—	—	—	—		
高級商業職業學校	1	—	1	28	6	22	—	—	—	—	—	—	—	—	—	—		

材料來源：教育局統計室

說明：(1) 畢業生數為三十四年度第一學期數字另扶輪中學一所以資料不齊未予列入

表一 中等學校 (續一)

二 教職員數

民國三十五年度第一學期

學校別	共計		市立		私立		共計		市立		私立		共計		市立		私立	
	男	女	男	女	男	女	男	女	男	女	男	女	男	女	男	女	男	女
總計	510	409	312	203	161	142	297	248	49	372	300	79	147	115	32	225	185	40
高初級中學	429	255	274	138	109	28	191	146	45	54	51	3	19	18	1	35	33	2
師範	22	18	4	2	1	4	17	13	4	17	13	4	2	1	22	21	1	1
高級商業職業學校	33	32	1	1	1	1	29	21	1	16	16	1	1	1	16	16	1	1
高級工業職業學校	28	27	1	1	1	1	28	27	1	16	16	1	1	1	16	16	1	1
高級職業學校	14	8	6	8	14	8	14	8	6	12	12	6	6	6	6	6	6	6
合計	510	409	312	203	161	142	297	248	49	372	300	79	147	115	32	225	185	40
共計	919	712	573	406	262	288	594	494	98	768	622	146	209	199	62	409	331	78
市立	312	203	161	142	297	248	49	372	300	79	147	115	32	225	185	40	49	372
私立	607	509	412	264	192	146	247	246	70	396	223	31	132	87	10	181	141	38

資料來源：教育局統計室

表一 中等學校 (續二)

三 教職員資歷

民國三十五年度第一學期

資歷別	共計		教		員		職		員	
	小	大	小	大	男	女	小	大	男	女
國內大學畢業	500	410	374	302	72	126	108	18	108	18
國內專科學校畢業	216	173	202	163	39	14	14	4	10	4
國內師範學校畢業	102	83	85	70	15	17	13	4	13	4
國內其他同等學校畢業	85	24	35	24	11	11	11	8	11	8
高級中學	99	84	88	31	7	61	53	8	53	8
其他	48	46	14	14	1	34	32	2	34	2
合計	1040	834	1008	778	146	194	224	42	224	42

資料來源：教育局統計室

表一 中等學校 (續三)

四 學生年齡

民國三十五年第一學期

年 齡	年 別	共 計		高初級中學		初級中學		師範學校		高初級職業學校		合設商業學校		高級工業職業學校		高級職業學校		高級職業學校				
		計	男	女	計	男	女	計	男	女	計	男	女	計	男	女	計	男	女	計	男	女
總 計		8,501	8,012	7,006	2,393	4,613	1,531	1,072	813	154	600	465	35	220	197	23	26	6	20			
十	歲	232	124	108	193	87	106	27	26	2	12	1	—	—	—	—	—	—	—			
十一	歲	619	370	249	455	221	234	121	108	13	42	40	2	—	—	—	—	—	—			
十二	歲	1,236	770	466	924	488	436	224	207	17	88	70	13	—	—	—	—	—	—			
十三	歲	1,467	968	543	1,071	559	512	310	289	21	105	98	7	7	6	1	—	—	—			
十四	歲	1,431	1,004	427	1,034	647	460	222	210	12	91	86	5	22	19	3	—	—	—			
十五	歲	1,070	823	247	805	642	392	156	144	12	94	89	5	48	42	6	—	—	—			
十六	歲	575	445	130	439	381	218	77	74	3	42	42	—	60	53	7	5	3	2			
十七	歲	207	177	30	132	114	108	14	13	1	25	22	3	36	36	5	5	2	3			
十八	歲	97	90	7	59	54	5	—	5	—	1	2	—	20	20	1	2	1	2			
十九	歲	20	15	5	10	8	2	—	13	14	—	—	—	2	2	—	—	—	—			
二十	歲	11	9	2	3	3	—	—	5	—	—	—	—	2	2	—	—	—	—			
廿一	歲	14	12	2	1	1	—	—	4	—	—	—	—	2	2	—	—	—	—			
廿二	歲	2	2	—	—	—	—	—	9	—	—	—	—	—	—	—	—	—	—			
廿三	歲	—	—	—	—	—	—	—	2	—	—	—	—	—	—	—	—	—	—			
廿四	歲	—	—	—	—	—	—	—	—	—	—	—	—	—	—	—	—	—	—			
廿五	歲	—	—	—	—	—	—	—	—	—	—	—	—	—	—	—	—	—	—			

資料來源：教育局統計室

表二 國民學校

一 總 表

民國三十五年度第一學期

學 校 別	校 數	班 數	學 生 數			畢 業 生 數		
			小 計	男	女	小 計	男	女
總 計	142	1,135	55,641	37,911	17,730	3,025	2,192	843
國 民 學 校	(1) 109	905	42,332	29,825	12,507	2,503	1,838	695
立 小 學	21	160	3,582	5,075	3,907	432	234	148
私 立 小 學	12	70	3,667	2,411	1,256	—	—	—

材料來源：教育局統計室

說明：(1)市立紅石崖小學一等以未復學未予列入

表二 國民學校

(續一)

二 教職員數

民國三十五年度第一學期

學 校 別	共 計	男	女
總 計	1,538	982	556
市 立	1,161	783	378
私 立	132	85	47
公 立	245	114	131

材料來源：教育局統計室

表二 國民學校

(續二)

三 教職員資歷

民國三十五年度第一學期

資 歷 別	百 分 比	教 職 員		
		小 計	男	女
總 計	100.0	1,538	982	556
師 範 大 學 或 師 範 高 級 師 範 學 校 畢 業	3.2	49	44	5
師 範 大 學 或 師 範 高 級 師 範 學 校 肄 業	17.0	232	205	57
師 範 大 學 或 師 範 高 級 師 範 學 校 肄 業	73.4	1,158	681	447
其 他	6.4	99	52	47

材料來源：教育局統計室

表二 國民學校 (續)

四 學生年齡

民國三十五年度第一學期

年齡別	共計		市立		私立		公立		合計	
	小計	男	女	小計	男	女	小計	男	女	小計
總計	55,698	27,898	17,730	42,882	29,815	12,567	9,582	5,675	3,907	3,667
四歲	99	62	37	63	41	22	34	20	14	2
五歲	421	240	181	216	126	90	193	105	88	12
六歲	2,187	1,328	859	1,344	836	608	747	469	318	96
七歲	4,804	3,005	1,799	3,481	2,331	1,250	1,121	646	475	202
八歲	6,320	4,080	2,240	4,889	3,240	1,649	1,290	645	469	317
九歲	7,316	5,194	2,122	5,539	4,186	1,353	1,290	708	582	487
十歲	8,087	5,358	2,729	6,434	4,395	2,089	1,150	675	475	508
十一歲	7,583	5,063	2,520	5,923	4,050	1,875	1,134	696	438	526
十二歲	7,295	4,933	2,362	5,673	3,908	1,705	1,088	668	430	534
十三歲	5,332	3,877	1,455	4,099	3,054	1,045	812	522	290	444
十四歲	3,730	2,571	955	2,858	2,176	682	568	363	195	320
十五歲	1,804	1,399	405	1,741	1,073	268	302	151	111	161
十六歲	489	391	98	408	335	73	28	13	15	53
十七歲	114	97	17	97	87	10	9	3	6	8
十八歲	16	15	1	12	12	1	2	1	1	2
十九歲	4	4	1	4	4	1	1	1	1	1
廿歲	1	1	1	1	1	1	1	1	1	1
男	2,411	9	3	63	128	122	308	317	387	300
女	1,356	3	74	195	187	195	487	300	187	487

資料來源：教育局統計室

表三 社會教育

一 教育館

民國三十五年十二月

單位別	數目	職員數	圖書冊數			
			共計	中文	西文	日文
總計	5	25	26,336	25,460	898	578
市立圖書館	1	7	25,329	24,467	862	—
市立圖書館	2	8	874	874	—	—
市立圖書館	1	3	—	—	—	—
市立圖書館	1	7	733	119	36	578

材料來源：教育局統計室

表三 社會教育

(續一)

二 補習學校

民國三十五年十二月

學校別	校數	班數	學生數			教職員數		
			小計	男	女	小計	男	女
總計	28	96	1,779	1,114	558	89	73	16
市立盲童學校	1	6	42	42	—	8	8	—
市立女子補習學校	2	5	177	—	177	8	—	8
民衆教育館	1	2	107	4
私立普通補習學校	13	49	735	537	198	52	45	7
私立英文補習學校	4	10	286	192	94	13	12	1
私立會計補習學校	4	16	365	285	80	5	5	—
私立其他補習學校	3	3	67	58	9	3	3	—

材料來源：教育局統計室

表四 教育經費

(續一)

二 復員緊急措置

民國三十五年

項 目	經 費 數
總計	100,000,000
中國等學校機關桌椅	13,000,000
民社教育機關桌椅	47,000,000
製密訓練及遷移費	10,000,000
社來源	22,000,000
料來源	8,000,000

材料來源：教育局統計室

說明：一月份政院核發

表四 教育經費

(續二)

三 復員費

民國三十五年

項 目	經 費 數
總計	100,000,000
中小學校桌椅木料費	38,000,000
製中等學校桌椅費	50,000,000
社來源	7,000,000
料來源	5,000,000

材料來源：教育局統計室

說明：八月份政院核發

表五 主席六秩壽辰獻校捐款

民國三十五年

單位：元

名 稱	別 別	款 數
總計		339,927,352.3
機關學校認捐		67,485,112.3
商會認捐		50,000,000.0
工業協會認捐		20,000,000.0
各區捐		202,442,240.0

材料來源：教育局統計室

表六 市立小學修設募捐

民國三十五年

單位：元

地 別	校 數	學生及家屬地方人士捐款數
總計	43	61,312,397
市南區	2	6,832,080
市北區	2	5,981,000
市西區	3	9,194,990
市東區	3	5,089,215
滄山村	1	9,974,180
浮山莊	4	3,506,412
李陽莊	13	13,473,000
夏莊	8	6,241,520
夏莊	2	1,020,000

材料來源：教育局統計室

表七 學齡兒童 (2)

民國三十五年 (1)

地域別	共計		六歲	七歲	八歲	九歲	十歲	十一歲	十二歲		
	已就學未就學	已就學未就學	已就學未就學	已就學未就學	已就學未就學	已就學未就學	已就學未就學	已就學未就學	已就學未就學		
總計	38,841	19,767	3,377	7,402	5,936	5,688	5,807	5,392	6,123	6,075	5,975
男	24,752	18,232	2,104	3,408	3,066	2,800	2,447	3,159	3,983	2,591	3,996
女	14,089	24,535	1,273	3,994	2,870	2,888	3,241	2,104	3,363	2,412	2,079
市	11,340	7,719	1,071	1,923	1,037	1,723	1,110	1,537	1,009	1,075	1,822
男	6,884	3,663	621	835	791	521	930	554	457	1,011	492
女	4,456	4,056	456	588	746	556	704	519	724	552	784
市	5,554	3,401	527	771	719	561	823	463	900	478	421
男	3,106	1,487	284	344	411	214	490	292	498	199	187
女	2,448	1,914	243	427	308	347	333	251	402	231	407
北海	849	1,039	55	212	108	164	121	137	122	148	129
男	544	334	35	89	79	66	71	55	87	36	89
女	305	655	20	123	29	98	52	82	41	86	50
西台	5,486	9,872	338	1,736	623	1,736	632	1,257	737	1,234	975
男	3,550	4,960	238	886	286	845	615	503	626	603	679
女	1,936	4,912	100	850	247	891	244	622	306	349	598
東	7,074	7,076	438	1,339	757	1,130	939	1,035	1,182	946	1,393
男	4,517	3,179	298	619	454	515	724	321	864	408	725
女	2,557	3,897	140	720	303	615	373	580	529	649	370
滄	8,538	13,010	812	2,030	1,219	1,846	1,434	1,636	1,263	1,388	1,812
男	6,651	4,389	638	855	925	659	1,073	563	992	381	1,120
女	1,887	8,621	204	1,175	294	1,187	361	1,130	271	1,166	268
李村											

材料來源：警察局統計室

說明：(1) 調查日期係三十五年五月二十二日

(2) 外僑兒童未計入

八 警衛

關於違警案件本年中違警人犯計一萬零六百三十人男子佔百分之九十四女子佔百分之六就案件種類比較以妨害交通者爲最多佔全數百分之四十三妨害秩序者次之佔百分之四十一其他犯人共佔百分之十六就職業比較則以商業爲最多佔百分之四十七無業者次之佔百分之十五工業又次之佔百分之十二至違警者之年齡以二十一歲至三十歲及三十一歲至四十歲兩組爲最多前者佔百分之二十七後者佔百分之三十六

一年中使用指紋案件計三三八八件使用指紋人數計六三八〇人男子佔百分之八九·七女子佔百分之一〇·三以種類言其中初犯者五五二二名累犯者八五八名在使用指紋人數全額中捺印指紋者五五四七名藉指紋鑑定重犯及累犯者一二〇三名藉以証明犯人者僅六名以案件論盜竊案使用指紋者計二四四四件爲數最多烟毒案使用指紋者計一〇八〇件爲數次之爲他通姦案藏匿案……亦有使用指紋者

車輛肇事案一年中發生計一百三十五件因車輛肇事而喪身者二十七人受傷者一五四人肇事原因以駕駛過速駕駛不當其多前者佔百分之四三後者佔百分之二二·一肇事地點以市南市北兩區爲最多一年中各區發生之事項皆各在三十次以上

火災本年共發生一五〇次起火戶計五三九家受延燒者計七二七戶因火災而喪身者一人受傷者三十七人估計全年火災損失計九三一三三九九〇元房屋損失佔百分之十七·五物品損失佔百分之八二·五失火原因多以烟筒漏電而起前者佔百分之二後者佔百分之十七·三失火地點多以市南市北兩區爲多

表一 本市警察

民國三十五年

地 域 別	共 計		警 長			警 士		
	小 計	一 等	二 等	三 等	小 計	一 等	二 等	三 等
總 計	3,738	151	118	153	3,316	789	1,150	1,557
市 北	43	14	15	15	129	87	139	139
市 西	29	10	7	6	180	60	60	60
市 東	25	8	8	9	225	75	75	75
市 南	20	6	7	7	180	60	60	60
市 滄	16	5	5	6	144	48	48	48
市 村	16	5	5	6	144	48	48	48
市 莊	38	13	13	12	348	116	116	116
市 隊	38	13	13	12	348	116	116	117
市 第一大隊	27	9	9	9	246	—	—	246
市 第二大隊	72	36	—	36	—	—	—	—
市 訓練	23	7	—	8	211	70	70	71
市 偵緝	8	2	3	3	67	22	22	23
市 隊	461	11	11	10	429	—	—	429
市 隊	32	3	3	3	80	26	27	27
市 隊	3	1	1	1	32	11	11	10
市 隊	3	1	1	1	33	11	11	11
市 隊	36	—	—	—	—	—	—	—

材料來源，警察局統計室

表二 違警案件

一 案件種類

民國三十五年

時期	類別	共計		安撫		妨害秩序		公務		妨害交通		妨害風俗		妨害衛生		妨害身體		妨害財產	
		男	女	男	女	男	女	男	女	男	女	男	女	男	女	男	女	男	女
		計	計	計	計	計	計	計	計	計	計	計	計	計	計	計	計	計	計
總計		10,630	9,626	856	23	9,283	7,121	8	21,587	324	1,631	589	1,221	268	593	451	1,635	411	11
一月		546	488	58	-	63	54	9	234	216	15	237	301	34	16	16	1	1	-
二月		418	400	18	2	27	26	1	50	45	5	309	297	12	29	1	1	-	-
三月		978	861	117	6	47	44	3	736	679	57	166	109	57	19	1	1	1	3
四月		577	517	30	3	45	44	1	419	409	10	65	46	19	43	1	1	-	8
五月		3,255	2,099	1,566	12	2,723	2,602	12	460	439	21	38	23	13	1	16	1	6	6
六月		863	781	79	5	314	262	62	398	383	13	110	97	13	26	26	10	9	-
七月		661	614	47	8	141	141	3	349	340	9	114	93	21	10	10	12	11	-
八月		630	603	17	8	73	71	2	329	328	1	164	142	12	11	11	12	12	-
九月		689	631	58	7	179	170	9	374	363	9	130	90	30	14	14	4	4	-
十月		549	492	67	2	119	109	10	258	250	8	75	51	24	90	76	5	4	1
十一月		596	592	4	-	120	120	-	339	339	-	18	14	4	19	19	-	-	-
十二月		876	851	27	2	94	91	3	624	519	5	177	158	19	81	81	-	-	-

材料來源：警察局統計室

表二 違警案件

(續一)

二 人數及罰款數

民國三十五年

時 期 別	人 數			罰 款 數
	共 計	男	女	
總 計	10,630	9,962	668	4,089,550
一 月	546	488	58	14,770
二 月	418	400	18	14,880
三 月	978	861	117	291,900
四 月	577	547	30	273,100
五 月	3,255	3,099	156	1,000,600
六 月	863	784	79	609,300
七 月	661	614	47	584,900
八 月	620	603	17	642,800
九 月	689	631	58	412,300
十 月	549	492	57	134,300
十一 月	596	592	4	110,700
十二 月	878	851	27	—

材料來源 警察局統計室

表二 違警案件

(續二)

三 違警人年齡

民國三十五年

時 期 別	共 計	13—20	21—30	31—40	41—50	51—60	60歲以上
總 計	10,630	1,317	2,928	3,870	1,961	523	31
一 月	546	56	161	191	107	28	—
二 月	418	38	129	124	95	32	—
三 月	978	196	475	204	128	39	6
四 月	577	169	116	188	80	24	—
五 月	3,255	182	762	1,621	635	55	—
六 月	863	150	246	249	153	55	10
七 月	661	59	144	250	124	84	—
八 月	620	110	148	270	91	1	—
九 月	689	145	142	211	115	61	15
十 月	549	87	145	159	105	55	—
十一 月	596	78	195	185	114	24	—
十二 月	878	119	262	218	214	65	—

材料來源：警察局統計室

表二 違警案件

(續三)

四 違警人職業

民國三十五年

時期別	共計	農	礦	業	工	商	業	交	通	公	務	自	由	業	人	事	無	業	本	詳
總計	10,630	335	2	1,276	4,982	1,124	52	377	840	1,577	65									
一月	546	11	—	3	830	211	3	85	61	51	3									
二月	418	16	—	117	99	42	2	40	46	50	5									
三月	978	42	2	83	300	119	7	1	57	55	3									
四月	577	28	—	57	276	29	—	28	48	108	3									
五月	3,255	47	—	375	1,540	87	19	—	250	886	51									
六月	333	50	—	90	358	86	12	70	89	108	—									
七月	681	10	—	93	326	88	2	—	95	47	—									
八月	620	22	—	128	332	31	—	34	56	17	—									
九月	689	46	—	31	464	31	5	14	19	79	—									
十月	549	25	—	35	330	54	—	15	15	75	—									
十一月	596	16	—	77	349	15	—	40	40	59	—									
十二月	878	22	—	152	516	30	2	50	64	42	—									

材料來源：警察局統計室

表三 車輛肇事

一 肇事原因

民國三十五年

時期別	共計	不 慎	轉 灣 或 頭	調 頭	他 車	自 行 車	橫 越 路	馬 路	走 錯 線	路 上 下	車 機	不 良	行 走	酒 後 車	過 速	互 撞	其 他
總計	135	30	5	2	1	1	9	3	7	1	1	58	16	1			
一月	1	—	—	—	—	—	—	—	—	—	—	—	—	—	—	—	—
二月	3	1	—	—	—	—	—	—	—	—	—	—	—	—	—	—	—
三月	1	1	—	—	—	—	—	—	—	—	—	—	—	—	—	—	—
四月	6	—	1	—	1	—	—	—	—	—	—	—	—	—	—	—	—
五月	2	1	—	—	—	—	—	—	—	—	1	—	—	—	—	—	—
六月	11	—	1	—	—	—	—	—	—	—	1	—	—	—	9	—	—
七月	30	4	—	—	—	—	7	—	2	—	1	—	—	—	15	—	—
八月	13	5	—	—	—	—	2	—	—	—	1	—	—	—	4	—	—
九月	27	6	—	—	—	—	—	—	—	—	—	—	—	—	10	—	—
十月	27	4	—	—	1	—	—	—	—	—	2	—	—	—	12	—	—
十一月	27	4	—	—	1	—	—	—	—	—	1	—	—	—	2	—	—
十二月	13	6	—	—	1	—	1	—	—	—	1	—	—	—	2	—	—

材料來源：警察局統計室

表三 車輛肇事

(續一)

二 車輛種類

民國三十五年

時 期 別	共 計	軍用車	美用軍車	自行車	汽 車	卡 車	公 共 車	人 力 車	小 馬 車 及 車
總 計	135	20	75	—	29	10	1	—	—
一 月	13	1	2	—	—	—	—	—	—
二 月	1	—	1	—	—	—	—	—	—
三 月	6	1	5	—	—	—	—	—	—
四 月	2	1	1	—	—	—	—	—	—
五 月	1	—	1	—	—	—	—	—	—
六 月	11	1	10	—	—	—	—	—	—
七 月	20	3	16	—	5	6	—	—	—
八 月	13	2	5	—	4	2	—	—	—
九 月	27	2	14	—	9	2	—	—	—
十 月	27	5	15	—	6	—	1	—	—
一 一 月	13	4	4	—	5	—	—	—	—

材料來源：警察局統計室

表三 車輛肇事

(續二)

三 肇事地區

民國三十五年

時 期 別	共 計	市南分局	市北分局	海西分局	台東分局	四滄分局	李村分局	夏莊分局
總 計	135	56	37	7	16	16	1	2
一 月	13	1	2	—	1	—	—	—
二 月	1	—	1	—	—	—	—	—
三 月	6	—	4	2	—	—	—	—
四 月	2	1	1	—	—	—	—	—
五 月	11	7	2	—	2	—	—	—
六 月	20	9	10	—	5	3	—	—
七 月	13	4	2	—	2	3	—	2
八 月	27	10	8	1	4	4	—	—
九 月	27	14	7	1	1	3	1	—
一 一 月	13	9	—	—	1	3	—	—

材料來源：警察局統計室

表三 車輛肇事

(續三)

四 傷亡情形

民國三十五年

時 期 別	計				受 傷				死 亡						
	小	計	男	女	童	小	計	男	女	童	小	計	男	女	童
總計	181	177	1	3	154	151	1	2	27	26	1	—	1	—	—
一 月	1	1	—	—	—	—	—	—	1	1	—	—	—	—	—
二 月	1	1	—	—	—	—	—	—	1	1	—	—	—	—	—
三 月	1	1	—	—	1	1	—	—	—	—	—	—	—	—	—
四 月	6	4	—	2	4	3	—	1	2	1	—	—	1	—	—
五 月	2	2	—	—	2	2	—	—	—	—	—	—	—	—	—
六 月	1	1	—	—	1	1	—	—	—	—	—	—	—	—	—
七 月	9	9	—	—	7	7	—	—	2	2	—	—	—	—	—
八 月	64	64	—	—	59	59	—	—	5	5	—	—	—	—	—
九 月	13	13	—	—	11	11	—	—	2	2	—	—	—	—	—
十 月	31	31	—	—	27	27	—	—	4	4	—	—	—	—	—
十一 月	34	34	—	—	27	27	—	—	7	7	—	—	—	—	—
十二 月	16	16	1	1	15	13	1	1	3	3	—	—	—	—	—

材料來源：警察局統計室

表四 火災損失

一 災害情形

民國三十五年

時 期 別	火災數	起火戶	延燒戶	損 失 價 值				傷 亡 人 數	
				計	房	屋	物 品	計	死亡 受傷
總計	150	539	727	931,339,900	163	323,100	768,016,800	38	1 37
一 月	20	21	26	2,933,400	—	517,100	2,416,300	—	— —
二 月	17	17	6	282,700	—	23,000	259,700	16	— 16
三 月	18	18	8	20,486,000	—	2,828,000	26,658,000	—	— —
四 月	10	10	9	6,957,800	—	5,700,000	1,257,800	—	— —
五 月	12	347	589	585,015,000	—	52,340,000	532,675,000	7	1 6
六 月	6	6	24	3,040,000	—	1,210,000	1,830,000	—	— —
七 月	10	10	6	90,000	—	—	90,000	—	— —
八 月	14	37	52	60,640,000	—	20,400,000	40,240,000	—	— —
九 月	8	8	1	4,745,000	—	2,120,000	2,625,000	—	— —
十 月	6	33	10	128,940,000	—	20,050,000	108,890,000	—	— —
十一 月	16	16	3	4,865,000	—	610,000	4,255,000	9	— 9
十二 月	13	16	20	104,345,000	—	57,525,000	46,820,000	6	— 6

材料來源：警察局統計室

說明：(1)火災次數不包括違警在內

(2)延燒房屋間數包括被拆房屋在內

表四 火災損失

(續一)

二 所屬地區

民國三十五年

時 期 別	共 計	市南分局	市北分局	海西分局	台惠分局	四滄分局	李村分局	夏莊分局
總計	150	68	33	19	21	8	1	—
一月	20	13	5	1	—	1	—	—
二月	17	6	3	4	3	1	—	—
三月	18	9	—	5	1	3	—	—
四月	10	5	—	—	4	1	—	—
五月	12	5	2	2	2	—	—	—
六月	6	1	3	—	1	1	—	—
七月	10	6	4	—	—	—	—	—
八月	8	8	1	2	3	—	—	—
九月	6	2	2	1	1	—	—	—
十月	16	5	5	3	1	1	1	—
十一月	13	6	3	—	4	—	—	—

資料來源：警察局統計室

表四 火災損失

(續二)

三 起火原因

民國三十五年

時 期 別	共 計	烟筒	漏電	油類	不慎	汽油	弄火	烟頭	放火	自然發火	機器發火	爆竹	磨電機	電爐子	燈火	汽爐子	不明
總計	150	80	26	16	3	9	1	13	9	2	3	3	3	2	1	3	3
一月	20	6	4	2	1	1	1	1	—	—	—	—	—	—	—	—	—
二月	17	3	1	1	—	1	1	1	2	1	—	—	3	—	—	—	—
三月	18	3	3	4	—	1	—	—	—	—	1	—	—	—	—	—	—
四月	10	2	2	2	1	—	—	1	—	—	—	—	—	—	—	—	—
五月	12	3	2	2	—	1	—	1	1	—	—	—	—	—	—	—	—
六月	6	—	—	—	—	1	—	1	—	—	—	—	1	—	—	—	—
七月	10	1	2	2	—	—	—	—	—	—	—	—	—	1	—	—	—
八月	8	1	3	3	—	2	—	—	2	1	1	—	—	—	—	—	—
九月	6	1	3	—	—	—	—	3	1	—	—	—	—	—	2	—	—
十月	16	4	4	—	—	—	—	3	1	—	—	—	—	—	—	2	4
十一月	13	6	1	—	1	—	—	1	—	—	—	—	—	—	—	1	6

材料來源：警察局統計室

表五 使用指紋案件人數

民國三十五年

時 期 別	使用指紋 案件數	現場使 用次數	使 用 指 紋 人 數		證 犯 人 數	捺印無 名身死	證 者 數 明 姓 名 死
			共 計	捺印指紋 人 犯 數			
計	3,338	17	6,830	5,541	6	76	4
一 月	340	2	770	635	1	2	1
二 月	254	1	676	554	—	1	—
三 月	286	1	624	510	—	11	2
四 月	229	—	437	346	—	2	1
五 月	242	2	442	377	1	1	—
六 月	292	1	526	418	—	15	—
七 月	279	—	562	441	—	13	—
八 月	341	1	715	664	1	10	—
九 月	338	2	587	464	1	6	—
十 月	309	—	621	501	1	7	—
十一 月	231	1	484	405	—	6	—
十二 月	197	6	386	326	1	6	2

材料來源：警察局統計室

表六 罪犯捺印指紋人數

民國三十五年

罪名	一月		二月		三月		四月		五月		六月			
	初犯	累犯	初犯	累犯	初犯	累犯	初犯	累犯	初犯	累犯	初犯	累犯		
	計男女	計男女	計男女	計男女	計男女	計男女	計男女	計男女	計男女	計男女	計男女	計男女		
總計	63	855	123	1638	121	1113	850	727	101	99	234	61	1838	
盜匪罪	31	74	2	18	1	1	3	3	3	3	29	38	14	12
竊盜罪	21	20	1	5	6	6	36	31	2	6	21	21	2	2
竊盜罪	318	309	9	58	51	51	212	205	7	53	128	124	240	38
殺人罪	2	2	1	2	1	1	4	3	1	1	3	2	1	1
強姦罪	13	13	4	4	3	3	17	17	3	3	9	9	2	2
偽造罪	1	1	2	2	1	1	1	1	1	1	1	1	1	1
偽造罪	1	1	1	1	1	1	1	1	1	1	1	1	1	1
偽造罪	4	4	2	2	3	3	3	3	3	3	10	10	1	1
偽造罪	10	10	1	1	1	1	9	6	3	3	25	20	5	3
偽造罪	1	1	1	1	1	1	9	7	1	1	4	4	2	2
偽造罪	3	3	3	3	2	2	2	2	2	2	2	2	2	2
偽造罪	12	97	48	41	7	103	81	29	21	5	11	10	1	1
偽造罪	14	14	1	14	1	1	17	17	3	3	51	44	726	14
偽造罪	6	4	2	4	2	2	3	2	1	1	1	1	1	1
偽造罪	19	17	3	4	1	18	16	2	2	1	1	1	1	1
偽造罪	30	23	7	1	1	10	10	6	6	49	45	4	7	
偽造罪	40	40	1	1	4	4	4	4	2	2	3	3	8	
其他罪														
初犯	計	男女	計	男女	計	男女	計	男女	計	男女	計	男女	計	男女
累犯	計	男女	計	男女	計	男女	計	男女	計	男女	計	男女	計	男女
總計	93	85	93	85	93	85	93	85	93	85	93	85	93	85

材料來源：警察局統計室

表六 罪犯捺印指紋人數

(續)

民國三十五年

罪名	七 月		八 月		九 月		十 月		十 一 月		十 二 月																														
	初 犯	累 犯	初 犯	累 犯	初 犯	累 犯	初 犯	累 犯	初 犯	累 犯	初 犯	累 犯																													
	計 男 女	計 男 女	計 男 女	計 男 女	計 男 女	計 男 女	計 男 女	計 男 女	計 男 女	計 男 女	計 男 女	計 男 女																													
總計	437	396	411	102	656	676	614	109	321	464	422	421	116	106	101	198	480	631	113	103	10	48	366	397	265	732	629	515	675	1	6										
盜匪罪	38	38	1	1	1	1	1	1	1	1	1	1	1	1	1	1	1	1	1	1	1	1	1	1	1	1	1	1	1	1	1	1	1	1							
強盜罪	1	1	1	1	1	1	1	1	1	1	1	1	1	1	1	1	1	1	1	1	1	1	1	1	1	1	1	1	1	1	1	1	1	1	1	1					
竊盜罪	113	109	4	34	33	1	137	12	1	59	59	1	11	11	1	1	1	1	1	1	1	1	1	1	1	1	1	1	1	1	1	1	1	1	1	1	1	1			
殺人罪	4	4	4	4	4	4	4	4	4	4	4	4	4	4	4	4	4	4	4	4	4	4	4	4	4	4	4	4	4	4	4	4	4	4	4	4	4	4	4		
搶劫罪	12	12	12	12	12	12	12	12	12	12	12	12	12	12	12	12	12	12	12	12	12	12	12	12	12	12	12	12	12	12	12	12	12	12	12	12	12	12	12	12	
管職罪	4	4	4	4	4	4	4	4	4	4	4	4	4	4	4	4	4	4	4	4	4	4	4	4	4	4	4	4	4	4	4	4	4	4	4	4	4	4	4	4	
偽造罪	1	1	1	1	1	1	1	1	1	1	1	1	1	1	1	1	1	1	1	1	1	1	1	1	1	1	1	1	1	1	1	1	1	1	1	1	1	1	1	1	
公債罪	5	5	5	5	5	5	5	5	5	5	5	5	5	5	5	5	5	5	5	5	5	5	5	5	5	5	5	5	5	5	5	5	5	5	5	5	5	5	5	5	
偽罪	19	11	8	1	1	1	1	1	1	1	1	1	1	1	1	1	1	1	1	1	1	1	1	1	1	1	1	1	1	1	1	1	1	1	1	1	1	1	1	1	
傷害罪	4	3	1	1	1	1	1	1	1	1	1	1	1	1	1	1	1	1	1	1	1	1	1	1	1	1	1	1	1	1	1	1	1	1	1	1	1	1	1	1	
妨害罪	2	2	2	2	2	2	2	2	2	2	2	2	2	2	2	2	2	2	2	2	2	2	2	2	2	2	2	2	2	2	2	2	2	2	2	2	2	2	2	2	2
妨害罪	75	51	25	43	35	5	81	57	23	50	25	52	64	43	11	39	30	5	93	63	30	26	16	10	25	18	7	8	7	1	27	18	9	18	10	3	3	3	3	3	
賭博罪	3	3	3	3	3	3	3	3	3	3	3	3	3	3	3	3	3	3	3	3	3	3	3	3	3	3	3	3	3	3	3	3	3	3	3	3	3	3	3	3	3
通姦罪	1	1	1	1	1	1	1	1	1	1	1	1	1	1	1	1	1	1	1	1	1	1	1	1	1	1	1	1	1	1	1	1	1	1	1	1	1	1	1	1	1
賭博罪	3	3	3	3	3	3	3	3	3	3	3	3	3	3	3	3	3	3	3	3	3	3	3	3	3	3	3	3	3	3	3	3	3	3	3	3	3	3	3	3	3
賭博罪	33	32	1	8	5	8	10	1	1	1	1	1	1	1	1	1	1	1	1	1	1	1	1	1	1	1	1	1	1	1	1	1	1	1	1	1	1	1	1	1	1
賭博罪	63	62	1	5	5	5	10	1	1	1	1	1	1	1	1	1	1	1	1	1	1	1	1	1	1	1	1	1	1	1	1	1	1	1	1	1	1	1	1	1	1
賭博罪	61	59	2	6	6	6	108	10	3	6	5	1	35	33	3	2	6	6	6	6	6	6	6	6	6	6	6	6	6	6	6	6	6	6	6	6	6	6	6	6	6

材料來源：警察局統計室

表七 預審刑事案件

一 罪名別

民國三十五年

罪 名 別	破 獲 數			
	件 數	人 數		
		共 計	男	女
總 計	1,753	3,343	3,195	148
(1) 內 亂	22	34	34	—
(2) 妨害職務	—	—	—	—
(3) 濫用其職權	—	—	—	—
(4) 濫用其職權	6	9	9	—
(5) 妨害公務	4	5	5	—
(6) 妨害公務	10	10	10	—
(7) 妨害公務	—	—	—	—
(8) 妨害公務	9	22	22	—
(9) 竊盜	5	7	7	—
(10) 竊盜	4	6	4	—
(11) 竊盜	1	3	—	2
(12) 竊盜	—	—	—	3
(13) 竊盜	5	7	8	4
(14) 竊盜	—	—	—	—
(15) 竊盜	10	19	19	—
(16) 竊盜	60	78	75	3
(17) 竊盜	2	4	4	—
(18) 竊盜	1	3	3	—
(19) 竊盜	—	—	—	—
(20) 竊盜	—	—	—	—
(21) 竊盜	8	15	14	1
(22) 竊盜	4	4	4	—
(23) 竊盜	2	2	2	—
(24) 竊盜	1	1	1	—
(25) 竊盜	—	—	—	—
(26) 竊盜	—	—	—	—
(27) 竊盜	—	—	—	—
(28) 竊盜	—	—	—	—
(29) 竊盜	—	—	—	—
(30) 竊盜	—	—	—	—
(31) 竊盜	—	—	—	—
(32) 竊盜	—	—	—	—
(33) 竊盜	—	—	—	—
(34) 竊盜	—	—	—	—
(35) 竊盜	—	—	—	—
(36) 竊盜	—	—	—	—
(37) 竊盜	—	—	—	—
(38) 竊盜	—	—	—	—
(39) 竊盜	—	—	—	—
(40) 竊盜	—	—	—	—
(41) 竊盜	—	—	—	—
(42) 竊盜	—	—	—	—
(43) 竊盜	—	—	—	—
(44) 竊盜	—	—	—	—
(45) 竊盜	—	—	—	—
(46) 竊盜	—	—	—	—
(47) 竊盜	—	—	—	—
(48) 竊盜	—	—	—	—
(49) 竊盜	—	—	—	—
(50) 竊盜	—	—	—	—
(51) 竊盜	—	—	—	—
(52) 竊盜	—	—	—	—
(53) 竊盜	—	—	—	—
(54) 竊盜	—	—	—	—
(55) 竊盜	—	—	—	—
(56) 竊盜	—	—	—	—
(57) 竊盜	—	—	—	—
(58) 竊盜	—	—	—	—
(59) 竊盜	—	—	—	—
(60) 竊盜	—	—	—	—
(61) 竊盜	—	—	—	—
(62) 竊盜	—	—	—	—
(63) 竊盜	—	—	—	—
(64) 竊盜	—	—	—	—
(65) 竊盜	—	—	—	—
(66) 竊盜	—	—	—	—
(67) 竊盜	—	—	—	—
(68) 竊盜	—	—	—	—
(69) 竊盜	—	—	—	—
(70) 竊盜	—	—	—	—
(71) 竊盜	—	—	—	—
(72) 竊盜	—	—	—	—
(73) 竊盜	—	—	—	—
(74) 竊盜	—	—	—	—
(75) 竊盜	—	—	—	—
(76) 竊盜	—	—	—	—
(77) 竊盜	—	—	—	—
(78) 竊盜	—	—	—	—
(79) 竊盜	—	—	—	—
(80) 竊盜	—	—	—	—
(81) 竊盜	—	—	—	—
(82) 竊盜	—	—	—	—
(83) 竊盜	—	—	—	—
(84) 竊盜	—	—	—	—
(85) 竊盜	—	—	—	—
(86) 竊盜	—	—	—	—
(87) 竊盜	—	—	—	—
(88) 竊盜	—	—	—	—
(89) 竊盜	—	—	—	—
(90) 竊盜	—	—	—	—
(91) 竊盜	—	—	—	—
(92) 竊盜	—	—	—	—
(93) 竊盜	—	—	—	—
(94) 竊盜	—	—	—	—
(95) 竊盜	—	—	—	—
(96) 竊盜	—	—	—	—
(97) 竊盜	—	—	—	—
(98) 竊盜	—	—	—	—
(99) 竊盜	—	—	—	—
(100) 竊盜	—	—	—	—

(續二)

表七 預審刑事事件

二 犯人年齡別

時期別	共 計		20歲以下		21—25		26—30		31—35		36—40		41—45		46—50		51—55		55歲以上		
	計	男	女	男	女	男	女	男	女	男	女	男	女	男	女	男	女	男	女	男	女
總計	3,343	3,192	148	436	13	766	24	669	31	644	21	382	21	197	23	119	8	58	1	33	—
一月	483	456	25	84	4	112	5	85	4	68	3	43	5	29	4	19	—	11	—	6	—
二月	163	155	8	19	—	42	1	38	3	22	16	—	—	7	2	9	—	2	—	—	—
三月	422	399	23	51	4	87	3	95	4	69	5	44	3	23	3	14	—	11	—	3	—
四月	188	184	4	17	—	51	—	41	—	29	—	18	—	13	2	2	—	4	—	3	—
五月	297	292	5	9	—	58	—	58	2	59	—	47	—	26	—	26	—	8	—	1	—
六月	227	212	15	21	—	60	3	42	3	26	2	21	1	24	6	14	—	15	—	3	—
七月	187	179	8	20	—	5	3	31	1	20	3	21	1	15	—	6	—	5	—	—	—
八月	213	200	13	29	—	51	2	58	3	32	2	20	2	24	4	3	—	3	—	—	—
九月	232	224	8	38	—	58	1	55	2	25	—	22	2	13	2	6	—	3	—	7	—
十月	218	203	15	36	1	56	1	35	1	31	2	22	2	16	3	2	—	4	—	1	—
十一月	320	302	18	35	3	61	2	42	5	100	2	49	6	10	—	9	—	4	—	1	—
十二月	393	387	6	87	1	74	1	79	1	63	1	41	2	18	—	15	—	5	—	5	—

材料來源：警察局統計室

表七 預審刑事案件

(續三)

三 犯人職業別

民國三十五年

時期別	共計		計		農業		工業		礦業		商業		交通運輸		公務		自由業		人帮服務		無業		其他	
	計	男	女	男	女	男	女	男	女	男	女	男	女	男	女	男	女	男	女	男	女	男	女	
																								男
總計	3,343	5,195	148	45	—	155	—	—	—	—	531	—	51	—	187	—	38	6	5	7	1,062	106	584	81
一月	483	458	25	8	—	53	—	—	—	79	—	3	—	26	—	6	4	—	104	1	123	15	55	5
二月	103	155	8	1	—	16	—	—	—	21	—	4	—	17	—	7	—	—	25	—	62	8	2	—
三月	423	399	23	3	—	22	—	—	—	87	—	9	—	26	—	7	2	—	75	2	163	18	7	1
四月	186	184	4	6	—	14	—	—	—	21	—	1	—	17	—	3	—	—	22	—	74	9	26	2
五月	297	292	5	—	—	6	—	—	—	59	—	5	—	18	—	1	—	—	29	1	38	2	136	2
六月	227	212	15	1	—	8	—	—	—	38	—	1	—	11	—	3	—	—	17	—	61	10	72	5
七月	187	179	8	5	—	1	—	—	—	40	—	3	—	13	—	—	—	—	26	1	41	1	50	6
八月	213	200	13	7	—	8	—	—	—	38	—	8	—	18	—	3	—	—	31	—	68	12	19	1
九月	232	254	15	3	—	6	—	—	—	49	—	4	—	11	—	—	—	—	32	—	77	6	42	2
十月	218	303	15	6	—	2	—	—	—	35	—	3	—	19	—	—	—	—	25	—	64	12	50	3
十一月	320	302	18	6	—	6	—	—	—	29	—	5	—	4	—	—	—	—	51	—	121	15	86	3
十二月	263	337	6	6	—	13	—	—	—	35	—	5	—	7	—	3	—	—	110	—	170	5	39	1

材料來源：警察局統計室

表八 全市車輛

民國三十五年

車 輛 種 類	車 數	車 行 家 數
計	35,315	320
自用營業	405	—
公共用途	250	40
自用	53	—
人力脚踏	25	—
人力脚踏	67	—
人力脚踏	100	34
人力脚踏	230	—
人力脚踏	2,340	148
人力脚踏	29,700	—
人力脚踏	645	98
人力脚踏	1,500	—
人力脚踏	—	—

材料來源：警察局統計室

表九 核發證照

民國三十五年

時 期 別	共 計	運 護 照	妓 女 執 照	妓 女 執 照	自 衛 執 照	海 港 執 照	旅 行 執 照	俄 國 執 照	允 許 證	飼 養 執 照
總計	2,595	569	941	237	—	—	—	—	—	848
一二月	38	38	—	—	—	—	—	—	—	—
三四月	76	76	—	—	—	—	—	—	—	—
五六月	207	91	—	—	—	—	—	—	—	116
七八月	94	57	—	—	—	—	—	—	—	37
九十月	196	51	133	—	—	—	—	—	—	12
十一月	506	24	479	—	—	—	—	—	—	3
十二月	148	23	116	—	—	—	—	—	—	9
一二月	241	40	16	40	—	—	—	—	—	145
三四月	205	33	78	66	—	—	—	—	—	28
五六月	547	55	54	55	—	—	—	—	—	383
七八月	194	36	36	39	—	—	—	—	—	83
九十月	143	45	29	37	—	—	—	—	—	32

材料來源：警察局統計室

說明：(1)妓女執照自五月份起核發

(2)妓女護照自八月份起

表一〇 核發商店開業執照

民國三十五年

職業別	共計	四月	五月	六月	七月	八月	九月	十月	十一月	十二月
總計	6,600	100	201	598	999	1,201	603	1,198	100	1,600
洗衣場	330	5	8	42	47	48	39	85	4	52
娛樂旅館	26	1	2	9	7	—	1	2	—	4
估衣	88	17	4	12	21	8	7	7	4	8
工廠	19	1	—	2	—	3	1	8	—	4
五金	342	2	3	10	38	33	15	58	4	179
綢緞	88	3	6	12	17	18	5	10	2	15
米	145	2	3	22	31	26	9	29	1	22
煤	287	1	2	9	47	32	26	39	2	129
鞋	22	—	—	—	2	2	7	7	1	3
眼鏡	213	—	11	35	33	35	18	36	3	42
印刷業	81	1	2	4	10	30	7	6	—	21
雜貨店	55	—	3	10	16	5	5	5	—	11
百貨店	201	4	12	49	35	45	13	27	2	14
洋貨店	199	—	2	7	10	31	39	35	2	55
飲食店	96	2	3	14	19	20	8	11	—	19
牛奶	1,170	16	44	94	221	185	89	184	24	243
飲料	758	19	20	73	105	149	65	153	11	163
其他	5	—	2	1	—	—	—	2	—	—
其他	183	1	17	17	29	29	12	25	—	53
其他	5	—	1	—	1	1	—	—	—	2
其他	50	2	—	12	8	2	2	6	—	18
其他	2,307	23	56	164	302	499	235	445	40	543

材料來源：警察局統計室

表一一 登記攤販

民國三十五年

時期別	共計	布疋	紙烟	水菓	雜貨	化妝品	估衣	破爛
總計	5,093	460	1,170	390	1,547	394	489	652
六月	232	85	20	20	107	—	—	—
七月	611	50	150	50	250	31	80	—
八月	33	10	—	—	20	3	—	—
九月	—	—	—	—	—	—	—	—
十月	880	80	200	80	120	100	100	200
十一月	877	35	300	30	380	80	—	52
十二月	2,460	200	500	210	670	180	30	400

材料來源：警察局統計室

表一二 垃圾清除

民國三十五年

時 期 別	出 動 次 數				出動人數	垃圾噸數
	小 計	汽 車	馬 車	人力拖車		
總計	23,204	2,432	912	19,860	94,774	34,810
一 月	2,356	248	93	2,015	9,610	9,580
二 月	2,228	224	84	1,920	8,820	8,830
三 月	2,356	248	93	2,015	9,548	9,552
四 月	2,280	240	90	1,950	9,360	9,368
五 月	2,355	248	93	2,015	9,610	9,605
六 月	2,280	240	90	1,950	9,330	9,346
七 月	2,356	248	93	2,015	9,641	9,652
八 月	2,356	248	93	2,015	9,641	9,647
九 月	2,280	240	90	1,950	9,480	9,490
十 月	2,356	248	93	2,015	9,734	9,738
一 一 月	2,683	150	93	2,440	9,300	12,194
一 二 月	2,683	150	93	2,440	9,300	12,232

材料來源：警察局統計室

表一三 旅店旅客

民國三十五年十二月份

地 域 別	旅店數目	來 住 人 數			他 往 人 數			現 住 人 數		
		計	男	女	計	男	女	計	男	女
總計	196	23,204	2,056	1,148	21,054	19,966	1,088	2,150	2,090	60
市南分局	37	11,531	10,725	806	10,651	9,848	803	880	877	3
市北分局	10	1,900	1,751	209	1,831	1,637	194	199	114	15
台東分局	15	2,638	2,578	60	2,381	2,351	80	257	227	30
海西分局	107	3,749	3,712	36	3,026	3,000	26	723	713	10
四滄分局	23	3,191	3,154	37	3,040	3,005	35	151	149	2
李村分局	4	135	135	—	125	125	—	10	10	—

材料來源：警察局統計室

說明：現住人數為十二月三十一日各旅店所住旅客之人數

表一四 舞女人數

民國三十五年

舞場名稱	五月	六月	七月	八月	九月	十月	十一月	十二月
總計	209	401	108	85	81	83	75	78
皇宮	9	—	—	—	—	—	—	—
藍仙	9	6	—	—	—	—	—	—
光復	16	28	—	—	—	—	—	—
國強	11	31	—	—	—	—	—	—
約翰	10	—	—	—	—	—	—	—
達爾	6	9	—	—	—	—	—	—
大文	16	29	—	—	—	—	—	—
花園	23	23	19	19	23	30	26	26
美與	9	15	—	—	—	—	—	—
聯合	20	29	—	—	—	—	—	—
第一	14	25	—	—	—	—	—	—
半夜	17	18	15	20	19	16	12	15
凱歌	33	10	47	46	39	37	37	37
永安	16	19	—	—	—	—	—	—
玫瑰	—	34	27	—	—	—	—	—
紐約	—	18	—	—	—	—	—	—
太安	—	16	—	—	—	—	—	—
奇月	—	10	—	—	—	—	—	—
好萊	—	12	—	—	—	—	—	—
菜園	—	9	—	—	—	—	—	—
地	—	42	—	—	—	—	—	—
店	—	12	—	—	—	—	—	—
店	—	6	—	—	—	—	—	—

材料來源：警察局統計室

表一五 妓女人數

民國三十五年

時 期 別	一 等		二 等		三 等	
	樂 戶	妓 女	樂 戶	妓 女	樂 戶	妓 女
五月	41	133	23	—	135	—
六月	41	253	23	122	135	237
七月	41	298	23	122	135	313
八月	41	269	23	118	135	317
九月	41	264	23	127	135	325
十月	41	259	23	127	135	329
十一月	41	262	23	129	135	321
十二月	41	258	23	131	134	315

材料來源：警察局統計室

表一六 日僑集中及遣送

民國三十五年

地 域 別	集 中 人 數	已 遣 送 人 數	各 地 留 人 數
總計	135,014	134,739	275
青島	95,961	95,721	240
濟南	26,767	26,765	2
德縣	8	8	—
張店	2,794	2,775	19
淄川	512	503	9
博山	481	481	—
坊子	892	890	—
益都	181	181	2
濰縣	3	3	—
高密	1	1	—
膠縣	2	—	2
章丘	4	4	—
泰安	243	243	—
兗州	797	797	—
臨沂	1	1	—
鄒縣	418	418	—
新開	1,593	1,593	—
開封	3,188	3,188	—
焦作	564	564	—
河州	4	4	—
鄭州	4	4	—
許昌	6	6	—
天津	26	26	—
北平	6	6	—
張家口	1	1	—
北河	546	546	—
徐州	3	3	—
海州	2	2	—
長沙	2	2	—
石門	1	1	—
上海	2	2	—
東北	1	—	1

材料來源：警察局統計室

九 財政

本年直接稅查征數共計三九九二九〇三七九一·四三元其中以所得稅及營業稅佔大多數所得稅計一一五三八〇五六三三·九六元佔總數百分之二八·八營業稅計一四九四八五八六六一·六三元佔總數百分之三六·九又本年直接稅納庫數共三六九八五二一二〇三·八二元其中所得稅計一〇三九二五一一六·三六元佔總數百分之二八·一營業稅計一三一八〇七七九·三五元佔百分之三五·六本年市款收入計一五一一七八八一三五七·四六元營業盈餘及事業收入最多佔百分之五二·五中央補助收入次之佔百分之二三·一所得稅收入又次之僅佔百分之二〇·二支出方面全年計支出九七一七二三一三三三·六二元經常支出門共一七〇二〇五一八五〇·五八元經濟及建設支出佔百分之六一·一保安及警察支出佔百分之九·一臨時支出門共八〇一五一七九四八三·〇四元經濟及建設支出佔百分之四·四保安及警察支出佔百分之三四其他支出則佔百分之九二·二

本市國家部份經費本年七月即截止換言之即自七月份起完全爲自治部份經費本年一至六月份共收國家部份經費二〇〇八一六一三六〇元其中以生活補助費數爲最鉅計一六〇八六七五二〇〇元佔總額百分之八〇

表一 青島直接稅各項稅收征納

一 查 征 數

民國三十五年

項 目	共 計	一 月	二 月	三 月	四 月	五 月	月
總 所	3,953,014.841.93	15,511,021.80	51,422,676.74	91,014,908.34	147,262,353.83	210,766,877.62	
1. 營利事業	1,113,916,143.96	2,103,517.80	4,758,288.51	11,191,611.56	11,110,142.01	11,877,324.97	
2. 薪給報酬	837,660,579.74	2,071,850.00	4,671,706.41	10,853,970.33	10,780,614.00	5,165,606.00	
3. 證券存款	35,413,001.22	23,504.80	78,918.10	304,058.23	240,015.11	235,032.31	
4. 財產租賃	78,986,480.20	8,163.00	7,664.00	33,583.00	84,513.00	179,740.36	
5. 財產出賣	136,410,981.80	—	—	—	—	4,664,146.80	
利 得	15,445,101.00	—	—	—	—	1,632,800.00	
遺 產 稅	287,186,204.00	5,426,803.00	12,329,567.28	29,188,291.77	29,154,204.00	13,897,752.00	
印 稅	72,397,703.97	—	—	—	—	4,060,274.44	
花 業 稅	998,609,944.00	7,854,140.00	18,789,581.00	17,628,096.01	36,115,796.24	80,587,057.00	
契 稅	1,474,858,601.63	126,561.00	15,545,240.00	33,006,909.00	70,862,061.63	106,444,469.21	
費 收	2,390,960.00	—	—	—	—	—	
規 費	14,100.00	—	—	—	—	—	
其 他 收 入	1,153,439.96	—	—	—	—	—	
	2,437,183.91	—	—	—	10,159.95	—	

材 料 來 源：直 接 稅 局 統 計 室

表一 青島直接稅各項稅收征納

(續上表)

一 查 征 數

民國三十五年

項 目	六	月	七	月	八	月	九	月	十	月	十	一	月	十	二	月	
總計	282,465,510.14	256,172,679.20	18,929,609.18	164,922,709.23	923,147,005.08	428,622,565.27	585,204,135.15	110,511,989.03	548,734,112.75	422,255,305.75	70,906,988.00	38,537,353.00	220,900.00	69,326,066.25	2,368,815.00	279,590,368.00	907,521,673.71
所得稅	17,841,286.19	3,077,791.25	1,887,493.53	8,795,486.53	36,435,322.70	83,030,241.76	609,200.00	548,734,112.75	422,255,305.75	70,906,988.00	38,537,353.00	220,900.00	69,326,066.25	2,368,815.00	279,590,368.00	907,521,673.71	
1. 權利事業	7,811,077.00	1,895,833.70	1,066,459.80	4,875,625.50	25,217,401.00	18,490,304.00	38,039,200.00	69,326,066.25	2,368,815.00	279,590,368.00	907,521,673.71						
2. 新納稅額	895,833.70	1,887,493.53	1,066,459.80	4,875,625.50	25,217,401.00	18,490,304.00	38,039,200.00	69,326,066.25	2,368,815.00	279,590,368.00	907,521,673.71						
3. 稅務存款	764,025.49	1,887,493.53	1,066,459.80	4,875,625.50	25,217,401.00	18,490,304.00	38,039,200.00	69,326,066.25	2,368,815.00	279,590,368.00	907,521,673.71						
4. 財產租賃	4,825,027.00	11,841,925.00	11,841,925.00	4,875,625.50	25,217,401.00	18,490,304.00	38,039,200.00	69,326,066.25	2,368,815.00	279,590,368.00	907,521,673.71						
5. 財產租賃	8,037,321.00	1,975,940.00	8,000,940.75	205,800.00	3,607,900.00	2,775,610.00	1,978,809.00	69,326,066.25	2,368,815.00	279,590,368.00	907,521,673.71						
遺產稅	21,979,937.00	8,000,940.75	8,000,940.75	8,299,387.00	13,846,849.00	9,091,664.00	65,134,702.00	2,368,815.00	279,590,368.00	907,521,673.71							
遺贈稅	88,288,251.63	49,849,429.00	49,849,429.00	53,592,509.00	96,868,622.00	126,920,882.00	101,47,625,217.00	279,590,368.00	907,521,673.71								
印花稅	157,682,025.30	118,315,145.73	118,315,145.73	114,219,574.42	175,136,543.19	258,044,117.41	217,954,041.03	907,521,673.71									
營業稅	2,162,010.00	228,950.00	228,950.00	15,452.28	465,781.52	373,605.12	314,052.32	2,056,900.00									
費稅	12,000.00	2,100.00	2,100.00	15,452.28	465,781.52	373,605.12	314,052.32	2,056,900.00									
其他收入		169,165.01	169,165.01	15,452.28	465,781.52	373,605.12	314,052.32	2,056,900.00									

材料來源：直接稅局統計室

表一 青島直接稅各項稅收征納

(續一)

二 納 庫 數

民國三十五年

項 目	共 計	一 月	二 月	三 月	四 月	五 月	六 月
總 計	3,698,521,203.82	—	—	62,034,477.01	181,084,327.81	214,400,231.11	272,341,353.94
所得稅	1,039,251,636.67	—	—	406,587.23	10,447,992.37	10,221,718.77	18,015,548.99
1. 營利事業	786,111,435.99	—	—	3,902,771.00	10,191,795.66	7,163,130.00	9,986,338.00
2. 薪給報酬	37,998,624.42	—	—	141,892.23	23,684.81	288,252.41	358,418.70
3. 繼承存款	78,974,654.46	—	—	11,924.00	32,572.00	196,724.36	779,631.49
4. 財產租賃	126,700,720.80	—	—	—	—	1,148,012.00	4,353,819.80
5. 財產出賣	14,376,801.00	—	—	—	—	1,425,600.00	2,027,441.00
利 得	270,373,465.75	—	—	10,039,464.77	26,806,617.38	19,220,118.00	28,080,279.00
遺產稅	70,008,886.72	—	—	—	—	—	—
印花稅	994,763,595.00	—	—	44,274,817.01	36,145,796.24	80,587,057.00	936,492.00
營業稅	1,318,077,855.81	—	—	3,666,608.00	107,708,761.17	104,371,337.34	141,644,651.34
契稅	2,390,960.00	—	—	—	—	—	—
費 收	14,100.00	—	—	—	—	—	—
稅 入 緩 入	1,153,432.96	—	—	—	—	—	—
其 他 收 入	2,487,183.91	—	—	—	10,159.95	—	—

材料來源：直轄稅局統計室

(續上表)

表一 青島直接稅各項稅收征納

二 納庫數

民國三十五年

項 目	七 月	八 月	九 月	十 月	十 一 月	十 二 月
總計	222,897,492.87	198,822,516.52	287,754,215.09	394,848,047.27	820,669,067.35	1,043,669,471.81
所得稅	16,038,900.26	13,897,024.72	13,246,347.01	48,536,503.76	387,560,884.50	519,231,128.96
1. 營利事業	6,846,875.33	4,154,759.00	5,137,310.00	6,708,486.00	350,067,778.00	380,952,194.00
2. 薪給報酬	786,244.63	875,359.03	1,461,071.01	4,454,796.40	10,864,636.60	14,637,869.70
3. 證券存款	681,201.30	703,230.69	250,056.00	1,793,466.38	3,789,990.00	70,735,918.26
4. 財產租賃	4,600,699.00	6,888,336.00	5,122,610.00	32,885,417.00	21,660,380.00	50,101,447.00
5. 財產出賃	2,123,880.00	775,340.00	1,245,300.00	2,698,840.00	1,181,200.00	2,904,200.00
利潤	19,138,780.00	11,226,144.00	12,578,642.00	12,476,408.00	77,802,194.00	53,004,818.00
印花稅	4,811,606.87	4,631,550.10	2,707,760.00	20,102,700.00	1,542,560.00	35,976,217.75
遺產稅	50,472,671.00	53,220,558.00	90,691,140.00	113,746,262.10	162,411,861.00	277,897,028.00
營業稅	132,876,290.73	116,831,787.42	167,829,037.89	106,087,173.41	190,977,962.73	155,189,325.78
收費	385,880.00	—	—	—	—	—
規費	4,200.00	—	—	—	—	—
罰鍰	169,165.01	15,452.28	465,781.62	—	373,605.12	814,053.82
其他	—	—	285,506.67	—	—	2,056,900.00

材料來源：直接稅局統計室

表二 國家部份各費總收支

民國三十五年一月至六月

類 別	收 入	支 出			餘 額
		共 計	經 常 費	臨 時 費	
總計	2,008,161,360.00	1,010,001,288.23	112,785,052.00	1,627,247,236.23	368,130,071.77
行政	28,492,780.00	27,244,788.33	21,634,788.33	5,600,000.00	1,247,991.67
教育	5,379,780.00	5,021,335.00	5,021,335.00	—	358,445.00
經濟及建設	105,412,545.00	104,643,687.00	9,043,687.00	95,000,000.00	798,859.00
衛生	4,389,220.00	4,055,118.00	4,055,118.00	—	235,802.00
社會	5,697,180.00	5,234,278.00	5,234,278.00	—	462,902.00
保險	213,079,614.00	212,401,617.00	22,888,063.00	169,513,554.00	677,997.00
財政	5,298,400.00	5,124,624.00	5,124,624.00	—	243,876.00
地政	5,167,840.00	4,778,720.00	4,778,720.00	—	389,120.00
第一預備金	1,935,000.00	1,762,616.67	1,762,616.67	—	172,383.33
特別事業	12,000,000.00	12,630,822.00	12,630,822.00	—	630,822.00
生活補助費	1,808,675,200.00	1,257,133,682.23	—	1,257,133,682.23	551,541,517.77

資料來源：財政局統計室

表三 市款收入

民國三十五年

項 目	共 計	一 月	二 月	三 月	四 月	五 月
總 計	15,117,881,857.46	14,418,473.80	93,522,754.40	101,845,646.41	463,804,069.62	850,352,194.12
稅課收入	3,058,305,106.38	—	91,449,884.00	60,731,507.92	310,088,390.40	287,225,822.10
屠宰稅	486,312,351.00	—	20,188,895.00	17,724,145.00	19,303,560.00	19,231,640.00
煙稅	658,554,636.10	—	28,199,566.10	17,926,190.00	36,389,335.00	53,785,621.00
娛樂稅	558,601,567.50	—	25,332,422.90	24,825,877.92	31,239,069.40	44,737,666.10
牌照稅	33,230,217.50	—	—	245,295.00	965,115.00	1,928,570.00
照稅	57,737,910.00	—	—	—	—	13,218,200.00
業用稅	133,231,034.00	—	—	—	4,462,300.00	1,009,625.00
房屋稅	16,309,027.15	—	—	—	—	—
契稅	18,781,328.79	—	—	—	—	—
契稅	4,181,469.14	—	—	—	—	—
契稅	36,052,960.00	—	11,354,000.00	—	11,354,000.00	—
田賦	100,000,000.00	—	11,354,000.00	—	63,750,000.00	42,500,020.00
地稅	37,500,000.00	—	3,750,000.00	—	2,625,000.00	32,550,000.00
土地稅	756,762,879.78	—	2,625,000.00	—	160,000,000.00	41,235,000.00
印花稅	21,348,500.00	—	—	—	—	24,448,500.00
營業稅	4,899,500.00	—	—	—	—	4,899,500.00
產稅	2,848,500.00	—	—	—	—	2,848,500.00
出賣所得稅	5,643,000.00	—	—	—	—	5,648,000.00
財產稅	165,772,883.00	—	—	—	—	—
遺產稅	43,862,300.89	—	494,063.00	708,249.00	922,133.12	606,222.57
贈與稅	38,508,643.89	—	494,063.00	708,249.00	922,133.12	666,222.57
債務及賠償收入	4,858,637.00	—	—	—	—	—
罰金	125,100,268.91	—	16,671.62	2,364,683.46	3,070,040.77	5,065,853.12
罰鍰	19,79,643.81	—	16,671.62	2,364,683.46	1,773,020.77	1,969,413.42
規費	2,727,010.00	—	—	—	—	9,340.00

表三 市款收入

(續上表)

民國三十五年

項 目	十 月	一 月	十 二 月
總計	4,581,510,496.87	457,775,693.84	3,117,394,404.53
稅課收入	2,385,876,888.12	319,335,323.40	748,213,091.41
房捐	59,935,640.00	85,978,900.00	92,830,231.00
屠宰稅	80,132,230.00	97,795,052.00	86,510,530.00
娛樂稅	72,514,968.00	91,392,437.00	81,893,840.18
營業稅	6,305,600.00	6,067,100.00	902,000.00
牌照稅	2,328,800.00	4,221,650.00	5,989,500.00
使用稅	4,575,041.00	2,791,113.00	75,875,873.00
房屋稅	8,701,345.47	7,028,109.75	442,586.23
契稅	2,175,319.63	1,757,016.51	18,781,358.79
附加稅	—	—	214,876.58
地價稅	—	—	13,844,960.00
土地稅	—	—	—
營地稅	—	—	—
印花稅	112,715,379.30	161,014,315.58	243,217,170.21
遺產稅	—	—	—
贈與稅	—	—	—
所得稅	—	—	—
財產稅	—	—	—
其他收入	5,931,368.00	8,030,105.00	165,772,883.00
罰金	5,931,368.00	7,465,105.00	12,668,794.00
罰款	—	565,000.00	8,880,137.00
罰稅	—	31,399,145.23	4,368,657.00
其他收入	9,484,758.56	496,132.73	48,674,677.99
利息	758,073.56	—	6,500,158.39
規費	564,440.00	1,560,220.00	170,420.00
生量	—	—	—

表三 市款收入

(續上表)

民國三十五年

項 目	五 月	六 月	七 月	八 月	月 計
土地所有權登記費	—	—	17,000.00	—	—
土地他項權利登記費	—	25,480.00	—	—	—
性病檢驗費	118,710.00	1,509,300.00	—	—	—
檢驗登記費	1,798,500.00	—	3,814,500.00	—	1,625,550.00
工商業登記費	—	—	—	—	—
門牌及廣告費	1,300.00	—	455,963.00	—	542,660.00
門診及收療費	250,800.00	171,250.00	92,250.00	—	454,700.00
門牌收貼費	843,520.00	—	—	—	—
福壽島貼租	74,670.00	—	61,340.00	—	—
福壽島貼租	—	—	554,600.00	—	321,540.00
福壽島貼租	16,341,839.35	10,165,148.63	92,026,430.14	—	154,562,339.82
福壽島貼租	8,726,494.27	4,141,140.00	8,666,500.00	—	148,755,600.00
福壽島貼租	6,555,345.08	4,644,008.63	82,112,330.14	—	4,558,750.82
福壽島貼租	1,110,000.00	1,320,000.00	990,000.00	—	1,050,000.00
福壽島貼租	—	—	257,600.00	—	—
福壽島貼租	—	—	—	—	—
福壽島貼租	174,638,193.00	72,949,107.00	69,037,645.00	—	147,953,878.20
財產售價收入	310,603.00	—	1,440,651.00	—	—
財產售價收入	174,337,530.00	72,949,107.00	67,616,934.00	—	147,953,878.20
財產售價收入	365,625,133.98	336,316,612.88	507,763,198.07	—	462,413,844.30
營業及專業收入	99,868,757.73	136,555,442.63	191,029,887.57	—	208,301,445.74
營業及專業收入	109,863,681.00	96,869,460.00	64,535,091.00	—	95,479,250.00
碼頭運費收入	155,792,875.25	83,891,740.25	252,128,219.50	—	81,224,986.45
碼頭運費收入	—	—	—	—	—
碼頭運費收入	—	—	—	—	—
碼頭運費收入	—	—	—	—	—
碼頭運費收入	—	—	—	—	—
中央補助收入	—	—	—	—	77,407,102.01

表三 市款收入

民國三十五年

項 目	共 計	月						
		一	二	三	四	五	六	七
其他收入	19,577,134.25	—	238,860.00	181,100.00	444,572.25	838,950.00	813,895.10	702,697.00
費	3,197,876.25	—	58,860.00	1,100.00	133,534.25	293,620.00	8,300.00	104,262.00
工本	3,641,100.00	—	—	—	—	7,000.00	383,500.00	271,090.00
牌照	2,769,368.00	—	—	—	131,038.00	363,330.00	292,095.00	135,435.00
牌照	652,800.00	—	—	—	—	—	—	—
工本	1,980,000.00	—	180,000.00	180,000.00	180,000.00	180,000.00	180,000.00	180,000.00
車	763,800.00	—	—	—	—	56,000.00	—	22,000.00
沙	6,672,430.00	—	—	—	—	—	—	—
田賦	—	—	—	—	—	—	—	—
借債	—	—	—	—	—	—	—	—
公債	—	—	—	—	—	—	—	—
總收入	—	—	—	—	—	—	—	—

(接上表)

表三 市款收入

民國三十五年

項 目	月											
	八	九	十	十一	十二	一	二	三	四	五	六	七
其他收入	387,330.00	1,522,580.10	2,426,150.00	2,649,010.00	9,371,340.00	—	—	—	—	—	—	—
費	2,500.00	5,700.00	1,632,500.00	1,006,900.00	10,540.00	—	—	—	—	—	—	—
工本	—	442,500.00	531,000.00	842,600.00	1,233,500.00	—	—	—	—	—	—	—
牌照	204,880.00	224,380.00	262,650.00	619,510.00	546,030.00	—	—	—	—	—	—	—
牌照	—	652,500.00	—	—	—	—	—	—	—	—	—	—
工本	180,000.00	180,000.00	180,000.00	180,000.00	180,000.00	—	—	—	—	—	—	—
車	—	17,500.00	—	—	—	—	—	—	—	—	—	—
沙	—	—	—	—	—	—	—	—	—	—	—	—
田賦	—	—	—	—	—	—	—	—	—	—	—	—
借債	—	—	—	—	—	—	—	—	—	—	—	—
公債	—	—	—	—	—	—	—	—	—	—	—	—
總收入	—	—	—	—	—	—	—	—	—	—	—	—

材料來源：財政局統計室

說明：(1)田賦地價稅土地增值稅營業稅印花稅遺產稅出賣及租賃所得稅等六月以前之收入為中央分記本市
 稅收入數字
 (2)營業稅包括於地租內
 (3)地價稅與契稅附加欄間之附有(一)號數字為退還款

表四 市款支出

一 總表

民國三十五年

項 目	共 計	一 月	二 月	三 月	四 月
總計	9,717,231,333.62	12,079,190.00	2,080,300.00	30,330,562.40	142,681,386.10
行政	48,318,003.70	—	—	—	732,110.00
教育	283,497,046.00	—	—	1,332,320.00	4,207,156.10
經濟	211,290,023.83	—	—	991,320.50	871,794.20
衛生	1,465,874,489.45	—	—	40,000.00	923,170.00
福利	45,247,843.00	—	—	—	308,853.00
財政	62,489,274.70	—	—	223,725.70	82,678.00
地政	8,695,454.00	—	—	—	—
建設	20,055,487.00	—	—	—	—
社會	438,146,683.00	—	—	—	—
保安	107,133,803.00	—	—	—	—
助	3,408,950.00	—	—	—	—
公務員	126,211,780.80	—	—	—	—
退休及撫恤	6,956,662,000.14	12,079,190.00	1,470,300.00	27,783,136.20	135,452,624.80
其他	—	—	—	—	—

(接上表)

表四 市款支出

一 總 表

民國三十五年

項 目	五 月	六 月	七 月	八 月	月 計
總計	352,134,960.61	286,891,786.07	699,906,930.00	816,382,384.80	—
行政	1,679,150.00	5,925,747.00	14,619,157.00	39,898,924.00	—
教育	6,462,116.00	2,928,826.53	10,089,269.00	16,467,132.20	—
經濟	3,885,026.97	108,785,986.50	103,215,184.50	306,467,517.10	—
衛生	965,010.00	419,130.00	1,367,539.00	2,821,710.00	—
財政	1,066,934.00	1,116,965.00	4,293,407.00	9,101,256.00	—
地產	169,284.00	85,825.00	3,216,041.00	1,644,165.00	—
社	—	320.00	819,763.00	385,363.00	—
保險	—	—	660,000.00	32,698,319.00	—
郵政	1,020,000.00	864,000.00	9,597,119.00	11,511,696.00	—
補助	—	90,160.00	188,006.00	58,008.50	—
警務	—	20,033,860.10	14,871,783.00	23,522,486.50	—
員額	—	147,880,956.94	536,969,459.00	371,805,709.00	—
其他	336,886,429.64	—	—	—	—

(接上表)

表四 市款支出

一 總 表

民國三十五年

項 目	九 月	十 月	十 一 月	十 二 月	月
總計	2,827,586,909.20	653,708,908.46	2,950,426,479.50	1,543,121,537.18	
行政	—	21,678,200.33	9,195,523.32	17,414,280.00	
警察	94,738,311.00	11,169,304.00	48,063,561.00	137,570,782.00	
文化	1,843,016.00	25,022,616.00	57,879,082.00	72,157,501.00	
教育	211,855,917.00	325,106,023.86	260,802,189.92	84,240,465.40	
經濟	3,725,651.00	1,798,854.00	10,116,677.00	23,069,103.00	
衛生	9,623,826.00	6,342,150.00	11,353,187.00	18,888,972.00	
社會	3,697,831.00	—	—	—	
福利	4,736,375.00	4,324,361.00	2,257,695.00	7,531,410.00	
救濟	40,479,041.00	91,325,602.00	65,693,354.00	207,989,363.00	
安老	33,045,884.00	7,161,200.00	7,995,000.00	35,938,904.00	
補助	40,000.00	—	2,311,773.00	721,000.00	
公務員	24,994,785.70	4,402,699.00	18,901,657.00	19,474,510.00	
退休及撫恤	1,955,806,271.00	55,376,864.27	2,456,655,876.21	918,795,276.08	
其他	—	—	—	—	

材料來源：財政局統計室

表四 市款支出

二 經常門
民國三十五年

項 目	共 計	一 月					二 月					三 月					四 月					五 月					
		一	二	三	四	五	一	二	三	四	五	一	二	三	四	五	一	二	三	四	五	一	二	三	四	五	
總計	1,702,051,850.58	—	—	—	—	—	610,000.00	—	—	—	—	2,547,426.20	—	—	—	—	7,128,760.30	—	—	—	—	—	15,251,830.97	—	—	—	—
行政	14,432,003.70	—	—	—	—	—	—	—	—	—	—	—	—	—	—	—	—	—	—	—	—	—	—	—	—	—	—
總務	90,227,017.00	—	—	—	—	—	—	—	—	—	—	—	—	—	—	—	—	—	—	—	—	—	—	—	—	—	—
教育	86,664,318.63	—	—	—	—	—	—	—	—	—	—	—	—	—	—	—	—	—	—	—	—	—	—	—	—	—	—
經濟	1,047,010,596.75	—	—	—	—	—	200,000.00	—	—	—	—	1,332,390.00	—	—	—	—	4,207,155.10	—	—	—	—	—	6,469,116.00	—	—	—	—
衛生	24,258,503.00	—	—	—	—	—	40,000.00	—	—	—	—	991,880.50	—	—	—	—	871,794.20	—	—	—	—	—	3,885,026.97	—	—	—	—
財政	39,405,209.70	—	—	—	—	—	170,000.00	—	—	—	—	223,725.70	—	—	—	—	308,853.00	—	—	—	—	—	1,066,824.00	—	—	—	—
地政	4,615,059.00	—	—	—	—	—	—	—	—	—	—	—	—	—	—	—	—	—	—	—	—	—	—	—	—	—	—
社會	19,345,887.00	—	—	—	—	—	—	—	—	—	—	—	—	—	—	—	—	—	—	—	—	—	—	—	—	—	—
救濟	165,461,053.00	—	—	—	—	—	—	—	—	—	—	—	—	—	—	—	—	—	—	—	—	—	—	—	—	—	—
警察	83,143,638.00	—	—	—	—	—	—	—	—	—	—	—	—	—	—	—	—	—	—	—	—	—	—	—	—	—	—
及	1,299,190.00	—	—	—	—	—	—	—	—	—	—	—	—	—	—	—	—	—	—	—	—	—	—	—	—	—	—
勞動	126,211,780.80	—	—	—	—	—	—	—	—	—	—	—	—	—	—	—	—	—	—	—	—	—	—	—	—	—	—
退休及撫恤	7,484.00	—	—	—	—	—	—	—	—	—	—	—	—	—	—	—	—	—	—	—	—	—	—	—	—	—	—
及	—	—	—	—	—	—	—	—	—	—	—	—	—	—	—	—	—	—	—	—	—	—	—	—	—	—	—
備用	—	—	—	—	—	—	—	—	—	—	—	—	—	—	—	—	—	—	—	—	—	—	—	—	—	—	—
其他	—	—	—	—	—	—	—	—	—	—	—	—	—	—	—	—	—	—	—	—	—	—	—	—	—	—	—
公積	—	—	—	—	—	—	—	—	—	—	—	—	—	—	—	—	—	—	—	—	—	—	—	—	—	—	—
其他	—	—	—	—	—	—	—	—	—	—	—	—	—	—	—	—	—	—	—	—	—	—	—	—	—	—	—

(接上表)

項 目	共 計	六 月					七 月					八 月					九 月										
		一	二	三	四	五	一	二	三	四	五	一	二	三	四	五	一	二	三	四	五						
總計	127,785,472.13	—	—	—	—	—	41,868,412.00	—	—	—	—	281,532,146.90	—	—	—	—	287,075,823.20	—	—	—	—	—					
行政	819,547.00	—	—	—	—	—	—	—	—	—	—	—	—	—	—	—	—	—	—	—	—	—	—	—	—	—	—
總務	1,966,826.53	—	—	—	—	—	—	—	—	—	—	—	—	—	—	—	—	—	—	—	—	—	—	—	—	—	—
教育	103,050,998.50	—	—	—	—	—	6,108,339.00	—	—	—	—	2,434,653.00	—	—	—	—	11,805,223.00	—	—	—	—	—	15,540,751.00	—	—	—	—
經濟	419,130.00	—	—	—	—	—	8,410,684.50	—	—	—	—	219,386,717.40	—	—	—	—	165,716,677.50	—	—	—	—	—	—	—	—	—	—
衛生	585,965.00	—	—	—	—	—	1,367,539.00	—	—	—	—	47,710.00	—	—	—	—	2,854,551.00	—	—	—	—	—	—	—	—	—	—
財政	83,825.00	—	—	—	—	—	3,190,407.00	—	—	—	—	4,808,406.00	—	—	—	—	7,999,899.00	—	—	—	—	—	—	—	—	—	—
地政	330.00	—	—	—	—	—	819,441.00	—	—	—	—	—	—	—	—	—	3,397,831.00	—	—	—	—	—	—	—	—	—	—
社會	—	—	—	—	—	—	—	—	—	—	—	—	—	—	—	—	—	—	—	—	—	—	—	—	—	—	—
救濟	864,000.00	—	—	—	—	—	—	—	—	—	—	—	—	—	—	—	—	—	—	—	—	—	—	—	—	—	—
警察	—	—	—	—	—	—	—	—	—	—	—	—	—	—	—	—	—	—	—	—	—	—	—	—	—	—	—
及	—	—	—	—	—	—	—	—	—	—	—	—	—	—	—	—	—	—	—	—	—	—	—	—	—	—	—
勞動	—	—	—	—	—	—	—	—	—	—	—	—	—	—	—	—	—	—	—	—	—	—	—	—	—	—	—
退休及撫恤	—	—	—	—	—	—	—	—	—	—	—	—	—	—	—	—	—	—	—	—	—	—	—	—	—	—	—
及	—	—	—	—	—	—	—	—	—	—	—	—	—	—	—	—	—	—	—	—	—	—	—	—	—	—	—
備用	—	—	—	—	—	—	—	—	—	—	—	—	—	—	—	—	—	—	—	—	—	—	—	—	—	—	—
其他	—	—	—	—	—	—	—	—	—	—	—	—	—	—	—	—	—	—	—	—	—	—	—	—	—	—	—
公積	—	—	—	—	—	—	—	—	—	—	—	—	—	—	—	—	—	—	—	—	—	—	—	—	—	—	—
其他	—	—	—	—	—	—	—	—	—	—	—	—	—	—	—	—	—	—	—	—	—	—	—	—	—	—	—

(接上表)

表四 市款支出

二 經常門

民國三十五年

項	目	十	月	十	一	月	十	二	月
總計	計	363,537,483.19		307,683,700.29			266,871,283.40		
行政	行政	1,890,209.33		2,157,523.87			9,384,280.00		
教育	文化	6,423,654.00		17,532,329.00			40,305,235.00		
經濟	建設	6,610,296.00		11,879,240.00			33,680,248.00		
衛生	慈善	309,028,864.86		193,562,630.82			41,902,831.40		
財政	救濟	1,742,858.00		4,675,782.00			11,221,753.00		
地保	及助	5,452,940.00		2,759,187.00			12,898,972.00		
社安	及助	4,324,361.00		2,237,095.00			6,791,910.00		
補助	及助	16,560,410.00		43,659,483.00			55,292,680.00		
公務	及助	7,161,200.00		7,995,000.00			35,938,904.00		
預其	及助	4,402,699.00		1,243,173.00			19,474,510.00		
	他			18,901,657.00					

材料來源：財政局統計室

(續一)

表四 市款支出 三 廳時門

民國三十五年

項 目	共 計	月				四 月
		一	二	三	月	
總計	8,015,179,483.40	12,079,190.00	1,470,800.00	27,783,136.20	135,452,624.80	
行政	33,886,000.00	—	—	—	—	
權政	198,270,029.00	—	—	—	—	
經政	124,625,705.20	—	—	—	—	
濟政	338,863,892.70	—	—	—	—	
衛生	20,989,345.00	—	—	—	—	
財政	23,084,065.00	—	—	—	—	
地政	4,250,785.00	—	—	—	—	
社會	739,500.00	—	—	—	—	
保安	272,685,980.00	—	—	—	—	
勞務	23,990,165.00	—	—	—	—	
員退	2,109,760.00	—	—	—	—	
休及	—	—	—	—	—	
他	—	—	—	—	—	
預其	6,956,654,606.14	12,079,190.00	1,470,300.00	27,783,136.20	135,452,264.80	

項 目	共 計	月				八 月
		五	六	七	月	
總計	336,883,629.64	156,106,313.94	657,938,518.00	554,850,217.90	—	
行政	—	—	—	—	—	
權政	—	—	—	—	—	
經政	—	—	—	—	—	
濟政	—	—	—	—	—	
衛生	—	—	—	—	—	
財政	—	—	—	—	—	
地政	—	—	—	—	—	
社會	—	—	—	—	—	
保安	—	—	—	—	—	
勞務	—	—	—	—	—	
員退	—	—	—	—	—	
休及	—	—	—	—	—	
他	—	—	—	—	—	
預其	336,883,629.64	147,580,853.94	536,969,459.00	371,802,705.00	—	

(概上致)

表四 市款支出

三 臨時門

民國三十五年

項	目	九	十	十一	十二	合計
總計	計	2,040,511,083.00	190,111,425.97	2,642,742,779.21	1,276,250,264.08	6,150,990,568.26
行政	使	—	19,788,000.00	6,038,000.00	8,060,000.00	33,886,000.00
經濟	文	9,227,560.00	3,745,650.00	30,471,232.00	97,265,517.00	140,709,962.00
衛生	化	3,037,793.00	18,412,350.00	45,760,742.00	38,497,253.00	105,708,148.00
社會	建	46,139,240.00	16,077,159.00	66,739,559.00	42,337,635.00	171,293,601.00
教育	生	871,107.00	56,000.00	5,440,895.00	11,847,250.00	7,375,252.00
警察	救	1,634,000.00	889,210.00	8,594,000.00	15,990,000.00	27,107,210.00
消防	支	300,000.00	—	—	—	300,000.00
保安	濟	—	—	—	—	—
福利	支	7,496,800.00	74,766,192.00	22,023,875.00	151,996,703.00	256,283,570.00
其他	支	16,000,600.00	—	1,068,600.00	—	17,069,200.00
公積金	支	—	—	—	—	—
預備金	支	1,955,804,591.00	55,376,864.27	2,456,655,876.21	918,795,276.08	5,826,632,567.56

材料來源：財政局統計室

表五 賦稅制度

一 地 租

民國三十五年

稅 目	課 稅 標 準	稅 率		繳納日期	繳納程序	逾期罰鍰
		地 租	租 權 金			
地租	按等以市畝計租	不 等	不 等	年分四季以 一四七十月 為納租期	按期通知租 戶赴指定徵 收機關核填 繳款書送解 市庫	逾期一個月加 徵 5% 滯納金 餘類推
	特	特	28,395	510,000		
	一	一	23,505	465,000		
	二	二	21,495	360,000		
	三	三	19,605	270,000		
	四	四	17,595	195,000		
	五	五	15,705	157,500		
	六	六	13,695	120,000		
	七	七	11,805	82,500		
	八	八	9,795	60,000		
	九	九	7,905	40,500		
	十	十	5,895	21,000		
	新	新	4,005	36,000		
	工廠地	一	3,505	36,000		
		二	4,005	24,000		
		三	2,400	21,000		
	市區農地	一	200		年繳一次以 七月為納租 期	
		二	210			
		三	150			
		四	90			
		五	60			
	鄉區建設地	四	4,005	33,000		
		方	2,805	16,500		
		口	2,805	16,500		
		村	1,995	12,000		
		李	1,995	12,000		
		紅	1,200	9,000		
		塔				
		石				
		壩				
		頭				
	九水其他地方	方	1,200	30,000		
	水	口	1,200	24,000		
	其他	方	600	4,500		
	其他	方				
	工廠地	一	570		年繳一次以 十一月為納 租期	
		二	420			
		三	189			
		四	129			
	李村農地	一	78		年繳一次以 七月為納租 期	
		二				
		三				
		四				
	梅西草	地				

材料來源：財政局統計室

(續一)

表五 賦稅制度

二 其他賦稅

民國三十五年

稅目別	課稅標準	稅率	繳納日期	期繳納程序	逾期罰則	免稅率	備註
屠宰稅	牲畜時值價格	6%	先納稅後屠宰	先申報繳收機關 登記納稅票方 得屠宰			以前一個月牲畜 價之平均數為標 準自財政局接得 命令
筵席稅	筵席價格	20%	每隔三日繳款一次	按開筵席日期 按筵席稅額 繳納	逾期不繳稅其 罰額處以一倍 以上五倍以下 之罰	經費在十元以 下者	規定比額徵稅
娛樂稅	以票卷價格或營業 總額	除賽馬票徵 16%外餘 均徵30%	全年	按開筵席日期 按筵席稅額 繳納	逾期不繳稅其 罰額處以一倍 以上五倍以下 之罰		
營業牌照稅	資本數額	5/1000	全年	按開通稅額 繳納	逾期不繳稅其 罰額處以一倍 以上五倍以下 之罰		
使用牌照稅	車以種類額以噸數	不 等	開業之始及每年 一月末日以前 每月一次一至四 月為納稅期	按開通稅額 繳納	逾期不繳稅其 罰額處以一倍 以上五倍以下 之罰		七月以後開業者 稅額減半
自用馬車 營業馬車 人力車 腳踏車 輕力貨車 人力貨車 二輪推車		每輛 2,500.00 3,000.00 1,500.00 1,500.00 1,800.00 800.00 600.00					

表五 賦稅制度

(接上表)

二 其他賦稅

民國三十五年

稅目別	課稅標準	稅率	繳納日期	期繳納程序	逾期罰鍰	免稅標準	則	備註
船	一輪小車 類別 載重在一百担以下 者 一百担以上三百担 以下者 三百担以上者 機務駕駛者	300.00 4,000.00 800.00 1,000.00 -2,000.00 8,000.00 每噸1,500.00						
地價稅	法定地價	15/1000至50/1000	每年繳納一次	納稅人轉到繳稅 通知書限三個月 內逕繳市庫	自逾期三日 起按所欠數額 加徵百分之二 之罰鍰 總數額時 繳納 稅土地拍賣 自逾期所欠 數額之百分之 二起將欠稅 地 拍賣 價值	公有土地及作公 共用之土地免 稅		以上船隻等按一 年計算
土地增價稅	土地增價額	20%至80%	土地移轉應即繳 納屆滿十年未 移轉之土地應 繳納但無固定 期	納稅人轉到繳稅 書時逕繳市庫	自逾期所欠 數額之百分之 二起將欠稅 地 拍賣 價值	全	上	
契稅	契稅價值	買賣 6% 典契 4% 交換 2% 贈與 6% 分割 2% 佔有 6%	流權移轉于立契 後三個月內	依繳稅書逕解 市庫				建前遺土地及建 築物

(續上表)

表五 賦稅制度

二 其他賦稅

民國三十五年

稅目別	課稅標準	稅率	繳納日期	繳納程序	逾期滯納	免稅標準	備註
田賦	按建築面積每平方公尺之價值及房式租賦	賦額一元折徵小麥田賦二市斗八升徵借二市斗八升公租八升	每年繳納一次	繳戶持票納稅通知書後于限期內逕解各稽徵處	逾期一月以上加徵5%二月以上10%三月以上20%并傳案追繳	小麥一市斗折徵法幣5,000.00元	
房捐	按建築面積每平方公尺之價值及房式租賦	合不	年分四期以一月四期向地租徵收	按捐通每納款人逐期一月加徵10%逾期一月以上者逐期三月以上者逐期五月以上者逐期七月以上者逐期九月以上者逐期	政府機關及公私立學校所有房屋不超過一幢或一幢居住者		
衛生費	按建築面積及無水廁所	甲 1% 乙 1% 丙 1%	全年徵收	全	全	全	
店租	舖	每平方公尺月徵六角	年分四期每三個月為一期隨地租徵收	全	全	全	
住宅	宅	每平方公尺月徵四角五分		全	全	全	
工廠倉庫	倉庫	每平方公尺月徵二角		全	全	全	
便桶池便盆	便桶池便盆	每月徵八十元		全	全	全	

表五 賦稅制度

(續上表)

二 其他賦稅

民國三十五年

稅目別	課稅標準	稅率	繳納日期	繳納程序	逾期罰鍰	免稅標準	稅則	備註
房租	在繁華市區及商業繁榮之區，其情形如下： 甲：住宅及衛生之房屋，其分爲五等，其稅率及衛生費將另定之。 乙：住宅及衛生之房屋，其分爲五等，其稅率及衛生費將另定之。 丙：住宅及衛生之房屋，其分爲五等，其稅率及衛生費將另定之。 丁：住宅及衛生之房屋，其分爲五等，其稅率及衛生費將另定之。 戊：住宅及衛生之房屋，其分爲五等，其稅率及衛生費將另定之。 己：住宅及衛生之房屋，其分爲五等，其稅率及衛生費將另定之。 庚：住宅及衛生之房屋，其分爲五等，其稅率及衛生費將另定之。 辛：住宅及衛生之房屋，其分爲五等，其稅率及衛生費將另定之。 壬：住宅及衛生之房屋，其分爲五等，其稅率及衛生費將另定之。 癸：住宅及衛生之房屋，其分爲五等，其稅率及衛生費將另定之。	其附表	每月五日前	承租人在接到繳租通知後，持向最近徵收機關繳納。	逾期不繳者，自逾期之日起，按日加收滯納金，至兩月以上者，得解除租約，勒令遷移。			

材料來源：財政局統計室

附表 市有房屋租金

(續上表)

單位：平方尺

民國三十五年

等	級	別	一	二	等	三	等	四	等	五	等	
甲	等	地區	舖	300.00	270.00	240.00	210.00	180.00	150.00	120.00	101.00	80.00
			住	50.00	40.00	35.00	30.00	24.00	20.00	16.00	15.00	15.00
			公	120.00	100.00	80.00	60.00	40.00	30.00	20.00	15.00	15.00
			工	100.00	80.00	60.00	40.00	30.00	20.00	15.00	15.00	15.00
			空	80.00	70.00	60.00	50.00	45.00	40.00	30.00	30.00	30.00
乙	等	地區	舖	3.00	2.70	2.40	2.10	1.80	1.60	1.40	1.20	1.00
			住	200.00	180.00	160.00	140.00	120.00	101.00	80.00	60.00	40.00
			公	35.00	30.00	28.00	26.00	22.00	20.00	18.00	16.00	15.00
			工	100.00	80.00	60.00	50.00	45.00	40.00	30.00	20.00	15.00
			空	90.00	70.00	55.00	45.00	35.00	23.00	20.00	15.00	15.00
丙	等	地區	舖	2.70	2.40	2.10	1.90	1.60	1.40	1.20	1.00	1.00
			住	180.00	160.00	140.00	120.00	101.00	80.00	60.00	40.00	30.00
			公	30.00	28.00	26.00	22.00	20.00	18.00	16.00	15.00	15.00
			工	80.00	65.00	50.00	35.00	30.00	23.00	20.00	15.00	15.00
			空	80.00	60.00	40.00	30.00	20.00	15.00	15.00	15.00	15.00
丁	等	地區	舖	2.80	2.00	1.80	1.60	1.40	1.20	1.00	1.00	1.00
			住	150.00	130.00	110.00	80.00	60.00	40.00	30.00	20.00	15.00
			公	26.00	23.00	20.00	18.00	16.00	15.00	15.00	15.00	15.00
			工	70.00	60.00	45.00	30.00	20.00	15.00	15.00	15.00	15.00
			空	80.00	75.00	60.00	50.00	40.00	30.00	20.00	15.00	15.00

材料來源：財政局統計室

表六 納稅單位

民國三十五年

項 目	單 位	共 計	第一稽征區	第二稽征區	第三稽征區 ⁽²⁾
總 計		63,714	31,724	17,262	14,028
筵席稅	戶	256	221	26	9
娛樂稅	戶	23	18	4	1
營業牌照稅	戶	4,276	3,159	796	371
使用牌照稅	輛	39,609(1)	15,648	11,321	12,590
田賦	村	721	71	39	611
房地捐	戶	6,267	3,499	2,358	410
地租	戶	4,595	2,962	1,600	33
衛生費	戶	4,853	3,555	1,328	—
權租	戶	1,134	591	540	3
房租	戶	1,950	1,950	—	—

材料來源：財政局統計室

說明：(1)內有船照3462隻

(2)三四兩稽征區合一處

表七 稅印契紙

民國三十五年

單位：張

項 目	共 計	八 月	九 月	十 月	十一月	十二月
總 計	2,709	10	10	39	107	2,543
契 稅	2,472	10	10	39	85	2,328
契 費	—	—	—	—	—	—
契 檢	2	—	—	—	2	—
契 附	5	—	—	—	—	—
契 分	230	—	—	—	20	210

材料來源：財政局統計室

表八 征 費

一 地租房租衛生費(1)

民國三十五年

單位：戶

期 別	地 租			衛 生 費			房 捐		
	應征	已征	未征	應征	已征	未征	應 征	已 征	未 征
總 計	18,824	12,985	5,839	17,695	11,868	6,827	17,704	11,833	6,871
第一期	4,567	3,801	766	4,054	3,634	420	4,053	3,503	550
第二期	4,567	3,979	588	4,054	3,518	536	4,053	3,503	550
第三期	4,595	3,730	859	4,068	3,267	798	4,081	3,483	598
第四期(2)	4,595	1,469	3,126	5,522	1,449	4,073	5,517	1,344	4,173

材料來源：財政局統計室

說明：(1)以上三項均係年分四期同時征收

(2)第四期均自十二月一日開征已征戶數係截止十二月底僅一個月內之征收戶數

表八 征 費

(續一)

二 田賦地價稅租糧金

民國三十五年

單位：戶

項 目 別	征 收 戶 數		
	應 征	已 征	未 征
總 計	2,443	1,439	1,004
田 賦	721	321	400
地 價 稅	588	24	564
租 糧 金	1,134	1,094	40

材料來源：財政局統計室

表九 面積及戶數

一 市 場
民國三十五年

場 別	總 面 積	戶 數
總計	18,145.02m ²	710
青島市場	6,054.97m ²	204
華縣路市場	9,489.00m ²	446
西鎮市場	1,244.16m ²	29
桓台路市場	1,356.89m ²	31

材料來源：財政局統計室

表九 面積及戶數

(續一)

二 平民住所
民國三十五年

院 別	總 面 積	戶 數
總計	18,582.14m ²	1,240
第一院	2,019.86m ²	172
第二院	9,659.21m ²	648
第八院	5,491.69m ²	334
第九院	1,411.38m ²	91

材料來源：財政局統計室

表一〇 市有房產

民國三十五年

用 途 別	處 數	棟 數	間 數
總計	238	1,193	9,470
軍事機關公用欄	80	475	2,726
其他各學校租用欄	11	37	436
其他各學校公用欄	13	55	454
其他各學校公用欄	17	136	828
其他各學校公用欄	32	180	1,280
其他各學校公用欄	4	15	155
其他各學校公用欄	3	38	284
其他各學校公用欄	5	19	125
其他各學校公用欄	11
其他各學校公用欄	28	82	670
其他各學校公用欄	6	33	835
其他各學校公用欄	5	75	1,386
其他各學校公用欄	15	15	15
其他各學校公用欄	8	33	276

材料來源：財政局統計室

說明：(1)軍事機關公用欄內有六處因軍事關係未能調查故棟數間數均不詳
 (2)其他各學校租用欄內有一處尚未調查故棟數間數均不詳
 (3)美軍借用欄內均以軍事關係未允調查故棟數間數均不詳
 (4)其他欄內包括國際俱樂部汽車站馬場棧橋球場公墓馬場卿筒所匯泉炮台等八處

表一一 接管公營各單位產業

民國三十五年

單位：法幣元

單 位 名 稱	原 購 價 值
計版廠廠所報司司廠廠堂房社司司房社廠廠社廠廠所社廠司所	1,016,240.119.00
冰木寄刷	472,588,000.00
印	79,021,800.00
泰島迎產	74,620,500.00
同和邊亞	15,238,100.00
同和邊亞	21,501,100.00
同和邊亞	45,159,318.00
同和邊亞	72,892,050.00
同和邊亞	23,105,933.09
同和邊亞	63,580,200.00
同和邊亞	16,527,117.12
同和邊亞	16,037,806.98
同和邊亞	453,296.34
同和邊亞	9,709,747.00
同和邊亞	20,995,610.98
同和邊亞	6,131,760.42
同和邊亞	3,713,804.26
同和邊亞	6,458,365.25
同和邊亞	4,013,040.00
同和邊亞	2,681,200.00
同和邊亞	2,295,360.00
同和邊亞	11,389,136.48
同和邊亞	1,224,180.00
同和邊亞	20,604,938.25
同和邊亞	4,960,200.00
同和邊亞	1,149,210.36
同和邊亞	1,637,300.00
同和邊亞	12,549,894.56

材料來源：財政局統計室

十 經濟及金融

物價指數本室查編者計躉售國貨價格指數躉售國貨及外國貨價格指數零售國貨價格指數及機關辦公用品價格指數四種各種指數逐月均有增漲前三類總指數均以五月份上漲最劇機關辦公用品價格指數則以七月上漲最劇躉售國貨價格指數一月份總指數約當基期（民國二十六年上半年平均）一七四二指數二月份總指數則約當基期八三七八倍其中以建築材料類倍十上漲最鉅十二月份指數較一月份漲一〇·四倍

躉售國貨及外國貨價格指數一月份總指數約當基期一七一七倍十二月份總指數則較基期漲八三九九倍其中亦以建築材料類指數上漲最鉅十二月份指數較一月份漲一〇·四倍

零售價格指數一月份總指數當基期一八六五倍十二月份則當基期八六三二倍其中以燃料類上漲最大十二月份指數較一月份漲八·四倍

機關辦公用品價格指數一月份總指數當基期一三二七倍十二月份總指數則當基期七五二二倍其中以修繕類指數上漲最速計十二月份較一月份漲八·八倍

公務員生活費指數較物價指數為高本年一月份總指數約當基期（二十六年上半年平均）二六七七倍十二月則較基期漲一一三三九倍其中以燃料類指數上漲最速十二月份較一月份上漲六·六倍

本市食鹽產量全年計二八七一四三〇·五九市担其中一二三月無產量以六月所產最多計一三〇八四〇六市担銷售地除本市外還運往國內長江流域一帶及日本全年共銷鹽五三一七一四·〇八市担其中以運往日本者最多計三一六二〇〇〇市担約佔總銷售量百分之五九·五其次為運往長江流域者計一八四四九五二市担約佔總額百分之三五·一其餘三〇四七六二·〇八市担為本市銷售者就月份比較以十一月銷量最多計九三八九一五·三市担多係運往長江流域其次為四月計銷鹽七五四八〇七·七市担大半運往日本最少者為八月計一

七四二〇七·六市担但運日者即估一四〇〇〇〇市担

本市中紡公司本年紗布生產量計棉紗八五六四一三三五件以十二月產量最多計一二九九一二〇四件全年共產棉布七五八三六七〇〇·六七碼亦以十二月最多計一〇五一—四二三碼本年共銷棉紗二三一三四·〇九件以八月銷數最多計五九五七件棉布本年共銷二三八七一四五四·七碼以十二月銷數最多計二二六二三五〇七碼

表一 物價指數

一 躉售國貨價格指數

基期：二十六年一月至六月=100

民國三十五年

公式：簡單幾何平均

時	期	總指數	食			類	衣着類	燃料類	金屬類	建築材料類	雜項
			類	類	類						
			糧食指數	其他食品	指	指	指	指	指	指	
甲、零售指數											
一	全年平均	412200	440300	397475	573614	568371	295514	465256	395018		
二	一月	173272	150168	164444	276167	143687	161583	113613	197500		
三	二月	217821	187870	209576	340917	197886	203167	124811	240189		
四	三月	289644	228300	238300	408273	321023	273868	166954	284420		
五	四月	321167	249463	244922	482244	421660	300763	318171	314179		
六	五月	433739	434220	251065	599713	462156	284440	442470	389073		
七	六月	491056	487589	403870	684700	503444	329715	492100	490050		
八	七月	519638	572126	513425	526526	777017	239188	734633	442020		
九	八月	550613	605500	528300	629000	806840	239183	768514	468867		
十	九月	600920	679726	604688	635186	989020	288907	760467	492378		
十一	十月	721250	633353	595426	876380	1541106	341133	1065098	570950		
十二	十一月	759700	743733	640857	933100	1118487	515667	1202486	556021		
十三	十二月	837940	818733	710917	980680	1194027	604614	1300235	642357		
乙、躉運基期											
二	一月	126	125	127	126	138	125	110	126		
三	二月	118	122	119	118	162	135	133	144		
四	三月	107	107	107	120	132	110	196	110		
五	四月	174	237	136	124	109	95	146	124		
六	五月	112	102	117	114	109	116	113	138		
七	六月	106	97	127	77	154	100	117	105		
八	七月	106	107	103	119	104	121	97	106		
九	八月	109	112	107	101	123	108	108	105		
十	九月	120	102	105	138	156	118	140	142		
十一	十月	105	107	107	106	78	151	133	101		
十二	十一月	111	110	111	103	107	117	108	116		

材料來源：本室查編

表一 物價指數 (續一)

二 躉售國貨及外國貨價格指數

時期：二十六年一月至六月=100

民國三十五年

公式：簡單變何平均

時 期	總 指 數	食 物		類 類	衣 着 類		燃 料 類	金 屬 類	建 築 材 料 類		雜 項
		類 指 數	指 數		指 數	指 數			指 數	指 數	
全年平均	437870	413018	340600	387175	560514	453480	305029	465256	421570		
一 月	171823	157144	150168	164444	280375	116886	160989	113613	201976		
二 月	208257	198427	187870	209776	332177	160974	173892	124811	238961		
三 月	254971	232444	228300	238300	376388	257000	213810	167964	232873		
四 月	306621	249453	244922	254065	464320	341015	258688	318171	304300		
五 月	429755	434230	579686	325262	572400	368517	275156	432470	307036		
六 月	458744	487589	588671	403870	667400	379550	208232	492100	433669		
七 月	523156	541988	572125	613425	490167	581986	982175	724683	538333		
八 月	566300	564513	605500	526300	677450	608300	2369740	703514	530076		
九 月	624729	619529	679736	564688	686500	739350	386983	767467	586613		
十 月	754750	645567	693333	595486	833820	1437625	426873	1463098	611686		
十一 月	764240	690400	743783	640857	863320	820280	680883	1292486	637471		
十二 月	840000	762900	818733	710917	943280	835240	808220	1300235	725983		
乙、雜項指數											
一 月	121	126	126	127	118	138	108	110	118		
二 月	122	118	122	114	113	159	123	133	118		
三 月	120	107	107	107	131	133	121	193	108		
四 月	139	174	237	128	126	108	106	136	130		
五 月	108	112	102	124	117	108	76	114	107		
六 月	114	111	97	127	175	153	175	147	267		
七 月	108	104	106	102	138	105	101	97	102		
八 月	110	110	112	107	101	122	135	108	106		
九 月	121	104	102	105	122	248	110	140	104		
十 月	101	101	107	108	106	45	160	143	104		
十一 月	110	111	110	111	107	102	119	108	104		

材料來源：本室查編

表一 物價指數

(續二)

三 零售國貨價格指數

基期：二十六年一月至六月=100

民國三十五年

公式：簡單幾何平均

時 期	總指數		食 物		衣 着 類 指 數	燃 料 類 指 數	雜 類 指 數	類 項 類 數
	類 指 數	類 指 數	糧食指數	其他食品指數				
全年平均	470511	458820	4174791	663687	523138	384110		
一 月	186926	168182	157751	288140	121978	203157		
二 月	245972	204014	190461	410155	235256	241872		
三 月	289787	245680	238305	438270	314629	281253		
四 月	324831	271731	263182	516500	378500	287710		
五 月	452450	434500	603943	664371	400846	388177		
六 月	488111	492588	637943	423900	433370	339015		
七 月	556050	546375	601343	517689	622714	430220		
八 月	607657	594688	601935	590350	725550	431250		
九 月	683867	647943	632814	903180	920263	483333		
十 月	732250	692100	674950	1015429	1149286	532125		
十一 月	813940	797567	762980	1129179	1125821	623329		
十二 月	863360	770100	743280	1207914	1143474	677082		
乙 運送指數								
一 月	132	121	121	142	193	119		
二 月	118	120	118	104	134	117		
三 月	112	111	110	121	120	102		
四 月	139	130	130	129	106	124		
五 月	108	113	106	103	105	100		
六 月	114	110	93	91	179	117		
七 月	109	109	100	125	96	163		
八 月	113	109	112	116	127	111		
九 月	102	107	107	112	125	114		
十 月	107	105	105	111	98	113		
十一 月	106	106	108	107	102	109		

材料來源：本室查編

表一 物價指數 (續一)

四 機關辦公用品價格指數

基期：二十六年一月至六月=100

公式：簡單幾何平均

時 期	總 指 數	甲、定基指數										乙、連環指數									
		文具類 指 數	消耗類 指 數	印刷類 指 數	郵電雜費類 指 數	修繕類 指 數	雜項類 指 數	總 指 數	文具類 指 數	消耗類 指 數	印刷類 指 數	郵電雜費類 指 數	修繕類 指 數	雜項類 指 數	總 指 數						
全年平均	275113	406855	578300	375225	43328	335346	315215	135	163	117	100	111	103	103							
一 月	132731	137750	203447	145362	29087	94104	141157	125	117	135	100	114	118	118							
二 月	178538	181425	331664	170512	29089	106268	145713	124	109	113	100	185	110	110							
三 月	224518	281700	388836	213400	29089	121319	171424	123	120	119	100	121	110	110							
四 月	255259	319654	421970	240311	29089	224068	186878	117	109	104	100	111	111	111							
五 月	315371	423750	505038	235747	29089	271444	206062	91	105	122	149	195	178	178							
六 月	352258	502344	551935	297867	29089	302500	229211	107	103	99	100	100	100	119							
七 月	438585	457622	581300	571900	43452	588843	407168	108	118	97	100	115	186	186							
八 月	448354	491322	594613	567514	43454	588843	407168	117	119	131	100	115	123	123							
九 月	591388	528388	702367	665843	43454	778880	595471	112	110	108	100	108	106	106							
十 月	506081	579513	835917	665843	43454	842300	658343	114	110	108	292	108	106	106							
十一 月	665134	640633	916775	716083	127060	842300	658343	113	107	109	114	109	106	106							
十二 月	722332	658957	984000	783840	145450	920520	978000	100	100	100	114	109	106	106							

材料來源：本室查編

表二 主要糧食價格指數

基期：民國二十六年上半年平均

民國三十五年

公式：簡單價比平均

時期別	麵粉	大米	小米	小麥	玉米	高粱	黃豆	綠豆
一月	151,161	153,714	115,179	143,706	135,000	124,074	102,401	147,222
二月	224,742	178,571	195,429	203,899	180,000	150,000	154,545	183,383
三月	913,299	302,313	230,371	216,857	225,100	168,444	173,680	197,500
四月	265,584	385,143	265,714	246,261	257,916	223,517	190,909	257,987
五月	710,163	819,578	625,661	649,275	569,630	492,000	432,321	569,773
六月	740,142	1,011,189	717,391	654,694	514,782	482,127	462,151	787,682
七月	575,581	802,381	677,083	534,621	500,000	391,358	524,217	637,087
八月	533,509	1,005,000	627,000	523,913	615,500	407,718	574,470	602,639
九月	608,333	1,052,901	606,697	524,396	587,000	400,000	621,788	873,056
十月	684,399	1,110,715	596,950	586,956	521,084	400,926	563,788	775,070
十一月	798,738	1,103,571	639,732	698,551	580,500	390,556	671,111	676,667
十二月	837,791	1,018,572	702,678	743,743	744,000	503,334	654,545	754,583

材料來源：社會局統計室

表三 本市主要糧食躉售價格逐月漲跌百分率

民國三十五年

時 期	小麥(百市斤)			大米(百市斤)			小米(百市斤)			洋麵粉(袋)			土麵粉(袋)			五米(市百斤)		
	平均	逐月	%	平均	逐月	%	平均	逐月	%	平均	逐月	%	平均	逐月	%	平均	逐月	%
	價格	漲跌		價格	漲跌		價格	漲跌		價格	漲跌		價格	漲跌		價格	漲跌	
一	17685			12000			6500			7100			5500			6365		
二	14915	+27.6		20000	+66.7		7500	+53.8		9000	+25.8		7500	+26.4		9165	+44.0	
三	15750	+5.6		20167	+0.8		11583	+53.8		9833	+9.3		3567	+14.2		10750	+17.3	
四	16000	+1.5		21000	+4.1		19697	+18.5		10972	+10.4		3400	+1.9		11833	+10.1	
五	52000	+225.0		55000	+161.9		35000	+156.1		3189	+205.6		16160	+9.2		28500	+140.9	
六	53333	+2.6		60000	+9.1		38000	+8.6		22338	+28.1		17000	+5.2		27000	-6.3	
七	35435	-35.6		60800	+1.3		37400	-6.8		24330	+7.7		20000	+17.6		23750	-13.0	
八	30833	-13.0		58000	-4.6		30667	-13.4		25000	+2.8		24333	+6.7		87338	+15.0	
九	36000	+10.8		66000	-2.9		31670	+3.3		24830	+0.7		22870	+6.5		27670	+1.2	
十	36670	+1.9		72000	+9.1		39830	-7.4		28130	+14.1		20170	+15.4		34670	+14.5	
十一	44667	+21.8		80000	+11.1		33000	+12.5		33338	+17.7		31000	+18.5		26000	-11.1	
十二	46667	+4.5		72333	-10.3		36667	+8.2		36333	+9.0		34167	+10.2		31667	+30.7	

材料來源：本董查編

表四 公務員生活消費指數

時期：二十六年上半年平均

民國三十五年

公式：加權總值式

時期	總指數	食物類指數	衣着類指數	房租類指數	燃料類指數	雜項類指數	總消費值
一月	267844	172513	322254	312500	188806	403378	376885.00
二月	227060	238451	479430	312500	238806	429982	46014.00
三月	379929	262811	513329	375000	284090	571837	56266.00
四月	456892	293595	609388	375000	410995	632704	64276.00
五月	653447	619781	897574	345000	444577	762622	91597.00
六月	743464	768124	914873	625000	377011	850750	104598.00
七月	757992	750565	898101	625000	417910	897218	106641.80
八月	784902	752732	910667	625000	440348	938973	110427.80
九月	854198	789789	942405	625000	869403	936349	120177.15
十月	1036044	860446	1100596	625000	1376149	1124604	135761.06
十一月	1076230	973493	1160549	625000	1150547	1211548	151414.75
十二月	1134077	1020554	1324894	625000	1054278	1331827	159553.30
乙 運煤指數							
二月	122	148	149	100	172	107	122
三月	122	110	107	120	119	138	122
四月	114	112	119	100	145	111	114
五月	148	211	147	100	108	121	142
六月	114	124	102	167	86	112	114
七月	102	98	98	100	111	105	102
八月	104	100	102	100	105	105	104
九月	109	105	103	100	197	100	109
十月	121	109	117	100	158	122	121
十一月	104	115	105	100	84	105	104
十二月	105	105	114	100	92	110	105

材料來源：本室查編

表五 青島市主要金融行市

民國三十五年

時 期	黃 金 (市兩)			美 鈔 (元)			紋 銀 (市兩)		
	最 高	最 低	平 均	最 高	最 低	平 均	最 高	最 低	平 均
一 月	110000	70800	114314	1450	1199	1317	—	—	—
二 月	199504	103000	176743	2220	1360	1791	—	—	—
三 月	178000	138000	162433	1930	1690	1770	—	—	—
四 月	195000	138000	168408	2550	1710	1985	—	—	—
五 月	247000	174000	203328	2600	2120	2079	—	—	—
六 月	216000	178000	192232	2810	2520	2494	—	—	—
七 月	204000	187000	200218	2660	2350	2557	1800	1800	1800
八 月	260000	188600	195264	3530	2285	2638	1800	1800	1800
九 月	240000	217000	225158	4300	3140	3422	1800	1800	1800
十 月	235000	226000	240264	4150	3650	3670	2500	1300	2100
一 一 月	285000	241500	267808	4740	3220	4296	3000	2500	2807
一 二 月	426500	256250	340532	7570	4780	6817	4000	3000	3161

材料來源：本室查編

表六 青島市黃金美鈔紋銀價比

民國三十五年

時 期	黃 金 (市兩)		美 鈔 (元)		紋 銀 (市兩)		
	平均價格	連環價比	平均價格	連環價比	平均價格	連環價比	
一 二 三 四 五 六 七 八 九 十 十 一 二	計	114,314	—	1,317	—	—	—
	月	176,743	155	1,791	—	—	—
	月	162,483	02	1,770	99	—	—
	月	163,408	104	1,985	112	1,800	—
	月	205,328	131	2,079	105	1,800	100
	月	199,232	97	2,497	120	1,800	100
	月	200,213	100	2,552	102	1,800	100
	月	195,264	98	2,638	103	1,800	100
	月	225,158	115	3,422	130	1,800	100
	月	240,264	107	3,670	107	2,272	126
	月	267,808	111	4,250	117	2,807	124
	月	840,532	127	5,817	136	3,161	133

材料來源：本室查編

表七 青島市銀行業存放款利率

民國三十五年

時期別	存 款							放 款 (月 息)	
	定 期			活 期					
	三個月期	半年期	一年以上	甲種 (年息)	乙種 (年息)	商業往來 週息	同業往來 週息		
一 二 三 四 五 六 七 八 九 十 十 一 二	月	0.06	0.07	0.08	0.03	0.05	0.06	0.08	0.036—0.04
	月	0.06	0.07	0.08	0.03	0.05	0.06	0.08	全 上
	月	0.06	0.07	0.08	0.03	0.05	0.06	0.08	全 上
	月	0.06	0.07	0.08	0.03	0.05	0.06	0.08	全 上
	月	0.06	0.07	0.08	0.03	0.05	0.06	0.08	全 上
	月	0.06	0.07	0.08	0.03	0.05	0.06	0.08	全 上
	月	0.07	0.08	0.09	0.06	0.07	0.06	0.08	0.045—0.054
	月	0.07	0.08	0.09	0.06	0.07	0.06	0.08	全 上
	月	0.07	0.08	0.09	0.06	0.07	0.06	0.08	全 上
	月	0.07	0.08	0.09	0.06	0.07	0.06	0.08	全 上
	月	0.07	0.08	0.09	0.06	0.07	0.06	0.08	全 上
	月	0.07	0.08	0.09	0.06	0.07	0.06	0.08	全 上

材料來源：中國銀行

表八 青島市儲蓄利率

民國三十五年

時 期 別	定 期 儲 蓄 (半年複利一次)						活期儲蓄 (年 息)
	半 年	一 年	二 年	三 年	四 年	五 年 至 十 年	
一 月	0.08	0.09	0.10	0.11	0.12	0.13	0.06
二 月	0.08	0.09	0.10	0.11	0.12	0.13	0.06
三 月	0.08	0.09	0.10	0.11	0.12	0.13	0.06
四 月	0.08	0.09	0.10	0.11	0.12	0.13	0.06
五 月	0.08	0.09	0.10	0.11	0.12	0.13	0.06
六 月	0.08	0.09	0.10	0.11	0.12	0.13	0.06
七 月	0.09	0.10	0.11	0.12	0.13	0.14	0.08
八 月	0.09	0.10	0.11	0.12	0.13	0.14	0.08
九 月	0.09	0.10	0.11	0.12	0.13	0.14	0.08
十 月	0.09	0.10	0.11	0.12	0.13	0.14	0.08
十 一 月	0.09	0.10	0.11	0.12	0.13	0.14	0.08
十 二 月	0.09	0.10	0.11	0.12	0.13	0.14	0.08

材料來源：中國銀行

表九 直接進口及出口貨物價值

民國三十五年

單位：千元

時 期 別	進 口			出 口		
	總 值	復 出口	淨 值	總 值	復 進口	淨 值
總 計	19,060,807	64,183	18,996,624	8,064,467	—	8,064,467
一 月	7,956,978	200	7,956,778	1,411,017	—	1,411,017
二 月	238,895	5,018	233,877	263,790	—	263,793
三 月	703,242	5,295	700,947	1,091,853	—	1,091,850
四 月	6,048,013	1,890	6,046,123	432,690	—	432,690
五 月	2,505,148	34,570	2,470,578	1,293,057	—	1,293,057
六 月	1,605,536	17,210	1,588,326	3,572,060	—	3,572,060

材料來源：膠海關稅務司公署統計科

表一〇 棉紗銷售

民國三十五年

單位：件

時 期 別	共 計	開 盤	各 廠 調 用	運 滬	運 津	運 濟	零 售
總計	23 184.09	14,257.00	806.14	6,950.00	900.00	100.00	120.95
四 月	64.00	64.00	—	—	—	—	—
五 月	548.00	508.00	40.00	—	—	—	—
六 月	317.10	296.00	21.00	—	—	—	0.10
七 月	929.35	767.00	162.00	—	—	—	0.35
八 月	5,957.00	1,077.00	129.00	4,750.00	—	—	1.00
九 月	4,195.02	2,635.00	160.02	1,400.00	—	—	—
十 月	14,206.02	2,420.00	86.02	800.00	900.00	—	—
一 一 月	2,797.60	2,607.00	148.10	—	—	—	42.50
一 二 月	4,120.00	3,883.00	60.00	—	—	100.00	77.00

材料來源：中紡公司統計室

表一一 紗布生產量

民國三十五年

時 期 別	棉 紗 (件)	棉 布 (碼)
總計	85,641,335	75,836,700.67
一 月	831,687	874,427.50
二 月	1,354,413	1,784,553.45
三 月	2,379,300	2,517,878.90
四 月	3,230,643	3,666,595.00
五 月	4,479,855	4,061,733.00
六 月	6,149,877	5,507,472.80
七 月	8,910,020	8,598,919.85
八 月	9,883,515	8,845,210.07
九 月	10,367,992	8,959,970.63
十 月	12,190,215	10,509,807.97
一 一 月	12,772,614	10,198,708.50
一 二 月	12,991,204	10,511,425.00

材料來源：中紡公司統計室

表一二 棉布銷售

民國三十五年
單位：足

時期	共計	棉	綢	軍	布	各廠調磅使用	運	派	運	派	售
總計	23,871,454.70	773,114.00	272,926.00	2,986.00	77,807.62	187,810.00	176,080.00	22,385,217.08			
一月	50,111.00	48,600.00	—	—	20.00	—	—	625.00			
二月	82,463.00	32,060.00	—	—	52.00	—	—	341.00			
三月	144,221.00	33,920.00	14,960.00	—	7,260.00	—	—	50,000.00			
四月	204,678.00	61,050.00	14,960.00	—	18,549.61	—	—	89,080.00			
五月	160,744.50	62,860.00	59,440.00	—	31,486.50	—	—	10,000.00			
六月	196,231.00	136,600.00	30,000.00	—	81,127.00	—	—	15,000.00			
七月	190,276.21	88,600.00	20,000.00	—	7,662.51	—	—	5,000.00			
八月	219,232.88	178,989.00	50,000.00	—	11,644.00	—	—	6,000.00			
九月	22,623,507.00	134,525.00	—	—	5,027.00	—	—	81,600.00			
十月											
十一月											
十二月											
合計											

材料來源：中紡公司統計彙

表一三 食鹽產銷

民國三十五年

單位：市担

時期別	產			銷			地
	共計	膠	澳	共計	日	本	
總計	2,871,430.59	2,871,430.09	—	5,311,714.08	3,162,900.00	1,841,912.00	304,762.08
一月	—	—	—	335,826.00	335,600.00	—	165.00
二月	—	—	—	265,111.00	264,340.00	506.00	271.00
三月	—	—	—	584,209.80	527,100.00	52,699.00	4,419.80
四月	227,292.00	227,292.00	—	754,807.70	532,900.00	208,280.00	15,707.70
五月	565,953.00	585,913.00	—	430,604.06	140,000.00	260,000.00	30,601.00
六月	1,308,406.00	1,308,406.00	—	283,124.20	—	225,222.00	17,902.20
七月	29,960.00	29,960.00	—	249,961.25	94,000.00	136,000.00	19,061.25
八月	101,880.00	101,880.00	—	174,207.64	140,000.00	25,000.00	9,207.64
九月	38,837.50	38,837.00	—	473,450.38	416,000.00	35,000.00	22,450.38
十月	43,050.00	43,050.00	—	506,006.91	156,566.00	305,020.00	44,430.91
十一月	59,400.00	(1)59,400.00	—	338,915.28	354,401.00	523,320.00	61,191.38
十二月	476,552.00	476,552.00	—	356,889.76	201,010.00	76,000.00	79,841.76

材料來源：山東鹽務管理局

說明：(1)係各場務所之溢鹽

一一 衛生

本市衛生局所轄公立醫院診所共十所共有醫事人員一六九名病室共九八間計有病牀四六七張其中婦嬰保健所衛生實驗所市中心區及李村衛生所未設病室私立醫院及診所共一八〇家設有病牀者共二四處計有病牀二五四張醫事人員共三一六人三十五年度各院所診療人數公立醫院門診共一一〇〇六〇人其中免費者三三九二四人約佔總數三分之一住院人數共四八四九人其中免費者計二二七四人佔總數已過半委託醫院半年中門診人數共七一五七人其中免費者一六四二人僅佔總人數百分之二十三弱住院人數共六八人其中免費者僅三人

關於傳染病調查據本年三月至十二月之統計患病人數共一三五四人死亡數共五人其中以患赤痢者最多計五五五人患瘧疾者次之計三六九人就月份比較以七月患者最多計三一七人八月次之計二五〇人六月又次之三月最少此係青島氣候三月尚在寒冷期之故

此外衛生局經常辦理者尚有屠宰牲畜檢驗自三月至十二月間宰豬共三八三七五頭有病者計二八七五頭約佔宰數百分之七·五宰牛共六九〇一頭有病者八三七頭約佔宰數百分之十二宰羊共一八二一頭病者九十頭約佔宰數百分之四·九宰驢五頭均無病

本年曾舉辦一次小學生健康檢查參加者計二十三個小學受檢查總人數計二〇九七五人其中有缺點者一八三二人佔總人數百分之八七·四健全者二六五二人佔百分之十二·六各種缺點中又以齒病佔大多數計一四一〇六人其次為沙眼計四三一五人扁桃腺又次之其餘各種詳細情形可見附表

表一 公立醫院診所現狀

民國三十五年

醫院名稱	病室間數	病床張數				工作人員							
		共計	頭等	二等	三等	共計	醫師	牙醫師	藥劑生	護士	其他人員	助產士	
總計	98	467	85	158	224	169	39	7	11	66	38	8	
市立醫院	15	180	6	12	162	79	23	4	3	34	13	2	
市傳染病醫院	19	80	25	25	30	17	4	—	1	8	4	—	
市戒烟醫院	19	40	4	9	27	35	6	3	3	13	9	1	
性病防治所	21	150	50	100	—	9	2	—	1	3	3	—	
痲瘋治療所	4	12	—	—	12	8	2	—	1	3	2	—	
婦嬰保健所	20	5	—	—	—	2	—	—	—	1	1	—	
衛生實驗所	—	—	—	—	—	6	—	—	—	1	1	4	
市中心衛生所	—	—	—	—	—	3	—	—	—	—	3	—	
市村衛生所	—	—	—	—	—	4	—	—	1	2	1	—	
李	—	—	—	—	—	6	2	—	1	1	1	1	

材料來源：衛生局統計室

表二 私立醫院診所現狀

民國三十五年

調查數	已設病室數	病床數	醫事人員					
			醫師	護士	助理醫師	助產士	藥劑生	藥劑師
180	24	254	151	144	6	6	7	2

材料來源：衛生局統計室

表三 衛生局所屬各醫院診療人數

民國三十五年

名稱	門診人數			住院人數			起迄時期
	共計	收費	免費	共計	收費	免費	
總計	110,060	76,136	33,924	4,849	2,575	2,274	—
市立醫院	42,495	29,368	13,127	2,008	808	1,200	自三月至十二月
市傳染病醫院	18,315	—	18,315	162	—	162	自八月至十二月
市市民醫院	20,065	17,533	2,482	2,457	1,767	690	自三月至十二月
市中心區衛生所	3,541	3,541	—	—	—	—	自八月至十二月
市西區衛生所	3,384	3,384	—	—	—	—	自十一月至十二月
李村區衛生所	384	384	—	—	—	—	—
戒烟醫院	—	—	—	217	—	217	自八月至十二月
性病防治院	6,138	6,138	—	—	—	—	自三月至十二月
痲瘋病院	—	—	—	5	—	5	...
本局派駐各難民所診療室	15,738	15,738	—	—	—	—	自五月至十二月

材料來源 衛生局統計室

表四 衛生局委託醫院診療人數

民國三十五年

時期別	門診人數			住院人數		
	共計	收費	免費	共計	收費	免費
總計	7,157	5,515	1,642	68	65	3
六七月	627	439	188	4	4	—
七八月	1,040	767	273	7	7	—
八九月	1,055	770	285	15	14	1
九十月	1,047	789	258	11	9	2
十月	1,237	1,061	176	17	17	—
十一月	1,079	828	251	6	6	—
十二月	1,072	861	211	8	8	—

材料來源：衛生局統計室

表五 醫事人員及醫院藥商登記

民國三十五年

類 別		總 計	正 式 執 照	臨 時 執 照
醫 院		5	5	—
藥 商	西 藥	11	11	—
	中 藥	171	171	—
醫 事 人 員	醫 生	175	54	121
	中 醫	314	1	313
	牙 醫	3	2	1
	牙 劑 師	35	—	35
	牙 護 士	3	—	3
	牙 助 理	33	4	29
	牙 鑲 嵌	34	14	20
	牙 生 產 劑	1	—	1
		1	—	1

材料來源：衛生局統計室

表六 學生健康檢查

一 總 表

民國三十五年

類 別	人 數	百 分
總 計	20,975	100.00
有 缺 點	18,322	87.37
無 缺 點	2,652	12.63

材料來源：衛生局統計室

說明：二十三個公私立小學檢查之結果

表六 學生健康檢查

二 檢查缺點

民國三十五年

檢查項目	有缺點人數	佔全 百分	檢查人 數比	檢查項目	有缺點人數	佔全 百分	檢查人 數比
聽力	201		0.76	呼吸	207		0.78
耳病	732		2.76	形外	136		0.51
沙眼	4,315		16.27	淋巴	69		0.24
其他眼病	422		1.59	包莖	1,895		7.14
牙齒	14,106		53.18	疳疔	425		1.61
扁桃腺	2,497		9.41	瘻管	377		1.45
皮膚	662		2.49	氣他	32		0.11
循環系	373		1.41		72		0.27

材料來源：衛生局統計室

說明：二十三個公私立小學檢查之結果

表七 傳染病

民國三十五年

病類別	共 計		三月	四月	五月	六月	七月	八月	九月	十月	十一月	十二月
	患病人數	死亡人數	患病人數	死亡人數	患病人數	死亡人數	患病人數	死亡人數	患病人數	死亡人數	患病人數	死亡人數
總計	1,354	53	16	85	216	317	250	2179	2104	77	177	11
計亂花	11	1				6	1	10	1			
傷寒	7											
斑疹	2			1				1				
赤痢	555	1		2	14	27	161	124	85	70	33	38
白痢	32			1	7	1		1	1	4	6	11
流行性	4					3		1				
脊髓炎	15	1		3	5	2				1	3	1
熱性腦												
熱性瘧疾	215	1		18	31	103	46	10	2	1		3
傷寒	30	1		5	1	10	1	4	5	2	1	1
傷寒	369	1		18	14	48	68	86	78	20	27	20
傷寒	114	1		4	12	21	40	14	6	6	7	3

材料來源：衛生局統計室

表八 屠宰牲畜檢驗

民國三十五年

時期別	猪				牛				羊				騾		
	宰數	病數	病數佔宰數百分比	宰數	病數	病數佔宰數百分比	宰數	病數	病數佔宰數百分比	宰數	病數	病數佔宰數百分比	宰數	病數	病數佔宰數百分比
計	38,375	2,875	7.40	6,901	837	12.14	1,821	90	4.94	5	—	—	—	—	—
一月	2,801	194	6.9	1,025	76	7.4	55	7	12.7	—	—	—	—	—	—
二月	3,635	244	6.7	955	49	5.1	40	—	—	—	—	—	—	—	—
三月	3,791	245	6.4	812	39	4.8	41	5	12.0	1	—	—	—	—	—
四月	3,581	460	12.8	274	41	15.0	38	1	2.7	2	—	—	—	—	—
五月	2,985	410	13.7	279	53	19.0	50	1	2.0	1	—	—	—	—	—
六月	3,820	187	4.9	458	40	8.8	30	—	—	1	—	—	—	—	—
七月	4,509	277	6.1	399	38	9.5	190	4	2.1	—	—	—	—	—	—
八月	3,702	288	7.7	573	117	20.0	175	9	5.1	—	—	—	—	—	—
九月	4,419	265	6.0	947	161	17.0	480	22	4.6	—	—	—	—	—	—
十月	5,132	305	5.9	1,184	223	19.0	732	41	5.7	—	—	—	—	—	—
總計	38,375	2,875	7.40	6,901	837	12.14	1,821	90	4.94	5	—	—	—	—	—

材料來源：衛生局統計室

十二 港務與運輸

關於本市港務胥由市府港務局主持其事其重要統計數字約如下列

自民國四年至三十五年進口貨物總額爲二千一百四十六餘萬噸出口貨物總額爲三千一百四十四餘萬噸本年一年中出口貨物總額爲四十七餘萬噸進口貨物總額爲六十四餘萬噸計入超十六餘萬噸進口貨中以煤小麥棉花木板爲大宗多來自上海秦皇島天津美國各地出口貨物中以鹽木材煙草生油爲大宗多運往上海天津漢口日本各地

民國元年至三十五年（二十六年材料缺）中往來大港船隻共九萬四千餘艘計一萬萬四千餘萬噸又民國十一年至三十五年（二十六年三十二年材料缺）中往來小港船隻共四萬七千餘艘計四百餘萬噸本年一年中離埠船隻共一六二八艘計六八二七三六噸繫埠船隻共一五九六艘計六五五三三四噸在船隻往來總額中以中國船隻爲最多英國次之美國日本又次之其中貨船約佔船隻往來總額之百分之八十八

此外關於各碼頭行李貨物搬運等則由碼頭運輸管理處專司其事計本年一年中出勤工人爲五三四一七二名長工四五一四六六名短工八三七〇六名在出勤工人總數中日工爲四六三六二一名夜工爲七〇五五一名在全年作業總額一二八〇五八三五二噸中雜貨部佔作業總噸數百分之四十二點七煤鹽部百分之三十二·八運搬部百分之三·九火車部百分之二十六行李部計搬運行李四〇一二〇件更有雜作業工人一二三〇九〇名

表一 輪船出口貨物

一 向往地別

民國三十五年

單位：噸

時期別	共計	上海	天津	漢口	營口	基隆	香港	其他各埠	舊金山	日本	其他各埠
總計	489,064.4	170,217.3	101,057.4	424.6	8,225.9	6,738.1	3,254.6	646.1	1,603.6	137,683.8	266.4
一月	5,328.0	4,271.1	67.9	—	—	—	—	989.0	—	—	—
二月	7,976.2	7,524.2	371.0	—	—	—	—	81.0	—	—	—
三月	34,812.6	14,530.6	510.0	691.7	—	2,044.3	—	643.0	98.0	16,300.0	—
四月	65,360.1	22,813.9	1,603.3	408.0	—	—	—	1,039.9	315.0	30,000.0	180.0
五月	54,335.7	38,796.0	4,746.9	3,564.1	—	—	—	439.7	—	7,000.0	—
六月	33,356.8	14,934.5	2,850.8	10,548.0	—	1,459.0	607.7	987.3	—	2,000.0	—
七月	29,506.6	9,275.4	6,235.5	5,425.6	—	—	594.2	2,540.3	675.6	4,700.0	—
八月	23,156.2	12,469.2	1,088.7	1,279.0	—	—	79.0	1,218.9	25.4	7,000.0	—
九月	36,446.2	9,258.0	2,672.7	1,785.0	956.6	—	259.7	462.8	250.0	7,000.0	3.9
十月	36,775.9	11,308.4	1,409.7	11,630.0	2,758.7	—	842.1	2,848.8	244.5	6,243.6	—
十一月	65,066.1	6,941.7	1,610.1	123,099.2	4,513.6	—	519.2	8,799.8	—	30,500.0	82.5
十二月	46,734.5	14,141.3	4,836.4	—	—	3,263.8	352.7	6,101.1	—	14,040.2	—

材料來源：港務局統計室

表一 輪船出口貨物

二品名別

民國三十五年

單位：噸

品名	計	一月	二月	三月	四月	五月	六月
總計	4,390,644.4	5,328.0	7,976.2	34,812.6	65,380.1	54,545.7	33,336.8
麵粉	3,913.2	—	7.7	21.1	—	—	—
小麥	44.7	—	—	—	—	—	—
雜類	5,199.1	—	—	—	—	—	13.8
豆類	753.7	—	23.9	116.3	101.9	28.4	150.4
花生	1,777.9	—	—	602.3	224.9	141.9	394.5
花生粉	1,647.8	—	—	54.6	89.1	388.0	640.1
花生油	731.1	—	—	—	—	108.4	341.3
花生及油	5,652.9	453.5	257.4	152.3	1,215.2	272.9	1,346.5
花生油	6,670.5	—	—	2,014.8	—	77.2	67.0
麵粉	1,003.2	—	—	807.4	—	—	—
麵粉	35,123.8	292.4	1,492.4	3,064.4	4,332.7	17,414.9	2,501.6
麵粉	17,208.3	—	—	—	—	—	1,689.6
麵粉	4,895.2	603.8	227.8	209.8	259.6	64.9	385.5
麵粉	7,267.8	1,030.8	725.5	588.7	433.9	473.8	636.7
麵粉	3,765.0	201.3	154.7	282.4	183.1	58.6	35.4
麵粉	316.9	—	—	—	—	174.6	11.8
麵粉	17.3	—	—	—	—	—	—
麵粉	7.9	1.8	—	2.2	—	—	3.8
麵粉	6,967.8	170.1	190.9	397.9	770.1	776.1	1,840.3
麵粉	226,187.8	6.8	29.0	18,581.2	49,257.0	20,193.1	11,606.7
麵粉	25.7	—	—	—	—	—	—
麵粉	1,244.8	—	—	—	288.0	—	—
麵粉	—	—	—	—	—	3.8	—
麵粉	—	—	—	—	—	—	118.7

表一 輪船出口貨物 (接上表)

二品名別

民國三十五年

單位：噸

品名別	七	八	九	十	十一	十二
計	29,606.6	23,156.2	36,446.2	36,776.9	65,066.1	46,784.5
麵類	3,532.0	—	38.1	61.0	180.6	—
小蘇他	1.5	—	—	5.0	39.7	—
雜類	163.8	53.7	47.9	1,943.6	—	3,240.2
豆	62.3	104.2	128.7	6.2	60.9	0.9
豆	231.9	66.9	—	72.4	51.7	—
豆	—	28.1	—	—	—	—
花生	247.0	216.8	447.3	631.9	615.8	187.2
花生	144.8	48.8	29.0	68.5	15.8	258.2
及	84.0	31.1	—	—	13.7	—
煙	761.6	405.6	792.9	737.8	1,061.1	2,296.4
煙	2,417.2	3,333.6	2,867.9	1,812.9	486.1	4,565.0
煙	241.8	1,462.0	819.9	460.7	17.5	241.9
菓	236.4	110.3	208.7	286.2	410.4	2,104.4
菓	95.6	46.5	266.0	1,847.4	484.0	110.1
菓	9.4	19.0	43.1	44.2	12.5	2.3
類	—	1.4	12.0	8.9	—	—
類	—	—	—	0.1	—	—
蛋	545.3	284.3	296.9	484.0	381.9	870.0
食	11,646.0	8,275.0	22,750.1	17,791.7	51,425.8	14,629.4
類	18.3	—	7.4	—	—	—
酒	364.7	134.1	318.6	46.2	—	0.7

表一 輪船出口貨物

二品名別

民國三十五年

單位：噸

品名別	共計	一月	二月	三月	四月	五月	六月	七月	八月	九月	十月	十一月	十二月
其他	7,681,9821.5	686.71	1,069.91	292.7	530.4	772.1	284.1	127.3	222.8	823.9	276.3	647.0	
棉	8,630.8	4.2	0.8	—	425.0	1,630.5	704.1	1,105.4	407.2	1.0	42.7	30.2	
棉織	4,633.2	—	—	—	3.5	1.5	—	—	290.7	866.3	738.6	2,462.7	
麻	1,507.7	—	190.0	0.4	1.2	232.1	438.6	182.7	954.8	471.1	402.8	1,175.6	
麻織	3,863.0712.7	—	1,008.7	—	92.1	52.1	206.7	105.4	442.6	3.9	37.0	0.7	
絲	1,967.9	—	—	—	—	3.4	12.4	376.3	1,575.8	175.9	457.3	406.5	
絲織	881.1	0.4	—	41.7	11.6	18.8	98.6	26.8	81.4	10.4	59.3	1.8	
草	2,167.9	46.6	36.1	219.5	398.6	235.1	388.7	218.7	61.1	85.9	196.7	49.0	
草織	333.8	0.7	—	23.6	7.1	20.8	12.9	514.9	676.0	65.7	10.3	—	
骨	1,214.3	—	—	93.0	509.3	—	104.0	—	52.4	230.0	—	—	
骨粉	41.8	—	—	—	5.7	—	2.2	1.5	4.8	10.9	7.9	1.3	
羊毛	624.7	—	—	—	—	623.7	—	—	—	—	1.0	—	
毛脂	237.8	—	—	58.3	86.0	25.5	3.2	31.9	13.2	—	38.0	—	
牛皮及熟牛皮類	47.9	—	2.1	—	—	5.9	—	—	—	—	0.3	—	
生皮類	659.9	—	—	—	—	302.7	10.0	—	—	—	—	—	
花生油	15,381.5	1,153.9	1,820.6	1,359.6	1,142.6	3,003.8	591.5	795.7	554.5	1,139.5	646.1	3,008.2	
菜油	3,924.8	—	14.2	48.8	6.6	92.8	133.4	20.4	28.4	69.0	736.4	2,587.2	
煤油	3,901.8	16.9	58.4	151.7	413.1	516.0	333.3	411.9	173.5	201.0	562.5	314.4	
他類	3,347.4	55.1	21.2	384.5	339.1	231.5	310.7	384.6	214.5	185.1	258.0	515.5	
染料及藥品	2,320.0	—	32.8	210.0	144.7	64.0	272.1	804.8	490.1	171.1	31.9	9.1	
化學原料及藥品	353.1	—	17.1	17.5	8.5	8.1	37.5	5.8	30.2	6.9	17.2	67.8	
傢具及自用品類	2,074,822.2	123.2	341.9	507.0	184.0	155.1	167.3	71.9	33.2	113.4	67.3	76.2	

表一 輪船出口貨物

二 品 名 別

民國三十五年

單位：噸

品 名 別	共 計	一 月	二 月	三 月	四 月	五 月	六 月	七 月	八 月	九 月	十 月	十 一 月	十 二 月
玻璃及玻璃製品	1,983.6	6.4	88.0	189.7	284.0	338.0	242.0	196.3	151.0	168.2	81.0	84.6	140.9
陶器及磁器	234.3	—	—	0.4	1.4	102.8	49.8	13.9	—	12.5	27.2	14.0	12.3
火柴	2,944.9	—	311.3	—	—	24.0	24.0	50.4	200.5	480.5	719.8	1,107.3	51.1
其他	22,821.6	255.8	1,117.8	1,172.3	1,552.0	510.3	1,618.8	1,099.2	1,385.1	1,699.6	2,988.9	1,705.3	2,105.5
木 類	1,501.8	60.0	91.2	121.1	7.0	—	90.0	—	—	10.0	4.0	108.1	1,004.2
煤	1,000.9	—	—	—	—	1.8	17.7	3.1	—	14.6	24.0	8.6	31.7
水 泥	98.3	—	—	8.9	—	—	11.5	—	4.1	—	65.8	3.0	—
塊 鐵	2,637.9	1.5	—	3.1	20.1	13,025.0	19.1	53.0	0.2	2.8	—	64.6	480.5
及 鋸 屑	394.3	0.1	4.8	—	20.2	58.5	38.1	56.8	83.9	19.7	12.2	32.8	17.3
金 屬 製 品	1,181.8	—	—	17.0	—	—	555.0	7.2	6.1	42.2	100.8	83.9	369.0
金 屬 製 品	682.7	—	62.0	47.2	36.8	74.0	68.5	55.8	15.2	48.0	44.8	121.8	88.6
車 輛 及 附 件	1,104.9	1.9	2.6	70.3	41.4	142.0	130.1	320.1	59.7	152.1	99.3	70.7	24.7
其 他	95.2	—	—	—	—	—	74.1	—	0.3	8.5	—	10.0	3.3
金 屬 鋼 貨 及 其 他	6,175.9	232.4	189.3	1,263.1	864.0	831.1	705.7	423.2	550.5	919.9	209.6	119.1	368.0

材料來源：港務局統計室

表二 輪船進口貨物

一 由來地別

民國三十五年

單位：噸

時期別	共計	上海	天津	萊星島	連雲港	基隆	營口	香港	其他各埠	金山	其他外國各埠
總計	920,924.7	149,377.0	15,840.8	120,081.5	14,856.2	17,040.2	515.0	117.4	9,454.8	16,046.8	165,465.0
一月	8,302.8	2,028.0	1,139.3	—	2,835.1	—	—	—	—	—	2,300.4
二月	16,765.8	5,165.3	224.2	1,429.0	1,690.3	—	—	—	—	—	8,257.0
三月	14,994.4	6,560.7	355.9	2,926.0	2,256.0	—	—	—	90.8	2,805.0	—
四月	30,861.3	18,090.5	508.6	—	1,716.7	—	—	—	31.2	—	10,514.3
五月	53,500.7	21,819.3	771.8	9,100.0	1,405.2	220.7	—	586.9	487.1	2,768.8	16,877.8
六月	38,775.7	16,025.3	612.9	9,100.0	275.8	311.5	—	—	1.5	3,231.7	8,610.1
七月	34,281.1	6,564.8	1,147.6	16,228.0	1,081.8	—	—	175.4	56.5	—	8,927.5
八月	55,455.8	6,411.7	3,202.1	21,513.0	1,091.9	—	—	839.6	244.1	1,444.0	22,709.4
九月	57,922.4	15,074.0	1,596.3	7,408.5	190.0	9,700.0	449.4	135.4	1,925.8	1,406.6	20,046.9
十月	46,652.8	15,822.6	1,166.1	18,250.0	1,354.2	584.0	1,760.4	854.4	814.1	2,258.0	3,729.0
十一月	45,851.3	15,437.9	3,087.5	6,700.0	773.4	—	3,866.0	832.6	915.3	2,782.7	12,400.0
十二月	117,547.5	23,207.4	3,928.5	27,827.0	186.8	6,224.0	439.2	1,693.1	4,888.9	—	51,052.6

資料來源：港務局統計室

表二 輪船進口貨物

二品名別

民國三十五年

單位：噸

品名別	共計	一月	二月	三月	四月	五月	六月
總計	486,429.7	8,302.8	10,765.8	14,994.4	30,861.3	53,500.7	38,775.7
麵粉	17,590.3	970.3	2,439.8	1,977.5	738.3	3,107.2	879.7
生麥	19.4	7.7	—	3.4	0.3	—	—
蜀黍	6,675.2	521.6	532.1	201.2	7.6	1,628.8	1,174.7
米	7,547.9	861.1	8,368.0	2.0	—	32.0	6.6
雜糧	40,444.3	—	—	0.7	—	8,521.5	2,463.0
小豆	191.9	—	—	0.7	—	18.5	—
其他豆類	12,232.8	—	—	80.0	—	609.4	15.8
麵類	3,532.3	47.5	—	80.0	88.5	270.0	1.9
餅乾	3,244.4	—	12.3	5.4	14.7	84.8	61.9
糖	1,100.6	39.9	102.7	12.4	31.0	24.7	51.2
其他	1,484.8	539.0	83.7	116.3	117.3	1.7	37.4
茶葉	4,132.7	130.7	96.3	204.4	135.7	756.7	320.5
其他	1,494.3	1.0	—	13.1	66.4	280.3	29.6
飲料	3,829.2	44.5	41.7	176.4	326.6	653.4	590.7
酒類	774.6	38.0	73.4	7.0	3.2	77.6	61.5
其他	401.8	15.0	—	—	1.6	9.4	38.2
洋食	494.7	15.3	7.5	—	—	—	2.5
其他	86.8	—	—	—	—	—	—
西藥	6,081.1	430.8	25.2	44.2	1,563.0	1,101.6	185.7
其他	34,670.7	—	—	1,801.8	10,185.3	15.0	4,644.2
棉花	4,733.0	4.2	—	—	0.6	3,322.5	21.4
棉紗	266.5	—	—	—	—	37.6	73.3

表二 輪船進口貨物

二 品 名 別

民國三十五年

單位：噸

品 名 別	七 月	八 月	九 月	十 月	十 一 月	十 二 月
總計	34,281.1	65,456.8	57,932.4	46,652.8	45,854.4	83,052.6
麵粉	63.0	572.4	2,019.6	976.7	1,744.7	2,101.1
生油	2.3	2.2	3.5	—	—	—
黍	117.6	366.0	2,456.5	255.1	255.4	431.1
雜糧	28.7	171.3	1,301.2	705.6	557.1	3,422.9
米	3,075.1	2,817.4	4,836.9	395.8	9,102.4	1.1
小麥	1.5	8.8	1.6	73.6	31.7	3.6
他豆	607.4	77.6	498.9	1,882.9	4,419.9	4,120.2
豆	150.7	145.0	1,818.7	819.0	114.1	6.9
捲餅	60.5	169.1	264.7	389.8	277.8	1,978.4
煙	23.2	42.4	22.0	67.5	231.4	452.2
草菓	27.6	16.5	19.0	58.7	252.8	194.8
菓	627.5	333.4	713.0	286.9	81.6	447.0
蔬菜	3.3	103.7	6.4	58.3	179.5	762.7
類	332.5	411.3	292.1	111.8	84.9	762.3
海產	140.8	95.8	81.5	70.0	67.5	58.3
酒	65.6	30.2	48.0	120.1	66.3	16.4
料	27.1	13.6	27.6	198.2	61.5	71.3
酒	—	—	17.0	—	2.9	—
品	4.9	171.4	131.7	287.9	1,230.2	62.0
洋食	694.6	712.3	9.2	3,036.4	2,834.2	214.8
類	7,792.8	20.4	90.5	248.2	418.0	3,739.5
花	103.1	31.4	1.4	70.8	—	504.1
布	36.9	—	—	—	4.6	12.5
紗	—	—	—	—	—	—

表二 輪船進口貨物

二品名別

民國三十五年

單位：噸

品名別	共計	月													
		一	二	三	四	五	六	七	八	九	十	十一	十二		
陶器及磁器	985.2	4.6	0.3	0.2	25.5	27.8	63.3	165,796.5	1,833.0	1,597.0	2,050.0	1,523.0	10,021.0	10,021.0	18,280.1
他項水電機	2,035.0	—	—	—	22.5	60.0	—	692.2	6.7	—	—	8.1	6.1	6.1	4.8
汽及機器	798.4	2.6	—	—	0.9	12.4	—	798.4	6.1	417.8	0.8	0.2	28.9	12.4	9.5
金屬類	9,215.6	6.1	—	—	47.3	51.7	—	1,832.0	2.2	—	—	47.3	51.7	51.7	26.0
金屬類	1,028.0	10.1	782.0	—	5.1	37.5	—	9,215.6	2.2	—	—	47.3	51.7	51.7	36.2
他項車輛及	13,702.4	4.6	6.6	35.6	4,631.0	37.5	—	1,028.0	4.6	6.6	35.6	4,631.0	37.5	37.5	16.0
金銀銅貨及雜貨	17,698.8	—	0.9	47.3	319.8	118.9	—	17,698.8	—	0.9	47.3	319.8	118.9	118.9	12.1
洋傢具及自用貨物	30.1	13.8	6.1	10.9	15.7	342.7	—	30.1	13.8	6.1	10.9	15.7	342.7	342.7	87.0
其他	4,537.5	—	—	0.9	0.8	88.5	—	4,537.5	—	—	0.9	0.8	88.5	88.5	22.5
共計	4,439.0	197.1	1,544.6	721.7	347.1	317.7	—	4,439.0	197.1	1,544.6	721.7	347.1	317.7	317.7	181.6

品名別	共計	月												
		一	二	三	四	五	六	七	八	九	十	十一	十二	
陶器及磁器	364.8	91.3	68.3	46.7	100.2	201.2	—	16,806.8	80,704.0	16,110.8	1,923.0	6,802.9	6,802.9	40,776.9
他項水電機	8.0	—	—	—	—	—	—	8.0	—	—	—	—	—	1,332.7
汽及機器	47.2	1.7	—	—	—	—	—	47.2	1.7	—	—	—	—	89.3
金屬類	71.8	3.2	12.5	5.9	104.5	223.3	—	71.8	3.2	12.5	5.9	104.5	104.5	331.1
金屬類	18.9	108.5	41.9	113.8	69.0	331.1	—	18.9	108.5	41.9	113.8	69.0	69.0	1,299.7
他項車輛及	69.3	26.3	1.5	5.4	2.0	15.7	—	69.3	26.3	1.5	5.4	2.0	2.0	15.7
金銀銅貨及雜貨	23.2	10,838.9	919.3	133.5	104.5	557.9	—	23.2	10,838.9	919.3	133.5	104.5	104.5	5,576.9
洋傢具及自用貨物	165.7	164.6	440.7	680.9	266.5	4.0	—	165.7	164.6	440.7	680.9	266.5	266.5	2,139.6
其他	3.9	62.4	24.2	139.1	117.4	57.8	—	3.9	62.4	24.2	139.1	117.4	117.4	57.8
共計	148.6	363.4	169.4	327.9	81.0	8.9	—	148.6	363.4	169.4	327.9	81.0	81.0	8.9

材料來源：港務局統計室

表三 輪船出進口貨物

自民國四年三至十五年

單位：噸

時期別	出口貨物			進口貨物			貨物			差額		
	共計	大港	小港	共計	大港	小港	共計	大港	小港	出	入	額
總計	31,419,349.180	584,070.4	865,278.7	21,460,421.4	19,720,732.8	1,739,688.6	10,124,183.3	309,599.5	4,386.6			
民國四年	177,084.9	177,084.9	—(1)	181,471.5	181,471.5	—(1)	—	—	—	51,190.4	—	—
民國五年	294,735.6	294,735.6	—(1)	248,545.2	248,545.2	—(1)	—	—	—	49,557.4	—	—
民國六年	425,940.6	435,940.6	—(1)	386,383.2	386,383.2	—(1)	—	—	—	256,698.9	—	—
民國七年	611,981.4	611,981.4	—(1)	355,282.5	355,282.5	—(1)	—	—	—	415,328.7	—	—
民國八年	813,727.2	813,727.2	—(1)	368,398.5	368,398.5	—(1)	—	—	—	591,170.7	—	—
民國九年	973,150.9	973,150.9	—(1)	375,380.2	375,380.2	—(1)	—	—	—	430,566.5	—	—
民國十年	861,171.2	861,171.2	—(1)	430,601.7	430,601.7	—(1)	—	—	—	254,849.5	—	—
民國十一年	893,984.9	866,389.3	27,595.6	639,135.4	580,769.6	58,365.8	—	—	—	94,732.4	—	—
民國十二年	687,228.0	676,699.9	10,528.1	592,490.6	547,409.7	45,080.9	—	—	—	369,900.4	—	—
民國十三年	982,074.8	972,429.5	9,645.3	612,174.4	580,165.7	32,008.7	—	—	—	176,385.5	—	—
民國十四年	863,376.1	855,397.5	7,978.6	686,990.5	647,592.8	39,397.7	—	—	—	87,438.3	—	—
民國十五年	688,634.9	674,693.2	14,041.7	701,190.6	673,288.2	27,908.4	—	—	—	178,181.7	—	—
民國十六年	932,914.4	915,151.1	17,763.3	858,752.3	717,023.6	141,728.7	—	—	—	438,400.5	—	—
民國十七年	1,092,745.7	1,075,087.3	17,658.4	858,752.3	811,223.8	47,528.5	—	—	—	277,829.3	—	—
民國十八年	1,377,311.4	1,300,812.7	76,498.7	918,910.9	868,921.0	49,989.9	—	—	—	28,376.4	—	—
民國十九年	1,010,302.1	974,907.8	35,394.3	1,038,678.5	941,597.6	97,080.9	—	—	—	199,548.1	—	—
民國二十年	1,280,833.8	1,249,336.3	31,497.0	1,003,004.0	922,040.8	80,963.2	—	—	—	257,688.5	—	—
民國二十一年	1,089,484.3	1,013,467.0	76,017.3	1,259,082.4	1,168,135.3	90,947.1	—	—	—	—	—	—
民國二十二年	1,329,370.1	1,291,092.1	38,278.0	1,071,581.6	1,026,238.2	45,343.4	—	—	—	—	—	—

表三 輪船出進口貨物

自民國四年至三十五年

單位：噸

時期別	出 口 貨 物			進 口 貨 物			差		入 煙
	共 計	大 港	小 港	共 計	大 港	小 港	出	入	
民國二十三年	1,591,350.4	1,556,072.1	36,278.3	942,015.3	869,202.6	72,812.8	649,335.1	—	—
民國二十四年	1,653,855.2	1,621,520.0	32,335.2	999,530.8	954,154.1	45,376.7	654,421.4	—	—
民國二十五年	1,912,658.9	1,867,992.0	44,666.9	1,076,433.4	1,008,139.7	67,293.7	837,223.6	—	—
民國二十六年	—	—	—	—	—	—	—	—	—
民國二十七年	594,102.7	570,091.6	24,011.1	624,025.8	579,439.2	44,586.6	—	29,923.1	—
民國二十八年	1,434,427.2	1,378,216.8	56,210.4	1,382,802.0	1,256,551.5	126,250.5	51,625.2	—	—
民國二十九年	1,833,437.6	1,760,260.8	73,176.8	1,598,094.9	1,427,921.7	170,173.2	230,342.7	—	—
民國三十年	1,598,231.0	1,529,280.3	68,950.7	752,887.1	644,537.7	108,349.4	845,342.9	—	—
民國三十一年	1,582,501.0	1,512,789.1	69,711.9	405,072.3	278,608.1	126,464.2	1,177,431.1	—	—
民國三十二年	1,315,721.1	1,288,124.2	27,596.9	252,522.1	105,330.2	147,191.9	1,093,200.0	—	—
民國三十三年	1,081,646.5	1,059,083.5	22,563.0	383,803.2	298,620.6	85,182.6	700,843.3	—	—
民國三十四年	8,403.4	(2),318.0	7,085.4	80,055.4	64,923.7	15,131.7	—	—	—
民國三十五年	439,064.4	347,136.5	91,927.9	486,422.9	407,781.7	78,641.0	—	47,365.3	—

材料來源：港務局統計室

說明：(1)民國十年以前小港進出口貨物數量含於大港欄內

(2)民國三十四年大港出口貨物由十月至十二月之統計

表四 帆船進口貨物

民國三十五年

單位：噸

品名別	共計	一月	二月	三月	四月	五月	六月	七月	八月	九月	十月	十一月	十二月
草類	209.1	82.0	4.6	122.6	—	—	—	36.0	—	—	—	—	—
獸類	133.7	—	4.8	—	—	35.0	—	—	—	—	0.1	—	—
他類	45.6	10.0	—	2.0	—	—	—	3.0	—	—	—	0.5	—
花生	20.1	—	—	717.9	683.2	528.8	333.8	88.7	0.4	22.7	82.5	82.1	13.0
煤	54.9	675.2	432.0	4.9	—	—	—	7.7	5.5	16.0	18.5	1.9	0.4
他類	267.6	9.7	15.4	26.1	61.5	12.8	38.2	26.5	16.3	25.0	13.4	10.7	12.0
染料	242.8	6.1	0.1	0.6	—	—	—	8.7	72.3	87.8	23.1	25.2	18.9
傢俬	259.4	96.1	7.5	6.6	17.2	22.3	1.7	18.2	7.4	13.9	17.3	27.9	23.3
紙類	1,710.9	272.2	72.5	138.9	116.1	46.1	22.9	130.5	177.7	155.2	139.3	132.8	307.7
玻璃及磁器	95.6	4.0	—	6.3	43.6	14.0	0.6	17.4	0.3	3.5	0.9	2.7	2.3
陶器	573.5	108.5	13.7	76.6	32.8	56.0	2.5	30.2	10.0	19.9	18.7	55.5	150.1
木類	94.2	—	—	18.0	—	—	—	4.0	20.6	36.9	10.6	0.9	3.2
他類	3,998.9	201.4	117.7	127.8	332.1	494.5	104.0	168.3	76.1	216.4	222.8	483.4	757.4
水	1,369.6	1.5	259.0	560.7	228.2	1.4	0.5	3.4	19.3	16.7	56.8	130.4	91.7
鐵	43.3	9.0	—	0.5	—	0.3	—	—	3.3	3.6	8.2	6.5	11.9
鋼	984.8	64.7	89.6	119.2	22.4	2.7	8.1	37.2	82.1	44.5	84.7	177.0	252.0
及雜類	7.8	3.0	—	—	—	—	—	—	—	0.7	3.3	—	0.8
銅	—	—	—	—	—	—	—	—	—	—	—	—	—
及雜類	—	—	—	—	—	—	—	—	—	—	—	—	—
五金	207.9	41.8	10.5	20.5	5.0	5.0	2.0	5.9	9.6	14.3	24.8	23.7	41.8
他類	82.7	67.4	—	—	—	—	—	—	—	—	—	—	0.2
共計	7,436.0	893.7	436.8	1,111.2	1,571.4	1,438.8	448.3	479.6	330.0	484.0	161.9	47.2	13.1

材料來源：港務局統計室

表五 帆船進口貨物

民國三十五年

單位：噸

品名別	計	一	二	三	四	五	六
麵粉	120,639.7	11,146.3	6,004.6	12,053.7	15,213.7	12,448.3	7,994.6
生麥	2,689.4	753.8	274.6	616.7	414.4	40.0	230.3
雜糧	13,604.9	1,168.1	535.6	1,440.7	1,489.4	248.6	29.9
米	5,144.4	1,601.8	1,751.2	666.3	111.1	24.7	46.0
雜糧	2,689.6	52.1	53.1	392.0	186.6	37.2	482.7
麵粉	3,643.7	340.2	278.2	320.9	381.8	413.8	760.0
雜糧	223.0	7.0	2.5	124.2	9.4	10.4	4.7
草	4,602.1	175.6	43.8	71.0	30.5	0.6	0.7
菓類	1,319.9	265.8	104.6	124.7	123.6	1.5	7.7
菓類	7,741.6	2,003.2	530.0	766.1	449.2	203.8	103.1
茶	217.8	4.2	0.5	11.8	46.9	106.9	4.6
糖	826.7	137.7	46.2	143.7	239.9	138.5	36.8
糖	1,329.4	688.3	140.1	536.5	979.8	3,396.8	2,294.1
海	73.3	8.2	1.3	38.0	0.8	7.9	1.2
食	13,652.3	530.6	236.5	1,058.9	2,178.5	1,387.9	472.0
類	2,629.6	483.0	72.8	31.0	28.0	123.3	462.1
花	58.6	—	—	—	0.5	—	55.5
布	3.1	—	—	—	0.5	—	—
紗	34.3	—	—	6.2	—	—	0.4
類	203.8	6.0	8.5	59.5	59.5	55.7	15.7
袋	604.4	70.9	10.6	49.0	72.1	44.4	113.6
漆	8.5	—	—	—	0.2	—	6.1
油	712.7	7.0	—	—	169.1	136.4	145.4
及	102.8	0.8	25.6	27.8	8.4	7.8	0.3
藥	6,279.1	238.0	380.1	657.1	1,213.1	950.4	812.6
原料	16,070.9	752.4	372.0	1,855.4	2,689.4	2,070.6	447.4
革	5.4	—	—	—	—	4.4	—
木	—	—	—	—	—	—	—
柴	—	—	—	—	—	—	—
板	—	—	—	—	—	—	—

表五 帆船進口貨物

民國三十五年

單名：噸

品名別	七	八	九	十	十一月	十二月
麵粉	5,370.9	7,350.5	10,110.4	10,082.9	12,428.8	10,440.0
生麥	165.9	29.1	111.9	30.8	21.8	0.6
麵粉	247.4	451.8	594.5	2,277.8	2,604.4	2,523.7
雜類	6.7	34.5	311.4	1,053.3	343.7	140.7
煙草	331.1	654.2	375.2	136.5	76.3	9.6
煙草及雜類	245.5	97.0	233.4	386.7	167.3	118.9
煙草	1.8	4.8	17.3	21.1	7.8	9.5
煙草	898.4	691.3	846.1	1,188.5	376.1	279.5
煙草	3.4	14.7	94.3	286.2	169.2	119.2
乾菜	165.1	258.5	308.4	342.7	1,559.6	997.9
乾菜	—	6.6	3.2	30.8	2.3	—
乾菜	3.0	17.8	1.4	14.2	47.5	—
茶類	518.4	592.1	1,164.9	862.7	1,357.0	834.6
茶類	0.4	—	0.2	3.6	11.5	1.2
酒類	372.3	1,068.3	2,512.4	1,446.8	1,190.0	998.1
酒類	330.8	438.0	15.7	114.7	292.4	167.8
棉布	1.2	1.1	0.3	—	—	—
棉布	2.1	—	—	0.5	—	—
棉布	1.0	1.2	0.6	12.3	5.3	7.2
棉布	34.3	1.4	1.2	0.9	13.1	7.5
織品	2.7	85.1	21.5	30.4	8.6	95.5
織品	—	—	2.2	—	—	—
漆料	76.2	12.5	74.5	43.3	52.3	6.0
漆料	6.0	4.5	1.2	24.4	0.9	0.1
藥材	159.8	198.6	133.3	178.8	1,093.5	323.8
藥材	345.4	677.5	1,749.9	1,162.0	1,645.9	2,296.0
木箱	0.8	0.2	—	—	—	—

表五 帆船進口貨物

民國三十五年

單名：噸

品名別	共計	一月	二月	三月	四月	五月	六月	七月	八月	九月	十月	十一月	十二月
煤	41.1	—	—	—	—	4.8	1.5	37.0	0.8	—	—	—	—
油	71.4	5.0	—	—	7.1	9.8	12.5	0.1	28.5	6.8	—	2.0	—
油	4,642.6	375.4	207.1	509.1	659.3	73.8	5.1	45.4	234.0	372.1	418.5	463.6	1,278.2
油	77.0	1.7	0.9	3.9	2.8	37.6	9.5	2.9	2.7	4.3	13.4	1.0	1.1
皂	18.0	—	—	—	—	4.6	—	—	—	—	—	—	—
柴	145.6	—	—	—	88.2	—	36.0	4.9	0.5	4.5	1.2	5.7	10.6
雜類	5,381.1	442.4	408.1	767.4	1,056.6	853.9	588.4	34.9	246.7	569.9	107.8	318.0	37.0
器	995.2	7.2	8.4	257.1	81.0	54.0	72.7	58.7	69.9	176.8	125.4	26.4	57.6
鐵	1,150.1	69.5	20.0	6.8	499.6	430.7	1.0	3.7	95.0	3.0	17.8	—	3.5
及	119.2	—	—	1.1	4.0	33.0	20.8	38.1	2.3	2.6	8.8	1.0	12.5
器	18.8	—	1.0	—	3.0	—	11.6	2.5	0.4	0.2	—	—	—
鐵	163.7	—	—	—	—	14.3	—	—	—	—	86.4	40.6	32.4
水	1,448.4	—	—	—	—	106.0	24.0	53.9	355.0	166.3	247.4	468.8	22.0
磚	136.8	—	—	—	—	36.5	4.7	0.7	4.7	—	45.8	2.9	38.1
金	41.7	—	—	—	—	0.2	—	—	—	—	1.5	—	—
品	332.8	11.0	—	—	40.0	3.8	3.0	5.1	40.5	51.0	36.5	32.9	15.6
製	658.9	36.8	—	—	27.9	216.2	89.7	36.6	10.5	10.6	15.3	1.1	—
五	0.3	—	—	—	216.8	—	—	—	—	—	—	—	—
附	51.0	—	—	—	—	—	—	—	—	—	—	—	—
箱	62.5	—	—	—	—	—	—	—	—	—	—	—	—
貨	8,817.3	948.3	509.0	1,509.7	1,809.1	1,138.4	661.7	1,071.4	917.1	172.8	68.2	2.2	2.5
及	—	—	—	0.7	12.0	19.8	6.6	10.6	1.0	4.6	2.8	—	—
紙	—	—	—	—	—	—	—	—	—	—	—	—	—
貨	—	—	—	—	—	—	—	—	—	—	—	—	—
品	—	—	—	—	—	—	—	—	—	—	—	—	—
自	—	—	—	—	—	—	—	—	—	—	—	—	—
備	—	—	—	—	—	—	—	—	—	—	—	—	—
用	—	—	—	—	—	—	—	—	—	—	—	—	—
他	—	—	—	—	—	—	—	—	—	—	—	—	—
計	—	—	—	—	—	—	—	—	—	—	—	—	—
總	—	—	—	—	—	—	—	—	—	—	—	—	—

材料來源：港務局統計室

輪船離埠繫埠

表六

別列
籍國
民國三十五年

時期別	離埠				繫埠				輪船				船隻					
	共計	中國	英國	美國	英國	美國	荷蘭	挪威	日本	其他各國	共計	中國	英國	美國	荷蘭	挪威	日本	其他各國
總計	1,628	682,736	1,500	861,528	35	145,944	51	91,006	3	5,288	8	19,126	28	46,151	3	5,701		
一月	88	11,779	87	7,419	1	4,360	1	1,953	—	—	—	—	—	—	—	—	—	—
二月	97	17,348	95	11,014	1	4,381	1	2,100	—	1,787	—	—	2	—	—	—	—	—
三月	150	27,810	125	18,827	1	4,526	3	8,205	1	1,787	—	—	6	9,594	—	—	—	—
四月	131	48,768	118	16,351	4	12,826	3	7,918	1	1,787	1	1,949	1	1,245	—	—	—	—
五月	106	66,878	96	35,904	5	19,867	3	7,918	—	—	—	—	1	1,601	—	—	—	—
六月	162	51,008	148	19,401	2	9,361	9	16,864	—	—	—	—	3	2,472	—	—	—	—
七月	133	52,132	119	23,435	2	9,361	5	10,912	—	—	—	—	1	1,776	—	—	—	—
八月	130	63,015	117	17,186	6	30,096	5	10,912	—	—	—	—	1	3,045	—	—	—	—
九月	139	76,051	124	38,804	5	19,727	3	4,745	—	—	—	—	5	8,958	—	—	—	—
十月	160	82,725	147	55,884	3	10,339	5	7,667	—	—	—	—	2	2,391	—	—	—	—
十一月	174	83,798	161	55,651	1	8,587	6	10,448	1	1,709	2	2,391	4	10,062	—	—	—	—
十二月	178	101,924	168	61,649	4	17,911	4	7,135	—	—	—	—	4	8,047	—	—	—	—

時期別	繫埠				輪船				船隻									
	共計	中國	美國	英國	美國	英國	荷蘭	挪威	日本	其他各國	共計	中國	英國	美國	荷蘭	挪威	日本	其他各國
總計	1,596	655,334	1,468	325,983	37	149,165	51	93,784	3	5,233	8	19,126	28	51,294	3	5,701		
一月	64	11,242	64	11,312	—	4,381	—	1,983	—	—	—	—	—	—	—	—	—	—
二月	88	15,749	87	7,628	1	4,381	1	2,100	—	1,787	—	—	—	—	—	—	—	—
三月	123	32,734	115	18,297	3	10,708	3	8,205	—	1,787	—	—	—	—	—	—	—	—
四月	128	49,619	117	16,701	3	10,708	3	8,205	—	1,787	—	—	—	—	—	—	—	—
五月	164	69,820	132	35,817	5	19,867	5	11,542	—	—	—	—	—	—	—	—	—	—
六月	145	52,502	133	24,521	2	8,948	9	17,434	—	—	—	—	—	—	—	—	—	—
七月	137	55,078	122	21,996	3	13,741	9	16,864	—	—	—	—	—	—	—	—	—	—
八月	119	70,548	122	14,678	7	15,317	3	4,745	—	—	—	—	—	—	—	—	—	—
九月	140	67,838	127	37,546	4	13,876	4	6,086	—	—	—	—	—	—	—	—	—	—
十月	169	80,640	145	45,821	4	13,876	4	6,086	—	—	—	—	—	—	—	—	—	—
十一月	162	76,569	164	50,742	1	4,380	5	8,966	—	1,709	2	2,391	6	8,774	—	—	—	—
十二月	177	72,840	164	41,491	3	13,531	5	8,541	—	—	—	—	—	—	—	—	—	—

材料來源：港務局統計室

說明：噸數係註冊噸數

表六 輪船離埠繫埠

二 船種別

民國三十五年

時 期 別	離 埠 輪 船				繫 埠 輪 船				註 冊 噸 數
	共 計	貨 船	空 船	註 冊 噸 數	共 計	貨 船	空 船	註 冊 噸 數	
總 計	1,628	1,461	167	682,736	1,596	1,434	160	655,334	
一 月	88	84	4	11,779	64	61	3	11,342	
二 月	97	95	1	17,348	88	87	1	15,749	
三 月	136	123	7	27,310	123	118	5	32,794	
四 月	131	121	10	48,768	128	127	1	49,619	
五 月	106	89	17	66,878	154	125	29	69,820	
六 月	162	147	15	51,008	145	125	20	52,502	
七 月	133	118	15	52,132	137	119	18	55,073	
八 月	130	110	20	63,015	119	110	9	70,548	
九 月	139	127	12	76,051	140	129	11	67,838	
十 月	160	139	21	82,725	159	152	7	80,640	
十一 月	174	151	23	83,798	162	126	36	76,569	
十二 月	178	156	22	101,924	177	157	20	72,840	

材料來源：港務局統計室

表七 帆船離埠繫埠

民國三十五年

單位：隻

時 期 別	離 埠	繫 埠
總 計	29,883	30,248
一 月	2,277	2,030
二 月	1,970	1,017
三 月	1,931	2,024
四 月	3,132	2,978
五 月	2,550	2,530
六 月	1,119	1,303
七 月	2,593	2,537
八 月	3,414	3,643
九 月	3,822	3,851
十 月	3,243	3,130
十一 月	2,668	2,920
十二 月	2,164	2,285

材料來源：港務局統計室

表八 大港離埠繫埠船輪

自民國元年年至三十五年

時 期 別	離 埠 輪 船		繫 埠 輪 船	
	隻 數	註 册 噸 數	隻 數	註 册 噸 數
總 計	47,019	71,743,184	47,020	71,696,022
民國元年	788	1,207,954	794	1,211,045
民國二年	952	1,349,724	949	1,348,803
民國三年	512	830,126	514	834,136
民國四年	589	1,087,093	589	1,088,109
民國五年	649	595,859	645	594,423
民國六年	765	798,496	771	804,246
民國七年	1,009	811,632	1,005	808,296
民國八年	1,360	1,136,352	1,362	1,138,604
民國九年	1,265	1,345,045	1,267	1,347,179
民國十年	1,198	1,345,472	1,192	1,339,716
民國十一年	1,256	1,663,356	1,264	1,674,415
民國十二年	1,159	1,724,512	1,156	1,723,578
民國十三年	1,338	2,154,724	1,342	2,167,961
民國十四年	1,433	2,348,320	1,428	2,341,757
民國十五年	1,443	2,551,943	1,455	2,548,330
民國十六年	1,773	2,765,471	1,766	2,764,844
民國十七年	1,979	3,274,027	1,988	3,287,336
民國十八年	2,087	3,540,317	2,059	3,558,846
民國十九年	1,986	3,527,397	1,982	3,523,668
民國二十年	1,972	3,664,432	1,971	3,640,968
民國二十一年	1,825	3,192,129	1,818	3,182,424
民國二十二年	1,925	3,359,325	1,957	3,371,449
民國二十三年	2,049	3,536,336	2,052	3,538,483
民國二十四年	2,143	3,720,671	2,137	3,710,440
民國二十五年	2,402	3,855,367	2,399	3,847,777
民國二十六年	—	—	—	—
民國二十七年	1,032	1,697,465	1,045	1,723,523
民國二十八年	1,701	2,877,777	1,701	2,802,864
民國二十九年	2,013	2,828,532	2,021	2,825,357
民國三十年	2,152	2,656,659	2,184	2,671,322
民國三十一年	1,693	2,016,727	1,707	2,017,734
民國三十二年	1,221	1,505,885	1,181	1,395,296
民國三十三年	788	1,607,340	742	1,589,489
民國三十四年	278	559,298	268	548,046
民國三十五年	280	607,630	279	586,477

材料來源：港務局統計室

說明：(1)民國二十六年事變統計材料散失

(2)民國三年係一月至六月半年之統計

表九 小港離埠繫埠船輪

自民國十一年至三十五年

時 期 別	離 埠 輪 船		繫 埠 輪 船	
	隻 數	註 冊 噸 數	隻 數	註 冊 噸 數
總 計	24,214	1,952,248	23,598	2,058,005
民國十一年	285	88,559	279	88,034
民國十二年	288	58,378	289	68,341
民國十三年	274	63,395	280	67,043
民國十四年	222	60,897	219	66,572
民國十五年	258	38,918	262	47,392
民國十六年	382	56,849	307	57,359
民國十七年	422	86,188	352	84,616
民國十八年	425	55,993	475	82,544
民國十九年	748	98,339	809	131,248
民國二十年	712	114,492	687	147,319
民國二十一年	786	113,619	831	158,760
民國二十二年	854	111,681	821	109,573
民國二十三年	1,072	118,460	918	110,216
民國二十四年	898	90,074	787	84,094
民國二十五年	1,290	152,404	954	108,428
民國二十六年 ⁽¹⁾	—	—	—	—
民國二十七年	2,298	53,654	2,298	54,230
民國二十八年	3,513	106,459	3,519	109,171
民國二十九年	2,922	127,388	2,929	123,568
民國三十年	2,725	111,888	2,724	112,763
民國三十一年	1,231	78,749	1,259	80,859
民國三十二年	1,242	85,561	1,262	85,987
民國三十三年	—	—	—	—
民國三十四年 ⁽²⁾	19	5,174	25	6,031
民國三十五年	1,348	75,106	1,317	68,857

材料來源：港務局統計室

說明：(1)民國二十六年事變統計材料散失

(2)民國三十四年係由十月至十二月之統計

表一〇 輪船乘客

民國三十五年

單位：人

時 期 別	出 口 旅 客													
	共 計		中 國 人		美 國 人		英 國 人		蘇 聯 人		無 籍 人		其 各 人	
	男	女	男	女	男	女	男	女	男	女	男	女	男	女
總 計	35,884	4,509	35,668	4,409	4	2	30	16	1	23	115	88	54	31
一 月	3,676	213	3,664	207	—	—	—	—	—	—	10	6	2	—
二 月	3,078	325	3,065	323	—	—	—	—	—	—	7	1	6	1
三 月	3,301	346	3,301	346	—	—	—	—	—	—	—	—	—	—
四 月	3,452	391	3,437	389	—	—	1	—	—	—	6	2	8	—
五 月	2,520	379	2,499	375	2	—	2	1	1	—	15	3	1	—
六 月	2,817	389	2,785	380	—	—	18	5	—	—	6	1	8	3
七 月	1,978	277	1,959	269	1	—	2	—	1	—	5	7	10	1
八 月	1,737	306	1,703	265	—	1	1	1	7	19	22	32	4	8
九 月	2,890	513	2,856	466	1	1	2	5	—	—	25	32	6	9
十 月	4,227	658	4,204	632	—	—	2	—	4	2	12	19	5	5
十一 月	3,502	443	3,495	434	—	—	—	—	—	—	2	3	4	4
十二 月	2,706	329	2,700	323	—	—	2	4	—	—	4	2	—	—

時 期 別	進 口 旅 客													
	共 計		中 國 人		美 國 人		英 國 人		蘇 聯 人		無 籍 人		其 各 人	
	男	女	男	女	男	女	男	女	男	女	男	女	男	女
總 計	61,044	7,337	60,734	7,087	22	13	31	38	23	40	203	133	31	23
一 月	6,111	362	5,984	360	2	—	—	—	—	—	5	1	20	1
二 月	3,861	382	3,845	380	1	—	6	2	2	—	6	—	—	—
三 月	5,095	491	5,090	491	3	—	—	—	—	—	—	—	2	—
四 月	9,261	584	9,219	571	—	—	—	—	—	—	42	11	—	2
五 月	7,639	1,032	7,595	975	2	—	1	12	9	25	32	14	6	6
六 月	5,341	804	5,257	724	1	—	7	10	—	—	74	68	2	2
七 月	3,112	385	3,094	360	1	3	2	3	—	—	13	14	2	5
八 月	3,677	560	3,659	544	3	2	6	—	1	1	5	12	3	1
九 月	3,535	529	3,529	527	—	—	—	1	—	—	5	5	1	—
十 月	5,053	655	5,036	641	3	1	3	2	5	5	6	6	—	—
十一 月	3,859	753	3,838	726	6	5	3	5	3	7	9	7	—	3
十二 月	4,500	800	4,488	786	—	2	3	3	3	2	6	2	—	3

材料來源：港務局統計室

表一一 輪船乘客

自民國四年至三十五年

單位：人

時 期 別	出 口 旅 客			進 口 旅 客		
	共 計	男	女	共 計	男	女
總 計	3,748,722	2,749,101	627,108	3,763,231	2,900,040	613,464
民國四年	29,770	—(1)	—(1)	49,426	—(1)	—(1)
民國五年	59,573	48,447	11,126	59,688	51,840	7,848
民國六年	159,805	139,209	20,596	66,769	57,975	8,794
民國七年	90,907	75,387	15,520	86,305	75,003	11,302
民國八年	85,551	75,736	9,815	111,840	100,262	11,578
民國九年	97,242	84,673	12,570	166,605	151,469	15,136
民國十年	71,737	62,087	9,650	98,113	85,120	12,993
民國十一年	71,626	62,381	9,245	86,445	75,586	10,859
民國十二年	33,558	28,915	4,643	70,312	62,835	7,477
民國十三年	19,343	16,195	3,148	67,138	58,898	8,240
民國十四年	16,252	13,244	3,008	54,433	47,997	6,441
民國十五年	46,348	40,245	6,103	85,352	75,507	9,845
民國十六年	91,046	77,282	13,764	94,125	80,451	13,674
民國十七年	154,432	138,741	15,691	121,155	103,005	13,150
民國十八年	201,512	167,016	34,496	162,497	133,526	28,971
民國十九年	137,234	111,103	26,131	157,934	130,400	27,534
民國二十年	55,252	44,795	10,457	61,286	51,417	9,869
民國二十一年	36,016	61,397	24,619	139,463	105,408	34,055
民國二十二年	181,410	136,365	45,045	175,241	128,785	46,456
民國二十三年	244,217	205,492	38,725	273,882	234,424	39,458
民國二十四年	231,990	202,203	29,787	277,217	238,522	38,695
民國二十五年	—	—(2)	—(2)	—	—(2)	—(2)
民國二十六年	—	—(2)	—(2)	—	—(2)	—(2)
民國二十七年	57,575	47,342	10,233	53,556	38,809	14,747
民國二十八年	204,502	182,023	32,479	175,908	139,188	36,720
民國二十九年	319,552	251,981	67,571	239,833	189,250	50,603
民國三十年	357,553	264,230	93,323	298,443	224,522	73,921
民國三十一年	342,743	—	—(1)	200,351	—(1)	—(1)
民國三十二年	161,924	113,501	48,123	161,735	121,550	40,235
民國三十三年	83,116	56,804	26,312	93,311	66,125	27,186
民國三十四年	6,483	6,124	359	6,462	6,122	340
民國三十五年	40,453	35,884	4,569	68,381	61,044	7,337

材料來源：港務局統計室

說明：(1)民國四年及三十一年係男女共計之進出口數

(2)民國二十五年及二十六年統計資料因事變散失

(3)民國三十四年之數目為自十月至十二月之統計

表一二 帆船乘客

民國三十五年

單位：人

時 期 別	出 口			入 口		
	共 計	男	女	共 計	男	女
總 計	13,836	11,710	2,126	34,684	30,320	4,364
一 月	1,135	1,057	78	1,891	1,702	189
二 月	337	320	17	1,864	1,649	215
三 月	156	129	27	4,410	3,863	547
四 月	68	44	24	4,400	3,671	729
五 月	—	—	—	470	377	93
六 月	16	14	2	142	118	24
七 月	361	250	111	924	757	167
八 月	1,882	1,477	405	3,032	2,747	285
九 月	2,274	1,897	377	4,948	4,382	566
十 月	2,685	2,251	434	3,490	3,133	357
十一 月	2,077	1,795	282	4,945	4,296	649
十二 月	2,845	2,476	369	4,168	3,625	543

材料來源：港務局統計室

表一三 碼頭運輸作業

民國三十五年

時 期 別	作 業 噸 數				雜 作 業 行 李 部	
	共 計	雜 貨 部	煤 鹽 部	運 搬 部	火 車 部	(名) (件)
總 計	1,280,533.52	546,346.37	420,306.57	50,193.21	263,737.57	123,090 40,120
一 月	69,395.82	15,650.52	31,788.30	9,162.00	12,795.00	50,310 1,097
二 月	45,265.20	10,896.70	21,285.50	243.00	12,840.00	27,751 1,348
三 月	92,940.23	29,774.55	43,012.50	1,464.60	13,688.58	20,010 1,161
四 月	127,401.13	66,972.80	30,072.00	4,945.53	25,410.80	6,432 2,890
五 月	112,161.72	64,943.13	22,639.00	3,086.83	21,492.76	11,566 4,323
六 月	86,767.30	48,160.88	19,786.00	6,421.57	12,399.45	4,200 5,110
七 月	80,534.69	33,814.78	24,344.00	2,573.32	19,802.59	891 2,853
八 月	114,268.15	44,505.01	46,501.00	2,176.22	21,085.92	186 3,325
九 月	126,836.00	40,243.00	47,886.27	2,247.73	36,453.90	169 3,488
十 月	160,846.36	69,228.59	51,458.70	9,031.46	31,127.61	1,033 4,656
十一 月	128,799.11	57,533.21	43,279.00	4,267.66	23,719.74	275 4,366
十二 月	135,366.71	64,623.20	38,254.00	4,573.29	27,916.22	237 5,963

材料來源：碼頭管檢管理處

表一四 碼頭運輸出勤工人

民國三十五年

時 期 別	共 計	常 工			臨 時 工		
		計	日 工	夜 工	計	日 工	夜 工
總 計	581,172	451,466	392,545	58,921	82,706	71,076	11,630
一 月	75,377	54,312	39,635	14,677	21,055	19,652	5,413
二 月	56,372	49,591	38,221	11,370	6,781	4,971	1,810
三 月	43,293	33,741	26,654	7,087	9,552	6,262	3,300
四 月	36,110	34,044	31,864	2,180	2,066	1,971	95
五 月	39,491	35,341	32,883	2,458	4,150	3,650	500
六 月	24,641	34,178	32,440	1,738	463	463	—
七 月	35,685	35,685	30,287	5,398	—	—	—
八 月	39,807	35,648	33,113	2,535	4,169	4,144	15
九 月	43,237	34,297	31,549	2,848	8,840	8,840	—
十 月	41,426	35,207	33,387	1,820	6,219	5,995	224
一 一 月	43,140	33,816	31,766	2,050	9,324	9,246	38
一 二 月	45,593	35,503	30,746	4,760	10,087	9,852	235

材料來源：碼頭運輸管理處

十三 工務

本市現有道路長度計一四八四二六六·五八公尺市內佔七三一四一〇·六二公尺市外佔七五二八五五·九六公尺以面積而論全面積共九一五四五四·〇七平方公尺其中車行道佔百分之九二·五邊道佔百分之七·五以市區分市內佔百分之三五·六市外佔百分之六四·三就舖築材料論市內多為柏油路市外多屬土路本年修路工人計二七〇三三七人技工佔百分之一九·七臨時工佔百分之七·六餘百分之七二·七為工賑工

本市橋樑共有二三七座以條石洋灰亂石建築者佔百分之四八·九以鋼骨水泥建築者佔百分之九·七其分佈地以第四工區為最多計八一座九水監工區次之計五一座其餘一〇五座則分佈於一二三工區等洞全市計七四四洞以條石洋灰亂石建者最多佔百分之八四·四其分佈地區以九水監工區為最多約佔百分之四三第四工區次之約佔百分之二七

本年新建工程為修建姜溝路熱河路廁所工價計八百餘萬元修繕工程關於修繕市產計四百餘萬元關於各工區修繕計二千餘萬元市民建築共二九件面積約六千餘平方公尺其中以店舖所佔面積最廣計三〇二〇·〇六平方公尺工廠所佔面積次之計一三二二·九五平方公尺其餘住宅學校倉庫又各次之

表一 現有道路

民國三十五年

類 別	長 度 (公尺)	面 (平方公尺)				積
		共 計	車 道	沙石邊道	混凝土邊道	
總 計	1,484,266.58	9,105,454.07	8,430,942.07	607,495.00	67,017.00	
市內	731,410.62	3,247,962.73	2,573,450.73	607,495.00	67,017.00	
土 路	59,130.57	604,872.00	604,872.00	—	—	
沙 路	116,422.40	1,222,271.54	852,112.54	370,159.00	—	
柏 油 路	522,220.35	1,359,424.75	1,055,071.75	237,336.00	67,017.00	
小 方 石 路	28,730.15	53,349.04	53,349.04	—	—	
青 磚 路	4,907.15	8,045.40	8,045.40	—	—	
市外	752,855.96	5,857,491.34	5,857,491.34	—	—	
土 路	556,217.56	3,724,247.00	3,724,247.00	—	—	
沙 路	169,661.47	2,035,044.69	2,035,044.69	—	—	
柏 油 路	13,408.00	67,045.00	67,045.00	—	—	
小 方 石 路	1,338.93	6,794.65	6,794.65	—	—	
青 磚 路	12,180.00	24,360.00	24,360.00	—	—	
石 級 人 行 道						

材料來源：工務局統計室

表二 橋樑涵洞

民國三十五年

一 橋 樑

單位：座

材 料 別	共 計	第一工區	第二工區	第三工區	第四工區	九水監工處
總 計	237	43	25	37	81	51
灰 鐵 梁 亂 石 條 石	6	—	—	—	—	6
洋 鐵 梁 亂 石 條 石	2	—	2	—	—	—
洋 灰 鐵 筋 方 塊 石 淨 面 條 亂 石	21	3	18	—	—	—
洋 灰 鐵 筋 方 塊 石 淨 面 條 亂 石	1	1	—	—	—	—
洋 灰 鐵 筋 方 塊 石 淨 面 條 亂 石	1	—	—	—	—	—
洋 灰 鐵 筋 方 塊 石 淨 面 條 亂 石	4	—	—	—	—	4
洋 灰 鐵 筋 方 塊 石 淨 面 條 亂 石	2	—	—	—	—	2
洋 灰 鐵 筋 方 塊 石 淨 面 條 亂 石	4	—	—	—	—	4
橋 墩 石 料 石 條 石 洋 灰 亂 石	16	—	—	—	—	16
大 沙 子 石 條 石 洋 灰 亂 石	3	—	—	—	—	3
條 石 洋 灰 亂 石	23	—	—	1	22	—
條 石 洋 灰 亂 石	4	2	—	—	—	2
條 石 洋 灰 亂 石	116	26	4	31	27	28
洋 灰 亂 石	22	7	1	—	9	5
方 石 洋 灰 亂 石	3	2	—	—	1	—
子 洋 灰 亂 石	4	—	—	—	4	—
石 子 洋 灰 亂 石	3	—	—	—	1	—
青 磚 洋 灰 亂 石	1	—	—	—	1	—
木 梁 條 石 洋 灰 亂 石	1	—	—	—	—	1

表二 橋樑涵洞

(續)

二 涵 洞

單位：座

材 料 別	共 計	第一工區	第二工區	第三工區	第四工區	九水監工處
總計	744	91	24	103	206	320
混凝土管	27	27	—	—	—	—
洋灰管	52	37	—	15	—	—
紅磚	4	1	3	—	—	—
洋灰磚	3	2	—	1	—	—
條石	628	20	9	77	206	316
石	8	—	—	5	—	3
亂石	1	—	—	—	—	1
鐵筋板	4	4	—	—	—	—
亂管	4	—	—	—	—	—
750×500mm	1	—	1	—	—	—
600mm	2	—	2	—	—	—
500mm	3	—	3	—	—	—
400mm	1	—	—	—	—	—
300mm	5	—	5	—	—	—

材料來源：工務局統計室
說明：係橢圓形混凝土管

表三 下水道工區升水電機

單位：馬力

時 期 別	共 計	廣州路第一排				六號處		南平路		大平路				
		小計	甲	乙	丙	丁	小計	甲	乙	小計	甲	乙		
總計	1,102	705	50	30	260	345	235	115	120	50	25	20	90	22
德光緒二十一年至宣統二年	98.5	80	10	10	30	30	5	5	—	10	5	5	—	3.5
日宣統二年至民國十年	133.5	100	10	10	40	40	20	20	—	10	5	5	—	3.5
民國十年至民國二十六年	265	150	10	10	40	90	70	36	40	10	5	5	30	5
民國二十六年至民國三十四年	309	190	10	10	75	95	70	30	40	10	5	5	20	5
民國三十四年後	300	185	10	10	75	90	70	30	40	10	5	5	20	5

材料來源：工務局統計室

表四 道路修建工程

民國三十五年

單位：工

時期	別	共	計	拔	工	時	工	工	工	工
總計		270,237		52,800		20,755				196,782
一	月	4,381		2,763		1,468				—
二	月	3,517		2,519		1,998				—
三	月	10,401		2,906		1,414				6,081
四	月	23,465		4,147		1,690				17,628
五	月	26,917		4,370		2,280				20,267
六	月	24,940		4,850		1,817				18,273
七	月	24,982		4,275		1,929				18,778
八	月	24,881		5,330		1,742				17,819
九	月	27,629		4,885		2,024				20,720
十	月	29,881		5,737		2,113				22,041
十一	月	29,809		5,114		1,391				23,901
十二	月	39,684		5,924		1,886				31,874

材料來源：工務局統計室

表五 溝渠養護工程

民國三十五年

一 工程類別

類別	單位	共計	一月	二月	三月	四月	五月	六月	七月	八月	九月	十月	十一月	十二月
排泄污水	噸	365,255	10,080	26,315	30,618	34,943	31,445	32,750	29,538	28,035	6,074	3,406	31,797	1,285
挖掘肥料	噸	2,229	210	9	201	218	283	248	215	225	45	33	1	165
挖掘雨水	個	37,941	1,740	1,886	3,660	4,042	4,178	3,877	3,825	3,672	8,349	2,908	2,401	2,633
清除人孔	個	56,956	4,014	3,364	4,647	5,086	5,296	4,884	5,455	5,237	5,024	5,395	3,913	3,901
疏通水孔	個	3,393	—	—	507	409	474	385	371	264	333	326	166	168
疏通水管	公尺	9,389	220	400	546	1,026	645	751	684	610	409	2,401	1,012	883
疏通高水	立方公尺	4,292	25	210	1,309	65	418	55	404	511	9	354	2	389
提水	處	199	74	49	48	68	51	59	69	78	77	61	71	94
補換雨水斗	座	35	6	2	3	3	4	2	6	6	—	6	4	4
補換人孔	座	211	—	—	—	—	—	—	—	77	89	38	7	—
清理出水口	處	157	—	—	—	—	—	—	—	54	83	19	1	—
清理水管	公尺	32	4	4	—	—	—	—	—	6	6	4	4	4
清理水溝	公尺	31	4	—	—	—	—	—	—	6	4	4	—	4
清理水溝	公尺	21	1	3	2	2	1	2	1	1	3	3	7	4
清理水溝	公尺	58	1	—	—	—	—	2	18	30	—	—	—	—
清理水溝	公尺	8	—	—	—	—	—	1	1	—	—	—	3	—
清理水溝	公尺	16,212	95	—	431	703	600	854	4,072	703	401	601	1,158	0
清理水溝	公尺	11,150	98	—	401	502	508	532	332	231	980	0	1,101	70
新築下水道	公尺	87	—	—	—	—	—	—	—	—	—	—	417	401
														139
														00

表五 溝渠養護工程

二 工程工數

單位：工

時	期	別	共	計	技	工	臨	時	工	工	賬	工
續	計		94,156		18,936		8,310		66,910			
一	月		2,164		1,346		818		—			
二	月		2,000		1,117		883		—			
三	月		3,657		1,660		509		1,488			
四	月		7,592		1,618		857		5,117			
五	月		10,074		1,730		943		7,401			
六	月		11,309		1,561		806		8,942			
七	月		11,899		1,715		803		9,381			
八	月		11,828		1,803		729		9,296			
九	月		11,190		1,569		426		9,195			
十	月		9,126		1,679		476		6,971			
一	月		6,754		1,534		554		4,666			
二	月		6,563		1,604		506		4,453			

材料來源：工務局統計室

表六 勘估工程

民國三十五年

(自九月一日至十二月二十日)

名	稱	請	勘	機	關	估(單位：元)	價	勘	估	入		
市	民	大	證	堂	財	政	局	5,797,660		江	潤	生
第	一	工	區	區	工	務	局	13,235,430		江	潤	生
二	工	工	區	區	工	務	局	1,060,260		江	潤	生
下	水	道	工	區	警	務	局	11,699,050		江	潤	生
特	林	警	務	所	農	林	局	4,447,000		江	趙	生
農	山	事	務	所	農	林	局	17,616,600		江	梁	生
中	平	村	宿	舍	頭	運	所	10,367,300		江	梁	生
太	六	號	碼	舍	頭	運	所	24,901,900		江	梁	生
大	港	一	路	舍	頭	運	所	8,420,300		江	梁	生
魚	山	支	路	舍	頭	運	所	9,231,200		江	梁	生
威	海	公	路	舍	頭	運	所	318,200		江	梁	生
人	和	路	公	所	財	政	局	841,000		江	梁	生
華	巖	寺	廟	所			局	7,342,800		江	梁	生
火	業	場	館	所	社	會	局	6,907,500		江	梁	生
商	河	公	共	所	教	育	局	54,200,750		江	梁	生
白	雲	洞	廟	所			局	16,068,100		江	梁	生
赤	雲	洞	廟	所			局	13,477,250		江	梁	生
李	村	水	源	地	觀	象	台	26,355,000		江	梁	生
					自	來	廠	5,736,000		江	梁	生
								5,575,000		江	梁	生

材料來源：工務局統計室

表七 市產修繕工程

民國三十五年 (自九月一日至十二月二十日)

名 稱	請 修 機 關	工 程 價 款 (元)	承 包 商 號
市民大禮堂宿舍 萊蕪二路宿舍 魚山支路宿舍	財 政 局 財 政 局 財 政 局	3,751,500 342,600 780,000	宏新營造廠 新聚營造廠 安福營造廠

材料來源：工務局統計室

表八 各工區修繕工程

民國三十五年 (自九月一日至十二月二十日)

工 程 名 稱	工 程 估 價 (元)
第一工區修繕工程	13,235,430
第二工區修繕工程	1,000,260
下水道工區修繕工程	11,699,050

材料來源：工務局統計室

說明：由工區自行派工修繕

表九 新建工程

民國三十五年 (自九月一日起至十二月二十一日)

項 目	工 程 價 款 (元)
姜溝路熱河路廁所工程	8,839,000
	福聚營造廠

材料來源：工務局統計室

表十 裝修路燈

民國三十五年

單位：盞

時 期 別	共 計	六十瓦特	一百瓦特	二百五十瓦特	五百瓦特
總計	1,361	1,124	232	3	2
八 月	178	105	73	—	—
九 月	328	250	78	—	—
十 月	162	95	67	—	—
一 月	804	288	11	3	2
二 月	389	389	3	—	—

材料來源：工務局統計室

表一一 市民建築

民國三十五年

類 別	件 數	面 (m ²)	積	金 (元) 額
總計	29	6,148.11	468,400,000	
住 宅	8	964.27	108,700,000	
店 舖	8	3,020.06	211,500,000	
倉 庫	2	350.76	30,800,000	
工 廠	6	1,322.95	75,800,000	
學 校	—	—	—	
堂 廟	2	375.60	295,000,000	
其 他	3	114.47	12,100,000	

材料來源：工務局統計室

表一二 執照發核

民國三十五年

單位：件

時期別	共計	建築物							雜項	臨時雜項	汽油站	廣告	掘路
		營造	更新檢 內論陷	無照 營造	遺失 營造	遺失 營造	使用	修理					
總計	1,122	140	145	15	43	105	193	3	88	186	10	86	108
一二月	17	—	—	3	2	—	4	1	—	—	—	—	7
三四月	12	—	—	—	—	—	4	—	1	—	—	—	7
五六月	49	—	—	1	—	—	20	1	3	—	—	20	4
七八月	40	—	—	—	—	—	23	—	3	—	—	5	9
九十月	77	3	—	—	—	—	47	1	5	—	—	9	12
十一月	133	65	8	—	1	—	18	—	12	—	—	13	16
十二月	102	89	13	1	—	—	15	—	13	—	—	6	15
一	250	21	32	3	5	29	16	—	7	112	—	10	15
二	55	7	—	—	—	21	16	—	4	—	9	4	—
三	119	7	23	1	6	6	10	—	14	25	—	12	11
四	170	3	36	3	16	40	13	—	12	37	1	5	4
五	98	1	33	3	13	9	7	—	14	8	—	2	8

材料來源：工務局統計室

表一三 廠商營造登記

民國三十五年

單位：件

時期別	共計	甲等	乙等	丙等	丁等
總計	86	1	—	18	67
一二月	—	—	—	—	—
三四月	2	—	—	—	2
五六月	17	—	—	5	12
七八月	30	—	—	4	26
九十月	14	—	—	4	10
十一月	8	—	—	1	7
十二月	5	—	—	1	4
一	1	—	—	—	1
二	3	—	—	1	2
三	2	—	—	1	1
四	4	1	—	1	2

材料來源：工務局統計室

表一四 建築師登記

民國三十五年

單位：件

時 期 別	共 計	甲	乙	丙	丁
總 計	10	7	3	—	—
一 月	2	1	1	—	—
二 月	1	—	1	—	—
三 月	1	1	—	—	—
四 月	2	2	—	—	—
五 月	1	1	—	—	—
六 月	1	1	—	—	—
七 月	1	1	—	—	—
八 月	1	—	1	—	—
九 月	—	—	—	—	—
十 月	—	—	—	—	—
一 一	—	—	—	—	—
一 二	—	—	—	—	—

材料來源：工務局統計室

表一五 廣告管理

民國三十五年

單位：件

時 期 別	共 計	取締違章廣告	審 核 廣 告
總 計	1,468	695	773
一 月	—	—	—
二 月	—	—	—
三 月	354	252	82
四 月	85	32	53
五 月	76	25	51
六 月	101	28	73
七 月	140	86	54
八 月	145	67	78
九 月	135	48	87
十 月	151	50	101
一 一	149	49	100
一 二	152	58	94

材料來源：工務局統計室

一四 公用

本市自來水廠全年送水量計一一〇七四一一八噸以送往黃埠者爲最多約佔百分之四三·四白沙河次之佔百分之三二·八六本年全年消水量亦爲一一〇七四一一八噸其中供專用者計五八〇三〇一四一噸約佔總量百分之五二·六公衆消水量計二三〇一五七噸係佔總量百分之五〇·七至本年之水費收入計二三二二一〇六五三六三二元

自來水水井本市現有一二八個分佈於黃埠者最多計二四個白沙河東廠次之計二一個構造質料多爲銅管鐵管及磚造者

本市公共汽車分客車貨車二種本年客車行駛車數逐月有增加以十二月行駛車數最多計一六六八輛全年行車里程共一三二七三九九·二公里平均每日行駛約三六三七公里全年共消耗汽油一一八八三七加侖平均每加侖可行一一·一六公里發售客票計五五二七二八九張平均每日約售一五一四三張至於車費之收入全年計九四五二四三一七五元平均每日可收入二五八九七〇七元平均每公里可收入七一二·一元貨車行駛車數以十一月最多計二九六輛十二月減少五輛行車里程全年計一二三一·二一公里消耗汽油計一三三一·九加侖平均每加侖汽油可行九·二四公里發售客票計七四九八張除五六月外各月均未售客票全年總收入計七四一五一二·一四元每日平均可收入二〇三一·五四元每公里約收入六〇二·二六元

關於公共汽車肇事全年計三二件其中一七件肇事責任屬公司受害人數計三八人其中二三人送入醫院至其傷亡情形則爲受傷者一六人殘廢者四人死亡者三人

本市電氣事業青島電廠本年全年共發電九二四三一·一〇〇千瓦共售電八三四四六〇·二〇千瓦發電量及售電量除二四六月外各月均較其上月增加至十二月份發電量計一一七五四八〇〇千瓦售電量計一〇二七七九四〇千瓦全年電費收入計八九〇一八·一七七三二·三〇元除九月外亦逐月均有增加十二月增加最大至一八三七二〇·二〇五四·四四元

關於本市電信設有電信局專施其事本年全年中電信局共收轉電報四九九四二二件其中來報計一九一六五五件去報計二一四七〇〇件轉報計九三〇七五件至長途電話通話次數來話計一四〇二二次其中百分之五〇以上爲加急者計七二七六次去話計八二九一次其中百分之五〇爲尋常者計四二五七次

本市航空運輸業務由中央中國兩航空公司主持茲就本年五月至十二月中央航空公司營業情形略述如次全年客運計一四八九人其中免費者二人除人外載重二三〇一七四公斤其中貨運計重二二一五七四公斤佔總數百分之九六行李重七七八三公斤佔總重量約百分之三·三強郵件僅重八一七公斤佔總數約千分之六

郵政方面青島郵局全年收進之函件計三〇九一二一七件其中以航空信佔最多數計一三五九二一五件寄出函件計三八七九八二二件其中亦以航空信佔大多數計一六三四〇一六件若以收進與寄出數相較則寄出者多七八八六〇五件至於郵寄包裹則全年共收進三五五五一件寄出共二一七一六件收進較寄出多一三八三五件

表一 自來水業務

一 送水量

民國三十五年

單位：噸

時期	別	共計	黃埠	白沙河	李村	海泊	跑馬場	太平角	浮山所
總計		11,074,118	4,575,210	3,639,450	2,429,663	376,895	93,860	8,070	980
一	月	981,370	437,200	294,260	222,680	37,140	18,600	1,550	—
二	月	834,425	324,000	253,300	196,575	33,170	16,800	1,580	—
三	月	885,085	350,150	266,000	211,845	36,940	18,600	1,560	—
四	月	837,310	328,150	269,300	184,240	35,820	18,000	1,800	—
五	月	868,863	384,200	267,010	178,558	36,945	1,800	300	—
六	月	769,690	324,600	249,600	156,985	35,620	1,800	103	980
七	月	1,060,625	440,400	358,800	217,270	37,180	6,200	775	—
八	月	1,060,625	440,400	358,800	217,270	37,180	6,200	775	—
九	月	964,865	391,300	324,700	214,980	37,180	6,200	635	—
十	月	926,030	373,200	323,050	227,820	2,460	—	—	—
十一	月	904,670	352,900	328,700	221,290	1,680	—	—	—
十二	月	980,660	448,700	341,000	180,650	10,310	—	—	—

表一 自來水業務 (續一)

二 消水量

民國三十五年

單位：噸

時期	別	共	計	草	用	船	船	公	衆	其他	消耗
總計		11,074,138		6,803,141		92,266		230,157		4,948,574	
一	月	981,370		554,176		6,681		16,726		403,787	
二	月	834,425		581,596		2,644		13,686		236,539	
三	月	885,085		533,537		4,631		17,975		328,912	
四	月	837,310		456,186		5,795		20,052		355,277	
五	月	868,863		494,551		5,741		22,823		345,738	
六	月	769,690		484,758		7,537		22,235		255,170	
七	月	1,060,625		330,582		7,563		20,603		701,877	
八	月	964,865		322,382		7,976		21,155		639,112	
九	月	926,090		540,470		6,303		17,856		400,236	
十	月	904,670		370,363		11,406		18,351		393,575	
十一	月	980,670		565,832		13,384		20,410		500,413	
十二	月					12,605		18,395		345,328	

材料來源：自來水廠

表一 三 自來水業務 (續二)

時期別	歷年送水量											
	一月	二月	三月	四月	五月	六月	七月	八月	九月	十月	十一月	十二月
民國四年	1,619,680	1,433,919	1,702,16	1,043,88	1,110,43	960,53	960,66	870,74	76,730	78,640	66,672	70,583
五年	1,112,582	69,565	65,875	73,230	75,411	79,398	81,852	105,038	123,972	111,278	110,091	108,792
六年	1,169,824	88,554	79,812	93,339	94,480	94,673	84,917	90,390	121,644	105,070	106,030	104,380
七年	1,618,452	123,430	105,207	116,911	143,554	137,818	131,827	150,474	178,380	186,710	141,435	180,404
八年	1,612,000	112,166	93,026	110,940	132,996	131,318	131,058	138,107	168,229	165,363	161,236	149,316
九年	3,812,683	139,934	146,583	153,948	162,307	183,387	119,247	226,808	237,992	222,977	216,821	205,827
十年	2,749,072	206,890	134,305	212,309	219,564	225,349	211,477	234,958	261,861	246,009	241,393	248,026
十一年	3,816,683	265,151	268,299	289,914	311,768	321,849	311,958	309,177	320,182	279,540	260,285	254,405
十二年	3,379,453	358,266	522,247	547,285	450,285	533,311	984,311	958,807	1,177,320	1,169,549	306,519	868,165
十三年	3,822,688	246,810	235,254	263,815	260,275	259,695	367,500	292,350	311,229	316,549	306,519	286,890
十四年	3,789,748	296,620	265,470	302,316	310,630	326,780	332,550	337,080	346,610	323,200	321,610	313,320
十五年	4,120,242	329,150	290,622	344,780	326,880	332,720	363,456	423,134	423,562	333,462	323,468	308,146
十六年	4,110,750	301,732	282,350	301,080	307,436	366,820	378,550	416,376	408,794	372,026	347,500	310,605
十七年	4,830,397	329,820	287,710	363,840	373,900	376,030	393,560	431,670	428,037	336,280	330,010	307,730
十八年	5,034,323	337,140	304,390	337,840	339,872	340,389	372,160	448,100	494,985	434,647	443,565	440,608
十九年	5,418,232	414,220	374,218	404,994	406,412	418,538	454,970	485,945	521,767	499,168	491,988	468,242
二十年	5,580,733	433,858	389,100	450,820	462,090	498,280	502,755	569,015	574,165	431,785	462,800	367,465
二十一年	5,624,223	378,373	411,750	478,240	511,665	504,740	495,430	641,590	516,190	475,160	438,350	407,935
二十二年	5,488,610	378,200	331,423	381,870	419,140	481,000	481,115	535,160	539,750	495,260	489,600	457,020
二十三年	6,232,890	450,750	375,930	533,220	505,730	556,590	539,520	596,140	639,140	575,870	535,480	473,820
二十四年	6,339,050	491,840	439,400	481,440	479,720	526,010	523,180	545,690	592,970	568,830	540,050	576,340
二十五年	5,396,848	370,210	476,890	552,050	531,310	563,310	574,188	652,660	466,720	284,660	258,570	226,680
二十六年	5,318,702	377,297	301,883	354,915	369,295	408,730	399,720	492,750	559,230	548,360	555,000	502,160
二十七年	7,703,530	387,210	324,090	357,510	362,460	394,730	394,410	723,985	709,270	713,605	694,415	648,790
二十八年	8,901,191	700,820	559,960	735,550	725,320	770,570	758,150	769,619	766,400	784,700	716,960	744,800
二十九年	9,425,400	718,700	672,610	777,670	755,300	794,980	793,170	821,610	875,810	838,320	834,110	759,160
三十年	9,841,350	752,450	675,290	762,000	704,950	816,600	837,690	854,356	932,240	884,800	931,560	898,680
三十一年	11,214,310	830,390	768,850	876,130	891,350	919,520	950,680	994,265	1,037,895	974,740	992,560	941,030
三十二年	11,730,237	985,200	815,135	945,950	927,380	962,110	982,170	1,006,360	1,045,120	1,012,810	1,052,415	976,940
三十三年	10,707,830	119,840	179,530	173,000	641,980	571,980	714,290	1,050,770	1,042,160	1,088,000	1,032,200	1,041,810
三十四年	11,074,118	881,370	631,425	585,085	587,310	638,863	769,690	1,080,625	1,060,635	964,865	926,030	904,570
三十五年												

材料來源：自來水廠統計室

(續三)

表一 自來水業務

四歷年消水量

單位：噸

時期	別	總計	一月	二月	三月	四月	五月	六月	七月	八月	九月	十月	十一月	十二月
民國十三年	年	1,301,885	—	—	—	—	—	—	—	—	—	—	—	—
十四年	年	2,422,355	385,179	457,218	486,176	587,195	833,194	621,179	331,908	908,498	497,236	601,228	603,208	254,210
十五年	年	2,617,652	179,598	204,219	190,453	189,260	207,531	209,420	207,956	617,230	936,244	306,244	306,244	306,244
十六年	年	2,853,222	209,002	180,418	188,670	207,948	238,691	228,279	267,785	288,656	298,326	263,729	217,789	224,084
十七年	年	2,949,461	211,043	221,428	193,704	215,692	215,704	225,692	225,692	225,692	225,692	225,692	225,692	225,692
十八年	年	3,165,030	230,652	221,191	236,687	237,207	277,530	279,225	285,826	285,826	285,826	285,826	285,826	285,826
十九年	年	3,438,616	280,658	286,112	224,483	272,453	272,453	272,453	272,453	272,453	272,453	272,453	272,453	272,453
二十年	年	3,648,941	342,410	298,723	294,622	279,328	311,374	317,683	338,953	328,628	356,201	351,846	311,438	303,322
二十一年	年	2,737,811	222,291	310,273	271,641	270,530	292,855	313,147	338,784	334,101	360,359	361,111	324,403	319,416
二十二年	年	3,892,799	280,215	319,614	293,619	295,139	304,271	312,870	339,103	379,558	390,834	344,374	318,399	311,304
二十三年	年	3,361,122	267,505	334,815	378,799	278,053	320,329	337,365	347,722	389,661	399,354	364,157	331,639	20,121
二十四年	年	4,397,574	428,895	409,189	424,343	431,296	428,782	432,485	439,047	439,393	484,301	538,428	452,471	464,216
二十五年	年	4,832,076	141,834	141,834	141,834	141,834	141,834	141,834	141,834	141,834	141,834	141,834	141,834	141,834
二十六年	年	4,271,874	355,201	189,486	165,895	165,895	165,895	165,895	165,895	165,895	165,895	165,895	165,895	165,895
二十七年	年	3,030,251	340,184	309,030	375,897	373,879	414,983	418,238	449,852	526,746	636,881	683,388	449,706	635,535
二十八年	年	6,684,231	478,384	493,600	492,798	525,113	516,308	607,468	579,449	602,618	648,403	648,403	579,718	588,112
二十九年	年	6,983,197	508,210	512,541	575,354	574,345	569,612	590,390	10,424,085	568,868	636,123	591,022	558,608	591,022
三十年	年	7,837,874	527,723	509,716	384,265	573,707	643,459	870,866	2,997,722	80,373	367,707	717,461	691,54	637,739
三十一年	年	8,153,537	449,146	492,601	409,432	549,853	625,194	471,424	469,082	778,717	1,174,908	735,953	695,357	707,738
三十二年	年	8,909,624	476,167	472,939	456,454	474,454	474,454	474,454	474,454	474,454	474,454	474,454	474,454	474,454
三十三年	年	7,136,714	476,397	476,397	476,397	476,397	476,397	476,397	476,397	476,397	476,397	476,397	476,397	476,397
三十四年	年	6,123,574	477,583	497,826	456,143	492,038	523,125	514,561	481,748	431,313	561,622	530,153	404,157	394,322

材料來源：自廠水廠統計

(續四)

表一 自來水業務

五 工 務

民國三十五年

時 期 別	上 下 水 工 程					水					水					控	
	新設 件數	增設 件數	更換 件數	修理 件數	新設 件數	復安 件數	不動 件數	試驗 件數	停止 件數	新設 件數	新設 件數	紅 泥 換 機	移 機	設 機	修 機	控 機	
總 計	86	37	62	4,156	102	287	844	45	823	8	26	31	1	1	60	3	
一	3	—	—	262	5	23	25	2	46	—	—	—	—	—	6	1	
二	7	—	1	214	2	30	79	1	25	—	1	2	—	—	1	2	
三	4	—	5	200	1	27	35	—	17	—	4	—	—	—	—	—	
四	4	—	4	319	5	28	83	—	37	—	4	—	—	—	—	—	
五	9	—	5	370	18	36	66	—	23	—	—	—	—	—	—	—	
六	7	—	10	295	3	36	88	3	25	—	—	—	—	—	—	—	
七	3	—	5	489	13	34	175	5	64	—	—	—	—	—	—	—	
八	16	—	6	335	9	23	98	3	11	—	3	4	—	—	—	—	
九	3	—	1	311	13	14	51	11	4	—	2	1	—	—	—	—	
十	15	—	4	390	10	17	22	13	8	—	6	5	—	—	—	—	
十一	14	—	6	366	14	3	63	2	2	—	3	8	—	—	—	—	
十二	5	—	9	605	9	16	59	5	61	—	—	—	—	—	—	—	

表一 自來水業務

(續五)

六 水費收入

民國三十五年

單位：元

時 期 別	金	類
總 計	2,322,106,536.32	
一 月	15,656,867.30	
二 月	16,474,221.41	
三 月	21,337,073.97	
四 月	108,300,167.58	
五 月	104,981,599.15	
六 月	140,304,337.88	
七 月	166,958,236.62	
八 月	210,900,568.74	
九 月	319,014,608.50	
十 月	417,178,869.71	
一 一 月	365,998,735.46	
一 二 月	435,001,250.00	

表一 自來水業務

(續六)

七 水 井

三十五年

單位：個

水 源 地 別	質 料	舊 有	現 有
總 計	一	115	128
泊 河 林	鐵 管	13	14
李 村 東	銅 管	14	14
李 村 南	鐵 管	13	13
李 村 中	磚 管	4	4
張 村 河	磚 管	—	4
白 沙 河 東 廠	鐵 磚 管	6	2
白 沙 河 西 廠	銅 鐵 筋 洋 磚 管 灰	31	12
黃 門 馬 埠 場	鐵 筋 磚 平 井	5	21
太 平 三 號 井	大 太 銅 鐵 井	5	5
太 平 三 號 井	大 太 銅 鐵 井	—	24
太 平 三 號 井	大 太 銅 鐵 井	—	8
太 平 三 號 井	大 太 銅 鐵 井	—	2
太 平 三 號 井	大 太 銅 鐵 井	11	—
太 平 三 號 井	大 太 銅 鐵 井	6	—
太 平 三 號 井	大 太 銅 鐵 井	3	—
太 平 三 號 井	大 太 銅 鐵 井	4	—

材料來源：自來水廠統計室

表一 自來水業務
八 水 門

(續六)

單位：個

類 別	德 管 時 期	日 管 時 期	接 管 時 期
總 計	434	397	64
鑄鐵水門			
直徑400mm	—	1	3
直徑350mm	—	7	4
直徑300mm	3	—	—
直徑250mm	1	7	21
直徑200mm	25	—	—
直徑175mm	13	1	—
直徑150mm	33	16	—
直徑125mm	93	47	36
直徑120mm	—	11	—
直徑100mm	117	139	—
直徑 75mm	116	106	—
直徑 70mm	—	37	—
直徑 50mm	27	14	—
直徑 40mm	—	6	—
直徑 30mm	1	—	—
炮金水門			
直徑 20mm	—	5	—

表一 自來水業務
九 配 水 管

(續七)

單位：公尺

類 別	德 管 時 期	日 管 時 期	接 管 時 期
總 計	5,944.5	37,302.3	33,898.4
鑄鐵水管			
直徑350mm	—	1,203.0	—
直徑300mm	338.0	—	909.5
直徑250mm	248.0	676.0	—
直徑200mm	5,149.0	—	3,112.8
直徑175mm	1,119.7	—	—
直徑150mm	5,440.0	1,625.0	1,092.0
直徑125mm	12,250.0	3,613.0	2,303.0
直徑120mm	—	1,933.0	—
直徑100mm	22,025.8	13,975.0	4,571.0
直徑 80mm	—	—	4,458.0
直徑 75mm	10,339.0	6,646.7	—
直徑 70mm	—	2,178.0	—
直徑 50mm	2,201.5	910.5	—
直徑 40mm	68.0	—	—
直徑 30mm	72.0	—	—
—	—	—	15,176.5
瓦斯水管			
直徑 75mm	—	1,000.0	—
直徑 50mm	—	1,409.5	—
直徑 40mm	—	1,310.6	—
直徑 30mm	85.0	566.0	—
直徑 25mm	109.0	231.0	—
直徑 20mm	—	25.0	—
—	—	—	2,242.6
直土水管	—	—	6.0

表一 自來水業務 (續八)

十 水質化驗
單位：百萬分之一

時期別	溫度 (C°)	味	色	混濁度	固體物	浮游物	阿非尼亞	養育量	硬度	酸度	綠素	(1) 微菌數
民國四年	—	石油味	—	—	178.13	微量	現	1.430	65.00	—	64.63	—
五年	—	—	—	—	203.31	—	現	0.940	84.00	—	72.00	—
六年	—	—	—	—	218.31	—	現	0.920	45.40	—	63.50	145.0
七年	—	—	微黃色	—	209.99	—	現	0.970	29.70	—	68.95	121.0
八年	—	—	—	15.00	168.10	微量	現	1.470	72.05	14.98	70.39	143.0
九年	—	—	—	10.00	203.80	微量	—	0.890	76.00	16.61	74.76	—
十年	17.55	—	—	4.50	148.50	7.20	—	1.460	52.40	36.70	—	169.0
十一年	16.00	—	—	4.00	160.00	4.00	微	0.920	46.00	39.00	44.00	162.0
十二年	16.00	—	—	4.79	160.00	27.90	微	0.540	30.29	29.54	46.76	195.0
十三年	16.00	—	—	5.00	135.00	20.00	—	0.560	81.10	22.50	63.10	83.0
十四年	15.21	—	—	5.00	133.33	34.17	0.0177	0.780	27.42	26.59	54.67	92.0
十五年	13.80	—	—	5.00	146.00	8.10	0.0177	0.935	33.30	18.58	50.00	48.4
十六年	12.20	—	—	5.00	120.16	8.26	微	0.980	32.84	31.60	44.10	64.3
十七年	18.00	—	微黃色	微乳濁	171.45	4.94	0.050	—	35.00	—	53.49	—

材料來源：自來水廠統計室
說明：(1)微菌數即保一立方公分水內所含之數

表一 自來水業務

(續九)

一一 用戶異動

三十五年度

單位：戶

時期	別	共	計	給	水	停	水	戶	主	過	戶	用	戶	過	戶	試	表
總	計	5,677		2,774		2,793		76									32
一	月	389		186		201		—									2
二	月	1,043		655		387		—									1
三	月	968		366		600		2									—
四	月	749		345		400		4									—
五	月	568		286		270		2									—
六	月	754		359		383		2									—
七	月	273		108		156		9									—
八	月	223		131		80		12									—
九	月	165		87		66		10									2
十	月	224		95		95		14									20
十一	月	137		76		40		19									2
十二	月	194		80		105		4									5

資料來源：自來水廠統計室

表二 公共汽車

一 客車營業

民國三十五年

時期	日期	營業日數	行駛車數	行車里程 (公里)	汽油		發售	客票			收		入	
					消耗量 (加侖)	公里		共計	正票	半票	每日平均	總收入(元)		每日平均 (元)
計	305	1,327	399.2	118,837	11.16	5,527,289	5,153,109	374,183	15,143	945,245	1752	589,707	712.10	
一	31	396	41,400.0	4,144	9.32	246,805	223,644	23,161	7,461	8,796	453	383,756	212.47	
二	28	531	55,127.0	6,032	9.12	311,350	288,030	23,320	11,179	19,693	330	703,333	357.23	
三	31	717	75,906.0	8,220	9.23	412,212	392,655	19,557	13,297	26,175	500	844,370	311.84	
四	30	897	98,250.0	8,501	11.55	525,394	500,195	25,199	17,511	48,185	970	1,605,199	490.44	
五	31	1,042	126,612.0	10,034	12.61	585,318	563,877	31,441	19,203	74,933	8802	2,117,867	591.99	
六	30	1,118	138,887.0	9,382	14.50	420,568	395,197	25,361	14,018	89,577	9002	985,930	644.96	
七	31	1,192	122,095.0	9,894	12.34	407,903	379,324	28,582	13,158	87,063	6502	808,501	713.08	
八	30	1,188	118,845.0	10,237	11.59	436,561	405,458	31,103	14,082	89,271	5802	879,727	751.15	
九	30	1,228	126,633.8	11,152	11.33	506,937	476,981	30,956	16,898	103,682	1033	456,070	818.75	
十	31	1,502	142,492.2	12,925	11.00	584,744	542,158	42,586	17,572	119,608	1503	858,337	839.40	
十一	30	1,455	129,364.0	12,210	10.30	588,738	545,822	42,911	19,634	128,504	1004	1,116,803	954.70	
十二	31	1,668	151,787.2	15,996	9.48	490,771	440,765	50,006	15,831	154,730	590	1,991,309	1,019.39	

材料來源 青島交通公司

表二 公共汽車 (續一)
二 貨車營業
民國三十五年

時期別	營業日數	行駛車數	行車公里	汽油數		發售客票			收		入	
				消耗量	公用 加倫	共計	正票	半票	每日平均	總收入		每日平均
總計	365	—	123,121	17,319	9.24	7,498	7,346	352	—	74,151,214	203,154.0	602.26
一月	31	—	—	—	—	—	—	—	—	16,000	516.1	—
二月	28	—	—	—	—	—	—	—	—	1,167,000	41,676.0	—
三月	31	—	—	—	—	—	—	—	—	960,250	30,975.0	—
四月	30	100	2,651	332	7.98	—	—	—	—	2,145,464	71,515.0	809.30
五月	31	209	9,307	904	10.19	5,279	—	—	170	4,698,400	151,561.0	504.82
六月	30	222	10,045	1,270	7.89	2,219	1,967	252	73	7,352,500	245,083.0	731.95
七月	31	117	5,226	648	8.06	—	—	—	—	2,245,000	72,419.0	429.58
八月	31	262	15,981	1,714	9.32	—	—	—	—	6,800,700	219,377.0	425.64
九月	30	282	17,531	1,970	9.04	—	—	—	—	11,956,600	398,553.0	671.15
十月	31	282	19,557	1,982	9.86	—	—	—	—	11,591,400	373,916.0	592.69
十一月	30	296	24,084	2,568	9.37	—	—	—	—	19,225,400	640,846.0	898.26
十二月	31	241	18,419	1,931	9.53	—	—	—	—	5,992,500	193,305.0	325.34

材料來源：青島交通公司

表二 公共汽車

(續二)

三 汽車肇事

民國三十五年

時 期 別	肇事責任 (件)		被害處理 (人)		傷亡情形 (人)			發 事 地 點
	公司	非司公	入院	未院入	死	殘	傷	
總 計	17	15	23	15	3	4	16	
一 月	—	—	—	—	—	—	—	
二 月	2	2	3	1	—	1	2	齊福車站, 華源路口, 北平路轉角, 廣州路口。
三 月	1	2	2	1	1	—	2	費南路, 昌樂路, 鹽灘
四 月	—	—	—	—	—	—	—	
五 月	2	2	3	1	2	—	1	膠州路濟寧路口, 沙子口, 沙嶺莊, 江蘇路。
六 月	—	3	—	3	—	—	—	滄口路中山路口, 大廟, 華陽路南頭。
七 月	—	1	—	1	—	—	1	堂邑路吳松路口
八 月	—	—	—	—	—	—	—	
九 月	4	2	6	3	—	—	4	膠州路遼寧路組合路口, 會西驛站
十 月	3	3	3	3	—	—	2	大龍崗站, 滄口站北, 遼寧路嶗山路東。
十一月	3	—	4	1	—	—	1	興河路膠州路口, 滄口大馬路王村路平路口, 遼寧路大龍崗站。
十二月	2	—	2	1	—	—	3	吳家村, 四方井灘沙嶺莊。

材料來源: 青島交通公司

表二 公共汽車

(續三)

四 汽車修配

民國三十五年

單位: 輛

時 期 別	小 修 理 (件)	引擎人修理		車 體 改 造		保 養	
		客 車	貨 車	客 車	貨 車	客 車	貨 車
總 計	16,779	73	12	51	6	531	130
一 月	842	5	1	6	—	23	6
二 月	755	6	1	7	—	28	6
三 月	1,133	8	1	12	—	36	7
四 月	1,084	8	1	5	—	39	8
五 月	1,199	5	—	10	—	45	9
六 月	1,666	8	2	4	—	46	15
七 月	1,787	5	1	1	1	46	13
八 月	2,103	5	1	5	1	49	13
九 月	2,046	10	2	4	—	50	13
十 月	1,403	5	1	—	2	49	13
十一月	1,312	3	—	—	1	48	13
十二月	1,366	5	1	—	1	62	14

材料來源: 青島交通公司

表三 電氣事業

民國三十五年

時 期 別	供 電 量 (K.W.H)	售 電 量 (K.W.H)	電 費 收 入 (元)	本 市 路 燈 用 電 量 (K.W.H)	本 市 路 燈 用 電 費 (元)
總 計	92,431,100	83,446,020	8,901,817,732.30	168,886	12,473,813.00
一 月	6,506,750	5,976,650	133,113,557.13	6,071	83,664.00
二 月	6,064,200	5,070,200	135,818,386.56	5,295	83,664.00
三 月	6,811,120	6,500,620	197,869,865.60	13,544	348,600.00
四 月	6,120,030	6,004,530	259,360,941.64	11,905	318,600.00
五 月	6,617,800	6,462,000	458,283,624.00	11,318	1,045,800.00
六 月	6,475,250	5,987,040	589,856,087.20	10,386	1,220,100.00
七 月	7,297,890	6,449,780	814,634,155.76	10,766	1,568,700.00
八 月	8,037,065	7,128,700	941,721,788.96	4,512	306,000.00
九 月	8,193,980	7,406,040	923,214,818.00	12,953	819,000.00
十 月	8,934,969	7,983,630	1,146,005,888.49	19,292	1,268,800.00
一 一 月	9,617,246	8,298,890	1,464,736,561.52	27,193	2,205,760.00
一 二 月	11,754,800	10,277,940	1,837,202,054.44	35,646	3,175,125.00

材料來源：青島電廠

表四 電報次數

三十五年度

時 期 別	共 計	來 報 次 數	去 報 次 數	轉 報 次 數
總 計	499,422	191,655	214,700	93,075
一 月	19,873	8,736	10,903	234
二 月	18,123	7,369	8,643	2,111
三 月	24,168	9,261	10,682	4,225
四 月	34,688	12,811	15,310	6,567
五 月	45,396	17,340	19,389	8,667
六 月	41,978	15,048	18,649	8,281
七 月	40,299	15,097	16,054	9,148
八 月	47,403	16,388	17,801	13,222
九 月	56,456	20,256	22,259	13,941
十 月	67,926	26,592	28,968	12,366
一 一 月	49,367	20,436	21,749	7,182
一 二 月	53,745	22,321	24,293	7,131

材料來源：交通部青島電信局

表五 長途電話通話次數

三十五年度

時期別	來				去				話						
	共計	尋常	加急	免費	公務	共計	尋常	加急	免費	公務	共計	尋常	加急	免費	公務
總計	15,039	5,887	7,276	246	63	8,291	4,257	2,959	319						786
一月	—	—	—	—	—	—	—	—	—	—	—	—	—	—	—
二月	787	347	420	—	—	134	4	130	—	—	—	—	—	—	—
三月	2,396	129	2,267	—	—	916	22	894	—	—	—	—	—	—	—
四月	2,599	2	2,597	—	—	1,044	6	1,038	—	—	—	—	—	—	—
五月	802	2	800	—	—	800	1	299	—	—	—	—	—	—	—
六月	1,244	1,105	—	—	133	1,053	992	—	—	—	—	—	—	—	74
七月	1,146	1,057	—	—	50	1,251	1,202	—	—	—	—	—	—	—	28
八月	1,494	972	399	29	40	1,238	1,968	61	31	—	—	—	—	—	24
九月	367	958	1	33	70	465	388	23	21	—	—	—	—	—	33
十月	1,436	934	282	35	176	530	310	89	23	—	—	—	—	—	138
十一月	1,794	071	510	51	162	1,317	364	425	89	—	—	—	—	—	439

材料來源：交通部青島電話局

說明：自三月十五日開始通話

表六 收寄函件

民國三十五年

時期別	共		託		平		快	
	收	進	寄	出	收	進	寄	出
總計	3,091,217	3,879,822	792,100	1,054,010	—	—	—	11,192
一月	118,443	119,358	32,564	36,542	—	—	—	754
二月	127,088	144,466	35,642	44,529	—	—	—	804
三月	139,614	166,832	36,142	46,832	—	—	—	816
四月	179,928	190,300	58,142	54,767	—	—	—	824
五月	193,639	241,297	67,672	56,758	—	—	—	846
六月	207,615	254,519	70,757	58,144	—	—	—	896
七月	209,365	295,278	62,486	60,081	—	—	—	842
八月	253,242	333,862	63,140	97,288	—	—	—	952
九月	332,426	470,127	84,200	126,335	—	—	—	1,032
十月	440,013	531,720	102,414	141,700	—	—	—	1,054
十一月	468,821	527,414	98,491	160,426	—	—	—	1,126
十二月	421,523	544,658	85,450	170,608	—	—	—	1,246

時期別	掛號		快遞		航空平信		航空掛號		航空快遞	
	收	進	寄	出	收	進	寄	出	寄	出
總計	203,617	362,290	731,265	818,314	359,215	558,438	241,077	734,561	—	—
一月	10,824	10,976	36,913	30,024	38,142	12,122	1,867	27,073	—	—
二月	11,570	10,693	39,412	37,083	40,464	12,738	5,570	33,099	—	—
三月	12,557	25,148	40,824	41,512	50,091	15,410	6,091	31,023	—	—
四月	14,648	23,313	38,412	43,897	68,726	24,737	9,544	30,218	—	—
五月	14,503	37,746	41,524	51,388	69,940	31,704	21,273	31,582	—	—
六月	15,635	30,079	46,312	54,901	74,911	44,647	22,578	43,265	—	—
七月	18,760	28,494	45,964	77,792	82,155	50,758	17,923	59,388	—	—
八月	19,166	39,612	54,276	84,520	116,660	70,188	16,982	84,320	—	—
九月	20,398	33,209	86,502	93,052	147,326	89,488	29,549	92,462	—	—
十月	20,564	43,587	105,207	108,944	211,828	92,484	35,971	107,380	—	—
十一月	23,708	36,864	109,594	98,190	236,528	97,862	36,189	96,757	—	—
十二月	21,284	37,569	92,345	97,051	222,444	116,300	37,590	84,334	—	—

材料來源：青島郵局

說明：航空掛號航空快遞收進函件數包括於航空平信內

表七 收寄包裹

民國三十五年

時期別	共 計				普 通 包				特 種 包							
	出		收 進		寄 價 (元) 值		重 量 (公斤)		出		收 進		寄 價 (元) 值		重 量 (公斤)	
	件 數	價 (元) 值	重 量 (公斤)	件 數	價 (元) 值	重 量 (公斤)	件 數	價 (元) 值	重 量 (公斤)	件 數	價 (元) 值	重 量 (公斤)	件 數	價 (元) 值	重 量 (公斤)	
總 計	21,716	988,075,118,200	825,746,855,561	21,077	937,067,481,203	824,518,456	619	1,007,637,000	1,228	987						
一 月	362	36,896,000	4,467	459	36,896,000	4,467	459									
二 月	743	66,039,000	16,682	955	66,039,000	16,682	955									
三 月	494	96,726,000	8,622	1,200	96,726,000	8,622	1,200									
四 月	2,540	277,256,000	41,788	3,565	277,256,000	44,788	3,565									
五 月	2,080	5,781,294,500	51,930	3,141	5,781,294,500	51,930	3,141									
六 月	1,506	5,043,037,500	16,715	3,551	5,043,037,500	16,715	3,551									
七 月	1,417	22,542,871,500	19,277	2,542	22,542,871,500	19,275	2,541			40,000	2	1				
八 月	1,326	3,336,678,000	14,613	2,273	3,336,678,000	14,613	2,278			20,000	1	1				
九 月	1,782	53,447,127,000	20,270	3,596	53,447,027,000	20,267	3,593			100,000	3	3				
十 月	2,345	107,971,837,000	29,699	4,047	107,971,078,000	29,683	4,034			759,000	13	13				
十 一 月	2,901	270,222,483,000	34,220	4,320	270,205,589,000	33,944	4,147			16,954,000	276	173				
十 二 月	4,220	469,262,823,000	64,463	5,893	468,263,059,000	63,630	5,097			989,764,000	933	796				

材料來源：青島郵局

表八 航空運輸

民國三十五年

時期別	共計		客 (人)		運費	行李 (公斤)	貨運 (公斤)	郵運 (公斤)
	人數	公斤數	收	免				
總計	1,489	230,174	1,487	2	7,783	221,574	817	
五月	32	185	32	1	—	124	11	
六月	35	393	34	1	84	293	16	
七月	58	1,726	58	—	18	1,634	74	
八月	32	1,808	32	—	43	1,732	33	
九月	487	11,358	487	—	2,478	8,880	—	
十月	263	162,342	253	—	555	161,490	237	
十一月	360	50,949	360	—	3,734	46,988	237	
十二月	231	1,463	231	—	831	433	149	

材料來源：中央航空公司

十五 農林

本市官林面積據農林事務所統計計有一四九〇二市畝經戰時破壞後現僅存可栽種面積四七六八一市畝農林事務所現從事之工作有造林花木繁殖育苗乳牛及農業推廣數項本年全年中農產收穫量最著者計甘薯二九六九五。八市斤蕃茄二六六六六市斤桃子一八一八〇市斤高粱豆類瓜類亦少有產量產地分爲李村農場中山公園及湛山牧場三處

本年全年中造林面積計一五三・三三市畝栽植樹木四七八八〇株成活者僅二萬五千餘株其栽植樹木多屬松柏楊等類其栽植地多分佈於太平山一帶花木本年栽植數計一〇一四七株盆栽者五二九九株畦栽者二二〇株餘爲地栽所栽植者多屬菓樹柏樹或花樹其栽植地分佈於各公園及市內各空餘三角地育苗方面本年共培育二七五二四六株計有一年生者二五九一六七五株二年生者一一八一六一株三四五……數年生者不等最多者有十三年生者佔數一一八二株其苗種多屬松柏間或有槐類本年泌乳牛頭數以二三月最多計七頭十一月及十二月最少僅二頭全年共產牛乳九五九六立打以三月產量最多計一五四三立打四月次之計一四三〇立打二月又次之以十月最少僅三三四立打

農業推廣現有麥種消毒菜種散發苗木配發病蟲害驅除飼養家禽畜芽接菓樹六種

關於麥種消毒使用者有李村四滄卽墨等七區共四四四九戶用藥量計一一四五六錢播種面積計一五〇六〇。一四市畝其中以卽墨一區播種面積最大計五四九七市畝用藥量三九九一錢關於菜種散發本年共散發美國蔬菜種子四八桶配發與市內外各區農戶二〇一三戶種植面積計一七五七。二七市畝其中以李村區配發最多計六八三戶種植面積五〇二。六市畝關於病蟲害驅除在市區及夏莊各區所發現之害蟲多爲粟夜盜虫天牛蚜虫等施用砒酸鈣除之計粟田一一四八畝菓樹二九七九株至於家禽畜品種之改良本年在市區及李村區曾試飼來克享浦利毛司等種之雉鷄四五〇隻試用荷蘭種乳牛交配者十一頭

林犯案件本年共一九八九件以攀折樹枝犯案最多計有一〇八七件佔全犯案件百分之五四六盜伐樹木五八四件佔全犯案件百分之二九。三餘如林內拾草攀折花木等案件爲數尙少至其處理方法多爲告誡釋放科以罰金間或亦有送警者

表一 農產收穫量

民國三十五年

品名	面積(畝)	株數	單位	產量	產地
甘藷	15.1	畝	市斤	29,695.8	李村
粟	23.9	畝	市斤	3,116.0	李村
高粱	4.85	畝	市斤	360.0	李村
苞米	12.12	畝	市斤	1,080.0	李村
葫蘆	0.76	畝	市斤	1,214.0	李村
甜菜			市斤	900.0	李村
蘿蔔			市斤	1,539.0	李村
茄子			市斤	2,666.0	李村
菜			市斤	288.0	李村
茄子			市斤	202.0	李村
瓜			市斤	448.0	李村
露瓜			市斤	2,208.0	李村
瓜子			市斤	331.0	李村
瓜子			市斤	191.0	李村
子果	1,077	株	市斤	5,630.0	李村
雞	165	株	市斤	18,180.0	李村
牛乳			隻頭	619.0	李村
牛			打	450.0	李村
小				3.0	李村
牛				9,596.0	李村

材料來源：農林事務所

說明：中山公園蔬菜產品係於花園間隙間栽種面積不詳

表二 牛乳產量

民國三十五年

時期	別	泌乳牛頭數	泌乳量(立打)
總計		—	9,596
一	月	6	961
二	月	7	1,177
三	月	7	1,543
四	月	6	1,430
五	月	6	983
六	月	5	759
七	月	5	748
八	月	4	536
九	月	3	338
十	月	2	334
十一	月	2	336
十二	月	2	451

材料來源：農林事務所

表三 農業推廣

一 麥種消毒

三十五年度

區 別	保 數	戶 數	使用藥量(錢)	播種面積(市畝)
總 計	164	4,449	11,456	15,060.14
李 村 區	18	542	1,282	3,103.60
四 滄 區	12	216	606	590.00
夏 莊 區	21	867	2,515	2,704.00
浮 山 區	6	522	1,268	1,228.04
勝 西 區	30	493	1,025	1,037.50
即 墨 一 區	56	1,538	3,991	5,497.00
郎 暴 五 區	21	271	769	900.00

二 菜種配發

(續一)

三十五年度

配 發 區 域	農 戶 數	種 植 面 積	配 發 數 量(桶)
總 計	2,013	1,757.37	48
市 內 各 區	212	410.80	11
滄 口 區	172	113.20	3
浮 山 所 區	192	151.47	4
李 村 區	683	502.60	13
夏 莊 區	197	164.20	5
勝 東 區	177	133.50	4
陰 島 區	284	206.20	6
城 陽 區	96	75.30	2

說明：菜種係美國種

三 苗木配發

(續二)

三十五年度

單位：株

地 域 別	株 數	苗 木 種 類
總 計	12,644	
市 區	4,150	白楊 側柏 黑松 等
鄉 區	8,514	白楊 側柏 黑松 等

四 病虫害驅除

(續三)

民國三十五年

地 區	病 害 種 類	粟 田 畝 數	果 樹 株 數	施 用 藥 品
市區及夏莊區	粟夜盜蟲及天牛 蚜蟲	1,148	2,979	砒 酸 鈣

五 家禽家畜

(續四)

民國三十五年

地 區	雞	鴨(隻)	乳 牛	交 配(頭)
市 區 及 李 村 區		450		11

說明：鷄為來克亨浦利毛司等種牛為荷蘭種

六 芽接果樹

(續五)

民國三十五年

單位：株

共 計	桃	蘋果
496	194	302

材料來源：農林事務所
說明：表列為成活株數

表四 官林面積

單位：畝

地 域 別	原 有 面 積	戰 時 破 壞 面 積	現 存 面 積
總 計	14,902.0	10,133.9	4,768.1
青 島 官 林	10,859.0	7,598.6	3,260.4
滄 州 炮 台	1,928.0	1,735.2	192.8
海 州 平 台	1,962.0	784.8	1,177.2
太 平 嶼	153.0	15.3	137.7

材料來源：農林事務所

苗木五育表

民國三十五年
單位：株

樹種別	共計	一年生	二年生	三年生	四年生	五年生	六年生	七年生	八年生	九年生	十二年生	十三年生
總計	2,754,246	2,591,675	118,161	4,054	4,181	21,825	4,560	3,560	1,298	3,424	322	1,182
黑松	990,800	890,000	100,800	—	—	—	—	—	—	—	—	—
赤松	1,566,000	1,566,000	—	—	—	—	—	—	—	—	—	—
白松	31,661	17,600	9,205	4,054	—	—	802	350	550	—	—	—
法桐	62,613	55,175	6,538	—	—	—	—	—	—	—	—	—
檉柳	45,517	45,000	517	—	—	—	—	3,210	—	—	—	—
側柏	29,397	7,000	—	—	—	19,187	—	—	—	—	—	—
圓柏	5,239	—	—	—	—	2,170	2,460	—	—	—	—	—
槐	5,748	1,300	1,101	—	2,031	2,468	848	—	—	—	322	342
杏	4,208	—	—	—	—	—	—	—	—	—	—	—
柏子	9,600	9,600	—	—	—	—	—	—	—	3,428	—	—
銀樺	3,348	—	—	—	2,150	—	450	—	748	—	—	—
碧	—	—	—	—	—	—	—	—	—	—	—	—

材料來源：農林事務所

造林六表

民國三十五年

地域別	栽種面積(市畝)	樹種	栽種株數	成活株數
總計	153.83	圓柏 白皮松 華山松 黑松 花白 白楊 黑松 松等	47,880	25,898
京山	13.33	—	1,600	1,508
平公	128.00	—	30,772	23,500
山中	4.00	—	904	885
平發	8.00	—	1,950	...
太分	...	—	12,054	...

材料來源：農林事務所

表七 花卉繁殖

民國三十五年

類	別	品	種	數	單	位	栽	種	數
總	計	草	302				220	畦	
			83				2,512	株	
畦	栽	一年	1				5,239	盆	
			10			畦	195		
盆	栽	根	33				970		
			5			盆	2,512		
栽	栽	繁殖	54				975		
			7			盆	1,514		
栽	栽	花	12				503		
			97			盆	137		
							1,200		

材料來源：農林事務所

表九 林犯案件

一 處理情形
民國三十五年
單位：件

類別	共計	一月	二月	三月	四月	五月	六月	七月	八月	九月	十月	十一月	十二月
總計	1,989	104	40	121	527	239	145	161	92	173	138	165	84
查戒釋放	1,095	60	21	68	217	128	105	109	86	93	51	121	46
具保釋放	113	—	—	3	1	1	4	33	17	20	13	5	16
罰勞役	91	1	19	5	4	24	13	2	8	5	5	—	5
罰罰金	687	—	—	45	305	68	23	17	81	55	69	39	17
送警察局	3	3	—	—	—	—	—	—	—	—	—	—	—

二 案件種類
民國三十五年
單位：件

類別	共計	一月	二月	三月	四月	五月	六月	七月	八月	九月	十月	十一月	十二月
總計	1,989	104	40	121	527	239	145	161	92	173	138	165	84
盜伐林木	584	32	5	70	125	87	5	49	41	43	45	48	33
藥劑樹皮	1,087	67	26	36	300	140	131	84	44	68	60	89	42
攀折花木	26	—	—	6	20	—	—	—	—	—	—	—	—
林內拾草	145	5	6	9	74	5	9	16	1	4	3	13	—
林地掘土	147	—	3	—	7	7	—	12	6	58	30	15	9

材料來源：農林事務所

十六 司法

本市司法機關有山東青島地方法院及山東高等法院第二分院兩處關於罪犯本年三月至十二月間犯罪人數總額爲一二一五名男犯佔一一二七名女犯佔八八名以盜竊犯人數最多計二八二名佔全犯罪人總額百分之二三·二鴉片犯二五五名佔全犯罪人總額百分之二〇·九搶劫及海盜犯一二七名佔全犯罪人總額百分之二〇·四最少者爲偽造貨幣罪墮胎罪各一 又據高等法院統計本年四月至十二月間在押罪犯人總額計二八八名其中以漢奸嫌疑者最多計二一八名佔全在押罪犯人數總額百分之七二·二

關於受理案件地方法院本年受理民事案計一〇八三件其結案者爲九九一件未經結案者爲九二件其中以第一審佔數最多計四三八件調解者佔四〇〇件又本年受理刑事案件計一三五九件其終結者爲一一四二件未終結者計二一七件在高等法院本年受理刑專案件一四四一件中民事案件佔三一件普通刑事案件計六三〇件特種刑事案件四九七件

民事第一審終結案本年三月至十二月間計四一四件內債權務訴訟案三三五件佔數最多物權訴訟案四八件爲數次之餘如買賣訴訟案僅二四件又刑事第一審終結案本年三月至十二月間計一一三二件內盜竊案二五七件爲數最大傷害案一四六件爲數次之搶劫案一〇六件又次之餘如貪污多人脫逃等案爲數不多

表二 在押罪犯人數

民國三十五年

罪名別	共計	四月	五月	六月	七月	八月	九月	十月	十一月	十二月
總計	288	30	7	13	15	38	37	52	57	39
積妨鴉殺傷竊搶投詐欺偽造奸	2	2	—	—	—	—	—	—	—	—
毒強盜及重罪	17	1	—	—	—	—	—	—	—	—
竊盜及重罪	12	4	—	1	2	—	2	1	3	1
搶投詐欺偽造奸	3	1	1	1	—	—	—	—	—	—
積妨鴉殺傷竊搶投詐欺偽造奸	6	3	—	—	—	—	1	—	1	1
積妨鴉殺傷竊搶投詐欺偽造奸	13	11	—	—	—	—	—	—	1	1
積妨鴉殺傷竊搶投詐欺偽造奸	2	2	—	—	—	—	—	—	—	—
積妨鴉殺傷竊搶投詐欺偽造奸	1	1	—	—	—	—	—	—	—	—
積妨鴉殺傷竊搶投詐欺偽造奸	1	1	—	—	—	—	—	—	—	—
積妨鴉殺傷竊搶投詐欺偽造奸	1	—	—	—	—	—	—	—	1	—
積妨鴉殺傷竊搶投詐欺偽造奸	218	1	6	9	13	35	31	47	40	86
積妨鴉殺傷竊搶投詐欺偽造奸	4	—	—	—	—	—	—	4	—	—
積妨鴉殺傷竊搶投詐欺偽造奸	8	—	—	—	—	—	3	—	5	—
積妨鴉殺傷竊搶投詐欺偽造奸	3	—	—	—	—	—	—	—	—	—
積妨鴉殺傷竊搶投詐欺偽造奸	3	—	—	2	—	—	—	—	1	—
積妨鴉殺傷竊搶投詐欺偽造奸	3	3	—	—	—	—	—	—	—	—

材料來源：山東高等法院第二分院
說明：高等法院自四月份開始受理案件

表三 受理民刑事案件

一 地方法院

民國三十五年

類別	民 事 案 件			刑 事 案 件		
	受理案件	終結案件	未終結案件	受理案件	終結案件	未終結案件
總計	1,083	991	92	1,359	1,142	217
一 程序	438	414	24	1,348	1,133	215
保全示	2	2	—	—	—	—
保公調	22	22	—	—	—	—
強其	2	2	—	—	—	—
他	400	385	15	—	—	—
制	165	112	53	—	—	—
執	54	54	—	11	9	2

材料來源：山東青島地方法院

說明：地方法院自三十五年三月八日接收後始受理訴訟案件統計數字亦自接收後開始計算

表三 受理民刑事案件

二 高等法院
民國三十五年

時 期 別	共 計	民 事 案 件	普 通 刑 事 案 件	特 種 刑 事 案 件
總 計	1 441	314	630	497
一 月	—	—	—	—
二 月	—	—	—	—
三 月	—	—	—	—
四 月	322	71	250	1
五 月	108	85	17	6
六 月	95	22	63	10
七 月	72	9	45	18
八 月	101	21	39	41
九 月	84	26	24	34
十 月	134	28	40	66
一 二 月	289	38	112	139
十 七 月	236	14	40	182

材料來源：山東高等法院第二分院
說明：高等法院自四月份起始正式受理案件

表四 民事第一審終結案件

民國三十五年

訴 訟 類 別	共 計	三 月	四 月	五 月	六 月	七 月	八 月	九 月	十 月	十 一 月	十 二 月
總 計	414	30	30	49	30	55	43	44	61	34	44
債 之 訴	260	7	13	21	18	26	33	30	45	19	30
買 借 借 僱 委 合 共	37	—	4	—	6	9	2	3	4	1	5
賣 貸 貸 借 任 夥 他	1	—	—	—	—	—	—	1	—	—	—
所 質 典 留 占 有 權 權 權 權 有 婚 養	2	—	—	—	—	2	1	—	1	—	—
其 他	7	—	—	—	—	2	—	1	2	1	1
物 權 訴 訟	39	1	1	7	1	6	2	4	5	7	5
所 質 典 留 占 有 權 權 權 權 有 婚 養	2	—	—	—	—	—	—	1	—	1	—
其 他	1	—	—	1	—	—	—	—	—	—	—
親 屬 訴 訟	20	4	2	1	—	2	2	2	3	2	2
其 他	4	1	—	—	1	1	1	—	—	—	—
共 他	7	1	—	—	2	2	1	—	—	—	—

材料來源：青島地方法院

說明：地方法院自三月份開始受理訴訟

十七 禁烟

烟毒案件全年共三九九件緝獲烟犯爲八〇六人其職業以無業爲最多佔總人數百分之五十九次爲商業佔總人數百分之二四·四以性別言女性佔多數以種類言吸食多於販售以處置情形言則勸戒者爲最多約佔全體百分之五九·四

表一 接獲烟毒

三十五年度

單位：煙 兩
 毒 瓶

時 期 別	共 計		接 收		緝 獲	
	煙	毒	煙	毒	煙	毒
總 計	10,954.6	749.0	10,666.0	—	288.6	749.0
一 月	—	—	—	—	—	—
二 月	112.0	—	—	—	112.0	—
三 月	—	—	—	—	—	—
四 月	—	—	—	—	—	—
五 月	—	749.0	—	—	—	749.0
六 月	690.0	—	690.0	—	—	—
七 月	10,152.6	—	9,976.0	—	176.6	—
八 月	—	—	—	—	—	—
九 月	—	—	—	—	—	—
十 月	—	—	—	—	—	—
一 一 月	—	—	—	—	—	—
一 二 月	—	—	—	—	—	—

材料來源：市政府民政科

表二 戒驗煙民

三十五年度

單位：人

類 別	入 院	出 院	潛 逃	留 院
總 計	243	216	1	26
投 勒	26	26	—	—
投 勒	185	165	1	19
投 勒	2	2	—	—
投 勒	25	23	—	2
自 驗	5	—	—	5

材料來源：市政府民政科

表三 烟毒案件

一 總表

民國三十五年

時期	類別	件數	犯人性別		犯 共計	吸	運	類	處		置		情		形
			男	女					共計	售	勒	戒	釋	放	
總計		399	806	244	806	712	38	56	806	470	89	227	12	8	
一月		25	49	11	49	41	8	—	49	27	15	—	7	—	
二月		40	84	20	84	74	1	9	84	56	20	—	5	3	
三月		26	49	8	49	33	11	3	49	31	4	18	—	1	
四月		37	74	30	74	64	8	2	74	49	11	10	—	4	
五月		33	66	40	66	59	2	5	66	51	5	9	—	—	
六月		34	66	26	66	64	2	1	66	62	7	5	—	—	
七月		51	95	15	95	89	1	4	95	62	7	26	—	—	
八月		43	90	30	90	68	2	20	90	68	8	41	—	—	
九月		30	75	25	75	69	2	5	75	69	8	55	—	—	
十月		50	97	33	97	88	1	7	97	88	7	28	—	—	
十一月		17	33	8	33	33	—	—	33	33	—	—	—	—	
十二月		13	28	9	28	28	—	—	28	28	—	—	—	—	

材料來源：警察局統計室

表三 烟毒案件

(續)

二 犯人年齡別

民國三十五年

時期別	共計		20—以下		21—25		26—30		31—35		36—40		41—45		46—50		51—55		56—以上		
	計	男	女	男	女	男	女	男	女	男	女	男	女	男	女	男	女	男	女	男	女
總計	803	532	211	6	31	31	76	32	93	37	93	39	97	25	63	31	53	27	44	19	
一月	49	35	11	2	4	1	5	2	10	2	3	3	8	3	4	4	1	3	4	2	
二月	84	64	20	—	3	4	10	2	10	2	11	3	14	2	3	2	11	4	2	1	
三月	49	41	8	—	2	3	6	—	9	1	4	—	7	1	7	—	2	4	4	2	
四月	74	54	20	—	4	2	10	4	7	5	18	1	7	2	4	2	2	1	7	2	
五月	66	40	23	—	4	5	8	4	8	3	6	4	10	3	2	2	2	2	4	2	
六月	66	51	15	—	4	4	4	—	5	3	11	4	10	2	7	1	4	4	6	1	
七月	95	65	30	3	4	3	11	2	13	6	11	4	7	4	10	5	3	1	2	4	
八月	90	51	39	—	6	6	6	6	8	4	7	6	9	2	8	8	6	4	4	4	
九月	75	50	25	—	2	2	4	2	7	3	8	4	10	2	8	6	4	4	6	1	
十月	97	64	33	—	3	5	5	5	10	8	16	9	14	2	5	2	9	—	2	2	
十一月	33	25	8	—	3	3	5	2	3	—	5	4	4	2	3	2	2	—	2	—	
十二月	28	19	9	—	1	—	2	3	—	—	3	—	4	—	3	—	2	—	1	—	

材料來源：警察局統計室

表三 煙毒案件

(續)

三 犯人職業別

民國三十五年

時期別	共計		計		農		工		商		交通運輸		公務		自由業		人事服務		無業	
	計	共	男	女	男	女	男	女	男	女	男	女	男	女	男	女	男	女	男	女
總計	806	662	244	23	—	30	197	—	18	15	—	16	5	29	—	235	239	—	—	—
一月	49	38	11	2	—	7	14	—	5	2	—	1	—	—	—	7	11	—	—	—
二月	84	64	20	8	—	3	21	—	—	3	—	4	2	—	—	32	18	—	—	—
三月	49	41	8	2	—	1	9	—	—	—	—	—	—	—	—	13	8	—	—	—
四月	74	54	20	2	—	1	10	—	2	1	—	2	—	—	—	34	17	—	—	—
五月	66	40	26	—	—	3	10	—	3	1	—	—	—	—	—	24	26	—	—	—
六月	66	51	15	—	—	5	24	—	1	1	—	2	—	—	—	19	15	—	—	—
七月	95	65	30	1	—	1	19	—	—	2	—	2	—	—	—	31	39	—	—	—
八月	90	61	39	5	—	1	25	—	1	2	—	2	—	—	—	12	25	—	—	—
九月	75	50	25	4	—	7	18	—	4	2	—	—	—	—	—	16	25	—	—	—
十月	97	64	33	4	—	2	24	—	2	3	—	—	—	—	—	21	33	—	—	—
十一月	33	25	8	—	—	2	5	—	1	—	—	—	—	—	—	16	8	—	—	—
十二月	28	19	9	1	—	—	6	—	—	—	—	—	—	—	—	10	9	—	—	—

材料來源：警發局統計室

十八 救濟

本市救濟機關共十六單位其中除去普通救濟機關如市立救濟院等四所外關於兒童福利者有兒童健康促進會及勝利慈幼少懷三托兒所關於婦女救濟者有婦女救濟會流亡女生輔導所教會主辦者有天主教救濟會及基督教救濟會其餘關於抗戰軍人家屬福利者有抗戰烈士遺族會關於難民賑濟者有難胞管理委員會關於冬令救濟者有冬令救濟委員會此外善後救濟總署在本市設有一魯青分署專門辦理各種救濟事宜。

關於救濟物資就現金而言各救濟機關本年全年所領到者計四千六百九十八萬一千零四十元市立救濟院本年六月至十二月所捐募者計九百二十六萬零一百六十七元魯青分署本年共發放各種贖款四萬萬五千五百二十八萬六千四百九十四元就實物而言各救濟機關所領到者有食物衣被藥品等計十七種救濟院所捐募者有食物衣藥品日用品等四十一種魯青分署所發放之實物有食品衣著藥品車輛器械農業器械著零星用品等計一七四八二·四一噸約合一千八百萬公斤

此外農民銀行舉辦之秋季漁民農民貸款全市九區計漁民六千四百七十九人款額一萬萬六千元以膠島區人數最多計一千六百二十一人貸款四千萬元平均每人二萬四千八百十三元全市農民計三十五萬九千四百七十四人貸款二萬萬元以四滄區人數最多計八萬〇五百三十二人但貸款額最多者則為李村區計五千萬元人數六萬二千七百八十八人平均每人七百九十六元救濟院所辦之小本貸款保貸與各業小販本年五月至十二月計二百八十人款貸金額計八百六十三萬元平均每人約三萬餘元

冬令救濟會所分配冬令救濟獎金以膠東區分配最多計得獎者七百戶金額七百萬元佔總額百分之三十五薛家島區得獎者最少計一百戶金額一百萬元佔總額百分之五

關於難民之收容及遣送魯青分署自三月份起舉辦收容所一所至十一月份增至九十一所收容之難民人數以九月份最多計三萬二千六百二十八人嗣後該署奉令停止急賑工作故人數逐漸減少至十二月底餘一萬七千五百〇五人至急賑難民人數以十月底最多計五十三萬二千一百一十七人一至十二月累計數共二百五十一萬三千二百一十八人各月遣送之難民人數各月互有參差以一月份遣送者最少僅十一人十二月遣送者最多計五百四十一人各月累計數共二千三百五十七人

表二 救濟機關團體領到救濟物資

民國三十五年一月至十二月

救濟機關團體名稱	現金 (元)	小麥 (斤)	麵粉 (斤)	奶粉 (筒)	牛奶 (筒)	水 (筒)	襪 (件)	衣 (件)	DDT (磅)	乾豆 (斤)	棉 (磅)	藥花 (磅)	紗布 (磅)	紅水 (兩)	魚肝 (瓶)	油 (筒)	罐頭 (箱)	襪子 (條)	襪子 (條)	鞋子 (雙)
總計	46,981,040.39	7,000,118,597	94,419,756	3,358	55	549	1	0.05	1	30	2178	15	197	819	294	309	—	—	—	—
市立救濟院	8,508,440.22	440,224,400	20,308,839	3,953	45	324	1	0.05	1	10	402	10	20	20	—	—	—	—	—	—
兒童健康委員會	5,014,720.00	6,800	1,650	—	90	—	—	—	—	—	—	—	—	—	—	—	—	—	—	—
托兒所	12,982,000.00	—	9,374	155	409	—	—	—	—	—	—	—	—	—	—	—	—	—	—	—
幼托所	—	—	18,788	—	8,300	—	—	—	—	—	—	—	—	—	—	—	—	—	—	—
紅十字會	—	—	3,487	—	1,844	—	—	—	—	—	—	—	—	—	—	—	—	—	—	—
青島救濟委員會	6,780,000.00	—	2,656	—	784	—	—	—	—	—	—	—	—	—	—	—	—	—	—	—
婦女救濟委員會	11,455,440.00	7,000	22,440	—	2,312	—	—	—	—	—	—	—	—	—	—	—	—	—	—	—
生士	2,960.00	—	39,864	240	460	—	—	—	—	—	—	—	—	—	—	—	—	—	—	—
化	2,225,440.00	1,000	—	200	—	—	—	—	—	—	—	—	—	—	—	—	—	—	—	—
抗戰	—	—	—	—	—	—	—	—	—	—	—	—	—	—	—	—	—	—	—	—
總計	—	—	—	—	—	—	—	—	—	—	—	—	—	—	—	—	—	—	—	—

材料來源：社會局統計室

表三 救濟院捐募物資

民國三十五年

類別	單位	總計	六月	七月	八月	九月	十月	十一月	十二月
現小麵	元	9,260,169	—	4,841,167	56,000	505,000	700,600	1,557,000	1,501,000
金麥粉	斤	9,292	—	—	—	—	—	—	9,292
麵粉	斤	342	—	6	6	158	166	—	—
雜糧	斤	1,169,581	10,780	165,000	34,926	—	357,270	—	1,605
餅乾	斤	17,030	—	17,030	—	—	—	—	—
餅乾	箱	310	160	—	—	—	150	—	—
牛奶	箱	175	—	—	1	—	—	—	—
罐頭	箱	2,040	—	1,104	96	840	—	—	—
生菓	斤	330	—	—	330	—	—	—	—
花生	斤	31	—	31	—	—	—	—	—
藥水	斤	1,000	—	1,000	—	—	—	—	—
冰	斤	102	—	31	71	—	—	—	—
棉布	斤	12	—	12	—	—	—	—	—
毛巾	斤	1,400	—	—	1,400	—	—	—	—
單	斤	4,212	2,048	—	—	—	448	—	1,716
黑毛	尺	190	—	150	—	—	—	—	—
毛毯	條	4,147	—	2,600	—	1,547	—	—	—
襪子	條	468	—	420	48	—	—	—	—
棉衣	件	300	100	—	200	—	—	—	—
襪子	條	228	—	—	200	—	28	—	—
襪子	條	2,149	—	—	300	1,849	—	—	—
棉衣	件	78	—	—	—	—	—	78	—
背心	件	11	—	—	—	—	—	11	—
背心	件	85	—	—	—	—	—	85	—
襪子	條	159	—	—	—	166	—	—	—
小孩	件	1	—	—	—	—	—	36	—
小孩	件	394	—	—	—	—	—	11	—
小孩	件	1	—	—	—	—	—	164	—
小孩	件	526	—	—	—	—	—	1	—
小孩	件	12	—	—	—	—	—	97	—
牛奶	件	7	—	—	—	—	—	—	—
鮮魚	斤	172	—	—	—	—	—	—	—
簿紙	本	200	—	—	—	—	—	—	—
草蓆	張	252	—	173	—	—	81	—	—
草蓆	張	450	—	—	450	—	—	—	—
漂石	斤	12,000	—	—	12,000	—	—	—	—
夾襪	斤	14,920	—	—	14,920	—	—	—	—
草蓆	張	1	—	—	—	—	—	—	—
草蓆	張	1	—	—	—	—	—	—	—
草蓆	張	100	—	—	—	100	—	—	—
草蓆	張	75	—	—	—	—	—	—	—
草蓆	張	24	—	—	—	—	—	—	—

材料來源：社會局統計室

表四 救濟院助產人數

時期別	產婦		院數		人		出		生		院		兒		院數
	共	計	共	計	共	計	共	計	共	計	共	計	共	計	
總計	171		12		173		100		173		100		78		
六月	18		1		19		14		19		14		5		
七月	21		2		22		15		22		15		7		
八月	26		1		26		12		26		12		14		
九月	21		1		21		11		21		11		10		
十月	29		2		29		16		29		16		13		
十一月	26		3		26		18		26		18		10		
十二月	27		1		27		14		27		14		14		

材料來源：社會局統計室

表五 救濟院小本貸款

時期別	金額 (元)											
	共計	攤販	販	攤販	販	攤販	烟推	青菜	油	麵水	藥	食物
總計	8,630,000	1,640,000	2,100,000	1,750,000	2,400,000	1,150,000	2,400,000	400,000	150,000	520,000		
五月	420,000	100,000	90,000	30,000	130,000	40,000	40,000	10,000	10,000	60,000		
六月	80,000	20,000	10,000	50,000	80,000	30,000	30,000	20,000	20,000	20,000		
七月	170,000	20,000	50,000	70,000	80,000	210,000	30,000	30,000	30,000	20,000		
八月	460,000	60,000	70,000	180,000	380,000	380,000	40,000	40,000	40,000	120,000		
九月	1,840,000	360,000	560,000	160,000	200,000	600,000	920,000	40,000	40,000	120,000		
十月	560,000	50,000	160,000	520,000	600,000	920,000	40,000	40,000	40,000	120,000		
十一月	2,780,000	540,000	640,000	640,000	640,000	640,000	640,000	640,000	640,000	640,000		
十二月	2,330,000	360,000	640,000	640,000	640,000	640,000	640,000	640,000	640,000	640,000		

材料來源：社會局統計室

表六 冬令救濟獎助金分配

民國三十五年十二月

地 域 區 別	百 分 比	戶 數	金 (元) 額
總 計	100	2,000	20,000,000
薛 家 島 區	5	100	1,000,000
四 滄 區	20	400	4,000,000
李 東 村 區	35	700	7,000,000
李 浮 陰 區	30	600	6,000,000
薛 家 島 區	10	200	2,000,000

材料來源：社會局統計室

表七 農漁民秋季貸款

民國三十五年十一月

地 域 區 別	人 數		金 額	
	漁 民	農 民	漁 業 貸 款	農 業 貸 款
總 計	6,479	359,474	160,000,000	200,000,000
四 李 區	151	80,532	10,000,000	20,000,000
李 滄 村 區	548	62,780	30,000,000	50,000,000
李 西 區	874	40,483	30,000,000	30,000,000
李 東 莊 區	964	24,058	30,000,000	20,000,000
李 浮 陰 區	436	58,553	10,000,000	45,000,000
李 浮 陰 區	153	42,536	10,000,000	15,000,000
薛 家 島 區	1,621	21,096	40,000,000	20,000,000
薛 家 島 區	1,350	29,436	—	—
薛 家 島 區	382	—	—	—

材料來源：社會局統計室

表八 魯青分署發放賑款

民國三十五年
單位：元

時期別	共 計	急 賑 款	工 賑 款	特 賑 款	遣送難民費	衛生補助費
總計	455,286,494	120,948,280	132,133,890	77,400,787	13,435,681	111,367,856
一月	4,057,200	—	—	—	57,200	4,000,000
二月	15,813,700	6,000,000	402,400	185,500	1,057,150	8,168,650
三月	36,384,626	20,428,600	1,360,000	1,611,220	265,600	12,719,206
四月	100,041,160	47,131,680	31,922,800	5,158,380	628,300	15,200,000
五月	71,726,470	24,700,200	12,652,100	15,371,820	802,350	18,200,000
六月	28,579,820	357,680	1,885,800	6,224,140	1,572,200	18,540,000
七月	94,579,440	11,490,920	58,319,940	2,934,790	333,790	21,500,000
八月	20,739,386	770,000	—	15,925,300	1,244,086	2,800,000
九月	26,332,967	10,000,000	693,450	6,701,687	797,830	8,140,000
十月	7,287,225	—	—	4,158,300	2,428,925	700,000
十一月	14,707,500	69,200	—	11,769,650	2,168,650	700,000
十二月	35,037,000	—	24,897,400	7,360,000	2,079,600	700,000

材料來源：善後救濟總署魯青分署

表九 魯青分署發放救濟物資

民國三十五年

單位：長噸(1)

時期別	共 計	食 品	衣 着	醫 藥	器 材	車 輛	機 械	工 業	農 業	器 材	零星用品
總計	17,482.41	15,979.21	1,086.47	275.50	120.60	6.85	13.04	0.74			
一月	235.96	235.96	—	—	—	—	—	—			
二月	545.00	461.21	68.18	0.95	14.66	—	—	—			
三月	745.22	716.22	27.95	1.05	—	—	—	—			
四月	1,509.42	1,265.18	240.69	3.55	—	—	—	—			
五月	1,734.15	1,575.97	144.68	13.50	—	—	—	—			
六月	792.69	750.92	25.42	16.35	—	—	—	—			
七月	1,339.77	1,249.96	7.93	77.50	—	0.25	4.13	—			
八月	2,096.35	2,081.49	—	9.85	—	2.58	2.43	—			
九月	1,717.20	1,684.40	0.36	5.90	24.46	0.83	1.25	—			
十月	1,305.43	1,213.07	64.55	26.75	—	1.01	0.05	—			
十一月	1,354.57	1,014.69	249.03	73.25	14.39	2.10	1.11	—			
十二月	4,106.65	3,730.14	257.68	46.85	67.09	0.08	4.07	0.74			

材料來源：善後救濟總署魯青分署

說明：每長噸1010公斤

表一〇 魯青分署收容賑濟及遣送難民人數

民國三十五年

單位：人

時 期 別	收容所數	收容人數	急賑難民人數	遣送難民人數	施診受惠人數
計	—	—	2,513,218	2,357	2,176,266
一	—	—	3,137	21	—
二	—	—	46,123	118	—
三	1	685	64,457	32	—
四	2	580	184,982	125	107,540
五	5	1,376	287,183	73	155,650
六	66	17,672	100,538	166	212,281
七	87	25,151	127,396	40	298,742
八	88	27,237	395,062	154	328,542
九	90	32,628	142,680	193	532,840
十	90	26,090	532,117	387	242,658
一	91	10,377	361,110	507	189,654
二	91	17,565	268,574	541	308,369

材料來源：善後救濟總署魯青分署

- 說明：(1) 難民收容所本分署自設七處計青島四處濟南二處濰縣一處與
 難胞管理委員會合辦者計八十四處
 (2) 各收容所之難民人數以九月份為最多嗣後本署奉令停止急賑
 工作故截止十二月份各所難民亦因減少
 (3) 施診受惠人數包括防疫注射種痘門診住院等

表一一 收容難民 (1)

民國三十五年

時 期 別	收 容 所 數	人 數
計	—	—
一	1	685
二	3	1,232
三	3	2,332
四	8	13,578
五	58	21,830
六	75	24,191
七	81	27,240
八	83	27,846
九	84	20,183
十	81	17,016
一	80	—
二	80	—

材料來源：社會局統計室

- 說明：(1) 係社會局直屬難民收容所收容數

表一二 公墓收葬

民國三十五年十二月

時期別	共計		原因																		
	小計	男	女	腦溢血		肺病		腸胃腎臟		癆病		心臟		衰老		其他					
				男	女	男	女	男	女	男	女	男	女	男	女	男	女				
計	273	150	123	16	11	59	31	22	13	9	16	46	23	23	25	13	12	82	45	36	
一月	28	18	10	1	2	5	4	3	1	1	1	7	5	2	4	3	1	6	3	3	3
二月	21	16	5	1	1	5	4	1	1	1	1	4	3	1	3	1	2	7	7	7	1
三月	22	13	9	2	1	5	1	2	1	1	1	4	2	2	5	3	2	4	4	4	1
四月	20	8	12	1	1	2	1	1	1	1	2	4	2	4	2	1	1	1	4	4	4
五月	30	14	16	2	2	16	4	2	1	1	5	6	4	4	1	1	1	8	8	4	5
六月	22	15	7	5	2	3	3	2	1	1	3	5	4	1	1	1	1	10	5	5	6
七月	22	11	11	3	1	6	4	1	1	1	2	1	3	1	1	1	1	11	7	5	2
八月	9	4	5	1	1	1	1	1	1	1	1	3	2	1	1	1	1	4	1	1	3
九月	21	12	9	2	1	11	6	4	1	1	1	3	1	1	3	1	2	11	6	1	3
十月	22	8	14	1	1	5	2	6	4	3	2	2	1	1	3	1	2	10	6	4	6
十一月	22	13	9	1	1	11	6	4	4	2	1	1	1	1	3	1	2	10	6	4	6
十二月	33	13	20	1	1	5	2	6	4	2	1	6	1	5	5	3	2	10	4	6	6

材料來源：社會局統計室

青島市躉售物價

民國三十五年

類別	物品名稱	品 色 質 牌 花 號	單 位	平 均 價 格												
				一 月	二 月	三 月	四 月	五 月	六 月	七 月	八 月	九 月	十 月	十一 月	十二 月	
食物類 甲類	1	小麥	上等高密小麥	百市斤	11685	14915	15750	15000	32000	53333	29500	30830	36000	36670	14667	46667
	2	大米	上等粳光大米	百市斤	12000	20000	20167	21000	55000	60000	65000	68000	66000	72000	80000	72333
	3	小麥	中等本地產	百市斤	6500	7500	11582	13667	35000	38000	31000	30670	31670	29330	33000	35667
	4	洋麵粉	中等(炮車牌)	袋(4斤)	7100	9000	9833	10272	31389	22583	24000	25170	24830	28330	33333	36333
	5	土麵粉	中等(鋼磨牌)	袋(4斤)	5500	7500	8567	8400	16160	17000	21000	21670	22670	26170	31000	34167
	6	玉米	中等本地產	百市斤	6365	9165	10750	11833	28500	27000	34500	27330	27670	21670	25600	31667
	7	黃豆	中等本地產	百市斤	6355	9800	10250	9833	24000	25100	27500	28500	31670	32000	33667	33667
	8	綠豆	中等本地產	百市斤	7200	7225	13500	14533	35500	37683	31000	30830	47000	45330	38000	43333
	9	蠶豆	中等本地產	百市斤	9500	8544	9100	12000	15200	18050	27500	27570	45000	58000	45333	58000
乙、食品類	10	豬肉	五花肉	百市斤	31635	41135	45000	41000	69000	76000	130000	136700	161700	173300	19000	196667
	11	豬肉	板油	百市斤	31635	41135	45000	41000	69000	76000	130000	136700	161700	173300	19000	196667
	12	牛肉	黃牛肉	百市斤	29450	26100	34500	32000	50500	57000	130000	136700	156700	173300	17000	178333
	13	鷄蛋	中等大小	百	8000	5035	4290	3100	4907	9303	14000	13670	14670	15330	17333	24000
	14	豆油	中等	百市斤	17500	33000	34800	33667	54000	53666	78000	78670	78330	78330	93333	92000
	15	鹽	本地產粗海鹽	百市斤	1800	1992	2200	5594	4200	6493	9000	9000	10670	10500	10000	10667
	16	醬油	中等	百市斤	13000	14000	17000	17120	21000	35000	40000	40000	41000	48670	46000	58667
	17	白糖	中等砂糖	百市斤	66500	90200	126667	119279	132500	125081	195000	198300	196700	204700	211667	230600
	18	茶葉	中等大方	百市斤	170000	180000	310000	300000	300000	300000	320000	320000	313300	310000	410000	460000

青島市躉售物價 (續一)

民國三十五年

類別	物品名稱	品質花色牌	單位	平均價格													
				一月	二月	三月	四月	五月	六月	七月	八月	九月	十月	十一月	十二月		
衣着類	19棉	花	中等	百市斤	52250	66500	85500	104500	185250	210000	140000	150000	210000	2220000	24667	240000	
	20棉	紗	上等(32支銀月牌)	百市斤	450000	504000	560000	800000	900000	1450000	1140000	1160000	1590000	2060000	2363333	2683333	
	21棉	紗	中等(20支銀月牌)	百市斤	405000	448000	540000	756670	860000	1315000	1120000	1163000	1517000	2130000	2153333	2133333	
	22大	綢	國貨粗絲	十碼	48000	50000	65000	80000	100000	100000	90000	90670	88000	150000	120000	120000	
	23生	絲	中等(烟台絲或濰縣絲)	百市斤	700000	720000	700000	100000	1300000	1500000	1400000	1433000	1600000	1900000	2100000	2466667	
	24毛	線	中等國貨(蘭花牌)	10磅	200000	260000	300000	300000	355500	382500	560000	560000	560000	720000	860000	880000	
	25冲	嗶	中等國貨	30碼	85000	47000	60000	77000	90000	99000	65000	70000	75000	195000	163333	193333	
	26藍	布	次等陰丹士林布	40碼	48000	59565	60000	70000	75000	78000	70000	70670	83670	120000	132333	140667	
	27白	細	布中等(大雙龍牌)	40碼	23500	42750	43000	45000	61000	58000	52000	52330	65170	78750	85000	83300	
	28外	國	毛	線	中等外國貨(三武林牌)	10磅	3000000	3000000	3000000	3000000	354335	35000	700000	700000	700000	2100000	740000
29毛	嗶	線	中等外國貨(雙龍4尺5寸)	30碼	440640	518605	518605	751680	972000	1231200	450000	1800000	1950000	2100000	1920000	2600000	
燃料類	30木	柴	上等杉木劈柴	百市斤	1805	2375	3967	4484	5750	6000	8500	8167	8883	13000	14000	14000	
	31塊	煤	中等(連雲港煤)	百市斤	2300	3000	6500	7000	7000	7200	9000	10330	19000	29670	18000	18000	
	32木	炭	柞木炭	百市斤	2610	2945	6000	20000	20068	21295	40000	43330	48000	47000	49333	54000	
	33酒	精	中等國貨(濃度96度)	加 命	4500	4500	5000	6000	6800	9000	12000	12000	14000	13200	15000	19000	
	34火	柴	大吉牌	箱	13680	35000	48000	40377	41800	42637	64400	63670	67000	29670	76667	76667	
	35汽	油	中等外國貨(亞細亞)	30加倫	34000	34000	34000	42500	45000	45500	60000	62000	69330	67500	67500	67500	
金屬電料類	36生	鐵	上等國貨	噸	75000	70000	75000	100000	80000	150000	120000	120000	126700	13,000	233333	300000	
	37	鉛	上等國貨	噸	400000	600000	900000	900000	900000	800000	800000	800000	805000	933300	1000000	1200000	1200000

青島市躉售物價

(續二)

民國三十五年

類別	物品名稱	品質花色牌號	單位	平均價格												
				一月	二月	三月	四月	五月	六月	七月	八月	九月	十月	十一月	十二月	
金屬電料類	38銅	中等國貨(粹熟銅)	噸	60000	60000	80000	80000	80000	80000	80000	40000	40000	53330	73330	133333	130000
	39鐵釘	中等國貨(半寸長)	桶(40公斤)	23000	35000	55000	60000	60000	65000	65000	45000	45000	58330	75000	100000	140000
	40鋼板	上等外國貨(普通厚5分)	噸	250000	250000	350000	450000	500000	450000	450000	700000	700000	900000	1200000	1700000	2000000
建築材料類	41皮線	中等國貨(14號西門子)	溜	2400	3500	4000	5000	8000	14000	13000	13670	14670	20000	28000	28000	35000
	42木條	杉木條12—18呎長	方丈	11000	11000	11000	40000	60000	70000	80000	80000	80000	80000	80000	76667	100000
	43木板	松杉木板(一寸厚)	方丈	30000	20000	20000	50000	80000	100000	100000	140000	140000	140000	140000	146667	160000
	44磚	紅色平磚	千塊	10000	12000	14250	30000	30000	33250	40000	40000	66670	90000	106667	120000	
	45石灰	中等粉末(腳力在內)	百市斤	1900	1900	3800	3600	5800	5870	10000	10000	10000	10000	14330	15000	14000
雜項類	46洋灰	中等(馬牌)	袋(100斤)	1500	2000	3500	5000	6000	7000	10000	10000	10000	13000	24670	31333	31000
	47手工紙	中國毛邊紙	刀令	3000	5000	6500	8500	8500	9000	13000	13000	12330	13500	15500	20000	
	48手工紙	乾片機造紙	刀令	30000	40000	50000	60000	60000	80000	50000	50000	70000	80000	91667	100000	
	49香烟	粉包牌(十支一盒者)	五十盒	3400	34300	2500	2900	5133	4233	5000	8500	8667	8033	7000	7500	
	50葉烟	中等本地產	百市斤	25935	38665	35000	30400	50133	58979	96000	96000	150000	150000	150000	195000	
	51牙膏	三扇牌	打箱	3600	4900	6050	8000	8000	8000	9500	9500	8000	9100	3500	100000	
	52肥皂	扇面牌	打箱	9500	10000	14000	14000	22000	24000	32000	32000	37670	37630	38000	50000	
	53生牛皮	本地產生牛皮	百市斤	30000	40000	50000	60000	70000	95000	105000	105000	105000	140000	146667	120000	
	54帶鐳	上等	市斤	3200	3200	4000	4100	4100	4100	3600	3600	4000	4600	4800	4800	
	55桐油	中等	百市斤	60000	74000	82000	80000	100000	100000	180000	180000	120000	163300	150000	200000	
	56道林紙	中等西洋道林紙	刀	8000	8000	10000	12000	16000	16000	20000	20000	20000	20000	26667	30000	
57奎寧丸	美國貨(Atabrine)	瓶	14000	14000	22000	25000	30000	36000	70000	50000	66670	46670	50000	50000		

材料來源：本室查編

青島市零售物價

民國三十五年

類 別	物品名稱	品質花色牌號	單 位	平 均 價 格														
				一 月	二 月	三 月	四 月	五 月	六 月	七 月	八 月	九 月	十 月	十一 月	十二 月			
食 物 類 甲 糧 食 類	1小	麥	上等高密小麥	市	斤	123	157	165	180	548	550	300	313	370	383	460	480	
	2大	米	中等泰光大米	市	斤	159	202	212	230	396	720	650	680	680	743	820	747	
	3小	米	中等本地產	市	斤	78	99	145	142	370	390	350	333	337	310	347	370	
	4洋	麵粉	中等(德車牌)	市	斤	170	210	239	278	747	758	620	623	617	675	792	795	
	5土	麵粉	中等(德車牌)	市	斤	130	180	195	205	420	426	480	495	493	623	717	770	
	6玉	米	中等本地產	市	斤	67	97	116	138	292	290	260	267	247	237	267	337	
	7黃	豆	中等本地產	市	斤	67	84	108	108	257	263	280	290	327	340	350	357	
	8綠	豆	中等本地產	市	斤	75	75	140	153	385	397	303	370	495	493	400	470	
	9蠶	豆	中等本地產	市	斤	100	82	98	130	160	190	380	280	467	600	517	600	
	乙·其 他 食 品 類	10猪	肉	五花肉	市	斤	333	433	440	457	728	975	1,500	1,467	1,700	1,733	2,000	2,067
		11猪	油	板油	市	斤	333	433	440	457	728	975	1,500	1,467	1,700	1,733	2,000	2,067
		12牛	肉	黃牛肉	市	斤	310	380	378	353	529	604	1,400	1,467	1,633	1,733	1,800	1,850
		13母	雞	中等大小	市	斤	333	523	464	450	560	650	1,500	1,433	1,337	1,600	1,617	1,800
		14雞	蛋	中等	市	個	40	53	45	44	52	98	160	153	147	157	173	250
		15豆	油	中等	市	斤	175	360	366	357	585	590	620	830	830	820	1,003	947
16		醬	本地產粗海鹽	市	斤	20	23	25	59	60	68	80	100	113	113	107	127	
17		糖	中等	市	斤	136	160	173	150	240	375	300	430	447	513	527	610	
18白		糖	中等砂糖	市	斤	700	950	1,333	1,297	1,500	1,317	2,200	2,300	2,200	2,333	2,600	2,600	
19紅		糖	中等	市	斤	633	817	1,167	1,067	1,122	1,092	1,700	1,767	1,733	1,867	1,767	1,800	
20茶	葉	中等大方	市	斤	1,778	1,933	3,200	3,200	3,200	3,200	3,200	3,200	3,200	3,200	4,267	4,800		
21	綠豆芽	綠豆芽	市	斤	50	55	65	80	130	160	100	193	233	233	200	200		
22	豆腐	水豆腐	市	斤	47	68	87	99	161	233	150	213	260	300	300	300		
23	鹹菜	中等(辣菜疙瘩)	市	斤	50	50	60	100	130	120	140	143	217	337	300	383		
24	粉條	中等(綠豆粉)	市	斤	500	520	700	860	900	900	1,600	1,653	2,000	1,800	2,000	1,600		
25	花生米	熟花生米	市	斤	250	250	300	300	340	380	700	700	700	690	683	550		

青島市零售物價

(續一)

民國三十五年

類 別	物品名稱	品質花色牌號	單 位	平 均 價 格												
				一 月	二 月	三 月	四 月	五 月	六 月	七 月	八 月	九 月	十 月	十一 月	十二 月	
衣 着 類	26	棉 花	中等	市 斤	550	700	900	1,100	1,950	2,211	1,500	1,583	2,233	2,600	2,567	2,533
	27	大 網	國貨粗絲	碼	5,000	5,000	6,500	8,200	10,000	9,500	10,000	11,300	15,330	12,000	12,000	12,000
	28	中 線	中等國貨(蘭花牌)	市 磅	20,000	26,000	30,000	32,000	37,000	35,000	36,000	36,000	36,000	72,000	86,000	88,000
	29	冲 呢	中等國貨	市 尺	480	630	750	1,000	1,100	1,250	1,500	1,583	1,800	1,800	2,167	2,633
	30	冲 呢	中等國貨雙童子牌	市 尺	360	500	600	750	900	950	1,100	1,250	1,850	1,800	2,133	2,567
	31	藍 布	次等蔭丹士林布	市 尺	451	627	760	753	793	817	850	933	873	1,225	1,357	1,400
	32	白 漂	中等國貨	市 尺	234	450	385	460	633	618	527	633	767	1,117	1,237	1,417
	33	白 細	中等(大雙龍牌)	市 尺	220	390	300	399	600	580	300	539	653	797	853	9,000
	34	綠 襪	中等國貨(正字牌60支紗)	雙 雙	413	603	617	617	983	1,004	1,300	1,167	1,200	1,533	2,000	2,383
	35	膠 鞋	中等國貨(萬里牌膠底布鞋)	雙 雙	2,200	3,600	3,700	3,720	4,026	4,275	7,500	7,500	7,500	8,167	8,000	7,333
燃 料 類	36	木 柴	上等杉木劈柴	市 斤	19	25	41	47	59	63	85	82	91	143	150	157
	37	塊 煤	中等(連雲港煤)	市 斤	23	90	65	70	70	72	96	107	203	310	253	253
	38	煤 末	中等	市 斤	17	50	60	63	55	56	75	80	137	190	160	140
	39	木 炭	柞木炭	市 斤	38	31	70	200	211	228	400	433	500	513	517	600
	40	臘 燭	中等(僧帽)	支	30	50	65	70	76	80	24	210	210	250	303	300
	41	火 柴	大古牌	小 盒	14	35	48	40	41	43	100	60	60	63	63	67
雜 項 類	42	手 工	紙 乾片	刀 盒	3,000	5,000	6,500	8,500	8,500	9,000	13,000	13,000	12,333	13,000	15,500	20,000
	43	香 烟	粉包牌(十支一盒者)	市 斤	70	70	60	65	107	87	150	177	187	190	170	217
	44	葉 烟	中等本地產	市 斤	273	407	400	320	527	621	960	973	1,667	1,600	1,600	2,067
	45	牙 膏	三星牌	支	360	500	550	750	750	750	800	800	800	850	950	967
	46	肥 皂	扇面牌	支 塊	90	100	140	140	220	240	500	300	350	400	400	500
	47	毛 市	祝君早安	條 片	700	700	750	670	860	873	950	983	1,000	1,200	1,533	1,500
	48	阿 斯 匹 靈	德國貨0.5	片	60	60	60	60	60	60	100	100	133	233	270	300
	49	當 歸	上等	市 兩	200	200	300	300	300	300	150	280	300	300	300	3,000
	50	桐 油	中等	市 斤	612	753	1,100	1,000	1,283	1,157	1900	1,800	1,400	1,767	1,833	2,133

材料來源：本室查編

勘 誤 表

頁次	表次	行 列 數 或 欄 目	正	誤	附註
		序一第十列末六字	審	暮	
		序二第二列第二,三字	威感	感威	
19	2	人口數男欄二月及五月第五字	3;9	0;6	
21	4	65至69歲倒數第二列末二字	85	58	
22	4	高小肄業欄第一列末三字	650	065	
24	4	未婚小計欄第二列男總計	199,061	84,871	
24	4	離婚開及非既男,女	4;3	3;4	
27	6	分居人數女欄第三,四,六列	1;2;1	5;1;2	
30	6	外傷欄八月份	6	8	
37, 38	2	氣溫C 欄項目	最高;最低	絕對最高絕對最低	
37	2	氣溫平均欄二,三,二四年末字	1;0	0;1	
42	6	七月絕對濕度欄三十五年二三字	0,4	4,0	
45	11	七月卅一年列第二字及十月卅五年末字	0;0	9;0	
55		說明中第七,九列第五,十字	記;八	—	漏印
57	1	成衣欄連環指數三月份第末字	0	4	
60	1	定基指數印刷欄四月份第末字	0	2	
60	1	烟草欄連環指數三月份第三字	3	4	
60	1	總指數欄連環指數九月份第三字	0	1	
67	6	名稱第十八列第四字	電影戲劇	電影戲園	
92	1	警士一等欄總計第一,二字	87	78	
93	2	訪查他人財產計,男欄九月份	1;1	—;—	
97	4	延誤戶八月份	25	52	
97	4	說明(1)第八字	虛	違	
101	6	八月累犯女欄烟毒罪	25	52	
105	7	大車服務女欄十二月份	—	1	
114	1	共計欄第四列第二字四月欄第四列第一字	3;2	7;	
123	3	市款收入說明(3)第三字	與	與	
121	3	市款收入五月欄倒數第六列第七,八字	31	13	
125	4	七月欄第九,十二列第四七字	9;5	7;0	
134, 5	5	逾期罰額欄第十一及第一列第七,二字	稅;繳	移;稅	
134	5	電報車則第一列第二字	下	—	
141		說明第六,七列前二字	倍十;指數	指數;倍十	
143	1	乙連環指數標題第三,四字	指數	基期	
152	9	出口淨值欄七,八月末字	0;3	3;0	
164	1	十二月欄第八列末字及十列第二字	3;9	2;6	
167	2	共計案皇島其他外國各埠欄第一列	486,429.7;	520,924.7;120581.5	
			109,970.5;141,571.0	;165,455.0	
			83,052.5;17,216.0;	117,547.5;27,827.0	
			27,168.6	;51,168.6	
167	2	共計案皇島其他外國各埠欄末行			
175	4	表四之標題第三字	出口	進口	
179	6	離案埠輪船其他各國船噸數欄末列	2,839;2,839	9,283;2,893	
200	1	共計其他消耗欄第一列第七,六字	1;5	3;7	
217	10	說明中第十列第一,二字之間	四	—	漏印
244	10	第四列項目第二字第六列項目第五字	噸;入	噸;入	
244	10	說明(1)第一字(2)第二十六字	羅;賬	羅;賬	
91	3	第二段第六列末字	其	其	
91	3	第三段第二列末字	爲	爲	
173	3	出口貨物共計欄第七列	1,828,437.6	1,838,437.6	
91		第一段第二列第十一字	分	—	漏印