昭和十一年

愛知縣統計書

第五編

警察、衞生、行刑、健康保險、其ノ他

愛知縣

14・4
50

正誤表（統計書第五編）

頁	欄	行	誤	正
78	6	23	2	1
〃	7	〃	28	29

發行所寄贈本

昭和十一年

愛知縣統計書

第五編

警察、衞生、行刑、健康保險、其ノ他

愛知縣

14.4
50⁴

凡　例

一　昭和十一年本縣統計書ハ次ノ五編ニ分ツ

第一編　土地、戸口、其ノ他　　第二編　教　育

第三編　農林業　　第四編　商工業

第五編　警察、衛生、行刑、健康保險、其ノ他

二　本書ハ第五編ニシテ警察、衛生、行刑、健康保險及其ノ他ニ關スル統計ヲ輯錄ス

三　本書ハ主トシテ昭和十一年ノ事實ヲ揭載ス而シテ概ネ各表ノ冒頭ニ最近十箇年間ノ計數ヲ揭ケ累年比較ノ便ニ供ス

四　本書ハ本縣警察部ノ調書、名古屋刑務所、岡崎少年刑務所、名古屋少年審判所及瀨戸少年院ヨリ得タル資料ニ據リ之ヲ編纂ス

五　本書各表中該當ノ事實ナキモノニ付テハ「—」ヲ、事實不詳又ハ調査ヲ缺クモノ若ハ調査樣式ノ改正或ハ揭載樣式變更ノタメ登載困難ナルモノニ付テハ「…」ヲ、數カ揭載單位ニ滿タサルモノニ付テハ「〇」ヲ填ス

六　本書中郡市別表、警察署別表ニ於テ郡市又ハ警察署名ノ記載セサルモノアルハ該當事實ナキニ由リ之ヲ省略シタルモノトス

七　本縣所轄ノ郡市ハ五市十八郡ニシテ其ノ名稱次ノ如シ

名古屋市	豊橋市	岡崎市	一宮市	瀨戸市
愛知郡	東春日井郡	西春日井郡	丹羽郡	葉栗郡
中島郡	海部郡	知多郡	碧海郡	幡豆郡
額田郡	西加茂郡	東加茂郡	北設樂郡	南設樂郡
寶飯郡	渥美郡	八名郡		

昭和十三年三月

愛知縣總務部統計調査課

目　　次

警　　察

1 警察署配置 … 1
2 警察職員配置ノ一(警察部) … 2
3 警察職員配置ノ二(署別) … 4
4 警部補巡査勤續年數 … 6
5 警部補巡査年齡 … 7
6 警部補巡査俸給 … 8
7 警察官吏有位帶勳功級者 … 9
8 武道有段者有級者 … 9
9 警部補巡査學歷調 … 10
10 警察職員兵役官等調 … 10
11 消防署職員配置(定員) … 11
12 消防器具及所屬消防組 … 11
13 消防組 … 12
14 警部補巡査精勤證書 … 13
15 巡査異動 … 14
16 退職巡査在職年數 … 15
17 警察恩給 … 16
18 療治料、給助料、弔祭料給與 … 16
19 巡査疾病種類別ノ一(公務ニ因ルモノ) … 17
20 巡査疾病種類別ノ二(公務ニ因ラザルモノ) … 18
21 警察上褒賞ノ一(部署別) … 19
22 警察上褒賞ノ二(行爲別) … 19
23 警察上死傷人員 … 20
24 巡査懲罰 … 20
25 巡査志願者(現住所別) … 21
26 巡査教習 … 21
27 集會及政社 … 22
28 警察取締營業者其他 … 23
29 質屋取締法及古物商取締法ニ依ル徵收物件 … 47

30 工場臨檢 … … …

94 種　痘 …145
95 傳染病ノ一(郡市別)…147
96 傳染病ノ二(月　別)…149
97 中　毒 …150
98 不具廢疾 …151
99 精神病者 …152
100 墳墓地、火葬場及埋火葬人員 …153
101 牛　乳 …154
102 山羊乳 …155
103 清凉飲料水及氷 …156
104 屠場及屠殺並屠殺禁止頭數…157
105 屠殺ノ檢査 …158
106 飮食物、其他ノ物品檢査成績 …159
107 藥品巡視施行成績 …160
108 汚物掃除 …160

行　　刑

109 收容者總數 …161
110 刑務所出入人員 …162
111 少年刑務所出入人員…164
112 受刑者ノ刑名刑期別…166
113 少年刑務所受刑者入所時ノ狀況ノ一 …166
114 少年刑務所受刑者入所時ノ狀況ノ二 …168
115 受刑者出所時遷善ノ狀況 …168
116 少年刑務所受刑者出所時遷善ノ狀況 …169
117 收容ノ病者及死亡者…169
118 少年刑務所收容者ノ病者及死亡者…170

健　康　保　險

119 工場、事業場及事業數 …171
120 被保險者數 …172
121 被保險者標準報酬等級別數…172
122 保險給付ノ件數、日數及費用額 …174

123 療養ノ給付ノ件數、日數及費用額…174
124 業務上ノ療養ノ給付及傷病手當金期間別件數 …176
125 業務外ノ療養ノ給付及傷病手當金期間別件數 …176
126 療養ノ給付及傷病手當金ノ支給ヲ爲シタル疾病又ハ負傷ノ轉歸別(業務上)…178
127 療養ノ給付及傷病手當金ノ支給ヲ爲シタル疾病又ハ負傷ノ轉歸別(業務外)…180
128 工場、事業場、被保險者、保險醫、保險齒科醫、保險藥劑師及保險産婆數(郡市別) …182
129 保險料ノ調定額及收入額 …182

其　　ノ　　他

130 名古屋少年審判所保護ノ一(受理、終結)…183
131 名古屋少年審判所保護ノ二(身分別) …184
132 名古屋少年審判所保護ノ三(因由別) …186
133 名古屋少年審判所保護ノ四(犯罪別) …188
134 瀨戸少年院收容者總數 …190
135 瀨戸少年院退院者數…190
136 瀨戸少年院在院者數…190
137 瀨戸少年院收容者ノ一(因由別) …190
138 瀨戸少年院收容者ノ二(犯罪別) …190
139 瀨戸少年院入院時ノ狀況ノ一 …191
140 瀨戸少年院入院時ノ狀況ノ二 …191
141 假委託少年收容數(瀨戸少年院名古屋出張所) …191
142 假委託少年解除數(瀨戸少年院名古屋出張所) …191

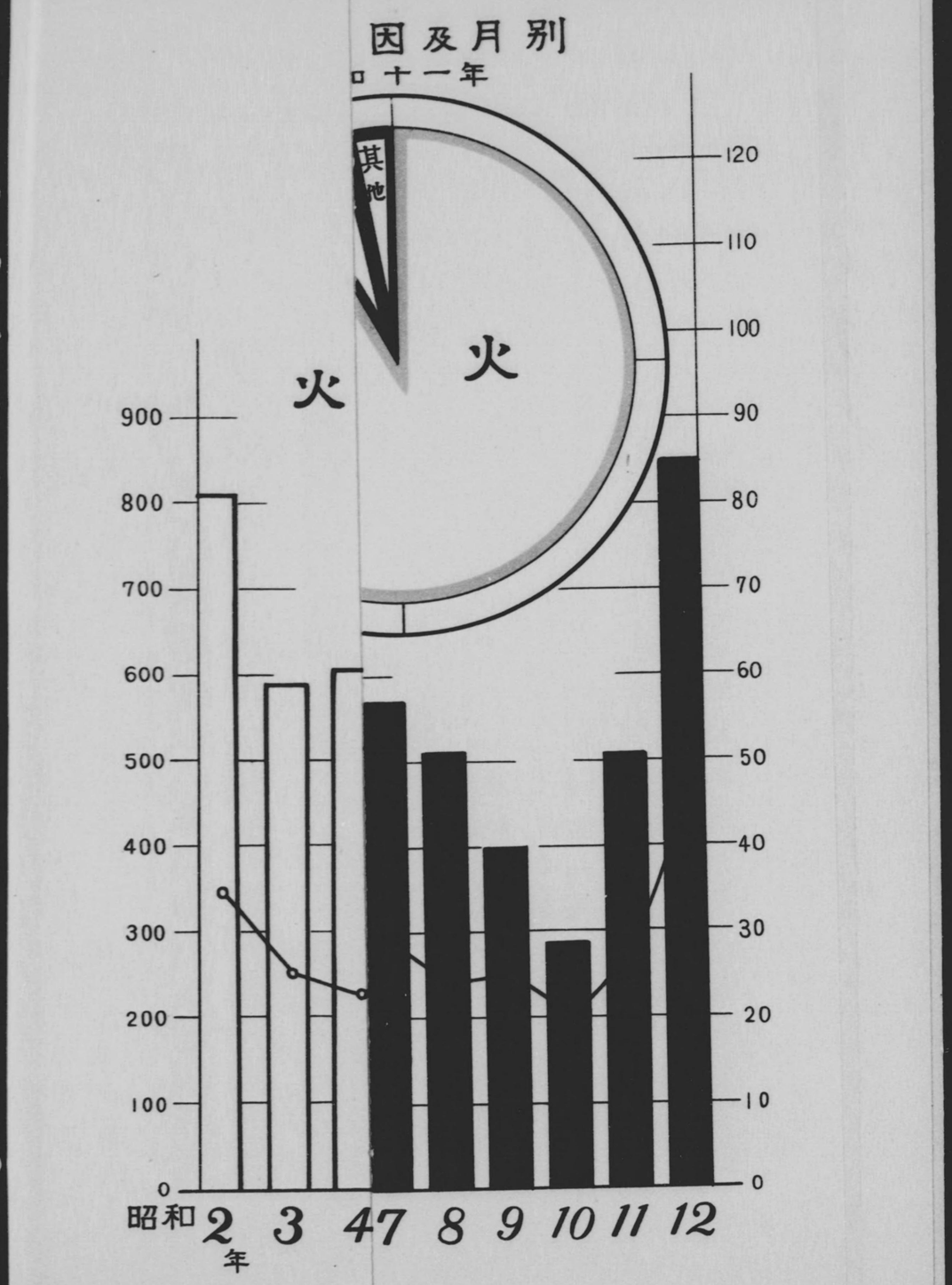
別月及因
口十一年
其他
火
火
900
800
700
600
500
400
300
200
100
0
120
110
100
90
80
70
60
50
40
30
20
10
0
昭和2 3 4 7 8 9 10 11 12
年

火災度数

ハ名古屋市ノ度数ヲ示ス

火災累年別

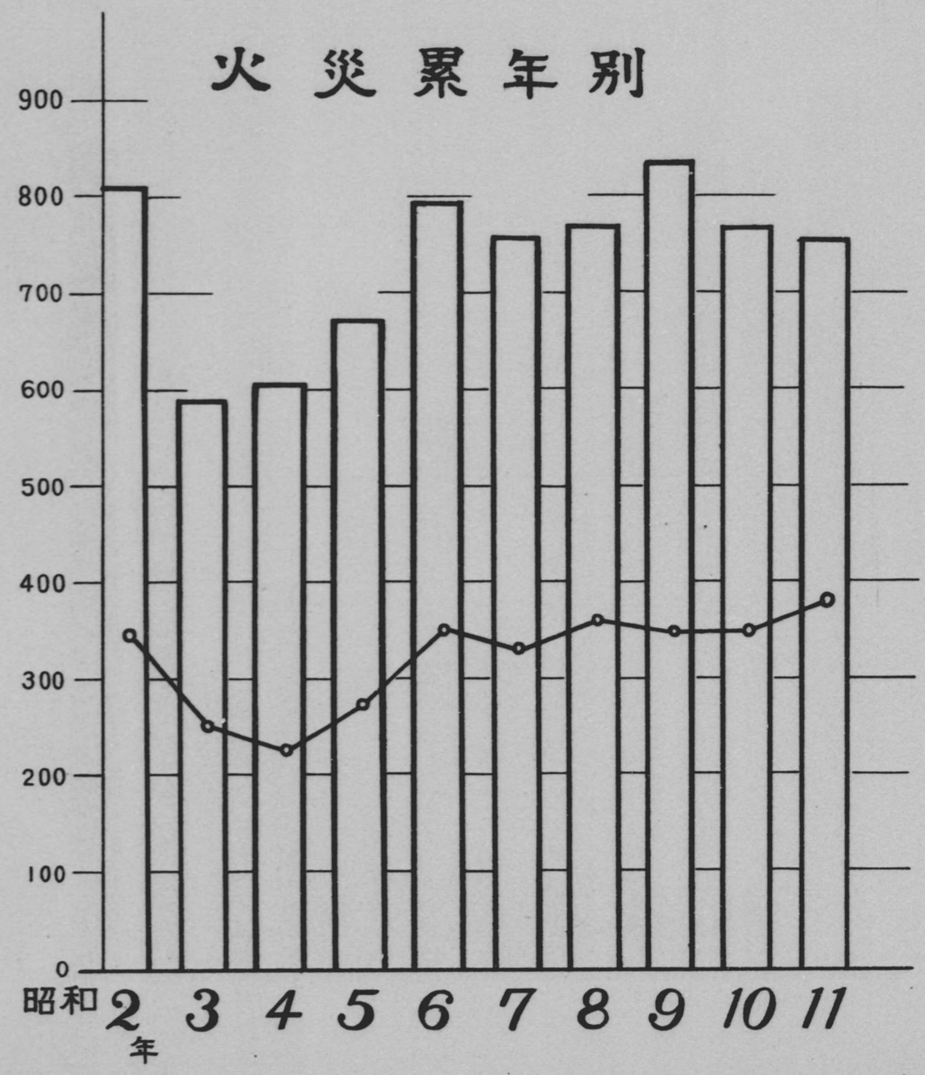

火災原因及月別

昭和十一年

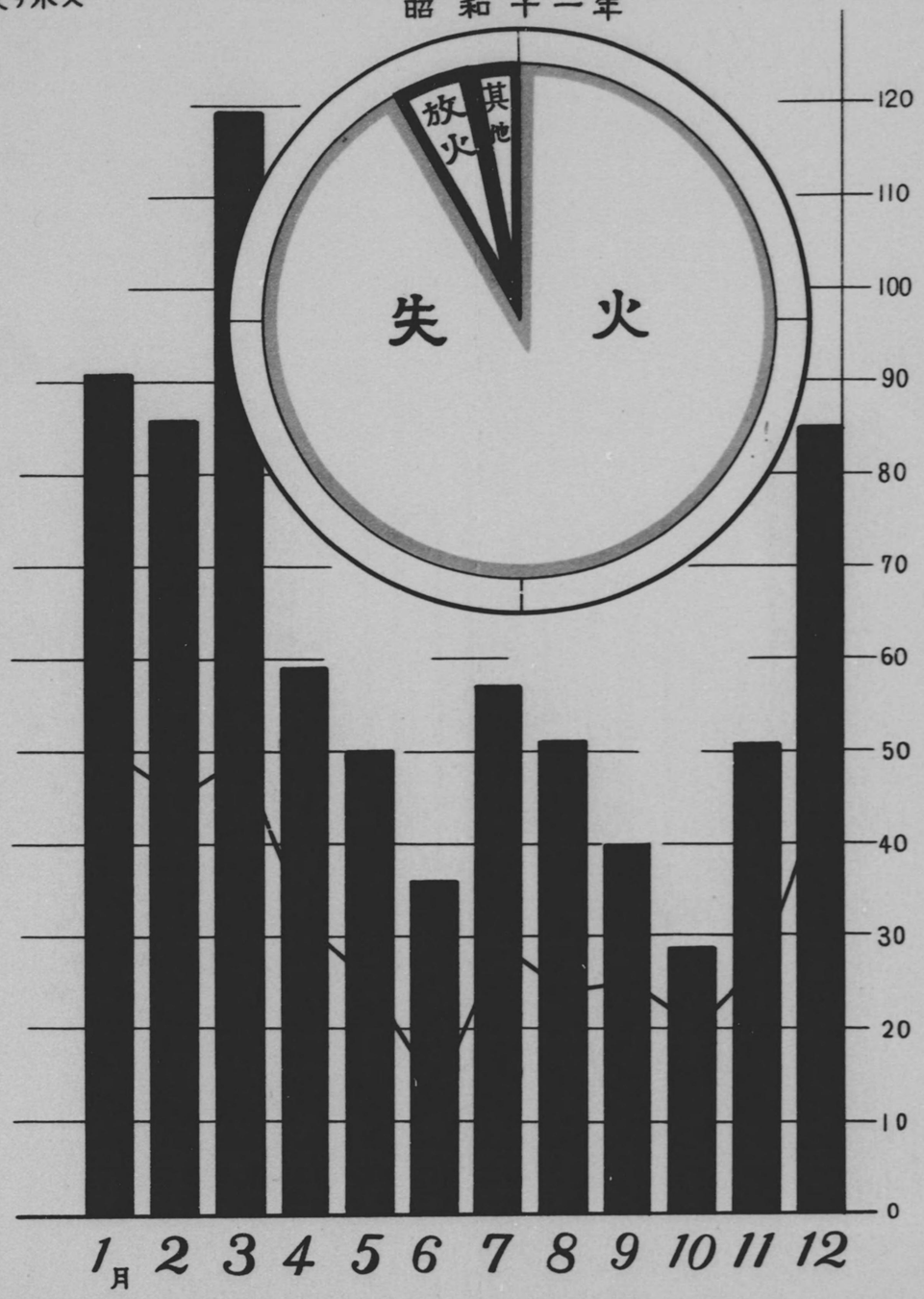

火災度數

ハ名古屋市ノ度數ヲ示ス

火災累年別

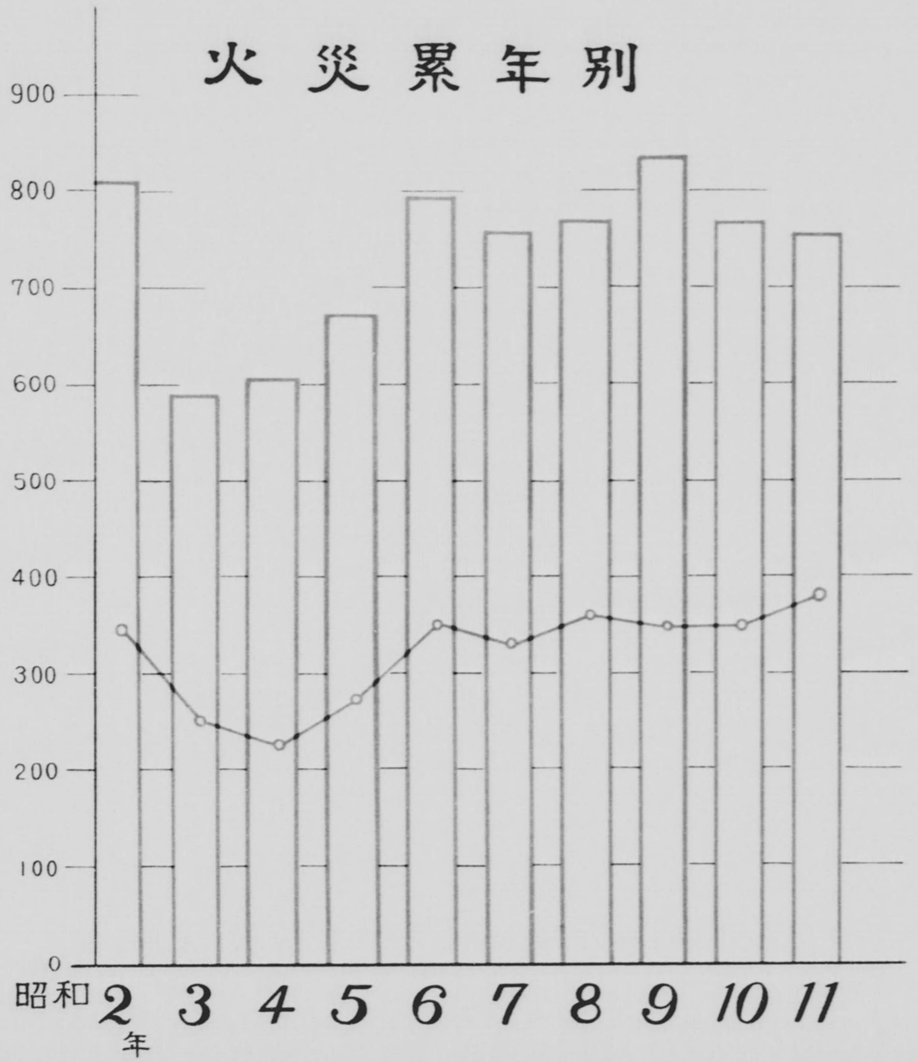

火災原因及月別

昭和十一年

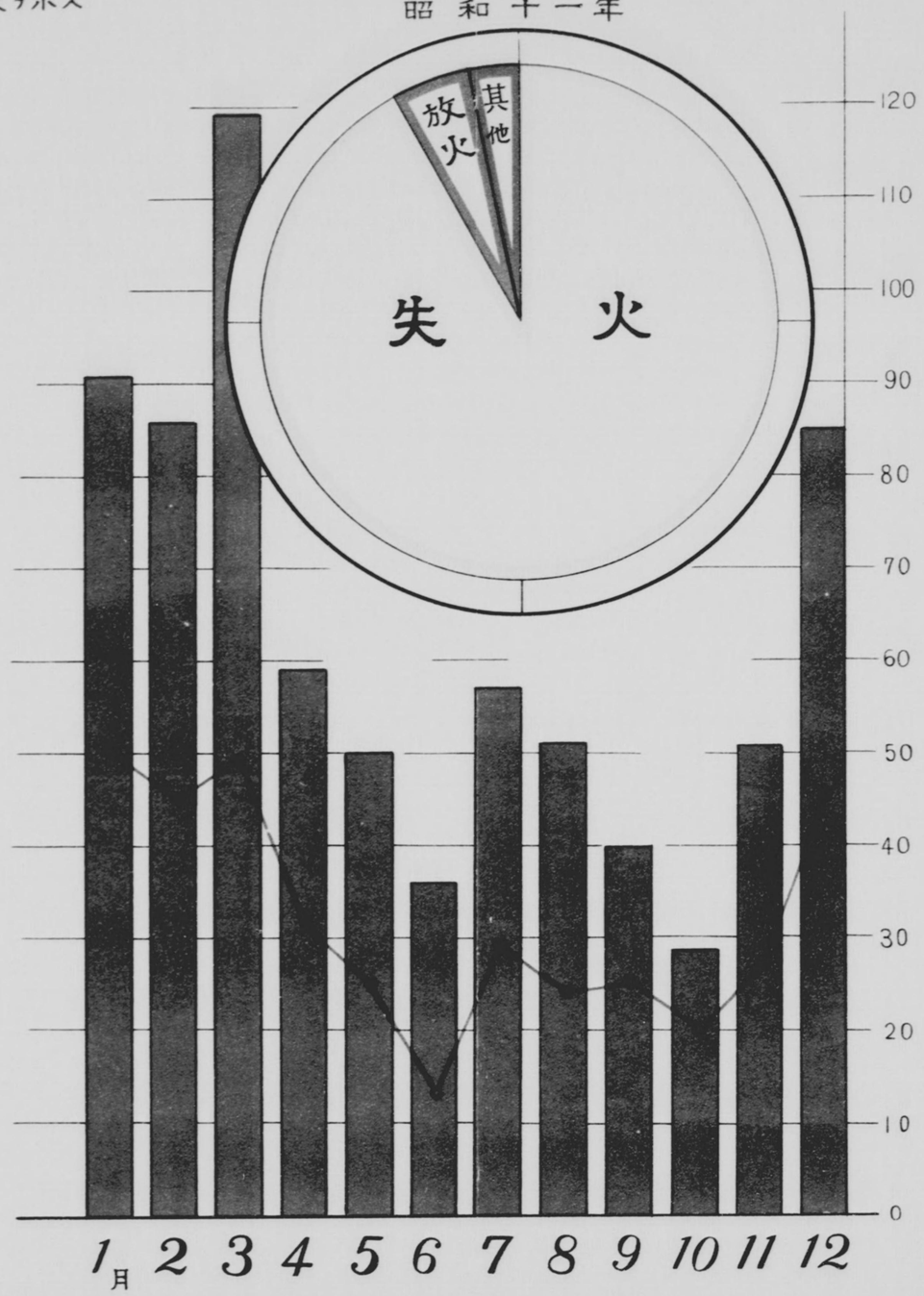

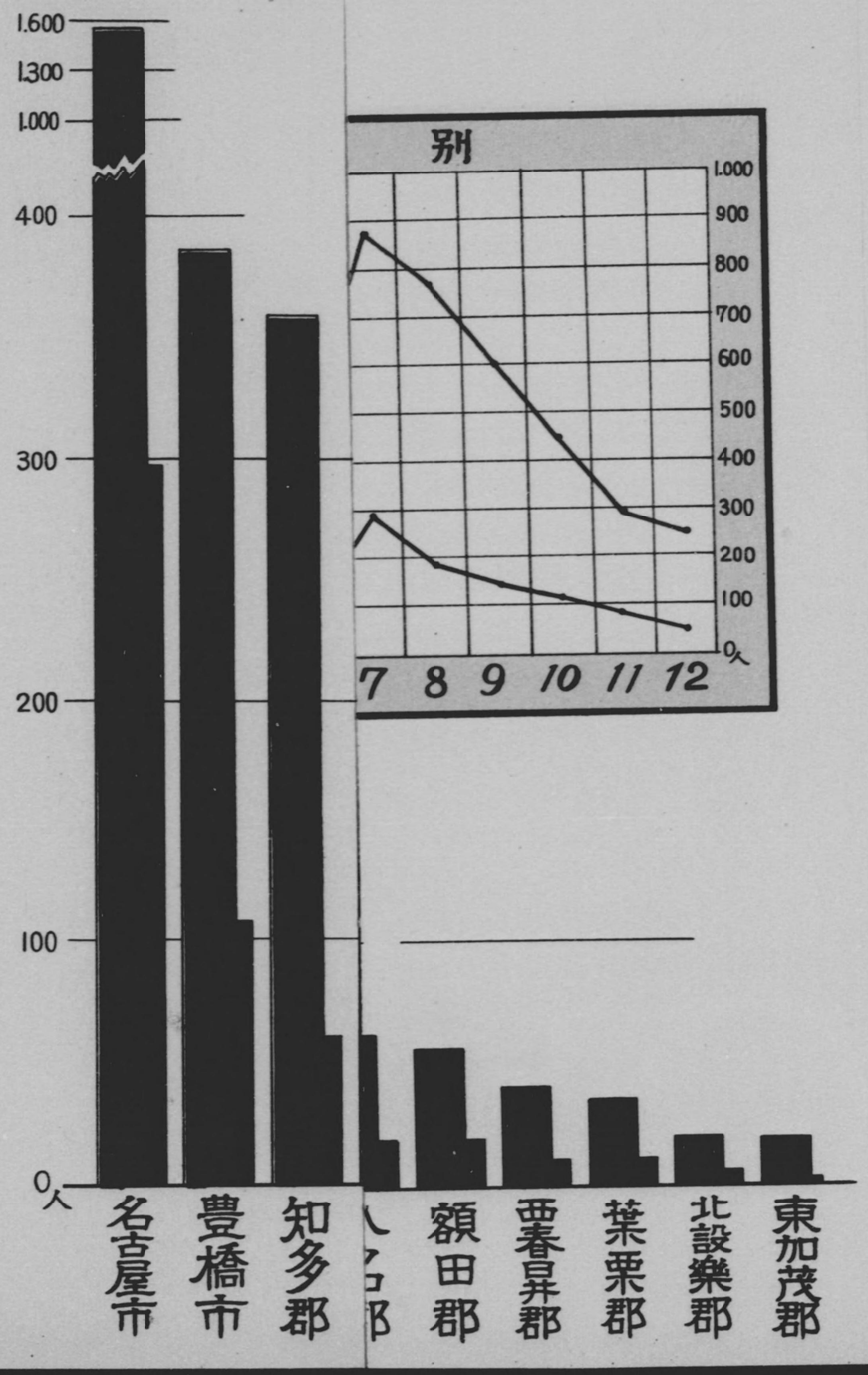
1.600
1.300
1.000
400
300
200
100
0人
別
1.000
900
800
700
600
500
400
300
200
100
0人
7 8 9 10 11 12
名古屋市
豊橋市
知多郡
額田郡
西春日井郡
葉栗郡
北設樂郡
東加茂郡

傳染病

昭和十一年

患者 ■
死者 ■

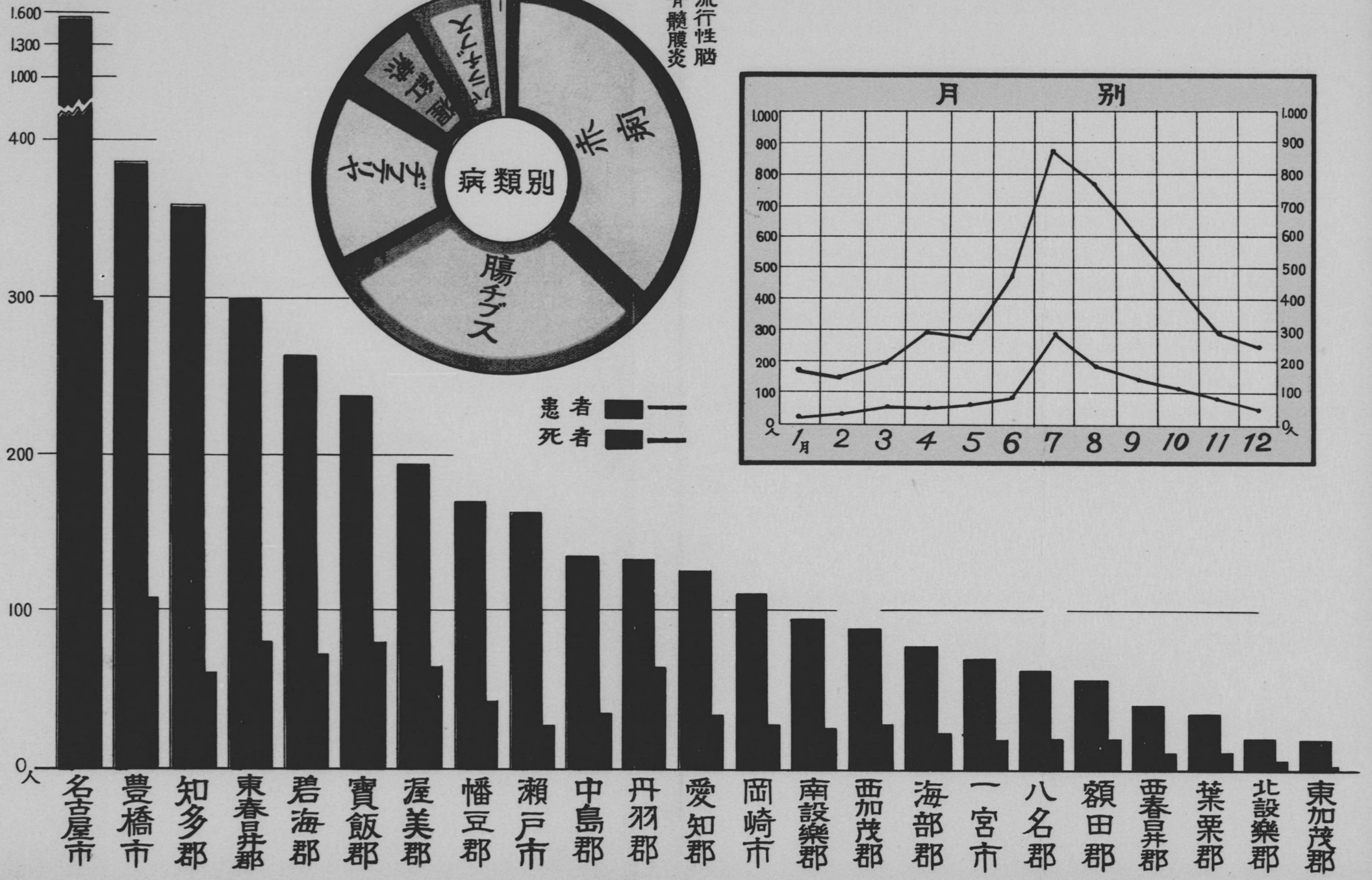

傳染病

昭和十一年

患者
死者

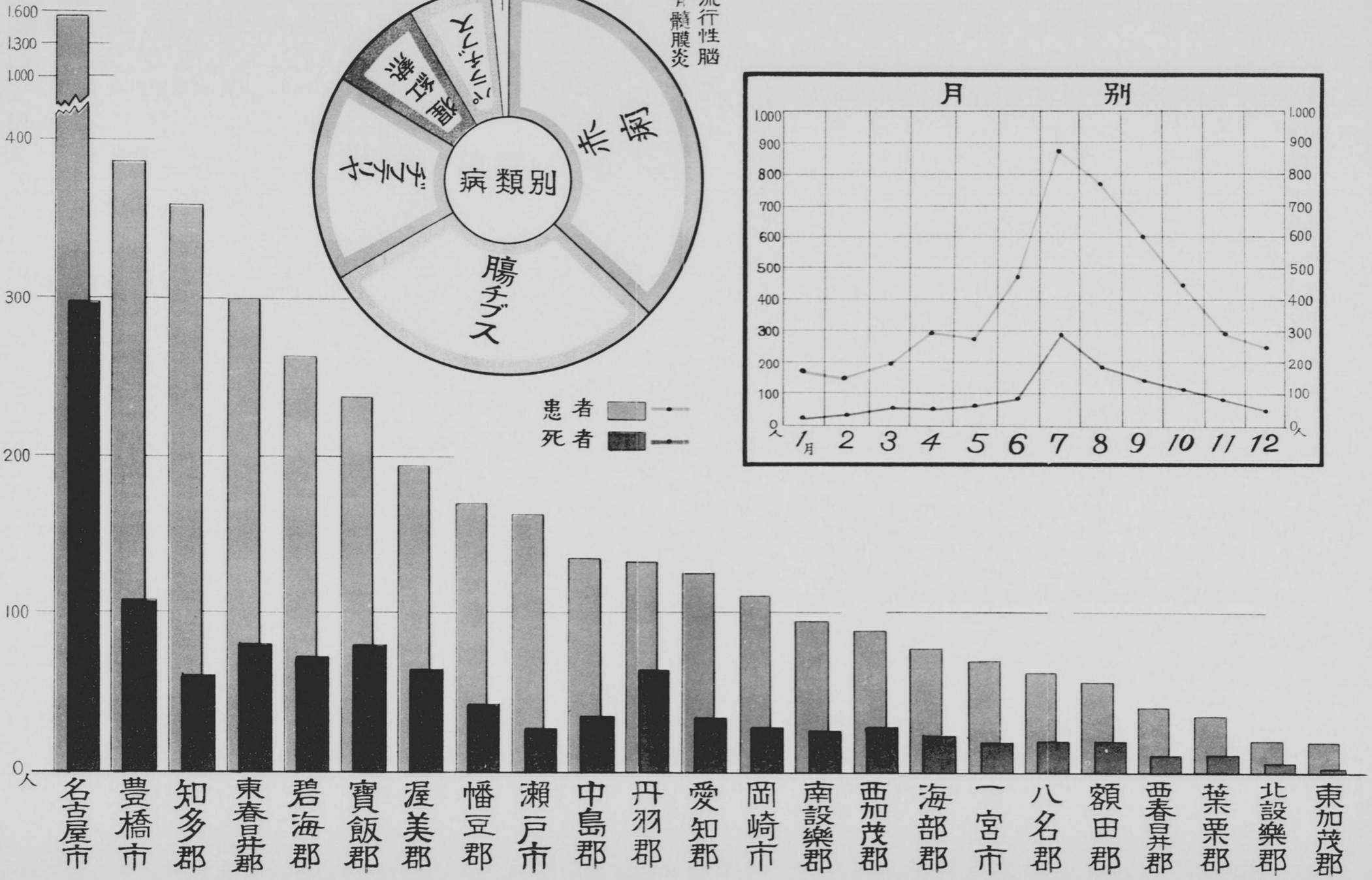

警　　察

1 警察署配置

	警察署數又ハ警察署所在地	警察部ヘノ距離	派出所 警部補	巡査部長	巡査	河川取締	停車場取締	請願	計	駐在所 (×ハ出林取締)	所轄 戸數	人口
			全				管					
昭和二年末	32	……	10	24	157	2	15	12	220	× 16 511	495 105	2 442 920
〃 三年末	32	……	10	24	157	2	15	12	221	× 16 519	505 665	2 496 532
〃 四年末	32	……	11	23	158	2	15	10	219	× 16 524	513 716	2 553 867
〃 五年末	32	……	12	23	158	2	15	9	219	× 16 525	524 816	2 596 925
〃 六年末	32	……	12	23	163	2	15	16	231	× 16 523	527 392	2 603 198
〃 七年末	33	……	12	23	166	4	19	18	242	× 16 525	536 189	2 648 851
〃 八年末	33	……	12	23	163	2	15	18	233	× 16 535	547 313	2 697 329
〃 九年末	33	……	12	23	170	2	14	16	237	× 16 539	562 316	2 778 664
〃 十年末	33	……	12	23	172	2	14	17	240	× 16 541	575 291	2 842 288
〃 十一年末	**34**	……	**12**	**22**	**172**	**4**	**17**	**18**	**245**	**× 16 541**	**587 508**	**2 918 413**
			警	察	署	別		(昭和十一年末)				
名古屋水上署	名古屋市南區築地	米 10 363	1	2	12	—	—	3	18	—	—	—
新榮署	同 中區新榮町	—	—	—	23	—	1	3	27	—	37 446	186 521
千種署	同 東區田代町	3 450	—	—	—	—	—	—	—	—	—	—
鍋屋署	同 東區筒井町	1 745	—	—	18	—	1	2	21	9	37 457	175 026
江川署	同 西區神山町	3 810	—	—	18	—	—	—	18	8	36 050	169 178
笹島署	同 中區牧野町	2 618	—	1	13	—	1	3	18	8	23 025	110 827
門前署	同 中區裏門前町	1 527	—	—	17	—	—	1	18	—	26 785	127 952
御器所署	同 中區永金町	3 990	—	—	12	—	—	—	12	10	26 663	121 622
熱田署	同南區熱田市場町	5 563	1	2	21	—	1	2	27	31	50 370	247 185
築地署	同 南區築地	10 363	—	—	5	—	—	1	6	3	6 196	31 448
勝川署	東春日井郡勝川町	9 163	1	1	—	—	—	—	2	× 3 27	14 308	71 318
瀬戸署	瀬戸市大字瀬戸	21 818	—	—	5	—	—	—	5	× 7 14	17 015	79 231
西枇杷島署	西春日井郡西枇杷島町	6 327	—	1	2	—	1	—	4	13	10 397	55 124
布袋署	丹羽郡布袋町	21 057	—	1	—	—	—	—	1	20	11 402	62 198
犬山署	同 犬山町	27 600	—	—	—	1	—	—	1	9	6 741	33 432
葉栗署	葉栗郡葉栗村	26 509	—	1	—	2	1	—	4	12	6 786	38 145
一宮署	一宮市柳町	21 818	2	—	6	—	1	—	9	26	24 505	133 342
稻澤署	中島郡稻澤町	15 818	—	—	—	—	1	—	1	12	6 875	34 846
津島署	海部郡津島町	21 600	1	1	1	1	1	—	5	35	21 148	109 146
彌富署	同 彌富町	23 563	—	—	—	—	1	—	1	7	3 969	23 339
半田署	知多郡半田町	38 945	1	1	1	—	—	1	4	32	24 843	119 103
横須賀署	同 横須賀町	22 800	—	3	—	—	—	—	3	29	19 495	94 919
安城署	碧海郡安城町	37 090	2	1	—	—	1	—	4	35	23 755	122 566
大濱署	同 大濱町	44 290	—	—	—	—	—	—	—	17	12 530	59 528
西尾署	幡豆郡西尾町	42 763	1	—	—	—	—	—	1	31	20 173	97 190
岡崎署	岡崎市康生町	38 943	—	1	6	—	2	—	9	× 1 21	25 218	125 223
擧母署	西加茂郡擧母町	28 690	—	1	—	—	—	—	1	× 4 18	10 923	52 709
足助署	東加茂郡足助町	50 836	—	1	—	—	—	—	1	× 1 12	6 273	32 035
田口署	北設樂郡田口町	113 127	—	1	—	—	—	—	1	13	6 570	35 048
新城署	南設樂郡新城町	81 273	—	—	—	—	—	1	1	11	6 750	34 798
御油署	寶飯郡御油町	59 454	2	—	—	—	2	1	5	30	19 195	100 916
豐橋署	豐橋市中八町	71 236	—	1	12	—	2	—	15	19	30 132	153 852
田原署	渥美郡田原町	90 763	—	1	—	—	—	—	1	19	9 443	52 037
富岡署	八名郡八名村	82 690	—	1	—	—	—	—	1	10	5 070	28 609

2 警察職員配置ノ一（警察部）

		書記官	地事務方官	地警方視	地技方師	警部	消防士	消機關防士	屬	警技察師	衛技生師	建技築師	技手	防疫醫	警技察手	防監疫吏	衛技生手	防獸疫醫	建技築手	衛主生事	衛主事生補	警部補	巡部査長	巡査	書記	自運動轉車手	雇其他	計
															數													
總																												
昭和二年末	定員	1	2	2	6	13	—	—	8	3	4	—	12	—	41	—	4	—	—	3	—	18	10	88	27	6	16	264
	現員	1	2	2	6	13	—	—	8	3	4	—	12	—	41	—	4	—	—	3	—	17	10	82	27	6	16	257
〃 三年末	定員	1	2	2	6	15	2	—	8	5	6	5	11	—	12	—	7	—	27	3	—	18	10	88	31	6	17	282
	現員	1	2	2	6	15	2	—	8	5	6	5	11	—	12	—	7	—	27	3	—	18	10	83	28	6	17	274
〃 四年末	定員	1	3	2	6	15	2	1	36	6	6	5	10	—	14	—	8	—	25	2	—	18	10	88	31	5	58	378
	現員	1	3	2	6	15	2	1	36	6	6	5	10	—	14	—	8	—	25	2	—	18	10	54	28	5	85	342
〃 五年末	定員	1	3	2	7	14	1	1	34	6	5	5	10	—	16	—	7	—	25	2	1	18	10	88	30	5	84	375
	現員	1	3	2	7	14	1	1	34	6	5	5	10	—	16	—	7	—	25	2	1	15	10	56	26	5	84	336
〃 六年末	定員	1	3	2	10	13	1	1	35	5	5	5	8	—	18	—	6	—	25	2	1	19	14	88	30	5	83	380
	現員	1	3	2	10	13	1	1	35	5	5	5	8	—	18	—	6	—	25	2	1	18	17	81	24	5	85	371
〃 七年末	定員	1	3	2	5	14	1	1	34	4	4	6	10	—	19	—	6	—	25	1	1	19	13	93	25	5	92	384
	現員	1	3	2	5	14	1	1	34	4	4	6	10	—	19	—	6	—	25	1	1	19	13	59	22	5	92	347
〃 八年末	定員	1	3	2	5	14	1	1	32	4	4	5	10	5	24	3	8	1	22	1	2	19	14	99	23	5	96	404
	現員	1	3	2	5	14	1	1	32	4	4	5	10	5	24	3	8	1	22	1	2	19	14	66	24	5	96	372
〃 九年末	定員	1	3	2	5	14	1	1	47	4	4	6	10	5	23	6	8	1	25	1	2	20	16	100	25	5	113	449
	現員	1	3	2	5	15	1	1	41	4	4	6	10	5	23	6	8	1	25	1	2	20	16	67	24	5	104	399
〃 十年末	定員	1	3	3	7	14	1	1	45	2	4	6	13	5	22	10	9	1	23	—	2	20	16	102	25	5	148	488
	現員	1	3	3	7	14	1	1	45	2	4	6	13	4	22	6	9	—	23	—	2	33	57	110	23	5	148	542
〃 十一年末	**定員**	**1**	**3**	**3**	**5**	**16**	**1**	**1**	**49**	**5**	**3**	**6**	**1**	**9**	**4**	**28**	**8**	**9**	**22**	—	**3**	**28**	**20**	**90**	**23**	**5**	**136**	**479**
	現員	**1**	**3**	**3**	**5**	**16**	**1**	**1**	**49**	**5**	**3**	**6**	**1**	**9**	**4**	**28**	**8**	**9**	**21**	—	**3**	**39**	**60**	**96**	**20**	**5**	**137**	**533**
															課													
警務課	定員	—	—	1	—	2	—	—	—	—	—	—	—	—	—	3	—	—	—	—	—	7	2	6	6	—	4	32
	現員	—	—	1	—	2	—	—	—	—	—	—	—	—	—	3	—	—	—	—	—	9	9	6	3	—	5	39
特別高等課	定員	—	—	1	—	7	—	—	—	—	—	—	—	—	—	—	—	—	—	—	—	7	6	12	3	1	—	37
	現員	—	—	1	—	7	—	—	—	—	—	—	—	—	—	—	—	—	—	—	—	11	14	15	3	1	—	52
情報課	定員	—	—	—	—	1	—	—	—	—	—	—	—	—	—	—	—	—	—	—	—	—	—	1	1	2	—	5
	現員	—	—	—	—	1	—	—	—	—	—	—	—	—	—	—	—	—	—	—	—	1	3	3	1	2	—	11
保安課	定員	—	—	—	1	3	—	—	2	1	—	—	—	2	—	4	—	—	—	—	—	5	7	7	3	1	5	41
	現員	—	—	—	1	3	—	—	2	1	—	—	—	2	—	4	—	—	—	—	—	6	12	14	3	1	5	54
消防課	定員	—	—	—	—	—	1	1	—	—	—	—	—	—	—	1	—	—	—	—	—	—	—	—	1	—	—	4
	現員	—	—	—	—	—	1	1	—	—	—	—	—	—	—	1	—	—	—	—	—	1	—	—	1	—	—	5
刑事課	定員	—	—	1	—	2	—	—	—	—	—	—	—	—	—	1	—	—	—	—	—	3	1	31	—	1	—	40
	現員	—	—	1	—	2	—	—	—	—	—	—	—	—	—	1	—	—	—	—	—	4	12	49	—	1	—	70
工場課	定員	—	2	—	1	—	—	—	4	3	—	—	—	4	—	4	—	—	—	—	—	1	2	—	—	—	13	34
	現員	—	2	—	1	—	—	—	4	3	—	—	—	4	—	4	—	—	—	—	—	1	2	1	—	—	13	35
衛生課	定員	—	—	—	1	—	—	—	1	1	3	—	1	3	4	—	8	9	1	—	3	1	—	2	2	—	16	56
	現員	—	—	—	1	—	—	—	1	1	3	—	1	3	4	—	8	9	—	—	3	1	2	2	2	—	16	57
建築課	定員	—	—	—	1	—	—	—	—	—	—	6	—	—	—	15	—	—	21	—	—	1	—	—	7	—	3	54
	現員	—	—	—	1	—	—	—	—	—	—	6	—	—	—	15	—	—	21	—	—	2	3	6	7	—	3	64
健康保險課	定員	—	1	—	1	—	—	—	42	—	—	—	—	—	—	—	—	—	—	—	—	—	—	—	—	—	95	139
	現員	—	1	—	1	—	—	—	42	—	—	—	—	—	—	—	—	—	—	—	—	—	—	—	—	—	95	139
警察練習所	定員	—	—	—	—	1	—	—	—	—	—	—	—	—	—	—	—	—	—	—	—	3	2	31	—	—	—	37
	現員	—	—	—	—	1	—	—	—	—	—	—	—	—	—	—	—	—	—	—	—	3	3	—	—	—	—	7

3 警察職員

	定員										
	地方警視	警部	警部補	巡査部長	巡査	書記	警察技手	衛生技手	船長	機關士	計
全管											
昭和二年	7	32	120	162	2 104	23	1	12	2	2	2 465
ク 三年	7	32	120	214	2 070	24	1	11	2	2	2 483
ク 四年	7	29	120	214	2 070	23	1	12	2	2	2 480
ク 五年	7	30	120	214	2 070	22	1	12	2	2	2 480
ク 六年	7	29	120	215	2 096	22	1	12	2	2	2 506
ク 七年	7	31	127	217	2 121	23	1	12	2	2	2 543
ク 八年	9	29	127	218	2 185	22	1	13	2	2	2 603
ク 九年	9	29	127	218	2 263	23	1	14	2	2	2 688
ク 十年	9	30	131	226	2 351	22	1	14	2	2	2 788
ク 十一年	**9**	**30**	**133**	**232**	**2 331**	**23**	**1**	**13**	**2**	**2**	**2 776**
警察署											
名古屋上水署	—	1	2	4	38	1	—	—	2	2	50
新栄署	1	1	11	73	231	2	—	—	—	—	269
千種署	—	—	2	6	20	1	—	—	—	—	29
鍋屋署	1	1	8	17	180	1	—	—	—	—	208
江川署	1	1	8	15	164	1	—	—	—	—	190
笹島署	1	1	9	14	155	1	—	—	—	—	181
門前署	1	1	9	16	166	2	—	—	—	—	195
御器所署	—	1	7	11	116	1	—	—	—	—	136
熱田署	1	1	10	18	197	2	—	—	—	—	229
築地署	—	1	2	6	54	—	—	—	—	—	63
勝川署	—	1	3	4	41	—	—	—	—	—	49
瀬戸署	—	1	4	5	55	1	—	1	—	—	67
西枇杷島署	—	1	2	3	34	1	—	—	—	—	41
布袋署	—	1	2	3	33	—	—	—	—	—	39
犬山署	—	1	2	3	24	—	—	1	—	—	31
葉栗署	—	1	1	3	23	—	—	—	—	—	28
一宮署	1	—	7	9	71	1	—	1	—	—	90
稲沢署	—	—	1	2	21	—	—	—	—	—	24
津島署	—	1	4	6	58	1	—	1	—	—	71
猿渡富署	—	—	1	2	15	—	—	—	—	—	18
半田署	—	1	4	5	56	1	—	1	—	—	68
横須賀署	—	1	2	5	47	1	—	—	—	—	56
安城署	—	1	3	4	52	1	—	1	—	—	62
大濱署	—	1	2	3	29	—	—	—	—	—	35
西尾署	—	1	3	4	50	1	—	1	—	—	60
岡崎署	1	1	6	9	80	1	1	1	—	—	100
畢母助署	—	1	2	2	34	—	—	—	—	—	40
足口署	—	1	1	2	22	—	—	—	—	—	26
新城署	—	1	1	2	22	—	—	1	—	—	27
御油署	—	1	2	3	25	—	—	1	—	—	32
豊橋署	—	1	3	4	51	1	—	1	—	—	61
田原署	1	1	6	12	114	1	—	1	—	—	136
富岡署	—	1	2	3	32	—	—	1	—	—	39
	—	1	1	3	21	—	—	—	—	—	26

配置ノ二（署別）

	現員										
	地方警視	警部	警部補	巡査部長	巡査（△は講習）	書記	警察技手	衛生技手	船長	機關士	計
全管											
	7	32	119	162	2 043	21	1	12	2	2	2 401
	7	32	119	211	△25 2 031	22	—	11	2	2	2 462
	7	29	120	210	△25 1 987	22	1	12	2	2	2 417
	7	30	120	218	△24 1 974	22	1	12	2	2	2 412
	7	29	119	279	△22 1 963	22	1	12	2	2	2 436
	7	31	127	217	2 024	22	1	12	2	2	2 441
	9	29	127	217	△22 1 945	22	1	13	2	2	2 389
	9	29	127	221	2 133	23	1	14	2	2	2 561
	9	29	113	271	△19 2 011	22	1	14	2	2	2 473
	9	**29**	**116**	**277**	**△19 2 048**	**22**	**1**	**13**	**2**	**2**	**2 519**
署別（昭和十一年）											
	—	1	1	5	29	1	—	—	2	2	41
	1	1	8	21	△3 224	2	—	—	—	—	257
	—	—	—	—	—	—	—	—	—	—	—
	1	1	7	19	△3 151	1	—	—	—	—	180
	1	1	8	20	145	1	—	—	—	—	176
	1	1	7	19	△4 135	1	—	—	—	—	164
	1	1	7	21	△2 141	2	—	—	—	—	173
	—	1	5	13	95	1	—	—	—	—	115
	1	1	10	23	△3 174	2	—	—	—	—	211
	—	—	2	8	△1 46	—	—	—	—	—	56
	—	1	3	4	37	—	—	—	—	—	45
	—	1	4	10	48	1	—	1	—	—	65
	—	1	2	4	30	1	—	—	—	—	38
	—	1	2	3	31	—	—	—	—	—	37
	—	1	1	3	23	—	—	1	—	—	29
	—	1	1	3	20	—	—	—	—	—	25
	1	—	6	13	65	1	—	1	—	—	87
	—	—	1	3	20	—	—	—	—	—	24
	—	1	4	8	53	1	—	1	—	—	68
	—	—	1	3	14	—	—	—	—	—	18
	—	1	4	7	△1 50	1	—	1	—	—	64
	—	1	2	5	41	1	—	—	—	—	50
	—	1	3	6	47	1	—	1	—	—	59
	—	1	2	3	28	—	—	—	—	—	34
	—	1	3	5	45	1	—	1	—	—	56
	1	1	6	12	70	1	1	1	—	—	93
	—	1	2	3	30	—	—	—	—	—	36
	—	1	1	2	20	—	—	—	—	—	24
	—	1	1	2	22	—	—	1	—	—	27
	—	1	1	3	△1 22	—	—	1	—	—	28
	—	1	3	4	△1 47	1	—	1	—	—	57
	1	1	6	16	97	1	—	1	—	—	123
	—	1	2	3	29	—	—	1	—	—	36
	—	1	—	3	19	—	—	—	—	—	23

4 警部補巡査勤續年數 昭和十一年末

	一年未滿	一年以上三年未滿	三年以上五年未滿	五年以上十年未滿	十年以上十五年未滿	十五年以上二十年未滿	二十年以上二十五年未滿	二十五年以上三十年未滿	三十年以上三十五年未滿	計
警察部	6	18	47	48	44	20	4	1	—	188
名古屋水上署	—	6	8	5	15	1	—	—	—	35
新榮署	22	42	53	49	52	8	2	—	—	228
鍋屋署	22	45	33	43	31	6	2	—	—	182
江川署	19	35	25	47	32	18	2	—	—	178
笹島署	19	27	25	38	40	13	2	1	—	165
門前署	22	36	32	38	35	5	4	1	—	173
御器所署	3	37	23	28	12	8	3	—	1	115
熱田署	21	38	39	61	42	6	4	1	—	212
築地署	8	10	15	11	10	4	—	—	—	58
勝川署	6	4	11	11	6	6	—	—	—	44
瀨戸署	1	11	16	17	14	3	—	—	—	62
西枇杷島署	6	5	3	11	9	2	—	—	—	36
布袋署	1	6	8	6	14	1	—	—	—	36
犬山署	1	8	2	12	3	—	—	1	—	27
葉栗署	2	3	3	5	10	1	—	—	—	24
一宮署	2	8	12	17	40	5	—	—	—	84
稻澤署	—	2	6	5	7	2	1	1	—	24
津島署	6	8	14	14	21	—	2	—	—	65
彌富署	—	2	1	4	10	1	—	—	—	18
半田署	2	6	8	15	24	5	1	—	—	61
横須賀署	—	6	5	12	21	2	—	2	—	48
安城署	4	6	13	7	20	4	1	1	—	56
大濱署	—	3	3	10	13	4	—	—	—	33
西尾署	2	5	8	16	15	7	—	—	—	53
岡崎署	3	11	13	21	26	12	1	2	—	89
擧母署	—	7	3	7	15	3	—	—	—	35
足助署	1	2	5	6	6	3	—	—	—	23
田口署	3	3	6	2	8	3	—	—	—	25
新城署	2	5	3	12	2	3	—	—	—	27
御油署	2	9	6	22	12	3	2	—	—	56
豐橋署	7	14	15	29	46	9	—	—	—	120
田原署	2	5	8	3	14	1	1	—	—	34
富岡署	—	5	8	2	5	2	—	—	—	22
合計	195	438	480	634	674	171	32	11	1	2636

5 警部補巡査年齡 昭和十一年末

	二十歲上二十五歲未滿	二十五歲上三十歲未滿	三十歲上三十五歲未滿	三十五歲上四十歲未滿	四十歲上四十五歲未滿	四十五歲上五十歲未滿	五十歲上五十五歲未滿	五十五歲上六十歲未滿	六十歲上六十五歲未滿	計
警察部	2	24	62	54	26	17	3	—	—	188
名古屋水上署	—	12	8	10	4	1	—	—	—	35
新榮署	35	77	60	40	7	9	—	—	—	228
鍋屋署	34	71	42	23	3	6	—	1	—	182
江川署	29	58	40	32	14	4	1	—	—	178
笹島署	33	47	42	26	8	7	2	—	—	165
門前署	37	59	37	26	6	8	—	—	—	173
御器所署	3	54	25	20	3	6	3	1	—	115
熱田署	33	64	53	37	19	4	2	—	—	212
築地署	6	25	11	10	3	1	2	—	—	58
勝川署	6	12	13	6	6	—	—	1	—	44
瀨戸署	4	25	14	15	4	—	—	—	—	62
西枇杷島署	5	11	12	3	4	1	—	—	—	36
布袋署	3	7	14	9	2	—	1	—	—	36
犬山署	5	6	6	6	3	1	—	—	—	27
葉栗署	4	2	5	10	2	1	—	—	—	24
一宮署	6	17	24	26	9	1	1	—	—	84
稻澤署	1	6	4	6	5	1	1	—	—	24
津島署	6	21	19	9	7	3	—	—	—	65
彌富署	—	4	2	10	2	—	—	—	—	18
半田署	2	11	15	20	10	2	1	—	—	61
横須賀署	3	6	14	17	3	4	1	—	—	48
安城署	4	15	14	14	6	3	—	—	—	56
大濱署	—	4	11	11	7	—	—	—	—	33
西尾署	3	10	13	19	7	1	—	—	—	53
岡崎署	4	22	18	21	13	7	4	—	—	89
擧母署	4	4	8	14	4	1	—	—	—	35
足助署	—	7	5	8	2	1	—	—	—	23
田口署	2	8	5	4	5	1	—	—	—	25
新城署	3	7	7	4	5	1	—	—	—	27
御油署	2	17	13	17	2	4	1	—	—	56
豐橋署	9	28	36	32	12	2	1	—	—	120
田原署	2	7	11	9	1	4	—	—	—	34
富岡署	6	7	5	2	1	1	—	—	—	22
合計	296	755	668	572	215	103	24	3	—	2636

6 警部補巡査俸給　昭和十一年末

	四圓以上四圓十五錢未滿	四圓十五錢以上五圓未滿	五圓以上五圓十五錢未滿	五圓十五錢以上六圓未滿	六圓以上六圓十五錢未滿	六圓十五錢以上七圓未滿	七圓以上七圓十五錢未滿	七圓十五錢以上八圓未滿	八圓以上八圓十五錢未滿	計
警察部	8	57	38	31	41	9	2	1	1	188
名古屋水上署	6	9	6	8	6	—	—	—	—	35
新榮署	69	55	43	21	24	9	4	3	—	228
鍋屋署	83	27	25	23	16	4	2	2	—	182
江川署	56	33	34	18	26	7	3	1	—	178
笹島署	52	34	24	23	18	8	3	3	—	165
門前署	58	43	28	14	19	7	2	2	—	173
御器所署	34	44	15	7	9	4	2	—	—	115
熱田署	69	56	42	30	10	2	3	—	—	212
築地署	22	13	8	5	6	2	1	1	—	58
勝川署	15	6	12	5	4	2	—	—	—	44
瀨戸署	14	23	9	7	7	2	—	—	—	62
西枇杷島署	12	4	10	6	3	—	1	—	—	36
布袋署	9	6	10	5	3	2	—	1	—	36
犬山署	6	6	9	—	4	—	1	1	—	27
葉栗署	4	5	5	6	4	—	—	—	—	24
一宮署	14	14	19	20	12	4	1	—	—	84
稻澤署	4	6	4	3	2	2	2	1	—	24
津島署	18	16	9	12	6	2	2	—	—	65
彌富署	3	—	5	8	1	—	—	1	—	18
半田署	6	12	13	16	9	5	—	—	—	61
横須賀署	6	5	16	10	7	2	—	2	—	48
安城署	13	10	8	18	4	1	1	1	—	56
大濱署	3	10	6	9	4	1	—	—	—	33
西尾署	7	12	11	16	5	2	—	—	—	53
岡崎署	13	20	13	19	12	8	3	1	—	89
拳母署	10	7	7	6	3	1	—	—	1	35
足助署	6	4	6	2	4	1	—	—	—	23
田口署	6	7	3	5	2	—	2	—	—	25
新城署	6	7	8	5	—	1	—	—	—	27
御油署	11	13	15	10	3	2	1	1	—	56
豐橋署	33	18	36	20	10	2	1	—	—	120
田原署	7	7	3	10	4	1	1	1	—	34
富岡署	9	5	3	2	1	2	—	—	—	22
合計	**692**	**594**	**503**	**400**	**289**	**95**	**38**	**23**	**2**	**2636**

7 警察官吏有位帶勳功級者

	有位者						帶勳者					功級者
	從五位	從六位 ×正六位	正七位	從七位	正八位	計	勳五等	勳六等	勳七等	勳八等	計	功七級
	總數											
昭和二年末	1	1	2	8	8	20	1	2	102	128	233	12
〃三年末	1	—	3	10	10	24	—	3	104	145	252	14
〃四年末	1	1	3	5	8	18	—	2	105	129	236	11
〃五年末	1	2	2	6	10	21	—	2	99	138	239	12
〃六年末	1	1	4	5	12	23	—	3	97	140	240	10
〃七年末	1	1	—	9	19	30	—	—	104	134	238	7
〃八年末	1	—	3	3	33	40	—	1	85	102	188	4
〃九年末	1	1	2	6	30	40	—	1	78	89	168	5
〃十年末	1	2	2	5	33	3	—	2	66	71	139	2
〃十一年末	**1**	**×2**	**2**	**7**	**46**	**58**	**—**	**2**	**70**	**109**	**181**	**3**
	官職						訓令（昭和十一年末）					
警察部長	1	—	—	—	—	1	—	1	—	—	1	—
地方警視	—	×2	2	6	2	12	—	1	—	2	3	—
警部補	—	—	—	1	1	2	—	—	2	—	2	—
警部補	—	—	—	—	8	8	—	—	6	2	8	—
巡査部長	—	—	—	—	7	7	—	—	14	10	24	—
巡査	—	—	—	—	28	28	—	—	48	95	143	3

8 武道有段者有級者

	八級	七級	六級	五級	四級	三級	二級	一級	初段	二段	三段	四段	五段	六段	計
劍道	總數														
昭和二年末	11	25	37	81	46	46	31	24	14	10	3	1	—	—	329
〃三年末	30	30	52	57	48	41	17	24	18	13	1	1	1	—	333
〃四年末	11	23	33	78	75	50	30	30	18	9	8	1	1	—	367
〃五年末	40	30	43	51	44	38	34	34	12	20	7	2	1	—	356
〃六年末	6	9	38	68	42	42	48	35	20	15	11	5	2	—	341
〃七年末	6	7	28	65	43	39	48	44	21	22	12	6	1	—	342
〃八年末	1	2	48	146	87	44	46	28	31	23	10	15	4	—	485
〃九年末	—	7	45	240	94	73	57	56	26	21	15	17	3	—	654
〃十年末	2	13	80	416	173	86	83	63	29	19	20	19	4	—	1 007
〃十一年末	**—**	**8**	**60**	**604**	**231**	**85**	**109**	**71**	**45**	**21**	**23**	**22**	**4**	**—**	**1 281**
	官職							訓令（昭和十一年末）							
警部補	—	—	—	5	10	9	9	5	3	1	—	1	—	—	43
巡査部長	—	4	12	32	25	16	14	8	8	5	3	1	2	—	130
巡査	—	4	48	567	196	61	86	58	34	15	17	20	2	—	1 108
柔道	總數														
昭和二年末	—	—	10	21	28	13	25	31	23	5	2	2	—	—	166
〃三年末	—	1	6	14	28	17	24	31	23	8	3	1	—	—	150
〃四年末	—	4	4	20	37	30	33	32	27	9	3	1	—	—	200
〃五年末	11	8	5	18	30	30	32	32	34	14	1	3	—	—	214
〃六年末	—	3	7	19	19	32	32	31	30	16	6	5	2	—	206
〃七年末	—	—	3	17	29	39	37	45	35	23	6	3	—	—	237
〃八年末	—	1	23	73	43	59	65	52	39	16	18	7	4	1	237
〃九年末	—	—	28	117	90	104	73	72	40	17	22	10	4	1	578
〃十年末	3	1	69	244	197	126	90	93	47	14	17	16	5	1	923
〃十一年末	**—**	**5**	**63**	**233**	**237**	**223**	**118**	**105**	**56**	**17**	**18**	**16**	**4**	**1**	**1 167**
	官職							訓令（昭和十一年末）							
警部補	—	—	—	6	8	9	9	7	5	1	—	—	—	—	45
巡査部長	—	1	6	18	19	18	12	19	9	4	2	—	2	1	111
巡査	—	4	63	269	210	201	97	79	42	12	16	16	2	—	1 011

9 警部補巡査學歷調 昭和十一年末

	警部補	巡査部長	巡査	計
大學卒業	7	5	11	23
同上ニ在學シタルモノ	—	1	2	3
專門學校卒業	5	3	20	28
同上ニ在學シタルモノ	1	1	3	5
中學校又ハ師範學校卒業	11	16	169	196
同上ニ在學シタルモノ	12	13	106	131
實業學校卒業	12	25	170	207
同上ニ在學シタルモノ	3	4	59	66
高等小學校卒業	90	216	1365	1671
同上ニ在學シタルモノ	5	21	97	123
尋常小學校卒業	9	34	140	183
同上ニ在學シタルモノ	—	—	—	—
合計	155	339	2142	2636

10 警察職員兵役官等調 昭和十一年末

		大尉	中尉	少尉	特務曹長	曹長	軍曹	伍長	上等兵	一等兵	二等兵	計	未教育補充兵
警視	豫備	—	—	—	—	—	—	—	—	—	—	—	
	後備	—	—	—	—	—	—	—	—	—	—	—	
警部	豫備	—	—	—	—	—	—	—	—	—	—	—	
	後備	—	1	1	—	—	1	—	4	—	—	7	
警部補	豫備	—	—	3	—	—	—	—	—	—	—	3	13
	後備	—	—	5	—	—	—	3	17	12	△2 7	△2 44	
巡査部長	豫備	—	—	6	—	—	—	2	8	3	1	20	32
	後備	—	—	2	—	—	4	△1 6	△1 50	15	△1 5	△3 82	
巡査	豫備	—	—	△1 24	1	3	8	△6 55	△16 264	77	△6 46	△29 478	492
	後備	—	—	7		△1 2	△1 16	△4 23	△9 188	113	△10 50	△25 399	
合計	豫備	—	—	△1 33	1	3	8	△6 57	△16 272	80	△6 47	△29 501	537
	後備	—	1	15		△1 2	△1 21	△5 32	△10 239	140	△13 62	△30 532	

備考 △印ハ陸軍相當 海軍關係者ナリ

11 消防署職員配置 (定員)

	所在地	管轄區域	消防士	消防機關士	消防曹長	消防手	運轉手(機關動務)	書記	計
		全管							
昭和二年末	……	……	5	—	22	148	—	2	177
ク 三年末	……	……	5	2	22	105	43	3	180
ク 四年末	……	……	5	2	22	105	43	3	180
ク 五年末	……	……	5	3	22	105	43	2	179
ク 六年末	……	……	5	2	22	148	—	3	181
ク 七年末	……	……	—	2	22	105	43	2	179
ク 八年末	……	……	5	2	24	117	47	2	197
ク 九年末	……	……	5	2	24	118	49	3	201
ク 十年末	……	……	5	2	25	169	—	2	203
ク 十一年末	……	……	5	2	27	134	53	2	223
		部署別 (昭和十一年末)							
警察部	名古屋市中區新榮町		3	2	—	—	—	—	5
中消防署 本署	同 東區武平町	新榮署、錦屋署及江川警察署所轄ノ內	1	—	6	17	12	1	37
那古野出張所	同 西區那古野町	內市部一圓並笹島警察署所轄ノ內	—	—	2	12	4	—	18
筒井出張所	同 東區筒井町	中區篠原町、萬町、小本町、岩塚	—	—	2	12	4	—	18
中村出張所	同 中區米野町	町、鳥森町、高須賀町、長良町、	—	—	2	12	4	—	18
日置出張所	同 中區運河通リ	八田町、八田本町、四女子町、長	—	—	2	16	4	—	22
計	……	草町柳瀨町、花池町、清船町、富	1	—	14	69	28	1	113
南消防署 本署	名古屋市中區梅川町	船町石場町ヲ除ク外一圓所轄	1	—	5	17	9	1	33
白鳥出張所	同 南區熱田白鳥町	門前警察署、御器所警察署、熱田	—	—	2	12	4	—	18
御器所出張所	同 中區御器所町	警察署及築地警察署所管內市部一	—	—	2	12	4	—	18
瑞穗出張所	同 南區瑞穗町	圓並笹島警察署所轄ノ內篠原町、	—	—	2	12	4	—	18
築地出張所	同 南區稻荷町	萬町、小本町、岩塚町、鳥森町、	—	—	2	12	4	—	18
計	……	高須賀町、長良町、八田町、八田	—	—	2	12	4	—	18
		本町、四女子町、長草町、柳瀨町	—	—	2	12	4	—	18
		花池町、清船町、富船町、石場町	—	—	2	12	4	—	18
		一圓所轄	1	—	13	65	25	1	105

12 消防器具及所屬消防組

	消防署主要器具						所屬消防組									
	喞筒自動車	救急自動車	水管自動車	梯子自動車	水ポンプ	管トイ	水管車	組數	部數	組員 組頭	副組頭	小頭	副小頭	消防員	計	喞筒 ガソリン	腕用	水管車
					全管													
昭和二年末	12	—	—	2	3	30		13	45	13	…	45	…	1739	1797	1	55	—
ク 三年末	13	—	—	2	6	8		13	45	13	…	45	…	1739	1797	1	55	—
ク 四年末	13	—	—	2	6	2		13	45	13	…	45	…	1739	1797	1	54	—
ク 五年末	13	—	—	2	6	—		13	45	13	…	45	…	1739	1797	1	52	—
ク 六年末	14	—	—	2	6	—		13	45	13	13	45	45	1681	1797	1	54	—
ク 七年末	15	—	—	2	6	2		13	45	13	…	58	…	1726	1797	1	54	—
ク 八年末	16	—	—	2	6	2		15	54	15	…	69	…	1604	1688	1	66	—
ク 九年末	16	—	—	2	6	2		15	54	15	15	54	54	1550	1688	1	66	—
ク 十年末	15	—	—	3	6	—		15	54	15	15	54	54	1550	1688	1	68	58
ク 十一年末	16	1	1	3	6	—		15	54	15	15	54	54	1550	1688	1	68	58
					消防署別 (昭和十一年末)													
中消防署	8	1	1	2	3	—		7	27	7	7	27	27	776	844	1	28	29
南消防署	8	—	—	1	3	—		8	27	8	8	27	27	774	844	—	40	29

13 消防組

	組数	部数	組員 組頭	副組頭	小頭	副小頭	消防手	計	喞筒 ガソリン	喞筒 腕用	消防費（市町村費）
			全管								円
昭和七年	223	1 199	228	172	1 199	992	55 834	58 425	273	1 144	194 033
〃 八年	233	1 248	233	184	1 248	1 072	56 987	59 724	335	1 163	201 145
〃 九年	234	1 225	234	191	1 225	1 058	55 842	58 550	357	1 103	216 611
〃 十年	234	1 240	234	196	1 240	1 104	56 310	59 084	389	1 121	220 091
〃 十一年	**234**	**1 261**	**234**	**200**	**1 251**	**1 153**	**55 782**	**59 539**	**405**	**1 083**	**231 353**
			署別（昭和十一年）								
中消防署	7	27	7	7	27	27	776	844	1	28	—
南消防署	8	27	8	8	27	27	774	844	—	40	—
鍋屋署	1	4	1	1	4	4	295	305	2	3	893
江川署	2	9	2	2	9	9	506	528	—	9	979
熱田署	5	26	5	5	26	26	1 172	1 234	11	17	6 494
勝川署	10	79	10	8	79	66	4 035	4 198	15	72	7 101
瀬戸署	5	26	5	5	26	26	1 273	1 335	7	22	6 800
西枇杷島署	10	69	10	10	69	69	3 031	3 189	20	51	5 746
布袋署	7	53	7	7	53	53	2 602	2 722	17	46	4 572
犬山署	6	54	6	6	54	54	2 420	2 540	9	46	4 911
葉栗署	6	22	6	6	22	22	1 079	1 135	8	22	3 090
一宮署	10	37	10	6	37	33	1 383	1 469	34	31	29 316
稲沢署	3	20	3	2	20	18	873	916	4	20	415
津島署	14	127	14	7	127	89	5 216	5 453	42	94	15 514
弥富署	5	50	5	5	50	44	2 173	2 277	12	48	3 980
半田署	14	44	14	12	44	40	2 298	2 408	17	48	23 269
横須賀署	13	60	13	12	60	51	2 820	2 956	32	50	15 920
安城署	10	67	10	8	67	60	3 172	3 317	17	63	10 629
大濱署	6	19	6	5	19	17	1 094	1 141	8	18	6 608
西尾署	11	41	11	9	41	34	1 887	1 982	15	30	19 351
岡崎署	11	34	11	10	34	33	1 353	1 441	16	38	5 643
挙母署	8	69	8	8	69	69	3 016	3 170	33	—	6 648
足助署	7	44	7	7	44	44	1 686	1 788	12	49	2 026
田口署	12	47	12	11	47	44	2 080	2 194	20	54	4 236
新城署	6	38	6	6	38	38	1 496	1 584	10	25	4 920
御油署	17	64	17	10	64	55	3 018	3 164	16	66	14 068
豊橋署	7	34	7	6	34	33	1 669	1 749	13	31	20 595
田原署	4	42	4	4	42	42	2 083	2 175	7	42	4 592
富岡署	9	28	9	7	28	26	1 502	1 572	8	26	3 041

14 警部補巡査精勤證書

	入 前年ヨリ越	新授與	他署ヨリ轉入	合計	出 警部	出向	他署へ轉出	退職	死亡	合計	年末現在
	全管										
昭和二年	739	176	…	915	6	—	…	144	9	159	756
〃 三年	756	193	37	986	5	—	16	60	8	89	897
〃 四年	897	184	33	1 114	10	1	33	55	4	104	1 010
〃 五年	1 010	223	25	1 258	9	2	25	43	5	83	1 175
〃 六年	1 175	203	118	1 496	7	—	119	48	9	183	1 313
〃 七年	1 313	154	329	1 796	12	—	312	52	7	383	1 413
〃 八年	1 413	69	216	1 698	5	2	203	225	8	443	1 255
〃 九年	1 255	136	175	1 566	3	1	175	28	12	219	1 347
〃 十年	1 347	101	201	1 649	18	1	201	117	14	351	1 298
〃 十一年	**1 238**	**257**	**107**	**1 662**	**10**	**1**	**107**	**95**	**7**	**220**	**1 433**
	警察部署別（昭和十一年）										
警察部	83	16	20	119	4	—	6	5	—	15	104
名古屋水上署	24	3	3	30	—	—	5	2	1	8	22
新栄署	117	19	5	141	2	1	10	5	2	20	121
鍋屋署	76	26	2	104	1	—	7	7	1	16	88
江川署	82	10	4	96	2	—	6	6	—	14	82
笹島署	87	17	5	109	—	—	6	5	—	11	98
門前署	94	10	2	106	1	—	7	5	—	13	93
御器所署	39	10	12	61	—	—	2	6	—	8	53
熱田署	81	27	3	111	—	—	3	7	1	11	100
築地署	23	5	2	30	—	—	2	3	—	5	25
勝川署	21	3	5	29	—	—	3	3	—	6	23
瀬戸署	22	5	5	32	—	—	3	1	—	4	28
西枇杷島署	15	2	3	20	—	—	—	3	—	3	17
布袋署	18	4	1	23	—	—	1	—	—	1	22
犬山署	15	2	1	18	—	—	2	1	—	3	15
葉栗署	18	5	1	24	—	—	4	4	—	8	16
一宮署	48	10	5	63	—	—	4	1	—	5	58
稲沢署	15	1	—	16	—	—	3	—	—	3	13
津島署	37	8	2	47	—	—	6	2	1	9	38
弥富署	12	4	2	18	—	—	1	1	—	2	16
半田署	40	9	1	50	—	—	5	4	—	9	41
横須賀署	26	10	5	41	—	—	—	3	—	3	38
安城署	30	1	—	31	—	—	—	2	—	2	29
大濱署	17	3	2	22	—	—	—	—	—	—	22
西尾署	29	6	3	38	—	—	3	3	1	7	31
岡崎署	55	2	7	64	—	—	3	3	—	6	58
挙母署	21	4	—	25	—	—	5	1	—	6	20
足助署	12	2	—	14	—	—	2	1	—	3	11
田口署	10	4	1	15	—	—	1	—	—	1	14
新城署	14	6	1	21	—	—	1	3	—	4	17
御油署	24	9	2	35	—	—	3	1	—	4	31
豊橋署	63	11	1	75	—	—	1	5	—	6	59
田原署	20	1	—	21	—	—	1	—	—	1	20
富岡署	10	2	1	13	—	—	1	2	—	3	10

15 巡査異動

	巡査部長						巡査					
	警部補ニ進級	退職	病死	出向	詰替	計	巡査部長ニ進級	退職	病死	出向	詰替	計
全警												
昭和二年	50	12	2	—	28	92	92	110	12	—	490	704
〃三年	14	7	2	—	20	43	93	124	22	—	420	659
〃四年	21	24	—	—	56	101	64	100	9	—	296	469
〃五年	16	18	—	1	31	66	46	65	16	5	382	514
〃六年	14	12	3	—	44	73	41	59	12	—	363	475
〃七年	23	10	2	—	83	118	63	78	14	9	320	484
〃八年	18	79	3	—	47	147	94	143	14	4	545	800
〃九年	12	11	3	—	40	66	35	47	10	4	187	283
〃十年	31	43	3	—	55	132	94	94	13	1	196	398
〃十一年	**32**	**31**	—	—	**37**	**100**	**73**	**100**	**17**	**2**	**243**	**435**
警察部署別							(昭和十一年)					
警察部	12	1	—	—	5	18	12	5	—	—	1	18
名古屋水上署	2	1	—	—	—	3	4	1	1	—	8	14
新栄署	2	3	—	—	4	9	6	6	2	1	24	39
鶴舞署	1	2	—	—	4	7	5	7	1	—	20	33
江川署	1	3	—	—	2	6	5	4	1	—	28	38
雉鳥署	2	3	—	—	2	7	6	7	2	—	23	38
門前署	1	2	—	—	3	6	7	7	1	—	27	42
御器所署	3	1	—	—	1	5	3	5	—	—	9	17
熱田署	2	5	—	—	1	8	4	4	3	1	26	33
築地署	—	1	—	—	—	1	1	3	—	—	11	15
勝川署	—	—	—	—	2	2	—	3	—	—	2	5
瀬戸署	—	1	—	—	2	3	3	—	1	—	4	8
西枇杷島署	—	—	—	—	—	—	2	3	—	—	2	7
布袋署	—	—	—	—	—	—	1	1	—	—	2	4
犬山署	—	—	—	—	—	—	—	2	—	—	2	4
葉栗署	—	3	—	—	1	4	1	2	—	—	2	5
一宮署	1	1	—	—	3	5	—	—	—	—	5	5
稲沢署	—	—	—	—	—	—	1	1	—	—	—	2
津島署	1	—	—	—	—	1	1	3	1	—	6	11
富部署	—	—	—	—	1	1	—	1	—	—	—	1
半田署	—	1	—	—	1	2	2	4	—	—	4	10
須賀署	—	—	—	—	—	—	1	3	—	—	1	5
安城署	—	—	—	—	—	—	1	4	—	—	2	7
大浜署	—	—	—	—	—	—	—	—	—	—	1	1
西尾署	—	—	—	—	—	—	—	4	1	—	4	9
岡崎署	1	1	—	—	2	4	1	4	—	—	5	10
挙母署	—	—	—	—	—	—	2	2	—	—	1	5
足助署	—	—	—	—	—	—	—	2	—	—	2	4
新城署	—	—	—	—	1	1	—	1	—	—	3	4
御油署	—	—	—	—	—	—	1	3	—	—	2	6
豊橋署	—	—	—	—	1	1	1	1	—	—	6	8
豊川署	3	2	—	—	—	5	2	5	1	—	8	16
富岡署	—	—	—	—	—	—	—	—	2	—	1	3
	—	—	—	—	1	1	—	2	—	—	1	3

16 退職巡査在職年数 昭和十一年

	自二十五年至四十四年	自四十五年至四十四年	自四十五年至五十四年	自五十五年至五十一年	自五十五年至六十四年	自六十五年至六十一年	自六十五年至七十四年	自七十五年至七十一年	七十六年以上	計	内訳 依願	懲戒	出向	死亡
一年未満	2	3	—	—	—	—	—	—	—	5	3	1	—	1
二年未満	—	1	—	—	—	—	—	—	—	1	—	—	—	1
三年未満	—	4	—	—	—	—	—	—	—	4	2	—	—	2
四年未満	—	6	—	—	—	—	—	—	—	6	1	1	1	3
五年未満	—	—	2	—	—	—	—	—	—	2	—	—	—	2
六年未満	—	—	3	—	—	—	—	—	—	3	3	—	—	—
七年未満	—	—	3	1	—	—	—	—	—	4	4	—	—	—
八年未満	—	—	3	—	—	—	—	—	—	3	2	—	—	1
九年未満	—	—	4	1	—	—	—	—	—	5	4	—	—	1
十年未満	—	—	9	9	—	—	—	—	—	18	15	2	—	1
十一年未満	—	—	2	6	—	—	—	—	—	8	7	—	—	1
十二年未満	—	—	—	1	1	—	—	—	—	2	2	—	—	—
十三年未満	—	—	—	16	19	—	—	—	—	35	34	—	—	1
十四年未満	—	—	—	4	8	—	—	—	—	12	11	—	1	—
十五年未満	—	—	—	—	1	3	—	—	—	4	4	—	—	—
十六年未満	—	—	—	—	1	2	—	—	1	4	2	—	—	
十七年未満	—	—	—	—	2	—	1	—	—	3	3	—	—	—
十八年未満	—	—	—	—	—	1	1	—	—	2	2	—	—	—
十九年未満	—	—	—	—	—	1	2	—	—	3	3	—	—	—
二十年未満	—	—	—	—	—	—	2	—	—	2	1	—	—	1
二十一年未満	—	—	—	—	—	—	1	1	—	2	2	—	—	—
二十二年未満	—	—	—	—	—	—	1	—	—	1	1	—	—	—
二十三年未満	—	—	—	—	—	—	—	—	—	—	—	—	—	—
二十四年未満	—	—	—	—	—	—	1	—	—	1	1	—	—	—
二十五年未満	—	—	—	—	—	—	1	—	—	1	1	—	—	—
二十六年未満	—	—	—	—	—	—	—	1	—	1	1	—	—	—
二十七年未満	—	—	—	—	—	—	—	1	—	1	1	—	—	—
二十八年未満	—	—	—	—	—	—	—	—	—	—	—	—	—	—
二十九年未満	—	—	—	—	—	—	—	2	—	2	2	—	—	—
合計	**2**	**14**	**26**	**38**	**32**	**7**	**10**	**5**	**1**	**135**	**112**	**4**	**2**	**17**

17 警察恩給 昭和十一年

		警部補 人員	警部補 金額	巡査 人員	巡査 金額	計 人員	計 金額
			円		円		円
普通恩給	一定年限在職シタルモノ	125	34 235	1 640	406 288	1 765	440 523
	職務上傷痍ヲ受ケタルモノ	—	—	9	1 669	9	1 669
	計	125	34 235	1 649	407 957	1 774	442 192
增加恩給	職務上傷痍ヲ受ケタルモノ	—	—	9	3 108	9	3 108
扶助料	職務上死亡シタルモノ	—	—	14	2 909	14	2 909
	在職中死亡シタルモノ	6	907	62	8 912	68	9 819
	恩給ヲ受ケタルモノ	21	3 049	468	49 007	489	52 056
	計	27	3 956	553	63 936	580	67 892
一時恩給		1	640	17	5 796	18	6 436
一時扶助料		—	—	7	1 200	7	1 200

18 療治料、給助料、弔祭料給與 昭和十一年

		警部補 人員	警部補 金額	巡査 人員	巡査 金額	計 人員	計 金額
			円		円		円
療治料		4	24	140	1 204	144	1 228
給助料	引續在職者	—	—	6	299	6	299
	退職者	—	—	—	—	—	—
	計	—	—	6	299	6	299
弔祭料	職務上死亡	—	—	1	740	1	740
	在職中死亡	—	—	14	3 837	14	3 837
	計	—	—	15	4 577	15	4 577

19 巡査疾病種類別ノ一（公務ニ因ルモノ）

	捕縛負傷 人員	捕縛負傷 日數	職務上法定傳染病感染 人員	職務上法定傳染病感染 日數	職務上水火天災ノ爲メ負傷 人員	職務上水火天災ノ爲メ負傷 日數	武道練習ノ爲メ 人員	武道練習ノ爲メ 日數	其ノ他 人員	其ノ他 日數	計 人員	計 日數
					全	管						
昭和二年	6	86	1	51	1	6	…	…	24	504	32	647
〃三年	5	222	4	247	1	29	9	162	9	94	28	754
〃四年	13	654	3	50	3	45	21	464	12	260	52	1 473
〃五年	20	259	1	36	3	52	41	1 144	10	242	75	1 733
〃六年	15	394	2	134	2	79	34	547	9	204	62	1 358
〃七年	17	460	1	147	3	61	36	837	9	88	76	1 593
〃八年	9	136	2	157	—	—	93	1 630	14	223	118	2 146
〃九年	12	239	1	17	4	76	112	2 370	4	89	133	2 791
〃十年	6	95	—	—	—	—	117	2 885	12	228	135	3 208
〃十一年	**15**	**231**	—	—	**23**	**304**	**164**	**2 775**	**23**	**610**	**223**	**3 970**
					警察署別（昭和十一年）							
警察部	1	40	—	—	—	—	21	315	1	7	23	362
名古屋水上署	1	25	—	—	—	—	4	52	1	35	6	112
新栄署	—	—	—	—	—	—	15	245	3	113	18	358
鍋屋署	1	7	—	—	—	—	7	87	2	55	10	149
江川署	—	—	—	—	—	—	5	68	—	—	5	68
笹島署	—	—	—	—	—	—	6	76	1	23	7	99
門前署	1	22	—	—	—	—	12	187	—	—	13	209
御器所署	—	—	—	—	—	—	9	149	1	8	10	157
熱田署	1	58	—	—	—	—	8	146	3	52	12	256
築地署	—	—	—	—	—	—	—	—	—	—	—	—
勝川署	—	—	—	—	—	—	7	80	—	—	7	80
瀨戸署	1	10	—	—	—	—	12	208	—	—	13	218
西枇杷島署	—	—	—	—	—	—	4	63	—	—	4	63
布袋署	—	—	—	—	—	—	5	68	—	—	5	68
犬山署	—	—	—	—	—	—	1	37	—	—	1	37
葉栗署	—	—	—	—	—	—	1	7	—	—	1	7
一宮署	—	—	—	—	—	—	8	115	1	41	9	156
稻澤署	—	—	—	—	—	—	—	—	—	—	—	—
津島署	—	—	—	—	—	—	2	33	—	—	2	33
彌富署	—	—	—	—	—	—	1	15	—	—	1	15
半田署	—	—	—	—	—	—	4	81	—	—	4	81
横須賀署	—	—	—	—	—	—	2	45	2	42	4	87
安城署	1	17	—	—	—	—	7	197	—	—	8	214
大濱署	4	47	—	—	—	—	2	42	—	—	6	89
西尾署	—	—	—	—	—	—	2	65	—	—	2	65
岡崎署	—	—	—	—	—	—	4	114	2	31	6	145
畢母署	1	4	—	—	—	—	2	34	—	—	3	38
足助署	—	—	—	—	—	—	3	75	—	—	3	75
田口署	—	—	—	—	—	—	1	7	—	—	1	7
新城署	—	—	—	—	—	—	2	67	—	—	2	67
御油署	1	20	—	—	—	—	2	19	—	—	3	39
豐橋署	—	—	—	—	—	—	3	49	—	—	3	49
田原署	—	—	—	—	—	—	—	—	—	—	—	—
富岡署	2	31	—	—	—	—	2	29	—	—	4	60
中消防	—	—	—	—	12	159	—	—	7	176	19	335
南消防	—	—	—	—	11	145	—	—	2	27	13	172

20 巡査疾病種類別ノ二（公務ニ因ラザルモノ）

	神経系統		呼吸器病		消化器病		泌尿器病		法定傳染病		外傷		其他		計	
	人員	日數	人員	日數	人員	日數	人員	日數	人員	日數	人員	日數	人員	日數	人員	日數
全警																
昭和二年	48	1 183	122	3 029	86	2 185	15	395	2	58	7	130	141	3 039	421	10 014
ク 三年	56	1 540	65	3 449	70	1 975	12	534	1	11	4	19	122	3 129	330	10 141
ク 四年	56	1 567	61	1 791	42	1 103	8	90	4	39	7	153	84	2 568	262	7 311
ク 五年	32	979	65	3 706	45	1 316	6	352	3	77	6	130	70	1 953	227	8 513
ク 六年	36	784	120	3 372	49	842	12	303	5	102	5	54	67	1 578	294	7 035
ク 七年	34	775	157	4 717	48	1 055	6	197	3	128	16	374	128	3 339	392	10 585
ク 八年	21	473	149	5 790	72	2 199	13	249	16	435	27	729	116	4 750	459	14 595
ク 九年	111	3 835	191	10 612	362	10 253	44	2 525	5	153	27	515	370	11 972	1 110	39 875
ク 十年	113	4 962	197	8 726	297	8 603	24	1 221	10	212	31	817	88	3 451	760	27 992
ク 十一年	**75**	**3 215**	**394**	**16 555**	**458**	**14 385**	**18**	**1 253**	**11**	**195**	**48**	**819**	**333**	**13 255**	**1 337**	**49 678**
警察部署別（昭和十一年）																
警察部	3	211	15	365	24	747	—	—	2	24	5	101	18	659	67	2 107
名古屋水上署	4	96	8	295	8	174	1	73	2	35	—	—	6	355	29	1 028
新栄署	8	281	33	1 134	41	1 845	1	27	—	—	3	45	25	872	111	4 204
鍋屋署	7	167	28	714	25	518	—	—	—	—	4	84	30	825	94	2 308
江川署	4	179	23	1 569	27	878	4	600	1	24	2	31	11	392	72	3 673
笹島署	—	—	26	1 827	35	1 282	—	—	—	—	3	32	24	1 040	88	4 181
門前署	1	13	16	630	28	1 093	—	—	2	37	2	16	19	920	68	2 709
御器所署	5	302	23	906	11	516	—	—	—	—	3	52	13	354	55	2 130
熱田署	5	178	39	1 920	32	887	1	38	—	—	3	23	40	1 856	120	4 902
築地署	—	—	13	453	7	156	1	11	1	11	2	36	8	284	32	951
勝川署	—	—	2	52	2	101	1	46	—	—	—	—	5	161	10	360
瀬戸署	—	—	10	307	16	593	—	—	—	—	2	93	3	83	31	1 076
西枇杷島署	3	147	2	21	10	478	—	—	—	—	—	—	3	127	18	773
布袋署	—	—	12	376	1	85	—	—	—	—	—	—	2	28	15	489
犬山署	—	—	4	122	7	253	—	—	—	—	—	—	4	68	15	443
葉栗署	—	—	7	386	3	54	—	—	—	—	—	—	5	179	15	619
一宮署	4	196	13	847	13	379	—	—	—	—	2	8	10	413	42	1 843
稲沢署	1	37	—	—	3	102	—	—	—	—	1	13	3	135	8	287
津島署	2	184	4	117	8	143	—	—	—	—	1	19	2	14	17	477
彌富署	—	—	1	8	3	84	—	—	—	—	—	—	—	—	4	92
半田署	2	85	8	350	15	400	—	—	—	—	1	12	13	274	39	1 121
横須賀署	1	16	7	122	17	514	—	—	—	—	3	18	9	249	37	919
安城署	3	68	4	28	10	171	—	—	—	—	—	—	14	826	31	1 093
大濱署	2	232	4	138	7	230	—	—	—	—	—	—	5	169	18	769
西尾署	1	68	9	299	7	353	—	—	1	36	1	31	2	60	21	847
岡崎署	2	3	16	492	14	141	3	95	1	18	2	93	8	630	46	1 472
挙母署	—	—	14	401	4	66	—	—	1	11	1	3	6	199	26	680
足助署	—	—	1	29	1	9	—	—	—	—	—	—	4	115	6	153
田口署	2	69	6	75	6	123	—	—	—	—	1	12	1	2	16	281
新城署	—	—	9	550	3	83	1	187	—	—	—	—	4	126	17	946
御油署	1	68	5	277	9	243	—	—	—	—	—	—	5	304	20	892
豊橋署	2	152	9	589	20	538	1	16	—	—	—	—	15	984	47	2 279
田原署	5	220	8	456	5	137	2	72	—	—	—	—	8	276	28	1 161
富岡署	—	—	1	24	6	107	2	88	—	—	2	31	—	—	11	250
中消防	2	82	10	621	15	504	—	—	—	—	1	21	4	169	32	1 397
南消防	5	161	4	55	15	398	—	—	—	—	3	45	4	107	31	766

21 警察上褒賞ノ一（部署別）

	警察官吏		人民			警察官吏		人民	
	人員	金額	人員	金額		人員	金額	人員	金額
全管									
昭和二年	1 319	3 091円	201	522円	昭和七年	2 246	3 349円	260	407円
ク 三年	1 226	2 566	177	292	ク 八年	3 127	3 626	282	268
ク 四年	1 828	2 622	222	361	ク 九年	2 996	3 877	291	299
ク 五年	1 268	2 133	193	394	ク 十年	3 009	3 863	525	404
ク 六年	1 706	2 864	131	254	**ク 十一年**	**3 355**	**4 059**	**542**	**446**
警察部署別（昭和十一年）									
警察部	209	151	—	—	稲沢署	26	23	2	1
名古屋水上署	14	29	26	10	津島署	84	87	25	17
新栄署	336	410	28	38	彌富署	14	24	5	4
鍋屋署	418	393	43	54	半田署	51	73	9	4
江川署	156	217	31	22	横須賀署	70	91	11	8
笹島署	287	288	33	33	安城署	70	117	9	6
門前署	265	304	50	62	大濱署	40	83	9	5
御器所署	176	186	7	8	西尾署	74	142	8	2
熱田署	184	276	65	56	岡崎署	104	101	17	15
築地署	95	164	3	2	挙母署	20	26	5	4
勝川署	49	52	11	5	足助署	10	20	3	8
瀬戸署	61	67	4	1	田口署	20	25	23	8
西枇杷島署	42	45	9	5	新城署	28	33	8	9
布袋署	52	66	1	—	御油署	64	89	8	6
犬山署	27	27	15	3	豊橋署	187	225	14	10
葉栗署	5	9	12	8	田原署	27	46	10	6
一宮署	77	105	29	23	富岡署	14	65	9	3

22 警察上褒賞ノ二（行爲別）昭和十一年

	警察官吏		人民			警察官吏		人民	
	人員	金額	人員	金額		人員	金額	人員	金額
殺人犯人逮捕	72	102円	—	—円	詐欺犯人逮捕	347	282円	29	31円
殺人未遂犯人逮捕	13	18	—	—	横領犯人逮捕	52	59	—	—
强盜犯人逮捕	91	138	6	15	業務上横領犯人逮捕	46	66	—	—
强盜未遂犯人逮捕	4	4	—	—	傷害犯人逮捕	11	11	4	4
强盜傷害犯人逮捕	18	30	—	—	傷害致死犯人逮捕	1	1	—	—
强盜强姦犯人逮捕	12	24	—	—	恐喝犯人逮捕	63	58	—	—
同上未遂犯人逮捕	2	2	—	—	賭博犯人逮捕	149	113	—	—
放火犯人逮捕	77	92	—	—	住居侵入犯人逮捕	3	2	—	—
同上未遂犯人逮捕	2	4	—	—	狩獵法違反犯人逮捕	—	—	—	—
窃盜犯人逮捕	2 076	2 582	—	316	人命救助	—	—	498	74
同上未遂犯人逮捕	—	214	5	6	行政警察上功勞顯著ナルモノ	6	12	—	—
有價證券僞造行使犯人逮捕	30	43	—	—	其ノ他	246	365	—	—
私文書僞造行使犯人逮捕	6	8	—	—					
公文書僞造行使犯人逮捕	29	29	—	—	計	3 356	4 259	542	446

23 警察上死傷人員

	死亡				負傷					
	巡査	消防員消防組員	人民	計	警部	警部補	巡査	消防員消防組員	人民	計
總數										
昭和二年	—	—	—	—	1	38	—	82	—	121
〃三年	—	—	—	—	1	29	—	65	11	105
〃四年	1	1	—	2	2	2	48	98	11	161
〃五年	—	—	—	—	1	1	69	61	—	132
〃六年	1	—	—	1	—	1	63	60	4	128
〃七年	—	2	—	2	—	2	73	48	3	126
〃八年	—	—	—	—	—	3	115	15	—	133
〃九年	—	—	—	—	1	1	132	27	—	161
〃十年	1	—	—	1	—	5	135	34	1	175
〃十一年	**1**	—	—	—	—	**3**	**163**	**31**	—	**198**
原因別（昭和十一年）										
盜賊逮捕ニ關シ	—	—	—	—	—	—	4	—	—	4
逃走犯人逮捕ニ關シ	—	—	—	—	—	—	—	—	—	—
賭博犯人逮捕ニ關シ	—	—	—	—	—	—	5	—	—	5
其他犯罪人逮捕ニ關シ	—	—	—	—	—	—	4	—	—	4
囚人及刑事被告人押送ニ關シ	—	—	—	—	—	—	—	—	—	—
暴行者又ハ發狂人等押送ニ關シ	—	—	—	—	—	—	2	—	—	2
火災消防ニ關シ	—	—	—	—	—	—	—	23	—	23
水災防禦ニ關シ	—	—	—	—	—	—	1	—	—	1
職務上傳染病豫防救治ニ從事セシニヨリ	—	—	—	—	—	—	—	—	—	—
交通取締ニ關シ	—	—	—	—	—	—	1	—	—	1
武道練習ニ關シ	—	—	—	—	—	3	139	—	—	142
其ノ他	1	—	—	—	—	—	7	8	—	16

24 巡査懲罰

	免職	減俸					譴責	合計
		月俸全額	百分ノ六十以内	百分ノ三十以内	百分ノ十以内	百分ノ五以内		
總數								
昭和二年	24	—	4	12	4	7	15	66
〃三年	12	1	1	12	6	7	11	50
〃四年	21	—	2	12	19	5	2	61
〃五年	5	—	2	12	12	8	9	48
〃六年	12	—	1	11	7	3	12	46
〃七年	5	1	1	11	5	3	7	33
〃八年	7	—	5	18	15	12	12	69
〃九年	4	—	—	8	11	8	25	56
〃十年	13	—	—	10	11	24	13	71
〃十一年	**4**	—	—	**1**	**2**	**1**	**7**	**15**
事由別（昭和十一年）								
威信失墜	4	—	—	1	1	—	1	7
職務怠慢	—	—	—	—	1	1	6	8

25 巡査志願者（現住所別）

		志願者	合格採用			不合格				取消其他
			教習	非教習	計	學科	身體	身許	計	
昭和二年	本縣	2 076	272	1	273	1 349	143	299	1 791	12
	他府縣	1 302	113	—	113	946	49	171	1 166	23
	計	3 378	385	1	386	2 295	192	470	2 957	35
〃三年	本縣	1 555	91	—	91	1 338	43	65	1 446	18
	他府縣	982	53	—	53	838	42	29	909	20
	計	2 537	144	—	144	2 176	85	94	2 355	38
〃四年	本縣	1 275	59	8	67	1 135	44	27	2 206	2
	他府縣	578	25	37	62	476	19	16	511	5
	計	1 853	84	45	129	1 611	63	43	1 717	7
〃五年	本縣	1 595	67	—	67	1 295	192	134	1 621	5
	他府縣	766	36	—	36	619	81	29	723	1
	計	2 361	103	—	103	1 911	273	160	2 344	6
〃六年	本縣	1 274	92	—	92	1 000	101	59	1 160	2
	他府縣	741	46	—	46	584	74	45	703	12
	計	2 015	138	—	138	1 584	175	104	1 863	16
〃七年	本縣	2 082	96	11	107	1 763	148	61	1 972	3
	他府縣	979	59	6	65	764	106	37	907	7
	計	3 061	155	17	172	2 527	254	98	2 879	10
〃八年	本縣	4 023	182	3	185	3 479	207	107	3 793	45
	他府縣	1 733	102	11	113	1 391	136	76	1 603	17
	計	5 756	284	14	298	4 870	343	183	5 396	62
〃九年	本縣	3 197	105	—	105	2 928	107	54	3 089	3
	他府縣	1 529	69	—	69	1 359	67	32	1 458	2
	計	4 726	174	—	174	4 287	174	86	4 547	5
〃十年	本縣	2 593	159	—	159	2 162	124	42	2 338	28
	他府縣	1 821	83	—	83	1 687	81	37	1 795	11
	計	4 414	242	—	242	3 849	205	79	4 133	39
昭和十一年	本縣	**1 538**	**154**	—	**154**	**977**	**296**	**102**	**1 375**	**9**
	他府縣	**1 109**	**122**	—	**122**	**704**	**210**	**67**	**981**	**6**
	計	**2 647**	**276**	—	**276**	**1 681**	**506**	**169**	**2 356**	**15**

26 巡査教習

	前期教習生			後期教習生			合計		
	卒業	退所	計	卒業	退所	計	卒業	退所	計
昭和二年	391	13	404	36	—	36	427	13	440
〃三年	178	—	178	57	5	62	235	5	240
〃四年	64	1	65	63	—	63	127	1	128
〃五年	103	—	103	62	—	62	165	—	165
〃六年	114	2	116	62	—	62	176	2	178
〃七年	122	—	122	61	1	62	183	1	184
〃八年	267	3	270	79	—	79	346	3	349
〃九年	174	—	174	93	1	94	266	1	367
〃十年	239	3	242	62	—	62	301	3	304
〃十一年	**301**	**2**	**303**	**80**	—	**80**	**381**	**2**	**383**

27 集會及政社

	政談演說			政社年末現在	非政談集會		
	開會度數	演說人員	臨監度數		開會度數	講談論議人員	臨監度數
		全		管			
昭和二年	4 204	58 574	4 142	103	168	1 561	19
〃 三年	6 155	33 411	6 155	124	125	1 290	27
〃 四年	6 313	44 525	6 307	145	1 767	5 931	29
〃 五年	6 092	38 471	5 453	182	3 329	12 127	44
〃 六年	9 338	60 623	9 221	197	3 138	10 647	38
〃 七年	6 243	37 098	6 243	196	1 280	3 363	41
〃 八年	5 691	44 680	5 691	162	1 853	3 871	13
〃 九年	493	3 132	493	156	3 659	7 861	60
〃 十年	5 225	18 992	5 225	127	3 214	8 002	134
〃 十一年	**6 397**	**23 725**	**6 397**	**125**	**3 378**	**8 898**	**121**
		警察署別		(昭和十一年)			
名古屋水上署	—	—	—	—	—	—	—
新栄署	201	739	201	8	76	498	1
千種署	—	—	—	—	—	—	—
鍋屋署	128	489	128	1	80	154	—
江川署	222	878	222	—	136	185	—
笹島署	162	629	162	1	21	109	—
門前署	199	759	199	1	78	282	—
御器所署	134	531	134	—	19	46	1
熱田署	331	1 241	331	6	162	408	—
築地署	54	211	54	1	474	2 189	—
勝川署	102	400	102	2	20	26	—
瀬戸署	76	249	76	8	28	32	—
西枇杷島署	72	290	72	2	63	104	—
布袋署	148	558	148	3	85	126	—
犬山署	159	562	159	2	198	198	—
葉栗署	106	391	106	3	4	4	—
一宮署	225	969	225	6	59	387	—
稲沢署	115	438	115	1	38	61	1
津島署	321	1 273	321	4	43	71	—
弥富署	49	181	49	—	6	7	—
半田署	195	783	195	3	552	1 841	91
横須賀署	201	772	201	—	25	89	—
安城署	174	665	174	6	25	27	—
大濱署	87	335	87	2	139	238	—
西尾署	211	790	211	5	5	9	—
岡崎署	242	960	242	36	22	26	—
挙母署	124	425	124	4	91	118	5
足助署	71	269	71	6	35	42	—
田口署	106	341	106	—	250	510	—
新城署	136	433	136	1	12	128	—
御油署	372	1 481	372	—	154	252	4
豊橋署	1 283	4 371	1 283	8	259	419	—
田原署	216	726	216	2	203	292	18
富岡署	175	586	175	4	16	20	—

28 警察取締營業者其他

	古物商	×質公設屋	電車營業					自動旅		
			營業者	車掌	運轉手	信號人	車臺數	營業者	車臺數	運轉者
				全		管				
昭和二年末	21 587	619	9	861	861	74	534	…	…	…
〃 三年末	14 086	594	14	925	984	91	658	…	…	…
〃 四年末	12 652	554	12	1 000	1 120	119	845	…	…	…
〃 五年末	12 961	542	11	1 019	1 013	142	842	…	…	…
〃 六年末	12 867	520	11	1 082	1 021	124	830	…	…	…
〃 七年末	13 214	515	11	1 025	953	114	808	…	…	…
〃 八年末	14 306	531	12	655	581	69	631	…	…	…
〃 九年末	15 339	526	19	1 013	925	69	870	107	890	1 754
〃 十年末	16 674	546	13	828	838	44	787	83	935	1 326
〃 十一年末	**17 703**	**565**	**13**	**891**	**827**	**51**	**992**	**71**	**926**	**1 231**
				警察署別		(昭和十一年)				
名古屋水上署	—	—	—	—	—	—	—	—	—	—
新栄署	1 160	×1 72	1	483	444	—	319	1	383	670
鍋屋署	1 140	50	—	—	—	—	—	2	17	21
江川署	1 425	×1 43	—	—	—	—	—	—	—	—
笹島署	597	28	1	10	6	1	5	—	—	—
門前署	1 149	66	—	—	—	—	—	—	—	—
御器所署	687	37	1	30	21	1	13	1	40	91
熱田署	1 368	×4 59	2	282	273	6	431	4	117	16
築地署	73	7	1	10	12	2	9	3	8	17
勝川署	248	8	—	—	—	—	—	2	6	4
瀬戸署	238	×1 5	—	—	—	—	—	5	17	19
西枇杷島署	190	2	—	—	—	—	—	1	3	3
布袋署	314	5	—	—	—	—	—	3	13	12
犬山署	233	5	—	—	—	—	—	—	—	—
葉栗署	189	3	—	—	—	—	—	—	—	—
一宮署	808	×1 14	—	—	—	—	—	2	14	18
稲沢署	137	1	—	—	—	—	—	3	13	13
津島署	507	7	—	—	—	—	—	6	21	23
弥富署	56	4	—	—	—	—	—	—	—	—
半田署	776	×1 16	—	—	—	—	—	3	49	64
横須賀署	477	×1 10	—	—	—	—	—	8	24	17
安城署	707	×1 14	1	31	33	33	31	3	7	10
大濱署	311	7	—	—	—	—	—	—	—	—
西尾署	633	×1 7	—	—	—	—	—	2	11	11
岡崎署	1 555	26	—	—	—	—	—	1	38	55
挙母署	266	×1 5	—	—	—	—	—	2	52	61
足助署	101	1	—	—	—	—	—	1	8	8
田口署	109	1	—	—	—	—	—	2	15	15
新城署	237	×2 3	—	—	—	—	—	2	11	18
御油署	539	×2 9	—	—	—	—	—	5	22	24
豊橋署	1 150	×1 29	5	45	38	8	184	8	28	27
田原署	253	3	1	—	—	—	—	1	9	14
富岡署	70	—	—	—	—	—	—	—	—	—

28 警察取締営業

	自動車運送事業				自動車運輸事業					
	旅客			貨物		客	貨物			
	営業者	車臺數	運轉者	貨營業者	車臺數	車掌	運轉者	車臺數	營業者	車掌
全										
昭和二年末	…	…	…	…	…	…	…	…	…	…
〃三年末	…	…	…	…	…	…	…	…	…	…
〃四年末	…	…	…	…	…	…	…	…	…	…
〃五年末	…	…	…	…	…	…	…	…	…	…
〃六年末	…	…	…	…	…	…	…	…	…	…
〃七年末	…	…	…	…	…	…	…	…	…	…
〃八年末	…	…	…	…	…	…	…	…	…	…
〃九年末	924	1765	2287	1451	2101	1178	22	24	28	5
〃十年末	939	1950	3262	1457	2302	1055	41	64	66	18
〃十一年末	**955**	**2050**	**3483**	**1624**	**2576**	**1085**	**40**	**76**	**58**	**—**
警									**察**	
名古屋水上署	—	—	—	—	—	—	—	—	—	—
新栄署	98	268	363	31	55	693	2	6	2	—
鶴屋署	63	157	1016	34	68	22	—	—	—	—
江川署	63	103	159	69	116	—	1	2	1	—
笹島署	51	249	452	37	129	—	2	5	2	—
門前署	43	133	150	27	70	—	—	—	—	—
御器所署	50	127	111	34	47	53	2	7	2	—
熱田署	57	101	113	81	134	16	—	—	—	—
築地署	14	40	28	18	31	8	—	—	—	—
勝川署	11	19	19	46	86	4	9	13	8	—
濃戸署	22	37	38	88	145	19	2	2	2	—
西枇杷島署	14	21	32	40	71	3	—	—	—	—
布袋署	9	15	14	49	57	10	—	—	—	—
犬山署	17	24	51	29	36	—	2	3	2	—
葉栗署	9	12	30	24	41	—	—	—	—	—
一宮署	53	99	130	73	93	16	—	—	—	—
稲沢署	9	12	12	14	20	7	1	1	1	—
津島署	26	37	37	45	77	23	—	—	—	—
富田署	5	9	8	10	15	—	—	—	—	—
半田署	31	53	48	88	186	21	4	7	7	—
須賀署	18	34	39	92	169	4	1	1	1	—
安城署	36	67	101	95	157	5	—	—	—	—
濱尾署	24	27	33	35	46	—	—	—	—	—
尾崎署	23	36	36	41	63	2	—	—	—	—
岡崎署	38	77	84	114	123	50	—	—	—	—
畢母署	23	31	34	102	121	62	1	1	1	—
足助署	18	23	23	47	67	8	2	2	2	—
田口署	23	26	31	51	68	7	—	—	—	—
新城署	18	19	20	41	43	9	—	—	—	—
御油署	25	78	115	51	79	10	—	—	—	—
豊橋署	33	62	70	60	77	19	10	19	16	—
田原署	23	42	77	31	51	14	1	7	11	—
富岡署	8	12	9	27	35	—	—	—	—	—

業者其他（續）

	自家用自動車數		自動車修繕工場	乘合馬車				自家用一頭立馬車	人	
	乘用	貨物		營業者	馭者	車臺數	馬匹		營業	
運轉者									十人以下轎子使用者	十人以上轎子使用者
警										
…	…	…	…	15	23	23	27	4	185	26
…	…	…	…	13	15	16	17	3	186	26
…	…	…	…	2	3	2	2	4	143	12
…	…	…	…	—	—	—	—	—	119	6
…	…	…	…	—	—	—	—	2	120	16
…	…	…	…	—	—	—	—	—	139	9
…	…	…	…	—	—	—	—	—	79	2
2425	1203	1391	…	—	—	—	—	—	52	1
2796	1261	1668	249	—	—	—	—	—	39	1
3269	**1542**	**2236**	**260**	—	—	—	—	—	**34**	—
署			**訓**	（昭和十一年末）						
—	—	—	—	—	—	—	—	—	—	—
62	266	344	38	—	—	—	—	—	18	—
209	41	24	18	—	—	—	—	—	2	—
141	46	177	14	—	—	—	—	—	1	—
231	54	135	6	—	—	—	—	—	1	—
81	209	225	31	—	—	—	—	—	3	—
53	97	116	30	—	—	—	—	—	—	—
134	42	116	16	—	—	—	—	—	—	—
33	15	26	3	—	—	—	—	—	—	—
85	5	59	3	—	—	—	—	—	—	—
179	17	41	4	—	—	—	—	—	—	—
107	27	64	1	—	—	—	—	—	—	—
57	47	74	—	—	—	—	—	—	—	—
42	34	40	5	—	—	—	—	—	—	—
74	1	3	1	—	—	—	—	—	—	—
132	82	158	7	—	—	—	—	—	—	—
21	5	8	—	—	—	—	—	—	—	—
77	67	95	2	—	—	—	—	—	—	—
13	2	11	—	—	—	—	—	—	—	—
120	85	106	8	—	—	—	—	—	1	—
172	3	6	3	—	—	—	—	—	—	—
293	100	128	8	—	—	—	—	—	—	—
59	2	—	2	—	—	—	—	—	—	—
63	58	85	7	—	—	—	—	—	—	—
129	123	143	28	—	—	—	—	—	3	—
133	1	2	2	—	—	—	—	—	—	—
67	—	1	2	—	—	—	—	—	—	—
155	2	3	3	—	—	—	—	—	—	—
45	22	15	4	—	—	—	—	—	—	—
98	38	69	3	—	—	—	—	—	—	—
68	42	22	10	—	—	—	—	—	5	—
80	8	—	1	—	—	—	—	—	—	—
57	1	—	—	—	—	—	—	—	—	—

28 警察取締營業者其他（續）

	力車營業者					自人家力用車	宿屋	宿屋		白湯	湯屋						印判業				
	二十人以上使用者	貸人力車營業者	借車輓子數	所有車輓	車臺數		旅人宿	下宿	木賃宿		藥湯	電氣湯	鹽湯	鑛泉 溫泉	鑛泉 冷泉	其他	篆刻業	印判	石版	銅版	彫刻師
							全				警										
昭和二年末	1	631	480	1 438	2 324	100	2 040	524	204	724	206	…	4	12	3	3	52	257	68	25	97
〃 三年末	1	597	389	1 295	1 969	135	2 103	528	199	681	279	49	4	12	2	3	55	253	70	25	106
〃 四年末	2	439	232	1 120	1 706	113	2 003	543	177	453	560	68	7	16	2	8	55	273	59	34	71
〃 五年末	2	399	215	935	1 460	130	1 925	525	178	412	915	75	7	12	—	8	66	267	69	26	63
〃 六年末	1	326	163	778	1 144	78	1 923	503	165	434	612	78	7	1	1	6	58	304	58	28	65
〃 七年末	—	252	85	630	848	68	1 956	470	158	427	620	84	7	5	—	6	53	306	55	28	88
〃 八年末	—	182	68	475	680	66	1 883	462	146	404	645	78	13	3	2	1	53	320	61	26	90
〃 九年末	—	126	34	341	476	54	1 855	481	152	412	642	78	12	3	4	2	57	382	49	29	105
〃 十年末	—	106	38	269	402	63	1 839	497	170	423	606	72	11	—	6	7	68	347	51	31	106
〃 十一年末	—	**81**	**14**	**233**	**322**	**52**	**1 816**	**580**	**164**	**409**	**593**	**66**	**7**	—	—	—	**119**	**414**	**47**	**22**	**116**
							警		察		署		別	（昭和十一年末）							
名古屋水上署	—	—	—	—	—	—	—	—	—	—	—	—	—	—	—	—	—	—	—	—	—
新榮署	—	36	—	5	42	4	184	24	—	2	91	39	—	—	—	—	27	71	2	5	37
鍋屋署	—	11	—	12	23	—	38	44	—	26	55	—	—	—	—	—	44	48	—	2	12
江川署	—	4	—	13	18	—	70	13	—	1	76	—	—	—	—	—	—	31	—	—	3
笹島署	—	1	3	8	9	1	95	18	66	7	47	1	—	—	—	—	—	14	2	—	—
門前署	—	11	—	12	18	5	137	66	4	1	58	—	1	—	—	—	8	27	8	2	15
御器所署	—	—	—	2	3	3	14	91	—	4	38	1	—	—	—	—	—	9	—	—	3
熱田署	—	—	—	9	9	11	66	138	7	32	64	3	—	—	—	—	—	27	3	—	2
築地署	—	—	—	—	—	—	43	40	—	—	11	—	—	—	—	—	—	3	—	—	—
勝川署	—	1	—	2	2	—	17	3	2	7	2	—	—	—	—	—	—	7	—	—	—
瀬戸署	—	1	—	1	2	—	24	22	2	16	19	1	—	—	—	—	—	23	1	3	—
西枇杷島署	—	—	—	—	—	—	4	1	1	5	4	—	—	—	—	—	3	3	—	—	—
布袋署	—	—	—	7	7	—	11	1	—	3	6	—	—	—	—	—	4	3	—	—	—
犬山署	—	—	—	2	2	2	23	1	1	2	6	1	—	—	—	—	—	3	2	—	1
葉栗署	—	—	—	5	5	1	9	1	—	4	2	—	—	—	—	—	—	3	—	—	—
一宮署	—	12	—	16	28	7	38	25	2	14	17	4	1	—	—	—	—	7	6	—	5
稻澤署	—	—	—	3	3	—	8	4	1	2	2	—	—	—	—	—	—	2	—	—	—
津島署	—	—	—	27	27	—	21	1	1	19	4	4	—	—	—	—	—	11	1	2	—
彌富署	—	—	—	1	1	—	4	—	1	—	1	—	—	—	—	—	—	—	—	—	—
半田署	—	2	—	7	9	4	213	4	4	39	14	—	—	—	—	—	5	12	4	1	12
横須賀署	—	—	—	—	—	1	95	8	4	38	13	1	1	—	—	—	3	10	—	1	4
安城署	—	—	—	—	—	2	40	14	13	14	9	2	—	—	—	—	1	7	4	—	3
大濱署	—	—	—	2	2	—	45	1	1	18	15	4	—	—	—	—	—	5	4	1	1
西尾署	—	—	—	11	11	—	56	10	3	29	17	3	2	—	—	—	3	20	1	3	1
岡崎署	—	—	4	8	12	—	89	26	6	28	13	1	—	—	—	—	17	17	4	1	10
擧母署	—	—	—	—	—	—	68	1	6	2	1	1	—	—	—	—	—	2	—	—	—
足助署	—	—	—	—	—	—	47	—	6	3	—	—	—	—	—	—	—	4	—	—	—
田口署	—	—	—	—	—	—	96	4	4	1	—	—	—	—	—	—	—	4	—	—	—
新城署	—	—	—	1	1	1	52	5	20	6	—	—	—	—	—	—	—	7	—	—	—
御油署	—	—	—	4	4	1	83	1	5	30	4	—	2	—	—	—	3	5	3	1	3
豐橋署	—	2	7	75	84	7	76	9	4	52	4	—	—	—	—	—	1	25	2	—	4
田原署	—	—	—	—	—	1	40	1	—	4	—	—	—	—	—	—	—	3	—	—	—
富岡署	—	—	—	—	—	1	10	3	—	—	—	—	—	—	—	—	—	1	—	—	—

28 警察取締營業者其他（續）

	活版業	動力使用工場 電氣	動力使用工場 瓦斯	動力使用工場 石油	動力使用工場 蒸氣	動力使用工場 其他	動力ヲ使用セザル工場	工場法適用工場	工場寄宿舍數	度量製作業	衡器營業 修覆業	衡器營業 販賣業	肥料製造所及貯藏所	石炭製造所及貯藏所	銃砲 製造業	銃砲 販賣業	銃砲 修繕業	危險物 取扱業者	危險物 販賣業者	危險物 貯藏所	拳銃所持者
							全						管								
昭和二年末	359	11 744	229	525	951	281	3 070	…	1 148	39	37	106	105	71	14	15	19	80	105	175	…
〃 三年末	358	11 993	207	504	950	225	3 206	…	1 269	9	40	119	107	75	8	12	15	147	151	245	1 146
〃 四年末	509	13 769	125	462	977	196	3 192	…	1 477	9	49	132	101	99	7	12	13	234	224	350	1 197
〃 五年末	530	14 553	115	493	1 092	214	3 164	…	1 496	9	51	135	110	86	10	12	14	271	256	424	1 169
〃 六年末	542	14 996	89	565	1 032	216	3 230	…	1 491	12	53	125	102	95	1	15	13	321	258	453	1 116
〃 七年末	548	15 371	59	554	1 056	193	3 707	…	1 506	9	58	144	101	104	9	16	17	260	273	469	1 145
〃 八年末	577	16 037	71	568	1 114	167	3 774	…	1 511	11	56	141	176	91	10	16	17	267	283	478	1 275
〃 九年末	558	17 125	93	443	1 114	165	3 366	4 447	1 547	12	54	170	168	—	11	18	15	297	292	521	1 321
〃 十年末	551	18 413	63	477	1 091	163	3 497	5 058	1 617	11	52	154	221	—	14	15	15	307	358	543	1 235
〃 十一年末	**571**	**20 151**	**79**	**456**	**1 173**	**166**	**3 617**	**5 727**	**1 833**	**10**	**51**	**159**	**178**	—	**17**	**23**	**12**	**298**	**295**	**522**	**1 235**
							警		察				署		別		（昭和十一年末）				
名古屋水上署	—	—	—	—	—	—	—	—	—	—	—	—	—	—	—	—	—	—	—	—	—
新榮署	126	946	6	—	28	—	67	250	17	3	5	14	1	—	4	4	5	—	24	25	98
鍋屋署	46	826	7	11	43	—	134	318	28	—	2	9	1	—	3	3	2	—	—	25	159
江川署	42	1 212	4	3	126	—	106	263	40	1	3	6	—	—	1	1	1	56	45	49	73
笹島署	23	641	2	1	23	1	67	180	9	2	3	7	16	—	—	—	—	15	6	19	21
門前署	47	1 066	1	2	1	—	78	418	9	4	3	9	—	—	4	4	2	22	22	25	44
御器所署	25	516	—	3	3	—	17	137	3	—	—	4	1	—	1	1	—	—	—	16	102
熱田署	37	987	12	30	35	5	108	451	30	—	2	8	9	—	—	—	—	22	20	27	65
築地署	3	104	—	3	7	2	8	49	3	—	—	3	4	—	—	—	—	10	9	38	8
勝川署	7	192	—	29	9	13	33	70	14	—	—	1	2	—	—	1	—	1	3	10	32
瀬戸署	6	548	1	9	2	—	634	201	2	—	—	3	—	—	—	—	—	4	4	2	25
西枇杷島署	3	215	—	17	25	—	41	45	8	—	4	4	3	—	1	1	—	6	6	11	19
布袋署	—	797	—	6	50	—	146	111	73	—	—	4	—	—	—	—	—	—	4	9	23
犬山署	4	161	1	6	7	—	5	36	5	—	2	2	—	—	—	—	—	—	1	14	8
葉栗署	4	1 123	—	—	31	—	—	97	32	—	—	3	—	—	—	—	—	—	—	—	13
一宮署	29	2 319	1	6	95	—	201	485	228	—	—	2	9	—	—	1	—	4	5	8	31
稻澤署	4	110	—	7	7	—	2	14	—	—	—	1	3	—	—	—	—	—	—	—	5
津島署	10	715	—	21	42	—	88	208	120	—	—	2	1	—	—	—	—	9	9	19	60
彌富署	1	73	—	6	1	—	5	20	10	—	—	2	1	—	—	—	—	—	1	3	13
半田署	14	813	—	53	143	10	85	248	220	—	6	11	19	—	1	1	2	35	35	35	48
横須賀署	8	845	—	17	48	3	410	129	72	—	3	5	2	—	—	—	—	23	5	26	23
安城署	14	629	—	54	77	7	158	136	141	—	3	4	73	—	—	—	—	1	19	24	64
大濱署	10	872	11	2	23	—	644	116	29	—	—	5	1	—	—	—	—	13	15	13	24
西尾署	15	692	6	31	6	—	37	221	124	—	4	5	5	—	—	1	—	14	8	16	28
岡崎署	18	1 033	1	39	12	—	191	525	107	—	1	9	3	—	2	1	—	27	14	32	74
擧母署	3	201	—	13	—	8	64	52	8	—	2	2	1	—	—	—	—	1	1	16	19
足助署	1	72	1	15	—	73	39	221	—	—	1	3	1	—	—	1	—	1	1	1	2
田口署	2	26	16	—	—	32	45	80	—	—	—	4	1	—	—	—	—	2	11	10	16
新城署	8	96	—	2	13	—	29	43	5	—	1	5	1	—	—	1	—	—	3	—	18
御油署	10	903	8	24	40	4	97	156	258	—	1	8	10	—	—	—	—	2	6	14	31
豐橋署	47	1 193	1	16	257	1	51	400	223	—	4	10	7	—	—	2	—	26	13	21	77
田原署	3	162	—	33	16	2	23	33	16	—	1	4	3	—	—	—	—	4	4	9	6
富岡署	1	63	—	7	3	5	4	14	4	—	—	—	—	—	—	—	—	—	1	5	6

28 警察取締営業

	所持者仕込銃	短銃所持者	所持者仕込刀剣	所持者軍用銃	所持者非軍用銃	製造業有煙火薬	製造業無煙火薬	製造業ダイナマイト	製造業硝安爆薬	販売業火薬類
					全					
昭和二年末	…	…	…	…	…	…	1	1	—	15
〃三年末	23	42	262	1 075	3 613	…	—	…	—	21
〃四年末	21	38	261	1 566	3 814	3	1	1	—	17
〃五年末	20	30	222	1 745	4 170	3	1	1	—	15
〃六年末	25	22	212	1 806	3 969	3	1	1	—	17
〃七年末	17	16	163	1 864	3 677	2	1	1	—	17
〃八年末	19	10	165	1 826	3 478	—	1	1	2	17
〃九年末	17	12	149	1 491	3 387	—	1	1	—	18
〃十年末	15	7	122	1 260	3 357	—	1	1	—	18
〃十一年末	**13**	**9**	**115**	**1 220**	**2 913**	—	**1**	**1**	**1**	**17**
					警				察	
名古屋水上署	—	—	—	—	—	—	—	—	—	—
新栄署	—	—	2	23	136	—	—	—	—	3
鍋屋署	—	—	15	20	127	—	—	—	—	—
江川署	—	—	5	19	47	—	—	—	—	—
笹島署	—	—	2	11	28	—	—	—	—	—
門前署	1	—	4	12	6	—	—	—	—	—
御器所署	1	—	3	42	31	—	—	—	—	—
熱田署	—	—	2	23	192	—	—	—	—	—
築地署	—	—	1	2	17	—	—	—	—	—
勝川署	—	3	6	3	20	—	—	—	—	1
瀬戸署	3	—	—	12	101	—	—	—	—	—
西枇杷島署	—	—	3	11	32	—	—	—	—	—
布袋署	—	—	—	9	13	—	—	—	—	—
犬山署	—	1	5	33	26	—	—	—	—	1
葉栗署	1	—	2	11	17	—	—	—	—	—
一宮署	—	—	5	17	236	—	—	—	—	1
稲沢署	—	—	—	2	10	—	—	—	—	—
津島署	—	—	20	14	49	—	—	—	—	—
弥富署	—	—	3	2	5	—	—	—	—	—
半田署	—	2	11	54	85	—	1	1	1	1
横須賀署	—	—	—	—	21	148	—	—	—	—
安城署	1	—	6	427	122	—	—	—	—	—
大濱署	—	—	1	30	48	—	—	—	—	—
西尾署	—	2	5	13	53	—	—	—	—	1
岡崎署	2	—	5	35	356	—	—	—	—	1
挙母署	—	—	1	53	61	—	—	—	—	1
足助署	—	—	—	13	159	—	—	—	—	1
田口署	2	—	2	16	261	—	—	—	—	2
新城署	—	—	—	114	134	—	—	—	—	1
御油署	1	—	3	34	33	—	—	—	—	1
豊橋署	—	1	—	—	93	—	—	—	—	2
田原署	—	—	—	51	65	—	—	—	—	—
富岡署	1	—	3	93	202	—	—	—	—	—

其他の業者（續）

火薬類假貯藏所 所在數	火薬類假貯藏所 棟數	火薬類倉庫 所在數	火薬類倉庫 棟數	製造場人造絹糸	ベントソニス製造業	石油製造業	石油貯藏業	揮發油貯藏業	煙製造業	煙販賣業
			警							
11	14	41	55	2	—	1	19	37	47	43
15	24	44	58	…	—	…	24	37	45	46
20	30	36	57	1	—	1	34	71	43	40
17	25	39	59	1	—	—	33	10	40	39
26	38	41	68	1	—	5	36	4	37	41
26	39	45	72	1	—	1	16	127	35	33
30	45	47	74	—	1	8	13	127	36	37
33	49	33	45	7	—	1	58	131	36	38
30	43	42	47	3	—	2	71	184	40	37
41	**42**	**40**	**41**	**3**	**1**	**1**	**26**	**25**	**41**	**39**
		署	別	（昭和十一年末）						
—	—	—	—	—	—	—	—	—	—	—
—	—	2	2	—	—	—	—	—	1	2
—	—	2	2	—	—	—	—	1	—	—
—	—	—	—	—	—	—	1	1	1	1
—	—	—	—	1	—	—	1	1	—	—
—	—	—	—	—	—	—	4	4	—	—
—	—	1	1	—	—	—	2	2	—	—
—	—	—	—	—	1	—	4	2	1	1
—	—	—	—	—	—	—	3	2	—	—
2	2	1	1	—	—	—	—	1	—	3
—	—	—	—	—	—	—	—	—	—	—
—	—	—	—	—	—	—	1	1	2	2
2	2	—	—	—	—	—	—	—	2	2
1	1	1	1	—	—	—	—	—	—	1
—	—	—	—	—	—	—	—	—	1	1
2	2	1	1	—	—	—	2	2	2	2
—	—	—	—	—	—	—	—	—	—	—
—	—	—	—	—	—	—	—	—	—	—
—	—	—	—	—	—	—	—	—	—	—
—	—	2	2	—	—	1	1	1	1	1
—	—	—	—	—	—	—	—	—	—	—
—	—	—	—	—	—	—	1	1	7	1
2	2	—	—	—	—	—	—	—	2	2
—	—	12	13	—	—	—	—	—	2	2
1	2	2	1	2	—	—	1	1	9	9
5	7	1	1	—	—	—	—	—	—	—
9	—	2	2	—	—	—	—	—	—	—
3	6	6	6	—	—	—	—	—	—	—
4	4	1	2	—	—	—	—	—	—	—
3	3	2	1	—	—	—	1	1	2	2
1	2	4	5	—	—	—	4	4	7	7
6	9	—	—	—	—	—	—	—	1	—
—	—	—	—	—	—	—	—	—	—	—

28 警察取締營業者其他（續）

	火	火工場								銃砲射的場
	請賣業（ヲ除ク小事燈火）	鍛冶工場	鑄造場	玻璃製造場	陶磁器及土器燒竈	七寶燒竈	煉瓦及瓦燒竈	コクス製造場	其他	
全警										
昭和二年末	5	2 305	262	41	1 919	73	760	5	278	12
〃 三年末	…	2 371	273	27	2 040	22	711	4	272	18
〃 四年末	1	2 527	283	37	1 695	5	791	4	231	24
〃 五年末	78	2 571	264	39	1 596	20	801	4	137	26
〃 六年末	4	2 656	271	37	1 549	35	895	4	96	25
〃 七年末	2	2 678	287	39	1 549	17	973	6	82	37
〃 八年末	2	2 642	283	33	1 407	16	959	6	80	35
〃 九年末	5	2 403	298	34	1 602	16	1 092	5	41	26
〃 十年末	5	2 025	290	34	1 522	15	1 070	6	11	24
〃 十一年末	**3**	**2 262**	**284**	**36**	**1 539**	**15**	**1 101**	**8**	**12**	**2**
警察署別（昭和十一年末）										
名古屋水上署	—	—	—	—	—	—	—	—	—	—
新榮署	—	47	18	8	24	—	1	—	—	—
鍋屋署	—	75	2	16	153	—	2	—	—	5
江川署	—	133	11	2	45	—	—	—	—	—
笹島署	—	82	26	1	1	—	—	1	1	—
門前署	—	335	57	5	9	—	1	4	—	—
御器所署	—	33	13	—	3	—	—	—	—	4
熱田署	—	147	59	1	3	—	17	1	2	—
築地署	—	4	2	—	—	—	—	—	1	1
勝川署	—	41	—	1	10	—	8	1	—	—
瀬戸署	—	41	1	—	698	—	20	—	1	1
西枇杷島署	—	22	3	—	1	—	3	—	3	—
布袋署	—	29	1	—	—	—	—	—	—	—
犬山署	—	3	1	—	6	—	14	—	1	2
葉栗署	—	14	—	—	—	—	—	—	—	—
一宮署	—	51	3	—	—	—	—	—	—	1
稻澤署	—	16	—	—	—	—	—	—	—	—
津島署	—	78	2	—	—	15	—	—	—	1
彌富署	—	12	—	—	—	—	—	—	—	—
半田署	1	174	12	1	3	—	70	—	—	1
横須賀署	—	135	2	—	227	—	37	—	—	—
安城署	—	49	—	—	8	—	99	—	—	3
大濱署	—	55	13	—	332	—	523	—	—	—
西尾署	—	102	22	—	7	—	79	1	—	4
岡崎署	1	113	19	—	3	—	60	—	—	1
擧母署	—	55	—	—	3	—	49	—	1	—
足助署	—	40	—	—	1	—	1	—	—	—
田口署	—	70	—	—	—	—	4	—	—	—
新城署	—	34	—	—	—	—	10	—	—	—
御油署	1	98	3	—	1	—	35	—	2	—
豐橋署	—	100	9	1	—	—	22	—	—	2
田原署	—	49	—	—	—	—	24	—	—	—
富岡署	—	25	—	—	1	—	22	—	—	2

	電氣		瓦斯		燐寸製造業	附木製造業	自轉車營業	自轉車々臺數		荷馬車營業	荷馬車
	營業者	發電所×變電所	營業者	配給所				營業用	自家用		營業用
全警											
昭和二年末	29	33	7	5	14	1	1 798	3 332	296 541	4 202	5 843
〃 三年末	28	46	10	7	14	4	1 844	3 655	300 534	4 458	6 652
〃 四年末	22	42	6	5	13	2	1 894	4 384	401 745	4 204	5 796
〃 五年末	21	42	5	5	11	—	2 000	4 783	396 003	4 114	5 895
〃 六年末	19	42	6	5	12	3	1 857	5 273	419 951	3 711	5 894
〃 七年末	25	43	6	6	10	—	1 995	5 936	456 111	3 691	5 642
〃 八年末	26	46	5	6	10	—	2 077	5 856	442 768	3 745	5 821
〃 九年末	25	×55 27	5	6	7	—	2 051	6 245	525 150	3 596	5 275
〃 十年末	23	×88 25	4	6	7	—	2 080	6 878	671 564	3 234	4 803
〃 十一年末	**26**	**×97 25**	**4**	**6**	**9**	—	**2 137**	**7 193**	**654 476**	**2 932**	**4 594**
警察署別（昭和十一年末）											
名古屋水上署	—	—	—	—	—	—	—	—	—	—	—
新榮署	—	×2	1	—	—	—	64	638	51 328	28	105
鍋屋署	—	—	—	—	—	—	100	168	34 256	39	135
江川署	—	×3 —	—	—	—	—	113	358	49 002	111	211
笹島署	—	×3 —	—	—	1	—	82	864	38 241	58	585
門前署	1	×1 —	—	1	2	—	93	250	36 710	28	152
御器所署	—	×3 —	—	—	—	—	101	94	22 972	77	160
熱田署	1	×7 1	—	1	3	—	159	264	83 415	138	338
築地署	—	×1 2	—	—	—	—	7	32	2 351	5	35
勝川署	1	×3 —	—	—	—	—	61	288	15 496	112	133
瀬戸署	—	×1 —	—	—	—	—	42	185	7 889	355	508
西枇杷島署	—	×5 —	—	—	—	—	93	35	10 287	55	84
布袋署	—	×4 —	—	—	—	—	38	51	10 224	57	57
犬山署	1	×2 —	—	1	—	—	27	27	7 905	30	30
葉栗署	—	—	—	—	—	—	31	75	8 618	67	57
一宮署	1	×3 —	—	—	—	—	109	1 159	28 154	123	154
稻澤署	1	×1 —	—	—	—	—	30	25	6 471	30	31
津島署	2	×2 —	—	—	1	—	95	279	27 396	54	148
彌富署	—	×1 —	—	—	—	—	17	25	4 268	4	4
半田署	2	×2 —	1	1	—	—	87	107	18 595	10	16
横須賀署	—	×3 —	—	—	—	—	74	502	19 382	58	49
安城署	—	×7 —	—	—	—	—	122	156	28 581	59	59
大濱署	—	×1 1	—	—	—	—	64	523	16 155	175	176
西尾署	1	×1 1	—	—	—	—	90	90	18 479	27	27
岡崎署	2	×3 3	1	1	—	—	99	199	28 604	236	343
擧母署	—	×3 4	—	—	—	—	45	188	10 737	197	197
足助署	3	×13 3	—	—	—	—	19	82	6 953	271	271
田口署	3	×1 5	—	—	—	—	18	79	2 474	140	130
新城署	1	×6 3	—	—	—	—	25	25	4 999	121	121
御油署	2	×6 1	—	—	2	—	89	74	16 685	88	76
豐橋署	1	×5 1	1	1	—	—	133	291	21 526	99	129
田原署	1	×3 —	—	—	—	—	44	17	8 923	18	18
富岡署	1	×1 —	—	—	—	—	20	43	7 400	62	55

28 警察取締營

	車臺數 自家用	荷牛車營業	荷牛車臺々數 營業用	荷牛車臺々數 自家用	荷車車臺數 營業用	荷車車臺數 自家用	舍令	醫師	默醫師	齒科醫師
						全				
昭和二年末	1 531	2 031	1 981	2 669	15 137	110 685	1 283	1 776	85	690
〃 三年末	1 591	3 142	2 012	4 505	13 112	98 731	1 363	1 792	72	813
〃 四年末	1 679	1 786	1 676	3 892	12 412	112 904	1 685	1 818	64	724
〃 五年末	2 007	1 706	1 569	4 424	11 303	110 027	1 655	1 873	63	761
〃 六年末	1 881	1 634	1 448	4 692	11 803	105 263	1 684	1 995	75	779
〃 七年末	2 175	1 534	1 392	4 542	8 773	99 499	1 787	2 086	84	779
〃 八年末	2 117	1 431	1 388	4 503	8 797	99 566	1 799	2 201	92	820
〃 九年末	2 005	1 147	1 227	4 648	7 629	91 148	1 668	2 191	57	851
〃 十年末	1 192	1 233	1 163	4 847	6 594	83 222	1 793	2 441	86	887
〃 十一年末	**1 520**	**1 330**	**1 281**	**7 192**	**5 593**	**78 455**	**1 755**	**2 542**	**85**	**945**
						警			察	
名古屋水上署	—	—	—	—	—	—	—	—	—	—
新栄署	9	—	—	—	65	340	59	356	8	124
鍋屋署	131	13	18	13	194	1 346	90	288	7	92
江川署	44	2	2	—	13	1 567	133	121	3	62
笹島署	31	3	3	50	197	588	70	62	4	27
門前署	39	1	5	—	232	598	40	177	7	76
御器所署	15	—	—	—	9	662	104	279	5	50
熱田署	71	24	41	311	172	3 352	93	150	2	56
築地署	12	4	13	7	3	47	23	16	—	6
勝川署	56	63	84	58	7	2 085	13	20	—	14
瀬戸署	75	27	46	101	95	1 055	151	27	2	15
西枇杷島署	12	7	21	11	380	4 365	14	26	—	15
布袋署	2	—	—	5	26	2 381	—	39	1	14
犬山署	2	—	—	—	129	2 662	2	17	1	11
葉栗署	—	20	74	1 995	65	1 930	—	8	—	4
一宮署	6	7	7	7	315	4 158	71	78	2	41
稲沢署	1	3	3	5	49	2 063	—	18	—	9
津島署	19	15	14	24	206	5 115	18	65	1	16
弥富署	1	—	—	1	31	467	7	11	—	2
半田署	4	115	124	618	389	3 435	37	78	5	40
横須賀署	9	286	167	119	44	2 193	11	62	4	29
安城署	—	32	32	352	89	6 713	128	92	1	24
大濱署	76	82	75	65	964	4 415	—	35	1	16
西尾署	—	38	40	33	282	6 239	20	82	3	36
岡崎署	12	113	111	50	299	3 411	70	117	2	39
挙母署	260	62	62	6	54	563	19	31	4	15
足助署	6	22	22	4	231	136	4	20	2	7
田口署	—	—	—	—	167	159	4	25	5	6
新城署	4	66	66	81	304	1 865	52	20	2	9
御油署	50	44	49	159	127	5 722	35	54	5	22
豊橋署	18	39	36	2 138	341	4 192	439	113	3	51
田原署	—	221	144	906	122	3 219	48	38	4	14
富岡署	87	21	22	73	32	1 412	—	17	1	3

其他業者（續）

藥劑師	産婆	看護婦	看護婦會	家政婦	家政婦會	鍼術	灸術	按摩術	柔道整復術	行爲者 醫業類似
					管					
718	1 477	1 622	…	…	…	1 423	1 101	2 382	…	…
765	1 510	1 919	…	136	…	1 443	1 080	2 354	…	…
827	1 539	2 197	…	170	…	1 392	1 041	2 320	…	…
854	1 643	2 405	…	248	…	1 395	1 022	2 173	…	…
936	1 744	2 620	…	244	…	1 393	1 028	2 258	…	…
1 006	1 845	2 666	…	534	…	1 380	1 065	2 281	…	…
1 085	1 917	2 680	…	476	…	1 431	1 108	2 323	…	…
1 072	2 001	2 868	55	557	30	1 510	1 128	2 007	63	823
1 241	2 007	2 979	57	586	28	1 602	1 278	2 349	89	959
1 384	**2 152**	**3 479**	**55**	**625**	**31**	**1 633**	**1 270**	**2 486**	**93**	**917**
				署	別	（昭和十一年末）				
—	—	—	—	—	—	—	—	—	—	—
244	189	714	14	157	7	199	98	226	7	100
203	169	334	5	101	5	99	70	144	8	112
86	144	294	3	73	2	124	110	141	2	82
57	70	97	1	7	—	56	37	107	5	32
120	113	341	6	40	—	180	124	247	9	56
75	147	492	8	30	2	73	58	101	5	60
123	146	234	1	50	1	95	71	255	11	47
10	26	24	—	33	1	8	6	16	2	9
7	37	6	—	1	—	9	—	10	1	8
19	40	36	2	—	—	17	16	21	—	8
16	32	12	—	—	—	25	19	36	4	10
14	36	16	—	—	—	30	30	35	—	13
5	17	15	—	—	—	13	14	20	1	11
4	15	—	—	—	—	16	16	25	—	7
48	86	131	5	55	2	72	70	120	3	42
4	27	7	—	—	—	18	14	11	1	10
19	66	34	—	—	—	58	52	90	3	20
3	19	4	—	—	—	4	4	5	—	9
45	100	54	—	—	—	80	57	160	5	25
29	61	25	—	—	—	37	32	76	4	26
31	95	77	1	7	2	56	47	69	4	26
13	44	27	—	—	—	20	24	53	1	15
30	62	37	1	—	—	90	42	75	2	27
52	96	120	3	37	2	69	95	100	4	21
4	31	11	—	2	1	20	20	18	—	22
10	11	3	—	—	—	5	3	8	—	4
3	14	2	—	—	—	1	5	8	—	—
7	24	15	1	—	—	24	22	21	1	9
29	77	33	—	—	—	47	46	93	3	23
62	108	269	4	32	6	68	54	151	6	60
10	33	11	—	—	—	15	10	32	—	19
2	17	4	—	—	—	5	4	12	1	4

28 警察取締營業者其他（續）

	賣藥 製造業	賣藥 請賣業	賣藥 行商	劇毒物營業	藥種商	入齒業	齒拔業	販賣調製賣藥部外品並賣業	新聞發行所	同轉賣
全警										
昭和二年末	824	9 191	2 100	1 477	1 941	26	22	5 260	224	265
〃 三年末	774	9 884	2 009	1 491	2 006	12	17	5 885	225	283
〃 四年末	821	9 901	2 155	1 559	2 108	11	7	7 415	284	258
〃 五年末	834	10 087	2 317	1 643	2 137	9	6	8 450	437	271
〃 六年末	937	10 263	2 457	1 612	2 149	10	8	9 232	404	299
〃 七年末	890	10 122	2 507	1 640	2 198	6	6	9 263	428	349
〃 八年末	910	10 035	2 531	1 618	2 179	—	—	9 150	484	370
〃 九年末	1 132	12 739	3 495	1 840	2 391	—	—	7 277	566	351
〃 十年末	1 367	13 670	3 844	1 941	2 439	—	—	6 997	602	390
〃 十一年末	**1 272**	**12 407**	**3 175**	**2 047**	**2 545**	—	—	**6 563**	**603**	**406**
警察署別（昭和十一年末）										
名古屋水上署	—	—	—	—	—	—	—	—	—	—
新榮署	222	989	247	472	665	—	—	71	219	43
鍋屋署	146	1 053	228	185	180	—	—	1 114	62	21
江川署	81	776	241	124	158	—	—	1 138	32	29
笹島署	3	84	9	35	56	—	—	122	17	22
門前署	131	649	144	157	143	—	—	15	65	44
御器所署	72	376	41	92	84	—	—	337	73	40
熱田署	21	1 298	107	149	137	—	—	376	5	50
築地署	8	78	4	10	12	—	—	1	3	4
勝川署	4	116	3	8	23	—	—	18	1	6
瀬戸署	4	137	5	9	29	—	—	77	12	4
西枇杷島署	33	202	252	23	43	—	—	140	1	5
布袋署	24	283	139	30	31	—	—	42	5	6
犬山署	14	218	33	30	30	—	—	31	1	3
葉栗署	12	130	65	11	11	—	—	137	—	2
一宮署	49	584	113	96	86	—	—	150	13	8
稻澤署	1	137	17	1	10	—	—	—	—	5
津島署	34	456	62	41	50	—	—	7	12	11
彌富署	6	108	8	1	3	—	—	—	2	2
半田署	35	522	517	29	108	—	—	280	6	9
横須賀署	37	381	92	49	71	—	—	10	7	6
安城署	40	364	72	71	81	—	—	214	—	10
大濱署	5	128	38	24	37	—	—	183	—	2
西尾署	45	597	97	77	77	—	—	721	8	6
岡崎署	128	859	256	117	114	—	—	120	30	12
擧母署	11	467	84	9	18	—	—	83	5	4
足助署	7	190	59	2	23	—	—	231	—	3
田口署	9	215	10	15	23	—	—	165	—	6
新城署	17	184	92	30	28	—	—	46	—	5
御油署	26	325	50	49	86	—	—	158	3	13
豐橋署	31	243	41	77	98	—	—	384	18	20
田原署	8	154	20	17	19	—	—	2	3	3
富岡署	8	104	29	7	11	—	—	184	—	2

	代書業 司法代書	代書業 行政代書	紹介營業 省令ニ依ルモノ	紹介營業 縣令ニ依ルモノ	仲立業	周旋業 土地家屋	案內業（省令ニ依ルモノ）	信用告知業	移民取扱業	回漕業	運送業
全警											
昭和二年末	…	…	177	249	229	2 203	1	397	5	133	374
〃 三年末	213	691	189	269	247	2 231	…	427	3	121	411
〃 四年末	236	729	190	287	193	2 334	1	531	2	128	416
〃 五年末	250	781	204	303	206	2 337	1	566	4	79	405
〃 六年末	255	875	192	314	153	2 325	1	567	4	85	403
〃 七年末	260	942	202	332	107	2 332	4	718	3	93	406
〃 八年末	247	987	177	340	167	2 347	4	807	3	88	411
〃 九年末	248	1 135	86	390	143	2 375	1	902	3	72	396
〃 十年末	254	1 075	89	520	120	2 369	3	829	—	119	484
〃 十一年末	**253**	**1 115**	**86**	**370**	**47**	**2 280**	**1**	**679**	**1**	**111**	**435**
警察署別（昭和十一年末）											
名古屋水上署	—	—	—	—	—	—	—	—	—	—	—
新榮署	4	86	8	38	—	88	—	36	1	12	55
鍋屋署	7	70	3	34	—	105	1	53	—	—	12
江川署	4	55	1	27	—	60	—	35	—	2	22
笹島署	—	24	16	46	14	34	—	5	—	4	36
門前署	4	82	3	52	—	59	—	19	—	2	19
御器所署	6	76	—	2	—	69	—	31	—	—	6
熱田署	6	115	6	41	—	144	—	58	—	8	55
築地署	—	6	—	3	25	9	—	—	—	22	16
勝川署	7	21	2	—	—	42	—	3	—	—	9
瀬戸署	5	31	1	6	—	27	—	7	—	—	5
西枇杷島署	—	4	1	—	—	45	—	1	—	—	10
布袋署	5	7	1	5	—	120	—	5	—	—	7
犬山署	2	4	1	1	—	57	—	3	—	—	2
葉栗署	4	10	1	1	—	32	—	—	—	—	1
一宮署	3	20	8	11	4	69	—	9	—	—	20
稻澤署	1	4	—	2	—	29	—	1	—	—	2
津島署	2	23	7	1	—	103	—	14	—	3	9
彌富署	1	5	5	—	—	23	—	—	—	—	8
半田署	36	76	7	7	2	191	—	4	—	13	10
横須賀署	22	56	3	5	—	120	—	53	—	5	16
安城署	12	39	2	13	—	201	—	15	—	—	15
大濱署	8	30	5	9	—	51	—	42	—	5	17
西尾署	17	29	2	5	—	97	—	22	—	3	12
岡崎署	23	80	—	24	2	85	—	57	—	—	8
擧母署	8	19	3	4	—	36	—	17	—	8	13
足助署	5	16	—	—	—	9	—	4	—	—	3
田口署	8	22	—	—	—	9	—	2	—	—	1
新城署	5	22	—	1	—	44	—	11	—	—	7
御油署	14	26	—	8	—	141	—	120	—	15	11
豐橋署	10	28	—	24	—	100	—	27	—	2	20
田原署	20	23	—	—	—	21	—	—	—	7	7
富岡署	4	6	—	—	—	60	—	25	—	—	1

28 警察取締営業

	伸仕業	販賣人着色料	牛乳搾取販賣業 搾取所數	搾取販賣	請賣業	乳製品 乳滴	煉乳	飼養牛頭數 種牛	乳牛	犢	化製造
						全					
昭和二年末	2775	227	265	258	288	2	163	163	2711	576	
〃 三年末	2859	187	280	266	301	5	42	396	2675	490	
〃 四年末	3024	182	288	269	320	4	30	242	2960	517	
〃 五年末	3160	191	293	277	356	5	21	222	3197	519	
〃 六年末	3082	158	294	276	359	5	24	272	3154	544	
〃 七年末	2905	178	287	394	394	32	39	219	2991	561	
〃 八年末	2817	137	297	295	383	29	19	140	3125	480	
〃 九年末	3386	103	293	283	374	2	14	159	3145	427	
〃 十年末	3223	83	294	288	347	1	4	135	3291	334	
〃 十一年末	**3702**	**79**	**309**	**308**	**351**	**2**	**10**	**250**	**3357**	**399**	
						警			察		
名古屋水上署	—	—	—	—	—	—	—	—	—	—	
新栄署	32	5	4	4	59	—	—	3	61	—	
鍋屋署	36	—	9	9	52	—	—	6	163	—	
江川署	66	14	12	12	30	—	—	16	361	99	
笹島署	389	—	6	6	17	—	—	5	164	28	
門前署	75	1	1	1	40	—	—	3	93	30	
御器所署	8	1	13	13	37	—	—	3	300	13	
熱田署	361	1	14	15	26	—	4	120	208	21	
築地署	1324	—	—	—	5	—	—	—	—	—	
靜川署	6	—	7	11	—	—	—	3	66	4	
瀧戸署	11	1	6	6	3	—	—	4	82	6	
西枇杷島署	85	41	9	9	—	—	—	9	139	10	
布袋署	13	—	6	6	8	—	—	—	38	2	
犬山署	20	—	2	2	2	—	—	—	20	—	
葉栗署	18	—	4	4	—	—	—	1	30	—	
一宮署	94	5	6	6	5	—	—	6	111	1	
稻沢署	1	—	2	2	3	—	—	—	11	—	
津島署	129	—	16	16	2	—	—	11	216	17	
祖富署	20	—	2	2	1	—	—	—	14	—	
半田署	349	—	37	31	1	—	2	9	198	43	
横須賀署	23	—	35	35	3	1	1	7	266	29	
安城署	41	7	13	13	—	—	1	5	115	17	
大濱署	297	—	8	8	1	—	—	6	76	10	
西尾署	30	—	11	11	1	—	—	2	100	7	
岡崎署	31	—	17	17	27	—	1	11	150	18	
挙母署	5	—	13	11	—	—	—	4	68	14	
足助署	—	—	4	4	—	—	—	—	14	—	
田口署	—	—	4	4	—	—	—	—	6	2	
新城署	2	—	5	5	—	—	—	2	27	—	
御油署	103	2	10	10	4	—	—	3	63	14	
豊橋署	120	1	17	13	23	1	1	7	145	11	
豊田原署	13	—	13	19	1	—	—	2	37	—	
富岡署	—	—	3	3	—	—	—	2	15	3	

其他業者（續）

山羊乳搾取販賣業 搾取所數	搾取販賣	請賣業	飼養山羊頭數 種山羊	乳山羊	仔山羊	火葬場	墓地	理髮業 理髮	女髮結	化製造
			警							
…	…	…	…	…	…	1789	9681	2238	3303	39
34	34	…	42	421	123	1793	9369	2587	3692	79
34	39	1	59	479	156	1811	9878	2613	4056	42
35	32	6	57	521	139	1759	10110	2611	3722	43
30	29	6	66	506	131	1779	10762	2603	3702	41
29	30	5	40	368	134	2387	11056	2689	3654	43
28	30	2	68	433	99	2381	10842	2673	3418	42
29	30	1	59	389	94	2290	9895	2865	3415	43
28	29	—	39	480	91	2312	9746	2852	3223	44
27	**25**	—	**45**	**491**	**88**	**2208**	**9703**	**2934**	**2948**	**44**
			署	別	（昭和十一年末）					
—	—	—	—	—	—	—	—	—	—	—
—	—	—	—	—	—	—	70	282	285	1
—	—	—	—	—	—	3	105	231	184	—
1	1	—	3	19	10	3	44	225	276	12
1	1	—	2	20	5	11	40	136	140	—
1	1	—	2	12	2	—	62	180	288	—
—	—	—	—	—	—	—	24	128	127	—
3	2	—	1	5	—	20	250	229	214	1
—	—	—	—	—	—	4	4	37	43	—
—	—	—	—	—	—	6	218	51	46	—
—	—	—	—	—	—	2	168	122	61	1
—	—	—	—	—	—	25	231	32	49	—
—	—	—	—	—	—	39	290	37	64	—
—	—	—	—	—	—	2	163	26	38	—
—	—	—	—	—	—	22	131	22	43	—
2	2	—	3	49	—	93	288	113	147	—
—	—	—	—	—	—	65	196	25	21	—
7	7	—	6	125	21	192	365	91	98	19
—	—	—	—	—	—	66	84	17	12	—
—	—	—	—	—	—	38	336	98	88	1
1	1	—	3	17	3	34	240	74	57	1
2	2	—	—	24	5	713	658	86	81	—
1	1	—	8	52	5	32	124	50	46	—
2	2	—	3	45	22	166	543	70	75	1
—	—	—	—	—	—	154	1351	136	112	—
—	—	—	—	—	—	48	381	43	40	—
—	—	—	—	—	—	188	1348	19	20	—
—	—	—	—	—	—	45	408	27	18	—
1	1	—	1	10	—	1	199	31	18	1
3	3	—	9	56	11	133	399	98	101	2
1	1	—	3	36	4	24	256	173	141	1
—	—	—	—	—	—	52	479	26	11	3
1	1	—	1	21	—	27	248	19	4	—

28 警察取締営業

	興行場	興行業	物品販売業	周旋業	料理業 和料理	料理業 洋料理	喫茶店	飲食店 カフエー	飲食店 キモノ	待合茶屋	貸座敷
						全					
昭和二年末	12	23	523	2 750	1 336	…	1 366	2 780	116	283
〃 三年末	75	19	406	2 898	1 133	…	1 548	3 505	113	287
〃 四年末	13	21	490	3 076	1 407	…	1 824	4 260	105	289
〃 五年末	14	18	397	3 076	1 474	…	3 027	4 671	103	289
〃 六年末	14	23	384	3 048	1 635	…	3 607	4 642	90	289
〃 七年末	12	23	388	3 067	1 835	…	3 661	5 044	84	289
〃 八年末	11	23	385	3 120	2 418	…	3 943	5 276	69	290
〃 九年末	10	30	249	3 128	1 797	642	3 222	5 672	58	290
〃 十年末	14	26	242	2 432	1 786	469	2 907	5 011	—	290
〃 十一年末	**13**	**25**	**230**	**3 365**	**1 409**	**534**	**2 875**	**5 139**	**—**	**288**
						警			察	
名古屋水上署	—	—	—	—	—	—	—	—	—	—
新榮署	—	1	—	278	138	85	40	751	—	—
鶴屋署	—	1	—	154	102	91	426	251	—	—
江川署	—	—	—	94	98	46	2	667	—	—
笹島署	—	—	—	81	70	32	64	264	—	140
門前署	3	2	—	188	112	112	578	225	—	—
御器所署	—	—	—	32	72	28	73	299	—	—
熱田署	—	1	—	182	153	50	27	539	—	—
築地署	—	—	—	24	52	16	39	141	—	56
勝川署	—	—	1	47	23	2	10	84	—	—
瀬戸署	1	1	1	78	54	6	18	155	—	—
西枇杷島署	—	—	—	20	10	1	46	31	—	—
布袋署	—	—	—	54	22	—	—	121	—	—
犬山署	1	1	1	76	15	—	72	7	—	—
葉栗署	—	—	23	28	6	—	2	14	—	—
一宮署	4	4	4	180	44	8	109	98	—	—
稲澤署	—	—	—	31	10	—	—	27	—	—
津島署	1	2	2	76	21	2	34	81	—	—
瓢富署	—	—	—	11	3	—	2	12	—	—
半田署	1	1	4	154	43	2	215	—	—	—
横須賀署	—	—	13	113	43	—	47	129	—	—
安城署	—	—	34	174	55	3	155	73	—	—
大濱署	—	—	—	144	25	—	85	120	—	—
西尾署	—	—	23	201	32	2	22	145	—	—
岡崎署	1	3	3	241	55	8	353	—	—	37
畢母署	—	—	46	54	16	1	7	68	—	—
足助署	—	—	—	53	6	1	29	13	—	—
田口署	—	—	—	51	1	—	27	36	—	—
新城署	—	—	1	101	9	—	57	—	—	—
御油署	1	1	19	208	42	2	216	43	—	—
豊橋署	—	2	11	141	66	35	87	437	—	55
田原署	—	5	—	71	8	1	19	252	—	—
富岡署	—	—	44	25	3	—	14	56	—	—

其他業者（續）

芝居茶屋	藝妓置屋	船中料理	劇場	諸藝場	興行場 活動寫眞常設	見物場	相撲	俳優	遊藝師匠	遊藝稼人
				警						
36	1 588	1	97	35	40	1	3	896	405	1 359
50	1 659	1	106	36	45	1	3	808	463	1 544
52	1 673	1	108	37	47	2	4	734	457	1 862
49	1 688	—	112	38	52	2	2	721	452	1 200
52	1 648	—	111	39	50	2	3	694	515	1 069
49	1 639	—	112	45	52	3	5	568	479	1 248
51	1 645	—	107	42	54	2	6	443	434	904
10	1 646	—	111	41	55	—	4	357	388	891
41	1 673	—	117	32	58	—	7	305	344	944
42	**1 608**	**—**	**116**	**38**	**62**	**—**	**5**	**330**	**318**	**1 053**
				署	別	（昭和十一年末）				
—	—	—	—	—	—	—	—	—	—	—
1	255	—	4	—	8	—	1	16	71	18
—	65	—	1	2	5	—	—	24	56	30
—	64	—	1	4	5	—	2	31	26	45
—	13	—	—	2	2	—	—	32	9	46
3	111	—	4	7	9	—	—	66	37	29
—	—	—	—	—	2	—	—	4	1	7
1	61	—	6	1	4	—	—	19	4	26
—	18	—	—	1	2	—	—	—	—	—
—	16	—	7	2	—	—	—	—	1	2
—	38	—	3	—	3	—	—	4	1	7
—	—	—	2	—	—	—	—	3	5	3
—	41	—	4	1	—	—	—	4	2	7
2	34	—	3	—	—	—	—	6	4	12
—	9	—	1	—	—	—	—	—	—	12
7	77	—	7	1	3	—	—	4	14	22
—	13	—	1	1	—	—	—	—	—	—
1	34	—	3	—	1	—	—	—	3	20
—	7	—	—	—	—	—	—	—	—	—
—	51	—	9	—	2	—	—	1	4	148
—	32	—	6	1	1	—	—	1	4	371
—	82	—	8	1	2	—	—	16	14	93
3	44	—	4	—	2	—	—	13	2	40
8	89	—	7	1	1	—	—	8	8	28
10	120	—	9	2	3	—	—	17	16	21
—	17	—	3	—	—	—	—	—	6	9
—	9	—	1	4	—	—	—	13	—	—
—	22	—	1	—	—	—	—	—	—	3
2	33	—	5	—	—	—	—	4	6	1
2	120	—	10	3	1	—	2	18	3	9
2	102	—	2	2	6	—	—	26	19	31
—	24	—	2	2	—	—	—	—	2	9
—	7	—	2	—	—	—	—	—	—	4

28 警察取締営業

	芸妓	娼妓	酌婦	女給	映画説明者	興行場 公設	興行場 私設	食肉販売業 居住商	食肉販売業 行商	警察用自動車
						全	警	察		
昭和二年末	6 588	2 276	3 634	…	…	9	6	2 248	759	1
〃 三年末	6 632	2 533	4 498	…	334	11	5	2 443	835	1
〃 四年末	6 899	2 701	5 359	…	391	10	5	2 386	882	8
〃 五年末	7 126	2 771	8 814	…	435	11	4	2 584	911	7
〃 六年末	6 725	2 989	6 928	…	459	10	3	2 677	971	3
〃 七年末	6 561	3 028	5 063	5 415	452	10	3	2 836	1 079	1
〃 八年末	6 743	3 114	6 301	6 097	493	13	6	3 063	1 123	—
〃 九年末	6 223	3 096	6 291	6 959	505	12	6	2 937	1 311	11
〃 十年末	6 308	3 174	4 584	5 052	362	12	5	2 907	1 466	1
〃 十一年末	**6 516**	**3 243**	**4 367**	**4 096**	**391**	**15**	**3**	**2 808**	**1 285**	—
名古屋水上署	—	—	—	—	—	—	—	—	—	—
新栄署	960	—	835	670	189	—	—	188	25	—
鍋屋署	320	—	258	324	37	—	—	167	25	—
江川署	242	—	283	392	25	—	—	168	39	—
笹島署	38	1 968	162	146	8	—	—	67	5	—
門前署	425	—	424	342	16	—	—	89	29	—
御器所署	—	—	64	162	12	—	—	142	27	—
熱田署	318	—	190	401	5	1	—	133	96	—
築地署	33	504	42	97	4	—	—	22	12	—
勝川署	76	—	74	60	1	1	—	55	20	—
瀬戸署	135	—	139	118	5	1	—	62	43	—
西枇杷島署	—	—	18	22	—	—	—	50	9	—
布袋署	126	—	39	44	3	—	—	58	32	—
犬山署	131	—	65	42	3	1	—	33	32	—
葉栗署	37	—	34	15	1	—	—	34	27	—
一宮署	429	—	177	147	20	1	—	248	86	—
稲沢署	53	—	33	12	1	—	—	26	4	—
津島署	151	—	57	55	2	1	—	118	51	—
鵜富署	18	—	13	9	—	—	—	10	5	—
半田署	170	—	173	124	5	1	—	183	128	—
横須賀署	104	—	111	86	5	—	—	89	56	—
安城署	271	—	367	48	12	1	—	102	54	—
大濱署	121	—	62	66	4	1	—	31	23	—
西尾署	333	—	64	85	7	1	—	77	35	—
岡崎署	461	319	70	146	9	—	1	228	35	—
挙母署	73	—	30	16	—	—	1	101	75	—
足助署	42	—	35	16	—	—	—	49	54	—
田口署	64	—	33	10	—	1	—	29	61	—
新城署	116	—	36	21	—	1	—	30	47	—
御油署	614	—	227	168	—	1	—	77	83	—
豊橋署	521	452	182	146	14	1	—	91	19	—
田原署	114	—	43	99	1	1	1	38	25	—
富岡署	20	—	27	7	2	—	—	13	23	—

其他業者（續）

自家用自動車	氷製造業 天然	氷製造業 人工	氷雪 製造業	氷雪 貯蔵所	氷雪 卸売業	氷雪 請売業	清涼飲料水 製造業	清涼飲料水 製造所	清涼飲料水 卸売業	清涼飲料水 請売業
					警					
39	6	19	21	247	363	2 843	154	165	241	11 659
40	5	21	25	259	405	3 035	160	157	253	13 916
50	4	18	28	283	443	1 869	152	156	257	14 511
34	8	17	25	299	456	1 612	169	116	263	14 712
2	8	14	26	287	465	1 541	107	182	257	12 601
—	7	19	28	275	493	2 296	170	180	288	12 779
1	7	15	30	295	477	1 889	184	114	287	11 932
1	7	29	41	346	505	2 134	189	189	270	10 858
64	7	36	40	438	539	2 864	192	192	252	11 179
65	**6**	**33**	**47**	**421**	**544**	**2 482**	**198**	**202**	**187**	**11 250**
			署	別	（昭和十一年末）					
—	—	—	—	—	—	—	—	—	—	—
—	—	1	1	44	41	213	13	13	2	542
—	—	3	3	46	46	306	10	10	—	517
—	—	1	5	5	40	105	9	10	15	515
2	—	4	3	7	28	156	9	8	7	461
—	—	2	2	41	38	158	14	14	11	1 393
—	—	—	—	24	24	130	6	6	6	384
—	—	6	6	19	29	204	20	20	21	947
—	—	1	1	1	8	5	2	2	2	198
—	—	—	—	4	6	150	2	3	2	323
—	—	1	1	1	18	71	3	3	3	368
—	—	—	—	7	7	27	5	5	5	185
—	—	—	—	—	8	93	4	4	4	162
—	—	1	1	4	8	61	2	2	13	129
—	—	—	—	4	4	78	—	2	2	98
—	—	—	1	13	18	112	7	7	4	435
—	—	—	—	3	2	39	—	—	1	128
—	—	2	2	25	25	45	7	7	7	138
—	—	—	—	8	8	15	—	—	1	85
—	—	1	1	32	32	97	15	15	15	97
—	—	—	—	25	25	100	11	11	7	480
—	—	—	—	—	23	85	7	7	7	232
—	—	1	1	2	4	129	7	7	10	298
—	—	—	—	17	17	42	4	4	4	322
—	—	3	3	30	26	128	13	13	17	540
62	—	1	1	9	7	172	2	2	2	204
—	3	—	2	2	1	62	2	2	2	110
—	3	—	—	3	5	18	—	—	2	275
—	—	—	—	7	7	77	2	2	2	120
—	—	2	2	17	23	255	8	8	7	243
—	—	3	11	14	9	273	10	11	2	873
1	—	—	—	5	5	53	4	4	4	358
—	—	—	—	2	2	23	—	—	—	90

28 警察取締営業者其他

	市場	家畜市場	牛馬商	遊技 大弓	遊技 揚弓	遊技 半弓	遊技 玉突	遊技 玉轉	遊技 空氣銃	遊技 室内射的場
						全				
昭和二年末	186	18	796	25	24	…	781	123	229	28
〃 三年末	195	18	772	47	21	276	826	99	207	31
〃 四年末	214	14	742	43	6	113	862	81	225	35
〃 五年末	227	11	711	32	3	91	948	73	206	32
〃 六年末	255	18	674	29	1	79	914	64	177	38
〃 七年末	286	21	661	21	1	85	994	139	200	40
〃 八年末	289	33	604	19	—	94	1 118	116	221	43
〃 九年末	278	16	642	14	—	90	1 181	135	176	23
〃 十年末	277	49	639	12	—	82	1 204	125	203	34
〃 十一年末	**293**	**14**	**636**	**8**	**—**	**36**	**1 227**	**104**	**168**	**49**
						警			察	
名古屋水上署	—	—	—	—	—	—	—	—	—	—
新栄署	14	—	5	1	—	2	126	—	2	—
鍋屋署	23	—	18	2	—	4	84	6	5	34
江川署	14	—	20	—	—	6	63	—	3	2
笹島署	11	—	6	—	—	1	35	27	29	—
門前署	14	—	9	—	—	2	80	28	42	—
御器所署	19	—	7	1	—	3	41	—	2	—
熱田署	21	—	30	—	—	2	73	3	2	2
築地署	3	—	—	1	—	2	20	4	8	—
勝川署	4	2	6	—	—	—	28	—	1	—
瀬戸署	5	—	26	—	—	1	43	—	1	—
西枇杷島署	4	—	4	—	—	—	14	—	1	—
布袋署	6	1	2	—	—	—	9	—	5	—
犬山署	1	1	5	—	—	—	13	—	1	—
栗署	2	—	4	—	—	—	9	—	1	—
一宮署	8	—	13	—	—	2	43	—	3	2
稲沢署	1	—	1	—	—	—	9	—	1	—
津島署	10	—	14	—	—	—	46	1	3	—
富署	3	—	—	—	—	—	9	—	1	—
半田署	17	1	52	—	—	2	60	3	5	—
須賀署	19	—	25	—	—	3	50	2	4	1
安城署	8	1	42	1	—	12	65	2	5	—
大濱署	17	—	9	1	—	4	40	3	2	—
西尾署	29	—	18	—	—	2	46	2	3	1
岡崎署	14	1	61	—	—	8	69	—	14	1
畢母署	4	1	39	—	—	—	35	—	1	—
足助署	1	1	48	—	—	2	12	1	—	—
田口署	1	—	29	—	—	—	11	—	—	—
新城署	1	1	23	—	—	1	11	—	—	1
御油署	6	3	29	—	—	14	41	14	18	1
豊橋署	11	—	34	—	—	10	30	8	5	4
豊田原署	2	—	42	1	—	2	11	—	—	—
富岡署	—	1	15	—	—	1	1	—	—	—

其他業者（續）

	場 吹矢	場 碁會所	場 魚釣	場 麻雀	場 ビリヤード	場 プール	場 其ノ他	豚商	營業者 港灣汽船	同上ノ船數	解船業
						警					
	28	24	21	…	…	…	22	…	549	204	715
	24	31	11	…	…	…	14	…	1 217	926	1 413
	54	23	7	…	…	…	11	…	1 014	1 091	1 479
	34	30	14	…	…	…	511	…	1 428	1 530	909
	29	29	21	…	…	…	99	…	1 469	1 576	787
	29	29	22	405	…	…	91	…	1 566	1 678	957
	27	32	39	423	…	…	104	354	1 586	1 709	922
	15	31	34	268	…	…	125	394	16	24	280
	10	38	19	347	55	15	74	457	19	35	271
	5	**35**	**23**	**397**	**—**	**—**	**271**	**506**	**1 895**	**1 949**	**1 019**
					署	別	（昭和十一年末）				
名古屋水上署	—	—	—	—	—	—	86	—	1 882	1 932	839
新栄署	—	—	1	56	—	—	12	1	—	—	—
鍋屋署	—	2	4	52	—	—	14	—	—	—	—
江川署	—	5	—	37	—	—	4	3	—	—	—
笹島署	—	2	1	27	—	—	3	—	—	—	—
門前署	—	9	2	44	—	—	37	1	—	—	2
御器所署	—	4	4	33	—	—	12	1	—	—	—
熱田署	—	3	1	24	—	—	8	24	—	—	2
築地署	—	—	—	12	—	—	4	—	—	—	—
勝川署	—	—	—	1	—	—	—	13	—	—	—
瀬戸署	—	—	2	22	—	—	1	4	—	—	—
西枇杷島署	—	—	—	5	—	—	3	4	—	—	—
布袋署	—	—	—	1	—	—	1	11	—	—	—
犬山署	—	2	—	1	—	—	1	17	—	—	142
栗署	—	—	1	—	—	—	—	6	—	—	—
一宮署	—	2	—	22	—	—	17	5	—	—	—
稲沢署	—	—	—	1	—	—	—	—	—	—	—
津島署	—	—	1	1	—	—	3	6	—	—	—
富署	—	—	—	1	—	—	—	—	—	—	—
半田署	—	—	2	10	—	—	5	41	—	—	—
須賀署	1	—	1	4	—	—	5	13	—	—	5
安城署	—	1	—	2	—	—	1	32	—	—	—
大濱署	—	—	—	8	—	—	—	14	—	—	—
西尾署	—	1	—	4	—	—	2	22	11	11	1
岡崎署	—	1	—	4	—	—	15	31	—	—	—
畢母署	—	—	—	2	—	—	2	22	—	—	—
足助署	—	—	—	—	—	—	—	3	—	—	—
田口署	—	—	—	1	—	—	—	38	—	—	—
新城署	—	—	—	1	—	—	2	31	—	—	—
御油署	4	1	3	10	—	—	20	45	—	—	24
豊橋署	—	2	—	9	—	—	10	31	—	—	2
豊田原署	—	—	—	2	—	—	3	56	2	6	2
富岡署	—	—	—	—	—	—	—	31	—	—	—

28 警察取締営業者其他 (續)

	船舶夫	遊覧船営業	水夫業	沖売業	渡船営業	同上ノ船数	筏乗業	畜犬飼養者	畜犬数	土木請負建築業者
全管										
昭和二年末	549	10	524	13	80	103	469	…	…	…
〃三年末	2 014	14	324	43	95	113	477	19 095	19 963	…
〃四年末	2 069	16	296	41	97	110	491	18 223	19 386	…
〃五年末	1 787	15	250	38	68	82	520	17 258	18 021	…
〃六年末	1 049	10	199	96	71	84	498	16 061	16 758	…
〃七年末	1 886	57	203	100	63	80	502	14 305	15 512	…
〃八年末	1 761	18	186	172	51	74	502	14 074	14 887	1 343
〃九年末	407	25	249	43	44	68	459	14 594	15 366	2 390
〃十年末	541	33	217	41	49	75	422	15 284	16 094	3 354
〃十一年末	**1 826**	**40**	**156**	**106**	**47**	**80**	**336**	**15 707**	**16 816**	**2 512**
警察署別 (昭和十一年末)										
名古屋水上署	1 543	20	130	106	—	—	—	—	—	—
新栄署	—	—	—	—	—	—	—	1 052	1 200	104
鍋屋署	—	—	—	—	—	—	—	787	933	128
江川署	—	—	—	—	—	—	—	1 021	1 108	60
笹島署	5	—	7	—	—	—	—	549	610	58
門前署	6	—	—	—	—	—	2	409	430	45
御器所署	—	—	—	—	—	—	—	676	679	101
熱田署	43	—	—	—	—	—	216	1 244	1 374	154
築地署	—	—	—	—	—	—	—	135	140	41
勝川署	—	—	—	—	1	1	—	496	606	67
瀬戸署	—	—	—	—	—	—	—	509	568	163
西枇杷島署	—	—	—	—	—	—	—	619	655	51
布袋署	—	—	—	—	—	—	—	385	385	73
犬山署	152	—	—	—	3	—	—	270	301	74
葉栗署	—	—	—	—	—	—	—	110	110	68
一宮署	—	1	1	—	5	11	—	722	735	135
稲沢署	—	—	—	—	—	—	—	182	185	35
津島署	—	—	—	—	4	8	—	701	701	126
鯏富署	—	—	—	—	3	3	—	63	68	30
半田署	—	—	—	—	1	2	—	328	329	183
横須賀署	12	1	1	—	—	—	—	446	461	122
安城署	—	—	—	—	2	2	—	510	521	61
大浜署	—	—	—	—	4	8	—	242	242	21
西尾署	1	—	—	—	1	2	—	372	411	57
岡崎署	—	—	—	—	2	2	—	1 094	1 115	82
畢母署	—	—	—	—	7	10	—	371	390	41
足助署	—	—	—	—	1	1	82	127	162	39
田口署	—	—	—	—	1	3	10	355	381	50
新城署	—	—	—	—	—	—	—	203	206	32
御油署	54	18	14	—	4	19	12	347	397	62
豊橋署	2	—	—	—	—	—	1	882	897	173
田原署	8	—	—	—	—	—	—	283	298	60
富岡署	—	—	3	—	8	8	13	217	218	16

29 質屋取締法及古物商取締法ニ依ル徴収物件

	質屋 徴収 度数	質屋 徴収 物件数	質屋 徴収 金額	質屋 被徴収者ニ還付 度数	質屋 被徴収者ニ還付 物件数	質屋 被徴収者ニ還付 金額	古物商 徴収 度数	古物商 徴収 物件数	古物商 徴収 金額	古物商 被徴収者ニ還付 度数	古物商 被徴収者ニ還付 物件数	古物商 被徴収者ニ還付 金額
全管			円			円			円			円
昭和二年	128	855	7 275	65	363	3 752	48	281	1 203	31	106	487
〃三年	144	791	4 151	25	148	340	43	235	743	7	38	77
〃四年	96	589	4 329	43	190	2 317	68	394	756	9	33	293
〃五年	286	2 005	10 338	28	191	3 413	264	2 546	1 193	9	32	111
〃六年	354	2 388	7 439	7	18	117	457	3 913	1 236	6	10	61
〃七年	288	1 931	3 385	16	168	552	421	4 357	967	3	5	17
〃八年	256	1 642	2 599	27	126	396	439	4 853	1 082	14	19	105
〃九年	273	1 550	2 177	15	52	121	469	4 914	1 077	42	67	90
〃十年	155	776	11 117	24	64	799	152	422	1 809	12	45	90
〃十一年	**133**	**524**	**2 128**	**43**	**236**	**1 375**	**110**	**266**	**714**	**17**	**76**	**90**
警察署別 (昭和十一年)												
新栄署	35	135	265	—	—	—	54	124	355	3	8	11
鍋屋署	21	32	190	—	—	—	12	17	90	—	—	—
笹島署	21	64	142	9	14	54	14	25	38	11	23	39
門前署	5	7	35	1	1	13	—	—	—	—	—	—
熱田署	13	45	89	—	—	—	15	31	46	1	1	5
瀬戸署	—	—	—	2	3	8	—	—	—	—	—	—
西枇杷島署	4	9	54	2	6	36	—	—	—	—	—	—
布袋署	3	3	6	3	3	6	2	44	35	2	44	35
葉栗署	—	—	—	—	—	—	1	1	2	—	—	—
一宮署	4	15	62	1	2	6	1	1	3	—	—	—
稲沢署	2	7	33	—	—	—	—	—	—	—	—	—
西尾署	—	—	—	—	—	—	11	23	105	—	—	—
豊橋署	25	207	1 252	25	207	1 252	—	—	—	—	—	—

30 工場臨検

	適用工場数	臨検工場数	臨検延回数	職工数 男	職工数 女	職工数 計
総数						
昭和二年	3 383	2 147	2 193	51 633	87 258	138 891
〃三年	3 354	2 437	2 458	56 563	84 426	140 989
〃四年	3 493	2 640	2 683	57 757	98 327	156 084
〃五年	3 571	2 066	2 081	29 670	51 483	81 153
〃六年	2 427	1 418	1 826	20 638	48 702	69 340
〃七年	3 781	1 290	1 640	16 537	42 398	58 935
〃八年	4 059	1 245	1 582	16 070	42 376	58 446
〃九年	4 240	1 667	1 754	29 723	57 185	86 908
〃十年	7 970	1 433	1 485	24 384	48 281	72 665
〃十一年	**8 581**	**744**	**782**	**10 799**	**23 309**	**34 108**
工場種類別 (昭和十一年)						
染色工場 製糸業	565	63	67	617	5 762	6 379
染色工場 紡績業	130	51	51	1 407	4 851	6 258
染色工場 撚糸業	×945 76	7	7	25	107	132
染色工場 製綿業	27	45	45	155	55	210
染色工場 織物業	×1 903 1 453	346	378	2 234	11 020	13 254
染色工場 染色整理其他加工業	140	23	23	978	209	1 187
染色工場 組物編物業	95	18	18	87	386	473
染色工場 雑業	5	—	—	—	—	—
染色工場 合計	×2 848 2 491	553	589	5 503	22 390	27 893

30 工場臨檢績

		適用工場數	臨檢工場數	臨檢延回數	職工數 男	職工數 女	職工數 計
機械器具工場	機械製造業	268	27	29	2 511	81	2 592
	船舶及車輛製造業	101	5	5	26	—	26
	器具製造業	143	7	7	217	42	259
	金屬品製造業	731	37	37	355	14	369
	合計	1 243	76	78	3 109	137	3 246
化學工場	窯業	373	25	25	1 330	381	1 711
	製紙業	6	—	—	—	—	—
	漆器業	1	—	—	—	—	—
	製革及毛皮精製業	—	1	1	15	—	15
	發火物製造業	39	2	2	6	—	6
	製油及製蠟業	15	—	—	—	—	—
	製藥業	12	1	1	—	49	49
	護謨製造業	35	3	3	9	—	9
	化粧料品製造業	—	—	—	—	—	—
	石鹼及ローソク製造業	4	—	—	—	—	—
	染料塗料等製造業	19	—	—	—	—	—
	人造肥料製造業	2	—	—	—	—	—
	セルロイド製造加工業	6	—	—	—	—	—
	人造絹糸業	8	—	—	—	—	—
	雜業	22	—	—	—	—	—
	合計	542	32	32	1 360	430	1 790
飲食物工場	醸造業	76	4	4	92	2	94
	製糖業	—	—	—	—	—	—
	製茶業	—	—	—	—	—	—
	精玄製粉業	13	3	3	192	2	194
	ラムネ、氷等鑛泉業	42	—	—	—	—	—
	菓子製造業	43	6	6	94	52	146
	罐詰壜詰業	9	4	4	29	51	80
	畜産品製造業	2	—	—	—	—	—
	水産品製造業	5	—	—	—	—	—
	雜業	6	—	—	—	—	—
	合計	196	17	17	407	107	514
雜工場	印刷製本業	61	1	1	8	—	8
	紙製品業	20	2	2	18	33	51
	製材業	538	32	32	213	—	213
	木工業	127	4	4	47	—	47
	皮革製品業	3	—	—	—	—	—
	羽毛製品業	14	—	—	—	—	—
	蘭莚、麥稈、經木、眞田業	—	—	—	—	—	—
	玉石牙骨介甲角製品業	11	2	2	32	—	32
	雜業	346	15	15	73	212	285
	合計	1 120	56	56	391	245	636
特別工場	電氣業	137	10	10	29	—	29
	瓦斯業	4	—	—	—	—	—
	金屬精錬業	—	—	—	—	—	—
	合計	141	10	10	29	—	29

備考 ×印ハ一部適用工場ヲ示ス

31 止宿人員ノ一（內國人）旅ハ旅人宿、下ハ下宿、木ハ木賃宿

		一月	二月	三月	四月	五月	六月	七月	八月	九月	十月	十一月	十二月	計
		全						管						
昭和二年	旅	86 517	82 211	100 414	144 941	114 703	83 012	90 156	82 602	73 060	88 192	93 025	75 218	1 114 051
	下	21 345	18 937	22 588	21 218	27 455	24 316	20 642	19 441	22 304	23 058	23 083	22 871	267 258
	木	35 739	32 028	20 077	38 384	32 016	31 040	30 609	32 253	32 056	32 642	29 602	33 381	379 827
〃 三年	旅	79 495	85 319	95 302	154 645	138 423	79 021	95 567	87 447	92 077	99 162	91 375	76 068	1 173 901
	下	17 364	11 850	12 696	11 279	12 362	10 151	9 999	9 876	13 285	14 645	13 594	47 247	184 348
	木	44 541	45 612	51 411	42 010	50 254	40 126	46 400	268 703	51 399	44 594	33 011	34 072	752 133
〃 四年	旅	58 676	82 470	83 889	126 873	86 633	66 991	73 883	175 114	66 173	74 924	75 518	82 435	1 053 529
	下	12 529	11 879	22 491	28 102	22 208	24 088	23 333	25 265	21 484	60 819	60 698	56 443	369 339
	木	47 414	39 783	11 539	17 345	11 719	15 457	12 420	12 909	13 597	13 853	12 784	15 184	224 004
〃 五年	旅	83 175	75 960	84 904	150 416	90 602	69 653	69 552	67 865	62 364	73 836	70 781	60 744	959 852
	下	60 971	52 734	56 393	54 384	57 737	23 344	22 563	25 166	22 553	24 519	21 837	23 127	445 321
	木	38 755	34 725	35 715	37 783	32 784	31 640	34 438	13 698	12 933	30 062	21 216	14 697	338 446
〃 六年	旅	62 172	65 683	75 683	114 926	96 500	74 652	66 460	79 376	62 893	64 567	57 616	56 497	877 025
	下	23 345	31 752	39 595	24 088	31 940	22 711	22 253	33 182	21 748	23 414	21 933	29 295	325 256
	木	14 041	15 531	26 293	25 786	25 714	46 770	16 055	26 956	25 501	11 509	11 080	27 832	273 068
〃 七年	旅	55 859	58 382	77 816	120 923	68 711	57 983	66 930	65 372	57 982	81 451	61 597	62 824	835 830
	下	25 546	29 761	23 045	21 362	23 946	29 599	24 050	21 605	21 778	23 572	22 254	22 923	289 441
	木	33 084	23 806	30 315	33 878	32 644	11 087	9 299	11 088	10 036	12 294	11 489	12 677	231 697
〃 八年	旅	67 704	61 221	66 787	122 883	73 215	73 053	68 900	68 633	63 860	66 268	60 334	58 599	851 457
	下	23 430	21 224	22 673	22 300	22 929	22 692	23 851	24 562	22 489	23 474	22 762	21 860	274 246
	木	12 652	12 855	10 427	11 098	11 113	9 859	11 418	11 893	12 030	11 880	11 495	13 814	140 534
〃 九年	旅	69 355	73 956	93 602	123 687	120 275	75 288	66 203	80 491	72 579	83 461	84 004	69 402	1 012 303
	下	34 286	31 496	40 293	40 133	38 024	36 085	37 623	36 588	38 621	39 289	37 236	37 236	447 210
	木	32 243	26 218	24 330	27 276	24 204	24 532	23 588	21 878	20 190	23 779	28 220	28 220	302 456
〃 十年	旅	73 864	84 448	91 026	146 045	107 829	85 437	75 233	86 658	74 803	92 152	87 938	73 853	1 079 286
	下	3 712	3 488	3 877	3 580	3 481	3 432	3 557	3 393	3 466	3 564	3 885	3 778	43 213
	木	25 717	25 862	27 342	26 693	27 183	22 798	22 309	20 832	21 262	24 833	27 170	29 741	301 742
〃 十一年	**旅**	**76 867**	**83 181**	**103 406**	**152 503**	**125 510**	**90 073**	**92 726**	**107 159**	**90 918**	**99 841**	**94 580**	**83 457**	**1 200 221**
	下	**10 610**	**11 438**	**11 283**	**10 889**	**11 086**	**10 596**	**10 773**	**10 750**	**10 868**	**11 146**	**11 041**	**11 102**	**131 582**
	木	**32 628**	**30 521**	**33 392**	**31 958**	**31 602**	**28 278**	**25 205**	**24 949**	**22 802**	**24 063**	**30 587**	**28 963**	**344 948**

31 止宿人員ノ一（續）

		一月	二月	三月	四月	五月	六月	七月	八月	九月	十月	十一月	十二月	計
						警察署別（昭和十一年）								
新栄署	旅	13 027	14 789	16 448	16 231	15 999	13 823	12 394	10 670	13 557	15 557	16 127	14 628	173 250
	下	324	376	412	427	366	367	383	444	745	643	539	478	5 504
鍋屋署	旅	493	491	662	572	588	443	667	1 001	889	1 259	1 002	903	8 970
	下	15	8	12	10	9	7	13	16	15	14	17	16	152
江川署	旅	1 478	1 325	1 775	1 879	2 068	1 950	1 577	1 415	1 643	2 217	1 956	1 886	21 169
	下	491	396	703	705	729	512	394	410	435	604	614	521	6 514
笹島署	旅	10 897	14 658	19 983	19 802	25 986	19 059	13 595	12 997	13 196	19 320	17 903	11 108	198 504
	下	315	384	312	327	337	320	256	222	237	248	267	284	3 509
	木	20 251	20 081	22 067	20 104	20 981	17 492	15 293	16 071	13 987	15 246	21 750	20 190	223 513
門前署	旅	6 039	8 361	10 494	13 478	9 380	7 983	7 845	9 051	9 076	10 230	10 440	8 732	111 109
	下	39	51	40	37	37	43	16	34	42	48	117	36	540
	木	4 721	3 202	3 598	3 684	2 871	3 999	3 619	2 445	2 692	2 384	1 319	1 437	35 971
御器所署	旅	235	171	309	342	294	215	322	313	269	287	232	251	3 240
	下	90	62	314	190	99	115	221	151	128	86	102	84	1 642
熱田署	旅	3 074	2 867	3 261	3 515	3 614	2 909	3 158	2 904	3 512	3 399	2 657	2 956	37 826
	下	777	845	817	799	795	748	731	678	828	849	930	873	9 669
	木	626	530	701	689	725	491	692	659	625	680	709	798	7 925
築地署	旅	843	707	824	866	703	1 039	1 026	1 251	1 273	1 130	1 182	1 010	11 854
	下	120	111	101	86	102	91	100	96	88	131	136	130	1 292
勝川署	旅	1 047	837	907	853	860	712	880	896	906	1 003	604	787	10 292
	下	3	9	13	15	16	20	22	19	19	24	21	33	214
瀬戸署	旅	1 099	746	803	836	748	877	925	1 229	1 195	1 302	700	934	11 394
	下	265	280	271	283	295	301	291	300	278	208	228	266	3 266
	木	874	762	778	1 245	1 072	960	524	683	755	566	1 001	921	10 141
西枇杷島署	旅	171	60	72	44	86	90	56	87	72	126	140	40	1 044
	下	8	8	8	8	8	8	8	8	8	7	7	7	93
	木	474	461	447	456	414	340	387	296	233	451	402	377	4 738
布袋署	旅	227	144	147	238	205	209	217	220	361	252	297	322	2 839
	下	2	4	2	2	1	2	2	2	2	3	3	2	27
犬山署	旅	394	850	678	1 659	1 346	1 759	982	1 403	1 048	1 058	1 117	429	12 723
	下	—	—	—	3	—	5	—	—	—	—	—	—	8
	木	51	83	58	142	73	55	67	68	39	52	70	48	806
葉栗署	旅	92	184	81	95	87	140	85	101	106	115	83	119	1 288
	下	3	3	3	3	4	4	4	4	4	4	4	4	44
一宮署	旅	2 016	2 297	2 731	2 834	2 722	2 478	2 210	2 997	2 800	3 209	3 278	3 464	33 036
	下	36	14	4	—	16	14	18	16	8	7	26	7	166
	木	43	62	74	59	73	30	38	41	49	33	26	29	557
稲沢署	旅	87	86	51	68	92	34	82	54	48	99	82	76	859
	下	1	1	1	3	4	5	6	6	24	33	29	25	138
	木	137	150	181	153	163	187	94	117	114	70	121	114	1 601

31 止宿人員ノ一（續）

		一月	二月	三月	四月	五月	六月	七月	八月	九月	十月	十一月	十二月	計
津島署	旅	1 589	1 458	1 299	1 421	1 323	1 015	1 040	1 141	1 132	1 289	1 425	916	15 048
	下	1	3	2	5	4	2	3	1	5	5	5	5	41
	木	193	211	234	246	182	237	226	214	232	242	246	125	2 588
獅富署	旅	50	108	186	210	47	171	116	45	141	112	198	280	1 664
	木	32	32	50	41	32	24	26	36	33	32	25	32	395
半田署	旅	3 013	2 853	6 322	34 539	20 055	4 894	12 185	19 178	4 374	3 934	3 866	3 788	119 001
	木	45	77	28	198	186	121	31	42	35	55	67	51	936
横須賀署	旅	1 549	1 801	3 140	21 628	8 187	3 150	3 422	4 486	2 939	2 977	2 220	2 262	57 761
	下	14	14	13	15	14	15	31	22	29	33	36	41	277
	木	20	8	28	64	198	32	15	28	29	19	13	11	465
安城署	旅	1 951	1 775	2 019	2 196	1 884	1 432	1 540	1 675	1 748	1 696	1 411	1 728	21 055
	下	130	130	141	141	140	141	142	142	142	145	145	145	1 684
	木	1 411	1 567	1 521	1 569	1 489	1 401	1 296	1 354	1 350	1 467	1 663	1 388	17 476
大濱署	旅	671	481	750	621	709	739	814	1 283	763	799	665	798	9 093
	下	62	58	65	67	68	72	42	40	35	44	41	47	641
	木	103	113	138	120	133	122	140	168	249	167	125	152	1 730
西尾署	旅	2 109	2 085	2 065	2 142	2 022	1 872	2 046	4 861	3 037	2 225	2 072	1 993	28 529
	下	14	70	78	100	103	97	102	103	82	91	67	72	979
	木	273	206	221	162	198	158	171	121	177	191	196	218	2 292
岡崎署	旅	5 486	5 516	6 358	6 396	5 619	4 972	4 539	4 891	5 452	4 998	5 157	6 322	65 706
	下	6 912	7 712	6 972	6 680	6882	6 720	6 964	7 037	6 693	6 913	6 690	6 826	83 037
	木	432	436	420	264	373	333	256	346	224	336	307	307	4 034
畢母署	旅	868	1 250	1 195	1 148	1 123	768	1 020	1 124	1 273	1 263	1 045	1 070	13 147
	下	1	2	2	1	—	—	—	—	—	—	—	—	6
	木	103	116	107	101	126	95	104	112	109	114	121	104	1 312
足助署	旅	956	897	1 068	1 084	950	874	834	1 007	1 413	1 236	1 454	864	12 630
	木	17	15	8	12	18	19	20	17	5	8	13	21	173
田口署	旅	2 466	2 839	2 763	2 667	2 552	2 310	3 610	3 033	4 148	2 465	2 789	1 637	33 379
	木	7	3	11	10	13	4	10	5	9	4	10	9	95
新城署	旅	1 837	1 566	2 167	1 860	1 720	1 634	2 199	2 162	1 992	2 215	2 061	2 037	23 450
	下	21	18	23	49	106	102	62	42	100	67	99	207	896
	木	693	379	625	645	535	382	326	310	340	308	408	737	5 688
御油署	旅	4 311	3 409	4 208	4 641	5 283	4 223	4 748	6 779	3 655	4 275	4 196	2 929	52 657
	木	225	255	283	262	289	250	253	237	263	254	312	204	3 087
豊橋署	旅	6 533	6 428	8 168	6 616	6 990	6 079	6 198	6 405	6 591	7 409	6 408	6 794	80 619
	下	964	877	974	931	950	884	961	955	920	938	917	956	11 227
	木	1 897	1 772	1 814	1 732	1 458	1 546	1 617	1 579	1 253	1 384	1 683	1 690	19 425
田原署	旅	1 816	1 714	1 992	1 442	1 903	1 853	2 003	2 060	1 893	1 931	1 352	1 851	21 810
	下	—	—	—	1	—	—	1	1	—	—	—	—	3
富岡署	旅	443	435	480	580	365	367	391	440	416	454	461	543	5 375
	下	2	2	—	1	1	1	1	1	1	1	1	1	13

32 止宿人員ノ二 (外國人)

	歐羅巴洲					亞細亞洲				亞弗利加洲	北亞米利加洲		南亞米利加洲	計
	英吉利	佛蘭西	獨逸	露西亞	其他	支那	滿洲國	印度	其他		合衆國	其他		
全管														
昭和二年	488	60	270	883	265	7 585	…	—	136	—	684	9	—	10 381
〃 三年	501	29	181	768	216	8 475	…	9	14	1	709	—	1	10 904
〃 四年	844	77	734	536	269	7 536	…	33	40	3	1 117	3	7	11 199
〃 五年	427	59	326	700	223	6 946	…	9	13	—	632	12	5	9 352
〃 六年	500	50	430	269	289	1 143	…	17	15	27	680	24	2	3 446
〃 七年	702	53	362	602	187	4 382	71	80	4	1	747	42	24	7 257
〃 八年	1 033	42	531	508	551	298	100	194	80	2	1 034	5	7	4 385
〃 九年	1 076	66	503	195	635	3 006	593	360	53	—	1 259	8	5	7 764
〃 十年	927	137	325	93	492	858	281	65	108	28	810	1	3	4 128
〃 十一年	**1 483**	**89**	**1 137**	**361**	**969**	**981**	**2 244**	**189**	**167**	**22**	**1 524**	**63**	**116**	**9 345**
警察署別 (昭和十一年)														
新榮署	1 005	22	532	18	208	348	342	159	95	17	1 177	62	115	4 100
鍋屋署	—	—	50	—	—	158	—	—	1	—	—	—	—	209
江川署	—	—	—	2	—	5	—	—	—	—	4	—	—	11
雉鳥署	23	5	12	280	4	151	1 786	—	5	—	88	—	1	2 355
門前署	3	—	97	8	10	10	3	12	54	2	2	—	—	201
御器所署	6	—	—	14	—	13	14	—	12	—	4	—	—	63
熱田署	—	—	21	1	—	10	—	—	—	—	—	—	—	32
築地署	—	—	280	—	—	—	—	—	—	—	—	—	—	280
勝川署	—	—	—	—	—	5	—	—	—	—	—	—	—	5
瀨戸署	—	—	—	1	—	13	—	—	—	—	—	—	—	14
西枇杷島署	—	—	—	—	—	—	—	—	—	—	—	—	—	—
布袋署	—	—	—	—	—	—	—	—	—	—	—	—	—	—
犬山署	5	—	9	—	1	3	2	—	—	—	1	—	—	21
葉栗署	—	—	—	—	—	—	—	—	—	—	—	—	—	—
一宮署	1	—	2	2	9	10	—	3	—	1	—	—	—	28
稻澤署	—	—	—	—	—	—	—	—	—	—	—	—	—	—
津島署	—	—	—	—	—	—	—	—	—	—	—	—	—	—
彌富署	—	—	—	—	—	—	—	—	—	—	—	—	—	—
半田署	55	—	—	1	2	42	—	—	—	—	—	—	—	100
横須賀署	—	—	—	—	—	1	—	—	—	—	—	—	—	1
安城署	—	—	1	—	6	80	84	—	—	—	—	—	—	171
大濱署	—	—	—	—	—	—	—	—	—	—	—	—	—	—
西尾署	—	—	—	—	—	37	—	—	—	—	—	—	—	37
岡崎署	1	—	6	1	2	48	—	—	—	1	—	—	—	59
擧母署	—	—	—	—	—	19	—	—	—	—	—	—	—	19
足助署	—	—	—	—	—	—	—	—	—	—	6	—	—	6
田口署	—	—	—	—	—	1	—	—	—	—	3	—	—	4
新城署	—	—	—	—	—	—	—	—	—	—	—	—	—	—
御油署	384	61	127	20	726	12	—	15	—	1	239	1	—	1 586
豐橋署	—	1	—	13	1	15	13	—	—	—	—	—	—	43
田原署	—	—	—	—	—	—	—	—	—	—	—	—	—	—
富岡署	—	—	—	—	—	—	—	—	—	—	—	—	—	—

33 狩獵及威銃免許者

	狩獵							威銃
	甲種一等	〃 二等	〃 三等	乙種一等	〃 二等	〃 三等	計	
全管								
昭和二年	1	5	897	29	148	1 896	2 976	…
〃 三年	1	8	988	31	154	1 867	3 049	…
〃 四年	—	7	1 231	36	153	2 106	3 533	992
〃 五年	—	2	864	32	156	1 565	2 619	1 028
〃 六年	—	3	859	18	91	1 429	2 400	1 170
〃 七年	1	1	983	21	95	1 308	2 409	1 269
〃 八年	—	2	1 014	21	90	1 424	2 551	1 380
〃 九年	1	2	959	29	103	1 461	2 555	1 225
〃 十年	—	5	958	30	114	1 567	2 674	1 140
〃 十一年	—	**2**	**927**	**28**	**117**	**1 585**	**2 659**	**894**
警察署別 (昭和十一年)								
新榮署	—	—	13	2	4	29	48	—
鍋屋署	—	—	19	1	7	44	71	—
江川署	—	—	4	1	4	30	39	—
雉鳥署	—	—	11	—	2	24	37	—
門前署	—	—	3	1	6	19	29	—
御器所署	—	—	14	1	7	19	41	—
熱田署	—	—	47	2	14	72	135	—
築地署	—	—	3	—	5	13	21	2
勝川署	—	—	56	—	1	43	100	102
瀨戸署	—	1	98	1	7	67	174	19
西枇杷島署	—	—	2	—	—	6	8	3
布袋署	—	—	7	—	—	13	20	5
犬山署	—	—	11	—	2	26	39	63
葉栗署	—	—	6	—	2	8	16	6
一宮署	—	—	18	—	6	82	106	—
稻澤署	—	—	2	—	—	9	11	1
津島署	—	—	39	1	4	26	70	5
彌富署	—	—	3	1	—	2	6	2
半田署	—	—	65	2	4	74	145	41
横須賀署	—	—	18	2	3	55	78	19
安城署	—	—	36	—	2	69	107	26
大濱署	—	—	17	—	1	10	28	12
西尾署	—	1	29	—	—	35	65	2
岡崎署	—	—	46	8	3	137	194	127
擧母署	—	—	84	—	3	51	138	64
足助署	—	—	76	—	—	84	160	60
田口署	—	—	77	1	8	177	263	14
新城署	—	—	26	—	3	83	112	197
御油署	—	—	21	1	5	58	85	32
豐橋署	—	—	38	3	9	132	182	75
田原署	—	—	27	—	2	39	68	11
富岡署	—	—	11	—	3	49	63	6

34 銃砲火薬類賣買高　昭和十一年度

	非軍用銃砲		火薬		ダイナマイド	
	讓受	讓渡	讓受	讓渡	讓受	讓渡
	個	個	貫	貫	貫	貫
新榮署	1 421	1 249	6 961	7 187	1 642	1 050
鍋屋署	7 823	7 760	—	—	—	—
江川署	20	—	—	—	—	—
門前署	9 496	9 212	—	—	—	—
勝川署	32	329	289	294	—	—
犬山署	—	—	22	22	9	10
一宮署	10	12	166	163	—	—
半田署	2	7	122	11 534	—	829 839
西尾署	—	—	835	925	—	—
岡崎署	—	2	850	872	5	71
挙母署	—	—	937	871	797	719
足助署	—	—	395	619	—	92
田口署	—	—	270	252	1 122	1 083
新城署	1	2	63	83	30	5
御油署	—	—	58	80	—	—
豊橋署	234	147	2 172	2 084	4 204	3 763
計	19 029	18 721	13 150	24 986	7 809	836 632

	雷管信管類		實包		空包		導火線	
	讓受	讓渡	讓受	讓渡	讓受	讓渡	讓受	讓渡
	個	個	箇	箇	箇	箇	尺	尺
新榮署	1 143 705	935 041	29 728	24 677	26 588	22 405	36 742	42 355
鍋屋署	—	—	—	—	—	—	—	—
江川署	—	—	—	—	—	—	—	—
門前署	—	—	—	—	—	—	—	—
勝川署	—	—	—	—	—	—	379	376
犬山署	16 000	15 955	—	—	—	—	1 656	1 551
一宮署	32 300	29 588	—	—	—	—	—	—
半田署	3 750	3 675	—	—	—	—	66	62
西尾署	16 400	15 100	—	—	—	—	1 887	1 679
岡崎署	51 316	47 894	2 475	2 475	—	—	2 999	3 758
挙母署	86 717	84 254	—	—	—	—	108 933	95 865
足助署	4 700	22 642	175	214	—	—	16 500	33 820
田口署	32 000	31 970	—	—	—	—	110 955	112 929
新城署	5 600	28 182	—	—	—	—	386	112
御油署	5 500	5 100	—	—	—	—	214	231
豊橋署	378 625	298 636	275	528	—	—	7 958	7 322
計	1 776 613	1 518 037	32 653	27 894	26 588	22 405	288 675	300 060

35 棄兒

	生存シアリシモノ						死亡シアリシモノ						合計
	一月未滿	一月以上三月未滿	三月以上六月未滿	六月以上一年未滿	一年以上二年未滿	二年以上三年未滿	一月未滿	一月以上三月未滿	三月以上六月未滿	六月以上一年未滿	一年以上二年未滿	二年以上三年未滿	
	全管												
昭和二年	—	—	—	—	—	—	—	—	—	—	—	—	—
〃三年	—	—	1	—	1	—	—	—	—	—	—	—	2
〃四年	—	1	—	3	1	—	—	—	—	—	—	—	5
〃五年	1	—	1	1	—	—	—	—	—	—	—	—	3
〃六年	1	1	1	1	—	—	—	—	—	—	—	—	4
〃七年	—	1	—	—	1	—	—	—	—	—	—	—	2
〃八年	1	—	1	—	—	—	—	—	—	—	—	—	2
〃九年	—	—	1	1	1	1	—	—	—	—	—	—	4
〃十年	—	—	—	1	1	—	—	—	—	—	—	—	2
〃十一年	1	1	1	—	1	—	—	—	—	—	—	—	4
	警察署別（昭和十一年）												
名古屋水上署	—	—	—	—	1	—	—	—	2	—	2	3	8
鍋屋署	—	—	—	—	—	—	—	—	—	—	—	—	—
江川署	—	1	—	—	—	—	—	—	—	—	—	—	1
笹島署	—	—	1	—	—	—	—	—	—	—	—	—	1
門前署	—	—	—	—	—	—	—	—	1	—	—	—	1
豊橋署	1	—	—	—	—	—	—	—	—	—	—	—	1

	生存シアリシモノ		死亡シアリシモノ			合計
	三年以上	計	一月未滿	一月以上三月未滿	計	
	全管					
昭和二年	1	1	2	—	2	3
〃三年	2	4	2	1	3	7
〃四年	6	11	2	—	2	13
〃五年	1	4	4	2	6	10
〃六年	1	5	2	1	3	8
〃七年	—	2	—	—	—	2
〃八年	—	2	1	1	2	4
〃九年	—	4	2	—	2	6
〃十年	2	4	—	—	—	4
〃十一年	—	—	3	—	3	7
	警察署別（昭和十一年）					
名古屋水上署	—	—	2	—	2	2
鍋屋署	—	—	—	—	—	1
江川署	—	—	—	—	—	1
笹島署	—	—	—	—	—	1
門前署	—	—	1	—	1	1
豊橋署	—	—	—	—	—	1

36 精神病者

	監置入 前年ヨリ越 自宅	監置入 前年ヨリ越 病院	監置入 新監置 自宅	監置入 新監置 病院	監置入 他署轄ヨリ入 自宅	監置入 他署轄ヨリ入 病院	監置出 全治	監置出 監置廃止	監置出 死亡	監置出 行衛不明
全										
昭和二年	140	63	37	85	1	11	38	—	41	—
〃 三年	151	98	86	94	—	6	15	35	63	—
〃 四年	149	94	36	57	—	2	19	21	54	1
〃 五年	145	89	51	61	1	—	30	30	46	3
〃 六年	160	66	50	50	2	3	24	25	38	—
〃 七年	168	96	39	69	—	23	41	21	45	1
〃 八年	167	106	32	36	—	154	26	23	69	—
〃 九年	159	139	48	62	—	30	73	—	67	1
〃 十年	181	90	65	100	2	8	16	33	45	2
〃 十一年	**184**	**146**	**39**	**64**	**1**	**62**	**15**	**16**	**76**	**3**
警									**察**	
名古屋水上署	—	—	—	—	—	—	—	—	—	—
新栄署	—	13	—	2	—	—	—	—	6	—
鍋屋署	3	13	—	5	—	—	—	—	3	—
江川署	—	8	—	2	—	—	—	1	—	—
笹島署	4	—	—	—	—	—	—	—	1	—
門前署	8	4	—	5	—	—	1	—	3	—
御器所署	3	26	—	3	—	36	2	1	15	1
熱田署	7	6	2	1	—	—	1	—	3	—
築地署	—	—	—	—	—	—	—	—	—	—
静川署	1	6	—	1	—	—	—	—	1	—
瀬戸署	3	2	1	2	—	—	—	—	2	—
西枇杷島署	4	—	—	—	—	—	—	—	1	—
布袋署	7	—	3	—	—	—	—	—	1	—
犬山署	4	3	3	—	—	—	—	2	3	—
葉栗署	4	1	—	—	—	—	—	—	—	—
一宮署	9	3	—	4	—	—	—	1	4	—
稲沢署	4	—	1	—	—	—	—	—	—	—
津島署	12	5	5	3	—	—	1	1	—	—
富田署	2	—	—	—	—	—	—	—	1	—
須賀署	9	—	2	3	—	—	2	—	2	—
城署	12	3	1	2	—	—	—	—	2	—
濱尾署	8	11	1	4	—	—	2	2	1	—
崎署	4	—	—	—	—	—	—	—	1	—
母署	15	5	2	3	—	—	—	1	4	—
助署	12	1	4	1	—	—	—	3	3	—
口署	7	1	3	—	—	—	1	—	—	—
城署	2	—	—	—	—	—	—	—	—	—
油署	7	—	1	1	—	—	—	—	3	1
橋署	3	1	—	5	—	—	—	—	2	—
原署	6	—	5	—	1	—	—	—	1	—
岡署	13	29	—	16	—	26	1	4	11	1
富署	9	4	5	—	—	—	4	—	2	—
	2	1	—	1	—	—	—	—	—	—

病者

	未監置入 他署轄へ轉出	未監置入 年末現在	未監置出 前年ヨリ越	未監置出 本年發生	未監置出 他署轄ヨリ轉入	未監置出 監置廃止ノタメ	未監置出 全治	未監置出 監置	未監置出 死亡	未監置出 行衛不明	未監置出 他署轄へ轉出	未監置出 年末現在
警												
	9	249	1 851	604	80	21	76	—	126	30	140	2 184
	30	242	2 184	473	203	30	165	48	179	39	207	2 252
	3	240	2 252	274	107	16	114	45	167	22	142	2 159
	12	226	2 196	442	76	20	87	49	135	10	127	2 326
	16	228	2 326	236	90	18	115	43	153	19	149	2 201
	18	269	2 318	618	153	21	168	38	211	13	330	2 355
	73	304	2 304	199	83	22	164	26	110	12	194	2 102
	23	274	2 103	293	102	14	61	10	143	22	132	2 149
	15	335	2 121	569	149	18	109	57	149	31	224	2 286
	15	**371**	**2 302**	**281**	**750**	**22**	**75**	**41**	**229**	**53**	**394**	**2 564**
署			**訓**		(昭和十一年)							
	—	—	—	—	—	—	—	—	—	—	—	—
	—	9	52	6	12	—	1	—	3	1	11	54
	1	17	108	14	7	—	3	4	3	5	5	109
	—	9	207	12	3	1	—	—	11	2	17	193
	—	3	45	9	3	—	2	—	5	—	12	38
	—	13	91	8	9	1	—	—	6	2	9	92
	1	48	78	15	618	1	16	6	92	2	238	358
	—	12	111	35	18	—	2	—	15	7	22	118
	—	—	12	2	5	—	2	—	3	—	3	11
	—	7	31	2	1	—	—	—	—	—	—	34
	—	6	37	2	—	—	—	—	6	1	3	29
	—	3	52	5	1	—	1	—	2	—	2	53
	1	8	71	4	1	—	6	2	4	1	3	60
	—	5	27	1	2	2	1	—	2	—	2	27
	—	5	43	3	—	—	1	—	1	1	—	43
	—	11	144	14	—	1	1	1	3	10	11	133
	—	5	62	3	3	—	—	—	3	—	1	64
	—	23	166	19	1	1	—	6	13	—	2	166
	—	1	31	—	—	—	—	—	1	3	3	24
	—	10	129	14	5	1	5	3	4	5	6	126
	—	16	71	10	2	—	3	2	6	—	2	70
	—	19	165	13	4	2	1	2	—	9	2	170
	—	3	54	11	1	—	1	—	4	1	2	58
	—	20	84	22	5	2	5	5	11	—	5	87
	—	12	51	10	4	3	2	—	3	2	2	59
	—	10	35	1	1	—	—	—	—	—	2	35
	—	2	33	2	—	—	—	—	—	—	—	35
	—	5	38	4	—	—	3	—	4	—	—	35
	—	7	31	6	7	—	1	2	—	—	6	35
	2	9	73	6	11	—	1	2	4	1	4	78
	10	57	93	19	25	3	14	3	10	—	16	97
	—	12	60	6	1	4	2	3	9	—	2	55
	—	4	17	3	—	—	1	—	1	—	1	17

37 貸座敷營業

	所在地	貸座敷營業者 本年開業	貸座敷營業者 本年廢業	貸座敷營業者 年末現在	娼妓 年末現在	娼妓違反人員 拘留	娼妓違反人員 科料	娼妓違反人員 計
總數								
昭和二年	……	9	5	285	2 453	25	56	81
〃 三年	……	11	9	287	2 533	18	20	38
〃 四年	……	13	8	286	2 677	12	30	42
〃 五年	……	6	6	289	2 897	11	44	55
〃 六年	……	12	12	289	2 975	12	34	46
〃 七年	……	26	26	290	3 147	3	26	29
〃 八年	……	11	11	290	3 114	—	10	10
〃 九年	……	3	3	290	3 103	—	1	1
〃 十年	……	7	7	288	3 139	—	—	—
〃 十一年	……	—	—	**289**	**3 242**	**1**	—	**1**
遊廓別								
中村遊廓	名古屋市西區羽衣町・日吉町・靈町 大門町・蓮町	—	—	140	1 968	—	—	—
稻永遊廓	名古屋市南區稻永新田	—	—	56	503	—	—	—
東田遊廓	豐橋市東田町、瓦町	—	—	56	452	1	—	1
東遊廓	岡崎市中町	—	—	37	319	—	—	—

38 娼妓年齡及稼年數別

	總數	年齡別 十八歲以上二十歲未滿	年齡別 二十歲以上二十五歲未滿	年齡別 二十五歲以上三十歲未滿	年齡別 三十歲以上三十五歲未滿	年齡別 三十五歲以上
總數						
昭和二年末	2 453	547	1 185	574	126	21
〃 三年末	2 533	468	1 259	667	126	16
〃 四年末	2 677	724	1 378	474	95	6
〃 五年末	2 897	1 051	1 323	437	82	4
〃 六年末	2 975	1 275	1 273	383	44	—
〃 七年末	2 147	723	1 727	610	80	7
〃 八年末	3 114	987	1 450	602	71	4
〃 九年末	3 103	600	1 853	604	40	6
〃 十年末	3 139	894	1 553	627	61	4
〃 十一年末	**3 242**	**791**	**1 671**	**704**	**70**	**6**
遊廓別						
中村遊廓	1 968	554	853	505	54	2
稻永遊廓	503	164	282	50	5	2
東田遊廓	452	41	289	111	9	2
東遊廓	319	32	247	38	2	—

	貸座敷雇人 男	貸座敷雇人 女	貸座敷雇人 計	遊客數	遊興費 娼妓揚代金 娼妓所得	遊興費 娼妓揚代金 營業者所得	遊興費 酒肴代金	遊興費 藝妓揚代金	遊興費 計
總數									
昭和二年	105	1 134	1 239	1 399 402	1 712 389 円	2 433 161 円	361 401 円	107 888 円	4 614 839 円
〃 三年	105	1 300	1 405	1 414 510	1 689 730	2 506 780	376 316	115 050	4 687 876
〃 四年	70	1 288	1 358	1 454 934	1 685 166	2 622 942	481 114	92 662	4 881 884
〃 五年	85	1 338	1 423	1 417 584	1 362 849	2 275 280	379 727	64 342	4 182 200
〃 六年	90	1 344	1 434	1 586 033	1 359 991	2 130 249	287 226	48 632	3 826 098
〃 七年	93	1 455	1 548	1 789 009	1 398 217	2 189 832	294 003	39 082	3 921 132
〃 八年	93	1 372	1 465	2 052 041	1 550 948	2 455 354	311 798	50 078	4 368 178
〃 九年	99	1 407	1 506	2 271 291	1 724 461	2 899 924	291 588	85 754	5 001 727
〃 十年	81	1 387	1 468	2 382 983	1 875 960	3 039 688	332 187	53 684	5 301 519
〃 十一年	**135**	**1 384**	**1 519**	**2 402 391**	**1 993 913**	**3 164 563**	**351 765**	**537 902**	**6 048 143**
遊廓別									
中村遊廓	126	896	1 022	1 492 868	1 420 016	2 417 285	255 342	20 546	4 113 189
稻永遊廓	2	184	186	366 881	214 538	364 716	37 812	—	617 066
東田遊廓	6	167	173	330 633	223 795	223 795	41 930	9 443	498 963
東遊廓	1	137	138	212 009	135 564	158 767	16 681	507 913	818 925

	稼年數別 一年未滿	稼年數別 一年以上三年未滿	稼年數別 三年以上五年未滿	稼年數別 五年以上七年未滿	稼年數別 七年以上十年未滿	稼年數別 十年以上
總數						
昭和二年末	739	894	597	181	38	4
〃 三年末	839	943	513	177	56	7
〃 四年末	951	1 188	339	147	48	4
〃 五年末	821	1 301	522	168	76	9
〃 六年末	709	1 443	633	126	53	11
〃 七年末	806	1 244	883	163	46	5
〃 八年末	874	1 123	938	156	23	—
〃 九年末	1 071	1 084	618	284	41	5
〃 十年末	1 138	1 192	492	262	45	10
〃 十一年末	**1 193**	**1 245**	**518**	**222**	**56**	**8**
遊廓別						
中村遊廓	707	731	314	167	42	7
稻永遊廓	186	202	82	23	9	1
東田遊廓	176	185	63	25	3	—
東遊廓	124	127	59	7	2	—

39 藝妓年齢及揚代金 昭和十一年末

	十四歳未満	十七歳未満	二十歳未満	二十五歳未満	三十歳未満	三十五歳未満	四十歳未満	四十五歳未満	五十歳未満	五十五歳未満	六十歳未満	六十歳以上	計	藝妓揚代金
	十七歳以上	二十歳以上	二十五歳以上	三十歳以上	三十五歳以上	四十歳以上	四十五歳以上	五十歳以上	五十五歳以上	六十歳以上				円
新橋署	213	218	241	151	54	41	19	11	6	3	3	960	859 509	
鍋屋署	152	68	55	28	11	2	3	1	—	—	—	320	354 655	
江川署	72	67	55	25	12	7	1	2	1	—	—	242	222 707	
笹島署	5	10	7	3	1	2	4	1	—	—	—	33	26 311	
門前署	76	97	105	90	35	37	9	4	3	3	1	460	377 437	
御器所署	—	—	—	—	—	—	—	—	—	—	—	—	—	
熱田署	88	102	71	28	11	9	5	2	2	—	—	318	241 266	
築地署	4	11	9	8	7	—	—	—	—	—	—	39	22 498	
勝川署	14	31	23	11	3	1	—	—	—	—	—	83	83 144	
瀬戸署	13	39	46	21	12	2	1	—	—	—	—	134	14 986	
西枇杷島署	—	—	—	—	—	—	—	—	—	—	—	—	—	
布袋署	40	24	39	12	10	1	—	—	—	—	—	126	14 935	
犬山署	38	42	21	14	6	—	—	—	—	—	—	121	121 119	
葉栗署	1	11	13	11	2	—	—	—	—	—	—	38	25 282	
一宮署	137	116	114	37	9	4	1	—	1	—	—	419	471 043	
稲澤署	9	12	11	13	7	1	—	—	—	—	—	53	52 599	
津島署	46	23	46	20	8	5	3	—	—	—	—	151	121 269	
蟹富署	4	4	5	2	2	1	—	—	—	—	—	18	12 621	
半田署	37	44	41	28	19	1	—	—	—	—	—	170	178 555	
横須賀署	11	33	31	17	10	1	1	—	—	—	—	104	63 899	
安城署	68	92	19	29	2	—	—	—	—	—	—	210	215 382	
大濱署	40	41	38	15	3	1	1	—	—	—	—	139	93 105	
西尾署	77	94	95	48	6	10	2	1	—	—	—	333	298 262	
岡崎署	130	148	113	38	12	3	1	2	1	—	—	448	507 913	
畢母署	8	45	13	5	2	1	1	—	—	—	—	75	87 874	
足助署	3	11	12	9	4	3	—	—	—	—	—	42	50 672	
田口署	12	21	12	14	4	1	—	—	—	—	—	64	26 971	
新城署	62	21	17	9	—	—	—	—	—	—	—	109	85 444	
御油署	187	238	122	48	13	—	—	—	—	—	—	608	577 199	
豊橋署	87	198	125	53	23	15	4	2	2	—	—	509	530 627	
田原署	26	38	33	12	5	—	—	—	—	—	—	114	63 421	
富岡署	9	7	4	—	—	1	—	—	—	—	—	21	10 615	
合計	1 669	1 906	1 536	799	293	150	56	26	16	6	4	6 461	5 811 320	

40 検束處分 昭和十一年

	救護ヲ要スト認メ			公安ヲ害スル虞アリト認メ			計		
	男	女	計	男	女	計	男	女	計
名古屋水上署	19	8	27	394	3	397	413	11	424
新橋署	231	82	313	6 759	218	6 977	6 990	300	7 290
鍋屋署	1 101	215	1 316	4 740	524	5 264	5 841	739	6 580
江川署	237	124	361	5 548	—	5 548	5 785	124	5 909
笹島署	10	25	35	8 595	15	8 610	8 605	40	8 645
門前署	99	24	123	8 279	416	8 695	8 378	440	8 818
御器所署	88	23	111	5 571	185	5 756	5 659	208	5 867
熱田署	83	43	126	1 214	28	1 242	1 297	71	1 368
築地署	68	12	80	1 980	46	2 026	2 048	58	2 106
勝川署	123	20	143	703	—	703	826	20	846
瀬戸署	134	5	139	1 645	28	1 673	1 779	33	1 812
西枇杷島署	10	—	10	1 181	15	1 196	1 191	15	1 206
布袋署	6	9	15	377	3	380	383	12	395
犬山署	4	—	4	64	3	67	68	3	71
葉栗署	1	1	2	77	—	77	78	1	79
一宮署	309	32	341	2 387	36	2 423	2 696	68	2 764
稲澤署	16	—	16	262	—	262	278	—	278
津島署	327	19	346	1 120	8	1 128	1 447	27	1 474
蟹富署	—	1	1	171	5	176	171	6	177
半田署	12	1	13	333	15	348	345	16	361
横須賀署	35	2	37	1 007	10	1 017	1 042	12	1 054
安城署	2 334	21	2 355	562	2	564	2 896	23	2 919
大濱署	564	6	570	376	9	385	940	15	955
西尾署	1 670	33	1 703	—	—	—	1 670	33	1 703
岡崎署	90	28	118	2 475	22	2 497	2 565	50	2 615
畢母署	16	—	16	115	5	120	131	5	136
足助署	2	—	2	60	4	64	62	4	66
田口署	3	—	3	229	3	232	232	3	235
新城署	22	—	22	523	64	587	545	64	609
御油署	784	18	802	1 398	4	1 402	2 182	22	2 204
豊橋署	157	27	184	6 780	172	6 952	6 937	199	7 136
田原署	11	4	15	610	15	625	621	19	640
富岡署	71	—	71	448	—	448	519	—	519
合計	8 637	783	9 420	65 983	1 858	67 841	74 620	2 641	77 261

41 養兒

	入				出					年末現在
	前年ヨリ越	本年届出	他署縁ヨリ入住	計	親族解除	代署縁へ移転	病死	其他	計	
全管										
昭和二年	619	196	39	854	150	65	55	5	275	579
〃三年	579	202	38	819	165	53	41	11	270	549
〃四年	551	192	33	776	138	68	46	10	262	514
〃五年	514	155	21	690	130	50	30	—	210	480
〃六年	480	158	21	659	101	44	35	4	184	475
〃七年	452	145	24	621	115	48	26	2	191	430
〃八年	412	135	16	563	100	32	27	—	195	404
〃九年	416	163	19	598	92	37	32	5	166	432
〃十年	431	157	23	611	93	47	22	24	186	425
〃十一年	**456**	**162**	**23**	**641**	**111**	**53**	**37**	**17**	**218**	**423**
警察署別（昭和十一年）										
新葉署	33	15	—	48	13	7	—	—	20	28
鍋屋署	26	9	2	37	4	4	3	—	11	26
江川署	45	14	2	61	14	11	6	—	31	30
笹島署	58	25	2	85	12	5	7	10	34	51
門前署	29	10	2	41	5	3	2	1	11	30
御器所署	27	14	3	44	6	6	1	1	14	30
熱田署	41	3	4	48	10	4	4	—	18	30
築地署	3	2	—	5	1	—	—	—	1	4
勝川署	9	2	—	11	—	—	—	2	2	9
瀬戸署	6	3	—	9	1	—	—	—	1	8
西枇杷島署	7	2	1	10	2	1	1	—	4	6
布袋署	11	1	—	12	1	1	—	—	2	10
犬山署	2	1	—	3	2	—	—	—	2	1
葉栗署	3	—	—	3	—	—	1	—	1	2
一宮署	36	12	3	51	8	1	4	—	13	38
稲沢署	3	2	1	6	1	—	1	—	2	4
津島署	19	9	2	30	4	5	1	—	10	20
蟹江富田署	2	—	—	2	1	—	—	—	1	1
半田署	15	6	—	21	—	1	1	2	4	17
横須賀署	8	—	—	8	1	1	—	—	2	6
安城署	8	1	—	9	4	—	1	—	5	4
大濱署	16	3	—	19	7	1	1	—	9	10
西尾署	17	7	—	24	6	1	3	—	10	14
岡崎署	9	12	—	21	2	—	—	—	2	19
挙母署	2	—	—	2	—	—	—	—	—	2
足助署	—	—	—	—	—	—	—	—	—	—
田口署	—	—	—	—	—	—	—	—	—	—
新城署	—	2	—	2	1	—	—	—	1	1
御油署	3	3	1	7	1	—	—	1	2	5
豊橋署	15	3	—	18	4	1	—	—	5	13
田原署	3	—	—	3	—	—	—	—	—	3
富岡署	—	1	—	1	—	—	—	—	—	1

42 密賣淫者、喫煙及飲酒禁止人員

	密賣淫者								喫煙禁止			飲酒禁止		
	検人挙員	処分			健康診断結果		治療費		没収	説諭	処罰	没収	説諭	処罰
		拘留	無罪又ハ免訴	訓戒	有毒	無毒	警察費	本人負担						
全管														
昭和二年	201	197	—	4	67	127	—	626	48	577	3	—	393	—
〃三年	117	114	—	3	35	82	9	264	25	384	—	—	303	6
〃四年	192	192	—	—	62	130	—	319	48	757	1	—	518	2
〃五年	202	199	—	3	73	129	—	342	86	538	—	—	329	—
〃六年	219	212	—	—	62	149	—	439	53	364	—	—	229	1
〃七年	301	300	—	1	109	190	—	700	—	161	2	—	126	—
〃八年	381	380	—	1	162	219	—	143	13	160	—	4	145	—
〃九年	201	201	—	—	105	94	—	757	—	86	—	—	66	—
〃十年	174	174	—	—	74	100	—	74	—	108	—	—	117	—
〃十一年	**128**	**127**	—	**1**	**48**	**75**	—	**48**	**2**	**171**	—	—	**109**	—
警察署別（昭和十一年）														
名古屋水上署	1	1	—	—	—	1	—	—	—	—	—	—	—	—
新葉署	10	10	—	—	5	5	—	5	—	—	—	—	—	—
鍋屋署	7	7	—	—	4	3	—	4	—	—	—	—	—	—
江川署	7	7	—	—	1	6	—	1	—	—	—	—	—	—
笹島署	7	7	—	—	6	1	—	6	—	—	—	—	—	—
門前署	40	40	—	—	17	19	—	17	—	—	—	—	—	—
御器所署	3	3	—	—	1	2	—	1	—	—	—	—	—	—
熱田署	5	5	—	—	3	2	—	3	—	49	—	—	27	—
築地署	9	9	—	—	3	6	—	3	—	—	—	—	—	—
勝川署	4	4	—	—	2	2	—	2	—	24	—	—	28	—
瀬戸署	1	1	—	—	1	—	—	1	—	—	—	—	—	—
西枇杷島署	—	—	—	—	—	—	—	—	—	—	—	—	—	—
布袋署	—	—	—	—	—	—	—	—	—	—	—	—	—	—
犬山署	—	—	—	—	—	—	—	—	—	—	—	—	—	—
葉栗署	—	—	—	—	—	—	—	—	—	—	—	—	—	—
一宮署	1	1	—	—	—	1	—	—	—	—	—	—	—	—
稲沢署	—	—	—	—	—	—	—	—	—	—	—	—	—	—
津島署	3	3	—	—	—	3	—	—	—	83	—	—	49	—
蟹江富田署	—	—	—	—	—	—	—	—	—	—	—	—	—	—
半田署	2	2	—	—	—	2	—	—	—	—	—	—	—	—
横須賀署	1	1	—	—	—	1	—	—	—	—	—	—	—	—
安城署	4	4	—	—	—	4	—	—	—	—	—	—	—	—
大濱署	—	—	—	—	—	—	—	—	—	—	—	—	—	—
西尾署	5	5	—	—	—	5	—	—	—	—	—	—	—	—
岡崎署	1	1	—	—	—	1	—	—	—	—	—	—	—	—
挙母署	1	—	—	1	—	—	—	—	2	15	—	—	5	—
足助署	—	—	—	—	—	—	—	—	—	—	—	—	—	—
田口署	—	—	—	—	—	—	—	—	—	—	—	—	—	—
新城署	2	2	—	—	—	2	—	—	—	—	—	—	—	—
御油署	—	—	—	—	—	—	—	—	—	—	—	—	—	—
豊橋署	14	14	—	—	5	9	—	5	—	—	—	—	—	—
田原署	—	—	—	—	—	—	—	—	—	—	—	—	—	—
富岡署	—	—	—	—	—	—	—	—	—	—	—	—	—	—

43 密賣淫者職業、犯數、年齡別

	總數	職業別									
		藝妓	酌婦	旅籠料理屋人	旅籠飲食店人	旅籠宿屋人	裁縫業	屋料理業	飲食店業	工女	無職
全											
昭和二年	201	68	52	20	—	13	3	—	—	—	33
〃三年	117	36	20	2	13	82	—	—	1	2	30
〃四年	192	38	59	4	18	4	1	1	3	3	61
〃五年	202	43	63	8	15	4	1	—	—	3	57
〃六年	216	21	35	1	35	—	—	1	—	—	90
〃七年	301	12	41	1	114	—	3	—	7	1	107
〃八年	381	7	27	4	150	8	1	—	12	2	161
〃九年	201	6	27	4	26	1	—	—	—	—	121
〃十年	174	12	41	1	14	10	1	—	—	—	88
〃十一年	**128**	**19**	**28**	**4**	**8**	**7**	—	—	—	**1**	**58**
警察署											
名古屋水上署	1	—	1	—	—	—	—	—	—	—	—
新栄署	10	—	1	1	4	—	—	—	—	—	4
鍋屋署	7	—	1	2	3	—	—	—	—	—	1
江川署	7	5	—	—	—	—	—	—	—	1	1
笹島署	7	—	—	—	—	—	—	—	—	—	7
門前署	40	—	2	—	1	—	—	—	—	—	37
御器所署	3	—	1	—	—	—	—	—	—	—	2
熱田署	5	—	—	—	—	—	—	—	—	—	5
築地署	9	—	2	—	—	7	—	—	—	—	—
勝川署	4	2	2	—	—	—	—	—	—	—	—
瀬戸署	1	—	1	—	—	—	—	—	—	—	—
西枇杷島署	—	—	—	—	—	—	—	—	—	—	—
布袋署	—	—	—	—	—	—	—	—	—	—	—
犬山署	—	—	—	—	—	—	—	—	—	—	—
栗署	—	—	—	—	—	—	—	—	—	—	—
一宮署	1	—	1	—	—	—	—	—	—	—	—
稲沢署	—	—	—	—	—	—	—	—	—	—	—
津島署	3	1	—	1	—	—	—	—	—	—	1
富田署	—	—	—	—	—	—	—	—	—	—	—
半田署	2	—	2	—	—	—	—	—	—	—	—
横須賀署	1	—	—	—	—	—	—	—	—	—	1
安城署	4	2	2	—	—	—	—	—	—	—	—
大濱署	—	—	—	—	—	—	—	—	—	—	—
西尾署	5	2	2	—	—	—	—	—	—	—	1
岡崎署	1	1	—	—	—	—	—	—	—	—	—
挙母署	1	—	—	—	—	—	—	—	—	—	1
足助署	—	—	—	—	—	—	—	—	—	—	—
田口署	—	—	—	—	—	—	—	—	—	—	—
新城署	2	—	2	—	—	—	—	—	—	—	—
御油署	—	—	—	—	—	—	—	—	—	—	—
豊橋署	14	6	8	—	—	—	—	—	—	—	—
田原署	—	—	—	—	—	—	—	—	—	—	—
富岡署	—	—	—	—	—	—	—	—	—	—	—

犯數別			年齢別							
初犯	再犯	三犯以上	十五歳未満	十五歳以上十八歳未満	十八歳以上二十歳未満	二十歳以上二十五歳未満	二十五歳以上三十歳未満	三十歳以上三十五歳未満	三十五歳以上四十歳未満	四十歳以上
警察署										
12	193	6	2	1	47	41	44	34	20	7	7
1	106	7	4	5	16	23	36	12	13	7	5
—	178	9	5	2	26	27	54	39	18	16	10
8	184	9	9	2	30	30	51	44	21	14	10
33	185	17	13	1	17	25	54	39	33	23	24
15	234	42	25	1	32	53	89	49	34	22	2
9	312	46	23	1	59	74	117	60	40	25	5
16	103	46	52	—	24	21	64	41	29	12	10
7	116	33	25	—	23	38	38	32	22	16	5
2	**110**	**15**	**2**	—	**19**	**15**	**32**	**21**	**22**	**8**	**10**
暑調（昭和十一年）											
—	1	—	—	—	—	—	—	—	1	—	—
—	10	—	—	—	—	—	2	2	3	1	2
—	7	—	—	—	—	—	3	3	1	—	—
—	7	—	—	—	—	3	3	—	1	—	—
—	3	3	1	—	—	—	1	3	—	1	2
—	35	5	—	—	7	2	7	10	6	4	4
—	3	—	—	—	1	—	—	—	2	—	—
—	1	3	1	—	1	—	3	1	—	—	—
—	5	4	—	—	1	1	2	—	5	—	—
—	4	—	—	—	2	—	2	—	—	—	—
—	1	—	—	—	—	—	1	—	—	—	—
—	—	—	—	—	—	—	—	—	—	—	—
—	—	—	—	—	—	—	—	—	—	—	—
—	—	—	—	—	—	—	—	—	—	—	—
—	—	—	—	—	—	—	—	—	—	—	—
—	1	—	—	—	—	—	1	—	—	—	—
1	3	—	—	—	—	—	2	—	—	—	1
—	2	—	—	—	—	—	—	—	1	1	—
1	1	—	—	—	—	—	—	—	—	1	—
—	4	—	—	—	1	—	3	—	—	—	—
—	—	—	—	—	—	—	—	—	—	—	—
—	5	—	—	—	2	1	—	—	1	—	1
—	1	—	—	—	—	—	1	—	—	—	—
1	1	—	—	—	—	—	—	—	—	—	1
—	—	—	—	—	—	—	—	—	—	—	—
—	—	—	—	—	—	—	—	—	—	—	—
—	2	—	—	—	1	1	—	—	—	—	—
—	—	—	—	—	—	—	—	—	—	—	—
—	14	—	—	—	3	7	1	2	1	—	—
—	—	—	—	—	—	—	—	—	—	—	—
—	—	—	—	—	—	—	—	—	—	—	—

44 興業ノ一（劇場）

	劇場数			開場日数			観客数			収入金額
	常設	臨時	計	常設	臨時	計	常設	臨時	計	
			全管							円
昭和二年	105	381	486	10 762	543	11 305	4 086 835	422 357	4 509 192	1 630 687
〃三年	106	336	442	10 398	509	10 907	3 654 974	190 616	3 845 590	1 139 899
〃四年	107	555	662	10 986	734	11 720	3 811 452	218 127	4 029 579	1 099 761
〃五年	212	439	551	10 496	576	11 072	3 558 950	211 361	3 770 311	967 142
〃六年	111	519	631	9 287	583	9 870	3 260 606	236 299	3 496 905	2 973 510
〃七年	114	374	488	9 182	505	9 687	3 726 650	163 316	3 889 966	643 311
〃八年	107	398	508	8 973	734	9 707	3 273 342	400 054	3 673 396	789 588
〃九年	117	477	594	10 313	631	10 944	3 538 975	238 374	3 777 349	1 154 783
〃十年	117	1 202	1 319	10 201	1 639	11 840	3 404 849	284 865	3 689 714	1 011 114
〃十一年	**117**	**1 063**	**1 180**	**8 398**	**1 483**	**9 881**	**3 074 220**	**305 840**	**3 380 060**	**1 115 854**
			警察署別（昭和十一年）							
新栄署	4	—	4	601	—	601	436 236	—	436 236	504 523
鍋屋署	1	1	2	285	3	288	86 042	575	86 617	11 075
江川署	1	—	1	192	—	192	5 760	—	5 760	427
笹島署	1	11	12	21	76	97	3 241	4 338	7 579	724
門前署	4	—	4	767	—	767	773 966	—	773 966	288 060
御器所署	—	—	—	—	—	—	—	—	—	—
熱田署	6	—	6	898	—	898	179 346	—	179 346	16 089
笨地署	—	—	—	—	—	—	—	—	—	—
勝川署	6	—	6	—	236	236	—	91 600	91 600	18 320
瀬戸署	3	13	16	223	40	263	88 433	9 581	98 014	17 103
西枇杷島署	2	1	3	64	1	65	17 810	265	18 075	1 665
布袋署	4	—	4	258	—	258	25 780	—	25 780	2 578
犬山署	3	5	8	159	5	164	35 846	1 082	36 928	7 912
葉栗署	1	74	75	78	95	173	12 772	41 640	54 412	4 544
一宮署	7	—	7	842	—	842	244 176	—	244 176	46 353
稲澤署	1	10	11	53	10	63	11 475	2 650	14 125	1 370
津島署	3	1	4	177	1	178	44 793	150	44 943	9 743
彌富署	—	37	37	—	47	47	—	8 252	8 252	1 098
半田署	9	74	83	185	82	267	43 839	32 981	76 820	10 022
横須賀署	6	54	60	383	54	437	95 523	22 598	118 121	23 892
安城署	8	54	62	218	54	272	73 813	21 693	95 506	9 728
大濱署	4	7	11	658	7	665	185 271	4 370	189 641	24 429
西尾署	7	220	227	119	220	339	44 929	6 800	51 729	7 445
岡崎署	9	26	35	402	95	497	136 697	1 718	138 415	24 904
擧母署	3	153	156	78	153	231	11 431	11 580	23 011	3 805
足助署	1	97	98	20	97	117	5 744	9 685	15 429	1 314
田口署	1	40	41	26	5	31	6 017	1 250	7 267	1 015
新城署	5	16	21	147	16	163	42 616	6 617	49 233	6 660
御油署	10	—	10	633	—	633	106 758	—	106 758	19 515
豊橋署	3	5	8	637	7	644	276 347	2 118	278 465	44 899
田原署	2	162	164	252	162	414	72 497	18 152	90 649	5 637
富岡署	2	2	4	22	17	39	7 062	6 145	13 207	1 005

45 興行ノ二（活動寫眞館）

	劇場数			開場日数			観客数			収入金額
	常設	臨時	計	常設	臨時	計	常設	臨時	計	
			全管							円
昭和二年	41	1 950	1 991	19 902	4 282	24 184	6 631 841	1 525 216	8 157 057	2 733 856
〃三年	45	2 017	2 062	20 705	4 589	25 294	7 089 055	1 698 140	8 787 195	2 130 689
〃四年	47	2 623	2 670	24 318	5 044	29 362	7 048 543	1 561 296	8 609 839	2 017 460
〃五年	52	3 417	3 469	23 265	5 916	29 181	7 375 126	1 869 545	9 244 671	5 214 417
〃六年	52	3 958	4 010	25 085	6 618	31 703	7 702 205	2 092 816	9 795 021	2 489 383
〃七年	52	4 794	4 846	26 500	7 121	33 621	7 829 814	2 082 982	9 912 796	1 656 122
〃八年	55	4 747	4 802	16 529	9 205	25 734	8 356 189	1 952 809	10 308 998	1 132 547
〃九年	55	2 988	3 043	23 460	5 804	29 264	9 508 217	1 497 249	11 005 466	1 978 893
〃十年	57	4 775	4 832	19 782	6 412	26 194	9 132 479	1 786 516	11 350 995	2 040 990
〃十一年	**62**	**4 701**	**4 763**	**20 402**	**6 585**	**25 987**	**10 705 113**	**1 601 425**	**12 306 538**	**2 409 557**
			警察署別（昭和十一年）							
新栄署	8	142	150	2 847	142	2 989	1 933 289	7 555	1 940 844	632 926
鍋屋署	5	112	117	1 431	132	1 563	903 136	22 832	925 968	95 223
江川署	5	150	155	1 588	150	1 738	515 240	10 118	525 358	105 071
笹島署	2	115	117	484	187	671	225 103	6 200	231 303	38 615
門前署	9	299	308	3 224	299	3 523	3 114 104	102 224	3 216 328	796 573
御器所署	2	113	115	730	372	1 102	333 583	47 590	381 173	49 724
熱田署	4	54	58	1 401	526	1 927	661 415	113 510	774 925	96 635
笨地署	2	30	32	660	41	701	269 415	11 215	280 630	39 947
勝川署	—	236	236	—	236	236	—	118 000	118 000	17 700
瀬戸署	3	5	8	1 029	14	1 043	404 240	3 500	407 740	89 705
西枇杷島署	—	37	37	—	37	37	—	12 075	12 075	1 043
布袋署	—	13	13	—	13	13	—	1 350	1 350	280
犬山署	—	233	233	—	233	233	—	68 441	68 441	9 200
葉栗署	—	12	12	—	24	24	—	42 400	42 400	2 053
一宮署	3	124	127	1 092	330	1 422	395 764	91 760	487 524	84 976
稲澤署	—	11	11	—	11	11	—	2 850	2 850	45
津島署	1	87	88	345	148	493	74 275	70 353	144 628	19 158
彌富署	—	21	21	—	30	30	—	4 490	4 490	275
半田署	2	155	157	426	505	931	72 201	130 129	202 330	29 137
横須賀署	1	347	348	365	347	712	112 510	93 737	206 247	21 804
安城署	2	210	212	663	210	873	144 664	106 130	250 794	19 370
大濱署	2	5	7	360	262	622	64 313	43 532	107 845	20 429
西尾署	1	622	623	366	622	988	46 200	234 136	280 336	15 159
岡崎署	3	38	41	1 094	77	1 171	495 038	19 877	514 915	74 210
擧母署	—	148	148	—	245	245	—	39 540	39 540	4 916
足助署	—	123	123	—	123	123	—	19 206	19 206	3 622
田口署	—	51	51	—	57	57	—	2 150	2 150	300
新城署	—	180	180	—	180	180	—	33 978	33 978	4 990
御油署	1	809	810	130	809	939	24 928	112 944	137 872	21 316
豊橋署	6	17	23	2 167	21	2 188	915 695	4 337	920 032	111 380
田原署	—	199	199	—	199	199	—	24 716	24 716	3 655
富岡署	—	3	3	—	3	3	—	550	550	120

46 興行ノ三（諸藝場）

	劇場數			開場日數			觀客數			收入金額
	常設	臨時	計	常設	臨時	計	常設	臨時	計	
			全管							円
昭和二年	30	1 308	1 338	5 680	1 847	7 527	869 335	528 660	1 397 995	257 158
〃三年	36	883	919	5 775	1 490	7 265	906 589	322 138	1 228 727	318 560
〃四年	40	1 028	1 068	6 397	1 693	8 090	916 104	414 458	1 330 562	273 681
〃五年	41	1 018	1 059	7 152	1 924	9 076	1 033 339	444 751	1 478 090	384 886
〃六年	47	1 512	1 559	6 606	2 189	8 795	1 076 474	504 975	1 581 449	222 694
〃七年	41	1 842	1 883	5 489	2 440	7 929	1 003 191	580 304	1 583 495	208 227
〃八年	58	1 290	1 348	5 548	2 743	8 291	1 263 332	630 778	1 894 110	216 958
〃九年	28	1 148	1 176	4 977	1 599	6 576	1 019 075	531 088	1 550 163	235 176
〃十年	32	1 458	1 490	4 545	1 697	6 242	977 443	1 160 163	2 137 606	218 524
〃十一年	**31**	**992**	**1 023**	**4 502**	**1 834**	**6 336**	**1 316 921**	**558 597**	**1 875 518**	**247 248**
			警察署別（昭和十一年）							
新榮署	—	81	81	—	81	81	—	5 465	5 465	1 369
鍋屋署	2	47	49	608	83	691	69 074	12 817	81 891	973
江川署	3	4	7	706	4	710	75 782	512	76 294	6 160
笹島署	2	89	91	488	141	629	156 021	13 174	169 195	4 198
門前署	7	52	59	1 923	52	1 975	884 692	156 007	1 040 699	173 893
御器所署	—	49	49	—	293	293	—	24 750	24 750	520
熱田署	1	42	43	12	55	67	2 860	12 220	15 080	1 144
築地署	1	3	4	187	16	203	24 816	9 316	34 132	10 411
勝川署	—	36	36	—	59	59	—	4 700	4 700	1 489
瀧戸署	—	10	10	—	30	30	—	12 501	12 501	1 250
西枇杷島署	—	49	49	—	49	49	—	11 166	11 166	1 272
布袋署	1	1	2	35	3	38	4 600	600	5 200	520
犬山署	1	49	50	13	49	62	6 734	15 988	22 722	500
葉栗署	—	14	14	—	63	63	—	19 891	19 891	442
一宮署	1	2	3	150	2	152	3 920	650	4 570	1 392
稻澤署	1	13	14	27	13	40	6 750	2 550	9 300	677
津島署	—	81	81	—	81	81	—	32 920	32 920	5 344
彌富署	1	2	3	6	7	13	1 128	950	2 078	247
半田署	—	23	23	—	122	122	—	31 705	31 705	2 990
横須賀署	1	7	8	3	82	83	939	22 109	23 048	2 985
安城署	1	30	31	67	30	97	18 020	7 935	25 955	2 769
大濱署	—	3	3	—	9	9	—	5 200	5 200	840
西尾署	1	145	146	13	145	158	4 112	47 821	51 933	5 033
岡崎署	2	62	64	119	152	271	24 220	38 780	63 000	7 775
擧母署	—	32	32	—	32	32	—	3 830	3 830	224
足助署	1	2	3	69	7	78	18 962	17 920	36 882	3 746
田口署	—	12	12	—	12	12	—	1 400	1 400	225
新城署	—	—	—	—	—	—	—	—	—	—
御油署	3	—	3	48	—	48	12 000	—	12 000	1 820
豐橋署	1	—	1	28	—	28	2 291	—	2 291	344
田原署	—	52	52	—	162	162	—	45 720	45 720	6 696
富岡署	—	—	—	—	—	—	—	—	—	—

47 遺失物及拾得物

	遺失物			拾得物			拾得物處分								
							遺失者＝還付			拾得者＝給與			官沒		
	件數	貨幣	物品	件數	貨幣	物品	件數	貨幣	物品	件數	貨幣	物品	件數	貨幣	物品
							全管								
		円			円			円			円			円	
昭和二年	28 020	196 746	49 737	42 875	92 524	86 275	6 735	48 058	19 068	21 845	42 865	43 377	9 408	5 138	14 221
〃三年	26 953	177 569	36 082	40 259	84 859	77 248	6 344	41 839	11 310	25 699	43 169	11 394	10 164	5 931	14 689
〃四年	27 052	169 876	36 603	38 710	88 033	69 517	6 912	43 633	12 494	24 857	41 784	46 660	9 348	6 163	15 031
〃五年	28 400	120 819	35 801	39 585	84 421	66 687	6 122	46 294	10 844	25 026	40 564	44 662	8 951	5 370	15 656
〃六年	26 856	136 139	36 879	39 456	63 656	65 455	6 111	29 421	10 586	23 170	33 653	41 795	8 443	4 598	14 346
〃七年	27 446	143 625	39 737	37 382	70 403	71 087	6 384	33 059	10 459	23 256	32 463	39 472	8 203	4 155	14 339
〃八年	24 568	143 867	41 205	40 178	69 558	68 834	6 653	34 917	11 288	23 003	29 738	43 328	8 000	3 857	16 980
〃九年	25 145	150 060	43 102	33 562	79 046	77 501	7 134	40 230	13 967	24 472	33 124	45 511	9 363	4 375	16 826
〃十年	26 485	172 426	49 435	30 986	80 180	87 568	7 745	44 326	12 204	13 857	38 546	43 220	9 294	4 191	16 228
〃十一年	**25 838**	**165 722**	**42 555**	**31 014**	**77 766**	**86 564**	**7 450**	**39 088**	**13 860**	**15 517**	**37 942**	**53 504**	**9 882**	**4 473**	**18 131**
							警察署別（昭和十一年）								
名古屋水上署	—	—	—	—	—	—	—	—	—	—	—	—	—	—	—
新榮署	3 116	27 382	7 618	3 965	15 615	36 149	965	6 442	3 991	1 708	7 639	20 882	1 157	730	4 621
鍋屋署	2 194	11 549	3 187	2 086	4 627	3 714	441	2 579	836	1 137	1 735	1 592	562	292	1 305
江川署	1 714	7 960	2 191	1 556	4 951	2 204	345	2 087	417	1 056	3 015	1 438	932	388	1 109
笹島署	2 116	19 577	2 714	2 350	6 278	13 730	763	2 976	1 271	1 044	3 638	10 830	847	542	1 028
門前署	2 585	16 459	5 024	3 041	7 098	5 914	612	3 745	1 320	1 400	3 265	2 713	773	480	3 039
御器所署	1 784	14 289	4 927	1 641	3 547	3 808	345	1 775	1 123	746	2 669	1 791	653	285	886
熱田署	2 200	13 485	2 499	2 872	6 262	4 410	729	3 691	896	1 178	3 640	6 236	836	60	928
築地署	406	2 731	421	430	1 923	492	49	154	116	167	450	135	144	85	120
勝川署	240	1 086	253	335	371	275	47	326	58	185	350	187	88	46	56
瀧戸署	611	3 365	323	319	1 139	151	145	568	46	256	845	76	169	93	142
西枇杷島署	574	1 850	478	287	708	347	47	301	105	176	446	201	95	54	156
布袋署	284	935	219	403	825	163	60	474	60	170	294	151	61	24	48
犬山署	170	908	226	277	509	425	46	212	55	146	249	232	91	39	97
葉栗署	91	452	88	168	497	162	29	361	25	192	490	115	50	11	44
一宮署	1 477	7 582	2 655	1 937	4 433	2 424	594	2 875	824	850	1 448	820	502	165	561
稻澤署	181	472	142	228	325	115	35	170	24	168	198	80	58	18	53
津島署	479	2 347	538	655	1 548	1 283	153	662	272	356	760	379	235	93	300
彌富署	168	648	74	83	312	59	25	118	23	93	163	43	53	8	—
半田署	862	2 143	1 000	777	1 686	958	192	1 227	233	429	643	554	217	81	441
横須賀署	162	1 308	188	836	992	752	116	216	138	315	507	262	189	126	197
安城署	598	3 137	932	902	1 476	1 260	154	569	287	425	583	687	419	116	624
大濱署	179	1 599	213	268	1 631	341	47	1 599	63	154	252	299	99	47	121
西尾署	373	1 780	416	627	658	560	248	695	104	341	256	246	142	52	422
岡崎署	1 294	10 285	1 613	2 054	4 063	2 311	425	2 024	506	1 005	1 276	1 262	718	180	756
擧母署	358	1 432	304	258	1 105	203	77	748	56	126	125	97	70	5	42
足助署	128	365	101	108	177	56	12	30	8	35	167	24	44	18	38
田口署	41	449	48	58	150	88	21	63	17	28	98	17	28	18	26
新城署	121	443	117	182	219	149	33	169	31	99	94	80	97	32	70
御油署	346	2 042	343	484	1 090	525	86	379	85	285	591	274	83	85	268
豐橋署	1 822	7 112	3 526	1 502	3 150	3 216	540	1 723	803	1 118	1 881	1 701	420	258	549
田原署	127	536	154	228	353	271	45	115	58	97	156	87	67	30	71
富岡署	37	14	23	97	48	49	24	15	9	32	19	13	23	10	13

48 火災ノ一（署別）

	火災度數				上揭中			世帶數			火災ニ罹リシ								損害見積
											住家				非住家				
	失火	放火	其他	計	延燒セシモノ	延燒セザリシモノ	即時消止メタルモノ	全燒	半燒	即消	全棟燒數	半棟燒數	即棟消數	燒面失積	全棟燒數	半棟燒數	即棟消數	燒面失積	金額
全														平方米				平方米	円
昭和二年	646	51	106	803	157	258	388	…	…	…	237	321	…	7 035	321	230	…	11 337	1 909 808
〃三年	506	24	59	689	117	212	260	…	…	…	194	106	…	6 162	297	169	…	5 400	1 007 665
〃四年	499	34	73	606	148	284	174	…	…	…	245	173	…	7 722	275	182	…	6 474	1 221 022
〃五年	551	46	74	671	136	252	283	…	…	…	213	116	174	6 190	240	130	104	5 666	1 054 958
〃六年	674	95	24	793	71	306	416	250	248	350	250	248	350	39 726	222	91	78	14 149	2 716 782
〃七年	650	70	36	756	76	291	389	232	228	389	234	118	288	27 268	186	118	98	17 406	1 404 721
〃八年	669	54	42	765	64	302	399	216	229	309	249	165	288	50 874	174	60	75	9 424	799 667
〃九年	692	100	44	836	90	313	433	246	315	446	296	172	381	40 368	214	88	84	9 808	1 774 500
〃十年	685	60	26	771	87	295	389	201	279	411	244	132	356	34 973	183	72	78	11 628	1 456 403
〃十一年	**700**	**34**	**20**	**754**	**94**	**269**	**388**	**252**	**274**	**448**	**288**	**156**	**375**	**35 591**	**186**	**68**	**67**	**12 365**	**1 578 201**
警察署別（昭和十一年）																			
名古屋市 新榮署	66	1	2	69	11	6	52	39	21	62	21	17	58	2 011	1	1	2	20	171 594
名古屋市 鍋屋署	48	1	1	50	6	6	38	13	10	44	14	9	35	1 527	7	—	7	224	70 608
名古屋市 江川署	35	1	1	37	7	4	26	10	11	30	11	7	30	2 700	—	1	2	93	85 356
名古屋市 笹島署	32	4	3	39	5	8	26	11	14	30	16	11	27	1 907	9	—	2	437	135 701
名古屋市 門前署	58	4	1	63	15	6	42	17	32	58	22	31	53	3 646	—	1	—	20	107 165
名古屋市 御器所署	27	—	2	29	2	4	23	—	6	26	5	5	26	919	2	—	3	36	38 800
名古屋市 熱田署	75	4	1	80	14	12	54	18	25	66	25	16	58	3 425	8	3	4	599	182 691
名古屋市 築地署	15	1	—	16	1	5	10	4	1	8	8	—	8	1 071	2	1	2	65	26 937
他市部 豐橋署	15	1	—	16	2	11	3	8	8	8	8	3	8	1 036	4	2	—	167	23 261
他市部 岡崎署	13	—	1	14	2	7	5	7	6	5	7	1	3	705	5	4	2	430	20 603
他市部 一宮署	11	—	1	12	4	3	5	8	5	5	9	5	4	892	1	2	1	134	200 291
他市部 瀬戸署	10	1	—	11	3	3	5	1	9	5	10	6	3	871	1	7	2	522	25 560
郡部 鍋屋署	1	—	—	1	—	1	—	1	—	—	1	—	—	50	—	—	—	—	700
郡部 江川署	4	—	—	4	—	1	3	1	—	3	1	—	3	76	—	—	—	—	157
郡部 熱田署	13	—	1	14	—	8	6	2	4	6	2	3	5	233	2	3	1	124	3 646
郡部 勝川署	20	—	—	20	—	12	8	3	7	8	4	1	4	415	5	3	4	273	16 980
郡部 瀬戸署	6	—	—	6	3	3	—	10	2	—	7	3	—	643	3	1	—	503	9 713
郡部 西枇杷島署	10	2	1	13	1	9	3	7	4	3	8	—	2	978	5	2	1	318	144 639
郡部 布袋署	13	3	—	16	1	8	7	—	12	7	3	1	5	229	7	2	2	351	2 863
郡部 犬山署	6	—	—	6	—	5	1	1	4	1	1	1	—	121	3	2	1	84	845
郡部 葉栗署	3	—	1	4	—	3	1	1	2	1	1	1	1	267	1	—	—	6	1 309
郡部 一宮署	11	—	—	11	—	8	3	3	5	3	4	2	2	283	2	1	1	57	2 088
郡部 稻澤署	9	—	—	9	1	8	—	4	6	—	4	3	—	444	4	2	—	409	16 661
郡部 津島署	25	—	2	27	—	17	10	7	9	10	8	3	2	862	7	1	8	269	12 621
郡部 彌富署	5	—	—	5	—	3	2	1	2	2	1	1	—	444	1	—	2	7	11 043
郡部 半田署	18	2	—	20	2	13	5	5	10	6	6	5	3	740	5	2	4	663	29 369
郡部 横須賀署	16	2	—	18	1	10	7	2	8	7	2	6	6	679	7	2	1	426	17 321
郡部 安城署	14	2	1	17	—	9	8	3	6	8	5	1	5	339	3	2	3	2116	7 288
郡部 大濱署	7	—	—	7	2	3	2	4	3	3	4	3	3	438	19	—	—	2 053	49 422
郡部 西尾署	10	2	—	12	2	5	5	8	2	5	10	1	4	2 530	1	—	1	36	9 872
郡部 岡崎署	6	2	—	8	1	6	1	8	3	1	4	—	—	498	10	3	1	803	27 765
郡部 擧母署	22	1	1	24	2	13	9	11	8	9	11	2	4	1 197	16	5	5	496	24 878
郡部 足助署	13	—	—	13	4	8	1	12	4	1	12	—	1	1 005	15	3	—	741	29 045
郡部 田口署	11	—	—	11	—	9	2	5	1	2	5	1	2	245	6	—	—	95	2 832
郡部 新城署	5	—	—	5	—	5	—	—	5	—	—	2	—	12	4	—	—	383	8 383
郡部 御油署	24	—	—	24	4	11	9	9	10	9	11	1	6	1 388	15	5	3	944	46 220
郡部 豐橋署	4	—	—	4	1	1	2	1	2	2	1	—	1	132	2	2	1	63	824
郡部 田原署	7	—	—	7	—	6	1	2	4	1	2	2	1	154	—	4	—	257	11 752
郡部 富岡署	12	—	—	12	—	9	3	5	3	3	5	2	2	509	3	1	1	41	1 398

49 火災ノ二（月別） 昭和十一年

		火災度数				上揚中			世帯	
		失火	放火	其他	計	延焼セシモノ	延焼セザルモノ	即時消止メタルモノ	全焼	半焼
一月	名古屋市	49	1	—	50	6	10	34	23	20
	其他	39	2	—	41	3	26	12	15	18
二月	名古屋市	44	1	—	45	10	6	29	13	17
	其他	39	1	1	41	4	23	14	17	14
三月	名古屋市	44	3	2	49	11	4	34	12	19
	其他	69	1	—	70	9	43	18	26	34
四月	名古屋市	25	4	2	31	3	3	25	16	8
	其他	25	2	1	28	4	17	7	16	8
五月	名古屋市	22	—	3	25	4	4	17	7	8
	其他	23	2	—	25	4	9	12	9	7
六月	名古屋市	12	—	1	13	1	2	10	3	2
	其他	21	2	—	23	1	12	10	4	9
七月	名古屋市	28	1	—	29	4	3	22	5	8
	其他	26	1	1	28	4	16	8	15	12
八月	名古屋市	22	2	—	24	3	3	18	2	5
	其他	25	—	2	27	2	20	5	9	15
九月	名古屋市	22	3	—	25	2	6	17	3	7
	其他	14	—	1	15	1	9	5	3	9
十月	名古屋市	20	—	—	20	2	1	17	2	3
	其他	8	—	1	9	—	8	1	2	6
十一月	名古屋市	25	1	1	27	7	4	16	5	14
	其他	21	3	—	24	2	16	6	13	9
十二月	名古屋市	43	—	2	45	8	5	32	21	9
	其他	34	4	2	40	2	19	19	11	13
合計	名古屋市	356	16	11	383	61	51	271	112	120
	其他	344	18	9	371	36	218	117	140	154
	計	700	34	20	754	97	269	388	252	274

49 火災ノ二（月別） 昭和十一年

数	火災ニ罹リシ										損害見積
	住家							非住家			
即消	全棟	焼数	半棟	焼数	即棟	消数	焼面積	全棟	焼数	半棟	焼数	即棟	消数	焼面積	金額
							平方米							平方米	円
38	5		19		32		990	1		—		3		10	87 945
12	15		5		9		1 764	19		10		4		1 965	80 610
42	29		12		41		3 566	5		—		4		48	172 076
14	16		8		11		1 726	13		6		3		717	60 061
41	22		15		35		2 509	2		1		3		66	61 778
20	31		17		10		5 200	39		5		10		1 367	67 722
27	13		8		25		3 219	7		1		2		413	196 573
7	20		2		5		1 787	27		3		2		2 220	76 185
18	7		7		15		1 108	—		1		2		19	22 438
12	9		3		8		1 239	10		2		4		353	18 064
10	2		2		10		128	2		—		—		92	2 650
10	4		4		7		553	7		3		3		196	15 768
22	6		7		21		1 185	2		2		3		235	83 736
8	18		9		8		1 830	9		11		—		1 400	39 551
22	6		3		19		910	—		1		1		19	16 845
10	11		5		6		1 243	7		6		4		403	20 463
19	3		4		19		501	1		1		1		104	13 612
5	3		1		3		328	8		2		2		453	12 862
19	2		2		18		531	—		—		1		—	33 055
1	2		—		—		81	3		3		1		486	9 172
20	11		9		18		984	1		—		2		181	30 776
6	27		1		4		1 500	6		5		2		770	167 630
46	15		8		42		1 575	8		—		—		307	97 368
19	11		5		9		1 134	9		5		10		541	191 261
324	**121**		**96**		**295**		**17 236**	**29**		**7**		**22**		**1 494**	**818 852**
124	**157**		**60**		**80**		**18 385**	**157**		**61**		**45**		**10 871**	**759 349**
448	**278**		**156**		**375**		**35 591**	**186**		**68**		**67**		**12 365**	**1 578 201**

50 火災ノ三（林野火災原因別）

	焚火	吸煙	炭焼竈	煙突	汽車煤煙	取灰
昭和二年	52	22	10	3	4	1
〃三年	19	19	4	3	1	1
〃四年	38	21	5	1	1	—
〃五年	20	9	5	5	5	—
〃六年	42	42	7	3	5	3
〃七年	37	27	11	11	3	4
〃八年	39	28	3	6	1	1
〃九年	60	80	6	5	2	10
〃十年	55	36	6	2	—	3
〃十一年	**43**	**34**	**4**	**4**	**5**	**3**

50 火災ノ三（林野火災原因別）

子供弄火	雷火	放火	不詳其他	計	焼失面積	損害見積金額
					反	円
—	1	1	15	109	489	6 491
4	—	—	4	55	722	4 499
—	—	2	10	79	1 247	7 984
4	—	—	18	66	323	2 685
8	—	4	47	161	5 959	9 576
					アール	
9	1	3	51	157	10 171	24 895
11	—	2	31	122	8 455	5 880
12	—	5	44	224	10 959	42 302
5	—	3	34	144	9 942	58 034
5	**—**	**4**	**57**	**159**	**10 034**	**174 476**

51 火災ノ四（失火度數原因別）

	昭和十一年	昭和十年	昭和九年	昭和八年	昭和七年	昭和六年	昭和五年	昭和四年	昭和三年	昭和二年
火鉢	26	9	17	27	20	18	12	12	12	26
行火炬燵	44	35	51	28	34	23	29	16	19	33
焜爐	22	24	22	23	12	12	7	12	16	7
焜火壺	4	2	4	2	7	—	1	1	—	—
乾燥場	36	17	30	20	14	11	13	15	14	16
風呂場	70	63	66	72	44	63	46	50	64	57
竈	23	24	39	14	22	20	21	5	14	15
ストーブ	17	29	19	19	13	11	19	26	17	27
灰取火	3	1	4	4	—	—	—	—	—	—
焚ラシブ	63	76	73	66	63	59	57	69	59	64
提灯	30	36	27	33	42	35	22	27	18	39
神佛燈明	—	2	3	3	2	2	—	2	1	2
燭	7	6	5	11	10	9	9	11	7	14
燭寸	10	14	14	13	7	10	12	13	6	12
煙管	6	11	13	13	7	17	18	9	8	17
煙草吸殻	14	11	11	8	16	15	9	5	3	21
煙突 過熱	50	47	41	44	36	46	35	36	40	45
煙突 破損	35	30	20	19	27	21	12	65	49	59
煙突 飛火	3	8	2	4	5	5	5	—	—	—
汽車ノ煙突	52	44	47	43	19	37	35	—	—	—
瓦斯 煙突漏ブ	1	—	—	—	1	—	5	—	—	—
瓦斯 ストーブ	1	—	1	1	1	—	5	6	4	3
瓦斯 焜爐	1	—	—	—	—	—	1	—	—	—
瓦斯 其他	2	—	1	5	—	—	—	—	—	—
電氣 漏電	—	2	1	2	—	—	—	—	—	—
電氣 電燈	19	17	19	17	31	37	22	12	18	28
電氣 行火炬燵	3	6	3	1	5	5	4	—	—	—
電氣 焜爐	3	1	3	5	3	9	8	—	—	—
電氣 其他	2	2	—	2	—	—	2	—	—	—
油類 ガソリン	24	18	17	6	3	2	6	—	—	—
油類 石油	23	11	16	14	13	10	15	18	19	27
油類 塗料	1	3	1	5	19	2	2	—	—	—
油類 其他	9	6	2	—	—	—	1	2	1	1
セルロイド	13	20	13	17	4	17	12	—	—	—
活動寫眞フイルム	1	3	2	1	4	—	5	1	1	—
火藥類（煙火ヲ除ク）	1	4	3	1	—	7	—	1	2	1
煙火	—	—	—	—	—	—	—	—	—	—
線香	2	3	5	3	4	6	6	8	8	3
弄火品	1	5	—	1	—	—	—	—	—	—
機械摩擦	55	45	59	50	44	34	35	33	45	45
鉸造火	1	5	2	7	6	11	7	3	—	10
其他	13	21	18	18	28	26	20	18	29	31
計（失火）	8	9	10	10	—	9	—	7	5	13
自然發火	1	15	8	37	85	85	33	14	25	29
雷放火	700	685	692	669	651	674	551	497	504	645
其他火	8	5	5	4	—	—	—	1	2	1
不明火	1	1	3	5	3	2	7	3	2	8
合計	34	60	100	54	69	95	46	34	24	52
	—	—	—	9	—	—	—	—	—	—
	11	20	36	24	33	22	67	71	57	97
	754	**771**	**836**	**765**	**756**	**793**	**671**	**606**	**589**	**803**

52 火災ノ五（原因ニ依リ區別シタル建物別）

	居宅			倉庫納屋			神社佛閣			官公衙學校			劇場			工場			其他			計		
	延焼	不延焼	即消	延焼	不延焼	即消	延焼	不延焼	即消	延焼	不焼焼	即消	延焼	不延焼	即消	延焼	不延焼	即消	延焼	不延焼	即消	延焼	不延焼	即消
總數																								
昭和二年	84	119	219	51	100	68	—	2	1	—	1	2	1	—	3	17	30	55	4	6	40	157	258	388
〃三年	71	89	137	18	89	43	1	—	—	—	2	2	—	—	2	25	23	40	2	9	36	117	212	260
〃四年	94	127	105	31	105	26	1	2	—	—	—	1	—	—	4	21	26	31	1	19	12	148	284	174
〃五年	103	103	174	15	120	65	4	4	5	1	2	4	3	1	3	12	20	27	—	—	4	136	252	283
〃六年	61	172	288	1	100	85	2	3	2	—	—	—	3	—	7	7	27	30	—	—	1	71	306	416
〃七年	73	141	286	2	139	92	—	1	—	—	2	2	4	—	1	2	1	7	5	—	—	76	291	389
〃八年	53	157	257	5	93	71	—	2	1	—	2	2	5	1	3	4	33	44	1	15	18	64	302	399
〃九年	69	134	269	8	78	59	—	1	2	1	—	1	1	1	2	9	49	54	2	47	48	90	313	433
〃十年	65	123	241	3	83	35	1	4	1	—	—	—	4	—	4	16	47	48	2	37	56	87	295	398
〃十一年	**69**	**129**	**255**	**2**	**56**	**42**	—	**2**	**2**	—	**2**	**2**	**1**	**1**	**1**	**24**	**41**	**61**	**1**	**38**	**27**	**97**	**269**	**388**
原因別（昭和十一年）																								
火行燈火乾	7	3	7	—	—	—	—	—	—	—	—	—	—	—	—	1	1	2	1	2	2	9	6	11
竈風爐ス取	6	15	20	—	—	—	—	2	—	—	—	—	—	—	—	—	1	—	—	1	1	6	17	21
焚ラ提砰探	2	9	9	—	—	—	—	—	—	—	—	—	—	—	—	1	—	—	—	—	—	2	10	11
構煙煙突	1	—	2	—	—	—	—	—	—	—	—	—	—	—	—	5	8	12	—	4	3	6	12	18
汽瓦斯	1	—	2	—	—	1	—	—	—	—	—	—	—	—	—	6	8	4	—	5	1	10	27	33
電氣	4	14	25	—	—	3	—	—	—	—	—	—	—	—	—	—	—	—	—	2	3	1	7	15
油類ヲ	1	3	11	—	2	—	—	—	1	—	—	—	—	—	—	1	1	2	—	6	1	1	11	5
活火煙線弄	—	4	2	—	—	—	—	—	—	—	—	—	—	—	—	—	—	—	—	—	—	1	—	2
藥機敎其	1	—	2	—	—	—	—	—	—	—	—	—	—	—	—	—	—	2	—	—	1	1	4	2
計	4	11	16	—	19	10	—	—	—	—	—	—	—	—	—	—	—	2	—	—	1	4	30	29
自發火	4	7	7	1	2	4	—	—	—	—	—	—	—	—	—	—	2	1	—	2	—	5	13	12
雷放不其	—	2	3	—	—	1	—	—	—	—	—	—	—	—	—	—	—	—	—	—	—	—	3	4
會	3	3	2	—	1	—	—	—	1	—	—	—	—	—	—	—	—	—	—	1	—	3	4	3
	—	3	1	—	1	—	—	—	—	—	—	—	—	—	—	—	—	—	—	—	1	—	4	2
	1	2	3	—	1	1	—	—	—	—	—	—	—	—	—	1	1	1	—	2	1	2	6	6
	8	5	15	1	5	3	—	—	—	—	—	—	—	—	—	1	4	5	—	1	1	10	16	24
	2	1	23	—	2	1	—	—	—	—	—	—	—	—	—	2	—	2	—	1	1	4	4	27
	—	—	2	—	—	—	—	—	—	—	—	1	—	—	—	—	—	—	—	—	—	—	1	2
	4	13	27	—	2	2	—	—	—	—	—	—	—	—	—	1	1	1	—	—	1	5	16	31
	—	—	—	—	—	—	—	1	—	—	—	—	—	—	—	—	—	—	—	—	—	—	1	—
	—	—	—	—	—	—	—	—	—	—	—	—	—	—	—	—	—	1	—	—	—	—	1	1
	—	—	2	—	—	—	—	—	—	—	—	—	—	—	—	—	—	—	—	—	—	—	—	2
	1	3	5	—	—	1	—	—	—	—	—	—	1	—	—	—	2	2	—	2	2	2	7	10
	—	1	2	—	—	—	—	—	—	—	—	—	—	—	—	—	—	—	—	—	—	—	1	2
	—	—	3	—	—	—	—	—	—	—	—	—	—	—	—	—	—	—	—	—	—	—	—	3
	—	—	2	—	—	—	—	—	—	—	—	—	—	—	—	—	—	—	—	—	—	—	—	2
	4	2	5	—	—	—	—	—	—	—	—	—	—	—	—	2	2	7	—	—	2	6	4	14
	2	—	13	—	—	1	—	—	—	—	—	—	—	—	—	—	1	4	1	1	—	2	2	19
	—	—	5	—	—	—	—	—	—	—	—	—	—	—	—	1	1	3	—	—	—	1	1	8
	—	2	6	—	—	1	—	—	—	—	—	—	—	—	—	—	1	2	—	—	1	—	3	10
	1	—	—	—	—	—	—	—	—	—	—	—	—	—	—	—	—	—	—	—	—	1	—	—
	1	—	—	—	—	—	—	—	—	—	—	—	—	—	—	—	—	—	—	—	—	—	—	—
	—	1	—	—	—	—	—	—	—	—	—	—	—	—	—	—	—	—	—	—	—	—	—	—
	1	—	—	—	1	—	—	—	—	—	—	—	—	—	—	—	—	—	—	—	—	1	2	—
	5	13	17	—	9	8	—	—	—	—	—	—	—	—	—	—	—	—	—	2	—	5	25	25
	—	—	—	—	—	—	—	—	—	—	—	—	—	—	—	—	—	—	—	—	—	—	—	—
	1	—	—	—	—	—	—	—	—	—	—	—	—	—	—	—	4	6	—	2	—	1	6	16
	—	3	1	—	—	—	—	—	—	—	—	—	—	—	—	1	—	—	—	3	1	1	6	2
	65	120	240	2	46	37	—	2	2	—	2	2	—	1	1	23	39	58	1	36	25	92	246	362
	—	2	—	—	2	—	—	—	—	—	—	—	—	—	—	1	2	—	—	—	1	1	6	1
	4	3	12	—	7	4	—	—	—	—	—	—	—	—	—	—	—	2	—	—	1	4	10	20
	3	3	3	—	1	1	—	—	—	—	—	—	—	—	—	—	—	1	—	2	—	—	6	5
計	**69**	**129**	**255**	**2**	**56**	**42**	—	**2**	**2**	—	**2**	**2**	**1**	**1**	**1**	**24**	**41**	**61**	**1**	**38**	**27**	**97**	**269**	**388**

53 難破船

	船數 汽船	船數 帆船	船數 漁船	船數 小廻船	船數 其他	船數 計	乘組員 船員	乘組員總數 乘客	乘組員中 死亡 船員	乘組員中 死亡 乘客	乘組員中 負傷 船員	乘組員中 負傷 乘客	乘組員中 行衛不明 船員	乘組員中 行衛不明 乘客	損害見積額
全															円
昭和二年	1	19	3	2	1	26	47	12	1	6	2	4	—	—	7 705
〃 三年	—	6	3	2	1	12	24	21	1	8	6	—	—	—	10 535
〃 四年	—	31	—	—	—	31	45	—	4	—	—	—	—	—	38 068
〃 五年	1	9	—	2	—	12	34	6	—	—	—	—	—	—	7 810
〃 六年	—	27	6	—	—	33	51	1	2	—	—	—	—	—	29 185
〃 七年	—	26	10	1	—	37	70	7	1	7	—	—	5	—	38 323
〃 八年	6	6	1	—	—	13	26	1	7	1	2	—	—	—	36 917
〃 九年	—	28	4	—	—	32	105	—	15	5	1	—	2	—	40 657
〃 十年	4	21	2	3	—	30	170	40	—	—	—	—	—	—	191 884
〃 十一年	**6**	**21**	**1**	—	**2**	**30**	**247**	**69**	**2**	8	—	—	—	—	**117 230**
月															
一月	—	1	1	—	—	2	8	—	1	—	—	—	—	—	620
二月	2	4	—	—	1	7	37	—	1	—	—	—	—	—	2 440
三月	2	3	—	—	—	5	128	40	—	—	—	—	—	—	170
四月	2	1	—	—	—	3	15	—	—	—	—	—	—	—	90 300
五月	—	1	—	—	—	1	2	—	—	—	—	—	—	—	495
六月	—	1	—	—	1	2	2	29	—	—	—	—	—	—	300
七月	—	2	—	—	—	2	27	—	—	8	—	—	—	—	17 840
八月	—	1	—	—	—	1	2	—	—	—	—	—	—	—	500
九月	—	—	—	—	—	—	—	—	—	—	—	—	—	—	—
十月	—	3	—	—	—	3	8	—	—	—	—	—	—	—	3 165
十一月	—	2	—	—	—	2	6	—	—	—	—	—	—	—	520
十二月	—	2	—	—	—	2	12	—	—	—	—	—	—	—	880
警察署															
名古屋水上署	6	21	1	—	2	28	246	40	2	—	—	—	—	—	117 230
津島署	—	—	—	—	1	1	1	29	—	8	—	—	—	—	—

54 災害其他ノ事故ニテ死セシ人員 (累年比較)

	洪水ニテ 男	洪水ニテ 女	難船ニテ 男	難船ニテ 女	火災ニテ 男	火災ニテ 女	火藥類爆發シテ 男	火藥類爆發シテ 女	積雪ニ壓セラレ又ハ凍ヘテ 男	積雪ニ壓セラレ又ハ凍ヘテ 女	土石崩壞シテ 男	土石崩壞シテ 女	樹木顚倒又ハ潰屋等ニテ 男	樹木顚倒又ハ潰屋等ニテ 女
昭和二年	—	—	1	4	3	5	4	2	2	1	18	2	2	1
〃 三年	1	—	9	1	5	2	5	—	2	—	15	—	3	1
〃 四年	2	1	2	2	7	—	4	—	2	—	19	1	5	1
〃 五年	2	6	8	5	11	2	—	—	3	—	17	—	2	—
〃 六年	1	1	2	—	6	6	4	—	5	—	38	—	6	—
〃 七年	4	2	5	1	7	3	4	—	3	—	27	—	11	6
〃 八年	—	—	6	2	5	4	11	—	4	—	20	2	5	1
〃 九年	—	—	22	1	1	1	2	—	6	1	8	—	3	—
〃 十年	1	—	2	—	4	2	3	—	4	—	7	—	1	1
〃 十一年	—	—	**2**	—	**4**	**3**	**1**	—	**3**	**2**	**5**	**1**	**1**	—

	獸害又ハ虫害ニテ 男	獸害又ハ虫害ニテ 女	鑛業上土石崩壞又ハ火藥類爆發シテ 男	鑛業上土石崩壞又ハ火藥類爆發シテ 女	過失ニ因リ 汽車ニテ 男	過失ニ因リ 汽車ニテ 女	過失ニ因リ 電車ニテ 男	過失ニ因リ 電車ニテ 女	過失ニ因リ 自動車ニテ 男	過失ニ因リ 自動車ニテ 女	過失ニ因リ 其他 男	過失ニ因リ 其他 女	途中發病シテ 男	途中發病シテ 女	其他 男	其他 女	計 男	計 女
昭和二年	1	—	—	—	29	5	17	1	10	1	143	46	36	5	79	27	346	100
〃 三年	2	—	5	—	38	9	30	11	17	7	19	10	29	8	91	36	273	86
〃 四年	—	—	—	—	28	9	36	11	30	15	23	6	28	6	156	53	339	105
〃 五年	—	1	—	—	26	7	21	16	32	10	12	3	23	5	193	41	352	96
〃 六年	1	1	3	—	23	6	30	9	39	10	31	10	16	3	93	24	298	70
〃 七年	—	—	15	—	16	4	35	15	20	6	27	9	27	4	94	24	295	74
〃 八年	1	—	2	—	19	6	32	14	20	12	2	1	15	10	145	36	287	88
〃 九年	2	—	11	—	40	11	25	12	47	21	7	2	—	—	249	97	423	146
〃 十年	2	—	12	2	28	15	48	15	64	14	24	3	—	—	209	65	409	123
〃 十一年	**2**	**1**	**5**	—	**25**	**8**	**24**	**22**	**70**	**21**	**23**	**7**	**1**	**1**	**287**	**104**	**453**	**170**

55・災害其他其ノ事

	洪水ニテ		難船ニテ		火災ニテ		火薬類爆發シテ		積雪ニ壓セラレ又ハ凍ヘテ		土石崩壊シテ		樹木顚倒又ハ潰屋等ニテ	
	死	傷	死	傷	死	傷	死	傷	死	傷	死	傷	死	傷
全														
昭和二年	—	—	5	3	8	61	6	7	3	—	20	3	4	12
ク 三年	1	—	10	—	7	22	5	17	3	1	15	12	6	5
ク 四年	3	—	4	—	7	32	4	10	2	—	20	13	3	—
ク 五年	8	—	13	—	13	49	—	4	3	—	17	6	4	8
ク 六年	2	—	2	—	12	38	4	7	5	—	38	14	6	—
ク 七年	6	3	6	—	10	69	4	—	3	—	27	1	17	7
ク 八年	—	—	8	—	9	35	11	63	4	—	22	18	6	—
ク 九年	—	—	23	3	2	32	2	4	7	—	8	2	3	5
ク 十年	1	—	2	—	6	10	3	8	4	—	7	28	8	—
ク 十一年	**—**	**—**	**2**	**—**	**7**	**45**	**1**	**2**	**5**	**—**	**6**	**6**	**1**	**6**
警														
名古屋水上署	—	—	2	—	—	—	—	1	—	—	—	—	—	—
新栄署	—	—	—	—	—	2	—	—	—	—	—	1	—	—
鍋屋署	—	—	—	—	—	—	—	—	—	—	—	—	—	—
江川署	—	—	—	—	—	—	—	—	—	—	—	—	—	—
笹島署	—	—	—	—	—	3	—	—	—	—	—	—	—	—
門前署	—	—	—	—	—	—	—	—	—	—	—	—	—	—
御器所署	—	—	—	—	—	1	—	—	—	—	—	—	—	2
熱田署	—	—	—	—	—	—	—	—	1	—	—	1	—	—
築地署	—	—	—	—	—	—	—	—	—	—	—	—	—	—
勝川署	—	—	—	—	—	1	—	—	—	—	—	—	—	—
瀨戸署	—	—	—	—	—	—	—	—	—	—	4	2	—	—
西枇杷島署	—	—	—	—	—	3	—	—	—	—	—	—	—	—
布袋署	—	—	—	—	—	3	—	—	—	—	—	—	—	—
犬山署	—	—	—	—	—	—	—	—	—	—	—	—	—	—
葉栗署	—	—	—	—	—	—	—	—	—	—	—	—	—	—
一宮署	—	—	—	—	1	21	—	—	—	—	—	—	—	—
稻澤署	—	—	—	—	—	—	—	—	—	—	—	—	—	—
津島署	—	—	—	—	—	3	—	—	—	—	—	—	—	—
富田署	—	—	—	—	—	—	—	—	—	—	—	—	—	—
半田署	—	—	—	—	—	1	1	1	—	—	—	—	—	4
横須賀署	—	—	—	—	—	—	—	—	—	—	1	—	—	—
安城署	—	—	—	—	—	—	—	—	2	—	—	—	—	—
大濱署	—	—	—	—	—	—	—	—	—	—	—	—	—	—
西尾署	—	—	—	—	—	—	—	—	—	—	1	2	—	—
岡崎署	—	—	—	—	—	—	—	—	—	—	—	—	—	—
擧母署	—	—	—	—	—	—	—	—	—	—	—	—	—	—
足助口署	—	—	—	—	—	—	—	—	1	—	—	—	—	—
新城署	—	—	—	—	—	—	—	—	—	—	—	—	1	—
御油署	—	—	—	—	—	—	—	—	—	—	—	—	—	—
豐橋署	—	—	—	—	3	7	—	—	—	—	—	—	—	—
田原署	—	—	—	—	—	—	—	—	1	—	—	—	—	—
岡崎署	—	—	—	—	3	—	—	—	—	—	—	—	—	—

故ニテ死傷セシ人員

獸害又ハ蟲害ニテ		鐵道上土石崩壊火薬類爆發シテ		過失ニ因リ								途中發病シテ		其他		計	
				汽車ニテ		電車ニテ		自動車ニテ		其他							
死	傷	死	傷	死	傷	死	傷	死	傷	死	傷	死	傷	死	傷	死	傷
管																	
1	516	—	1	34	12	18	294	11	382	189	278	41	10	106	18	446	1 597
2	583	5	41	47	9	41	312	24	559	29	75	37	—	127	41	359	1 677
—	363	—	—	37	22	47	243	45	583	29	200	34	—	209	54	444	1 520
1	244	—	1	33	17	37	227	42	722	15	191	28	24	233	68	447	1 561
2	222	3	—	29	19	39	261	49	782	41	163	19	4	117	56	368	1 558
—	126	15	—	20	5	50	192	26	802	36	121	31	12	118	81	369	1 419
1	97	2	1	25	216	46	176	32	962	3	69	25	2	181	94	567	1 836
2	120	11	5	51	27	37	263	68	1 237	9	442	…	…	347	1 244	569	3 381
2	121	14	12	43	14	63	299	78	1 499	27	386	…	…	274	3 527	532	5 904
3	**79**	**5**	**74**	**33**	**21**	**46**	**267**	**91**	**1 635**	**30**	**263**	**2**	**7**	**391**	**2 451**	**623**	**4 856**
署別（昭和十一年）																	
—	—	—	—	—	—	—	—	—	—	—	—	—	—	42	6	44	7
—	3	—	—	—	3	—	46	7	315	1	50	—	—	13	36	21	456
—	—	—	—	2	4	2	25	5	126	1	35	—	—	16	78	26	268
—	6	—	—	—	—	2	34	5	91	—	18	—	—	10	157	17	306
—	3	—	—	8	4	1	22	5	220	3	49	—	2	41	201	58	504
—	18	—	—	—	—	2	29	10	175	—	15	—	—	3	41	15	278
—	6	—	—	—	—	3	17	4	93	2	7	—	—	4	38	13	164
1	10	—	—	2	1	5	35	11	190	1	12	1	2	31	469	53	720
—	3	—	—	—	1	—	2	1	31	1	1	—	—	5	135	7	173
—	4	—	—	2	—	—	6	2	8	3	30	—	—	4	21	11	70
—	—	—	—	—	—	—	2	2	22	1	8	—	—	11	51	18	85
—	2	—	—	1	—	3	2	6	14	—	2	—	—	6	219	16	242
—	3	—	—	—	—	2	2	—	11	—	1	—	—	10	12	12	32
—	1	—	—	—	—	—	2	—	14	—	1	—	—	11	12	11	30
—	—	—	—	—	—	2	2	1	16	—	—	—	—	2	14	5	32
—	1	—	—	1	2	2	4	3	50	1	6	—	1	12	195	20	280
—	1	—	—	2	—	—	—	—	2	—	—	—	—	1	2	3	5
—	4	—	—	1	1	—	3	1	20	8	1	—	—	22	129	32	161
—	3	—	—	1	—	—	—	—	11	—	—	—	—	1	58	2	72
—	4	—	—	2	3	2	—	2	22	—	2	—	—	12	76	19	113
—	4	—	—	2	—	1	4	1	22	1	3	—	—	8	29	14	62
2	1	—	—	2	—	4	9	6	23	2	2	—	—	12	208	30	243
—	—	—	—	—	—	2	2	—	6	—	—	—	—	12	27	14	35
—	1	1	1	—	—	3	9	1	18	—	1	1	—	12	6	19	38
—	—	—	69	—	—	3	4	8	34	1	4	—	1	19	148	31	260
—	—	2	2	—	—	—	1	—	9	—	2	—	—	11	5	13	19
—	—	—	—	—	—	—	—	1	7	—	1	—	—	16	12	18	20
—	—	—	—	—	—	—	—	—	8	1	4	—	—	11	3	13	15
—	—	1	—	—	—	1	1	2	6	—	—	—	—	4	2	8	9
—	—	1	1	4	1	4	3	5	30	—	1	—	—	14	21	28	57
—	1	—	—	3	1	2	—	2	28	3	7	—	1	6	33	19	78
—	—	—	1	—	—	—	1	—	7	—	—	—	—	3	5	4	14
—	—	—	—	—	—	—	—	—	6	—	—	—	—	6	2	9	8

56 被殺害者

	盗賊ノ為メ		怨恨ニ因リ		口論又ハ一時ノ争ニ因リ		賭博上ノ争ニ因リ		利慾上ノ為メ		痴癲人ノ為メ		暴行又ハ酔狂人ノ為メ		貧困ニ因リ		痴情又ハ痴妬ニ因リ		其他		不詳		計	
	男	女	男	女	男	女	男	女	男	女	男	女	男	女	男	女	男	女	男	女	男	女	男	女
全管																								
昭和二年	2	1	3	—	5	—	—	—	1	—	—	—	—	1	4	2	6	4	29	40	1	—	52	48
ク 三年	2	1	7	2	6	2	1	—	2	2	—	—	1	—	4	2	1	14	5	9	—	—	28	33
ク 四年	1	1	3	4	9	2	1	1	3	2	1	—	—	2	—	4	3	3	13	6	9	—	33	36
ク 五年	1	2	4	—	6	5	—	—	—	2	—	—	—	—	1	1	4	—	4	5	7	1	18	25
ク 六年	—	1	4	4	7	2	—	—	1	3	—	—	1	—	—	1	3	5	21	10	8	2	30	43
ク 七年	3	—	7	4	11	—	—	—	5	4	1	—	2	—	—	9	5	1	11	7	11	—	44	37
ク 八年	3	3	7	—	5	2	—	—	4	6	1	—	—	1	1	1	4	1	4	6	7	1	30	72
ク 九年	—	2	4	—	—	2	—	—	2	3	1	—	1	—	—	—	—	1	5	22	15	—	30	29
ク 十年	17	8	156	10	685	46	2	1	47	9	2	—	—	65	14	4	4	14	45	91	37	—	1 083	174
ク 十一年	**1**	—	**2**	**5**	**3**	—	—	—	—	—	—	—	**1**	**1**	—	**3**	**2**	**2**	**7**	**16**	**10**	**2**	**1**	**30**	**26**
各署別																								
名古屋水上署	—	—	—	—	—	—	—	—	—	—	—	—	—	—	—	—	—	—	—	—	—	—	—	—
新栄署	—	—	—	—	—	—	—	—	—	—	—	—	—	1	—	—	—	1	1	6	—	—	8	1
鶴舞署	—	—	—	1	—	—	—	—	—	—	—	—	—	—	—	1	1	—	—	1	2	—	2	4
江川署	—	—	—	—	—	—	—	—	—	—	—	—	—	—	—	1	—	—	—	1	1	1	3	1
笹島署	—	—	—	—	—	—	—	—	—	—	—	—	—	—	—	—	—	—	2	—	—	—	—	2
門前署	—	—	—	—	—	—	—	—	—	—	—	—	—	—	—	—	—	—	1	—	—	—	—	1
御器所署	—	—	—	—	—	—	—	—	—	—	—	—	—	—	—	—	—	—	—	1	1	—	1	1
熱田署	1	—	1	—	1	—	—	—	—	—	—	—	—	—	—	—	—	—	1	—	—	1	3	2
築地川署	—	—	—	—	—	—	—	—	—	—	—	—	—	—	—	—	—	—	—	1	1	—	1	1
勝川署	—	—	—	—	—	—	—	—	—	—	—	—	—	—	—	—	—	—	—	1	—	—	1	—
瀬戸署	—	—	—	—	—	—	—	—	—	—	—	—	—	—	—	—	—	—	—	—	—	—	—	—
西枇杷島署	—	—	—	—	—	—	—	—	—	—	—	—	—	—	—	—	—	—	1	—	3	—	—	4
布袋署	—	—	—	—	—	—	—	—	—	—	—	—	—	—	—	—	—	—	1	1	—	—	2	1
犬山署	—	—	—	—	—	—	—	—	—	—	—	—	—	—	—	—	—	—	—	—	—	—	—	—
栗木署	—	—	—	—	—	1	—	—	—	—	—	—	—	—	—	—	—	—	—	1	—	—	1	—
宮署	—	—	—	—	—	—	—	—	—	—	—	—	—	—	—	—	—	1	—	—	—	—	1	—
津島署	—	—	—	—	—	—	—	—	—	—	—	—	—	—	—	—	—	—	—	—	—	—	—	—
富田署	—	—	—	—	—	—	—	—	—	—	—	—	—	—	—	—	—	—	—	—	—	—	—	—
一宮署	—	—	—	—	—	—	—	—	—	—	—	—	—	—	1	—	—	—	—	—	—	—	—	1
津島署	—	—	—	—	—	—	—	—	—	—	—	—	—	—	—	—	—	—	—	—	—	—	—	—
半田署	—	—	—	—	—	—	—	—	—	—	—	—	—	—	—	—	—	1	—	—	—	—	1	—
知多署	—	—	—	1	—	—	—	—	—	—	—	—	—	—	—	1	—	—	—	—	—	—	1	1
須城署	—	—	—	—	—	—	—	—	—	—	—	—	—	—	—	—	—	—	2	—	—	—	2	—
濱尾署	—	—	—	—	—	—	—	—	—	—	—	—	—	—	—	—	—	—	—	—	—	—	—	—
崎署	—	—	1	3	—	—	—	—	—	—	—	—	—	—	—	1	—	—	—	—	—	—	1	4
母署	—	—	—	—	—	—	—	—	—	—	—	—	—	—	—	—	—	—	—	—	—	—	—	—
助口署	—	—	—	—	—	—	—	—	—	—	—	—	—	—	—	—	—	—	—	—	—	—	—	—
城油署	—	—	—	—	—	—	—	—	—	—	—	—	—	—	—	—	—	—	—	—	1	1	1	1
橋署	—	—	—	—	—	—	—	—	—	—	—	—	—	—	—	—	—	—	—	—	—	—	—	—
原署	—	—	—	—	—	—	—	—	—	—	—	—	—	—	—	—	—	—	1	1	—	—	1	1
岡署	—	—	—	—	1	—	—	—	—	—	—	—	—	—	—	—	—	—	—	—	—	—	1	—

署別（昭和十一年）

57 自殺者

	縊レテ		入水シテ		刃物ニテ		銃又ハ火藥類ニテ		毒物又ハ劇
	男	女	男	女	男	女	男	女	男
總									
昭和二年	179	94	69	85	1	1	1	—	79
〃 三年	187	87	60	111	15	4	2	3	130
〃 四年	167	87	59	80	24	7	6	—	133
〃 五年	181	128	79	87	25	11	1	—	141
〃 六年	203	99	67	110	23	9	3	1	145
〃 七年	179	116	101	82	25	8	1	—	172
〃 八年	176	90	92	124	21	8	2	—	196
〃 九年	183	95	76	114	18	5	2	—	219
〃 十年	162	106	86	118	27	7	—	1	240
〃 十一年	**182**	**93**	**66**	**91**	**16**	**4**	—	—	**231**
月									
一月 既遂	15	12	2	1	2	1	—	—	2
一月 未遂	—	—	—	—	1	—	—	—	4
二月 既遂	16	10	6	6	1	—	—	—	10
二月 未遂	—	—	—	—	—	—	—	—	5
三月 既遂	15	6	5	14	—	—	—	—	5
三月 未遂	—	—	—	—	—	—	—	—	16
四月 既遂	19	7	2	8	1	—	—	—	12
四月 未遂	2	—	1	—	1	—	—	—	10
五月 既遂	25	9	4	6	1	1	—	—	5
五月 未遂	—	—	—	—	—	—	—	—	15
六月 既遂	18	7	9	10	1	—	—	—	5
六月 未遂	—	1	—	1	—	—	—	—	15
七月 既遂	9	12	12	12	2	—	—	—	15
七月 未遂	—	—	—	2	—	—	—	—	11
八月 既遂	10	6	11	9	1	—	—	—	14
八月 未遂	1	—	—	1	—	—	—	—	12
九月 既遂	18	6	3	4	—	—	—	—	10
九月 未遂	1	—	—	—	1	1	—	—	10
十月 既遂	10	6	5	5	1	—	—	—	8
十月 未遂	—	1	—	—	—	—	—	—	4
十一月 既遂	9	4	5	5	2	—	—	—	11
十一月 未遂	—	—	—	—	—	—	—	—	9
十二月 既遂	13	6	1	7	1	1	—	—	12
十二月 未遂	1	—	—	—	—	—	—	—	11
合計 既遂	**177**	**91**	**65**	**87**	**13**	**3**	—	—	**109**
合計 未遂	**5**	**2**	**1**	**4**	**3**	**1**	—	—	**122**
合計	**182**	**93**	**66**	**91**	**16**	**4**	—	—	**231**

ノ 一 （所爲月別）

藥ヲ服シテ	汽車ニ觸レテ		電車ニ觸レテ		其他		合計		
女	男	女	男	女	男	女	男	女	計
數									
57	50	16	9	4	6	2	394	259	653
133	62	19	12	3	9	7	477	367	844
109	61	15	7	7	8	3	465	308	773
106	71	27	6	—	6	—	510	359	869
100	73	26	5	3	8	4	527	352	879
135	70	20	8	7	6	6	562	374	936
146	51	21	8	4	3	2	549	395	944
178	61	15	7	4	52	11	618	422	1 040
183	77	28	3	4	72	10	657	457	1 114
176	**52**	**25**	**14**	**2**	**73**	**19**	**624**	**409**	**1 043**
別 （昭和十一年）									
9	—	1	1	—	2	1	24	25	49
3	—	—	—	—	—	—	5	3	8
8	2	2	1	—	2	—	38	26	64
5	—	—	—	—	1	2	6	7	13
11	5	3	—	2	2	2	32	38	70
8	—	1	1	—	2	—	19	9	28
8	2	4	3	—	8	2	47	29	76
12	—	—	—	—	3	1	17	13	30
11	7	3	1	—	2	—	45	30	75
7	—	—	1	—	2	1	18	8	26
9	2	1	—	—	3	—	38	27	65
9	—	—	—	—	2	—	17	11	28
8	11	2	1	—	7	—	57	34	91
10	—	—	1	—	2	—	14	12	26
4	4	4	—	—	5	1	45	24	69
10	—	—	—	—	4	—	17	11	28
1	5	2	1	—	2	1	39	14	53
8	—	—	—	—	1	1	13	10	23
4	4	—	2	—	5	1	35	16	51
5	—	—	—	—	3	—	7	6	13
4	5	1	—	—	6	—	38	14	52
7	—	—	—	—	1	1	10	8	18
5	5	1	1	—	6	4	39	24	63
10	—	—	—	—	2	—	14	10	24
82	**52**	**24**	**11**	**2**	**50**	**12**	**477**	**301**	**778**
94	—	**1**	**3**	—	**23**	**7**	**157**	**108**	**265**
176	**52**	**25**	**14**	**2**	**73**	**19**	**634**	**409**	**1 043**

58 自殺者

		縊レテ		入水シテ		刃物ニテ		銃又ハ火薬類ニテ	
		男	女	男	女	男	女	男	女
名古屋水上署	既遂	—	—	14	9	—	—	—	—
	未遂	—	—	—	—	—	—	—	—
新栄署	既遂	5	5	—	—	2	—	—	—
	未遂	1	—	—	—	—	—	—	—
鶴屋署	既遂	12	2	2	3	—	1	—	—
	未遂	2	—	—	—	—	—	—	—
江川署	既遂	8	1	3	—	1	—	—	—
	未遂	—	—	1	—	—	—	—	—
笹島署	既遂	5	4	6	4	—	—	—	—
	未遂	—	—	—	—	—	—	—	—
門前署	既遂	5	4	—	—	2	—	—	—
	未遂	—	1	—	—	1	—	—	—
御器所署	既遂	5	6	—	—	—	—	—	—
	未遂	—	—	—	—	—	—	—	—
熱田署	既遂	6	4	3	4	1	—	—	—
	未遂	—	—	—	1	1	—	—	—
築地署	既遂	1	—	1	—	—	—	—	—
	未遂	—	—	—	—	—	—	—	—
静川署	既遂	11	5	5	4	—	—	—	—
	未遂	—	—	—	—	—	—	—	—
瀬戸署	既遂	8	6	2	5	3	—	—	—
	未遂	1	—	—	—	—	—	—	—
西枇杷島署	既遂	2	3	—	3	—	—	—	—
	未遂	—	—	—	—	—	—	—	—
布袋署	既遂	6	4	—	2	—	—	—	—
	未遂	—	—	—	—	—	—	—	—
犬山署	既遂	7	4	14	13	—	—	—	—
	未遂	—	—	—	—	—	—	—	—
葉栗署	既遂	1	—	—	4	—	—	—	—
	未遂	—	—	—	—	1	—	—	—
一宮署	既遂	5	1	—	3	—	—	—	—
	未遂	—	—	—	—	—	—	—	—
羽津署	既遂	2	2	—	—	1	1	—	—
	未遂	—	—	—	—	—	—	—	—

ノ 二 （所爲署別） 昭和十一年

毒物又ハ劇薬ヲ服シテ		汽車ニ触レテ		電車ニ触レテ		其他		合計		
男	女	男	女	男	女	男	女	男	女	計
—	—	—	—	—	—	—	—	14	9	23
—	—	—	—	—	—	—	—	—	—	—
2	4	2	—	—	—	1	—	12	9	21
18	20	—	—	1	—	—	—	20	20	40
10	12	4	2	—	—	8	1	36	21	57
19	15	—	—	—	—	4	2	25	17	42
5	6	6	3	—	1	14	4	37	15	52
8	5	—	—	1	—	11	2	21	7	28
4	3	4	2	—	—	12	—	31	13	44
20	8	—	—	—	—	6	—	26	8	34
14	16	—	—	—	—	1	—	22	20	42
7	7	—	—	—	—	—	—	8	8	16
9	7	—	—	—	—	—	—	14	13	27
8	8	—	—	—	—	—	—	8	8	16
12	3	2	2	2	—	1	—	27	13	40
1	2	—	—	—	—	—	1	2	4	6
6	8	—	—	—	—	—	—	8	8	16
8	3	—	—	—	—	—	—	8	3	11
2	—	3	1	1	—	6	1	28	11	39
1	1	—	—	—	—	1	1	2	2	4
—	—	—	—	—	—	1	—	14	11	25
—	1	—	—	—	—	—	—	1	1	2
2	2	2	—	—	—	—	—	6	8	14
—	—	—	—	—	—	—	—	—	—	—
2	1	—	—	—	—	—	—	8	7	15
3	3	—	—	—	—	—	—	3	3	6
4	2	—	—	—	—	2	2	27	21	48
—	—	—	—	—	—	1	—	1	—	1
—	—	3	2	—	—	1	—	5	6	11
—	1	—	—	—	—	—	—	—	2	2
—	1	—	2	—	—	1	—	6	7	13
6	1	—	—	—	—	—	—	6	1	7
1	—	2	—	—	—	—	—	6	3	9
—	—	—	—	—	—	—	—	—	—	—

58 自殺者

		縊レテ		入水シテ		刃物ニテ		鉄又ハ火薬類ニテ	
		男	女	男	女	男	女	男	女
津島署	既遂	7	1	1	6	—	—	—	—
	未遂	—	—	—	—	—	—	—	—
稲富署	既遂	1	—	—	—	—	—	—	—
	未遂	—	—	—	—	—	—	—	—
半田署	既遂	2	3	1	4	—	—	—	—
	未遂	—	1	—	2	—	—	—	—
横須賀署	既遂	5	7	2	6	1	—	—	—
	未遂	—	—	—	—	1	—	—	—
安城署	既遂	6	2	4	1	—	1	—	—
	未遂	—	—	—	—	—	—	—	—
大浜署	既遂	2	2	—	1	—	—	—	—
	未遂	—	—	—	—	—	—	—	—
西尾署	既遂	8	5	1	1	—	—	—	—
	未遂	—	—	—	1	—	—	—	—
岡崎署	既遂	12	2	2	2	—	—	—	—
	未遂	—	—	—	—	—	—	—	—
挙母署	既遂	5	2	—	1	2	—	—	—
	未遂	1	—	—	—	—	—	—	—
足助署	既遂	4	2	—	—	—	—	—	—
	未遂	—	—	—	—	—	—	—	—
田口署	既遂	5	2	—	1	—	—	—	—
	未遂	—	—	—	—	—	—	—	—
新城署	既遂	3	3	—	1	—	—	—	—
	未遂	—	—	—	—	—	—	—	—
御油署	既遂	16	4	2	2	—	—	—	—
	未遂	—	—	—	—	—	—	—	—
豊橋署	既遂	6	2	2	5	—	—	—	—
	未遂	—	—	—	—	—	—	—	—
田原署	既遂	4	1	—	1	—	—	—	—
	未遂	—	—	—	—	—	—	—	—
富岡署	既遂	2	2	—	1	—	—	—	—
	未遂	—	—	—	—	—	—	—	—
合計	既遂	177	91	65	87	13	3	—	—
	未遂	5	2	1	4	3	1	—	—

ノ 二 (續)

毒物又ハ劇薬ヲ服シテ		汽車ニ觸レテ		電車ニ觸レテ		其他		合計		
男	女	男	女	男	女	男	女	男	女	計
1	—	3	—	—	—	—	—	12	7	19
3	—	—	—	—	—	—	—	3	—	3
—	—	—	—	1	—	—	—	2	—	2
1	2	—	—	—	—	—	—	1	2	3
1	1	—	2	—	—	—	1	4	11	15
—	1	—	—	—	—	—	—	—	4	4
3	—	4	—	1	—	1	1	17	14	31
3	—	—	—	1	—	—	—	5	—	5
1	1	5	1	1	—	1	—	18	6	24
1	1	—	—	—	—	—	—	1	1	2
2	—	—	—	1	—	—	—	5	3	8
—	—	—	—	—	—	—	—	—	—	—
2	—	—	—	—	—	—	—	11	6	17
1	2	—	—	—	—	—	—	1	3	4
3	—	4	—	1	1	—	—	22	5	27
2	1	—	—	—	—	—	—	2	1	3
2	1	—	—	—	—	—	—	9	4	13
—	—	—	—	—	—	—	—	1	—	1
1	1	—	—	—	—	—	2	5	5	10
—	—	—	—	—	—	—	—	—	—	—
—	—	—	—	—	—	—	—	5	3	8
—	—	—	—	—	—	—	—	—	—	—
3	1	—	—	3	—	—	—	9	5	14
2	—	—	—	—	—	—	—	2	—	2
6	5	4	2	—	—	—	—	28	13	41
1	4	—	—	—	—	—	—	1	4	5
8	6	4	5	—	—	—	—	20	18	38
7	6	—	—	—	—	—	1	7	7	14
2	1	—	—	—	—	—	—	6	3	9
2	2	—	—	—	—	—	—	2	2	4
1	—	—	—	—	—	—	—	3	3	6
—	—	—	—	—	—	—	—	—	—	—
109	82	52	24	11	2	50	12	477	301	778
122	94	—	—	3	—	23	7	157	108	265

59 自殺者ノ三（年齢及因由別）

		十六歳未満		十六歳以上二十歳未満		二十歳以上三十歳未満		三十歳以上四十五歳未満		五十歳以上		不詳		合計		
		男	女	男	女	男	女	男	女	男	女	男	女	男	女	計
總數																
昭和二年		7	8	23	35	118	71	60	37	44	23	126	85	16	4	394	259	653
〃三年		10	2	39	54	157	126	52	56	46	30	148	92	25	7	477	367	844
〃四年		6	2	45	32	143	99	64	36	48	40	147	91	12	8	465	308	773
〃五年		6	5	42	53	173	121	64	47	52	27	152	103	21	3	510	359	869
〃六年		11	3	46	44	164	124	62	46	50	23	160	105	34	7	527	352	879
〃七年		5	2	78	60	183	120	69	49	77	33	135	110	15	—	562	374	936
〃八年		4	2	56	59	189	150	73	49	57	37	164	97	6	1	549	395	944
〃九年		15	14	58	47	219	142	91	59	55	48	158	103	22	9	618	422	1 040
〃十年		20	8	40	60	253	173	83	57	53	38	176	112	32	9	657	457	1 114
〃十一年		**14**	**13**	**54**	**59**	**248**	**145**	**106**	**51**	**48**	**25**	**154**	**112**	**10**	**3**	**634**	**409**	**1 043**
因由別																		
精神錯亂シテ	既遂	—	—	2	2	15	5	9	8	7	5	17	7	—	1	50	28	78
	未遂	—	1	1	—	2	3	3	—	1	—	—	1	—	—	7	5	12
病苦ニ依リ	既遂	—	1	9	—	41	11	17	13	6	3	61	40	—	2	134	70	204
	未遂	—	—	2	1	18	11	2	3	1	3	2	—	—	—	25	18	43
貧困ニ因リ	既遂	—	—	—	—	—	—	1	1	—	—	7	4	—	—	8	5	13
	未遂	—	—	—	—	1	1	3	1	2	—	1	—	—	—	7	2	9
互ニ情死ヲ謀リテ	既遂	—	—	—	8	13	11	2	—	—	—	—	—	—	—	15	19	34
	未遂	—	—	—	1	3	5	1	—	1	—	—	—	—	—	5	6	11
痴情又ハ嫉妬ニ因リ	既遂	—	—	—	—	—	1	1	1	—	—	—	—	—	—	1	2	3
	未遂	—	—	—	—	1	1	1	—	—	—	1	—	—	—	3	1	4
前非ヲ悔ヒ又ハ慚愧ニ因リ	既遂	—	—	—	—	6	—	1	—	1	1	—	—	—	—	8	1	9
	未遂	—	—	—	—	2	—	1	—	—	—	—	—	—	—	3	—	3
家庭又ハ親族ノ不和ニ因リ	既遂	—	—	—	2	1	7	—	3	—	2	4	4	—	—	5	18	23
	未遂	—	—	—	2	4	12	1	1	1	2	1	—	—	—	7	17	24
罪ノ發覺チ懼レ又ハ逮捕ヲ免レン爲メ	既遂	—	—	2	—	—	—	3	—	1	—	—	—	—	—	6	—	6
	未遂	—	—	—	—	—	1	—	—	—	—	—	—	—	—	—	1	1
將來ノコトチ悲觀シテ苦慮	既遂	—	—	1	—	4	1	3	2	2	2	1	2	—	—	11	6	17
	未遂	—	—	1	—	1	3	—	1	—	1	—	—	—	—	2	5	7
商業上ノ失敗ニ爲メ又ハ負債ノ償却ニ困リテ	既遂	—	—	—	—	1	—	1	1	1	—	1	—	—	—	4	1	5
	未遂	—	—	—	—	1	1	1	—	—	—	—	—	—	—	2	1	3
扉主又ハ兄父等ノ意見ヲ容レサル事ニ因リ戒	既遂	—	—	2	4	1	2	1	1	1	—	—	—	—	—	5	7	12
	未遂	1	—	2	3	2	3	—	—	—	—	—	—	—	—	5	6	11

59 自殺者ノ三（續）

		十六歳未満 男	十六歳未満 女	十六歳以上十二十歳未満 男	十六歳以上十二十歳未満 女	二十歳以上三十歳未満 男	二十歳以上三十歳未満 女	三十歳以上四十歳未満 男	三十歳以上四十歳未満 女
親又ハ夫妻子等ノ不行狀ヲ歎キテ	既遂	—	—	—	—	1	—	—	2
	未遂	—	—	—	—	1	1	—	1
離縁ヲ悲シミテ	既遂	—	—	—	—	1	3	—	—
	未遂	—	—	—	—	4	6	—	1
私通妊娠ヲ憂ヒテ	既遂	—	—	—	3	—	2	—	—
	未遂	—	—	—	—	—	1	—	—
結婚ヲ忌ミテ	既遂	—	—	—	—	—	—	—	—
	未遂	—	—	—	—	—	1	—	—
失戀ニ因リテ	既遂	—	—	—	6	3	7	4	2
	未遂	—	2	3	3	13	4	—	1
身體ノ不具ナルヲ歎キテ	既遂	—	—	—	1	2	2	1	—
	未遂	—	—	—	1	1	—	—	—
爰憊ニ因リ	既遂	—	1	3	—	4	2	2	—
	未遂	—	—	2	—	1	—	—	—
親又ハ夫妻子等ノ死去ヲ歎キテ	既遂	—	—	—	—	1	—	1	—
	未遂	—	—	—	—	1	1	—	—
親又ハ夫妻子等ノ病氣ヲ苦ニシテ	既遂	—	—	—	—	—	1	—	—
	未遂	—	—	—	—	—	—	—	—
放蕩淫逸ノ末	既遂	—	—	—	—	2	1	1	—
	未遂	—	—	1	—	4	—	—	—
老衰身ノ不自由ヲ苦慮シテ	既遂	—	—	—	—	—	—	—	—
	未遂	—	—	—	—	—	—	—	—
厭世ニ因リ	既遂	—	—	6	16	30	18	14	4
	未遂	—	1	2	4	20	5	6	1
宗教ノ迷信ニ因リ	既遂	—	—	—	—	—	—	—	—
	未遂	—	—	—	—	—	—	—	—
其他	既遂	10	6	10	1	15	7	13	1
	未遂	3	1	3	1	14	2	6	1
不詳	既遂	—	—	1	—	12	3	5	2
	未遂	—	—	1	—	1	—	1	—
合計	既遂	10	8	36	43	153	83	80	40
	未遂	4	5	18	16	95	62	26	11
	計	14	13	54	59	248	145	106	51

		四十五十歳以上未満 男	四十五十歳以上未満 女	五十歳以上 男	五十歳以上 女	不詳 男	不詳 女	合計 男	合計 女	合計 計
親又ハ夫妻子等ノ不行狀ヲ歎キテ	既遂	1	—	3	—	—	—	5	2	7
	未遂	—	1	—	—	—	—	1	3	4
離縁ヲ悲シミテ	既遂	—	—	—	—	—	—	1	3	4
	未遂	—	—	—	—	—	—	4	7	11
私通妊娠ヲ憂ヒテ	既遂	—	—	—	—	—	—	—	5	5
	未遂	—	—	—	—	—	—	—	1	1
結婚ヲ忌ミテ	既遂	—	—	—	—	—	—	—	—	—
	未遂	—	—	—	—	—	—	—	1	1
失戀ニ因リテ	既遂	—	—	—	—	—	—	7	15	22
	未遂	—	—	—	—	—	—	16	10	26
身體ノ不具ナルヲ歎キテ	既遂	—	—	—	1	—	—	3	4	7
	未遂	—	1	—	1	—	—	1	3	4
爰憊ニ因リ	既遂	1	—	1	1	—	—	11	4	15
	未遂	—	—	—	—	—	—	3	—	3
親又ハ夫妻子等ノ死去ヲ歎キテ	既遂	—	—	2	3	—	—	4	3	7
	未遂	—	—	—	—	—	—	1	1	2
親又ハ夫妻子等ノ病氣ヲ苦ニシテ	既遂	—	—	2	1	—	—	2	2	4
	未遂	—	—	—	—	—	—	—	—	—
放蕩淫逸ノ末	既遂	1	—	1	—	—	—	5	1	6
	未遂	—	—	—	—	—	—	5	—	5
老衰身ノ不自由ヲ苦慮シテ	既遂	—	—	10	20	—	—	10	20	30
	未遂	—	—	—	—	—	—	—	—	—
厭世ニ因リ	既遂	6	3	16	13	—	—	72	54	126
	未遂	1	—	—	3	—	—	29	14	43
宗教ノ迷信ニ因リ	既遂	—	—	—	—	—	—	—	—	—
	未遂	—	—	—	—	—	—	—	—	—
其他	既遂	9	1	19	8	2	—	76	22	102
	未遂	1	1	—	—	—	—	27	6	33
不詳	既遂	3	—	5	4	8	—	34	9	43
	未遂	—	—	1	—	—	—	4	—	4
合計	既遂	40	17	148	107	10	3	477	301	778
	未遂	8	9	6	5	—	—	157	108	265
	計	48	26	154	112	10	3	634	409	1043

60 自殺者ノ四（因由署別）

	精神錯亂シテ		病苦ニ因リ		貧困ニ因リ		痴情又ハ嫉妬ニ因リ		前非ヲ悔ヒ又ハ慚愧ニ因リ		家庭又ハ親族ノ不和ニ因リ		罪ノ發レ又ハレ難キ	覺ヲ惱刑ノ免タメ	將來ノコトヲ苦慮シテ		商業上ノ爲メニ損失シ又ハ負債償却ニ因リテ		雇主父兄等ノ懲戒又ハ譴責ニ因リ		親又ハ夫妻子等ノ不行狀ヲ歎キテ		互ニ情死ヲ謀リテ		離緣ヲ悲シミテ		私通姙娠ヲ憂ヒテ	
	男	女	男	女	男	女	男	女	男	女	男	女	男	女	男	女	男	女	男	女	男	女	男	女	男	女	男	女
全														**管**														
昭和二年	61	35	103	79	21	4	1	5	7	4	23	21	5	—	—	—	9	—	4	4	—	4	12	11	2	5	—	4
〃 三年	70	48	109	89	15	9	8	6	5	6	16	35	10	4	6	6	10	2	11	7	—	3	14	14	3	12	—	6
〃 四年	49	54	114	76	10	9	5	8	4	4	32	27	7	1	13	7	20	1	8	5	4	7	14	14	2	9	2	2
〃 五年	62	40	108	92	20	9	5	6	13	6	14	30	14	2	9	7	14	1	15	4	1	6	14	16	3	7	—	4
〃 六年	68	37	122	92	27	8	2	10	11	6	16	37	8	1	15	9	15	—	8	3	1	8	20	20	7	5	—	—
〃 七年	69	32	113	99	27	13	3	9	18	2	17	26	9	—	3	4	12	3	14	4	—	4	16	16	5	17	—	3
〃 八年	50	37	148	96	35	19	4	3	15	5	18	28	—	1	12	5	11	1	13	10	2	6	15	15	3	9	—	4
〃 九年	60	45	148	103	20	10	1	4	11	5	18	34	15	2	9	6	10	5	16	8	1	7	23	25	—	11	—	5
〃 十年	73	47	145	110	19	8	1	7	13	5	23	35	8	3	3	9	17	2	19	12	2	11	14	13	3	13	—	4
〃 十一年	**57**	**33**	**159**	**88**	**15**	**7**	**4**	**3**	**11**	**1**	**12**	**35**	**6**	**1**	**13**	**11**	**6**	**2**	**10**	**13**	**6**	**5**	**20**	**25**	**5**	**10**	—	**6**
警察署別（昭和十一年）																												
名古屋水上署 既遂	1	1	5	1	—	—	—	—	—	—	—	1	—	—	—	—	—	—	—	—	—	—	1	1	—	—	—	—
名古屋水上署 未遂	—	—	—	—	—	—	—	—	—	—	—	—	—	—	—	—	—	—	—	—	—	—	—	—	—	—	—	—
新榮署 既遂	3	—	3	3	1	—	—	—	—	1	—	—	1	—	3	2	—	—	1	1	—	—	—	—	—	—	—	—
新榮署 未遂	1	2	3	4	2	—	—	—	1	—	2	6	—	—	1	2	—	—	—	2	—	—	—	—	—	2	—	—
鍋屋署 既遂	1	3	6	2	—	—	—	—	—	—	—	2	—	—	—	—	—	—	—	—	—	—	—	—	—	—	—	—
鍋屋署 未遂	4	1	1	—	3	1	—	1	1	—	1	3	—	—	—	—	—	—	1	3	—	—	—	—	—	—	—	—
江川署 既遂	—	—	11	4	1	—	—	—	—	—	—	—	—	—	1	—	—	—	1	1	—	—	—	—	—	—	—	—
江川署 未遂	—	—	4	2	2	—	—	—	—	—	—	1	—	—	—	—	—	—	—	—	—	—	—	—	—	—	—	—
笹島署 既遂	2	1	7	2	—	—	—	—	—	—	—	—	—	—	—	1	1	—	—	2	1	1	—	—	—	—	—	—
笹島署 未遂	—	—	4	2	—	—	—	—	—	—	—	1	—	1	—	2	1	1	1	—	—	1	—	—	1	—	—	—
門前署 既遂	1	1	7	7	—	—	—	—	—	—	—	—	2	—	2	—	—	1	—	—	—	—	—	—	—	—	—	—
門前署 未遂	—	1	2	2	—	1	1	—	—	—	—	—	—	—	—	—	—	—	—	—	—	—	—	—	—	—	—	—
御器所署 既遂	—	—	4	2	—	—	1	1	—	—	—	3	—	—	—	—	1	—	—	—	1	—	1	1	—	—	—	1
御器所署 未遂	—	—	1	3	—	—	—	—	—	—	—	1	—	—	—	—	1	—	—	—	1	1	—	—	—	1	—	—
熱田署 既遂	—	—	6	4	—	—	—	—	—	—	—	1	—	—	2	—	—	—	—	1	—	—	—	—	—	—	—	—
熱田署 未遂	—	—	—	1	—	—	—	—	—	—	—	—	—	—	—	—	—	—	—	1	—	—	1	1	—	—	—	—
築地署 既遂	1	—	3	—	—	—	—	—	—	—	—	1	—	—	—	—	—	—	—	—	—	—	3	4	—	—	—	—
築地署 未遂	—	—	1	—	—	—	2	—	1	—	—	—	—	—	—	—	—	—	—	—	—	—	2	2	—	—	—	—
勝川署 既遂	7	—	6	5	—	—	—	—	—	—	—	—	—	—	1	—	—	—	1	—	1	—	—	—	—	—	—	1
勝川署 未遂	—	—	—	—	—	—	—	—	—	—	—	—	—	—	—	—	—	—	—	—	—	—	—	—	—	1	—	—
瀬戸署 既遂	4	1	6	1	1	2	—	—	1	—	—	—	—	—	—	—	—	—	—	—	1	—	—	—	—	—	—	—
瀬戸署 未遂	—	—	—	—	—	—	—	—	—	—	—	—	—	—	—	—	—	—	—	—	—	—	—	1	1	—	—	—
西枇杷島署 既遂	—	1	2	1	—	—	—	—	—	—	1	1	—	—	—	—	—	—	—	—	—	—	—	—	—	—	—	—
西枇杷島署 未遂	—	—	—	—	—	—	—	—	—	—	—	—	—	—	—	—	—	—	—	—	—	—	—	—	—	—	—	—
布袋署 既遂	1	1	3	2	—	1	—	—	—	—	1	—	—	—	—	—	—	—	—	—	1	—	—	—	—	—	—	—
布袋署 未遂	—	—	1	—	—	—	—	—	—	—	—	—	—	—	—	—	—	—	1	—	—	—	1	1	—	1	—	—
犬山署 既遂	2	1	6	4	—	—	—	—	2	—	—	3	—	—	—	—	—	—	—	—	—	—	3	5	—	—	—	—
犬山署 未遂	—	—	—	—	—	—	—	—	—	—	—	—	—	—	—	—	—	—	—	—	—	—	—	—	—	—	—	—
葉栗署 既遂	—	2	1	—	—	—	—	—	—	—	—	—	—	—	—	—	—	—	—	—	—	—	—	—	—	—	—	—
葉栗署 未遂	—	1	—	—	—	—	—	—	—	—	—	—	—	—	—	—	—	—	—	—	—	—	—	—	—	—	—	1

60 自殺者

	結婚ヲ忌ミテ		失戀ニ因リテ		身體ノ不具ヲ歎キテ		憂鬱ニ因リテ		親又ハ夫妻子等ノ死去ヲ歎キテ		同上病氣ヲ苦ニシテ		放蕩逆
	男	女	男	女	男	女	男	女	男	女	男	女	男
全													
昭和二年	—	—	9	14	2	4	4	3	4	3	1	1	14
ク三年	—	1	11	25	1	2	3	3	5	5	1	3	12
ク四年	—	4	21	9	2	—	3	3	5	5	—	3	12
ク五年	—	3	23	26	4	4	6	11	4	7	4	1	26
ク六年	—	3	19	12	3	5	8	4	5	5	3	3	14
ク七年	—	10	16	14	6	4	5	8	5	5	1	2	13
ク八年	1	3	23	22	5	5	3	7	6	10	1	2	9
ク九年	—	2	32	21	4	2	8	8	6	7	—	2	9
ク十年	—	3	25	18	6	3	4	3	3	3	1	1	8
ク十一年	**—**	**1**	**23**	**25**	**4**	**7**	**14**	**4**	**5**	**4**	**2**	**2**	**10**
警													**察**
名古屋水上署 既遂	—	—	1	—	—	—	—	—	—	—	—	—	1
名古屋水上署 未遂	—	—	—	—	—	—	—	—	—	—	—	—	—
新栄署 既遂	—	—	—	—	—	—	—	—	—	—	—	—	—
新栄署 未遂	—	1	5	1	—	—	1	—	—	—	—	—	—
鍋屋署 既遂	—	—	—	2	—	—	—	—	—	—	—	—	—
鍋屋署 未遂	—	—	1	2	—	—	—	—	—	—	—	—	2
江川署 既遂	—	—	1	1	—	1	1	1	—	—	—	—	—
江川署 未遂	—	—	1	1	—	1	—	—	—	—	—	—	—
笹島署 既遂	—	—	1	1	—	—	—	—	—	1	—	—	—
笹島署 未遂	—	—	5	—	—	—	1	—	—	—	—	—	—
門前署 既遂	—	—	—	—	—	—	—	1	—	—	—	—	—
門前署 未遂	—	—	—	1	—	—	—	—	—	—	—	—	—
御器所署 既遂	—	—	1	2	—	—	—	—	—	—	—	—	—
御器所署 未遂	—	—	1	1	—	1	1	—	1	—	—	—	1
熱田署 既遂	—	—	1	—	—	—	—	—	1	1	1	—	1
熱田署 未遂	—	—	—	—	—	—	—	—	—	—	—	—	—
築地署 既遂	—	—	—	2	—	—	—	—	—	—	—	—	—
築地署 未遂	—	—	1	—	1	—	—	—	—	—	—	—	—
勝川署 既遂	—	—	—	—	—	—	—	—	—	—	—	—	—
勝川署 未遂	—	—	—	—	—	—	—	—	—	—	—	—	—
瀬戸署 既遂	—	—	—	—	—	1	—	—	—	—	—	1	—
瀬戸署 未遂	—	—	—	—	—	—	—	—	—	—	—	—	—
西枇杷島署 既遂	—	—	—	—	—	—	—	—	—	—	—	—	—
西枇杷島署 未遂	—	—	—	—	—	—	—	—	—	—	—	—	—
布袋署 既遂	—	—	1	—	—	—	—	—	—	—	—	—	—
布袋署 未遂	—	—	—	—	—	—	—	—	—	1	—	—	—
犬山署 既遂	—	—	—	1	1	—	3	2	—	—	—	1	—
犬山署 未遂	—	—	—	—	—	—	—	—	—	—	—	—	—
葉栗署 既遂	—	—	—	—	—	—	—	—	—	—	—	—	—
葉栗署 未遂	—	—	—	—	—	—	—	—	—	—	—	—	—

ノ 四（續）

逸ノ末	老衰身ノ不自由ヲ苦慮シテ		厭世ニ因リ		宗教ノ迷信ニ因リ		其他		不詳		合計		
女	男	女	男	女	男	女	男	女	男	女	男	女	計
			警										
1	16	17	60	39	—	—	1	2	35	6	394	259	653
1	8	10	111	57	—	—	9	4	39	9	477	367	844
—	6	10	90	40	1	—	13	1	28	9	465	308	773
—	24	13	81	54	—	1	8	3	39	6	511	359	870
3	15	10	78	53	—	—	20	8	42	10	527	352	879
1	21	27	144	64	—	—	13	6	32	1	562	374	936
—	7	10	159	85	—	—	11	10	2	2	549	395	944
1	14	16	101	57	1	1	67	17	44	17	618	422	1 040
1	17	14	105	95	—	1	118	28	30	8	657	457	1 114
1	**10**	**20**	**101**	**68**	**—**	**—**	**103**	**28**	**38**	**9**	**634**	**409**	**1 043**
署			**別**	（昭和十一年）									
1	—	2	4	3	—	—	1	—	—	—	14	9	23
—	—	—	—	—	—	—	—	—	—	—	—	—	—
—	—	1	—	—	—	—	—	—	—	1	12	9	21
—	—	—	1	—	—	—	3	—	—	—	20	20	40
—	—	—	11	9	—	—	12	2	6	1	36	21	57
—	—	—	6	3	—	—	5	3	—	—	25	17	42
—	—	—	3	3	—	—	9	2	9	2	37	15	52
—	—	—	7	1	—	—	7	1	—	—	21	7	28
—	—	—	1	2	—	—	15	2	3	—	31	13	44
—	—	—	2	—	—	—	9	—	2	—	26	8	34
—	—	—	8	8	—	—	—	—	2	2	22	20	42
—	—	—	3	3	—	—	—	—	2	—	8	8	16
—	1	1	1	2	—	—	3	—	—	—	14	13	27
—	—	—	—	—	—	—	1	—	—	—	8	8	16
—	1	—	5	1	—	—	7	4	2	1	27	13	40
—	—	—	1	—	—	—	—	1	—	—	2	4	6
—	—	—	1	1	—	—	—	—	—	—	8	8	16
—	—	—	—	1	—	—	—	—	—	—	8	3	11
—	—	2	5	1	—	—	5	2	2	—	28	11	39
—	—	—	1	—	—	—	1	1	—	—	2	2	4
—	—	4	—	—	—	—	—	1	1	—	14	11	25
—	—	—	—	—	—	—	—	—	—	—	1	1	2
—	—	—	2	5	—	—	—	—	1	—	6	8	14
—	—	—	—	—	—	—	—	—	—	—	—	—	—
—	—	—	1	3	—	—	—	—	—	—	8	7	15
—	—	—	—	—	—	—	—	—	—	—	3	3	6
—	—	—	—	—	—	—	9	3	1	1	27	21	48
—	—	—	—	—	—	—	1	—	—	—	1	—	1
—	—	—	—	—	—	—	4	4	—	—	5	6	11
—	—	—	—	—	—	—	—	—	—	—	—	2	2

60 自殺者ノ四（續）

		精神錯亂シテ		病苦ニ因リ		貧困ニ因リ		痴情又ハ嫉妬ニ因リ		前非ヲ悔ヒ又ハ慚愧ニ因リ		家庭又ハ親族ノ不和ニ因リ		罪ノ發レ又ハレ難キ	覺ヲ懼刑ノ免タメ	將來ノコトヲ苦慮シテ		商業上ノ爲メニ損失シ又ハ負債償却ニ困リテ		雇主父兄等ノ懲戒又ハ譴責ニ因リ		親又ハ夫妻子等ノ不行狀ヲ歎キテ		互ニ情死ヲ謀リテ		離緣ヲ悲シミテ		私通姙娠ヲ憂ヒテ	
		男	女	男	女	男	女	男	女	男	女	男	女	男	女	男	女	男	女	男	女	男	女	男	女	男	女	男	女
一宮署	既遂	1	—	4	1	—	—	—	—	—	—	—	—	—	—	—	—	—	—	—	—	—	—	—	—	—	—	—	—
	未遂	—	—	1	—	—	—	—	—	—	—	—	—	—	—	—	—	—	—	1	—	—	—	—	—	—	—	—	—
稻澤署	既遂	2	1	1	1	—	—	—	—	—	—	—	—	—	—	—	—	—	—	—	—	—	—	—	—	—	—	—	—
	未遂	—	—	—	—	—	—	—	—	—	—	—	—	—	—	—	—	—	—	—	—	—	—	—	—	—	—	—	—
津島署	既遂	1	2	3	1	—	—	—	—	—	—	—	—	1	—	—	—	1	—	—	—	—	—	—	—	—	—	—	—
	未遂	—	—	2	—	—	—	—	—	—	—	1	—	—	—	—	—	—	—	—	—	—	—	—	—	—	—	—	—
彌富署	既遂	1	—	—	—	—	—	—	—	—	—	—	—	—	—	—	—	—	—	—	—	—	—	—	—	—	—	—	—
	未遂	—	—	1	1	—	—	—	—	—	—	—	1	—	—	—	—	—	—	—	—	—	—	—	—	—	—	—	—
半田署	既遂	1	3	2	3	—	—	—	—	—	—	—	—	—	—	—	2	—	—	—	—	—	—	—	—	—	1	—	—
	未遂	—	—	—	1	—	—	—	—	—	—	—	—	—	—	—	1	—	—	—	—	—	—	—	—	—	1	—	—
横須賀署	既遂	2	2	7	7	1	—	—	—	1	—	—	2	—	—	—	—	1	—	—	—	—	—	—	—	—	—	—	—
	未遂	1	—	2	—	—	—	—	—	—	—	—	—	—	—	—	—	—	—	1	—	—	—	—	—	—	—	—	—
安城署	既遂	3	2	6	2	—	—	—	1	2	—	—	—	—	—	—	—	—	—	—	—	—	—	1	1	—	—	—	—
	未遂	—	—	—	—	—	—	—	—	—	—	—	—	—	—	—	—	—	—	—	—	—	—	—	—	1	—	—	—
大濱署	既遂	—	—	1	2	—	—	—	—	1	—	—	1	1	—	—	—	—	—	—	—	—	—	—	—	—	—	—	—
	未遂	—	—	—	—	—	—	—	—	—	—	—	—	—	—	—	—	—	—	—	—	—	—	—	—	—	—	—	—
西尾署	既遂	5	1	2	—	1	—	—	—	—	—	1	—	—	—	—	—	—	—	—	—	—	—	—	—	—	1	—	—
	未遂	—	—	—	—	—	—	—	—	—	—	—	2	—	—	—	—	—	—	—	—	—	—	—	—	1	—	—	—
岡崎署	既遂	3	—	11	4	1	—	—	—	1	—	2	—	—	—	—	—	—	—	—	—	—	—	—	—	—	—	—	—
	未遂	—	—	1	—	—	—	—	—	—	—	—	—	—	—	1	—	—	—	—	—	—	—	—	—	—	—	—	—
擧母署	既遂	1	1	3	—	1	1	—	—	—	—	—	—	—	—	—	—	—	—	1	1	—	—	—	—	—	—	—	—
	未遂	—	—	1	—	—	—	—	—	—	—	—	—	—	—	—	—	—	—	—	—	—	—	—	—	—	—	—	—
足助署	既遂	2	—	1	2	—	—	—	—	—	—	—	—	—	—	—	—	—	—	—	—	—	—	—	—	—	—	—	3
	未遂	—	—	—	—	—	—	—	—	—	—	—	—	—	—	—	—	—	—	—	—	—	—	—	—	—	—	—	—
田口署	既遂	1	—	1	1	—	—	—	—	—	—	—	—	—	—	1	—	—	—	—	—	—	—	—	—	—	—	—	—
	未遂	—	—	—	—	—	—	—	—	—	—	—	—	—	—	—	—	—	—	—	—	—	—	—	—	—	—	—	—
新城署	既遂	1	1	5	1	—	1	—	—	—	—	—	—	—	—	—	—	—	—	—	—	—	—	1	1	—	—	—	—
	未遂	—	—	—	—	—	—	—	—	—	—	—	—	—	—	—	—	—	—	—	—	—	—	—	—	—	—	—	—
御油署	既遂	2	1	5	3	1	—	—	—	—	—	—	1	1	—	1	1	—	—	1	1	—	1	2	2	—	—	—	—
	未遂	—	—	—	1	—	—	—	—	—	—	—	—	—	—	—	—	—	—	—	—	—	1	—	—	—	—	—	—
豐橋署	既遂	1	—	3	2	—	—	—	—	—	—	—	2	—	—	—	—	—	—	—	—	—	—	2	3	1	1	—	—
	未遂	1	—	—	1	—	—	—	—	—	—	2	2	—	—	—	—	—	—	—	—	—	—	1	1	—	1	—	—
田原署	既遂	—	2	3	—	—	—	—	—	—	—	—	—	—	—	—	—	—	—	—	—	—	—	1	1	—	—	—	—
	未遂	—	—	—	—	—	—	—	—	—	—	1	—	—	—	—	—	—	—	—	—	—	—	—	—	—	—	—	—
富岡署	既遂	—	—	—	2	—	—	—	—	—	—	—	—	—	—	—	—	—	—	—	—	—	—	—	—	—	—	—	—
	未遂	—	—	—	—	—	—	—	—	—	—	—	—	—	—	—	—	—	—	—	—	—	—	—	—	—	—	—	—
合計	既遂	50	28	134	70	8	5	1	2	8	1	5	18	6	—	11	6	4	1	5	7	5	2	15	19	1	3	—	5
	未遂	7	5	25	18	7	2	3	1	3	—	7	17	—	1	2	5	2	1	5	6	1	3	5	6	4	7	—	1

60 自殺者

		結婚ヲ忌ミテ		失戀ニ因リテ		身體ノ不具ヲ歎キテ		憂鬱ニ因リテ		親又ハ夫妻子等ノ死去ヲ歎キテ		同上病氣ヲ苦ニシテ		放蕩淫
		男	女	男	女	男	女	男	女	男	女	男	女	男
一宮署	既遂	—	—	—	2	—	—	—	—	—	—	—	—	—
	未遂	—	—	1	1	—	—	—	—	—	—	—	—	—
稲沢署	既遂	—	—	—	—	—	—	—	—	—	—	—	—	1
	未遂	—	—	—	—	—	—	—	—	—	—	—	—	—
津島署	既遂	—	—	—	1	—	—	3	—	1	—	—	—	—
	未遂	—	—	—	—	—	—	—	—	—	—	—	—	—
彌富署	既遂	—	—	—	—	—	—	—	—	—	—	—	—	—
	未遂	—	—	—	—	—	—	—	—	—	—	—	—	—
半田署	既遂	—	—	—	1	—	1	—	—	—	—	—	—	—
	未遂	—	—	—	—	—	1	—	—	—	—	—	—	—
横須賀署	既遂	—	—	—	—	—	—	—	—	1	—	—	—	—
	未遂	—	—	—	—	—	—	—	—	—	—	—	—	—
安城署	既遂	—	—	—	—	—	—	1	—	—	—	—	—	—
	未遂	—	—	—	—	—	—	—	—	—	—	—	—	—
大濱署	既遂	—	—	—	—	—	—	—	—	—	—	—	—	—
	未遂	—	—	—	—	—	—	—	—	—	—	—	—	—
西尾署	既遂	—	—	—	—	—	—	—	—	—	1	—	—	—
	未遂	—	—	—	1	—	—	—	—	—	—	—	—	—
岡崎署	既遂	—	—	1	—	—	—	—	—	—	—	—	—	—
	未遂	—	—	—	—	—	—	—	—	—	—	—	—	—
畢母署	既遂	—	—	—	—	—	—	—	—	—	—	—	—	—
	未遂	—	—	—	—	—	—	—	—	—	—	—	—	—
足助署	既遂	—	—	—	—	—	—	—	—	—	—	—	—	—
	未遂	—	—	—	—	—	—	—	—	—	—	—	—	—
田口署	既遂	—	—	—	—	—	—	—	—	—	—	—	—	1
	未遂	—	—	—	—	—	—	—	—	—	—	—	—	—
新城署	既遂	—	—	—	—	—	—	—	—	—	—	—	—	—
	未遂	—	—	—	—	—	—	—	—	—	—	—	—	1
御油署	既遂	—	—	—	—	2	—	2	—	1	—	1	—	—
	未遂	—	—	—	1	—	—	—	—	—	—	—	—	—
豊橋署	既遂	—	—	—	2	—	—	—	—	—	—	—	—	1
	未遂	—	—	1	—	—	—	—	—	—	—	—	—	—
田原署	既遂	—	—	—	—	—	—	1	—	—	—	—	—	—
	未遂	—	—	—	1	—	—	—	—	—	—	—	—	1
富岡署	既遂	—	—	—	—	—	1	—	—	—	—	—	—	—
	未遂	—	—	—	—	—	—	—	—	—	—	—	—	—
合計	既遂	—	—	7	15	3	4	11	4	4	3	2	2	5
	未遂	—	1	16	10	1	3	3	—	1	1	—	—	5

ノ 四 (續)

逃ノ末	老衰身ノ不自由ヲ苦慮シテ		厭世ニ因リ		宗教ノ迷信ニ因リ		其他		不詳		合計		
女	男	女	男	女	男	女	男	女	男	女	男	女	計
—	—	2	1	2	—	—	—	—	—	—	6	7	13
—	—	—	3	—	—	—	—	—	—	—	6	1	7
—	—	—	—	1	—	—	2	—	—	—	6	3	9
—	—	—	—	—	—	—	—	—	—	—	—	—	—
—	1	2	—	—	—	—	—	1	1	—	12	7	19
—	—	—	—	—	—	—	—	—	—	—	3	—	3
—	—	—	1	—	—	—	—	—	—	—	2	—	2
—	—	—	—	—	—	—	—	—	—	—	1	2	3
—	—	—	1	—	—	—	—	—	—	—	4	11	15
—	—	—	—	—	—	—	—	—	—	—	—	4	4
—	1	1	1	1	—	—	1	—	1	1	17	14	31
—	—	—	1	—	—	—	—	—	—	—	5	—	5
—	—	—	3	—	—	—	2	—	—	—	18	6	24
—	—	—	—	1	—	—	—	—	—	—	1	1	2
—	2	—	—	—	—	—	—	—	—	—	5	3	8
—	—	—	—	—	—	—	—	—	—	—	—	—	—
—	1	1	—	2	—	—	1	—	—	—	11	6	17
—	—	—	—	—	—	—	—	—	—	—	1	3	4
—	—	—	2	1	—	—	—	—	1	—	22	5	27
—	—	—	—	1	—	—	—	—	—	—	2	1	3
—	—	1	2	—	—	—	—	—	1	—	9	4	13
—	—	—	—	—	—	—	—	—	—	—	1	—	1
—	—	—	—	—	—	—	2	—	—	—	5	5	10
—	—	—	—	—	—	—	—	—	—	—	—	—	—
—	1	1	—	—	—	—	—	1	—	—	5	3	8
—	—	—	—	—	—	—	—	—	—	—	—	—	—
—	—	—	2	1	—	—	—	—	—	—	9	5	14
—	—	—	1	—	—	—	—	—	—	—	2	—	2
—	—	2	6	1	—	—	2	—	1	—	28	13	41
—	—	—	1	1	—	—	—	—	—	—	1	4	5
1	1	—	9	7	—	—	—	—	2	—	20	18	38
—	—	—	2	2	—	—	—	—	—	—	7	7	14
—	1	—	—	—	—	—	—	—	—	—	6	3	9
—	—	—	—	1	—	—	—	—	—	—	2	2	4
—	—	—	2	—	—	—	1	—	—	—	3	3	6
—	—	—	—	—	—	—	—	—	—	—	—	—	—
1	10	20	72	54	—	—	76	22	34	9	477	301	778
—	—	—	29	14	—	—	27	6	4	—	157	108	265

61 自殺者ノ五 (縁事關係署別)

	未婚者		有配偶者		離婚者		喪配偶者		不詳		計	
	男	女	男	女	男	女	男	女	男	女	男	女
全管												
昭和二年	133	72	146	112	5	9	77	63	33	3	394	259
〃 三年	187	119	169	145	13	29	61	42	47	12	477	367
〃 四年	170	94	171	131	9	11	78	60	37	12	465	308
〃 五年	206	112	177	145	13	13	74	81	41	8	511	359
〃 六年	209	108	180	150	21	15	75	73	42	6	527	352
〃 七年	258	132	190	154	14	15	6	73	35	—	562	374
〃 八年	238	149	181	154	16	10	80	75	34	7	549	395
〃 九年	295	133	191	188	14	16	72	69	46	16	618	422
〃 十年	307	170	216	190	11	15	74	68	49	14	657	457
〃 十一年	**282**	**152**	**211**	**149**	**16**	**20**	**78**	**74**	**47**	**14**	**634**	**409**
警察署別 (昭和十一年)												
名古屋水上署 既遂	7	2	6	5	—	1	1	1	—	—	14	9
名古屋水上署 未遂	—	—	—	—	—	—	—	—	—	—	—	—
新栄署 既遂	4	2	5	3	—	—	2	2	1	2	12	9
新栄署 未遂	14	9	5	8	—	2	—	1	1	—	20	20
鍋屋署 既遂	14	7	9	10	—	—	6	3	7	1	36	21
鍋屋署 未遂	16	11	8	5	1	—	—	1	—	—	25	17
江川署 既遂	12	4	10	5	2	2	4	2	9	2	37	15
江川署 未遂	11	4	9	3	—	—	1	—	—	—	21	7
笹島署 既遂	14	6	12	6	—	—	—	—	5	1	31	13
笹島署 未遂	16	8	9	—	—	—	—	—	1	—	26	8
門前署 既遂	9	4	6	7	3	4	3	4	1	1	22	20
門前署 未遂	4	5	3	2	1	—	—	1	—	—	8	8
御器所署 既遂	5	2	4	5	2	1	3	5	—	—	14	13
御器所署 未遂	5	4	2	2	1	2	—	—	—	—	8	8
熱田署 既遂	14	4	6	2	—	—	4	6	3	1	27	13
熱田署 未遂	1	2	1	1	—	—	—	1	—	—	2	4
築地署 既遂	6	7	2	1	—	—	—	—	—	—	8	8
築地署 未遂	7	3	1	—	—	—	—	—	—	—	8	3
勝川署 既遂	9	3	8	5	—	—	9	3	2	—	28	11
勝川署 未遂	—	—	—	1	—	—	2	1	—	—	2	2
瀬戸署 既遂	2	1	7	5	—	—	4	5	1	—	14	11
瀬戸署 未遂	—	1	1	—	—	—	—	—	—	—	1	1
西枇杷島署 既遂	3	1	1	4	—	—	1	3	1	—	6	8
西枇杷島署 未遂	—	—	—	—	—	—	—	—	—	—	—	—
布袋署 既遂	1	—	3	3	—	1	4	3	—	—	8	7
布袋署 未遂	1	—	2	3	—	—	—	—	—	—	3	3
犬山署 既遂	12	9	11	6	—	—	3	3	1	3	27	21
犬山署 未遂	1	—	—	—	—	—	—	—	—	—	1	—
葉栗署 既遂	2	3	1	3	—	—	—	—	2	—	5	6
葉栗署 未遂	—	1	—	1	—	—	—	—	—	—	—	2

61 自殺者ノ五 (續)

	未婚者		有配偶者		離婚者		喪配偶者		不詳		計	
	男	女	男	女	男	女	男	女	男	女	男	女
一宮署 既遂	2	3	3	1	1	—	—	3	—	—	6	7
一宮署 未遂	6	1	—	—	—	—	—	—	—	—	6	1
稲澤署 既遂	3	—	2	1	—	—	—	2	1	—	6	3
稲澤署 未遂	—	—	—	—	—	—	—	—	—	—	—	—
津島署 既遂	5	3	2	1	1	—	3	3	1	—	12	7
津島署 未遂	2	—	1	—	—	—	—	—	—	—	3	—
彌富署 既遂	1	—	—	—	—	—	1	—	—	—	2	—
彌富署 未遂	1	1	—	—	—	1	—	—	—	—	1	2
半田署 既遂	1	4	1	2	—	1	2	2	—	2	4	11
半田署 未遂	—	2	—	1	—	1	—	—	—	—	—	4
横須賀署 既遂	7	2	2	6	—	—	7	5	1	1	17	14
横須賀署 未遂	4	—	1	—	—	—	—	—	—	—	5	—
安城署 既遂	4	1	8	2	—	—	4	3	2	—	18	6
安城署 未遂	—	1	—	—	1	—	—	—	—	—	1	1
大濱署 既遂	3	2	—	1	2	—	—	—	—	—	5	3
大濱署 未遂	—	—	—	—	—	—	—	—	—	—	—	—
西尾署 既遂	—	—	7	1	—	2	4	3	—	—	11	6
西尾署 未遂	1	2	—	1	—	—	—	—	—	—	1	3
岡崎署 既遂	8	1	10	4	—	—	3	—	1	—	22	5
岡崎署 未遂	2	1	—	—	—	—	—	—	—	—	2	1
挙母署 既遂	2	—	6	2	—	—	1	2	—	—	9	4
挙母署 未遂	—	—	—	—	—	—	1	—	—	—	1	—
足助署 既遂	1	3	3	1	—	—	—	1	1	—	5	5
足助署 未遂	—	—	—	—	—	—	—	—	—	—	—	—
田口署 既遂	2	—	3	2	—	—	—	1	—	—	5	3
田口署 未遂	—	—	—	—	—	—	—	—	—	—	—	—
新城署 既遂	7	1	2	4	—	—	—	—	—	—	9	5
新城署 未遂	2	—	—	—	—	—	—	—	—	—	2	—
御油署 既遂	11	5	14	8	—	—	—	3	—	—	28	13
御油署 未遂	—	—	1	4	—	—	—	—	—	—	1	4
豊橋署 既遂	9	7	5	7	1	2	3	2	2	—	20	18
豊橋署 未遂	4	4	3	2	—	—	—	1	—	—	7	7
田原署 既遂	2	2	4	1	—	—	—	—	—	—	6	3
田原署 未遂	1	2	1	—	—	—	—	—	—	—	2	2
富岡署 既遂	1	1	—	1	—	—	2	1	—	—	3	3
富岡署 未遂	—	—	—	—	—	—	—	—	—	—	—	—
合計 既遂	**183**	**90**	**163**	**115**	**12**	**14**	**74**	**68**	**45**	**14**	**477**	**301**
合計 未遂	**99**	**62**	**48**	**34**	**4**	**6**	**4**	**6**	**2**	**—**	**157**	**108**

62 家出人

	十五歳以下		十六歳以上二十歳未満		二十歳以上二十五歳未満		二十五歳以上三十歳未満		三十歳以上三十五歳未満		三十五歳以上四十歳未満	
	男	女	男	女	男	女	男	女	男	女	男	女
名古屋水上署	—	—	—	—	—	—	—	—	—	—	—	—
新栄署	60	44	134	126	186	179	144	95	72	61	64	39
鍋屋署	10	7	31	34	33	37	30	29	18	9	7	3
江川署	2	6	32	35	56	54	46	42	46	36	27	22
笹島署	33	28	67	70	94	88	56	48	34	30	27	16
門前署	22	20	68	60	60	65	40	38	29	23	10	12
御器所署	18	22	63	49	47	54	55	32	19	17	14	13
熱田署	10	5	27	26	45	29	20	16	18	4	13	4
築地署	—	—	2	1	2	2	—	1	2	4	2	3
勝川署	—	2	1	—	6	5	4	1	1	—	—	—
瀬戸署	5	3	19	18	21	21	18	11	13	6	6	8
西枇杷島署	1	—	1	1	—	3	3	—	3	2	—	2
布袋署	5	—	4	8	5	2	2	1	—	1	—	—
犬山署	—	—	3	—	4	3	2	3	3	1	—	—
葉栗署	—	—	2	4	2	2	4	2	—	—	—	—
一宮署	8	7	29	21	27	13	5	7	4	2	3	3
稲沢署	2	1	—	1	1	1	3	—	—	—	1	—
津島署	5	1	7	10	7	10	4	—	4	1	1	—
師富署	—	—	1	—	—	1	—	1	—	—	—	—
半田署	3	1	9	5	7	2	2	3	1	1	1	1
横須賀署	2	1	9	3	9	9	11	6	8	1	2	3
安城署	2	—	6	5	5	6	4	5	3	—	2	2
大濱署	—	—	—	3	4	2	4	1	3	—	1	—
西尾署	2	—	9	10	13	16	14	9	6	2	2	4
岡崎署	9	7	38	35	41	34	28	16	17	4	4	5
畢母署	—	—	2	5	7	2	4	2	3	1	—	—
足助署	—	—	1	1	2	—	2	—	—	—	—	—
田口署	—	1	—	—	—	2	—	—	—	—	—	—
新城署	—	—	—	—	2	1	1	—	—	—	—	—
御油署	—	—	12	9	5	6	7	1	2	2	3	1
豊橋署	31	4	53	35	34	35	24	22	18	14	7	7
田原署	—	—	2	—	3	1	—	2	1	2	—	—
富岡署	1	—	—	—	2	—	—	—	—	1	—	—
合計	231	160	632	575	730	685	537	394	328	225	197	148

ノ 一 (年齢別)

四十歳以上四十五歳未満		四十五歳以上五十歳未満		五十歳以上六十歳未満		六十歳以上七十歳未満		七十歳以上		計	
男	女	男	女	男	女	男	女	男	女	男	女
—	—	—	—	—	—	—	—	—	—	—	—
23	16	13	11	14	12	13	3	9	4	732	590
6	1	5	2	4	3	6	2	2	1	152	128
17	14	11	11	7	5	1	1	2	—	247	226
10	5	6	6	10	6	13	3	7	3	357	303
7	7	5	3	7	2	5	—	6	4	259	234
6	6	5	1	8	5	10	1	6	3	251	203
5	2	5	2	4	—	3	—	2	1	152	89
—	—	—	—	—	—	—	—	—	—	8	11
1	—	—	1	1	—	—	1	—	—	14	10
5	4	3	1	5	1	2	1	—	1	97	75
1	—	—	—	—	—	—	—	—	—	9	8
—	—	—	—	1	1	—	—	—	—	17	13
2	—	1	1	2	—	—	—	—	—	17	8
—	—	—	—	—	—	—	—	—	—	8	8
2	3	1	—	3	1	5	—	2	—	89	57
1	—	—	—	1	—	—	—	—	—	9	3
—	—	—	1	3	—	2	1	—	—	33	24
—	—	—	—	—	—	—	—	—	—	1	2
1	—	1	—	—	—	—	—	1	—	26	13
1	3	3	1	2	1	—	1	—	—	47	29
1	—	—	—	1	—	—	—	—	—	24	18
—	—	—	1	2	—	—	—	1	—	15	7
1	—	1	—	—	—	1	1	1	—	50	42
6	4	3	1	3	2	2	1	—	—	151	109
1	—	—	1	1	1	—	—	—	—	18	12
1	—	—	1	—	—	—	—	—	—	6	2
—	—	—	—	—	1	—	—	—	—	—	4
—	—	—	—	—	—	—	—	—	—	3	1
—	—	—	1	—	2	—	1	—	—	29	23
7	1	—	4	3	2	2	1	1	—	180	125
1	1	—	—	—	—	—	—	—	—	7	6
—	—	—	—	1	—	—	—	—	—	4	1
106	67	63	50	83	45	65	18	40	17	3 012	2 384

63 家出人

	一月		二月		三月		四月		五月		六月	
	男	女	男	女	男	女	男	女	男	女	男	女
名古屋水上署	—	—	—	—	—	—	—	—	—	—	—	—
新栞署	34	27	54	39	50	36	48	54	84	61	72	60
鍋屋署	13	7	10	13	14	10	20	16	12	22	21	11
江川署	20	18	23	17	29	28	33	24	17	18	13	17
笹島署	25	15	28	25	29	28	31	35	41	22	40	25
門前署	18	22	17	24	18	20	20	25	30	26	29	26
御器所署	20	21	22	15	10	9	18	16	26	23	26	20
熱田署	14	13	8	2	11	14	16	5	22	9	14	11
築地署	1	1	—	—	—	1	3	3	2	1	—	—
靜川署	—	1	—	—	1	—	—	3	1	1	2	2
瀨戸署	6	8	2	3	10	2	5	13	10	7	8	5
西枇杷島署	—	2	—	—	—	2	—	1	2	—	1	—
布袋署	—	—	1	2	2	1	2	1	—	3	4	1
犬山署	—	1	—	—	2	—	2	1	—	2	1	1
葉栗署	—	1	—	—	—	—	1	—	—	3	—	—
一宮署	7	2	10	8	4	1	5	7	7	13	8	3
稻澤署	—	—	3	—	—	1	1	—	1	1	1	1
津島署	1	2	3	3	—	—	5	4	4	1	3	2
甚目寺署	—	—	—	—	—	1	—	—	—	1	—	—
半田署	2	—	1	1	1	1	—	2	2	1	3	1
横須賀署	4	2	3	3	2	—	5	5	6	5	6	1
安城署	1	—	—	2	5	2	1	2	1	4	5	2
大濱署	1	—	1	2	1	—	—	—	3	1	3	2
西尾署	3	4	1	3	3	3	9	5	4	3	4	4
岡崎署	10	10	13	2	7	3	9	14	17	18	27	10
擧母署	2	1	—	—	3	—	2	1	3	1	2	3
足助署	—	1	—	—	—	—	1	—	2	—	—	—
田口署	—	—	—	—	—	2	—	—	—	—	—	1
新城署	—	—	—	—	—	—	—	—	1	—	—	1
御油署	2	1	3	3	1	1	5	3	3	—	2	2
豐橋署	9	12	3	5	9	11	14	13	16	15	34	5
田原署	1	—	—	—	1	—	1	—	1	1	2	—
富岡署	1	—	—	—	—	—	—	1	1	—	1	—
合計	195	172	206	172	213	177	257	254	319	253	332	217

ノ 二 (月別) 昭和十一年

七月		八月		九月		十月		十一月		十二月		計	
男	女	男	女	男	女	男	女	男	女	男	女	男	女
—	—	—	—	—	—	—	—	—	—	—	—	—	—
75	63	68	40	54	61	76	66	55	50	62	33	732	590
18	12	12	13	8	6	4	2	9	13	11	3	152	128
20	18	15	17	19	16	14	15	18	14	26	24	247	226
30	37	29	19	25	29	19	30	26	21	34	17	357	303
39	23	27	25	24	18	14	11	10	8	13	6	259	234
29	22	25	17	22	12	12	13	23	20	18	15	251	203
19	5	13	6	20	9	5	4	4	6	6	5	152	89
1	2	—	1	—	1	—	1	1	—	—	—	8	11
7	1	1	—	—	1	—	1	2	—	—	—	14	10
5	8	17	11	14	5	7	7	3	2	10	4	97	75
1	—	1	2	—	—	2	1	2	—	—	—	9	8
1	—	3	2	2	1	—	2	—	—	2	—	17	13
6	1	1	—	—	—	2	—	—	2	3	—	17	8
3	—	2	—	—	3	1	1	1	—	—	—	8	8
12	3	5	6	6	4	10	7	4	2	11	1	89	57
1	—	1	—	1	—	—	—	—	—	—	—	9	3
3	1	7	2	1	1	2	2	1	1	3	5	33	24
1	—	—	—	—	—	—	—	—	—	—	—	1	2
7	1	5	2	3	—	1	2	1	1	—	1	26	13
3	4	3	—	3	1	4	6	2	1	6	1	47	29
—	3	1	—	5	2	1	—	2	1	2	—	24	18
—	—	3	1	—	—	—	—	3	—	—	1	15	7
3	5	4	2	7	3	2	3	4	1	6	6	50	42
20	13	17	10	9	4	8	12	7	8	7	5	151	109
1	2	3	1	1	2	—	—	—	1	1	—	18	12
2	1	—	—	1	—	—	—	—	—	—	—	6	2
—	—	—	—	—	—	—	—	—	1	—	—	—	4
—	—	2	—	—	—	—	—	—	—	—	—	3	1
2	7	7	1	1	1	1	3	2	—	—	1	29	23
23	13	15	6	20	16	6	13	12	9	19	7	180	125
—	—	—	4	1	1	—	—	—	—	—	—	7	6
—	—	—	—	—	—	—	—	1	—	—	—	4	1
332	245	287	188	247	197	191	212	193	152	240	135	3012	2384

64 家出人ノ三 (發見) 昭和十一年

	家出人總數			發見數								
				警察ノ手ニ依リ			其ノ他			合計		
	男	女	計	男	女	計	男	女	計	男	女	計
名古屋水上署	—	—	—	—	—	—	—	—	—	—	—	—
新榮署	732	590	1 322	14	21	35	154	121	275	168	142	310
鍋屋署	152	128	280	28	33	61	83	51	134	111	84	195
江川署	247	226	473	7	9	16	29	31	60	36	40	76
笹島署	357	303	660	9	13	22	138	97	235	147	110	257
門前署	259	234	493	7	11	18	108	88	196	115	99	214
御器所署	251	203	454	13	8	21	109	81	190	122	89	211
熱田署	152	89	241	—	—	—	—	—	—	—	—	—
築地署	8	11	19	1	1	2	3	6	9	4	7	11
勝川署	14	10	24	4	—	4	10	7	17	14	7	21
瀬戸署	97	75	172	4	1	5	37	22	59	41	23	64
西枇杷島署	9	8	17	2	1	3	2	—	2	4	1	5
布袋署	17	13	30	2	—	2	5	3	8	7	3	10
犬山署	17	8	25	1	1	2	4	6	10	5	7	12
葉栗署	8	8	16	5	3	8	3	3	6	8	6	14
一宮署	89	57	146	10	7	17	25	13	38	35	20	55
稻澤署	9	3	12	—	—	—	5	1	6	5	1	6
津島署	33	24	57	3	4	7	8	9	17	11	13	24
彌富署	1	2	3	—	1	1	1	1	2	1	2	3
半田署	26	13	39	4	3	7	8	4	12	12	7	19
横須賀署	47	29	76	2	—	2	12	9	21	14	9	23
安城署	24	18	42	5	3	8	6	5	11	11	8	19
大濱署	15	7	22	4	—	4	4	3	7	8	3	11
西尾署	50	42	92	12	7	19	1	3	4	13	10	23
岡崎署	151	109	260	4	2	6	24	35	59	28	37	65
擧母署	18	12	30	—	—	—	4	3	7	4	3	7
足助署	6	2	8	2	2	4	—	—	—	2	2	4
田口署	—	4	4	—	2	2	—	2	2	—	4	4
新城署	3	1	4	—	—	—	—	—	—	—	—	—
御油署	29	23	50	4	2	6	2	3	5	6	5	11
豐橋署	180	125	305	6	11	79	54	52	106	122	63	185
田原署	7	6	13	—	—	—	2	3	5	2	3	5
富岡署	4	1	5	—	—	—	2	—	2	2	—	2
合計	3 012	2 384	5 396	215	146	361	843	662	1 505	1 058	808	1 866

65 交通事故ノ一 (種類別) 昭和十一年

	歩行者			自動車又ハ自動自轉車			自轉車			其ノ他			計		
	件數	死	傷	件數	死	傷	件數	死	傷	件數	死	傷	件數	死	傷
自動車	699	51	657	321	1	168	708	21	633	231	11	105	1 959	84	1 563
自動自轉車	40	5	40	18	—	4	25	2	19	11	—	6	94	7	69
自轉車	98	1	96	33	1	25	44	—	41	18	—	19	193	2	181
電車	143	29	118	131	4	58	77	10	61	31	—	31	382	43	268
汽車	27	16	8	10	7	11	2	1	1	1	—	1	40	24	21
人力車	—	—	—	—	—	—	—	—	—	—	—	—	—	—	—
牛馬車	55	7	50	8	—	4	28	—	26	12	3	5	103	10	85
荷車	10	2	9	5	—	6	3	—	3	1	—	1	19	2	19
其他	5	1	4	28	3	25	1	—	1	3	8	1	37	12	31
合計	1 077	112	982	554	16	301	888	34	785	308	22	169	2 827	184	2 237

66 交通事故ノ二 (署別) 昭和十一年

	自動車			自動自轉車			自轉車			電車		
	件数	死	傷	件数	死	傷	件数	死	傷	件数	死	傷
新栄署	407	7	308	—	—	—	33	—	29	67	—	51
鶴屋署	154	5	134	—	—	—	12	—	13	34	2	25
江川署	83	5	78	8	—	8	12	—	12	29	2	27
笹島署	300	5	213	—	—	—	40	—	39	52	1	18
門前署	205	6	146	48	4	29	33	—	32	44	2	29
御器所署	135	4	91	15	2	11	8	—	7	24	3	21
熱田署	207	11	192	1	—	1	18	—	14	48	5	32
築地署	39	1	29	—	—	—	1	—	1	9	—	3
勝川署	6	2	8	2	—	2	21	1	20	6	—	6
瀬戸署	28	2	23	2	—	1	1	—	1	3	—	2
西枇杷島署	13	3	12	—	—	—	—	—	—	5	3	2
布袋署	10	—	8	1	—	1	1	—	1	4	2	2
犬山署	10	—	14	—	—	—	—	—	—	2	—	2
葉栗署	8	1	13	—	—	—	4	—	4	3	2	1
一宮署	54	3	51	1	—	1	6	1	5	6	2	4
稲澤署	2	—	2	—	—	—	—	—	—	—	—	—
津島署	21	1	20	—	—	—	1	—	1	4	—	3
鵜富署	11	—	9	1	—	2	—	—	—	—	—	—
半田署	24	2	19	3	—	3	1	—	1	1	1	—
横須賀署	25	2	23	—	—	—	—	—	—	10	1	9
安城署	23	6	20	7	—	7	—	—	—	6	4	10
大濱署	6	—	5	1	—	1	—	—	—	4	1	2
西尾署	19	1	17	1	—	1	—	—	—	7	3	9
岡崎署	36	8	34	—	—	—	—	—	—	5	3	4
畢母署	8	—	7	—	—	—	—	—	—	2	—	1
足助署	8	1	7	—	—	—	—	—	—	—	—	—
田口署	8	—	8	—	—	—	—	—	—	—	—	—
新城署	11	2	6	—	—	—	—	—	—	2	1	1
御油署	33	4	30	1	—	1	1	—	1	2	4	2
豊橋署	50	2	23	2	1	—	—	—	—	2	1	1
田原署	6	—	7	—	—	—	—	—	—	1	—	1
富岡署	9	—	6	—	—	—	—	—	—	—	—	—
合計	1939	84	1563	94	7	69	193	2	181	382	43	258

汽車			人力車			牛馬車			荷車			其ノ他			計		
件数	死	傷	件数	死	傷	件数	死	傷	件数	死	傷	件数	死	傷	件数	死	傷
2	—	3	—	—	—	23	1	17	—	—	—	—	—	—	532	8	408
2	2	4	—	—	—	6	1	7	4	—	4	6	—	5	218	10	192
—	—	—	—	—	—	12	—	12	1	—	1	1	—	1	146	7	139
7	2	5	—	—	—	13	3	9	2	—	3	—	—	—	414	11	287
—	—	—	—	—	—	15	—	14	1	—	1	—	—	—	346	12	251
—	—	—	—	—	—	3	2	1	—	—	—	—	—	—	185	11	131
3	2	2	—	—	—	18	1	14	2	—	2	—	—	—	297	19	257
1	—	1	—	—	—	2	1	1	—	—	—	—	—	—	52	2	35
2	2	—	—	—	—	—	—	—	4	—	5	26	3	23	67	8	64
—	—	—	—	—	—	5	1	4	1	—	1	—	—	—	40	3	32
1	1	—	—	—	—	1	—	1	1	—	1	—	—	—	21	7	16
—	—	—	—	—	—	—	—	—	—	—	—	—	—	—	16	2	12
—	—	—	—	—	—	—	—	—	—	—	—	—	—	—	12	—	16
—	—	—	—	—	—	—	—	—	—	—	—	—	—	—	15	3	18
2	1	1	—	—	—	1	—	1	—	—	—	—	—	—	70	7	63
1	2	—	—	—	—	—	—	—	—	—	—	—	—	—	3	2	2
2	1	1	—	—	—	—	—	—	—	—	—	1	8	—	29	10	25
1	1	—	—	—	—	—	—	—	—	—	—	—	—	—	13	1	11
5	2	3	—	—	—	1	—	1	—	—	—	—	—	—	35	5	27
2	2	—	—	—	—	1	—	1	—	—	—	1	1	—	39	6	33
—	—	—	—	—	—	—	—	—	—	—	—	—	—	—	36	10	37
—	—	—	—	—	—	—	—	—	—	—	—	—	—	—	11	1	8
—	—	—	—	—	—	1	—	1	—	—	—	—	—	—	28	4	28
—	—	—	—	—	—	1	—	1	—	—	—	—	—	—	42	11	39
—	—	—	—	—	—	—	—	—	1	—	1	—	—	—	11	—	9
—	—	—	—	—	—	—	—	—	—	—	—	—	—	—	8	1	7
—	—	—	—	—	—	—	—	—	—	—	—	1	—	1	9	—	9
—	—	—	—	—	—	—	—	—	—	—	—	—	—	—	13	3	7
2	3	—	—	—	—	—	—	—	—	—	—	1	—	1	40	11	35
7	3	1	—	—	—	—	—	—	2	2	—	—	—	—	63	9	25
—	—	—	—	—	—	—	—	—	—	—	—	—	—	—	7	—	8
—	—	—	—	—	—	—	—	—	—	—	—	—	—	—	9	—	6
40	24	21	—	—	—	103	10	85	19	2	19	37	12	31	2827	184	2237

67 犯罪發生並檢擧件數 昭和十一年

	發生件數			檢擧件數					管本年
	本年事件	前年以前ノ事件	計	管内事件 本年事件	管内事件 前年以前ノ事件	管内事件 計	管外事件	合計	男
皇室ニ關スル罪	—	3	3	—	3	3	—	3	1
内亂ニ關スル罪	—	—	—	—	—	—	—	—	—
外患ニ關スル罪	—	—	—	—	—	—	—	—	—
國交ニ關スル罪	—	—	—	—	—	—	—	—	—
公務執行妨害罪	18	1	19	18	1	19	—	19	21
逃走罪	1	—	1	1	1	2	—	2	—
犯罪ノ證據湮滅ニ關スル罪	8	1	9	8	1	9	—	9	13
騷擾罪	—	—	—	—	—	—	—	—	—
放火罪	70	11	81	58	17	75	1	76	49
失火罪	361	23	384	361	23	384	—	384	261
溜水水利ニ關スル罪	1	—	1	1	—	1	—	1	1
往來ヲ妨害スル罪	41	2	43	34	2	36	—	36	43
住居ヲ侵スノ罪	256	38	294	256	36	292	1	293	152
秘密ヲ侵ス罪	2	—	2	2	—	2	—	2	—
飲料水ニ關スル罪	—	—	—	—	—	—	—	—	—
通貨僞造ノ罪	2	1	3	2	1	3	—	3	2
文書僞造ノ罪	262	81	343	262	107	369	14	383	95
有價證券僞造ノ罪	126	38	164	126	50	176	4	180	15
印章僞造ノ罪	11	3	14	11	4	15	1	16	4
僞證ノ罪	8	1	9	8	3	11	—	11	12
誣告ノ罪	13	5	18	13	5	18	—	18	16
猥褻罪	29	14	43	23	2	25	—	25	23
猥褻物罪	62	26	88	62	56	118	6	124	56
强姦罪(致死傷ヲ含ム)	91	14	105	79	23	102	1	103	60
姦通罪	3	2	5	3	2	5	—	5	3
普通賭博罪	1 689	238	1 926	1 688	238	1 926	3	1 929	2 747
常習賭博罪	701	67	768	701	67	768	—	768	1 019
富籤罪	—	—	—	—	—	—	—	—	—
禮拜所及墳墓ニ關スル罪	11	—	11	8	1	9	2	11	4
職權濫用罪	2	—	2	2	—	2	—	2	1
賄賂罪	146	368	514	146	372	518	3	521	248
殺人罪 (殺兒嬰除)	43	—	43	43	1	44	1	45	47
嬰兒殺	12	1	13	9	1	10	4	14	3
殺人未遂罪 (殺人豫備ヲ含ム)	46	3	49	46	3	49	1	50	30
自殺ニ關スル罪	11	1	12	11	1	12	—	12	11
傷害罪	1 097	60	1 157	1 097	60	1 157	4	1 161	1 249
傷害致死罪	5	—	5	5	—	5	—	5	5

檢擧件數 昭和十一年

檢擧人員									
管内事件					管外事件		合計		
事件女	前年以前ノ事件 男	前年以前ノ事件 女	計 男	計 女	男	女	男	女	計
—	—	—	1	—	—	—	1	—	1
—	—	—	—	—	—	—	—	—	—
—	—	—	—	—	—	—	—	—	—
—	—	—	—	—	—	—	—	—	—
—	—	—	21	—	—	—	21	—	21
—	1	—	1	—	—	—	1	—	1
1	—	—	13	1	—	—	13	1	14
—	—	—	—	—	—	—	—	—	—
8	—	3	49	11	—	—	49	11	60
108	16	3	277	111	4	—	281	111	392
—	—	—	1	—	—	—	1	—	1
2	2	1	45	3	—	—	45	3	48
5	10	—	162	5	1	—	163	5	168
1	—	—	—	1	—	—	—	1	1
—	—	—	—	—	—	—	—	—	—
—	1	—	3	—	—	—	3	—	3
17	35	5	130	22	5	1	135	23	158
—	13	—	28	—	—	—	28	—	28
—	—	—	4	—	—	—	4	—	4
2	3	—	15	2	—	—	15	2	17
1	2	—	18	1	—	—	18	1	19
—	6	—	29	—	—	—	29	—	29
2	12	—	58	2	3	—	71	2	73
—	10	—	70	—	—	—	70	—	70
3	2	2	5	5	—	—	5	5	10
195	89	7	2 836	202	—	—	2 836	202	3 038
32	31	—	1 050	32	—	—	1 050	32	1 082
—	—	—	—	—	—	—	—	—	—
2	—	—	4	2	—	—	4	2	6
—	—	—	1	—	—	—	1	—	1
—	23	—	271	—	—	—	271	—	271
1	1	—	49	—	—	—	49	—	49
7	4	3	7	10	—	1	7	11	18
9	11	2	37	11	1	—	38	11	49
1	1	—	12	1	—	—	12	1	13
19	45	—	1 294	19	—	—	1 294	19	1 313
1	—	—	5	1	—	—	5	1	6

67 犯罪發生並檢擧件數

	發生件數			檢擧件數					管本年
	本年ノ事	件前年以前ノ事件	計	管内事件 本年事件	管内事件 前年以前ノ事件	管内事件 計	管外事件	合計	男
單純暴行罪	16	3	19	16	3	19	—	19	5
過失傷害罪	8	1	9	8	1	9	—	9	4
過失傷害致死罪	171	14	185	171	14	185	—	185	70
業務上過失傷害致死罪	861	55	916	860	55	915	—	915	881
墮胎ノ罪	6	16	22	6	16	22	1	23	—
遺棄ノ罪	9	1	10	8	2	10	2	12	4
逮捕監禁ノ罪	4	3	7	4	3	7	—	7	3
脅迫ノ罪	94	17	111	90	26	116	2	118	66
略取誘拐ノ罪	21	10	31	21	8	29	13	42	30
名譽ニ關スル罪	14	4	18	14	4	18	—	18	12
信用及業務ニ關スル罪	12	1	13	12	1	13	1	14	7
窃盜罪	35 853	5 399	41 252	21 695	6 870	28 565	1 144	29 709	5 629
强盜殺人罪	2	—	2	1	—	1	1	2	2
强盜傷人强盜强姦罪	23	3	26	20	6	26	1	27	25
强盜及準强盜罪（其ノ豫備ヲ含ム）	91	7	98	72	17	89	5	94	76
詐欺及準詐欺罪	7 798	2 696	10 494	7 747	2 835	10 582	860	11 442	2 311
背任罪	28	55	83	28	56	84	1	85	22
恐喝罪	817	161	978	804	189	993	14	1 007	227
横領罪	1 610	1 017	2 627	1 525	1 013	1 538	138	1 676	757
業務上横領罪	1 190	569	1 759	1 182	716	1 898	101	1 999	667
占有離脫物横領罪	77	27	104	77	28	105	4	109	40
其ノ他ノ罪	116	40	156	103	42	145	5	150	87
賍物ニ關スル罪	497	214	711	497	337	834	6	840	225
毀棄隱匿ノ罪	45	3	48	43	3	46	—	46	32
合計	54 491	11 318	65 808	40 088	13 376	52 414	2 345	54 754	17 373
陸海軍刑法	—	—	—	—	—	—	—	—	—
警察犯處罰令 省令 拘留	837	51	888	837	51	887	—	887	545
警察犯處罰令 省令 科料	2 932	44	2 976	2 932	44	2 976	—	2 976	2 977
警察犯處罰令 縣令 拘留	29	9	38	29	9	38	—	38	28
警察犯處罰令 縣令 科料	64	2	66	64	2	66	—	66	65
廳府縣令違反 拘留	13	—	13	13	—	13	—	13	7
廳府縣令違反 科料	8 986	16	9 002	8 986	16	9 002	—	9 002	8 663
廳府縣令違反 其他	99	1	100	99	1	100	—	100	83
其他法令違反 拘留	—	—	—	—	—	—	—	—	—
其他法令違反 科料	15 517	451	15 968	15 517	451	15 968	—	15 968	15 454
其他法令違反 其他	5 334	249	5 583	5 334	249	5 583	—	5 583	4 245
總計	88 302	12 141	100 442	73 879	14 149	87 047	2 345	89 392	49 460

檢擧件數（續） 昭和十一年

檢擧人員									
内事件 本年事件	内事件 前年以前ノ事件		内事件 計		管外事件		合計		
女	男	女	男	女	男	女	男	女	計
1	3	—	8	1	—	—	8	1	9
—	3	—	7	—	—	—	7	—	7
108	3	6	73	114	—	—	73	114	187
3	47	1	928	3	—	—	928	3	931
8	4	14	4	22	—	1	4	23	27
2	1	1	5	3	2	1	7	4	11
2	—	—	3	2	—	—	3	2	5
—	11	—	77	—	—	—	77	—	77
1	5	—	35	1	6	—	41	1	42
—	8	—	20	—	—	—	20	—	20
—	1	—	8	—	1	—	9	—	9
435	1 438	98	7 067	533	255	13	7 322	546	7 868
—	—	—	2	—	—	—	2	—	2
—	3	—	28	—	2	—	30	—	30
1	4	—	80	1	3	—	83	1	84
109	595	35	2 906	144	116	6	4 022	150	4 172
—	31	—	53	—	—	—	53	—	53
2	88	—	315	2	11	—	326	2	328
28	334	16	1 091	44	46	3	1 137	47	1 184
5	230	3	897	8	47	—	944	8	952
3	23	—	63	3	4	—	67	3	70
5	10	—	97	5	2	—	99	5	104
6	51	—	276	6	4	—	280	6	286
—	4	—	36	—	—	—	36	—	36
1 136	3 211	200	20 575	1 334	513	26	22 098	1 360	23 458
—	—	—	—	—	—	—	—	—	—
180	51	—	616	180	—	—	616	180	796
46	42	2	3 019	48	—	—	3 019	48	3 067
1	9	—	37	1	—	—	37	1	38
1	—	—	65	1	—	—	65	1	66
5	—	—	7	5	—	—	7	5	12
323	16	—	8 679	323	—	—	8 679	323	9 002
—	—	—	83	—	—	—	83	—	83
—	—	—	—	—	—	—	—	—	—
63	431	20	15 885	83	—	—	15 885	83	15 968
150	165	8	4 410	158	4	—	4 414	158	4 572
1 905	3 925	230	53 376	2 133	517	26	54 903	2 159	57 062

68 犯罪發生並檢擧

	送致件数						檢擧件数					
	刑法犯				特別法犯	合計	刑法犯				特別法犯	合計
	有罪	起訴猶豫同中止	起訴猶豫不成立不罪釋放	計			有罪	起訴猶豫同中止	起訴猶豫不成立不罪釋放	計		
刑事課	89	14	7	110	—	110	1 250	57	24	1 331	2	1 333
名古屋水上署	43	44	34	121	419	540	141	103	50	294	520	814
新栄署	487	675	277	1 439	186	1 625	3 115	2 134	422	5 671	241	5 912
鶴屋署	400	389	67	856	57	913	2 702	825	158	3 685	131	3 816
江川署	544	501	183	1 228	109	1 337	1 674	982	347	3 003	152	3 155
笹島署	424	512	223	1 159	130	1 289	2 220	1 046	360	3 626	199	3 825
門前署	533	492	186	1 211	95	1 306	2 222	942	405	3 569	126	3 695
御器所署	259	400	163	822	87	909	1 439	788	254	2 481	109	2 590
熱田署	462	627	155	1 244	171	1 415	2 583	1 024	263	3 870	289	4 159
築地署	233	170	103	506	56	562	1 017	261	110	1 388	151	1 539
勝川署	110	196	27	333	73	406	386	490	85	961	133	1 094
瀧戸署	230	108	42	380	86	466	1 400	338	118	1 856	151	2 007
西枇杷島署	45	61	24	130	5	135	276	147	42	465	32	497
布袋署	81	104	16	201	114	315	402	147	17	566	143	709
犬山署	30	109	51	190	30	220	193	273	86	552	50	602
葉栗署	49	54	25	128	56	184	447	177	55	679	127	806
一宮署	189	240	65	494	126	620	886	754	123	1 763	383	2 146
稲澤署	30	96	74	200	38	238	114	173	109	396	38	434
津島署	100	309	133	542	71	613	612	753	182	1 547	261	1 808
鵜富署	25	89	13	127	39	166	46	235	33	314	66	380
半田署	136	287	42	465	142	607	973	653	93	1 719	188	1 907
横須賀署	103	242	105	450	79	529	599	741	419	1 759	123	1 882
安城署	199	382	40	621	102	723	1 058	1 037	96	2 191	145	2 336
大濱署	79	112	62	253	37	290	813	522	606	1 941	96	2 037
西尾署	196	196	78	470	57	527	1 246	531	183	1 960	102	2 062
岡崎署	239	284	89	612	415	1 027	1 011	578	140	1 729	465	2 194
擧母署	52	143	14	209	46	255	222	301	17	540	93	633
足助署	40	73	18	131	40	171	99	111	25	235	98	333
田口署	29	107	23	159	59	218	112	185	26	323	119	442
新城署	47	90	21	158	19	177	254	180	53	487	131	618
御油署	161	165	48	374	110	484	636	408	72	1 116	193	1 309
豊橋署	226	469	158	853	205	1 058	1 378	982	483	2 843	346	3 189
田原署	49	52	39	140	70	210	295	116	96	507	128	635
富岡署	33	89	29	151	48	199	106	171	59	336	203	539
合計	5 952	7 881	2 634	16 467	3 377	19 844	31 927	18 165	5 611	55 703	5 734	61 437

	檢擧人員						檢擧員内譯						犯罪發生數
	刑法犯				特別法犯	合計	刑事檢擧賞數	刑事以外ノ檢擧署員賞數	累計				
									刑事		刑事以外署員		
	有罪	起訴猶豫同中止	起訴不成立不罪釋放	計					獨立	協力	獨立	協力	
	306	41	8	355	1	356	1 319	14	54	1 265	14	—	814
	73	47	37	157	465	622	1	813	—	1	564	354	766
	810	762	311	1 883	230	2 113	2 518	3 394	1 216	1 603	1 201	2 610	7 955
	839	530	86	1 455	66	1 521	1 779	2 037	61	1 729	427	2 358	4 403
	844	546	190	1 580	146	1 726	884	2 271	227	657	690	1 581	4 048
	615	625	241	1 481	100	1 641	2 084	1 741	362	1 834	748	1 434	3 776
	1 140	582	208	1 930	103	2 033	1 616	2 079	209	1 429	740	1 604	5 308
	348	456	175	979	107	1 086	1 147	1 443	151	1 016	551	1 481	2 836
	914	677	183	1 774	229	2 003	1 667	2 492	165	1 595	1 256	1 246	5 231
	447	195	114	756	97	853	820	773	265	555	424	355	1 240
	187	217	27	431	92	523	133	961	37	386	313	681	1 269
	357	125	58	540	107	647	1 022	985	110	960	397	662	1 918
	75	65	26	166	10	176	237	260	176	196	54	221	629
	157	115	23	295	147	442	226	483	51	295	171	479	798
	32	118	51	201	31	232	382	220	171	212	155	283	675
	81	61	25	167	75	242	383	423	118	285	116	614	771
	324	278	90	692	265	953	1 446	700	118	1 332	448	252	3 315
	35	96	75	206	48	254	112	322	27	85	142	188	373
	171	383	140	694	186	880	313	1 495	16	820	362	1 161	2 150
	69	106	13	188	65	253	79	301	51	29	218	85	399
	296	339	48	683	178	861	549	1 358	213	506	604	869	2 162
	124	265	112	501	102	603	234	1 648	1	238	647	1 465	2 212
	258	420	47	725	175	900	654	1 682	124	666	565	1 608	2 319
	198	136	63	397	59	456	448	1 589	349	326	641	1 058	1 815
	488	211	91	790	109	899	561	1 501	130	446	348	1 282	2 313
	353	304	95	752	442	1 194	963	1 231	196	777	766	898	2 967
	85	207	15	307	83	390	115	518	59	56	303	221	702
	53	80	19	152	69	221	65	268	31	34	196	72	374
	41	128	30	199	100	299	139	303	47	92	202	101	489
	67	106	22	195	40	235	489	129	40	449	77	52	609
	273	199	71	543	158	701	233	1 076	87	176	491	599	1 791
	362	519	169	1 050	281	1 331	778	2 411	156	669	1 048	1 361	3 899
	81	55	42	178	113	291	170	465	92	105	177	369	594
	51	106	29	186	166	352	277	262	72	205	261	206	505
	10 554	9 100	2 934	22 588	4 705	27 233	23 843	37 648	5 182	21 029	15 317	26 810	71 425

69 檢　　擧

	殺人犯				强盜犯				放	
	犯罪件數	檢擧件數	檢擧人員	送致件數	犯罪件數	檢擧件數	檢擧人員	送致件數	犯罪件數	檢擧件數
刑事課	1	—	—	—	—	1	2	1	—	—
名古屋水上署	—	—	—	—	1	1	1	1	—	—
新栄署	8	11	16	9	10	5	5	5	2	1
鍋屋署	9	11	10	10	20	11	13	8	3	5
江川署	6	5	5	4	11	9	6	6	2	2
笹島署	6	6	7	6	7	17	7	5	5	5
門前署	8	8	9	7	11	13	13	12	4	3
御器所署	4	4	3	3	12	10	8	6	4	3
熱田署	5	3	3	3	8	9	16	8	6	5
築地署	1	2	2	2	6	4	4	4	3	4
静川署	6	6	6	6	5	13	8	5	1	—
瀬戸署	3	4	4	4	2	2	3	2	1	1
西枇杷島署	—	—	—	—	1	—	—	—	3	3
布袋署	1	1	1	1	—	—	—	—	5	4
犬山署	5	5	5	5	1	1	1	1	—	—
葉栗署	4	4	4	4	1	—	—	—	1	2
一宮署	1	1	1	1	2	1	1	1	—	—
稻沢署	—	—	—	—	—	—	—	—	—	—
津島署	2	2	2	2	—	1	6	1	4	4
彌富署	2	2	2	2	—	—	—	—	—	—
半田署	5	4	4	4	3	3	2	2	4	2
横須賀署	9	9	9	9	3	3	2	2	2	1
安城署	5	5	5	5	3	3	3	3	3	2
大濱署	—	—	—	—	4	1	1	1	9	13
西尾署	4	3	3	3	3	6	4	3	3	2
岡崎署	8	9	11	9	5	4	4	4	7	7
挙母署	3	3	3	3	1	1	1	1	1	1
足助署	—	—	—	—	—	—	—	—	—	—
田口署	1	1	1	1	—	—	—	—	—	—
新城署	2	2	4	2	—	—	—	—	—	—
御油署	2	2	2	2	2	2	3	2	3	3
豊橋署	5	7	5	4	3	1	1	1	5	3
田原署	—	—	—	—	1	—	—	—	—	—
富岡署	1	1	2	1	1	1	1	1	—	—
合計	117	121	129	112	127	123	116	86	81	76

犯　　罪　　別　昭和十一年

火犯		窃盜犯				詐欺犯				横領犯
檢擧人員	送致件數	犯罪件數	檢擧件數	檢擧人員	送致件數	犯罪件數	檢擧件數	檢擧人員	送致件數	犯罪件數
—	—	807	197	60	57	5	596	63	16	—
—	—	157	150	64	60	37	51	7	5	11
1	1	4 892	2 650	719	676	1 332	1 621	340	277	510
3	3	2 686	1 834	441	389	538	780	127	108	288
2	2	2 611	1 679	642	582	521	555	211	187	268
5	5	2 468	2 331	652	567	400	453	165	153	207
1	1	3 382	2 230	643	582	733	451	163	153	376
3	3	1 771	1 427	417	377	413	387	152	127	187
5	5	3 180	2 146	556	488	700	681	231	205	291
4	4	673	806	238	199	186	252	138	99	63
—	—	691	505	109	104	173	164	52	48	86
1	1	891	540	136	127	303	764	90	73	254
4	3	457	359	77	72	81	35	13	13	30
4	4	300	190	80	70	208	209	44	33	68
—	—	286	260	71	67	192	142	40	40	89
2	2	240	183	37	36	276	342	36	35	36
—	—	1 459	822	227	193	626	286	95	88	187
—	—	226	289	138	129	53	41	20	20	23
4	4	1 106	909	282	263	374	289	78	72	154
—	—	195	151	51	49	82	99	31	30	21
3	2	948	753	216	192	359	317	115	97	117
1	1	1 358	1 114	223	211	427	146	85	83	125
1	1	1 447	1 300	274	246	368	449	148	136	134
1	1	1 278	1 418	156	147	173	245	41	35	53
5	2	1 239	1 044	253	228	247	195	70	58	166
6	5	1 222	876	280	259	389	424	119	106	255
1	1	342	308	92	81	75	44	26	23	85
—	—	121	69	33	29	61	66	37	33	28
—	—	163	135	50	50	95	71	62	40	45
—	—	244	236	39	37	124	137	58	54	66
3	3	1 078	636	190	177	250	179	80	54	109
3	3	2 436	1 640	435	402	605	654	184	161	240
—	—	298	334	66	65	46	54	18	15	45
—	—	200	188	70	65	42	63	33	29	29
63	57	41 252	29 709	8 017	7 276	10 494	11 242	3 172	2 706	4 646

69 検　　擧

	横領犯			賭博犯				其他刑法		
	檢擧件數	檢擧人員	送致件數	犯罪件數	檢擧件數	檢擧人員	送致件數	犯罪件數	檢擧件數	檢擧人員
刑事課	26	5	3	—	—	—	—	—	511	225
名古屋水上署	20	14	11	8	10	26	7	42	62	45
新栄署	387	183	178	441	518	296	47	532	478	323
鶴屋署	301	138	132	422	470	509	37	315	273	221
江川署	313	148	146	142	133	273	63	320	307	293
笹島署	299	159	150	134	94	167	28	366	421	310
門前署	301	162	157	199	246	664	81	459	317	275
御器所署	296	138	130	27	12	40	11	319	342	218
熱田署	329	146	139	158	171	366	59	511	526	451
築地署	94	48	46	72	77	159	31	174	203	163
勝川署	93	44	42	34	21	79	12	147	159	133
瀬戸署	244	40	39	69	69	130	26	243	232	136
西枇杷島署	25	15	15	3	3	17	3	23	40	40
布袋署	83	55	48	25	25	63	5	56	54	48
犬山署	92	44	43	5	5	6	1	48	47	34
葉栗署	60	26	22	35	35	28	5	48	53	34
一宮署	152	65	58	261	164	87	13	396	337	216
稲沢署	34	18	18	1	1	6	1	31	31	24
津島署	165	91	81	46	46	104	11	205	131	127
鵜富署	29	17	16	1	1	3	1	29	32	84
半田署	100	53	50	140	141	168	20	393	399	122
横須賀署	134	52	52	6	4	28	3	168	148	101
安城署	192	96	90	32	51	44	8	182	189	154
大濱署	65	24	23	79	79	139	18	122	120	35
西尾署	163	64	62	149	149	270	15	400	398	121
岡崎署	220	105	96	12	7	54	7	197	182	173
畢母署	86	43	40	20	20	67	6	81	77	74
足助署	32	25	20	10	10	8	2	56	58	49
田口署	47	24	22	6	5	13	3	64	64	49
新城署	68	28	28	—	1	14	1	39	43	52
御油署	124	46	41	51	50	125	9	120	120	94
豊橋署	283	148	142	58	58	113	23	202	197	161
田原署	44	26	25	14	14	25	2	62	61	43
富岡署	33	20	20	7	7	20	2	41	46	45
計	4834	2310	2185	2667	2697	4111	561	6388	6658	4673

犯　　罪　　別 (續)

犯	特別法犯				合計				違警罪	
送致件數	犯罪件數	檢擧件數	檢擧人員	送致件數	犯罪件數	檢擧件數	檢擧人員	送致件數	拘留刑	科料刑
33	1	2	1	—	814	1 333	356	110	—	—
37	510	520	465	419	766	814	622	540	2	582
237	228	241	230	186	7 955	5 912	2 113	1 616	75	4 888
169	121	131	66	57	4 402	3 816	1 528	913	69	2 192
238	167	152	146	109	4 048	3 155	1 726	1 337	46	1 524
243	183	199	160	130	3 776	3 825	1 641	1 287	89	1 174
218	136	126	103	95	5 308	3 695	2 033	1 306	123	2 184
165	99	109	107	87	2 836	2 590	1 086	909	37	2 499
337	372	289	229	171	5 231	4 159	2 003	1 415	58	1 742
121	64	151	97	56	1 240	1 593	853	562	48	292
116	126	133	92	73	1 269	1 094	523	406	20	314
108	152	151	107	86	1 918	2 007	647	466	10	681
24	31	32	10	5	629	497	176	135	3	238
40	135	143	147	114	798	709	442	315	2	359
33	49	50	31	30	675	602	232	220	3	273
24	130	127	75	56	771	806	242	184	2	176
140	382	383	265	126	3 315	2 146	957	620	14	1 014
22	39	38	48	38	373	434	254	238	2	231
108	259	261	186	71	2 150	1 808	880	613	18	447
29	69	66	65	39	399	380	253	166	—	128
98	196	188	178	142	2 162	1 907	861	607	9	525
89	114	123	102	79	2 212	1 882	603	529	9	526
132	145	145	175	102	2 319	2 336	900	723	22	1 039
28	97	96	59	37	1 815	2 037	456	290	7	182
99	102	102	109	57	2 312	2 062	899	527	14	519
126	472	465	442	415	2 967	2 194	1 194	1 027	51	969
54	94	93	83	46	702	633	390	255	2	315
47	98	98	69	40	374	333	221	171	3	75
43	115	119	100	59	489	442	299	218	—	185
36	134	131	40	19	609	618	235	177	11	126
86	176	193	158	110	1 791	1 309	701	484	30	455
117	345	346	281	205	3 899	3 189	1 331	1 058	67	1 539
33	128	128	113	70	594	635	291	210	7	345
35	184	200	161	46	505	539	352	199	2	109
3465	5613	5731	4700	3375	71 424	61 491	27 300	19 833	828	27 847

70 被害並發見調 昭和十一年

		件数	現金	有價證券	衣類 数量	衣類 價格	衣 枚数
			円	円	合	円	
強盜	被害	116	5 819	1	—	—	2
	發見	42	518	—	—	—	2
窃盜	被害	40 424	15 563	14 526	407 004	176 172	16 759
	發見	12 163	27 186	2 945	77 582	1 271	6 196
掏摸	被害	54	904	—	—	—	—
	發見	105	112	200	—	—	—
詐欺	被害	10 239	579 373	105 774	4 855 013	10 785	623
	發見	3 267	254 278	120 849	51 705	1 071	268
恐喝	被害	949	12 083	38	—	—	1
	發見	156	4 449	30	—	—	—
横領	被害	4 559	1 432 037	24 461	3 345	700	836
	發見	1 528	1 102 374	19 666	4 016	120	249
其ノ他ノ犯罪	被害	4 129	155 307	—	—	—	6
	發見	1 642	113 279	—	—	—	6
合計	**被害**	**60 470**	**2 231 086**	**144 800**	**5 285 352**	**187 657**	**18 227**
	發見	**18 903**	**1 502 196**	**143 690**	**1 333 03**	**2 462**	**6 721**

		類 價格	家畜 頭数	家畜 價格	其他雜品價格	現金價格計
		円		円	円	円
強盜	被害	40	—	—	328	6 188
	發見	40	—	—	301	859
窃盜	被害	90 766	2 692	4 516	319 567	711 110
	發見	30 371	546	594	52 770	115 137
掏摸	被害	—	—	—	2	906
	發見	—	—	—	11	323
詐欺	被害	3 663	78	329	93 268	793 192
	發見	3 181	20	19	25 946	405 344
恐喝	被害	16	—	—	270	12 407
	發見	—	—	—	199	4 678
横領	被害	6 410	5	1 325	42 947	1 507 880
	發見	1 440	1	5	23 441	1 147 046
其ノ他ノ犯罪	被害	108	—	—	94 148	249 563
	發見	108	—	—	5 284	118 671
合計	**被害**	**101 003**	**2 775**	**6 170**	**550 530**	**3 281 246**
	發見	**35 140**	**567**	**618**	**107 952**	**1 792 058**

71 警察犯處罰令違反處斷人員

	拘留 廿日以上	拘留 十日以上	拘留 十日未滿	拘留 計	科料 十圓以上	科料 五圓以上	科料 二圓以上	科料 一圓以上	科料 一圓未滿	科料 計
				全			管			
昭和二年	219	433	872	1 524	30	128	7 577	9 039	4 074	20 848
〃 三年	543	772	764	2 079	40	276	2 372	8 295	5 211	16 194
〃 四年	571	948	1 017	2 536	49	169	2 593	11 538	10 186	24 535
〃 五年	1 024	1 152	953	3 129	40	150	2 227	8 008	10 464	20 889
〃 六年	800	994	636	2 430	18	133	1 074	3 566	17 791	22 582
〃 七年	660	458	273	1 391	111	236	2 284	12 468	2 258	17 357
〃 八年	818	540	229	1 587	138	213	2 737	13 695	1 513	18 296
〃 九年	520	633	185	1 338	27	97	1 014	2 988	21 548	25 674
〃 十年	417	436	174	1 027	262	689	6 020	17 239	2 656	26 866
〃 十一年	**421**	**286**	**148**	**855**	**408**	**911**	**6 532**	**18 133**	**2 064**	**28 048**
				警察署			署別 (昭和十一年)			
名古屋水上署	—	1	1	2	13	28	272	270	—	583
新栄署	49	20	6	75	1	20	777	4 090	—	4 888
鶴屋署	50	16	3	69	8	104	605	1 458	17	2 192
江川署	22	14	10	46	8	57	562	897	—	1 524
笹島署	31	47	11	89	27	30	157	960	—	1 174
門前署	69	26	28	123	11	61	588	1 520	4	2 184
御器所署	17	15	5	37	21	31	905	1 542	—	2 499
熱田署	53	5	—	58	12	53	240	1 438	—	1 743
築地署	16	23	9	48	8	11	48	212	13	292
勝川署	4	8	8	20	3	9	64	154	84	314
瀬戸署	6	3	1	10	13	72	219	316	61	681
西枇杷島署	3	—	—	3	1	1	20	215	1	238
布袋署	2	—	—	2	3	24	91	196	45	359
犬山署	—	3	—	3	1	4	71	196	1	273
葉栗署	—	2	—	2	14	24	220	118	—	376
一宮署	3	5	6	14	58	104	436	243	173	1 014
稲澤署	—	1	1	2	2	4	23	109	93	231
津島署	6	9	3	18	15	68	61	109	194	447
蟹富署	—	—	—	—	—	1	7	91	29	128
半田署	5	1	3	9	4	4	113	402	2	525
横須賀署	—	3	6	9	8	10	110	389	9	526
安城署	5	7	10	22	4	10	86	806	133	1 039
大濱署	2	5	—	7	3	1	8	164	6	182
西尾署	7	2	5	14	—	12	46	432	29	519
岡崎署	30	13	8	51	19	34	269	622	25	969
畢母署	—	2	—	2	—	7	68	240	—	315
足助署	—	—	3	3	1	3	22	43	6	75
田口署	—	—	—	—	1	2	11	67	104	185
新城署	5	3	3	11	—	2	14	24	86	126
御油署	15	12	3	30	12	31	73	269	70	455
豊橋署	17	38	12	67	136	86	298	276	742	1 538
田原署	4	1	2	7	1	3	41	231	69	345
富岡署	—	1	1	2	—	—	7	34	68	109

72 護送人員

	陸路				汽車及電車				計			
	度數	人員	區別		度數	人員	區別		度數	人員	區別	
			既決	未決			既決	未決			既決	未決
	全管											
昭和二年	2 286	3 352	328	3 024	841	1 114	251	863	3 127	4 466	579	3 887
〃三年	1 780	3 023	384	2 639	800	1 088	282	806	2 580	4 111	666	3 445
〃四年	1 869	3 287	294	2 993	1 143	1 752	349	1 403	3 012	5 039	643	4 396
〃五年	2 427	4 219	299	3 920	1 154	1 651	400	1 251	3 581	5 870	699	5 171
〃六年	1 891	3 396	188	3 208	1 257	1 665	321	1 244	3 148	5 061	509	4 552
〃七年	1 960	3 387	949	2 438	1 289	1 712	311	1 401	3 249	5 099	1 260	3 839
〃八年	2 477	4 607	1 082	3 525	1 462	1 857	384	1 513	3 939	6 504	1 466	5 038
〃九年	2 377	4 792	1 176	3 114	1 316	1 861	338	1 507	3 693	6 653	1 514	4 621
〃十年	1 798	3 499	70	3 429	1 083	1 317	346	971	2 881	4 816	416	4 400
〃十一年	**2 319**	**4 398**	**227**	**4 171**	**1 415**	**1 895**	**573**	**1 322**	**3 734**	**6 293**	**800**	**5 493**
	警察署別（昭和十一年）											
名古屋水上署	19	39	—	39	2	6	—	6	21	45	—	45
新栄署	403	552	—	552	8	8	—	8	411	560	—	560
鍋屋署	161	432	—	432	—	—	—	—	161	432	—	432
江川署	316	500	—	500	—	—	—	—	316	500	—	500
笹島署	168	539	—	539	9	9	—	9	177	548	—	548
門前署	333	729	95	634	—	—	—	—	333	729	95	634
御器所署	107	205	—	205	—	—	—	—	107	205	—	205
熱田署	276	579	78	501	—	—	—	—	276	579	78	501
築地署	118	298	29	269	44	67	32	35	162	365	61	304
勝川署	—	—	—	—	62	96	11	85	62	96	11	85
瀬戸署	—	—	—	—	155	244	58	186	155	244	58	186
西枇杷島署	—	—	—	—	38	57	8	49	38	57	8	49
布袋署	—	—	—	—	49	90	8	82	49	90	8	82
犬山署	—	—	—	—	15	15	4	11	15	15	4	11
葉栗署	31	49	3	46	—	—	—	—	31	49	3	46
一宮署	—	—	—	—	127	127	108	19	127	127	108	19
稲沢署	—	—	—	—	49	60	2	58	49	60	2	58
津島署	—	—	—	—	113	193	37	156	113	193	37	156
蟹富署	—	—	—	—	27	28	—	28	27	28	—	28
半田署	4	7	—	7	46	57	37	20	50	64	37	27
横須賀署	—	—	—	—	72	81	81	—	72	81	81	—
安城署	—	—	—	—	141	141	—	141	141	141	—	141
大濱署	—	—	—	—	55	102	—	102	55	102	—	102
西尾署	—	—	—	—	93	129	96	33	93	129	96	33
岡崎署	177	195	—	195	30	35	—	35	207	230	—	230
挙母署	—	—	—	—	33	51	14	37	33	51	14	37
足助署	39	40	5	35	—	—	—	—	29	40	5	35
田口署	—	—	—	—	11	20	—	20	11	20	—	20
新城署	—	—	—	—	56	56	29	27	56	56	29	27
御油署	—	—	—	—	98	100	18	82	98	100	18	82
豊橋署	150	217	—	217	15	28	—	28	175	245	—	245
田原署	—	—	—	—	47	75	10	65	47	75	10	65
富岡署	17	17	17	—	20	20	20	—	37	37	37	—

73 戸口調査

	市部				郡部				計			
	戸数	人口			戸数	人口			戸数	人口		
		男	女	計		男	女	計		男	女	計
新栄署	37 446	97 183	89 338	186 521	—	—	—	—	37 446	97 183	89 338	186 521
鍋屋署	36 475	85 822	84 199	170 021	982	2 566	2 439	5 005	37 457	88 388	86 638	175 026
江川署	32 256	76 590	74 233	150 823	3 994	9 669	8 686	18 355	36 050	86 259	82 919	169 178
笹島署	23 025	54 312	56 515	110 827	—	—	—	—	23 025	54 312	56 515	110 827
門前署	26 785	66 916	61 036	127 952	—	—	—	—	26 785	66 916	61 036	127 952
御器所署	26 663	62 922	58 700	121 622	—	—	—	—	26 663	62 922	58 700	121 622
熱田署	40 722	99 253	98 993	198 246	9 648	24 752	24 187	48 939	50 370	124 005	123 180	247 185
築地署	6 196	16 321	15 127	31 448	—	—	—	—	6 196	16 321	15 127	31 448
勝川署	—	—	—	—	14 308	35 881	35 437	71 318	14 308	35 881	35 437	71 318
瀬戸署	10 195	24 072	22 301	46 373	6 820	16 778	16 080	32 858	17 015	40 850	38 381	79 231
西枇杷島署	—	—	—	—	10 397	27 382	27 742	55 124	10 397	27 382	27 742	55 124
布袋署	—	—	—	—	11 402	29 337	32 861	62 198	11 402	29 337	32 861	62 198
犬山署	—	—	—	—	6 741	16 152	17 280	33 432	6 741	16 152	17 280	33 432
葉栗署	—	—	—	—	6 786	17 477	20 668	38 145	6 786	17 477	20 668	38 145
一宮署	10 564	24 911	28 926	53 837	13 941	36 756	42 749	79 505	24 505	61 667	71 675	133 342
稲沢署	—	—	—	—	6 875	17 330	17 516	34 846	6 875	17 330	17 516	34 846
津島署	—	—	—	—	21 148	53 688	55 458	109 146	21 148	53 688	55 458	109 146
蟹富署	—	—	—	—	3 969	10 892	12 447	23 339	3 969	10 892	12 447	23 339
半田署	—	—	—	—	24 843	58 017	61 086	119 103	24 843	58 017	61 086	119 103
横須賀署	—	—	—	—	19 495	45 473	49 446	94 919	19 495	45 473	49 446	94 919
安城署	—	—	—	—	23 755	59 267	63 299	122 566	23 755	59 267	63 299	122 566
大濱署	—	—	—	—	12 530	30 236	29 292	59 528	12 530	30 236	29 292	59 528
西尾署	—	—	—	—	20 173	47 824	49 366	97 190	20 173	47 824	49 366	97 190
岡崎署	16 571	38 687	41 364	80 051	8 647	22 875	22 297	45 172	25 218	61 562	63 661	125 223
挙母署	—	—	—	—	10 923	26 746	25 963	52 709	10 923	26 746	25 963	52 709
足助署	—	—	—	—	6 273	16 087	15 948	32 035	6 273	16 087	15 948	32 035
田口署	—	—	—	—	6 570	17 854	17 194	35 048	6 570	17 854	17 194	35 048
新城署	—	—	—	—	6 570	17 393	17 405	34 798	6 570	17 393	17 405	34 798
御油署	—	—	—	—	19 195	48 904	52 012	100 916	19 195	48 904	52 012	100 916
豊橋署	27 290	64 496	72 741	137 237	2 842	8 137	8 478	16 615	30 132	72 633	81 219	153 852
田原署	—	—	—	—	9 443	25 760	26 277	52 037	9 443	25 760	26 277	52 037
富岡署	—	—	—	—	5 070	14 203	14 406	28 609	5 070	14 203	14 406	28 609
合計	**294 188**	**711 485**	**703 473**	**1 414 958**	**293 340**	**737 436**	**766 019**	**1 503 455**	**587 528**	**1 448 921**	**1 469 492**	**2 918 413**

備考　本表ハ警察戸口調査第二期報ニ依ル昭和十一年末現在ノモノナリ

74 願届ニ對スル處分

	件数	許可認可又ハ登錄セシモノ						許可認可及登錄拒否	未決
		即日	二日内	五日内	十日内	一ケ月内	一ケ月以上		
全管									
昭和二年	295 554	204 475	21 467	24 637	24 754	13 697	4 086	618	1 820
〃三年	323 508	220 902	23 217	26 101	27 635	17 157	4 757	819	1 920
〃四年	380 676	268 772	26 793	30 469	23 962	16 882	4 602	719	3 477
〃五年	407 255	285 875	32 643	28 544	29 188	20 129	5 500	1 705	3 671
〃六年	394 798	299 661	29 410	19 427	17 088	17 517	7 565	1 613	2 517
〃七年	418 940	311 680	35 826	25 465	18 092	17 963	6 975	897	2 042
〃八年	444 154	325 359	38 649	28 045	22 750	18 805	7 779	678	2 089
〃九年	428 430	320 957	34 692	24 887	20 045	15 996	5 510	484	2 011
〃十年	443 575	320 139	36 452	30 470	27 329	20 045	5 383	549	3 208
〃十一年	**451 724**	**320 552**	**39 671**	**29 173**	**22 856**	**30 252**	**6 147**	**690**	**2 383**
警察署別（昭和十一年）									
名古屋水上署	3 571	1 104	1 288	208	236	521	174	3	37
新栄署	61 801	57 286	1 725	856	772	686	366	33	77
鍋屋署	17 919	11 610	2 146	1 406	1 252	893	349	17	246
江川署	36 061	22 672	6 906	4 059	1 546	514	34	81	249
笹島署	22 254	7 938	358	1 111	675	11 887	182	8	95
門前署	36 664	31 168	1 257	1 122	783	1 667	574	2	91
御器所署	12 227	9 524	242	743	646	578	460	—	24
熱田署	37 122	25 623	1 525	2 252	3 872	3 708	101	7	34
築地署	11 092	8 379	123	311	682	1 479	67	13	38
勝川署	9 067	3 735	3 528	854	523	297	46	5	79
瀬戸署	9 918	6 662	623	780	770	858	133	5	87
西枇杷島署	5 289	3 531	1 023	390	167	81	52	—	45
布袋署	6 332	4 492	1 039	412	262	75	21	—	31
犬山署	5 197	4 568	250	268	73	24	5	4	5
葉栗署	4 169	1 400	1 040	898	486	224	90	6	25
一宮署	21 706	12 919	4 294	1 777	955	615	910	39	197
稲澤署	2 102	1 510	283	144	111	26	10	—	18
津島署	11 162	9 082	372	491	811	278	68	22	38
鵜富署	1 833	1 390	261	78	80	14	4	3	3
半田署	17 515	7 406	1 990	4 092	1 838	1 260	832	27	70
横須賀署	11 252	9 198	935	350	149	460	90	3	67
安城署	10 913	8 998	500	519	484	261	77	6	68
大濱署	2 375	738	653	473	205	135	113	17	41
西尾署	13 422	10 203	2 097	448	217	112	195	1	149
岡崎署	16 439	12 300	1 733	1 710	410	117	84	13	72
擧母署	8 074	5 264	659	586	977	417	25	128	18
足助署	5 021	4 757	67	46	81	22	4	2	42
田口署	4 165	3 249	513	230	71	68	2	3	29
新城署	6 330	4 783	725	424	245	112	15	3	23
御油署	14 079	10 866	440	717	1 205	553	45	179	34
豊橋署	17 645	10 712	269	1 061	2 142	2 107	992	19	343
田原署	5 294	4 120	727	280	88	66	3	6	4
富岡署	3 714	3 355	80	77	42	97	24	35	4

75 文書往復及電話

	文書		口頭		電話		計		派出所、駐在所	
	收	發	收	發	收	發	收	發	文書	口頭
全管										
昭和二年	758 436	53 242	36 704	162	83 380	33 577	873 521	86 981	45 788	49 427
〃三年	799 130	61 662	30 318	…	92 243	39 991	921 691	101 653	48 947	41 458
〃四年	673 237	51 868	32 493	…	89 922	30 031	795 652	81 899	53 404	39 191
〃五年	721 804	65 086	25 784	…	95 795	31 965	843 388	97 051	57 233	40 508
〃六年	639 323	44 466	21 597	26	79 862	27 065	240 782	71 557	50 864	37 868
〃七年	747 462	44 460	22 790	112	96 230	16 738	866 482	61 305	60 974	38 450
〃八年	729 485	55 884	17 266	40	87 222	16 295	833 973	72 219	80 796	32 248
〃九年	832 271	64 471	17 149	19	96 184	16 921	945 604	81 411	82 907	31 971
〃十年	927 757	73 423	17 311	37	111 990	18 825	1 057 058	92 285	91 466	26 324
〃十一年	**939 603**	**69 131**	**20 957**	**40**	**110 743**	**24 849**	**1 071 303**	**94 020**	**100 152**	**30 478**
警察署別（昭和十一年）										
名古屋水上署	5 820	2 255	14	—	559	92	6 393	2 347	694	95
新栄署	84 152	5 715	1 723	—	5 950	5 008	91 825	10 723	7 371	2 863
鍋屋署	56 208	1 687	2 542	—	4 233	494	62 983	2 181	2 853	1 787
江川署	46 857	6 719	61	40	5 846	241	52 764	7 000	4 054	1 137
笹島署	51 956	3 435	3 078	—	7 106	8 102	62 140	11 587	4 469	2 359
門前署	60 575	4 224	1 347	—	8 462	418	70 384	4 642	5 830	2 972
御器所署	41 288	2 346	850	—	6 282	901	48 420	3 247	2 328	1 643
熱田署	66 720	6 671	415	—	8 217	445	75 352	7 116	10 991	2 919
築地署	22 224	2 391	189	—	2 624	211	25 037	2 602	1 918	769
勝川署	19 620	1 166	221	—	2 861	655	22 702	1 821	3 701	358
瀬戸署	31 667	927	341	—	2 171	675	34 179	1 602	466	1 491
西枇杷島署	13 538	939	368	—	2 151	11	16 057	950	1 057	256
布袋署	16 269	1 528	219	—	1 925	168	18 413	1 696	576	192
犬山署	17 173	1 491	250	—	1 454	137	18 877	1 628	473	107
葉栗署	15 190	1 108	158	—	2 232	249	17 580	1 357	577	457
一宮署	33 256	461	1 213	—	2 452	1 406	36 921	1 867	4 069	2 109
稲澤署	11 421	1 191	83	—	1 982	114	13 486	1 305	290	99
津島署	27 264	1 518	342	—	2 743	555	30 349	2 073	1 725	373
鵜富署	8 021	660	87	—	724	34	8 832	694	120	45
半田署	35 553	1 083	1 800	—	3 062	349	40 415	1 432	6 987	709
横須賀署	18 183	1 146	77	—	3 511	575	21 771	1 721	7 009	442
安城署	19 327	718	1 106	—	3 252	94	23 685	812	3 164	424
大濱署	13 736	1 397	281	—	2 241	196	16 258	1 593	1 428	513
西尾署	21 051	1 529	232	—	1 624	446	22 907	1 975	4 277	500
岡崎署	38 176	2 366	1 511	—	4 247	869	43 934	3 235	3 292	1 635
擧母署	18 521	1 446	728	—	2 530	576	21 779	2 022	1 632	211
足助署	13 083	1 761	292	—	1 600	237	14 975	1 998	3 265	304
田口署	13 612	1 356	205	—	1 236	120	15 053	1 476	473	986
新城署	11 774	1 273	124	—	2 640	218	14 538	1 491	1 787	120
御油署	31 199	2 033	598	—	5 944	381	37 741	2 414	8 387	725
豊橋署	50 303	4 008	311	—	3 843	558	54 457	4 566	2 450	1 590
田原署	15 282	1 601	94	—	2 144	133	17 520	1 739	1 420	105
富岡署	10 584	932	97	—	2 895	176	13 576	1 108	1 059	180

76 警察電話機械設置數其ノ他 昭和十一年

	電話機				交換機				回線數	線條延長
	共電式	磁石式	個別呼出式	計	共電式	磁石式	個別呼出式	計		
警察部	—	79	—	79	—	4	—	4		
警察署(署内)	—	305	—	305	—	31	—	31		
警察練習所	—	—	—	—	—	—	—	—		
警部補派出所	—	23	—	23	—	—	—	—		
巡査部長派出所	—	21	—	21	—	—	—	—	757	
巡査派出所	—	162	—	162	—	—	—	—		
巡査駐在所	—	432	—	432	—	—	—	—		
請願巡査派出所	—	3	—	3	—	—	—	—		
交通巡査詰所	—	3	—	3	—	—	—	—		6 640 044
官舎及私宅	—	87	—	87	—	—	—	—		
他官衙	—	—	—	—	—	—	—	—		
他府縣	—	—	—	—	—	—	—	—		
其ノ他	—	12	—	12	—	—	—	—		
消防署	—	27	—	27	—	2	—	2		
山林取締	—	4	—	4	—	—	—	—		
水上巡査及同部長派出所	—	11	—	11	—	—	—	—		
停車場取締派出所	—	15	—	15	—	—	—	—		
合計	—	**1 184**	—	**1 184**	—	**37**	—	**37**	**757**	**6 640 044**

77 警察費豫算 昭和十一年

	縣總豫算額	警察費總豫算額				歩合
		連帶	市部	郡部	計	
	円	円	円	円	円	
經常部	10 095 769	424 077	1 818 408	1 434 766	3 677 251	0.364
臨時部	25 870 000	20 000	88 413	—	108 413	0.042
計	**35 965 769**	**444 077**	**1 906 821**	**1 434 766**	**3 785 664**	**0.105**

78 警察費縣民負擔額 昭和十一年

	警察費豫算	負擔額		國庫下渡金額	差引警察費豫算額
		一世帶當	一人當		
	円	円	円	円	円
連帶	444 077	0 78	0 15	85 695	358 382
市部	1 906 821	8 67	1 76	306 580	1 600 241
郡部	1 434 766	4 07	0 80	235 143	1 199 623
計	**3 785 664**	**6 64**	**1 32**	**627 418**	**3 158 246**

79 警察費豫算內譯 昭和十一年

	警察費					修繕費	衞生及病院費	建築費	補助費	縣廳舍警察費廳舍建築費本年度支出額
	俸給及給諸	廳費	消防費	機密費	計					
	円	円	円	円	円	円	円	円	円	円
連帶	308 938	87 937	—	26 000	422 875	1 202	307 724	17 000	3 000	120 000
市部	1 385 710	171 327	259 118	—	1 816 155	2 253	—	88 413	—	—
郡部	1 304 402	127 265	—	—	1 431 667	3 099	—	—	—	—
計	**2 999 050**	**386 529**	**259 118**	**26 000**	**3 670 697**	**6 554**	**307 724**	**105 413**	**3 000**	**120 000**

80 警察部收受及發送文書

	收受	發送		收受	發送		收受	發送
	總數		課所別					
昭和二年	189 615	2 643	警務課	8 358	434	刑事課	15 312	821
〃三年	161 168	4 851				工場課	16 198	344
〃四年	231 388	2 994						
〃五年	270 881	16 696	情報課	8 775	394	衞生課	30 384	465
〃六年	261 318	76 601						
〃七年	301 604	141 617	特別高等課	85 072	322	建築課	21 600	73
〃八年	313 333	160 750						
〃九年	358 147	184 454	保安課	69 558	278	健康保險課	130 581	320 617
〃十年	379 958	250 998						
〃十一年	395 201	325 810	消防課	3 372	107	警察練習所	5 991	1 955

81 共済組合 昭和十一年

	醫療金		死亡給與金		疲病給與金		罹災給與金		脫退給與金		特別給與金		分娩給與金		學資給與金		計	
	件數	金額	件數	金額	件數	金額	件數	金額	件數	金額	件數	金額	件數	金額	件數	金額	人員	金額
		円		円		円		円		円		円		円		円		円
警察部	67	1 125 06	12	366 00	—	—	—	—	10	1 046 96	—	—	40	400 00	71	355 00	200	3 293 02
名古屋水上署	29	864 08	5	374 00	—	—	—	—	4	450 03	—	—	9	90 00	15	75 00	62	1 853 11
新栄署	111	1 592 87	11	948 00	2	576 00	—	—	17	1 551 11	—	—	50	500 00	71	355 00	262	5 622 98
鍋屋署	94	1 301 02	8	760 50	1	282 00	—	—	12	1 183 35	—	—	37	370 00	66	330 00	218	4 226 87
江川署	72	1 601 95	9	699 50	2	522 00	—	—	16	1 556 64	—	—	37	370 00	63	315 00	199	5 065 09
笹島署	88	2 248 11	12	794 00	1	528 00	—	—	13	1 068 22	—	—	31	310 00	59	295 00	205	5 243 33
門前署	68	1 433 41	9	517 00	1	318 00	—	—	12	1156 05	—	—	27	270 00	53	265 00	170	3 959 46
御器所署	55	759 81	1	30 00	—	—	—	—	6	665 27	—	—	22	220 00	31	155 00	115	1 830 08
熱田署	120	1 437 51	9	990 00	1	336 00	—	—	12	1 525 05	—	—	46	460 00	65	325 00	253	5 073 56
築地署	32	804 23	2	74 00	—	—	—	—	6	483 99	—	—	22	220 00	13	65 00	75	1 647 22
勝川署	10	264 04	—	—	—	—	—	—	5	498 05	—	—	9	90 00	14	70 00	38	922 09
瀨戸署	31	592 28	4	349 00	—	—	—	—	2	154 29	—	—	11	110 00	19	95 00	67	1 300 57
西枇杷島署	18	147 60	4	100 00	—	—	—	—	5	465 51	—	—	8	80 00	14	70 00	49	863 11
布袋署	15	276 36	2	52 00	1	300 00	—	—	2	98 82	—	—	9	90 00	21	105 00	50	922 18
犬山署	15	175 60	1	22 50	—	—	—	—	4	272 47	—	—	8	80 00	14	70 00	42	620 57
葉栗署	15	209 76	3	89 00	1	336 00	—	—	5	583 75	—	—	6	60 00	11	55 00	41	1 333 51
一宮署	42	734 22	—	—	—	—	1	120 00	2	103 70	—	—	20	200 00	48	240 00	113	1 397 92
稻澤署	8	62 88	1	28 00	—	—	—	—	1	59 49	—	—	7	70 00	18	90 00	35	310 37
津島署	17	447 84	4	506 00	1	282 00	—	—	6	575 70	—	—	13	130 00	36	180 00	77	2 121 54
丹羽署	4	11 92	—	—	—	—	—	—	1	97 20	—	—	4	40 00	13	65 00	22	214 12
半田署	39	413 64	4	100 50	1	258 00	—	—	4	429 10	—	—	11	110 00	43	215 00	102	1 526 24
碧須賀署	37	441 88	—	—	—	—	—	—	5	613 27	—	—	10	100 00	41	205 00	93	1 360 15
安城署	31	311 60	3	84 00	—	—	—	—	5	371 58	—	—	14	140 00	38	190 00	91	1 097 18
大濱署	18	212 76	3	84 00	—	—	—	—	—	—	—	—	10	100 00	29	145 00	60	541 76
西尾署	21	478 12	3	352 50	—	—	—	—	7	669 99	1	300 00	13	130 00	37	185 00	82	2 115 61
岡崎署	46	638 10	5	567 50	—	—	—	—	5	591 18	1	456 00	14	140 00	62	310 00	133	2 702 78
擧母署	26	245 30	2	54 50	1	288 00	—	—	2	100 97	—	—	4	40 00	25	125 00	60	853 77
足助署	6	58 32	1	29 00	—	—	—	—	3	277 48	—	—	6	60 00	21	105 00	37	529 80
田口署	16	102 64	—	—	—	—	—	—	2	94 18	—	—	6	60 00	20	100 00	44	356 82
新城署	17	236 56	2	54 50	1	318 00	—	—	3	352 15	—	—	7	70 00	27	135 00	57	1 166 21
御油署	20	253 40	2	66 50	1	378 00	—	—	1	143 13	—	—	10	100 00	29	145 00	63	1 086 03
豊橋署	47	936 61	7	449 00	—	—	—	—	9	928 72	—	—	17	170 00	77	385 00	157	2 869 33
田原署	28	662 07	4	581 00	—	—	—	—	2	45 42	—	—	6	60 00	21	105 00	61	1 453 49
富岡署	11	169 76	—	—	—	—	—	—	4	394 16	—	—	6	60 00	7	35 00	28	658 92
中消防署	32	720 68	8	200 00	1	240 00	—	—	9	838 72	—	—	27	270 00	47	235 00	125	2 504 40
南消防署	31	466 24	5	117 00	—	—	—	—	5	479 30	—	—	21	210 00	54	270 00	111	1 542 54
合計	1337	22 438 23	146	9 439 50	17	4 962 00	1	120 00	207	19 925 00	2	756 00	598	5 980 00	1293	6 465 00	3601	70 085 73

衞生

82 醫　　師

	大學卒業	官公私(指定)醫學專門學校卒業		外國學校卒業(含試驗)	試驗及第		奉職履歷	從來開業(含子弟)	限地開業	計	
	男	男	女	男	男	女	男	男	男	男	女
					全		管				
昭和二年末	188	1 140	20	—	357	19	7	46	1	1 739	39
〃 三年末	275	1 142	25	—	334	20	5	42	1	1 799	45
〃 四年末	328	1 143	34	1	337	19	4	43	1	1 859	53
〃 五年末	294	1 081	28	1	290	21	6	43	1	1 716	49
〃 六年末	469	1 067	47	1	347	5	3	9	1	1 897	52
〃 七年末	571	1 098	79	1	338	5	3	6	1	2 018	84
〃 八年末	650	1 109	76	9	330	9	1	11	1	2 111	84
〃 九年末	725	1 183	110	1	327	9	1	11	1	2 249	119
〃 十年末	863	1 145	141	1	329	17	1	5	1	2 345	158
〃 十一年末	**928**	**1 199**	**149**	**1**	**295**	**12**	**1**	**7**	**1**	**2 452**	**161**
					郡		市	別	（昭和十一年末）		
名古屋市	617	619	69	1	88	6	1	2	—	1 328	75
豊橋市	47	67	12	—	16	1	—	—	—	130	13
岡崎市	32	49	10	—	12	—	—	—	—	93	10
一宮市	21	29	—	—	1	—	—	—	—	51	—
瀬戸市	4	13	1	—	3	—	—	—	—	20	1
愛知郡	11	11	4	—	3	—	—	—	—	25	4
東春日井郡	10	20	3	—	8	1	—	—	—	38	4
西春日井郡	9	16	—	—	7	—	—	1	—	33	—
丹羽郡	14	24	4	—	7	1	—	1	—	46	5
葉栗郡	4	6	2	—	4	—	—	—	—	14	2
中島郡	12	30	6	—	3	—	—	—	—	45	6
海部郡	19	49	5	—	6	—	—	1	—	75	5
知多郡	34	69	9	—	22	—	—	1	1	127	9
碧海郡	30	59	4	—	37	—	—	—	—	126	4
幡豆郡	15	34	4	—	13	2	—	—	—	62	6
額田郡	—	11	2	—	7	—	—	—	—	18	2
西加茂郡	6	19	3	—	7	—	—	—	—	32	3
東加茂郡	—	8	—	—	9	—	—	—	—	17	—
北設樂郡	5	11	—	—	10	—	—	1	—	27	—
南設樂郡	4	10	—	—	5	—	—	—	—	19	—
寶飯郡	15	15	7	—	17	1	—	—	—	47	8
渥美郡	16	20	4	—	8	—	—	—	—	44	4
八名郡	3	10	—	—	2	—	—	—	—	15	—

83 歯科醫師

	指定私立齒科醫學專門學校卒業		外國學校卒業（試驗ヲ含ム）		試驗及第		從來開業		合計		
	男	女	男	女	男	女	男	女	男	女	計
全管											
昭和二年末	141	4	2	—	469	19	—	—	612	23	635
〃 三年末	167	8	2	—	486	21	—	—	655	29	684
〃 四年末	172	18	2	—	504	20	—	—	678	38	716
〃 五年末	179	18	2	—	484	20	—	—	665	38	703
〃 六年末	229	16	2	—	480	6	—	—	711	22	733
〃 七年末	246	29	1	—	472	8	—	—	719	37	756
〃 八年末	284	25	1	—	471	19	—	—	756	44	800
〃 九年末	333	28	1	—	470	20	—	—	804	48	852
〃 十年末	361	39	2	—	490	17	—	—	853	56	909
〃 十一年末	**420**	**42**	—	—	**484**	**22**	—	—	**904**	**64**	**968**
郡市別（昭和十一年末）											
名古屋市	215	16	—	—	234	14	—	—	449	30	479
豐橋市	25	4	—	—	29	1	—	—	54	5	59
岡崎市	14	1	—	—	16	—	—	—	30	1	31
一宮市	8	2	—	—	10	1	—	—	18	3	21
瀨戸市	5	—	—	—	7	—	—	—	12	—	12
愛知郡	2	1	—	—	4	1	—	—	6	2	8
東春日井郡	10	—	—	—	8	—	—	—	18	—	18
西春日井郡	9	—	—	—	6	—	—	—	15	—	15
丹羽郡	10	2	—	—	14	—	—	—	24	2	26
葉栗郡	—	—	—	—	3	—	—	—	3	—	3
中島郡	14	2	—	—	8	1	—	—	22	3	25
海部郡	15	1	—	—	13	—	—	—	28	1	29
知多郡	32	3	—	—	35	—	—	—	67	3	70
碧海郡	16	4	—	—	24	1	—	—	40	5	45
幡豆郡	16	1	—	—	15	1	—	—	31	2	33
額田郡	6	—	—	—	2	—	—	—	8	—	8
西加茂郡	2	2	—	—	9	—	—	—	11	2	13
東加茂郡	2	—	—	—	5	—	—	—	7	—	7
北設樂郡	4	—	—	—	4	—	—	—	8	—	8
南設樂郡	3	1	—	—	4	—	—	—	7	1	8
寶飯郡	6	2	—	—	15	2	—	—	21	4	25
渥美郡	4	—	—	—	15	—	—	—	19	—	19
八名郡	2	—	—	—	4	—	—	—	6	—	6

84 藥劑師

	大學卒業		官公私立（指定）藥學專門學校卒業		外國學校卒業（試驗ヲ含ム）		試驗及第（舊試驗ヲ含ム）		合計		
	男	女	男	女	男	女	男	女	男	女	計
全管											
昭和二年末	6	—	101	—	1	—	654	36	762	36	798
〃 三年末	6	—	144	1	—	—	679	39	829	40	569
〃 四年末	6	—	177	3	—	—	687	37	870	40	910
〃 五年末	6	—	188	6	2	—	687	36	882	42	924
〃 六年末	13	—	215	6	2	—	686	40	916	46	962
〃 七年末	13	—	257	22	2	—	693	43	965	65	1 030
〃 八年末	13	—	281	34	2	—	701	44	997	78	1 075
〃 九年末	13	—	336	44	2	—	704	46	1 055	90	1 145
〃 十年末	13	—	454	64	2	—	739	52	1 208	116	1 324
〃 十一年末	**12**	—	**527**	**92**	**2**	—	**734**	**32**	**1 275**	**124**	**1 399**
郡市別（昭和十一年末）											
名古屋市	6	—	352	62	2	—	425	31	785	93	878
豐橋市	1	—	34	5	—	—	37	1	72	6	78
岡崎市	1	—	9	4	—	—	31	—	41	4	45
一宮市	—	—	12	4	—	—	13	—	25	4	29
瀨戸市	—	—	7	1	—	—	10	—	17	1	18
愛知郡	1	—	3	1	—	—	9	—	13	1	14
東春日井郡	1	—	11	3	—	—	7	—	19	3	22
西春日井郡	—	—	3	2	—	—	13	—	16	2	18
丹羽郡	—	—	8	2	—	—	11	—	19	2	21
葉栗郡	—	—	3	—	—	—	2	—	5	—	5
中島郡	—	—	12	1	—	—	12	—	24	1	25
海部郡	—	—	11	1	—	—	12	—	23	1	24
知多郡	1	—	20	4	—	—	48	—	69	4	73
碧海郡	1	—	9	1	—	—	39	—	49	1	50
幡豆郡	—	—	11	—	—	—	20	—	31	—	31
額田郡	—	—	—	1	—	—	6	—	6	1	7
西加茂郡	—	—	2	—	—	—	2	—	4	—	4
東加茂郡	—	—	2	—	—	—	4	—	6	—	6
北設樂郡	—	—	1	—	—	—	2	—	3	—	3
南設樂郡	—	—	3	—	—	—	4	—	7	—	7
寶飯郡	—	—	11	—	—	—	16	—	27	—	27
渥美郡	—	—	3	—	—	—	9	—	12	—	12
八名郡	—	—	—	—	—	—	2	—	2	—	2

85 産婆

	指定學校又ハ講習所卒業	試驗及第	從來開業	計
		全管		
昭和二年末	64	1723	302	2089
〃 三年末	53	1618	226	1897
〃 四年末	74	1683	173	1930
〃 五年末	84	1781	166	2030
〃 六年末	97	1842	166	2105
〃 七年末	111	1959	157	2227
〃 八年末	119	2049	124	2292
〃 九年末	129	2165	100	2394
〃 十年末	141	2238	80	2459
〃 十一年末	**133**	**2307**	**76**	**2516**
		都市別（昭和十一年末）		
名古屋市	67	1041	12	1120
豊橋市	11	119	3	133
岡崎市	3	73	1	77
一宮市	1	38	1	40
瀬戸市	3	22	—	25
愛知郡	1	39	3	43
東春日井郡	2	61	2	65
西春日井郡	1	42	3	46
丹羽郡	5	47	5	57
葉栗郡	1	18	—	19
中島郡	5	71	7	83
海部郡	4	89	9	102
知多郡	12	162	5	179
碧海郡	7	135	7	149
幡豆郡	2	63	5	70
額田郡	1	33	4	38
西加茂郡	1	40	1	42
東加茂郡	—	16	1	17
北設樂郡	—	18	—	18
南設樂郡	1	26	—	27
寶飯郡	1	88	3	92
渥美郡	3	50	3	56
八名郡	1	16	1	18

86 看護婦及看護人

	看護婦			看護人
	看護婦	准看護婦	計	
		全管		
昭和二年末	…	…	…	…
〃 三年末	…	…	…	…
〃 四年末	2297	333	2630	2
〃 五年末	2509	324	2830	1
〃 六年末	2737	281	3018	2
〃 七年末	…	…	…	…
〃 八年末	3095	291	3314	1
〃 九年末	2917	76	2993	1
〃 十年末	3128	71	3199	1
〃 十一年末	**3455**	**110**	**3565**	**2**
		警察署別（昭和十一年末）		
名古屋水上署	—	—	—	—
新榮署	691	17	708	—
鍋屋署	327	13	340	2
江川署	307	8	315	—
笹島署	139	1	140	—
門前署	332	11	343	—
御器所署	453	4	457	—
熱田署	228	5	233	—
築地署	22	—	22	—
勝川署	14	—	14	—
瀬戸署	50	—	50	—
西枇杷島署	12	—	12	—
布袋署	15	2	17	—
犬山署	22	—	22	—
葉栗署	7	1	8	—
一宮署	120	3	123	—
稻澤署	5	—	5	—
津島署	33	—	33	—
蟹江署	7	—	7	—
半田署	52	5	57	—
横須賀署	27	1	28	—
安城署	64	2	66	—
大濱署	16	—	16	—
西尾署	28	5	33	—
岡崎署	145	15	160	—
鼈母署	13	—	13	—
足助署	8	1	9	—
田口署	4	—	4	—
新城署	15	2	17	—
御油署	29	2	31	—
豊橋署	254	12	266	—
田原署	12	—	12	—
富岡署	4	—	4	—

87 鍼、灸、按摩術営業者 (△限地免許)

	鍼術	灸術	按摩術	鍼灸術	鍼按摩	灸按術	鍼灸按	合計	内訳			
				営業	営業	営業	営業		晴眼者		盲目	
									男	女	男	女
						全	管					
昭和二年末	688	343	△ 36 2 321	1 199	379	41	735	△ 36 5 697	2 191	833	△ 18 2 221	△ 18 452
〃 三年末	708	341	△ 36 2 337	1 224	390	43	744	△ 36 5 787	2 225	860	△ 18 2 238	△ 18 464
〃 四年末	706	339	△ 35 2 288	1 231	382	39	771	△ 35 5 756	2 223	874	△ 17 2 189	△ 18 469
〃 五年末	705	338	△ 27 2 312	1 194	368	43	752	△ 27 5 702	2 184	856	△ 14 2 191	△ 13 471
〃 六年末	698	353	△ 25 2 227	1 204	368	43	757	△ 25 5 650	2 173	843	△ 13 2 180	△ 12 454
〃 七年末	646	321	△ 15 2 147	1 145	344	59	723	△ 15 6 385	2 079	791	△ 8 2 086	△ 7 429
〃 八年末	634	319	△ 13 2 148	1 148	355	60	724	△ 13 5 388	2 092	793	△ 7 2 079	△ 6 424
〃 九年末	647	324	△ 9 2 178	1 151	348	61	731	△ 9 5 440	2 106	803	△ 6 2 091	△ 3 440
〃 十年末	658	339	△ 6 2 204	1 154	347	61	758	△ 6 5 521	2 133	798	△ 4 2 130	△ 2 460
〃 十一年末	**697**	**377**	△ 4 **2 235**	**1 148**	**337**	**63**	**754**	△ 4 **5 661**	**2 170**	**871**	△ 3 **2 133**	**1 487**
						都	市	別	(昭和十一年末)			
名古屋市	430	169	1 071	587	181	21	439	2 898	1 145	441	1 175	137
豊橋市	31	20	98	57	24	7	61	298	88	37	133	40
岡崎市	21	19	69	39	12	6	24	190	74	26	68	22
一宮市	15	10	30	25	5	5	26	116	42	23	38	13
瀬戸市	7	6	23	12	2	1	2	53	18	7	16	12
愛知郡	8	3	17	18	2	1	7	56	25	15	10	6
東春日井郡	7	5	31	22	3	1	9	78	25	24	23	6
西春日井郡	5	7	28	16	13	2	1	72	32	10	20	10
丹羽郡	7	8	69	27	5	2	8	126	68	26	24	8
葉栗郡	5	4	24	26	5	—	8	72	40	7	16	9
中島郡	12	7	62	39	2	1	18	141	75	24	35	7
海部郡	22	17	98	39	8	3	21	208	86	40	65	17
知多郡	32	18	△ 1 218	60	17	1	29	△ 1 375	111	64	△ 1 162	38
碧海郡	23	16	△ 1 119	61	7	2	26	△ 1 254	92	34	△ 1 92	36
幡豆郡	29	12	96	32	19	2	17	207	60	18	86	43
額田郡	9	8	△ 1 38	29	4	2	20	△ 1 110	45	25	25	△ 1 15
西加茂郡	2	5	△ 1 20	8	2	1	5	△ 1 43	16	5	△ 1 15	7
東加茂郡	4	7	10	8	1	—	2	32	15	7	7	3
北設樂郡	2	1	8	6	1	1	1	20	10	3	4	3
南設樂郡	3	6	33	8	6	1	6	63	16	5	35	7
寶飯郡	11	14	81	17	9	2	11	145	51	15	46	33
渥美郡	7	12	29	8	6	—	7	69	21	10	26	12
八名郡	5	3	13	4	3	1	6	35	15	5	12	3

88 薬業者

	薬剤師	製薬者	薬種商				合計
	薬品ヲ販賣シ又ハ製薬ヲナスモノ	薬剤師ニアラザルモノ	指定薬品販賣資格者		其ノ他	計	
			薬剤師使用者	薬律附則第二項該當者			
				全	管		
昭和二年末	563	130	61	453	1 537	2 051	2 744
〃 三年末	586	134	67	441	1 550	2 058	2 778
〃 四年末	644	145	72	423	1 604	2 099	2 888
〃 五年末	656	163	78	400	1 666	2 144	2 961
〃 六年末	654	198	74	400	1 799	2 243	3 228
〃 七年末	888	241	78	393	1 932	2 403	3 533
〃 八年末	882	264	84	372	2 101	2 557	3 703
〃 九年末	843	231	96	344	2 205	2 645	3 769
〃 十年末	849	296	98	340	2 228	2 666	3 811
〃 十一年末	**903**	**301**	**111**	**337**	**2 207**	**2 655**	**3 859**
			都	市	別	(昭和十一年末)	
名古屋市	538	231	97	95	1 156	1 348	2 117
豊橋市	55	10	7	7	107	121	186
岡崎市	32	3	2	9	44	55	90
一宮市	20	1	—	6	43	49	70
瀬戸市	9	1	—	2	28	30	40
愛知郡	8	—	—	10	36	46	54
東春日井郡	13	3	—	9	48	57	73
西春日井郡	8	2	—	11	30	41	51
丹羽郡	15	4	—	25	55	80	99
葉栗郡	4	1	—	8	26	34	39
中島郡	14	1	—	20	35	55	70
海部郡	10	5	—	14	50	64	79
知多郡	56	7	3	34	147	181	244
碧海郡	42	7	1	33	102	135	184
幡豆郡	25	9	—	10	66	76	110
額田郡	5	1	—	7	33	40	46
西加茂郡	5	4	—	10	22	32	41
東加茂郡	3	—	—	4	21	25	28
北設樂郡	3	1	—	3	30	33	37
南設樂郡	5	2	—	2	20	22	29
寶飯郡	20	4	1	11	61	72	96
渥美郡	11	4	—	3	40	43	58
八名郡	2	—	—	4	7	11	13

89 賣藥及賣藥部外品

	賣藥								賣藥部外品			
	製造又ハ輸入				請負人員		行商人員		新規許可		年末現在	
	新規許可		年末現在									
	人員	方數	人員	方數	新規届出	年末現在	新規届出	年末現在	人員	方數	人員	方數
	全管											
昭和二年末	347	2589	1190	8789	615	11962	166	2701	32	25	250	374
〃 三年末	381	3719	1224	9919	746	13062	166	2318	3	47	262	401
〃 四年末	262	1299	1461	11144	729	12452	291	3139	23	64	283	459
〃 五年末	349	1822	1771	12704	776	12550	235	3187	37	74	318	506
〃 六年末	85	1737	1326	14833	1302	13526	220	3410	34	62	348	564
〃 七年末	68	1312	1436	16167	706	13952	248	3401	17	68	355	602
〃 八年末	65	1138	1497	17238	879	14676	255	3531	115	252	144	298
〃 九年末	—	—	—	—	—	—	—	—	—	—	—	—
〃 十年末	75	1360	1607	19199	829	15009	286	4192	53	170	222	530
〃 十一年末	**598**	**6186**	**2205**	**24885**	**291**	**13340**	**211**	**3354**	**76**	**135**	**302**	**731**
	郡市別 (昭和十一年末)											
名古屋市	362	3718	1123	14523	152	5046	102	1187	34	47	175	353
豊橋市	45	612	154	2040	9	412	25	275	6	9	26	45
岡崎市	27	364	91	978	11	634	2	148	2	2	7	7
一宮市	16	158	45	682	7	335	3	77	3	13	4	16
瀬戸市	10	89	27	254	10	223	2	15	—	—	—	—
愛知郡	—	—	45	222	—	240	7	91	—	—	—	—
東春日井郡	6	63	31	333	12	273	1	52	2	4	2	4
西春日井郡	7	109	49	515	10	189	2	121	2	3	5	27
丹羽郡	11	84	54	563	6	560	10	164	3	7	11	25
葉栗郡	4	13	13	97	—	131	1	64	2	2	2	4
中島郡	—	—	45	268	7	454	1	45	1	2	1	2
海部郡	8	73	52	701	10	540	13	82	2	5	8	41
知多郡	27	181	111	970	10	930	28	409	3	3	15	55
碧海郡	22	157	106	399	9	565	1	87	6	7	11	25
幡豆郡	18	203	79	841	6	550	—	98	—	—	13	29
額田郡	—	—	17	29	2	242	2	108	—	—	—	—
西加茂郡	5	43	19	97	2	432	2	57	—	—	1	1
東加茂郡	2	13	11	34	6	192	—	50	1	10	1	10
北設樂郡	1	8	10	77	3	219	—	10	1	1	1	1
南設樂郡	3	15	17	154	—	187	1	98	—	—	1	4
寶飯郡	16	232	61	652	10	680	2	60	6	18	15	39
渥美郡	7	49	35	341	5	193	2	29	2	2	2	2
八名郡	1	2	10	115	4	113	4	27	—	—	1	1

90 病院

設立別	名稱	所在地	診療科目	患者收容定員	專屬醫師	「レントゲン」設備數
官立	名古屋鐵道病院	名古屋市東區千種町	全科	145	22	6
〃	〃 遞信診療所	〃 東片端町	內、外、耳鼻、齒科	12	6	1
〃	〃 醫科大學附屬病院	〃 中區鶴舞町	全科	650	79	24
縣立	愛知縣立精神病院	〃 東區田代町	精神病科	100	3	—
〃	〃 中村病院	〃 西區日比津町	花柳病科(梅毒診療)	150	5	—
〃	〃 稻永病院	〃 南區錦町	〃	25	2	—
〃	〃 東田病院	豐橋市東田町	〃	54	2	—
〃	〃 東病院	岡崎市中町	〃	21	2	—
〃	〃 岡崎病院	〃 康生町	內、外、耳鼻咽喉、產婦人科	81	11	2
市立	名古屋城東病院	名古屋市東區千種町	內科(傳染病科)	208	4	—
〃	〃 八事療養所	〃 中區廣路町	〃 (結核療養)	225	5	2
〃	〃 市民病院	〃 南區瑞穗町	全科	200	41	4
〃	名古屋市東山寮	〃 南區鏑富町	精神病科	389	4	1
〃	豐橋市立病院	豐橋市松葉町	全科	180	14	1
〃	〃 分院	〃 三輪町	內科(傳染病科)	40	1	—
〃	豐橋市立高山病院	〃 飯村町	〃 (結核療養)	60	1	1
〃	岡崎市梅園病院	岡崎市梅園町	〃 (傳染病科)	25	2	—
〃	一宮病院	一宮市河原町	傳染病科	25	1	—
〃	瀨戸病院	瀨戸市	〃	20	1	—
私立	松波病院	名古屋市東區下堅杉ノ町	內科	33	8	1
〃	川地產婦人科病院	〃 東區相生町	產婦人科	16	2	—
〃	市川病院	〃 東區平田町	內科、外科	36	4	3
〃	田中病院	〃 東區橫代官町	小兒科	13	2	—
〃	東洋紡績株式會社大曾根工場療院	〃 東區上飯田町	內科、外科、齒科	23	1	—
〃	森田病院	〃 東區朝日町	內科	35	7	—
〃	後藤產婦人科病院	〃 東區武平町	產婦人科	17	2	—
〃	八木澤病院	〃 東區朝日町	耳鼻科	18	4	1
〃	黑田病院	〃 〃 武平町	內科	45	7	1
〃	小島病院	〃 〃 久屋町	外科	31	3	1
〃	大木病院	〃 〃 東本重町	產婦人科	18	1	—
〃	中西病院	〃 〃	〃	17	2	—
〃	東山腦病院	〃 東區田代町	精神病科	180	4	1
〃	大曾根病院	〃 〃 彩虹橋通	全科	27	6	—
〃	上岡病院	〃 〃 深田町	內、外科	14	2	—
〃	好生館病院	〃 西區樋ノ口町	內、外、產婦人科	147	20	3

90 病院 (續)

設立別	名稱	所在地	診療科目	患者收容定員	專屬醫師	「レントゲン」設備數
私立	昭和病院	名古屋市西區明道町	全科	27	5	1
〃	勞働病院	〃 西區小鳥町	〃	30	3	1
〃	富田病院	〃 西區泥江町	內、外、小兒、婦人科	28	1	1
〃	旭病院	〃 西區大川町	內、外、婦人、眼科、皮膚X線科	18	10	1
〃	共惠療院	〃 中區西日置町	內、外、眼科、花柳病科	10	1	1
〃	東洋紡績株式會社愛知工場療院	〃 中區下廣井町	內、外科	24	1	—
〃	〃 名古屋工場療院	〃 中區正木町	〃	43	2	—
〃	日本毛織株式會社名古屋工場內醫局	〃 中區岩塚町	內、外、眼科	19	2	1
〃	日本赤十字社愛知支部產院	〃 中區下堅島町	產婦人科	35	12	1
〃	〃 病院	〃 〃	全科	26	10	1
〃	豐田紡績株式會社南工場醫局	〃 中區米野町	內、外科	26	1	—
〃	加藤肛門病院	〃 中區矢場町	肛門病科	15	1	—
〃	朝川胃腸病院	〃 中區東武平町	胃腸科	25	2	—
〃	名古屋肛門病院	〃 中區南鍛冶屋町	肛門病科	20	1	—
〃	富田病院	〃 中區南呉服町	耳鼻咽喉科	10	2	1
〃	中村病院	〃 中區南園町	〃	31	3	—
〃	楠病院	〃 中區南桑名町	花柳病科	20	6	1
〃	瀨木眼科病院	〃 中區門前町	眼科	38	3	—
〃	佐野病院	〃 中區春日町	小兒科	12	2	1
〃	安藤病院	〃 〃	皮膚、花柳、泌尿外科	12	3	1
〃	坪井病院	〃 中區松元町	耳鼻咽喉科	22	2	—
〃	錦見產婦人科病院	〃 中區三輪町	產婦人科	16	2	—
〃	共立名古屋病院	〃 中區古澤町	全科	70	4	3
〃	野垣肛門病院	〃 中區東角町	肛門病科	23	2	1
〃	江場痔病院	〃 中區松ヶ枝町	〃	42	2	1
〃	田中病院	〃 〃	外科	17	2	1
〃	風野病院	〃 中區島西町	產婦人科	22	2	—
〃	二宮病院	〃 〃	〃	10	3	—
〃	名古屋相互病院	〃 中區東郊通	內、外、產婦人、耳鼻科	13	7	1
〃	名古屋腦病院	〃 中區洲原町	精神病科	164	4	—
〃	八事腦病院	〃 中區廣路町	〃	20	3	—
—	內藤腦病院	〃 中區島西町	〃	74	3	—
—	日本赤十字社愛知支部八事療養所	〃 中區好見町	結核	62	4	1

90 病院 (續)

設立	名稱	所在地	診療科目	患者收容定員	專屬醫師	「レントゲン」設備數
私立	日清紡績株式會社名古屋工場療院	名古屋市南區豐田町	內、外科	21	2	—
〃	東洋紡績株式會社尾張工場療院	〃 南區熱田尾頭町	內、外、眼科	18	1	—
〃	坂文種報德會病院	〃 南區西古渡町	內、外、產婦人、耳鼻科	60	10	1
〃	名古屋腦病院	〃 南區鯛富町	腦神經科	214	4	—
〃	鈴木病院	〃 南區熱田富江町	外科	11	1	1
〃	熱田病院	〃 南區熱田東町	內、外、花柳病科	42	3	1
〃	山本病院	〃 〃	內、外、耳鼻科	39	4	1
〃	森川病院	〃 南區熱田中瀨町	產婦人、小兒科	15	2	—
〃	株式會社服部商店熱田工場療院	〃 南區瑞穗町	內、外、婦人科	64	3	—
〃	河合病院	豐橋市花田町	外、皮膚、泌尿、レントゲン科	43	4	1
〃	中村病院	〃 萱町	全科	72	2	1
〃	長屋病院	〃 中八町	內、外科	30	2	—
〃	可知病院	〃 花田町	內科	66	3	1
〃	溝口病院	〃 〃	產婦人科	50	2	—
〃	渡邊病院	〃 〃	〃	40	1	1
〃	三浦病院	〃 花園町	內、花柳病科、肛門病科	31	1	2
〃	岩間病院	〃 東田町	外科	31	1	1
〃	豐橋腦病院	〃 岩屋町	精神病科	78	1	—
〃	株式會社三龍社附屬醫院	岡崎市六名町	內、外科	46	2	—
〃	日本レイヨン株式會社岡崎工場病院	〃 日名町	內、外、眼科	36	3	—
〃	內田產婦人科病院	〃 康生町	產婦人科	20	2	—
〃	渡邊內科醫院	〃 材木町	內科	11	2	1
〃	前川內科醫院	〃 連尺町	內科	15	2	1
〃	山中病院	〃 門前町	內科	13	1	1
〃	山下病院	一宮市梅ヶ枝通り	內、外、產婦人科	31	3	1
〃	林病院	〃 新柳通り	內、外、產婦人科	20	1	1
〃	野村病院	〃 南石野町	內、外、花柳病科	15	3	1
〃	東洋紡績株式會社一宮工場病院	〃 天王町	內、眼、外科	35	1	—
〃	丸井病院	〃 井堀	內科	15	2	—
〃	相羽療院	愛知郡豐明村	外、產婦人科	14	1	—
〃	下ノ一色漁業組合共愛病院	〃 下之一色町	內、外、眼、小兒、理學療法科	59	7	1
〃	足立病院	春東日井郡勝川町	內、外科	20	4	—
〃	陶生病院	〃 水野村	全科	38	10	—

90 病院 (續)

設立	名稱	所在地	診療科目	患者收容定員	專屬醫師	「レントゲン」設備數
私立	山田枇杷島病院	西春日井郡西枇杷島町	產婦人科	15	1	1
〃	濟衆館病院	〃 師勝村	〃	22	1	—
〃	戸田病院	〃 豐山村	肛門病科	27	1	—
〃	安藤眼科病院	〃 〃	眼科	52	1	—
〃	保證責任醫療利用組合愛北病院	丹羽郡布袋町	內、外、小兒、耳鼻科	28	6	1
〃	黑田病院犬山分院	〃 犬山町	內科	26	1	—
〃	伊藤病院	中島郡起町	〃	12	1	—
〃	森病院	〃 〃	〃	23	3	1
〃	中島病院	〃 〃	外科	16	1	1
〃	昭和毛糸一宮工場附屬病院	〃 今伊勢村	全科	25	1	—
〃	回生館大里病院	〃 大里村	內、外科	12	2	—
〃	昭和毛糸紡績株式會社彌富工場醫局	海部郡彌富町	〃	22	2	—
〃	森島病院	〃 津島町	內、外、產婦人、耳鼻科 レントゲン科	10	3	—
〃	黑田病院富貴分院	知多郡富貴村	內科	13	1	—
〃	濟生堂病院	〃 半田町	〃	12	2	—
〃	新美眼科院	〃 〃	眼科	10	1	—
〃	衣浦療院	〃 龜崎町	內、外科	20	1	—
〃	岡田醫院	〃 〃	內、小兒科	15	1	—
〃	東洋紡績株式會社知多工場療院	〃 半田町	內、外科	52	2	—
〃	大松醫院	〃 師崎町	〃	15	1	—
〃	南知多療養所	〃 豐濱町	結核療養	175	2	1
〃	豐浦少年療養所	〃 〃	內科	41	2	—
〃	肇陽堂醫院	〃 小鈴谷村	〃	12	1	—
〃	師崎病院	〃 師崎町	內、外科	20	1	—
〃	古見療養所	〃 八幡町	內科	33	2	—
〃	原田療院	〃 大高町	耳鼻咽喉科	13	1	—
〃	田中病院	碧海郡安城町	內、外科	76	4	1
〃	竹內產婦人科病院	〃 刈谷町	產婦人科	30	2	1
〃	竹內病院	〃 〃	內、外、小兒、婦人、耳鼻科	29	2	1
〃	野村病院	〃 安城町	內、外、婦人科	16	1	1
〃	更生病院	〃 〃	內、外、小兒、眼、耳鼻科	76	7	2
〃	古居病院	〃 刈谷町	外科	23	1	1
〃	豐田紡績株式會社刈谷工場醫局	〃 〃	內科	20	1	—
〃	洋々醫館	〃 旭村	內、外、小兒、產婦人科	49	3	1

90 病院 (續)

設立	名稱	所在地	診療科目	患者收容定員	專屬醫師	「レントゲン」設備數
私立	新川病院	碧海郡新川町	內、外科	22	1	1
〃	西尾病院	幡豆郡西尾町	〃	44	5	1
〃	山尾病院	〃 〃	內、外、婦人、花柳病、耳鼻 レントゲン科	27	4	1
〃	贊明堂	〃 〃	眼科	23	2	—
〃	深見病院	〃 一色町	內、小兒科	17	1	1
〃	富田病院	額田郡本宿村	內、外科	11	1	—
〃	東海病院	〃 〃	傳染病科	18	1	—
〃	福田眼科病院	西加茂郡三好村	眼科	36	1	—
〃	信玄病院	南設樂郡東鄉村	內、外科	51	1	—
〃	蒲郡海濱病院	寶飯郡蒲郡町	內、眼、產婦人科	60	3	—
〃	形原療養所	〃 形原町	結核療養	60	3	1
〃	海氣病院	渥美郡赤羽根村	內科	17	1	—
〃	保證責任利用組合渥美病院	〃 田原町	內、外、產婦人、耳鼻、眼 物理療養科	58	9	1
	計 148	.....	.....	7101	579	110

91 娼妓健康診斷

	健康診斷延人員	同上中有病ト認メタル者	有病ト認メタルモノノ病症別							
			徽毒	淋病	軟性下疳	制腹	傳染性皮膚病	結核性疾患	癩病	トラホーム	其ノ他
			總數								
昭和二年	151707	2835	135	1487	532	54	15	1	—	57	4 10
〃 三年	156431	2062	106	1290	502	2(	2	—	—	44	89
〃 四年	158203	2080	113	1297	539	36	—	—	—	37	58
〃 五年	171380	2045	155	1223	526	43	16	—	—	13	69
〃 六年	176489	3460	134	2428	544	46	18	3	—	55	232
〃 七年	186531	3700	214	1862	668	260	39	2	—	48	607
〃 八年	196225	4098	201	1304	1163	279	38	—	—	28	1085
〃 九年	193509	4066	183	981	1316	487	13	—	—	24	1062
〃 十年	195317	4012	229	1116	1020	553	14	—	—	4	1076
〃 十一年	203756	5165	220	1763	1104	766	41	—	3	8	1260
			病院別					(昭和十一年)			
中村病院(名古屋)	122072	2432	51	1121	567	644	21	—	3	—	25
稻永病院(〃)	33009	1816	38	357	209	42	—	—	—	—	1170
東田病院(豐橋)	29239	476	74	133	168	73	20	—	—	8	—
東病院(岡崎)	19436	441	57	152	160	7	—	—	—	—	65

92　結核豫防法ニヨル健康診斷成績

	健康診斷豫定人員		受驗人員		患者數	
	男	女	男	女	男	女
總數						
昭和六年	2764		49 882		10	
〃七年	17 643	24 021	17 113	23 376	4	
〃八年	75 687		71 708		14	
〃九年	49 059		44 665		9	
〃十年	25 558		25 327		—	
〃十一年	……		……		…	
警察署別（昭和十一年）						
門前署	8 055		8 024		—	
御器所署	2 578		2 555		—	
布袋署	544		538		—	
犬山署	1 430		1 412		—	
葉栗署	612		606		—	
一宮署	2 167		2 124		—	
稻澤署	582		577		—	
獅子富田署	435		428		—	
横須賀署	5 413		5 352		—	
	2 072		2 065		—	
新城署	1 181		1 172		—	
富岡署	489		474		—	

93　トラホーム檢診成績

	檢診人員	患者員數				檢診人員ニ對スル患者百分比
		重症	輕症	疑似症	計	
全管						
昭和七年	239 484	889	10 440	5 657	16 986	7.09
〃八年	190 586	537	7 039	4 795	12 371	6.49
〃九年	161 950	577	7 286	4 582	12 445	7.68
〃十年	181 790	571	6 939	3 709	11 219	6.17
〃十一年	**178 424**	**551**	**6 656**	**3 049**	**10 256**	**5.75**
郡市別（昭和十一年）						
名古屋市	78 332	160	2 066	1 124	3 350	4.28
豐橋市	13 818	15	296	120	431	3.12
岡崎市	9 478	6	132	151	289	3.05
一宮市	6 124	24	116	70	210	3.43
瀨戸市	1 790	9	53	27	89	4.97
愛知郡	817	6	103	27	136	16.65
東春日井郡	2 606	11	179	45	235	9.02
西春日井郡	4 056	37	192	50	279	6.88
丹羽郡	6 236	17	256	80	353	5.66
葉栗郡	2 377	24	247	131	402	16.91
中島郡	10 332	28	790	147	965	9.34
海部郡	7 801	32	564	216	812	10.41
知多郡	12 794	90	648	412	1 150	8.99
碧海郡	10 017	26	309	167	502	5.01
幡豆郡	4 488	44	331	148	523	11.65
額田郡	911	1	25	23	49	5.38
西加茂郡	953	2	40	14	56	5.88
東加茂郡	444	1	19	16	36	8.11
北設樂郡	351	—	4	11	15	4.27
南設樂郡	427	—	14	13	27	6.32
寶飯郡	1 564	15	139	1	155	9.91
渥美郡	2 339	2	117	48	167	7.14
八名郡	369	1	16	8	25	6.78

94　種痘

	第一期														
	公種痘								私種痘						未種痘
	善感		不善感		檢診未了		計		善感		不善感		計		
	一回	二回	一回	二回	一回	二回	一回	二回	一回	二回	一回	二回	一回	二回	
全管															
昭和二年	72 428	1 655	1 963	1 036	1 212	118	75 603	2 809	3 444	71	43	13	3 487	84	10 714
〃三年	73 691	1 769	790	383	1 054	192	75 535	2 344	4 596	53	67	9	4 663	62	10 497
〃四年	73 533	2 218	846	304	1 100	103	75 479	2 625	3 382	40	126	162	3 508	202	10 332
〃五年	74 918	2 095	879	304	1 139	102	76 936	2 501	3 659	116	219	28	3 878	144	10 214
〃六年	76 949	1 798	1 019	285	922	95	78 890	2 178	3 185	732	23	—	3 208	732	10 950
〃七年	81 727	3 636	998	469	959	149	83 684	4 254	2 729	67	34	9	2 763	76	11 768
〃八年	83 823	3 902	1 121	627	816	139	85 760	4 668	4 019	146	44	18	4 063	164	12 935
〃九年	84 996	4 792	954	402	870	75	86 820	5 269	2 916	45	36	3	2 952	48	14 093
〃十年	83 460	3 138	930	494	874	30	85 264	3 662	3 241	73	69	11	3 310	84	14 717
〃十一年	**84 295**	**3 305**	**2 017**	**727**	**788**	**19**	**87 100**	**4 051**	**3 220**	**77**	**65**	**9**	**3 284**	**83**	**14 836**
郡市別（昭和十一年）															
名古屋市	31 063	1 185	371	89	151	2	31 585	1 276	2 252	10	61	5	2 313	15	8 324
豐橋市	4 207	77	194	151	14	2	4 415	230	151	2	—	3	151	5	94
岡崎市	2 129	231	53	22	26	2	2 208	255	77	33	—	—	77	33	228
一宮市	1 479	13	66	10	11	1	1 556	24	131	—	—	—	131	—	321
瀨戸市	1 293	37	57	9	3	—	1 353	46	30	4	—	—	30	4	5
愛知郡	1 936	25	51	11	32	—	2 019	36	20	5	—	—	20	5	275
東春日井郡	2 939	105	61	13	80	2	3 080	120	23	5	1	1	24	6	263
西春日井郡	1 963	51	82	24	79	1	2 124	76	34	5	—	—	34	5	192
丹羽郡	2 860	100	65	14	25	—	2 950	114	41	—	2	—	43	—	446
葉栗郡	1 138	5	36	—	5	—	1 179	5	15	1	—	—	15	1	56
中島郡	3 247	104	73	11	11	—	3 331	115	86	2	1	—	86	2	339
海部郡	4 269	61	65	17	54	—	4 388	78	85	4	—	—	85	4	728
知多郡	6 089	236	143	70	41	3	6 273	309	80	2	—	—	80	2	756
碧海郡	5 021	229	133	51	14	2	5 168	282	60	1	—	—	60	1	639
幡豆郡	2 713	182	64	20	20	—	2 797	202	18	2	—	—	18	2	605
額田郡	1 279	178	80	21	22	—	1 381	199	7	—	—	—	7	—	123
西加茂郡	1 830	21	52	10	55	1	1 937	32	10	—	—	—	10	—	289
東加茂郡	1 063	15	49	16	44	1	1 156	32	7	—	—	—	7	—	106
北設樂郡	1 212	76	74	34	39	—	1 325	110	2	—	—	—	2	—	180
南設樂郡	1 326	31	49	19	5	—	1 380	50	19	—	—	—	19	—	97
寶飯郡	1 740	164	105	83	17	1	1 862	248	31	1	—	—	31	1	380
渥美郡	2 367	123	44	6	10	—	2 421	129	28	—	—	—	28	—	327
八名郡	1 132	56	50	26	30	1	1 212	83	13	—	—	—	13	—	63

94 種痘（續）

	第二期 公種痘 善感 一回	公種痘 善感 二回	公種痘 不善感 一回	公種痘 不善感 二回	公種痘 檢診未了 一回	公種痘 檢診未了 二回	公種痘 計 一回	公種痘 計 二回	私種痘 善感 一回	私種痘 善感 二回	私種痘 不善感 一回	私種痘 不善感 二回	私種痘 計 一回	私種痘 計 二回	未種痘
全管															
昭和二年	30 087	3 417	16 722	10 447	760	163	47 569	14 032	261	77	78	65	339	142	5 297
〃 三年	38 412	1 640	15 219	5 493	713	196	54 344	7 329	299	8	75	19	374	27	6 561
〃 四年	38 482	2 791	17 761	8 880	768	159	57 011	11 830	147	40	71	63	218	103	5 798
〃 五年	37 973	3 322	18 115	9 568	723	197	56 811	13 087	809	152	219	76	1 028	228	4 965
〃 六年	44 266	2 904	16 616	8 601	690	145	61 572	11 650	296	71	85	39	381	110	4 922
〃 七年	43 560	3 502	16 224	11 361	458	104	60 242	14 967	169	73	51	40	220	113	—
〃 八年	43 357	3 304	16 440	11 459	470	105	60 267	14 868	197	62	28	43	225	105	5 264
〃 九年	46 471	4 406	16 755	9 843	470	106	63 696	14 355	178	21	31	12	209	33	4 957
〃 十年	47 792	4 205	15 578	8 088	518	131	63 888	12 424	286	24	41	16	327	40	4 639
〃 十一年	**49 439**	**5 331**	**15 609**	**8 054**	**494**	**154**	**65 542**	**13 539**	**507**	**33**	**24**	**13**	**531**	**46**	**4 123**
郡市別（昭和十一年）															
名古屋市	18 040	2 990	5 031	2 568	51	10	23 122	5 568	155	13	18	7	173	20	1 552
豊橋市	3 120	65	216	229	—	—	3 336	294	26	1	5	2	31	3	1
岡崎市	1 249	131	473	496	13	3	1 735	630	29	4	—	3	29	7	149
一宮市	593	68	324	192	—	—	917	260	16	—	—	—	16	—	—
瀬戸市	658	79	600	587	—	1	1 258	667	10	1	—	—	10	1	—
愛知郡	1 369	92	263	53	27	5	1 659	150	13	—	—	—	13	—	166
東春日井郡	1 542	132	219	82	5	1	1 766	215	27	3	—	—	27	3	95
西春日井郡	1 106	75	376	98	29	6	1 511	179	15	1	—	—	15	1	119
丹羽郡	1 226	99	130	94	23	5	1 379	198	13	—	—	—	13	—	150
葉栗郡	905	57	37	6	1	1	943	64	10	—	—	—	10	—	10
中島郡	1 790	174	522	338	—	2	2 312	514	18	—	1	—	19	—	142
海部郡	1 955	111	559	168	57	5	2 611	284	27	1	—	—	27	1	209
知多郡	3 338	269	1 349	542	26	39	4 713	850	25	2	—	—	25	2	242
碧海郡	3 443	195	914	217	98	55	4 455	467	22	3	—	1	22	4	231
幡豆郡	1 938	157	619	104	27	5	2 584	266	19	—	—	—	19	—	245
額田郡	519	106	641	538	68	5	1 228	649	15	1	—	—	15	1	39
西加茂郡	1 075	63	336	64	6	5	1 417	132	10	—	—	—	10	—	46
東加茂郡	507	74	502	379	—	—	1 009	453	14	1	—	—	14	1	65
北設樂郡	662	80	532	294	2	3	1 196	377	8	—	—	—	8	—	20
南設樂郡	729	47	762	318	2	—	1 493	365	7	—	—	—	7	—	123
寶飯郡	1 777	96	610	318	9	1	2 396	415	15	2	—	—	15	2	181
渥美郡	1 258	106	486	150	8	2	1 752	258	9	—	—	—	9	—	300
八名郡	640	65	108	219	2	—	750	284	4	—	—	—	4	—	38

95 傳染病ノ一（郡市別）

	コレラ 患者	コレラ 死者	赤痢 患者	赤痢 死者	疑似赤痢 患者	疑似赤痢 死者	腸チブス 患者	腸チブス 死者	パラチブス 患者	パラチブス 死者	痘瘡 患者	痘瘡 死者
全管												
昭和二年	—	—	645	374	255	104	1 719	414	138	15	4	—
〃 三年	—	—	706	393	341	118	2 283	456	142	18	12	—
〃 四年	—	—	1 039	557	362	114	2 383	546	132	15	—	—
〃 五年	—	—	844	417	321	86	1 740	349	123	10	—	—
〃 六年	—	—	802	452	384	95	2 038	399	162	10	4	—
〃 七年	—	—	893	455	382	75	1 896	362	144	4	—	—
〃 八年	—	—	767	393	249	47	2 075	401	264	23	17	4
〃 九年	—	—	1 248	660	439	93	2 219	383	146	11	—	—
〃 十年	—	—	1 148	551	407	60	1 889	313	167	10	5	—
〃 十一年	**—**	**—**	**1 755**	**729**	**…**	**…**	**1 477**	**290**	**316**	**13**	**—**	**—**
郡市別（昭和十一年）												
名古屋市	—	—	276	84	…	…	707	147	75	7	—	—
豊橋市	—	—	255	89	…	…	63	11	3	—	—	—
岡崎市	—	—	33	16	…	…	37	9	7	1	—	—
一宮市	—	—	18	9	…	…	28	7	2	1	—	—
瀬戸市	—	—	58	21	…	…	31	6	—	—	—	—
愛知郡	—	—	42	27	…	…	65	3	1	—	—	—
東春日井郡	—	—	136	59	…	…	44	11	4	2	—	—
西春日井郡	—	—	16	6	…	…	17	5	—	—	—	—
丹羽郡	—	—	76	53	…	…	36	6	2	—	—	—
葉栗郡	—	—	10	8	…	…	24	4	1	1	—	—
中島郡	—	—	22	14	…	…	95	21	3	—	—	—
海部郡	—	—	7	5	…	…	58	17	1	—	—	—
知多郡	—	—	90	49	…	…	56	8	181	1	—	—
碧海郡	—	—	109	53	…	…	54	7	4	—	—	—
幡豆郡	—	—	65	24	…	…	58	10	4	—	—	—
額田郡	—	—	40	19	…	…	6	—	—	—	—	—
西加茂郡	—	—	51	24	…	…	5	1	11	—	—	—
東加茂郡	—	—	10	3	…	…	7	—	—	—	—	—
北設樂郡	—	—	15	5	…	…	2	—	2	—	—	—
南設樂郡	—	—	68	22	…	…	11	1	8	—	—	—
寶飯郡	—	—	146	67	…	…	54	10	4	—	—	—
渥美郡	—	—	158	55	…	…	14	5	3	—	—	—
八名郡	—	—	54	17	…	…	5	1	—	—	—	—

95 傳染病ノ一 (郡市別)(續)

	發疹チブス		猩紅熱		ヂフテリヤ		流行性腦脊髓膜炎		ペスト		計	
	患者	死者	患者	死者	患者	死者	患者	死者	患者	死者	患者	死者
全管												
昭和二年	—	—	103	6	306	65	—	—	—	—	3 170	978
ク 三年	—	—	95	3	298	86	6	4	—	—	3 883	1 078
ク 四年	—	—	99	6	375	99	10	7	—	—	4 400	1 344
ク 五年	—	—	141	8	376	82	7	4	—	—	3 552	956
ク 六年	—	—	147	9	415	94	6	3	—	—	3 958	1 062
ク 七年	—	—	383	16	355	65	3	2	—	—	4 058	979
ク 八年	—	—	759	26	364	70	6	3	—	—	4 501	967
ク 九年	—	—	551	18	484	123	7	5	—	—	5 094	1 293
ク 十年	—	—	432	22	446	75	4	3	—	—	4 498	1 034
ク 十一年	—	—	**384**	**25**	**809**	**97**	**7**	**7**	—	—	**4 748**	**1 162**
郡市別 (昭和十一年)												
名古屋市	—	—	212	14	318	41	5	5	—	—	1 593	298
豊橋市	—	—	20	3	45	4	1	1	—	—	387	108
岡崎市	—	—	22	—	11	1	1	1	—	—	111	28
一宮市	—	—	12	—	11	—	—	—	—	—	71	17
瀬戸市	—	—	15	—	60	—	—	—	—	—	164	27
愛知郡	—	—	4	—	13	4	—	—	—	—	125	34
東春日井郡	—	—	12	—	105	7	—	—	—	—	301	79
西春日井郡	—	—	4	1	4	1	—	—	—	—	41	13
丹羽郡	—	—	7	1	12	4	—	—	—	—	133	64
葉栗郡	—	—	1	—	1	1	—	—	—	—	37	14
中島郡	—	—	11	—	3	—	—	—	—	—	134	35
海部郡	—	—	6	1	7	1	—	—	—	—	79	24
知多郡	—	—	12	1	20	2	—	—	—	—	359	61
碧海郡	—	—	22	2	75	11	—	—	—	—	264	73
幡豆郡	—	—	5	2	39	5	—	—	—	—	171	41
額田郡	—	—	3	1	6	1	—	—	—	—	55	21
西加茂郡	—	—	9	—	15	3	—	—	—	—	91	28
東加茂郡	—	—	2	—	—	—	—	—	—	—	19	3
北設樂郡	—	—	—	—	1	1	—	—	—	—	20	6
南設樂郡	—	—	—	—	9	2	—	—	—	—	96	25
寶飯郡	—	—	3	—	32	3	—	—	—	—	239	80
渥美郡	—	—	2	—	18	4	—	—	—	—	195	64
八名郡	—	—	—	—	4	1	—	—	—	—	63	19

96 傳染病ノ二 (月別) 昭和十一年

	コレラ		赤痢		疑似赤痢		腸チブス		パラチブス		痘瘡	
	患者	死者	患者	死者	患者	死者	患者	死者	患者	死者	患者	死者
一月	—	—	10	4	…	…	74	7	4	1	—	—
二月	—	—	24	12	…	…	46	9	—	—	—	—
三月	—	—	20	12	…	…	45	10	1	—	—	—
四月	—	—	19	11	…	…	91	19	7	—	—	—
五月	—	—	54	23	…	…	76	19	11	3	—	—
六月	—	—	91	54	…	…	109	18	188	2	—	—
七月	—	—	610	264	…	…	162	19	25	2	—	—
八月	—	—	459	156	…	…	237	37	12	1	—	—
九月	—	—	234	95	…	…	247	37	43	2	—	—
十月	—	—	125	53	…	…	216	55	15	1	—	—
十一月	—	—	64	29	…	…	107	42	9	1	—	—
十二月	—	—	45	16	…	…	67	18	1	—	—	—
計	—	—	**1 755**	**729**	…	…	**1 477**	**290**	**316**	**13**	—	—

	發疹チブス		猩紅熱		ヂフテリヤ		流行性腦脊髓膜炎		ペスト		計	
	患者	死者	患者	死者	患者	死者	患者	死者	患者	死者	患者	死者
一月	—	—	31	3	49	6	1	1	—	—	169	22
二月	—	—	24	1	48	9	—	—	—	—	142	31
三月	—	—	39	5	83	20	1	—	—	—	189	47
四月	—	—	46	4	125	11	1	1	—	—	289	46
五月	—	—	31	2	97	11	—	1	—	—	269	59
六月	—	—	29	1	59	8	—	—	—	—	476	83
七月	—	—	21	—	49	6	2	2	—	—	869	293
八月	—	—	27	1	34	1	—	—	—	—	769	196
九月	—	—	31	1	35	6	—	—	—	—	590	141
十月	—	—	20	4	67	3	2	2	—	—	445	118
十一月	—	—	42	1	74	10	—	—	—	—	296	83
十二月	—	—	43	3	89	6	—	—	—	—	245	43
計	—	—	**384**	**26**	**809**	**97**	**7**	**7**	—	—	**4 748**	**1 162**

97 中毒

	故意		誤用		加害		計	
	患者	死亡	患者	死亡	患者	死亡	患者	死亡
總數								
昭和二年	169	99	56	9	—	—	225	108
〃 三年	251	115	335	7	—	—	586	122
〃 四年	232	95	156	10	—	—	388	105
〃 五年	213	81	182	9	—	—	395	90
〃 六年	276	119	327	10	30	—	633	129
〃 七年	307	43	188	9	5	—	500	83
〃 八年	338	51	68	5	—	—	406	56
〃 九年	408	111	109	8	—	—	517	119
〃 十年	416	128	133	16	—	—	549	144
〃 十一年	**443**	**96**	**202**	**10**	—	—	**645**	**106**
中毒種類別（昭和十一年）								
阿片	—	—	10	6	—	—	10	6
其他ノ魚介類	—	—	45	—	—	—	45	—
其ノ他ノ植物類	—	—	6	1	—	—	6	1
腐敗飯食物	—	—	127	1	—	—	127	1
阿片及モルヒネ類	2	—	—	—	—	—	2	—
ストリキニーネ	2	2	—	—	—	—	2	2
フォルマリン	2	1	1	1	—	—	3	2
青酸ノ類	22	20	—	—	—	—	22	20
硫酸	4	2	—	—	—	—	4	2
鹽酸	5	3	—	—	—	—	5	3
硝酸	3	1	—	—	—	—	3	1
苛性アルカリ	3	1	—	—	—	—	3	1
亞硫酸及其製劑	2	1	4	—	—	—	6	1
水銀及汞劑	13	2	1	—	—	—	14	3
銅及其製劑	2	1	—	—	—	—	2	1
燐	133	35	1	—	—	—	134	35
其他ノ醫藥品及工業藥品	167	16	7	—	—	—	174	16
揮發油又ハ石油	5	4	—	—	—	—	5	4
有害性着色料	34	6	—	—	—	—	34	6
其他ノ有毒瓦斯	4	1	—	—	—	—	4	1
農藥類	32	—	—	—	—	—	32	—
其他ノ物質	6	—	—	—	—	—	6	—
不詳不明ノ物質	2	—	—	—	—	—	2	—

98 不具癈疾

	十年未滿	十五年未滿	廿五年未滿	五十年未滿	七十年未滿	八十年未滿	八十年以上	計
總數								
昭和二年末	321	532	1 310	2 530	1 187	376	105	6 361
〃 三年末	327	533	1 329	2 532	1 185	380	106	6 392
〃 四年末	347	546	1 344	2 537	1 160	347	95	6 376
〃 五年末	375	161	1 324	2 481	1 181	343	97	6 362
〃 六年末	364	570	1 356	2 543	1 163	336	91	6 423
〃 七年末	358	559	1 349	2 538	1 165	345	82	6 396
〃 八年末	374	602	1 380	2 571	1 187	320	80	6 514
〃 九年末	356	592	1 375	2 564	1 162	338	108	6 495
〃 十年末	406	564	1 315	2 614	1 311	356	113	6 661
〃 十一年末	**249**	**406**	**994**	**1 972**	**1 206**	**324**	**109**	**5 260**
不具者別（昭和十一年末）								
盲目 男	31	40	93	217	195	73	27	676
盲目 女	29	26	84	177	211	97	31	655
耳聾 男	2	16	23	71	99	57	21	289
耳聾 女	5	7	22	58	86	41	26	245
唖 男	45	78	141	220	70	9	—	563
唖 女	33	61	114	174	46	3	—	431
癈狂 男	1	4	55	210	87	6	—	363
癈狂 女	1	6	57	154	63	1	—	282
痴聾 男	9	22	21	45	29	2	—	128
痴聾 女	11	12	26	28	12	3	—	92
癡呆 男	28	53	130	171	51	7	2	442
癡呆 女	33	53	97	119	44	2	1	349
脊癈 男	1	5	25	39	25	1	—	96
脊癈 女	4	2	19	27	13	2	—	67
二十歳以上三十尺以下ノモノ 男	—	—	1	2	1	—	—	4
二十歳以上三十尺以下ノモノ 女	—	—	2	2	—	—	—	4
兩手ナキモノ 男	—	1	1	6	—	—	—	8
兩手ナキモノ 女	1	—	—	—	2	—	—	3
偏手ナキモノ 男	1	7	16	72	36	5	—	137
偏手ナキモノ 女	1	—	6	11	3	1	—	22
兩足ナキモノ 男	—	1	1	11	13	—	—	26
兩足ナキモノ 女	—	—	1	2	3	—	—	6
偏足ナキモノ 男	5	5	12	68	52	4	—	146
偏足ナキモノ 女	1	—	5	14	13	2	—	35
手指ナキモノ 男	3	2	22	48	29	4	—	108
手指ナキモノ 女	1	2	9	11	8	1	—	32
足指ナキモノ 男	1	—	6	10	9	—	—	26
足指ナキモノ 女	2	1	3	2	—	1	—	9
指趾ナキモノ 男	—	—	1	2	5	2	—	10
指趾ナキモノ 女	—	2	1	1	1	—	1	6
合計 男	**127**	**234**	**548**	**1 192**	**701**	**170**	**50**	**3 022**
合計 女	**122**	**172**	**446**	**780**	**505**	**154**	**59**	**2 238**
合計 計	**249**	**406**	**994**	**1 972**	**1 206**	**324**	**109**	**5 260**

99 精神病者

		精神病院法ニ依ルモノ		精神病院監護法ニ依ルモノ				一時假監置者	收容又ハ監置ヲ要セザル者	計
				官公立病院ニ監置シタル者		其ノ他ノ場所ニ監置シタル者				
		精神病院ニ收容シタル者	代用精神病院ニ收容シタル者	義務者ノ監置	市町村長ノ監置	義務者ノ監置	市長村長ノ監置			
昭和三年末	男	—	—	—	—	141	67	—	1 345	1 553
	女	—	—	—	—	21	25	—	837	883
	計	—	—	—	—	162	92	—	2 182	2 436
ク 四年末	男	—	—	—	—	139	56	2	1 399	1 596
	女	—	—	—	—	21	30	—	895	946
	計	—	—	—	—	160	86	2	2 294	2 542
ク 五年末	男	—	—	—	4	156	50	1	1 420	1 631
	女	—	—	—	3	30	19	—	906	958
	計	—	—	—	7	186	69	1	2 329	2 589
ク 六年末	男	—	—	20	39	139	1	—	1 374	1 573
	女	—	—	4	25	28	—	—	841	898
	計	—	—	24	64	167	1	—	2 215	2 471
ク 七年末	男	9	—	14	47	130	1	1	1 401	1 603
	女	3	—	3	30	27	—	—	868	931
	計	12	—	17	77	157	1	1	2 269	2 534
ク 八年末	男	22	—	16	52	129	1	2	1 409	1 631
	女	8	—	1	26	28	—	—	871	934
	計	30	—	17	78	157	1	2	2 280	2 565
ク 九年末	男	49	—	8	51	140	1	5	1 475	1 729
	女	18	—	5	26	23	—	1	880	953
	計	67	—	13	77	163	1	6	2 355	2 682
ク 十年末	男	71	—	8	58	147	1	3	1 658	1 946
	女	25	—	3	28	35	—	—	997	1 088
	計	96	—	11	86	182	1	3	2 655	3 034
ク 十一年末	**男**	**73**	—	**15**	**106**	**147**	**1**	—	**1 644**	**1 986**
	女	**27**	—	**1**	**33**	**33**	—	—	**998**	**1 092**
	計	**100**	—	**16**	**139**	**180**	**1**	—	**2 642**	**3 078**

100 墳墓地火葬場及埋火葬人員

	墳墓地			火葬場	年内		
	箇所	面積			埋葬死體數	火葬死體數	計
		全管					
		ヘクタール					
昭和二年	10 295	395.1		1 767	17 594	31 631	49 225
ク 三年	9 476	398.1		1 746	18 894	35 463	54 357
ク 四年	8 879	415.5		1 722	17 585	33 214	50 799
ク 五年	8 841	401.0		1 699	17 897	33 162	51 059
ク 六年	11 166	447.8		1 733	17 112	34 803	5, 915
ク 七年	11 240	449.4		1 737	14 172	34 142	48 314
ク 八年	11 052	437.1		1 725	13 945	35 019	48 964
ク 九年	11 127	450.6		1 742	14 127	38 631	52 758
ク 十年	11 119	451.1		1 744	14 049	35 535	49 584
ク 十一年	**11 125**	**458.7**		**1 756**	**15 258**	**37 461**	**52 729**
		郡	市	別	(昭和十一年)		
名古屋市	472	37.5	39		87	16 580	16 667
豊橋市	220	12.5	22		200	1 861	2 061
岡崎市	440	11.5	22		—	1 115	1 551
一宮市	11	3.1	3		—	756	756
瀬戸市	29	6.6	1		102	715	817
愛知郡	232	22.1	10		875	295	1 170
東春日井郡	369	37.1	9		1 655	159	1 814
西春日井郡	249	9.8	29		812	585	1 397
丹羽郡	385	25.9	46		1 351	395	1 746
葉栗郡	117	7.2	25		480	191	671
中島郡	388	12.5	156		635	1 399	2 034
海部郡	345	9.9	242		225	2 299	2 524
知多郡	447	36.7	64		2 029	1 539	3 568
碧海郡	485	21.8	211		568	2 545	3 113
幡豆郡	534	15.1	178		255	1 679	1 934
額田郡	1 550	19.5	127		395	653	1 048
西加茂郡	911	35.9	140		805	440	1 245
東加茂郡	1 598	10.5	142		429	268	697
北設樂郡	668	9.6	53		695	39	734
南設樂郡	364	12.2	10		542	135	677
寶飯郡	585	62.3	119		459	1 360	1 819
渥美郡	507	21.1	48		819	455	1 274
八名郡	213	10.7	48		631	72	703

101 牛乳

	年末現在					搾取乳汁量	煉乳バター製造高
	搾取場数	乳牛頭数	牛乳		乳製品製造販賣者		
			搾取販賣者	請賣營業者			
	全管						
昭和二年	267	3 093	267	279	3	4 301 792立	47 269瓩
〃 三年	297	2 859	296	286	3	4 625 533	—
〃 四年	325	3 031	325	280	3	5 160 780	—
〃 五年	300	2 964	300	327	3	5 191 048	—
〃 六年	293	3 122	293	318	3	5 650 917	1 584
〃 七年	299	3 035	293	336	4	6 134 208	3 826
〃 八年	301	3 063	294	336	5	6 403 169	23 868
〃 九年	291	3 201	291	289	10	6 539 822	17 843
〃 十年	291	3 073	291	286	5	7 082 986	139 843
〃 十一年	**317**	**4 382**	**325**	**217**	**6**	**10 111 716**	**728 197**
	警察署別（昭和十一年）						
名古屋水上署	—	—	—	—	—	—	—
新栄署	4	59	—	—	—	224 894	—
鍋屋署	9	147	9	51	—	602 681	—
江川署	40	261	40	12	—	726 264	—
笹島署	6	135	6	17	1	413 759	—
門前署	—	93	38	—	—	290 559	—
御器所署	13	296	6	37	—	968 647	—
熱田署	15	331	15	36	—	1 114 359	—
築地署	4	—	4	—	—	40 738	—
勝川署	11	1 216	11	—	—	339 618	—
瀬戸署	—	80	6	4	—	200 656	—
西枇杷島署	11	139	11	—	—	355 412	—
布袋署	6	38	16	3	—	46 434	—
犬山署	2	20	2	2	—	31 983	—
葉栗署	4	27	4	4	—	106 139	—
一宮署	5	102	5	5	—	229 682	—
稲沢署	2	12	2	2	—	56 441	—
津島署	16	216	16	—	—	568 426	—
蟹江署	2	14	2	—	—	32 188	—
半田署	37	196	8	—	—	574 104	—
横須賀署	35	226	14	—	2	373 707	1 252
安城署	13	115	13	—	—	309 298	—
大濱署	9	76	8	—	—	173 394	—
西尾署	11	100	12	1	—	16 277	—
岡崎署	—	150	17	31	1	1 005 268	726 030
畢母署	12	45	11	—	—	59 124	—
足助署	3	11	3	—	—	10 754	—
田口署	4	7	4	—	—	12 072	—
新城署	5	27	5	—	—	54 814	—
御油署	10	53	10	—	—	96 965	—
豊橋署	12	138	15	12	1	964 358	350
田原署	13	37	9	—	1	66 827	565
富岡署	3	15	3	—	—	45 874	—

102 山羊乳

	年末現在			搾取乳量
	搾取場数	乳用山羊頭数	搾取販賣營業者	
	全管			
昭和二年	38	565	38	77 345立
〃 三年	15	435	15	78 559
〃 四年	16	431	16	90 454
〃 五年	18	372	18	81 145
〃 六年	24	395	24	82 678
〃 七年	32	416	32	92 944
〃 八年	30	365	30	90 205
〃 九年	30	444	30	125 435
〃 十年	28	406	28	124 865
〃 十一年	**24**	**304**	**23**	**174 645**
	警察署別（昭和十一年）			
江川署	1	19	1	5 491
笹島署	1	16	1	3 870
門前署	1	12	1	12 425
熱田署	1	5	1	18 161
津島署	7	125	7	28 685
安城署	2	23	2	86 485
大濱署	1	7	1	1 960
西尾署	2	45	2	6 772
新城署	1	5	1	911
御油署	3	—	3	—
豊橋署	3	26	2	5 211
富岡署	1	21	1	4 674

103 清涼飲料水及氷

	清涼飲料水				
	年末現在製造營業者	製造			量
		ラムネノ類	サイダーノ類	リモナーデ	雜類
				全	
昭和二年	164	3 181 164	1 718 660	1 328 670	337 298
〃 三年	169	3 394 624	1 989 646	2 962 348	486 030
〃 四年	181	4 504 489	2 435 937	3 298 447	625 096
〃 五年	184	4 512 592	1 439 858	3 317 410	625 997
〃 六年	185	4 512 765	3 316 976	626 521	626 529
〃 七年	185	1 618 480	2 443 746	1 065 699	447 637
〃 八年	197	3 252 572	2 121 874	2 436 925	482 887
〃 九年	204	2 616 351	1 717 523	2 470 863	1 135 525
〃 十年	206	2 335 953	2 332 068	1 043 961	2 448 047
〃 十一年	**208**	**2 803 143**	**2 098 861**	**1 095 159**	**3 383 268**

	清涼飲料水	氷			
	製造量	年末現在採取製造營業者		採取若ハ製造量	
	計	人造氷	天然氷	人造氷	天然氷
			管		
昭和二年	6 565 792	24	7	58 423 796 瓦	256 125 瓦
〃 三年	8 832 948	24	7	96 502 623	789 473
〃 四年	10 863 969	23	7	78 484 078	103 041
〃 五年	10 895 848	28	7	78 399 476	102 957
〃 六年	10 898 020	26	7	75 962 928	10 000
〃 七年	4 575 562	29	6	82 057 880	8 793
〃 八年	8 294 258	29	5	69 677 814	185 875
〃 九年	7 940 262	33	5	63 677 198	2 213 250
〃 十年	8 160 029	40	6	70 351 713	174 813
〃 十一年	**9 381 431**	**43**	**3**	**166 052 385**	**25 000**

104 屠場及屠殺竝屠殺禁止頭數

	年末現在屠場數	屠殺頭數										屠殺禁止頭數				
		屠場内屠殺					切迫屠殺(×自家用)									
		牛	犢	緬羊	豚	馬	牛	犢	山羊	豚	馬	牛	犢	山羊	豚	馬
						全				管						
昭和二年	14	9 955	456	1	18 293	3 222	53	—	—	13	16	—	—	—	—	—
〃 三年	14	10 251	575	1	25 142	3 029	37	1	—	6	24	—	—	—	—	—
〃 四年	14	9 246	650	2	3 568	3 201	34	2	—	2	18	—	—	—	—	—
〃 五年	15	8 549	649	2	30 032	2 975	52	—	—	8	10	1	—	—	—	—
〃 六年	14	9 591	507	4	29 647	3 006	50	2	1	16	10	—	—	—	—	—
〃 七年	14	11 539	413	2	43 944	2 906	40	—	—	5	14	—	—	—	3	—
〃 八年	18	10 584	361	17	47 032	3 527	53	2	1	× 38	15	—	—	—	2	—
〃 九年	18	10 114	262	× 9	46 595	3 879	53	—	—	× 25	17	—	—	—	1	—
〃 十年	18	10 377	296	× 19	48 083	4 017	69	3	—	8 × 51	21	—	—	—	1	—
〃 十一年	**18**	**11 213**	**335**	**20**	**57 466**	**4 191**	**61**	**—**	**—**	**11 6**	**31**	**—**	**—**	**—**	**1**	**—**
						郡			市	制	(昭和十一年)					
名古屋市	1	6 456	196	20	16 545	1 304	14	—	—	—	6	—	—	—	—	—
豊橋市	1	443	3	—	1 229	—	5	—	—	—	1	—	—	—	—	—
岡崎市	1	946	14	—	1 923	8	3	—	—	1	3	—	—	—	—	—
一宮市	1	462	16	—	2 123	783	6	—	—	—	—	—	—	—	—	—
瀬戸市	1	289	—	—	1 857	456	—	—	—	—	4	—	—	—	—	—
愛知郡	—	—	—	—	—	—	—	—	—	—	—	—	—	—	—	—
東春日井郡	1	8	—	—	1 862	—	—	—	—	—	—	—	—	—	—	—
西春日井郡	—	—	—	—	—	—	—	—	—	—	—	—	—	—	—	—
丹羽郡	1	286	5	—	3 019	39	2	—	—	—	—	—	—	—	—	—
葉栗郡	—	—	—	—	—	—	—	—	—	—	—	—	—	—	—	—
中島郡	—	—	—	—	—	—	—	—	—	—	—	—	—	—	—	—
海部郡	1	125	40	—	10 264	1 344	6	—	—	—	12	—	—	—	—	—
知多郡	1	428	31	—	3 021	—	5	—	—	2	2	—	—	—	—	—
碧海郡	2	724	15	—	7 304	3	7	—	—	1	3	—	—	—	1	—
幡豆郡	1	621	11	—	1 114	—	3	—	—	—	—	—	—	—	—	—
額田郡	—	—	—	—	—	—	—	—	—	—	—	—	—	—	—	—
西加茂郡	1	10	—	—	2 198	—	—	—	—	—	—	—	—	—	—	—
東加茂郡	—	—	—	—	—	—	—	—	—	—	—	—	—	—	—	—
北設樂郡	1	18	1	—	—	68	1	—	—	—	—	—	—	—	—	—
南設樂郡	1	28	1	—	562	75	5	—	—	—	—	—	—	—	—	—
寶飯郡	1	333	2	—	3 050	111	3	—	—	2	—	—	—	—	—	—
渥美郡	1	36	—	—	1 395	—	1	—	—	—	—	—	—	—	—	—
八名郡	—	—	—	—	—	—	—	—	—	—	—	—	—	—	—	—

※印ハ畜産組合設ニ係ルモノヲ示ス

105 屠殺ノ檢査

	屠殺後處分シタル頭數														
	全部廢棄					一部廢棄					内臟ノミ廢棄				
	牛	犢	山羊	豚	馬	牛	犢	山羊	豚	馬	牛	犢	山羊	豚	馬
全管															
昭和二年	1	—	—	—	—	34	4	—	9	24	642	4	—	311	146
〃三年	1	—	—	—	—	31	2	—	7	19	229	1	—	292	44
〃四年	3	1	—	—	—	44	1	—	16	13	266	2	—	575	90
〃五年	2	—	—	—	—	56	—	—	29	25	296	3	—	515	86
〃六年	—	—	—	11	—	18	—	—	30	25	346	—	—	767	68
〃七年	1	—	—	3	—	20	1	—	24	14	294	—	—	890	45
〃八年	3	—	—	1	—	47	1	—	20	9	896	1	—	1 053	69
〃九年	—	—	—	7	—	18	4	—	144	29	165	1	—	852	63
〃十年	—	—	—	3	—	336	7	—	353	207	582	7	—	2 050	106
〃十一年	—	—	—	**2**	—	**358**	**3**	—	**509**	**115**	**640**	**3**	—	**1 431**	**149**
都市別（昭和十一年）															
名古屋市	—	—	—	1	—	291	3	—	326	96	413	3	—	378	59
豊橋市	—	—	—	—	—	12	—	—	16	3	31	—	—	22	1
岡崎市	—	—	—	—	—	8	—	—	8	2	37	—	—	95	4
一宮市	—	—	—	—	—	2	—	—	11	5	23	—	—	37	11
瀬戸市	—	—	—	—	—	3	—	—	—	—	6	—	—	8	6
愛知郡	—	—	—	—	—	—	—	—	—	—	—	—	—	—	—
東春日井郡	—	—	—	—	—	2	—	—	20	—	8	—	—	—	3
西春日井郡	—	—	—	—	—	—	—	—	—	—	—	—	—	—	—
丹羽郡	—	—	—	—	—	6	—	—	21	—	7	—	—	71	—
葉栗郡	—	—	—	—	—	—	—	—	—	—	—	—	—	—	—
中島郡	—	—	—	—	—	—	—	—	—	—	—	—	—	—	—
海部郡	—	—	—	—	—	2	—	—	46	5	27	—	—	366	31
知多郡	—	—	—	—	—	8	—	—	27	2	22	—	—	6	12
碧海郡	—	—	—	1	—	13	—	—	18	1	15	—	—	29	7
幡豆郡	—	—	—	—	—	—	—	—	—	—	8	—	—	5	—
額田郡	—	—	—	—	—	—	—	—	—	—	—	—	—	—	—
西加茂郡	—	—	—	—	—	4	—	—	—	1	3	—	—	13	—
東加茂郡	—	—	—	—	—	—	—	—	—	—	—	—	—	—	—
北設樂郡	—	—	—	—	—	1	—	—	—	—	3	—	—	55	3
南設樂郡	—	—	—	—	—	1	—	—	—	—	—	—	—	3	4
寶飯郡	—	—	—	—	—	—	—	—	16	—	35	—	—	207	8
渥美郡	—	—	—	—	—	5	—	—	—	—	—	—	—	136	—
八名郡	—	—	—	—	—	—	—	—	—	—	2	—	—	—	—

106 飲食物、其他ノ物品檢査成績

	檢査件數	内有害件數	有害品處分件數					
			廢棄	衛生ニ危害ナキ方法ニテ措置	處分不能	其他ノ處分ヲ爲シタルモノ	營業禁止	營業停止
全管								
昭和二年	49 940	275	—	—	—	—	—	—
〃三年	49 992	295	83	28	179	—	3	—
〃四年	30 614	4 142	1 538	757	847	—	—	—
〃五年	34 149	1 556	1 065	2	489	—	—	2
〃六年	32 976	1 619	1 120	19	480	—	—	—
〃七年	9 616	414	209	109	99	—	—	—
〃八年	10 690	324	118	94	112	—	—	—
〃九年	9 032	254	78	57	119	—	—	—
〃十年	10 315	558	417	138	3	—	—	1
〃十一年	**12 906**	**230**	**79**	**3**	**45**	**103**	—	—
種類別（昭和十一年）								
天然氷	19	—	—	—	—	—	—	—
人造氷	253	—	—	—	—	—	—	—
鑛泉及ブレンソーダ水	30	—	—	—	—	—	—	—
ラムネノ類	231	3	3	—	—	—	—	—
サイダーノ類	222	—	—	—	—	—	—	—
リモナーデ（果實水 薄荷水 桂皮水ノ類ヲ含ム）	43	5	5	—	—	—	—	—
果實水、果實密及其ノ類似品	254	18	18	—	—	—	—	—
牛乳又ハ乳製品ヲ原料トスル飲料	28	2	2	—	—	—	—	—
陶磁器類	28	8	—	3	5	—	—	—
琺瑯鐵器類	18	11	—	—	11	—	—	—
錻鑞器具類	35	7	—	—	7	—	—	—
其他ノ飲食物用器具	33	3	—	—	—	3	—	—
菓子類	1 588	74	51	—	—	23	—	—
蒲鉾類	264	13	—	—	—	13	—	—
醬油	95	8	—	—	8	—	—	—
清酒	3 153	6	—	—	—	6	—	—
葡萄酒	1 215	3	—	—	—	3	—	—
蒸溜酒ノ類	1 124	—	—	—	—	—	—	—
其他ノ飲食物	4 234	69	—	—	14	55	—	—
玩具ノ類	34	—	—	—	—	—	—	—
其ノ他	5	—	—	—	—	—	—	—

107 藥品巡視施行成績

	巡視スペキ箇所數	巡視シタル箇所數	不良藥品發見箇所數	不良藥品發見個數	規則違反處罰數
總數					
昭和二年	5 267	1 711	617	1 821	2
〃 三年	5 314	2 352	902	2 437	5
〃 四年	5 713	2 249	775	1 933	2
〃 五年	5 579	2 884	662	2 097	—
〃 六年	5 397	2 003	629	1 259	5
〃 七年	6 006	1 003	293	1 003	1
〃 八年	6 209	1 461	490	818	1
〃 九年	6 273	1 079	362	635	1
〃 十年	6 457	865	316	539	8
〃 十一年	**7 616**	**1 209**	**538**	**858**	**1**
業務別（昭和十一年）					
藥劑師 藥局ヲ開設スル者	902	194	148	228	—
藥劑師 其ノ他	26	—	—	—	—
藥劑師ニ非ザル者ノ開設スル藥局	6	—	—	—	—
藥種商	2 660	520	112	256	1
製藥者	301	15	—	—	—
病院	152	16	10	18	—
醫師	2 591	341	250	335	—
歯科醫師	916	122	18	21	—
獸醫師	62	1	—	—	—

108 汚物掃除

	掃除區劃內ノ戸數	年內搬出量 塵芥	年內搬出量 汚泥	年內搬出量 屍尿	土地ノ占有者ヲシテ處分セシムル戸數	塵芥燒却設備數	浄化裝置ヲ施シタル便所數	下水管ニ直結セル便所數
全管								
昭和二年	209 413	130 135 954 瓩	8 520 650 瓩	176 624 瓲	15 029	3	498	—
〃 三年	222 473	129 646 432	9 828 590	273 588	423	3	587	—
〃 四年	232 778	141 998 883	9 083 770	297 082	754	4	615	—
〃 五年	230 841	143 352 547	8 485 011	298 524	1 618	4	517	—
〃 六年	246 026	152 184 767	16 961 538	249 835	9 050	5	541	—
〃 七年	252 599	168 794 403	19 988 823	263 314	8 755	7	548	—
〃 八年	257 661	174 218 479	16 885 240	259 709	8 237	8	546	—
〃 九年	275 011	176 591 423	18 451 929	364 359	7 799	8	97	6 159
〃 十年	283 040	187 516 468	19 768 856	288 201	7 479	8	96	8 685
〃 十一年	**291 798**	**194 423 241**	**19 727 787**	**304 885**	**8 127**	**9**	**92**	**10 907**
市町村別（昭和十一年末）								
名古屋市	230 843	163 621 425	17 124 784	304 676	7 829	6	59	10 907
豊橋市	21 191	10 590 917	1 316 635	—	24	1	12	—
岡崎市	14 083	8 011 125	613 680	—	2	—	5	—
一宮市	9 930	6 526 290	3 000	—	22	1	15	—
瀬戸市	8 320	4 166 270	664 702	209	—	1	1	—
津島町	4 348	999 800	3 000	—	220	—	—	—
半田町	3 083	318 414	1 986	—	30	—	—	—

行刑

109 収容者總數

	年末現在									
	刑事被告人		囚人		労役場留置人		乳児		計	
	男	女	男	女	男	女	男	女	男	女
總數										
昭和二年	114	3	1 829	69	16	—	—	—	1 959	72
〃 三年	123	3	1 849	63	17	—	1	—	1 990	66
〃 四年	229	5	2 135	96	9	—	2	1	2 375	102
〃 五年	328	4	1 924	50	17	—	—	—	2 269	54
〃 六年	250	8	1 957	18	15	—	—	—	2 222	26
〃 七年	352	13	2 156	2	14	—	—	—	2 522	15
〃 八年	368	17	2 060	5	18	—	—	—	2 446	22
〃 九年	401	8	2 097	10	27	1	1	—	2 526	19
〃 十年	390	10	2 162	2	18	—	2	—	2 572	12
〃 十一年	**306**	**9**	**2 251**	**3**	**29**	—	—	—	**2 586**	**12**
收容所別（昭和十一年）										
名古屋刑務所	202	4	1 957	3	19	—	—	—	2 178	7
警察署留置場	12	—	20	—	5	—	—	—	37	—
岡崎少年刑務所	73	4	274	—	5	—	—	—	352	4
豊橋刑務支所	19	1	—	—	—	—	—	—	19	1

	年中延人員									
	刑事被告人		囚人		労役場留置人		乳児		計	
	男	女	男	女	男	女	男	女	男	女
總數										
昭和二年	59 961	1 731	674 597	27 380	5 528	186	—	305	740 086	29 602
〃 三年	59 097	1 361	669 609	25 074	6 695	92	68	183	735 469	26 710
〃 四年	93 279	1 618	695 228	27 269	7 137	88	357	286	796 001	29 261
〃 五年	114 883	2 357	750 092	24 892	10 036	138	117	58	875 128	27 445
〃 六年	116 530	2 288	705 639	18 272	7 746	18	—	—	829 915	20 578
〃 七年	95 389	3 208	727 898	2 693	11 653	169	—	51	834 940	6 121
〃 八年	72 936	5 476	774 644	2 102	9 898	243	26	13	857 504	7 834
〃 九年	169 953	4 336	734 303	3 126	14 656	350	173	—	919 035	7 812
〃 十年	153 928	2 528	778 086	2 569	12 870	193	300	—	945 184	5 290
〃 十一年	**138 095**	**2 898**	**793 035**	**1 271**	**9 968**	**204**	**33**	—	**941 132**	**4 373**
收容所別（昭和十一年）										
名古屋刑務所	100 500	2 169	696 046	1 045	7 026	143	33	—	803 605	3 357
警察署留置場	2 984	37	8 656	209	1 064	52	—	—	12 704	298
岡崎少年刑務所	30 839	625	88 131	17	1 827	6	—	—	120 797	648
豊橋刑務支所	3 773	67	202	—	51	3	—	—	4 026	70

110 刑務所出入人員

			昭和十一年		昭和十年		昭和九年		昭和八年		昭和七年	
			男	女	男	女	男	女	男	女	男	女
刑事被告人	入所	本年	前年ヨリ越	295	8	351	6	331	15	292	10	184	3
			新入	2274	42	2658	51	2902	82	2410	75	1817	34
			他管ヨリ押送	—	—	5	—	3	—	9	—	7	1
			管内ヨリ押送	47	2	56	2	76	2	71	2	60	3
			計	2321	44	2719	53	2981	84	2490	77	1884	37
			合計	2616	52	3070	59	3312	99	2782	87	2068	41
	出所		放還	157	5	604	19	345	37	931	33	319	7
			死刑	—	—	—	—	—	—	—	—	1	—
			従刑以上ノ受刑	1271	11	1265	12	1417	25	1146	21	1116	15
			刑執行猶豫	180	11	146	5	189	10	149	7	170	4
			死亡	—	—	—	—	—	—	2	—	2	—
			賃付保釈	286	5	272	6	153	2	219	10	161	5
			他管へ押送	—	—	—	—	3	—	2	—	1	—
			管内へ押送	—	—	2	—	3	1	2	1	6	—
			其他	520	16	486	9	851	18	—	—	—	—
			合計	2414	48	2775	51	2961	93	2451	72	1776	31
	年末現員			202	4	259	8	351	6	331	15	292	10
	拘禁延人員			100300	2169	127166	1664	144562	3192	23150	4356	73015	256
受刑者	入所	本年	前年ヨリ越	1912	2	1843	6	1843	5	1805	2	1680	7
			新受刑	1136	22	1059	39	1188	78	1569	58	1637	68
			再入	594	—	585	2	630	4	—	—	—	—
			刑ノ執行停止及刑ノ執行猶豫取消	—	—	—	1	—	—	—	—	1	—
			他管ヨリ押送	102	—	26	—	10	—	13	—	2	—
			管内ヨリ押送	370	4	337	4	356	5	469	3	353	—
			計	2202	26	2007	45	2184	87	2051	61	1993	68
			合計	4114	28	3850	51	4027	92	3856	63	3678	75

110 刑務所出入人員 (續)

			昭和十一年		昭和十年		昭和九年		昭和八年		昭和七年	
			男	女	男	女	男	女	男	女	男	女
刑者	出所		滿期	1352	11	1204	38	1518	63	1487	41	1411	61
			恩赦	—	—	—	—	—	—	—	—	—	—
			刑ノ執行停止	25	—	20	1	18	—	8	1	3	—
			假釋放	180	2	187	—	182	—	142	—	80	—
			他管へ押送	201	12	283	10	100	23	251	16	95	12
			管内へ押送	393	—	235	—	358	—	116	—	263	—
			死亡	6	—	9	—	8	—	9	—	16	—
			其他	—	—	—	—	—	—	—	—	—	—
			合計	2157	25	1938	49	2184	86	2013	58	1868	73
	年末現員			1957	3	1912	2	1843	6	1843	5	1805	2
	拘禁延人員			696046	1045	690917	2326	662489	2848	690720	1817	642873	2031
勞役場留置人	入所	本年	前年ヨリ越	15	—	21	1	10	—	11	—	15	—
			新入	418	11	453	9	363	4	339	4	457	5
			合計	433	11	474	10	373	4	350	4	472	5
	出所		出場	414	11	459	10	352	3	340	4	461	5
	年末現員			19	—	15	—	21	1	10	—	11	—
	在所延人員			7026	143	8949	112	7345	122	6351	83	8832	97
携帶乳兒	出所	年内	前年ヨリ越	1	—	—	—	—	—	—	—	—	—
			携帶	—	—	2	—	—	—	2	1	—	1
			合計	1	—	2	—	—	—	2	1	—	1
	出場		出所	1	—	1	—	—	—	2	1	—	1
	年末現員			—	—	1	—	—	—	—	—	—	—
	在所延人員			33	—	71	—	—	—	26	13	—	51

111 少年刑務所出入人員

			昭和十一年		昭和十年		昭和九年		昭和八年		昭和七年	
			男	女	男	女	男	女	男	女	男	女
刑事被告人	入所	前年ヨリ越	76	2	42	2	34	2	56	3	65	4
		本年 新入	442	11	459	10	594	15	562	10	460	12
		本年 他管ヨリ押送	—	—	—	1	—	—	—	—	1	—
		本年 管内ヨリ押送	—	—	—	—	1	—	—	—	26	—
		本年 計	442	11	459	11	595	15	562	10	487	12
		合計	518	13	501	13	629	17	618	13	552	16
	出所	放還	61	1	131	3	283	9	220	4	130	7
		徒刑以上ノ刑受	213	1	194	1	252	3	282	4	224	1
		執行猶豫	38	1	18	3	—	—	28	2	13	3
		責付保釋	101	5	51	2	18	3	23	—	80	2
		他管ヘ押送	32	1	29	2	32	—	30	1	42	1
		管内ヘ押送	—	—	—	—	—	—	—	—	7	—
		其他	—	—	2	—	2	—	1	—	—	—
		合計	445	9	425	11	587	15	584	11	496	13
	年末現員		73	4	76	2	42	2	36	2	56	3
	拘禁延人員		30 839	625	22 259	782	21 588	1 085	46 655	1 052	17 257	641
受刑者	入所	前年ヨリ越	244	—	212	—	198	—	204	—	192	—
		本年 新受刑	77	1	348	1	273	3	191	3	275	2
		本年 再入	136	—	—	—	—	—	115	1	—	—
		本年 他管ヨリ押送	223	—	95	—	169	—	162	—	149	—
		本年 管内ヨリ押送	46	—	9	—	2	—	16	—	11	—
		本年 計	482	1	452	1	444	3	484	4	435	2
		合計	726	1	664	1	642	3	688	4	627	2

111 少年刑務所出入人員 (續)

			昭和十一年		昭和十年		昭和九年		昭和八年		昭和七年	
			男	女	男	女	男	女	男	女	男	女
刑者	出所	滿期	122	—	144	—	115	—	73	—	85	—
		恩赦	—	—	—	—	8	—	—	—	—	—
		刑ノ執行停止	8	—	1	—	1	—	1	—	2	—
		假出獄	76	—	60	—	48	—	52	—	36	—
		逃走	—	—	—	—	—	—	—	—	—	—
		死亡	3	—	2	—	1	—	2	—	1	—
		他管ヘ押送	243	1	213	1	257	3	346	4	297	2
		管内ヘ押送	—	—	—	—	—	—	—	—	—	—
		合計	452	1	420	1	430	3	474	4	423	2
	年末現員		274	—	244	—	212	—	214	—	204	—
	拘禁延人員		88 131	17	84 213	8	63 224	15	72 936	1	73 117	14
秀發場留置人	入所	前年ヨリ越	3	—	6	—	3	—	3	—	—	—
		本年 新入	68	1	81	3	154	1	72	—	103	1
		合計	71	1	87	3	157	1	75	—	103	1
	出所	出場	66	1	84	3	151	1	72	—	100	1
	年末現員		5	—	3	—	6	—	3	—	3	—
	在場延人員		1 827	6	1 072	7	2 436	16	1 233	—	2 032	4
携帶乳兒	入所	前年ヨリ越	—	—	1	—	—	—	—	—	—	—
		年內 携帶	—	—	1	—	—	—	—	—	—	—
		合計	—	—	2	—	—	—	—	—	—	—
	出所	出所	—	—	1	—	—	—	—	—	—	—
	年末現員		—	—	1	—	—	—	—	—	—	—
	在所延人員		—	—	229	—	—	—	—	—	—	—

112 受刑者ノ刑名刑期別

	懲役											
	無期		有期									
			十五年以上		十五年以下		十年以下		五年以下		三年以下	
	男	女	男	女	男	女	男	女	男	女	男	女
総数												
昭和二年末	1	—	—	1	2	1	346	20	293	10	613	25
〃 三年末	1	—	—	1	—	—	317	15	289	14	760	26
〃 四年末	1	—	—	1	—	—	293	14	274	15	854	17
〃 五年末	4	—	—	1	1	—	214	10	224	11	768	14
〃 六年末	3	—	—	—	1	—	193	1	231	—	819	1
〃 七年末	—	—	—	—	—	—	184	—	202	—	836	—
〃 八年末	—	—	—	—	—	—	168	—	224	1	880	3
〃 九年末	2	—	1	—	4	—	162	—	309	—	900	2
〃 十年末	2	—	1	—	3	—	160	—	348	—	920	1
〃 十一年末	**2**	**—**	**2**	**—**	**2**	**—**	**168**	**—**	**420**	**—**	**842**	**1**
收容所別												
名古屋刑務所	—	—	1	—	2	—	151	—	383	—	734	1
警察署留置場	—	—	—	—	—	—	—	—	—	—	—	—
岡崎少年刑務所	2	—	1	—	—	—	17	—	37	—	108	—
豊橋刑務支所	—	—	—	—	—	—	—	—	—	—	—	—

113 少年刑務所受刑者ノ一

	総数		貧富別							
			有資産		稍有資産		無資産		赤貧	
	男	女	男	女	男	女	男	女	男	女
総数										
昭和二年	104	—	—	—	8	—	92	—	4	—
〃 三年	202	2	—	—	14	—	174	2	14	—
〃 四年	136	—	—	—	2	—	128	—	6	—
〃 五年	167	—	—	—	3	—	163	—	1	—
〃 六年	147	—	—	—	5	—	142	—	—	—
〃 七年	182	—	1	—	10	—	171	—	—	—
〃 八年	182	—	—	—	7	—	146	—	26	—
〃 九年	169	—	—	—	3	—	162	—	4	—
〃 十年	214	—	—	—	18	—	196	—	—	—
〃 十一年	**219**	**—**	**—**	**—**	**5**	**—**	**207**	**—**	**7**	**—**
罪名別										
窃盗	136	—	—	—	3	—	128	—	5	—
強盗	3	—	—	—	—	—	3	—	—	—
詐欺恐喝	15	—	—	—	1	—	14	—	—	—
横領	16	—	—	—	—	—	16	—	—	—
文書偽造	3	—	—	—	—	—	3	—	—	—
及有価証券偽造	12	—	—	—	—	—	12	—	—	—
傷害	34	—	—	—	1	—	31	—	2	—
賭博及富籤	—	—	—	—	—	—	—	—	—	—
其ノ他	—	—	—	—	—	—	—	—	—	—

刑名刑期別

	刑期											
	一年以下		六月以下		三月以下		計		合計		禁錮		拘留	
	男	女	男	女	男	女	男	女	男	女	男	女	男	女
総数														
386	3	116	8	10	—	1766	68	1767	68	2	—	60	1
319	1	76	5	13	—	1764	62	1765	62	1	—	83	1
437	13	82	2	3	—	1943	62	1944	62	2	—	189	34
489	6	93	2	11	3	1800	47	1804	47	3	—	117	3
500	—	105	4	7	—	1856	6	1859	6	4	—	94	12
440	—	125	—	—	—	1787	—	1787	—	1	—	164	—
428	1	132	1	2	—	1834	5	1834	5	1	—	16	—
503	2	163	—	—	—	2042	5	2044	5	1	—	52	5
532	—	167	1	6	—	2137	2	2139	2	1	—	22	—
525	**—**	**214**	**1**	**34**	**1**	**2207**	**3**	**2209**	**3**	**2**	**—**	**40**	**—**
所別（昭和十一年末）														
428	—	203	1	34	1	1936	3	1936	3	2	—	19	—
—	—	—	—	—	—	—	—	—	—	—	—	20	—
97	—	11	—	—	—	271	—	273	—	—	—	1	—
—	—	—	—	—	—	—	—	—	—	—	—	—	—

入所時ノ状況ノ一

	年齢別						犯数別			
	十八歳未満		二十歳未満		二十歳以上		初犯		累犯	
	男	女	男	女	男	女	男	女	男	女
総数										
72	—	31	—	1	—	103	—	1	—
66	—	19	—	117	2	158	—	44	2
72	—	64	—	—	—	127	—	9	—
55	—	79	—	33	—	166	—	1	—
56	—	81	—	10	—	143	—	4	—
66	—	116	—	6	—	182	—	—	—
74	—	116	—	3	—	182	—	—	—
42	—	12	—	115	—	168	—	1	—
58	—	120	—	36	—	208	—	6	—
58	**—**	**114**	**—**	**47**	**—**	**215**	**—**	**4**	**—**
罪別（昭和十一年）										
31	—	82	—	23	—	134	—	2	—
—	—	2	—	1	—	3	—	—	—
3	—	10	—	2	—	15	—	—	—
4	—	4	—	8	—	15	—	1	—
—	—	1	—	2	—	3	—	—	—
3	—	5	—	4	—	12	—	—	—
17	—	10	—	7	—	33	—	1	—