


山西省

第四次人口統計

民國十年分

山西省長公署統計處編纂



民國十二年四月刊行

第四次人口統計凡例

(1) 本書蒐輯民國十年分各項材料分纂二編第一編靜態第二編動態

(1) 靜態所列戶口各數以各屬戶口編查表爲根據仍依前次統計成例將商戶及僧道兩項除外僅就民戶一項編纂其寄居之外國人則根據各道內務統計人口表編列

(1) 動態以各屬婚姻出生死亡遷徙繼承分居失踪七項人事登記簿爲根據分類編纂

(1) 本書各項歷年比較有斷自元年者有斷自八年者因元年以前未行人口調查無從列比而人事登記係自八年一月開始實行八年以前無數可紀故付闕如

(1) 本書戶口數以一戶一口爲單位面積以一方里爲單位年齡以一歲爲單位以下均四捨五入其有單位下更列小數者則於各表之後分別說明以便檢閱

(1) 本書二編共爲圖十有八表五十四計靜態之部圖九表十四動態之部圖九表四十或總或分加以比較皆就原有數目集計而分析之概不臆斷



第四次人口統計目錄

第一編 靜態

- (一) 各屬現住戶口比較圖
- (二) 各屬每方里住戶疏密比較圖
- (三) 各屬每方里人口比較圖
- (四) 全省戶口歷年比較圖
- (五) 全省現住人口年齡比較圖
- (六) 全省現住人口職業比較圖
- (七) 全省現住人口已婚及未婚比較圖
- (八) 全省寄居外國人國籍比較圖
- (九) 全省寄居外國人職業比較圖
- (十) 現住戶口..... 1—4
- (十一) 現住戶口與面積之比..... 5—8
- (十二) 現住戶口歷年比較..... 9—10
- (十三) 現住人口歷年比較..... 11—34
- (十四) 現住人口年齡別..... 35
- (十五) 現住人口年齡歷年比較..... 36—38
- (十六) 現住人口職業別..... 39—50
- (十七) 現住人口職業歷年比較..... 51—52
- (十八) 現住人口已婚及未婚地方別..... 53—60
- (十九) 現住人口已婚及未婚歷年比較..... 61—62
- (二十) 寄居外國人國籍別..... 63—70
- (二一) 寄居外國人國籍歷年比..... 71—72
- 二二) 寄居外國人職業別..... 73—80
- 二三) 寄居外國人職業歷年比較..... 81—82

第二編

動態

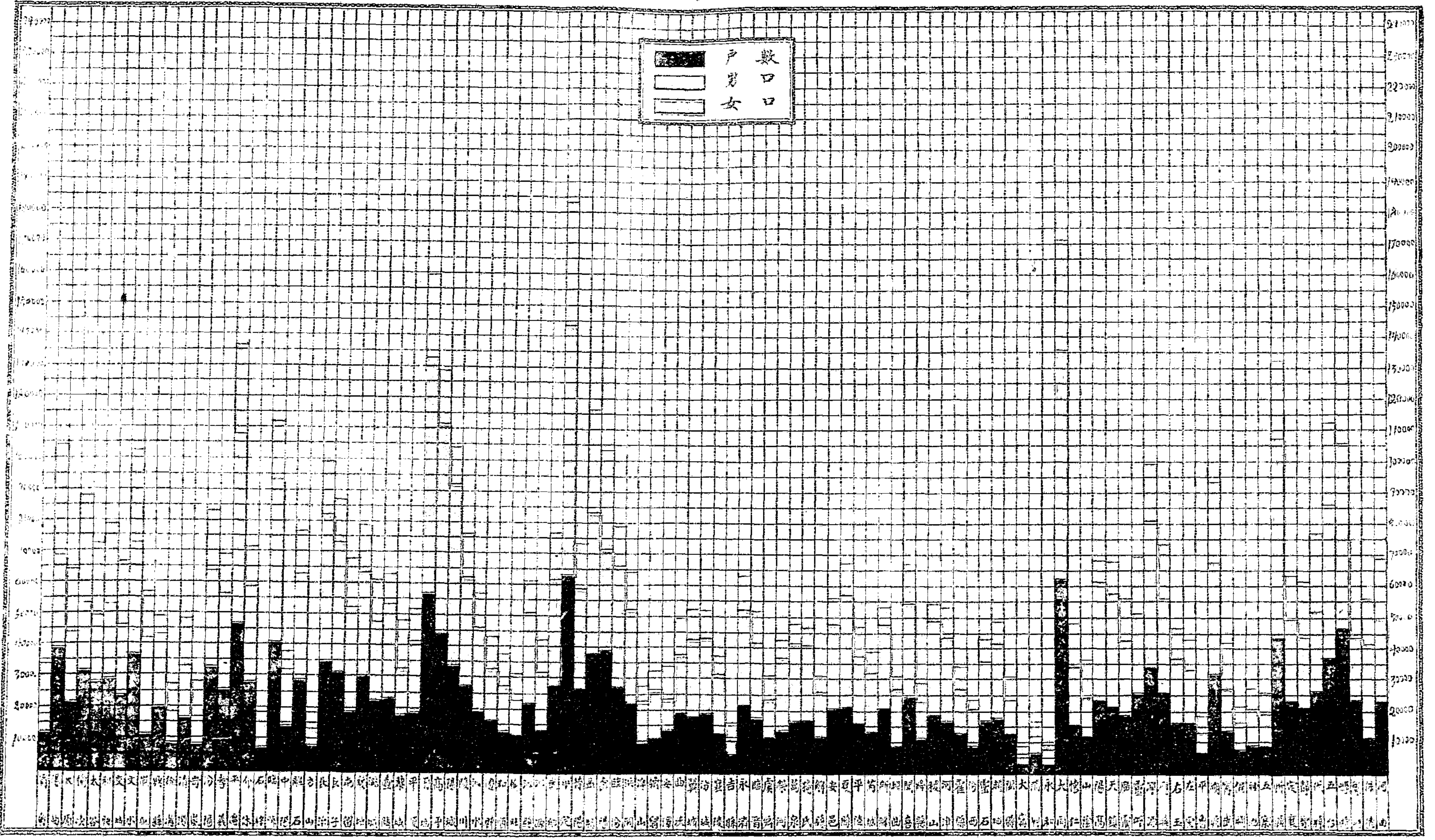
- (一) 全省婚姻年齡與季別比較圖
- (二) 全省婚姻月別比較圖
- (三) 全省出生人數歷年比較圖
- (四) 全省出生及死亡月別比較圖
- (五) 全省死亡年齡比較圖
- (六) 全省死亡原因比較圖
- (七) 全省移住戶數月別比較圖
- (八) 全省來住籍貫比較圖
- (九) 全省往往地點比較圖
- (十) 婚姻季別.....1—4
- (十一) 婚姻月別.....5—12
- (十二) 婚姻者年齡別.....13—20
- (十三) 婚姻人數與年齡之比.....21—24
- (十四) 婚姻年齡百分比.....25—32
- (十五) 結婚偶數與人口之比.....33—36
- (十六) 婚姻歷年比較
- (十七) 婚姻季別歷年比較.....37—38
- (十八) 婚姻月別歷年比較
- (十九) 婚姻年齡歷年比較
- (二十) 現住人口出生數.....39—42
- (二一) 出生月別.....43—50
- (二二) 出生歷年比較.....51—52
- (二三) 出生總數歷年比較
- (二四) 每百人中出生數歷年比較.....53—54
- (二五) 出生月別歷年比較

(二六)現住人口死亡數.....	55—58
(二七)死亡月別.....	59—66
(二八)死亡者年齡別.....	67—90
(二九)死亡人數與年齡之比.....	91—94
(三十)死亡原因.....	95—118
(三一)死亡原因歷年比較.....	119—122
(三二)死亡總數歷年比較.....	123—124
(三三)每百人中死亡數歷年比較.....	
(三四)死亡月別歷年比較.....	
(三五)死亡年齡歷年比較.....	
(三六)歷年死亡原因百分比.....	125—126
(三七)平均死亡年齡歷年比較.....	
(三八)婚姻出生死亡比較.....	127
(三九)出生死亡比較.....	128
(四十)移住戶數(來住).....	129—132
(四一)移住戶數(往住).....	133—136
(四二)移住人數.....	137—140
(四三)移住者年齡別(來住).....	141—144
(四四)移住者年齡別(往住).....	145—148
(四五)來住者籍貫別.....	151—156
(四六)往住者地點別.....	157—164
(四七)繼承統計.....	165—168
(四八)失蹤統計.....	169—172
(四九)分居統計.....	173—176

第一編

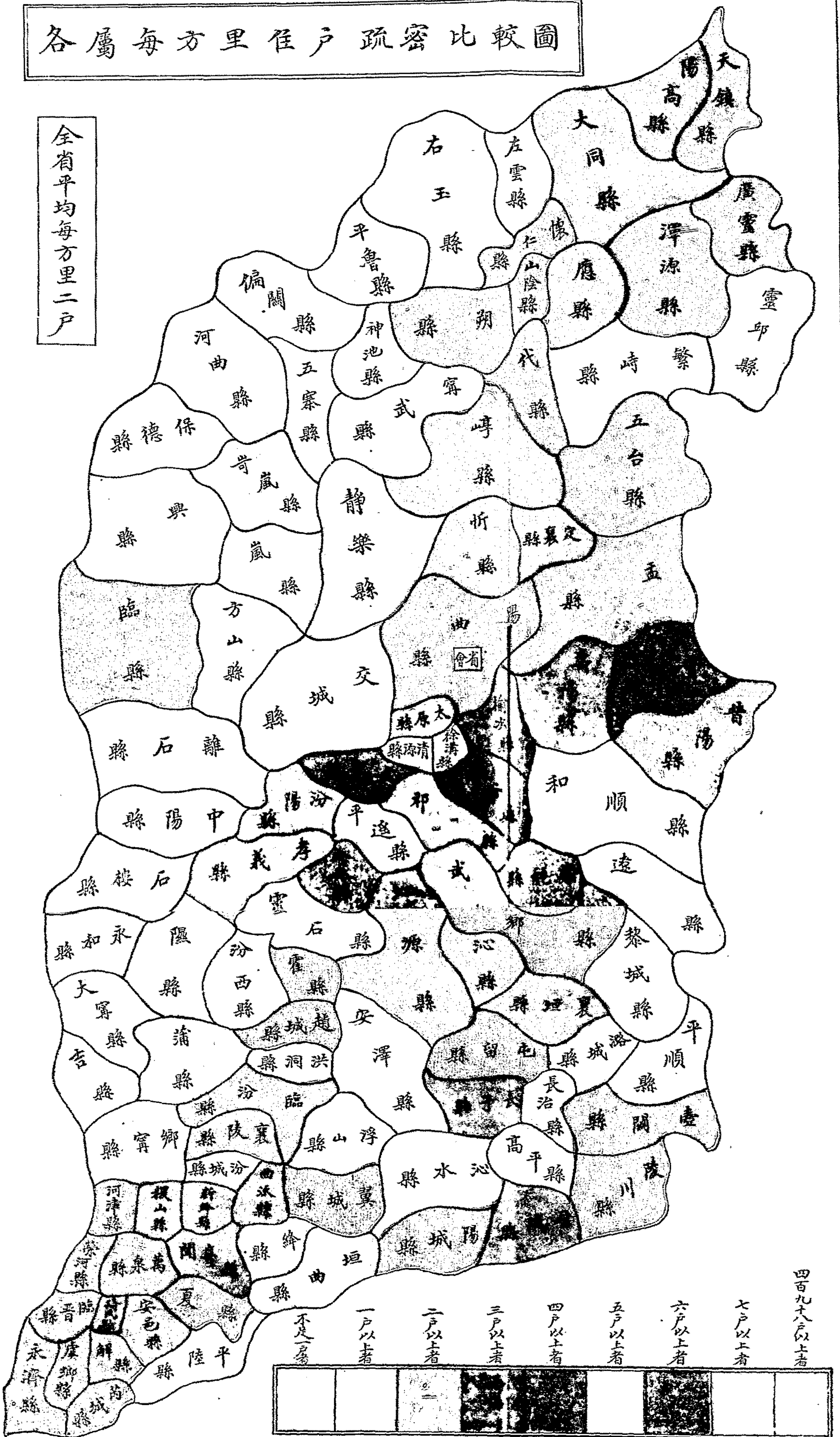
靜態

各屬現任戶口比較圖



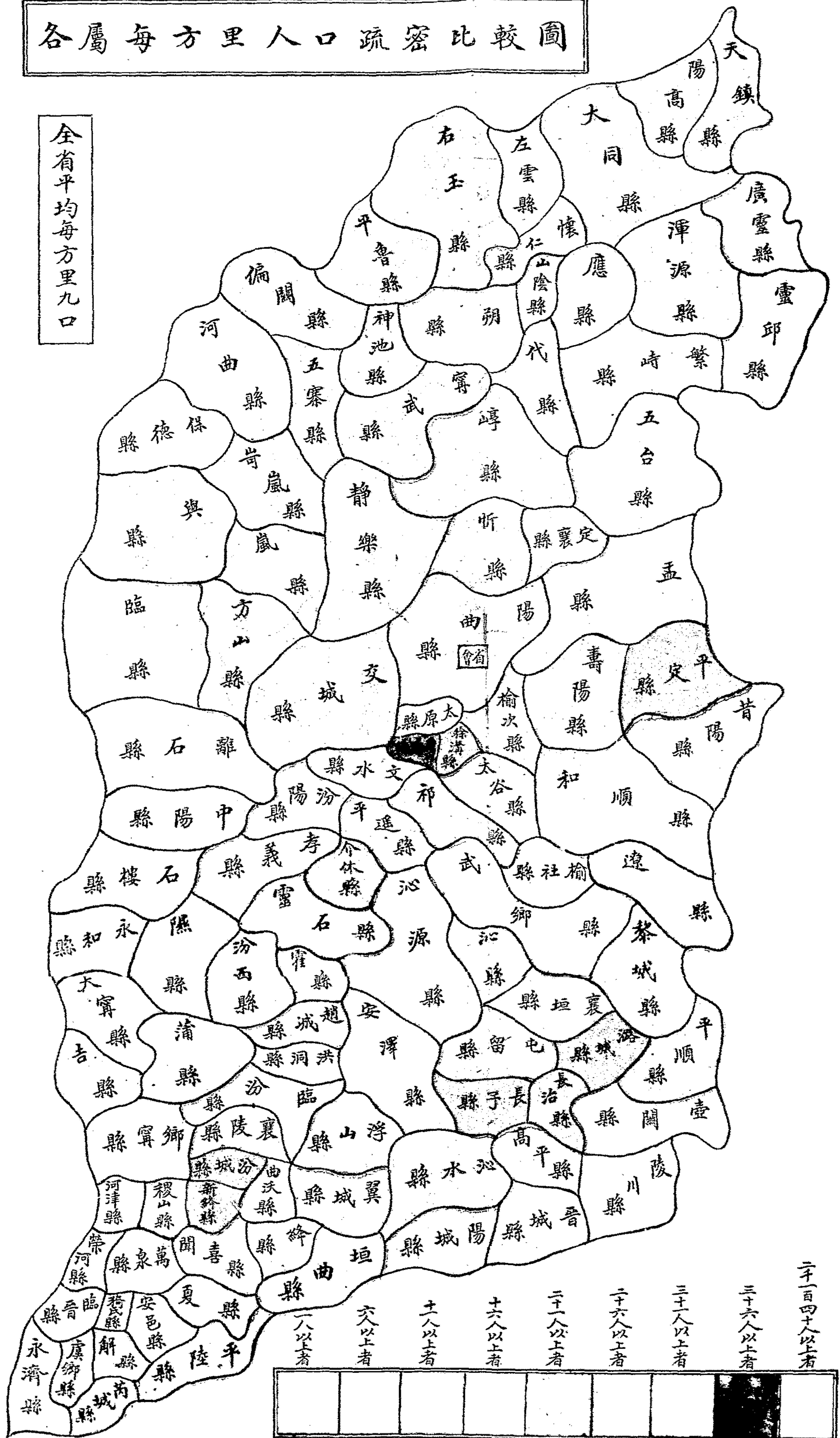
各屬每方里住戶疏密比較圖

全省平均每方里二戶



各屬每方里人口疏密比較圖

全省平均每方里九口



二千四百人以上者

二千六人以上者

二千八人以上者


二千九人以上者

三千人以上者

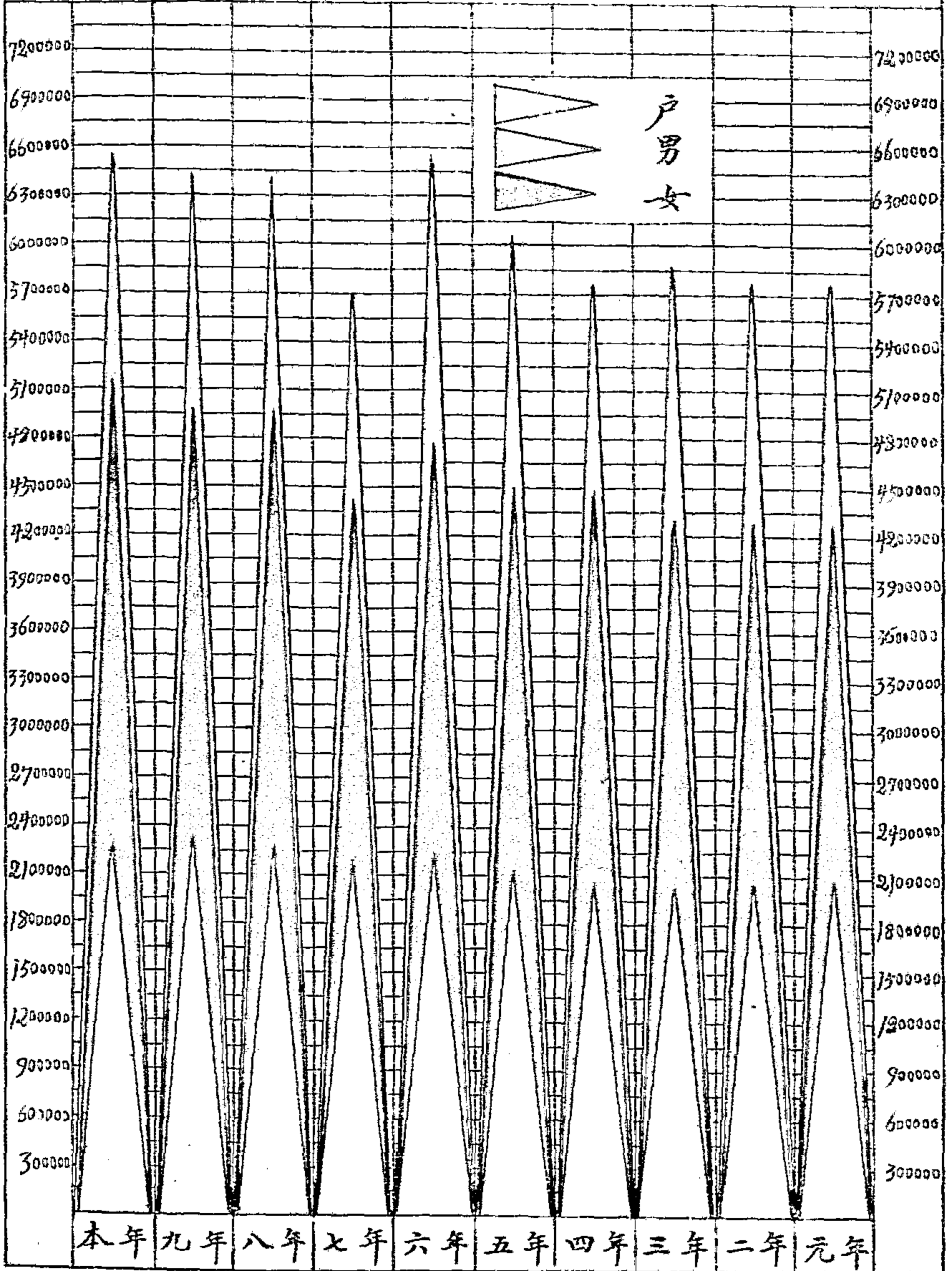
三千六人以上者

三千八人以上者

三千九人以上者



全省戶口歷年比較圖

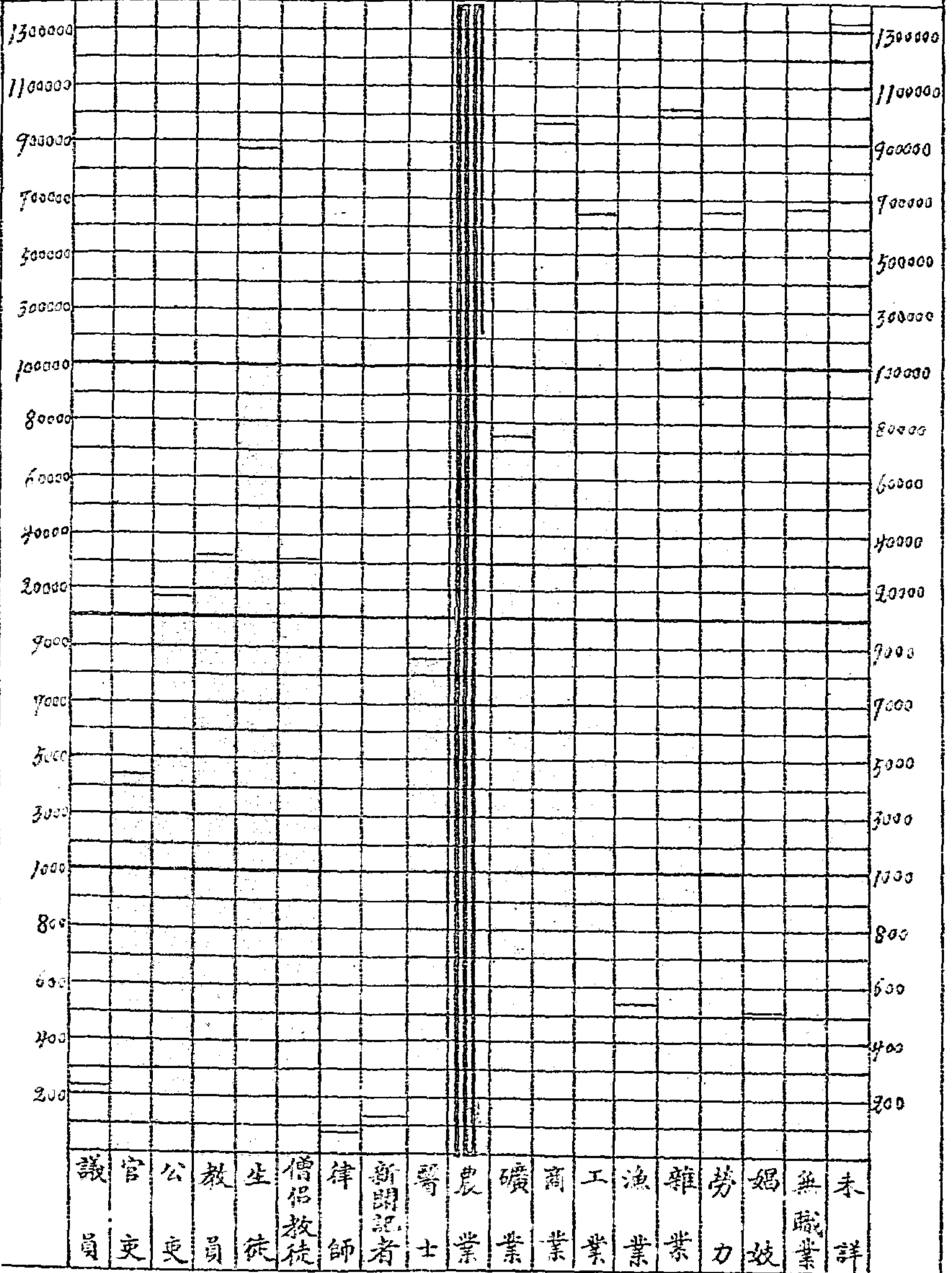


全省現住人口年齡比較圖

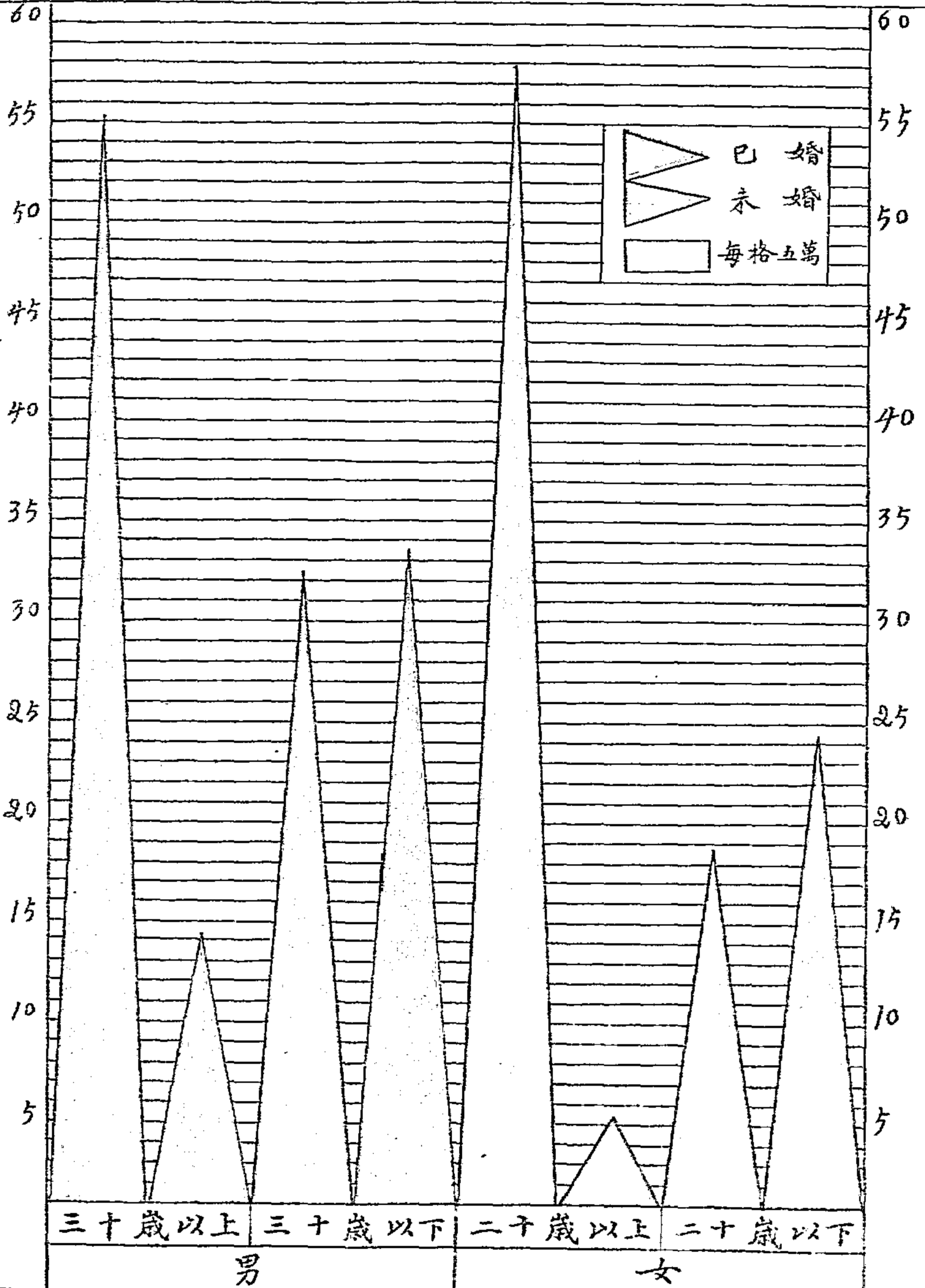


——— 男
 ——— 女
 □ 每格一萬

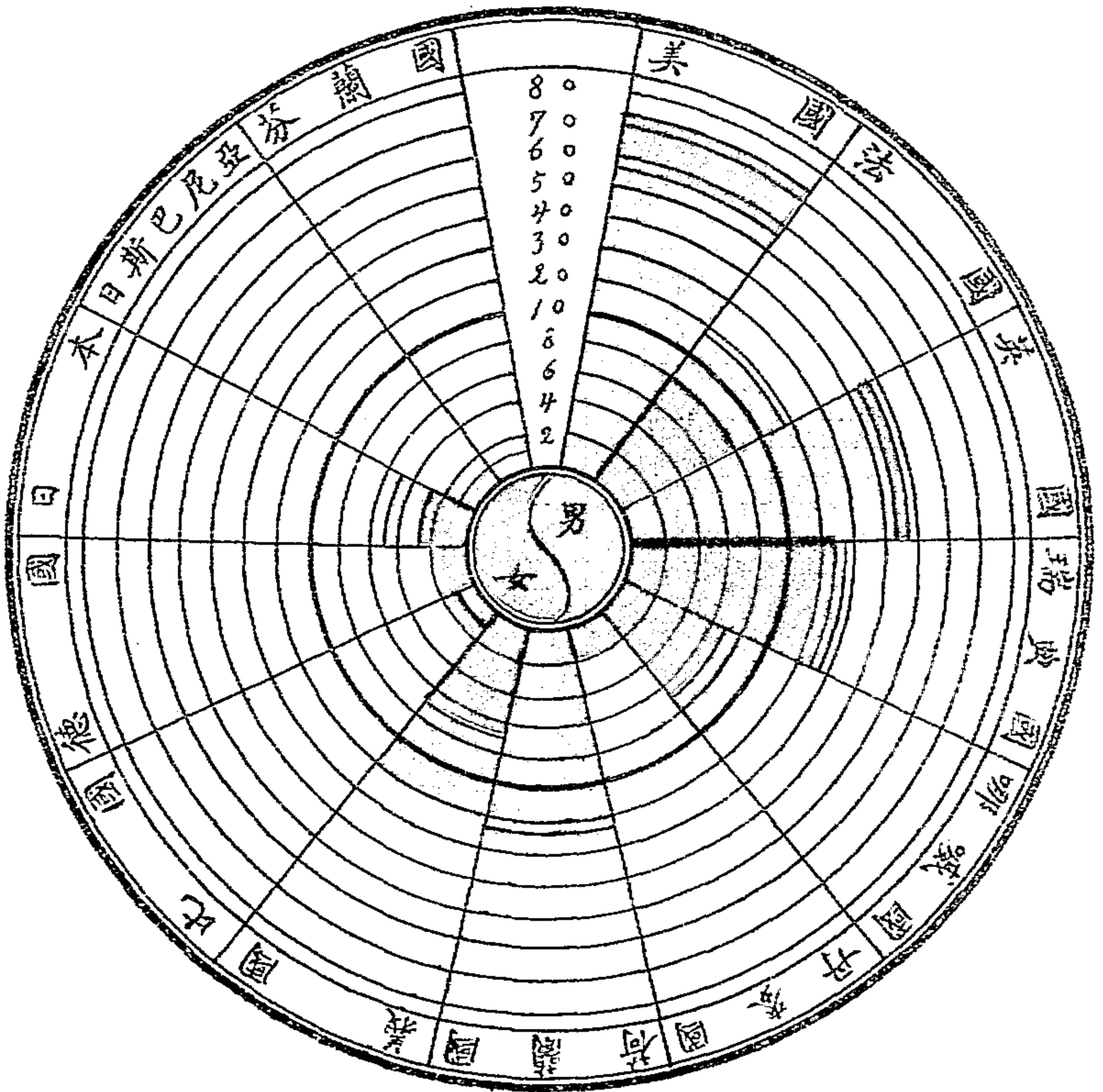
全省現住人口職業比較圖



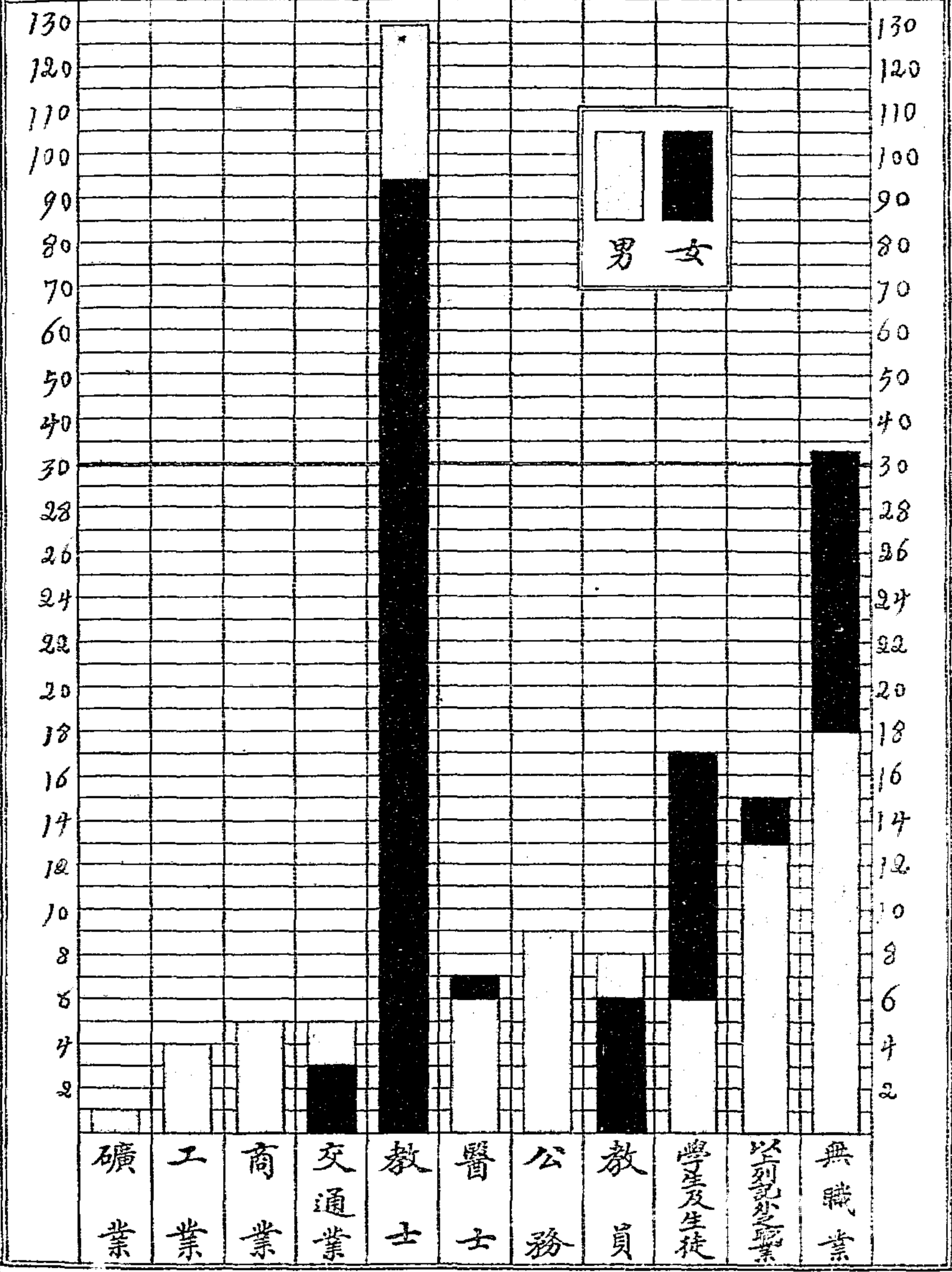
全省現任人口已婚及未婚比較圖




圖比較籍國人外國居寄省全




全省寄居外國人職業比較圖





現 住 戶 口

縣	別	現 住 戶 數	現 住 人 口		
			男	女	計
省陽太榆太	會曲原次谷	11,958	34,054	17,309	51,363
		39,348	104,694	68,590	173,284
		21,401	64,675	43,449	108,124
		31,404	87,638	53,079	140,717
		28,269	72,085	49,430	121,515
祁交文嵐興	縣城水縣縣	29,471	78,655	52,695	131,350
		24,016	66,502	45,268	111,770
		36,570	102,497	72,587	175,084
		10,984	56,556	41,945	98,501
		20,093	49,555	43,433	92,988
徐清崑汾孝	溝源嵐陽義	8,992	27,123	18,742	45,865
		16,849	48,919	33,457	82,376
		8,638	20,868	16,111	36,979
		33,381	83,479	64,995	148,474
		25,754	69,445	56,051	125,496
平介石臨中	遙休樓縣陽	47,095	136,579	108,068	244,647
		28,452	71,006	59,273	130,279
		7,166	18,176	15,226	33,402
		41,039	111,222	94,146	205,368
		14,853	38,037	32,322	70,359
離方長長屯	石山治子留	29,260	75,882	63,305	139,187
		8,027	17,593	13,784	31,377
		35,023	99,889	82,147	182,036
		31,290	87,175	73,186	160,361
		19,908	68,487	51,908	120,395
堽城	堽城	30,470	78,784	63,572	142,356
		23,061	60,431	47,877	108,303



現 住 戶 口

縣	別	現 住 戶 數	現 住 人 口		
			男	女	計
壺黎平晉高	關城順城平	24,123	63,358	53,775	117,133
		18,439	48,098	33,279	81,377
		19,712	52,001	41,206	93,207
		56,913	159,713	132,197	291,910
		44,693	128,286	110,863	239,149
陽陵沁遼和	城川水縣順	34,493	104,589	92,031	196,620
		27,373	75,339	61,920	137,259
		19,675	56,603	46,379	102,982
		15,790	44,087	33,510	77,597
		13,305	37,832	27,339	65,171
榆沁武平	冠縣源鄉定	11,604	30,758	24,176	54,934
		22,229	60,092	50,984	111,076
		13,564	42,464	32,071	74,534
		27,685	75,807	61,291	137,098
		63,680	182,547	143,155	325,702
昔孟壽臨洪	陽縣陽汾洹	26,166	73,170	58,674	131,844
		38,769	115,372	83,816	199,188
		39,745	103,261	70,872	174,133
		27,337	78,593	65,684	144,277
		21,931	64,695	51,906	116,601
浮鄉安曲冀	山賓澤沃城	9,545	27,774	22,525	50,299
		10,214	32,286	26,381	58,667
		14,366	34,847	23,915	58,762
		19,362	49,067	37,721	86,788
		18,626	51,975	42,352	94,327
汾襄	城陵	19,035	51,705	42,817	94,522
		12,403	36,564	31,218	67,782

現 住 戶 口

縣	別	現 住 戶 數	現 住 人 口		
			男	女	計
吉永臨虞榮	縣濟晉鄉河	5,286	15,201	11,141	26,342
		21,213	62,880	52,076	114,956
		18,271	51,328	41,615	92,943
		11,087	30,400	24,056	54,456
		14,397	42,358	36,188	78,546
萬猗解安夏	泉氏縣邑縣	17,023	47,434	41,137	88,571
		16,985	45,768	40,002	85,770
		11,184	30,180	25,423	55,603
		20,291	55,398	47,833	103,231
		21,466	66,339	56,482	122,821
平芮新垣聞	陸城絳曲喜	15,241	46,540	37,159	83,699
		13,154	39,128	32,270	71,398
		20,558	52,840	47,939	100,779
		9,404	30,260	26,744	57,004
		24,764	66,556	54,955	121,511
絳稷河霍汾	縣山津縣西	10,825	28,887	22,906	51,793
		19,060	54,479	49,380	103,859
		16,526	52,820	43,427	96,247
		12,899	34,816	26,847	61,663
		9,205	24,393	20,312	44,705
靈趙隰大蒲	石城縣寧縣	16,974	43,277	35,268	78,545
		18,169	49,033	41,125	90,158
		12,697	30,189	23,874	54,063
		3,265	9,240	7,590	16,830
		5,994	16,097	12,212	28,309
永大	和同	3,538	9,840	8,253	18,093
		62,247	170,089	135,440	305,529

現 住 戶 口

縣	別	現 住 戶 數	現 住 人 口		
			男	女	計
懷山陽天廣	仁陰高鎮靈	15,348	48,194	34,893	83,087
		11,895	36,010	24,914	60,924
		23,814	68,061	60,931	128,992
		21,988	67,459	57,689	125,148
		19,581	55,340	42,388	97,728
靈渾應石左	邱源縣玉雲	25,433	69,925	51,007	120,932
		34,790	99,553	80,560	180,013
		25,157	73,785	55,682	129,467
		16,269	46,402	36,594	82,996
		15,162	43,195	33,600	76,795
平朔寧偏神	魯縣武關池	6,448	18,006	14,324	32,330
		31,969	93,889	67,204	161,093
		14,142	41,156	26,496	67,652
		7,656	21,162	16,015	37,177
		9,575	26,971	20,396	47,367
五忻定靜代	寨縣襄樂縣	9,006	25,036	19,765	44,801
		43,626	132,319	107,363	239,682
		22,845	63,813	49,929	113,742
		20,904	61,090	44,417	105,507
		26,006	76,908	51,897	128,805
五醇繁保河	台縣峙德曲	36,684	112,345	85,085	197,430
		46,700	149,721	105,665	255,386
		24,177	75,102	44,610	119,712
		10,987	55,678	41,231	96,909
		23,124	68,549	49,692	118,241
合	計	2,308,557	6,546,328	5,107,957	11,654,285

現住戶口與面積之比

人口	地方	面積	平均			百分比	
			每方里戶數	每方里人口	每戶人口	男	女
三十萬以上	平定	14,540	4	22	5	56	44
	大同	21,440	3	14	5	56	44
二十五萬以上	晉城	15,775	4	19	5	55	45
	寧縣	16,700	3	15	5	59	41
二十萬以上	平遙	8,725	5	28	5	56	44
	忻州	16,200	3	15	5	55	45
	高平	8,850	5	27	5	54	46
	臨縣	23,530	2	9	5	54	46
十五萬以上	孟縣	21,500	2	9	5	58	42
	五台	21,300	2	9	5	57	43
	陽城	15,545	2	13	6	53	47
	長澤	5,175	7	35	5	55	45
	源水	16,850	2	11	5	55	45
	文水	8,765	4	20	5	59	41
	壽陽	15,770	3	11	4	59	41
	陽曲	18,576	2	9	4	60	40
	朔州	16,835	2	10	5	58	42
	長子	7,275	4	22	5	54	46
十萬以上	汾陽	11,185	3	13	4	56	44
	臨汾	10,025	3	14	5	54	46
	襄垣	10,235	3	14	5	55	45
	榆次	10,840	4	13	4	62	38
	離石	20,430	1	7	5	55	45
	武川	16,550	2	8	5	55	45
	陵陽	14,150	2	10	5	55	45
	昔陽	12,460	2	11	5	55	45
	晉寧	9,050	3	15	4	60	40

現住戶口與面積之比

人 口	地 方	面 積	平		均 每 戶 人 口	百 分 比 例	
			每 方 里 戶 數	每 方 里 人 口		男	女
十 萬 以 上	介休	5,125	6	25	5	55	45
	應陽	7,875	3	16	5	57	43
	代孝	9,250	3	14	5	53	47
	天義	10,500	2	12	5	60	40
	夏鎮	11,750	2	11	5	55	45
	太閩	11,150	2	11	6	54	46
	靈谷	8,660	2	14	6	54	46
	屯喜	7,645	4	16	4	59	41
	繁邱	6,500	4	19	5	55	45
	河時	18,755	1	6	5	58	42
	壺曲	9,635	2	12	6	57	43
	洪洞	17,700	1	7	5	63	37
	永定	19,700	1	6	5	58	42
	交關	12,254	2	10	5	54	46
	沁洞	4,476	5	26	5	55	45
	路濟	11,025	2	10	5	55	45
	太襄	7,600	3	15	5	56	44
	靜城	27,756	1	4	5	60	40
	稷縣	8,230	3	13	5	54	46
	安城	4,835	5	22	5	56	44
沁原	6,795	3	16	5	60	40	
新樂	34,400	—	3	5	58	42	
水山	5,400	4	19	5	52	48	
絳邑	6,100	3	17	5	54	46	
絳水	22,300	1	5	5	55	45	
絳新	4,700	4	21	5	52	48	

現住戶口與面積之比

人 口	地 方	面 積	均 百分比 例					
			平 每 方 里 戶 數	每 方 里 人 口	每 戶 人 口	男	女	
五 萬 以 上	鳳	縣	21,100	1	5	9	57	43
	廣	靈	10,935	2	9	5	57	43
	保	德	13,760	1	7	9	57	43
	河	津	5,200	3	19	6	55	45
	汾	城	3,937	5	24	5	55	45
	翼	城	8,428	2	11	5	55	45
	平	順	17,395	1	5	5	56	44
	興	縣	24,100	1	4	5	53	47
	臨	晉	5,539	3	17	5	55	45
	趙	城	5,180	2	11	5	54	46
	萬	泉	6,575	3	13	5	54	46
	曲	沃	4,687	4	19	4	57	43
	猗	氏	4,750	4	18	5	53	47
	平	陸	17,300	1	5	5	56	44
	懷	仁	7,650	2	11	5	58	42
	右	玉	15,465	1	5	5	56	44
	清	源	2,320	7	36	5	59	41
	黎	城	17,200	1	5	4	59	41
	榮	河	4,475	3	18	5	54	46
	靈	石	18,900	1	4	5	55	45
	遼	縣	15,100	1	5	5	57	43
左	雲	13,625	1	6	5	56	44	
沁	源	5,130	3	15	5	57	43	
丙	城	5,500	2	13	5	55	45	
中	陽	17,775	1	4	5	54	46	
襄	陵	4,945	3	14	5	54	46	
甯	武	16,295	1	4	5	61	39	
和	順	16,500	1	4	5	58	42	

現住戶口與面積之比

人 口	地 方	面 積	平		均		百 分 比 例	
			每 方 里 戶 數	每 方 里 人 口	每 戶 人 口	男	女	
五 萬 以 上	霍山縣	7,000	2	9	5	56	44	
	陰澤	6,075	2	10	5	59	41	
	安鄉	23,463	1	3	4	59	41	
	寧曲	27,510	—	2	6	55	45	
	垣曲縣	19,300	—	3	6	53	47	
	解虞	4,750	2	12	5	54	46	
	隰鄉	4,664	2	12	5	56	44	
	社縣	6,200	2	9	5	56	44	
	隰縣	23,200	1	2	4	55	45	
	絳省	7,500	1	7	5	56	44	
	會山	24	498	2,140	4	66	34	
	浮山	9,784	1	5	5	55	45	
五 萬 以 下	神池	9,825	1	5	5	57	43	
	徐溝	1,820	5	25	5	59	41	
	五寨	10,245	1	4	5	56	44	
	汾西	12,436	1	4	5	55	45	
	偏關	13,525	1	3	5	57	43	
	嵐嵐	17,820	—	2	4	56	44	
	石樓	10,175	1	3	5	54	46	
	平魯	7,725	1	4	5	56	44	
	方山	9,495	1	3	4	56	44	
	蒲吉	20,300	—	1	5	57	43	
	永吉	13,567	—	2	5	58	42	
	大和	15,700	—	1	5	54	46	
甯甯	12,800	—	1	5	55	45		
合 計	1,297,914	2	9	5	56	44		

現住戶口歷年比較

年 分	戶口實數		較上年		
			增	減	
本 年	現住戶數		2,308,557	12,883	-
	現住人口	男	6,546,328	123,345	-
		女計	5,107,957	83,683	-
			11,654,285	207,028	-
民 國 九 年	現住戶數		2,295,674	10,902	-
	現住人口	男	6,422,983	22,690	-
		女計	5,024,274	36,844	-
			11,447,257	59,534	-
民 國 八 年	現住戶數		2,284,772	118,843	-
	現住人口	男	6,400,293	705,103	-
		女計	4,987,430	521,611	-
			11,387,723	1,226,714	-
民 國 七 年	現住戶數		2,165,929	-	75,704
	現住人口	男	5,695,190	-	843,119
		女計	4,465,819	-	334,830
			10,161,009	-	1,177,949
民 國 六 年	現住戶數		2,241,633	131,338	-
	現住人口	男	6,538,309	523,045	-
		女計	4,800,649	286,090	-
			11,338,958	809,135	-

現住戶口歷年比較

年 分	口 戶 實 數		較 上 年		
			增	減	
民 國 五 年	現住戶數		2,110,295	24,467	-
	現 住 人 口	男	6,015,264	207,173	-
		女	4,514,559	-	13,025
計		10,529,823	194,148	-	
民 國 四 年	現住戶數		2,085,828	37,265	-
	現 住 人 口	男	5,808,091	-	-
		女	4,527,584	194,986	-
計		10,335,675	28,259	-	
民 國 三 年	現住戶數		2,048,563	-	33,071
	現 住 人 口	男	5,920,818	207,905	-
		女	4,332,598	44,686	-
計		10,253,416	252,591	-	
民 國 二 年	現住戶數		2,081,634	-	17,984
	現 住 人 口	男	5,712,913	-	30,231
		女	4,287,912	-	50,840
計		10,000,825	-	81,071	
民 國 元 年	現住戶數		2,099,618	-	-
	現 住 人 口	男	5,743,144	-	-
		女	4,338,752	-	-
計		10,081,896	-	-	

元年以前各屬戶口未經調查故不列比

現 住 人 口

地 方	體 別	本 年	民 國 九 年	民 國 八 年	民 國 七 年	民 國 六 年
省 會	男 女 計	34,054	34,379	30,756	34,933	—
		17,309	16,497	14,983	15,753	—
		51,363	50,876	45,739	50,686	—
陽 曲	男 女 計	104,694	103,309	101,703	112,338	93,231
		68,590	67,565	66,468	74,224	77,768
		173,284	170,874	168,171	186,562	170,999
太 原	男 女 計	64,675	65,433	65,449	62,894	66,645
		43,449	43,867	43,919	44,063	37,076
		108,124	109,300	109,368	106,957	98,721
榆 次	男 女 計	87,638	89,322	89,678	84,765	88,305
		53,079	53,882	54,056	51,090	44,966
		140,717	143,204	143,734	135,855	133,271
太 谷	男 女 計	72,085	72,220	73,324	74,873	62,125
		49,430	49,456	50,303	51,367	41,459
		121,515	121,676	123,627	126,240	103,584
祁 縣	男 女 計	78,655	78,805	79,609	69,091	85,043
		52,695	53,017	53,287	45,333	53,791
		131,350	131,822	132,896	114,424	138,834
交 城	男 女 計	66,502	65,073	63,038	51,550	42,010
		45,268	44,553	42,956	33,231	34,362
		111,770	109,626	105,994	84,781	76,372
文 水	男 女 計	102,497	102,200	101,401	88,151	102,858
		72,587	72,249	71,342	62,559	70,083
		175,084	174,449	172,743	150,710	172,941
嵐 縣	男 女 計	56,556	28,332	27,415	21,169	20,062
		41,945	23,933	23,372	17,707	17,181
		98,501	52,265	50,787	38,876	37,243

歷 年 比 較

民國五年	民國四年	民國三年	民國二年	民國元年
—	—	—	—	—
—	—	—	—	—
—	—	—	—	—
205,727	192,414	192,213	192,016	191,659
77,952	73,579	73,756	73,711	73,120
283,679	265,993	265,969	265,727	264,779
59,607	58,002	57,907	56,774	57,870
36,309	35,819	35,914	35,994	35,951
95,916	93,821	93,821	92,768	93,821
89,698	89,696	89,694	89,684	97,476
51,105	51,104	51,143	51,147	56,237
140,803	140,800	140,837	140,831	153,713
61,311	60,129	59,829	61,773	59,264
40,661	39,778	39,728	41,412	39,551
101,978	99,907	99,557	103,185	98,815
84,983	84,903	84,828	85,382	84,800
53,736	53,661	53,581	54,523	53,570
138,719	138,564	138,409	139,905	138,370
41,486	41,434	40,793	40,319	39,770
30,039	29,827	29,930	29,347	28,890
71,525	71,261	70,723	69,666	68,660
102,858	102,938	102,858	103,314	102,765
70,083	70,173	70,083	69,992	69,943
172,941	173,111	172,941	173,306	172,708
14,006	14,303	14,285	14,320	14,105
11,413	11,597	11,699	11,613	11,594
25,419	25,900	25,984	25,933	25,699

現 住 人 口

地 方	體 別	本	年 民 國 九 年	民 國 八 年	民 國 七 年	民 國 六 年
興 縣	男 女 計	49,555	48,926	48,056	42,797	48,542
		43,433	42,688	41,616	36,720	34,155
		92,988	91,614	89,672	79,517	82,697
徐 溝	男 女 計	27,123	27,551	27,740	26,455	29,328
		18,742	18,737	18,891	17,603	17,824
		45,865	46,288	46,631	44,058	47,152
清 源	男 女 計	48,919	49,098	49,413	39,353	54,792
		33,457	33,214	33,300	26,245	44,274
		82,376	82,312	82,713	65,598	99,066
苛 嵐	男 女 計	20,868	21,311	21,899	21,321	30,562
		16,111	16,505	16,758	15,409	20,384
		36,979	37,816	38,657	36,730	50,946
汾 陽	男 女 計	83,479	83,249	81,489	79,853	94,183
		64,995	64,875	63,123	54,682	71,338
		148,474	148,124	144,612	134,535	165,521
孝 義	男 女 男	59,445	67,872	66,923	58,678	61,021
		56,051	53,930	54,459	48,859	50,750
		125,496	121,802	121,382	107,537	111,771
平 遙	男 女 計	136,579	134,796	133,414	127,495	129,084
		108,068	105,358	104,433	97,390	94,539
		244,647	240,154	237,847	224,885	223,623
介 休	男 女 計	71,006	70,319	69,858	64,298	60,311
		59,273	58,660	58,453	47,783	51,261
		130,279	128,979	128,311	112,081	111,572
石 樓	男 女 計	18,176	17,864	18,003	16,513	17,085
		15,226	15,093	15,141	14,289	14,521
		33,402	32,957	33,144	30,802	31,606

歷 年 比 較

國民五年	民國四年	民國三年	民國二年	民國元年
35,498	33,865	33,186	36,791	36,042
33,370	32,706	32,708	29,877	29,055
68,868	66,571	65,894	66,668	65,097
83,437	83,422	29,169	29,077	28,816
54,585	54,599	17,778	17,757	17,591
138,022	138,021	46,947	46,834	46,407
-	-	54,239	62,740	63,090
-	-	36,830	27,411	27,681
-	-	91,069	90,151	90,771
29,576	33,376	32,959	33,100	32,721
19,861	21,380	21,046	20,877	21,041
49,437	54,756	54,005	53,977	53,762
83,935	83,634	81,916	82,835	81,642
61,178	60,980	63,235	63,092	62,925
145,113	144,614	145,151	145,927	144,567
58,942	57,852	68,293	69,355	69,513
49,656	48,001	62,813	61,247	62,239
108,598	105,853	131,106	130,602	131,752
128,384	128,266	128,361	12,8744	128,345
93,996	93,888	93,835	94,508	93,833
222,380	222,154	222,196	223,452	222,178
62,313	59,063	65,887	64,305	63,293
55,826	52,576	60,160	56,944	56,779
118,139	111,639	126,047	121,249	120,072
15,127	14,977	14,887	14,868	14,732
12,591	12,374	12,224	12,143	12,027
27,718	27,351	27,111	27,011	26,759

現 住 人 口

地 方	體 別	本 年	民 國 九 年	民 國 八 年	民 國 七 年	民 國 六 年
臨 縣	男 女 計	111,222	110,259	110,122	77,078	96,026
		94,146	93,434	91,509	65,450	92,756
		205,368	203,693	201,631	142,528	188,782
中 陽	男 女 計	38,037	37,711	36,838	31,565	35,662
		32,322	31,432	30,450	28,111	22,762
		70,359	69,143	67,288	59,676	58,424
離 石	男 女 計	75,882	75,159	74,386	55,435	89,946
		63,305	62,463	60,848	47,496	67,151
		139,187	137,622	135,234	102,931	157,097
方 山	男 女 計	17,593	17,302	17,198	12,419	—
		13,784	13,709	13,403	9,601	—
		31,377	31,011	30,601	22,020	—
長 治	男 女 計	99,889	98,877	98,266	89,983	130,045
		82,147	81,769	81,051	73,855	74,767
		182,036	180,646	179,317	163,833	204,812
長 子	男 女 計	87,175	85,356	84,782	77,708	98,926
		73,186	71,992	71,500	63,930	75,979
		160,361	157,348	156,282	141,638	174,905
屯 留	男 女 計	68,487	61,968	61,162	44,706	59,764
		51,908	49,884	49,492	35,498	48,598
		120,395	111,852	110,654	80,204	108,362
襄 垣	男 女 計	78,784	77,631	77,788	73,310	69,379
		63,572	62,594	62,620	59,571	58,529
		142,356	140,225	140,408	132,881	127,908
潞 城	男 女 計	60,431	60,255	59,311	48,627	72,752
		47,872	47,502	46,528	37,900	48,501
		108,303	107,757	105,839	86,527	121,253

歷 年 比 較

民國五年	民國四年	民國三年	民國二年	民國元年
89,898	89,753	89,667	89,599	92,289
90,854	90,367	91,436	89,525	93,143
180,752	180,120	181,103	179,122	185,432
36,218	36,191	36,295	32,072	32,009
29,293	29,156	29,200	25,934	25,844
65,511	65,347	65,495	58,006	57,853
89,946	89,820	89,336	87,980	87,756
67,151	65,685	65,325	64,585	64,410
157,097	155,505	154,655	152,565	152,166
—	—	—	—	—
—	—	—	—	—
—	—	—	—	—
124,202	122,344	122,136	126,068	126,390
74,866	74,277	73,485	66,928	67,130
199,068	196,621	195,621	192,996	193,520
56,794	55,543	55,340	53,834	53,797
52,386	52,076	51,797	49,919	49,835
109,180	107,619	107,137	103,733	103,632
52,55	52,476	52,466	52,354	52,270
45,002	44,927	44,874	44,704	44,779
97,553	97,403	97,313	97,058	97,049
74,580	67,600	74,580	69,226	70,530
56,575	50,109	56,575	49,729	52,425
131,155	117,709	131,155	118,955	122,955
122,618	122,427	69,370	70,614	69,786
97,173	96,873	49,984	48,545	49,030
219,791	219,300	119,354	119,159	118,816

現 住 人 口

地 方	體 別	本 年 民 國 九 年 民 國 八 年 民 國 七 年 民 國 六 年				
		本	年 民 國 九 年	民 國 八 年	民 國 七 年	民 國 六 年
壺 關	男 女 計	63,358	62,800	63,672	48,442	67,135
		53,775	53,987	54,466	43,143	61,651
		117,133	116,787	118,138	91,585	128,786
黎 城	男 女 計	48,098	47,017	46,297	38,577	39,686
		33,279	32,727	32,241	27,492	32,849
		81,377	79,744	78,538	66,069	62,535
平 順	男 女 計	52,001	51,411	50,323	45,157	49,355
		41,206	41,186	40,176	36,475	33,629
		93,207	92,597	90,499	81,632	82,984
晉 城	男 女 計	159,713	152,237	152,387	138,621	182,579
		132,197	129,199	124,089	115,682	124,556
		291,910	281,436	276,476	254,303	307,135
高 平	男 女 計	128,286	126,663	126,227	113,145	131,007
		110,863	110,028	109,504	98,173	108,626
		239,149	236,691	235,731	211,318	239,633
陽 城	男 女 計	104,589	103,424	99,766	84,966	76,117
		92,031	90,818	86,657	72,080	63,890
		196,620	194,242	186,423	157,046	140,007
陵 川	男 女 計	75,339	78,903	75,915	71,357	64,930
		61,920	62,647	63,195	60,091	43,143
		137,259	141,550	139,110	131,448	108,073
沁 水	男 女 計	56,603	55,859	53,790	42,045	62,134
		46,379	46,171	43,547	33,539	34,610
		102,982	102,030	97,337	75,784	96,744
遼 縣	男 女 計	44,087	42,855	42,064	37,538	27,348
		33,510	32,749	31,855	28,364	23,697
		77,597	75,604	73,919	65,902	51,045

歷 年 比 較

民國五年	民國四年	民國三年	民國二年	民國元年
67,069	68,982	61,125	42,653	42,553
61,116	59,099	63,205	41,991	41,741
128,185	128,081	124,330	84,644	84,294
39,653	39,633	39,652	39,906	39,178
22,841	22,825	22,840	23,132	22,538
62,494	62,458	62,492	63,038	61,716
—	—	52,050	52,072	51,930
—	—	48,270	48,301	48,357
—	—	100,320	100,373	100,287
148,501	147,778	148,023	146,313	144,458
119,215	118,581	118,958	117,011	114,505
267,716	266,359	266,981	263,324	258,963
117,984	117,956	117,593	116,594	115,499
190,826	100,792	100,503	99,611	98,607
218,810	218,748	218,096	216,205	214,106
72,072	71,971	78,967	74,482	72,949
58,776	58,685	64,501	60,284	58,321
130,848	130,656	143,498	134,766	131,270
64,096	63,724	62,551	61,315	60,372
42,495	42,229	41,336	40,774	40,248
106,591	105,953	103,887	102,089	100,620
27,928	29,326	34,728	32,945	32,522
21,466	18,319	33,496	34,476	34,210
49,394	47,945	68,224	67,421	66,732
27,045	27,045	26,999	27,019	26,975
23,310	23,312	23,201	32,236	32,184
50,355	50,357	50,200	59,255	59,159

現 住 人 口

地 方	體 別	本 年	民 國 九 年	民 國 八 年	民 國 七 年	民 國 六 年
和 順	男 女 計	37,832	36,834	35,393	36,236	41,385
		27,339	26,549	25,236	26,855	30,341
		65,171	63,383	60,629	63,091	71,726
榆 社	男 女 計	30,758	30,310	30,384	26,699	47,056
		24,176	23,788	23,932	20,596	43,030
		54,934	54,098	54,316	47,295	90,086
沁 縣	男 女 計	60,092	59,830	60,442	52,892	54,035
		50,984	50,732	51,128	46,512	44,638
		111,076	110,562	111,570	99,404	98,673
沁 源	男 女 計	42,464	42,135	41,183	26,606	30,774
		32,076	32,010	31,963	27,424	23,228
		74,534	74,145	72,246	64,030	54,002
武 鄉	男 女 計	75,807	74,131	74,641	63,556	60,816
		61,291	59,857	60,549	51,446	45,092
		137,098	133,988	135,190	115,002	105,908
平 定	男 女 計	182,547	177,555	173,865	159,857	146,896
		143,155	139,041	135,627	126,488	112,385
		325,702	316,596	309,492	286,345	259,281
昔 陽	男 女 計	73,170	72,513	69,895	48,844	51,902
		58,674	58,297	55,648	39,487	50,679
		131,844	130,810	125,543	88,331	102,581
盂 縣	男 女 計	115,372	114,643	113,377	91,689	92,576
		83,816	83,426	82,688	68,497	62,875
		199,188	198,069	196,065	160,186	155,451
壽 陽	男 女 計	103,261	103,561	103,810	101,659	96,038
		70,872	71,031	71,238	69,919	69,489
		174,133	174,592	175,048	171,578	175,527

歷 年 比 較

民國五年	民國四年	民國三年	民國二年	民國元年
26,898	26,338	26,047	26,292	25,115
17,848	17,471	17,270	17,654	19,482
44,746	43,809	43,317	43,946	41,597
25,963	25,575	25,545	25,403	25,359
24,932	25,299	25,269	25,210	25,074
50,895	50,874	50,814	50,613	50,433
51,757	51,117	50,977	50,115	50,326
43,666	43,147	42,847	42,453	42,232
95,423	94,264	93,824	92,568	92,558
24,444	24,156	23,204	23,473	22,624
18,106	18,103	17,536	16,827	16,209
42,550	42,259	40,740	40,300	38,833
58,037	58,275	58,065	58,086	58,506
45,609	45,502	46,012	46,628	46,642
103,646	103,777	104,077	104,714	105,148
148,997	145,442	143,897	121,677	120,538
110,047	111,322	110,094	94,062	93,159
259,044	256,764	253,991	215,739	213,697
103,805	103,815	103,795	104,971	102,275
101,398	101,330	101,249	103,461	101,575
205,173	205,145	205,044	208,432	203,850
91,987	91,437	91,000	89,145	90,000
62,686	63,186	62,936	61,150	63,000
154,673	154,623	153,936	150,295	153,000
95,832	95,816	95,825	96,655	95,833
69,493	69,504	69,516	69,668	69,423
165,325	165,320	165,341	166,323	165,256

現 住 人 口

地 方	體 別	本 年	民 國 九 年	民 國 八 年	民 國 七 年	民 國 六 年
臨 汾	男 女 計	78,593	77,450	76,880	65,211	72,924
		65,684	64,737	63,865	57,316	58,561
		144,277	142,187	140,745	122,527	131,485
洪 洞	男 女 計	64,695	61,345	61,328	60,528	56,568
		51,906	50,634	50,778	49,761	39,924
		116,601	111,979	112,106	110,289	96,492
浮 山	男 女 計	27,774	27,752	27,906	26,154	51,734
		22,525	22,571	22,912	21,180	21,260
		50,299	50,323	50,818	47,334	72,994
鄉 甯	男 女 計	32,286	31,948	32,277	32,078	33,532
		26,381	25,714	25,622	25,444	27,737
		58,667	57,662	57,899	57,522	61,269
安 澤	男 女 計	34,847	33,474	34,106	25,439	29,478
		23,915	22,618	23,106	17,940	18,925
		58,762	56,092	57,212	43,379	48,403
曲 沃	男 女 計	49,067	48,747	49,949	45,855	40,249
		37,721	37,389	38,136	35,382	32,005
		86,788	86,136	88,085	81,237	72,254
翼 城	男 女 計	51,975	51,892	51,431	46,012	72,487
		42,352	42,121	41,611	37,378	51,037
		94,327	94,013	93,042	83,390	123,524
汾 城	男 女 計	51,705	42,931	43,552	37,860	58,239
		42,817	35,520	36,037	31,555	43,284
		94,522	78,451	79,589	69,415	101,523
襄 陵	男 女 計	36,564	36,271	37,089	35,254	29,138
		31,268	30,978	30,929	30,102	24,806
		67,832	67,249	68,018	65,353	53,944

歷 年 比 較

民國五年	民國四年	民國三年	民國二年	民國元年
72,039	71,534	79,205	70,844	71,162
58,152	57,798	57,584	57,284	56,932
130,191	129,332	136,789	128,128	128,094
55,951	56,151	55,671	55,551	55,109
42,054	42,094	42,154	41,854	41,458
98,005	98,245	97,825	97,405	96,567
31,581	31,566	31,458	31,494	31,500
21,130	21,124	21,257	21,056	21,000
52,711	52,690	52,715	52,550	52,500
29,889	29,059	29,505	29,215	27,648
26,367	25,579	24,434	24,345	26,400
56,256	54,638	53,939	53,560	54,048
23,863	23,581	11,011	19,010	18,939
14,281	14,403	12,345	12,410	12,364
38,144	37,984	23,356	31,420	31,303
34,857	34,917	34,809	34,658	33,608
27,853	27,780	27,897	27,589	27,495
62,710	62,697	62,766	62,247	61,103
37,385	36,864	36,594	36,403	36,003
28,897	28,502	28,478	28,132	27,917
66,282	65,366	65,072	64,535	63,920
48,924	38,203	38,433	38,179	38,161
35,617	31,426	31,791	31,417	31,427
84,541	69,629	70,224	69,596	69,588
28,466	28,380	28,345	18,235	28,664
24,531	24,620	24,567	24,460	24,887
52,997	53,000	52,912	42,695	53,551

現 住 人 口

地 方	體 別	本 年	民 國 九 年	民 國 八 年	民 國 七 年	民 國 六 年
吉 縣	男 女 計	15,201	14,751	15,147	14,322	36,245
		11,141	10,699	11,275	10,725	22,311
		26,342	25,450	26,422	25,047	58,556
永 濟	男 女 計	62,880	62,069	62,480	56,753	59,354
		52,076	50,974	52,225	48,013	41,562
		114,956	113,043	114,705	104,766	100,916
臨 晉	男 女 計	51,328	51,176	51,592	45,403	45,377
		41,615	41,630	41,804	38,178	36,332
		92,943	92,806	93,396	83,581	81,709
虞 鄉	男 女 計	30,400	30,388	31,206	28,950	29,900
		24,056	24,083	24,743	23,123	23,522
		54,456	54,471	55,949	52,073	53,422
榮 河	男 女 計	42,358	41,947	41,445	39,000	35,061
		36,188	35,715	35,422	33,620	34,596
		78,546	77,662	76,867	72,620	69,657
萬 泉	男 女 計	47,434	47,040	46,064	41,887	52,385
		41,137	40,977	40,333	36,408	40,088
		88,571	88,017	86,397	78,295	92,473
猗 氏	男 女 計	45,768	46,281	46,423	38,957	42,450
		40,002	40,069	40,265	33,516	36,655
		85,770	86,350	86,688	72,473	79,105
解 縣	男 女 計	30,180	30,170	30,826	28,190	31,378
		25,423	25,262	25,615	24,191	24,172
		55,603	55,432	56,441	52,381	55,550
安 邑	男 女 計	55,398	55,110	55,193	52,717	86,086
		47,833	47,723	47,676	45,947	68,584
		103,231	102,833	102,869	98,664	154,670

歷 年 比 較

民國五年	民國四年	民國三年	民國二年	民國元年
11,126	12,653	12,258	12,118	12,090
8,195	8,670	9,234	8,544	8,523
19,321	21,323	21,492	20,662	20,613
55,913	55,440	55,850	55,700	45,421
40,517	40,370	43,130	42,900	29,479
96,430	95,810	98,980	98,600	74,900
45,815	48,576	48,366	48,316	48,101
37,461	40,474	40,373	40,273	40,084
83,276	89,050	88,739	88,589	88,185
26,014	25,644	25,550	25,554	25,564
20,015	19,725	19,793	19,693	19,675
46,029	45,369	45,343	45,247	45,239
34,580	35,010	34,722	34,620	34,570
34,422	33,633	33,358	33,249	33,193
69,002	68,643	68,080	67,869	67,763
29,483	30,505	26,544	25,943	25,759
23,375	22,040	18,355	18,135	17,950
52,858	52,545	44,899	44,078	43,709
36,680	36,302	35,954	35,924	35,855
31,214	30,905	31,083	30,883	30,893
67,894	67,207	67,037	66,807	66,748
29,934	29,668	30,187	30,097	29,570
21,442	21,161	21,384	21,484	21,449
51,376	50,829	51,571	51,581	51,019
57,807	54,549	50,573	50,073	49,953
70,743	36,042	29,627	29,227	29,082
89,550	90,591	80,200	79,300	79,035

現 住 人 口

地 方	體 別	本 年	民 國 九 年	民 國 八 年	民 國 七 年	民 國 六 年
夏 縣	男 女 計	66,339	65,649	64,627	53,890	57,260
		56,482	55,729	54,813	46,600	46,988
		122,821	121,378	119,440	100,490	104,248
平 陸	男 女 計	46,540	46,058	46,010	42,619	43,049
		37,159	35,993	36,704	34,901	31,936
		83,699	82,051	82,714	77,520	74,985
芮 城	男 女 計	39,128	38,087	39,674	37,604	34,914
		32,270	31,526	31,182	31,691	26,741
		71,398	69,613	70,850	69,295	61,655
新 絳	男 女 計	52,840	51,807	51,547	44,817	49,981
		47,939	47,236	46,953	41,397	48,378
		100,779	99,043	98,500	86,214	98,359
垣 曲	男 女 計	30,260	30,262	30,575	27,396	33,058
		26,744	26,645	26,634	24,041	33,561
		57,004	56,907	57,209	51,437	66,619
聞 喜	男 女 計	66,556	66,026	65,707	61,327	59,022
		54,955	54,791	54,543	50,000	52,402
		121,511	120,817	120,250	111,327	111,424
絳 縣	男 女 計	28,887	28,826	28,691	25,621	27,430
		22,906	22,418	22,628	19,842	21,245
		51,793	51,244	51,319	45,463	48,675
稷 山	男 女 計	54,479	56,020	56,565	50,429	63,050
		49,380	50,614	51,137	46,910	54,198
		103,859	106,634	108,002	97,339	117,248
河 津	男 女 計	52,820	52,322	56,135	51,047	54,080
		43,127	42,158	42,024	42,124	41,290
		96,247	94,780	98,159	93,171	95,370

歷 年 比 較

民國五年	民國四年	民國三年	民國二年	民國元年
57,260	57,258	57,658	57,258	57,224
46,988	46,985	47,225	46,985	46,990
104,248	104,243	104,883	104,243	104,214
42,619	42,319	42,198	42,128	42,997
31,552	31,292	31,333	31,124	31,456
74,171	73,611	73,531	73,252	74,453
28,013	27,859	35,695	35,854	35,854
26,815	26,993	26,768	26,855	26,855
54,828	54,852	62,463	62,709	62,709
43,797	44,805	44,885	44,805	44,551
42,728	37,803	38,000	37,803	37,509
86,525	82,608	82,885	82,608	82,060
25,489	24,756	23,796	23,508	23,232
22,951	22,139	21,171	20,971	20,716
48,440	46,895	44,967	44,479	43,948
59,147	58,994	59,985	59,894	67,536
52,261	52,343	45,251	44,815	45,360
111,408	111,337	105,236	104,709	112,896
35,393	35,393	27,205	27,107	26,794
31,223	3,123	20,392	20,142	20,035
66,616	38,516	47,507	47,249	46,829
61,849	61,615	69,104	60,834	61,341
52,286	52,035	50,482	50,284	48,538
114,135	113,650	119,586	111,118	109,879
47,957	47,713	47,147	46,847	45,466
37,700	36,258	35,705	35,408	34,231
85,657	83,971	82,852	82,255	79,697

現 住 人 口

地 方	體 別	本 年	民 國 九 年	民 國 八 年	民 國 七 年	民 國 六 年
霍 縣	男 女 計	34,816	34,388	33,673	32,572	32,343
		26,847	26,614	25,793	24,584	26,602
		61,663	61,002	59,466	57,156	58,945
汾 西	男 女 計	24,393	24,159	24,325	23,276	26,299
		20,312	20,300	20,469	19,551	21,816
		44,705	44,459	44,794	42,827	48,115
靈 石	男 女 計	43,277	42,932	44,934	45,477	44,534
		35,268	35,110	35,811	36,962	25,769
		78,545	78,042	80,745	82,439	70,303
趙 城	男 女 計	49,033	47,764	48,620	47,878	85,781
		41,125	41,544	41,832	41,110	73,210
		90,158	89,308	90,452	88,988	158,961
隰 縣	男 女 計	30,189	29,397	29,696	26,774	42,086
		23,874	23,295	23,428	20,987	36,670
		54,063	52,692	53,124	47,761	78,756
大 寧	男 女 計	9,240	8,914	9,201	9,049	7,771
		7,590	7,337	7,518	7,458	6,728
		16,830	16,251	16,719	16,507	14,499
蒲 縣	男 女 計	16,097	15,096	15,514	15,057	23,490
		12,212	11,475	11,616	11,570	15,785
		28,309	26,571	27,130	26,627	39,275
永 和	男 女 計	9,840	9,791	9,433	9,233	8,156
		8,253	8,134	7,916	7,772	7,637
		18,093	17,925	17,349	17,005	15,793
大 同	男 女 計	170,089	168,746	170,816	155,505	337,529
		135,440	134,037	137,060	121,223	156,771
		305,529	302,783	309,876	276,728	494,300

歷 年 比 較

民國五年	民國四年	民國三年	民國二年	民國元年
30,966	30,159	29,856	29,506	29,181
25,637	25,219	24,600	24,612	24,224
56,603	55,378	54,456	54,118	53,405
23,164	22,757	22,796	22,564	21,998
19,853	19,482	19,587	19,378	18,946
43,017	42,239	42,383	41,942	40,944
48,167	46,270	46,623	46,323	45,732
25,569	21,515	21,327	21,019	21,222
73,736	67,785	67,950	67,342	66,954
48,650	38,808	38,868	38,696	38,654
42,818	33,530	33,594	33,391	33,272
91,468	72,338	72,462	72,087	71,926
23,447	23,355	23,504	23,234	23,220
19,624	19,535	19,621	19,448	19,438
43,071	42,890	43,125	42,682	42,658
5,895	5,866	5,947	5,174	5,534
5,225	5,174	5,384	51,131	4,931
11,120	11,040	11,331	10,845	10,465
23,351	23,236	23,810	23,538	23,259
15,631	15,559	15,777	15,627	15,506
38,982	38,795	39,587	39,165	38,765
8,390	8,206	8,175	8,057	7,921
7,695	7,517	7,963	7,415	7,256
16,085	15,723	16,138	15,472	15,177
297,247	265,746	254,635	263,531	263,362
147,590	145,692	144,761	144,647	144,590
414,837	411,438	399,396	408,178	407,952

現 住 人 口

地 方	體 別	本 年	民 國 九 年	民 國 八 年	民 國 七 年	民 國 六 年
懷 仁	男	48,194	47,635	47,117	41,233	57,837
	女	34,893	34,693	34,298	29,889	37,185
	計	83,087	82,328	81,415	71,122	95,022
山 陰	男	36,010	34,751	32,579	25,929	35,302
	女	24,914	24,433	22,610	19,188	20,662
	計	60,924	59,184	55,189	45,117	55,964
陽 高	男	68,061	68,782	69,970	67,812	44,639
	女	60,931	59,684	61,122	58,569	36,252
	計	128,992	128,466	131,092	126,381	80,891
天 鎮	男	67,459	66,136	62,621	49,405	50,593
	女	57,689	57,150	53,093	41,924	40,639
	計	125,148	123,286	115,714	91,329	91,232
廣 靈	男	55,340	55,406	54,710	50,222	35,597
	女	42,388	42,496	41,893	38,978	26,199
	計	97,728	97,902	96,603	89,200	61,796
靈 邱	男	69,925	72,172	71,900	64,594	92,750
	女	51,007	52,234	51,926	47,043	83,176
	計	120,932	124,406	123,826	111,637	175,926
渾 源	男	99,553	99,595	101,211	93,999	128,406
	女	80,460	80,388	81,472	75,342	101,527
	計	180,013	179,983	182,683	169,341	229,933
應 縣	女	73,785	74,626	76,572	58,376	80,571
	男	55,682	56,383	58,585	45,944	57,006
	計	129,467	131,009	135,157	104,320	137,577
右 玉	男	46,402	45,695	43,798	41,557	44,090
	女	36,594	36,055	34,681	33,828	36,109
	計	82,996	81,750	78,479	75,385	80,199

歷 年 比 較

民國五年	民國四年	民國三年	民國二年	民國元年
39,785	38,849	37,386	36,787	36,524
33,067	32,385	31,191	30,594	30,434
72,852	71,234	68,577	67,381	66,958
38,232	38,170	37,925	36,517	35,354
20,621	20,605	20,764	18,987	17,665
58,853	58,775	58,689	55,204	53,019
43,274	43,311	43,416	43,406	43,355
35,654	35,571	35,223	34,107	33,437
78,928	78,882	78,639	77,513	76,792
50,336	50,295	50,189	50,088	48,356
40,391	40,365	40,507	40,254	39,255
90,727	90,660	90,696	90,342	87,611
35,358	35,178	34,947	35,085	34,385
26,024	25,902	25,808	25,666	25,167
61,382	61,080	60,755	60,751	59,552
87,550	87,270	28,360	85,961	85,115
78,176	78,006	27,345	76,895	76,228
165,726	165,276	55,705	162,856	161,343
127,680	127,391	127,218	127,122	127,022
101,322	100,993	100,936	100,741	100,641
229,002	228,384	228,154	227,863	227,663
67,371	67,140	65,646	66,351	65,788
50,757	50,834	50,585	50,279	49,781
118,128	117,974	116,231	116,630	115,569
42,940	42,920	42,911	42,899	42,748
35,390	35,382	35,361	35,332	35,227
78,330	78,302	78,272	78,231	77,975

現 住 人 口

地 方	體 別	本 年	民 國 九 年	民 國 八 年	民 國 七 年	民 國 六 年
左 雲	男 女 計	43,195	43,114	42,518	37,197	66,888
		33,600	33,863	33,469	29,479	33,942
		76,795	76,977	75,987	66,676	100,830
平 魯	男 女 計	18,006	17,698	17,838	17,069	19,819
		14,324	14,080	14,139	13,645	17,576
		32,330	31,778	31,677	30,714	37,395
朔 縣	男 女 計	93,889	92,035	91,850	81,169	93,263
		67,204	69,639	66,610	59,797	68,056
		161,093	161,674	158,460	140,966	161,319
甯 武	男 女 計	41,156	35,436	39,651	33,332	50,282
		26,496	23,168	26,739	22,850	25,805
		67,652	58,604	66,390	56,182	76,087
偏 關	男 女 計	21,162	21,508	21,843	21,087	53,112
		16,015	17,035	16,706	15,916	39,215
		37,177	38,543	38,549	37,003	92,327
神 池	男 女 計	26,971	26,594	25,560	23,811	20,186
		20,396	20,189	19,360	18,474	13,687
		47,367	46,783	44,920	42,285	33,873
五 寨	男 女 計	25,036	24,563	23,412	19,762	22,258
		19,765	19,355	18,489	15,887	14,860
		44,801	43,918	41,901	35,649	37,118
忻 縣	男 女 計	132,319	133,728	134,541	121,910	137,956
		107,363	108,135	109,161	100,580	83,025
		239,682	241,863	243,702	222,490	221,008
定 襄	男 女 計	63,813	63,741	63,708	56,043	58,219
		49,929	50,082	49,505	44,791	45,204
		113,742	113,823	113,213	100,804	103,423

歷 年 比 較

民國五年	民國四年	民國三年	民國二年	民國元年
28,491	28,352	24,737	27,743	27,496
20,250	20,166	23,660	19,711	19,567
48,741	48,518	48,397	47,460	47,063
17,571	13,811	23,462	13,328	13,275
14,522	10,986	11,232	11,096	11,000
32,093	24,797	34,694	24,424	24,275
93,218	93,198	100,619	92,147	90,708
68,011	67,971	71,319	56,307	55,767
161,229	161,169	171,938	148,454	146,475
33,236	32,210	32,256	32,162	31,328
22,720	22,090	22,065	21,959	21,351
55,956	54,300	54,321	54,121	52,679
52,436	52,210	57,880	48,126	48,006
38,171	37,773	42,651	52,388	52,297
90,607	89,983	100,531	100,514	100,303
20,048	20,186	20,151	20,048	20,021
13,664	13,687	13,643	13,664	13,667
33,712	33,873	33,794	33,712	33,688
21,965	21,952	31,952	21,879	21,856
14,842	14,846	14,846	14,730	14,721
36,807	36,798	46,798	36,609	36,577
104,018	103,766	103,189	102,869	100,105
84,488	86,624	84,709	84,609	80,325
188,506	190,390	187,898	187,478	180,430
58,555	58,249	68,135	58,023	57,947
44,851	44,778	44,715	44,683	44,615
103,409	103,027	112,850	102,706	102,562

現 住 人 口

地 方	體 別	本 年	民 國 九 年	民 國 八 年	民 國 七 年	民 國 六 年
靜 樂	男 女 計	61,090	60,685	62,081	51,707	39,424
		44,417	43,869	43,271	37,707	28,373
		105,507	104,554	105,352	89,414	67,797
代 縣	男 女 計	76,908	78,554	79,184	77,605	80,379
		51,897	52,991	53,317	54,003	57,044
		128,805	131,545	132,501	131,608	137,423
五 臺	男 女 計	112,345	111,682	112,320	100,079	112,652
		85,085	85,035	85,052	73,921	77,411
		197,430	196,717	197,372	174,000	190,065
崞 縣	男 女 計	149,721	149,303	149,551	138,145	132,512
		105,665	105,439	105,881	102,083	116,240
		255,386	254,742	255,432	240,228	248,752
繁 峙	男 女 計	75,102	75,425	72,397	55,822	64,034
		44,610	44,418	43,114	34,961	35,321
		119,712	119,843	115,511	90,783	99,355
保 德	男 女 計	55,678	30,883	30,255	27,097	45,836
		41,231	25,796	25,208	22,238	36,753
		96,909	56,679	55,463	49,335	82,589
河 曲	男 女 計	68,549	68,962	70,317	69,776	44,858
		49,692	49,893	49,914	48,081	33,084
		118,241	118,855	120,231	117,857	77,942
合 計	男 女 計	65,46,328	6,422,983	6,400,293	5,695,190	6,538,309
		5,107,957	5,024,274	4,987,430	4,465,819	4,810,649
		11,654,285	11,447,257	11,387,723	10,161,009	11,338,958
備 考		一省會六年以前未經調查方山於七年始行立縣故六年 一清源平順於元年分立為縣四年以後清源仍併入徐溝				

歷 年 比 較

民國五年	民國四年	民國三年	民國二年	民國元年
39,392	39,309	49,069	38,273	36,756
28,410	28,479	28,290	275,40	25,556
97,802	67,788	77,359	65,813	62,312
78,629	78,245	88,199	78,717	77,382
55,543	55,403	55,365	55,214	54,829
134,172	133,648	143,564	133,931	132,211
101,774	100,683	128,927	100,543	100,422
74,502	73,652	75,516	73,838	73,554
176,276	174,615	204,443	174,381	174,076
130,377	130,083	132,581	131,236	138,814
118,900	118,700	167,379	118,471	117,891
249,277	248,783	299,960	249,707	248,705
49,882	46,270	66,091	44,680	44,517
29,963	27,742	27,400	27,031	26,363
79,845	74,012	93,491	71,711	70,880
41,234	41,195	27,134	41,326	41,326
31,355	31,315	23,410	30,424	30,424
72,589	72,480	50,544	71,750	71,750
45,041	44,858	44,858	46,702	33,263
33,086	33,084	33,084	31,240	24,477
78,127	77,942	77,942	77,942	57,740
6,015,264	5,941,602	5,974,691	5,869,614	5,743,144
4,514,559	4,420,377	4,470,850	4,379,933	4,338,752
10,529,823	10,361,979	10,445,541	10,249,547	10,081,896

以前人口數均闕
 平順仍併入黎城 潞城六年以後復行分治故四五兩年人口數從闕

現住人口年齡別

年 齡	男	女	計
一 歲 至 五 歲	462,004	418,685	880,689
六 歲 至 十 歲	412,075	396,218	808,293
十 一 至 十 五 歲	472,494	417,024	889,518
十 六 至 二 十 歲	491,889	420,782	912,671
二 十 一 至 二 十 五 歲	506,433	417,491	923,924
二 十 六 至 三 十 歲	544,332	417,049	961,381
三 十 一 至 三 十 五 歲	549,295	426,923	976,218
三 十 六 至 四 十 歲	554,073	416,844	970,917
四 十 一 至 四 十 五 歲	537,581	369,945	907,526
四 十 六 至 五 十 歲	490,490	308,284	798,774
五 十 一 至 五 十 五 歲	401,907	278,893	680,800
五 十 六 至 六 十 歲	348,438	236,260	584,698
六 十 一 至 六 十 五 歲	305,472	210,507	515,979
六 十 六 至 七 十 歲	216,095	196,195	412,290
七 十 一 至 七 十 五 歲	143,382	98,961	242,343
七 十 六 至 八 十 歲	55,890	39,838	95,728
八 十 一 至 八 十 五 歲	26,910	19,214	46,124
八 十 六 至 九 十 歲	16,631	11,591	28,222
九 十 一 至 九 十 五 歲	10,438	6,749	17,187
九 十 六 至 一 百 歲	302	248	550
百 歲 以 上	8	—	8
年 齡 不 詳	189	256	445
合 計	6,546,328	5,107,957	11,654,285

現住人口年齡歷年比較

年	齡本	年	民 國 九 年	民 國 八 年
一	歲 至 五 歲	880,689	987,955	642,074
六	歲 至 十 歲	808,293	1,114,555	776,203
十	一 至 十 五 歲	889,518	975,234	853,037
十二	六 至 二十 歲	912,671	911,702	746,403
二十	一 至 二十五 歲	923,924	834,497	647,314
二	十六 至 三十 歲	961,381	939,548	769,179
三	十一 至 三十五 歲	976,218	900,617	730,532
三	十六 至 四十 歲	970,917	826,027	679,605
四	十一 至 四十五 歲	907,526	771,836	832,646
四	十六 至 五十 歲	798,774	676,763	797,652
五	十一 至 五十五 歲	680,800	607,871	749,945
五	十六 至 六十 歲	584,698	534,754	630,544
六	十一 至 六十五 歲	515,979	436,343	571,873
六	十六 至 七十 歲	412,290	354,237	513,929
七	十一 至 七十五 歲	242,343	278,886	435,671
七	十六 至 八十 歲	95,728	105,601	237,834
八	十一 至 八十五 歲	46,124	73,126	215,225
八	十六 至 九十 歲	28,222	60,432	187,499
九	十一 至 九十五 歲	17,187	45,596	23,332
九	十六 至 一百 歲	550	2,795	6,405
百	一 歲 至 百 五 歲	8	14	—
百	六 歲 至 百 十 歲	—	—	—
百	年 齡 不 詳	445	8,868	308,317
合	計	11,654,285	11,447,257	11,355,719

現 住 人 口 年

年	齡	民 國 七 年	民 國 六 年	民 國 五 年
一	歲 至 五 歲	716,746	684,050	598,195
六	歲 至 十 歲	726,662	733,239	710,557
十	一 至 十 五 歲	750,808	802,328	760,473
十	六 至 十 五 歲	690,798	769,578	715,154
二	十 一 至 二 十 五 歲	567,515	674,261	610,876
二	十 六 至 三 十 歲	699,207	831,973	749,079
三	十 一 至 三 十 五 歲	597,049	688,480	710,139
三	十 六 至 四 十 歲	611,180	794,900	735,298
四	十 一 至 四 十 五 歲	701,047	863,869	817,739
四	十 六 至 五 十 歲	678,391	802,989	759,254
五	十 一 至 五 十 五 歲	654,534	786,821	660,433
五	十 六 至 六 十 歲	601,941	678,181	629,692
六	十 一 至 六 十 五 歲	568,507	593,682	558,054
六	十 六 至 七 十 歲	511,540	518,694	503,817
七	十 一 至 七 十 五 歲	486,431	394,551	381,308
七	十 六 至 八 十 歲	207,775	335,235	325,398
八	十 一 至 八 十 五 歲	190,394	134,478	122,956
八	十 六 至 九 十 歲	165,949	112,227	104,074
九	十 一 至 九 十 五 歲	28,183	15,408	10,722
九	十 六 至 一 百 歲	5,396	6,113	3,130
百	一 歲 至 百 五 歲	954	948	358
百	六 歲 至 百 十 歲	2	1	-
年	齡 不 詳	500	166,952	63,157
合	計	10,161,009	11,338,958	10,529,823

齡 歷 年 比 較

民國四年	民國三年	民國二年	民國元年
717,514	710,238	662,977	475,956
973,215	918,459	829,888	670,442
1,030,420	1,017,132	949,975	879,102
1,097,603	1,001,679	959,366	937,579
839,844	814,683	763,756	850,294
938,298	871,778	875,217	801,337
727,004	735,857	694,678	719,851
667,778	731,563	663,279	738,695
750,615	656,714	621,894	728,648
481,990	589,327	590,661	725,996
508,118	404,802	457,772	667,735
408,946	451,121	385,572	433,530
359,055	440,842	415,289	423,728
302,634	323,854	287,609	306,465
210,107	169,475	253,220	251,024
153,633	147,148	206,231	203,755
40,289	59,804	103,616	92,325
27,711	25,746	44,808	39,012
12,838	8,541	25,937	23,556
3,089	2,789	6,633	5,918
418	579	894	465
—	—	—	—
74,256	285	201,553	103,462
10,335,675	10,253,416	10,000,825	10,078,875

現 住 人 口

職 業	省 會	陽 曲	太 原	榆 次	太 谷	祁 縣	交 城	文 水
議 員	84	3	1	1	2	1	1	1
官 吏	1,432	124	40	23	6	89	8	16
公 吏	828	176	45	71	392	157	27	55
教 員	284	292	164	284	302	170	157	295
生 徒	3,087	8,157	1,614	10,223	8,923	3,730	3,645	27,753
僧 侶	167	7,845	120	199	77	40	154	446
律 師	32	2	1	2	-	3	-	2
新 聞 記 者	58	-	-	1	3	6	-	3
醫 士	100	71	175	283	227	120	134	186
農 業	623	63,657	34,144	79,404	57,588	63,700	26,536	108,042
礦 業	108	314	333	411	-	-	238	351
商 業	11,937	29,878	8,229	26,907	21,501	41,030	18,580	11,643
工 業	5,473	8,399	35,966	4,198	13,365	15,200	44,232	2,990
漁 業	28	-	-	-	-	-	-	-
雜 業	4,681	32,379	11,755	12,346	6,480	2,360	12,219	18,443
勞 力	-	20,704	14,875	4,917	7,353	2,030	3,097	2,126
娼 妓	-	-	-	2	-	-	-	-
無 職 業	22,441	947	581	835	5,151	2,579	2,695	2,560
未 詳	-	336	81	610	145	135	47	172
合 計	51,363	173,284	108,124	140,717	121,515	131,350	111,770	175,084

職 業 別

嵐 縣	興 縣	徐 溝	清 源	崑 嵐	汾 陽	孝 義	平 遙	介 休	石 樓
1	1	1	1	—	1	3	1	—	—
3	1	18	6	14	36	35	63	33	16
73	—	40	28	36	186	45	682	727	48
66	69	76	383	44	581	387	488	509	51
2,221	1,512	2,653	9,888	1,441	10,964	9,420	31,801	5,481	1,419
43	81	166	47	60	886	171	1,240	156	14
—	—	1	—	—	1	—	3	—	—
—	—	—	—	—	—	—	1	—	—
26	77	52	105	12	301	77	360	341	36
75,703	61,190	26,725	31,555	28,992	88,829	44,164	85,986	51,443	30,207
—	359	—	1,341	—	392	3,494	417	345	—
5,497	1,361	5,439	14,100	1,838	17,640	7,684	34,748	50,590	629
3,094	801	2,260	4,831	1,112	4,078	13,761	29,219	4,322	99
—	—	—	—	—	—	—	—	—	—
4,232	9,228	2,720	8,439	166	8,795	21,826	38,730	4,411	323
3,708	8,917	2,894	8,343	223	6,554	19,966	16,674	8,011	422
59	—	2	—	—	—	6	1	—	—
2,733	824	1,825	3,230	2,315	5,191	4,411	4,162	1,277	53
1,042	8,567	993	79	726	4,039	46	71	2,633	85
98,501	92,988	45,865	82,376	36,979	148,474	125,496	244,647	130,279	33,102

現 住 人 口

職 業	臨 縣	中 陽	離 石	方 山	長 治	長 子	屯 留	襄 垣
議 員	1	-	1	-	3	2	2	-
官 吏	9	4	13	9	23	5	23	35
公 吏	65	61	53	97	52	17	74	135
教 員	324	119	437	55	238	344	204	521
生 徒	8,776	2,394	3,449	1,432	21,247	3,561	4,430	10,385
僧 侶	5,187	60	222	15	875	315	81	80
律 師	-	-	-	-	-	-	-	-
新 聞 記 者	-	-	-	-	-	-	-	-
醫 士	105	60	100	9	57	59	87	137
農 業	82,280	63,573	115,058	22,481	148,915	118,514	90,178	88,833
礦 業	282	299	731	-	425	272	-	1,643
商 業	25,293	638	6,756	1,825	3,923	19,719	481	8,086
工 業	23,130	392	2,043	1,380	3,855	3,377	7,775	2,263
漁 業	7	-	-	-	-	-	-	-
雜 業	31,803	1,852	4,591	455	574	4,104	7,619	29,400
勞 力	27,937	444	2,383	520	1,395	2,468	-	705
娼 妓	-	11	-	-	-	57	-	-
無 職 業	97	334	2,935	3,001	157	4,529	2,150	46
未 詳	72	118	415	98	297	3,018	7,291	87
合 計	205,368	70,359	139,187	31,377	182,036	160,361	120,395	142,356

職 業 別

遼 縣	沁 水	陵 川	陽 城	高 平	晉 城	平 順	黎 城	壺 關	潞 城
1	1	1	2	3	2	1	—	1	1
4	52	—	35	63	14	6	8	3	2
33	53	—	99	28	58	61	70	20	38
129	222	112	370	279	570	162	139	212	299
2,940	13,238	1,719	27,648	12,768	9,525	5,650	3,792	18,598	4,083
54	113	298	234	175	139	33	89	100	629
—	—	—	—	—	—	—	—	—	1
—	—	—	—	—	—	—	—	—	—
45	16	110	83	70	167	37	21	65	637
47,932	42,019	123,591	82,358	143,489	146,725	53,238	59,005	33,593	34,686
337	1,352	624	1,162	2,616	4,392	—	—	188	5,732
3,135	7,814	7,002	1,472	24,653	36,208	7,336	5,133	27,123	13,763
2,937	5,189	1,583	3,700	27,303	34,227	6,673	3,053	15,338	16,202
—	—	—	—	—	—	—	—	—	—
6,628	10,334	1,505	78,686	14,661	20,135	7,563	3,188	15,503	21,598
5,983	11,971	—	590	4,285	20,078	7,106	2,602	5,640	9,998
—	—	—	—	28	—	—	—	—	—
7,401	10,496	640	56	8,687	19,365	5,227	2,371	662	519
38	112	74	125	41	305	114	1,906	87	115
77,597	102,982	137,259	196,620	239,149	291,910	93,207	81,377	117,133	108,303

現 住 人 口

職 業	和 順	榆 社	沁 縣	沁 源	武 鄉	平 定	昔 陽	盂 縣
議 員	-	1	1	-	2	3	1	3
官 吏	4	3	94	43	12	81	37	71
公 吏	202	82	186	75	29	2,871	120	199
教 員	178	199	468	237	240	861	344	315
生 徒	4,367	2,072	10,032	17,255	7,210	12,919	4,212	17,242
僧 侶	96	12	159	55	135	310	194	633
律 師	-	-	1	-	-	-	-	-
新 聞 記 者	-	-	2	-	-	-	2	-
醫 士	22	49	74	100	29	198	77	92
農 業	56,494	35,081	54,142	26,851	64,712	144,414	86,872	82,800
礦 業	335	-	-	1,375	148	1,927	1,065	7,500
商 業	1,404	2,556	3,051	1,203	13,810	30,402	11,512	28,200
工 業	726	1,095	3,049	6,507	13,671	26,218	3,838	11,677
漁 業	-	-	-	-	-	-	-	-
雜 業	212	1,944	25,253	8,649	21,295	42,937	11,659	20,855
勞 力	777	1,552	12,285	11,061	14,000	36,925	11,005	21,420
娼 妓	-	-	-	-	-	-	-	-
無 職 業	195	10,209	2,271	841	1,733	25,500	863	6,775
未 詳	159	79	8	282	72	136	43	1,406
合 計	65,171	54,934	111,076	74,534	137,098	325,702	131,844	199,188

職 業 別

壽 陽	臨 汾	洪 洞	浮 山	鄉 寧	安 澤	曲 沃	翼 城	汾 城	襄 陵
2	2	1	1	-	-	-	1	3	2
8	80	30	11	9	47	7	19	-	25
114	76	35	74	25	33	1,408	8	49	26
270	581	320	225	69	98	306	274	295	237
6,644	9,779	14,027	4,501	1,707	1,838	7,660	10,155	8,009	7,588
147	262	93	15	266	22	69	388	27	47
-	1	-	-	-	-	-	-	-	1
-	6	-	-	-	-	2	-	-	1
39	87	58	18	41	17	69	42	45	36
79,980	29,554	30,985	41,071	17,098	24,122	22,069	57,441	26,248	42,324
250	1,028	8	85	2,465	74	-	1,387	-	62
13,738	3,520	3,093	2,081	813	608	3,351	2,262	13,485	2,307
12,052	3,351	2,855	67	153	167	1,733	13,790	1,409	1,248
-	46	7	-	-	-	-	-	-	9
37,027	1,684	2,431	1,588	21,256	37	2,922	-	1,843	2,429
22,230	1,978	2,108	128	14,666	-	3,659	-	4,125	2,016
-	-	-	-	-	-	-	-	-	-
760	697	17	434	99	5	220	8,560	3,462	9,474
872	91,545	60,533	-	-	31,644	43,313	-	35,522	-
174,133	144,277	116,601	50,299	58,667	58,762	86,788	94,327	94,522	67,832

現 住 人 口

職 業	吉 縣	永 濟	臨 晉	虞 鄉	榮 河	萬 泉	猗 氏	解 縣
議 員	1	1	1	2	1	3	1	1
官 吏	2	22	13	13	11	36	4	19
公 吏	23	72	36	52	33	53	6	39
教 員	64	423	322	286	294	263	378	218
生 徒	648	13,262	12,969	6,378	3,035	9,545	5,746	3,931
僧 侶	—	81	59	41	2	—	10	44
律 師	—	1	2	3	—	1	1	1
新 聞 記 者	—	—	—	—	—	3	—	—
醫 士	24	81	47	86	38	41	198	50
農 業	8,717	38,705	13,529	39,826	28,746	16,415	22,975	19,744
礦 業	—	—	—	—	63	2	—	—
商 業	76	3,860	4,847	1,884	6,063	12,612	13,796	2,567
工 業	38	722	3,814	408	391	3,241	1,868	1,840
漁 業	—	8	130	—	—	—	—	—
雜 業	410	57	4,746	263	248	4,126	451	250
勞 力	558	9,658	3,585	407	458	1,981	—	45
娼 妓	—	—	—	—	—	—	—	—
無 職 業	4,640	4,817	8,869	56	29	39,051	282	20
未 詳	11,141	43,186	39,974	4,751	39,134	1,198	40,054	26,834
合 計	26,342	114,956	92,943	54,456	78,546	88,571	85,770	55,603

職 業 別

安 邑	夏 縣	平 陸	芮 城	新 絳	垣 曲	聞 喜	絳 縣	稷 山	河 津
2	1	1	1	2	1	1	-	-	1
29	18	18	1	53	14	26	-	20	34
102	49	41	78	142	42	56	16	15	47
487	707	243	446	364	149	352	118	300	363
7,889	14,465	5,329	4,325	8,873	2,614	13,270	3,679	5,000	8,952
51	105	58	-	16	-	26	49	4	2
9	-	2	-	-	1	1	-	1	3
5	-	14	-	-	-	-	-	-	-
162	125	91	71	25	43	120	38	50	35
40,034	25,687	30,501	17,360	34,918	21,934	101,230	38,977	85,024	74,070
-	-	117	-	-	32	-	-	-	112
2,179	3,803	3,569	6,186	7,132	943	2,564	489	7,000	5,955
730	5,184	807	3,853	25,132	5	580	209	1,000	3,080
-	7	19	-	17	-	-	-	-	40
42,707	105	1,332	3,221	6,742	33	667	23	350	1,777
741	1,205	2,088	2,368	8,436	22	2,558	8,029	5,000	1,763
-	-	-	-	11	-	-	-	-	-
8,104	93	105	1,218	8,916	4	60	166	95	13
-	71,267	39,364	32,270	-	31,167	-	-	-	-
103,231	122,821	133,699	71,398	100,779	57,004	121,511	51,793	103,859	96,247

現 住 人 口

職 業	霍 縣	汾 西	靈 石	趙 城	隰 縣	大 寧	蒲 縣	永 和
議 員	2	-	1	1	1	-	-	-
官 吏	53	6	159	24	20	4	5	12
公 吏	72	23	163	15	48	26	171	71
教 員	225	104	1,340	291	88	43	46	50
生 徒	5,152	3,700	7,745	6,690	6,782	702	928	1,414
僧 侶	140	47	42	92	941	-	28	3
律 師	-	-	-	-	-	-	2	-
新 聞 記 者	-	-	-	-	-	-	-	-
醫 士	111	27	113	6	21	11	19	10
農 業	20,071	19,613	56,294	79,102	23,676	12,516	10,637	7,562
礦 業	99	121	152	91	500	-	283	-
商 業	1,709	359	9,834	1,276	2,193	248	726	189
工 業	217	144	811	630	383	60	139	93
漁 業	-	-	-	-	-	-	-	-
雜 業	190	288	1,542	1,252	547	110	131	169
勞 力	283	1274	122	313	889	118	370	363
娼 妓	-	-	-	-	-	-	-	-
無 職 業	61	41	227	375	151	2,992	2,435	-
未 詳	33,278	18,958	-	-	17,823	-	12,389	8,157
合 計	61,663	44,705	78,545	90,158	54,063	16,830	28,309	18,093

別 業 職

大 同	懷 仁	山 陰	陽 高	天 鎮	廣 靈	靈 邱	渾 源	應 縣	右 玉
3	2	2	1	1	1	1	4	1	1
47	46	49	4	23	7	17	115	8	7
271	56	94	16	62	35	35	2,922	17	29
514	198	147	150	244	185	278	502	243	254
43,442	4,561	5,410	9,511	3,446	6,782	3,566	17,871	11,528	11,728
544	59	21	125	115	151	63	117	170	9
1	-	-	-	1	-	-	-	-	-
-	-	-	-	-	-	-	-	-	-
170	47	19	18	40	31	49	37	67	27
83,589	23,662	39,178	48,796	80,086	20,233	71,312	103,606	96,393	41,096
7,161	1,280	-	18	-	787	400	770	-	57
4,248	1,835	1,034	22,819	4,681	1,733	1,821	5,241	3,719	9,224
19,791	1,669	1,335	29,364	4,735	5,810	3,955	8,610	6,101	6,155
-	-	-	-	-	-	-	-	-	-
2,116	692	4,338	14,048	1,123	8,664	22,531	17,752	4,178	7,646
1,028	776	6,604	4,097	-	10,051	14,537	21,176	6,955	6,318
176	-	-	-	-	-	-	93	-	-
141,061	54	2,369	25	237	43,258	2,367	1,197	87	445
1,367	48,150	324	-	30,354	-	-	-	-	-
305,529	83,087	60,924	128,992	125,148	97,728	120,932	180,013	129,467	82,996

現 住 人 口

職 業	左 雲	平 魯	朔 縣	寧 武	偏 關	神 池	五 寨	忻 縣
議 員	1	—	3	1	1	1	1	4
官 吏	16	4	40	13	8	30	91	76
公 吏	45	22	27	33	8	90	171	1,141
教 員	82	61	507	221	59	143	105	690
生 徒	9,553	1,321	10,023	9,642	1,899	1,585	1,553	17,914
僧 侶	270	26	29	435	40	223	76	214
律 師	—	—	—	—	—	—	—	—
新 聞 記 者	—	—	—	—	—	—	—	—
醫 士	10	50	78	51	14	30	59	56
農 業	11,426	24,918	34,948	5,988	5,101	24,214	21,938	33,421
礦 業	5,074	—	3,024	3,401	30	—	—	—
商 業	1,359	686	2,099	2,508	1,633	638	2,267	40,637
工 業	2,460	1,354	—	2,009	1,115	758	2,951	2,318
漁 業	—	—	—	—	—	—	—	—
雜 業	855	827	13,608	11,240	1,143	—	2,206	78,830
勞 力	1,201	158	29,532	6,604	1,032	—	4,075	60,740
娼 妓	—	—	4	—	16	—	—	—
無 職 業	284	2,903	67,171	9,779	—	74	9,308	1,557
未 詳	44,159	—	—	15,727	25,078	1,9581	—	2,084
合 計	76,795	32,330	161,093	67,652	37,177	47,367	44,801	239,382

職 業 別

定 襄	靜 樂	代 縣	五 台	噶 縣	繁 峙	保 德	河 曲	合 計	備考
2	1	2	3	5	1	1	1	219	
48	16	39	41	16	38	8	2	4,277	
95	21	274	56	11	73	94	28	17,459	
237	138	437	785	1,285	463	115	88	30,950	
9,962	14,527	14,452	22,556	17,487	6,820	7,666	286	874,898	
25	64	119	1,355	124	143	45	74	30,018	
-	-	-	-	2	-	-	-	83	
8	-	-	3	-	-	-	-	118	
62	31	23	15	76	27	12	22	8,405	
26,217	62,848	12,323	133,323	37,810	25,770	8,897	54,288	5,396,458	
-	1,034	-	1,790	1,148	35	412	153	74,013	
16,246	3,258	13,168	6,857	26,839	26,700	1,579	7,483	959,358	
3,397	3,082	3,723	8,138	1,546	1,873	1,423	2,134	638,611	
-	-	-	-	-	-	120	81	519	
739	13,905	2,315	14,387	41,059	1,456	485	4,066	1,005,699	
1,131	6,577	8,938	2,651	1,273	-	4,179	4,453	651,574	
-	-	4	34	-	-	-	-	504	
55,093	5	193	182	-	221	63	34,271	659,622	
480	-	72,795	5,254	126,705	56,092	71,810	10,811	1,301,500	
113,742	105,507	128,805	197,430	255,386	119,712	96,909	118,241	11,654,285	

現 住 人 口 職

職	業	本	年	民 國 九 年	民 國 八 年	民 國 七 年	民 國 六 年
議	員	219		126	227	200	211
官	吏	4,277		2,664	3,639	1,987	2,122
公	吏	17,459		16,510	15,113	13,977	8,939
教	員	30,950		27,339	24,437	20,009	18,154
生	徒	874,898		697,834	587,252	392,778	338,273
僧	侶	30,018		31,541	22,305	11,459	12,177
律	師	83		73	56	35	48
新	聞	118		264	285	233	31
醫	士	8,405		7,437	7,017	7,573	7,912
農	業	5,396,458		6,039,107	4,979,844	3,859,337	5,457,692
礦	業	74,013		62,198	154,771	60,316	64,791
商	業	959,358		1,422,533	1,314,013	684,573	602,602
工	業	638,611		420,864	405,064	354,209	435,377
漁	業	519		560	462	396	252
雜	業	1,005,699		853,064	778,505	523,063	740,646
勞	力	651,574		820,432	379,906	381,007	527,025
娼	妓	504		712	677	865	607
無	職	659,622		387,174	790,251	10,016,755	1,534,635
未	詳	1,301,500		656,824	1,923,899	2,832,237	1,497,464
合	計	11,654,285		11,447,257	11,387,723	10,161,009	11,338,958

業 歷 年 比 較

民國五年	民國四年	民國三年	民國二年	民國元年
225	68	—	2,067	2,908
2,100	2,243	2,167	1,566	2,028
8,739	7,567	7,640	7,519	7,100
18,802	16,719	15,777	15,511	16,071
354,458	313,432	308,939	280,377	280,092
12,499	11,335	11,280	12,062	45,183
47	41	63	141	47
44	47	44	89	85
7,342	7,463	6,023	5,894	4,603
4,182,652	3,529,649	3,758,454	3,519,608	4,058,660
56,875	50,490	48,920	49,062	50,826
697,686	666,391	667,870	591,036	754,796
404,396	348,256	360,429	312,784	397,023
300	245	515	130	127
1,030,352	931,411	940,061	573,400	826,457
—	—	—	—	—
—	—	—	—	—
—	—	—	—	—
3,753,306	4,450,318	4,125,204	4,629,579	3,635,890
10,529,823	10,335,675	10,253,416	10,000,825	10,081,896

現住人口已婚

地方		男			
		三十歲以上		三十歲以下	
		已	未	已	未
省陽太榆太	會曲原次谷	8,910	6,414	7,380	11,350
		26,258	11,268	31,430	35,738
		19,916	16,384	14,453	13,922
		33,238	17,527	18,158	18,715
		20,154	15,176	10,754	26,001
祁交文嵐興	縣城水縣縣	29,208	12,102	15,524	21,821
		15,910	8,508	40,678	1,406
		50,730	868	32,062	18,837
		33,957	4,616	16,829	1,154
		22,694	3,874	17,064	5,923
徐清尚汾孝	溝源嵐陽義	13,346	4,610	3,141	6,026
		19,838	4,229	16,507	8,345
		8,902	1,799	2,636	7,531
		37,356	10,799	14,000	21,324
		25,353	8,894	13,883	21,315
平介石臨中	遙休樓縣陽	76,911	11,654	32,536	15,478
		32,096	2,283	12,214	24,413
		6,436	1,235	6,030	4,475
		70,778	898	26,124	13,422
		16,616	4,807	10,623	5,991
離方長長屯	石山治子留	40,845	4,683	15,042	15,312
		7,004	1,236	5,295	4,058
		39,765	7,758	20,181	32,185
		35,529	5,561	29,015	17,070
		21,151	5,398	24,597	17,341
襄路	垣城	23,184	17,681	22,820	15,099
		26,076	13,480	13,845	7,030

及 未 婚 地 方 別

54

女				合 計	
二十歲以上		二十歲以下			
已 婚	未 婚	已 婚	未 婚	已 婚	未 婚
5,984	3,972	3,295	4,058	25,569	25,794
35,092	1,113	12,378	20,007	105,158	68,126
11,494	8,520	14,340	9,095	60,203	47,921
28,284	3,710	7,142	13,943	86,822	53,895
22,249	1,197	9,242	16,742	62,399	59,116
18,489	7,922	10,112	16,172	73,333	58,017
26,110	132	13,118	5,908	95,816	15,954
35,706	450	19,500	16,931	137,998	37,086
25,274	2,105	8,364	6,202	84,424	14,077
18,541	5,262	12,124	7,506	70,423	22,565
9,043	27	3,448	6,224	28,978	16,887
14,772	1,921	11,529	5,235	62,646	19,730
10,219	7	1,132	4,753	22,889	14,090
46,550	274	8,507	9,664	106,413	42,061
23,890	97	17,690	14,374	80,816	44,680
57,552	3,203	27,828	19,485	194,827	49,820
31,693	75	9,275	18,230	85,278	45,001
6,137	489	4,561	4,039	23,164	10,238
49,821	20	36,005	8,300	182,728	22,640
15,462	954	7,345	8,561	50,046	20,313
45,192	9	4,521	13,583	105,600	33,587
6,742	10	3,537	3,495	22,578	8,799
47,567	417	12,471	21,692	119,984	62,052
33,522	1,278	21,407	16,979	119,473	40,888
22,400	7,050	10,860	11,598	79,008	41,387
19,030	13,111	21,264	10,167	86,298	56,058
24,910	6,227	3,353	13,382	68,184	40,119

現住人口已婚

地 方	男				
	三十歲以上		三十歲以下		
	已 婚	未 婚	已 婚	未 婚	
壺黎平晉高	關城	28,699	14,622	16,723	3,314
	順城	17,766	1,432	21,017	7,883
	城平	21,992	228	10,514	19,237
		58,292	11,997	38,146	51,278
		38,837	6,199	21,359	61,891
陽陵沁遼和	城川	33,485	7,922	29,496	33,686
	水縣	42,486	2,644	15,211	14,998
	順	23,157	5,320	15,557	12,569
		14,870	4,761	13,111	11,345
		13,710	2,642	4,983	16,497
榆沁沁武平	社縣	12,328	5,172	5,693	7,565
	源鄉	21,945	5,373	15,020	17,754
	定	17,794	4,552	5,436	14,682
		26,669	2,378	25,390	21,370
		67,592	10,349	24,033	80,573
昔孟壽臨洪	陽縣	33,032	6,303	22,405	11,430
	陽汾	41,806	15,120	42,403	16,043
	洞	64,736	9,579	12,425	16,521
		26,812	5,125	10,545	36,111
		27,754	6,204	16,585	14,152
浮鄉安曲翼	山甯	7,151	5,312	8,648	6,663
	澤沃	8,910	5,646	6,380	11,350
	城	10,731	5,523	7,539	11,054
		21,880	3,865	8,871	14,451
		20,511	4,106	9,050	18,308
汾襄	城陵	24,330	9,422	9,254	8,699
		19,314	3,391	6,599	7,260

及 未 婚 地 方 別

女				合 計	
二十歲以上		二十歲以下			
已 婚	未 婚	已 婚	未 婚	已 婚	未 婚
42,954	119	2,468	8,234	90,844	26,289
19,434	-	11,021	2,824	69,238	12,139
20,378	7	4,840	15,981	57,754	35,453
87,817	131	12,510	31,739	196,765	95,145
50,241	9,021	9,779	41,822	120,216	118,933
52,810	1,122	13,922	24,177	129,713	66,907
41,601	1,380	5,341	13,598	104,639	32,620
23,188	5,186	10,260	7,745	72,162	30,820
12,885	166	10,107	10,352	50,973	26,624
15,483	13	2,961	8,882	37,137	28,034
18,723	94	893	4,466	37,637	17,297
22,944	30	6,347	21,663	66,256	44,820
14,485	220	5,026	12,339	42,741	31,793
27,524	470	15,480	17,817	95,063	42,035
80,949	2,952	14,825	44,429	187,399	138,303
38,793	98	5,538	14,245	99,768	32,076
41,827	-	26,448	15,541	152,484	46,704
47,411	15	15,535	7,911	140,107	34,026
12,033	5,827	14,495	33,329	63,885	80,392
40,945	969	3,374	6,618	88,658	27,943
13,676	1,272	3,054	4,523	32,529	17,770
14,416	-	2,916	9,049	32,622	26,045
9,398	5,512	5,705	3,300	33,373	25,389
28,310	134	2,207	7,070	61,268	25,520
26,505	144	2,509	13,194	58,575	35,752
26,156	85	4,532	12,044	64,272	30,250
18,962	89	4,514	7,703	49,389	18,443

現住人口已婚

地 方	男				
	三十歲以上		三十歲以下		
	已 婚	未 婚	已 婚	未 婚	
吉水臨虞榮	縣	6,420	1,209	2,780	4,792
	濟	36,272	1,086	13,271	12,251
	晉	21,365	1,957	14,835	13,171
	鄉	12,340	1,996	3,789	12,275
	河	17,800	4,623	15,049	4,886
萬猗解安夏	泉	17,500	1,231	15,486	13,217
	氏	14,128	5,849	15,111	10,680
	縣	14,175	1,089	6,802	8,134
	邑	26,146	3,558	22,513	3,181
	縣	31,542	1,239	14,682	18,876
平芮新垣聞	陸	15,412	9,057	10,175	11,896
	城	12,919	6,549	8,065	11,595
	絳	20,973	5,953	14,554	11,360
	曲	10,645	353	8,974	10,288
	喜	39,948	7,438	8,716	10,454
絳稷河霍汾	縣	16,115	537	6,911	5,324
	山	35,300	1,500	12,000	5,679
	津	16,788	4,919	14,244	16,869
	縣	17,526	1,635	9,332	6,323
	西	4,803	1,269	15,589	2,732
靈趙濕大蒲	石	10,527	15,440	8,583	8,927
	城	42,447	906	1,116	4,564
	縣	11,467	129	11,471	7,122
	甯	3,707	656	1,829	3,048
	縣	4,756	2,975	3,491	4,875
永大	私	4,783	402	2,247	2,408
	同	64,786	9,789	48,729	46,785

及 未 婚 地 方 別

二十歲以上		女		二十歲以下		合		計	
7,722	1	513	2,905	17,435	8,907				
39,776	16	3,590	8,694	92,909	22,047				
24,127	9	9,347	8,132	69,674	23,269				
14,973	25	1,847	7,211	32,949	21,507				
25,382	-	6,555	4,251	64,786	13,760				
24,012	1,465	8,235	7,425	65,233	23,338				
28,901	1,184	7,207	2,710	65,347	20,423				
15,549	271	1,972	7,631	38,498	17,105				
40,152	161	6,519	1,001	95,330	7,901				
38,418	1,070	5,684	11,310	90,326	32,495				
15,152	174	11,293	10,540	52,032	31,567				
10,802	5,324	6,538	9,606	38,324	33,074				
20,026	393	15,708	11,812	71,261	29,518				
13,259	189	2,363	10,933	35,241	21,763				
43,156	530	4,754	6,515	96,574	24,937				
16,757	163	2,855	3,131	42,638	9,155				
32,420	50	12,000	4,910	91,720	12,139				
25,710	859	4,766	12,092	61,508	34,739				
19,818	8	2,467	4,554	49,143	12,520				
9,254	269	5,190	5,599	34,836	9,869				
7,039	8,982	8,741	10,506	34,690	43,855				
36,643	-	1,970	2,512	82,176	7,982				
20,812	4	2,125	933	45,875	8,188				
4,222	96	774	2,498	10,532	6,298				
7,197	-	1,323	3,692	16,767	11,542				
5,528	72	753	1,900	13,311	4,782				
76,721	1,430	11,813	45,476	202,049	103,480				

現住人口已婚

地 方	男				
	三十歲以上		三十歲以下		
	已 婚	未 婚	已 婚	未 婚	
懷山陽天廣	仁陰	20,829	1,221	7,775	18,369
	高鎮	25,291	3,653	4,661	2,405
	靈	26,507	1,192	11,968	28,394
	靈	29,491	1,298	14,677	21,993
	靈	25,603	4,974	9,193	15,570
靈渾應右左	邱源	32,063	11,488	19,431	6,943
	縣	25,100	23,107	23,291	28,055
	玉	39,083	3,444	4,826	26,432
	雲	18,329	3,047	13,678	11,348
	雲	12,403	8,226	9,048	13,518
平朔甯偏神	魯	6,754	3,377	4,433	3,442
	武	45,976	4,691	17,190	26,032
	關	12,626	7,052	10,057	11,421
	池	7,456	2,562	7,139	4,005
	池	7,056	6,032	9,359	4,524
五忻定靜代	寨	10,907	2,457	4,526	7,146
	襄	31,361	28,079	68,871	4,008
	樂	30,777	3,132	11,156	18,748
	縣	28,068	1,541	16,246	15,235
	縣	34,045	8,496	12,077	22,290
五醇繁保河	台	45,831	11,828	17,852	36,834
	時	69,230	30,379	21,329	28,783
	德	28,453	17,598	12,030	17,021
	曲	32,891	2,844	9,293	10,650
	曲	20,627	18,878	13,175	15,869
合 計		2,706,097	672,849	1,558,669	1,608,713

及 未 婚 地 方 別

60

女						合 計
二十歲以上		二十歲以下				
已 婚	未 婚	已 婚	未 婚	已 婚	未 婚	
23,169	156	2,865	8,703	54,638	28,449	
12,611	3,828	7,897	578	50,460	10,464	
36,760	125	4,442	19,604	79,677	49,315	
30,616	464	10,600	16,009	85,384	39,764	
29,821	264	2,253	10,050	66,870	30,858	
25,173	7,710	11,503	6,621	88,170	32,762	
36,498	22,767	8,127	13,068	93,016	86,997	
35,856	1,303	3,686	14,837	83,451	46,016	
20,324	1,170	4,964	10,136	57,295	25,701	
12,517	3,805	6,800	10,478	40,768	36,027	
11,236	9	666	2,413	23,089	9,241	
45,402	934	4,223	16,645	112,791	48,302	
10,603	—	8,087	7,806	41,373	26,279	
6,292	1,264	4,919	3,540	25,806	11,371	
6,326	3,558	6,856	3,656	29,597	17,770	
12,885	1,628	1,229	4,023	29,547	15,254	
28,590	33,001	40,294	5,478	169,116	70,566	
35,802	46	3,676	10,405	81,411	32,331	
31,219	443	1,306	11,449	76,839	28,668	
31,453	551	6,271	13,622	83,846	44,959	
56,757	878	8,367	19,083	128,807	68,623	
58,910	2,079	42,819	1,857	192,288	63,098	
36,476	19	3,094	5,021	80,053	39,659	
31,662	94	4,426	5,049	78,272	18,637	
14,327	6,109	12,017	17,239	69,146	58,095	
2,846,386	219,558	889,244	1,152,769	8,000,396	3,653,889	

現住人口已婚及

類		本	年	民國九年	民國八年	民國七年	民國六年
別							
已	男	4,264,766	4,284,738	4,180,987	3,762,676	4,305,637	
	女	3,735,630	3,595,798	3,498,926	3,153,199	3,565,115	
婚	計	8,000,396	7,880,536	76,799,913	6,915,875	7,870,752	
未	男	2,281,562	2,138,245	2,219,309	2,030,107	2,223,711	
	女	1,372,327	1,428,476	1,488,504	1,215,027	1,244,495	
婚	計	3,653,889	3,566,721	3,707,810	3,245,134	34,468,206	
合	男	6,546,328	6,422,983	6,400,293	5,762,783	6,529,348	
	女	5,107,957	5,024,274	4,987,430	4,368,226	4,809,610	
計	計	11,654,285	11,447,257	11,387,723	10,161,009	11,338,958	

未婚歷年比較

民國五年	民國四年	民國三年	民國二年	民國元年
3,759,259	3,716,800	3,836,802	3,645,144	3,816,637
2,256,005	2,088,291	2,084,016	2,067,769	1,926,507
6,015,264	5,808,091	5,920,818	5,712,913	5,743,144
3,176,620	3,165,656	3,196,256	2,840,917	3,144,825
1,337,936	1,361,928	1,136,342	1,446,995	1,193,927
4,514,559	4,527,584	4,332,598	4,287,912	4,338,752
6,935,882	6,885,456	7,033,058	6,486,061	6,961,462
3,593,941	3,450,219	3,220,358	3,514,764	3,120,434
10,529,823	10,335,675	10,253,416	10,000,825	10,081,896

寄 居 外 國

地 方	美 國		法 國		英 國		瑞 典 國		哪 噠 國		丹 麥 國	
	男	女	男	女	男	女	男	女	男	女	男	女
省陽太榆太	9	8	4	2	16	16	1	-	-	-	-	-
會曲原次谷	1	-	5	3	1	1	-	-	-	-	-	-
縣城水縣縣	2	1	-	-	-	-	-	-	1	1	-	-
溝源嵐陽義	7	15	1	-	-	-	-	-	-	1	1	-
遙休樓縣陽	-	2	-	-	2	3	-	-	-	-	-	-
石山治子留	-	1	-	-	-	-	-	-	3	-	-	-
離方長長屯	-	-	-	-	-	-	-	-	2	2	-	-
襄潞	-	-	-	-	2	2	-	-	-	-	-	1
	-	-	-	-	1	-	-	-	-	-	-	-

寄 居 外 國

地 方	美 國		法 國		英 國		瑞 典 國		哪 噠 國		丹 麥 國	
	男	女	男	女	男	女	男	女	男	女	男	女
吉永臨虞榮	—	—	—	—	—	—	2	1	—	—	—	—
萬猗解安夏	—	—	—	—	—	—	1	2	—	—	—	—
平芮新垣聞	—	—	2	1	—	—	4	4	—	—	—	—
絳稷河霍汾	—	—	—	—	—	—	—	—	—	—	—	—
靈道臨大蒲	—	—	1	1	—	—	—	—	—	—	—	—
永大	—	—	—	—	—	—	—	—	—	—	—	—
縣濟晉鄉河	—	—	—	—	—	—	—	—	—	—	—	—
泉氏縣邑縣	—	—	—	—	—	—	—	—	—	—	—	—
陸城絳曲喜	—	—	—	—	—	—	—	—	—	—	—	—
縣山津縣西	—	—	—	—	—	—	—	—	—	—	—	—
石城縣雷縣	—	—	—	—	—	—	—	—	—	—	—	—
和同	—	—	—	—	—	—	—	—	—	—	—	—
	—	4	—	—	—	—	5	4	—	—	—	—

寄 居 外 國

地 方	美 國		法 國		英 國		瑞 典 國		哪 噠 國		丹 麥 國	
	男	女	男	女	男	女	男	女	男	女	男	女
懷山陽天廣	-	-	-	-	-	-	1	1	-	-	-	-
靈渾應右左	-	-	-	-	-	-	1	1	-	-	-	-
平朔甯偏神	-	-	-	-	-	-	3	2	-	-	-	-
五忻定靜代	-	-	-	-	4	1	-	-	-	-	-	-
五靜繁保河	-	-	-	-	1	1	-	-	2	1	-	-
仁陰高鎮靈	-	-	-	-	-	-	-	-	-	-	-	-
邱源縣玉雲	-	-	-	-	-	-	2	1	-	-	-	-
魯縣武關池	-	-	-	-	-	-	1	1	-	-	-	-
寨縣襄樂縣	-	-	-	-	-	-	-	-	-	-	-	-
台縣時德曲	-	-	-	-	-	-	2	5	-	-	-	-
合 計	57	73	18	8	43	48	26	24	10	7	-	2

人 國 籍 別

荷蘭國		義國		比國		德國		日本		日尼亞 斯巴		芬蘭國		計	
男	女	男	女	男	女	男	女	男	女	男	女	男	女	男	女
-	-	-	-	-	-	-	-	-	-	-	-	-	-	1	1
-	-	-	-	-	-	-	-	-	-	-	-	-	-	-	-
-	-	-	-	-	-	-	-	-	-	-	-	-	-	1	1
-	-	-	-	-	-	-	-	-	-	-	-	-	-	-	-
-	-	-	-	-	-	-	-	-	-	-	-	-	-	-	-
-	-	-	-	-	-	-	-	-	-	-	-	-	-	1	1
-	-	-	-	-	-	-	-	-	-	-	-	-	-	2	1
-	-	-	-	-	-	-	-	-	-	-	-	-	-	1	1
-	-	-	-	-	-	-	-	-	-	-	-	-	-	2	1
-	-	-	-	-	-	-	-	-	-	-	-	-	-	-	-
-	-	3	-	-	-	-	-	-	-	-	-	-	-	6	2
-	-	-	-	-	-	-	-	-	-	-	-	-	-	-	-
-	-	-	-	-	-	-	-	-	-	-	-	-	-	2	5
-	-	-	-	-	-	-	-	-	-	-	-	-	-	-	-
-	-	-	-	-	-	-	-	-	-	-	-	-	-	4	1
-	-	1	-	-	-	-	-	-	-	-	-	-	-	1	1
-	-	-	-	-	-	-	-	-	-	-	-	-	-	2	1
-	-	-	-	-	-	-	-	-	-	-	-	-	-	1	1
-	-	-	-	-	-	-	-	-	-	-	-	-	-	-	-
-	-	-	-	-	-	-	-	-	-	-	-	-	-	-	-
-	-	-	-	-	-	-	-	-	-	-	-	-	-	-	-
-	-	-	-	-	-	-	-	-	-	-	-	-	-	-	-
-	-	-	-	-	-	-	-	-	-	-	-	-	-	-	-
-	-	-	-	-	-	-	-	-	-	-	-	-	-	-	-
-	-	-	-	-	-	-	-	-	-	-	-	-	-	-	-
-	-	-	-	-	-	-	-	-	-	-	-	-	-	-	-
-	-	-	-	-	-	-	-	-	-	-	-	-	-	-	-
-	-	-	-	-	-	-	-	-	-	-	-	-	-	-	-
-	-	-	-	-	-	-	-	-	-	-	-	-	-	-	-
-	-	-	-	-	-	-	-	-	-	-	-	-	-	-	-
24	-	20	7	1	2	-	2	3	5	1	-	1	-	204	178

寄居外國人國

國別	本	年	民國九年	民國八年	民國七年	民國六年
美	國	130	124	115	73	76
法	國	26	30	13	7	6
德	國	2	2	2	6	7
英	國	91	91	59	73	69
瑞	典	50	41	40	43	43
哪	噠	17	19	21	16	13
荷	蘭	24	27	29	31	26
比	國	3	1	—	—	—
義	國	27	25	11	11	11
奧	國	—	—	—	—	—
日	本	8	2	1	1	—
瑞	士	—	—	—	—	—
剛	果	—	—	—	—	—
芬	蘭	1	1	1	1	—
丹	麥	2	1	—	—	—
日	斯	1	1	—	—	—
未	詳	—	—	55	—	—
合	計	382	365	347	262	251

籍 歷 年 比 較

民國五年	民國四年	民國三年	民國二年	民國元年
47	43	46	50	42
24	28	27	27	21
7	1	1	1	3
99	96	87	89	79
50	32	37	37	34
20	14	14	14	14
21	14	14	14	17
1	1	1	-	1
22	26	25	25	41
3	-	-	-	-
13	3	6	5	1
-	-	4	4	-
-	4	-	-	-
-	-	-	-	-
-	-	-	-	-
-	-	-	-	-
-	-	-	-	-
307	262	262	266	253

寄 居 外 國

地 方	農 林 畜 牧		礦 業		工 業		商 業		交 通 業		教 士	
	男	女	男	女	男	女	男	女	男	女	男	女
懷山陽天廣	—	—	—	—	—	—	—	—	—	—	1	1
靈渾應右左	—	—	—	—	—	—	—	—	—	—	1	1
平朔甯偏神	—	—	—	—	—	—	—	—	—	—	2	5
五忻定靜代	—	—	—	—	—	—	—	—	—	—	4	1
五崞繁保河	—	—	—	—	—	—	—	—	—	—	1	1
仁陰高鎮靈	—	—	—	—	—	—	—	—	—	—	—	—
邱源縣玉雲	—	—	—	—	—	—	—	—	—	—	1	1
魯縣武關池	—	—	—	—	—	—	—	—	—	—	1	1
寒縣襄樂縣	—	—	—	—	—	—	—	—	—	—	2	1
台縣時德曲	—	—	—	—	—	—	—	—	—	—	1	1
合 計	—	—	1	—	4	—	5	—	5	3	129	94

人 職 業 別

醫 士		公 務		教 員		學生 生徒 及		以外之 列職 記業		無 職 業		計	
												男	女
男	女	男	女	男	女	男	女	男	女	男	女	男	女
-	-	-	-	-	-	-	-	-	-	-	-	1	1
-	-	-	-	-	-	-	-	-	-	-	-	-	-
-	-	-	-	-	-	-	-	-	-	-	-	-	-
-	-	-	-	-	-	-	-	-	-	-	-	1	1
-	-	-	-	-	-	-	-	-	-	-	-	-	-
-	-	-	-	-	-	-	-	-	-	-	-	-	-
-	-	-	-	-	-	-	-	-	-	-	-	1	1
-	-	-	-	-	-	-	-	-	-	-	-	2	1
-	-	-	-	-	-	-	-	-	-	-	-	1	1
-	-	-	-	-	-	-	-	-	-	-	-	2	1
-	-	-	-	-	-	-	-	-	-	-	-	-	-
-	-	-	-	-	-	1	1	-	-	-	-	6	2
-	-	-	-	-	-	-	-	-	-	-	-	-	-
-	-	-	-	-	-	-	-	-	-	-	-	-	-
-	-	-	-	-	-	-	-	-	-	-	-	2	5
-	-	-	-	-	-	-	-	-	-	-	-	-	-
-	-	-	-	-	-	-	-	-	-	-	-	-	-
-	-	-	-	-	-	-	-	-	-	-	-	4	1
-	-	-	-	-	-	-	-	-	-	-	-	1	1
-	-	-	-	-	-	-	-	-	-	-	-	2	1
-	-	-	-	-	-	-	-	-	-	-	-	1	1
-	-	-	-	-	-	-	-	-	-	-	-	-	-
-	-	-	-	-	-	-	-	-	-	-	-	-	-
-	-	-	-	-	-	-	-	-	-	-	-	-	-
-	-	-	-	-	-	-	-	-	-	-	-	-	-
-	-	-	-	-	-	-	-	-	-	-	-	-	-
6	7	9	-	8	6	6	17	13	15	18	36	204	178

職 人 國 外 居 寄

職 業 別	本 年	民 國 九 年	民 國 八 年	民 國 七 年	民 國 六 年
農 林 畜 牧	-	1	2	-	-
礦 業	1	1	-	-	-
工 業	4	2	-	1	-
商 業	5	3	2	4	5
交 通 業	8	8	5	2	1
教 師	223	215	235	195	187
律 師	-	-	-	1	-
醫 士	13	16	30	12	14
教 員	14	15	-	2	8
公 務 員	9	8	1	-	2
學 生 及 生 徒	23	23	2	20	31
以上列記外之職業	28	57	-	-	-
職 業 未 詳	-	-	-	13	3
無 職 業	54	16	70	12	-
合 計	382	365	347	262	251

業 歷 年 比 較

民國五年	民國四年	民國三年	民國二年	民國元年
-	-	-	-	-
-	-	-	-	-
2	3	3	2	1
5	-	1	-	-
17	17	14	13	21
215	192	192	199	194
1	-	-	-	-
36	29	29	30	22
12	9	10	14	6
-	-	-	-	-
17	12	13	2	8
-	-	-	-	-
2	-	1	6	1
-	-	-	-	-
307	262	262	266	253



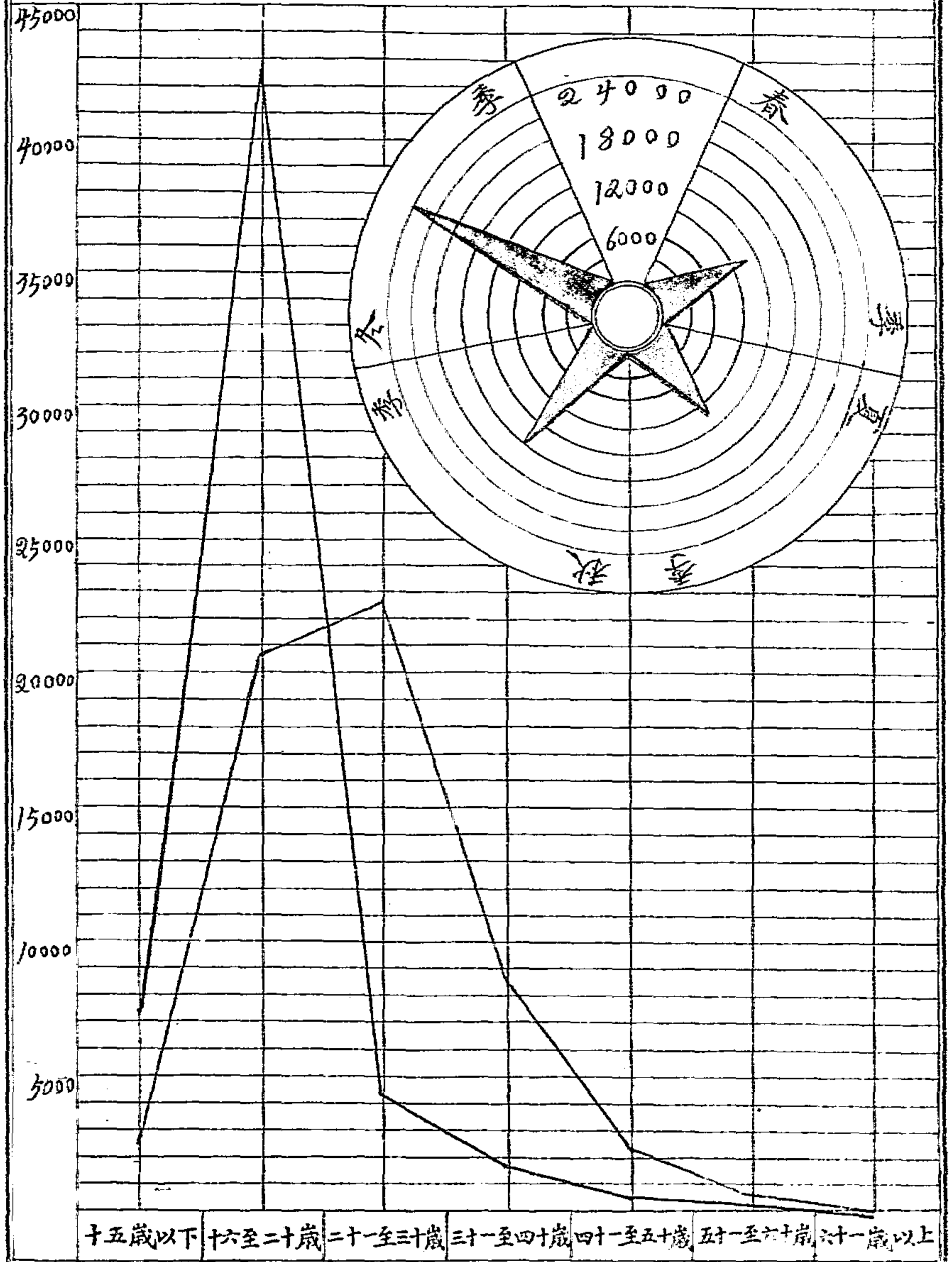
第二編

動態

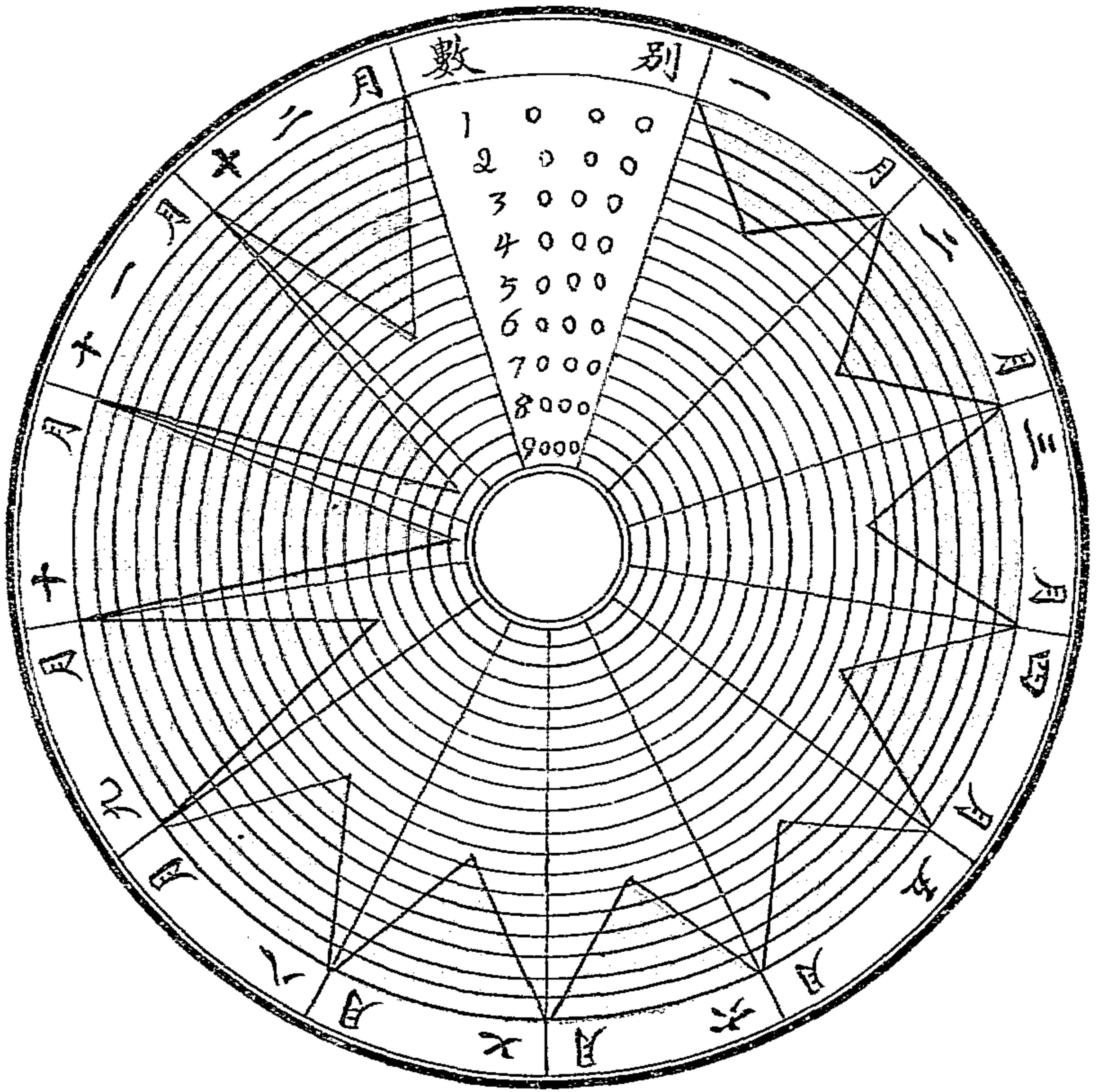
男

女

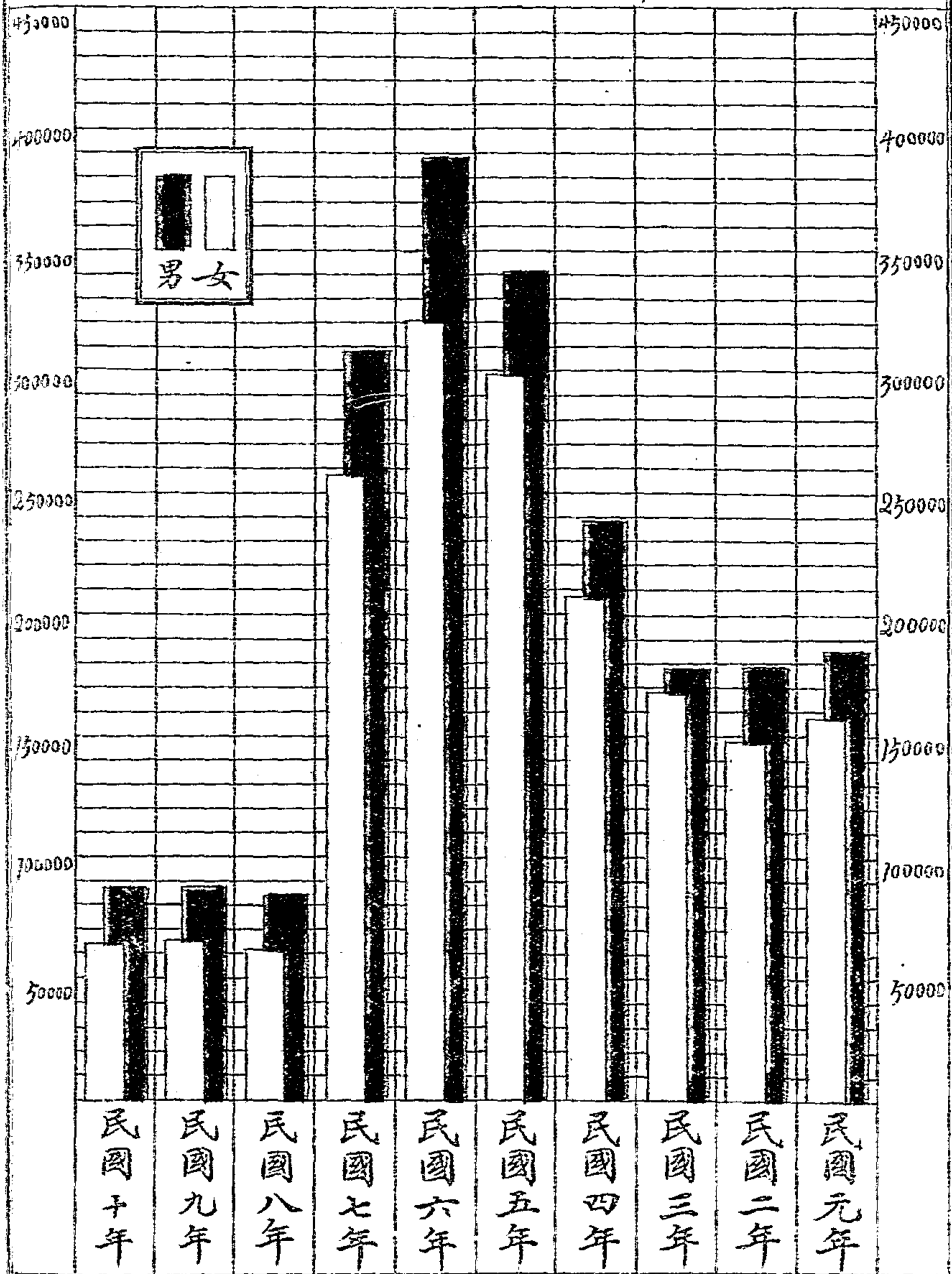
全省婚姻年齡與季別比較圖



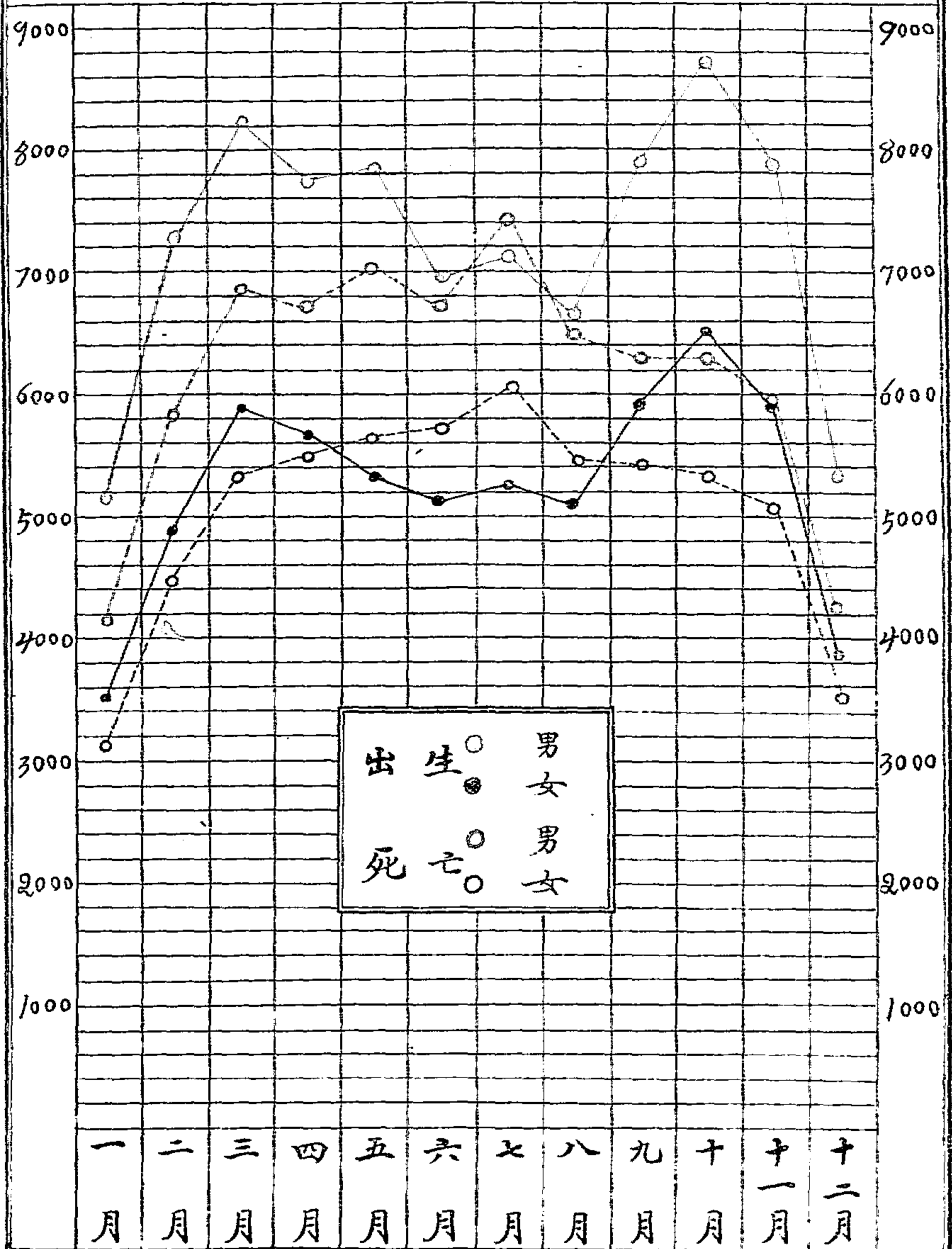
全省婚姻月別比較圖



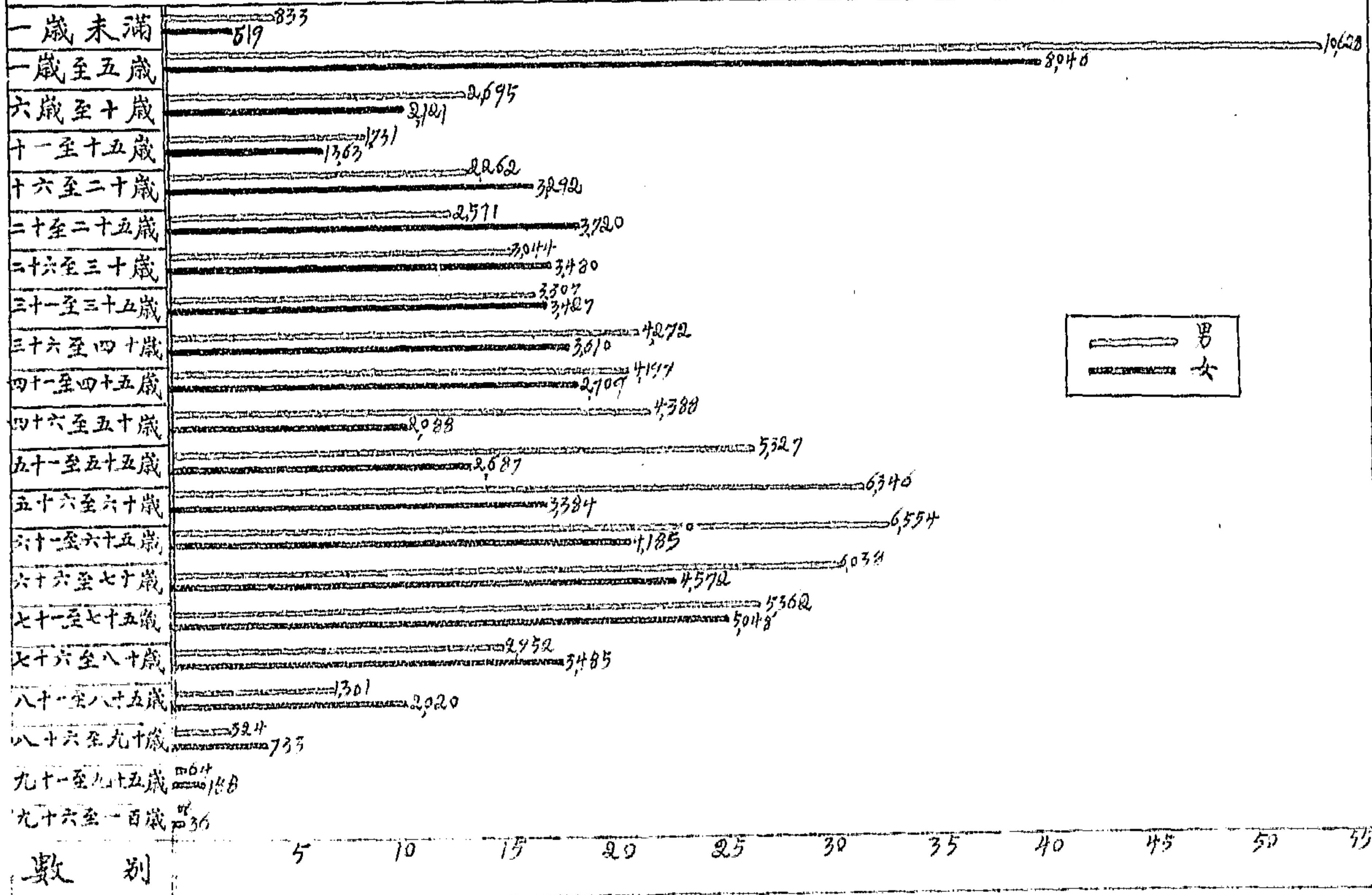
全省出生人數歷年比較圖




全省出生及死亡月別比較圖



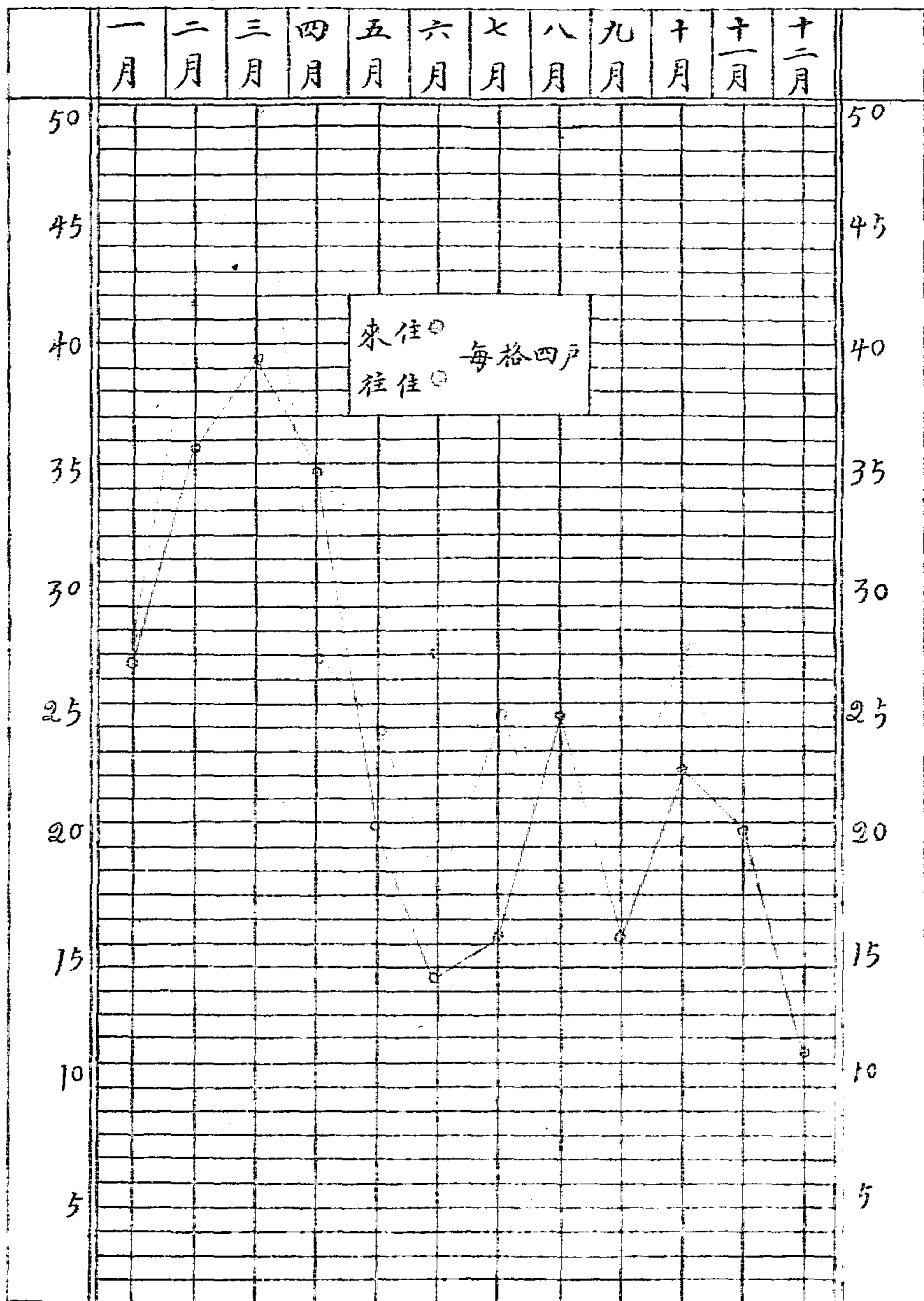
全 省 死 亡 年 齡 比 較 圖



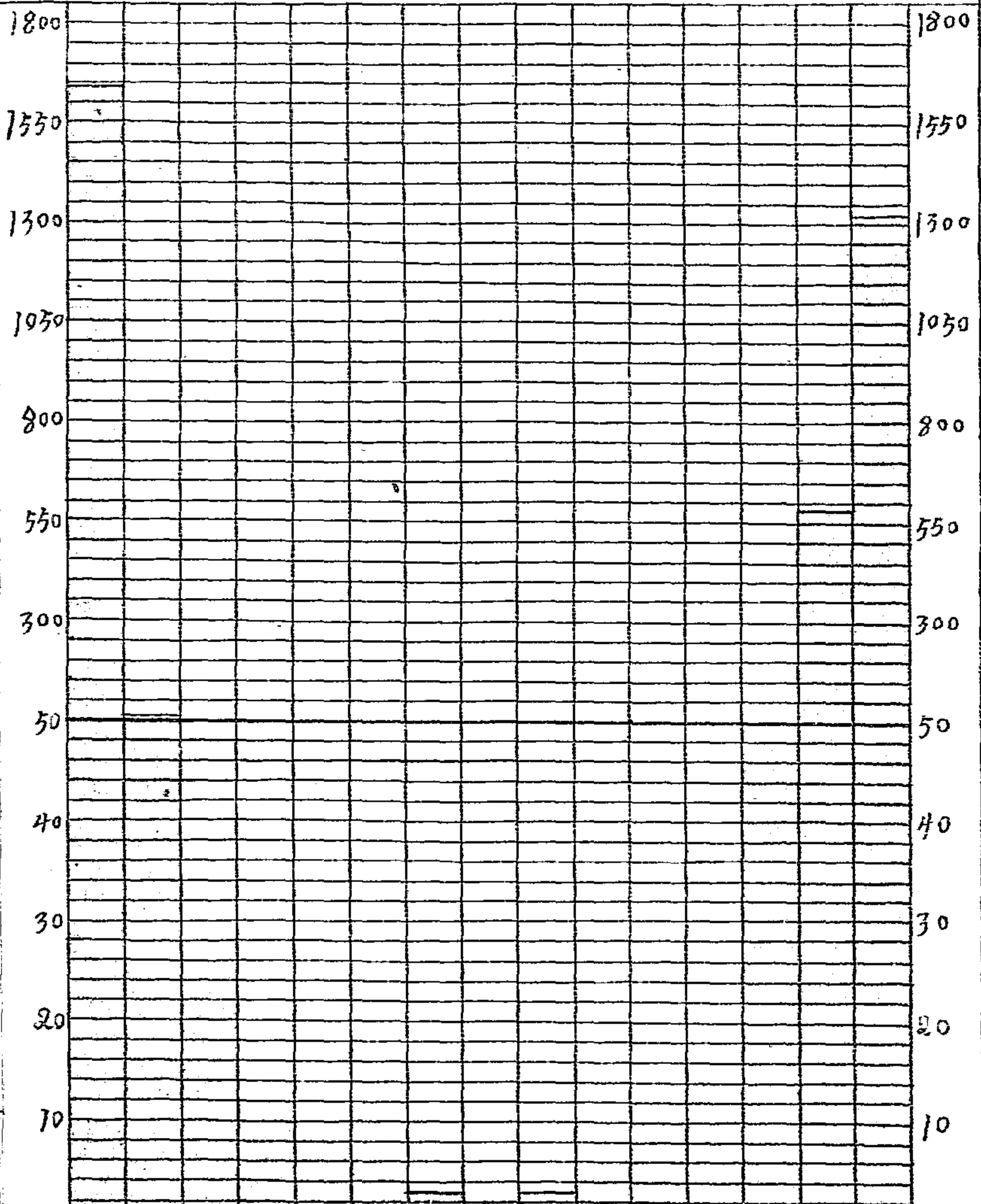
全省死亡原因比較圖



全省移住戶數月別比較圖

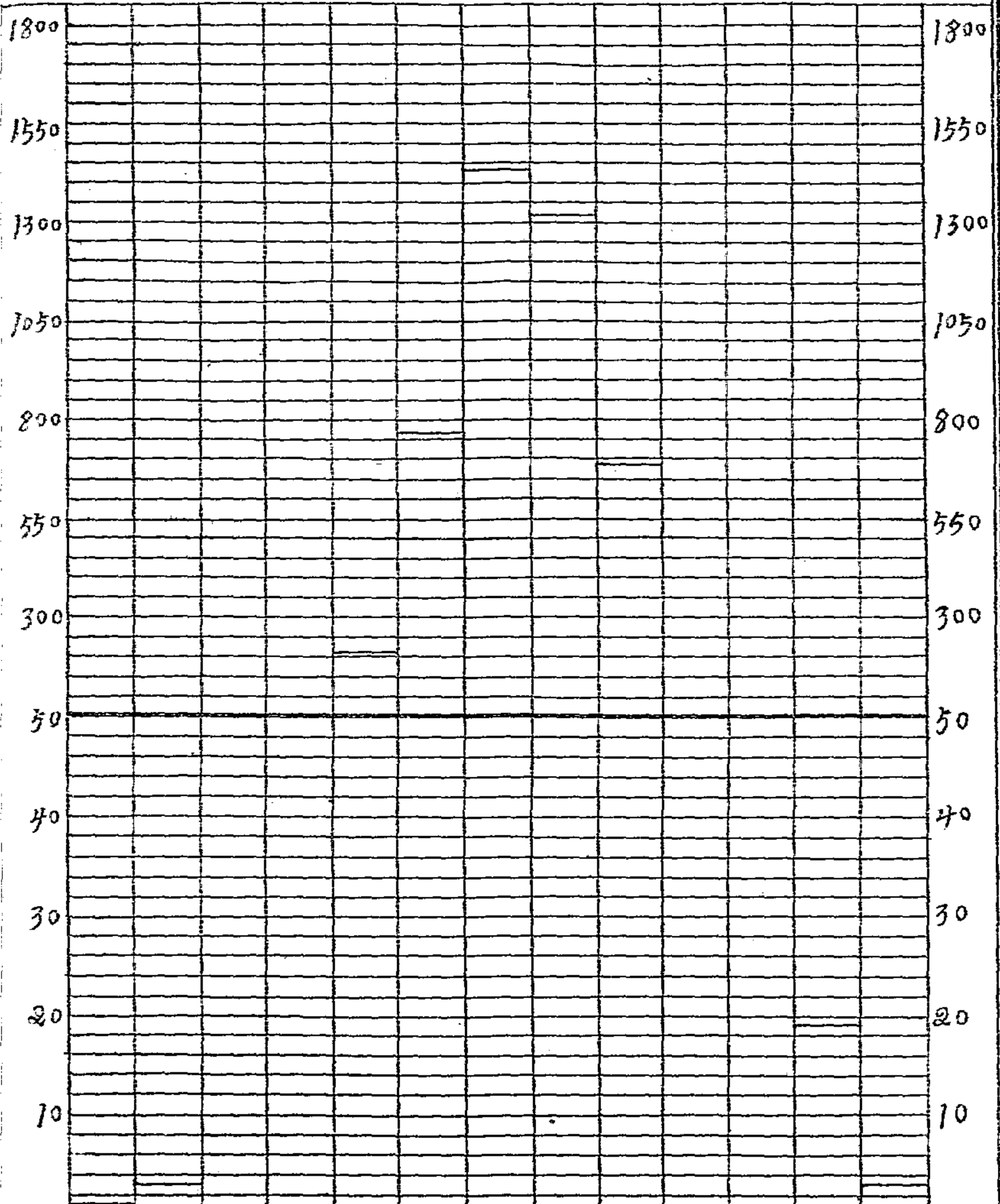


全省來住籍貫比較圖



河 南	陝 西	湖 北	浙 江	江 西	江 蘇	甘 肅	廣 西	吉 林	奉 天	安 徽	察 哈 爾	綏 遠	山 東	直 隸
--------	--------	--------	--------	--------	--------	--------	--------	--------	--------	--------	-------------	--------	--------	--------

全省往住地點比較圖



甘	江	奉	安	陝	直	察	綏	河	山	湖	湖	吉
肅	蘇	天	徽	西	隸	哈	遠	南	東	南	北	林



婚 姻 季 別

地 方		春 季	夏 季	秋 季	冬 季	計
省 陽 太 榆 太	會 曲 原 次 谷	62	57	60	61	240
		80	91	139	387	697
		132	117	224	427	900
		189	162	184	220	755
		150	211	265	191	817
祁 交 文 嵐 興	縣 城 水 縣 縣	150	238	236	287	911
		116	109	111	266	602
		279	252	273	313	1,117
		18	9	23	86	136
		20	5	15	50	90
徐 青 崑 汾 孝	溝 源 嵐 陽 義	98	76	91	136	401
		144	133	134	227	638
		38	17	32	84	171
		146	250	302	415	1,113
		155	152	157	158	622
平 介 石 臨 中	遙 休 樓 縣 陽	210	258	298	476	1,242
		85	157	193	170	605
		4	3	20	31	58
		41	68	113	291	513
		35	28	76	98	237
離 方 長 長 屯	石 山 治 子 留	59	58	107	214	438
		6	11	10	30	57
		241	238	433	308	1,220
		94	100	278	584	1,056
		54	98	219	254	625
襄 洛	垣 城	73	101	128	248	550
		39	58	240	306	643

本表按結婚偶數計算月別表同

婚 姻 季 別

地 方	春 季	夏 季	秋 季	冬 季	計	
壺 黎 平 晉 高	關 城	163	61	45	67	336
	順 城	62	41	134	215	452
	平 城	26	27	121	274	448
		110	193	349	575	1,227
		378	330	482	378	1,568
陽 陵 沁 遼 和	城 川	111	57	90	354	612
	水 縣	85	98	297	339	819
	順 和	44	60	118	139	361
		32	42	31	27	132
		65	62	55	172	354
榆 沁 沁 武 平	社 縣	12	38	72	159	281
	源 鄉	29	61	204	235	529
	定 平	37	64	101	184	386
		21	34	154	248	457
		536	292	328	466	1,622
昔 孟 壽 臨 洪	陽 縣	32	47	60	51	190
	陽 汾	295	148	157	374	974
	洞 洪	198	207	226	303	934
		186	281	382	462	1,311
		265	233	301	254	1,053
浮 鄉 安 曲 翼	山 甯	71	156	139	89	455
	澤 沃	39	37	34	49	159
	城 翼	28	47	71	153	299
		53	71	164	179	467
		45	55	134	230	464
汾 襄	城 陵	113	161	176	207	657
		113	146	162	212	633

婚 姻 季 別

地 方	春 季	夏 季	秋 季	冬 季	計
吉永臨虞榮	16 60 106 122 78	5 57 110 56 44	14 125 193 65 149	88 374 265 282 321	123 616 674 525 592
萬猗解安夏	98 78 32 70 42	88 93 34 85 97	171 175 96 179 225	320 225 135 248 348	677 571 297 582 712
平芮新垣聞	52 42 81 15 71	20 39 143 20 107	45 89 179 111 156	113 305 219 132 240	230 475 622 328 574
絳稷河霍汾	25 91 57 44 37	29 92 40 83 23	91 135 44 183 61	134 213 299 251 329	279 531 440 561 450
靈趙隰大蒲	62 87 44 15 16	104 101 33 5 38	142 121 62 10 31	129 227 148 67 89	437 536 287 97 174
永大	2 292	7 246	24 342	58 372	91 1,252

婚 姻 季 別

地 方	春 季	夏 季	秋 季	冬 季	計
懷山	64	36	114	330	544
陽天	98	21	46	183	348
廣	171	115	182	167	635
仁陰	169	112	144	206	631
高鎮	104	198	184	160	646
靈潭	124	107	116	174	521
應右	154	167	186	163	670
左	25	65	128	385	603
邱源	63	50	64	148	325
縣玉	22	45	61	81	209
雲					
魯縣	26	27	28	41	122
武關	17	55	121	255	448
池	8	16	27	79	130
寨	16	26	26	68	136
襄樂	30	19	17	41	107
縣					
秦	19	36	22	36	113
襄	204	235	278	414	1,131
樂	109	110	198	291	708
縣	39	37	50	95	221
代	34	59	100	124	317
五					
忻	128	269	150	552	899
定	133	209	283	339	964
靜	79	105	120	185	489
代	12	5	5	71	93
五	67	22	41	216	346
亭					
繁					
保					
河					
合	9,517	9,851	14,857	23,498	57,723
計					

婚 姻

地 方	一 月	二 月	三 月	四 月	五 月	六 月	月
省陽太榆太	34	9	19	20	23	14	
郝交文嵐興	20	26	34	49	21	21	
徐清崙汾孝	31	40	61	64	21	32	
平介石臨中	61	63	65	69	44	49	
離方長長屯	28	52	70	80	43	88	
襄寧	31	51	68	87	65	86	
會曲原次谷	17	60	39	48	18	43	
縣城水縣縣	90	86	103	78	93	81	
溝源嵐陽義	1	5	12	4	3	2	
遙休樓縣陽	5	12	3	-	3	2	
石山治子留	41	26	31	27	24	25	
垣城	35	47	62	44	45	44	
	8	21	9	7	8	2	
	16	37	73	100	73	77	
	49	48	58	53	52	47	
	61	58	91	99	63	96	
	28	21	36	54	46	57	
	1	1	2	-	1	2	
	6	13	22	22	11	35	
	5	15	15	10	11	7	
	8	22	29	15	21	22	
	4	1	1	2	3	6	
	37	70	54	68	81	90	
	8	33	53	18	54	28	
	5	15	34	37	26	35	
	8	24	41	33	38	30	
	4	16	19	12	5	41	

月 別

七	八	九	十	十一	十二	計
16	25	19	21	25	15	240
33	44	62	120	152	115	697
52	67	105	139	236	52	900
50	60	74	79	84	57	755
77	91	97	76	82	33	817
68	84	84	143	118	26	911
28	44	39	49	97	120	602
112	72	88	86	93	124	1,117
5	4	14	28	48	10	136
2	6	7	6	37	7	90
29	32	36	40	51	45	401
36	51	47	85	92	50	638
8	12	12	19	38	27	171
96	95	111	164	114	137	1,113
56	40	61	53	51	54	622
96	75	127	214	181	81	1,242
69	63	61	61	68	41	605
3	5	12	6	18	7	58
17	57	39	51	92	148	513
16	30	30	36	40	22	237
30	44	33	36	71	107	438
1	4	5	8	15	7	57
118	116	199	124	139	45	1,220
46	48	184	163	361	60	1,056
38	63	118	125	93	36	625
26	39	63	108	98	42	550
38	40	162	170	99	37	643

婚 姻

地 方	一 月	二 月	三 月	四 月	五 月	六 月	月
壺黎平晉高	66	59	38	36	12	13	
陽陵沁遼和	11	23	28	12	12	17	
榆沁沁武平	7	12	7	8	8	11	
昔孟壽臨洪	15	48	47	80	59	54	
浮鄉安曲翼	90	107	181	113	119	98	
汾襄	55	33	23	27	15	15	
城川水縣順	28	26	31	33	26	39	
社縣源鄉定	4	18	22	16	26	18	
陽縣陽汾洞	3	10	19	19	10	13	
山寧澤沃城	13	24	28	16	28	18	
城陵	1	3	8	12	17	9	
	3	12	14	15	17	29	
	6	7	24	32	17	15	
	4	6	11	15	4	15	
	257	154	125	95	88	109	
	2	16	14	22	15	10	
	95	139	61	52	61	35	
	61	64	73	89	49	69	
	20	53	113	102	99	80	
	61	95	109	97	69	67	
	10	24	37	61	56	39	
	10	16	13	12	4	21	
	5	9	14	18	15	14	
	10	15	28	34	15	22	
	10	11	24	24	12	19	
	25	40	48	65	45	51	
	11	37	65	77	29	40	

月 別

七	八	九	十	十一	十二	計
13	8	24	22	29	16	336
24	45	65	91	95	29	452
22	22	77	91	96	87	448
68	81	200	176	239	160	1,227
188	189	105	164	130	84	1,568
26	20	44	113	109	132	612
44	59	194	112	163	64	819
19	22	77	55	42	42	361
12	15	4	13	9	5	132
21	16	18	29	77	66	354
16	21	35	52	88	19	281
19	37	148	201	28	6	529
24	41	36	98	58	28	386
25	64	65	156	70	22	457
102	104	122	131	182	153	1,622
22	17	21	14	21	16	190
50	37	70	112	168	94	974
58	65	103	165	107	31	934
115	91	176	184	144	134	1,311
80	103	118	88	85	81	1,053
45	45	49	42	35	12	455
15	9	10	20	14	15	159
15	19	37	50	66	37	299
52	43	69	81	70	28	467
29	43	62	101	75	54	464
66	44	66	81	77	49	657
50	57	55	105	82	25	633

婚 姻

地 方	一 月	二 月	三 月	四 月	五 月	六 月	月
吉永臨虞榮	6 15 26 58 24	5 17 28 28 22	5 28 52 36 32	1 34 58 32 29	3 16 35 14 7	1 7 17 10 8	
萬猗解安夏	18 9 4 14 3	41 25 12 21 7	39 44 16 35 32	45 38 16 38 51	23 25 11 21 20	20 30 7 26 26	
平芮新垣聞	13 12 19 6 5	21 15 17 3 20	18 15 45 6 46	13 21 58 4 57	5 11 52 4 15	2 7 33 12 35	
絳稷河霍汾	5 16 18 10 3	11 29 23 18 16	9 46 16 16 18	13 44 23 25 12	3 19 10 18 6	13 29 7 40 5	
靈趙隰大蒲	7 14 9 11 2	22 28 21 3 3	33 45 14 1 11	31 30 14 2 15	33 30 9 3 11	40 41 10 — 12	
永大	— 41	— 135	2 116	3 93	1 71	3 82	

七	八	九	十	十一	十二	計
2	3	9	19	35	34	123
13	18	94	158	139	77	616
65	53	75	106	100	59	674
14	9	42	77	126	79	525
15	34	100	143	113	65	592
35	46	90	156	113	51	677
53	60	62	91	85	49	571
23	31	42	59	45	31	297
44	60	75	124	71	53	582
63	67	95	150	135	63	712
5	18	22	54	42	17	230
12	10	67	94	96	115	475
37	61	81	88	82	49	622
12	28	71	89	70	23	328
47	30	79	112	84	44	574
15	25	51	62	59	13	279
31	50	54	114	77	22	531
6	8	30	81	101	117	440
48	48	87	106	98	47	561
19	15	27	94	110	125	450
42	55	45	45	56	28	437
46	27	48	68	71	88	536
11	29	22	30	63	55	287
-	2	8	17	32	18	97
10	9	12	23	34	32	174
2	3	19	7	33	18	91
103	91	148	198	115	59	1,252

婚 姻

地 方	一 月	二 月	三 月	四 月	五 月	六 月	月 計
懷山陽天廣	24	28	12	15	8	13	
仁陰高鎮靈	80	11	7	8	9	4	
	84	50	37	38	21	56	
	63	59	47	36	28	48	
	17	51	36	79	31	88	
靈潭應右左	21	53	50	30	29	48	
邱源縣玉雲	39	61	54	67	44	56	
	5	11	9	40	19	6	
	16	31	16	8	21	21	
	1	10	11	19	11	15	
平朔甯偏神	4	13	9	12	4	11	
魯縣武關池	3	9	5	16	29	10	
	1	1	6	7	4	5	
	-	6	10	6	9	11	
	10	8	12	6	7	6	
五忻定靜代	4	4	11	9	19	8	
秦縣襄樂縣	19	111	74	111	52	72	
	26	46	37	35	29	46	
	11	20	8	13	8	16	
	9	12	13	26	10	23	
五醇繁保河	36	61	31	32	15	22	
台縣時德曲	22	54	57	95	30	84	
	18	31	30	27	36	42	
	1	11	-	3	-	2	
	28	22	17	4	8	10	
合 計	2,485	3,318	3,714	3,824	2,779	3,248	

月 別

七 月	八 月	九 月	十 月	十 一 月	十 二 月	計
11	11	92	73	150	107	544
7	2	36	58	77	48	348
33	13	136	88	36	43	635
40	28	76	86	7	43	631
56	59	69	101	48	11	646
31	26	59	62	57	55	521
72	56	58	55	53	55	670
16	16	96	132	150	103	693
9	19	36	48	56	44	325
12	16	33	29	36	16	209
5	4	19	21	17	3	122
38	22	61	84	135	36	448
7	12	8	31	34	14	130
1	10	15	20	18	30	136
8	4	5	15	20	6	107
6	5	11	7	14	15	113
56	53	169	217	150	47	1,131
62	28	108	117	118	50	708
13	17	20	33	43	19	221
17	30	47	50	67	7	317
21	29	100	261	227	64	899
84	83	116	186	92	61	964
33	31	56	95	74	16	489
2	2	1	8	15	48	93
2	8	31	38	96	82	346
3,802	4,109	6,946	9,047	8,997	5,454	57,723

婚 姻 者

地 方	十五歲以下		十六至二十歲		二十一至三十歲		三十一至四十歲	
	男	女	男	女	男	女	男	女
省陽太榆太	2	5	37	166	116	51	69	16
會曲原次谷	15	45	286	574	245	59	124	12
縣城水縣縣	3	14	210	719	373	85	206	57
郝交文嵐興	38	165	134	351	252	102	209	93
徐清肯汾孝	19	188	165	445	243	94	226	49
平介石臨中	38	159	144	537	342	122	247	68
離力長長屯	12	138	122	401	286	25	149	16
襄潞	5	42	214	943	527	66	281	56
垣城	13	73	65	57	48	1	6	2
石山治子留	8	23	50	65	26	-	3	-
遙休樓縣陽	7	49	65	248	159	48	98	32
石山治子留	3	5	107	497	269	65	171	51
石山治子留	2	6	101	152	53	8	12	2
石山治子留	10	222	164	834	592	32	292	19
石山治子留	4	60	160	537	362	11	85	9
石山治子留	23	208	254	859	507	100	338	55
石山治子留	10	33	138	487	282	58	125	20
石山治子留	10	34	28	22	14	1	5	1
石山治子留	-	-	268	502	211	5	26	5
石山治子留	18	118	118	111	73	4	21	4
石山治子留	6	2	201	429	196	4	28	2
石山治子留	6	15	18	31	21	5	8	3
石山治子留	74	391	373	704	575	76	170	28
石山治子留	156	453	357	559	457	34	74	8
石山治子留	70	154	320	442	205	24	28	5
石山治子留	14	34	296	496	214	11	20	7
石山治子留	41	137	287	486	253	14	51	3

四十一至五十歲		五十一至六十歲		六十一歲以上		合 計	
男	女	男	女	男	女	男	女
14	1	1	1	1	-	240	240
24	4	-	2	-	1	697	697
81	21	22	4	5	-	900	900
81	33	31	9	10	2	755	755
88	24	37	15	9	2	817	817
93	16	38	8	9	1	911	911
27	20	5	1	4	1	602	602
64	9	21	-	5	1	1,117	1,117
2	2	2	1	-	-	136	136
1	1	1	-	1	1	90	90
44	21	25	3	3	-	401	401
59	15	23	3	6	2	638	638
2	2	1	1	-	-	171	171
41	5	13	1	1	-	1,113	1,113
6	3	2	2	3	-	622	622
90	17	23	3	7	-	1,242	1,242
28	5	15	-	7	2	605	605
-	-	-	-	1	-	58	58
6	-	2	1	-	-	513	513
5	-	2	-	-	-	237	237
6	-	1	-	-	1	438	438
1	1	3	2	-	-	57	57
21	20	7	1	-	-	1,220	1,220
10	2	2	-	-	-	1,056	1,056
2	-	-	-	-	-	625	625
6	2	-	-	-	-	550	550
9	2	1	-	1	1	643	643

婚 姻 者

地 方		十五歲以下		十六至二十歲		二十一至三十歲		三十一至四十歲	
		男	女	男	女	男	女	男	女
壺黎平晉高	關城	19	51	212	279	94	3	10	-
	順城	59	127	201	259	115	32	58	30
	平	14	22	227	375	150	30	44	10
	高	56	125	547	1,008	529	69	72	20
		58	222	495	1,229	780	84	199	24
陽陵沁遼和	城川	19	17	376	562	174	21	38	11
	小縣	10	32	329	699	366	60	90	21
	順	20	39	184	284	133	29	19	4
		-	3	29	69	45	36	36	14
		2	12	11	249	181	78	43	12
榆沁沁武平	社縣	2	9	134	251	99	14	36	7
	源鄉	11	27	250	474	209	16	49	11
	定	-	2	131	361	184	11	55	11
		58	18	193	259	164	9	33	7
		106	335	420	961	581	188	380	117
昔孟壽臨洪	陽縣	21	43	69	120	61	18	30	6
	汾海	87	215	291	563	317	96	186	72
		18	63	310	638	301	113	207	92
		4	19	410	1,011	558	212	269	55
		30	125	305	747	457	114	201	43
浮鄉安曲翼	山甯	13	76	117	232	160	92	118	42
	澤沃	5	14	51	130	71	6	22	5
	城	10	57	98	183	124	34	47	15
		19	42	129	346	205	64	86	13
		25	58	163	344	197	42	65	15
汾襄	城陵	-	4	130	545	294	72	160	25
		10	76	99	414	295	95	178	34

年 齡 別

四十一至五十歲		五十一至六十歲		六十一歲以上		合 計	
男	女	男	女	男	女	男	女
-	-	-	-	1	-	336	336
10	2	6	2	-	-	452	452
10	10	3	1	-	-	448	448
17	3	6	2	-	-	1,227	1,227
30	5	5	3	1	1	1,568	1,568
3	1	2	-	-	-	612	612
18	4	5	3	1	-	819	819
4	3	1	2	-	-	361	361
18	8	3	1	1	1	132	132
13	3	2	-	-	-	354	354
3	-	2	-	-	-	281	281
7	1	2	-	1	-	529	529
15	1	1	-	-	-	386	386
7	1	-	1	2	-	457	457
100	16	31	5	4	-	1,622	1,622
8	3	1	-	-	-	190	190
62	20	27	8	4	-	974	974
74	23	20	5	4	-	934	934
57	14	10	-	3	-	1,311	1,311
43	17	15	6	2	1	1,053	1,053
39	10	5	3	3	-	455	455
9	3	-	-	1	1	159	159
16	9	4	1	-	-	299	299
22	2	4	-	2	-	467	467
12	5	2	-	-	-	464	464
56	9	12	2	5	-	657	657
41	10	9	4	1	-	633	633

婚 姻 者

地 方		十五歲以下		十六至二十歲		二十一至三十歲		三十一至四十歲	
		男	女	男	女	男	女	男	女
吉永臨虞榮	縣濟晉鄉河	4	15	49	100	53	6	16	2
		72	102	254	456	217	36	56	18
		13	15	216	581	270	65	132	12
		19	22	161	383	187	88	108	19
		44	52	286	499	200	23	45	15
萬猗解安夏	泉氏縣邑縣	74	104	264	509	235	46	80	16
		36	70	186	434	232	39	88	23
		11	45	83	196	106	35	74	13
		10	12	167	520	243	31	125	18
		19	42	253	586	290	54	122	23
平內新垣聞	陸城絳曲喜	17	11	69	166	90	26	36	18
		40	51	203	366	154	39	59	13
		29	78	138	410	310	85	106	32
		33	39	162	262	99	25	28	1
		25	109	165	397	283	52	89	13
絳稷河霍汾	縣山津縣西	13	57	62	194	115	19	79	7
		22	87	163	384	228	43	89	13
		24	94	181	319	182	17	47	7
		4	31	173	499	302	22	72	7
		-	-	80	220	273	221	88	8
靈趙隰大蒲	石城縣甯縣	7	76	106	310	234	38	61	10
		25	76	254	405	185	34	57	14
		5	21	128	247	128	13	21	2
		-	9	59	80	27	4	6	1
		3	9	55	118	59	26	38	13
永大	私同	-	-	54	81	22	4	9	6
		16	32	855	1,159	305	40	51	14

四十一至五十歲		五十一至六十歲		六十一歲以上		合 計	
男	女	男	女	男	女	男	女
1	-	-	-	-	-	123	123
15	4	2	-	-	-	616	616
36	1	7	-	-	-	674	674
34	8	12	4	4	1	525	525
13	1	4	2	-	-	592	592
19	1	4	1	1	-	677	677
24	3	4	1	1	1	571	571
15	5	6	2	2	1	297	297
29	1	8	-	-	-	582	582
16	6	10	1	2	-	712	712
11	8	6	-	1	1	230	230
14	5	4	1	1	-	475	475
26	12	10	4	3	1	622	622
5	1	1	-	-	-	328	328
10	2	2	1	-	-	574	574
9	2	1	-	-	-	279	279
24	3	2	1	3	-	531	531
5	3	1	-	-	-	440	440
8	2	2	-	-	-	561	561
8	1	1	-	-	-	450	450
24	3	4	-	1	-	437	437
13	7	2	-	-	-	536	536
4	3	1	1	-	-	287	287
4	2	1	1	-	-	97	97
15	3	3	3	1	2	174	174
5	-	1	-	-	-	91	91
16	4	6	2	3	1	1,252	1,252

婚 姻 者

地 方		十五歲以下		十六至二十歲		二十一至三十歲		三十一至四十歲	
		男	女	男	女	男	女	男	女
懷山陽天廣	仁陰高鎮靈	7	6	260	476	231	38	34	14
		19	51	181	270	121	14	18	6
		60	73	292	497	217	46	42	10
		26	18	328	526	192	51	48	15
靈渾應右左	邱源縣玉雲	70	83	273	455	183	59	86	29
		23	40	281	422	146	39	53	14
		19	65	325	507	223	81	76	10
		47	109	326	455	182	29	41	6
平朔寧偏神	魯縣武關池	21	64	190	245	102	12	8	2
		-	2	106	193	94	10	6	2
		-	1	76	109	39	8	5	3
		4	22	251	397	164	21	26	6
五忻定靜代	秦縣襄樂縣	4	19	86	101	30	8	8	1
		-	-	91	134	43	2	2	-
		-	1	59	95	40	10	6	1
		5	8	66	95	32	5	5	-
五噶繁保河	台縣峙德曲	67	161	487	843	393	78	143	31
		82	168	228	460	297	53	74	17
		6	28	147	186	57	6	11	1
		11	34	126	271	129	-	35	7
合 計	計	43	202	357	616	380	44	89	26
		94	260	417	573	296	78	119	32
		30	97	191	311	174	41	61	29
		3	20	56	73	32	-	2	-
6	51	154	286	168	6	14	1		
2,528	7,613	20,875	42,723	22,742	4,613	8,597	1,940		

四十一至五十歲		五十一至六十歲		六十一歲以上		合 計	
男	女	男	女	男	女	男	女
5	3	3	4	4	3	544	544
7	4	2	3	-	-	348	348
14	3	7	5	3	1	635	635
29	13	6	7	2	1	631	631
25	13	8	7	1	-	646	646
14	4	4	2	-	-	521	521
22	4	4	3	1	-	670	670
4	3	3	1	-	-	603	603
4	2	-	-	-	-	325	325
2	2	1	-	-	-	209	209
1	1	1	-	-	-	122	122
3	2	-	-	-	-	448	448
2	1	-	-	-	-	130	130
-	-	-	-	-	-	136	136
2	-	-	-	-	-	107	107
2	2	1	3	2	-	113	113
27	10	11	7	3	1	1,131	1,131
23	5	3	5	1	-	708	708
-	-	-	-	-	-	221	221
12	3	3	1	1	1	317	317
20	8	9	3	1	-	899	899
26	13	9	6	3	2	964	964
27	9	6	1	-	1	489	489
-	-	-	-	-	-	93	93
4	2	-	-	-	-	346	346
2,188	607	639	190	154	37	57,723	57,723

婚姻人數與年齡之比

地 方	婚姻人數		年齡總數		平均年齡		
	男	女	男	女	男	女	
省陽太榆太	會曲	240	240	6,989	4,915	29	20
	原	697	697	15,719	11,060	23	16
	次	900	900	26,072	17,627	29	20
	谷	755	755	22,608	16,302	30	22
		817	817	24,221	17,142	30	21
祁交文嵐興	縣城	911	911	27,137	18,547	30	20
	水	602	602	16,314	11,352	27	19
	縣	1,117	1,117	27,740	2,0741	25	19
		136	136	2,952	2,361	22	17
		90	90	1,932	1,539	21	17
徐清崙汾孝	溝源	401	401	12,223	8,580	30	21
	嵐	638	638	19,300	12,416	30	19
	陽	171	171	3,740	3,251	22	19
	義	1,113	1,113	31,155	19,335	28	17
		622	622	14,544	11,063	23	17
平介石臨中	遙休	1,242	1,242	35,169	23,729	28	19
	樓	605	605	16,389	11,766	27	19
	縣	58	58	1,224	936	21	16
	陽	513	513	11,385	9,391	22	18
		237	237	5,254	3,905	16	22
離方長長屯	石山	438	438	9,885	7,566	23	17
	治	57	57	1,421	1,123	25	20
	子	1,220	1,220	29,346	21,272	24	17
	留	1,056	1,056	22,802	17,502	22	17
		625	625	13,056	10,783	21	17
襄潞	垣	550	550	11,848	9,851	22	18
	城	643	643	14,375	11,211	22	17

婚姻人數與年齡之比

地	方	婚姻人數		年齡總數		平均年齡	
		男	女	男	女	男	女
壺黎平晉高	關城	336	336	6,712	5,664	20	17
	順城	452	452	9,093	7,835	20	17
	平城	448	448	10,201	8,123	23	18
	高平	1,227	1,227	26,913	22,149	22	18
	壺關	1,568	1,568	32,923	25,086	21	16
陽陵沁遼和	城川	612	612	12,583	10,747	21	18
	水縣	819	819	19,512	15,050	24	18
	遼寧	361	361	7,822	6,768	22	19
	和順	132	132	3,938	3,138	30	24
	沁縣	354	354	8,829	6,933	25	20
榆沁沁武平	社縣	281	281	6,474	5,032	24	18
	源鄉	529	529	11,258	8,356	21	16
	定襄	386	386	9,603	7,269	25	19
	武平	457	457	9,902	7,609	22	17
	沁縣	1,622	1,622	43,387	32,136	27	20
音孟壽臨洪	陽縣	190	190	4,526	3,557	24	19
	陽泉	974	974	26,166	19,661	27	20
	汾洞	934	934	25,292	19,721	27	21
	臨猗	1,311	1,311	29,144	23,214	22	18
	洪洞	1,053	1,053	27,317	20,332	27	19
浮鄉安曲翼	山寧	455	455	12,830	9,703	28	21
	澤沃	159	159	3,956	2,910	22	18
	曲沃	299	299	7,579	5,744	25	19
	翼城	467	467	12,063	8,961	25	19
	浮山	464	464	11,124	8,804	24	19
汾襄	城陵	657	657	19,064	12,496	29	19
	襄陵	633	633	17,932	12,750	28	20

婚姻人數與年齡之比

地 方	婚姻人數		年齡總數		平均年齡		
	男	女	男	女	男	女	
吉永臨虞榮	縣濟	123	123	2,758	2,206	22	18
	晉鄉	616	616	13,837	11,104	22	18
	河	674	674	17,445	12,808	26	19
		525	525	14,069	10,564	27	20
		592	592	13,058	10,699	22	18
萬猗解安夏	泉氏	677	677	15,558	12,428	23	18
	縣邑	571	571	14,143	10,528	19	18
	縣	297	297	8,023	5,882	27	20
		582	582	15,279	10,724	26	18
		712	712	17,443	13,088	24	18
平芮新垣聞	陸城	230	230	5,990	4,849	26	21
	絳曲	475	475	11,034	9,212	23	19
	喜	622	622	15,123	10,862	24	17
		328	328	7,113	5,967	21	18
		574	574	14,897	10,610	26	18
絳稷河霍汾	縣山	279	279	6,818	4,977	24	18
	津縣	531	531	13,442	9,850	25	18
	西	440	440	10,069	7,863	23	18
		561	561	13,654	9,859	24	18
		450	450	12,026	9,826	27	22
靈趙縣大蒲	石城	437	437	11,356	5,079	26	18
	縣寧	536	536	11,895	9,757	22	18
	縣	287	287	6,449	5,019	22	18
		97	97	2,119	1,775	22	19
		174	174	4,742	3,780	27	22
永大	和同	91	91	2,124	1,680	23	18
		1,252	1,252	26,269	23,155	21	18

婚姻人數與年齡之比

地 方	婚姻人數		年齡總數		平均年齡		
	男	女	男	女	男	女	
懷山陽天廣	仁陰	544	544	14,388	10,642	26	20
	高鎮	348	348	7,484	6,320	22	18
	靈	635	635	14,271	11,943	22	19
		631	631	14,321	12,555	23	20
		646	646	15,009	12,812	23	20
靈渾應右左	邱源	521	521	11,758	9,951	23	19
	縣	670	670	15,246	12,125	23	18
	玉雲	603	603	12,731	10,546	21	17
		325	325	6,724	5,644	21	17
		209	209	4,599	3,812	22	18
平朔甯偏神	魯縣	122	122	2,605	2,227	19	18
	武關	448	448	9,719	8,081	22	18
	池	130	130	2,724	2,313	21	18
		136	136	2,783	2,462	20	18
		107	107	2,482	1,975	23	19
五忻定靜代	寨縣	113	113	2,435	2,091	22	19
	襄樂	1,131	1,131	25,904	20,593	23	18
	縣	708	708	16,079	13,047	23	18
		221	221	4,555	3,903	21	18
		317	317	7,602	5,854	24	18
五崞繁保河	台縣	899	899	20,786	16,246	23	18
	峙德	964	964	22,247	17,069	23	18
	曲	489	489	13,740	9,527	28	19
		93	93	1,884	1,537	20	17
		346	346	7,762	6,007	22	17
計及平均	57,723	57,723	1,407,714	1,068,249	24	19	

婚 姻 年 齡

地 方		十五歲以下		十六至二十歲		二十一至三十歲	
		男	女	男	女	男	女
省陽太榆太	會曲原次谷	0.83	2.08	15.42	69.17	48.33	21.25
		2.58	6.46	41.93	82.36	35.16	8.46
		0.33	1.56	23.33	79.90	41.44	9.44
		5.03	21.85	17.75	46.49	33.38	13.51
		6.00	23.01	20.20	54.47	29.74	11.51
祁交文嵐興	縣城水縣縣	4.17	17.45	15.81	58.95	37.54	13.39
		1.99	22.92	20.27	66.61	47.51	4.15
		0.45	3.76	19.16	84.42	47.18	5.91
		9.56	53.68	47.80	41.90	35.29	0.74
		8.89	25.56	55.56	72.22	28.89	-
徐清崙汾孝	溝源嵐陽義	1.75	12.22	16.21	61.84	39.65	11.97
		0.47	0.78	16.77	77.90	42.16	10.19
		1.17	3.51	59.07	88.89	30.99	4.68
		0.90	19.95	14.73	74.93	53.19	2.88
		0.64	9.65	25.70	86.30	58.20	1.77
平介石臨中	遙休樓縣陽	1.85	16.76	20.45	69.14	40.82	8.06
		1.65	5.46	22.81	80.50	46.61	9.59
		17.24	58.61	48.28	37.93	24.14	1.73
		-	-	52.24	97.85	41.13	0.98
		7.60	49.79	49.79	46.83	30.80	1.69
離方長長屯	石山治子留	1.37	0.46	45.90	97.95	44.75	0.91
		10.53	26.32	31.58	54.39	36.84	8.77
		6.07	32.05	30.58	57.71	47.13	6.23
		14.77	42.90	33.81	52.94	43.28	3.22
		11.20	24.64	51.20	70.72	32.80	3.84
襄潞	垣城	2.55	6.18	53.82	90.18	38.91	2.00
		6.38	21.31	44.64	75.58	39.35	2.17

本表以各屬男女婚姻人數各為百分比較各種年齡所得之分數單位以

百分比 (%)

三十一至四十歲		四十一至五十歲		五十一至六十歲		六十一歲以上	
男	女	男	女	男	女	男	女
28.75	6.66	5.83	0.42	0.42	0.42	0.42	-
17.79	1.72	3.44	0.57	-	0.29	-	0.14
22.90	6.33	9.00	2.33	2.44	0.44	0.56	-
27.68	12.33	10.73	4.37	4.11	1.19	1.32	0.26
27.66	6.00	10.77	2.94	4.53	1.83	1.10	0.24
27.11	7.46	10.21	1.76	4.17	0.88	0.99	0.11
24.75	2.66	4.49	3.32	0.33	0.17	0.66	0.17
25.15	5.01	5.73	0.81	1.88	-	0.45	0.09
4.41	1.47	1.47	1.47	1.47	0.74	-	-
3.33	-	1.11	1.11	1.11	-	1.11	1.11
24.44	7.98	10.97	5.24	6.23	0.75	0.75	-
26.80	7.99	9.25	2.36	3.61	0.47	0.94	0.31
7.02	1.17	1.17	1.17	0.58	0.58	-	-
26.24	1.71	3.68	0.44	1.17	0.09	0.09	-
13.67	1.47	0.98	0.49	0.32	0.32	0.49	-
27.21	4.43	7.25	1.37	1.85	0.24	0.57	-
20.66	3.30	4.63	0.83	2.48	-	1.16	0.32
8.61	1.73	-	-	-	-	1.73	-
5.07	0.98	1.17	-	0.39	0.19	-	-
8.86	1.69	2.11	-	0.84	-	-	-
6.39	0.46	1.37	-	0.22	-	-	0.22
14.04	5.26	1.75	1.75	5.26	3.51	-	-
13.94	2.30	1.71	1.63	0.57	0.08	-	-
7.00	0.75	0.95	0.19	0.19	-	-	-
4.48	0.80	0.32	-	-	-	-	-
3.64	1.28	1.08	0.36	-	-	-	-
7.93	0.47	1.38	0.31	0.16	-	0.16	0.16

下截至兩位小數為止

婚 姻 年 齡

地 方		十 五 歲 以 下		十 六 至 二 十 歲		二 十 一 至 三 十 歲	
		男	女	男	女	男	女
壺 黎 平 晉 高	關 城	5.66	16.07	63.10	83.04	27.78	0.89
	順 城	13.06	28.10	44.47	57.30	26.11	7.68
	城 平	3.13	4.91	50.67	83.71	33.48	6.70
		4.56	10.18	44.58	82.16	43.12	5.62
		3.70	14.16	31.57	78.38	49.75	5.36
陽 陵 沁 遼 和	城 川	3.10	2.78	61.44	91.83	28.43	3.43
	水 縣	1.22	3.91	40.17	85.35	44.69	7.33
	順 和	5.54	10.80	50.97	78.67	36.84	8.03
		-	2.27	21.99	52.27	34.09	27.27
		0.57	3.39	31.92	70.34	51.13	22.03
榆 沁 沁 武 平	社 縣	0.71	3.21	47.69	89.33	35.23	4.98
	源 鄉	2.08	5.10	47.26	89.60	39.51	3.03
	定 平	-	0.52	33.94	93.52	47.67	2.85
		12.69	39.39	42.23	56.67	35.90	1.98
		6.54	20.65	25.89	59.25	35.82	11.60
昔 孟 壽 臨 洪	陽 縣	11.05	22.62	36.32	63.16	32.11	9.48
	陽 汾	8.92	22.08	29.88	57.80	32.55	9.86
	洞 洪	1.93	6.75	33.18	68.31	32.23	12.09
		0.31	1.44	31.27	77.12	42.56	16.17
		2.85	11.87	28.96	70.94	43.40	10.83
浮 鄉 安 曲 翼	山 甯	2.86	16.70	25.72	51.00	35.16	20.21
	澤 沃	3.15	8.81	32.08	81.75	44.65	3.78
	城 翼	3.34	19.07	32.78	61.21	41.47	11.37
		4.07	9.00	27.62	74.09	43.90	13.70
		5.41	12.50	35.12	74.15	42.46	9.05
汾 襄	城 陵	-	0.61	19.79	82.95	44.75	10.96
		1.58	12.01	15.64	65.40	46.60	15.01

百分比 (%)

三十一至四十歲		四十一至五十歲		五十一至六十歲		六十一歲以上	
男	女	男	女	男	女	男	女
2.96	-	-	-	-	-	0.30	-
12.83	6.64	2.21	0.44	1.32	0.44	-	-
9.82	2.23	2.23	2.23	0.67	0.22	-	-
5.87	1.63	1.39	0.25	0.48	0.16	-	-
12.69	1.53	1.91	0.32	0.32	0.19	0.06	0.06
6.21	1.80	0.49	0.16	0.33	-	-	-
10.99	2.56	2.20	0.49	0.61	0.36	0.12	-
5.26	1.11	1.11	0.83	0.28	0.56	-	-
27.27	10.60	13.62	6.07	2.27	0.76	0.76	0.76
12.15	3.39	3.67	0.85	0.56	-	-	-
12.81	2.48	2.85	-	0.71	-	-	-
9.26	2.08	1.32	0.19	0.38	-	0.19	-
14.25	2.85	3.88	0.26	0.26	-	-	-
7.22	1.54	1.54	0.21	-	0.21	0.42	-
23.43	7.21	6.17	0.99	1.91	0.30	0.24	-
15.79	3.16	4.21	1.58	0.52	-	-	-
19.10	7.39	6.37	2.05	2.77	0.82	0.41	-
22.16	9.85	7.93	2.46	2.15	0.54	0.42	-
20.52	4.20	4.35	1.07	0.76	-	0.23	-
19.09	4.08	4.08	1.62	1.43	0.57	0.19	0.09
25.93	9.23	8.57	2.20	1.10	0.66	0.66	-
13.84	3.15	5.65	1.88	-	-	0.33	0.63
15.72	5.02	5.35	3.00	1.34	0.33	-	-
18.41	2.78	4.71	0.43	0.86	-	0.43	-
14.01	3.23	2.58	1.07	0.42	-	-	-
24.35	3.81	8.52	1.37	1.83	0.30	0.76	-
28.12	5.37	6.48	1.58	1.42	0.63	0.16	-

婚 姻 年 齡

地 方	十五歲以下		十六至二十歲		二十一至三十歲		
	男	女	男	女	男	女	
吉永臨虞榮	縣濟晉鄉河	3.25	12.20	39.84	81.30	43.09	4.88
		11.69	16.56	41.23	74.03	35.23	5.84
		1.93	2.23	32.05	86.20	40.06	9.64
		3.63	4.19	30.67	72.95	35.62	16.76
		7.43	8.78	48.31	84.29	33.78	3.89
萬猗解安夏	泉氏縣邑縣	10.93	15.36	39.00	75.19	34.71	6.80
		6.30	12.26	32.58	76.01	40.63	6.83
		3.70	15.15	27.95	66.00	35.69	11.79
		1.72	2.06	28.69	89.35	41.76	5.33
		2.67	5.90	35.54	82.30	40.73	7.59
平芮新垣聞	陸城絳曲喜	7.39	4.78	30.00	72.17	39.13	11.30
		8.42	10.74	42.74	77.05	32.42	8.21
		4.66	12.54	22.19	65.92	49.85	13.67
		10.06	11.89	49.39	79.88	30.18	7.63
		4.36	18.99	28.75	69.17	49.30	9.06
絳稷河霍汾	縣山津縣西	4.66	20.43	22.22	69.53	41.22	6.81
		4.14	16.39	30.70	72.32	42.94	8.10
		5.45	21.36	41.14	72.50	41.36	3.86
		0.71	5.53	30.84	88.94	53.83	3.92
		-	-	17.78	48.89	60.67	49.11
靈趙隰大蒲	石城縣霍縣	1.60	17.39	24.26	70.94	53.55	8.70
		4.67	14.18	47.39	75.56	34.52	6.34
		1.74	7.31	44.60	86.06	44.60	4.53
		-	9.28	60.82	82.48	27.84	4.12
		1.72	5.17	31.61	67.82	33.91	14.94
永大	和同	-	-	59.35	89.01	24.18	4.40
		1.28	2.55	68.29	92.54	24.37	3.24

百分比 (%)

三十一至四十歲		四十一至五十歲		五十一至六十歲		六十一歲以上	
男	女	男	女	男	女	男	女
13.01	1.62	0.81	-	-	-	-	-
9.09	2.92	2.44	0.65	0.32	-	-	-
19.58	1.78	5.34	0.15	1.04	-	-	-
20.57	3.63	6.46	1.52	2.29	0.76	0.76	0.19
7.60	2.53	2.20	0.17	0.68	0.34	-	-
11.81	2.35	2.81	0.15	0.59	0.15	0.15	-
15.41	4.01	4.20	0.53	0.70	0.18	0.18	0.18
24.92	4.37	5.05	1.68	2.02	0.67	0.67	0.34
21.48	3.09	4.97	0.17	1.38	-	-	-
17.14	2.23	2.24	0.84	1.40	0.14	0.28	-
15.66	7.84	4.78	3.48	2.61	-	0.43	0.43
12.42	2.74	2.95	1.05	0.84	0.21	0.21	-
17.03	5.14	4.18	1.93	1.61	0.64	0.48	0.16
8.54	0.30	1.53	0.30	0.30	-	-	-
15.50	2.26	1.74	0.35	0.35	0.17	-	-
28.31	2.51	3.23	0.72	0.36	-	-	-
16.77	2.44	4.52	1.56	0.37	0.19	0.56	-
10.68	1.60	1.14	0.68	0.23	-	-	-
12.83	1.25	1.43	0.36	0.36	-	-	-
19.55	1.78	1.78	0.22	0.22	-	-	-
13.95	2.29	5.49	0.68	0.92	-	0.23	-
10.62	2.61	2.43	1.31	0.37	-	-	-
7.33	0.70	1.38	1.05	0.35	0.35	-	-
6.19	1.03	4.12	2.06	1.03	1.03	-	-
21.85	7.48	8.62	1.72	1.72	1.72	0.57	1.15
9.88	6.59	5.49	-	1.10	-	-	-
4.06	1.11	1.28	0.32	0.48	0.16	0.24	0.08

婚 姻 年 齡

地 方	十五歲以下		十六至二十歲		二十一至三十歲		
	男	女	男	女	男	女	
懷山陽天廣	仁陰	1.29	1.10	47.79	87.50	42.46	6.98
	高鎮	5.46	14.66	52.01	77.59	34.77	4.02
	鎮	9.45	11.50	45.99	78.27	34.17	7.24
	鎮	4.12	2.85	51.98	83.36	39.43	8.08
	鎮	10.84	12.85	42.27	70.14	28.33	9.13
靈潭應石左	邱源	4.42	7.68	53.94	81.00	28.02	7.49
	縣	2.84	9.70	48.51	75.67	33.28	12.10
	玉	7.89	18.98	54.97	75.45	30.18	4.81
	雲	6.46	19.69	58.46	75.37	31.39	3.70
		-	0.96	50.72	92.34	44.98	4.78
平朔靈偏神	魯縣	-	0.82	62.30	89.34	31.97	6.56
	武	0.89	4.91	56.03	88.62	36.61	4.69
	關	3.08	14.61	66.15	77.70	23.08	6.15
	池	-	-	66.90	98.52	31.62	1.48
		-	0.94	55.14	88.77	37.38	9.35
五忻定靜代	秦縣	4.42	7.08	58.42	84.08	28.32	4.42
	襄	5.93	14.24	43.06	74.54	34.74	6.89
	樂	11.58	23.73	32.21	64.97	41.95	7.49
	縣	2.71	12.67	66.52	84.17	25.79	2.71
		3.47	10.73	39.74	85.47	40.69	-
五噶繁保河	台縣	4.78	22.47	39.71	68.52	42.28	4.90
	峙	9.75	26.97	43.26	59.44	30.71	8.09
	德	6.14	19.84	39.06	63.30	35.58	8.39
	曲	3.23	21.51	60.21	78.49	34.41	-
		1.73	14.74	44.51	82.66	48.55	1.73
合 計	4.38	13.19	36.07	73.02	39.40	8.99	

百分比 (%)

三十一至四十歲		四十一至五十歲		五十一至六十歲		六十一歲以上	
男	女	男	女	男	女	男	女
6.25	2.58	0.92	0.55	0.55	0.74	0.74	0.55
5.17	1.72	2.01	1.15	0.58	0.86	-	-
6.61	1.57	2.21	0.47	1.10	0.79	0.47	0.16
7.60	2.38	4.60	2.06	0.95	1.11	0.32	0.16
13.30	4.49	3.87	2.01	1.24	1.08	0.15	-
10.16	2.68	2.69	0.77	0.77	0.38	-	-
11.34	1.48	3.28	0.60	0.60	0.45	0.15	-
6.79	0.99	0.66	0.50	0.50	0.17	-	-
2.46	0.62	1.23	0.62	-	-	-	-
2.86	0.96	0.96	0.96	0.48	-	-	-
4.09	2.46	0.82	0.82	0.82	-	-	-
5.80	1.33	0.67	0.45	-	-	-	-
6.15	0.77	1.54	0.77	-	-	-	-
1.48	-	-	-	-	-	-	-
5.61	0.94	1.87	-	-	-	-	-
4.42	-	1.77	1.77	0.88	2.65	1.77	-
12.64	2.74	2.39	0.88	0.97	0.62	0.27	0.09
10.45	2.39	3.25	0.71	0.42	0.71	0.14	-
4.98	0.45	-	-	-	-	-	-
11.04	2.21	3.79	0.95	0.95	0.32	0.32	0.32
9.89	2.89	2.23	0.89	1.00	0.33	0.11	-
12.33	3.32	2.70	1.35	0.94	0.62	0.31	0.21
12.47	5.93	5.52	1.84	1.23	0.20	-	0.20
2.15	-	-	-	-	-	-	-
4.05	0.29	1.16	0.58	-	-	-	-
14.98	3.36	3.79	1.05	1.11	0.33	0.27	0.06

結婚偶數與人口之比

地 方	婚 姻 偶 數	人 口 總 數	每 千 人 中 婚 姻 偶 數
省	240	51,363	5
陽	697	173,284	4
太	900	108,124	8
倫	755	140,717	5
太	817	121,515	7
會	911	131,350	7
曲	602	111,770	5
原	1,117	175,084	6
次	136	98,501	1
谷	90	92,988	1
縣	401	45,865	9
城	638	82,376	8
水	171	36,979	5
縣	1,113	148,474	7
縣	622	125,496	5
溝	1,242	244,647	5
源	605	130,279	5
嵐	58	33,402	2
陽	513	205,368	2
義	237	70,359	3
遙	438	139,187	3
休	57	31,377	2
樓	1,220	182,036	7
縣	1,056	160,361	7
陽	625	120,395	5
石	550	142,356	4
山	643	108,303	6
治			
子			
留			
垣			
城			

本表以本年分結婚偶數與本年分人口數相比每千人中結婚姻偶數

結婚偶數與人口之比

地 方	婚 姻 偶 數	人 口 總 數	每 千 人 中 婚 姻 偶 數
壺黎	336	117,133	3
平	452	81,377	6
晉	448	93,207	5
高	1,227	291,910	4
陽	1,568	239,149	7
陵	612	196,620	3
沁	819	137,259	6
遼	361	102,982	4
和	132	77,597	2
榆	354	65,171	5
沁	281	54,934	5
沁	529	111,076	5
武	386	74,534	5
平	457	137,098	3
昔	1,622	825,702	5
孟	190	131,844	1
壽	974	199,188	5
臨	934	174,133	5
洪	1,311	144,277	9
浮	1,053	116,601	9
鄉	455	50,299	9
安	159	58,667	3
曲	299	58,762	5
冀	467	86,788	5
汾	464	94,327	5
襄	657	94,522	7
城	633	67,832	9
陵			

截至單位為止以下四捨五入

結婚偶數與人口之比

地方	婚姻總數	人口總數	每千人中婚姻偶數
吉永	123	26,342	5
臨虞	616	114,956	5
榮	674	92,943	7
萬猗	525	54,456	10
解安	592	78,546	8
夏	677	88,571	9
平芮	571	85,770	7
新垣	297	55,603	5
聞	582	103,231	6
絳	712	122,821	6
稷	230	83,699	3
河	475	71,398	7
霍	622	100,779	6
汾	328	57,004	6
靈	574	121,511	5
趙	279	51,793	5
大	531	103,859	5
蒲	440	96,247	5
永	561	61,663	9
大	450	44,705	10
靈	437	78,545	6
趙	536	90,158	6
大	287	54,063	5
蒲	97	16,830	6
永	174	28,309	6
大	91	18,093	5
和	1,252	305,529	4
同			

結婚偶數與人口之比

地 方	婚 姻 總 數	人 口 總 數	每 千 人 中 婚 姻 偶 數
懷山	544	83,087	7
山陽	348	60,924	6
天廣	635	128,992	5
靈	631	125,148	5
高鎮	646	97,728	7
靈			
靈	521	120,932	4
源	670	180,013	4
縣	603	129,467	5
玉	325	82,996	4
雲	209	76,795	3
魯	122	32,330	4
縣	448	161,093	3
武	130	67,652	2
關	136	37,177	4
池	107	47,367	2
寒	113	44,801	3
縣	1,131	239,682	5
襄	708	113,742	6
樂	221	105,507	2
縣	317	128,805	2
台	899	197,430	5
縣	964	255,386	4
時	489	119,712	4
德	93	96,909	10
曲	346	118,241	3
合	57,723	11,654,285	5

婚 姻 歷

年 分	結 婚 偶 數	
	實 數	每千人中結婚偶數
本 年	57,723	5
民 國 九 年	54,731	5
民 國 八 年	53,913	5

婚 姻 季 別

年 分	春 季		夏 季	
	實 數	百 分 比	實 數	百 分 比
本 年	9,517	1.65	9,851	1.71
民 國 九 年	11,994	2.19	12,796	2.34
民 國 八 年	3,099	0.57	9,532	1.77

婚 姻 月 別

年 分	一 月	二 月	三 月	四 月	五 月	六 月	七 月
本 年	2,485	3,318	3,714	3,824	2,779	3,248	
民 國 九 年	3,293	4,352	4,349	5,334	3,255	4,207	
民 國 八 年	548	891	1,861	3,681	3,446	2,404	

婚 姻 年 齡

年 分	十 五 歲 以 下		十 六 至 二 十 歲		二 十 一 至 三 十 歲	
	男	女	男	女	男	女
本 年	2,528	7,613	20,875	42,723	22,742	4,613
民 國 九 年	2,605	7,142	20,137	40,343	22,516	4,689
民 國 八 年	3,293	8,965	20,091	39,997	2,2651	3,402

年 比 較

結 婚 人 數		每 千 人 中 結 婚 人 數	
實 數	實 數	男	女
男	女	男	女
57,723	57,723	9	11
54,731	54,731	9	11
53,913	53,913	9	11

歷 年 比 較

秋 季		冬 季	
實 數	百 分 比	實 數	百 分 比
14,857	2.57	23,498	4.0
12,250	2.24	17,691	3.2
19,296	3.58	21,986	4.08

歷 年 比 較

七 月	八 月	九 月	十 月	十 一 月	十 二 月
3,802	4,109	6,946	9,047	8,997	5,454
4,040	3,429	4,781	6,648	5,625	5,418
6,881	4,582	7,834	9,496	6,248	6,271

歷 年 比 較

三十一至四十歲		四十一至五十歲		五十一至六十歲		六十一歲以上	
男	女	男	女	男	女	男	女
8,597	1,940	2,188	607	639	190	154	37
6,993	1,744	1,748	558	582	220	150	35
6,115	1,037	1,199	315	430	149	134	48

現住人口出生數

地 方	出生總數			每百人中出生數			
	男	女	計	男	女	平均	
省陽太榆太	會曲	115	58	173	0.3	0.3	0.3
	原	991	662	1,653	0.9	1.0	1.0
	次	915	631	1,546	1.4	1.5	1.5
	谷	708	485	1,193	0.8	0.9	0.9
		783	529	1,312	1.1	1.1	1.1
祁交文嵐興	縣	1,017	677	1,694	1.3	1.3	1.3
	城	966	676	1,642	1.5	1.5	1.5
	水	1,271	811	2,082	1.2	1.1	1.2
	縣	604	422	1,026	1.1	1.0	1.1
		782	682	1,464	1.6	1.6	1.6
徐清尚汾孝	溝	495	296	791	1.8	1.6	1.7
	源	683	457	1,140	1.4	1.4	1.4
	嵐	340	268	608	1.6	1.7	1.7
	陽	1,063	840	1,903	1.3	1.3	1.3
	義	930	733	1,663	1.3	1.3	1.3
平介石臨中	遙	1,866	1,394	3,260	1.4	1.3	1.4
	休	1,013	825	1,838	1.4	1.4	1.4
	樓	213	176	389	1.2	1.2	1.2
	縣	1,097	896	1,993	1.0	1.0	1.0
	陽	721	700	1,421	1.9	2.1	2.0
離方長長屯	石	925	824	1,749	1.2	1.3	1.3
	山	194	184	378	1.1	1.3	1.2
	治	1,702	1,165	2,867	1.7	1.4	1.6
	子	1,519	1,009	2,528	1.7	1.4	1.6
	留	725	441	1,166	1.1	0.8	1.0
襄潞	垣	962	721	1,683	1.2	1.1	1.2
	城	827	538	1,365	1.4	1.1	1.3

每百人中出生數截至一位小數為止以下四捨五入

現住人口出生數

40

地 方	出生總數			每百人中出生數			
	男	女	計	男	女	平均	
壺黎平晉高	關城	957	777	1,734	1.5	1.4	1.5
	順城	620	378	998	1.3	1.1	1.2
	城平	736	499	1,235	1.4	1.2	1.3
		1,894	1,308	3,202	1.2	1.0	1.1
		2,682	2,158	4,840	2.1	1.9	2.0
陽陵沁遼和	城川	1,494	1,211	2,705	1.4	1.3	1.4
	水縣	1,199	906	2,105	1.6	1.5	1.6
	順	541	426	967	1.0	0.9	1.0
		395	280	675	0.9	0.8	0.9
		528	414	942	1.4	1.5	1.5
榆沁武平	社縣	478	352	830	1.6	1.5	1.6
	源鄉	846	666	1,512	1.4	1.3	1.4
	定	621	533	1,154	1.5	1.7	1.6
		904	704	1,608	1.2	1.1	1.2
		2,099	1,535	3,634	1.2	1.1	1.2
昔孟壽臨洪	陽縣	408	356	764	0.6	0.6	0.6
	陽汾	1,313	819	2,132	1.1	1.0	1.1
	洞	984	622	1,606	1.0	0.9	1.0
		1,609	1,160	2,769	2.0	1.8	1.9
		1,065	823	1,888	1.6	1.6	1.6
浮鄉安曲翼	山甯	468	360	828	1.7	1.6	1.7
	澤沃	358	291	649	1.1	1.1	1.1
	城	402	311	713	1.1	1.3	1.2
		687	538	1,225	1.4	1.4	1.4
		700	545	1,245	1.3	1.3	1.3
汾襄	城陵	892	690	1,582	1.7	1.6	1.6
		892	753	1,645	2.4	2.4	2.4

現住人口出生數

地 方	出生總數			每百人中出生數			
	男	女	計	男	女	平均	
吉永 臨虞 榮	縣	166	113	279	1.1	1.0	1.1
	濟	1,055	766	1,821	1.7	1.5	1.6
	晉	827	599	1,426	1.6	1.4	1.5
	鄉	744	587	1,331	2.5	2.4	2.5
	河	855	533	1,388	2.0	1.5	1.8
萬猗 解安 夏	泉	940	582	1,522	2.0	1.4	1.7
	氏	731	560	1,291	1.6	1.4	1.5
	縣	491	370	1,861	1.6	1.5	1.6
	邑	843	619	1,462	1.5	1.3	1.4
	縣	1,154	796	1,950	1.7	1.4	1.6
平芮 新垣 聞	陸	671	511	1,182	1.4	1.4	1.4
	城	710	481	1,191	1.8	1.5	1.7
	絳	1,068	768	1,836	2.0	1.6	1.8
	曲	454	337	791	1.5	1.3	1.4
	喜	985	746	1,731	1.5	1.4	1.5
絳稷 河霍 汾	縣	380	257	637	1.3	1.1	1.2
	山	967	762	1,729	1.8	1.5	1.7
	津	1,008	575	1,583	1.9	1.3	1.6
	縣	576	503	1,079	1.7	1.9	1.8
	西	490	423	913	2.0	2.1	2.1
靈趙 縣大 蒲	石	606	476	1,082	1.4	1.3	1.4
	城	679	514	1,193	1.4	1.2	1.3
	縣	673	515	1,188	2.3	2.2	2.3
	寧	246	169	415	2.7	2.2	2.5
	縣	326	239	565	2.0	2.0	2.0
永大	和	243	242	485	2.5	2.9	2.7
	同	1,919	1,446	3,365	1.1	1.1	1.1

現住人口出生數

42

地 方	出生總數			每百人中出生數			
	男	女	計	男	女	平均	
懷山陽天廣	仁陰	778	451	1,229	1.6	1.3	1.5
	高鎮	405	215	620	1.1	0.9	1.0
	靈	796	617	1,413	1.2	1.0	1.1
		984	793	1,777	1.5	1.4	1.4
		725	528	1,253	1.3	1.2	1.3
靈渾應右左	邱源	743	454	1,197	1.1	0.9	1.0
	縣	1,046	949	1,995	1.1	1.2	1.2
	玉雲	1,152	778	1,930	1.6	1.4	1.5
		711	480	1,191	1.5	1.3	1.4
		496	404	900	1.1	1.2	1.2
平朔寧偏神	魯縣	273	196	469	1.5	1.4	1.5
	武關	938	536	1,474	1.0	0.8	0.9
	池	318	151	469	0.8	0.6	0.7
		181	168	349	0.9	1.0	1.0
		311	214	525	1.2	1.0	1.1
五忻定靜代	秦縣	282	200	482	1.1	1.0	1.1
	襄樂	1,253	889	2,142	0.9	0.8	0.9
	縣	702	412	1,114	1.1	0.8	1.0
		965	689	1,654	1.6	1.6	1.6
		522	265	787	0.7	0.5	0.6
五崞繁保河	台縣	1,277	933	2,210	1.1	1.1	1.1
	峙	1,620	826	2,446	1.1	0.8	1.0
	德	645	324	969	0.9	0.7	0.8
	曲	304	240	544	0.5	0.6	0.6
		747	516	1,263	1.1	1.0	1.1
合 計	87,180	63,230	150,410	1.3	1.2	1.3	

出生

地 方	一月		二月		三月		四月		五月		六月	
	男	女	男	女	男	女	男	女	男	女	男	女
省陽太榆太	1	3	11	6	9	6	8	8	10	3	11	4
會曲原次谷	33	23	59	44	85	47	84	56	81	66	91	58
	58	36	86	51	87	60	91	45	56	61	56	53
	69	49	84	59	65	62	70	49	76	28	42	35
	46	36	72	39	88	50	61	54	67	57	70	40
祁交文嵐興	58	39	92	48	93	67	99	79	91	68	83	53
縣城水縣縣	68	33	95	51	93	62	75	84	83	48	85	58
	68	54	109	55	114	79	100	72	100	81	102	65
	33	13	47	19	45	27	32	32	50	38	43	25
	17	19	71	49	81	69	53	53	61	45	56	56
徐清崙汾孝	46	36	51	29	46	30	44	24	46	27	41	18
溝源嵐陽義	55	32	65	58	72	38	53	36	50	28	42	40
	14	13	24	15	21	24	24	13	31	19	37	16
	34	30	67	66	91	52	75	88	104	60	68	72
	41	31	68	52	90	68	102	69	103	64	72	68
平介石臨中	151	75	233	116	207	111	177	89	167	113	154	77
遙休樓縣陽	90	76	102	70	95	87	83	91	82	49	98	65
	8	7	11	16	19	18	24	12	18	14	26	8
	50	41	93	70	111	93	123	89	116	96	101	98
	31	24	63	60	76	64	63	55	69	55	55	55
離方長長屯	75	48	69	73	84	86	85	68	84	71	72	51
石山治子留	8	6	15	14	13	15	20	23	20	19	19	22
	192	95	180	104	180	108	159	138	150	106	147	101
	66	65	133	80	188	92	127	90	132	93	107	109
	32	18	57	29	59	35	68	44	49	28	46	31
襄潞	69	37	93	63	88	63	66	64	81	63	89	58
垣城	28	12	37	29	89	73	98	49	84	46	52	49

月 別

七 月		八 月		九 月		十 月		十 一 月		十 二 月		計	
男	女	男	女	男	女	男	女	男	女	男	女	男	女
9	3	13	4	8	9	13	3	12	1	10	6	115	58
92	56	97	62	86	67	112	70	108	74	62	39	991	662
67	38	66	50	95	69	115	70	100	71	32	19	915	631
38	36	39	29	52	24	77	48	60	44	30	22	708	485
73	36	63	46	44	46	73	50	50	51	30	24	783	529
65	55	78	46	102	54	113	73	112	80	31	151	1,017	677
75	47	69	65	73	57	59	56	97	62	94	53	966	676
104	61	102	50	96	66	135	74	139	82	102	71	1,271	811
38	25	56	41	78	52	75	72	72	58	35	19	604	422
72	49	61	76	98	65	104	88	88	87	20	26	782	682
33	25	39	19	30	19	28	28	53	21	38	20	495	296
34	25	62	33	50	36	65	43	71	40	50	48	683	457
27	19	26	27	34	33	33	27	41	39	28	23	340	268
74	54	97	76	104	88	125	69	130	101	88	84	1,063	846
71	63	76	62	78	60	99	97	84	60	40	33	930	733
123	118	130	106	132	165	134	168	130	150	122	106	1,866	1,394
66	63	72	59	90	80	91	67	84	60	60	58	1,013	825
24	20	20	16	20	15	19	15	20	19	4	16	213	176
91	85	96	77	93	66	94	62	70	75	52	43	1,197	896
68	45	64	52	66	97	74	59	63	50	29	48	721	700
72	72	71	68	78	61	80	89	63	59	80	78	925	824
16	14	14	19	21	19	21	14	14	14	1	5	194	184
130	104	125	99	116	91	133	98	114	80	70	41	1,702	1,165
119	99	108	97	125	88	171	80	151	75	84	25	1,531	1,069
51	39	67	42	82	42	71	45	81	42	54	39	725	441
74	51	75	52	79	60	107	74	95	74	40	50	962	721
76	50	69	38	73	58	94	49	73	55	51	30	827	538

出生

地方		一月		二月		三月		四月		五月		六月	
		男	女	男	女	男	女	男	女	男	女	男	女
壺黎平晉高	關城	62	27	102	45	96	51	99	48	103	47	96	56
	順城	33	19	67	39	66	36	48	47	50	34	40	27
	城平	36	25	61	30	77	68	78	50	74	51	61	36
		88	64	162	95	167	116	180	139	172	123	142	102
		215	161	229	158	266	221	244	185	246	189	213	180
陽陵沁遼和	城川	80	84	130	112	111	103	141	115	158	121	130	110
	水縣	51	44	84	83	143	85	145	90	110	92	96	70
	順	31	15	51	30	56	37	44	44	52	41	45	50
		14	8	45	27	40	30	42	32	43	34	26	32
		23	14	39	35	68	29	57	24	53	34	37	34
榆沁沁武平	社縣	16	11	26	19	45	26	37	23	41	31	44	23
	源鄉	51	46	75	50	79	62	74	55	82	82	72	49
	定	16	18	37	25	53	46	65	61	59	43	55	55
		42	38	81	52	95	87	86	115	74	51	73	50
		255	210	239	181	258	146	230	157	164	121	150	102
昔孟壽臨洪	陽縣	26	10	42	20	38	53	53	31	41	41	28	44
	陽汾	113	76	152	91	156	91	121	91	91	71	84	46
	洞	94	56	108	61	86	65	105	72	90	48	85	47
		45	29	118	72	136	126	117	89	174	122	135	91
		70	44	91	66	107	81	91	82	97	85	98	85
浮鄉安曲翼	山甯	34	17	39	21	61	40	54	47	43	44	32	22
	澤沃	26	12	40	32	35	29	35	39	28	26	30	17
	城	12	6	23	8	24	23	40	35	34	23	25	32
		30	30	74	42	63	45	57	56	59	35	69	57
		16	16	34	29	63	39	59	46	79	65	90	68
汾襄	城陵	47	52	75	69	62	57	75	62	93	62	88	66
		35	25	64	58	77	66	81	64	84	74	75	64

月 別

七 月		八 月		九 月		十 月		十一 月		十二 月		計	
男	女	男	女	男	女	男	女	男	女	男	女	男	女
68	80	55	74	70	85	83	102	57	101	66	61	957	777
45	18	48	28	62	45	81	48	63	27	17	10	620	378
56	44	53	36	51	36	57	46	80	47	52	30	736	499
169	107	128	104	160	123	164	109	189	131	173	95	1,894	1,308
216	144	197	161	213	194	252	220	230	217	161	128	2,682	2,158
114	114	112	90	120	93	123	128	114	88	161	53	1,494	1,211
99	72	84	84	110	100	150	84	94	78	33	24	1,199	906
44	34	40	28	50	41	43	39	49	33	36	34	541	426
45	28	28	17	34	13	40	23	23	23	15	13	395	280
35	32	28	27	39	42	47	46	47	52	55	45	528	414
36	22	39	38	49	25	50	50	64	50	31	34	478	352
90	66	66	58	98	84	97	70	47	35	15	9	846	666
57	43	51	50	53	56	64	53	66	47	45	36	621	533
81	43	75	49	80	59	100	73	100	64	17	23	904	704
137	79	103	89	131	88	133	135	169	150	130	77	2,099	1,535
34	16	25	28	41	44	41	26	27	32	12	11	408	356
84	65	85	50	108	51	135	89	104	62	80	36	1,313	819
93	53	73	49	71	54	81	55	66	44	32	18	984	622
149	130	143	94	174	129	179	129	128	91	111	58	1,609	1,160
86	64	81	68	84	75	113	77	87	55	60	41	1,065	823
47	32	38	39	41	37	35	26	19	16	25	19	468	360
24	18	29	27	33	30	22	17	25	25	31	19	358	291
35	21	28	24	56	37	45	37	43	38	37	27	402	311
61	47	67	68	67	53	62	53	60	42	18	10	687	538
85	59	56	43	64	45	65	66	58	43	31	26	700	545
89	66	67	54	76	64	95	25	72	46	53	40	892	690
78	79	74	57	80	64	98	77	96	84	50	41	892	753

出生

地方	一月		二月		三月		四月		五月		六月	
	男	女	男	女	男	女	男	女	男	女	男	女
吉永臨虞榮	475	460	109	757	1296	1569	20109	871	14110	664	967	865
萬猗解安夏	7041	4731	9257	5547	8271	5469	8963	4145	7683	4839	7664	4953
平芮新垣聞	2969	2439	5057	4242	6262	6539	6945	5040	5955	5334	6050	4336
絳稷河霍汾	2754	1852	3454	1861	2480	2473	3591	1476	39112	1867	3384	2663
靈道隰大蒲	3835	2221	5271	4028	7082	5148	6353	4633	5162	4140	5361	3639
永大	882	650	21166	15110	31134	37149	25159	28136	20193	12119	18163	21111

月 別

48

七 月		八 月		九 月		十 月		十 一 月		十 二 月		計	
男	女	男	女	男	女	男	女	男	女	男	女	男	女
17	4	16	11	15	14	21	15	11	11	11	10	166	113
83	62	88	67	93	67	105	71	82	66	37	47	1,055	766
72	59	59	57	76	62	75	53	63	37	48	21	827	599
52	46	52	50	57	58	68	46	66	56	49	35	744	587
57	39	73	26	81	48	83	63	71	55	73	34	855	533
74	56	80	41	73	51	79	60	95	64	54	16	940	582
66	36	55	35	67	42	62	52	59	69	43	42	731	560
51	40	34	30	54	25	37	34	43	33	25	29	491	370
70	57	72	58	60	38	78	64	63	46	70	43	843	619
129	96	101	80	101	89	141	78	112	89	103	53	1,154	796
64	55	68	42	71	57	86	51	43	27	4	2	671	511
52	29	36	27	59	33	56	54	100	56	69	52	710	481
106	88	99	62	87	89	87	65	65	48	52	42	1,068	768
40	29	42	25	33	29	60	49	45	40	35	28	454	337
88	58	85	66	89	82	94	52	91	84	48	44	985	746
30	22	24	24	32	32	40	28	43	26	19	7	380	257
102	86	86	63	59	51	97	80	96	60	52	30	967	762
86	44	78	54	103	50	112	66	91	58	70	55	1,008	575
38	41	32	28	59	37	37	56	57	54	29	38	576	503
49	37	28	39	38	36	47	48	40	36	51	28	490	423
53	31	40	34	44	37	64	47	36	56	42	35	606	476
71	61	48	49	50	49	57	48	52	45	37	52	679	514
42	32	44	35	54	37	53	57	65	54	96	62	673	515
13	8	13	8	25	18	28	21	15	11	22	15	246	169
40	23	17	21	32	22	37	38	35	23	23	23	326	239
17	18	30	18	28	34	27	24	17	22	6	7	243	242
197	134	120	106	203	149	175	138	160	148	117	105	1,919	1,446

出生

地 方	一月		二月		三月		四月		五月		六月	
	男	女	男	女	男	女	男	女	男	女	男	女
懷山陽天廣	43	28	71	40	62	38	57	33	66	24	59	34
仁陰高鎮靈	80	10	34	33	27	23	20	15	26	12	17	10
	45	38	67	46	70	60	55	33	69	40	62	45
	78	69	75	76	78	54	73	83	80	51	72	68
	48	26	63	42	60	44	61	37	64	47	60	50
靈渾應右左	59	30	70	31	59	48	41	31	55	28	55	33
邱源縣玉雲	30	33	69	72	106	96	80	75	76	73	89	52
	8	12	18	10	49	35	120	59	145	71	96	69
	16	20	56	27	68	30	50	33	75	37	66	34
	13	24	41	29	45	28	41	26	41	21	36	34
平朔寧偏神	6	9	15	16	30	22	27	14	21	19	20	18
魯縣武關池	23	10	37	29	66	44	73	32	77	36	70	44
	16	8	27	15	41	13	27	17	21	7	21	8
	8	6	17	17	20	14	20	13	17	10	17	13
	24	17	25	14	20	14	33	9	24	18	29	22
五忻定靜代	11	4	11	4	15	14	24	15	29	23	11	20
秦縣襄樂縣	89	56	85	70	140	87	121	113	115	52	103	71
	34	16	34	18	55	37	62	29	51	35	60	28
	74	58	100	59	100	93	72	82	88	60	66	59
	17	12	21	9	40	18	57	27	46	26	41	23
五醇繁保河	64	57	95	64	93	69	108	60	85	71	101	45
台縣峙德曲	144	68	122	63	142	82	123	58	121	56	117	66
	39	24	54	34	47	27	56	22	52	23	62	28
	14	13	28	26	33	21	17	16	22	15	20	15
	41	23	52	35	60	38	50	44	57	41	60	44
合 計	5,144	3,505	7,281	4,888	8,208	5,898	7,783	5,688	7,857	5,390	6,998	5,164

月 別

七 月		八 月		九 月		十 月		十 一 月		十 二 月		計	
男	女	男	女	男	女	男	女	男	女	男	女	男	女
46	29	59	39	82	48	83	52	95	55	55	31	778	451
35	16	32	13	31	10	39	16	49	13	15	44	405	215
64	61	59	39	100	82	83	67	69	53	53	53	796	617
79	57	75	77	121	79	104	58	94	62	55	59	984	793
62	52	64	47	90	59	81	67	51	34	21	23	725	528
55	23	42	42	77	52	89	54	93	51	48	31	743	454
107	91	101	82	126	108	113	109	91	103	58	55	1,046	949
110	89	104	66	150	104	144	114	128	99	80	50	1,152	778
47	51	53	35	75	61	86	59	60	59	59	34	711	480
39	35	38	45	50	43	57	49	46	31	49	39	496	404
28	13	38	23	32	19	26	22	22	19	8	2	273	196
88	37	73	53	108	56	125	88	131	64	67	43	938	536
27	13	20	13	26	13	18	12	29	16	35	16	318	151
16	16	11	22	18	17	16	21	10	12	11	7	181	168
16	14	26	20	31	18	40	34	32	22	11	12	311	214
20	23	13	13	29	17	47	27	37	21	35	19	282	200
100	66	74	50	120	81	126	130	112	67	68	46	1,253	889
67	34	57	40	80	44	90	46	68	59	44	26	702	412
70	43	76	53	93	48	85	64	71	32	70	38	965	689
43	20	59	31	67	29	55	22	50	32	26	16	522	265
103	83	101	70	144	86	167	116	127	114	89	98	1,277	933
113	62	92	56	160	75	206	106	181	79	99	55	1,620	826
58	29	56	22	57	26	84	38	56	34	30	17	645	324
25	16	21	23	34	21	42	30	20	19	28	25	304	240
53	44	76	38	94	75	94	67	69	47	41	22	747	516
7,169	5,227	6,662	5,114	7,966	5,965	8,783	6,555	7,948	5,945	5,381	3,891	87,180	63,230

出生歷

類 別		本 年	民國九年	民國八年	民國七年	民國六年
本 年	男	87,180	87,836	83,410	308,333	388,081
	女	63,230	65,899	62,492	257,820	320,132
	計	150,410	153,735	145,902	566,153	708,213
較 上 年	男	-	4,426	-	-	47,899
	女	-	3,407	-	-	20,326
	計	-	7,833	-	-	68,225
年	男	656	-	224,923	79,748	-
	女	2,669	-	195,328	62,312	-
	計	3,325	-	420,251	142,060	-

查本省出生登記自八年一月實行本表八九兩年以後按登記數填列七年

年 比 較

民國五年	民國四年	民國三年	民國二年	民國元年
340,182	239,698	179,237	179,222	184,624
299,806	208,475	169,447	148,454	158,391
639,988	448,173	348,684	327,676	343,015
100,484	60,461	15	-	-
91,331	39,028	20,993	-	-
191,815	99,489	21,008	-	-
-	-	-	5,402	-
-	-	-	9,937	-
-	-	-	15,339	-

以前按內務統計人口表填列合併聲明

出生總數

體別	本	年	民國九年	民國八年	民國七年	民國六年
男		87,180	87,836	83,410	308,333	388,081
女		63,230	65,899	62,492	257,820	320,132

每百人中出生

體別	本	年	民國九年	民國八年	民國七年	民國六年
男		1.3	1.4	1.3	5.4	5.9
女		1.2	1.3	1.3	5.8	6.7
平均		1.3	1.4	1.3	5.6	6.3

出生月別

年分	體別	一月	二月	三月	四月	五月	六月
本	男	5,144	7,281	8,208	7,783	7,857	6,998
	女	3,505	4,888	5,898	5,688	5,390	5,164
民國九年	男	5,302	6,936	8,072	8,023	8,026	6,987
	女	3,973	5,019	6,171	6,010	6,053	5,526
民國八年	男	848	1,212	2,859	6,312	8,314	7,447
	女	698	1,002	1,975	4,706	6,272	5,647

歷 年 比 較

民國五年	民國四年	民國三年	民國二年	民國元年
340,182	239,698	179,237	179,222	184,624
299,806	208,475	169,447	148,454	158,391

數 歷 年 比 較 (%)

民國五年	民國四年	民國三年	民國二年	民國元年
5.6	4.1	3.0	3.1	3.2
6.1	4.6	3.9	3.5	3.6
6.1	4.4	3.5	3.3	3.4

歷 年 比 較

七 月	八 月	九 月	十 月	十 一 月	十 二 月
7,169	6,662	7,966	8,783	7,948	5,381
5,227	5,114	5,965	6,555	5,945	3,891
7,208	6,877	7,722	9,002	8,000	5,674
5,530	5,084	5,823	9,538	5,808	4,373
10,589	9,693	11,180	10,750	8,387	5,819
7,780	7,236	8,515	8,148	6,201	4,312

現住人口死亡數

地 方		死 亡 總 數			每 百 人 中 死 亡 數		
		男	女	計	男	女	平 均
省場太榆太	會曲	521	313	834	1.5	1.8	1.7
	原次	1,004	647	1,651	1.0	0.9	1.0
	谷	952	691	1,643	1.5	1.6	1.6
		1,556	1,088	2,644	1.8	2.0	1.9
祁交文嵐興	縣城	1,236	937	2,173	1.6	1.8	1.7
	水縣	867	703	1,570	1.3	1.6	1.5
	縣	1,271	1,009	2,280	1.2	1.4	1.3
		218	208	426	0.4	0.5	0.5
徐青寺汾孝	溝源	599	595	1,194	1.2	1.4	1.3
	嵐陽	622	514	1,136	2.3	2.7	2.5
	義	777	679	1,456	1.6	2.0	1.8
		215	248	493	1.2	1.5	1.4
平介石臨中	遙休	885	846	1,731	1.1	1.3	1.2
	樓縣	569	505	1,074	0.8	0.9	0.9
	陽	1,774	1,360	3,134	1.3	1.3	1.3
		968	825	1,793	1.4	1.4	1.4
離方長長屯	石山	131	82	213	0.7	0.5	0.6
	治子	777	717	1,494	0.7	0.8	0.8
	留	449	411	860	1.2	1.3	1.3
		658	522	1,180	0.9	0.8	0.9
襄潞	石山	261	234	495	1.5	1.7	1.6
	治子	1,101	914	2,015	1.1	1.1	1.1
	留	1,047	836	1,883	1.2	1.1	1.2
		624	434	1,058	0.9	1.8	0.9
襄潞	垣城	989	881	1,870	1.3	1.4	1.4
		749	552	1,301	1.2	1.1	1.2

每百人中死亡數截至一位小數爲止以下四捨五入

現任人口死亡數

地 方	死 亡 總 數			每 百 人 中 死 亡 數			
	男	女	計	男	女	平 均	
壺黎平晉高	關城	532	397	929	0.8	0.7	0.8
	順城	693	446	1,139	1.4	1.3	1.4
	平城	598	416	1,014	1.1	1.0	1.1
		1,393	1,007	2,400	0.9	0.8	0.9
		1,428	1,237	2,665	1.1	1.1	1.1
陽陵沁遼和	城川	1,028	943	1,971	1.0	1.0	1.0
	水縣	796	660	1,456	1.1	1.1	1.1
	順和	305	295	600	0.5	0.6	0.6
		490	369	859	1.1	1.1	1.1
		496	427	923	1.3	1.6	1.5
榆沁沁武平	社縣	343	295	638	1.1	1.2	1.2
	源鄉	451	495	946	0.8	1.0	0.9
	定平	441	373	814	1.0	1.2	1.1
		668	602	1,270	0.9	1.0	1.0
		5,824	4,615	10,439	3.2	3.2	3.2
昔孟壽臨洪	陽縣	1,697	1,136	2,833	2.3	1.9	2.1
	汾洞	2,252	1,748	4,000	1.9	2.1	2.0
		1,147	815	1,962	1.1	1.1	1.1
		843	810	1,653	1.1	1.2	1.2
		727	702	1,429	1.1	1.4	1.3
浮鄉安曲翼	山窰	275	248	523	1.0	1.1	1.1
	澤沃	242	224	466	0.7	0.8	0.8
	城翼	275	215	490	0.8	0.9	0.9
		445	363	808	0.9	1.0	1.0
		486	442	928	0.9	1.0	1.0
汾襄	城陵	477	471	948	0.9	1.1	1.0
		497	508	1,005	1.4	1.6	1.5

現住人口死亡數

地 方		死 亡 總 數			每 百 人 中 死 亡 數		
		男	女	計	男	女	平 均
吉永臨虞榮	縣濟晉鄉河	103	90	193	0.7	0.8	0.8
		580	529	1,109	0.9	1.0	1.0
		543	531	1,074	1.1	1.3	1.2
		442	396	838	1.4	1.6	1.5
		477	517	994	1.1	1.4	1.3
魚猗解安夏	泉氏縣邑縣	520	485	1,005	1.1	1.2	1.2
		409	443	852	0.9	1.1	1.0
		260	263	523	0.9	1.0	1.0
		574	579	1,153	1.0	1.2	1.1
		635	517	1,152	1.0	0.9	1.0
平芮新垣聞	陸城絳曲喜	385	352	737	0.8	0.9	0.9
		427	374	801	1.1	1.2	1.2
		550	559	1,109	1.0	1.2	1.1
		207	218	425	0.7	0.8	0.8
		576	479	1,055	0.9	0.9	0.9
絳稷河霍汾	縣山津縣西	223	156	379	0.8	0.7	0.8
		532	516	1,048	1.0	1.0	1.0
		531	438	969	1.0	1.0	1.0
		496	493	959	1.4	1.8	1.6
		359	305	664	1.5	1.5	1.5
靈趙黨大蒲	石城縣寧縣	391	356	747	0.9	1.0	1.0
		467	390	857	1.0	0.9	1.0
		476	458	934	1.6	1.9	1.8
		157	173	330	1.7	2.3	2.0
		219	202	421	1.4	1.7	1.6
永大	和同	209	196	405	2.1	2.2	2.2
		1,505	1,138	2,643	0.9	0.8	0.9

現住人口死亡數

地 方		死 亡 總 數			每 百 人 中 死 亡 數		
		男	女	計	男	女	平 均
懷 山 陽 天 廣	仁陰	472	410	882	1.0	1.2	1.1
	高鎮	383	281	664	1.1	1.1	1.1
	靈	669	537	1,206	1.0	0.9	1.0
		748	637	1,385	1.1	1.1	1.1
		584	448	1,032	1.1	1.1	1.1
靈 渾 應 右 左	邱源	645	452	1,097	0.9	0.9	0.9
	縣	883	737	1,620	0.9	0.9	0.9
	玉雲	877	642	1,519	1.2	1.2	1.2
		477	373	850	1.0	1.0	1.0
		305	224	529	0.7	0.7	0.7
平 朔 寧 偏 神	魯縣	154	148	302	0.9	1.0	1.0
	武關	533	416	949	0.6	0.6	0.6
	池	224	139	363	0.5	0.5	0.5
		148	123	271	0.7	0.8	0.8
		233	197	430	0.9	1.0	1.0
五 忻 定 靜 代	寨縣	193	188	381	0.8	1.0	0.9
	襄樂	1,202	943	2,145	0.9	0.9	0.9
	縣	728	647	1,375	1.1	1.3	1.2
		614	458	1,072	1.0	1.0	1.0
		790	505	1,295	1.0	1.0	1.0
五 醇 繁 保 河	台縣	1,278	971	2,249	1.1	1.1	1.1
	尉德	1,450	1,085	2,535	1.0	1.0	1.0
	曲	615	431	1,046	0.8	1.0	0.9
		145	130	275	0.3	0.3	0.3
		606	450	1,062	0.9	0.9	0.9
合 計		74,264	60,713	134,977	1.1	1.2	1.2

死 亡

地 方		一 月		二 月		三 月		四 月		五 月		六 月		月
		男	女	男	女	男	女	男	女	男	女	男	女	男
省陽太榆太	會曲原次谷	55	27	46	27	41	21	57	33	61	27	47	28	
		57	26	104	49	77	72	89	57	134	73	115	51	
		53	23	56	42	67	61	87	55	84	68	80	60	
		156	84	127	87	185	98	151	106	142	97	126	108	
		97	61	111	93	154	85	143	88	152	83	138	80	
祁交文嵐興	縣城水縣縣	102	71	106	87	96	86	108	61	127	90	113	65	
		50	34	87	75	80	53	64	65	79	61	68	52	
		65	60	131	65	118	91	116	107	134	90	124	90	
		8	10	20	11	15	24	14	16	26	24	20	13	
		17	19	66	80	105	86	67	62	55	62	48	45	
徐清崙汾孝	溝源嵐陽義	68	56	45	36	61	38	44	40	64	49	60	42	
		46	35	72	76	72	70	72	63	71	54	74	58	
		13	11	19	24	14	19	27	19	29	20	27	16	
		38	18	64	54	62	81	103	73	68	66	63	92	
		18	20	41	37	54	54	56	43	69	59	76	44	
平介石臨中	遙休樓縣陽	121	44	189	89	195	107	185	102	184	114	179	137	
		85	54	89	52	82	77	82	70	83	73	89	82	
		3	1	9	3	17	4	16	10	15	12	9	9	
		20	38	98	88	86	75	83	79	88	82	85	46	
		31	28	48	39	49	44	36	30	50	49	58	49	
離方長長屯	石山治子留	32	20	68	52	57	36	65	49	73	58	61	50	
		13	10	26	20	28	25	31	21	29	27	29	29	
		95	77	108	69	88	76	75	58	64	69	103	69	
		71	55	73	60	85	73	80	77	96	91	103	97	
		34	20	47	27	42	31	54	40	55	45	64	57	
襄潞	垣城	60	31	51	62	77	81	96	64	82	77	85	65	
		18	9	35	19	113	69	103	54	86	61	47	53	

月 別

七 月		八 月		九 月		十 月		十 一 月		十 二 月		計	
男	女	男	女	男	女	男	女	男	女	男	女	男	女
44	18	39	32	29	20	30	30	39	21	33	29	521	313
74	65	54	55	69	52	68	51	104	62	59	34	1,004	647
99	83	81	66	77	62	94	57	122	81	52	33	952	691
130	84	98	122	85	65	138	82	120	98	98	57	1,556	1,088
117	109	112	84	80	90	118	91	86	66	48	42	1,356	972
110	81	94	73	95	87	105	76	124	106	56	54	1,236	937
73	59	80	70	69	56	81	65	59	60	77	53	867	703
88	74	96	75	84	79	88	100	125	94	102	84	1,271	1,009
22	19	25	17	13	22	20	17	25	27	10	8	218	208
54	51	54	50	51	41	35	44	39	43	8	12	599	595
62	40	37	33	43	57	32	33	49	44	57	46	622	514
59	50	55	46	58	47	65	61	63	54	70	65	777	679
19	25	19	20	16	17	24	25	21	30	17	22	245	248
85	75	86	69	66	88	77	64	95	104	78	62	885	846
47	51	56	40	48	47	46	42	46	43	12	25	569	505
133	157	116	123	137	135	123	119	125	122	86	111	1,774	1,360
102	98	80	65	68	73	79	67	76	58	53	56	968	825
16	8	6	8	8	6	11	4	18	7	3	10	131	82
74	60	55	52	55	60	45	54	55	43	33	40	777	717
38	43	30	36	31	29	31	22	29	26	18	16	449	4,11
52	56	50	44	52	37	46	47	48	32	54	41	658	522
19	30	19	17	14	14	18	13	15	13	20	15	261	234
134	125	105	93	106	88	99	94	68	59	56	37	1,101	914
121	90	92	79	98	80	72	60	84	40	72	34	1,047	836
67	50	69	47	57	32	49	26	44	30	42	29	624	434
104	79	95	88	69	95	89	83	73	79	78	77	989	881
76	50	44	49	58	53	62	59	51	38	56	38	749	552

死 亡

地 方	一月		二月		三月		四月		五月		六月		
	男	女	男	女	男	女	男	女	男	女	男	女	
壺黎平晉高	關城	35	23	40	29	56	31	27	23	38	26	39	36
	順城	36	20	53	24	53	57	34	37	67	45	76	41
	城平	23	15	39	24	70	49	56	38	65	52	61	52
		54	45	89	56	118	64	123	100	114	100	145	113
		88	76	89	87	97	99	128	124	149	118	137	123
陽陵沁遼和	城川	41	30	70	52	103	88	88	89	99	107	105	106
	水縣	41	26	53	41	83	68	48	66	72	50	75	51
	順	6	10	24	15	27	30	32	30	26	28	21	25
		23	10	27	26	45	31	47	34	49	25	62	55
		24	19	32	33	33	32	41	37	41	41	50	32
榆沁武平	社縣	15	3	19	14	22	22	33	24	33	30	21	31
	源鄉	26	28	30	39	25	41	32	38	44	53	38	26
	定	8	5	25	16	53	36	61	42	38	45	44	40
		46	26	58	41	55	87	72	64	53	46	54	57
		400	274	380	301	432	301	524	394	677	487	642	719
昔孟壽臨洪	陽縣	35	36	68	43	99	60	144	91	155	109	198	141
	汾洞	127	114	163	119	207	146	197	175	211	177	209	155
		94	65	115	96	128	65	124	84	123	100	104	80
		36	53	61	71	92	76	63	54	85	62	70	63
		38	36	73	60	79	75	80	60	77	58	59	72
浮鄉安曲翼	山甯	33	25	29	25	33	35	19	19	25	22	13	20
	澤沃	16	16	30	29	21	22	19	24	24	15	33	14
	城	9	3	12	11	15	16	28	26	25	18	29	29
		20	20	34	33	35	28	40	35	41	24	42	43
		10	14	8	14	41	44	31	37	51	36	56	60
汾襄	城陵	17	18	33	37	36	35	47	51	47	41	52	48
		21	22	36	35	44	47	37	37	33	35	47	43

月 別

七 月		八 月		九 月		十 月		十 一 月		十 二 月		計	
男	女	男	女	男	女	男	女	男	女	男	女	男	女
55	24	48	34	55	39	63	39	48	54	28	39	532	397
75	42	68	38	57	48	87	43	71	38	16	13	693	446
87	51	62	31	43	31	36	30	35	32	21	11	598	416
146	130	117	72	111	90	132	77	128	82	116	78	1,393	1,007
121	128	163	109	149	91	109	95	113	92	85	95	1,428	1,237
97	101	89	53	90	73	72	103	98	80	76	63	1,028	943
94	81	79	58	67	72	87	67	61	53	36	27	796	660
31	22	28	24	23	23	32	18	30	36	25	34	305	295
60	56	52	28	36	28	44	31	24	31	21	14	490	369
53	43	50	32	60	51	34	40	41	34	37	33	496	427
37	32	21	33	39	34	46	23	29	26	28	23	343	295
49	69	59	60	47	49	47	55	41	31	13	6	451	495
41	41	50	35	32	38	37	36	34	11	18	28	441	373
79	45	62	46	37	61	66	59	73	59	13	11	668	602
692	495	562	436	427	391	418	336	425	319	245	162	5,824	4,615
260	148	243	181	202	130	139	89	85	80	69	28	1,697	1,136
239	180	210	181	220	158	173	167	172	117	124	59	2,252	1,748
100	74	89	76	87	46	92	57	59	45	32	27	1,147	815
89	73	76	66	80	74	62	78	69	67	60	73	843	810
63	62	58	61	69	73	54	55	40	54	37	36	727	702
18	12	24	19	22	22	21	18	26	20	12	11	275	248
25	28	8	10	25	12	20	25	13	12	8	17	242	224
29	25	31	14	26	20	26	22	23	19	22	12	275	215
47	33	33	32	42	44	59	28	35	29	17	14	445	363
72	59	52	39	64	44	44	46	42	31	15	18	486	442
43	53	45	43	44	37	30	29	38	41	45	38	477	471
43	36	36	42	40	36	56	51	56	70	48	54	497	508

死 亡

地 方	一 月		二 月		三 月		四 月		五 月		六 月	
	男	女	男	女	男	女	男	女	男	女	男	女
吉永	1	4	8	12	17	10	7	10	10	4	4	4
縣濟	39	51	41	33	47	47	58	42	54	43	63	39
縣澤	54	43	39	53	51	40	37	60	37	46	47	38
縣襄	50	43	44	41	41	39	37	33	32	29	22	33
縣榮	32	40	38	45	46	52	45	36	24	28	41	30
萬猗	43	26	71	39	57	45	41	45	38	33	38	31
縣解	23	20	44	38	47	39	24	39	32	25	39	33
縣安	7	14	23	26	25	17	34	26	24	27	18	23
縣夏	21	43	62	43	40	43	47	57	45	55	51	44
	-	2	15	12	78	45	76	54	53	49	49	45
平茵	21	11	39	20	39	36	25	31	16	24	26	37
縣新	27	20	23	28	32	24	38	33	44	35	34	27
縣垣	33	17	48	49	65	47	59	57	51	54	37	63
縣聞	11	6	20	12	10	18	15	19	12	19	20	12
	17	9	32	23	37	38	54	44	62	50	46	45
絳稷	9	6	21	14	22	18	18	15	15	10	22	18
縣河	24	34	52	36	52	40	43	38	42	46	41	45
縣霍	31	22	47	22	40	37	48	32	39	44	36	39
縣汾	38	22	43	40	45	44	56	41	41	41	48	39
	6	12	30	21	29	21	32	23	24	25	17	13
靈趙	28	28	34	25	32	33	31	27	27	35	33	18
縣臨	20	12	38	27	62	44	23	28	51	27	34	44
縣大	27	28	43	29	71	43	45	49	38	36	41	34
縣蒲	7	5	10	9	14	15	5	16	11	11	16	19
	2	8	16	12	15	15	18	19	29	21	17	20
永大	4	3	29	32	32	36	36	31	27	23	12	16
縣同	58	44	121	80	143	90	142	122	168	120	115	76

月 別

七月		八月		九月		十月		十一月		十二月		計	
男	女	男	女	男	女	男	女	男	女	男	女	男	女
8	8	11	4	9	4	12	13	10	11	6	6	103	90
53	57	49	47	50	44	42	48	49	43	35	35	580	529
53	45	54	47	46	47	51	43	50	44	24	25	543	531
41	33	45	34	39	32	41	35	35	28	15	16	442	396
46	55	38	54	39	39	52	32	48	60	28	46	477	517
40	41	42	41	34	52	37	49	58	63	21	20	520	485
47	51	32	34	30	30	16	46	42	48	33	40	409	443
19	26	25	29	24	27	35	19	18	16	8	13	260	263
54	50	31	49	54	37	63	57	65	48	41	53	574	579
61	54	56	54	69	51	54	56	63	59	61	36	635	517
64	49	38	55	45	42	41	30	29	17	2	-	385	352
33	49	44	34	23	24	38	39	36	34	55	27	427	374
55	49	41	50	45	48	54	54	39	38	23	33	550	559
20	20	26	18	17	22	26	27	19	21	11	24	207	218
60	38	54	43	63	60	60	50	56	55	35	24	576	479
24	18	13	10	25	15	20	17	21	12	13	3	223	156
52	54	54	53	44	29	46	48	49	69	33	24	532	516
52	41	31	16	41	45	61	40	57	49	48	51	531	438
38	31	34	44	38	33	45	54	45	46	25	55	496	493
36	38	33	32	32	30	47	27	32	34	41	29	359	305
53	40	26	33	38	22	31	36	25	41	33	18	391	356
43	40	28	27	39	42	47	33	32	34	50	32	467	390
43	48	38	37	22	26	42	69	29	25	37	34	476	458
19	23	6	13	18	16	8	18	16	11	27	17	157	173
21	12	17	16	28	24	18	13	21	15	17	27	219	202
13	14	11	10	14	8	21	15	7	3	3	5	209	196
177	120	126	96	165	99	89	105	114	111	87	75	1,505	1,138

死 亡

地		一月		二月		三月		四月		五月		六月	
方		男	女	男	女	男	女	男	女	男	女	男	女
懷山陽天廣	仁陰高鎮靈	29	30	42	36	43	36	45	34	34	26	33	20
		53	37	48	47	29	18	25	17	27	17	17	18
		37	31	49	37	111	77	69	62	62	45	51	52
		60	54	81	62	89	52	67	48	72	43	51	54
		46	27	64	38	60	23	47	48	29	37	55	43
靈渾應右左	邱源縣玉雲	33	31	44	45	71	50	65	41	45	31	48	34
		39	27	61	68	113	85	94	75	80	78	68	71
		13	7	11	18	62	43	85	47	74	60	65	53
		11	6	29	23	34	32	39	33	52	35	28	24
		4	6	28	32	34	22	36	35	28	12	22	17
平朔寧偏神	魯縣武關池	14	7	17	15	18	16	15	14	9	13	10	16
		9	14	29	17	37	29	44	30	58	37	40	30
		8	6	15	12	21	11	16	12	17	16	15	17
		-	2	14	7	12	8	15	8	15	12	21	17
		21	14	26	24	22	22	20	21	18	21	22	22
五忻定靜代	寒縣襄樂縣	3	4	8	4	21	18	22	24	20	22	15	15
		47	31	82	51	132	99	121	81	119	99	104	87
		33	24	39	34	51	58	54	57	68	54	84	66
		26	20	69	39	46	47	44	40	56	41	54	35
		46	17	38	25	67	43	73	49	68	50	79	39
五崞繁保河	台縣峙德曲	65	40	90	61	92	71	119	72	102	80	123	93
		123	78	115	85	130	92	132	99	142	108	99	105
		34	24	51	38	78	39	73	44	64	42	52	40
		8	7	17	18	14	6	12	10	12	5	11	7
		36	24	50	34	62	44	49	50	60	42	59	42
合	計	4,179	3,115	5,804	4,485	6,861	5,339	6,754	5,453	7,039	5,620	6,766	5,759

月 別

七 月		八 月		九 月		十 月		十 一 月		十 二 月		計	
男	女	男	女	男	女	男	女	男	女	男	女	男	女
44	43	44	36	39	38	52	37	42	35	25	39	472	410
34	20	37	24	36	26	26	19	32	34	19	4	388	281
59	54	47	33	59	50	48	40	36	31	41	25	669	537
61	46	49	39	64	66	67	78	48	40	39	55	748	637
66	38	56	67	60	53	42	32	35	34	24	8	584	448
61	35	61	38	61	44	63	30	53	43	40	30	645	452
89	61	92	68	86	59	69	71	55	50	37	24	883	737
98	51	81	69	118	81	109	76	115	86	46	51	877	642
58	34	35	47	53	35	52	33	42	37	44	34	477	373
30	12	24	12	31	26	31	28	23	12	14	10	305	224
15	16	12	8	17	12	12	10	11	16	4	5	154	148
53	40	44	31	74	52	65	60	55	52	25	24	533	416
28	14	23	9	20	13	23	12	16	12	22	5	224	139
19	16	12	10	14	11	12	17	9	10	5	5	148	123
33	16	32	11	15	18	18	8	4	9	2	14	233	197
19	23	20	22	17	16	20	16	16	11	12	13	193	188
96	95	105	57	116	79	95	85	104	95	81	84	1,202	943
75	70	80	66	67	56	79	64	65	65	33	33	728	647
63	52	47	37	49	41	55	48	42	27	63	31	614	458
82	60	75	51	77	50	73	53	74	64	38	4	790	505
153	103	125	99	109	102	129	95	120	104	51	51	1,278	971
136	98	123	95	102	99	143	102	115	87	90	37	1,450	1,085
53	39	44	37	41	40	61	41	48	24	16	23	615	431
5	9	11	13	20	9	12	22	12	8	11	16	145	130
55	44	56	46	62	38	42	33	41	37	34	22	606	456
7,474	6,066	6,500	5,411	6,328	5,409	6,326	5,386	5,990	5,101	4,243	3,569	74,264	60,713

死者

年 齡 別	省		會 陽		曲 太		原 榆		次	
	男	女	男	女	男	女	男	女	男	女
一 歲 未 滿	-	-	1	3	1	-	-	-	-	-
一 歲 至 五 歲	43	24	98	67	97	57	98	82		
六 歲 至 十 歲	25	17	44	20	62	35	62	61		
十一 至 十五 歲	5	7	16	17	26	28	57	36		
十六 至 二十 歲	24	30	31	22	27	67	50	73		
二十一 至 二十五 歲	30	26	29	37	21	48	64	108		
二十六 至 三十 歲	41	37	29	34	30	45	91	78		
三十一 至 三十五 歲	39	30	37	44	35	40	62	84		
三十六 至 四十 歲	48	19	59	47	66	35	112	62		
四十一 至 四十五 歲	53	23	60	29	60	35	122	59		
四十六 至 五十 歲	50	11	57	27	63	16	114	42		
五十一 至 五十五 歲	34	18	76	25	74	22	104	58		
五十六 至 六十 歲	56	21	80	29	90	32	114	56		
六十一 至 六十五 歲	30	14	104	39	86	43	151	56		
六十六 至 七十 歲	18	13	90	55	74	61	149	63		
七十一 至 七十五 歲	16	12	88	65	69	53	108	75		
七十六 至 八十 歲	6	-	55	36	52	36	55	45		
八十一 至 八十五 歲	3	10	35	41	13	27	34	35		
八十六 至 九十 歲	-	1	10	10	7	9	5	13		
九十一 至 九十五 歲	-	-	5	-	1	2	2	1		
九十六 至 百 歲	-	-	-	-	-	-	2	1		
合 計	521	313	1,004	647	952	691	1,556	1,088		

年 齡 別

68

太 谷 郡		縣 交		城 文		水 嵐		縣	
男	女	男	女	男	女	男	女	男	女
4	5	3	1	14	14	1	-	1	2
75	68	102	81	127	79	108	63	83	54
24	17	26	14	31	33	42	32	9	10
18	20	20	15	36	17	58	36	3	4
32	64	24	67	38	48	63	46	3	10
50	56	37	75	33	56	78	77	5	8
47	49	54	73	31	48	82	42	3	10
93	60	78	58	29	43	73	39	8	7
80	75	67	60	57	44	66	68	9	11
97	50	66	43	48	33	82	62	3	8
95	35	83	39	55	28	81	59	15	8
132	51	113	44	55	34	102	63	7	11
97	61	124	56	77	32	112	72	18	14
154	77	132	65	58	47	89	73	13	18
116	85	133	69	69	48	63	68	13	8
123	97	89	76	62	50	69	59	12	14
80	61	57	63	34	23	56	49	6	6
30	24	26	26	10	19	32	51	7	3
5	16	1	10	3	7	8	33	-	2
4	1	1	2	-	-	6	17	-	-
-	-	-	-	-	-	-	-	-	-
1,356	972	1,235	937	867	703	1,271	1,009	218	208

死 亡 者

年 齡 別	興 縣		徐 溝		清 源		崑 嵐	
	男	女	男	女	男	女	男	女
一 歲 未 滿	4	2	9	5	4	2	-	7
一 歲 至 五 歲	284	284	86	53	72	66	48	60
六 歲 至 十 歲	45	44	25	24	54	43	13	17
十 一 至 十 五 歲	11	17	19	15	53	39	9	7
十 六 至 二 十 歲	19	19	14	35	51	43	9	18
二 十 一 至 二 十 五 歲	8	12	21	40	48	26	5	12
二 十 六 至 三 十 歲	15	20	24	38	47	36	16	7
三 十 一 至 三 十 五 歲	7	16	25	25	49	30	8	11
三 十 六 至 四 十 歲	16	13	45	12	35	34	18	13
四 十 一 至 四 十 五 歲	12	12	29	18	51	37	14	11
四 十 六 至 五 十 歲	16	14	47	19	45	28	10	14
五 十 一 至 五 十 五 歲	26	22	40	19	50	51	15	9
五 十 六 至 六 十 歲	24	15	40	21	54	47	29	10
六 十 一 至 六 十 五 歲	40	29	42	41	46	49	26	16
六 十 六 至 七 十 歲	22	27	61	42	38	34	8	10
七 十 一 至 七 十 五 歲	27	20	63	40	34	35	12	21
七 十 六 至 八 十 歲	14	17	23	40	28	29	4	4
八 十 一 至 八 十 五 歲	8	11	8	19	11	23	1	1
八 十 六 至 九 十 歲	-	7	7	4	6	21	-	-
九 十 一 至 九 十 五 歲	1	-	-	4	1	6	-	-
九 十 六 至 百 歲	-	-	-	-	-	-	-	-
合 計	599	595	622	514	777	679	245	248

年 齡 別

70

汾		陽孝		義平		遙介		休石		樓	
男	女	男	女	男	女	男	女	男	女	男	女
11	10	8	1	86	46	3	1	8	3	3	3
82	66	69	39	314	218	190	116	34	24	24	24
35	31	23	27	71	27	39	27	4	3	3	3
33	48	23	32	25	29	17	23	3	—	—	—
36	63	10	17	48	76	23	44	2	3	3	3
21	47	11	22	49	85	15	53	5	6	6	6
34	75	16	25	50	66	39	37	7	5	5	5
33	55	18	28	71	75	42	47	5	6	6	6
48	48	17	45	92	67	46	54	6	6	6	6
34	31	26	26	91	51	46	42	4	4	4	4
60	32	29	18	84	45	40	23	2	3	3	3
65	26	30	12	77	42	66	23	7	—	—	—
68	36	58	38	112	54	57	31	14	3	3	3
83	57	63	31	128	89	91	45	15	5	5	5
72	62	69	49	135	86	73	68	8	5	5	5
91	66	56	44	161	118	89	55	5	4	4	4
40	48	28	25	111	99	54	68	6	2	2	2
29	26	12	22	41	49	28	48	1	—	—	—
5	12	2	5	21	25	9	12	—	—	—	—
1	6	1	1	7	7	1	5	—	—	—	—
1	1	—	—	—	6	—	3	—	—	—	—
885	846	569	505	1,774	1,360	968	825	131	82	82	82

死者

年 齡 別	臨 縣 中		陽 離		石 方		山	
	男	女	男	女	男	女	男	女
一 歲 未 滿	-	-	-	-	-	-	-	-
一 歲 至 五 歲	291	245	175	151	114	143	102	95
六 歲 至 十 歲	58	53	33	28	46	49	13	24
十 一 至 十 五 歲	14	6	13	15	48	19	6	3
十 六 至 二 十 歲	18	22	9	25	28	35	4	16
二 十 一 至 二 十 五 歲	15	29	15	23	23	30	4	10
二 十 六 至 三 十 歲	17	34	11	15	51	18	3	9
三 十 一 至 三 十 五 歲	23	35	13	24	18	29	4	11
三 十 六 至 四 十 歲	29	37	14	19	21	24	14	11
四 十 一 至 四 十 五 歲	39	28	8	14	48	19	9	8
四 十 六 至 五 十 歲	33	15	13	11	30	12	11	1
五 十 一 至 五 十 五 歲	26	26	20	6	26	9	19	6
五 十 六 至 六 十 歲	33	34	20	12	33	21	13	4
六 十 一 至 六 十 五 歲	54	63	35	14	43	21	17	11
六 十 六 至 七 十 歲	59	43	26	27	50	28	18	5
七 十 一 至 七 十 五 歲	35	24	22	13	36	33	14	11
七 十 六 至 八 十 歲	20	12	20	10	26	14	8	7
八 十 一 至 八 十 五 歲	9	10	2	4	13	12	2	1
八 十 六 至 九 十 歲	4	-	-	-	3	5	-	-
九 十 一 至 九 十 五 歲	-	1	-	-	1	1	-	1
九 十 六 至 百 歲	-	-	-	-	-	-	-	-
合 計	777	717	449	411	658	522	261	234

年 齡 別

長 治		長 子 屯		留 襄		垣 潞		城	
男	女	男	女	男	女	男	女	男	女
18	15	8	3	4	5	7	11	4	2
164	112	115	94	54	24	142	102	48	47
38	23	44	24	16	9	36	21	9	6
19	14	24	15	16	4	21	11	10	3
27	46	40	32	15	22	19	45	13	25
43	41	41	44	24	24	22	45	22	47
32	44	57	51	23	27	37	40	33	33
55	48	58	60	43	14	33	78	54	34
80	52	83	57	51	38	85	83	62	40
63	42	61	28	34	36	60	32	54	23
70	21	55	40	49	26	63	37	62	21
88	46	87	38	45	23	77	57	77	25
104	62	105	73	69	38	124	49	85	30
87	69	87	61	63	35	79	64	68	35
79	71	83	72	44	33	55	80	66	60
69	92	56	60	49	35	84	62	45	54
46	51	29	48	13	27	34	31	25	35
16	47	12	27	9	9	8	25	11	23
2	13	2	8	2	4	2	4	1	9
1	3	-	1	-	1	1	2	-	-
-	2	-	-	1	-	-	2	-	-
1,101	914	1,047	836	624	434	989	881	749	552

死者

年 齡 別	壺 關 黎		城 平		順 晉		城	
	男	女	男	女	男	女	男	女
一 歲 未 滿	8	6	-	-	14	4	4	4
一 歲 至 五 歲	37	34	59	21	49	31	79	52
六 歲 至 十 歲	17	14	26	9	24	14	29	35
十一 至 十五 歲	16	7	14	9	9	16	16	16
十六 至 二十 歲	19	14	16	30	24	17	39	39
二十一 至 二十五 歲	25	14	34	42	19	22	45	63
二十六 至 三十 歲	27	21	42	21	46	36	57	52
三十一 至 三十五 歲	35	24	27	34	23	16	66	74
三十六 至 四十 歲	24	24	54	25	49	30	93	73
四十一 至 四十五 歲	45	24	49	25	35	22	113	73
四十六 至 五十 歲	43	13	47	28	45	21	99	47
五十一 至 五十五 歲	47	24	60	24	50	12	147	44
五十六 至 六十 歲	40	29	55	27	42	26	159	88
六十一 至 六十五 歲	54	38	59	31	39	20	144	71
六十六 至 七十 歲	52	30	56	42	48	31	133	84
七十一 至 七十五 歲	26	37	51	44	48	48	115	94
七十六 至 八十 歲	13	28	24	17	18	25	36	53
八十一 至 八十五 歲	3	12	15	11	14	16	16	33
八十六 至 九十 歲	1	1	5	4	2	8	2	11
九十一 至 九十五 歲	-	2	-	1	-	1	1	1
九十六 至 百 歲	-	1	-	1	-	-	-	-
合 計	532	397	693	446	598	416	1,393	1,007

年 齡 別

高		平陽		城陵		川沁		水遼		縣	
男	女	男	女	男	女	男	女	男	女	男	女
24	14	9	7	18	10	-	4	-	-	-	-
260	235	217	173	86	64	37	24	85	79		
62	53	37	27	34	16	3	13	13	13		
33	20	24	24	15	20	5	5	18	9		
32	48	20	56	25	30	10	18	10	14		
54	59	27	52	24	34	17	27	18	19		
43	58	33	67	40	48	16	17	12	18		
44	70	39	55	31	53	12	29	27	21		
83	56	59	93	43	58	21	21	25	25		
53	50	65	59	49	35	38	14	19	12		
83	33	60	28	61	16	15	8	29	11		
101	40	85	24	55	32	28	10	37	21		
86	41	97	40	88	25	35	15	45	23		
145	84	88	54	70	48	24	17	45	22		
150	83	72	60	71	47	22	19	35	24		
98	113	58	48	59	59	15	27	35	34		
45	95	23	37	17	40	6	18	17	17		
26	53	14	33	9	15	1	9	19	5		
4	27	1	6	1	6	-	-	1	2		
1	5	-	-	-	4	-	-	-	-		
1	-	-	-	-	-	-	-	-	-		
1,428	1,237	1,028	943	796	660	305	295	490	369		

死者

年 齡 別	和 順 榆		社 沁		縣 沁		源	
	男	女	男	女	男	女	男	女
一 歲 未 滿	-	-	4	2	-	-	20	14
一 歲 至 五 歲	68	59	52	46	75	103	93	65
六 歲 至 十 歲	13	14	12	5	18	23	17	13
十 一 至 十 五 歲	10	5	6	3	14	10	6	5
十 六 至 二 十 歲	25	26	5	16	21	14	15	24
二 十 一 至 二 十 五 歲	20	25	8	28	15	24	14	26
二 十 六 至 三 十 歲	26	46	13	24	18	18	18	21
三 十 一 至 三 十 五 歲	31	25	10	13	15	22	17	29
三 十 六 至 四 十 歲	38	37	10	19	22	33	20	17
四 十 一 至 四 十 五 歲	29	33	15	13	21	27	21	20
四 十 六 至 五 十 歲	17	19	23	13	29	21	25	6
五 十 一 至 五 十 五 歲	32	26	24	14	31	20	11	18
五 十 六 至 六 十 歲	40	16	42	18	30	31	37	21
六 十 一 至 六 十 五 歲	48	26	38	23	34	26	30	24
六 十 六 至 七 十 歲	30	23	35	13	38	37	33	18
七 十 一 至 七 十 五 歲	39	27	29	24	28	45	33	29
七 十 六 至 八 十 歲	22	12	10	14	23	24	19	17
八 十 一 至 八 十 五 歲	6	5	5	6	15	13	10	5
八 十 六 至 九 十 歲	2	2	2	1	8	4	2	1
九 十 一 至 九 十 五 歲	-	1	-	-	2	-	-	-
九 十 六 至 百 歲	-	-	-	-	-	-	-	-
合 計	496	427	343	295	451	495	441	373

年 齡 別

武		平 鄉		定 普		陽 孟		壽 縣		陽	
男	女	男	女	男	女	男	女	男	女	男	女
-	-	64	37	18	6	-	-	4	5		
126	117	684	498	156	89	289	192	93	51		
11	19	185	160	34	34	52	62	29	19		
20	13	161	138	32	42	40	35	14	9		
39	22	168	276	53	81	54	86	17	48		
36	36	206	334	61	72	68	108	37	54		
28	31	226	298	92	61	98	108	45	47		
38	38	319	296	108	84	108	86	59	58		
33	37	397	305	118	75	130	88	75	54		
36	47	310	186	120	38	117	61	67	27		
34	41	402	141	110	32	131	61	83	30		
57	50	491	207	158	40	193	79	90	40		
61	38	471	242	213	82	198	86	102	50		
53	22	470	301	126	82	216	111	106	62		
32	20	478	318	91	113	197	143	99	56		
26	29	422	366	101	113	183	189	116	86		
21	11	264	302	58	54	107	151	65	67		
17	21	79	139	46	28	54	77	37	49		
-	8	25	60	8	8	17	26	8	10		
-	2	2	15	-	2	-	4	1	4		
-	-	-	1	-	-	-	-	-	-		
668	602	5,824	4,615	1,697	1,156	2,252	1,748	1,147	815		

死 亡 者

年 齡 別	臨 汾 洪		洞 浮		山 鄉		寧	
	男	女	男	女	男	女	男	女
一 歲 未 滿	-	-	18	9	8	2	15	4
一 歲 至 五 歲	154	156	136	114	37	24	36	25
六 歲 至 十 歲	73	27	33	30	11	4	8	10
十 一 至 十 五 歲	48	25	16	18	5	5	8	-
十 六 至 二 十 歲	39	43	22	35	15	23	9	10
二 十 一 至 二 十 五 歲	36	66	18	47	13	19	12	19
二 十 六 至 三 十 歲	38	58	30	42	9	22	15	17
三 十 一 至 三 十 五 歲	43	52	21	43	10	18	12	15
三 十 六 至 四 十 歲	38	54	31	34	17	14	9	23
四 十 一 至 四 十 五 歲	42	36	34	28	11	11	16	8
四 十 六 至 五 十 歲	51	10	40	12	14	5	13	3
五 十 一 至 五 十 五 歲	74	21	46	25	13	9	16	6
五 十 六 至 六 十 歲	66	30	55	32	20	6	10	9
六 十 一 至 六 十 五 歲	56	56	72	54	29	15	19	18
六 十 六 至 七 十 歲	41	43	54	54	31	25	14	21
七 十 一 至 七 十 五 歲	26	62	46	54	21	14	18	22
七 十 六 至 八 十 歲	13	33	31	40	8	21	11	9
八 十 一 至 八 十 五 歲	3	24	17	25	2	10	1	4
八 十 六 至 九 十 歲	2	10	5	5	1	1	-	1
九 十 一 至 九 十 五 歲	-	4	1	1	-	-	-	-
九 十 六 至 百 歲	-	-	1	-	-	-	-	-
合 計	843	810	727	702	275	248	242	224

年 齡 別

安		澤曲		沃翼		城汾		城襄		陵	
男	女	男	女	男	女	男	女	男	女	男	女
6	5	8	2	9	5	8	4	6	3		
31	21	43	21	72	70	61	30	77	73		
14	14	5	21	13	17	19	9	20	22		
7	9	5	12	9	4	12	8	7	5		
12	13	14	25	17	15	9	42	12	18		
3	17	15	34	15	29	9	35	21	36		
6	19	18	23	14	32	16	24	20	23		
9	22	19	17	15	24	10	28	26	32		
16	1	24	23	41	26	29	32	21	34		
18	13	23	12	31	26	27	20	24	21		
16	14	36	14	41	9	21	13	21	14		
28	8	42	16	51	27	32	22	35	18		
27	6	44	25	47	47	44	23	42	37		
32	8	53	35	42	30	62	32	59	48		
16	12	55	32	21	37	50	39	40	35		
18	11	24	26	29	25	41	47	46	45		
12	6	11	11	10	14	15	33	10	22		
4	1	5	11	9	8	9	23	8	14		
-	1	1	3	-	3	3	5	1	6		
-	-	-	-	-	-	-	2	1	1		
-	-	-	-	-	-	-	-	-	1		
275	215	445	363	486	442	477	471	497	508		

死 亡 者

年 齡 別	吉 縣 永		濟 臨		晉 虞		鄉	
	男	女	男	女	男	女	男	女
一 歲 未 滿	5	5	12	15	6	3	16	11
一 歲 至 五 歲	10	7	32	22	29	13	58	50
六 歲 至 十 歲	5	4	11	11	11	2	20	9
十一 至 十五 歲	5	-	10	4	8	4	5	5
十六 至 二十 歲	4	7	15	28	22	44	12	31
二十一 至 二十五 歲	4	6	12	31	14	35	22	24
二十六 至 三十 歲	6	8	26	26	22	61	18	24
三十一 至 三十五 歲	4	5	16	27	24	32	16	18
三十六 至 四十 歲	5	5	33	43	44	32	28	18
四十一 至 四十五 歲	3	3	26	19	33	20	23	17
四十六 至 五十 歲	6	2	34	18	21	23	29	11
五十一 至 五十五 歲	5	5	45	26	42	25	17	12
五十六 至 六十 歲	12	3	74	41	63	23	43	14
六十一 至 六十五 歲	6	5	73	38	48	45	42	24
六十六 至 七十 歲	6	6	75	50	67	52	27	32
七十一 至 七十五 歲	8	7	47	67	48	60	41	43
七十六 至 八十 歲	1	6	22	36	27	43	13	26
八十一 至 八十五 歲	1	3	15	22	14	11	10	16
八十六 至 九十 歲	-	-	2	2	-	3	2	6
九十一 至 九十五 歲	-	-	-	3	-	-	-	5
九十六 至 百 歲	-	-	-	-	-	-	-	-
合 計	103	90	580	529	543	531	442	396

榮		河萬		泉旃		氏解		縣安		邑	
男	女	男	女	男	女	男	女	男	女	男	女
7	1	15	7	10	2	10	7	23	19		
53	37	48	24	25	18	24	23	67	56		
11	9	20	15	4	6	3	9	11	8		
7	13	10	10	9	20	-	2	12	10		
19	32	15	18	19	27	7	18	22	46		
16	28	7	29	17	30	4	18	18	42		
21	30	22	27	16	31	7	17	26	22		
34	28	20	27	18	18	10	9	19	34		
29	20	37	34	21	25	19	27	42	41		
33	38	30	25	17	15	18	15	39	23		
29	20	41	7	22	17	15	6	32	10		
26	25	34	23	27	21	12	5	32	23		
34	18	47	22	47	28	32	14	43	15		
53	44	74	36	46	37	25	16	46	39		
40	54	48	60	34	45	30	25	56	62		
34	53	25	42	53	58	27	24	56	67		
24	36	18	43	6	19	13	17	23	43		
5	13	5	23	17	20	4	6	4	16		
1	11	2	9	1	5	-	5	3	-		
1	4	2	4	-	1	-	-	-	1		
-	3	-	-	-	-	-	-	-	2		
477	517	520	485	409	443	260	263	574	579		

死者

年 齡 別	夏 縣 平		陸 芮		城 新		絳	
	男	女	男	女	男	女	男	女
一 歲 未 滿	22	14	9	5	10	6	-	-
一 歲 至 五 歲	75	49	34	35	35	29	115	61
六 歲 至 十 歲	17	13	12	18	7	11	14	19
十 一 至 十 五 歲	13	7	3	6	4	5	5	2
十 六 至 二 十 歲	25	21	11	21	12	22	21	29
二 十 一 至 二 十 五 歲	14	30	12	18	20	16	14	35
二 十 六 至 三 十 歲	27	32	18	30	22	30	26	38
三 十 一 至 三 十 五 歲	31	30	16	25	21	16	30	28
三 十 六 至 四 十 歲	38	39	45	24	26	27	36	51
四 十 一 至 四 十 五 歲	39	21	29	18	25	17	22	22
四 十 六 至 五 十 歲	23	13	24	10	33	10	25	14
五 十 一 至 五 十 五 歲	31	14	23	10	32	20	35	16
五 十 六 至 六 十 歲	57	27	35	25	62	35	38	25
六 十 一 至 六 十 五 歲	69	46	36	24	15	24	67	48
六 十 六 至 七 十 歲	70	48	35	34	44	34	50	53
七 十 一 至 七 十 五 歲	47	57	27	18	39	45	30	56
七 十 六 至 八 十 歲	27	31	8	18	11	16	17	38
八 十 一 至 八 十 五 歲	8	18	6	10	8	10	3	15
八 十 六 至 九 十 歲	2	5	2	2	1	1	2	8
九 十 一 至 九 十 五 歲	-	1	-	1	-	-	-	1
九 十 六 至 百 歲	-	1	-	-	-	-	-	-
合 計	635	517	385	352	427	374	550	559

年 齡 別

垣		曲聞		喜絳		縣稷		山河		津	
男	女	男	女	男	女	男	女	男	女	男	女
7	2	-	2	-	-	20	10	5	4		
19	12	63	54	19	15	62	50	35	14		
6	8	16	17	7	1	21	7	10	2		
5	5	13	6	4	4	12	6	4	5		
3	11	8	34	12	8	14	31	12	30		
6	10	13	26	7	13	15	34	18	23		
14	12	24	30	13	9	22	27	22	15		
12	17	34	31	14	12	33	23	28	29		
13	25	39	36	11	6	30	28	44	20		
22	12	33	18	16	8	38	19	39	23		
10	9	34	14	11	5	22	12	29	13		
10	7	42	26	12	5	38	14	27	18		
18	15	47	29	25	10	41	30	48	25		
21	23	70	32	33	19	55	36	60	43		
14	14	71	57	17	16	38	54	53	47		
13	22	40	31	15	13	46	65	47	41		
11	10	22	22	3	6	14	43	33	47		
2	3	6	8	3	5	9	19	13	22		
1	1	1	5	1	1	2	8	3	11		
-	-	-	-	-	-	-	-	1	5		
-	-	-	1	-	-	-	-	-	1		
207	218	576	479	223	156	532	516	531	438		

死者

年 齡 別	霍 縣 汾		西 靈		石 趙		城	
	男	女	男	女	男	女	男	女
一 歲 未 滿	7	6	14	8	4	3	-	-
一 歲 至 五 歲	98	101	95	73	59	43	52	40
六 歲 至 十 歲	17	14	20	16	10	5	12	8
十 一 至 十 五 歲	5	11	8	5	9	3	7	10
十 六 至 二 十 歲	11	44	6	21	7	23	13	16
二 十 一 至 二 十 五 歲	16	33	7	14	12	32	14	21
二 十 六 至 三 十 歲	15	32	8	19	11	26	23	30
三 十 一 至 三 十 五 歲	14	26	15	16	16	28	24	23
三 十 六 至 四 十 歲	24	27	17	15	19	15	34	36
四 十 一 至 四 十 五 歲	36	22	23	14	22	17	37	20
四 十 六 至 五 十 歲	40	8	9	6	27	13	37	16
五 十 一 至 五 十 五 歲	37	17	27	6	29	13	36	49
五 十 六 至 六 十 歲	42	23	21	10	22	14	43	15
六 十 一 至 六 十 五 歲	33	14	26	15	41	23	48	28
六 十 六 至 七 十 歲	37	37	16	14	38	24	46	29
七 十 一 至 七 十 五 歲	30	41	28	27	35	33	29	22
七 十 六 至 八 十 歲	23	25	10	14	14	19	9	12
八 十 一 至 八 十 五 歲	9	10	9	10	12	15	3	11
八 十 六 至 九 十 歲	2	1	-	1	4	6	-	3
九 十 一 至 九 十 五 歲	-	1	-	1	-	1	-	1
九 十 六 至 百 歲	-	-	-	-	-	-	-	-
合 計	496	493	359	305	391	356	467	390

年 齡 別

隰 縣		大 寧		蒲 縣		永 縣		大 和		同	
男	女	男	女	男	女	男	女	男	女	男	女
17	9	17	1	-	-	1	2	26	15		
164	143	71	86	77	57	123	88	177	136		
20	24	4	8	12	15	4	4	52	49		
8	13	2	-	5	4	4	1	33	18		
12	26	1	6	8	18	5	12	50	44		
14	14	2	11	6	14	2	10	45	66		
9	21	4	5	9	13	1	9	49	50		
15	22	4	9	3	8	4	11	54	37		
15	26	4	12	5	13	11	7	54	52		
18	16	6	-	10	8	6	6	71	45		
18	9	6	3	10	4	4	2	90	52		
28	14	2	2	12	6	6	7	107	71		
29	21	6	4	19	8	9	2	190	125		
27	22	6	14	17	5	9	10	167	128		
47	26	7	5	13	11	11	12	129	82		
21	29	12	3	4	5	8	9	123	88		
11	18	2	2	4	8	1	4	52	50		
2	7	1	1	5	4	-	-	32	22		
1	-	-	1	-	1	-	-	3	6		
-	1	-	-	-	-	-	-	1	2		
-	-	-	-	-	-	-	-	-	-		
476	458	157	173	219	202	209	196	1,505	1,138		

死 亡 者

年 齡 別	懷 仁 山		陰 陽		高 天		鎮	
	男	女	男	女	男	女	男	女
一 歲 未 滿	-	1	-	-	-	-	-	-
一 歲 至 五 歲	52	31	45	23	235	143	106	114
六 歲 至 十 歲	12	3	11	10	35	19	26	27
十 一 至 十 五 歲	11	4	12	4	9	7	34	31
十 六 至 二 十 歲	18	29	18	14	21	23	36	19
二 十 一 至 二 十 五 歲	32	38	8	17	31	42	56	36
二 十 六 至 三 十 歲	20	13	10	11	13	19	43	53
三 十 一 至 三 十 五 歲	19	21	9	15	18	25	36	38
三 十 六 至 四 十 歲	27	22	14	14	19	23	44	23
四 十 一 至 四 十 五 歲	30	25	27	14	32	26	29	35
四 十 六 至 五 十 歲	28	15	22	12	28	20	37	38
五 十 一 至 五 十 五 歲	43	15	22	9	34	16	44	39
五 十 六 至 六 十 歲	32	28	28	19	39	35	53	39
六 十 一 至 六 十 五 歲	34	37	29	23	44	32	63	34
六 十 六 至 七 十 歲	39	27	48	28	31	29	56	30
七 十 一 至 七 十 五 歲	40	47	35	23	41	43	36	29
七 十 六 至 八 十 歲	27	31	27	27	19	17	41	27
八 十 一 至 八 十 五 歲	8	15	14	10	16	7	7	16
八 十 六 至 九 十 歲	-	6	4	7	4	8	1	6
九 十 一 至 九 十 五 歲	-	2	-	1	-	3	-	3
九 十 六 至 百 歲	-	-	-	-	-	-	-	-
合 計	472	410	383	281	669	537	748	637

年 齡 別

廣		靈		邱		源		縣		右		玉							
男	女	男	女	男	女	男	女	男	女	男	女	男	女						
4	6	5	2	-	-	8	7	11	11	130	79	125	71	240	234	163	102	58	74
37	28	49	34	27	21	45	23	23	17	10	5	21	11	28	10	18	20	19	10
11	28	35	31	25	46	29	32	16	16	16	28	30	21	33	34	28	38	22	14
17	22	29	19	33	34	34	33	18	16	23	19	11	9	33	28	37	18	15	18
26	21	31	23	33	23	39	26	37	18	37	17	32	7	48	25	35	22	24	12
30	11	44	23	47	22	36	22	25	16	28	28	32	29	36	23	38	40	26	21
42	18	50	37	77	32	80	32	41	30	36	16	46	34	61	44	88	39	48	34
65	36	33	25	58	42	80	50	39	32	39	39	38	37	57	62	62	66	41	19
25	34	21	30	28	23	37	35	13	7	5	8	7	6	16	21	15	28	1	6
2	4	6	2	3	12	4	7	-	2	1	1	-	1	-	1	1	1	-	-
-	-	-	-	-	-	-	1	-	-										
584	448	645	452	883	737	877	642	477	373										

死 亡 者

年 齡 別	左 雲 平		魯 朔		縣 甯		武	
	男	女	男	女	男	女	男	女
一 歲 未 滿	-	1	-	-	10	5	-	-
一 歲 至 五 歲	51	33	61	45	60	33	17	3
六 歲 至 十 歲	9	11	2	2	14	8	7	3
十 一 至 十 五 歲	16	10	4	-	7	15	5	1
十 六 至 二 十 歲	17	9	6	9	16	23	7	8
二 十 一 至 二 十 五 歲	13	18	3	4	18	32	8	4
二 十 六 至 三 十 歲	20	14	2	7	21	35	13	5
三 十 一 至 三 十 五 歲	14	12	7	3	24	26	8	6
三 十 六 至 四 十 歲	11	8	3	8	26	13	12	10
四 十 一 至 四 十 五 歲	8	11	3	8	22	25	15	9
四 十 六 至 五 十 歲	16	13	8	3	17	4	12	4
五 十 一 至 五 十 五 歲	41	18	7	3	42	20	15	9
五 十 六 至 六 十 歲	22	16	6	6	46	18	22	9
六 十 一 至 六 十 五 歲	26	14	11	18	46	34	22	14
六 十 六 至 七 十 歲	29	11	9	7	50	26	26	9
七 十 一 至 七 十 五 歲	8	7	14	8	52	48	17	23
七 十 六 至 八 十 歲	3	9	5	12	30	32	13	11
八 十 一 至 八 十 五 歲	1	6	3	5	26	15	5	11
八 十 六 至 九 十 歲	-	3	-	-	4	4	-	-
九 十 一 至 九 十 五 歲	-	-	-	-	2	-	-	-
九 十 六 至 百 歲	-	-	-	-	-	-	-	-
合 計	305	224	154	148	533	416	224	139

年 齡 別

偏		關 神		池 五		寨 忻		縣 定		襄	
男	女	男	女	男	女	男	女	男	女	男	女
—	—	—	—	2	2	—	—	8	6		
34	41	81	52	72	55	101	70	87	47		
4	11	6	4	5	3	44	28	14	14		
8	6	8	4	5	8	29	17	9	7		
5	3	5	11	7	14	48	44	16	28		
1	2	6	11	5	3	66	66	32	35		
4	4	4	8	11	10	62	52	22	32		
4	6	9	11	5	11	66	51	33	25		
4	6	4	6	9	8	58	46	44	32		
2	4	13	7	4	9	70	40	46	25		
3	1	6	7	8	9	69	38	44	43		
12	6	10	10	12	5	93	49	44	36		
12	6	15	12	4	7	110	45	70	31		
14	8	14	14	14	12	115	64	63	48		
16	7	20	19	12	9	107	89	63	49		
14	9	18	8	9	11	82	88	54	71		
7	—	11	9	5	8	56	72	59	66		
2	2	3	3	3	3	18	58	15	35		
—	1	—	1	1	1	7	20	4	13		
2	—	—	—	—	—	1	4	1	4		
—	—	—	—	—	—	—	2	—	—		
148	123	233	197	193	188	1,202	943	728	647		

死 亡 者

年 齡 別	靜		樂代		縣五		台嶧		縣
	男	女	男	女	男	女	男	女	
一 歲 未 滿	9	13	11	10	20	4	3	1	
一 歲 至 五 歲	84	59	116	62	192	116	170	79	
六 歲 至 十 歲	22	9	34	15	37	27	50	30	
十一 至 十五 歲	4	3	7	6	26	15	23	29	
十六 至 二十 歲	5	6	17	19	40	19	46	44	
二十一 至 二十五 歲	14	14	30	24	47	44	67	60	
二十六 至 三十 歲	16	24	28	19	47	29	75	54	
三十一 至 三十五 歲	10	16	37	23	55	38	74	55	
三十六 至 四十 歲	28	28	40	18	74	34	64	52	
四十一 至 四十五 歲	38	25	45	23	64	41	83	47	
四十六 至 五十 歲	50	36	36	16	83	35	81	49	
五十一 至 五十五 歲	54	22	72	29	88	49	97	56	
五十六 至 六十 歲	72	55	52	30	95	73	128	69	
六十一 至 六十五 歲	64	37	68	28	107	95	118	65	
六十六 至 七十 歲	58	39	65	27	96	78	119	86	
七十一 至 七十五 歲	46	34	58	65	102	104	125	94	
七十六 至 八十 歲	24	24	40	50	59	83	77	106	
八十一 至 八十五 歲	10	6	21	28	38	49	35	75	
八十六 至 九十 歲	5	5	11	8	6	27	11	27	
九十一 至 九十五 歲	1	3	2	5	2	8	2	5	
九十六 至 百 歲	-	-	-	-	-	3	2	2	
合 計	614	458	790	505	1,278	971	1,450	1,085	

年 齡 別

繁		時保		德河		曲合		計備	考
男	女	男	女	男	女	男	女	本表將死亡者之年齡分爲二十一級比較各級死亡人數之多寡	
17	7	-	-	3	1	833	519		
93	54	25	16	108	93	10,628	8,046		
43	26	13	11	30	9	2,695	2,121		
16	6	4	4	15	5	1,731	1,363		
18	27	1	9	15	22	2,262	3,292		
22	22	4	8	18	14	2,571	3,720		
26	24	4	8	25	18	3,044	3,480		
15	27	3	9	28	22	3,307	3,427		
29	28	9	7	20	12	4,272	3,610		
36	11	10	3	28	15	4,197	2,709		
29	6	5	3	22	10	4,388	2,088		
44	13	11	4	36	15	5,327	2,687		
42	20	14	7	41	25	6,346	3,384		
50	37	11	9	52	32	6,554	4,185		
48	35	9	11	58	59	6,038	4,572		
47	43	12	10	47	34	5,362	5,048		
27	22	4	7	33	34	2,952	3,485		
11	19	0	1	20	24	1,361	2,020		
2	4	-	3	6	10	324	733		
-	-	-	-	1	1	64	188		
-	-	-	-	-	1	8	36		
615	431	145	130	606	456	74,264	60,713		

死亡人數與年齡之比

地 方	死亡人數		年齡總數		平均年齡		
	男	女	男	女	男	女	
省陽太榆太	會曲	521	313	20,534	11,645	39	37
	原	1,004	647	47,505	29,572	47	46
	次	952	691	42,597	29,134	45	42
	谷	1,556	1,088	69,235	44,644	44	41
		1,356	972	67,979	42,664	50	44
祁交文嵐興	縣	1,236	937	59,302	41,951	48	44
	城	867	703	35,422	27,539	41	38
	水	1,271	1,009	53,553	40,375	42	40
	縣	218	208	7,094	7,209	33	35
		599	595	15,073	14,958	25	25
徐清尚汾孝	溝	622	514	26,953	22,099	43	43
	源	777	679	35,222	29,627	45	43
	嵐	245	248	8,986	7,843	37	32
	陽	885	846	40,508	35,731	46	42
	義	569	505	26,556	22,631	47	45
平介石臨中	遙	1,774	1,360	73,976	55,609	42	40
	休	968	825	39,832	35,903	41	45
	樓	131	82	4,802	2,458	37	39
	縣	777	717	23,997	22,005	31	31
	陽	449	411	13,479	10,938	30	27
離方長長屯	石	658	522	21,671	16,213	33	31
	山	261	234	7,891	5,709	30	24
	治	1,101	914	33,453	46,120	37	42
	子	1,047	836	44,065	37,336	42	47
	留	624	434	27,959	21,197	45	49
襄潞	垣	989	881	42,462	37,808	43	43
	城	749	552	35,552	26,860	47	47

死亡人數與年齡之比

地方	死亡人數		年齡總數		平均年齡		
	男	女	男	女	男	女	
壺黎平晉高	關城	532	397	23,274	18,507	44	47
	順城	693	446	31,256	21,371	45	48
	城平	598	416	26,323	18,582	44	45
		1,393	1,007	60,085	46,164	45	46
		1,428	1,237	45,368	44,530	32	36
陽陵沁遼和	城川	1,028	943	41,524	35,438	40	38
	水縣	796	660	35,485	28,273	41	43
	順和	305	295	16,938	15,010	56	51
		490	369	16,166	14,404	33	39
		496	427	21,042	15,918	42	37
榆沁武平	社縣	343	295	15,387	11,775	45	40
	源鄉	451	495	21,956	19,665	49	40
	定	441	373	16,642	13,525	38	36
		668	602	28,631	26,515	43	44
		5,824	4,615	225,200	199,404	39	43
昔孟壽臨洪	陽縣	1,697	1,136	76,011	50,952	45	45
	陽汾	2,252	1,748	106,421	80,244	46	46
	洞	1,147	815	56,594	38,994	49	48
		843	810	32,107	30,622	38	38
		727	702	29,305	28,070	40	40
浮鄉安曲襄	山寧	275	248	11,444	10,809	41	42
	澤沃	242	224	8,902	9,092	37	41
	城	275	215	11,871	7,413	43	34
		445	363	20,767	15,448	47	43
		486	442	20,065	17,885	41	40
汾襄	城陵	477	471	21,634	21,863	45	46
		497	508	30,465	21,823	41	43

死亡人數與年齡之比

地		死亡人數		年齡總數		平均年齡	
方		男	女	男	女	男	女
吉永臨虞榮	縣濟晉鄉河	103	90	3,816	3,605	37	40
		580	529	28,991	25,189	50	44
		543	531	26,141	25,975	48	49
		442	396	18,400	17,244	42	44
		477	517	21,029	25,046	44	48
萬猗解安夏	泉氏縣邑縣	520	485	23,233	24,063	45	50
		409	443	19,891	21,323	49	48
		260	263	12,538	11,411	48	43
		574	579	24,797	24,857	43	43
		635	517	28,132	21,742	44	48
平芮新垣聞	陸城絳曲喜	385	352	16,826	14,850	41	42
		427	374	19,639	16,936	46	45
		550	559	22,347	24,703	41	44
		207	218	8,950	9,819	43	45
		576	479	26,591	20,659	46	43
絳稷河霍汾	縣山津縣西	223	156	9,856	7,106	44	46
		532	516	22,523	24,257	42	47
		531	438	26,099	23,155	49	53
		496	493	20,311	17,874	41	48
		359	305	12,459	10,715	35	34
靈趙無大蒲	石城縣密縣	391	356	17,466	15,220	45	43
		467	390	20,700	15,947	44	41
		476	458	14,930	14,153	31	31
		157	173	3,729	3,420	24	20
		219	202	6,857	5,783	31	26
永大	和同	209	196	4,475	4,816	21	25
		1,505	1,138	66,964	59,020	45	44

死亡人數與年齡之比

地 方		死亡人數		年齡總數		平均年齡	
		男	女	男	女	男	女
懷山陽天廣	仁陰高鎮靈	472	410	20,906	19,502	48	44
		383	281	18,205	13,744	48	49
		669	537	22,231	18,920	33	35
		748	637	22,206	18,722	30	29
		584	448	22,562	17,471	39	39
靈渾應右左	邱源縣玉雲	645	452	23,320	19,037	36	41
		883	737	32,224	25,326	36	34
		877	642	36,089	27,402	41	43
		477	373	19,464	13,819	41	37
		305	224	14,288	9,440	47	42
平朔寧偏神	魯縣武關池	154	148	5,366	5,527	35	37
		533	416	24,637	19,050	46	46
		224	139	10,594	7,463	47	54
		148	123	6,298	3,578	43	29
		233	197	8,986	7,085	35	36
五忻定靜代	寨縣襄樂縣	193	188	6,000	6,254	31	33
		1,202	943	54,344	46,595	45	49
		728	647	32,918	31,933	45	49
		614	458	28,439	20,849	46	46
		790	505	34,088	23,854	43	47
五崞繁保河	台縣峙德曲	1,278	971	55,610	48,690	44	50
		1,450	1,085	65,569	54,074	45	50
		615	431	24,671	18,872	40	44
		145	130	6,025	5,189	42	40
		606	456	25,849	20,259	43	44
合 計		74,264	60,713	3,047,149	2,491,405	41	41

死 亡

原 因 別	省		會 陽		曲 太		原 榆		次	
	男	女	男	女	男	女	男	女	男	女
水 火 變 自 霍 赤 傷 痘 疹 白	-	-	1	-	3	-	-	-	-	-
災 災 死 殺 亂	-	-	-	-	-	-	1	1	1	1
痢 寒 症 症 喉	1	-	2	-	6	2	1	1	1	1
熱	7	2	3	1	1	-	6	1	1	1
天 性 弱 及 畸 形 衰 傷 食 產	12	4	69	71	58	26	34	6	6	6
先 老 癆 疔 生 鬪 其 戒 死	6	6	78	63	128	84	25	12	12	12
及 弱 及 畸 形 衰 傷 食 產	14	6	92	69	88	23	247	91	91	91
天 性 弱 及 畸 形 衰 傷 食 產	16	8	35	21	41	39	6	6	6	6
先 老 癆 疔 生 鬪 其 戒 死	96	34	133	82	202	89	343	189	189	189
及 弱 及 畸 形 衰 傷 食 產	6	3	38	16	54	37	173	126	126	126
天 性 弱 及 畸 形 衰 傷 食 產	2	4	22	19	28	22	11	3	3	3
先 老 癆 疔 生 鬪 其 戒 死	110	70	101	106	217	134	390	303	303	303
及 弱 及 畸 形 衰 傷 食 產	204	139	172	59	80	105	112	127	127	127
天 性 弱 及 畸 形 衰 傷 食 產	1	-	18	2	8	2	10	19	19	19
先 老 癆 疔 生 鬪 其 戒 死	-	22	-	62	-	82	-	91	91	91
及 弱 及 畸 形 衰 傷 食 產	-	-	-	-	-	-	1	-	-	-
天 性 弱 及 畸 形 衰 傷 食 產	46	15	239	76	38	46	195	111	111	111
先 老 癆 疔 生 鬪 其 戒 死	-	-	-	-	-	-	1	1	1	1
及 弱 及 畸 形 衰 傷 食 產	-	-	1	-	-	-	-	-	-	-
計	521	313	1,004	647	952	691	1,556	1,088	1,088	1,088

原 因

太		谷 祁		縣 交		城 文		水 嵐		縣	
男	女	男	女	男	女	男	女	男	女	男	女
2	-	-	-	-	1	-	-	-	-	-	-
1	-	-	-	-	1	-	-	-	1	-	-
-	-	3	-	-	2	-	8	-	2	-	-
10	3	3	1	1	1	-	-	1	2	1	1
5	2	10	5	-	-	1	35	12	4	1	1
10	15	21	16	7	3	223	61	24	19	19	17
67	36	120	65	30	20	158	58	19	17	17	17
3	3	3	3	-	-	36	18	1	-	-	-
360	153	423	238	285	179	277	205	31	16	16	16
6	4	22	6	65	31	144	115	5	4	4	4
66	53	4	7	46	47	28	16	20	18	18	18
587	369	439	324	258	213	177	260	52	50	50	50
151	191	137	170	70	73	105	133	6	14	14	14
4	1	15	1	5	7	3	2	1	2	2	2
-	52	-	83	-	62	-	94	-	16	16	16
-	-	-	-	-	-	2	-	1	-	-	-
84	87	35	18	96	67	75	34	49	50	50	50
-	-	1	-	-	-	-	-	-	-	-	-
-	-	-	-	-	-	-	-	-	-	-	-
1,356	972	1,236	937	867	703	1,271	1,009	218	208	208	208

死 亡

原 因 別	興 縣		徐 溝 清		源 崙		嵐	
	男	女	男	女	男	女	男	女
水 災	-	-	-	-	1	-	-	-
火 災	2	-	-	-	1	-	-	-
變 死	1	-	2	-	2	1	4	-
自 殺	3	3	-	1	1	2	1	6
霍 亂	36	42	-	-	37	44	-	-
赤 痢	66	40	11	31	64	74	31	50
傷 寒	87	56	46	28	41	51	18	11
痘 症	42	45	-	2	31	19	4	1
疹 熱 症	108	82	154	70	218	123	49	40
白 喉	64	30	35	18	17	14	1	-
先天 性弱及 畸形	15	33	20	15	21	16	29	41
老 衰	52	43	194	184	244	203	55	40
癆 傷	66	77	122	109	24	38	13	4
噎 食	15	6	-	1	12	8	2	1
生 產	-	31	-	34	-	43	-	27
圖 毆 殺 傷	-	-	-	-	-	-	1	1
其 他 除 因	42	107	32	21	63	43	37	26
戒 死	-	-	6	-	-	-	-	-
計	599	595	622	514	777	679	245	248

原 因

汾		陽孝		義平		遙介		休石		樓	
男	女	男	女	男	女	男	女	男	女	男	女
-	-	2	-	-	-	2	1	-	-	-	-
-	-	-	-	-	-	-	-	-	-	-	-
2	2	1	-	5	-	3	-	5	-	-	-
7	-	2	-	13	2	1	-	2	-	1	1
37	26	1	-	22	23	42	33	1	-	3	3
36	25	13	5	58	32	171	78	4	-	5	5
199	142	99	49	223	119	105	101	11	-	3	3
6	7	2	1	11	6	93	85	-	-	-	-
135	115	122	46	485	321	207	116	41	-	23	23
33	30	13	31	28	17	8	19	3	-	-	-
15	13	25	21	57	45	6	11	4	-	7	7
295	265	124	154	560	448	181	144	37	-	15	15
50	144	44	75	206	178	32	102	9	-	10	10
13	2	14	3	3	5	13	11	-	-	-	-
-	45	-	67	-	70	-	73	-	-	8	8
-	-	-	-	-	-	-	-	-	-	-	-
54	29	107	53	102	94	103	51	14	-	7	7
1	-	-	-	1	-	-	-	-	-	-	-
2	1	-	-	-	-	1	-	-	-	-	-
885	846	569	505	1,774	1,360	968	825	131	-	82	82

死亡

原因別	臨縣		中陽		離石		方山	
	男	女	男	女	男	女	男	女
水火變自霍赤傷痘疹白	-	-	2	-	3	1	-	-
災	-	-	1	1	-	-	-	-
死	8	3	8	3	1	-	1	1
殺	1	1	-	1	2	-	1	-
亂	3	-	29	24	10	4	2	2
痢	38	32	61	83	20	6	6	4
寒	40	28	35	43	28	36	6	5
症	42	38	39	27	80	37	21	23
熱症	84	58	78	70	99	75	118	92
喉	5	4	12	21	10	6	-	1
先天性弱及畸形	70	39	7	6	3	7	28	31
老癆	142	129	116	54	169	107	59	34
噎	23	17	4	28	49	62	7	16
生	8	2	-	-	1	7	-	-
鬪	-	47	-	6	-	44	-	18
其	-	-	-	-	-	-	-	-
戒	313	319	57	40	183	130	12	7
死	-	-	-	-	-	-	-	-
因	-	-	-	4	-	-	-	-
計	777	717	449	411	658	522	261	234

原 因

長		治長		子屯		留襄		垣潞		城	
男	女	男	女	男	女	男	女	男	女	男	女
-	-	-	-	2	-	2	-	1	-	-	-
-	-	4	-	-	-	-	-	1	-	-	-
5	-	6	6	2	-	4	2	9	4	4	4
2	2	3	2	2	1	6	-	9	5	5	5
8	4	3	2	1	1	25	11	25	7	7	7
101	67	104	65	55	23	87	52	44	26	26	26
187	128	235	164	109	65	115	100	221	122	122	122
9	10	3	2	-	2	6	11	5	2	2	2
317	220	191	109	103	70	106	69	40	20	20	20
8	5	21	10	7	1	13	7	20	10	10	10
51	25	15	8	16	12	63	29	28	15	15	15
240	302	115	140	131	106	214	201	78	84	84	84
58	22	71	42	32	20	137	175	71	56	56	56
20	13	66	46	12	13	37	9	45	28	28	28
-	44	-	60	-	28	-	90	-	78	78	78
-	-	-	-	-	-	-	-	-	-	-	-
94	69	210	180	152	92	174	125	150	95	95	95
-	-	-	-	-	-	-	-	2	-	-	-
1	3	-	-	-	-	-	-	-	-	-	-
1,101	914	1,047	836	624	434	989	881	749	552	552	552

死 亡

原 因 別	壺		關黎		城平		順晉		城	
	男	女	男	女	男	女	男	女	男	女
水火變	-	-	1	-	1	-	-	-	-	-
自霍	6	2	5	3	8	2	17	4	3	7
赤傷痘疹白	9	5	8	3	9	1	11	7	11	7
痢寒症	15	7	25	6	40	21	84	68	84	68
熱症喉	82	51	170	78	84	74	313	193	313	193
先天性及畸形	7	9	-	-	36	23	19	10	36	23
老癆噎生	137	93	143	125	211	138	139	132	211	138
鬪其戒死	55	34	21	19	61	38	131	185	61	38
毆他除因	17	16	4	3	21	18	99	65	21	18
殺疾鴉不	-	27	-	31	-	31	-	62	-	31
傷病片詳	-	-	-	-	-	-	-	-	-	-
計	43	34	120	82	64	43	310	147	43	34
	-	-	1	-	-	-	-	-	-	-
	-	-	-	3	-	-	-	-	-	3
	532	397	693	446	598	416	1,393	1,007	532	397

原 因

高	平陽		城陵		川沁		水遼		縣	
	男	女	男	女	男	女	男	女	男	女
1	1	-	-	-	2	-	1	-	5	-
2	-	1	-	-	3	-	-	-	-	-
6	2	5	2	3	4	2	-	3	1	
5	1	5	-	5	1	1	-	3	2	
11	6	12	6	3	-	4	-	15	7	
158	133	88	80	29	23	15	18	69	26	
95	70	91	45	117	103	56	29	52	47	
23	13	8	5	2	4	12	7	16	13	
325	274	327	184	137	98	38	37	129	84	
7	6	4	4	4	4	-	2	-	-	
56	36	42	57	33	30	5	9	36	35	
343	339	237	216	319	191	53	79	116	81	
219	177	79	188	40	78	31	35	20	27	
29	29	45	25	32	13	26	9	1	1	
-	54	-	70	-	51	-	34	-	21	
-	-	-	-	-	-	-	-	-	-	
148	95	84	61	67	60	61	36	25	24	
-	1	-	-	-	-	-	-	-	-	
-	-	-	-	-	-	-	-	-	-	
1,428	1,237	1,028	943	796	660	305	295	490	369	

死 亡

原 因 別	和 順 倫		社 沁		縣 沁		源	
	男	女	男	女	男	女	男	女
水 災	1	1	-	-	-	-	-	-
火 災	-	-	-	1	-	-	-	-
變 死	1	-	-	-	1	1	6	-
自 殺	2	1	2	1	3	-	2	-
霍 亂	3	1	4	3	17	16	9	3
赤 痢	8	3	17	13	101	66	17	22
傷 寒	102	74	9	4	54	58	17	9
痘 症	9	11	1	-	17	23	-	-
疹 症	128	97	32	18	69	80	131	89
白 喉	2	1	2	2	3	7	3	-
先天 性弱及 畸	12	8	34	24	6	11	32	7
老 衰	109	64	163	101	134	101	152	114
癆 傷	16	36	29	70	18	41	19	72
噎 食	1	-	4	1	9	12	17	6
生 產	-	41	-	23	-	55	-	27
毆 殺	-	-	-	-	-	-	-	-
其 他 疾 病	102	89	46	34	19	24	36	24
戒 除 鴉 片	-	-	-	-	-	-	-	-
死 因 詳	-	-	-	-	-	-	-	-
計	496	427	343	295	451	495	441	373

原 因

武 鄉		平 定		昔 陽		盂 縣		壽 陽	
男	女	男	女	男	女	男	女	男	女
1	-	3	1	3	-	1	-	1	-
-	-	10	3	-	-	-	-	1	-
12	-	38	4	5	-	5	-	1	-
3	5	19	4	28	10	12	5	4	2
12	8	85	60	39	-	92	60	21	13
44	37	93	39	28	16	35	28	23	12
35	39	318	213	181	78	127	62	74	62
21	16	5	4	13	7	15	3	9	10
302	253	2,455	1,785	588	374	799	526	277	155
11	-	39	2	15	4	2	2	11	2
8	23	404	241	14	16	-	-	59	28
151	113	1,556	1,378	559	431	738	624	464	349
48	67	352	559	107	103	175	178	94	83
2	-	28	7	7	2	3	3	3	-
-	33	-	130	-	41	-	63	-	49
-	-	-	-	-	-	-	-	-	-
18	8	416	185	110	54	245	194	105	50
-	-	3	-	-	-	-	-	-	-
-	-	-	-	-	-	3	-	-	-
668	602	5,824	4,615	1,697	1,136	2,252	1,748	1,147	815

原 因

安		澤曲		沃翼		城汾		城襄		陵	
男	女	男	女	男	女	男	女	男	女	男	女
1	-	-	-	-	-	-	-	-	-	-	-
-	-	-	2	-	-	-	-	-	-	-	-
2	-	2	3	5	1	2	-	1	-	-	-
3	2	3	1	2	2	1	2	-	-	-	-
6	2	5	1	1	-	1	1	-	-	-	-
7	5	18	6	26	20	28	18	8	7	-	-
24	22	51	18	68	25	33	22	18	16	-	-
1	3	3	3	14	26	1	-	19	18	-	-
39	22	31	13	72	44	45	23	49	67	-	-
3	1	6	7	2	-	6	1	5	-	-	-
10	14	24	23	31	23	51	29	23	18	-	-
109	48	184	129	95	122	183	188	236	209	-	-
33	48	41	72	39	74	35	103	72	112	-	-
5	1	5	5	26	8	2	-	2	5	-	-
-	23	-	22	-	32	-	25	-	18	-	-
-	-	-	-	-	-	1	-	-	-	-	-
32	24	72	56	115	65	88	59	64	38	-	-
-	-	-	-	-	-	-	-	-	-	-	-
-	-	-	2	-	-	-	-	-	-	-	-
275	215	445	363	486	442	477	471	497	508	-	-

死 亡

原 因 別	吉 縣		永 濟		臨 晉		虞 鄉	
	男	女	男	女	男	女	男	女
水火變自霍赤傷痘疹白	2	-	2	-	2	1	-	-
災 災 死 殺 亂	-	-	-	-	-	-	-	-
痢 寒 症 症 喉	1	-	3	1	4	-	6	3
熱	1	-	3	1	3	3	3	3
赤 傷 痘 疹 白	-	-	-	-	-	-	-	3
赤 傷 痘 疹 白	6	1	20	7	12	6	12	7
赤 傷 痘 疹 白	9	2	22	8	35	19	14	16
赤 傷 痘 疹 白	-	-	3	18	3	-	3	3
赤 傷 痘 疹 白	14	13	70	43	60	37	59	31
赤 傷 痘 疹 白	-	1	8	3	7	5	5	3
先天性弱及畸形	7	8	34	15	25	9	22	28
老 癆 噎 生 鬪 其 戒 死	26	14	289	265	262	230	142	121
衰 傷 食 產 傷 病 片 詳	6	15	39	110	94	175	98	122
殺 疾 鴉 不	-	-	2	2	-	-	2	3
傷 病 片 詳	-	13	-	11	-	21	-	9
傷 病 片 詳	-	-	-	1	-	-	-	-
傷 病 片 詳	31	23	85	44	36	25	76	44
傷 病 片 詳	-	-	-	-	-	-	-	-
傷 病 片 詳	-	-	-	-	-	-	-	-
計	103	90	580	529	543	531	442	396

原 因

榮		河 萬		泉 倚		氏 解		縣 安		邑	
男	女	男	女	男	女	男	女	男	女	男	女
3	1	-	-	-	-	-	-	-	-	-	-
-	-	-	-	-	-	-	-	-	-	-	-
5	1	3	2	-	-	4	1	2	1	-	-
3	1	1	2	-	-	1	-	1	-	-	-
7	3	2	-	6	7	3	-	-	-	-	-
3	2	7	6	18	19	12	8	5	6	-	-
22	8	35	9	21	24	4	2	22	17	-	-
4	2	15	1	2	-	1	1	9	2	-	-
49	51	54	35	67	55	29	34	97	46	-	-
7	2	3	-	9	16	8	6	5	3	-	-
36	27	23	14	11	16	11	12	29	26	-	-
193	243	225	236	155	157	112	87	224	233	-	-
58	134	84	118	69	88	55	62	90	153	-	-
-	-	-	-	-	1	2	2	1	-	-	-
-	10	-	17	-	21	-	22	-	32	-	-
-	-	-	-	-	-	-	-	-	-	-	-
87	23	68	45	51	39	18	26	89	60	-	-
-	-	-	-	-	-	-	-	-	-	-	-
-	-	-	-	-	-	-	-	-	-	-	-
477	517	520	485	409	443	260	263	574	579	-	-

死亡

原 因 別	夏 縣 平		陸 芮		城 新		絳	
	男	女	男	女	男	女	男	女
水 火 變 自 霍 赤 傷 痘 疹 白	-	-	1	-	-	-	-	-
災 災 死 殺 亂	-	-	-	-	-	-	-	-
	6	2	13	5	3	1	5	-
	6	1	1	1	1	-	-	2
	-	2	-	-	2	2	-	10
痢 寒 症 症 喉	52	25	20	15	7	4	7	8
	124	46	36	19	19	14	42	26
	20	15	1	-	3	2	15	9
熱 症 喉	11	5	31	33	114	62	140	32
	17	11	5	8	10	8	5	2
先 天 性 弱 及 畸 形 衰 傷 食 產 傷 病 片 訂	70	41	23	12	21	14	-	2
	142	115	156	126	138	131	55	199
	67	107	33	58	53	86	73	113
	3	4	-	-	3	5	3	1
	-	44	-	37	-	12	-	31
毆 殺 傷 傷 病 片 訂	-	1	-	-	-	-	-	-
	116	98	65	38	53	32	205	123
	1	-	-	-	-	-	-	-
	-	-	-	-	-	-	-	1
計	635	517	385	352	427	374	550	559

原 因

垣		曲 聞		喜 絳		縣 稷		山 河		津	
男	女	男	女	男	女	男	女	男	女	男	女
-	-	3	-	-	-	1	-	1	-	-	-
-	1	-	-	-	-	-	-	-	-	-	-
-	-	5	1	5	-	2	-	4	1	-	-
1	3	6	1	-	1	-	2	2	1	-	-
-	-	2	1	8	-	1	-	31	3	-	-
19	15	20	13	8	5	11	6	43	17	-	-
12	2	63	22	9	11	38	19	43	18	-	-
10	3	13	7	5	4	30	17	18	5	-	-
17	17	28	22	16	5	52	26	42	9	-	-
4	1	21	12	1	-	4	3	17	6	-	-
23	14	4	2	-	-	20	18	9	8	-	-
52	54	177	139	57	48	201	233	217	214	-	-
12	22	78	101	21	9	102	111	70	92	-	-
11	12	10	5	4	4	-	-	-	-	-	-
-	48	-	34	-	17	-	29	-	48	-	-
-	-	-	-	-	-	-	-	-	-	-	-
46	27	149	119	89	51	70	52	34	16	-	-
-	-	-	-	-	-	-	-	-	-	-	-
-	-	-	-	-	1	-	-	-	-	-	-
207	218	576	479	223	156	532	516	531	438	-	-

死 亡

原 因 別	霍 縣 汾		西 靈		石 趙		城	
	男	女	男	女	男	女	男	女
水火變自霍	-	-	-	-	-	-	-	-
赤傷痘疹白	2	-	1	-	-	-	6	3
熱	4	-	1	-	-	-	-	1
先天性弱及畸形	1	1	-	-	-	-	-	3
老癆噎生	9	5	20	9	6	4	20	14
鬪其戒死	22	12	6	1	12	7	54	26
殺疾鴉不	41	62	58	57	3	3	27	28
傷病片詳	98	66	65	34	107	74	131	110
傷食產	2	2	2	-	5	-	-	-
傷病片詳	22	17	20	7	14	9	2	5
傷食產	193	161	112	88	141	126	131	69
傷病片詳	49	56	24	67	43	51	77	90
傷病片詳	3	-	3	1	1	-	1	1
傷病片詳	-	69	-	9	-	47	-	16
傷病片詳	-	-	1	-	-	-	-	-
傷病片詳	50	42	46	32	59	35	18	24
傷病片詳	-	-	-	-	-	-	-	-
傷病片詳	-	-	-	-	-	-	-	-
計	496	493	359	305	391	356	467	390

原因

隰		縣大		寧蒲		縣永		和大		同	
男	女	男	女	男	女	男	女	男	女	男	女
-	-	1	-	-	-	-	2	-	2	1	-
-	-	-	-	-	-	-	-	-	-	-	-
5	-	-	-	1	3	2	-	-	-	-	-
-	3	1	-	-	-	-	-	-	1	1	-
4	5	-	-	6	1	2	-	-	31	33	-
14	13	9	7	33	24	19	18	48	55	55	-
27	30	5	11	9	4	28	19	118	53	53	-
34	19	1	5	16	13	2	11	129	83	83	-
112	153	37	38	71	43	58	52	229	111	111	-
8	5	-	-	6	8	-	-	16	9	9	-
51	35	13	14	6	8	13	12	32	24	24	-
108	94	29	23	63	33	35	38	692	449	449	-
27	31	21	33	-	31	22	18	107	145	145	-
5	1	-	-	6	1	-	-	1	-	-	-
-	39	-	6	-	29	-	6	-	66	66	-
-	-	-	-	-	-	-	-	-	-	-	-
81	30	40	36	2	3	26	22	99	107	107	-
-	-	-	-	-	-	-	-	-	-	1	-
-	-	-	-	-	1	-	-	-	-	-	-
476	458	157	173	219	202	209	196	1,505	1,138	1,138	-

死 亡

原 因 別	懷 仁 山		陰 陽		高 天		鎮	
	男	女	男	女	男	女	男	女
水 火 變 自 霍 赤 傷 痘 疹 白	1	1	2	-	-	-	-	1
災 災 死 殺 亂 痢 寒 症 症 喉	-	-	-	-	-	-	-	-
天 性 弱 及 畸 形 衰 傷 食 產 傷 病 片 詳	8	-	2	-	2	1	4	3
先 老 癆 噎 生 鬪 其 戒 死	5	4	2	3	3	2	1	3
熱	16	11	3	2	1	-	26	5
及 畸 形 衰 傷 食 產 傷 病 片 詳	26	33	36	27	9	5	93	95
天 性 弱 及 畸 形 衰 傷 食 產 傷 病 片 詳	62	23	27	22	40	22	33	44
熱	16	6	4	10	87	53	48	59
天 性 弱 及 畸 形 衰 傷 食 產 傷 病 片 詳	107	42	5	4	85	58	198	166
熱	10	8	4	12	5	1	11	4
天 性 弱 及 畸 形 衰 傷 食 產 傷 病 片 詳	7	4	-	-	40	38	86	36
熱	167	174	200	112	192	168	73	80
天 性 弱 及 畸 形 衰 傷 食 產 傷 病 片 詳	35	32	9	3	105	85	143	99
熱	2	-	-	1	-	1	-	2
天 性 弱 及 畸 形 衰 傷 食 產 傷 病 片 詳	-	58	-	14	-	25	-	23
熱	-	-	-	-	-	-	-	-
天 性 弱 及 畸 形 衰 傷 食 產 傷 病 片 詳	8	12	86	71	98	77	32	15
熱	1	-	-	-	2	1	-	-
天 性 弱 及 畸 形 衰 傷 食 產 傷 病 片 詳	1	2	3	-	-	-	-	2
計	472	410	383	281	669	537	748	637

原 因

廣		靈 靈		邱 渾		源 應		縣 右		玉	
男	女	男	女	男	女	男	女	男	女	男	女
2	-	1	-	3	1	3	-	-	-	-	-
-	-	-	-	2	-	-	-	2	-	-	-
4	-	6	-	13	2	4	-	4	1	-	-
3	7	6	9	11	5	8	12	4	9	-	-
-	-	29	15	42	24	34	16	17	8	-	-
34	27	116	54	143	93	96	55	22	22	-	-
14	7	108	87	120	78	142	72	66	25	-	-
6	3	41	27	59	33	45	32	13	21	-	-
169	96	165	106	139	118	25	20	49	45	-	-
-	-	15	11	27	5	32	26	2	1	-	-
27	24	5	7	21	9	59	28	12	16	-	-
205	160	86	86	154	134	254	182	195	148	-	-
41	59	35	36	59	70	22	10	63	28	-	-
-	-	-	-	10	-	2	-	-	-	-	-
-	25	-	9	-	111	-	59	-	26	-	-
-	-	-	-	-	-	-	-	-	-	-	-
76	40	31	5	80	54	151	130	28	23	-	-
-	-	-	-	-	-	-	-	-	-	-	-
-	-	1	-	-	-	-	-	-	-	-	-
584	448	645	452	883	737	877	642	477	373	-	-

死 亡

原 因 別	左 雲 平		魯 朔		縣 甯		武	
	男	女	男	女	男	女	男	女
水 災	-	-	-	-	-	-	-	-
火 災	-	-	1	-	-	-	-	-
變 死	8	-	-	-	7	1	-	-
自 殺	4	3	4	2	10	5	1	2
霍 亂	14	13	4	4	9	6	13	4
赤 痢	51	22	23	28	62	28	19	12
傷 寒	31	13	20	17	49	24	17	3
痘 症	16	17	11	4	6	1	2	-
疹 症	60	41	33	24	27	28	18	9
白 喉	12	16	2	2	1	-	3	1
先天 性弱及 畸形	3	-	-	6	14	15	9	3
老 衰	63	33	37	38	265	203	103	76
癆 傷	27	13	15	3	23	12	24	2
噎 食	3	10	1	-	2	1	1	-
生 產	-	26	-	16	-	57	-	19
毆 傷	-	-	-	-	-	-	1	-
其 他 除 因	13	17	3	3	58	35	12	8
戒 除 鴉 片 詳	-	-	-	-	-	-	1	-
死	-	-	-	1	-	-	-	-
計	305	224	154	148	533	416	224	139

原 因

偏		關 神		池 五		寨 忻		縣 定		襄	
男	女	男	女	男	女	男	女	男	女	男	女
-	-	-	1	-	-	3	-	-	-	-	-
-	-	2	-	-	-	-	-	-	-	-	-
2	-	2	-	2	-	4	-	2	-	2	2
-	-	6	4	1	2	5	4	-	-	2	2
1	1	24	19	-	-	54	40	5	3	5	3
11	4	53	49	23	18	69	29	47	27	47	27
19	21	23	14	10	8	89	33	97	36	97	36
3	10	9	3	4	3	14	6	5	1	5	1
5	-	25	22	26	36	238	144	134	85	134	85
3	4	20	10	5	2	9	6	6	5	6	5
2	-	5	4	30	18	-	-	19	16	19	16
41	26	50	53	45	52	324	358	249	322	249	322
19	2	5	1	12	13	116	46	61	47	61	47
-	-	-	-	-	-	11	1	10	-	10	-
-	5	-	10	-	9	-	57	-	37	-	37
-	-	-	-	-	-	-	-	-	-	-	-
42	50	8	7	35	27	266	219	93	64	266	219
-	-	-	-	-	-	-	-	-	-	-	-
-	-	1	-	-	-	-	-	-	-	-	-
148	123	233	197	193	188	1,202	943	728	647	728	647

死 亡

原 因 別	靜		樂代		縣五		台 嶧		縣	
	男	女	男	女	男	女	男	女	男	女
水 火 變 自 霍 赤 傷 痘 疹 白	-	-	2	-	2	-	-	-	-	-
災 災 死 殺 亂	1	-	-	-	1	18	1	4	-	-
荆 寒 症 症 喉	1	2	5	1	5	2	3	2	2	
熱	5	1	-	-	19	1	2	2	2	
天 性 弱 及 畸 形 衰 傷 食 產 傷 病 片 詳	22	16	66	40	123	71	77	52	52	
老 癆 噎 生 鬪 其 戒 死	21	7	120	44	169	85	248	98	98	
殺 疾 鴉 不	4	6	21	10	9	5	12	3	3	
毀 他 除 因	175	131	185	34	203	106	143	83	83	
計	8	3	26	10	3	2	18	15	15	
	3	1	27	16	76	43	58	48	48	
	270	189	278	239	412	427	514	459	459	
	26	7	37	23	58	39	146	72	72	
	2	-	-	1	5	2	9	5	5	
	-	33	-	61	-	53	-	63	63	
	-	-	-	-	-	-	-	-	-	
	74	61	23	25	175	134	216	183	183	
	-	-	-	-	-	-	-	-	-	
	2	1	-	-	-	-	-	-	-	
計	614	458	790	505	1,278	971	1,450	1,085	1,085	

原因

繁		時保		德河		曲合		計		備 考
男	女	男	女	男	女	男	女	男	女	
5	1	-	-	-	-	93	14			異合併聲明 為諱不忍言而以其他死因填報者在登記創行之始亦未便嚴加干涉因致兩數互 查較為詳盡本編根據各屬登記簿原由人民自行報登往往以自殺為不道德之行 本表自殺一項較本年分社會統計自殺人數為少因社會統計根據各區報告表調
-	-	2	-	-	-	45	9			
5	-	1	1	3	-	435	96			
7	6	-	-	3	3	377	221			
6	-	2	-	8	12	1,374	826			
48	18	21	13	31	31	4,414	2,939			
91	48	19	6	78	36	7,550	4,453			
45	23	3	2	18	10	1,949	1,503			
69	30	11	15	46	26	15,799	10,343			
13	5	1	2	25	6	1,438	925			
10	5	9	5	24	21	2,841	2,078			
208	157	36	32	257	207	21,291	18,324			
6	14	11	3	33	18	6,730	7,973			
1	-	3	1	1	1	882	519			
-	37	-	23	-	38	-	4,156			
1	-	-	-	-	-	10	3			
100	87	26	27	79	47	8,991	6,294			
-	-	-	-	-	-	22	4			
-	-	-	-	-	-	23	33			
615	431	145	130	606	456	74,264	60,713			

死 亡 原 因

原 因 別	本 年 民 國 九 年					
	實 數	較 上 年		實 數	較 上 年	
		增	減		增	減
水 災	107	-	86	193	-	78
火 災	54	-	48	102	53	-
變 死	531	-	187	718	270	-
自 殺	598	45	-	553	174	-
霍 亂	2,200	-	1,692	3,892	1,467	-
赤 痢	7,353	114	-	7,239	-	5,323
傷 寒	12,003	1,670	-	10,333	-	883
痘 症	3,452	-	1,184	4,636	-	3,829
疹 熱 症	26,142	-	4,923	31,065	-	12,091
白 喉 症	2,363	-	360	2,723	-	1,858
先天性弱及畸形	4,919	778	-	4,141	591	-
老 衰	39,615	6,519	-	33,096	-	1,073
癆 傷	14,703	-	89	14,792	-	794
噎 食	1,401	158	-	1,243	283	-
生 產	4,156	-	367	4,523	270	-
圖 毆 殺 傷	13	-	13	26	-	2
其 他 疾 病	15,285	2,670	-	12,615	-	10,982
戒 除 鴉 片	26	-	10	36	24	-
死 因 不 詳	56	-	108	164	-	503
計	134,977	2,887	-	132,090	-	34,284

歷 年 比 較

民 國 八 年			民 國 七 年		
實 數	較 上 年		實 數	較 上 年	
	增	減		增	減
271	-	73	344	251	-
49	-	58	107	2	-
448	-	44	492	306	-
379	16	-	363	64	-
2,425	-	27,955	30,380	-	10,002
12,562	-	17,422	29,984	-	2,990
11,216	-	23,849	35,065	-	1,469
8,465	-	4,648	13,113	-	3,244
43,156	18,357	-	24,799	11,671	-
4,581	-	11,652	16,233	459	-
3,550	-	20,458	6,008	-	831
34,169	10,692	-	32,477	22,236	-
15,586	15,586	-	-	-	-
960	960	-	-	-	-
4,253	4,253	-	-	-	-
28	28	-	-	-	-
23,597	23,597	-	-	-	41,340
12	12	-	-	-	-
667	-	52,781	53,448	42,194	-
166,374	-	76,439	242,813	-	2,693

死 亡 原 因

原因別	民國六年			民國五年			民國四年		
	實數	較上年		實數	較上年		實數	較上年	
		增	減		增	減		增	減
水災	93	93	-	-	-	-	-	-	-
火災	105	105	-	-	-	-	-	-	-
變死	186	-	1,920	2,106	218	-	1,888	688	-
自殺	299	-	648	947	651	-	296	120	-
霍亂	40,382	-	27,741	27,741	68,123	-	42,657	22,884	-
赤痢	32,974	-	22,124	559,098	27,922	-	27,176	7,581	-
傷寒	36,534	-	38,983	75,517	33,355	-	42,162	13,619	-
痘症	16,357	-	12,802	29,159	17,533	-	11,626	4,733	-
疹熱症	13,128	-	7,399	20,527	10,748	-	9,779	3,072	-
白喉症	15,774	-	28,930	44,704	23,004	-	21,700	10,270	-
先天性弱及畸形	6,839	-	9,406	16,245	11,745	-	4,500	631	-
老衰	30,241	-	10,631	40,872	3,969	-	36,903	24,625	-
癆傷	-	-	-	-	-	-	-	-	-
噎食	-	-	-	-	-	-	-	-	-
生產	-	-	-	-	-	-	-	-	-
鬪毆殺傷	-	-	-	-	-	-	-	-	-
其他疾病	41,340	-	9,654	50,994	14,467	-	36,527	15,585	-
戒除鴉片	-	-	-	-	-	-	-	-	-
死因不詳	11,254	-	6,330	17,584	6,564	-	11,020	153	-
計	245,508	-	176,370	421,876	175,342	-	246,534	103,961	-

歷 年 比 較

民 國 三 年			民 國 二 年			民 國 元 年
實 數	較 上 年		實 數	較 上 年		實 數
	增	減		增	減	
-	-	-	-	-	-	-
-	-	-	-	-	-	-
1,200	255	-	945	-	1,457	2,402
176	-	267	443	-	81	527
20,073	-	12,167	32,240	21,109	-	11,131
19,595	-	9,331	28,926	16,316	-	12,610
28,543	-	3,623	32,166	11,429	-	20,737
6,893	-	1,783	8,676	2,628	-	6,048
6,707	-	5,875	12,582	7,087	-	5,495
11,430	5,995	-	5,435	-	143	5,578
3,869	606	-	3,263	-	2,107	5,370
12,278	-	17,355	29,633	-	11,316	40,949
-	-	-	-	-	-	-
-	-	-	-	-	-	-
-	-	-	-	-	-	-
-	-	-	-	-	-	-
20,942	-	10,783	31,725	-	647	32,372
-	-	-	-	-	-	-
10,867	3,140	-	7,727	-	67,387	75,114
142,573	-	51,188	193,791	-	24,572	218,333

死 亡 總 數

體 別	本 年	民國九年	民國八年	民國七年	民國六年
男	74,264	70,265	88,683	130,656	128,952
女	60,713	61,825	77,691	112,157	116,554

每 百 人 中 死 亡

體 別	本 年	民國九年	民國八年	民國七年	民國六年
男	1.1	1.1	1.4	2.3	2.0
女	1.2	1.2	1.6	2.5	2.4
平 均	1.2	1.2	1.5	2.4	2.2

死 亡 月 別

年 分	體 別	一 月	二 月	三 月	四 月	五 月	六 月
本 年	男	4,179	5,804	6,861	6,754	7,039	6,766
	女	3,115	4,485	5,339	5,453	5,620	5,759
民國九年	男	4,578	5,644	6,462	6,447	6,334	6,237
	女	4,093	5,046	5,852	5,812	5,822	5,797
民國八年	男	708	1,187	2,550	6,433	9,277	9,462
	女	634	826	2,011	5,085	7,950	8,548

歷 年 比 較

民國五年	民國四年	民國三年	民國二年	民國元年
219,574	133,643	76,920	104,465	117,874
202,178	113,093	65,643	89,207	100,430

數 歷 年 比 較 (%)

民國五年	民國四年	民國三年	民國二年	民國元年
3.6	2.3	1.3	1.8	2.0
4.5	2.5	1.5	2.1	2.3
4.1	2.4	1.4	2.0	2.2

歷 年 比 較

七 月	八 月	九 月	十 月	十 一 月	十 二 月
7,474	6,500	6,328	6,326	5,990	4,243
6,066	5,411	5,386	5,386	5,101	3,569
6,463	6,023	5,615	5,637	5,705	5,120
5,529	5,152	4,815	4,739	4,884	4,284
12,200	8,414	8,156	1,540	10,929	7,827
11,241	7,662	7,035	10,199	9,661	6,839

死 亡 年 齡

年 分	體 別	一歲未滿	一五歲至	六十歲至	十一歲至	十二歲至	二十一歲至	二十六歲至	三十一歲至	三十六歲至	四十一歲至	四十五歲至
		男女	男女	男女	男女	男女	男女	男女	男女	男女	男女	男女
本 年	男	1.12	14.33	3.63	2.33	3.05	3.38	4.10	4.45	5.75	5.65	
	女	0.95	13.25	3.49	2.24	5.42	6.13	5.73	5.65	5.95	4.46	
民國九年	男	3.22	18.85	5.12	3.08	3.38	3.35	3.66	4.31	5.30	4.38	
	女	2.72	15.73	4.30	2.74	5.59	6.50	6.05	6.11	5.76	3.98	
民國八年	男	7.20	24.45	6.51	2.70	3.20	3.49	3.85	3.89	4.73	3.48	
	女	5.94	20.72	5.26	2.73	5.57	6.38	6.08	5.43	5.65	3.04	

歷 年 死 亡

年 分	體 別	水	火	變	自	霍	赤	傷	痘	疹
		災	災	死	殺	亂	痢	寒	症	熱症
本 年	男	0.13	0.06	0.59	0.51	1.85	5.94	10.17	2.62	21.27
	女	0.02	0.01	0.16	0.36	1.36	4.84	7.33	2.48	17.04
民國九年	男	0.22	0.09	0.74	0.45	3.19	5.97	8.41	3.84	24.71
	女	0.07	0.06	0.32	0.39	2.67	4.93	7.14	3.14	22.17
民國八年	男	0.23	0.04	0.38	0.23	1.63	8.32	7.52	5.44	26.65
	女	0.09	0.02	0.14	0.23	1.26	6.68	5.85	4.69	25.13

平 均 死 亡 年

數	別	本 年		民 國
		男	女	男
實 數		41	41	39
較 上 年	增 減	2	2	7

八年以前死亡年齡未曾統計故闕

歷 年 比 較 (%)

四 十 六 至 歲	五 十 一 至 歲	五 十 六 至 歲	六 十 一 至 歲	六 十 六 至 歲	七 十 一 至 歲	七 十 六 至 歲	八 十 一 至 歲	八 十 六 至 歲	九 十 一 至 歲	九 十 六 至 歲
5.91 3.34	7.17 4.43	8.54 5.57	8.83 6.89	8.13 7.53	7.30 8.32	3.97 5.74	1.83 3.33	0.44 1.21	0.09 0.31	— 0.06
4.97 3.27	5.74 3.95	7.01 4.75	7.85 6.27	7.39 6.56	6.56 6.79	3.65 4.82	1.55 2.84	0.52 0.97	0.11 0.26	— 0.04
4.41 2.95	4.93 3.08	5.76 4.06	6.34 5.16	5.92 5.71	4.82 5.36	2.78 3.73	1.18 2.14	0.29 0.76	0.07 0.23	— 0.02

原 因 百 分 比 (%)

白 喉	先 天 性 弱	及 畸 形	老 衰	癆 傷	噎 食	生 產	鬪 毆 殺 傷	其 他 疾 病	戒 除 鴉 片	死 因 不 詳
1.94 1.52	3.83 3.42	28.67 30.19	9.06 13.13	1.19 0.85	— 6.85	0.01 —	12.10 10.38	0.03 0.01	0.03 0.01	0.03 0.05
2.26 1.84	3.36 2.91	25.72 24.30	9.74 12.86	1.04 0.83	— 7.32	0.03 —	10.04 8.95	0.04 0.01	0.04 0.01	0.15 0.09
3.21 2.23	2.29 1.96	19.71 21.47	7.77 11.19	0.70 0.43	— 5.47	0.02 0.01	15.39 12.82	0.01 —	0.01 —	0.46 0.33

齡 歷 年 比 較

九 年		民 國		八 年	
女		男		女	
39		32		33	
6		—		—	
—		—		—	

婚姻出生死亡比較

類	別	婚 姻 偶 數	出 生 人 數	死 亡 人 數
總 計	全 年	57,723	150,412	134,977
平 均	每 月	481	12,534	11,248
平 均	每 日	16	42	37
平 均	每 時	1	4	3

出生死亡比較

128

月	別	出生總數	死亡總數	出生超過數	死亡超過數
一	月	8,649	7,294	1,355	-
二	月	12,169	10,289	1,880	-
三	月	14,106	12,200	1,906	-
四	月	13,471	12,207	1,264	-
五	月	13,247	12,659	588	-
六	月	12,162	12,525	-	363
七	月	12,396	13,540	-	1,144
八	月	11,776	11,911	-	135
九	月	13,931	11,737	2,194	-
十	月	15,338	11,712	3,626	-
十一	月	13,893	11,091	2,802	-
十二	月	9,272	7,812	1,460	-
計		150,410	134,977	15,435	-

移 住 戶 數

來 住

地 方	一 月	二 月	三 月	四 月	五 月	六 月	七 月	八 月	九 月	十 月	十 一 月	十 二 月	計
吉永臨虞榮	—	—	1	1	2	—	1	4	2	1	—	—	12
縣濟晉鄉河	—	1	3	1	5	1	—	1	3	—	—	—	15
萬猗解安夏	9	12	8	3	3	4	5	2	—	2	8	3	9
泉氏縣邑縣	—	—	—	—	—	1	1	—	2	1	—	—	5
陸城絳曲喜	—	3	1	—	—	—	—	—	—	—	—	—	4
縣山津縣西	2	7	4	3	4	6	—	3	1	1	4	—	35
石城縣甯縣	13	12	13	15	15	5	6	6	5	8	9	9	116
和同	—	—	1	1	1	—	1	1	2	1	—	—	8
平芮新垣聞	4	9	5	1	—	1	3	5	4	—	2	—	34
絳稷河霍汾	4	9	5	13	2	2	1	5	4	4	9	3	61
靈趙縣大蒲	6	3	19	4	3	2	1	13	4	5	1	—	61
永大	—	1	—	—	—	—	—	—	—	—	—	—	2
	—	—	—	—	—	—	—	—	—	—	—	—	1
	—	5	6	3	—	—	—	1	2	1	1	1	20
	—	2	1	1	1	1	2	2	—	3	—	—	13
	1	—	—	—	—	—	—	—	—	—	—	—	1
	—	—	—	1	—	—	—	—	—	—	—	—	1
	—	—	—	—	—	—	—	1	—	—	—	—	1
	—	2	1	1	1	1	1	—	—	1	—	—	8
	1	—	1	5	—	2	—	—	1	—	1	—	11
	—	1	2	2	1	1	—	2	—	1	—	—	10
	7	—	1	—	—	—	—	2	—	1	—	—	11

移 住 戶 數

來 住

地 方	一	二	三	四	五	六	七	八	九	十	十	十	計
	月	月	月	月	月	月	月	月	月	月	一	二	
懷山陽天廣	-	-	-	-	-	-	-	-	-	-	-	-	-
靈渾應右左	-	-	-	-	-	-	-	-	-	-	-	-	-
平朔寧偏神	-	-	-	-	-	-	-	-	-	-	-	-	-
五忻定靜代	-	-	-	-	-	-	-	-	-	-	-	-	-
五疇繁保河	-	-	-	-	-	-	-	-	-	-	-	-	-
仁陰高鎮靈	-	-	-	-	-	-	-	-	-	-	-	-	-
邱源縣玉雲	-	-	-	-	-	-	-	-	-	-	-	-	-
魯縣武關池	-	-	-	-	-	-	-	-	-	-	-	-	-
寨縣襄樂縣	-	-	-	-	-	-	-	-	-	-	-	-	-
台縣峙德曲	-	-	-	-	-	-	-	-	-	-	-	-	-
合 計	107	143	157	139	80	55	62	99	62	90	80	37	1,111

移 住 戶 數

往 住

地 方	一 月	二 月	三 月	四 月	五 月	六 月	七 月	八 月	九 月	十 月	十 一 月	十 二 月	計
省陽太榆太	3	-	2	-	-	1	1	-	1	2	2	2	14
會曲原次谷	1	-	-	-	1	-	-	-	-	-	1	-	3
郝交文嵐興	-	-	1	1	-	-	1	-	-	-	-	-	3
徐清崙汾孝	1	7	3	1	3	2	6	2	2	7	-	-	34
平介石臨中	-	-	-	-	-	-	-	1	-	2	-	-	3
離方長長屯	-	1	-	-	-	-	-	-	-	-	-	1	2
襄 璐	-	-	-	-	-	-	-	-	-	-	-	-	-
會曲原次谷	-	-	-	-	-	-	-	-	-	-	-	-	-
縣城水縣縣	-	-	-	-	-	-	-	-	-	-	1	-	1
溝源嵐陽義	2	1	-	1	1	-	4	2	3	1	1	-	6
遙休樓縣陽	-	-	1	-	-	-	-	-	-	1	-	-	1
石山治子留	-	1	1	-	-	2	1	-	1	1	-	-	7
垣 城	1	1	1	1	7	1	-	1	-	1	1	-	14
	1	1	6	4	1	-	-	-	3	-	-	-	16

移 往 住 戶 數

地 方	一 月	二 月	三 月	四 月	五 月	六 月	七 月	八 月	九 月	十 月	十 一 月	十 二 月	計
壺黎平晉高	-	1	1	1	-	-	-	-	-	-	1	-	4
關城順城平	-	-	-	-	1	-	-	-	-	-	-	-	1
陽陵沁遠和	-	-	1	1	2	1	-	-	-	2	2	1	5
城川水縣順	-	-	-	-	-	-	-	4	-	-	-	-	4
社縣源鄉定	-	-	1	-	-	-	-	-	-	1	-	3	5
榆沁沁武平	-	-	-	-	-	-	-	-	-	-	-	-	-
昔孟壽臨洪	7	5	4	3	1	1	4	2	1	6	1	2	37
陽縣陽汾洞	-	5	7	1	1	-	-	-	1	1	-	-	15
山甯澤沃城	-	3	-	-	-	1	1	-	-	3	1	2	5
浮鄉安曲翼	-	2	-	-	-	1	2	-	-	1	-	-	3
汾襄	-	1	-	-	-	-	-	-	-	-	-	-	1
城陵	-	-	-	-	-	-	-	-	-	-	-	-	-
	8	6	2	4	2	-	1	2	1	5	5	4	24
	1	-	2	5	-	1	1	-	3	4	1	-	31
	1	1	2	1	2	1	6	2	4	8	3	1	31
	1	1	2	1	-	1	3	1	1	1	1	-	13
	-	-	-	-	-	-	-	-	-	-	1	-	1

移 住 戶 數

地 方	一	二	三	四	五	六	七	八	九	十	十	十	計
	月	月	月	月	月	月	月	月	月	月	一	二	
吉永臨虞榮	2	1	2	1	2	1	1	2	1	1	1	1	47
萬荷解安夏	2	4	3	4	5	7	2	7	7	6	6	4	57
平芮新垣開	4	1	1	1	1	1	1	1	1	1	1	1	14
絳稷河霍汾	1	1	4	2	2	2	1	1	2	1	1	2	20
靈趙縣大蒲	1	1	1	1	1	3	2	1	1	1	1	2	19
永大	1	1	1	1	1	1	1	1	1	1	1	1	8
縣濟晉鄉河	1	1	1	1	1	1	1	1	1	1	1	1	11
泉氏縣邑縣	1	1	1	1	1	1	1	1	1	1	1	1	11
陸城絳曲喜	1	1	1	1	1	1	1	1	1	1	1	1	11
縣山津縣西	1	1	1	1	1	1	1	1	1	1	1	1	11
石城縣密縣	1	3	3	1	1	1	1	1	1	1	1	1	16
和同	1	3	2	1	4	2	3	1	1	6	5	5	29
	1	14	20	20	19	3	8	5	12	6	5	3	116

移 住 戶 數

地 方	一 月	二 月	三 月	四 月	五 月	六 月	七 月	八 月	九 月	十 月	十 一 月	十 二 月	計
懷山陽天廣	10	10	2	—	1	—	1	—	—	1	—	—	25
靈渾應右左	4	9	8	6	—	2	7	6	1	3	3	1	50
平朔寧偏神	26	26	31	4	5	6	9	—	—	3	2	2	117
五忻定靜代	8	11	16	6	4	9	—	—	—	4	—	—	79
五崞繁保河	6	6	3	3	1	—	2	4	—	—	—	—	25
仁陰高鎮靈	5	6	10	2	1	1	1	—	1	2	1	1	31
邱源縣玉雲	3	—	11	6	8	5	8	—	4	4	1	1	50
魯縣武關池	2	6	11	12	11	7	3	—	5	2	3	—	63
寒縣襄樂縣	—	—	—	—	—	—	1	—	—	—	—	—	1
台縣峙德曲	1	—	4	—	—	—	—	2	—	1	—	—	4
合 計	111	166	198	108	96	70	98	69	83	109	73	51	1,232

移 住 人 數

地 方	來 住		往 住	
	男	女	男	女
省陽太榆太	207	171	41	24
會曲原次谷	4	2	6	4
縣城水縣縣	-	-	-	-
溝源嵐陽義	22	18	6	5
遙休樓縣陽	41	36	62	39
石山治子留	-	-	6	4
垣城	3	1	5	3
石山治子留	-	-	-	-
垣城	-	-	4	1
垣城	-	-	9	6
垣城	7	3	10	5
垣城	4	3	2	1
垣城	3	2	1	-
垣城	-	-	-	-
垣城	9	6	11	7
垣城	41	25	4	2
垣城	-	-	-	-
垣城	-	-	1	1
垣城	-	-	1	-
垣城	-	-	4	2
垣城	21	14	3	3
垣城	5	4	-	1
垣城	8	5	11	8
垣城	27	19	34	29
垣城	38	21	27	19

移 住 人 數

地 方	來 往		往 住	
	男	女	男	女
壺黎平晉高	9	6	8	5
陽陵沁遼和	13	9	1	1
榆沁沁武平	10	7	5	2
昔孟壽臨洪	—	—	—	—
浮鄉安曲冀	2	1	—	—
汾襄	9	6	—	—
關城順城平	13	9	13	9
城川水縣順	10	7	7	3
社縣源鄉定	—	—	9	7
陽縣陽汾洞	2	1	6	4
山寧澤沃城	9	6	—	—
城陵	17	12	—	—
	3	2	55	50
	6	3	24	17
	1	1	7	4
	137	102	6	5
	47	31	13	8
	—	—	9	6
	1	—	1	—
	94	71	—	—
	161	102	43	29
	54	32	51	31
	96	52	78	41
	25	7	23	11
			2	1

移 住 人 數

地 方	來 住		往 住	
	男	女	男	女
吉永臨虞榮	18	12	7	3
	38	21	12	7
	19	11	255	113
	105	76	23	10
	-	-	15	9
萬猗解安夏	18	11	1	-
	8	4	5	3
	70	52	7	4
	244	131	36	21
	11	7	3	-
平芮新垣聞	75	41	18	7
	155	65	6	3
	103	77	16	11
	8	4	-	-
	3	1	-	-
絳稷河霍汾	25	15	1	-
	31	21	-	-
	4	1	-	-
	3	2	7	3
	4	2	5	2
靈趙隰大蒲	4	2	-	-
	-	-	6	3
	19	13	26	17
	31	22	1	-
	34	12	51	28
永大	33	19	12	7
	-	-	305	113

移 住 人 數

140

地 方	來 住		往 住	
	男	女	男	女
懷山陽天廣	-	-	67	41
靈渾應右左	-	-	131	83
平朔寧偏神	7	3	352	180
五忻定靜代	10	5	241	136
五嶠繁保河	5	2	58	34
	3	2	78	56
	13	8	123	82
	1	-	163	108
	-	-	4	1
	-	-	-	-
	5	2	8	5
	-	-	25	16
	-	-	-	-
	4	2	33	18
	-	-	-	-
	-	-	-	-
	2	-	12	6
	1	1	7	4
	-	-	5	3
	3	3	166	98
	6	3	6	4
	-	-	9	5
	14	8	-	-
	-	-	7	5
	12	7	62	34
合 計	2,292	1,453	2,984	1,678

移住者年齡別

來住

地方	十五歲以下	十五至十六歲	十六至二十歲	二十一至三十歲	三十一至四十五歲	四十六至五十五歲	五十六至六十五歲	六歲以上	計
省陽太榆太	—	17	68	36	15	3	—	—	139
會曲原次谷	—	—	—	2	—	—	—	—	2
縣城水縣縣	1	2	1	3	3	—	—	1	11
郝交文嵐興	—	1	5	10	6	—	—	1	23
徐清崙汾孝	—	—	—	—	—	—	—	—	—
平介石臨中	—	—	—	1	1	—	2	—	4
離方長長屯	—	—	—	1	1	—	1	—	2
襄潞	—	—	—	2	—	—	—	—	2
遙休樓縣陽	—	6	1	4	6	3	—	1	5
石山治子留	—	—	—	—	—	—	—	—	20
垣城	—	—	—	—	—	—	—	—	—
—	—	1	1	6	4	—	—	—	12
—	—	—	1	—	—	—	—	1	2
—	—	—	1	1	1	—	—	—	3
—	—	—	5	3	4	1	—	—	13
—	3	2	4	2	1	—	—	—	12

本表僅就戶主計算其附帶之人口未經調查一概不計往住表同

移 住 者 年 齡 別

來 住

地 方	十五歲以下	十六至二十五歲	二十六至三十五歲	三十六至四十五歲	四十六至五十五歲	五十六至六十五歲	六歲以上	計
壺黎平晉高	1	1	2	1	-	-	-	5
關城順城平	-	1	-	5	-	-	-	6
陽陵沁遼和	-	-	1	1	-	-	1	3
榆沁沁武平	-	-	-	-	-	-	-	-
普孟壽臨洪	-	-	1	1	1	-	-	3
浮鄉安曲翼	-	1	-	2	-	-	-	3
汾襄	1	4	23	25	14	5	1	72
	-	-	4	6	4	2	-	16
	1	-	-	-	-	-	-	1
	-	2	14	21	9	1	2	49
	-	4	20	26	16	2	1	69
	1	1	5	11	3	3	-	24
	1	3	4	17	6	3	1	35
	-	-	3	3	-	1	1	8

移住者年齡別

來住

地方	十五歲以下	十五至十六歲	十六至二十歲	二十一至二十五歲	二十六至三十歲	三十一至三十五歲	三十六至四十五歲	四十六至五十五歲	五十六至六十五歲	六歲以上	計
吉永臨虞榮	-	-	5	4	2	1	-	-	-	-	12
縣濟晉鄉河	-	-	3	10	2	-	-	-	-	-	15
萬猗解安夏	-	-	4	3	-	-	-	-	-	-	9
平芮新垣聞	10	1	10	15	17	2	1	6	-	-	61
絳稷河霍汾	-	-	-	-	-	-	-	-	-	-	-
靈趙隰大蒲	-	-	1	1	2	1	1	2	1	-	5
永大	-	-	4	13	9	2	10	7	-	-	35
縣山津縣西	-	4	36	34	20	1	2	-	-	-	116
石城縣寧縣	-	9	4	1	1	-	-	-	-	-	8
和同	-	4	6	9	15	15	3	2	-	-	34
	-	5	20	16	15	9	2	2	-	-	61
	1	3	20	26	9	1	1	-	-	-	61
	-	-	-	1	1	-	-	-	-	-	2
	-	-	-	1	1	-	-	-	-	-	1
	-	2	4	2	12	2	-	-	-	-	20
	-	-	2	6	2	1	1	1	-	-	13
	-	-	1	1	-	-	-	-	-	-	1
	-	-	1	1	-	-	-	-	-	-	1
	-	-	1	1	1	-	-	-	-	-	1
	-	-	1	5	1	1	1	2	1	1	8
	-	-	1	7	2	2	1	-	-	-	11
	-	1	6	1	1	1	-	-	-	-	10
	-	-	1	6	2	2	2	-	-	-	11
	-	-	1	6	2	2	2	-	-	-	11

移 住 者 年 齡 別

來 住

地 方	十五歲以下	十五至十六歲	十六至二十五歲	二十六至三十五歲	三十六至四十五歲	四十六至五十五歲	五十六至六十五歲	六十六歲以上	計
懷山陽天廣	—	—	—	—	—	—	—	—	—
靈渾應右左	—	—	—	—	—	—	—	—	—
平朔寧偏神	—	—	—	—	—	—	—	—	—
五忻定靜代	—	—	—	—	—	—	—	—	—
五崞繁保河	—	—	—	—	—	—	—	—	—
仁陰高鎮靈	—	1	1	1	2	1	—	—	3
邱源縣玉雲	—	—	—	—	—	—	—	—	—
魯縣武關池	—	—	—	—	—	—	—	—	—
寨縣襄樂縣	—	—	—	—	—	—	—	—	—
台縣峙德曲	—	—	—	—	—	—	—	—	—
合 計	20	85	322	378	213	61	34	1,111	

移 住 者 年 齡 別

往 住

地 方	十 五 歲 以 下	十 六 至 二 十 五 歲	二 十 六 至 三 十 五 歲	三 十 六 至 四 十 五 歲	四 十 六 至 五 十 五 歲	五 十 六 至 六 十 五 歲	六 十 歲 以 上	計
壺 黎 平 晉 高	-	1	-	2	-	1	-	4
關 城 順 城 平	-	-	1	1	-	1	-	3
陽 陵 沁 遼 和	-	-	2	2	2	1	-	7
榆 沁 沁 武 平	-	1	1	1	1	1	-	5
昔 孟 壽 臨 洪	11	2	5	9	6	3	1	37
浮 鄉 安 曲 翼	-	1	3	7	2	-	2	15
汾 襄	-	-	-	3	1	1	-	5
山 寧 澤 沃 城	-	1	-	5	1	-	-	7
城 陵	-	-	-	-	2	1	-	3
	-	-	6	1	-	-	-	7
	-	-	10	-	7	-	-	17
	-	1	3	6	9	2	-	31
	-	-	4	16	8	2	-	31
	-	1	-	3	2	3	-	13
	-	-	-	1	-	-	-	1

移住者年齡別

地 方	十五歲以下	十六至二十五歲	二十六至三十五歲	三十六至四十五歲	四十六至五十五歲	五十六至六十五歲	六歲以上	計
懷山陽天廣	-	-	2	12	9	2	-	25
靈渾應右左	-	10	13	13	7	4	3	50
平朔寧偏神	2	6	30	27	33	13	6	117
五忻定靜代	-	7	21	25	17	7	2	79
五醇繁保河	-	1	4	15	3	1	1	25
仁陰高鎮靈	-	2	7	12	8	2	-	31
邱源縣玉雲	-	2	9	23	12	4	-	50
魯縣武關池	-	2	12	27	15	7	-	63
寨縣襄樂縣	-	-	1	-	-	-	-	1
台縣時德曲	-	-	-	-	-	-	-	-
合計	21	69	280	420	265	135	12	1,232

來 住 者

地 方	直 隸	奉 天	吉 林	江 蘇	安 徽	江 西	浙 江
省陽太榆太	301	2	3	-	8	8	10
縣城水縣縣	6	-	-	-	-	-	-
溝源嵐陽義	36	-	-	-	-	-	-
遙休樓縣陽	74	1	-	-	-	-	-
石山治子留	-	-	-	-	-	-	-
垣城	4	-	-	-	-	-	-
	-	-	-	-	-	-	-
	6	3	-	-	-	-	-
	7	-	-	-	-	-	-
	-	-	-	-	-	-	-
	3	-	-	4	-	-	-
	48	-	-	-	-	-	-
	-	-	-	-	-	-	-
	-	-	-	-	-	-	-
	2	-	-	-	-	-	-
	-	-	-	-	-	-	-
	24	-	-	-	-	-	-
	5	-	-	-	-	-	-

籍貫別

湖 北	山 東	河 南	陝 西	甘 肅	察 哈 爾	綏 遠	廣 西	計
5	18	18	-	-	-	4	2	378
-	-	-	-	-	-	-	-	6
-	4	-	-	-	-	-	-	40
-	-	-	-	-	-	2	-	77
-	-	-	-	-	-	-	-	4
-	-	-	-	-	-	-	-	-
-	-	-	-	-	-	-	-	-
-	-	-	-	-	1	-	-	10
-	-	-	-	-	-	-	-	7
-	3	2	-	-	-	-	-	5
-	-	-	-	-	-	-	-	-
-	-	5	3	-	-	-	-	15
-	15	3	-	-	-	-	-	66
-	-	-	-	-	-	-	-	-
-	-	-	-	-	-	-	-	-
-	-	33	-	-	-	-	-	35
-	-	9	-	-	-	-	-	9
-	-	13	-	-	-	-	-	13
-	13	9	-	-	-	-	-	46
-	-	54	-	-	-	-	-	59

者 任 來

地 方	直 隸	奉 天	吉 林	江 蘇	安 徽	江 西	浙 江
壺黎平晉高	—	—	—	—	—	—	—
陽陵沁遼和	10	—	—	—	—	—	—
榆沁武平	29	—	—	—	—	—	—
昔孟壽臨洪	130	—	—	—	—	—	2
浮鄉安曲真	65	—	—	—	4	—	—
汾襄	47	—	—	—	—	—	—
關城順城平	—	—	—	—	—	—	—
城川水縣順	—	—	—	—	—	—	—
社縣源鄉定	—	—	—	—	—	—	—
陽縣陽汾洞	—	—	—	—	—	—	—
山甯澤沃城	—	—	—	—	—	—	—
城陵	—	—	—	—	—	—	—

湖 北	山 東	河 南	陝 西	甘 肅	察 哈 爾	綏 遠	廣 西	計
-	-	15	-	-	-	-	-	15
-	-	22	-	-	-	-	-	22
-	-	17	-	-	-	-	-	17
-	-	-	-	-	-	-	-	-
-	-	3	-	-	-	-	-	3
-	-	7	-	-	-	-	-	7
-	-	-	-	-	-	-	-	-
-	-	8	-	-	-	-	-	8
-	-	1	-	-	-	-	-	11
-	-	-	-	-	-	-	-	-
-	-	-	-	-	-	-	-	-
-	-	-	-	-	-	3	-	3
-	-	7	-	-	-	-	-	15
-	-	-	-	-	-	-	-	-
-	-	-	-	-	-	-	-	29
-	-	-	-	-	-	-	-	5
-	-	-	-	-	-	2	-	9
-	-	2	-	-	-	-	-	2
-	86	21	-	-	-	-	-	239
-	25	7	-	-	-	-	-	78
-	-	-	-	-	-	-	-	-
-	-	-	-	-	-	-	-	1
-	37	59	-	-	-	-	-	165
1	55	102	-	-	-	-	-	263
-	7	71	-	3	-	-	-	86
-	-	-	-	-	-	-	-	-
-	80	21	-	-	-	-	-	148
-	13	15	4	-	-	-	-	32

來 住 者

地 方	直 隸	奉 天	吉 林	江 蘇	安 徽	江 西	浙 江
吉永臨虞榮	4	-	-	-	-	-	-
萬壽解安夏	20	-	-	-	-	-	-
平芮新垣聞	49	-	-	2	-	-	-
絳稷河霍汾	54	-	-	-	-	-	-
靈通隰大蒲	5	-	-	-	-	-	-
永大	51	-	-	-	-	-	-
	4	-	-	-	-	-	-
	30	-	-	-	-	-	-
	15	-	-	-	-	-	-
	6	-	-	-	-	-	-
	6	-	-	-	-	-	-
	9	-	-	-	-	-	-
	11	-	-	-	-	-	-
	12	-	-	-	-	-	-
	-	-	-	-	-	-	-

來 住 者

地 方	直 隸	奉 天	吉 林	江 蘇	安 徽	江 西	浙 江
懷山陽天廣	—	—	—	—	—	—	—
靈渾應右左	117	—	—	—	—	—	—
平朔甯偏神	18	—	—	—	—	—	—
五忻定靜代	—	—	—	—	—	—	—
五崞繁保河	9	—	—	—	—	—	—
仁陰高鎮靈	—	—	—	—	—	—	—
邱源縣玉雲	—	—	—	—	—	—	—
魯縣武關池	—	—	—	—	—	—	—
寨縣襄樂縣	—	—	—	—	—	—	—
台縣峙德曲	22	—	—	—	—	—	—
合 計	1,319	6	3	6	12	8	12

籍貫別

湖 北	山 東	河 南	陝 西	甘 肅	察 哈 爾	綏 遠	廣 西	計
—	—	—	—	—	—	—	—	—
—	—	—	—	—	6	4	—	10
—	—	—	—	—	—	4	—	15
—	—	—	—	—	—	—	—	7
—	—	5	—	—	—	—	—	5
—	3	—	—	—	—	1	—	21
—	—	—	—	—	—	—	—	1
—	—	—	—	—	7	—	—	7
—	—	—	—	—	—	—	—	—
—	—	—	—	—	—	6	—	6
—	—	—	—	—	—	—	—	—
—	—	—	—	—	—	2	—	2
—	—	—	—	—	—	2	—	2
—	—	—	—	—	—	6	—	6
—	—	—	—	—	—	—	—	—
—	—	—	—	—	—	—	—	—
—	—	—	—	—	—	—	—	—
—	—	—	—	—	—	—	—	—
—	—	—	5	—	—	14	—	22
—	—	—	—	—	—	—	—	—
26	588	1,643	53	3	14	50	2	3,715

往 住 者

地 方	直 隸	奉 天	吉 林	江 蘇	安 徽	湖 北	湖 南
省陽太榆太	55	-	-	-	4	-	-
祁交文嵐興	6	-	-	-	-	-	-
徐清尙汾孝	11	-	-	-	-	-	-
平介石臨中	73	4	-	3	-	-	-
離方長長屯	4	-	-	-	-	-	-
襄潞	8	-	-	-	-	-	-
會曲原次谷	-	-	-	-	-	-	-
縣城水縣縣	2	-	-	-	-	-	-
溝源嵐陽義	-	10	1	-	-	-	-
遙休樓縣陽	-	7	2	-	-	-	-
石山治子留	16	-	-	-	-	-	-
垣城	6	-	-	-	-	-	-
	3	-	-	-	-	-	-
	-	1	-	-	-	-	-
	45	-	-	-	-	-	-

地 點 別

山 東	河 南	陝 西	甘 肅	察 哈 爾	綏 遠	計
3	3					65
-	4					10
-						-
-						11
5	7	5			4	101
4				2		10
-						8
-						-
-		3				5
1	3					15
1	4	1				15
-					2	2
1						1
-						-
-		2				18
-						6
-						-
-	2					2
-		1				1
-						6
-	3					6
-						-
10	8					19
-						-
1	18					63
	45					46

往住者

地方	直隸	奉天	吉林	江蘇	安徽	湖北	湖南
壺黎平晉高	1						
陽陵沁遼和	3						
榆沁沁武平	99						
昔孟壽臨洪	37						
浮鄉安曲吳	11						
汾襄	11						
關城順城平							
城川水縣順							
社縣源鄉定							
陽縣陽汾洞							
山窰澤沃城							
城陵							

22

地 點 別

山 東	河 南	陝 西	甘 肅	察 哈 爾	綏 遠	計
-	13	-	-	-	-	13
-	-	-	-	-	-	1
-	7	-	-	-	-	7
-	-	-	-	-	-	-
-	-	-	-	-	-	-
-	-	-	-	-	-	22
-	10	-	-	-	-	10
-	16	-	-	-	-	16
-	7	-	-	-	-	10
-	-	-	-	-	-	-
-	-	-	-	-	-	-
-	-	-	-	-	-	-
-	-	-	-	-	-	-
-	-	-	-	-	6	105
-	-	4	-	-	-	41
-	-	-	-	-	-	11
-	-	-	-	-	-	11
7	10	-	-	-	-	21
10	5	-	-	-	-	15
-	-	-	-	-	-	1
-	-	-	-	-	-	-
20	41	-	-	-	-	72
23	37	1	-	-	-	82
15	103	1	-	-	-	119
12	11	-	-	-	-	34
-	-	-	-	-	-	3

往 佳 者

地 方	直 隸	奉 天	吉 林	江 蘇	安 徽	湖 北	湖 南
縣濟晉鄉河	3						
泉氏縣邑縣	38					19	
陸城絳曲喜	1						
縣山津縣西	7						
石城縣甯縣	1						
和同	10						
	6						
	9						
	23						
	58						
	5						

吉永臨虞榮 萬猗解安夏 平芮新垣聞 絳稷河霍汾 靈趙隰大蒲 永大

縣濟晉鄉河 泉氏縣邑縣 陸城絳曲喜 縣山津縣西 石城縣甯縣 和同

地 點 別

山 東	河 南	陝 西	甘 肅	察 哈 爾	綏 遠	計
7	3	-	-	-	-	10
7	9	-	-	-	-	19
24	151	136	-	-	-	368
-	25	7	-	-	-	33
-	19	4	1	-	-	24
1	-	-	-	-	-	1
-	-	8	-	-	-	8
3	8	-	-	-	-	11
19	27	10	-	-	-	57
-	3	-	-	-	-	3
-	25	-	-	-	-	25
-	9	-	-	-	-	9
4	16	-	-	-	-	27
-	-	-	-	-	-	-
-	-	-	-	-	-	-
-	-	-	-	-	-	1
-	-	-	-	-	-	-
-	-	-	-	-	-	10
-	1	-	-	-	-	7
-	-	-	-	-	-	-
-	-	-	-	-	-	9
-	11	9	-	-	-	43
-	-	1	-	-	-	1
15	6	-	-	-	-	79
-	10	4	-	-	-	19
-	-	-	-	102	316	418

往 住 者

地 方	直 隸	奉 天	吉 林	江 蘇	安 徽	湖 北	湖 南
懷山陽天廣	—	—	—	—	—	—	—
靈渾應右左	—	—	—	—	—	—	—
平朔寧偏神	—	—	—	—	—	—	—
五忻定靜代	—	—	—	—	—	—	—
五嶧繁保河	—	—	—	—	—	—	—
仁陰高鎮靈	49	—	—	—	—	—	—
邱源縣玉雲	28	—	—	—	—	—	—
魯縣武關池	25	—	—	—	—	—	—
寨縣襄樂縣	40	—	—	—	—	—	—
台縣峙德曲	—	—	—	—	—	—	—
合 計	760	22	3	3	46	19	22

地 點 別

山 東	河 南	陝 西	甘 肅	察 哈 爾	綏 遠	計
-	-	-	-	25	83	108
-	-	-	-	192	22	214
-	-	-	-	516	16	532
-	-	-	-	176	152	377
-	-	-	-	41	23	92
-	-	-	-	101	8	134
-	-	-	-	113	52	205
-	-	-	-	127	144	271
-	-	-	-	-	5	5
-	-	-	-	-	-	-
-	-	-	-	9	4	13
-	-	-	-	21	20	41
-	-	-	-	-	-	-
-	-	-	-	-	51	51
-	-	-	-	-	-	-
-	-	-	-	-	-	-
-	-	-	-	3	15	18
-	-	-	-	-	11	11
-	-	-	-	-	-	8
8	-	2	-	2	256	264
-	-	-	-	-	6	10
-	-	-	-	-	14	14
-	-	-	-	-	-	-
-	-	3	-	-	9	12
-	-	-	-	-	96	96
201	680	202	1	1,430	1,315	4,662

繼 承 統 計

地 方	繼 承 人 數	繼 承 者 年 齡 別							
		二 以 十 歲 下	二 至 十 三 歲	三 至 十 四 歲	四 至 十 五 歲	五 至 十 六 歲	六 至 十 七 歲	七 至 十 八 歲	八 以 十 歲 上
省陽太榆太	—	—	—	—	—	—	—	—	—
會曲原次谷	2	1	1	—	—	—	—	—	—
縣城水縣縣	11	5	2	3	—	—	—	—	—
溝源嵐陽義	37	37	—	—	—	—	—	—	—
遙休樓縣陽	7	5	2	—	—	—	—	—	—
石山治子留	11	11	—	—	—	—	—	—	—
垣城	3	—	1	2	—	—	—	—	—
襄 嶺	3	—	—	—	—	—	—	—	—
平介石臨中	4	2	1	1	—	—	—	—	—
離方長長屯	3	2	—	—	—	—	—	—	—
襄 嶺	6	3	2	1	—	—	—	—	—
襄 嶺	5	3	2	—	—	—	—	—	—
襄 嶺	9	6	—	—	—	—	—	—	—
襄 嶺	6	4	—	1	—	—	—	—	—
襄 嶺	29	19	10	—	—	—	—	—	—
襄 嶺	4	3	—	—	—	—	—	—	—
襄 嶺	29	19	10	—	—	—	—	—	—
襄 嶺	9	6	3	—	—	—	—	—	—
襄 嶺	6	4	—	1	—	—	—	—	—
襄 嶺	11	9	2	—	—	—	—	—	—
襄 嶺	4	4	—	—	—	—	—	—	—
襄 嶺	3	2	—	—	—	—	—	—	—
襄 嶺	6	3	2	—	—	—	—	—	—
襄 嶺	5	2	—	—	—	—	—	—	—
襄 嶺	3	1	—	—	—	—	—	—	—
襄 嶺	—	—	—	—	—	—	—	—	—
襄 嶺	15	13	1	—	—	—	—	—	—
襄 嶺	21	21	—	—	—	—	—	—	—
襄 嶺	10	6	3	—	—	—	—	—	—
襄 嶺	30	27	2	—	—	—	—	—	—
襄 嶺	22	20	2	—	—	—	—	—	—

繼 承 統 計

地 方	繼 承 人 數	繼 承 者 年 齡 別						
		二 以 十 歲 下	二 至 十 三 一 十	三 至 十 四 一 十	四 至 十 五 一 十	五 至 十 六 一 十	六 至 十 七 一 十	七 至 十 八 一 十
壺 黎 平 晉 高	3 5 4 29 22	3 3 4 21 19	— 1 — 4 3	— 1 — 3 —	— — — 1 —	— — — — —	— — — — —	— — — — —
陽 陵 沁 遼 和	2 1 4 3 4	1 1 4 3 3	1 — — — 1	— — — — —	— — — — —	— — — — —	— — — — —	— — — — —
榆 沁 沁 武 平	4 11 6 2 12	2 6 5 2 5	2 1 1 — 3	— 2 — — 3	— — — — —	— — — — —	— — — — —	— — — — —
昔 孟 壽 臨 洪	1 14 34 35 35	— 9 28 26 34	1 2 3 6 1	— — 3 — —	— — — — —	— 2 — 2 —	— — — 1 —	— — — — —
浮 鄉 安 曲 翼	1 2 8 13 11	1 1 6 10 10	— — 2 2 1	— — — 1 —	— — — — —	— — — — —	— — — — —	— — — — —
汾 襄	21 14	19 11	— 2	1 1	— —	— 1	— —	— —

繼 承 統 計

地 方	繼 承 人 數	繼 承 者 年 齡 別							
		二 以 十 歲 下	二 至 十 三 歲	三 至 十 四 歲	四 至 十 五 歲	五 至 十 六 歲	六 至 十 七 歲	七 至 十 八 歲	八 以 十 歲 上
懷山陽天廣	6	4	2	—	—	—	—	—	—
靈渾應右左	3	1	2	—	—	—	—	—	—
平朔寧偏神	1	—	—	—	—	—	—	—	—
五忻定靜代	2	2	—	—	—	—	—	—	—
五崞繁保河	4	4	—	—	—	—	—	—	—
仁陰高鎮靈	2	—	—	—	—	—	—	—	—
邱源縣玉雲	2	2	—	—	—	—	—	—	—
魯縣武關池	3	3	—	—	—	—	—	—	—
寒縣襄樂縣	5	5	—	—	—	—	—	—	—
台縣峙德曲	3	3	—	—	—	—	—	—	—
合計	923	740	120	44	11	3	5	—	—

失 踪 統 計

地 方	失 踪 人 數	失 踪 者 年 齡 別					
		十 歲 以 下	十 一 至 十 二	十 三 至 十 四	十 五 至 十 六	十 七 至 十 八	十 九 歲 以 上
壺 黎 平 晉 高	113	-	-	16	-	-	-
關 城 順 城 平	113	-	-	6	-	-	-
陽 陵 沁 遼 和	122	-	-	-	11	-	-
城 川 水 縣 順	122	-	-	2	-	-	-
榆 沁 沁 武 平	111	-	-	-	11	-	-
社 縣 源 鄉 定	111	-	-	1	-	-	-
昔 孟 壽 臨 洪	92162	1	-	34	2251	14	211
陽 縣 陽 汾 洞	162	-	2	-	-	-	-
浮 鄉 安 曲 翼	13	-	-	11	-	-	-
山 寧 澤 沃 城	13	-	1	1	-	-	1
汾 襄	8	-	-	-	5	1	1
城 陵	1	-	-	-	-	1	-

失 踪 統 計

地 方	失 踪 人 數	失 踪 者 年 齡 別					
		十 歲 以 下	十 一 至 十 二	十 三 至 十 四	十 五 至 十 六	十 七 至 十 八	十 九 歲 以 上
吉永臨虞榮	6	—	—	—	—	—	—
萬猗解安夏	2	—	—	—	—	—	—
平芮新垣聞	4	—	—	—	—	—	—
絳稷河霍汾	1	—	—	—	—	—	—
靈趙隰大蒲	1	—	—	—	—	—	—
永大	1	—	—	—	—	—	—
縣濟晉鄉河	5	—	—	—	—	—	—
泉氏縣邑縣	1	—	—	—	—	—	—
陸城絳曲喜	1	—	—	—	—	—	—
縣山津縣西	1	—	—	—	—	—	—
石城縣寧縣	2	—	—	—	—	—	—
和同	2	—	—	—	—	—	—

失 踪 統 計

地 方	失 踪 人 數	失 踪 者 年 齡 別							
		十 歲 以 下	十 一 至 十 二	十 三 至 十 四	十 五 至 十 六	十 七 至 十 八	十 九 歲 以 上		
懷山	3	-	-	1	-	1	-	-	-
陽天	4	-	-	3	-	1	-	-	-
廣靈	1	-	-	-	-	1	-	-	-
靈源	2	-	-	-	-	1	1	-	-
渾應	1	-	-	1	-	-	-	-	-
右左	6	-	-	-	-	4	2	-	-
平朔	2	-	-	-	-	1	1	-	-
甯偏	4	-	-	-	-	3	1	-	-
神代	3	1	2	2	3	7	1	4	-
五折	18	-	-	-	-	-	-	-	-
定靜	-	-	-	-	-	-	-	-	-
代	1	-	-	-	-	-	-	-	-
五亭	5	-	-	-	-	-	-	-	-
繁保	2	-	-	4	-	-	-	-	-
河	3	-	-	1	-	2	-	-	-
德曲	3	-	-	-	-	2	-	-	-
台縣	5	-	-	2	-	2	-	1	-
時德	1	-	-	-	-	-	-	-	-
曲	1	-	-	-	-	1	-	-	-
合 計	217	4	12	58	79	32	22	10	

居 分

縣 別	省 會	陽 曲	太 原	榆 次	太 谷	祁 縣	交 城	文 水
戶 數	-	19	25	33	23	129	15	87
口 數	-	73	103	142	86	437	68	324

縣 別	臨 縣	中 陽	離 石	方 山	長 治	長 子	屯 留	襄 垣
戶 數	47	12	50	-	105	136	120	127
口 數	156	39	194	-	430	517	464	469

縣 別	和 順	榆 社	沁 縣	沁 源	武 鄉	平 定	昔 陽	盂 縣
戶 數	51	8	80	20	30	628	41	229
口 數	205	35	265	72	116	2,564	182	1,085

嵐 縣	興 縣	徐 溝	清 源	崑 嵐	汾 陽	孝 義	平 遙	介 休	石 樓
47	12	17	14	50	61	53	115	17	3
230	85	79	62	179	234	187	444	60	13

潞 城	壺 關	黎 城	平 順	晉 城	高 平	陽 城	陵 川	沁 水	遼 縣
165	10	159	102	254	112	55	12	41	38
663	40	539	363	970	455	193	35	164	216

壽 陽	臨 汾	洪 洞	浮 山	鄉 寧	安 澤	曲 沃	翼 城	汾 城	襄 陵
46	154	33	34	62	35	24	49	37	28
127	728	118	139	220	124	121	169	133	119

分 居

縣 別	吉 縣	永 濟	臨 晉	虞 鄉	榮 河	萬 泉	猗 氏	解 縣
戶 數	29	69	54	111	98	143	60	29
口 數	83	269	248	529	394	594	215	118

縣 別	霍 縣	汾 西	靈 石	趙 城	隰 縣	大 寧	蒲 縣	永 和
戶 數	31	38	23	48	30	14	12	33
口 數	108	143	90	235	116	50	44	140

縣 別	左 雲	平 魯	朔 縣	寧 武	偏 關	神 池	五 寨	忻 縣
戶 數	25	8	140	65	17	14	11	28
口 數	66	38	560	256	62	58	43	118

安 邑	夏 縣	平 陸	芮 城	新 絳	垣 曲	聞 喜	絳 縣	稷 山	河 津
51	60	61	86	40	70	23	8	70	110
188	237	264	373	196	311	89	31	304	515

大 同	懷 仁	山 陰	陽 高	天 鎮	廣 靈	靈 邱	渾 源	應 縣	右 玉
57	70	41	39	83	64	28	35	240	94
202	261	142	178	367	248	102	136	989	370

定 襄	靜 樂	代 縣	五 台	醇 縣	繁 峙	保 德	河 曲	合 計	
30	66	27	37	36	31	-	65	63006	
142	255	117	148	181	145	-	22126		

