

(續) 健康相談所利用状況  
第二十八表 (二) (口) 取扱種別

年度別	年度末現在 相談所数	直接相談	通信相談	巡回相談	訪問看護	処方箋	一般診療券	歯科診療券	試験検査
昭和十三年度	241	※13,901 8,540,331	5,263	327,443	158	※1,918 2,580,808	142,377	27,253	※874 1,966,428
十二年度	230	※2,518 7,911,047	5,106	306,619	442	2,316,279	155,757	28,998	※244 1,977,911
十一年度	223	7,299,820	5,560	328,337	7,154	2,127,253	165,951	32,190	2,050,518
十年度	197	6,116,123	7,791	199,823	12,805	1,809,687	162,300	32,864	1,710,210
九年度	175	5,097,656	19,502	144,634	16,560	1,511,766	158,572	—	1,377,299
八年度	155	4,201,933	1,616	103,885	22,110	1,316,809	—	—	1,100,980
七年度	135	3,087,853	1,454	77,168	39,372	1,016,762	—	—	748,321
六年度	115	1,966,472	1,192	56,957	58,480	725,790	—	—	380,917
五年度	99	1,431,238	1,162	58,655	103,350	532,045	—	—	268,846
四年度	67	972,550	910	34,097	353,698	373,608	—	—	168,992
三年度	63	673,174	649	32,882	258,993	...	—	—	109,036
二年度	63	411,465	633	8,842	177,481	...	—	—	67,296

年度別	試験検査内訳									
	尿	糞便	喀痰	血液	衛生試験	小計	レントゲン	太陽燈	其ノ他	
昭和十三年度	※458 707,518	※14 125,153	※50 20,905	※184 73,632	※67 41,263	※755 968,471	※56 247,250	※43 167,532	※22 583,175	
十二年度	※110 636,226	※11 108,411	※18 14,887	※57 80,938	31,951	※194 872,413	※18 208,628	※27 503,204	※5 393,666	
十一年度	606,464	111,549	14,487	86,702	21,979	841,181	189,129	718,506	301,702	
十年度	548,136	93,609	12,816	72,728	10,162	737,451	136,630	600,325	235,804	
九年度	471,478	80,095	10,637	62,529	8,894	633,633	114,700	459,421	169,545	
八年度	410,860	63,282	7,763	48,850	5,647	536,402	93,029	365,548	106,001	
七年度	308,364	51,461	6,007	39,521	3,816	409,169	66,934	206,498	65,720	
六年度	235,542	28,175	3,947	28,168	3,716	299,548	49,544	1,043	30,782	
五年度	167,697	19,669	2,937	19,433	1,229	210,965	28,669	2,953	26,259	
四年度	111,929	12,278	2,337	15,419	277	142,240	13,328	488	12,936	
三年度	74,679	8,855	1,116	11,547	943	97,140	3,728	16	8,152	
二年度	52,222	6,913	960	4,649	912	65,656	1,050	18	572	

備考 1. ※印ヲ附シタル数字ハ滿洲國ニ業務委託後、新京相談所ニ於テ取扱ヒタルモノヲ示ス。  
2. ...印ハ不詳トス。

第二編

郵便年金



## 制 度 ノ 概 要

(昭和十四年十二月十八日現在)

### 業 務 機 關

郵便年金ノ業務機關ハ第一編簡易生命保險ノ業務機關ト同一トス。但シ簡易保險支局ニ於テハ之カ取扱ヲ爲ササルモノトス。

### 年 金 ノ 種 類

郵便年金ハ返還金ヲ附シタル即時終身年金、返還金ヲ附セサル即時終身年金、据置終身年金、保證期間附即時終身年金、保證期間附据置終身年金及定期年金ノ五種トシ、各種類ヲ更ニ年金支拂開始時期及保證期間ニ依リ次ノ別ニ分ツ。

1. 据置終身年金ニ在リテハ五十歳支拂開始、五十五歳支拂開始、六十歳支拂開始、六十五歳支拂開始ノ別アリ
2. 保證期間附即時終身年金ニ在リテハ十五年保證、二十年保證、三十年保證ノ別アリ
3. 保證期間附据置終身年金ニ在リテハ保證期間ヲ二十年トシ、五十歳支拂開始、五十五歳支拂開始、六十歳支拂開始、六十五歳支拂開始ノ別アリ
4. 定期年金ニ在リテハ十二歳支拂開始、十五歳支拂開始、十七歳支拂開始、二十歳支拂開始ノ別アリ

### 年 金 受 取 人 ノ 年 齡

新ニ年金受取人タルコトヲ得ル者ノ年齢ハ次ノ別ニ依ル。

1. 即時終身年金ニ在リテハ四十歳以上八十歳以下
2. 据置終身年金ニ在リテハ十二歳以上六十歳以下
3. 保證期間ヲ十五年トスル保證期間附即時終身年金ニ在リテハ六十六歳以上七十五歳以下
4. 保證期間ヲ二十年トスル保證期間附即時終身年金ニ在リテハ四十歳以上六十五歳以下
5. 保證期間ヲ三十年トスル保證期間附即時終身年金ニ在リテハ二十歳以上四十歳未満(但シ寡婦又ハ厚生大臣ノ定ムル癡疾者ニ限ル)
6. 保證期間附据置終身年金ニ在リテハ十二歳以上六十歳以下
7. 定期年金ニ在リテハ一歳以上十八歳以下

### 年 金 繼 續 受 取 人

保證期間附即時終身年金又ハ保證期間附据置終身年金ニ在リテハ年金受取人保證期間内ニ死亡シタルトキハ其ノ殘存期間遺族ニ繼續シテ年金ノ支拂ヲ爲ス、而シテ年金繼續受取人タルコトヲ得ル遺族ハ年金受取人ノ配偶者、子、父、母、孫、祖父、祖母及兄弟姉妹ニシテ年金受取人ノ死亡當時ヨリ引續キ之ト同一戸籍内ニ在ル者並ニ年金受取人ノ戸主トス。

### 掛 金 及 積 立 金



掛金ノ拂込ハ一時拂、分割拂及隨時拂（保證期間附据置終身年金＝限ル）トス。

掛金分割拂ノ掛金拂込期間ハ据置終身年金＝在リテハ十年間、十五年間、二十年間又ハ全期間、保證期間附据置終身年金＝在リテハ全期間、定期年金＝在リテハ五年間又ハ全期間トシ、其ノ間掛金ハ拂込回数＝依リ年掛、半年掛、三月掛又ハ月掛（定期年金＝限ル）トス。

掛金隨時拂ノ掛金拂込期間ハ契約ノ效力發生ノ日ヨリ年金支拂開始ノ日ノ前日迄トシ、其ノ間隨時＝任意額ノ掛金（但シ一回ノ掛金額ハ年金額五圓以上＝相當スルコトヲ要ス）ヲ拂込ミ其ノ都度年金額ヲ増加スルモノトス。

掛金ハ即時終身年金及据置終身年金＝在リテハ明治四十五年内閣統計局ノ發表シタル第二表ノ死亡率ヨリ男子ハ男子死亡率ノ二割ヲ、女子ハ女子死亡率ノ三割ヲ減シテ作成シタル死亡生殘表、保證期間附即時終身年金及保證期間附据置終身年金＝在リテハ昭和十一年内閣統計局ノ發表シタル第五回生命表ノ死亡率ヨリ男子ハ男子死亡率ノ二割ヲ、女子ハ女子死亡率ノ三割ヲ減シテ作成シタル死亡生殘表、定期年金＝在リテハ前記第五回生命表ノ男子死亡率ヨリ其ノ二割ヲ減シテ作成シタル死亡生殘表及下記ノ豫定利率ヲ基礎トシテ計算ス。

豫定利率ハ掛金一時拂ナルトキハ市場＝於ケル公債ノ時價＝準シ厚生大臣之ヲ定メ（現在ハ年三分七厘）、掛金分割拂ナルトキハ年三分五厘（昭和九年九月三十日迄＝效力發生ノモノハ年五分、昭和十一年七月三十一日迄＝效力發生ノモノハ年四分）、掛金隨時拂ナルトキハ各掛金拂込ノ當時＝於ケル掛金一時拂ノ豫定利率（現在ハ年三分七厘）トス。

又年金受取人ノ爲ニ積立ツヘキ金額ハ前記ノ基礎＝依リ純保険料式ヲ以テ計算ス。

尙郵便年金死亡生殘表並ニ郵便年金掛金額表ハ附録トシテ巻末ニ掲載セリ。

### 年 金 額

年金額ハ年金受取人一人＝付年額最高ハ二千四百圓トシ、最低ハ掛金一時拂ノモノ（定期年金ヲ除ク）＝在リテハ三十圓、掛金一時拂ノ定期年金及分割拂ノモノ＝在リテハ百圓、掛金隨時拂ノモノ＝在リテハ申込當時ハ五圓、支拂開始期＝於テハ三十圓トス。

### 掛 金 ノ 拂 込 方 法

掛金分割拂ノ掛金ハ契約者ノ指定＝依リ郵便局ノ窓口又ハ集金人＝拂込ムモノトシ、振替貯金加入者＝在リテハ其ノ貯金ヨリ掛金＝振替ヘ拂込ムコトヲ得ルモノトス。

掛金隨時拂ノ掛金ハ契約者ノ指定シタル郵便局又ハ其ノ派出吏員＝拂込ムモノトス。

尙掛金一時拂及掛金隨時拂ノモノ＝在リテハ返還金又ハ簡易生命保険ノ保険金及長期繼續契約＝對スル保険料還付金ヨリ掛金ノ全部又ハ一部ノ振替拂込ヲ爲スコトヲ得。

掛金分割拂ノ第二回以後ノ掛金ハ一年、半年、三月又ハ一月（定期年金＝限ル）毎ニ契約ノ效力發生日ノ應當日ヨリ十五日間＝拂込ムモノトス。

### 年 金 ノ 支 拂 期 間 及 支 拂 方 法

年金ノ支拂期間ハ次ノ別＝依ル。

1. 即時終身年金＝在リテハ契約ノ效力發生ノ日ヨリ年金受取人ノ死亡＝至ル迄トス
  2. 据置終身年金＝在リテハ年金受取人カ年金支拂開始年齢＝達シタル日（契約ノ申込日＝應當スル日）ヨリ其ノ死亡＝至ル迄トス
  3. 保證期間附即時終身年金＝在リテハ契約ノ效力發生ノ日ヨリ年金受取人ノ死亡＝至ル迄年金ヲ支拂フノ外一定ノ保證期間内＝年金受取人死亡シタルトキハ其ノ殘存期間遺族＝繼續シテ年金ヲ支拂フ
  4. 保證期間附据置終身年金＝在リテハ年金受取人カ年金支拂開始年齢＝達シタル日ヨリ其ノ死亡＝至ル迄年金ヲ支拂フノ外一定ノ保證期間内＝年金受取人死亡シタルトキハ其ノ殘存期間遺族＝繼續シテ年金ヲ支拂フ
  5. 定期年金＝在リテハ年金受取人カ年金支拂開始年齢＝達シタル日ヨリ五年又ハ十年間年金受取人ノ生存中年金ヲ支拂フ
- 年金ノ支拂方法ハ支拂事由發生ノ日ヨリ三月毎ニ各其ノ經過シタル期間分ヲ支拂フモノトス。
- 尙同一年年金受取人＝付年金ノ支拂ヲ開始セル二個以上ノ即時終身年金及据置終身年金アルトキハ年金ノ併合支拂ヲ請求スルコトヲ得。

### 年 金 契 約 ノ 變 更

年金契約者ハ年金支拂開始前＝限り次ノ場合＝於テ年金契約ノ變更ヲ請求スルコトヲ得。

1. 年金受取人ノ年齢四十歳以上ナル場合＝於テ既ニ拂込ミタル掛金ヲ以テ据置終身年金ヲ返還金ヲ附シタル即時終身年金＝變更セントスルトキ
2. 掛金額ヲ變更セスシテ据置終身年金又ハ定期年金ノ年金支拂開始年齢、掛金拂込期間又ハ年金支拂期間（定期年金＝限ル）ヲ變更セントスルトキ
3. 据置終身年金、保證期間附据置終身年金又ハ定期年金ノ年金額ヲ減額セントスルトキ
4. 既ニ拂込ミタル掛金ヲ以テ掛金分割拂ノ据置終身年金、掛金分割拂ノ保證期間附据置終身年金及掛金分割拂ノ定期年金ヲ夫々掛金拂済ノモノニ變更セントスルトキ
5. 年金受取人カ寡婦又ハ痾疾者トナリタル場合＝於テ、年齢二十歳以上四十歳未滿ナルトキ既ニ拂込ミタル掛金ヲ以テ据置終身年金又ハ保證期間附据置終身年金ヲ三十年保證期間附即時終身年金ニ、年齢四十歳以上ナルトキ既ニ拂込ミタル掛金ヲ以テ保證期間附据置終身年金ヲ二十年保證期間附即時終身年金ニ變更セントスルトキ

又年金契約者カ掛金分割拂ノ掛金ヲ拂込マシテ一定ノ猶豫期間ヲ經過シタルトキハ政府ハ其ノ年金契約ヲ既ニ拂込ミタル掛金ヲ以テ掛金拂済年金契約＝變更スルモノトス。

### 返 還 金

返還金ヲ附セサル即時終身年金、保證期間附即時終身年金及年金支拂開始期＝達シタル保證期間附据置終身年金以外ノ年金契約＝付テハ次ノ別＝依リ返還金ヲ支拂フ。

1. 年金受取人死亡ノ場合

即時終身年金、据置終身年金及定期年金＝在リテハ死亡ノ日迄ノ拂込掛金ノ額但シ支拂ヒタル年金アル



トキハ其ノ金額ヲ差引キタル残額

保證期間附据置終身年金=在リテハ死亡ノ日迄ノ拂込掛金ノ額=之=對スル複利計算=依ル年二分ノ利息ヲ加ヘタル額

2. 年金契約解除ノ場合

据置終身年金及定期年金=在リテハ契約解除ノ日迄ノ拂込掛金ノ額ノ百分ノ九十以上

保證期間附据置終身年金=在リテハ契約解除ノ日迄ノ拂込掛金ノ額=之=對スル複利計算=依ル年二分ノ利息ヲ加ヘタル額ノ百分ノ九十以上

3. 年金契約變更ノ場合

据置終身年金及定期年金=在リテハ契約變更ノ日迄ノ拂込掛金ノ額ヨリ變更後ノ契約=付當初ヨリ變更ノ日迄=拂込ムヘカリシ掛金ノ額ヲ差引キタル残額ノ百分ノ九十以上

保證期間附据置終身年金=在リテハ契約變更ノ日迄ノ拂込掛金ノ額=之=對スル複利計算=依ル年二分ノ利息ヲ加ヘタル額ヨリ變更後ノ契約=付當初ヨリ變更ノ日迄=拂込ムヘカリシ掛金ノ額=之=對スル複利計算=依ル年二分ノ利息ヲ加ヘタル額ヲ差引キタル残額ノ百分ノ九十以上

但シ定期年金ノ契約解除又ハ變更ノ場合=於テ掛金月掛ノモノ=シテ其ノ拂込掛金カ二月分以下ナルトキハ返還金ヲ支拂ハス。

特別返還金

年金受取人カ戦争又ハ戦争=準スヘキ事變=際シ戰鬪又ハ戰鬪=準スヘキ公務=因ル傷痍疾病ノ爲三年以内=死亡シタルトキハ返還金ノ支拂ヲ爲スト否ト=拘ラス年金受取人ノ遺族=次ノ別=依リ特別返還金ヲ支拂フ。

- 1. 返還金ヲ附シタル即時終身年金、据置終身年金、定期年金及年金支拂開始期=達セサル保證期間附据置終身年金=在リテハ年金受取人ノ爲=積立テタル金額ヨリ返還金額ヲ差引キタル残額ノ百分ノ九十
- 2. 返還金ヲ附セサル即時終身年金=在リテハ年金受取人ノ爲=積立テタル金額ノ百分ノ八十
- 3. 保證期間附即時終身年金及年金支拂開始期=達シタル保證期間附据置終身年金=在リテハ年金受取人ノ爲=積立テタル金額ヨリ保證期間ノ残存期間=於テ支拂フヘキ年金ノ現價ヲ差引キタル残額ノ百分ノ九十

貸付

返還金ヲ附セサル即時終身年金以外ノ年金契約=對シテハ契約者、年金受取人又ハ年金繼續受取人=次ノ別=依リ貸付ヲ爲ス。

- 1. 返還金ヲ附シタル即時終身年金、据置終身年金、定期年金及年金支拂開始前ノ保證期間附据置終身年金=在リテハ拂込掛金ノ全額(既=支拂ヒタル年金アルトキハ其ノ金額ヲ差引キタル残額)ノ百分ノ五十以内=シテ一口五十圓以上
- 2. 保證期間附即時終身年金及年金支拂開始後ノ保證期間附据置終身年金=在リテハ保證期間ノ残存期間=於テ支拂ハルヘキ年金ノ總額ノ百分ノ四十以内=シテ一口五十圓以上

前記ノ外掛金分割拂ノ第二回以後ノ掛金=振替フル爲一年分以内ノ掛金=相當スル金額ノ貸付ヲ爲ス。

尙貸付金ノ辨済又ハ貸付期間ノ更新ヲ爲サスシテ貸付期間滿了後二箇月以上經過セルモノ=對シテハ遲滯金ヲ徴收シ、四年ヲ經過セルモノ=對シテハ年金額及返還金額ヲ減額シテ貸付金ノ辨済=代フ。

團體郵便年金

團體郵便年金トハ會社、工場、鑛山、官公署、學校等同一勤務團體=屬スル者又ハ同一勤務團體内部=於テ一定標準=依リ區別セラルル者七割以上=シテ十人以上ノ者カ年金受取人トナリ年金組合ヲ組織シ代表者=於テ毎回ノ掛金ヲ一括シテ拂込ムモノヲ云フ。

團體郵便年金=於テハ隨時拂ノ保證期間附据置終身年金=限ルモノトシ、年金額ハ各年金受取人=付年額六百圓以下トシ、其ノ掛金(但シ各契約ノ一回ノ掛金額ハ三圓以上ナルコトヲ要ス)=對シテハ一割以下ノ割引ノ特典アリ。

會計

本事業ヲ經營スル爲、郵便年金特別會計ヲ設置シ其ノ歳入ヲ以テ歳出=充テ歳入總額ノ歳出總額=超過シタル金額ハ積立ツルモノトス。

積立金ノ運用

積立金ハ厚生大臣ノ管理=屬シ年金契約者、年金受取人又ハ年金繼續受取人=貸付ヲ爲ス場合ヲ除クノ外簡易生命保險積立金運用委員會ノ諮問ヲ經テ公債及特殊會社ノ社債ヲ購入シ、其ノ他有利確實ナル方法ヲ以テ公共ノ利益ノ爲=運用ス。

郵便年金ノ審査會

年金契約者、年金受取人、年金繼續受取人、返還金受取人又ハ特別返還金受取人カ郵便年金=關スル事項=就キ政府=對シ民事訴訟ヲ提起スル=ハ簡易生命保險審査會ノ審査ヲ經ルコトヲ要ス。

參照法令

郵便年金法	大正十五年三月法	律第三十九號
郵便年金令	同 年八月勅	令第二百八十一號
郵便年金規則	同 年八月逕信省令	第二十七號
團體郵便年金規則	昭和十四年七月厚生省令	第二十四號
郵便年金北支事變特別取扱規則	同 十二年八月逕信省令	第六十二號
郵便年金特別會計法	大正十五年三月法	律第四十號
郵便年金特別會計規則	同 年八月勅	令第二百八十二號
郵便年金積立金運用規則	昭和 三年八月勅	令第二百十八號
郵便年金積立金貸付=關スル件	同 年十二月逕信省令	第六十號



## 沿 草 略 誌

我國郵便年金制度ノ調査ハ簡易生命保險制度ト同シク遠ク日清戰役終了後、郵便保險年金ノ調査ヲ爲シタルニ始マリ其ノ後簡易生命保險制度ト共ニ調査ヲ繼續シ居タリシカ、明治四十四年一月ニ至リ逕信省内ニ郵便保險年金制度調査委員會ヲ組織シ斯業ニ關係深キ官吏及學識經驗者ヲモ加ヘ研究調査シタル結果、簡易生命保險ト共ニ一應成案ヲ得タルモ其ノ當時ニ於テハ先ツ簡易生命保險ノミヲ實施シ、其ノ成績ヲ見タル上年金事業ヲ始ムルヲ適當ナリト認メ一先ツ提案ヲ見合セタリ。其ノ後引續キ調査シ居タリシカ大正十五年ハ簡易生命保險創業滿十年ニ當リ十年滿期養老保險ノ支拂ヲ開始スルニ至レルヲ以テ、之ト關聯シ且社會一般ノ狀勢ヨリ見テ之ヲ實施スルヲ適當ナリト認メ、郵便年金法及郵便年金特別會計法ノ成案ヲ得テ大正十五年三月二日第五十一議會ニ提出シ其ノ協贊ヲ經テ、茲ニ郵便年金法及郵便年金特別會計法ノ成立ヲ見ルニ至レリ。

以上ハ郵便年金制度調査ノ經過ヲ略述セルモノナルカ、更ニ本法議會通過後ノ主ナル事項ヲ摘録スレハ次ノ如シ。

## 大正十五年

- 三月、郵便年金法及郵便年金特別會計法ヲ公布ス。
  - 四月、簡易保險局内ニ郵便年金事務準備部ヲ設ケ之カ實施ニ關スル諸般ノ調査ヲ爲シ其ノ草案成ル。
  - 八月、郵便年金法及郵便年金特別會計法ノ實施期日ヲ大正十五年十月一日ト定ム。
- 郵便年金令及郵便年金特別會計規則、郵便年金規則及郵便年金取扱規程ヲ公布ス。
- 九月、郵便年金特別會計事務規程ヲ制定ス。
  - 簡易保險局分課規程中ヲ改正シ新ニ年金課ヲ置キ年金事業ニ關スル事務ヲ掌理セシム。
  - 十月、一日ヨリ郵便年金事業ヲ開始ス。

之ト同時ニ關東廳管内郵便官署ニ於テ郵便振替貯金特別取扱ノ方法ニ依リ郵便年金事務ノ取扱ヲ開始ス。

## 昭和二年

- 四月、財界ノ混亂ニ因リ私法上ノ金錢債務ノ支拂延期等ニ關スル法律公布セラレタル爲郵便年金ニ於テモ分割拂掛金拂込期間、掛金拂込猶豫期間又ハ年金契約者等ニ對スル貸付期間ノ滿了スルモノニ對シ二十一日間ノ猶豫ヲ爲ス。
- 十月、臺灣總督府管内郵便官署ニ於テ郵便振替貯金特別取扱ノ方法ニ依リ郵便年金事務ノ取扱ヲ開始ス。

## 昭和三年

- 四月、公債市價ノ昂騰ニ伴ヒ掛金一時拂ノ場合ニ於ケル豫定利率年六分ヲ年五分七厘五毛ニ改定シ一日ヨリ之ヲ施行ス。
- 八月、簡易保險局分課規程中ヲ改正シ年金課ヲ分チテ非現業事務ヲ掌ル年金監理課ト現業事務ニ當ル年金契約課トス。

郵便年金積立金運用規則ヲ公布ス。

- 十月、樺太廳管内郵便官署ニ於テ郵便振替貯金特別取扱ノ方法ニ依リ郵便年金事務ノ取扱ヲ開始ス。
- 御大典ヲ記念スル爲一日ヨリ年金證書ノ圖案ヲ改正シ十二月末迄ノ間ニ於テ作成スル新契約ノ證書ニ使用スルコトトス。

## 昭和四年

- 三月、公債市價ノ昂騰ニ伴ヒ掛金一時拂ノ場合ニ於ケル豫定利率年五分七厘五毛ヲ年五分五厘ニ改定シ一日ヨリ之ヲ施行ス。
- 十月、郵便年金規則中ヲ改正シ分割拂ノ第二回以降ノ掛金ニ對シテノ集金制度ヲ設ケ同時ニ拂込期間十五日ヲ置クコトトス。

## 昭和五年

- 十月、郵便年金規則中ヲ改正シ掛金分割拂ノ掛金拂込期間ヲ全期拂込ノ外ニ新ニ十年、十五年、二十年ノ短期拂込制度ヲ設ケ一日ヨリ之ヲ施行ス。

## 昭和六年

- 十月、郵便年金規則中ヲ改正シ一日ヨリ之ヲ施行ス、改正事項次ノ如シ。
  1. 年金併合支拂
  2. 掛金分割拂第一回掛金ノ局外受理
  3. 掛金拂濟契約ニ變更ノ場合契約變更料金ノ免除

## 昭和七年

- 十二月、郵便年金規則中ヲ改正シ分割拂掛金ノ集金ヲ一月一日ヨリ一月五日迄休止スルコトトス。

## 昭和八年

- 八月、公債市價ノ昂騰ニ伴ヒ掛金一時拂ノ場合ニ於ケル豫定利率年五分五厘ヲ年五分二厘五毛ニ改定シ一日ヨリ之ヲ施行ス。
- 十月、公債市價ノ昂騰ニ伴ヒ掛金一時拂ノ場合ニ於ケル豫定利率年五分二厘五毛ヲ年四分二厘五毛ニ改定シ一日ヨリ之ヲ施行ス。

## 昭和九年

- 十月、近來ニ於ケル金利就中公債利廻ノ低落ニ依リ郵便年金令中掛金分割拂豫定利率年五分ヲ年四分ニ改定シ十月一日以降效力發生ノモノニ適用ス。

## 昭和十一年

- 八月、近來ニ於ケル金利就中公債利廻ノ低落ニ依リ郵便年金令中掛金分割拂豫定利率年四分ヲ年三分五厘ニ改定、同時ニ掛金一時拂ノ場合ニ於ケル豫定利率年四分二厘五毛ヲ年三分七厘ニ改定シ共ニ八月一日以降效力發生ノモノニ適用ス。
- 十月、郵便年金規則中ヲ改正シ一日ヨリ之ヲ施行ス、改正事項次ノ如シ。
  1. 年金契約變更ト同時ニ年金證書再發請求ノ場合ニ於ケル再發料金ノ免除



2. 解約通知書及貸付請求書ノ受付局ヲ掛金拂込局、年金支拂局又ハ住所ノ受持局ニ制限
3. 重複貸付ノ場合前貸付ト新規貸付額トノ合算額ヲ請求セシメ前貸付ハ其ノ時ニ辨済アリタルモノトシテ新貸付金ヨリ控除拂渡ス
4. 貸付期間更新請求書ノ廢止

昭和十二年

一月、南洋廳管内郵便官署ニ於テ郵便振替貯金特別取扱ノ方法ニ依リ郵便年金事務ノ取扱ヲ開始ス。  
 八月、郵便年金北支事變特別取扱規則及同取扱規程ヲ制定シ、應召又ハ出動シタル軍人、軍屬若ハ其ノ家族ヲ契約者トスル分割掛契約ノ掛金拂込ヲ召集解除又ハ歸還ノ翌月迄猶豫スルコトトス。  
 十二月、滿洲國ニ於ケル治外法權ノ撤廢ニ伴ヒ南滿洲鐵道附屬地ノ行政權移讓セラレタルヲ以テ同附屬地及其ノ他ノ滿洲國內ニ於ケル郵便年金事務ノ取扱ヲ同國政府ニ委託、特定ノ郵便局ニ於テ契約ノ申込、掛金ノ拂込及年金ノ支拂等ヲ取扱フコトトシ一日ヨリ實施ス。

昭和十三年

一月、厚生省ノ新設ニ伴ヒ郵便年金事業ハ同省ニ移管セラレ保險院官制ノ公布ニ依リ簡易保險局ハ保險院ノ下ニ於テ監理事務及中央現業事務ヲ司掌スルコトトナリ、契約ノ募集、維持及周知等ニ關スル直接公衆關係ノ現業事務ハ從來通り逓信省ノ主管ニ屬ス。  
 同時ニ分課規程ヲ改正シ年金監理課ヲ廢止シ同課司掌ノ年金監理事務ハ之ヲ監理課ニ移管ス。  
 七月、保險院分課規程ヲ改正シ年金契約課ヲ年金課ニ改メ從來監理課ニ於テ司掌シ居タル年金監理事務ノ大部分及年金現業事務一切ヲ統合シ取扱フコトトス。

昭和十四年

三月、時勢ノ進展ト社會經濟事情ノ變遷ニ鑑ミ郵便年金制度ニ有效適切ナル改正ヲ加ヘ制度ノ機能ヲ充分ニ發揚セシメンカ爲郵便年金法中改正法律案ヲ第七十四議會ニ提出シ其ノ協賛ヲ得。  
 郵便年金法中改正法律ヲ公布ス。  
 四月、郵便年金積立金運用方針ヲ改正シ國債及地方債ノ外新ニ公債以外ノ有價證券ニ對シテモ放資ノ途ヲ拓クコトトス。  
 七月、郵便年金法中改正法律ノ實施期日ヲ昭和十四年九月一日ト定ム。改正郵便年金令及郵便年金法第十七條第二項ノ規定ニ依リ戰爭ニ準スヘキ事變ヲ定ムルノ件ヲ公布ス。  
 改正郵便年金規則、團體郵便年金規則、改正郵便年金取扱規程及團體郵便年金取扱規程ヲ制定ス。  
 八月、改正郵便年金業務取扱規程及團體郵便年金業務取扱規程ヲ制定ス。  
 九月、一日ヨリ從來ノ郵便年金制度ノ廣範圍ニ互ル改正ニ伴ヒ新ニ制定セラレタル新種年金（保證期間附即時終身年金、保證期間附据置終身年金及定期年金）、團體郵便年金ノ取扱及特別返還金ノ支拂等ノ劃期的新制度ヲ實施ス。

事業統計概説

I. 普及狀況

郵便年金事業ノ本年度末ニ於ケル成績ハ、現在契約件數 423,807 件、年金額 33,967,769 圓ニシテ、大正十五年十月創業以來十二年六ヶ月間ノ成績トシテハ、其ノ普及發達ノ狀良好ナリト云フヘシ。（第一表參照）  
 尙既往年度ニ於ケル事業發達ノ經過ニ關シテハ、第二表年度別事業成績一覽ノ計數ニ依リ之ヲ窺フヲ得ヘシ。

【地方別普及狀況】

地方別ニ於テ本年度末現在契約ノ普及狀況ヲ示セハ次表ノ如シ。（第六表參照）

地方別	件數	年金額	件數ノ大サ = 依ル順位	年金額ノ大サ = 依ル順位
東京都市逓信局	45,661	5,093,833.76	6	3
東京地方逓信局	62,486	4,575,151.60	3	4
名古屋逓信局	75,044	5,244,800.75	2	2
大阪逓信局	87,899	6,475,032.79	1	1
廣島逓信局	48,453	3,882,001.40	4	5
熊本逓信局	45,900	3,826,104.07	5	6
仙臺逓信局	41,070	3,045,822.87	7	7
札幌逓信局	13,935	1,439,042.11	8	8
内地計	420,448	33,581,789.35		
臺灣	976	99,890.62	10	11
樺太	738	102,975.93	11	10
南洋	49	15,221.19	12	12
關東州	1,570	159,541.97	9	9
滿洲國	15	3,660.00	13	14
其他	11	4,690.00	14	13
總計	423,807	33,967,769.06		

【人口一萬人當現在契約】

年度末現在契約ヲ現住人口（内閣統計局發表昭和十三年十月一日現在推計人口ト）ニ對比シ、其ノ普及狀況ヲ人口一萬人ニ就キテ示セハ次表ノ如シ。（第十四表參照）



地方別	人口	人口一万人當年度末現在契約件數	同上年金額	件數割合 =依ル順位	年金額割合 =依ル順位
東京都市逓信局	9,020,450	50.62	5,646.98	6	1
東京地方逓信局	12,012,850	52.02	3,808.55	5	7
名古屋逓信局	9,476,950	79.19	5,534.27	1	2
大阪逓信局	13,433,800	65.43	4,819.96	2	4
廣島逓信局	7,660,150	63.25	5,067.79	3	3
熊本逓信局	10,435,950	43.98	3,666.27	7	8
仙臺逓信局	7,265,300	56.53	4,192.29	4	6
札幌逓信局	3,243,800	42.96	4,436.28	8	5
内地計	72,549,250	57.95	4,628.83		
臺灣	5,703,955	1.71	175.13	12	12
樺太	339,019	21.77	3,037.47	9	9
南洋	71,847	6.82	2,118.56	11	10
關東州	1,733,106	9.15	941.67	10	11
滿洲國					
其他					
總計	80,397,177	52.71	4,225.00		

更ニ之ヲ府縣別ニ觀察スルニ、三重ノ110.4件第一位ヲ占メ、京都ノ94.6件、福井、岐阜ノ89.3件、滋賀ノ86.5件之ニ次キ、何レモ80件以上ヲ占ム。更ニ60件以上ヲ占ムモノハ山形、石川、長野、香川、愛知、廣島、鳥取、新潟、兵庫、福島、山口、富山、和歌山、静岡、徳島ノ十五縣ナリ。前記ノ外總平均52.7件ヲ超スルモノハ宮城、岡山、奈良、島根、愛媛、高知、大阪ナリ。尙普及割合ノ最モ低キハ沖繩ノ21.5件ニシテ鹿兒島ノ35.8件之ニ次ケリ。(第十四表及第二圖参照)

【年金種類別】

一、元金拋棄及元金留保

年度末現在契約ヲ元金拋棄ト元金留保トノ別ニ觀察スルニ、元金拋棄ハ件數5,333件、年金額402,117圓、元金留保ハ件數418,474件、年金額33,565,652圓ニシテ、總高ニ對スル割合ハ前者ハ件數1分3厘、年金額1分2厘ニシテ、後者ハ件數9割8分7厘、年金額9割8分8厘ヲ占ム。尙本年度ニ於ケル是等契約ノ増加高ヲ觀ルニ、元金留保ハ件數29,009件、年金額1,917,564圓ニシテ、總増加高ニ對シ件數9割8分9厘、年金額9割8分6厘ニ當リ、元金拋棄ノ契約ハ件數、年金額共ニ僅カニ1分程度ニ過キス、即チ契約増加ノ大部分ハ元金留保契約ナルヲ觀ル。(第一表及第十二表(ロ)参照)

二、即時、据置一時拂及据置分割拂

年度末現在契約ヲ即時、据置一時拂及据置分割拂ニ區別シテ觀察スルニ、即時ハ件數57,642件、年金額4,274,597圓、据置一時拂ハ件數230,143件、年金額12,858,493圓、据置分割拂ハ件數136,022件、年金額16,834,680圓ニシテ、總高ニ對シ即時ハ件數1割3分6厘、年金額1割2分6厘、据置一時拂ハ件數5割4分3厘、年金額3割7分9厘、据置分割拂ハ件數3割2分1厘、年金額4割9分6厘ヲ占ム。尙本年度

ニ於ケル増加高ヲ觀ルニ、總増加高ニ對シ即時ハ件數3割1分7厘、年金額2割5分、据置一時拂ハ件數5割3厘、年金額4割6分5厘、据置分割拂ハ件數1割8分、年金額2割8分5厘ノ増加ヲ示ス。(第一表及第十二表(ロ)参照)

種別	即時		据置一時拂		据置分割拂		合計	
	件數	年金額	件數	年金額	件數	年金額	件數	年金額
昭和十三年度末現在契約	57,642	4,274,596.82	230,143	12,858,492.58	136,022	16,834,679.66	423,807	33,967,769.06
同上百分比	13.60%	12.58%	54.30%	37.86%	32.10%	49.56%	100.00%	100.00%
本年度ニ於ケル増加高	9,306	485,998.81	14,745	905,327.40	5,290	554,147.53	29,341	1,945,473.74
同上百分比	31.72%	24.98%	50.25%	46.54%	18.03%	28.48%	100.00%	100.00%

三、据置年金支拂開始年齢別

据置年金ノ年度末現在契約ヲ年金支拂開始年齢別ニ觀察スルニ、五十歳支拂開始ノモノ最モ多ク、總高ニ對シ件數5割3分2厘、年金額6割9厘ヲ占メ、六十歳支拂開始ノモノ最モ少ク、件數1割1分8厘、年金額1割4厘ニ當ル。次ニ本年度ニ於ケル増加高ヲ觀ルニ、五十歳支拂開始ノモノ最モ多ク、總増加高ニ對シ件數6割4分1厘、年金額7割1厘ノ増加ヲ示セリ。(第四表及第十二表(ニ)参照)

種別	五十歳支拂開始		五十五歳支拂開始		六十歳支拂開始		六十五歳支拂開始		合計	
	件數	年金額	件數	年金額	件數	年金額	件數	年金額	件數	年金額
昭和十三年度末現在契約	194,741	18,075,922.64	66,621	5,618,084.94	43,223	3,085,852.33	61,580	2,913,312.33	366,165	29,693,172.24
同上百分比	53.18%	60.88%	18.20%	18.92%	11.90%	10.39%	16.82%	9.81%	100.00%	100.00%
本年度ニ於ケル増加高	12,846	1,023,488.76	4,381	335,430.85	1,956	121,447.48	852	20,892.16	20,035	1,459,474.93
同上百分比	64.12%	70.13%	21.87%	22.98%	9.76%	8.32%	4.25%	1.43%	100.00%	100.00%

以上ハ年度末現在契約ノ年金支拂開始年齢別契約狀況ヲ述ヘタルカ、是等据置年金契約ノ一部ハ本事業創始後五ケ年ヲ經過セル昭和六年度ニ於テ始メテ其ノ年金ノ支拂開始ヲ見ルニ至レリ。而シテ本年度ニ於テ新ニ之カ支拂ヲ開始セル件數ハ1,605件、其ノ年金額158,833圓ニシテ、是等支拂ヲ開始セル契約ノ年度末現在高ハ件數5,716件、年金額552,772圓ナリ。今是等契約ノ年度末現在高ヲ年金支拂開始年齢別ニ其ノ總高ニ對スル割合ヲ示セハ次表ノ如シ。(第九表参照)

種別	五十歳支拂開始		五十五歳支拂開始		六十歳支拂開始		六十五歳支拂開始		合計	
	件數	年金額	件數	年金額	件數	年金額	件數	年金額	件數	年金額
据置一時拂	44.57%	42.85%	27.86%	28.89%	18.90%	18.67%	8.67%	9.59%	100.00%	100.00%
据置分割拂	40.99%	40.33%	28.63%	28.61%	20.57%	21.72%	9.81%	9.34%	100.00%	100.00%
合計	43.39%	41.69%	28.11%	28.76%	19.45%	20.08%	9.05%	9.47%	100.00%	100.00%



四、据置分割拂掛金拂込期間別

据置分割拂掛約ハ初メ全期間拂込ノモノノミナリシカ、昭和五年十月ヨリ新=短期拂込制度開始セラルルニ至レリ。今拂込期間別=本年度末現在高及本年度=於ケル増加高ヲ示セハ次表ノ如シ。(第五表及第十二表(ホ)参照)

種 別	全 期 拂 込		十 年 拂 込		十 五 年 拂 込		二 十 年 拂 込		合 計	
	件 數	年 金 額	件 數	年 金 額	件 數	年 金 額	件 數	年 金 額	件 數	年 金 額
昭和十三年度末現在契約高	100,272	12,075,706.72	18,407	2,538,612.13	8,333	1,083,251.38	9,010	1,137,109.43	136,022	16,834,679.66
同上百分比	%73.72	%71.73	%13.53	%15.08	%6.13	%6.44	%6.62	%6.75	%100.00	%100.00
本年度=於ケル増加高	2,933	280,152.19	1,250	158,563.55	551	61,094.36	556	54,337.43	5,290	554,147.53
同上百分比	%55.44	%50.56	%23.63	%28.61	%10.42	%11.02	%10.51	%9.81	%100.00	%100.00

【年 金 額 別】

年度末現在契約件數ヲ年金額別ニ觀察スルニ、五十圓未満ノ契約最モ多ク、總件數ニ對シ4割7分5厘ヲ占メ、百五十圓未満ノ3割5分7厘之ニ次キ、其ノ他ノモノハ百圓未満、三百圓未満、五百圓未満、二百圓未満、千圓未満、二千圓未満、二千圓以上ノ順位ニシテ、百圓未満ノ9分1厘ヲ除キ、何レモ5分ニ達スルモノナク、二千圓以上ノ如キハ僅カニ5毛ノ微率ヲ示スニ過キス。(第五圖参照)更ニ之ヲ年金額別ニ觀ルニ、即時及据置一時拂ニ於テハ五十圓未満ノモノ第一位ヲ占メ、百五十圓未満、百圓未満各之ニ次キ、据置分割拂ニ於テハ百五十圓未満第一位ヲ占メ、五十圓未満、三百圓未満各之ニ次ケリ。而シテ百五十圓未満ノ各階級ノ割合ヲ合計スルニ即時ハ9割1分6厘、一時拂ハ9割4分、分割拂ハ8割9分6厘ニシテ、契約ノ大部分ハ百五十圓未満ノ占ムル所ナリ。(第三表及第十二表(ハ)参照)

種 別	五十圓	百 圓	百五十圓	二 百 圓	三 百 圓	五 百 圓	千 圓	二 千 圓	二 千 圓	合 計
	未 滿	未 滿	未 滿	未 滿	未 滿	未 滿	未 滿	未 滿	以 上	
即 時	%49.53	%20.16	%21.90	%1.16	%3.60	%2.06	%1.14	%0.39	%0.06	%100.00
据 置 一 時 拂	66.54	10.95	16.54	.68	2.48	1.49	.92	.34	.06	100.00
据 置 分 割 拂	14.29	1.36	73.95	1.67	5.22	2.14	1.08	.26	.03	100.00
合 計	47.46	9.13	35.70	1.06	3.51	1.77	1.00	.32	.05	100.00

【男 女 別】

年度末現在契約件數ヲ年金受取人ノ性別ニ觀察スルニ、男子ハ244,221件、女子ハ179,586件ニシテ、男子ハ總件數ノ5割7分6厘、女子ハ4割2分4厘ナリ。(第一表及第十二表(イ)参照)

II. 新 契 約 状 況

本年度=於ケル新契約高ハ件數38,977件、年金額3,212,914圓ニシテ之ヲ年金額別ニ示セハ次表ノ如シ。(第一表参照)

種 別	元 金 地 産		元 金 留 保		合 計	
	件 數	年 金 額	件 數	年 金 額	件 數	年 金 額
即 時	263	21,075.00	10,152	565,451.00	10,415	586,526.00
据 置 一 時 拂	80	5,386.00	17,768	1,076,454.00	17,848	1,081,840.00
据 置 分 割 拂	24	7,840.00	10,690	1,536,708.00	10,714	1,544,548.00
合 計	367	34,301.00	38,610	3,178,613.00	38,977	3,212,914.00

【月 別 新 契 約】

本年度新契約件數ヲ月別ニ觀察スルニ、最モ多キハ六月ノ5,197件ニシテ、四月ノ5,049件、七月ノ4,526件、五月ノ4,284件各之ニ次キ、最モ少キハ昭和十四年二月ノ1,580件ナリ。(第二表参照)

【契約年齢別新契約】

本年度新契約件數ヲ年金受取人ノ年齢別ニ示セハ次表ノ如ク若年齢ニ於テ多ク、年齢ノ増加スルニ從ヒ漸時減少スルヲ觀ル。(第七表参照)

契約年齢別	新 契 約 件 數			同 上 百 分 比			同 上 順 位		
	男	女	計	男	女	計	男	女	計
十 五 歳 以 下	3,091	1,828	4,919	15.45	9.63	12.62	1	5	1
二 十 歳 以 下	2,774	1,451	4,225	13.87	7.65	10.84	2	9	2
二 十 五 歳 以 下	2,011	1,607	3,618	10.05	8.47	9.28	4	7	6
三 十 歳 以 下	2,045	2,139	4,184	10.22	11.27	10.73	3	2	3
三 十 五 歳 以 下	1,841	2,184	4,025	9.20	11.51	10.33	5	1	4
四 十 歳 以 下	1,673	1,929	3,602	8.36	10.17	9.24	6	4	7
四 十 五 歳 以 下	1,617	2,052	3,669	8.09	10.81	9.41	7	3	5
五 十 歳 以 下	1,276	1,681	2,957	6.38	8.86	7.59	8	6	8
五 十 五 歳 以 下	1,140	1,459	2,599	5.70	7.69	6.67	9	8	9
六 十 歳 以 下	986	1,159	2,145	4.93	6.11	5.50	10	10	10
六 十 五 歳 以 下	757	799	1,556	3.79	4.21	3.99	11	11	11
七 十 歳 以 下	452	421	873	2.26	2.22	2.24	12	12	12
七 十 五 歳 以 下	253	205	458	1.27	1.08	1.18	13	13	13
八 十 歳 以 下	86	61	147	.43	.32	.38	14	14	14
合 計	20,002	18,975	38,977	100.00	100.00	100.00			

【新契約平均掛金額及平均年金額】

本年度新契約ノ平均掛金額及平均年金額ヲ即時、据置一時拂及据置分割拂ニ區別シ、之ヲ地方別ニ示セハ次表ノ如シ。(第十一表参照)



地方別	即 時				据 置 一 時 拂				据 置 分 割 拂			
	平均掛金額	平均年金額	掛金額=依ル順位	年金額=依ル順位	平均掛金額	平均年金額	掛金額=依ル順位	年金額=依ル順位	平均掛金額	平均年金額	掛金額=依ル順位	年金額=依ル順位
	円	円			円	円			円	円		
東京都市通信局	1,203.0	77.7	5	5	612.1	85.8	6	6	93.0	154.4	7	7
東京地方通信局	648.2	41.7	11	11	260.6	44.2	13	13	66.7	137.5	11	10
名古屋通信局	687.8	45.6	10	10	373.5	64.0	10	10	81.4	144.3	9	9
大阪通信局	719.0	47.2	9	9	321.0	49.8	12	12	97.2	148.0	6	8
広島通信局	846.7	55.7	8	8	438.9	75.7	8	8	60.1	135.9	12	12
熊本通信局	961.0	63.8	6	6	358.6	60.0	11	11	57.6	136.9	13	11
仙臺通信局	910.9	57.7	7	7	408.9	70.4	9	9	67.6	135.9	10	13
札幌通信局	2,142.9	135.1	3	3	494.5	77.2	7	7	83.0	158.2	8	6
内地計	859.6	56.0			374.3	60.3			77.5	143.4		
臺灣	10,238.7	780.0	1	1	2,101.0	416.0	3	2	170.6	200.0	3	3
樺太	1,917.0	110.8	4	4	1,193.1	128.6	4	4	128.4	188.8	4	4
南洋	—	—			774.9	120.0	5	5	253.8	333.8	2	1
關東州	6,810.0	360.0	2	2	2,812.8	617.0	1	1	253.8	328.0	1	2
滿洲國	—	—			2,116.5	192.0	2	3	106.7	176.7	5	5
其ノ他	—	—			—	—			—	—		
總計	864.1	56.3			377.3	60.6			78.3	144.2		

更 = 本年度新契約ノ平均掛金額及平均年金額ヲ前年度ニ比スレハ次表ノ如シ。

年度別	即 時		据 置 一 時 拂		据 置 分 割 拂	
	平均掛金額	平均年金額	平均掛金額	平均年金額	平均掛金額	平均年金額
昭和十三年度	864.1	56.3	377.3	60.6	78.3	144.2
昭和十二年度	881.5	58.1	332.6	54.9	65.4	137.9
比較増減	△ 17.4	△ 1.8	44.7	5.7	12.9	6.3

【新契約掛金額別】

本年度新契約件数ヲ掛金額別 (半年掛及三月掛) = 觀察スルニ、年金種類ノ如何ニ依リ其ノ趣ヲ異ニスト雖モ、之ヲ通觀スルトキハ二百圓未滿ノモノ最モ多ク、總件数ノ1割9分4厘ヲ占メ、五十圓未滿及五百圓未滿ノ1割8厘、三百圓未滿ノ1割5厘各之ニ次キ、最モ少キハ一萬圓未滿ノ2厘ナリ。而シテ契約ノ大部分ハ五百圓未滿ノ諸階級ノ占ムル所ニシテ其ノ總件数ニ對スル割合ハ7割6分8厘ニ達セリ。尙年金種類別ニ掛金額別割合ヲ示セハ次表ノ如シ。(第八表参照)

掛金額別	即 時	据置一時拂	据置分割拂	合 計	同 上 順 位			
					即 時	据 置 一 時 拂	据 置 分 割 拂	合 計
五 圓 未 滿	% —	% —	% .01	% 0			16	20
十 圓 未 滿	—	.01	4.44	1.22		19	6	15
十 五 圓 未 滿	—	2.22	3.72	2.04		11	7	12
二 十 圓 未 滿	—	2.15	2.98	1.80		12	9	13
三 十 圓 未 滿	—	3.19	11.45	4.61		10	5	10
五 十 圓 未 滿	—	9.51	23.57	10.83		4	1	2
七 十 圓 未 滿	—	6.80	17.71	7.98		7	3	5
百 圓 未 滿	.06	9.33	12.26	7.66	13	5	4	6
二 百 圓 未 滿	18.78	20.21	18.61	19.39	1	1	2	1
三 百 圓 未 滿	17.89	10.44	3.24	10.45	2	3	8	4
五 百 圓 未 滿	13.84	14.72	1.24	10.78	3	2	10	3
七 百 圓 未 滿	8.65	7.73	.34	5.95	6	6	11	8
千 圓 未 滿	13.34	5.59	.24	6.19	4	8	12	7
千 五 百 圓 未 滿	12.65	5.22	.12	5.80	5	9	13	9
二 千 圓 未 滿	8.38	1.00	.02	2.70	7	14	15	11
三 千 五 百 圓 未 滿	3.87	1.13	.05	1.57	8	13	14	14
五 千 圓 未 滿	1.14	.31	—	.45	9	15		16
七 千 五 百 圓 未 滿	.60	.22	—	.27	10	16		17
一 萬 圓 未 滿	.31	.15	—	.15	12	17		19
一 萬 圓 以 上	.49	.07	—	.16	11	18		18
合 計	100.00	100.00	100.00	100.00				

III. 消 滅 状 況

【死亡數及死亡率】

本年度ニ於ケル死亡數ハ件數 4,370 件、年金額 332,423 圓ニシテ、之カ一件平均年金額ハ 76 圓 10 錢ナリ。次ニ之カ死亡率ヲ觀ルニ、件數率ハ .01062、年金額率ハ .01002 ニシテ、之ヲ即時、据置一時拂及据置分割拂ノ別ニ前年度ニ比較スレハ次表ノ如ク即時ハ低下セルモ据置ハ稍増加セリ。(第一表及第十三表参照)

年度別	即 時		据 置 一 時 拂		据 置 分 割 拂		合 計	
	件數率	年金額率	件數率	年金額率	件數率	年金額率	件數率	年金額率
昭和十三年度	.02433	.02525	.00889	.00816	.00803	.00768	.01062	.01002
昭和十二年度	.02662	.02813	.00782	.00738	.00798	.00771	.01011	.00997
比較増減	△ .00229	△ .00288	.00107	.00078	.00005	△ .00003	.00051	.00005

【解約數及解約率】

本年度ニ於ケル解約數ハ件數 3,806 件、年金額 332,496 圓ニシテ、之カ一件平均年金額ハ 87 圓 40 錢ナ



リ。之カ解約率ヲ据置一時拂及据置分割拂ノ別ニ前年度ニ比較スレハ次表ノ如ク低下ヲ示セリ。(第一表及第十三表参照)

年 度 別	据置一時拂		据置分割拂		合 計	
	件 數 率	年 金 額 率	件 數 率	年 金 額 率	件 數 率	年 金 額 率
昭 和 十 三 年 度	.00437	.00365	.02124	.01735	.01069	.01148
昭 和 十 二 年 度	.00513	.00471	.02813	.02334	.01384	.01550
比 較 増 減	△ .00076	△ .00106	△ .00689	△ .00599	△ .00315	△ .00402

【法定解除數及法定解除率】

本年度ニ於ケル法定解除數ハ件數 1,364 件、年金額 171,162 圓ニシテ、之カ一件平均年金額ハ125 圓50 錢ナリ。而シテ法定解除率ハ件數率 .01023、年金額率 .01034 ナリ。今之ヲ地方別ニ且前年度ト比較シテ示セハ次表ノ如シ。(第一表及第十三表参照) 尙据置分割拂契約中掛金拂濟契約ニ變更シタルモノヲ除外シ算出セル法定解除率ハ件數 .01209、年金額率 .01070 ナリ。(第十三表及同表備考参照)

地 方 別	昭 和 十 三 年 度		昭 和 十 二 年 度		比 較 増 減	
	件 數 率	年 金 額 率	件 數 率	年 金 額 率	件 數 率	年 金 額 率
東 京 都 市 選 信 局	.00814	.00759	.01201	.01110	△ .00387	△ .00351
東 京 地 方 選 信 局	.00987	.00993	.01442	.01442	△ .00455	△ .00449
名 古 屋 選 信 局	.00346	.00356	.00563	.00568	△ .00217	△ .00212
大 阪 選 信 局	.01070	.01050	.01349	.01306	△ .00279	△ .00256
廣 島 選 信 局	.01341	.01407	.01946	.01996	△ .00605	△ .00589
熊 本 選 信 局	.01947	.02052	.02482	.02533	△ .00535	△ .00481
仙 臺 選 信 局	.00948	.01013	.01595	.01636	△ .00647	△ .00623
札 幌 選 信 局	.00817	.00787	.01439	.01338	△ .00622	△ .00551
内 地 計	.01031	.01040	.01463	.01444	△ .00432	△ .00404
臺 灣	.00366	.00295	—	—	.00366	.00295
樺 太	.01018	.01212	.00519	.00384	.00499	.00828
南 洋	.06250	.04756	—	—	.06250	.04756
關 東 州	—	—	.00190	.00205	△ .00190	△ .00205
滿 洲 國	—	—	—	—	—	—
其 他	—	—	—	—	—	—
總 計	.01023	.01034	.01446	.01427	△ .00423	△ .00393

IV. 年金受取人産業別状況

年金受取人ノ所屬産業別調査ハ、抽出統計法ニ依ルモノニシテ、昭和十一年六月末現在契約ニ就キ行ヒ

タル結果ニ就キテ觀ルニ、年金受取人ノ産業(大分類)中最モ多クヲ占ムルハ「公務、自由業」ニシテ、之ニ次クハ「商業」、「工業」、「農業」、「無業」ノ順位ナルモ、年金種類ニ依リ加入割合及順位ヲ異ニシ、産業ノ種類ニ依ル生活程度ノ差異ヲ契約種類ノ選擇上ニ反映セルヲ觀ルヘシ。(第十表参照)

年金種類別ニ加入割合ヲ示セハ次表ノ如シ。

産 業 別	加 入 件 數				同 上 百 分 比			
	即 時	据置一時拂	据置分割拂	計	即 時	据置一時拂	据置分割拂	計
農 業	6,150	32,200	14,900	53,250	16.52	16.62	12.65	15.27
水 産 業	140	400	200	740	.38	.21	.17	.21
鑛 業	140	1,700	600	2,440	.38	.88	.51	.70
工 業	5,260	35,100	19,300	59,660	14.13	18.12	16.38	17.11
商 業	9,350	45,200	30,900	85,450	25.12	23.34	26.23	24.50
交 通 業	400	6,700	4,000	11,100	1.07	3.46	3.40	3.18
公 務、自 由 業	7,290	57,800	41,700	106,790	19.58	29.84	35.40	30.62
家 事	200	100	—	300	.54	.05	—	.09
其 他ノ 産 業	40	100	200	340	.11	.05	.17	.10
無 業	8,150	11,500	5,100	24,750	21.90	5.94	4.33	7.10
不 明	100	2,900	900	3,900	.27	1.49	.76	1.12
合 計	37,220	193,700	117,800	348,720	100.00	100.00	100.00	100.00

備考 本表ハ有業者ノ家族ニシテ業ヲ有セサル者ヲモ其ノ産業ニ組入レ計上セリ。

V. 收支計算並ニ積立金運用状況

本事業創始以來十二年六ヶ月間ノ成績ニ徴スルニ、其ノ資産状態ハ一般會計ヨリ何等ノ補助ヲ受クルコトナク、順調ニ推移シツツアリ。本年度ニ於ケル收支計算ニ就キテ觀ルニ、収入ハ 27,532,107 圓ニシテ支出ハ 7,091,086 圓ナリ。而シテ其ノ差 20,441,021 圓ハ本年度ニ於テ積立金ニ編入セラレタルモノニシテ、本年度末ニ於ケル積立金ノ總額ハ 151,414,746 圓ナリ。(第十五表及第六圖(イ)、(ロ)参照)

次ニ本年度ニ於ケル積立金ノ運用状況ヲ觀察スルニ、運用額ハ 130,973,724 圓ニシテ之ヲ運用種目別ニ舉クレハ、地方債放資額ノ 67,217,465 圓第一位ヲ占メ、運用積立金總額ノ 5 割 1 分 3 厘ニ當リ、之ニ次クハ帝國政府公債放資額 55,766,209 圓ノ 4 割 2 分 6 厘、公共貸付額 5,131,664 圓ノ 3 分 9 厘、年金契約者等ニ對スル貸付額 1,807,286 圓ノ 1 分 4 厘、預金部預金額 664,729 圓ノ 5 厘ナリ。而シテ最モ少キハ現金ノ 386,371 圓ニシテ、運用總額ノ 3 厘ヲ占ムルニ過キス。(第十六表及第七圖参照)



Table 1: Comparison of various metrics across different categories. The text is very faint but appears to be a title or introductory text for the table.

Category	Item 1	Item 2	Item 3	Item 4	Item 5	Item 6	Item 7	Item 8	Item 9	Item 10
Group A	100	200	300	400	500	600	700	800	900	1000
Group B	150	250	350	450	550	650	750	850	950	1050
Group C	200	300	400	500	600	700	800	900	1000	1100
Group D	250	350	450	550	650	750	850	950	1050	1150
Group E	300	400	500	600	700	800	900	1000	1100	1200
Group F	350	450	550	650	750	850	950	1050	1150	1250
Group G	400	500	600	700	800	900	1000	1100	1200	1300
Group H	450	550	650	750	850	950	1050	1150	1250	1350
Group I	500	600	700	800	900	1000	1100	1200	1300	1400
Group J	550	650	750	850	950	1050	1150	1250	1350	1450

Figure 1: Bar chart showing data for various categories. The chart is very faint and difficult to read.

Main body of text on the left page, containing several paragraphs of faint, illegible text.

Figure 2: Bar chart showing data for various categories. The chart is very faint and difficult to read.

Footnote or additional text at the bottom of the left page.

Figure 3: Bar chart showing data for various categories. The chart is very faint and difficult to read.



Text below Figure 3, likely a legend or description of the data.

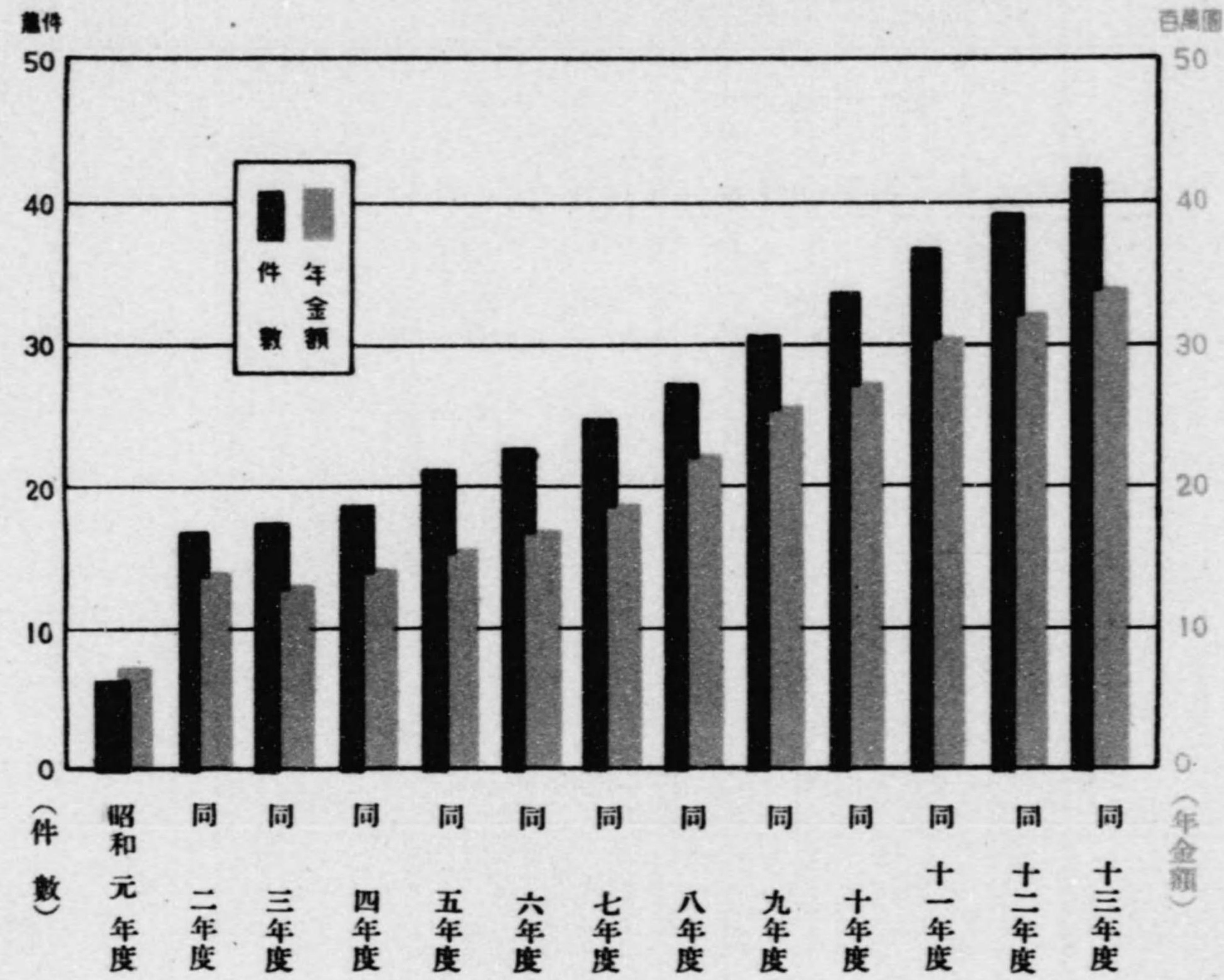


Text below Figure 4, likely a legend or description of the data.

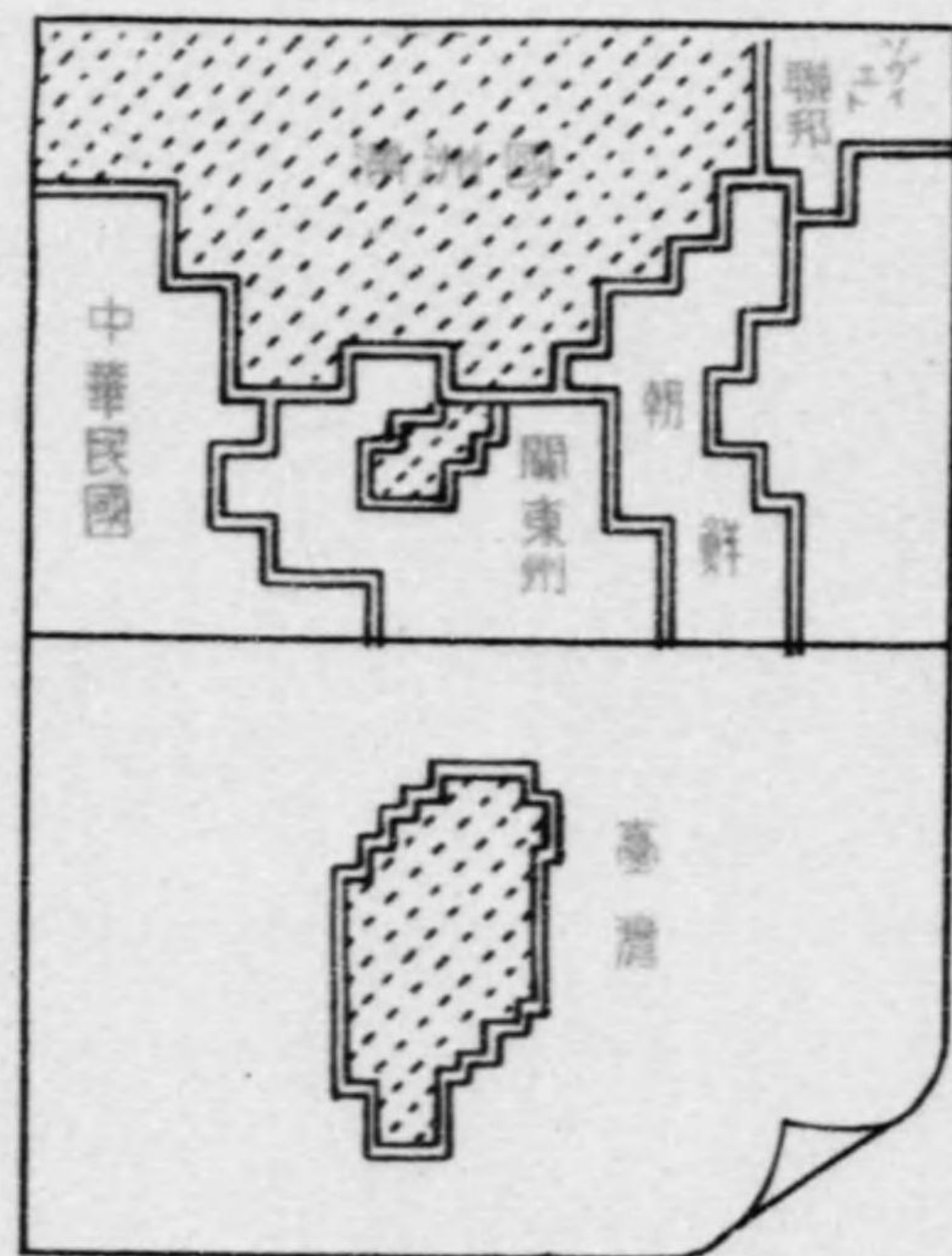
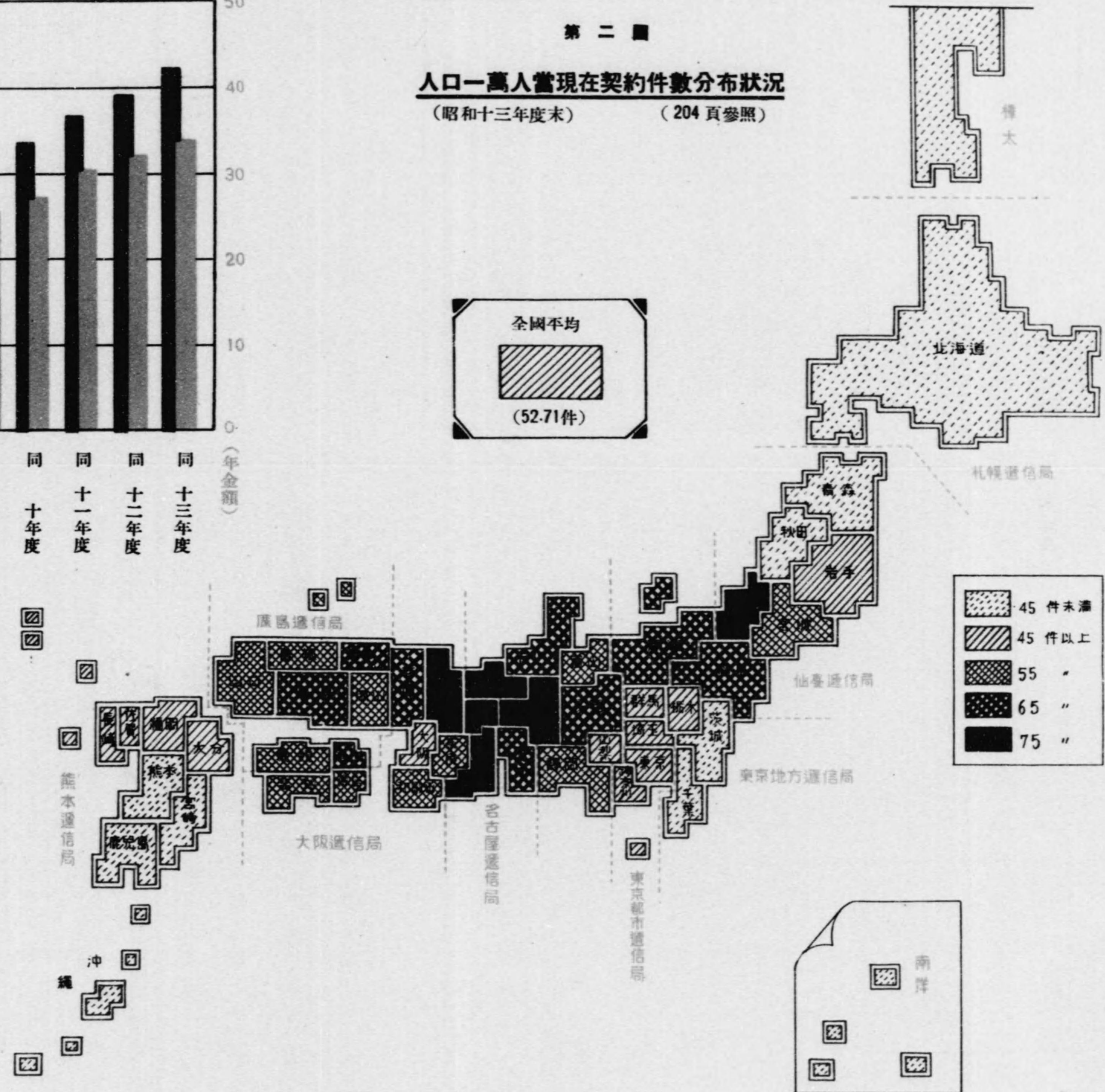
Footnote or additional text at the bottom of the right page.



第一圖  
年度末現在契約高累年比較 (168頁參照)

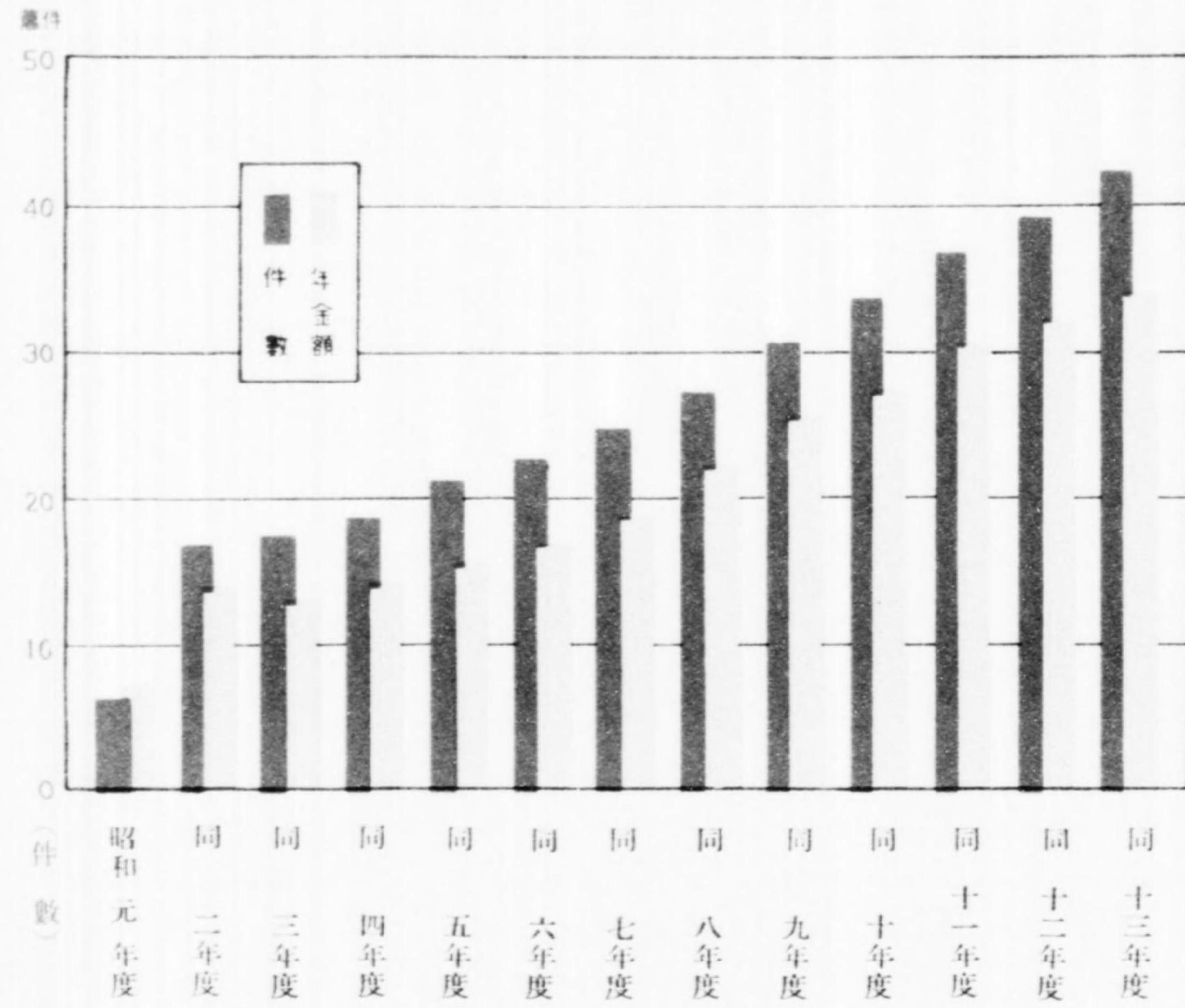


第二圖  
人口一萬人當現在契約件數分布狀況  
(昭和十三年度末) (204頁參照)

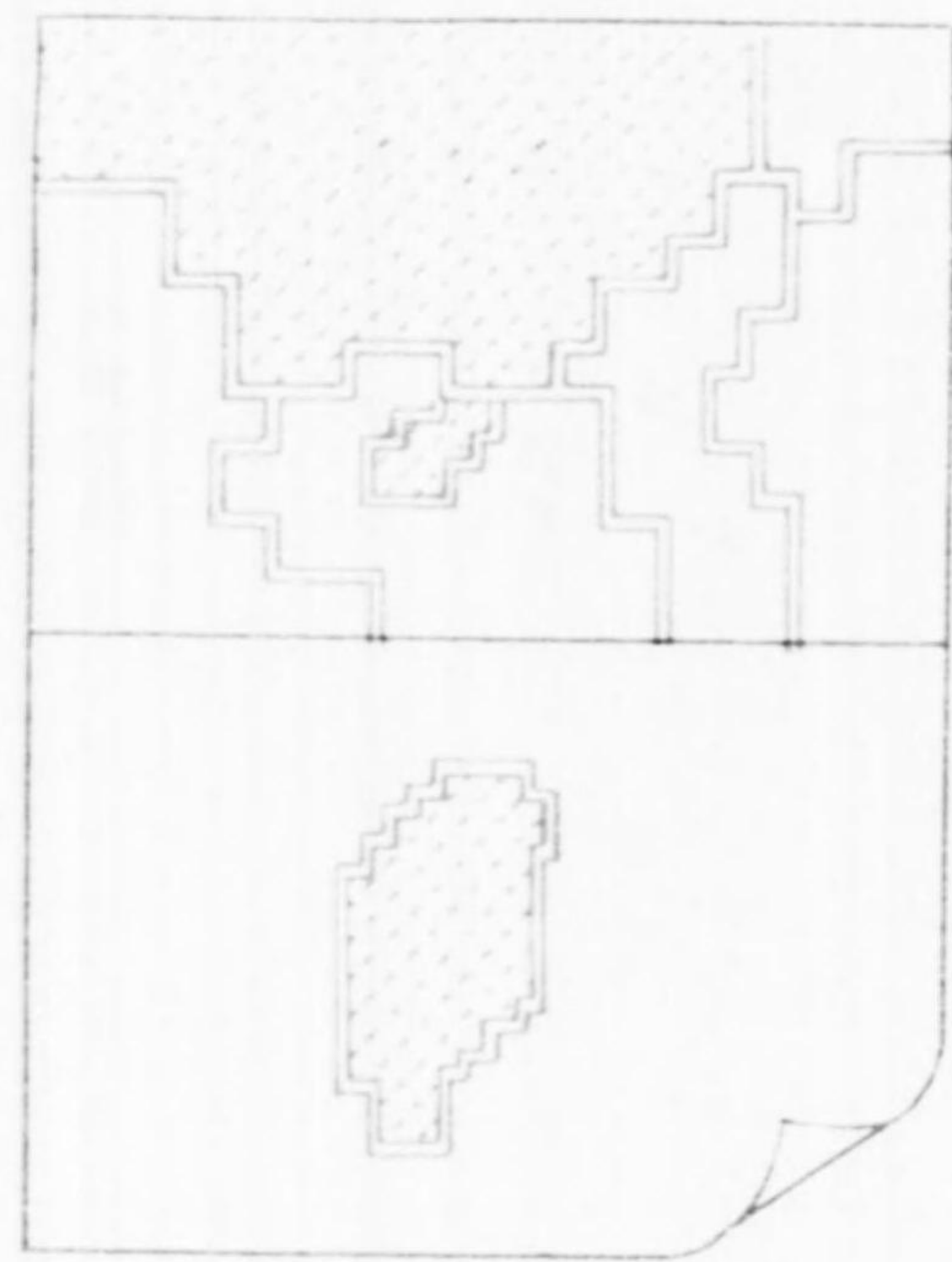
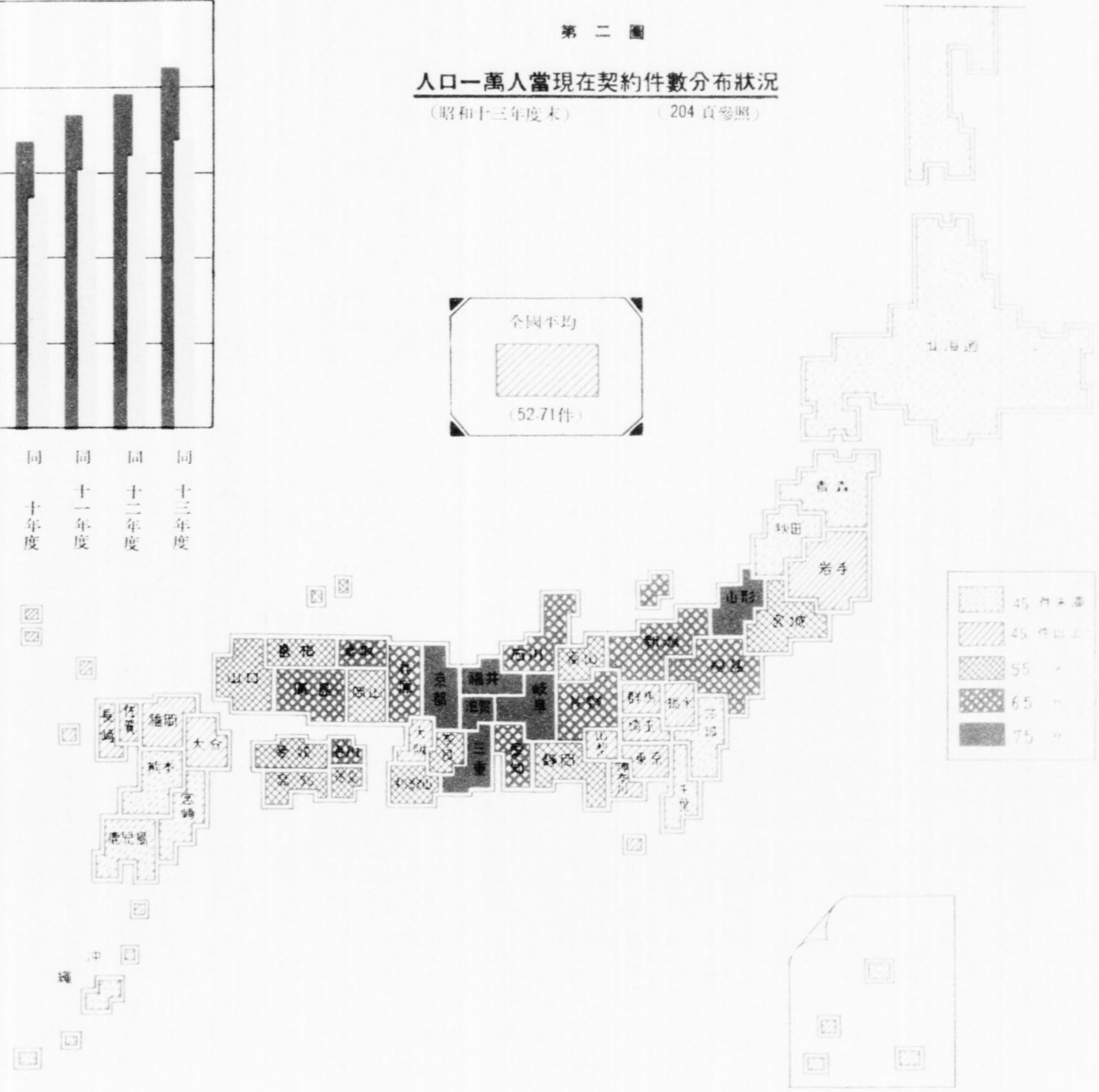




第一圖  
年度末現在契約高累年比較 (168頁參照)



第二圖  
人口一萬人當現在契約件數分布狀況  
(昭和十三年度末) (204頁參照)



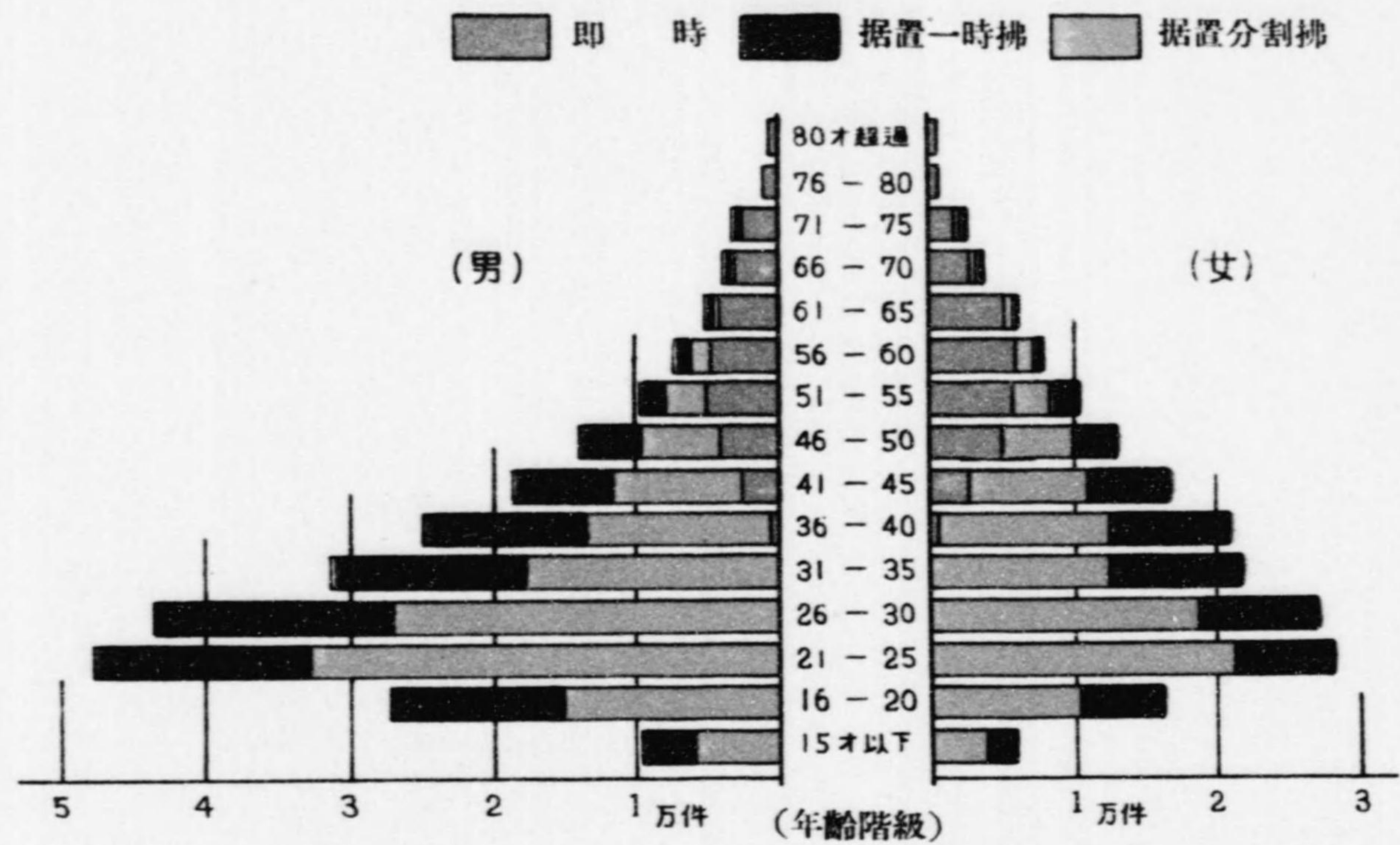




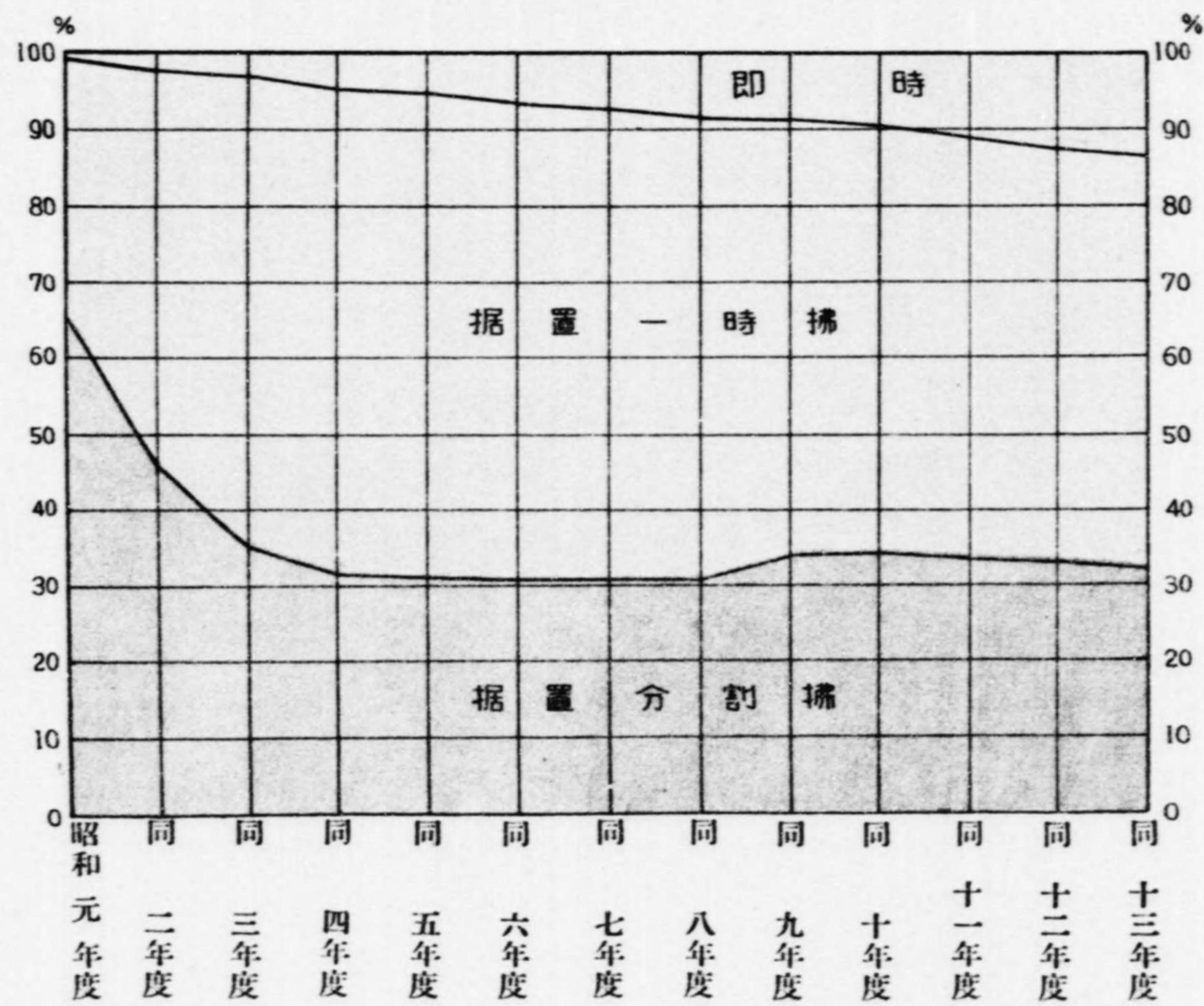


第三圖 年齡五歲階級別現在契約件數

(昭和十三年度末)

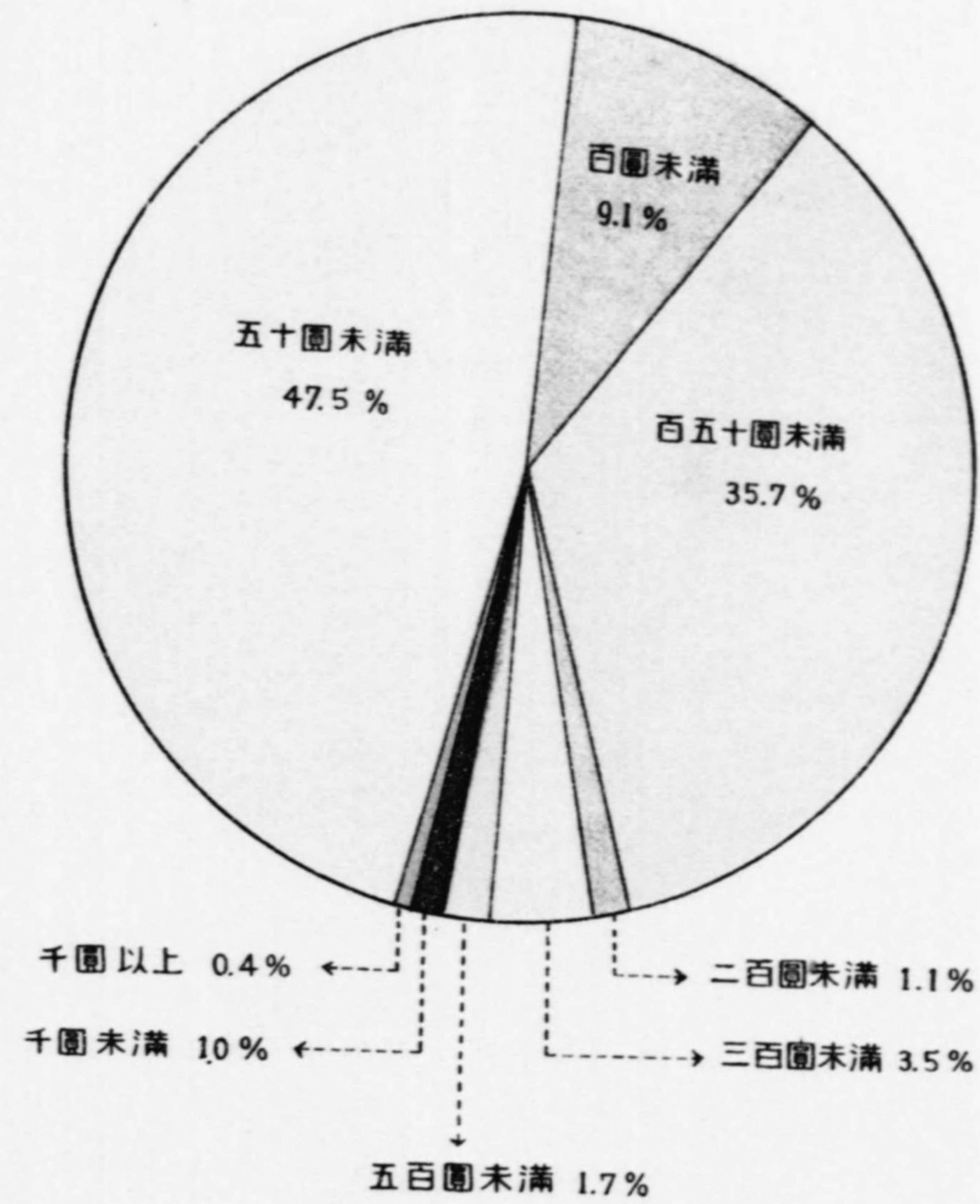


第四圖 年金種類別件數百分率累年比較





第五圖 年金額別件數割合 (170頁參照)

(昭和十三年度末現在)



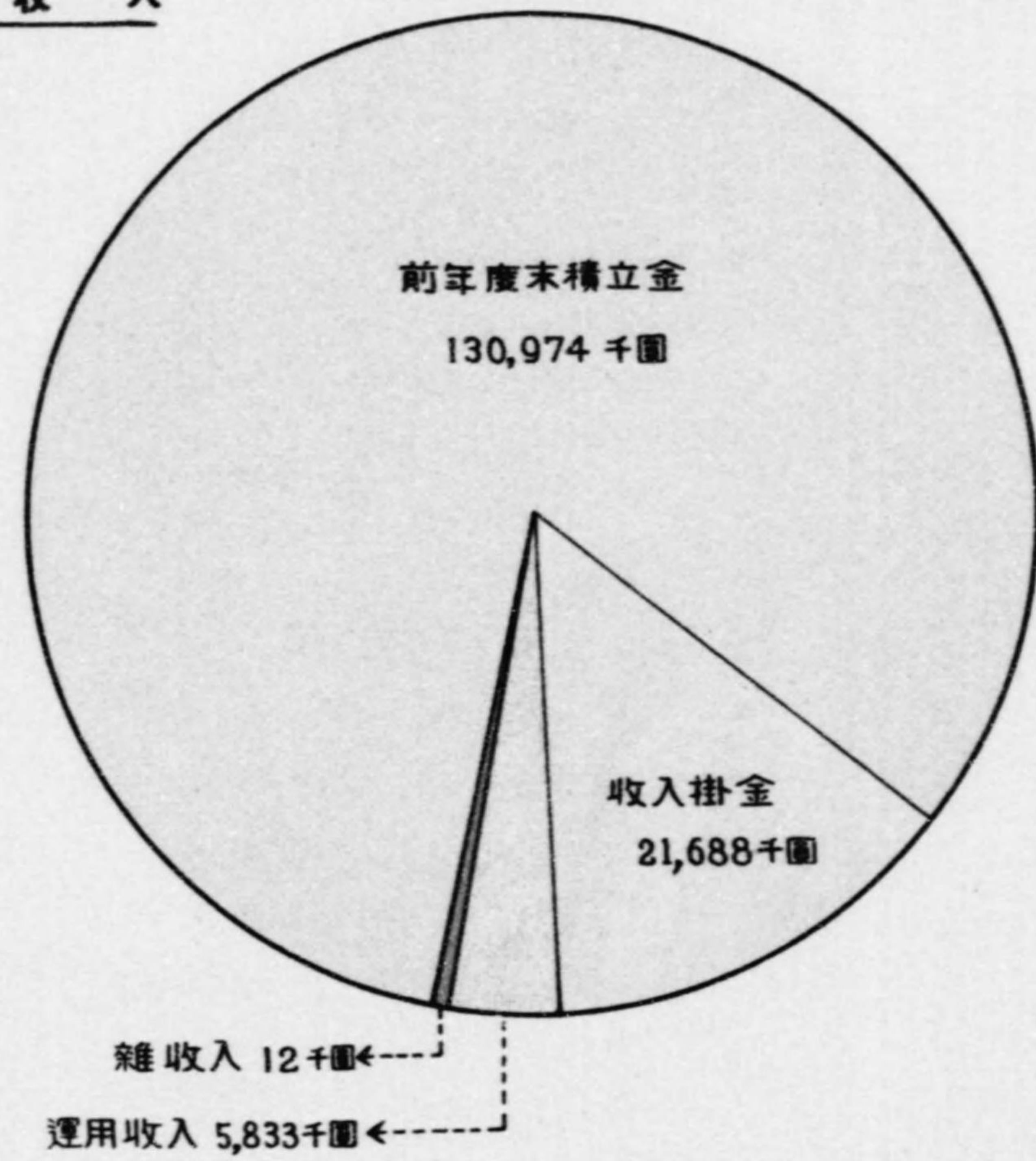







第六圖 收入及支出 (206頁參照)  
(昭和十三年度)

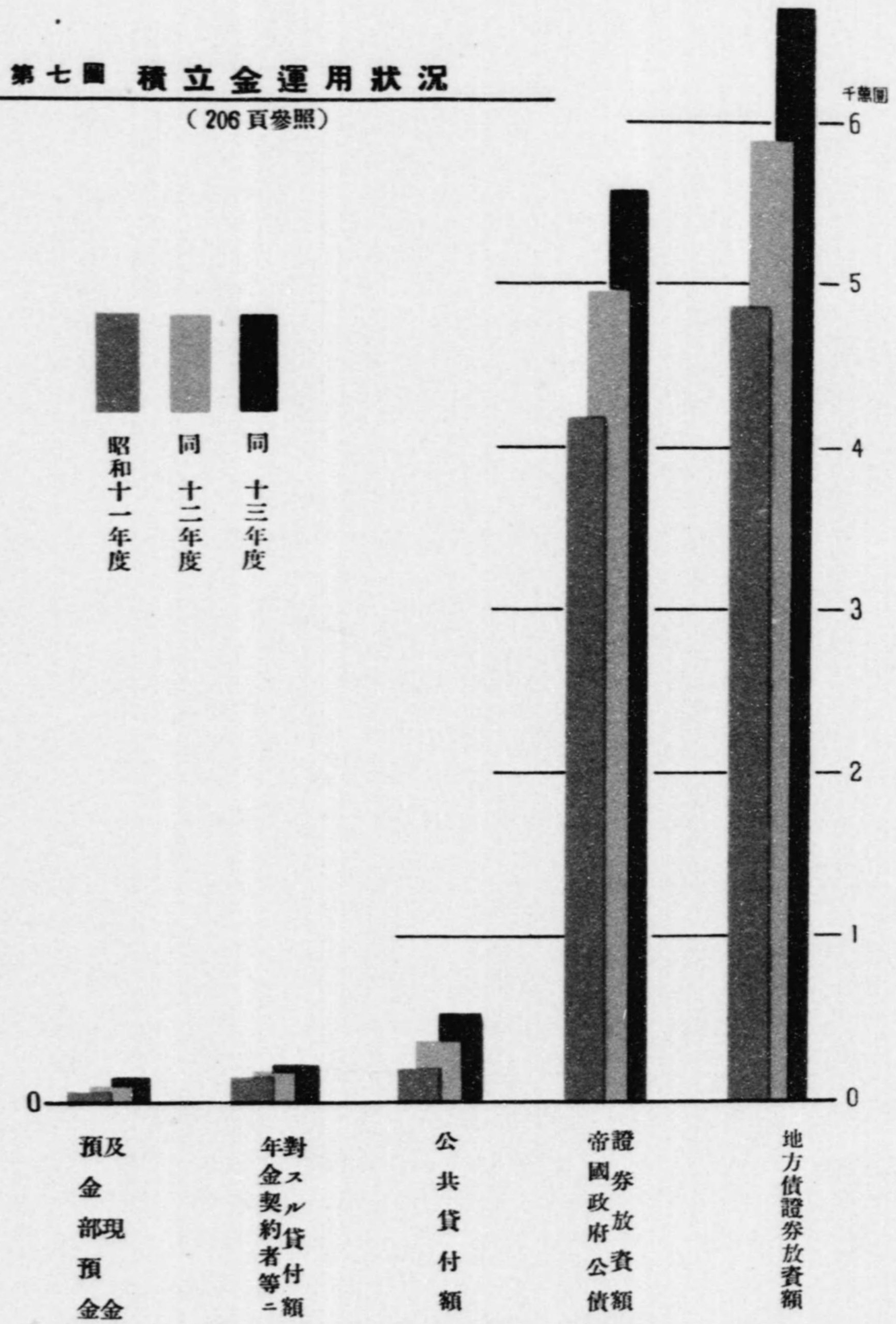
(1) 收入



(2) 支出



第七圖 積立金運用狀況 (206頁參照)









事業成

第一表

種別	前年度末現在契約			新契約			死亡			解		
	件數	掛金額	年金額	件數	掛金額	年金額	件數	掛金額	年金額		件數	
即	元金拋棄	男	867	1,253,248.43	127,224.60	135	123,079.88	11,494.00	23	31,381.97	3,732.00	
		女	536	858,041.40	70,463.06	128	126,388.85	9,581.00	10	4,357.67	492.00	
		計	1,403	2,111,289.83	197,687.66	263	249,468.73	21,075.00	33	35,739.64	4,224.00	
時	元金留保	男	21,502	22,634,591.90	1,709,574.57	4,593	3,696,679.09	251,755.00	683	606,453.14	51,077.03	
		女	25,431	26,971,397.92	1,881,335.78	5,559	5,053,048.46	313,696.00	589	611,514.77	47,804.39	
		計	46,933	49,605,989.82	3,590,910.35	10,152	8,749,727.55	565,451.00	1,272	1,217,967.91	98,881.42	
時	合計	男	22,369	23,887,840.33	1,836,799.17	4,728	3,819,758.97	263,249.00	706	637,835.11	54,809.03	
		女	25,967	27,829,439.32	1,951,798.84	5,687	5,179,437.31	323,277.00	599	615,872.44	48,296.39	
		計	48,336	51,717,279.65	3,788,598.01	10,415	8,999,196.28	586,526.00	1,305	1,253,707.55	103,105.42	
据置一	元金拋棄	男	1,485	235,109.79	74,585.79	38	11,726.11	2,147.00	2	27.48	24.00	
		女	683	155,352.81	42,347.78	42	23,951.49	3,239.00	—	—	—	
		計	2,168	390,462.60	116,933.57	80	35,677.60	5,386.00	2	27.48	24.00	
時	元金留保	男	124,022	19,595,948.89	6,448,861.33	8,985	2,994,325.04	540,488.00	1,306	190,710.54	60,514.66	521
		女	89,208	20,919,853.10	5,387,370.28	8,783	3,703,859.66	535,966.00	682	155,106.62	41,161.56	452
		計	213,230	40,515,801.99	11,836,231.61	17,768	6,698,184.70	1,076,454.00	1,988	345,817.16	101,676.22	973
拂	合計	男	125,507	19,831,058.68	6,523,447.12	9,023	3,006,051.15	542,635.00	1,308	190,738.02	60,538.66	521
		女	89,891	21,075,205.91	5,429,718.06	8,825	3,727,811.15	539,205.00	682	155,106.62	41,161.56	452
		計	215,398	40,906,264.59	11,953,165.18	17,848	6,733,862.30	1,081,840.00	1,990	345,844.64	101,700.22	973
据置分	元金拋棄	男	1,058	14,193.82	42,639.69	18	5,441.99	6,780.00	—	—	—	—
		女	362	6,969.18	16,946.08	6	608.93	1,060.00	—	—	—	—
		計	1,430	21,163.00	59,585.77	24	6,050.92	7,840.00	—	—	—	—
拂	合計	男	81,221	3,183,660.58	10,224,985.49	6,233	430,261.92	900,406.00	777	26,925.16	92,926.39	1,730
		女	48,081	2,471,732.28	5,995,960.87	4,457	402,984.49	636,302.00	298	12,548.23	34,690.65	1,103
		計	129,302	5,655,392.86	16,220,946.36	10,690	833,246.41	1,536,708.00	1,075	39,473.39	127,617.04	2,833
總	元金留保	男	82,289	3,197,854.40	10,267,625.18	6,251	435,703.91	907,186.00	777	26,925.16	92,926.39	1,730
		女	48,443	2,478,701.46	6,012,906.95	4,463	403,593.42	637,362.00	298	12,548.23	34,690.65	1,103
		計	130,732	5,676,555.86	16,280,532.13	10,714	839,297.33	1,544,548.00	1,075	39,473.39	127,617.04	2,833
計	元金拋棄	男	3,420	1,502,552.04	244,450.08	191	140,247.98	20,421.00	25	31,409.45	3,756.00	—
		女	1,581	1,020,363.39	129,756.92	176	150,949.27	13,880.00	10	4,357.67	492.00	—
		計	5,001	2,522,915.43	374,207.00	367	291,197.25	34,301.00	35	35,767.12	4,248.00	—
計	元金留保	男	226,745	45,414,201.37	18,383,421.39	19,811	7,121,266.05	1,692,649.00	2,766	824,088.84	204,518.08	2,251
		女	162,720	50,362,983.30	13,264,666.93	18,799	9,159,892.61	1,485,964.00	1,569	779,169.62	123,656.60	1,555
		計	389,465	95,777,184.67	31,648,088.32	38,610	16,281,158.66	3,178,613.00	4,335	1,603,258.46	328,174.68	3,806
計	合計	男	230,165	46,916,753.41	18,627,871.47	20,002	7,261,514.03	1,713,070.00	2,791	855,498.29	208,274.08	2,251
		女	164,301	51,383,346.69	13,394,423.85	18,975	9,310,841.88	1,499,844.00	1,579	783,527.29	124,148.60	1,555
		計	394,466	98,300,100.10	32,022,295.32	38,977	16,572,355.91	3,212,914.00	4,370	1,639,025.58	332,422.68	3,806

備考 据置分割拂契約ノ「年度末現在契約」欄中括弧内ノ數字ハ掛金拂済契約ニ變更セルモノノ現在契約高ヲ再掲セルモノナ

業績一覽

昭和十三年度

約		法定解除			其ノ他ノ事由ニ因ル増減			年度末現在契約				
掛金額	年金額	件數	掛金額	年金額	件數	掛金額	年金額	件數	掛金額	年金額		
								979	1,344,946.34	134,986.60		
								△ 1.07	654	980,072.58	79,550.99	
								△ 1.07	1,633	2,325,018.92	214,537.59	
					83	7,568.60	△ 520.20	25,495	25,732,386.45	1,909,732.34		
					113	68,194.84	3,099.50	30,514	31,481,126.45	2,150,326.89		
					196	75,763.44	2,579.30	56,009	57,213,512.90	4,060,059.23		
					83	7,568.60	△ 520.20	26,474	27,077,332.79	2,044,718.94		
					113	68,194.84	3,098.43	31,168	32,461,199.03	2,229,877.88		
					196	75,763.44	2,578.23	57,642	59,538,531.82	4,274,596.82		
								1,521	246,808.42	76,708.79		
								725	179,304.30	45,586.78		
								2,246	426,112.72	122,295.57		
79,368.53	22,242.00				△ 47	△ 79,758.17	△ 13,840.23	131,133	22,240,436.69	6,892,752.44		
133,182.79	23,000.00				△ 93	△ 133,233.01	△ 15,730.15	96,764	24,202,190.34	5,843,444.57		
212,551.32	45,242.00				△ 140	△ 212,991.18	△ 29,570.38	227,897	46,442,627.03	12,736,197.01		
79,368.53	22,242.00				△ 47	△ 79,758.17	△ 13,840.23	132,654	22,487,245.11	6,969,461.23		
133,182.79	23,000.00				△ 93	△ 133,233.01	△ 15,730.15	97,489	24,381,494.64	5,889,031.35		
212,551.32	45,242.00				△ 140	△ 212,991.18	△ 29,570.38	230,143	46,868,739.75	12,858,492.58		
								△ 1,316.26	△ 1,608.84	1,086	18,319.55	47,810.85
								△ 351.48	△ 532.77	368	7,226.63	17,473.31
								△ 1,667.74	△ 2,141.61	1,454	25,546.18	65,284.16
51,609.57	175,967.07	870	27,931.70	108,744.00	△ 70	△ 103,131.35	△ 233,889.55	84,007	3,404,324.72	10,513,864.48		
36,707.88	111,286.79	494	21,495.99	62,417.85	△ 82	△ 103,364.72	△ 168,336.56	50,561	2,700,599.95	6,255,531.02		
88,317.45	287,253.86	1,364	49,427.69	171,161.85	△ 152	△ 206,496.07	△ 402,226.11	134,568	6,104,924.67	16,769,395.50		
51,609.57	175,967.07	870	27,931.70	108,744.00	△ 70	△ 104,447.61	△ 235,498.39	85,093	3,422,644.27	10,561,676.33		
36,707.88	111,286.79	494	21,495.99	62,417.85	△ 82	△ 103,716.20	△ 168,869.33	50,929	2,707,826.58	6,273,004.33		
88,317.45	287,253.86	1,364	49,427.69	171,161.85	△ 152	△ 208,163.81	△ 404,367.72	136,022	6,130,470.85	16,834,679.66		
								△ 1,316.26	△ 1,608.84	3,586	1,610,074.31	259,506.24
								△ 351.48	△ 533.84	1,747	1,166,603.51	142,611.08
								△ 1,667.74	△ 2,142.68	5,333	2,776,677.82	402,117.32
130,978.10	198,209.07	870	27,931.70	108,744.00	△ 84	△ 175,320.92	△ 248,249.98	240,635	51,377,147.86	19,316,349.26		
169,890.67	134,286.79	494	21,495.99	62,417.85	△ 62	△ 168,402.89	△ 180,967.21	177,839	58,383,916.74	14,249,302.48		
300,868.77	332,495.86	1,364	49,427.69	171,161.85	△ 96	△ 343,723.81	△ 429,217.19	418,474	109,761,064.60	33,565,651.74		
130,978.10	198,209.07	870	27,931.70	108,744.00	△ 34	△ 176,637.18	△ 249,858.82	244,221	52,987,222.17	19,575,855.50		
169,890.67	134,286.79	494	21,495.99	62,417.85	△ 62	△ 168,754.37	△ 181,501.05	179,586	59,550,520.25	14,391,913.56		
300,868.77	332,495.86	1,364	49,427.69	171,161.85	△ 96	△ 345,391.55	△ 431,359.87	423,807	112,537,742.42	33,967,769.06		

リ。



年度別事業成

第二表

年度別及月別	新 契 約		死 亡		解 約		
	件 數	年 金 額	件 數	年 金 額	件 數	年 金 額	
昭和元年度	71,523	7,439,550.00	51	4,593.00	519	70,537.00	
二年度	141,374	11,648,305.00	451	43,731.00	9,143	1,141,945.20	
三年度	32,238	2,675,127.00	1,095	82,061.30	12,902	1,432,841.30	
四年度	26,897	2,606,937.00	1,255	89,175.50	9,473	933,083.50	
五年度	33,386	3,542,411.00	1,615	113,985.82	10,209	1,027,892.31	
六年度	33,147	3,511,797.00	1,786	127,149.79	11,054	1,122,808.57	
七年度	35,921	3,701,978.00	1,949	141,704.50	10,545	1,038,738.50	
八年度	41,642	4,579,654.00	2,259	175,435.00	8,061	786,984.53	
九年度	44,758	5,255,086.00	2,572	197,958.73	7,693	783,834.68	
十年度	39,699	3,740,544.00	2,975	231,498.76	6,877	699,431.35	
十一年度	45,531	4,553,322.00	3,097	247,933.14	6,244	591,683.85	
十二年度	35,794	3,049,968.00	3,879	312,806.54	4,663	427,931.02	
十三年度	38,977	3,212,914.00	4,370	332,422.68	3,806	332,495.86	
昭和十三年 度月別	昭和十三年 四 月	5,049	453,886.00	522	38,677.99	417	38,859.18
	五 月	4,284	370,555.00	346	27,047.30	325	25,997.85
	六 月	5,197	413,244.00	359	26,082.98	310	31,643.40
	七 月	4,526	369,117.00	296	22,399.14	278	23,406.61
	八 月	2,933	229,912.00	332	30,274.08	285	25,533.78
	九 月	3,224	252,534.00	335	22,443.50	355	32,123.82
	十 月	2,770	209,578.00	398	27,726.30	274	24,894.18
	十 一 月	2,836	216,302.00	289	21,727.37	277	22,970.14
	十 二 月	2,976	248,933.00	420	31,534.41	448	34,503.31
	昭和十四年 一 月	1,966	172,192.00	335	32,734.00	199	17,949.84
	二 月	1,580	139,149.00	322	23,430.93	236	20,489.31
	三 月	1,636	137,512.00	416	28,344.68	402	34,124.44

績 一 覽 (附、昭和十三年度月別)

法 定 解 除		其ノ他ノ事由=因ル増減		純 増 加		年度末及月末現在契約	
件 數	年 金 額	件 數	年 金 額	件 數	年 金 額	件 數	年 金 額
2,334	296,591.90	△ 1	△ 17,009.40	68,618	7,050,818.70	68,618	7,050,818.70
27,998	3,455,446.10	△ 32	△ 267,469.10	103,750	6,739,713.60	172,368	13,790,532.30
13,109	1,606,137.80	△ 42	△ 456,532.20	5,090	△ 902,445.60	177,458	12,888,086.70
2,057	256,696.00	△ 21	△ 474,742.70	14,091	853,239.30	191,549	13,741,326.00
1,455	186,750.20	△ 51	△ 369,088.72	20,056	1,844,693.95	211,605	15,586,019.95
3,624	444,651.80	△ 74	△ 313,135.96	16,609	1,504,050.88	228,214	17,090,070.83
3,381	420,220.42	△ 63	△ 290,049.35	19,983	1,811,265.23	248,197	18,901,336.06
2,821	348,068.00	△ 34	△ 237,745.51	28,467	3,031,420.96	276,664	21,932,757.02
2,887	357,193.58	△ 45	△ 351,617.28	31,561	3,564,481.73	308,225	25,497,238.75
2,727	335,141.89	△ 33	△ 503,412.12	27,037	1,971,059.88	335,312	27,468,298.63
2,375	291,745.81	△ 47	△ 475,845.48	33,768	2,946,113.72	369,080	30,414,412.35
1,846	228,159.47	△ 20	△ 473,188.00	25,386	1,607,882.97	394,466	32,022,295.32
1,364	171,161.85	△ 96	△ 431,359.87	29,341	1,945,473.74	423,807	33,967,769.06
97	12,050.00	△ 1	△ 35,040.53	4,012	329,258.30	398,478	32,351,553.62
139	17,860.00	△ 1	△ 41,864.20	3,473	257,785.65	401,951	32,609,339.27
126	15,360.00	—	△ 36,763.82	4,402	303,393.80	406,353	32,912,733.07
106	13,470.00	△ 4	△ 38,245.98	3,842	271,595.27	410,195	33,184,328.34
133	16,116.00	△ 4	△ 36,134.51	2,179	121,853.63	412,374	33,306,181.97
164	21,090.00	△ 3	△ 32,817.14	2,367	144,059.54	414,741	33,450,241.51
97	12,020.00	△ 1	△ 36,310.87	2,000	108,626.65	416,741	33,558,868.16
91	11,180.00	△ 6	△ 39,422.07	2,173	121,002.42	418,914	33,679,870.58
80	9,850.00	△ 1	△ 35,593.17	2,027	137,452.11	420,941	33,817,322.69
68	8,960.00	△ 3	△ 19,846.60	1,361	92,701.56	422,302	33,910,024.25
119	15,045.85	△ 1	△ 31,747.19	902	48,435.72	423,204	33,958,459.97
144	18,160.00	△ 71	△ 47,573.79	603	9,309.09	423,807	33,967,769.06



年 金 額

第 三 表

年金額及年金種類別	前年度末現在契約		新 契 約		死 亡		
	件 數	年 金 額	件 數	年 金 額	件 數	年 金 額	
五十圓 未滿	即時	22,931	450,034.66	6,084	116,041.00	614	11,910.82
	据置一時拂	144,877	2,157,677.99	10,257	177,843.00	1,362	19,759.78
	据置分割拂	17,521	369,597.66	—	—	175	3,920.04
	計	185,329	2,977,310.31	16,341	293,884.00	2,151	35,590.64
百圓 未滿	即時	9,662	578,025.73	2,121	124,160.00	244	14,122.59
	据置一時拂	22,564	1,384,702.99	3,008	173,752.00	205	11,548.44
	据置分割拂	1,561	99,721.02	—	—	21	1,344.25
	計	33,787	2,062,449.74	5,129	297,912.00	470	27,015.28
百五十圓 未滿	即時	11,290	1,182,651.57	1,693	178,044.00	331	35,742.46
	据置一時拂	35,099	3,694,879.69	3,552	376,718.00	338	35,486.00
	据置分割拂	98,149	11,798,662.24	9,245	1,112,478.00	794	96,316.71
	計	144,538	16,676,193.50	14,490	1,667,240.00	1,463	167,545.17
二百圓 未滿	即時	594	95,156.26	70	11,163.00	2	330.00
	据置一時拂	1,406	225,396.14	168	26,754.00	2	300.00
	据置分割拂	2,164	354,400.48	248	39,472.00	11	1,816.04
	計	4,164	674,952.88	486	77,389.00	15	2,446.04
三百圓 未滿	即時	1,896	401,590.52	234	49,041.00	57	11,750.00
	据置一時拂	5,359	1,134,660.45	427	89,825.00	43	8,886.00
	据置分割拂	6,774	1,458,090.95	755	164,055.00	44	11,740.00
	計	14,029	2,994,341.92	1,416	302,921.00	144	32,376.00
五百圓 未滿	即時	1,102	380,596.13	128	42,588.00	34	11,409.55
	据置一時拂	3,212	1,076,927.47	241	80,428.00	17	5,820.00
	据置分割拂	2,797	938,136.30	288	97,133.00	20	6,460.00
	計	7,111	2,395,659.90	657	220,149.00	71	23,689.55
千圓 未滿	即時	607	363,623.33	66	41,229.00	17	9,700.00
	据置一時拂	2,020	1,157,879.21	132	76,770.00	14	7,900.00
	据置分割拂	1,400	792,705.16	133	76,310.00	9	5,020.00
	計	4,027	2,314,207.70	331	194,309.00	40	22,620.00
二千圓 未滿	即時	217	250,534.40	17	19,460.00	5	5,740.00
	据置一時拂	736	829,867.24	58	67,750.00	8	9,600.00
	据置分割拂	327	375,238.32	41	45,900.00	1	1,000.00
	計	1,280	1,455,639.96	116	133,110.00	14	16,340.00
二千圓 以上	即時	37	86,385.41	2	4,800.00	1	2,400.00
	据置一時拂	125	291,174.00	5	12,000.00	1	2,400.00
	据置分割拂	39	93,980.00	4	9,200.00	—	—
	計	201	471,539.41	11	26,000.00	2	4,800.00
合 計	即時	48,336	3,788,598.01	10,415	586,526.00	1,305	103,105.42
	据置一時拂	215,398	11,953,165.18	17,848	1,081,840.00	1,990	101,700.22
	据置分割拂	130,732	16,280,532.13	10,714	1,544,548.00	1,075	127,617.04
	計	394,466	32,022,295.32	38,977	3,212,914.00	4,370	332,422.68

別 金 統 計

昭和十三年度

解 約		法 定 解 除		其ノ他ノ事由=因ル増減		年 度 末 現 在 契 約	
件 數	年 金 額	件 數	年 金 額	件 數	年 金 額	件 數	年 金 額
—	—	—	—	147	4,023.17	28,548	558,188.01
664	10,461.00	—	—	33	40.02	153,141	2,305,340.23
816	19,898.59	—	—	2,915	68,941.02	19,445	414,720.05
1,480	30,359.59	—	—	3,095	73,004.21	201,134	3,278,248.29
—	—	—	—	79	5,525.88	11,618	693,589.02
112	6,336.00	—	—	△ 45	△ 2,534.07	25,210	1,538,036.48
151	9,709.32	—	—	463	30,398.37	1,852	119,065.82
263	16,045.32	—	—	497	33,390.18	38,680	2,350,691.32
—	—	—	—	△ 28	△ 2,629.09	12,624	1,322,324.02
158	16,951.00	—	—	△ 83	△ 8,812.01	38,072	4,010,348.68
1,683	202,304.30	1,298	156,041.85	△ 3,035	△ 365,234.86	100,584	12,091,242.52
1,841	219,255.30	1,298	156,041.85	△ 3,146	△ 376,675.96	151,230	17,423,915.22
—	—	—	—	5	826.05	667	106,815.31
4	600.00	—	—	△ 5	△ 964.98	1,563	250,285.16
30	4,570.15	15	2,380.00	△ 90	△ 14,570.48	2,266	370,535.81
34	5,170.15	15	2,380.00	△ 90	△ 14,709.41	4,496	727,636.28
—	—	—	—	2	571.91	2,075	439,453.43
25	5,040.00	—	—	△ 18	△ 4,243.92	5,700	1,206,315.53
90	19,560.00	40	8,640.00	△ 256	△ 55,322.43	7,099	1,526,883.52
115	24,600.00	40	8,640.00	△ 272	△ 58,994.44	14,874	3,172,652.48
—	—	—	—	△ 8	△ 2,970.50	1,188	408,804.08
6	2,160.00	—	—	△ 8	△ 2,565.42	3,422	1,146,810.05
41	13,588.63	10	3,600.00	△ 103	△ 34,285.91	2,911	977,334.76
47	15,748.63	10	3,600.00	△ 119	△ 39,821.83	7,521	2,532,948.89
—	—	—	—	2	1,291.40	658	396,443.73
2	1,494.00	—	—	△ 11	△ 5,890.00	2,125	1,219,365.21
17	9,622.87	1	500.00	△ 35	△ 19,298.83	1,471	834,573.46
19	11,116.87	1	500.00	△ 44	△ 23,897.43	4,254	2,450,382.40
—	—	—	—	△ 2	△ 2,060.59	227	262,193.81
2	2,200.00	—	—	△ 2	△ 2,200.00	782	883,617.24
4	6,000.00	—	—	△ 9	△ 10,594.60	354	403,543.72
6	8,200.00	—	—	△ 13	△ 14,855.19	1,363	1,549,354.77
—	—	—	—	△ 1	△ 2,000.00	37	86,785.41
—	—	—	—	△ 1	△ 2,400.00	128	298,374.00
1	2,000.00	—	—	△ 2	△ 4,400.00	40	96,780.00
1	2,000.00	—	—	△ 4	△ 8,800.00	205	481,939.41
—	—	—	—	196	2,578.23	57,642	4,274,596.82
973	45,242.00	—	—	△ 140	△ 29,570.38	230,143	12,858,492.58
2,833	287,253.86	1,364	171,161.85	△ 152	△ 404,367.72	136,022	16,834,679.66
3,806	332,495.86	1,364	171,161.85	△ 96	△ 431,359.87	423,807	33,967,769.06







(續) 據 置 年 限 金 種

第 四 表 (二)

年金種類及 支拂開始年齡別	前年度末現在契約			新 契 約			死 亡				
	件數	掛金額	年金額	件數	掛金額	年金額	件數	掛金額	年金額		
元 金 拋 棄	五十歲	男	157	5,920.12	14,271.50	3	217.42	520.00	—	—	—
		女	58	3,565.88	6,433.65	1	227.84	200.00	—	—	—
	五十五歲	男	93	5,007.94	11,497.38	—	—	—	—	—	—
		女	39	1,754.61	4,721.36	3	305.49	620.00	—	—	—
	六十歲	男	118	1,813.23	6,556.81	9	1,472.43	2,600.00	—	—	—
		女	48	1,444.12	4,315.67	1	68.66	120.00	—	—	—
	六十五歲	男	700	1,442.48	10,314.00	6	3,752.14	3,660.00	—	—	—
		女	217	204.57	1,475.40	1	6.94	120.00	—	—	—
	計	男	1,068	14,193.82	42,639.69	18	5,441.99	6,780.00	—	—	—
		女	362	6,969.18	16,946.08	6	608.93	1,060.00	—	—	—
		計	1,430	21,163.00	59,585.77	24	6,050.92	7,840.00	—	—	—
	元 金 分 留	五十歲	男	39,041	1,928,201.68	5,160,625.38	3,203	253,395.18	473,110.00	331	15,062.93
女			24,701	1,553,211.63	3,277,136.75	2,407	248,739.27	358,612.00	131	7,115.31	16,496.60
五十五歲		男	17,068	734,902.94	2,191,920.66	1,564	112,521.42	223,672.00	175	5,962.83	21,048.07
		女	10,639	580,667.02	1,317,161.22	1,173	106,286.43	164,164.00	70	3,600.74	7,721.77
六十歲		男	11,025	352,503.86	1,363,903.66	803	48,411.07	118,732.00	121	3,898.83	12,781.19
		女	5,767	237,714.12	679,072.65	487	33,033.22	64,450.00	43	1,207.20	5,332.79
六十五歲		男	14,087	168,052.10	1,508,525.79	663	15,934.25	84,892.00	150	2,000.57	14,388.55
		女	6,974	100,139.51	722,590.25	390	14,925.57	49,076.00	54	624.98	5,139.49
計		男	81,221	3,183,660.58	10,224,985.49	6,233	430,261.92	900,406.00	777	26,925.16	92,926.39
		女	48,081	2,471,732.28	5,995,960.87	4,457	402,984.49	636,302.00	298	12,548.23	34,690.65
		計	129,302	5,655,392.86	16,220,946.36	10,690	833,246.41	1,536,708.00	1,075	39,473.39	127,617.04
元 金 保 割		五十歲	男	39,198	1,924,131.80	5,174,896.88	3,206	253,612.60	473,630.00	331	15,062.93
	女		24,759	1,556,777.51	3,283,570.40	2,408	248,967.11	358,812.00	131	7,115.31	16,496.60
	五十五歲	男	17,161	739,910.88	2,203,428.04	1,564	112,521.42	223,672.00	175	5,962.83	21,048.07
		女	10,678	582,421.63	1,321,882.58	1,176	106,591.92	164,784.00	70	3,600.74	7,721.77
	六十歲	男	11,143	354,317.14	1,370,460.47	812	49,883.50	121,332.00	121	3,898.83	12,781.19
		女	5,815	239,158.24	683,388.32	488	33,101.88	64,570.00	43	1,207.20	5,332.79
	六十五歲	男	14,787	169,494.58	1,518,839.79	669	19,686.39	88,552.00	150	2,000.57	14,388.55
		女	7,191	100,344.08	724,065.65	391	14,932.51	49,196.00	54	624.98	5,139.49
	計	男	82,289	3,197,854.40	10,267,625.18	6,251	435,703.91	907,186.00	777	26,925.16	92,926.39
		女	48,443	2,478,701.46	6,012,906.95	4,463	403,593.42	637,362.00	298	12,548.23	34,690.65
		計	130,732	5,676,555.86	16,280,532.13	10,714	839,297.33	1,544,548.00	1,075	39,473.39	127,617.04

類 別 金 統 計

昭和十三年度

解 約	法 定 解 除			其ノ他ノ事由=因ル増減			年 度 末 現 在 契 約					
	件數	掛金額	年金額	件數	掛金額	年金額	件數	掛金額	年金額			
—	—	—	—	—	—	—	△ 1	34.18	△ 198.04	159	6,113.36	14,593.46
—	—	—	—	—	—	—	—	△ 282.90	△ 304.54	59	3,510.82	6,329.11
—	—	—	—	—	—	—	△ 1	1,195.50	△ 783.62	92	3,812.44	10,713.76
—	—	—	—	—	—	—	—	—	—	42	2,060.10	5,341.36
—	—	—	—	—	—	—	1	59.42	.79	128	3,226.29	9,157.60
—	—	—	—	—	—	—	—	△ 62.82	△ 109.59	49	1,449.96	4,326.08
—	—	—	—	—	—	—	1	27.16	△ 627.97	707	5,167.46	13,346.03
—	—	—	—	—	—	—	—	△ 5.76	△ 118.64	218	205.75	1,476.76
—	—	—	—	—	—	—	—	△ 1,316.26	△ 1,608.84	1,086	18,319.55	47,810.85
—	—	—	—	—	—	—	—	△ 351.48	△ 532.77	368	7,226.63	17,473.31
—	—	—	—	—	—	—	—	△ 1,667.74	△ 2,141.61	1,454	25,546.18	65,284.16
729	31,227.73	82,661.12	290	14,773.96	36,970.00	△ 96	△ 61,800.67	△ 111,980.63	40,798	2,058,731.57	5,357,415.05	
474	24,034.46	53,916.85	147	10,061.43	19,056.85	△ 106	△ 65,925.44	△ 88,104.87	26,250	1,694,814.26	3,458,173.58	
368	13,143.03	40,173.18	176	6,915.78	22,398.00	△ 43	△ 23,532.27	△ 46,363.81	17,870	797,870.45	2,285,619.60	
208	6,674.95	19,277.03	124	5,602.27	15,721.00	△ 35	△ 22,394.18	△ 34,425.23	11,375	648,681.31	1,404,180.19	
265	4,928.72	24,437.17	148	3,609.30	18,170.00	4	△ 11,713.11	△ 35,224.87	11,298	376,764.97	1,392,022.43	
169	4,257.91	17,054.69	82	3,359.21	10,340.00	6	△ 8,584.48	△ 19,253.34	5,966	253,338.54	691,541.83	
368	2,310.09	28,695.60	256	2,632.66	31,206.00	65	△ 6,085.30	△ 40,320.24	14,041	170,957.73	1,478,807.40	
252	1,740.56	21,038.22	141	2,473.08	17,300.00	53	△ 6,460.62	△ 26,553.12	6,970	103,765.84	701,633.42	
1,730	51,609.57	175,967.07	870	27,931.70	108,744.00	△ 70	△ 103,131.35	△ 233,889.55	84,007	3,404,324.72	10,513,864.48	
1,103	36,707.88	111,286.79	494	21,495.99	62,417.85	△ 82	△ 103,264.72	△ 168,336.56	50,561	2,700,599.95	6,255,531.02	
2,833	88,317.45	287,253.86	1,364	49,427.69	171,161.85	△ 152	△ 206,496.07	△ 402,226.11	134,568	6,104,924.67	16,769,395.50	
729	31,227.73	82,661.12	290	14,773.96	36,970.00	△ 97	△ 61,834.85	△ 112,178.67	40,957	2,064,844.93	5,372,008.51	
474	24,034.46	53,916.85	147	10,061.43	19,056.85	△ 106	△ 66,208.34	△ 88,409.41	26,309	1,698,325.08	3,464,502.69	
368	13,143.03	40,173.18	176	6,915.78	22,398.00	△ 44	△ 24,727.77	△ 47,147.43	17,962	801,682.89	2,296,333.36	
208	6,674.95	19,277.03	124	5,602.27	15,721.00	△ 35	△ 22,394.18	△ 34,425.23	11,417	650,741.41	1,409,521.55	
265	4,928.72	24,437.17	148	3,609.30	18,170.00	5	△ 11,772.53	△ 35,224.08	11,426	379,991.26	1,401,180.03	
169	4,257.91	17,054.69	82	3,359.21	10,340.00	6	△ 8,647.30	△ 19,362.93	6,015	254,788.50	695,867.91	
368	2,310.09	28,695.60	256	2,632.66	31,206.00	66	△ 6,112.46	△ 40,948.21	14,748	176,125.19	1,492,153.43	
252	1,740.56	21,038.22	141	2,473.08	17,300.00	53	△ 6,466.38	△ 26,671.76	7,188	103,971.59	703,112.18	
1,730	51,609.57	175,967.07	870	27,931.70	108,744.00	△ 70	△ 104,447.61	△ 235,498.39	85,093	3,422,644.27	10,581,675.33	
1,103	36,707.88	111,286.79	494	21,495.99	62,417.85	△ 82	△ 103,716.20	△ 168,869.33	50,929	2,707,826.58	6,273,004.33	
2,833	88,317.45	287,253.86	1,364	49,427.69	171,161.85	△ 152	△ 208,163.81	△ 404,367.72	136,022	6,130,470.85	16,834,679.66	







(續) 据 歷 年 金 分 割 拂 掛

第 五 十 表 (二)

年金種類 支拂開始年齡 及拂込期間別	前年度末現在契約			新 契 約			死 亡			
	件數	掛金額	年金額	件數	掛金額	年金額	件數	掛金額	年金額	
元 金	全 期拂込	19,212	235,738.67	2,023,913.08	900	25,785.49	114,524.00	189	2,493.28	18,305.04
	十 年拂込	515	14,136.55	55,518.51	33	2,359.97	4,460.00	3	10.59	165.05
	十 五 年拂込	398	6,943.35	43,948.92	31	1,019.94	4,042.00	5	68.73	318.71
	二 十 年拂込	936	11,373.04	107,735.53	89	1,694.42	10,942.00	7	52.95	739.24
	計	21,061	268,191.61	2,231,116.04	1,053	30,859.82	133,968.00	204	2,625.55	19,528.04
留 保	全 期拂込	96,011	3,943,120.59	11,747,830.06	7,220	541,668.98	1,018,590.00	810	28,226.22	95,017.25
	十 年拂込	17,097	1,138,531.02	2,371,999.83	1,669	198,628.19	267,033.00	135	7,240.02	16,226.63
	十 五 年拂込	7,770	336,711.86	1,020,411.48	832	52,884.84	117,318.00	54	2,116.98	6,779.68
	二 十 年拂込	8,424	257,029.39	1,080,704.99	969	40,064.40	133,767.00	76	1,890.17	9,593.48
	計	129,302	5,655,392.86	16,220,946.36	10,690	833,246.41	1,536,708.00	1,075	39,473.39	127,617.04
會 五 十 歲	全 期拂込	42,329	2,217,269.95	5,454,656.02	3,414	292,119.17	494,060.00	307	14,210.21	41,180.72
	十 年拂込	13,051	915,898.73	1,858,638.69	1,253	153,426.38	203,312.00	94	5,446.41	11,161.12
	十 五 年拂込	4,540	219,100.34	610,459.21	478	34,117.71	69,670.00	28	1,400.23	3,923.34
	二 十 年拂込	4,037	138,640.29	534,713.36	469	22,916.45	65,400.00	33	1,121.39	4,940.00
	計	63,957	3,490,909.31	8,458,467.28	5,614	502,579.71	832,442.00	462	22,178.24	61,205.18
會 五 十 五 歲	全 期拂込	21,318	1,027,608.25	2,679,757.00	1,978	161,707.44	277,750.00	180	7,362.17	21,266.96
	十 年拂込	2,424	151,699.60	314,756.47	263	33,110.64	42,381.00	24	1,169.11	2,775.71
	十 五 年拂込	2,030	84,738.18	265,212.23	231	13,639.43	31,370.00	18	561.38	2,177.63
	二 十 年拂込	2,067	58,286.48	265,584.92	268	10,655.83	36,955.00	23	470.91	2,549.54
	計	27,839	1,322,332.51	3,525,310.62	2,740	219,113.34	388,456.00	245	9,563.57	28,769.84
會 六 十 歲	全 期拂込	13,576	477,646.58	1,626,234.64	940	63,337.37	134,646.00	134	4,160.56	14,264.53
	十 年拂込	1,163	60,326.90	150,640.00	122	10,478.24	17,980.00	14	613.91	2,124.75
	十 五 年拂込	814	26,426.65	102,536.66	94	4,317.62	12,656.00	3	86.64	360.00
	二 十 年拂込	1,405	29,075.25	174,437.49	144	4,852.15	20,620.00	13	244.92	1,364.70
	計	16,958	593,475.38	2,063,848.79	1,300	82,985.38	185,902.00	164	5,106.03	18,113.98
計 六 十 五 歲	全 期拂込	20,116	237,246.71	2,034,906.87	907	29,544.57	118,304.00	189	2,493.28	18,305.04
	十 年拂込	519	14,259.17	56,013.42	33	2,359.97	4,460.00	3	10.59	165.05
	十 五 年拂込	398	6,943.35	43,948.92	31	1,019.94	4,042.00	5	68.73	318.71
	二 十 年拂込	945	11,389.43	108,036.23	89	1,694.42	10,942.00	7	52.95	739.24
	計	21,978	269,838.66	2,242,905.44	1,060	34,618.90	137,748.00	204	2,625.55	19,528.04
計	全 期拂込	97,339	3,959,771.49	11,795,554.53	7,239	546,708.55	1,024,760.00	810	28,226.22	95,017.25
	十 年拂込	17,157	1,142,184.40	2,380,048.58	1,671	199,375.23	268,133.00	135	7,240.02	16,226.63
	十 五 年拂込	7,782	337,208.52	1,022,157.02	834	53,094.70	117,738.00	54	2,116.98	6,779.68
	二 十 年拂込	8,454	237,391.45	1,082,772.00	970	40,118.85	133,917.00	76	1,890.17	9,593.48
	計	130,732	5,676,555.86	16,280,532.13	10,714	839,297.33	1,544,548.00	1,075	39,473.39	127,617.04

金 拂 込 期 間 別 統 計

昭 和 十 三 年 度

解 約	法 定 解 除			其ノ他ノ事由ニ因ル増減			年 度 末 現 在 契 約				
	件數	掛金額	年金額	件數	掛金額	年金額	件數	掛金額	年金額		
563	3,587.36	45,187.67	367	4,477.19	44,496.00	71	10,393.59	59,691.34	19,064	240,572.74	1,970,757.03
10	51.65	727.81	1	16.84	120.00	29	1,146.47	1,903.50	563	15,270.97	57,062.15
12	118.55	755.77	6	157.26	800.00	9	434.47	1,455.34	415	7,184.28	44,661.10
35	293.09	3,062.57	23	454.45	3,090.00	9	571.39	3,823.18	969	11,695.58	107,962.54
620	4,050.65	49,733.82	397	5,105.74	48,506.00	118	12,545.92	66,873.36	21,011	274,723.57	2,180,442.82
2,210	64,391.63	221,674.43	1,153	39,529.69	144,523.85	133	129,809.47	281,480.59	98,925	4,222,832.56	12,023,723.94
234	13,469.10	26,060.84	32	2,369.92	3,840.00	20	54,233.53	68,354.37	18,345	1,259,846.64	2,529,550.99
164	5,944.57	17,704.68	66	3,364.11	8,218.00	1	12,357.99	23,941.28	8,319	365,833.05	1,081,085.84
225	4,512.15	21,813.91	113	4,163.97	14,580.00	—	10,115.08	33,449.87	8,979	256,412.42	1,135,034.73
2,833	88,317.45	287,253.86	1,364	49,427.69	171,161.85	152	206,496.07	402,226.11	134,568	6,104,924.67	16,769,395.50
847	38,062.95	97,465.05	351	19,493.19	45,246.85	159	71,935.79	123,202.91	44,079	2,365,686.98	5,641,620.49
172	11,187.36	20,091.21	18	1,602.53	2,160.00	30	41,572.23	46,927.43	13,990	1,009,516.58	1,981,610.93
93	3,469.83	9,504.83	24	1,670.42	3,030.00	8	8,726.56	15,171.62	4,865	237,951.01	648,499.42
91	2,542.05	9,516.88	44	2,069.25	5,590.00	6	5,808.61	15,286.12	4,332	150,015.44	564,780.36
1,203	55,262.19	136,577.97	437	24,835.39	56,026.85	203	128,043.19	200,588.08	67,266	3,763,170.01	8,836,511.20
461	16,140.62	47,999.77	246	9,896.75	31,201.00	63	33,735.60	58,145.84	22,346	1,122,180.55	2,798,893.43
29	1,455.79	2,797.18	7	459.02	840.00	16	8,567.15	9,989.21	2,611	173,159.17	340,735.37
33	1,201.50	3,604.53	19	979.84	2,338.00	1	2,474.93	5,247.32	2,192	93,159.96	283,214.75
53	1,020.07	5,048.73	28	1,182.44	3,740.00	1	2,344.27	8,190.29	2,230	63,924.62	283,011.36
576	19,817.98	59,450.21	300	12,518.05	38,119.00	79	47,121.95	81,572.66	29,379	1,452,424.30	3,705,854.91
339	6,600.70	31,021.94	189	5,662.56	23,580.00	17	15,303.75	41,686.29	13,871	509,256.38	1,650,327.88
23	774.30	2,444.64	6	291.53	720.00	3	3,007.10	4,621.84	1,239	66,118.30	158,708.77
26	1,154.69	3,839.55	17	556.59	2,050.00	1	702.03	2,067.00	861	28,244.32	106,876.11
46	656.94	4,185.73	18	457.83	2,160.00	2	1,406.95	6,211.88	1,470	31,160.76	181,135.18
434	9,186.63	41,491.86	230	6,968.51	28,510.00	11	20,419.83	54,587.01	17,441	634,779.76	2,067,047.94
563	3,587.36	45,187.67	367	4,477.19	44,496.00	72	10,422.90	60,357.24	19,976	245,810.55	1,984,864.92
10	51.65	727.81	1	16.84	120.00	29	1,146.47	1,903.50	567	15,393.59	57,557.06
12	118.55	755.77	6	157.26	800.00	9	434.47	1,455.34	415	7,184.28	44,661.10
35	293.09	3,062.57	23	454.45	3,090.00	9	575.00	3,903.89	978	11,708.36	108,182.53
620	4,050.65	49,733.82	367	5,105.74	48,506.00	119	12,578.84	67,619.57	21,936	280,096.78	2,195,265.61
2,210	64,391.63	221,674.43	1,153	39,529.69	144,523.85	133	131,398.04	283,392.28	100,272	4,242,934.46	12,075,706.72
234	13,469.10	26,060.84	32	2,369.92	3,840.00	20	54,292.95	63,441.98	18,407	1,264,167.64	2,538,612.13
164	5,944.57	17,704.68	66	3,364.11	8,218.00	1	12,357.99	23,941.28	8,333	366,539.57	1,083,251.38
225	4,512.15	21,813.91	113	4,163.97	14,580.00	—	10,134.83	33,592.18	9,010	256,809.18	1,137,109.43
2,833	88,317.45	287,253.86	1,364	49,427.69	171,161.85	152	208,163.81	404,367.72	136,022	6,130,470.85	16,834,679.66



地 方 別

第 六 表 (一)

地方別及年金種別	前年度末現在契約			新 契 約			死 亡			
	件數	掛金額	年金額	件數	掛金額	年金額	件數	掛金額	年金額	
東京 都 市 選 信 局	即時	6,366	9,015,330.07	659,668.07	1,402	1,651,189.77	105,747.00	180	236,760.24	19,440.20
	据置一時拂	10,783	4,724,519.87	1,071,143.15	1,628	1,076,817.44	150,912.00	89	34,723.93	9,920.00
	据置分割拂	15,104	860,623.94	2,087,554.30	1,659	152,413.14	253,384.00	118	5,128.66	14,363.18
神 奈 川 選 信 局	即時	1,249	1,591,372.92	117,435.79	292	374,638.82	24,145.00	39	50,587.89	3,832.00
	据置一時拂	4,149	1,151,210.65	276,550.83	405	167,560.94	23,571.00	47	12,993.89	2,928.00
	据置分割拂	3,631	181,416.59	475,080.26	299	29,636.57	48,960.00	31	1,413.08	3,950.69
計	即時	7,615	10,606,702.99	777,103.86	1,634	2,025,827.59	130,892.00	218	237,348.13	23,322.20
	据置一時拂	14,932	5,875,730.52	1,347,693.98	2,033	1,244,378.38	174,483.00	136	47,617.82	12,848.00
	据置分割拂	18,735	1,042,045.53	2,562,634.56	1,958	182,049.71	302,344.00	149	6,541.74	18,318.87
新 潟	即時	1,190	825,333.05	62,717.59	316	152,481.50	10,350.00	37	26,061.22	2,379.00
	据置一時拂	7,556	1,047,044.04	357,613.15	735	178,594.81	23,504.00	58	4,153.40	1,559.80
	据置分割拂	3,754	114,143.39	425,080.26	223	13,654.48	80,390.00	38	1,026.57	3,643.99
埼 玉	即時	953	836,075.00	60,492.37	207	125,549.49	8,074.00	17	8,329.23	732.00
	据置一時拂	3,730	636,005.51	188,574.93	330	105,859.66	18,499.00	24	3,012.33	770.00
	据置分割拂	2,246	96,843.75	233,045.53	151	10,985.50	21,562.00	12	1,963.26	3,777.09
東 京 馬 群	即時	545	521,204.65	33,694.87	155	123,531.56	7,925.00	19	9,979.97	790.00
	据置一時拂	2,793	554,054.41	159,252.30	379	112,095.24	18,151.00	23	8,737.53	1,871.44
	据置分割拂	2,113	86,654.96	256,314.51	157	10,849.78	21,760.00	16	580.45	1,849.70
地 千 葉	即時	623	596,748.72	45,215.59	149	114,099.32	7,499.00	17	14,526.95	1,128.00
	据置一時拂	3,235	635,862.47	189,592.41	377	94,485.07	16,179.00	21	1,722.75	732.00
	据置分割拂	2,156	90,385.96	259,830.37	224	14,603.12	30,570.00	9	311.89	978.80
茨 城	即時	555	474,599.89	36,597.01	144	97,691.96	6,555.00	9	10,342.34	802.00
	据置一時拂	3,620	469,041.69	144,130.53	417	95,332.05	16,693.00	27	3,173.16	974.00
	据置分割拂	2,183	80,523.49	272,321.15	200	11,951.81	25,910.00	19	433.29	2,190.03
信 木	即時	579	516,735.32	36,970.92	152	97,707.03	6,155.00	13	10,214.00	725.00
	据置一時拂	2,938	551,906.43	158,235.96	326	84,335.14	13,921.00	18	3,550.18	766.00
	据置分割拂	1,946	93,629.09	245,771.36	195	13,014.94	25,710.00	19	1,055.98	2,342.65
局	即時	1,229	1,187,506.81	85,119.49	258	199,170.49	11,952.00	18	14,833.24	1,253.00
	据置一時拂	7,572	1,239,904.35	396,477.15	679	185,219.62	32,833.00	70	7,743.25	2,632.00
	据置分割拂	3,249	140,630.65	407,646.03	211	16,601.11	31,380.00	29	1,120.57	3,463.09

統 計

昭和十三年度

解 約			法 定 解 除			其ノ他ノ事由=因ル増減			年 度 末 現 在 契 約		
件數	掛金額	年金額	件數	掛金額	年金額	件數	掛金額	年金額	件數	掛金額	年金額
—	—	—	—	—	—	55	58,663.35	4,528.63	7,643	10,488,421.95	751,503.50
79	46,327.17	7,334.00	—	—	—	△ 29	△ 54,733.09	△ 8,057.87	12,214	5,665,553.12	1,196,748.28
424	12,283.93	37,815.70	115	4,892.09	14,990.00	△ 28	△ 34,161.80	△ 59,383.64	16,078	956,575.60	2,214,380.78
—	—	—	—	—	—	8	13,334.04	1,040.69	1,501	1,928,757.89	138,739.48
33	5,393.35	1,080.00	—	—	—	△ 5	△ 11,872.13	△ 1,422.18	4,469	1,288,612.22	294,691.65
97	3,849.05	10,816.15	42	1,228.92	5,040.00	△ 4	△ 2,618.65	△ 6,463.35	3,756	201,943.46	497,770.07
—	—	—	—	—	—	63	71,997.39	5,569.32	9,144	12,417,179.84	890,242.98
112	51,720.52	8,414.00	—	—	—	△ 34	△ 66,605.22	△ 9,480.05	16,683	6,954,165.34	1,491,439.93
521	16,132.98	48,631.85	157	6,121.01	20,030.00	△ 32	△ 36,780.45	△ 65,846.99	19,834	1,158,519.06	2,712,150.85
—	—	—	—	—	—	4	1,949.55	159.28	1,473	954,707.88	70,847.87
33	6,195.48	1,412.00	—	—	—	△ 1	△ 531.41	△ 177.32	8,199	1,214,758.56	382,968.03
73	1,725.54	7,169.49	28	745.39	3,360.00	△ 5	△ 3,244.20	△ 8,638.06	3,838	121,071.17	432,653.72
—	—	—	—	—	—	3	1,976.79	122.86	1,146	955,272.05	67,957.23
18	4,279.74	884.00	—	—	—	—	—	△ 17.25	4,038	734,583.10	205,402.68
36	657.22	3,279.35	13	346.95	1,560.00	△ 3	△ 2,334.29	△ 4,753.45	2,333	102,527.53	291,237.65
—	—	—	—	—	—	2	781.37	87.66	683	635,637.62	45,818.53
11	2,305.80	596.00	—	—	—	△ 2	△ 1,074.86	△ 262.14	3,131	653,982.46	174,673.72
45	1,258.24	4,230.30	41	1,169.14	5,050.00	—	△ 2,552.59	△ 5,219.07	2,168	91,944.32	271,725.44
—	—	—	—	—	—	—	—	.07	755	696,321.59	51,586.66
17	3,028.40	636.00	—	—	—	—	△ 286.40	△ 103.99	3,574	725,310.99	204,299.42
49	1,890.94	5,614.01	18	572.03	2,350.00	—	△ 1,244.36	△ 2,914.48	2,304	100,966.86	278,543.08
—	—	—	—	—	—	—	—	.36	690	562,049.51	42,350.37
65	3,980.05	1,284.00	—	—	—	—	△ .01	△ 3.38	3,945	557,220.53	158,567.15
67	1,902.63	6,854.46	41	1,712.22	5,090.00	—	△ 1,761.67	△ 4,145.59	2,256	86,615.49	280,951.07
—	—	—	—	—	—	1	414.00	27.90	719	604,642.35	42,428.82
9	2,198.47	634.00	—	—	—	—	—	—	3,237	630,492.92	170,806.96
41	1,603.27	4,113.15	15	602.10	1,800.00	△ 1	△ 1,062.22	△ 2,745.25	2,065	102,320.46	260,480.31
—	—	—	—	—	—	2	665.30	78.01	1,481	1,372,459.36	95,891.50
86	8,602.09	2,220.00	—	—	—	△ 1	△ 326.36	△ 95.73	8,094	1,428,452.27	424,312.42
62	2,113.69	6,520.36	10	421.85	1,200.00	△ 1	△ 3,679.02	△ 6,696.36	3,358	149,896.63	421,146.22



(續) 地 方 別

第 六 表 (二)

地方別及年金種別	前年度末現在契約			新 契 約			死 亡			
	件數	掛金額	年金額	件數	掛金額	年金額	件數	掛金額	年金額	
山 梨	即時	297	253,645.32	17,862.60	70	36,726.48	2,519.00	7	1,876.50	198.00
	据置一時拂	1,505	189,302.55	60,700.33	197	45,812.03	8,090.00	15	4,411.53	866.00
	据置分割拂	938	36,761.27	109,716.30	94	5,744.24	12,440.00	6	19.52	439.64
計	即時	5,971	5,212,953.77	383,670.44	1,461	946,958.33	60,930.00	137	96,113.45	8,012.00
	据置一時拂	32,949	5,343,121.45	1,654,626.76	3,460	901,745.63	152,875.00	261	36,554.13	10,221.24
	据置分割拂	18,585	739,582.56	2,269,725.51	1,460	97,411.98	200,722.00	148	6,566.53	18,689.98
愛 知	即時	2,872	2,891,001.67	208,287.33	539	440,203.20	28,883.00	65	58,797.33	4,962.86
	据置一時拂	11,907	2,604,596.52	754,111.75	779	344,904.42	59,195.00	109	16,200.28	4,530.00
	据置分割拂	5,597	259,426.40	713,143.12	260	24,728.09	40,095.00	50	1,704.40	5,919.65
名 岐	即時	1,057	860,375.02	63,142.84	255	165,958.15	11,249.00	27	15,281.50	1,394.00
	据置一時拂	8,611	1,030,135.84	370,258.34	379	115,588.39	20,248.00	88	6,450.95	2,435.00
	据置分割拂	2,988	97,462.73	344,505.97	57	3,986.70	7,284.00	37	954.81	4,496.51
古 泉	即時	1,286	945,856.94	69,089.75	273	162,830.83	10,759.00	45	42,709.72	3,033.15
	据置一時拂	7,093	1,131,355.72	339,922.71	382	139,364.00	25,247.00	72	7,731.55	2,726.00
	据置分割拂	2,295	96,337.19	283,117.44	89	8,821.95	13,964.00	17	692.29	1,959.83
屋 野	即時	1,611	1,303,978.41	95,366.47	281	168,236.98	11,233.00	35	23,214.44	1,993.64
	据置一時拂	6,417	1,114,163.19	317,534.97	438	161,627.96	26,461.00	47	6,513.79	1,526.00
	据置分割拂	3,626	134,142.12	424,907.83	131	9,107.05	17,440.00	27	791.10	3,541.72
遷 井	即時	943	701,825.00	53,645.57	158	102,168.01	6,937.00	31	17,016.73	1,485.00
	据置一時拂	3,441	522,222.11	163,962.49	215	68,935.56	11,858.00	38	3,641.88	1,360.77
	据置分割拂	1,265	43,316.41	142,443.02	45	2,909.16	6,200.00	12	371.61	1,936.47
信 川	即時	927	869,534.46	63,666.12	176	135,119.97	8,965.00	47	33,917.81	3,168.67
	据置一時拂	2,947	568,582.20	163,744.67	188	57,392.37	9,645.00	48	6,602.83	2,070.00
	据置分割拂	1,585	48,671.90	179,420.37	50	3,547.30	6,720.00	18	548.29	1,481.04
局 山	即時	705	504,427.07	35,897.82	140	78,675.56	5,083.00	30	13,927.41	1,202.24
	据置一時拂	2,874	388,779.66	115,165.59	197	74,942.40	12,301.00	34	4,597.81	1,354.00
	据置分割拂	1,366	44,988.72	156,333.03	51	2,493.05	6,820.00	12	689.66	1,390.88
計	即時	9,401	8,076,998.57	589,095.90	1,822	1,253,192.70	83,109.00	280	204,864.94	17,239.56
	据置一時拂	43,290	7,359,835.24	2,224,700.52	2,578	962,755.10	164,955.00	436	51,739.09	16,001.77
	据置分割拂	18,722	724,345.47	2,243,870.78	683	55,598.30	98,523.00	173	5,752.16	20,726.10

統 計

昭和十三年度

解 約			法 定 解 除			其ノ他ノ事由=因ル増減			年 度 末 現 在 契 約		
件數	掛金額	年金額	件數	掛金額	年金額	件數	掛金額	年金額	件數	掛金額	年金額
—	—	—	—	—	—	3	758.98	48.66	363	289,254.28	20,232.26
20	2,262.31	676.00	—	—	—	—	—	—	—	—	—
33	1,197.72	3,731.30	21	638.93	2,520.00	3	834.68	2,401.25	969	39,814.66	113,064.11
—	—	—	—	—	—	15	6,545.99	524.80	7,310	6,070,344.64	437,113.24
259	32,852.34	8,342.00	—	—	—	4	2,738.97	701.76	35,885	6,172,721.64	1,788,236.76
406	12,849.25	41,512.42	187	6,208.61	22,930.00	13	16,713.03	37,513.51	19,291	795,157.12	2,349,801.60
—	—	—	—	—	—	12	12,961.80	771.14	3,358	3,285,359.34	232,978.61
38	10,187.99	2,317.00	—	—	—	9	12,709.76	1,233.24	12,530	2,910,402.91	805,226.51
109	3,371.85	10,346.03	21	715.34	2,520.00	3	7,444.26	13,752.86	5,674	270,918.64	720,699.58
—	—	—	—	—	—	4	31,521.99	2,674.40	1,281	979,529.68	70,323.44
43	7,982.77	2,131.00	—	—	—	1	1,885.71	330.65	8,358	1,129,404.80	335,559.69
44	1,031.15	4,340.19	5	126.28	610.00	1	2,719.82	5,332.11	2,958	96,617.37	337,011.16
—	—	—	—	—	—	14	9,706.82	727.97	1,528	1,075,694.87	77,543.57
12	2,071.90	434.00	—	—	—	11	8,114.95	1,313.97	7,330	1,252,801.32	360,695.74
37	922.41	3,652.60	3	100.37	360.00	4	7,369.12	9,627.55	2,323	96,074.95	281,481.46
—	—	—	—	—	—	4	1,152.32	98.87	1,861	1,450,153.27	104,704.70
22	4,288.07	736.00	—	—	—	1	1,012.66	228.00	6,785	1,263,976.63	341,505.97
79	1,798.92	6,983.48	9	655.37	1,240.00	3	3,523.47	9,334.23	3,639	135,480.31	421,198.40
—	—	—	—	—	—	—	3.29	—	1,070	786,979.57	59,097.57
11	4,446.57	1,488.00	—	—	—	—	592.66	271.62	3,607	582,476.56	172,700.10
19	741.05	2,218.75	9	295.00	1,080.00	—	1,333.92	3,334.90	1,270	43,483.99	140,072.90
—	—	—	—	—	—	5	3,718.74	237.10	1,061	974,455.36	69,699.55
15	4,590.76	888.00	—	—	—	2	4,162.60	494.00	3,070	610,618.38	169,937.67
32	402.03	2,949.09	10	336.27	1,200.00	3	2,357.35	4,574.02	1,572	48,575.26	175,936.22
—	—	—	—	—	—	3	774.74	63.72	818	569,949.96	39,842.30
6	684.81	137.00	—	—	—	3	914.76	220.33	3,028	457,524.68	125,755.26
24	874.06	2,833.66	8	261.67	960.00	—	2,293.18	5,138.14	1,373	43,363.20	152,830.35
—	—	—	—	—	—	34	3,204.28	775.60	10,977	9,122,122.05	654,189.74
147	34,252.87	8,131.00	—	—	—	27	29,393.10	4,141.81	45,258	8,207,205.28	2,361,380.94
344	9,141.47	33,323.80	65	2,490.30	7,970.00	14	27,041.12	51,148.81	18,809	735,513.72	2,229,230.07







(續) 地方別

第六表(四)

地方別及年金種類別	前年度末現在契約			新契約			死亡			
	件數	掛金額	年金額	件數	掛金額	年金額	件數	掛金額	年金額	
廣島	即時	353	344,042.56	25,544.96	147	86,710.92	5,495.00	13	9,757.64	827.00
	据置一時拂	2,289	267,917.87	105,499.11	153	39,801.87	7,555.00	34	2,509.81	1,088.00
	据置分割拂	1,501	39,061.75	167,494.00	59	2,294.98	7,170.00	17	326.50	1,731.56
岡山	即時	872	803,426.02	59,799.83	139	126,626.11	8,466.00	23	32,270.98	2,736.00
	据置一時拂	4,165	777,637.53	251,329.57	250	112,768.82	19,140.00	26	2,307.48	1,010.00
	据置分割拂	2,712	96,909.38	327,712.69	126	7,235.62	17,100.00	15	391.79	1,973.09
山口	即時	899	1,019,074.14	75,989.72	150	123,978.86	8,408.00	38	44,283.51	3,460.84
	据置一時拂	4,205	692,119.45	232,783.46	218	82,877.51	15,213.00	34	4,253.14	1,626.00
	据置分割拂	2,521	78,046.43	295,628.45	120	8,247.03	17,410.00	27	499.37	2,586.74
香川	即時	473	396,196.39	28,258.07	80	62,189.66	3,961.00	5	2,483.32	187.00
	据置一時拂	3,168	580,941.95	196,554.38	179	84,047.94	15,635.00	26	6,383.00	3,256.00
	据置分割拂	1,573	61,769.72	194,165.93	78	5,943.33	11,110.00	15	272.49	1,317.52
愛媛	即時	792	856,929.23	64,996.59	140	140,605.77	8,879.00	34	37,402.77	2,821.95
	据置一時拂	2,946	578,985.02	191,703.21	173	78,196.18	13,135.00	24	3,975.42	1,626.00
	据置分割拂	2,609	75,141.38	300,612.51	110	5,590.46	14,500.00	23	793.16	2,641.48
計	即時	5,219	5,380,856.81	399,284.29	1,044	884,004.24	58,200.00	145	159,706.99	12,781.49
	据置一時拂	25,298	4,369,162.38	1,478,471.21	1,470	645,118.76	111,226.00	228	30,151.77	12,804.00
	据置分割拂	15,775	534,600.28	1,883,995.38	756	45,409.43	102,720.00	132	3,052.23	13,636.82
熊本	即時	651	778,724.23	55,727.17	188	185,792.36	12,305.00	25	24,252.02	2,013.00
	据置一時拂	2,756	578,537.39	164,253.52	166	61,773.16	10,505.00	21	3,650.75	908.00
	据置分割拂	2,210	85,988.79	275,449.08	192	12,464.61	28,394.00	15	524.37	1,771.47
熊崎	即時	935	1,039,916.96	79,539.94	206	180,364.74	11,546.00	26	26,620.46	2,228.00
	据置一時拂	2,970	658,202.90	184,431.46	209	73,503.43	10,968.00	31	12,278.45	2,451.20
	据置分割拂	2,619	89,820.86	305,610.82	269	15,189.49	35,835.00	11	187.76	1,288.33
本福岡	即時	1,760	2,487,555.78	176,739.75	301	337,890.61	22,772.00	35	31,011.13	2,528.00
	据置一時拂	6,866	1,494,710.10	439,547.62	718	256,532.40	41,026.00	74	13,374.62	3,093.79
	据置分割拂	4,661	207,284.60	585,709.93	474	28,708.88	64,750.00	38	1,345.03	4,899.23
大分	即時	601	717,660.74	51,140.50	132	127,574.21	8,165.00	12	11,571.32	852.00
	据置一時拂	2,534	499,705.36	153,051.99	147	46,753.35	8,547.00	25	3,453.41	1,155.00
	据置分割拂	1,733	55,091.34	205,097.32	179	10,372.03	23,750.00	19	508.16	2,287.15
佐賀	即時	284	310,797.21	23,449.13	74	47,513.54	3,336.00	4	5,281.32	430.00
	据置一時拂	1,883	312,610.95	112,160.65	109	48,613.78	9,053.00	18	1,073.21	450.00
	据置分割拂	802	30,383.23	98,539.52	96	5,795.34	13,140.00	8	99.89	797.41

統計

昭和十三年度

解約	法定解除			其ノ他ノ事由=因ル増減			年度末現在契約					
	件數	掛金額	年金額	件數	掛金額	年金額	件數	掛金額	年金額			
—	—	—	—	—	—	—	10	3,290.47	241.30	497	424,286.31	30,454.26
8	2,215.42	704.00	—	—	—	—	△ 8	△ 2,877.03	△ 376.73	2,392	300,117.48	110,885.38
29	898.74	2,593.89	36	751.17	4,505.85	—	△ 2	△ 1,703.38	△ 5,397.47	1,476	37,676.94	160,434.23
—	—	—	—	—	—	—	1	△ 823.23	△ 59.87	989	896,957.92	65,469.96
12	3,451.63	629.00	—	—	—	—	—	△ 346.10	△ 50.70	4,377	884,301.14	268,779.87
73	2,870.35	8,300.87	41	856.17	4,920.00	—	△ 2	△ 2,964.10	△ 6,977.32	2,707	97,062.59	322,641.41
—	—	—	—	—	—	—	3	1,611.46	109.64	1,014	1,100,380.95	81,046.52
10	4,410.65	980.00	—	—	—	—	△ 2	△ 1,293.24	△ 160.00	4,377	765,039.93	245,230.46
48	1,169.24	4,549.51	34	700.71	4,106.00	—	△ 1	△ 1,552.15	△ 6,386.91	2,531	82,371.99	295,409.29
—	—	—	—	—	—	—	3	3,204.18	231.61	551	459,106.91	32,263.68
3	2,230.02	390.00	—	—	—	—	△ 1	△ 3,742.16	△ 608.00	3,317	652,634.71	207,935.38
27	761.34	3,047.91	26	515.03	3,300.00	—	△ 2	△ 2,384.95	△ 5,042.87	1,581	63,784.24	192,567.63
—	—	—	—	—	—	—	5	3,944.16	301.29	903	964,076.39	71,354.93
8	895.81	186.00	—	—	—	—	△ 4	△ 3,701.95	△ 518.00	3,083	648,608.02	202,508.21
48	850.53	5,199.97	21	557.09	2,600.00	—	△ 1	△ 1,545.34	△ 7,976.26	2,626	76,985.72	296,694.80
—	—	—	—	—	—	—	29	15,984.06	1,166.82	6,147	6,121,138.12	445,869.62
62	18,802.20	4,238.00	—	—	—	—	△ 17	△ 14,528.66	△ 1,974.66	26,461	4,950,798.51	1,570,680.55
329	9,696.97	35,255.55	212	5,252.21	26,372.85	—	△ 13	△ 14,808.47	△ 45,998.93	15,845	547,199.83	1,865,451.23
—	—	—	—	—	—	—	2	982.76	62.06	816	941,247.33	66,081.23
11	2,341.40	618.00	—	—	—	—	—	—	5.24	2,890	634,318.40	173,237.76
53	1,840.32	5,319.14	33	975.07	3,970.00	—	△ 2	△ 2,316.35	△ 5,016.00	2,299	92,797.29	287,766.47
—	—	—	—	—	—	—	10	18,413.43	1,137.54	1,125	1,262,074.67	89,995.48
21	4,099.29	881.00	—	—	—	—	△ 5	△ 15,555.66	△ 1,493.55	3,122	699,772.93	190,573.71
95	2,621.71	9,209.50	32	1,196.29	4,000.00	—	△ 5	△ 3,316.51	△ 7,623.87	2,745	97,688.08	319,324.12
—	—	—	—	—	—	—	8	3,753.63	249.89	2,034	2,798,188.89	197,233.64
41	10,439.06	1,981.00	—	—	—	—	△ 2	△ 449.26	△ 56.00	7,467	1,726,979.56	475,442.83
151	5,670.75	15,216.95	104	3,856.93	13,300.00	—	△ 7	△ 7,747.33	△ 17,210.93	4,835	217,373.44	599,832.82
—	—	—	—	—	—	—	1	5,170.68	396.80	722	838,834.31	58,850.30
6	369.14	85.00	—	—	—	—	△ 1	△ 5,170.68	△ 600.00	2,649	537,465.48	159,758.99
50	906.53	4,426.86	47	1,711.90	5,910.00	—	—	△ 1,479.29	△ 4,209.88	1,796	60,857.49	212,013.43
—	—	—	—	—	—	—	1	249.83	14.19	355	353,279.26	26,369.32
3	1,729.72	232.00	—	—	—	—	—	—	△ 18.42	1,971	358,421.80	120,513.23
22	551.24	1,858.50	23	996.04	3,330.00	—	△ 1	△ 690.35	△ 1,863.75	844	33,841.05	103,829.86



(續) 地 方 別

第 六 十 表 (五)

地方別及年金種別	前年度末現在契約			新 契 約			死 亡			
	件數	掛金額	年金額	件數	掛金額	年金額	件數	掛金額	年金額	
熊 宮 崎	即時	227	251,781.06	17,924.78	54	56,115.18	3,619.00	3	1,817.97	142.00
	据置一時拂	1,538	294,172.82	85,894.16	146	52,640.63	9,396.00	12	453.28	182.00
	据置分割拂	1,159	43,316.21	136,951.39	106	5,282.97	15,090.00	7	379.39	672.77
鹿 見 島	即時	442	413,914.53	30,999.14	150	124,652.58	8,559.00	19	12,405.15	1,094.00
	据置一時拂	3,112	345,597.82	122,942.09	230	82,462.28	14,774.00	26	4,539.20	1,916.00
	据置分割拂	1,766	59,101.30	197,366.17	229	13,303.42	30,650.00	23	575.13	2,797.01
沖 野 田	即時	74	101,073.31	7,433.86	5	6,771.94	492.00	2	2,873.79	200.00
	据置一時拂	529	68,576.02	22,157.38	35	8,906.09	1,409.00	6	2,151.53	298.00
	据置分割拂	601	12,865.67	61,255.19	93	3,297.57	12,630.00	11	37.63	649.00
計	即時	4,974	6,151,423.82	442,954.27	1,110	1,066,675.16	70,794.00	126	115,883.16	9,487.00
	据置一時拂	22,188	4,252,113.36	1,284,438.87	1,760	631,185.12	105,678.00	213	40,974.45	10,453.99
	据置分割拂	15,551	583,852.00	1,865,979.42	1,638	94,414.31	224,239.00	132	3,657.36	15,162.37
宮 城	即時	691	754,960.49	55,453.91	109	120,219.89	7,540.00	11	14,235.87	1,256.00
	据置一時拂	3,904	583,102.63	194,817.34	212	94,824.61	15,686.00	35	5,605.80	1,580.00
	据置分割拂	2,642	88,164.94	292,364.86	274	17,626.20	37,708.00	13	297.96	1,259.80
福 島	即時	1,237	1,281,714.04	93,324.73	208	240,349.57	15,352.00	48	37,756.00	3,141.02
	据置一時拂	5,393	1,038,813.75	306,877.23	320	143,636.23	24,989.00	42	7,265.92	2,596.00
	据置分割拂	3,299	148,765.38	410,374.13	372	26,194.20	49,908.00	28	1,939.78	3,992.93
岩 手	即時	310	229,585.64	17,146.64	106	69,805.43	4,460.00	10	3,941.70	344.00
	据置一時拂	2,701	401,826.13	128,068.54	246	100,541.74	17,138.00	16	2,632.78	787.00
	据置分割拂	1,627	64,317.57	192,319.87	310	21,574.26	41,405.00	15	560.56	1,593.66
青 森	即時	272	266,860.57	19,250.57	59	38,581.64	2,494.00	14	10,565.69	793.00
	据置一時拂	2,489	354,742.74	121,665.45	177	84,976.74	14,329.00	16	1,107.00	618.00
	据置分割拂	1,237	52,496.19	151,504.23	205	15,393.21	30,080.00	10	471.87	992.68
信 山 形	即時	623	508,947.93	36,695.48	92	73,372.10	4,655.00	17	10,039.46	880.00
	据置一時拂	5,325	582,993.59	210,409.57	273	89,335.09	16,220.00	44	3,697.43	1,913.00
	据置分割拂	2,193	72,127.64	237,939.60	259	16,493.01	34,350.00	13	439.67	1,252.08
秋 田	即時	220	221,510.86	14,984.62	67	41,581.31	2,513.00	9	6,892.17	490.00
	据置一時拂	2,395	303,053.59	117,243.94	203	71,828.21	12,450.00	30	6,730.89	3,325.22
	据置分割拂	1,571	50,869.25	184,927.58	220	13,565.16	29,360.00	7	173.48	742.35
計	即時	3,353	3,263,579.53	236,855.95	641	583,909.94	37,014.00	109	83,429.89	6,904.02
	据置一時拂	22,207	3,264,532.43	1,079,082.07	1,431	585,142.62	100,812.00	183	27,039.82	10,819.22
	据置分割拂	12,569	476,740.97	1,469,430.27	1,640	110,846.04	222,811.00	86	3,883.32	9,883.50

統 計

昭和十三年度

解 約			法 定 解 除			其ノ他ノ事由ニ因ル増減			年度末現在契約		
件數	掛金額	年金額	件數	掛金額	年金額	件數	掛金額	年金額	件數	掛金額	年金額
—	—	—	—	—	—	2	2,802.60	180.17	280	308,880.87	21,581.95
3	1,562.53	212.00	—	—	—	△ 1	△ 2,517.54	△ 300.00	1,668	342,280.10	94,596.16
22	833.35	2,004.47	24	661.49	2,900.00	△ 1	△ 1,859.93	△ 3,910.75	1,211	44,855.02	142,553.40
—	—	—	—	—	—	3	1,582.92	145.93	576	527,744.88	38,610.07
11	1,416.55	222.00	—	—	—	△ 2	△ 869.19	△ 141.50	3,303	421,235.16	135,436.59
36	594.15	3,330.72	37	1,321.28	4,520.00	△ 1	△ 1,613.67	△ 4,098.11	1,898	68,300.49	213,270.33
—	—	—	—	—	—	1	1,198.59	150.36	78	106,170.05	7,876.22
—	—	—	—	—	—	△ 1	△ 1,198.59	△ 293.87	557	74,131.99	22,974.51
14	165.62	1,400.52	10	164.90	1,200.00	—	△ 404.43	△ 2,254.02	659	15,390.66	68,381.65
—	—	—	—	—	—	28	34,154.44	2,336.94	5,986	7,136,420.26	506,598.21
96	21,957.69	4,231.00	—	—	—	△ 12	△ 25,760.92	△ 2,898.10	23,627	4,794,605.42	1,372,533.78
443	13,183.67	42,766.66	310	10,883.90	39,130.00	△ 17	△ 19,437.86	△ 46,187.31	16,287	681,103.52	1,946,972.08
—	—	—	—	—	—	2	926.14	60.53	791	861,870.65	61,798.44
16	2,897.45	1,292.00	—	—	—	△ 1	△ 189.78	△ 153.24	4,055	669,234.21	207,478.10
45	1,107.84	3,691.04	33	1,041.19	3,990.00	△ 3	△ 3,490.32	△ 9,059.54	2,822	99,853.83	312,072.48
—	—	—	—	—	—	1	443.50	28.89	1,398	1,484,751.11	105,564.60
19	7,010.73	1,072.00	—	—	—	△ 1	△ 799.42	△ 90.00	5,652	1,167,373.91	328,108.23
37	1,451.81	4,049.12	22	1,089.75	2,988.00	△ 1	△ 3,541.97	△ 6,853.87	3,583	166,936.27	442,398.21
—	—	—	—	—	—	2	961.41	59.84	408	296,410.78	21,322.48
8	1,449.18	262.00	—	—	—	△ 1	△ 781.17	△ 56.74	2,922	497,504.74	144,100.80
29	635.67	2,698.26	13	510.31	1,760.00	△ 1	△ 1,474.29	△ 3,966.05	1,879	82,711.00	223,705.90
—	—	—	—	—	—	3	1,285.64	92.93	320	296,162.16	21,044.50
4	1,394.26	350.00	—	—	—	—	—	—	2,646	437,218.22	135,026.45
21	674.36	1,933.29	14	524.38	1,680.00	△ 3	△ 1,930.61	△ 3,432.98	1,394	64,288.18	173,545.28
—	—	—	—	—	—	2	700.85	45.63	700	573,982.42	40,516.11
17	1,383.25	505.00	—	—	—	—	△ 5.59	—	5,537	667,248.00	224,204.98
32	1,025.78	3,054.50	24	898.82	2,880.00	△ 2	△ 2,786.05	△ 7,996.36	2,381	83,470.33	257,105.66
—	—	—	—	—	—	—	△ .27	—	278	256,200.00	17,007.35
5	114.79	60.00	—	—	—	—	△ 21.78	—	2,563	368,036.12	126,285.94
34	857.82	3,584.95	19	628.66	2,310.00	—	△ 1,171.89	△ 3,115.92	1,731	61,602.56	204,534.36
—	—	—	—	—	—	10	4,317.54	287.55	3,895	3,768,377.12	267,253.48
69	14,249.66	3,542.00	—	—	—	△ 1	△ 1,770.37	△ 327.35	23,385	3,806,615.20	1,185,205.50
198	5,753.28	19,011.16	125	4,693.11	15,608.00	△ 10	△ 14,395.13	△ 34,424.72	13,790	558,862.17	1,613,368.89



(核) 地 方 特 別

第 六 十 表 (六)

地方別及年金種類別	前年度末現在契約			新 契 約			死 亡			
	件數	掛金額	年金額	件數	掛金額	年金額	件數	掛金額	年金額	
札幌通信局	即時	1,101	1,619,495.40	118,741.72	198	424,301.53	26,744.00	24	53,765.77	4,557.00
	据置一時拂	5,482	1,470,120.19	353,148.16	375	185,442.42	28,961.00	54	5,826.12	2,652.00
	据置分割拂	6,830	303,850.89	912,019.22	325	26,987.27	51,408.00	59	2,117.47	7,867.90
内地計	即時	48,163	51,386,270.33	3,764,891.30	10,396	8,936,343.35	582,584.00	1,303	1,248,132.19	102,665.42
	据置一時拂	213,996	40,426,038.10	11,834,505.13	17,797	6,661,035.02	1,072,560.00	1,983	343,057.20	100,518.22
	据置分割拂	129,010	5,578,769.88	16,053,356.85	10,628	823,486.43	1,523,648.00	1,058	38,633.37	124,824.54
臺灣	即時	57	132,578.03	9,734.88	2	20,477.38	1,560.00	—	—	—
	据置一時拂	636	158,394.08	45,568.82	5	10,505.10	2,080.00	2	1,711.67	612.00
	据置分割拂	266	17,558.51	39,721.80	24	4,094.14	4,800.00	2	14.88	310.11
樺太	即時	67	87,018.09	5,826.14	15	28,755.48	1,662.00	1	552.20	40.00
	据置一時拂	230	162,664.72	28,748.07	38	45,339.15	4,886.00	1	237.21	100.00
	据置分割拂	392	31,613.40	62,777.07	25	3,209.15	4,720.00	7	507.68	1,720.00
南洋	即時	—	—	—	—	—	—	—	—	—
	据置一時拂	4	1,644.84	224.00	1	774.93	120.00	—	—	—
	据置分割拂	20	7,363.29	7,830.00	26	6,598.58	8,680.00	—	—	—
關東州	即時	48	92,876.32	6,945.69	2	13,620.07	720.00	1	5,023.16	400.00
	据置一時拂	521	140,630.78	39,349.16	2	5,625.53	1,234.00	4	838.56	470.00
	据置分割拂	1,041	41,099.26	116,486.41	5	1,268.98	1,640.00	8	317.46	762.39
滿洲國	即時	1	18,536.88	1,200.00	—	—	—	—	—	—
	据置一時拂	1	2,717.74	200.00	5	10,582.57	960.00	—	—	—
	据置分割拂	2	91.88	240.00	6	640.05	1,060.00	—	—	—
其他	即時	—	—	—	—	—	—	—	—	—
	据置一時拂	10	14,174.33	4,570.00	—	—	—	—	—	—
	据置分割拂	1	59.64	120.00	—	—	—	—	—	—
總計	即時	48,336	51,717,279.65	3,788,598.01	10,415	8,999,196.28	586,526.00	1,305	1,253,707.55	103,105.42
	据置一時拂	215,398	40,906,264.59	11,953,165.18	17,848	6,733,862.30	1,081,840.00	1,990	345,844.64	101,700.22
	据置分割拂	130,732	5,676,555.86	16,280,532.13	10,714	839,297.33	1,544,548.00	1,075	39,473.39	127,617.04

三 統 計

昭和十三年度

解 約			法 定 解 除			其ノ他ノ事由=因ル増減			年 度 末 現 在 契 約		
件數	掛金額	年金額	件數	掛金額	年金額	件數	掛金額	年金額	件數	掛金額	年金額
—	—	—	—	—	—	6	4,508.70	334.45	1,281	1,994,539.86	141,263.17
28	9,923.49	1,851.00	—	—	—	4	5,095.28	807.00	5,771	1,634,717.72	376,799.16
155	4,505.17	16,740.16	56	1,804.92	7,210.00	2	4,287.83	10,629.38	6,883	318,122.77	920,979.78
—	—	—	—	—	—	195	61,409.40	1,808.80	57,451	59,135,890.89	4,246,618.68
965	211,577.84	44,962.00	—	—	—	139	198,637.14	28,370.38	228,706	46,333,800.94	12,733,214.53
2,780	86,252.04	281,019.42	1,357	48,526.60	169,741.85	152	203,857.26	399,462.90	134,291	6,024,987.04	16,601,956.14
—	—	—	—	—	—	—	—	—	59	153,055.41	11,294.88
2	92.17	24.00	—	—	—	—	—	—	637	167,095.34	47,012.82
7	774.60	1,654.39	1	23.52	120.00	—	747.34	854.38	280	20,092.31	41,582.92
—	—	—	—	—	—	1	14,354.04	769.43	82	129,575.41	8,217.57
4	850.26	214.00	—	—	—	1	14,354.04	1,200.00	262	192,562.36	32,120.07
12	1,012.51	1,733.12	4	626.97	760.00	—	782.69	645.66	394	31,892.70	62,638.29
—	—	—	—	—	—	—	—	—	—	—	—
—	—	—	—	—	—	—	—	—	5	2,419.77	344.00
—	—	—	2	250.60	540.00	—	1,648.44	1,092.81	44	12,062.83	14,877.19
—	—	—	—	—	—	—	—	—	49	101,473.23	7,265.69
2	31.05	42.00	—	—	—	—	—	—	517	145,386.70	40,071.16
34	278.30	2,846.93	—	—	—	—	1,128.08	2,311.97	1,004	40,644.40	112,205.12
—	—	—	—	—	—	—	—	—	1	18,536.88	1,200.00
—	—	—	—	—	—	—	—	—	6	13,300.31	1,160.00
—	—	—	—	—	—	—	—	—	8	731.93	1,300.00
—	—	—	—	—	—	—	—	—	—	—	—
—	—	—	—	—	—	—	—	—	10	14,174.33	4,570.00
—	—	—	—	—	—	—	—	—	1	59.64	120.00
—	—	—	—	—	—	196	75,763.44	2,578.23	57,642	59,538,531.82	4,274,596.82
973	212,551.32	45,242.00	—	—	—	140	212,991.18	29,570.38	230,143	46,868,739.75	12,858,492.58
2,833	88,317.45	287,253.86	1,364	49,427.69	171,161.85	152	208,163.81	404,367.72	136,022	6,130,470.85	16,834,679.66



新契約年齡五

第七十表

契約年齡及男女別	即時				據置一時			
	元金拋棄		元金留保		元金拋棄		元金	
	件數	年金額	件數	年金額	件數	年金額	件數	
十五歲以下	男	—	—	—	3	54.00	2,007	
	女	—	—	—	6	536.00	1,312	
二十歲以下	男	—	—	—	2	24.00	1,645	
	女	—	—	—	4	136.00	1,057	
二十五歲以下	男	—	—	—	2	112.00	1,045	
	女	—	—	—	—	—	993	
三十歲以下	男	—	—	—	9	860.00	1,017	
	女	—	—	—	3	102.00	1,260	
三十五歲以下	男	—	—	—	8	123.00	1,013	
	女	—	—	—	6	321.00	1,338	
四十歲以下	男	—	95	5,116.00	3	36.00	979	
	女	—	97	5,191.00	9	842.00	1,197	
四十五歲以下	男	5	338.00	608	3	424.00	622	
	女	4	310.00	809	7	938.00	854	
五十歲以下	男	10	1,036.00	742	1	100.00	348	
	女	24	1,575.00	1,038	1	12.00	466	
五十五歲以下	男	8	1,660.00	847	4	328.00	209	
	女	20	2,040.00	1,156	5	332.00	223	
六十歲以下	男	21	1,213.00	844	3	86.00	100	
	女	20	2,176.00	1,033	1	20.00	83	
六十五歲以下	男	40	3,797.00	717	—	—	—	
	女	24	1,724.00	775	—	—	—	
七十歲以下	男	31	1,829.00	421	—	—	—	
	女	22	1,062.00	399	—	—	—	
七十五歲以下	男	14	1,214.00	239	—	—	—	
	女	6	282.00	199	—	—	—	
八十歲以下	男	6	407.00	80	—	—	—	
	女	8	412.00	53	—	—	—	
合計	男	135	11,494.00	4,593	38	2,147.00	8,985	
	女	128	9,581.00	5,559	42	3,239.00	8,783	
計	263	21,075.00	10,152	80	5,386.00	17,768		

歲階級別統計

昭和十三年度

排	據置分割排				合計				
	留保	元金拋棄		元金留保		元金拋棄		元金留保	
		年金額	件數	年金額	件數	年金額	件數	年金額	件數
133,931.00	1	120.00	1,080	146,980.00	4	174.00	3,037	280,911.00	
86,673.00	—	—	510	72,832.00	6	536.00	1,822	159,505.00	
89,193.00	—	—	1,127	154,438.00	2	24.00	2,772	243,631.00	
68,610.00	1	120.00	389	50,840.00	5	256.00	1,446	119,450.00	
60,018.00	2	400.00	962	140,000.00	4	512.00	2,007	200,018.00	
67,629.00	—	—	614	85,100.00	—	—	1,607	152,729.00	
57,630.00	1	120.00	1,018	145,660.00	10	980.00	2,035	203,290.00	
76,316.00	1	120.00	875	127,634.00	4	222.00	2,135	203,950.00	
54,741.00	1	120.00	819	122,192.00	9	243.00	1,832	176,933.00	
82,335.00	1	300.00	839	122,292.00	7	621.00	2,177	204,627.00	
63,138.00	1	120.00	595	90,905.00	4	156.00	1,669	159,160.00	
70,928.00	2	400.00	624	90,270.00	11	1,242.00	1,918	166,389.00	
37,873.00	4	1,240.00	375	56,310.00	12	2,002.00	1,605	125,548.00	
46,644.00	1	120.00	377	55,184.00	12	1,368.00	2,040	147,817.00	
21,687.00	3	1,120.00	172	30,870.00	14	2,256.00	1,252	90,314.00	
23,463.00	—	—	152	21,820.00	25	1,587.00	1,656	101,430.00	
14,655.00	—	—	72	11,370.00	12	1,988.00	1,128	70,056.00	
10,284.00	—	—	55	7,070.00	25	2,372.00	1,434	76,760.00	
7,622.00	5	3,540.00	13	1,680.00	29	4,839.00	957	55,127.00	
3,084.00	—	—	22	3,260.00	21	2,196.00	1,138	62,041.00	
—	—	—	—	—	40	3,797.00	717	41,119.00	
—	—	—	—	—	24	1,724.00	775	44,940.00	
—	—	—	—	—	31	1,829.00	421	25,528.00	
—	—	—	—	—	22	1,062.00	399	25,898.00	
—	—	—	—	—	14	1,214.00	239	14,402.00	
—	—	—	—	—	6	282.00	199	15,956.00	
—	—	—	—	—	6	407.00	80	6,612.00	
—	—	—	—	—	8	412.00	53	4,472.00	
540,488.00	18	6,780.00	6,233	900,406.00	191	20,421.00	19,811	1,692,649.00	
535,966.00	6	1,060.00	4,457	636,302.00	176	13,880.00	18,799	1,485,964.00	
1,076,454.00	24	7,840.00	10,690	1,536,708.00	367	34,301.00	38,610	3,178,613.00	



### 新契約掛金額別統計

第八表

昭和十三年度

掛金額別	即時		据置一時拂		据置分割拂	
	件數	掛金額	件數	掛金額	件數	掛金額
五圓未滿					1	4.58
十圓未滿			1	8.95	476	3,576.48
十五圓未滿			396	4,903.85	399	4,991.30
二十圓未滿			383	6,414.18	319	5,563.42
三十圓未滿			569	14,255.75	1,227	30,828.54
五十圓未滿			1,697	68,889.97	2,525	98,833.95
七十圓未滿			1,213	71,345.68	1,897	112,713.33
百圓未滿	6	477.83	1,665	140,121.52	1,314	109,462.19
二百圓未滿	1,956	333,628.86	3,608	508,617.08	1,994	266,233.56
三百圓未滿	1,863	428,250.18	1,864	452,081.57	347	85,288.78
五百圓未滿	1,441	555,278.45	2,627	1,018,787.61	133	49,972.29
七百圓未滿	901	522,495.17	1,380	805,647.98	36	21,509.59
千圓未滿	1,390	1,153,681.14	998	843,806.52	26	21,022.12
千五百圓未滿	1,317	1,586,716.31	932	1,092,901.12	13	14,810.06
二千圓未滿	873	1,504,254.66	178	310,414.40	2	3,178.10
三千五百圓未滿	403	1,033,914.55	202	519,940.71	5	11,309.04
五千圓未滿	119	480,542.71	56	233,670.74		
七千五百圓未滿	63	371,898.13	40	233,786.08		
一萬圓未滿	32	276,680.08	26	229,444.57		
一萬圓以上	51	751,378.21	13	178,824.02		
合計	10,415	8,999,196.28	17,848	6,733,862.30	10,714	839,297.33

### 年金支拂契約統計

第九表

昭和十三年度

年金種類及支拂開始年齢別	前年度末現在支拂契約		年度中支拂開始		死亡		其ノ他ノ事由ニ因ル増減		年度末現在支拂契約	
	件數	年金額	件數	年金額	件數	年金額	件數	年金額	件數	年金額
元金拋棄	1,403	197,687.66	263	21,075.00	33	4,224.00	—	1.07	1,633	214,537.59
元金留保	46,933	3,590,910.35	10,152	565,451.00	1,272	98,881.42	196	2,579.30	56,009	4,060,059.23
計	48,336	3,788,598.01	10,415	586,526.00	1,305	103,105.42	196	2,578.23	57,642	4,274,596.82
五十歳	5	772.00	2	52.00	—	—	—	—	7	824.00
五十五歳	5	962.00	2	120.00	—	—	—	—	7	1,082.00
六十歳	16	1,870.00	3	280.00	—	—	—	—	19	2,150.00
六十五歳	10	4,672.00	—	—	—	—	—	—	10	4,672.00
計	36	8,276.00	7	452.00	—	—	—	—	43	8,728.00
元金留保	1,168	83,273.61	565	45,210.69	33	1,784.00	—	.61	1,700	126,699.69
五十歳	821	68,353.32	254	18,152.00	15	1,587.22	—	10.14	1,060	84,907.96
五十五歳	546	38,616.61	174	15,554.21	15	812.00	—	62.54	705	53,421.36
六十歳	252	15,891.46	80	8,346.00	10	384.00	—	—	322	23,853.46
六十五歳	2,787	206,135.00	1,073	87,262.90	73	4,567.22	—	51.79	3,787	288,882.47
計	2,823	214,411.00	1,080	87,714.90	73	4,567.22	—	51.79	3,830	297,610.47
五十歳	1,173	84,045.61	567	45,262.69	33	1,784.00	—	.61	1,707	127,523.69
五十五歳	826	69,315.32	256	18,272.00	15	1,587.22	—	10.14	1,067	85,989.96
六十歳	562	40,486.61	177	15,834.21	15	812.00	—	62.54	724	55,571.36
六十五歳	262	20,563.46	80	8,346.00	10	384.00	—	—	332	28,525.46
計	2,823	214,411.00	1,080	87,714.90	73	4,567.22	—	51.79	3,830	297,610.47
五十歳	5	625.10	4	480.00	—	—	—	—	9	1,105.10
五十五歳	8	742.01	3	440.00	—	—	—	—	11	1,182.01
六十歳	6	598.00	4	593.07	—	—	—	—	10	1,191.07
六十五歳	1	14.00	—	—	—	—	—	—	1	14.00
計	20	1,979.11	11	1,513.07	—	—	—	—	31	3,492.18
五十歳	544	73,561.87	226	28,781.44	6	544.90	—	—	764	101,798.41
五十五歳	386	51,987.57	149	20,564.33	6	720.00	—	—	529	71,831.90
六十歳	294	42,179.09	95	13,521.83	11	1,480.00	—	—	378	54,220.92
六十五歳	142	17,451.17	44	6,737.35	2	370.00	—	—	184	23,818.52
計	1,366	185,179.70	514	69,604.95	25	3,114.90	—	—	1,855	261,689.75
五十歳	549	74,186.97	230	29,261.44	6	544.90	—	—	773	102,903.51
五十五歳	394	52,729.58	152	21,004.33	6	720.00	—	—	540	73,013.91
六十歳	300	42,777.09	99	14,114.90	11	1,480.00	—	—	388	55,411.99
六十五歳	143	17,465.17	44	6,737.35	2	370.00	—	—	185	23,832.52
計	1,386	187,158.81	525	71,118.02	25	3,114.90	—	—	1,886	255,161.93
總計	52,545	4,190,167.82	12,020	745,358.92	1,403	110,787.54	196	2,630.02	63,358	4,827,369.22



人 取 受 金 年 業 別 統 計

第十表

年金種類及産業別 (大分類)		東京 逓信局	名古屋 逓信局	大阪 逓信局	廣島 逓信局	熊本 逓信局	仙臺 逓信局	札幌 逓信局	臺灣	樺太	關東州	計	
郵	農 業	A	780	1,400	370	880	440	550	70	—	—	4,490	
		B	1,210	1,740	560	1,080	710	780	70	—	—	6,150	
	水 産 業	A	—	20	—	40	20	—	—	—	—	80	
		B	20	40	—	60	20	—	—	—	—	140	
	鑛 業	A	20	20	—	40	—	—	—	—	—	80	
		B	20	40	—	40	40	—	—	—	—	140	
	工 業	A	760	860	790	100	230	270	50	—	—	3,060	
		B	1,380	1,440	1,330	180	380	460	90	—	—	5,260	
	商 業	A	1,820	890	1,680	470	670	490	150	—	30	6,200	
		B	2,580	1,430	2,720	610	1,000	790	190	—	30	9,350	
	交 通 業	A	40	50	40	—	—	70	20	—	—	220	
		B	40	110	120	20	—	70	40	—	—	400	
公務、自由業	A	1,420	960	830	670	460	620	100	50	10	40	5,160	
	B	1,980	1,370	1,140	900	680	940	180	50	10	40	7,290	
家 事	A	60	—	20	60	—	—	—	—	—	—	140	
	B	80	—	60	60	—	—	—	—	—	—	200	
其ノ他ノ産業	A	—	—	—	—	20	—	—	—	—	—	20	
	B	20	—	—	—	20	—	—	—	—	—	40	
時 無	A	(2,430)	(1,970)	(2,200)	(690)	(1,010)	(1,040)	(180)	—	—	—	(9,620)	
	B	4,650	3,280	4,030	1,690	1,980	1,660	320	—	10	—	17,670	
不 明	A	—	—	40	40	—	20	—	—	—	—	100	
	B	—	—	—	—	—	—	—	—	—	—	—	
合 計		9,550	7,480	7,850	3,990	3,820	3,680	710	50	50	40	37,220	
量	農 業	A	3,600	4,400	3,600	2,000	2,200	3,700	400	—	—	—	19,900
		B	5,300	6,400	5,700	4,900	3,200	6,000	700	—	—	—	32,200
	水 産 業	A	100	100	—	—	—	—	—	—	—	—	200
		B	200	100	—	—	—	100	—	—	—	—	400
	鑛 業	A	100	100	—	100	100	200	100	—	—	—	700
		B	100	200	100	200	500	300	300	—	—	—	1,700
	工 業	A	3,800	5,100	5,400	1,700	1,000	2,200	100	—	100	—	19,400
		B	6,800	9,000	9,700	3,600	2,000	3,700	100	100	—	—	35,100
	商 業	A	4,900	5,400	5,600	1,300	1,200	2,500	300	100	—	—	21,300
		B	10,000	10,500	10,900	3,000	3,700	6,000	700	300	—	100	45,200
	交 通 業	A	500	400	800	900	900	600	—	—	—	—	4,100
		B	1,000	800	1,400	1,200	900	1,100	300	—	—	—	6,700
公務、自由業	A	5,300	6,700	5,800	4,900	4,900	5,300	1,400	200	—	100	34,600	
	B	7,900	11,200	10,700	8,400	8,200	8,100	2,500	300	200	300	57,800	
家 事	A	—	—	—	—	—	—	—	—	—	—	—	
	B	—	100	—	—	—	—	—	—	—	—	100	
其ノ他ノ産業	A	—	100	—	—	—	—	—	—	—	—	100	
	B	—	100	—	—	—	—	—	—	—	—	100	
時 無	A	(13,000)	(18,100)	(17,300)	(10,400)	(8,200)	(10,800)	(2,300)	(400)	(200)	(300)	(79,000)	
	B	16,100	17,900	19,800	11,900	9,300	12,200	2,400	400	200	300	90,500	
不 明	A	400	400	1,300	300	300	100	100	—	—	—	2,900	
	B	—	—	—	—	—	—	—	—	—	—	—	
合 計		34,800	40,600	42,300	23,100	19,900	26,800	4,800	700	200	500	193,700	

備考 1. 本表中Aトアルハ、昭和五年内閣訓令第三號ノ産業分類ニ據レルモノニシテ、Bトアルハ從來ノ職業分類(大正九ニ夫々組入レタルモノナリ。  
2. 本表ハ昭和十一年六月末現在契約中證書番號ノ末尾ニ据置年金(一時拂及分割拂)ニアリテハ五十番、即時年金ニテ實地調査シタルモノニ基キ各逓信局別ニ産業割合ヲ求メ之ヲ現在契約數ニ乗シ算出シタリ。但シ在外邦人ノ契

業 別 統 計 (件 數)

昭和十一年六月末現在

年金種類及産業別 (大分類)		東京 逓信局	名古屋 逓信局	大阪 逓信局	廣島 逓信局	熊本 逓信局	仙臺 逓信局	札幌 逓信局	臺灣	樺太	關東州	計	
郵	農 業	A	1,900	1,400	1,000	1,500	1,100	1,300	600	—	—	8,800	
		B	3,300	3,200	1,500	2,600	1,600	1,800	900	—	—	14,900	
	水 産 業	A	100	—	—	—	—	—	100	—	—	—	200
		B	100	—	—	—	—	—	100	—	—	—	200
	鑛 業	A	—	—	—	—	200	—	—	—	—	—	200
		B	200	—	100	100	200	—	—	—	—	—	600
	工 業	A	4,500	1,700	2,600	700	900	700	500	—	—	100	11,700
		B	7,000	2,500	4,900	1,500	1,500	1,200	500	—	—	200	19,300
	商 業	A	5,000	2,500	2,600	2,000	1,600	2,100	900	—	200	200	17,100
		B	8,700	3,700	6,900	3,000	3,000	3,600	1,300	—	200	500	30,900
	交 通 業	A	600	200	800	500	300	300	100	—	—	—	2,900
		B	1,100	200	800	600	300	500	400	—	—	100	4,000
公務、自由業	A	4,700	4,400	3,200	3,700	3,900	4,600	1,800	100	200	200	26,800	
	B	7,400	6,600	4,900	5,700	6,500	6,900	3,100	100	200	300	41,700	
家 事	A	—	—	—	—	—	—	—	—	—	—	—	
	B	—	—	—	—	—	—	—	—	—	—	—	
其ノ他ノ産業	A	—	—	—	—	100	—	—	—	—	—	100	
	B	—	100	—	—	100	—	—	—	—	—	200	
時 無	A	(11,000)	(8,100)	(8,900)	(5,100)	(5,100)	(5,000)	(2,300)	—	—	(500)	(44,000)	
	B	13,000	6,900	10,100	5,700	5,300	5,300	2,300	—	—	500	49,100	
不 明	A	100	200	300	100	200	—	—	—	—	—	900	
	B	—	—	—	—	—	—	—	—	—	—	—	
合 計		29,900	17,300	20,800	14,200	13,600	14,300	6,300	100	400	1,100	117,800	
量	農 業	A	6,280	7,200	4,970	4,380	3,740	5,550	1,070	—	—	—	33,190
		B	9,810	11,340	7,760	8,580	5,510	8,580	1,670	—	—	—	53,250
	水 産 業	A	200	120	—	40	20	—	100	—	—	—	480
		B	320	140	—	60	20	100	100	—	—	—	740
	鑛 業	A	120	120	—	140	300	200	100	—	—	—	980
		B	320	240	200	340	740	300	300	—	—	—	2,440
	工 業	A	9,060	7,660	8,790	2,500	2,130	3,170	650	—	—	200	34,160
		B	15,180	12,940	15,930	5,280	3,880	5,360	690	100	—	300	59,660
	商 業	A	11,720	8,790	9,880	3,770	3,470	5,090	1,350	100	230	200	44,600
		B	21,280	15,630	20,520	6,610	7,700	10,390	2,190	300	230	600	85,450
	交 通 業	A	1,140	650	1,640	1,400	1,200	970	120	—	—	100	7,220
		B	2,140	1,110	2,320	1,820	1,200	1,670	740	—	—	100	11,100
公務、自由業	A	11,420	12,060	9,830	9,270	9,260	10,520	3,300	350	210	340	66,560	
	B	17,280	19,170	16,740	15,000	15,380	15,940	5,780	450	410	640	106,790	
家 事	A	60	—	20	60	—	—	—	—	—	—	140	
	B	80	100	60	60	—	—	—	—	—	—	300	
其ノ他ノ産業	A	—	100	—	—	120	—	—	—	—	—	220	
	B	20	200	—	—	120	—	—	—	—	—	340	
時 無	A	(26,430)	(24,170)	(23,400)	(16,180)	(14,310)	(16,840)	(4,780)	(400)	(200)	(800)	(152,520)	
	B	33,750	29,080	33,980	19,290	16,580	19,160	5,020	400	210	800	157,270	
不 明	A	500	600	1,640	440	500	120	100	—	—	—	3,900	
	B	—	—	—	—	—	—	—	—	—	—	—	
合 計		74,250	65,380	70,750	41,290	37,320	44,780	11,810	850	650	1,640	348,720	

年内閣訓令第一號)トノ比較ニ便センカ爲、「無業」A欄ニ括弧ヲ以テ再掲シタル計數即チ無業家族ヲ、其ノ扶養者ノ所屬産業アリテハ五十番、三十番、五十番、七十番、九十番ノ端數ヲ有スル契約ノ年金受取人又ハ其ノ扶養者ノ職業ヲ當該契約受持局ニ對シテハ調査困難ニ付之ヲ除外セリ。



新契約地方別平均

第十一表

地方別	即時		据置一時拂		据置分割拂		計 年金額	
	掛金額	年金額	掛金額	年金額	掛金額	年金額		
東京 東京都市 逓信局	東京	1,177.7	76.1	661.4	92.7	91.9	152.7	109.0
	神奈川	1,328.5	85.6	413.7	58.2	99.1	163.7	98.0
	計	1,203.0	77.7	612.1	85.8	98.0	154.4	107.1
東京地方 逓信局	新潟	482.5	32.8	243.0	38.8	59.9	133.3	54.1
	埼玉	606.5	39.0	302.5	52.9	72.8	142.8	68.0
	群馬	797.0	50.5	295.8	47.9	69.1	138.6	69.1
	千葉	765.8	50.3	250.6	42.9	65.2	136.5	72.3
	茨城	678.4	45.5	228.6	40.0	59.8	134.6	65.9
	栃木	642.8	40.5	258.7	42.7	66.7	131.8	68.0
	群馬	743.2	44.6	272.8	48.4	78.7	148.7	65.8
	山梨	524.7	36.0	232.5	41.1	61.1	132.3	63.8
	計	648.2	41.7	260.6	44.2	66.7	137.5	65.0
	名古屋 逓信局	愛知	816.7	53.6	442.8	76.0	95.1	154.2
三重		650.8	44.1	305.0	53.4	69.9	127.8	56.1
岐阜		596.4	39.4	364.8	66.1	99.1	156.9	67.2
長野		598.7	40.0	369.0	60.4	69.5	133.1	64.9
福井		646.6	43.9	320.6	55.2	64.6	137.8	59.8
石川		767.7	50.9	305.3	51.3	70.9	134.4	61.2
富山		562.0	36.3	380.4	62.4	48.9	133.7	62.4
計		687.8	45.6	373.5	64.0	81.4	144.3	68.2
大阪 逓信局	大阪	682.6	44.5	349.2	52.1	101.2	144.7	74.1
	京都	644.5	42.7	325.5	50.2	114.9	157.8	73.9
	兵庫	883.5	58.5	401.6	61.2	87.2	145.4	83.5
	奈良	521.5	32.5	193.8	35.2	113.7	165.9	55.4
	滋賀	567.1	38.1	204.4	33.8	71.8	126.9	45.1
	和歌山	493.2	33.9	246.9	38.1	79.5	160.4	53.4
	徳島	921.6	54.1	179.2	32.2	57.5	131.6	46.9
	高知	1,125.5	72.2	304.5	54.7	73.6	148.5	76.1
	計	719.0	47.2	321.0	49.8	97.2	148.0	72.0
	広島 逓信局	広島	925.4	61.8	536.1	87.6	62.5	134.5
鳥取		546.3	37.3	361.5	60.2	57.4	135.2	79.2
島根		589.9	37.4	260.1	49.4	38.9	121.5	56.3

掛金額及平均年金額

昭和十三年度

地方別	即時		据置一時拂		据置分割拂		計 年金額		
	掛金額	年金額	掛金額	年金額	掛金額	年金額			
廣島 逓信局	岡山	911.0	60.9	451.1	76.6	57.4	135.7	86.8	
	山口	826.5	56.1	380.2	69.8	68.7	145.1	84.1	
	香川	777.4	49.5	469.5	87.3	76.3	142.4	91.1	
	愛媛	1,004.3	63.4	452.0	75.9	50.8	131.8	86.3	
	計	846.7	55.7	438.9	75.7	60.1	135.9	83.2	
	熊本 逓信局	熊本	988.3	65.5	372.1	63.3	64.9	147.9	93.8
		長崎	875.6	56.0	351.7	52.5	56.5	133.2	85.3
		福岡	1,122.6	75.7	357.3	57.1	60.6	136.6	86.1
		大分	966.5	61.9	318.1	58.1	57.9	132.7	88.3
		佐賀	642.1	45.1	446.0	83.1	60.4	136.9	91.5
宮崎		1,039.2	67.0	360.6	64.4	49.8	142.4	91.8	
鹿兒島		831.0	57.1	358.5	64.2	58.1	133.8	88.6	
沖繩		1,354.4	98.4	254.5	40.3	35.5	135.8	109.3	
計		961.0	63.8	358.6	60.0	57.6	136.9	88.9	
仙臺 逓信局		宮城	1,102.9	69.2	447.3	74.0	64.3	137.6	102.4
	福島	1,155.5	73.8	448.9	78.1	70.4	134.2	100.3	
	岩手	658.5	42.1	408.7	69.7	69.6	133.6	95.2	
	青森	653.9	42.3	480.1	81.0	75.1	146.7	106.4	
	山形	797.5	50.6	327.2	59.4	63.7	132.6	88.5	
	秋田	620.6	37.5	353.8	61.3	61.7	133.5	90.5	
	計	910.9	57.7	408.9	70.4	67.6	135.9	97.2	
	札幌 逓信局	北海道	2,142.9	135.1	494.5	77.2	83.0	158.2	119.3
		計	859.6	56.0	374.3	60.3	77.5	143.4	81.9
	臺灣	臺灣	10,238.7	780.0	2,101.0	416.0	170.6	200.0	272.3
樺太		1,917.0	110.8	1,193.1	128.6	128.4	188.8	144.5	
南洋	南洋	—	—	774.9	120.0	253.8	333.8	325.9	
	關東州	6,810.0	360.0	2,812.8	617.0	253.8	328.0	399.3	
滿洲 其他	滿洲	—	—	2,116.5	192.0	106.7	176.7	183.6	
	其他	—	—	—	—	—	—	—	
總計	864.1	56.3	377.3	60.6	78.3	144.2	82.4		







年 金 種 類

地方別及年金種類別	死 亡 率		解 約 率		法 定 解 除 率	
	件 數	掛 金 額	件 數	掛 金 額	件 數	掛 金 額
東京都市 逓信局	即時	.02568	.02465	—	—	—
	据置一時拂	.00857	.00740	.00709	.00806	—
	据置分割拂	.00770	.00593	.02702	.01466	.00814
計	.01150	.01779	.01804	.00903	.00814	.00556
東京地方 逓信局	即時	.02042	.01689	—	—	—
	据置一時拂	.00755	.00633	.00753	.00571	—
	据置分割拂	.00778	.00852	.02144	.01609	.00987
計	.00906	.01138	.01246	.00693	.00987	.00809
名古屋 逓信局	即時	.02711	.02354	—	—	—
	据置一時拂	.00980	.00663	.00332	.00440	—
	据置分割拂	.00918	.00785	.01833	.01252	.00346
計	.01207	.01521	.00779	.00510	.00346	.00341
大阪 逓信局	即時	.02246	.02074	—	—	—
	据置一時拂	.00946	.01121	.00387	.00304	—
	据置分割拂	.00779	.00574	.01677	.01262	.01070
計	.01081	.01599	.00794	.00417	.01070	.00902
廣島 逓信局	即時	.02519	.02739	—	—	—
	据置一時拂	.00877	.00645	.00240	.00403	—
	据置分割拂	.00831	.00563	.02081	.01793	.01341
計	.01060	.01746	.00938	.00548	.01341	.00971
熊本 逓信局	即時	.02273	.01728	—	—	—
	据置一時拂	.00926	.00902	.00419	.00485	—
	据置分割拂	.00826	.00600	.02783	.02170	.01947
計	.01057	.01354	.01388	.00685	.01947	.01792
仙臺 逓信局	即時	.02963	.02345	—	—	—
	据置一時拂	.00800	.00762	.00303	.00403	—
	据置分割拂	.00650	.00747	.01502	.01111	.00948
計	.00950	.01499	.00742	.00493	.00948	.00906
札幌 逓信局	即時	.01995	.02932	—	—	—
	据置一時拂	.00955	.00375	.00498	.00639	—
	据置分割拂	.00857	.00679	.02261	.01449	.00817
計	.00997	.01667	.01466	.00774	.00817	.00530

別 一 消 入 減 率

地方別及年金種類別	死 亡 率		解 約 率		法 定 解 除 率	
	件 數	掛 金 額	件 數	掛 金 額	件 數	掛 金 額
内地計	即時	.02437	.02233	—	—	—
	据置一時拂	.00892	.00788	.00436	.00488	—
	据置分割拂	.00800	.00664	.02112	.01487	.01031
計	.01065	.01548	.01061	.00606	.01031	.00836
臺灣	即時	—	—	—	—	—
	据置一時拂	.00314	.01046	.00314	.00057	—
	据置分割拂	.00730	.00079	.02564	.04115	.00366
計	.00413	.00531	.00990	.00477	.00366	.00125
樺太	即時	.01333	.00509	—	—	—
	据置一時拂	.00406	.00133	.01626	.00479	—
	据置分割拂	.01765	.01586	.03053	.03189	.01018
計	.01253	.00407	.02504	.00890	.01018	.01975
南洋	即時	—	—	—	—	—
	据置一時拂	—	—	—	—	—
	据置分割拂	—	—	—	—	.06349
計	—	—	—	—	.06250	.02580
關東州	即時	.02041	.05039	—	—	—
	据置一時拂	.00768	.00585	.00385	.00022	—
	据置分割拂	.00779	.00774	.03325	.00681	—
計	.00814	.02175	.02335	.00168	—	—
滿洲國	即時	—	—	—	—	—
	据置一時拂	—	—	—	—	—
	据置分割拂	—	—	—	—	—
計	—	—	—	—	—	—
其ノ他	即時	—	—	—	—	—
	据置一時拂	—	—	—	—	—
	据置分割拂	—	—	—	—	—
計	—	—	—	—	—	—
總計	即時	.02433	.02229	—	—	—
	据置一時拂	.00889	.00785	.00437	.00484	—
	据置分割拂	.00803	.00666	.02124	.01496	.01023
計	.01062	.01543	.01069	.00604	.01023	.00837

備考 本表ノ消滅率ノ算出方法ニ就テハ本書「例言」中ニ記載セル處ナルカ「法定解除率」欄中ニ括弧ヲ附シタルモノハ特ニ次ノ方法ニ依リタリ。即チ据置分割拂現在契約數ヨリ掛金拂済契約ニ變更セルモノヲ控除セル年度始及年度末現在契約數ノ和ノ二分ノ一ヲ以テ法定解除率ヲ除シタルモノナリ。



地方別人口一萬

第十四表

地方別	人口	年度末現在契約		人口一萬人當		
		件数	年金額	件数	年金額	
東京都市 逓信局	東京	7,029,250	35,935	4,162,632.56	51.12	5,921.87
	神奈川	1,991,200	9,726	931,201.20	48.84	4,676.58
	計	9,020,450	45,661	5,093,833.76	50.62	5,646.98
東京地方 逓信局	新潟	2,038,650	13,510	886,469.62	66.27	4,348.32
	埼玉	1,576,650	7,517	564,597.56	47.68	3,580.99
	群馬	1,281,100	5,982	492,217.69	46.69	3,842.15
	千葉	1,598,700	6,633	534,429.16	41.49	3,342.90
	茨城	1,591,400	6,891	481,868.59	43.30	3,027.95
	栃木	1,231,650	6,021	473,716.09	48.89	3,846.19
	静岡	2,037,250	12,933	941,350.14	63.48	4,620.69
	山梨	657,450	2,999	200,502.75	45.62	3,049.70
	計	12,012,850	62,486	4,575,151.60	52.02	3,808.55
	名古屋 逓信局	愛知	3,065,250	21,562	1,758,904.70	70.34
三重		1,186,400	13,097	792,894.29	110.39	6,683.20
岐阜		1,258,300	11,231	719,720.77	89.26	5,719.79
長野		1,711,850	12,285	867,409.07	71.76	5,067.09
福井		666,250	5,947	371,870.57	89.26	5,581.55
石川		776,350	5,703	415,573.44	73.46	5,352.91
富山		812,550	5,219	318,427.91	64.23	3,918.87
計		9,476,950	75,044	5,244,300.75	79.19	5,534.27
大阪 逓信局	大阪	4,816,500	26,186	2,002,995.04	54.37	4,158.61
	京都	1,805,150	17,070	1,196,795.23	94.56	6,629.89
	兵庫	3,113,200	20,560	1,718,706.40	66.04	5,520.71
	奈良	637,050	3,710	235,347.51	58.24	3,694.33
	滋賀	725,050	6,271	317,627.70	86.49	4,380.77
	和歌山	886,950	5,689	420,307.48	64.14	4,738.80
	徳島	737,100	4,428	277,033.31	60.07	3,758.42
	高知	712,800	3,985	306,220.12	55.91	4,296.02
	計	13,433,800	87,899	6,475,032.79	65.43	4,819.96
	広島	1,882,250	12,722	1,042,246.57	67.59	5,537.24
	島根	491,300	3,310	256,078.82	67.37	5,212.27
鳥根	752,350	4,365	301,773.87	58.02	4,011.08	

人當現在契約

昭和十三年度

地方別	人口	年度末現在契約		人口一萬人當		
		件数	年金額	件数	年金額	
關東 逓信局	岡山	1,366,000	8,073	656,891.24	59.10	4,809.87
	山口	1,228,200	7,922	621,686.27	64.50	5,051.77
	香川	759,500	5,449	432,766.69	71.74	5,698.05
	愛媛	1,180,550	6,512	570,557.94	56.01	4,832.98
	計	7,660,150	48,453	3,882,001.40	63.25	5,067.79
關西 逓信局	熊本	1,409,750	6,005	527,085.46	42.60	3,738.86
	長崎	1,340,450	6,992	599,893.31	52.16	4,475.31
	福岡	2,912,650	14,336	1,272,509.29	49.22	4,368.91
	大分	1,004,250	5,167	430,622.72	51.45	4,288.00
	佐賀	682,350	3,170	250,712.41	46.46	3,674.25
	宮崎	868,350	3,159	258,731.51	36.38	2,979.58
	鹿児島	1,615,350	5,777	387,316.99	35.76	2,397.73
	沖縄	602,800	1,294	99,232.38	21.47	1,646.19
	計	10,435,950	45,900	3,826,104.07	43.98	3,666.27
	中部 逓信局	宮城	1,297,950	7,678	591,349.02	59.15
福島		1,631,900	10,633	876,071.04	65.16	5,368.41
岩手		1,094,350	5,209	389,130.18	47.50	3,555.81
青森		1,026,950	4,360	329,616.23	42.46	3,209.66
計		7,265,300	41,070	3,045,822.87	56.53	4,192.29
北海道 逓信局	北海道	3,243,800	13,935	1,439,042.11	42.96	4,436.28
	内地計	72,549,250	420,448	33,581,789.35	57.95	4,628.83
臺灣 逓信局	臺灣	5,703,955	976	99,890.62	1.71	175.13
	樺太	339,019	738	102,975.93	21.77	3,037.47
南洋 逓信局	南洋	71,847	49	15,221.19	6.82	2,118.56
	關東州	1,733,106	1,570	159,541.97	9.15	941.15
滿洲 逓信局	滿洲	15	15	3,660.00	—	—
	其他	11	11	4,690.00	—	—
總計	80,397,177	423,807	33,967,769.06	52.71	4,225.00	

備考 本表中人口=就キテハ第一編第二十二表ノ備考参照ノコト。



收支計算累年比較 (郵便年金特別會計)

第十五表

種別	昭和十三年度	昭和十二年度	昭和十一年度	昭和十年度	昭和九年度
前年度末積立金	130,973,724.200	114,707,869.330	94,420,600.753	81,091,712.204	69,029,314.934
収入掛金	21,687,521.850	17,434,581.270	21,162,590.370	14,058,826.100	12,515,299.370
運用収入	5,832,809.223	5,114,117.540	4,703,940.507	4,094,599.569	3,897,857.300
入雑収入	11,775.920	12,503.750	16,228.370	11,954.350	11,818.480
計	158,505,831.193	137,269,071.890	120,303,360.000	99,257,092.223	85,454,290.084
事業費	672,075.900	484,983.250	476,961.620	425,717.080	407,739.030
支拂年金	4,429,602.380	3,901,452.460	3,377,084.910	2,825,703.590	2,436,259.710
返還金	1,989,407.230	1,908,911.980	1,741,444.140	1,585,070.800	1,518,579.140
出年度末積立金	151,414,745.683	130,973,724.200	114,707,869.330	94,420,600.753	81,091,712.204
計	158,505,831.193	137,269,071.890	120,303,360.000	99,257,092.223	85,454,290.084

積立金運用状況

第十六表

運用種別	昭和十三年度末現在	昭和十二年度末現在	昭和十一年度末現在	昭和十年度末現在	昭和九年度末現在
公共貸付額	5,131,664.330	3,542,032.420	1,825,652.450	1,374,507.480	932,376.680
地方債放資額	67,217,465.000	58,984,484.800	48,736,640.410	47,049,112.470	38,331,817.160
帝國政府公債放資額	55,766,209.250	49,775,380.250	41,859,881.290	27,982,230.700	23,418,556.170
年金契約者等=對スル貸付額	1,807,285.690	1,689,136.340	1,479,945.360	1,230,833.730	1,058,106.950
短期放資	—	—	—	2,986,050.000	—
預金部預金額	664,728.700	716,835.520	518,481.243	468,977.824	5,298,457.974
現金	386,371.230	—	—	—	—
計	130,973,724.200	114,707,869.330	94,420,600.753	81,091,712.204	69,029,314.934

備考 1. 昭和十三年度末積立金總額ハ 151,414,745.683 ナルモ右ハ同年度收支決算ノ關係上昭和十四年五月末ニ於テ始メテ積立金トシテ運用シ得ルニ至ルモノナルヲ以テ本表ニハ昭和十二年度末積立金ニ依リ之ヲ計上セリ。以下各年度之ニ準セリ。  
 2. 本表中「公共貸付額」ハ地方自治團體ニ對スル貸付ニシテ「短期放資」トハ六大都市ニ對シ貸付期間一年ヲ限度トスル短期貸付ヲ云フ。

積立金地方別公共貸付状況

第十七表

地方別	昭和十三年度末現在	昭和十二年度末現在	昭和十一年度末現在	昭和十年度末現在	昭和九年度末現在
本局	35,621.07	38,811.24	40,815.35	42,672.21	43,538.30
神奈川	427,908.51	434,996.31	209,511.98	1,511.98	1,685.35
新潟	480,000.00	250,000.00	—	—	—
静岡	720,636.41	294,000.00	—	—	—
山梨	5,398.32	5,837.61	6,049.56	6,647.05	6,884.38
計	1,669,564.31	1,023,645.16	256,376.89	50,831.24	52,108.03
名古屋支局	500,000.00	500,000.00	—	—	—
愛知	90,000.00	561.88	1,646.47	2,676.42	3,649.33
岐阜	—	7,257.49	17,518.27	20,779.47	26,987.58
福井	590,000.00	507,819.37	19,164.74	23,455.89	30,636.96
計	590,000.00	507,819.37	19,164.74	23,455.89	30,636.96
大阪支局	717,197.32	740,371.34	500,600.00	—	—
兵庫	242,900.00	242,900.00	242,900.00	242,900.00	—
徳島	117,000.00	117,000.00	—	—	—
計	1,077,097.32	1,100,271.34	743,500.00	242,900.00	—
廣島支局	503,164.16	3,419.00	3,500.00	98,109.93	108,925.02
山口	88,000.00	—	—	—	—
香川	591,164.16	3,419.00	3,500.00	98,109.93	108,925.02
計	591,164.16	3,419.00	3,500.00	98,109.93	108,925.02
福岡支局	66,382.61	72,575.45	139,181.39	142,030.96	86,592.44
熊本	276,400.00	61,400.00	—	—	—
長崎	13,324.44	13,600.00	13,600.00	13,600.00	—
福岡	11,582.96	15,091.86	18,438.20	23,133.98	26,023.17
大分	—	—	—	—	45,311.30
宮崎	13,177.19	15,035.07	16,807.85	18,446.64	20,000.00
沖繩	380,867.20	177,702.38	188,027.44	197,211.58	177,926.91
計	380,867.20	177,702.38	188,027.44	197,211.58	177,926.91
仙臺支局	59,232.09	81,602.60	85,988.76	88,053.64	90,010.87
宮城	—	—	—	—	—
計	59,232.09	81,602.60	85,988.76	88,053.64	90,010.87
内地	4,367,925.08	2,894,459.85	1,296,557.83	700,562.28	459,607.79
計	4,367,925.08	2,894,459.85	1,296,557.83	700,562.28	459,607.79
臺灣	763,739.25	647,572.57	520,888.80	672,879.42	423,995.73
計	763,739.25	647,572.57	520,888.80	672,879.42	423,995.73
總計	5,131,664.33	3,542,032.42	1,817,446.63	1,373,441.70	883,603.52

備考 本表中昭和十一年度以前ノ各年度末現在額カ第十六表ノ公共貸付額ト吻合セサル理由ニ就キテハ各相當年度統計年報ノ備考参照ノコト。



積立金事業別公共貸付状況

第十八表

貸付種別	昭和十三年度		昭和十二年度		昭和十一年度		昭和十年度		昭和九年度	
	末現在	末現在	末現在	末現在	末現在	末現在	末現在	末現在	末現在	末現在
社会事業施設	共同宿泊所	152,751.15	158,747.04	164,493.19	170,000.00	—	—	—	—	—
	小費療市	34,220.72	37,085.11	38,000.00	—	—	—	—	—	—
	貸店	46,828.33	50,748.04	52,000.00	9,600.00	9,600.00	—	—	—	—
	住宅	1,673.02	1,996.96	2,153.02	49,904.62	54,653.32	—	—	—	—
	計	235,473.22	248,577.15	266,246.21	229,504.62	54,653.32	—	—	—	—
産業施設	災害荒地林地復舊	—	—	36,600.00	36,600.00	—	—	—	—	—
	土購入	5,398.32	5,837.61	6,049.56	6,647.05	6,884.38	—	—	—	—
	工場用水供給	—	561.88	1,646.47	2,676.42	3,649.33	—	—	—	—
	果園雪害復舊	924.15	1,129.35	1,511.98	1,511.98	1,685.35	—	—	—	—
	家畜市場	475,423.80	488,276.85	500,600.00	23,242.77	25,200.00	—	—	—	—
計	481,746.27	514,749.88	567,855.90	70,678.22	37,419.11	—	—	—	—	
保健衛生施設	傳染病院	61,400.00	61,400.00	—	—	—	—	—	—	—
	汚物掃除施設	210,000.00	210,000.00	—	—	—	—	—	—	—
	上海水浴更衣場敷地買収	1,899,681.04	794,254.81	143,063.87	402,734.07	403,110.87	—	—	—	—
	温泉浴場	35,621.07	38,811.24	40,815.35	42,672.21	43,538.30	—	—	—	—
	計	2,218,285.07	1,119,567.91	202,317.42	468,540.26	477,672.34	—	—	—	—
教育施設	公立中等學校	505,000.00	290,000.00	—	—	—	—	—	—	—
	小學校	597,426.21	605,275.58	85,619.73	90,000.00	—	—	—	—	—
	青年學校	117,000.00	117,000.00	—	—	—	—	—	—	—
計	1,219,426.21	1,012,275.58	85,619.73	90,000.00	—	—	—	—	—	
土木事業施設	土木事業	66,382.61	72,575.45	78,481.39	81,330.96	86,592.44	—	—	—	—
	河川改修	—	7,257.49	17,518.27	23,015.47	76,648.88	—	—	—	—
	道路修築	91,164.16	3,419.00	3,500.00	3,500.00	3,500.00	—	—	—	—
	災害復舊道路及河川改修	359,689.33	289,292.14	304,807.85	113,056.57	125,425.02	—	—	—	—
	都市計畫街路及運河築造費負擔金	44,000.00	44,000.00	44,000.00	44,000.00	44,000.00	—	—	—	—
計	726,136.10	581,444.08	627,707.51	444,303.00	292,166.34	—	—	—	—	
其ノ他ノ施設	基本財産造成費	15,154.86	17,817.82	20,369.86	22,815.60	—	—	—	—	—
	市町村廳舎	188,118.16	—	—	—	21,692.41	—	—	—	—
	小學校敷地買収及傳染病豫防事業	34,000.00	34,000.00	34,000.00	34,000.00	—	—	—	—	—
	道路下水道及棧橋	13,324.44	13,600.00	13,600.00	13,600.00	—	—	—	—	—
計	250,597.46	65,417.82	67,969.86	70,415.60	21,692.41	—	—	—	—	
合 計	5,131,664.33	3,542,032.42	1,817,446.63	1,373,441.70	883,603.52	—	—	—	—	—

備考 本表中昭和十一年度以前ノ各年度末現在額カ第十六表ノ公共貸付額ト吻合セザル理由ニ就キテハ各相當年度統計年報ノ備考参照ノコト。

積立金事業別公共貸付需給状況

第十九表

貸付種別	昭和十三年度		昭和十二年度		昭和十一年度	
	申込額	供給額	申込額	供給額	申込額	供給額
社会事業施設	小賣市場	—	—	—	38,000	38,000
	貸店舗建設費	—	—	—	78,000	52,000
	計	—	—	—	116,000	90,000
保健衛生施設	水道	1,725,000	730,000	721,600	721,600	175,000
	傳染病院	—	—	61,400	61,400	—
	汚物掃除施設	—	—	210,000	210,000	—
	公設火葬場	140,000	110,000	—	—	—
	計	1,865,000	840,000	993,000	993,000	175,000
教育施設	公立中等學校	865,000	615,000	290,000	290,000	—
	小學校	—	—	524,000	524,000	—
	計	865,000	615,000	814,000	814,000	—
土木事業施設	道	90,000	90,000	—	—	118,000
	港灣修築事業	88,000	88,000	—	—	—
	埠頭陸上設備	366,200	366,200	—	—	—
	計	544,200	544,200	—	—	118,000
其ノ他ノ施設	市町村廳舎	—	—	192,000	192,000	—
	計	3,274,200	1,999,200	1,999,000	1,999,000	409,000

備考 本表中供給額ハ借入申込ニ對シ貸付ヲ承諾シタル額ヲ示ス。



會計年度	會計科目	預算數	決算數	備註
1947	第一等教育	100,000	100,000	
1948	第一等教育	120,000	120,000	
1949	第一等教育	150,000	150,000	
1950	第一等教育	180,000	180,000	
1951	第一等教育	200,000	200,000	
1952	第一等教育	220,000	220,000	
1953	第一等教育	250,000	250,000	
1954	第一等教育	280,000	280,000	
1955	第一等教育	300,000	300,000	
1956	第一等教育	320,000	320,000	
1957	第一等教育	350,000	350,000	
1958	第一等教育	380,000	380,000	
1959	第一等教育	400,000	400,000	
1960	第一等教育	420,000	420,000	
1961	第一等教育	450,000	450,000	
1962	第一等教育	480,000	480,000	
1963	第一等教育	500,000	500,000	
1964	第一等教育	520,000	520,000	
1965	第一等教育	550,000	550,000	
1966	第一等教育	580,000	580,000	
1967	第一等教育	600,000	600,000	
1968	第一等教育	620,000	620,000	
1969	第一等教育	650,000	650,000	
1970	第一等教育	680,000	680,000	
1971	第一等教育	700,000	700,000	
1972	第一等教育	720,000	720,000	
1973	第一等教育	750,000	750,000	
1974	第一等教育	780,000	780,000	
1975	第一等教育	800,000	800,000	
1976	第一等教育	820,000	820,000	
1977	第一等教育	850,000	850,000	
1978	第一等教育	880,000	880,000	
1979	第一等教育	900,000	900,000	
1980	第一等教育	920,000	920,000	
1981	第一等教育	950,000	950,000	
1982	第一等教育	980,000	980,000	
1983	第一等教育	1,000,000	1,000,000	
1984	第一等教育	1,020,000	1,020,000	
1985	第一等教育	1,050,000	1,050,000	
1986	第一等教育	1,080,000	1,080,000	
1987	第一等教育	1,100,000	1,100,000	
1988	第一等教育	1,120,000	1,120,000	
1989	第一等教育	1,150,000	1,150,000	
1990	第一等教育	1,180,000	1,180,000	
1991	第一等教育	1,200,000	1,200,000	
1992	第一等教育	1,220,000	1,220,000	
1993	第一等教育	1,250,000	1,250,000	
1994	第一等教育	1,280,000	1,280,000	
1995	第一等教育	1,300,000	1,300,000	
1996	第一等教育	1,320,000	1,320,000	
1997	第一等教育	1,350,000	1,350,000	
1998	第一等教育	1,380,000	1,380,000	
1999	第一等教育	1,400,000	1,400,000	
2000	第一等教育	1,420,000	1,420,000	
2001	第一等教育	1,450,000	1,450,000	
2002	第一等教育	1,480,000	1,480,000	
2003	第一等教育	1,500,000	1,500,000	
2004	第一等教育	1,520,000	1,520,000	
2005	第一等教育	1,550,000	1,550,000	
2006	第一等教育	1,580,000	1,580,000	
2007	第一等教育	1,600,000	1,600,000	
2008	第一等教育	1,620,000	1,620,000	
2009	第一等教育	1,650,000	1,650,000	
2010	第一等教育	1,680,000	1,680,000	
2011	第一等教育	1,700,000	1,700,000	
2012	第一等教育	1,720,000	1,720,000	
2013	第一等教育	1,750,000	1,750,000	
2014	第一等教育	1,780,000	1,780,000	
2015	第一等教育	1,800,000	1,800,000	
2016	第一等教育	1,820,000	1,820,000	
2017	第一等教育	1,850,000	1,850,000	
2018	第一等教育	1,880,000	1,880,000	
2019	第一等教育	1,900,000	1,900,000	
2020	第一等教育	1,920,000	1,920,000	
2021	第一等教育	1,950,000	1,950,000	
2022	第一等教育	1,980,000	1,980,000	
2023	第一等教育	2,000,000	2,000,000	
2024	第一等教育	2,020,000	2,020,000	
2025	第一等教育	2,050,000	2,050,000	
2026	第一等教育	2,080,000	2,080,000	
2027	第一等教育	2,100,000	2,100,000	
2028	第一等教育	2,120,000	2,120,000	
2029	第一等教育	2,150,000	2,150,000	
2030	第一等教育	2,180,000	2,180,000	
2031	第一等教育	2,200,000	2,200,000	
2032	第一等教育	2,220,000	2,220,000	
2033	第一等教育	2,250,000	2,250,000	
2034	第一等教育	2,280,000	2,280,000	
2035	第一等教育	2,300,000	2,300,000	
2036	第一等教育	2,320,000	2,320,000	
2037	第一等教育	2,350,000	2,350,000	
2038	第一等教育	2,380,000	2,380,000	
2039	第一等教育	2,400,000	2,400,000	
2040	第一等教育	2,420,000	2,420,000	
2041	第一等教育	2,450,000	2,450,000	
2042	第一等教育	2,480,000	2,480,000	
2043	第一等教育	2,500,000	2,500,000	
2044	第一等教育	2,520,000	2,520,000	
2045	第一等教育	2,550,000	2,550,000	
2046	第一等教育	2,580,000	2,580,000	
2047	第一等教育	2,600,000	2,600,000	
2048	第一等教育	2,620,000	2,620,000	
2049	第一等教育	2,650,000	2,650,000	
2050	第一等教育	2,680,000	2,680,000	
2051	第一等教育	2,700,000	2,700,000	
2052	第一等教育	2,720,000	2,720,000	
2053	第一等教育	2,750,000	2,750,000	
2054	第一等教育	2,780,000	2,780,000	
2055	第一等教育	2,800,000	2,800,000	
2056	第一等教育	2,820,000	2,820,000	
2057	第一等教育	2,850,000	2,850,000	
2058	第一等教育	2,880,000	2,880,000	
2059	第一等教育	2,900,000	2,900,000	
2060	第一等教育	2,920,000	2,920,000	
2061	第一等教育	2,950,000	2,950,000	
2062	第一等教育	2,980,000	2,980,000	
2063	第一等教育	3,000,000	3,000,000	
2064	第一等教育	3,020,000	3,020,000	
2065	第一等教育	3,050,000	3,050,000	
2066	第一等教育	3,080,000	3,080,000	
2067	第一等教育	3,100,000	3,100,000	
2068	第一等教育	3,120,000	3,120,000	
2069	第一等教育	3,150,000	3,150,000	
2070	第一等教育	3,180,000	3,180,000	
2071	第一等教育	3,200,000	3,200,000	
2072	第一等教育	3,220,000	3,220,000	
2073	第一等教育	3,250,000	3,250,000	
2074	第一等教育	3,280,000	3,280,000	
2075	第一等教育	3,300,000	3,300,000	
2076	第一等教育	3,320,000	3,320,000	
2077	第一等教育	3,350,000	3,350,000	
2078	第一等教育	3,380,000	3,380,000	
2079	第一等教育	3,400,000	3,400,000	
2080	第一等教育	3,420,000	3,420,000	
2081	第一等教育	3,450,000	3,450,000	
2082	第一等教育	3,480,000	3,480,000	
2083	第一等教育	3,500,000	3,500,000	
2084	第一等教育	3,520,000	3,520,000	
2085	第一等教育	3,550,000	3,550,000	
2086	第一等教育	3,580,000	3,580,000	
2087	第一等教育	3,600,000	3,600,000	
2088	第一等教育	3,620,000	3,620,000	
2089	第一等教育	3,650,000	3,650,000	
2090	第一等教育	3,680,000	3,680,000	
2091	第一等教育	3,700,000	3,700,000	
2092	第一等教育	3,720,000	3,720,000	
2093	第一等教育	3,750,000	3,750,000	
2094	第一等教育	3,780,000	3,780,000	
2095	第一等教育	3,800,000	3,800,000	
2096	第一等教育	3,820,000	3,820,000	
2097	第一等教育	3,850,000	3,850,000	
2098	第一等教育	3,880,000	3,880,000	
2099	第一等教育	3,900,000	3,900,000	
2100	第一等教育	3,920,000	3,920,000	

附 錄



簡易生命保險基礎死亡生殘表

第一表 (小兒保險並=昭和十三年九月三十日以前締結ノ成人保險=對スルモノ)

年 齡	生 殘 數	死 亡 數	死 亡 率	年 齡	生 殘 數	死 亡 數	死 亡 率
0	100,000	18,823	.188230	51	45,098	1,021	.022640
1	81,177	3,591	.044237	52	44,077	1,063	.024117
2	77,586	2,412	.031088	53	43,014	1,105	.025689
3	75,174	1,534	.020406	54	41,909	1,151	.027464
4	73,640	989	.013430	55	40,758	1,197	.029368
5	72,651	686	.009442				
6	71,965	505	.007017	56	39,561	1,246	.031496
7	71,460	407	.005695	57	38,315	1,295	.033799
8	71,053	351	.004940	58	37,020	1,345	.036332
9	70,702	309	.004370	59	35,675	1,394	.039075
10	70,393	280	.003978	60	34,281	1,442	.042064
11	70,113	266	.003794	61	32,839	1,489	.045342
12	69,847	266	.003803	62	31,350	1,533	.048900
13	69,581	296	.004254	63	29,817	1,573	.052755
14	69,285	344	.004965	64	28,244	1,609	.056968
15	68,941	393	.005701	65	26,635	1,637	.061460
16	68,548	453	.006609	66	24,998	1,656	.066245
17	68,095	517	.007592	67	23,342	1,667	.071416
18	67,578	578	.008553	68	21,675	1,668	.076955
19	67,000	628	.009373	69	20,007	1,659	.082921
20	66,372	661	.009959	70	18,348	1,639	.089329
21	65,711	678	.010318	71	16,709	1,608	.096236
22	65,033	681	.010472	72	15,101	1,566	.103702
23	64,352	672	.010443	73	13,535	1,510	.111563
24	63,680	654	.010270	74	12,025	1,441	.119834
25	63,026	634	.010059	75	10,584	1,365	.12897
26	62,392	612	.009809	76	9,219	1,281	.13895
27	61,780	593	.009599	77	7,938	1,188	.14966
28	61,187	579	.009463	78	6,750	1,088	.16119
29	60,608	571	.009421	79	5,662	983	.17361
30	60,037	567	.009444	80	4,679	875	.18701
31	59,470	567	.009534				
32	58,903	571	.009694	81	3,804	766	.20137
33	58,332	577	.009892	82	3,038	659	.21692
34	57,755	586	.010146	83	2,379	556	.23371
35	57,169	596	.010425	84	1,823	459	.25178
				85	1,364	370	.27126
36	56,573	608	.010747				
37	55,965	623	.011132	86	994	290	.29175
38	55,342	638	.011528	87	704	221	.31392
39	54,704	656	.011992	88	483	164	.33954
40	54,048	675	.012489	89	319	116	.36364
				90	203	80	.39409
41	53,373	696	.013040				
42	52,677	719	.013649				
43	51,958	744	.014319	91	123	52	.42276
44	51,214	773	.015094	92	71	32	.45070
45	50,441	804	.015939	93	39	19	.48718
				94	20	11	.55000
				95	9	5	.55556
46	49,637	836	.016842				
47	48,801	871	.017848				
48	47,920	907	.018923	96	4	2	.50000
49	47,023	944	.020075	97	2	1	.50000
50	46,079	981	.021290	98	1	1	1.00000

備考、本表ハ明治四十五年内閣統計局ノ發表シタル第二表ノ男子死亡率ニ二割ヲ増加シテ作成シタルモノナリ。



簡易生命保險經驗死亡發生率表

(昭和十三年十月一日以降締結ノ成人保險ニ對スルモノ)

第二表

Table with 8 columns: 年齢 (Age), 生残數 (Survivors), 死亡數 (Deaths), 死亡率 (Mortality Rate), 年齢 (Age), 生残數 (Survivors), 死亡數 (Deaths), 死亡率 (Mortality Rate). Rows range from age 12 to 101.

備考 本表ハ昭和五年四月ヨリ昭和十年三月ニ至ル五ヶ年間ノ簡易生命保險經驗死亡率ヲ基礎トシテ作成シタルモノナリ。

成人保險金額表

第三表

■ 保険料月額十銭ノ場合 ■

Table with 10 columns: 加入年齢 (Entry Age), 終身拂込 (Whole Life), 二十年拂込 (20-year term), 十五年満期 (15-year maturity), 二十年満期 (20-year maturity), 三十年満期 (30-year maturity), 四十年満期 (40-year maturity), 十五年満期 (15-year maturity), 二十年満期 (20-year maturity), 三十年満期 (30-year maturity), 四十年満期 (40-year maturity). Rows range from age 12 to 60.

備考 本表ハ昭和十三年十月一日以降ノ契約ニ使用ノモノナリ。



小児保険

第四表

加入年齢	保険料月額一圓ニ對スル保険金額												保険料月額七十						
	被保險者死亡ノ場合ニ支拂フヘキ保険金額												被保險者死亡ノ場						
	滿期保險金額	二歳未満	三歳未満	四歳未満	五歳未満	六歳未満	七歳未満	八歳未満	九歳未満	十歳未満	十未一歳滿	十未二歳滿	十以二歳上	滿期保險金額	二歳未満	三歳未満	四歳未満	五歳未満	六歳未満
1	188	50	50	60	80	100	120	140	160	180	188	188	188	132	35	35	42	56	70
2	190	50	50	60	80	100	120	140	160	180	190	190	190	133	35	35	42	56	70
3	190	—	50	60	80	100	120	140	160	180	190	190	190	134	—	35	42	56	70
4	190	—	—	60	80	100	120	140	160	180	190	190	190	134	—	—	42	56	70
5	190	—	—	—	80	100	120	140	160	180	190	190	190	134	—	—	—	56	70
6	190	—	—	—	—	100	120	140	160	180	190	190	190	134	—	—	—	—	70
7	190	—	—	—	—	—	120	140	160	180	190	190	190	133	—	—	—	—	—
8	190	—	—	—	—	—	—	140	160	180	190	190	190	133	—	—	—	—	—
9	190	—	—	—	—	—	—	—	160	180	190	190	190	132	—	—	—	—	—
10	188	—	—	—	—	—	—	—	—	180	188	188	188	132	—	—	—	—	—
11	188	—	—	—	—	—	—	—	—	—	188	188	188	131	—	—	—	—	—
12	186	—	—	—	—	—	—	—	—	—	—	186	186	130	—	—	—	—	—
1	276	50	50	60	80	100	120	140	160	180	200	200	276	194	35	35	42	56	70
2	278	50	50	60	80	100	120	140	160	180	200	200	278	194	35	35	42	56	70
3	276	—	50	60	80	100	120	140	160	180	200	200	276	194	—	35	42	56	70
4	276	—	—	60	80	100	120	140	160	180	200	200	276	193	—	—	42	56	70
5	274	—	—	—	80	100	120	140	160	180	200	200	274	192	—	—	—	56	70
6	274	—	—	—	—	100	120	140	160	180	200	200	274	191	—	—	—	—	70
7	272	—	—	—	—	—	120	140	160	180	200	200	272	190	—	—	—	—	—
8	270	—	—	—	—	—	—	140	160	180	200	200	270	189	—	—	—	—	—
9	268	—	—	—	—	—	—	—	160	180	200	200	268	187	—	—	—	—	—
10	266	—	—	—	—	—	—	—	—	180	200	200	266	186	—	—	—	—	—
11	264	—	—	—	—	—	—	—	—	—	200	200	264	184	—	—	—	—	—
12	260	—	—	—	—	—	—	—	—	—	—	200	260	183	—	—	—	—	—

備考 1. 保険料月額五十錢ニ對スル保險金額ハ一圓ニ對スルモノノ二分ノトス。  
 2. 『被保險者死亡ノ場合ニ支拂フヘキ保險金額』欄ニ於テ年齢ハ被保險者ノ死亡年齢ヲ示シ滿年ヲ以テ算出スルモ

金額表

加入年齢	錢ニ對スル保險金額												保險料月額三十錢ニ對スル保險金額											
	合ニ支拂フヘキ保險金額												被保險者死亡ノ場合ニ支拂フヘキ保險金額											
	滿期保險金額	七歳未満	八歳未満	九歳未満	十歳未満	十未一歳滿	十未二歳滿	十以二歳上	滿期保險金額	二歳未満	三歳未満	四歳未満	五歳未満	六歳未満	七歳未満	八歳未満	九歳未満	十歳未満	十未一歳滿	十未二歳滿	十以二歳上			
1	84	98	112	126	132	132	132	55	20	20	25	30	40	50	55	55	55	55	55	55	55			
2	84	98	112	126	133	133	133	56	20	20	25	30	40	50	56	56	56	56	56	56	56			
3	84	98	112	126	134	134	134	56	—	20	25	30	40	50	56	56	56	56	56	56	56			
4	84	98	112	126	134	134	134	56	—	—	25	30	40	50	56	56	56	56	56	56	56			
5	84	98	112	126	134	134	134	56	—	—	—	30	40	50	56	56	56	56	56	56	56			
6	84	98	112	126	134	134	134	56	—	—	—	—	40	50	56	56	56	56	56	56	56			
7	84	98	112	126	133	133	133	56	—	—	—	—	—	50	56	56	56	56	56	56	56			
8	—	98	112	126	133	133	133	56	—	—	—	—	—	—	56	56	56	56	56	56	56			
9	—	—	112	126	132	132	132	56	—	—	—	—	—	—	—	56	56	56	56	56	56			
10	—	—	—	126	132	132	132	56	—	—	—	—	—	—	—	—	56	56	56	56	56			
11	—	—	—	—	131	131	131	56	—	—	—	—	—	—	—	—	—	56	56	56	56			
12	—	—	—	—	—	130	130	56	—	—	—	—	—	—	—	—	—	—	56	56	56			
1	84	98	112	126	140	140	194	81	20	20	25	30	40	50	60	70	80	81	81	81	81			
2	84	98	112	126	140	140	194	81	20	20	25	30	40	50	60	70	80	81	81	81	81			
3	84	98	112	126	140	140	194	81	—	20	25	30	40	50	60	70	80	81	81	81	81			
4	84	98	112	126	140	140	193	81	—	—	25	30	40	50	60	70	80	81	81	81	81			
5	84	98	112	126	140	140	192	81	—	—	—	30	40	50	60	70	80	81	81	81	81			
6	84	98	112	126	140	140	191	81	—	—	—	—	40	50	60	70	80	81	81	81	81			
7	84	98	112	126	140	140	190	81	—	—	—	—	—	50	60	70	80	81	81	81	81			
8	—	98	112	126	140	140	189	80	—	—	—	—	—	—	60	70	80	80	80	80	80			
9	—	—	112	126	140	140	187	80	—	—	—	—	—	—	—	70	80	80	80	80	80			
10	—	—	—	126	140	140	186	79	—	—	—	—	—	—	—	—	79	79	79	79	79			
11	—	—	—	—	140	140	184	79	—	—	—	—	—	—	—	—	—	79	79	79	79			
12	—	—	—	—	—	140	183	78	—	—	—	—	—	—	—	—	—	—	78	78	78			

ノトス。



第五表 (一)

郵便年金基金 (即時終身年金及据置)

Table with columns for age (年齢), sex (性別), birth count (出生数), death count (死亡数), and death rate (死亡率). Rows range from age 0 to 55.

死亡生残表

終身年金ニ對スルモノ

Table with columns for age (年齢), sex (性別), birth count (出生数), death count (死亡数), and death rate (死亡率). Rows range from age 56 to 106.

備考 本表ハ明治四十五年内閣統計局ノ發表シタル第二表ノ死亡率ヨリ男子ハ男子死亡率ノ二割ヲ、女子ハ女子死亡率ノ三割ヲ減シテ作成シタルモノナリ。



(續) 郵便年々基金  
(保證期間附即時終身年金、保證期間附据置終身年金及)

第五表(二)

年 齡	男 子			女 子		
	生 殘 數	死 亡 數	死 亡 率	生 殘 數	死 亡 數	死 亡 率
0	100,000	11,208	.112080	100,000	8,690	.086900
1	88,792	3,063	.034496	91,310	2,691	.029471
2	85,729	1,534	.017894	88,619	1,405	.015854
3	84,195	1,010	.011996	87,214	951	.010904
4	83,185	653	.007850	86,263	640	.007419
5	82,532	425	.005150	85,623	425	.004964
6	82,107	319	.003885	85,198	311	.003650
7	81,788	260	.003179	84,887	245	.002886
8	81,528	218	.002674	84,642	204	.002410
9	81,310	186	.002288	84,438	180	.002132
10	81,124	171	.002108	84,258	177	.002101
11	80,953	158	.001952	84,081	182	.002165
12	80,795	162	.002005	83,899	203	.002420
13	80,633	187	.002319	83,696	253	.003023
14	80,446	238	.002959	83,443	343	.004111
15	80,208	322	.004015	83,100	426	.005126
16	79,886	415	.005195	82,674	499	.006036
17	79,471	509	.006405	82,175	546	.006644
18	78,962	575	.007282	81,629	577	.007069
19	78,387	609	.007769	81,052	592	.007304
20	77,778	611	.007856	80,460	596	.007407
21	77,167	600	.007775	79,864	593	.007425
22	76,567	583	.007614	79,271	579	.007304
23	75,984	563	.007409	78,692	561	.007129
24	75,421	541	.007173	78,131	543	.006950
25	74,880	516	.006891	77,588	524	.006754
26	74,364	491	.006603	77,064	508	.006592
27	73,873	474	.006416	76,556	495	.006466
28	73,399	455	.006199	76,061	482	.006337
29	72,944	439	.006018	75,579	473	.006258
30	72,505	429	.005917	75,106	470	.006258
31	72,076	420	.005827	74,636	466	.006244
32	71,656	420	.005861	74,170	466	.006283
33	71,236	425	.005966	73,704	467	.006336
34	70,811	431	.006087	73,237	469	.006404
35	70,380	434	.006167	72,768	472	.006486
36	69,946	435	.006219	72,296	477	.006598
37	69,511	447	.006431	71,819	480	.006683
38	69,064	467	.006762	71,339	486	.006813
39	68,597	494	.007201	70,853	493	.006958
40	68,103	522	.007665	70,360	495	.007035
41	67,581	542	.008020	69,865	492	.007042
42	67,039	569	.008488	69,373	488	.007034
43	66,470	601	.009042	68,885	482	.006997
44	65,869	632	.009595	68,403	480	.007017
45	65,237	662	.010148	67,923	484	.007126
46	64,575	697	.010794	67,439	487	.007221
47	63,878	735	.011506	66,952	505	.007543
48	63,143	778	.012321	66,447	527	.007931
49	62,365	819	.013132	65,920	551	.008359
50	61,546	862	.014006	65,369	577	.008827
51	60,684	911	.015012	64,792	604	.009322
52	59,773	964	.016128	64,188	634	.009877
53	58,809	1,020	.017344	63,554	669	.010526
54	57,789	1,082	.018723	62,885	704	.011195
55	56,707	1,132	.019962	62,181	734	.011804

礎 死 亡 生 殘 表  
定期年金(女子ノ掛金率モ男子表ニ依ル)ニ對スルモノ

年 齡	男 子			女 子		
	生 殘 數	死 亡 數	死 亡 率	生 殘 數	死 亡 數	死 亡 率
56	55,575	1,196	.021520	61,447	770	.012531
57	54,379	1,265	.023263	60,677	815	.013432
58	53,114	1,336	.025153	59,862	868	.014500
59	51,778	1,405	.027135	58,994	923	.015646
60	50,373	1,479	.029361	58,071	982	.016910
61	48,894	1,556	.031824	57,089	1,042	.018252
62	47,338	1,649	.034835	56,047	1,120	.019983
63	45,689	1,729	.037843	54,927	1,194	.021738
64	43,960	1,801	.040969	53,733	1,281	.023840
65	42,159	1,850	.043891	52,452	1,361	.025948
66	40,309	1,902	.047185	51,091	1,442	.028224
67	38,407	1,944	.050616	49,649	1,525	.030716
68	36,463	1,991	.054603	48,124	1,623	.033725
69	34,472	2,040	.059178	46,501	1,715	.036881
70	32,432	2,085	.064288	44,786	1,808	.040370
71	30,347	2,119	.069826	42,978	1,878	.043697
72	28,228	2,114	.074890	41,100	1,957	.047616
73	26,114	2,110	.080800	39,143	2,023	.051682
74	24,004	2,092	.087152	37,120	2,114	.056950
75	21,912	2,060	.094012	35,006	2,179	.062246
76	19,852	2,011	.101300	32,827	2,234	.068054
77	17,841	1,948	.109187	30,593	2,275	.074363
78	15,893	1,869	.117599	28,318	2,302	.081291
79	14,024	1,774	.126497	26,016	2,310	.088792
80	12,250	1,668	.136163	23,706	2,299	.096980
81	10,582	1,549	.146381	21,407	2,267	.105900
82	9,033	1,421	.157312	19,140	2,213	.115622
83	7,612	1,287	.169075	16,927	2,134	.126071
84	6,325	1,146	.181186	14,793	2,031	.137295
85	5,179	1,008	.194632	12,762	1,909	.149585
86	4,171	870	.208583	10,853	1,766	.162720
87	3,301	736	.222963	9,087	1,609	.177066
88	2,565	612	.238596	7,478	1,436	.192030
89	1,953	497	.254480	6,042	1,259	.208375
90	1,456	398	.273352	4,783	1,080	.225800
91	1,058	306	.289225	3,703	905	.244396
92	752	233	.309840	2,798	736	.263045
93	519	170	.327553	2,062	588	.285160
94	349	122	.349570	1,474	448	.303935
95	227	84	.370044	1,026	338	.329435
96	143	56	.391608	688	241	.350291
97	87	36	.413793	447	168	.375839
98	51	22	.431373	279	111	.397849
99	29	13	.448276	168	71	.422619
100	16	8	.500000	97	44	.453608
101	8	4	.500000	53	25	.471698
102	4	2	.500000	28	14	.500000
103	2	1	.500000	14	7	.500000
104	1	1	1.000000	7	4	.571429
105	—	—	—	3	2	.666667
106	—	—	—	1	1	1.000000

備考 本表ハ昭和十一年内閣統計局ノ發表シタル第五回生命表ノ死亡率ヨリ男子ハ男子死亡率ノ二割ヲ、女子ハ女子死亡率ノ三割ヲ減シテ作成シタルモノナリ。



「即時年金」掛金表

第六表

■年金額百圓=對スル場合■

契約年齢	返還金ヲ支拂フモノ		返還金ヲ支拂ハザルモノ	
	男	女子	男	女子
40	1,898.62	2,007.57	1,739.40	1,867.64
41	1,875.55	1,985.87	1,711.96	1,845.48
42	1,851.98	1,963.48	1,683.86	1,822.22
43	1,828.01	1,940.32	1,655.20	1,797.78
44	1,803.61	1,916.77	1,626.00	1,772.30
45	1,779.18	1,892.78	1,596.29	1,745.73
46	1,754.36	1,868.32	1,566.09	1,718.00
47	1,728.97	1,843.42	1,535.31	1,689.35
48	1,703.20	1,818.15	1,504.13	1,659.91
49	1,677.47	1,792.33	1,472.46	1,629.53
50	1,651.46	1,766.21	1,440.43	1,598.38
51	1,625.02	1,739.74	1,407.94	1,566.70
52	1,598.28	1,712.70	1,375.06	1,534.35
53	1,571.69	1,685.57	1,341.80	1,501.43
54	1,544.74	1,658.15	1,308.20	1,467.87
55	1,517.45	1,630.30	1,274.33	1,433.78
56	1,490.21	1,602.00	1,240.25	1,399.14
57	1,463.06	1,574.01	1,206.00	1,364.00
58	1,435.58	1,545.55	1,171.62	1,328.40
59	1,407.64	1,516.75	1,137.22	1,292.46
60	1,380.51	1,487.98	1,102.82	1,256.22
61	1,353.08	1,459.27	1,068.46	1,219.76
62	1,325.37	1,430.19	1,034.23	1,183.16
63	1,297.56	1,400.76	1,000.20	1,146.48
64	1,270.40	1,372.15	966.41	1,109.80
65	1,242.97	1,343.12	932.95	1,073.20
66	1,215.07	1,313.64	899.83	1,036.71
67	1,187.98	1,284.72	867.10	1,000.42
68	1,161.08	1,256.02	834.74	964.38
69	1,133.92	1,227.01	802.82	928.70
70	1,106.11	1,197.79	771.34	893.34
71	1,080.02	1,169.63	740.37	858.47
72	1,053.69	1,141.12	709.93	824.10
73	1,026.89	1,112.16	680.02	790.27
74	1,000.17	1,084.14	650.66	757.04
75	975.18	1,056.59	621.81	724.52
76	949.70	1,028.58	593.50	692.57
77	923.72	1,000.06	565.84	661.19
78	898.51	974.05	538.86	630.43
79	874.99	947.08	512.53	600.30
80	851.11	919.97	486.92	570.92

備考 本表ハ昭和十一年八月一日改正(豫定利率年三分七厘)ノモノニ依ル。

「保護即時年金」掛金表

第七表

■年金額百圓=對スル場合■

契約年齢	保證期間三十年			保證期間二十年			保證期間十五年		
	男	女子	女子	男	女子	女子	男	女子	女子
20	2,237.01		2,353.06						
21	2,275.71		2,343.72						
22	2,254.04		2,334.01						
23	2,252.02		2,323.89						
24	2,239.65		2,313.32						
25	2,226.95		2,302.33						
26	2,213.93		2,290.90						
27	2,200.61		2,279.06						
28	2,187.08		2,266.84						
29	2,173.38		2,254.26						
30	2,159.55		2,241.34						
31	2,145.65		2,228.14						
32	2,131.74		2,214.69						
33	2,117.91		2,201.00						
34	2,104.21		2,187.12						
35	2,090.69		2,173.09						
36	2,077.41		2,158.96						
37	2,064.39		2,144.76						
38	2,051.71		2,130.54						
39	2,039.40		2,116.33						
40	2,027.54		2,102.23	1,858.49	1,995.09				
41				1,847.86	1,975.20				
42				1,827.29	1,954.89				
43				1,806.86	1,934.20				
44				1,786.68	1,913.11				
45				1,766.78	1,891.77				
46				1,747.21	1,870.25				
47				1,728.06	1,848.60				
48				1,709.35	1,826.94				
49				1,691.15	1,805.37				
50				1,673.51	1,783.97				
51				1,656.50	1,762.83				
52				1,640.20	1,742.00				
53				1,624.66	1,721.55				
54				1,609.92	1,701.57				
55				1,596.03	1,682.14				
56				1,582.99	1,663.33				
57				1,570.87	1,645.24				
58				1,559.67	1,627.96				
59				1,549.41	1,611.58				
60				1,540.09	1,596.16				
61				1,531.69	1,581.77				
62				1,524.20	1,568.44				
63				1,517.59	1,556.24				
64				1,511.83	1,545.17				
65				1,506.85	1,535.24				
66							1,275.42	1,337.28	
67							1,265.42	1,320.56	
68							1,256.44	1,305.09	
69							1,248.47	1,290.94	
70							1,241.48	1,278.12	
71							1,235.41	1,266.62	
72							1,230.21	1,256.39	
73							1,225.78	1,247.43	
74							1,222.08	1,239.69	
75							1,219.02	1,233.12	

備考 保證期間三十年ノモノハ寡婦及厚生大臣ノ定ムル難疾者ニ限ル。



「据置年金」一時掛金表

第八表

■ 年金額百圓=對スル場合 ■

契約年齢	男				女			
	五十歳支拂開始	五十五歳支拂開始	六十歳支拂開始	六十五歳支拂開始	五十歳支拂開始	五十五歳支拂開始	六十歳支拂開始	六十五歳支拂開始
12	315.58	217.89	142.60	86.70	354.40	253.62	173.87	112.34
13	329.10	227.36	148.89	90.60	369.53	264.56	181.45	117.31
14	343.23	237.27	155.48	94.67	385.33	275.99	189.38	122.51
15	358.01	247.64	162.39	98.96	401.82	287.93	197.67	127.97
16	373.44	258.49	169.63	103.45	419.09	300.41	206.34	133.68
17	389.55	269.83	177.21	108.17	437.10	313.46	215.43	139.65
18	406.36	281.69	185.14	113.15	455.87	327.10	224.93	145.91
19	423.97	294.06	193.44	118.36	475.42	341.31	234.85	152.44
20	442.34	306.99	202.12	123.81	495.81	356.14	245.21	159.28
21	461.47	320.56	211.25	129.54	517.07	371.60	256.02	166.42
22	481.41	334.71	220.78	135.54	539.23	387.70	267.29	173.89
23	502.18	349.48	230.76	141.82	562.34	404.51	279.08	181.70
24	523.93	364.90	241.20	148.41	586.36	422.08	291.37	189.86
25	546.63	381.00	252.13	155.32	611.44	440.42	304.21	198.41
26	570.31	397.83	263.58	162.58	637.62	459.54	317.68	207.34
27	595.01	415.47	275.56	170.20	664.86	479.45	331.72	216.74
28	620.86	433.97	288.11	178.20	693.25	500.22	346.42	226.57
29	647.93	453.32	301.25	186.61	722.87	521.95	361.74	236.85
30	676.14	473.53	315.11	195.44	753.81	544.66	377.76	247.61
31	705.62	494.67	329.69	204.73	786.01	568.33	394.49	258.88
32	736.64	516.91	344.98	214.59	819.61	592.99	412.00	270.68
33	769.00	540.24	361.01	224.97	854.67	618.78	430.35	283.02
34	802.79	564.67	377.83	235.93	891.24	645.78	449.54	295.94
35	838.36	590.21	395.47	247.43	929.41	673.91	469.57	309.52
36	875.58	617.11	414.10	259.57	969.21	703.19	490.48	323.77
37	914.50	645.37	433.77	272.36	1,010.69	733.96	512.38	338.73
38	955.46	674.96	454.39	285.81	1,054.13	766.03	535.38	354.39
39	998.30	705.97	476.08	300.05	1,099.31	799.44	559.38	370.78
40	1,043.41	738.77	498.83	315.11	1,146.71	834.54	584.47	387.96
41	1,090.69	773.18	522.97	331.14	1,196.17	871.24	610.80	405.98
42	1,140.48	809.23	548.43	348.04	1,248.01	909.51	638.48	425.08
43	1,192.73	847.44	575.16	365.88	1,301.96	949.69	667.36	445.04
44	1,248.03	887.49	603.28	384.69	1,358.87	991.68	697.62	466.02
45	1,306.00	929.84	633.30	404.59	1,418.40	1,035.94	729.59	488.05
46	—	974.53	664.90	425.99	—	1,082.22	763.09	511.23
47	—	1,021.52	698.04	448.52	—	1,130.91	798.18	535.85
48	—	1,071.39	733.43	472.35	—	1,182.22	835.41	561.74
49	—	1,123.94	770.72	497.50	—	1,236.15	874.42	588.90
50	—	1,179.83	810.09	524.49	—	1,292.76	915.35	617.63
51	—	—	852.22	553.22	—	—	958.91	648.15
52	—	—	896.49	583.49	—	—	1,004.44	680.21
53	—	—	944.02	615.79	—	—	1,053.11	714.08
54	—	—	994.12	650.54	—	—	1,104.04	750.26
55	—	—	1,048.04	687.16	—	—	1,158.63	788.29
56	—	—	—	726.53	—	—	—	828.94
57	—	—	—	768.60	—	—	—	871.91
58	—	—	—	813.27	—	—	—	917.54
59	—	—	—	861.78	—	—	—	966.49
60	—	—	—	913.21	—	—	—	1,018.41

備考 本表ハ昭和十一年八月一日改正(豫定利率半三分七厘)ノモノニ依ル。

「保証据置年金」一時掛金表

第九表

■ 年金額百圓=對スル場合 ■

契約年齢	男				女			
	五十歳支拂開始	五十五歳支拂開始	六十歳支拂開始	六十五歳支拂開始	五十歳支拂開始	五十五歳支拂開始	六十歳支拂開始	六十五歳支拂開始
12	390.86	298.09	224.09	163.09	421.56	323.25	246.24	185.60
13	406.75	310.47	233.65	170.30	438.60	336.43	256.48	193.49
14	423.29	323.36	243.62	177.84	456.31	350.24	267.15	201.71
15	440.49	336.80	254.03	185.72	474.69	364.55	278.24	210.27
16	458.37	350.77	264.89	193.96	493.78	379.41	289.78	219.19
17	476.92	365.29	276.18	202.55	513.57	394.83	301.76	228.46
18	496.16	380.38	287.93	211.52	534.10	410.84	314.21	238.11
19	516.11	396.03	300.15	220.86	555.41	427.46	327.15	248.16
20	536.80	412.29	312.86	230.61	577.49	444.71	340.59	258.60
21	558.27	429.19	326.09	240.78	600.39	462.61	354.56	269.48
22	580.53	446.72	339.86	251.39	624.15	481.19	369.07	280.79
23	603.63	464.95	354.19	262.46	648.79	500.48	384.16	292.57
24	627.60	483.90	369.11	274.03	674.35	520.51	399.84	304.82
25	652.49	503.60	384.66	286.12	700.87	541.31	416.14	317.59
26	678.31	524.06	400.85	298.73	728.37	562.89	433.07	330.87
27	705.07	545.30	417.69	311.90	756.87	585.28	450.65	344.69
28	732.88	567.41	435.25	325.67	786.43	609.53	468.94	359.07
29	761.74	590.38	453.54	340.06	817.12	632.69	487.96	374.05
30	791.67	614.25	472.58	355.09	848.91	657.73	507.70	389.65
31	822.72	639.06	492.42	370.80	881.86	683.71	529.20	405.87
32	854.93	664.83	513.07	387.20	916.05	710.71	549.53	422.78
33	888.34	691.60	534.58	404.35	951.47	738.69	571.67	440.35
34	922.99	719.41	556.98	422.27	988.13	767.68	594.64	458.61
35	958.89	748.27	580.27	440.97	1,026.12	797.76	618.49	477.62
36	996.09	778.23	604.52	460.50	1,065.52	828.97	643.29	497.41
37	1,034.73	809.41	629.81	480.96	1,106.30	861.32	669.02	517.99
38	1,074.70	841.72	656.03	502.29	1,148.52	894.85	695.72	539.39
39	1,116.04	875.19	683.37	524.52	1,192.16	929.53	723.38	561.60
40	1,158.89	909.94	711.78	547.76	1,237.44	965.56	752.15	584.75
41	1,203.23	945.97	741.30	572.01	1,284.18	1,002.79	781.92	608.75
42	1,249.13	983.33	772.00	597.33	1,332.59	1,041.39	812.83	633.72
43	1,296.49	1,021.95	803.82	623.68	1,382.73	1,081.41	844.92	659.70
44	1,345.49	1,061.97	836.88	651.16	1,434.46	1,122.74	878.12	686.62
45	1,396.01	1,103.31	871.11	679.75	1,488.04	1,165.60	912.59	714.65
46	—	1,146.07	906.61	709.51	—	1,210.01	948.36	743.79
47	—	1,190.33	943.46	740.54	—	1,255.95	985.42	774.05
48	—	1,236.01	981.59	772.78	—	1,303.38	1,023.74	805.41
49	—	1,283.09	1,021.00	806.24	—	1,352.42	1,063.41	837.94
50	—	1,331.60	1,061.70	840.94	—	1,403.11	1,104.48	871.70
51	—	—	1,103.76	876.95	—	—	1,147.02	906.75
52	—	—	1,147.16	914.26	—	—	1,190.96	943.03
53	—	—	1,191.89	952.87	—	—	1,236.35	980.59
54	—	—	1,237.92	992.77	—	—	1,283.22	1,019.46
55	—	—	1,285.23	1,033.93	—	—	1,331.58	1,059.66
56	—	—	—	1,076.40	—	—	—	1,101.21
57	—	—	—	1,120.06	—	—	—	1,144.13
58	—	—	—	1,164.94	—	—	—	1,188.40
59	—	—	—	1,210.98	—	—	—	1,234.03
60	—	—	—	1,258.08	—	—	—	1,281.02



「保 護 据 置 年 金」

第 十 表 (一)

男

Table with columns for age (契約年齢), start of annuity (五十歳支拂開始), and payment amounts for different periods (第二回以後拂込ノ端数月). Rows range from age 12 to 64.

備考 [ ]内ノ数字ハ第二回以後拂込ノ場合ニ限リ使用スルモノナリ。

随 時 拂 年 金 額 表

子

■掛金一圓ニ對スル場合■

Table with columns for age (契約年齢), start of annuity (六十歳支拂開始), and payment amounts for different periods (第二回以後拂込ノ端数月). Rows range from age 12 to 64.



「保証据置年金」

第十表(二)

女

Table with columns for age (契約年齢), start age (五十歳支拂開始), and payment amounts for various periods (第二回以後拂込ノ端數月).

備考 [ ]内ノ数字ハ第二回以後拂込ノ場合ニ限リ使用スルモノナリ。

隨時拂年金額表

子

掛金一圓ニ對スル場合

Table with columns for age (契約年齢), start age (六十歳支拂開始), and payment amounts for various periods (第二回以後拂込ノ端數月).



「年金額」

第十一表 (男子)

Table for men's pension amounts, showing monthly amounts from age 12 to 54, categorized by when the 50-year contribution period begins (ages 12-20 and 21-54).

備考 ( ) 内ノ数字ハ第二回以後拂込ノ場合ニ限り使用スルモノナリ。

年金額表

(女子)

■ 掛金一圓ニ對スル場合

Table for women's pension amounts, showing monthly amounts from age 12 to 54, categorized by when the 50-year contribution period begins (ages 12-20 and 21-54).



「据置年金」

第十二表 (男 子)

Table with columns for age (契約年齢), start age (五十歳支拂開始, 五十五歳支拂開始, 六十歳支拂開始, 六十五歳支拂開始), and years (全期, 十年, 十五年, 二十年). Rows represent ages from 12 to 60.

備考 1. 本表ハ昭和十一年八月一日改正(豫定利率年三分五厘)ノモノニ依ル。 2. 半年掛掛金額ハ年掛掛金額ニ其ノ百分ノ二ヲ加ヘタルモノヲ二分シタル額トシ、三月掛掛金額ハ年掛掛金額ニ其

分割拂年掛掛金表

(女 子) ■年金額百圓ニ對スル場合■

Table with columns for age (契約年齢), start age (五十歳支拂開始, 五十五歳支拂開始, 六十歳支拂開始, 六十五歳支拂開始), and years (全期, 十年, 十五年, 二十年). Rows represent ages from 12 to 60.

ノ百分ノ三ヲ加ヘタルモノヲ四分シタル額トス。



「保証据置年金」分割拂年掛掛金表

第十三表

■年金年額百圓=對スル場合■

Table with columns for age (契約年齢), sex (男/女), and payment periods (五、十、十五、二十年支拂開始). Rows list ages from 12 to 60.

備考 半年掛掛金額ハ年掛掛金額=其ノ百分ノ二ヲ加ヘタルモノヲ二分シタル額トシ、三月掛掛金額ハ年掛掛金額=其ノ百分ノ三ヲ加ヘタルモノヲ四分シタル額トス。

「定期年金」分割拂年掛掛金表

第十四表

■年金年額百圓=對スル場合■

Table with columns for age (契約年齢), payment periods (十二、十五、十七、二十年支拂開始), and sub-periods (支拂期間五、十、十五年). Rows list ages from 1 to 15.

備考 半年掛掛金額ハ年掛掛金額=其ノ百分ノ二ヲ加ヘタルモノヲ二分シタル額トシ、月掛掛金額ハ年掛掛金額=其ノ百分ノ五ヲ加ヘタルモノヲ十二分シタル額トス。

「定期年金」分割拂年金額表

第十五表

■月掛掛金一圓=對スル場合■

Table with columns for age (契約年齢), payment periods (十二、十五、十七、二十年支拂開始), and sub-periods (支拂期間五、十、十五年). Rows list ages from 1 to 15.



## 「定期年金」一時拂掛金表

第十六表

■年金年額百圓=對スル場合■

契約年齢	十二歳支拂開始		十五歳支拂開始		十七歳支拂開始		二十歳支拂開始	
	支拂期間 五	支拂期間 十	支拂期間 五	支拂期間 十	支拂期間 五	支拂期間 十	支拂期間 五	支拂期間 十
1	318.02	577.77	283.10	512.78	261.44	473.33	231.74	419.67
2	330.15	599.96	293.96	532.71	271.56	491.79	240.82	436.23
3	342.74	623.04	305.24	553.41	282.07	511.02	250.26	453.44
4	355.73	646.92	316.95	574.82	292.92	530.95	260.02	471.26
5	369.16	671.63	329.05	596.98	304.17	551.61	270.14	489.74
6	383.07	697.25	341.59	620.04	315.88	573.04	280.63	508.94
7	397.47	723.88	354.60	644.00	328.03	595.29	291.53	528.94
8	412.41	751.55	368.08	668.87	340.63	618.46	302.94	549.72
9	427.91	780.23	382.05	694.67	353.70	642.54	314.63	571.31
10	443.97	810.02	396.54	721.54	367.26	667.56	326.89	593.76
11	—	—	411.60	749.51	381.35	693.57	339.62	617.16
12	—	—	427.28	778.56	395.96	720.67	352.95	641.53
13	—	—	443.52	808.75	411.16	748.88	366.59	666.87
14	—	—	—	—	426.97	778.17	380.86	693.20
15	—	—	—	—	443.35	803.60	395.65	720.62
16	—	—	—	—	—	—	411.02	749.11
17	—	—	—	—	—	—	426.94	778.59
18	—	—	—	—	—	—	443.40	809.11

昭和十五年三月二十日印刷

昭和十五年三月三十日發行

## 保險院簡易保險局

東京市芝區西芝浦三丁目二番地

印刷者 川口芳太郎


東京市芝區西芝浦三丁目二番地

印刷所 川口印刷所

電話三田(45) { 2111番  
2112番  
2113番

(本書ノ大キサハ日本標準規格「B5」判)







14.4  
497

1



