


名古屋市便覽

特101

428



始



鐵道
替場留場台
川路原
大正四年三月二十五日
大正四年三月二十八日

大正
4.
交

名古屋役所
電話三六〇番



音無寺社
文社
大
字大
崎屋本字大

特101
428

特 428
101



名 古 屋 市 便 覽

土 地 及 人 口	面積及廣袤			現 住 戶 數 及 人 口							本 籍 及 出 入 寄 留 人 員										出 生 及 死 亡																
	面積	廣 袤		戶 數	人 口			前年之 比増	一ヶ年 付増	一戸平均	本 籍 人 員			本 籍 現 住			出 寄 留			入 寄 留			現住人口百分比		出 生			死 亡									
		東	西		南	北	男				女	計	男	女	計	男	女	計	男	女	計	男	女	計	本籍現住	入寄留	男	女	計	男	女	計	人口百 付出生	男	女	計	人口百 付死亡
		方里	町間		町間	町間	町間				町間	町間	町間	町間	町間	町間	町間	町間	町間	町間	町間	町間	町間	町間	町間	町間	町間	町間	町間	町間	町間	町間	町間	町間	町間	町間	町間
明治四十二年	2.471	1.19.00	3.07.00	87,391	204,686	185,075	389,761	15,615	4.17	4.45	127,616	129,225	256,841	104,157	104,890	209,047	33,459	24,335	47,794	100,529	80,185	180,714	53.6	46.4	6,353	5,212	11,565	3.01	3,305	3,422	6,727	1.76					
同 四十三年	2.638	1.19.30	3.07.00	89,748	212,879	192,767	405,646	15,885	4.08	4.52	131,726	133,097	264,823	106,649	106,952	213,601	25,077	26,145	51,222	106,230	85,815	192,045	52.6	47.4	5,985	5,539	11,424	2.82	3,135	3,422	6,857	1.69					
同 四十四年	2.638	1.19.30	3.07.00	92,246	220,692	199,916	420,608	14,962	3.68	4.56	135,840	137,619	273,459	108,385	108,994	217,379	27,455	28,625	56,080	112,307	90,922	203,229	51.7	48.3	5,816	5,574	11,390	2.71	3,467	3,447	6,914	1.64					
同 四十五年	2.638	1.19.30	3.07.00	94,896	228,253	206,966	435,219	14,611	3.47	4.59	139,955	141,599	281,464	110,664	110,956	221,620	29,331	30,513	59,844	117,589	96,010	213,599	50.9	49.1	5,959	5,882	11,841	2.72	3,468	3,606	7,074	1.63					
同 正 元 年	2.638	1.19.30	3.07.00	97,114	234,912	213,039	447,951	12,732	-2.92	4.61	144,395	145,931	290,326	117,922	118,634	236,556	26,473	27,297	53,770	116,990	94,405	211,395	52.8	47.2	6,268	5,982	12,250	2.73	3,091	3,139	6,230	1.39					

教 育	學 齡 兒 童			學 校 生 徒 及 兒 童																															
	學 齡 兒 童			官 立			縣 立			市 立										私 立															
	男	女	計	男	女	計	名古屋工 業學校	第八高 等學校	陸軍地方 幼年學校	計	醫學專 門學校	第一師 範學校	第一 中學校	工業學校	女子師 範學校	高等 女學校	計	商業學校	第一高等 女學校	第二高等 女學校	盲啞學校	高等 小學校	尋常 小學校	計	明倫 中學校	名古屋 中學校	東海 中學校	尾張 中學校	濃尾高等 女學校	女子商 業學校	名古屋 女學校	中京裁縫 女學校	愛知 藥學校	其他各 種學校	
	男	女	計	男	女	計	男	女	計	男	女	計	男	女	計	男	女	計	男	女	計	男	女	計	男	女	計	男	女	計	男	女	計	男	女
明治四十二年度	27,154	24,589	51,743	47,844	96,755	97,338	246	466	160	925	482	336	800	218	405	2,241	1,187	484	123	2,191	32,489	36,474	516	215	40	119	311	144	324	150	297	1,931	
同 四十三年度	26,939	23,408	49,617	92,477	97,066	98,099	379	653	159	1,117	519	371	800	223	475	2,403	1,180	492	136	2,059	34,790	38,657	515	247	298	147	287	195	320	150	261	2,321	
同 四十四年度	21,721	19,115	40,916	48,655	97,988	98,334	335	791	147	1,154	568	253	818	133	532	2,511	1,234	484	132	2,200	35,425	38,565	574	289	265	179	264	236	284	150	264	2,041	
同 四十五年	26,689	24,963	51,748	92,661	93,000	98,331	302	638	149	1,139	515	255	831	135	154	579	2,669	1,250	497	150	51	2,491	35,891	40,330	559	326	276	250	276	287	282	195	281	2,101	
同 正 元 年	26,816	24,352	51,168	98,077	97,611	97,855	303	694	149	1,150	553	336	812	258	139	589	2,698	1,265	509	167	86	2,588	37,937	42,554	539	368	240	293	307	279	305	200	300	2,821	

衛 生 及 交 通	醫 師										傳 染 病 患 者										水 道			郵 便 物			電 信 電 話		鐵 道 電 車		名古屋港							
	大學 卒業	官立醫 門學校 卒業	府立醫 門學校 卒業	縣立醫 門學校 卒業	試驗 及第	其他	計	人口千 ニ付醫 師ノ數	虎列刺 疑似症	虎列刺 疑似症	赤痢	赤痢 疑似症	腸管 扶新	痘瘡	發疹 疑似症	猩紅熱	實布 理亞	バスタ バスタ	バスタ バスタ	バスタ バスタ	合計	埋設管 延長	上	下水	引受	配達	人口一人平均	發信	受信	加入者	通話度數	乘車人員	降車人員	軌道延長	一日平均 運轉車輛	一日平均 乘車人員	汽船	帆船
	男	女	男	女	男	女	男	女	男	女	男	女	男	女	男	女	男	女	男	女	男	女	男	女	男	女	男	女	男	女	男	女	男	女	男	女	男	女
	男	女	男	女	男	女	男	女	男	女	男	女	男	女	男	女	男	女	男	女	男	女	男	女	男	女	男	女	男	女	男	女	男	女	男	女	男	女
明治四十二年	34	25	306	88	99	69	1.54	147	?	134	15	252	548	19,479,893	16,998,473	51.0	44.1	417,704	350,598	2,281	6,345,653	1,494,792	1,672,801	?	?	1,497	10
同 四十三年	37	19	299	74	86	515	1.19	2	70	45	239	8	302	716	22,774,102	19,147,991	56.1	47.2	474,138	439,433	3,437	12,177,439	2,003,306	2,280,934	26,56.54	70.0	36,940	2,367	13
同 四十四年	40	22	333	79	77	557	1.31	123	57	329	15	246	10	780	6,638	238	2,605	21,877,622	20,986,840	56.8	49.8	456,482	431,657	4,429	17,964,892	1,947,270	1,921,926	34,51.22	68.0	37,678	2,111	10
同 四十五年	40	28	364	81	73	586	1.35	2	102	24	173	19	244	27	608	71,360	2,913	23,605	26,595,618	22,839,927	61.1	52.6	467,564	442,699	4,994	22,142,877	1,997,762	2,146,634	34,27.60	71.6	45,946	1,474	20
同 正 元 年	47	28	362	88	67	592	1.32	1	59	27	143	9	217	72	543	139,443	4,179	52,363	30,383,712	23,235,426	67.8	51.9	454,421	433,164	5,124	28,020,990	1,961,287	2,134,365	34,27.60	73.9	46,673	2,243	4,221

Table with multiple columns including statistics for various categories like '人口一人平均', '發信受信', '乗車人員', '一日平均', '汽船', '帆船', '日本形船', '日本形間數船'.

重 要 工 業 物 産 生 産 額

Table showing industrial production amounts for various goods like '織物', '陶磁器', 'セメント', '履物', '菓子', '時計', '機械類', '國産綫', '車輛', '燐寸', '小物', '桶', '製綿', '刺繡', '洋傘', '漆', '器', '扇', '提灯', '其他', '合計'.

Table for '銀行貯金' (Bank Savings) and '郵便貯金' (Postal Savings), including columns for '預金', '貸出', '銀行貯金', '郵便貯金'.

Table for '倉庫' (Warehouses) and '手形交換高' (Exchange of Promissory Notes), including columns for '預高', '拂戻高', '年末現在', '手形枚數', '金額'.

Table for '株式取引所' (Stock Exchange) and '米穀取引所' (Grain Exchange), including columns for '輸出額', '輸入額', '賣買高', '價格', '受渡高', '賣買高', '價格', '受渡高'.

Table for '各種會社' (Various Companies), including columns for '株式會社', '合資會社', '計'.

市 經 濟 歲 入 出 諸 稅 負 擔

Table showing municipal income and taxes, including columns for '普通', '特別', '計', '國稅', '縣稅', '市稅', '附加稅', '合計'.

Table titled '里' (Miles) showing distances between various locations like '名古屋', '熱田', '大須', '須賀', '大須', '大須', '大須'.

Textual reports and notices including '○名古屋市沿革' (History of Nagoya City), '○熱田神宮' (Atsuta Shrine), '○名古屋港' (Nagoya Port), '○記念碑' (Memorial Monument), '○大須觀音' (Daishu Kannon), '○愛知縣商品陳列館' (Aichi Prefecture Goods Exhibition Hall).

Additional text and notices, including '○愛知縣商品陳列館' (Aichi Prefecture Goods Exhibition Hall) and other administrative information.

Table with multiple columns: 交通 (Transportation), 師 (Teachers), 患者 (Patients), 水道 (Waterways), 郵便物 (Postal Items), 電信電話 (Telecommunications), 鐵道 (Railways), 電車 (Trams), 名古屋港入港船 (Ship arrivals at Nagoya Port). Rows include years from 1922 to 1926.

Table titled '重要工業產物' (Important Industrial Products) and '工場及職工' (Factories and Workers). Columns include various industrial categories like 綿糸 (Cotton Yarn), 織物 (Textiles), 陶磁器 (Ceramics), etc. Rows show data from 1922 to 1926.

Table titled '商業及金融' (Commerce and Finance). Sub-sections include '各種會社' (Various Companies), '名古屋港輸出入額' (Nagoya Port Import/Export), '株式取引所' (Stock Exchange), '米穀取引所' (Grain Exchange), '倉庫' (Warehouses), '手形交換高' (Bill of Exchange), '銀行' (Banks), and '貯金' (Savings). Rows show data from 1922 to 1926.

Table titled '財政' (Fiscal) and '市經濟歲入出' (Municipal Economic Income/Out). It details various taxes like '普通' (General), '特別' (Special), '國稅' (National Tax), '縣稅' (Prefectural Tax), and '市稅' (Municipal Tax). Rows show data from 1922 to 1926.

Series of news articles and notices. Includes: '○名古屋港' (Nagoya Port), '○熱田神社' (Natsuta Shrine), '○大須觀音' (Ōsue Kannon), '○愛知縣商品陳列館' (Aichi Prefecture Goods Exhibition Hall), '○本派本願寺別院' (Honpa Hongwanji Branch Temple). Also contains a '里' (Mileage) table with columns for '市役所' (City Office), '名古屋', '熱田', etc., and a '表' (Table) with numerical data.

名古屋全市圖

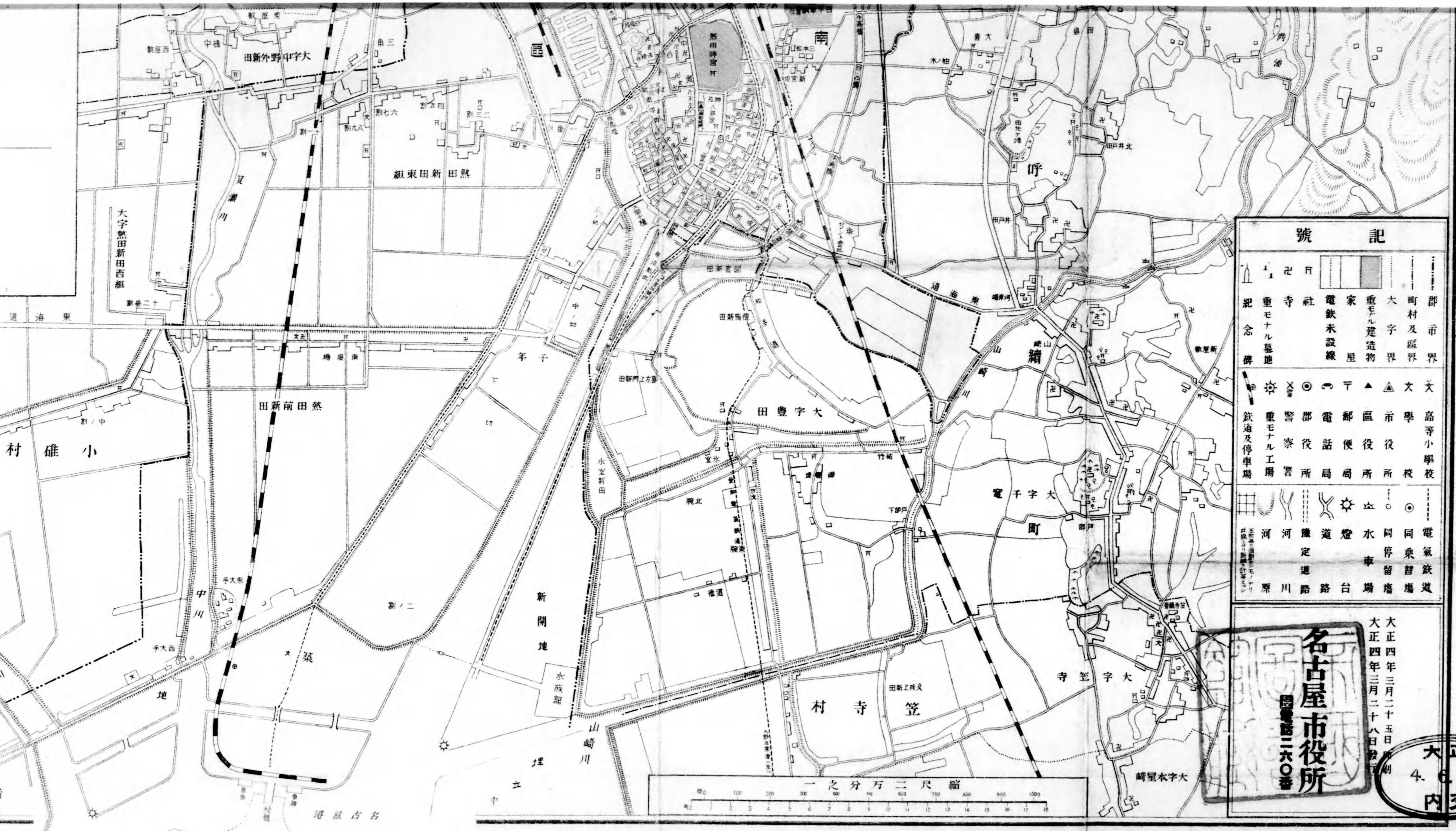


名古屋全市圖







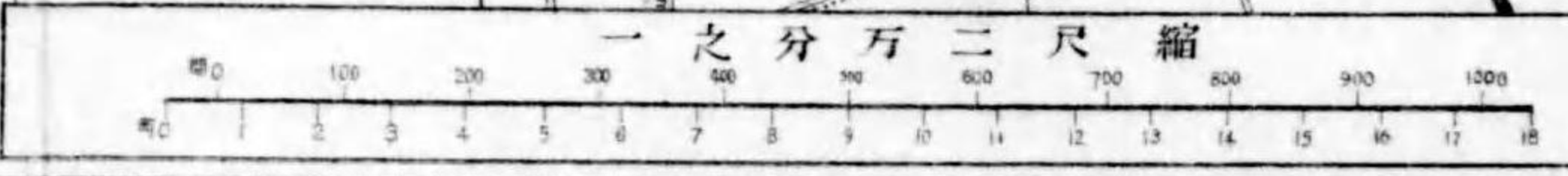


記 號

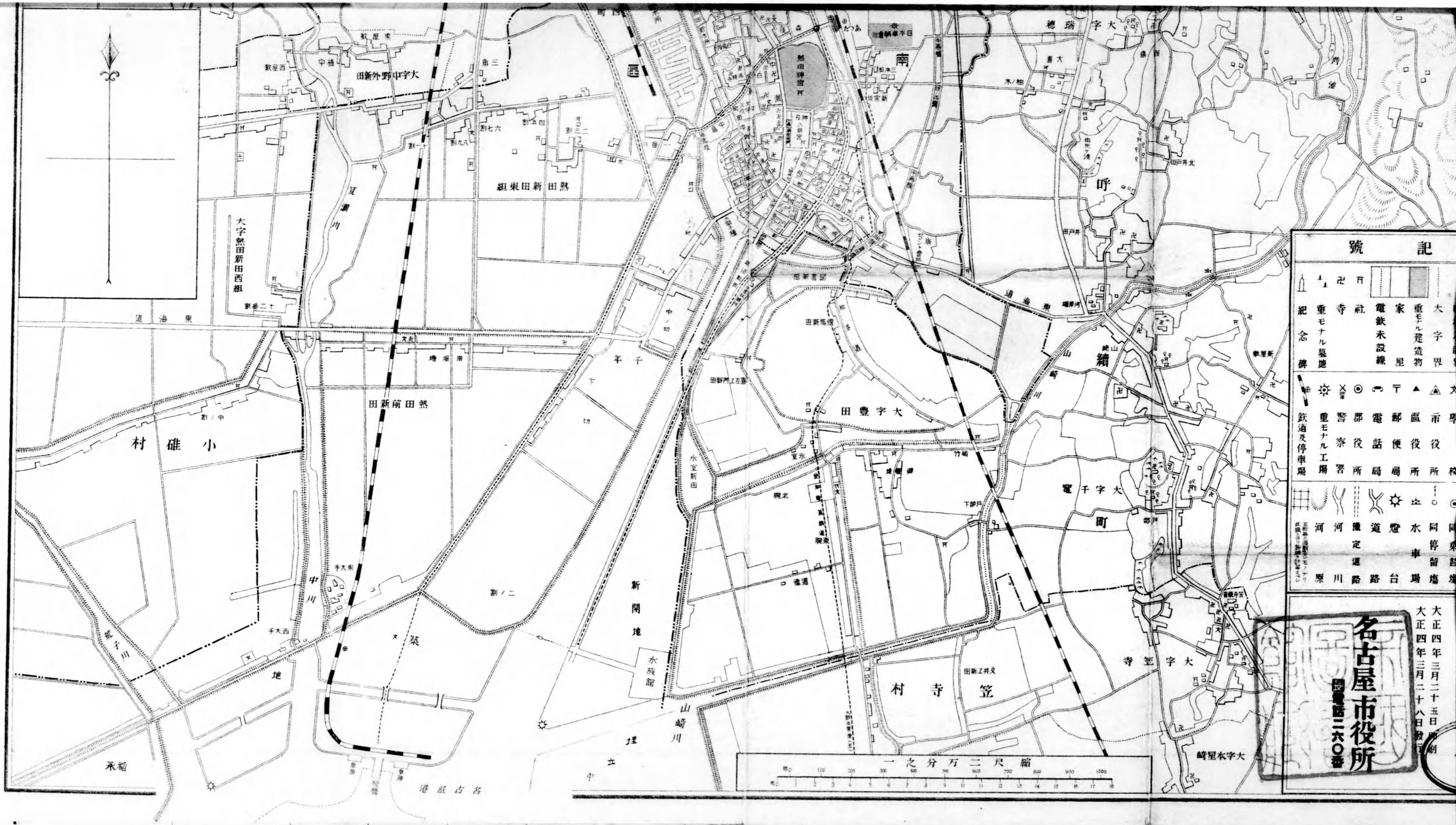
	郡市界
	町村及區界
	大字界
	重なる建築物
	家電線未設
	社
	寺
	重なる墓
	紀念碑
	大學
	高等小學校
	郵便局
	電話局
	警察署
	重なる工場
	鐵道及停車場
	河川
	道路
	燈
	水車場
	同停留場
	同乘留場
	電氣鐵道

名古屋市役所
 電話二六〇番

大正四年三月二十五日
 大正四年三月二十八日




大正 4. 6. 8
 内交

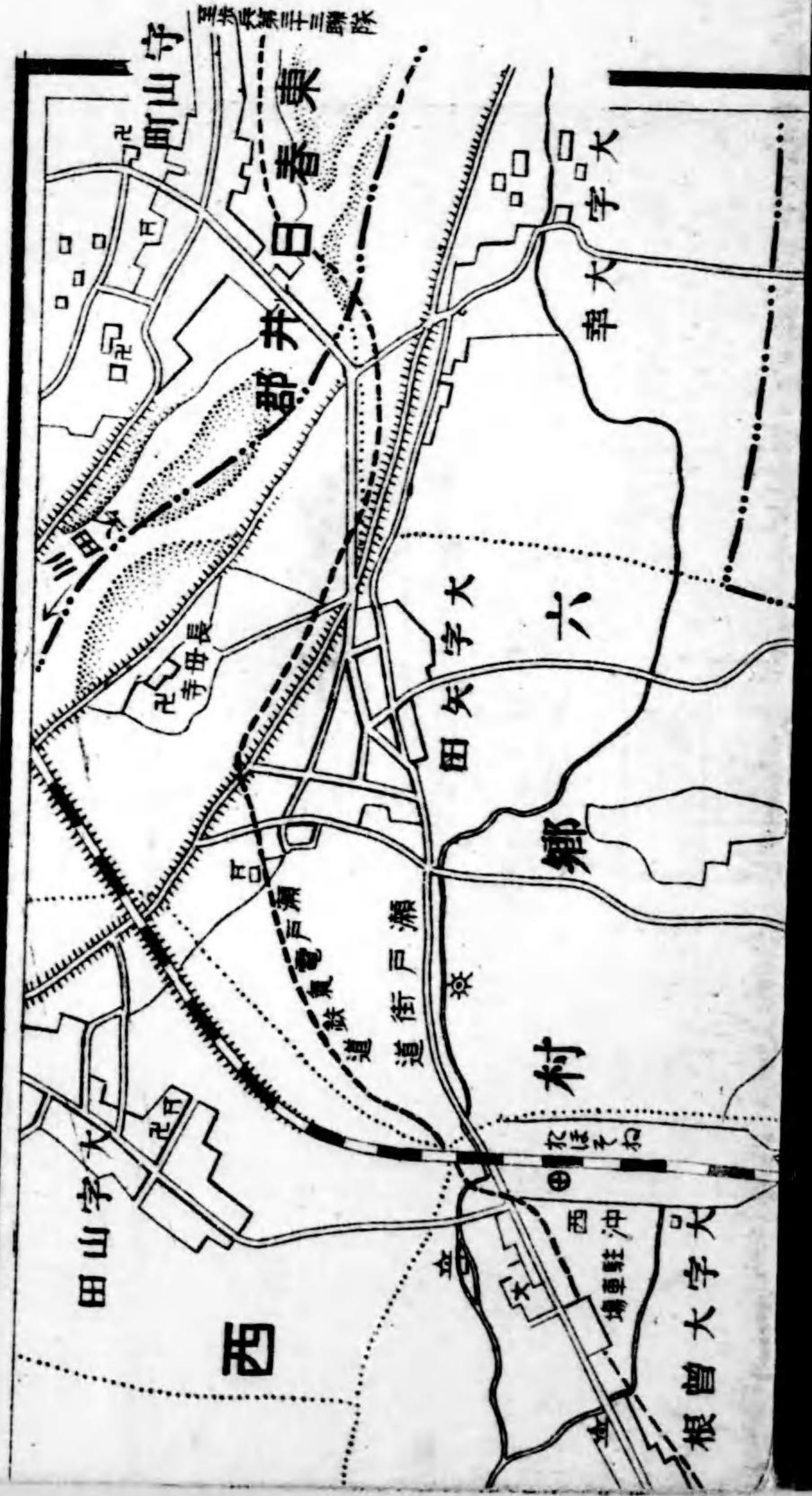


記號

▲	大字界
■	重宅建造物
□	電氣未設線
○	社
●	寺
⊙	重宅九墓地
⊛	紀念碑
△	市役所
▽	區役所
◇	郵便局
◇	電話局
◇	警察署
◇	重宅九工場
◇	欽道及停車場
○	同停留場
○	同水車
○	同燈台
○	同道路
○	同川原

大正四年三月二十五日印刷
 大正四年三月二十八日發行
名古屋市役所
 電話二六〇番





終

