




始



エトシ

主稅局第四十三回統計年報書

大正五年度

大藏省主稅局

144-301

144  
301



主稅局第四十回統計年報書



大正五年度

大藏省主稅局

11  
寄贈本



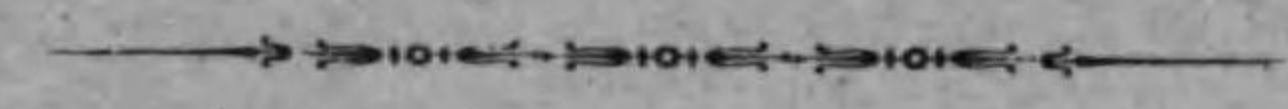
## 主税局第四十三回統計年報書

### 凡 例

1. 本書ハ大正五年又ハ大正五會計年度ニ於ケル主税局主管ノ事蹟ヲ表示セリ  
但シ酒造税ニ屬スルモノハ大正四酒造年度自大正四年十月分至大正五年九月分ヲ又年初ノ現在ニ係ルモノハ大正六年分ヲ掲載セリ
2. 本書ハ年度經過後成ルヘク速ニ公表セムコトヲ期セシヲ以テ會計ニ關スル事項ニシテ資料ヲ得ルノ期ニ達セサルモノハ大正四年度分ヲ掲載セリ
3. 登載事項ハ概ネ府縣別ヲ以テセリト雖其ノ區分スル能ハサルモノ又ハ必要ナラサルモノハ稅務監督局別、稅關別又ハ總括ノミトセリ
4. 府縣別、稅務監督局別又ハ稅關別ヲ以テ掲載シタルモノニ係ル内書又ハ外書等ノ員數ハ煩ヲ避ケテ府縣、稅務監督局又ハ稅關ノ部ニハ之ヲ省キ總計欄ノミニ附記セルモノアリ
5. 各表ノ員數ハ單位未滿ヲ四捨五入シテ單位(段別ハ畝位)ニ止メタリ但シ本來ノ員數少額ナルモノニ在リテハ單位未滿ノ數ヲ掲上セルモノアリ
6. 前同年報書所載ノ員數ト符合セサルモノアルハ訂正ヲ加ヘタルニ因ル

目次

圖表 稅務監督局及稅關管區圖



管 區

- 1. 管區表稅務監督局 (大正五年十二月末日現在) ..... 1-2

地 租

- 2. 有租地表 (大正六年一月一日現在) ..... 2
- 3. 伊豆七島地租表 大正五年度 ..... 10
- 4. 免租地表 (大正六年一月一日現在) ..... 10
- 5. 年期地表 (大正六年一月一日現在) ..... 20
- 6. 北海道特別諸年期地表 (大正六年一月一日現在) ..... 41
- 7. 變換地表 (大正五年) ..... 43
- 8. 整理地表 (大正五年度) ..... 50
- 9. 地租增減表 (大正四年度) ..... 52
- 10. 地租納額別人員表 (大正六年一月一日現在) ..... 72
- 11. 災害地地租免除表 (大正五年) ..... 75
- 12. 地價最高最低表 (大正六年一月一日現在) ..... 80
- 13. 土地賣買價格表 (大正五年) ..... 90
- 14. 土地賃貸價格表 (大正五年) ..... 101
- 15. 土地取扱筆數表 (大正五年) ..... 112

所 得 稅

- 16. 所得稅表 (大正五年度) ..... 117

17. 所得稅免除表 (大正五年度) ..... 118

18. 第三種所得種類別表 (大正五年度) ..... 136

19. 第三種所得調查決定額表 (大正五年度) ..... 140

20. 第一種  
第三種 所得審查決定額表 (大正五年度) ..... 143

21. 第一種  
第三種 所得更訂額表 (大正五年度) ..... 150

22. 所得稅納額別人員表 (大正五年度) ..... 161

營 業 稅

23. 營業稅表 (大正五年度) ..... 166

24. 營業稅調查決定額表 (大正五年度) ..... 186

25. 營業稅審查決定額表 (大正五年度) ..... 212

26. 營業稅訴願訴訟決定額表 (大正五年度) ..... 218

27. 營業稅減額更訂表 (大正五年度) ..... 221

28. 營業稅納額別人員表 (大正五年度) ..... 228

29. 會社表 (大正五年十二月末日現在) ..... 236

相 續 稅

30. 相續稅表 (大正五年度) ..... 246

31. 相續稅免除表 (大正五年度) ..... 276

32. 相續稅審查決定額表 (大正五年度) ..... 284

33. 相續稅訴願訴訟決定額表 (大正五年度) ..... 284

34. 相續稅年賦延納額表 (大正五年度) ..... 286

35. 相續稅納額別人員表 (大正五年度) ..... 292

36. 相續開始數及課稅區分表 (大正五年度) ..... 299

通 行 稅

37. 通行稅表 (大正五年度) ..... 310

鑛 業 稅

38. 鑛業稅表 (大正五年度) ..... 313

39. 砂鑛區稅表 (大正五年度) ..... 315

賣 藥 稅

40. 賣藥稅表 (大正五年度) ..... 316

41. 賣藥印紙稅免除表 (大正五年度) ..... 321

兌換銀行券發行稅

42. 兌換銀行券發行稅表 (大正五年度) ..... 321

取 引 所 稅

43. 取引所稅表 (大正五年度) ..... 322

狩 獵 免 許 稅

44. 狩獵免許稅表 (大正五年度) ..... 326

酒 稅

45. 酒造稅表 (大正四酒造年度) ..... 328

46. 酒造稅免除表 (大正四酒造年度) ..... 338

47. 酒類藏出高表 (大正四酒造年度) ..... 346

48. 十月一日  
現在 持越酒類石高表 (大正五酒造年度) ..... 355

49. 酒造免許場數造石高區分表 (大正四酒造年度) ..... 358

50. 清酒步合表 (大正四酒造年度) ..... 367

51. 燒酎步合表 (大正四酒造年度) ..... 368

52. 酒造稅納稅保證種別表 (大正四酒造年度) ..... 371

53. 酒母膠及麴製造表 (大正六年一月一日現在) ..... 376

54. 酒精及酒精含有飲料稅表 (大正五年度) ..... 377

55. 酒精及酒精含有飲料稅免除表 (大正五年度) ..... 382

56. 三月一日在持越酒精及酒精含有飲料石高表 (大正六年) ..... 383

57. 麥酒稅表 (大正五年度) ..... 384

58. 三月一日在持越麥酒石高表 (大正六年) ..... 384

59. 沖繩縣酒類出港稅表 (大正五年度) ..... 385

60. 輸出酒類戻稅表 (大正五年度) ..... 385

61. 工業用酒精其他免稅及戻稅表 (大正五年度) ..... 387

62. 課稅外葡萄酒果實酒製造表 (大正五年度) ..... 389

醬 油 稅

63. 醬油稅表 (大正五年度) ..... 390

64. 醬油稅免除表 (大正五年度) ..... 395

65. 輸出醬油戻稅表 (大正五年度) ..... 395

66. 醬油製造場數造石高區分表 (大正五年十二月末日現在) ..... 396

67. 一月一日在醬油持越高表 (大正六年) ..... 398

68. 醬油步合表 (大正五年) ..... 399

69. 自家用醬油稅表 (大正五年) ..... 400

砂 糖 消 費 稅

70. 砂糖消費稅表 (大正五年度) ..... 402

71. 砂糖消費稅徵收區分表 (大正五年度) ..... 412

72. 砂糖製造人員場數表 (大正六年一月一日現在) ..... 413

73. 甘蔗及製糖高表 (大正五年) ..... 416

74. 煉乳原料砂糖戻稅及煉乳製造表 (大正五年度) ..... 420

75. 輸出菓子糖果原料砂糖戻稅表 (大正五年度) ..... 420

織 物 消 費 稅

76. 織物消費稅表 (大正五年度) ..... 420

77. 織物消費稅徵收區分表 (大正五年度) ..... 424

78. 織物消費稅免除表 (大正五年度) ..... 425

79. 織物消費稅交付金表 (大正五年度) ..... 425

80. 織物製造販賣戶數表 (大正六年一月一日現在) ..... 429

石 油 消 費 稅

81. 石油消費稅表 (大正五年度) ..... 430

82. 石油消費稅徵收區分表 (大正五年度) ..... 430

83. 石油消費稅交付金表 (大正五年度) ..... 431

84. 石油製造販賣戶數表 (大正六年一月一日現在) ..... 431

登 錄 稅

85. 登錄稅表 (大正五年度) ..... 432

印 紙 稅

86. 稅印押捺表 (大正五年度) ..... 442

骨 牌 稅

87. 骨牌稅表 (大正五年度) ..... 443

88. 骨牌稅免除表 (大正五年度) ..... 444

關 稅 及 噸 稅

89. 輸出入品價額表 (大正五年) ..... 445

90. 輸出入金銀價額表 (大正五年) ..... 449

91. 外國貿易船舶出入表 (大正五年) ..... 450

92. 保稅倉庫貨物出入表 (大正五年) ..... 450

93. 假置場貨物出入表 (大正五年) ..... 451

94. 內地及樺太對朝鮮貿易表 (大正五年) .....	451
95. 對朝鮮移出入品價額表 (大正五年) .....	452
96. 內地朝鮮間通航船舶出入表 (大正五年) .....	452
97. 稅關徵收額表 (大正五年) .....	453
98. 加工品輸出入表 (大正五年) .....	454
99. 輸入稅戻稅表 (大正五年) .....	454

租稅賦課及收納

100. 國稅賦課及徵收表 (大正四年度) .....	456
101. 國稅徵收表 (大正五年度) .....	492
102. 國稅納期別收入步合表 (大正五年度) .....	493

租稅負擔

103. 租稅負擔額表 (大正四年度) .....	496
104. 直接稅負擔額表 (大正四年度) .....	498

滯納

105. 國稅滯納表 (大正四年度) .....	501
106. 府縣稅滯納表 (大正四年度) .....	548

犯則

107. 直接國稅犯則表 (大正五年) .....	584
108. 間接國稅犯則表 (大正五年) .....	588
109. 間接國稅犯則行為別人員表 (大正五年) .....	602
110. 關稅犯則表 (大正五年) .....	613

租稅外收入

111. 租稅外諸收入表 (大正五年度) .....	614
----------------------------	-----

諸貸付金

112. 諸貸付金表 (大正五年度) .....	619
--------------------------	-----

經費

113. 內國稅經費支出額表 (大正五年度) .....	620
114. 內國稅徵收費稅別表 (大正四年度) .....	622
115. 稅關經費支出額表 (大正五年度) .....	632

物價

116. 物價表 (大正五年) .....	633
-----------------------	-----

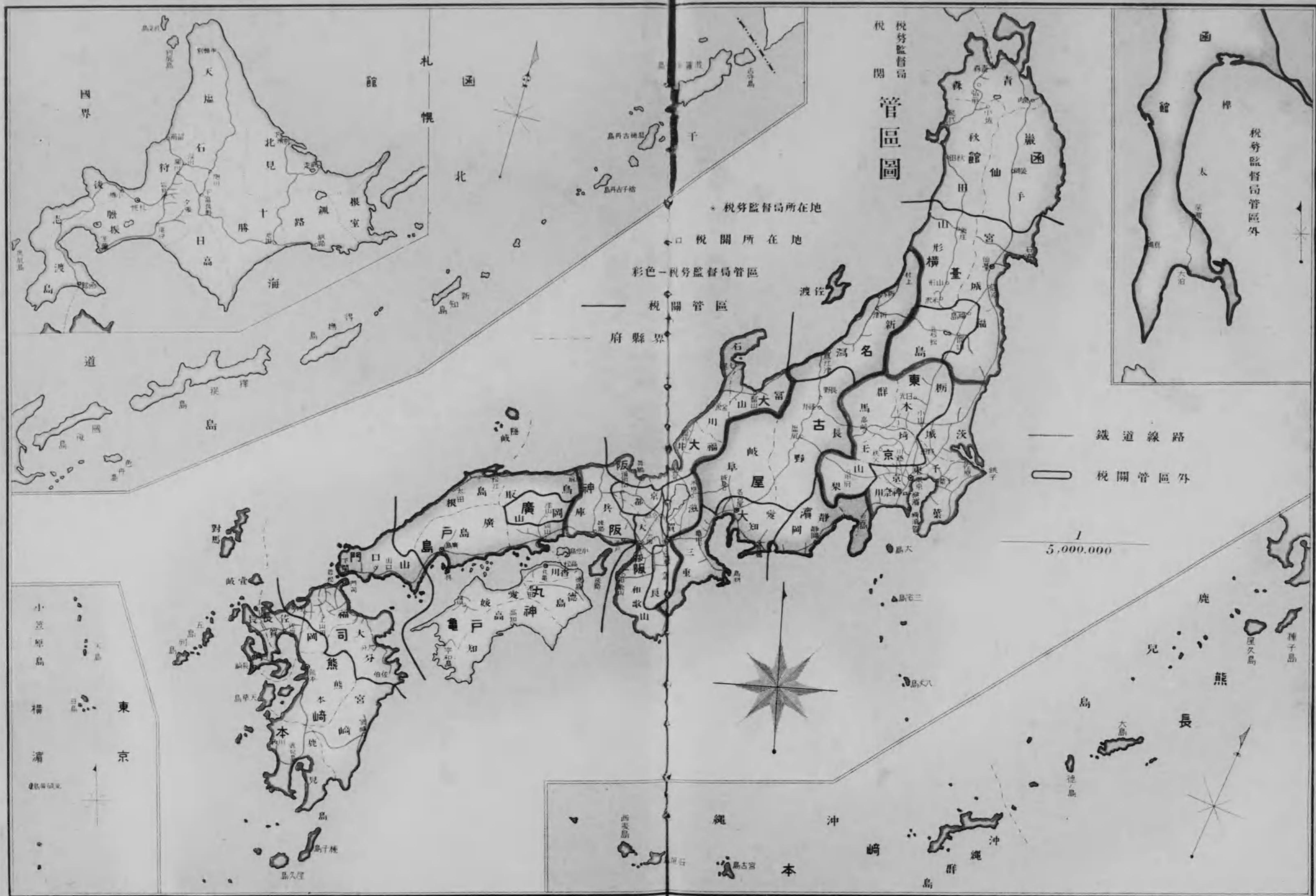
職員

117. 主稅局職員表 (大正六年四月一日現在) .....	641
118. 稅務監督局及稅務署職員表 (大正六年四月一日現在) .....	642
119. 稅關職員表 (大正六年四月一日現在) .....	646



(附錄) 稅率及納期摘要

1. 地租	1
2. 所得稅	4
3. 營業稅	6
4. 相續稅	8
5. 通行稅	10
6. 鑛業稅	11
7. 砂鑛區稅	12
8. 賣藥稅	12
9. 兌換銀行券發行稅	13
10. 取引所稅	14
11. 狩獵免許稅	15
12. 酒造稅	16
13. 酒精及酒精含有飲料稅	18
14. 麥酒稅	19
15. 沖繩縣酒類出港稅	19
16. 醬油造石稅	20
17. 自家用醬油稅	21
18. 砂糖消費稅	21
19. 織物消費稅	23
20. 石油消費稅	23
21. 印紙稅	23
22. 骨牌稅	25
23. 登錄稅	25
24. 關稅	36
25. 噸稅	37



大正五年十二月末日現在

1.

管區表

其 一 稅務監督局

1

稅務監督局名	管轄府縣名	面積 方里	稅務署數	區數				大字數	管内稅務署一巡里程			
				市數	區數	町數	村數		陸路	鐵道	水路	
東京	府縣	138.23	15	8	—	—	34	168	850	—	—	—
	東京府	155.39	7	11	—	—	22	176	960	—	—	—
	神奈川縣	246.61	7	9	—	—	44	328	1,012	—	—	—
	埼玉縣	329.29	9	12	—	—	73	276	2,583	—	—	—
	千葉縣	288.83	5	9	1	—	7	235	794	—	—	—
	茨城縣	418.10	7	8	1	—	32	143	1,210	—	—	—
	群馬縣	395.51	9	14	1	—	45	335	2,079	—	—	—
全管	409.46	8	11	2	—	38	168	1,163	—	—	—	
全管	2,381.42	67	82	8	—	295	1,829	11,551	203.10	1,072.7	1,113.8	
大阪	府縣	115.48	10	9	2	—	31	266	2,429	—	—	—
	大阪府	295.56	8	18	1	—	23	258	3,311	—	—	—
	兵庫縣	546.38	16	25	3	—	39	386	3,823	—	—	—
	京都府	241.85	4	10	1	—	18	136	1,496	—	—	—
	和歌山縣	306.85	6	7	1	—	23	208	1,620	—	—	—
	滋賀縣	261.33	6	12	1	—	17	185	1,677	—	—	—
	石川縣	260.55	6	11	1	—	10	168	1,981	—	—	—
全管	272.15	6	8	1	—	18	202	2,497	—	—	—	
全管	276.04	5	8	2	—	32	238	3,190	—	—	—	
全管	2,576.19	67	108	13	—	211	2,047	22,024	88.33	1,056.8	306.7	
札幌	北海道	5,987.03	15	87	—	4	26	275	820	89.08	1,148.7	510.0
仙臺	縣	472.45	7	16	1	—	36	167	718	—	—	—
	宮城縣	1,039.43	9	13	1	—	23	217	681	—	—	—
	福島縣	889.57	12	17	2	—	41	378	1,741	—	—	—
	青森縣	734.39	7	9	1	—	43	196	1,268	—	—	—
	全管	636.18	7	8	2	—	11	157	1,030	—	—	—
全管	603.38	8	11	2	—	24	206	1,437	—	—	—	
全管	4,375.40	50	74	9	—	178	1,321	6,875	213.29	1,062.2	159.5	
名古屋	縣	326.76	11	18	3	—	70	192	2,083	—	—	—
	愛知縣	499.45	7	13	2	—	40	299	1,910	—	—	—
	三重縣	369.70	7	15	3	—	21	316	1,841	—	—	—
	岐阜縣	678.34	8	18	1	—	45	298	1,688	—	—	—
	全管	879.01	10	16	2	—	26	366	908	—	—	—
全管	827.96	15	16	3	—	44	371	4,643	—	—	—	
全管	3,581.22	58	96	14	—	246	1,842	13,073	226.03	1,423.6	111.0	
廣島	縣	547.71	10	16	4	—	37	391	1,183	—	—	—
	山口縣	394.64	9	11	1	—	17	208	722	—	—	—
	岡山縣	440.77	12	19	1	—	41	360	1,852	—	—	—
	鳥取縣	241.24	5	6	1	—	13	197	1,220	—	—	—
	全管	429.09	10	16	1	—	15	272	1,057	—	—	—
全管	2,053.45	46	68	8	—	123	1,428	6,034	188.14	740.8	92.0	
丸龜	縣	119.65	5	7	2	—	16	161	499	—	—	—
	香川縣	267.96	6	10	1	—	23	116	643	—	—	—
	高松縣	459.56	5	7	1	—	21	176	1,144	—	—	—
	全管	369.50	9	12	1	—	25	272	1,199	—	—	—
全管	1,216.67	25	36	5	—	85	725	3,485	119.12	119.1	199.0	
熊本	縣	481.89	8	12	1	—	38	326	1,288	—	—	—
	熊本縣	319.14	11	19	5	—	49	291	1,783	—	—	—
	鹿兒島縣	403.74	10	12	1	—	27	230	1,128	—	—	—
	大分縣	266.89	7	9	2	—	6	192	360	—	—	—
	長崎縣	158.29	4	8	1	—	9	125	599	—	—	—
	佐賀縣	591.51	9	12	1	—	3	138	862	—	—	—
	全管	501.73	7	8	—	—	10	90	392	—	—	—
全管	143.98	4	5	—	2	1	52	509	—	—	—	
全管	2,867.17	60	85	11	2	143	1,444	6,921	255.27	855.2	1,812.6	
總計		25,038.55	388	636	68	6	1,281	10,911	70,783	1,384.28	7,479.1	4,304.6

備考 1. 面積ハ日本帝國第三十五統計年鑑所載ノ參謀本部調査ニ依ル

2. 大字ナキ市町村ハ之ヲ一大字トシテ大字數ニ算入ス

1. 管 區 表 其 二 稅 關

大正五年十二月末日現在

Table with columns: 稅關名, 管轄國名, 稅關支署數, 稅關監視署數, 開港場數, 海岸線延長里程. Rows include 橫濱, 神戶, 大阪, 長崎, 門司, 函館 and a total row.

2. 有 租 地 表 其 一

大正六年一月一日現在

Table with columns: 種別, 段別, 地價, 地租, 筆數, 百分比 (段別, 地價, 地租). Rows include 田, 畑, 宅地, 鹽田, 鑛泉地, 池沼, 山林, 牧場, 原野, 雜種地, 總計, and 納稅者一人當.

備考 1. 前年=比ノ合計段別十四萬三千七百餘町步(一分弱)地價八百二十五萬五千餘圓(四厘強)地租三十萬二千餘圓(四厘)筆數七十萬六千餘筆(五厘餘)ヲ增加セリ之ヲ各地目毎ニ見ルニ鑛泉地ニ於テ僅々二畝步ノ減少ヲ示セルノ外ハ悉ク增加セリ其ノ主ナルモノ田段別一萬九千二百餘町步(六厘)畑三萬七百餘町步(一分三厘)宅地七百六十町餘(二厘弱)山林八萬六千四百餘町步(一分一厘)等ナリ 2. 宅地段別欄上部ノ細字ハ坪數ニシテ下部ハ段別ニ換算シタルモノトス其ニ以下ニ於テハ總テ段別ヲ以テ掲グ

2. 有 租 地 表 其 二 累 年 對 照

一月一日現在

總計ノ欄外書ハ「改租未済地」ナリ

Table with columns: 種別, 年次, 段別, 地價, 地租, 筆數, 百分比 (段別, 地價, 地租). Rows are grouped by 種別 (田, 畑, 宅地, 山林, 原野, 其他, 總計) and 年次 (大正六年, 大正五年, 大正四年, 大正三年, 大正二年, 四十五年).

大正六年一月一日現在

2. 有租地 表 其 三 1.

稅務監督局名	道府縣名	田				畑					
		段別	地價	地租	筆數	段別	地價	地租	筆數		
東京	東 京 神奈川 埼玉 千葉 山梨 茨城 群馬	町	円	円		町	円	円			
		15,937.38	6,708,790	301,897	385,769	41,838.26	4,831,124	217,402	513,753		
		25,158.50	10,085,381	453,843	642,680	51,758.86	6,010,914	270,491	708,103		
		67,567.79	29,189,530	1,313,529	1,245,095	97,203.86	12,174,112	547,834	1,397,267		
		104,032.77	32,989,985	1,484,549	1,825,315	79,089.58	7,277,642	327,493	1,218,915		
		18,836.31	7,866,364	353,987	647,856	41,580.87	4,576,404	205,939	818,766		
		63,342.51	19,368,820	871,597	706,441	62,241.76	5,931,556	266,919	743,729		
		90,767.81	28,976,033	1,303,923	1,331,900	119,087.45	10,082,504	453,712	1,552,845		
		30,991.59	12,524,731	563,613	420,424	72,325.95	8,445,527	380,048	938,950		
		416,634.66	147,709,634	6,646,938	7,205,480	565,126.59	59,329,783	2,669,838	7,892,318		
		計									
大阪	大 阪 京都 兵庫 奈良 和歌山 滋賀 福井 石川	町	円	円		町	円	円			
		55,312.66	28,565,786	1,285,462	829,790	13,877.20	3,102,404	139,609	244,795		
		49,572.72	17,782,519	800,212	782,820	18,529.10	2,709,139	121,910	530,503		
		112,058.15	48,031,338	2,161,409	1,880,135	29,942.34	3,640,210	163,819	733,006		
		33,733.63	16,155,289	726,987	648,872	10,315.94	1,990,578	89,576	351,614		
		33,504.51	14,451,539	650,319	569,066	14,244.80	2,340,651	105,328	363,082		
		65,361.83	30,128,378	1,355,776	850,495	11,823.01	2,558,018	115,113	419,809		
		47,979.51	17,980,400	809,118	1,055,638	14,043.61	1,459,315	65,669	596,283		
		53,530.91	20,461,875	920,784	2,139,565	28,030.53	1,950,429	87,769	1,154,302		
		77,283.45	27,913,428	1,256,107	2,960,590	16,504.05	908,339	40,875	684,525		
		525,337.37	221,470,552	9,966,174	11,716,971	156,810.58	20,659,083	929,659	5,077,919		
計											
札幌	北 海 道	町	円	円		町	円	円			
6,839.13	945,897	30,269	11,356	41,108.85	2,352,072	75,266	85,561				
計											
仙 臺	宮 城 福 馬 秋 田 青 山	町	円	円		町	円	円			
		86,077.61	17,669,644	795,134	1,123,143	42,383.06	3,606,682	162,300	673,828		
		52,845.63	12,646,459	569,090	586,979	86,037.58	4,742,243	213,401	726,107		
		97,084.36	28,013,357	1,260,602	2,030,581	97,505.54	8,996,456	404,839	2,332,907		
		101,759.75	23,148,139	1,041,666	1,219,505	34,020.86	2,190,614	98,578	607,780		
		62,638.78	14,132,312	635,954	397,949	54,704.91	2,513,383	113,102	374,934		
		87,240.72	25,587,636	1,151,441	899,471	43,437.25	4,143,702	186,468	884,110		
		487,646.85	121,197,547	5,453,887	6,257,628	358,089.20	26,193,080	1,178,688	5,599,666		
		計									
		名古屋	愛 知 靜 岡 三 岐 長 岐 新 潟	町	円	円		町	円	円	
				92,190.91	39,723,308	1,787,549	2,103,714	62,395.66	10,072,577	453,266	1,529,567
63,745.78	25,766,282			1,159,483	1,216,881	68,415.91	6,978,481	314,032	1,281,032		
75,079.70	32,148,084			1,446,604	1,251,592	27,320.59	4,675,056	210,378	770,365		
65,341.88	23,374,335			1,051,845	1,291,783	49,381.26	5,056,285	227,533	1,008,625		
77,524.06	24,761,180			1,114,253	1,159,465	100,292.95	9,883,611	444,762	1,623,479		
171,345.90	53,644,796			2,414,016	4,181,252	76,236.36	5,919,262	266,367	2,337,184		
545,228.23	199,417,985			8,973,810	11,204,687	384,042.73	42,585,272	1,916,338	8,550,252		
計											
廣 島	廣 島 山 口 山 根 島 根			町	円	円		町	円	円	
				76,055.42	28,114,336	1,278,645	1,313,266	35,849.84	5,564,424	250,399	1,101,869
		80,728.46	20,477,227	921,475	809,054	33,871.16	1,166,133	52,476	605,315		
		87,965.06	36,186,390	1,628,388	1,194,381	36,874.38	5,410,597	243,477	879,970		
		33,720.69	11,815,969	531,719	392,267	14,883.06	1,670,869	75,189	332,345		
		56,798.36	18,962,612	853,318	760,490	38,979.01	3,164,793	142,416	831,288		
		335,267.99	115,856,534	5,213,545	4,469,458	160,462.45	16,976,816	763,957	3,800,787		
		計									
		丸 龜	香 川 德 島 高 知 愛 媛	町	円	円		町	円	円	
				39,715.87	17,976,407	808,938	578,589	10,667.84	1,379,551	62,079	243,150
				28,246.70	11,752,873	528,879	391,748	35,714.72	4,549,042	204,708	465,547
37,043.70	13,800,111			621,006	817,919	88,830.24	2,250,045	101,252	1,045,119		
48,376.96	17,750,612			798,777	821,478	66,211.14	5,166,555	232,494	1,168,963		
153,383.23	61,280,003			2,757,600	2,609,734	201,423.94	13,345,193	600,533	2,922,779		
計											
熊 本	熊 本 大 分 長 崎 佐 賀 鹿 兒 島 宮 崎 沖 縄			町	円	円		町	円	円	
				70,595.59	25,399,214	1,142,965	1,024,548	107,504.65	8,248,144	371,165	1,414,854
				116,030.49	43,404,604	1,953,208	1,316,511	48,744.15	4,042,085	181,892	805,337
				54,252.40	17,961,466	808,267	859,050	45,367.28	4,055,786	182,511	889,014
		32,967.01	10,486,826	471,908	526,577	57,449.17	4,647,711	209,148	1,155,275		
		50,991.01	22,247,123	1,001,120	796,698	19,513.00	2,417,497	108,786	739,129		
		54,371.38	13,474,279	606,343	1,079,070	156,054.35	6,636,604	298,647	1,930,720		
		42,049.29	11,191,345	503,612	812,257	65,803.11	2,942,595	132,417	754,663		
		8,405.64	1,112,131	50,046	152,498	54,224.36	6,456,054	290,522	619,319		
		429,662.81	145,276,988	6,537,469	6,567,209	554,660.07	39,446,477	1,775,088	8,308,311		
		計									
總 計		2,900,000.27	1,013,155,140	45,579,692	50,042,523	2,421,724.41	220,887,776	9,909,367	42,237,593		

大正六年一月一日現在

2. 有租地 表 其 三 2.

稅務監督局名	道府縣名	宅 地				鹽 田					
		段別	地價	地租	筆數	段別	地價	地租	筆數		
東京	東 京 神奈川 埼玉 千葉 山梨 茨城 群馬	町	円	円		町	円	円			
		12,270.17	109,067,664	2,726,692	187,508	—	—	—	—		
		7,802.05	21,863,456	546,588	163,244	20.29	3,008	165	289		
		15,789.44	15,479,677	386,993	248,220	—	—	—	—		
		15,891.90	14,080,094	352,004	279,898	125.31	15,060	827	279		
		4,210.57	5,217,800	130,444	103,158	—	—	—	—		
		11,484.55	10,881,587	272,039	175,286	—	—	—	—		
		17,606.49	14,602,312	365,056	241,496	—	—	—	—		
		9,359.79	10,504,318	262,609	170,513	—	—	—	—		
		94,414.93	201,696,908	5,042,425	1,569,323	145.60	18,068	992	568		
		計									
大阪	大 阪 京都 兵庫 奈良 和歌山 滋賀 福井 石川	町	円	円		町	円	円			
		7,383.86	64,320,990	1,608,025	214,095	—	—	—	—		
		6,449.35	21,089,537	527,237	218,465	—	—	—	—		
		10,929.64	36,606,203	890,155	402,693	924.55	407,879	22,434	1,792		
		3,178.01	4,087,734	102,193	117,209	—	—	—	—		
		3,613.24	5,723,665	143,092	148,345	2.68	482	27	12		
		6,045.97	8,241,379	206,034	187,026	—	—	—	—		
		4,409.18	6,308,602	157,715	170,273	8.80	353	16	218		
		5,242.95	8,443,009	211,076	212,258	133.61	13,727	755	1,996		
		5,973.25	7,754,462	193,862	225,768	—	—	—	—		
		53,225.45	161,575,581	4,039,389	1,896,072	1,069.64	422,441	23,232	4,018		
計											
札幌	北 海 道	町	円	円		町	円	円			
3,714.06	12,633,904	315,848	65,910	—	—	—	—				
計											
仙 臺	宮 城 福 馬 秋 田 青 山	町	円	円		町	円	円			
		9,329.65	8,317,776	207,943	126,692	106.09	32,774	1,803	660		
		9,898.86	5,941,137	148,529	137,344	1.19	103	6	13		
		10,818.09	10,265,847	256,644	247,586	3.25	231	13	34		
		8,395.91	6,560,752	164,019	157,443	—	—	—	—		
		7,003.86	5,294,341	132,358	125,767	—	—	—	—		
		8,597.68	8,954,459	223,861	182,320	—	—	—	—		
		54,044.05	45,334,312	1,133,354	977,152	110.53	33,108	1,822	707		
		計									
		名古屋	愛 知 靜 岡 三 岐 長 岐 新 潟	町	円	円		町	円	円	
				15,814.78	34,764,186	869,105	419,814	222.58	21,629	1,190	2,781
10,515.93	13,974,359			349,359	308,375	28.09	4,417	243	316		
7,696.88	11,979,788			299,495	259,174	—	—	—	—		
7,899.97	10,405,073			260,127	272,513						

2. 有租地表 其三 3.

大正六年一月一日現在

稅務監督局名	道府縣名	泉			池						
		段別	地價	地租	筆數	段別	地價	地租	筆數		
東京	東神奈川 埼玉 千葉 栃木 茨城 群馬	町 0.0006.00	128	7	3	町 101.50	2,746	149	1,321		
		町 0.0428.00	6,721	370	108	町 79.53	142	7	981		
		町 —	—	—	—	町 377.57	2,161	121	7,759		
		町 0.0213.44	2,999	164	31	町 874.62	2,464	134	4,468		
		町 0.0119.41	154	8	43	町 29.93	374	20	1,980		
		町 0.0116.44	127	7	18	町 131.47	401	22	1,906		
		町 0.1010.00	2,531	139	88	町 526.15	2,499	137	2,317		
		町 0.2103.29	12,660	695	291	町 297.15	1,584	87	1,472		
		計				町 2,417.92	12,371	677	22,204		
		計									
大阪	大京阪 和歌山 滋賀 福井 石川	町 0.0003.000	100	6	1	町 206.21	9,170	503	3,384		
		町 —	—	—	—	町 599.39	4,416	242	2,068		
		町 0.0126.96	2,572	141	25	町 67.68	844	45	1,448		
		町 0.0009.00	1	0	2	町 15.57	3,368	184	867		
		町 0.0128.22	1,233	68	21	町 1,001	1,001	56	1,170		
		町 —	—	—	—	町 343.30	3,699	204	2,093		
		町 0.0010.00	34	2	1	町 75.14	732	41	1,447		
		町 0.0709.20	8,570	471	57	町 212.86	2,553	140	6,329		
		町 0.0520.00	2,567	142	53	町 140.43	1,434	80	6,320		
		計	15,077	830	160	町 1,687.49	27,217	1,495	25,126		
札幌	北海道	町 0.0226.00	1,390	56	53	町 11.05	84	3	19		
		計									
仙臺	宮城 福島 秋田 青森	町 0.0917.00	3,786	209	70	町 878.76	2,037	110	409		
		町 0.0200.00	227	13	14	町 48.42	68	3	706		
		町 0.1310.68	4,701	260	206	町 192.77	585	33	8,059		
		町 0.0117.05	145	8	15	町 24.49	117	6	310		
		町 0.1509.00	687	39	64	町 10.14	66	3	178		
		町 0.0601.85	2,191	121	36	町 80.16	697	38	915		
		計	11,737	650	405	町 1,234.74	3,570	193	10,575		
		計									
		名古屋	愛知 三重 岐阜 長野	町 —	—	—	—	町 1,576.23	18,951	1,042	12,118
				町 0.0512.37	1,294	71	160	町 273.98	11,750	646	5,207
町 0.0015.00	99			5	4	町 534.77	8,505	468	2,943		
町 0.1007.00	8			0	7	町 956.83	18,360	1,010	13,766		
町 0.1513.14	928			51	48	町 90.48	2,403	132	2,945		
町 0.2001.15	728			40	80	町 2,178.56	6,477	356	13,152		
計	3,057			167	299	町 5,610.85	66,446	3,654	50,131		
計											
廣島	廣島 山口 島根			町 0.0206.00	5	0	4	町 47.16	1,429	79	2,900
				町 0.0121.43	3,805	209	36	町 284.17	3,503	193	4,530
		町 0.1408.10	2,065	114	11	町 147.94	5,588	307	10,364		
		町 0.0825.50	2,409	132	70	町 18.50	192	11	879		
		町 0.0511.78	2,448	135	46	町 134.08	1,363	75	5,459		
		計	10,732	590	167	町 631.85	12,075	665	24,132		
		計									
		丸龜	香川 高松	町 0.0000.00	12	1	1	町 41.20	1,505	84	1,614
				町 —	—	—	—	町 158.85	1,690	93	1,634
				町 —	—	—	—	町 211.55	1,219	67	2,541
町 —	—			—	—	町 158.54	2,215	120	2,638		
計	12			1	1	町 570.14	6,629	364	8,427		
計											
熊本	熊本 大分 鹿兒島 宮崎			町 0.0919.14	11,767	647	125	町 139.45	3,316	183	2,478
				町 0.0814.00	387	22	19	町 235.60	3,608	198	12,261
				町 0.8600.80	4,087	225	101	町 117.80	2,637	144	6,095
				町 0.0025.40	123	5	15	町 32.09	721	38	2,672
		町 0.0113.00	407	23	8	町 111.25	4,668	257	3,726		
		町 0.4212.50	1,491	82	100	町 95.92	161	8	1,176		
		町 0.0200.00	35	1	8	町 16.03	24	1	455		
		計	18,297	1,005	376	町 778.09	17,339	949	32,182		
		計									
		總計		3,2207.56	72,962	3,994	1,752	12,942.13	145,731	8,000	172,796

2. 有租地表 其三 4.

大正六年一月一日現在

稅務監督局名	道府縣名	山			林			牧場							
		段別	地價	地租	筆數	段別	地價	地租	筆數	段別	地價	地租	筆數		
東京	東神奈川 埼玉 千葉 栃木 茨城 群馬	町 43,357.10	307,096	16,890	155,914	町 —	—	—	—	町 —	—	—	—		
		町 79,618.35	496,095	27,286	316,142	町 737.10	109	6	103	町 —	—	—	—		
		町 72,882.43	839,176	46,155	382,731	町 —	—	—	—	町 —	—	—	—		
		町 133,462.51	807,585	44,417	734,632	町 2,082.46	3,932	216	2,100	町 —	—	—	—		
		町 48,294.78	283,702	15,610	256,745	町 —	—	—	—	町 —	—	—	—		
		町 191,367.15	831,235	45,717	499,522	町 8,884.58	5,948	328	683	町 —	—	—	—		
		町 169,001.03	689,427	37,919	622,762	町 1,504.63	1,588	88	178	町 —	—	—	—		
		町 128,545.74	1,024,793	56,363	408,457	町 3,135.79	6,019	331	281	町 —	—	—	—		
		計	866,529.09	5,279,199	290,357	3,376,905	町 16,344.56	17,596	969	3,325	町 —	—	—	—	
		計													
大阪	大京阪 和歌山 滋賀 福井 石川	町 25,741.95	348,839	19,186	167,185	町 —	—	—	—	町 —	—	—	—		
		町 131,299.51	654,573	36,001	461,023	町 0.32	48	3	1	町 —	—	—	—		
		町 389,873.72	1,117,309	61,453	718,379	町 —	—	—	—	町 —	—	—	—		
		町 137,614.11	384,400	21,142	315,904	町 —	—	—	—	町 —	—	—	—		
		町 270,503.56	419,382	23,065	340,752	町 —	—	—	—	町 —	—	—	—		
		町 115,129.82	611,733	33,644	379,014	町 —	—	—	—	町 —	—	—	—		
		町 109,511.75	311,807	17,150	412,832	町 14.00	873	48	14	町 —	—	—	—		
		町 81,069.73	293,254	16,129	591,973	町 —	—	—	—	町 —	—	—	—		
		町 54,209.39	172,783	9,502	363,231	町 —	—	—	—	町 —	—	—	—		
		計	1,314,953.54	4,314,080	237,272	3,750,293	町 14.32	921	51	15	町 —	—	—	—	
札幌	北海道	町 338,494.00	825,239	33,010	6,204	町 3,002.48	26,424	1,057	299	町 —	—	—	—		
		町 172,844.55	987,981	54,338	276,933	町 753.61	565	31	3	町 —	—	—	—		
		町 443,324.87	539,509	29,672	262,160	町 1,815.75	6,702	369	160	町 —	—	—	—		
		町 293,115.00	633,876	34,864	907,241	町 37.89	123	7	39	町 —	—	—	—		
		町 103,417.36	209,355	11,513	225,241	町 —	—	—	—	町 —	—	—	—		
		町 104,978.38	310,993	17,104	89,483	町 8,635.29	6,516	358	116	町 —	—	—	—		
		町 190,431.69	657,326	36,152	331,823	町 —	—	—	—	町 —	—	—	—		
		計	1,308,111.85	3,339,040	183,643	2,092,881	町 11,242.54	13,906	765	318	町 —	—	—	—	
		計													
		名古屋	愛知 三重 岐阜 長野	町 101,739.63	526,314	28,947	599,053	町 0.13	9	0	3	町 —	—	—	—
町 280,132.55	721,733			39,695	617,810	町 801.23	267	15	70	町 —	—	—	—		
町 245,324.02	542,428			29,834	766,470	町 —	—	—	—	町 —	—	—	—		
町 427,031.95	869,164			47,804	758,424	町 —	—	—	—	町 —	—	—	—		
町 245,230.91	422,047			23,213	523,968	町 4,494.42	721	40	26	町 —	—	—	—		
町 261,481.88	1,100,185			60,510	1,268,683	町 13.94	56	3	52	町 —	—	—	—		
計	1,560,940.94			4,181,871	230,003	4,534,408	町 4,899.72	1,053	58	151	町 —	—	—	—	
計															
廣島	廣島 山口 島根			町 422,754.63	573,318	31,532	1,310,950	町 11.00	22	1	6	町 —	—	—	—
				町 233,222.22	836,546	46,010	720,459	町 —	—	—	—	町 —	—	—	—
		町 261,833.61	424,381	23,341	864,631	町 —	—	—	—	町 —	—	—	—		
		町 75,299.39	126,474	6,956	197,136	町 181.53	72	4	151	町 —	—	—	—		
		町 364,311.01	374,695	20,608	599,642	町 15.08	12	1	11	町 —	—	—	—		
		計	1,357,420.86	2,335,414	128,447	3,698,818	町 207.61	106	6	168	町 —	—	—	—	
		計													
		丸龜	香川 高松	町 82,296.90	828,366	45,560	188,336	町 —	—	—	—	町 —	—	—	—
				町 169,178.77	569,545	31,325	414,285	町 —	—	—	—	町 —	—	—	—
				町 261,691.67	328,228	18,052	465,148	町 —	—	—	—	町 —	—	—	—
町 221,397.55	544,028			29,922	706,525	町 —	—	—	—	町 —	—	—	—		
計	734,464.89			2,270,167	124,859	1,77									

2. 有租地 表 其 三 5.

大正六年一月一日 現在

稅務監督局名	道府縣名	原野			雜種地						
		段別	地價	地租	筆數	段別	地價	地租	筆數		
東京	東京府 郡市	町	町	町	町	町	町	町			
		6,985.74	19,244	1,059	27,767	222.60	1,677	92	1,315		
		24,216.53	12,984	715	38,604	362.74	543	29	1,728		
		9,123.12	49,437	2,720	66,582	77.26	299	16	3,333		
		22,774.03	72,761	4,001	150,454	663.45	2,664	147	6,395		
		13,277.88	35,957	1,977	109,187	140.20	3,008	164	3,463		
		20,435.88	36,488	2,006	121,436	217.00	253	13	3,048		
		21,581.26	57,811	3,179	208,037	1,092.21	445	25	946		
		30,044.38	97,289	5,351	127,158	66.40	367	20	2,099		
		148,438.82	381,971	21,008	849,225	2,841.86	9,256	506	22,327		
大阪	大阪府 郡市	町	町	町	町	町	町	町			
		1,317.65	47,567	2,614	24,457	118.46	44,311	2,438	1,724		
		1,423.66	10,291	561	48,277	78.82	2,405	133	3,770		
		11,486.95	23,330	1,281	104,172	193.54	3,697	201	6,124		
		1,038.02	1,578	89	38,512	1.66	147	7	52		
		1,370.08	2,413	133	20,379	54.70	2,840	155	1,305		
		9,687.87	43,365	2,383	50,445	84.69	4,472	246	3,770		
		2,490.86	32,774	1,804	74,022	76.70	2,564	141	5,207		
		3,151.34	21,539	1,185	127,401	341.79	8,938	490	25,640		
		3,449.64	27,996	1,539	108,049	149.98	3,935	217	10,744		
35,416.07	210,763	11,589	595,714	1,100.34	73,309	4,028	58,336				
札幌	北海道	町	町	町	町	町	町	町			
		5,837.70	35,193	1,408	2,878	2,390.36	892,330	35,693	18,648		
仙臺	宮城縣 郡市	町	町	町	町	町	町	町			
		12,589.29	65,652	3,608	87,943	8.45	215	12	275		
		110,967.43	126,608	6,964	193,422	53.86	1,017	57	1,505		
		38,085.61	54,727	3,011	370,493	5.03	2,124	117	338		
		100,938.18	185,357	10,195	318,234	64.65	888	49	1,571		
		82,053.50	206,607	11,364	77,560	440.95	2,058	115	10,451		
		27,948.14	236,582	13,011	285,247	50.62	1,154	63	2,683		
		372,582.15	875,533	48,153	1,332,899	623.56	7,456	413	16,823		
		名古屋	愛知縣 郡市	町	町	町	町	町	町	町	
				5,992.35	42,980	2,364	103,334	915.20	14,713	809	12,956
76,461.08	70,771			3,892	169,815	768.18	3,327	183	8,980		
4,400.91	10,487			577	102,020	763.32	1,914	105	37,148		
7,986.33	40,923			2,251	214,049	35.15	504	28	845		
181,599.19	182,085			10,015	491,732	62.69	296	16	2,735		
14,403.25	117,295			6,451	242,128	659.23	5,916	325	28,852		
290,843.11	464,541			25,550	1,323,078	3,203.77	26,670	1,466	91,516		
廣島	廣島縣 郡市			町	町	町	町	町	町	町	
				2,664.45	22,043	1,212	131,273	308.76	3,613	199	9,799
		3,090.07	6,563	361	39,703	215.45	3,001	165	5,147		
		4,126.94	7,410	408	120,916	19.66	1,440	79	507		
		62,204.51	38,732	2,130	151,253	176.35	4,313	237	10,174		
		1,612.40	1,768	97	59,594	292.22	3,166	174	9,401		
		73,698.37	76,516	4,208	502,839	1,012.44	15,533	854	35,028		
		丸龜	香川県 郡市	町	町	町	町	町	町	町	
				276.55	2,581	142	6,580	53.89	1,911	104	2,240
				1,360.40	6,312	347	20,335	144.24	840	46	970
2,097.96	2,709			148	42,829	94.24	252	13	1,016		
690.56	2,932			162	19,145	150.17	6,469	355	5,572		
4,425.47	14,534			799	88,889	442.54	9,472	518	9,798		
熊本	熊本縣 郡市			町	町	町	町	町	町	町	
				58,371.56	140,159	7,710	155,899	107.92	2,688	147	1,058
				49,179.19	129,178	7,103	81,607	408.60	88,140	4,848	6,606
				64,900.33	106,936	5,882	223,081	423.55	2,619	144	7,570
		29,374.03	35,619	1,958	223,518	280.11	16,483	908	11,560		
		42,441.25	59,285	3,261	146,531	36.20	2,167	119	1,483		
		68,374.99	143,761	7,907	335,091	162.88	659	35	3,747		
		35,812.75	62,486	3,436	166,085	43.59	914	51	981		
		28,416.09	31,307	1,722	107,471	236.74	11,806	649	5,083		
		376,870.19	708,731	38,979	1,439,283	1,699.59	125,476	6,901	38,088		
總計		1,308,111.88	2,767,782	151,694	6,134,805	13,314.46	1,159,502	50,379	290,564		

2. 有租地 表 其 三 6.

大正六年一月一日 現在

稅務監督局名	道府縣名	合計				納稅者一人當					
		段別	地價	地租	筆數	段別	地價	地租	筆數		
東京	東京府 郡市	町	町	町	町	町	町	町	町		
		120,712.75	120,988,469	3,264,188	1,273,350	0.95	957	25.82	10		
		189,754.00	38,479,353	1,299,500	1,871,982	1.40	284	9.60	14		
		263,021.47	57,724,392	2,297,368	3,350,987	1.10	241	9.57	14		
		358,996.63	55,252,187	2,213,788	4,222,456	1.19	184	7.36	14		
		126,370.56	17,986,698	708,305	1,941,186	1.09	155	6.12	17		
		358,104.92	87,056,442	1,458,649	2,252,074	2.06	213	8.39	13		
		421,167.05	54,412,746	2,164,046	3,960,489	1.48	191	7.58	14		
		274,766.86	32,607,159	1,268,561	2,069,442	1.51	180	7.01	11		
		2,112,894.24	414,467,446	14,674,405	20,941,966	1.36	266	9.41	13		
大阪	大阪府 郡市	町	町	町	町	町	町	町	町		
		103,957.99	96,439,167	3,057,843	1,485,431	0.70	650	20.60	10		
		204,952.87	42,252,638	1,486,299	2,046,927	1.09	225	7.90	11		
		555,476.59	88,833,382	3,300,929	3,847,774	1.55	248	9.21	11		
		185,896.94	22,623,095	940,178	1,473,032	1.59	193	8.04	13		
		323,320.50	22,943,206	922,243	1,444,132	2.29	162	6.53	10		
		207,976.49	41,591,044	1,713,400	1,892,652	1.20	239	9.86	11		
		178,609.55	26,097,454	1,051,704	2,315,935	1.33	194	7.82	17		
		171,713.79	31,203,894	1,238,799	4,259,521	1.23	141	5.60	19		
		157,710.25	36,784,944	1,502,324	4,359,220	0.85	199	8.11	23		
2,089,614.97	408,769,024	15,213,719	23,124,624	1.25	245	9.12	14				
札幌	北海道	町	町	町	町	町	町	町			
		401,397.66	17,712,533	492,610	190,928	8.77	387	10.76	21		
仙臺	宮城縣 郡市	町	町	町	町	町	町	町			
		324,971.17	30,687,112	1,225,488	2,289,956	2.01	190	7.57	14		
		704,993.61	24,004,073	968,104	1,908,410	4.04	138	5.55	11		
		536,847.67	47,972,027	1,960,390	5,897,484	1.84	164	6.72	20		
		348,621.22	32,295,367	1,326,034	2,580,099	2.10	194	7.98	15		
		320,465.96	22,466,963	910,397	1,076,500	2.40	168	6.83	8		
		357,786.32	39,583,747	1,611,155	2,586,605	1.95	216	8.78	14		
		2,593,685.95	197,009,289	8,001,568	16,289,054	2.33	177	7.20	15		
		名古屋	愛知縣 郡市	町	町	町	町	町	町	町	
				280,847.47	85,184,667	3,144,272	4,783,340	0.80	242	8.94	14
500,732.78	47,532,681			1,867,619	3,608,646	1.68	156	6.25	12		
361,120.15	49,366,361			1,987,526	3,189,716	1.44	197	7.93	13		
558,633.47	39,764,652			1,590,598	3,560,012	2.27	162	6.47	14		
620,972.12	48,826,028			1,931,801	4,111,676	1.95	153	6.06	23		
541,653.08	77,831,101			3,174,011	8,507,514	1.59	287	9.31	25		
2,863,959.07	348,505,490			13,695,827	27,760,904	1.59	193	7.58	15		
廣島	廣島縣 郡市			町	町	町	町	町	町	町	
				546,182.35	50,792,592	1,973,578	4,226,305	1.47	137	5.33	11
		360,693.37	29,749,391	1,208,777	2,428,932	1.51	124	5.05	10		
		400,140.44	54,864,214	2,223,527	3,375,456	1.18	161	6.54	10		
		189,580.23	17,062,945	701,476	1,244,029	1.74	157	6.45	11		
		467,331.44	27,296,544	1,136,466	2,480,617	4.51	232	5.59	12		
		1,963,927.83	179,765,686	7,243,824	13,755,339	1.56	142	5.74	11		
		丸龜	香川県 郡市	町	町	町	町	町	町	町	
				138,657.83	27,442,384	1,107,237	1,178,317	1.22	241	9.73	10
				240,002.68	23,600,891	939,871	1,441,180	1.59	156	6.23	10
393,410.99	21,099,520			858,491	2,540,533	2.29	123	5.00	15		
343,241.28	31,211,280			1,258,959	2,978,151	1.47	134	5.40	13		
1,115,312.78	103,354,075			4,164,558	8,138,181	1.65	153	6.17	12		
熊本	熊本縣 郡市			町	町	町	町	町	町	町	
				314,747.99	45,929,507	1,847,773	3,474,239	1.08	157	6.34	12
				296,808.50	66,083,621	2,632,413					

大正五年度

3. 伊豆七島地租表

段別ハ大正五年一月一日現在  
在場租ハ會計年度ニ依ル

Table with 5 columns: 種別, 段別, 百分比, 地租, 人員, 備考. Rows include 田, 畑, 雜地, 總計, and historical data for 大正四年度 to 大正元年度.

4. 免租地 表 其 一

大正六年一月一日現在

Table with 6 columns: 種別, 段別, 筆數, 種別, 段別, 筆數. Rows list various land types like 學校敷地, 府縣社地, 招魂社地, etc., and include a 備考 section at the bottom.

4. 免租地 表 其 二

大正六年一月一日現在

Table with 10 columns: 稅務監督局名, 道府縣名, 學校敷地, 府縣社地, 鄉村社地, 招魂社地. Rows list prefectures like 東京, 大阪, 札幌, 仙臺, etc., with detailed land statistics.



4. 免租地表 其二 2,

大正六年一月一日現在

稅務監督局名	道府縣名	墳墓地		火葬場敷地		用惡水路		溜池					
		段別	筆數	段別	筆數	段別	筆數	段別	筆數				
東京	京川 東神 神崎 山梨 山梨 木城 馬	町	407.85	15,001	町	0.24	10	町	41.89	1,989	町	16.92	209
		支	258.35	22,745	支	0.57	14	支	3.54	496	支	34.02	347
		支	609.58	22,353	支	0.69	36	支	19.93	800	支	73.23	1,001
		支	604.01	18,162	支	0.29	14	支	30.36	2,432	支	302.33	4,301
		支	204.94	11,248	支	0.72	24	支	3.20	461	支	32.58	492
		支	540.30	16,607	支	1.26	48	支	5.90	433	支	18.91	270
		支	581.63	29,978	支	0.64	16	支	15.76	1,469	支	747.83	1,113
		支	555.26	30,224	支	0.89	39	支	17.83	1,277	支	84.20	1,658
		計	3,761.92	166,408	計	5.30	201	計	138.41	9,357	計	1,310.02	9,391
		大阪	大京 阪都 兵庫 和歌 滋福 石富	町	185.54	3,043	町	1.91	20	町	366.88	6,211	町
支	428.10			18,364	支	0.46	4	支	222.87	5,613	支	825.34	10,070
支	923.04			44,346	支	1.33	54	支	47.75	5,424	支	8,903.72	74,567
支	165.52			4,313	支	0.08	5	支	0.72	133	支	1,435.81	21,338
支	209.74			11,354	支	0.27	16	支	3.15	116	支	441.07	10,045
支	309.71			4,938	支	0.55	14	支	4.08	541	支	1,433.69	15,455
支	174.87			5,336	支	1.46	115	支	21.44	1,787	支	2,494	2,494
支	304.70			12,885	支	1.58	63	支	13.07	1,808	支	769.76	10,245
支	264.49			18,674	支	4.30	188	支	252.22	18,612	支	385.46	4,737
計	2,965.71			123,263	計	11.94	479	計	932.18	40,145	計	18,166.62	189,458
札幌	北海道	町	504.00	1,012	町	9.50	254	町	56.11	414	町	26.01	36
		支			支			支			支		
仙臺	宮城 福秋 青山	町	637.26	17,768	町	0.19	8	町	84.75	3,397	町	2,125.01	11,072
		支	444.82	23,960	支	0.12	8	支	145.20	1,957	支	941.85	12,490
		支	692.95	25,330	支	0.58	23	支	2.76	229	支	288.81	4,806
		支	249.25	13,027	支	1.95	57	支	5.88	533	支	46.01	1,539
		支	151.99	11,465	支	1.44	42	支	77.09	643	支	276.67	2,694
		支	394.89	9,489	支	0.93	53	支	84.61	1,728	支	193.03	2,402
計	2,571.16	101,039	計	5.21	191	計	400.29	8,487	計	3,871.38	35,003		
名古屋	愛知 靜三 岐長 野新	町	523.95	21,965	町	1.45	73	町	425.20	18,099	町	2,402.36	17,297
		支	509.28	32,538	支	2.16	146	支	58.02	2,972	支	396.55	3,565
		支	334.88	7,692	支	0.31	5	支	72.10	1,076	支	1,700.32	20,929
		支	564.06	23,910	支	2.11	70	支	236.61	4,474	支	261.19	1,841
		支	706.68	72,010	支	2.02	105	支	101.82	10,995	支	674.47	7,680
		支	743.29	43,589	支	4.47	146	支	212.67	14,509	支	20,039	20,039
計	3,382.14	201,704	計	12.52	545	計	1,106.42	52,125	計	6,189.29	71,351		
廣島	廣山 岡島 島	町	747.28	110,882	町	2.24	188	町	47.65	25,436	町	2,071.65	34,487
		支	681.31	29,163	支	1.22	101	支	2.62	102	支	2,260.38	27,438
		支	1,080.58	101,470	支	1.78	141	支	260.25	17,071	支	936.73	17,160
		支	294.48	30,236	支	1.11	66	支	6.91	504	支	143.09	2,361
		支	584.13	84,838	支	1.14	75	支	17.59	2,327	支	731.19	20,477
計	3,387.78	356,589	計	7.49	571	計	335.02	45,440	計	6,143.04	101,923		
九龍	香德 高愛	町	303.06	13,577	町	0.14	5	町	10.54	235	町	636.92	10,407
		支	508.96	77,037	支	0.89	28	支	184.80	23,038	支	232.77	9,661
		支	734.69	55,553	支	0.02	1	支	1.61	26	支	79.46	2,490
		支	539.89	52,683	支	0.33	19	支	65.32	407	支	1,352.64	9,991
		支	2,086.60	198,850	支	1.38	53	支	262.27	23,706	支	2,301.79	32,549
熊本	熊本 大分 時崎 鹿宮 鹿宮 沖	町	896.72	38,049	町	0.53	10	町	139.01	1,969	町	644.19	7,028
		支	1,109.76	60,011	支	3.34	161	支	104.90	9,775	支	3,578.24	18,524
		支	716.84	45,876	支	1.11	72	支	34.30	2,791	支	957.07	10,609
		支	587.87	16,166	支	0.60	37	支	184.74	1,008	支	938.67	14,721
		支	462.63	16,575	支	0.70	31	支	75.63	710	支	1,065.48	12,970
		支	548.38	14,121	支	—	—	支	2.55	48	支	143.86	1,094
		支	310.17	11,639	支	0.22	7	支	44.21	2,249	支	539.88	2,752
		支	635.89	31,468	支	—	—	支	0.47	59	支	89.86	3,489
		支	5,268.26	233,905	支	6.59	318	支	585.81	18,609	支	7,947.25	71,187
		計	23,927.57	1,382,770	計	59.93	2,612	計	3,816.51	198,283	計	45,955.40	510,898

4. 免租地表 其二 3,

大正六年一月一日現在

稅務監督局名	道府縣名	堤塘		井溝		鐵道用地		軌道用地					
		段別	筆數	段別	筆數	段別	筆數	段別	筆數				
東京	京川 東神 神崎 山梨 山梨 木城 馬	町	5.75	212	町	3.97	314	町	139.69	7,350	町	90.08	4,519
		支	13.81	259	支	3.08	95	支	64.64	3,140	支	41.20	2,638
		支	1.49	111	支	5.69	328	支	245.40	12,934	支	0.35	16
		支	24.04	1,336	支	3.64	229	支	254.39	11,182	支	13.15	480
		支	2.63	277	支	1.87	810	支	—	—	支	—	—
		支	16.57	348	支	1.41	78	支	74.33	3,289	支	—	—
		支	18.00	1,026	支	2.79	99	支	115.18	6,610	支	—	—
		支	21.98	1,021	支	47.63	571	支	173.24	8,380	支	7.47	237
		支	104.27	4,590	支	70.08	2,524	支	1,066.87	52,885	支	152.25	7,890
		計			計			計			計		
大阪	大京 阪都 兵庫 和歌 滋福 石富	町	647.76	16,056	町	101.73	3,217	町	237.52	11,992	町	120.96	6,032
		支	255.71	3,251	支	49.31	2,723	支	0.12	4	支	50.85	2,131
		支	93.28	1,297	支	47.45	3,633	支	83.36	5,444	支	68.00	2,133
		支	411.35	12,788	支	17.53	1,503	支	24.60	1,217	支	30.36	1,296
		支	115.60	5,668	支	10.75	1,025	支	77.95	3,318	支	6.12	284
		支	0.68	6	支	0.68	70	支	62.06	3,553	支	8.00	507
		支	14.36	1,047	支	2.70	341	支	24.71	2,700	支	—	—
		支	30.83	821	支	1.35	53	支	11.68	1,285	支	4.75	1,059
		支	100.66	2,925	支	20.32	1,769	支	73.13	7,162	支	1.25	176
		計	1,670.23	43,859	計	251.82	14,334	計	595.13	36,675	計	288.29	14,678
札幌	北海道	町	2.03	13	町	0.52	15	町	154.10	94	町	1.00	4
		支			支			支			支		
仙臺	宮城 福秋 青山	町	139.90	9,357	町	15.42	677	町	39.69	929	町	3.73	230
		支	30.04	429	支	0.55	14	支	84.12	2,987	支	1.56	54
		支	21.95	631	支	3.71	239	支	6.25	102	支	7.82	523
		支	1.77	29	支	2.52	168	支	28.60	701	支	2.96	203
		支	7.34	217	支	—	—	支	33.63	92	支	—	—
		支	35.66	1,851	支	57.08	2,325	支	0.33	69	支	—	—
計	236.66	12,514	計	79.28	3,423	計	192.62	4,880	計	16.07	1,010		
名古屋	愛知 靜三 岐長 野新	町	211.31	2,930	町	38.52	3,600	町	205.01	15,883	町	21.46	2,167
		支	206.89	6,927	支	130.67	14,891	支	59.18	3,221	支	40.16	3,426
		支	146.27	3,957	支	184.92	9,178	支	64.50	6,213	支	20.63	1,494
		支	144.64	3,798	支	98.71	3,253	支	40.00	2,611	支	4.10	415
		支	20.17	567	支	156.10	1,309	支	53.56	2,159	支	21.01	1,105
		支	131.89	8,811	支	103.74	5,778	支	145.49	13,998	支	—	—
計	861.17	26,990	計	712.66	38,009	計	567.74	44,085	計	107.36	8,607		
廣島	廣山 岡島 島	町	380.50	17,427	町	25.57	3,913	町	128.78	4,376	町	12.83	972
		支	18.92	345	支	17.08	477	支	72.40	3,718	支	2.26	234

4. 免租地 表 其 二 4.

大正六年一月一日現在

稅務監督局名	道府縣名	水道用地		道 路		保 安 林		砂 防 地		
		段 別	筆 數	段 別	筆 數	段 別	筆 數	段 別	筆 數	
東 京	京 都 神 奈 川 埼 玉 千 葉 山 梨 栃 木 茨 城 群 馬 計	町 區	304.01	3,289	町 區	58.08	2,622	町 區	2,822.45	184
		村 莊	64.53	3,574	村 莊	14.58	392	村 莊	1,287.37	1,985
		支 店	—	—	支 店	8.02	1,467	支 店	6,176.57	4,306
		支 店	—	—	支 店	6.98	817	支 店	111.84	718
		支 店	8.20	537	支 店	9.45	1,533	支 店	4,931.59	4,110
		支 店	7.08	116	支 店	17.58	1,241	支 店	15,629.81	3,174
		支 店	1.72	102	支 店	19.59	1,257	支 店	683.76	1,705
		支 店	6.97	411	支 店	64.16	6,408	支 店	26,377.84	14,156
		支 店	392.52	8,029	支 店	198.44	15,732	支 店	58,021.23	30,338
		支 店	—	—	支 店	—	—	支 店	—	—
大 阪	大 阪 兵 庫 和 歌 山 滋 賀 石 川 富 山 計	町 區	71.03	810	町 區	314.04	29,281	町 區	269.56	133
		村 莊	14.29	266	村 莊	12.07	798	村 莊	2,540.06	1,629
		支 店	199.72	2,117	支 店	11.46	1,256	支 店	8,589.19	4,614
		支 店	—	—	支 店	35.95	1,307	支 店	755.76	356
		支 店	0.57	16	支 店	32.32	4,583	支 店	4,293.71	1,276
		支 店	—	—	支 店	0.26	67	支 店	20,379.66	11,715
		支 店	—	—	支 店	3.03	397	支 店	49,080.14	27,897
		支 店	—	—	支 店	54.29	10,779	支 店	9,167.67	13,760
		支 店	—	—	支 店	232.78	58,163	支 店	20,649.26	9,144
		支 店	285.61	3,209	支 店	696.20	106,631	支 店	115,725.01	70,544
札 幌	北 海 道	町 區	54.35	186	町 區	84.17	1,241	町 區	—	—
		支 店	—	—	支 店	—	—	支 店	—	—
仙 臺	宮 城 福 馬 秋 田 青 山 計	町 區	16.99	507	町 區	131.49	6,571	町 區	2,032.68	3,681
		支 店	—	—	支 店	280.18	9,947	支 店	6,760.70	3,498
		支 店	2.09	33	支 店	43.70	4,783	支 店	13,114.09	4,427
		支 店	10.00	582	支 店	70.47	5,327	支 店	4,580.37	1,588
		支 店	38.58	173	支 店	36.19	1,612	支 店	1,700.36	570
		支 店	0.65	21	支 店	44.35	4,942	支 店	10,105.43	3,555
名 古 屋	愛 知 靜 岡 三 岐 長 野 新 潟 計	町 區	60.17	3,608	町 區	123.66	13,748	町 區	651.95	2,935
		支 店	0.73	13	支 店	124.21	9,375	支 店	7,801.24	7,511
		支 店	—	—	支 店	186.17	20,999	支 店	1,550.39	2,168
		支 店	—	—	支 店	215.73	13,216	支 店	162,082.33	33,414
		支 店	13.02	373	支 店	22.973	22,973	支 店	28,565.30	17,645
		支 店	7.41	120	支 店	259.88	39,741	支 店	8,664.74	3,319
廣 島	廣 島 山 口 岡 山 鳥 取 計	町 區	4.58	298	町 區	8.11	1,428	町 區	9,781.00	13,185
		支 店	42.88	977	支 店	147.02	9,071	支 店	4,078.25	4,357
		支 店	7.41	208	支 店	5.23	719	支 店	57,955.28	58,275
		支 店	17.18	187	支 店	16.17	2,853	支 店	3,484.54	2,148
		支 店	15.11	262	支 店	592.54	33,311	支 店	1,517.40	3,904
		支 店	87.16	1,932	支 店	769.07	47,382	支 店	76,816.47	81,869
丸 龜	香 川 德 島 高 松 愛 媛 計	町 區	3.18	44	町 區	320.58	34,204	町 區	4,075.44	2,282
		支 店	0.52	51	支 店	79.79	6,527	支 店	3,485.02	5,229
		支 店	—	—	支 店	58.20	4,721	支 店	1,141.14	964
		支 店	0.02	2	支 店	25.24	1,489	支 店	21,104.64	17,210
熊 本	熊 本 福 岡 大 分 長 崎 鹿 兒 島 宮 崎 沖 繩 計	町 區	—	—	町 區	280.13	16,695	町 區	487.54	781
		支 店	52.46	1,565	支 店	2.30	193	支 店	1,336.39	776
		支 店	2.04	67	支 店	59.27	9,203	支 店	861.58	1,578
		支 店	42.81	1,096	支 店	38.74	3,037	支 店	1,014.30	2,021
		支 店	1.29	55	支 店	64.51	8,028	支 店	126.49	121
		支 店	1.92	75	支 店	12.65	1,437	支 店	373.11	584
總 計	總 計	町 區	1,073.52	21,741	町 區	4,493.42	419,180	町 區	537,752.42	307,460
		支 店	—	—	支 店	—	—	支 店	—	—
		支 店	—	—	支 店	—	—	支 店	—	—
		支 店	—	—	支 店	—	—	支 店	—	—
		支 店	—	—	支 店	—	—	支 店	—	—
		支 店	—	—	支 店	—	—	支 店	—	—

4. 免租地 表 其 二 5.

大正六年一月一日現在

稅務監督局名	道府縣名	公 園 地		府 縣 廳 敷 地		郡 役 所 敷 地		市 區 役 所 敷 地		
		段 別	筆 數	段 別	筆 數	段 別	筆 數	段 別	筆 數	
東 京	京 都 神 奈 川 埼 玉 千 葉 山 梨 栃 木 茨 城 群 馬 計	町 區	41.88	66	町 區	—	—	町 區	0.63	7
		支 店	1.50	7	支 店	0.97	1	支 店	1.49	24
		支 店	2.05	4	支 店	—	—	支 店	1.97	17
		支 店	0.75	10	支 店	1.86	18	支 店	1.51	17
		支 店	6.79	51	支 店	1.13	1	支 店	0.96	17
		支 店	4.65	27	支 店	5.05	5	支 店	2.04	13
		支 店	3.43	44	支 店	—	—	支 店	0.87	4
		支 店	15.05	42	支 店	95.2	45	支 店	0.89	25
		支 店	76.10	251	支 店	18.53	70	支 店	10.36	124
		支 店	—	—	支 店	—	—	支 店	—	—
大 阪	大 阪 兵 庫 和 歌 山 滋 賀 石 川 富 山 計	町 區	125.47	42	町 區	0.01	1	町 區	—	—
		支 店	13.08	110	支 店	2.93	1	支 店	2.99	30
		支 店	13.20	140	支 店	—	—	支 店	2.49	47
		支 店	0.88	18	支 店	—	—	支 店	1.53	24
		支 店	23.63	17	支 店	1.08	2	支 店	1.57	34
		支 店	5.44	97	支 店	3.43	3	支 店	0.80	19
		支 店	9.95	80	支 店	0.86	1	支 店	1.60	55
		支 店	40.77	112	支 店	—	—	支 店	0.21	1
		支 店	7.07	476	支 店	3.77	1	支 店	2.29	78
		支 店	238.99	1,092	支 店	12.08	9	支 店	13.48	288
札 幌	北 海 道	町 區	129.30	59	町 區	5.89	9	町 區	11.13	31
		支 店	—	—	支 店	—	—	支 店	—	—
仙 臺	宮 城 福 馬 秋 田 青 山 計	町 區	45.04	354	町 區	0.91	5	町 區	2.20	19
		支 店	10.22	31	支 店	—	—	支 店	2.02	15
		支 店	18.63	184	支 店	2.87	3	支 店	6.52	22
		支 店	28.79	124	支 店	2.15	37	支 店	3.04	60
		支 店	38.45	26	支 店	3.93	11	支 店	1.28	14
		支 店	4.37	111	支 店	1.40	38	支 店	3.27	30
名 古 屋	愛 知 靜 岡 三 岐 長 野 新 潟 計	町 區	30.70	233	町 區	4.80	9	町 區	3.36	94
		支 店	1.60	51	支 店	2.09	5	支 店	1.98	32
		支 店	3.90	66	支 店	2.18	3	支 店	3.52	43
		支 店	13.37	54	支 店	0.98	3	支 店	2.06	23
		支 店	12.05	183	支 店	3.78	12	支 店	2.80	32
		支 店	37.82	181	支 店	2.08	22	支 店	2.62	25
廣 島	廣 島 山 口 岡 山 鳥 取 計	町 區	11.34	45	町 區	1.34	1	町 區	0.77	30
		支 店	0.33	10	支 店	6.35	4	支 店	3.18	17
		支 店	35.04	57	支 店	1.03	4	支 店	1.52	29
		支 店	1.83	7	支 店	1.02	2	支 店	0.71	9
		支 店	1.97	31	支 店	2.72	8	支 店	1.48	14
		支 店	53.51	150	支 店	12.46	19	支 店	7.66	99
丸 龜	香 川 德 島 高 松 愛 媛 計	町 區	32.67	38	町 區	1.38	1	町 區	—	—
		支 店	24.50	36	支 店	1.20	1	支 店	1.38	20
		支 店	0.08	5	支 店	1.75	2	支 店	0.82	19
		支 店	11.79	29	支 店	3.00	6	支 店	—	—
熊 本	熊 本 福 岡 大 分 長 崎 鹿 兒 島 宮 崎 沖 繩 計	町 區	69.04	108	町 區	7.33	10	町 區	2.20	39
		支 店	—	—	支 店	—	—	支 店	—	—
		支 店	2.16	42	支 店	1.84	1	支 店	1.55	16
		支 店	7.98	94	支 店	2.90	3	支 店	4.19	105
		支 店	1.81	35	支 店	1.69	1	支 店	0.68	20
		支 店	31.89	6	支 店	1.01	20	支 店	1.90	11
總 計	總 計	町 區	875.12	3,483	町 區	96.10	320	町 區	91.60	1,208
		支 店	—	—	支 店	—	—	支 店	—	—
		支 店	—	—	支 店	—	—	支 店	—	—
		支 店	—	—	支 店	—	—	支 店	—	—
		支 店	—	—	支 店	—	—	支 店	—	—
		支 店	—	—	支 店	—	—	支 店	—	—

4. 免租地 表 其 二 6.

大正六年一月一日在

稅務監督局名	道府縣名	町村役場敷地		警察官衙敷地		議事所敷地		郵便電信電話用地	
		段別	筆數	段別	筆數	段別	筆數	段別	筆數
東京	京川玉葉梨木城馬 東神埼千山栃茨群計	町敷	88	町敷	41	町敷	1	町敷	3
		3.32	73	2.87	56	0.11	4	0.03	—
		2.68	197	1.70	39	0.23	—	—	—
		6.70	233	1.18	52	0.29	16	0.02	1
		8.86	82	1.78	29	0.61	—	0.11	6
		2.80	154	1.23	33	—	—	0.07	5
		6.84	170	1.81	29	—	—	0.04	1
		8.05	176	1.03	28	0.48	2	0.05	4
		9.32	—	0.79	—	—	—	0.03	2
		48.57	1,173	12.39	307	1.72	24	0.35	22
大阪	阪都庫真山賀井川山 大京兵奈和滋福石富計	町敷	112	町敷	139	町敷	—	町敷	2
		3.43	152	4.21	58	2.29	42	0.06	14
		5.75	385	2.73	99	1.88	8	0.20	12
		10.24	51	1.17	55	0.48	15	0.50	5
		1.77	65	2.04	57	1.01	2	0.14	12
		1.87	274	2.14	62	0.68	9	0.18	9
		7.18	84	1.18	33	0.90	4	0.07	7
		1.77	100	0.66	24	1.26	19	0.05	3
		2.37	102	1.40	59	0.27	6	0.04	4
		1.95	36.33	19.35	586	8.77	105	1.49	68
札幌	北海道	町敷	219	町敷	112	町敷	3	町敷	—
		45.68	—	15.93	—	0.20	—	—	—
仙臺	城手島田森形 宮藤福秋青山計	町敷	190	町敷	29	町敷	4	町敷	1
		11.63	199	0.95	21	0.05	3	0.04	—
		7.54	222	0.64	43	0.43	—	—	—
		10.18	184	1.85	46	0.62	7	—	—
		8.35	155	0.93	36	2.47	37	0.22	11
		9.48	248	2.06	73	0.29	55	0.01	1
10.47	1,198	2.41	248	2.41	118	0.29	11		
57.65	—	8.84	—	6.27	—	0.56	24		
名古屋	知岡重早野濁 愛靜三岐長新計	町敷	256	町敷	110	町敷	10	町敷	24
		8.17	311	3.14	94	0.64	2	0.34	8
		9.23	267	1.80	54	0.06	5	0.12	12
		8.66	226	2.07	46	0.42	10	0.24	21
		6.44	345	2.66	47	1.90	14	0.34	2
		12.13	191	2.38	81	0.51	3	0.04	9
5.36	1,596	1.77	432	1.89	44	0.17	76		
49.99	—	13.82	—	5.42	—	1.25	—		
廣島	島山取根 廣山岡島計	町敷	292	町敷	57	町敷	3	町敷	7
		7.36	169	3.31	54	0.83	—	0.08	1
		6.76	259	2.09	74	—	—	0.04	10
		7.56	76	2.27	18	0.54	8	0.23	5
		1.72	256	0.60	52	0.46	10	0.06	14
		6.23	1,052	1.93	255	0.24	33	0.26	37
29.63	—	10.20	—	2.07	—	0.67	—		
丸龜	川島知媛 香德高愛計	町敷	57	町敷	16	町敷	4	町敷	2
		2.18	106	0.95	56	1.09	40	0.05	4
		3.65	101	1.07	33	1.66	5	0.06	13
		2.48	127	1.12	36	0.21	—	0.16	3
		3.64	391	1.61	141	—	49	0.03	22
11.95	—	4.75	—	2.96	—	0.30	—		
熊本	本岡分崎賀島崎繩 熊福大長佐鹿宮沖計	町敷	177	町敷	33	町敷	6	町敷	1
		6.66	227	2.63	92	1.42	34	0.02	1
		9.31	145	3.56	41	1.65	5	0.03	—
		3.87	181	2.14	48	1.29	12	—	9
		6.77	172	2.23	8	0.80	6	0.18	16
		5.11	154	0.15	44	0.71	7	0.53	6
		9.41	116	0.71	33	0.26	2	0.14	3
		7.78	59	1.34	4	0.26	—	0.07	—
		8.64	1,231	1.12	303	0.16	72	—	36
		57.55	—	13.53	—	6.29	—	0.97	—
總計	337.35	8,185	98.81	2,384	33.70	448	5.59	285	

4. 免租地 表 其 二 7.

大正六年一月一日在

稅務監督局名	道府縣名	農事試驗場敷地		工業試驗場敷地		水產試驗場敷地		病院敷地	
		段別	筆數	段別	筆數	段別	筆數	段別	筆數
東京	京川玉葉梨木城馬 東神埼千山栃茨群計	町敷	—	町敷	—	町敷	—	町敷	109
		—	83	—	—	—	—	30.80	49
		5.31	—	—	—	—	—	5.52	8
		13.77	113	—	—	1.20	5	0.30	6
		—	—	0.21	1	—	—	0.24	15
		4.66	74	—	—	—	—	2.40	11
		2.04	5	—	—	6.47	58	2.03	—
		2.50	28	—	—	—	—	0.71	7
		28.28	303	0.21	1	7.67	63	42.06	203
		大阪	阪都庫真山賀井川山 大京兵奈和滋福石富計	町敷	—	町敷	1	町敷	—
—	5			0.13	8	—	—	3.37	170
3.16	119			0.79	—	—	—	13.31	39
9.93	46			—	—	—	—	4.36	9
5.19	22			—	—	—	—	0.71	—
1.48	37			1.00	19	—	—	—	—
5.79	—			0.75	8	—	—	1.03	17
—	9			—	—	—	—	1.44	25
0.36	9			—	—	0.23	5	3.62	138
25.91	238			2.67	36	0.20	17	0.26	15
札幌	北海道	町敷	83	町敷	—	町敷	—	町敷	33
		631.01	—	—	—	—	—	11.32	—
仙臺	城手島田森形 宮藤福秋青山計	町敷	—	町敷	1	町敷	—	町敷	29
		—	—	0.19	9	—	—	13.64	6
		—	—	0.04	—	—	—	0.20	15
		2.56	10	—	—	—	—	2.33	15
		7.18	24	—	—	—	—	0.86	25
		1.91	11	—	—	—	—	2.68	282
11.65	45	0.23	10	—	—	14.69	372		
名古屋	知岡重早野濁 愛靜三岐長新計	町敷	53	町敷	8	町敷	—	町敷	85
		5.80	97	0.40	15	—	—	13.15	114
		8.14	154	0.26	—	0.44	2	4.52	55
		30.32	10	—	—	—	—	3.65	29
		2.68	43	0.48	7	—	—	3.19	96
		4.07	7	—	24	—	4	3.54	318
0.87	364	0.30	54	0.26	6	13.73	697		
51.88	—	1.44	—	0.70	—	41.78	—		
廣島	島山取根 廣山岡島計	町敷	2	町敷	5	町敷	—	町敷	51
		3.00	—	0.70	—	—	—	5.70	162
		—	46	—	—	0.23	8	12.34	173
		4.61	—	—	—	1.73	21	12.98	15
		—	59	—	—	—	—	3.21	53
		6.72	107	—	5	—	29	2.56	454
14.33	—	0.70	—	1.96	—	36.79	—		
丸龜	川島知媛 香德高愛計	町敷	31	町敷	1	町敷	3	町敷	56
		4.10	—	0.09	—	1.04	1	6.01	55
		—	—	—	—	1.96	10	3.35	26
		—	—	—	—	0.20	—	1.87	139
		—	31	—	1	—	14	6.50	276
4.10	—	0.09	—	3.20	—	17.73	—		
熊本	本岡分崎賀島崎繩 熊福大長佐鹿宮沖計	町敷	24	町敷	—	町敷	—	町敷	95
		1.99	48	—	—	—	—	14.50	218
		8.28	14	—	—	0.83	8	18.15	72
		1.81	12	—	—	0.11	1	3.05	21
		3.13	15	—	—	—	—	6.00	16
		1.37	2	—	—	—	—	0.90	292
		2.24	73	—	—	—	5	9.96	188
		2.50	31	—	—	0.18	—	8.33	—
		3.44	—	—	—	—	—	—	—
		29.76	219	—	—	1.12	14	60.89	832
總計	796.92	1,390	5.34	107	15.97	167	273.07	3,298	

4. 免租地 表 其 二 8.

大正六年一月一日現在

稅務監督局名	道府縣名	隔離病舎敷地		隔離所敷地		消毒所敷地		檢疫所敷地	
		段別	筆數	段別	筆數	段別	筆數	段別	筆數
東京	京川 神埼 山梨 栃木 茨城 群馬 計	町敷	67	町敷	—	町敷	4	町敷	—
		5.15	138	—	—	0.88	2	—	—
		12.91	346	—	—	0.18	—	—	—
		25.23	248	—	—	—	—	—	—
		14.97	225	—	—	—	—	—	—
		11.23	109	—	—	—	—	—	—
		8.12	116	—	—	—	—	—	—
		9.17	217	0.63	7	0.01	1	—	—
		15.60	1,466	0.63	7	—	—	—	—
		102.44	—	0.63	7	1.07	7	—	—
大阪	阪都 兵庫 和歌山 滋賀 石川 富山 計	町敷	190	町敷	—	町敷	—	町敷	—
		14.65	173	—	—	—	—	0.26	1
		5.52	505	—	—	0.03	2	—	—
		26.38	62	—	—	—	—	—	—
		3.00	139	—	—	0.04	1	—	—
		7.38	280	—	—	0.02	2	—	—
		12.32	216	—	—	—	—	—	—
		6.52	164	—	—	—	—	—	—
		4.88	47	0.26	16	—	—	—	—
		1.17	1,776	0.26	16	0.09	5	0.26	1
81.82	—	—	—	—	—	—	—		
札幌	北海道	町敷	20	町敷	—	町敷	—	町敷	—
		12.60	—	—	—	—	—	—	—
仙臺	宮城 秋田 青森 計	町敷	214	町敷	1	町敷	—	町敷	—
		17.86	145	0.25	—	—	—	—	—
		10.87	286	—	—	—	—	—	—
		17.48	361	—	—	—	—	—	—
		26.00	86	—	—	—	—	—	—
		7.83	109	—	—	—	—	—	—
6.95	1,201	0.25	1	—	—	—	—		
86.99	—	—	—	—	—	—	—		
名古屋	愛知 三重 岐阜 新潟 計	町敷	283	町敷	1	町敷	4	町敷	—
		15.53	900	0.09	—	0.19	—	—	—
		33.14	100	—	—	—	—	—	—
		5.19	316	—	—	—	—	—	—
		16.34	443	—	—	—	—	—	—
		24.58	263	1.53	20	—	—	—	—
9.20	2,305	1.62	21	0.19	4	—	—		
103.98	—	—	—	—	—	—	—		
廣島	山口 島根 計	町敷	382	町敷	4	町敷	1	町敷	—
		16.36	337	0.11	—	0.13	—	—	—
		19.75	649	0.13	2	—	—	—	—
		34.52	228	0.07	1	—	—	—	—
		13.42	283	0.02	2	0.04	2	—	—
13.35	1,879	0.33	9	0.17	3	—	—		
97.40	—	—	—	—	—	—	—		
丸龜	香川 高松 愛媛 計	町敷	100	町敷	—	町敷	—	町敷	—
		6.81	144	—	—	—	—	—	—
		8.65	116	—	—	—	—	1.38	1
		8.24	168	0.06	2	—	—	—	—
		8.00	528	0.06	2	—	—	1.38	1
31.70	—	—	—	—	—	—	—		
熊本	熊本 大分 鹿兒島 計	町敷	238	町敷	2	町敷	—	町敷	—
		13.35	275	15.57	—	—	—	0.41	5
		23.58	73	—	—	—	—	—	—
		3.52	55	—	—	—	—	—	—
		2.79	70	—	—	—	—	—	—
		3.65	92	0.51	5	0.04	2	—	—
		6.93	68	—	—	—	—	0.17	9
		5.34	1	—	—	—	—	—	—
		0.22	872	16.08	7	0.04	2	0.58	14
59.39	—	—	—	—	—	—	—		
總計		576.32	10,047	19.23	63	1.56	21	2.22	16

4. 免租地 表 其 二 9.

大正六年一月一日現在

稅務監督局名	道府縣名	運河用地		其他		合計	
		段別	筆數	段別	筆數	段別	筆數
東京	京川 神埼 山梨 栃木 茨城 群馬 計	町敷	—	町敷	373	町敷	38,862
		—	—	1,022.37	145	5,174.74	38,241
		—	—	22.91	169	1,958.61	47,475
		—	—	8.40	206	7,391.92	45,140
		—	—	55.92	1,135	1,712.69	23,336
		—	—	260,425.52	10,772	265,744.09	39,712
		—	—	959.05	866	17,554.62	47,838
		—	—	88.50	623	2,578.17	69,285
		—	—	754.75	—	28,455.84	349,889
		—	—	263,337.42	14,289	330,570.68	—
大阪	阪都 兵庫 和歌山 滋賀 石川 富山 計	町敷	8	町敷	492	町敷	121,255
		0.90	423	64.16	600	6,543.44	50,710
		9.41	—	196.70	103	4,880.58	161,427
		—	—	57.16	50	28,231.10	47,124
		—	—	2.29	91	3,038.78	40,601
		—	—	5.58	398	6,354.34	42,644
		—	—	23.59	153	22,538.68	45,927
		—	—	127.51	1,021	49,831.91	58,674
		—	—	614.25	4,828	11,124.94	131,644
		—	—	145.53	7,745	22,257.85	699,496
18.35	569	1,236.77	—	153,851.62	—		
札幌	北海道	町敷	—	町敷	191	町敷	5,837
		—	—	3,872.13	—	6,169.13	—
仙臺	宮城 秋田 青森 計	町敷	—	町敷	281	町敷	57,797
		—	—	4,530.98	189	10,055.35	57,693
		—	—	5,616.99	920	14,484.47	48,004
		—	—	3,360.14	426	17,824.68	27,002
		—	—	1,851.16	98	7,061.20	19,553
		—	—	901.30	708	3,443.96	31,937
—	—	402.00	2,622	11,741.43	241,986		
—	—	16,662.57	—	64,611.09	—		
名古屋	愛知 三重 岐阜 新潟 計	町敷	—	町敷	1,064	町敷	13,374
		—	—	748.24	131	11,057.01	91,983
		—	—	4.46	254	9,630.26	79,478
		—	—	272.54	192	4,791.92	91,985
		—	—	693.35	1,638	164,671.15	146,591
		—	—	6,203.20	1,283	37,171.27	158,994
—	—	188.52	4,562	11,581.81	682,405		
—	—	8,110.31	—	238,903.42	—		
廣島	山口 島根 計	町敷	—	町敷	971	町敷	218,811
		—	—	15.57	164	13,488.45	79,734
		—	—	10.42	359	7,635.17	211,194
		—	—	10.09	172	65,664.48	62,054
		—	—	115.57	189	4,286.62	154,324
—	—	154.96	1,855	3,862.09	726,117		
—	—	306.61	—	94,936.81	—		
丸龜	香川 高松 愛媛 計	町敷	—	町敷	98	町敷	71,104
		—	—	75.75	598	5,848.06	132,107
		—	—	1,356.33	691	6,313.45	68,653
		—	—	31.92	120	2,259.58	90,814
		—	—	155.61	1,507	23,575.48	362,678
—	—	1,619.61	—	37,996.55	—		
熊本	熊本 大分 鹿兒島 計	町敷	—	町敷	482	町敷	76,490
		—	—	1,167.13	193	4,182.00	112,535
		—	—	21.19	603	6,958.24	84,703
		—	—	152.40	46	3,323.72	44,583
		—	—	130.36	101	3,250.72	42,499
		—	—	616.58	433	2,569.50	25,738
		—	—	394.81	666	1,865.71	32,720
		—	—	1,686.25	3,455	5,776.62	52,765
		—	—	690.68	5,979	4,474.01	472,033
—	—	4,859.40	—	32,400.52	—		
總計		18.35	569	300,004.82	38,750	959,439.82	3,540,441

大正六年一月一日現在

種 別	荒 地				低 價 地				開	
	段 別	地 價	筆 數	段 別	地 價	筆 數	段 別	地 價	筆 數	種 別
田	町 2,070.50	町 35,695.88	町 8,840,584	町 13,776	町 841,919	町 405.70	町 53,739	町 5,699	町 209.15	田
畑	町 2,365.17	町 28,383.27	町 2,182,304	町 12,783	町 542,919	町 35.56	町 3,477	町 475	町 714.06	畑
宅地	町 7.03	町 926.86	町 457,987	町 127	町 26,980	町 —	町 —	町 —	町 142.06	宅地
鹽田	町 47.88	町 412.95	町 93,015	町 53	町 2,447	町 —	町 —	町 —	町 0.50	鹽田
鑛泉地	町 —	町 0.01	町 911	町 —	町 13	町 —	町 —	町 —	町 0.00	鑛泉地
池沼	町 1.71	町 58.49	町 920	町 1	町 622	町 —	町 —	町 —	町 1,550.71	池沼
山林	町 18.74	町 3,865.80	町 32,372	町 70	町 30,661	町 0.48	町 107	町 1	町 142,107.07	山林
牧場	町 —	町 4.47	町 33	町 —	町 2	町 —	町 —	町 —	町 2,543.23	牧場
原野	町 33.13	町 5,447.52	町 30,882	町 211	町 49,973	町 —	町 —	町 —	町 57.03	原野
雜種地	町 45.25	町 151.43	町 6,335	町 77	町 955	町 —	町 —	町 —	町 88.82	雜種地
地目未定地	町 1,219.96	町 1,219.96	町 —	町 14,887	町 14,887	町 —	町 —	町 —	町 —	地目未定地
總 計	町 5,809.37	町 76,166.64	町 11,645,343	町 41,985	町 1,511,378	町 441.74	町 57,323	町 6,175	町 145.85	總 計
大正五年	町 4,840.69	町 96,786.36	町 15,381,858	町 28,882	町 1,789,393	町 1,387.84	町 69,279	町 6,940	町 98.88	大正五年
大正四年	町 5,498.82	町 114,109.05	町 18,792,170	町 33,402	町 2,081,251	町 465.04	町 63,203	町 5,944	町 98.95	大正四年
大正三年	町 5,794.69	町 80,987.59	町 14,177,740	町 34,825	町 1,610,416	町 485.31	町 66,122	町 6,027	町 0.47	大正三年
大正二年	町 5,929.84	町 84,172.50	町 15,514,515	町 36,040	町 1,661,285	町 416.82	町 58,114	町 5,180	町 61.84	大正二年
四十五年	町 6,109.79	町 83,889.52	町 15,119,294	町 37,142	町 1,646,351	町 664.97	町 87,435	町 7,519	町 4.79	四十五年

大正六年一月一日現在

種 別	耕地整理地價据置地			造 林 地			地 租
	段 別	地 價	筆 數	段 別	地 價	筆 數	段 別
田	町 955.81	町 177,626	町 8,793	町 —	町 —	町 —	町 —
畑	町 260.64	町 28,812	町 2,765	町 5.66	町 227	町 29	町 74.00
宅地	町 7.79	町 5,354	町 106	町 —	町 —	町 —	町 —
鹽田	町 —	町 —	町 —	町 —	町 —	町 —	町 —
鑛泉地	町 —	町 —	町 —	町 —	町 —	町 —	町 —
池沼	町 0.11	町 6	町 2	町 —	町 —	町 —	町 —
山林	町 27.86	町 334	町 200	町 11,163.52	町 49,237	町 2,331	町 3,404.36
牧場	町 —	町 —	町 —	町 —	町 —	町 —	町 —
原野	町 11.68	町 24	町 68	町 8,346.47	町 17,974	町 2,115	町 2.80
雜種地	町 —	町 —	町 —	町 —	町 —	町 —	町 0.02
地目未定地	町 —	町 —	町 —	町 —	町 —	町 —	町 —
總 計	町 1,263.89	町 212,156	町 11,934	町 19,515.65	町 67,438	町 4,475	町 3,481.18
大正五年	町 864.59	町 190,152	町 8,424	町 15,703.96	町 49,640	町 3,745	町 3,481.45
大正四年	町 319.32	町 44,034	町 4,004	町 12,670.90	町 42,558	町 3,238	町 3,478.56
大正三年	町 157.52	町 28,506	町 2,641	町 9,094.59	町 30,283	町 2,605	町 3,478.56
大正二年	町 504.24	町 136,306	町 6,911	町 5,174.46	町 19,927	町 1,960	町 3,478.61
四十五年	町 445.04	町 115,217	町 6,196	町 3,819.89	町 15,940	町 1,343	町 3,249.43

1. 低價地ノ地價ハ低減シタルヲ指ス  
 2. 開拓地開拓地等ノ第一種地ハ年額各ニ於テ開拓成功  
 地目ヲ根據ニタルモノニシテ地價未修正ノモノ也  
 3. 地價輕減地ノ\*印ハ開拓地租ニ相當スル地價額ナリ

種 別	墾 地		開 拓 地		新 開 地		地目變換地價据置地			
	地 價	筆 數	段 別	地 價	筆 數	段 別	地 價	筆 數	種 別	
田	町 3,043	町 3,473	町 1,683.22	町 7,004	町 2,930	町 9,393.18	町 632.40	町 107,919	町 7,922	田
畑	町 7,492	町 4,408	町 5,585.68	町 7,866	町 8,733	町 2,343.73	町 30,008	町 8,000.10	町 1,032,179	畑
宅地	町 13,772	町 3,274	町 82.47	町 271	町 448	町 1,071.52	町 11,380	町 109.69	町 67,809	宅地
鹽田	町 1	町 4	町 5.00	町 10	町 1	町 829.37	町 329	町 24.80	町 5,334	鹽田
鑛泉地	町 0	町 2	町 —	町 —	町 —	町 —	町 —	町 —	町 —	鑛泉地
池沼	町 16,577	町 12,711	町 —	町 —	町 —	町 107.46	町 199	町 —	町 —	池沼
山林	町 949,066	町 732,284	町 —	町 —	町 —	町 0.15	町 5	町 —	町 —	山林
牧場	町 1,363	町 159	町 —	町 —	町 —	町 —	町 —	町 —	町 —	牧場
原野	町 169,396 <sup>199</sup>	町 320,287	町 —	町 —	町 —	町 579.36	町 543	町 —	町 —	原野
雜種地	町 15,745 <sup>125</sup>	町 13,347	町 —	町 —	町 —	町 382.00	町 964	町 —	町 —	雜種地
地目未定地	町 —	町 —	町 —	町 —	町 —	町 —	町 —	町 —	町 —	地目未定地
總 計	町 1,176,455 <sup>224</sup>	町 1,099,949	町 7,256.37	町 15,151	町 12,117	町 14,706.77	町 106,664	町 8,766.67	町 1,213,241	總 計
大正五年	町 1,229,490 <sup>325</sup>	町 1,110,472	町 7,522.14	町 13,677	町 14,504	町 14,039.25	町 103,947	町 8,603.48	町 1,202,083	大正五年
大正四年	町 1,239,573 <sup>326</sup>	町 1,125,603	町 7,792.66	町 14,188	町 15,468	町 15,049.59	町 99,939	町 8,630.57	町 1,216,557	大正四年
大正三年	町 1,212,972 <sup>44</sup>	町 1,099,260	町 6,556.78	町 14,635	町 15,453	町 15,165.01	町 112,596	町 8,452.91	町 1,170,153	大正三年
大正二年	町 1,137,370 <sup>279</sup>	町 1,053,292	町 7,271.71	町 17,479	町 17,938	町 15,141.34	町 112,039	町 8,431.33	町 1,160,534	大正二年
四十五年	町 1,079,413 <sup>25</sup>	町 1,016,834	町 8,122.49	町 18,971	町 20,526	町 13,938.46	町 110,276	町 8,319.89	町 1,125,642	四十五年

種 別	輕 減 地		東 京 市 區 改 正 條 例 第 五 條 下 附 地		合 計				
	地 價	筆 數	段 別	筆 數	地 價	筆 數	種 別		
田	町 —	町 —	町 町 2,070.50	町 町 48,975.34	町 9,189,915	町 13,776	町 933,972	田	
畑	* 357	447	町 —	町 —	町 2,365.17	町 45,402.70	町 3,262,804	町 12,783	畑
宅地	町 —	町 —	町 —	町 —	町 7.03	町 2,340.39	町 545,193	町 127	宅地
鹽田	町 —	町 —	町 —	町 —	町 47.88	町 1,272.30	町 98,360	町 53	鹽田
鑛泉地	町 —	町 —	町 —	町 —	町 —	町 0.01	町 911	町 —	鑛泉地
池沼	町 —	町 —	町 —	町 —	町 1.71	町 1,716.77	町 17,503	町 1	池沼
山林	* 3,849	5,658	町 3,157	町 —	町 18.74	町 160,569.24	町 1,036,774	町 70	山林
牧場	町 —	町 —	町 —	町 —	町 —	町 2,547.70	町 1,396	町 —	牧場
原野	* 11	15	町 93	町 —	町 90.16	町 65,205.69	町 218,291	町 410	原野
雜種地	* 1	1	町 3	町 —	町 134.07	町 1,645.89	町 22,081	町 202	雜種地
地目未定地	町 —	町 —	町 60.68	町 2,478	町 1,219.96	町 1,280.64	町 —	町 14,887	地目未定地
總 計	* 4,218	6,121	町 3,306	町 60.68	町 2,478	町 5,955.22	町 330,956.67	町 3,861	總 計
大正五年	* 3,492	6,121	町 3,280	町 60.68	町 2,478	町 4,939.57	町 351,422.08	町 3,492	大正五年
大正四年	* 4,212	6,110	町 3,244	町 60.77	町 2,482	町 5,597.77	町 267,382.66	町 4,212	大正四年
大正三年	* 4,212	6,110	町 3,162	町 61.69	町 2,507	町 5,795.16	町 325,067.67	町 4,212	大正三年
大正二年	* 4,212	6,109	町 3,107	町 61.70	町 2,507	町 5,991.68	町 313,763.23	町 4,212	大正二年
四十五年	* 3,974	5,755	町 3,005	町 61.81	町 2,512	町 6,114.58	町 303,452.98	町 3,974	四十五年



5. 年期地 表 其 二 荒 地 3.

大正六年一月一日 在

稅務監 督局名	道府 縣名	山 林			收 場			原 野				
		段 別	地 價	筆 數	段 別	地 價	筆 數	段 別	地 價	筆 數		
東 京	東 京 神 奈 川 埼 玉 千 葉 山 梨 栃 木 茨 城 群 馬 計	町 款	円		町 款	円		町 款	円			
		88.28	347	379	—	—	—	78.48	183	843		
		51.66	490	793	—	—	—	128.10	428	1,470		
		89.52	1,038	923	—	—	—	401.32	2,373	1,763		
		3.90	15	48	—	—	—	15.28	35	36		
		277.30	4,163	3,469	—	—	—	255.11	1,744	6,251		
		355.17	3,271	2,699	3.82	4	1	280.40	603	1,870		
		7.96	42	134	—	—	—	14.83	33	138		
		485.55	3,810	2,854	—	—	—	300.59	3,573	3,610		
		1,309.34	13,176	11,299	3.82	4	1	1,474.11	8,972	15,981		
大 阪	大 阪 京 都 兵 庫 奈 良 和 歌 山 滋 賀 福 井 石 川 富 山 計	町 款	円		町 款	円		町 款	円			
		2.90	218	83	—	—	—	2.38	39	69		
		6.65	374	184	—	—	—	4.74	29	105		
		11.22	305	382	—	—	—	21.78	106	374		
		2.19	326	34	—	—	—	27.70	72	20		
		43.30	230	339	—	—	—	26.22	50	260		
		19.88	666	429	—	—	—	5.37	53	92		
		7.78	265	491	—	—	—	83.14	1,006	1,150		
		15.08	99	138	—	—	—	21.98	171	470		
		21.17	166	413	—	—	—	152.06	1,168	2,094		
130.17	2,649	2,473	—	—	—	345.37	2,694	4,634				
札 幌	北 海 道	町 款	円		町 款	円		町 款	円			
		3.73	15	9	—	—	—	—	—	—		
仙 臺	宮 城 福 馬 秋 田 青 山 計	町 款	円		町 款	円		町 款	円			
		63.42	496	449	0.65	29	1	202.75	940	1,827		
		14.34	68	166	—	—	—	191.70	508	1,537		
		835.19	1,416	1,205	—	—	—	514.49	664	4,064		
		39.29	115	377	—	—	—	169.26	350	1,891		
		4.50	15	37	—	—	—	49.58	102	236		
		60.19	790	511	—	—	—	506.76	7,045	5,615		
		1,016.93	2,900	2,745	0.65	29	1	1,625.54	9,609	15,170		
		名 古 屋	愛 知 靜 岡 三 岐 長 野 新 潟 計	町 款	円		町 款	円		町 款	円	
				9.14	310	96	—	—	—	41.28	688	224
93.94	434			512	—	—	—	50.05	188	917		
5.52	45			88	—	—	—	5.31	13	76		
39.58	1,211			763	—	—	—	128.46	648	1,594		
79.99	513			564	—	—	—	308.30	951	1,893		
78.63	533			1,243	—	—	—	435.95	3,583	4,607		
306.80	3,046			3,266	—	—	—	978.35	6,066	9,311		
廣 島	廣 島 山 口 岡 山 鳥 取 島 根 計			町 款	円		町 款	円		町 款	円	
				1.94	35	31	—	—	—	45.69	254	363
		0.30	5	7	—	—	—	0.02	—	2		
		9.08	316	175	—	—	—	4.24	17	75		
		5.13	166	224	—	—	—	20.44	40	482		
		0.47	3	13	—	—	—	0.34	—	9		
		16.92	525	450	—	—	—	70.73	311	931		
		丸 龜	香 川 德 島 高 松 愛 媛 計	町 款	円		町 款	円		町 款	円	
				30.15	705	333	—	—	—	4.88	41	75
				33.21	302	355	—	—	—	21.06	122	305
7.60	27			128	—	—	—	12.35	21	124		
63.84	528			327	—	—	—	3.30	10	42		
134.80	1,562			1,143	—	—	—	41.59	194	546		
熊 本	熊 本 大 分 長 門 佐 賀 鹿 兒 島 宮 崎 沖 繩 計			町 款	円		町 款	円		町 款	円	
				0.34	5	13	—	—	—	55.63	512	198
				2.86	37	52	—	—	—	1.10	2	21
				6.23	106	115	—	—	—	6.12	35	142
		0.12	—	7	—	—	—	6.79	9	78		
		0.29	2	9	—	—	—	60.42	207	123		
		923.98	8,236	8,864	—	—	—	733.94	2,073	2,368		
		13.24	113	215	—	—	—	38.07	98	431		
		0.05	—	1	—	—	—	9.76	10	39		
		947.11	8,499	9,276	—	—	—	911.83	3,036	3,400		
總 計		3,865.80	32,372	30,661	4.47	33	2	5,447.52	30,882	49,973		

5. 年期地 表 其 二 荒 地 4.

大正六年一月一日 在

稅務監 督局名	道府 縣名	雜 種 地			地 目 未 定 地			合 計				
		段 別	地 價	筆 數	段 別	地 價	筆 數	段 別	地 價	筆 數		
東 京	東 京 神 奈 川 埼 玉 千 葉 山 梨 栃 木 茨 城 群 馬 計	町 款	円		町 款	円		町 款	円			
		12.37	28	46	—	—	—	485.34	66,740	10,721		
		8.39	8	18	—	—	—	836.61	155,241	18,713		
		0.15	—	8	—	—	—	1,963.59	264,729	35,635		
		0.08	—	2	—	—	—	345.49	68,679	5,553		
		1.28	4	41	—	—	—	4,562.91	1,104,955	142,871		
		4.20	7	26	—	—	—	2,810.70	350,941	35,988		
		—	—	—	—	—	—	796.75	130,310	15,346		
		4.36	22	65	—	—	—	4,572.68	770,856	85,600		
		30.83	69	206	—	—	—	16,374.07	2,921,451	350,427		
大 阪	大 阪 京 都 兵 庫 奈 良 和 歌 山 滋 賀 福 井 石 川 富 山 計	町 款	円		町 款	円		町 款	円			
		0.06	23	2	—	—	—	77.54	18,630	1,643		
		0.10	—	7	—	—	—	535.22	131,022	14,643		
		41.40	—	61	—	—	—	607.98	124,816	15,009		
		—	—	—	—	—	—	85.83	12,266	1,574		
		0.15	3	3	—	—	—	1,055.39	250,496	25,797		
		0.01	—	1	—	—	—	387.23	88,060	7,137		
		0.09	2	6	—	—	—	650.63	89,180	18,072		
		0.88	85	16	27.33	—	251	501.95	84,579	20,300		
		3.04	72	86	—	—	—	4,304.86	1,118,817	176,961		
45.73	185	182	27.33	—	251	8,156.63	1,917,866	231,136				
札 幌	北 海 道	町 款	円		町 款	円		町 款	円			
		15.67	5,464	93	—	—	—	404.77	18,421	1,195		
仙 臺	宮 城 福 馬 秋 田 青 山 計	町 款	円		町 款	円		町 款	円			
		0.02	—	1	—	—	—	2,815.56	333,412	39,457		
		0.12	2	3	—	—	—	2,692.57	248,480	29,670		
		—	—	—	—	—	—	5,435.37	619,536	109,944		
		0.02	—	3	—	—	—	1,458.93	149,380	30,887		
		1.41	7	17	—	—	—	497.56	45,886	5,416		
		0.26	28	7	—	—	—	3,081.74	338,026	52,104		
		1.83	37	31	—	—	—	15,981.73	1,734,720	267,378		
		名 古 屋	愛 知 靜 岡 三 岐 長 野 新 潟 計	町 款	円		町 款	円		町 款	円	
				0.48	3	45	—	—	—	353.64	65,619	6,059
4.36	66			70	—	—	—	1,417.75	330,212	32,541		
0.03	—			1	—	—	—	284.96	92,989	6,970		
0.15	15			2	—	—	—	886.88	122,907	26,642		
0.30	3			5	—	—	—	5,438.93	594,917	93,194		
4.47	285			59	—	—	—	5,438.45	729,812	141,560		
9.79	372			182	—	—	—	13,820.61	1,936,456	306,966		
廣 島	廣 島 山 口 岡 山 鳥 取 島 根 計			町 款	円		町 款	円		町 款	円	
				40.82	107	79	—	—	—	799.81	195,693	13,035
		0.11	1	4	—	—	—	279.63	64,252	3,260		
		—	—	—	—	—	—	312.25	74,766	6,685		
		0.35	14	44	—	—	—	1,332.97	344,414	26,287		
		—	—	—	—	—	—	117.09	24,851	2,081		
		41.28	122	127	—	—	—	2,841.75	703,976	51,348		
		丸 龜	香 川 德 島 高 松 愛 媛 計	町 款	円		町 款	円		町 款	円	
				0.04	11	2	—	—	—	230.09	52,805	3,208
				0.18	—	5	—	—	—	580.12	96,356	9,169
0.15	—			1	—	—	—	676.71	104,829	20,484		
0.37	6			16	—	—	—	414.21	76,681	6,531		
0.74	17			24	—	—	—	1,901.13	330,671	39,392		
熊 本	熊 本 大 分 長 門 佐 賀 鹿 兒 島 宮 崎 沖 繩 計			町 款	円		町 款	円		町 款	円	
				—	—	—	—	—	—	—	—	—
				0.04	2	1	—	—	—	240.28	65,444	3,773
				0.33	6	7	—	—	—	388.03	76,697	9,429
		0.29	7	4	—	—	—	831.16	206,766	11,488		
		0.56	32	35	—	—	—	1,092.85	181,951	17,505		
		4.21	20	59	—	—	—	11,047.58	1,213,669	123,507		
		0.12	1	1	—	—	—	1,032.08	187,983	20,371		
		0.01	1	3	—	—	—	113.96	13,991	1,434		
		5.56	69	110	—	—	—	16,685.95	2,081,782	213,536		
總 計		151.43	6,33									





5. 年期地 表 其四開墾地 2.

大正六年 一月一日 現在

稅務監督局名	道府縣名	鹽 田			礦 泉 地			池 沼				
		段 別	地 價	筆 數	段 別	地 價	筆 數	段 別	地 價	筆 數		
東京	京川玉葉梨木城馬 東神埼千山栃茨群計	町	—	—	町	—	—	町	3.26	9	33	
		段	—	—	段	0.00	0	段	8.47	8	97	
		段	—	—	段	—	—	段	5.32	47	166	
		段	—	—	段	—	—	段	11.43	22	80	
		段	—	—	段	—	—	段	1.67	9	25	
		段	—	—	段	—	—	段	5.00	19	54	
		段	—	—	段	—	—	段	6.80	23	96	
		段	—	—	段	—	—	段	5.83	81	87	
		段	—	—	段	0.00	0	段	47.79	218	638	
		段	—	—	段	—	—	段	—	—	—	
大阪	阪都庫真山賀井川山 大京兵奈和滋福石富計	町	—	—	町	—	—	町	47.85	1,578	290	
		段	—	—	段	—	—	段	89.84	620	250	
		段	—	—	段	—	—	段	4.58	26	62	
		段	—	—	段	—	—	段	0.05	9	2	
		段	—	—	段	—	—	段	2.86	118	14	
		段	—	—	段	—	—	段	42.39	540	334	
		段	—	—	段	—	—	段	9.05	143	228	
		段	—	—	段	—	—	段	70.82	388	185	
		段	—	—	段	—	—	段	25.38	346	446	
		段	—	—	段	—	—	段	292.82	3,768	1,811	
札幌	北海道 宮城福秋青山計	町	—	—	町	—	—	町	1.75	38	2	
		段	—	—	段	—	—	段	0.57	0	11	
		段	—	—	段	—	—	段	3.39	9	58	
		段	—	—	段	—	—	段	5.93	13	21	
		段	—	—	段	—	—	段	0.91	11	7	
		段	—	—	段	—	—	段	7.10	31	65	
		段	—	—	段	—	—	段	19.65	100	164	
		段	—	—	段	—	—	段	—	—	—	
		段	—	—	段	—	—	段	—	—	—	
		段	—	—	段	—	—	段	—	—	—	
名古屋	知岡重早野瀉 愛靜三岐長新計	町	—	—	町	—	—	町	348.59	2,295	3,039	
		段	—	—	段	0.00	0	段	12.16	140	380	
		段	—	—	段	—	—	段	71.64	511	264	
		段	—	—	段	—	—	段	179.49	6,416	1,292	
		段	—	—	段	—	—	段	2.95	140	53	
		段	—	—	段	—	—	段	405.21	1,178	2,979	
		段	—	—	段	0.00	0	段	1,020.04	10,680	8,007	
		段	—	—	段	—	—	段	—	—	—	
		段	—	—	段	—	—	段	—	—	—	
		段	—	—	段	—	—	段	—	—	—	
廣 島	島口山取根 廣山岡島島計	町	0.06	0	3	町	—	—	町	3.13	84	29
		段	—	—	—	段	—	—	段	7.22	156	141
		段	—	—	—	段	—	—	段	11.46	229	144
		段	—	—	—	段	—	—	段	3.53	34	32
		段	—	—	—	段	—	—	段	36.14	195	160
		段	—	—	—	段	—	—	段	61.48	698	506
		段	0.06	0	3	段	—	—	段	—	—	—
		段	—	—	—	段	—	—	段	—	—	—
		段	—	—	—	段	—	—	段	—	—	—
		段	—	—	—	段	—	—	段	—	—	—
九 龍	川島知媛 香德高愛計	町	—	—	町	—	—	町	0.42	46	17	
		段	—	—	段	—	—	段	18.98	197	213	
		段	—	—	段	—	—	段	13.09	85	159	
		段	—	—	段	—	—	段	32.08	323	55	
		段	—	—	段	—	—	段	64.57	651	444	
		段	—	—	段	—	—	段	—	—	—	
		段	—	—	段	—	—	段	—	—	—	
		段	—	—	段	—	—	段	—	—	—	
		段	—	—	段	—	—	段	—	—	—	
		段	—	—	段	—	—	段	—	—	—	
熊 本	本岡分時賀島崎繩 熊福大長佐鹿宮沖計	町	0.44	1	1	町	—	—	町	2.97	40	131
		段	—	—	—	段	—	—	段	18.38	121	586
		段	—	—	—	段	—	—	段	12.70	159	138
		段	—	—	—	段	—	—	段	1.11	6	17
		段	—	—	—	段	—	—	段	2.65	126	194
		段	—	—	—	段	—	—	段	3.77	5	46
		段	—	—	—	段	—	—	段	2.75	2	24
		段	—	—	—	段	—	—	段	0.03	3	5
		段	—	—	—	段	—	—	段	—	—	—
		段	0.44	1	1	段	—	—	段	44.36	462	1,141
總 計	—	—	—	—	—	—	—	—	—	—		
總 計	0.50	1	4	0.00	0	2	1,550.71	16,577	12,711			

5. 年期地 表 其四開墾地 3.

大正六年 一月一日 現在

稅務監督局名	道府縣名	山 林			牧 場			原 野				
		段 別	地 價	筆 數	段 別	地 價	筆 數	段 別	地 價	筆 數		
東京	京川玉葉梨木城馬 東神埼千山栃茨群計	町	953.73	15,846	6,250	町	—	—	町	60.93	889	706
		段	2,505.19	25,067	12,792	段	3.40	1	段	352.79	685	984
		段	3,143.53	57,680	22,928	段	—	—	段	264.11	1,971	2,494
		段	9,921.94	67,880	34,942	段	24.41	55	段	966.68	3,698	6,378
		段	769.17	11,626	8,230	段	—	—	段	616.94	1,214	2,340
		段	8,426.31	56,074	32,076	段	55.72	90	段	5,373.77	7,105	11,487
		段	16,088.76	83,030	53,510	段	36.73	40	段	1,963.51	4,882	12,772
		段	5,308.58	97,563	36,901	段	—	—	段	1,119.61	5,259	8,085
		段	47,117.21	414,766	207,629	段	120.26	186	段	10,718.34	25,674	45,246
		段	—	—	—	段	—	—	段	—	—	—
大阪	阪都庫真山賀井川山 大京兵奈和滋福石富計	町	376.72	7,739	4,340	町	—	—	町	152.37	9,071	1,338
		段	578.91	16,341	5,942	段	—	—	段	65.43	656	1,405
		段	2,296.64	11,402	20,425	段	—	—	段	431.94	1,016	7,188
		段	251.44	3,218	3,361	段	—	—	段	16.48	44	713
		段	1,656.32	8,052	12,695	段	—	—	段	37.18	186	919
		段	524.27	12,000	8,314	段	—	—	段	480.40	9,042	5,028
		段	447.05	2,194	3,792	段	—	—	段	120.69	1,958	3,202
		段	664.38	2,827	5,586	段	—	—	段	69.56	1,194	2,422
		段	526.16	5,135	8,205	段	—	—	段	210.33	2,148	6,263
		段	7,321.89	68,908	72,660	段	—	—	段	1,584.38	25,315	28,478
札幌	北海道 宮城福秋青山計	町	593.75	2,119	80	町	56.74	741	33	27.05	214	9
		段	—	—	—	段	—	—	段	—	—	—
		段	—	—	—	段	—	—	段	—	—	—
		段	—	—	—	段	—	—	段	—	—	—
		段	—	—	—	段	—	—	段	—	—	—
		段	—	—	—	段	—	—	段	—	—	—
		段	—	—	—	段	—	—	段	—	—	—
		段	—	—	—	段	—	—	段	—	—	—
		段	—	—	—	段	—	—	段	—	—	—
		段	—	—	—	段	—	—	段	—	—	—
仙 臺	城手島田森形 宮城福秋青山計	町	4,415.60	32,790	12,630	町	—	—	町	1,550.78	8,403	7,796
		段	11,099.63	16,293	8,525	段	—	—	段	2,525.75	3,839	7,019
		段	7,701.18	19,052	30,769	段	0.79	3	段	3,989.88	6,159	25,400
		段	840.52	1,677	4,084	段	—	—	段	1,639.36	3,047	12,465
		段	7,600.08	22,970	6,468	段	2,133.05	143	段	6,298.75	16,194	7,180
		段	2,412.88	13,275	8,650	段	—	—	段	1,238.82	18,800	16,759
		段	34,069.89	106,057	71,124	段	—	—	段	17,199.34	56,442	76,619
		段	—	—	—	段	—	—	段	—	—	—
		段	—	—	—	段	—	—	段	—	—	—
		段	—	—	—	段	—	—	段	—	—	—
名古屋	知岡重早野瀉 愛靜三岐長新計	町	6,459.46	73,011	69,828	町	0.05	3	町	1,842.82	11,669	23,591
		段	8,972.61	59,390	43,760	段	37.26	36	段	4,422.35	6,391	15,607
		段	2,487.73	11,565	23,114	段	—	—	段	669.82	1,447	6,464
		段	3,899.30	29,139	15,981	段	—	—	段	514.21	4,580	9,142
		段	2,314.97	12,706	17,088	段	—	—	段	3,089.71	6,577	19,013
		段	4,143.17	23,828	30,933	段	—	—	段	1,198.39	12,643	17,462
		段	28,277.24	209,639	200,704	段	37.31	39	段	11,737.30	43,307	91,279
		段	—	—	—	段	—	—	段	—	—	—
		段	—	—	—	段	—	—				

5. 年期地 表 其四開墾地 4.

大正六年一月一日在

稅務監 道府 督局名 縣名	雜 種 地			合 計			
	段 別	地 價	筆 數	段 別	地 價	筆 數	
東 京	町 款	円		町 款	円		
	東 京	17.27	103	1,069.33	17,627	7,236	
	東 京	36.79	38	2,925.22	26,143	14,141	
	東 京	1.84	8	3,430.26	60,096	25,768	
	東 京	19.39	104	10,973.99	72,123	41,885	
	東 京	1.21	2	1,401.44	12,901	10,679	
	東 京	15.54	17	13,876.45	63,307	43,772	
	東 京	2.92	12	18,100.32	87,934	66,436	
	東 京	6.14	48	6,466.95	103,591	45,480	
	東 京	101.10	332	58,243.96	443,783	255,397	
大 阪	町 款	円		町 款	円		
	大 阪	2.35	305	594.17	20,249	6,531	
	大 阪	0.97	24	779.41	25,444	8,584	
	大 阪	94.68	124	2,875.45	18,320	29,142	
	大 阪	—	—	273.05	3,382	4,270	
	大 阪	5.07	96	1,712.21	8,573	14,027	
	大 阪	3.71	225	1,058.10	22,278	14,180	
	大 阪	2.23	51	583.36	4,408	7,530	
	大 阪	3.08	97	814.59	4,580	8,727	
	大 阪	9.50	255	775.96	7,981	15,613	
大 阪	121.59	1,177	9,466.30	110,215	108,604		
札 幌	町 款	円		町 款	円		
	札 幌	3.80	1,478	1,047.44	6,776	289	
仙 臺	町 款	円		町 款	円		
	仙 臺	0.05	—	5,983.04	41,284	20,465	
	仙 臺	0.07	15	13,626.44	20,150	15,568	
	仙 臺	—	—	11,047.94	25,246	56,277	
	仙 臺	0.13	2	2,519.32	4,826	16,927	
	仙 臺	31.85	132	16,102.73	39,561	14,462	
名 古 屋	町 款	円		町 款	円		
	名 古 屋	0.09	—	3,710.59	32,888	26,056	
	名 古 屋	32.19	149	53,590.06	163,955	149,755	
	名 古 屋	251.15	4,311	8,926.98	91,744	100,478	
	名 古 屋	263.78	417	13,738.60	66,595	61,442	
	名 古 屋	38.36	105	3,295.56	14,226	31,337	
廣 島	町 款	円		町 款	円		
	廣 島	0.41	19	4,621.32	41,561	26,707	
	廣 島	0.40	3	5,409.23	19,428	36,207	
	廣 島	14.42	139	5,769.94	37,869	52,035	
	廣 島	568.52	4,994	41,761.63	271,423	308,206	
	廣 島	66.21	402	2,207.58	7,430	22,725	
丸 龜	町 款	円		町 款	円		
	丸 龜	46.30	86	544.37	4,178	6,049	
	丸 龜	0.21	87	2,386.56	9,253	25,561	
	丸 龜	9.01	101	2,687.45	5,936	12,341	
	丸 龜	8.22	25	1,822.78	3,082	9,751	
	丸 龜	129.95	701	9,548.74	29,879	76,427	
熊 本	町 款	円		町 款	円		
	熊 本	2.94	249	1,815.50	25,794	9,863	
	熊 本	7.92	33	1,629.52	15,203	12,329	
	熊 本	31.60	9	2,650.86	5,047	7,530	
	熊 本	8.33	626	3,446.04	15,114	20,036	
	熊 本	50.79	917	9,541.92	61,158	49,758	
熊 本	町 款	円		町 款	円		
	熊 本	0.90	13	1,302.45	14,439	15,851	
	熊 本	22.18	5,042	1,288.16	21,277	12,821	
	熊 本	50.47	277	723.16	5,554	13,070	
	熊 本	10.69	323	1,489.48	9,225	18,337	
	熊 本	0.39	5	1,128.56	9,238	17,456	
	熊 本	5.03	15	4,740.93	12,885	31,315	
	熊 本	3.76	18	2,625.12	12,731	24,767	
	熊 本	11.08	304	2,702.17	3,917	7,896	
	熊 本	104.50	5,997	15,997.03	89,266	141,513	
總 計		1,112.44	15,745	13,347	199,197.08	1,176,455	1,089,949

5. 年期地 表 其五開拓地 1.

大正六年一月一日在

稅務監 道府 督局名 縣名	田			畑			
	段 別	地 價	筆 數	段 別	地 價	筆 數	
東 京	町 款	円		町 款	円		
	東 京	—	—	—	—	—	
	東 京	—	—	—	—	—	
	東 京	0.09	1	4.99	10	4	
	東 京	—	—	—	—	—	
	東 京	27.87	39	823.24	806	718	
	東 京	62.21	74	33.08	67	229	
	東 京	—	—	88.08	144	16	
	東 京	90.17	114	949.39	1,027	967	
	東 京	—	—	—	—	—	
大 阪	町 款	円		町 款	円		
	大 阪	—	—	—	—	—	
	大 阪	—	—	—	—	—	
	大 阪	—	—	—	—	—	
	大 阪	5.22	88	0.33	6	7	
	大 阪	—	—	0.43	3	4	
	大 阪	5.27	189	—	—	—	
	大 阪	—	—	—	—	—	
	大 阪	10.49	257	0.76	9	11	
	大 阪	—	—	—	—	—	
札 幌	町 款	円		町 款	円		
	札 幌	—	—	—	—	—	
仙 臺	町 款	円		町 款	円		
	仙 臺	565.72	4,998	150.06	341	88	
	仙 臺	7.89	2	213.17	107	101	
	仙 臺	296.24	466	1,397.32	2,346	3,492	
	仙 臺	18.70	46	84.75	143	133	
	仙 臺	599.85	595	1,789.86	829	896	
名 古 屋	町 款	円		町 款	円		
	名 古 屋	52.51	267	256.67	1,236	369	
	名 古 屋	1,540.91	6,374	3,891.83	5,002	5,019	
	名 古 屋	5.34	36	0.59	18	6	
	名 古 屋	1.01	6	340.15	682	308	
	名 古 屋	0.33	0	—	—	—	
廣 島	町 款	円		町 款	円		
	廣 島	18.62	109	47.11	182	168	
	廣 島	25.30	151	387.85	882	482	
	廣 島	—	—	—	—	—	
	廣 島	—	—	—	—	—	
	廣 島	2.05	12	5.52	10	30	
丸 龜	町 款	円		町 款	円		
	丸 龜	4.11	36	5.40	8	10	
	丸 龜	5.03	47	—	—	—	
	丸 龜	11.19	95	10.92	18	40	
	丸 龜	—	—	—	—	—	
	丸 龜	—	—	—	—	—	
熊 本	町 款	円		町 款	円		
	熊 本	—	—	—	—	—	
	熊 本	—	—	—	—	—	
	熊 本	—	—	—	—	—	
	熊 本	—	—	—	—	—	
	熊 本	—	—	—	—	—	
熊 本	町 款	円		町 款	円		
	熊 本	—	—	—	—	—	
	熊 本	—	—	—	—	—	
	熊 本	—	—	—	—	—	
	熊 本	—	—	—	—	—	
	熊 本	—	—	—	—	—	
熊 本	町 款	円		町 款	円		
	熊 本	1.78	4	—	—	—	
	熊 本	0.28	—	—	—	—	
	熊 本	3.10	9	2.06	3	1	
	熊 本	5.16	13	341.78	910	2,217	
	熊 本	—	—	344.93	928	2,219	
總 計		1,683.22	7,004	2,930	5,585.68	7,866	8,738

5. 年期地 表 其五 開拓地 2.

大正六年一月一日現在

稅務監督局名	道府縣名	宅地			鹽田			合計		
		段別	地價	筆數	段別	地價	筆數	段別	地價	筆數
東京	京川玉葉梨木城馬 東神埼千山枋茨群計	町畝	円	—	町畝	円	—	町畝	円	—
		—	—	—	—	—	—	—	—	—
		—	—	—	—	—	—	5.08	11	5
		58.70	106	222	—	—	—	904.81	951	1,074
		53.70	106	222	—	—	—	95.29	141	494
大阪	阪都庫長山賀井川山 大京兵奈和滋福石富計	町畝	円	—	町畝	円	—	町畝	円	—
		—	—	—	—	—	—	—	—	—
		0.80	4	15	—	—	—	0.80	4	15
		—	—	—	—	—	—	—	—	—
		0.80	4	15	—	—	—	5.55	3	4
札幌	北海道	町畝	円	—	町畝	円	—	町畝	円	—
		0.12	4	1	—	—	—	0.12	4	1
仙臺	城手島田森形 宮藤福秋青山計	町畝	円	—	町畝	円	—	町畝	円	—
		0.66	4	1	5.00	10	1	721.44	5,353	500
		0.15	1	1	—	—	—	221.21	109	111
		23.09	97	145	—	—	—	1,716.65	2,909	4,827
		25.68	102	175	5.00	10	1	103.65	189	245
名古屋	知岡重早野瀉 愛靜三岐長新計	町畝	円	—	町畝	円	—	町畝	円	—
		0.02	1	1	—	—	—	5.95	55	54
		0.18	1	3	—	—	—	341.34	689	313
		0.42	6	21	—	—	—	0.33	0	2
廣島	島山口取根 廣山岡島島計	町畝	円	—	町畝	円	—	町畝	円	—
		0.43	2	2	—	—	—	0.43	2	2
		1.26	47	8	—	—	—	8.83	69	55
		—	—	—	—	—	—	9.51	44	39
		1.69	49	10	—	—	—	5.03	47	18
九龍	川島知媛 香德高愛計	町畝	円	—	町畝	円	—	町畝	円	—
		—	—	—	—	—	—	—	—	—
		—	—	—	—	—	—	—	—	—
		—	—	—	—	—	—	—	—	—
熊本	本岡分崎賀島崎繩 熊福大長佐鹿宮沖計	町畝	円	—	町畝	円	—	町畝	円	—
		—	—	—	—	—	—	1.09	15	1
		—	—	—	—	—	—	—	—	—
		—	—	—	—	—	—	—	—	—
		0.06	4	4	—	—	—	1.78	4	1
總計		82.47	271	448	5.00	10	1	7,356.37	15,151	12,117

5. 年期地 表 其六 新開地 1.

大正六年一月一日現在

稅務監督局名	道府縣名	田		畑		宅地		鹽田		池沼	
		段別	筆數	段別	筆數	段別	筆數	段別	筆數	段別	筆數
東京	京川玉葉梨木城馬 東神埼千山枋茨群計	町畝	—	町畝	—	町畝	—	町畝	—	町畝	—
		—	—	0.80	5	171.06	552	—	—	—	—
		13.81	17	—	—	147.18	213	—	—	—	—
		—	—	—	—	12.91	31	159.20	7	1.53	2
		13.81	17	0.80	5	331.15	796	159.20	7	1.53	2
大阪	阪都庫長山賀井川山 大京兵奈和滋福石富計	町畝	—	町畝	—	町畝	—	町畝	—	町畝	—
		—	—	0.88	2	102.80	461	—	—	2.33	1
		45.15	14	0.86	34	2.63	21	—	—	—	—
		17.71	63	29.33	21	35.27	227	89.47	19	—	—
		195.52	532	0.63	3	3.40	55	—	—	—	—
札幌	北海道	町畝	—	町畝	—	町畝	—	町畝	—	町畝	—
		—	—	—	—	26.30	117	—	—	—	—
		—	—	—	—	—	—	—	—	—	—
		—	—	—	—	—	—	—	—	—	—
		—	—	—	—	—	—	—	—	—	—
仙臺	城手島田森形 宮藤福秋青山計	町畝	—	町畝	—	町畝	—	町畝	—	町畝	—
		23.08	26	0.74	1	8.29	120	—	—	—	—
		223.55	15	—	—	0.85	10	—	—	—	—
		387.37	608	—	—	—	—	—	—	—	—
		614.00	649	0.74	1	9.53	142	—	—	—	—
名古屋	知岡重早野瀉 愛靜三岐長新計	町畝	—	町畝	—	町畝	—	町畝	—	町畝	—
		873.57	1,469	57.48	569	29.77	176	24.67	36	0.92	4
		159.92	1,500	11.31	88	5.19	64	9.37	1	—	—
		256.18	551	20.49	172	18.45	824	—	—	—	—
		1,299.02	3,673	89.30	831	56.67	1,172	34.04	37	0.92	4
廣島	島山口取根 廣山岡島島計	町畝	—	町畝	—	町畝	—	町畝	—	町畝	—
		22.13	67	221.50	1,609	59.80	1,420	47.87	7	0.08	2
		21.39	70	2.49	12	10.08	242	0.53	1	0.14	1
		825.23	776	193.25	385	36.11	638	2.20	3	—	—
		1,301.08	2,144	449.15	2,122	109.77	2,342	50.60	11	0.22	3
九龍	川島知媛 香德高愛計	町畝	—	町畝	—	町畝	—	町畝	—	町畝	—
		0.28	1	3.31	20	21.96	804	343.61	171	—	—
		102.10	11	0.67	7	1.15	15	0.98	2	—	—
		53.80	83	7.44	32	8.97	402	—	—	28.19	18
		163.23	104	21.32	124	39.65	1,310	344.59	173	28.19	18
熊本	本岡分崎賀島崎繩 熊福大長佐鹿宮沖計	町畝	—	町畝	—	町畝	—	町畝	—	町畝	—
		5,191.81	54,524	1,320.02	24,893	172.85	2,325	—	—	74.27	171
		139.84	499	108.56	415	111.28	1,394	50.66	27	—	—
		19.96	54	20.69	353	6.39	187	80.77	52	—	—
		5,806.52	56,117	1,748.74	26,817	352.48	4,720	151.47	82	74.27	171
總計		9,393.18	63,236	2,343.73	30,008	1,071.52	11,380	829.37	329	107.46	190

5. 年期地 表 其六 新開地 2.

大正六年 一月一日 現在

稅務監督局名	道府縣名	山 林		原 野		雜 種 地		合 計	
		段 別	筆 數	段 別	筆 數	段 別	筆 數	段 別	筆 數
東 京	京川玉葉梨木城馬 東神埼千山粉茨群計	町 區	—	町 區	—	町 區	—	町 區	—
		—	—	—	—	—	—	—	—
		—	—	59.07	37	—	—	171.06	552
		—	—	0.19	2	—	—	207.05	255
		—	—	—	—	—	—	187.64	59
大 阪	阪都庫真山賀井川山 大京兵奈和滋福石富計	—	—	—	—	—	—	—	—
		—	—	—	—	—	—	—	—
		—	—	1.24	5	0.50	4	151.16	478
		—	—	—	—	3.08	5	4.20	60
		—	—	—	—	0.78	34	176.10	340
札 幌	北海道 宮城福秋青山計	—	—	—	—	—	—	—	—
		—	—	—	—	—	—	—	—
		—	—	—	—	—	—	—	—
		—	—	—	—	—	—	—	—
		—	—	—	—	—	—	—	—
仙 臺	城手島田森形 宮城福秋青山計	—	—	—	—	—	—	—	—
		—	—	—	—	—	—	—	—
		—	—	—	—	—	—	—	—
		—	—	—	—	—	—	—	—
		—	—	—	—	—	—	—	—
名 古 屋	知岡重早野瀉 愛靜三岐長新計	—	—	—	—	—	—	—	—
		—	—	—	—	—	—	—	—
		—	—	503.09	348	0.79	29	1,490.29	2,631
		—	—	0.27	2	1.82	18	186.06	1,655
		—	—	7.87	87	—	—	304.81	1,652
廣 島	島口山取根 廣山岡島島計	—	—	—	—	—	—	—	—
		—	—	—	—	—	—	—	—
		—	—	—	—	—	—	—	—
		—	—	—	—	—	—	—	—
		—	—	—	—	—	—	—	—
丸 龜	川島知媛 香德高愛計	—	—	—	—	—	—	—	—
		—	—	—	—	—	—	—	—
		—	—	1.14	20	0.44	5	370.74	1,021
		—	—	—	—	—	—	104.90	35
		—	—	—	—	—	—	98.48	536
熊 本	本岡分崎賀島崎繩 熊福大長佐鹿宮沖計	—	—	—	—	—	—	—	—
		—	—	—	—	—	—	—	—
		—	—	—	—	—	—	—	—
		—	—	—	—	—	—	—	—
		—	—	—	—	—	—	—	—
總 計		0.15	5	579.36	543	382.00	964	14,706.77	106,664

5. 年期地 表 其七 地目變換地價据置地 1.

大正六年 一月一日 現在

稅務監督局名	道府縣名	田			畑			宅 地		
		段 別	地 價	筆 數	段 別	地 價	筆 數	段 別	地 價	筆 數
東 京	京川玉葉梨木城馬 東神埼千山粉茨群計	町 區	—	—	—	—	—	—	—	—
		—	—	—	—	—	—	—	—	—
		—	—	—	—	—	—	—	—	—
		—	—	—	—	—	—	—	—	—
		—	—	—	—	—	—	—	—	—
大 阪	阪都庫真山賀井川山 大京兵奈和滋福石富計	町 區	—	—	—	—	—	—	—	—
		—	—	—	—	—	—	—	—	—
		—	—	—	—	—	—	—	—	—
		—	—	—	—	—	—	—	—	—
		—	—	—	—	—	—	—	—	—
札 幌	北海道 宮城福秋青山計	町 區	—	—	—	—	—	—	—	—
		—	—	—	—	—	—	—	—	—
		—	—	—	—	—	—	—	—	—
		—	—	—	—	—	—	—	—	—
		—	—	—	—	—	—	—	—	—
仙 臺	城手島田森形 宮城福秋青山計	町 區	—	—	—	—	—	—	—	—
		—	—	—	—	—	—	—	—	—
		—	—	—	—	—	—	—	—	—
		—	—	—	—	—	—	—	—	—
		—	—	—	—	—	—	—	—	—
名 古 屋	知岡重早野瀉 愛靜三岐長新計	町 區	—	—	—	—	—	—	—	—
		—	—	—	—	—	—	—	—	—
		—	—	—	—	—	—	—	—	—
		—	—	—	—	—	—	—	—	—
		—	—	—	—	—	—	—	—	—
廣 島	島口山取根 廣山岡島島計	町 區	—	—	—	—	—	—	—	—
		—	—	—	—	—	—	—	—	—
		—	—	—	—	—	—	—	—	—
		—	—	—	—	—	—	—	—	—
		—	—	—	—	—	—	—	—	—
丸 龜	川島知媛 香德高愛計	町 區	—	—	—	—	—	—	—	—
		—	—	—	—	—	—	—	—	—
		—	—	—	—	—	—	—	—	—
		—	—	—	—	—	—	—	—	—
		—	—	—	—	—	—	—	—	—
熊 本	本岡分崎賀島崎繩 熊福大長佐鹿宮沖計	町 區	—	—	—	—	—	—	—	—
		—	—	—	—	—	—	—	—	—
		—	—	—	—	—	—	—	—	—
		—	—	—	—	—	—	—	—	—
		—	—	—	—	—	—	—	—	—
總 計		632.40	107,919	7,922	8,000.10	1,032,179	141,822	109,69	67,809	1,929

大正六年一月一日現在

5. 年期地 表 其七 地目變換地價据置 地 2.

稅務監督局名	道府縣名	鹽 田			合 計			
		段 別	地 價	筆 數	段 別	地 價	筆 數	
東 京	京川 東神 千山 栃茨 群計	町 畝	円	—	町 畝	円	—	
		—	—	—	—	—	—	
		—	—	—	5.84	544	58	
		—	—	—	0.28	30	7	
		—	—	—	6.12	574	65	
大 阪	阪都 大京 兵奈 和滋 福石 富計	—	—	—	70.35	46,215	603	
		12.09	4,313	21	440.54	66,630	5,413	
		—	—	—	0.09	14	3	
		—	—	—	3.31	1,750	19	
		—	—	—	1.96	167	77	
—	—	—	1.86	297	206			
—	—	—	12.09	4,313	21	518.11	115,073	6,521
札 幌	北海道	—	—	—	—	—	—	—
仙 臺	城手 宮殿 福秋 青山 計	—	—	—	20.84	937	176	
		2.39	122	22	12.16	2,841	301	
		—	—	—	15.10	568	87	
		—	—	—	234.66	9,853	1,229	
		—	—	—	71.55	6,569	1,230	
—	—	—	2.39	122	22	354.31	20,768	2,923
名 古 屋	知阿 重重 野瀉 計	—	—	—	4,877.66	696,614	97,825	
		—	—	—	0.44	110	7	
		—	—	—	9.22	1,379	119	
		—	—	—	31.89	6,930	806	
		—	—	—	27.09	2,549	193	
—	—	—	340.43	25,750	12,097			
—	—	—	5,286.73	733,332	111,047			
廣 島	島口 山取 根計	—	—	—	20.87	16,258	741	
		—	—	—	4.98	742	160	
		—	—	—	4.14	874	105	
		—	—	—	20.33	1,993	252	
		—	—	—	0.82	104	9	
—	—	—	51.14	19,971	1,267			
丸 龜	川島 知媛 計	—	—	—	44.34	11,568	704	
		—	—	—	77.21	22,651	748	
		—	—	—	0.75	60	7	
		—	—	—	122.30	34,279	1,459	
		—	—	—	—	—	—	
熊 本	本岡 分時 賀島 崎繩 計	—	—	—	75.29	5,957	647	
		9.65	869	12	254.84	37,853	3,413	
		—	—	—	1,632.82	209,528	19,814	
		—	—	—	—	—	—	
		—	—	—	184.72	13,296	1,337	
—	—	—	279.94	23,680	3,435			
—	—	—	0.35	30	4			
—	—	—	10.00	899	16	2,427.96	289,244	28,650
總 計		24.48	5,334	59	8,766.67	1,213,241	151,732	

大正六年一月一日現在

5. 年期地 表 其八 耕地整理地價据置 地 1.

稅務監督局名	道府縣名	甲			畑			宅 地		
		段 別	地 價	筆 數	段 別	地 價	筆 數	段 別	地 價	筆 數
東 京	京川 東神 千山 栃茨 群計	町 畝	円	—	町 畝	円	—	町 畝	円	—
		—	—	—	—	—	—	—	—	—
		—	—	—	7.51	1,600	324	7.19	615	215
		—	—	—	173.57	19,111	1,112	47.56	3,601	491
		—	—	—	3.46	1,766	107	0.67	107	40
—	—	—	184.54	22,477	1,543	54.66	4,315	546		
大 阪	阪都 大京 兵奈 和滋 福石 富計	—	—	—	15.34	1,212	187	—	—	—
		—	—	—	4.84	925	35	—	—	—
		—	—	—	1.98	138	65	—	—	—
		—	—	—	—	—	—	889	1,119	239
		—	—	—	—	—	—	—	—	—
—	—	—	22.16	2,275	287	889	1,119	239		
札 幌	北海道	—	—	—	—	—	—	—	—	
仙 臺	城手 宮殿 福秋 青山 計	—	—	—	108.37	1,699	385	8.79	43	57
		—	—	—	—	—	—	—	—	—
		—	—	—	19.76	950	14	24.20	347	5
		—	—	—	—	—	—	4.21	802	43
		—	—	—	128.13	2,649	399	37.20	1,192	105
名 古 屋	知阿 重重 野瀉 計	—	—	—	3.77	28	62	0.72	5	20
		—	—	—	—	—	—	—	—	—
		—	—	—	4.38	920	51	—	—	—
		—	—	—	8.15	948	113	0.72	5	20
		—	—	—	—	—	—	—	—	—
廣 島	島口 山取 根計	—	—	—	14.16	124	93	0.62	108	15
		—	—	—	0.01	2	1	11.75	408	117
		—	—	—	—	—	—	—	—	—
		—	—	—	3.18	569	54	17.67	1,154	259
		—	—	—	17.35	695	148	30.04	1,665	391
丸 龜	川島 知媛 計	—	—	—	—	—	—	—	—	—
		—	—	—	—	—	—	—	—	—
		—	—	—	5.65	1,107	49	0.13	13	2
		—	—	—	5.65	1,107	49	0.13	13	2
		—	—	—	—	—	—	—	—	—
熊 本	本岡 分時 賀島 崎繩 計	—	—	—	563.15	139,319	5,903	13.04	2,311	223
		—	—	—	9.71	1,537	157	85.85	15,336	879
		—	—	—	16.97	6,619	194	0.30	43	8
		—	—	—	—	—	—	—	—	—
		—	—	—	—	—	—	19.35	1,848	5
—	—	—	—	—	—	—	—	—		
—	—	—	—	—	—	4.24	309	132		
—	—	—	589.83	147,475	6,254	122.78	19,847	1,247		
總 計		955.81	177,626	8,793	260.64	28,812	2,765	7.79	5,354	106

5. 年期地 表 其八 耕地整理地價据置地 2.

大正六年一月一日 現在

稅務監 督局名	道府 縣名	池 沼			山 林			原 野			合 計		
		段 別	地 價	筆 數	段 別	地 價	筆 數	段 別	地 價	筆 數	段 別	地 價	筆 數
東 京	京川 神奈川 埼玉 千葉 栃木 茨城 群馬 計	町	—	—	町	—	—	町	—	—	町	—	—
		段	—	—	段	10.91	76	段	—	—	段	25.61	2,291
		筆	—	—	筆	—	43	筆	—	—	筆	—	582
		計	—	—	計	—	—	計	—	—	計	—	—
		計	—	—	計	3.70	10	計	8.70	17	計	237.01	23,879
大 阪	大阪 兵庫 奈良 和歌山 滋賀 福井 石川 計	町	—	—	町	—	—	町	—	—	町	—	—
		段	—	—	段	—	—	段	—	—	段	—	—
		筆	—	—	筆	—	—	筆	—	—	筆	—	—
		計	—	—	計	—	—	計	—	—	計	—	—
		計	—	—	計	7.47	163	計	0.06	1	計	4.36	2,357
札 幌	北海道 宮城 福島 秋田 青森 計	町	—	—	町	—	—	町	—	—	町	—	—
		段	—	—	段	—	—	段	—	—	段	—	—
		筆	—	—	筆	—	—	筆	—	—	筆	—	—
		計	—	—	計	—	—	計	—	—	計	—	—
		計	—	—	計	1.47	3	計	1.47	3	計	118.63	1,745
仙 臺	宮城 福島 秋田 青森 計	町	—	—	町	—	—	町	—	—	町	—	—
		段	—	—	段	—	—	段	—	—	段	—	—
		筆	—	—	筆	—	—	筆	—	—	筆	—	—
		計	—	—	計	—	—	計	—	—	計	—	—
		計	—	—	計	4.21	802	計	1.47	3	計	43.96	1,297
名古屋	愛知 三重 岐阜 長岐 新加 計	町	—	—	町	—	—	町	—	—	町	—	—
		段	—	—	段	—	—	段	—	—	段	—	—
		筆	—	—	筆	—	—	筆	—	—	筆	—	—
		計	—	—	計	—	—	計	—	—	計	—	—
		計	—	—	計	4.52	33	計	—	—	計	4.52	33
廣 島	廣島 山口 島根 計	町	—	—	町	—	—	町	—	—	町	—	—
		段	—	—	段	—	—	段	—	—	段	—	—
		筆	—	—	筆	—	—	筆	—	—	筆	—	—
		計	—	—	計	—	—	計	—	—	計	—	—
		計	—	—	計	14.78	227	計	—	—	計	14.78	227
丸 龜	香取 高知 愛媛 計	町	—	—	町	—	—	町	—	—	町	—	—
		段	—	—	段	—	—	段	—	—	段	—	—
		筆	—	—	筆	—	—	筆	—	—	筆	—	—
		計	—	—	計	—	—	計	—	—	計	—	—
		計	—	—	計	5.78	1,120	計	—	—	計	5.78	1,120
熊 本	熊本 大分 福岡 佐賀 鹿兒島 宮崎 計	町	0.06	5	町	—	—	町	—	—	町	—	—
		段	0.05	1	段	5.78	55	段	1.45	3	段	580.19	145,320
		筆	—	1	筆	—	46	筆	—	—	筆	103.84	16,932
		計	—	—	計	—	—	計	—	—	計	17.27	6,662
		計	—	—	計	—	—	計	—	—	計	19.35	1,848
總 計	總 計	町	0.11	6	町	27.86	384	町	11.68	24	町	1,263.89	212,156
		段	—	2	段	—	200	段	—	68	段	—	11,934
		筆	—	—	筆	—	—	筆	—	—	筆	—	—
		計	—	—	計	—	—	計	—	—	計	—	—
		計	—	—	計	—	—	計	—	—	計	—	—

5. 年期地 表 其九 造林地

大正六年一月一日 現在

稅務監 督局名	道府 縣名	畑			山 林			原 野			合 計		
		段 別	地 價	筆 數	段 別	地 價	筆 數	段 別	地 價	筆 數	段 別	地 價	筆 數
東 京	京川 神奈川 埼玉 千葉 栃木 茨城 群馬 計	町	—	—	町	—	—	町	—	—	町	—	—
		段	—	—	段	13.02	26	段	—	—	段	—	—
		筆	—	—	筆	—	5	筆	—	—	筆	—	—
		計	—	—	計	—	—	計	—	—	計	—	—
		計	—	—	計	51.96	230	計	—	—	計	13.02	26
大 阪	大阪 兵庫 奈良 和歌山 滋賀 福井 石川 計	町	—	—	町	—	—	町	—	—	町	—	—
		段	—	—	段	—	—	段	—	—	段	—	—
		筆	—	—	筆	—	—	筆	—	—	筆	—	—
		計	—	—	計	—	—	計	—	—	計	—	—
		計	—	—	計	37.20	111	計	—	—	計	37.20	111
札 幌	北海道 宮城 福島 秋田 青森 計	町	—	—	町	—	—	町	—	—	町	—	—
		段	—	—	段	—	—	段	—	—	段	—	—
		筆	—	—	筆	—	—	筆	—	—	筆	—	—
		計	—	—	計	—	—	計	—	—	計	—	—
		計	—	—	計	382.06	2,446	計	—	—	計	382.06	2,446
仙 臺	宮城 福島 秋田 青森 計	町	—	—	町	—	—	町	—	—	町	—	—
		段	—	—	段	—	—	段	—	—	段	—	—
		筆	—	—	筆	—	—	筆	—	—	筆	—	—
		計	—	—	計	—	—	計	—	—	計	—	—
		計	—	—	計	365.64	600	計	—	—	計	365.64	600
名古屋	愛知 三重 岐阜 長岐 新加 計	町	—	—	町	—	—	町	—	—	町	—	—
		段	—	—	段	—	—	段	—	—	段	—	—
		筆	—	—	筆	—	—	筆	—	—	筆	—	—
		計	—	—	計	—	—	計	—	—	計	—	—
		計	—	—	計	9.00	12	計	—	—	計	9.00	12
廣 島	廣島 山口 島根 計	町	—	—	町	—	—	町	—	—	町	—	—
		段	—	—	段	—	—	段	—	—	段	—	—
		筆	—	—	筆	—	—	筆	—	—	筆	—	—
		計	—	—	計	—	—	計	—	—	計	—	—
		計	—	—	計	61.55	32	計	—	—	計	61.55	32
丸 龜	香取 高知 愛媛 計	町	—	—	町	—	—	町	—	—	町	—	—
		段	—	—	段	—	—	段	—	—	段	—	—
		筆	—	—	筆	—	—	筆	—	—	筆	—	—
		計	—	—	計	—	—	計	—	—	計	—	—
		計	—	—	計	592.38	246	計	—	—	計	592.38	246
熊 本	熊本 大分 福岡 佐賀 鹿兒島 宮崎 計	町	—	—	町	—	—	町	—	—	町	—	—
		段	—	—	段	—	—	段	—	—	段	—	—
		筆	—	—	筆	—	—	筆	—	—	筆	—	—
		計	—	—	計	—	—	計	—	—	計	—	—
		計	—	—	計	662.93	290	計	—	—	計	662.93	290
總 計	總 計	町	—	—	町	—	—	町	—	—	町	—	—
		段	—	—	段	—	—	段	—	—	段	—	—
		筆	—	—	筆	—	—	筆	—	—	筆	—	—
		計	—	—	計	—	—	計	—	—	計	—	—
		計	—	—	計	710.72	3,072	計	—	—	計	710.72	3,072

5. 年期地 表 其一〇 地租輕減地 1.

大正六年一月一日現在

稅務監 督局名	道府 縣名	畑			山林			原野					
		段別	地價	筆數	段別	地價	筆數	段別	地價	筆數			
名古屋	愛知	—	—	—	333.13	*487.653	772	0.88	*6	7	44		
丸龜	愛媛	74.00	*357	447	53	3,071.23	*3,362	5,005	2,385	1.92	*5	8	49
總計		74.00	*357	447	53	3,404.36	*3,849	5,008	3,157	2.80	*11	15	93

5. 年期地 表 其一〇 地租輕減地 2.

大正六年一月一日現在

稅務監 督局名	道府 縣名	雜種地			合計				
		段別	地價	筆數	段別	地價	筆數		
名古屋	愛知	—	—	—	334.01	*493	660	816	
丸龜	愛媛	0.02	*1	1	3	3,147.17	*3,725	5,461	2,490
總計		0.02	*1	1	3	3,481.18	*4,218	6,121	3,306

5. 年期地 表 其一一 東京市區改正條例第五條下附地

大正六年一月一日現在

稅務監 督局名	道府 縣名	地目未定地	
		段別	筆數
東京	東京	町畝 60.68	2,478

6. 北海道特別諸年期地 表 1.

大正六年一月一日現在

種別	明治八年開拓使 達第三號免租地		明治十九年開令 第十六號免租地		明治二十二年法律 第十八號免租地		
	段別	筆數	段別	筆數	段別	筆數	
田畑	町畝	—	町畝	627.05	426	町畝	—
宅地	—	—	—	9,077.93	10,050	15.09	23
池沼	—	—	—	202.30	2,512	1.17	11
山林	—	—	—	932.03	451	—	—
牧場	—	—	—	146.15	14	—	—
原野	0.63	3	—	26.52	12	—	—
雜種地	—	—	—	202.89	1,388	—	—
總計	0.63	3	11,214.87	14,853	16.26	34	
大正五年	0.63	3	17,655.03	26,086	17.69	41	
大正四年	2.67	53	21,107.80	31,353	17.73	42	
大正三年	2.69	52	22,478.14	33,064	19.35	47	
大正二年	2.69	52	23,906.44	35,708	29.42	71	
四十五年	2.69	54	23,555.42	38,076	34.35	86	
種別	明治二十三年法律 第七十九號免租地		明治三十年法律 第二十六號免租地		明治三十二年法律 第二十七號免租地		
	段別	筆數	段別	筆數	段別	筆數	
田畑	町畝	0.15	1	町畝	6,990.65	3,583	
宅地	—	—	—	322,337.86	155,570	1,670.97	
池沼	—	—	—	493.60	7,488	—	
山林	—	—	—	—	—	—	
牧場	—	—	—	3.98	6	—	
原野	—	—	—	12,757.58	1,470	—	
雜種地	—	—	—	943.08	65	—	
總計	—	—	—	4,522.25	1,061	6,333.63	
大正五年	—	—	—	106.84	142	—	
大正四年	—	—	—	68,541.24	40,820	8,004.60	
大正三年	—	—	—	613,020.60	194,676	7,384	
大正二年	—	—	—	47,968.94	29,425	8,325.18	
四十五年	—	—	—	72,431.94	40,871	7,819.51	
—	—	—	—	73,736.84	40,597	6,886	
—	—	—	—	71,835.68	38,537	7,520.41	
—	—	—	—	71,408.57	38,369	7,336.94	
—	—	—	—	—	—	6,084	
—	—	—	—	—	—	6,221	

6. 北海道特別諸年期地 表 2.

大正六年一月一日現在

種 別	明治四十一年法律第五十七號免租地		同上 (年期未定地)		明治十六年元函館縣甲第二十七號低價地	
	段 別	筆 數	段 別	筆 數	段 別	筆 數
田	町 畝 1,412.83	648	町 畝 —	—	町 畝 —	—
畑	460,948.41	138,228	—	—	—	—
宅 地	712.65	5,852	—	—	—	—
池 沼	13.95	2	—	—	—	—
山 林	46,771.57	6,074	—	—	—	—
牧 場	555,356.31	27,119	—	—	—	—
原 野	231,413.58	33,858	—	—	—	—
雜 種 地	16,781.24	2,589	—	—	—	—
總 計	1,313,410.54	214,370	—	—	—	—
大 正 五 年	1,277,832.29	201,173	—	—	—	—
大 正 四 年	1,176,304.44	182,767	—	—	—	—
大 正 三 年	1,114,977.24	158,078	—	—	322.72	186
大 正 二 年	942,855.85	142,705	—	—	322.72	186
十 五 年	671,353.19	108,549	52,415.74	6,408	322.72	186
種 別	明治十六年元札幌縣甲第二十五號低價地		合 計			
	段 別	筆 數	段 別	筆 數		
田	町 畝 —	—	町 畝 9,030.68	4,658		
畑	—	—	843,768.00	335,725		
宅 地	—	—	3,030.47	34,415		
池 沼	—	—	17.93	8		
山 林	—	—	211,097.39	13,284		
牧 場	—	—	636,995.26	30,186		
原 野	—	—	291,487.25	42,580		
雜 種 地	—	—	18,781.76	11,284		
總 計	—	—	2,014,208.74	472,140		
大 正 五 年	—	—	1,960,930.96	455,638		
大 正 四 年	—	—	1,876,783.40	447,132		
大 正 三 年	1.65	5	1,830,278.26	424,890		
大 正 二 年	593.27	1,337	1,605,052.47	405,264		
四 十 五 年	591.62	1,330	1,368,713.77	382,411		

7. 變 換 地 表 其 一

大正五年

種 別	地 目 變 換			地 類 變 換			合 計		
	段 別	地 價	筆 數	段 別	地 價	筆 數	段 別	地 價	筆 數
田	町 畝 5,525.24	1,485,830	121,077	町 畝 —	—	—	町 畝 5,525.24	1,485,830	121,077
畑	2,555.02	362,624	64,879	—	—	—	2,555.02	362,624	64,879
宅 地	2,465.61	3,123,195	88,989	—	—	—	2,465.61	3,123,195	88,989
鹽 田	0.05	10	3	—	—	—	0.05	10	3
鑛 泉 地	0.00	583	26	—	—	—	0.00	583	26
池 沼	10.78	100	181	町 畝 49.03	860	1,090	町 畝 59.81	960	1,271
山 林	1,819.52	10,722	7,510	町 畝 5,065.82	33,119	54,587	町 畝 6,885.34	43,841	62,097
牧 場	276.97	831	8	町 畝 91.07	539	12	町 畝 368.04	1,370	20
原 野	128.29	467	407	町 畝 892.87	5,288	12,496	町 畝 1,021.16	5,755	12,903
雜 種 地	15.72	918	316	町 畝 71.56	14,900	1,427	町 畝 87.28	15,818	1,743
總 計	12,797.20	4,985,280	283,396	町 畝 6,170.35	54,706	69,612	町 畝 18,967.55	5,039,986	353,008
大 正 四 年	10,664.71	4,718,746	262,857	町 畝 6,143.41	46,302	68,067	町 畝 16,808.12	4,765,048	330,924
大 正 三 年	13,088.98	5,138,332	283,533	町 畝 6,115.55	63,247	78,632	町 畝 19,204.53	5,201,579	362,165
大 正 二 年	14,185.41	6,862,182	386,111	町 畝 7,448.67	56,773	83,426	町 畝 21,634.08	6,918,955	419,537
大 正 元 年	13,780.41	7,181,178	317,260	町 畝 8,476.36	60,076	82,897	町 畝 22,256.77	7,241,254	400,157



7. 變換地 表 其 二 1.

大正五年

稅務監 督局名	道府 縣名	地 目 變 換								
		田			畑			宅 地		
		段 別	地 價	筆 數	段 別	地 價	筆 數	段 別	地 價	筆 數
東 京	東 京 東 神 奈 川 玉 葉 梨 木 城 馬 千 山 栴 栗 木 城 馬 栴 栗 木 城 馬 計	町 畝	円		町 畝	円		町 畝	円	
		5.83	1,749	119	46.81	6,624	891	139.61	298,846	2,350
		14.91	5,576	796	49.97	7,727	1,012	88.75	162,991	2,035
		183.62	77,127	3,699	100.33	14,212	1,903	75.96	75,468	2,348
		255.00	66,379	5,001	59.67	5,970	1,176	56.28	48,312	1,656
		75.21	23,285	1,825	68.45	16,409	1,781	50.98	61,075	1,680
		358.13	85,456	3,630	45.31	4,558	693	58.17	42,009	1,544
		94.91	29,806	2,800	84.65	7,927	1,220	80.44	62,477	1,982
		154.79	61,608	2,414	54.59	7,472	1,022	54.40	51,738	1,554
		1,142.40	350,986	20,284	509.78	70,899	9,698	604.59	802,916	15,149
大 阪	大 阪 大 京 兵 奈 和 歌 山 賀 井 川 山 兵 奈 和 歌 山 賀 井 川 山 計	町 畝	円		町 畝	円		町 畝	円	
		124.67	55,124	2,257	22.54	5,503	594	78.05	238,998	2,004
		18.10	5,512	557	42.16	7,404	1,489	40.42	64,563	1,542
		162.61	49,424	3,960	47.46	9,478	1,879	96.14	241,416	3,736
		43.83	13,303	1,660	13.08	2,974	576	20.98	22,005	1,246
		17.28	5,571	525	19.53	4,163	614	30.97	47,846	1,139
		57.92	18,805	1,946	26.95	7,440	904	28.69	35,524	1,308
		26.60	8,138	1,401	20.11	2,936	811	11.91	13,071	678
		39.39	9,437	2,026	12.73	1,731	543	8.38	11,176	549
		77.93	18,004	3,299	8.49	1,051	355	16.67	20,658	949
568.33	183,818	17,631	213.05	42,680	7,765	332.21	695,257	13,151		
札 幌	札 幌   北 海 道	町 畝	円		町 畝	円		町 畝	円	
		344.38	48,550	642	21.99	1,342	170	19.40	18,655	239
仙 臺	仙 臺 宮 城 福 秋 青 山 福 秋 青 山 計	町 畝	円		町 畝	円		町 畝	円	
		48.39	8,711	1,130	109.89	7,997	1,077	38.93	32,652	1,092
		98.34	19,840	1,241	56.61	4,254	607	38.07	23,104	941
		90.59	25,307	2,463	69.01	9,265	1,606	53.54	49,236	1,870
		200.29	35,484	3,511	48.21	4,095	813	50.49	28,566	1,504
名 古 屋	名 古 屋 愛 知 重 井 野 湯 三 岐 長 新 計	町 畝	円		町 畝	円		町 畝	円	
		149.21	60,664	5,693	113.33	17,271	3,588	125.12	205,260	5,181
		68.19	24,035	2,791	112.25	18,748	3,485	97.88	137,982	4,483
		52.52	18,410	1,351	51.18	9,974	1,497	39.18	56,643	1,719
		110.38	32,914	3,377	65.97	12,038	2,498	60.68	80,159	3,145
廣 島	廣 島 廣 山 岡 島 島 計	町 畝	円		町 畝	円		町 畝	円	
		97.14	32,354	2,731	35.47	7,123	1,545	38.53	57,455	2,449
		107.92	16,812	2,411	49.71	4,654	1,302	51.84	40,652	1,717
		170.80	66,163	3,330	36.81	7,972	1,609	67.71	31,847	3,281
		18.31	5,409	534	15.44	2,663	533	14.04	19,573	584
丸 龜	丸 龜 香 德 高 愛 計	町 畝	円		町 畝	円		町 畝	円	
		39.50	11,678	1,057	10.69	1,717	414	31.97	37,316	1,299
		90.24	31,373	1,439	27.93	6,630	774	20.85	24,004	937
		24.34	5,938	852	24.82	3,502	1,057	10.39	12,887	752
		53.01	13,813	1,479	47.13	8,869	1,561	33.54	35,008	1,569
熊 本	熊 本 熊 福 大 長 佐 鹿 宮 沖 計	町 畝	円		町 畝	円		町 畝	円	
		218.06	59,083	4,355	70.40	11,042	1,780	64.29	62,817	2,105
		210.51	71,198	4,801	101.68	13,892	2,766	121.31	148,751	4,237
		246.66	66,785	5,280	46.80	5,741	1,645	43.84	35,276	2,140
		46.15	11,965	1,259	36.63	3,898	1,278	38.97	44,845	1,681
總 計	總 計	町 畝	円		町 畝	円		町 畝	円	
		5,525.24	1,485,830	121,077	2,555.02	362,624	64,879	2,465.61	3,123,195	88,989

7. 變換地 表 其 二 2.

大正五年

稅務監 督局名	道府 縣名	地 目 變 換								
		田			畑 泉 地			池 沼		
		段 別	地 價	筆 數	段 別	地 價	筆 數	段 別	地 價	筆 數
東 京	東 京 東 神 奈 川 玉 葉 梨 木 城 馬 千 山 栴 栗 木 城 馬 栴 栗 木 城 馬 計	町 畝	円		町 畝	円		町 畝	円	
		—	—	—	0.00	110	3	—	—	—
		—	—	—	—	—	—	—	—	—
		—	—	—	—	—	—	—	—	—
		—	—	—	—	—	—	—	—	—
		—	—	—	—	—	—	—	—	—
		—	—	—	—	—	—	—	—	—
		—	—	—	—	—	—	—	—	—
		—	—	—	—	—	—	—	—	—
		—	—	—	0.00	16	1	—	—	—
大 阪	大 阪 大 京 兵 奈 和 歌 山 賀 井 川 山 兵 奈 和 歌 山 賀 井 川 山 計	町 畝	円		町 畝	円		町 畝	円	
		—	—	—	—	—	—	—	—	—
		—	—	—	—	—	—	—	—	—
		—	—	—	—	—	—	—	—	—
		—	—	—	—	—	—	—	—	—
		—	—	—	—	—	—	—	—	—
		—	—	—	—	—	—	—	—	—
		—	—	—	—	—	—	—	—	—
		—	—	—	—	—	—	—	—	—
		—	—	—	0.00	40	1	—	—	—
札 幌	札 幌   北 海 道	町 畝	円		町 畝	円		町 畝	円	
		—	—	—	—	—	—	—	—	—
		—	—	—	—	—	—	—	—	—
		—	—	—	—	—	—	—	—	—
		—	—	—	—	—	—	—	—	—
		—	—	—	—	—	—	—	—	—
		—	—	—	—	—	—	—	—	—
		—	—	—	—	—	—	—	—	—
		—	—	—	—	—	—	—	—	—
		—	—	—	0.00	40	1	—	—	—
仙 臺	仙 臺 宮 城 福 秋 青 山 福 秋 青 山 計	町 畝	円		町 畝	円		町 畝	円	
		—	—	—	—	—	—	—	—	—
		—	—	—	—	—	—	—	—	—
		—	—	—	—	—	—	—	—	—
		—	—	—	—	—	—	—	—	—
名 古 屋	名 古 屋 愛 知 重 井 野 湯 三 岐 長 新 計	町 畝	円		町 畝	円		町 畝	円	
		—	—	—	—	—	—	—	—	—
		—	—	—	—	—	—	—	—	—
		—	—	—	—	—	—	—	—	—
		—	—	—	—	—	—	—	—	—
廣 島	廣 島 廣 山 岡 島 島 計	町 畝	円		町 畝	円		町 畝	円	
		—	—	—	—	—	—	—	—	—
		—	—	—	—	—	—	—	—	—
		—	—	—	—	—	—	—	—	—
		—	—	—	—	—	—	—	—	—
丸 龜	丸 龜 香 德 高 愛 計	町 畝	円		町 畝	円		町 畝	円	
		—	—	—	—	—	—	—	—	—
		—	—	—	—	—	—	—	—	—
		—	—	—	—	—	—	—	—	—
		—	—	—	—	—	—	—	—	—
熊 本	熊 本 熊 福 大 長 佐 鹿 宮 沖 計	町 畝	円		町 畝	円		町 畝	円	
		—	—	—	—	—	—	—	—	—
		—	—	—	—	—	—	—	—	—
		—	—	—	—	—	—	—	—	—
		—	—	—	—	—	—	—	—	—
總 計	總 計	町 畝	円		町 畝	円		町 畝	円	
		0.05	10	3	0.00	583	26	10.78	100	181

7. 變換地 表 其 二 3,

大正五年

稅務監督局名	道府縣名	地 目 變 換								
		山 林			牧 場			原 野		
		段 別	地 價	筆 數	段 別	地 價	筆 數	段 別	地 價	筆 數
東 京	東神奈川 埼玉 千葉 山梨 茨城 群馬 計	町畝	円	—	町畝	円	—	町畝	円	—
		4.08	31	10	—	—	—	—	—	—
		8.14	50	74	—	—	—	—	—	—
		2.28	10	9	—	—	—	0.02	0	2
		374.59	1,239	759	—	—	—	0.20	0	1
		5.92	21	24	—	—	—	0.08	0	2
		38.63	201	115	—	—	—	0.08	0	1
		52.11	217	162	—	—	—	0.47	0	4
		12.47	135	115	276.97	831	8	0.00	0	1
		498.22	1,973	1,268	276.97	831	8	0.80	0	11
大 阪	大京阪 和歌山 滋賀 福井 石川 計	町畝	円	—	町畝	円	—	町畝	円	—
		5.14	65	126	—	—	—	0.28	4	14
		1.55	7	81	—	—	—	1.11	7	7
		2.30	17	65	—	—	—	0.69	6	13
		11.82	161	344	—	—	—	0.09	0	1
		0.31	0	5	—	—	—	—	—	—
		9.51	164	184	—	—	—	0.01	0	2
		3.99	109	68	—	—	—	0.02	1	1
		0.14	1	3	—	—	—	0.05	0	2
		0.50	4	11	—	—	—	1.32	0	3
35.26	528	887	—	—	—	3.57	18	43		
札 幌	北海道	町畝	円	—	町畝	円	—	町畝	円	—
		166.41	333	1	—	—	—	12.78	60	28
仙 臺	宮城 福島 秋田 青森 計	町畝	円	—	町畝	円	—	町畝	円	—
		332	20	11	—	—	—	31.49	224	5
		15.59	70	15	—	—	—	0.08	0	2
		58.31	145	48	—	—	—	14.69	19	11
		39.89	84	91	—	—	—	0.29	0	4
		19.17	68	26	—	—	—	0.00	0	1
24.72	171	122	—	—	—	1.56	13	18		
161.00	558	313	—	—	—	48.11	256	41		
名 古 屋	愛知 三重 岐阜 長野 新潟 計	町畝	円	—	町畝	円	—	町畝	円	—
		4.94	83	125	—	—	—	1.05	9	19
		392.45	2,574	1,204	—	—	—	0.01	0	1
		3.42	8	50	—	—	—	—	—	—
		0.61	45	30	—	—	—	0.90	5	12
		32.64	69	105	—	—	—	0.05	0	3
11.04	42	106	—	—	—	0.30	2	16		
445.10	2,821	1,620	—	—	—	2.31	16	51		
廣 島	山口 岡山 広島 計	町畝	円	—	町畝	円	—	町畝	円	—
		0.21	12	13	—	—	—	0.78	5	39
		0.12	0	3	—	—	—	0.27	0	2
		0.39	6	1	—	—	—	0.01	0	2
		8.20	22	98	—	—	—	0.52	0	7
		2.33	9	45	—	—	—	0.03	0	2
11.25	49	160	—	—	—	1.61	5	52		
丸 龜	香取 德島 高知 愛媛 計	町畝	円	—	町畝	円	—	町畝	円	—
		0.09	1	4	—	—	—	0.35	4	2
		—	—	—	—	—	—	—	—	—
		0.05	0	1	—	—	—	—	—	—
2.95	4	1	—	—	—	—	—	—		
3.09	5	6	—	—	—	0.35	4	2		
熊 本	熊本 鹿兒島 宮崎 計	町畝	円	—	町畝	円	—	町畝	円	—
		33.28	423	313	—	—	—	0.18	0	4
		28.39	409	141	—	—	—	22.39	59	70
		83.14	981	1,012	—	—	—	0.61	1	7
		30.64	244	339	—	—	—	7.19	10	24
		190.96	1,217	861	—	—	—	5.30	4	68
		77.05	657	279	—	—	—	4.39	6	3
		55.17	583	307	—	—	—	18.70	28	3
		0.56	1	3	—	—	—	—	—	—
		499.19	4,515	3,255	—	—	—	58.76	108	179
總 計		1,819.52	10,722	7,510	276.97	831	8	128.29	467	407

7. 變換地 表 其 二 4,

大正五年

稅務監督局名	道府縣名	地 目 變 換						地 類 變 換		
		雜 種 地			合 計			池 沼		
		段 別	地 價	筆 數	段 別	地 價	筆 數	段 別	地 價	筆 數
東 京	東神奈川 埼玉 千葉 山梨 茨城 群馬 計	町畝	円	—	町畝	円	—	町畝	円	—
		—	—	—	196.33	307,250	3,370	1.64	97	19
		—	—	—	161.77	176,463	3,920	—	—	—
		—	—	—	362.44	166,819	7,965	1.62	9	60
		1.89	4	28	747.64	121,904	8,622	0.16	1	7
		0.00	0	1	200.59	100,790	5,313	0.00	0	1
		0.74	3	24	501.27	132,227	6,009	1.65	5	39
		—	—	—	312.58	100,427	6,168	0.53	2	9
		—	—	—	553.45	121,804	5,118	0.65	8	19
		2.63	7	53	3,036.07	1,227,684	46,485	6.25	122	154
大 阪	大京阪 和歌山 滋賀 福井 石川 計	町畝	円	—	町畝	円	—	町畝	円	—
		0.01	2	2	230.79	299,700	5,000	0.62	48	18
		0.03	3	1	103.37	77,496	3,677	0.05	1	4
		—	—	—	309.23	300,347	9,655	2.79	9	27
		—	—	—	89.80	38,343	3,827	0.20	29	7
		—	—	—	68.09	57,580	2,283	0.01	5	1
		4.79	310	41	127.98	62,243	4,392	0.08	1	9
		—	—	—	62.63	24,255	2,960	0.09	2	5
		2.57	50	90	63.27	22,435	3,215	0.07	0	7
		0.00	0	1	105.17	39,725	4,619	0.49	2	25
7.40	365	135	1,160.33	922,724	39,628	4.40	97	103		
札 幌	北海道	町畝	円	—	町畝	円	—	町畝	円	—
		—	—	—	564.96	68,940	1,080	—	—	—
仙 臺	宮城 福島 秋田 青森 計	町畝	円	—	町畝	円	—	町畝	円	—
		—	—	—	232.04	49,618	3,318	1.54	32	13
		—	—	—	205.69	47,268	2,806	0.18	0	2
		0.07	6	2	288.34	84,005	6,012	1.60	8	20
		—	—	—	339.17	68,229	5,923	0.13	2	4
		—	—	—	221.24	56,557	2,778	—	—	—
0.05	1	5	320.28	88,144	8,258	0.04	0	2		
0.12	7	7	1,606.74	393,821	29,095	3.49	42	41		
名 古 屋	愛知 三重 岐阜 長野 新潟 計	町畝	円	—	町畝	円	—	町畝	円	—
		0.03	0	2	394.46	283,295	14,622	0.85	14	23
		0.03	0	2	670.83	183,363	11,974	6.28	20	106
		—	—	—	146.30	85,035	4,617	3.67	10	81
		0.03	1	4	238.66	125,163	9,070	5.37	44	115
		—	—	—	361.00	130,194	6,609	0.08	13	4
0.00	0	1	528.71	141,714	17,601	6.35	49	61		
0.09	1	9	2,339.96	948,764	64,493	22.60	150	390		
廣 島	山口 岡山 広島 計	町畝	円	—	町畝	円	—	町畝	円	—
		0.19	11	8	172.70	96,962	6,833	0.07	1	5
		0.00	0	2	213.84	62,141	5,440	0.86	10	18
		—	—	—	376.13	155,991	8,289	0.88	44	38
		0.29	12	20	56.81	27,939	1,784	0.03	0	3
		—	—	—	127.75	49,211	5,736	0.13	3	20
0.48	23	30	847.23	392,244	28,082	1.97	58	84		
丸 龜	香取 德島 高知 愛媛 計	町畝	円	—	町畝	円	—	町畝	円	—
		0.15	3	7	84.15	50,739	2,808	5.00	315	71
		—	—	—	139.02	62,097	3,150	0.32	2	6
		—	—	—	59.87	22,335	2,665	0.05	1	1
		—	—	—	136.63	57,694	4,610	0.51	3	7
		0.15	3	7	419.67	192,865	13,233	5.97	327	85
熊 本	熊本 鹿兒島 宮崎 計	町畝	円	—	町畝	円	—	町畝	円	—
		0.23	44	9	386.47	133,459	8,568	0.24	1	10
		3.59	451	33	487.97	234,760	12,056	1.04	7	52
		0.19	0	13	421.29	108,786	10,101	1.86	16	98
		0.62	16	12	160.20	60,978	4,593	0.04	2	3
		0.16	1	5	310.50	82,564	5,903	0.87	37	57
		—	—	—	616.02	132,058	12,729	0.25	0	8
		—	—	—	375.11	70,398	5,891	0.04	0	3
		0.06	0	3	64.68	15,235	1,459	0.01	1	2
		4.85	512	75	2,822.24	838,238	61,300	4.35	64	233
總 計		15.72	918	316	12,797.20	4,985,280	283,396	49.03	860	1,090

7. 變換地 表 其 二 5.

大正五年

稅務監 道府 督局名 縣名	地 類 變 換									
	山 林			牧 場			原 野			
	段 別	地 價	筆 數	段 別	地 價	筆 數	段 別	地 價	筆 數	
東 京	町 區	円		町 區	円		町 區	円		
	東 京	22.56	299	—	—	—	0.90	11	18	
	神 奈 川	105.61	1,090	—	—	—	0.82	10	24	
	埼 玉	85.24	1,043	—	—	—	30.68	414	553	
	山 梨	99.90	661	—	—	—	25.70	76	113	
	茨 城	153.65	671	—	—	—	4.15	21	100	
	群 馬	85.72	501	—	—	—	19.57	43	277	
	計	222.23	1,270	—	—	—	16.08	60	171	
		58.57	744	—	—	—	5.95	34	103	
		833.48	6,279	—	—	—	103.85	669	1,359	
大 阪	町 區	円		町 區	円		町 區	円		
	大 阪	30.75	1,055	—	—	—	28.18	1,738	173	
	京 都	151.76	1,167	—	—	—	8.89	46	499	
	兵 庫	55.26	399	—	—	—	7.07	38	166	
	和 歌 山	42.93	712	—	—	—	8.23	37	307	
	滋 賀	12.83	53	—	—	—	1.02	3	27	
	石 川	38.85	1,426	—	—	—	2.48	32	84	
	富 山	13.06	237	—	—	—	4.36	48	204	
	計	52.33	254	—	—	—	9.87	59	430	
		37.16	399	—	—	—	1.94	22	84	
	434.93	5,702	—	—	—	72.04	2,023	1,974		
札 幌	北海道	49.93	299	66	91.07	539	12	50.61	289	64
仙 臺	町 區	円		町 區	円		町 區	円		
	宮 城	31.10	436	237	—	—	58.33	338	235	
	福 馬	55.65	130	331	—	—	51.30	119	474	
	青 森	154.99	415	1,502	—	—	63.56	109	575	
	計	56.42	123	698	—	—	32.38	56	548	
		34.32	120	182	—	—	25.65	45	104	
名 古 屋	町 區	円		町 區	円		町 區	円		
	愛 知	55.32	887	933	—	—	4.91	39	207	
	靜 岡	294.30	546	1,486	—	—	12.32	35	240	
	岐 阜	46.09	228	861	—	—	1.89	4	56	
	長 野	33.25	793	597	—	—	10.21	50	237	
	計	103.08	397	685	—	—	30.41	60	454	
廣 島	町 區	円		町 區	円		町 區	円		
	廣 島	165.20	1,077	3,135	—	—	39.79	418	1,140	
	計	697.24	3,928	7,697	—	—	99.53	606	2,334	
	山 口	28.04	111	693	—	—	2.11	18	111	
	島 根	71.69	314	978	—	—	2.58	2	77	
	計	51.87	211	980	—	—	5.57	5	182	
丸 龜	町 區	円		町 區	円		町 區	円		
	香 川	5.97	114	139	—	—	0.41	4	14	
	德 島	140.62	215	379	—	—	2.05	15	31	
	高 松	384.11	282	825	—	—	1.94	4	70	
	愛 媛	497.05	1,120	2,826	—	—	0.72	1	21	
	計	1,027.75	1,731	4,169	—	—	5.12	24	136	
熊 本	町 區	円		町 區	円		町 區	円		
	熊 本	93.27	1,142	1,491	—	—	16.06	42	209	
	福 岡	217.78	2,712	2,502	—	—	8.27	20	20	
	大 分	219.82	2,714	4,014	—	—	40.00	97	873	
	長 崎	49.06	469	939	—	—	3.50	7	115	
	計	46.30	515	1,458	—	—	8.00	10	402	
	佐 賀	365.75	3,082	3,219	—	—	68.82	162	618	
	鹿 兒 島	138.52	1,355	2,208	—	—	20.00	35	313	
	宮 崎	11.39	30	136	—	—	96.48	81	549	
	計	1,141.89	12,019	15,967	—	—	261.13	454	3,236	
總 計	5,065.82	33,119	54,587	91.07	539	12	892.87	5,288	12,496	

7. 變換地 表 其 二 6.

大正五年

稅務監 道府 督局名 縣名	地 類 變 換						
	雜 種 地			合 計			
	段 別	地 價	筆 數	段 別	地 價	筆 數	
東 京	町 區	円		町 區	円		
	東 京	0.28	70	11	25.38	477	
	神 奈 川	—	—	—	106.43	1,100	
	埼 玉	0.33	2	11	117.87	1,468	
	山 梨	0.29	1	11	126.05	739	
	茨 城	10.03	808	113	167.83	1,500	
	群 馬	0.56	51	35	107.50	600	
	計	0.10	0	1	238.94	1,332	
		—	—	—	65.17	786	
		11.59	932	182	955.17	8,002	
大 阪	町 區	円		町 區	円		
	大 阪	2.77	2,132	20	62.32	4,973	
	京 都	1.20	115	14	161.90	1,329	
	兵 庫	0.38	5	18	65.50	451	
	和 歌 山	0.09	307	3	51.45	778	
	滋 賀	0.00	0	2	13.86	61	
	石 川	0.98	58	49	42.39	1,517	
	富 山	0.05	1	6	17.56	288	
	計	1.46	65	143	63.73	378	
		0.35	11	27	39.94	434	
	7.28	2,387	282	518.65	10,209		
札 幌	北海道	5.82	2,879	58	197.43	4,006	200
仙 臺	町 區	円		町 區	円		
	宮 城	—	—	—	90.97	806	485
	福 馬	—	—	—	107.13	249	807
	青 森	—	—	—	220.15	532	2,097
	計	0.01	0	1	88.93	181	1,250
		0.23	14	31	59.98	165	287
名 古 屋	町 區	円		町 區	円		
	愛 知	0.24	14	32	105.69	982	1,584
	靜 岡	9.82	3,977	116	672.85	2,915	6,510
	岐 阜	1.43	62	48	70.90	4,917	1,279
	長 野	0.55	0	23	314.33	663	1,880
	計	0.02	0	2	52.20	242	1,021
廣 島	町 區	円		町 區	円		
	廣 島	0.03	1	2	48.85	887	951
	山 口	0.03	1	2	133.60	471	1,145
	島 根	8.74	21	88	220.08	1,565	4,424
	計	0.59	4,061	279	839.96	8,745	10,700
		0.05	1	5	30.27	131	814
丸 龜	町 區	円		町 區	円		
	香 川	1.60	4	13	76.73	330	1,086
	德 島	0.45	68	19	58.77	328	1,219
	高 松	4.67	34	62	84.04	336	979
	愛 媛	0.70	1	43	271.70	566	3,097
	計	7.47	103	142	521.51	1,691	7,139
熊 本	町 區	円		町 區	円		
	香 川	0.31	9	40	11.78	442	264
	德 島	0.14	8	2	143.13	240	418
	高 松	—	—	—	386.10	287	896
	愛 媛	0.25	8	15	498.53	1,138	2,860
	計	0.70	25	57	1,039.54	2,107	4,447
熊 本	町 區	円		町 區	円		
	熊 本	0.01	0	1	109.58	1,185	1,711
	福 岡	12.09	4,286	237	239.18	7,025	2,948
	大 分	1.27	70	49	262.95	2,897	5,034
	長 崎	2.09	56	43	54.69	534	1,100
	計	0.55	24	18	55.72	586	1,935
	佐 賀	—	—	—	434.82	3,244	3,845
	鹿 兒 島	0.05	0	3	158.61	1,390	2,527
	宮 崎	1.81	58	44	109.69	170	731
	計	17.87	4,494	395	1,425.24	17,031	19,831
總 計	71.56	14,900	1,427	6,170.35	54,706	69,612	

8. 整理地 表 1.

大正五年

稅務監道府 督局名縣名	業地									
	前年未成功地			本年中起業地			合計			
	段別	地價	筆數	段別	地價	筆數	段別	地價	筆數	
東京	東神奈川	1,007	506,886	23,231	96	45,589	1,022	1,103	552,475	25,153
	東神奈川	1,523	519,104	29,481	630	170,977	7,895	2,153	690,081	37,376
	東神奈川	12,184	4,099,332	206,175	308	91,191	4,189	12,492	4,190,523	237,352
	東神奈川	11,082	2,274,793	229,425	515	105,037	7,927	11,597	2,379,830	237,352
	東神奈川	1,344	405,635	32,184	162	58,922	3,558	1,506	464,557	35,742
	東神奈川	4,735	966,823	46,666	1,439	186,082	10,260	6,174	1,152,905	56,926
	東神奈川	8,821	1,977,119	131,695	815	126,004	5,720	9,636	2,103,123	137,415
	東神奈川	3,459	819,199	45,431	558	222,910	8,345	4,017	1,042,109	53,778
	東神奈川	44,155	11,568,891	744,288	4,523	1,006,712	49,316	48,678	12,575,603	794,104
	東神奈川	1,472	658,979	20,490	57	11,676	1,454	1,529	670,655	21,944
大阪	大京兵庫	1,541	527,252	24,867	703	225,253	9,943	2,244	752,505	34,810
	大京兵庫	2,768	854,915	34,122	221	69,566	3,370	2,989	924,481	37,492
	大京兵庫	491	221,412	7,487	95	51,088	1,207	586	272,500	8,694
	大京兵庫	857	363,283	11,637	118	41,068	1,161	975	404,351	12,798
	大京兵庫	1,976	760,538	30,966	269	102,804	4,499	2,245	863,342	35,465
	大京兵庫	3,332	869,092	119,101	329	98,809	10,706	3,661	964,901	129,807
	大京兵庫	14,032	5,939,928	549,955	884	401,550	40,090	14,916	6,341,478	590,045
	大京兵庫	4,049	1,245,274	132,588	771	149,660	31,905	4,820	1,394,934	164,493
	大京兵庫	30,518	11,440,673	931,213	3,447	1,148,474	104,335	33,965	12,589,147	1,035,548
	大京兵庫	1,472	658,979	20,490	57	11,676	1,454	1,529	670,655	21,944
札幌	宮城福山	7,776	1,150,871	84,225	578	92,818	7,401	8,354	1,243,689	91,626
	宮城福山	1,778	382,883	18,457	1,072	208,796	11,101	2,850	591,679	29,558
	宮城福山	7,312	2,111,814	193,424	1,287	196,520	20,450	8,599	2,308,334	213,874
	宮城福山	13,748	3,427,711	155,813	287	66,253	2,544	14,035	3,493,964	158,357
	宮城福山	1,821	98,261	4,509	295	13,338	951	2,116	111,599	5,460
	宮城福山	15,049	4,434,598	174,313	2,818	723,144	31,715	17,867	5,157,742	206,028
	宮城福山	47,484	11,606,138	630,741	6,337	1,300,869	74,162	53,821	12,907,007	704,903
	宮城福山	10,380	3,560,361	293,851	1,223	378,561	20,314	11,603	3,938,922	324,165
	宮城福山	3,175	1,261,750	68,091	367	156,733	5,255	3,542	1,418,483	73,346
	宮城福山	4,119	1,462,322	77,846	971	431,883	18,463	5,090	1,894,205	96,309
名古屋	愛知三河	5,861	1,854,731	98,993	677	89,704	7,179	6,538	1,944,435	106,172
	愛知三河	1,515	262,777	20,146	253	45,650	1,584	1,768	308,427	21,730
	愛知三河	13,120	4,339,174	355,222	948	267,642	11,333	14,068	4,606,816	366,555
	愛知三河	38,170	12,741,115	914,149	4,439	1,370,173	74,128	42,609	14,111,288	988,277
	愛知三河	1,711	562,134	29,579	230	44,763	3,399	1,941	606,897	32,978
	愛知三河	5,439	1,155,305	56,981	562	110,050	5,946	6,001	1,265,355	62,927
	愛知三河	2,931	843,274	45,046	753	145,862	10,420	3,684	989,136	55,466
	愛知三河	4,600	855,268	66,799	847	140,883	16,977	5,447	996,151	83,776
	愛知三河	1,618	526,204	19,223	567	208,337	9,137	2,185	734,541	28,360
	愛知三河	16,299	3,942,185	217,028	2,959	649,895	45,879	19,258	4,592,030	263,507
廣島	香高愛	878	241,424	13,374	2	477	36	880	241,901	13,410
	香高愛	1,093	418,461	13,557	554	153,936	5,456	1,647	572,397	19,013
	香高愛	1,073	318,633	26,049	940	311,255	17,830	2,022	629,888	43,879
	香高愛	2,306	830,677	40,614	76	26,367	1,430	2,382	866,044	42,044
	香高愛	5,350	1,818,195	93,594	1,581	492,035	24,752	6,931	2,310,230	118,346
	香高愛	1,698	234,588	20,939	640	69,359	6,260	2,338	303,947	27,199
	香高愛	7,991	2,237,982	101,894	1,943	662,578	25,106	9,934	2,900,560	127,000
	香高愛	1,944	384,314	32,188	2,622	220,731	24,536	4,566	605,045	56,724
	香高愛	1,148	187,053	16,763	45	7,570	519	1,193	194,623	17,282
	香高愛	2,235	600,439	54,861	206	29,280	3,131	2,441	629,719	57,092
熊本	本分時	5,366	1,367,444	111,881	492	139,293	11,936	5,858	1,506,737	123,817
	本分時	4,970	1,129,118	100,928	526	116,739	7,905	5,406	1,245,857	108,833
	本分時	—	—	—	171	30,390	1,518	171	30,390	1,518
	本分時	25,352	6,140,938	439,454	6,645	1,275,940	80,911	31,997	7,416,878	520,365
	本分時	1,698	234,588	20,939	640	69,359	6,260	2,338	303,947	27,199
	本分時	7,991	2,237,982	101,894	1,943	662,578	25,106	9,934	2,900,560	127,000
	本分時	1,944	384,314	32,188	2,622	220,731	24,536	4,566	605,045	56,724
	本分時	1,148	187,053	16,763	45	7,570	519	1,193	194,623	17,282
	本分時	2,235	600,439	54,861	206	29,280	3,131	2,441	629,719	57,092
	本分時	5,366	1,367,444	111,881	492	139,293	11,936	5,858	1,506,737	123,817
總計	207,328	59,258,135	3,971,067	29,931	7,244,098	453,983	237,259	66,502,233	4,425,050	
大正四年	192,392	54,839,560	3,583,324	32,420	9,005,559	649,649	224,812	63,845,119	4,232,973	
大正三年	179,893	52,055,050	3,386,502	27,694	7,447,187	462,522	207,586	59,502,237	3,849,024	
大正二年	155,193	44,670,077	2,885,950	28,206	10,936,802	703,511	193,399	55,606,879	3,589,461	
大正一年	126,488	37,175,946	2,375,849	39,299	10,708,687	685,509	165,787	47,884,633	3,061,353	
大正四年	94,972	28,350,419	1,766,483	36,685	10,443,487	698,775	131,657	38,793,906	2,465,258	

備考 前年未成功地ナ前年表ニ比シ差違アルハ整理地變更、分合筆、免租地成、耕地整理法第十四條第二項該當地價

8. 整理地 表 2.

大正五年

稅務監道府 督局名縣名	本年中成功地			成功地ノ原地ニ對スル増減△			未成功地			
	段別	地價	筆數	段別	地價	筆數	段別	地價	筆數	
	東京	東神奈川	88	43,516	1,219	2	2,787	734	1,017	506,172
東京	東神奈川	196	70,678	2,601	2	3,927	731	1,955	615,476	33,994
東京	東神奈川	1,402	415,816	20,147	42	13,068	4,487	11,132	3,762,639	185,730
東京	東神奈川	180	32,772	2,798	13	655	1,376	11,430	2,346,403	233,178
東京	東神奈川	72	16,237	1,047	3	40	315	1,437	448,280	34,380
東京	東神奈川	781	143,963	6,030	18	4,578	327	5,411	1,004,364	50,569
東京	東神奈川	173	42,295	2,276	3	2,167	471	2,466	2,058,661	134,668
東京	東神奈川	340	61,898	2,704	13	586	817	3,690	979,625	50,255
東京	東神奈川	3,232	827,175	38,822	92	26,808	9,308	45,538	11,721,620	745,974
大阪	大京兵庫	37	12,070	750	1	1,190	13	1,493	657,595	21,207
大阪	大京兵庫	115	30,229	1,821	11	1,277	509	2,140	720,999	32,480
大阪	大京兵庫	462	178,280	5,261	20	6,616	918	2,547	739,585	31,313
大阪	大京兵庫	41	13,593	499	3	140	43	548	258,767	8,152
大阪	大京兵庫	—	—	—	—	—	—	975	404,351	12,798
大阪	大京兵庫	227	59,803	2,709	11	2,915	942	2,029	800,624	31,814
大阪	大京兵庫	83	23,886	1,650	5	372	1,106	3,583	940,643	127,051
大阪	大京兵庫	1,432	576,755	26,618	134	16,009	25,021	13,618	5,748,714	538,506
大阪	大京兵庫	55	16,994	1,234	6	40	1,933	4,771	1,377,900	162,226
大阪	大京兵庫	2,452	911,610	40,442	191	28,559	29,559	31,704	11,648,978	965,547
札幌	宮城福山	—	—	—	—	—	—	—	—	—
札幌	宮城福山	2,893	556,847	44,168	466	29,658	13,365	5,927	657,184	60,823
札幌	宮城福山	283	73,536	3,644	8	94	1,170	2,575	518,049	27,084
札幌	宮城福山	2,557	710,213	36,114	269	45,865	30,237	6,311	1,552,256	147,523
札幌	宮城福山	133	37,254	1,823	14	2,239	933	13,916	3,454,471	157,467
札幌	宮城福山	292	39,676	2,129	57	2,598	208	1,881	69,325	3,539
札幌	宮城福山	864	212,448	6,978	81	6,329	3,815	17,084	4,938,965	195,235
札幌	宮城福山	7,022	1,629,974	94,856	895	86,783	18,376	47,694	11,190,250	591,671

9. 地租増減表 其一

大正四年度

種別	田		畑		宅地		雑地		合計	
	段別	地租	段別	地租	段別	地租	段別	地租	段別	地租
<b>増之部</b>										
有租地成	285.83	2,452	1,589.95	2,402	96.56	9,197	62,443.08	7,901	64,415.42	21,952
新開免租年期明	19.74	118	8.75	42	6.91	1,300	5.23	5	40.63	1,465
荒地免租年期明	11,645.78	154,423	8,905.97	30,697	212.78	3,550	1,649.71	822	22,414.24	189,492
低價年期明	0.11	225	0.62	28	—	—	1.51	1	2.24	254
開墾年期明	2,036.50	13,813	13,819.70	33,714	520.31	17,359	2,103.94	2,526	18,480.45	67,412
開拓年期明	48.26	406	11.56	575	1.78	222	100.09	3	161.69	1,206
地目變換	4,970.10	62,304	2,213.35	14,368	2,216.98	74,724	1,235.00	493	10,635.43	151,889
地類變換	—	—	—	—	—	—	6,049.71	2,442	6,049.71	2,442
其他	3,369.22	13,742	1,946.45	5,356	103.20	3,286	1,717.50	363	7,636.37	22,747
<b>總計</b>	<b>22,875.54</b>	<b>247,483</b>	<b>28,496.35</b>	<b>87,182</b>	<b>3,158.52</b>	<b>109,638</b>	<b>75,305.77</b>	<b>14,556</b>	<b>129,836.18</b>	<b>458,859</b>
<b>減之部</b>										
免租地成	973.96	16,816	1,057.55	4,917	225.56	13,551	20,645.46	2,354	22,902.53	37,638
荒地成	1,805.25	21,737	877.50	5,429	26.29	449	347.48	3,062	3,056.52	30,677
開墾年期明原除却	0.12	1	0.18	0	0.05	—	10,686.99	4,748	10,687.34	4,749
開拓年期明原除却	10.73	1	138.23	3	0.24	0	—	—	149.20	4
地目變換	1,353.11	23,081	5,651.82	36,808	1,848.39	38,120	1,061.73	426	9,915.05	98,435
地類變換	367.80	3,114	5,134.74	8,278	190.08	3,203	25.30	178	5,717.92	14,772
災害地免租	*(14,688.89)	271,693	*(615.30)	3,723	*(11.26)	211	*(0.08)	0	*(15,315.53)	275,627
其他	238.25	8,680	1,236.36	8,295	23.00	809	46,702.86	2,594	48,200.47	20,378
<b>總計</b>	<b>4,749.22</b>	<b>345,123</b>	<b>14,096.38</b>	<b>67,453</b>	<b>2,313.61</b>	<b>56,343</b>	<b>79,469.82</b>	<b>13,362</b>	<b>100,629.03</b>	<b>482,281</b>

備考 1. 本表ハ歳入徴収額計算書ノ員數ヲ掲グ  
 2. 災害地免租ノ段別(\*印ノ分)ハ減トナラサルヲ以テ總計ニ算入セス  
 3. 有租地表ト本表トハ調査ノ時ヲ異ニスルヲ以テ有租地表ノ數ニ本表ノ員數ヲ加除シタルモノハ次年ノ有租地表ノ員數ト符合セス

9. 地租増減表 其二 増之部 1, 有租地成

大正四年度

税務監督局名	道府縣名	田		畑		宅地		雑地		合計						
		段別	地租	段別	地租	段別	地租	段別	地租	段別	地租					
東京	京川玉葉梨木城馬 東神崎千山新美群計	町	0.29	5	町	0.58	4	町	4.62	1,187	町	2.00	1	町	7.49	1,197
		町	0.87	7	町	7.11	35	町	4.70	1,590	町	16.27	4	町	28.95	1,636
		町	1.28	21	町	5.84	29	町	1.42	36	町	46.54	50	町	55.08	136
		町	2.02	29	町	8.58	22	町	1.39	40	町	502.94	34	町	514.03	175
		町	1.10	14	町	7.61	56	町	0.87	93	町	86.91	33	町	96.49	196
		町	29.57	309	町	66.70	186	町	5.09	92	町	597.89	80	町	699.25	667
		町	11.61	70	町	51.01	119	町	3.16	64	町	738.45	81	町	804.23	334
		町	2.61	32	町	10.78	33	町	1.26	39	町	250.05	95	町	264.70	190
		町	49.35	487	町	158.21	484	町	22.51	3,141	町	2,241.05	428	町	2,471.12	4,540
		町	2.75	47	町	2.75	26	町	3.19	1,032	町	13.21	118	町	21.90	1,223
		町	3.71	59	町	4.31	33	町	3.42	663	町	3.42	4	町	14.05	759
		町	2.54	38	町	2.72	18	町	3.56	1,049	町	293.14	92	町	301.96	1,197
		町	0.58	12	町	0.36	5	町	0.67	18	町	3.32	3	町	4.93	38
		町	0.84	14	町	2.97	15	町	1.08	40	町	179.35	11	町	184.24	80
		町	6.50	65	町	2.40	24	町	0.65	22	町	22.24	14	町	31.79	125
町	0.79	12	町	1.36	5	町	0.49	33	町	46.18	14	町	48.82	64		
町	4.59	27	町	0.58	3	町	0.35	21	町	133.04	30	町	138.56	81		
町	3.04	43	町	0.87	4	町	1.38	68	町	2.72	3	町	7.96	118		
町	25.34	317	町	18.32	133	町	13.93	2,949	町	696.62	239	町	754.21	3,685		
札幌	北海道	0.45	2	町	139.76	190	町	4.78	1,191	町	16,655.04	1,125	町	16,800.03	2,508	
仙臺	宮城福秋青山計	町	8.30	55	町	17.53	40	町	1.91	43	町	1,394.00	310	町	1,421.74	448
		町	0.30	3	町	14.67	19	町	1.04	12	町	497.33	30	町	513.94	64
		町	32.58	145	町	99.41	211	町	2.01	25	町	2,693.81	255	町	2,827.81	636
		町	11.94	54	町	13.08	30	町	4.32	75	町	5,541.55	452	町	5,570.89	611
		町	2.96	12	町	12.69	23	町	0.97	19	町	1,633.09	295	町	1,649.71	349
		町	17.97	122	町	66.49	118	町	1.37	36	町	3,389.94	638	町	3,475.77	914
		町	74.05	391	町	223.87	441	町	11.62	210	町	15,150.32	1,980	町	15,459.86	3,022
		町	2.44	47	町	3.75	25	町	2.62	265	町	75.24	22	町	84.05	359
名古屋	愛知三岐長新計	町	6.58	65	町	28.77	104	町	2.93	158	町	250.13	63	町	288.41	390
		町	0.99	14	町	263.82	31	町	0.59	53	町	18.91	5	町	284.31	103
		町	1.34	21	町	5.90	19	町	1.15	34	町	6,651.37	262	町	6,659.76	336
		町	1.47	10	町	12.14	16	町	1.07	28	町	309.60	49	町	324.28	103
		町	8.74	106	町	20.68	57	町	2.15	73	町	213.63	59	町	245.20	295
		町	21.56	263	町	335.06	252	町	10.51	611	町	7,518.88	460	町	7,886.01	1,586
		町	2.26	31	町	2.75	19	町	1.39	140	町	384.95	39	町	391.35	229
		町	1.73	27	町	2.66	7	町	1.01	41	町	75.71	23	町	80.51	98
廣島	廣山阿島島計	町	1.92	42	町	3.18	19	町	1.26	48	町	4,410.32	205	町	4,416.68	314
		町	0.72	7	町	0.68	2	町	0.45	8	町	43.66	2	町	45.51	19
		町	6.05	6	町	1.97	14	町	0.72	15	町	63.53	4	町	72.27	39
		町	12.68	113	町	10.64	61	町	4.83	252	町	4,978.17	273	町	5,006.32	699
		町	1.40	30	町	0.90	5	町	0.47	21	町	6.14	5	町	8.91	61
		町	4.59	85	町	1.67	20	町	1.14	51	町	8.64	3	町	16.04	159
		町	1.21	6	町	3.57	12	町	1.02	130	町	15.10	1	町	20.90	149
		町	1.78	24	町	31.74	88	町	1.01	31	町	370.69	63	町	405.22	206
丸龜	香高愛計	町	8.98	145	町	37.88	125	町	3.64	233	町	400.57	72	町	451.07	575
		町	2.31	20	町	6.92	31	町	2.49	94	町	3,773.25	1,483	町	3,784.97	1,628
		町	5.59	93	町	6.00	29	町	5.62	210	町	293.31	176	町	310.52	508
		町	0.58	11	町	1.84	9	町	1.32	39	町	602.22	83	町	605.96	142
		町	1.35	16	町	4.28	14	町	3.22	138	町	906.13	244	町	914.98	412
		町	2.83	46	町	4.43	24	町	1.71	34	町	884.50	47	町	893.47	161
		町	11.54	67	町	161.28	88	町	5.40	43	町	3,364.62	493	町	3,542.84	691
		町	69.22	481	町	481.21	520	町	4.96	50	町	4,977.47	740	町	5,532.86	1,791
熊本	熊福大長佐鹿宮沖計	町	—	—	町	0.25	1	町	0.02	5	町	0.93	8	町	1.20	14
		町	93.42	734	町	666.21	716	町	24.74	613	町	14,802.43	3,274	町	15,586.80	5,337
		町	2.31	20	町	6.92	31	町	2.49	94	町	3,773.25	1,483	町	3,784.97	1,628
		町	5.59	93	町	6.00	29	町	5.62	210	町	293.31	176	町	310.52	508
		町	0.58	11	町	1.84	9	町	1.32	39	町	602.22	83	町	605.96	142
		町	1.35	16	町	4.28	14	町	3.22	138	町	906.13	244	町	914.98	412
		町	2.83	46	町	4.43	24	町	1.71	34	町	884.50	47	町	893.47	161
		町	11.54	67	町	161.28	88	町	5.40	43	町	3,364.62	493	町	3,542.84	691
總計		町	285.83	2,452	町	1,589.95	2,402	町	96.56	9,197	町	62,443.08	7,901	町	64,415.42	21,952

9. 地租増減表 其二増之部2, 新開免租年期明

大正四年度

Table with columns for Prefecture (道府), Tax Office (税務監), and Land Type (田, 畑, 宅地, 雑地, 合計). Rows list various prefectures like Tokyo (東京), Osaka (大阪), Hokkaido (札幌), etc., with detailed land area and tax data.

9. 地租増減表 其二増之部3, 荒地免租年期明

大正四年度

Table with columns for Prefecture (道府), Tax Office (税務監), and Land Type (田, 畑, 宅地, 雑地, 合計). Rows list various prefectures like Tokyo (東京), Osaka (大阪), Hokkaido (札幌), etc., with detailed land area and tax data.



9. 地租増減表 其二増之部 6, 開拓年期明

大正四年度

稅務監督局名	道府縣名	田		畑		宅地		雜地		合計		
		段別	地租	段別	地租	段別	地租	段別	地租	段別	地租	
東京	京川 神奈川 埼玉 千葉 栃木 群馬 計	町	—	町	—	町	—	町	—	町	—	
		村	—	—	—	—	—	—	—	—	—	
		計	—	9	0.64	2	—	—	—	—	0.64	2
		町	3.02	40	0.75	109	0.23	8	—	—	15.59	159
		村	2.80	47	0.05	2	—	—	—	—	88.50	50
		計	—	—	0.01	0	—	—	—	—	0.01	0
		町	—	—	—	—	—	—	—	—	—	—
		村	—	—	—	—	—	—	—	—	—	—
		計	5.82	96	1.45	113	0.23	8	100.09	3	107.59	220
		大阪	大阪 兵庫 奈良 和歌山 滋賀 石川 計	町	—	—	—	—	—	—	—	—
村	—			—	—	—	—	—	—	—	—	
計	—			—	—	—	—	—	—	—	—	
町	—			—	—	—	—	—	—	—	—	
村	—			—	—	—	—	—	—	—	—	
計	—			8	—	—	—	—	—	—	—	8
町	—			—	—	—	—	—	—	—	—	—
村	—			—	—	—	—	—	—	—	—	—
計	—			8	—	—	—	—	—	—	—	8
札幌	北海道			町	—	—	—	—	—	—	—	—
		村	—	—	—	—	—	—	—	—	—	
		計	—	—	—	—	—	—	—	—	—	
		町	—	—	—	—	—	—	—	—	—	
		村	—	—	—	—	—	—	—	—	—	
		計	—	—	—	—	—	—	—	—	—	
		町	—	—	—	—	—	—	—	—	—	
		村	—	—	—	—	—	—	—	—	—	
		計	—	—	—	—	—	—	—	—	—	
		仙臺	宮城 福島 青森 計	町	—	—	—	—	—	—	—	—
村	—			—	—	—	—	—	—	—	—	
計	—			—	—	—	—	—	—	—	—	
町	—			—	—	—	—	—	—	—	—	
村	—			—	—	—	—	—	—	—	—	
計	—			—	—	—	—	—	—	—	—	
町	—			—	—	—	—	—	—	—	—	
村	—			—	—	—	—	—	—	—	—	
計	—			—	—	—	—	—	—	—	—	
名古屋	愛知 三重 岐阜 新加 計			町	—	—	—	—	—	—	—	—
		村	—	—	—	—	—	—	—	—	—	
		計	—	—	—	—	—	—	—	—	—	
		町	—	—	—	—	—	—	—	—	—	
		村	—	—	—	—	—	—	—	—	—	
		計	—	—	—	—	—	—	—	—	—	
		町	—	—	—	—	—	—	—	—	—	
		村	—	—	—	—	—	—	—	—	—	
		計	—	—	—	—	—	—	—	—	—	
		廣島	山口 岡山 島根 計	町	—	—	—	—	—	—	—	—
村	—			—	—	—	—	—	—	—	—	
計	—			—	—	—	—	—	—	—	—	
町	—			—	—	—	—	—	—	—	—	
村	—			—	—	—	—	—	—	—	—	
計	—			—	—	—	—	—	—	—	—	
町	—			—	—	—	—	—	—	—	—	
村	—			—	—	—	—	—	—	—	—	
計	—			—	—	—	—	—	—	—	—	
丸龜	香川 高松 愛媛 計			町	—	—	—	—	—	—	—	—
		村	—	—	—	—	—	—	—	—	—	
		計	—	—	—	—	—	—	—	—	—	
		町	—	—	—	—	—	—	—	—	—	
		村	—	—	—	—	—	—	—	—	—	
		計	—	—	—	—	—	—	—	—	—	
		町	—	—	—	—	—	—	—	—	—	
		村	—	—	—	—	—	—	—	—	—	
		計	—	—	—	—	—	—	—	—	—	
		熊本	熊本 鹿兒島 宮崎 計	町	—	—	—	—	—	—	—	—
村	—			—	—	—	—	—	—	—	—	
計	—			—	—	—	—	—	—	—	—	
町	—			—	—	—	—	—	—	—	—	
村	—			—	—	—	—	—	—	—	—	
計	—			—	—	—	—	—	—	—	—	
町	—			—	—	—	—	—	—	—	—	
村	—			—	—	—	—	—	—	—	—	
計	—			—	—	—	—	—	—	—	—	
總計	48.26			406	11.56	575	1.78	222	100.09	3	161.69	1,206

9. 地租増減表 其二増之部 7, 地目變換

大正四年度

稅務監督局名	道府縣名	田		畑		宅地		雜地		合計		
		段別	地租	段別	地租	段別	地租	段別	地租	段別	地租	
東京	京川 神奈川 埼玉 千葉 栃木 群馬 計	町	2.50	38	53.51	314	149.60	9,178	61.06	21	266.67	9,551
		村	23.89	361	42.17	287	48.12	2,158	1.12	0	115.30	2,806
		計	124.11	2,350	67.88	416	57.44	1,400	4.32	4	253.75	4,170
		町	250.96	3,252	57.77	266	58.02	1,694	9.11	2	375.88	5,214
		村	16.65	226	26.68	282	14.83	417	10.84	55	69.00	980
		計	216.15	2,275	36.89	173	38.26	766	8.43	2	299.73	3,216
		町	64.80	883	69.00	306	49.17	881	49.58	7	232.55	2,077
		村	101.03	1,813	53.05	324	44.91	990	21.91	6	220.90	3,133
		計	800.09	11,198	406.95	2,368	460.35	17,484	166.37	97	1,833.76	31,147
		大阪	大阪 兵庫 奈良 和歌山 滋賀 石川 計	町	113.64	2,228	26.87	317	112.70	7,027	1.24	10
村	42.40			593	62.19	454	53.13	1,712	19.04	2	176.76	2,761
計	156.26			2,287	40.75	372	122.19	7,797	9.73	4	328.93	10,460
町	53.73			867	20.14	246	26.71	790	2.74	1	103.32	1,904
村	23.59			348	22.31	198	28.02	742	2.69	1	76.61	1,289
計	64.10			1,035	39.98	502	39.13	1,186	15.00	21	158.21	2,744
町	70.97			1,022	26.61	187	22.72	607	1.09	0	121.39	1,816
村	38.37			449	14.30	81	11.37	346	0.54	0	64.58	876
計	99.46			1,147	9.75	59	16.50	484	1.93	4	127.64	1,694
總計	662.52			9,976	262.90	2,416	432.47	20,691	54.00	43	1,411.89	33,126
札幌	北海道	町	19.55	81	9.62	18	5.43	97	0.00	12	34.60	208
		村	—	—	—	—	—	—	—	—	—	—
		計	—	—	—	—	—	—	—	—	—	—
		町	—	—	—	—	—	—	—	—	—	—
		村	—	—	—	—	—	—	—	—	—	—
		計	—	—	—	—	—	—	—	—	—	—
		町	—	—	—	—	—	—	—	—	—	—
		村	—	—	—	—	—	—	—	—	—	—
		計	—	—	—	—	—	—	—	—	—	—
		仙臺	宮城 福島 青森 計	町	45.47	383	48.52	207	24.68	584	0.10	1
村	104.14			1,047	50.23	171	29.23	479	4.42	2	188.02	1,699
計	92.12			1,133	54.85	325	33.19	782	157.18	26	337.34	2,366
町	102.33			794	38.20	149	23.97	385	2.89	0	167.39	1,328
村	165.26			1,263	28.24	92	45.46	664	17.36	4	256.32	2,023
計	91.84			1,001	62.60	355	36.32	881	57.21	10	247.97	2,247
町	601.16			5,621	282.64	1,299	192.85	3,775	239.16	43	1,315.81	10,738
村	—			—	—	—	—	—	—	—	—	—
計	—			—	—	—	—	—	—	—	—	—
名古屋	愛知 三重 岐阜 新加 計			町	127.23	2,533	86.74	620	89.08	3,327	8.86	3
		村	56.74	895	74.19	510	65.36	1,935	122.44	21	318.73	3,361
		計	57.98	1,012	50.08	444	42.13	1,456	4.38	1	154.57	2,913
		町	119.19	1,553	58.87	495	50.94	1,374	23.88	20	252.88	3,442
		村	148.37	1,499	144.98	1,325	55.18	1,605	33.71	3	382.24	4,432
		計	266.87	2,921	86.47	371	53.18	1,274	27.88	5	434.40	4,571
		町	776.38	10,413	501.33	3,765	355.87	10,971	221.15	53	1,854.73	25,207
		村	—	—	—	—	—	—	—	—	—	—
		計	—	—	—	—	—	—	—	—	—	—
		廣島	山口 岡山 島根 計	町	166.33	2,436	39.39	368	48.56	2,130	0.95	1
村	83.60			686	28.14	91	37.69	1,088	0.45	0	149.88	1,865
計	160.41			2,451	43.10	394	57.80	2,191	0.56	0	261.87	





9. 地租増減表 其二 増之部 10. 合計

大正四年度

Table with columns for Prefecture (道府), Supervisor (監督局名), County (縣名), Land Type (田, 畑, 宅地, 雑地), and Total (合計). Rows list various prefectures like Tokyo (東京), Osaka (大阪), Hokkaido (北海道), etc., with detailed land rent data.

9. 地租増減表 其三 減之部 1. 免租地成

大正四年度

Table with columns for Prefecture (道府), Supervisor (監督局名), County (縣名), Land Type (田, 畑, 宅地, 雑地), and Total (合計). Rows list various prefectures like Tokyo (東京), Osaka (大阪), Hokkaido (北海道), etc., with detailed land rent data.

9. 地租増減表 其三 減之部 2, 荒地成

大正四年度

Table with columns for Prefecture (道府), Tax Office (税務監督局名), County (縣名), Land Type (田, 畑, 宅地, 雑地), and Total (合計). Rows list various prefectures like Tokyo (東京), Osaka (大阪), Hokkaido (札幌), etc., with detailed land area and tax data.

9. 地租増減表 其三 減之部 3, 開墾年明瞭 原地除却

大正四年度

Table with columns for Prefecture (道府), Tax Office (税務監督局名), County (縣名), Land Type (田, 畑, 宅地, 雑地), and Total (合計). Rows list various prefectures like Tokyo (東京), Osaka (大阪), Hokkaido (札幌), etc., with detailed land area and tax data.

9. 地租増減表 其三 減之部 4. 開拓年明原地除却

大正四年度

稅務監督局名	道府縣名	田		畑		宅地		雜地		合計	
		段別	地租	段別	地租	段別	地租	段別	地租	段別	地租
東京	京川玉葉梨木城馬	町	—	町	—	町	—	町	—	町	—
		0.01	—	—	—	—	—	—	—	0.01	—
		—	—	—	—	—	—	—	—	—	—
		0.12	—	14.95	1	0.17	0	—	—	15.24	1
		0.07	0	87.91	1	—	—	—	—	87.98	1
		0.20	0	102.86	2	0.17	0	—	—	103.23	2
大阪	阪都庫長山賀井川	町	—	町	—	町	—	町	—	町	—
		—	—	—	—	—	—	—	—	—	—
		—	—	—	—	—	—	—	—	—	—
		0.12	—	—	—	—	—	—	—	0.12	—
		—	—	—	—	—	—	—	—	—	—
		0.12	—	—	—	—	—	—	—	0.12	—
札幌	北海道	町	—	町	—	町	—	町	—	町	—
		—	—	—	—	—	—	—	—	—	—
		—	—	—	—	—	—	—	—	—	—
		—	—	—	—	—	—	—	—	—	—
		—	—	—	—	—	—	—	—	—	—
		—	—	—	—	—	—	—	—	—	—
仙臺	城手島田森形	町	2.24	1	0.06	0	—	—	—	2.30	1
		0.10	0	0.61	0	0.07	0	—	—	0.78	0
		—	—	—	—	—	—	—	—	—	—
		7.91	0	1.59	0	—	—	—	—	9.50	0
		0.01	—	0.61	0	—	—	—	—	0.62	0
		10.26	1	2.87	0	0.07	0	—	—	13.20	1
名古屋	知阿重早野	町	—	町	—	町	—	町	—	町	—
		—	—	—	—	—	—	—	—	—	—
		—	—	—	—	—	—	—	—	—	—
		—	—	—	—	—	—	—	—	—	—
		—	—	—	—	—	—	—	—	—	—
		—	—	—	—	—	—	—	—	—	—
廣島	島口山取根	町	—	町	—	町	—	町	—	町	—
		—	—	—	—	—	—	—	—	—	—
		—	—	—	—	—	—	—	—	—	—
		—	—	—	—	—	—	—	—	—	—
		—	—	—	—	—	—	—	—	—	—
		—	—	—	—	—	—	—	—	—	—
丸龜	川島知媛	町	—	町	—	町	—	町	—	町	—
		—	—	—	—	—	—	—	—	—	—
		—	—	—	—	—	—	—	—	—	—
		—	—	—	—	—	—	—	—	—	—
		—	—	—	—	—	—	—	—	—	—
		—	—	—	—	—	—	—	—	—	—
熊本	本岡分崎賀島崎	町	—	町	—	町	—	町	—	町	—
		0.15	0	32.43	1	—	—	—	—	32.58	1
		—	—	—	—	—	—	—	—	—	—
		—	—	—	—	—	—	—	—	—	—
		—	—	0.07	0	—	—	—	—	0.07	0
		0.15	0	32.50	1	—	—	—	—	32.65	1
總計		10.73	1	138.23	3	0.24	0	—	—	149.20	4

9. 地租増減表 其三 減之部 5. 地目變換

大正四年度

稅務監督局名	道府縣名	田		畑		宅地		雜地		合計				
		段別	地租	段別	地租	段別	地租	段別	地租	段別	地租			
東京	京川玉葉梨木城馬	町	61.88	1,131	109.31	638	25.63	681	61.06	7	257.88	2,457		
		—	24.68	446	56.27	366	29.02	688	0.86	1	110.83	1,501		
		—	18.62	328	171.60	1,123	56.54	1,173	3.66	1	250.42	2,625		
		—	20.20	290	265.79	1,549	65.34	1,308	9.86	6	361.19	3,153		
		—	17.47	351	25.38	226	13.09	292	8.46	1	64.40	870		
		—	10.58	151	229.07	987	42.24	762	8.42	1	290.31	1,901		
		—	4.90	69	105.09	471	69.55	1,205	56.48	12	236.02	1,767		
		—	7.40	131	135.90	929	51.01	1,007	20.45	3	214.76	2,070		
		—	165.73	2,897	1,098.41	6,289	352.42	7,116	169.25	32	1,785.81	16,334		
		大阪	阪都庫長山賀井川	町	70.42	1,641	154.73	2,034	13.87	636	1.20	0	239.72	4,311
				—	50.12	850	57.80	498	37.00	798	17.68	5	162.60	2,151
—	72.63			1,668	181.42	1,821	43.29	1,258	11.27	3	308.61	4,750		
—	18.58			367	57.76	741	16.28	384	2.18	0	94.80	1,492		
—	23.21			434	33.36	298	13.94	302	2.24	0	72.75	1,034		
—	30.69			545	78.68	989	27.29	773	14.29	7	150.95	2,314		
—	13.63			224	77.39	491	24.54	573	2.04	4	117.60	1,292		
—	7.07			113	37.50	195	13.94	332	0.69	1	59.20	641		
—	12.28			195	67.88	315	37.56	847	1.91	4	119.63	1,361		
—	298.63			6,037	746.52	7,382	227.21	5,903	53.50	24	1,325.86	19,346		
札幌	北海道			町	5.96	33	24.79	46	2.36	25	0.45	5	33.56	109
		—	—	—	—	—	—	—	—	—	—	—		
		—	—	—	—	—	—	—	—	—	—	—		
		—	—	—	—	—	—	—	—	—	—	—		
		—	—	—	—	—	—	—	—	—	—	—		
		—	—	—	—	—	—	—	—	—	—	—		
仙臺	城手島田森形	町	7.41	69	53.36	207	46.40	628	0.25	0	107.42	904		
		—	11.02	148	106.57	362	57.39	660	3.89	0	178.87	1,170		
		—	23.59	267	108.11	658	38.46	669	154.63	33	324.79	1,627		
		—	13.26	128	99.93	321	39.55	538	1.92	0	154.66	987		
		—	10.45	109	180.82	454	27.48	371	13.01	2	231.76	936		
		—	42.80	509	104.94	588	32.27	649	61.96	19	241.97	1,765		
名古屋	知阿重早野	町	108.53	1,230	653.73	2,590	241.55	3,515	235.66	54	1,239.47	7,389		
		—	—	—	—	—	—	—	—	—	—	—		
		—	—	—	—	—	—	—	—	—	—	—		
		—	—	—	—	—	—	—	—	—	—	—		
		—	—	—	—	—	—	—	—	—	—	—		
		—	—	—	—	—	—	—	—	—	—	—		
廣島	島口山取根	町	38.20	722	185.02	1,700	71.30	1,942	8.06	3	302.58	4,367		
		—	48.39	869	81.02	565	51.27	1,152	125.01	13	305.69	2,509		
		—	33.00	558	78.60	723	32.94	880	4.36	1	148.90	2,162		
		—	36.17	595	136.14	1,145	47.12	1,153	22.01	4	241.44	2,807		
		—	114.75	2,177	151.14	865	56.24	1,322	11.37	3	333.50	4,367		
		—	46.46	558	263.92	1,193	60.45	1,134	32.75	5	403.58	2,890		
丸龜	川島知媛	町	316.97	5,479	895.34	6,191	319.32	7,533	203.56	29	1,735.69	19,282		
		—	—	—	—	—	—	—	—	—	—	—		
		—	—	—	—	—	—	—	—	—	—	—		
		—	—	—	—	—	—	—	—	—	—	—		
		—	—	—	—	—	—	—	—	—	—	—		
		—	—	—	—	—	—	—	—	—	—	—		
熊本	本岡分崎賀島崎	町	27.51	504	182.12	2,004	38.51	1,119	0.95	1	249.09	3,628		
		—	22.78	305	89.75	263	30.64	476	1.42	7	144.59	1,051		
		—	36.42	776	169.31	1,890	47.70	1,258	0.59	1	254.02	3,925		
		—	14.20	215	35.34	266	10.03	186	19.79	3	79.36	670		
		—	17.45	290	83.34	468	18.78	323	0.21	0	119.78	1,081		
		—	118.36	2,090	559.36	4,891	145.66	3,362	22.96	12	846.34	10,355		
丸龜	川島知媛	町	25.50	552	39.57	320	17.66	470	0.90	1	83.63	1,343		
		—	8.20	165	135.02	1,702	29.30	776	0.32	0	172.84	2,643		
		—	14.04	305	33.23	169	26.25	663	0.05	0	73.57	1,137		
		—	22.70	372	51.60	424	23.39	545	1.11	0	98.80	1,341		
		—	70.44	1,394	259.42	2,615	90.60	2,454	2.38	1	428.34	6,464		
		—	—	—	—	—	—	—	—	—	—	—		
熊本	本岡分崎賀島崎	町	24.08	431	288.44	1,325	79.30	1,535	27.36	45	399.68	3,395		
		—	102.67	1,647	213.20	1,500	80.05	1,927	13.69	18	409.61	5,092		
		—	26.30	458	360.20	1,746	53.39	868	127.08	160	566.97	3,232		
		—	7.22	105	51.73	212	32.92	832	6.46	2	98.33	1,151		
		—	19.06	393	85.73	567	21.62	513	92.20	20	218.61	1,493		
		—	67.53	678	278.56	933	129.10	1,75						

9. 地租増減表 其三 減之部 6. 地類變換

大正四年度

Table with columns for Prefecture (道府), Supervisor (監督局名), County (縣名), and Land Type (田, 畑, 宅地, 雑地, 合計). Rows list various prefectures like Tokyo (東京), Osaka (大阪), etc., with detailed land area and tax data.

9. 地租増減表 其三 減之部 7. 災害地免租

大正四年度

Table with columns for Prefecture (道府), Supervisor (監督局名), County (縣名), and Land Type (田, 畑, 宅地, 雑地, 合計). Rows list various prefectures like Tokyo (東京), Osaka (大阪), etc., with detailed land area and tax data, including disaster-related exemptions.

9. 地租増減表 其三 減之部 8, 其他

大正四年度

Table with columns for Prefecture (道府), Tax Office (税務監督局), and Land Type (田, 畑, 宅地, 雑地, 合計). Rows list various prefectures like Tokyo (東京), Osaka (大阪), etc., with detailed land area and tax data.

9. 地租増減表 其三 減之部 9. 合計

大正四年度

Table with columns for Prefecture (道府), Tax Office (税務監督局), and Land Type (田, 畑, 宅地, 雑地, 合計). Rows list various prefectures like Tokyo (東京), Osaka (大阪), etc., with detailed land area and tax data.

10. 地租納額別人員表 1

土地所有者名寄帳ニ依ル市區町村役場ノ調査報告ニ據ル

大正六年一月一日現在

Table with columns for tax categories (一萬圓以上, 五千圓以上, etc.) and rows for prefectures (東京, 大阪, 札幌, etc.) and their sub-counties. Includes a total row and a summary table at the bottom.

10. 地租納額別人員表 2

大正六年一月一日現在

Table with columns for tax categories (二十圓以上, 十五圓以上, etc.) and rows for prefectures (東京, 大阪, 札幌, etc.) and their sub-counties. Includes a total row and a summary table at the bottom.

10. 地租納額別人員表 3.

大正六年一月一日現在

Table with columns for Prefecture (道府), County (縣), Tax Category (二十錢以上/未滿), Total (合計), and Percentage Ratio (百分比). Rows include Tokyo (東京), Osaka (大阪), Hokkaido (札幌), Sendai (仙台), Gifu (名古屋), Shikoku (廣島), Ise (丸龜), and Kumamoto (熊本).

11. 災害地地租免除表 其 一

大正五年

Table with columns for Disaster Type (種別), Personnel (人員), Period (段別), Price (地價), Rent (地租), and Number of Cases (筆數). Rows include Water (水害), Drought (旱害), Weather (天候不順), Hail (雹害), Frost (霜害), Cold (凍害), Tides (潮害), Wind (風害), Insects (虫害), and Rice (稻熱病).

備考 1. 前年ニ依リ處分済ノモノヲ掲ク 2. 地租ハ地價ニ稅率ヲ乘シタルモノトス



11. 災害地地租免除表 其二 1.

大正五年

種別	稅務監督局名	道府縣名	人員		段別		地價		地租		筆數		
			前年分	本年分	前年分	本年分	前年分	本年分	前年分	本年分	前年分	本年分	
東京	東神埼山形新井	京川	—	783	町	町	円	円	円	円	—	3,977	
		奈	—	—	—	—	—	—	—	—	—	—	
		玉葉	—	6,650	—	1,644.9	—	335,317	—	15,089	—	32,682	
		梨木	—	8,238	—	2,189.4	—	361,072	—	16,248	—	40,130	
		城馬	17	—	2.6	—	648	—	29	—	76	—	
		計	22	1,817	—	392.0	—	53,771	—	2,420	—	6,052	
		—	—	—	—	—	—	—	—	—	—	—	—
		—	—	—	—	—	—	—	—	—	—	—	—
		—	—	—	—	—	—	—	—	—	—	—	—
		—	—	—	—	—	—	—	—	—	—	—	—
大阪	大京兵奈和滋福石富	阪都庫長山賀井川山	—	61	—	19.4	—	5,674	—	255	—	179	
		計	—	198	—	146.9	—	10,956	—	433	—	661	
		—	—	—	—	—	—	—	—	—	—	—	
		—	—	—	—	—	—	—	—	—	—	—	
		—	—	—	—	—	—	—	—	—	—	—	
水	仙臺	宮城福秋青山	—	297	—	43.9	—	5,228	—	235	—	570	
		計	—	58	—	6.4	—	1,255	—	56	—	244	
		—	—	—	—	—	—	—	—	—	—	—	
害	廣島	島口山取根	—	614	—	216.6	—	23,113	—	1,039	—	1,654	
		計	—	—	—	—	—	—	—	—	—	—	
		—	—	—	—	—	—	—	—	—	—	—	
害	丸龜	川島知媛	—	—	—	—	—	—	—	—	—	—	
		計	—	—	—	—	—	—	—	—	—	—	
		—	—	—	—	—	—	—	—	—	—	—	
害	熊本	本岡分崎賀島崎繩	—	—	—	—	—	—	—	—	—	—	
		計	—	—	—	—	—	—	—	—	—	—	
		—	—	—	—	—	—	—	—	—	—	—	
合計	—	—	—	—	—	—	—	—	—	—	—		
合計	57	38,810	12.2	12,361.6	1,537	1,858,588	70	83,636	179	188,554			

11. 災害地地租免除表 其二 2.

大正五年

種別	稅務監督局名	道府縣名	人員		段別		地價		地租		筆數		
			前年分	本年分	前年分	本年分	前年分	本年分	前年分	本年分	前年分	本年分	
東京	東神埼山形新井	京川	—	61	町	町	円	円	円	円	—	—	
		奈	—	30	—	—	—	—	—	—	—	—	
		玉葉	—	177	—	10.2	—	3,073	—	138	—	334	
		梨木	—	94	—	3.5	—	1,067	—	48	—	59	
		城馬	—	—	—	22.8	—	6,042	—	272	—	607	
		計	—	—	—	16.5	—	6,734	—	303	—	437	
		—	—	—	—	—	—	—	—	—	—	—	—
		—	—	—	—	—	—	—	—	—	—	—	—
		—	—	—	—	—	—	—	—	—	—	—	—
		—	—	—	—	—	—	—	—	—	—	—	—
大阪	大京兵奈和滋福石富	阪都庫長山賀井川山	—	19	—	6.2	—	910	—	41	—	62	
		計	—	—	—	—	—	—	—	—	—	—	
		—	—	—	—	—	—	—	—	—	—	—	
		—	—	—	—	—	—	—	—	—	—	—	
		—	—	—	—	—	—	—	—	—	—	—	
旱	仙臺	宮城福秋青山	—	374	—	59.2	—	17,835	—	802	—	1,499	
		計	—	—	—	—	—	—	—	—	—	—	
		—	—	—	—	—	—	—	—	—	—	—	
害	廣島	島口山取根	—	—	—	—	—	—	—	—	—	—	
		計	—	—	—	—	—	—	—	—	—	—	
		—	—	—	—	—	—	—	—	—	—	—	
害	丸龜	川島知媛	—	—	—	—	—	—	—	—	—	—	
		計	—	—	—	—	—	—	—	—	—	—	
		—	—	—	—	—	—	—	—	—	—	—	
害	熊本	本岡分崎賀島崎繩	—	—	—	—	—	—	—	—	—	—	
		計	—	—	—	—	—	—	—	—	—	—	
		—	—	—	—	—	—	—	—	—	—	—	
合計	4	983	0.9	310.8	103	53,462	5	2,405	10	3,589			

11. 災害地地租免除表 其二 3.

大正五年

種別	道府縣名	人員		段別		地價		地租		筆數	
		前年分	本年分	前年分	本年分	前年分	本年分	前年分	本年分	前年分	本年分
天候不順	仙臺 福島	—	232	—	49.9	—	5,108	—	230	—	1,181
	名古 長野	—	69	—	13.9	—	4,606	—	207	—	125
	廣島 島取	—	50	—	3.5	—	946	—	43	—	97
合計		—	351	—	53.3	—	10,660	—	480	—	1,403
雹害	東京 埼玉	—	1,272	—	413.7	—	77,974	—	3,509	—	5,051
	東京 茨城	105	—	14.0	—	1,462	—	66	—	301	—
	東京 群馬	—	436	—	95.9	—	46,411	—	2,088	—	1,347
合計		105	1,708	14.0	509.6	1,462	124,385	66	5,597	301	6,398
霜害	東京 埼玉	—	547	—	121.3	—	15,931	—	717	—	1,418
	東京 群馬	—	5,585	—	1,082.5	—	162,278	—	7,308	—	13,547
	合計	—	6,132	—	1,203.8	—	178,209	—	8,020	—	14,965
凍害	名古 長野	—	50	—	19.7	—	955	—	43	—	177
潮害	大阪 兵庫	15	—	15.1	—	1,945	—	88	—	114	—
	名古 新潟	—	6	—	2.0	—	648	—	29	—	41
	合計	15	6	15.1	2.0	1,945	648	88	29	114	41
風害	大阪 兵庫	1,079	—	305.3	—	127,841	—	5,753	—	4,830	—
	廣島 岡山	7	—	1.3	—	561	—	25	—	13	—
	廣島 島取	14,632	—	3,678.3	—	1,561,143	—	70,247	—	40,293	—
合計		9,531	—	4,090.5	—	1,672,372	—	75,254	—	32,881	—
虫害	仙臺 福島	—	62	—	13.8	—	1,148	—	52	—	270
	名古 新潟	148	—	44.2	—	12,906	—	581	—	729	—
	熊本 宮崎	—	167	—	67.7	—	10,902	—	491	—	1,806
合計		—	729	—	231.5	—	56,088	—	2,524	—	3,611
稻熱病	札幌 北海道	18	1	63.0	14.2	6,359	1,421	286	64	46	7
	丸龜 高知	—	182	—	21.5	—	6,498	—	292	—	529
	合計	18	183	63.0	35.7	6,359	7,919	286	356	46	536

11. 災害地地租免除表 其二 4.

大正五年

種別	道府縣名	人員		段別		地價		地租		筆數	
		前年分	本年分	前年分	本年分	前年分	本年分	前年分	本年分	前年分	本年分
東京	東京 神奈川	—	783	—	146.0	—	26,292	—	1,183	—	3,977
	東京 埼玉	—	61	—	10.2	—	3,073	—	138	—	324
	東京 千葉	—	8,499	—	2,183.4	—	430,289	—	19,363	—	39,210
	東京 山梨	—	8,415	—	2,212.2	—	367,114	—	16,520	—	43,737
	東京 群馬	17	94	2.6	16.5	648	6,734	29	303	76	437
	東京 茨城	—	1,817	—	392.0	—	53,771	—	2,420	—	6,052
	東京 栃木	105	10,129	14.0	3,927.0	1,462	585,124	66	26,330	301	53,595
	東京 馬場	22	8,037	1.3	1,630.9	79	246,338	4	11,085	30	22,678
	合計	144	37,835	17.9	10,518.20	2,189	1,718,735	99	77,342	407	167,020
	大阪	大阪 兵庫	—	61	—	19.4	—	5,674	—	255	—
大阪 京都		—	198	320.4	146.9	—	10,956	—	493	—	661
大阪 奈良		1,994	—	—	—	129,786	—	5,841	—	4,944	—
大阪 和歌山		—	—	—	—	—	—	—	—	—	—
大阪 石川		—	297	—	43.9	—	5,228	—	235	—	570
合計		1,994	614	320.4	216.6	129,786	23,113	5,841	1,039	4,944	1,654
札幌	北海道	18	1	63.0	14.2	6,359	1,421	286	64	46	7
仙臺	仙臺 青森	—	2,705	—	2,093.1	—	184,454	—	8,301	—	14,553
	仙臺 秋田	—	155	—	68.8	—	9,376	—	422	—	695
	仙臺 山形	—	499	—	97.4	—	14,358	—	647	—	2,301
	仙臺 岩手	—	62	—	27.1	—	2,722	—	122	—	129
	合計		—	3,421	—	2,286.4	—	210,910	—	9,492	—
名古屋	名古屋 愛知	—	—	—	—	—	—	—	—	—	—
	名古屋 岐阜	—	5	—	0.3	—	117	—	5	—	7
	名古屋 新瀉	—	250	—	63.1	—	8,824	—	397	—	664
合計		162	4,078	52.0	814.7	13,523	145,947	609	6,568	797	22,388
廣島	廣島 山口	—	—	—	—	—	—	—	—	—	—
	廣島 島取	7	—	1.3	—	561	—	25	—	13	—
	合計	14,632	35	3,678.3	3.4	1,561,143	881	70,247	40	40,293	50
丸龜	丸龜 香川	—	—	—	—	—	—	—	—	—	—
	丸龜 高松	—	911	—	253.0	—	62,586	—	2,816	—	4,140
	合計	—	911	—	253.0	—	62,586	—	2,816	—	4,140
熊本	熊本 鹿兒島	—	—	—	—	—	—	—	—	—	—
	熊本 大分	—	—	—	—	—	—	—	—	—	—
	合計	8	—	1.4	—	296	—	14	—	15	—
總計	總計	—	456	—	92.8	—	15,000	—	720	—	2,426
	總計	—	—	—	—	—	—	—	—	—	—
	合計	8	456	1.4	92.8	296	16,000	14	720	15	2,426
總計		29,563	49,208	8,953.1	14,832.5	3,709,687	2,303,926	166,931	103,676	86,472	221,490

12. 地價最高最低表 其一 田

大正六年一月一日現在

所場ノ地價名中ノ大字ニハ前編ニ  
リ大字ノ文字ヲ添ヘルト西ラナルモ  
ノトアルモ本表ニハ地價ノ高下  
ヲ示スルニハナクニシテ地價ノ  
ニ村(町)ノ字ヲ附スルモノアルトモ  
亦之ヲ省略ス

Table with columns: 稅務監督局名, 道府縣名, 最 高 (段金, 場 所), 最 低 (段金, 場 所), 總地價平均 (段金). Rows include 東京, 大阪, 札幌, 仙臺, 名古屋, 廣島, 丸龜, 熊本, 總括.

12. 地價最高最低表 其二 畑

大正六年一月一日現在

Table with columns: 稅務監督局名, 道府縣名, 最 高 (段金, 場 所), 最 低 (段金, 場 所), 總地價平均 (段金). Rows include 東京, 大阪, 札幌, 仙臺, 名古屋, 廣島, 丸龜, 熊本, 總括.

12. 地價最高最低表 其三 宅地

大正六年一月一日現在

Table with columns: 稅務監督局名, 道府縣名, 最高段金, 最高場所, 最低段金, 最低場所, 地價平均段金. Rows include Tokyo (東京), Osaka (大阪), Hokkaido (札幌), Iwate (仙臺), Gifu (名古屋), Shizuoka (廣島), Iwate (丸龜), and Kumamoto (熊本).

12. 地價最高最低表 其四 鹽田

大正六年一月一日現在

Table with columns: 稅務監督局名, 道府縣名, 最高段金, 最高場所, 最低段金, 最低場所, 地價平均段金. Rows include Tokyo (東京), Osaka (大阪), Hokkaido (札幌), Iwate (仙臺), Gifu (名古屋), Shizuoka (廣島), Iwate (丸龜), and Kumamoto (熊本).

12. 地價最高最低表 其五 鑛泉地

大正六年一月一日在

Table with columns for Prefecture (府), County (縣), and Price (段金). It lists land prices for various locations across different prefectures like Tokyo (東京), Osaka (大阪), Hokkaido (北海道), etc.

12. 地價最高最低表 其六 池沼

大正六年一月一日在

Table with columns for Prefecture (府), County (縣), and Price (段金). It lists land prices for various locations across different prefectures like Tokyo (東京), Osaka (大阪), Hokkaido (北海道), etc.

12. 地價最高最低表 其七 山林

大正六年一月一日現在

Table with columns for Prefecture (道府), County (縣名), Highest Price (最高), Lowest Price (最低), and Average Price (平均). Rows list various locations across Japan like Tokyo (東京), Osaka (大阪), Hokkaido (北海道), etc.

12. 地價最高最低表 其八 牧場

大正六年一月一日現在

Table with columns for Prefecture (道府), County (縣名), Highest Price (最高), Lowest Price (最低), and Average Price (平均). Rows list various locations across Japan like Tokyo (東京), Osaka (大阪), Hokkaido (北海道), etc.

12. 地價最高最低表

其九 原野

大正六年一月一日在

Table with columns for Prefecture (道府), County (縣), and Price Range (段金). It lists land prices for various regions including Tokyo (東京), Osaka (大阪), Hokkaido (北海道), Sendai (仙台), Nagoya (名古屋), Shikoku (四國), and Kyushu (九州).

12. 地價最高最低表

其一〇 雜種地

大正六年一月一日在

Table with columns for Prefecture (道府), County (縣), and Price Range (段金). It lists land prices for various regions including Tokyo (東京), Osaka (大阪), Hokkaido (北海道), Sendai (仙台), Nagoya (名古屋), Shikoku (四國), and Kyushu (九州).

13. 土地賣買價格表 其一 田 1

大正五年

1. 地價及價格ハ一畝當量トス  
2. 地價中ノ大字ニハ郡ニヨリ大字ノ文字ヲ添ヘテ示スルモトアル  
モ本表ニハ郡字ニテ示スルモトアル  
3. 大字ニハ郡字ヲ添ヘテ示スルモトアル  
4. 大字ニハ郡字ヲ添ヘテ示スルモトアル  
5. 大字ニハ郡字ヲ添ヘテ示スルモトアル

Table with columns for 稅務監 道府 (Prefecture), 督局名 縣名 (County), 上 等 (Upper), 中 等 (Middle), 下 等 (Lower), and 標準地名 (Standard Place Name). It lists land prices for various prefectures including Tokyo, Osaka, and others.

13. 土地賣買價格表 其一 田 2

大正五年

Table with columns for 稅務監 道府 (Prefecture), 督局名 縣名 (County), 上 等 (Upper), 中 等 (Middle), 下 等 (Lower), and 標準地名 (Standard Place Name). It lists land prices for various prefectures including Hokkaido, Tohoku, and others.



13. 土地賣買價格表 其一 田 3.

大正五年

稅務監督局名	道府縣名	上等		中等		下等		標準地名
		地價	價格	地價	價格	地價	價格	
丸龜	島根	円	円	円	円	円	円	上 美濃郡中西村中垣内 中 美濃郡東仙道村仙道 下 邑智郡布施村八色石
		66	343	33	165	14	70	
	全管	78	350	41	180	14	70	上 岡山縣都窪郡梅川町下梅川 中 廣島縣安佐郡飯室付 下 島根縣邑智郡布施村八色石
	香川	69	250	50	200	22	128	上 綾歌郡栗原村栗原東 中 綾歌郡栗原村栗原東 下 丸龜市土居
	德島	84	330	43	210	12	50	上 名東郡八萬村下八萬 中 勝浦郡勝占村論田浦 下 三好郡足代村
	高知	84	460	47	330	20	90	上 高知市農人町 中 香美郡山北村 下 安藝郡伊尾木村下山
愛媛	55	220	42	190	20	85	上 伊豫郡中山村出淵 中 南宇和郡御莊村和口 下 北宇和郡九島村	
全管	66	250	48	210	24	100	上 德島縣板野郡堀江村市場 中 香川縣中多度郡龍川村金藏寺 下 愛媛縣喜多郡河邊村椽谷	
熊本	熊本	63	350	41	170	24	90	上 玉名郡豐水村小島 中 上益城郡飯野村飯川 下 八代郡文政村貝洲
	福岡	55	340	37	170	22	95	上 山門郡西宮永村彌四郎 中 宗像郡田島村吉田 下 田川郡伊田村伊加利
	大分	54	230	32	150	21	90	上 大野郡緒方村上自在 中 大野郡龜尾村片島 下 速見郡東村熊野
	長崎	71	245	54	160	27	70	上 東彼杵郡福重村 中 東彼杵郡福重村 下 東彼杵郡福重村
	佐賀	86	275	68	155	31	80	上 佐賀郡久保田村德萬 中 佐賀郡久保田村久富 下 佐賀郡久保田村新田
鹿兒島	67	280	31	140	11	55	上 日置郡伊作村中原 中 伊佐郡大口村里 下 川邊郡川邊村平山	
宮崎	66	275	21	150	6	60	上 東臼杵郡東海村栗野名 中 西臼杵郡七折村 下 宮崎郡田野村	
沖繩	21	100	11	60	6	30	上 中頭郡具志川村天願 中 中頭郡具志川村天願 下 國頭郡今歸仁村王城	
全管	67	280	41	170	10	60	上 鹿兒島縣日置郡伊作村中原 中 熊本縣上益城郡飯野村飯川 下 鹿兒島縣薩摩郡野方村	

13. 土地賣買價格表 其二 畑 1.

大正五年

稅務監督局名	道府縣名	上等		中等		下等		標準地名
		地價	價格	地價	價格	地價	價格	
東京	東京	円	円	円	円	円	円	上 荏原郡目黒村三田 中 南足立郡舎人村古千谷 下 西多摩郡氷川村氷川
		14	1,500	16	150	9	50	
	神奈川	20	200	12	150	5	50	上 橋本郡生見尾村崎見 中 足柄上郡上桑野村高蒲 下 足柄下郡田島村
	埼玉	32	162	19	110	8	50	上 大里郡新會村新成 中 南埼玉郡須賀村須賀 下 比企郡福田村土鹽
	千葉	12	250	13	54	7	60	上 東葛飾郡松戸町松戸 中 香取郡久我村次浦 下 千葉郡蘇我町大森
	山梨	31	280	10	90	12	45	上 東山梨郡日下部村下井尻 中 西八代郡宮原村 下 南都留郡開地村小野
栃木	26	130	12	72	4	25	上 下都賀郡國府村惣社 中 鹽谷郡矢板町矢板 下 宇都宮市西原町	
茨城	12	85	15	54	4	35	上 猿島郡五霞村幸主 中 北相馬郡山王村山王 下 那珂郡神崎村向山	
群馬	25	130	15	60	8	30	上 勢多郡上川淵村橋島 中 山田郡桐生町安樂土 下 佐波郡東村上田	
全管	32	162	15	54	4	25	上 埼玉縣大里郡新會村新成 中 茨城縣北相馬郡山王村山王 下 栃木縣宇都宮市西原町	
大阪	大阪	40	140	33	105	15	50	上 泉北郡大津町宇多大津 中 泉北郡四百舌村赤畑 下 中河内郡堅上村崎
	京都	45	200	19	99	15	25	上 久世郡富野莊村富野 中 南桑田郡本梅村平松 下 興南郡朝妻村六萬部
	兵庫	35	120	22	50	12	20	上 城崎郡豐岡町小田井町 中 武庫郡武庫村常吉 下 加東郡鳴川村平木
	奈良	49	180	27	60	12	28	上 山邊郡朝和村永原 中 南葛城郡葛村戸毛 下 宇陀郡御杖村土屋原
	和歌山	40	170	28	90	8	40	上 伊都郡學文路村學文路 中 日高郡比井崎村比井 下 有田郡八幡村清水
滋賀	46	130	22	62	11	28	上 東淺井郡小谷村河毛 中 甲賀郡龍池村野田 下 高島郡朽木村中牧	
福井	26	105	7	60	6	24	上 足羽郡東郷村東郷二ヶ 中 敦賀郡栗野村金山 下 敦賀郡東郷村栗原	
石川	44	151	19	54	4	22	上 能美郡白江村園 中 河北郡小阪村小阪 下 鳳至郡穴水町上中	
富山	3	75	19	50	2	24	上 下新川郡愛水村明日 中 射水郡下關村下關 下 射水郡金山村青井谷	
全管	45	200	27	60	6	24	上 京都府久世郡富野莊村富野 中 奈良縣南葛城郡葛村戸毛 下 福井縣敦賀郡東郷村栗原	

13. 土地賣買價格表 其二 畑 2.

大正五年

稅務監督局名	道府縣名	上等		中等		下等		標準地名		
		地價	價格	地價	價格	地價	價格			
札幌	北海道	9	40	6	30	2	6	上 石狩國空知郡三笠山村市來知 中 石狩國上川郡比布村 下 後志國島牧郡東島牧村本日		
		宮城	19	70	14	50	5	20	上 伊具郡金山町 中 刈田郡白川村內親 下 黒川郡吉田村吉田	
			巖手	18	55	12	40	5	18	上 紫波郡乙部村手代森 中 西磐井郡中里村中里 下 東磐井郡長阪村
				福島	25	100	13	52	5	20
		仙臺	17		70	11	30	8	15	上 河邊郡牛島町牛島 中 山本郡能代港町能代町 下 仙北郡長野村下鷲野
			青森	13	63	12	35	3	15	上 中津輕郡和徳村和徳 中 北津輕郡小阿部村五畿形 下 北津輕郡小泊村
		山形		18	91	13	45	8	22	上 東置賜郡漆山村漆山 中 西田川郡大寶寺村大寶寺 下 南置賜郡玉庭村玉庭
			全管	20	80	15	40	5	18	上 山形縣東田川郡齊村外內島 中 宮城縣縣川郡落合村相川 下 岩手縣東磐井郡長坂村
		愛知		36	300	20	200	4	60	上 幡豆郡福地村寶藤 中 幡豆郡一色村一色 下 八名郡八名村一畝田
			靜岡	24	150	19	112	10	60	上 小笠郡上内田村板澤 中 田方郡垂山村寺家 下 磐田郡熊村神澤
三重	31	185		24	120	10	20	上 志摩郡波切村 中 安濃郡安西村萩野 下 三重郡朝上村切畑		
	名古屋	35	280	19	200	3	30	上 加茂郡坂祝村深田 中 羽島郡中屋村大佐野 下 可兒郡今渡町今渡		
長野		38	170	16	84	8	36	上 上高井郡綿内村 中 上高井郡小布施村小布施 下 上伊那郡富嶽村		
	新潟	22	110	7	36	6	20	上 中蒲原郡横越村澤海 中 古志郡東谷村赤谷 下 北魚沼郡須原村倉澤		
全管		30	185	25	120	6	20	上 三重縣志摩郡波切村 中 三重縣安濃郡安西村萩野 下 新潟縣北魚沼郡須原村倉澤		
	廣島	38	141	18	85	8	32	上 芦品郡宜山村今岡 中 芦品郡岩谷村荒谷 下 甲奴郡上川村太郎丸		
山口		5	125	3	70	1	22	上 玖珂郡柳井町柳井 中 玖珂郡南河内村上田 下 都濃郡中須村中須北		
	岡山	50	140	17	80	7	25	上 赤磐郡佐伯本村佐伯 中 赤磐郡瀬戸町寺地 下 赤磐郡仁堀村平山		
廣島		13	105	7	63	2	20	上 八頭郡下私郡村山田 中 八頭郡上師村横田 下 八頭郡虫井村大呂		

13. 土地賣買價格表 其二 畑 3.

大正五年

稅務監督局名	道府縣名	上等		中等		下等		標準地名
		地價	價格	地價	價格	地價	價格	
廣島	島根	28	140	14	70	6	25	上 美濃郡安田村遠田 中 美濃郡東仙道村小原 下 仁多郡三成村高尾
		全管	28	140	14	70	6	25
丸龜	香川		35	120	23	75	5	38
		德島	55	144	42	130	27	80
丸龜	高知		20	320	21	140	9	30
		愛媛	41	132	29	130	6	40
熊本	全管		32	108	25	90	12	34
		熊本	26	135	12	80	3	35
熊本	福岡		24	250	13	80	3	30
		熊本	大分	27	150	9	60	3
熊本	長崎			24	130	18	60	8
		熊本	佐賀	29	125	17	80	11
熊本	鹿兒島			22	190	12	115	1
		熊本	宮崎	19	120	10	50	3
熊本	沖繩			28	80	15	45	6
		熊本	全管	22	190	12	80	2

13. 土地賣買價格表

其 三 宅 地 1.

大正五年

稅務監督局名	道府縣名	上等		中等		下等		標準地名	
		地價	價格	地價	價格	地價	價格		
東京	東京	10,200	27,000	2,250	9,000	150	250	上 東京市日本橋區下橫町 中 東京市麻布區仲ノ町 下 北多摩郡調布町國領	
		神奈川	12,000	24,000	331	4,500	120	300	上 橫濱市相生町三丁目 中 鎌倉郡鎌倉町長谷 下 足柄上郡曾我村上大井
	埼玉		1,650	1,950	480	800	24	33	上 入間郡川越町川越 中 北秩父郡幸手町幸手 下 秩父郡上吉田村太田部
		千葉	1,380	6,000	216	900	72	120	上 千葉郡千葉町千葉 中 山武郡大網町大網 下 夷隅郡睦野村杉戸
	山梨		2,700	6,000	450	900	78	100	上 甲府市八日町 中 南巨摩郡新津町 下 東八代郡豊富村大鳥居
		栃木	3,750	4,500	480	1,156	48	75	上 宇都宮市大工町 中 安蘇郡佐野町 下 鹽谷郡船生村船生
	茨城		2,550	4,050	390	570	30	57	上 水戸市上市 中 新治郡高濱町高濱 下 西茨城郡七會村德藏
		群馬	3,750	4,125	480	690	42	80	上 前橋市堅町 中 群馬郡澁川町 下 群馬郡小野上村小野子
	全管		8,100	20,100	1,200	1,650	90	250	上 東京府東京市神田區五軒町 中 埼玉縣入間郡川越町川越 下 山梨縣東山梨郡神金村下小田原
		大阪	大阪	12,000	78,000	300	1,360	66	130
	京都			6,000	21,300	390	1,500	90	240
			兵庫	12,000	48,000	360	1,500	60	120
	奈良			720	2,430	255	540	30	90
			和歌山	3,000	6,700	210	800	42	64
滋賀	1,080			2,400	240	720	78	114	上 大上郡彦根町一番 中 滋賀郡膳所町錦 下 高島郡劍熊村小荒路
	福井		1,500	3,050	255	810	99	148	上 南條郡武生町橋 中 今立郡栗田部村 下 坂井郡加戸村加戸
石川			330	1,500	135	200	54	87	上 石川郡松任町東二番丁 中 鹿島郡徳田村飯川 下 河北郡花園村朝日
	富山		204	1,800	600	1,300	135	270	上 射水郡新湊町四日曾根丁 中 高岡市中川原町 下 高岡市白銀后町
全管			6,000	21,300	240	720	30	90	上 京都府京都市上京區下御靈前町 中 滋賀縣滋賀郡膳所町錦 下 奈良縣吉野郡賀名生村黒瀧

13. 土地賣買價格表

其 三 宅 地 2.

大正五年

稅務監督局名	道府縣名	上等		中等		下等		標準地名	
		地價	價格	地價	價格	地價	價格		
札幌	北海道	8,700	21,000	1,950	5,230	15	30	上 函館區末廣町 中 後志國岩内郡岩内町御鈴内 下 石狩國札幌郡白石村	
		宮城	4,950	9,000	220	780	42	60	上 仙臺市大町三丁目 中 柴田郡大河原町大河原 下 桃生郡赤井村
	巖手		2,100	3,721	210	365	30	50	上 盛岡市東中野 中 紫波郡日詰町日詰新田 下 西磐井郡秋莊村逢古袋
		福島	2,400	9,000	137	510	48	72	上 福島市福島 中 安積郡山井村日和田 下 信夫郡金谷川村關谷
	仙臺		3,150	5,100	192	450	36	60	上 秋田市上通町 中 山本郡二ツ井町 下 北秋田郡上小阿仁村佛社
		青森	1,107	5,400	225	300	42	50	上 青森市安方町 中 三戸郡向村大向 下 三戸郡倉石村中市
	山形		2,550	5,156	255	420	36	90	上 山形市七日町 中 東置賜郡赤湯町赤湯 下 北村山郡常盤村鷺子
		全管	2,550	5,156	220	780	36	72	上 山形縣山形市七日町 中 宮城縣柴田郡大河原町大河原 下 岩手縣二戸郡島海村中里
	名古屋		愛知	1,800	13,500	270	900	90	180
		靜岡		1,200	5,100	210	1,000	66	150
三重			1,650	3,360	450	750	84	120	上 宇治山田市川崎町 中 宇治山田市曾根町 下 志摩郡加茂村松尾
		岐阜	780	2,700	135	600	30	120	上 土岐郡多治見町 中 揖斐郡小島村黒田 下 養老郡時村時山
長野			4,050	10,800	108	360	21	108	上 長野市長野 中 諏訪郡玉川村 下 伊那郡上村
		新潟	2,400	2,850	110	420	54	90	上 中頸城郡直江津町直江津 中 西蒲原郡黒崎村金巻 下 南蒲原郡森町北五百川
全管			4,050	10,800	110	420	66	150	上 長野縣長野市長野 中 新潟縣西蒲原郡黒崎村金巻 下 靜岡縣引佐郡鎮玉村田澤
		廣島	廣島	900	4,292	84	220	42	72
山口				270	2,400	43	220	35	60
			岡山	840	2,100	210	325	60	94
鳥取	330			1,104	90	207	60	80	上 岩美郡美保村古市 中 岩美郡面影村櫻谷 下 東伯郡三徳村門前

13. 土地賣買價格表 其三 宅地 3.

大正五年

稅務監督局名	道府縣名	上等		中等		下等		標準地名
		地價	價格	地價	價格	地價	價格	
島根	全管	420	1,176	108	260	48	75	上 八東郡美保關村美保關 中 飯石郡多根村 下 飯石郡中野村六重
		840	2,100	84	220	60	80	上 岡山縣上道郡西大寺町 中 廣島縣安佐郡落合村玖 下 鳥取縣東伯郡三德村門前
九龍	香川	2,850	5,415	150	285	60	114	上 丸龜市本町 中 仲多度郡四箇村三井 下 仲多度郡七箇村七箇
	德島	2,700	9,900	180	300	78	150	上 德島市通町 中 板野郡川内村宮島 下 名東郡齋津村津田浦
	高知	5,250	17,250	109	270	80	90	上 高知市種崎町 中 安藝郡奈半利町 下 幡多郡宿毛町宿毛
	愛媛	3,450	9,000	90	180	60	83	上 松山市三香丁 中 東宇和郡笠置村岩木 下 伊豫郡中山村中山
	全管	2,700	9,900	109	270	80	90	上 德島縣德島市通町 中 高知縣安藝郡奈半利町 下 高知縣幡多郡宿毛町宿毛
熊本	熊本	5,700	14,500	681	1,350	72	120	上 熊本市米屋町 中 玉名郡高瀬町高瀬 下 鹿本郡廣見村宇生
	福岡	5,700	16,500	900	1,995	84	180	上 福岡市川端町 中 三浦郡大川町櫻津 下 三井郡太刀洗村下高橋
	大分	1,140	4,800	300	1,800	60	135	上 大分市大分 中 北海郡佐賀關町關 下 速見郡北杵築村溝井
	長崎	7,200	17,000	720	1,750	60	120	上 長崎市船大工町 中 佐世保市福石免 下 南高米郡島原村
	佐賀	1,950	4,500	660	960	72	108	上 佐賀市唐人町 中 小城郡津町津津 下 東松浦郡七山村白木
熊本	鹿兒島	5,400	11,550	300	1,450	30	60	上 鹿兒島市沙見町 中 肝屬郡鹿屋町中名 下 薩摩郡平佐村平佐
	宮崎	1,020	3,350	165	350	30	45	上 宮崎郡宮崎町上野町 中 西諸縣郡小林町細野 下 北諸縣郡高城町四家
	沖繩	330	2,700	108	240	12	20	上 那霸區天妃町 中 國頭郡木部村浦崎 下 國頭郡名護村安知
	全管	7,200	17,000	900	1,995	72	108	上 長崎縣長崎市船大工町 中 福岡縣三浦郡大川町櫻津 下 佐賀縣東松浦郡七山村白木

13. 土地賣買價格表 其四 鹽田 1.

大正五年

稅務監督局名	道府縣名	上等		中等		下等		標準地名
		地價	價格	地價	價格	地價	價格	
東京	千葉	13	120	12	100	10	80	上 東葛飾郡行徳町二俣 中 東葛飾郡行徳町田尻 下 東葛飾郡行徳町高谷
	全管	13	120	12	100	10	80	上 千葉縣東葛飾郡行徳町二俣 中 千葉縣東葛飾郡行徳町田尻 下 千葉縣東葛飾郡行徳町高谷
大阪	兵庫	65	240	40	168	15	40	上 飾磨郡八木村木場 中 飾磨郡白濱村 下 揖保郡大津村吉美
	福井	-	-	6	50	-	-	上 丹生郡城崎村高佐 中 丹生郡城崎村高佐 下 丹生郡城崎村高佐
	石川	10	150	8	99	6	53	上 珠洲郡西海村川浦 中 鳳至郡鶴根村谷内 下 鳳至郡南北村岩車
	全管	65	240	40	168	15	40	上 兵庫縣飾磨郡八木村木場 中 兵庫縣飾磨郡白濱村 下 兵庫縣揖保郡大津村吉美
仙臺	宮城	49	180	44	110	27	70	上 牡鹿郡渡波町根岸 中 牡鹿郡渡波町根岸 下 牡鹿郡渡波町根岸
	全管	49	180	44	110	27	70	上 宮城縣牡鹿郡渡波町根岸 中 宮城縣牡鹿郡渡波町根岸 下 宮城縣牡鹿郡渡波町根岸
名古屋	愛知	33	600	21	300	7	100	上 幡豆郡吉田村吉田 中 幡豆郡吉田村白濱新田 下 幡豆郡一色村生田
	靜岡	21	61	15	40	6	30	上 濱名郡雄踏村宇布見 中 濱名郡雄踏村宇布見 下 濱名郡舞坂町舞坂
	新潟	7	9	6	7	4	6	上 西頸城郡大和川村田伏 中 西頸城郡大和川村田伏 下 西頸城郡大和川村田伏
	全管	33	600	21	300	7	100	上 愛知縣幡豆郡吉田村吉田 中 愛知縣幡豆郡吉田村白濱新田 下 愛知縣幡豆郡一色村生田
廣島	廣島	56	340	45	245	38	140	上 豐田郡名荷村 中 豐田郡北生口村林 下 豐田郡大崎中野村
	山口	23	231	17	173	13	98	上 吉敷郡秋穂村秋穂 中 吉敷郡秋穂村秋穂 下 吉敷郡秋穂村秋穂
	岡山	64	450	42	320	32	203	上 兒島郡琴浦村下村 中 兒島郡日比町玉 下 兒島郡山田村後閑
	全管	56	340	45	245	38	140	上 廣島縣豐田郡名荷村 中 廣島縣豐田郡北生口村林 下 廣島縣豐田郡大崎中野村

13. 土地賣買價格表 其四 鹽田 2.

大正五年

稅務監督局名	道府縣名	上等		中等		下等		標準地名
		地價	價格	地價	價格	地價	價格	
九龍	香川	57	550	41	352	26	300	上 綾歌郡坂出町 中 木田郡湯元村西湯元 下 三豐郡詫間村詫間
	德島	40	280	25	180	15	120	上 名東郡齊津村齊田浦 中 名東郡齊津村新濱浦 下 名東郡齊津村齊田浦
	高知	2	18	0	3	0	2	上 幡多郡清松村清水 中 香美郡前濱村 下 香美郡吉川村吉原
	愛媛	43	202	38	154	14	112	上 新居郡多喜濱村多喜濱 中 新居郡多喜濱村阿島 下 新居郡神郷村松神子
	全管	40	280	25	180	14	112	上 德島縣名東郡齊津村齊田浦 中 德島縣名東郡齊津村新濱浦 下 愛媛縣新居郡神郷村松神子
熊本	福岡	9	72	7	65	6	60	上 京都郡小波瀬村與原 中 京都郡刈田村濱町 下 京都郡刈田村刈田
	大分	21	280	8	120	5	80	上 東國東郡姬島村松原 中 西國東郡高田町高田 下 西國東郡眞玉村西眞玉
	鹿兒島	20	80	35	51	28	22	上 熊毛郡北種子村西之表 中 鹿兒島郡谷山村鹽屋 下 鹿兒島郡西武田村武
	宮崎	17	20	20	11	7	6	上 宮崎郡廣瀬村下田島 中 兒湯郡富田村下富田 下 宮崎郡木花村熊野
	沖繩	7	50	4	35	2	20	上 國頭郡羽地村饒平名 中 國頭郡羽地村饒平名 下 國頭郡大宜味村津波
全管	21	280	7	65	2	20	上 大分縣東國東郡姬島村松原 中 福岡縣京都郡刈田村濱町 下 沖繩縣國頭郡大宜味村津波	

14. 土地賃貸價格表 其一 田 1.

大正五年

1. 地價及賃貸價格ハ一畝市價トス  
 2. 賃貸價格ハ一畝市價ノ半ニ其任務額ニ於ケル時賃貸額ヲ金額ニ換算ス  
 3. 標準地名中大字ノ文字ヲ省略スルコト土地賃貸價格表ニ同シ

稅務監督局名	道府縣名	上等		中等		下等		標準地名						
		地價	賃貸價格		地價	賃貸價格			地價	賃貸價格				
			金額	種類數量		金額	種類數量			金額	種類數量			
東京	東京	44	16,200	米	1,200	43	12,400	米	0,800	18	8,100	米	0,600	上 南多摩郡由木村鎌水 中 南足立郡舍人村古千谷 下 豐多摩郡高井戸村上高井戸
	神奈川	60	18,690	"	1,250	43	13,086	"	0,900	32	10,470	"	0,700	上 中郡金目村南金目 中 橋本郡田島村大島 下 中郡四野村津澤
	埼玉	60	19,800	"	1,200	49	14,040	"	0,900	35	10,920	"	0,700	上 比企郡唐子村神戸 中 入間郡大田村池邊 下 北埼玉郡蓮川村戸川
	千葉	58	19,820	"	1,220	30	13,600	"	0,840	28	10,860	"	0,650	上 印旛郡白井町白井 中 市原郡市西村新堀 下 匝瑳郡白濱村木戸
	山梨	60	31,165	"	3,960	28	25,575	"	1,650	22	18,900	"	2,100	上 東八代郡南八代村 中 東山梨郡玉宮村福生里 下 北部留郡笹子村吉久保
	栃木	55	19,800	"	1,500	40	18,125	"	1,250	20	8,310	米	0,630	上 芳賀郡中村中 中 安蘇郡堀米町堀米 下 芳賀郡七井村小宅
	茨城	60	19,994	"	1,300	56	13,300	"	0,950	17	7,950	"	0,600	上 眞壁郡下館町 中 久慈郡金郷村竹 下 結城郡安野村戸ヶ谷
	群馬	64	22,680	"	1,350	50	11,560	"	0,826	11	4,800	"	0,300	上 山田郡桐生町安樂土 中 勢多郡大胡町茂木 下 利根郡東村大湯
	全管	60	19,800	"	1,200	43	13,086	"	0,900	20	8,310	"	0,630	上 埼玉縣比企郡唐子村神戸 中 神奈川縣橋本郡田島村大島 下 栃木縣芳賀郡七井村小宅
	大阪	大阪	68	29,380	米	2,000	56	25,600	米	1,600	26	8,800	米	0,550
京都		67	23,385	"	1,559	34	14,740	"	1,000	21	7,550	"	0,500	上 愛宕郡修學院村修學院 中 加佐郡倉梯村行永 下 與謝郡朝妻村細谷
兵庫		62	33,120	"	2,070	47	22,000	"	1,250	20	9,527	"	0,657	上 津名郡佐野村 中 有馬郡有野村二郎 下 朝來郡環瀬村金浦
奈良		80	35,070	"	2,100	36	16,275	"	1,050	12	11,550	"	0,700	上 南葛城郡葛村古瀬 中 宇陀郡内牧村八 下 宇智郡阪合部村阪合部新田
和歌山		75	27,000	"	1,800	46	18,850	"	1,300	22	10,466	"	0,750	上 伊都郡應其村名古屋 中 海草郡和佐村福宜 下 日高郡龍神村廣井原
滋賀		66	21,580	"	1,300	47	15,770	"	0,950	39	13,284	"	0,820	上 野洲郡小津村欲賀 中 野洲郡野洲町野洲 下 栗太郡瀬田村月ノ輪
福井		50	20,010	"	1,380	47	16,200	"	1,080	28	10,302	"	0,680	上 大野郡下庄村中野 中 今立郡北日野村西尾 下 坂井郡北濁村北濁
石川		49	20,250	"	1,350	51	15,443	"	1,065	28	11,703	"	0,830	上 石川郡林中村乙丸 中 能美郡坂津村大丸 下 羽咋郡志加浦村江野
富山		47	22,050	"	1,500	22	17,640	"	1,200	5	8,676	"	0,600	上 中新川郡柿澤村女川 中 中新川郡西水橋町島等 下 新川郡飯野村下飯野
全管		75	27,000	"	1,800	47	22,000	"	1,250	28	10,302	"	0,680	上 和歌山縣伊都郡應其村名古屋 中 兵庫縣有馬郡有野村二郎 下 福井縣坂井郡北濁村北濁

大正五年

14. 土地賃貸價格表 其一 田 2.

稅務監督局名	道府縣名	上等			中等			下等			標準地名			
		地價	賃貸價格		地價	賃貸價格		地價	賃貸價格					
			金額	種類數量		金額	種類數量		金額	種類數量				
札幌	北海道	18	7.039	米 0.650	14	4.050	米 0.300	6	1.500	—	上 石狩國夕張郡角田村 中 渡島國檜山郡泊村小黒部 下 後志國歌來郡熱那村作開			
		宮城	37	14.500	米 1.000	23	10.458	米 0.700	11	7.700	米 0.550	上 宮城郡原町南目 中 栗原郡安澤村嵯峨 下 伊具郡筆南村		
			巖手	40	16.200	米 1.200	33	11.475	米 0.850	12	6.916	米 0.520	上 神貫郡龜ヶ森村 中 神貫郡矢澤村矢澤 下 東磐井郡田河津村	
				福島	44	16.920	米 1.200	26	11.050	米 0.850	12	5.850	米 0.450	上 北會津郡町北村藤室 中 河沼郡金上村金上 下 田村郡小野新町小野新町
		仙臺	秋田	39	13.000	米 1.200	20	13.680	米 0.960	5	8.550	米 0.600	上 由利郡金浦町黒川 中 平鹿郡里見村砂子田 下 平鹿郡山内村小松川	
			青森	35	14.750	米 1.000	23	11.616	米 0.800	20	7.500	米 0.500	上 北津輕郡板柳村赤田 中 東津輕郡新城村崎ヶ坂 下 中津輕郡櫻野村十腰内	
				山形	45	20.733	米 1.364	30	14.000	米 1.000	6	8.400	米 0.600	上 西田川郡大泉村矢嶋 中 東阿蘇郡上郷村川井 下 東置郡中川村中山
		名古屋	全管	44	19.000	米 1.250	26	11.050	米 0.850	12	6.916	米 0.520	上 山形縣東田川郡山添村上山添 中 福島縣河沼郡金上村金上 下 巖手縣東磐井郡田河津村	
				愛知	70	20.400	米 1.200	50	14.175	米 1.050	18	8.060	米 0.500	上 丹羽郡大口村大屋敷 中 幡豆郡一色村對米 下 南設樂郡作手村高里
					靜岡	71	25.125	米 1.500	37	13.500	米 1.000	18	7.020	米 0.500
三重	岐阜	59	24.370	米 1.391	43	15.000	米 1.000	20	10.792	米 0.616	上 志摩郡鳥羽町堅神 中 河藝郡天名村徳田 下 志摩郡管島村			
		長野	44	15.960	米 1.200	41	13.585	米 0.950	19	8.730	米 0.560	上 大野郡上枝村赤保木 中 可兒郡短治村大針 下 惠那郡中津町中津川		
			新潟	50	19.500	米 2.600	36	15.345	米 0.990	18	8.250	米 0.600	上 東筑摩郡島立村 中 下伊那郡千代村千代 下 上水内郡富士里村榎波	
新潟	全管	49	17.640	米 1.200	33	14.800	米 1.000	23	9.210	米 0.700	上 南蒲原郡大崎村中新 中 刈羽郡南鑄石村山室 下 北蒲原郡赤谷村上赤谷			
		49	17.640	米 1.200	33	14.800	米 1.000	18	8.250	米 0.600	上 新潟縣南蒲原郡大崎村中新 中 新潟縣刈羽郡南鑄石村山室 下 長野縣上水内郡富士里村榎波			

大正五年

14. 土地賃貸價格表 其一 田 3.

稅務監督局名	道府縣名	上等			中等			下等			標準地名			
		地價	賃貸價格		地價	賃貸價格		地價	賃貸價格					
			金額	種類數量		金額	種類數量		金額	種類數量				
廣島	廣島	61	26.460	米 1.800	41	16.170	米 1.100	20	8.108	米 0.567	上 安佐郡落合村玖 中 安佐郡飯室村 下 甲奴郡清瀬村水永			
		山口	45	20.445	米 1.450	22	15.345	米 1.100	7	5.580	米 0.400	上 佐波郡防府町西佐波令 中 大津郡深川村西深川 下 大津郡宇津賀村角山		
			岡山	78	24.800	米 1.550	48	17.600	米 1.100	12	9.380	米 0.700	上 都窪郡撫川町下撫川 中 都窪郡音吉村三因 下 阿哲郡神代村下神代	
				鳥取	46	17.220	米 1.400	34	13.530	米 1.100	15	7.995	米 0.650	上 八頭郡下私郡村大坪 中 八頭郡智頭町市瀬 下 八頭郡富澤村波多
		島根	66	18.000	米 1.500	33	14.040	米 1.200	14	7.215	米 0.555	上 美濃郡中西村中垣内 中 美都郡東仙道村仙道 下 邑智郡布施村八色石		
			全管	78	24.800	米 1.550	41	16.170	米 1.100	14	7.215	米 0.555	上 岡山縣都窪郡撫川町下撫川 中 廣島縣安佐郡飯室村 下 島根縣邑智郡布施村八色石	
				香川	72	23.652	米 1.460	23	18.600	米 1.200	16	12.960	米 0.800	上 木田郡前田村北龜田 中 小豆郡大郡村大部 下 木田郡平井村池戸
		九龍	德島	74	25.517	米 1.615	35	15.710	米 0.950 米 0.400	29	10.480	米 0.800	上 名西郡神領村 中 美馬郡江原村曾江山 下 板野郡板西町大寺	
				高知	88	23.800	米 1.700	47	15.400	米 1.100	20	8.400	米 0.600	上 香美郡岩村岩次 中 香美郡山北村 下 安藝郡伊尾木村下山
					愛媛	60	21.700	米 1.400	32	15.500	米 1.000	12	9.300	米 0.600
熊本	全管	85	23.409	米 1.530	35	15.710	米 0.950 米 0.400	14	10.507	米 0.665	上 愛媛縣温泉郡味生村北靈院 中 德島縣美馬郡江原村曾江山 下 德島縣勝浦郡福原村福原			
		福岡	63	26.180	米 1.700	41	14.670	米 0.978	24	9.625	米 0.700	上 玉名郡豐水村小島 中 上益城郡飯野村砥川 下 八代郡文政村貝洲		
			大分	54	15.865	米 1.050	32	12.870	米 0.900	21	10.500	米 0.700	上 山門郡西宮永村彌四郎 中 宗像郡田島村吉田 下 田川郡伊田村伊加利	
熊本	長崎	71	19.720	米 1.360	54	14.750	米 1.020	27	9.860	米 0.680	上 大野郡緒方村上自在 中 大野郡龍尾村片島 下 速見郡東村熊野			
		佐賀	86	20.400	米 1.360	68	15.000	米 1.000	31	10.200	米 0.680	上 東彼杵郡福重村 中 東彼杵郡福重村 下 東彼杵郡福重村		
			鹿兒島	67	21.600	米 1.500	47	11.620	米 0.830	3	4.620	米 0.330	上 佐賀郡久保田村徳萬 中 佐賀郡久保田村久富 下 佐賀郡久保田村新田	
熊本	宮崎	66	17.810	米 1.300	21	13.000	—	10	4.110	米 0.300	上 日置郡伊作村中原 中 川邊郡川邊村平山 下 出水郡上出水村上知識			
		沖繩	15	8.500	—	11	4.500	—	7	2.500	—	上 東白杵郡東海村栗野名 中 西白杵郡七折村 下 西白杵郡岩井村岩井川		
			全管	67	21.600	米 1.500	41	14.670	米 0.978	12	4.725	米 0.350	上 八重山郡八重山村名藏 中 中頭郡具志川村天願 下 八重山郡八重山村平久保	
熊本	全管	67	21.600	米 1.500	41	14.670	米 0.978	12	4.725	米 0.350	上 鹿兒島縣日置郡伊作村中原 中 熊本縣上益城郡飯野村砥川 下 宮崎縣東諸縣郡佐村小山田			

14. 土地賃貸價格表 其二 畑 1.

大正五年

稅務監督局名	道府縣名	上等			中等			下等			標準地名
		地價	賃貸價格		地價	賃貸價格		地價	賃貸價格		
			金額	種類數量		金額	種類數量		金額	種類數量	
東京	東京	21	9.000	—	16	7.000	—	15	4.000	—	上 南葛飾郡金町村金町 中 豐多摩郡中野町中野 下 南多摩郡由木村中山
	神奈川	21	7.000	—	12	0.500	—	11	2.500	—	上 久良岐郡厚風浦村森 中 高座郡逢谷村福田 下 郡筑郡田村川和
	埼玉	20	11.330	大豆 1.200 大豆 0.600	19	6.968	大豆 0.800 大豆 0.400	13	4.000	—	上 兒玉郡旭村沼和田 中 南埼玉郡須賀村須賀 下 比企郡福田村土壘
	千葉	20	12.480	米 0.800	20	9.120	米 0.600	6	3.240	米 0.200	上 香取郡津宮村津宮 中 山武郡瑞穂村永田 下 千葉郡譽田村平山
	山梨	47	25.971	米 3.300	10	9.000	大豆 0.900 大豆 0.450	7	4.000	—	上 東山梨郡岡部村鎌目 中 西八代郡宮原村 下 東山梨郡神金村上小田原
	栃木	29	9.400	—	12	4.500	—	4	3.000	—	上 下都賀郡國府村惣社 中 鹽谷郡矢板町矢板 下 宇都宮市西原町
	茨城	12	10.890	大豆 1.200 大豆 0.600	15	5.300	—	2	2.000	—	上 猿島郡五霞村幸主 中 北相馬郡山王村山王 下 那珂郡神崎村向山
	群馬	25	9.000	—	15	5.500	—	8	2.000	—	上 勢多郡上川淵村鵜島 中 山田郡桐生町安樂土 下 佐波郡東村上田
	全管	21	9.000	—	12	5.500	—	4	3.000	—	上 東京府南葛飾郡金町村金町 中 神奈川縣高座郡逢谷村福田 下 栃木縣宇都宮市西原町
	大阪	大阪	44	23.100	米 1.500	39	11.752	米 0.800	20	4.800	米 0.300
京都		27	16.688	米 1.043	17	6.750	米 0.450	8	3.500	米 0.350	上 宇治郡宇治村菟道 中 愛宕郡岩倉村岩倉 下 何鹿郡西八田村中筋
兵庫		35	11.968	米 0.880	21	6.680	米 0.400	11	2.400	米 0.150	上 城崎郡豐岡町小田井町 中 加西郡多賀野村山田 下 美濃郡細川村高畑
奈良		42	25.050	米 1.500	25	8.060	米 0.520	7	6.640	米 0.400	上 南葛城郡御所町 中 宇陀郡神戶村野依 下 高知市高取町上土佐
和歌山		50	20.625	米 1.375	23	9.180	米 0.600	8	4.590	米 0.300	上 伊都郡高野口町名倉 中 西牟婁郡湊村神子濱 下 西牟婁郡湊村神子濱
滋賀		52	15.200	米 1.000	39	8.360	米 0.550	3	5.190	米 0.300	上 愛知郡日枝村吉田 中 犬上郡河瀬村金剛寺 下 甲賀郡油日村五反田
福井		20	13.938	米 0.920	11	9.425	米 0.650	0	0.600	—	上 坂井郡大關村下關 中 大野郡飯谷村不動堂 下 大野郡五箇村上打波
石川		43	11.107	米 0.766	16	8.100	米 0.540	4	4.089	米 0.290	上 能美郡白江村園 中 石川郡御手洗村徳光 下 羽咋郡下甘田村上播
富山		3	13.014	米 0.900	7	5.390	米 0.385	4	3.381	米 0.230	上 下新川郡愛木村明日 中 婦負郡長岡村北代 下 中新川郡山加積村東福寺
全管		27	16.688	米 1.043	11	9.425	米 0.650	4	3.381	米 0.230	上 京都府宇治郡宇治村菟道 中 福井縣大野郡飯谷村不動堂 下 富山縣中新川郡山加積村東福寺

14. 土地賃貸價格表 其二 畑 2.

大正五年

稅務監督局名	道府縣名	上等			中等			下等			標準地名	
		地價	賃貸價格		地價	賃貸價格		地價	賃貸價格			
			金額	種類數量		金額	種類數量		金額	種類數量		
札幌	北海道	9	4.000	—	—	3.000	—	2	0.500	—	上 石狩國空知郡三笠山村市來知 中 石狩國上川郡比布村 下 後志國島牧郡東島牧村歌島	
	宮城	17	10.500	大豆 1.000	10	5.250	大豆 0.500	3	3.584	大豆 0.320	上 名取郡長町郡山 中 黒川郡吉田村吉田 下 加美郡小野田村西小野田	
	巖手	18	6.658	米 0.584	12	4.190	大豆 0.380 大豆 0.200	5	2.640	大豆 0.200 大豆 0.150	上 紫波郡乙部村手代森 中 西磐井郡中里村中里 下 東磐井郡長坂村	
	福島	25	10.600	—	13	4.000	—	5	2.860	—	上 石城郡好間村今新田 中 安達郡太田村外木橋 下 田村郡小野新町小野新町	
	仙臺	秋田	21	12.200	大豆 1.000	13	4.275	米 0.300	4	2.625	大豆 0.250	上 山本郡東雲村朴瀬 中 平鹿郡淺舞町淺舞 下 北秋田郡上小阿仁村南澤
	青森	11	8.970	米 0.600	5	4.485	米 0.300	3	1.440	米 0.160	上 西津輕郡柏村桑野木田 中 西津輕郡館岡村釜館 下 三戸郡田部村法師岡	
	山形	21	11.200	米 0.800	13	6.600	大豆 0.500	5	3.040	米 0.200	上 北村山郡榑岡町榑岡 中 西田川郡大寶寺村大寶寺 下 西田川郡加茂町湯野濱	
	全管	26	8.400	米 0.600	13	4.275	米 0.300	5	2.640	大豆 0.200 大豆 0.150	上 福島縣相馬郡中村町中野 中 秋田縣平鹿郡淺舞町淺舞 下 巖手縣東磐井郡長坂村	
	愛知	29	17.176	米 1.136	20	10.800	米 0.800	14	5.085	米 0.339	上 海部郡七寶村遠島 中 幡豆郡一色村一色 下 碧海郡明治村城ヶ入	
	静岡	24	12.960	米 0.800	14	8.400	米 0.600	6	3.240	米 0.200	上 小笠郡上内田村板澤 中 磐田郡敷地村大平 下 小笠郡四郷村上四郷	
名古屋	三重	28	14.958	米 0.900	28	11.550	米 0.700	1	3.286	米 0.200	上 桑名郡野代村下野代 中 三重郡内部村小古曾 下 多氣郡額内村南	
	岐阜	46	17.160	米 1.200	21	8.580	米 0.600	2	2.340	米 0.150	上 土岐郡泉村久尻 中 可兒郡中村額戸 下 惠那郡中津町中津川	
	長野	28	12.800	米 0.800	19	5.760	米 0.470	6	2.250	米 0.300	上 上伊那郡河南村小原 中 小縣郡長窪古町 下 東筑摩郡宗賀村	
	新潟	34	11.340	米 0.840	11	8.160	米 0.680	10	4.410	米 0.300	上 三島郡玉寺川村王雷田 中 西蒲原郡松野尾村松山新田 下 南蒲原郡鹿嶋村鹿嶋	
	全管	28	12.800	米 0.800	21	8.580	米 0.600	1	3.286	米 0.200	上 長野縣上伊那郡河南村小原 中 岐阜縣可兒郡中村額戸 下 三重縣多氣郡額内村南	

14. 土地賃賃價格表 其二 畑 3.

大正五年

稅務監 督局名	道府 縣名	上 等			中 等			下 等			標準地名			
		地價	賃賃價格		地價	賃賃價格		地價	賃賃價格					
			金額	種類		金額	種類		金額	種類				
廣 島	廣 島	38	12.121	* 0.819	18	8.924	* 0.603	8	3.861	* 0.270	上 廣島郡宜山村今岡 中 廣島郡岩谷村荒谷 下 甲斐郡上川村太郎丸			
		山 口	5	4.400	—	3	2.800	—	1	1.420	—	上 玖珂郡柳井町柳井 中 玖珂郡南河内村上田 下 郡渡郡中須村中須北		
			岡 山	50	16.176	* 1.011	17	8.197	* 0.506	7	3.088	* 0.193	上 赤松郡佐伯水村佐伯 中 赤松郡瀬戸町寺地 下 赤松郡仁郷村平山	
		鳥 取		18	8.610	* 0.700	7	6.150	* 0.500	2	2.460	* 0.200	上 八頭郡下私郡村山田 中 八頭郡土師村濱田 下 八頭郡虫井村大呂	
			島 根	28	8.610	* 0.700	14	4.680	* 0.400	6	3.136	* 0.245	上 美濃郡安田村遠田 中 美濃郡東仙道村小原 下 仁多郡三成村高尾	
		全 管		28	8.610	* 0.700	14	4.680	* 0.400	6	3.136	* 0.245	上 島根縣美濃郡安田村遠田 中 島根縣美濃郡東仙道村小原 下 島根縣仁多郡三成村高尾	
			九 龍	香 川	35	15.500	* 1.000	34	8.400	* 0.600	14	4.900	* 0.350	上 大川郡石田村石田東 中 三豐郡大野原村大野原 下 三豐郡五郷村有木
		德 島			43	20.000	* 1.250	42	13.250	—	12	4.970	—	上 三好郡畫間村畫間 中 名西郡石井町石井 下 名西郡阿野村阿川
					高 知	20	12.600	* 0.900	21	7.000	* 0.500	5	3.750	* 0.300
		愛 媛				38	12.400	* 0.800	18	7.750	* 0.500	10	3.450	* 0.250
全 管	34				17.760	* 0.800 * 0.800	12	9.800	* 0.700	9	4.650	* 0.300	上 德島縣阿波郡久野村久野 中 高知縣高知市水通町 下 愛媛縣新居郡船木村船木	
	熊 本	26			11.344	* 0.825	12	7.435	* 0.500	3	1.270	—	上 八代郡高田村本野 中 鹿本郡田底村正清 下 天草郡牛深町	
福 岡		24			14.700	* 1.050	13	5.145	* 0.350	3	1.755	* 0.130	上 山門郡沖繩村筑紫 中 三津郡荒木村荒木 下 企救郡中谷村頂吉	
	大 分	27			9.910	* 0.700	9	5.396	* 0.380	3	3.016	* 0.580	上 北海郡白杵町福原 中 東國東郡東崎村橋手 下 日田郡中津江村柳野	
長 崎		24			6.864	* 0.480	18	4.930	* 0.340	8	3.575	* 0.250	上 東彼杵郡西大村 中 東彼杵郡西大村 下 東彼杵郡西大村	
	熊 本	佐 賀			29	10.150	* 0.700	17	7.250	* 0.500	11	3.000	* 0.200	上 西松浦郡大坪村今岳 中 西松浦郡二里村大里 下 西浦郡波多津村細津
鹿 兒 島			19	9.660	* 0.700	12	5.760	* 0.400	5	3.770	* 0.260	上 輪崎郡財部村南俣 中 日置郡伊作村中屋 下 薩摩郡平佐村平佐		
	宮 崎	宮 崎	18	9.400	* 0.690	16	4.795	* 0.350	3	2.060	* 0.150	上 東臼杵郡東海村祝子 中 東諸縣郡高岡村高濱 下 南那珂郡細田村下方		
沖 繩			17	4.500	—	17	2.600	—	13	1.600	—	上 八重山郡八重山村平得 中 八重山郡八重山村登野城 下 八重山郡八重山村真榮里		
	全 管	全 管	26	11.344	* 0.825	12	5.760	* 0.400	3	1.755	* 0.130	上 熊本縣八代郡高田村本野 中 鹿兒島縣日置郡伊作村中原 下 福岡縣企救郡中谷村頂吉		

14. 土地賃賃價格表 其三 宅 地 1.

大正五年

稅務監 督局名	道府 縣名	上 等			中 等			下 等			標準地名	
		地價	賃賃價格		地價	賃賃價格		地價	賃賃價格			
			金額	種類		金額	種類		金額	種類		
東 京	東 京	10,200	1,223.690	—	2,250	360.000	—	150	14.000	—	上 東京市日本橋區下槇町 中 東京市麻布區仲ノ町 下 北多摩郡調布町國領	
		神奈川	12,000	1,440.000	—	331	210.000	—	120	15.000	—	上 橫濱市相生町三丁目 中 鎌倉郡鎌倉町長谷 下 足柄上郡曾我村上大井
			埼 玉	1,650	240.000	—	480	48.000	—	24	2.500	—
		千 葉		1,380	252.000	—	816	48.000	—	72	19.355	—
			山 梨	2,700	360.000	—	450	54.000	—	78	12.000	—
		栃 木		3,750	375.000	—	480	92.400	—	48	6.000	—
			茨 城	2,550	300.000	—	390	42.000	—	30	4.200	—
		群 馬		3,750	375.000	—	480	60.000	—	42	5.000	—
			全 管	8,100	1,050.000	—	1,200	180.000	—	90	25.575	* 1.650
		大 阪		大 阪	21,750	5,190.000	—	225	72.000	—	90	14.690
京 都	480		120.000		—	150	16.214	* 1.100	60	7.844	* 0.600	上 加佐郡舞鶴町魚屋 中 加佐郡由良村由良 下 加佐郡岡田中村長谷
	兵 庫		10,200		1,800.000	—	165	26.400	* 1.500	72	13.050	* 0.900
奈 良			660		90.000	—	255	33.200	* 2.000	48	6.000	—
	和 歌 山		1,020		200.000	—	210	37.500	—	30	2.261	—
滋 賀			180		36.600	—	120	13.320	* 900	78	9.620	* 0.650
	福 井		840		74.100	—	120	19.089	* 1.260	90	11.250	* 0.750
石 川			960		100.500	—	135	20.250	* 1.350	90	8.460	* 0.600
	富 山		3,195		60.000	—	109	17.040	* 1.200	54	10.052	* 0.718
全 管			1,020		200.000	—	210	37.500	—	78	9.620	* 0.650



14. 土地賃賃價格表 其三宅地2

大正五年

稅務監督局名	道府縣名	上等			中等			下等			標準地名
		地價	賃賃價格		地價	賃賃價格		地價	賃賃價格		
			金額	種類數量		金額	種類數量		金額	種類數量	
札幌1	北海道	12,450	1,380,000	—	1,950	360,000	—	15	6,000	—	上 後志國小樽區南濱町四丁目 中 後志國岩内郡岩内町御鉢内 下 石狩國札幌郡白石村白石
宮城	宮城	4,950	550,000	—	220	45,000	—	48	5,000	—	上 仙臺市大町三丁目 中 柴田郡大河原町大河原 下 亙理郡吉田村吉田
		巖手	2,100	225,000	—	210	21,000	—	24	3,000	—
福島	福島	2,400	285,000	—	225	25,200	—	48	6,600	—	上 福島市福島 中 耶麻郡喜多方町 下 田村郡小野新町小野新町
仙臺	秋田	2,700	300,000	—	193	45,000	—	30	6,000	—	上 秋田市本町五丁目 中 平鹿郡増田町増田 下 平鹿郡八澤木村八澤木
青森	青森	2,046	330,000	—	240	26,160	—	36	3,600	—	上 弘前市土手町 中 西津輕郡舞戸村 下 南津輕郡富木館村水木
山形	山形	2,550	305,000	—	165	19,180	*1.400	36	5,600	* 0.400	上 山形市七日町 中 東村山郡出羽村漆山 下 北村山郡常磐村鷺子
全管	全管	2,550	305,000	—	220	45,000	—	30	4,500	—	上 山形縣山形市七日町 中 宮城縣柴田郡大河原町大河原 下 岩手縣西磐井郡萩村達古袋
愛知	愛知	1,800	158,760	*10.500	240	49,896	*3.300	60	12,000	—	上 海部郡津島町津島 中 海部郡佐織村勝幡 下 幡豆郡豐阪村野場
静岡	静岡	939	120,000	—	120	30,000	—	60	12,800	—	上 小笠原掛川町南西郡 中 榛原郡川崎町静波 下 磐田郡廣瀬村社山
三重	三重	780	136,500	—	180	24,980	*1.500	54	9,047	* 0.550	上 志摩郡島羽町島羽 中 桑名郡深谷村下深谷部 下 名賀郡國津村奈垣
名古屋	岐阜	1,080	93,600	*6,000	165	22,500	*1.500	120	9,360	* 0.600	上 惠那郡中津町中津川 中 揖斐郡本郷村青柳 下 惠那郡岩村町
長野	長野	3,300	255,000	—	108	21,000	*1.500	72	11,400	—	上 松本市南深志 中 諏訪郡玉川村 下 埴科郡倉科村
新潟	新潟	2,400	240,000	—	90	14,950	*1.200	78	9,750	* 0.650	上 中頸城郡直江津町直江津 中 南魚沼郡瀧澤村竹ノ俣 下 中蒲原郡早通村早通
全管	全管	780	136,500	—	120	30,000	—	78	9,750	* 0.650	上 三重縣志摩郡島羽町島羽 中 静岡縣榛原郡川崎町静波 下 新潟縣中蒲原郡早通村早通

14. 土地賃賃價格表 其三宅地3

大正五年

稅務監督局名	道府縣名	上等			中等			下等			標準地名	
		他價	賃賃價格		地價	賃賃價格		地價	賃賃價格			
			金額	種類數量		金額	種類數量		金額	種類數量		
廣島	廣島	900	107,800	* 7,000	84	16,170	* 1,100	42	5,880	* 0.400	上 御調郡三原町三原 中 安佐郡落合村玖 下 安佐郡落合村玖	
		山口	270	90,000	—	43	12,000	—	35	6,000	—	上 下關市關後地村 中 豐浦郡清木村清木 下 豐浦郡殿居村一ノ俣
		岡山	840	82,500	—	210	25,840	* 1,615	60	6,750	* 0.450	上 上道郡西大寺町 中 苫田郡井田村川崎 下 久米郡大井村大井和
		島取	330	56,400	" 0.400	90	14,530	" 1,100	60	6,040	" 0.400	上 岩美郡義保村古市 中 岩美郡面影村櫻谷 下 東伯郡三徳村門前
		島根	420	30,030	" 2,100	108	15,960	" 1,200	48	6,650	" 0.500	上 八束郡美保關村美保關 中 飯石郡多根村 下 飯石郡中野村六重
		全管	840	82,500	—	84	16,170	" 1,100	60	6,040	" 0.400	上 岡山縣上道郡西大寺町 中 廣島縣安佐郡落合村玖 下 鳥取縣東伯郡三徳村門前
		香川	2,850	441,750	—	150	23,550	* 1,500	72	9,300	* 0.600	上 丸龜市本町 中 仲多度郡四箇村三井 下 大川郡尾尾町長尾東
		德島	2,700	750,000	—	150	28,000	" 2,000	84	15,540	* 0.700 * 0.700	上 德島市通町 中 海部郡川東村四方原 下 麻植郡山瀬村山崎
		高知	5,250	659,400	* 47,100	109	21,000	" 1,500	100	8,125	* 0.650	上 高知市種崎町 中 安藝郡奈半利町 下 幡多郡入野村
		愛媛	3,450	382,500	" 25,000	135	18,360	" 1,200	72	7,270	" 0.568	上 松山市三番丁 中 温泉郡味生村北齋院 下 越智郡清水村五十嵐
全管	2,700	750,000	—	109	21,000	" 1,500	100	8,125	" 0.650	上 德島縣德島市通町 中 高知縣安藝郡奈半利町 下 高知縣幡多郡入野村		
熊本	熊本	5,700	907,000	—	681	74,250	—	72	7,435	* 0.500	上 熊本市米屋町 中 玉名郡高瀬町高瀬 下 鹿本郡廣見村芋生	
福岡	福岡	5,700	1,065,120	—	900	105,000	—	84	7,610	" 0.525	上 福岡市川端町 中 三浦郡大川町榎津 下 三井郡太刀洗村下高橋	
大分	大分	1,140	270,000	—	300	75,000	—	60	7,500	" 0.500	上 大分市大分 中 北海郡佐賀關町關 下 速見郡北杵築村澁井	
長崎	長崎	7,200	1,140,000	—	720	95,000	—	60	7,375	" 0.500	上 長崎市船大工町 中 佐世保市福石免 下 南高來郡島原村	
熊本	佐賀	1,950	280,000	—	660	80,000	—	72	7,200	—	上 佐賀市唐人町 中 小城市津町津津 下 東松浦郡七山村白木	
鹿兒島	鹿兒島	5,400	864,000	—	300	85,000	—	24	3,000	—	上 鹿兒島市沙見町 中 肝屬郡鹿屋町中名 下 鶴崎郡野方村	
宮崎	宮崎	1,020	270,000	—	165	35,620	* 2,600	48	5,600	* 0.400	上 宮崎郡宮崎町上野町 中 西諸縣郡小林町細野 下 宮崎郡田野村田野	
沖繩	沖繩	330	135,000	—	108	30,000	—	27	2,700	—	上 那覇區天妃町 中 薩摩郡本部村浦崎 下 島尻郡具志川村嘉手苺	
全管	全管	7,200	1,140,000	—	900	105,000	—	12	4,440	* 0.300	上 長崎縣長崎市船大工町 中 福岡縣三浦郡大川町榎津 下 鹿兒島縣薩摩郡宮之城村屋地	

14. 土地賃貸價格表 其四 鹽田 1.

大正五年

稅務監督局名	道府縣名	上等			中等			下等			標準地名
		地價	賃貸價格		地價	賃貸價格		地價	賃貸價格		
			金額	種類		金額	種類		金額	種類	
東京	千葉	13	5,000	—	12	4,500	—	10	4,000	—	上 東葛飾郡行徳町二俣 中 東葛飾郡行徳町田尻 下 東葛飾郡行徳町高谷
	全管	13	5,000	—	12	4,500	—	10	4,000	—	上 千葉縣東葛飾郡行徳町二俣 中 千葉縣東葛飾郡行徳町田尻 下 千葉縣東葛飾郡行徳町高谷
大阪	兵庫	68	41,310	—	47	35,235	—	23	23,085	—	上 赤穂郡赤穂町加里屋 中 赤穂郡鹽屋村折方 下 赤穂郡鹽屋村木生谷
	石川	13	18,068	*1,260	9	11,615	* 810	8	6,023	* 420	上 珠洲郡西海村大谷 中 鳳至郡宇出津町宇出津 下 鳳至郡劍地村千代
	全管	68	41,310	—	47	35,235	—	23	23,085	—	上 兵庫縣赤穂郡赤穂町加里屋 中 兵庫縣赤穂郡鹽屋村折方 下 兵庫縣赤穂郡鹽屋村木生谷
仙臺	宮城	49	30,000	—	44	20,000	—	27	15,000	—	上 牡鹿郡渡波町根岸 中 牡鹿郡渡波町根岸 下 牡鹿郡渡波町根岸
	全管	49	30,000	—	44	20,000	—	27	15,000	—	上 宮城縣牡鹿郡渡波町根岸 中 宮城縣牡鹿郡渡波町根岸 下 宮城縣牡鹿郡渡波町根岸
名古屋	愛知	33	24,000	—	21	14,000	—	7	3,000	—	上 幡豆郡吉田村吉田 中 幡豆郡吉田村白濱新田 下 幡豆郡一色村生田
	靜岡	8	1,842	—	5	921	—	5	90	—	上 榛原郡地頭方村落居 中 榛原郡御前崎村 下 志太郡吉永村吉永
	新潟	7	450	—	6	400	—	4	350	—	上 西頸城郡大和川村田伏 中 西頸城郡大和川村田伏 下 西頸城郡大和川村田伏
	全管	33	24,000	—	21	14,000	—	7	1,000	—	上 愛知縣幡豆郡吉田村吉田 中 愛知縣幡豆郡吉田村白濱新田 下 愛知縣幡豆郡一色村生田

14. 土地賃貸價格表 其四 鹽田 2.

大正五年

稅務監督局名	道府縣名	上等			中等			下等			標準地名
		地價	賃貸價格		地價	賃貸價格		地價	賃貸價格		
			金額	種類		金額	種類		金額	種類	
廣島	廣島	56	36,100	—	45	25,300	—	33	17,800	—	上 豐田郡名荷村 中 豐田郡北生口村林 下 豐田郡大崎中野村
	山口	23	15,000	—	17	12,000	—	13	9,000	—	上 吉敷郡秋穂村秋穂 中 吉敷郡秋穂村秋穂 下 吉敷郡秋穂村秋穂
	岡山	64	52,272	■ 5,940	42	29,225	■ 3,321	32	20,161	■ 2,291	上 兒島郡琴浦村下村 中 兒島郡日比町玉 下 兒島郡山田村後閑
	全管	56	26,100	—	45	25,300	—	38	17,800	—	上 廣島縣豐田郡名荷村 中 廣島縣豐田郡北生口村林 下 廣島縣豐田郡大崎中野村
九龍	香川	60	33,250	—	45	24,937	—	16	16,625	—	上 木田郡瀧元村西瀧元 中 香川郡下笠居村 下 香川郡下笠居村
	德島	40	29,030	—	25	11,270	—	12	8,080	—	上 名東郡津津村寶田浦 中 名東郡八萬村山城屋 下 名東郡八萬村山城屋
	愛媛	42	20,000	—	23	17,500	—	14	8,350	—	上 新居郡多喜濱村黒島 中 四宇郡三瓶村朝立 下 新居郡神郷村松神子
	全管	42	20,000	—	38	17,500	—	12	8,080	—	上 愛媛縣新居郡多喜濱村黒島 中 愛媛縣新居郡多喜濱村多喜濱 下 德島縣名東郡八萬村山城屋
熊本	福岡	9	6,500	—	7	5,500	—	6	4,500	—	上 京都郡小波瀬村與原 中 京都郡菊田村濱町 下 京都郡菊田村菊田
	大分	21	19,090	—	8	8,000	—	5	5,420	—	上 東國東郡姫島村松原 中 西國東郡高田町高田 下 西國東郡眞玉村西眞玉
	鹿兒島	53	14,000	—	20	9,000	—	17	5,000	—	上 鹿兒島市下荒田町 中 肝屬郡垂水村本城 下 肝屬郡垂水村市來
	宮崎	17	2,800	* 0.200	20	2,000	—	7	1,400	* 0.100	上 宮崎郡廣瀬村下田島 中 兒湯郡富田村富田 下 宮崎郡木花村熊野
	沖繩	10	2,700	—	6	1,620	—	3	900	—	上 中頭郡美里村泡瀬 中 中頭郡美里村泡瀬 下 中頭郡美里村泡瀬
	全管	21	19,090	—	8	8,000	—	5	5,420	—	上 大分縣東國東郡姫島村松原 中 大分縣西國東郡高田町高田 下 大分縣西國東郡眞玉村西眞玉



15. 土地取扱筆數表 其二 2.

大正五年

種別	稅務監督局名	前年越高	收受	處分済	處分未済	臨檢	臨檢未済	登記所 へ通知	市町村 へ通知	
										開墾成功
	大阪	3,978	20,260	20,800	3,438	20,643	3,052	—	20,975	
	札幌	13	56	62	7	62	7	—	62	
	仙台	2,982	29,074	28,264	3,792	22,703	3,683	—	28,188	
	名古屋	3,105	44,347	42,988	4,464	43,110	3,938	—	42,605	
	広島	413	9,614	9,338	989	9,396	615	—	9,232	
	丸亀	191	5,158	5,056	293	4,572	273	—	4,995	
	熊本	392	12,235	11,703	924	6,097	802	—	11,660	
	合計	12,650	171,356	169,651	14,355	157,829	13,113	—	165,903	
年期付與及延長	東京	74	27,608	27,362	320	27,362	320	—	26,260	
	大阪	170	20,838	20,670	273	20,598	363	—	20,269	
	札幌	51	312	351	12	351	12	—	351	
	仙台	1,205	23,444	23,564	1,085	21,171	1,085	—	23,098	
	名古屋	1,005	35,451	35,218	1,238	4,776	1,238	—	34,615	
	広島	188	6,386	6,513	61	6,448	52	—	6,456	
	丸亀	100	2,443	2,521	22	2,477	21	—	2,416	
	熊本	6,599	12,124	16,700	2,023	12,821	705	—	15,510	
		合計	9,427	128,606	132,899	5,134	126,004	3,796	—	128,975
	荒地及低價地復舊	東京	—	35,469	35,469	—	94	—	—	35,469
大阪		1	43,421	43,420	2	496	—	—	43,420	
札幌		—	53	47	6	13	6	—	47	
仙台		46	38,851	38,825	72	1,299	3	—	38,825	
名古屋		—	42,738	42,720	18	21	—	—	42,720	
広島		—	6,750	6,747	3	7	—	—	6,747	
熊本		7	6,346	6,348	5	55	—	—	6,348	
	合計	54	319,417	319,365	106	2,917	9	—	319,365	
年期明	東京	19	5,607	5,601	25	5,596	19	—	5,449	
	大阪	14	2,861	2,857	18	2,578	18	—	2,852	
	札幌	567	13,243	12,771	1,039	13,508	102	—	12,771	
	仙台	84	4,310	4,384	10	3,515	10	—	4,384	
	名古屋	31	7,188	7,028	191	7,196	20	—	6,931	
	広島	1	1,897	1,884	14	1,415	1	—	1,884	
	熊本	2	3,690	3,099	593	2,375	591	—	3,099	
	合計	718	39,615	38,443	1,890	36,930	761	—	38,189	

15. 土地取扱筆數表 其二 3.

大正五年

種別	稅務監督局名	前年越高	收受	處分済	處分未済	臨檢	臨檢未済	登記所 へ通知	市町村 へ通知
	大阪	2,826	47,123	37,618	12,331	63	32	—	37,618
	札幌	73	3,134	3,197	10	49	—	—	3,197
	仙台	1,117	17,156	18,056	217	8	1	—	18,056
	名古屋	3,287	62,158	63,977	1,468	2,483	597	—	63,977
	広島	100	24,960	24,741	319	448	—	—	24,738
	丸亀	467	18,073	18,064	476	1,847	364	—	18,064
	熊本	325	30,114	28,970	1,469	806	184	—	28,970
	合計	8,991	230,502	221,813	17,680	6,176	1,204	—	221,803
分筆	東京	4,435	162,221	164,061	2,595	279	57	—	163,961
	大阪	6,028	204,887	204,558	6,357	21	6	—	204,558
	札幌	131	21,437	20,774	794	—	—	—	20,774
	仙台	4,758	134,180	132,674	6,264	69	10	—	132,669
	名古屋	5,688	306,534	304,743	7,479	34	79	—	304,807
	広島	1,674	145,408	145,324	1,758	10	—	—	145,324
	熊本	7,042	245,368	249,699	2,711	3,144	14	—	247,299
	合計	30,413	1,318,689	1,319,578	29,524	3,581	560	—	1,317,137
誤認訂正	東京	4,083	17,673	17,725	4,031	1,571	357	—	16,889
	大阪	4,276	20,863	19,854	5,285	5,193	2,018	—	18,223
	札幌	94	1,285	1,243	136	269	136	—	1,132
	仙台	2,834	12,906	12,805	2,935	4,116	1,640	—	9,649
	名古屋	5,091	34,517	35,796	3,812	8,651	3,256	—	34,749
	広島	785	10,769	10,443	1,111	3,472	686	—	10,354
	熊本	1,571	22,219	22,601	1,189	3,980	799	—	20,938
	合計	19,512	126,486	126,519	19,479	30,377	9,789	—	117,903
土地所有者異動	東京	249	17,319	15,261	2,307	460	74	—	12,714
	大阪	114	9,772	9,412	474	—	—	—	9,412
	札幌	—	4,855	4,852	3	—	—	—	4,852
	仙台	6	8,040	7,940	106	—	—	—	7,940
	名古屋	78	6,257	6,315	20	—	—	—	6,315
	広島	14	4,992	4,975	31	—	—	—	4,975
	熊本	1,255	9,864	11,094	25	—	—	—	11,094
	合計	26,703	14,839	28,740	12,802	—	—	—	28,740
	合計	28,419	75,938	88,589	15,768	460	74	—	86,042

15. 土地取扱筆數表 其二 4.

大正五年

種別	稅務監督局名	前年越高	收受	處分濟	處分未濟	臨檢	臨檢未濟	登記所 へ通知	市町村 へ通知
	大阪	102,877	197,242	232,669	67,450	50,252	15,570	6,904	91,602
	札幌	49	15,001	14,824	226	49	—	—	14,399
	仙臺	52,418	203,783	213,372	42,829	76,922	27,457	1,912	139,705
	名古屋	12,376	226,296	200,089	38,583	110,585	6,055	3,329	120,400
	廣島	91,541	74,791	142,370	23,962	24,434	12,416	—	112,890
	丸龜	12,089	32,489	30,544	14,034	16,656	8,486	—	25,821
	熊本	68,060	178,819	185,094	61,785	24,551	33,772	463	183,094
合計		365,595	1,291,712	1,338,810	318,497	545,679	134,802	12,653	868,081

種別	稅務監督局名	前年越高	收受	處分濟	處分未濟	臨檢	臨檢未濟	土地臺帳 謄本下附	土地課 明下附	登記所 へ通知	市町村 へ通知	登記所 へ通知
	大阪	136,008	635,928	663,802	108,134	157,617	30,151	516,152	1,389	6,904	516,559	1,181,248
	札幌	1,133	67,392	65,921	2,604	16,134	415	57,177	2,973	—	65,385	113,565
	仙臺	73,471	534,651	542,712	65,410	171,300	41,370	115	377,979	1,912	451,074	1,004,616
	名古屋	44,093	883,017	855,355	71,755	295,968	27,972	723,959	7,110	3,329	766,255	1,476,937
	廣島	99,588	339,020	404,326	34,282	88,072	17,090	326,822	1,215	—	373,893	707,633
	丸龜	20,147	207,067	205,640	21,574	50,994	13,471	200,916	1,819	—	200,603	529,334
	熊本	136,767	791,401	822,591	105,577	109,106	54,103	671,699	321	463	814,120	1,251,864
總計		564,423	4,264,837	4,323,637	505,623	1,295,951	233,263	3,072,797	393,593	12,653	3,786,595	7,416,333

16. 所得稅表 其一

大正五年度

種別	人員	所得金額	稅額	百分比例			備考		
				人員	所得金額	稅額			
第一種									
甲									
五千圓以下	9,609	6,387,208	255,670	84.01	14.08	6.74	1. 第一種第三種ハ決定額(第三種ノ所得額ハ法第四條ノ五ノ控除額ヲ控除シタルモノ)第二種ハ調定濟額ニ依ル		
一萬圓以下	826	3,858,752	165,892	7.22	8.51	4.38			
一萬五千圓以下	327	2,602,763	124,661	2.86	5.74	3.29			
二萬圓以下	178	1,915,291	100,791	1.56	4.22	2.66			
三萬圓以下	189	2,894,377	172,013	1.65	6.38	4.54			
五萬圓以下	131	3,237,178	222,941	1.15	7.14	5.88			
七萬圓以下	61	2,247,138	176,042	0.53	4.95	4.64			
十萬圓以下	46	2,307,343	198,524	0.40	5.09	5.24			
二十萬圓以下	45	3,799,852	374,976	0.39	8.38	9.89	2. 第一種ノ人員ハ事業年度毎ニ計算シ其ノ實際人員ハ之ヲ左方ニ掲ケ		
二十萬圓ヲ超スルモノ	26	16,109,271	1,999,204	0.23	35.51	52.74	3. 内書ハ家族ノ所得ヲ示ス		
計	11,498	45,859,173	3,790,714	58.93	11.03	14.22			
乙	7,971	365,997,333	22,874,847	41.07	38.97	85.78			
合計	* 12,540	19,409	411,356,506	26,665,561	1.99	37.92	51.78		
一人當	—	—	32,804	2,126	—	—	—	第一種前年ニ比シ實際人員千二百三十六人(一割一分)所得額一億八千三百四十二萬餘圓(八割)稅額千九百八十八萬餘圓(八割二分)ヲ増加セリ	
第二種									
公債利子	—	—	10,215,835	204,213	—	31.63	31.70		
社債利子	—	—	22,088,246	439,974	—	68.37	68.30		
合計	—	—	32,304,081	644,187	—	2.98	1.25		
第三種									
千圓以下	171,042	727,812	20,085,019	257,126,807	6,426,579	76.05	40.10	26.57	
二千圓以下	43,668	146,331	11,292,266	139,885,228	3,868,777	15.29	21.81	15.99	
三千圓以下	12,510	38,016	4,889,749	61,798,666	2,015,577	3.97	9.63	8.33	
五千圓以下	9,389	25,701	5,099,661	61,688,946	2,414,132	2.68	9.62	9.98	第二種同上所得額九百七十三萬五千餘圓(四割三分)稅額十九萬九千餘圓(四割五分)ヲ増加セリ
七千圓以下	3,343	8,426	2,410,374	29,702,676	1,392,957	0.88	4.63	5.76	
一萬圓以下	2,156	5,180	2,028,263	25,097,113	1,407,470	0.54	3.96	5.82	
一萬五千圓以下	1,278	3,025	1,643,267	21,069,987	1,425,648	0.32	3.28	5.89	
二萬圓以下	498	1,161	868,265	11,389,289	909,246	0.12	1.77	3.76	
三萬圓以下	361	805	654,877	10,704,722	1,014,702	0.08	1.67	4.19	
五萬圓以下	147	358	546,045	7,877,249	903,768	0.04	1.23	3.74	第三種同上人員一萬千五百餘人(一分二厘)ヲ減シ所得額五百八十四萬八千餘圓(九厘)稅額百三十八萬四千餘圓(六分一厘)ヲ増加セリ
七萬圓以下	50	130	241,932	4,641,153	620,207	0.01	0.72	2.56	
十萬圓以下	29	74	148,365	3,770,915	570,132	0.01	0.58	2.36	
十萬圓ヲ超スルモノ	17	49	520,060	6,443,737	1,222,741	0.01	1.00	5.05	
合計	244,488	957,068	50,428,143	641,196,488	24,191,936	98.01	59.10	46.97	
一人當	—	—	900	33,95	—	—	—	—	
總計	976,477	—	1,084,857,075	51,501,684	100.00	100.00	100.00	—	總計稅額千三百五十七萬六百餘圓(三割六分)ヲ増加セリ
第三種ノ内稅法第四條ノ五ニ依ル控除額									
百五十圓	62,977	308,691	2,382,664	36,807,317	—	42.45	59.46	—	
百圓	63,800	256,398	1,545,168	19,209,034	—	35.26	31.03	—	
五十圓	43,611	162,056	479,392	5,888,422	—	22.29	9.51	—	
計	170,388	727,145	4,407,224	61,904,773	—	100.00	100.00	—	
一人當	—	—	26	85	—	—	—	—	

16. 所得稅表 其二 累年對照

Table with 7 columns: 種別, 大正五年度, 四年度, 三年度, 二年度, 元年度, 明治四十四年度. Rows include 第一種, 第二種, 第三種, and 總計.

17. 所得稅免除表 大正五年度

Table with 10 columns: 種別, 稅務監督局及道府縣名, 第一種 (甲, 乙), 第三種, 合計 (人員, 所得金額). Rows list various categories like 金銀, 亞鉛, 鐵, etc.

16. 所得稅表 其三 1, 大正五年度

Table with 10 columns: 稅務監督局道府縣名, 種別 (第一種, 第二種, 第三種), 人員, 所得金額, 稅額. Rows list prefectures like 東京, 大阪, 札幌, etc.

16. 所得稅表 其三 2.

大正五年度

稅務監督局名	道府縣名	第 一 種								
		二 萬 圓 以 下			三 萬 圓 以 下			五 萬 圓 以 下		
		人員	所得金額	稅額	人員	所得金額	稅額	人員	所得金額	稅額
東京	東京 神戶 千葉 山梨 茨城 群馬 埼玉 東京 計	27	259,847	13,642	30	402,859	24,145	31	712,411	49,451
		9	129,113	6,788	9	142,603	8,408	12	290,087	19,508
		—	—	—	—	—	—	1	22,366	1,613
		—	—	—	—	—	—	1	19,170	1,325
		—	—	—	—	—	—	2	44,961	2,912
		3	26,299	1,391	1	10,022	552	—	—	—
		—	—	—	1	28,769	1,802	—	—	—
		—	—	—	1	10,544	594	—	—	—
		39	415,259	21,821	42	594,797	35,501	47	1,088,995	74,809
		大阪	大阪 京都 兵庫 奈良 和歌山 滋賀 福井 石川 計	27	270,443	14,283	20	329,180	19,669	18
8	84,749			4,388	11	167,583	9,906	10	225,365	15,682
19	251,560			13,419	21	269,386	15,377	10	214,684	15,119
—	—			—	1	25,786	1,503	1	32,035	2,083
3	38,116			1,969	6	112,273	6,482	1	34,020	2,262
2	23,635			1,422	—	—	—	1	30,873	1,979
—	—			—	—	—	—	—	—	—
—	—			—	—	—	—	1	18,891	1,300
3	23,162			1,165	—	—	—	—	—	—
65	717,122			37,978	63	938,684	55,553	42	916,847	62,978
札幌	北海道	6	86,632	4,476	5	114,084	6,627	5	160,760	10,869
		—	—	—	—	—	—	—	—	—
仙臺	仙臺 宮城 福島 秋田 青森 計	1	7,519	376	—	—	—	—	—	—
		3	30,542	1,587	6	95,399	5,632	1	24,930	1,844
		1	9,612	523	1	13,546	834	—	—	—
		3	23,596	1,202	2	22,597	1,308	—	—	—
		9	73,836	4,068	12	178,224	10,509	2	68,579	4,972
名古屋	名古屋 愛知 靜岡 岐阜 長岐 新加 計	9	112,535	5,928	21	405,308	24,175	13	430,714	29,964
		4	44,103	2,338	3	32,365	2,194	3	51,390	3,425
		4	32,132	1,725	3	35,786	2,113	1	40,985	2,889
		—	—	—	1	10,122	560	—	—	—
		5	54,616	2,873	6	100,046	6,004	3	115,896	8,031
		22	243,386	12,864	37	630,564	37,571	22	700,793	48,672
廣島	廣島 山口 岡山 島根 計	4	44,874	2,391	1	12,377	740	1	19,699	1,373
		1	8,229	426	5	79,642	4,872	2	43,065	3,075
		10	104,546	5,388	5	59,623	3,520	1	22,919	1,663
		1	15,144	760	1	11,057	635	—	—	—
		16	172,793	8,945	12	162,699	9,767	4	85,683	6,111
丸龜	丸龜 香川 高松 愛媛 計	2	17,602	932	—	—	—	—	—	—
		2	16,958	887	2	37,159	2,223	—	—	—
		4	34,100	1,787	4	46,523	2,721	4	98,326	6,781
		8	68,660	3,606	6	83,682	4,944	4	98,326	6,781
熊本	熊本 熊本 鹿兒島 宮崎 大分 長崎 佐賀 計	2	26,436	1,401	3	68,729	4,248	—	—	—
		7	70,739	3,751	8	108,615	6,397	—	—	—
		—	—	—	—	—	—	2	33,511	2,216
		1	9,295	501	—	—	—	2	53,336	3,511
		2	18,082	966	—	—	—	1	31,357	2,022
		1	8,051	414	1	14,299	894	—	—	—
		13	132,603	7,033	12	191,643	11,539	5	117,204	7,749
總計	總計	178	1,915,291	100,791	189	2,894,377	172,013	131	3,237,178	222,941

16. 所得稅表 其三 3.

大正五年度

稅務監督局名	道府縣名	第 一 種								
		七 萬 圓 以 下			十 萬 圓 以 下			二十 萬 圓 以 下		
		人員	所得金額	稅額	人員	所得金額	稅額	人員	所得金額	稅額
東京	東京 神戶 千葉 山梨 茨城 群馬 埼玉 東京 計	16	487,329	37,682	8	319,429	27,137	12	931,487	93,029
		7	241,263	18,926	5	216,577	18,823	3	391,703	39,504
		1	32,853	2,635	—	—	—	—	—	—
		—	—	—	—	—	—	—	—	—
		1	59,446	4,645	—	—	—	—	—	—
		—	—	—	—	—	—	—	—	—
		—	—	—	—	—	—	—	—	—
		—	—	—	—	—	—	—	—	—
		25	820,891	63,888	13	536,006	45,960	15	1,323,190	132,533
		大阪	大阪 京都 兵庫 奈良 和歌山 滋賀 福井 石川 計	12	405,188	31,413	13	682,834	58,663	9
2	101,149			8,165	4	216,501	18,816	1	62,032	5,944
11	390,110			30,641	4	204,760	17,689	7	641,681	63,249
—	—			—	1	71,015	5,812	—	—	—
—	—			—	—	—	—	—	—	—
—	—			—	—	—	—	—	—	—
—	—			—	—	—	—	—	—	—
—	—			—	—	—	—	—	—	—
25	896,397			70,219	22	1,175,110	100,980	17	1,329,523	130,790
札幌	北海道			2	120,940	9,494	1	89,510	7,846	1
		—	—	—	—	—	—	—	—	—
仙臺	仙臺 宮城 福島 秋田 青森 計	—	—	—	—	—	—	—	—	—
		1	31,425	2,492	—	—	—	—	—	—
		—	—	—	—	—	—	—	—	—
		1	32,483	2,598	2	79,872	6,786	1	125,483	12,058
		2	63,908	5,090	2	79,872	6,786	1	125,483	12,058
名古屋	名古屋 愛知 靜岡 岐阜 長岐 新加 計	—	—	—	1	36,109	2,972	2	131,516	12,782
		—	—	—	—	—	—	1	89,603	9,252
		—	—	—	—	—	—	—	—	—
		1	95,683	8,525	—	—	—	—	—	—
		1	89,701	7,867	2	195,899	18,754	—	—	—
		1	68,308	5,531	3	221,493	19,364	5	417,018	40,788
廣島	廣島 山口 岡山 島根 計	—	—	—	—	—	—	—	—	—
		1	69,336	5,634	—	—	—	—	—	—
		2	60,612	4,761	3	113,612	9,497	1	83,268	8,492
		1	56,419	4,342	—	—	—	—	—	—
		4	186,367	14,737	3	113,612	9,497	1	83,268	8,492
丸龜	丸龜 香川 高松 愛媛 計	—	—	—	—	—	—	—	—	—
		—	—	—	—	—	—	—	—	—
		1	63,638	5,084	1	45,500	4,005	—	—	—
		1	63,638	5,084	1	45,500	4,005	—	—	—
熊本	熊本 熊本 鹿兒島 宮崎 大分 長崎 佐賀 計	—	—	—	—	—	—	—	—	—
		—	—	—	—	—	—	—	—	—
		—	—	—	1	46,240	4,086	1	38,338	3,601
		—	—	—	—	—	—	2	125,091	12,011
		1	26,689	2,019	—	—	—	1	116,395	10,717
		—	—	—	—	—	—	1	155,481	15,658
總計	總計	61	2,247,138	176,042	46	2,307,343	198,524	45	3,799,852	374,976

16. 所得稅表 其三 4.

大正五年度

稅務監督局名	道府縣名	第 一 種										
		甲			乙							
		人員	所得金額	稅額	人員	所得金額	稅額					
東京	東京 東神奈川 埼玉 千葉 栃木 茨城 群馬 山梨 長野 群馬 計	7	8,239,450	1,048,628	1,275	12,060,702	1,349,460	785	168,458,348	10,528,703		
		2	2,558,025	325,043	487	4,488,355	459,340	271	17,182,798	1,073,923		
		—	—	—	166	205,488	10,573	135	788,656	49,292		
		—	—	—	128	151,130	7,023	140	1,246,740	77,920		
		—	—	—	108	216,901	12,262	110	887,446	55,465		
		—	—	—	124	118,691	5,162	212	2,016,612	126,037		
		—	—	—	213	234,350	10,716	106	794,850	49,678		
		—	—	—	168	169,909	7,284	147	1,880,169	117,510		
		9	10,797,475	1,373,671	2,669	18,245,526	1,861,825	1,906	193,255,619	12,078,526		
		大阪	大阪 大京 兵庫 奈良 和歌山 滋賀 福井 石川 富山 計	7	2,240,032	266,205	1,140	6,234,762	533,020	288	66,700,220	4,168,762
4	1,629,328			194,312	440	1,323,866	82,787	96	2,979,852	186,239		
—	—			—	830	4,556,085	391,131	630	33,141,084	2,071,317		
—	—			—	34	99,008	5,492	49	593,158	37,071		
—	—			—	51	324,080	19,491	98	2,454,495	153,403		
—	—			—	110	149,352	7,399	91	1,042,342	65,144		
—	—			—	74	116,109	5,144	91	472,421	29,526		
2	522,857			62,972	214	825,985	76,522	111	1,053,108	65,819		
—	—			—	205	249,514	11,355	222	2,746,418	171,650		
13	4,392,217			523,489	3,098	13,877,861	1,132,291	1,676	111,183,098	6,948,931		
札幌	北海道 宮城 福島 秋田 青森 計	1	299,949	33,993	502	1,541,019	106,058	161	4,611,091	288,190		
		—	—	—	126	155,799	6,533	93	914,812	57,173		
		—	—	—	113	74,079	3,000	82	769,538	48,097		
		—	—	—	292	420,306	21,617	194	1,316,676	82,290		
		—	—	—	268	264,070	11,700	99	577,514	36,095		
		—	—	—	105	175,105	8,095	75	673,967	42,124		
		—	—	—	158	503,839	34,708	71	637,667	39,854		
		—	—	—	1,062	1,593,198	85,653	554	4,899,174	305,633		
		名古屋	名古屋 愛知 三重 岐阜 長崎 計	2	517,543	57,280	704	2,737,100	179,845	283	5,595,582	349,722
				—	—	—	330	583,698	32,425	507	3,304,762	206,546
—	—			—	155	289,082	14,463	130	4,603,406	287,714		
—	—			—	152	269,096	15,859	214	1,700,707	106,294		
—	—			—	461	1,175,949	72,791	293	2,643,262	165,202		
—	—			—	256	326,304	16,143	306	7,395,405	462,212		
2	517,543			57,280	2,058	5,381,229	331,526	1,733	25,243,124	1,577,690		
廣島	廣島 山口 岡山 鳥取 根 計			—	—	—	242	329,110	15,095	178	1,625,339	101,581
				1	102,087	10,771	98	403,480	28,908	131	2,476,719	154,794
				—	—	—	294	824,206	49,648	162	2,541,406	158,838
		—	—	—	86	140,190	8,115	55	327,113	20,444		
		—	—	—	101	78,501	3,338	86	618,854	38,679		
		1	102,087	10,771	821	1,775,487	105,104	612	7,589,431	474,336		
		丸龜	丸龜 香德 高愛 計	—	—	—	135	165,518	7,098	96	879,800	54,969
				—	—	—	43	41,061	1,668	28	932,610	58,289
				—	—	—	68	187,311	8,973	55	2,037,958	127,371
				—	—	—	161	520,242	30,409	142	1,880,343	117,519
—	—			—	407	914,132	48,148	321	5,739,720	358,168		
熊本	熊本 本岡 分崎 賀島 崎 鹿 大 長 佐 鹿 宮 沖 計			—	—	—	85	282,541	17,692	90	1,412,011	88,250
				—	—	—	288	682,770	38,202	341	6,077,771	379,859
				—	—	—	73	117,554	5,700	163	1,174,045	79,377
				—	—	—	116	336,667	22,211	174	2,356,840	147,300
				—	—	—	107	369,202	25,670	96	823,596	51,474
		—	—	—	83	147,838	6,692	66	1,137,106	71,070		
		—	—	—	69	94,149	3,942	78	512,707	32,043		
		—	—	—	—	—	—	—	—	—		
		—	—	—	821	2,039,721	120,109	1,008	13,494,076	843,373		
		總計	26	16,109,271	1,999,204	11,438	45,359,173	3,790,714	7,971	365,997,333	22,874,847	

16. 所得稅表 其三 5.

大正五年度

合計人員欄左方ハ實際人員ナリ

稅務監督局名	道府縣名	第 一 種									
		合 計			一 人 當						
		人員	所得金額	稅額	人員	所得金額	稅額				
東京	東京 東神奈川 埼玉 千葉 栃木 茨城 群馬 山梨 長野 群馬 計	1,322	2,060	181,119,050	11,878,163	137,004	8,985	39.03	17.06		
		491	758	21,671,153	1,533,263	44,137	3,123	61.92	18.08		
		203	301	994,144	59,365	4,897	295	66.12	7.50		
		168	268	1,397,870	84,943	8,321	506	65.12	11.58		
		146	218	1,104,347	67,727	7,564	464	62.13	10.89		
		196	336	2,135,303	131,199	10,894	669	59.39	10.77		
		200	319	1,029,200	60,392	5,146	302	65.57	9.98		
		209	315	2,050,078	124,799	9,809	597	65.51	10.40		
		2,935	4,575	211,501,845	13,940,351	72,062	4,750	49.46	17.18		
		大阪	大阪 大京 兵庫 奈良 和歌山 滋賀 福井 石川 富山 計	997	1,428	72,934,982	4,701,782	73,154	4,716	44.83	22.67
335	536			4,303,718	268,976	12,847	803	54.47	10.37		
826	1,460			37,697,169	2,462,448	45,638	2,981	49.49	25.16		
50	83			692,166	42,563	13,843	851	38.17	8.27		
102	149			2,778,575	172,894	27,241	1,695	66.67	15.35		
135	201			1,191,694	72,543	8,827	537	63.08	11.84		
110	165			588,530	34,670	5,350	315	57.59	8.39		
204	325			1,878,193	142,341	9,207	698	46.90	13.48		
270	427			2,995,932	183,005	11,096	678	56.02	11.02		
3,029	4,774			125,060,959	8,081,222	41,288	2,668	49.54	20.90		
札幌	北海道 宮城 福島 秋田 青森 計	503	663	6,152,110	394,248	12,231	784	54.32	17.52		
		147	219	1,070,611	63,706	7,283	433	50.27	8.40		
		150	195	843,617	51,097	5,624	341	56.60	8.65		
		342	486	1,736,982	103,907	5,079	304	58.97	10.80		
		206	307	841,584	47,795	4,085	232	59.03	9.32		
		116	180	849,072	50,219	7,320	433	54.98	9.08		
		153	229	1,141,506	74,562	7,461	487	56.67	9.49		
		1,114	1,616	6,483,372	391,286	5,820	351	57.93	9.40		
		名古屋	名古屋 愛知 三重 岐阜 長崎 計	769	987	8,332,682	529,567	10,836	689	58.61	10.34
				539	837	3,888,460	238,971	7,214	443	68.75	19.99
181	285			4,892,488	302,177	27,030	1,669	62.41	12.47		
217	366			1,969,803	122,153	9,078	563	61.47	11.42		
522	754			3,819,211	237,993	7,316	456	47.67	13.52		
353	562			7,721,709	478,355	21,875	1,355	63.95	12.15		
2,581	3,791			30,624,353	1,909,216	11,865	740	58.84	11.59		
廣島	廣島 山口 岡山 鳥取 根 計			278	420	1,954,449	116,676	7,030	420	44.48	7.88
				130	229	2,880,199	183,702	22,155	1,413	49.62	16.05
				280	456	3,365,612	208,436	12,020	745	47.38	13.84
		99	141	487,303	28,559	4,730	289	41.60	9.01		
		109	187	697,355	42,017	6,398	385	44.49	9.12		
		896	1,433	9,364,918	579,440	10,447	647	45.69	11.70		
		丸龜	丸龜 香德 高愛 計	135	231	1,045,327	62,087	7,743	460	72.58	10.24
				51	71	973,671	59,957	19,092	1,176	41.13	14.10
				75	123	2,225,269	136,344	29,670	1,818	57.25	25.90
				201	302	2,400,585	147,928	11,943	736	64.84	10.27
462	728			6,644,852	406,316	14,383	879	61.52	13.54		
熊本	熊本 本岡 分崎 賀島 崎 鹿 大 長 佐 鹿 宮 沖 計			107	175	1,694,552	105,942	15,837	990	64.85	13.56
				330	629	6,760,541	418,061	20,486	1,267	57.59	10.33
				163	236	1,291,599	79,077	7,924	485	69.07	9.86
				138	290	2,693,507	169,511	19,518	1,228	66.35	14.93
				129	203	1,192,798	77,144	9,246	598	51.60	8.50
		78	149	1,284,944	77,762	16,474	997	60.00	13.71		
		75	147	606,856	35,985	8,091	480	75.00	12.00		
		—	—	—	—	—	—	—	—		
		1,020	1,829	15,524,797	963,482	15,220	945	59.96	10.90		
		總計	12,540	19,409	411,356,506	26,665,561	32,804	2,126	52.92	16.66	



16. 所得稅表 其三 6.

大正五年度

稅務監督局名	道府縣名	種					
		第一		第二		第三	
		公債	利子	社債	利子	合計	計
所得金額	稅額	所得金額	稅額	所得金額	稅額		
東京	東神	527,189	10,541	12,355,994	247,818	12,883,183	258,359
	京川	4,867,201	97,842	485,627	9,651	5,352,828	106,993
	玉葉	—	—	97,254	1,919	97,254	1,919
	梨木	32,262	646	55,088	1,044	87,350	1,690
	山折	53,280	1,066	50,011	988	103,291	2,054
	茨城	194,193	3,870	35,169	698	229,362	4,568
	馬群	2,574	50	166,017	3,263	168,591	3,313
	計	28,906	578	112,546	2,282	141,452	2,860
	計	5,705,605	114,093	13,357,706	267,663	19,063,311	381,756
	大阪	大京	2,436,604	48,730	2,577,832	50,688	5,014,436
阪都		71,190	1,424	453,618	9,010	524,808	10,434
庫良		797,107	15,932	1,907,688	37,918	2,704,795	53,850
山賀		354	6	21,612	429	21,966	435
井川		313	6	42,632	846	42,945	852
石富		—	—	122,535	2,392	122,535	2,392
計		84	2	14,665	273	14,665	275
計		3,432	66	42,054	826	45,486	892
計		148,135	2,963	71,046	1,391	219,181	4,354
計		3,457,219	69,129	5,253,648	103,768	8,710,867	172,897
札幌	北海道	118,668	2,373	634,737	12,579	753,405	14,952
	計	—	—	—	—	—	—
仙臺	宮城	129,033	2,569	43,317	857	172,350	3,426
	秋田	2,565	51	8,808	175	11,373	226
	青森	30,117	602	65,070	1,299	95,187	1,901
	計	19,608	392	54,861	1,086	74,469	1,478
	計	462	9	54,960	1,099	55,422	1,108
	計	3,522	70	60,585	1,230	64,107	1,300
名古屋	知多	227,837	4,663	877,293	17,153	1,115,130	21,816
	三岐	11,966	241	75,935	1,509	87,901	1,750
	長野	10	0	236,797	4,654	236,807	4,654
	計	—	—	83,789	1,654	83,789	1,654
	計	2,799	55	94,172	1,846	96,971	1,901
	計	76,197	1,512	158,840	3,128	235,037	4,640
廣島	島山	328,809	6,471	1,526,826	29,944	1,855,635	36,415
	山口	70,267	1,403	69,285	1,364	139,552	2,767
	取根	—	—	129,477	2,542	129,477	2,542
	計	3,979	78	272,854	5,353	276,833	5,431
	計	3	0	8,859	173	8,862	173
	計	15,986	376	12,962	256	28,948	632
丸龜	川島	90,235	1,857	493,437	9,688	583,672	11,545
	知後	18,005	361	—	—	18,005	361
	高愛	3,640	71	91,913	1,810	95,553	1,881
	計	—	—	1,711	34	1,711	34
熊本	本岡	21,175	421	1,667	33	22,842	454
	分崎	42,820	853	95,291	1,877	138,111	2,730
	賀島	—	—	34,599	677	34,599	677
	崎	37,455	749	171,173	3,423	208,828	4,172
	大長	40,894	819	32,443	633	73,342	1,452
	計	171,989	3,439	55,889	1,111	227,678	4,550
總計	兒島	10,928	219	59,374	1,184	70,302	1,403
	宮沖	16,271	325	53,720	1,043	69,991	1,368
	計	9,635	193	31,997	638	41,632	831
	計	—	—	—	—	—	—
	計	287,172	5,744	439,000	8,709	726,172	14,453
	總計	10,215,835	204,213	22,088,246	439,974	32,304,081	644,187

16. 所得稅表 其三 7.

大正五年度

稅務監督局名	道府縣名	種								
		第一			第二			第三		
		人員	所得金額	稅額	人員	所得金額	稅額	人員	所得金額	稅額
東京	東神	57,239	24,459,233	611,382	16,853	18,381,467	510,833	5,215	9,459,483	308,868
	京川	15,162	6,038,920	150,945	3,644	3,870,420	107,302	984	1,779,965	57,985
	玉葉	15,128	4,634,371	116,823	3,002	2,434,094	67,176	736	991,581	32,947
	梨木	21,208	6,647,217	166,125	3,784	3,202,498	88,159	826	1,183,861	38,390
	山折	5,719	2,055,894	51,384	1,033	995,237	27,468	335	545,302	17,878
	茨城	13,712	4,639,226	115,947	2,727	2,477,823	68,331	688	1,041,918	34,014
	馬群	16,167	4,939,362	123,447	3,063	2,461,390	67,873	714	1,008,678	32,815
	計	12,732	4,065,397	101,608	2,461	2,098,763	57,965	694	994,214	32,466
	計	157,067	57,479,620	1,436,661	36,566	35,921,692	995,137	10,192	17,005,002	554,763
	大阪	大京	42,766	17,479,482	436,926	9,830	10,554,199	292,967	3,113	5,489,506
阪都		21,343	8,571,223	214,244	4,750	5,167,656	143,343	1,250	2,375,859	77,421
庫良		33,017	12,561,714	313,972	7,703	7,724,625	213,774	2,080	3,582,586	116,843
山賀		7,946	2,741,998	68,533	1,661	1,480,239	40,932	382	603,376	19,712
井川		7,967	2,808,161	70,186	1,748	1,651,474	45,725	482	751,226	24,534
石富		8,686	3,079,536	76,972	1,322	1,296,517	35,894	320	512,699	16,711
計		7,780	2,794,647	69,848	1,423	1,312,560	36,174	260	402,741	13,082
計		11,666	4,054,747	101,342	2,092	2,003,205	55,342	414	693,387	22,560
計		12,128	4,013,233	100,304	2,097	1,831,434	50,560	510	753,060	24,584
計		153,299	58,104,741	1,452,327	32,626	33,021,909	914,711	8,811	15,164,440	495,114
札幌	北海道	26,768	10,980,142	274,446	4,316	4,880,673	134,858	1,032	2,037,140	66,527
	計	—	—	—	—	—	—	—	—	—
仙臺	宮城	10,909	3,404,539	85,084	2,138	1,756,119	48,514	600	854,007	27,747
	秋田	6,437	2,031,858	50,782	1,252	1,106,563	30,554	348	493,722	16,066
	青森	16,385	4,861,120	121,489	2,827	2,265,363	62,441	722	975,030	31,933
	計	6,963	2,359,318	58,964	1,557	1,393,701	38,563	423	517,485	20,135
	計	5,022	1,752,498	43,802	1,001	988,760	25,984	264	414,232	13,509
	計	10,356	3,408,006	85,175	2,129	1,883,189	52,012	589	824,024	26,818
名古屋	知多	56,082	17,817,339	445,296	10,914	9,343,695	258,068	2,946	4,178,500	136,208
	三岐	37,502	12,925,914	328,068	6,627	6,316,820	174,600	1,708	2,682,779	87,445
	長野	20,418	6,633,145	165,781	3,496	3,183,473	87,620	838	1,260,256	40,987
	計	17,253	5,617,418	140,396	2,513	2,404,860	66,421	546	843,196	27,320
	計	16,722	5,463,911	136,559	2,729	2,351,602	64,835	634	982,593	32,094
	計	26,883	8,912,197	222,733	4,210	3,720,623	102,233	889	1,377,698	44,862
廣島	島山	26,228	8,972,093	224,241	4,995	4,527,856	124,947	1,251	1,994,844	65,012
	山口	145,006	48,524,678	1,212,778	24,570	22,505,234	620,756	5,866	9,141,366	297,720
	取根	20,020	6,657,740	166,400	3,452	3,317,272	91,640	883	1,414,073	46,260
	計	16,166	5,463,992	136,564	2,641	2,529,130	69,869	599	967,681	31,454
	計	15,990	5,018,991	125,439	3,097	2,613,411	72,196	754	1,070,928	34,341
	計	4,362	1,492,812	37,309	1,019	897,274	24,811	311	449,457	14,646
丸龜	川島	8,224	2,642,695	66,047	1,656	1,440,330	39,733	429	614,835	20,107
	知後	64,762	21,276,230	531,759	11,865	10,797,417	298,249	2,976	4,516,974	147,308
	高愛	7,030	2,250,937	56,255	1,779	1,404,471	38,929	520	693,173	22,671
	計	5,942	1,902,649	47,551	1,282	1,056,299	29,194	378	526,334	17,174
熊本	本岡	6,948	2,303,910	57,579	1,482	1,295,686	35,702	369	549,134	17,928
	分崎	10,914	3,666,954	91,649	2,343	2,073,713	57,370	498	756,393	24,527
	賀島	30,834	10,124,450	253,034	6,886	5,830,169	161,195	1,774	2,525,034	82,300
	崎	18,660	6,352,194	158,760	3,685	3,356,181	92,609	847	1,381,091	45,107
	大長	31,291	11,126,936	278,353	6,376	6,098,340	168,453	1,650	2,650,681	86,213
	計	13,297	4,227,135	105,646	2,617	2,272,174	62,594	491	785,498	25,564
總計	兒島	8,735	3,446,502	86,146	1,759	1,986,887	55,166	476	895,019	29,293
	宮沖	9,041	3,050,166	76,236	1,450	1,348,514	37,221	333	553,056	17,985
	計	7,846	2,889,239	72,212	1,641	1,567,096	43,361	368	576,457	18,768
	計	5,124	1,717,435	42,925	1,060	955,247	26,399	254	388,408	12,707
	計	—	—	—	—	—	—	—	—	—
	計	93,994	32,819,607	820,278	18,588	17,584,439	485,803	4,419	7,230,210	235,637
總計	727,812	257,126,807	6,426,579	146,331						

16. 所得稅表 其三 8.

大正五年度

稅務監督局名	道府縣名	第三種										
		五千圓以下			七千圓以下			一萬圓以下				
		人員	所得金額	稅額	人員	所得金額	稅額	人員	所得金額	稅額		
東京	東 京 神奈川 埼玉 千葉 山梨 茨城 群馬 栃木 群馬 馬場 計	3,854	9,950,748	388,994	1,378	5,108,482	239,331	904	4,660,297	261,480		
		585	1,526,116	59,514	205	881,877	41,480	118	627,994	34,899		
		439	882,127	34,116	168	459,755	21,382	63	293,539	16,311		
		419	943,509	37,010	110	330,530	15,440	62	261,912	14,583		
		213	539,272	21,080	47	165,715	7,685	38	233,552	13,131		
		420	969,444	37,959	124	397,537	18,647	89	430,371	24,100		
		455	963,395	37,444	123	402,092	18,830	67	294,532	16,394		
		402	855,656	33,499	120	351,216	16,349	80	308,726	17,120		
		6,787	16,630,267	649,616	2,275	8,097,204	379,144	1,421	7,110,923	398,018		
		大阪	大 阪 京都 兵庫 奈良 和歌山 德島 高松 香川 岡山 廣島 山口 計	2,574	6,639,183	261,046	903	3,536,903	166,444	603	3,096,710	174,897
826	2,378,767			93,390	303	1,198,034	56,458	159	917,080	51,550		
1,511	3,693,799			144,232	510	1,810,161	84,995	289	1,367,818	76,664		
228	552,883			21,587	60	200,526	9,312	29	145,438	8,042		
255	592,372			23,220	91	322,893	15,178	57	294,159	16,364		
158	404,159			15,809	42	187,048	8,908	34	170,374	9,441		
132	316,181			12,289	45	155,639	7,249	11	68,534	3,906		
243	587,430			23,007	68	250,757	11,882	45	209,306	11,790		
298	710,693			27,927	62	215,494	10,225	58	252,595	14,271		
6,225	15,875,467			622,507	2,084	7,877,455	370,649	1,235	6,522,014	366,925		
札幌	北 海 道	731	2,076,700	81,635	219	898,039	42,072	146	845,423	47,620		
		462	876,241	34,270	132	395,126	18,479	98	394,395	21,764		
仙臺	宮 城 福 馬 秋 田 青 山 山 形 計	245	522,253	20,684	109	337,498	15,660	60	278,743	15,534		
		573	1,111,393	43,365	222	588,550	27,564	135	476,191	27,032		
		335	735,730	28,704	130	409,353	19,069	87	360,885	20,116		
		194	444,446	17,365	64	211,454	9,942	34	186,147	10,542		
		433	905,355	35,392	144	427,511	19,935	110	412,200	22,798		
		2,242	4,595,418	179,780	801	2,369,492	110,649	524	2,108,561	117,786		
		名古屋	愛 知 靜 岡 三 岐 長 野 新 潟 計	1,077	2,541,051	99,373	337	1,217,918	57,173	249	1,170,841	65,441
				485	1,066,408	41,492	154	516,367	24,130	76	361,496	20,165
				361	879,573	34,155	98	380,358	17,714	64	327,198	18,212
				422	956,627	37,492	114	396,209	18,690	62	291,417	16,370
534	1,229,425			48,235	151	530,028	24,815	75	392,684	22,099		
885	2,014,269			78,622	279	931,713	43,619	179	855,913	48,034		
3,764	8,687,353	339,369	1,133	3,972,593	186,141	705	3,399,549	190,321				
廣 島	廣 島 山 口 山 取 根 縣 計	538	1,262,233	49,141	158	584,119	27,523	80	348,257	19,522		
		374	946,615	37,183	97	364,125	17,120	45	280,084	15,888		
		449	973,400	38,295	110	340,919	16,033	89	348,018	19,742		
		210	447,906	17,615	46	164,852	7,759	40	165,266	9,007		
		275	643,399	25,306	65	227,955	10,557	38	176,523	9,964		
		1,846	4,273,553	167,540	476	1,681,970	78,992	292	1,318,148	74,123		
丸 龜	香 川 德 島 高 松 愛 媛 計	366	695,468	27,329	109	301,422	14,079	74	318,935	17,989		
		186	422,417	16,573	94	273,731	12,682	35	161,175	9,140		
		189	449,519	17,641	52	191,010	8,916	41	190,114	10,640		
		312	680,952	26,711	131	425,061	20,036	57	261,867	14,579		
		1,053	2,248,356	88,254	386	1,191,224	55,713	207	932,091	52,348		
		熊 本	熊 本 大 分 長 崎 鹿 兒 島 宮 崎 計	573	1,389,125	54,500	188	631,884	29,516	116	580,453	32,538
1,149	2,725,925			106,664	371	1,249,280	58,694	245	1,092,608	61,190		
306	707,667			27,761	124	400,009	18,820	77	323,174	18,534		
345	933,117			36,381	100	407,760	19,236	52	223,668	12,290		
226	548,544			21,349	84	286,892	13,468	40	260,478	14,701		
273	626,562			24,319	107	374,133	17,551	40	226,580	12,539		
181	370,892			14,457	78	264,741	12,322	30	142,443	8,537		
3,053	7,301,832			285,431	1,052	3,614,699	169,597	600	2,860,404	160,329		
總 計	25,701			61,688,946	2,414,132	8,426	29,702,676	1,392,957	5,180	25,097,113	1,407,470	

16. 所得稅表 其三 9.

大正五年度

稅務監督局名	道府縣名	第三種										
		一萬五千圓以下			二萬圓以下			三萬圓以下				
		人員	所得金額	稅額	人員	所得金額	稅額	人員	所得金額	稅額		
東京	東 京 神奈川 埼玉 千葉 山梨 茨城 群馬 栃木 群馬 馬場 計	582	3,912,258	265,252	201	1,893,546	152,015	188	2,292,974	218,557		
		52	397,375	26,477	37	434,615	34,214	22	371,275	35,628		
		51	308,405	20,700	14	156,963	12,626	6	48,817	4,654		
		25	213,941	14,373	2	34,831	2,800	6	155,844	14,188		
		16	127,894	8,498	5	67,416	5,330	2	24,563	2,349		
		44	313,330	21,192	17	152,994	12,148	1	28,514	2,902		
		28	221,475	15,127	8	85,913	6,861	2	46,191	4,287		
		22	179,734	12,124	18	149,169	11,690	2	20,823	1,825		
		820	5,674,412	383,743	302	2,975,447	237,684	231	2,989,001	284,390		
		大阪	大 阪 京都 兵庫 奈良 和歌山 德島 高松 香川 岡山 廣島 山口 計	389	2,974,849	200,763	165	1,826,522	146,043	132	1,783,626	171,227
85	764,316			51,861	36	457,168	36,230	25	483,491	45,889		
126	1,098,091			74,708	62	569,008	45,510	34	498,065	47,105		
14	109,092			7,398	9	141,517	11,462	7	65,206	5,859		
27	248,477			17,048	13	152,445	12,083	7	110,219	9,980		
13	144,593			9,779	9	108,726	8,907	10	171,703	16,409		
6	31,489			1,978	7	49,952	3,924	2	45,319	4,165		
25	110,360			7,526	7	69,285	5,555	8	23,452	2,193		
25	128,916			8,601	5	65,992	5,166	10	126,665	12,283		
710	5,610,183			379,662	313	3,440,615	274,873	235	3,309,646	315,110		
札幌	北 海 道	104	700,026	46,992	39	382,636	30,736	19	356,066	33,499		
		81	393,604	26,490	48	365,879	28,724	14	170,929	16,300		
仙臺	宮 城 福 馬 秋 田 青 山 山 形 計	37	216,001	14,971	13	106,894	8,688	3	48,479	4,607		
		65	363,387	24,638	22	200,948	15,834	9	90,947	8,373		
		67	397,831	27,302	40	306,261	24,332	25	310,893	29,356		
		32	170,198	11,560	9	87,418	7,040	3	45,488	4,189		
		64	429,335	28,891	14	137,564	10,988	23	211,044	19,737		
		346	1,970,356	133,852	146	1,204,964	95,606	77	877,780	82,562		
		名古屋	愛 知 靜 岡 三 岐 長 野 新 潟 計	101	727,881	49,780	47	397,643	31,847	24	354,088	33,222
				46	265,211	17,552	21	193,976	15,688	16	203,659	18,703
				44	368,806	25,180	3	56,765	4,742	8	132,337	13,085
				30	185,847	12,734	17	136,240	10,829	4	47,908	4,539
28	221,557			15,135	12	121,443	9,744	13	117,441	10,992		
113	783,418			52,990	32	350,794	28,296	10	145,257	13,796		
362	2,552,720	173,371	132	1,256,861	101,146	75	1,000,830	94,337				
廣 島	廣 島 山 口 山 取 根 縣 計	56	375,240	25,434	23	170,107	13,513	9	113,919	10,499		
		47	370,827	24,993	11	117,141	9,227	9	122,896	11,755		
		36	227,694	16,359	27	249,717	19,615	15	197,359	18,911		
		16	117,259	7,826	8	83,772	6,603	13	116,561	10,869		
		24	206,981	14,068	8	70,584	5,711	7	93,692	8,757		
		179	1,298,001	87,680	77	691,321	54,669	53	644,427	60,791		
丸 龜	香 川 德 島 高 松 愛 媛 計	42	279,621	18,602	24	184,901	14,598	15	207,056	19,178		
		32	170,299	11,571	3	31,998	2,460	—	—	—		
		16	134,439	9,154	7	90,595	7,421	4	68,243	6,284		
		32	198,525	13,612	4	51,085	4,060	11	130,610	12,835		
		122	782,884	52,939	38	358,579	28,539	39	405,909	38,297		
		熊 本	熊 本 大 分 長 崎 鹿 兒 島 宮 崎 計	118	741,357	49,958	47	456,518	36,151	23	326,035	30,383
103	640,279			43,357	23	189,039	15,096	31	342,052	32,627		

16. 所得稅表 其三 10.

大正五年度

稅務監督局名	道府縣名	第 三 種										
		五 萬 圓 以 下			七 萬 圓 以 下			十 萬 圓 以 下				
		人員	所得金額	稅額	人員	所得金額	稅額	人員	所得金額	稅額		
東京	東京 神奈川 埼玉 千葉 山梨 栃木 茨城 群馬 計	109	2,341,187	269,809	41	1,330,933	177,697	14	814,579	122,016		
		12	276,634	32,431	10	304,931	41,437	2	95,000	14,910		
		5	152,648	17,664	—	—	—	2	192,332	30,286		
		2	40,877	4,850	—	—	—	2	97,999	15,510		
		4	32,731	3,547	—	—	—	—	—	—		
		132	2,844,077	328,301	51	1,635,864	219,134	20	1,199,910	182,722		
		大阪	大阪 京都 兵庫 奈良 和歌山 滋賀 福井 石川 計	47	1,147,371	129,499	29	1,180,685	153,033	12	676,891	102,658
				17	399,590	45,344	5	183,212	24,909	3	151,452	22,110
				13	436,235	51,208	17	547,537	74,347	7	484,531	72,367
				3	125,070	14,941	1	59,878	8,088	—	—	—
5	107,669			12,157	2	57,498	7,660	—	—	—		
2	62,656			6,645	1	51,588	6,506	—	—	—		
3	63,691			6,811	—	—	—	—	—	—		
—	—			—	—	—	—	6	181,480	28,116		
4	66,689			7,290	—	—	—	—	—	—		
94	2,408,971			273,895	55	2,080,398	277,633	28	1,494,354	225,251		
札幌	北海道	13	215,788	24,386	3	179,852	24,303	4	183,368	28,493		
		—	—	—	—	—	—	—	—	—		
仙臺	宮城 秋田 青森 計	5	60,143	6,243	—	—	—	—	—	—		
		2	33,032	3,595	—	—	—	2	91,837	14,277		
		2	34,411	3,816	—	—	—	—	—	—		
		8	138,693	15,431	—	—	—	2	71,676	10,245		
		17	266,279	19,085	—	—	—	4	163,513	24,522		
名古屋	愛知 三重 岐阜 長岐 新加 計	7	159,691	18,791	2	53,000	6,850	—	—	—		
		7	153,101	17,736	2	125,264	17,168	—	—	—		
		10	142,894	16,103	3	50,908	6,473	—	—	—		
		21	506,892	59,132	5	60,612	8,320	—	—	—		
		45	962,578	111,762	15	456,233	60,602	9	428,451	65,241		
廣島	山口 廣島 計	4	32,831	3,563	—	—	—	—	—	—		
		5	128,800	15,538	—	—	—	3	71,167	10,143		
		2	47,073	5,842	—	—	—	2	72,992	10,508		
		7	171,259	20,642	—	—	—	—	—	—		
		18	379,963	45,585	—	—	—	5	144,159	20,651		
丸龜	香川 高松 愛媛 計	3	66,415	7,247	—	—	—	—	—	—		
		6	67,503	7,420	2	110,534	14,516	—	—	—		
		4	105,521	11,813	—	—	—	—	—	—		
		13	239,439	26,480	2	110,534	14,516	—	—	—		
熊本	熊本 鹿兒島 計	10	205,574	24,441	—	—	—	—	—	—		
		8	129,517	13,963	4	178,272	24,019	4	157,160	23,252		
		2	76,252	8,820	—	—	—	—	—	—		
		3	74,957	8,613	—	—	—	—	—	—		
		3	73,854	8,437	—	—	—	—	—	—		
		26	560,154	64,274	4	178,272	24,019	4	157,160	23,252		
總計	358	7,877,249	903,768	130	4,641,153	620,207	74	3,770,915	570,132			

16. 所得稅表 其三 11.

大正五年度

稅務監督局名	道府縣名	第 三 種						
		十 萬 圓 以 上			合 計			
		人員	所得金額	稅額	人員	所得金額	稅額	納稅戶數
東京	東京 神奈川 埼玉 千葉 山梨 栃木 茨城 群馬 計	17	2,489,274	462,379	86,595	87,094,461	3,988,643	72,774
		—	—	—	20,833	16,605,122	637,222	16,737
		—	—	—	19,607	10,209,652	325,135	12,725
		—	—	—	26,451	13,319,123	439,018	18,176
		—	—	—	7,410	4,852,844	170,313	5,640
		—	—	—	17,824	10,492,034	340,090	12,696
		—	—	—	20,626	10,423,028	323,078	13,628
		—	—	—	16,535	9,056,429	288,193	11,364
		17	2,489,274	462,379	215,881	162,052,693	6,511,692	163,640
		大阪	大阪 京都 兵庫 奈良 和歌山 滋賀 福井 石川 計	9	1,671,356	325,069	60,572	58,057,283
1	208,814			39,849	28,803	23,256,662	902,598	23,831
10	997,804			195,157	45,379	35,373,874	1,510,882	34,810
—	—			—	10,340	6,225,223	215,866	7,470
—	—			—	10,654	7,098,593	254,133	7,742
—	—			—	10,597	6,189,599	212,071	7,972
—	—			—	9,669	5,240,753	159,426	7,258
—	—			—	14,574	8,183,409	269,313	10,794
—	—			—	15,197	8,164,771	261,204	10,646
20	2,877,974			560,075	205,785	157,788,167	6,528,732	161,414
札幌	北海道	—	—	—	33,394	23,735,853	835,567	29,767
		—	—	—	—	—	—	—
仙臺	宮城 秋田 青森 計	—	—	—	14,487	8,670,982	313,615	9,489
		—	—	—	8,504	5,142,011	177,546	5,689
		—	—	—	20,960	10,832,929	362,669	13,525
		—	—	—	9,631	7,016,326	284,413	6,753
		—	—	—	6,635	4,285,052	147,749	4,859
名古屋	愛知 三重 岐阜 長岐 新加 計	—	—	—	13,882	8,848,597	327,422	9,467
		—	—	—	74,099	44,895,897	1,613,414	49,782
		—	—	—	47,681	28,547,626	947,590	35,410
		—	—	—	25,550	13,683,991	432,118	18,091
		—	—	—	20,899	11,288,926	382,129	15,267
廣島	山口 廣島 計	—	—	—	20,737	10,863,352	340,665	14,726
		—	—	—	32,808	16,826,602	525,221	23,806
		5	244,306	41,567	34,012	21,922,255	867,388	24,438
		5	244,306	41,567	181,687	103,132,752	3,495,111	131,737
		—	—	—	—	—	—	—
丸龜	香川 高松 愛媛 計	—	—	—	25,223	14,275,791	453,495	18,403
		—	—	—	19,997	11,362,458	379,734	14,591
		2	117,865	19,840	20,571	11,231,294	390,779	13,662
		—	—	—	6,027	3,982,232	142,287	4,150
		3	136,507	23,942	10,736	6,424,760	244,834	7,324
熊本	熊本 鹿兒島 計	5	254,372	43,782	82,554	47,276,535	1,611,129	58,131
		—	—	—	—	—	—	—
		—	—	—	9,971	6,402,399	236,877	6,195
		—	—	—	7,960	4,722,939	168,281	5,207
		—	—	—	9,108	5,272,650	171,265	6,210
熊本	熊本 鹿兒島 計	—	—	—	14,306	8,350,681	277,192	9,909
		—	—	—	41,345	24,748,669	853,615	27,611
		—	—	—	24,267	15,420,442	553,963	17,557
		1	262,292	51,614	41,255	26,590,089	911,881	30,698
		—	—	—	16,961	9,324,294	335,854	11,898
		—	—	—	11,510	8,379,870	278,933	9,502
熊本	熊本 鹿兒島 計	—	—	—	11,215	6,422,003	212,069	8,363
		1	315,519	63,324	10,339	6,893,930	240,637	7,772
2	577,811	114,938	122,323	77,565,922	2,742,676	90,498		
總計	49	6,443,737	1,222,741	957,068	641,196,488	24,191,936	712,530	

16. 所得稅表 其三 12.

大正五年度

稅務監督局名	道府縣名	第三種				總計		
		納稅戶數一付		現住戶數百付	現住人口百付	人員	所得金額	稅額
		所得金額	稅額	納稅戶數	納稅人員			
		円	円			円	円	
東京	京川	1,200	54.81	8.93	3.02	88,655	281,096,694	16,125,165
	東神	992	38.07	7.62	1.78	21,591	43,629,103	2,277,478
	埼玉	802	25.55	5.90	1.47	19,908	11,301,050	386,919
	千山	733	24.15	7.74	1.90	26,719	14,804,343	525,651
	梨木	876	30.74	5.65	1.23	7,628	6,060,482	240,094
	城馬	826	26.79	8.23	1.74	18,160	12,856,699	475,857
	計	765	23.71	6.09	1.56	20,945	11,620,819	386,783
		797	25.36	7.05	1.62	16,850	11,247,959	415,852
		990	39.79	7.71	2.01	220,456	392,617,149	20,833,799
	大阪	阪都	1,141	53.90	9.95	2.66	62,000	136,006,701
大京		976	37.87	9.90	2.26	29,339	28,085,188	1,182,008
兵奈		1,016	43.40	8.34	2.15	46,839	75,775,838	4,027,180
和歌		833	28.90	7.05	1.74	10,423	6,939,355	258,864
山賀		917	32.83	5.42	1.36	10,803	9,918,113	427,879
井川		776	26.60	5.95	1.57	10,798	7,503,878	287,006
石富		722	21.97	6.35	1.49	9,834	5,843,948	194,271
計		753	24.95	7.03	1.84	14,899	10,107,088	412,546
		767	24.54	7.73	1.90	15,624	11,379,884	448,563
		978	40.45	8.24	2.07	210,559	291,559,993	14,782,851
札幌	北海道	797	28.07	8.45	1.85	34,057	30,641,368	1,244,767
仙臺	宮城	914	33.05	6.38	1.55	14,706	9,913,943	380,747
	秋山	904	31.20	4.66	0.99	8,699	5,997,001	228,869
	青森	808	26.81	7.28	1.62	21,446	12,765,098	468,477
	計	10,39	42.12	4.92	1.03	9,938	7,932,379	333,686
		882	30.41	4.18	0.86	6,815	5,189,546	199,076
		935	34.59	6.78	1.42	14,111	10,054,210	403,284
名古屋	愛知	806	26.76	9.05	2.34	48,668	37,995,438	1,498,973
	靜岡	756	23.89	7.32	1.68	26,387	17,660,352	672,839
	岐阜	739	25.03	7.62	1.90	21,184	16,418,221	688,960
	長野	733	23.13	7.32	1.90	21,103	12,916,944	464,472
	計	707	22.06	9.13	2.20	33,562	20,742,784	765,115
		897	35.49	7.82	1.77	34,574	29,879,001	1,350,383
廣島	廣山	776	24.64	5.71	1.52	25,643	16,369,792	572,938
	島岡	779	26.03	6.70	1.85	20,226	14,372,134	565,978
	山口	822	28.60	5.54	1.63	21,027	14,875,739	604,696
	計	960	34.29	5.22	1.29	6,168	4,458,397	171,019
		877	33.43	4.93	1.41	10,923	7,151,063	287,483
		813	27.72	5.73	1.58	83,987	57,225,125	2,202,114
丸龜	香川	1,033	38.24	4.64	1.31	10,202	7,465,731	299,325
	高知	907	32.32	3.97	1.08	8,031	5,792,163	230,119
	愛媛	849	27.58	4.92	1.29	9,231	7,499,630	307,643
	計	836	27.75	4.96	1.28	14,609	10,774,108	425,574
		896	30.92	4.66	1.24	42,073	31,531,632	1,262,661
熊本	熊本	878	31.55	7.86	1.85	24,442	17,149,593	660,582
	鹿兒	866	29.70	8.78	2.19	41,884	33,559,258	1,334,114
	鹿兒	784	28.24	7.48	1.85	17,197	10,639,235	416,383
	鹿兒	882	29.36	5.09	1.05	11,800	11,301,055	452,994
	鹿兒	769	25.39	7.45	1.63	11,418	7,685,193	290,636
	鹿兒	887	30.96	3.28	0.73	10,488	8,248,865	319,767
	鹿兒	961	44.37	4.54	1.11	6,923	5,183,692	246,135
	計	—	—	—	—	—	—	—
		857	30.31	6.13	1.44	124,152	93,816,891	3,720,611
	總計	900	33.95	7.27	1.76	976,477	1,084,857,075	51,501,684

16. 所得稅表 其三 13.

大正五年度

稅務監督局名	道府縣名	第三種 (稅法第四條ノ五ニ依ル控除額)							
		百五十圓		百圓		五十圓		合計	
		人員	所得金額	人員	所得金額	人員	所得金額	人員	所得金額
		円	円	円	円	円	円	円	円
東京	京川	22,144	3,108,489	19,976	1,758,577	15,119	627,072	57,239	5,494,138
	東神	5,808	736,709	5,525	447,628	3,829	152,343	15,162	1,336,680
	埼玉	6,416	671,879	5,450	355,990	3,262	101,687	15,128	1,129,556
	千山	9,495	1,042,939	7,409	508,615	4,304	140,878	21,208	1,692,432
	梨木	2,306	274,504	2,086	153,845	1,327	49,245	5,719	477,594
	城馬	5,748	651,830	4,869	352,153	3,095	105,518	13,712	1,109,501
	計	7,181	759,640	5,620	374,347	3,366	106,765	16,167	1,240,752
		5,791	643,663	4,210	291,361	2,731	90,859	12,732	1,025,883
		64,889	7,889,653	55,145	4,242,516	37,033	1,374,367	157,067	13,506,536
	大阪	阪都	19,164	2,662,836	13,633	1,185,928	9,969	407,565	42,766
大京		8,858	1,159,823	7,295	605,553	5,190	210,479	21,343	1,975,855
兵奈		12,530	1,540,506	12,163	941,506	8,324	314,216	33,017	2,796,228
和歌		3,252	386,087	2,902	209,969	1,792	60,841	7,946	656,897
山賀		3,155	366,858	2,941	216,691	1,871	65,340	7,967	648,889
井川		3,700	440,333	3,063	230,422	1,923	68,206	8,686	738,963
石富		3,165	382,271	2,928	217,413	1,687	62,107	7,780	661,847
計		4,897	573,502	4,267	315,067	2,502	89,453	11,666	978,022
		5,112	581,590	4,296	298,342	2,720	90,582	12,128	970,514
		63,833	8,093,862	53,488	4,220,891	35,978	1,368,791	153,299	13,683,544
札幌	北海道	11,808	1,662,361	9,615	866,589	5,345	232,669	26,768	2,761,619
仙臺	宮城	4,717	489,722	3,859	261,249	2,333	75,637	10,909	826,608
	秋山	2,839	293,820	2,198	149,575	1,400	47,036	6,437	490,431
	青森	7,654	787,835	5,457	357,218	3,274	103,353	16,385	1,248,406
	計	2,949	329,468	2,538	183,858	1,476	52,367	6,963	565,693
		2,179	255,312	1,773	131,087	1,080	38,874	5,032	425,273
		4,246	465,896	3,726	260,073	2,384	78,723	10,356	804,692
名古屋	愛知	24,584	2,622,053	19,551	1,343,060	11,947	395,990	56,082	4,361,103
	靜岡	16,278	1,948,149	13,429	989,484	7,682	277,692	37,389	3,215,325
	岐阜	9,012	1,016,714	7,079	498,965	4,226	145,005	20,317	1,660,684
	長野	8,107	931,651	5,839	418,566	3,251	115,502	17,197	1,465,719
	計	7,492	855,018	5,848	414,847	3,316	115,339	16,656	1,385,204
		12,007	1,393,370	9,430	679,130	5,373	189,849	26,810	2,262,827
廣島	廣山	10,787	1,247,704	9,451	684,571	5,908	205,552	26,146	2,137,827
	島岡	63,683	7,392,606	51,076	3,685,563	29,756	1,048,939	144,515	12,127,108
	山口	9,374	1,073,850	6,661	484,700	3,985	142,350	20,020	1,700,900
	計	7,107	807,600	5,680	409,800	3,379	122,600	16,166	1,340,000
		6,751	723,450	5,707	378,400	3,552	114,400	15,990	1,216,250
		1,712	190,050	1,582	111,300	1,068	36,900	4,362	338,250
丸龜	香川	3,494	381,750	2,852	197,400	1,878	61,350	8,224	640,500
	高知	28,438	3,176,700	22,482	1,581,600	13,842	477,600	64,762	5,235,900
	愛媛	2,406	248,944	2,761	174,499	1,817	57,001	6,984	480,444
	計	2,319	245,416	2,211	146,767	1,369	44,368	5,899	436,551
		2,668	286,855	2,646	179,844	1,598	54,745	6,912	521,444
熊本	熊本	4,496	500,199	3,908	276,046	2,459	86,270	10,863	862,515
	鹿兒	11,889	1,281,414	11,526	777,156	7,243	242,384	30,658	2,300,954
	鹿兒	7,883	921,347	6,572	476,330	4,205	144,841	18,660	1,542,518
	鹿兒	12,007	1,524,281	11,448	857,144	7,236	257,872	31,291	2,639,297
	鹿兒	6,140	682,443	4,508	319,565	2,649	99,356	13,297	1,091,364
	鹿兒	3,673	471,117	2,972	246,325	2,090	85,203	8,735	802,645
	鹿兒	4,042	493,675	3,196	230,680	1,803	62,929	9,041	787,284
	鹿兒	3,100	365,910	2,902	224,838	1,844	69,574	7,846	660,322
	鹿兒	2,122	229,895	1,917	136,777	1,085	37,907	5,124	404,579
		—	—	—	—	—	—	—	—
	39,567	4,688,668	33,515	2,491,659	20,912	747,682	93,994	7,928,009	
總計	308,691	36,807,317	256,398	19,209,034	162,056	5,888,422	727,145	61,904,773	

16. 所得稅表 其四 第三種家族ノ分 1,

大正五年度

稅務監 督局名	道府 縣名	千圓以下		二千圓以下		三千圓以下		五千圓以下	
		人員	所得金額	人員	所得金額	人員	所得金額	人員	所得金額
東京	東 京 府 計	6,311	1,078,506	3,610	1,245,367	1,322	659,545	1,216	807,545
		2,699	373,623	829	243,503	247	100,355	178	122,706
		5,005	526,768	1,202	273,784	327	117,960	199	100,282
		6,239	671,747	1,393	333,880	330	118,936	171	96,299
		1,354	167,711	297	87,058	113	46,395	70	45,107
		3,696	395,953	889	214,373	259	97,370	164	88,747
		5,173	551,901	1,236	285,047	295	109,072	196	97,181
		3,676	381,446	913	201,558	285	92,193	176	83,240
		34,203	4,147,655	10,369	2,884,570	3,178	1,341,826	2,370	1,441,107
		大阪	大 阪 府 計	4,958	719,603	2,190	673,695	868	403,767
3,310	478,146			999	300,650	267	98,153	202	137,171
6,972	879,393			2,047	569,569	601	224,859	529	273,236
2,035	229,905			574	125,676	134	48,669	81	52,238
2,026	246,512			541	124,726	173	54,466	99	57,195
2,061	229,910			374	97,872	108	41,749	51	26,196
1,796	219,957			447	101,890	92	36,466	47	19,396
2,874	321,225			616	152,251	127	54,131	87	48,960
3,420	369,693			748	178,246	200	70,429	112	68,595
29,452	3,694,344			8,531	2,324,575	2,570	1,032,689	2,047	1,224,894
札幌	北 海 道 計	2,339	358,082	721	222,060	194	92,699	188	103,510
仙臺	宮 城 縣 計	3,483	350,465	844	180,784	244	76,825	230	100,160
		2,022	205,686	435	99,370	143	40,420	111	60,271
		5,440	543,774	1,144	250,767	324	103,198	277	115,715
		1,862	211,223	536	125,815	168	64,940	139	56,812
		1,229	155,327	314	82,045	93	32,281	76	24,254
		3,043	339,253	750	183,898	247	81,528	193	92,663
17,079	1,805,728	4,023	922,679	1,219	399,192	1,026	449,875		
名古屋	愛 知 縣 計	8,972	994,418	1,981	520,923	599	228,284	404	216,284
		5,692	647,370	1,117	280,763	314	127,598	199	85,317
		4,501	491,831	739	198,622	192	76,154	124	61,204
		4,522	456,425	988	210,206	230	82,455	170	93,902
		6,936	751,805	1,418	351,822	318	119,959	211	96,249
		6,879	782,960	1,644	400,715	426	158,822	349	194,630
37,502	4,124,809	7,887	1,963,051	2,079	793,272	1,457	747,587		
廣島	廣 島 縣 計	5,167	628,625	1,007	239,448	304	108,301	200	87,895
		4,232	497,857	777	192,185	196	83,621	126	67,461
		5,095	596,746	1,171	285,508	309	105,844	195	96,051
		1,244	141,485	360	86,267	125	51,286	93	42,011
		2,478	280,595	589	144,737	177	62,293	107	38,163
		18,216	2,145,308	3,904	948,145	1,111	411,345	721	331,581
丸龜	香 川 縣 計	2,459	290,522	757	189,014	245	82,499	184	98,131
		1,927	235,634	505	111,412	161	67,461	75	41,060
		2,121	261,430	518	139,948	143	45,865	71	31,194
		3,032	337,678	823	196,827	181	66,864	133	53,293
		9,569	1,125,264	2,603	637,201	730	262,689	463	223,678
熊本	熊 本 縣 計	4,807	580,821	1,201	304,923	279	118,423	208	102,781
		7,344	905,220	1,880	482,964	548	210,876	428	237,565
		3,737	390,353	924	197,280	165	59,171	120	48,461
		1,412	200,909	322	106,541	110	46,761	96	46,155
		2,165	252,098	453	111,494	103	40,182	79	40,800
		1,761	197,594	493	109,393	129	46,147	104	56,745
		1,456	156,834	357	77,390	95	34,507	82	44,922
		22,682	2,683,829	5,630	1,389,935	1,429	556,067	1,117	577,429
		總計	171,042	20,085,019	43,668	11,292,266	12,510	4,889,749	9,389

16. 所得稅表 其四 第三種家族ノ分 2,

大正五年度

稅務監 督局名	道府 縣名	七千圓以下		一萬圓以下		一萬五千圓以下		二萬圓以下		三萬圓以下	
		人員	所得金額	人員	所得金額	人員	所得金額	人員	所得金額	人員	所得金額
東京	東 京 府 計	502	425,608	343	356,951	259	410,151	92	166,009	94	182,455
		55	54,034	41	46,304	18	40,636	11	8,272	7	18,456
		88	68,128	27	17,931	25	17,982	5	3,160	4	791
		53	28,595	30	21,512	7	13,871	—	—	1	456
		18	10,413	10	18,574	5	4,508	1	598	1	27
		56	27,967	37	26,202	18	12,831	8	22,104	—	—
		54	34,775	31	26,786	10	4,195	3	7,270	—	—
		59	38,540	42	23,927	7	8,503	9	6,888	1	370
		885	688,060	561	538,187	349	512,677	129	214,301	108	202,555
		大阪	大 阪 府 計	302	258,022	235	291,051	141	213,430	59	101,461
100	39,683			49	39,986	22	16,632	9	23,354	5	7,702
201	127,110			124	126,518	36	35,740	29	45,104	13	10,777
25	10,478			11	13,322	5	1,990	1	50	4	306
36	29,768			21	16,659	7	14,178	4	4,602	2	3,066
11	4,420			13	7,297	1	90	3	1,727	3	4,050
18	10,454			3	1,385	3	2,227	4	7,936	—	—
26	16,650			20	8,642	16	4,691	3	282	7	636
26	18,124			28	43,861	14	12,130	1	48	5	13,996
745	564,709			504	548,721	245	301,108	113	184,564	99	190,649
札幌	北 海 道 計	65	47,686	45	33,482	45	34,483	17	32,306	4	3,039
仙臺	宮 城 縣 計	64	40,933	49	53,733	48	55,910	26	41,737	7	4,593
		50	16,512	26	19,870	20	17,566	7	4,442	1	5,757
		121	77,842	79	43,679	35	25,267	10	12,251	5	3,875
		59	38,624	43	47,624	35	36,516	22	73,073	12	21,563
		28	16,279	12	24,165	18	19,114	4	7,773	1	558
		70	40,843	59	51,432	28	30,907	6	8,656	14	19,007
392	231,933	268	240,503	184	185,280	75	147,932	40	55,298		
名古屋	愛 知 縣 計	129	108,050	107	74,830	42	49,176	24	48,616	9	6,028
		65	39,601	32	32,715	23	28,391	10	20,237	7	5,171
		32	19,386	24	15,492	14	12,683	—	—	3	7,466
		47	36,995	27	17,484	15	12,574	9	10,598	2	1,330
		60	46,016	28	16,057	10	33,198	5	25,721	8	49,843
		119	68,026	76	72,708	48	87,657	12	31,251	4	5,746
452	318,074	294	229,286	152	223,679	60	136,423	33	75,584		
廣島	廣 島 縣 計	59	48,849	38	42,773	25	40,284	13	10,423	4	4,279
		35	23,710	12	37,555	16	18,648	4	1,176	4	8,167
		52	36,007	48	36,746	17	26,387	12	10,467	7	5,750
		18	16,912	19	13,579	6	14,713	3	2,038	8	8,865
		25	13,992	17	3,391	7	3,996	4	11,735	3	5,421
		139	139,470	134	134,044	71	104,028	36	35,839	26	32,482
丸龜	香 川 縣 計	57	34,559	36	37,416	18	27,328	13	7,384	6	24,351
		46	27,917	16	6,344	18	12,496	1	124	—	—
		19	13,337	18	29,515	5	9,951	2	156	1	96
		59	32,850	25	19,411	16	40,391	1	57	6	22,178
		181	108,663	95	92,686	57	90,166	17	7,721	13	46,625
熊本	熊 本 縣 計	79	55,769	46	32,799	56	52,407	20	26,584	9	7,631
		158	120,399	113	101,461	50	58,614	12	9,023	17	25,104
		56	27,619	38	23,486	14	8,697	2	5,947	7	11,698
		31	28,299	24	27,469	13	16,364	—	—	—	—
		35	21,466	9	2,906	12	20,675	5	20,054	—	—
		43	34,338	12	16,689	17	19,667	2	29,620	5	4,212
		32	24,789	13	6,544	13	15,422	10	17,951	—	—
		434	312,679	255	211,354	175	191,846	51	109,179	38	48,645
		總計	3,343	2,410,374	2,156	2,028,263	1,278	1,643,207</			

16. 所得稅表 其四 第三種家族ノ分 3.

大正五年度

稅務監督局名	道府縣名	五萬圓以下		七萬圓以下		十萬圓以下		十萬圓ヲ超スルモノ		計	
		人員	所得金額	人員	所得金額	人員	所得金額	人員	所得金額	人員	所得金額
東京	東神奈川 埼玉 山梨 茨城 群馬 計	47	180,813	18	56,140	4	6,020	3	169,287	13,821	5,744,397
		5	26,760	5	40,391	1	5,000	—	—	4,006	1,080,040
		—	—	—	—	—	—	—	—	6,882	1,126,786
		1	2,448	—	—	—	—	—	—	8,275	1,287,744
		—	—	—	—	1	1,028	—	—	1,870	381,419
		1	136	—	—	—	—	—	—	5,128	885,683
大阪	大京阪 兵庫 和歌山 滋賀 石川 富山 計	15	47,997	8	45,847	4	6,383	2	226,489	9,681	3,679,858
		6	5,850	2	10,987	1	70,127	—	—	4,972	1,278,441
		2	33,557	8	11,688	1	24,293	6	8,257	10,569	2,370,101
		—	—	—	—	—	—	—	—	2,870	482,634
		2	835	1	216	—	—	—	—	2,912	552,133
		1	32,047	—	—	—	—	—	—	2,625	413,311
札幌	北海道 宮城 秋田 青森 計	7	57,389	—	—	2	14,345	—	—	3,627	999,051
		3	3,754	—	—	—	—	—	—	4,998	908,894
		—	—	—	—	—	—	—	—	2,815	469,894
		1	13,109	—	—	1	2,644	—	—	7,435	1,176,368
		1	57	—	—	—	—	—	—	2,878	691,888
		4	17,494	—	—	1	2,182	—	—	1,776	361,853
名古屋	愛知 三重 岐阜 新潟 計	3	2,206	1	840	—	—	—	—	12,271	2,249,655
		3	6,135	—	—	—	—	—	—	7,459	1,267,163
		—	—	2	5,500	—	—	—	—	5,632	888,973
		6	3,485	2	12,592	—	—	—	—	6,012	927,470
		8	13,174	2	53,267	4	9,764	3	16,487	9,002	1,506,747
		20	25,000	7	72,199	4	9,764	3	16,487	9,574	1,895,207
廣島	廣山 山口 島根 計	3	2,261	—	—	—	—	—	—	6,820	1,213,138
		2	9,130	—	—	2	1,475	—	—	5,406	940,985
		—	—	—	—	1	2,278	1	99,033	6,908	1,300,817
		1	2,805	—	—	—	—	—	—	1,877	379,961
		3	1,297	—	—	—	—	—	—	3,412	566,127
		9	15,493	—	—	3	3,753	3	99,540	24,423	4,401,028
丸龜	香川 高松 愛媛 計	1	703	—	—	—	—	—	—	3,776	791,907
		4	4,067	—	—	—	—	—	—	2,753	506,515
		—	—	—	—	—	—	—	—	2,898	531,492
		1	901	—	—	—	—	—	—	4,307	770,450
		6	5,671	—	—	—	—	—	—	13,734	2,600,364
		—	—	—	—	—	—	—	—	6,710	1,318,919
熊本	熊本 大分 鹿兒島 計	5	36,781	—	—	—	—	—	—	10,557	2,182,154
		4	24,727	1	4,464	2	1,737	—	—	5,063	772,712
		—	—	—	—	—	—	—	—	2,008	472,498
		1	565	—	—	—	—	—	—	2,862	510,240
		1	722	—	—	—	—	—	—	2,567	515,127
		11	62,795	1	4,464	2	1,737	—	—	2,058	378,359
總計	147	546,045	50	241,932	29	148,365	17	520,060	244,488	50,428,143	

16. 所得稅表 其四 第三種家族ノ分 4.

大正五年度

監督局名	道府縣名	法第四條ノ五控除額		計	
		人員	所得金額	人員	所得金額
東京	東神奈川 埼玉 山梨 茨城 群馬 計	1,412	64,698	2,368	73,002
		891	36,670	1,039	29,241
		1,925	66,740	1,873	39,568
		2,526	88,336	2,302	52,787
		473	19,070	543	13,952
		1,394	49,078	1,335	29,241
大阪	大京阪 兵庫 和歌山 滋賀 石川 富山 計	1,406	50,989	1,760	43,258
		1,119	49,404	1,228	35,996
		2,246	86,392	2,723	70,044
		675	23,519	795	18,473
		705	27,772	767	18,215
		760	28,818	752	16,125
札幌	北海道 宮城 秋田 青森 計	721	31,890	939	28,968
		1,443	51,075	1,235	26,935
		875	29,747	696	15,066
		2,386	80,941	1,868	40,390
		748	27,799	693	16,745
		474	21,870	458	11,419
名古屋	愛知 三重 岐阜 新潟 計	3,270	112,683	3,501	83,065
		2,220	81,690	2,070	49,504
		1,884	68,565	1,638	39,530
		1,781	55,903	1,684	35,309
		2,701	96,977	2,615	60,735
		2,453	92,426	2,581	59,346
廣島	廣山 山口 島根 計	2,215	94,992	1,814	48,645
		1,723	66,461	1,522	39,078
		1,928	78,842	1,923	48,768
		445	17,950	469	10,816
		949	35,825	878	21,474
		7,260	294,070	6,666	168,781
丸龜	香川 高松 愛媛 計	742	30,271	1,058	23,875
		677	28,490	737	18,703
		751	30,679	840	20,335
		1,154	42,917	1,136	26,858
		3,324	132,357	3,721	89,771
		—	—	—	—
熊本	熊本 大分 鹿兒島 計	1,730	64,948	1,792	44,488
		2,435	120,042	2,856	73,358
		1,583	54,394	1,303	29,741
		529	24,500	504	14,901
		747	27,368	882	20,350
		659	24,954	652	15,736
總計	62,977	2,382,664	63,800	1,545,168	

18. 第三種所得種類別表 1.

大正五年度

稅務監督局名	道府縣名	田畑	住宅地及貸家	山林伐採	原野其他土地	礦業	牧養及採取業
東京	京	2,840,251	24,616,580	229,317	39,592	853,108	157,918
	神奈川	1,955,548	3,280,628	150,198	3,206	1,700	198,858
	埼玉	4,783,821	695,790	295,236	85,070	—	223,406
	千葉	7,737,897	386,437	360,512	64,593	—	185,203
	山梨	2,191,397	290,168	114,766	3,128	1,652	167,355
	茨城	4,193,399	559,479	888,008	127,124	—	75,202
	栃木	5,259,472	395,604	554,974	74,512	—	184,760
	群馬	3,107,058	516,949	488,379	44,753	1,225	448,467
	計	32,068,843	30,741,615	3,081,390	441,978	857,685	1,681,168
	大阪	大	6,658,002	12,941,830	212,860	25,482	554,602
阪		3,012,620	4,175,701	556,045	13,885	61,946	96,455
都		8,451,328	4,974,516	447,918	232,717	3,882	117,897
府		2,551,291	317,518	999,903	15,527	3,215	20,229
和歌山		2,175,366	702,277	508,172	15,729	1,067	29,495
奈良		2,525,255	387,921	140,397	7,558	774	16,544
滋賀		2,347,417	315,277	89,333	13,944	50	18,130
石川		3,646,862	326,199	93,975	6,498	10,091	58,357
富山		4,847,568	298,860	37,679	2,892	486	88,717
計		36,215,709	24,439,899	3,086,282	334,232	642,113	468,629
札幌	北	5,866,409	2,004,485	111,319	166,584	16,936	1,546,763
	道						
仙臺	宮	3,662,282	470,442	147,815	12,894	349	174,531
	城	1,835,587	204,478	226,100	54,218	4,571	182,597
	手	4,437,674	544,155	295,276	32,949	3,087	274,964
	島	3,705,131	234,858	156,281	7,600	27,615	94,863
	青	1,519,177	183,781	78,949	15,435	586	101,256
山	4,826,384	263,656	171,612	28,053	6,309	96,706	
計	19,986,235	1,901,370	1,079,033	151,149	42,517	924,917	
名古屋	愛	8,836,886	3,129,368	389,380	32,114	9,357	552,065
	知	5,478,921	856,329	718,606	36,985	3,819	269,086
	重	4,594,252	579,362	954,833	16,406	93	240,881
	津	5,883,666	596,620	330,283	29,203	1,850	337,837
	新	8,075,555	793,949	220,733	41,234	1,030	1,247,840
計	12,388,150	955,451	357,397	92,398	31,908	161,299	
廣島	廣	3,737,769	1,290,042	209,112	152,444	—	56,216
	島	4,956,875	760,052	178,192	221,892	130,484	88,081
	山口	5,211,764	666,117	148,476	193,849	14,302	41,874
	山	2,196,703	203,803	162,253	3,973	4,435	42,593
	根	3,655,185	209,853	161,136	11,063	127,059	51,667
計	19,758,296	3,129,867	859,169	583,221	276,280	275,381	
丸龜	香	3,482,847	311,309	38,551	200,189	—	15,788
	川	1,757,000	308,604	132,815	114,427	12,146	19,741
	島	2,323,867	329,820	85,763	3,858	6,300	50,340
	高	3,659,968	502,024	193,226	97,170	35,544	89,745
	愛	11,223,682	1,451,757	450,355	415,644	57,990	175,614
熊本	熊	8,208,356	652,098	193,356	4,750	28,000	125,350
	本	8,645,148	1,774,726	125,878	21,585	266,782	72,930
	大	4,038,075	366,793	262,954	13,498	251,640	96,698
	分	1,500,781	672,039	27,589	2,798	42,073	61,968
	時	3,200,049	192,482	35,538	8,278	62,237	21,079
	賀	1,919,225	490,544	22,812	4,953	45,978	83,805
	島	1,835,415	210,817	142,957	4,636	260,531	32,056
	崎	—	—	—	—	—	—
	宮	—	—	—	—	—	—
	沖	—	—	—	—	—	—
計	29,345,049	4,359,499	810,584	60,498	957,241	493,886	
總計		199,721,653	74,939,571	12,449,314	2,401,656	2,898,819	8,375,396
大正	236,536,995	70,566,849	10,899,855	2,441,908	1,489,309	7,424,034	
正	253,859,133	71,527,274	14,217,751	2,451,819	1,666,447	9,378,386	
三	224,595,087	69,269,444	14,983,616	2,791,836	1,619,116	9,714,812	
二	220,325,408	68,826,357	17,821,889	2,064,496	1,619,121	12,163,949	
元	201,203,798	61,146,561	15,327,733	2,177,439	1,497,180	11,941,635	

18. 第三種所得種類別表 2.

大正五年度

稅務監督局名	道府縣名	貸金預金其他利子	俸給給料手當歳費	諸給與	商業	工業	庶業
東京	京	4,750,645	25,373,121	3,672,602	18,764,684	4,030,024	3,085,595
	神奈川	684,056	5,449,239	482,784	4,095,180	559,613	525,804
	埼玉	865,326	994,820	102,707	2,211,906	652,264	302,626
	千葉	800,420	1,567,434	251,171	2,178,018	975,966	337,301
	山梨	286,552	639,148	46,574	1,039,467	292,173	152,905
	茨城	392,606	1,348,534	155,049	2,530,258	854,273	261,099
	栃木	508,409	1,237,449	151,412	2,394,405	532,676	258,495
	群馬	412,898	946,082	116,043	2,801,033	783,294	247,227
	計	8,715,912	37,555,827	4,978,342	36,014,951	8,680,283	5,171,052
	大阪	大	3,702,811	7,131,635	617,417	20,943,573	4,969,712
阪		707,629	3,705,678	427,093	8,044,757	2,102,128	898,738
都		1,959,372	7,750,262	581,130	9,095,765	2,046,608	1,079,842
府		308,285	736,774	76,382	1,162,282	403,171	159,150
和歌山		448,494	863,932	132,168	1,843,988	616,764	257,396
奈良		206,979	873,047	98,865	1,649,773	620,317	148,050
滋賀		237,606	843,212	93,964	1,228,358	412,255	174,390
石川		268,570	1,326,359	220,960	2,097,240	538,811	286,121
富山		196,405	902,201	74,802	1,628,682	576,128	251,248
計		8,036,151	24,133,100	2,322,781	47,694,396	12,285,894	4,917,018
札幌	北	1,395,083	4,908,397	265,762	7,433,555	887,586	706,031
	道						
仙臺	宮	391,858	1,665,175	278,163	1,931,910	341,912	241,749
	城	252,947	767,157	76,165	1,532,280	286,847	131,364
	手	687,524	1,271,552	142,643	3,192,944	788,637	270,252
	島	298,966	1,067,943	81,422	1,341,518	234,506	230,946
	青	133,430	1,074,176	85,619	1,003,436	264,814	143,903
山	460,344	927,214	106,486	1,716,503	598,447	268,404	
計	2,225,069	6,773,217	770,468	10,718,591	2,515,153	1,286,618	
名古屋	愛	1,685,445	3,940,267	563,256	7,660,272	2,932,437	1,153,329
	知	553,246	1,883,212	261,550	3,194,909	1,054,380	522,244
	重	700,539	1,356,590	178,554	2,606,236	728,513	407,743
	津	724,303	1,150,013	153,345	1,917,032	559,447	338,688
	新	1,338,114	1,774,275	172,766	2,979,958	1,584,606	506,072
計	6,606,011	12,498,975	1,599,335	21,945,446	7,701,777	3,632,905	
廣島	廣	384,265	3,768,509	508,374	3,800,117	1,072,894	585,207
	島	510,053	1,923,504	333,833	2,151,422	621,554	471,203
	山口	429,200	1,853,896	192,936	2,203,535	859,583	412,688
	山	111,810	496,029	59,536	679,234	187,113	106,258
	根	317,761	788,321	100,518	946,247	358,563	219,431
計	1,753,089	8,820,259	1,195,187	9,780,555	3,099,707	1,794,787	
丸龜	香	270,315	1,061,201	130,748	763,900	330,198	197,202
	川	181,470	726,077	61,945	1,111,537	434,001	179,879
	島	183,212	791,989	110,184	1,210,963	282,257	313,237
	高	383,837	1,313,238	136,262	1,606,378	681,153	328,530
	愛	1,018,834	3,892,505	439,139	4,692,798	1,727,609	1,018,848
熊本	熊	968,967	1,910,294	262,149	3,292,263	625,534	447,663
	本	1,500,019	5,744,156	483,366	6,899,943	1,609,937	1,150,861
	大	872,477	979,037	150,498	2,170,441	556,454	411,652
	分	398,518	2,526,849	200,785	2,468,926	397,760	414,559
	時	311,364	969,012	136,402	1,429,909	367,901	270,752
	賀	478,974	1,269,139	210,450	2,084,382	346,970	440,569
	島	231,476	587,716	82,366	1,014,983	270,270	189,046
	崎	—	—	—	—	—	—
	宮	—	—	—	—	—	—
	沖	—	—	—	—	—	—
計	4,761,795	13,986,203	1,526,025	19,360,847	4,174,826	3,325,102	
總計		34,511,944	112,568,483	13,097,569	157,641,139	41,072,835	21,852,361
大正	33,986,199	106,199,080	12,156,575	143,775,821	34,013,154	20,300,704	
正	32,610,078	104,935,205	11,455,172	147,986,615	37,021,031	19,502,208	
三	34,100,424	101,196,733	10,270,440	150,572,901	38,997,231	18,988,025	
二	44,833,335	151,912,260	—	166,053,361	43,080,516	19,089,838	
元	45,827,201	139,276,769	—	154,178,077	40,343,352	17,614,811	

18. 第三種所得種類別表 3.

大正五年度

税務監督局名	道府縣名	勞力	其他所得	合計	法第四條ノ五控除額	差引合計	備考				
								東京	大阪	札幌	仙臺
東京	京 都 神 奈 川 埼 玉 千 葉 山 梨 栃 木 茨 城 群 馬	294,400	3,871,782	92,588,599	5,494,138	87,094,461	1. 當初ノ決定額ニ依ル 2. 貸金預金其他利子ニハ營業者ノ分ヲ包含セズ 3. 庶業ニハ俸給料手當歳費、諸給與及勞力ニ屬スル分ヲ除ク外一切ノ職業ニ依ル所得ヲ掲ケ 4. 勞力ニハ他人ニ雇使セラルト否トテ間ハス勞働ニ依ル所得ヲ掲ケ 5. 外國又ハ税法施行地外ニ於ケル法人ヨリ受ケル配當金ハ其他所得ニ算入ス 6. 大正元年度以前ノ分ハ分類方法ノ異ルモノナリ  * 前年ニ比シ増加セルモノ十一種ニシテ其ノ重ナルモノ鑛業ノ九割四分七厘(1,409千圓)工業ノ二割七厘(7,059千圓)山林伐採ノ一割四分二厘(1,549千圓)牧養業ノ一割二分八厘(951千圓)商業ノ九分六厘(13,865千圓)諸給與ノ七分七厘(940千圓)庶業ノ七分六厘(1,551千圓)貸宅地貸家ノ六分二分(4,372千圓)俸給ノ六分(6,369千圓)其他ノ二割四分八厘(4,094千圓)等ニシテ其ノ主因ハ歐洲戰役ノ及ハセル好影響ニ外ナラス又減少セルハ田畑ニ於テ米價下落ニ因ル一割六分四厘(36,816千圓)ヲ最トシ原野其他及勞力ノ各一分六厘ニシテ差引合計ニ於テ八厘(5,816千圓)ノ増加ヲ示セリ				
		36,424	518,564	17,941,802	1,336,680	16,605,122					
		4,885	121,352	11,339,208	1,129,556	10,209,652					
		5,871	154,732	15,011,555	1,692,432	13,319,123					
		1,265	103,888	5,330,438	477,594	4,852,844					
		5,655	210,849	11,601,535	1,109,501	10,492,034					
		2,084	109,528	11,663,780	1,240,752	10,423,028					
		12,746	116,158	10,082,312	1,025,883	9,056,429					
		363,330	5,206,853	175,559,229	13,506,536	162,052,693					
		110,083	2,760,917	62,313,612	4,256,329	58,057,283					
大阪	大 阪 兵 庫 和 歌 山 滋 賀 福 井 石 川 富 山	88,610	1,341,252	25,232,517	1,975,855	23,256,662					
		38,551	1,390,314	38,170,102	2,796,228	35,373,874					
		1,070	121,323	6,882,120	656,897	6,225,223					
		4,254	146,380	7,745,482	648,889	7,096,593					
		865	252,217	6,928,562	738,963	6,189,599					
		1,625	127,041	5,902,600	661,847	5,240,759					
		4,545	276,843	9,161,431	978,022	8,183,409					
		9,423	220,194	9,135,285	970,514	8,164,771					
		259,026	6,636,481	171,471,711	13,683,544	157,788,167					
		37,402	1,151,160	26,497,472	2,761,619	23,735,853					
札幌	北 海 道 宮 城 県 福 島 県 青 島 県 山 形 県	1,887	176,623	9,497,590	826,608	8,670,982					
		1,783	73,348	5,632,442	490,431	5,142,011					
		8,660	231,028	12,181,335	1,248,406	10,932,929					
		1,065	99,305	7,582,019	565,693	7,016,326					
		2,059	103,704	4,710,325	425,273	4,285,052					
		9,631	173,540	9,653,289	804,692	8,848,597					
		25,085	857,548	49,257,000	4,361,103	44,895,897					
		43,547	835,248	31,762,951	3,215,325	28,547,626					
		27,108	484,270	15,344,675	1,660,684	13,683,991					
		17,015	373,628	12,754,645	1,465,719	11,288,926					
名古屋	愛 知 県 靜 岡 県 岐 阜 県 長 野 県	17,355	208,914	12,248,556	1,385,204	10,863,352					
		10,532	342,287	19,088,951	2,262,349	16,826,602					
		43,501	626,370	24,060,082	2,137,827	21,922,255					
		159,058	2,870,717	115,259,860	12,127,108	103,132,752					
		8,461	403,281	15,976,691	1,700,900	14,275,791					
		5,511	354,852	12,702,458	1,340,000	11,362,458					
		5,125	214,209	12,447,544	1,216,250	11,231,294					
		907	75,835	4,320,482	338,250	3,982,232					
		4,867	113,589	7,065,260	640,500	6,424,760					
		24,871	1,161,766	52,512,435	5,235,900	47,276,535					
廣島	香 川 縣 德 島 縣 高 松 縣 愛 媛 縣	958	79,637	6,882,843	480,444	6,402,399					
		6,345	113,483	5,159,490	436,551	4,722,939					
		3,331	98,973	5,794,094	521,444	5,272,650					
		2,076	180,045	9,213,196	862,515	8,350,681					
		12,710	472,138	27,049,623	2,300,954	24,748,669					
		5,907	238,273	16,962,960	1,542,518	15,420,442					
		56,329	878,226	29,229,386	2,639,297	26,590,089					
		19,277	228,164	10,415,658	1,091,364	9,324,294					
		7,616	460,254	9,132,515	802,645	8,329,870					
		39,589	164,785	7,209,377	787,284	6,422,093					
丸龜	熊 本 県 大 分 県 長 門 県 佐 賀 県 鹿 兒 島 縣 宮 崎 縣 沖 縄 縣	3,795	152,647	7,554,252	660,322	6,893,930					
		937	76,577	4,939,783	404,579	4,535,204					
		—	—	—	—	—					
		133,450	2,198,926	85,493,931	7,928,009	77,565,922					
		1,032,329	16,461,531	697,284,343	61,936,063	635,348,280					
		1,251,288	16,124,403	723,716,805	61,127,504	662,589,301					
		1,454,444	15,501,953	694,056,062	60,640,294	633,415,768					
		3,199,453	14,435,753	765,425,731	—	—					
		3,323,735	14,243,634	708,101,905	—	—					
		1,014,932	20,555,589	703,101,261	61,904,773	641,196,488					
總計											
大正三年度	1,032,329	16,461,531	697,284,343	61,936,063	635,348,280						
大正二年度	1,251,288	16,124,403	723,716,805	61,127,504	662,589,301						
大正元年度	1,454,444	15,501,953	694,056,062	60,640,294	633,415,768						
大正四年度	3,199,453	14,435,753	765,425,731	—	—						
大正三年度	3,323,735	14,243,634	708,101,905	—	—						

18. 第三種所得種類別表 4.

大正五年度

種 別	百 分 比 例										大正四年	大正三年	大正二年
	東京	大阪	札幌	仙臺	名古屋	廣島	丸龜	熊本	總計				
田畑	18.27	21.12	22.14	40.57	39.27	37.62	41.49	34.32	28.41	33.92	35.08	32.36	
貸宅地及貸家	17.51	14.25	7.57	3.86	6.00	5.96	5.37	5.10	10.66	10.12	9.85	9.98	
山林伐採	1.75	1.80	0.42	2.19	2.58	1.64	1.66	0.95	1.77	1.56	1.96	2.16	
原野其他土地	0.25	0.20	0.63	0.31	0.21	1.11	1.54	0.07	0.34	0.35	0.34	0.40	
鑛業	0.49	0.37	0.06	0.09	0.04	0.53	0.21	1.12	0.41	0.21	0.23	0.23	
牧養及採取業	0.96	0.27	5.84	1.88	2.44	0.52	0.65	0.58	1.19	1.06	1.30	1.40	
貸金預金其他利子	4.96	4.69	5.27	4.52	5.73	3.34	3.77	5.57	4.91	4.87	4.52	4.91	
俸給料手當歳費	21.39	14.07	18.52	13.75	10.84	16.80	14.39	16.36	16.01	15.23	14.49	14.58	
諸給與	2.84	1.35	1.00	1.56	1.39	2.28	1.92	1.78	1.86	1.74	1.58	1.48	
商業	20.51	27.82	28.05	21.76	19.04	18.62	17.35	22.65	22.42	20.62	20.43	21.70	
工業	4.94	7.17	3.35	5.11	6.68	5.90	6.39	4.88	5.84	4.91	5.12	5.82	
庶業	2.95	2.87	2.67	2.61	3.15	3.42	3.77	3.89	3.11	2.91	2.70	2.74	
勞力	0.21	0.15	0.14	0.05	0.14	0.05	0.05	0.16	0.15	0.14	0.17	0.21	
其他所得	2.97	3.87	4.34	1.74	2.49	2.21	1.74	2.57	2.92	2.36	2.23	2.23	
合計	100.00	100.00	100.00	100.00	100.00	100.00	100.00	100.00	100.00	100.00	100.00	100.00	
法第四條ノ五控除額	7.69	7.98	10.42	8.85	10.52	9.97	8.51	9.27	8.80	8.88	8.45	8.74	
差引合計	92.31	92.02	89.58	91.15	89.48	90.03	91.49	90.73	91.20	91.12	91.55	91.26	



大正五年度

19. 第三種所得調査決定額表 1.

1. 大正六年三月末日ヲ限リ調査ス  
2. 調査額ハ申告ノ有無ニ關セザルモノトス

Table with columns: 税務監督局名, 道府縣名, 申告額 (人員, 所得金額, 税額), 調査額 (人員, 所得金額, 税額). Rows include Tokyo (東京), Osaka (大阪), Hokkaido (札幌), Sendai (仙台), Gifu (名古屋), Hiroshima (廣島), Iwate (丸龜), Kumamoto (熊本), and a Total (總計) row.

大正五年度

19. 第三種所得調査決定額表 2.

人員ノ欄外書ハ所得額ノ増加又ハ減額ノ別分ノ人員ヲ示ス

Table with columns: 税務監督局名, 道府縣名, 決議額 (人員, 所得金額, 税額), 決定額 (人員, 所得金額, 税額), 調査委員會閉會後決定額 (人員, 所得金額, 税額). Rows include Tokyo (東京), Osaka (大阪), Hokkaido (札幌), Sendai (仙台), Gifu (名古屋), Hiroshima (廣島), Iwate (丸龜), Kumamoto (熊本), and a Total (總計) row.

大正五年度

19. 第三種所得調査決定額表

Table with columns for prefecture (税務監道府), county (督局名 縣名), and financial data (人員, 所得金額, 稅額). Includes sub-totals for Tokyo, Osaka, Sendai, Gifu, Shizuoka, Aomori, and Nagano.

備考
奈良縣ニ於テ稅法第三十一條ニ依リ山林伐採所得ノ政府決定ヲ爲シタルモノ人員35人所得金額49,249圓稅額1,707圓ナリ
島根縣ニ於テ決定額ノ決議額ニ對シ人員2人所得金額244圓、稅額7圓ノ減差ヲ示セルハ決議前ニ別居及死亡ノ事實アルモノヲ誤テ議決セシコト發見ニヨリ除却シタルニ由ル
香川縣ニ於テ決定額ノ決議額ニ對シ人員2人所得金額306圓稅額8圓ノ減差ヲ示セルハ決議後決定前ニ於テ同居家族ニシテ別居ヲ爲シタルモノヲ除却シタルニ由ル
宮崎縣ニ於テ稅法第三十條第二項ニ依リ田畑ノ所得ニ付政府決定ヲ爲シタルモノ人員1,256人所得金額799,983圓稅額25,877圓ナリ
1. 前年ニ比シテ申告人員813人(三風縣)ヲ増加セリ決定額人員ニ對シ申告人員ノ割合ハ0.302ニシテ0.004ヲ増加セリ而シテ調査額ニ對スル決議額ノ比例ハ人員0.995所得額0.976稅額0.967ニシテ孰モ前年ヨリ低下セルヲ見ル
2. 稅法第三十條第二項ノ政府決定ハ宮崎縣ニ、同第三十一條ノ政府決定ハ奈良縣ニアリ各其備考參看ノコト
3. 重複決定及誤謬訂正ニ依ル取消又ハ減差額ハ人員231人(三分二厘)ヲ減シ所得額169,188圓(三分五厘)稅額14,690圓(七分一厘)ヲ増加セリ

大正五年度

20. 第一種第三種所得審查決定額表 其一

Table with columns for type (種別), initial amount (當初決定額), request amount (請求額), and correction amount (更正額). Includes sub-totals for 1916-1920 and a summary for types 1 and 3.

備考
1. 大正六年三月末日ヲ限り調査ス
2. 更正ノ結果無資格ノ欄所得金額及稅額ハ當初決定額ヲ掲グ
3. 外書ハ前年度ノ審查未決額ヲ處分シタルモノナリ
4. イ戸主又ハ家族ノ一方ヲ更正シタル爲他ノ稅額ニ異動ナシ及ホシタルモノ人員77人稅金ノ差額412圓ナリ
ロ同上ノ一方カ無資格トナリタル爲他モ亦無資格トナリタシモノ人員5人所得金額523圓稅額19圓ナリ

20. 第一種所得審查決定額表 其二 第一種 1,

大正五年度

稅務監督局名	道府縣名	當初決定額			請求額			更正額			
		人員	所得金額	稅額	人員	所得金額	稅額	人員	所得金額	稅額	
東京	東京 神奈川 埼玉 千葉 山梨 茨城 群馬	3	109,516	6,820	3	103,815	6,488				
		4	454,982	46,046	4	79,797	4,988				
		3	228,921	14,307	3						
		7	683,903	60,353	7	79,797	4,988				
大阪	大阪 兵庫 奈良 和歌山 滋賀 福井 石川 富山	2	215,813	13,307	2	195,053	12,150				
		12	2,775,676	173,480	12	2,644,675	166,408				
		2	5,004	249	2	841	41				
		1	1,641	66	1	1,033	41				
17	2,998,134	187,102	17	2,841,602	178,640						
札幌	北海道										
仙台	宮城 福島 秋田 青森										
名古屋	愛知 三重 岐阜 長岐 新加	3	55,911	3,494	3	1,734	108				
		1	1,597	100	1						
4	57,508	3,594	4	1,734	108						
廣島	廣島 山口 岡山 島根										
丸龜	香川 高松 愛媛										
熊本	熊本 鹿兒島 宮崎 大分 長崎 佐賀 鹿兒島 宮崎										
		1	994	40	1				154	6	
		1	994	40	1				154	6	
總計		29	3,740,539	251,089	29	2,923,133	183,736	1	154	6	

20. 第一種所得審查決定額表 其二 第一種 2.

大正五年度

稅務監督局名	道府縣名	更正ノ理由ナキモノ			更正ノ結果無資格			審査未決額			
		人員	所得金額	稅額	人員	所得金額	稅額	人員	所得金額	稅額	
東京	東京 神奈川 埼玉 千葉 山梨 茨城 群馬	3	109,516	6,820							
		4	454,982	46,046							
		3	228,921	14,307							
		7	683,903	60,353							
大阪	大阪 兵庫 奈良 和歌山 滋賀 福井 石川 富山							2	215,813	13,307	
		12	2,775,676	173,480							
		1	2,812	112				1	2,192	137	
		1	1,641	66				1	1,641	66	
13	2,778,488	173,592				4	219,646	13,510			
札幌	北海道										
仙台	宮城 福島 秋田 青森										
名古屋	愛知 三重 岐阜 長岐 新加	3	55,911	3,494							
		1	1,597	100							
4	57,508	3,594									
廣島	廣島 山口 岡山 島根										
丸龜	香川 高松 愛媛										
熊本	熊本 鹿兒島 宮崎 大分 長崎 佐賀 鹿兒島 宮崎										
總計		24	3,519,899	237,539				4	219,646	13,510	

大正五年度

20. 第一種所得審査決定額表 其三 第三種 1.

税務監道府 督局名 縣名	當初決定額			請求額			更正額			
	人員	所得金額	税額	人員	所得金額	税額	人員	所得金額	税額	
東京	京川	104	512,972	50,896	104	260,536	22,114	75	364,472	37,527
	東神	4	9,907	387	4	3,565	136	2	4,948	194
	埼玉	2	19,735	1,504	2	16,060	1,237	1	16,277	1,263
	山梨	3	1,438	37	3	624	16	1	26	1
	栃木	3	5,752	241	3	-	-	-	-	-
	茨城	6	2,241	57	6	1,162	29	3	1,095	28
	計	122	552,045	53,122	122	281,947	23,532	82	386,818	39,013
大阪	阪都	136	304,303	23,518	136	112,567	7,656	57	191,773	15,568
	大京	12	68,272	6,848	12	38,772	3,695	4	7,345	282
	兵奈	8	140,359	18,739	8	83,525	9,686	5	109,249	18,982
	和歌	7	10,817	329	7	4,927	135	2	3,132	91
	山賀	13	8,443	231	13	2,731	76	6	4,175	117
	福石	2	852	22	2	-	-	1	-	-
	計	180	558,373	52,108	180	266,160	23,467	76	340,552	32,401
札幌	北海道	262	714,806	57,475	262	238,058	12,707	185	592,434	55,268
	宮城	2	3,392	113	2	2,467	74	-	-	-
仙臺	秋田	1	709	18	1	304	8	1	428	11
	青森	10	26,882	948	10	943	24	7	18,430	486
	計	13	30,983	1,079	13	3,714	106	8	13,858	497
名古屋	愛知	22	21,836	722	22	8,552	257	3	2,129	57
	三重	7	17,977	831	7	6,936	230	2	1,098	27
	岐阜	3	1,681	43	3	764	19	1	950	24
	新潟	22	20,378	579	22	5,973	153	4	1,492	37
	富山	2	3,105	103	2	2,011	60	1	298	7
	計	61	67,686	2,352	61	24,931	736	14	7,573	193
廣島	山口	6	7,434	284	6	4,655	172	5	6,043	228
	岡山	3	11,200	597	3	9,921	594	2	2,201	69
	島根	2	1,785	49	2	-	-	-	-	-
	計	13	23,364	1,033	13	16,781	775	9	11,079	395
九龍	川島	1	144	6	1	-	-	-	-	-
	香高	3	1,034	28	3	476	12	3	1,131	31
	高愛	4	4,192	125	4	1,663	40	3	3,600	108
	知媛	1	400	11	1	174	5	1	424	12
	計	9	5,770	170	9	2,313	57	7	5,155	151
熊本	本阿	4	6,613	236	4	3,163	93	2	6,247	224
	分時	1	349	9	1	-	-	-	-	-
	崎實	6	11,933	486	6	3,981	142	3	4,983	204
	鹿兒	8	25,534	1,153	8	15,078	599	5	25,797	1,043
	島崎	10	26,377	1,150	10	8,451	261	6	15,323	694
	鹿宮	1	-	-	1	-	-	-	-	-
	沖	1	-	-	1	-	-	-	-	-
	計	29	70,806	3,034	29	30,673	1,095	16	52,350	2,165
總計	689	2,023,836	170,373	689	864,577	62,475	397	1,409,819	130,083	

大正五年度

20. 第一種所得審査決定額表 其三 第三種 2.

税務監道府 督局名 縣名	更正ノ理由ナキモノ			更正ノ結果無資格			審査未決額		
	人員	所得金額	税額	人員	所得金額	税額	人員	所得金額	税額
東京	京川	15	53,611	4,434	14	12,499	1,002	-	-
	東神	2	3,626	138	-	-	-	-	-
	埼玉	1	1,971	63	-	-	-	-	-
	山梨	1	1,158	30	1	251	6	-	-
	栃木	1	337	8	2	5,415	233	-	-
	茨城	3	1,221	31	-	-	-	-	-
	計	23	61,924	4,704	17	18,165	1,241	-	-
大阪	阪都	46	45,019	2,005	33	10,615	266	-	-
	大京	8	59,633	6,481	-	-	-	-	-
	兵奈	1	4,981	214	2	1,027	26	-	-
	和歌	5	6,912	203	-	-	-	-	-
	山賀	2	852	22	7	2,993	75	-	-
	福石	-	-	-	-	-	-	-	-
	計	62	117,397	8,925	42	14,635	367	-	-
札幌	北海道	37	48,878	2,554	40	16,005	415	-	-
仙臺	宮城	2	3,392	113	-	-	-	-	-
	秋田	-	-	-	-	-	-	-	-
	青森	2	6,310	244	1	1,312	36	-	-
	計	4	9,702	357	1	1,312	36	-	-
名古屋	愛知	12	16,936	590	7	2,566	67	-	-
	三重	5	16,423	792	-	-	-	-	-
	岐阜	1	350	9	1	256	6	-	-
	新潟	17	18,863	542	1	257	6	-	-
	富山	1	2,761	94	-	-	-	-	-
	計	38	57,183	2,079	9	3,079	79	-	-
廣島	山口	-	-	-	1	300	8	-	-
	岡山	1	9,000	528	-	-	-	-	-
	計	3	10,785	577	1	300	8	-	-
九龍	川島	1	144	6	-	-	-	-	-
	香高	-	-	-	1	467	12	-	-
	高愛	-	-	-	-	-	-	-	-
	計	1	144	6	1	467	12	-	-
熊本	本阿	-	-	-	-	-	-	-	-
	分時	2	254	6	-	-	-	-	-
	崎實	1	349	9	-	-	-	-	-
	鹿兒	2	6,370	251	1	190	5	-	-
	島崎	2	3,539	182	1	250	6	-	-
	鹿宮	4	8,889	400	-	-	-	-	-
	計	11	19,401	828	2	440	11	-	-
總計	179	325,414	20,030	113	54,403	2,169	-	-	

20. 第一種第三種所得審査決定額表 其四合計 1.

大正五年度

Table with columns: 税務監督局名, 道府縣名, 當初決定額 (人員, 所得金額, 税額), 請求額 (人員, 所得金額, 税額), 更正額 (人員, 所得金額, 税額). Rows include Tokyo (東京), Osaka (大阪), Hokkaido (札幌), Sendai (仙台), Nagoya (名古屋), Shikoku (廣島), Ise (丸龜), Kumamoto (熊本), and Total (總計).

20. 第一種第三種所得審査決定額表 其四合計 2.

大正五年度

Table with columns: 税務監督局名, 道府縣名, 更正ノ理由ナキモノ (人員, 所得金額, 税額), 更正ノ結果無資格 (人員, 所得金額, 税額), 審査未決額 (人員, 所得金額, 税額). Rows include Tokyo (東京), Osaka (大阪), Hokkaido (札幌), Sendai (仙台), Nagoya (名古屋), Shikoku (廣島), Ise (丸龜), Kumamoto (熊本), and Total (總計).

21. 第一種所得更

種別	最後決定額			請求額			更訂額		
	人員	所得金額	税額	人員	所得金額	税額	人員	所得金額	税額
収入豫算年額四分ノ一以上減損 第三種	20,945	17,093,699	812,237	20,945	5,498,330	231,821	7,685	6,085,894	302,202
第三種	3,606	4,253,043	296,433	3,606	1,068,441	60,134	672	555,501	30,857
訴願及行政訴訟 第一種	3	2,891	118	3	1,015	41	1	1,015	41
第一種	5	138,020	8,583	5	25,561	1,598	1	29,909	1,869
第三種	11	106,210	13,091	11	88,697	9,779	2	1,783	45
第三種	24	55,575	2,590	24	15,785	531	5	10,428	428
計	14	109,101	13,209	14	89,712	9,820	3	2,748	86
計	29	193,595	11,173	29	41,346	2,129	6	40,337	2,297
總計	20,959	17,202,800	825,446	20,959	5,588,042	241,641	7,688	6,088,642	302,288
總計	3,635	4,446,638	307,606	3,635	1,109,787	62,263	678	595,838	33,154
大正四年度	7,753	8,480,930	485,820	7,753	2,903,053	132,422	3,445	2,171,156	173,235
大正四年度	24,665	20,394,697	935,878	24,665	6,512,640	276,887	1,335	1,000,335	39,419
大正三年度	20,020	14,863,460	664,828	20,020	5,423,879	266,791	4,646	5,522,447	265,809
大正三年度	20,795	25,626,921	1,152,918	29,795	8,840,266	340,465	4,043	3,260,516	133,729
大正二年度	2,356	2,568,493	157,469	2,356	794,501	32,565	376	441,949	20,424
大正二年度	31,151	20,913,554	820,016	31,151	4,478,768	163,145	2,281	1,802,262	66,258
大正元年度	3,933	2,976,036	156,036	3,933	837,154	46,148	863	889,529	43,709
大正元年度	8,810	6,658,540	315,814	8,810	1,981,524	76,552	1,706	1,056,299	46,047
四十四年度	23,334	12,859,484	546,993	23,332	3,076,828	123,492	5,767	3,342,144	143,214
四十四年度	10,164	7,180,442	342,663	10,164	2,219,788	103,664	1,739	1,345,935	62,372

備考

- 大正六年三月末日ヲ限リ調査ス
- 更訂ノ結果無資格ノ欄所得金額及税額ハ最後ノ決定額ヲ掲グ
- 戸主又ハ家族ノ一方ヲ更訂シタル爲他ノ税額ニ異動ヲ及ホシタルモノノ人員1,970人税金ノ差額2,887圓ナリ

訂額表 其一

更訂ノ理由ナキモノ	更訂ノ結果無資格			處分未決額			種別		
	人員	所得金額	税額	人員	所得金額	税額		人員	所得金額
2,328	1,722,720	115,962	7,323	2,375,735	64,776	3,609	2,284,334	85,459	収入豫算年額四分ノ一以上減損 第三種
425	342,640	11,909	941	422,945	12,886	1,568	2,519,413	205,063	第三種
—	—	—	2	1,220	51	—	—	—	訴願及行政訴訟 第一種
—	—	—	—	—	—	4	107,244	6,659	第一種
3	2,548	65	—	—	—	6	111,296	12,960	第三種
15	26,541	1,010	—	—	—	4	16,960	1,115	第三種
3	2,548	65	2	1,220	51	6	101,296	12,960	計
15	26,541	1,010	—	—	—	8	124,204	7,774	計
2,331	1,775,268	116,027	7,325	2,376,955	64,827	3,615	2,385,630	98,419	總計
440	369,181	12,919	941	422,945	12,886	1,576	2,643,617	212,837	總計
1,333	1,450,475	70,208	2,828	1,238,981	45,339	97	464,534	43,968	大正四年度
524	390,388	14,050	1,347	524,469	14,963	21,459	17,800,525	828,667	大正四年度
2,639	2,509,588	104,965	12,647	4,673,360	130,903	88	205,601	17,492	大正三年度
4,721	3,019,608	97,625	6,180	2,544,444	74,645	14,851	13,751,541	680,002	大正三年度
1,162	1,021,992	59,151	647	340,002	13,418	158	222,783	16,578	大正二年度
1,020	872,441	30,710	7,813	3,409,368	101,018	20,037	12,962,011	509,241	大正二年度
768	440,846	17,276	2,206	800,694	20,234	95	232,965	21,236	大正元年度
1,445	836,459	30,645	2,405	869,860	21,958	3,254	3,119,917	169,587	大正元年度
2,760	1,988,574	108,665	14,769	4,314,614	103,453	32	53,377	2,837	四十四年度
1,361	792,575	27,264	2,851	1,005,362	27,385	4,197	3,175,449	164,720	四十四年度

- 外書ハ前年度ノ處分未決額ヲ處分シタルモノナリ
- 戸主又ハ家族ノ一方カ無資格トナリタル爲他モ亦無資格トナリタルモノノ人員776人所得金額64,228圓税額1,621圓ナリ

大正五年度

21. 第一種 所得更訂額表 其二 減損 1.

Table with columns for 稅務監道府 (Supervisor/County), 最 後 決 定 額 (Final Determined Amount), and 請 求 額 (Requested Amount). Rows include Tokyo (東京), Osaka (大阪), Niigata (札幌), Sendai (仙台), Gifu (名古屋), Hiroshima (廣島), Iwate (丸龜), and Kumamoto (熊本).

大正五年度

21. 第一種 所得更訂額表 其二 減損 2.

Table with columns for 稅務監道府 (Supervisor/County), 更 訂 額 (Revised Amount), and 更 訂ノ理由ナキモノ (Reasons for Revision). Rows include Tokyo (東京), Osaka (大阪), Niigata (札幌), Sendai (仙台), Gifu (名古屋), Hiroshima (廣島), Iwate (丸龜), and Kumamoto (熊本).

21. 第一種所得更訂額表 其二 減損 3,

大正五年度

Table with columns for '更訂ノ結果無資格' and '處分未決額', including sub-headers for '人員', '所得金額', and '稅額'. It lists various prefectures like 東京, 大阪, 札幌, etc., with detailed financial data.

21. 第一種所得更訂額表 其三 訴訟及行政訴訟第一種1,

大正五年度

Table with columns for '最後決定額', '請求額', and '更訂額', including sub-headers for '人員', '所得金額', and '稅額'. It lists various prefectures like 東京, 大阪, 札幌, etc., with detailed financial data.



21. 第一種 所得更訂額表 其三 訴願及行政訴訟第一種 2.

大正五年度

稅務監督局名	道府縣名	更訂ノ理由ナキモノ			更訂ノ結果無資格			處分未決額		
		人員	所得金額	稅額	人員	所得金額	稅額	人員	所得金額	稅額
東京	京川玉葉梨木城馬 東神崎千山栃茨群計	—	—	—	—	—	—	1	48,633	3,040
		—	—	—	—	—	—	1	48,633	3,040
大阪	阪都庫長山賀井川山 大京兵奈和滋福石富計	—	—	—	2	1,220	51	—	—	—
		—	—	—	2	1,220	51	—	—	—
札幌	北海道	—	—	—	—	—	—	—	—	—
仙臺	城手島田森形 宮藤福秋青山計	—	—	—	—	—	—	—	—	—
		—	—	—	—	—	—	—	—	—
名古屋	知岡重早野湯 愛靜三岐長新計	—	—	—	—	—	—	3	58,611	3,619
		—	—	—	—	—	—	3	58,611	3,619
廣島	島口山取根 廣山岡島島計	—	—	—	—	—	—	—	—	—
		—	—	—	—	—	—	—	—	—
丸龜	川島知媛 香德高愛計	—	—	—	—	—	—	—	—	—
		—	—	—	—	—	—	—	—	—
熊本	本岡分崎賀島崎繩 熊福大長佐鹿宮沖計	—	—	—	—	—	—	—	—	—
		—	—	—	—	—	—	—	—	—
總計		—	—	—	2	1,220	51	4	107,244	6,650

21. 第一種 所得更訂額表 其三 訴願及行政訴訟第三種 1.

大正五年度

稅務監督局名	道府縣名	最後決定額			請求額			更訂額		
		人員	所得金額	稅額	人員	所得金額	稅額	人員	所得金額	稅額
東京	京川玉葉梨木城馬 東神崎千山栃茨群計	3	7,545	395	3	5,850	239	2	6,389	292
		1	3,335	131	1	—	—	—	—	—
大阪	阪都庫長山賀井川山 大京兵奈和滋福石富計	1	1,677	49	1	577	15	1	1,107	32
		1	689	17	1	330	8	1	636	13
札幌	北海道	2	2,366	66	2	927	23	2	1,733	45
		4	10,880	469	4	5,850	239	2	6,389	292
仙臺	城手島田森形 宮藤福秋青山計	2	1,824	48	2	330	8	1	3,138	113
		3	14,986	635	3	5,092	172	1	—	—
名古屋	知岡重早野湯 愛靜三岐長新計	1	2,563	86	1	339	8	—	—	—
		1	756	19	1	—	—	—	—	—
廣島	島口山取根 廣山岡島島計	2	1,824	48	2	330	8	1	3,138	113
		5	18,305	740	5	5,431	180	1	—	—
丸龜	川島知媛 香德高愛計	1	14,338	1,044	1	—	—	—	—	—
		1	162	4	1	—	—	—	—	—
熊本	本岡分崎賀島崎繩 熊福大長佐鹿宮沖計	1	900	23	1	—	—	—	—	—
		2	1,062	27	2	—	—	—	—	—
總計		11	106,210	55,575	11	88,697	15,785	2	1,733	428
		24	13,091	2,590	24	15,785	531	5	10,428	45

大正五年度

21. 第一種 第三種 所得更訂額表 其三 訴訟及行政訴訟第三種 2.

稅務監督局名	道府縣名	更訂ノ理由ナキモノ			更訂ノ結果無資格			處分未決額					
		人員	所得金額	稅額	人員	所得金額	稅額	人員	所得金額	稅額	人員	所得金額	稅額
東京	京川玉葉梨木城馬	1	652	16									
		1	3,335	131									
	東神埼千山栃茨群計	2	3,987	147									
大阪	阪都庫長山賀井川山	1	548	13	515			1	1,276	35			
		1	2,563	86				1	756	19			
	大京兵奈和滋福石富計	3	548	13	601			1	1,276	756	35	19	
札幌	北海道							1	14,338		1,044		
仙臺	城手島田森形	1	900	23				1	162		4		
		1	900	23				1	162		4		
名古屋	知岡重早野瀧	10	9,276	262									
		1	1,100	29				1	1,599		45		
	愛靜三岐長新計	10	1,100	29	262			1	1,599		45		
廣島	島口山取根	4	99,858	12,921				4	99,858	267	12,921	7	
		1						1					
	廣山岡島島計	4	99,858	267	12,921			4	99,858	267	12,921	7	
丸龜	川島知媛												
熊本	本岡分崎賀島崎繩												
	熊福大長佐鹿宮沖計												
總計		3	2,548	65	1,010			6	111,296	16,960	12,960	1,115	

大正五年度

21. 第一種 第三種 所得更訂額表 其四 訴訟及行政訴訟合計 1.

稅務監督局名	道府縣名	最後決定額					請求額					更訂額				
		人員	所得金額	稅額	人員	所得金額	稅額	人員	所得金額	稅額	人員	所得金額	稅額	人員	所得金額	稅額
東京	京川玉葉梨木城馬	5	86,954	5,302	5	31,067	1,815	3	36,298	2,161						
		1	3,335	131	1											
	東神埼千山栃茨群計	1	1,677	49	1	597	15	1	1,197	32						
大阪	阪都庫長山賀井川山	1	689	17	1	330	8	1	536	13						
		2	2,366	66	2	927	23	2	1,733	36,298	45	2,161				
	大京兵奈和滋福石富計	4	3,044	99	4	330	8	172	3,138	113						
札幌	北海道	1	1,671	67	1	1,015	41	1	1,015	41						
		5	4,715	166	5	1,345	49	5	1,015	3,138	41	113				
仙臺	城手島田森形	1	162	4	1											
		1	900	23	1											
	宮藤福秋青山計	2	1,062	27	2											
名古屋	知岡重早野瀧	3	58,611	3,619	3	344	22									
		12	10,186	285	12	3,809	95	2	901	23						
	愛靜三岐長新計	1	1,100	29	1	591	15	17								
廣島	島口山取根	4	99,858	12,921	4	86,849	9,733									
		1	267	7	1											
	廣山岡島島計	4	99,858	267	4	86,849	9,733									
丸龜	川島知媛															
熊本	本岡分崎賀島崎繩															
	熊福大長佐鹿宮沖計															
總計		14	109,101	193,595	13,209	11,173	14	89,712	41,346	9,820	2,129	3	2,748	40,337	86	2,297

大正五年度

21. 第一種所得更訂額表 其四 訴訟及行政訴訟合計2.

Table with columns for 更訂ノ理由ナキモノ, 更訂ノ結果無資格, 處分未決額. Rows include 東京, 大阪, 札幌, 仙臺, 名古屋, 廣島, 丸龜, 熊本, 總計.

大正五年度

22. 所得稅納額別人員表 其 一 五十萬圓以上及九十萬圓以上ノモノナシ

Table with columns for 種別 (第一種, 第三種), 種別 (五百圓以上, 二百圓以上, etc.), 第一種人員百分比, 第三種人員百分比. Rows include 東京, 大阪, 札幌, 仙臺, 名古屋, 廣島, 丸龜, 熊本, 總計.

22. 所得稅納額別人員表 其二 第一種 1.

大正五年度

(五十萬圓以上及九十萬圓以上ノモノナシ)

Table with columns for prefectures (東京, 大阪, 札幌, 仙臺, 名古屋, 廣島, 丸龜, 熊本) and income brackets (百七十萬以上, 八十萬圓以上, etc.). Includes a '總計' row and a '大正四年度' comparison row at the bottom.

22. 所得稅納額別人員表 其二 第一種 2.

大正五年度

Table with columns for prefectures (東京, 大阪, 札幌, 仙臺, 名古屋, 廣島, 丸龜, 熊本) and income brackets (二百圓以上, 百圓以上, etc.). Includes a '總計' row and a '大正四年度' comparison row at the bottom. Includes a '備考' column with notes on calculation.

前年ニ比シテ合計 1,236人(一割一分)ヲ増加シ五千圓以上ヲ除クノ外各級悉ク増加ヲ示セリ

22. 所得稅納額別人員表 其 三 第三種 1.

大正五年度

Table with columns for tax categories (十萬圓以上, 五萬圓以上, etc.) and rows for prefectures (東京, 大阪, 札幌, etc.) and a total row. Includes a small table at the bottom for annual trends.

22. 所得稅納額別人員表 其 三 第三種 2.

大正五年度

Table with columns for tax categories (三十圓以上, 二十圓以上, etc.) and rows for prefectures (東京, 大阪, 札幌, etc.) and a total row. Includes a small table at the bottom for annual trends.

1. 本年度ノ決定額ニ依ル

前年ニ比シテ五十圓以上ノ各級ニ於テハ悉ク増加シ其ノ以下ノ各級ニ於テハ悉ク減少シ合計ニ於テハ11,551人(一分二厘)ノ減少ヲ示セリ

23. 營業

大正五年度

種別	營業人員		營業場數		賣上金額	資本金額	運轉資 本金額	收入金額
	外幣	円	外幣	円				
物品販賣業	7,345	247,447	6,199	249,675	1,027,236,943 1,233,573,938 198,669,403 454,913,046	—	—	—
銀行業	9	2,108	4	2,387	—	879,855,889	—	—
保險業		56		123	—	40,614,980	—	—
無盡業	32	588	29	601	—	5,933,881	—	—
金銭貸付業	8,803	37,580	8,636	37,803	—	—	301,592,203	—
物品貸付業	120	307	117	310	—	—	3,270,202	—
製造業	1,499	46,553	858	47,441	—	909,415,848	—	—
印刷業	136	1,901	107	1,931	—	10,396,523	—	—
出版業	38	133	38	133	—	4,020,557	—	—
寫真業	7	212	6	213	—	932,376	—	—
運送業	639	5,581	505	5,769	—	120,152,661	—	—
運河業	1	3	1	3	—	473,647	—	—
棧橋業	7	16	5	18	—	338,602	—	—
船舶碇繋場業	1	2	1	2	—	2,419,959	—	—
貨物陸揚場業	3	5	1	7	—	791,580	—	—
倉庫業	330	579	231	692	—	—	—	—
鐵道業	18	107	15	110	—	—	—	18,365,177
請負業	1,185	13,645	1,137	13,707	—	—	—	—
席貸業	27	2,864	24	2,877	—	—	—	—
料理店業	150	7,320	78	7,436	—	—	—	—
旅人宿業	1,317	3,495	1,281	3,564	—	—	—	—
周旋業	294	4,011	278	4,030	—	—	—	—
代理業	755	1,231	694	1,300	—	—	—	—
仲立業	781	3,616	758	3,645	—	—	—	—
問屋業	2,242	6,354	2,140	6,486	—	—	—	—
信託業	14	27	15	26	—	—	—	—
<b>總計</b>	<b>25,753</b>	<b>385,741</b>	<b>23,158</b>	<b>390,289</b>	<b>2,914,393,330</b>	<b>1,975,346,503</b>	<b>304,862,405</b>	<b>18,365,177</b>
大正四年度	24,166	370,761	21,811	374,663	2,664,868,569	1,892,733,483	304,365,514	16,459,349
大正三年度	41,179	612,851	38,978	616,660	3,100,732,533	2,221,248,149	—	5,219,710
大正二年度	41,843	618,480	39,845	622,286	3,084,961,272	2,029,306,051	—	4,813,762
大正元年度	41,383	608,685	39,335	612,538	2,905,606,315	1,887,756,264	—	4,408,916
四十四年度	40,274	597,781	38,366	601,383	2,652,494,691	1,804,363,976	—	3,856,820

備考 前年ニ對スル比較

種別	營業人員	營業場數	賣上金額	資本金額	運轉資 本金額	收入金額
増減△額	14,980	15,626	249,524,761	82,613,021	496,891	1,905,828
増減△歩合	0.040	0.042	0.094	0.044	0.002	0.116

稅 表 其 一

1. 當初ノ決定額ニ依ル 2. 同一ノ場所ニ於テ數種ノ營業ヲ兼メル者ノ人員場數ハ主ナル一方ニ掲ケ他ノ其ノ欄内左方ニ掲ケ

請負金額	報價金額	建物賃 賃價格	從業者		稅額	一營業場 當稅額	種別
			從業者	職工勞役者			
—	—	36,294,239	532,742	—	7,546,659	29.49	物品販賣業
—	—	3,223,495	49,427	—	4,283,830	1,791.65	銀行業
—	—	517,190	7,358	—	233,685	1,899.88	保險業
—	—	106,924	4,487	—	43,138	68.47	無盡業
—	—	3,253,705	48,836	—	2,134,934	45.97	金銭貸付業
—	—	50,773	690	—	24,548	57.49	物品貸付業
—	—	22,293,474	122,159	745,408	4,905,664	101.57	製造業
—	—	515,511	4,011	19,475	85,029	41.72	印刷業
—	—	106,338	922	1,042	21,870	127.89	出版業
—	—	80,853	338	720	9,493	43.35	寫真業
—	—	—	29,502	43,779	681,669	108.65	運送業
—	—	—	21	3	2,412	603.00	運河業
—	—	—	65	32	1,841	80.04	棧橋業
—	—	—	52	124	12,266	4,088.67	船舶碇繋場業
—	—	—	39	22	4,047	505.88	貨物陸揚場業
—	—	1,658,941	2,648	1,084	138,556	150.11	倉庫業
—	—	—	9,581	8,146	390,537	3,124.30	鐵道業
107,167,563	—	—	22,287	41,523	493,983	33.28	請負業
—	—	841,968	6,798	—	110,425	38.06	席貸業
—	—	2,477,379	48,538	—	394,347	52.48	料理店業
—	—	1,923,168	23,733	—	191,790	39.59	旅人宿業
—	2,543,572	—	7,287	—	90,886	21.10	周旋業
—	2,066,973	—	4,072	—	70,159	35.15	代理業
—	3,711,645	—	7,159	—	125,675	28.54	仲立業
—	29,829,021	—	24,235	—	943,342	109.36	問屋業
—	131,911	—	63	—	4,083	99.59	信託業
107,167,563	38,283,122	73,343,958	957,100	861,358	22,944,868	58.79	<b>總計</b>
109,664,288	27,983,707	69,505,596	925,639	799,329	21,633,466	57.74	大正四年度
118,025,716	31,271,563	83,836,088	1,375,386	996,959	28,995,848	47.02	大正三年度
123,976,262	30,774,465	81,291,307	1,366,596	983,680	27,823,472	44.71	大正二年度
118,005,976	28,686,735	78,090,455	1,338,981	945,910	26,378,387	43.06	大正元年度
97,301,247	27,698,877	74,532,045	1,306,587	904,512	25,114,305	41.76	四十四年度

請負金額	報價金額	建物賃賃價格	從業者		稅額	一營業場 當稅額
			從業者	職工勞役者		
△ 2,496,725	10,269,415	3,838,362	31,461	62,029	1,311,402	1.050
△ 0.023	0.368	0.055	0.024	0.079	0.061	0.018

23. 營 業

大正五年度

種 別	營業人員		營業場數		賣上金額	資本金額	運轉資 本金額	收入金額
	外營業	内營業	外營業	内營業				
物品販賣業	561	4,772	465	4,944	199,620,408 226,718,654 6,112,142 52,008,897	—	—	—
銀行業	4	2,067	1	2,339	—	871,235,144	—	—
保險業	—	56	—	123	—	40,614,980	—	—
無盡業	29	567	28	578	—	5,794,154	—	—
金錢貸付業	318	1,664	311	1,674	—	—	67,316,120	—
物品貸付業	17	32	17	32	—	—	251,634	—
製造業	110	3,188	73	3,339	—	645,518,719	—	—
印刷業	8	166	7	168	—	4,807,389	—	—
出版業	7	29	7	29	—	2,717,092	—	—
寫真業	2	5	2	5	—	23,171	—	—
運送業	98	859	87	907	—	103,862,295	—	—
運河業	—	3	—	3	—	469,747	—	—
棧橋業	3	9	2	10	—	329,006	—	—
船舶碇繫揚業	1	1	1	1	—	2,417,031	—	—
貨物陸揚揚業	1	—	—	1	—	788,608	—	—
倉庫業	137	254	117	278	—	—	—	—
鐵道業	17	107	15	109	—	—	—	18,356,406
請負業	108	420	107	431	—	—	—	—
席貸業	6	13	11	16	—	—	—	—
料理店業	17	107	11	120	—	—	—	—
旅人宿業	17	68	15	77	—	—	—	—
周旋業	102	184	101	185	—	—	—	—
代理業	153	115	145	125	—	—	—	—
仲立業	78	196	79	196	—	—	—	—
問屋業	307	719	304	739	—	—	—	—
信託業	11	9	12	8	—	—	—	—
總 計	2,112	15,605	1,918	16,437	484,460,101	1,678,576,336	62,567,754	18,356,406
大正四年度	1,950	14,766	1,772	15,316	440,148,572	1,592,955,808	68,989,517	16,451,393

稅 表 其 二 其 一 ノ 内 法 人 係 ル 分

地方別ハ之ヲ掲ケス

請負金額	報價金額	建 物 賃 賃 價 格	從 業 者		稅 額	一營業場 當稅額	種 別
			從業者	職工勞役者			
—	—	2,970,320	37,717	—	860,669	159.12	物品販賣業
—	—	3,170,047	48,763	—	4,240,014	1,811.98	銀行業
—	—	517,190	7,358	—	233,685	1,899.88	保險業
—	—	105,502	4,410	—	42,220	69.67	無盡業
—	—	189,659	7,220	—	401,588	202.31	金錢貸付業
—	—	7,474	147	—	2,326	47.47	物品貸付業
—	—	12,539,147	43,264	345,303	3,066,446	898.72	製造業
—	—	178,896	1,194	6,093	32,199	183.99	印刷業
—	—	39,177	337	735	11,935	331.53	出版業
—	—	1,909	19	35	255	36.43	寫真業
—	—	—	14,831	22,076	560,013	563.39	運送業
—	—	—	21	3	2,392	797.33	運河業
—	—	—	47	31	1,754	146.17	棧橋業
—	—	—	51	124	12,249	6,124.50	船舶碇繫揚業
—	—	—	33	22	4,020	4,020.00	貨物陸揚揚業
—	—	1,328,032	1,919	715	110,436	279.58	倉庫業
15,991,257	—	—	9,551	8,111	390,284	3,147.45	鐵道業
—	—	—	2,595	7,286	72,802	135.32	請負業
—	—	24,442	122	—	3,054	113.11	席貸業
—	—	196,439	1,539	—	26,649	203.43	料理店業
—	—	201,431	1,340	—	17,790	193.37	旅人宿業
—	749,024	—	1,216	—	24,899	87.06	周旋業
—	1,170,338	—	1,456	—	38,018	140.81	代理業
—	1,129,892	—	1,165	—	36,223	131.72	仲立業
—	9,305,319	—	6,652	—	292,452	280.39	問屋業
—	125,200	—	40	—	3,826	191.80	信託業
15,991,257	12,479,773	21,499,665	192,917	390,534	10,488,208	638.09	總 計
17,505,525	11,571,833	19,591,538	182,351	360,060	9,947,796	649.50	大正四年度

23. 營業稅表 其 三 1. 物品販賣業

大正五年度

Table with columns: 稅務監道府, 督局名縣名, 營業人員, 營業場數, 賣上金額 (甲, 乙), 建物貨賃價格, 從業者, 稅額. Rows include 東京, 大阪, 札幌, 仙臺, 名古屋, 廣島, 丸龜, 熊本, and 總計.

23. 營業稅表 其 三 2. 銀行業

大正五年度

Table with columns: 稅務監道府, 督局名縣名, 營業人員, 營業場數, 資本金額, 建物貨賃價格, 從業者, 稅額. Rows include 東京, 大阪, 札幌, 仙臺, 名古屋, 廣島, 丸龜, 熊本, and 總計.



23. 營業稅表 其三 3. 保險業、無盡業

大正五年度

Table with columns for prefecture (道府), county (縣), and industry type (保險業, 無盡業). It lists various counties like Tokyo (東京), Osaka (大阪), Hokkaido (北海道), etc., with detailed financial and tax data.

23. 營業稅表 其三 4. 金銀貨付業

大正五年度

Table with columns for prefecture (道府), county (縣), and industry type (金銀貨付業, 物品貨付業). It lists various counties like Tokyo (東京), Osaka (大阪), Hokkaido (北海道), etc., with detailed financial and tax data.

23. 營業稅表 其 三 5, 製造業

大正五年度

Table with columns: 稅務監督局名, 道府縣名, 營業人員, 營業場數, 資本金額, 建物賃貸價格, 從業者 (從業者, 職工勞役者), 稅額. Rows include 東京, 大阪, 札幌, 仙臺, 名古屋, 廣島, 丸龜, 熊本, and 總計.

23. 營業稅表 其 三 6, 印刷業、出版業

大正五年度

Table with columns: 稅務監督局名, 道府縣名, 營業人員, 營業場數, 資本金額, 建物賃貸價格, 從業者 (從業者, 職工勞役者), 稅額. Rows include 東京, 大阪, 札幌, 仙臺, 名古屋, 廣島, 丸龜, 熊本, and 總計.

23. 營業稅表 其 三 7, 寫真業、運送業

大正五年度

稅務監督局名	道府縣名	寫真業						運送業														
		營業人員	營業場數	資本金額	建物賃貸價格	從業者	稅額	營業人員	營業場數	資本金額	從業者	稅額										
東京	東京	3	55	3	55	451,194	37,389	79	241	4,251	24	556	20	561	70,195,638	5,348	11,707	367,526				
		14	1	14	1	51,599	5,600	23	43	615	22	250	16	260	2,001,060	1,366	1,650	13,562				
		1	1	1	1	1,400	68	4	—	17	5	85	4	86	217,072	251	220	1,696				
		2	2	2	2	2,786	164	2	6	27	29	150	28	153	301,869	363	693	2,580				
		1	1	1	1	4,974	324	1	4	42	1	27	1	27	225,721	110	128	1,413				
		5	5	5	5	13,100	1,082	11	12	143	8	101	8	101	262,546	329	288	2,114				
		—	—	—	—	—	—	—	—	—	9	100	4	105	235,022	269	371	1,900				
		2	2	2	2	2,708	196	2	6	29	1	55	5	56	108,341	164	153	949				
		3	80	3	80	527,761	44,823	122	312	5,124	99	1,324	81	1,349	73,547,271	8,200	15,210	391,740				
		大阪	大阪	1	12	1	12	55,362	5,383	20	38	602	8	286	8	321	17,569,522	2,967	5,480	96,522		
7	7			7	7	26,280	2,341	18	13	285	10	212	5	219	529,443	628	916	4,363				
6	6			6	6	52,412	3,633	14	46	462	26	307	21	312	6,476,188	2,074	3,316	38,187				
1	1			1	1	1,500	99	1	3	15	4	39	2	41	196,091	126	139	1,303				
1	1			1	1	3,516	252	1	3	32	23	61	19	65	344,548	215	289	2,297				
2	2			2	2	4,800	270	3	5	42	12	85	7	92	758,289	330	385	4,646				
—	—			—	—	—	—	—	—	—	7	36	6	39	232,359	181	192	1,619				
2	2			2	2	5,850	374	2	6	51	10	66	7	69	349,693	274	348	2,468				
4	4			4	4	8,070	690	4	12	86	11	53	10	54	628,094	345	453	4,058				
1	35			1	35	157,740	13,042	63	126	1,575	111	1,145	85	1,212	27,084,227	7,140	11,518	155,463				
札幌	北海道	1	7	1	7	20,004	2,366	8	22	252	35	421	27	431	3,857,858	2,312	4,109	25,967				
		仙臺	宮城	3	3	3	3	13,250	1,150	5	12	136	2	43	1	44	257,349	220	179	1,816		
				1	1	1	1	1,111	108	2	2	16	6	29	2	33	395,908	185	264	2,483		
				1	1	1	1	3,037	282	1	3	32	9	70	5	74	270,029	271	292	2,038		
				2	2	2	2	4,000	314	2	9	42	10	56	4	62	246,827	194	215	1,729		
				2	2	2	2	2,982	274	3	5	26	7	49	5	51	199,703	168	169	1,419		
				2	2	2	2	4,410	500	3	5	57	5	37	2	40	146,029	207	225	1,257		
				1	11	1	11	28,790	2,628	16	36	319	39	284	19	304	1,515,845	1,245	1,344	10,742		
				名古屋	愛知	9	9	9	9	31,736	2,801	20	28	345	27	208	23	212	749,688	872	630	5,808
						3	3	3	3	6,050	408	3	9	57	19	152	18	153	961,015	781	723	6,728
2	2					2	2	3,780	201	3	5	34	15	68	9	74	363,947	419	320	2,818		
2	2	2	2			8,350	509	2	7	68	2	55	2	55	191,701	265	55	1,517				
4	4	4	4			7,755	652	5	13	85	13	99	8	104	345,299	421	302	2,720				
1	6	1	6			16,194	1,490	8	17	177	25	131	23	133	1,423,758	703	802	8,977				
1	26	1	26			73,865	6,061	41	79	766	101	713	83	731	4,045,408	3,461	2,832	28,568				
廣島	廣島	5	5			5	5	20,363	1,982	12	10	229	30	340	26	346	783,030	769	1,236	6,073		
		5	5			5	5	4,766	664	7	13	81	23	263	21	265	1,048,427	741	1,421	7,434		
		—	—			—	—	—	—	—	—	—	17	63	9	71	177,231	287	163	1,542		
		1	1	1	1	1,911	82	1	3	15	4	21	3	22	160,969	121	77	1,086				
		11	11	11	11	27,040	2,728	20	26	325	86	718	70	736	2,404,128	2,110	3,105	17,797				
		九龍	香川	—	—	—	—	—	—	—	—	6	31	6	31	130,778	119	180	983			
				2	2	2	2	5,647	525	3	5	62	3	34	1	37	542,736	169	287	3,195		
				1	1	1	1	2,200	300	2	3	33	26	42	25	44	293,508	285	506	2,290		
				2	2	2	2	8,630	605	3	5	77	6	82	4	84	1,262,604	362	767	7,420		
				5	5	5	5	16,477	1,430	8	13	172	41	189	36	196	2,229,626	935	1,740	13,888		
熊本	熊本			5	5	5	5	10,445	1,217	7	14	188	3	48	2	49	85,030	157	119	799		
				15	15	15	15	28,429	2,941	23	45	360	37	356	32	361	2,310,701	1,621	1,906	15,749		
				3	3	3	3	5,800	464	5	7	63	7	51	5	53	122,853	172	179	1,048		
				5	5	5	5	12,500	1,278	9	16	153	29	111	23	117	1,285,134	1,167	417	8,970		
				3	3	3	3	5,354	377	4	8	54	7	40	3	44	236,941	152	219	1,599		
		5	5	5	5	12,571	1,094	7	14	136	14	61	11	64	995,374	344	512	5,921				
		1	1	1	1	5,600	404	5	2	56	23	31	21	33	164,549	161	254	1,272				
		—	—	—	—	—	—	—	—	—	7	89	7	89	267,716	325	315	2,146				
		1	37	38	38	80,699	7,775	60	106	960	127	787	104	810	5,468,298	4,099	3,921	37,504				
		總計	7	212	6	213	932,376	80,853	338	720	9,493	639	5,581	505	5,769	120,152,661	29,502	43,779	681,669			

23. 營業稅表 其 三 8, 運河業、船舶碇場業、棧橋業、貨物陸揚場業

大正五年度

種別	稅務監督局及府道縣名	營業人員	營業場數	資本金額	從業者		稅額		
					從業者	職工勞役者			
運河業	東京	1	1	453,460	13	3	2,295		
		1	1	3,013	3	—	21		
		1	1	13,274	5	—	76		
		2	2	16,287	8	—	97		
		1	1	3,900	—	—	20		
		1	3	473,647	21	3	2,412		
		棧橋業	東京	1	—	280,000	23	23	1,458
				2	9	22,559	19	—	151
				1	1	2,515	4	—	21
				1	3	1,339	4	2	16
3	13			26,413	27	2	188		
1	1			25,040	8	6	144		
1	—			—	—	—	—		
2	2			1,435	4	1	16		
1	3			26,475	12	7	160		
7	16			338,602	65	32	1,841		
船舶碇場業	東京	1	—	—	2	2	5		
		1	1	2,928	1	—	17		
		1	1	2,417,031	49	122	12,244		
		1	2	2,419,959	52	124	12,266		
		貨物陸揚場業	東京	1	1	789,043	34	22	4,024
				1	—	75	—	—	0
				1	2	1,273	3	—	13
				2	2	1,189	2	—	10
				2	4	2,537	5	—	23
				3	5	791,580	39	22	4,047

23. 營業稅表 其三 9, 鐵道業、倉庫業

大正五年度

稅務監督局名	道府縣名	倉庫業						鐵道業											
		營業人員		營業場數		稅額		營業人員		營業場數		稅額							
		外業	內業	外業	內業	外業	內業	外業	內業	外業	內業	外業	內業						
東京	東神奈川 東神奈川 東神奈川 東神奈川 東神奈川 東神奈川 東神奈川 東神奈川 東神奈川 東神奈川	5	19	4	20	611,923	398	252	49,876	1	8	1	8	1,961,224	624	1,214	41,079		
		3	14	2	15	137,243	148	34	11,293	1	5	1	5	1,447,026	738	464	30,768		
		5	3	4	4	4,094	28	2	384	1	3	1	3	286,267	134	174	6,080		
		6	5	6	5	2,491	10	4	221	1	4	1	4	417,892	133	281	8,764		
		1	6	1	6	5,773	15	9	496	1	1	1	1	40,937	45	20	919		
		1	7	1	7	7,840	49	7	729	6	6	6	6	207,235	101	98	4,395		
		7	7	6	8	6,859	23	6	598	1	1	1	1	12,124	16	5	277		
		2	11	2	11	8,754	60	11	826	2	4	1	5	298,191	198	119	6,419		
		30	72	26	76	784,977	731	325	64,423	4	32	3	33	4,670,896	2,049	2,375	98,701		
		大阪	大京阪 大京阪 大京阪 大京阪 大京阪 大京阪 大京阪 大京阪 大京阪 大京阪	4	8	4	17	218,114	145	219	17,849	5	5	5	5	3,655,483	1,336	1,245	76,405
13	11			11	13	21,137	49	16	17,797	3	3	3	3	901,077	734	247	19,613		
19	19			14	24	67,402	71	12	5,539	1	2	1	2	2,147,674	731	584	44,708		
3	2			2	3	1,359	9	—	127	1	2	2	2	86,923	54	58	1,875		
3	16			3	16	5,701	45	22	557	1	2	1	2	249,721	167	119	5,388		
13	8			13	8	7,284	27	7	641	1	1	1	1	141,574	59	89	2,994		
7	4			7	4	3,428	10	3	297	—	—	—	—	—	—	—	—	—	
15	10			9	16	8,549	34	4	754	3	3	3	3	67,739	71	48	1,521		
27	25			20	32	12,532	76	20	1,164	1	1	1	1	244,375	70	159	5,107		
104	103			83	133	345,506	466	303	28,725	2	19	2	19	7,494,566	3,222	2,549	157,611		
札幌	札幌	23	40	14	49	191,931	217	29	15,801	1	3	4	4	213,818	187	135	4,717		
		3	17	1	19	6,928	45	20	653	2	2	2	2	97,456	54	64	2,089		
		2	4	1	5	594	20	6	91	1	1	2	2	41,529	43	45	939		
		8	8	5	11	10,089	43	21	904	1	2	1	2	51,082	16	18	1,063		
		5	13	2	17	5,344	36	22	510	1	2	2	2	230,191	59	125	4,784		
		1	6	1	6	4,401	20	6	396	—	—	—	—	—	—	—	—	—	
		8	20	5	23	8,387	59	17	795	—	—	—	—	—	—	—	—	—	
		27	68	15	81	35,743	223	92	3,349	2	7	1	8	420,258	172	252	8,875		
		仙臺	宮城 宮城 宮城 宮城 宮城 宮城 宮城 宮城 宮城 宮城	13	19	11	21	47,419	91	33	3,993	9	9	9	9	1,590,638	1,168	585	34,442
				12	20	8	24	19,397	66	29	1,699	3	4	3	4	168,387	139	115	3,703
10	13			7	16	24,591	53	7	2,077	3	3	3	3	134,743	113	97	2,970		
6	13			6	13	6,336	31	3	570	2	2	2	2	181,464	156	49	3,966		
14	67			10	71	45,131	214	178	4,130	1	1	1	1	85,775	70	34	1,873		
10	25			4	31	26,066	109	23	2,316	2	2	2	2	265,561	111	247	5,656		
65	157			46	176	168,940	564	273	14,785	3	21	3	21	2,426,568	1,757	1,127	52,610		
名古屋	愛知 愛知 愛知 愛知 愛知 愛知 愛知 愛知 愛知 愛知			3	12	1	14	6,182	40	10	579	1	1	1	1	254,304	182	85	5,493
				5	8	2	11	24,538	22	2	2,016	1	1	1	1	22,387	27	17	510
				7	19	6	20	12,707	60	3	1,140	2	2	2	2	405,930	168	247	8,578
		4	12	4	12	10,333	80	6	989	—	—	—	—	—	—	—	—	—	
		11	7	8	10	3,476	22	4	323	—	—	—	—	—	—	—	—	—	
		30	58	21	67	57,336	224	25	5,047	1	4	1	4	682,621	377	349	14,581		
		廣島	廣島 廣島 廣島 廣島 廣島 廣島 廣島 廣島 廣島 廣島	2	2	2	2	674	5	—	63	2	2	2	2	82,443	84	65	1,849
				2	4	1	5	463	6	1	50	1	—	—	—	194,353	200	94	4,334
				2	4	1	5	667	7	2	68	2	2	2	2	255,950	247	199	5,713
				6	12	4	14	2,106	23	4	216	1	4	1	4	532,746	531	358	11,896
12	20			4	28	9,537	76	3	918	3	2	2	2	67,102	66	55	1,502		
5	4			2	7	33,280	33	27	2,743	3	11	3	11	1,518,885	927	710	32,586		
3	3			3	3	288	5	—	33	1	—	—	—	70,046	62	13	1,531		
5	5			10	10	10,907	17	—	906	1	1	1	1	94,567	58	126	2,066		
1	1			1	1	384	1	—	32	2	2	2	2	75,025	86	51	1,698		
6	19			1	26	13,816	42	3	1,191	1	1	1	1	98,079	89	46	2,163		
16	17	14	21	4,190	25	—	387	—	—	—	—	—	—	—	—	—			
45	69	22	96	72,402	200	33	6,210	4	17	4	17	1,923,704	1,286	1,001	41,546				
總計	330	579	231	692	1,658,941	2,648	1,084	138,556	18	107	15	110	18,365,177	9,581	8,146	390,537			

23. 營業稅表 其三 10, 請負業

大正五年度

稅務監督局名	道府縣名	營業人員	營業場數	請負金額	從業者		稅額				
					從業者	職工勞役者					
					外業	內業					
東京	東神奈川 東神奈川 東神奈川 東神奈川 東神奈川 東神奈川 東神奈川 東神奈川 東神奈川 東神奈川	139	133	1,939	1,946	21,654,107	3,551	7,926	97,681		
		35	34	414	415	3,430,127	784	1,113	15,845		
		26	25	174	175	887,192	246	500	4,291		
		25	25	210	210	1,066,897	249	696	5,113		
		12	11	98	99	752,733	246	70	3,337		
		47	47	372	372	2,397,897	498	1,521	11,348		
		25	24	151	152	1,036,616	213	145	4,645		
		25	23	228	230	1,684,578	384	1,161	8,087		
		334	322	3,586	3,599	32,910,147	6,071	13,132	150,347		
		大阪	大京阪 大京阪 大京阪 大京阪 大京阪 大京阪 大京阪 大京阪 大京阪 大京阪	72	68	1,371	1,375	10,120,530	2,582	5,380	48,338
19	19			1,031	1,033	5,773,573	1,532	3,670	27,992		
48	49			808	807	4,460,749	1,212	1,215	20,873		
10	10			141	141	536,125	173	198	2,589		
23	18			204	209	1,463,993	345	1,052	7,072		
11	11			100	100	373,866	157	180	1,900		
15	15			168	171	1,351,584	278	537	6,231		
12	12			111	111	951,738	183	231	4,287		
18	18			116	116	2,243,499	163	58	9,330		
228	220			4,050	4,063	27,275,657	6,625	12,521	128,612		
札幌	札幌	88	81	725	731	8,114,211	1,140	1,968	35,718		
		17	17	195	195	2,002,243	307	727	8,985		
		10	10	102	104	636,736	209	458	3,208		
		34	32	205	207	1,882,422	339	881	8,649		
		17	16	144	145	776,147	187	227	3,591		
		20	19	133	134	818,986	170	290	3,761		
		10	10	130	130	882,483	171	496	4,121		
		108	102	999	915	6,999,017	1,383	3,111	32,315		
		名古屋	愛知 愛知 愛知 愛知 愛知 愛知 愛知 愛知 愛知 愛知	74	73	880	881	5,049,035	1,522	5,322	25,897
				36	37	407	406	2,816,124	686	1,312	13,293
21	20			139	140	852,367	218	495	4,095		
17	17			103	103	625,287	180	379	3,048		
15	13			206	208	931,454	287	364	4,481		
37	37			294	294	2,926,201	454	664	12,943		
200	197			2,029	2,032	13,200,468	3,347	8,536	63,757		
廣島	廣島 廣島 廣島 廣島 廣島 廣島 廣島 廣島 廣島 廣島			48	46	296	300	2,231,382	333	159	9,792
				19	16	127	130	1,837,006	263	144	7,946
				20	17	177	180	1,518,673	270	200	6,716
		4	4	46	46	413,369	71	36	1,813		
		2	2	111	111	503,370	150	121	2,373		
		93	85	757	767	6,503,800	1,147	660	28,640		
		丸龜	香德 香德 香德 香德 香德 香德 香德 香德 香德 香德	8	8	114	114	381,434	126	88	1,822
				7	6	135	136	610,846	184	239	2,932
				1	1	15	15	91,848	20	8	412
				17	15	111	113	684,460	143	229	3,138
33	30			375	378	1,768,588	473	564	8,304		
熊本	熊本 熊本 熊本 熊本 熊本 熊本 熊本 熊本 熊本 熊本			13	13	94	94	579,595	135	129	2,653
				40	40	576	578	5,621,872	1,080	530	24,906
				12	12	84	84	446,779	120	34	2,044
				13	12	159	163	1,470,690	329	96	6,589
				6	6	95	95	919,817	135	13	3,953
		12	13	131	132	910,160	193	72	4,062		
		5	5	50	51	236,235	71	63</			