



始



臺灣糖業統計

第十八

台灣總督府殖產局特產課編

14.2  
222

第 十 八

# 臺灣糖業統計

---

殖產局出版第五五二號

臺灣總督府  
殖產局特產課

第十八臺灣糖業統計正誤表

頁	指 摘 簡 所	誤	正
5	昭和3-4年製糖高計	1 315 582 638	1 315 547 538
25	大豐製糖烏塗仔	六月 十一日	六月 二十一日
29	大正10-11年期合計	12 205	129 205
52	大鹽水港計二萬斤以下	1876.1777	1867.1777
55	帝國鹽水港計五萬斤以上	823.1193	832.1193
61	沙壠水港計六萬斤以上	1853.3889	1853.3689
73	帝國鹽水港計二萬斤未滿	150.0000	165.0000
73	帝國鹽水港計二萬斤未滿	424.1900	424.4900
91	北合計小作	43 077	43 017
91	昭和3-4年埔里社	151 512 260	15 151 260
96	同 改良糖部計	8 386 118	83 386 118
103	同 合	1 315 582 638	1 315 547 538
114	(39)表昭和2-3年期計	94 615 847	94 615 347
135	原料壓榨數量	11.39	13.39
135	昭和3-4年壽程第一類	フンペラ	アンペラ
135	大正二年度D.S.No.以上	4 399 171	4 359 171
139	表	苗種及苗種	種苗及種苗
146	昭和2-3年九州區	222 822 233	223 822 233
147	同 北海道區	303 153 438	304 153 438
148	同 九州區計	1 963 940 992	1 965 940 992
148	同 北海道計	223 443 510	223 443 520
148	同 九州區計	1 941 389 095	1 941 389 105
148	同 高・北海道計	303 153 438	304 153 438
148	同 高・九州區計	222 822 233	223 822 233
148	同 原料使用高・九州區計	223 443 510	223 443 520
148	同 原料使用高・合	1 963 940 992	1 965 940 992
148	同 原料使用高・支那	1 941 389 095	1 941 389 105
162	D.S.No. 22未滿支那度	421	6 228
170	同 22未滿關領東印度	102 168	58 745 505
170	同 22以上支那度	64	973
170	同 22以上關領東印度	10 728	5 864 699
170	昭和4年輸出	3 769 557	5 293 846
194	備 考	116	117
196	1923年・バナ	9000	.....
202	同 考	.....	9000
205	國 別	其黑海他地方	其他黑海地方
216	玫瑰糖1929年7月最高	4.313	2.313
218	昭和四年1月12日相場	.....	14.0000
218	同 1月26日相場	14.0000	14.1300
218	同 1月26日ノ下段相場	14.0000	.....
218	同 7月6日相場	.....	12.0000
218	同 7月13日相場	12.0000	12.3100
218	同 7月20日相場	12.3100	12.8800
218	同 7月27日相場	12.8800	12.6300
218	同 7月27日ノ下段相場	12.6300	.....
224	三個月當月限・平均	51.31	11.31
227	摘要	(8月26日)	(12月26日)
231	分類第四種	砂色相...ノ糖砂	砂色相...ノ糖砂
231	表	世界各國砂糖消費稅率	世界各國砂糖輸入稅率
233	稅率表番號137a.下段	137	138
257	日照表昭和四年四月臺北	519.8	159.8



第八

# 臺灣糖業統計

殖產局出版第五五二號


臺灣總督府

殖產局特產課

發行所寄贈本




新式製糖場一甲富日熊收棧尚田畑列系平衣

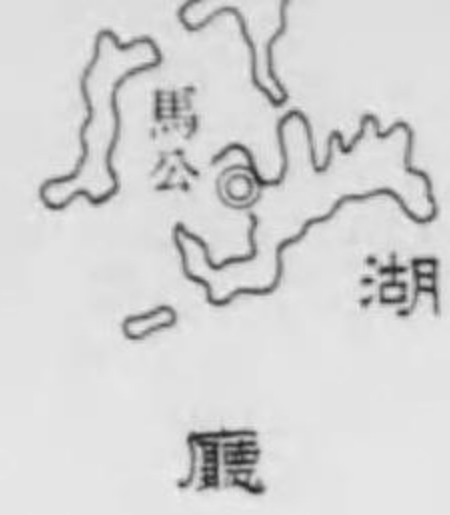


17. 新式製糖場一甲富日熊收棧尚田畑列系平衣

# 臺灣糖業圖

縮尺萬分之一





例 九

---	---+---	◎			—	▲	●
番 界	州 廳 界	州 公 廳 所 在 地	私 設 營 業 線	官 設 鐵 道	原 料 採 取 區 域 界	改 良 糖 廠	新 式 製 糖 工 場

紅頭峙

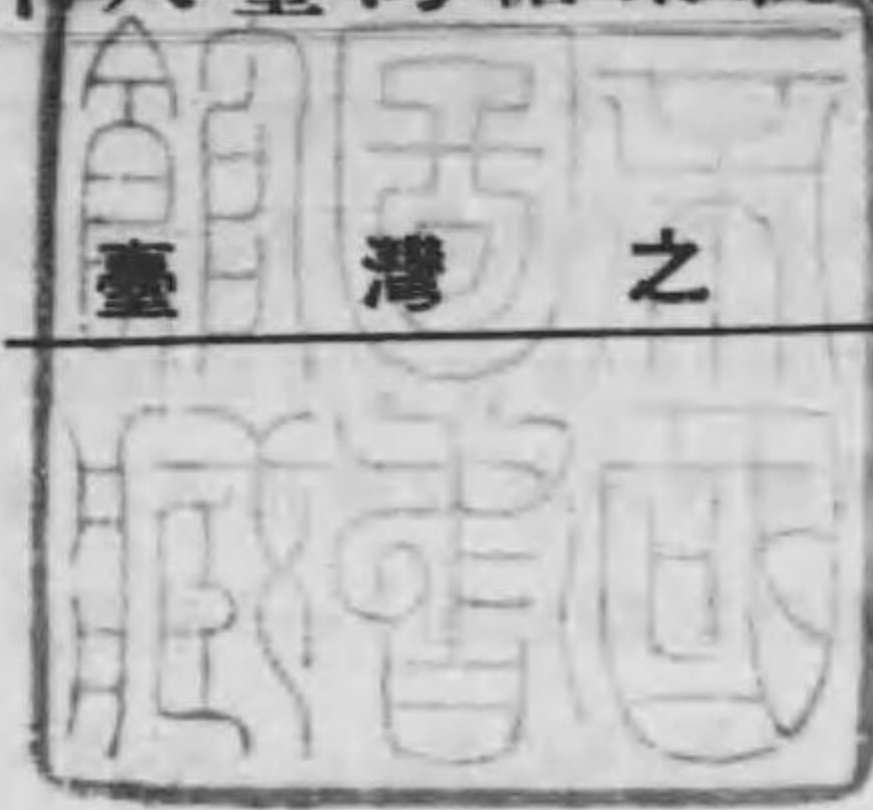


# 臺灣糖業圖

#24-669-  
14.2  
222

目次 1

## 第十八臺灣糖業統計目次



臺灣糖業圖

卷頭

臺灣糖業年譜

### 概 括 表

	頁
1. 臺灣糖業概況累年表.....	1
2. 臺灣甘蔗收穫面積收穫高及砂糖製造高州廳別累年表.....	2

### 製 糖 場

3. 新式製糖場一覽表.....	6
4. 改良糖廠一覽表.....	10
5. 製糖場種別作業能力累年表.....	12
6. 改良糖廠數及能力地方別累年表.....	13
7. 舊式糖廠數地方別累年表.....	14
8. 新式製糖會社所有冰糖及酒精工場(本島內).....	15
9. 新式製糖場主要機械.....	16
10. 新式製糖會社主要固定資產及積立金並償却高.....	18
11. 新式製糖會社私設鐵道累年表.....	20
12. 新式製糖會社沿革.....	22
13. 改良糖廠沿革.....	24

### 砂糖農業及生產

14. 甘蔗作付面積及收穫高累年表.....	26
15. 新式製糖場甘蔗品種別作付面積.....	28
16. 新式製糖場甘蔗品種別作付面積昭和四一五年期.....	30
17. 新式製糖場一甲當甘蔗收穫高田畑別累年表.....	32



18. 各製糖場田畑別甘蔗收穫實績(昭和3—4年期).....	38
19. 各製糖場採苗實績(昭和3—4年期).....	40
20. 自作蔗園及一般蔗園作付面積收穫高並一甲當收量累年表.....	42
21. 甘蔗甲當收量別面積.....	48
22. 新式製糖場原料生產及壓搾原料並搬出入明細(昭和3—4年期).....	66
23. 改良糖廠原料生產及壓搾原料(昭和3—4年期).....	68
24. 舊式糖廠原料生產及壓搾原料(昭和3—4年期).....	68
25. 蔗作面積別蔗農戶數.....	69
26. 新式製糖會社所有地及小作權取得地.....	70
27. 新式製糖會社所有地及小作權取得地使用區分.....	72
28. 新式製糖會社共同購買肥料.....	74
29. 一般蔗園施肥累年表(一).....	75
30. 一般蔗園施肥累年表(二).....	76
31. 新式製糖場農用トラクター.....	78
32. 新式製糖場ステキームブラウ.....	79

### 砂糖工業及生產

33. 砂糖生產高製糖場種別累年表.....	80
34. 砂糖生產高種類別累年表.....	81
35. 臺灣產糖種別累年表.....	82
36. 製糖場別甘蔗作付面積原料使用高及產糖高累年表.....	83
37. 新式製糖場產糖種別及成績(昭和3—4年期).....	92
38. 改良糖廠產糖種別及成績(昭和3—4年期).....	96
39. 舊式糖廠產糖種別及成績(昭和3—4年期).....	96
40. 再製糖原料使用高及製成高累年表.....	98
41. 昭和3—4年期再製糖產出明細.....	100
42. 製糖場別步留累年表.....	102
43. 新式製糖場甘蔗產出物步合.....	104
44. 新式製糖工場作業成績(昭和3—4年期).....	110
45. 新式製糖場製糖作業主要消耗品.....	114



46. 糖蜜產額累年表.....	114
47. 酒精產額及原料使用高累年表.....	115
48. 糖蜜酒製造高及原料使用高累年表.....	115
49. 砂糖酒製造高及原料使用高累年表.....	116

### 生產費

50. 新式製糖場平均砂糖生產費累年表.....	116
51. 改良糖廠平均砂糖生產費累年表.....	116
52. 糖業聯合會協定砂糖船運賃累年表.....	117

### 砂糖貿易

53. 臺灣砂糖貿易累年表.....	118
54. 臺灣砂糖輸出種別累年表.....	120
55. 臺灣砂糖移出種別累年表.....	122
56. 臺灣砂糖輸入種別累年表.....	124
57. 臺灣砂糖移入種別累年表.....	126
58. 最近十年間臺灣輸出糖仕向地別.....	128
59. 最近十年間臺灣輸入糖產地別.....	128
60. 最近十年間臺灣移出糖仕向地別.....	130
61. 最近十年間臺灣移入糖仕出地別.....	130
62. 臺灣酒精輸移出入累年表.....	130

### 砂糖需給及消費

63. 臺灣砂糖需給及消費高累年表.....	133
64. 臺灣砂糖種類別消費高累年表.....	134
65. 臺灣砂糖消費種別.....	134

### 糖業獎勵及補助

66. 臺灣糖業補助及獎勵金下付一覽表.....	136
67. 灌溉排水費補助累年表.....	138

68. 昭和三年度灌溉排水補助明細.....138

69. 種苗及種苗費下付累年表.....139

70. 肥料費及肥料補助累年表.....139

71. 共同購買肥料及補助累年表.....140

72. 模範蔗園設置面積及補助累年表.....140

73. 蔗苗養成所生產蔗苗及配給數.....141

74. 中間苗圃面積及生產苗數.....141

75. 蔗苗養成所生產蔗苗甘蔗中間苗圃配給品種別.....142

砂糖稅收入

76. 臺灣砂糖稅歲入累年表.....143

內地朝鮮及南洋廳之部

77. 內地朝鮮及南洋廳新式粗糖工場及精糖工場一覽表.....145

78. 內地地方別甘蔗及甜菜作付面積並收穫高.....146

79. 內地地方別原料使用高及砂糖生產高.....147

80. 內地道府縣別甘蔗及甜菜作付收穫原料並產糖種別(昭和2—3年期).....148

81. 內地生產糖種類別.....150

82. 內地精製糖生產高累年表.....151

83. 內地原料糖使用高及砂糖製成高.....152

84. 昭和3年度內地原料糖使用高及砂糖製成高工場別.....152

85. 最近十年間內地砂糖輸出種類別.....153

86. 最近十年間內地砂糖輸入種類.....153

87. 最近十年間內地輸出精糖仕向地別.....154

88. 最近十年間內地輸入糖仕出國別.....154

89. 內地砂糖需給及消費額累年表.....155

90. 內地砂糖消費高種類別累年表.....156

91. 內地砂糖消費種別.....157

92. 北海道甜菜糖生產費.....158

93. 內地砂糖稅歲入累年表.....158

94. 朝鮮甜菜糖生產累年表.....159

95. 朝鮮精製糖製造累年表.....159

96. 朝鮮砂糖移輸入累年表.....160

97. 朝鮮移輸入糖種別並仕出地別(昭和3年).....162

98. 朝鮮移輸出糖仕向地別累年表.....162

99. 朝鮮砂糖消費種別.....162

100. 朝鮮砂糖稅歲入累年表.....164

101. 南洋廳砂糖生產種別累年表.....164

102. 南洋廳砂糖移輸出入累年表.....164

103. 南洋廳砂糖稅歲入累年表.....165

日本之部

104. 日本全領土內砂糖生產累年表.....167

105. 日本全領土內產糖種別累年表.....168

106. 日本全領土內砂糖輸出入累年表.....169

107. 日本全領土內砂糖需給及消費累年表.....170

108. 日本全領土內砂糖消費大勢.....170

109. 日本全領土內砂糖消費種別累年表.....171

110. 日本全領土內砂糖稅歲入累年表.....172

世界各國之部

生產輸出入及消費

111. 世界甘蔗糖國別產額累年表.....174

112. 世界甜菜糖國別產額累年表.....178

113. 世界各國單位面積產糖額對照.....182

114. 主ナル產糖國砂糖生產費.....183

115. 世界各國砂糖輸出累年表.....194

116. 世界各國砂糖輸出近勢.....196

117. 世界各國砂糖輸入累年表	198
118. 世界各國砂糖輸入近勢	200
119. 世界各國砂糖消費累年表	202
120. 世界大戰開始以來歐米主要國砂糖消費ノ趨勢	202
121. 世界各國砂糖消費近勢	204
122. 歐米各國一人當砂糖消費額累年表	206
123. 最近世界各國一人當砂糖消費量	207
124. 爪哇砂糖生產概況	208
125. 爪哇砂糖生產種別	208
126. 爪哇糖輸出仕向地別	220
127. 對爪哇シンデケート買付國別	221
128. 對爪哇シンデケート1929年度糖買付種別並主要商社別	221
129. 玖瑪糖生產	212
130. 玖瑪糖輸出國別	212

### 糖 價

131. 日本內地砂糖平均價格累年表	213
132. 日本內地分蜜糖市價	214
133. 日本內地精製糖市價	214
134. 日本內地赤糖市價	215
135. 玖瑪粗糖價格	215
136. 爪哇白糖價格	215
137. 1924年以降月別爪哇並玖瑪糖價	216
138. 最近五年間爪哇白雙每週末相場	217
139. 最近五年間爪哇白雙每旬末相場	219
140. 1928年爪哇各種糖每週末相場	220
141. 昭和四年內外主要市場糖價	222
142. 昭和四年中大阪砂糖取引所定期相場	224
143. 昭和4年中臺北市場特產品相場前年對照	226

### 砂糖關稅及消費稅

144. 日本砂糖輸入稅率及消費稅率	226
145. 日本砂糖消費稅率沿革	228
146. 日本砂糖輸入稅率沿革	228
147. 朝鮮砂糖消費稅率	230
148. 朝鮮砂糖輸入稅率	230
149. 世界各國砂糖輸入稅率	231
150. 世界各國砂糖輸出稅率	248
151. 世界各國砂糖消費稅率	249

### 參 考 資 料

152. 臺灣氣象概要(二十五年平均)	253
153. 臺灣氣象概要(最近二年六箇月)	254
154. 臺灣耕地面積累年表	258
155. 臺灣埤圳數及灌溉排水面積	259
156. 臺灣地方別農業人口	259
157. 臺灣地方別牛畜頭數	260
158. 臺灣主要農作物作付面積及收穫高	260
159. 蓬萊米州廳別作付面積及收穫高	261
160. 臺灣各州廳農會共同購買肥料累年表	261
161. 臺灣內外貿易價格累年表	262
162. 度量衡貨幣及換算便法一覽表	263

## 臺灣糖業年譜

- 西曆 1624年 和蘭人來航砂糖ハ既ニ本島重要輸出品ナルヲ發見シ爾來大ニ砂糖製造ヲ獎勵ス
- 同 1652年 蔗園大ニ擴張セラレ米田ノ三分ノ一ニ達シ約八萬擔ノ砂糖ヲ日本ニ輸出ス
- 同 1661年 鄭成功本島ニ占據爾來大ニ糖業ヲ獎勵シ蔗苗ヲ福建ヨリ移植シ製糖法ヲ改良シ產糖額大ニ増加ス
- 同 1856年 米國商「ロビネット」會社打狗ニ於テ砂糖輸出ニ從事ス
- 同 1872年 產糖三萬三千六百擔ヲ倫敦ニ輸出ス
- 同 1873年 濠洲商「メルボルン」砂糖會社社員ヲ打狗ニ派シ本島糖巨額ノ注文ヲナス
- 同 1880年 未曾有ノ豐產輸出糖百六萬一千二百六十擔ニ上ル
- 同 1884年 清佛戰端ヲ開キ佛艦隊安平打狗ヲ封鎖シ糖價暴落糖況一頓挫ヲ來ス
- 同 1886年 暴風雨ノ爲メ大ニ減收輸出僅カニ三十六萬二千擔トナリ大不況ニ陥ル且ツ釐金稅ノ賦課アリ砂糖貿易攪亂セラル
- 同 1894年 日清戰役勃發砂糖ノ對日本輸出ニ大打撃ヲ被ムル
- 明治 28年(1895年) 臺灣日本ノ版圖ニ入ル
- 同 29年(1896年) 布哇ヨリ「ローズバンブー」及「ラハイナ」種苗ヲ輸入ス(品種改良ノ端緒)
- 稅關法及稅關規則施行砂糖輸出稅及輸入稅ヲ課セラル
- 同 33年(1900年) 臺灣製糖會社創立(大製糖會社ノ嚆矢)
- 同 34年(1901年) 臺灣製糖會社ニ補助金一萬二千圓交付(補助ノ開始)
- 農、法博士新渡戶稻造氏ノ糖業改良意見ニ基キ督府ノ糖政方針內定ス
- 砂糖消費稅法施行
- 同 35年(1902年) 糖業獎勵規則發布糖業政策確立
- 臨時臺灣糖務局設置同局附屬大目降甘蔗試作場開設セ

- ラル(現在中央研究所農業部糖業科ノ前身)  
臺灣製糖會社橋仔頭工場作業開始(新式製糖場ノ嚆矢)
- 明治37年(1904年) 鳳山廳下ニ振詳製糖場設立(改良糖廠ノ創始)
- 同 38年(1905年) 製糖場取締規則發布(原料採取區域制施行)
- 同 39年(1906年) 「ローズバンブー」種普及ノ趨勢顯著トナル
- 同 43年(1910年) 臺灣製糖及纖維工場胎權規則發布  
中部水田地方ニ大製糖場設立セラレ糖業北進ノ勢顯著トナル  
製糖能力制限  
臺灣糖業聯合會組織セララル  
耕地白糖製造ニ成功(鹽水港製糖會社岸内工場)  
砂糖輸出税廢止
- 同 44年(1911年) 臨時臺灣糖務局廢止殖產局ニ糖務課設置  
全島大暴風雨、甘蔗四割減收
- 明治<sup>45</sup>  
大正 1年(1912年) 檢糖所設置(現在ノ中央研究所高雄檢糖支所)  
全島大暴風雨、甘蔗六割減收糖界悲觀恐慌
- 大正 2年(1913年) 蔗苗養成所設置  
臺灣實生種育成ニ成功
- 同 3年(1914年) 蔗苗取締規則發布
- 同 5年(1916年) 甘蔗中間苗圃設置要項制定(現在施行甘蔗中間苗圃設置規則ノ前身)
- 同 6年(1917年) 異常ノ豐作甘蔗收穫及產糖增進ノ新記録ヲ作ル  
製糖能力制限撤廢  
爪哇實生種及早植普及ノ趨勢漸ク顯著トナル
- 同 9年(1920年) 糖價未曾有ノ昂騰所謂糖界黃金時代出現
- 同 10年(1921年) 前年後半以來糖價慘落糖界急轉直下忽チ恐慌時代ヲ出現シ臺灣糖業行詰リ説行ハル
- 同 12年(1923年) 工場抵當法施行胎權規則廢止
- 同 13年(1924年) 當局ノ指導獎勵製糖業者ノ奮起蔗農ノ自覺努力ノ效果顯著糖界再ヒ振興更ニ躍進ノ機運ニ向フ

- 内地種米栽培ノ普及ハ水田地方ノ蔗作ニ脅威ヲ與ヘ糖業者ハ爪哇大莖種ノ栽培增收ニ依リ之ニ對抗セントスルノ氣勢ヲ示ス
- 糖務課ニ茶、鳳梨、苜蓿、青果ノ事務ヲ加ヘ特産課ト改稱
- 大正14年(1925年) 單位面積ノ甘蔗收量比年遞増、產糖高新記録ヲ作ル  
會員組織大阪砂糖取引所開設(十二月)
- 昭和 2年(1927年) 砂糖輸入税率及消費税率改正  
爪哇實生大莖種全島ニ普及甘蔗總作付面積ノ七割ニ上リ且六月乃至十月ノ所謂早植八割ニ達シ產糖激增ノ趨勢ヲ示ス  
製糖會社合同整理頻ニ行ハル即チ林本源ハ鹽水港ニ(二月)、東洋ハ南靖及烏樹林ヲ明治ニ讓渡(九月)シタル後殘餘ヲ擧ケテ大日本ニ合併(十月)、恒春ハ鹽水港ニ併合(六月)セラレ更ニ鹽水港旗尾及恒春兩製糖所ハ臺灣製糖ニ讓渡(十二月)、新高ハ其ノ首腦者大日本系トナリ(六月)、臺南製糖ハ本島ニ於ケル製糖事業ヲ新設ノ昭和製糖ニ於テ承繼シ製紙事業ハ三亞製紙ニ於テ承繼スルコトニ決定
- 昭和 3年(1928年) 產糖九百六十六萬七千五百四十八擔ノ新記録ヲ作り更ニ次期ニ於テハ一千二、三百萬擔ヲ豫想セラレ從テ工場ノ新設擴張改造等盛ニ行ハル  
會員組織東京砂糖取引所開設(十二月)  
精白糖共同販賣組織成ル(十二月末)
- 昭和 4年(1929年) 產糖一千三百萬擔ヲ突破シ、本邦砂糖界漸ク自產自給ノ域ニ入ル

臺灣之部

(1) 臺灣糖業概況累年表

年 期	作付面積	甘蔗總收穫高	製糖原料 使用高	產糖高	一 甲 當 甘蔗收穫	原料甘蔗對 砂糖步留
	甲	斤	斤	斤	斤	%
明治 35—36.....	16 526	683 157 902	683 157 902	50 680 561	41 338	7.42
同 36—37.....	21 594	1 074 974 929	1 074 974 929	75 834 354	49 782	7.05
同 37—38.....	24 977	1 072 223 366	1 072 223 366	82 632 658	42 928	7.71
同 38—39.....	35 158	1 690 206 794	1 679 245 906	127 388 416	48 075	7.58
同 39—40.....	30 391	1 383 648 081	1 363 595 291	106 461 274	45 528	7.81
同 40—41.....	28 704	1 418 860 799	1 403 174 657	109 201 527	49 431	7.78
同 41—42.....	39 035	2 219 471 541	2 219 471 541	203 879 659	56 858	9.19
同 42—43.....	63 411	3 601 496 587	3 363 358 762	340 401 862	56 796	10.12
同 43—44.....	89 445	4 715 255 195	4 426 799 270	450 564 698	52 717	10.20
明治 44—大正1.....	75 329	3 159 598 569	2 885 158 697	292 645 291	41 944	10.14
大正 1—2.....	67 358	1 530 518 032	1 283 079 484	119 149 244	22 722	9.29
同 2—3.....	76 277	2 642 616 584	2 336 855 625	251 279 219	34 645	10.75
同 3—4.....	85 150	3 933 805 780	3 573 789 840	347 446 398	46 199	9.72
同 4—5.....	114 451	5 735 219 083	5 368 329 723	535 107 058	50 111	9.97
同 5—6.....	129 662	8 488 117 190	7 955 710 580	763 490 273	65 463	9.60
同 6—7.....	150 450	6 817 535 709	6 259 872 049	573 538 029	45 314	9.16
同 7—8.....	120 410	5 631 339 072	5 192 808 833	486 356 963	46 768	9.37
同 8—9.....	108 376	4 382 506 262	3 871 293 410	372 016 889	40 438	9.61
同 9—10.....	119 888	4 938 323 097	4 481 988 613	421 223 605	41 191	9.40
同 10—11.....	142 032	6 752 838 826	6 192 090 155	587 758 052	47 544	9.49
同 11—12.....	116 620	6 631 863 843	6 192 040 773	592 320 253	56 867	6.56
同 12—13.....	123 233	7 793 688 518	7 328 355 320	753 682 864	63 243	10.28
同 13—14.....	130 372	8 839 832 892	8 196 518 373	799 233 047	67 805	9.75
同 14—15.....	123 952	8 610 114 039	7 978 102 156	833 209 665	69 463	10.43
大正15—昭和2.....	99 690	7 420 480 987	6 656 731 081	685 234 019	74 436	10.30
昭和 2—3.....	108 243	9 674 926 092	8 713 550 773	966 754 795	89 382	11.09
同 3—4.....	120 045	12 291 944 205	11 241 302 357	1 315 547 538	107 143	11.70
同 4—5.....						

備考 1. 作付面積ハ苗圃、全草採苗蔗園ヲ含ム但シ蔗苗養成所及糖業科ノ分ヲ含マズ  
 2. 甘蔗總收穫高ハ原料及蔗苗ヲ含ム但シ蔗苗養成所及糖業科生産ノ分ヲ含マズ  
 3. 一甲當甘蔗收穫ハ本表作付面積對甘蔗總收穫高ノ平均甲當收量ナリ

(2) 臺灣甘蔗收穫面積收穫高及

州廳別	區分	年 期			
		明治40—41年	同 41—42年	同 42—43年	同 43—44年
臺北	收穫甲數	491.74	537.28	712.48	813.20
	收穫高	34 752 353	41 106 200	35 228 635	52 393 649
	製糖高	1 305 188	2 478 411	2 384 392	3 543 097
宜蘭	收穫甲數	327.40	313.17	464.74	562.84
	收穫高	15 361 229	15 289 327	19 349 833	28 785 449
	製糖高	575 656	866 131	1 276 131	2 076 262
桃園	收穫甲數	159.75	283.23	233.32	236.93
	收穫高	5 768 200	5 577 855	7 015 755	9 354 093
	製糖高	216 417	312 556	379 162	588 460
新竹	收穫甲數	3 796.91	4 289.88	4 365.37	2 827.67
	收穫高	86 053 180	91 180 245	121 880 182	111 269 683
	製糖高	4 789 041	4 663 156	7 292 154	7 347 715
臺中	收穫甲數	1 912.06	1 622.83	3 907.38	9 206.37
	收穫高	60 509 472	62 786 761	199 133 948	452 221 329
	製糖高	3 393 966	3 982 240	15 838 113	41 142 586
南投	收穫甲數	1 007.50	963.72	2 423.57	3 073.79
	收穫高	33 916 721	43 907 610	84 441 580	121 685 048
	製糖高	2 119 194	2 744 555	6 087 964	10 051 511
嘉義	收穫甲數	9 506.08	11 663.79	23 972.69	34 712.88
	收穫高	542 459 540	746 547 257	1 255 471 146	1 663 030 492
	製糖高	36 820 168	74 188 793	118 696 313	162 347 219
臺南	收穫甲數	7 680.23	12 069.78	18 426.10	21 816.00
	收穫高	443 122 151	847 383 240	1 408 358 750	1 485 837 108
	製糖高	46 425 290	80 814 958	139 880 318	143 667 533
高雄	收穫甲數	3 705.68	7 227.12	8 731.41	15 741.53
	收穫高	193 387 476	362 817 351	462 835 585	773 012 172
	製糖高	13 394 518	33 622 826	47 928 668	78 568 930
臺東	收穫甲數	11.03	21.71	35.65	111.74
	收穫高	197 520	977 245	1 219 512	4 631 127
	製糖高	12 827	67 202	104 731	275 976
花蓮港	收穫甲數	106.30	41.98	138.88	341.81
	收穫高	3 332 957	1 868 450	6 561 661	12 985 045
	製糖高	149 262	138 831	533 916	955 409
計	收穫甲數	28 704.68	39 034.49	63 411.59	89 444.76
	收穫高	1 418 860 799	2 219 471 541	3 601 496 587	4 715 255 195
	製糖高	109 201 527	203 879 059	340 401 862	450 564 698

砂糖製造高州廳別累年表 (一) 單位 { 上段甲以下二位  
中段 斤  
下段 斤

明治44—大正1年	大正 1—2年	同 2—3年	同 3—4年	同 4—5年	同 5—6年
1 084.65	1 343.62	1 992.92	1 524.59	1 330.73	1 130.14
50 485 898	39 893 576	88 886 667	40 575 037	38 867 560	52 561 281
3 403 675	2 045 875	7 338 067	3 317 230	3 841 001	5 020 553
664.49	545.82	595.51	972.94	1 120.05	1 863.12
26 807 552	11 047 948	23 590 848	36 680 992	47 332 541	96 222 249
1 980 492	466 068	1 598 017	2 520 207	3 172 229	7 397 904
193.95	201.00	352.40	854.58	638.53	384.94
6 612 715	4 484 831	12 406 458	22 096 782	19 293 425	21 125 231
367 858	136 314	295 643	99 590	172 491	471 258
2 765.28	3 106.92	4 164.08	5 345.85	6 682.76	8 572.07
86 962 102	58 296 661	99 162 714	138 396 811	244 738 807	451 209 252
5 450 158	3 011 423	7 034 562	8 707 888	17 086 257	35 749 293
10 475.45	11 286.05	11 631.92	12 796.19	14 300.02	17 860.23
506 454 338	211 588 570	467 361 524	670 557 090	942 564 787	1 456 337 380
46 299 597	15 283 199	42 174 121	59 441 978	89 683 220	139 262 249
2 848.34	3 236.57	4 564.42	5 151.71	6 498.21	8 236.24
103 759 636	76 308 755	190 393 475	227 297 691	298 301 590	500 558 228
9 134 548	5 874 767	17 573 761	20 934 144	29 261 529	47 478 361
29 637.61	26 219.48	28 371.52	30 540.45	43 511.88	47 553.18
1 332 094 403	531 629 501	815 993 700	1 451 397 441	2 256 601 985	3 083 411 226
125 500 784	39 077 340	78 760 973	131 785 939	215 604 631	276 140 732
17 128.62	12 904.72	13 214.56	16 435.97	24 700.43	26 830.36
731 471 847	371 514 649	557 866 184	831 491 196	1 192 360 995	1 701 088 358
68 672 653	31 307 070	57 328 282	72 964 718	113 152 221	156 831 449
9 539.59	7 222.67	9 110.55	8 815.59	12 254.28	12 489.81
285 727 302	192 692 778	314 350 389	415 775 315	571 158 530	864 816 053
29 910 774	19 635 237	33 116 590	39 037 531	53 085 244	72 211 992
245.05	264.99	881.95	1 085.68	1 029.98	1 247.56
4 736 948	6 048 054	21 530 279	21 803 445	23 095 919	40 970 378
305 148	216 680	1 756 332	1 923 322	1 903 161	3 421 891
745.70	1 025.80	1 397.37	1 626.76	2 384.04	3 494.44
24 485 828	27 012 709	51 074 346	77 733 980	100 902 944	219 817 554
1 619 604	2 095 271	4 302 871	6 713 851	8 145 074	19 504 591
75 328.73	67 357.64	76 277.30	85 150.31	114 450.91	129 662.09
3 159 598 569	1 530 513 032	2 642 616 584	3 933 805 780	5 735 219 083	8 488 117 190
292 645 291	119 149 244	251 279 219	347 446 398	535 107 058	763 490 273





(3) 新式製糖

會社名及 社代表者氏名 臺灣在任代表者氏名	資本金	拂込資本金	工場名	工場所在地	作業着手年期	能力
臺灣製糖株式會社 社長 武智直道 專務 平山寅次郎	63,600,000	38,100,000	橋仔頭製糖所 第一工場	高雄州 岡山郡楠梓庄橋仔頭	明治 35	英 650
			第二工場	同 上	同 41	米 400
			後壁林製糖所	同 鳳山郡小港庄二岑	同 42	同 1,000
			阿線製糖所	同 屏東郡屏東街歸來 (本社所在地)	同 42	同 3,000
			東港製糖所	同 東港郡林邊庄溪州	大正 10	同 700
			車路墘製糖所	臺南州 新豐郡仁德庄田厝	明治 44	同(白) 1,200
			潭裡製糖所 第一工場	同 新化郡善化庄六分寮	同 39	英 180
			第二工場	同 上	昭和 4	米 1,000
			三崁店製糖所	同 新豐郡永康庄三崁店	明治 41	英 850
			埔里社製糖所	臺中州 能高郡埔里街埔里	同 45	同 300
			臺北製糖所	臺北州 臺北市綠町	同 45	同(白) 500
			旗尾製糖所	高雄州 旗山郡旗山街旗尾	同 44	同(白) 1,200
			恒春製糖所	同 恒春郡恒春庄恒春	昭和 2	同 350
計 13 工場			英米 4,030 7,300			
新興製糖株式會社 社長 陳中上	1,200,000	1,200,000	山仔頂工場	高雄州 鳳山郡大寮庄山仔頂 (本社所在地)	明治 38	英 850
明治製糖株式會社 社長 相馬牛治 常務 藤野幹	48,000,000	34,800,000	總爺工場	臺南州 曾文郡麻豆街濶子墘 (本社在麻豆街麻豆)	明治 45	米 1,000
			蕭壩工場	同 北門郡佳里庄佳里	同 42	英(白) 750
			烏樹林工場	同 新營郡後壁庄烏樹林	同 44	同(白) 750
			南靖工場	同 嘉義郡水上庄南靖	同 42	同(白) 1,000
			蒜頭工場	同 東石郡六脚庄蒜頭	同 44	米 2,200
			南投工場	臺中州 南投郡南投街包尾	同 45	英 750
			溪湖工場	同 員林郡溪湖庄溪湖	大正 10	同 1,500
			計 7 工場			英米 4,750 3,200
大日本製糖株式會社 社長 藤山雷太郎 取締役 金行三	51,416,600	34,749,100	虎尾製糖所 第一工場	臺南州 虎尾郡虎尾庄虎尾 (臺灣支社所在地)	明治 42	英 2,200
			第二工場	同 上	同 45	同 1,000
			斗六製糖所	同 斗六郡斗六街大崙	同 45	同(白) 500
			北港製糖所	同 北港郡北港街北港	同 45	同 1,500
			月眉製糖所	臺中州 豐原郡內埔庄月眉	大正 3	米 750
			烏日製糖所	同 大屯郡烏日庄烏日	同 11	英 450
計 6 工場			英米 5,650 750			

場 一 覽 表 (一)

區域內耕地面積					區域內蔗作適地面積					私設鐵道延長			
兩期作田	單期作田	畑	其他	計	兩期作田	單期作田	畑	其他	計	營業線	專用線	未成線	計
甲	乙	丙	丁	戊	己	庚	辛	壬	癸	公里	公里	公里	公里
3,825	12,624	12,012	...	28,461	83	3,009	9,593	...	12,685	...	42.68	...	42.68
4,712	267	2,118	...	7,097	3,617	267	1,972	...	5,856	5.49	22.06	...	27.55
16,664	5,137	17,899	...	39,700	5,325	2,947	12,051	...	20,323	26.37	74.15	...	100.52
6,440	2,164	7,910	...	16,514	1,797	972	5,819	...	8,588	...	55.37	...	55.37
1,014	4,252	8,019	...	13,285	189	983	7,074	...	8,246	...	52.05	...	52.05
355	5,030	9,111	...	14,496	...	2,095	7,718	...	9,813	...	33.19	...	33.19
253	2,312	9,953	...	12,518	20	1,307	7,315	...	8,642	...	39.37	...	39.37
1,948	2,075	2,511	...	6,534	1,321	1,740	1,875	...	4,936	...	5.29	...	5.29
24,462	...	9,944	...	34,406	2,160	...	1,240	...	3,400	...	...	...	...
4,531	1,759	4,810	...	11,100	3,752	...	3,380	...	7,132	25.47	40.72	...	66.39
514	1,997	2,897	...	5,408	420	1,757	706	...	2,883	...	...	...	...
64,718	37,617	87,184	...	189,519	18,684	15,077	58,743	...	92,504	57.53	365.48	...	423.21
2,201	772	5,004	...	7,977	183	258	3,826	...	4,267	11.54	4.23	...	15.77
...	600	6,328	...	6,928	...	269	5,862	...	6,131	7.40	18.64	...	26.24
...	...	10,748	...	10,748	...	...	8,359	...	8,359	10.08	19.56	...	29.64
1,583	7,622	4,022	...	13,227	918	3,400	3,356	...	7,674	...	45.40	...	45.40
4,612	9,125	7,491	...	21,228	2,843	5,670	4,554	...	13,067	...	57.56	2.72	60.48
140	3,794	16,272	...	20,206	4	1,484	14,486	...	15,974	15.32	37.72	...	53.24
5,415	1,153	6,124	...	12,692	5,237	1,097	5,786	...	12,120	11.40	15.56	...	27.16
8,392	...	6,662	...	15,054	5,811	...	6,246	...	12,057	13.16	34.56	...	47.72
20,142	22,294	57,647	...	100,083	14,813	11,920	48,649	...	75,382	57.56	230.00	2.72	290.48
8,888	4,164	39,630	...	52,682	...	3,840	36,100	...	39,940	55.36	75.10	4.11	134.57
896	4,086	5,107	...	10,089	771	2,719	3,292	...	6,782	7.50	12.34	...	20.04
...	35	18,522	...	18,557	...	15	16,988	...	17,003	19.53	35.17	...	54.70
10,130	...	2,666	...	12,796	8,591	...	1,798	...	10,389	17.00	18.72	...	35.72
2,493	52	2,130	...	4,675	2,079	51	1,961	...	4,091	...	16.44	...	16.44
22,407	8,337	68,055	...	98,799	11,441	6,625	60,139	...	78,205	99.59	159.17	4.11	262.07

會社名及 會社代表者氏名 臺灣在住代表者氏名	資本金	拂込資本金	工場名	工場所在地	作業着 手年期		能力
					年	月	
鹽水港製糖株式會社 常務橋本貞夫 取締役勝又獎	29,250,000	17,437,500	新營製糖所	臺南州 新營郡新營庄新營 (本社所在地)	明治	42	美(白) 1,000
			岸內製糖所 第一工場	同 新營郡鹽水街岸內	同	38	同(白) 550
			第二工場	同 上	同	45	同(白) 700
			花蓮港製糖所 壽工場	花蓮港廳 壽區壽村	大正	3	同 500
			大和工場	同 鳳林區馬太鞍	同	11	同 550
			溪州製糖所	臺中州 北斗郡溪州庄溪州	明治	42	同 1,950
新高製糖株式會社 社長藤山雷太 取締役野村健	28,000,000	10,750,000	彰化第一工場	臺中州 彰化郡和美庄中寮 (本社所在地)	明治	44	英 750
			同第二工場	同 上	大正	10	英 1,100
			嘉義工場	臺南州 嘉義郡大林庄大湖	同	2	英 1,200
帝國製糖株式會社 社長松方正熊 取締役田原哲次郎	18,000,000	13,500,000	臺中第一工場	臺中州 臺中市高砂町 (本社所在地)	明治	45	米 750
			同第二工場	同 上	大正	3	同 300
			潭仔墘工場	同 豐原郡潭子庄潭子	同	7	英 750
			新竹製糖所 中港工場	新竹州 竹南郡竹南庄竹南	同	2	同 550
			新竹工場	同 新竹郡新竹街水田	同	4	同 650
昭和製糖株式會社 專務山瀬上	3,000,000	3,000,000	宜蘭製糖所 第一工場	臺北州 羅東郡五結庄二結 (本社所在地)	大正	6	英 400
			第二工場	同 上	同	9	同 750
			玉井製糖所	臺南州 新化郡玉井庄玉井	同	2	同 420
臺東製糖株式會社 社長石川昌次 取締役重森雄太	1,750,000	1,750,000	第一工場	臺東廳 臺東街馬蘭 (本社所在地)	大正	5	英 350
			第二工場	同 里壠區	未設	同	150
新竹製糖株式會社 社長赤司初太郎 取締役鈴木伊勢	7,500,000	1,926,219	苗栗工場	新竹州 苗栗郡苗栗街維祥 (本社所在地)	大正	9	英 500
			沙撈越製糖株式會社 專務村木忠次 同上	2,500,000	675,375	沙撈越工場	臺中州 大甲郡沙鹿庄沙鹿 (本社所在地)
合計 11 會社	253,616,600	157,898,194	計 48 工場				英米計 27,300 13,400 43,976

備考 1. 本表ハ昭和五年三月現在ニシテ區域内耕地面積及同蔗作適地面積ハ昭和四年末現在ナリ  
2. 能力欄中(白)トアルハ白糖製造装置ヲ備フルヲ意味ス  
3. 新興製糖能力中350英噸ハ未設、昭和製糖宜蘭第一工場休止中

區域内耕地面積					區域内蔗作適地面積					私設鐵道延長			
兩期 作田	單期 作田	畑	其他	計	兩期 作田	單期 作田	畑	其他	計	營業線	專用線	未成線	計
...	9,914	9,447	...	19,361	...	4,921	6,359	...	11,280				
...	5,027	10,265	...	15,292	...	1,828	8,252	...	10,080	14.00	113.40	...	127.40
1,882	85	5,471	...	7,438	1,331	57	4,077	...	5,465	...	35.40	...	35.40
3,411	781	5,490	...	9,682	2,326	444	3,972	...	6,742	22.00	33.40	...	55.40
15,018	...	7,693	...	22,711	14,646	...	7,281	...	21,927	36.00	182.40	...	218.40
20,311	15,807	38,366	...	74,484	18,303	7,250	29,941	...	55,494	33.24	92.06	...	125.30
24,790	...	4,613	...	29,403	9,047	...	1,663	...	10,710	14.00	56.06	...	70.06
3,688	7,679	7,095	...	18,462	2,030	4,111	6,595	...	12,736	19.24	36.00	...	55.24
28,478	7,679	11,708	...	47,865	11,077	4,111	8,258	...	23,446	33.24	92.06	...	125.30
21,214	...	5,749	...	26,963	17,613	...	3,364	...	20,977	18.53	37.58	...	56.31
7,345	...	6,431	...	13,776	2,659	...	1,470	...	4,129	...	7.08	...	7.08
14,588	1,535	12,370	...	28,493	7,177	597	2,124	...	9,898	18.24	3.56	...	22.00
43,147	1,535	24,550	...	69,232	27,449	597	6,958	...	35,004	36.77	48.42	...	85.39
16,411	...	5,361	...	21,772	4,322	...	3,065	...	7,387	...	29.56	...	29.56
...	1,399	3,515	...	4,914	...	264	2,481	...	2,745	...	...	...	...
16,411	1,399	8,876	...	26,686	4,322	264	5,546	...	10,132	...	29.56	...	29.56
1,389	1,329	5,267	...	7,985	342	695	2,793	...	3,830	...	9.69	...	9.69
1,389	1,329	5,267	...	7,985	342	695	2,793	...	3,830	...	9.69	...	9.69
8,240	10	5,863	...	14,113	3,936	...	934	...	4,870	...	...	...	...
913	...	5,186	...	6,099	629	...	3,916	...	4,545	...	...	...	...
228,357	96,779	317,706	...	642,842	111,179	46,797	229,703	...	387,679	333.03	120.61	7.03	1,460.67

(4) 改良糖廊

製糖場名	所在地	作業着手年	一晝夜原料壓搾能力	資本金
展南拓殖株式會社銅鑼園工場	新竹州 竹南郡 三灣庄 銅鑼園	大正 7	80	1 000 000
新竹製糖株式會社竹東工場	同 竹東郡 竹東庄 竹東	同 9	200	新式ニ含ム
同 大湖製糖場	同 大湖郡 大湖庄 南湖	明治 42	120	
大安製糖株式會社翠蘭製糖所	同 大湖郡 卓蘭庄 卓蘭	大正 8	60	
同 中社工場	臺中州 豐原郡 內埔庄 中社	同 7	60	2 000 000
合資會社三五公司源成農場製糖場	同 北斗郡 二林庄 龍騰	明治 44	80	2 500 000
昭和製糖株式會社竹山工場	同 竹山郡 竹山庄 下炭	同 44	100	新式ニ含ム
同 社寮工場	同 竹山郡 竹山庄 社寮	同 45	80	
同 大崗山工場	高雄州 旗山郡 田寮庄 狗氣氣	同 44	60	
大豐拓殖株式會社國姓工場	臺中州 龍高郡 國姓庄 國姓	同 44	80	54 500
同 烏塗仔工場	臺南州 斗六郡 斗六街 烏塗子	同 43	80	46 500
陳按察改良糖廊	同 新營郡 番社庄 前大埔	同 44	60	45 000
昭興製糖株式會社内埔工場	高雄州 旗山郡 內門庄 內埔	同 44	100	50 000
福麟製糖所	同 屏東郡 六龜庄 新威	同 44	40	20 200
六龜製糖株式會社	同 屏東郡 六龜庄 土壠	大正 12	40	1 000 000
臺東製糖株式會社新開園工場	臺東廳 新開園區	同 3	100	新式ニ含ム
同 里壠工場	同 里壠區	明治 44	40	同
計 17 工場			1 380	6 716 200

備考、1. 本表ハ昭和五年三月現在ナリ  
2. 區域内耕地面積及適地面積ハ昭和四年末現在ナリ

一 覽 表

拂込資本金	區域内耕地面積(甲)					區域内蔗作適地面積(甲)					備 考
	兩期作田	單期作田	畑	其他	計	兩期作田	單期作田	畑	其他	計	
350 000	4 172	...	6 992	...	11 164	1 012	...	1 154	...	2 166	
...	3 488	...	4 876	...	8 364	1 266	...	1 247	...	2 513	
	922	9	3 025	...	3 966	683	2	2 150	...	2 835	
500 000	677	8	1 044	...	1 729	585	...	560	...	1 145	
	378	...	10	...	388	378	...	...	...	378	
2 500 000	1 642	...	926	...	2 568	1 642	...	926	...	2 568	
...	254	993	813	...	2 060	241	832	613	...	1 686	
	228	98	35	...	361	190	84	35	...	309	
...	...	632	560	...	1 192	...	105	432	...	537	
	54 500	300	20	60	380	240	6	50	...	296	
46 500	257	188	759	...	1 204	220	152	396	...	768	
45 000	116	388	341	...	845	95	293	305	...	693	資本金ハ買收價格ヲ掲上ス
8 000	...	1 153	310	...	1 463	...	200	300	...	500	
20 200	262	60	43	...	365	242	60	43	...	345	同上
750 000	86	344	564	...	994	86	144	264	...	494	
...	...	...	...	...	...	...	...	...	...	...	區域ハ新式ト共通
...	...	...	...	...	...	...	...	...	...	...	同上
4 274 200	12 782	3 893	20 368	...	37 043	6 880	1 878	8 475	...	17 233	

(5) 製糖場種別作業能力累年表

年 期	新式製糖場		改良糖廠		舊式糖廠數
	工場數	能 力	工場數	能 力	
明治 33—34 年	...	...	...	...	1092
同 34—35 年	1 英	300	...	...	1117
同 35—36 年	1 英	350	...	...	895
同 36—37 年	2 英 米(3) 350	40	...	...	1029
同 37—38 年	7 英(4) 1166 米(3) 160	1326	4	376	1055
同 38—39 年	8 英(5) 1396 米(3) 160	1556	52	3276	1100
同 39—40 年	7 英(5) 1396 米(2) 120	1516	60	3896	878
同 40—41 年	9 英(6) 2040 米(3) 520	2560	61	3856	847
同 41—42 年	15 英(10) 6590 米(5) 2720	9310	40	2826	582
同 42—43 年	16 英(11) 7040 米(5) 2720	9760	69	5620	663
同 43—44 年	21 英(15) 10490 米(6) 6760	17250	74	6130	499
明治44—大正1年	29 英(21) 14330 米(8) 8510	22840	50	4290	212
大正 1—2 年	26 英(20) 13880 米(6) 7450	21330	32	2560	191
同 2—3 年	31 英(23) 16280 米(8) 8050	24330	34	2870	217
同 3—4 年	33 英(24) 17110 米(9) 9050	26160	34	2640	216
同 4—5 年	35 英(26) 18010 米(9) 9050	27060	32	2460	217
同 5—6 年	35 英(26) 18010 米(9) 9050	27060	28	2500	256
同 6—7 年	37 英(30) 20450 米(7) 8750	29200	33	2810	311
同 7—8 年	37 英(30) 20450 米(7) 8750	29200	25	2470	251
同 8—9 年	39 英(32) 21700 米(7) 8750	30450	24	2230	202
同 9—10 年	42 英(33) 22450 米(9) 10550	33000	22	1900	171
同 10—11 年	45 英(35) 23750 米(10) 11300	35050	16	1280	136
同 11—12 年	44 英(33) 22600 米(11) 12050	34650	11	820	101
同 12—13 年	44 英(33) 22600 米(11) 12050	34650	13	1180	104
同 13—14 年	44 英(33) 22600 米(11) 12050	34650	13	1180	132
同 14—15 年	44 英(33) 24100 米(11) 12050	36150	15	1360	136
大正15—昭和2年	45 英(34) 24450 米(11) 12050	36500	9	600	115
昭 和 2—3 年	45 英(34) 24450 米(11) 12050	36500	9	600	105
同 3—4 年	46 英(34) 25650 米(12) 13050	38700	9	600	97
同 4—5 年	46 英(34) 26400 米(12) 13400	39800	9	680	98

備考、37—38年より43—44年迄改良糖廠中ニ維新製糖ヲ含ム

(6) 改良糖廠數及能力地方別累年表

(作業)上段工場數  
下段能力(噸)

州 廳 別	明治	同	同	同	同	同	同	明治大正	大正	同	同	同	同
	37—38年	38—39年	39—40年	40—41年	41—42年	42—43年	43—44年	44—1年	1—2年	2—3年	3—4年	4—5年	5—6年
臺 北	...	1 40	3 200	3 240	3 240	4 300	4 300	...	...	...	...	...	...
宜 蘭	...	...	...	...	1 100	2 160	2 160	2 160	1 100	1 100	2 160	2 160	1 400
新 竹	...	...	...	1 60	1 60	3 270	5 460	5 460	1 60	2 370	1 60	1 60	1 60
臺 中	...	4 200	4 200	9 560	10 820	16 1440	16 1800	11 1160	7 740	7 740	9 860	8 840	9 940
南 投	...	1 40	1 40	1 40	1 40	6 440	7 500	5 340	5 340	4 240	4 300	4 300	5 420
嘉 義	1 40	23 1360	24 1400	21 1260	10 520	22 1790	22 1890	16 1510	8 660	7 500	6 460	6 460	2 140
臺 南	3 336	13 1076	18 1436	16 1096	12 896	14 1080	10 600	2 160	1 120	2 160	1 40	1 40	1 40
阿 嶺	...	10 560	10 620	10 600	2 140	2 140	6 340	6 340	5 280	6 340	5 280	6 340	6 340
臺 東	...	...	...	...	...	...	2 80	2 80	2 100	3 320	3 320	1 100	...
花 蓮 港	...	...	...	...	...	...	...	1 80	2 160	2 100	3 160	3 160	3 160
計	4 376	52 3276	60 3896	61 3856	40 2826	60 5620	74 6130	50 4290	32 2560	34 2870	34 2640	32 2460	28 2500
州 廳 別	大正	同	同	同	同	同	同	同	同	大正昭和	昭和	同	同
	6—7年	7—8年	8—9年	9—10年	10—11年	11—12年	12—13年	13—14年	14—15年	15—2年	2—3年	3—4年	4—5年
臺 北	...	...	1 60	(1) 2 120	1 60	...	...	...	...	...	...	...	...
宜 蘭	...	...	...	...	...	...	...	...	...	...	...	...	...
新 竹	3 260	3 480	3 380	4 460	4 460	2 140	4 460	4 460	4 460	...	2 140	2 140	2 260
臺 中	13 1410	10 1170	8 830	(2) 9 780	2 160	2 180	3 260	3 260	4 340	3 260	2 180	2 180	2 180
南 投	5 380	3 220	4 320	(3) 4 140	3 200	3 200	3 200	3 200	3 200	3 200	2 140	2 140	2 140
嘉 義	2 140	2 140	2 140	(4) 2 140	3 200	3 200	3 200	3 200	3 200	3 200	2 140	2 140	2 140
臺 南	1 40	1 40	1 40	(5) 5 400	6 400	4 300	3 260	3 260	3 260	3 260	3 140	3 140	3 100
高 雄 州	7 460	6 420	5 460	...	...	...	...	...	...	...	...	...	...
臺 東	...	...	...	...	...	...	...	...	1 100	...	...	...	...
花 蓮 港	2 120	...	...	...	...	...	...	...	...	...	...	...	...
計	33 2810	25 2470	24 2230	22 1900	16 1280	11 820	13 1180	13 1180	15 1360	9 600	9 600	9 600	9 680

備考、(1)臺北州 (2)新竹州 (3)臺中州 (4)臺南州 (5)高雄州

(7) 舊式糖廠數地方別累年表

州	縣	別	明治 42-43 年	同 43-44 年	明治大正 44-1 年	大正 1-2 年	同 2-3 年	同 3-4 年	同 4-5 年	同 5-6 年	同 6-7 年	同 7-8 年
臺	北	北	1	2	...	1	2	2	2	2	...	2
宜	蘭	蘭	2	3	5	8	13	11	10	6	5	6
桃	圓	圓	12	11	7	5	7	6	7	10	28	13
新	竹	竹	142	122	97	86	89	93	92	105	117	81
臺	中	中	29	47	41	40	58	54	50	58	60	49
南	投	投	23	39	16	16	25	23	30	36	61	62
嘉	義	義	224	126	14	9	7	8	9	10	10	10
臺	南	南	78	67	4	1	2	2	2	6	6	5
阿	縱	縱	137	57	8	7	7	8	6	9	9	7
臺	東	東	7	4	3	3	6	6	6	9	10	11
花	蓮	港	8	21	17	15	1	3	3	5	5	5
計			663	499	212	191	217	216	217	256	311	251

州	縣	別	大正 8-9 年	同 9-10 年	同 10-11 年	同 11-12 年	同 12-13 年	同 13-14 年	同 14-15 年	大正昭和 15-2 年	昭和 2-3 年	昭和 3-4 年
臺	北	北	...	(1) 5	6	5	5	6	5	3	1	...
宜	蘭	蘭	6	(1) 5	6	5	5	6	5	3	1	...
桃	圓	圓	12	(2) 60	62	49	47	57	61	53	51	46
新	竹	竹	59	(2) 60	62	49	47	57	61	53	51	46
臺	中	中	30	(3) 78	42	27	32	46	45	35	32	33
南	投	投	61	(3) 78	42	27	32	46	45	35	32	33
嘉	義	義	8	(4) 10	9	8	8	8	7	5	6	6
臺	南	南	5	(4) 10	9	8	8	8	7	5	6	6
高	雄	雄	9	(5) 7	9	6	7	8	9	9	7	6
臺	東	東	8	(5) 7	9	6	7	8	9	9	7	6
花	蓮	港	4	4	4	2	2	2	2	3	3	3
計			202	171	136	101	104	132	136	115	105	97

備考、(1)臺北州 (2)新竹州 (3)臺中州 (4)臺南州 (5)高雄州

(8) 新式製糖會社所有冰糖及酒精工場 (製糖場ヲ除ク) (本島内)

(1) 冰 糖 工 場				
會 社 工 場 名	所 在 地	能 力	設 立 免 許 年 月	資 本 金
鹽水港製糖 高雄	高雄州 高雄市	一箇年 600,000	大正六年六月	本 社 = 含 △

(2) 酒 精 工 場				
會 社 工 場 名	所 在 地	能 力	設 立 免 許 年 月	資 本 金
帝國製糖 新竹	新竹州 新竹郡新竹街水田	一日酒精 25	大正六年十月	本 社 = 含 △
同 臺 中	臺中州 臺中市高砂町	同 75	同 五年八月	同
新高製糖 彰化	同 州 彰化郡和美庄中寮	同 73	同 二年六月	同
明治製糖 蒜頭	臺南州 東石郡六脚庄蒜頭	同 20	明治四十三年十二月	同
同 南 靖	同 州 嘉義郡水上庄南靖	同 120	同 四十五年七月	同
同 南 投	臺中州 南投郡南投街	同 43	大正十年十一月	同
同 總 爺	臺南州曾文郡麻豆街溝子墘	同 47	同 十三年八月	同
臺灣製糖 橋仔頭	高雄州岡山郡楠梓庄橋仔頭	同 45	明治四十年十一月	同
同 阿 縱	同 州 屏東郡屏東街歸來	同 120	同 四十四年四月	同
鹽水港製糖 高雄	同 州 高 雄 市	同 120	大正五年六月	同
同 壽	花蓮港廳 壽 區 壽 村	同 20	同 八年三月	同
大日本製糖 虎 尾	臺南州 虎尾郡虎尾庄虎尾	同 105	同 十五年七月	同
計 12 工 場		同 819		

備考、本表、昭和五年三月現在ノ、外ニ專賣局所屬嘉義工場(能力45石)及斗六工場(同20石)並ニ高雄酒精株式會社(高雄三塊厝)工場(能力35石)ノ三工場ヲ



(9) 新式製糖場

Table with columns: 會社及工場名, 公稱能力, 同米噸, 噸換算, 截斷機, 細裂機, 壓碎機, 壓榨機. Rows include 新高, 帝國, 昭和, 臺東, 新竹, 沙糖.

備考. 本表ハ昭和五年三月現在ニシテ(白)ハ白糖製造裝置ヲ意味ス

(10) 新式製糖會社主要固定

Table with columns: 會社別, 土地, 建物, 機械, 鐵道, 什器, 農具家畜, 船舶. Rows include 臺灣, 新興, 明治, 大日本, 鹽水港, 新高, 帝國, 昭和, 臺東, 新竹, 沙糖, 合計.

備考. 1. 本表ハ臺灣ノミニ非ラズ會社全體ヲ通シタルモノニシテ各社最近ノ決算ノ結果ニ依ル

主要機械(二)

Table with columns: 壓榨汽機, 汽罐, 糖汁加熱機, 效用罐, 結晶罐, 分蜜機. Rows include various machinery specifications.

資産及積立金並償却高 (昭和五年三月現在)

Table with columns: 其他, 合計, 諸積立金, 固定資産, 減價償却, 摘要. Rows include financial data and notes.



(11) 新式製糖會社私

會社名		明治40年末		同41年末		同42年末		同43年末		同44年末	
		專用線	營業線	專用線	營業線	專用線	營業線	專用線	營業線	專用線	營業線
臺灣	怡和	19.5	...	62.4	...	116.0	34.9	154.7	40.1	196.1	33.7
	明治	...	...	...	...	...	...	16.8	...	17.6	...
	鹽港	...	...	24.4	...	25.3	23.3	52.0	22.3	43.5	21.8
	新與	...	...	24.5	...	41.8	5.3	47.8	24.1	69.4	24.1
	大日本	...	...	11.4	...	...	11.4	...	11.4	...	11.4
	大東	...	...	42.1	...	47.0	...	59.4	4.5	39.9	29.4
	新林	...	...	20.4	...	46.9	...	72.1	...	79.4	...
	北中	...	...	...	...	...	...	21.2	...	18.8	7.2
	斗南	...	...	...	...	...	...	8.9	15.5	8.9	...
	帝南	...	...	...	...	...	...	...	...	...	11.5
計		19.5	...	195.2	...	277.0	74.9	424.0	112.3	502.1	169.4
合計		19.5		195.2		351.9		536.3		671.5	

會社名		大正8年末		同9年末		同10年末		同11年末		同12年末	
		專用線	營業線	專用線	營業線	專用線	營業線	專用線	營業線	專用線	營業線
臺灣	怡和	241.1	29.1	238.2	29.1	244.1	29.1	249.4	29.1	202.5	29.1
	明治	...	...	...	...	...	...	...	...	...	...
	鹽港	78.6	44.5	79.1	69.5	84.4	70.0	100.0	58.0	101.0	58.0
	新與	105.6	37.8	106.2	37.8	125.9	37.9	135.6	37.9	124.5	37.9
	大日本	3.8	11.5	3.8	11.5	3.8	11.5	4.6	11.5	4.6	11.5
	大東	74.0	30.0	73.8	30.0	73.8	30.0	73.7	30.0	78.3	30.0
	新林	128.4	28.7	146.4	38.9	155.6	38.9	166.1	38.9	172.1	38.9
	北中	65.5	31.2	65.5	30.3	63.1	30.3	70.2	30.3	76.6	32.0
	斗南	18.3	18.2	19.1	18.2	19.1	18.2	13.9	18.2	22.4	18.2
	帝南	...	...	...	...	...	...	...	...	...	...
計		802.9	286.9	819.2	311.1	875.2	311.7	918.9	272.7	883.1	275.2
合計		1 089.7		1 130.3		1 186.9		1 191.6		1 158.3	

設鐵道累年表

大正1年末		同2年末		同3年末		同4年末		同5年末		同6年末		同7年末	
專用線	營業線	專用線	營業線	專用線	營業線	專用線	營業線	專用線	營業線	專用線	營業線	專用線	營業線
234.3	33.2	233.0	33.2	236.6	33.7	224.2	33.7	227.5	33.7	227.5	33.7	227.5	33.7
...	...	...	...	...	...	...	50.8	...	...	...	...	...	...
48.5	37.3	64.9	42.2	66.4	40.4	56.2	37.8	63.3	50.8	63.3	50.8	69.7	50.9
84.5	30.2	102.6	37.8	106.7	37.8	107.3	11.5	105.4	37.8	113.2	37.8	112.2	37.8
3.8	11.5	3.8	11.5	3.8	11.5	3.8	30.0	3.8	11.5	3.8	11.5	3.8	11.5
37.5	29.8	62.0	30.0	61.8	30.0	70.3	34.4	70.2	30.0	74.8	30.0	74.8	30.0
79.8	...	80.0	21.3	86.7	2.4	114.0	30.4	115.8	34.4	120.8	34.4	131.2	34.5
28.0	11.3	66.8	18.5	53.4	31.2	54.2	18.2	57.9	30.4	56.4	31.8	56.4	31.6
20.8	18.5	20.8	34.5	20.8	18.2	20.8	...	14.1	18.2	14.1	18.2	18.3	18.2
24.7	23.8	22.9	...	23.9	34.5	...	...	...	...	...	...	...	...
6.0	11.4	...	2.4	...	...	...	...	...	...	...	...	...	...
6.7	2.4	6.7	...	...	...	...	...	...	...	...	...	...	...
23.5	...	27.1	...	30.5	...	30.5	...	25.0	10.3	47.4	18.3	50.7	30.1
0.9	...	0.9	...	...	...	...	...	...	...	...	...	...	...
...	...	10.1	...	10.1	...	10.1	...	15.6	...	...	...	...	...
...	...	...	...	...	...	...	...	10.8	...	35.8	...	...	18.8
...	...	...	...	...	...	...	...	...	...	...	...	...	...
599.0	209.4	701.6	231.5	700.7	239.7	691.3	246.8	713.4	257.1	757.1	266.5	744.6	297.1
808.4		933.1		940.4		938.1		970.5		1 023.6		1 041.7	
同13年末		同14年末		昭和1年末		同2年末		同3年末		同4年末		同5年末	
專用線	營業線	專用線	營業線	專用線	營業線	專用線	營業線	專用線	營業線	專用線	營業線	專用線	營業線
253.5	29.2	252.6	29.0	255.2	29.1	243.2	57.2	351.1	49.7	365.6	57.7	...	...
105.9	58.1	110.8	58.0	113.4	57.6	215.8	57.7	219.4	57.7	230.0	57.7	230.0	57.7
138.5	39.5	140.0	37.9	141.1	37.9	151.1	32.0	151.3	32.0	182.5	36.0	...	...
4.5	11.6	4.3	11.7	4.3	11.5	4.3	11.7	4.3	11.7	4.3	11.7	4.3	11.7
80.6	30.2	80.7	30.2	94.5	30.3	155.0	94.6	153.4	95.5	158.2	99.7	...	...
174.7	38.5	176.9	38.9	183.4	39.7	...	...	...	...	...	...	...	...
88.5	33.2	89.9	33.3	90.6	33.3	99.2	33.2	109.3	33.6	92.1	33.3	...	...
22.3	18.6	22.3	18.6	25.8	18.2	...	...	...	...	...	...	...	...
...	...	...	...	...	...	...	...	...	...	...	...	...	...
...	...	...	...	...	...	...	...	...	...	...	...	...	...
61.5	24.6	61.6	24.6	61.7	36.0	61.8	42.8	42.7	42.8	48.5	37.0	...	...
...	...	...	...	...	...	...	...	...	...	...	...	...	...
...	...	...	...	...	...	...	...	...	...	...	...	...	...
6.5	...	8.3	...	8.1	...	9.9	...	9.9	...	9.9	...	9.9	...
25.0	...	13.8	...	13.5	...	27.5	...	29.6	...	29.7	...	...	...
961.5	283.5	961.1	282.1	991.6	293.6	1 067.7	329.1	1 074.0	323.0	1 120.8	333.0	...	...
1 245.0		1 243.2		1 285.2		1 396.7		1 397.0		1 453.8		...	

會社名	創立年月日	重 要 事 項
臺灣製糖株式會社	明治三十三年十二月十日	明治三十三年九月六日指令第一七八一號ニテ 12000圓下付糖業獎勵規則發布前ニ於ケル補助金下付ノ嚙矢ナリ。明治三十八年十月二十一日橋仔頭第一工場設立許可。四十年五月十四日大東製糖株式會社阿嶺工場合併許可。明治四十年五月十五日橋仔頭第二工場設立許可。明治四十一年五月二十二日分工場後壁林製糖所設立許可。明治四十二年六月一日阿嶺工場事業變更 (1200噸ヲ3000噸ニ)。四十二年七月一日王希壁製糖場事業承繼許可(區域ヲ後壁林ヘ編入)。四十二年十月四日臺南製糖株式會社(灣裡工場)事業全部承繼許可。明治四十四年四月十七日阿嶺工場區域內公館生製糖場事業廢止許可。四十五年一月十七日臺南廳下恰記製糖株式會社ノ三峽店、鳳山兩工場事業全部承繼。大正元年十月十八日臺灣製糖各工場名稱改稱(工場ヲ製糖所ト呼フ)。大正二年四月二十二日埔里製糖株式會社製糖場事業承繼。大正四年五月二十六日鳳山工場作業休止。大正五年八月三十日臺北製糖株式會社事業全部承繼。大正六年五月三日安藤達ニノ加祿堂糖廠事業承繼。九年六月九日加祿堂糖廠事業廢止、同區域ハ阿嶺製糖所ニ編入。九年六月九日東港製糖所設立許可(區域ハ阿嶺ト共通)。九年九月十四日車路墘製糖所區域削除、改良糖廠(左鎮)設立。本社大正九年十二月二十三日高雄州高雄郡高雄街一二三番地ヨリ同州屏東郡屏東街八七三番地ヘ移轉。大正十三年五月八日鳳山製糖所事業廢止許可(採取區域ハ後壁林製糖所ニ所屬)。昭和二年十二月二十六日鹽水港製糖株式會社旗尾、恒春兩製糖所事業承繼。昭和三年六月十八日灣裡製糖所第二工場(能力一千米噸)新設ト同時ニ左鎮改良糖廠事業廢止同糖廠原料採取區域ヲ車路墘及灣裡兩製糖所區域ニ編入許可。
新興製糖株式會社	明治三十六年四月十日	明治三十八年十月二十一日製糖場設立許可。明治四十一年三月一日新興製糖株式會社ノ事業ヲ新興製糖株式會社ニ承繼(日本商法ニ依ル純然タル會社事業トスル目的)。大正六年七月十七日五百噸ヲ八百五十噸ニ變更。
明治製糖株式會社	明治三十九年十一月十日	明治三十九年十一月十日(現蘆壠)第一、(現蒜頭)第二工場設立許可。四十年八月十六日蘆壠製糖株式會社製糖場事業承繼。四十一年十二月二十八日蘆壠工場赤糖製造許可。四十三年三月十七日(現總爺)第三製糖場設立。四十四年七月七日維新製糖合股會社製糖場事業承繼。大正二年六月二十五日中央製糖株式會社事業承繼。二年七月一日名稱第一、第二、第三工場ヲ蘆壠、蒜頭、總爺工場ト改稱。九年十一月一日大和製糖株式會社事業全部承繼。十年一月三十日溪湖工場建築工事竣功。大正十二年三月十七日日本甜菜製糖株式會社事業承繼。大正十三年十一月十九日維新及鄉親製糖兩糖廠事業廢止許可(維新採取區域ハ總爺及蘆壠區域ニ、鄉親採取區域ハ南投工場區域ニ所屬)。昭和二年九月二十八日東洋製糖株式會社南靖、烏樹林兩製糖所事業承繼。昭和四年六月十日蒜頭工場千八百五十米噸ヲ二千二百米噸ニ、溪湖工場八百四十米噸ヲ千五百九十米噸ニ變更許可。
大日本製糖株式會社	明治二十八年十二月十九日	明治三十九年十二月二十八日製糖場設立許可(工場二箇ナラハ各工場共 700噸以上一箇ナラハ千噸以上トス)。大正七年十月二十五日朝鮮製糖株式會社合併。大正十二年一月內外製糖株式會社ヲ合併。大正十四年二月十二日第一工場能力ヲ二千二百英噸ニ擴張。昭和二年十月二十六日東洋製糖株式會社斗六、北港、月眉、烏日各製糖所事業承繼(東洋製糖株式會社ヲ合併シタルニ因ル)。

會社名	創立年月日	重 要 事 項
鹽水港製糖株式會社	明治四十年三月三日	明治三十八年十月二十一日設立許可。四十年三月六日鹽水港製糖株式會社ヲ現會社ニ事業承繼。四十年四月三十日第一工場能力增加、(新營)第二工場設立許可。四十三年六月九日第三工場(岸內第二)設立許可。四十四年三月二十八日旗尾工場設立許可(元高砂製糖株式會社)。大正三年六月四日臺東拓殖株式會社ノ鯉魚尾、公埔、針厝製糖場事業承繼同時ニ鹽水港製糖拓殖株式會社ト改稱。三年十一月二十五日針厝製糖場區域內ニ環石閣製糖場設立許可。六年十二月十日環石閣工場及針厝工場事業廢止。六年十二月十日里行工場設立許可。七年一月十四日鯉魚尾ヲ壽工場ト改稱。九年六月一日商號ヲ鹽水港製糖株式會社ト改稱。十年一月二十五日馬太鞍工場設立。十年三月十一日馬太鞍ヲ大和工場ト改稱。十四年十一月三日無水寮及山杉林兩改良糖廠事業ヲ臺南製糖株式會社ヨリ承繼。十五年二月二十四日無水寮及山杉林兩改良糖廠事業廢止同時ニ同製糖場原料採取區域ヲ新式製糖場旗尾工場ヘ編入。昭和二年二月二十一日林本源製糖株式會社事業全部承繼。昭和二年六月二十一日恒春製糖合資會社恒春工場事業承繼。昭和二年十二月二十六日旗尾、恒春兩製糖所ヲ臺灣製糖株式會社ヘ讓渡。昭和三年一月十六日溪州製糖所工場能力ヲ一千九百五十英噸ニ擴張許可。
新高製糖株式會社	明治四十二年十月三十日	明治四十二年九月一日嘉義及彰化第二工場設立許可。四十三年二月十五日彰化工場設立許可。大正十年三月十四日彰化中寮ニアルモノヲ彰化第一工場、新設工場ヲ彰化第二工場ト改名。同日第二工場能力ヲ千百米噸ニ擴張。
帝國製糖株式會社	明治四十三年十月三十日	明治四十三年六月十八日設立許可。大正元年十二月五日工場名稱第一工場ヲ本工場第二工場ヲ分工場ト改稱。五年九月一日日本工場分工場ヲ夫々臺中第一、臺中第二工場ト改稱。五年八月十五日南日本製糖株式會社事業全部承繼。六年三月十日臺中第二工場位置ヲ潭仔墘庄ニ移轉。六年八月十七日移轉許可取消。潭仔墘製糖場設立許可。八年十一月六日東洋製糖株式會社土牛工場事業承繼。十年六月二十日土牛工場事業廢止。
昭和製糖株式會社	昭和二年九月十二日	昭和三年一月十六日臺南製糖株式會社宜蘭、玉井兩製糖所及下崁改良糖廠事業承繼。
臺東製糖株式會社	大正二年二月二十五日	大正元年九月十九日設立許可(野田製糖場)。二年六月十九日野田製糖場事業承繼。二年八月六日里壠庄ナル新鄉製糖場事業承繼。二年十二月三日新開園製糖場設立。三年二月六日各工場所在地街庄名ヲ工場名稱トス。四年十月十五日里壠工場(大正五年度ヨリ 150噸ノ新式工場建設ノ許可ヲ得タルモノ)向フ三箇年間設立延期許可。大正十年十月二十五日定款變更(製糖事業及拓殖事業ヲ分離シテ別箇ノ會社ニテ經營ス)。
新竹製糖株式會社	大正八年十二月十五日	大正八年八月二十日松岡拓殖合資會社苗栗工場ノ赤糖製糖裝置ヲ分蜜糖製造裝置ニ變更。九年二月九日新竹製糖株式會社ニ於テ事業承繼。十五年十二月十六日大湖工場事業ヲ朝日製糖拓殖株式會社ヨリ承繼。
沙轆製糖株式會社	大正八年八月十日	大正十年九月二十四日設立。十年九月二十四日元沙轆工場、高美工場ヲ合併シ下ノ如ク事業變更(イ)從來ノ改良糖廠(沙轆及高美)ヲ合併シ300噸新式工場ニ改築、(ロ)合併ノ結果高美工場區域ヲ沙轆ニ編入。

會社工場名	重 要 事 項
昭和製糖株式會社 竹山工場	明治四十二年三月三十一日雲林拓殖合資會社下崁庄製糖場設立。四十四年八月九日林月汀埔心仔製糖事業ヲ雲林拓殖合資會社ニ承繼。大正二年三月十五日沖臺拓殖製糖株式會社ニ承繼。六年十二月二十四日沖臺拓殖合資會社ニ承繼。七年二月一日臺南製糖株式會社ニ承繼。昭和三年一月十六日昭和製糖株式會社ニ承繼。昭和四年五月二十三日下崁工場ヲ竹山工場ト改稱。
大崗山工場	明治四十三年七月二十七日陳晉臣製糖場設立許可。大正二年六月三日製糖場組織變更(個人經營ヲ安泰製糖組合ナル名稱ノ下ニ安部三男外三名ノ共同經營ニ變更)。四年五月二十一日安部三男死亡ニ付安部輝太郎ニ於テ其持分承繼。四年六月七日事業ヲ安部幸兵衛ニ於テ承繼。五年四月二十四日安泰糖廊合資會社ニ承繼。五年六月二十九日事業ヲ臺南製糖株式會社ニ承繼。昭和三年四月十九日昭和製糖株式會社ニ承繼。昭和五年二月十一日狗氣製工場ヲ大崗山工場ト改稱。
社寮工場	明治四十三年七月二十七日林啓三郎製糖場設立許可。大正元年八月八日事業ヲ臺灣赤糖株式會社發起人總代木下新三郎ニ承繼。五年七月三十一日臺灣赤糖株式會社事業ヲ東洋製糖株式會社ニ承繼。昭和二年十二月二十六日大日本製糖株式會社ニ承繼。三年八月八日昭和製糖株式會社ニ承繼。
昭興製糖株式會社 內埔工場	明治四十三年六月二十九日陳晉臣製糖場設立許可。大正二年六月三日組織變更(個人經營ヲ組合經營トス)。(以下狗氣製同シ)。昭和三年四月十八日陳清已ニ承繼。昭和四年七月三十日昭興製糖株式會社ニ承繼。
福麟製糖所	明治四十三年六月二十九日石丸長城製糖場設立許可。四十五年六月一日赤司初太郎ニ承繼。大正二年三月十五日赤司初太郎事業ヲ沖臺拓殖製糖株式會社ニ承繼。六年十一月二十四日沖臺拓殖製糖株式會社事業ヲ沖臺拓殖合資會社ニ承繼。七年二月一日事業ヲ臺南製糖株式會社ニ承繼。十四年九月十六日邱義生ニ承繼同時ニ福麟製糖所ト改稱。
陳按察改良糖廊	明治四十三年七月二十七日高橋常吉製糖場設立許可。四十五年一月十八日事業ヲ劉神斌ニ承繼。四十五年七月十五日事業ヲ赤司初太郎ニ承繼。大正二年二月十二日事業ヲ沖臺製糖株式會社ニ承繼。六年十一月二十四日事業ヲ沖臺拓殖合資會社ニ承繼。七年二月一日事業ヲ臺南製糖株式會社ニ承繼。十四年九月十六日陳按察外一名ニ承繼。同年十二月二十九日陳按察改良糖廊ト改稱。
大安製糖株式會社 翠蘭製糖所	大正六年九月二十九日成富小十外三名製糖場設立許可。七年六月二十二日翠蘭製糖株式會社發起人陳慶麟外九名ニテ事業承繼。九年十二月八日事業ヲ大安製糖株式會社ニ承繼。
中社工場	大正六年十一月七日駱清溪外十名製糖場設立許可。八年十二月二十七日製糖場事業ヲ新南拓殖製糖株式會社ニ於テ承繼。九年四月九日製糖場經營解散登記ヲナシタルニ依リ消滅同時ニ原料採取區域失效。十年一月十八日大安製糖株式會社製糖場設立。
新竹製糖株式會社 竹東工場	大正六年十月八日樹杞林製糖組合代表者吉村龜藏出願ノ製糖場設立許可。八年三月十九日事業ヲ松岡拓殖合資會社ニ承繼。九年二月九日事業ヲ新竹製糖株式會社ニ承繼。

會社工場名	重 要 事 項
新竹製糖株式會社 大湖製糖場	明治四十二年七月十四日南湖製糖公司製糖場設立。四十四年三月二日南湖製糖公司組合員變更。四十五年二月二日事業ヲ嚴添壽ニ於テ承繼。四十五年二月十三日南湖製糖場ト改稱。大正元年十二月十一日平高寅太郎ニ承繼。二年一月十八日平高製糖場ト改稱。五年八月十七日宜蘭製糖株式會社茅仔寮製糖所ヲ平高ニ於テ承繼。五年八月十七日茅仔寮及大湖製糖場事業變更(兩工場ヲ合併シテ120噸トス)。八年九月六日製糖場事業ヲ朝日製糖拓殖株式會社發起人總代小松補彌ニ於テ承繼。十五年十二月十六日事業ヲ朝日製糖拓殖株式會社ニ承繼。
展南拓殖株式會社 銅羅園工場	大正六年十月九日南灣蔗苗養成公司製糖場設立。七年七月九日事業ヲ展南拓殖株式會社發起人總代黃維生ニ承繼。
合資會社三五公司 源成農場製糖場	明治四十三年六月二十七日製糖場設立許可。管理人宮内季子。大正十四年十二月十七日合資會社三五公司源成農場ニ承繼。
大豐製糖拓殖株式會社 烏塗仔工場	明治四十二年六月二十一日辜顯榮製糖場設立許可。大正五年五月十二日大和製糖場ヲ大和製糖烏塗仔工場ト改稱。
國姓工場	明治四十三年七月二十七日林瑞騰龜仔頭製糖場設立許可。大正六年六月十八日事業ヲ辜顯榮ニ於テ承繼。十一年八月十二日及二十二日上記烏塗仔工場及本工場ヲ夫々辜顯榮ヨリ大豐製糖拓殖株式會社ニ承繼。
六龜製糖株式會社	大正九年七月二十九日製糖場設立許可(能力百五十噸)。大正十五年二月八日工場能力ヲ四十噸ニ縮小。昭和四年十二月二十二日阿羅製糖株式會社ヲ六龜製糖株式會社ト改稱。
臺東製糖株式會社	大正二年八月六日新鄉製糖合資會社里壠製糖場事業承繼。二年十二月三日新開製糖場設立許可。但シ里壠ハ新式工場設立セラレタルトキハ右製糖場ヲ取拂フ筈。
(合計 17 工場)	

(14) 甘蔗作付面積

年 期	改 良 種			在 來 種		
	甲 數	收 穫 高	一 甲 當	甲 數	收 穫 高	一 甲 當
明治 35—36年	37	4 461 700	120 586	16 480	678 696 202	41 161
同 36—37年	240	18 175 189	75 730	21 354	1 056 799 740	49 490
同 37—38年	800	48 321 000	60 401	24 177	1 023 902 366	42 350
同 38—39年	2 615	182 308 382	69 716	32 543	1 507 898 412	46 336
同 39—40年	8 068	530 644 662	65 772	22 323	853 003 419	38 212
同 40—41年	17 021	1 018 321 813	59 827	11 683	400 538 986	34 284
同 41—42年	27 821	1 865 060 682	67 038	11 214	354 410 859	31 604
同 42—43年	53 601	3 286 161 762	61 308	9 810	315 334 825	32 144
同 43—44年	83 551	4 513 699 413	54 023	5 894	201 555 782	34 197
明治 44—大正1年	71 527	3 043 620 232	42 552	3 802	115 978 337	30 505
大正 1—2年	64 794	1 478 702 707	22 822	2 564	51 815 325	20 217
同 2—3年	72 846	2 560 281 974	35 147	3 431	82 334 610	23 997
同 3—4年	80 772	3 817 806 730	47 266	4 378	115 999 050	26 496
同 4—5年	108 506	5 575 245 492	51 382	5 945	159 973 591	26 909
同 5—6年	121 637	8 186 579 107	67 303	8 025	301 538 083	37 585
同 6—7年	15 674 138 635	899 847 464 6 437 387 314	46 434	11 815	380 148 395	32 175
同 7—8年	35 451 110 825	1 758 236 157 5 311 115 447	47 923	9 585	320 223 625	33 409
同 8—9年	50 739 99 786	2 333 951 115 4 191 553 060	42 005	8 590	190 953 202	22 227
同 9—10年	79 113 114 168	3 313 794 353 4 793 588 058	41 987	5 720	144 735 039	25 303
同 10—11年	108 645 136 510	5 086 661 456 6 518 327 507	47 749	5 523	234 511 319	44 056
同 11—12年	95 627 111 397	5 408 316 117 6 463 522 839	58 022	5 224	168 341 004	32 224
同 12—13年	104 848 117 317	6 596 075 749 7 599 847 191	64 780	5 916	193 841 327	32 766
同 13—14年	112 774 123 764	7 644 343 116 8 571 188 502	69 254	6 608	268 644 390	40 657
同 14—15年	112 043 118 189	7 910 121 023 8 395 729 593	71 037	5 763	214 384 446	37 199
大正 15—昭和2年	93 902 95 255	7 120 880 000 7 231 883 692	75 921	4 435	188 597 295	42 525

備考 1. 内書ハ實生種ナリ  
 2. 本表ニハ原料蔗苗其他ヲ含ム  
 3. 昭和2—3年期以後ハ本調査ヲ停止シ第(15)ノ品種別ヲ以テ其ノ推移ヲ示スコト・シタリ

及收穫高累年表

計	總面積増 加 割 合	各種面積ノ百分比例				
		在 來 種	改 良 種	實 生 種	其 他	
16 526	683 157 902	41 338	100	99.8	...	0.2
21 594	1 074 974 929	49 782	131	98.9	...	1.1
24 977	1 072 223 366	42 928	151	96.8	...	3.2
35 158	1 690 206 794	48 075	200	92.6	...	7.4
30 391	1 383 648 081	45 528	184	73.5	...	26.5
28 704	1 418 860 799	49 431	174	40.8	...	59.2
39 035	2 219 471 541	56 858	236	28.8	...	71.2
63 411	3 601 496 587	56 796	384	14.8	...	85.2
89 445	4 715 255 195	52 717	541	6.6	...	93.4
75 329	3 159 598 569	41 944	456	5.0	...	95.0
67 358	1 530 518 032	22 722	408	3.8	...	96.2
76 277	2 642 616 584	34 645	462	4.5	...	95.5
85 150	3 933 805 780	46 199	515	5.1	...	94.9
114 451	5 735 219 083	50 111	693	5.2	...	94.8
129 662	8 488 117 190	65 463	785	6.2	...	93.8
150 450	6 817 535 709	45 314	910	7.9	10.4	81.7
120 410	5 631 339 072	46 768	729	8.0	29.4	62.6
108 376	4 382 506 262	40 438	656	7.9	46.8	45.3
119 888	4 938 323 097	41 191	719	4.9	66.5	28.6
142 032	6 752 838 826	47 544	859	3.9	76.5	19.6
116 620	6 631 863 843	56 867	706	4.5	82.0	13.5
123 233	7 793 688 518	63 243	746	4.8	85.1	10.1
130 372	8 839 832 892	67 805	789	5.1	86.5	8.4
123 952	8 610 114 039	69 463	750	4.6	93.4	5.0
99 690	7 420 480 987	74 436	603	1.4	94.2	4.4

Table with columns for company/workshop (會社工場別), area (ha), and various metrics (8)-(4). Rows include companies like 臺灣, 新興, 明治, 大日本, 鹽水港, 新高, 帝國, 昭和, 臺灣, 昭和大正, etc.

備考 1. 本表ハ昭和3-4年期收穫ニ於テ100甲以上ニ達シタル品種ニ就テ特掲シ100甲未満、品種不明、混植等ハ其他欄ニ示ス 2. 大正13-14年期以後ハ苗圃及全株採苗蔗園ヲ含ム 3. 品種名關括弧中ノ數字ハ植付面積多キモノヨリノ順位ヲ

Table showing area by variety (品種別作付面積) with columns for variety (7)-(9), total area, and notes (附記). Rows include varieties like 内苗圃, 同, 其他ノ中, etc.

合記セリ 2. 昭和2-3年期以前各年100甲未満ノ品種、特掲外品種(植付面積100甲以上ニ達スルトモ)ハ其他欄ニ合算ス 5. Rose Bamboo種ハ大正2-3年期迄ハ全蔗園ノ90%以上ヲ占メタルモ爾來漸次他ノ品種ヲ以テ之ニ代ヘラレタリ

(16) 新式製糖場甘蔗

會社工場別	(10) 36 POJ	(9) 36 ME	(11) 105 POJ	(4) 161 POJ	(2) 2714 POJ	(1) 2725 POJ	(3) 2727 POJ
臺灣							
橋仔頂第一	...	...	...	5	2	3571	148
同後壁	...	...	...	...	1	1492	...
阿東路	...	...	...	...	...	3948	...
潭墘	...	...	...	27	...	2880	...
潭墘	...	...	...	...	...	2239	6
潭墘	...	...	...	...	...	3608	...
潭墘	...	...	...	42	...	2980	21
潭墘	...	...	...	...	745	393	...
潭墘	395	...	...	...	311	453	4
潭墘	...	...	...	...	...	2071	...
潭墘	...	...	...	...	217	749	31
計	397	...	...	74	1276	24384	210
新興山仔頂	172	...	219	...	20	690	36
明治							
總廠	...	...	...	18	...	1830	178
烏南	...	...	...	76	...	2446	325
南溪	...	...	...	96	...	1893	61
南溪	...	...	...	30	...	2565	...
南溪	...	...	...	64	...	4763	177
南溪	...	665	...	...	1537	384	...
南溪	45	...	62	82	164	2314	332
計	45	665	62	240	1871	16195	1073
大日本							
虎尾第一	...	...	173	1770	612	7501	1323
斗北	...	...	...	...	191	964	235
月島	...	...	...	404	7	5238	5
日	...	...	...	...	167	815	76
計	...	...	173	2178	1764	14645	1665
鹽水港							
新岸第一	...	...	...	...	68	2781	90
潭墘	...	...	...	...	52	3428	69
潭墘	...	...	3	...	52	1449	17
潭墘	...	...	...	...	20	1827	19
潭墘	...	...	74	...	541	2354	992
計	...	...	77	...	733	11839	1187
新高							
彰化第一	...	...	43	17	491	1469	992
彰化第二	...	...	...	22	825	1078	340
計	...	...	43	39	1316	2547	1332
帝國							
潭墘第一	...	...	...	...	4025	1779	59
潭墘第二	...	...	...	...	1080	175	...
潭墘	27	28	13	...	1536	366	...
計	27	28	13	...	6641	2320	59
昭和							
宜蘭第一	13	...	...	...	973	262	10
宜蘭第二	...	...	...	...	441	224	225
計	13	...	...	...	1414	486	235
臺東卑南	18	...	22	...	351	337	49
新竹苗栗	17	...	...	...	334	22	183
沙壠沙壠	...	...	...	...	310	164	23
總計	689	693	609	2533	16030	73629	6052
對總作付面積歩合	0.65	0.65	0.57	2.37	14.98	68.83	5.66

備考. 品種名稱括弧中ノ數字ハ補付面積多キモノヨリノ順位ヲ示ス

品種別作付面積 (昭和4-5年期)

(5) 2878 POJ	(12) 2883 POJ	(6) F 4	(8) F 19	(7) 讀谷山	其他	合計	附記
111	16	...	...	...	...	3853	
360	7	...	...	...	...	1860	
345	46	...	...	...	15	4354	
164	5	...	...	...	...	3051	
43	...	...	...	...	...	2316	
47	...	...	...	...	...	3655	
62	6	...	...	...	4	3114	其他ノ2722POJ4甲
21	10	49	...	...	6	1224	其他ノ内234POJ3甲
20	6	...	...	1	4	1194	其他ノ内234POJ3甲
265	...	...	...	...	15	2351	其他ノ内2722POJ14甲
22	...	...	...	...	...	1019	
1460	97	49	...	1	44	27990	
...	...	...	116	...	25	1277	
1	...	...	...	...	...	2027	
...	...	...	...	...	...	2847	
...	...	...	...	...	18	2068	
...	...	99	...	...	3	2697	
...	...	...	...	...	5	5053	
...	...	...	...	...	2	2588	
...	...	...	...	...	4	3003	
1	...	...	99	...	32	20283	
32	...	...	...	...	29	11440	
26	6	...	...	...	249	1671	
29	...	...	...	...	2	5685	
7	2	17	...	...	6	1070	其他ノ内EK281甲, 1335POJ5甲
8	...	219	82	...	25	1278	其他ノ内234POJ22甲
102	8	236	82	...	311	21164	
...	...	...	...	...	25	2964	
...	...	...	...	...	1	3550	
...	...	46	...	...	...	1567	區域外2714POJ4甲2725POJ167甲計171甲
...	...	77	...	...	...	1943	
7	...	...	...	...	19	3987	其他ノ内2722POJ12甲
7	...	123	...	...	45	14011	
5	...	...	42	...	16	3075	
...	...	...	149	...	78	2492	其他ノ内ニハEK2811甲
5	...	...	191	...	94	5567	
913	8	...	...	300	35	7119	其他ノ内2822POJ1甲, 2753POJ4甲
...	...	...	...	247	167	1737	其他ノ234POJ167甲
8	...	97	...	292	76	2375	
921	8	97	...	839	278	11231	
2	1	14	173	...	8	1456	
3	2	...	53	...	43	991	
5	3	14	226	...	51	2447	
2	...	79	4	59	...	923	
...	...	21	96	...	109	782	其他ノ内234POJ95甲, 920POJ8甲
...	...	761	...	...	39	1297	其他ノ竹蔗39甲
2503	116	1380	814	898	1028	106974	
2.34	0.11	1.28	0.76	0.84	0.96	100.00	



會社工場名	大正9—10年				大正10—11年			
	兩期作田	單期作田	畑	平均	兩期作田	單期作田	畑	平均
臺灣	橋仔頭第一	43045	31633	41851	39765	48209	...	51211
	橋仔頭第二	34950	64976	54131	54015	47782	54396	54126
	後壁林	46636	35684	35534	36646	59091	44340	42038
	阿東港	44893	44090	32700	35650	87704	62319	38915
	東車路	23223	34446	36976	36273	23758	34514	36265
	潭裡	...	36898	51451	49175	...	52076	52360
	炭店	...	31179	38989	38119	...	38892	40997
	三埔	24324	50294	22380	29757	48493	52418	35771
	里社	34226	15867	37267	34839	48209	...	51211
	北	...	...	...	...	...	...	...
新興山仔頂	25919	30160	41291	39157	50630	43743	47902	
明治	總壠	...	...	52767	52767	...	...	51708
	壠	...	...	60527	60527	...	...	46462
	頭	...	37461	54087	53376	...	44620	50741
	南溪	47662	38430	23834	29447	67537	38979	24254
大日本	臺灣第一	35902	42981	49935	48479	51253	54909	53230
	臺灣第二	...	...	...	...	...	...	...
東洋	南島樹	36251	32969	34652	34252	46166	38421	41731
	樹林	...	41234	37306	39102	...	42842	38225
	六港	67605	30147	35096	34021	54857	40486	40041
	北月島	...	...	64309	64309	...	...	40092
鹽水港	營	...	25472	41567	39606	...	31159	42048
	內第二	...	...	...	...	...	...	...
	尾	43614	25717	63769	54302	54481	43982	66364
	和	53937	42655	42185	42754	62326	55918	44638
林本源	38814	...	36351	37284	52569	...	45231	
新高	彰化第一	80165	...	36403	75545	92999	...	50502
	嘉義	24202	28950	28987	28508	43049	37140	34108
帝國	中第一	55996	...	35180	53646	70736	...	29529
	潭仔	60487	27458	18168	38444	73068	38379	23939
	新港	53347	32097	25556	41276	60367	24818	23341
臺南	宜蘭第一	44024	...	40387	42516	39998	...	35107
	玉井	...	29191	32122	31796	...	26418	37174
臺東	...	46533	25338	26014	...	41210	25964	
新竹	53789	...	13258	36934	71603	...	13209	
沙	...	...	...	...	55079	...	20214	
恒春	...	...	...	...	...	...	...	
總平均	51147	33735	42870	43517	64534	40911	44881	

備考 前=同シ

年	大正11—12年				大正12—13年			
	平均	兩期作田	單期作田	畑	平均	兩期作田	單期作田	畑
49268	53325	66299	52352	55239	62764	75051	62131	64905
53887	73173	37500	66883	67199	116803	70758	84074	85775
45800	65220	42980	42994	46062	83925	59534	46134	54902
47102	66882	50815	35065	39407	70553	58354	37960	42908
35821	...	49398	42350	43171	...	62641	51245	53445
52284	...	69370	70100	69896	...	77976	76085	76890
40690	...	79348	59850	62953	...	78411	75655	76092
41471	48096	54273	40625	44673	33984	59287	41749	46889
49268	49091	...	49079	49085	70816	...	49231	53730
48177	30131	49714	52654	52224	41133	60328	59375	58386
51708	...	...	71409	71409	...	...	80341	80341
46462	...	...	65785	65785	...	...	67014	67014
50411	...	52768	69313	67380	...	64783	81674	80700
40912	74693	50367	32585	49740	82589	51854	31394	48185
40004	57635	...	36888	44300	89023	...	58681	68780
53061	66970	70640	61171	62463	77758	60534	65634	66119
41293	53645	54241	55568	54831	66018	48535	59389	55553
40183	...	71882	46866	54421	...	78917	61500	67345
41412	65741	48824	43789	46407	78273	52244	49553	50336
70052	...	...	67641	67641	...	...	74115	74115
71480	72566	...	41730	71578	67990	...	29372	64016
42822	80543	...	44861	59764	88787	...	33880	53075
40972	...	56038	56288	56258	...	62456	70295	69691
60315	58991	48384	75000	69083	95964	69591	83954	85800
45186	58720	62575	50711	57738	76780	46518	59161	60463
39081	63255	56833	40854	42960	71250	64399	51079	53563
48347	100385	...	67608	75650	103793	...	78618	88073
90578	99599	...	60155	96615	113149	...	54091	106653
35830	63874	57190	39480	47562	68253	55511	45268	51016
64980	88484	...	47645	83559	92848	...	36351	85960
53132	68109	61164	26389	47510	101516	63296	39200	73925
41671	61220	20061	29163	46277	87414	28485	28131	60780
38136	31614	...	35923	33705	47285	...	35737	37926
36459	...	18660	35423	34437	...	21575	39475	38784
26304	...	62528	27488	38792	80040	58045	36035	38556
47935	93375	...	12517	38073	84456	44808	21353	56807
27387	81084	...	42724	48456	61708	...	28635	35149
48608	77953	53510	54290	59072	91033	60105	60767	66373







(19) 各製糖場採苗實績(一) (昭和3-4年期採苗)

會社工場別	全壘採苗蔗園		原料蔗園	採苗重量合計	
	面積	採苗重量	梢頭部採苗重量		
	甲	斤	斤	斤	
臺灣	橋仔頭第一	655,6400	62,948,750	1,009,000	63,957,750
	同 第二				
	後壁林	261,0400	40,368,000	...	40,368,000
	阿 嶺	803,2000	52,353,000	17,302,000	69,655,000
	東 港	621,5500	55,129,050	1,554,440	56,683,470
	車路境	313,2000	33,446,600	...	33,446,600
	灣裡第一	540,2200	68,631,000	...	68,631,000
	同 第二				
	三 崁 店	289,7500	40,215,400	5,807,000	46,022,400
	埔 里 社	99,1700	10,931,000	1,225,180	12,156,180
	臺 北	21,4000	2,374,130	3,604,300	5,978,430
	旗 尾	395,7600	26,099,790	320,670	26,420,460
	恒 春	167,5300	11,595,800	...	11,595,800
	計	4,168,4600	404,092,500	30,822,590	434,915,090
新 興 山 仔 頂	98,0000	12,002,000	1,508,000	13,510,000	
明 治	總 爺	188,7500	22,691,330	517,500	23,208,830
	蕭 壠	179,0800	17,814,500	123,400	17,937,900
	烏 樹 林	291,9100	29,782,100	218,200	30,000,300
	南 靖	484,2200	26,100,710	...	26,100,710
	蒜 頭	487,6500	45,403,890	...	45,403,890
	南 投	4,1600	281,380	5,398,960	5,680,340
	溪 湖	231,8500	30,408,960	2,000,000	32,408,960
	計	1,867,6200	172,482,870	8,258,060	180,740,930
大 日 本	虎 尾 第 一	1,272,6600	105,630,780	13,575,000	119,205,780
	同 第 二				
	斗 六	264,1900	12,160,610	680,000	12,840,610
	北 港	716,0100	60,604,610	...	60,604,610
	月 眉	51,8900	5,006,600	638,170	5,644,770
	烏 日	33,5500	1,719,980	2,700,000	4,419,980
	計	2,348,3000	185,122,580	17,587,170	202,709,750

(19) 各製糖場採苗實績(二) (昭和3-4年期採苗)

會社工場別	全壘採苗蔗園		原料蔗園	採苗重量合計	
	面積	採苗重量	梢頭部採苗重量		
	甲	斤	斤	斤	
鹽 水 港	新 營	376,2200	13,596,000	...	13,596,000
	岸內第一	457,1700	19,092,580	1,728,603	20,821,183
	同 第二				
	壽	137,1700	5,837,850	148,630	5,986,480
	大 和	201,2400	9,060,885	37,500	9,098,385
	溪 州	517,5710	46,000,000	1,800,000	47,800,000
計	1,689,3710	93,587,315	3,714,733	97,302,048	
新 高 嘉 義	彰化第一	...	...	21,289,260	21,289,260
	同 第二	...	...	690,000	17,500,000
	計	350,3500	16,810,000	21,979,260	38,789,260
帝 國	臺中第一	...	...	13,300,000	13,300,000
	同 第二	...	...	6,583,425	6,593,425
	潭仔墘	...	...	5,004,000	10,124,400
	中 港	60,2400	5,120,400	24,897,425	30,017,825
昭 和	宜 蘭 第 一	...	...	1,102,950	1,102,950
	同 第 二	...	...	366,000	12,298,970
	玉 井	146,2626	11,932,970	1,468,950	1,340,920
臺 東 卑 南	新 竹	60,2400	5,120,400	1,800,000	10,664,500
	計	60,2400	5,120,400	24,897,425	30,017,825
	新 竹 苗 栗	2,7110	122,900	3,519,200	3,642,100
沙 轆 沙 轆	12,9300	800,000	2,000,000	2,800,000	
新式製糖場合計	10,840,4932	910,938,035	117,555,388	1,088,493,423	
改良糖廠合計	57,3307	4,013,830	3,876,143	7,889,973	
舊式糖廠合計	13,2500	854,842	7,476,105	8,330,947	
總 計	10,901,0000	915,506,937	177,555,188	1,093,062,325	





(20) 自作蔗園及一般蔗園作付面積

Table with columns for '大正 14 - 15 年' and '大正 15 - 昭和'. It lists various sugar cane farms and their production areas for '自作蔗園' and '一般蔗園' in '一甲' units. Includes a total row at the bottom.

備考. 自作蔗園ハ製糖會社ノ直營農場, 一般蔗園ハ一般農家ノ栽培スル蔗園

收穫高竝一甲當收量累年表(三)

Table showing cumulative yield per unit (一甲) from 1912 to 1940. Columns represent years (2年, 昭和 2-3年, 昭和 3-4年) and categories (自作蔗園, 一般蔗園). Includes a total row at the bottom.





















會社及工場名	區域內生產原料			壓榨原料		
	收穫面積	收穫原料	甲當收量			
臺灣	橋仔頭第一	3 576.5200	419 964 530	117 422	147 774 730	
	橋仔頭第二	1 698.5000	288 505 920	169 859	182 287 670	
	同壁林	5 238.8100	550 501 860	105 081	288 505 920	
	後阿東港	2 829.0000	320 121 610	113 157	593 152 640	
	車路	1 814.4000	221 816 950	122 253	246 753 550	
	灣裡第一	2 778.6600	145 335 450	149 473	359 652 870	
	灣裡第二	2 929.5300	393 083 430	194 179	158 934 870	
	三堆	1 214.5300	124 787 670	102 745	279 194 900	
	埔里北	944.4082	72 574 330	76 846	323 961 790	
	旗恒	2 048.2200	220 257 210	107 483	124 787 670	
	尾春	600.0000	42 387 000	70 645	74 568 410	
	計	25 672.5782	3 069 335 960	115 448	250 974 490	
	新興	山仔頂	1 608.1340	127 943 460	79 560	42 387 000
		總爺	2 118.6700	265 913 900	125 509	303 073 130
南樹林		2 807.7100	344 010 980	122 524	306 851 750	
南靖		1 735.0200	197 989 380	114 113	191 867 140	
南溪		2 298.1600	285 501 010	124 230	280 783 580	
南溪		5 157.9200	547 234 320	106 095	558 073 990	
南溪		3 076.2500	306 348 340	99 584	306 348 340	
南溪		3 116.7100	352 738 860	113 176	352 738 860	
計		20 310.4400	2 299 736 790	113 229	2 299 736 790	
大日本		虎尾第一	11 620.7600	1 109 166 200	98 232	653 722 120
	虎尾第二	1 244.7500	148 773 070	119 520	405 555 960	
	六港	4 536.3700	461 088 250	101 643	148 773 070	
	日	1 283.6000	181 351 890	141 283	510 976 370	
	日	1 577.1400	150 184 080	95 225	184 072 790	
	計	202 62.6200	2 050 563 490	102 873	151 142 420	
鹽水港	營	3 138.7800	336 995 460	107 365	318 832 280	
	第一	3 694.8300	379 082 400	102 598	399 636 900	
	第二	1 282.6900	146 214 830	113 990	165 426 500	
	和州	1 893.5500	199 588 500	105 404	198 940 510	
	計	13 887.2090	1 554 297 290	111 923	492 416 100	
新高	彰化第一	3 087.2800	266 450 000	86 305	142 034 680	
	彰化第二	2 608.5200	185 338 510	71 051	124 351 990	
	計	5 695.8000	451 788 510	79 319	185 338 510	
帝國	中第一	7 120.8875	730 574 240	102 595	328 727 640	
	中第二	2 085.0000	126 374 505	60 611	106 703 730	
	中港	2 426.0000	205 002 040	84 502	295 828 630	
	計	11 631.8875	1 061 950 785	91 296	125 954 230	
昭和	宜同第一	1 663.7280	134 108 890	80 607	205 084 110	
	宜同第二	889.1547	94 187 050	105 928	84 502	
臺東	卑南	760.2205	52 349 430	68 861	127 278 040	
	竹苗	738.9880	50 279 980	68 038	94 187 050	
	沙	1 194.2000	77 084 090	64 549	221 465 090	
總計	104 314.9599	11 023 625 725	105 676	11 050 061 990		

搬出先	生產面積	搬出原料	搬入原料		其他ノ増減及事由
			搬入先	搬入原料	
車路製糖所	89 902 130	...	...	...	...
旗尾製糖所	30 717 280	東港製糖所	73 368 060	...	...
阿祿製糖所	73 368 060	三堆店製糖所	47 936 000	...	...
...	...	三堆店製糖所	89 902 130	搬入原料輸送中目減	2 210
...	...	三堆店製糖所	21 185 640	...	...
...	...	三堆店製糖所	1 608 680	...	...
車路製糖所	47 936 000	區域外採取	2 402 830	同	408 750
灣裡製糖所	21 185 640	阿祿製糖所	30 717 280	...	...
...	...	增	267 120 620	減	410 960
蕭壩工場	167 930	蕭壩工場	37 327 160	...	...
蕭壩工場	37 327 160	蕭壩工場	167 930	...	...
南靖工場	5 703 740	南靖工場	901 500	...	...
南靖工場	1 320 000	南靖工場	5 703 740	...	...
烏樹林工場	901 500	烏樹林工場	5 703 740	...	...
烏樹林工場	9 519 670	烏樹林工場	9 519 670	...	...
...	...	烏樹林工場	1 320 000	...	...
...	...	增	54 940 000	...	...
北港製糖所	49 888 120	...	...	...	...
...	...	虎尾製糖所	49 888 120	...	...
...	...	虎尾製糖所	2 720 900	...	...
...	...	虎尾製糖所	958 340	...	...
...	...	虎尾製糖所	53 567 360	...	...
岸內製糖所	18 582 850	當製糖所採苗殘莖	419 670	...	...
...	...	當製糖所採苗殘莖	18 582 850	...	...
...	...	當製糖所採苗殘莖	1 971 650	...	...
...	...	當製糖所採苗殘莖	19 342 520	搬入原料輸送中目減	130 850
...	...	當製糖所採苗殘莖	813 990	同	1 461 980
...	...	增	41 130 680	減	1 592 830
...	...	...	...	...	...
...	...	...	...	...	...
...	...	增	...	...	...
...	...	...	685 760	...	...
新竹製糖所	82 070	區域外採取	82 070	原料輸送中目減	338 205
...	...	中港製糖所	767 830	減	338 205
...	...	...	2 033 650	受入後蔗苗處分	8 864 500
...	...	增	2 033 650	減	8 864 500
...	...	...	...	...	...
...	...	大湖改良糖廊	4 748 100	...	...
...	...	...	...	...	...
...	...	增	424 308 240	減	11 269 825



(23) 改良糖廠原料生產及壓搾原料 (昭和3-4年期)

Table with columns: 糖廠名, 區域內生產原料 (收穫面積, 收穫原料, 甲當收量), 壓搾原料, 增減及事由. Rows include various sugar factories like 展南拓殖銅鑼岡, 新竹製糖竹東, etc.

備考 1. 昭和製糖下炭工場ハ竹山工場ニ同社尙氣氣工場ハ大嶺山工場ニ昭和1-5年期ヨリ改稱 2. 陳清已內埔工場ハ昭和四年七月昭製製糖ニ承繼 3. 阿緞製糖ハ昭和四年十二月六日製糖ニ改稱

(24) 舊式糖廠原料生產及壓搾原料 (昭和3-4年期)

Table with columns: 州廳別, 生產原料 (植付糖廠數, 收穫面積, 收穫原料, 甲當收量), 壓搾原料 (作業糖廠數, 壓搾原料), 增減及事由. Rows include 臺北州, 新竹州, 臺中州, etc.

備考. 澎湖廳ニハ甘蔗栽培又ハ製糖場ナシ

(25) 蔗作面積別蔗農戶數 (大正14-15年期)

Table with columns: 會社工場名, 一分未滿, 一分以上, 五分以上, 一甲以上, 三甲以上, 五甲以上, 十甲以上, 戶數合計, 總植付甲數, 平均一戶當面積. Rows include 臺灣, 新興山仔頂, 明治, etc.

會社工場名	所 有 地				
	兩期作田	單期作田	畑	其 他	
臺 灣	橋仔頭第一林 同後阿東車灣同三埔臺旗恒	96	2160	2723	537
		2747	288	975	152
		660	398	4518	1019
		295	917	5160	967
		7	329	2099	125
		...	372	845	83
		...	285	1181	217
		...	139	1557	...
		...	...	12	...
		247	374	2337	556
		39	384	400	34
		4092	5656	21807	3690
新 興 山 仔 頂	43	81	1187	...	
	...	...	...	...	
明 治	總蕭烏南森南溪	...	127	185	5
		...	...	58	...
		...	1236	517	217
		80	1499	807	47
		...	728	1499	68
		53	...	57	...
		225	...	327	...
358	3590	3450	337		
大 日 本	虎尾第一二六港日	28	59	2780	...
		...	418	1735	...
		...	...	3650	...
		644	...	139	64
		44	32	67	...
716	509	8371	64		
鹽 水 港	新岸同壽大溪	...	572	1116	119
		...	1082	1672	258
		173	33	2189	1806
		305	52	2410	2147
		571	...	1141	166
1049	1739	8528	4566		
新 高	彰化第一二義	478	...	119	380
		220	502	1210	...
		698	502	1329	380
帝 國	臺同潭新中	719	...	320	78
		6	52	136	8
		18	...	64	60
743	52	520	146		
昭 和	宜同玉第一二井	154	...	77	14
		...	7	278	...
		154	7	355	14
臺 東 卑 南	竹苗栗	6	...	69	...
		1	...	15	...
		1	...	9	...
7861	12136	45640	9197		

計	小 作 地				計
	兩期作田	單期作田	畑	其 他	
5516	...	73	156	8	237
4162	273	...	264	12	559
6595	44	20	163	10	237
7339	83	134	124	26	367
2570	...	182	250	56	488
1300	...	243	270	11	524
1683	...	97	61	1	159
1696	16	378	107	21	522
13	306	...	126	7	439
3514	508	76	335	116	1035
857	37	204	101	20	362
35245	1277	1407	1957	288	4929
1311	27	9	6	2	44
311	...	6	1	...	7
58	...	...	...	...	...
1970	...	89	12	...	101
2433	12	202	104	9	327
2295	...	14	4	...	18
110	78	...	71	...	149
552	69	...	579	...	648
7735	159	311	771	9	1250
2867	13	...	16	...	29
2153	...	81	90	...	171
3650	...	...	16	80	96
847	259	...	17	1	277
143	45	...	336	...	381
9660	317	81	475	81	954
1807	...	552	290	7	849
3082	...	53	31	1	85
4201	...	7	179	...	186
4914	38	15	300	...	353
1878	373	...	520	325	1218
15882	411	627	1320	333	2691
977	1052	...	16	1	1069
1932	358	179	221	2	760
2909	1410	179	237	3	1829
1117	5651	...	1233	...	7024
182	32	644	274	213	1163
369	...	...	14	194	208
1461	5683	644	1521	547	8395
245	80	...	59	...	139
285	...	43	104	...	147
530	80	43	163	...	286
75	117	...	76	...	193
16	37	...	130	...	167
10	357	...	576	162	1095
74834	9875	3301	7232	1425	21833







會社工場名	エンジンノ種類又ハ型	燃料ノ種類	組數	一組ノ馬力	主要農具	一日ノ		
						功 程	運 轉 費	
						甲	乙	
臺灣	橋仔頭	無限軌道式CLR	2	25	{テキスクブラウ ガンアブラウ	2,0000	19,100	
						2,0000	19,100	
	阿 嶺	無限軌道式 四 筒 式	ガソリン又ハ石油	2	25	{ガンアブラウ テキスクブラウ, ハロー	2,0000	17,600
							2,0000	17,600
東 港	エンジン四筒式	ガソリン又ハ石油	1	75	{テキスク, ガンアブラウ ハロー	3,0000	33,710	
						6,0000	33,710	
旗 尾	ベストC型	變性酒精	1	75	ガンアブラウ	3,7500	77,960	
						ベストE型	變性酒精	1
新興山仔頂	グリーン ランド型	ガソリン又ハ石油	1	20	{ガンアブラウ(2) テキスクブラウ(2) ハロー(2)			
明治	島樹林	可搬式 直立四汽筒	1	75	{テキスクブラウ ガンアブラウ ローラー	3,0000	35,600	
						3,0000	35,600	
	南 靖	同 上	石 油	1	45	{ガンアブラウ テキスクブラウ テキスクハロー	3,0000	34,500
							2,5000	34,500
蒜 頭	ベスト型	ガソリン又ハ石油	1	75	{テキスクハロー ガンアブラウ テキスクブラウ	9,0000	55,000	
						4,5000	55,000	
大日本	虎 尾	ホルト型	3	45	{テキスクブラウ ガンアブラウ テキスクハロー	3,0000	48,000	
						3,0000	48,000	
	斗 六	C L B	石 油	1	60	{テキスクブラウ ハロー	4,0000	45,440
							12,0000	45,440
新 營	直立四汽筒	揮發油	1	60	現在使用セス			
						3,5000	35,000	
鹽水港	壽	縦形四汽筒 電氣發火式	1	75	{ガンアブラウ テキスクブラウ テキスクハロー	3,0000	47,000	
						4,0000	47,000	
	大 和	同 上	揮發油又ハ石油	1	75	{ガンアブラウ テキスクブラウ テキスクハロー	3,0000	47,000
							4,0000	47,000
同 上	同 上	揮發油又ハ石油	1	65	{ガンアブラウ テキスクブラウ テキスクハロー	2,5000	42,000	
						3,5000	42,000	
						3,5000	42,000	

會社工場名	エンジンノ種類又ハ型	燃料ノ種類	組數	一組ノ馬力	主要農具	一日ノ	
						功 程	運 轉 費
						甲	乙
新高嘉義	フォードソン	石 油	2	22	{シングルサルキブラウ バルベライザー	1,3000	12,800
						3,5000	4,200
	ケ ー ス	石 油	2	27	{ダブルサルキブラウ ダブルテキスクブラウ	2,0000	17,600
2,0000						17,600	
臺東卑南	グリーンブランド	石 油	1	12	リアモービルテキスク ブラウ	1,0000	13,000
						四汽筒型揮發油	1
	同 上揮發油	1	75	{ブラウー組 ハローー組	7,0000	17,850	

備考 1. 一日ノ功程及一日ノ運轉費ハ何レモ十時間作業ヲ標準トセリ  
2. 臺東製糖ノ分ハ現在使用セス

會社工場名	エンジンノ種類又ハ型	組數	一組ノ馬力	主要農具	一日ノ		
					功 程	運 轉 費	
					甲	乙	
臺灣	後壁林	横置型蒸汽機關	5	{ガンアブラウ ナイフ クロスキルローラー リツヂヤ	4,0000	42,000	
					4,0000	42,000	
					8,0000	42,000	
	旗 尾	マゲテアル	1	150	ガンアブラウ	4,0000	31,540
1						120	ガンアブラウ
明治	島樹林	横置聯成不凝縮汽機	1	{ヒースブラウ ガンアブラウ ローラー リツヂヤ	1,5000	42,000	
					3,0000	42,000	
	南 靖	同 上	1	200	{ローラー リツヂヤ ガンアブラウ ヒースブラウ	10,0000	45,000
						3,0000	45,000
蒜 頭	ジョンフォラー型 蒸汽機關	1	200	{ガンアブラウ ローラー	4,0000	44,320	
					10,0000	44,320	
鹽水港新 營	横置複筒二重膨脹式不凝汽機	2	150 200	{ブラウ ローラー ヒースブラウ リツヂヤ	3,0000	35,000	
					6,0000	35,000	
新高嘉義	ケ ム ナ	1	50	ヒースブラウ	2,5000	45,000	
					1,2000	18,000	

備考 一日ノ功程及一日ノ運轉費ハ何レモ十時間作業ヲ標準トセリ

年	區分	新式製糖場	改良糖廠	舊式糖廠	計
明治	34—35年	1 850 200	...	89 020 249	90 870 449
同	35—36年	2 843 740	...	47 836 821	50 680 561
同	36—37年	5 674 300	...	70 160 054	75 834 354
同	37—38年	7 558 418	641 533	74 432 707	82 632 658
同	38—39年	12 765 174	18 369 896	96 253 346	127 388 416
同	39—40年	17 000 900	23 973 481	65 486 893	106 461 274
同	40—41年	28 650 648	21 548 314	59 002 565	109 201 527
同	41—42年	118 798 434	29 141 031	55 940 194	203 879 659
同	42—43年	199 278 275	58 137 042	82 986 545	340 401 862
同	43—44年	323 746 074	67 923 183	58 895 441	450 564 698
明治44—大正	1年	251 030 964	28 790 981	12 823 346	292 645 291
大正	1—2年	105 047 715	7 266 608	6 834 921	119 149 244
同	2—3年	222 381 962	13 910 104	14 987 153	251 279 219
同	3—4年	313 064 988	18 609 895	15 771 514	347 446 398
同	4—5年	487 619 250	27 725 061	19 762 747	535 107 058
同	5—6年	681 942 099	44 267 332	37 280 842	763 490 273
同	6—7年	497 807 137	26 132 150	49 598 742	573 538 029
同	7—8年	435 905 228	17 226 885	33 224 850	496 356 963
同	8—9年	351 481 455	8 670 327	11 865 107	372 016 889
同	9—10年	401 948 211	8 695 462	10 579 932	421 223 605
同	10—11年	572 980 125	6 478 877	8 299 050	587 758 052
同	11—12年	581 460 227	3 766 752	7 093 274	592 320 253
同	12—13年	733 737 689	6 724 026	8 221 149	753 682 864
同	13—14年	778 774 392	8 040 111	12 418 544	799 233 047
同	14—15年	811 344 600	10 453 888	11 411 177	833 209 665
大正15—昭和	2年	671 018 437	5 571 867	8 643 715	685 234 019
昭和	2—3年	952 768 579	6474 856	7 511 360	966 754 795
同	3—4年	1 296 552 378	9 627 008	9 368 152	1 315 547 538
同	4—5年				

年	區分	含蜜糖產額	分蜜糖產額	計
明治	30—31年	68 349 907	...	63 349 907
同	31—32年	81 510 235	...	81 510 235
同	32—33年	44 538 037	...	44 538 037
同	33—34年	58 514 579	...	58 514 579
同	34—35年	89 020 249	1 850 200	90 870 449
同	35—36年	47 836 821	2 843 740	50 680 561
同	36—37年	70 204 354	5 630 000	75 834 354
同	37—38年	75 074 240	7 558 418	82 632 658
同	38—39年	114 623 242	12 765 174	127 388 416
同	39—40年	89 460 374	17 000 900	106 461 274
同	40—41年	80 771 879	28 429 648	109 201 527
同	41—42年	85 137 425	118 742 234	203 879 659
同	42—43年	143 281 987	197 119 875	340 401 862
同	43—44年	128 490 577	322 074 121	450 564 698
明治	44—大正1年	43 245 512	249 399 779	292 645 291
大正	1—2年	14 101 529	105 047 715	119 149 244
同	2—3年	28 915 206	222 364 013	251 279 219
同	3—4年	35 696 310	311 750 088	347 446 398
同	4—5年	50 855 858	484 251 200	535 107 058
同	5—6年	86 588 620	676 901 653	763 490 273
同	6—7年	76 779 487	496 758 542	573 538 029
同	7—8年	50 451 735	435 905 228	486 356 963
同	8—9年	20 535 434	351 481 455	372 016 889
同	9—10年	19 275 394	401 948 211	421 223 605
同	10—11年	14 777 927	572 980 125	587 758 052
同	11—12年	12 415 526	579 904 727	592 320 253
同	12—13年	18 860 675	734 822 189	753 682 864
同	13—14年	22 366 255	779 866 692	799 233 047
同	14—15年	21 865 065	811 344 600	833 209 665
大正15—昭和	2年	14 317 782	670 916 237	685 234 019
昭和	2—3年	13 986 216	952 768 579	966 754 795
同	3—4年	18 995 160	1 296 552 376	1 315 547 538
同	4—5年			

年 期	和蘭標本 第八號未滿	和蘭標本第十一號未滿			和蘭標本 第十五號未滿	和蘭標本 第十八號未滿
		樽入黑糖	樽入白下糖	其 他		
明治 30-31	...	...	...	...	...	
同 31-32	...	...	...	...	...	
同 32-33	...	...	...	...	...	
同 33-34	...	...	...	...	...	
同 34-35	1 466 300	...	...	279 200	...	
同 35-36	2 839 420	...	...	...	...	
同 36-37	47 507 814	...	...	246 447	...	
同 37-38	5 630 000	...	...	...	...	
同 38-39	69 634 694	...	...	502 142	...	
同 39-40	7 548 298	...	...	10 000	...	
同 40-41	74 989 997	...	...	67 157	...	
同 41-42	12 760 174	...	...	5 000	...	
同 42-43	114 623 242	...	...	...	...	
同 43-44	16 949 496	...	...	51 404	...	
同 44-45	89 442 175	...	...	18 199	...	
同 45-46	28 296 584	...	...	133 064	...	
同 46-47	80 771 879	...	...	...	...	
同 47-48	106 936 934	...	...	11 603 900	...	
同 48-49	85 137 425	...	...	...	...	
同 49-50	...	...	6 447 377	189 641 599	846 268	
同 50-51	...	867 822	140 421 374	1 992 791	...	
同 51-52	...	...	11 199 309	294 248 766	9 873 811	
同 52-53	...	...	126 991 203	1 140 455	...	
同 53-54	...	...	5 766 048	232 100 873	6 109 818	
同 54-55	...	...	43 163 684	2 800	200	
同 55-56	...	...	3 069 287	101 933 725	118	
同 56-57	...	...	14 079 680	7 286	...	
同 57-58	...	...	2 448 361	204 548 436	3 571 796	
同 58-59	...	...	17 949	27 383 593	1 720	
同 59-60	...	...	...	12 634 580	3 552 355	
同 60-61	...	...	53 137	31 066 576	4 565 792	
同 61-62	...	...	...	26 591 407	321 691 509	
同 62-63	...	...	...	39 328 074	11 357 551	
同 63-64	...	...	...	37 734 998	411 829 999	
同 64-65	...	...	...	86 503 759	55 341	
同 65-66	...	...	...	38 793 335	296 870 936	
同 66-67	...	...	...	74 938 007	1 806 906	
同 67-68	...	...	...	39 367 653	319 410 990	
同 68-69	...	...	...	48 684 985	67 288	
同 69-70	...	...	...	33 720 894	297 354 952	
同 70-71	...	...	...	4 259 470	71 317	
同 71-72	...	...	...	19 064 069	127 141	
同 72-73	...	...	...	18 154 329	417 171 051	
同 73-74	...	...	...	14 734 597	40 705	
同 74-75	...	...	...	23 769 380	400 621 011	
同 75-76	...	...	...	12 361 305	53 821	
同 76-77	...	...	...	39 164 765	506 105 611	
同 77-78	...	...	...	18 750 989	96 971	
同 78-79	...	...	...	45 853 890	505 018 218	
同 79-80	...	...	...	22 186 131	149 932	
同 80-81	...	...	...	38 122 414	565 593 229	
同 81-82	...	...	...	21 509 187	304 743	
同 82-83	...	...	...	47 798 298	235 640 855	
同 83-84	...	...	...	14 137 250	149 837	
同 84-85	...	...	...	80 209 846	554 255 175	
同 85-86	...	...	...	5 642	60 342	
同 86-87	...	...	...	125 782 287	487 882 329	
同 87-88	...	...	...	18 890 751	96 283	

備考 1. 本表年期ハ前年十一月一日ヨリ後年十月三十一日ニ至ル  
 2. 分類ハ明治三十四年十月一日ヨリ實施ノ消費稅法ニヨリ各年期稅法ノ種別分類ニ依ル  
 3. 分蜜糖中明治34-35,35-36ノ兩年期ハ會社ノ報告ニ依リ種別ヲ分類セリ

和蘭標本 第二十號未	和蘭標本 第二十一號未	和蘭標本 第二十二號未	和蘭標本 第二十號上	和蘭標本 第二十一號上	和蘭標本 第二十二號上	合 計	摘 要
...	...	...	...	...	...	68 349 907	色相區分不明
...	...	...	...	...	...	81 510 235	同 上
...	...	...	...	...	...	44 538 037	同 上
...	...	...	...	...	...	58 514 579	同 上
...	...	...	...	...	...	1 850 200	色相ニヨリ四種ニ分類
...	...	...	...	...	...	89 020 249	含蜜糖分類不詳
...	...	...	...	...	...	2 843 740	
...	...	...	...	...	...	47 836 821	
...	...	...	...	...	...	5 630 000	
...	...	...	...	...	...	70 204 354	
...	...	...	...	...	...	7 558 418	
...	...	...	...	...	...	75 074 240	
...	...	...	...	...	...	12 765 174	
...	...	...	...	...	...	114 623 242	
...	...	...	...	...	...	17 000 900	
...	...	...	...	...	...	89 460 374	
...	...	...	...	...	...	28 429 648	
...	...	...	...	...	...	80 771 879	樽入黑糖ヲ區分ス
...	...	...	...	...	...	118 742 234	
...	...	...	...	...	...	85 137 425	
...	...	...	...	...	...	197 119 875	五種ニ分類樽入黑糖ヲ區分
...	...	...	...	...	...	143 281 987	ス、外ニ冰糖類ヲ分類ス
...	...	...	...	...	...	322 074 121	
...	...	...	...	...	...	128 490 577	更ニ樽入白下糖ヲ區分ス
...	...	...	...	...	...	249 399 779	
...	...	...	...	...	...	43 245 512	
...	...	...	...	...	...	105 047 715	
...	...	...	...	...	...	14 101 529	
...	...	...	...	...	...	222 364 013	
...	...	...	...	...	...	28 915 206	
...	...	...	...	...	...	311 750 088	
...	...	...	...	...	...	35 696 310	
...	...	...	...	...	...	434 251 200	
...	...	...	...	...	...	50 855 858	
...	...	...	...	...	...	676 901 653	
...	...	...	...	...	...	86 588 620	
...	...	...	...	...	...	496 758 542	
...	...	...	...	...	...	76 779 487	
...	...	...	...	...	...	435 905 228	
...	...	...	...	...	...	50 451 735	
...	...	...	...	...	...	14 764 249	
...	...	...	...	...	...	351 431 455	
...	...	...	...	...	...	20 535 434	
...	...	...	...	...	...	401 948 211	
...	...	...	...	...	...	19 275 394	
...	...	...	...	...	...	572 980 125	
...	...	...	...	...	...	14 777 927	
...	...	...	...	...	...	579 904 727	
...	...	...	...	...	...	12 415 526	
...	...	...	...	...	...	734 822 189	
...	...	...	...	...	...	18 860 675	
...	...	...	...	...	...	776 866 692	
...	...	...	...	...	...	22 366 355	
...	...	...	...	...	...	811 344 600	
...	...	...	...	...	...	21 865 065	
...	...	...	...	...	...	670 916 237	四種及冰糖類ニ分類樽入黑
...	...	...	...	...	...	14 317 782	糖及樽入白下糖ヲ區分ス
...	...	...	...	...	...	952 768 579	
...	...	...	...	...	...	13 986 216	
...	...	...	...	...	...	1 296 552 378	
...	...	...	...	...	...	18 995 160	



(36) 製糖場別甘蔗作付面積原料

Table with columns: 會社工場名, 明治 42-43 年, 明治 43-44 年. Sub-columns include 作付面積, 原料使用高, 製糖高. Rows list various sugar companies like 臺灣, 新興, 明治, 大日本, 東洋, 鹽水港, 林本源, 新高, 帝國, 臺南, 新式, 改良糖廊, 舊式糖廊, and a total 合計 row.

備考 1. △印ハ合併又ハ承継後ノ最初ノ年ヲ示ス  
2. 外書ハ大目降糖業試驗場ノ分ヲ示ス  
3. 表中○印ハ臺東拓殖ノ分ヲ示ス(鹽水港製糖)  
4. 明治44-大正1年鳳山及三峽店兩製糖所ノ產糖高ハ前年期ノ製品ニシテ其年期檢定セラレタルモノナリ  
5. 作付面積ハ各工場區域內原料產園面積ナリ  
6. 原料使用高ハ各工場區域內生産原料ニ區域外搬出入ヲ加除シ實際消費シタル數量ナリ

使用高及產糖高累年表 (-)

Table with columns: 明治 44-大正 1年, 大正 1-2 年, 大正 2-3 年. Sub-columns include 作付面積, 原料使用高, 製糖高. Rows show cumulative data for the same sugar companies as in the previous table, with a total 合計 row.

大正2-3年三峽店產糖高中ニハ前年期ノ製品ニシテ其年期檢定セラレタルモノヲ含ム

Table showing sugar cane processing data for 1933-1935 across various companies and regions.

備考: 前=同シ

Table showing cumulative sugar usage and production data from 1935 to 1938.



(36) 製糖場別甘蔗作付面積原料

Table with 8 columns: 會社工場名, 大正13-14年 (作付面積, 原料使用高, 製糖高), 大正14-15年 (作付面積, 原料使用高, 製糖高), 大正15-昭和2年 (作付面積, 原料使用高, 製糖高). Rows include various sugar companies like 橋仔頭, 同後, 鳳凰, etc.

備考：前二同シ、大正14—15年期以後面積外書ハ區域外採取ノモノニシテ改良又ハ舊式糖廊植付ニ屬セサルモノナリ、臺灣

使用高及產糖高累年表 (四)

Table with 10 columns: 正15—昭和2年 (原料使用高, 製糖高), 會社工場名, 昭和2—3年 (作付面積, 原料使用高, 製糖高), 昭和3—4年 (作付面積, 原料使用高, 製糖高). Rows include companies like 橋仔頭, 同後, 鳳凰, etc.

製糖風山工場ハ大正12—13年期限ヲ事業廢止、同社糖廊第二工場ハ昭和2—4年期ヨリ作業開始

會社及工場別	原料使用數量	砂糖產出數量				
		D.S.No-11未滿	D.S.No-18未滿	D.S.No-22未滿	D.S.No-22以上	
	斤	斤	斤	斤	斤	
臺灣	橋仔頭第一	147 774 730	消 2 984 200	消 16 508 600	原 2 123 840	...
	同 第二	182 287 670	消 3 769 700	消原 8 303 100 2 027 360	原 11 812 510	...
	後壁林	288 595 920	消 7 997 700	消原 21 616 900 606 720	原 9 237 170	...
	阿 纒	593 152 640	消 10 913 500	消原 41 829 600 877 120	原 18 285 540	...
	東 港	246 753 550	消 7 569 600	消原 11 722 400 39 360	原 11 864 470	...
	東路堤	359 652 870	消出 5 925 100 1 238 670	消 2 439 600	原 7 217 130	消 30 310 350
	灣裡第一	158 934 870	消 2 624 296	消原 676 900 721 600	原 17 252 440	...
	同 第二	279 194 900	消 3 124 000	消原 19 099 700 1 106 089	原 13 692 080	...
	三 崑 店	323 961 790	消 8 695 500	原 1 710 930	原 33 606 240	...
	埔里社	124 787 670	消 2 568 300	消原 94 800 2 386 880	原 10 101 280	...
	牽 北	74 568 410	消出 693 000 108 135	...	...	消出 6 594 043 549 700
	旗 尾	250 974 490	消出 5 034 880 336 000	原 677 440	原 5 485 280	消 18 973 300
	恒 春	42 387 000	消 1 094 700	消原 48 940 2 857 760	原 951 680	...
	計	3 072 936 510	64 677 281	135 351 780	141 629 660	56 427 393
	新興	山 仔 頂	127 943 510	消 925 000	消 8 798 850	原 3 630 900
計		127 943 510	消 925 000	消 8 798 850	3 630 900	...
明 治	總 爺	303 073 130	消 2 655 200	消 9 600 100	原 23 789 557	...
	鹿 籠	306 851 750	消 3 207 700	消 13 246 563	原 20 910 750	...
	烏 樹 林	191 867 140	消 2 351 000	...	原 5 436 000	消 13 875 200
	南 靖	280 783 580	消 2 589 200	消 9 274 150	原 15 609 750	消 6 124 800
	蒜 頭	558 073 990	消 6 458 503	消 34 668 928	原 21 799 653	...
	南 投	306 348 340	消 2 698 700	消 13 684 126	原 16 835 100	...
	溪 湖	352 738 860	消 2 698 700	消 12 668 700	原 21 177 996	...
計	2 299 736 790	22 659 003	93 142 567	125 558 806	20 000 000	
大 日 本	虎 尾 第一	653 722 120	消 7 691 400	消 39 430 600	原 26 088 600	...
	同 第二	405 555 960	消 4 826 700	消 15 954 600	22 987 500	...
	斗 六	148 773 070	消 147 000	消 1 500 000	原 5 304 600	消 10 000 000
	北 港	510 976 370	消 4 085 000	消 21 476 800	原 32 288 100	...
	月 眉	184 072 790	消 194 500	消 1 500 000	17 383 500	...
	烏 日	151 142 420	消 559 400	消 12 000 000	原 14 746 500	...
計	2 054 242 730	17 504 000	81 062 000	118 798 800	10 000 000	
鹽 水 港	新 營	318 832 280	...	消 12 300	...	消 38 383 450
	岸 內 第一	399 636 900	...	消 9 405 750	原 13 043 700	消 25 473 700
	同 第二	165 426 500	消 1 128 300	...	原 17 296 050	...
	大 和	198 940 510	消 1 197 900	消 98 000	原 21 193 200	...
	溪 州	492 416 100	消 2 117 100	消 31 227 800	原 18 287 250	...
	計	1 575 252 290	4 443 300	40 743 850	69 820 200	63 857 150

合 計	內前期持越 半製品製	外次期へ 持越製	歩 留	副 產 物 糖 蜜	附 記
21 616 640	...	...	14.63	3 443 520	
25 912 670	...	...	14.21	4 729 083	
39 458 490	...	...	13.68	7 208 107	
71 905 760	...	...	12.12	17 420 300	
31 195 830	...	...	12.64	8 338 764	
47 130 850	...	...	13.10	8 324 408	
21 275 236	...	...	13.39	5 031 830	
37 021 860	...	...	13.26	9 096 790	
44 012 670	...	...	13.59	7 858 269	
15 151 260	...	...	12.14	3 612 017	
7 944 878	...	...	10.65	1 483 532	
30 506 900	...	...	12.16	6 302 704	
4 953 080	17 200	...	11.64	1 201 667	
398 086 124	17 200	...	12.95	84 050 991	
13 354 750	37 340	46 544	10.40	5 369 985	
13 354 750	37 340	46 544	10.40	5 369 985	
36 044 857	90 888	...	11.89	9 206 129	
37 365 013	87 500	21 300	12.16	9 486 738	內18未滿消費糖3斤標本糖トシテ殖産局へ送附
21 662 200	...	...	11.29	7 244 594	
33 597 900	...	...	11.96	7 420 234	
62 927 084	...	...	11.20	17 805 306	
33 217 926	8 638	...	10.80	9 245 652	內標準糖用18未滿消費糖27斤糖業聯合會へ
36 545 396	...	...	10.36	11 347 587	同 96斤財務局へ 同 3斤殖産局へ
261 360 376	197 026	21 300	11.36	71 756 240	
73 210 600	...	...	11.20	19 141 423	外159斤標準糖用財務局へ
43 768 800	...	...	10.79	12 317 267	外146斤標準糖用財務局へ
16 951 600	...	...	11.39	4 724 055	
57 849 900	...	...	11.32	15 317 264	
19 078 000	14 902	...	10.36	6 588 195	
16 505 900	23 942	20 834	10.90	5 309 011	
227 364 800	38 844	20 834	11.07	63 397 215	
38 395 750	32 523	68 850	12.05	8 915 773	
47 923 150	46 562	143 241	12.02	10 599 813	
18 424 350	...	...	11.14	4 726 448	
22 489 100	...	...	11.30	5 493 795	
51 632 150	...	...	10.49	16 548 059	
178 864 500	79 085	212 031	11.35	46 283 889	

會社及工場別	原料使用數量	砂糖產出數量					
		D.S.No-11未滿	D.S.No-18未滿	D.S.No-22未滿	D.S.No-22以上		
新高	彰化第一	142 034 680	消 313 800	原 853 050	消 6 618 000	...	
	同 第二	124 351 990	消 278 900	...	消 7 684 150	...	
	嘉義	185 338 510	消 974 400	消 11 377 500	原 4 111 500	消 8 196 750	...
	計	451 725 180	消 1 567 100	消 16 342 050	...	消 34 212 200	...
帝國	臺中第一	328 727 640	消 1 126 003	消 30 165 000	原 7 204 003	...	
	同 第二	106 703 730	消 2 289 100	消 9 286 600	原 1 300 000	...	
	潭仔境	295 828 630	消 597 400	消 28 891 550	原 5 100 000	...	
	中 港	125 954 230	消 3 215 900	消 3 074 350	原 2 003 000	消 6 697 050	...
	新 竹	205 084 110	消 1 310 900	消 5 427 250	原 2 882 650	原 12 117 350	...
計	1 062 298 340	8 539 303	81 730 400	32 418 403	...	...	
昭和	宜蘭第一	...	...	...	...	...	
	同 第二	127 278 040	消 1 896 500	消 7 326 800	原 3 150 000	...	
	玉 井	94 187 050	消 740 000	消 7 419 900	原 1 903 700	...	
計	221 465 090	2 636 500	14 746 700	5 053 700	...	...	
臺東	卑 南	52 349 430	消 408 000	消 5 768 422	消 2 100	...	
	計	52 349 430	408 000	5 768 422	2 100	...	
新竹	苗 栗	55 028 080	消 705 400	消 3 899 400	原 1 478 450	...	
	計	55 028 080	705 400	3 899 400	1 478 450	...	
沙 糖	沙 糖	77 084 090	消 1 717 400	消 4 501 100	...	...	
	計	77 084 090	1 717 400	6 296 300	...	...	
昭和3-4年期計	11 050 062 040	1 25 482 287	487 882 328	532 603 219	150 284 543	...	
昭和2-3年期計	8 560 159 120	80 209 846	554 255 175	207 230 265	111 073 293	...	
大正15-昭和2年期計	6 489 659 310	47 900 498 (內赤102 200)	506 334 264	20 483 590	96 300 085	...	
大正14-15年期計	7 731 111 680	38 122 414	664 515 529	7 413 617	101 293 040	...	
大正13-14年期計	7 949 345 635	47 761 590 (內赤1 907 700)	642 119 597	1 113 300	87 779 905	...	
大正12-13年期計	7 165 837 825	43 080 265 (內赤3 915 500)	613 184 461	1 565 765	80 907 198	...	
大正11-12年期計	6 060 584 635	25 324 880 (赤內1 555 500)	496 255 516	1 889 758	57 990 073	...	
大正10-11年期計	6 016 823 570	18 154 329	483 765 401	...	71 060 395	...	
大正9-10年期計	4 258 301 894	4 259 470	366 272 154	...	31 416 587	...	
大正8-9年期計	3 619 256 885	33 720 894	302 996 312	...	14 764 249	...	

備考 1. 「消」ハ國內直接消費、「原」ハ原料糖、「出」ハ外國輸出糖、「赤」ハ含蜜赤糖ヲ意味ス  
2. △印ハ財務局歩合表ニ依ル

合計	内前期持越 半製品 ノ製品	外次期へ 持越 製 品	歩 留	副 産 物 糖 蜜	附 記
15 469 000	...	...	10.89	4 128 544	
13 709 450	...	...	11.02	3 532 891	
22 942 900	...	...	12.37	6 267 663	
52 121 350	...	...	11.54	13 929 098	
38 495 006	...	...	11.64	11 224 597	
12 875 700	...	...	12.07	3 250 724	
34 588 950	...	...	11.69	10 558 902	
14 990 300	...	...	11.90	3 316 368	外 750斤
21 738 150	...	...	10.60	6 135 759	外 6 300斤
122 688 106	...	...	11.50	34 486 350	
...	...	...	...	...	
12 373 300	27 899	44 800	9.71	3 492 934	
10 063 700	47 247	71 064	10.71	4 367 896	
22 437 000	75 146	115 864	10.13	7 860 830	
6 178 522	2 623	...	11.80	1 732 025	
6 178 522	2 623	...	11.80	1 732 025	
6 083 250	...	...	11.05	1 471 058	
6 083 250	...	...	11.05	1 471 058	
8 013 700	65 500	59 300	10.53	2 838 946	
8 013 700	65 500	59 300	10.53	2 838 946	
1 296 552 378	502 264	475 933	11.73	333 176 627	
952 768 579	567 342	501 374	11.13	257 243 334	
671 018 437	704 082	695 447	10.34	201 479 409	
811 344 600	970 023	729 472	10.49	241 513 343	
778 774 392	623 841	1 072 450	9.79	229 467 702	
738 737 689	723 098	697 006	10.31	220 496 764	
581 460 227	1 022 679	922 573	9.57	177 919 989	
572 980 125	882 826	1 218 070	9.54	164 069 901	
401 948 211	261 466	698 168	9.45	113 179 659	
351 481 455	123 142	89 128	9.72	106 008 408	

(38) 改良糖廊產糖

工場別	原料壓搾數量	砂 糖 產				
		D. S. No. 11 未 滿				D.S.No.18
		糖入黑糖	糖入白下糖	赤 糖	計	未 滿
展南拓殖 銅鑼湖製糖場	4 040 649	...	...	372 705	372 705	...
大安製糖 翠蘭製糖所	3 115 227	...	...	295 110	295 110	...
三五公司 源成農場製糖場	19 322 595	...	...	1 993 300	1 993 300	...
昭和製糖 下瑛工場	31 698 370	...	...	4 293 000	4 293 000	6 000
同 狗氫氫工場	4 921 440	...	...	501 310	501 310	2 100
大豐拓殖 烏塗仔工場	7 887 360	...	...	809 128	809 128	...
陳按察 改良糖廊	10 640 380	...	...	1 212 067	1 212 067	5 700
福 麟 製 糖 所	1 178 370	...	...	101 674	101 674	...
阿維製糖 土壩灣工場	581 727	...	...	34 914	34 914	...
昭和3-4年期作業 <sup>9</sup> 工場計	83 386 118	...	...	9 613 208	9 613 208	13 800
昭和2-3年期作業 <sup>9</sup> 工場計	58 776 306	...	...	6 469 256	6 469 250	5 600
大正15-昭和2年期作業 <sup>9</sup> 工場計	53 558 464	4 495	...	5 525 472	5 529 967	41 900
大正14-15年期作業 <sup>15</sup> 工場計	104 839 719	17 400	...	10 417 281	10 434 681	19 207
大正13-14年期作業 <sup>13</sup> 工場計	85 858 635	...	...	8 031 011	8 031 011	9 100
大正12-13年期作業 <sup>13</sup> 工場計	66 000 707	...	...	6 720 126	6 720 126	3 900
大正11-12年期作業 <sup>11</sup> 工場計	41 798 838	...	...	3 761 655	3 761 655	5 097
大正10-11年期作業 <sup>16</sup> 工場計	72 687 369	...	...	6 474 877	6 474 877	4 000
大正9-10年期作業 <sup>22</sup> 工場計	90 485 315	79 148	...	8 613 314	8 692 462	3 000
大正8-9年期作業 <sup>24</sup> 工場計	102 682 155	62 371	155 900	8 451 956	8 670 127	200

備考 D. S. No. 11未滿ノ赤糖ニハ種別無檢定糖ヲ含ム

(39) 舊式糖廊產糖

州 廳 別	作業糖廊數	原料壓搾數量	砂 糖 產		
			D. S. No. 11 未 滿		
			糖入黑糖	糖入白下糖	赤 糖
臺 北 州	...	...	...	...	...
新 竹 州	46	34 455 882	...	...	2 554 871
臺 中 州	33	46 754 550	2 388	...	4 409 617
臺 南 州	6	10 729 018	...	...	1 073 185
高 雄 州	6	10 395 551	5 738	...	769 828
臺 東 廳	3	1 717 719	...	...	129 112
花 蓮 港 廳	3	3 801 479	...	...	340 930
昭和3-4年期合計	97	107 854 199	8 126	...	9 277 543
昭和2-3年期計	105	94 615 847	5 642	...	7 450 976
大正15-昭和2年期計	115	113 513 307	13 137	...	8 509 578
大正14-15年期計	136	142 150 757	33 630	...	11 091 906
大正13-14年期計	132	161 315 093	29 989	...	12 247 420
大正12-13年期計	104	96 516 788	11 200	...	8 115 363
大正11-12年期計	101	89 657 300	...	...	7 044 150
大正10-11年期計	136	102 579 216	2 625	...	8 259 720
大正9-10年期計	171	133 201 404	5 036	...	10 450 255
大正8-9年期計	202	149 354 370	13 910	...	11 779 980

備考 1. D. S. No. 11未滿ノ赤糖ニハ種別無檢定糖ヲ含ム 2. 澎湖廳ニハ生産ナシ

種 別 及 成 績 (昭和3-4年期)

出 數 量			步 留	附 記
D. S. No. 22 未 滿	D. S. No. 22 以 上	合 計		
...	...	372 705	9.22	
...	...	295 110	9.50	
...	...	1 993 300	10.31	
...	...	4 299 000	13.56	
...	...	503 410	10.20	
...	...	809 128	11.45	外標本用 <sup>3</sup> 斤殖產局へ
...	...	1 217 767	10.20	
...	...	101 674	8.60	
...	...	34 914	7.20	外半製品8,800斤
...	...	9 627 008	11.55	外6,803
...	...	6 474 856	10.95	
...	...	5 571 867	10.40	
...	...	10 453 888	9.97	
...	...	8 040 111	9.36	
...	...	6 724 026	10.18	
...	...	3 766 752	8.99	
...	...	6 478 877	9.16	
...	...	8 695 462	9.42	
...	...	8 670 327	8.54	

種 別 及 成 績 (昭和3-4年期)

產 出 數 量				步 留
D. S. No. 18未滿	D. S. No. 22未滿	D. S. No. 22以上	合 計	
...	...	...	...	...
13 200	...	...	2 568 071	7.45
21 800	...	...	4 433 805	9.48
29 800	...	...	1 102 985	10.28
17 483	...	...	793 049	7.63
...	...	...	129 112	7.52
200	...	...	341 130	8.97
82 483	...	...	9 368 152	8.69
54 742	...	...	7 511 360	7.95
121 000	...	...	8 643 715	7.60
285 541	100	...	11 411 177	8.04
141 135	...	...	12 418 544	7.70
94 586	...	...	8 221 149	8.51
49 124	...	...	7 093 274	7.90
36 705	...	...	8 299 050	7.90
124 641	...	...	10 579 932	7.94
71 217	...	...	11 865 107	7.90







會社工場名	明治43-44年	明治44-45年	大正1-2年	大正2-3年	大正3-4年	大正4-5年	大正5-6年	大正6-7年	大正7-8年
臺灣 橋仔頭第一	11.30	11.20	10.80	13.60	10.70	10.88	10.64	9.47	9.50
臺灣 橋仔頭第二	10.70	10.40	10.10	10.70	8.70	10.01	9.42	9.20	8.90
臺灣 後壁林	10.30	...	...	11.30	...	...	...	...	...
臺灣 鳳山	10.20	11.00	11.00	11.20	9.80	9.53	9.17	8.89	8.25
臺灣 阿東	...	...	...	...	...	...	...	...	...
臺灣 東里	11.30	11.40	10.80	12.40	10.30	11.18	10.67	10.20	10.70
臺灣 三埔壠	10.20	11.60	10.10	11.20	10.10	11.21	10.40	9.60	10.13
臺灣 埔里	9.30	...	...	11.20	9.60	10.86	10.69	9.49	9.50
臺灣 三埔壠北	...	8.20	5.20	10.30	10.60	10.32	10.29	9.48	8.44
新興山仔頂	10.60	9.00	10.00	10.20	9.00	9.79	9.60	9.40	9.05
明治 總壠南溪	11.10	10.60	8.10	10.00	9.00	10.05	10.29	9.85	9.72
明治 總壠南溪	9.90	9.80	8.60	11.40	9.00	9.76	8.51	8.52	9.35
大日本 臺灣第一	10.30	9.90	8.60	11.50	9.60	9.77	8.67	9.26	9.59
大日本 臺灣第二	...	...	...	...	...	...	...	...	...
東洋 靖斗北	10.70	10.90	10.00	11.40	10.00	10.21	9.36	9.88	10.32
東洋 烏斗北	10.60	10.90	10.30	10.90	10.40	9.90	9.75	10.37	10.45
東洋 烏斗北	...	9.90	10.40	11.80	11.40	10.09	9.61	9.78	10.55
東洋 烏斗北	...	10.20	...	11.00	8.90	8.76	8.89	8.45	10.27
東洋 烏斗北	...	7.10	7.70	9.90	9.10	11.30	10.17	8.20	9.22
鹽水港 新岸內第一	10.80	10.60	...	10.40	9.50	10.49	9.54	9.20	9.05
鹽水港 新岸內第二	10.90	10.20	8.20	...	8.70	9.76	8.31	8.23	9.23
鹽水港 新岸內	11.40	11.40	10.40	10.70	11.10	9.43	9.24	9.17	9.49
鹽水港 新岸內	...	...	...	9.00	10.00	9.31	9.57	8.96	8.50
鹽水港 新岸內	...	...	...	...	...	...	...	...	...
林本源 溪州	9.70	10.60	9.10	11.50	10.70	10.01	9.52	9.81	9.57
新高 彰化第一	11.00	10.60	9.10	11.20	10.30	10.44	9.77	8.96	9.86
新高 彰化第二	...	...	...	...	...	...	...	...	...
新高 彰化	...	...	9.00	11.20	11.10	10.86	10.55	10.58	10.82
帝國 臺中第一	...	10.70	10.20	11.20	10.20	10.62	11.02	10.08	9.93
帝國 臺中第二	...	...	...	...	...	...	...	10.07	9.42
帝國 臺中	...	...	...	...	8.40	9.04	9.38	8.98	8.62
帝國 臺中	...	...	6.60	9.50	8.00	8.76	9.24	8.58	9.32
臺南 宜同第一	...	...	...	...	...	...	...	7.15	8.10
臺南 宜同第二	...	...	...	...	...	...	...	...	...
臺南 宜同	...	10.00	9.40	10.80	10.10	9.74	10.06	9.20	8.30
臺東卑南	...	...	...	...	...	8.65	9.90	8.82	6.93
新竹苗栗	...	...	...	...	...	...	...	...	...
沙轆沙轆	...	...	...	...	...	...	...	...	...
恒春恒春	...	...	...	...	...	...	...	...	...
平均	10.60	10.50	9.50	11.00	9.90	10.11	9.62	9.30	9.48
改良糖廊	9.44	9.07	8.19	9.63	9.24	9.51	9.49	8.74	9.25
舊式糖廊	9.01	7.62	7.62	8.63	7.84	8.40	8.90	8.40	8.00
總平均	10.20	10.14	9.29	10.75	9.72	9.97	9.60	9.16	9.37

會社工場名	昭和2-3年	昭和3-4年	昭和4-5年
臺灣 橋仔頭第一	11.99	14.63	...
臺灣 橋仔頭第二	12.10	14.21	...
臺灣 後壁林	12.39	13.68	...
臺灣 阿東	11.85	12.12	...
臺灣 東里	12.37	12.64	...
臺灣 三埔壠	11.98	13.10	...
臺灣 埔里	11.95	11.39	...
臺灣 三埔壠北	...	13.26	...
臺灣 三埔壠北	12.14	13.59	...
臺灣 三埔壠北	11.83	12.14	...
臺灣 三埔壠北	9.63	10.65	...
臺灣 三埔壠北	10.80	12.16	...
臺灣 三埔壠北	10.62	11.64	...
臺灣 三埔壠北	12.04	12.95	...
新興山仔頂	9.91	10.40	...
明治 總壠南溪	11.18	11.89	...
明治 總壠南溪	11.11	12.16	...
明治 總壠南溪	11.52	11.29	...
明治 總壠南溪	11.47	11.96	...
明治 總壠南溪	10.92	11.20	...
明治 總壠南溪	10.22	10.80	...
明治 總壠南溪	9.61	10.36	...
明治 總壠南溪	10.76	11.36	...
大日本 烏斗北	11.46	11.20	...
大日本 烏斗北	11.18	10.79	...
大日本 烏斗北	11.42	11.39	...
大日本 烏斗北	10.85	11.32	...
大日本 烏斗北	10.71	10.36	...
大日本 烏斗北	10.31	10.90	...
大日本 烏斗北	11.08	11.07	...
鹽水港 新岸內	11.52	12.05	...
鹽水港 新岸內	10.86	12.02	...
鹽水港 新岸內	11.47	11.14	...
鹽水港 新岸內	10.94	11.30	...
鹽水港 新岸內	10.84	10.49	...
鹽水港 新岸內	11.10	11.35	...
新高 彰化第一	9.99	10.89	...
新高 彰化第二	9.77	11.02	...
新高 彰化	11.70	12.37	...
新高 彰化	10.49	11.54	...
帝國 臺中第一	11.28	11.64	...
帝國 臺中第二	11.37	12.07	...
帝國 臺中	11.40	11.69	...
帝國 臺中	10.50	11.90	...
帝國 臺中	10.61	10.60	...
帝國 臺中	11.10	11.50	...
宜同玉	...	...	...
宜同玉	9.19	9.71	...
宜同玉	10.20	10.71	...
宜同玉	9.51	10.13	...
臺東卑南	11.05	11.80	...
新竹苗栗	10.54	11.05	...
沙轆沙轆	9.78	10.53	...
新式平均	11.13	11.73	...
改良糖廊	10.95	11.55	...
舊式糖廊	7.95	8.70	...
總平均	11.09	11.70	...











Table with 8 columns for years (大正5-12) and 2 rows for each category (石炭, 薪, 重油, アンペラ, ガンニ, 藤, 石灰, 油類) showing quantity and price.

Table with 8 columns for years (大正12-昭和5) and 2 rows for each category (石炭, 薪, 重油, アンペラ, ガンニ, 藤, 石灰, 油類) showing quantity and price.

備考. 油類ハ石油、機械油其他ノ油ヲ含ム。大正15—昭和2年外書ハ價額ニシテ之ニ對スル數量不詳且ツ掲上數量中ニ含マズ

(46) 糖蜜産額累年表

Table with 6 columns for years and 2 rows for each year showing production amount (産額).

Table with 5 columns: 會社及工場別, 主要原料 (糖蜜, 砂糖, 甘蔗汁), 製造高, 附記. Lists various companies and their alcohol production and raw material usage.

備考 1. 酒造年度ハ其年三月一日ヨリ翌年二月末日ニ至レ 2. 大正11年度以後専賣局製品ヲモ合算セリ (専賣局製品ハ會計年度ニ依ル)

(48) 糖蜜酒製造高及原料使用高累年表

Table with 5 columns: 酒造年度, 主要原料 (糖蜜, 砂糖, 米), 製造高, 附記. Shows cumulative production and raw material usage for honey wine.

備考. 大正11年度以降酒専賣制施行セブレ専賣局製品ノ原料ハ前表掲上ノ酒精ヲ用ケルモノニシテ直接糖蜜ヨリ製造セフレナルコト、ナレリ



(49) 砂糖酒製造高及原料使用高累年表

Table with columns: 酒造年度, 主要原料品 (砂糖, 米), 製造高, 備考. Rows include 明治43年度 through 大正8年度.

備考. 大正9年以降生産ナシ

(50) 新式製糖場平均砂糖生産費累年表 (擔當)

Table with columns: 年, 費目, 原料代, 原料諸費, 製造費, 販賣費, 營業費, 計. Rows include 明治42-43年 through 昭和3-4年.

備考 1. 大正1-2年期生産費ノ例年ニ比シ高キハ前二箇年期ニ於ケル暴風雨ノ害ヲ蒙リシ結果ニシテ特ニ原料代ニ於テハ原料ノ値上ケ及營業費ニ於テ復舊費ノ支出多キニ依ル 2. 大正9-10年ハ9會社ノ平均ナリ

(51) 改良糖廊平均砂糖生産費累年表 (當擔)

Table with columns: 年, 費目, 原料費, 製造費, 營業費, 計, 販賣費, 合計. Rows include 明治42-43年 through 昭和3-4年.

備考. 販賣費ハ大正5-6年以降營業費中ニ含ム

(52) 糖業聯合會協定砂糖船運賃累年表 (擔當)

Table with columns: 年, 期, 積地, 揚 (横濱, 四日市, 大阪, 坂出, 神戸, 三池, 若松, 門司, 長崎, 函館, 小樽), 備考. Rows include 明治44-大正1年 through 昭和5-6年.

備考 1. 本運賃ハ船側渡ニシテ積卸ヲ含ム 2. 打狗ハ後ニ高雄ト改メラル











(58) 最近十年間臺灣

仕 向 地	年 次			
	大 正 9 年	同 10 年	同 11 年	同 12 年
支 那				
天 津	693 500	1 026 380	2 488 100	1 178 951
漢 口	242 726	205 000	349 764	163 325
上 海	48 545	10 680	...	...
福 州	10 680	...	...	...
廈 門	6 702 955	5 756 050	9 726 027	11 025 921
青 島	2 046 079	1 133 183	1 551 442	1 531 169
廣 東	...	...	26 775	20 805
其 他	412 050	...	4 087	2 844
計	138 411	...	503 580	194 180
關 東 州	1 943 317	3 875 001	6 579 037	3 564 648
香 港	640 615	727 308	915 268	495 838
露 西 亞	...	...	...	...
土 耳 古	...	...	...	...
埃 及	5 127 200	...	...	...
瑞 西	1 726 692	...	...	...
西 班 牙	...	...	...	...
北 米 合 衆 國	5 100 000	...	...	...
其 他 諸 國	1 785 000	...	...	...
合 計	20 337 567	10 671 301	19 733 059	16 066 225
	6 718 703	2 068 542	2 748 825	2 230 107

備考 1. 本表ハ砂糖ノミニシテ氷、角、棒糖、糖水、糖蜜ヲ含マス 2. 本表ハ曆年ニ依ル 3. 廣東ハ大正14年迄ハ其

(59) 最近十年間臺灣

生 産 國 別	年 次			
	大 正 9 年	同 10 年	同 11 年	同 12 年
支 那	3 388 800	1 460 309	1 404 548	1 905 980
香 港	844 236	156 545	120 536	262 863
比 律 賓 諸 島	114	25 284	15 718	16 800
南 領 東 印 度 (爪 哇)	54	2 994	1 805	3 206
瑞 西	1 821 479	2 509 893	2 621 808	818 100
其 他 諸 國	449 960	211 073	219 742	87 991
計	33 329 624	32 136 626	39 021 485	34 342 894
瑞 西	9 804 285	5 003 270	4 318 159	3 897 083
其 他 諸 國	...	...	14 062 936	2 518 980
瑞 西	...	...	1 439 049	193 469
其 他 諸 國	x 2 267	...	△ 756	...
合 計	418	...	110	...
	38 542 284	36 132 112	57 127 251	39 602 754
	11 098 953	5 373 882	6 099 401	4 444 612

備考 1. 本表ハ仕出地ノ如何ニ拘ラス其ノ生産地ニ依リ區分ス而シテ氷、角、棒糖、糖水、糖蜜ヲ含マス 2. 本表ハ曆年ナリ 3. 其他諸國中×印ハ暹羅産、△ハ北米合衆國産ナリ

輸出糖仕向地別 (上段數量斤 下段價額圓)

同 13 年	同 14 年	昭 和 1 年	同 2 年	同 3 年	同 4 年	同 5 年
2 598 860	6 190 057	3 042 280	2 288 394	4 140 000	200	...
376 625	795 769	384 467	247 269	294 283	20	...
353 698	6 900	277 400	...	414 000	...	...
53 764	642	40 224	...	28 980	...	...
29 051 767	18 953 256	6 372 284	6 716 180	795 846	1 515 000	...
4 090 001	2 696 422	887 884	888 233	55 709	148 470	...
849 225	2 562 202	2 699 389	3 363 810	2 222 958	1 635 363	...
127 884	373 240	393 628	405 026	244 630	168 570	...
343 800	758 090	1 653 590	492 290	591 936	622 350	...
52 861	113 440	279 593	61 833	63 517	64 231	...
6 099 034	7 939 756	731 810	83 300	51 300	...	...
604 280	1 184 558	105 446	11 674	5 220	...	...
...	...	4 085 700	1 970 600	...	67 200	...
...	...	610 265	285 139	...	9 542	...
215 000	493 300	500	...	2 030	318 006	...
32 576	73 521	103	...	227	30 322	...
39 511 394	36 903 561	18 862 953	14 914 574	8 218 070	4 158 119	...
5 637 991	5 237 592	2 701 610	1 899 174	692 566	421 155	...
356 924	1 972 770	378 794	...	160 350	297 000	...
56 362	262 879	55 072	...	15 100	29 106	...
1 970 510	2 584 040	2 473 880	5 042 750	4 842 324	30 950	...
299 890	387 468	421 091	651 513	545 118	3 410	...
...	...	...	...	...	...	...
...	...	...	...	...	...	...
41 838 818	41 460 371	21 715 627	19 957 324	13 220 744	4 486 069	...
5 994 243	5 887 939	3 177 773	2 550 687	1 252 784	453 671	...

他(支那)ニ合算セラル

輸入糖產地別 (上段數量斤 下段價額圓)

同 13 年	同 14 年	昭 和 1 年	同 2 年	同 3 年	同 4 年	同 5 年
18 113	67 050	27 876	...	...	...	...
2 049	6 536	2 230	...	...	...	...
...	...	...	29 969	...	...	...
...	...	...	2 748	...	...	...
...	...	...	501 127	...	...	...
...	...	...	45 538	...	...	...
30 473 600	35 490 122	44 618 265	29 825 417	12 660 504	2 482 352	...
3 836 320	4 578 020	5 001 854	2 888 382	1 251 749	248 228	...
...	...	3 622 322	7 569 494	...	...	...
...	...	300 283	643 411	...	...	...
...	...	...	...	...	...	...
30 491 713	35 557 172	48 268 463	37 926 007	12 660 504	2 482 352	...
3 838 369	4 584 556	5 304 367	3 580 079	1 251 749	248 228	...







年 期	精製糖及白糖	赤 糖	分 蜜 糖	赤糖及分蜜糖 計	合 計
明治 38—39年	1 811 050			16 049 354	17 860 404
同 39—40年	2 607 074			12 228 734	14 835 808
同 40—41年	2 328 784	9 832 369	303 185	10 135 554	12 464 338
同 41—42年	2 733 819	12 869 101	448 338	13 317 439	16 051 258
同 42—43年	2 975 282	19 304 033	3 522 967	22 827 000	25 802 282
同 43—44年	2 902 647	18 154 643	3 973 262	22 127 905	25 030 552
明治 44 大正 1年	3 596 012	8 938 095	7 768 229	16 706 324	20 302 336
大正 1—2年	5 059 755	7 854 347	10 742 132	18 596 579	23 656 334
同 2—3年	2 784 254	16 626 692	7 471 598	24 098 290	26 882 544
同 3—4年	2 402 115	11 122 451	9 293 833	20 416 284	22 818 399
同 4—5年	2 440 192	13 204 567	4 811 230	18 015 797	20 455 989
同 5—6年	3 046 342	17 543 925	6 846 948	24 390 873	27 437 215

備考 1. 本表ハ前年十一月ヨリ後年十月迄ノ一箇年ナリ  
 2. 本表ハ生産、輸入糖及再製糖中島内消費ノ目的ヲ以テ引取ラレタルモノニ内地ヨリ移入サレタル數量ヲ加算シテ再製歩減リハ自然消費量中ヨリ控除セラレタルモノナリ故ニ第62表ノ消費量トハ相當ノ差ヲ來ス

年 次	D. S. No. 11未滿				D. S. No. 15未滿
	樽入黒糖	樽入白下糖	其 他	計	
大正 1年度	...	...	...	32 230 143	118 829 728
同 2年度	...	...	...	20 690 374	105 461 573
同 3年度	...	...	...	13 748 490	6 002 351
同 4年度	28 593	...	15 160 079	15 188 672	6 570 590
同 5年度	127 820	...	17 154 367	17 282 187	6 529 386
同 6年度	9 173	...	25 899 606	25 908 779	8 633 504
同 7年度	21 124	10	16 886 464	16 907 598	8 968 160
同 8年度	62 372	2 255	9 064 088	9 128 715	17 000 122
同 9年度	66 921	...	10 803 259	10 870 180	9 172 017
同 10年度	66 438	...	19 475 805	19 542 243	13 986 024
同 11年度	2 625	...	16 293 076	16 295 701	12 435 042
同 12年度	4 350	...	14 248 577	14 252 927	13 949 390
同 13年度	11 200	...	16 588 960	16 600 160	17 491 953
同 14年度	25 993	...	16 922 460	16 948 453	21 671 227
昭和 1年度	40 057	...	16 704 709	16 744 766	25 339 636
同 2年度	16 321	...	18 769 640	18 785 961	...
同 3年度	8 000	...	19 554 012	19 562 012	...
同 4年度	...	...	...	...	...

備考 1. 本表ハ會計年度ニ依ル  
 2. 本表ハ内地ヨリノ移入糖ヲ含マス  
 3. 昭和1年度迄ハD.S.No.15未滿, 18未滿, 21未滿, 21以上ニ區分セラレ昭和2年度以降D.S.No.15未滿ヲ廢シ18未滿

年 期	精製糖及白糖	赤 糖	分 蜜 糖	赤糖及分蜜糖 計	合 計
大正 6—7年	4 520 346	25 621 249	10 868 765	36 490 014	41 010 360
同 7—8年	4 300 844	18 806 794	7 156 114	25 962 908	30 263 752
同 8—9年	6 976 355	8 933 668	7 612 932	16 546 600	23 522 955
同 9—10年	4 751 615	12 007 060	15 858 613	27 875 673	32 627 288
同 10—11年	6 204 487	12 069 520	13 523 293	25 592 813	31 797 300
同 11—12年	6 299 782	8 769 643	21 242 128	30 011 771	36 311 553
同 12—13年	8 719 045	11 208 205	15 260 578	26 468 783	35 187 828
同 13—14年	11 711 281	15 042 785	25 246 178	40 288 963	52 000 244
同 14—15年	12 763 499	14 994 946	27 401 277	42 396 223	55 159 722
大正 15—昭和 2年	12 905 821	15 013 356	23 992 777	39 006 133	51 911 954
昭和 2—3年	15 442 090	13 804 927	35 910 864	49 715 791	65 157 881
同 3—4年	14 366 510	20 677 548	27 222 303	47 899 851	62 266 362
同 4—5年	...	...	...	...	...

ルモノナリ而シテ假置場、保税工場等ニ現在シ引取ノ手續ヲ爲ササルモノハ本表ニ算入セラレス又再製糖ハ引取ノ際ノ實量ニ

D. S. No. 18未滿	D. S. No. 21未滿	D. S. No. 21以上	水角棒砂糖類	合 計	糖	蜜	糖	水
183 559	33	1 106 035	34 488	152 383 986	1 064 457	4 020		
23 838	185	4 399 171	96 812	130 631 926	616 937	4 231		
1 682	218	751 241	129 450	20 633 432	391 653	2 577		
3 481	45	1 574 750	227 954	23 565 492	497 019	4 213		
4 680	1 434	1 600 437	185 960	25 604 084	562 641	2 295		
1 804	275	2 842 719	102 315	37 489 396	231 342	1 220		
8 500	14 442	3 468 110	484 899	29 851 709	503 158	1 933		
222 696	71 195	3 610 658	327 894	30 361 280	365 538	1 305		
96 004	17 205	2 955 433	352 982	23 463 821	591 906	721		
9 988	59 726	5 103 923	339 423	39 041 327	395 467	1 453		
4 733	5 500	6 243 588	392 649	35 377 213	264 671	336		
30 559	353	5 806 815	318 757	34 358 801	51 973	433		
7 170	2 223	5 136 559	123 504	39 361 569	144 317	645		
5 165	7 919	3 336 426	40 170	47 009 360	156 673	138 270		
8 895	74 017	9 478 682	135 800	51 781 796	74 528	238		
24 041 770	4 143	10 280 193	1 472	53 113 538	394 705	1 215		
29 286 828	21 430	10 842 836	703	59 713 808	477 085	403		

一統一シ又22未滿及22以上ニ改定セラル

費目	明治35年度	同 36年度	同 37年度	同 38年度	同 39年度
製糖會社及製糖所補助	59 600	56 122	54 400	84 650	56 400
肥料補助	16 513	20 177	2 216	14 568	26 604
灌溉排水補助	5 566	6 945	1 500	...	...
種苗補助	5 416 098	3 526 030	3 466 320	24 884 000	20 497 100
改良糖廊取拂補助	...	...	...	...	...
甘蔗品評會補助	...	...	...	...	...
製糖機械購入補助	22 706	56 110	77 230	167 532	182 411
開墾補助	642	1 080	4 480	2 419	1 240
原料消費補助	...	...	...	...	...
原料糖補助	...	...	...	...	...
農具補助	...	...	...	...	...
模範蔗園標木補助	...	...	...	...	...
水糖製造補助	...	...	...	...	...
蔗苗圃補助(中間苗圃)	...	...	...	...	...
合計	5 416 098 105 027	3 526 030 140 434	3 466 320 139 826	24 884 000 269 169	20 497 100 266 655

費目	大正 5年度	同 6年度	同 7年度	同 8年度	同 9年度
製糖會社及製糖所補助	...	...	...	...	...
肥料補助	240 250	...	...	...	...
灌溉排水補助	90 155	160 045	163 904	155 696	151 555
種苗補助	...	...	...	...	...
改良糖廊取拂補助	...	...	...	...	...
甘蔗品評會補助	...	...	...	...	...
製糖機械購入補助	...	...	...	...	...
開墾補助	...	...	...	...	...
原料消費補助	...	...	...	...	...
原料糖補助	...	...	...	...	...
農具補助	56	...	...	...	...
模範蔗園標木補助	...	...	...	...	...
水糖製造補助	...	5 875	8 000	4 090	3 119
蔗苗圃補助(中間苗圃)	...	108 100	106 050	114 300	115 756
合計	330 461	274 020	277 954	274 086	270 430

備考 1. 本表ハ會計年度ニシテ決算額ヲ示ス 2. 種苗費39年度迄ハ現品ニシテ單位本トス 3. 外書ハ單位本トス

同 40年度	同 41年度	同 42年度	同 43年度	同 44年度	大正 15年度	同 2年度	同 3年度	同 4年度
21 000	36 000	...	...	...	...	...	...	...
164 254	406 040	621 959	482 823	574 152	565 303	379 468	329 119	276 840
23 870	11 156	...	4 319	34 756	14 000	45 993	79 984	89 853
74 118	81 376	103 996	159 048	94 764	132 886	74 640	...	...
...	83 009	67 302	52 618	...	...	...	...	...
...	5 000	...	6 000	...	...	300	...	3 000
6 760	18 134	20 272	...	...	...	...	...	...
5 673	...	...	...	...	...	...	...	...
...	...	...	1 351 983	...	...	...	...	...
...	...	...	481 057	2 630 877	...	...	...	...
...	215	...	15 506	5 024	4 239	2 631	124	...
...	...	...	...	1 435	93	229	99	...
...	...	...	...	...	...	...	2 964	3 286
...	...	...	...	...	...	...	...	...
295 675	640 930	813 529	2 553 354	3 341 008	716 521	503 261	412 290	372 979

同 10年度	同 11年度	同 12年度	同 13年度	同 14年度	大正 15年度 昭和 1年度	昭和 2年度	同 3年度	計
...	...	...	...	...	...	...	...	368 172
...	...	...	...	...	...	...	...	4 120 286
142 208	149 992	39 988	129 960	89 853	59 932	52 470	50 626	1 754 326
...	...	...	...	...	...	...	...	57 789 548 720 828
...	...	...	...	...	...	...	...	202 529
...	...	...	...	...	...	...	...	14 300
...	...	...	...	...	...	...	...	551 155
...	...	...	...	...	...	...	...	15 534
...	...	...	...	...	...	...	...	1 351 983
...	...	...	...	...	...	...	...	3 111 934
...	...	...	...	...	...	...	...	27 795
...	...	...	...	...	...	...	...	1 856
...	...	...	...	...	...	...	...	27 334
88 480	...	...	...	...	...	...	...	532 686
230 688	149 992	39 988	129 960	89 853	59 932	52 470	50 626	57 789 548 12 801 118

4. 10年度ヨリ水糖補助ヲ廢ス 5. 中間苗圃補助金ハ11年度ヨリ廢シ蔗苗ヲ無償配布ス

(67) 灌溉排水費補助累年表

會計年度	灌溉排水工事費	補助額	工事施行面積	摘 要
明治 35 年度		5 566.000	216.8738	
同 36 年度		6 945.925	401.0182	
同 37 年度		1 500.000	62.6800	
同 38 年度		...	...	
同 39 年度		...	...	
同 40 年度		23 870.390	23.0000	本年度ハ灌溉用唧筒其他ノ購入代ナリ
同 41 年度		11 156.750	562.1465	同
同 42 年度		...	...	
同 43 年度	21 937.736	4 318.900	1 132.4130	工事費ハ豫算額
同 44 年度	130 476.014	24 756.000	1 972.5544	同
大正 1 年度	126 701.742	14 000.000	1 822.5544	同
同 2 年度	139 142.065	45 993.000	11 663.0000	同
同 3 年度	275 348.675	79 984.000	11 525.9370	同
同 4 年度	274 333.859	89 853.000	11 270.9210	同
同 5 年度	202 145.227	90 155.000	10 981.4096	同
同 6 年度	412 584.208	160 045.000	16 581.4287	工事費中 16 055 圓ハ豫算額
同 7 年度	524 367.067	163 904.000	18 705.9158	同上 207 086 圓同上
同 8 年度	821 351.861	155 696.000	7 835.0000	
同 9 年度	613 258.555	151 555.000	10 065.1100	
同 10 年度	381 043.732	142 208.000	3 277.5000	
同 11 年度	329 033.510	149 992.000	3 824.0000	
同 12 年度	111 774.020	39 988.000	260.0000	
同 13 年度	518 101.530	129 960.000	9 374.0000	面積 5 982 甲ハ二年及三年繼續ノ初年
同 14 年度	516 338.980	89 853.000	6 508.0000	同 { 1 582 甲ハ二年繼續ノ終年 4 400 甲ハ三年繼續ノ第二年 三年繼續ノ終年 4 400 甲中 1 133 甲工 事中止 236 甲ハ灌溉排水ノ重複地域 1 104.4 甲ハ二年繼續ノ初年
昭和 1 年度	209 320.550	59 932.000	5 765.4000	同 { 面積ハ全部二年繼續ノ終年 補助額中 51 219 圓ハ貸付用灌溉機械購 入代金ナリ
同 2 年度	3 697.000	52 470.000	1 104.4000	
同 3 年度	134 797.000	50 626.000	1 695.6578	
同 4 年度				

備考. 明治12年度以前ノ灌溉排水工事費ハ不明ニ付省略セリ、大正6年度以降工事費ハ決算額

(68) 昭和三年度灌溉排水補助明細

施行者	施行地	工種	施行面積	工 費			補助金額	補助率
				豫算額	決算額	決算査定額		
臺灣製糖	高雄州旗山郡旗山街手巾寮外一庄	排水	884.10	50 400	46 147	36 551	12 792	35%
明治製糖	臺中州北斗郡二林庄萬合萬興	同	280.00	23 500	23 500	21 870	7 654	同
新高製糖	臺中州彰化郡鹿港街打鐵厝草港尾	同	30.56	10 853	10 030	9 455	3 309	同
鹽水港製糖	花蓮港廳鳳林區太巴壠瑞穗區大和村	同	219.00	28 300	25 372	23 532	8 236	同
阿緞製糖	高雄州屏東郡六龜庄土壠灣	灌、排水 貸付用灌溉 機械購入	322.00	58 000	29 658	13 300	4 655	同
計	五	件	1 695.66	171 053	134 797	104 709	50 626	35%

(69) 苗種及苗種費下付累年表

會計年度	下付總額		一甲當現品	一甲當現金
	現品	現金		
明治 35 年度	5 416 098	...	14 000	...
同 36 年度	3 526 039	...	14 000	...
同 37 年度	4 466 320	...	14 500	...
同 38 年度	24 884 000	...	14 000	...
同 39 年度	20 497 100	...	11 800	...
同 40 年度	980 000	74 118.350	14 000	30.000
同 41 年度	2 862 187	81 376.970	18 000	{ 模範蔗園 30.000 一般蔗園 27.000
同 42 年度	6 066 964	103 996.890	18 000	{ 模範蔗園 30.000 一般蔗園 18.000
同 43 年度	750 000	159 048.230	18 000	{ 模範蔗園 40.000 一般蔗園 20.000
同 44 年度	3 807 000	94 764.000	18 000	{ 模範蔗園 20.000 苗 40.000 其ノ他 36.000
大正 1 年度	632 720	132 886.390	18 000	{ 模範蔗園 20.000 苗 70.000 其ノ他 20.000 一般蔗園 10.000
同 2 年度	...	74 640.000	...	{ 模範蔗園 20.000 苗 30.000 一般蔗園 20.000

備考. 大正3年度以降下付額ナシ、中間苗圃配給ハ別掲

(70) 肥料費及肥料補助累年表

會計年度	補助甲數	肥料費補助	肥料補助
明治 35 年度	363.0000	16 513.968	80 864.998
同 36 年度	409.0000	20 177.360	47 833.520
同 37 年度	499.0000	2 216.610	16 748.860
同 38 年度	984.4825	14 568.660	...
同 39 年度	983.2000	26 604.600	85 000.000
同 40 年度	5 516.1100	164 254.950	...
同 41 年度	17 982.6570	406 040.140	...
同 42 年度	30 534.1000	621 959.310	...
同 43 年度	38 894.0000	482 823.840	...
同 44 年度	45 945.4000	574 152.000	...
大正 1 年度	46 012.7950	565 303.860	...
同 2 年度	43 618.9500	379 468.520	...
同 3 年度	43 299.0000	329 119.000	...
同 4 年度	36 114.0000	276 840.000	...
同 5 年度	37 005.0000	240 250.000	...

備考 1. 補助甲數ハ現品及肥料代ヲ合シタルモノ  
2. 大正6年度以降ナシ

(71) 共同購買肥料及補助累年表

會計年度	施肥面積	購買數量	購買價額	補助金額
	甲	丙	丙	丙
明治 37 年度	499.0000	39 920.000	19 960.000	...
同 38 年度	984.4825	78 758.600	36 622.749	...
同 39 年度	983.2000	86 741.000	36 181.760	...
同 40 年度	5 516.1100	668 924.000	217 900.761	110 322.200
同 41 年度	17 892.6570	2 877 993.220	778 750.820	359 653.140
同 42 年度	30 534.1000	4 303 359.700	1 270 850.400	505 225.000
同 43 年度	38 894.0000	7 025 760.000	1 587 622.300	388 940.000
同 44 年度	44 894.0000	7 615 215.000	1 706 852.816	466 897.600
大正 1 年度	44 458.5950			456 871.900
同 2 年度	39 501.0000	5 293 251.000	1 546 474.559	237 006.000
同 3 年度	39 999.0000	5 356 159.100	1 532 826.041	239 994.000
同 4 年度	35 000.0000	5 881 314.300	1 606 797.294	210 000.000
同 5 年度	35 000.0000	6 000 693.440	1 617 283.209	140 000.000

備考. 大正 6 年度以降補助額ナシ

(72) 模範蔗園設置面積及補助累年表

會計年度	設置甲數	補助金		人員
		蔗苗費	肥料費	
明治 39 年度	10.4170	...	1 439.520	10
同 40 年度	1 000.0000	30 000.000	130 000.000	175
同 41 年度	1 100.0000	33 000.000	220 000.000	414
同 42 年度	1 600.0000	48 000.000	244 000.000	551
同 43 年度	500.0000	10 000.000	34 056.580	391
同 44 年度	525.0000	10 500.000	36 350.000	399
大正 1 年度	519.0000	10 380.000	35 967.960	537
同 2 年度	538.0000	10 760.000	34 663.020	519
同 3 年度	100.0000	...	5 125.000	100

備考. 模範蔗園ハ10箇年計畫ニテ一般蔗作者ニ耕作方法其他蔗作上必須ナル事項ヲ周知セシムル目的ヲ以テ實施シタルモノニシテ其ノ效果現ハレタルタメ 9 箇年ニテ廢止セリ

(73) 蔗苗養成所生産蔗苗及配給數

會計年度	作付面積	蔗苗生産數	中間苗圃配給數	其他配給數
		本	本	本
大正 3 年度	36.59	6 547 373	...	1 422 420
同 4 年度	226.03	17 428 807	...	9 880 871
同 5 年度	330.97	35 204 709	25 688 238	21 267
同 6 年度	366.98	35 025 265	23 113 482	14 397
同 7 年度	418.19	49 423 130	38 387 100	355 331
同 8 年度	459.26	48 009 663	33 472 440	465 790
同 9 年度	548.60	44 163 140	30 704 700	949 880
同 10 年度	521.75	49 860 604	33 990 800	688 210
同 11 年度	546.85	64 476 650	47 871 400	1 788 486
同 12 年度	533.24	65 846 842	46 514 000	5 385 185
同 13 年度	535.81	56 338 725	42 720 000	2 216 642
同 14 年度	493.13	54 482 701	35 957 000	4 667 210
昭和 1 年度	501.84	42 708 618	28 986 250	4 986 490
同 2 年度	367.67	25 563 542	16 625 900	180 130
同 3 年度	373.02	33 909 251	25 052 000	607 484
同 4 年度	365.60		23 695 000	
同 5 年度	398.09			

(74) 中間苗圃面積及生産苗數

設置會計年度	中間苗圃面積	生産苗數	第一次植付蔗園面積
		本	甲
大正 5 年度	574.7921	64 934 702	2 331.2700
同 6 年度	1 904.1049	241 117 719	9 802.3791
同 7 年度	2 120.1215	254 853 042	10 469.1404
同 8 年度	2 196.0000	243 074 316	9 748.4614
同 9 年度	2 286.6841	273 703 998	10 846.4283
同 10 年度	2 129.6123	265 805 412	10 100.1833
同 11 年度	1 696.6403	239 964 788	8 988.2236
同 12 年度	1 816.7251	268 906 277	9 884.5649
同 13 年度	1 663.0229	229 117 423	8 617.0608
同 14 年度	1 401.3737	190 127 194	7 299.5871
昭和 1 年度	1 090.4680	86 019 759	2 888.6808
同 2 年度	743.1120		
同 3 年度	1 099.2561		
同 4 年度			

備考. 中間苗圃面積中大正12年度及13年度設置ノ分ハ植付面積其他ハ收穫面積ヲ示ス 大正5年度設置中間苗圃ハ大正6年期中間苗圃ニシテ第一次植付蔗園ハ大正7 年期蔗園ナリ其他之ニ同シ第二次、第三次植付ハ之ヲ略ス

(75) 蔗苗養成所 甘蔗中間苗圃配給品種別  
生產蔗苗

會計年度	品 種 別								
	36 POJ	36 Mi	105 POJ	143 POJ	161 POJ	234 POJ	240 POJ	277 POJ	2714POJ
大正 5 年度	6 371 100	...	254 000	5 780 600	29 000	3 761 550	538 494	2 572 944	...
同 6 年度	8 528 577	...	1 577	8 323 512	426	6 067 810	64 426	1 033 226	...
同 7 年度	10 210 400	...	4 125 000	9 853 700	1 000	14 034 000	12 000	...	...
同 8 年度	19 008 000	...	2 262 000	4 824 100	1 064 800	5 970 350	32 900	...	...
同 9 年度	12 263 000	2 673 200	6 010 000	934 000	4 476 600	4 113 000	93 000	...	...
同 10 年度	8 470 300	3 932 100	10 392 700	1 722 100	4 335 100	4 686 800	...	...	...
同 11 年度	17 355 000	9 552 000	9 223 000	600 000	8 487 000	2 059 000	...	...	...
同 12 年度	10 970 000	9 577 000	8 525 000	250 000	8 845 000	1 495 000	...	...	...
同 13 年度	6 395 000	9 555 000	7 705 000	120 000	8 907 000	700 000	...	...	...
同 14 年度	2 017 500	4 145 000	8 632 500	...	6 080 000	125 000	...	...	153 000
昭和 1 年度	675 000	3 461 250	1 925 000	...	15 110 400	50 000	...	...	...
同 2 年度	...	900 000	950 000	...	3 575 000	...	...	...	767 000
同 3 年度	...	90 000	150 000	...	800 000	...	...	...	3 722 000
同 4 年度	...	...	...	...	...	...	...	...	...
同 5 年度	...	...	...	...	...	...	...	...	1 675 000

會計年度	品 種 別										
	2725 POJ	2727 POJ	2878 POJ	2883 POJ	F 4	F 19	F 24	讀谷山	其 他	計	
大正 5 年度	...	...	...	...	...	...	...	25 950	6 354 600	25 688 233	...
同 6 年度	...	...	...	...	...	...	...	50 000	43 928	23 113 482	...
同 7 年度	...	...	...	...	...	...	...	150 000	1 000	38 387 100	...
同 8 年度	...	...	...	...	...	...	...	216 000	94 290	33 472 440	...
同 9 年度	...	...	...	...	...	...	...	...	141 900	30 704 700	...
同 10 年度	...	...	...	...	...	...	...	...	451 700	33 990 800	...
同 11 年度	...	...	...	...	...	297 000	...	...	298 400	47 871 400	...
同 12 年度	...	...	...	...	250 000	3 029 600	...	...	3 572 400	46 514 000	...
同 13 年度	...	...	...	...	2 383 000	5 550 000	1 405 000	...	...	42 720 000	...
同 14 年度	216 000	120 500	...	...	3 080 000	8 662 500	2 375 000	...	350 000	35 957 000	...
昭和 1 年度	131 460	40 340	...	...	2 718 500	3 688 000	736 300	...	460 000	28 986 250	...
同 2 年度	5 850 000	1 514 900	...	...	1 119 000	1 550 000	325 000	...	75 000	16 625 900	...
同 3 年度	19 245 000	860 000	...	...	185 000	...	...	...	...	25 052 000	...
同 4 年度	21 330 000	200 000	90 000	400 000	...	...	...	...	...	23 695 000	...
同 5 年度	...	...	...	...	...	...	...	...	...	...	...

(76) 臺灣砂糖稅歲入累年表

會計年度	稅 種 別		計
	消 費 稅	輸 入 稅	
明治 35 年度	777 447	14 755	792 202
同 36 年度	761 656	30 838	792 494
同 37 年度	1 453 980	10 200	1 464 180
同 38 年度	1 866 548	2 754	1 869 302
同 39 年度	2 399 942	2 192	2 402 134
同 40 年度	2 004 450	4 100	2 008 550
同 41 年度	6 430 014	2 325	6 432 339
同 42 年度	8 915 926	2 829	6 918 755
同 43 年度	11 979 782	3 614	11 983 396
同 44 年度	9 181 693	3 255	9 184 948
大正 1 年度	7 045 747	66 038	7 111 785
同 2 年度	6 309 372	32 047	6 341 419
同 3 年度	801 392	3 302	804 694
同 4 年度	959 787	4 678	964 465
同 5 年度	1 019 274	7 567	1 026 841
同 6 年度	1 852 690	5 513	1 858 203
同 7 年度	1 635 810	521 948	2 157 758
同 8 年度	1 400 768	2 366 637	3 767 405
同 9 年度	1 211 053	1 085 498	2 296 551
同 10 年度	1 747 641	469 422	2 217 063
同 11 年度	1 532 103	1 173 313	2 705 416
同 12 年度	1 585 937	524 775	2 110 712
同 13 年度	1 805 625	14 640	1 820 265
同 14 年度	2 370 824	284 507	2 655 331
大正 <sup>15</sup> 昭和 1 年度	2 432 219	1 171 460	3 603 679
昭和 2 年度	2 371 347	3 490 566	5 861 913
同 3 年度	2 809 430	4 516 895	7 326 325
同 4 年度	...	...	...

內地朝鮮及南洋廳之部

精 製 糖 工 場					
會 社 工 場 名	所 在 地	能 力	創 立 年 月 又 八 作 業 著 手 年 期	摘 要	
大日本製糖株式會社東京工場	東京府南葛飾郡砂町	300 <sup>噸</sup>	舊工場明治三十一年九月 新工場大正十四年	精 製 糖	
同 大阪工場	大阪市東成區友瀨町	150	(買收)明治三十九年十一月	同 上	
同 大里工場	福岡縣門司市大里町	300	(買收)同 四十年八月	同 上	
同 朝鮮工場	朝鮮平安南道 大同江面船橋里	600 160	大正九年十一月 同 上	甜 菜 糖	精 製 糖
臺灣製糖株式會社神戶第一工場	兵庫縣神戶市	80	(買收)明治四十四年十二月	精 製 糖	
同 神戶第二工場	同 上	250	大正五年六月	同 上	
同 荒木工場	福岡縣荒木村	100	同 十年八月	同 上	
明治製糖株式會社川崎工場	神奈川縣川崎市	200	明治四十五年一月	同 上	
同 清水工場	北海道十勝國上川郡人舞 村	600	(併合)大正十二年六月	甜 菜 糖	
同 戶畑工場	福岡縣戶畑市	150	大正五年七月	精 製 糖	
同 神戶工場	兵庫縣神戶市	100	大正五年六月 (買收)大正十二年十月	同 上	
鹽水港製糖株式會社大阪工場	大阪市西區	200	大正九年八月	同 上	
同 東京工場	東京芝浦	200	同 十三年	同 上	
新高製糖株式會社大阪工場	大阪市此花區春日出町	80	同 五年七月	同 上	
中央製糖株式會社東京工場	東京市外	150	同 九年十二月	同 上	
同 名古屋工場	名古屋市外	80	同 九年六月	同 上	
大日本製糖株式會社尼ヶ崎製糖所	兵庫縣川邊郡小田村	1 000 <sup>一噸月</sup> 000 <sup>斤</sup>	同 四年一月	水 糖	
粗 糖 工 場					
臺南製糖株式會社豐見城工場	沖繩縣島尻郡 豐見城村	250	大 正 五 年	新 式	
同 高嶺工場	同 郡 高嶺村	300	同 六 年	同 上	
同 宜野灣工場	同 中頭郡 宜野灣村	200	同 上	同 上	
同 西原 <sup>新</sup> 工場	同 郡 西原村	250 100	同 明 治 四 十 四 年	同 上	
同 嘉手納工場	同 郡 北谷村	400	同 四 十 五 年	同 上	
同 宮古工場	同 宮古郡 下地村	250	大 正 十 年	同 上	
大日本製糖株式會社大東島製糖所	同 島尻郡 南大東島	500	同 七 年	同 上	
南洋興發株式會社	南洋廳サイパン島	1 000	同 十 一 年	同 上	
同	同 テニアン島	1 000	昭 和 五 年	同 上	



Table with 8 columns: 年 期, 本州中區, 本州西區, 四國區, 九州區, 沖繩區, 北海道區, 計. Rows include years from 明治 38-39 to 昭和 3-4.

備考 1. 收穫ノ原料、生食用、蔗苗等ヲ含ム  
2. 北海道ハ甜菜其他ハ甘蔗ナリ

Table with 10 columns: 年 期, 本州中區, 本州西區, 四國區, 九州區, 沖繩區, 北海道區, 計, 糖 蜜. Rows include years from 明治 38-39 to 昭和 3-4.

備考 1. 産糖高中内書ハ沖繩ノ製品ニシテ原料使用高不明ナルモノナリ  
2. 原料使用高中ニハ他區ヨリ搬入數量ヲ包含シ其區ノ搬出數量ヲ含マズ

道府縣別	作付面積 町/ha	收穫高 斤	原料使用高 斤	砂糖生産高 斤	D. S.	
					黒糖	白糖
北海道	10 010.17	303 153 438	287 008 600	34 376 200	...	...
計	10 010.17	303 153 438	287 008 600	34 376 200	...	...
東京府	933.38	25 106 250	25 106 250	2 221 700	...	...
静岡県	27.46	1 595 969	1 482 838	161 000	45 100	...
愛知縣	82.17	4 077 025	74 491	7 600	4 000	...
岐阜縣	...	...	...	...	...	...
三重縣	0.88	24 844	9 806	900	900	...
奈良縣	5.30	234 750	...	...	...	...
和歌山縣	2.70	137 875	80 231	8 400	...	...
大阪府	17.70	1 122 775	523 263	50 400	...	...
兵庫縣	6.76	353 189	18 125	2 000	...	...
計	1 076.35	32 652 677	27 295 004	2 452 000	50 000	...
岡山縣	8.47	581 894	530 081	50 600	...	...
計	8.47	581 894	530 081	50 600	...	...
香川縣	72.22	7 690 681	7 041 756	868 300	...	...
徳島縣	39.83	2 282 563	1 947 525	233 300	3 800	...
愛媛縣	30.91	2 150 500	2 021 663	230 400	...	...
高知縣	22.28	1 402 656	1 293 800	147 200	20 400	...
計	165.24	13 526 400	12 304 744	1 479 200	24 200	...
福岡縣	14.35	982 413	880 794	79 100	41 200	...
大分縣	0.35	21 244	21 244	2 200	2 200	...
佐賀縣	0.24	10 331	10 331	900	900	...
長崎縣	20.54	911 369	899 963	89 900	89 900	...
熊本縣	111.10	8 203 244	8 140 619	864 800	341 100	...
宮崎縣	63.55	3 168 844	3 156 344	284 100	42 600	...
鹿兒島縣	5 813.83	210 524 788	210 334 225	18 148 200	16 849 200	...
計	6 023.96	222 822 233	223 443 510	19 469 200	17 367 100	...
沖繩縣	20 275.21	1 391 204 350	1 390 807 156	135 368 000	62 230 900	...
計	20 275.21	1 391 204 350	1 390 807 156	135 368 000	62 230 900	...
合計	37 559.40	1 963 940 992	1 941 389 036	193 195 200	79 672 200	...

備考 1. 年期ハ前年十月一日ヨリ翌年九月三十日ニ至ル  
 2. 沖繩縣産糖中黒糖及白下糖ヲ除ク外全部分蜜糖ナリ  
 3. 北海道ハ甜菜糖其他道府縣ハ全部甘蔗糖ナリ

産糖種別	種別				糖量
	No. 11 未滿		No. 22 以上		
	白下糖	其他	D.S.No. 18未滿	D.S.No. 22以上	
	斤	斤	斤	斤	斤
	...	128 500	...	33 626 400	416 700 未査定 534 400
	...	128 500	...	33 626 400	621 300 未査定 534 400
	634 100	774 000	...	...	...
	115 900	...	...	...	...
	...	3 600	...	...	...
	...	...	...	...	...
	...	...	...	...	...
	...	...	...	...	...
	...	...	...	...	...
	500	7 900	...	...	...
	49 600	800	...	...	...
	2 000	...	...	...	...
	802 100	786 300	...	...	813 600
	50 600	...	...	...	...
	50 600	...	...	...	...
	828 500	...	...	...	...
	61 600	700	...	...	...
	230 400	...	...	...	...
	57 200	69 600	...	...	...
	1 177 700	70 300	...	...	207 000
	37 900	...	...	...	...
	...	...	...	...	...
	...	...	...	...	...
	...	...	...	...	...
	...	523 700	...	...	...
	240 100	1 400	...	...	...
	1 165 100	48 300	...	...	85 600
	1 443 100	573 400	...	...	85 600
	10 176 900	84 000	38 484 200	...	24 392 000 未査定 7 792 500
	10 176 900	84 000	38 484 200	...	24 392 000 未査定 7 792 500
	13 650 400	1 642 500	38 484 200	...	8 209 200 未査定 1 110 200

(再製糖ヲ含マス)

Table with columns for year (年), category (期), and sugar types: D.S.No. 11 未満 (Black, White, Red), D.S.No. 15 未満 (Red), D.S.No. 18 未満 (Red). Rows include Meiji 43-44, Taisho 1-2, and Showa 2-4.

Table with columns for year (年), category (期), and sugar types: D.S.No. 18 以上 (White), Total (合計), Honey (糖蜜), and Summary (摘要). Rows include Meiji 43-44, Taisho 1-2, and Showa 2-4.

備考 1. 本表年期ハ前年十月一日ヨリ其年九月三十日ニ至ル 2. 黒糖ハ主トシテ第一種甲樽入ニシテ少量ノ第一種丙(樽入ニアラサルモノ)ヲ含ム 3. 白下糖ハ主トシテ第一種乙樽入ニシテ少量ノ第一種丙(樽入ニアラサルモノ)ヲ含ム 4. 赤糖中ニハ沖縄産分蜜糖及北海道産甜菜糖ヲ含ム

Table with columns for year (年度), region (区分), and production volume (斤) for Tokyo (東京), Yokohama (横浜), Osaka (大阪), Kobe (神戸), Nagoya (名古屋), Hiroshima (広島), Kumamoto (熊本), and Total (計). Rows include Meiji 39-44, Taisho 1-14, and Showa 1-4.

備考 1. 本表ハ稅務監督局別 2. 横濱局ハ東京局ニ神戸局ハ大阪局ニ何レモ42年度ヨリ合併セラル 3. 年度ハ會計年度ニ依ル

(83) 内地原料糖使用高及砂糖製成高

Table with columns: 年度, 能力, 臺灣産原料及製成高, 外國産原料及製成高, 合計, 糖蜜. Rows include years from 大正 1 年 to 昭和 4 年.

備考. 年度ハ會計年度ナリ

(84) 昭和 3 年度内地原料糖使用高及砂糖製成高工場別

Table with columns: 會社工場別, 能力, 原料糖使用高, 砂糖製成高, 副産糖蜜. Rows list various companies like 大日本, 明治, 臺灣, etc.

(85) 最近十年間内地砂糖輸出種類別

Table with columns: 年次, 種類別, 糖, 水, 其他ノ砂糖及糖菓價額, 價額合計. Rows include years from 大正 9 年 to 昭和 5 年.

備考 1. △印ハ震災ノ爲統計材料焼失シタルニ因リ七月又ハ八月横濱港ノ分ヲ含マス
2. 「其他ノ砂糖」昭和3年輸出1276963斤211501圓
3. 本表ハ曆年ナリ

(86) 最近十年間内地砂糖輸入種類別 (上段數量擔, 下段價額圓)

Table with columns: 年次, 種別, D.S.No. 11未滿, 同 15未滿, 同 18未滿, 同 22未滿, 同 22以上, 水, 角, 棒糖, 飴, 蜜類, 合計. Rows include years from 大正 9 年 to 昭和 5 年.

備考 1. ×印ハ震災ノ爲統計材料焼失シタルニ因リ七月及八月横濱港ノ分ヲ含マス
2. 本表ハ曆年ナリ
3. 第四欄ハ昭和二年三月未迄ハ和蘭標本第二十一號未滿、第五欄ハ同シク21號以上ナリ
4. 第六欄昭和3年數量不詳

(87) 最近十年間内地輸出精糖仕向地別 (上段數量 下段價額)

Table with columns: 仕向地 (支那, 關東州, 英領印度, 露亞細亞, 阿弗利加, 其他), 年次 (大正9年 to 昭和5年), 合計. Data shows sugar export trends over time.

備考 本表ハ曆年ナリ

(88) 最近十年間内地輸入糖仕出國外 (上段數量 下段價額)

Table with columns: 仕出國外 (支那, 香港, 英領印度, 比律賓, 北米合衆國, 玫瑰, 其他), 年次 (大正9年 to 昭和5年), 合計. Data shows sugar import trends over time.

備考 1. 本表ニハ水角糖額ヲ含マス 2. 本表ハ曆年ナリ

(89) 内地砂糖需給及消費額累年表 (生産移輸出 入=依ル)

Table with columns: 年次 (明治31年 to 昭和4年), 内地生産額, 輸入額, 移入額, 再輸入額, 輸出額, 移出額, 再輸出額, 消費額, 人口, 一人當消費額. Data shows sugar supply, demand, and consumption trends.

備考 1. 本表生産ハ製糖年(十月一日ヨリ九月三十日)其他ハ曆年ニシテ輸出入ハ大藏省貿易月報移出入ハ臺灣及朝鮮貿易月報並ニ南洋廳ノ調査ニ依ル 2. 本表ハ持越糖及再製少減リノ關係ヲ考慮セズ故ニ各年消費實量トハ多少ノ差ヲ免レズ 3. 人口ハ各年末現在ヲ探リ内地府縣北海道及樺太ヲ合算シタルモノナリ

Table showing cumulative consumption of various types of domestic sugar from 1900 to 1945. Columns include year, water sugar, refined sugar, brown sugar, white sugar, and total. The table is organized into two main sections: pre-1926 and post-1926.

備考 1. 本表ハ国内消費ノ目的ヲ以テ引取りタル數量ナリ 2. 直接消費トハ直接消費ノ目的ヲ以テ引取りシモノナリ 3. 赤糖中ニハ分蜜糖器物(第一種)ヲ含ム 4. 年度ハ會計年度ナリ

Table showing the classification of domestic sugar consumption by D.S. No. (D.S. No. II, 15, 18) from 1926 to 1945. Columns include year, D.S. No. II, D.S. No. 15, and D.S. No. 18. Sub-headers include 甲, 乙, 丙, and 計.

Table showing domestic sugar consumption by type (水角棒砂糖類, 糖, 蜜, 糖, 水) from 1926 to 1945. Columns include year, D.S. No. 21, D.S. No. 22, water cane sugar, total, and types of sugar.

(参照) 課税外朝鮮移出

Table showing tax-exempt exports to Korea from 1926 to 1945. Columns include year, D.S. No. II, D.S. No. 15, and D.S. No. 18. Sub-headers include 甲, 乙, 丙, and 計.

Table showing tax-exempt exports to Korea by type (水角棒砂糖類, 糖, 蜜, 糖, 水) from 1926 to 1945. Columns include year, D.S. No. 21, D.S. No. 22, water cane sugar, total, and types of sugar.

備考 1. 本表ハ會計年度ニヨル 2. 上段課税糖中ニハ朝鮮及臺灣ヘノ移出糖ヲ含ム但シ九年度以降課税外朝鮮移出糖ヲ含マズ

Table with 3 columns: 費目 (Expense Item), 金額 (Amount), 摘要 (Remarks). Rows include 原料代 (Raw material), 製造費 (Manufacturing), 販賣費 (Sales), and 合計 (Total).

備考. 本表ハ大正13-14年期ノ実績及現況ノ事實ヲ基礎トシ生産糖ヲ250,000擔トシテ算定シタルモノナリ

(93) 内地砂糖税歳入累年表

Table with 9 columns: 年度別 (Fiscal Year), 消費税額 (Consumption Tax), 輸入税額 (Import Tax), 計 (Total), 煉乳原料糖 (Milk/Original Sugar), 輸出菓子糖 (Export Confectionery Sugar), 輸入税 (Import Tax), 計 (Total), 差引純收入 (Net Income). Rows span from 明治35 to 昭和4.

備考 1. 輸入税ハ大正9年迄ハ曆年ニシテ10年度以降ハ會計年度ナリ 2. 10年度以降ハ主税局調査ニ依ル 3. 年度ハ會計年度ナリ

Table with 8 columns: 年 期 (Year), 製糖場 (Sugar Mill), 甜 菜 (Beet), 產 糖 (Sugar), 副産糖蜜 (By-product Honey). Rows include 大正9-10, 同10-11, 同11-12, 同12-13, 同13-14, 同14-15, 大正15-昭和2, 昭和2-3, 同3-4, 同4-5.

備考 1. 工場ハ大日本製糖株式會社朝鮮工場ニシテ平安南道平壤府外大同江面船橋里ニ在リ 2. 大正9年以前ハ生産ナシ 3. 製糖時期ハ11,12,1月ノ約三箇月ナリ

(95) 朝鮮精製糖製造累年表

Table with 7 columns: 年 期 (Year), 原料糖 (Raw Sugar), 砂糖製成高 (Refined Sugar Production), 糖蜜副産 (By-product Honey). Rows include 大正9-10, 同10-11, 同11-12, 同12-13, 同13-14, 同14-15, 大正15-昭和2, 昭和2-3, 同3-4, 同4-5.

備考 1. 工場ハ大日本製糖糖業糖工場ニ併置シ同社經營ニシテ日ノ原糖溶解能力80噸大正15-昭和2年及以降160噸 2. 製糖作業ハ甜菜糖製造期間タル11,12,1ノ約三箇月ヲ除ク九箇月間トス 3. 大正9年以前ハ生産ナシ 4. 原料糖使用中「外」ハ外國産糖,「内」ハ内國産糖(主トシテ臺灣産糖),「計」ハ其ノ合計ナリ

年次	移入			輸	
	内地	臺灣	計	支那	香港
明治43年	10 728 400	...	10 728 400	20 195	139 164
	815 969	...	815 969	1 213	11 040
同 44年	14 986 054	...	14 986 054	32 955	289 071
	1 129 431	...	1 129 431	2 268	22 779
大正 1年	16 150 192	...	16 150 192	53 993	2 546 734
	1 266 122	...	1 266 122	4 007	192 387
同 2年	21 181 495	...	21 181 495	220 985	499 079
	1 703 247	...	1 703 247	17 528	41 451
同 3年	19 785 379	...	19 785 379	32 644	64 944
	1 437 066	...	1 437 066	2 267	5 146
同 4年	15 584 971	...	15 584 971	7 677	213 819
	1 496 739	...	1 496 739	580	18 528
同 5年	17 150 823	...	17 150 823	10 596	238 784
	1 866 586	...	1 866 586	827	22 925
同 6年	18 954 922	...	18 954 922	4 198	230 994
	2 173 712	...	2 173 712	391	23 309
同 7年	24 860 130	...	24 860 130	12 702	127 189
	3 049 386	...	3 049 386	1 368	14 580
同 8年	20 953 010	...	20 953 010	180 792	44 881
	3 520 945	...	3 520 945	44 414	9 448
同 9年	13 773 140	...	13 773 140	129 178	83 809
	4 131 924	...	4 131 924	34 519	24 150
同 10年	17 264 925	...	17 264 925	103 237	36 297
	4 163 289	...	4 163 289	22 909	6 246
同 11年	13 851 341	...	13 851 341	121 720	34 271
	2 601 951	...	2 601 951	15 916	4 995
同 12年	13 504 287	...	13 504 287	140 479	65 474
	2 655 756	...	2 655 756	21 288	10 266
同 13年	10 644 734	10 470 750	21 115 484	20 597	10 343
	1 729 664	1 725 906	3 455 570	4 072	2 252
同 14年	11 718 804	6 000 000	17 718 804	25 447	6 620
	1 928 996	906 000	2 834 996	4 482	964
大正15昭和 1年	20 094 584	...	20 094 584	21 849	1 517
	2 823 047	...	2 823 047	3 582	197
昭和 2年	24 646 990	...	24 646 990	18 468	25 636
	3 524 056	...	3 457 500	2 815	2 622
同 3年	16 444 141	3 070 000	19 514 141	12 321	...
	2 368 782	381 880	2 750 662	1 511	...
同 4年	20 066 013	15 076 832	35 142 845	24 997	2 259
	2 680 339	1 915 314	4 595 653	3 126	357

備考 1. 本表ハ曆年ニシテ朝鮮總督府統計年報ニヨル、大正15昭和1年分ハ會計年度ニシテ同府殖産局調査ニ據ル  
 2. 本表ニハ大正13年迄ハ氷、角、棒糖、糖蜜、糖水ヲ含マス、大正14年以降糖蜜、糖水ヲ含マス  
 3. 大正15年2,3兩月中臺灣ヨリ朝鮮仕向糖5 001 000斤、價額662 337圓

入			移輸入合計	摘要
蘭領東印度	其他	計		
350 551	124 849	634 759	11 363 159	
24 551	9 455	46 259	862 228	
695 091	60 072	1 077 789	16 063 243	
47 483	5 942	78 472	1 207 903	
331 630	207 410	3 139 767	19 189 959	
25 628	18 802	240 824	1 506 946	
1 127 201	213 290	2 060 555	23 242 050	
88 654	19 874	167 507	1 870 754	
770 801	115 766	984 155	20 769 534	
57 422	8 759	73 594	1 510 660	
218 016	69 544	509 056	16 094 027	
19 071	6 341	44 520	1 541 259	
11 526	71 299	332 205	17 483 028	
1 045	7 144	31 941	1 898 527	
12 514	43 183	290 889	19 245 811	
1 032	5 216	29 948	2 203 660	
2 190 114	91 719	2 421 724	27 281 854	
249 683	9 235	274 866	3 324 252	
3 117 516	218 210	3 561 399	24 514 409	
472 745	35 288	561 895	4 082 840	
153 257	151 985	518 229	14 291 369	
38 390	38 458	135 517	4 267 441	
2 317 271	65 500	2 522 305	19 787 230	
253 669	7 744	230 568	4 453 857	
12 552 768	5 291 104	17 999 863	31 851 204	
1 299 942	426 238	1 747 091	4 349 041	
22 885 005	66 215	23 157 173	36 661 460	
2 296 452	11 499	2 339 505	4 995 261	
30 678 741	6 699	30 716 380	51 831 864	
3 333 155	1 878	3 341 357	6 796 927	
31 526 560	3 510	31 562 137	49 280 941	氷角棒糖 {内地ニヨリ 217 692斤, 66 503圓 {外國ニヨリ 1 832斤, 559圓
3 095 710	975	3 102 131	5 937 127	
26 395 344	1 154 119	27 472 829	47 567 413	氷角棒糖 {内地ニヨリ 232 369斤, 59 805圓 {外國ニヨリ 849斤, 273圓
2 324 451	104 675	2 432 905	5 255 952	
42 653 982	1 668 229	44 366 315	69 013 305	氷角棒糖 {内地ニヨリ 270 183斤, 66 556圓 {外國ニヨリ 555斤, 133圓
4 131 270	141 742	4 278 449	7 802 505	
60 345 587	64 902	60 422 810	79 936 951	氷角棒糖 {内地ニヨリ 310 361斤, 72 806圓 {外國ニヨリ 539斤, 141圓
6 016 353	5 718	6 023 582	8 774 244	
53 185 393	3 892	53 216 541	88 359 386	氷角棒糖 {内地ニヨリ 332 907斤, 82 144圓 {外國ニヨリ 840斤, 182圓
4 767 510	979	4 771 972	9 367 625	



(97) 朝鮮移輸入糖種

Table with columns: 種別, 移入(内地及臺灣), 支那, 香港, 關領東印度. Rows include D.S.No. 11, 15, 18, 22 categories and a total for 昭和3年.

備考 1. 移入糖内地、臺灣通別區分調査ノ資料ヲ缺ク 2. 11號未滿甲、乙、丙ノ區分及22號未滿22號以上各區分調査

(98) 朝鮮移輸出糖仕

Table with columns: 年次, 移出(内地), 露領亞細亞, 關東州, 南滿洲及東部內蒙古. Rows include 大正11, 12, 13, 14, 15 and 昭和2, 3, 4 years.

備考 1. 本表ハ曆年ニシテ朝鮮總督府殖産局調査ニ依ル 2. 大正10年以前ハ調査ノ資料ヲ缺ク 3. 大正11年及14年以

(99) 朝鮮砂糖

Table with columns: 年次, D. S. No. 11未滿 (甲, 乙, 丙), 計, D. S. No. 15未滿. Rows include 大正8, 9, 10, 11, 12, 13, 14, 15 and 昭和2, 3, 4 years.

備考 1. 本表ハ會計年度ニ依ル 2. 本表ハ朝鮮總督府統計年報ニ依ル 3. 大正7年度以前ハ調査資料ヲ缺ク

別立仕出地別 (昭和3年)

Table with columns: 比律賓, 北米合衆國, 其他, 計, 移輸入合計. Rows include various countries and a total for 昭和3年.

ノ資料ヲ缺ク 3. 本表ハ曆年ニシテ朝鮮總督府殖産局調査ニ依ル(昭和1年ハ會計年度ナリ)

向地別累年表 (上段數量斤, 下段價額圓)

Table with columns: 出, 北滿洲, 山東省, 其他支那各地, 計, 移輸出合計. Rows include various regions and a total for 昭和3年.

降其他欄ハ關東州以下其他迄即チ支那ノ合計ニシテ其區分不明ナリ 4. 移輸出糖種別調査ノ資料ヲ缺ク

消費種別 (鮮内直接消費ノ目的ヲ以テ引取リタルモノ)

Table with columns: 糖, D. S. No. 18未滿, D. S. No. 22未滿, D. S. No. 22以上, 水角棒砂糖類, 合計, 糖蜜, 糖水. Rows include various sugar types and a total for 昭和3年.

4. 大正10年度以前11號未滿糖區分不明

年 度	消費 稅							
	鮮内生産及精製糖		輸 入 糖		移 入 糖		計	
	課稅數量	稅 額	課稅數量	稅 額	課稅數量	稅 額	課稅數量	稅 額
	斤	円	斤	円	斤	円	斤	円
大正 8 年 度								
同 9 年 度	26 753	274					26 753	274
同 10 年 度	8 943 977	316 041	同 上	同 上			8 943 977	316 041
同 11 年 度	5 713 504	418 423	803 167	32 538	11 905 947	1 000 964	18 422 618	1 451 925
同 12 年 度	13 955 843	1 185 973	599 638	27 382	13 584 757	1 141 065	28 140 238	2 354 420
同 13 年 度	21 206 469	1 776 123	63 275	4 256	11 652 984	952 223	32 922 728	2 732 603
同 14 年 度	19 530 421	1 459 425	92 537	7 572	12 534 457	1 009 131	32 157 415	2 476 128
大正 15 昭和 1 年 度	14 349 691	1 202 213	41 683	2 898	17 558 769	1 417 970	31 950 143	2 623 082
昭 和 2 年 度	15 224 485		61 348		25 982 198		41 268 031	3 070 037
同 3 年 度	17 353 638	1 215 334	移入稅 = 含	移入稅 = 含	16 801 890	1 282 778	34 155 528	2 498 112
同 4 年 度								

備考 1. 本表ハ會計年度ニシテ朝鮮總督府殖産局調査及統計書ニ依ル  
 2. 本表ニハ砂糖、糖蜜、糖水ヲ合算ス  
 3. 大正8年度稅目別區分調査資料ヲ缺ク  
 4. 大正13年度迄ハ輸入糖ノ消費稅、輸入稅區分調査資料ヲ缺ク

(101) 南洋廳砂糖生

年 期	製糖場		甘 蔗		原料使用高
	場 數	能 力	作付面積	收穫高	
大正 8—9 年 期	...	...	459.00	...	...
同 9—10 年 期	...	...	539.36	...	...
同 10—11 年 期	...	...	832.15	...	...
同 11—12 年 期	1	1 000	1 676.50	...	...
同 12—13 年 期	1	1 000	2 172.50	...	...
同 13—14 年 期	1	1 000	2 509.15	189 292 300	189 292 300
同 14—15 年 期	1	1 000	1 967.00	203 614 800	203 614 800
大正15—昭和 2 年 期	1	1 000	2 967.84	314 156 350	314 156 350
昭 和 2—3 年 期	1	1 000	3 226.00	246 899 350	246 899 350
同 3—4 年 期	1	1 000	3 317.00	222 211 750	222 211 750
同 4—5 年 期					

備考 1. 大正10—11年期以前製糖場數ハ小規模ノモノ約八箇所ナリシカ同11—12年期以來現南洋興發ノ新式工場作業ヲ開取蔗園多カリシト製糖設備不完全最經營上ノ支障ノ爲メ單一作物シタルノミニテ收穫セザル蔗園多カリシニ因ル

(102) 南洋廳砂糖移輸出入累年表

移輸出入別	大正 9 年	大正 10 年	大正 11 年	大正 12 年	大正 13 年	大正 14 年	大正 15 昭和 1 年	昭和 2 年	昭和 3 年	昭和 4 年
	移出 { 數量斤..... { 價額圓.....	202 580 71 930	138 197 375 589	608 440 833 472	2 227 040	9 912 700	12 308 000	15 095 960	20 041 760	18 168 970
移輸入 { 數量斤..... { 價額圓.....	35 789 162 624	7 879 147 984	16 134 158 412	42 739						

備考 1. 本表ハ南洋廳調査ニ依ルモノニシテ大正12年迄ハ曆年13年度以降會計年度ナリ 2. 大正11—12年期分蜜糖生産開始以來産糖ノ大部分ハ内地ニ移出セラル 3. 大正10年以前移出價額及移輸入數量調査ノ資料ヲ缺ク、大正13及14年度輸移出入共ニ價額調査資料ヲ缺ク

歲入累年表

輸 入 稅		移 入 稅		合 計		摘 要
課稅數量	稅 額	課稅數量	稅 額	課稅數量	稅 額	
				17 059 673	748 860	
移入稅 = 合算	移入稅 = 合算	14 018 026	614 300	14 044 779	614 574	移入稅消費稅同率
同 上	同 上	22 608 410	990 940	31 552 387	1 306 981	
消費稅 = 合算	消費稅 = 合算	...	...	18 422 618	1 451 925	移入稅廢止消費稅改定
同 上	同 上	...	...	28 140 238	2 354 420	
同 上	同 上	...	...	32 922 728	2 732 603	
11 246 799	376 886	...	...	32 157 415	2 853 014	
7 150 108	220 457	...	...	31 950 143	2 843 539	
4 880 573	193 654	...	...	41 268 031	3 263 691	
6 274 259	248 547	...	...	40 429 787	2 746 659	

産種別累年表

含 蜜 糖	産 種 別					計	摘 要
	D.S.No. 11 未 滿	D.S.No. 15 未 滿	D.S.No. 18 未 滿	D.S.No. 22 未 滿	D.S.No. 22 以 上		
755 599	...	...	...	...	...	755 599	種別不明
1 956 003	...	...	...	...	...	1 956 003	
358 600	...	...	...	...	...	358 600	
...	2 131 100	...	...	...	...	2 131 100	
...	5 837 800	...	...	...	...	5 837 800	
...	4 627 000	10 219 300	49 100	...	...	14 895 400	
...	3 424 200	10 894 900	113 200	180	...	14 432 480	
...	999 900	17 231 960	1 961 900	200	...	20 193 960	
...	...	17 097 371	...	183 000	...	17 280 371	
...	...	15 945 600	40 600	156 950	...	16 143 150	

始セリ、含蜜糖ハ赤糖及白下糖ナリ 2. 大正11—12年期以前ニ於テ作付面積ニ對シ産糖高少キハ蔗作面積擴張ノ爲メ蔗苗採  
 3. 製糖期ハ十二月ヨリ七月ニ至ル八箇月間ナリ

(103) 南洋廳砂糖稅歲入累年表

年 度	徵 稅 額		
	出 港 稅	輸 入 稅	合 計
大 正 11 年 度	...	...	7 988
同 12 年 度	...	...	241 385
同 13 年 度	...	...	465 135
同 14 年 度	...	...	330 393
大正15昭和 1 年 度	...	...	686 450
昭 和 2 年 度	958 539	17 994	976 533
同 3 年 度	634 899	21 662	656 561
同 4 年 度	...	...	...

備考. 砂糖課稅ハ管外ニ移輸出スルモノニ對シ消費稅法所定ノ稅率ニ依リ出港稅ヲ課ス

日 本 之 部

收穫年期	作 付 面 積 (甲)					
	臺 灣	内地府縣	南洋羣	北海道	朝鮮	合 計
明治42-43年期.....	64 335	20 513	...	...	...	84 848
同 43-44年期.....	90 266	21 759	...	...	...	112 025
明治44-大正1年期.....	75 288	21 401	...	...	...	96 689
大正 1-2年期.....	65 499	22 238	...	...	...	87 737
同 2-3年期.....	74 207	23 109	...	...	...	97 316
同 3-4年期.....	83 373	24 224	...	...	...	107 597
同 4-5年期.....	114 133	25 261	...	...	...	139 394
同 5-6年期.....	129 508	31 500	...	...	...	161 008
同 6-7年期.....	150 356	30 028	...	...	...	180 384
同 7-8年期.....	119 461	28 402	...	...	...	147 863
同 8-9年期.....	107 454	29 962	469	...	...	137 885
同 9-10年期.....	119 503	31 599	551	3 067	2 459	157 179
同 10-11年期.....	141 453	26 508	850	4 039	2 888	175 738
同 11-12年期.....	114 690	24 200	1 714	5 886	1 568	148 058
同 12-13年期.....	118 527	26 599	2 221	8 291	844	156 482
同 13-14年期.....	121 962	27 384	2 565	9 026	838	161 775
同 14-15年期.....	114 175	27 408	2 011	7 451	681	151 726
大正15-昭和2年期.....	91 635	27 293	3 045	7 653	505	130 131
昭和 2-3年期.....	96 726	28 169	3 299	10 235	706	139 135
同 3-4年期.....	109 123	...	3 392	...	639	...
同 4-5年期.....	...	...	...	...	...	...

生産年期	産 糖 高 (擔=100斤)					
	臺 灣	内地府縣	南洋羣	北海道	朝鮮	總 計
明治42-43年期.....	3 404 019	1 093 122	...	...	...	4 497 141
同 43-44年期.....	4 505 647	1 142 733	...	...	...	5 648 380
明治44-大正1年期.....	2 926 453	1 039 322	...	...	...	3 965 775
大正 1-2年期.....	1 191 492	1 094 776	...	...	...	2 286 268
同 2-3年期.....	2 512 792	1 411 783	...	...	...	3 924 575
同 3-4年期.....	3 474 464	1 225 521	...	...	...	4 699 985
同 4-5年期.....	5 351 071	1 562 220	...	...	...	6 913 291
同 5-6年期.....	7 634 903	2 138 457	...	...	...	9 773 360
同 6-7年期.....	5 735 380	1 548 649	...	...	...	7 284 029
同 7-8年期.....	4 863 570	1 472 801	...	...	...	6 336 371
同 8-9年期.....	3 720 169	1 164 948	7 556	...	...	4 892 673
同 9-10年期.....	4 212 236	1 578 653	19 560	4 063	15 630	5 830 142
同 10-11年期.....	5 877 581	1 259 852	3 586	72 885	15 463	7 229 367
同 11-12年期.....	5 923 203	1 161 440	21 311	108 560	10 023	7 224 537
同 12-13年期.....	7 536 829	1 400 936	58 378	216 329	6 053	9 218 525
同 13-14年期.....	7 992 330	1 306 824	148 954	167 777	6 301	9 622 186
同 14-15年期.....	8 332 097	1 417 293	144 325	190 095	9 378	10 093 186
大正15-昭和2年期.....	6 852 340	1 335 760	201 940	286 635	5 321	8 681 996
昭和 2-3年期.....	9 667 548	1 588 190	172 804	343 762	9 851	11 782 155
同 3-4年期.....	13 155 475	...	161 432	...	10 720	...
同 4-5年期.....	...	...	...	...	...	...

備考 1. 臺灣、内地府縣、南洋羣ハ甘蔗糖、北海道及朝鮮ハ甜菜糖ナリ  
 2. 作付面積ハ原料甘蔗又ハ甜菜作付面積ニシテ苗圃及採種畑ヲ含マス  
 3. 内地府縣、南洋羣、北海道、朝鮮ノ作付面積ハ一町歩ヲ1.0225甲トシテ甲ニ換算セリ  
 4. 産糖高ハ擔以下四捨五入シテ掲上セリ  
 5. 年期ハ臺灣、南洋羣及朝鮮ハ前年十一月一日ヨリ翌年十月三十一日、内地府縣及北海道ハ前年十月一日ヨリ翌年九月三十日ニ至ル各一箇年トス