14.4
70

エト3A-96

14.4
70

日本帝國司法省

# 第五十五刑事統計年報

昭和四年

昭和六年 帝國圖書館

144-70

# 緒言

凡ソ統計事務ハ世相ノ推移ニ鑑ミ常ニ更正ニ努メ活用ニ適セシメサル可ラス刑事統計亦然リト雖モ累年比較モ亦之ヲ斷絶スヘカラサル故ニ急遽其ノ內容又ハ形式ヲ變更スルコト難シ是ニ由リテ本統計ハ卷ヲ改ムル每ニ修正ヲ加ヘ漸ヲ追ウテ完成ヲ期セントス

本編掲載ノ事實ハ昭和四年一月ヨリ昭和四年十二月マテニ刑事裁判所及檢事局ニ於テ取扱ヒタル刑事事件ニシテ附スルニ廳府縣警察署ニ於テ爲シタル違警罪即決事件及一般司法警察機關ノ爲シタル微罪處分ヲ以テシ一面事務統計ニ依リテ各廳事務取扱ニ關スル觀察資料ヲ供シ他面犯罪統計ニ依リテ犯人ニ關スル觀察資料ヲ得ムコトヲ期シタリ故ニ事務統計ハ事件ノ取扱ヲ爲シタル各官廳ヲ基本トシテ區別シ件數又ハ人員ヲ擧ケ犯罪統計ハ取扱官廳ニ依ラス罪名ヲ基本トシテ區別シ有罪人員ヲ擧ケタリ

犯罪統計ハ犯人ニ屬スル個性及社會關係ニ付テ研究資料ヲ擧示スルヲ通例トスルモ個性關係ニ付テハ多クハ之ヲ行刑統計ニ讓リ本編ハ主トシテ社會關係ニ屬スルモノヲ掲載シタリ

刑事統計ノ計數ハ他ノ統計ト異ナリ一人一行爲一罪ノ單行犯ヲ除クノ外一事件ニ付人員、罪數行爲數、科刑相異ナリ又ハ相關聯シ其ノ單位ヲ歸一スル能ハサルモノアルヲ以テ本統計ノ單位ハ大要次ノ標準ニ依リテ之ヲ定メタルモノトス

第一　事務統計ニ付テハ一個ノ事件又ハ一人ノ犯人ヲ以テ單位トス

1　牽連事件ニシテ合一ニ審判スヘシトスルモノハ犯人ノ多少ニ拘ラス之ヲ一件トス

2　一事件中犯人數人又ハ一人數罪ノ場合ニ於テ處分ヲ異ニスルモノニ付テハ重要ナル一個ノ處分ヲ擧ケ他ヲ排除ス

第二　犯罪統計ニ付テハ人ヲ以テ單位トス

1　犯人一人ナルトキハ併合罪、牽連犯、連續犯等犯罪ノ數ニ拘ラス之ヲ一人トス

2　共犯ノ場合ニ於テハ共犯者ノ數ニ依リ計上ス

3　刑ノ併科ハ重キ一個ノ科刑ニ依リ他ヲ排除ス

4　犯罪行爲ハ犯人多少ニ拘ラス行爲數ニ依リ之ヲ計上ス

大正十一年法律第七十五號ニ依リ改正セラレタル刑事訴訟法施行後右改正ニ基キ新ナル統計事項ヲ加ヘ又ハ修正シタルモノアリ大要次ノ如シ

1 搜査事件ニ付テハ公訴取消、搜査ノ端緒竝微罪處分及起訴猶豫者中ノ未成年者ニ關スル表ヲ新設ス

2 一審事件ニ付テモ未成年者ニ關スル一表ヲ新設ス

3 控訴事件ニ付テハ一審判決ト控訴判決トノ罪責ノ比照ニ付原裁判所別一表ヲ新設ス

4 上告事件ニ付テモ控訴ト同シク罪責比照ニ付一表、事實審理ト審理ノ結果ニ付一表ヲ新設ス

5 再審事件ニ付罪名別再審開始理由ノ一表ヲ新設ス

6 非常上告ハ從來普通上告ニ合算シタルモ之ヲ獨立ノ一項トス

7 私訴事件ニ付テハ第一審訴訟物ノ價格ニ付テ一表及原判決ト上訴判決トノ比照ニ付テ二表ヲ新設ス

昭和三年十月一日ヨリ施行セラレタル大正十二年法律第五十號陪審法ニ依ル事件ニ付テハ四表ヲ新設シ且ツ陪審員資格者候補者人員ノ新設掲載ス

以上ノ外尙新法施行ノ結果ニ因ル一部ノ變更アレトモ玆ニ之ヲ擧クルヲ省略シタリ



# 日本帝國 司法省第五十五刑事統計年報

## 目次

### 刑事統計要旨


Ⅰ 犯罪ノ全現象 1
Ⅱ 搜査事件 3
Ⅲ 豫審事件 18
Ⅳ 第一審裁判事件 21
Ⅴ 控訴事件 49
Ⅵ 上告事件 52
Ⅶ 抗告事件 54
Ⅷ 大審院ノ特別權限ニ屬スル事件 55
Ⅸ 再審事件 55
Ⅹ 非常上告事件 55
Ⅺ 公訴附帶私訴事件 56
Ⅻ 刑事訴訟費用 56
XIII 確定裁判 57
XIV 刑ノ執行猶豫及本刑通算未決勾留 59
XV 外國人ニ係ル事件 62
XVI 附錄各種累年比較及圖表 65

1 事件別件數表
2 終局事件ノ審理期間
3 處罰別及無罪免訴人員
4 地方裁判所管轄別未終局被告人員
5 罪名別犯罪行爲數
6 刑法犯有罪總人員及累犯者ノ累年比較
7 特殊犯人ノ累年比較
8 特殊犯人ノ地方裁判所別比較
以下圖表


### 刑事統計表


Ⅰ 搜査

1 檢事局別 搜査事件ノ受理、處理、未處理件數、人員及處理期間 2
2 檢事局別 搜査ノ端緒 50
3 檢事局別 公訴取消 52
4 罪名別 公訴取消 52
5 檢事局別 微罪處分、起訴猶豫總人員及再犯起訴 53
6 罪名別 微罪處分及起訴猶豫者ノ再犯起訴 71
7 檢事局別 搜査事件微罪處分、起訴猶豫者ノ罪名及犯罪地 76
8 罪名別 搜査事件刑法犯微罪處分及起訴猶豫者ノ犯罪ノ月、年齡、敎育 142
9 檢事局別 司法警察官ノ取扱ニ係ル微罪釋放者ノ罪名及犯罪地 160
10 罪名別 司法警察官ノ取扱ニ係ル刑法犯微罪釋放者ノ月、年齡、敎育 188
11 檢事局別 司法警察官ノ職務ヲ行フ者ノ爲シタル微罪釋放者ノ罪名及犯罪地 194
12 罪名別 司法警察官ノ職務ヲ行フ者ノ取扱ニ係ル刑法犯微罪釋放者ノ犯罪ノ月、年齡、敎育 198
13 罪名別 刑法犯微罪處分、起訴猶豫者中未成年者ノ敎育程度 200

Ⅱ 豫審

14 裁判所別 豫審事件ノ受理、終局、未終局件數人員及審理期間 212

15 裁判所別 豫審終局被告人ノ處遇 218

## Ⅲ 第一審

16 裁判所別 第一審總事件ノ受理、終局、未終局件數及審理期間 222
17 裁判所別 第一審刑法犯終局事件ノ受理區分 240
18 裁判所別 第一審特別犯終局事件ノ受理區分 254
19 裁判所別 通常第一審刑法犯終局被告人ノ科刑其他 268
附表 1 裁判事件ノ種別 2 少年法ニ依リ有期懲役ニ付キ不定期刑ヲ科シタル刑法犯被告人ノ廳名別科刑
20 裁判所別 陪審事件刑法犯ノ件數、人員、科刑其他 292
21 裁判所別 略式事件刑法犯ノ件數、人員、科刑其他 298
22 裁判所別 通常第一審特別法犯終局被告人ノ科刑其他 310
附表 1 裁判事件ノ種別
23 裁判所別 陪審事件特別法犯ノ件數、人員、科刑其他 324
24 裁判所別 略式事件特別法犯ノ件數、人員科刑其他 326
25 罪名別 通常第一審刑法犯終局被告人ノ科刑其他 338
附表 1 裁判事件ノ種別 2 少年法ニ依リ有期懲役ニ付キ不定期刑ヲ科シタル刑法犯被告人ノ罪名別科刑
26 罪名別 陪審事件刑法犯終局被告人ノ科刑其他 360
27 罪名別 略式事件刑法犯終局被告人ノ科刑其他 364
28 罪名別 通常第一審特別法犯終局被告人ノ科刑其他 368
附表 1 裁判事件ノ種別 2 法人ノ種別
29 罪名別 陪審事件特別法犯終局被告人ノ科刑其他 376
30 罪名別 略式事件特別法犯終局被告人ノ科刑其他 378
附表 1 法人ノ種別
31 略式命令ニ對スル第一審裁判ノ比照 393
32 廳府縣別 違警罪即決及違警罪即決ニ對スル正式裁判 394
33 罪名別 違警罪即決科刑區分 398
34 裁判所別 第一審終局被告人ノ處遇 406
35 陪審員資格者、候補者人員 422
36 罪名別 第一審刑法犯有罪被告人ノ累犯關係及刑ノ減輕 426
37 裁判所別 第一審有罪被告人ノ罪名及犯罪地 444
38 罪名別 第一審刑法犯有罪被告人ノ犯罪月別 540
39 罪名別 第一審刑法犯有罪被告人ノ年齡教育 556
40 罪名別 第一審刑法犯有罪被告人中未成年者ノ教育 572
41 罪名別 第一審刑法犯有罪被告人ノ職業 586
42 罪名別 第一審刑法犯有罪被告人ノ犯罪原因 594
43 罪名別 第一審刑法犯有罪被告人ノ裁判所別犯罪行爲ノ個數 610



附表 內地ニ非ラサル犯罪行爲ノ個數

## Ⅳ 控訴

44 裁判所別 控訴事件ノ受理、終局、未終局件數及判決ノ比照、審理期間 644
45 原判決ト控訴判決トノ刑ノ比照 662
46 裁判所別 控訴審終局被告人ノ處遇 662

## Ⅴ 上告

47 裁判所別 上告事件ノ受理、終局、未終局件數申立人別判決結果及罪實ノ比照 666
48 上告審終局事件ノ審理期間 668
49 上告審終局被告人ノ處遇 669
50 原裁判所別 上告事件ノ破毀理由 670
51 原判決ト上告判決トノ比照 670
52 罪名別 上告事件ノ事實審理ノ結果 672

## Ⅵ 抗告

53 裁判所別 抗告事件ノ受理、終局、未終局件數及審理期間 674
54 抗告申立別 抗告事件ノ受理、終局、未終局件數 674

## Ⅶ 大審院ノ特別權限

55 大審院ノ特別權限ニ屬スル事件ノ件數、人員及審理期間 676

## Ⅷ 再審

56 裁判所別 再審事件ノ受理、終局、未終局件數及審理期間 676
57 罪名別 再審開始原因及再審ノ結果 678

## Ⅸ 非常上告

58 原裁判所別 非常上告事件ノ受理、終局、未終局件數及審理期間 678
59 罪名別 非常上告事件ノ受理、終局、未終局件數及破毀理由 678

## Ⅹ 公訴附帶私訴

60 裁判所別 公訴附帶私訴事件ノ受理、終局、未終局件數 679
61 裁判所別 公訴附帶私訴第一審訴訟物ノ價格 688
62 請求種別 公訴附帶私訴事件ノ受理、終局、未終局件數 691
63 公訴附帶私訴第一審判決ト控訴ノ結果トノ比照 692
64 公訴附帶私訴控訴判決ト上告ノ結果トノ比照 692
65 裁判所別 公訴附帶私訴第一審、控訴及上告事件ノ訴訟關係人 693

## Ⅺ 刑事訴訟費用

66 裁判所別 刑事事件ノ訴訟關係人 694
67 檢事局別 刑事訴訟費用金額 710

## Ⅻ 確定裁判

68 罪名別 各審確定裁判 726

## ⅩⅢ 刑ノ執行猶豫及本刑通算未決勾留

69 裁判所別 刑ノ執行猶豫 756
70 罪名別 刑ノ執行猶豫 774
71 檢事局別 本刑ニ算入シタル未決勾留日數 798
72 刑期別 本刑ニ算入シタル未決勾留日數 807

## ⅩⅣ 外國人ニ關スル事件

73 裁判所別 第一審ニ於テ終局シタル外國人 808
74 罪名別 第一審ニ於テ終局シタル外國人 810

# 第五十五刑事統計年報

## 刑事統計要旨

## I 犯罪ノ全現象

### 1 昭和四年有罪犯人ノ全現象

| 種別 | 有罪總人員 | 刑法犯 | 特別法犯 |
|---|---|---|---|
| 裁判所ニ於ケル第一審有罪人員 | 151,726 | 96,282 | 55,444 |
| 警察署ニ於ケル即決人員 | 712,723 | 155 | 712,568 |
| 檢事ノ取扱ニ係ル起訴猶豫人員 | 187,734 | 162,310 | 25,424 |
| 司法警察官ノ取扱ニ係ル微罪釋放人員 | 26,776 | 24,355 | 2,421 |
| 司法警察官ノ職務ヲ行フ者ノ取扱ニ係ル微罪釋放人員 | 1,211 | 495 | 716 |
| 計 | 1,080,170 | 283,597 | 796,573 |

備考

1 司法警察官ノ微罪處分ニ付テハ輕微ナル拘留科料ノ法定刑ニ該當スル特別法犯ヲ除外シタリ

2 有罪種別ノ百分比例

| | (昭和四年) | (昭和三年) |
|---|---|---|
| 裁判所ニ於ケル第一審有罪 | 14.0人 | 14.1人 |
| 警察署ニ於ケル即決 | 66.0人 | 66.5人 |
| 檢事ノ起訴猶豫 | 17.4人 | 17.0人 |
| 司法警察官ノ微罪釋放 | 2.5人 | 2.2人 |
| 司法警察官ノ職務ヲ行フ者ノ微罪釋放 | 0.1人 | 0.1人 |

3 處罰シタルモノト處罰セサルモノトノ百分比例

| | | |
|---|---|---|
| 處罰シタルモノ | 80.0人 | 80.6人 |
| 處罰セサルモノ | 20.0人 | 19.4人 |

## 2 有罪犯人總數ノ累年比較

| 年次 | 有罪總人員 | 刑法犯 | 特別法犯 |
|---|---|---|---|
| 昭和四年 | 1,080,170 | 283,597 | 796,573 |
| 同三年 | 995,381 | 254,944 | 740,437 |
| 同二年 | 1,038,922 | 281,926 | 756,996 |
| 同元年 | 1,032,082 | 277,355 | 754,727 |
| 大正十四年 | 965,965 | 263,783 | 702,182 |
| 五年平均 | 1,022,504 | 272,321 | 750,183 |
| 大正十三年 | 832,370 | 231,615 | 600,755 |
| 同十二年 | 709,045 | 229,230 | 479,815 |
| 同十一年 | 713,403 | 220,161 | 493,242 |
| 同十年 | 679,841 | 214,775 | 465,066 |
| 同九年 | 728,840 | 225,058 | 503,782 |
| 五年平均 | 732,700 | 224,168 | 508,532 |

## 3 現住人口ト有罪犯人ノ比例

| 年次 | 現住人口 | 有罪總人員 | 人口一萬ニ對スル有罪犯人ノ比例 |
|---|---|---|---|
| 昭和四年 | 63,169,443 | 1,080,170 | 170,0 |
| 同三年 | 62,325,954 | 995,381 | 159,7 |
| 同二年 | 61,521,354 | 1,038,922 | 168,9 |
| 同元年 | 60,725,354 | 1,032,082 | 170,0 |
| 大正十四年 | 59,940,576 | 965,965 | 161,2 |
| 五年平均 | 61,536,536 | 1,022,504 | 166,0 |
| 大正十三年 | 59,291,563 | 832,370 | 140,4 |
| 同十二年 | 58,620,861 | 709,045 | 141,0 |
| 同十一年 | 57,776,022 | 713,403 | 123,5 |
| 同十年 | 56,890,930 | 679,841 | 120,0 |
| 同九年 | 56,068,952 | 728,840 | 130.0 |
| 五年平均 | 57,729,665 | 732,700 | 127.0 |

備考

1 人口ハ帝國統計年鑑所載ニシテ大正九年及大正十四年ハ國勢調査ニ依リ他ハ推計人口ナリ又昭和四年ハ官報彙報ニ依ル但シ樺太ハ正確ナル數不明ニ付昭和元年乃至昭和三年ハ大正十四年國勢調査ノ人口ヲ各年ニ通算シ昭和四年ハ統計年鑑所載昭和二年末現住人口通算ス

2 犯罪責任者年齢者一萬ニ對スル有罪犯人ノ比例(大正十四年國勢調査ノ人口 39,104,533 人ニシテ樺太ヲ算入セス)

昭和四年 276.2人　昭和三年 254.9人　同二年 265.7人
同元年 263.9人　大正十四年 274.0人



# I 搜査事件

## 4 檢事取扱搜査事件總件數

| 年次 | 受理 | | | 處理 | | | | 未處理 |
|---|---|---|---|---|---|---|---|---|
| | 繰受 | 新受 | 計 | 起訴 | 不起訴 | 中止其他 | 計 | |
| 昭和四年 | 4,130 | 396,540 | 400,670 | 97,722 | 222,942 | 74,765 | 395,429 | 5,241 |
| 同三年 | 4,206 | 359,252 | 363,458 | 86,379 | 203,578 | 69,371 | 359,328 | 4,130 |
| 同二年 | 4,482 | 375,414 | 379,896 | 93,032 | 208,279 | 74,379 | 375,690 | 4,206 |
| 同元年 | 5,425 | 370,629 | 376,054 | 93,531 | 202,587 | 75,454 | 371,572 | 4,482 |
| 大正十四年 | 4,575 | 360,875 | 365,450 | 94,039 | 189,749 | 76,237 | 360,025 | 5,425 |
| 五年平均 | 4,564 | 372,542 | 377,106 | 92,941 | 205,427 | 74,041 | 372,409 | 4,697 |
| 大正十三年 | 4,451 | 320,470 | 324,921 | 83,795 | 165,913 | 70,638 | 320,346 | 4,575 |
| 同十二年 | 3,253 | 300,206 | 303,459 | 78,083 | 190,611 | 30,314 | 299,008 | 4,451 |
| 同十一年 | 3,173 | 279,642 | 282,815 | 76,609 | 180,832 | 22,052 | 279,493 | 3,322 |
| 同十年 | 3,454 | 289,776 | 293,230 | 80,231 | 180,447 | 29,379 | 290,057 | 3,173 |
| 同九年 | 2,975 | 295,550 | 298,525 | 85,701 | 181,444 | 27,926 | 295.071 | 3,454 |
| 五年平均 | 3,461 | 297,129 | 300,590 | 80,884 | 179,849 | 36,062 | 296,795 | 3,795 |

## 5 犯罪搜査ノ端緒

| 年次 | 檢事認知 | 檢事直受 | | | | 送致 | |
|---|---|---|---|---|---|---|---|
| | | 告訴 | 告發 | | 自首 | 司法警察官其他ヨリ | 少年審判所其他ヨリ |
| | | | 官公吏 | 當人 | | | |
| 昭和四年 | 4,880 | 15,218 | 20,127 | 1,097 | 98 | 322,033 | 59 |
| 同三年 | 4,792 | 14,876 | 19,063 | 1,013 | 107 | 289,564 | 87 |
| 同二年 | 4,078 | 15,095 | 21,845 | 1,037 | 142 | 301,579 | 1,203 |
| 同元年 | 3,945 | 43,231 | 26,808 | 851 | 541 | 263,939 | 109 |
| 大正十四年 | 4,155 | 41,885 | 32,089 | 876 | 475 | 249,809 | 137 |
| 五年平均 | 4,370 | 26,061 | 23,986 | 975 | 272 | 285,385 | 309 |
| 百分比例 | | | | | | | |
| 昭和四年 | 1.4 | 4.2 | 5.5 | 0.3 | 0.0 | 88.6 | 0.0 |
| 同三年 | 1.5 | 4.5 | 5.8 | 0.3 | 0.0 | 87.9 | 0.0 |
| 同二年 | 1.2 | 4.4 | 6.3 | 0.3 | 0.0 | 87.4 | 0.4 |
| 同元年 | 1.2 | 12.7 | 7.9 | 0.2 | 0.2 | 77.8 | 0.0 |
| 大正十四年 | 1.3 | 12.7 | 9.8 | 0.3 | 0.1 | 75.8 | 0.0 |
| 五年平均 | 1.3 | 7.7 | 7.0 | 0.3 | 0.1 | 83.5 | 0.1 |

備考

昭和元年以前ノ告訴、告發及自首ハ司法警察官ニ爲シタルモノヲ檢事直受欄ニ計上シタルモノアルモ材料ノ後掲載ス

## 6 昭和四年地方別搜査事件數ト人口トノ比例

| 地方裁判所管轄別 | 搜査總件數 | 被疑者總人員 | 現住人口 | 人口十萬ニ對スル被疑者ノ比例 |
|---|---|---|---|---|
| 東京 | 50,029 | 73,240 | 5,152,100 | 1,421.6 |
| 横濱 | 11,000 | 15,836 | 1,496,000 | 1,058.6 |
| 浦和 | 6,135 | 8,324 | 1,457,600 | 571.1 |
| 千葉 | 6,480 | 9,100 | 1,452,800 | 626.4 |
| 水戸 | 7,230 | 10,005 | 1,458,900 | 685.8 |
| 宇都宮 | 5,757 | 7,948 | 1,127,700 | 704.8 |
| 前橋 | 4,988 | 7,093 | 1,175,100 | 603.6 |
| 静岡 | 9,331 | 13,229 | 1,773,700 | 745.8 |
| 甲府 | 5,010 | 6,808 | 615,300 | 1,106.5 |
| 長野 | 12,240 | 15,099 | 1,695,600 | 890.5 |
| 新潟 | 7,348 | 10,616 | 1,912,000 | 555.2 |
| 以上東京控訴院管内計 | 125,548 | 177,298 | 19,316,800 | 917.8 |
| 京都 | 8,298 | 12,063 | 1,507,500 | 800.2 |
| 大阪 | 23,098 | 36,640 | 3,459,600 | 1,059.1 |
| 神戸 | 24,117 | 35,450 | 2,584,400 | 1,370.9 |
| 奈良 | 3,230 | 5,477 | 600,100 | 912.7 |
| 大津 | 3,437 | 4,647 | 672,100 | 691.4 |
| 和歌山 | 4,609 | 6,777 | 819,000 | 827.5 |
| 鳥取 | 3,638 | 5,804 | 706,400 | 821.6 |
| 高松 | 4,277 | 6,318 | 719,400 | 878.2 |
| 高知 | 4,119 | 5,806 | 701,600 | 827.5 |
| 以上大阪控訴院管内計 | 78,829 | 118,962 | 11,770,100 | 1,010.7 |
| 名古屋 | 18,310 | 24,174 | 2,514,400 | 961.4 |
| 安濃津 | 5,426 | 7,517 | 1,140,300 | 659.2 |
| 岐阜 | 6,262 | 8,503 | 1,185,300 | 717.4 |
| 福井 | 2,674 | 4,226 | 596,800 | 708.1 |
| 金澤 | 3,524 | 4,910 | 753,800 | 651.4 |
| 富山 | 5,026 | 7,155 | 770,400 | 928.5 |
| 以上名古屋控訴院管内計 | 41,222 | 56,483 | 6,961,000 | 811.4 |
| 廣島 | 14,342 | 18,867 | 1,682,000 | 1,121.7 |
| 山口 | 6,676 | 9,034 | 1,140,000 | 792.5 |
| 岡山 | 10,571 | 14,370 | 1,256,100 | 1,144.0 |
| 鳥取 | 3,833 | 4,994 | 487,100 | 1,025.3 |
| 松江 | 5,454 | 7,075 | 728,900 | 970.6 |
| 松山 | 8,416 | 11,660 | 1,138,500 | 1,024.2 |
| 以上廣島控訴院管内計 | 49,292 | 66,000 | 6,432,600 | 1,026.0 |
| 長崎 | 6,211 | 8,467 | 1,187,500 | 713.0 |
| 佐賀 | 2,708 | 3,623 | 694,100 | 522.0 |
| 福岡 | 14,665 | 20,919 | 2,397,900 | 872.4 |
| 大分 | 5,496 | 7,986 | 961,700 | 830.4 |
| 熊本 | 6,757 | 9,147 | 1,349,400 | 677.9 |
| 鹿兒島 | 5,257 | 7,427 | 1,520,200 | 488.6 |
| 宮崎 | 3,886 | 5,479 | 725,000 | 755.7 |
| 那覇 | 2,452 | 3,143 | 545,800 | 575.9 |
| 以上長崎控訴院管内計 | 47,432 | 66,191 | 9,381,600 | 705.5 |
| 仙臺 | 4,713 | 6,655 | 1,113,800 | 597.5 |
| 福島 | 7,201 | 10,555 | 1,501,100 | 703.2 |
| 山形 | 4,124 | 5,628 | 1,076,800 | 522.7 |
| 盛岡 | 4,415 | 5,928 | 948,000 | 625.3 |
| 秋田 | 4,717 | 6,980 | 968,500 | 720.7 |
| 青森 | 4,730 | 6,465 | 860,900 | 751.0 |
| 以上宮城控訴院管内計 | 29,900 | 42,211 | 6,469,100 | 652.5 |
| 札幌 | 8,808 | 11,586 | 1,173,000 | 987.7 |
| 函館 | 3,658 | 4,685 | 426,800 | 1,097.7 |
| 旭川 | 6,904 | 8,810 | 470,600 | 1,872.1 |
| 釧路 | 5,137 | 6,614 | 546,600 | 1,210.0 |
| 樺太 | 3,940 | 5,509 | 221,243 | 2,490.0 |
| 以上札幌控訴院管内計 | 28,447 | 37,204 | 2,838,243 | 1,310.8 |
| 合計 | 400,670 | 564,349 | 63,169,443 | 893.4 |

備考

1 昭和三年以前ニ於ケル人口十萬ニ對スル被疑者總人員ノ比例

| | | | |
|---|---|---|---|
| 昭和三年 | 834.9人 | 大正十二年 | 765.8人 |
| 同 二年 | 896.5人 | 同 十一年 | 715.8人 |
| 同 元年 | 914.6人 | 同 十年 | 753.4人 |
| 大正十四年 | 900.1人 | 同 九年 | 774.3人 |
| 同 十三年 | 826.6人 | 同 八年 | 818.5人 |

2 人口ニ付テハ第3表ノ備考1ヲ參照スヘシ

## 7 起訴區別

| 年次 | 起訴總件數 | 起訴區別 | | | 百分比例 | | |
|---|---|---|---|---|---|---|---|
| | | 豫審請求 | 公判請求 | 略式命令請求 | 豫審請求 | 公判請求 | 略式命令請求 |
| 昭和四年 | 97,722 | 4,068 | 23,918 | 69,736 | 4.2 | 24.5 | 71.3 |
| 同 三年 | 86,379 | 4,071 | 21,843 | 60,465 | 4.7 | 25.3 | 70.0 |
| 同 二年 | 93,032 | 3,919 | 24,011 | 65,102 | 4.2 | 25.8 | 70.0 |
| 同 元年 | 93,531 | 3,951 | 22,879 | 66,701 | 4.2 | 24.5 | 71.3 |
| 大正十四年 | 94,039 | 3,924 | 24,288 | 65,827 | 4.2 | 25.8 | 70.0 |
| 五年平均 | 92,941 | 3,987 | 23,388 | 65,566 | 4.3 | 25.2 | 70.5 |
| 大正十三年 | 83,795 | 3,645 | 21,950 | 58,200 | 4.3 | 26.2 | 69.5 |
| 同 十二年 | 78,083 | 3,723 | 20,893 | 53,467 | 4.8 | 26.8 | 68.4 |
| 同 十一年 | 76,609 | 3,554 | 22,087 | 50,968 | 4.7 | 28.8 | 66.5 |
| 同 十年 | 80,231 | 3,510 | 23,749 | 52,972 | 4.4 | 29.6 | 66.0 |
| 同 九年 | 85,701 | 3,747 | 28,640 | 53,314 | 4.4 | 33.4 | 62.2 |
| 五年平均 | 80,884 | 3,636 | 23,464 | 53,784 | 4.5 | 29.0 | 66.5 |

## 8 公訴取消理由別

| 年次 | 公訴取消總人員 | 公訴取消理由 | | | | | |
|---|---|---|---|---|---|---|---|
| | | 罪ト爲ラス | 犯罪ノ嫌疑ナシ | 親告罪ニ付告訴取消其他 | 時效 | 確定判決其他 | 事情ノ變化其他 |
| 昭和四年 | 2 | — | — | 1 | — | — | 1 |
| 同 三年 | 6 | — | 4 | 2 | — | — | — |
| 同 二年 | 8 | — | — | 7 | 1 | — | — |
| 同 元年 | 11 | 1 | — | 8 | 1 | — | 1 |
| 大正十四年 | 6 | 1 | 1 | 3 | — | — | 1 |
| 五年平均 | 6.6 | 0.4 | 1 | 4.2 | 0.4 | — | 0.6 |



## 9 不起訴理由別

| 年次 | 不起訴總件數 | 不起訴理由 | | | | | | | | |
|---|---|---|---|---|---|---|---|---|---|---|
| | | 罪ト爲ラス | 刑事未成年 | 心神喪失 | 犯罪ノ嫌疑ナシ | 親告罪ノ告訴、取消其他 | 時效 | 確定判決大赦其他 | 微罪處分起訴猶豫 | 事情ノ變化其他 |
| 昭和四年 | 222,942 | 18,107 | 5,073 | 668 | 40,495 | 5,280 | 1,603 | 1,680 | 147,192 | 2,844 |
| 同 三年 | 203,578 | 18,116 | 4,481 | 579 | 39,075 | 5,023 | 1,418 | 1,555 | 130,657 | 2,674 |
| 同 二年 | 208,279 | 23,865 | 4,612 | 563 | 38,123 | 5,008 | 1,527 | 1,462 | 130,916 | 2,703 |
| 同 元年 | 202,587 | 25,610 | 4,653 | 634 | 33,817 | 5,163 | 1,572 | 1,460 | 126,552 | 3,126 |
| 大正十四年 | 189,749 | 23,107 | 4,901 | 632 | 30,076 | 4,791 | 1,495 | 1,307 | 114,989 | 3,451 |
| 五年平均 | 205,427 | 22,661 | 4,744 | 615 | 36,317 | 5,053 | 1,523 | 1,493 | 130,061 | 2,960 |
| 大正十三年 | 165,913 | 27,318 | 4,851 | 644 | 24,247 | 4,248 | 1,148 | 1,022 | 98,362 | 4,073 |
| 同 十二年 | 190,611 | 25,673 | 4,101 | 594 | 23,415 | 4,110 | 1,024 | 1,010 | 96,073 | 34,609 |
| 同 十一年 | 180,832 | 27,371 | 4,651 | 574 | 24,254 | 3,877 | 1,046 | 982 | 91,901 | 26,178 |
| 同 十年 | 180,447 | 25,422 | 3,922 | 471 | 24,098 | 3,680 | 2,610 | 973 | 85,636 | 33,635 |
| 同 九年 | 181,444 | 25,453 | 4,294 | 514 | 23,135 | 3,658 | 3,050 | 1,136 | 84,447 | 35,757 |
| 五年平均 | 179,849 | 26,247 | 4,364 | 559 | 23,830 | 3,915 | 1,775 | 1,025 | 91,284 | 26,850 |

備考

大正十二年以前ハ中止事件ヲ不起訴トシ其他罰ニ合算シタルモ大正十三年以後ハ之ヲ不起訴トセス從テ本表ニ計上セス

## 9 附表 不起訴理由別百分比例

| 年次 | 不起訴理由 | | | | | | | | |
|---|---|---|---|---|---|---|---|---|---|
| | 罪ト爲ラス | 刑事未成年 | 心神喪失 | 犯罪ノ嫌疑ナシ | 親告罪ノ告訴、取消其他 | 時效 | 確定判決大赦其他 | 微罪處分起訴猶豫 | 事情ノ變化其他 |
| 昭和四年 | 8.1 | 2.2 | 0.3 | 18.2 | 2.4 | 0.7 | 0.8 | 66.0 | 1.3 |
| 同 三年 | 8.9 | 2.2 | 0.3 | 19.2 | 2.4 | 0.7 | 0.8 | 64.2 | 1.3 |
| 同 二年 | 11.2 | 2.2 | 0.3 | 18.3 | 2.4 | 0.7 | 0.7 | 62.9 | 1.3 |
| 同 元年 | 12.6 | 2.3 | 0.3 | 16.7 | 2.5 | 0.8 | 0.7 | 62.6 | 1.5 |
| 大正十四年 | 14.8 | 2.6 | 0.3 | 15.9 | 2.5 | 0.8 | 0.7 | 60.6 | 1.8 |
| 五年平均 | 11.1 | 2.3 | 0.3 | 17.7 | 2.5 | 0.7 | 0.7 | 63.3 | 1.4 |
| 大正十三年 | 14.6 | 2.9 | 0.4 | 14.9 | 2.6 | 0.7 | 0.6 | 60.8 | 2.5 |
| 同 十二年 | 13.5 | 2.1 | 0.3 | 12.3 | 2.2 | 0.5 | 0.5 | 50.4 | 18.2 |
| 同 十一年 | 15.1 | 2.6 | 0.3 | 13.4 | 2.2 | 0.6 | 0.5 | 50.8 | 14.5 |
| 同 十年 | 14.1 | 2.2 | 0.2 | 13.4 | 2.0 | 1.4 | 0.5 | 47.5 | 18.7 |
| 同 九年 | 14.0 | 2.4 | 0.3 | 12.8 | 2.0 | 1.7 | 0.6 | 46.5 | 19.7 |
| 五年平均 | 14.3 | 2.4 | 0.3 | 13.4 | 2.2 | 1.0 | 0.5 | 51.2 | 14.7 |

## 10 地方別 起訴及不起訴件數ノ百分比例

| 地方裁判所管轄別 | 昭和四年 | | 昭和三年 | | 昭和二年 | | 昭和元年 | | 大正十四年 | |
|---|---|---|---|---|---|---|---|---|---|---|
| | 起訴 | 不起訴 | 起訴 | 不起訴 | 起訴 | 不起訴 | 起訴 | 不起訴 | 起訴 | 不起訴 |
| 東京 | 28.4 | 71.6 | 27.2 | 72.8 | 30.2 | 69.8 | 29.6 | 70.4 | 33.4 | 66.6 |
| 橫濱 | 35.9 | 64.1 | 43.3 | 56.7 | 37.0 | 63.0 | 36.1 | 63.9 | 37.9 | 62.1 |
| 浦和 | 31.3 | 68.7 | 28.7 | 71.3 | 35.0 | 65.0 | 36.9 | 63.1 | 38.5 | 61.5 |
| 千葉 | 36.7 | 63.3 | 40.8 | 59.2 | 42.5 | 57.5 | 39.9 | 61.1 | 45.3 | 54.7 |
| 水戸 | 22.2 | 77.8 | 24.4 | 75.6 | 25.3 | 74.7 | 24.6 | 75.4 | 28.2 | 71.8 |
| 宇都宮 | 27.1 | 72.9 | 25.6 | 74.4 | 26.6 | 73.4 | 25.9 | 74.1 | 29.6 | 70.4 |
| 前橋 | 39.1 | 60.9 | 34.5 | 65.5 | 35.7 | 64.3 | 37.0 | 63.0 | 37.8 | 62.2 |
| 靜岡 | 29.2 | 70.8 | 28.9 | 71.1 | 27.4 | 72.6 | 39.8 | 60.2 | 44.1 | 55.9 |
| 甲府 | 19.5 | 80.5 | 22.6 | 77.4 | 28.8 | 71.2 | 25.9 | 74.1 | 29.4 | 70.6 |
| 長野 | 26.5 | 73.5 | 26.6 | 73.4 | 25.3 | 74.7 | 30.0 | 70.0 | 30.6 | 69.4 |
| 新潟 | 26.9 | 73.1 | 26.2 | 73.8 | 29.3 | 70.7 | 27.2 | 72.8 | 28.9 | 71.1 |
| 京都 | 31.1 | 68.9 | 28.2 | 71.8 | 30.4 | 69.6 | 27.7 | 72.3 | 26.3 | 73.7 |
| 大阪 | 37.7 | 62.3 | 33.3 | 66.7 | 33.2 | 66.8 | 33.4 | 66.6 | 31.3 | 68.7 |
| 神戸 | 29.5 | 70.5 | 27.9 | 72.1 | 26.0 | 74.0 | 26.5 | 73.5 | 32.6 | 67.4 |
| 奈良 | 31.3 | 68.7 | 26.1 | 73.9 | 31.1 | 68.9 | 29.1 | 70.9 | 32.1 | 67.9 |
| 大津 | 31.6 | 68.4 | 33.2 | 66.8 | 37.4 | 62.6 | 34.6 | 65.4 | 32.3 | 67.7 |
| 和歌山 | 39.7 | 60.3 | 35.7 | 64.3 | 41.3 | 58.7 | 43.7 | 56.3 | 41.7 | 58.3 |
| 德島 | 30.7 | 69.3 | 32.9 | 67.1 | 86.8 | 73.2 | 27.1 | 72.9 | 33.0 | 67.0 |
| 高松 | 26.5 | 73.5 | 26.1 | 73.9 | 27.6 | 72.4 | 23.1 | 76.9 | 22.2 | 77.8 |
| 高知 | 30.8 | 69.2 | 35.6 | 64.4 | 35.0 | 65.0 | 28.1 | 71.9 | 29.3 | 70.7 |
| 名古屋 | 36.1 | 63.9 | 32.0 | 68.0 | 31.5 | 68.5 | 36.4 | 63.6 | 37.0 | 63.0 |
| 安濃津 | 31.3 | 68.7 | 27.9 | 72.1 | 30.2 | 69.8 | 33.2 | 66.8 | 23.0 | 77.0 |
| 岐阜 | 35.6 | 64.4 | 32.9 | 67.1 | 31.7 | 68.3 | 34.0 | 66.0 | 40.3 | 89.7 |
| 福井 | 33.9 | 66.1 | 28.8 | 71.2 | 32.4 | 67.6 | 37.7 | 62.3 | 41.5 | 58.5 |
| 金澤 | 43.9 | 56.1 | 42.4 | 57.6 | 37.9 | 62.1 | 41.1 | 58.9 | 38.0 | 62.0 |
| 富山 | 28.2 | 71.8 | 29.1 | 70.9 | 31.2 | 68.8 | 29.3 | 70.7 | 29.0 | 71.0 |
| 廣島 | 31.7 | 68.3 | 34.0 | 66.0 | 38.5 | 61.5 | 35.5 | 64.5 | 34.6 | 65.4 |
| 山口 | 39.5 | 60.5 | 36.0 | 64.0 | 33.6 | 66.4 | 35.7 | 64.3 | 37.0 | 63.0 |
| 岡山 | 28.3 | 71.7 | 32.1 | 67.9 | 37.9 | 62.1 | 38.8 | 61.2 | 39.2 | 60.8 |
| 鳥取 | 32.2 | 67.8 | 42.2 | 57.8 | 42.7 | 58.3 | 38.6 | 61.4 | 44.6 | 55.4 |
| 松江 | 25.2 | 74.8 | 32.1 | 67.9 | 38.4 | 61.6 | 39.4 | 60.6 | 35.2 | 64.8 |
| 松山 | 35.2 | 64.8 | 37.7 | 62.3 | 32.4 | 67.6 | 34.7 | 65.3 | 35.6 | 64.4 |
| 長崎 | 33.5 | 66.5 | 31.2 | 68.8 | 29.2 | 70.8 | 31.1 | 68.9 | 34.3 | 65.7 |
| 佐賀 | 32.8 | 67.2 | 33.2 | 66.8 | 36.4 | 63.6 | 32.2 | 67.8 | 35.2 | 64.8 |
| 福岡 | 32.6 | 67.4 | 30.3 | 69.7 | 31.3 | 68.7 | 30.0 | 70.0 | 31.9 | 68.1 |
| 大分 | 24.9 | 75.1 | 23.1 | 76.9 | 23.3 | 76.7 | 23.8 | 76.2 | 24.0 | 76.0 |
| 熊本 | 26.3 | 73.7 | 29.4 | 70.6 | 28.0 | 72.0 | 32.0 | 68.0 | 31.1 | 68.9 |
| 鹿兒島 | 31.6 | 68.4 | 27.4 | 72.6 | 29.3 | 70.7 | 29.4 | 70.6 | 27.4 | 72.6 |
| 宮崎 | 26.5 | 73.5 | 23.0 | 77.0 | 25.9 | 74.1 | 23.1 | 76.9 | 23.2 | 76.8 |
| 那覇 | 44.7 | 55.3 | 32.5 | 67.5 | 35.1 | 64.9 | 44.6 | 55.4 | 41.1 | 58.9 |
| 仙臺 | 24.5 | 75.5 | 25.5 | 74.8 | 25.1 | 74.9 | 37.5 | 72.5 | 25.7 | 74.3 |
| 福島 | 25.6 | 74.4 | 22.0 | 78.0 | 27.0 | 73.0 | 30.1 | 69.9 | 30.3 | 69.7 |
| 山形 | 18.6 | 81.4 | 19.0 | 81.0 | 24.2 | 75.8 | 23.3 | 76.7 | 28.8 | 71.2 |
| 盛岡 | 30.1 | 69.9 | 31.0 | 69.0 | 25.7 | 74.3 | 26.2 | 73.8 | 27.8 | 72.2 |
| 秋田 | 36.9 | 68.1 | 31.4 | 68.6 | 27.3 | 72.7 | 29.7 | 70.3 | 32.2 | 67.8 |
| 青森 | 21.6 | 78.4 | 25.1 | 74.9 | 27.6 | 72.4 | 25.4 | 74.6 | 22.9 | 77.1 |
| 札幌 | 22.7 | 78.0 | 22.7 | 77.3 | 25.4 | 74.6 | 26.9 | 73.1 | 29.3 | 70.7 |
| 函館 | 28.8 | 71.2 | 30.5 | 69.5 | 33.0 | 67.0 | 37.5 | 62.5 | 40.1 | 59.9 |
| 旭川 | 22.1 | 77.9 | 19.3 | 80.7 | 23.5 | 76.5 | 28.1 | 71.9 | 33.4 | 66.6 |
| 釧路 | 27.9 | 72.1 | 25.2 | 74.8 | 26.8 | 73.2 | 31.7 | 68.3 | 32.9 | 67.1 |
| 樺太 | 38.3 | 61.7 | 42.7 | 57.3 | 47.4 | 52.6 | 54.6 | 45.4 | 55.6 | 44.4 |
| 平均 | 30.5 | 69.5 | 29.8 | 70.2 | 30.9 | 69.1 | 31.6 | 68.4 | 33.1 | 66.9 |



## 11 檢事ノ取扱ニ係ル起訴猶豫人員

| 年次 | 起訴猶豫總人員 | 男 | 女 | 法人 | 初犯者 | 前科者 |
|---|---|---|---|---|---|---|
| 昭和四年 | 187,734 | 166,839 | 20,895 | — | 166,445 | 21,289 |
| 同三年 | 168,680 | 149,908 | 18,772 | — | 150,431 | 18,249 |
| 同二年 | 174,003 | 154,595 | 19,405 | 3 | 156,764 | 17,239 |
| 同元年 | 169,965 | 150,924 | 19,041 | — | 153,781 | 16,184 |
| 大正十四年 | 156,214 | 138,762 | 17,452 | — | 141,742 | 14,472 |
| 五年平均 | 171,319 | 152,206 | 19.130 | — | 153,833 | 17,486 |
| 大正十三年 | 137,407 | 121,352 | 16,055 | — | 125,103 | 12,304 |
| 同十二年 | 137,792 | 121.701 | 16,091 | — | 124,654 | 13,138 |
| 同十一年 | 131,803 | 115,488 | 16,315 | — | 118,638 | 13,165 |
| 同十年 | 125,806 | 111,066 | 14,740 | — | 113,087 | 12,719 |
| 同九年 | 122.661 | 107,458 | 15,203 | — | 111,142 | 11,519 |
| 五年平均 | 131,094 | 115,413 | 15,681 | — | 118,525 | 12,569 |

## 12 檢事ノ取扱ニ係ル起訴猶豫者ノ罪名別

| 年次 | 刑法犯 | | | | | | | | | 特別法犯 | | | | | | | |
|---|---|---|---|---|---|---|---|---|---|---|---|---|---|---|---|---|---|
| | 失火 | 賭博 | 傷害 | 過失傷害 | 竊盜 | 詐欺 | 橫領 | 其他 | 計 | 自動車取締令 | 度量衡法 | 狩獵法 | 森林法 | 清涼飲料水營業取締 | 廳府縣令 | 其他 | 計 |
| 昭和四年 | 7,176 | 21,539 | 17,367 | 4,923 | 51,998 | 23,550 | 22,018 | 13,739 | 162,310 | 3,247 | 1,215 | 1,550 | 4,097 | 1,218 | 2,394 | 11,703 | 25,424 |
| 同三年 | 6,459 | 20,491 | 17,548 | 4,387 | 44,405 | 20,466 | 19,577 | 12,283 | 145,616 | 2,099 | 1,073 | 1,213 | 3,872 | 1,267 | 2,009 | 11,531 | 23,064 |
| 同二年 | 6,312 | 22,462 | 17,665 | 3,815 | 47,453 | 21,957 | 21,075 | 12,610 | 153,349 | 921 | 800 | 1,596 | 3,928 | 1,321 | 1,682 | 10.406 | 20,654 |
| 同元年 | 6,066 | 22,614 | 17,112 | 3,438 | 45,862 | 21,641 | 21,401 | 12,758 | 150,893 | 652 | 934 | 1,291 | 4,697 | 709 | 2,099 | 8,690 | 19,072 |
| 大正十四年 | 5,483 | 22,342 | 15,401 | 3,178 | 41,489 | 19,885 | 20,075 | 11,977 | 139,830 | 446 | 871 | 1,056 | 4,034 | 781 | 1,568 | 7,428 | 16,184 |
| 五年平均 | 6,299 | 21,890 | 17,019 | 3,948 | 46,242 | 21,500 | 20,829 | 12,673 | 150,400 | 1,473 | 979 | 1,341 | 4,126 | 1,059 | 1,950 | 9,952 | 20,880 |
| 大正十三年 | 5,158 | 20,666 | 15,077 | 2,882 | 36,707 | 16.280 | 18,383 | 10,343 | 125,496 | 254 | 350 | 767 | 3,313 | 234 | 1,101 | 5,892 | 11,911 |
| 同十二年 | 4,626 | 23,514 | 14,375 | 2,649 | 36,299 | 16,419 | 18,367 | 10,280 | 126,529 | 140 | 487 | 818 | 3,240 | 233 | 1,173 | 5,170 | 11,263 |
| 同十一年 | 4,401 | 21,856 | 14,125 | 2,339 | 35,826 | 16,456 | 17,704 | 9,854 | 122,561 | 93 | 308 | 815 | 3,228 | 137 | 1,005 | 3,656 | 9,242 |
| 同十年 | 4,016 | 21,793 | 12,732 | 1,945 | 33,937 | 15,595 | 17,839 | 9,205 | 117.062 | 66 | 258 | 763 | 3,032 | 38 | 903 | 3,689 | 8,744 |
| 同九年 | 3,406 | 22,779 | 11,667 | 1,713 | 36,501 | 14,455 | 16,651 | 9,490 | 116,662 | 42 | 127 | 476 | 2.809 | 22 | 475 | 2,048 | 5,999 |
| 五年平均 | 4,321 | 22,122 | 13,595 | 2,306 | 35,854 | 15,841 | 17,789 | 9 834 | 121,662 | 119 | 305 | 728 | 3,125 | 133 | 931 | 4,091 | 9,432 |

## 13 罪名別 起訴猶豫取消人員

| 年次 | 起訴猶豫取消總人員 | 罪名別 賭博 | 竊盜 | 詐欺恐喝 | 横領 | 傷害 | 其他ノ刑法犯 | 特別法犯 |
|---|---|---|---|---|---|---|---|---|
| 昭和四年 | 4,122 | 855 | 1,570 | 506 | 192 | 316 | 274 | 409 |
| 同三年 | 3,873 | 934 | 1,409 | 437 | 213 | 285 | 210 | 385 |
| 同二年 | 4,103 | 1,076 | 1,316 | 436 | 249 | 359 | 257 | 410 |
| 同元年 | 3,669 | 957 | 1,187 | 434 | 205 | 318 | 243 | 325 |
| 大正十四年 | 3,281 | 831 | 1,132 | 427 | 241 | 264 | 153 | 233 |
| 五年平均 | 3,810 | 931 | 1,323 | 448 | 220 | 308 | 228 | 352 |
| 大正十三年 | 2,791 | 808 | 932 | 335 | 163 | 214 | 156 | 183 |
| 同十二年 | 616 | 47 | 366 | 90 | 64 | 31 | 11 | 7 |
| 同十一年 | 751 | 33 | 435 | 113 | 94 | 35 | 29 | 12 |
| 同十年 | 758 | 31 | 433 | 160 | 87 | 19 | 21 | 7 |
| 同九年 | 852 | 23 | 540 | 143 | 85 | 26 | 26 | 9 |
| 五年平均 | 1,154 | 188 | 541 | 168 | 99 | 65 | 49 | 44 |

## 14 司法警察官ノ取扱ニ係ル微罪釋放人員

| 年次 | 釋放總人員 | 男 | 女 | 初犯者 | 前科者 |
|---|---|---|---|---|---|
| 昭和四年 | 26,776 | 23,942 | 2,834 | 25,552 | 1,224 |
| 同三年 | 23,281 | 20,888 | 2,393 | 22,151 | 1,130 |
| 同二年 | 24,205 | 21,523 | 2,682 | 22,858 | 1,347 |
| 同元年 | 23,511 | 20,562 | 2,949 | 22,387 | 1,124 |
| 大正十四年 | 23,673 | 20,494 | 3,179 | 22,590 | 1,083 |
| 五年平均 | 24,289 | 21,482 | 2,807 | 23,107 | 1,182 |
| 大正十三年 | 19,101 | 16,382 | 2,719 | 18,123 | 978 |
| 同十二年 | 21,101 | 17,833 | 3,268 | 20,002 | 1,099 |
| 同十一年 | 19,308 | 16,275 | 3,033 | 18,376 | 932 |
| 同十年 | 19,041 | 16,065 | 2,976 | 18,071 | 970 |
| 同九年 | 18,067 | 15,003 | 3,064 | 17,156 | 911 |
| 五年平均 | 19,324 | 16,312 | 3,012 | 18,346 | 978 |



## 15 司法警察官ノ取扱ニ係ル微罪釋放者ノ罪名別

| 年次 | 刑法犯 賭博 | 傷害 | 竊盜 | 横領 | 其他 | 計 | 特別法犯 森林法 | 度量衡法 | 漁業法 | 結核豫防法 | 其他 | 計 |
|---|---|---|---|---|---|---|---|---|---|---|---|---|
| 昭和四年 | 998 | 1,291 | 13,888 | 2,440 | 5,738 | 24,355 | 786 | 131 | 88 | 91 | 1,325 | 2,421 |
| 同三年 | 1,230 | 1,326 | 11,752 | 2,245 | 4,844 | 21,397 | 617 | 107 | 2 | 296 | 862 | 1,884 |
| 同二年 | 1,247 | 1,301 | 12,137 | 2,389 | 5,225 | 22,299 | 835 | 134 | 74 | 73 | 790 | 1,906 |
| 同元年 | 1,344 | 1,257 | 11,637 | 2,558 | 4,713 | 21,509 | 796 | 89 | 97 | 123 | 897 | 2,002 |
| 大正十四年 | 1,758 | 1,068 | 11,955 | 2,390 | 4,466 | 21,637 | 752 | 105 | 82 | 84 | 1,013 | 2,036 |
| 五年平均 | 1,315 | 1,249 | 12,274 | 2,404 | 4,997 | 22,239 | 757 | 113 | 69 | 133 | 978 | 2,050 |
| 大正十三年 | 1,237 | 1,106 | 9,625 | 1,969 | 3,023 | 16,960 | 861 | 153 | 182 | 46 | 899 | 2,141 |
| 同十二年 | 1,578 | 1,035 | 10,579 | 2,225 | 3,011 | 18,428 | 1,165 | 209 | 141 | 104 | 1,054 | 2,673 |
| 同十一年 | 1,390 | 1,023 | 9,644 | 2,129 | 2,725 | 16,911 | 1,105 | 150 | 235 | 40 | 867 | 2,397 |
| 同十年 | 2,095 | 884 | 9,220 | 2,084 | 2,497 | 16,780 | 1,228 | 101 | 138 | 40 | 754 | 2,261 |
| 同九年 | 1,720 | 954 | 9,212 | 2,068 | 2,171 | 16,125 | 1,082 | 76 | 52 | 38 | 694 | 1,942 |
| 五年平均 | 1,604 | 1,000 | 9,656 | 2,095 | 2,686 | 17,041 | 1,088 | 138 | 150 | 54 | 853 | 2,283 |

## 16 司法警察官ノ職務ヲ行フ者ノ取扱ニ係ル微罪釋放人員

| 年次 | 釋放總人員 | 男 | 女 | 初犯者 | 前科者 |
|---|---|---|---|---|---|
| 昭和四年 | 1,211 | 1,107 | 104 | 1,147 | 64 |
| 同三年 | 1,273 | 1,089 | 184 | 1,240 | 33 |
| 同二年 | 1,095 | 921 | 174 | 1,048 | 47 |
| 同元年 | 1,273 | 1,109 | 164 | 1,213 | 60 |
| 大正十四年 | 1,308 | 1,160 | 148 | 1,273 | 35 |
| 五年平均 | 1,232 | 1,077 | 155 | 1,184 | 48 |
| 大正十三年 | 1,503 | 1,283 | 220 | 1,453 | 50 |
| 同十二年 | 1,275 | 1,166 | 109 | 1,227 | 48 |
| 同十一年 | 1,523 | 1,348 | 175 | 1,471 | 52 |
| 同十年 | 1,335 | 1,233 | 102 | 1,276 | 59 |
| 同九年 | 1,330 | 1,049 | 281 | 1,272 | 58 |
| 五年平均 | 1,393 | 1,216 | 177 | 1,340 | 53 |

## 17 司法警察官ノ職務ヲ行フ者ノ取扱ニ係ル微罪釋放者ノ罪名別

| 年次 | 刑法犯 竊盜 | 賭博 | 詐欺、横領其他 | 計 | 特別法犯 森林法 | 要塞地帶法其他軍事ニ關スル罰令 | 廳府縣令其他 | 計 |
|---|---|---|---|---|---|---|---|---|
| 昭和四年 | 449 | — | 46 | 495 | 704 | 5 | 7 | 716 |
| 同三年 | 366 | — | 46 | 412 | 848 | 5 | 8 | 861 |
| 同二年 | 262 | 2 | 27 | 291 | 784 | 6 | 14 | 804 |
| 同元年 | 350 | — | 15 | 365 | 888 | 5 | 15 | 908 |
| 大正十四年 | 324 | 4 | 28 | 356 | 920 | 7 | 25 | 952 |
| 五年平均 | 350 | 1 | 33 | 384 | 829 | 5 | 14 | 848 |
| 大正十三年 | 328 | 35 | 60 | 423 | 991 | 49 | 40 | 1,080 |
| 同十二年 | 290 | 27 | 28 | 345 | 847 | 76 | 7 | 930 |
| 同十一年 | 187 | 3 | 64 | 259 | 1,042 | 218 | 4 | 1,264 |
| 同十年 | 314 | — | 24 | 338 | 932 | 59 | 6 | 997 |
| 同九年 | 194 | — | 25 | 219 | 1,107 | 1 | 3 | 1,111 |
| 五年平均 | 263 | 13 | 40 | 316 | 984 | 81 | 12 | 1,077 |

## 18 地方別 起訴猶豫及微罪釋放總人員 （昭和四年）

| 地方裁判所管轄別 | 起訴猶豫及微罪釋放總人員 | 檢事ノ起訴猶豫 | 司法警察官ノ微罪釋放 | 司法警察官ノ職務ヲ行フ者ノ微罪釋放 |
|---|---|---|---|---|
| 東京 | 30,546 | 26,385 | 4,161 | — |
| 横濱 | 4,761 | 4,712 | 49 | — |
| 浦和 | 2,829 | 2,620 | 209 | — |
| 千葉 | 2,843 | 2,376 | 461 | 6 |
| 水戸 | 3,538 | 3,203 | 278 | 57 |
| 宇都宮 | 2,919 | 2,722 | 162 | 35 |
| 前橋 | 2,492 | 2,181 | 267 | 44 |
| 靜岡 | 6,241 | 4,463 | 1,775 | 3 |
| 甲府 | 4,089 | 2,968 | 1,121 | — |
| 長野 | 5,626 | 5,527 | 90 | 9 |
| 新潟 | 4,183 | 3,655 | 523 | 5 |
| 京都 | 5,821 | 4,406 | 1,405 | 10 |
| 大阪 | 23,440 | 13,887 | 9,553 | — |
| 神戸 | 15,514 | 15,156 | 351 | 7 |
| 奈良 | 2,086 | 1,834 | 252 | — |
| 大津 | 1,849 | 1,673 | 172 | 4 |
| 和歌山 | 1,437 | 1,387 | 50 | — |
| 徳島 | 1,761 | 1,687 | 74 | — |
| 高松 | 2,770 | 2,632 | 138 | — |
| 高知 | 1,871 | 1,685 | 167 | 19 |
| 名古屋 | 9,868 | 8,540 | 1,328 | — |
| 安濃津 | 2,339 | 2,267 | 72 | — |
| 岐阜 | 2,971 | 2,705 | 266 | — |
| 福井 | 1,345 | 1,343 | 2 | — |
| 金澤 | 1,246 | 1,227 | 19 | — |
| 富山 | 1,880 | 1,830 | 50 | — |
| 廣島 | 5,489 | 5,195 | 289 | 5 |
| 山口 | 2,449 | 21,66 | 283 | — |
| 岡山 | 6,214 | 5,384 | 813 | 17 |
| 鳥取 | 1,885 | 1,694 | 183 | 8 |
| 松江 | 2,546 | 2,508 | 38 | — |
| 松山 | 3,344 | 3,283 | 61 | — |
| 長崎 | 2,649 | 2,540 | 107 | 2 |
| 佐賀 | 1,154 | 1,093 | 60 | 1 |
| 福岡 | 7,296 | 6,641 | 654 | 1 |
| 大分 | 1,959 | 1,898 | 38 | 23 |
| 熊本 | 2,332 | 2,281 | 44 | 7 |
| 鹿兒島 | 2,437 | 2,198 | 201 | 38 |
| 宮崎 | 1,905 | 1,797 | 23 | 85 |
| 那覇 | 465 | 441 | 22 | 2 |
| 仙臺 | 2,256 | 2,207 | 31 | 18 |
| 福島 | 3,413 | 3,289 | 15 | 109 |
| 山形 | 2,385 | 2,319 | 16 | 50 |
| 盛岡 | 1,632 | 1,543 | 40 | 49 |
| 秋田 | 2,026 | 1,964 | 30 | 32 |
| 青森 | 2,236 | 2,121 | 47 | 68 |
| 札幌 | 12,179 | 4,672 | 684 | 51 |
| 函館 | | 1,516 | | 107 |
| 旭川 | | 2,753 | | 160 |
| 釧路 | | 2,057 | | 179 |
| 樺太 | 1,205 | 1,103 | 102 | — |
| 合計 | 215,721 | 187,734 | 26,776 | 1,211 |



## 19 起訴猶豫及微罪釋放者ノ年齡別 （刑法犯）

| 年次 | 起訴猶豫微罪釋放總人員 | 年齡別 二十年未滿 十六年未滿 | 十八年未滿 | 二十年未滿 | 計 | 二十五年未滿 | 三十年未滿 | 四十年未滿 | 五十年未滿 | 六十年未滿 | 七十年未滿 | 七十年以上 |
|---|---|---|---|---|---|---|---|---|---|---|---|---|
| 昭和四年 | 187,160 | 4,110 | 8,450 | 12,592 | 25,152 | 35,561 | 36,663 | 45,836 | 26,058 | 12,052 | 4,338 | 1,500 |
| 同三年 | 167,425 | 2,430 | 5,268 | 11,420 | 19,118 | 30,397 | 38,807 | 39,605 | 22,824 | 11,315 | 3,855 | 1,504 |
| 同二年 | 175,939 | 4,084 | 8,456 | 11,876 | 24,416 | 31,114 | 36,429 | 43,503 | 23,863 | 11,040 | 4,058 | 1,516 |
| 同元年 | 172,767 | 4,336 | 8,615 | 12,053 | 25,004 | 30,763 | 33,940 | 40,924 | 25,449 | 11,159 | 4,021 | 1,502 |
| 大正十四年 | 162,023 | 4,348 | 8,464 | 11,361 | 24,173 | 29,239 | 31,303 | 37,416 | 23,820 | 10,935 | 3,727 | 1,410 |
| 五年平均 | 173,063 | 3,862 | 7,851 | 11,860 | 23,573 | 31,416 | 35,428 | 41,457 | 24,403 | 11,300 | 4,000 | 1,486 |

備考 犯時年齡不詳ハ各年之ヲ除ク

## 20 罪名別 起訴猶豫及微罪釋放者ノ年齢別百分比例 (刑法犯)

| 罪名 | 昭和四年 起訴猶豫及微罪釋放人員 | 昭和四年 總數百ニ對スル比例 未成年者 | 壯年者 | 高年者 | 老年者 | 昭和三年 起訴猶豫及微罪釋放人員 | 昭和三年 總數百ニ對スル比例 未成年者 | 壯年者 | 高年者 | 老年者 | 昭和二年 起訴猶豫及微罪釋放人員 | 昭和二年 總數百ニ對スル比例 未成年者 | 壯年者 | 高年者 | 老年者 |
|---|---|---|---|---|---|---|---|---|---|---|---|---|---|---|---|
| 皇室ニ對スル罪 | 24 | 20.9 | 58.3 | 8.3 | 12.5 | 296 | 5.7 | 46.3 | 38.5 | 9.5 | 17 | 23.5 | 64.7 | 5.9 | 5.9 |
| 公務ノ執行ヲ妨害スル罪 | 316 | 5.1 | 57 3 | 33.5 | 4.1 | 246 | 3.7 | 65.0 | 27.6 | 3.7 | 340 | 1.8 | 55.0 | 37.9 | 5.3 |
| 逃走ノ罪 | 8 | 12.5 | 87.5 | — | — | 10 | 40.0 | 50.0 | 10.0 | — | 11 | 27.3 | 63.6 | — | 9.1 |
| 犯人藏匿及證憑湮滅ノ罪 | 70 | 1.4 | 58.6 | 35.7 | 4.3 | 55 | 3.6 | 63.7 | 30.9 | 1.8 | 81 | 6.2 | 55.5 | 34.6 | 3.7 |
| 脅擾ノ罪 | 234 | 35.5 | 56.4 | 6.8 | 1.3 | 38 | 26.3 | 57.9 | 15.8 | — | 185 | 16.8 | 66.5 | 16.7 | — |
| 放火ノ罪 | 91 | 34.1 | 40.6 | 16.5 | 8.8 | 90 | 50.0 | 31.1 | 7.8 | 11.1 | 88 | 43.2 | 32.9 | 13.5 | 11.4 |
| 失火ノ罪 | 7,378 | 10.3 | 40.0 | 32.6 | 17.1 | 6,613 | 11.2 | 39.9 | 32.3 | 16.6 | 6,498 | 11.1 | 39.2 | 31.2 | 18.5 |
| 溢水及水利ニ關スル罪 | 205 | 8.8 | 49.3 | 39.0 | 2.9 | 161 | 5.0 | 57.8 | 35.4 | 1.8 | 334 | 5.4 | 42.8 | 41.9 | 9.9 |
| 往來ヲ妨害スル罪 | 188 | 18.6 | 52.1 | 25.0 | 4.3 | 219 | 28.3 | 49.3 | 21.9 | 0.5 | 261 | 32.2 | 52.9 | 13.4 | 1.5 |
| 住居ヲ侵ス罪 | 2,174 | 15.5 | 61.2 | 20.4 | 2.9 | 1,742 | 19.2 | 59.6 | 17.6 | 3.6 | 1,925 | 16.7 | 61.7 | 19.5 | 2.1 |
| 祕密ヲ侵ス罪 | 6 | — | 66.7 | 16.7 | 16.6 | 6 | — | 83.3 | 16.7 | — | 10 | 20.0 | 40.0 | 40.0 | — |
| 阿片煙ニ關スル罪 | 26 | — | 88.5 | 11.5 | — | 12 | — | 83.3 | 16.7 | — | 31 | — | 29.0 | 58.1 | 12.9 |
| 飲料水ニ關スル罪 | 9 | 11.1 | 44.5 | 11.1 | 33.3 | 16 | 24.9 | 31.3 | 43.8 | — | 31 | 32.3 | 35.5 | 24.8 | 6.4 |
| 通貨僞造ノ罪 | 5 | — | 80.0 | 20.0 | — | 6 | 16.7 | 50.0 | 16.7 | 16.6 | 5 | 20.0 | 60.0 | 20.0 | — |
| 文書僞造ノ罪 | 2,570 | 6.2 | 52.1 | 35.9 | 5.8 | 2,324 | 7.2 | 55.7 | 32.2 | 4.9 | 2,248 | 6.2 | 55.2 | 34.0 | 4.6 |
| 有價證券僞造ノ罪 | 229 | 10.0 | 59.4 | 27.1 | 3.5 | 281 | 10.7 | 64.4 | 24.2 | 0.7 | 255 | 10.2 | 64.3 | 25.1 | 0.4 |
| 印章僞造ノ罪 | 202 | 6.4 | 64.4 | 26.2 | 3.0 | 91 | 8.8 | 63.7 | 22.0 | 5.5 | 106 | 6.6 | 76.4 | 13.2 | 3.8 |
| 僞證ノ罪 | 119 | 0.8 | 37.8 | 47.9 | 13.5 | 132 | 3.0 | 39 5 | 43.9 | 13.6 | 151 | — | 48.3 | 42.4 | 9.3 |
| 誣告ノ罪 | 173 | 2.3 | 48.0 | 41.0 | 8.7 | 154 | 4.5 | 46.1 | 37.7 | 11.7 | 155 | 3.2 | 51.0 | 35.5 | 10.3 |
| 强姦及重婚ノ罪 | 266 | 15.8 | 63.2 | 19.2 | 1.8 | 213 | 15.0 | 61.5 | 19.7 | 3.8 | 219 | 17.4 | 62.5 | 18.7 | 1.4 |
| 賭博及富籤ニ關スル罪 | 22,566 | 6.4 | 70.5 | 20.6 | 2.5 | 21,735 | 7.4 | 71.1 | 19.1 | 2.4 | 23,854 | 9.3 | 68.4 | 19.5 | 2.8 |
| 醫病所及墳墓ニ關スル罪 | 167 | 3.0 | 54.5 | 33.5 | 9.0 | 142 | 9.2 | 40.8 | 38.7 | 11.3 | 168 | 6.0 | 44.6 | 40.5 | 8.9 |
| 漁職ノ罪 | 291 | 0.7 | 53.9 | 39.9 | 5.5 | 297 | 4.4 | 58.2 | 35.0 | 2.4 | 239 | 0.4 | 52.3 | 41.8 | 5.5 |
| 殺人ノ罪 | 194 | 11.3 | 67.0 | 18.1 | 3.6 | 197 | 11.1 | 70.6 | 13.2 | 5.1 | 218 | 8.7 | 75.7 | 11.9 | 3.7 |
| 傷害ノ罪 | 18,658 | 7.0 | 69.8 | 21.5 | 1.7 | 18,876 | 7.5 | 68.6 | 22.1 | 1.8 | 18,967 | 7.5 | 70.8 | 20.1 | 1.6 |
| 過失傷害ノ罪 | 4,956 | 9.0 | 75.7 | 12.0 | 3.3 | 4,419 | 8.8 | 74.3 | 13.1 | 3.8 | 3,848 | 9.6 | 72.3 | 13.7 | 4.4 |
| 墮胎ノ罪 | 337 | 13.4 | 56.4 | 23.1 | 7.7 | 304 | 16.8 | 53.0 | 22.0 | 8.2 | 286 | 16.1 | 46.9 | 29.7 | 7.3 |
| 遺棄ノ罪 | 93 | 6.4 | 66.7 | 22.6 | 4.3 | 89 | 7.9 | 70.8 | 19.1 | 2.2 | 92 | 6.5 | 65.2 | 22.8 | 5.5 |
| 逮捕及監禁ノ罪 | 90 | 10.0 | 54.4 | 30.0 | 5.6 | 91 | 7.7 | 47.2 | 34.1 | 11.0 | 94 | 7.4 | 54.3 | 34.0 | 4.3 |
| 脅迫ノ罪 | 1,029 | 6.7 | 53.3 | 34.8 | 5.2 | 868 | 7.3 | 42.6 | 45.7 | 4.4 | 838 | 5.9 | 57.5 | 32.3 | 4.3 |
| 略取及誘拐ノ罪 | 137 | 4.4 | 67.1 | 25.6 | 2.9 | 126 | 1.6 | 77.8 | 20.6 | — | 128 | 3.1 | 82.8 | 14.1 | — |
| 名譽ニ對スル罪 | 106 | 0.9 | 54.7 | 38.7 | 5.7 | 186 | — | 40.9 | 48.9 | 10.2 | 139 | 4.3 | 51.1 | 36.7 | 7.9 |
| 信用及業務ニ對スル罪 | 206 | 2.4 | 51 5 | 44.2 | 1.9 | 202 | 5.4 | 55.0 | 34.2 | 5.4 | 273 | 10.6 | 53.9 | 32 2 | 3.3 |
| 竊盜ノ罪 | 66,335 | 23.5 | 59.9 | 14.2 | 2.4 | 56,523 | 17.3 | 66.3 | 14.0 | 2.4 | 59,852 | 23.9 | 59.4 | 14.2 | 2.5 |
| 强盜ノ罪 | 104 | 45.2 | 50.0 | 2.9 | 1.9 | 68 | 55.9 | 44.1 | — | — | 73 | 38.4 | 54.8 | 6.8 | — |
| 詐欺取財ノ罪 | 28,839 | 7.0 | 67.1 | 23.8 | 2.1 | 24,924 | 7.0 | 65.1 | 25.4 | 2.5 | 26,567 | 7.1 | 67.4 | 23.5 | 2.0 |
| 恐喝取財ノ罪 | 1,324 | 12.0 | 64.5 | 21.8 | 1.7 | 1,136 | 15.6 | 62.1 | 20.2 | 2.1 | 1,065 | 13.6 | 62.0 | 22.8 | 2.6 |
| 横領ノ罪 | 24,465 | 9.1 | 62.6 | 25.3 | 3.0 | 21,822 | 9.5 | 62.9 | 24.7 | 2.9 | 23,468 | 9.4 | 64.3 | 23.5 | 2.8 |
| 贓物ニ關スル罪 | 2,518 | 7.8 | 58.7 | 29.8 | 4.2 | 2,196 | 9.2 | 58.1 | 27.5 | 5.2 | 2,365 | 8.3 | 57.5 | 29.8 | 4.4 |
| 毀棄及隱匿ノ罪 | 452 | 4.2 | 55.3 | 35.0 | 5.5 | 518 | 9.3 | 55.4 | 29.5 | 5.8 | 454 | 6.8 | 56.8 | 30.0 | 6.4 |
| 計 | 187,160 | 13.4 | 63.1 | 20.4 | 3.1 | 167,425 | 11.4 | 65.0 | 20.4 | 3.2 | 175,939 | 13.9 | 63.1 | 19.8 | 3.2 |



備考

1 年齢ノ不詳ハ各年之ヲ除ク

2 未成年者 (二十年未滿) 壯年者 (二十年以上四十年未滿) 高年者 (四十年以上六十年未滿) 老年者 (六十年以上)

## 21 起訴猶豫及微罪釋放者中未成年者ノ罪名別 (刑法犯)

| 年次 | 總人員 男 | 女 | 計 | 罪名別 脅擾 | 放火 | 住居侵入 | 賭博 | 殺人 | 傷害 | 過失傷害 | 墮胎 | 竊盜 | 强盜 | 詐欺恐喝 | 横領 | 其他 |
|---|---|---|---|---|---|---|---|---|---|---|---|---|---|---|---|---|
| 昭和四年 | 22,378 | 2,774 | 25,152 | 83 | 31 | 337 | 1,450 | 22 | 1,313 | 446 | 45 | 15,598 | 47 | 2,163 | 2,217 | 1,400 |
| 同三年 | 16,387 | 2,731 | 19,118 | 10 | 44 | 335 | 1,599 | 22 | 1,421 | 389 | 51 | 9,756 | 38 | 1,920 | 2,068 | 1,465 |
| 同二年 | 21,676 | 2,740 | 24,416 | 31 | 38 | 321 | 2,208 | 19 | 1,418 | 369 | 46 | 14,294 | 28 | 2,040 | 2,193 | 1,411 |
| 同元年 | 22,194 | 2,810 | 25,004 | 88 | 38 | 323 | 2,330 | 27 | 1,678 | 363 | 66 | 14,306 | 23 | 2,262 | 2,063 | 1,437 |
| 大正十四年 | 21,544 | 2,629 | 24,173 | 53 | 27 | 325 | 2,594 | 18 | 1,404 | 311 | 24 | 13,867 | 46 | 1,943 | 2,183 | 1,378 |
| 五年平均 | 20,836 | 2,737 | 23,573 | 53 | 36 | 328 | 2,036 | 22 | 1,447 | 376 | 46 | 13,564 | 36 | 2,066 | 2,145 | 1,418 |
| 大正十三年 | 19,617 | 2.563 | 22,180 | 14 | 32 | 297 | 2,517 | 12 | 1,626 | 319 | 29 | 12,375 | 16 | 1,646 | 1,992 | 1,305 |
| 同十二年 | 21,161 | 2,925 | 24,086 | 66 | 30 | 204 | 3,209 | 16 | 1,455 | 275 | 68 | 13,526 | 3 | 1,718 | 2,228 | 1,288 |
| 同十一年 | 21,739 | 3,209 | 24,948 | 12 | 31 | 178 | 3,098 | 11 | 1,451 | 288 | 48 | 14,388 | 12 | 1,755 | 2,417 | 1,259 |
| 同十年 | 19,342 | 2,957 | 22,299 | 9 | 23 | 217 | 2,740 | 5 | 1,116 | 247 | 36 | 12,764 | 5 | 1,681 | 2,232 | 1,223 |
| 同九年 | 20,775 | 3,020 | 23,795 | 3 | 14 | 207 | 2,777 | 15 | 1,318 | 191 | 31 | 13,916 | 8 | 1,816 | 2,292 | 1,207 |
| 五年平均 | 20,527 | 2,935 | 23,462 | 21 | 26 | 221 | 2,868 | 12 | 1,393 | 264 | 42 | 13,394 | 9 | 1,723 | 2,232 | 1,257 |

## 22 起訴猶豫及微罪釋放者ノ犯罪月別 (刑法犯)

| 年次 | 起訴猶豫及微罪釋放總人員 | 犯罪月別 一月 | 二月 | 三月 | 四月 | 五月 | 六月 | 七月 | 八月 | 九月 | 十月 | 十一月 | 十二月 |
|---|---|---|---|---|---|---|---|---|---|---|---|---|---|
| 昭和四年 | 187,170 | 18,023 | 1,6744 | 16,005 | 15,044 | 14,591 | 13,869 | 14,957 | 16,034 | 14,737 | 15,679 | 14,782 | 16,705 |
| 同三年 | 167,425 | 16,447 | 12,159 | 15,119 | 14,364 | 14,383 | 12,897 | 13,679 | 14,614 | 13,077 | 13,364 | 12,335 | 14,987 |
| 同二年 | 175,939 | 18,177 | 16,195 | 14,628 | 14,155 | 14,026 | 13,643 | 13,670 | 14,746 | 13,252 | 14,389 | 13,598 | 15,460 |
| 同元年 | 172,767 | 16,810 | 15,743 | 14,941 | 14,197 | 13,956 | 12,983 | 13,646 | 14,772 | 13,890 | 13,396 | 13,582 | 14,851 |
| 大正十四年 | 162,023 | 17,214 | 13,599 | 14,451 | 13,604 | 12,868 | 12,290 | 12,556 | 13,038 | 12,728 | 12,380 | 12,837 | 14,458 |
| 五年平均 | 173 065 | 17,334 | 14,888 | 15,029 | 14,273 | 13,965 | 13,136 | 13,701 | 14,641 | 13,537 | 13,842 | 13,427 | 15,292 |

備考 犯罪ノ月不詳ハ各年之ヲ除ク

## 23 地方別 起訴猶豫及微罪釋放者ノ犯罪時季ノ百分比例

| 罪名 | 昭和四年 起訴猶豫及微罪釋放人員 | 昭和四年 總數百ニ對スル比例 春季 | 夏季 | 秋季 | 冬季 | 昭和三年 起訴猶豫及微罪釋放人員 | 昭和三年 總數百ニ對スル比例 春季 | 夏季 | 秋季 | 冬季 | 昭和二年 起訴猶豫及微罪釋放人員 | 昭和二年 總數百ニ對スル比例 春季 | 夏季 | 秋季 | 冬季 |
|---|---|---|---|---|---|---|---|---|---|---|---|---|---|---|---|
| 皇室ニ對スル罪 | 24 | 37.6 | 20.8 | 20.8 | 20.8 | 296 | 87.5 | 2.4 | 4.7 | 5.4 | 17 | 29.4 | 11.8 | 47.0 | 11.8 |
| 公務ノ執行ヲ妨害スル罪 | 316 | 22.1 | 24.4 | 34.2 | 19.3 | 246 | 34.1 | 19.5 | 22.4 | 24.0 | 340 | 25.3 | 37.9 | 22.7 | 14.1 |
| 逃走ノ罪 | 8 | 37.5 | 50.0 | 12.5 | — | 10 | 40.0 | 50.0 | — | 10.0 | 11 | 27.3 | 27.3 | 36.3 | 9.1 |
| 犯人藏匿及證憑湮滅ノ罪 | 70 | 25.7 | 27.1 | 20.0 | 27.2 | 55 | 25.4 | 38.2 | 25.5 | 10.9 | 81 | 22.2 | 18.6 | 22.2 | 37.0 |
| 脅迫ノ罪 | 234 | 22.2 | 8.6 | 38.0 | 31.2 | 38 | 84.2 | — | — | 15.8 | 185 | 1.6 | 80.0 | 14.6 | 3.8 |
| 放火ノ罪 | 91 | 37.3 | 24.2 | 23.1 | 15.4 | 90 | 33.3 | 22.2 | 26.7 | 17.8 | 88 | 30.7 | 23.9 | 22.7 | 22.7 |
| 失火ノ罪 | 7,378 | 29.9 | 19.2 | 17.6 | 33.3 | 6,613 | 34.3 | 18.5 | 18.7 | 28.5 | 6,498 | 31.0 | 18.5 | 19.7 | 30.8 |
| 溢水及水利ニ關スル罪 | 205 | 4.4 | 74.6 | 17.1 | 3.9 | 161 | 13.0 | 59.0 | 26.1 | 1.9 | 334 | 7.2 | 75.1 | 16.2 | 1.5 |
| 往來ヲ妨害スル罪 | 188 | 18.6 | 28.2 | 31.9 | 21.3 | 219 | 23.7 | 35.2 | 28.3 | 12.8 | 261 | 21.9 | 40.2 | 14.9 | 23.0 |
| 住居ヲ侵ス罪 | 2,174 | 22.6 | 30.8 | 26.6 | 20.0 | 1,742 | 25.1 | 31.2 | 26.6 | 17.1 | 1,925 | 20.5 | 38.1 | 23.8 | 17.6 |
| 諸密ヲ侵ス罪 | 6 | 83.3 | — | — | 16.7 | 6 | — | 50.0 | 33.3 | 16.7 | 10 | 20.0 | 40.0 | 20.0 | 20.0 |
| 阿片煙ニ關スル罪 | 26 | 42.3 | 26.9 | 19.2 | 11.6 | 12 | 33.3 | 8.4 | 33.3 | 25.0 | 31 | 6.5 | 32.2 | 41.9 | 19.4 |
| 飲料水ニ關スル罪 | 9 | 33.3 | 55.6 | — | 11.1 | 16 | 37.4 | 25.0 | 18.8 | 18.8 | 31 | 25.8 | 38.7 | 32.3 | 3.2 |
| 通貨僞造ノ罪 | 5 | 20.0 | 60.0 | — | 20.0 | 6 | 33.3 | 16.7 | 16.7 | 33.3 | 5 | 20.0 | 40.0 | — | 40.0 |
| 文書僞造ノ罪 | 2,570 | 26.1 | 22.5 | 23.2 | 28.2 | 2,324 | 28.6 | 23.6 | 20.4 | 27.4 | 2,248 | 26.5 | 24.8 | 21.1 | 27.6 |
| 有價證券僞造ノ罪 | 229 | 24.0 | 21.8 | 22.7 | 31.5 | 283 | 24.0 | 23.0 | 23.7 | 29.3 | 255 | 26.3 | 23.5 | 20.8 | 29.4 |
| 印章僞造ノ罪 | 202 | 25.7 | 21.8 | 21.3 | 31.2 | 89 | 40.5 | 21.3 | 15.7 | 22.5 | 106 | 24.5 | 26.4 | 21.7 | 27.4 |
| 僞證ノ罪 | 119 | 30.3 | 29.4 | 26.0 | 14.3 | 132 | 22.0 | 28.7 | 32.6 | 16.7 | 151 | 26.5 | 24.5 | 31.8 | 17.2 |
| 誣告ノ罪 | 173 | 31.2 | 20.8 | 23.1 | 24.9 | 154 | 31.8 | 18.2 | 22.7 | 27.3 | 155 | 25.1 | 11.6 | 25.1 | 38.2 |
| 猥褻姦淫及重婚ノ罪 | 266 | 19.2 | 25.2 | 31.9 | 23.7 | 213 | 29.1 | 24.4 | 27.2 | 19.3 | 219 | 23.8 | 37.4 | 23.6 | 15.2 |
| 賭博及富籤ニ關スル罪 | 22,566 | 21.4 | 16.3 | 19.6 | 42.7 | 21,735 | 24.8 | 18.7 | 17.3 | 39.2 | 23,854 | 23.0 | 15.3 | 16.3 | 45.4 |
| 墓地及埋葬ニ關スル罪 | ,167 | 28.1 | 20.4 | 19.2 | 32.3 | 142 | 30.3 | 24.0 | 22.5 | 23.2 | 168 | 34.5 | 24.4 | 21.4 | 19.7 |
| 瀆職ノ罪 | 291 | 27.2 | 27.8 | 22.3 | 22.7 | 297 | 33.3 | 21.9 | 24.6 | 20.2 | 239 | 26.4 | 24.7 | 13.4 | 35.5 |
| 殺人ノ罪 | 194 | 20.6 | 25.8 | 27.8 | 25.8 | 197 | 32.5 | 26.4 | 23.3 | 17.8 | 218 | 32.6 | 25.7 | 20.6 | 21.1 |
| 傷害ノ罪 | 18,658 | 24.8 | 29.5 | 25.3 | 20.4 | 18,876 | 25.6 | 29.0 | 25.2 | 20.2 | 18,967 | 24.5 | 29.8 | 24.3 | 21.4 |
| 過失傷害ノ罪 | 4,956 | 26.5 | 29.4 | 22.7 | 21.4 | 4,419 | 26.4 | 29.9 | 24.5 | 19.2 | 3,848 | 25.4 | 31.3 | 23.1 | 20.2 |
| 墮胎ノ罪 | 337 | 30.9 | 22.0 | 23.7 | 23.4 | 304 | 34.5 | 20.1 | 22.0 | 23.4 | 286 | 32.9 | 28.7 | 23.4 | 15.0 |
| 遺棄ノ罪 | 93 | 30.1 | 25.8 | 22.6 | 21.5 | 89 | 29.2 | 20.2 | 31.5 | 19.1 | 92 | 33.7 | 26.1 | 15.2 | 25.0 |
| 逮捕及監禁ノ罪 | 90 | 31.1 | 15.5 | 27.8 | 25.6 | 91 | 14.3 | 45.0 | 8.8 | 31.9 | 94 | 22.3 | 24.5 | 29.8 | 23.4 |
| 脅迫ノ罪 | 1,029 | 29.3 | 22.3 | 21.5 | 26.9 | 868 | 24.5 | 31.5 | 22.5 | 21.5 | 838 | 26.5 | 23.6 | 19.7 | 30.2 |
| 略取及誘拐ノ罪 | 137 | 31.4 | 2.33 | 19.0 | 26.3 | 126 | 24.6 | 23.0 | 23.8 | 28.6 | 128 | 22.7 | 21.1 | 32.8 | 23.4 |
| 名譽ニ對スル罪 | 106 | 15.1 | 33.0 | 33.0 | 18.9 | 186 | 28.5 | 29.6 | 21.5 | 20.4 | 139 | 33.8 | 25.9 | 21.6 | 18.7 |
| 信用及業務ニ對スル罪 | 206 | 30.1 | 22.3 | 19.4 | 28.2 | 202 | 35.1 | 23.8 | 18.3 | 22.8 | 273 | 12.1 | 48.7 | 22.3 | 16.9 |
| 竊盜ノ罪 | 66,335 | 24.0 | 24.3 | 25.7 | 26.0 | 56,523 | 25.4 | 25.0 | 24.7 | 24.9 | 59,852 | 24.0 | 23.9 | 25.3 | 26.8 |
| 强盜ノ罪 | 104 | 22.1 | 26.0 | 30.8 | 21.1 | 68 | 5.9 | 36.8 | 42.6 | 14.7 | 73 | 27.4 | 31.5 | 26.0 | 15.1 |
| 詐欺取財ノ罪 | 28,839 | 25.0 | 23.9 | 25.0 | 26.1 | 24,924 | 26.1 | 24.6 | 23.9 | 25.4 | 26,567 | 24.4 | 23.5 | 25.0 | 27.1 |
| 恐喝取財ノ罪 | 1,324 | 23.7 | 21.4 | 27.1 | 27.8 | 1,136 | 27.5 | 23.8 | 23.2 | 25.5 | 1,065 | 21.3 | 22.9 | 26.6 | 29.2 |
| 橫領ノ罪 | 24,465 | 24.8 | 25.7 | 23.9 | 25.6 | 21,823 | 26.1 | 25.9 | 23.7 | 24.3 | 23,468 | 24.7 | 25.4 | 25.1 | 24.8 |
| 贓物ニ關スル罪 | 2,518 | 22.5 | 22.4 | 27.2 | 27.9 | 2,196 | 27.7 | 23.8 | 22.5 | 26.0 | 2,365 | 23.0 | 21.2 | 25.0 | 30.8 |
| 毀棄及隱匿ノ罪 | 452 | 26.3 | 32.8 | 23.0 | 17.9 | 518 | 33.0 | 25.3 | 23.2 | 18.5 | 454 | 26.6 | 28.2 | 26.0 | 19.2 |
| 計 | 187,160 | 24.4 | 24.0 | 24.1 | 27.5 | 167,425 | 26.2 | 24.6 | 23.2 | 26.0 | 175,939 | 24.3 | 23.9 | 23.5 | 28.3 |



備考

1 犯罪ノ月不詳ハ各年之ヲ除ク

2 春季（二月乃至五月）夏季（六月乃至八月）秋季（九月乃至十一月）冬季（十二月乃至二月）

## 24 起訴猶豫及微罪釋放ノ教育程度（刑法犯）

| 年次 | 高等教育ヲ受ケタル者 | 中等教育ヲ受ケタル者 | 普通教育ヲ受ケタル者 | 普通教育ヲ受ケス 讀ミ書キヲ爲シ得 | 普通教育ヲ受ケス 讀ミ書キヲ爲シ得ス | 百分比例 高等 | 中等 | 普通 | 普通教育ヲ受ケス 讀ミ書キヲ爲シ得 | 普通教育ヲ受ケス 讀ミ書キヲ爲シ得ス |
|---|---|---|---|---|---|---|---|---|---|---|
| 昭和四年 | 1,099 | 7,265 | 121,430 | 33,868 | 17,618 | 0.6 | 4.0 | 67.0 | 18.7 | 9.7 |
| 同三年 | 832 | 4,983 | 108,954 | 30,686 | 16,198 | 0.5 | 3.1 | 67.4 | 19.0 | 10.0 |
| 同二年 | 635 | 4,633 | 109,588 | 37,169 | 17,266 | 0.4 | 2.7 | 64.7 | 22.0 | 10.2 |
| 同元年 | 582 | 4,466 | 100,897 | 43,284 | 16,193 | 0.3 | 2.7 | 61.0 | 26.2 | 9.8 |
| 大正十四年 | 457 | 4,217 | 90,650 | 43,230 | 16,394 | 0.3 | 2.7 | 58.5 | 27.9 | 10.6 |
| 五年平均 | 721 | 5,113 | 106,304 | 37,647 | 16,734 | 0.4 | 3.0 | 63.7 | 22.8 | 10.1 |

備考

教育程度不詳ハ各年之ヲ除ク

## 25 起訴猶豫及微罪釋放者中未成年者ノ教育程度（刑法犯）

| 年次 | 高等教育ヲ受ケタル者 | 中等教育ヲ受ケタル者 | 普通教育ヲ受ケタル者 | 普通教育ヲ受ケス 讀ミ書キヲ爲シ得 | 普通教育ヲ受ケス 讀ミ書キヲ爲シ得ス | 百分比例 高等 | 中等 | 普通 | 普通教育ヲ受ケス 讀ミ書キヲ爲シ得 | 普通教育ヲ受ケス 讀ミ書キヲ爲シ得ス |
|---|---|---|---|---|---|---|---|---|---|---|
| 昭和四年 | 15 | 735 | 19,944 | 3,445 | 740 | 0.1 | 2.9 | 80.2 | 13.8 | 3.0 |
| 同三年 | 6 | 618 | 13,831 | 3,496 | 816 | 0.0 | 3.3 | 73.7 | 18.6 | 4.4 |
| 同二年 | 11 | 786 | 17,769 | 4,616 | 936 | 0.0 | 3.3 | 73.7 | 19.1 | 3.9 |
| 同元年 | 7 | 596 | 17,606 | 5,113 | 1,230 | 0.0 | 2.4 | 71.7 | 20.9 | 5.0 |
| 大正十四年 | 10 | 670 | 16,364 | 5,519 | 1,106 | 0.0 | 2.8 | 69.1 | 23.4 | 4.7 |
| 五年平均 | 10 | 681 | 17,103 | 4,438 | 965 | 0.0 | 2.9 | 73.7 | 19.2 | 4.2 |

備考　教育程度不詳ハ各年之ヲ除ク

# Ⅱ 豫審事件

## 26 豫審事件總件數

| 年次 | 受理 書受 | 受理 新受 | 受理 計 | 終局 公判ニ付ス | 終局 免訴 | 終局 公訴棄却 | 終局 管轄違其他 | 終局 計 | 未終局 |
|---|---|---|---|---|---|---|---|---|---|
| 昭和四年 | 676 | 4,075 | 4,751 | 3,551 | 96 | 31 | — | 3,678 | 1,073 |
| 同三年 | 638 | 4,077 | 4,715 | 3,895 | 108 | 35 | 1 | 4,039 | 676 |
| 同二年 | 743 | 3,922 | 4,665 | 3,862 | 115 | 49 | 1 | 4,027 | 638 |
| 同元年 | 660 | 3,959 | 4,619 | 3,743 | 86 | 41 | 6 | 3,876 | 743 |
| 大正十四年 | 573 | 3,926 | 4,499 | 3,677 | 107 | 50 | 5 | 3,839 | 660 |
| 五年平均 | 658 | 3,992 | 4,650 | 3,746 | 102 | 41 | 3 | 3,892 | 758 |
| 大正十三年 | 470 | 3,651 | 4,121 | 3,392 | 105 | 49 | 2 | 3,548 | 573 |
| 同十二年 | 487 | 3,723 | 4,210 | 3,534 | 164 | × | 42 | 3,740 | 470 |
| 同十一年 | 525 | 3,566 | 4,091 | 3.406 | 144 | × | 36 | 3,586 | 505 |
| 同十年 | 517 | 3,525 | 4,043 | 3,359 | 129 | × | 30 | 3,518 | 525 |
| 同九年 | 547 | 3,771 | 4,318 | 3,634 | 135 | × | 32 | 3,801 | 519 |
| 五年平均 | 509 | 3,847 | 4,157 | 3,465 | 135 | 10 | 29 | 3,639 | 518 |

備考

表中ノ×印ハ改正刑事訴訟法施行以前ニ係ルモノナリ從テ大正十三年以前ノ五年平均ヲ擧ケス

## 27 豫審免訴理由別

| 年次 | 免訴總件數 | 免訴理由別 罪ト爲ラス | 刑事未成年 | 心神喪失 | 犯罪ノ嫌疑ナシ | 時效 | 確定判決其他 |
|---|---|---|---|---|---|---|---|
| 昭和四年 | 96 | 7 | — | 37 | 47 | 3 | 2 |
| 同三年 | 1 8 | 10 | — | 49 | 48 | 1 | — |
| 同二年 | 115 | 12 | — | 43 | 56 | 1 | 3 |
| 同元年 | 86 | 18 | — | 37 | 29 | 1 | 1 |
| 大正十四年 | 107 | 18 | 5 | 41 | 42 | — | 1 |
| 五年平均 | 102 | 13 | 1 | 41 | 45 | 1 | 1 |

## 28 公訴棄却理由別

| 年次 | 公訴棄却總件數 | 公訴棄却理由別 裁判權ノ欠缺 | 告訴取消無效、缺如 | 公訴取消 | 被告人死亡法人不存續 | 起訴手續ノ無效 |
|---|---|---|---|---|---|---|
| 昭和四年 | 31 | — | 18 | — | 12 | 1 |
| 同三年 | 35 | 1 | 18 | 1 | 15 | — |
| 同二年 | 49 | — | 18 | 1 | 29 | 1 |
| 同元年 | 41 | — | 12 | 7 | 20 | 2 |
| 大正十四年 | 50 | — | 26 | 4 | 18 | 2 |
| 五年平均 | 41 | — | 18 | 3 | 19 | 1 |



## 29 ・地方別 付公判ト免訴トノ百分比例

| 地方裁判所 | 昭和四年 公判ニ付ス | 昭和四年 免訴 | 昭和三年 公判ニ付ス | 昭和三年 免訴 | 昭和二年 公判ニ付ス | 昭和二年 免訴 | 昭和元年 公判ニ付ス | 昭和元年 免訴 | 大正十四年 公判ニ付ス | 大正十四年 免訴 |
|---|---|---|---|---|---|---|---|---|---|---|
| 東京 | 96.4 | 3.6 | 96.9 | 3.1 | 96.1 | 3.9 | 97.1 | 2.9 | 97.0 | 3.0 |
| 横浜 | 95.7 | 4.3 | 99.3 | 0.7 | 95.5 | 4.5 | 99.2 | 0.8 | 95.0 | 5.0 |
| 千葉 | 95 8 | 4.2 | 94.9 | 5.1 | 96 3 | 3.7 | 93.3 | 6.7 | 98.7 | 1.3 |
| 水戸 | 100.0 | — | 98.9 | 1.1 | 96.7 | 3.3 | 95.7 | 4.3 | 96.9 | 3.1 |
| 宇都宮 | 98.1 | 1.9 | 93.8 | 6.2 | 90.3 | 9.7 | 94.3 | 5.7 | 98.7 | 1.3 |
| 前橋 | 100.0 | — | 96.2 | 3.8 | 98.4 | 1.6 | 97.6 | 2.4 | 92.0 | 8.0 |
| 静岡 | 100.0 | — | 97.6 | 2.4 | 97.5 | 2.5 | 95.6 | 4.4 | 97.6 | 2.4 |
| 甲府 | 94.3 | 5.7 | 97.9 | 2.1 | 92.0 | 8.0 | 96.3 | 3.7 | 99.1 | 2.9 |
| 長野 | 88.5 | 11.5 | 98.0 | 2.0 | 100 0 | — | 97.4 | 2.6 | 100.0 | — |
| 新潟 | 96.7 | 3.3 | 96.8 | 3.2 | 95.6 | 4.4 | 95.1 | 4.9 | 96.4 | 3 6 |
| 京都 | 93.5 | 6.5 | 98.4 | 1.6 | 93.9 | 6.1 | 100.0 | — | 97.5 | 2.5 |
| 大阪 | 98.0 | 2.0 | 100.0 | — | 97 8 | 2.2 | 97.4 | 2.6 | 100.0 | — |
| 神戸 | 97.9 | 2.1 | 99.6 | 0.4 | 99.6 | 0.4 | 99 6 | 0.4 | 99.5 | 0.5 |
| 奈良 | 99.5 | 0.5 | 98.0 | 2.0 | 97.8 | 2.2 | 98.9 | 1.1 | 99.4 | 0.6 |
| 大津 | 100.0 | — | 96.4 | 3.6 | 100.0 | — | 100.0 | — | 97.5 | 2.5 |
| 和歌山 | 95.0 | 5.0 | 97.1 | 2.9 | 97.8 | 2.2 | 100.0 | — | 100.0 | — |
| 鳥取 | 98.3 | 1.7 | 98.1 | 1.9 | 100.0 | — | 100.0 | — | 87.9 | 12.1 |
| 松江 | 94.7 | 5.3 | 100.0 | — | 94.9 | 5.1 | 98.0 | 2.0 | 98.1 | 1.9 |
| 高知 | 100.0 | — | 93.5 | 6.5 | 100.0 | — | 1 0.0 | — | 100.0 | — |
| 名古屋 | 100.0 | — | 100.0 | — | 98.0 | 2.0 | 98.1 | 1.9 | 100.0 | — |
| 岐阜 | 98.8 | 1.2 | 96.1 | 3.9 | 94.3 | 5.7 | 99.1 | 0.9 | 100.0 | — |
| 津 | 97.6 | 2.4 | 100.0 | — | 98.0 | 2 0 | 96.3 | 3.7 | 90.6 | 9.4 |
| 大阪 | 100.0 | — | 98.4 | 1.6 | 98.0 | 2.0 | 100.0 | — | 96.9 | 3.1 |
| 福井 | 100.0 | — | 100.0 | — | 100.0 | — | 100.0 | — | 91.7 | 8.3 |
| 金沢 | 94.4 | 5.6 | 97.8 | 2.2 | 100.0 | — | 98.0 | 5.9 | 94.6 | 5.4 |
| 富山 | 96.7 | 3.3 | 93.1 | 6.9 | 100.0 | — | 100.0 | — | 97.2 | 2.8 |
| 廣島 | 100.0 | — | 95.7 | 4.3 | 99.2 | 0.8 | 99.0 | 1.0 | 95.5 | 4.5 |
| 山口 | 97.1 | 2.9 | 100.0 | — | 100.0 | — | 97.9 | 2.1 | 100.0 | — |
| 岡山 | 98.0 | 2.0 | 97.4 | 2.6 | 97.0 | 3.0 | 98.2 | 1.8 | 96.9 | 3.1 |
| 鳥取 | 93 0 | 7.0 | 100.0 | — | 100.0 | — | 100.0 | — | 100.0 | — |
| 松江 | 85.0 | 15.0 | 94.9 | 5.1 | 98.0 | 2.0 | 94.6 | 5.4 | 95.3 | 4.7 |
| 松山 | 95.9 | 4.1 | 98.6 | 1.4 | 97.9 | 2.1 | 96.4 | 3.6 | 98.5 | 1.5 |
| 長崎 | 97.2 | 2.8 | 98.9 | 1.1 | 93.2 | 6.8 | 98.7 | 1.3 | 97.1 | 2.9 |
| 佐賀 | 97.1 | 8.9 | 94.7 | 5.3 | 100.0 | — | 100.0 | — | 97.6 | 2.4 |
| 福岡 | 100.0 | — | 97.8 | 2.2 | 97.7 | 2.3 | 98.5 | 1.5 | 98.2 | 1.8 |
| 大分 | 96.6 | 3.4 | 100.0 | — | 93.3 | 6.7 | 96.4 | 3.6 | 98.6 | 1.4 |
| 熊本 | 97.3 | 2.7 | 98.6 | 1.4 | 98.8 | 1.2 | 94.4 | 5.6 | 97.8 | 2.2 |
| 鹿兒島 | 97.8 | 2.2 | 93.1 | 6.9 | 89.4 | 10.6 | 97.7 | 2.3 | 93.1 | 6.9 |
| 宮崎 | 94.9 | 5.1 | 97.6 | 2.4 | 94 1 | 5.9 | 100.0 | — | 100.0 | — |
| 那覇 | 96.2 | 3.8 | 92.0 | 8.0 | 100.0 | — | 100.0 | — | 100.0 | — |
| 仙臺 | 90.6 | 9.4 | 95.0 | 5.0 | 98.3 | 1.7 | 98.3 | 1.7 | 93.8 | 6.2 |
| 臺北 | 95.7 | 4.3 | 93.0 | 7.0 | 98.9 | 1.1 | 96.7 | 3.3 | 100.0 | — |
| 山形 | 95.5 | 4.5 | 96.9 | 3.1 | 95.7 | 4.3 | 91.5 | 8.5 | 95.2 | 4.8 |
| 盛岡 | 95.6 | 4.4 | 98.0 | 2.0 | 100.0 | — | 98.2 | 1.8 | 96.6 | 3.4 |
| 秋田 | 96.9 | 3.1 | 89.3 | 10.7 | 97.8 | 2.2 | 98.3 | 1.7 | 84.0 | 16.0 |
| 青森 | 90.3 | 9.7 | 90.0 | 10.0 | 100.0 | — | 100.0 | — | 94.9 | 5.1 |
| 札幌 | 100.0 | — | 100.0 | — | 98.6 | 1.4 | 100.0 | — | 100.0 | — |
| 函館 | 100.0 | — | 1 0.0 | — | 96.0 | 4.0 | 100.0 | — | 96.4 | 3.6 |
| 旭川 | 100.0 | — | 95.2 | 4.8 | 1 0.0 | — | 100.0 | — | 100.0 | — |
| 釧路 | 100.0 | — | 89.7 | 10.3 | 97.1 | 2.9 | 100.0 | — | 100.0 | — |
| 樺太 | 100.0 | — | 100.0 | — | 100.0 | — | 98.4 | 1.6 | 97.7 | 2.3 |
| 平均 | 97.4 | 2.6 | 97.3 | 2.7 | 97.1 | 2.9 | 97.8 | 2.2 | 97.2 | 2.8 |

備考 大審院ノ特別權限ニ屬スル事件ハ本表ニ擧ケス

## 30 豫審終局被告人員

| 年次 | 終局被告総人員 | 終局区別 公判ニ付ス | 免訴 | 公訴棄却 | 管轄違其他 |
|---|---|---|---|---|---|
| 昭和四年 | 6,065 | 5,856 | 163 | 46 | — |
| 同三年 | 7,878 | 7,664 | 162 | 47 | 5 |
| 同二年 | 6,758 | 6,476 | 208 | 62 | 12 |
| 同元年 | 6,746 | 6,497 | 165 | 55 | 29 |
| 大正十四年 | 6,306 | 6,011 | 192 | 65 | 38 |
| 五年平均 | 6,751 | 6,501 | 178 | 55 | 17 |
| 大正十三年 | 7,123 | 6,830 | 222 | 66 | 5 |
| 同十二年 | 7,933 | 7,496 | 313 | × | 124 |
| 同十一年 | 5,528 | 5,205 | 278 | × | 45 |
| 同十年 | 5,773 | 5,451 | 287 | × | 35 |
| 同九年 | 7,200 | 6,879 | 282 | × | 39 |
| 五年平均 | 6,711 | 6,372 | 276 | — | 50 |

備考

表中×印ヲ付シタルハ改正刑事訴訟法施行以前ニ係ルモノナリ従テ其ノ五年平均ヲ掲載セス

## 31 豫審終局被告人ノ處遇

### (イ) 勾留ト不勾留

| 年次 | 終局被告総人員 | 不勾留 | 勾留 十五日以内 | 一月以内 | 二月以内 | 三月以内 | 六月以内 | 一年以内 | 一年以上 | 計 | 不勾留ト勾留トノ百分比例 不勾留 | 勾留 |
|---|---|---|---|---|---|---|---|---|---|---|---|---|
| 昭和四年 | 6,065 | 286 | 549 | 969 | 1,620 | 984 | 1,151 | 384 | 122 | 5,779 | 4.7 | 95.3 |
| 同三年 | 7,877 | 747 | 731 | 1,685 | 2,241 | 987 | 1,276 | 189 | 22 | 7,131 | 9.5 | 90.5 |
| 同二年 | 6,758 | 528 | 522 | 1,368 | 1,861 | 981 | 1,146 | 326 | 26 | 6,230 | 7.8 | 92.2 |
| 同元年 | 6,746 | 560 | 492 | 1,283 | 2,015 | 1,128 | 973 | 273 | 22 | 6,186 | 8.3 | 91.7 |
| 大正十四年 | 6,306 | 631 | 551 | 1,206 | 1,859 | 844 | 986 | 201 | 28 | 5,675 | 10.0 | 90.0 |
| 五年平均 | 6,751 | 551 | 569 | 1,302 | 1,919 | 985 | 1,106 | 275 | 44 | 6,200 | 8.1 | 91.9 |

### (ロ) 勾留取消、勾留執行停止、保釋、責付其他

| 年次 | 勾留取消 | 勾留執行停止 執行停止 | 取消 | 保釋 許可 | 請求棄却 | 取消 | 責付 責付 | 取消 | 接見禁止 | 書類物件授受禁止 差押 |
|---|---|---|---|---|---|---|---|---|---|---|
| 昭和四年 | 14 | 36 | 7 | 1,778 | 961 | 24 | 242 | 1 | 767 | 467 |
| 同三年 | 51 | 37 | — | 2,672 | 1,096 | 5 | 178 | 15 | 1,448 | 646 |
| 同二年 | 19 | 12 | 1 | 2,107 | 858 | 4 | 144 | 3 | 730 | 253 |
| 同元年 | 30 | 50 | — | 2,413 | 923 | 3 | 127 | 2 | 586 | 216 |
| 大正十四年 | 32 | 61 | — | 1,836 | 784 | 6 | 140 | — | 236 | 112 |
| 五年平均 | 29 | 39 | 2 | 2,161 | 924 | 9 | 166 | 4 | 753 | 339 |



### (ハ) 勾留ニ對スル保釋ノ割合及保證金額

| 年次 | 保釋人員 | 勾留者百ニ對スル保釋ノ比例 | 保釋金額 総金額 | 保釋者一人平均額 | 没取金額 |
|---|---|---|---|---|---|
| 昭和四年 | 1,778 | 30.7 | 87,190.000 | 49.038 | 250.000 |
| 同三年 | 2,672 | 37.5 | 171,612.000 | 64.236 | 80.000 |
| 同二年 | 2,107 | 33.8 | 121,770.500 | 57.793 | — |
| 同元年 | 2,413 | 39.0 | 125,582.620 | 52.044 | — |
| 大正十四年 | 1,836 | 32.4 | 99,099.100 | 53.976 | 710.000 |
| 五年平均 | 2,161 | 34.9 | 121,050.844 | 56.016 | 208.000 |

# IV 第一審裁判事件

## 32 昭和四年第一審裁判事件ノ種別

| 類別 | | 受理 舊受 | 新受 | 計 | 終局 有罪 | 無罪免訴刑ノ免除 | 公訴棄却移送其他 | 計 | 未終局 |
|---|---|---|---|---|---|---|---|---|---|
| 通常第一審事件 | 刑法犯 | 1,435 | 26,027 | 27,462 | 25,407 | 149 | 112 | 25,668 | 1,794 |
| | 特別法犯 | 89 | 898 | 987 | 847 | 13 | 3 | 863 | 124 |
| | 計 | 1,524 | 26,925 | 28,449 | 26,254 | 162 | 115 | 26,531 | 1,918 |
| 陪審事件 | 刑法犯 | 95 | 1,350 | 1,445 | 124 | 14 | 1,193 | 1,331 | 114 |
| | 特別法犯 | — | 6 | 6 | 1 | — | 4 | 5 | 1 |
| | 計 | 95 | 1,356 | 1,451 | 125 | 14 | 1,197 | 1,336 | 115 |
| 刑事訴訟法第五二五條ニ依ル事件 | 刑法犯 | 9 | 99 | 108 | 91 | 10 | 4 | 105 | 3 |
| | 特別法犯 | 6 | 73 | 79 | 56 | 12 | 5 | 73 | 6 |
| | 計 | 15 | 172 | 187 | 147 | 22 | 9 | 178 | 9 |
| 略式命令ニ對スル正式裁判事件 | 刑法犯 | 139 | 1,190 | 1,329 | 1,093 | 51 | 30 | 1,174 | 155 |
| | 特別法犯 | 82 | 1,232 | 1,314 | 1,157 | 40 | 1 | 1,198 | 116 |
| | 計 | 221 | 2,422 | 2,643 | 2,250 | 91 | 31 | 2,372 | 271 |
| 違警罪即決ニ對スル正式裁判事件 | 刑法犯 | 3 | — | 3 | 1 | — | — | 1 | 2 |
| | 特別法犯 | 95 | 737 | 832 | 541 | 187 | 2 | 730 | 102 |
| | 計 | 98 | 737 | 835 | 542 | 187 | 2 | 731 | 104 |
| 略式事件 | 刑法犯 | 166 | 25,111 | 25,277 | 25,071 | — | — | 25,071 | 206 |
| | 特別法犯 | 271 | 42,395 | 42,666 | 42,405 | — | — | 42,405 | 261 |
| | 計 | 437 | 67,506 | 67,943 | 67,476 | — | — | 67,476 | 467 |
| 合計 | 刑法犯 | 1,847 | 53,777 | 55,624 | 51,787 | 224 | 1,339 | 53,350 | 2,274 |
| | 特別法犯 | 543 | 45,341 | 45,884 | 45,007 | 252 | 15 | 45,274 | 610 |
| | 計 | 2,390 | 99,118 | 101,508 | 96,794 | 476 | 1,354 | 98,624 | 2,884 |

備考

略式事件ニハ通常裁判ニ移リタルモノヲ包含セス

昭和四年ニ於ケル終局事件ノ審理期間

| | | 百分比例 |
|---|---|---|
| 十五日以内 | 80,953 | 28.1 |
| 一月以内 | 9,893 | 10.0 |
| 二月以内 | 5,311 | 5.4 |
| 三月以内 | 1,415 | 1.5 |
| 六月以内 | 724 | 0.7 |
| 六月以上 | 328 | 0.3 |

## 33 昭和四年 第一審裁判終局被告人ノ科刑別其他

| 男女法人別 | | 終局被告總人員 | 有罪 死刑 | 懲役 無期 | 懲役 有期 | 有期禁錮 | 罰金 | 拘留 | 科料 | 計 | 無罪免訴刑ノ免除 | 公訴棄却其他 |
|---|---|---|---|---|---|---|---|---|---|---|---|---|
| 男 | 刑法犯 | 91,298 | 20 | 34 | 27,830 | 258 | 58,834 | 1 | 3,800 | 90,777 | 326 | 195 |
| | 特別法犯 | 51,849 | — | — | 876 | 166 | 35,828 | 121 | 14,563 | 51,554 | 282 | 13 |
| | 計 | 143,147 | 20 | 34 | 28,706 | 424 | 94,662 | 122 | 18,363 | 142,331 | 608 | 208 |
| 女 | 刑法犯 | 5,543 | 1 | 1 | 775 | — | 4,209 | — | 519 | 5,505 | 17 | 21 |
| | 特別法犯 | 3,047 | — | — | 33 | — | 2,023 | 41 | 933 | 3,030 | 17 | — |
| | 計 | 8,590 | 1 | 1 | 808 | — | 6,232 | 41 | 1,452 | 8,535 | 34 | 21 |
| 法人 | 刑法犯 | — | — | — | — | — | — | — | — | — | — | — |
| | 特別法犯 | 862 | — | — | — | — | 533 | — | 327 | 860 | 2 | — |
| | 計 | 862 | — | — | — | — | 533 | — | 327 | 860 | 2 | — |
| 合計 | 刑法犯 | 96,841 | 21 | 35 | 28,605 | 258 | 63,043 | 1 | 4,319 | 96,282 | 343 | 216 |
| | 特別法犯 | 55,758 | — | — | 909 | 166 | 38,384 | 162 | 15,823 | 55,444 | 301 | 13 |
| | 計 | 152,599 | 21 | 35 | 29,514 | 424 | 101,427 | 163 | 20,142 | 151,726 | 644 | 229 |

備考

有罪總人員ニ付テノ男女及法人ノ百分比例

| | 昭和四年 | 昭和三年 |
|---|---|---|
| 男 | 9.37 | 93.9 |
| 女 | 5.7 | 5.7 |
| 法人 | 0.6 | 0.4 |

## 34 第一審特別法犯中法人ニ係ル事件數及被告人員 (昭和四年)

| 法人種別 | 終局總件數 | 終局人員 罰金 | 科料 | 無罪免訴刑ノ免除 | 公訴棄却其他 | 計 |
|---|---|---|---|---|---|---|
| 合名會社 | 80 | 34 | 45 | 1 | — | 80 |
| 合資會社 | 304 | 143 | 168 | 1 | — | 312 |
| 株式會社 | 455 | 348 | 112 | — | — | 460 |
| 産業組合 | 10 | 8 | 2 | — | — | 10 |
| 計 | 849 | 533 | 327 | 2 | — | 862 |



備考

昭和四年ニ於ケル罪名別終局被告人員

| | |
|---|---|
| 自動車取締令 | 405人 |
| 印紙稅法 | 250人 |
| 清凉飲料水營業取締規則 | 71人 |
| 飲食物防腐劑取締規則 | 12人 |
| 肥料法 | 18人 |
| 度量衡法 | 19人 |
| 工場法其他 | 87人 |

## 35 第一審裁判總事件ノ累年比較

| 年次 | 受理 舊受 | 受理 新受 | 受理 計 | 終局 有罪 | 終局 無罪免訴刑ノ免除 | 終局 公訴棄却移送其他 | 終局 計 | 未終局 |
|---|---|---|---|---|---|---|---|---|
| 昭和四年 | 2,390 | 99,118 | 101,508 | 96,794 | 476 | 1,354 | 98,624 | 2,884 |
| 同三年 | 2,743 | 86,750 | 89,493 | 86,198 | 574 | 332 | 87,104 | 2,389 |
| 同二年 | 2,936 | 93,693 | 96,629 | 93,206 | 535 | 145 | 93,886 | 2,743 |
| 同元年 | 2,790 | 94,145 | 96,935 | 93,132 | 543 | 170 | 93,845 | 3,090 |
| 大正十四年 | 2,748 | 92,851 | 95,599 | 92,076 | 562 | 171 | 92,809 | 2,790 |
| 五年平均 | 2,721 | 93,312 | 96,033 | 92,281 | 538 | 435 | 93,254 | 2,779 |
| 大正十三年 | 3,261 | 83,612 | 86,873 | 83,478 | 496 | 151 | 84,125 | 2,748 |
| 同十二年 | 5,039 | 78,786 | 83,825 | 78,417 | 640 | 84 | 79,141 | 4,684 |
| 同十一年 | 5,056 | 75,146 | 80,202 | 74,439 | 634 | 90 | 75,163 | 5,039 |
| 同十年 | 5,382 | 80,295 | 85,677 | 79,979 | 575 | 67 | 80,621 | 5,056 |
| 同九年 | 5,861 | 86,135 | 91,996 | 85,881 | 647 | 86 | 86,614 | 5,382 |
| 五年平均 | 4,920 | 80,795 | 85,715 | 80,439 | 598 | 96 | 81,133 | 4,582 |

備考

大正十二年ノ未終局ト大正十三年ノ舊受ト符合セサルハ舊刑事訴訟法ニ依ル缺席判決ノ未確定ヲ控除シタルニ因ル又昭和元年ノ未終局ト昭和二年ノ舊受ノ符合セサルハ前年ノ報告ニ誤謬アリシニ因ル

## 36 通常第一審事件數

| 年次 | 受理總件數 | 終局 有罪 | 終局 無罪免訴刑ノ免除 | 終局 公訴棄却其他 | 終局 計 | 未終局 |
|---|---|---|---|---|---|---|
| 昭和四年 | 28,449 | 26,254 | 162 | 115 | 26,531 | 1,918 |
| 同三年 | 26,817 | 25,010 | 189 | 94 | 25,293 | 1,524 |
| 同二年 | 29,467 | 27,343 | 198 | 85 | 27,626 | 1,841 |
| 同元年 | 28,093 | 25,768 | 213 | 108 | 26,089 | 2,004 |
| 大正十四年 | 28,659 | 26,390 | 230 | 113 | 26,733 | 1,926 |
| 五年平均 | 28,297 | 26,153 | 198 | 103 | 26,454 | 1,843 |

備考 通常事件ハ略式命令請求ニ係ル事件、違警罪即決ニ對スル正式裁判事件及陪審事件ヲ除外シタルモノナリ

## 37 地方別 通常第一審刑法犯事件ノ有罪、無罪免訴ノ百分比例

| 地方裁判所 | 昭和四年 | | | | 昭和三年 | | | | 昭和二年 | | | |
|---|---|---|---|---|---|---|---|---|---|---|---|---|
| | 檢事ノ請求 | | 豫審判事ノ決定 | | 檢事ノ請求 | | 豫審判事ノ決定 | | 檢事ノ請求 | | 豫審判事ノ決定 | |
| | 有罪 | 無罪免訴 | 有罪 | 無罪免訴 | 有罪 | 無罪免訴 | 有罪 | 無罪免訴 | 有罪 | 無罪免訴 | 有罪 | 無罪免訴 |
| 東京 | 99.7 | 0.3 | 99.0 | 1.0 | 99.5 | 0.5 | 95.6 | 4.4 | 100.0 | 0.0 | 99.4 | 0.6 |
| 横濱 | 99.1 | 0.9 | 97.0 | 3.0 | 99.5 | 0.5 | 98.4 | 1.6 | 99.5 | 0.5 | 97.3 | 2.7 |
| 千葉 | 99.1 | 0.9 | 100.0 | — | 100.0 | — | 98.5 | 1.5 | 99.4 | 0.6 | 96.2 | 3.8 |
| 水戸 | 99.1 | 0.9 | 94.8 | 5.2 | 98.9 | 1.1 | 95.6 | 4.4 | 100.0 | 0.0 | 97.9 | 2.1 |
| 宇都宮 | 99.5 | 0.5 | 98.0 | 2.0 | 100.0 | — | 95.8 | 4.2 | 99.3 | 0.7 | 94.9 | 5.1 |
| 前橋 | 99.1 | 0.9 | 94.6 | 5.4 | 98.4 | 1.6 | 93.9 | 6.1 | 100.0 | 0.0 | 97.9 | 2.1 |
| 靜岡 | 99.3 | 0.7 | 100.0 | — | 99.5 | 0.5 | 98.1 | 1.9 | 100.0 | 0.0 | 97.3 | 2.7 |
| 甲府 | 100.0 | — | 93.3 | 6.7 | 100.0 | — | 93.3 | 6.7 | 99.3 | 0.7 | 98.0 | 2.0 |
| 長野 | 99.6 | 0.4 | 95.0 | 0.5 | 99.1 | 0.9 | 97.2 | 2.8 | 99.3 | 0.7 | 100.0 | — |
| 新潟 | 99.5 | 0.5 | 98.8 | 0.2 | 99.2 | 0.8 | 94.3 | 5.7 | 99.0 | 1.0 | 93.4 | 6.6 |
| 京都 | 99.2 | 0.8 | 93.5 | 6.5 | 100.0 | — | 90.7 | 9.3 | 99.0 | 1.0 | 92.4 | 7.6 |
| 大阪 | 99.2 | 0.8 | 97.7 | 2.3 | 99.4 | 0.6 | 100.0 | — | 100.0 | 0.0 | 95.8 | 4.2 |
| 神戸 | 100.0 | — | 99.5 | 0.5 | 100.0 | — | 99.1 | 0.9 | 100.0 | — | 99.2 | 0.8 |
| 奈良 | 99.9 | 0.1 | 99.5 | 0.5 | 100.0 | — | 98.8 | 1.2 | 99.9 | 0.1 | — | — |
| 大津 | 100.0 | — | 100.0 | — | 100.0 | — | 92.6 | 7.4 | 99.5 | 0.5 | 96.7 | 3.3 |
| 和歌山 | 100.0 | — | 100.0 | — | 99.4 | 0.6 | 100.0 | — | 99.5 | 0.5 | — | — |
| 鳥取 | 99.7 | 0.3 | 98.2 | 1.8 | 99.7 | 0.3 | 95.7 | 4.3 | 99.4 | 0.6 | 96.2 | 3.8 |
| 松江 | 100.0 | — | 94.6 | 5.4 | 100.0 | — | 100.0 | — | 100.0 | — | — | — |
| 高知 | 100.0 | — | 100.0 | — | 100.0 | — | 100.0 | — | 100.0 | — | — | — |
| 高屋 | 100.0 | — | 97.8 | 2.2 | 99.6 | 0.4 | 96.5 | 3.5 | 100.0 | — | — | — |
| 名古屋 | 99.9 | 0.1 | 99.3 | 0.7 | 99.8 | 0.2 | 98.4 | 1.6 | 99.7 | 0.3 | 97.8 | 2.2 |
| 安濃津 | 100.0 | — | 91.8 | 8.2 | 99.5 | 0.5 | 100.0 | — | 99.7 | 0.3 | 97.8 | 2.2 |
| 岐阜 | 100.0 | — | 96.4 | 3.6 | 100.0 | — | 100.0 | — | — | — | 97.7 | 2.3 |
| 福井 | 99.2 | 0.8 | 100.0 | — | 100.0 | — | 100.0 | — | — | — | — | — |
| 金澤 | 100.0 | — | 100.0 | — | 99.5 | 0.5 | 100.0 | — | 99.4 | 0.6 | 94.1 | 4.9 |
| 富山 | 100.0 | — | 100.0 | — | 100.0 | — | 100.0 | — | — | — | 96.3 | 3.7 |
| 廣島 | 99.9 | 0.1 | 95.9 | 4.1 | 99.5 | 0.5 | 100.0 | — | 100.0 | — | 100.0 | — |
| 山口 | 99.8 | 0.2 | 98.4 | 1.6 | 99.8 | 0.2 | 100.0 | — | 99.6 | 0.4 | 98.8 | 1.2 |
| 岡山 | 100.0 | — | 95.8 | 4.2 | 98.9 | 1.1 | 100.0 | — | 99.5 | 0.5 | 95.9 | 4.1 |
| 鳥取 | 99.5 | 0.5 | 96.9 | 3.1 | 100.0 | — | 100.0 | — | 98.9 | 1.1 | 100.0 | — |
| 松江 | 97.5 | 2.5 | 100.0 | — | 98.8 | 1.2 | 86.1 | 13.9 | 99.1 | 0.9 | 98.0 | 2.0 |
| 松山 | 99.5 | 0.5 | 97.1 | 2.9 | 99.5 | 0.5 | 97.6 | 2.4 | 100.0 | — | 98.9 | 1.1 |
| 長崎 | 94.4 | 5.6 | 97.3 | 2.7 | 99.7 | 0.3 | 100.0 | — | 99.4 | 0.6 | 98.6 | 1.4 |
| 佐賀 | 99.5 | 0.5 | 97.3 | 2.7 | 99.5 | 0.5 | 100.0 | — | 99.2 | 0.8 | 100.0 | — |
| 熊本 | 99.5 | 0.5 | 97.9 | 2.1 | 99.5 | 0.5 | 94.7 | 5.3 | 99.9 | 0.1 | 96.6 | 3.4 |
| 大分 | 99.3 | 0.7 | 96.8 | 3.2 | 99.6 | 0.4 | 95.9 | 4.1 | — | — | 100.0 | — |
| 宮崎 | 100.0 | — | 98.5 | 1.5 | 100.0 | — | 97.0 | 3.0 | 98.7 | 1.3 | 95.8 | 4.2 |
| 鹿兒島 | 100.0 | — | 94.9 | 5.1 | 99.3 | 0.7 | 95.5 | 4.5 | 99.4 | 0.6 | 94.7 | 5.3 |
| 那覇 | 100.0 | — | 100.0 | — | 99.4 | 0.6 | 96.8 | 3.2 | 98.8 | 1.2 | 94.1 | 5.9 |
| 仙臺 | 100.0 | — | 96.0 | 4.0 | 100.0 | — | 100.0 | — | 100.0 | — | 94.7 | 5.8 |
| 山形 | 99.5 | 0.5 | 95.5 | 4.5 | 98.6 | 1.4 | 98.2 | 1.8 | 99.5 | 0.5 | 98.3 | 1.7 |
| 盛岡 | 99.7 | 0.3 | 100.0 | — | 99.2 | 0.8 | 98.0 | 2.0 | 99.4 | 0.6 | 96.2 | 3.8 |
| 秋田 | 100.0 | — | 100.0 | — | 100.0 | — | 91.3 | 8.7 | 100.0 | — | 94.0 | 6.0 |
| 青森 | 99.5 | 0.5 | 93.1 | 6.9 | 100.0 | — | 93.8 | 6.2 | 98.7 | 1.3 | 94.9 | 5.1 |
| 札幌 | 98.7 | 1.3 | 97.8 | 2.2 | 100.0 | — | 100.0 | — | 99.1 | 0.9 | 100.0 | — |
| 函館 | 100.0 | — | 95.0 | 5.0 | 100.0 | — | 100.0 | — | 100.0 | — | 94.1 | 5.9 |
| 旭川 | 100.0 | — | 100.0 | — | 99.7 | 0.3 | 98.0 | 2.0 | 99.7 | 0.3 | 93.9 | 6.1 |
| 釧路 | 100.0 | — | 100.0 | — | 100.0 | — | 95.5 | 4.5 | 100.0 | — | 100.0 | — |
| 帶廣 | 99.1 | 0.9 | 92.6 | 7.4 | 99.5 | 0.5 | 94.1 | 5.9 | 99.2 | 0.8 | 89.5 | 10.5 |
| 太平 | 99.4 | 0.6 | 100.0 | — | 99.3 | 0.7 | 95.5 | 4.5 | 99.5 | 0.5 | 93.7 | 6.3 |
| 平均 | 100.0 | — | 100.0 | — | 100.0 | — | 86.8 | 3.2 | 100.0 | — | 95.6 | 4.4 |
| 平均 | 99.6 | 0.4 | 97.7 | 2.3 | 99.6 | 0.4 | 97.2 | 2.8 | 99.7 | 0.3 | 97.4 | 2.6 |



## 38 陪審事件數

| 年次 | | | 受理 舊受 | 受理 新受 | 受理 計 | 終局 刑ノ言渡 | 終局 無罪免訴 | 終局 公訴棄却管轄違 | 終局 陪審更新 | 終局 自白 | 終局 辭退 | 終局 請求取下 | 終局 其他 | 終局 計 | 未終局 |
|---|---|---|---|---|---|---|---|---|---|---|---|---|---|---|---|
| 昭和四年 | 刑法犯 | 法定 | 92 | 1,336 | 1,428 | 120 | 11 | 5 | 3 | 394 | 783 | — | — | 1,316 | 112 |
| | | 請求 | 3 | 14 | 17 | 4 | 3 | 1 | — | — | — | 6 | 1 | 15 | 2 |
| | 特別法犯 | 法定 | — | 6 | 6 | 1 | — | — | — | — | 4 | — | — | 5 | 1 |
| | | 請求 | — | — | — | — | — | — | — | — | — | — | — | — | — |
| | 計 | | 95 | 1,356 | 1,451 | 125 | 14 | 6 | 3 | 394 | 787 | 6 | 1 | 1,336 | 115 |
| 昭和三年 | 刑法犯 | 法定 | — | 309 | 309 | 23 | 5 | — | 3 | 71 | 114 | — | 1 | 217 | 92 |
| | | 請求 | — | 6 | 6 | — | — | — | — | — | — | 3 | — | 3 | 3 |
| | 特別法犯 | 法定 | — | — | — | — | — | — | — | — | — | — | — | — | — |
| | | 請求 | — | — | — | — | — | — | — | — | — | — | — | — | — |
| | 計 | | — | 315 | 315 | 23 | 5 | — | 3 | 71 | 114 | 3 | 1 | 220 | 95 |

備考

陪審法ハ昭和三年十月一日ヨリ施行セラル

陪審事件ノ被告人員

昭和四年 男 1,340人 女 205人 計 1,545人

昭和三年 男 300人 女 40人 計 340人

昭和四年終局被告人ノ罪名

殺人罪 572人　放火罪 428人　强盜罪 166人　强姦罪 142人　傷害罪 55人　通貨偽造罪 36人　詐欺、脅迫其他ノ刑法犯 16人　爆發物取締罰則 7人

## 39 刑事訴訟法第五二五條ニ依ル通常裁判事件數

| 年次 | 受理 舊受 | 受理 新受 | 受理 計 | 終局 有罪 | 終局 無罪免訴ノ免訴 | 終局 公訴棄却其他 | 終局 計 | 未終局 |
|---|---|---|---|---|---|---|---|---|
| 昭和四年 | 15 | 172 | 187 | 147 | 22 | 9 | 178 | 9 |
| 同三年 | 17 | 155 | 172 | 123 | 29 | 5 | 157 | 15 |
| 同二年 | 20 | 162 | 182 | 136 | 23 | 8 | 167 | 15 |
| 同元年 | 7 | 191 | 198 | 137 | 31 | 10 | 178 | 20 |
| 大正十四年 | 18 | 143 | 161 | 125 | 21 | 8 | 154 | 7 |
| 五年平均 | 15 | 165 | 180 | 134 | 25 | 8 | 167 | 13 |

## 40 略式命令ニ對スル正式裁判事件數

| 年次 | 受理 | | | 終局 | | | | 未終局 |
|---|---|---|---|---|---|---|---|---|
| | 舊受 | 新受 | 計 | 有罪 | 無罪免訴刑ノ免除 | 公訴棄却其他 | 計 | |
| 昭和四年 | 192 | 2,451 | 2,643 | 2,250 | 91 | 31 | 2,372 | 271 |
| 同三年 | 242 | 2,614 | 2,856 | 2,501 | 124 | 39 | 2,664 | 192 |
| 同二年 | 170 | 2,420 | 2,590 | 2,171 | 131 | 46 | 2,348 | 242 |
| 同元年 | 180 | 1,963 | 2,143 | 1,835 | 98 | 40 | 1,973 | 170 |
| 大正十四年 | 160 | 2,071 | 2,231 | 1,893 | 120 | 38 | 2,051 | 180 |
| 五年平均 | 189 | 2,304 | 2,493 | 2,130 | 113 | 39 | 2,282 | 211 |

## 41 違警罪即決ニ對スル正式裁判事件數

| 年次 | 受理 | | | 終局 | | | | 未終局 |
|---|---|---|---|---|---|---|---|---|
| | 舊受 | 新受 | 計 | 有罪 | 無罪免訴刑ノ免除 | 公訴棄却其他 | 計 | |
| 昭和四年 | 93 | 737 | 835 | 542 | 187 | 2 | 731 | 104 |
| 同三年 | 97 | 874 | 971 | 644 | 227 | 2 | 873 | 98 |
| 同二年 | 48 | 850 | 898 | 612 | 183 | 6 | 801 | 97 |
| 同元年 | 90 | 785 | 875 | 614 | 201 | 12 | 827 | 48 |
| 大正十四年 | 107 | 830 | 937 | 644 | 191 | 12 | 847 | 90 |
| 五年平均 | 88 | 815 | 903 | 611 | 198 | 7 | 816 | 87 |

## 42 略式事件數

| 年次 | 受理 | | | 終局 | | | | 未終局 |
|---|---|---|---|---|---|---|---|---|
| | 舊受 | 新受 | 計 | 命令ヲ爲スヲ得ス | 正式裁判請求 | 命令確定 | 計 | |
| 昭和四年 | 466 | 70,100 | 70,566 | 172 | 2,451 | 67,476 | 70,099 | 467 |
| 同三年 | 548 | 60,586 | 61,134 | 157 | 2,614 | 57,897 | 60,668 | 466 |
| 同二年 | 729 | 65,345 | 66,074 | 162 | 2,420 | 62,944 | 65,526 | 548 |
| 同元年 | 587 | 67,193 | 67,780 | 191 | 1,963 | 64,778 | 66,932 | 848 |
| 大正十四年 | 537 | 65,148 | 65,685 | 143 | 1,931 | 63,024 | 65,098 | 587 |
| 五年平均 | 573 | 65,675 | 66,248 | 165 | 2,276 | 63,224 | 65,665 | 583 |

備考

「略式命令ヲ爲スヲ得ス」「正式裁判請求」ハ第39表第40表ニ掲ケ重複ニ亘ルモ略式命令請求事件ノ成績ヲ示ス爲之ヲ掲載ス



## 43 地方別略式命令請求ト略式手續ノ結果 (昭和四年)

| 地方裁判所管轄別 | 略式命令請求總件數 | 略式命令ヲ爲スヲ得ス又ハ之ヲ爲スヲ得ス相當トセス | 略式事件ノ終局百ニ對スル同上歩合 | 略式命令ヲ爲ス | 略式命令ニ對シ正式裁判請求 | 略式命令百ニ對スル同上請求ノ歩合 | 未終局 |
|---|---|---|---|---|---|---|---|
| 東京 | 7,594 | 4 | 0.0 | 7,584 | 230 | 3.0 | 6 |
| 横濱 | 2,234 | 2 | 0.1 | 2,222 | 69 | 3.1 | 10 |
| 浦和 | 1,093 | — | — | 1,091 | 37 | 3.1 | 2 |
| 千葉 | 1,255 | 2 | 0.2 | 1,251 | 48 | 3.8 | 2 |
| 水戸 | 989 | 2 | 0.2 | 983 | 51 | 5.2 | 4 |
| 宇都宮 | 1,004 | — | — | 1,003 | 29 | 2.9 | 1 |
| 前橋 | 1,318 | 2 | 0.2 | 1,316 | 14 | 1.1 | — |
| 靜岡 | 1,687 | — | — | 1,687 | 65 | 3.9 | — |
| 甲府 | 612 | — | — | 611 | 25 | 4.1 | 1 |
| 長野 | 2,011 | 6 | 0.3 | 2,004 | 46 | 2.3 | 1 |
| 新潟 | 1,250 | 3 | 0.2 | 1,247 | 56 | 4.5 | — |
| 京都 | 1,269 | 2 | 0.2 | 1,254 | 55 | 4.4 | 13 |
| 大阪 | 4,408 | 2 | 0.1 | 4,318 | 137 | 3.2 | 88 |
| 神戸 | 4,036 | 11 | 0.3 | 4,000 | 111 | 2.8 | 25 |
| 奈良 | 632 | — | — | 615 | 43 | 7.0 | 17 |
| 大津 | 707 | 1 | 0.1 | 706 | 20 | 2.8 | — |
| 和歌山 | 1,131 | — | — | 1,129 | 57 | 5.0 | 2 |
| 鳥取 | 789 | 1 | 0.1 | 781 | 26 | 3.3 | 7 |
| 松江 | 782 | — | — | 782 | 24 | 3.1 | — |
| 高知 | 788 | — | — | 788 | 60 | 7.6 | — |
| 名古屋 | 3,891 | 33 | 0.9 | 3,717 | 138 | 3.7 | 141 |
| 安濃津 | 912 | 3 | 0.3 | 909 | 35 | 3.9 | — |
| 岐阜 | 1,325 | 3 | 0.2 | 1,294 | 46 | 3.6 | 28 |
| 福井 | 559 | 1 | 0.2 | 558 | 31 | 5.6 | — |
| 金澤 | 1,029 | 1 | 0.1 | 1,028 | 55 | 5.4 | — |
| 富山 | 994 | 2 | 0.2 | 980 | 55 | 5.6 | 12 |
| 廣島 | 2,396 | 4 | 0.2 | 2,373 | 58 | 2.4 | 19 |
| 山口 | 1,418 | — | — | 1,407 | 62 | 4.4 | 11 |
| 岡山 | 1,766 | 7 | 0.4 | 1,759 | 65 | 3.7 | — |
| 鳥取 | 803 | 11 | 1.4 | 782 | 24 | 3.1 | 10 |
| 松江 | 909 | 1 | 0.1 | 908 | 34 | 3.7 | — |
| 山口 | | | 0.4 | 1,755 | 67 | 3.8 | 11 |
| 長崎 | 1,773 | 7 | | | | | |
| 佐賀 | 1,175 | 1 | 0.1 | 1,174 | 37 | 3.2 | — |
| 福岡 | 473 | — | — | 473 | 24 | 5.1 | — |
| 大分 | 2,415 | 5 | 0.2 | 2,392 | 83 | 3.5 | 18 |
| 熊本 | 747 | 21 | 2.8 | 718 | 43 | 6.0 | 8 |
| 鹿兒島 | 1,033 | 1 | 0.1 | 1,022 | 23 | 2.3 | 10 |
| 宮崎 | 940 | 2 | 0.2 | 932 | 37 | 4.0 | 6 |
| 那覇 | 599 | 1 | 0.2 | 593 | 13 | 2.2 | 5 |
| | 336 | — | — | 336 | 11 | 3.2 | — |
| 仙臺 | 709 | — | — | 709 | 28 | 4.0 | — |
| 福島 | 1,181 | 5 | 0.4 | 1,172 | 40 | 3.4 | 4 |
| 山形 | 483 | — | — | 483 | 21 | 4.3 | — |
| 盛岡 | 812 | 9 | 1.1 | 803 | 36 | 4.5 | — |
| 秋田 | 1,231 | 1 | 0.1 | 1,228 | 57 | 4.9 | 2 |
| 青森 | 798 | 7 | 0.9 | 791 | 24 | 3.0 | — |
| 札幌 | 1,149 | 2 | 0.2 | 1,147 | 31 | 2.7 | — |
| 函館 | 640 | — | — | 640 | 11 | 1.7 | — |
| 旭川 | 814 | 2 | 0.2 | 812 | 29 | 3.6 | — |
| 釧路 | 886 | 2 | 0.2 | 881 | 15 | 1.7 | 3 |
| 樺太 | 781 | 2 | 0.3 | 779 | 15 | 1.9 | — |
| 合計 | 70,566 | 172 | 0.3 | 69,927 | 2,451 | 3.5 | 467 |

## 44 第一審終局被告人ノ科刑別其他ノ累年比較

| 年次 | 第一審終局被告人員 | 科刑別 死刑 | 無期懲役 | 有期懲役 | 有期禁錮 | 罰金 | 拘留 | 科料 | 計 | 無罪免訴刑ノ免除 | 公訴棄却其他 |
|---|---|---|---|---|---|---|---|---|---|---|---|
| 昭和四年 | 152,599 | 21 | 35 | 29,514 | 424 | 101,427 | 163 | 20,142 | 151,726 | 644 | 239 |
| 同三年 | 141,406 | 25 | 44 | 27,752 | 815 | 95,669 | 188 | 15,656 | 140,149 | 1,064 | 193 |
| 同二年 | 154,960 | 32 | 57 | 30,586 | 284 | 104,322 | 265 | 18,156 | 153,702 | 1,031 | 227 |
| 同元年 | 153,087 | 25 | 49 | 28,835 | 146 | 103,742 | 392 | 18,636 | 151,825 | 861 | 401 |
| 大正十四年 | 153,433 | 29 | 48 | 28,959 | 250 | 103,492 | 433 | 18,969 | 152,230 | 961 | 242 |
| 五年平均 | 151,097 | 26 | 47 | 29,129 | 384 | 101,731 | 258 | 18,312 | 149,927 | 912 | 258 |
| 大正十三年 | 147,619 | 17 | 45 | 26,006 | 734 | 102,042 | 387 | 17,006 | 146,238 | 1,175 | 206 |
| 同十二年 | 131,024 | 31 | 54 | 24,889 | 313 | 88,274 | 275 | 15,903 | 129,739 | 1,168 | 117 |
| 同十一年 | 117,619 | 38 | 64 | 25,505 | 177 | 78,075 | 230 | 12,350 | 116,439 | 1,067 | 113 |
| 同十年 | 124,804 | 49 | 74 | 27,249 | 235 | 78,348 | 185 | 17,499 | 123,639 | 1,059 | 106 |
| 同九年 | 139,170 | 35 | 73 | 32,566 | 508 | 86,782 | 279 | 17,564 | 137,806 | 1,188 | 175 |
| 五年平均 | 132,047 | 34 | 62 | 27,243 | 394 | 86,705 | 271 | 16,054 | 130,773 | 1,131 | 143 |

## 45 第一審有罪被告人ノ罪名別累年比較

### (イ) 刑法犯

| 罪名 | 昭和四年 | 同三年 | 同二年 | 同元年 | 大正十四年 |
|---|---|---|---|---|---|
| 皇室ニ對スル罪 | 17 | 176 | 3 | 11 | 5 |
| 公務ノ執行ヲ妨害スル罪 | 171 | 183 | 264 | 153 | 238 |
| 逃走ノ罪 | 27 | 35 | 22 | 32 | 38 |
| 犯人藏匿及證憑湮滅ノ罪 | 45 | 25 | 37 | 27 | 18 |
| 騷擾ノ罪 | 419 | 358 | 771 | 504 | 398 |
| 放火ノ罪 | 515 | 528 | 603 | 582 | 516 |
| 失火ノ罪 | 2,653 | 2,357 | 2,724 | 3,171 | 3,138 |
| 溢水及水利ニ關スル罪 | 27 | 13 | 23 | 77 | 53 |
| 往來ヲ妨害スル罪 | 139 | 109 | 173 | 171 | 172 |
| 住居ヲ侵ス罪 | 1,171 | 1,053 | 1,190 | 1,230 | 1,044 |
| 諸害ヲ侵ス罪 | 4 | 2 | 1 | 3 | 3 |
| 阿片煙ニ關スル罪 | 27 | 33 | 30 | 25 | 35 |
| 飲料水ニ關スル罪 | 9 | 13 | 18 | 28 | 15 |
| 通貨偽造ノ罪 | 54 | 38 | 43 | 43 | 24 |
| 文書偽造ノ罪 | 621 | 613 | 615 | 790 | 848 |
| 有價證券偽造ノ罪 | 299 | 278 | 297 | 269 | 260 |
| 印章偽造ノ罪 | 13 | 14 | 34 | 18 | 34 |
| 偽證ノ罪 | 153 | 163 | 124 | 144 | 154 |
| 誣告ノ罪 | 35 | 31 | 38 | 58 | 51 |
| 猥褻姦淫及重婚ノ罪 | 637 | 542 | 639 | 585 | 612 |
| 賭博及富籤ニ關スル罪 | 53,122 | 47,221 | 62,116 | 62,318 | 60,406 |



| 罪名 | 昭和四年 | 同三年 | 同二年 | 同元年 | 大正十四年 |
|---|---|---|---|---|---|
| 祠堂墓所及墳墓ニ關スル罪 | 53 | 43 | 63 | 55 | 57 |
| 渡船ノ罪 | 401 | 419 | 325 | 282 | 435 |
| 殺人ノ罪 | 573 | 816 | 961 | 930 | 944 |
| 傷害ノ罪 | 7,648 | 7,696 | 8,629 | 8,758 | 8,282 |
| 過失傷害ノ罪 | 4,481 | 3,508 | 3,169 | 2,863 | 2,113 |
| 墮胎ノ罪 | 170 | 193 | 308 | 418 | 171 |
| 遺棄ノ罪 | 13 | 18 | 15 | 10 | 33 |
| 逮捕及監禁ノ罪 | 46 | 19 | 12 | 30 | 34 |
| 脅迫ノ罪 | 334 | 279 | 324 | 415 | 394 |
| 略取及誘拐ノ罪 | 140 | 96 | 136 | 202 | 184 |
| 名譽ニ對スル罪 | 182 | 131 | 161 | 169 | 155 |
| 信用及業務ニ對スル罪 | 51 | 51 | 59 | 45 | 33 |
| 竊盜ノ罪 | 13,959 | 12,774 | 13,802 | 11,686 | 12,320 |
| 强盜ノ罪 | 676 | 642 | 630 | 490 | 596 |
| 詐欺取財ノ罪 | 4,140 | 3,678 | 4,065 | 4,110 | 4,052 |
| 恐喝取財ノ罪 | 680 | 672 | 698 | 798 | 770 |
| 横領ノ罪 | 2,024 | 1,934 | 2,105 | 2,330 | 2,402 |
| 贓物ニ關スル罪 | 436 | 466 | 394 | 377 | 438 |
| 毒藥及劇藥ノ罪 | 123 | 127 | 154 | 167 | 161 |
| 計 | 96,282 | 87,347 | 105,780 | 104,374 | 101,636 |

### (ロ) 特別法犯

| 罪名 | 昭和四年 | 同三年 | 同二年 | 同元年 | 大正十四年 |
|---|---|---|---|---|---|
| 租稅、專賣ニ關スル法令違反 | 4,679 | 3,414 | 2,742 | 2,805 | 3,087 |
| 通信、運輸、電氣ニ關スル法令違反 | 11,141 | 7,806 | 5,955 | 5,142 | 4,573 |
| 商事、產業ニ關スル法令違反 | 11,482 | 9,521 | 11,534 | 12,411 | 11,367 |
| 衛生ニ關スル法令違反 | 6,227 | 6,286 | 7,002 | 7,232 | 7,176 |
| 著述、著作、出版、新聞紙ニ關スル法令違反 | 7,320 | 6,509 | 6,624 | 7,355 | 6,896 |
| 軍事ニ關スル法令違反 | 2,576 | 2,444 | 4,343 | 5,434 | 5,315 |
| 議員選擧ニ關スル法令違犯 貴族院議員選擧 | — | — | 1 | 103 | 4 |
| 衆議院議員選擧 | 38 | 10,568 | 1,002 | 15 | 382 |
| 府縣會議員選擧 | 142 | 1,107 | 3,072 | 67 | 158 |
| 市區町村會議員選擧 | 6,749 | 617 | 560 | 1,264 | 6,008 |
| 其他ノ議員選擧 | 98 | 2 | 25 | 22 | 10 |
| 計 | 7,027 | 12,294 | 4,660 | 1,471 | 6,562 |
| 廳府縣令其他ノ法令違反 | 4,992 | 4,528 | 5,062 | 5,601 | 5,688 |
| 合計 | 55,444 | 52,802 | 47,922 | 47,451 | 50,594 |

## 46 違警罪即決例ニ依ル即決人員

| 年次 | 即決總人員 | 拘留 | 科料 | 免除 |
|---|---|---|---|---|
| 昭和四年 | 712,722 | 118,007 | 580,767 | 13,949 |
| 同三年 | 661,998 | 106,368 | 536,045 | 19,585 |
| 同二年 | 704,220 | 109,030 | 576,887 | 18,303 |
| 同元年 | 685,508 | 100,188 | 568,476 | 16,844 |
| 大正十四年 | 632,540 | 89,575 | 495,374 | 47,591 |
| 五年平均 | 679,398 | 104,634 | 551,510 | 23,254 |
| 大正十三年 | 528,125 | 70,356 | 407,500 | 50,269 |
| 同十二年 | 419,138 | 50,487 | 348,284 | 20,369 |
| 同十一年 | 454,470 | 53,401 | 390,929 | 10,140 |
| 同十年 | 419,802 | 50,603 | 359,417 | 9,782 |
| 同九年 | 457,240 | 50,701 | 398,274 | 8,265 |
| 五年平均 | 455,755 | 55,110 | 380,881 | 19,767 |

## 47 罪名別 違警罪即決例ニ依ル即決人員 (昭和四年)

| 罪名 | 即決總人員 男 | 即決總人員 女 | 即決總人員 計 | 科刑別 拘留 | 科刑別 科料 | 免除 |
|---|---|---|---|---|---|---|
| 刑法犯 | | | | | | |
| 公然猥褻ノ罪 | 90 | 65 | 155 | — | 155 | — |
| 特別法犯 | | | | | | |
| 電信法 | 768 | 38 | 806 | — | 806 | — |
| 鐵道營業法 | 1,591 | 163 | 1,754 | — | 1,754 | — |
| 自轉車取締令 | 42,571 | 55 | 42,626 | 134 | 42,492 | — |
| 道路取締令 | 133,168 | 417 | 133,585 | 73 | 133,512 | — |
| 度量衡法 | 1,239 | 155 | 1,394 | — | 1,394 | — |
| 狩獵法 | 424 | — | 424 | — | 424 | — |
| 牛馬商取締規則 | 911 | — | 911 | — | 911 | — |
| 未成年者喫煙禁止法 | 24 | 11 | 35 | — | 35 | — |
| 未成年者禁酒法 | 119 | 113 | 232 | — | 232 | — |
| 宿泊屆出規程 | 452 | 466 | 918 | — | 918 | — |
| 娼妓取締規則 | 11 | 880 | 891 | 196 | 695 | — |
| 勞働者募集取締令 | 700 | 51 | 751 | 42 | 709 | — |
| 營利職業紹介事業取締規則 | 266 | 71 | 337 | 51 | 286 | — |
| 警察犯處罰令 | 185,915 | 15,557 | 201,472 | 110,127 | 85,642 | 5,703 |
| 廳府縣令其他 | 302,680 | 23,752 | 326,432 | 7,384 | 310,802 | 8,246 |
| 計 | 670,839 | 41,729 | 712,568 | 118,007 | 580,612 | 13,949 |
| 合計 | 670,929 | 41,794 | 712,723 | 118,007 | 580,767 | 13,949 |



## 48 第一審終局被告人ノ處遇

### (イ) 勾留ト不勾留

| 年次 | 第一審終局被告人員 | 不勾留 | 勾留 十五日以内 | 勾留 一月以内 | 勾留 二月以内 | 勾留 三月以内 | 勾留 六月以内 | 勾留 一年以内 | 勾留 一年以上 | 勾留 計 | 不勾留ト勾留トノ百分比例 不勾留 | 不勾留ト勾留トノ百分比例 勾留 |
|---|---|---|---|---|---|---|---|---|---|---|---|---|
| 昭和四年 | 152,599 | 124,302 | 13,317 | 8,164 | 4,176 | 1,381 | 915 | 225 | 121 | 28,297 | 81.5 | 18.5 |
| 同三年 | 141,406 | 114,688 | 12,788 | 7,953 | 3,959 | 1,064 | 702 | 183 | 69 | 26,718 | 81.1 | 18.9 |
| 同二年 | 154,960 | 126,912 | 14,152 | 8,471 | 3,843 | 923 | 483 | 123 | 48 | 28,048 | 81.9 | 18.1 |
| 同元年 | 153,087 | 122,574 | 13,501 | 11,784 | 3,634 | 884 | 523 | 144 | 43 | 30,513 | 80.1 | 19.9 |
| 大正十四年 | 153,433 | 126,383 | 14,107 | 7,439 | 3,873 | 857 | 656 | 98 | 20 | 27,050 | 82.4 | 17.6 |
| 五年平均 | 151,097 | 122,972 | 13,573 | 8,762 | 3,897 | 1,022 | 656 | 155 | 60 | 28,125 | 81.4 | 18.6 |

備考

終局被告人員ハ略式ト通常裁判又ハ陪審ト通常裁判トノ如ク同一人ニシテ事件ヲ異ニスル場合ニ付テモ之ヲ事件別ニ計上セス

### (ロ) 勾留取消、保釋、責付其他

| 年次 | 勾留取消 | 勾留執行停止 執行停止 | 勾留執行停止 取消 | 保釋 許可 | 保釋 請求棄却 | 保釋 取消 | 責付 責付 | 責付 取消 | 接見禁止 | 書類物件授受禁止差押 |
|---|---|---|---|---|---|---|---|---|---|---|
| 昭和四年 | 25 | 8 | 3 | 2,447 | 3,240 | 70 | 86 | 1 | 60 | 17 |
| 同三年 | 34 | 7 | 1 | 2,400 | 3,386 | 50 | 51 | 1 | 14 | 12 |
| 同二年 | 25 | 7 | 1 | 2,642 | 3,372 | 43 | 94 | 6 | 6 | 2 |
| 同元年 | 71 | 1 | — | 2,749 | 3,320 | 71 | 78 | 8 | 10 | 7 |
| 大正十四年 | 24 | 7 | 1 | 2,635 | 3,325 | 29 | 79 | 6 | 1 | 2 |
| 五年平均 | 36 | 6 | 1 | 2,575 | 3,329 | 54 | 78 | 4 | 18 | 8 |

### (ハ) 勾留ニ對スル保釋ノ割合及保釋保證金額

| 年次 | 保釋許可總人員 | 勾留總人員ニ對スル同上百分比例 | 保證金額 總金額 | 保證金額 保釋者一人平均額 | 保證金額 沒取金額 |
|---|---|---|---|---|---|
| 昭和四年 | 2,447 | 8.7 | 112,635,000 | 46,030 | 1,660,000 |
| 同三年 | 2,400 | 9.0 | 100,188,000 | 41,745 | 500,000 |
| 同二年 | 2,642 | 9.4 | 131,988,000 | 49,958 | 5,320,000 |
| 同元年 | 2,749 | 9.0 | 139,007,000 | 50,567 | 630,000 |
| 大正十四年 | 2,635 | 9.7 | 138,564,000 | 52,586 | 1,040,000 |
| 五年平均 | 2,575 | 9.2 | 124,476,400 | 48,177 | 1,830,000 |

## 49 第一審刑法犯ニ係ル有期懲役ノ累年比較

| 年次 | 第一審刑法犯有罪被告總人員 | 有期懲役 一年未滿 | 一年以上五年未滿 | 五年以上十年未滿 | 十年以上 | 計 | 有罪總人員百ニ對スル有期懲役ノ比例 |
|---|---|---|---|---|---|---|---|
| 昭和四年 | 96,282 | 13,060 | 14,107 | 1,256 | 182 | 88,605 | 29.7 |
| 同三年 | 87,347 | 12,639 | 12,696 | 1,366 | 227 | 26,928 | 30.8 |
| 同二年 | 105,780 | 14,388 | 13,816 | 1,361 | 262 | 29,827 | 28.2 |
| 同元年 | 104,374 | 14,347 | 12,238 | 1,256 | 247 | 28,088 | 26.9 |
| 大正十四年 | 101,630 | 13,820 | 12,659 | 1,562 | 320 | 28,361 | 27.9 |
| 五年平均 | 99,083 | 13,651 | 13,103 | 1,360 | 248 | 28,362 | 28.7 |
| 大正十三年 | 88,651 | 11,892 | 11,772 | 1,390 | 328 | 25,382 | 28.6 |
| 同十二年 | 83,883 | 12,212 | 10,512 | 1,307 | 346 | 24,377 | 29.1 |
| 同十一年 | 80,332 | 12,195 | 10,944 | 1,398 | 400 | 24,937 | 31.0 |
| 同十年 | 80,466 | 13,159 | 11,217 | 1,580 | 447 | 26,403 | 32.8 |
| 同九年 | 91,927 | 16,486 | 12,644 | 1,784 | 624 | 31,538 | 34.3 |
| 五年平均 | 85,052 | 13,189 | 11,418 | 1,492 | 429 | 26,528 | 31.2 |

備考

少年法ニ依ル不定期懲役刑ハ短期ヲ以テ本表ニ合算ス但シ少年法ハ大正十二年一月ヨリ施行セラル

## 50 少年法ニ依リ不定期懲役刑ニ處シタル被告人員

| 年次 | 總人員 男 | 女 | 計 | 罪名別 放火 | 往來妨害 | 猥褻 | 殺人 | 傷害 | 竊盜 | 强盜 | 詐欺 | 恐喝 | 横領 | 其他 |
|---|---|---|---|---|---|---|---|---|---|---|---|---|---|---|
| 昭和四年 | 621 | 14 | 635 | 18 | 3 | 17 | 5 | 10 | 501 | 40 | 21 | 4 | 4 | 12 |
| 同三年 | 534 | 14 | 548 | 13 | — | 7 | 6 | 9 | 449 | 37 | 16 | 4 | 5 | 2 |
| 同二年 | 605 | 17 | 622 | 25 | 2 | 5 | 11 | 7 | 516 | 39 | 2 | 7 | 4 | 4 |
| 同元年 | 655 | 14 | 669 | 38 | 3 | 11 | 14 | 19 | 500 | 40 | 21 | 10 | 4 | 9 |
| 大正十四年 | 720 | 13 | 733 | 36 | 4 | 9 | 11 | 27 | 543 | 38 | 27 | 15 | 13 | 10 |
| 五年平均 | 627 | 14 | 641 | 26 | 2 | 10 | 9 | 14 | 502 | 39 | 18 | 8 | 6 | 7 |



## 51 罪名別少年法ニ依ル不定期懲役刑ノ刑期 (昭和四年)

| 罪名 | 長期ニ依ル刑期 一年以内 | 二年以内 | 三年以内 | 五年以内 | 十年以内 | 十五年以内 | 計 |
|---|---|---|---|---|---|---|---|
| 逃走ノ罪 | — | 2 | — | — | — | — | 2 |
| 放火ノ罪 | — | — | 2 | 12 | 4 | — | 18 |
| 往來妨害ノ罪 | — | — | — | 3 | — | — | 3 |
| 住居侵入ノ罪 | — | 1 | 2 | 1 | — | — | 4 |
| 文書及有價證券偽造ノ罪 | — | — | 3 | — | — | — | 3 |
| 猥褻、姦淫ノ罪 | — | — | 4 | 9 | 4 | — | 17 |
| 殺人ノ罪 | — | — | — | 2 | 3 | — | 5 |
| 傷害ノ罪 | 2 | — | 3 | 5 | — | — | 10 |
| 竊盜ノ罪 | — | 36 | 342 | 123 | — | — | 501 |
| 强盜ノ罪 | — | — | — | 25 | 15 | — | 40 |
| 詐欺ノ罪 | — | 1 | 16 | 3 | 1 | — | 21 |
| 恐喝ノ罪 | — | 3 | — | 1 | — | — | 4 |
| 横領ノ罪 | — | — | 4 | — | — | — | 4 |
| 贓物ノ罪 | — | 1 | — | — | — | — | 1 |
| 治安維持法違反 | — | — | 2 | — | — | — | 2 |
| 計 | 2 | 44 | 378 | 184 | 27 | — | 635 |

## 52 地方別 有期懲役刑期ノ百分比例 (刑法犯)

| 地方裁判所管轄別 | 昭和四年 有期懲役 一年未滿 | 一年以上 | 五年以上 | 十年以上 | 昭和三年 有期懲役 一年未滿 | 一年以上 | 五年以上 | 十年以上 | 昭和二年 有期懲役 一年未滿 | 一年以上 | 五年以上 | 十年以上 |
|---|---|---|---|---|---|---|---|---|---|---|---|---|
| 東京 | 37.5 | 58.4 | 3.6 | 0.5 | 39.7 | 55.9 | 4.0 | 0.4 | 43.0 | 51.9 | 4.6 | 0.5 |
| 横浜 | 55.7 | 40.9 | 3.2 | 0.2 | 59.2 | 36.5 | 3.8 | 0.5 | 59.4 | 36.7 | 3.4 | 0.5 |
| 浦和 | 52.5 | 42.6 | 3.7 | 1.2 | 52.1 | 41.1 | 5.8 | 1.0 | 60.7 | 33.7 | 5.0 | 0.6 |
| 千葉 | 52.0 | 42.4 | 4.0 | 0.9 | 54.1 | 37.7 | 6.9 | 1.3 | 51.8 | 41.2 | 5.8 | 1.2 |
| 水戸 | 53.3 | 42.1 | 4.3 | 0.3 | 46.6 | 46.8 | 6.1 | 0.5 | 49.9 | 42.5 | 5.5 | 2.1 |
| 宇都宮 | 52.0 | 42.3 | 4.7 | 1.0 | 43.2 | 52.0 | 4.5 | 0.3 | 55.4 | 40.2 | 3.5 | 0.9 |
| 前橋 | 54.9 | 41.1 | 3.5 | 0.5 | 43.5 | 52.3 | 3.5 | 0.7 | 43.4 | 50.0 | 5.8 | 0.8 |
| 静岡 | 56.0 | 39.8 | 3.9 | 0.3 | 56.6 | 39.5 | 2.8 | 1.1 | 47.5 | 48.1 | 3.7 | 0.7 |
| 甲府 | 65.0 | 30.9 | 4.1 | — | 62.2 | 34.8 | 3.0 | — | 52.1 | 45.8 | 1.6 | 0.5 |
| 長野 | 57.1 | 37.4 | 5.1 | 4.0 | 57.6 | 38.9 | 3.5 | — | 61.1 | 35.1 | 3.1 | 0.7 |
| 新潟 | 54.8 | 42.3 | 2.9 | — | 60.9 | 34.5 | 4.3 | 0.3 | 61.2 | 34.4 | 3.9 | 0.5 |

| 地方裁判所管轄別 | 昭和四年 有期懲役 一年未満 | 一年以上 | 五年以上 | 十年以上 | 昭和三年 有期懲役 一年未満 | 一年以上 | 五年以上 | 十年以上 | 昭和二年 有期懲役 一年未満 | 一年以上 | 五年以上 | 十年以上 |
|---|---|---|---|---|---|---|---|---|---|---|---|---|
| 東京 | 23.3 | 68.1 | 7.6 | 1.0 | 31.7 | 62.3 | 5.4 | 6.6 | 32.1 | 61.3 | 5.5 | 1.1 |
| 大阪 | 39.9 | 54.9 | 4.9 | 0.3 | 38.1 | 56.1 | 5.2 | 0.6 | 38.9 | 55.7 | 5.0 | 0.4 |
| 神戸 | 40.9 | 53.0 | 4.9 | 1.2 | 39.9 | 53.1 | 5.4 | 1.6 | 43.0 | 50.4 | 5.5 | 1.1 |
| 奈良 | 63.1 | 35.4 | 1.5 | — | 53.8 | 42.6 | 2.8 | 0.8 | 64.8 | 31.2 | 4.0 | — |
| 大津 | 55.2 | 40.0 | 4.3 | 1.4 | 45.3 | 49.3 | 4.9 | 0.5 | 49.7 | 46.2 | 3.4 | 0.7 |
| 和歌山 | 59.8 | 36.5 | 2.8 | 0.9 | 63.1 | 33.6 | 2.2 | 1.1 | 60.7 | 34.0 | 3.7 | 1.6 |
| 德島 | 47.2 | 49.1 | 3.1 | 0.6 | 53.8 | 41.5 | 3.8 | 0.9 | 51.5 | 43.2 | 3.3 | — |
| 高松 | 49.2 | 45.3 | 4.0 | 1.5 | 54.9 | 44.1 | 1.0 | — | 53.4 | 36.6 | 6.8 | 3.2 |
| 高知 | 39.3 | 56.8 | 3.9 | 0.7 | 42.1 | 47.3 | 8.3 | 1.8 | 40.3 | 50.6 | 7.7 | 1.4 |
| 名古屋 | 40.0 | 55.1 | 4.1 | 0.8 | 38.9 | 54.2 | 5.6 | 1.3 | 50.1 | 42.8 | 6.2 | 0.9 |
| 安濃津 | 54.4 | 39.7 | 5.6 | 0.3 | 55.2 | 37.1 | 6.8 | 0.9 | 49.4 | 45.1 | 4.5 | 1.0 |
| 岐阜 | 47.5 | 44.8 | 5.2 | 2.5 | 42.3 | 50.6 | 6.2 | 0.9 | 49.9 | 42.5 | 6.3 | 1.3 |
| 福井 | 51.2 | 42.7 | 5.3 | 0.8 | 65.3 | 28.3 | 3.5 | 2.9 | 62.6 | 33.1 | 4.3 | — |
| 金澤 | 52.3 | 44.8 | 2.9 | — | 61.9 | 35.8 | 2.3 | — | 57.7 | 39.2 | 2.1 | 0.4 |
| 富山 | 66.8 | 22.0 | 1.2 | — | 53.3 | 45.2 | 1.5 | — | 50.6 | 44.8 | 3.5 | 1.1 |
| 廣島 | 48.4 | 45.3 | 5.1 | 1.2 | 50.0 | 42.8 | 5.9 | 1.3 | 53.5 | 40.8 | 5.0 | 0.7 |
| 山口 | 44.6 | 49.6 | 5.3 | 0.5 | 48.4 | 45.6 | 5.5 | 0.5 | 50.3 | 45.1 | 3.8 | 0.8 |
| 岡山 | 53.3 | 42.5 | 3.5 | 0.7 | 62.5 | 30.9 | 5.4 | 1.2 | 61.6 | 34.6 | 3.2 | 0.6 |
| 鳥取 | 64.1 | 31.7 | 3.8 | 0.4 | 64.0 | 34.2 | 0.9 | 0.9 | 50.9 | 42.6 | 3.9 | 2.6 |
| 松江 | 64.2 | 32.6 | 3.2 | — | 64.6 | 29.3 | 4.4 | 1.7 | 63.8 | 34.6 | 1.3 | 0.3 |
| 松山 | 58.2 | 37.9 | 2.8 | 1.1 | 60.6 | 34.6 | 3.3 | 1.5 | 54.1 | 37.9 | 5.5 | 2.5 |
| 長崎 | 50.7 | 45.3 | 3.8 | 0.2 | 48.8 | 43.7 | 6.1 | 1.4 | 51.5 | 41.6 | 4.5 | 2.4 |
| 佐賀 | 35.7 | 58.7 | 5.2 | 0.4 | 41.4 | 55.1 | 2.7 | 0.8 | 47.9 | 48.2 | 3.9 | — |
| 福岡 | 34.3 | 57.1 | 7.2 | 1.4 | 38.1 | 52.7 | 8.2 | 1.0 | 38.3 | 55.6 | 4.6 | 1.5 |
| 大本 | 44.1 | 50.9 | 4.5 | 0.5 | 44.3 | 49.2 | 6.2 | 0.3 | 53.0 | 42.0 | 4.0 | 1.0 |
| 熊分 | 45.1 | 48.5 | 5.3 | 1.1 | 50.2 | 42.3 | 6.6 | 0.9 | 41.6 | 53.0 | 4.1 | 1.3 |
| 鹿兒島 | 51.4 | 46.1 | 2.2 | 0.3 | 48.4 | 44.2 | 6.3 | 1.1 | 45.7 | 49.4 | 4.3 | 0.6 |
| 宮崎 | 49.3 | 48.9 | 1.4 | 0.4 | 46.0 | 49.3 | 4.2 | 0.5 | 47.7 | 50.8 | 1.0 | 0.5 |
| 那覇 | 49.4 | 45.6 | 5.0 | — | 24.5 | 51.0 | 21.3 | 3.2 | 40.3 | 49.2 | 6.5 | 4.0 |
| 仙臺 | 51.8 | 45.2 | 2.6 | 0.4 | 61.5 | 32.1 | 5.1 | 1.3 | 57.5 | 38.6 | 3.2 | 0.7 |
| 福島 | 53.0 | 43.0 | 4.0 | — | 45.9 | 48.6 | 4.3 | 1.2 | 50.8 | 45.0 | 4.4 | 0.2 |
| 山形 | 51.2 | 45.0 | 3.3 | 0.5 | 42.0 | 51.7 | 6.3 | — | 43.5 | 48.4 | 7.0 | 1.1 |
| 盛岡 | 65.3 | 32.3 | 2.0 | 0.4 | 61.1 | 37.5 | 1.4 | — | 48.9 | 46.9 | 2.8 | 1.4 |
| 秋田 | 51.5 | 43.7 | 4.4 | 0.4 | 48.7 | 42.3 | 7.7 | 1.3 | 59.8 | 35.6 | 3.6 | 1.0 |
| 青森 | 54.2 | 43.9 | 1.9 | — | 49.7 | 41.1 | 8.6 | 0.6 | 54.3 | 40.5 | 3.6 | 1.6 |
| 札幌 | 31.3 | 63.6 | 4.7 | 0.4 | 47.7 | 46.8 | 5.3 | 0.2 | 51.0 | 44.8 | 3.4 | 0.8 |
| 函館 | 36.9 | 55.2 | 7.9 | — | 42.5 | 47.4 | 8.4 | 1.7 | 36.7 | 53.5 | 8.7 | 1.1 |
| 旭川 | 64.2 | 33.6 | 2.2 | — | 58.6 | 39.6 | 1.3 | 0.5 | 53.6 | 43.3 | 2.5 | 0.6 |
| 釧路 | 51.6 | 44.4 | 3.6 | 0.4 | 47.0 | 50.0 | 3.0 | — | 54.3 | 42.8 | 2.5 | 0.4 |
| 樺太 | 57.2 | 34.3 | 8.5 | — | 56.7 | 37.9 | 4.9 | 0.5 | 55.7 | 38.1 | 5.9 | 0.3 |
| 平均 | 45.7 | 49.3 | 4.4 | 0.6 | 47.0 | 47.1 | 5.1 | 0.8 | 48.2 | 46.3 | 4.6 | 0.9 |

## 53 選擇刑ニ係ル科刑別

| 年次 | 第一審刑法犯有罪被告人中選擇刑ニ係ル總人員 | 選擇刑 自由刑 | 財産刑 | 同上百分比例 自由刑 | 財産刑 |
|---|---|---|---|---|---|
| 昭和四年 | 14,616 | 2,033 | 12,583 | 13.9 | 86.1 |
| 同三年 | 13,446 | 1,898 | 11,548 | 14.1 | 85.9 |
| 同二年 | 14,353 | 2,174 | 12,179 | 15.1 | 84.9 |
| 同元年 | 14,594 | 2,404 | 12,190 | 16.5 | 83.5 |
| 大正十四年 | 13,305 | 2,298 | 11,007 | 17.3 | 82.7 |
| 五年平均 | 14,063 | 2,161 | 11,902 | 15.4 | 84.6 |



## 54 事實上ノ前科者ト法律上ノ累犯者

| 年次 | | 第一審刑法犯有罪被告人中付事實上ノ累犯 初犯者 | 前科者 | 同上百分比例 初犯者 | 前科者 | 第一審刑法犯ニ付有罪判決ヲ受ケタル法律上ノ累犯 累犯加重ナキモノ | 累犯加重 | 同上百分比例 累犯加重ナキモノ | 累犯加重 |
|---|---|---|---|---|---|---|---|---|---|
| 昭和四年 | 男 | 60,192 | 30,585 | 66.3 | 33.7 | 17,020 | 10,810 | 61.2 | 38.8 |
| | 女 | 4,463 | 1,042 | 81.1 | 18.9 | 686 | 89 | 88.5 | 11.5 |
| | 計 | 64,655 | 31,627 | 67.2 | 32.8 | 17,706 | 10,899 | 61.9 | 38.1 |
| 同三年 | 男 | 54,628 | 27,529 | 66.5 | 33.5 | 16,464 | 9,650 | 63.0 | 37.0 |
| | 女 | 4,207 | 984 | 81.0 | 19.0 | 672 | 117 | 85.2 | 14.8 |
| | 計 | 58,835 | 28,513 | 67.4 | 32.6 | 17,136 | 9,767 | 63.7 | 36.3 |
| 同二年 | 男 | 67,345 | 31,800 | 67.9 | 32.1 | 18,342 | 10,501 | 63.6 | 36.4 |
| | 女 | 5,482 | 1,153 | 82.6 | 17.4 | 899 | 85 | 91.4 | 8.6 |
| | 計 | 72,827 | 32,953 | 68.8 | 31.2 | 19,241 | 10,586 | 64.5 | 35.5 |
| 同元年 | 男 | 67,040 | 30,188 | 69.0 | 31.0 | 18,281 | 8,709 | 67.7 | 32.3 |
| | 女 | 6,024 | 1,122 | 84.3 | 15.7 | 982 | 116 | 89.4 | 10.6 |
| | 計 | 73,064 | 31,310 | 70.0 | 30.0 | 19,263 | 8,825 | 68.6 | 31.4 |
| 大正十四年 | 男 | 65,485 | 29,450 | 69.0 | 31.0 | 18,515 | 8,977 | 67.3 | 32.7 |
| | 女 | 5,595 | 1,106 | 83.5 | 16.5 | 775 | 94 | 89.2 | 10.8 |
| | 計 | 71,080 | 30,556 | 69.9 | 30.1 | 19,290 | 9,077 | 68.6 | 32.0 |
| 五年平均 | 男 | 62,938 | 29,911 | 67.7 | 32.3 | 17,724 | 9,729 | 64.6 | 35.4 |
| | 女 | 5,154 | 1,081 | 82.5 | 17.5 | 803 | 102 | 88.7 | 56.3 |
| | 計 | 68,092 | 30,992 | 68.7 | 31.3 | 18,527 | 9,831 | 65.3 | 34.7 |

備考

前科者ハ本犯以前ニ刑ニ處セラレタルコトアルモノニシテ事實上前科アルモノトシ累犯加重ハ刑法ノ規定ニ依リ刑ヲ加重セラレタル法律上ノ再犯者ノミトス

## 55 酌量減輕及法律上減輕 (第一審刑法犯有罪被告人)

| 年次 | 酌量減輕 | 酌量減輕ナキモノ | 百分比例 酌量減輕 | 酌量減輕ナキモノ | 法律上減輕 | 法律上減輕ナキモノ | 百分比例 法律上減輕 | 法律上減輕ナキモノ |
|---|---|---|---|---|---|---|---|---|
| 昭和四年 | 1,240 | 95,042 | 1.3 | 98.7 | 769 | 95,513 | 0.8 | 99.2 |
| 同三年 | 1,107 | 86,241 | 1.3 | 98.7 | 659 | 86,689 | 0.8 | 99.2 |
| 昭和二年 | 1,168 | 104,612 | 1.1 | 98.9 | 828 | 104,952 | 0.8 | 99.2 |
| 同元年 | 1,115 | 103,259 | 1.1 | 98.9 | 893 | 103,481 | 0.9 | 99.1 |
| 大正十四年 | 1,149 | 100,487 | 1.1 | 98.9 | 900 | 100,736 | 0.9 | 99.1 |
| 五年平均 | 1,156 | 97,928 | 1.2 | 98.8 | 810 | 98,274 | 0.8 | 99.2 |

## 56 罪名別 選擇刑、累犯加重及刑ノ減輕ノ百分比例 (昭和四年)

| 罪名 | 選擇刑ニ付總數百ニ對スル比例 | | 有期懲役ニ付總數百ニ對スル比例 | | 有罪者ニ付總數百ニ對スル比例 | | 有罪者ニ付總數百ニ對スル比例 | |
|---|---|---|---|---|---|---|---|---|
| | 自由刑 | 財産刑 | 累犯加重 | 累犯加重ナキモノ | 酌量減輕 | 酌量減輕ナキモノ | 法律上減輕 | 法律上ノ減輕ナキモノ |
| 皇室ニ對スル罪 | — | — | 5.9 | 94.1 | — | 100.0 | — | — |
| 公務ノ執行ヲ妨害スル罪 | — | — | 8.2 | 91.8 | 3.5 | 96.5 | — | — |
| 逃走ノ罪 | — | — | 29.6 | 70.4 | — | 100.0 | — | — |
| 犯人藏匿及證憑湮滅ノ罪 | 35.6 | 64.4 | — | 100.0 | — | 100.0 | — | — |
| 騷擾ノ罪 | — | — | 0.7 | 99.3 | 48.9 | 51.1 | — | — |
| 放火ノ罪 | — | 100.0 | 7.4 | 92.6 | 34.6 | 65.4 | 50.5 | 49.5 |
| 失火ノ罪 | — | — | — | — | 7.4 | 92.6 | — | 100.0 |
| 溢水及水利ニ關スル罪 | 3.8 | 96.2 | — | 100.0 | 3.7 | 96.3 | — | — |
| 往來ヲ妨害スル罪 | 2.8 | 97.2 | 11.4 | 88.6 | 7.5 | 92.5 | 1.5 | 98.5 |
| 住居ヲ侵ス罪 | 18.2 | 81.8 | 53.0 | 47.0 | 2.6 | 97.4 | 0.3 | 99.7 |
| 飲料ヲ侵ス罪 | — | 100.0 | — | — | — | 100.0 | — | — |
| 阿片煙ニ關スル罪 | — | — | 7.4 | 92.6 | — | 100.0 | 3.7 | 96.3 |
| 飲料水ニ關スル罪 | 14.3 | 85.5 | — | 100.0 | — | 100.0 | — | 100.0 |
| 通貨偽造ノ罪 | — | — | 17.3 | 82.7 | 14.8 | 85.2 | 9.3 | 90.7 |
| 文書偽造ノ罪 | 5.3 | 94.7 | 9.9 | 90.1 | 10.6 | 89.4 | 0.6 | 99.4 |
| 有價證券偽造ノ罪 | — | — | 13.0 | 87.0 | — | 100.0 | 1.3 | 98.7 |
| 印章偽造ノ罪 | — | — | — | 100.0 | — | 100.0 | — | 100.0 |
| 偽證ノ罪 | — | — | 1.3 | 98.7 | 6.5 | 93.5 | 4.6 | 95.4 |
| 誣告ノ罪 | — | — | 2.9 | 97.1 | — | 100.0 | 2.9 | 97.1 |
| 猥褻姦淫及重婚ノ罪 | 16.7 | 83.3 | 14.5 | 85.5 | 10.7 | 89.3 | 3.6 | 96.4 |
| 賭博及富籤ニ關スル罪 | — | 100.0 | 32.1 | 67.9 | 0.1 | 99.9 | 0.3 | 99.7 |
| 墓所及墳墓ニ關スル罪 | 7.7 | 92.3 | — | 100.0 | — | 100.0 | — | 100.0 |
| 瀆職ノ罪 | 15.5 | 84.5 | 2.4 | 97.6 | 1.5 | 98.5 | 0.5 | 99.5 |
| 殺人ノ罪 | — | — | 4.9 | 95.1 | 24.1 | 75.9 | 19.2 | 80.8 |
| 傷害ノ罪 | 20.0 | 80.0 | 15.1 | 84.9 | 0.7 | 99.3 | 0.3 | 99.7 |
| 過失傷害ノ罪 | 1.4 | 98.6 | — | — | 0.3 | 99.7 | — | 100.0 |
| 墮胎ノ罪 | — | — | 3.5 | 96.5 | — | 100.0 | 1.8 | 98.2 |
| 遺棄ノ罪 | — | — | — | 100.0 | 31.8 | 69.2 | — | 100.0 |
| 逮捕及監禁ノ罪 | — | — | 4.3 | 95.7 | 10.9 | 89.1 | — | 100.0 |
| 脅迫ノ罪 | 33.4 | 66.6 | 16.2 | 83.8 | 0.9 | 99.1 | 0.3 | 99.7 |
| 略取及誘拐ノ罪 | — | — | 29.3 | 70.7 | 8.6 | 91.4 | 0.7 | 99.3 |
| 名譽ニ對スル罪 | 2.7 | 97.3 | 25.0 | 75.0 | 2.7 | 97.3 | — | 100.0 |
| 信用及業務ニ對スル罪 | 41.2 | 58.8 | 14.3 | 85.7 | — | 100.0 | — | 100.0 |
| 竊盜ノ罪 | — | — | 53.1 | 46.9 | — | 100.0 | 0.1 | 99.9 |
| 强盜ノ罪 | — | — | 35.4 | 64.6 | 24.4 | 75.6 | 15.4 | 84.6 |
| 詐欺及恐喝ノ罪 | 73.5 | 26.5 | 33.9 | 66.1 | 0.0 | 100.0 | 0.4 | 99.6 |
| 横領ノ罪 | 6.3 | 93.7 | 18.7 | 81.3 | 0.2 | 99.8 | 0.3 | 99.7 |
| 贓物ニ關スル罪 | — | — | 22.0 | 78.0 | 0.2 | 99.8 | 0.2 | 99.8 |
| 毀棄及隱匿ノ罪 | 15.2 | 84.8 | 10.3 | 89.7 | — | 100.0 | — | 100.0 |
| 計 | 13.9 | 86.1 | 38.1 | 61.9 | 1.3 | 98.7 | 0.8 | 99.2 |



## 57 第一審刑法犯有罪被告人ノ控訴院管轄別犯罪地 (昭和四年)

| 控訴院別 | 國家及公ノ秩序ニ對スル罪 | 人ニ對スル罪 | 財産ニ對スル罪 | 計 | 百分比例 國家及公ノ秩序ニ對スル罪 | 百分比例 人ニ對スル罪 | 百分比例 財産ニ對スル罪 |
|---|---|---|---|---|---|---|---|
| 東京控訴院 | 22,169 | 3,628 | 6,622 | 32,419 | 68.4 | 11.2 | 20.4 |
| 大阪控訴院 | 16,133 | 2,696 | 5,857 | 24,686 | 65.4 | 10.9 | 23.7 |
| 名古屋控訴院 | 6,347 | 1,281 | 2,383 | 10,011 | 63.4 | 12.8 | 23.8 |
| 廣島控訴院 | 5,551 | 1,858 | 2,163 | 9,572 | 58.0 | 19.4 | 22.6 |
| 長崎控訴院 | 4,280 | 2,371 | 2,781 | 9,432 | 45.4 | 25.1 | 29.5 |
| 宮城控訴院 | 2,913 | 914 | 1,115 | 4,942 | 58.9 | 18.5 | 22.6 |
| 札幌控訴院 | 3,210 | 880 | 1,107 | 5,197 | 61.8 | 16.9 | 21.3 |
| 計 | 60,603 | 13,628 | 22,028 | 96,259 | 63.0 | 14.1 | 22.9 |

備考

內地ニ住ラサル犯罪人23人ヲ除外ス

## 58 第一審刑法犯有罪被告人ノ市街、村落別犯罪地

| 年次 | 市 初犯者 | 市 前科者 | 市 計 | 村落 初犯者 | 村落 前科者 | 村落 計 | 總人員ニ對スル百分比例 市街 | 總人員ニ對スル百分比例 村落 | 前科者ニ對スル百分比例 市街 | 前科者ニ對スル百分比例 村落 |
|---|---|---|---|---|---|---|---|---|---|---|
| 昭和四年 | 46,199 | 22,378 | 68,577 | 18,442 | 9,240 | 27,682 | 71.2 | 28.8 | 70.8 | 29.2 |
| 同三年 | 40,830 | 19,680 | 60,510 | 17,992 | 8,318 | 26,810 | 69.3 | 30.7 | 69.1 | 30.9 |
| 同二年 | 51,398 | 22,041 | 73,439 | 21,416 | 10,906 | 32,322 | 69.4 | 30.6 | 66.9 | 33.1 |
| 同元年 | 49,811 | 20,833 | 70,644 | 23,234 | 10,475 | 33,709 | 67.7 | 32.3 | 66.5 | 33.5 |
| 大正十四年 | 48,611 | 19,893 | 68,504 | 22,411 | 10,657 | 33,068 | 65.1 | 34.9 | 65.1 | 34.9 |
| 五年平均 | 47,370 | 20,965 | 68,335 | 20,699 | 10,019 | 30,718 | 68.5 | 31.5 | 67.7 | 32.3 |

## 59 地方別 犯罪地及人口十萬ニ對スル比例

| 地方裁判所管轄別 | 昭和四年 有罪被告總人員 | 總數百ニ對スル比例 市街 | 總數百ニ對スル比例 村落 | 人口十萬ニ對スル被告人員 | 人口十萬ニ對スル比例 市街 | 人口十萬ニ對スル比例 村落 | 昭和三年 有罪被告總人員 | 總數百ニ對スル比例 市街 | 總數百ニ對スル比例 村落 | 人口十萬ニ對スル被告人員 | 人口十萬ニ對スル比例 市街 | 人口十萬ニ對スル比例 村落 | 昭和二年 有罪被告總人員 | 總數百ニ對スル比例 市街 | 總數百ニ對スル比例 村落 | 人口十萬ニ對スル被告人員 | 人口十萬ニ對スル比例 街市 | 人口十萬ニ對スル比例 村落 |
|---|---|---|---|---|---|---|---|---|---|---|---|---|---|---|---|---|---|---|
| 東京 | 15,571 | 97.0 | 3.0 | 302.2 | 293.3 | 8.9 | 13,538 | 90.7 | 9.3 | 271.7 | 246.4 | 25.3 | 19,087 | 94.4 | 5.6 | 396.5 | 374.4 | 22.1 |
| 横濱 | 3,707 | 85.8 | 14.2 | 247.8 | 212.6 | 35.2 | 4,472 | 91.9 | 8.1 | 303.0 | 278.4 | 24.6 | 4,430 | 90.2 | 9.8 | 307.7 | 277.8 | 29.9 |
| 浦和 | 1,402 | 50.8 | 49.2 | 96.2 | 48.9 | 37.3 | 1,078 | 54.2 | 45.8 | 74.8 | 40.5 | 34.3 | 1,693 | 52.0 | 48.0 | 118.8 | 61.8 | 57.0 |
| 千葉 | 1,776 | 60.9 | 39.1 | 122.2 | 74.4 | 47.8 | 1,729 | 55.4 | 44.6 | 120.1 | 66.5 | 53.6 | 2,269 | 55.0 | 45.0 | 159.2 | 87.5 | 71.7 |
| 水戸 | 1,175 | 44.6 | 55.4 | 80.5 | 35.9 | 44.6 | 1,322 | 33.8 | 66.2 | 91.4 | 30.9 | 10.5 | 1,434 | 44.6 | 55.4 | 100.0 | 44.6 | 55.4 |
| 宇都宮 | 1,058 | 61.8 | 38.2 | 93.8 | 58.0 | 35.8 | 1,0 5 | 58.4 | 41.6 | 89.9 | 52.4 | 37.5 | 1,250 | 57.6 | 42.4 | 112.7 | 64.8 | 47.9 |
| 前橋 | 1,349 | 62.9 | 37.1 | 114.8 | 72.2 | 42.6 | 915 | 56.7 | 43.3 | 78.8 | 44.7 | 34.1 | 1,043 | 58.4 | 41.6 | 91.0 | 53.2 | 37.8 |
| 靜岡 | 2,261 | 53.9 | 42.1 | 127.5 | 73.9 | 53.6 | 2,'83 | 60.4 | 39.6 | 119.2 | 72.0 | 47.2 | 2,204 | 54.1 | 45.9 | 128.0 | 69.2 | 58.8 |
| 甲府 | 905 | 35.0 | 65.0 | 147.1 | 51.5 | 95.6 | 903 | 39.3 | 60.7 | 147.6 | 58.0 | 89.6 | 1,325 | 34.1 | 65.9 | 218.0 | 74.4 | 43.6 |
| 長野 | 1,509 | 49.1 | 50.9 | 89.5 | 44.0 | 45.5 | 1,338 | 46.3 | 53.7 | 80.0 | 37.0 | 43.0 | 1,619 | 52.0 | 48.0 | 97.7 | 50.9 | 146.8 |
| 新潟 | 1,706 | 60.6 | 39.4 | 89.2 | 54.0 | 35.2 | 1,446 | 51.2 | 48.8 | 76.3 | 39.1 | 37.2 | 1,670 | 54.3 | 45.7 | 88.8 | 48.2 | 40.6 |
| 京都 | 2,300 | 83.3 | 16.7 | 152.6 | 127.2 | 25.4 | 2,038 | 82.2 | 17.8 | 137.5 | 113.0 | 24.5 | 2,470 | 77.9 | 22.1 | 169.6 | 132.2 | 37.4 |
| 大阪 | 9,273 | 82.0 | 18.0 | 263.0 | 219.8 | 48.2 | 8,866 | 89.9 | 10.1 | 264.1 | 237.4 | 26.7 | 10,567 | 88.1 | 11.9 | 324.5 | 285.8 | 38.7 |
| 神戸 | 6,972 | 75.2 | 24.8 | 269.8 | 202.8 | 67.0 | 5,741 | 74.8 | 25.2 | 225.0 | 168.2 | 56.8 | 6,027 | 71.9 | 28.1 | 239.3 | 172.2 | 67.1 |
| 奈良 | 1,272 | 58.5 | 41.5 | 212.0 | 124.0 | 88.0 | 871 | 56.7 | 43.3 | 146.1 | 82.9 | 63.2 | 1,335 | 53.6 | 46.4 | 225.5 | 120.9 | 104.6 |
| 大津 | 627 | 51.2 | 48.8 | 93.3 | 47.8 | 45.5 | 668 | 47.9 | 52.1 | 99.8 | 47.8 | 52.0 | 1,143 | 48.6 | 51.4 | 171.3 | 83.3 | 88.0 |
| 和歌山 | 1,511 | 67.7 | 32.3 | 184.5 | 124.9 | 59.6 | 1,253 | 60.2 | 39.8 | 154.5 | 93.0 | 61.5 | 2,400 | 58.9 | 41.1 | 298.9 | 176.1 | 122.8 |
| 鳥取 | 1,067 | 49.8 | 50.2 | 151.0 | 75.1 | 75.9 | 1,062 | 59.6 | 40.4 | 151.2 | 90.1 | 61.1 | 1,018 | 23.0 | 47.0 | 145.8 | 77.2 | 68.6 |
| 高松 | 931 | 51.0 | 49.0 | 129.4 | 66.0 | 63.4 | 768 | 53.9 | 46.1 | 107.4 | 57.9 | 49.5 | 869 | 49.9 | 50.1 | 122.5 | 61.2 | 61.3 |
| 高知 | 733 | 62.5 | 37.5 | 104.5 | 65.3 | 39.2 | 919 | 55.1 | 44.9 | 131.7 | 72.5 | 59.2 | 1,042 | 56.0 | 44.0 | 150.0 | 84.1 | 65.9 |
| 名古屋 | 4,849 | 78.1 | 21.9 | 192.8 | 150.0 | 42.2 | 3,625 | 87.7 | 12.3 | 1,471 | 129.0 | 18.1 | 3,937 | 80.9 | 19.1 | 163.0 | 132.0 | 31.0 |
| 安濃津 | 1,219 | 55.1 | 44.9 | 106.9 | 58.9 | 48.0 | 1,178 | 44.7 | 55.3 | 1,040 | 46.5 | 57.5 | 1,261 | 49.6 | 50.4 | 112.2 | 55.7 | 56.5 |
| 岐阜 | 1,468 | 59.3 | 40.7 | 123.9 | 73.4 | 50.5 | 1,188 | 54.8 | 45.2 | 101.4 | 55.0 | 45.8 | 1,459 | 61.6 | 38.4 | 126.0 | 77.6 | 48.4 |
| 福井 | 768 | 55.7 | 44.3 | 128.7 | 71.7 | 57.0 | 679 | 53.9 | 46.1 | 113.7 | 61.3 | 52.4 | 711 | 45.4 | 54.6 | 119.0 | 54.1 | 64.9 |
| 金澤 | 834 | 57.3 | 42.7 | 110.6 | 63.4 | 47.2 | 721 | 53.1 | 46.9 | 95.7 | 50.8 | 44.9 | 577 | 58.1 | 41.9 | 767 | 44.5 | 32.2 |
| 富山 | 873 | 65.3 | 34.7 | 113.3 | 74.0 | 39.3 | 636 | 60.4 | 39.6 | 83.1 | 50.2 | 32.9 | 792 | 60.1 | 39.9 | 104.3 | 72.7 | 41.6 |
| 廣島 | 2,423 | 73.5 | 26.5 | 144.0 | 105.8 | 38.2 | 2,540 | 65.9 | 34.1 | 152.5 | 100.4 | 52.1 | 2,852 | 61.9 | 38.1 | 172.9 | 107.1 | 65.8 |
| 山口 | 1,603 | 72.9 | 27.1 | 140.6 | 102.5 | 38.1 | 1,468 | 68.8 | 31.2 | 130.1 | 89.4 | 40.7 | 1,617 | 66.2 | 33.8 | 144.8 | 95.9 | 48.9 |
| 岡山 | 2,351 | 64.8 | 35.2 | 187.1 | 121.3 | 65.8 | 2,437 | 61.9 | 38.1 | 194.7 | 120.5 | 74.2 | 3,052 | 56.6 | 43.4 | 244.8 | 138.6 | 106.2 |
| 鳥取 | 705 | 42.0 | 58.0 | 144.7 | 60.8 | 84.0 | 639 | 51.7 | 48.3 | 142.6 | 73.7 | 68.9 | 630 | 49.4 | 50.6 | 131.4 | 64.9 | 66.5 |
| 松江 | 667 | 38.7 | 61.3 | 91.5 | 35.4 | 56.1 | 610 | 37.7 | 62.3 | 83.8 | 31.6 | 52.2 | 969 | 37.9 | 62.1 | 133.5 | 50.6 | 82.9 |
| 松山 | 1,823 | 55.2 | 44.8 | 160.1 | 88.4 | 71.7 | 1,739 | 51.1 | 48.9 | 154.2 | 78.8 | 75.4 | 1,839 | 30.6 | 49.4 | 164.6 | 83.3 | 81.3 |



| 地方裁判所管轄別 | 昭和四年 有罪被告總人員 | 總數百ニ對スル比例 市街 | 總數百ニ對スル比例 村落 | 人口十萬ニ對スル被告人員 | 人口十萬ニ對スル比例 市街 | 人口十萬ニ對スル比例 村落 | 昭和三年 有罪被告總人員 | 總數百ニ對スル比例 市街 | 總數百ニ對スル比例 村落 | 人口十萬ニ對スル被告人員 | 人口十萬ニ對スル比例 市街 | 人口十萬ニ對スル比例 村落 | 昭和二年 有罪被告總人員 | 總數百ニ對スル比例 市街 | 總數百ニ對スル比例 村落 | 人口十萬ニ對スル人被告員 | 人口十萬ニ對スル比例 市街 | 人口十萬ニ對スル比例 村落 |
|---|---|---|---|---|---|---|---|---|---|---|---|---|---|---|---|---|---|---|
| 長崎 | 1,216 | 53.9 | 46.1 | 102.4 | 55.2 | 47.2 | 1,038 | 55.7 | 44.3 | 87.8 | 48.9 | 38.9 | 1,220 | 45.7 | 54.3 | 103.8 | 47.5 | 56.3 |
| 佐賀 | 496 | 38.3 | 61.7 | 71.5 | 27.4 | 44.1 | 563 | 33.6 | 66.4 | 81.4 | 27.3 | 54.1 | 836 | 31.0 | 69.0 | 121.3 | 37.3 | 83.7 |
| 福岡 | 4,018 | 72.8 | 27.2 | 167.6 | 122.0 | 45.6 | 3,826 | 61.9 | 38.1 | 161.2 | 99.7 | 61.5 | 4,522 | 68.8 | 31.2 | 192.5 | 132.5 | 60.0 |
| 大分 | 999 | 62.0 | 38.0 | 103.9 | 54.4 | 39.5 | 858 | 50.9 | 49.1 | 90.3 | 46.0 | 44.3 | 915 | 51.7 | 48.3 | 97.5 | 50.4 | 47.1 |
| 熊本 | 869 | 54.0 | 46.0 | 64.4 | 34.8 | 29.6 | 1,142 | 55.9 | 44.1 | 85.5 | 47.8 | 37.7 | 1,277 | 50.4 | 49.6 | 96.6 | 48.6 | 48.0 |
| 鹿兒島 | 860 | 55.2 | 44.8 | 56.6 | 31.3 | 25.3 | 737 | 47.4 | 52.6 | 48.9 | 23.2 | 27.7 | 926 | 46.8 | 53.2 | 61.9 | 28.9 | 33.0 |
| 宮崎 | 744 | 64.5 | 35.8 | 102.6 | 66.2 | 36.4 | 400 | 56.2 | 43.8 | 55.8 | 31.4 | 24.4 | 480 | 52.9 | 47.1 | 67.8 | 35.9 | 31.9 |
| 那覇 | 230 | 39.6 | 60.4 | 42.1 | 16.6 | 25.5 | 141 | 50.4 | 59.6 | 25.7 | 10.4 | 15.3 | 255 | 49.0 | 51.0 | 46.2 | 22.6 | 23.6 |
| 仙臺 | 692 | 62.7 | 37.3 | 62.1 | 39.0 | 23.1 | 866 | 58.5 | 41.5 | 79.0 | 46.3 | 32.7 | 743 | 62.9 | 37.1 | 68.9 | 43.3 | 25.6 |
| 福島 | 1,338 | 59.9 | 40.1 | 89.1 | 53.4 | 53.7 | 957 | 57.1 | 42.9 | 64.5 | 36.8 | 27.7 | 1,382 | 52.8 | 47.2 | 94.1 | 49.7 | 44.4 |
| 山形 | 440 | 65.9 | 34.1 | 40.9 | 27.0 | 13.9 | 348 | 51.1 | 48.9 | 32.7 | 16.7 | 16.0 | 381 | 48.8 | 51.2 | 36.2 | 17.7 | 18.5 |
| 盛岡 | 750 | 47.1 | 52.9 | 79.1 | 37.2 | 41.9 | 756 | 45.3 | 54.7 | 80.7 | 36.5 | 44.2 | 607 | 47.8 | 52.2 | 65.7 | 31.4 | 34.3 |
| 秋田 | 861 | 52.5 | 47.5 | 88.9 | 46.7 | 42.2 | 530 | 50.9 | 49.1 | 55.2 | 28.1 | 27.1 | 717 | 49.6 | 50.4 | 75.3 | 37.4 | 37.9 |
| 青森 | 861 | 46.5 | 53.5 | 100.0 | 46.5 | 53.5 | 873 | 41.0 | 59.0 | 102.9 | 42.2 | 60.7 | 1,048 | 52.2 | 47.8 | 125.3 | 65.4 | 59.9 |
| 札幌 | 1,701 | 72.3 | 27.7 | 145.0 | 104.9 | 40.1 | 1,624 | 69.7 | 30.3 | 151.8 | 105.7 | 46.1 | 1,881 | 75.1 | 24.9 | 164.0 | 123.2 | 40.8 |
| 函館 | 611 | 72.0 | 28.0 | 143.2 | 103.1 | 40.1 | 661 | 68.4 | 31.6 | 146.8 | 100.4 | 46.4 | 784 | 72.3 | 27.7 | 191.0 | 138.1 | 52.9 |
| 旭川 | 981 | 48.6 | 51.4 | 208.5 | 101.4 | 107.1 | 825 | 55.0 | 45.0 | 144.8 | 79.8 | 65.1 | 1,151 | 48.0 | 52.0 | 247.2 | 118.6 | 128.6 |
| 釧路 | 907 | 47.1 | 52.9 | 165.9 | 78.1 | 87.8 | 778 | 37.8 | 62.2 | 156.4 | 59.1 | 97.3 | 967 | 44.8 | 55.2 | 180.9 | 81.0 | 99.9 |
| 樺太 | 997 | 70.8 | 29.2 | 450.6 | 319.1 | 131.5 | 878 | 54.2 | 45.8 | 430.9 | 233.6 | 197.3 | 1,028 | 63.3 | 36.7 | 543.8 | 344.4 | 199.4 |
| 計 | 96,259 | 71.2 | 28.8 | 152.4 | 108.6 | 43.8 | 87,326 | 69.3 | 30.7 | 140.0 | 97.1 | 42.9 | 1[illegible],761 | 69.4 | 30.6 | 172.0 | 119.4 | 52.6 |

備考　人口ハ帝國統計年鑑ニ依ル第3表參照　內地ニ非ラサル犯罪ハ各年之ヲ除ク

## 60 第一審刑法犯有罪被告人ノ犯罪月別

| 年次 | 一月 | 二月 | 三月 | 四月 | 五月 | 六月 | 七月 | 八月 | 九月 | 十月 | 十一月 | 十二月 | 計 |
|---|---|---|---|---|---|---|---|---|---|---|---|---|---|
| 昭和四年 | 11,973 | 11,774 | 8,758 | 7,556 | 6,876 | 6,120 | 6,437 | 7,041 | 7,311 | 7,165 | 7,384 | 7,870 | 96,265 |
| 同三年 | 10,726 | 10,941 | 8,503 | 7,634 | 6,793 | 5,622 | 5,687 | 5,842 | 5,691 | 6,395 | 6,228 | 7,263 | 87,325 |
| 同二年 | 14,796 | 12,163 | 10,882 | 8,655 | 7,924 | 7,156 | 6,954 | 7,248 | 6,756 | 7,354 | 7,351 | 8,730 | 105,769 |
| 同元年 | 13,105 | 12,808 | 10,291 | 9,137 | 8,076 | 6,978 | 7,122 | 7,051 | 7,133 | 7,374 | 7,316 | 7,777 | 104,368 |
| 大正十四年 | 13,715 | 11,726 | 10,142 | 8,359 | 7,341 | 6,497 | 6,863 | 7,549 | 7,243 | 7,402 | 7,056 | 7,732 | 101,625 |
| 五年平均 | 12,863 | 11,882 | 9,715 | 8,268 | 7,402 | 6,475 | 6,613 | 6,946 | 6,827 | 7,138 | 7,067 | 7,874 | 99,070 |

備考

犯罪ノ月不詳ハ各年之ヲ除ク

## 61 罪名別 犯罪時季別百分比例

| 罪名 | 昭和四年 有罪被告人員總數 | 總數百ニ對スル比例 春季 | 夏季 | 秋季 | 冬季 | 昭和三年 有罪被告人員總數 | 總數百ニ對スル比例 春季 | 夏季 | 秋季 | 冬季 | 昭和二年 有罪被告人員總數 | 總數百ニ對スル比例 春季 | 夏季 | 秋季 | 冬季 |
|---|---|---|---|---|---|---|---|---|---|---|---|---|---|---|---|
| 皇室ニ對スル罪 | 17 | 76.4 | 5.9 | 11.8 | 5.9 | 176 | 96.6 | 0.6 | 1.1 | 1.7 | 3 | — | 100.0 | — | — |
| 公務ノ執行ヲ妨害スル罪 | 171 | 24.0 | 32.7 | 12.3 | 31.0 | 182 | 26.9 | 24.7 | 15.4 | 33.0 | 264 | 38.3 | 26.5 | 20.0 | 15.2 |
| 逃走ノ罪 | 27 | 14.8 | 48.2 | 22.2 | 14.8 | 35 | 11.4 | 31.4 | 34.3 | 22.9 | 22 | 9.1 | 59.1 | 18.2 | 13.6 |
| 犯人藏匿及證憑湮滅ノ罪 | 45 | 20.0 | 33.3 | 24.5 | 22.2 | 25 | 32.0 | 32.0 | 16.0 | 20.0 | 37 | 18.5 | 40.5 | 24.3 | 16.2 |
| 脅迫ノ罪 | 419 | 27.4 | 14.3 | 4.1 | 54.2 | 358 | 3.9 | 39.9 | 31.3 | 24.9 | 771 | 9.5 | 44.7 | 15.3 | 30.5 |
| 放火ノ罪 | 514 | 28.6 | 20.8 | 21.8 | 28.8 | 531 | 27.1 | 25.6 | 20.7 | 26.6 | 608 | 25.5 | 23.0 | 21.5 | 30.0 |
| 失火ノ罪 | 2,652 | 34.0 | 17.5 | 17.5 | 31.0 | 2,354 | 35.0 | 17.8 | 17.0 | 30.2 | 2,724 | 35.0 | 18.1 | 15.5 | 31.4 |
| 溢水及水利ニ關スル罪 | 27 | — | 70.4 | 14.8 | 14.8 | 13 | 15.4 | 76.9 | — | 7.7 | 23 | 8.7 | 73.9 | 8.7 | 8.7 |
| 往來ヲ妨害スル罪 | 133 | 31.6 | 20.3 | 26.3 | 21.8 | 109 | 24.8 | 21.1 | 28.4 | 25.7 | 173 | 25.4 | 23.8 | 25.4 | 25.4 |
| 住居ヲ侵ス罪 | 1,171 | 19.8 | 39.6 | 24.4 | 16.2 | 1,052 | 27.7 | 42.2 | 22.1 | 13.0 | 1,190 | 22.8 | 36.6 | 22.8 | 87.8 |
| 祕密ヲ侵ス罪 | 4 | 100.0 | — | - | — | 2 | — | — | 50.0 | 50.0 | 1 | — | — | — | 100.0 |
| 阿片煙ニ關スル罪 | 27 | 40.8 | 18.5 | 18.5 | 22.2 | 33 | 12.1 | 21.2 | 42.5 | 24.2 | 30 | 26.7 | 16.6 | 46.7 | 10.0 |
| 飲料水ニ關スル罪 | 9 | 33.4 | 22.2 | 11.1 | 33.3 | 13 | — | 46.2 | 23.1 | 30.7 | 18 | 22.2 | 33.4 | 33.3 | 11.1 |
| 通貨僞造ノ罪 | 54 | 14.8 | 29.6 | 33.4 | 22.2 | 38 | 26.3 | 13.2 | 7.9 | 52.6 | 43 | 18.6 | 14.0 | 11.6 | 55.8 |
| 文書僞造ノ罪 | 620 | 30.7 | 20.8 | 25.8 | 22.7 | 613 | 28.4 | 23.0 | 23.3 | 25.3 | 615 | 26.2 | 21 3 | 25.2 | 27.3 |
| 有價證券僞造ノ罪 | 299 | 24.1 | 23.1 | 26.1 | 26.7 | 273 | 28.4 | 28.4 | 25.2 | 18.0 | 296 | 23.0 | 26.0 | 25.0 | 26.0 |
| 印章僞造ノ罪 | 13 | 15.4 | 15.4 | 15.4 | 53.8 | 14 | 35.7 | 24.9 | 21.4 | — | 34 | 41.2 | 20 6 | 14.7 | 23.5 |
| 僞證ノ罪 | 153 | 28.1 | 19.6 | 30.1 | 22.2 | 163 | 33.0 | 17.0 | 32.0 | 18.0 | 124 | 23.4 | 22.6 | 33.0 | 21.0 |
| 誣告ノ罪 | 35 | 42.9 | 25.7 | 14.3 | 17.1 | 31 | 32.3 | 16.1 | 22.6 | 29.0 | 38 | 15.8 | 29.0 | 18.4 | 36.8 |
| 猥褻姦淫及重婚ノ罪 | 635 | 22.5 | 26.0 | 26.1 | 25.4 | 542 | 32.9 | 30.4 | 19.9 | 16.8 | 636 | 31.9 | 26.8 | 20.1 | 21.2 |
| 賭博及富籤ニ關スル罪 | 53,117 | 23.0 | 16.3 | 21.4 | 39.3 | 47,218 | 26.1 | 13.9 | 18.8 | 41.2 | 62,116 | 25.7 | 15.3 | 18.2 | 40.3 |
| 瀆拜所及墳墓ニ關スル罪 | 53 | 30.2 | 17.0 | 20.7 | 32.1 | 43 | 14.0 | 34.9 | 14.0 | 37.1 | 63 | 49 2 | 7.9 | 19.1 | 23.8 |
| 瀆職ノ罪 | 401 | 26.7 | 23.5 | 23.4 | 26.4 | 419 | 9.8 | 27.9 | 22.7 | 39.6 | 325 | 28.3 | 28.6 | 19.7 | 23.4 |
| 殺人ノ罪 | 573 | 28.4 | 25.3 | 23.6 | 22.7 | 816 | 29.0 | 30.0 | 19.2 | 21.8 | 960 | 25.9 | 27.9 | 24 0 | 22.2 |
| 傷害ノ罪 | 7,648 | 25.4 | 29.8 | 25.9 | 18.9 | 7,695 | 26.1 | 30.1 | 25.3 | 18.5 | 8,628 | 27.6 | 30.1 | 21.5 | 20.8 |
| 過失傷害ノ罪 | 4,481 | 24.5 | 29.1 | 27.0 | 19.4 | 3,507 | 25.0 | 27.0 | 27.5 | 20.5 | 3,168 | 24.2 | 28.0 | 27.6 | 20.2 |
| 墮胎ノ罪 | 170 | 34.1 | 19.4 | 25.3 | 21.2 | 193 | 32.1 | 29.0 | 15.6 | 23.3 | 308 | 28.6 | 24.3 | 22.4 | 24.7 |
| 遺棄ノ罪 | 13 | 15.4 | — | 53.8 | 30.8 | 18 | 22.2 | 50.0 | 11.1 | 16.7 | 15 | 20.0 | 40.0 | 13.3 | 26.7 |
| 遺棄及監禁ノ罪 | 46 | 28.3 | 26.1 | 28.2 | 17.4 | 19 | 63.2 | 10.5 | 5.3 | 21.0 | 12 | 8.3 | 16.7 | 66.7 | 8.3 |
| 脅迫ノ罪 | 334 | 24.0 | 25.4 | 21.2 | 29.4 | 279 | 26.9 | 28.3 | 24.4 | 20.4 | 324 | 25.6 | 27.8 | 16.4 | 30.2 |
| 略取及誘拐ノ罪 | 140 | 16.4 | 20.7 | 32.9 | 30.0 | 96 | 38.5 | 19.9 | 28.1 | 13.5 | 136 | 25.0 | 27.9 | 27.2 | 19.9 |
| 名譽ニ對スル罪 | 182 | 24.2 | 20 9 | 36.8 | 18.1 | 130 | 30.8 | 20.8 | 27.6 | 20.8 | 161 | 24.2 | 25.5 | 29.2 | 21.1 |
| 信用及業務ニ對スル罪 | 51 | 25.5 | 5.9 | 39.2 | 29.4 | 51 | 64.7 | 11.8 | 17.6 | 5.9 | 59 | 20.3 | 42.4 | 28.8 | 8.5 |
| 竊盜ノ罪 | 13,957 | 24.7 | 23.3 | 25.0 | 27.0 | 12,773 | 24.6 | 24.0 | 24.3 | 27.1 | 13,502 | 25.7 | 24.1 | 25.0 | 25.2 |
| 强盜ノ罪 | 674 | 29.5 | 22.1 | 19.3 | 29.1 | 641 | 26.4 | 25.9 | 22.3 | 25.4 | 627 | 25.8 | 20.0 | 24.7 | 29.5 |
| 詐欺及恐喝ノ罪 | 4,319 | 23.3 | 25.0 | 23.5 | 28.2 | 4,345 | 26.9 | 26.9 | 22.4 | 23.8 | 4,763 | 26.1 | 23.5 | 24.0 | 26.4 |
| 横領ノ罪 | 2,023 | 23.7 | 25.6 | 23.1 | 27.6 | 1,927 | 26.3 | 28.3 | 21.9 | 23.5 | 2,104 | 25.1 | 24.7 | 23.5 | 26.7 |
| 贓物ニ關スル罪 | 436 | 30.3 | 21.6 | 22.0 | 26.1 | 466 | 32.2 | 22.3 | 23.4 | 22.1 | 394 | 26.4 | 20.5 | 27.7 | 25.4 |
| 毀棄及隱匿ノ罪 | 122 | 25.4 | 30.3 | 17.2 | 27.1 | 127 | 26.0 | 25.2 | 27.6 | 21.2 | 154 | 21.4 | 33.3 | 23.4 | 16.9 |
| 計 | 96,265 | 24.1 | 20.4 | 22.7 | 32.8 | 87,325 | 26 3 | 19.6 | 21.0 | 33.1 | 105,769 | 26.0 | 20.0 | 20.3 | 33.7 |

備考　犯罪ノ月不詳ハ各年之ヲ除ク

春季(三月)乃至五月(夏季)六月乃至八月(秋季)九月乃至十一月(冬季)十二月乃至二月



## 62 第一審刑法犯有罪被告人ノ年齡別

| 年次 | 二十年未滿 十六年 | 十八年 | 二十年 | 計 | 二十五年未滿 | 三十年未滿 | 四十年未滿 | 五十年未滿 | 六十年未滿 | 七十年未滿 | 七十年以上 | 計 |
|---|---|---|---|---|---|---|---|---|---|---|---|---|
| 昭和四年 | 125 | 762 | 2,087 | 2,974 | 13,618 | 17,196 | 31,839 | 19,305 | 8,961 | 2,467 | 359 | 96,269 |
| 同三年 | 85 | 648 | 1,958 | 2,691 | 10,819 | 19,072 | 28,713 | 15,691 | 7,608 | 2,323 | 406 | 87,323 |
| 同二年 | 144 | 705 | 2,308 | 3,157 | 14,285 | 21,287 | 33,442 | 20,545 | 9,554 | 2,917 | 551 | 105,738 |
| 同元年 | 143 | 760 | 3,262 | 2,365 | 14,228 | 19,885 | 32,709 | 21,080 | 9,639 | 2,994 | 566 | 104,366 |
| 大正十四年 | 188 | 731 | 2,962 | 2,043 | 13,950 | 18,763 | 32,393 | 21,116 | 8,879 | 3,051 | 519 | 101,633 |
| 五年平均 | 137 | 721 | 3,010 | 2,152 | 13,380 | 19,241 | 31,729 | 19,548 | 8,928 | 2,750 | 480 | 99,066 |

備考　年齡不詳ハ各年之ヲ除ク

## 63 第一審刑法犯有罪被告人中未成年者人員

| 年次 | 男 | 女 | 計 | 初犯者 | 前科者 | 百分比例 男 | 女 | 犯初者 | 前科者 |
|---|---|---|---|---|---|---|---|---|---|
| 昭和四年 | 2,862 | 112 | 2,974 | 2,625 | 349 | 96.2 | 3.8 | 88.3 | 11.7 |
| 同三年 | 2,590 | 101 | 2,691 | 2,309 | 382 | 96.2 | 3.8 | 85.8 | 14.2 |
| 同二年 | 3,021 | 136 | 3,157 | 2,838 | 319 | 95.7 | 4.3 | 89.9 | 10.1 |
| 同元年 | 3,100 | 165 | 3,265 | 3,017 | 248 | 94.9 | 5.1 | 92.4 | 7.6 |
| 大正十四年 | 2,837 | 125 | 2,962 | 2,727 | 235 | 95.8 | 4.2 | 92.1 | 7.9 |
| 五年平均 | 2,882 | 128 | 3,010 | 2,703 | 307 | 95.8 | 4.2 | 89.7 | 10.3 |

## 64 第一審刑法犯有罪被告人中未成年者ノ罪名

| 年次 | 罪名 職掌 | 放火 | 住居侵入 | 猥褻 | 賭博 | 殺人 | 傷害 | 過失傷害 | 墮胎 | 竊盜 | 强盜 | 詐欺恐喝 | 横領 | 其他 | 計 |
|---|---|---|---|---|---|---|---|---|---|---|---|---|---|---|---|
| 昭和四年 | 15 | 55 | 67 | 39 | 346 | 34 | 309 | 327 | 14 | 1,283 | 124 | 112 | 48 | 201 | 2,974 |
| 同三年 | 26 | 47 | 67 | 19 | 320 | 49 | 254 | 227 | 23 | 1,283 | 95 | 103 | 49 | 129 | 2,691 |
| 同二年 | 39 | 56 | 74 | 29 | 570 | 70 | 323 | 195 | 29 | 1,322 | 111 | 140 | 49 | 150 | 3,157 |
| 同元年 | 18 | 79 | 98 | 37 | 600 | 73 | 403 | 190 | 32 | 1,199 | 89 | 155 | 83 | 299 | 3,265 |
| 大正十四年 | 19 | 70 | 56 | 28 | 521 | 71 | 309 | 124 | 15 | 1,218 | 90 | 160 | 60 | 221 | 2,962 |
| 五年平均 | 23 | 61 | 72 | 30 | 472 | 59 | 320 | 213 | 23 | 1,261 | 102 | 134 | 58 | 182 | 3,010 |

## 65 罪名別 犯罪年齢別百分比例

| 罪名 | 昭和四年 有罪被告人總員 | 總數百ニ對スル比例 未成年者 | 壯年者 | 高年者 | 老年者 | 昭和三年 有罪被告人總員 | 總數百ニ對スル比例 未成年者 | 壯年者 | 高年者 | 老年者 | 昭和二年 有罪被告人總員 | 總數百ニ對スル比例 未成年者 | 壯年者 | 高年者 | 老年者 |
|---|---|---|---|---|---|---|---|---|---|---|---|---|---|---|---|
| 皇室ニ對スル罪 | 17 | — | 70.6 | 29.4 | — | 176 | 23 | 52.3 | 38.6 | 6.8 | 3 | — | 66.7 | 33.3 | — |
| 公務執行ヲ妨害スル罪 | 171 | 2.4 | 64.3 | 29.8 | 3.5 | 183 | 11 | 56.8 | 36.6 | 5.5 | 264 | 0.7 | 64.8 | 28 8 | 5.7 |
| 逸走ノ罪 | 27 | 29.6 | 59.3 | 11.1 | — | 35 | 143 | 80.0 | 5.7 | — | 22 | 22.7 | 72.7 | 4.6 | — |
| 犯人藏匿及證據湮滅ノ罪 | 45 | 2.2 | 66.7 | 31.1 | — | 25 | — | 72.0 | 28.0 | — | 37 | — | 46.0 | 44.9 | 8.1 |
| 脅迫ノ罪 | 419 | 3.6 | 80.4 | 16.0 | — | 358 | 7.3 | 72.3 | 18.7 | 1.7 | 771 | 5.0 | 78.3 | 15.8 | 0.9 |
| 放火ノ罪 | 515 | 10.7 | 53.4 | 30.3 | 5.6 | 531 | 8.9 | 50.3 | 36.7 | 4.1 | 608 | 9.2 | 55.9 | 29.9 | 5.0 |
| 失火ノ罪 | 2,653 | 3.9 | 48.4 | 38.9 | 8.8 | 2,354 | 2.9 | 47.8 | 39.8 | 9.5 | 2,724 | 2.7 | 48.3 | 37.5 | 11.5 |
| 溢水及水利ニ關スル罪 | 27 | — | 63.0 | 33.3 | 3.7 | 13 | 7.7 | 30.8 | 61.5 | — | 23 | — | 65.2 | 30.4 | 4.4 |
| 往來ヲ妨害スル罪 | 133 | 21.1 | 60.9 | 17.3 | 0.7 | 109 | 7.3 | 67.0 | 24.8 | 0.9 | 173 | 13.3 | 63.6 | 22.5 | 0.6 |
| 住居ヲ侵ス罪 | 1.171 | 5.7 | 77.4 | 16.1 | 0.8 | 1,053 | 6.4 | 75.8 | 17.3 | 0.5 | 1,190 | 6 2 | 78.8 | 14.1 | 0.9 |
| 祕密ヲ侵ス罪 | 4 | — | 75.0 | 25.0 | — | 2 | — | 100.0 | — | — | 1 | — | 100.0 | — | — |
| 阿片煙ニ關スル罪 | 27 | — | 59.3 | 37.0 | 3.7 | 23 | — | 45.5 | 54.5 | — | 30 | — | 56.7 | 33.3 | 10.0 |
| 飲料水ニ關スル罪 | 9 | — | 44.5 | 44.4 | 11.1 | 13 | — | 61.5 | 30.8 | 7.7 | 18 | — | 66.7 | 16.7 | 16.6 |
| 通貨僞造ノ罪 | 54 | 3.7 | 64.8 | 29.6 | 1.9 | 38 | 2.6 | 81.6 | 15.8 | — | 43 | 11.6 | 60.5 | 25.6 | 2.3 |
| 文書僞造ノ罪 | 621 | 2.7 | 51.5 | 41.1 | 4.7 | 613 | 1.8 | 52.7 | 40.3 | 5.2 | 615 | 1.1 | 56.6 | 38.2 | 4.1 |
| 有價證券僞造ノ罪 | 299 | 2.3 | 59.2 | 36.1 | 2.4 | 278 | 1.4 | 58.3 | 39.2 | 1.1 | 297 | 1.0 | 65.3 | 33.4 | 0.3 |
| 印章僞造ノ罪 | 13 | — | 84.6 | 15.4 | — | 14 | — | 64.3 | 35.7 | — | 34 | 2.9 | 44.2 | 50.0 | 2.9 |
| 僞證ノ罪 | 153 | 0.7 | 32.0 | 49.7 | 17.6 | 163 | 1.2 | 39.3 | 50.9 | 8.6 | 124 | 1.6 | 37.2 | 54.8 | 6.4 |
| 誣告ノ罪 | 35 | — | 54 3 | 42.9 | 2.8 | 31 | — | 51.6 | 41.9 | 6.5 | 38 | — | 47.4 | 44.7 | 7.9 |
| 猥褻姦淫及重婚ノ罪 | 637 | 6.1 | 69.9 | 21.0 | 3.0 | 542 | 3.5 | 70.5 | 23.8 | 2.2 | 639 | 4.5 | 73.4 | 19.7 | 2.4 |
| 賭博及富籤ニ關スル罪 | 53,113 | 0.6 | 59.0 | 36.9 | 3.5 | 47.202 | 0.7 | 63.8 | 31.6 | 3.9 | 62.079 | 0.9 | 61.0 | 34.2 | 3.9 |
| 瀆拜所及墳墓ニ關スル罪 | 53 | 5.7 | 60.4 | 24.5 | 9.4 | 43 | 4.7 | 67.8 | 23.3 | 4.7 | 63 | 1.6 | 47.6 | 42.9 | 7.9 |
| 瀆職ノ罪 | 401 | — | 37.7 | 57.3 | 5.0 | 419 | — | 37.7 | 51.3 | 11.0 | 325 | — | 49.2 | 47.4 | 3.4 |
| 殺人ノ罪 | 573 | 5.9 | 66.0 | 23.6 | 4.5 | 816 | 6.0 | 68.3 | 21.6 | 4.1 | 961 | 7.3 | 68.4 | 19.8 | 4.5 |
| 傷害ノ罪 | 7,646 | 4.1 | 74.4 | 20.3 | 1.2 | 7,696 | 3.3 | 75.8 | 19.9 | 1.0 | 8,629 | 3.7 | 75.0 | 20.0 | 1.3 |
| 過失傷害ノ罪 | 4,479 | 7.3 | 87.6 | 4.8 | 0.3 | 3,505 | 6.5 | 87.0 | 6.3 | 0.2 | 3.169 | 6.2 | 87.9 | 5.7 | 0.2 |
| 墮胎ノ罪 | 170 | 8.2 | 47.1 | 28.2 | 16.5 | 193 | 11.9 | 51.3 | 24.4 | 12.4 | 308 | 9.4 | 52.6 | 27.6 | 10.4 |
| 遺棄ノ罪 | 13 | 7.7 | 84.6 | 7.7 | — | 18 | — | 55.6 | 38.9 | 5.5 | 15 | — | 53·3 | 40.0 | 6.7 |
| 逮捕及監禁ノ罪 | 46 | 4.3 | 60.9 | 32.6 | 2.2 | 19 | — | 84.2 | 10.5 | 5.3 | 12 | — | 66.7 | 33.3 | — |
| 脅迫ノ罪 | 334 | 3.3 | 61.7 | 30.2 | 4.8 | 279 | 2.2 | 67.4 | 25.8 | 4.6 | 324 | 1.9 | 56.8 | 37.3 | 4.0 |
| 略取及誘拐ノ罪 | 140 | 3.6 | 77.8 | 18.6 | — | 96 | 6.3 | 78.1 | 13.5 | 2.1 | 136 | 3.7 | 79.4 | 16.2 | 0.7 |
| 名譽ニ對スル罪 | 182 | — | 51.7 | 43.9 | 4.4 | 130 | — | 59.2 | 37.7 | 3.1 | 161 | — | 59.6 | 36.0 | 4.4 |
| 信用及業務ニ對スル罪 | 51 | — | 80.4 | 17.6 | 2.0 | 51 | 5.9 | 54.9 | 33.3 | 5.9 | 59 | 10.2 | 67.8 | 20.3 | 1.7 |
| 竊盜ノ罪 | 13.959 | 9.2 | 74.6 | 14.8 | 1.4 | 12,773 | 10.0 | 74.1 | 14.4 | 1.5 | 13,797 | 9.6 | 74.2 | 14.8 | 1.4 |
| 强盜ノ罪 | 676 | 18.4 | 72.6 | 8.1 | 0.9 | 642 | 14.8 | 74.9 | 9.5 | 0.8 | 630 | 17.6 | 73.7 | 7.6 | 1.1 |
| 詐欺及恐喝ノ罪 | 4,820 | 2.3 | 70.8 | 24.9 | 2.0 | 4,350 | 2.4 | 68.9 | 26.7 | 2.0 | 4.763 | 2.9 | 70.0 | 25.3 | 1.8 |
| 横領ノ罪 | 2,024 | 2.4 | 67.3 | 28.1 | 2.2 | 1,934 | 2.5 | 66.4 | 28.9 | 2.2 | 2,105 | 2.3 | 67.3 | 28.0 | 2.4 |
| 贓物ニ關スル罪 | 436 | 1.2 | 57.3 | 38.3 | 3.2 | 466 | 1.1 | 58.6 | 38.2 | 2.1 | 394 | 0.5 | 61.4 | 34.5 | 3.6 |
| 毀棄及隱匿ノ罪 | 123 | 0.8 | 64.2 | 30.9 | 4.1 | 127 | 0.8 | 62.2 | 32.3 | 4.7 | 154 | 4.5 | 58.5 | 31.8 | 5.2 |
| 計 | 96,269 | 3.1 | 64.6 | 29.4 | 2.9 | 87,323 | 3.1 | 67.1 | 26.7 | 3.1 | 105,738 | 3.0 | 65.2 | 28.5 | 3.3 |

備考　年齢不詳ハ各年之ヲ除ク

未成年者（二十年未滿）壯年者（二十年以上四十年未滿）高年者（四十年以上六十年未滿）老年者（六十年以上）



## 66 第一審刑法犯有罪被告人ノ職業別

| 年次 | 農業 | 水產業 | 鑛業 | 工業 | 商業 | 交通業 | 公務自由業 | 其他ノ有業者 | 家事使用人 | 無職業 | 計 |
|---|---|---|---|---|---|---|---|---|---|---|---|
| 昭和四年 | 14,424 | 1,950 | 1,609 | 18,759 | 16,286 | 10,969 | 2.792 | 7,843 | 219 | 21,407 | 96,258 |
| 同三年 | 13,316 | 1,950 | 1,608 | 19,679 | 15,795 | 8,781 | 2,229 | 8,226 | 179 | 15,570 | 87,333 |
| 同二年 | 17,313 | 2,537 | 1,559 | 24,128 | 20,159 | 10,066 | 2,079 | 10,884 | 291 | 16,745 | 105,761 |
| 同元年 | 18,981 | 2,720 | 2,343 | 24,130 | 19,766 | 8,471 | 2,067 | 10,070 | 322 | 15,473 | 104,343 |
| 大正十四年 | 16,756 | 2,805 | 1,456 | 23,096 | 19,741 | 10,274 | 1,959 | 10,529 | 202 | 14,786 | 101,604 |
| 五年平均 | 16,158 | 2,392 | 1,715 | 21,959 | 18,350 | 9,712 | 2,225 | 9,510 | 243 | 16,796 | 99,060 |

備考

職業不詳ハ各年之ヲ除ク

職業ノ分類ハ大正九年內閣調合第一號ノ中分類ニ倣ル

## 67 第一審刑法犯有罪被告人ノ職業上ノ地位

| 年次 | 主業者 | 補助者 | 家族者 | 百分比例 主業者 | 補助者 | 家族者 |
|---|---|---|---|---|---|---|
| 昭和四年 | 80,847 | 3,679 | 11,732 | 84.0 | 3.8 | 12.2 |
| 同三年 | 75,667 | 3,451 | 8,215 | 86 6 | 4.0 | 9.4 |
| 同二年 | 93,210 | 4,017 | 8,534 | 88.7 | 3.8 | 8.1 |
| 同元年 | 91,193 | 4,784 | 8,366 | 87.4 | 4.6 | 8.0 |
| 大正十四年 | 83,728 | 7,259 | 10,617 | 82.4 | 7.1 | 10.5 |
| 五年平均 | 84,929 | 4,638 | 9,483 | 85.7 | 4.7 | 9.6 |

備考

主業者ハ業務ノ主宰者又ハ獨立シテ業務ニ從事スルモノトス

補助者ハ主業者ノ業務ヲ補助スルモノトス

家族者ハ職業ヲ有セサル家族者トス

無職業ノ家長者ハ統計上主業者ノ項ニ合算ス

## 68 罪名別 有罪被告人ノ職業別百分比例

| 罪名 | 昭和四年 有罪被告人總員 | 昭和四年 農業水産業 | 昭和四年 鑛業工業 | 昭和四年 商業交通業 | 昭和四年 公務自由業 | 昭和四年 其他ノ有業者 | 昭和四年 無職業 | 昭和三年 有罪被告人總員 | 昭和三年 農業水産業 | 昭和三年 鑛業工業 | 昭和三年 商業交通業 | 昭和三年 公務自由業 | 昭和三年 其他ノ有業者 | 昭和三年 無職業 | 昭和二年 有罪被告人總員 | 昭和二年 農業水産業 | 昭和二年 鑛業工業 | 昭和二年 商業交通業 | 昭和二年 公務自由業 | 昭和二年 其他ノ有業者 | 昭和二年 無職業 |
|---|---|---|---|---|---|---|---|---|---|---|---|---|---|---|---|---|---|---|---|---|---|
| 皇室ニ對スル罪 | 17 | 11.8 | 17.6 | 29.4 | 17.6 | — | 23.6 | 176 | 12.5 | 16.5 | 10.8 | 29.0 | 1.7 | 29.5 | 3 | — | — | — | — | 100 | — |
| 公務ノ執行ヲ妨害スル罪 | 171 | 31.0 | 28.1 | 24.0 | 2.9 | 6.4 | 7.6 | 183 | 42.6 | 21.9 | 19.1 | 4.4 | 2.2 | 9.8 | 264 | 34 | 25 | 18 | 3 | 8 | 12 |
| 逃走ノ罪 | 27 | 3.7 | 11.1 | 3.7 | — | 3.7 | 77.8 | 35 | 5.7 | 14.3 | 5.7 | — | 2.9 | 71.4 | 22 | — | 9 | 5 | — | 4 | 82 |
| 犯人藏匿及證憑湮滅ノ罪 | 45 | 20.0 | 26.7 | 28.9 | 13.3 | 2.2 | 8.9 | 25 | 24.0 | 8.0 | 36.0 | 8.0 | 8.0 | 16.0 | 37 | 22 | 24 | 32 | 3 | 5 | 14 |
| 騷擾ノ罪 | 419 | 34.1 | 32.7 | 26.5 | 1.9 | 4.1 | 0.7 | 358 | 45.0 | 36.9 | 11.2 | 1.6 | 5.0 | 0.3 | 771 | 41 | 36 | 14 | 2 | 5 | 2 |
| 放火ノ罪 | 515 | 26.4 | 21.9 | 20.2 | 7.6 | 7.0 | 16.9 | 531 | 29.8 | 19.4 | 19.4 | 2.4 | 9.4 | 19.6 | 608 | 26 | 21 | 23 | 3 | 8 | 19 |
| 失火ノ罪 | 2,653 | 50.0 | 61.3 | 11.5 | 2.7 | 7.5 | 12.0 | 2,352 | 55.9 | 13.3 | 11.3 | 1.9 | 7.4 | 10.2 | 2,724 | 55 | 14 | 10 | 2 | 8 | 11 |
| 溢水及水利ニ關スル罪 | 27 | 66.7 | 14.8 | 3.7 | — | 14.8 | — | 13 | 84.6 | — | 7.7 | 7.7 | — | — | 23 | 78 | — | 4 | — | 18 | — |
| 往來ヲ妨害スル罪 | 133 | 30.8 | 6.0 | 54.1 | — | 3.8 | 5.3 | 109 | 26.6 | 11.9 | 51.4 | — | 3.7 | 6.4 | 173 | 28 | 14 | 50 | 2 | 4 | 2 |
| 住居ヲ侵ス罪 | 1,171 | 40.0 | 19.9 | 13.7 | 3.0 | 9.6 | 13.8 | 1,053 | 39.2 | 20.0 | 18.6 | 1.7 | 9.8 | 10.2 | 1,190 | 39 | 21 | 17 | 3 | 10 | 10 |
| 秘密ヲ侵ス罪 | 4 | 75.0 | — | 25.0 | — | — | — | 2 | — | — | 100.0 | — | — | — | 1 | — | — | — | — | — | — |
| 阿片煙ニ關スル罪 | 27 | — | 22.2 | 66.7 | — | — | 11.1 | 33 | — | 18.2 | 54.5 | — | 12.1 | 15.2 | 30 | — | 7 | 63 | 3 | 10 | 17 |
| 飲料水ニ關スル罪 | 9 | 44.4 | 44.4 | — | — | — | 11.2 | 13 | 38.5 | 15.4 | — | — | 15.4 | 30.7 | 18 | 56 | 22 | — | — | 22 | — |
| 通貨僞造ノ罪 | 54 | 37.0 | 11.1 | 27.8 | 3.7 | 5.6 | 14.8 | 38 | 13.2 | 21.0 | 23.7 | — | 10.5 | 31.6 | 43 | 7 | 40 | 21 | 2 | — | 30 |
| 文書僞造ノ罪 | 621 | 24.6 | 12.0 | 26.9 | 15.3 | 4.0 | 17.2 | 613 | 24.1 | 12.6 | 29.5 | 10.3 | 5.1 | 18.4 | 615 | 27 | 12 | 27 | 13 | 4 | 17 |
| 有價證券僞造ノ罪 | 299 | 7.7 | 12.4 | 44.5 | 6.0 | 2.3 | 27.1 | 278 | 4.7 | 15.1 | 49.6 | 5.4 | 1.4 | 23.8 | 297 | 6 | 16 | 49 | 4 | 2 | 23 |
| 印章僞造ノ罪 | 13 | 23.0 | 15.4 | 30.8 | 15.4 | — | 15.4 | 14 | 28.6 | 14.3 | 35.7 | 21.4 | — | — | 34 | 14 | 6 | 65 | 6 | — | 9 |
| 僞證ノ罪 | 153 | 37.3 | 17.0 | 28.1 | 7.2 | 1.9 | 8.5 | 163 | 39.3 | 20.2 | 24.5 | 3.7 | 3.7 | 8.6 | 124 | 44 | 10 | 32 | 8 | 3 | 3 |
| 誣告ノ罪 | 35 | 45.7 | 14.3 | 25.6 | 8.6 | 2.9 | 2.9 | 31 | 51.6 | 12.9 | 23.6 | 3.2 | 6.5 | 3.2 | 38 | 39 | 18 | 24 | 11 | — | 8 |
| 猥褻姦淫及重婚ノ罪 | 637 | 9.4 | 18.4 | 21.9 | 16.0 | 7.4 | 26.9 | 542 | 10.0 | 19.6 | 29.0 | 8.3 | 8.5 | 24.6 | 639 | 10 | 22 | 32 | 10 | 8 | 18 |
| 賭博及富籤ニ關スル罪 | 53,099 | 18.6 | 23.8 | 31.4 | 2.2 | 9.7 | 14.3 | 47,213 | 18.6 | 28.8 | 30.7 | 2.1 | 11.4 | 8.4 | 62,100 | 20 | 27 | 32 | 1 | 13 | 7 |
| 禮拜所及墳墓ニ關スル罪 | 53 | 58.4 | 9.5 | 11.3 | — | 11.3 | 9.5 | 43 | 32.6 | 27.9 | 16.3 | 9.3 | 2.0 | 11.6 | 63 | 63 | 13 | 10 | — | 8 | 6 |
| 瀆職ノ罪 | 401 | 37.4 | 14.2 | 17.2 | 26.7 | 1.0 | 3.5 | 419 | 19.4 | 27.9 | 19.1 | 30.8 | 0.7 | 2.1 | 325 | 21 | 17 | 30 | 26 | 1 | 5 |
| 殺人ノ罪 | 573 | 25.8 | 25.1 | 17.3 | 6.3 | 7.3 | 18.2 | 816 | 29.4 | 27.5 | 16.5 | 2.1 | 9.5 | 15.0 | 961 | 26 | 30 | 19 | 2 | 9 | 14 |
| 傷害ノ罪 | 7,648 | 22.6 | 33.4 | 23.8 | 2.5 | 10.3 | 7.4 | 7,694 | 21.9 | 32.3 | 24.7 | 1.9 | 12.1 | 7.1 | 8,627 | 21 | 34 | 25 | 2 | 12 | 6 |
| 過失傷害ノ罪 | 4,481 | 1.9 | 2.8 | 92.4 | 1.0 | 1.3 | 0.6 | 3,506 | 3.0 | 4.8 | 89.5 | 0.4 | 1.4 | 0.9 | 3,169 | 3 | 5 | 89 | 0 | 2 | 1 |
| 墮胎ノ罪 | 170 | 40.0 | 3.5 | 9.4 | 19.4 | 5.9 | 21.8 | 193 | 48.7 | 9.8 | 10.4 | 8.8 | 7.3 | 15.0 | 308 | 43 | 7 | 7 | 20 | 5 | 18 |
| 遺棄ノ罪 | 13 | 30.8 | 15.4 | — | 7.6 | 23.1 | 23.1 | 18 | 11.1 | 16.7 | 22.2 | — | 5.6 | 44.4 | 15 | 33 | 27 | 7 | 13 | 7 | 13 |
| 逮捕及監禁ノ罪 | 46 | 30.4 | 34.8 | 17.4 | — | 2.2 | 15.2 | 19 | 42.1 | 26.3 | 26.3 | — | 5.3 | — | 12 | 33 | 25 | — | 25 | — | 17 |
| 脅迫ノ罪 | 334 | 28.7 | 25.1 | 20.1 | 6.9 | 9.3 | 9.9 | 279 | 28.3 | 23.7 | 22.6 | 2.5 | 11.1 | 11.8 | 324 | 35 | 24 | 16 | 5 | 8 | 12 |
| 略取及誘拐ノ罪 | 140 | 3.6 | 17.0 | 22.9 | 2.9 | 8.6 | 45.0 | 96 | 8.3 | 14.6 | 28.1 | 4.2 | 7.3 | 37.5 | 136 | 4 | 23 | 28 | 4 | 10 | 31 |
| 名譽ニ對スル罪 | 182 | 16.5 | 6.6 | 13.2 | 58.2 | — | 5.5 | 131 | 14.5 | 7.6 | 21.4 | 50.4 | 2.3 | 3.8 | 160 | 11 | 15 | 29 | 39 | 2 | 4 |
| 信用及業務ニ對スル罪 | 51 | 43.1 | 19.6 | 13.7 | 11.8 | 2.0 | 9.8 | 51 | 35.3 | 19.6 | 29.4 | 3.9 | 3.9 | 7.9 | 59 | 27 | 36 | 15 | 8 | 7 | 7 |
| 竊盜ノ罪 | 13,959 | 5.3 | 16.1 | 9.5 | 1.1 | 6.6 | 61.4 | 12,775 | 6.1 | 16.7 | 10.7 | 1.1 | 8.4 | 57.0 | 13,802 | 6 | 17 | 11 | 1 | 8 | 57 |
| 強盜ノ罪 | 676 | 6.1 | 21.6 | 9.5 | 3.5 | 31.9 | 27.4 | 642 | 7.6 | 23.7 | 12.6 | 1.4 | 5.9 | 48.8 | 630 | 8 | 26 | 12 | 1 | 4 | 49 |
| 詐欺及恐喝ノ罪 | 4,819 | 9.2 | 12.6 | 16.0 | 7.7 | 4.1 | 50.4 | 4,349 | 9.1 | 16.6 | 23.6 | 5.8 | 4.9 | 40.0 | 4,763 | 10 | 17 | 25 | 5 | 6 | 37 |
| 橫領ノ罪 | 2,024 | 13.1 | 15.5 | 32.7 | 5.9 | 5.2 | 27.6 | 1,934 | 17.0 | 15.0 | 31.5 | 7.5 | 5.4 | 23.6 | 2,105 | 16 | 14 | 34 | 8 | 7 | 21 |
| 贓物ニ關スル罪 | 436 | 7.1 | 16.3 | 28.0 | 1.6 | 4.1 | 42.9 | 466 | 4.1 | 14.4 | 53.4 | 1.7 | 7.1 | 19.3 | 394 | 4 | 14 | 54 | 2 | 10 | 17 |
| 毀棄及隱匿ノ罪 | 123 | 33.3 | 24.4 | 17.9 | 4.7 | 8.9 | 10.6 | 127 | 35.4 | 24.4 | 19.7 | 7.1 | 6.3 | 7.1 | 154 | 29 | 33 | 17 | 3 | 10 | 8 |
| 計 | 96,258 | 17.0 | 21.2 | 28.3 | 2.9 | 8.4 | 22.2 | 87,333 | 17.5 | 24.4 | 28.1 | 2.6 | 9.6 | 17.8 | 105,761 | 19 | 24 | 29 | 2 | 10 | 16 |



## 69 第一審刑法犯有罪被告人ノ教育程度

| 年次 | 高等教育ヲ受ク | 中等教育ヲ受ク | 普通教育ヲ受ク | 普通教育ヲ受ケス 讀ミ書キヲ爲シ得 | 普通教育ヲ受ケス 讀ミ書キヲ爲シ得ス | 百分比例 高等 | 百分比例 中等 | 百分比例 普通 | 百分比例 普通教育ヲ受ケス 讀ミ書キヲ爲シ得 | 百分比例 普通教育ヲ受ケス 讀ミ書キヲ爲シ得ス |
|---|---|---|---|---|---|---|---|---|---|---|
| 昭和四年 | 237 | 1,391 | 65,067 | 23,350 | 6,074 | 0.2 | 1.5 | 67.7 | 24.3 | 6.3 |
| 同三年 | 210 | 1,491 | 54,897 | 25,146 | 5,380 | 0.2 | 1.7 | 63.0 | 28.9 | 6.2 |
| 同二年 | 207 | 1,581 | 63,573 | 32,738 | 7,399 | 0.2 | 1.5 | 60.3 | 31.0 | 7.0 |
| 同元年 | 165 | 1,524 | 61,216 | 32,864 | 8,339 | 0.2 | 1.4 | 58.8 | 31.6 | 8.0 |
| 大正十四年 | 148 | 1,350 | 57,673 | 33,194 | 9,040 | 0.2 | 1.3 | 56.9 | 32.7 | 8.9 |
| 五年平均 | 193 | 1,467 | 60,485 | 29,458 | 7,246 | 0.2 | 1.5 | 61.3 | 29.7 | 7.3 |

備考

教育程度不詳ハ各年之ヲ除ク

## 70 第一審刑法犯有罪被告人中未成年者ノ教育程度

| 年次 | | 高等教育ヲ受ク | 中等教育ヲ受ク | 普通教育ヲ受ク | 普通教育ヲ受ケス 讀ミ書キヲ爲シ得 | 普通教育ヲ受ケス 讀ミ書キヲ爲シ得ス | 百分比例 高等 | 百分比例 中等 | 百分比例 普通 | 百分比例 普通教育ヲ受ケス 讀ミ書キヲ爲シ得 | 百分比例 普通教育ヲ受ケス 讀ミ書キヲ爲シ得ス |
|---|---|---|---|---|---|---|---|---|---|---|---|
| 昭和四年 | 男 | 1 | 28 | 2,201 | 563 | 68 | .0 | 1.0 | 76.9 | 19.7 | 2.4 |
| | 女 | — | 3 | 81 | 25 | 3 | — | 2.7 | 72.3 | 22.3 | 2.7 |
| | 計 | 1 | 31 | 2,282 | 588 | 71 | .0 | 1.0 | 76.8 | 19.8 | 2.4 |
| 同三年 | 男 | — | 35 | 1,931 | 565 | 58 | — | 1.4 | 74.6 | 21.8 | 2.2 |
| | 女 | — | — | 71 | 21 | 9 | — | — | 70.3 | 20.8 | 8.9 |
| | 計 | — | 35 | 2,002 | 586 | 67 | — | 1.3 | 74.5 | 21.7 | 2.5 |
| 同二年 | 男 | — | 42 | 2,288 | 638 | 52 | — | 1.4 | 75.8 | 21.1 | 1.7 |
| | 女 | — | 5 | 82 | 45 | 4 | — | 3.7 | 60.3 | 33.1 | 2.9 |
| | 計 | — | 47 | 2,370 | 683 | 56 | — | 1.5 | 75.1 | 21.6 | 1.9 |
| 同元年 | 男 | — | 33 | 2,281 | 678 | 101 | — | 1.1 | 73.7 | 21.9 | 3.3 |
| | 女 | — | 6 | 99 | 48 | 11 | — | 3.6 | 60.4 | 29.3 | 6.7 |
| | 計 | — | 39 | 2,380 | 726 | 112 | — | 1.2 | 73.1 | 22.3 | 3.4 |
| 大正十四年 | 男 | 1 | 43 | 1,871 | 804 | 115 | — | 1.5 | 66.0 | 28.4 | 4.1 |
| | 女 | — | 1 | 66 | 42 | 16 | — | 0.8 | 52.8 | 33.6 | 12.8 |
| | 計 | 1 | 44 | 1,937 | 846 | 131 | — | 1.5 | 65.5 | 28.6 | 4.4 |
| 五年平均 | 男 | 0 | 36 | 2,114 | 650 | 79 | .0 | 1.3 | 73.4 | 22.6 | 2.7 |
| | 女 | — | 3 | 80 | 36 | 8 | — | 2.2 | 63.2 | 27.8 | 6.8 |
| | 計 | 0 | 39 | 2,194 | 686 | 87 | .0 | 1.3 | 73.0 | 22.8 | 2.9 |

備考

教育程度不詳ハ各年之ヲ除ク

## 71 罪名別教育程度ノ百分比例

| 罪名 | 昭和四年 有罪被告総人員 | 総数百ニ對スル比例 高等教育ヲ受ク | 中等教育ヲ受ク | 普通教育ヲ受ク | 普通教育ヲ受ケス 讀ミ書キヲ爲シ得 | 讀ミ書キヲ爲シ得ス | 昭和三年 有罪被告総人員 | 総数百ニ對スル比例 高等教育ヲ受ク | 中等教育ヲ受ク | 普通教育ヲ受ク | 普通教育ヲ受ケス 讀ミ書キヲ爲シ得 | 讀ミ書キヲ爲シ得ス | 昭和二年 有罪被告総人員 | 総数百ニ對スル比例 高等教育ヲ受ク | 中等教育ヲ受ク | 普通教育ヲ受ク | 普通教育ヲ受ケス 讀ミ書キヲ爲シ得 | 讀ミ書キヲ爲シ得ス |
|---|---|---|---|---|---|---|---|---|---|---|---|---|---|---|---|---|---|---|
| 皇室ニ對スル罪 | 17 | — | 17.6 | 64.8 | 17.6 | — | 176 | — | 5.1 | 66.5 | 27.3 | 0.6 | 3 | — | — | 100.0 | — | — |
| 公務ノ執行ヲ妨害スル罪 | 171 | — | 1.8 | 64.3 | 25.7 | 8.2 | 183 | 0.6 | 4.9 | 68.3 | 20.2 | 6.0 | 264 | 1.1 | 2.3 | 62.9 | 25.0 | 8.7 |
| 逃走ノ罪 | 27 | — | — | 70.4 | 22.2 | 7.4 | 35 | — | 8.6 | 54.3 | 31.4 | 5.7 | 22 | — | 4.5 | 59.1 | 27.3 | 9.1 |
| 犯人藏匿及證憑湮滅ノ罪 | 45 | 11.1 | 4.5 | 66.7 | 13.3 | 4.4 | 25 | — | 4.0 | 72.0 | 20.0 | 4.0 | 37 | — | 5.4 | 48.6 | 37.9 | 8.1 |
| 暴行ノ罪 | 419 | 0.5 | 6.7 | 69.9 | 17.2 | 5.7 | 358 | — | 1.7 | 62.6 | 29.3 | 6.4 | 771 | 0.3 | 1.7 | 66.4 | 25.0 | 6.6 |
| 放火ノ罪 | 514 | — | 1.9 | 56.0 | 30.0 | 12.1 | 528 | 0.2 | 2.1 | 49.8 | 36.2 | 11.7 | 607 | 0.3 | 2.1 | 53.4 | 31.3 | 12.9 |
| 失火ノ罪 | 2,641 | 0.1 | 1.1 | 56.2 | 27.8 | 14.8 | 2,351 | — | 1.0 | 50.1 | 29.2 | 19.7 | 2,721 | 0.1 | 1.3 | 46.4 | 31.2 | 21.0 |
| 溢水及水利ニ關スル罪 | 27 | — | — | 63.0 | 37.0 | — | 13 | — | — | 61.5 | 7.7 | 30.8 | 23 | — | — | 52.2 | 39.1 | 8.7 |
| 往來ヲ妨害スル罪 | 133 | — | 1.5 | 75.9 | 20.3 | 2.3 | 109 | — | 2.8 | 76.1 | 16.5 | 4.6 | 172 | 0.6 | 1.2 | 73.3 | 20.3 | 4.6 |
| 住居ヲ侵ス罪 | 1,171 | 0.1 | 0.9 | 76.3 | 20.8 | 1.9 | 1,052 | 0.2 | 1.4 | 70.6 | 25.0 | 2.8 | 1,189 | 0.1 | 1.7 | 67.8 | 27.6 | 2.8 |
| 誣告ヲ侵ス罪 | 4 | — | — | 75.0 | 25.0 | — | 2 | — | — | 50.0 | 50.0 | — | 1 | — | — | — | 100.0 | — |
| 阿片煙ニ關スル罪 | 27 | — | — | 18.5 | 66.7 | 14.8 | 33 | — | 3.0 | 24.3 | 63.6 | 9.1 | 30 | 3.3 | 3.3 | 46.7 | 40.0 | 6.7 |
| 飲料水ニ關スル罪 | 9 | — | — | 44.5 | 33.3 | 22.2 | 13 | — | 7.7 | 38.4 | 30.8 | 23.1 | 18 | — | — | 55.5 | 33.9 | 5.6 |
| 通貨偽造ノ罪 | 54 | — | 3.7 | 79.7 | 16.6 | — | 38 | — | 5.3 | 73.7 | 13.4 | 2.6 | 43 | — | 2.3 | 62.8 | 34.9 | — |
| 文書偽造ノ罪 | 621 | 2.7 | 8.4 | 68.0 | 17.9 | 3.0 | 612 | 3.4 | 8.5 | 64.7 | 18.3 | 5.1 | 615 | 1.3 | 7.3 | 68.4 | 17.3 | 5.4 |
| 有價證券偽造ノ罪 | 299 | 2.0 | 16.4 | 73.2 | 6.7 | 1.7 | 278 | 0.7 | 16.2 | 70.9 | 11.9 | 0.3 | 297 | 1.0 | 19.2 | 67.7 | 12.1 | — |
| 印章偽造ノ罪 | 13 | 7.7 | 7.7 | 84.6 | — | — | 14 | — | 7.2 | 71.4 | 14.3 | 7.1 | 34 | — | — | 94.1 | 5.9 | — |
| 偽證ノ罪 | 153 | 1.3 | 7.2 | 62.1 | 17.6 | 11.8 | 163 | 1.8 | 4.9 | 66.9 | 20.3 | 6.1 | 124 | 2.4 | 1.6 | 61.3 | 27.4 | 7.3 |
| 誣告ノ罪 | 35 | 2.9 | — | 77.1 | 17.1 | 2.9 | 31 | 3.2 | 3.2 | 58.1 | 25.8 | 9.7 | 38 | — | 7.9 | 84.2 | 5.3 | 2.6 |
| 猥褻姦淫及重婚ノ罪 | 636 | 0.6 | 2.4 | 72.6 | 19.8 | 4.6 | 542 | 0.4 | 2.9 | 71.6 | 20.3 | 4.8 | 636 | 0.8 | 3.2 | 71.2 | 20.1 | 4.7 |
| 賭博及富籤ニ關スル罪 | 53,005 | 0.0 | 0.3 | 66.5 | 62.2 | 7.0 | 47,037 | 0.0 | 0.7 | 59.5 | 32.7 | 7.1 | 61,886 | — | 0.6 | 56.9 | 34.9 | 7.6 |
| 墓所及埋葬ニ關スル罪 | 53 | — | — | 52.8 | 24.5 | 22.7 | 43 | — | 4.7 | 53.5 | 30.2 | 11.6 | 62 | — | 1.6 | 45.2 | 40.3 | 12.9 |
| 渡職ノ罪 | 401 | 5.0 | 13.2 | 75.1 | 6.0 | 0.7 | 419 | 8.1 | 23.6 | 53.0 | 14.8 | 0.5 | 325 | 7.4 | 13.8 | 53.5 | 19.4 | 0.9 |
| 殺人ノ罪 | 572 | — | 1.6 | 61.4 | 26.4 | 10.6 | 816 | 0.2 | 2.4 | 56.9 | 28.1 | 12.4 | 956 | 0.3 | 2.6 | 53.7 | 34.2 | 9.2 |
| 傷害ノ罪 | 7,625 | 0.2 | 1.7 | 67.6 | 24.0 | 6.5 | 7,682 | 0.1 | 1.7 | 59.9 | 25.3 | 3.0 | 8,613 | 0.2 | 1.8 | 61.5 | 30.5 | 6.0 |
| 過失傷害ノ罪 | 4,476 | 0.1 | 1.3 | 91.3 | 6.5 | 0.8 | 3,500 | 0.1 | 1.3 | 86.1 | 11.4 | 1.1 | 3,167 | 0.2 | 1.7 | 86.5 | 10.5 | 1.1 |
| 墮胎ノ罪 | 170 | 3.5 | 4.7 | 37.7 | 27.6 | 26.5 | 193 | 3.1 | 1.6 | 50.2 | 20.2 | 24.9 | 307 | 5.9 | 7.2 | 44.6 | 24.1 | 18.2 |
| 遺棄ノ罪 | 13 | — | 7.7 | 53.8 | 30.8 | 7.7 | 18 | — | 5.5 | 27.8 | 27.8 | 38.9 | 15 | — | — | 60.0 | 26.7 | 13.3 |
| 逮捕及監禁ノ罪 | 46 | — | 2.2 | 6.30 | 21,7 | 1.31 | 19 | — | — | 78.9 | 15.8 | 5.3 | 12 | 8.3 | 8.3 | 50.0 | 16.7 | 16.7 |
| 脅迫ノ罪 | 334 | 0.3 | 3.0 | 70.9 | 19,2 | 6.6 | 279 | — | 3.2 | 60.2 | 29.8 | 6.8 | 323 | 0.6 | 2.2 | 57.9 | 33.4 | 5.9 |
| 略取及誘拐ノ罪 | 140 | — | 2.1 | 80.0 | 12.9 | 5.0 | 96 | — | 2.1 | 76.0 | 17.7 | 4.2 | 136 | — | 2.9 | 1.0 | 28.0 | 8.1 |
| 名譽ニ對スル罪 | 181 | 5.0 | 18.8 | 61.9 | 11.0 | 3.3 | 131 | 6.1 | 22.1 | 59.6 | 8.4 | 3.8 | 161 | 0.6 | 20.5 | 66.5 | 11.2 | 1.2 |
| 信用及業務ニ對スル罪 | 51 | 2.0 | 9.8 | 62.7 | 11.8 | 13.7 | 50 | — | 2.0 | 46.0 | 46.0 | 6.0 | 59 | — | 1.6 | 81.4 | 15.3 | 1.7 |
| 竊盜ノ罪 | 13,959 | 0.1 | 1,5 | 65.2 | 27.3 | 5.9 | 12,770 | 0.1 | 1.5 | 64.5 | 28.8 | 5.1 | 13,794 | 0.1 | 1.5 | 65.4 | 27.2 | 5.8 |
| 强盜ノ罪 | 676 | 0.3 | 3.1 | 70.1 | 23.2 | 3.3 | 642 | 0.2 | 2.3 | 66.2 | 27.1 | 4.2 | 630 | — | 1.4 | 64.0 | 31.0 | 3.6 |
| 詐欺及恐喝ノ罪 | 4,818 | 1.2 | 6.9 | 69.6 | 19.3 | 3.0 | 4,348 | 1.1 | 6.4 | 69.1 | 20.3 | 3.1 | 4,756 | 0.3 | 5.9 | 69.5 | 20.5 | 3.8 |
| 横領ノ罪 | 2,024 | 1.7 | 6.3 | 74.6 | 14.1 | 3.3 | 1,933 | 1.1 | 6.8 | 71.3 | 17.9 | 2.9 | 2,103 | 1.2 | 5.7 | 70.2 | 18.8 | 4.1 |
| 贓物ニ關スル罪 | 436 | 0.2 | 1.4 | 61.5 | 29,6 | 7.3 | 466 | 0.2 | 1.1 | 60.9 | 31.8 | 6.0 | 394 | — | 3.8 | 42.4 | 31.0 | 2.8 |
| 毀棄及隱匿ノ罪 | 123 | — | 3.3 | 59.3 | 34,1 | 3.3 | 126 | — | 5.6 | 61.1 | 25.4 | 7.9 | 154 | — | 2.0 | 61.0 | 29.2 | 7.8 |
| 計 | 96,119 | 0.2 | 1.5 | 67.7 | 24,3 | 6.3 | 87,124 | 0.2 | 1.7 | 63.0 | 28.9 | 6.2 | 105,498 | 0.2 | 1.5 | 60.3 | 31.0 | 7.0 |

備考　教育程度不詳ハ各年之ヲ除ク

## 72 第一審刑法犯有罪被告人ノ犯罪原因

| 年次 | 利慾 | 衝動 | 射倖 | 疎虞 | 貧困 | 憤怒 | 怨恨 | 習癖 | 痴情 | 嫉妬 | 遊蕩 | 友誼 | 交友不良 | 酒興 | 惡戲 | 政治上ノ關係 | 浮浪 | 出來心 | 其他 | 計 |
|---|---|---|---|---|---|---|---|---|---|---|---|---|---|---|---|---|---|---|---|---|
| 昭和四年 | 14,193 | 803 | 631 | 365 | 688 | 2,776 | 310 | 6,302 | 181 | 77 | 573 | 107 | 34 | 132 | 69 | 82 | 413 | 3,799 | 641 | 32,176 |
| 同 三年 | 14,453 | 451 | 697 | 381 | 1,347 | 2,758 | 351 | 4,038 | 178 | 86 | 765 | 80 | 42 | 142 | 77 | 129 | 395 | 3.146 | 767 | 30,283 |
| 同 二年 | 14,712 | 720 | 996 | 274 | 1,296 | 3,125 | 408 | 5,196 | 253 | 105 | 896 | 338 | 94 | 189 | 107 | 131 | 407 | 4,040 | 726 | 34,013 |
| 同 元年 | 13,591 | 654 | 969 | 273 | 1,127 | 3 335 | 405 | 5,042 | 254 | 91 | 912 | 144 | 112 | 181 | 134 | 72 | 351 | 3,751 | 752 | 32,150 |
| 大正十四年 | 13 940 | 799 | 1,137 | 319 | 925 | 3,313 | 401 | 5,375 | 211 | 118 | 1,118 | 135 | 108 | 210 | 81 | 102 | 249 | 3,554 | 874 | 32,969 |
| 五年平均 | 14,178 | 685 | 886 | 322 | 1,077 | 3,061 | 375 | 5,191 | 215 | 95 | 853 | 161 | 78 | 171 | 94 | 103 | 363 | 3,658 | 752 | 32,318 |

備考

原因不詳及略式手續ニ因リ調査セサルモノハ各年之ヲ除ク

其他個ノ原因ハ賭博、虚樂、誘惑等ニシテ比較的少ナキモノヲ合揚ス

## 73 罪名別 犯罪原因別百分比例 (昭和四年)

| 罪名 | 有罪被告總人員 | 利慾 | 衝動 | 射倖 | 疎虞 | 貧困 | 憤怒 | 怨恨 | 習癖 | 痴情 | 嫉妬 | 遊蕩 | 友誼 | 交友不良 | 酒興 | 惡戲 | 政治上ノ關係 | 浮浪 | 出來心 | 其他 |
|---|---|---|---|---|---|---|---|---|---|---|---|---|---|---|---|---|---|---|---|---|
| 皇室ニ對スル罪 | 17 | 5.9 | — | — | — | — | 5.9 | — | — | — | — | — | — | 5.9 | — | 5.9 | — | — | 17.6 | 5.88 |
| 公務ノ執行ヲ妨害スル罪 | 125 | 3.2 | — | — | 0.8 | — | 50.4 | 0.8 | 0.8 | — | — | — | 4.0 | — | 9 6 | — | 0.8 | — | 28.0 | 1.6 |
| 逃走ノ罪 | 27 | 3.7 | — | — | — | — | — | — | 14.8 | — | — | — | — | — | — | — | — | — | 70.4 | 11.1 |
| 犯人藏匿及證憑湮滅ノ罪 | 31 | 9.7 | — | — | — | — | — | — | — | — | — | — | 48.4 | — | — | — | — | — | 35.5 | 6.4 |
| 脅迫ノ罪 | 419 | — | — | — | — | — | 14 1 | — | — | — | — | — | — | — | — | — | 8.1 | — | 58.2 | 19.6 |
| 放火ノ罪 | 514 | 27.6 | 0.2 | — | — | 3.5 | 16.5 | 23.7 | 0.6 | 2.7 | 3.1 | 0.4 | — | — | 0.8 | 1.4 | — | 0.4 | 13 4 | 5.9 |
| 失火ノ罪 | 50 | 2.0 | 6.0 | — | 82.0 | 2.0 | — | — | — | — | — | — | — | — | — | — | — | — | 2.0 | 6.0 |
| 堤水及水利ニ關スル罪 | 3 | 33.3 | — | — | — | — | 33.3 | — | — | — | — | — | — | — | — | — | — | — | 33.4 | — |
| 往來ヲ妨害スル罪 | 52 | 3.9 | — | — | 17.3 | — | 1.9 | — | — | — | — | — | — | — | 3.9 | 59.6 | — | — | 11.5 | 1.9 |
| 住居ヲ侵ス罪 | 295 | 15.9 | 0.7 | — | — | 1.4 | 4.1 | 1.7 | 11.2 | 8.8 | 0.3 | 0.3 | — | 0.7 | 2.7 | 2.7 | — | 1.7 | 44.7 | 3.1 |
| 祕密ヲ侵ス罪 | 2 | 50.0 | — | — | — | — | 50.0 | — | — | — | — | — | — | — | — | — | — | — | — | — |
| 阿片煙ニ關スル罪 | 27 | 14.8 | — | — | — | — | — | — | 37.1 | — | — | — | — | — | — | — | — | — | 14.8 | 33.3 |
| 飲料水ニ關スル罪 | 3 | — | — | — | — | — | 33.3 | 66.7 | — | — | — | — | — | — | — | — | — | — | — | — |
| 通貨偽造ノ罪 | 52 | 73.1 | — | — | — | 9.6 | — | — | — | — | — | 4.2 | — | — | — | — | — | — | 15.4 | 1.9 |
| 文書偽造ノ罪 | 357 | 53.5 | 0.6 | 0.3 | — | 5.3 | — | — | 1.4 | — | — | 4.3 | 1.4 | — | — | — | 2.0 | — | 27.4 | 3.9 |
| 有價證券偽造ノ罪 | 299 | 78.9 | 0.7 | — | — | 0.7 | — | — | 4.3 | — | — | — | 0.7 | — | — | — | — | 0.7 | 8.7 | 1.0 |
| 印章偽造ノ罪 | 13 | 46.2 | — | — | — | — | — | — | — | — | — | — | — | — | — | — | — | — | 53.8 | — |
| 偽證ノ罪 | 153 | 29.4 | — | — | 0.7 | — | — | 0.7 | 1.3 | — | — | — | 17.0 | 0.7 | — | — | — | — | 41.1 | 9.1 |
| 誣告ノ罪 | 35 | 8.6 | — | — | — | — | 14.3 | 40 0 | 2.8 | — | — | — | — | — | — | — | — | — | 28.6 | 5.7 |
| 猥褻姦淫及重婚ノ罪 | 306 | 10.6 | — | — | — | — | 0.3 | — | 4.5 | 13.1 | 4.9 | — | — | — | 2.6 | 1.6 | — | — | 59.5 | 2.9 |
| 賭博及富籤ニ關スル罪 | 3,070 | 37.2 | 1.4 | 18.5 | — | 0.1 | — | — | 32.3 | — | — | 0.4 | 0.0 | — | 0.2 | 0 2 | — | — | 9.0 | 0.7 |



| 罪名 | 有罪被告總人員 | 利慾 | 衝動 | 射倖 | 疎虞 | 貧困 | 憤怒 | 怨恨 | 習癖 | 痴情 | 嫉妬 | 遊蕩 | 友誼 | 交友不良 | 酒興 | 惡戲 | 政治上ノ關係 | 浮浪 | 出來心 | 其他 |
|---|---|---|---|---|---|---|---|---|---|---|---|---|---|---|---|---|---|---|---|---|
| 墓發掘及墳墓ニ關スル罪 | 31 | 9.7 | — | — | 6.5 | 6.5 | — | 3.2 | — | 3.2 | — | — | — | — | — | — | — | — | 61.2 | 9.7 |
| 瀆職ノ罪 | 335 | 67.8 | — | 0.3 | 0.3 | 0.3 | 0.3 | — | 1.2 | — | — | 1 5 | 2.4 | — | — | — | 5.3 | — | 17.3 | 3.3 |
| 殺人ノ罪 | 573 | 1.2 | 0.2 | 0.2 | 0.2 | 5.4 | 41.0 | 8.2 | 0.2 | 9.6 | 3.3 | 0.3 | 0.4 | — | — | — | — | — | 20.4 | 9.4 |
| 傷害ノ罪 | 2,734 | 1.5 | 0.1 | 0.1 | 0.1 | 0.1 | 79.0 | 3.0 | 1.8 | 0.8 | 0.8 | — | 0.8 | 0.1 | 2.0 | 0.3 | 0.2 | — | 6.3 | 3.0 |
| 過失傷害ノ罪 | 358 | 0.8 | 5.3 | — | 80.2 | — | — | — | — | — | — | — | — | — | — | — | — | — | 3.1 | 10.6 |
| 墮胎ノ罪 | 170 | 18.8 | — | — | — | 4.7 | — | — | 0.6 | 1.2 | — | — | — | — | — | — | — | — | 63.5 | 6.5 |
| 遺棄ノ罪 | 13 | 38.4 | — | — | — | 30.8 | — | — | — | — | — | — | 4.7 | — | — | — | — | — | 30.8 | — |
| 逮捕監禁ノ罪 | 46 | 2.2 | — | — | — | — | 43.5 | — | — | 4.3 | — | — | — | — | 2.2 | — | 6.5 | — | 28.3 | 4.3 |
| 脅迫ノ罪 | 149 | 20.1 | 0.7 | 0.7 | — | 0.7 | 28.8 | 11.4 | 3.4 | 6.0 | 0.7 | — | 8.7 | — | 1.3 | — | 3.4 | — | 16.8 | 4.7 |
| 略取及誘拐ノ罪 | 140 | 76.4 | — | — | — | 1.4 | — | — | 2.9 | 3.6 | — | 1.3 | — | — | — | — | — | — | 10.7 | 2.9 |
| 名譽ニ對スル罪 | 108 | 12.6 | — | — | 9.7 | — | 18.4 | 7.7 | 1.0 | — | — | 2.1 | — | — | — | 1.0 | 3.9 | — | 35.0 | 10.7 |
| 信用及業務ニ對スル罪 | 35 | 37.1 | — | — | — | — | 40.0 | 2.9 | — | — | 2.9 | — | — | — | — | — | — | — | 17.1 | — |
| 竊盜ノ罪 | 13,959 | 51.3 | 3.8 | 0.2 | 0.0 | 2.6 | 0.0 | 0.0 | 29.4 | 0.0 | 0.0 | 1.3 | — | 0.1 | 0.1 | 0.0 | — | 2.4 | 7.9 | 0.9 |
| 强盜ノ罪 | 676 | 62.7 | 3.1 | — | — | 8.3 | 0.2 | 0.1 | 9.5 | 0.3 | — | 1.5 | — | 1.3 | 0.1 | — | — | 3.3 | 9.0 | 0.6 |
| 詐欺及恐喝ノ罪 | 4,813 | 60.8 | 2.8 | 0.3 | 0.0 | 2.2 | 0.4 | 0.1 | 16.8 | 0.0 | — | 3.3 | 0.1 | 0.1 | 0.4 | 0.0 | 0.1 | 0.8 | 10.7 | 1.1 |
| 横領ノ罪 | 1,690 | 55.9 | 2.4 | 0.2 | 0.0 | 3.0 | 0.2 | — | 9.2 | — | — | 10.1 | 0.1 | 0.1 | 0.1 | — | — | 0.2 | 17.2 | 1.3 |
| 贓物ニ關スル罪 | 436 | 78.9 | 0.7 | 0.2 | 0.7 | 1.1 | — | — | 6.9 | — | — | 0.5 | 0.4 | 0.7 | — | — | — | — | 9.2 | 0.7 |
| 毀棄及隱匿ノ罪 | 65 | 23.1 | — | — | — | — | 35.4 | 4.6 | 1.5 | — | — | — | — | — | 6.2 | — | — | — | 27.7 | 1.5 |
| 計 | 32,176 | 44.1 | 2.5 | 2.0 | 1.1 | 2.1 | 8.6 | 1.0 | 19.6 | 0.6 | 0.2 | 1.8 | 0 3 | 0.1 | 0 4 | 0 2 | 0.3 | 1.3 | 11.8 | 2.0 |

備考 原因不詳及略式手續ニ因リ調査セサルモノハ算入セス

# V 控訴事件

## 74 控訴事件ノ總件數

| 年次 | 受理 舊受 | 受理 新受 | 受理 計 | 終局 被告事件ニ付更ニ判決 | 終局 棄却 | 終局 取下 | 終局 免其 | 終局 戻他 | 終局 計 | 未終局 |
|---|---|---|---|---|---|---|---|---|---|---|
| 昭和四年 | 781 | 5,285 | 6,066 | 4,378 | 1 | 774 | 44 | | 5,197 | 869 |
| 同 三年 | 924 | 5,630 | 6,554 | 4,844 | 5 | 878 | 46 | | 5,773 | 781 |
| 同 二年 | 861 | 5,987 | 6,848 | 4,963 | 4 | 923 | 34 | | 5,924 | 924 |
| 同 元年 | 879 | 6,411 | 7,290 | 5,443 | 4 | 941 | 41 | | 6,429 | 861 |
| 大正十四年 | 887 | 6,438 | 7,325 | 5,417 | 7 | 990 | 32 | | 6,446 | 879 |
| 五年平均 | 867 | 5,950 | 6,817 | 5,009 | 4 | 901 | 40 | | 5,954 | 863 |

## 75 受理裁判所別控訴新受件數

| 年次 | 地方裁判所 | 控訴院 | 百分比例 地方裁判所 | 百分比例 控訴院 |
|---|---|---|---|---|
| 昭和四年 | 4,063 | 1,222 | 76.9 | 23.1 |
| 同三年 | 4,158 | 1,472 | 73.8 | 26.2 |
| 同二年 | 4,455 | 1,532 | 74.4 | 25.6 |
| 同元年 | 4,754 | 1,657 | 74.2 | 25.8 |
| 大正十四年 | 4,786 | 1,652 | 74.3 | 25.7 |
| 五年平均 | 4,443 | 1,507 | 74.7 | 25.3 |

## 76 第一審判決件數ト控訴申立件數

| 年次 | 區裁判所 一審判決總判數 | 區裁判所 控訴申立件數 | 區裁判所 一審判決百ニ對スル控訴ノ比例 | 地方裁判所 一審判決總件數 | 地方裁判所 控訴申立件數 | 地方裁判所 一審判決百ニ對スル控訴ノ比例 | 合計 一審判決總件數 | 合計 控訴申立件數 | 合計 一審判決百ニ對スル控訴ノ比例 |
|---|---|---|---|---|---|---|---|---|---|
| 昭和四年 | 26,458 | 4,040 | 15.3 | 3,291 | 1,222 | 38.3 | 29,749 | 5,262 | 17.7 |
| 同三年 | 25,123 | 4,158 | 16.6 | 3,795 | 1,472 | 38.8 | 28.918 | 5,630 | 19.5 |
| 同二年 | 26,896 | 4,455 | 16.6 | 4,002 | 1,532 | 38.3 | 30.898 | 5,987 | 19.4 |
| 同元年 | 22,224 | 4,754 | 21.3 | 3,795 | 1,657 | 43.7 | 26,019 | 6,411 | 24.6 |
| 大正十四年 | 25,854 | 4,786 | 18.5 | 3,874 | 1 652 | 42.6 | 29,728 | 6,438 | 21.7 |
| 五年平均 | 25,311 | 4,439 | 17.5 | 3,751 | 1,507 | 40.2 | 29.062 | 5,946 | 20.5 |

備考

陪審ニ係ル一審判決ハ控訴ヲ爲スコトヲ得サルモノナルヲ以テ加算セス

又領事裁判ニ對スルモノハ控訴申立件數ヨリ控除ス

## 77 原判決ト控訴判決トノ刑ノ比照 (昭和四年)

| 原判決 | 控訴判決 總人員 | 控訴判決 死刑 | 控訴判決 懲役 無期 | 控訴判決 懲役 有期 | 控訴判決 有期禁錮 | 控訴判決 罰金 | 控訴判決 拘留 | 控訴判決 科料 | 控訴判決 同種ノ刑 重キ刑 | 控訴判決 同種ノ刑 輕キ刑 | 控訴判決 同種ノ刑 同一刑 | 控訴判決 無罪 | 控訴判決 免訴及刑ノ免除 | 控訴判決 其他 |
|---|---|---|---|---|---|---|---|---|---|---|---|---|---|---|
| 死刑 | 24 | — | 4 | 1 | — | — | — | — | — | — | 18 | 1 | — | — |
| 懲役 無期 | 13 | 1 | — | 1 | — | — | — | — | — | — | 11 | — | — | — |
| 懲役 有期 | 4,527 | — | 1 | — | 7 | 128 | 1 | — | 116 | 1,090 | 3,017 | 123 | 10 | 24 |
| 有期禁錮 | 108 | — | — | — | — | 28 | — | — | 11 | 17 | 43 | 6 | 1 | 2 |
| 罰金 | 1,189 | — | — | 12 | 3 | — | — | 34 | 16 | 215 | 803 | 93 | 7 | 6 |
| 拘留 | 68 | — | — | — | — | — | — | 7 | 3 | 7 | 49 | 2 | — | — |
| 科料 | 90 | — | — | — | — | — | — | — | 2 | 3 | 59 | 25 | — | 1 |
| 無罪 | 107 | — | 6 | 17 | — | 12 | 1 | 12 | — | — | — | 59 | — | — |
| 免訴及刑ノ免除 | 1 | — | — | — | — | — | — | — | — | — | — | — | 1 | — |
| 其他 | 2 | — | — | — | — | — | — | 1 | — | — | — | — | — | 1 |
| 計 | 6,129 | 1 | 11 | 31 | 10 | 168 | 2 | 54 | 148 | 1,332 | 4,000 | 319 | 19 | 34 |



## 78 控訴終局被告人ノ處遇

### (イ) 勾留ト不勾留

| 年次 | 終局被告總人員 | 不勾留 | 勾留 十五日以内 | 勾留 一月以内 | 勾留 二月以内 | 勾留 三月以内 | 勾留 六月以内 | 勾留 一年以内 | 勾留 一年以上 | 勾留 計 | 百分比例 不勾留 | 百分比例 勾留 |
|---|---|---|---|---|---|---|---|---|---|---|---|---|
| 昭和四年 | 7,214 | 3,865 | 659 | 1,034 | 891 | 343 | 208 | 186 | 28 | 3,349 | 53.6 | 46.4 |
| 同三年 | 9,830 | 6,833 | 709 | 835 | 734 | 323 | 306 | 76 | 14 | 2,997 | 69.5 | 30.5 |
| 同二年 | 8,243 | 4,930 | 827 | 895 | 771 | 392 | 280 | 126 | 22 | 3,313 | 59.8 | 40.2 |
| 同元年 | 8,556 | 4,961 | 937 | 985 | 963 | 411 | 208 | 67 | 4 | 3,595 | 58.0 | 42.0 |
| 大正十四年 | 9,305 | 5,656 | 1,009 | 1,020 | 846 | 417 | 271 | 71 | 15 | 3,649 | 60.8 | 39.2 |
| 五年平均 | 8,630 | 5,249 | 828 | 954 | 845 | 377 | 255 | 105 | 17 | 3,381 | 60.3 | 39.7 |

### (ロ) 勾留取消、勾留執行停止、保釋、責付其他

| 年次 | 勾留取消 | 勾留執行停止 執行停止 | 勾留執行停止 取消 | 保釋 許可 | 保釋 請求棄却 | 保釋 取消 | 責付 責付 | 責付 取消 | 接見禁止 | 書類物件授受禁止差押 |
|---|---|---|---|---|---|---|---|---|---|---|
| 昭和四年 | 5 | 2 | 1 | 347 | 749 | 14 | 14 | — | — | — |
| 同三年 | 4 | — | — | 325 | 582 | 6 | 12 | — | — | — |
| 同二年 | 3 | 1 | — | 404 | 564 | 9 | 8 | 1 | — | — |
| 同元年 | 13 | 2 | — | 436 | 752 | 19 | 9 | 1 | — | 1 |
| 大正十四年 | 12 | 1 | — | 418 | 741 | 22 | 16 | 3 | — | — |
| 五年平均 | 7 | 1 | 0 | 386 | 678 | 14 | 12 | 1 | — | 0 |

### (ハ) 勾留ニ對スル保釋ノ割合及保釋保證金額

| 年次 | 保釋許可總人員 | 勾留總人員ニ對スル同上百分比例 | 保證金額 總金額 | 保證金額 保釋一人平均額 | 保證金額 沒取金額 |
|---|---|---|---|---|---|
| 昭和四年 | 347 | 10.9 | 16.335 000 | 47.075 | 2.760.000 |
| 同三年 | 325 | 10.8 | 16.680.000 | 51.323 | 1.930.000 |
| 同二年 | 404 | 12.2 | 23.570.000 | 58.342 | 1.820.000 |
| 同元年 | 436 | 12.1 | 24.515.000 | 56.227 | 3.565.000 |
| 大正十四年 | 418 | 11.5 | 29.764.000 | 71.206 | 2.300.000 |
| 五年平均 | 386 | 11.4 | 22.172.800 | 56 835 | 2.475.000 |

# Ⅵ 上告事件

## 79 上告事件ノ總件數

| 年次 | 受理 舊受 | 受理 新受 | 受理 計 | 終局 破毀 | 終局 棄却 | 終局 取下 | 終局 公訴棄却決定其他 | 終局 計 | 未終局 |
|---|---|---|---|---|---|---|---|---|---|
| 昭和四年 | 232 | 1,635 | 1,867 | 74 | 1,339 | 170 | 3 | 1,586 | 281 |
| 同三年 | 385 | 1,950 | 2,335 | 112 | 1,696 | 294 | 1 | 2,103 | 232 |
| 同二年 | 377 | 1,892 | 2,270 | 120 | 1,547 | 215 | 3 | 1,885 | 385 |
| 同元年 | 451 | 2,097 | 2,548 | 161 | 1,785 | 214 | 11 | 2,171 | 377 |
| 大正十四年 | 434 | 2,149 | 2,583 | 157 | 1,755 | 213 | 7 | 2,132 | 451 |
| 五年平均 | 376 | 1,945 | 2,321 | 125 | 1,625 | 221 | 5 | 1,976 | 345 |

## 80 第二審判決數ト上告申立件數

| 年次 | 地方裁判所 控訴判決件數 | 地方裁判所 上告申立件數 | 地方裁判所 控訴判決百ニ對スル上告ノ比例 | 控訴院 控訴判決件數 | 控訴院 上告申立件數 | 控訴院 控訴判決百ニ對スル上告ノ比例 | 合計 控訴判決件數 | 合計 上告申立件數 | 合計 控訴判決百ニ對スル上告ノ比例 |
|---|---|---|---|---|---|---|---|---|---|
| 昭和四年 | 3,283 | 1,041 | 31.7 | 1,127 | 559 | 49.6 | 4,410 | 1,600 | 36.3 |
| 同三年 | 3,574 | 1,322 | 37.0 | 1,294 | 625 | 50.4 | 4,868 | 1,947 | 40.0 |
| 同二年 | 3,650 | 1,239 | 33.9 | 1,318 | 647 | 49.1 | 4,968 | 1,886 | 38.0 |
| 同元年 | 4,002 | 1,316 | 32.9 | 1,455 | 767 | 52.7 | 5,457 | 2,083 | 38.2 |
| 大正十四年 | 4,007 | 1,407 | 38.5 | 1,431 | 735 | 51.7 | 5,438 | 2,142 | 39.4 |
| 五年平均 | 3,703 | 1,265 | 34.8 | 1,325 | 667 | 50.7 | 5,028 | 1,932 | 38.4 |

## 81 上告申立人別及原裁判所別上告結果 (昭和四年)

| 原裁判所 | 檢事ノ申立 破毀 | 檢事ノ申立 棄却 | 被告人ノ申立 破毀 | 被告人ノ申立 棄却 | 其他ノ者ノ申立 破毀 | 其他ノ者ノ申立 棄却 | 計 破毀 | 計 棄却 | 百分比例 破毀 | 百分比例 棄却 |
|---|---|---|---|---|---|---|---|---|---|---|
| 區裁判所 | — | — | 1 | 1 | — | — | 1 | 1 | 50.0 | 50.0 |
| 地方裁判所 | 2 | 3 | 39 | 603 | 1 | 10 | 42 | 616 | 6.4 | 93.6 |
| 控訴院 | — | 2 | 32 | 403 | — | 5 | 32 | 410 | 7.2 | 92.8 |
| 計 | 2 | 5 | 72 | 1,007 | 1 | 15 | 75 | 1,027 | 6.8 | 93.2 |
| 百分比例 | 28.6 | 71.4 | 6.7 | 93.3 | 6.2 | 93.8 | 6.8 | 93.2 | 6.8 | 93.2 |



## 82 原判決破毀理由 (昭和四年)

| 原裁判所 | 破・毀 總件數 | 破毀理由 檢事ノ爲ス被告事件ノ陳述ヲ聽カスシテ審判ヲ爲ス | 法律ニ依リ公判ニ於テ取調フヘキ證據ノ取調ヲ爲サス | 判決ニ理由ヲ附セス又ハ理由ニ齟齬アリ | 量刑ノ過重 | 虛無ノ證據ヲ罪證ニ供ス | 事實ノ誤認 | 親告罪ニ付告訴ノ取下アリタルニ拘ラス刑ノ言渡ヲ爲ス | 擬律ノ錯誤 | 公判手續ノ誤謬其他 |
|---|---|---|---|---|---|---|---|---|---|---|
| 區裁判所 | 1 | — | — | — | — | — | — | — | 1 | — |
| 地方裁判所 | 42 | — | 2 | 9 | 12 | 1 | 9 | — | 5 | 4 |
| 控訴院 | 32 | 1 | 4 | 2 | 5 | — | 5 | 1 | 7 | 7 |
| 計 | 75 | 1 | 6 | 11 | 17 | 1 | 14 | 1 | 13 | 11 |

## 83 原判決ト上告判決トノ刑ノ比照 (昭和四年)

| 原判決 | 上告判決 總人員 | 上告判決 死刑 | 懲役 無期 | 懲役 有期 | 有期禁錮 | 罰金 | 拘留 | 科料 | 同種ノ刑 重キ刑 | 同種ノ刑 輕キ刑 | 同種ノ刑 同一刑 | 無罪 | 免訴及刑ノ免除 | 其他 |
|---|---|---|---|---|---|---|---|---|---|---|---|---|---|---|
| 死刑 | 1 | — | — | — | — | — | — | — | — | — | 1 | — | — | — |
| 懲役 無期 | — | — | — | — | — | — | — | — | — | — | — | — | — | — |
| 懲役 有期 | 87 | — | — | — | — | 1 | — | — | — | 28 | 53 | 5 | — | — |
| 有期禁錮 | 5 | — | — | — | — | 3 | — | — | — | — | — | 2 | — | — |
| 罰金 | 23 | — | — | — | — | — | — | — | — | 1 | 15 | 7 | — | — |
| 拘留 | — | — | — | — | — | — | — | — | — | — | — | — | — | — |
| 科料 | 2 | — | — | — | — | — | — | — | — | — | 1 | 1 | — | — |
| 無罪 | 2 | — | — | — | — | 2 | — | — | — | — | — | — | — | — |
| 免訴及刑ノ免除 | — | — | — | — | — | — | — | — | — | — | — | — | — | — |
| 計 | 120 | — | — | — | — | 6 | — | — | — | 29 | 70 | 15 | — | — |

## 84 上告終局被告人ノ處遇

### (イ) 勾留ト不勾留

| 年次 | 終局被告總人員 | 不勾留 | 勾留 十五日以內 | 勾留 一月以內 | 勾留 二月以內 | 勾留 三月以內 | 勾留 六月以內 | 勾留 一年以內 | 勾留 一年以上 | 勾留 計 | 百分比例 不勾留 | 百分比例 勾留 |
|---|---|---|---|---|---|---|---|---|---|---|---|---|
| 昭和四年 | 2,163 | 1,836 | 70 | 19 | 84 | 131 | 22 | 1 | — | 327 | 84.9 | 15.1 |
| 同三年 | 3,651 | 3,321 | 63 | 30 | 88 | 131 | 12 | 6 | — | 330 | 91.0 | 9.0 |
| 同二年 | 2,724 | 2,397 | 20 | 46 | 45 | 177 | 30 | 4 | 5 | 327 | 88.0 | 12.0 |
| 同元年 | 3,078 | 2,734 | 67 | 30 | 97 | 126 | 17 | 7 | — | 344 | 88.8 | 11.2 |
| 大正十四年 | 3,394 | 3,059 | 71 | 20 | 81 | 137 | 25 | 1 | — | 335 | 90.1 | 9.9 |
| 五年平均 | 3,002 | 2,669 | 58 | 29 | 79 | 141 | 21 | 4 | 1 | 333 | 88.6 | 11.4 |

### (ロ) 勾留取消、勾留執行停止、保釋、責付其他

| 年次 | 勾留 取消 | 勾留執行停止 執行停止 | 勾留執行停止 取消 | 保釋 許可 | 保釋 請求棄却 | 保釋 取消 | 責付 責付 | 責付 取消 | 接見 禁止 | 書類物件授受禁止 差押 |
|---|---|---|---|---|---|---|---|---|---|---|
| 昭和四年 | — | — | — | 9 | 44 | 1 | — | — | — | — |
| 同 三年 | — | — | — | 6 | 61 | 3 | 1 | — | — | — |
| 同 二年 | — | — | — | 12 | 116 | 3 | — | — | — | — |
| 同 元年 | — | — | — | 12 | 69 | 1 | — | — | — | — |
| 大正十四年 | — | — | — | 10 | 44 | — | — | — | — | — |
| 五年平均 | — | — | — | 10 | 67 | 2 | 0 | — | — | — |

### (ハ) 勾留ニ對スル保釋ノ割合及保釋保證金額

| 年次 | 保釋許可 總人員 | 勾留總人員ニ對スル同上百分比例 | 保證金額 總金額 | 保證金額 保釋一人平均額 | 保證金額 沒取金額 |
|---|---|---|---|---|---|
| 昭和四年 | 9 | 2.8 | 790.000 | 87.778 | 50.000 |
| 同 三年 | 6 | 1.8 | 410.000 | 68.333 | 100,000 |
| 同 二年 | 12 | 3.7 | 550.000 | 45.833 | 15,000 |
| 同 元年 | 12 | 3.5 | 770.000 | 64.170 | 25,000 |
| 大正十四年 | 10 | 3.0 | 820.000 | 82.000 | 30.000 |
| 五年平均 | 10 | 3.0 | 668.000 | 69.623 | 44.000 |

## Ⅶ 抗告事件

### 85 抗告事件ノ總件數

| 年次 | 受理 舊受 | 受理 新受 | 受理 計 | 終局 取消變更 | 終局 棄却 | 終局 取下其他 | 終局 計 | 未終局 |
|---|---|---|---|---|---|---|---|---|
| 昭和四年 地方裁判所 | 1 | 15 | 16 | 1 | 14 | — | 15 | 1 |
| 昭和四年 控訴院 | 2 | 18 | 20 | 3 | 15 | 2 | 20 | — |
| 昭和四年 大審院 | — | 28 | 28 | — | 26 | 1 | 27 | 1 |
| 昭和四年 計 | 3 | 61 | 64 | 4 | 55 | 3 | 62 | 2 |
| 昭和三年 | 3 | 65 | 68 | 8 | 47 | 10 | 65 | 3 |
| 同 二年 | 4 | 82 | 86 | 8 | 67 | 8 | 83 | 3 |
| 同 元年 | 6 | 98 | 104 | 10 | 84 | 6 | 100 | 4 |
| 大正十四年 | 2 | 87 | 89 | 4 | 74 | 5 | 83 | 6 |
| 五年平均 | 4 | 79 | 83 | 7 | 66 | 6 | 79 | 4 |



## Ⅷ 大審院ノ特別權限ニ屬スル事件

### 86 大審院ノ特別權限ニ屬スル事件ノ件數人員

| 年次 | 受理件數 舊受 | 受理件數 新受 | 受理件數 計 | 終局 件數 | 終局 人員 死刑 | 終局 人員 懲役 | 終局 人員 禁錮 | 終局 人員 無罪免訴 | 終局 人員 計 | 未終局 件數 |
|---|---|---|---|---|---|---|---|---|---|---|
| 昭和四年 | — | — | — | — | — | — | — | — | — | — |
| 同 三年 | — | — | — | — | — | — | — | — | — | — |
| 同 二年 | — | — | — | — | — | — | — | — | — | — |
| 同 元年 | 1 | — | 1 | 1 | 2 | — | — | — | 2 | — |
| 大正十四年 | 1 | — | 1 | — | — | — | — | — | — | 1 |

## Ⅸ 再審事件

### 87 再審事件ノ總件數

| 年次 | 受理 舊受 | 受理 新受 | 受理 計 | 終局 再審開始 | 終局 棄却 | 終局 取下其他 | 終局 計 | 未終局 |
|---|---|---|---|---|---|---|---|---|
| 昭和四年 區裁判所 | — | 5 | 5 | 2 | 3 | — | 5 | — |
| 昭和四年 地方裁判所 | — | 4 | 4 | — | 4 | — | 4 | — |
| 昭和四年 控訴院 | — | 9 | 9 | — | 8 | — | 8 | 1 |
| 昭和四年 大審院 | 2 | 9 | 11 | — | 11 | — | 11 | — |
| 昭和四年 計 | 2 | 27 | 29 | 2 | 26 | — | 28 | 1 |
| 昭和三年 | 4 | 16 | 20 | 1 | 17 | — | 18 | 2 |
| 同 二年 | 4 | 35 | 39 | 4 | 29 | 2 | 35 | 4 |
| 同 元年 | 7 | 42 | 49 | 10 | 32 | 3 | 45 | 4 |
| 大正十四年 | 3 | 41 | 44 | 6 | 28 | 3 | 37 | 7 |
| 五年平均 | 4 | 32 | 36 | 5 | 26 | 2 | 33 | 3 |

## Ⅹ 非常上告事件

### 88 非常上告事件ノ總件數

| 年次 | 原裁判所 | 受理 舊受 | 受理 新受 | 受理 計 | 破棄 被告事件ニ付判決 | 破棄 其他 | 棄却 | 計 | 未終局 |
|---|---|---|---|---|---|---|---|---|---|
| 昭和四年 | 中村區 | 1 | — | 1 | 1 | — | — | 1 | — |
| 昭和四年 | 二戸區 | — | 1 | 1 | — | 1 | — | 1 | — |
| 昭和四年 | 熊谷區 | — | 1 | 1 | — | — | — | — | 1 |
| 昭和三年 | 中村區 | — | 1 | 1 | — | — | — | — | 1 |
| 同 二年 | 岐阜區 | — | 1 | 1 | 1 | — | — | 1 | — |
| 同 元年 | 福井區 | — | 1 | 1 | 1 | — | — | 1 | — |
| 大正十四年 | 長崎區 | — | 1 | 1 | 1 | — | — | 1 | — |

# XI 公訴附帶私訴事件

## 89 公訴附帶私訴事件ノ總件數

| 年次 | 受理 | | | 終局 | | | | | | 未終局 |
|---|---|---|---|---|---|---|---|---|---|---|
| | 舊受 | 新受 | 計 | 原告 勝 | 原告 敗 | 和解 | 抛棄取下 | 却下其他 | 計 | |
| 昭和四年 第一審 | 50 | 311 | 361 | 176 | 8 | 15 | 72 | 57 | 328 | 33 |
| 昭和四年 控訴審 | 26 | 55 | 81 | 30 | 3 | 2 | 16 | 6 | 57 | 24 |
| 昭和四年 上告審 | — | 12 | 12 | 7 | — | — | — | — | 7 | 5 |
| 昭和四年 計 | 76 | 378 | 454 | 213 | 11 | 17 | 88 | 63 | 392 | 62 |
| 昭和三年 | 61 | 401 | 462 | 223 | 9 | 5 | 94 | 55 | 386 | 76 |
| 同二年 | 67 | 476 | 543 | 259 | 12 | 8 | 113 | 90 | 482 | 61 |
| 同元年 | 79 | 530 | 609 | 314 | 21 | 11 | 117 | 80 | 543 | 66 |
| 大正十四年 | 117 | 497 | 614 | 264 | 27 | 21 | 127 | 96 | 535 | 79 |
| 五年平均 | 80 | 457 | 537 | 255 | 16 | 12 | 108 | 77 | 768 | 69 |

# XII 刑事訴訟費用

## 90 證人等ヲ要シタル事件數、被告人員及證人等ノ人員

| 年次 | 證人等ヲ要シタル終局件數 | 同上被告人員 | 證人等ノ人員 | | | | |
|---|---|---|---|---|---|---|---|
| | | | 證人 | 鑑定人 | 陪審員 | 通事其他 | 計 |
| 昭和四年 豫審 | 3,538 | 5,983 | 43,129 | 1,017 | — | 94 | 44,240 |
| 昭和四年 一審 | 4,757 | 7,000 | 11,869 | 348 | 2,974 | 150 | 15,341 |
| 昭和四年 控訴審 | 1,193 | 1,694 | 2,630 | 117 | — | 24 | 2,771 |
| 昭和四年 上告審 | 52 | 94 | 113 | 4 | — | — | 117 |
| 昭和四年 計 | 9,540 | 14,771 | 57,741 | 1,486 | 2,974 | 268 | 62,469 |
| 昭和三年 | 9,482 | 16,838 | 56,273 | 1,402 | 613 | 247 | 58,540 |
| 同二年 | 10,161 | 16,432 | 56,095 | 1,632 | × | 279 | 58,006 |
| 同元年 | 9,997 | 15,568 | 54,571 | 1,472 | × | 288 | 56,331 |
| 大正十四年 | 10,262 | 15,863 | 54,434 | 1,446 | × | 272 | 56,152 |
| 五年平均 | 9,888 | 15,894 | 55,823 | 1,488 | × | 271 | 58,300 |

備考 表中×印ハ陪審法施行以前ニ係ルモノナリ從テ其五年平均ヲ擧ケス



## 91 證人、鑑定人、陪審員等ニ要シタル費用金額

| 年次 | 訴訟費用總額 | 負擔 | | 負擔別 百分比例 | |
|---|---|---|---|---|---|
| | | 國庫負擔 | 被告人其他ノ負擔 | 國庫 | 被告人其他 |
| 昭和四年 豫審 | 92,095,920 | 16,142,370 | 75,953,550 | 17.5 | 82.5 |
| 昭和四年 一審 | 91,596,522 | 54,688,920 | 36,907,602 | 59.7 | 40.3 |
| 昭和四年 控訴審 | 17,191,100 | 4,995,060 | 12,196,040 | 29.1 | 70.9 |
| 昭和四年 上告審 | 1,921,920 | 603,140 | 1,318,780 | 31.4 | 68.6 |
| 昭和四年 計 | 202,805,462 | 76,429,490 | 126,375,972 | 37.7 | 62.3 |
| 昭和三年 | 172,637,926 | 46,005,260 | 126,632,666 | 26.6 | 73.4 |
| 同二年 | 143,117,600 | 33,790,990 | 109,326,610 | 23.6 | 76.4 |
| 同元年 | 148,772,690 | 30,664,230 | 118,108,460 | 20.6 | 79.4 |
| 大正十四年 | 128,501,605 | 27,598,995 | 100,902,610 | 21.5 | 78.5 |
| 五年平均 | 159,167,057 | 42,897,793 | 116,269,264 | 26.0 | 74.0 |

備考 陪審員ニ要シタル費用ハ昭和三年ヨリ之ヲ計上ス

# XIII 確定裁判

## 92 確定裁判ヲ經タル總人員

| 年次 | 總人員 | | | | 第一審 | | | | | | 控訴審 | | | | | 上告審 | | | |
|---|---|---|---|---|---|---|---|---|---|---|---|---|---|---|---|---|---|---|---|
| | 男 | 女 | 法人 | 計 | 有罪 | | | 無罪免訴其他 | | | 有罪 | | | 無罪免訴其他 | | 有罪 | | 無罪免訴其他 | |
| | | | | | 男 | 女 | 法人 | 男 | 女 | 法人 | 男 | 女 | 法人 | 男 | 女 | 男 | 女 | 男 | 女 |
| 昭和四年 | 142,907 | 8,490 | 842 | 152,239 | 135,580 | 8,304 | 839 | 687 | 49 | 2 | 4,455 | 88 | 1 | 276 | 14 | 1,891 | 35 | 18 | — |
| 同三年 | 135,609 | 8,164 | 636 | 144,409 | 126,205 | 7,931 | 632 | 550 | 58 | 4 | 6,179 | 107 | — | 610 | 24 | 3,020 | 44 | 45 | — |
| 同二年 | 144,967 | 9,819 | 630 | 155,316 | 136,849 | 9,471 | 624 | 721 | 41 | 5 | 5,184 | 236 | 1 | 277 | 5 | 2,326 | 66 | 10 | — |
| 同元年 | 142,075 | 10,300 | 635 | 153,010 | 133,075 | 10,008 | 629 | 741 | 29 | 6 | 5,355 | 204 | — | 137 | 4 | 2,759 | 55 | 8 | — |
| 大正十四年 | 146,416 | 10,026 | — | 156,442 | 136,714 | 9,596 | — | 817 | 52 | — | 5,426 | 251 | — | 458 | 15 | 2,908 | 109 | 93 | 3 |
| 五年平均 | 142,375 | 9,360 | 548 | 152,283 | 133,385 | 9,062 | 545 | 702 | 46 | 3 | 5,320 | 177 | — | 351 | 12 | 2,581 | 62 | 35 | 1 |

## 93 罪名別 確定裁判ヲ經タル刑法犯被告人員

| 刑法犯罪名別 | 昭和四年 | | | 昭和三年 | | | 昭和二年 | | |
|---|---|---|---|---|---|---|---|---|---|
| | 刑ノ言渡 | 無罪免訴其他 | 計 | 刑ノ言渡 | 無罪免訴其他 | 計 | 刑ノ言渡 | 無罪免訴其他 | 計 |
| 皇室ニ對スル罪 | 24 | — | 24 | 141 | 1 | 142 | 4 | 3 | 7 |
| 國交ニ關スル罪 | — | — | — | — | — | — | — | — | — |
| 公務ノ執行ヲ妨害スルノ罪 | 188 | 5 | 193 | 197 | 14 | 211 | 295 | 7 | 302 |
| 逃走ノ罪 | 27 | — | 27 | 33 | — | 33 | 22 | — | 22 |
| 犯人藏匿及證憑湮滅ノ罪 | 41 | — | 41 | 22 | — | 22 | 38 | 1 | 39 |
| 騷擾ノ罪 | 336 | 12 | 348 | 423 | 11 | 434 | 780 | 52 | 832 |
| 放火ノ罪 | 539 | 33 | 572 | 521 | 46 | 567 | 644 | 38 | 682 |
| 失火ノ罪 | 2,663 | 16 | 2,679 | 2,348 | 15 | 2,363 | 2,743 | 15 | 2,758 |
| 溢水及水利ニ關スル罪 | 43 | 1 | 44 | 13 | 4 | 17 | 57 | 4 | 61 |
| 往來ヲ妨害スル罪 | 139 | 2 | 141 | 115 | 6 | 121 | 183 | 4 | 187 |
| 住居ヲ侵ス罪 | 1,172 | 11 | 1,183 | 1,087 | 11 | 1,098 | 1,182 | 4 | 1,186 |
| 祕密ヲ侵ス罪 | 4 | — | 4 | 2 | — | 2 | 1 | — | 1 |
| 阿片煙ニ關スル罪 | 28 | — | 28 | 32 | 1 | 33 | 31 | 1 | 32 |
| 飲料水ニ關スル罪 | 9 | — | 9 | 16 | 2 | 18 | 16 | — | 16 |
| 通貨僞造ノ罪 | 50 | — | 50 | 46 | — | 46 | 46 | — | 46 |
| 文書僞造ノ罪 | 710 | 15 | 725 | 717 | 28 | 745 | 756 | 20 | 776 |
| 有價證券僞造ノ罪 | 287 | 9 | 296 | 315 | 7 | 322 | 328 | 7 | 335 |
| 印章僞造ノ罪 | 17 | — | 17 | 17 | — | 17 | 26 | 2 | 28 |
| 僞證ノ罪 | 152 | 20 | 172 | 164 | 31 | 195 | 127 | 13 | 140 |
| 誣告ノ罪 | 28 | 4 | 32 | 38 | 11 | 49 | 52 | 1 | 53 |
| 猥褻、姦淫及重婚ノ罪 | 617 | 47 | 664 | 532 | 62 | 594 | 656 | 3 | 659 |
| 賭博及富籤ニ關スル罪 | 52,866 | 41 | 52,907 | 47,515 | 65 | 47,580 | 62,361 | 50 | 62,411 |
| 禮拜所及墳墓ニ關スル罪 | 55 | — | 55 | 41 | 1 | 42 | 64 | — | 64 |
| 瀆職ノ罪 | 413 | 19 | 432 | 349 | 34 | 383 | 283 | 24 | 307 |
| 以上國家及公ノ秩序ニ關スル罪 計 | 60,408 | 235 | 60,643 | 54,684 | 350 | 55,034 | 70,695 | 249 | 70,944 |
| 殺人ノ罪 | 585 | 21 | 606 | 854 | 38 | 892 | 953 | 15 | 968 |
| 傷害ノ罪 | 7.692 | 60 | 7,752 | 7,804 | 79 | 7,883 | 9,047 | 64 | 9,111 |
| 過失傷害ノ罪 | 4.458 | 47 | 4,505 | 3,541 | 36 | 3,577 | 3,181 | 23 | 3,204 |
| 墮胎ノ罪 | 178 | 2 | 180 | 223 | 11 | 234 | 330 | 4 | 334 |
| 遺棄ノ罪 | 19 | 1 | 20 | 15 | — | 15 | 14 | 2 | 16 |
| 逮捕及監禁ノ罪 | 31 | 1 | 32 | 17 | 1 | 18 | 17 | — | 17 |
| 脅迫ノ罪 | 331 | 8 | 339 | 301 | 7 | 308 | 360 | 6 | 366 |
| 略取及誘拐ノ罪 | 131 | 4 | 135 | 100 | 4 | 104 | 133 | 4 | 137 |
| 名譽ニ對スル罪 | 161 | 58 | 219 | 142 | 37 | 179 | 158 | 5 | 163 |
| 信用及業務ニ對スル罪 | 56 | 9 | 65 | 49 | — | 49 | 34 | 3 | 37 |
| 以上人ニ對スル罪 計 | 13,642 | 211 | 13,853 | 13,046 | 213 | 13,259 | 14,227 | 126 | 14,353 |
| 竊盜ノ罪 | 14,155 | 33 | 14,188 | 12,922 | 51 | 12,973 | 13,916 | 9 | 13,925 |
| 強盜ノ罪 | 651 | 12 | 663 | 644 | 13 | 657 | 606 | 3 | 609 |
| 詐欺ノ罪 | 4,213 | 95 | 4,308 | 4,032 | 136 | 4,168 | 4,215 | 84 | 4,299 |
| 恐喝ノ罪 | 713 | 26 | 739 | 685 | 40 | 725 | 799 | 15 | 814 |
| 横領ノ罪 | 2,104 | 49 | 2,153 | 2,089 | 41 | 2,130 | 2,276 | 31 | 2,307 |
| 贓物ニ關スル罪 | 473 | 10 | 483 | 493 | 11 | 504 | 404 | 8 | 412 |
| 毀棄及隱匿ノ罪 | 114 | 10 | 124 | 124 | 40 | 164 | 159 | 2 | 161 |
| 以上財產ニ對スル罪 計 | 22,423 | 235 | 22,658 | 20,989 | 332 | 21,321 | 22,375 | 152 | 22,527 |
| 合計 | 96,473 | 681 | 97,154 | 88,719 | 895 | 89,614 | 107,297 | 527 | 107,824 |



## 94 罪名別 確定裁判ヲ經タル特別法犯被告人員

| 罪名別 | | 昭和四年 | | | 昭和三年 | | | 昭和二年 | | |
|---|---|---|---|---|---|---|---|---|---|---|
| | | 刑ノ言渡 | 無罪免訴其他 | 計 | 刑ノ言渡 | 無罪免訴其他 | 計 | 刑ノ言渡 | 無罪免訴其他 | 計 |
| 租稅、專賣ニ關スル法令違犯 | | 4,529 | 1 | 4,530 | 3,422 | 2 | 3,424 | 2,717 | 7 | 2,724 |
| 通信、運輸、電氣ニ關スル法令違反 | | 12,900 | 85 | 12,985 | 7,785 | 35 | 7,820 | 5,878 | 53 | 5,931 |
| 商事、產業ニ關スル法令違反 | | 10,905 | 32 | 10,937 | 9,740 | 25 | 9,765 | 11,331 | 85 | 11,416 |
| 衞生ニ關スル法令違反 | | 6,022 | 23 | 6,045 | 6,365 | 11 | 6,376 | 6,933 | 20 | 6,953 |
| 警察、著作、出版、新聞紙ニ關スル法令違反 | | 7,010 | 126 | 7,136 | 6,537 | 30 | 6,567 | 6,784 | 205 | 6,989 |
| 軍事ニ關スル法令違反 | | 2,468 | 4 | 2,472 | 2,477 | 3 | 2,480 | 4,237 | 3 | 4,240 |
| 議員選擧ニ關スル法令違反 | 貴族院多額納稅者議員互選規則 | — | — | — | — | — | — | 64 | 19 | 83 |
| | 衆議院議員選擧法 | 91 | 17 | 108 | 10,620 | 138 | 10,758 | 770 | 27 | 797 |
| | 道府縣會議員選擧罰則 | 162 | 4 | 166 | 2,245 | 133 | 2.378 | 2,672 | 44 | 2,716 |
| | 市町村會議員選擧罰則 | 5,716 | 38 | 5,754 | 681 | 5 | 686 | 518 | 15 | 533 |
| | 水利組合會其他議員選擧罰則 | 84 | — | 84 | 4 | — | 4 | 25 | — | 25 |
| | 計 | 6,053 | 59 | 6,112 | 13,550 | 276 | 13,826 | 4,049 | 105 | 4,154 |
| 廳府縣令其他ノ法令違反 | | 4,833 | 35 | 4,868 | 4,523 | 14 | 4,537 | 5,031 | 54 | 5,085 |
| 計 | | 54,720 | 365 | 55,085 | 54,399 | 396 | 54,795 | 46,960 | 532 | 47,492 |

# XIV 刑ノ執行猶豫及本刑通算未決勾留

## 95 刑ノ執行猶豫總人員

| 年次 | | 職權ニ因ルモノ | 檢事ノ請求ニ因ルモノ | 計 | 百分比例 職權 | 百分比例 檢事ノ請求 |
|---|---|---|---|---|---|---|
| 昭和四年 | 第一審 | 3,708 | 319 | 4,027 | 92.1 | 7.9 |
| | 控訴審 | 1,010 | 58 | 1,068 | 94.6 | 5.4 |
| | 上告審 | 21 | 9 | 30 | 70.0 | 30.0 |
| | 計 | 4,739 | 386 | 5,125 | 92.5 | 7.5 |
| 昭和三年 | | 4,458 | 332 | 4,790 | 93.1 | 6.9 |
| 同二年 | | 5,083 | 397 | 5,480 | 92.8 | 7.2 |
| 同元年 | | 4,497 | 361 | 4,858 | 92.6 | 7.4 |
| 大正十四年 | | 4,278 | 302 | 4,580 | 93.4 | 6.6 |
| 五年平均 | | 4,611 | 356 | 4,967 | 92.9 | 7.1 |

## 96 刑ノ執行猶豫期間及刑期別

| 年次 | 執行猶豫期間 一年以上二年以下 | 三年以下 | 四年以下 | 五年以下 | 懲役、禁錮ノ刑期 六月以下 | 一年以下 | 二年以下 | 猶豫期間ノ百分比例 二年以下 | 三年以下 | 四年以下 | 五年以下 |
|---|---|---|---|---|---|---|---|---|---|---|---|
| 昭和四年 | 89 | 822 | 3,070 | 1,144 | 2,593 | 1,883 | 649 | 1.7 | 16.1 | 59.9 | 22.3 |
| 同三年 | 88 | 693 | 3,081 | 928 | 2,370 | 1,765 | 655 | 1.8 | 14.5 | 64.4 | 19.3 |
| 同二年 | 97 | 953 | 3,478 | 952 | 3,093 | 1,756 | 631 | 1.8 | 17.4 | 63.4 | 17.4 |
| 同元年 | 57 | 707 | 3,341 | 753 | 2,708 | 1,538 | 612 | 1.2 | 14.5 | 68.8 | 15.5 |
| 大正十四年 | 33 | 662 | 3,159 | 726 | 2,544 | 1,477 | 559 | 0.7 | 14.5 | 69.0 | 15.8 |
| 五年平均 | 73 | 767 | 3,226 | 901 | 2,662 | 1,684 | 621 | 1.4 | 15.4 | 65.1 | 18.1 |

## 97 刑ノ執行猶豫取消總人員

| 年次 | 刑ノ執行猶豫取消總人員 | 執行猶豫者百ニ對スル取消ノ比例 | 執行猶豫ノ時ヨリ取消マテノ期間 六月以内 | 一年以内 | 一年六月以内 | 二年以内 | 三年以内 | 三年以上 |
|---|---|---|---|---|---|---|---|---|
| 昭和四年 | 353 | 6.9 | 83 | 95 | 57 | 47 | 60 | 11 |
| 同三年 | 347 | 7.2 | 54 | 77 | 76 | 63 | 69 | 8 |
| 同二年 | 313 | 5.7 | 83 | 80 | 51 | 49 | 42 | 8 |
| 同元年 | 259 | 5.3 | 53 | 81 | 48 | 37 | 30 | 10 |
| 大正十四年 | 229 | 5.0 | 51 | 81 | 24 | 27 | 36 | 10 |
| 五年平均 | 300 | 6.0 | 65 | 83 | 51 | 45 | 47 | 9 |

## 98 罪名別 刑ノ執行猶豫及執行猶豫取消人員

| 罪名 | 刑ノ執行猶豫 昭和四年 第一審 | 控訴審 | 上告審 | 計 | 昭和三年 | 昭和二年 | 昭和元年 | 大正十四年 | 刑ノ執行猶豫取消 昭和四年 | 昭和三年 | 昭和二年 | 昭和元年 | 大正十四年 |
|---|---|---|---|---|---|---|---|---|---|---|---|---|---|
| **刑法犯** | | | | | | | | | | | | | |
| 皇室ニ對スル罪 | 9 | 23 | — | 32 | 131 | — | 1 | — | — | — | — | — | — |
| 公務ノ執行ヲ妨害スル罪 | 41 | 14 | — | 55 | 78 | 169 | 60 | 55 | 3 | 2 | 1 | 3 | 1 |
| 逃走ノ罪 | — | — | — | — | — | 1 | — | — | — | — | — | — | — |
| 犯人藏匿及證憑湮滅ノ罪 | 8 | 1 | — | 9 | 3 | 6 | 3 | 1 | — | — | — | — | — |
| 騷擾ノ罪 | 241 | 8 | — | 249 | 190 | 308 | 148 | 159 | — | 2 | — | — | — |
| 放火ノ罪 | 94 | 11 | — | 105 | 100 | 114 | 77 | 64 | 1 | 1 | 1 | 2 | — |
| 溢水及水利ニ關スル罪 | — | 2 | — | 2 | 8 | — | 1 | — | — | — | — | — | 1 |
| 往來ヲ妨害スル罪 | 13 | 2 | — | 15 | 7 | 35 | 20 | 23 | 1 | — | — | — | — |
| 住居ヲ犯スル罪 | 17 | 3 | — | 20 | 25 | 19 | 39 | 32 | 2 | — | 3 | 1 | 2 |
| 秘密ヲ犯スル罪 | — | — | — | — | — | — | — | — | — | 4 | — | — | — |



| 罪名 | 刑ノ執行猶豫 昭和四年 第一審 | 控訴審 | 上告審 | 計 | 昭和三年 | 昭和二年 | 昭和元年 | 大正十四年 | 刑ノ執行猶豫取消 昭和四年 | 昭和三年 | 昭和二年 | 昭和元年 | 大正十四年 |
|---|---|---|---|---|---|---|---|---|---|---|---|---|---|
| 阿片煙ニ關スル罪 | 4 | 2 | — | 6 | 3 | 4 | 2 | 8 | — | — | — | 1 | — |
| 飲料水ニ關スル罪 | 1 | — | — | 1 | 2 | 2 | 5 | — | — | — | — | — | — |
| 通貨僞造ノ罪 | 16 | 2 | — | 18 | 4 | 12 | 2 | 6 | — | — | — | — | — |
| 文書僞造ノ罪 | 128 | 48 | — | 176 | 156 | 186 | 195 | 173 | 4 | 4 | 6 | 4 | 7 |
| 有價證券僞造ノ罪 | 64 | 19 | — | 83 | 81 | 75 | 75 | 86 | 4 | 1 | 5 | 2 | 5 |
| 印章僞造ノ罪 | 9 | 1 | — | 10 | 8 | 22 | 13 | 20 | — | — | 2 | — | — |
| 僞證ノ罪 | 72 | 18 | 2 | 92 | 118 | 52 | 66 | 88 | 1 | — | — | — | 1 |
| 誣告ノ罪 | 10 | 5 | — | 15 | 7 | 24 | 18 | 15 | — | 1 | — | — | — |
| 猥褻及姦淫ノ罪 | 40 | 6 | — | 46 | 34 | 47 | 31 | 27 | 1 | 2 | — | 2 | 1 |
| 賭博及富籤ニ關スル罪 | 29 | 19 | — | 48 | 31 | 88 | 37 | 53 | 3 | 3 | 1 | 3 | 1 |
| 瀆葬所又墳墓ニ關スル罪 | 16 | 4 | — | 20 | 13 | 24 | 13 | 14 | — | 1 | — | — | — |
| 渎職ノ罪 | 71 | 36 | 1 | 108 | 85 | 61 | 58 | 66 | 1 | — | — | — | — |
| 殺人ノ罪 | 186 | 14 | 1 | 201 | 226 | 278 | 271 | 250 | 2 | 3 | 2 | 3 | 1 |
| 傷害ノ罪 | 306 | 93 | 8 | 407 | 307 | 395 | 372 | 339 | 15 | 12 | 8 | 13 | 8 |
| 過失傷害ノ罪 | 6 | 4 | — | 10 | 5 | 3 | 3 | 8 | — | — | — | — | — |
| 墮胎ノ罪 | 134 | 11 | — | 145 | 164 | 267 | 324 | 130 | — | 4 | 2 | 2 | — |
| 遺棄ノ罪 | 7 | 1 | — | 8 | 3 | 8 | 10 | 13 | — | — | — | — | — |
| 逋捕及監禁ノ罪 | 20 | 7 | — | 27 | 10 | 14 | 20 | 23 | — | — | — | — | — |
| 脅迫ノ罪 | 38 | 7 | — | 45 | 36 | 45 | 56 | 47 | 6 | 2 | 1 | 1 | — |
| 略取及誘拐ノ罪 | 14 | 2 | — | 16 | 9 | 18 | 34 | 22 | 1 | 1 | — | — | 1 |
| 名譽ニ對スル罪 | — | 1 | — | 1 | 2 | — | — | 2 | — | — | — | — | — |
| 信用及業務ニ對スル罪 | 1 | 3 | — | 4 | 12 | 2 | 11 | 1 | — | — | — | — | — |
| 竊盜ノ罪 | 843 | 131 | 6 | 980 | 890 | 1,017 | 906 | 928 | 192 | 186 | 172 | 116 | 119 |
| 强盜ノ罪 | 6 | 3 | — | 9 | 15 | 20 | 18 | 29 | 2 | 2 | — | 1 | — |
| 詐欺及恐喝ノ罪 | 692 | 268 | 6 | 966 | 919 | 947 | 899 | 828 | 80 | 85 | 77 | 64 | 50 |
| 横領ノ罪 | 493 | 149 | 2 | 644 | 643 | 657 | 631 | 612 | 25 | 22 | 24 | 36 | 25 |
| 贓物ニ關スル罪 | 102 | 34 | 2 | 138 | 145 | 128 | 132 | 158 | 2 | 4 | 5 | 1 | 3 |
| 毀棄及隱匿ノ罪 | 13 | 3 | — | 16 | 12 | 19 | 22 | 26 | 1 | 1 | — | — | — |
| 計 | 3,744 | 955 | 28 | 4,727 | 4,482 | 5,067 | 4,573 | 4,306 | 347 | 343 | 310 | 255 | 226 |
| **特別法犯** | | | | | | | | | | | | | |
| 森林法 | 61 | 13 | 2 | 76 | 75 | 158 | 171 | 126 | 1 | 1 | 1 | 1 | 1 |
| モルヒネコカイン及其鹽類取締規程 | 1 | 1 | — | 2 | 17 | 17 | 15 | 10 | 1 | — | 1 | — | — |
| 治安警察法 | — | — | — | — | 2 | 2 | 4 | 25 | — | — | — | 1 | — |
| 治安維持法 | 33 | 45 | — | 78 | 27 | — | — | 1 | — | — | — | — | — |
| 暴力行爲等處罰規程 | 118 | 25 | — | 143 | 61 | 68 | 33 | — | 3 | 2 | — | — | — |
| 陸軍刑法 | 10 | — | — | 10 | 16 | 50 | 12 | 10 | 1 | — | — | — | — |
| 衆議院議員選擧法 | — | 4 | — | 4 | 39 | — | 15 | 21 | — | — | — | — | — |
| 府縣會議員選擧罰則 | — | 2 | — | 2 | 5 | 12 | 1 | 21 | — | — | — | — | — |
| 市町村會議員選擧罰則 | 11 | 4 | — | 15 | 3 | 8 | — | 5 | — | — | — | — | — |
| 其他 | 49 | 19 | — | 68 | 68 | 98 | 34 | 55 | — | 1 | 1 | 2 | 2 |
| 計 | 283 | 113 | 2 | 398 | 308 | 413 | 285 | 274 | 6 | 4 | 3 | 4 | 3 |
| 合計 | 4,027 | 1,068 | 30 | 5,125 | 4,790 | 5,480 | 4,858 | 4,580 | 353 | 347 | 313 | 259 | 229 |

## 99 本刑ニ通算シタル未決勾留

| 年次 | 總人員 判決ニ因ル | 法定ニ因ル | 計 | 本刑ノ刑名 懲役 | 禁錮 | 罰金、拘留、科料 | 百分比例 判決 | 法定 |
|---|---|---|---|---|---|---|---|---|
| 昭和四年 第一審 | 2,612 | — | 2,612 | 2,477 | 20 | 115 | 100.0 | — |
| 昭和四年 控訴審 | 1,323 | 1,014 | 2,337 | 2,273 | 20 | 44 | 56.6 | 43.4 |
| 昭和四年 上告審 | 16 | 7 | 23 | 22 | — | 1 | 69.6 | 30.4 |
| 昭和四年 計 | 3,951 | 1,021 | 4,972 | 4,772 | 40 | 160 | 79.5 | 20.5 |
| 昭和三年 | 3,464 | 862 | 4,326 | 4,036 | 125 | 165 | 80.1 | 19.9 |
| 同二年 | 3,357 | 1,114 | 4,471 | 4,347 | 11 | 113 | 75.1 | 24.9 |
| 同元年 | 3,264 | 1,218 | 4,482 | 4,285 | 63 | 134 | 72.8 | 27.2 |
| 大正十四年 | 2,432 | 1,106 | 3,538 | 3,301 | 101 | 136 | 68.7 | 31.3 |
| 五年平均 | 3,294 | 1,064 | 4,358 | 4,148 | 68 | 142 | 75.2 | 24.8 |

## 100 本刑ニ通算シタル未決勾留日數

| 年次 | 十五日以内 | 一月以内 | 二月以内 | 三月以内 | 六月以内 | 一年以内 | 一年以上 | 計 |
|---|---|---|---|---|---|---|---|---|
| 昭和四年 第一審 | 707 | 971 | 539 | 170 | 199 | 26 | — | 2,612 |
| 昭和四年 控訴審 | 271 | 587 | 678 | 272 | 356 | 171 | 2 | 2,337 |
| 昭和四年 上告審 | 1 | 6 | 3 | 4 | 8 | 1 | — | 23 |
| 昭和四年 計 | 979 | 1,564 | 1,220 | 446 | 563 | 198 | 2 | 4,972 |
| 昭和三年 | 613 | 1,437 | 1,168 | 501 | 526 | 79 | 2 | 4,326 |
| 同二年 | 711 | 1,321 | 1,269 | 505 | 545 | 109 | 11 | 4,471 |
| 同元年 | 747 | 1,356 | 1,270 | 499 | 467 | 129 | 14 | 4,482 |
| 大正十四年 | 451 | 1,051 | 1,066 | 466 | 419 | 77 | 8 | 3,538 |
| 五年平均 | 700 | 1,346 | 1,199 | 484 | 504 | 118 | 7 | 4,358 |

# XV 外國人ニ係ル犯罪事件

## 101 外國人ニ係ル第一審終局被告人ノ終局別及國籍別

| 年次 | 被告總人員 | 終局別 死刑 | 懲役 無期 | 懲役 有期 | 禁錮 無期 | 禁錮 有期 | 罰金 | 拘留 | 科料 | 計 | 無罪ノ言渡 免訴 | 公訴棄却其他 | 國籍別 英吉利 | 北米合衆國 | 獨逸 | 露西亞 | 佛蘭西 | 中華民國 | 和蘭其他 |
|---|---|---|---|---|---|---|---|---|---|---|---|---|---|---|---|---|---|---|---|
| 昭和四年 | 152 | — | — | 79 | — | 1 | 62 | — | 10 | 152 | — | — | 3 | 1 | — | 1 | — | 142 | 5 |
| 同三年 | 157 | — | — | 94 | — | — | 62 | — | 1 | 157 | — | — | 2 | — | 1 | 1 | — | 148 | 5 |
| 同二年 | 167 | 1 | — | 132 | — | — | 25 | — | 4 | 162 | 5 | — | 1 | — | 2 | — | — | 162 | 2 |
| 同元年 | 144 | — | — | 113 | — | — | 27 | — | 1 | 141 | 3 | — | 1 | 1 | — | — | — | 142 | — |
| 大正十四年 | 215 | 1 | — | 103 | — | — | 104 | — | 7 | 215 | — | — | 1 | 1 | — | 1 | — | 211 | 1 |
| 五年平均 | 167 | 0 | — | 104 | — | 0 | 56 | — | 5 | 165 | 2 | — | 2 | 1 | 0 | 1 | — | 161 | 2 |



## 102 外國人ニ係ル第一審終局被告人ノ罪名別終局及國籍別 (昭和四年)

| 罪名 | 被告總人員 | 終局別 死刑 | 懲役 無期 | 懲役 有期 | 禁錮 無期 | 禁錮 有期 | 罰金 | 拘留 | 科料 | 計 | 無罪ノ言渡 免訴 | 公訴棄却其他 | 國籍別 英吉利 | 北米合衆國 | 獨逸 | 露西亞 | 佛蘭西 | 中華民國 | 和蘭其他 |
|---|---|---|---|---|---|---|---|---|---|---|---|---|---|---|---|---|---|---|---|
| 刑法犯 | | | | | | | | | | | | | | | | | | | |
| 失火ニ關スル罪 | 3 | — | — | — | — | — | 3 | — | — | 3 | — | — | — | — | — | — | — | 3 | — |
| 阿片煙ニ關スル罪 | 24 | — | — | 23 | — | 1 | — | — | — | 24 | — | — | — | — | — | — | — | 24 | — |
| 通貨僞造ノ罪 | 2 | — | — | 2 | — | — | — | — | — | 2 | — | — | — | — | — | — | — | 2 | — |
| 賭博ニ關スル罪 | 46 | — | — | 4 | — | — | 42 | — | — | 46 | — | — | — | — | — | — | — | 46 | — |
| 傷害ノ罪 | 10 | — | — | 3 | — | — | 7 | — | — | 10 | — | — | — | 1 | — | — | — | 6 | 3 |
| 過失傷害ノ罪 | 1 | — | — | — | — | — | 1 | — | — | 1 | — | — | — | — | — | — | — | 1 | — |
| 竊盜ノ罪 | 40 | — | — | 40 | — | — | — | — | — | 40 | — | — | — | — | — | — | — | 39 | 1 |
| 詐欺恐喝ノ罪 | 4 | — | — | 4 | — | — | — | — | — | 4 | — | — | — | — | — | 1 | — | 2 | 1 |
| 橫領ノ罪 | 2 | — | — | 2 | — | — | — | — | — | 2 | — | — | — | — | — | — | — | 2 | — |
| 計 | 132 | — | — | 78 | — | 1 | 53 | — | — | 132 | — | — | — | 1 | — | 1 | — | 125 | 5 |
| 特別法犯 | | | | | | | | | | | | | | | | | | | |
| 骨牌稅法 | 2 | — | — | — | — | — | 2 | — | — | 2 | — | — | — | — | — | — | — | 2 | — |
| 煙草專賣法 | 4 | — | — | — | — | — | 4 | — | — | 4 | — | — | — | — | — | — | — | 4 | — |
| 郵便法 | 1 | — | — | — | — | — | — | — | 1 | 1 | — | — | — | — | — | — | — | 1 | — |
| 地方競馬法 | 1 | — | — | — | — | — | — | — | 1 | 1 | — | — | — | — | — | — | — | 1 | — |
| 阿片法 | 1 | — | — | — | — | — | 1 | — | — | 1 | — | — | — | — | — | — | — | 1 | — |
| 鉄砲火藥類取締法 | 1 | — | — | 1 | — | — | — | — | — | 1 | — | — | — | — | — | — | — | 1 | — |
| 市街地建築物法 | 1 | — | — | — | — | — | — | — | 1 | 1 | — | — | 1 | — | — | — | — | — | — |
| 新聞紙法 | 1 | — | — | — | — | — | 1 | — | — | 1 | — | — | 1 | — | — | — | — | — | — |
| 要塞地帶法 | 1 | — | — | — | — | — | 1 | — | — | 1 | — | — | 1 | — | — | — | — | — | — |
| 臨府縣會 | 7 | — | — | — | — | — | — | — | 7 | 7 | — | — | — | — | — | — | — | 7 | — |
| 計 | 20 | — | — | 1 | — | — | 9 | — | 10 | 20 | — | — | 3 | — | — | — | — | 17 | — |
| 合計 | 152 | — | — | 79 | — | 1 | 62 | — | 10 | 152 | — | — | 3 | 1 | — | 1 | — | 142 | 5 |

# XVI 附錄（各種累年比較及圖表）

## 1 事件別總件數

| 種別 | 年次 | 受理件數 舊受 | 受理件數 新受 | 受理件數 計 | 終局 | 未終局 | 總數百ニ對スル比例 終局 | 總數百ニ對スル比例 未終局 |
|---|---|---|---|---|---|---|---|---|
| 捜査事件 | 昭和四年 | 4,130 | 396,540 | 400,670 | 395,429 | 5,241 | 98.7 | 1.3 |
| | 同三年 | 4,206 | 359,252 | 363,458 | 359,328 | 4,130 | 98.9 | 1.1 |
| | 同二年 | 4,482 | 375,414 | 379,896 | 375,690 | 4,206 | 98.9 | 1.1 |
| | 同元年 | 5,425 | 370,629 | 376,054 | 371,572 | 4,482 | 98.8 | 1.2 |
| | 大正十四年 | 4,575 | 360,875 | 365,450 | 360,025 | 5,425 | 98.5 | 1.5 |
| 豫審事件 | 昭和四年 | 676 | 4,075 | 4,751 | 3,678 | 1,073 | 77.4 | 22.6 |
| | 同三年 | 638 | 4,077 | 4,715 | 4,039 | 676 | 85.7 | 14.3 |
| | 同二年 | 743 | 3,922 | 4,665 | 4,027 | 638 | 86.3 | 13.7 |
| | 同元年 | 660 | 3,959 | 4,619 | 3,876 | 743 | 83.9 | 16.1 |
| | 大正十四年 | 573 | 3,926 | 4,499 | 3,839 | 660 | 85.3 | 14.7 |
| 第一審事件 略式 | 昭和四年 | 466 | 70,100 | 70,566 | 70,099 | 467 | 99.3 | 0.7 |
| | 同三年 | 548 | 60,586 | 61,134 | 60,668 | 466 | 99.2 | 0.8 |
| | 同二年 | 734 | 65,350 | 66,084 | 65,536 | 548 | 99.2 | 0.8 |
| | 同元年 | 587 | 67,193 | 67,780 | 66,932 | 848 | 98.8 | 0.2 |
| | 大正十四年 | 537 | 65,148 | 65,685 | 65,098 | 587 | 99.1 | 0.9 |
| 第一審事件 陪審 | 昭和四年 | 95 | 1,356 | 1,451 | 1,336 | 115 | 92.1 | 7.9 |
| | 同三年 | — | 315 | 315 | 220 | 95 | 69.8 | 30.2 |
| 第一審事件 通常 | 昭和四年 | 1,829 | 30,285 | 32,114 | 29,812 | 2,302 | 92.8 | 7.2 |
| | 同三年 | 2,195 | 28,621 | 30,816 | 28,987 | 1,829 | 93.8 | 6.2 |
| | 同二年 | 2,202 | 30,935 | 33,137 | 30,942 | 2,195 | 93.4 | 6.6 |
| | 同元年 | 2,202 | 29,107 | 31,309 | 29,067 | 2,242 | 92.8 | 7.2 |
| | 大正十四年 | 2,211 | 29,776 | 31,987 | 29,785 | 2,202 | 93.1 | 6.9 |
| 控訴事件 | 昭和四年 | 781 | 5,285 | 6,066 | 5,197 | 869 | 85.7 | 14.3 |
| | 同三年 | 924 | 5,630 | 6,554 | 5,773 | 781 | 88.1 | 11.9 |
| | 同二年 | 861 | 5,987 | 6,848 | 5,924 | 924 | 86.5 | 13.5 |
| | 同元年 | 879 | 6,411 | 7,290 | 6,429 | 861 | 88.2 | 11.8 |
| | 大正十四年 | 887 | 6,438 | 7,325 | 6,446 | 879 | 88.0 | 12.0 |
| 上告事件 | 昭和四年 | 232 | 1,635 | 1,867 | 1,586 | 281 | 84.9 | 15.1 |
| | 同三年 | 385 | 1,950 | 2,335 | 2,103 | 232 | 90.1 | 9.9 |
| | 同二年 | 377 | 1,893 | 2,270 | 1,885 | 385 | 83.0 | 17.0 |
| | 同元年 | 451 | 2,097 | 2,548 | 2,171 | 377 | 85.2 | 14.8 |
| | 大正十四年 | 434 | 2,149 | 2,583 | 2,132 | 451 | 82.5 | 17.5 |
| 抗告事件 | 昭和四年 | 3 | 61 | 64 | 62 | 2 | 96.9 | 3.1 |
| | 同三年 | 3 | 65 | 68 | 65 | 3 | 95.6 | 4.4 |
| | 同二年 | 4 | 82 | 86 | 83 | 3 | 96.5 | 3.5 |
| | 同元年 | 6 | 98 | 104 | 100 | 4 | 96.2 | 3.8 |
| | 大正十四年 | 2 | 87 | 89 | 83 | 6 | 93.3 | 6.7 |
| 再審事件 | 昭和四年 | 2 | 27 | 29 | 28 | 1 | 96.6 | 3.4 |
| | 同三年 | 4 | 16 | 20 | 18 | 2 | 90.0 | 10.0 |
| | 同二年 | 4 | 35 | 39 | 35 | 4 | 89.7 | 10.3 |
| | 同元年 | 7 | 42 | 49 | 45 | 4 | 91.8 | 8.2 |
| | 大正十四年 | 3 | 41 | 44 | 37 | 7 | 84.1 | 15.9 |
| 非常上告事件 | 昭和四年 | 1 | 2 | 3 | 2 | 1 | 66.7 | 33.3 |
| | 同三年 | — | 1 | 1 | — | 1 | — | 100.0 |
| | 同二年 | — | 2 | 2 | 2 | — | 100.0 | — |
| | 同元年 | — | 1 | 1 | 1 | — | 100.0 | — |
| | 大正十四年 | — | — | — | — | — | — | — |
| 總計 | 昭和四年 | 8,215 | 509,366 | 517,581 | 507,229 | 10,352 | 98.0 | 2.0 |
| | 同三年 | 8,903 | 460,513 | 469,416 | 461,201 | 8,215 | 98.2 | 1.8 |
| | 同二年 | 9,407 | 483,620 | 493,027 | 484,124 | 8,903 | 98.2 | 1.8 |
| | 同元年 | 10,217 | 479,537 | 489,754 | 480,193 | 9,561 | 98.0 | 2.0 |
| | 大正十四年 | 9,222 | 468,440 | 477,662 | 467,445 | 10,217 | 97.9 | 2.1 |

備考　略式事件ハ請求ヲ受ケタル全部ヲ計上シ通常裁判ニ移リタルモノヲ包含セルニヨリ次表終局審理期間ノ件數ニ符合セス

## 2 終局事件別審理期間

| 種別 | 年次 | 終局件數 | 審理期間 十五日以内 | 一月以内 | 二月以内 | 三月以内 | 六月以内 | 六月以上 | 總數百ニ對スル比例 十五日以内 | 一月以内 | 二月以内 | 三月以内 | 六月以内 | 六月以上 |
|---|---|---|---|---|---|---|---|---|---|---|---|---|---|---|
| 搜査事件 | 昭和四年 | 395,429 | 305,270 | 53,540 | 21,280 | 8,171 | 5,637 | 1,531 | 77.2 | 13.5 | 5.4 | 2.1 | 1.4 | 0.4 |
| | 同三年 | 359,328 | 269,603 | 49,628 | 22,327 | 9,319 | 6,901 | 1,550 | 75.0 | 13.8 | 6.2 | 2.6 | 1.9 | 0.5 |
| | 同二年 | 375,690 | 293,938 | 49,032 | 19,256 | 7,330 | 5,365 | 1,309 | 78.1 | 13.1 | 5.1 | 2.0 | 1.4 | 0.3 |
| | 同元年 | 371,572 | 290,148 | 49,144 | 19,069 | 7,191 | 4,806 | 1,214 | 78.1 | 13.2 | 5.1 | 2.0 | 1.3 | 0.3 |
| | 大正十四年 | 360,025 | 282,421 | 47,071 | 18,402 | 6,771 | 4,335 | 1,025 | 78.4 | 13.1 | 5.1 | 1.9 | 1.2 | 0.3 |
| 豫審事件 | 昭和四年 | 3,678 | 295 | 751 | 1,072 | 619 | 649 | 292 | 8.0 | 20.4 | 29.2 | 16.8 | 17.7 | 7.9 |
| | 同三年 | 4,039 | 367 | 964 | 1,300 | 626 | 607 | 175 | 9.1 | 23.9 | 32.2 | 15.5 | 15.0 | 4.3 |
| | 同二年 | 4,027 | 416 | 986 | 1,211 | 554 | 585 | 275 | 10.3 | 24.5 | 30.1 | 13.8 | 14.5 | 6.8 |
| | 同元年 | 3,876 | 363 | 968 | 1,199 | 558 | 580 | 228 | 9.4 | 25.0 | 30.9 | 18.9 | 14.9 | 5.9 |
| | 大正十四年 | 3,839 | 357 | 929 | 1,233 | 546 | 573 | 201 | 9.3 | 24.2 | 32.1 | 14.2 | 15.0 | 5.2 |
| 第一審事件 略式 | 昭和四年 | 67,476 | 66,168 | 1,166 | 134 | 8 | — | — | 98.1 | 1.7 | 0.2 | 0.0 | — | — |
| | 同三年 | 57,897 | 56,258 | 1,480 | 158 | 1 | — | — | 97.2 | 2.5 | 0.3 | — | — | — |
| | 同二年 | 62,944 | 61,267 | 1,449 | 223 | 4 | 1 | — | 97.3 | 2.3 | 0.4 | — | — | — |
| | 同元年 | 64,778 | 62,006 | 2,128 | 591 | 46 | 7 | — | 95.7 | 3.3 | 0.9 | 0.1 | — | — |
| | 大正十四年 | 63,024 | 61,097 | 1,487 | 368 | 60 | 11 | 1 | 96.9 | 2.4 | 0.6 | 0.1 | — | — |
| 陪審 | 昭和四年 | 1,336 | 515 | 376 | 313 | 86 | 40 | 6 | 38.6 | 28.2 | 23.4 | 6.4 | 3.0 | 0.4 |
| | 同三年 | 220 | 79 | 82 | 52 | 7 | — | — | 35.9 | 37.3 | 23.6 | 3.2 | — | — |
| 通常 | 昭和四年 | 29,812 | 14,270 | 8,351 | 4,864 | 1,321 | 684 | 322 | 47.9 | 28.0 | 16.3 | 4.4 | 2.3 | 1.1 |
| | 同三年 | 28,987 | 13,581 | 8,206 | 4,819 | 1,231 | 868 | 282 | 46.9 | 28.3 | 16.6 | 4.2 | 3.0 | 1.0 |
| | 同二年 | 30,942 | 15,203 | 8,649 | 4,838 | 1,242 | 738 | 272 | 49.1 | 28.0 | 15.6 | 4.0 | 2.4 | 0.9 |
| | 同元年 | 29,067 | 14,214 | 7,970 | 4,895 | 1,074 | 741 | 263 | 48.6 | 27.3 | 16.9 | 3.7 | 2.5 | 0.9 |
| | 大正十四年 | 29,780 | 15,127 | 7,920 | 4,570 | 1,151 | 733 | 284 | 50.8 | 26.6 | 15.3 | 3.9 | 2.5 | 0.9 |
| 控訴事件 | 昭和四年 | 5,197 | 870 | 1,539 | 1,427 | 526 | 565 | 270 | 16.7 | 29.6 | 27.5 | 10.1 | 10.9 | 5.2 |
| | 同三年 | 5,773 | 963 | 1,548 | 1,599 | 741 | 655 | 267 | 16.7 | 26.8 | 27.7 | 12.8 | 11.4 | 4.6 |
| | 同二年 | 5,924 | 1,075 | 1,736 | 1,670 | 667 | 549 | 227 | 18.1 | 29.3 | 28.2 | 12.3 | 9.3 | 3.8 |
| | 同元年 | 6,429 | 1,209 | 1,850 | 1,793 | 702 | 617 | 258 | 18.8 | 28.8 | 27.9 | 10.9 | 9.6 | 4.0 |
| | 大正十四年 | 6,446 | 1,284 | 1,627 | 1,764 | 764 | 615 | 392 | 19.9 | 25.2 | 27.4 | 11.9 | 9.5 | 6.1 |
| 上告事件 | 昭和四年 | 1,586 | 77 | 31 | 433 | 889 | 123 | 33 | 4.9 | 1.9 | 27.3 | 56.1 | 7.7 | 2.1 |
| | 同三年 | 2,103 | 97 | 69 | 764 | 993 | 139 | 41 | 4.6 | 3.3 | 36.3 | 47.2 | 6.6 | 2.0 |
| | 同二年 | 1,885 | 81 | 32 | 595 | 1,015 | 100 | 62 | 4.3 | 1.7 | 31.6 | 53.8 | 5.3 | 3.3 |
| | 同元年 | 2,171 | 99 | 44 | 716 | 1,073 | 172 | 67 | 4.6 | 2.0 | 33.0 | 49.4 | 7.9 | 3.1 |
| | 大正十四年 | 2,132 | 90 | 40 | 683 | 1,052 | 212 | 55 | 4.2 | 1.9 | 32.0 | 49.4 | 9.9 | 2.6 |
| 抗告事件 | 昭和四年 | 62 | 24 | 23 | 6 | 6 | 3 | — | 38.7 | 37.1 | 9.7 | 9.7 | 4.8 | — |
| | 同三年 | 65 | 31 | 13 | 12 | 3 | 5 | 1 | 47.7 | 20.0 | 18.5 | 4.6 | 7.7 | 1.5 |
| | 同二年 | 83 | 41 | 27 | 9 | 3 | 3 | — | 49.4 | 32.6 | 10.8 | 3.6 | 3.6 | — |
| | 同元年 | 100 | 31 | 38 | 19 | 8 | 2 | 2 | 31.0 | 38.0 | 19.0 | 8.0 | 2.0 | 2.0 |
| | 大正十四年 | 83 | 31 | 33 | 14 | 2 | 3 | — | 37.3 | 39.8 | 16.9 | 2.4 | 3.6 | — |
| 再審事件 | 昭和四年 | 28 | 3 | 13 | 8 | 2 | — | 2 | 10.7 | 46.4 | 28.6 | 7.2 | — | 7.1 |
| | 同三年 | 18 | 2 | 8 | 4 | 2 | 2 | — | 11.1 | 44.5 | 22.2 | 11.1 | 11.1 | — |
| | 同二年 | 35 | 5 | 10 | 10 | 4 | 5 | 1 | 14.3 | 28.6 | 28.6 | 11.4 | 14.3 | 2.8 |
| | 同元年 | 45 | 9 | 13 | 12 | 2 | 9 | — | 20.0 | 28.9 | 26.7 | 4.4 | 20.0 | — |
| | 大正十四年 | 37 | 5 | 12 | 11 | 1 | 7 | 1 | 13.5 | 32.5 | 29.7 | 2.7 | 18.9 | 2.7 |
| 非常上告事件 | 昭和四年 | 2 | — | — | 2 | — | — | — | — | — | 100.0 | — | — | — |
| | 同三年 | — | — | — | — | — | — | — | — | — | — | — | — | — |
| | 同二年 | 2 | 1 | — | 1 | — | — | — | 50.0 | — | 500.0 | — | — | — |
| | 同元年 | 1 | 1 | — | — | — | — | — | 100.0 | — | — | — | — | — |
| | 大正十四年 | — | — | — | — | — | — | — | — | — | — | — | — | — |
| 總計 | 昭和四年 | 504,606 | 387,492 | 65,790 | 29,539 | 11,628 | 7,701 | 2,456 | 76.8 | 13.0 | 5.9 | 2.3 | 1.5 | 0.5 |
| | 同三年 | 458,430 | 340,981 | 61,998 | 31,035 | 12,923 | 9,177 | 2,316 | 74.4 | 13.5 | 6.8 | 2.8 | 2.0 | 0.5 |
| | 同二年 | 481,532 | 371,487 | 61,921 | 27,813 | 10,819 | 7,346 | 2,146 | 77.2 | 12.9 | 5.8 | 2.2 | 1.5 | 0.4 |
| | 同元年 | 478,039 | 367,990 | 62,155 | 28,294 | 10,634 | 6,934 | 2,032 | 77.0 | 13.0 | 5.9 | 2.2 | 1.5 | 0.4 |
| | 大正十四年 | 465,371 | 360,412 | 59,119 | 27,045 | 10,347 | 6,489 | 1,959 | 77.5 | 12.7 | 5.8 | 2.2 | 1.4 | 0.4 |

備考　略式事件ハ正式裁判ノ請求ナキモノノミヲ計上シタルニヨリ前表事件別數ニ符合セス



## 3 處刑別及無罪其他ノ人員

| 種別 | 年次 | 被告人員 | 處刑 死刑 | 自由刑 | 財産刑 | 計 | 無罪免訴 刑ノ免除 | 現住人口十萬ニ對スル被告人員ノ比例 |
|---|---|---|---|---|---|---|---|---|
| 第一審判決 刑法犯 | 昭和四年 | 32,523 | 21 | 28,899 | 3,260 | 32,180 | 343 | 51.5 |
| | 同三年 | 30,756 | 25 | 27,043 | 3,220 | 30,288 | 499 | 49.3 |
| | 同二年 | 34,561 | 32 | 29,921 | 4,061 | 34,014 | 547 | 56.2 |
| | 同元年 | 32,670 | 25 | 28,172 | 3,957 | 32,154 | 516 | 53.8 |
| | 大正十四年 | 33,512 | 29 | 28,447 | 4,494 | 32,970 | 542 | 55.9 |
| 特別法犯 | 昭和四年 | 5,020 | — | 1,237 | 3,482 | 4,719 | 301 | 7.9 |
| | 同三年 | 9,288 | — | 1,756 | 6,967 | 8,723 | 565 | 14.8 |
| | 同二年 | 5,817 | — | 1,271 | 4,062 | 5,333 | 484 | 9.5 |
| | 同元年 | 4,406 | — | 1,250 | 2,811 | 4,061 | 345 | 7.4 |
| | 大正十四年 | 5,315 | — | 1,293 | 3,603 | 4,896 | 419 | 8.9 |
| 計 | 昭和四年 | 37,543 | 21 | 30,136 | 6,742 | 36,899 | 644 | 59.4 |
| | 同三年 | 40,044 | 25 | 28,799 | 10,187 | 39,011 | 1,064 | 64.2 |
| | 同二年 | 40,378 | 32 | 31,192 | 8,123 | 39,347 | 1,031 | 65.6 |
| | 同元年 | 37,076 | 25 | 29,422 | 6,768 | 36,215 | 861 | 61.1 |
| | 大正十四年 | 38,827 | 29 | 29,740 | 8,097 | 37,866 | 961 | 64.8 |
| 略式命令 刑法犯 | 昭和四年 | 64,102 | — | — | 64,102 | 64,102 | — | 101.5 |
| | 同三年 | 57,059 | — | — | 57,059 | 57,059 | — | 91.5 |
| | 同二年 | 71,766 | — | — | 71,766 | 71,766 | — | 116.7 |
| | 同元年 | 72,220 | — | — | 72,220 | 72,220 | — | 118.9 |
| | 大正十四年 | 68,666 | — | — | 68,666 | 68,666 | — | 114.6 |
| 特別法犯 | 昭和四年 | 50,725 | — | — | 50,725 | 50,725 | — | 80.3 |
| | 同三年 | 44,079 | — | — | 44,079 | 44,079 | — | 70.7 |
| | 同二年 | 42,589 | — | — | 42,589 | 42,589 | — | 69.2 |
| | 同元年 | 43,390 | — | — | 43,390 | 43,390 | — | 71.5 |
| | 大正十四年 | 45,698 | — | — | 45,698 | 45,698 | — | 76.2 |
| 計 | 昭和四年 | 114,827 | — | — | 114,827 | 114,827 | — | 181.8 |
| | 同三年 | 101,138 | — | — | 101,138 | 101,138 | — | 162.3 |
| | 同二年 | 114,355 | — | — | 114,355 | 114,355 | — | 185.9 |
| | 同元年 | 115,610 | — | — | 115,610 | 115,610 | — | 190.4 |
| | 大正十四年 | 114,364 | — | — | 114,364 | 114,364 | — | 190.8 |
| 遺警罰決 刑法犯 | 昭和四年 | 155 | — | — | 155 | 155 | — | 0.2 |
| | 同三年 | 172 | — | — | 172 | 172 | — | 0.3 |
| | 同二年 | 207 | — | 2 | 205 | 207 | — | 0.3 |
| | 同元年 | 214 | — | — | 214 | 214 | — | 0.4 |
| | 大正十四年 | 124 | — | — | 124 | 124 | — | 0.2 |
| 特別法犯 | 昭和四年 | 712,568 | — | 118,017 | 580,612 | 698,619 | 13,949 | 1128.0 |
| | 同三年 | 661,826 | — | 106,368 | 535,873 | 642,241 | 19,585 | 1061.9 |
| | 同二年 | 704,013 | — | 109,028 | 576,682 | 685,710 | 18,303 | 1144.3 |
| | 同元年 | 685,294 | — | 100,188 | 568,262 | 668,450 | 16,844 | 1128.5 |
| | 大正十四年 | 632,416 | — | 89,575 | 495,250 | 534,825 | 47,594 | 1055.1 |
| 計 | 昭和四年 | 712,723 | — | 118,007 | 580,767 | 698,774 | 13,949 | 1128.3 |
| | 同三年 | 661,998 | — | 106,368 | 536,045 | 642,413 | 19,585 | 1062.2 |
| | 同二年 | 704,220 | — | 109,030 | 576,887 | 685,917 | 18,303 | 1144.7 |
| | 同元年 | 685,508 | — | 100,188 | 568,476 | 668,664 | 16,844 | 1128.9 |
| | 大正十四年 | 632,540 | — | 89,575 | 495,374 | 584,949 | 47,591 | 1055.3 |
| 總計 | 昭和四年 | 865,093 | 21 | 148,143 | 702,336 | 850,500 | 14,593 | 1369.5 |
| | 同三年 | 803,180 | 25 | 135,167 | 647,370 | 782,562 | 20,649 | 1288.7 |
| | 同二年 | 858,953 | 32 | 140,222 | 699,365 | 839,619 | 19,334 | 1396.2 |
| | 同元年 | 838,194 | 25 | 129,610 | 69,854 | 820,489 | 17,705 | 1380.3 |
| | 大正十四年 | 785,731 | 29 | 119,315 | 617,836 | 737,179 | 48,552 | 1310.8 |

# 4 地方裁判所管轄別未終局被告總人員（昭和四年十二月末日現在）

| 地方別 | 未終局總人員 刑法犯 男 | 刑法犯 女 | 刑法犯 計 | 特別法犯 男 | 特別法犯 女 | 特別法犯 法人 | 特別法犯 計 | 合計 | 通常第一審事件 刑法犯 男 | 刑法犯 女 | 刑法犯 計 | 特別法犯 男 | 特別法犯 女 | 特別法犯 法人 | 特別法犯 計 | 陪審事件 刑法犯 男 | 刑法犯 女 | 刑法犯 計 | 特別法犯 男 | 特別法犯 女 | 特別法犯 計 |
|---|---|---|---|---|---|---|---|---|---|---|---|---|---|---|---|---|---|---|---|---|---|
| 東京地方管内 | 804 | 4 | 808 | 292 | 1 | — | 293 | 1,101 | 711 | 3 | 714 | 149 | 1 | — | 150 | 21 | 1 | 22 | — | — | — |
| 横濱地方管内 | 166 | 7 | 173 | 55 | — | — | 55 | 228 | 127 | 3 | 130 | 51 | — | — | 51 | 3 | — | 3 | — | — | — |
| 浦和地方管内 | 45 | 1 | 46 | 7 | 1 | — | 8 | 54 | 38 | 1 | 39 | 6 | — | — | 6 | 1 | — | 1 | — | — | — |
| 千葉地方管内 | 23 | — | 23 | — | — | — | — | 23 | 13 | — | 13 | — | — | — | — | 1 | — | 1 | — | — | — |
| 水戸地方管内 | 59 | 4 | 63 | 10 | 1 | — | 11 | 74 | 30 | 3 | 33 | 7 | 1 | — | 8 | 1 | 1 | 2 | — | — | — |
| 宇都宮地方管内 | 14 | 1 | 15 | 2 | — | — | 2 | 17 | 9 | 1 | 10 | — | — | — | — | 1 | — | 1 | — | — | — |
| 前橋地方管内 | 19 | 2 | 21 | 8 | — | — | 8 | 29 | 18 | 1 | 19 | 8 | — | — | 8 | 1 | 1 | 2 | — | — | — |
| 靜岡地方管内 | 82 | 1 | 83 | 3 | — | — | 3 | 86 | 71 | 1 | 72 | 1 | — | — | 1 | 4 | — | 4 | — | — | — |
| 甲府地方管内 | 39 | 1 | 40 | 11 | — | — | 11 | 51 | 28 | 1 | 29 | 7 | — | — | 7 | — | — | — | — | — | — |
| 長野地方管内 | 33 | 2 | 35 | 15 | — | — | 15 | 50 | 30 | 2 | 32 | 14 | — | — | 14 | — | — | — | — | — | — |
| 新潟地方管内 | 50 | — | 50 | 5 | — | — | 5 | 55 | 42 | — | 42 | 2 | — | — | 2 | 2 | — | 2 | — | — | — |
| 計 | 1,334 | 23 | 1,357 | 408 | 3 | — | 411 | 1,768 | 1,117 | 16 | 1,133 | 245 | 2 | — | 247 | 35 | 3 | 38 | — | — | — |
| 京都地方管内 | 50 | — | 50 | 24 | — | — | 24 | 74 | 29 | — | 29 | 10 | — | — | 10 | 4 | — | 4 | — | — | — |
| 大阪地方管内 | 316 | 7 | 323 | 70 | 2 | — | 72 | 395 | 216 | 2 | 218 | 9 | 1 | — | 10 | — | 2 | 2 | — | — | — |
| 神戸地方管内 | 127 | 8 | 135 | 48 | 2 | — | 50 | 185 | 85 | 3 | 88 | 31 | 2 | — | 33 | 5 | — | 5 | — | — | — |
| 奈良地方管内 | 32 | 1 | 33 | 24 | 1 | — | 25 | 58 | 9 | — | 9 | 2 | — | — | 2 | 4 | 1 | 5 | — | — | — |
| 大津地方管内 | 9 | — | 9 | — | — | — | — | 9 | 8 | — | 8 | — | — | — | — | 1 | — | 1 | — | — | — |
| 和歌山地方管内 | 24 | — | 24 | 2 | — | — | 2 | 26 | 23 | — | 23 | — | — | — | — | — | — | — | — | — | — |
| 德島地方管内 | 20 | 3 | 23 | 21 | — | — | 21 | 44 | 12 | — | 12 | 17 | — | — | 17 | — | — | — | — | — | — |
| 高松地方管内 | 13 | — | 13 | — | — | — | — | 13 | 13 | — | 13 | — | — | — | — | — | — | — | — | — | — |
| 高知地方管内 | 32 | — | 32 | 7 | — | — | 7 | 39 | 24 | — | 24 | 1 | — | — | 1 | — | — | — | — | — | — |
| 計 | 623 | 19 | 642 | 196 | 5 | — | 201 | 843 | 419 | 5 | 424 | 70 | 3 | — | 73 | 14 | 3 | 17 | — | — | — |
| 名古屋地方管内 | 245 | 5 | 250 | 110 | 6 | — | 116 | 366 | 126 | 2 | 128 | 1 | — | — | 1 | 9 | — | 9 | — | — | — |
| 安濃津地方管内 | 37 | 1 | 38 | 17 | — | — | 17 | 55 | 32 | 1 | 33 | — | — | — | — | 4 | — | 4 | — | — | — |
| 岐阜地方管内 | 33 | 1 | 34 | 20 | 2 | — | 22 | 56 | 20 | 1 | 21 | — | — | — | — | 2 | — | 2 | — | — | — |
| 福井地方管内 | 10 | 1 | 11 | 1 | — | — | 1 | 12 | 9 | 1 | 10 | 1 | — | — | 1 | — | — | — | — | — | — |
| 金澤地方管内 | 25 | — | 25 | 9 | — | — | 9 | 34 | 20 | — | 20 | 6 | — | — | 6 | — | — | — | — | — | — |
| 富山地方管内 | 56 | 4 | 60 | 23 | — | — | 23 | 83 | 40 | 3 | 43 | 16 | — | — | 16 | — | — | — | — | — | — |
| 計 | 406 | 12 | 418 | 180 | 8 | — | 188 | 606 | 247 | 8 | 255 | 24 | — | — | 24 | 15 | — | 15 | — | — | — |
| 廣島地方管内 | 65 | 1 | 66 | 44 | — | — | 44 | 110 | 52 | 1 | 53 | 2 | — | — | 2 | 9 | — | 9 | — | — | — |
| 山口地方管内 | 14 | — | 14 | 10 | — | — | 10 | 24 | 10 | — | 10 | — | — | — | — | 3 | — | 3 | — | — | — |
| 岡山地方管内 | 58 | 1 | 59 | 2 | — | — | 2 | 61 | 45 | 1 | 46 | 2 | — | — | 2 | 4 | — | 4 | — | — | — |
| 鳥取地方管内 | 19 | 1 | 20 | 7 | — | — | 7 | 27 | 11 | 1 | 12 | — | — | — | — | — | — | — | — | — | — |
| 松江地方管内 | 12 | — | 12 | — | — | — | — | 12 | 9 | — | 9 | — | — | — | — | — | — | — | — | — | — |
| 松山地方管内 | 39 | 3 | 42 | 19 | — | — | 19 | 61 | 28 | 1 | 29 | 9 | — | — | 9 | 1 | 1 | 2 | — | — | — |
| 計 | 207 | 6 | 213 | 82 | — | — | 82 | 295 | 155 | 4 | 159 | 13 | — | — | 13 | 17 | 1 | 18 | — | — | — |
| 長崎地方管内 | 32 | 2 | 34 | 3 | — | — | 3 | 37 | 30 | 2 | 32 | 3 | — | — | 3 | 1 | — | 1 | — | — | — |
| 佐賀地方管内 | 10 | — | 10 | 1 | — | — | 1 | 11 | 8 | — | 8 | 1 | — | — | 1 | 2 | — | 2 | — | — | — |
| 福岡地方管内 | 132 | 4 | 136 | 33 | 3 | — | 36 | 172 | 107 | 3 | 110 | 18 | 3 | — | 21 | — | — | — | — | — | — |
| 大分地方管内 | 33 | 5 | 38 | 22 | — | — | 22 | 60 | 21 | 2 | 23 | 19 | — | — | 19 | 4 | 1 | 5 | — | — | — |
| 熊本地方管内 | 29 | 1 | 30 | 13 | 1 | — | 14 | 44 | 23 | 1 | 24 | 3 | — | — | 3 | 3 | — | 3 | — | — | — |
| 鹿兒島地方管内 | 38 | 2 | 40 | 9 | — | — | 9 | 49 | 30 | 1 | 31 | 3 | — | — | 3 | 5 | 1 | 6 | — | — | — |
| 宮崎地方管内 | 36 | 1 | 37 | 7 | — | — | 7 | 44 | 29 | 1 | 30 | 1 | — | — | 1 | — | — | — | — | — | — |
| 那覇地方管内 | 8 | 1 | 9 | 2 | — | — | 2 | 11 | 8 | 1 | 9 | 1 | — | — | 1 | — | — | — | — | — | — |
| 計 | 318 | 16 | 334 | 90 | 4 | — | 94 | 428 | 256 | 11 | 267 | 49 | 3 | — | 52 | 15 | 2 | 17 | — | — | — |
| 仙臺地方管内 | 23 | 1 | 24 | 8 | — | — | 8 | 32 | 21 | 1 | 22 | 7 | — | — | 7 | 2 | — | 2 | — | — | — |
| 福島地方管内 | 34 | 2 | 36 | 1 | — | — | 1 | 37 | 23 | 2 | 25 | — | — | — | — | 2 | — | 2 | — | — | — |
| 山形地方管内 | 66 | — | 66 | — | — | — | — | 66 | 66 | — | 66 | — | — | — | — | — | — | — | — | — | — |
| 盛岡地方管内 | 19 | 1 | 20 | — | — | — | — | 20 | 16 | — | 16 | — | — | — | — | 1 | 1 | 2 | — | — | — |
| 秋田地方管内 | 33 | 3 | 36 | 13 | — | — | 13 | 49 | 23 | 1 | 24 | 10 | — | — | 10 | 6 | 1 | 7 | — | — | — |
| 青森地方管内 | 15 | 1 | 16 | 17 | 1 | — | 18 | 34 | 14 | — | 14 | 13 | — | — | 13 | — | — | — | — | — | — |
| 計 | 190 | 8 | 198 | 39 | 1 | — | 40 | 238 | 163 | 4 | 167 | 30 | — | — | 30 | 11 | 2 | 13 | — | — | — |
| 札幌地方管内 | 13 | — | 13 | 3 | — | — | 3 | 16 | 11 | — | 11 | 1 | — | — | 1 | 1 | — | 1 | 1 | — | 1 |
| 函館地方管内 | 20 | 1 | 21 | — | — | — | — | 21 | 17 | 1 | 18 | — | — | — | — | 1 | — | 1 | — | — | — |
| 旭川地方管内 | 41 | — | 41 | 5 | 1 | — | 6 | 47 | 39 | — | 39 | 3 | 1 | — | 4 | 1 | — | 1 | — | — | — |
| 釧路地方管内 | 21 | 2 | 23 | 9 | — | — | 9 | 32 | 19 | 2 | 21 | 7 | — | — | 7 | 1 | — | 1 | — | — | — |
| 樺太地方管内 | 36 | 2 | 38 | 1 | — | — | 1 | 39 | 33 | 2 | 35 | 1 | — | — | 1 | — | — | — | — | — | — |
| 計 | 131 | 5 | 136 | 18 | 1 | — | 19 | 155 | 119 | 5 | 124 | 12 | 1 | — | 13 | 4 | — | 4 | 1 | — | 1 |
| 總計 | 3,209 | 89 | 3,298 | 1,013 | 22 | — | 1,035 | 4,333 | 2,476 | 53 | 2,529 | 443 | 9 | — | 452 | 111 | 11 | 122 | 1 | — | 1 |
| 昭和三年 | 2,723 | 88 | 2,811 | 888 | 17 | 6 | 911 | 3,722 | 2,081 | 50 | 2,131 | 399 | 4 | 1 | 404 | 97 | 13 | 110 | — | — | — |
| 昭和二年 | 3,181 | 123 | 3,304 | 1,122 | 32 | — | 1,154 | 4,458 | 2,546 | 72 | 2,618 | 370 | 8 | — | 378 | — | — | — | — | — | — |
| 昭和元年 | 4,371 | 154 | 4,525 | 902 | 47 | — | 949 | 5,474 | 3,357 | 96 | 3,453 | 226 | 4 | — | 230 | — | — | — | — | — | — |
| 大正十四年 | 3,123 | 166 | 3,289 | 1,061 | 34 | — | 1,095 | 4,384 | 2,482 | 136 | 2,618 | 292 | 3 | — | 295 | — | — | — | — | — | — |

| 地方別 | 刑事訴訟法第五二二條ニ依ル事件 刑法犯 男 | 刑法犯 女 | 刑法犯 計 | 特別法犯 男 | 特別法犯 女 | 特別法犯 法人 | 特別法犯 計 | 略式命令ニ對スル正式裁判事件 刑法犯 男 | 刑法犯 女 | 刑法犯 計 | 特別法犯 男 | 特別法犯 女 | 特別法犯 法人 | 特別法犯 計 | 違警罪即決ニ對スル正式裁判事件 刑法犯 男 | 刑法犯 女 | 刑法犯 計 | 特別法犯 男 | 特別法犯 女 | 特別法犯 法人 | 特別法犯 計 | 略式事件 刑法犯 男 | 刑法犯 女 | 刑法犯 計 | 特別法犯 男 | 特別法犯 女 | 特別法犯 法人 | 特別法犯 計 |
|---|---|---|---|---|---|---|---|---|---|---|---|---|---|---|---|---|---|---|---|---|---|---|---|---|---|---|---|---|
| 東京地方管内 | 1 | — | 1 | — | — | — | — | 66 | — | 66 | 57 | — | — | 57 | — | — | — | 83 | — | — | 83 | 5 | — | 5 | 3 | — | — | 3 |
| 横濱地方管内 | — | — | — | — | — | — | — | 11 | 1 | 12 | 3 | — | — | 3 | — | — | — | 1 | — | — | 1 | 25 | 3 | 28 | — | — | — | — |
| 浦和地方管内 | — | — | — | — | — | — | — | 2 | — | 2 | — | — | — | — | — | — | — | 1 | 1 | — | 2 | 4 | — | 4 | — | — | — | — |
| 千葉地方管内 | — | — | — | — | — | — | — | 7 | — | 7 | — | — | — | — | — | — | — | — | — | — | — | 2 | — | 2 | — | — | — | — |
| 水戸地方管内 | — | — | — | — | — | — | — | 25 | — | 25 | 1 | — | — | 1 | — | — | — | — | — | — | — | 3 | — | 3 | 2 | — | — | 2 |
| 宇都宮地方管内 | — | — | — | — | — | — | — | — | — | — | 1 | — | — | 1 | — | — | — | 1 | — | — | 1 | 4 | — | 4 | — | — | — | — |
| 前橋地方管内 | — | — | — | — | — | — | — | — | — | — | — | — | — | — | — | — | — | — | — | — | — | — | — | — | — | — | — | — |
| 靜岡地方管内 | — | — | — | — | — | — | — | 7 | — | 7 | 2 | — | — | 2 | — | — | — | — | — | — | — | — | — | — | — | — | — | — |
| 甲府地方管内 | — | — | — | — | — | — | — | 11 | — | 11 | 2 | — | — | 2 | — | — | — | 1 | — | — | 1 | — | — | — | 1 | — | — | 1 |
| 長野地方管内 | — | — | — | — | — | — | — | 2 | — | 2 | 1 | — | — | 1 | — | — | — | — | — | — | — | 1 | — | 1 | — | — | — | — |
| 新潟地方管内 | — | — | — | — | — | — | — | 6 | — | 6 | 3 | — | — | 3 | — | — | — | — | — | — | — | — | — | — | — | — | — | — |
| 計 | 1 | — | 1 | — | — | — | — | 137 | 1 | 138 | 70 | — | — | 70 | — | — | — | 87 | 1 | — | 88 | 44 | 3 | 47 | 6 | — | — | 6 |
| 京都地方管内 | — | — | — | 1 | — | — | 1 | 5 | — | 5 | 4 | — | — | 4 | — | — | — | 2 | — | — | 2 | 12 | — | 12 | 7 | — | — | 7 |
| 大阪地方管内 | — | — | — | — | — | — | — | 8 | — | 8 | 8 | — | — | 8 | — | — | — | — | — | — | — | 92 | 3 | 95 | 53 | 1 | — | 54 |
| 神戸地方管内 | — | — | — | — | — | — | — | 13 | — | 13 | 7 | — | — | 7 | 1 | — | 1 | 1 | — | — | 1 | 23 | 5 | 28 | 9 | — | — | 9 |
| 奈良地方管内 | — | — | — | — | — | — | — | 2 | — | 2 | 13 | — | — | 13 | — | — | — | — | — | — | — | 17 | — | 17 | 9 | 1 | — | 10 |
| 大津地方管内 | — | — | — | — | — | — | — | — | — | — | — | — | — | — | — | — | — | — | — | — | — | — | — | — | — | — | — | — |
| 和歌山地方管内 | — | — | — | — | — | — | — | — | — | — | 1 | — | — | 1 | — | — | — | — | — | — | — | 1 | — | 1 | 1 | — | — | 1 |
| 德島地方管内 | — | — | — | — | — | — | — | — | — | — | — | — | — | — | — | — | — | — | — | — | — | 8 | 3 | 11 | 4 | — | — | 4 |
| 高松地方管内 | — | — | — | — | — | — | — | — | — | — | — | — | — | — | — | — | — | — | — | — | — | — | — | — | — | — | — | — |
| 高知地方管内 | — | — | — | — | — | — | — | 8 | — | 8 | 6 | — | — | 6 | — | — | — | — | — | — | — | — | — | — | — | — | — | — |
| 計 | — | — | — | 1 | — | — | 1 | 36 | — | 36 | 39 | — | — | 39 | 1 | — | 1 | 3 | — | — | 3 | 153 | 11 | 164 | 83 | 2 | — | 85 |
| 名古屋地方管内 | 1 | — | 1 | — | — | — | — | 12 | 1 | 13 | 4 | — | — | 4 | — | — | — | 1 | — | — | 1 | 97 | 2 | 99 | 104 | 6 | — | 110 |
| 安濃津地方管内 | — | — | — | — | — | — | — | 1 | — | 1 | 17 | — | — | 17 | — | — | — | — | — | — | — | — | — | — | — | — | — | — |
| 岐阜地方管内 | — | — | — | — | — | — | — | 1 | — | 1 | 1 | — | — | 1 | — | — | — | — | — | — | — | 10 | — | 10 | 19 | 2 | — | 21 |
| 福井地方管内 | — | — | — | — | — | — | — | 1 | — | 1 | — | — | — | — | — | — | — | — | — | — | — | — | — | — | — | — | — | — |
| 金澤地方管内 | — | — | — | — | — | — | — | 5 | — | 5 | 3 | — | — | 3 | — | — | — | — | — | — | — | — | — | — | — | — | — | — |
| 富山地方管内 | — | — | — | — | — | — | — | 3 | — | 3 | 1 | — | — | 1 | — | — | — | — | — | — | — | 13 | 1 | 14 | 6 | — | — | 6 |
| 計 | 1 | — | 1 | — | — | — | — | 23 | 1 | 24 | 26 | — | — | 26 | — | — | — | 1 | — | — | 1 | 120 | 3 | 123 | 129 | 8 | — | 137 |
| 廣島地方管内 | — | — | — | — | — | — | — | 1 | — | 1 | 22 | — | — | 22 | — | — | — | — | — | — | — | 3 | — | 3 | 20 | — | — | 20 |
| 山口地方管内 | — | — | — | — | — | — | — | — | — | — | — | — | — | — | — | — | — | — | — | — | — | 1 | — | 1 | 10 | — | — | 10 |
| 岡山地方管内 | — | — | — | — | — | — | — | 9 | — | 9 | — | — | — | — | — | — | — | — | — | — | — | — | — | — | — | — | — | — |
| 鳥取地方管内 | — | — | — | — | — | — | — | — | — | — | — | — | — | — | — | — | — | — | — | — | — | 8 | — | 8 | 7 | — | — | 7 |
| 松江地方管内 | — | — | — | — | — | — | — | 3 | — | 3 | — | — | — | — | — | — | — | — | — | — | — | — | — | — | — | — | — | — |
| 松山地方管内 | — | — | — | 2 | — | — | 2 | 1 | — | 1 | — | — | — | — | — | — | — | — | — | — | — | 9 | 1 | 10 | 8 | — | — | 8 |
| 計 | — | — | — | 2 | — | — | 2 | 14 | — | 14 | 22 | — | — | 22 | — | — | — | — | — | — | — | 21 | 1 | 22 | 45 | — | — | 45 |
| 長崎地方管内 | — | — | — | — | — | — | — | 1 | — | 1 | — | — | — | — | — | — | — | — | — | — | — | — | — | — | — | — | — | — |
| 佐賀地方管内 | — | — | — | — | — | — | — | — | — | — | — | — | — | — | — | — | — | — | — | — | — | — | — | — | — | — | — | — |
| 福岡地方管内 | — | — | — | — | — | — | — | 2 | — | 2 | 7 | — | — | 7 | — | — | — | 3 | — | — | 3 | 23 | 1 | 24 | 5 | — | — | 5 |
| 大分地方管内 | — | — | — | — | — | — | — | 4 | — | 4 | — | — | — | — | — | — | — | 1 | — | — | 1 | 4 | 2 | 6 | 2 | — | — | 2 |
| 熊本地方管内 | — | — | — | — | — | — | — | 1 | — | 1 | — | — | — | — | — | — | — | 3 | — | — | 3 | 2 | — | 2 | 7 | 1 | — | 8 |
| 鹿兒島地方管内 | — | — | — | — | — | — | — | 1 | — | 1 | — | — | — | — | — | — | — | — | — | — | — | 2 | — | 2 | 6 | — | — | 6 |
| 宮崎地方管内 | — | — | — | — | — | — | — | — | — | — | 3 | — | — | 3 | — | — | — | — | — | — | — | 7 | — | 7 | 3 | — | — | 3 |
| 那覇地方管内 | — | — | — | — | — | — | — | — | — | — | 1 | — | — | 1 | — | — | — | — | — | — | — | — | — | — | — | — | — | — |
| 計 | — | — | — | — | — | — | — | 9 | — | 9 | 11 | — | — | 11 | — | — | — | 7 | — | — | 7 | 38 | 3 | 41 | 23 | 1 | — | 24 |
| 仙臺地方管内 | — | — | — | — | — | — | — | — | — | — | — | — | — | — | — | — | — | 1 | — | — | 1 | — | — | — | — | — | — | — |
| 福島地方管内 | — | — | — | — | — | — | — | 1 | — | 1 | 1 | — | — | 1 | — | — | — | — | — | — | — | 8 | — | 8 | — | — | — | — |
| 山形地方管内 | — | — | — | — | — | — | — | — | — | — | — | — | — | — | — | — | — | — | — | — | — | — | — | — | — | — | — | — |
| 盛岡地方管内 | — | — | — | — | — | — | — | 2 | — | 2 | — | — | — | — | — | — | — | — | — | — | — | — | — | — | — | — | — | — |
| 秋田地方管内 | — | — | — | — | — | — | — | 4 | — | 4 | 1 | — | — | 1 | — | — | — | — | — | — | — | — | 1 | 1 | 2 | — | — | 2 |
| 青森地方管内 | — | 1 | 1 | 3 | 1 | — | 4 | 1 | — | 1 | 1 | — | — | 1 | — | — | — | — | — | — | — | — | — | — | — | — | — | — |
| 計 | — | 1 | 1 | 3 | 1 | — | 4 | 8 | — | 8 | 3 | — | — | 3 | — | — | — | 1 | — | — | 1 | 8 | 1 | 9 | 2 | — | — | 2 |
| 札幌地方管内 | — | — | — | — | — | — | — | 1 | — | 1 | — | — | — | — | — | — | — | 1 | — | — | 1 | — | — | — | — | — | — | — |
| 函館地方管内 | — | — | — | — | — | — | — | 2 | — | 2 | — | — | — | — | 1 | — | 1 | — | — | — | — | — | — | — | — | — | — | — |
| 旭川地方管内 | — | — | — | — | — | — | — | 1 | — | 1 | 1 | — | — | 1 | — | — | — | 1 | — | — | 1 | — | — | — | — | — | — | — |
| 釧路地方管内 | — | — | — | — | — | — | — | — | — | — | — | — | — | — | — | — | — | — | — | — | — | 1 | — | 1 | 2 | — | — | 2 |
| 樺太地方管内 | — | — | — | — | — | — | — | 2 | — | 2 | — | — | — | — | — | — | — | — | — | — | — | — | — | — | — | — | — | — |
| 計 | — | — | — | — | — | — | — | 6 | — | 6 | 1 | — | — | 1 | 1 | — | 1 | 2 | — | — | 2 | 1 | — | 1 | 2 | — | — | 2 |
| 總計 | 2 | 1 | 3 | 6 | 1 | — | 7 | 233 | 2 | 235 | 172 | — | — | 172 | 2 | — | 2 | 101 | 1 | — | 102 | 385 | 22 | 407 | 290 | 11 | — | 301 |
| 昭和三年 | 10 | — | 10 | 7 | — | — | 7 | 160 | 7 | 167 | 77 | 3 | 2 | 82 | 3 | — | 3 | 97 | 1 | — | 98 | 372 | 18 | 390 | 308 | 9 | 3 | 320 |
| 昭和二年 | 7 | — | 7 | 14 | — | — | 14 | 149 | 6 | 155 | 297 | 4 | — | 301 | 12 | — | 12 | 92 | 4 | — | 96 | 467 | 45 | 512 | 349 | 16 | — | 365 |
| 昭和元年 | 10 | 3 | 13 | 23 | — | — | 23 | 171 | 4 | 175 | 96 | 4 | — | 100 | 1 | — | 1 | 39 | 11 | — | 50 | 832 | 51 | 883 | 518 | 28 | — | 546 |
| 大正十四年 | 3 | — | 3 | 5 | — | — | 5 | 142 | 5 | 147 | 133 | 2 | — | 135 | 1 | — | 1 | 117 | 7 | — | 124 | 495 | 25 | 520 | 514 | 22 | — | 536 |

## 5 罪名別犯罪行爲ノ個數 (昭和四年 第一審)

| 罪名 | 有罪總人員 | 犯罪基本行爲ノ個數 | 處斷罪 | | 併合罪 | | 牽連罪 | | 連續罪 | |
|---|---|---|---|---|---|---|---|---|---|---|
| | | | 單獨犯 | 共同犯 | 單獨犯 | 共同犯 | 單獨犯 | 共同犯 | 單獨犯 | 共同犯 |
| 皇室ニ對スル罪 | 17 | 9 | 7 | 1 | 1 | — | — | — | — | — |
| 公務ノ執行ヲ妨害スル罪 | 171 | 244 | 101 | 17 | 57 | 7 | 28 | 8 | 23 | 3 |
| 逃走ノ罪 | 27 | 63 | 20 | 3 | 36 | 1 | 2 | — | 1 | — |
| 犯人藏匿及證憑湮滅ノ罪 | 45 | 32 | 28 | 2 | 1 | 1 | — | — | — | — |
| 騷擾ノ罪 | 419 | 16 | — | 13 | — | — | — | — | — | 3 |
| 放火ノ罪 | 515 | 626 | 498 | 10 | 10 | 1 | 2 | — | 103 | 2 |
| 失火ノ罪 | 2,653 | 2,597 | 2,555 | 33 | 8 | — | 1 | — | — | — |
| 溢水及水利ニ關スル罪 | 27 | 15 | 11 | 4 | — | — | — | — | — | — |
| 往來ヲ妨害スル罪 | 133 | 112 | 92 | 15 | 3 | — | 1 | 1 | — | — |
| 住居ヲ侵ス罪 | 1,171 | 11,035 | 1,085 | 33 | 290 | 13 | 3,475 | 158 | 5,839 | 192 |
| 祕密ヲ侵ス罪 | 4 | 5 | 4 | — | 1 | — | — | — | — | — |
| 阿片煙ニ關スル罪 | 27 | 26 | 23 | 2 | 1 | — | — | — | — | — |
| 飲料水ニ關スル罪 | 9 | 12 | 9 | — | 2 | — | 1 | — | — | — |
| 通貨僞造ノ罪 | 54 | 27 | 16 | 10 | — | 1 | — | — | — | — |
| 文書僞造ノ罪 | 621 | 7,075 | 405 | 82 | 321 | 31 | 2,037 | 295 | 3,484 | 420 |
| 有價證券僞造ノ罪 | 299 | 828 | 125 | 52 | 125 | 4 | 120 | 28 | 340 | 24 |
| 印章僞造ノ罪 | 13 | 588 | 13 | — | 15 | — | 130 | 1 | 428 | 1 |
| 僞證ノ罪 | 153 | 89 | 44 | 41 | 4 | — | — | — | — | — |
| 誣告ノ罪 | 35 | 41 | 33 | 1 | 7 | — | — | — | — | — |
| 猥褻姦淫及重婚ノ罪 | 637 | 781 | 391 | 93 | 10 | — | 5 | — | 42 | 240 |
| 賭博及富籤ニ關スル罪 | 53,122 | 17,026 | 106 | 13,569 | 1 | 157 | — | 5 | 782 | 2,406 |
| 禮拜所及墳墓ニ關スル罪 | 53 | 73 | 32 | 4 | 34 | 2 | 1 | — | — | — |
| 瀆職ノ罪 | 401 | 560 | 56 | 60 | 127 | 8 | 1 | — | 180 | 128 |
| 殺人ノ罪 | 573 | 673 | 542 | 15 | 34 | 1 | 8 | 1 | 72 | — |
| 傷害ノ罪 | 7,648 | 6,896 | 5,757 | 718 | 170 | 26 | 5 | — | 182 | 38 |
| 過失傷害ノ罪 | 4,481 | 4,441 | 4,345 | 68 | 6 | 2 | 12 | 2 | 6 | — |
| 墮胎ノ罪 | 170 | 125 | 35 | 40 | 3 | 4 | — | — | 17 | 26 |
| 遺棄ノ罪 | 13 | 14 | 9 | 2 | 3 | — | — | — | — | — |
| 逮捕及監禁ノ罪 | 46 | 25 | 5 | 12 | 4 | 4 | — | — | — | — |
| 脅迫ノ罪 | 334 | 447 | 285 | 16 | 84 | 1 | 6 | 1 | 54 | — |
| 略取及誘拐ノ罪 | 140 | 117 | 92 | 19 | 6 | — | — | — | — | — |
| 名譽ニ對スル罪 | 182 | 152 | 124 | 26 | 2 | — | — | — | — | — |
| 信用及業務ニ對スル罪 | 51 | 30 | 17 | 7 | 4 | 2 | — | — | — | — |
| 竊盜ノ罪 | 13,959 | 75,783 | 12,542 | 605 | 1,016 | 181 | 197 | 60 | 57,470 | 3,712 |
| 强盜ノ罪 | 676 | 888 | 530 | 63 | 56 | 1 | 4 | 46 | 175 | 13 |
| 詐欺ノ罪 | 4,140 | 24,260 | 3,292 | 302 | 3,551 | 31 | 178 | 32 | 14,911 | 1,963 |
| 恐喝ノ罪 | 680 | 1,209 | 320 | 150 | 90 | 16 | 7 | — | 548 | 78 |
| 橫領ノ罪 | 2,024 | 19,126 | 1,813 | 79 | 2,339 | 42 | 12 | — | 13,153 | 1,688 |
| 贓物ニ關スル罪 | 436 | 2,121 | 290 | 34 | 202 | 8 | 8 | 1 | 1,439 | 139 |
| 毀棄及隱匿ノ罪 | 123 | 183 | 97 | 8 | 53 | — | 3 | 3 | 19 | — |
| 計 | 96,282 | 178,420 | 35,749 | 16,209 | 8,687 | 545 | 6,244 | 642 | 99,268 | 11,076 |
| 昭和三年 | 87,348 | 1,618,614 | 32,607 | 14,744 | 7,461 | 1,354 | 7,348 | 1,869 | 101,238 | 1,451,993 |
| 昭和二年 | 105,780 | 141,935 | 34,852 | 19,042 | 49,996 | 706 | 7,840 | 1,175 | 64,624 | 8,700 |
| 昭和元年 | 104,374 | 175,027 | 33,858 | 18,782 | 8,005 | 603 | 7,367 | 785 | 74,698 | 30,929 |
| 大正十四年 | 101,636 | 155,104 | 33,048 | 18,885 | 9,027 | 488 | 7,246 | 524 | 76,631 | 9,255 |

備考 犯罪行爲ハ大正七年ヨリ統計シタルモノニシテ牽聯關係又ハ過失罪ニ共犯アル等疑義アルモ材料ノ示ス處ニ從ヒ其ノ儘統計ス



## 6 刑法犯有罪總人員及累犯者ノ累年比較

| 年次 | 有罪總人員 | 男 | 女 | 有罪人員中累犯者 | 人口十萬ニ對スル比例 有罪人員 | 累犯者人員 |
|---|---|---|---|---|---|---|
| | 人 | 人 | 人 | 人 | 人 | 人 |
| 明治十五年 | 75,857 | 70,244 | 5,613 | 10,091 | 206.7 | 27.5 |
| 同十六年 | 105,844 | 97,665 | 8,179 | 17,308 | 285.9 | 46.8 |
| 同十七年 | 98,265 | 90,541 | 7,724 | 17,698 | 262.4 | 47.3 |
| 同十八年 | 109,359 | 99,475 | 9,884 | 23,188 | 288.8 | 61.2 |
| 同十九年 | 102,418 | 93,168 | 9,250 | 27,519 | 266.5 | 72.1 |
| 五年平均 | 98,349 | 90,219 | 8,130 | 19,161 | 262.7 | 51.2 |
| 明治二十年 | 84,094 | 76,000 | 8,094 | 25,220 | 215.2 | 64.6 |
| 同二十一年 | 73,278 | 66,028 | 7,250 | 22,147 | 185.0 | 55.9 |
| 同二十二年 | 88,986 | 80,939 | 8,047 | 22,358 | 222.1 | 55.8 |
| 同二十三年 | 140,528 | 127,922 | 12,606 | 33,411 | 347.4 | 82.6 |
| 同二十四年 | 157,678 | 143,620 | 14,058 | 40.457 | 387.2 | 99.4 |
| 五年平均 | 108,913 | 98,902 | 10,011 | 28.719 | 272.4 | 71.8 |
| 明治二十五年 | 170,133 | 154,596 | 15,537 | 44.734 | 414.1 | 108.9 |
| 同二十六年 | 175,618 | 159,182 | 16,436 | 47.786 | 424.3 | 115.5 |
| 同二十七年 | 185,803 | 168,587 | 17,216 | 49.706 | 444.4 | 118.9 |
| 同二十八年 | 166,530 | 150,654 | 15,876 | 44.559 | 394.0 | 105.4 |
| 同二十九年 | 168,048 | 153,005 | 15,043 | 42.387 | 393.5 | 100.3 |
| 五年平均 | 173,227 | 157,205 | 16,022 | 45.924 | 413.9 | 109.7 |
| 明治三十年 | 174,889 | 159,003 | 15,886 | 45.157 | 404.6 | 104.5 |
| 同三十一年 | 167,508 | 151,754 | 15,754 | 43.296 | 382.3 | 98.9 |
| 同三十二年 | 133,721 | 122,184 | 11,537 | 33,247 | 302.1 | 75.1 |
| 同三十三年 | 131,200 | 120,434 | 10,766 | 32,747 | 292.7 | 73.1 |
| 同三十四年 | 130,296 | 119,691 | 10,605 | 33,329 | 286.7 | 73.3 |
| 五年平均 | 147,523 | 134.613 | 12 910 | 37,556 | 333.0 | 84.8 |
| 明治三十五年 | 125,126 | 115,156 | 9,970 | 33,631 | 271.8 | 73.0 |
| 同三十六年 | 105,374 | 97,701 | 7,673 | 35,194 | 225.5 | 75.3 |
| 同三十七年 | 88,458 | 82,228 | 6,230 | 33,113 | 187.3 | 70.2 |
| 同三十八年 | 67,550 | 62,775 | 4,775 | 28,424 | 141.7 | 59.6 |
| 同三十九年 | 71,242 | 66,012 | 5,230 | 30,729 | 147.9 | 93.8 |
| 五年平均 | 91,549 | 84,774 | 6,775 | 32,218 | 194.1 | 58.3 |
| 明治四十年 | 69,092 | 64,109 | 4,983 | 29,305 | 141.5 | 60.0 |
| 同四十一年 | 70,496 | 65,005 | 5,491 | 31,438 | 142.2 | 63.4 |
| 同四十二年 | 93,316 | 84,222 | 9,094 | 27,830 | 185.7 | 55.5 |
| 同四十三年 | 106,179 | 95,302 | 10,877 | 28,690 | 208.2 | 56.3 |
| 同四十四年 | 115,978 | 104,357 | 11,621 | 30,459 | 220.3 | 58.9 |
| 五年平均 | 91,012 | 82,599 | 8,413 | 29,554 | 181.0 | 58.8 |
| 大正元年 | 116,262 | 105,347 | 10,915 | 33,389 | 221.4 | 63.6 |
| 同二年 | 117,577 | 107,260 | 10,317 | 35,532 | 220.3 | 66.6 |
| 同三年 | 103,292 | 94,588 | 8,704 | 31,890 | 192.5 | 66.9 |
| 同四年 | 94,931 | 86,949 | 7,982 | 31,184 | 174.4 | 57.3 |
| 同五年 | 102,691 | 94,385 | 8,306 | 32,880 | 185.9 | 59.5 |
| 五年平均 | 105,951 | 97,706 | 9,245 | 33,775 | 198.6 | 62.7 |
| 大正六年 | 106,747 | 98,232 | 8,515 | 32,848 | 190.5 | 58.6 |
| 同七年 | 115,693 | 107,076 | 8,617 | 33,452 | 207.6 | 60.1 |
| 同八年 | 109,402 | 101,415 | 7,987 | 31,967 | 189.1 | 55.2 |
| 同九年 | 91,927 | 85,356 | 6,571 | 27,151 | 158.0 | 46.7 |
| 同十年 | 80,466 | 74,518 | 5,948 | 24,525 | 143.5 | 43.7 |
| 五年平均 | 100,847 | 93,319 | 7,528 | 29.989 | 177.7 | 52.9 |
| 大正十一年 | 80,332 | 74,102 | 6,230 | 26,080 | 139.0 | 45.1 |
| 同十二年 | 83,883 | 77,787 | 6,096 | 26,233 | 143.1 | 44.7 |
| 同十三年 | 88,647 | 82,631 | 6,016 | 26,607 | 149.4 | 44.9 |
| 同十四年 | 101,636 | 94,935 | 6,701 | 30,556 | 169.6 | 51.0 |
| 昭和元年 | 104,374 | 97,228 | 7,146 | 31,310 | 174.1 | 52.2 |
| 五年平均 | 91,774 | 85,337 | 6,437 | 28,157 | 152.2 | 46.7 |
| 昭和二年 | 105,780 | 99,145 | 6,635 | 32,953 | 173.0 | 53.6 |
| 同三年 | 87,348 | 82,157 | 5,191 | 28,513 | 140.1 | 45.7 |
| 同四年 | 96,282 | 90,777 | 5,505 | 31.627 | 152.4 | 50.1 |

備考 (1) 本表人員ハ明治十五年乃至明治四十一年ハ第一審判決明治四十二年乃至大正六年ハ確定判決大正七年以降ハ第一審判決ニ依ル有罪人員ヲ掲載ス
(2) 累犯者ハ法律上刑ノ加重ヲ爲シタル犯罪者ノミトセス事實上ノ再犯者ヲ掲載ス以下同之

# 7 特殊犯罪人ノ累年比較

| 年次 | 殺人 有罪人員 | 殺人 累犯者 | 殺人 人口十萬ニ對スル比例 有罪人員 | 殺人 人口十萬ニ對スル比例 累犯者 | 放火 有罪人員 | 放火 累犯者 | 放火 人口十萬ニ對スル比例 有罪人員 | 放火 人口十萬ニ對スル比例 累犯者 | 強盜 有罪人員 | 強盜 累犯者 | 強盜 人口十萬ニ對スル比例 有罪人員 | 強盜 人口十萬ニ對スル比例 累犯者 | 通貨偽造 有罪人員 | 通貨偽造 累犯者 | 通貨偽造 人口十萬ニ對スル比例 有罪人員 | 通貨偽造 人口十萬ニ對スル比例 累犯者 |
|---|---|---|---|---|---|---|---|---|---|---|---|---|---|---|---|---|
| | 人 | 人 | 人 | 人 | 人 | 人 | 人 | 人 | 人 | 人 | 人 | 人 | 人 | 人 | 人 | 人 |
| 明治十五年 | 217 | 15 | .59 | .04 | 133 | 39 | .36 | .11 | 957 | 406 | 2.61 | 1.11 | 52 | 2 | .14 | .01 |
| 同 十六年 | 291 | 11 | .79 | .03 | 189 | 31 | .51 | .08 | 1,548 | 579 | 4.18 | 1.56 | 152 | 16 | .41 | .04 |
| 同 十七年 | 334 | 25 | .89 | .07 | 201 | 24 | .54 | .06 | 1,732 | 695 | 4.63 | 1.86 | 573 | 47 | 1.53 | .13 |
| 同 十八年 | 510 | 39 | 1.35 | .10 | 296 | 40 | .78 | .11 | 2,159 | 834 | 5.70 | 2.20 | 525 | 49 | 1.39 | .13 |
| 同 十九年 | 551 | 42 | 1.44 | .11 | 425 | 67 | 1.11 | .18 | 2,830 | 1,006 | 7.42 | 2.64 | 410 | 35 | 1.08 | .09 |
| 五年平均 | 381 | 26 | 1.01 | .07 | 249 | 40 | .66 | .11 | 1,845 | 704 | 4.91 | 1.87 | 342 | 30 | .91 | .08 |
| 明治二十年 | 450 | 30 | 1.15 | .08 | 329 | 46 | .84 | .11 | 2,063 | 768 | 5.38 | 1.97 | 356 | 30 | .91 | .08 |
| 同 二十一年 | 446 | 30 | 1.13 | .08 | 325 | 49 | .82 | .12 | 1,814 | 531 | 3.32 | 1.34 | 272 | 30 | .68 | .08 |
| 同 二十二年 | 393 | 35 | .98 | .09 | 293 | 47 | .73 | .12 | 837 | 357 | 2.01 | .89 | 233 | 28 | .58 | .07 |
| 同 二十三年 | 540 | 51 | 1.34 | .13 | 435 | 70 | 1.08 | .17 | 1,191 | 395 | 2.94 | .96 | 285 | 32 | .70 | .08 |
| 同 二十四年 | 532 | 49 | 1.31 | .12 | 388 | 68 | .95 | .17 | 1,326 | 432 | 3.26 | 1.06 | 430 | 49 | .06 | .12 |
| 五年平均 | 472 | 39 | 1.18 | .10 | 354 | 56 | .88 | .14 | 1,346 | 497 | 3.38 | 1.24 | 315 | 34 | .59 | .09 |
| 明治二十五年 | 615 | 54 | 1.50 | .13 | 399 | 74 | .97 | .18 | 1,247 | 432 | 3.03 | 1.05 | 353 | 36 | .85 | .09 |
| 同 二十六年 | 565 | 62 | 1.37 | .15 | 482 | 98 | 1.17 | .24 | 1,105 | 392 | 2.67 | .95 | 375 | 59 | .91 | .14 |
| 同 二十七年 | 564 | 56 | 1.35 | .13 | 476 | 78 | 1.14 | .19 | 895 | 302 | 2.14 | .72 | 348 | 53 | .83 | .13 |
| 同 二十八年 | 585 | 84 | 1.38 | .13 | 489 | 73 | 1.16 | .17 | 747 | 257 | 1.77 | .61 | 330 | 53 | .78 | .13 |
| 同 二十九年 | 607 | 67 | 1.42 | .15 | 446 | 90 | 1.05 | .21 | 575 | 197 | 1.35 | .46 | 172 | 26 | .40 | .06 |
| 五年平均 | 587 | 65 | 1.40 | .14 | 458 | 83 | 1.10 | .20 | 914 | 316 | 2.19 | .76 | 316 | 45 | .75 | .11 |
| 明治三十年 | 685 | 63 | 1.58 | .14 | 453 | 54 | 1.05 | .12 | 708 | 303 | 1.64 | .70 | 183 | 24 | .42 | .06 |
| 同 三十一年 | 692 | 67 | 1.58 | .15 | 583 | 95 | 1.33 | .22 | 703 | 248 | 1.60 | .57 | 172 | 33 | .39 | .08 |
| 同 三十二年 | 545 | 56 | 1.23 | .12 | 406 | 66 | .92 | .15 | 643 | 238 | 1.45 | .54 | 198 | 31 | .45 | .07 |
| 同 三十三年 | 580 | 54 | 1.29 | .12 | 418 | 64 | .93 | .14 | 607 | 221 | 1.35 | .48 | 107 | 18 | .24 | .04 |
| 同 三十四年 | 561 | 46 | 1.23 | .10 | 382 | 47 | .84 | .10 | 549 | 203 | 1.21 | .45 | 126 | 21 | .28 | .05 |
| 五年平均 | 613 | 57 | 1.38 | .12 | 448 | 65 | 1.01 | .15 | 642 | 243 | 1.45 | .57 | 157 | 25 | .36 | .06 |
| 明治三十五年 | 641 | 59 | 1.39 | .13 | 439 | 51 | .95 | .11 | 467 | 161 | 1.01 | .35 | 173 | 20 | .38 | .04 |
| 同 三十六年 | 679 | 56 | 1.45 | .12 | 499 | 72 | 1.05 | .16 | 641 | 241 | 1.37 | .51 | 214 | 27 | .46 | .06 |
| 同 三十七年 | 622 | 57 | 1.32 | .12 | 515 | 71 | 1.09 | .15 | 646 | 236 | 1.37 | .50 | 366 | 42 | .77 | .09 |
| 同 三十八年 | 577 | 39 | 1.21 | .08 | 447 | 50 | .94 | .10 | 508 | 149 | 1.07 | .31 | 354 | 40 | .75 | .08 |
| 同 三十九年 | 552 | 42 | 1.15 | .09 | 448 | 44 | .93 | .00 | 475 | 139 | .99 | .29 | 209 | 29 | .43 | .07 |
| 五年平均 | 614 | 51 | 1.30 | .10 | 470 | 58 | .99 | .12 | 547 | 185 | 1.15 | .39 | 263 | 32 | .56 | .07 |
| 明治四十年 | 492 | 55 | 1.01 | .13 | 435 | 62 | .89 | .13 | 406 | 120 | .83 | .25 | 127 | 11 | .28 | .02 |
| 同 四十一年 | 614 | 50 | 1.24 | 1.00 | 402 | 47 | .81 | .10 | 404 | 131 | .82 | .26 | 115 | 23 | .23 | .05 |
| 同 四十二年 | 640 | 73 | 1.27 | 1.40 | 415 | 62 | .83 | .12 | 351 | 172 | .67 | .34 | 116 | 36 | .23 | .07 |
| 同 四十三年 | 791 | 94 | 1.55 | .18 | 522 | 78 | 1.02 | .10 | 489 | 241 | .96 | .48 | 128 | 38 | .25 | .08 |
| 同 四十四年 | 797 | 116 | 1.54 | .22 | 550 | 86 | 1.06 | .17 | 501 | 245 | .96 | .47 | 134 | 27 | .26 | .05 |
| 五年平均 | 667 | 78 | 1.32 | .59 | 465 | 67 | .92 | .12 | 430 | 182 | .85 | .36 | 124 | 27 | .25 | .05 |
| 大正元年 | 879 | 136 | 1.67 | .26 | 616 | 93 | 1.17 | .17 | 556 | 290 | 1.06 | .55 | 93 | 31 | .17 | .06 |
| 同 二年 | 856 | 159 | 1.60 | .30 | 686 | 118 | 13.9 | .20 | 502 | 253 | .94 | .47 | 95 | 22 | .20 | .04 |
| 同 三年 | 929 | 127 | 1.73 | .24 | 643 | 126 | 1.18 | .23 | 532 | 257 | .99 | .48 | 78 | 23 | .15 | .05 |
| 同 四年 | 876 | 164 | 1.61 | .30 | 525 | 115 | .96 | .21 | 574 | 298 | 1.05 | .55 | 122 | 36 | .23 | .07 |
| 同 五年 | 881 | 148 | 1.60 | .27 | 531 | 99 | .96 | .18 | 566 | 341 | 1.00 | .62 | 133 | 37 | .24 | .07 |
| 五年平均 | 884 | 147 | 1.64 | .29 | 600 | 110 | 1.13 | .20 | 546 | 288 | 1.01 | .53 | 104 | 30 | .20 | .06 |
| 大正六年 | 894 | 126 | 1.33 | .23 | 391 | 79 | .70 | .12 | 410 | 219 | .73 | .39 | 49 | 16 | 0.9 | 0.3 |
| 同 七年 | 810 | 144 | 1.43 | .25 | 496 | 78 | .88 | .14 | 404 | 161 | .71 | .18 | 35 | 9 | 0.6 | 0.2 |
| 同 八年 | 813 | 155 | 1.41 | .27 | 498 | 80 | .86 | .14 | 563 | 209 | .98 | .36 | 54 | 14 | 0.7 | 0.2 |
| 同 九年 | 810 | 145 | 1.39 | .25 | 374 | 72 | .64 | .12 | 343 | 168 | .59 | .29 | 15 | 7 | 0.2 | 0.1 |
| 同 十年 | 842 | 152 | 1.50 | .27 | 368 | 62 | .66 | .11 | 326 | 161 | .49 | .29 | 22 | 4 | 0.2 | 0.0 |
| 五年平均 | 834 | 144 | 1.41 | .27 | 425 | 74 | .75 | .13 | 410 | 184 | .70 | .30 | 35 | 10 | 0.5 | 0.2 |
| 大正十一年 | 767 | 140 | 1.33 | .24 | 401 | 79 | .70 | .14 | 341 | 162 | .59 | .28 | 14 | 3 | .02 | .00 |
| 同 十二年 | 1,015 | 199 | 1.73 | .34 | 369 | 76 | .63 | .13 | 323 | 154 | .55 | .26 | 43 | 6 | .07 | .01 |
| 同 十三年 | 914 | 127 | 1.50 | .21 | 388 | 70 | .70 | .12 | 397 | 172 | .70 | .29 | 31 | 9 | .05 | .01 |
| 同 十四年 | 944 | 175 | 1.57 | .29 | 516 | 78 | .86 | .13 | 596 | 204 | .99 | .34 | 24 | 6 | .04 | .01 |
| 昭和元年 | 930 | 187 | 1.55 | .31 | 582 | 89 | .97 | .15 | 490 | 183 | .82 | .31 | 43 | 15 | .07 | .03 |
| 五年平均 | 914 | 166 | 1.52 | .28 | 411 | 77 | .75 | .13 | 429 | 175 | .73 | .29 | 31 | 8 | .05 | .01 |
| 昭和二年 | 961 | 210 | 1.56 | .34 | 608 | 102 | .99 | .17 | 630 | 262 | 1.02 | .43 | 43 | 10 | .07 | 02 |
| 同 三年 | 816 | 157 | 1.31 | .25 | 531 | 86 | .85 | .14 | 642 | 300 | 1.03 | .48 | 38 | 13 | .06 | .02 |
| 同 四年 | 573 | 113 | 0.90 | .17 | 515 | 105 | .81 | .16 | 676 | 305 | 1.07 | .48 | 54 | 18 | .08 | .02 |



備考 本表ノ人員ハ統一シタル材料無之ニ因リ明治十五年乃至明治四十一年ハ第一審判決明治四十二年乃至大正六年ハ確定裁判大正七年以降ハ第一審裁判ノ有罪トス又賭博罪ハ明治十九年乃至明治二十一年ハ警察署ノ行政處分ニ任セタルニヨリ之ヲ記入ス從テ同十九年以前ノ平均ハ四年平均トシ同二十四年以前ノ平均ハ三年平均ヲ掲記ス

| 年次 | 竊盜 有罪人員 | 竊盜 累犯者 | 竊盜 人口十萬ニ對スル比例 有罪人員 | 竊盜 人口十萬ニ對スル比例 累犯者 | 賭博 有罪人員 | 賭博 累犯者 | 賭博 人口十萬ニ對スル比例 有罪人員 | 賭博 人口十萬ニ對スル比例 累犯者 | 文書偽造 有罪人員 | 文書偽造 累犯者 | 文書偽造 人口十萬ニ對スル比例 有罪人員 | 文書偽造 人口十萬ニ對スル比例 累犯者 |
|---|---|---|---|---|---|---|---|---|---|---|---|---|
| | 人 | 人 | 人 | 人 | 人 | 人 | 人 | 人 | 人 | 人 | 人 | 人 |
| 明治十五年 | 24,454 | 3,866 | 66.63 | 10.54 | 20,999 | 1,970 | 57.22 | 5.37 | 1,255 | 60 | 3.42 | .16 |
| 同 十六年 | 32,096 | 6,280 | 86.34 | 16.97 | 26,343 | 3,205 | 71.18 | 8.66 | 2,428 | 134 | 6.56 | .36 |
| 同 十七年 | 37,698 | 7,703 | 100.66 | 20.57 | 3,948 | 736 | 10.54 | 1.97 | 3,161 | 197 | 8.44 | .50 |
| 同 十八年 | 55,865 | 12,615 | 147.52 | 33.31 | 284 | 49 | .75 | .13 | 2,448 | 165 | 7.02 | .44 |
| 同 十九年 | 55,514 | 16,932 | 145.62 | 44.33 | — | — | — | — | 1,542 | 116 | 4.31 | .30 |
| 五年平均 | 41,125 | 9,479 | 109.35 | 25.14 | 12,894 | 1,490 | 34.92 | 4.03 | 2,167 | 134 | 5.95 | .35 |
| 明治二十年 | 44,506 | 15,870 | 103.92 | 40.62 | 1 | — | — | — | 1,003 | 94 | 2.57 | .24 |
| 同 二十一年 | 36,057 | 13,232 | 91.04 | 33.41 | — | — | — | — | 972 | 126 | 2.45 | .32 |
| 同 二十二年 | 37,925 | 13,006 | 94.65 | 32.46 | 13,886 | 1,089 | 34.65 | 2.72 | 948 | 122 | 2.37 | .30 |
| 同 二十三年 | 60,045 | 19,752 | 148.43 | 48.83 | 33,399 | 3,159 | 82.56 | 7.81 | 1,120 | 113 | 2.77 | .28 |
| 同 二十四年 | 65,351 | 24,088 | 160.49 | 59.12 | 38,056 | 4,648 | 93.46 | 11.42 | 1,443 | 190 | 2.81 | .47 |
| 五年平均 | 48,777 | 17,190 | 119.71 | 42.89 | 28,447 | 2,965 | 70.22 | 732 | 1,097 | 129 | 2.59 | .32 |
| 明治二十五年 | 67 330 | 25,604 | 163.86 | 62.31 | 43,150 | 6,291 | 105.01 | 15.30 | 1,676 | 224 | 4.08 | .54 |
| 同 二十六年 | 68,117 | 26,073 | 164.58 | 63.24 | 45,735 | 7,956 | 110.50 | 19.22 | 1,491 | 213 | 3.60 | .52 |
| 同 二十七年 | 70,636 | 26,898 | 168.93 | 64.33 | 45,591 | 8,233 | 109.04 | 19.69 | 1,571 | 228 | 3.86 | .55 |
| 同 二十八年 | 59,308 | 22,616 | 140.31 | 53.50 | 45,349 | 8,593 | 107.28 | 20.33 | 1,525 | 267 | 3.61 | .63 |
| 同 二十九年 | 56,389 | 20,093 | 132.03 | 47.05 | 50,880 | 8,601 | 119.14 | 22.43 | 1,477 | 253 | 3.46 | .59 |
| 五年平均 | 64,356 | 24,257 | 153.94 | 58.09 | 46,141 | 8,135 | 110.19 | 19.39 | 1,548 | 237 | 3.70 | .57 |
| 明治三十年 | 59,707 | 20,945 | 138.12 | 48.46 | 50,981 | 10,016 | 117.70 | 23.17 | 1,560 | 308 | 3.61 | .71 |
| 同 三十一年 | 59,110 | 20,697 | 135.07 | 47.86 | 4,6308 | 9,300 | 105.81 | 21.21 | 1,513 | 280 | 3.46 | .64 |
| 同 三十二年 | 42,550 | 14,995 | 96.18 | 33.87 | 38,398 | 7,699 | 86.74 | 17.39 | 1,484 | 268 | 3.35 | .61 |
| 同 三十三年 | 41,272 | 14,426 | 92.07 | 32.18 | 39,572 | 8,421 | 88.28 | 18.79 | 1 244 | 222 | 2.78 | .50 |
| 同 三十四年 | 39,879 | 14,311 | 87.75 | 31.49 | 42,404 | 8,945 | 93.31 | 19.68 | 1,378 | 255 | 3.03 | .56 |
| 五年平均 | 48,504 | 17,075 | 109.84 | 38.77 | 43,533 | 8,876 | 98.37 | 20.05 | 1,436 | 267 | 3.25 | .60 |
| 明治三十五年 | 38,469 | 14,257 | 83.55 | 30.97 | 40,961 | 9,242 | 88.72 | 20.73 | 1,633 | 318 | 3.66 | .69 |
| 同 三十六年 | 43,141 | 17,929 | 92.31 | 38.36 | 27,152 | 7,915 | 71.37 | 16.94 | 1,755 | 318 | 3.76 | .68 |
| 同 三十七年 | 41,986 | 19,032 | 88.92 | 40.31 | 18,155 | 6,586 | 38.45 | 13.95 | 1,513 | 278 | 3.20 | .59 |
| 同 三十八年 | 34,101 | 16,810 | 71.52 | 35.03 | 11,938 | 5,683 | 25.04 | 11.92 | 1,069 | 225 | 2.24 | .47 |
| 同 三十九年 | 35,003 | 17,836 | 72.67 | 37.01 | 13,900 | 6,457 | 28.81 | 13.22 | 1,278 | 306 | 2.65 | .64 |
| 五年平均 | 38,540 | 17,173 | 81.19 | 36.34 | 22,421 | 7,177 | 50.48 | 15.35 | 1,460 | 289 | 3.10 | .61 |
| 明治四十年 | 31,437 | 15,805 | 46.37 | 32.29 | 15,527 | 7.286 | 31.80 | 1,492 | 1,140 | 288 | 2.34 | .59 |
| 同 四十一年 | 28,851 | 13,979 | 58.18 | 28.19 | 18,167 | 6.764 | 36.63 | 13.64 | 1,734 | 302 | 3,50 | .61 |
| 同 四十二年 | 28,093 | 11,843 | 55.90 | 23.57 | 35,094 | 8.808 | 69.26 | 15.54 | 1,223 | 223 | 2.43 | .44 |
| 同 四十三年 | 25,815 | 10,326 | 50.63 | 20.08 | 45,700 | 10.704 | 89.63 | 20.99 | 1,333 | 218 | 2.61 | .43 |
| 同 四十四年 | 25,587 | 9,876 | 49.24 | 19.12 | 53,378 | 12.156 | 103.13 | 23.49 | 1,525 | 223 | 2.95 | .43 |
| 五年平均 | 27,957 | 12,365 | 55.66 | 24.67 | 33,573 | 9.144 | 66.09 | 17.72 | 1,391 | 251 | 2.77 | .50 |
| 大正元年 | 24,793 | 10,277 | 46.46 | 19.26 | 57.062 | 14,765 | 106.93 | 2.767 | 1,365 | 230 | 2.60 | .44 |
| 同 二年 | 24,717 | 10,924 | 46.44 | 20.48 | 53,220 | 16,030 | 99.73 | 30.04 | 1,251 | 222 | 2.34 | .42 |
| 同 三年 | 21,264 | 13,400 | 39.74 | 27.02 | 50,878 | 14,581 | 94.64 | 29.42 | 1,349 | 240 | 2.51 | .45 |
| 同 四年 | 20,806 | 10,745 | 38.22 | 19.74 | 43,266 | 12,245 | 79.49 | 22.44 | 1,470 | 250 | 2.70 | .46 |
| 同 五年 | 20,263 | 10,618 | 39.70 | 19.24 | 50,697 | 14,198 | 91.80 | 25.71 | 1,590 | 257 | 2.88 | .47 |
| 五年平均 | 22,369 | 11,193 | 42.11 | 21.15 | 51,025 | 14,364 | 94.52 | 27.06 | 1,405 | 240 | 2.61 | .45 |
| 大正六年 | 18,775 | 9,383 | 33.51 | 16.75 | 57,281 | 15,722 | 102.24 | 28.06 | 1,458 | 258 | 2.60 | .46 |
| 同 七年 | 18,981 | 8,746 | 30.74 | 15.44 | 60,130 | 16,613 | 106.12 | 29.32 | 1,178 | 180 | 2.08 | .32 |
| 同 八年 | 16,569 | 8,020 | 26.91 | 13.86 | 59,560 | 16,235 | 104.63 | 28.52 | 1,069 | 206 | 1.85 | .36 |
| 同 九年 | 13,121 | 6,536 | 22.92 | 10.93 | 50,596 | 14.077 | 86.99 | 24.20 | 923 | 188 | 1.59 | .32 |
| 同 十年 | 10,720 | 5,870 | 19.12 | 10.47 | 44,947 | 12,830 | 80.16 | 22.88 | 943 | 170 | 1.68 | .30 |
| 五年平均 | 15,633 | 7,711 | 26.64 | 13.49 | 54,503 | 15,095 | 96.03 | 26.60 | 1,114 | 200 | 1.96 | .35 |
| 大正十一年 | 10,088 | 5,682 | 17.46 | 9.83 | 45,778 | 14,589 | 79.21 | 24.09 | 930 | 179 | 1.61 | .31 |
| 同 十二年 | 9,517 | 5,349 | 16.23 | 9.12 | 49,107 | 14,574 | 83.75 | 24.86 | 938 | 151 | 1.60 | .26 |
| 同 十三年 | 11,164 | 6,434 | 18.80 | 10.84 | 51,823 | 13,814 | 87.40 | 23.29 | 736 | 149 | 1.25 | .25 |
| 同 十四年 | 12,320 | 6,802 | 20.55 | 11.35 | 60,386 | 16,688 | 100.74 | 27.84 | 845 | 150 | 1.41 | .25 |
| 昭和元年 | 11,686 | 6,467 | 19.50 | 19.79 | 62,318 | 17,448 | 103.97 | 29.11 | 790 | 149 | 1.32 | .25 |
| 五年平均 | 10,955 | 6,147 | 18.51 | 10.39 | 53,882 | 15,383 | 91.01 | 25.84 | 848 | 156 | 1.44 | .26 |
| 昭和二年 | 13,802 | 8,151 | 22.44 | 1,330 | 62,104 | 17,297 | 101.00 | 28.12 | 615 | 125 | 1.00 | .20 |
| 同 三年 | 12,775 | 7,609 | 20.42 | 12.21 | 47,221 | 13,757 | 75.76 | 22.73 | 613 | 147 | 0.98 | .24 |
| 同 四年 | 13,959 | 8,351 | 22.09 | 13.21 | 53,121 | 15,490 | 84.09 | 24.52 | 621 | 126 | .98 | .19 |

# 8 特殊犯罪ノ地方裁判刑別比較

（内地ニアラサル犯罪ヲ除ク）

| 地方裁判所管轄別 | 賭博、富籤 | | 竊盜 | | 詐欺、恐喝 | | 横領 | | 通貨、文書、證券、印章偽造 | | 傷害 | | 殺人 | | 放火 | | 强盜 | |
|---|---|---|---|---|---|---|---|---|---|---|---|---|---|---|---|---|---|---|
| | 有罪人員 | 人口十萬ニ對スル比例 | 有罪人員 | 人口十萬ニ對スル比例 | 有罪人員 | 人口十萬ニ對スル比例 | 有罪人員 | 人口十萬ニ對スル比例 | 有罪人員 | 人口十萬ニ對スル比例 | 有罪人員 | 人口十萬ニ對スル比例 | 有罪人員 | 人口十萬ニ對スル比例 | 有罪人員 | 人口十萬ニ對スル比例 | 有罪人員 | 人口十萬ニ對スル比例 |
| 東京 | 10,659 | 206.9 | 2,376 | 46.1 | 524 | 10.2 | 247 | 4.8 | 92 | 1.8 | 443 | 8.6 | 45 | 0.9 | 43 | 0.8 | 142 | 2.8 |
| 横濱 | 2,428 | 162.3 | 417 | 27.9 | 111 | 7.4 | 72 | 4.8 | 33 | 2.2 | 194 | 13.0 | 15 | 1.0 | 15 | 1.0 | 23 | 1.5 |
| 浦和 | 813 | 55.8 | 178 | 12.2 | 90 | 6.2 | 37 | 2.5 | 19 | 1.3 | 79 | 5.4 | 7 | 0.5 | 12 | 0.8 | 23 | 1.6 |
| 千葉 | 888 | 61.1 | 150 | 10.3 | 82 | 5.6 | 25 | 1.7 | 10 | 0.7 | 242 | 16.7 | 7 | 0.5 | 14 | 1.0 | 28 | 1.9 |
| 水戸 | 586 | 40.2 | 123 | 8.4 | 58 | 4.0 | 24 | 1.6 | 5 | 0.3 | 100 | 6.9 | 17 | 1.2 | 17 | 1.2 | 13 | 0.9 |
| 宇都宮 | 601 | 53.3 | 132 | 11.7 | 46 | 4.1 | 31 | 2.7 | 7 | 0.6 | 72 | 6.4 | 10 | 0.9 | 11 | 1.0 | 10 | 0.9 |
| 前橋 | 832 | 70.8 | 146 | 12.4 | 60 | 5.1 | 10 | 0.9 | 6 | 0.5 | 73 | 6.2 | 1 | 0.1 | 5 | 0.4 | 6 | 0.5 |
| 靜岡 | 1,394 | 78 6 | 258 | 14.5 | 139 | 7.8 | 42 | 2.4 | 12 | 0.7 | 117 | 6.6 | 7 | 0.4 | 10 | 0.6 | 22 | 1.2 |
| 甲府 | 490 | 79.6 | 109 | 17.7 | 66 | 10.7 | 25 | 4.1 | 9 | 1.5 | 81 | 13.1 | 2 | 0.3 | 7 | 1.1 | 4 | 0.7 |
| 長野 | 605 | 35.9 | 218 | 12.9 | 101 | 6.2 | 56 | 3.3 | 37 | 2.2 | 130 | 7.7 | 11 | 0.7 | 19 | 1.1 | 17 | 1.0 |
| 新潟 | 915 | 47.9 | 104 | 5.4 | 72 | 3.8 | 54 | 2.8 | 29 | 1.5 | 120 | 6.3 | 6 | 0.3 | 14 | 0.7 | 10 | 0.5 |
| 京都 | 1,245 | 82.6 | 512 | 34.0 | 121 | 8.0 | 74 | 4.9 | 16 | 1.1 | 60 | 4.0 | 6 | 0.4 | 8 | 0.5 | 17 | 1.1 |
| 大阪 | 5,385 | 155.7 | 2,066 | 59.7 | 284 | 8.2 | 86 | 2.5 | 87 | 2.5 | 433 | 12.5 | 40 | 1.2 | 27 | 0.8 | 62 | 1.8 |
| 神戸 | 4,296 | 166.2 | 941 | 36.4 | 323 | 9.0 | 134 | 5.2 | 65 | 2.5 | 469 | 18.1 | 46 | 1.8 | 32 | 1.2 | 46 | 1.8 |
| 奈良 | 975 | 162.5 | 69 | 11.5 | 57 | 9.5 | 16 | 2.7 | 9 | 1.5 | 43 | 7.2 | 8 | 1.3 | 3 | 0.5 | 3 | 0.5 |
| 大津 | 354 | 52.7 | 57 | 8.5 | 39 | 5.8 | 19 | 2.8 | 13 | 1.9 | 47 | 7.0 | 9 | 1.3 | 1 | 0.1 | 5 | 0.7 |
| 和歌山 | 874 | 106.7 | 158 | 19.3 | 65 | 7.9 | 58 | 7.1 | 29 | 3.5 | 108 | 13.2 | 12 | 1.5 | 12 | 1.5 | 3 | 0.4 |
| 德島 | 820 | 116.1 | 60 | 8.5 | 26 | 3.7 | 7 | 1.0 | 8 | 1.1 | 36 | 5.1 | 13 | 1.8 | 9 | 1.3 | 2 | 0.3 |
| 高松 | 610 | 84.8 | 95 | 13.2 | 34 | 4.7 | 7 | 1.0 | 14 | 1.9 | 51 | 7.1 | 5 | 0.7 | 9 | 1.3 | 6 | 0.8 |
| 高知 | 286 | 40 8 | 126 | 18.0 | 42 | 6.0 | 21 | 3.0 | 5 | 0.7 | 119 | 17.0 | 11 | 1.6 | 12 | 1.7 | 2 | 0.3 |
| 名古屋 | 2,505 | 99.6 | 839 | 33.4 | 357 | 14.2 | 123 | 4.9 | 33 | 1.3 | 337 | 13.4 | 30 | 1.2 | 24 | 1.0 | 44 | 1.7 |
| 安濃津 | 617 | 54.1 | 144 | 12.6 | 79 | 6.9 | 36 | 3.2 | 13 | 1.1 | 84 | 7.4 | 10 | 0.9 | 6 | 0.5 | 6 | 0.5 |
| 岐阜 | 753 | 63.5 | 135 | 11.4 | 113 | 9.5 | 37 | 3.1 | 17 | 1.4 | 81 | 6.8 | 10 | 0.8 | 8 | 0.7 | 13 | 1.1 |
| 福井 | 555 | 93.0 | 51 | 8 5 | 37 | 6.2 | 8 | 1.3 | 6 | 1.0 | 30 | 5.0 | 2 | 0.3 | 1 | 0.2 | 1 | 0.2 |
| 金澤 | 425 | 56.4 | 76 | 10.1 | 63 | 8.4 | 18 | 2.4 | 23 | 3.1 | 69 | 9.2 | — | — | 2 | 0.3 | 4 | 0.5 |
| 富山 | 522 | 67.8 | 64 | 8.3 | 40 | 5.2 | 25 | 3.2 | 12 | 1.6 | 60 | 7.8 | 3 | 0.4 | 3 | 0.4 | 1 | 0.1 |
| 廣島 | 1,049 | 64.8 | 382 | 22.7 | 184 | 10.9 | 55 | 3.3 | 56 | 3.3 | 304 | 18.1 | 18 | 1.1 | 17 | 1.0 | 19 | 1.1 |
| 山口 | 650 | 57.0 | 292 | 25.6 | 83 | 7.3 | 31 | 2.7 | 9 | 0.8 | 310 | 27.2 | 7 | 0.6 | 9 | 0.8 | 15 | 1.3 |
| 岡山 | 1,392 | 110.8 | 248 | 19.7 | 133 | 10.6 | 38 | 3.0 | 20 | 1.6 | 200 | 15.9 | 18 | 1.4 | 25 | 2.0 | 11 | 0.9 |
| 鳥取 | 275 | 56.5 | 101 | 20.7 | 45 | 9.2 | 30 | 6.2 | 11 | 2.3 | 86 | 17.7 | 5 | 1.0 | 2 | 0.4 | 3 | 0.6 |
| 松江 | 290 | 39.8 | 63 | 8.6 | 60 | 8.2 | 24 | 3.3 | 20 | 2.7 | 49 | 6.7 | 2 | 0.3 | 3 | 0.4 | 2 | 0.3 |
| 松山 | 992 | 87.1 | 176 | 15.5 | 78 | 6.9 | 42 | 3.7 | 21 | 1.8 | 269 | 23.6 | 16 | 1.4 | 10 | 0.9 | 5 | 0.4 |
| 長崎 | 424 | 35.7 | 168 | 14.1 | 75 | 6.3 | 20 | 1.7 | 10 | 0.8 | 268 | 22.6 | 17 | 1.4 | 8 | 0.7 | 8 | 0.7 |
| 佐賀 | 150 | 21.6 | 119 | 17.1 | 55 | 7.9 | 10 | 1.4 | 8 | 1.2 | 51 | 7.3 | 8 | 1.2 | 1 | 0.1 | 7 | 1.0 |
| 福岡 | 1,700 | 70.9 | 893 | 37.2 | 202 | 8.4 | 73 | 3.0 | 24 | 1.0 | 495 | 20.6 | 45 | 1.9 | 19 | 0.8 | 36 | 1.5 |
| 大分 | 302 | 31.4 | 169 | 17.6 | 68 | 7.1 | 28 | 2.9 | 13 | 1.4 | 163 | 16.9 | 11 | 1.1 | 11 | 1.1 | 4 | 0.4 |
| 熊本 | 271 | 20.1 | 154 | 11.4 | 75 | 5.6 | 23 | 1.8 | 3 | 0.2 | 157 | 11.6 | 13 | 1.0 | 10 | 0.7 | 8 | 0.6 |
| 鹿兒島 | 171 | 11 2 | 139 | 9.1 | 71 | 4.7 | 26 | 1.7 | 8 | 0.5 | 187 | 12.3 | 16 | 1.1 | 7 | 0·5 | 4 | 0.3 |
| 宮崎 | 145 | 20.0 | 125 | 17.2 | 64 | 8 8 | 19 | 2.6 | 10 | 1.4 | 79 | 10.9 | 8 | 1.1 | 9 | 1.2 | 3 | 0.4 |
| 那覇 | 7 | 1.3 | 62 | 11.4 | 14 | 2.6 | 7 | 1.3 | 5 | 0.9 | 54 | 9.9 | 2 | 0.4 | 4 | 0.7 | — | — |
| 仙臺 | 233 | 20.9 | 132 | 11.9 | 61 | 5 5 | 34 | 3.1 | 19 | 1.7 | 57 | 5.1 | 7 | 0.6 | 8 | 0.7 | 5 | 0.4 |
| 鳥形 | 711 | 47.4 | 159 | 10.6 | 76 | 5.1 | 30 | 2.0 | 35 | 2.3 | 125 | 8.3 | 5 | 0.3 | 2 | 0·1 | 5 | 0.3 |
| 山形 | 160 | 14 9 | 93 | 8.6 | 49 | 4.6 | 17 | 1.6 | 11 | 1.0 | 45 | 4.2 | 5 | 0.5 | 4 | 0.4 | 4 | 0.4 |
| 盛岡 | 233 | 24.6 | 94 | 9.9 | 78 | 8.2 | 16 | 1.7 | 13 | 1.4 | 122 | 12.9 | 5 | 0.5 | 5 | 0.5 | 4 | 0.4 |
| 秋田 | 413 | 42.6 | 64 | 6.6 | 56 | 5.8 | 35 | 3.6 | 6 | 0.6 | 115 | 11.9 | 4 | 0.4 | 12 | 1.2 | 1 | 0.1 |
| 青森 | 423 | 42·1 | 49 | 5.7 | 24 | 2.8 | 8 | 0.9 | 24 | 2.8 | 128 | 14.9 | 2 | 0.2 | 2 | 0.2 | 1 | 0·1 |
| 札幌 | 1,000 | 85.3 | 259 | 22.1 | 61 | 5.2 | 45 | 3.8 | 15 | 1.3 | 145 | 12.4 | 10 | 0.9 | 6 | 0.5 | 6 | 0.5 |
| 函館 | 240 | 56.2 | 120 | 28.1 | 41 | 9.6 | 26 | 6.1 | 9 | 2.1 | 69 | 16.2 | — | — | 1 | 0.2 | 2 | 0.5 |
| 旭川 | 463 | 99.4 | 108 | 22.9 | 55 | 11.7 | 58 | 12.3 | 16 | 3.4 | 126 | 26.8 | 4 | 0.8 | 4 | 0.8 | 2 | 0.4 |
| 釧路 | 496 | 90.7 | 95 | 17.4 | 44 | 8.0 | 11 | 2.0 | 6 | 1.1 | 125 | 22.9 | 6 | 1.1 | 8 | 1.5 | 2 | 0.4 |
| 樺太 | 499 | 225.5 | 89 | 40.2 | 37 | 16.7 | 24 | 10.8 | 4 | 1.8 | 232 | 104.9 | 6 | 2.7 | 4 | 1.8 | 2 | 0.9 |
| 合計 | 53,122 | 84.1 | 13,957 | 22.1 | 4,818 | 7.6 | 2,022 | 3.2 | 985 | 1.6 | 7,639 | 12.1 | 573 | 0.9 | 515 | 0.8 | 672 | 1.1 |
| 昭和三年 | 47,219 | 75.8 | 12,772 | 20.5 | 4,349 | 7.0 | 1,931 | 3.1 | 941 | 1.5 | 7,692 | 12.3 | 815 | 1.3 | 531 | 0.9 | 640 | 1.0 |
| 同二年 | 62,114 | 101.0 | 13,800 | 22.4 | 4,761 | 7.9 | 2,105 | 3.4 | 987 | 1.6 | 8,625 | 14.3 | 955 | 1.6 | 608 | 1.0 | 630 | 1.0 |
| 同元年 | 62,315 | 104.0 | 11,685 | 19.5 | 4,906 | 8.2 | 2,327 | 3.9 | 1,119 | 1.9 | 8,752 | 14.6 | 927 | 1.6 | 582 | 1.0 | 489 | 0.8 |
| 大正四年 | 60,400 | 100.8 | 12,317 | 20 5 | 4,822 | 8.0 | 2,399 | 4.0 | 1,166 | 1.9 | 8,278 | 13 8 | 941 | 1.6 | 516 | 0.9 | 554 | 0.9 |
| 同十三年 | 51,826 | 87.4 | 11,162 | 18.8 | 4,211 | 7.1 | 2,093 | 3.5 | 1,015 | 1.7 | 7,284 | 12 3 | 912 | 1.5 | 388 | 0.7 | 394 | 0.7 |
| 同十二年 | 49,109 | 83.8 | 9,513 | 16.2 | 4,044 | 6.9 | 2,766 | 4.7 | 1,344 | 2.3 | 6,943 | 11.8 | 1,015 | 1.7 | 369 | 0.6 | 315 | 0.5 |
| 同十一年 | 54,781 | 80.1 | 10,083 | 17.6 | 4,107 | 7.2 | 2,853 | 5.0 | 1,311 | 2.3 | 6,382 | 11.2 | 751 | 1.3 | 401 | 0.7 | 340 | 0.6 |
| 同十年 | 44,960 | 80.2 | 10,720 | 19.1 | 4,442 | 7.9 | 3,429 | 6.1 | 1,240 | 2.2 | 5,654 | 10.1 | 842 | 1.5 | 368 | 0.7 | 326 | 0.6 |
| 同九年 | 10,591 | 18.2 | 13,121 | 22.6 | 4,849 | 8.3 | 4,369 | 7.5 | 1,215 | 2.1 | 6,666 | 11.5 | 810 | 1.4 | 374 | 0.6 | 343 | 0.6 |

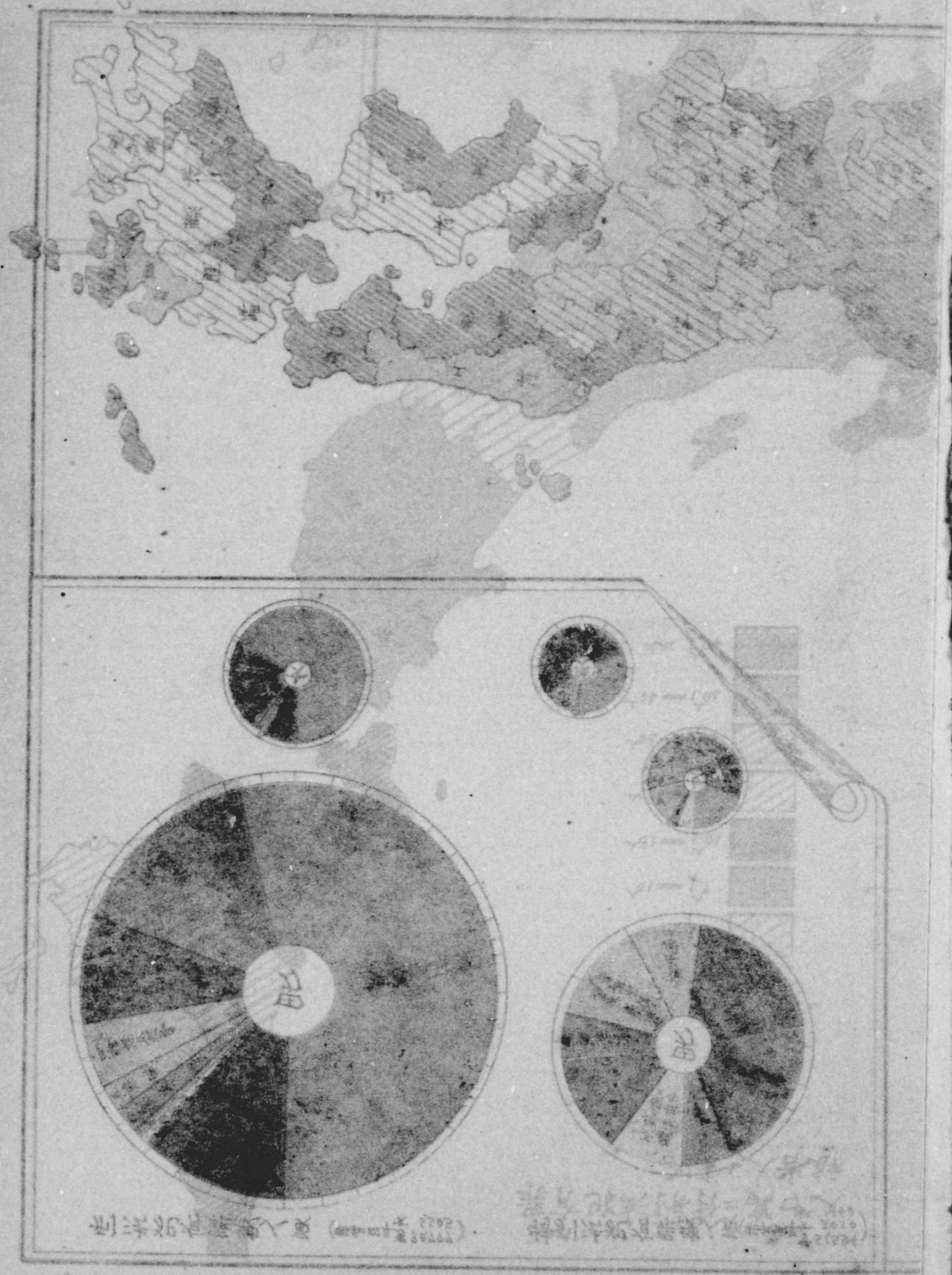

第一圖

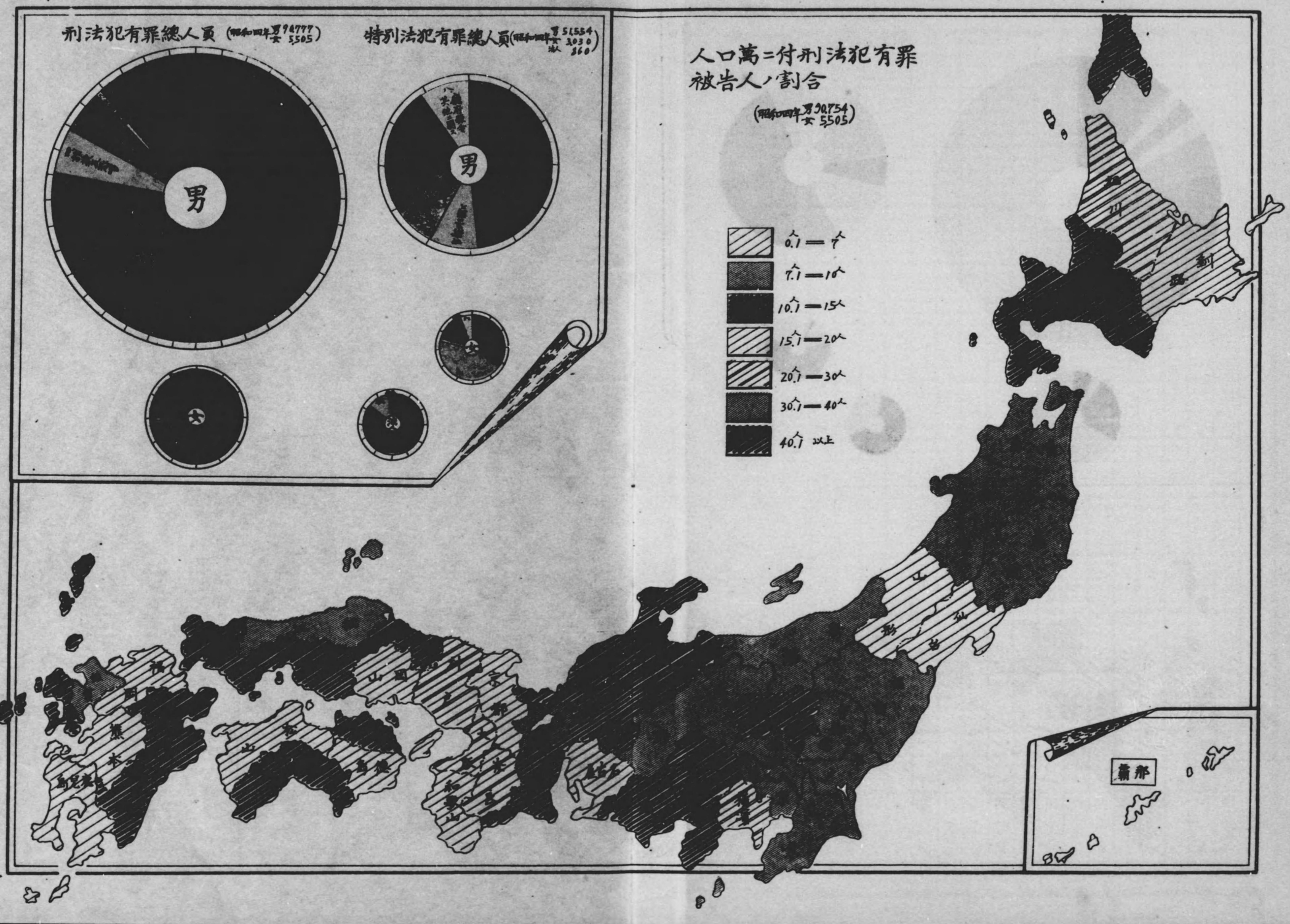
刑法犯有罪總人員（昭和四年男94777 女5505）
特別法犯有罪總人員（昭和四年男51554 女3030 法860）
男
男
人口萬ニ付刑法犯有罪被告人ノ割合
（昭和四年男94754 女5505）
0.1人—7人
7.1人—10人
10.1人—15人
15.1人—20人
20.1人—30人
30.1人—40人
40.1人以上
新潟
福岡
長崎
熊本
鹿兒島
山口
廣島
岡山
鳥取
島根
愛媛
高知
徳島
和歌山
三重
岐阜
長野
山梨
群馬
栃木
茨城
千葉
埼玉
東京
神奈川
静岡
愛知
福井
石川
富山
新潟
秋田
山形
宮城
福島
岩手
青森
北海道

第一圖

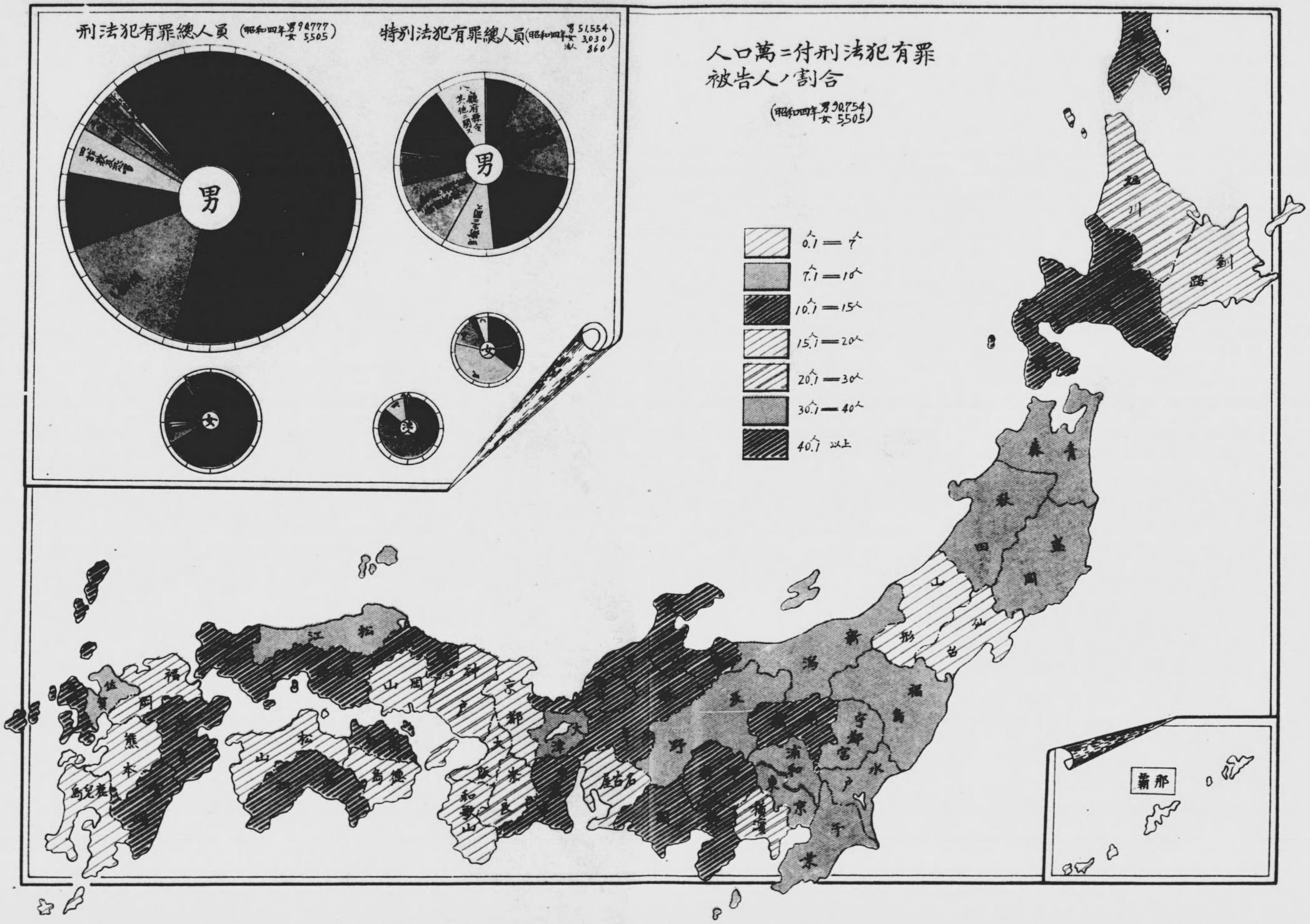
刑法犯有罪總人員（昭和四年男90777 女5505）
特別法犯有罪總人員（昭和四年男51554 女3030 法人360）
男
人口萬ニ付刑法犯有罪被告人ノ割合
（昭和四年男90754 女5505）
0.1人＝7人
7.1人＝10人
10.1人＝15人
15.1人＝20人
20.1人＝30人
30.1人＝40人
40.1人以上
那覇

第一圖

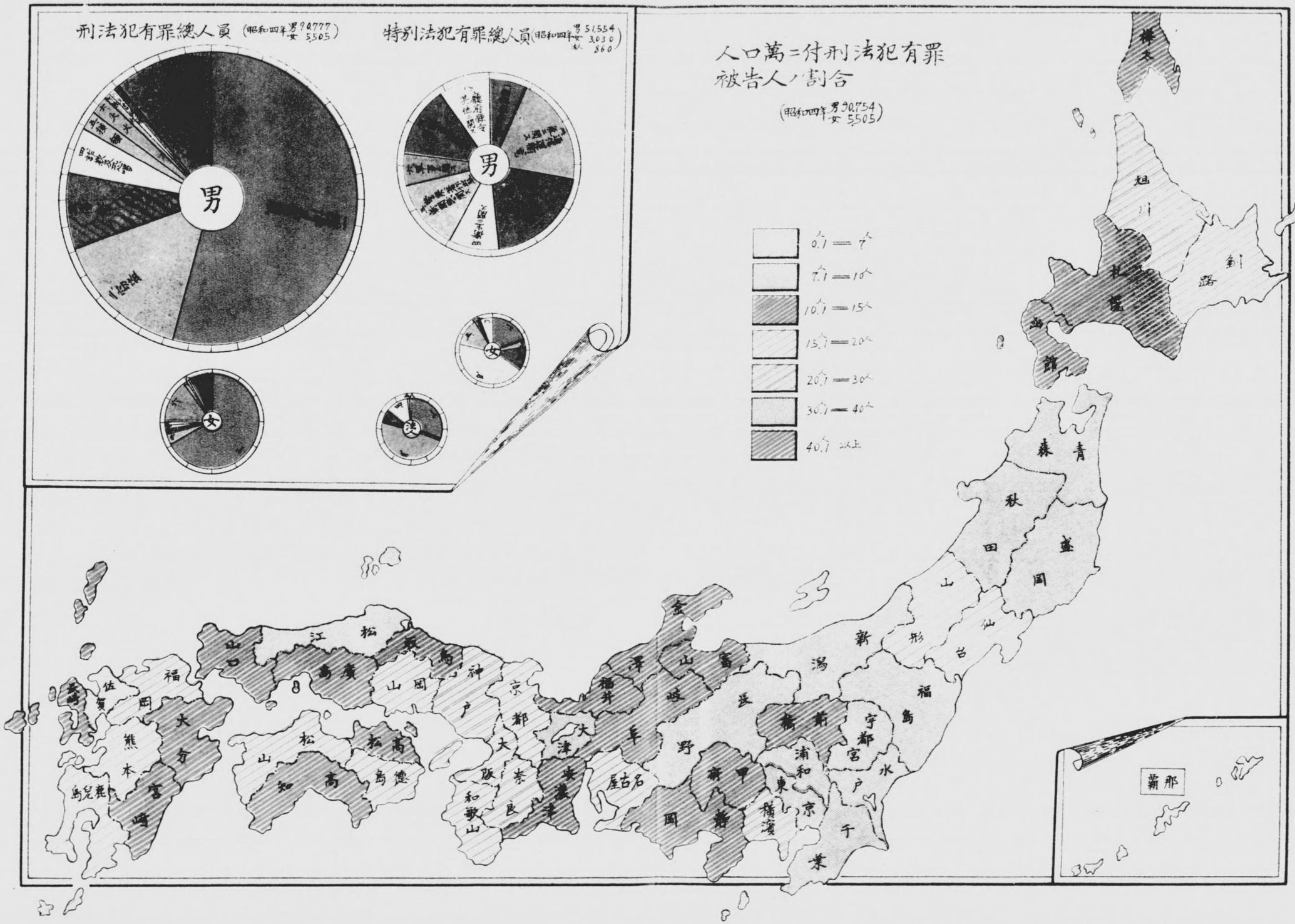
刑法犯有罪總人員（昭和四年 男90,777 女5,505）
特別法犯有罪總人員（昭和四年 男51,554 女3,030 私860）
男
女
人口萬ニ付刑法犯有罪被告人ノ割合
（昭和四年 男90,754 女5,505）
0.1 ＝ 7人
7.1 ＝ 10人
10.1 ＝ 15人
15.1 ＝ 20人
20.1 ＝ 30人
30.1 ＝ 40人
40.1 以上
樺太
北海道
青森
秋田
山形
宮城
新潟
福島
長野
群馬
栃木
埼玉
東京
千葉
山梨
富山
石川
福井
愛知
岐阜
三重
滋賀
京都
大阪
奈良
和歌山
兵庫
鳥取
島根
岡山
広島
山口
徳島
香川
愛媛
高知
福岡
佐賀
長崎
熊本
大分
宮崎
鹿児島
沖縄
那覇

第一圖

第二圖　放火、殺人、強盜、通貨偽造、文書偽造罪犯人ノ累年比較(實數)

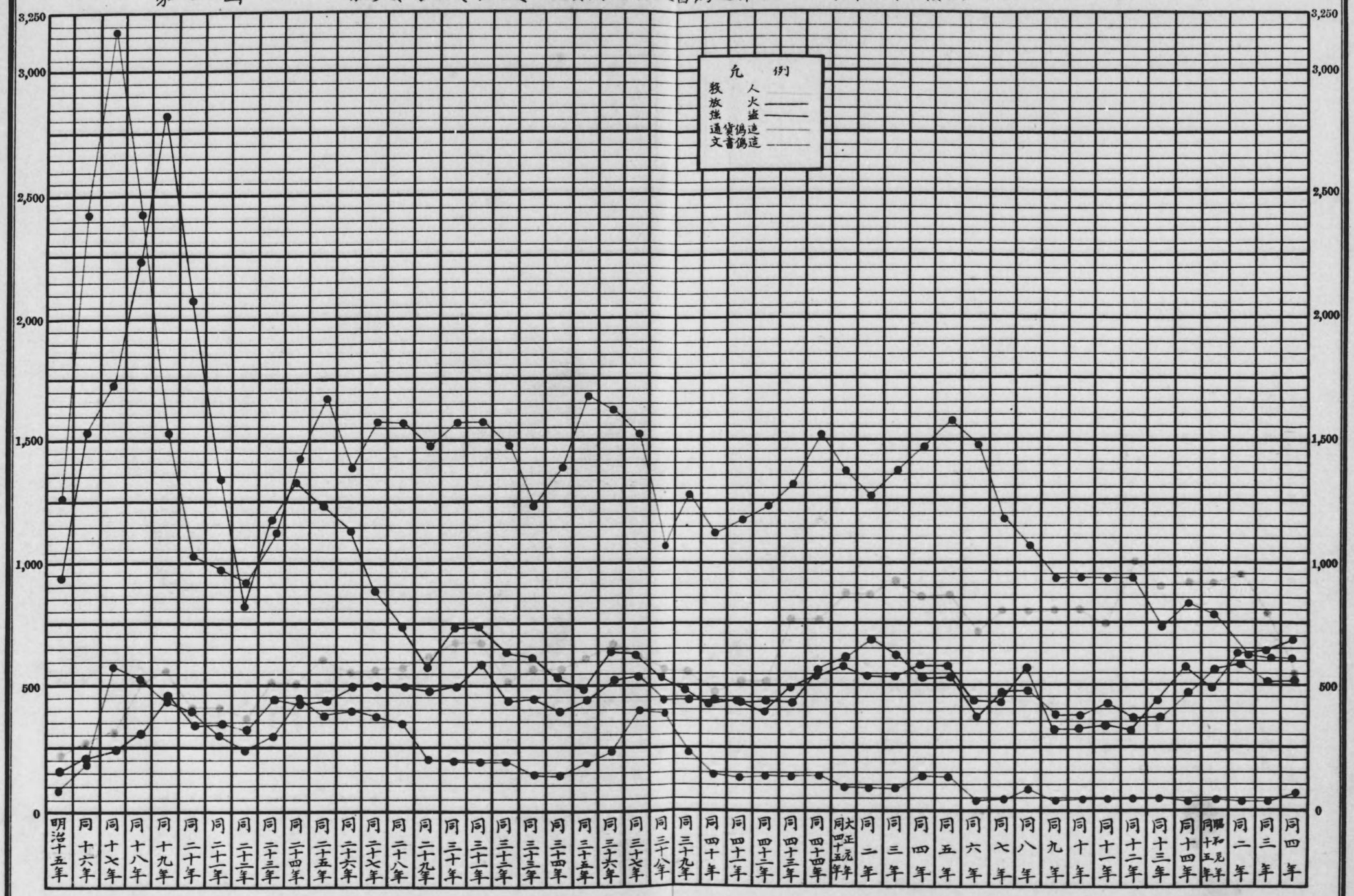

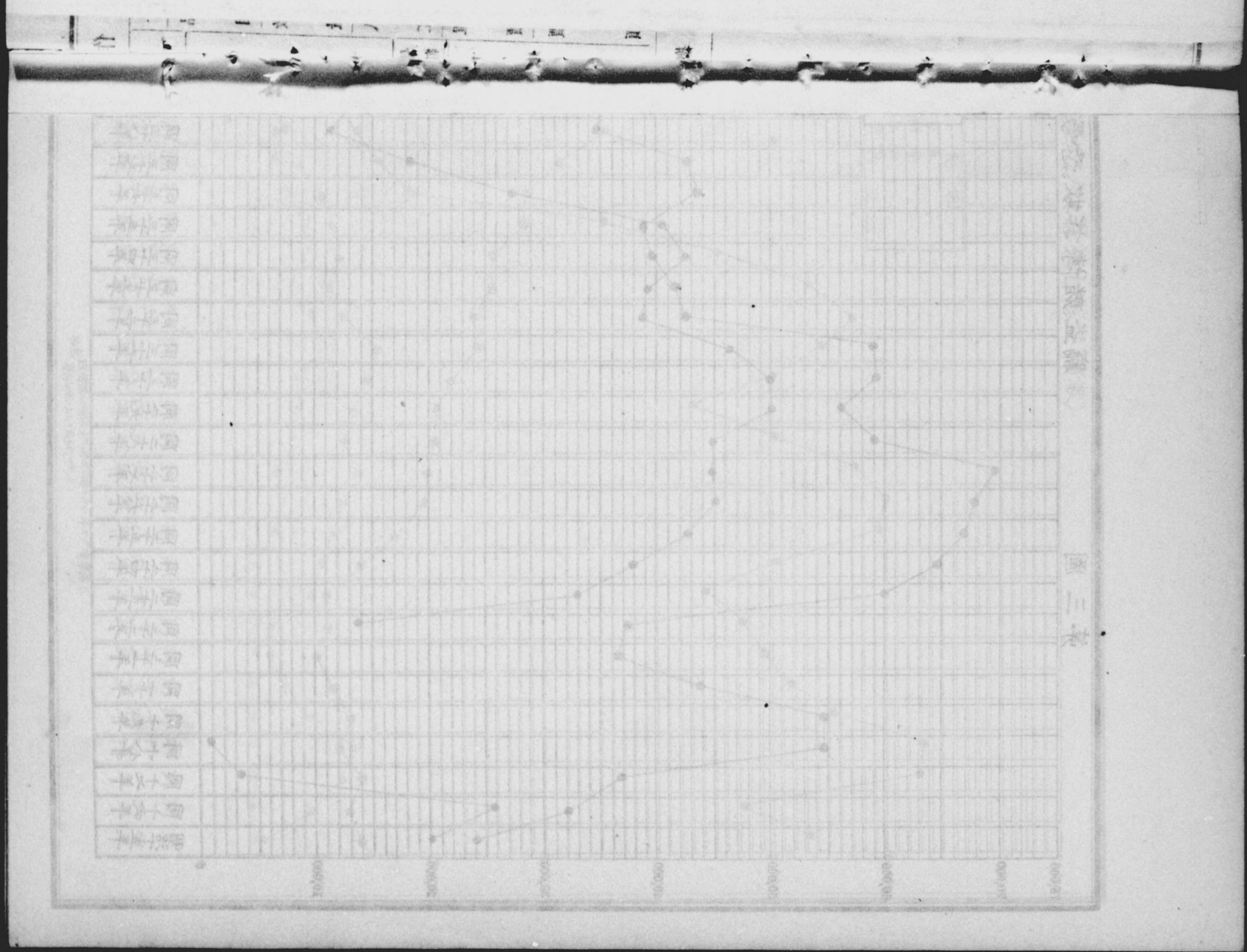

第三圖　竊盜、賭博、詐欺、恐喝罪犯人ノ累年比較（實數）

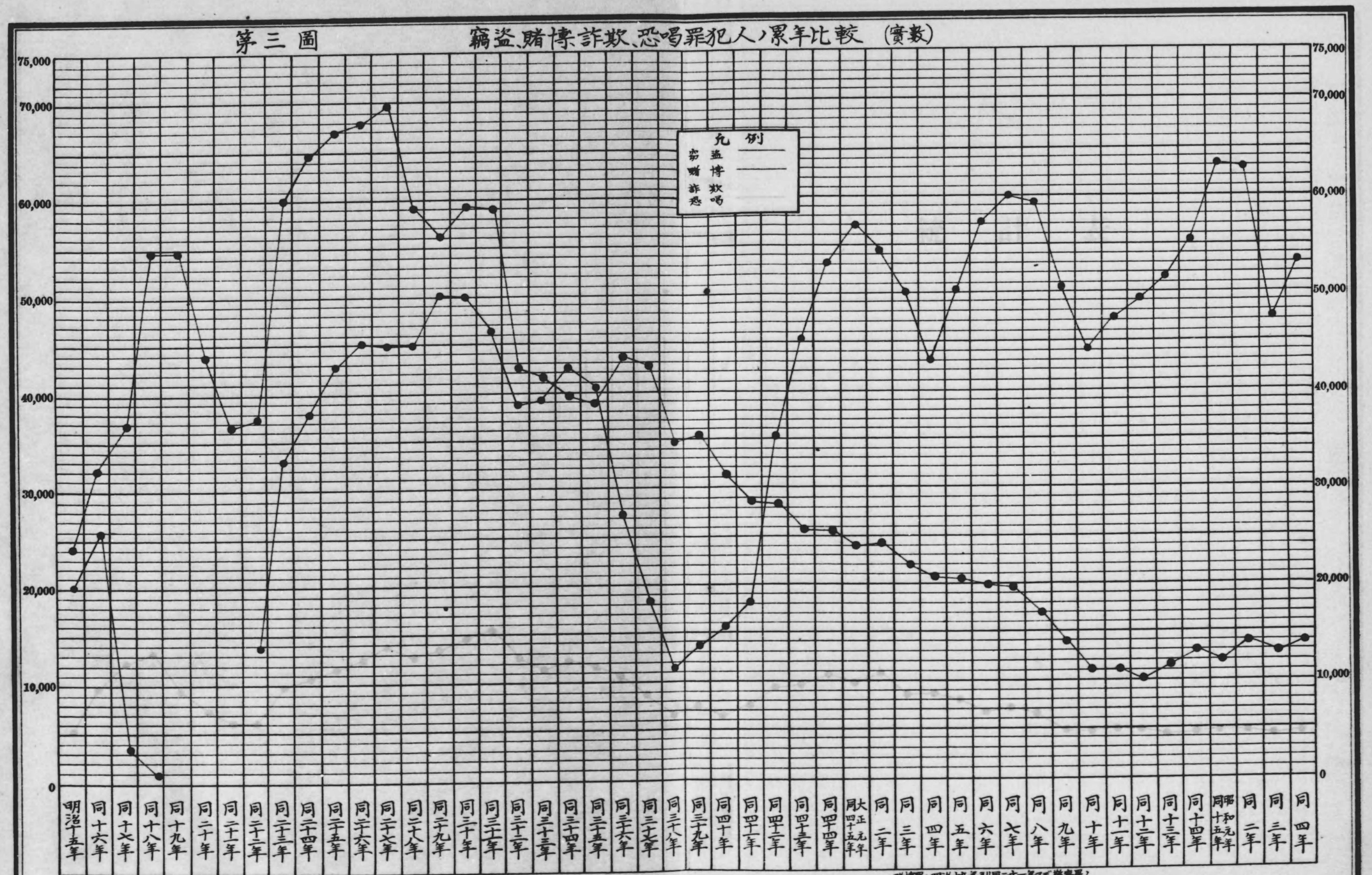


注意　賭博罪ハ明治十九年ヨリ同二十一年マデ警察官ノ
取扱方ニ依リタルニ過リ之ヲ欠ク

# 統　計　表

# I 捜 査

## 1. 檢事局別 捜査事件ノ受理、處理、未處理件數、人員及處理期間 其一

| 檢事局 | | 受理 舊受件數 | 新受件數 直受 | 新受件數 廳府縣警察官ヨリ | 新受件數 憲兵將校准士官下士ヨリ | 新受件數 勅令ニ依ル司法警察官ヨリ | 新受件數 勅令ニ依リ司法警察官ノ職務ヲ行フ者ヨリ | 新受件數 他裁判所檢事ヨリ | 新受件數 少年審判所其他ヨリ | 新受件數 計 | 總件數 |
|---|---|---|---|---|---|---|---|---|---|---|---|
| 東京 | 地方 | 377 | 1,081 | 1,066 | 6 | — | — | 49 | 4 | 2,206 | 2,583 |
| | 八王子支部 | 1 | — | 29 | — | — | — | 7 | — | 36 | 37 |
| | 東京區 | 363 | 3,302 | 38,816 | 93 | — | — | 3,353 | 6 | 45,570 | 45,933 |
| | 王子區 | 22 | 130 | 1,176 | 2 | — | — | 146 | — | 1,454 | 1,476 |
| | 計 | 763 | 4,513 | 41,087 | 101 | — | — | 3,555 | 10 | 49,266 | 50,029 |
| 横濱 | 地方 | 36 | 137 | 251 | — | — | — | 27 | — | 415 | 451 |
| | 横濱區 | 39 | 707 | 6,185 | 15 | — | — | 716 | — | 7,623 | 7,662 |
| | 横須賀區 | 4 | 117 | 910 | 36 | — | — | 122 | 1 | 1,186 | 1,190 |
| | 小田原區 | 1 | 139 | 1,319 | 1 | — | — | 237 | — | 1,696 | 1,697 |
| | 計 | 80 | 1,100 | 8,665 | 52 | — | — | 1,102 | 1 | 10,920 | 11,000 |
| 浦和 | 地方 | 13 | 44 | 98 | — | — | — | 18 | — | 160 | 173 |
| | 熊谷支部 | 1 | 11 | 64 | — | — | — | 13 | — | 88 | 89 |
| | 浦和區 | 17 | 198 | 1,672 | — | — | — | 179 | — | 2,049 | 2,066 |
| | 越ヶ谷區 | 1 | 53 | 590 | — | — | — | 57 | — | 700 | 701 |
| | 川越區 | 6 | 99 | 728 | 1 | — | 1 | 87 | — | 916 | 922 |
| | 熊谷區 | 9 | 153 | 1,374 | — | — | — | 174 | — | 1,701 | 1,710 |
| | 秩父區 | — | 49 | 390 | 1 | — | — | 34 | — | 474 | 474 |
| | 計 | 47 | 607 | 4,916 | 2 | — | 1 | 562 | — | 6,088 | 6,135 |
| 千葉 | 地方 | 6 | 71 | 114 | — | — | — | 12 | — | 197 | 203 |
| | 木更津支部 | — | 10 | 35 | — | — | — | 7 | — | 52 | 52 |
| | 八日市場支部 | 2 | 7 | 65 | — | — | — | 9 | — | 81 | 83 |
| | 千葉區 | 8 | 123 | 570 | 3 | — | — | 105 | — | 801 | 809 |
| | 佐倉區 | 4 | 51 | 504 | 1 | — | — | 41 | — | 597 | 601 |
| | 一宮本鄕區 | 3 | 82 | 538 | — | — | — | 49 | — | 669 | 672 |
| | 松戸區 | 4 | 107 | 793 | 2 | — | — | 146 | — | 1,048 | 1,052 |
| | 本更津區 | 3 | 67 | 413 | — | — | — | 46 | — | 526 | 529 |
| | 北條區 | 3 | 51 | 491 | 12 | — | — | 47 | — | 601 | 604 |
| | 八日市場區 | 20 | 194 | 1,037 | — | — | — | 156 | — | 1,387 | 1,407 |
| | 佐原區 | 4 | 69 | 350 | — | — | — | 45 | — | 464 | 468 |
| | 計 | 57 | 832 | 4,910 | 18 | — | — | 663 | — | 6,423 | 6,480 |
| 水戸 | 地方 | 16 | 55 | 93 | 1 | — | — | 12 | — | 161 | 177 |
| | 土浦支部 | 1 | 34 | 89 | 1 | — | — | 25 | — | 149 | 150 |
| | 下妻支部 | 1 | 7 | 54 | — | — | — | 9 | — | 70 | 71 |
| | 水戸區 | 79 | 235 | 1,871 | 1 | — | — | 203 | — | 2,310 | 2,389 |
| | 太田區 | 2 | 106 | 496 | — | — | 9 | 47 | — | 658 | 660 |
| | 土浦區 | 7 | 164 | 977 | 2 | — | — | 56 | — | 1,190 | 1,206 |
| | 龍ヶ崎區 | 2 | 48 | 487 | — | — | — | 50 | — | 585 | 587 |
| | 麻生區 | 3 | 46 | 364 | — | — | — | 29 | — | 439 | 442 |
| | 下妻區 | 5 | 105 | 1,313 | 1 | — | — | 124 | — | 1,543 | 1,548 |
| | 計 | 116 | 800 | 5,744 | 6 | — | 9 | 555 | — | 7,114 | 7,230 |

| 檢事局 | | 總人員 | 處理 起訴 件數 豫審請求 | 起訴 件數 公判請求 | 起訴 件數 略式命令請求 | 起訴 件數 計 | 起訴 人員 | 不起訴 件數 罪トナラス | 不起訴 件數 刑事未成年 | 不起訴 件數 心神喪失 | 不起訴 件數 犯罪ノ嫌疑ナシ | 不起訴 件數 告訴ノ欠缺無効親告罪ノ告訴取消 |
|---|---|---|---|---|---|---|---|---|---|---|---|---|
| 東京 | 地方 | 4,629 | 652 | 2 | — | 654 | 913 | 404 | 3 | 11 | 289 | 107 |
| | 八王子支部 | 56 | 9 | — | — | 9 | 10 | 1 | — | 2 | 6 | 1 |
| | 東京區 | 66,226 | — | 3,153 | 7,065 | 10,218 | 18,663 | 2,188 | 69 | 7 | 3,037 | 401 |
| | 王子區 | 2,329 | — | 91 | 303 | 394 | 769 | 68 | 4 | 1 | 130 | 21 |
| | 計 | 73,240 | 661 | 3,246 | 7,368 | 11,275 | 20,355 | 2,661 | 76 | 21 | 3,462 | 530 |
| 横濱 | 地方 | 863 | 133 | — | — | 133 | 258 | 27 | — | 5 | 78 | 23 |
| | 横濱區 | 11,101 | — | 535 | 1,376 | 1,911 | 3,556 | 450 | 1 | — | 572 | 70 |
| | 横須賀區 | 1,739 | — | 94 | 248 | 342 | 555 | 40 | — | 1 | 117 | 7 |
| | 小田原區 | 2,133 | — | 73 | 542 | 615 | 885 | 113 | 3 | 3 | 41 | 14 |
| | 計 | 15,836 | 133 | 702 | 2,166 | 3,001 | 5,254 | 630 | 4 | 9 | 808 | 114 |
| 浦和 | 地方 | 275 | 38 | 3 | — | 41 | 45 | 8 | 1 | 7 | 36 | 12 |
| | 熊谷支部 | 139 | 27 | 3 | — | 30 | 35 | 6 | 1 | 4 | 8 | 2 |
| | 浦和區 | 2,854 | — | 153 | 306 | 459 | 784 | 61 | 17 | 2 | 261 | 30 |
| | 越ヶ谷區 | 899 | — | 27 | 133 | 160 | 218 | 28 | 19 | — | 72 | 6 |
| | 川越區 | 1,154 | — | 57 | 182 | 239 | 338 | 21 | 19 | 4 | 107 | 7 |
| | 熊谷區 | 2,314 | — | 87 | 383 | 470 | 810 | 76 | 37 | 4 | 116 | 14 |
| | 秩父區 | 689 | — | 23 | 112 | 135 | 252 | 22 | 8 | — | 33 | 10 |
| | 計 | 8,324 | 65 | 353 | 1,116 | 1,534 | 2,482 | 222 | 102 | 21 | 633 | 81 |
| 千葉 | 地方 | 323 | 42 | — | — | 42 | 56 | 19 | 2 | 2 | 24 | 11 |
| | 木更津支部 | 58 | 14 | — | — | 14 | 18 | — | — | — | 8 | 1 |
| | 八日市場支部 | 91 | 24 | — | — | 24 | 25 | 4 | 1 | 3 | 8 | 7 |
| | 千葉區 | 1,111 | — | 76 | 190 | 266 | 398 | 33 | 1 | 2 | 61 | 5 |
| | 佐倉區 | 825 | — | 28 | 92 | 120 | 192 | 15 | — | — | 74 | 8 |
| | 一宮本鄕區 | 873 | — | 46 | 147 | 193 | 261 | 28 | — | — | 67 | 9 |
| | 松戸區 | 1,471 | — | 77 | 192 | 269 | 429 | 33 | — | 2 | 95 | 17 |
| | 本更津區 | 853 | — | 22 | 100 | 122 | 256 | 20 | 1 | — | 46 | 4 |
| | 北條區 | 812 | — | 24 | 129 | 153 | 208 | 32 | 2 | 1 | 29 | 8 |
| | 八日市場區 | 2,035 | — | 95 | 277 | 372 | 570 | 83 | 20 | 5 | 96 | 29 |
| | 佐原區 | 648 | — | 18 | 128 | 146 | 236 | 12 | — | — | 33 | 14 |
| | 計 | 9,100 | 80 | 386 | 1,255 | 1,721 | 2,649 | 279 | 27 | 15 | 541 | 113 |
| 水戸 | 地方 | 248 | 42 | — | — | 42 | 55 | 11 | 1 | 4 | 34 | 21 |
| | 土浦支部 | 279 | 37 | — | — | 37 | 59 | 6 | 2 | 2 | 49 | 12 |
| | 下妻支部 | 94 | 24 | — | — | 24 | 29 | 11 | — | — | 14 | 2 |
| | 水戸區 | 3,316 | — | 102 | 420 | 522 | 786 | 125 | 14 | 5 | 404 | 50 |
| | 太田區 | 887 | — | 9 | 93 | 102 | 140 | 9 | 5 | 3 | 117 | 20 |
| | 土浦區 | 1,695 | — | 38 | 156 | 194 | 375 | 29 | 3 | 2 | 251 | 33 |
| | 龍ヶ崎區 | 770 | — | 13 | 71 | 84 | 129 | 10 | — | — | 127 | 25 |
| | 麻生區 | 609 | — | 6 | 51 | 57 | 124 | 7 | 1 | — | 69 | 10 |
| | 下妻區 | 2,107 | — | 66 | 181 | 247 | 457 | 171 | 3 | 2 | 181 | 27 |
| | 計 | 10,005 | 103 | 234 | 972 | 1,309 | 2,154 | 379 | 29 | 18 | 1,246 | 200 |

## 1. 檢事局別 捜査事件ノ受理、處理、未處理件數、人員及處理期間 其一 (續)

| 檢事局 | | 處理 不起訴 件數 時效 | 確定判決大赦刑ノ廢止及免除 | 微罪處分及起訴猶豫 | 其他 | 計 | 人員 | 中止 件數 | 人員 | 他へ 件 他裁判所檢事へ | 少年審判所其他へ | 受理 發數 計 | 人員 | 件數 | 人員 | 未處理 件數 | 處理期間 十五日以內 | 一月以內 | 二月以內 | 三月以內 | 六月以內 | 六月以上 |
|---|---|---|---|---|---|---|---|---|---|---|---|---|---|---|---|---|---|---|---|---|---|---|
| 東京 | 地方 | 5 | 12 | 207 | 26 | 1,064 | 2,150 | 82 | 147 | 499 | 35 | 534 | 884 | 2,334 | 4,094 | 249 | 1,381 | 170 | 147 | 104 | 167 | 365 |
| | 八王子支部 | — | — | 1 | 1 | 12 | 27 | 9 | 9 | 7 | — | 7 | 10 | 37 | 56 | — | 32 | 3 | — | 1 | 1 | — |
| | 東京區 | 97 | 165 | 20,664 | 55 | 26,683 | 36,464 | 4,307 | 5,519 | 1,345 | 2,365 | 3,710 | 4,216 | 44,918 | 64,862 | 1,015 | 26,016 | 11,333 | 4,324 | 1,966 | 889 | 390 |
| | 八王子區 | 6 | 1 | 407 | 9 | 647 | 1,003 | 115 | 165 | 263 | 49 | 312 | 384 | 1,468 | 2,321 | 8 | 1,310 | 94 | 29 | 21 | 6 | 8 |
| | 計 | 108 | 178 | 21,279 | 91 | 28,406 | 39,644 | 4,513 | 5,840 | 2,114 | 2,449 | 4,563 | 5,494 | 48,757 | 71,333 | 1,272 | 28,739 | 11,600 | 4,500 | 2,092 | 1,063 | 763 |
| 横濱 | 地方 | — | 1 | 50 | 2 | 186 | 336 | 28 | 47 | 39 | 12 | 51 | 115 | 398 | 756 | 53 | 265 | 34 | 38 | 18 | 20 | 23 |
| | 横濱區 | 12 | 17 | 2,995 | 2 | 4,119 | 5,673 | 624 | 724 | 656 | 294 | 950 | 1,053 | 7,604 | 11,006 | 58 | 6,935 | 338 | 161 | 78 | 59 | 33 |
| | 横須賀區 | — | 6 | 384 | 3 | 558 | 868 | 101 | 107 | 116 | 66 | 182 | 197 | 1,183 | 1,727 | 7 | 978 | 165 | 29 | 6 | 5 | — |
| | 小田原區 | 3 | 2 | 311 | 1 | 491 | 615 | 217 | 234 | 331 | 41 | 372 | 397 | 1,695 | 2,131 | 2 | 1,674 | 15 | 5 | — | 1 | — |
| | 計 | 15 | 26 | 3,740 | 8 | 5,354 | 7,492 | 970 | 1,112 | 1,142 | 413 | 1,555 | 1,762 | 10,880 | 15,620 | 120 | 9,852 | 552 | 233 | 102 | 85 | 56 |
| 浦和 | 地方 | 1 | — | 15 | 5 | 85 | 129 | 4 | 10 | 26 | — | 26 | 45 | 156 | 229 | 17 | 113 | 15 | 7 | 2 | 8 | 11 |
| | 熊谷支部 | — | — | 6 | 3 | 30 | 56 | 9 | 10 | 18 | — | 18 | 26 | 87 | 127 | 2 | 75 | 8 | 2 | 1 | — | 1 |
| | 浦和區 | 5 | 6 | 756 | 3 | 1,141 | 1,440 | 166 | 241 | 263 | — | 263 | 332 | 2,029 | 2,797 | 37 | 1,837 | 103 | 43 | 22 | 19 | 5 |
| | 越ヶ谷區 | 1 | 1 | 237 | — | 364 | 473 | 60 | 66 | 110 | — | 110 | 134 | 694 | 891 | 7 | 622 | 52 | 17 | 1 | 2 | — |
| | 川越區 | 1 | — | 329 | 6 | 494 | 590 | 63 | 73 | 120 | — | 120 | 142 | 916 | 1,143 | 6 | 840 | 40 | 27 | 7 | 2 | — |
| | 熊谷區 | — | 10 | 721 | 6 | 984 | 1,187 | 86 | 109 | 167 | — | 167 | 205 | 1,707 | 2,311 | 3 | 1,567 | 97 | 25 | 5 | 9 | 4 |
| | 秩父區 | 2 | 1 | 193 | — | 269 | 350 | 24 | 34 | 35 | 1 | 36 | 39 | 434 | 675 | 10 | 399 | 49 | 13 | 2 | 1 | — |
| | 計 | 10 | 18 | 2,257 | 23 | 3,367 | 4,225 | 412 | 543 | 739 | 1 | 740 | 923 | 6,053 | 8,173 | 82 | 5,453 | 364 | 134 | 40 | 41 | 21 |
| 千葉 | 地方 | 1 | — | 17 | 2 | 78 | 133 | 12 | 14 | 63 | — | 63 | 95 | 195 | 298 | 8 | 117 | 20 | 24 | 8 | 15 | 11 |
| | 木更津支部 | — | — | 12 | 3 | 24 | 39 | 2 | 2 | 8 | — | 8 | 22 | 48 | 81 | 4 | 31 | 6 | 4 | 2 | 3 | 2 |
| | 八日市場支部 | — | — | 4 | 4 | 31 | 32 | 5 | 5 | 18 | — | 18 | 23 | 78 | 85 | 5 | 56 | 6 | 6 | 1 | 9 | — |
| | 千葉區 | 3 | 5 | 201 | 11 | 322 | 444 | 71 | 98 | 143 | — | 143 | 174 | 802 | 1,114 | 7 | 583 | 105 | 66 | 28 | 14 | 6 |
| | 佐倉區 | 4 | 1 | 210 | 1 | 313 | 385 | 91 | 114 | 67 | — | 67 | 116 | 591 | 807 | 10 | 389 | 95 | 62 | 17 | 23 | 5 |
| | 一宮本郷區 | — | 1 | 196 | 3 | 304 | 392 | 68 | 88 | 98 | — | 98 | 121 | 663 | 862 | 9 | 480 | 98 | 45 | 22 | 16 | 2 |
| | 松戸區 | 2 | 1 | 276 | 2 | 428 | 546 | 130 | 199 | 224 | — | 224 | 295 | 1,051 | 1,470 | 1 | 836 | 138 | 57 | 9 | 10 | 1 |
| | 木更津區 | 2 | — | 200 | 2 | 275 | 416 | 67 | 97 | 53 | — | 53 | 64 | 517 | 833 | 12 | 423 | 55 | 17 | 9 | 12 | 1 |
| | 北條區 | 1 | — | 195 | 1 | 269 | 357 | 89 | 117 | 83 | — | 83 | 105 | 594 | 787 | 10 | 464 | 63 | 45 | 12 | 8 | 2 |
| | 八日市場區 | 2 | 2 | 455 | 14 | 706 | 993 | 164 | 246 | 146 | 2 | 148 | 180 | 1,390 | 1,989 | 17 | 1,112 | 144 | 64 | 36 | 31 | 3 |
| | 佐原區 | 2 | 1 | 149 | 5 | 216 | 281 | 49 | 62 | 51 | — | 51 | 56 | 462 | 635 | 6 | 351 | 57 | 26 | 11 | 17 | — |
| | 計 | 17 | 11 | 1,915 | 48 | 2,966 | 4,018 | 748 | 1,042 | 954 | 2 | 956 | 1,252 | 6,391 | 8,961 | 89 | 4,842 | 787 | 416 | 155 | 158 | 33 |
| 水戸 | 地方 | 2 | — | 14 | 4 | 91 | 127 | 10 | 21 | 18 | — | 18 | 21 | 161 | 224 | 16 | 97 | 18 | 17 | 3 | 17 | 9 |
| | 土浦支部 | — | — | 11 | 1 | 83 | 131 | 3 | 13 | 19 | — | 19 | 62 | 142 | 265 | 8 | 80 | 25 | 22 | 8 | 6 | 1 |
| | 下妻支部 | — | 1 | 3 | — | 31 | 47 | 4 | 5 | 12 | — | 12 | 13 | 71 | 94 | — | 55 | 10 | 5 | 1 | — | — |
| | 水戸區 | 2 | 10 | 852 | 5 | 1,467 | 2,005 | 185 | 254 | 187 | — | 187 | 220 | 2,361 | 3,265 | 28 | 1,697 | 358 | 160 | 53 | 60 | 33 |
| | 太田區 | — | 2 | 252 | 3 | 411 | 566 | 49 | 74 | 82 | — | 82 | 89 | 644 | 869 | 16 | 426 | 144 | 58 | 8 | 6 | 2 |
| | 土浦區 | 7 | 7 | 467 | 2 | 801 | 1,037 | 80 | 121 | 122 | — | 122 | 148 | 1,197 | 1,681 | 9 | 810 | 331 | 36 | 12 | 6 | 2 |
| | 龍ヶ崎區 | 3 | — | 211 | 1 | 377 | 455 | 57 | 89 | 66 | — | 66 | 93 | 584 | 766 | 3 | 469 | 77 | 30 | 6 | 2 | — |
| | 麻生區 | — | 5 | 202 | 1 | 295 | 369 | 34 | 41 | 54 | — | 54 | 71 | 440 | 605 | 2 | 286 | 120 | 22 | 8 | 4 | — |
| | 下妻區 | 3 | 6 | 651 | — | 1,044 | 1,325 | 93 | 139 | 158 | 1 | 159 | 181 | 1,543 | 2,102 | 5 | 1,409 | 88 | 38 | 4 | 4 | — |
| | 計 | 17 | 31 | 2,663 | 17 | 4,600 | 6,062 | 515 | 757 | 718 | 1 | 719 | 898 | 7,143 | 9,871 | 87 | 5,329 | 1,171 | 388 | 103 | 105 | 47 |

## 1. 検事局別 搜査事件ノ受理、處理、未處理件數、人員及處理期間 其二

| 検事局 | | 受理 | | | | | | | | | 總件數 | 處理 | | | | | | | | | | | 總人員 |
|---|---|---|---|---|---|---|---|---|---|---|---|---|---|---|---|---|---|---|---|---|---|---|---|
| | | 舊受 | 新受 | | | | | | | | | 起訴 | | | | | 不起訴 | | | | | | |
| | | | 件數 | | | | | | | | | 件數 | | | | | 件數 | | | | | | |
| | | 件數 | 直受 | 廳府縣警察官ヨリ | 憲兵ノ將校准士官下士ヨリ | 勅令ニ依ル司法警察官ヨリ | 勅令ニ依リ司法警察官ノ職務ヲ行フ者ヨリ | 他裁判所檢事ヨリ | 少年審判所其他ヨリ | 計 | | 簡易請求 | 公判請求 | 略式命令請求 | 計 | 人員 | 罪トナラズ | 刑事未成年 | 心神喪失 | 犯罪ノ嫌疑ナシ | 親告罪ノ告訴取消無效缺如 | |
| 宇都宮 | 地方 | 4 | 108 | 76 | — | — | 1 | 14 | — | 199 | 203 | 362 | 41 | — | — | 41 | 48 | 12 | 6 | 11 | 18 | 12 | |
| | 栃木支部 | — | 12 | 37 | — | — | — | 3 | — | 52 | 52 | 73 | 14 | — | — | 14 | 14 | 3 | 1 | 1 | 9 | 3 | |
| | 宇都宮區 | 15 | 251 | 1,128 | — | — | 20 | 186 | — | 1,585 | 1,600 | 2,366 | — | 76 | 357 | 433 | 700 | 81 | 31 | 3 | 217 | 19 | |
| | 芳賀區 | 4 | 62 | 500 | — | — | 5 | 28 | — | 595 | 599 | 821 | — | 11 | 100 | 111 | 142 | 20 | 12 | — | 97 | 7 | |
| | 大田原區 | 6 | 195 | 851 | — | — | — | 55 | — | 1,101 | 1,107 | 1,476 | — | 45 | 215 | 260 | 390 | 42 | 23 | 3 | 143 | 20 | |
| | 栃木區 | 3 | 123 | 712 | — | — | — | 77 | — | 912 | 915 | 1,114 | — | 48 | 106 | 154 | 231 | 29 | 22 | — | 92 | 13 | |
| | 足利區 | 10 | 158 | 1,034 | — | — | — | 79 | — | 1,271 | 1,281 | 1,736 | — | 59 | 231 | 290 | 442 | 121 | 26 | — | 114 | 8 | |
| | 計 | 42 | 909 | 4,338 | — | — | 26 | 442 | — | 5,715 | 5,757 | 7,948 | 55 | 239 | 1,009 | 1,303 | 1,967 | 308 | 121 | 18 | 690 | 82 | |
| 前橋 | 地方 | 2 | 57 | 53 | — | — | — | 17 | — | 127 | 129 | 233 | 31 | — | — | 31 | 45 | 1 | 1 | 2 | 24 | 4 | |
| | 高崎支部 | 1 | 6 | 42 | 1 | — | — | 9 | — | 58 | 59 | 98 | 18 | — | — | 18 | 21 | 5 | — | 2 | 5 | 3 | |
| | 前橋區 | 2 | 91 | 1,145 | — | — | 3 | 165 | — | 1,404 | 1,406 | 1,908 | — | 139 | 334 | 473 | 691 | 41 | 7 | — | 144 | 18 | |
| | 沼田區 | 3 | 23 | 280 | — | — | 5 | 21 | — | 329 | 332 | 498 | — | 5 | 95 | 100 | 169 | 6 | 3 | 1 | 54 | 2 | |
| | 新田區 | — | 91 | 840 | — | — | — | 99 | — | 1,030 | 1,030 | 1,585 | — | 59 | 311 | 370 | 683 | 7 | — | — | 75 | 13 | |
| | 高崎區 | 13 | 120 | 938 | 14 | — | — | 153 | — | 1,225 | 1,238 | 1,671 | — | 68 | 327 | 395 | 569 | 16 | 9 | — | 160 | 12 | |
| | 北甘樂區 | 4 | 18 | 440 | — | — | 4 | 39 | — | 501 | 505 | 682 | — | 5 | 134 | 139 | 202 | 2 | — | 1 | 57 | 3 | |
| | 中之條區 | — | 21 | 235 | — | — | 3 | 30 | — | 289 | 289 | 418 | — | 1 | 111 | 112 | 179 | 10 | 3 | — | 17 | 1 | |
| | 計 | 25 | 427 | 3,973 | 15 | — | 15 | 533 | — | 4,963 | 4,988 | 7,093 | 49 | 277 | 1,312 | 1,638 | 2,559 | 88 | 23 | 6 | 536 | 56 | |
| 静岡 | 地方 | 6 | 48 | 26 | — | — | — | 16 | — | 90 | 96 | 178 | 30 | — | — | 30 | 51 | 4 | — | 3 | 25 | 3 | |
| | 濱松支部 | 2 | 10 | 75 | — | — | — | 22 | — | 107 | 109 | 164 | 12 | — | — | 12 | 17 | 5 | 3 | 4 | 15 | 6 | |
| | 沼津支部 | 7 | 17 | 73 | — | — | — | 11 | — | 101 | 108 | 206 | 34 | — | — | 34 | 53 | 3 | 6 | — | 26 | 1 | |
| | 靜岡區 | 20 | 178 | 1,773 | — | — | — | 173 | — | 2,124 | 2,144 | 2,974 | — | 174 | 365 | 539 | 835 | 144 | 3 | — | 152 | 20 | |
| | 沼津區 | 42 | 210 | 1,714 | 2 | — | — | 130 | — | 2,056 | 2,098 | 2,944 | — | 134 | 417 | 551 | 893 | 67 | 7 | — | 259 | 10 | |
| | 吉原區 | 1 | 89 | 672 | — | — | 1 | 44 | — | 806 | 807 | 1,116 | — | 32 | 122 | 154 | 258 | 16 | 1 | — | 131 | 11 | |
| | 下田區 | — | 31 | 218 | — | — | 1 | 28 | — | 278 | 278 | 463 | — | 16 | 63 | 79 | 164 | 7 | — | — | 19 | 5 | |
| | 濱松區 | 128 | 94 | 2,004 | 5 | — | 3 | 167 | — | 2,273 | 2,401 | 3,275 | — | 110 | 421 | 531 | 869 | 76 | 12 | 1 | 271 | 23 | |
| | 掛川區 | 39 | 38 | 1,175 | — | — | — | 38 | — | 1,251 | 1,290 | 1,909 | — | 31 | 289 | 320 | 580 | 48 | 11 | 2 | 91 | 7 | |
| | 計 | 245 | 715 | 7,730 | 7 | — | 5 | 629 | — | 9,086 | 9,331 | 13,229 | 76 | 497 | 1,677 | 2,250 | 3,720 | 370 | 43 | 10 | 989 | 86 | |
| 甲府 | 地方 | 11 | 53 | 67 | — | — | — | 10 | — | 130 | 141 | 248 | 30 | — | — | 30 | 44 | 11 | 4 | — | 27 | 7 | |
| | 甲府區 | 18 | 262 | 2,606 | 2 | — | — | 132 | — | 3,002 | 3,020 | 4,085 | — | 232 | 330 | 562 | 887 | 90 | 70 | 3 | 354 | 43 | |
| | 鰍澤區 | 1 | 83 | 687 | — | — | — | 32 | — | 802 | 803 | 1,045 | — | 15 | 95 | 110 | 185 | 15 | 18 | — | 117 | 9 | |
| | 谷村區 | 2 | 105 | 898 | — | — | — | 41 | — | 1,044 | 1,046 | 1,430 | — | 45 | 151 | 196 | 355 | 46 | 9 | — | 71 | 12 | |
| | 計 | 32 | 503 | 4,258 | 2 | — | — | 215 | — | 4,978 | 5,010 | 6,808 | 30 | 292 | 576 | 898 | 1,471 | 162 | 101 | 3 | 569 | 71 | |
| 長野 | 地方 | 1 | 48 | 57 | — | — | 1 | 7 | 5 | 118 | 119 | 176 | 30 | 1 | — | 31 | 42 | 10 | — | 1 | 29 | 4 | |
| | 上田支部 | — | 4 | 48 | — | — | — | 5 | — | 57 | 57 | 77 | 14 | — | — | 14 | 17 | 7 | — | 4 | 10 | 4 | |
| | 松本支部 | 1 | 7 | 73 | — | — | 1 | 11 | — | 92 | 93 | 130 | 24 | — | — | 24 | 28 | 5 | 2 | 7 | 10 | 8 | |
| | 飯田支部 | 2 | 2 | 35 | — | — | — | 8 | — | 45 | 47 | 66 | 18 | 1 | — | 19 | 23 | 1 | — | 2 | 7 | 2 | |
| | 長野區 | 3 | 141 | 1,971 | — | — | — | 94 | — | 2,206 | 2,209 | 2,585 | — | 72 | 455 | 527 | 627 | 78 | 3 | 2 | 225 | 25 | |
| | 飯山區 | — | 29 | 425 | — | — | 4 | 17 | — | 475 | 475 | 591 | — | 6 | 70 | 76 | 92 | 4 | — | — | 53 | 7 | |
| | 上田區 | 8 | 88 | 1,395 | — | — | 5 | 111 | — | 1,599 | 1,607 | 1,968 | — | 91 | 315 | 406 | 480 | 47 | 1 | 4 | 297 | 29 | |
| | 岩村田區 | 5 | 51 | 1,108 | — | — | 5 | 101 | — | 1,265 | 1,270 | 1,546 | — | 32 | 203 | 235 | 294 | 33 | — | — | 190 | 16 | |
| | 松本區 | 9 | 128 | 1,888 | 1 | — | — | 120 | — | 2,137 | 2,146 | 2,642 | — | 119 | 293 | 412 | 567 | 63 | 2 | 5 | 282 | 29 | |

## 1、檢事局別 搜査事件ノ受理、處理、未處理件數、人員及處理期間 其二 (續)

| 檢事局 | | 處理 不起訴 件數 時效 | 處理 不起訴 件數 確定判決大赦刑ノ廢止及免除 | 處理 不起訴 件數 微罪處分及起訴猶豫 | 處理 不起訴 件數 其他 | 處理 不起訴 件數 計 | 處理 不起訴 人員 | 處理 中止 件數 | 處理 中止 人員 | 處理 他ヘ送致 件數 他裁判所檢事へ | 處理 他ヘ送致 件數 少年審判所其他へ | 處理 他ヘ送致 件數 計 | 處理 他ヘ送致 人員 | 處理 合計 件數 | 處理 合計 人員 | 未處理 件數 | 處理期間 十五日以內 | 處理期間 一月以內 | 處理期間 二月以內 | 處理期間 三月以內 | 處理期間 六月以內 | 處理期間 六月以上 |
|---|---|---|---|---|---|---|---|---|---|---|---|---|---|---|---|---|---|---|---|---|---|---|
| 宇都宮 | 地方 | — | — | 13 | 2 | 74 | 111 | 7 | 9 | 81 | — | 81 | 194 | 203 | 362 | — | 141 | 30 | 18 | 8 | 6 | — |
| | 栃木支部 | — | — | 7 | 1 | 25 | 41 | 3 | 4 | 9 | — | 9 | 9 | 51 | 68 | 1 | 37 | 6 | 5 | 3 | — | — |
| | 宇都宮區 | 2 | 3 | 582 | 5 | 943 | 1,347 | 109 | 156 | 105 | — | 105 | 135 | 1,590 | 2,338 | 10 | 589 | 444 | 170 | 242 | 145 | — |
| | 芳賀區 | 2 | 2 | 245 | 6 | 391 | 569 | 35 | 39 | 62 | — | 62 | 71 | 599 | 821 | — | 512 | 63 | 17 | 2 | 5 | — |
| | 太田原區 | — | 5 | 448 | 1 | 685 | 899 | 68 | 85 | 89 | — | 89 | 96 | 1,102 | 1,470 | 5 | 1,009 | 53 | 23 | 8 | 4 | — |
| | 栃木區 | — | 2 | 456 | 3 | 617 | 718 | 66 | 77 | 78 | — | 78 | 88 | 915 | 1,114 | — | 831 | 60 | 19 | 2 | 3 | — |
| | 足利區 | 3 | 2 | 498 | — | 772 | 1,016 | 83 | 111 | 132 | 1 | 133 | 163 | 1,278 | 1,732 | 3 | 1,077 | 126 | 32 | 24 | 19 | — |
| | 計 | 7 | 14 | 2,249 | 18 | 3,507 | 4,701 | 371 | 481 | 556 | 1 | 557 | 756 | 5,738 | 7,905 | 19 | 4,196 | 782 | 289 | 289 | 182 | — |
| 前橋 | 地方 | 2 | — | 17 | 2 | 53 | 90 | 7 | 12 | 29 | — | 29 | 47 | 120 | 194 | 9 | 82 | 8 | 10 | 7 | 7 | 6 |
| | 高崎支部 | 1 | — | 7 | 1 | 24 | 40 | 2 | 3 | 15 | — | 15 | 34 | 59 | 98 | — | 44 | 4 | 6 | 3 | 2 | — |
| | 前橋區 | 8 | 3 | 504 | 2 | 727 | 939 | 56 | 104 | 139 | — | 139 | 157 | 1,395 | 1,891 | 11 | 1,250 | 87 | 31 | 14 | 11 | 2 |
| | 沼田區 | 3 | — | 108 | — | 177 | 253 | 19 | 33 | 36 | — | 36 | 43 | 332 | 498 | — | 249 | 63 | 12 | 4 | 2 | 2 |
| | 新田區 | 5 | — | 456 | 2 | 558 | 727 | 23 | 69 | 79 | — | 79 | 106 | 1,030 | 1,585 | — | 854 | 137 | 22 | 12 | 5 | — |
| | 高崎區 | 4 | — | 405 | 1 | 607 | 797 | 64 | 103 | 159 | — | 159 | 186 | 1,225 | 1,655 | 13 | 1,054 | 102 | 39 | 15 | 15 | — |
| | 北甘樂區 | 2 | — | 220 | — | 285 | 384 | 20 | 28 | 53 | — | 53 | 57 | 497 | 671 | 8 | 316 | 86 | 46 | 26 | 23 | — |
| | 中之條區 | — | — | 91 | — | 122 | 157 | 10 | 16 | 36 | — | 36 | 46 | 280 | 398 | 9 | 157 | 51 | 50 | 9 | 12 | 1 |
| | 計 | 25 | 3 | 1,808 | 8 | 2,553 | 3,387 | 201 | 368 | 546 | — | 546 | 676 | 4,938 | 6,990 | 50 | 4,006 | 538 | 216 | 90 | 77 | 11 |
| 靜岡 | 地方 | — | — | 11 | 1 | 47 | 77 | 1 | 2 | 12 | — | 12 | 35 | 90 | 165 | 6 | 56 | 9 | 12 | 4 | 4 | 5 |
| | 濱松支部 | 1 | — | 15 | 2 | 51 | 76 | 18 | 26 | 19 | — | 19 | 30 | 100 | 149 | 9 | 65 | 12 | 4 | 6 | 11 | 2 |
| | 沼津支部 | 1 | — | 6 | 2 | 45 | 108 | 7 | 8 | 22 | — | 22 | 37 | 108 | 206 | — | 66 | 19 | 14 | 8 | 1 | — |
| | 靜岡區 | 211 | 7 | 797 | 1 | 1,335 | 1,760 | 149 | 206 | 112 | — | 112 | 155 | 2,135 | 2,956 | 9 | 1,934 | 155 | 28 | 7 | 5 | 6 |
| | 沼津區 | 13 | 5 | 739 | 14 | 1,114 | 1,452 | 220 | 289 | 201 | — | 201 | 280 | 2,086 | 2,914 | 12 | 1,332 | 550 | 149 | 41 | 14 | — |
| | 吉原區 | 11 | — | 333 | — | 503 | 671 | 83 | 97 | 58 | — | 58 | 71 | 798 | 1,097 | 9 | 724 | 61 | 11 | 1 | 1 | — |
| | 下田區 | — | — | 95 | 1 | 127 | 204 | 32 | 40 | 39 | — | 39 | 54 | 277 | 462 | 1 | 161 | 105 | 9 | 1 | 1 | — |
| | 濱松區 | 3 | 16 | 1,069 | 3 | 1,474 | 1,864 | 178 | 268 | 182 | — | 182 | 219 | 2,365 | 3,220 | 36 | 1,691 | 418 | 145 | 53 | 39 | 19 |
| | 掛川區 | 3 | 4 | 598 | 3 | 767 | 1,042 | 65 | 85 | 132 | — | 132 | 186 | 1,284 | 1,893 | 6 | 1,005 | 162 | 57 | 8 | 52 | — |
| | 計 | 243 | 32 | 3,663 | 27 | 5,463 | 7,254 | 753 | 1,021 | 777 | — | 777 | 1,067 | 9,243 | 13,062 | 88 | 7,034 | 1,491 | 429 | 129 | 128 | 32 |
| 甲府 | 地方 | 1 | — | 12 | 12 | 74 | 123 | — | — | 25 | — | 25 | 52 | 129 | 219 | 12 | 72 | 18 | 13 | 6 | 9 | 11 |
| | 甲府區 | 8 | 6 | 1,524 | 209 | 2,307 | 2,995 | — | — | 115 | — | 115 | 134 | 2,984 | 4,016 | 36 | 2,438 | 366 | 111 | 27 | 33 | 9 |
| | 鰍澤區 | 2 | 3 | 379 | 3 | 546 | 682 | 68 | 82 | 74 | — | 74 | 91 | 798 | 1,040 | 5 | 652 | 107 | 25 | 8 | 5 | 1 |
| | 谷村區 | 16 | 3 | 567 | 50 | 774 | 991 | — | — | 73 | — | 73 | 81 | 1,043 | 1,427 | 3 | 921 | 80 | 24 | 9 | 9 | — |
| | 計 | 27 | 12 | 2,482 | 274 | 3,701 | 4,791 | 67 | 82 | 287 | — | 287 | 358 | 4,954 | 6,702 | 56 | 4,083 | 571 | 173 | 50 | 56 | 21 |
| 長野 | 地方 | — | 1 | 11 | 5 | 61 | 97 | 5 | 7 | 21 | — | 21 | 27 | 118 | 173 | 1 | 72 | 18 | 16 | 5 | 6 | 1 |
| | 上田支部 | — | — | 8 | — | 33 | 48 | 2 | 3 | 7 | — | 7 | 8 | 56 | 76 | 1 | 45 | 4 | 2 | 4 | 1 | — |
| | 松本支部 | — | — | 7 | 5 | 44 | 55 | 8 | 10 | 16 | — | 16 | 34 | 92 | 127 | 1 | 77 | 13 | 2 | — | — | — |
| | 飯田支部 | — | — | 6 | 2 | 20 | 31 | 2 | 3 | 5 | — | 5 | 7 | 46 | 64 | 1 | 40 | 4 | 1 | — | 1 | — |
| | 長野區 | 4 | 10 | 984 | 22 | 1,353 | 1,583 | 176 | 204 | 151 | — | 151 | 169 | 2,207 | 2,583 | 2 | 2,031 | 123 | 30 | 7 | 13 | 3 |
| | 飯山區 | 2 | 5 | 231 | 2 | 304 | 378 | 51 | 60 | 43 | — | 43 | 49 | 474 | 579 | 1 | 335 | 105 | 28 | 3 | 2 | 1 |
| | 上田區 | 6 | 12 | 437 | 9 | 842 | 1,050 | 184 | 221 | 154 | 3 | 157 | 188 | 1,589 | 1,939 | 18 | 1,337 | 124 | 53 | 43 | 31 | 1 |
| | 岩村田區 | 1 | 13 | 499 | 2 | 754 | 917 | 177 | 209 | 101 | — | 101 | 123 | 1,267 | 1,543 | 3 | 1,179 | 69 | 6 | 7 | 6 | — |
| | 松本區 | 13 | 23 | 889 | 5 | 1,311 | 1,594 | 249 | 279 | 165 | — | 165 | 189 | 2,137 | 2,629 | 9 | 1,896 | 193 | 30 | 10 | 8 | — |

## 1. 檢事局別 搜査事件ノ受理、處理、未處理件數、人員及處理期間 其三

| 檢事局 | | 受理 舊受件數 | 新受件數 直受 | 廳府縣警察官ヨリ | 憲兵ノ將校准士官下士ヨリ | 勅令ニ依ル司法警察官ヨリ | 勅令ニ依リ司法警察官ノ職務ヲ行フ者ヨリ | 他裁判所檢事ヨ | 少年審判所其他ヨリ | 計 | 總件數 | 處理 起訴 豫審請求 | 公判請求 | 略式命令請求 | 計 | 人員 | 不起訴 罪ト爲ラス | 刑事未成年 | 心神喪失 | 犯罪ノ嫌疑ナシ | 親告罪ノ告訴取消無效缺如 | 總人員 |
|---|---|---|---|---|---|---|---|---|---|---|---|---|---|---|---|---|---|---|---|---|---|---|
| 新潟 | 木曾區 | 3 | 42 | 301 | — | — | — | 44 | — | 387 | 390 | 472 | — | 4 | 34 | 38 | 63 | 15 | — | 2 | 33 | 3 | 567 |
| | 大町區 | 1 | 35 | 381 | — | — | 1 | 38 | — | 455 | 456 | 567 | — | 15 | 64 | 79 | 103 | 2 | 2 | — | 85 | 4 | 1,874 |
| | 上諏訪區 | 33 | 52 | 1,242 | — | — | — | 130 | — | 1,424 | 1,457 | 1,874 | — | 73 | 190 | 263 | 340 | 36 | 7 | — | 232 | 8 | 1,071 |
| | 飯田區 | 3 | 64 | 665 | — | — | — | 80 | — | 809 | 812 | 1,071 | — | 33 | 199 | 232 | 356 | 15 | 1 | 1 | 97 | 4 | 1,334 |
| | 伊那區 | 3 | 53 | 968 | — | — | — | 78 | — | 1,099 | 1,102 | 1,334 | — | 45 | 177 | 222 | 302 | 11 | 1 | 1 | 106 | 9 | 15,099 |
| | 計 | 72 | 744 | 10,557 | 1 | — | 17 | 844 | 5 | 12,168 | 12,240 | 15,099 | 86 | 492 | 2,000 | 2,578 | 3,334 | 327 | 19 | 29 | 1,656 | 152 | 379 |
| | 地方 | 13 | 64 | 85 | — | — | — | 22 | — | 171 | 184 | 379 | 28 | — | — | 28 | 39 | 20 | — | 4 | 34 | 5 | 44 |
| | 新發田支部 | — | 2 | 21 | — | — | — | 2 | — | 25 | 25 | 44 | 8 | — | — | 8 | 17 | — | — | 1 | 6 | 5 | 104 |
| | 長岡支部 | 2 | 10 | 36 | — | — | — | 8 | — | 54 | 56 | 104 | 17 | — | — | 17 | 25 | 1 | — | 6 | 10 | 7 | 36 |
| | 高田支部 | 2 | 3 | 20 | — | — | — | 2 | — | 25 | 27 | 36 | 6 | — | — | 6 | 7 | 2 | — | 3 | 3 | 3 | 18 |
| | 相川支部 | — | 1 | 9 | — | — | — | — | — | 10 | 10 | 18 | 1 | — | — | 1 | 1 | 3 | 1 | — | 2 | 1 | 2,852 |
| | 新潟區 | 26 | 158 | 1,714 | 13 | — | — | 165 | — | 2,[illegible]50 | 2,076 | 2,852 | — | 128 | 379 | 507 | 763 | 88 | 20 | 1 | 213 | 39 | 968 |
| | 三條區 | 12 | 64 | 469 | 1 | — | — | 62 | — | 596 | 608 | 968 | — | 16 | 87 | 103 | 216 | 30 | 3 | — | 86 | 10 | 1,151 |
| | 新發田區 | 3 | 93 | 673 | 1 | — | — | 69 | — | 836 | 839 | 1,151 | — | 23 | 107 | 130 | 198 | 25 | 6 | — | 100 | 18 | 354 |
| | 村上區 | 1 | 26 | 193 | — | — | 2 | 30 | — | 251 | 252 | 354 | — | 4 | 35 | 39 | 66 | 13 | 6 | 2 | 31 | 5 | 1,653 |
| | 長岡區 | 34 | 180 | 845 | 1 | — | — | 84 | — | 1,110 | 1,144 | 1,653 | — | 40 | 269 | 309 | 512 | 5 | 25 | 1 | 132 | 7 | 431 |
| | 柏崎區 | 5 | 44 | 247 | — | — | — | 21 | — | 312 | 317 | 431 | — | 9 | 83 | 92 | 161 | 2 | 3 | — | 26 | 4 | 547 |
| | 六日町區 | 9 | 55 | 263 | — | — | — | 38 | — | 356 | 365 | 547 | — | 5 | 72 | 77 | 142 | 8 | — | 2 | — | 1 | 8,096 |
| | 高田區 | 27 | 129 | 596 | — | — | — | 44 | — | 769 | 796 | 8,096 | — | 38 | 102 | 140 | 251 | 7 | 2 | 2 | 89 | 9 | 392 |
| | 糸魚川區 | 18 | 32 | 170 | — | — | 1 | 20 | — | 223 | 241 | 392 | — | 3 | 35 | 38 | 58 | 4 | 1 | — | 36 | 3 | 591 |
| | 相川區 | 5 | 36 | 347 | — | — | — | 20 | — | 403 | 408 | 591 | — | 7 | 58 | 65 | 76 | 22 | 6 | 3 | 46 | 3 | 10,616 |
| | 計 | 157 | 897 | 5,688 | 16 | — | 3 | 587 | — | 7,191 | 7,348 | 10,616 | 60 | 273 | 1,227 | 1,560 | 2,532 | 230 | 73 | 25 | 814 | 120 | 177,298 |
| 以上 | 東京控訴院管內合計 | 1,636 | 12,047 | 101,866 | 220 | — | 76 | 9,687 | 16 | 123,912 | 125,548 | 177,298 | 1,398 | 6,991 | 20,678 | 29,067 | 48,477 | 5,656 | 618 | 175 | 11,944 | 1,605 | 456 |
| 京都 | 地方 | 4 | 114 | 126 | — | — | 1 | 13 | — | 254 | 258 | 456 | 50 | 5 | — | 55 | 95 | 24 | 3 | 8 | 39 | 13 | 14 |
| | 宮津支部 | — | — | 5 | — | — | — | 4 | — | 9 | 9 | 14 | 5 | — | — | 5 | 6 | — | — | 1 | — | — | 39 |
| | 舞鶴支部 | — | 8 | 17 | 1 | — | — | 1 | — | 27 | 27 | 39 | 7 | — | — | 7 | 8 | 5 | 2 | 3 | 4 | 3 | 8,600 |
| | 京都區 | 15 | 591 | 4,905 | 22 | — | — | 426 | — | 5,944 | 5,959 | 8,600 | — | 622 | 870 | 1,492 | 2,349 | 357 | 54 | 7 | 477 | 55 | 611 |
| | 園部區 | — | 26 | 352 | 11 | — | — | 31 | — | 420 | 420 | 611 | — | 20 | 86 | 106 | 179 | 45 | 4 | — | 6 | 2 | 315 |
| | 宮津區 | — | 14 | 210 | — | — | — | 25 | — | 249 | 249 | 315 | — | 13 | 60 | 73 | 88 | 10 | 1 | — | 12 | 1 | 479 |
| | 峰山區 | — | 18 | 231 | 1 | — | — | 19 | — | 269 | 269 | 479 | — | 14 | 51 | 65 | 130 | 25 | 2 | 1 | 21 | 2 | 567 |
| | 舞鶴區 | — | 21 | 355 | 11 | — | — | 38 | — | 425 | 425 | 567 | — | 22 | 66 | 88 | 133 | 39 | 9 | — | 24 | 5 | 982 |
| | 福知山區 | 2 | 42 | 579 | 8 | — | — | 50 | 1 | 680 | 682 | 982 | — | 62 | 106 | 168 | 284 | 65 | 13 | — | 15 | 9 | 12,063 |
| | 計 | 21 | 834 | 6,780 | 54 | — | 1 | 607 | 1 | 8,277 | 8,298 | 12,063 | 62 | 758 | 1,239 | 2,059 | 3,272 | 570 | 88 | 20 | 598 | 90 | 1,610 |
| 大阪 | 地方 | 51 | 330 | 528 | — | — | — | 32 | 3 | 893 | 944 | 1,610 | 207 | — | — | 207 | 305 | 215 | — | 6 | 41 | 49 | 30,365 |
| | 大阪區 | 85 | 2,095 | 15,517 | 127 | — | — | 1,595 | 9 | 19,343 | 19,428 | 30,365 | — | 2,451 | 3,782 | 6,233 | 9,880 | 2,391 | 24 | 2 | 213 | 219 | 2,523 |
| | 堺區 | — | 102 | 1,201 | 2 | — | — | 160 | — | 1,465 | 1,465 | 2,523 | — | 113 | 361 | 474 | 955 | 49 | 7 | — | 59 | 21 | 2,142 |
| | 岸和田區 | — | 61 | 1,066 | 10 | — | — | 124 | — | 1,261 | 1,261 | 2,142 | — | 87 | 278 | 365 | 627 | 49 | 2 | 1 | 26 | 9 | 36,640 |
| | 計 | 136 | 2,588 | 18,312 | 139 | — | — | 1,911 | 12 | 22,962 | 23,098 | 36,640 | 207 | 2,651 | 4,421 | 7,279 | 11,767 | 2,704 | 33 | 9 | 339 | 298 | 1,092 |
| | 地方 | 26 | 107 | 335 | — | — | — | 35 | — | 477 | 503 | 1,092 | 131 | 7 | — | 138 | 295 | 60 | — | 1 | 42 | 30 | 9 |
| | 篠山支部 | — | — | 9 | — | — | — | — | — | 9 | 9 | 9 | 5 | — | — | 5 | 5 | — | — | 1 | 1 | — | |

## 1. 檢事局別 搜査事件ノ受理、處理、未處理件數、人員及處理期間 其三 (續)

| 檢事局 | 處理 不起訴 件數 時效 | 確定判決大赦刑ノ廢止及免除 | 微罪處分及起訴猶豫 | 其他 | 計 | 人員 | 中止 件數 | 人員 | 他へ 件 他裁判所檢事へ | 少年審判所其他へ | 受理 送致 件數 計 | 人員 | 合計 件數 | 人員 | 未處理 件數 | 處理期間 十五日以內 | 一月以內 | 二月以內 | 三月以內 | 六月以內 | 六月以上 |
|---|---|---|---|---|---|---|---|---|---|---|---|---|---|---|---|---|---|---|---|---|---|
| 木曾區 | 19 | 1 | 142 | 3 | 218 | 252 | 85 | 98 | 47 | — | 47 | 56 | 338 | 469 | 2 | 325 | 39 | 20 | 4 | — | — |
| 大町區 | 1 | 1 | 177 | 2 | 274 | 340 | 42 | 55 | 60 | — | 60 | 68 | 455 | 566 | 1 | 368 | 51 | 32 | 2 | 1 | 1 |
| 上諏訪區 | 1 | 5 | 639 | 4 | 932 | 1,196 | 128 | 168 | 121 | — | 121 | 142 | 1,444 | 1,846 | 13 | 1,182 | 142 | 38 | 37 | 45 | — |
| 飯田區 | 1 | — | 310 | 1 | 430 | 545 | 71 | 73 | 69 | — | 69 | 79 | 802 | 1,053 | 10 | 723 | 51 | 13 | 6 | 2 | 2 |
| 伊那區 | 1 | 2 | 453 | 5 | 589 | 713 | 118 | 129 | 172 | — | 172 | 189 | 1,101 | 1,333 | 1 | 1,063 | 27 | 6 | 3 | 2 | — |
| 計 | 49 | 73 | 4,793 | 67 | 7,165 | 8,799 | 1,298 | 1,519 | 1,132 | 3 | 1,135 | 1,328 | 12,176 | 14,980 | 64 | 10,678 | 963 | 277 | 131 | 118 | 9 |
| 新潟 地方 | — | — | 28 | — | 91 | 188 | 7 | 14 | 49 | — | 49 | 88 | 175 | 329 | 9 | 86 | 17 | 31 | 18 | 10 | 13 |
| 新發田支部 | — | — | 2 | — | 14 | 23 | 1 | 1 | 2 | — | 2 | 3 | 25 | 44 | — | 20 | 1 | 2 | 2 | — | — |
| 長岡支部 | — | — | 1 | 1 | 26 | 42 | 2 | 3 | 6 | — | 6 | 21 | 51 | 91 | 5 | 37 | 4 | 6 | 1 | 2 | 1 |
| 高田支部 | — | — | 5 | 1 | 17 | 19 | 1 | 3 | — | — | — | — | 24 | 29 | 3 | 15 | 4 | 2 | 2 | — | 1 |
| 相川支部 | — | — | 1 | — | 8 | 16 | 1 | 1 | — | — | — | — | 10 | 18 | — | 5 | 4 | — | — | 1 | — |
| 新潟區 | 1 | 9 | 843 | 2 | 1,216 | 1,633 | 126 | 153 | 160 | — | 160 | 186 | 2,009 | 2,735 | 67 | 1,387 | 328 | 170 | 51 | 53 | 20 |
| 三條區 | — | 2 | 264 | 5 | 400 | 603 | 30 | 40 | 55 | — | 55 | 68 | 583 | 927 | 20 | 307 | 145 | 86 | 18 | 21 | 11 |
| 新發田區 | — | 8 | 338 | 1 | 496 | 697 | 87 | 113 | 104 | — | 104 | 119 | 817 | 1,127 | 22 | 628 | 97 | 52 | 23 | 17 | — |
| 村上區 | — | 1 | 91 | — | 149 | 213 | 17 | 19 | 41 | — | 41 | 49 | 246 | 347 | 6 | 185 | 41 | 20 | — | — | — |
| 長岡區 | 4 | 8 | 411 | 5 | 593 | 816 | 119 | 147 | 92 | — | 92 | 108 | 1,118 | 1,583 | 26 | 881 | 144 | 41 | 91 | 31 | 2 |
| 柏崎區 | — | — | 105 | 2 | 142 | 172 | 33 | 43 | 46 | — | 46 | 50 | 313 | 426 | 4 | 229 | 60 | 17 | 5 | 2 | — |
| 六日町區 | 2 | — | 128 | 55 | 196 | 285 | 42 | 49 | 44 | — | 44 | 62 | 359 | 538 | 6 | 258 | 60 | 20 | 13 | 6 | 2 |
| 高田區 | — | — | 347 | 1 | 457 | 620 | 105 | 110 | 74 | — | 74 | 85 | 776 | 1,066 | 20 | 465 | 90 | 70 | 68 | 72 | 11 |
| 糸魚川區 | 1 | — | 85 | — | 130 | 230 | 26 | 39 | 39 | — | 39 | 48 | 233 | 375 | 8 | 103 | 40 | 35 | 91 | 32 | 4 |
| 相川區 | 2 | — | 212 | — | 294 | 456 | 22 | 27 | 25 | — | 25 | 28 | 406 | 587 | 2 | 299 | 43 | 19 | 21 | 21 | 3 |
| 計 | 10 | 28 | 2,861 | 73 | 4,234 | 6,013 | 619 | 762 | 737 | — | 737 | 915 | 7,150 | 10,222 | 198 | 4,905 | 1,078 | 571 | 260 | 268 | 68 |
| 以上東京控訴院管內合計 | 528 | 426 | 49,710 | 654 | 71,316 | 96,386 | 10,468 | 13,527 | 9,702 | 2,870 | 12,572 | 15,429 | 123,423 | 173,819 | 2,125 | 89,117 | 19,897 | 7,626 | 3,441 | 2,281 | 1,061 |
| 京都 地方 | 2 | — | 20 | 4 | 113 | 211 | 19 | 28 | 50 | 3 | 53 | 70 | 240 | 404 | 18 | 166 | 25 | 24 | 14 | 11 | — |
| 宮津支部 | — | — | 1 | — | 2 | 2 | — | 2 | 2 | — | 2 | 4 | 9 | 14 | — | 8 | 1 | — | — | — | — |
| 舞鶴支部 | — | — | 1 | — | 18 | 27 | — | — | 2 | — | 2 | 4 | 27 | 39 | — | 21 | 3 | 2 | — | 1 | — |
| 京都區 | 4 | 24 | 2,193 | 20 | 3,191 | 4,619 | 460 | 635 | 375 | 393 | 768 | 876 | 5,911 | 8,479 | 48 | 5,301 | 418 | 108 | 49 | 35 | — |
| 園部區 | 2 | 2 | 190 | 1 | 252 | 351 | 34 | 46 | 22 | 5 | 27 | 34 | 419 | 610 | 1 | 397 | 11 | 7 | 4 | — | — |
| 宮津區 | — | — | 113 | — | 137 | 185 | 7 | 10 | 18 | 14 | 32 | 32 | 249 | 315 | — | 213 | 33 | 2 | 1 | — | — |
| 峰山區 | 1 | 2 | 116 | — | 170 | 293 | 12 | 23 | 14 | 8 | 22 | 33 | 269 | 479 | — | 214 | 43 | 9 | 3 | — | — |
| 舞鶴區 | 1 | 1 | 189 | — | 268 | 348 | 17 | 23 | 38 | 14 | 52 | 63 | 425 | 567 | — | 350 | 65 | 6 | 3 | 1 | — |
| 福知山區 | 2 | 3 | 297 | 2 | 405 | 570 | 41 | 51 | 56 | 10 | 66 | 76 | 681 | 981 | 1 | 638 | 21 | 17 | 5 | — | — |
| 計 | 12 | 32 | 3,120 | 27 | 4,557 | 6,606 | 590 | 818 | 577 | 447 | 1,024 | 1,192 | 8,230 | 11,888 | 68 | 7,308 | 620 | 175 | 79 | 48 | — |
| 大阪 地方 | 3 | 3 | 178 | 20 | 515 | 862 | 37 | 47 | 91 | 20 | 111 | 232 | 870 | 1,446 | 74 | 465 | 115 | 119 | 62 | 34 | 25 |
| 大阪區 | 29 | 34 | 7,121 | 48 | 10,081 | 15,928 | 1,111 | 2,072 | 804 | 1,140 | 1,944 | 2,352 | 19,369 | 30,232 | 59 | 16,184 | 2,119 | 688 | 207 | 152 | 19 |
| 堺區 | 2 | 11 | 586 | 10 | 745 | 1,123 | 40 | 163 | 132 | 63 | 195 | 255 | 1,454 | 2,496 | 11 | 1,116 | 250 | 60 | 23 | 5 | — |
| 岸和田區 | 10 | — | 613 | 3 | 713 | 1,162 | 53 | 158 | 72 | 55 | 127 | 192 | 1,258 | 2,139 | 3 | 1,220 | 26 | 7 | 2 | 3 | — |
| 計 | 44 | 48 | 8,498 | 81 | 12,054 | 19,075 | 1,241 | 2,440 | 1,099 | 1,278 | 2,377 | 3,031 | 22,951 | 36,313 | 147 | 18,985 | 2,510 | 874 | 294 | 244 | 44 |
| 篠山支部 地方 | 2 | — | 48 | 5 | 188 | 380 | 62 | 90 | 79 | 6 | 85 | 242 | 473 | 1,007 | 30 | 351 | 36 | 30 | 18 | 23 | 15 |
| 篠山支部 | — | — | 1 | — | 3 | 3 | 1 | 1 | — | — | — | — | 9 | 9 | — | 7 | 1 | 1 | — | — | — |

## 1. 檢事局別 搜査事件ノ受理、處理、未處理件數、人員及處理期間 其四

| 檢事局 | | 受理 舊受 件數 | 受理 新受 件數 直受 | 受理 新受 件數 廳府縣警察官ヨリ | 受理 新受 件數 憲兵ノ將校准士官下士ヨリ | 受理 新受 件數 勅令ニ依ル司法警察官ヨリ | 受理 新受 件數 勅令ニ依リ司法警察官ノ職務ヲ行フ者ヨリ | 受理 新受 件數 他裁判所檢事ヨリ | 受理 新受 件數 少年審判所其他ヨリ | 受理 新受 件數 計 | 受理 總件數 | 處理 起訴 件數 豫審請求 | 處理 起訴 件數 公判請求 | 處理 起訴 件數 略式命令請求 | 處理 起訴 件數 計 | 處理 起訴 人員 | 處理 不起訴 件數 罪トナラス | 處理 不起訴 件數 刑事未成年 | 處理 不起訴 件數 心神喪失 | 處理 不起訴 件數 犯罪ノ嫌疑ナシ | 處理 不起訴 件數 親告罪ノ告訴取消無效缺如 | 總人員 |
|---|---|---|---|---|---|---|---|---|---|---|---|---|---|---|---|---|---|---|---|---|---|---|
| 神戸 | 姫路支部 | 2 | 13 | 98 | — | — | — | 14 | — | 125 | 127 | 363 | 55 | 1 | — | 56 | 137 | 7 | 1 | 3 | 23 | 7 |
| | 豐岡支部 | 1 | 5 | 43 | — | — | — | 3 | — | 51 | 52 | 78 | 23 | — | — | 23 | 33 | 2 | — | 1 | 3 | 5 |
| | 洲本支部 | — | 1 | 16 | — | — | — | 4 | — | 21 | 21 | 25 | 6 | — | — | 6 | 7 | — | — | — | 2 | 2 |
| | 神戸區 | 47 | 796 | 10,964 | 8 | — | — | 768 | 6 | 12,542 | 12,589 | 18,879 | — | 867 | 1,577 | 2,444 | 4,128 | 310 | 2 | — | 707 | 54 |
| | 明石區 | 2 | 34 | 909 | 1 | — | 3 | 113 | — | 1,060 | 1,062 | 1,533 | — | 87 | 174 | 261 | 467 | 87 | — | — | 21 | 6 |
| | 篠山區 | — | 22 | 316 | 1 | — | 1 | 18 | — | 358 | 358 | 460 | — | 8 | 73 | 81 | 109 | 29 | — | — | 39 | 2 |
| | 柏原區 | 2 | 26 | 320 | — | — | — | 22 | — | 368 | 370 | 445 | — | 11 | 91 | 102 | 128 | 26 | — | — | 58 | — |
| | 伊丹區 | 1 | 145 | 1,648 | 4 | — | — | 170 | — | 1,967 | 1,968 | 2,783 | — | 163 | 490 | 653 | 918 | 74 | 1 | 1 | 176 | 15 |
| | 社區 | 8 | 23 | 625 | — | — | — | 52 | — | 700 | 708 | 996 | — | 29 | 181 | 210 | 297 | 46 | 3 | — | 41 | 14 |
| | 姫路區 | 9 | 114 | 1,896 | 3 | — | 2 | 191 | 1 | 2,207 | 2,216 | 2,959 | — | 151 | 465 | 616 | 915 | 163 | 1 | 1 | 158 | 31 |
| | 龍野區 | 8 | 43 | 1,301 | — | — | 1 | 71 | — | 1,416 | 1,424 | 1,924 | — | 75 | 272 | 347 | 521 | 39 | — | — | 151 | 8 |
| | 豐岡區 | 1 | 43 | 1,235 | — | — | — | 64 | — | 1,342 | 1,343 | 1,780 | — | 108 | 313 | 421 | 642 | 41 | 1 | 1 | 78 | 9 |
| | 洲本區 | 7 | 18 | 1,259 | 3 | — | — | 80 | — | 1,360 | 1,367 | 2,094 | — | 55 | 397 | 452 | 896 | 10 | — | — | 78 | 13 |
| | 計 | 114 | 1,390 | 20,974 | 20 | — | 7 | 1,605 | 7 | 24,033 | 24,117 | 35,420 | 220 | 1,562 | 4,033 | 5,815 | 9,498 | 894 | 9 | 9 | 1,578 | 196 |
| 奈良 | 地方 | 2 | 27 | 48 | — | — | — | 7 | — | 82 | 84 | 151 | 20 | — | — | 20 | 31 | 8 | 3 | 2 | 11 | 3 |
| | 五條支部 | — | 1 | 12 | — | — | — | 2 | — | 15 | 15 | 24 | 4 | — | — | 4 | 4 | 3 | 1 | — | 2 | 1 |
| | 奈良區 | 4 | 78 | 1,336 | 3 | — | — | 100 | — | 1,517 | 1,521 | 2,622 | — | 120 | 273 | 393 | 856 | 121 | 15 | — | 77 | 30 |
| | 葛城區 | 1 | 41 | 641 | — | — | — | 73 | — | 755 | 756 | 1,263 | — | 42 | 119 | 161 | 285 | 90 | 6 | 1 | 46 | 22 |
| | 宇陀區 | — | 12 | 225 | — | — | — | 22 | — | 259 | 259 | 398 | — | 8 | 69 | 77 | 144 | 16 | 2 | 1 | 9 | 4 |
| | 五條區 | 2 | 33 | 516 | 5 | — | — | 45 | — | 599 | 601 | 1,019 | — | 40 | 160 | 200 | 401 | 76 | 5 | — | 22 | 5 |
| | 計 | 9 | 192 | 2,778 | 8 | — | — | 249 | — | 3,227 | 3,236 | 5,477 | 24 | 210 | 621 | 855 | 1,721 | 314 | 32 | 4 | 167 | 65 |
| 大津 | 地方 | 3 | 76 | 89 | — | — | — | 8 | — | 173 | 176 | 226 | 21 | 1 | — | 22 | 28 | 3 | 1 | 5 | 23 | 6 |
| | 大津區 | 7 | 81 | 1,223 | 19 | — | 1 | 121 | 1 | 1,446 | 1,453 | 1,971 | — | 69 | 304 | 373 | 588 | 29 | 18 | — | 160 | 21 |
| | 水口區 | 4 | 5 | 272 | — | — | — | 42 | — | 319 | 323 | 388 | — | 9 | 78 | 87 | 115 | 3 | 8 | — | 30 | 1 |
| | 彦根區 | 5 | 22 | 844 | 6 | — | — | 65 | — | 937 | 942 | 1,290 | — | 60 | 217 | 277 | 429 | 108 | 20 | 2 | 34 | 15 |
| | 長濱區 | 2 | 32 | 468 | 5 | — | — | 36 | — | 541 | 543 | 772 | — | 32 | 111 | 143 | 192 | 53 | 7 | — | 30 | 4 |
| | 計 | 21 | 216 | 2,896 | 30 | — | 1 | 272 | 1 | 3,416 | 3,437 | 4,647 | 21 | 171 | 710 | 902 | 1,352 | 196 | 54 | 7 | 277 | 47 |
| 和歌山 | 地方 | 7 | 47 | 96 | — | — | — | 14 | — | 157 | 164 | 248 | 35 | — | — | 35 | 50 | 22 | 1 | — | 10 | 9 |
| | 田邊支部 | — | 2 | 44 | — | — | 1 | 5 | — | 52 | 52 | 73 | 12 | — | — | 12 | 13 | 2 | 5 | 1 | 4 | 1 |
| | 新宮支部 | — | — | 7 | — | — | — | 3 | — | 10 | 10 | 10 | 7 | — | — | 7 | 7 | — | — | — | 2 | — |
| | 和歌山區 | 25 | 221 | 1,920 | 2 | — | — | 182 | — | 2,325 | 2,350 | 3,563 | — | 226 | 591 | 817 | 1,350 | 313 | 27 | 1 | 73 | 47 |
| | 妙寺區 | 23 | 72 | 465 | — | — | — | 50 | — | 587 | 610 | 1,006 | — | 27 | 134 | 161 | 322 | 115 | 10 | 1 | 14 | 7 |
| | 田邊區 | 2 | 37 | 467 | — | — | — | 73 | — | 577 | 579 | 749 | — | 53 | 159 | 212 | 277 | 21 | 10 | — | 44 | 8 |
| | 御坊區 | 1 | 28 | 240 | — | — | — | 35 | — | 303 | 304 | 436 | — | 10 | 82 | 92 | 142 | 24 | 2 | — | 16 | 13 |
| | 新宮區 | 2 | 21 | 442 | 17 | — | 2 | 56 | — | 538 | 540 | 692 | — | 29 | 159 | 188 | 245 | 37 | 5 | — | 44 | 5 |
| | 計 | 60 | 428 | 3,681 | 19 | — | 3 | 418 | — | 4,549 | 4,609 | 6,777 | 54 | 345 | 1,125 | 1,524 | 2,406 | 534 | 60 | 3 | 207 | 90 |
| 德島 | 地方 | 3 | 42 | 56 | — | — | — | 8 | — | 106 | 109 | 189 | 34 | — | — | 34 | 69 | 15 | 4 | 4 | 7 | 9 |
| | 脇町支部 | — | 9 | 6 | — | — | — | 4 | — | 19 | 19 | 34 | 8 | — | — | 8 | 21 | — | 1 | — | 3 | 2 |
| | 德島區 | 19 | 148 | 1,409 | 1 | — | — | 143 | — | 1,701 | 1,720 | 2,734 | — | 78 | 363 | 441 | 882 | 213 | 34 | 24 | 105 | 19 |
| | 富岡區 | 9 | 40 | 507 | 2 | — | — | 57 | — | 606 | 615 | 1,047 | — | 12 | 164 | 176 | 395 | 45 | 7 | 1 | 25 | 33 |
| | 脇町區 | 8 | 92 | 578 | — | — | — | 33 | — | 703 | 711 | 1,082 | — | 21 | 174 | 195 | 355 | 57 | 24 | 2 | 64 | 12 |

## 1. 檢事局別 搜査事件ノ受理、處理、未處理件數、人員及處理期間 其四 (續)

| 檢事局 | | 處理 不起訴 件數 時效 | 確定判決大赦刑ノ廢止及免除 | 微罪處分及起訴猶豫 | 其他 | 計 | 人員 | 中止 件數 | 人員 | 他ヘ 件數 他裁判所檢事ヘ | 少年審判所其他ヘ | 受理 送致 件數 計 | 人員 | 合計 件數 | 人員 | 未處理 件數 | 處理期間 十五日以內 | 一月以內 | 二月以內 | 三月以內 | 六月以內 | 六月以上 |
|---|---|---|---|---|---|---|---|---|---|---|---|---|---|---|---|---|---|---|---|---|---|---|
| 神戸 | 姬路支部 | — | — | 5 | — | 46 | 182 | 6 | 19 | 16 | 1 | 17 | 21 | 125 | 359 | 2 | 99 | 10 | 4 | 12 | — | — |
| | 豐岡支部 | — | — | 1 | 2 | 14 | 19 | 7 | 7 | 7 | 1 | 8 | 19 | 52 | 78 | — | 47 | 4 | — | — | 1 | — |
| | 洲本支部 | — | — | 2 | — | 6 | 7 | 3 | 3 | 4 | — | 4 | 6 | 19 | 23 | 2 | 17 | 2 | — | — | — | — |
| | 神戸區 | 7 | 59 | 6,674 | 46 | 7,859 | 11,596 | 730 | 1,302 | 808 | 634 | 1,442 | 1,703 | 12,475 | 18,729 | 114 | 11,102 | 1,043 | 146 | 104 | 74 | 6 |
| | 明石區 | 1 | 22 | 445 | 4 | 586 | 777 | 28 | 69 | 155 | 28 | 183 | 214 | 1,058 | 1,527 | 4 | 956 | 84 | 12 | 2 | 4 | — |
| | 篠山區 | 1 | — | 153 | — | 224 | 279 | 19 | 28 | 26 | 6 | 32 | 41 | 356 | 457 | 2 | 299 | 44 | 10 | 2 | 1 | — |
| | 柏原區 | 2 | 1 | 140 | 1 | 228 | 272 | 17 | 17 | 21 | 2 | 23 | 28 | 370 | 445 | — | 303 | 53 | 13 | 1 | — | — |
| | 伊丹區 | — | 3 | 620 | 4 | 894 | 1,300 | 128 | 233 | 216 | 74 | 290 | 328 | 1,965 | 2,779 | 3 | 1,787 | 147 | 24 | 5 | 2 | — |
| | 社區 | 1 | 2 | 274 | 2 | 383 | 541 | 23 | 52 | 74 | 16 | 90 | 97 | 706 | 987 | 2 | 588 | 103 | 12 | 3 | — | — |
| | 姬路區 | 2 | 10 | 858 | 7 | 1,231 | 1,512 | 76 | 144 | 201 | 91 | 292 | 387 | 2,215 | 2,958 | 1 | 2,043 | 128 | 33 | 11 | — | — |
| | 龍野區 | — | 1 | 595 | 7 | 801 | 1,045 | 84 | 134 | 110 | 80 | 190 | 221 | 1,422 | 1,921 | 2 | 1,317 | 75 | 17 | 7 | 6 | — |
| | 豐岡區 | 8 | 12 | 604 | 4 | 758 | 921 | 35 | 57 | 97 | 27 | 124 | 151 | 1,338 | 1,771 | 5 | 1,225 | 76 | 26 | 4 | 6 | 1 |
| | 洲本區 | 1 | 2 | 564 | 1 | 669 | 858 | 42 | 78 | 164 | 34 | 198 | 253 | 1,361 | 2,085 | 6 | 1,165 | 169 | 17 | 6 | 4 | — |
| | 計 | 25 | 112 | 10,984 | 83 | 13,890 | 19,692 | 1,261 | 2,234 | 1,978 | 1,000 | 2,978 | 3,711 | 23,944 | 35,135 | 173 | 21,306 | 1,975 | 345 | 175 | 121 | 22 |
| 奈良 | 地方 | — | — | 10 | 1 | 38 | 67 | 7 | 8 | 18 | — | 18 | 45 | 83 | 151 | 1 | 60 | 14 | 6 | 3 | — | — |
| | 五條支部 | — | — | 1 | 1 | 9 | 17 | 1 | 2 | 1 | — | 1 | 1 | 15 | 24 | — | 12 | 2 | 1 | — | — | — |
| | 奈良區 | 1 | 6 | 647 | 9 | 906 | 1,414 | 71 | 156 | 147 | — | 147 | 189 | 1,517 | 2,615 | 4 | 1,362 | 121 | 24 | 9 | 1 | — |
| | 葛城區 | 12 | 4 | 285 | 1 | 467 | 767 | 56 | 122 | 66 | — | 66 | 73 | 750 | 1,247 | 6 | 570 | 142 | 32 | 4 | 3 | — |
| | 宇陀區 | — | — | 116 | — | 148 | 203 | 14 | 31 | 20 | — | 20 | 20 | 259 | 398 | — | 198 | 56 | 4 | 1 | — | — |
| | 五條區 | 2 | 2 | 197 | 2 | 311 | 472 | 37 | 67 | 50 | — | 50 | 72 | 598 | 1,012 | 3 | 533 | 34 | 18 | 10 | 3 | — |
| | 計 | 15 | 12 | 1,256 | 14 | 1,879 | 2,940 | 186 | 386 | 302 | — | 302 | 400 | 3,222 | 5,447 | 14 | 2,735 | 368 | 85 | 27 | 7 | — |
| 大津 | 地方 | 1 | 1 | 21 | 3 | 64 | 80 | 5 | 8 | 85 | — | 85 | 110 | 176 | 226 | — | 143 | 18 | 7 | 3 | 4 | 1 |
| | 大津區 | 2 | 5 | 566 | 1 | 802 | 1,075 | 70 | 86 | 207 | 1 | 208 | 222 | 1,453 | 1,971 | — | 1,120 | 201 | 94 | 17 | 19 | 2 |
| | 水口區 | 3 | 2 | 142 | 5 | 194 | 222 | 22 | 22 | 20 | — | 20 | 29 | 323 | 388 | — | 249 | 50 | 19 | 1 | 3 | 1 |
| | 彥根區 | 2 | 2 | 375 | 4 | 562 | 727 | 53 | 65 | 44 | — | 44 | 58 | 936 | 1,279 | 6 | 758 | 136 | 24 | 11 | 7 | — |
| | 長濱區 | — | 2 | 228 | 2 | 326 | 474 | 29 | 49 | 43 | — | 43 | 53 | 541 | 768 | 2 | 403 | 88 | 35 | 11 | 4 | — |
| | 計 | 8 | 12 | 1,332 | 15 | 1,948 | 2,578 | 179 | 230 | 399 | 1 | 400 | 472 | 3,429 | 4,632 | 8 | 2,673 | 493 | 179 | 43 | 37 | 4 |
| 和歌山 | 地方 | 2 | — | 18 | 2 | 64 | 101 | 13 | 18 | 45 | — | 45 | 68 | 157 | 237 | 7 | 109 | 11 | 13 | 11 | 13 | — |
| | 田部支部 | 3 | — | 5 | 1 | 22 | 27 | 2 | 4 | 16 | — | 16 | 29 | 52 | 73 | — | 43 | 3 | 4 | 2 | — | — |
| | 新宮支部 | — | — | — | 1 | 3 | 3 | — | — | — | — | — | — | 10 | 10 | — | 9 | 1 | — | — | — | — |
| | 和歌山區 | 157 | 14 | 564 | 4 | 1,200 | 1,629 | 156 | 316 | 169 | — | 169 | 190 | 2,342 | 3,485 | 8 | 1,791 | 300 | 149 | 46 | 56 | — |
| | 妙寺區 | 41 | 2 | 160 | 2 | 352 | 539 | 24 | 43 | 70 | — | 70 | 97 | 607 | 1,001 | 3 | 427 | 129 | 37 | 7 | 7 | — |
| | 田邊區 | 14 | 4 | 154 | 4 | 259 | 337 | 41 | 47 | 65 | — | 65 | 85 | 577 | 746 | 2 | 435 | 97 | 37 | 8 | — | — |
| | 御坊區 | 30 | 2 | 62 | — | 149 | 213 | 23 | 25 | 35 | — | 35 | 43 | 299 | 423 | 5 | 207 | 70 | 11 | 6 | 3 | 2 |
| | 新宮區 | 12 | — | 155 | 3 | 261 | 333 | 33 | 41 | 51 | — | 51 | 63 | 533 | 682 | 7 | 410 | 72 | 39 | 12 | — | — |
| | 計 | 259 | 22 | 1,118 | 17 | 2,310 | 3,182 | 292 | 494 | 451 | — | 451 | 575 | 4,577 | 6,657 | 32 | 3,431 | 683 | 290 | 92 | 79 | 2 |
| 德島 | 地方 | — | — | 7 | 1 | 47 | 74 | 6 | 6 | 11 | — | 11 | 17 | 98 | 166 | 11 | 59 | 13 | 4 | 7 | 13 | 2 |
| | 脇町支部 | — | — | — | 2 | 8 | 8 | 1 | 3 | 1 | — | 1 | 1 | 18 | 33 | 1 | 10 | 3 | 2 | 1 | 2 | — |
| | 德島區 | 2 | 3 | 627 | 5 | 1,032 | 1,478 | 88 | 143 | 103 | — | 103 | 129 | 1,664 | 2,632 | 56 | 1,031 | 314 | 174 | 65 | 67 | 13 |
| | 富岡區 | 2 | 1 | 237 | — | 351 | 511 | 24 | 27 | 40 | — | 40 | 59 | 591 | 992 | 24 | 300 | 153 | 71 | 20 | 44 | 3 |
| | 脇町區 | 1 | 2 | 209 | 7 | 378 | 519 | 44 | 77 | 82 | — | 82 | 106 | 699 | 1,057 | 12 | 410 | 138 | 73 | 54 | 22 | 2 |

# 1. 検事局別 捜査事件ノ受理、處理、未處理件數、人員及處理期間 其五

| 検事局 | 受理 舊受件數 | 新受件數 直受 | 廳府縣警察官ヨリ | 憲兵ノ將校准士官下士ヨリ | 勅令ニ依ル司法警察官ヨリ | 勅令ニ依リ司法警察官ノ職務ヲ行フ者ヨリ | 他裁判所檢事ヨリ | 少年審判所其他ヨリ | 計 | 總件數 |
|---|---|---|---|---|---|---|---|---|---|---|
| 川島區 | 11 | 32 | 390 | — | — | — | 31 | — | 453 | 464 |
| 計 | 50 | 363 | 2,946 | 3 | — | — | 276 | — | 3,588 | 3,638 |
| 高松 地方 | 2 | 14 | 40 | — | — | — | 7 | — | 61 | 63 |
| 高松 丸龜支部 | 1 | 2 | 40 | — | — | — | 7 | — | 49 | 50 |
| 高松 高松區 | 9 | 158 | 1,735 | — | — | 1 | 149 | — | 2,043 | 2,052 |
| 高松 丸龜區 | 7 | 83 | 1,233 | 1 | — | 1 | 94 | — | 1,412 | 1,419 |
| 高松 觀音寺區 | 3 | 19 | 607 | 1 | — | — | 63 | — | 690 | 693 |
| 高松 計 | 22 | 276 | 3,655 | 2 | — | 2 | 320 | — | 4,255 | 4,277 |
| 高知 地方 | 3 | 48 | 70 | — | — | — | 7 | — | 125 | 128 |
| 高知 中村支部 | — | 5 | 14 | — | — | — | — | — | 19 | 19 |
| 高知 高知區 | 12 | 298 | 1,579 | — | — | — | 190 | — | 2,067 | 2,079 |
| 高知 安藝區 | 2 | 26 | 334 | 1 | — | — | 56 | — | 417 | 419 |
| 高知 中村區 | 4 | 86 | 541 | 2 | — | 5 | 68 | — | 702 | 706 |
| 高知 須崎區 | 1 | 91 | 613 | — | — | — | 63 | — | 767 | 768 |
| 高知 計 | 22 | 554 | 3,151 | 3 | — | 5 | 384 | — | 4,097 | 4,119 |
| 以上大阪控訴院管內 合計 | 455 | 6,841 | 65,173 | 278 | — | 19 | 6,042 | 21 | 78,374 | 78,829 |
| 名古屋 地方 | 7 | 146 | 199 | — | — | — | 48 | — | 393 | 400 |
| 名古屋 岡崎支部 | — | 18 | 104 | — | — | — | 12 | — | 134 | 134 |
| 名古屋 名古屋區 | 18 | 485 | 8,063 | 4 | — | — | 902 | — | 9,454 | 9,472 |
| 名古屋 一宮區 | 6 | 27 | 1,461 | 1 | — | 2 | 174 | — | 1,665 | 1,671 |
| 名古屋 半田區 | 6 | 41 | 1,087 | — | — | — | 165 | — | 1,293 | 1,299 |
| 名古屋 岡崎區 | 4 | 118 | 2,233 | — | — | 1 | 147 | — | 2,499 | 2,503 |
| 名古屋 豊橋區 | 6 | 141 | 1,805 | — | — | — | 277 | — | 2,223 | 2,229 |
| 名古屋 新城區 | 3 | 25 | 533 | — | — | — | 41 | — | 599 | 602 |
| 名古屋 計 | 50 | 1,001 | 15,485 | 5 | — | 3 | 1,766 | — | 18,260 | 18,310 |
| 安濃津 地方 | 4 | 29 | 65 | — | — | 4 | 9 | — | 107 | 111 |
| 安濃津 四日市支部 | — | 6 | 20 | — | — | — | 3 | — | 29 | 29 |
| 安濃津 山田支部 | — | 3 | 9 | — | — | — | 4 | — | 16 | 16 |
| 安濃津 木本支部 | — | 1 | 12 | — | — | — | 2 | — | 15 | 15 |
| 安濃津 安濃津區 | 16 | 160 | 986 | 5 | — | 3 | 149 | — | 1,303 | 1,319 |
| 安濃津 松阪區 | 2 | 60 | 421 | — | — | — | 63 | — | 544 | 546 |
| 安濃津 上野區 | 3 | 87 | 473 | 3 | — | — | 44 | — | 607 | 610 |
| 安濃津 四日市區 | 5 | 148 | 936 | — | — | — | 119 | — | 1,203 | 1,208 |
| 安濃津 山田區 | 5 | 127 | 784 | 2 | — | — | 105 | — | 1,018 | 1,023 |
| 安濃津 木本區 | 2 | 72 | 417 | — | — | — | 58 | — | 547 | 549 |
| 安濃津 計 | 37 | 693 | 4,123 | 10 | — | 7 | 556 | — | 5,389 | 5,426 |
| 地方 | 6 | 41 | 63 | — | — | — | 8 | 1 | 113 | 119 |
| 御嵩支部 | 1 | 8 | 22 | — | — | — | 3 | — | 33 | 34 |

| 検事局 | 總人員 | 處理 起訴件數 豫審請求 | 公判請求 | 略式命令請求 | 計 | 人員 | 不起訴件數 罪ト爲ラス | 刑事未成年 | 心神喪失 | 犯罪ノ嫌疑ナシ | 告訴告發ノ取消無效欠如 |
|---|---|---|---|---|---|---|---|---|---|---|---|
| 川島區 | 718 | — | 15 | 68 | 83 | 180 | 26 | 9 | 3 | 29 | 10 |
| 計 | 5,804 | 42 | 126 | 769 | 937 | 1,902 | 356 | 79 | 34 | 233 | 85 |
| 高松 地方 | 95 | 20 | — | — | 20 | 23 | — | 2 | 3 | 10 | 3 |
| 高松 丸龜支部 | 92 | 12 | — | — | 12 | 25 | 4 | 2 | 1 | 7 | 3 |
| 高松 高松區 | 2,963 | — | 92 | 414 | 506 | 834 | 61 | 19 | — | 245 | 31 |
| 高松 丸龜區 | 2,129 | — | 59 | 215 | 274 | 416 | 98 | 8 | — | 132 | 15 |
| 高松 觀音寺區 | 1,039 | — | 11 | 117 | 128 | 218 | 12 | 4 | — | 72 | 6 |
| 高松 計 | 6,318 | 32 | 162 | 746 | 940 | 1,521 | 175 | 35 | 4 | 466 | 58 |
| 高知 地方 | 301 | 47 | — | — | 47 | 120 | 9 | 2 | 5 | 10 | 5 |
| 高知 中村支部 | 21 | 6 | — | — | 6 | 6 | 1 | — | 3 | — | — |
| 高知 高知區 | 2,952 | — | 144 | 391 | 535 | 769 | 231 | 29 | 1 | 214 | 46 |
| 高知 安藝區 | 538 | — | 21 | 86 | 107 | 117 | 30 | 17 | — | 32 | 11 |
| 高知 中村區 | 1,045 | — | 22 | 181 | 203 | 275 | 25 | 13 | 2 | 83 | 11 |
| 高知 須崎區 | 949 | — | 27 | 122 | 149 | 194 | 75 | 10 | 2 | 58 | 17 |
| 高知 計 | 5,806 | 53 | 214 | 780 | 1,047 | 1,481 | 371 | 71 | 13 | 397 | 90 |
| 以上大阪控訴院管內 合計 | 118,952 | 715 | 6,199 | 14,444 | 21,358 | 34,920 | 6,114 | 461 | 103 | 4,262 | 1,019 |
| 名古屋 地方 | 732 | 143 | — | — | 143 | 351 | — | 7 | 4 | 69 | 26 |
| 名古屋 岡崎支部 | 173 | 66 | — | — | 66 | 83 | 1 | 4 | 3 | 21 | 8 |
| 名古屋 名古屋區 | 12,681 | — | 883 | 1,944 | 2,827 | 4,363 | 137 | 302 | — | 610 | 61 |
| 名古屋 一宮區 | 2,155 | — | 93 | 288 | 381 | 577 | 4 | 61 | 1 | 78 | 2 |
| 名古屋 半田區 | 1,628 | — | 86 | 370 | 456 | 639 | 5 | 40 | — | 56 | 13 |
| 名古屋 岡崎區 | 3,022 | — | 138 | 486 | 624 | 867 | 11 | 64 | 4 | 157 | 16 |
| 名古屋 豊橋區 | 2,985 | — | 165 | 572 | 737 | 1,054 | 36 | 62 | 3 | 197 | 17 |
| 名古屋 新城區 | 798 | — | 30 | 168 | 198 | 273 | 5 | 11 | — | 46 | 4 |
| 名古屋 計 | 24,174 | 209 | 1,395 | 3,828 | 5,432 | 8,207 | 199 | 551 | 15 | 1,234 | 147 |
| 安濃津 地方 | 194 | 26 | — | — | 26 | 36 | 2 | 5 | 2 | 8 | 8 |
| 安濃津 四日市支部 | 36 | 7 | — | — | 7 | 8 | — | — | 2 | 2 | 4 |
| 安濃津 山田支部 | 16 | 10 | — | — | 10 | 10 | — | — | — | 1 | — |
| 安濃津 木本支部 | 16 | 5 | — | — | 5 | 5 | 1 | — | 1 | 1 | 1 |
| 安濃津 安濃津區 | 1,842 | — | 68 | 172 | 240 | 394 | — | 39 | — | 198 | 21 |
| 安濃津 松阪區 | 706 | — | 25 | 76 | 101 | 170 | 5 | 14 | — | 73 | 7 |
| 安濃津 上野區 | 908 | — | 52 | 90 | 142 | 302 | 7 | 5 | 2 | 92 | 5 |
| 安濃津 四日市區 | 1,689 | — | 66 | 273 | 339 | 525 | 5 | 20 | 1 | 102 | 16 |
| 安濃津 山田區 | 1,310 | — | 54 | 180 | 234 | 326 | 6 | 12 | — | 145 | 7 |
| 安濃津 木本區 | 800 | — | 15 | 133 | 148 | 259 | 2 | 11 | 1 | 40 | 6 |
| 安濃津 計 | 7,517 | 48 | 280 | 924 | 1,252 | 2,035 | 28 | 106 | 9 | 662 | 75 |
| 地方 | 220 | 38 | 1 | — | 39 | 104 | 8 | 2 | 2 | 18 | 6 |
| 御嵩支部 | 49 | 11 | — | — | 11 | 12 | 1 | — | — | 8 | 2 |

## 1. 検事局別 捜査事件ノ受理、處理、未處理件數、人員及處理期間 其五 (續)

| 検事局 | | 處理 不起訴 件數 時效 | 確定判決大赦刑ノ廢止及免除 | 微罪處分及起訴猶豫 | 其他 | 計 | 人員 | 中止 件數 | 人員 | 他ヘ 件數 他裁判所檢事ヘ | 少年審判所其他ヘ | 受理 送致 件數 計 | 人員 | 合計 件數 | 人員 | 未處理 件數 | 處理期間 十五日以内 | 一月以内 | 二月以内 | 三月以内 | 六月以内 | 六月以上 |
|---|---|---|---|---|---|---|---|---|---|---|---|---|---|---|---|---|---|---|---|---|---|---|
| 高松 | 川島區 | 2 | 2 | 219 | 2 | 302 | 428 | 19 | 35 | 46 | — | 46 | 50 | 450 | 693 | 14 | 156 | 104 | 69 | 37 | 73 | 11 |
| | 計 | 7 | 8 | 1,299 | 17 | 2,118 | 3,018 | 182 | 291 | 283 | — | 283 | 362 | 3,520 | 5,573 | 118 | 1,966 | 725 | 393 | 184 | 221 | 31 |
| | 地方 | — | — | 12 | 4 | 34 | 55 | 2 | 2 | 7 | — | 7 | 10 | 63 | 95 | — | 52 | 6 | 1 | 1 | 3 | — |
| | 丸亀支部 | — | — | 5 | 1 | 23 | 37 | 7 | 13 | 7 | — | 7 | 16 | 49 | 91 | 1 | 37 | 6 | 4 | — | 2 | — |
| | 高松區 | 4 | — | 899 | 12 | 1,271 | 1,742 | 167 | 250 | 97 | — | 97 | 123 | 2,041 | 2,949 | 11 | 1,809 | 154 | 53 | 14 | 7 | 4 |
| | 丸亀區 | 1 | 3 | 580 | 1 | 838 | 1,285 | 118 | 156 | 183 | — | 183 | 262 | 1,413 | 2,119 | 6 | 1,276 | 95 | 27 | 11 | 3 | 1 |
| | 觀音寺區 | — | 4 | 333 | 5 | 436 | 648 | 68 | 99 | 58 | — | 58 | 71 | 690 | 1,036 | 3 | 576 | 90 | 14 | 4 | 6 | — |
| | 計 | 5 | 7 | 1,829 | 23 | 2,602 | 3,767 | 362 | 520 | 352 | — | 352 | 482 | 4,256 | 6,290 | 21 | 3,750 | 351 | 99 | 30 | 21 | 5 |
| 高知 | 地方 | — | — | 16 | 6 | 53 | 118 | 5 | 9 | 22 | — | 22 | 50 | 127 | 297 | 1 | 84 | 18 | 13 | 4 | 7 | 1 |
| | 中村支部 | — | — | 3 | — | 7 | 8 | — | — | 6 | — | 6 | 7 | 19 | 21 | — | 15 | 2 | 2 | — | — | — |
| | 高知區 | 2 | 6 | 736 | 6 | 1,271 | 1,764 | 142 | 221 | 116 | — | 116 | 155 | 2,064 | 2,909 | 15 | 1,322 | 522 | 153 | 34 | 32 | 1 |
| | 安藝區 | — | 1 | 141 | — | 232 | 319 | 23 | 29 | 57 | — | 57 | 73 | 419 | 538 | — | 282 | 106 | 25 | 4 | 2 | — |
| | 中村區 | 6 | — | 215 | 1 | 356 | 485 | 43 | 57 | 98 | — | 98 | 219 | 700 | 1,036 | 6 | 622 | 62 | 14 | 2 | — | — |
| | 須崎區 | 2 | 4 | 264 | 3 | 435 | 544 | 95 | 107 | 83 | 1 | 84 | 99 | 763 | 944 | 5 | 556 | 131 | 48 | 15 | 12 | 1 |
| | 計 | 10 | 11 | 1,375 | 16 | 2,354 | 3,238 | 308 | 423 | 382 | 1 | 383 | 603 | 4,092 | 5,745 | 27 | 2,881 | 841 | 255 | 59 | 53 | 3 |
| 以上大阪控訴院管内 | 合計 | 385 | 264 | 30,811 | 293 | 43,712 | 64,095 | 4,601 | 7,836 | 5,823 | 2,727 | 8,550 | 10,828 | 78,221 | 117,680 | 608 | 65,035 | 8,566 | 2,695 | 983 | 831 | 111 |
| 名古屋 | 地方 | — | — | 46 | 16 | 168 | 253 | 21 | 26 | 55 | — | 55 | 75 | 387 | 705 | 13 | 270 | 34 | 27 | 12 | 35 | 9 |
| | 岡崎支部 | — | — | 7 | 3 | 47 | 66 | 6 | 7 | 15 | — | 15 | 17 | 134 | 173 | — | 121 | 8 | 3 | 1 | 1 | — |
| | 名古屋區 | 14 | 69 | 3,884 | 36 | 5,113 | 6,251 | 644 | 934 | 792 | 2 | 794 | 967 | 9,378 | 12,515 | 94 | 7,126 | 1,153 | 649 | 190 | 229 | 31 |
| | 一宮區 | — | 5 | 696 | 33 | 880 | 1,077 | 157 | 186 | 242 | — | 242 | 302 | 1,660 | 2,142 | 11 | 1,595 | 45 | 13 | 4 | 2 | 1 |
| | 半田區 | 3 | 1 | 539 | 10 | 667 | 790 | 37 | 46 | 137 | — | 137 | 151 | 1,297 | 1,626 | 2 | 963 | 279 | 27 | 15 | 13 | — |
| | 岡崎區 | 5 | 3 | 1,119 | 23 | 1,402 | 1,642 | 187 | 200 | 285 | — | 285 | 308 | 2,498 | 3,017 | 5 | 2,276 | 168 | 35 | 12 | 7 | — |
| | 豊橋區 | 1 | 24 | 736 | 8 | 1,084 | 1,394 | 148 | 193 | 258 | 1 | 259 | 343 | 2,228 | 2,984 | 1 | 2,091 | 93 | 32 | 11 | 1 | — |
| | 新城區 | 2 | 5 | 177 | 2 | 252 | 328 | 36 | 62 | 113 | — | 113 | 132 | 599 | 795 | 3 | 535 | 45 | 17 | 2 | — | — |
| | 計 | 25 | 107 | 7,204 | 131 | 9,613 | 11,801 | 1,236 | 1,654 | 1,897 | 3 | 1,900 | 2,295 | 18,181 | 23,957 | 129 | 14,977 | 1,825 | 803 | 247 | 288 | 41 |
| 安濃津 | 地方 | — | — | 12 | 16 | 53 | 92 | 9 | 26 | 21 | — | 21 | 37 | 109 | 191 | 2 | 92 | 6 | 4 | 2 | 4 | 1 |
| | 四日市支部 | — | — | 4 | 1 | 13 | 13 | 1 | 1 | 8 | — | 8 | 14 | 29 | 36 | — | 26 | 1 | 1 | — | 1 | — |
| | 山田支部 | — | — | — | 2 | 3 | 3 | 1 | 1 | 2 | — | 2 | 2 | 16 | 16 | — | 15 | — | — | — | 1 | — |
| | 木本支部 | — | — | 2 | 1 | 7 | 8 | 1 | 1 | 2 | — | 2 | 2 | 15 | 16 | — | 13 | 1 | 1 | — | — | — |
| | 安濃津區 | — | — | 500 | 21 | 779 | 1,094 | 159 | 202 | 138 | — | 138 | 149 | 1,316 | 1,839 | 3 | 1,099 | 151 | 30 | 22 | 11 | 3 |
| | 松阪區 | 1 | — | 193 | 2 | 295 | 364 | 76 | 91 | 71 | — | 71 | 77 | 543 | 702 | 3 | 437 | 72 | 22 | 2 | 8 | 2 |
| | 上野區 | — | 1 | 185 | 2 | 299 | 402 | 85 | 98 | 80 | — | 80 | 100 | 606 | 902 | 4 | 521 | 63 | 13 | 8 | 1 | — |
| | 四日市區 | 1 | — | 411 | 15 | 571 | 803 | 93 | 118 | 196 | — | 196 | 233 | 1,199 | 1,679 | 9 | 1,124 | 54 | 15 | 6 | — | — |
| | 山田區 | 3 | 2 | 339 | 2 | 516 | 675 | 119 | 129 | 149 | — | 149 | 171 | 1,018 | 1,301 | 5 | 977 | 25 | 7 | 1 | 7 | 1 |
| | 木本區 | — | 1 | 138 | 9 | 208 | 285 | 111 | 147 | 79 | — | 79 | 104 | 546 | 795 | 3 | 433 | 73 | 28 | 11 | 1 | — |
| | 計 | 5 | 4 | 1,784 | 71 | 2,744 | 3,739 | 655 | 814 | 746 | — | 746 | 889 | 5,397 | 7,477 | 29 | 4,737 | 446 | 121 | 52 | 34 | 7 |
| | 地方 | — | — | 13 | 2 | 51 | 79 | 7 | 8 | 18 | — | 18 | 25 | 115 | 216 | 4 | 81 | 13 | 12 | 2 | 5 | 2 |
| | 御藏支部 | — | — | 3 | 6 | 20 | 25 | 2 | 2 | 1 | — | 1 | 10 | 34 | 49 | — | 16 | 5 | 4 | 3 | 6 | — |

## 1. 檢事局別 捜査事件ノ受理、處理、未處理件數、人員及處理期間 其六

| 檢事局 | | 受理：舊受件數 | 新受件數：直受 | 新受件數：廳府縣警察官ヨリ | 新受件數：憲兵ノ將校准士官下士ヨリ | 新受件數：勅令ニ依ル司法警察官ヨリ | 新受件數：勅令ニ依リ司法警察官ノ職務ヲ行フ者ヨリ | 新受件數：他裁判所檢事ヨリ | 新受件數：少年審判所其他ヨリ | 新受件數：計 | 總件數 | 處理：總人員 | 起訴件數：豫審請求 | 起訴件數：公判請求 | 起訴件數：略式命令請求 | 起訴件數：計 | 起訴人員 | 不起訴件數：罪ト爲ラス | 不起訴件數：刑事未成年 | 不起訴件數：心神喪失 | 不起訴件數：犯罪ノ嫌疑ナシ | 不起訴件數：親告罪ノ告訴取消無效缺如 |
|---|---|---|---|---|---|---|---|---|---|---|---|---|---|---|---|---|---|---|---|---|---|---|
| 岐阜 | 高山支部 | — | 2 | 13 | — | — | — | 1 | — | 16 | 16 | 20 | 10 | — | — | 10 | 10 | — | — | — | — | — |
| 岐阜 | 岐阜區 | 15 | 220 | 1,824 | 1 | — | 3 | 240 | — | 2,288 | 2,303 | 3,194 | — | 157 | 454 | 611 | 960 | 63 | 30 | — | 219 | 18 |
| 岐阜 | 八幡區 | 1 | 14 | 234 | — | — | — | 35 | — | 283 | 284 | 368 | — | 13 | 55 | 68 | 90 | 5 | 4 | — | 11 | 2 |
| 岐阜 | 大垣區 | 5 | 103 | 1,074 | 7 | — | — | 71 | — | 1,255 | 1,260 | 1,654 | — | 72 | 324 | 396 | 525 | 5 | 23 | — | 116 | 13 |
| 岐阜 | 御嵩區 | 7 | 118 | 1,224 | — | — | — | 124 | — | 1,466 | 1,473 | 1,937 | — | 92 | 318 | 410 | 621 | 7 | 33 | 1 | 122 | 5 |
| 岐阜 | 高山區 | 5 | 60 | 645 | — | — | 11 | 52 | — | 768 | 773 | 1,061 | — | 33 | 166 | 199 | 318 | 23 | 21 | — | 84 | 5 |
| 岐阜 | 計 | 40 | 566 | 5,099 | 8 | — | 14 | 534 | 1 | 6,222 | 6,262 | 8,503 | 59 | 368 | 1,317 | 1,744 | 2,640 | 112 | 113 | 3 | 578 | 51 |
| 福井 | 地方 | 1 | 21 | 51 | — | — | — | 14 | — | 86 | 87 | 135 | 21 | — | — | 21 | 27 | 4 | 3 | 6 | 14 | 7 |
| 福井 | 小濱支部 | — | — | 2 | — | — | — | — | — | 2 | 2 | 2 | — | — | — | — | — | — | — | — | — | — |
| 福井 | 福井區 | 7 | 228 | 878 | 21 | — | — | 85 | — | 1,212 | 1,219 | 1,956 | — | 75 | 278 | 353 | 740 | 34 | 18 | — | 113 | 20 |
| 福井 | 武生區 | 1 | 70 | 412 | 21 | — | — | 27 | — | 530 | 531 | 797 | — | 23 | 111 | 134 | 238 | 3 | 5 | — | 52 | 6 |
| 福井 | 大野區 | 2 | 42 | 214 | 17 | — | — | 26 | — | 299 | 301 | 516 | — | 10 | 65 | 75 | 171 | 9 | 3 | — | 36 | 2 |
| 福井 | 敦賀區 | 5 | 17 | 239 | 2 | — | 2 | 19 | — | 279 | 284 | 416 | — | 13 | 61 | 74 | 122 | 14 | 3 | — | 10 | 1 |
| 福井 | 小濱區 | — | 24 | 205 | 2 | — | — | 19 | — | 250 | 250 | 404 | — | 6 | 54 | 60 | 88 | 11 | 4 | — | 11 | 3 |
| 福井 | 計 | 16 | 402 | 2,001 | 63 | — | 2 | 190 | — | 2,658 | 2,674 | 4,226 | 21 | 127 | 569 | 717 | 1,386 | 75 | 36 | 6 | 236 | 39 |
| 金澤 | 地方 | 2 | 69 | 33 | — | — | — | 22 | — | 124 | 126 | 328 | 28 | 1 | — | 29 | 87 | 3 | — | 1 | 38 | 4 |
| 金澤 | 七尾支部 | 4 | 15 | 44 | — | — | — | 12 | — | 71 | 75 | 135 | 11 | — | — | 11 | 12 | 4 | 5 | 3 | 21 | 4 |
| 金澤 | 金澤區 | 3 | 108 | 1,270 | 33 | — | — | 161 | — | 1,572 | 1,575 | 2,059 | — | 145 | 512 | 657 | 853 | 31 | 19 | 1 | 117 | 13 |
| 金澤 | 小松區 | 2 | 19 | 450 | 41 | — | — | 18 | — | 528 | 530 | 700 | — | 9 | 170 | 179 | 288 | 6 | 3 | — | 46 | 2 |
| 金澤 | 七尾區 | 2 | 56 | 515 | 7 | — | — | 55 | — | 633 | 635 | 873 | — | 23 | 188 | 211 | 316 | 40 | 8 | — | 72 | 4 |
| 金澤 | 輪島區 | 9 | 36 | 497 | — | — | — | 41 | — | 574 | 583 | 815 | — | 5 | 163 | 168 | 235 | 42 | 10 | — | 96 | 5 |
| 金澤 | 計 | 22 | 303 | 2,809 | 81 | — | — | 309 | — | 3,502 | 3,524 | 4,910 | 39 | 183 | 1,033 | 1,255 | 1,791 | 126 | 45 | 5 | 390 | 32 |
| 富山 | 地方 | — | 26 | 44 | — | — | — | 16 | — | 86 | 86 | 154 | 25 | — | — | 25 | 44 | — | 4 | 2 | 20 | 7 |
| 富山 | 高岡支部 | 2 | 4 | 26 | — | — | — | 6 | — | 36 | 38 | 68 | 17 | — | — | 17 | 32 | — | 1 | 2 | 11 | 1 |
| 富山 | 富山區 | 9 | 147 | 1,360 | 32 | — | — | 118 | — | 1,657 | 1,666 | 2,329 | — | 67 | 356 | 423 | 645 | 11 | 23 | 1 | 270 | 25 |
| 富山 | 魚津區 | 7 | 325 | 761 | — | — | — | 63 | — | 1,149 | 1,156 | 1,808 | — | 27 | 202 | 229 | 453 | 13 | 27 | — | 305 | 21 |
| 富山 | 高岡區 | 2 | 97 | 1,053 | — | — | — | 95 | — | 1,245 | 1,247 | 1,651 | — | 36 | 293 | 329 | 448 | 17 | 13 | — | 228 | 18 |
| 富山 | 出町區 | 8 | 55 | 741 | — | — | — | 29 | — | 825 | 833 | 1,143 | — | 12 | 137 | 149 | 229 | 11 | 19 | — | 135 | 8 |
| 富山 | 計 | 28 | 654 | 3,985 | 32 | — | — | 327 | — | 4,998 | 5,026 | 7,153 | 42 | 142 | 988 | 1,172 | 1,853 | 52 | 87 | 5 | 969 | 80 |
| 以上名古屋控訴院管內 | 合計 | 193 | 3,619 | 33,502 | 199 | — | 26 | 3,682 | 1 | 41,029 | 41,222 | 56,483 | 418 | 2,495 | 8,659 | 11,572 | 17,912 | 592 | 938 | 43 | 4,069 | 424 |
| 廣島 | 地方 | 29 | 63 | 116 | 1 | 1 | — | 24 | — | 205 | 234 | 476 | 63 | — | — | 63 | 92 | 8 | 2 | | 37 | 8 |
| 廣島 | 呉支部 | 2 | 4 | 50 | — | — | — | 13 | — | 67 | 69 | 125 | 18 | — | — | 18 | 41 | 8 | — | | 12 | 2 |
| 廣島 | 尾道支部 | 3 | 11 | 89 | — | — | — | 19 | — | 119 | 122 | 234 | 43 | 2 | — | 45 | 50 | 3 | 3 | 6 | 19 | 2 |
| 廣島 | 三次支部 | 1 | 5 | 16 | — | — | — | 2 | — | 23 | 24 | 38 | 7 | — | — | 7 | 8 | 1 | 1 | — | 2 | 3 |
| 廣島 | 廣島區 | 71 | 518 | 4,075 | 11 | — | 1 | 407 | — | 5,012 | 5,083 | 6,558 | — | 301 | 912 | 1,213 | 1,563 | 146 | 160 | 1 | 479 | 50 |
| 廣島 | 呉區 | 55 | 234 | 1,943 | 24 | — | — | 160 | 8 | 2,369 | 2,424 | 3,233 | — | 151 | 447 | 598 | 873 | 130 | 86 | 1 | 220 | 28 |
| 廣島 | 竹原區 | 85 | 30 | 520 | 40 | — | — | 135 | — | 725 | 810 | 1,012 | — | 19 | 146 | 165 | 200 | 15 | 22 | 3 | 121 | 14 |
| 廣島 | 尾道區 | 4 | 157 | 1,665 | 18 | — | — | 287 | — | 2,127 | 2,131 | 2,905 | — | 91 | 355 | 446 | 630 | 80 | 43 | 2 | 259 | 26 |
| 廣島 | 福山區 | 27 | 116 | 1,604 | 177 | — | — | 141 | — | 2,038 | 2,065 | 2,578 | — | 105 | 227 | 332 | 524 | 14 | 19 | — | 152 | 14 |

## 1. 檢事局別 搜査事件ノ受理、處理、未處理件數、人員及處理期間 其六 (續)

| 檢事局 | | 處理 不起訴 件數 時效 | 確定判決大赦刑ノ廢止及免除 | 微罪處分及起訴猶豫 | 其他 | 計 | 人員 | 中止 件數 | 人員 | 他ヘ 件數 他裁判所檢事ヘ | 少年審判所其他ヘ | 送致 件數 計 | 人員 | 合計 件數 | 人員 | 未處理 件數 | 處理期間 十五日以內 | 一月以內 | 二月以內 | 三月以內 | 六月以內 | 六月以上 |
|---|---|---|---|---|---|---|---|---|---|---|---|---|---|---|---|---|---|---|---|---|---|---|
| 岐阜 | 高山支部 | — | — | — | 1 | 1 | 1 | — | — | 5 | — | 5 | 9 | 16 | 20 | — | 11 | 4 | 1 | — | — | — |
| | 岐阜區 | 2 | 24 | 828 | 6 | 1,190 | 1,590 | 193 | 258 | 292 | — | 292 | 355 | 2,286 | 3,163 | 17 | 1,943 | 216 | 79 | 23 | 21 | 4 |
| | 八幡區 | 1 | — | 102 | 1 | 126 | 168 | 31 | 34 | 59 | — | 59 | 76 | 284 | 368 | — | 157 | 80 | 39 | 2 | 6 | — |
| | 大垣區 | 2 | 12 | 421 | 10 | 602 | 815 | 111 | 140 | 143 | — | 143 | 158 | 1,252 | 1,638 | 8 | 1,073 | 108 | 46 | 9 | 16 | — |
| | 御嵩區 | — | 7 | 587 | 12 | 774 | 971 | 106 | 139 | 174 | — | 174 | 191 | 1,464 | 1,922 | 9 | 1,043 | 227 | 127 | 36 | 31 | — |
| | 高山區 | — | 2 | 248 | 6 | 389 | 533 | 72 | 80 | 111 | — | 111 | 128 | 771 | 1,059 | 2 | 581 | 122 | 35 | 21 | 12 | — |
| | 計 | 5 | 45 | 2,202 | 44 | 3,153 | 4,182 | 522 | 661 | 803 | — | 803 | 952 | 6,222 | 8,435 | 40 | 4,905 | 775 | 343 | 96 | 97 | 6 |
| 福井 | 地方 | — | 2 | 14 | 1 | 51 | 73 | 4 | 7 | 9 | — | 9 | 24 | 85 | 131 | 2 | 62 | 13 | 6 | 1 | 3 | — |
| | 小濱支部 | — | — | — | 1 | 1 | 1 | — | — | 1 | — | 1 | 1 | 2 | 2 | — | 2 | — | — | — | — | — |
| | 福井區 | 7 | 16 | 406 | 3 | 617 | 896 | 123 | 166 | 115 | — | 115 | 136 | 1,208 | 1,938 | 11 | 1,018 | 107 | 48 | 16 | 13 | 6 |
| | 武生區 | 2 | 1 | 184 | 14 | 267 | 407 | 73 | 86 | 53 | — | 53 | 61 | 527 | 792 | 4 | 411 | 54 | 36 | 10 | 13 | 3 |
| | 大野區 | 1 | — | 110 | — | 161 | 270 | 39 | 44 | 25 | — | 25 | 30 | 300 | 515 | 1 | 212 | 45 | 34 | 5 | 4 | — |
| | 敦賀區 | 3 | 1 | 122 | 2 | 156 | 209 | 18 | 30 | 30 | — | 30 | 39 | 278 | 400 | 6 | 228 | 26 | 16 | 4 | 4 | — |
| | 小濱區 | 2 | 1 | 116 | — | 148 | 260 | 11 | 19 | 27 | — | 27 | 31 | 246 | 398 | 4 | 188 | 35 | 13 | 6 | 4 | — |
| | 計 | 15 | 21 | 952 | 21 | 1,401 | 2,116 | 268 | 352 | 260 | — | 260 | 322 | 2,646 | 4,176 | 28 | 2,121 | 280 | 153 | 42 | 41 | 9 |
| 金澤 | 地方 | 1 | — | 20 | — | 67 | 153 | 5 | 14 | 19 | — | 19 | 57 | 120 | 311 | 6 | 77 | 19 | 12 | 6 | 4 | 2 |
| | 七尾支部 | — | — | 6 | 1 | 44 | 70 | 3 | 5 | 16 | — | 16 | 46 | 74 | 133 | 1 | 56 | 9 | 2 | 2 | 1 | 4 |
| | 金澤區 | 3 | 19 | 457 | 9 | 669 | 883 | 118 | 138 | 108 | — | 108 | 144 | 1,552 | 2,018 | 23 | 1,283 | 186 | 58 | 20 | 5 | — |
| | 小松區 | 2 | 2 | 150 | 3 | 214 | 252 | 53 | 58 | 82 | — | 82 | 100 | 528 | 698 | 2 | 306 | 135 | 57 | 25 | 5 | — |
| | 七尾區 | 1 | 1 | 150 | 10 | 286 | 386 | 55 | 66 | 79 | — | 79 | 99 | 631 | 867 | 4 | 589 | 20 | 18 | 2 | 2 | — |
| | 輪島區 | — | 5 | 164 | 1 | 323 | 460 | 30 | 36 | 57 | — | 57 | 66 | 578 | 797 | 5 | 464 | 62 | 32 | 8 | 10 | 2 |
| | 計 | 7 | 27 | 947 | 24 | 1,603 | 2,204 | 264 | 317 | 361 | — | 361 | 512 | 3,483 | 4,824 | 41 | 2,775 | 431 | 179 | 63 | 27 | 8 |
| 富山 | 地方 | — | — | 9 | 2 | 44 | 61 | 2 | 3 | 9 | 3 | 12 | 40 | 83 | 150 | 3 | 64 | 6 | 7 | 3 | 3 | — |
| | 高岡支部 | — | — | 1 | 2 | 18 | 25 | — | 2 | 3 | — | 3 | 9 | 38 | 68 | — | 24 | 8 | 4 | 1 | — | 1 |
| | 富山區 | 13 | 20 | 482 | 105 | 950 | 1,267 | 93 | 152 | 149 | — | 149 | 189 | 1,615 | 2,253 | 51 | 1,282 | 149 | 88 | 51 | 45 | — |
| | 魚津區 | 1 | 3 | 285 | 96 | 751 | 1,120 | 67 | 105 | 104 | — | 104 | 119 | 1,151 | 1,797 | 5 | 867 | 154 | 61 | 45 | 24 | — |
| | 高岡區 | 1 | 7 | 378 | 70 | 732 | 948 | 65 | 102 | 119 | — | 119 | 144 | 1,245 | 1,642 | 2 | 684 | 300 | 191 | 54 | 16 | — |
| | 出町區 | 1 | 7 | 278 | 35 | 494 | 664 | 27 | 47 | 101 | — | 101 | 111 | 771 | 1,051 | 62 | 487 | 133 | 71 | 36 | 44 | — |
| | 計 | 16 | 37 | 1,433 | 310 | 2,989 | 4,085 | 254 | 411 | 485 | 3 | 488 | 612 | 4,903 | 6,961 | 123 | 3,408 | 750 | 422 | 190 | 132 | 1 |
| 以上名古屋高等檢察廳管內訴訟院合計 | | 73 | 241 | 14,522 | 601 | 21,503 | 28,127 | 3,199 | 4,209 | 4,552 | 6 | 4,558 | 5,582 | 40,832 | 55,830 | 390 | 32,923 | 4,507 | 2,021 | 690 | 619 | 72 |
| 廣島 | 地方 | — | — | 9 | — | 66 | 166 | 17 | 29 | 63 | 1 | 64 | 134 | 210 | 421 | 24 | 119 | 18 | 19 | 21 | 15 | 18 |
| | 吳支部 | — | — | 4 | 2 | 28 | 42 | 7 | 17 | 15 | — | 15 | 22 | 68 | 122 | 1 | 56 | 6 | 3 | 2 | 1 | — |
| | 尾道支部 | — | 1 | 5 | 7 | 46 | 99 | 14 | 33 | 12 | — | 12 | 36 | 117 | 218 | 5 | 96 | 9 | 4 | 6 | 2 | — |
| | 三次支部 | — | — | 3 | 2 | 12 | 15 | 3 | 8 | 1 | — | 1 | 6 | 23 | 37 | 1 | 17 | — | 1 | 5 | — | — |
| | 廣島區 | 12 | 40 | 1,562 | 21 | 2,471 | 3,270 | 773 | 948 | 412 | — | 412 | 510 | 4,869 | 6,291 | 214 | 3,437 | 793 | 389 | 226 | 23 | 1 |
| | 吳區 | 3 | 91 | 681 | 10 | 1,250 | 1,653 | 322 | 388 | 225 | 1 | 226 | 282 | 2,396 | 3,196 | 28 | 2,092 | 213 | 73 | 14 | 4 | — |
| | 竹原區 | 4 | 6 | 212 | 1 | 398 | 498 | 123 | 146 | 94 | — | 94 | 116 | 780 | 960 | 30 | 300 | 276 | 168 | 22 | 14 | — |
| | 尾道區 | 2 | 7 | 568 | 11 | 998 | 1,436 | 384 | 474 | 263 | — | 263 | 300 | 2,091 | 2,840 | 40 | 1,900 | 129 | 47 | 14 | 1 | — |
| | 福山區 | 19 | 3 | 889 | 40 | 1,150 | 1,380 | 252 | 286 | 288 | 4 | 292 | 338 | 2,026 | 2,528 | 39 | 1,884 | 96 | 34 | 11 | 1 | — |

## 1. 檢事局別　捜査事件ノ受理、處理、未處理件數、人員及處理期間　其七

| 檢事局 | 舊受件數 | 新受件數 直受 | 新受件數 廳府縣警察官ヨリ | 新受件數 憲兵ノ將校准士官下士ヨリ | 新受件數 勅令ニ依ル司法警察官ヨリ | 新受件數 勅令ニ依リ司法警察官ノ職務ヲ行フ者ヨリ | 新受件數 他裁判所檢事ヨリ | 新受件數 少年審判所其他ヨリ | 新受件數 計 | 總件數 |
|---|---|---|---|---|---|---|---|---|---|---|
| 三次區 | 8 | 101 | 738 | — | — | — | 79 | — | 918 | 926 |
| 庄原區 | 2 | 22 | 339 | — | — | — | 91 | — | 452 | 454 |
| 計 | 287 | 1,261 | 11,155 | 271 | 1 | 1 | 1,358 | 8 | 14,055 | 14,342 |
| 山口 地方 | 3 | 31 | 38 | — | — | — | 5 | — | 74 | 77 |
| 山口 岩國支部 | 1 | 10 | 17 | — | — | — | 12 | — | 39 | 40 |
| 山口 下關支部 | 1 | 20 | 61 | — | — | — | 11 | — | 92 | 93 |
| 山口 山口區 | 21 | 204 | 839 | 6 | — | 1 | 164 | — | 1,214 | 1,235 |
| 山口 德山區 | 11 | 115 | 532 | 2 | — | — | 96 | 2 | 747 | 758 |
| 山口 萩區 | 13 | 111 | 408 | — | — | — | 112 | — | 631 | 644 |
| 山口 岩國區 | 14 | 188 | 614 | 5 | — | — | 109 | — | 916 | 930 |
| 山口 下關區 | 34 | 217 | 1,369 | 16 | — | 1 | 228 | — | 1,831 | 1,865 |
| 山口 船木區 | 2 | 158 | 743 | 6 | — | — | 125 | — | 1,032 | 1,034 |
| 山口 計 | 100 | 1,054 | 4,621 | 35 | — | 2 | 862 | 2 | 6,576 | 6,676 |
| 岡山 地方 | 3 | 53 | 123 | 1 | — | — | 33 | — | 210 | 213 |
| 岡山 高梁支部 | 2 | 2 | 10 | — | — | — | 2 | — | 14 | 16 |
| 岡山 津山支部 | — | 7 | 48 | — | — | — | 4 | — | 59 | 59 |
| 岡山 岡山區 | 8 | 435 | 4,447 | 7 | — | 3 | 311 | — | 5,203 | 5,211 |
| 岡山 玉島區 | 9 | 71 | 1,043 | — | — | — | 93 | — | 1,207 | 1,216 |
| 岡山 笠岡區 | 4 | 47 | 640 | — | — | — | 75 | — | 762 | 766 |
| 岡山 高梁區 | 1 | 54 | 551 | — | — | — | 59 | — | 664 | 665 |
| 岡山 新見區 | 2 | 23 | 367 | — | — | — | 26 | — | 416 | 418 |
| 岡山 津山區 | 23 | 144 | 1,132 | 2 | — | — | 96 | — | 1,374 | 1,397 |
| 岡山 勝山區 | 17 | 23 | 539 | — | — | — | 31 | — | 593 | 610 |
| 岡山 計 | 69 | 859 | 8,900 | 10 | — | 3 | 730 | — | 10,502 | 10,571 |
| 鳥取 地方 | 4 | 33 | 42 | — | — | — | 15 | — | 90 | 94 |
| 鳥取 米子支部 | — | 5 | 33 | — | — | — | 3 | — | 41 | 41 |
| 鳥取 鳥取區 | 31 | 59 | 1,252 | 2 | — | — | 91 | — | 1,404 | 1,435 |
| 鳥取 倉吉區 | 12 | 98 | 530 | — | — | — | 53 | — | 681 | 693 |
| 鳥取 米子區 | 28 | 212 | 1,205 | — | — | — | 125 | — | 1,542 | 1,570 |
| 鳥取 計 | 75 | 407 | 3,062 | 2 | — | — | 287 | — | 3,758 | 3,833 |
| 松江 地方 | 3 | 18 | 28 | — | — | — | 9 | — | 55 | 58 |
| 松江 濱田支部 | — | 1 | 16 | — | — | — | 12 | — | 29 | 29 |
| 松江 西鄕支部 | — | — | 2 | — | — | — | — | — | 2 | 2 |
| 松江 松江區 | 5 | 137 | 794 | 1 | — | 1 | 107 | — | 1,040 | 1,045 |
| 松江 木次區 | 9 | 46 | 389 | — | — | — | 39 | — | 474 | 483 |
| 松江 今市區 | 16 | 85 | 1,066 | — | — | — | 64 | — | 1,215 | 1,231 |
| 松江 濱田區 | 10 | 65 | 696 | 1 | — | — | 83 | — | 845 | 855 |
| 松江 益田區 | 9 | 52 | 648 | — | — | — | 54 | — | 754 | 763 |
| 松江 大森區 | 16 | 32 | 661 | — | — | — | 60 | — | 753 | 769 |
| 松江 西鄕區 | — | 49 | 157 | — | — | — | 13 | — | 219 | 219 |
| 松江 計 | 68 | 485 | 4,457 | 2 | — | 1 | 441 | — | 5,386 | 5,454 |

| 檢事局 | 總人員 | 起訴件數 豫審請求 | 起訴件數 公判請求 | 起訴件數 略式命令請求 | 起訴件數 計 | 起訴人員 | 不起訴件數 罪ト爲ラス | 不起訴件數 刑事未成年 | 不起訴件數 心神喪失 | 不起訴件數 犯罪ノ嫌疑ナシ | 不起訴件數 告訴告發ノ取消無效欠如 |
|---|---|---|---|---|---|---|---|---|---|---|---|
| 三次區 | 1,152 | — | 43 | 183 | 226 | 311 | 39 | 18 | 1 | 78 | 7 |
| 庄原區 | 556 | — | 30 | 97 | 127 | 175 | 21 | 2 | 1 | 21 | 2 |
| 計 | 18,867 | 131 | 742 | 2,367 | 3,240 | 4,467 | 465 | 356 | 17 | 1,400 | 156 |
| 山口 地方 | 125 | 16 | — | — | 16 | 17 | 5 | 1 | 2 | 11 | 6 |
| 山口 岩國支部 | 67 | 17 | — | — | 17 | 26 | — | 3 | 1 | 6 | — |
| 山口 下關支部 | 130 | 39 | — | — | 39 | 46 | 2 | 1 | 1 | 9 | 6 |
| 山口 山口區 | 1,661 | — | 83 | 252 | 335 | 530 | 34 | 26 | 2 | 98 | 23 |
| 山口 德山區 | 1,148 | — | 54 | 145 | 199 | 375 | 11 | 24 | 2 | 107 | 9 |
| 山口 萩區 | 879 | — | 51 | 199 | 250 | 368 | 8 | 6 | 1 | 60 | 10 |
| 山口 岩國區 | 1,225 | — | 64 | 201 | 265 | 383 | 8 | 25 | — | 74 | 5 |
| 山口 下關區 | 2,417 | — | 154 | 383 | 537 | 701 | 33 | 72 | 2 | 216 | 23 |
| 山口 船木區 | 1,382 | — | 89 | 235 | 324 | 494 | 3 | 68 | 4 | 104 | 16 |
| 山口 計 | 9,034 | 72 | 495 | 1,415 | 1,982 | 2,940 | 104 | 226 | 15 | 685 | 98 |
| 岡山 地方 | 337 | 85 | 5 | — | 90 | 126 | 6 | 6 | 7 | 19 | 5 |
| 岡山 高梁支部 | 22 | 2 | — | — | 2 | 2 | — | — | 1 | 4 | 1 |
| 岡山 津山支部 | 100 | 19 | — | — | 19 | 27 | 2 | 2 | 1 | 3 | 6 |
| 岡山 岡山區 | 7,271 | — | 332 | 906 | 1,238 | 2,007 | 90 | 76 | 2 | 449 | 45 |
| 岡山 玉島區 | 1,626 | — | 78 | 174 | 252 | 404 | 8 | 29 | 5 | 97 | 12 |
| 岡山 笠岡區 | 1,041 | — | 32 | 94 | 126 | 225 | 8 | 14 | 1 | 43 | 10 |
| 岡山 高梁區 | 799 | — | 19 | 96 | 115 | 155 | 5 | 17 | — | 98 | 8 |
| 岡山 新見區 | 545 | — | 5 | 72 | 77 | 125 | 2 | 4 | — | 42 | 3 |
| 岡山 津山區 | 1,879 | — | 73 | 244 | 317 | 460 | 21 | 20 | 1 | 192 | 27 |
| 岡山 勝山區 | 750 | — | 19 | 119 | 138 | 179 | 13 | 7 | — | 70 | 4 |
| 岡山 計 | 14,370 | 106 | 563 | 1,705 | 2,374 | 3,710 | 155 | 175 | 18 | 1,017 | 121 |
| 鳥取 地方 | 168 | 29 | 1 | — | 30 | 57 | 1 | 1 | — | 17 | 5 |
| 鳥取 米子支部 | 56 | 17 | — | — | 17 | 19 | — | 2 | — | 7 | 2 |
| 鳥取 鳥取區 | 1,880 | — | 75 | 299 | 374 | 516 | 24 | 13 | — | 215 | 20 |
| 鳥取 倉吉區 | 882 | — | 38 | 148 | 186 | 260 | 4 | 4 | — | 73 | 7 |
| 鳥取 米子區 | 2,008 | — | 97 | 306 | 403 | 562 | 21 | 16 | — | 286 | 12 |
| 鳥取 計 | 4,994 | 46 | 211 | 753 | 1,010 | 1,414 | 50 | 36 | — | 598 | 46 |
| 松江 地方 | 172 | 16 | — | — | 16 | 20 | 9 | — | 1 | 6 | 5 |
| 松江 濱田支部 | 55 | 9 | — | — | 9 | 16 | 1 | — | 1 | 11 | — |
| 松江 西鄕支部 | 4 | — | — | — | — | — | 1 | — | — | 1 | — |
| 松江 松江區 | 1,333 | — | 40 | 210 | 250 | 358 | 106 | 12 | 1 | 92 | 24 |
| 松江 木次區 | 619 | — | 14 | 117 | 131 | 185 | 16 | 9 | — | 33 | 5 |
| 松江 今市區 | 1,611 | — | 31 | 234 | 265 | 373 | 58 | 16 | 1 | 211 | 8 |
| 松江 濱田區 | 1,114 | — | 41 | 101 | 142 | 207 | 5 | 17 | 6 | 92 | 8 |
| 松江 益田區 | 905 | — | 23 | 70 | 93 | 119 | 13 | 23 | 3 | 119 | 6 |
| 松江 大森區 | 989 | — | 10 | 130 | 140 | 201 | 1 | 18 | — | 78 | 7 |
| 松江 西鄕區 | 273 | — | 5 | 49 | 54 | 79 | 23 | 4 | 1 | 11 | 6 |
| 松江 計 | 7,075 | 25 | 164 | 911 | 1,100 | 1,558 | 233 | 99 | 14 | 654 | 69 |

## 1. 檢事局別 捜査事件ノ受理、處理、未處理件數、人員及處理期間 其七 (續)

| 檢事局 | | 處 不起訴 件數 時效 | 確定判決大赦刑ノ廢止及免除 | 微罪處分及起訴猶豫 | 其他 | 計 | 人員 | 中止 件數 | 人員 | 他ヘ 件數 他裁判所檢事ヘ | 少年審判所其他ヘ |
|---|---|---|---|---|---|---|---|---|---|---|---|
| 山口 | 三次區 | 1 | 4 | 225 | 4 | 377 | 474 | 177 | 197 | 135 | 2 |
| | 庄原區 | — | 3 | 136 | 1 | 187 | 227 | 67 | 72 | 73 | — |
| | 計 | 41 | 155 | 4,294 | 99 | 6,983 | 9,260 | 2,139 | 2,598 | 1,581 | 8 |
| | 地方 | — | — | 3 | 3 | 31 | 45 | 4 | 5 | 22 | — |
| | 岩國支部 | — | — | 7 | 1 | 18 | 24 | 2 | 2 | 3 | — |
| | 下關支部 | — | — | 2 | 5 | 26 | 34 | 5 | 10 | 15 | 1 |
| | 山口區 | 2 | 10 | 368 | 13 | 576 | 742 | 158 | 167 | 123 | — |
| | 德山區 | 4 | 2 | 207 | 2 | 368 | 506 | 95 | 106 | 72 | — |
| | 萩區 | 5 | 3 | 153 | 2 | 248 | 339 | 50 | 61 | 92 | — |
| | 岩國區 | — | 5 | 291 | 2 | 410 | 534 | 149 | 158 | 96 | — |
| | 下關區 | 5 | 8 | 498 | 10 | 867 | 1,087 | 152 | 199 | 225 | — |
| | 船木區 | 1 | 4 | 283 | 11 | 494 | 594 | 82 | 133 | 132 | — |
| | 計 | 17 | 32 | 1,812 | 49 | 3,038 | 3,905 | 697 | 841 | 780 | 1 |
| 岡山 | 地方 | — | — | 28 | 8 | 79 | 128 | 13 | 33 | 28 | — |
| | 高梁支部 | — | — | 1 | 1 | 8 | 13 | 1 | 1 | 3 | 1 |
| | 津山支部 | — | — | 8 | 1 | 23 | 35 | 5 | 13 | 10 | — |
| | 岡山區 | 7 | 32 | 2,331 | 10 | 3,043 | 4,015 | 577 | 804 | 350 | — |
| | 玉島區 | — | 12 | 533 | — | 686 | 876 | 160 | 213 | 116 | — |
| | 笠岡區 | 1 | 5 | 367 | 2 | 451 | 590 | 90 | 105 | 96 | — |
| | 高梁區 | — | 6 | 279 | 2 | 415 | 487 | 88 | 102 | 46 | — |
| | 新見區 | — | — | 197 | — | 248 | 303 | 35 | 52 | 57 | — |
| | 津山區 | 1 | 4 | 501 | 11 | 778 | 1,030 | 177 | 234 | 107 | — |
| | 勝山區 | 1 | 7 | 188 | — | 290 | 353 | 84 | 94 | 91 | — |
| | 計 | 10 | 67 | 4,423 | 35 | 6,021 | 7,830 | 1,230 | 1,651 | 904 | 1 |
| 鳥取 | 地方 | — | 1 | 13 | 3 | 41 | 81 | 8 | 9 | 13 | — |
| | 米子支部 | — | — | 1 | 1 | 13 | 19 | 5 | 5 | 6 | — |
| | 鳥取區 | 2 | 10 | 554 | 1 | 839 | 1,091 | 105 | 130 | 105 | — |
| | 倉吉區 | 4 | — | 252 | 5 | 349 | 437 | 78 | 86 | 77 | — |
| | 米子區 | 7 | 4 | 534 | 7 | 887 | 1,141 | 173 | 189 | 104 | — |
| | 計 | 13 | 15 | 1,354 | 17 | 2,129 | 2,769 | 369 | 419 | 305 | — |
| 松江 | 地方 | — | — | 9 | 2 | 32 | 134 | 3 | 3 | 7 | — |
| | 濱田支部 | — | — | 3 | 1 | 17 | 28 | 1 | 7 | 2 | — |
| | 西郷支部 | — | — | — | — | 2 | 4 | — | — | — | — |
| | 松江區 | 1 | 19 | 341 | 15 | 611 | 749 | 82 | 99 | 94 | 1 |
| | 木次區 | 1 | — | 195 | 2 | 261 | 336 | 33 | 34 | 53 | 2 |
| | 今市區 | 6 | 5 | 495 | 6 | 806 | 1,041 | 79 | 98 | 74 | — |
| | 濱田區 | 3 | 3 | 351 | 10 | 495 | 655 | 94 | 103 | 120 | 1 |
| | 益田區 | 2 | 1 | 348 | 2 | 517 | 598 | 71 | 83 | 81 | — |
| | 大森區 | 1 | 1 | 324 | 7 | 437 | 561 | 63 | 74 | 127 | — |
| | 西郷區 | — | — | 46 | 3 | 94 | 114 | 38 | 38 | 33 | — |
| | 計 | 14 | 29 | 2,112 | 48 | 3,272 | 4,220 | 464 | 539 | 591 | 4 |

| 檢事局 | 處理 送致 計 | 人員 | 合計 件數 | 人員 | 未處理 件數 | 處理期間 十五日以內 | 一月以內 | 二月以內 | 三月以內 | 六月以內 | 六月以上 |
|---|---|---|---|---|---|---|---|---|---|---|---|
| 山口 三次區 | 137 | 159 | 917 | 1,141 | 9 | 791 | 82 | 31 | 13 | — | — |
| 庄原區 | 73 | 82 | 454 | 556 | — | 411 | 28 | 15 | — | — | — |
| 計 | 1,589 | 1,985 | 13,951 | 18,310 | 391 | 11,103 | 1,650 | 784 | 334 | 61 | 19 |
| 地方 | 22 | 51 | 73 | 118 | 4 | 58 | 4 | 6 | 2 | 3 | — |
| 岩國支部 | 3 | 15 | 40 | 67 | — | 24 | 6 | 9 | 1 | — | — |
| 下關支部 | 16 | 29 | 86 | 119 | 7 | 70 | 3 | 9 | 3 | 1 | — |
| 山口區 | 123 | 161 | 1,192 | 1,600 | 43 | 920 | 167 | 81 | 22 | 2 | — |
| 德山區 | 72 | 113 | 734 | 1,100 | 24 | 565 | 98 | 44 | 19 | 8 | — |
| 萩區 | 92 | 104 | 640 | 872 | 4 | 581 | 41 | 8 | 4 | 6 | — |
| 岩國區 | 96 | 134 | 920 | 1,209 | 10 | 749 | 92 | 61 | 15 | 3 | — |
| 下關區 | 225 | 302 | 1,781 | 2,289 | 84 | 1,531 | 180 | 51 | 17 | 2 | — |
| 船木區 | 132 | 159 | 1,032 | 1,380 | 2 | 992 | 34 | 5 | 1 | — | — |
| 計 | 781 | 1,068 | 6,498 | 8,754 | 178 | 5,490 | 625 | 274 | 84 | 25 | — |
| 岡山 地方 | 28 | 45 | 210 | 332 | 3 | 176 | 13 | 8 | 5 | 7 | 1 |
| 高梁支部 | 4 | 4 | 15 | 20 | 1 | 8 | 4 | 1 | 1 | 1 | — |
| 津山支部 | 10 | 22 | 57 | 97 | 2 | 49 | 5 | 3 | — | — | — |
| 岡山區 | 350 | 442 | 5,208 | 7,268 | 3 | 4,800 | 313 | 71 | 18 | 6 | — |
| 玉島區 | 116 | 129 | 1,214 | 1,622 | 2 | 995 | 167 | 31 | 12 | 8 | 1 |
| 笠岡區 | 96 | 113 | 763 | 1,033 | 3 | 717 | 19 | 11 | 4 | 8 | 4 |
| 高梁區 | 46 | 54 | 664 | 798 | 1 | 581 | 59 | 17 | 7 | — | — |
| 新見區 | 57 | 64 | 417 | 544 | 1 | 360 | 40 | 9 | 7 | 1 | — |
| 津山區 | 107 | 123 | 1,379 | 1,847 | 18 | 1,124 | 153 | 55 | 39 | 3 | — |
| 勝山區 | 91 | 102 | 603 | 728 | 7 | 482 | 70 | 41 | 8 | 2 | — |
| 計 | 905 | 1,098 | 10,530 | 14,289 | 41 | 9,292 | 848 | 247 | 101 | 36 | 6 |
| 鳥取 地方 | 13 | 17 | 92 | 164 | 2 | 57 | 12 | 5 | 8 | 9 | 1 |
| 米子支部 | 6 | 13 | 41 | 56 | — | 29 | 5 | 4 | 1 | 2 | — |
| 鳥取區 | 105 | 126 | 1,423 | 1,863 | 12 | 953 | 231 | 165 | 53 | 13 | 8 |
| 倉吉區 | 77 | 95 | 690 | 878 | 3 | 453 | 135 | 76 | 16 | 10 | — |
| 米子區 | 104 | 111 | 1,567 | 2,003 | 3 | 945 | 261 | 240 | 84 | 36 | 1 |
| 計 | 305 | 362 | 3,813 | 4,964 | 20 | 2,437 | 644 | 490 | 162 | 70 | 10 |
| 松江 地方 | 7 | 15 | 58 | 172 | — | 34 | 11 | 6 | — | 4 | 3 |
| 濱田支部 | 2 | 4 | 29 | 55 | — | 23 | 4 | 1 | 1 | — | — |
| 西郷支部 | — | — | 2 | 4 | — | 2 | — | — | — | — | — |
| 松江區 | 95 | 110 | 1,038 | 1,316 | 7 | 917 | 79 | 24 | 14 | 4 | — |
| 木次區 | 55 | 61 | 480 | 616 | 3 | 353 | 73 | 31 | 14 | 8 | 1 |
| 今市區 | 74 | 89 | 1,224 | 1,601 | 7 | 973 | 181 | 55 | 15 | — | — |
| 濱田區 | 121 | 146 | 852 | 1,111 | 3 | 772 | 59 | 11 | 7 | 2 | 1 |
| 益田區 | 81 | 104 | 762 | 904 | 1 | 669 | 50 | 27 | 13 | 3 | — |
| 大森區 | 127 | 151 | 767 | 987 | 2 | 584 | 161 | 14 | 8 | — | — |
| 西郷區 | 33 | 42 | 219 | 273 | — | 199 | 16 | 3 | 1 | — | — |
| 計 | 595 | 722 | 5,431 | 7,039 | 23 | 4,526 | 634 | 172 | 73 | 21 | 5 |

# 1. 檢事局別 捜査事件ノ受理、處理、未處理件數、人員及處理期間 其八

| 檢事局 | | 舊受件數 | 新受理件數：直受 | 廳府縣警察官ヨリ | 憲兵ノ將校准士官下士ヨリ | 勅令ニ依ル司法警察官ヨリ | 勅令ニ依リ司法警察官ノ職務ヲ行フ者ヨリ | 他裁判所檢事ヨリ | 少年審判所其他ヨリ | 計 | 總件數 |
|---|---|---|---|---|---|---|---|---|---|---|---|
| 松山 | 地方 | 6 | 34 | 51 | — | — | — | 12 | 1 | 98 | 104 |
| | 大洲支部 | — | — | 29 | — | — | — | 6 | — | 35 | 35 |
| | 西條支部 | — | 4 | 37 | — | — | — | 11 | — | 52 | 52 |
| | 宇和島支部 | 1 | 10 | 30 | — | — | — | 9 | — | 49 | 50 |
| | 松山區 | 53 | 379 | 1,600 | — | — | 1 | 183 | 1 | 2,164 | 2,217 |
| | 大洲區 | 2 | 90 | 572 | — | — | — | 50 | — | 712 | 714 |
| | 八幡濱區 | 3 | 129 | 640 | 1 | — | — | 108 | — | 878 | 881 |
| | 西條區 | 3 | 270 | 1,140 | — | — | — | 88 | — | 1,498 | 1,501 |
| | 今治區 | 7 | 131 | 722 | 1 | — | — | 143 | — | 997 | 1,004 |
| | 宇和島區 | 6 | 224 | 1,509 | — | — | — | 119 | — | 1,852 | 1,858 |
| | 計 | 81 | 1,271 | 6,330 | 2 | — | 1 | 729 | 2 | 8,335 | 8,416 |
| 以上廣島控訴院管內 | 合計 | 680 | 5,337 | 38,525 | 322 | 1 | 8 | 4,407 | 12 | 48,612 | 49,292 |
| 長崎 | 地方 | — | 75 | 80 | — | — | — | 29 | — | 184 | 184 |
| | 島原支部 | — | 1 | 21 | — | — | — | 6 | — | 28 | 28 |
| | 佐世保支部 | — | 1 | 31 | — | — | — | 4 | 1 | 37 | 37 |
| | 平戶支部 | — | — | 13 | — | — | — | 1 | — | 14 | 14 |
| | 武生水支部 | — | — | 5 | — | — | — | — | — | 5 | 5 |
| | 福江支部 | — | 1 | 4 | — | — | — | 1 | — | 6 | 6 |
| | 嚴原支部 | 1 | — | 13 | — | — | — | — | — | 13 | 14 |
| | 長崎區 | 6 | 318 | 1,562 | 7 | — | 1 | 314 | — | 2,202 | 2,208 |
| | 大村區 | 2 | 115 | 367 | — | — | — | 41 | — | 523 | 525 |
| | 島原區 | 2 | 141 | 636 | — | — | 1 | 49 | — | 827 | 829 |
| | 佐世保區 | 9 | 99 | 779 | 24 | — | — | 101 | 7 | 1,010 | 1,019 |
| | 平戶區 | 6 | 43 | 378 | — | — | — | 46 | — | 467 | 473 |
| | 武生水區 | 1 | 27 | 121 | — | — | — | 6 | — | 154 | 155 |
| | 福江區 | 2 | 82 | 247 | 1 | — | 3 | 30 | — | 363 | 365 |
| | 嚴原區 | 2 | 84 | 220 | 23 | — | — | 20 | — | 347 | 349 |
| | 計 | 31 | 987 | 4,477 | 55 | — | 5 | 648 | 8 | 6,180 | 6,211 |
| 佐賀 | 地方 | 8 | 30 | 99 | — | — | — | 20 | — | 149 | 157 |
| | 佐賀區 | 8 | 188 | 779 | 5 | — | 3 | 162 | — | 1,137 | 1,145 |
| | 武雄區 | 9 | 69 | 446 | 6 | — | — | 85 | — | 606 | 615 |
| | 伊萬里區 | 3 | 35 | 186 | — | — | — | 19 | — | 240 | 243 |
| | 唐津區 | 1 | 70 | 413 | 2 | — | 1 | 61 | — | 547 | 548 |
| | 計 | 29 | 392 | 1,923 | 13 | — | 4 | 347 | — | 2,679 | 2,708 |
| | 地方 | 19 | 116 | 98 | 4 | — | — | 30 | — | 248 | 267 |
| | 飯塚支部 | 2 | 3 | 93 | — | — | — | 19 | — | 115 | 117 |
| | 久留米支部 | 3 | 10 | 100 | — | — | — | 19 | — | 129 | 132 |
| | 小倉支部 | 2 | 29 | 152 | — | — | — | 35 | — | 216 | 218 |
| | 福岡區 | 47 | 446 | 1,887 | 13 | — | 1 | 280 | 1 | 2,628 | 2,675 |
| | 甘木區 | 1 | 31 | 203 | 1 | — | 1 | 42 | — | 278 | 279 |

| 檢事局 | | 總人員 | 起訴件數：豫審請求 | 公判請求 | 略式命令請求 | 計 | 人員 | 不起訴件數：罪トナラス | 刑事未成年 | 心神喪失 | 犯罪ノ嫌疑ナシ | 親告罪ノ告訴取消無效欠如 |
|---|---|---|---|---|---|---|---|---|---|---|---|---|
| 松山 | 地方 | 283 | 25 | — | — | 25 | 46 | — | 2 | 3 | 20 | 8 |
| | 大洲支部 | 45 | 10 | — | — | 10 | 11 | — | — | 2 | 4 | 4 |
| | 西條支部 | 64 | 18 | — | — | 18 | 22 | 2 | 4 | 2 | 6 | 3 |
| | 宇和島支部 | 69 | 24 | — | — | 24 | 29 | 2 | 1 | 1 | 7 | 2 |
| | 松山區 | 3,245 | — | 121 | 380 | 501 | 787 | 23 | 37 | 3 | 323 | 26 |
| | 大洲區 | 926 | — | 37 | 178 | 215 | 265 | 24 | 11 | — | 65 | 11 |
| | 八幡濱區 | 1,255 | — | 31 | 338 | 369 | 523 | 6 | 9 | — | 77 | 9 |
| | 西條區 | 1,910 | — | 59 | 208 | 267 | 360 | 67 | 25 | 2 | 194 | 38 |
| | 今治區 | 1,307 | — | 48 | 257 | 305 | 415 | 18 | 19 | 1 | 119 | 28 |
| | 宇和島區 | 2,556 | — | 106 | 395 | 501 | 723 | 38 | 35 | 1 | 170 | 22 |
| | 計 | 11,660 | 77 | 402 | 1,756 | 2,235 | 3,181 | 180 | 143 | 15 | 985 | 151 |
| 以上廣島控訴院管內 | 合計 | 66,000 | 457 | 2,577 | 8,907 | 11,941 | 17,270 | 1,187 | 1,035 | 79 | 5,339 | 641 |
| 長崎 | 地方 | 333 | 47 | 3 | — | 50 | 69 | 14 | 2 | 1 | 33 | 9 |
| | 島原支部 | 63 | 6 | — | — | 6 | 7 | — | 2 | 2 | 6 | 3 |
| | 佐世保支部 | 56 | 12 | — | — | 12 | 13 | 1 | 1 | 2 | 7 | 1 |
| | 平戶支部 | 19 | 9 | — | — | 9 | 11 | — | 1 | — | 2 | 1 |
| | 武生水支部 | 6 | 2 | — | — | 2 | 2 | — | — | — | 1 | — |
| | 福江支部 | 13 | 2 | — | — | 2 | 2 | — | — | — | — | — |
| | 嚴原支部 | 18 | 5 | — | — | 5 | 6 | 2 | — | — | 2 | 1 |
| | 長崎區 | 2,834 | — | 185 | 472 | 657 | 881 | 77 | 37 | 8 | 148 | 23 |
| | 大村區 | 660 | — | 18 | 87 | 105 | 126 | 21 | 12 | 2 | 63 | 3 |
| | 島原區 | 1,146 | — | 41 | 132 | 173 | 259 | 26 | 13 | 2 | 117 | 7 |
| | 佐世保區 | 1,303 | — | 78 | 171 | 249 | 339 | 19 | 26 | 3 | 132 | 12 |
| | 平戶區 | 624 | — | 12 | 109 | 121 | 184 | 9 | 5 | 3 | 29 | 13 |
| | 武生水區 | 215 | — | 3 | 26 | 29 | 40 | 6 | 2 | — | 13 | — |
| | 福江區 | 568 | — | 5 | 54 | 59 | 104 | 16 | 3 | 1 | 50 | 1 |
| | 嚴原區 | 609 | — | 32 | 106 | 138 | 264 | 17 | 6 | 2 | 29 | 2 |
| | 計 | 8,467 | 83 | 377 | 1,157 | 1,617 | 2,307 | 208 | 110 | 26 | 632 | 76 |
| 佐賀 | 地方 | 293 | 33 | 5 | — | 38 | 56 | 5 | 1 | 3 | 19 | 8 |
| | 佐賀區 | 1,498 | — | 98 | 157 | 255 | 347 | 22 | 10 | 2 | 183 | 13 |
| | 武雄區 | 774 | — | 47 | 106 | 153 | 178 | 12 | 13 | 2 | 70 | 7 |
| | 伊萬里區 | 306 | — | 16 | 43 | 59 | 80 | 11 | 1 | — | 23 | 5 |
| | 唐津區 | 752 | — | 35 | 152 | 187 | 267 | 16 | 9 | — | 52 | 1 |
| | 計 | 3,623 | 33 | 201 | 458 | 692 | 928 | 66 | 34 | 7 | 347 | 34 |
| | 地方 | 587 | 43 | — | — | 43 | 87 | 23 | 5 | 5 | 33 | 13 |
| | 飯塚支部 | 188 | 49 | 11 | — | 60 | 70 | 2 | — | 2 | 15 | 3 |
| | 久留米支部 | 228 | 40 | 4 | — | 44 | 60 | — | 3 | 3 | 26 | 4 |
| | 小倉支部 | 365 | 97 | — | — | 97 | 150 | 9 | 5 | 3 | 33 | 5 |
| | 福岡區 | 3,818 | — | 343 | 352 | 695 | 1,086 | 134 | 30 | 1 | 213 | 28 |
| | 甘木區 | 415 | — | 12 | 35 | 47 | 74 | 11 | — | — | 29 | 4 |

## 1. 檢事局別 捜査事件ノ受理、處理、未處理件數、人員及處理期間 其八 (續)

| 檢事局 | | 處 不起訴 件數 時效 | 確定判決大赦刑ノ廢止及免除 | 微罪處分及起訴猶豫 | 其他 | 計 | 人員 | 中止 件數 | 人員 | 他ヘ 件 他裁判所檢事ヘ | 少年審判所他其ヘ |
|---|---|---|---|---|---|---|---|---|---|---|---|
| 松山 | 地方 | — | — | 7 | 1 | 41 | 173 | 9 | 16 | 20 | — |
| | 大洲支部 | — | — | 4 | — | 14 | 16 | 3 | 8 | 7 | — |
| | 西條支部 | — | — | 1 | 1 | 19 | 22 | 7 | 9 | 8 | — |
| | 宇和島支部 | — | — | 5 | 3 | 21 | 29 | — | 4 | 3 | — |
| | 松山區 | 6 | 15 | 659 | 14 | 1,106 | 1,607 | 345 | 447 | 174 | 3 |
| | 大洲區 | 2 | 1 | 214 | 2 | 330 | 442 | 41 | 54 | 123 | 1 |
| | 八幡濱區 | — | 5 | 189 | 2 | 297 | 480 | 99 | 115 | 98 | 1 |
| | 西條區 | 2 | 2 | 482 | 18 | 830 | 1,079 | 181 | 213 | 220 | 2 |
| | 今治區 | 1 | 2 | 247 | 2 | 437 | 570 | 108 | 138 | 130 | — |
| | 宇和島區 | 3 | 6 | 731 | 6 | 1,012 | 1,374 | 177 | 214 | 152 | 1 |
| | 計 | 14 | 31 | 2,539 | 49 | 4,107 | 5,792 | 970 | 1,218 | 935 | 8 |
| 以上廣島控訴院管內合計 | | 109 | 329 | 16,534 | 297 | 25,550 | 33,776 | 5,869 | 7,266 | 5,096 | 22 |
| 長崎 | 地方 | 2 | 1 | 20 | 1 | 83 | 166 | 11 | 16 | 37 | — |
| | 島原支部 | — | 1 | 3 | — | 17 | 46 | 1 | 1 | 4 | — |
| | 佐世保支部 | — | — | 2 | — | 14 | 26 | 1 | 5 | 10 | — |
| | 平戸支部 | — | — | — | — | 4 | 5 | — | — | 1 | — |
| | 武生水支部 | — | — | — | — | 1 | 2 | — | — | 2 | — |
| | 福江支部 | — | — | 1 | 1 | 2 | 2 | 1 | 8 | — | — |
| | 嚴原支部 | — | — | 1 | — | 6 | 7 | 1 | 3 | 2 | — |
| | 長崎區 | 5 | 9 | 798 | 10 | 1,115 | 1,460 | 239 | 270 | 187 | 3 |
| | 大村區 | 4 | 1 | 164 | 1 | 271 | 359 | 78 | 90 | 65 | — |
| | 島原區 | — | 6 | 304 | 6 | 481 | 678 | 102 | 117 | 64 | — |
| | 佐世保區 | 4 | 5 | 362 | 5 | 568 | 702 | 92 | 123 | 102 | 2 |
| | 平戸區 | — | 1 | 194 | 2 | 256 | 325 | 51 | 59 | 43 | — |
| | 武生水區 | — | — | 62 | — | 83 | 115 | 23 | 28 | 13 | — |
| | 福江區 | — | — | 122 | — | 193 | 298 | 76 | 104 | 29 | — |
| | 嚴原區 | 1 | — | 62 | 1 | 120 | 171 | 52 | 96 | 19 | — |
| | 計 | 16 | 24 | 2,095 | 27 | 3,214 | 4,362 | 728 | 920 | 578 | 5 |
| 佐賀 | 地方 | — | — | 19 | 1 | 56 | 105 | 8 | 14 | 51 | — |
| | 佐賀區 | 3 | — | 404 | 1 | 638 | 812 | 105 | 128 | 134 | — |
| | 武雄區 | 1 | 3 | 232 | 2 | 342 | 453 | 58 | 64 | 58 | — |
| | 伊萬里區 | — | — | 74 | — | 114 | 145 | 20 | 25 | 43 | — |
| | 唐津區 | — | 2 | 187 | 3 | 270 | 356 | 38 | 50 | 47 | — |
| | 計 | 4 | 5 | 916 | 7 | 1,420 | 1,871 | 229 | 281 | 333 | — |
| | 地方 | 2 | — | 19 | 5 | 105 | 155 | 12 | 16 | 97 | — |
| | 飯塚支部 | — | — | 8 | 2 | 32 | 56 | 5 | 16 | 20 | — |
| | 久留米支部 | 1 | 1 | 17 | 2 | 57 | 115 | 10 | 23 | 18 | — |
| | 小倉支部 | — | 1 | 9 | 4 | 69 | 111 | 10 | 14 | 32 | — |
| | 福岡區 | 8 | 14 | 919 | 21 | 1,368 | 1,868 | 348 | 458 | 248 | 1 |
| | 甘木區 | 1 | 1 | 123 | 1 | 170 | 247 | 22 | 24 | 40 | — |

| 檢事局 | | 處理 送致 件數 計 | 人員 | 合計 件數 | 人員 | 未處理 件數 | 處理期間 十五日以內 | 一月以內 | 二月以內 | 三月以內 | 六月以內 | 六月以上 |
|---|---|---|---|---|---|---|---|---|---|---|---|---|
| 松山 | 地方 | 20 | 32 | 95 | 267 | 9 | 69 | 6 | 11 | 3 | 5 | 1 |
| | 大洲支部 | 7 | 9 | 34 | 44 | 1 | 24 | 6 | 3 | — | 1 | — |
| | 西條支部 | 8 | 11 | 52 | 64 | — | 47 | 3 | 1 | 1 | — | — |
| | 宇和島支部 | 3 | 5 | 48 | 67 | 2 | 39 | 3 | 4 | — | 1 | 1 |
| | 松山區 | 177 | 200 | 2,129 | 3,041 | 88 | 1,429 | 378 | 249 | 60 | 13 | — |
| | 大洲區 | 124 | 142 | 710 | 903 | 4 | 657 | 34 | 10 | 6 | 3 | — |
| | 八幡濱區 | 99 | 112 | 864 | 1,230 | 17 | 771 | 55 | 27 | 9 | 2 | — |
| | 西條區 | 222 | 252 | 1,500 | 1,904 | 1 | 1,408 | 64 | 23 | 5 | — | — |
| | 今治區 | 130 | 157 | 980 | 1,280 | 24 | 858 | 87 | 28 | 6 | 1 | — |
| | 宇和島區 | 153 | 211 | 1,843 | 2,522 | 15 | 1,608 | 149 | 55 | 25 | 6 | — |
| | 計 | 943 | 1,131 | 8,255 | 11,322 | 161 | 6,910 | 785 | 411 | 115 | 32 | 2 |
| 以上廣島控訴院管內合計 | | 5,118 | 6,366 | 48,478 | 64,678 | 814 | 39,758 | 5,186 | 2,378 | 869 | 245 | 42 |
| 長崎 | 地方 | 37 | 78 | 181 | 329 | 3 | 122 | 31 | 18 | 3 | 7 | — |
| | 島原支部 | 4 | 9 | 28 | 63 | — | 27 | 1 | — | — | — | — |
| | 佐世保支部 | 10 | 12 | 37 | 56 | — | 28 | 4 | — | 4 | 1 | — |
| | 平戸支部 | 1 | 3 | 14 | 19 | — | 12 | 1 | — | — | 1 | — |
| | 武生水支部 | 2 | 2 | 5 | 6 | — | 3 | — | 2 | — | — | — |
| | 福江支部 | — | — | 5 | 12 | 1 | 4 | — | — | 1 | — | — |
| | 嚴原支部 | 2 | 2 | 14 | 18 | — | 11 | 1 | 2 | — | — | — |
| | 長崎區 | 190 | 216 | 2,201 | 2,827 | 7 | 1,986 | 155 | 45 | 10 | 5 | — |
| | 大村區 | 65 | 67 | 519 | 642 | 6 | 451 | 49 | 15 | 3 | 1 | — |
| | 島原區 | 64 | 79 | 820 | 1,133 | 9 | 701 | 91 | 20 | 5 | 3 | — |
| | 佐世保區 | 104 | 130 | 1,013 | 1,294 | 6 | 740 | 153 | 67 | 24 | 27 | 2 |
| | 平戸區 | 43 | 53 | 471 | 621 | 2 | 266 | 147 | 22 | 15 | 21 | — |
| | 武生水區 | 13 | 19 | 148 | 202 | 7 | 45 | 54 | 30 | 11 | 8 | — |
| | 福江區 | 29 | 39 | 357 | 545 | 8 | 258 | 65 | 17 | 12 | 5 | — |
| | 嚴原區 | 19 | 35 | 329 | 566 | 20 | 229 | 73 | 19 | 7 | 1 | — |
| | 計 | 583 | 744 | 6,142 | 8,333 | 69 | 4,883 | 825 | 257 | 95 | 80 | 2 |
| 佐賀 | 地方 | 51 | 105 | 153 | 280 | 4 | 110 | 12 | 14 | 7 | 4 | 6 |
| | 佐賀區 | 134 | 153 | 1,132 | 1,440 | 13 | 862 | 178 | 59 | 13 | 17 | 3 |
| | 武雄區 | 58 | 73 | 611 | 768 | 4 | 397 | 174 | 19 | 13 | 8 | — |
| | 伊萬里區 | 43 | 46 | 230 | 296 | 7 | 169 | 44 | 19 | 3 | 1 | — |
| | 唐津區 | 47 | 66 | 542 | 739 | 6 | 459 | 52 | 22 | 5 | 4 | — |
| | 計 | 333 | 443 | 2,674 | 3,523 | 34 | 1,997 | 460 | 133 | 41 | 34 | 9 |
| | 地方 | 97 | 289 | 257 | 547 | 10 | 120 | 36 | 29 | 25 | 24 | 23 |
| | 飯塚支部 | 20 | 46 | 117 | 188 | — | 101 | 8 | 7 | 1 | — | — |
| | 久留米支部 | 18 | 27 | 129 | 225 | 3 | 92 | 27 | 4 | 2 | 3 | 1 |
| | 小倉支部 | 32 | 51 | 208 | 326 | 10 | 156 | 30 | 10 | 6 | 6 | — |
| | 福岡區 | 249 | 376 | 2,660 | 3,788 | 15 | 1,790 | 430 | 220 | 110 | 70 | 40 |
| | 甘木區 | 40 | 70 | 279 | 415 | — | 197 | 28 | 38 | 14 | 2 | — |

## 1. 檢事局別 捜査事件ノ受理、處理、未處理件數、人員及處理期間 其九

| 檢事局 | | 受理 件數 舊受 | 新受 直受 | 廳府縣警察官ヨリ | 憲兵ノ將校准士官下士ヨリ | 勅令ニ依ル司法警察官ヨリ | 勅令ニ依リ司法警察官ノ職務ヲ行フ者ヨリ | 他裁判所檢事ヨリ | 少年審判所其他ヨリ | 計 | 總件數 |
|---|---|---|---|---|---|---|---|---|---|---|---|
| 福岡 | 飯塚區 | 13 | 117 | 902 | 4 | — | — | 176 | — | 1,199 | 1,212 |
| | 直方區 | 5 | 65 | 578 | — | — | — | 116 | — | 759 | 764 |
| | 久留米區 | 3 | 170 | 630 | 6 | — | 1 | 150 | — | 957 | 960 |
| | 吉井區 | — | 53 | 225 | — | — | — | 26 | — | 304 | 304 |
| | 柳河區 | 6 | 159 | 968 | — | — | — | 182 | — | 1,309 | 1,315 |
| | 八女區 | 19 | 71 | 468 | — | — | — | 62 | — | 601 | 620 |
| | 小倉區 | 47 | 366 | 3,244 | 24 | — | 4 | 501 | — | 4,139 | 4,186 |
| | 行橋區 | 1 | 81 | 482 | — | — | — | 72 | — | 635 | 636 |
| | 田川區 | 5 | 111 | 750 | 1 | — | — | 113 | — | 975 | 980 |
| | 計 | 173 | 1,828 | 10,780 | 53 | — | 7 | 1,823 | 1 | 14,492 | 14,665 |
| 大分 | 地方 | 10 | 99 | 86 | 3 | — | — | 14 | — | 202 | 212 |
| | 竹田支部 | 3 | 2 | 18 | — | — | — | 9 | — | 29 | 32 |
| | 中津支部 | 1 | 5 | 33 | — | — | — | 7 | — | 45 | 46 |
| | 日田支部 | — | 1 | 16 | — | — | — | 1 | — | 18 | 18 |
| | 大分區 | 16 | 164 | 1,220 | 19 | — | — | 166 | — | 1,569 | 1,585 |
| | 杵築區 | 3 | 59 | 433 | — | — | 1 | 42 | — | 535 | 538 |
| | 臼杵區 | 4 | 37 | 384 | 1 | — | — | 47 | — | 469 | 473 |
| | 佐伯區 | — | 53 | 332 | 1 | — | — | 38 | — | 424 | 424 |
| | 竹田區 | 13 | 60 | 519 | — | — | 1 | 45 | — | 625 | 638 |
| | 中津區 | 8 | 77 | 523 | — | — | — | 87 | — | 637 | 695 |
| | 玉津區 | 3 | 30 | 224 | — | — | — | 37 | — | 291 | 294 |
| | 日田區 | 3 | 67 | 415 | — | — | — | 56 | — | 538 | 541 |
| | 計 | 64 | 654 | 4,203 | 24 | — | 2 | 549 | — | 5,432 | 5,496 |
| 熊本 | 地方 | 15 | 96 | 138 | 1 | — | — | 25 | — | 260 | 275 |
| | 八代支部 | — | 6 | 41 | — | — | — | 15 | — | 62 | 62 |
| | 天草支部 | — | — | 17 | — | — | — | 4 | — | 21 | 21 |
| | 熊本區 | 56 | 241 | 1,745 | 8 | — | 2 | 195 | — | 2,191 | 2,247 |
| | 三角區 | 4 | 23 | 212 | — | — | — | 45 | — | 280 | 284 |
| | 高瀬區 | 11 | 49 | 449 | — | — | — | 88 | — | 586 | 597 |
| | 御船區 | 7 | 56 | 439 | 1 | — | 1 | 80 | — | 577 | 584 |
| | 山鹿區 | 5 | 32 | 391 | — | — | 2 | 87 | — | 512 | 517 |
| | 宮地區 | 3 | 68 | 407 | — | — | 1 | 54 | — | 530 | 533 |
| | 八代區 | 12 | 45 | 646 | — | — | 6 | 75 | — | 772 | 784 |
| | 人吉區 | 2 | 55 | 343 | — | — | — | 39 | — | 437 | 439 |
| | 天草區 | 3 | 39 | 323 | — | — | — | 49 | — | 411 | 414 |
| | 計 | 118 | 710 | 5,151 | 10 | — | 12 | 756 | — | 6,639 | 6,757 |
| 鹿兒島 | 地方 | 9 | 50 | 83 | — | — | — | 17 | — | 150 | 159 |
| | 川内支部 | — | — | 34 | — | — | — | 6 | — | 40 | 40 |
| | 大島支部 | — | 2 | 29 | — | — | — | 3 | — | 34 | 34 |
| | 鹿兒島區 | 39 | 148 | 1,233 | 2 | — | 5 | 147 | — | 1,535 | 1,574 |
| | 加治木區 | 3 | 68 | 540 | — | — | 1 | 51 | — | 660 | 663 |

| 檢事局 | | 處理 起訴 總人員 | 豫審請求 | 公判請求 | 略式命令請求 | 計 | 人員 | 不起訴 罪ト爲ラス | 刑事未成年 | 心神喪失 | 犯罪ノ嫌疑ナシ | 親告罪ノ告訴取消無效缺如 |
|---|---|---|---|---|---|---|---|---|---|---|---|---|
| 福岡 | 飯塚區 | 1,692 | — | 100 | 230 | 330 | 515 | 13 | 37 | 3 | 112 | 14 |
| | 直方區 | 1,172 | — | 67 | 114 | 181 | 341 | 44 | 27 | — | 66 | 7 |
| | 久留米區 | 1,268 | — | 111 | 108 | 219 | 303 | 19 | 9 | 1 | 111 | 8 |
| | 吉井區 | 381 | — | 10 | 41 | 51 | 74 | 10 | 4 | — | 32 | 3 |
| | 柳河區 | 1,816 | — | 93 | 222 | 315 | 429 | 36 | 43 | — | 168 | 15 |
| | 八女區 | 829 | — | 19 | 123 | 142 | 178 | 16 | 7 | — | 90 | 8 |
| | 小倉區 | 5,661 | — | 405 | 766 | 1,171 | 1,661 | 72 | 96 | 2 | 585 | 39 |
| | 行橋區 | 1,051 | — | 51 | 188 | 239 | 436 | 17 | 13 | — | 74 | 10 |
| | 田川區 | 1,448 | — | 59 | 137 | 196 | 322 | 10 | 31 | — | 141 | 11 |
| | 計 | 20,919 | 229 | 1,285 | 2,316 | 3,830 | 5,786 | 416 | 310 | 20 | 1,728 | 172 |
| 大分 | 地方 | 373 | 27 | — | — | 27 | 41 | 11 | 5 | 2 | 58 | 10 |
| | 竹田支部 | 71 | 8 | — | — | 8 | 9 | — | 1 | — | 15 | — |
| | 中津支部 | 105 | 17 | — | — | 17 | 22 | 1 | — | — | 9 | 2 |
| | 日田支部 | 35 | 2 | — | — | 2 | 2 | 1 | — | 2 | 5 | 1 |
| | 大分區 | 2,041 | — | 153 | 197 | 350 | 427 | 39 | 52 | — | 297 | 28 |
| | 杵築區 | 805 | — | 18 | 75 | 93 | 116 | 18 | 12 | 1 | 150 | 9 |
| | 臼杵區 | 718 | — | 20 | 58 | 78 | 174 | 6 | 10 | 2 | 94 | 12 |
| | 佐伯區 | 586 | — | 16 | 71 | 87 | 106 | 20 | 8 | — | 105 | 12 |
| | 竹田區 | 968 | — | 30 | 86 | 116 | 194 | 4 | 7 | — | 195 | 14 |
| | 中津區 | 1,076 | — | 38 | 100 | 138 | 243 | 19 | 12 | 1 | 165 | 11 |
| | 玉津區 | 457 | — | 10 | 44 | 54 | 103 | 9 | 12 | — | 58 | 8 |
| | 日田區 | 751 | — | 26 | 93 | 119 | 144 | 10 | 7 | — | 119 | 14 |
| | 計 | 7,986 | 54 | 311 | 724 | 1,089 | 1,581 | 138 | 126 | 8 | 1,270 | 121 |
| 熊本 | 地方 | 526 | 51 | 2 | — | 53 | 82 | 20 | 1 | 1 | 52 | 15 |
| | 八代支部 | 88 | 22 | 5 | — | 27 | 32 | — | — | — | 9 | 6 |
| | 天草支部 | 28 | 8 | — | — | 8 | 8 | 1 | — | — | 1 | 3 |
| | 熊本區 | 2,938 | — | 122 | 249 | 371 | 466 | 157 | 42 | 7 | 395 | 29 |
| | 三角區 | 384 | — | 8 | 62 | 70 | 104 | 5 | 2 | — | 46 | 6 |
| | 高瀬區 | 824 | — | 20 | 109 | 129 | 139 | 42 | 12 | 2 | 112 | 14 |
| | 御船區 | 808 | — | 13 | 121 | 134 | 195 | 71 | 2 | 2 | 81 | 16 |
| | 山鹿區 | 689 | — | 23 | 87 | 110 | 151 | 32 | 10 | 1 | 71 | 5 |
| | 宮地區 | 677 | — | 11 | 101 | 112 | 135 | 22 | 3 | 1 | 101 | 10 |
| | 八代區 | 1,038 | — | 50 | 156 | 206 | 245 | 49 | 9 | — | 125 | 17 |
| | 人吉區 | 623 | — | 11 | 54 | 65 | 105 | 17 | 11 | — | 135 | 9 |
| | 天草區 | 524 | — | 22 | 79 | 101 | 122 | 33 | 4 | 3 | 62 | 12 |
| | 計 | 9,147 | 81 | 287 | 1,018 | 1,386 | 1,778 | 449 | 96 | 17 | 1,190 | 142 |
| 鹿兒島 | 地方 | 268 | 24 | 16 | — | 40 | 72 | 6 | — | 10 | 22 | 5 |
| | 川内支部 | 68 | 12 | — | — | 12 | 15 | 1 | 5 | 3 | 6 | 1 |
| | 大島支部 | 58 | 14 | — | — | 14 | 29 | — | 1 | 2 | 5 | — |
| | 鹿兒島區 | 2,018 | — | 107 | 317 | 424 | 488 | 91 | 59 | 3 | 188 | 28 |
| | 加治木區 | 1,025 | — | 23 | 103 | 136 | 264 | 18 | 21 | 1 | 81 | 3 |

## 1. 檢事局別 搜査事件ノ受理、處理、未處理件數、人員及處理期間 其九 (續)

| 檢事局 | | 處 不起訴 件數 時效 | 確定判決大赦刑ノ廢止及免除 | 微罪處分及起訴猶豫 | 其他 | 計 | 人員 | 中止 件數 | 人員 | 他へ 件 他裁判所檢事へ | 少年審判所其他へ | 送致 合計 件數 計 | 人員 | 未處理 件數 | 處理期間 十五日以內 | 一月以內 | 二月以內 | 三月以內 | 六月以內 | 六月以上 |
|---|---|---|---|---|---|---|---|---|---|---|---|---|---|---|---|---|---|---|---|---|
| 福岡 | 飯塚區 | — | 1 | 463 | 5 | 648 | 879 | 127 | 162 | 98 | — | 98 | 118 | 1,203 | 1,674 | 9 | 966 | 162 | 55 | 8 | 10 | 2 |
| | 直方區 | 2 | 5 | 319 | 1 | 471 | 678 | 54 | 83 | 47 | — | 47 | 52 | 753 | 1,154 | 11 | 597 | 109 | 38 | 6 | 3 | — |
| | 久留米區 | 2 | 2 | 297 | 7 | 456 | 607 | 148 | 174 | 134 | — | 134 | 181 | 957 | 1,265 | 3 | 815 | 95 | 23 | 16 | 5 | 3 |
| | 吉井區 | — | 1 | 96 | — | 146 | 179 | 50 | 54 | 57 | — | 57 | 74 | 304 | 381 | — | 273 | 22 | 6 | 3 | — | — |
| | 柳河區 | 5 | 7 | 458 | 5 | 737 | 1,036 | 123 | 160 | 135 | — | 135 | 183 | 1,310 | 1,808 | 5 | 1,049 | 138 | 71 | 32 | 19 | 1 |
| | 八女區 | 3 | 1 | 189 | 2 | 316 | 450 | 79 | 87 | 80 | 1 | 81 | 111 | 618 | 826 | 2 | 427 | 116 | 38 | 15 | 15 | 7 |
| | 小倉區 | 10 | 3 | 1,584 | 15 | 2,406 | 3,161 | 196 | 270 | 371 | — | 371 | 469 | 4,144 | 5,561 | 42 | 3,239 | 547 | 260 | 66 | 27 | 5 |
| | 行橋區 | 1 | 4 | 176 | 2 | 297 | 471 | 41 | 54 | 59 | — | 59 | 90 | 636 | 1,051 | — | 476 | 109 | 44 | 6 | 1 | — |
| | 田川區 | 2 | 4 | 430 | 1 | 630 | 920 | 54 | 81 | 96 | — | 96 | 118 | 976 | 1,441 | 4 | 881 | 61 | 28 | 4 | 2 | — |
| | 計 | 37 | 45 | 5,107 | 73 | 7,908 | 10,933 | 1,279 | 1,676 | 1,532 | 2 | 1,534 | 2,255 | 14,551 | 20,650 | 114 | 11,179 | 1,918 | 871 | 314 | 187 | 82 |
| 大分 | 地方 | 1 | 1 | 7 | 1 | 96 | 195 | 22 | 28 | 63 | — | 63 | 101 | 208 | 365 | 4 | 120 | 24 | 20 | 22 | 18 | 4 |
| | 竹田支部 | — | — | — | — | 16 | 43 | 3 | 5 | 1 | — | 1 | 1 | 28 | 58 | 4 | 19 | 2 | 1 | 2 | 3 | 1 |
| | 中津支部 | — | — | 2 | 1 | 15 | 55 | 3 | 6 | 6 | — | 6 | 17 | 41 | 100 | 5 | 33 | 4 | 2 | 1 | 1 | — |
| | 日田支部 | — | — | 1 | 1 | 11 | 23 | 1 | 1 | 4 | — | 4 | 9 | 18 | 35 | — | 9 | 5 | 4 | — | — | — |
| | 大分區 | 4 | 10 | 479 | 14 | 923 | 1,202 | 145 | 196 | 143 | — | 143 | 167 | 1,561 | 1,992 | 24 | 964 | 323 | 151 | 69 | 47 | 7 |
| | 杵築區 | 2 | 1 | 159 | 2 | 354 | 568 | 34 | 44 | 51 | — | 51 | 65 | 532 | 793 | 6 | 288 | 155 | 56 | 20 | 13 | — |
| | 臼杵區 | 1 | 2 | 169 | 3 | 299 | 420 | 53 | 66 | 35 | — | 35 | 48 | 465 | 708 | 8 | 168 | 180 | 67 | 29 | 21 | — |
| | 佐伯區 | 1 | 2 | 116 | 1 | 265 | 386 | 33 | 39 | 35 | — | 35 | 46 | 420 | 577 | 4 | 295 | 77 | 32 | 6 | 10 | — |
| | 竹田區 | 1 | 3 | 190 | — | 414 | 624 | 51 | 64 | 54 | — | 54 | 83 | 635 | 965 | 3 | 498 | 62 | 26 | 10 | 35 | 4 |
| | 中津區 | 5 | 5 | 181 | 10 | 409 | 606 | 57 | 77 | 81 | — | 81 | 136 | 685 | 1,062 | 10 | 569 | 81 | 29 | 4 | 2 | — |
| | 玉津區 | 1 | 2 | 92 | 2 | 184 | 275 | 19 | 30 | 33 | — | 33 | 40 | 290 | 448 | 4 | 223 | 36 | 24 | 4 | 3 | — |
| | 日田區 | 1 | 2 | 142 | 1 | 296 | 422 | 39 | 59 | 70 | — | 70 | 98 | 524 | 723 | 17 | 317 | 138 | 56 | 12 | 1 | — |
| | 計 | 17 | 28 | 1,538 | 36 | 3,282 | 4,819 | 460 | 615 | 576 | — | 576 | 811 | 5,407 | 7,826 | 89 | 3,503 | 1,087 | 468 | 179 | 154 | 16 |
| 熊本 | 地方 | 1 | — | 34 | 4 | 128 | 226 | 12 | 22 | 60 | 1 | 61 | 139 | 254 | 469 | 21 | 139 | 38 | 27 | 21 | 19 | 10 |
| | 八代支部 | — | — | 6 | 2 | 23 | 41 | 5 | 5 | 7 | — | 7 | 10 | 62 | 88 | — | 50 | 6 | 2 | 1 | 3 | — |
| | 天草支部 | — | — | 1 | — | 6 | 9 | 3 | 6 | 3 | — | 3 | 4 | 20 | 27 | 1 | 19 | 1 | — | — | — | — |
| | 熊本區 | 3 | 9 | 714 | 10 | 1,366 | 1,816 | 204 | 267 | 250 | 2 | 252 | 305 | 2,193 | 2,848 | 54 | 1,394 | 482 | 170 | 75 | 69 | 3 |
| | 三角區 | — | — | 80 | 3 | 142 | 198 | 24 | 29 | 46 | — | 46 | 51 | 282 | 382 | 2 | 185 | 69 | 15 | 6 | 7 | — |
| | 高瀨區 | 2 | 7 | 172 | 1 | 364 | 525 | 35 | 50 | 52 | — | 52 | 88 | 580 | 802 | 17 | 366 | 138 | 56 | 15 | 5 | — |
| | 御船區 | 2 | 4 | 149 | 1 | 328 | 453 | 56 | 63 | 58 | 1 | 59 | 72 | 577 | 783 | 7 | 387 | 125 | 41 | 15 | 9 | — |
| | 山鹿區 | — | 2 | 124 | 6 | 251 | 348 | 45 | 58 | 106 | — | 106 | 126 | 512 | 683 | 5 | 323 | 132 | 23 | 20 | 14 | — |
| | 宮地區 | 1 | — | 187 | 4 | 329 | 440 | 33 | 35 | 55 | — | 55 | 63 | 529 | 673 | 4 | 313 | 153 | 45 | 13 | 5 | — |
| | 八代區 | — | 2 | 213 | 3 | 418 | 592 | 86 | 105 | 73 | — | 73 | 94 | 783 | 1,036 | 1 | 577 | 143 | 33 | 12 | 14 | 4 |
| | 人吉區 | 4 | 1 | 128 | 1 | 306 | 428 | 30 | 37 | 36 | — | 36 | 50 | 437 | 620 | 2 | 304 | 93 | 25 | 10 | 5 | — |
| | 天草區 | 1 | 1 | 101 | 1 | 218 | 270 | 39 | 40 | 55 | — | 55 | 90 | 413 | 522 | 1 | 283 | 100 | 24 | 5 | 1 | — |
| | 計 | 14 | 26 | 1,909 | 36 | 3,879 | 5,346 | 572 | 717 | 801 | 4 | 805 | 1,092 | 6,642 | 8,933 | 115 | 4,340 | 1,480 | 461 | 193 | 151 | 17 |
| 鹿兒島 | 地方 | — | — | 18 | 3 | 64 | 105 | 8 | 16 | 40 | — | 40 | 64 | 152 | 257 | 7 | 109 | 17 | 12 | 6 | 7 | 1 |
| | 川內支部 | — | — | 4 | 1 | 21 | 43 | 1 | 1 | 6 | — | 6 | 9 | 40 | 68 | — | 26 | 10 | 4 | — | — | — |
| | 大島支部 | — | — | — | 1 | 9 | 10 | — | — | 4 | — | 4 | 4 | 27 | 43 | 7 | 20 | 6 | — | — | 1 | — |
| | 鹿島兒區 | 1 | 6 | 455 | 12 | 843 | 1,106 | 142 | 186 | 120 | — | 120 | 153 | 1,529 | 1,933 | 45 | 1,030 | 235 | 145 | 50 | 63 | 6 |
| | 加治木區 | 2 | 3 | 237 | 1 | 367 | 562 | 62 | 72 | 67 | — | 67 | 86 | 632 | 988 | 31 | 350 | 145 | 74 | 42 | 21 | — |

## 1. 検事局別 捜査事件ノ受理、處理、未處理件數、人員及處理期間 其一〇

| 検事局 | 受理 舊受 件數 | 新受 件數 直受 | 憲府縣警察官ヨリ | 憲兵ノ將校准士官下士ヨリ | 勅令ニ依ル司法警察官ヨリ | 勅令ニ依リ司法警察官ノ職務ヲ行フ者ヨリ | 他裁判所檢事ヨリ | 少年審判所其他ヨリ | 計 | 總件數 | 總人員 | 處理 起訴 件數 略式命令請求 | 公判請求 | 略式命令請求 | 計 | 人員 | 不起訴 件數 罪ト爲ラス | 刑事未成年 | 心神喪失 | 犯罪ノ嫌疑ナシ | 親告罪ノ告訴取消無效缺如 |
|---|---|---|---|---|---|---|---|---|---|---|---|---|---|---|---|---|---|---|---|---|---|
| 宮崎 知覽區 | 8 | 12 | 448 | 2 | — | — | 50 | — | 512 | 520 | 718 | — | 13 | 110 | 123 | 150 | 4 | 12 | — | 58 | 7 |
| 宮崎 川内區 | 4 | 34 | 710 | — | — | 1 | 54 | — | 799 | 803 | 1,203 | — | 66 | 150 | 216 | 338 | 25 | 23 | 1 | 123 | 5 |
| 宮崎 鹿屋區 | 5 | 126 | 591 | — | — | 5 | 49 | — | 771 | 776 | 1,061 | — | 59 | 148 | 207 | 292 | 8 | 22 | 1 | 142 | 16 |
| 宮崎 大島區 | 9 | 206 | 451 | — | — | 4 | 18 | — | 679 | 688 | 1,008 | — | 26 | 112 | 138 | 199 | 7 | 25 | 1 | 77 | 7 |
| 宮崎 計 | 77 | 646 | 4,119 | 4 | — | 16 | 395 | — | 5,180 | 5,257 | 7,427 | 50 | 320 | 940 | 1,310 | 1,851 | 160 | 168 | 22 | 702 | 72 |
| 宮崎 地方 | 3 | 14 | 66 | — | — | — | 10 | — | 90 | 93 | 284 | 26 | — | — | 26 | 33 | 7 | 4 | 3 | 8 | 7 |
| 宮崎 延岡支部 | — | — | 15 | — | — | — | 11 | — | 26 | 26 | 39 | 6 | — | — | 6 | 9 | 2 | — | 1 | 6 | 1 |
| 宮崎 宮崎區 | 2 | 91 | 1,257 | — | — | 9 | 101 | — | 1,458 | 1,460 | 2,047 | — | 110 | 232 | 342 | 456 | 78 | 44 | 3 | 183 | 16 |
| 宮崎 飫肥區 | 9 | 15 | 410 | 1 | — | 4 | 31 | — | 461 | 470 | 643 | — | 14 | 77 | 91 | 122 | 18 | 16 | 1 | 66 | 21 |
| 宮崎 都城區 | 3 | 28 | 824 | 1 | — | 7 | 63 | — | 923 | 926 | 1,261 | — | 54 | 112 | 166 | 247 | 32 | 8 | — | 137 | 9 |
| 宮崎 延岡區 | 3 | 42 | 525 | — | — | — | 43 | — | 610 | 613 | 810 | — | 38 | 99 | 137 | 192 | 35 | 9 | — | 130 | 15 |
| 宮崎 高千穂區 | 2 | 17 | 256 | — | — | — | 23 | — | 296 | 298 | 395 | — | 18 | 68 | 86 | 120 | 17 | 3 | — | 49 | 4 |
| 宮崎 計 | 22 | 207 | 3,353 | 2 | — | 20 | 282 | — | 3,864 | 3,886 | 5,479 | 32 | 234 | 588 | 854 | 1,179 | 189 | 84 | 8 | 579 | 73 |
| 那覇 地方 | 4 | 26 | 36 | — | — | — | 9 | — | 71 | 75 | 255 | 26 | — | — | 26 | 40 | 5 | — | 3 | 11 | 2 |
| 那覇 那覇區 | 18 | 1,313 | 659 | — | — | — | 25 | — | 1,997 | 2,015 | 2,443 | — | 89 | 291 | 380 | 509 | 51 | 10 | 4 | 61 | 10 |
| 那覇 平良區 | 45 | 9 | 199 | — | — | 2 | 107 | — | 317 | 362 | 445 | — | 18 | 58 | 76 | 98 | 29 | 1 | — | 28 | 1 |
| 那覇 計 | 67 | 1,348 | 894 | — | — | 2 | 141 | — | 2,385 | 2,452 | 3,143 | 26 | 107 | 349 | 482 | 647 | 85 | 11 | 7 | 10[illegible] | 13 |
| 以上長崎控訴院管内 合計 | 581 | 6,772 | 34,900 | 161 | — | 68 | 4,941 | 9 | 46,851 | 47,432 | 66,191 | 588 | 3,122 | 7,550 | 11,260 | 16,057 | 1,711 | 939 | 115 | 6,548 | 703 |
| 仙臺 地方 | 1 | 44 | 69 | — | — | — | 17 | — | 130 | 131 | 203 | 25 | 2 | — | 27 | 34 | 11 | 5 | 5 | 37 | 6 |
| 仙臺 古川支部 | — | 4 | 22 | — | — | — | 3 | — | 29 | 29 | 73 | 13 | — | — | 13 | 28 | 1 | 1 | 2 | 2 | 3 |
| 仙臺 石巻支部 | — | 2 | 25 | — | — | — | 5 | — | 32 | 32 | 37 | 11 | — | — | 11 | 12 | 2 | 4 | — | 6 | 1 |
| 仙臺 仙臺區 | 1 | 197 | 1,486 | 5 | — | 5 | 174 | — | 1,867 | 1,868 | 2,500 | — | 125 | 252 | 377 | 463 | 140 | 35 | 9 | 230 | 34 |
| 仙臺 大河原區 | 4 | 55 | 472 | — | — | 2 | 37 | — | 566 | 570 | 792 | — | 19 | 82 | 101 | 196 | 32 | 17 | 3 | 102 | 15 |
| 仙臺 古川區 | 7 | 140 | 801 | — | — | 2 | 57 | — | 1,000 | 1,007 | 1,559 | — | 32 | 163 | 195 | 417 | 79 | 28 | — | 174 | 36 |
| 仙臺 石巻區 | 2 | 56 | 462 | — | — | 2 | 41 | — | 561 | 563 | 793 | — | 33 | 108 | 141 | 262 | 20 | 19 | — | 68 | 5 |
| 仙臺 登米區 | 2 | 25 | 233 | — | — | — | 21 | — | 279 | 281 | 402 | — | 12 | 47 | 59 | 89 | 25 | 6 | — | 47 | 2 |
| 仙臺 氣仙沼區 | 1 | 16 | 133 | — | — | 6 | 26 | — | 231 | 232 | 296 | — | 11 | 53 | 64 | 72 | 13 | 4 | 1 | 43 | 1 |
| 仙臺 計 | 18 | 539 | 3,753 | 5 | — | 17 | 381 | — | 4,695 | 4,713 | 6,655 | 49 | 234 | 795 | 988 | 1,573 | 323 | 119 | 20 | 709 | 109 |
| 福島 地方 | 2 | 51 | 58 | — | — | — | 8 | — | 117 | 119 | 209 | 28 | — | — | 28 | 53 | 3 | 3 | 3 | 24 | 5 |
| 福島 白河支部 | — | 1 | 19 | — | — | — | 1 | — | 21 | 21 | 25 | 5 | — | — | 5 | 7 | — | — | 1 | 4 | 2 |
| 福島 若松支部 | 1 | 5 | 27 | — | — | — | 6 | — | 38 | 39 | 43 | 7 | — | — | 7 | 9 | — | 3 | 2 | 6 | 6 |
| 福島 平支部 | 3 | 4 | 31 | — | — | — | 7 | — | 42 | 45 | 68 | 12 | — | — | 12 | 12 | 1 | 2 | 1 | 5 | 1 |
| 福島 福島區 | 8 | 102 | 1,053 | — | — | 3 | 68 | — | 1,226 | 1,234 | 2,160 | — | 82 | 211 | 293 | 965 | 7 | 27 | — | 186 | 2[illegible] |
| 福島 相馬區 | 12 | 48 | 447 | — | — | — | 18 | — | 513 | 525 | 722 | — | 23 | 70 | 93 | 128 | 4 | 11 | — | 100 | 12 |
| 福島 郡山區 | 2 | 111 | 733 | — | — | 14 | 79 | — | 937 | 939 | 1,282 | — | 44 | 104 | 148 | 200 | 21 | 15 | — | 164 | 10 |
| 福島 白河區 | 1 | 63 | 829 | — | — | 44 | 54 | — | 990 | 991 | 1,542 | — | 34 | 263 | 297 | 532 | 8 | 12 | 2 | 164 | 19 |
| 福島 若松區 | 19 | 215 | 1,423 | 1 | — | 15 | 63 | — | 1,717 | 1,736 | 2,438 | — | 74 | 283 | 357 | 625 | 47 | 21 | 1 | 291 | 32 |
| 福島 平區 | 17 | 185 | 1,233 | — | — | 33 | 84 | — | 1,535 | 1,552 | 2,066 | — | 70 | 231 | 301 | 427 | 40 | 21 | 9 | 255 | 34 |
| 福島 計 | 65 | 785 | 5,853 | 1 | — | 109 | 388 | — | 7,136 | 7,201 | 10,555 | 52 | 327 | 1,162 | 1,541 | 3,008 | 131 | 115 | 19 | 1,199 | 141 |

## 1. 檢事局別 搜査事件ノ受理、處理、未處理件數、人員及處理期間 其一〇 (續)

| 檢事局 | | 處理 不起訴 件數 時效 | 確定判決大赦刑ノ廢止及免除 | 微罪處分及起訴猶豫 | 其他 | 計 | 人員 | 中止 件數 | 人員 | 他ヘ 件 他檢事ヘ裁判所 | 少年審判所其他ヘ | 受理 茲致 件數 計 | 人員 | 合計 件數 | 人員 | 未處理 件數 | 處理期間 十五日以內 | 一月以內 | 二月以內 | 三月以內 | 六月以內 | 六月以上 |
|---|---|---|---|---|---|---|---|---|---|---|---|---|---|---|---|---|---|---|---|---|---|---|
| 宮崎 | 知覽區 | — | 1 | 193 | 3 | 278 | 435 | 39 | 42 | 51 | — | 51 | 55 | 491 | 682 | 29 | 304 | 133 | 30 | 12 | 8 | 4 |
| | 川內區 | 3 | 4 | 307 | 3 | 494 | 749 | 40 | 52 | 47 | 3 | 50 | 58 | 800 | 1,197 | 3 | 682 | 59 | 30 | 17 | 12 | — |
| | 鹿屋區 | 4 | 1 | 243 | 2 | 439 | 617 | 66 | 66 | 58 | — | 58 | 74 | 770 | 1,049 | 6 | 591 | 132 | 32 | 12 | 3 | — |
| | 大島區 | 1 | 2 | 197 | 3 | 320 | 482 | 109 | 134 | 102 | — | 102 | 121 | 669 | 936 | 19 | 538 | 68 | 26 | 11 | 12 | 14 |
| | 計 | 11 | 17 | 1,654 | 29 | 2,835 | 4,109 | 467 | 569 | 495 | 3 | 498 | 624 | 5,110 | 7,153 | 147 | 3,650 | 805 | 353 | 150 | 127 | 25 |
| | 地方 | — | — | 14 | 3 | 46 | 215 | 5 | 6 | 16 | — | 16 | 30 | 93 | 284 | — | 77 | 10 | 3 | 3 | — | — |
| | 延岡支部 | — | — | 4 | — | 14 | 15 | 2 | 3 | 3 | — | 3 | 8 | 25 | 35 | 1 | 24 | 1 | — | — | — | — |
| | 宮崎區 | 3 | 5 | 581 | 10 | 923 | 1,341 | 109 | 145 | 82 | — | 82 | 100 | 1,456 | 2,042 | 4 | 1,373 | 72 | 8 | 3 | — | — |
| | 飫肥區 | 2 | — | 174 | 3 | 301 | 422 | 35 | 44 | 42 | — | 42 | 51 | 469 | 639 | 1 | 316 | 125 | 24 | 4 | — | — |
| | 都城區 | 3 | 1 | 421 | 3 | 614 | 841 | 63 | 76 | 78 | 3 | 81 | 95 | 924 | 1,259 | 2 | 857 | 60 | 2 | — | 2 | 3 |
| | 延岡區 | 3 | — | 142 | — | 334 | 436 | 68 | 94 | 74 | — | 74 | 88 | 613 | 810 | — | 535 | 31 | 29 | 14 | 4 | — |
| | 高千穗區 | 5 | — | 62 | — | 140 | 198 | 20 | 20 | 51 | — | 51 | 56 | 297 | 394 | 1 | 252 | 32 | 8 | 2 | 2 | 1 |
| | 計 | 16 | 6 | 1,398 | 19 | 2,372 | 3,468 | 302 | 388 | 346 | 3 | 349 | 428 | 3,877 | 5,463 | 9 | 3,434 | 331 | 74 | 26 | 8 | 4 |
| 那覇 | 地方 | — | 1 | 14 | — | 36 | 143 | 1 | 1 | 7 | — | 7 | 62 | 70 | 246 | 5 | 43 | 5 | 6 | 3 | 11 | 2 |
| | 那覇區 | 6 | 3 | 239 | 17 | 401 | 652 | 884 | 890 | 309 | — | 309 | 317 | 1,974 | 2,363 | 41 | 1,701 | 141 | 88 | 16 | 27 | 1 |
| | 平良區 | 3 | — | 95 | 2 | 159 | 205 | 66 | 67 | 18 | — | 18 | 19 | 319 | 389 | 43 | 104 | 121 | 59 | 17 | 17 | 1 |
| | 計 | 9 | 4 | 348 | 19 | 596 | 1,000 | 951 | 958 | 334 | — | 334 | 398 | 2,363 | 3,003 | 89 | 1,848 | 267 | 153 | 36 | 55 | 4 |
| 以上長崎管內控訴院合計 | | 124 | 155 | 14,965 | 246 | 25,506 | 35,908 | 4,988 | 6,124 | 4,995 | 17 | 5,012 | 6,795 | 46,766 | 64,884 | 666 | 34,834 | 7,173 | 2,770 | 1,034 | 796 | 159 |
| 仙臺 | 地方 | — | — | 13 | 3 | 80 | 124 | 4 | 7 | 13 | — | 13 | 27 | 124 | 192 | 7 | 86 | 9 | 11 | 4 | 14 | — |
| | 古川支部 | — | — | 1 | — | 10 | 39 | 2 | 2 | 4 | — | 4 | 4 | 29 | 73 | — | 27 | 2 | — | — | — | — |
| | 石卷支部 | 1 | — | 1 | 1 | 16 | 19 | — | — | 5 | — | 5 | 6 | 32 | 37 | — | 25 | 5 | 2 | — | — | — |
| | 仙臺區 | 1 | 12 | 750 | 4 | 1,215 | 1,645 | 140 | 208 | 126 | — | 126 | 160 | 1,858 | 2,476 | 10 | 1,349 | 278 | 136 | 57 | 33 | 5 |
| | 大河原區 | 1 | 1 | 214 | 4 | 389 | 504 | 32 | 37 | 40 | — | 40 | 44 | 562 | 781 | 8 | 424 | 90 | 30 | 7 | 11 | — |
| | 古川區 | 5 | 2 | 367 | 3 | 694 | 973 | 48 | 78 | 60 | — | 60 | 79 | 997 | 1,547 | 10 | 731 | 126 | 58 | 19 | 12 | 1 |
| | 石卷區 | 1 | 2 | 206 | 1 | 322 | 410 | 30 | 37 | 58 | — | 58 | 67 | 551 | 776 | 12 | 442 | 54 | 44 | 6 | 5 | — |
| | 登米區 | 2 | — | 89 | — | 177 | 257 | 13 | 15 | 29 | — | 29 | 34 | 278 | 395 | 3 | 152 | 93 | 25 | 6 | 2 | — |
| | 氣仙沼區 | — | 3 | 77 | — | 142 | 194 | 9 | 9 | 15 | — | 15 | 19 | 230 | 294 | 2 | 117 | 60 | 43 | 6 | 4 | — |
| | 計 | 11 | 20 | 1,718 | 16 | 3,045 | 4,165 | 278 | 393 | 350 | — | 350 | 440 | 4,661 | 6,571 | 52 | 3,403 | 717 | 349 | 105 | 81 | 6 |
| 福島 | 地方 | 1 | 1 | 15 | 2 | 57 | 115 | 8 | 6 | 23 | — | 23 | 28 | 116 | 202 | 3 | 73 | 13 | 11 | 7 | 12 | — |
| | 白河支部 | — | — | 3 | 2 | 12 | 14 | 2 | 2 | 2 | — | 2 | 2 | 21 | 25 | — | 15 | 1 | 3 | 2 | — | — |
| | 若松支部 | — | — | 4 | 1 | 22 | 23 | 5 | 6 | 5 | — | 5 | 5 | 39 | 43 | — | 29 | 4 | 5 | 1 | — | — |
| | 平支部 | — | — | 7 | 1 | 18 | 32 | 7 | 12 | 7 | — | 7 | 10 | 44 | 66 | 1 | 35 | 2 | 3 | 2 | 2 | — |
| | 福島區 | 1 | 3 | 494 | — | 738 | 945 | 92 | 118 | 105 | — | 105 | 119 | 1,228 | 2,147 | 6 | 795 | 231 | 107 | 56 | 37 | 2 |
| | 相馬區 | 1 | — | 182 | — | 310 | 424 | 57 | 79 | 62 | — | 62 | 74 | 522 | 705 | 3 | 224 | 113 | 85 | 58 | 29 | 13 |
| | 郡山區 | 1 | 5 | 371 | 5 | 592 | 841 | 91 | 114 | 105 | — | 105 | 120 | 936 | 1,275 | 3 | 647 | 184 | 81 | 14 | 8 | 2 |
| | 白河區 | 2 | 6 | 371 | 7 | 591 | 812 | 52 | 90 | 47 | 3 | 50 | 56 | 990 | 1,540 | 1 | 829 | 120 | 31 | 8 | 2 | — |
| | 若松區 | 8 | 10 | 725 | 9 | 1,144 | 1,504 | 115 | 146 | 110 | — | 110 | 137 | 1,726 | 2,412 | 10 | 1,221 | 234 | 158 | 58 | 51 | 4 |
| | 平區 | 5 | 5 | 624 | 3 | 996 | 1,300 | 145 | 202 | 104 | — | 104 | 126 | 1,546 | 2,055 | 6 | 1,189 | 203 | 105 | 31 | 17 | 1 |
| | 計 | 19 | 30 | 2,796 | 30 | 4,480 | 6,010 | 574 | 775 | 570 | 3 | 573 | 677 | 7,168 | 10,470 | 33 | 5,057 | 1,105 | 589 | 237 | 158 | 22 |

# 1. 檢事局別 捜査事件ノ受理、處理、未處理件數、人員及處理期間 其一

| 檢事局 | | 舊受件數 | 新受件數 直受 | 新受件數 廳府縣警察官ヨリ | 新受件數 憲兵ノ將校准士官下士ヨリ | 新受件數 勅令ニ依ル司法警察官ヨリ | 新受件數 勅令ニ依リ司法警察官ノ職務ヲ行フ者ヨリ | 新受件數 他裁判所檢事ヨリ | 新受件數 少年審判所其他ヨリ | 新受件數 計 | 總件數 |
|---|---|---|---|---|---|---|---|---|---|---|---|
| 山形 | 地方 | — | 36 | 41 | — | — | — | 10 | — | 87 | 87 |
| | 米澤支部 | 2 | 5 | 23 | — | — | — | 9 | — | 37 | 39 |
| | 鶴岡支部 | — | 4 | 11 | — | — | — | 3 | — | 18 | 18 |
| | 酒田支部 | 1 | 1 | 15 | — | — | — | 2 | — | 18 | 19 |
| | 山形區 | 2 | 188 | 1,026 | 1 | — | 4 | 64 | — | 1,283 | 1,285 |
| | 新庄區 | 2 | 31 | 403 | — | — | 70 | 16 | — | 520 | 522 |
| | 米澤區 | 3 | 91 | 699 | — | — | 5 | 44 | — | 839 | 842 |
| | 鶴岡區 | 1 | 62 | 733 | — | — | 1 | 30 | — | 826 | 827 |
| | 酒田區 | — | 60 | 396 | — | — | 2 | 27 | — | 485 | 485 |
| | 計 | 11 | 478 | 3,347 | 1 | — | 82 | 205 | — | 4,113 | 4,124 |
| 盛岡 | 地方 | 5 | 55 | 52 | — | — | — | 18 | — | 125 | 130 |
| | 遠野支部 | — | 1 | 16 | — | — | — | 1 | — | 18 | 18 |
| | 一關支部 | — | 12 | 31 | — | — | 2 | 12 | — | 57 | 57 |
| | 盛岡區 | 6 | 57 | 653 | 2 | — | 12 | 70 | — | 794 | 800 |
| | 花巻區 | 35 | 41 | 577 | — | — | 8 | 54 | — | 680 | 715 |
| | 二戸區 | 9 | 17 | 400 | 1 | — | 14 | 34 | — | 466 | 475 |
| | 遠野區 | 3 | 36 | 526 | — | — | 13 | 30 | — | 605 | 608 |
| | 宮古區 | 4 | 22 | 347 | — | — | 5 | 38 | — | 412 | 416 |
| | 一關區 | 4 | 58 | 617 | — | — | 2 | 40 | — | 717 | 721 |
| | 水澤區 | 3 | 69 | 369 | 1 | — | 2 | 31 | — | 472 | 475 |
| | 計 | 69 | 368 | 3,588 | 4 | — | 58 | 328 | — | 4,346 | 4,415 |
| 秋田 | 地方 | 5 | 49 | 41 | — | — | — | 16 | — | 106 | 111 |
| | 本荘支部 | — | — | 12 | — | — | — | 3 | — | 15 | 15 |
| | 大館支部 | — | 4 | 24 | — | — | — | 5 | — | 33 | 33 |
| | 横手支部 | — | 15 | 21 | — | — | — | 10 | — | 46 | 46 |
| | 大曲支部 | — | 5 | 19 | — | — | — | 6 | — | 30 | 30 |
| | 秋田區 | 12 | 107 | 581 | 2 | — | 3 | 62 | — | 755 | 767 |
| | 能代區 | 29 | 127 | 225 | — | — | — | 25 | — | 377 | 406 |
| | 本荘區 | 14 | 104 | 314 | — | — | 1 | 19 | — | 438 | 452 |
| | 大館區 | 3 | 403 | 661 | — | — | 7 | 46 | — | 1,117 | 1,120 |
| | 横手區 | 2 | 107 | 312 | — | — | 6 | 26 | — | 451 | 453 |
| | 湯澤區 | 6 | 168 | 400 | — | — | 1 | 20 | — | 589 | 595 |
| | 大曲區 | 6 | 137 | 502 | — | — | 5 | 39 | — | 683 | 689 |
| | 計 | 77 | 1,226 | 3,112 | 2 | — | 23 | 277 | — | 4,640 | 4,717 |
| 青森 | 地方 | 2 | 31 | 29 | — | — | — | 16 | — | 76 | 78 |
| | 弘前支部 | — | 11 | 42 | 1 | — | — | 3 | — | 57 | 57 |
| | 八戸支部 | — | 2 | 34 | — | — | — | 1 | — | 37 | 37 |
| | 青森區 | 3 | 134 | 1,201 | 6 | — | 12 | 98 | — | 1,451 | 1,454 |
| | 五所川原區 | 2 | 33 | 430 | — | — | 11 | 24 | — | 498 | 500 |
| | 弘前區 | 3 | 126 | 901 | 4 | — | 16 | 57 | — | 1,104 | 1,107 |
| | 鰺ケ澤區 | 4 | 38 | 380 | — | — | 4 | 36 | — | 458 | 462 |

| 檢事局 | | 總人員 | 起訴件數 豫審請求 | 起訴件數 公判請求 | 起訴件數 略式命令請求 | 起訴件數 計 | 起訴 人員 | 不起訴件數 罪ト爲ラス | 不起訴件數 刑事未成年 | 不起訴件數 心神喪失 | 不起訴件數 犯罪ノ嫌疑ナシ | 不起訴件數 親告罪ノ告訴缺如無效取消 |
|---|---|---|---|---|---|---|---|---|---|---|---|---|
| 山形 | 地方 | 227 | 20 | — | — | 20 | 66 | 3 | 8 | 4 | 9 | 6 |
| | 米澤支部 | 72 | 8 | 1 | — | 9 | 24 | 1 | — | 7 | 5 | 3 |
| | 鶴岡支部 | 20 | 11 | — | — | 11 | 12 | — | — | — | 2 | 2 |
| | 酒田支部 | 23 | 7 | — | — | 7 | 10 | 1 | 1 | 1 | 4 | — |
| | 山形區 | 1,755 | — | 41 | 171 | 212 | 344 | 41 | 57 | 1 | 176 | 15 |
| | 新庄區 | 617 | — | 13 | 73 | 86 | 93 | 9 | 12 | 2 | 91 | 8 |
| | 米澤區 | 1,157 | — | 46 | 93 | 139 | 222 | 11 | 26 | 2 | 126 | 9 |
| | 鶴岡區 | 1,013 | — | 36 | 62 | 98 | 117 | 12 | 13 | 1 | 199 | 18 |
| | 酒田區 | 744 | — | 23 | 81 | 104 | 239 | 36 | 4 | — | 38 | 10 |
| | 計 | 5,628 | 46 | 160 | 480 | 686 | 1,127 | 114 | 121 | 18 | 650 | 71 |
| 盛岡 | 地方 | 223 | 25 | — | — | 25 | 33 | 18 | 3 | — | 26 | 6 |
| | 遠野支部 | 22 | 10 | — | — | 10 | 10 | 3 | — | — | — | 3 |
| | 一關支部 | 77 | 13 | — | — | 13 | 19 | 1 | 2 | — | 12 | 4 |
| | 盛岡區 | 1,061 | — | 71 | 148 | 219 | 307 | 69 | 17 | — | 90 | 8 |
| | 花巻區 | 961 | — | 43 | 126 | 169 | 229 | 44 | 11 | — | 118 | 11 |
| | 二戸區 | 589 | — | 14 | 94 | 108 | 123 | 46 | 8 | 1 | 82 | 7 |
| | 遠野區 | 876 | — | 57 | 142 | 199 | 230 | 24 | 9 | — | 83 | 5 |
| | 宮古區 | 567 | — | 15 | 86 | 101 | 129 | 44 | 3 | — | 81 | 3 |
| | 一關區 | 868 | — | 24 | 120 | 144 | 169 | 24 | 10 | — | 178 | 7 |
| | 水澤區 | 684 | — | 14 | 95 | 109 | 153 | 15 | 3 | 1 | 103 | 3 |
| | 計 | 5,928 | 48 | 238 | 811 | 1,097 | 1,402 | 288 | 66 | 2 | 773 | 57 |
| 秋田 | 地方 | 240 | 28 | — | — | 28 | 57 | 12 | — | 1 | 21 | 1 |
| | 本荘支部 | 20 | 6 | — | — | 6 | 9 | — | 1 | 1 | 3 | — |
| | 大館支部 | 70 | 11 | — | — | 11 | 39 | 7 | 1 | — | 5 | 2 |
| | 横手支部 | 134 | 12 | — | — | 12 | 18 | 2 | 2 | 1 | 16 | 3 |
| | 大曲支部 | 45 | 14 | — | — | 14 | 18 | 2 | 1 | — | 6 | — |
| | 秋田區 | 1,010 | — | 70 | 143 | 213 | 272 | 45 | 14 | 1 | 78 | 14 |
| | 能代區 | 561 | — | 7 | 67 | 74 | 113 | 18 | 9 | — | 56 | 7 |
| | 本荘區 | 613 | — | 23 | 129 | 152 | 190 | 23 | 8 | — | 60 | 4 |
| | 大館區 | 1,667 | — | 36 | 456 | 492 | 636 | 105 | 27 | 3 | 105 | 9 |
| | 横手區 | 662 | — | 11 | 121 | 132 | 187 | 19 | 7 | 2 | 64 | 8 |
| | 湯澤區 | 839 | — | 7 | 197 | 204 | 289 | 21 | 11 | 4 | 95 | 11 |
| | 大曲區 | 924 | — | 25 | 124 | 149 | 289 | 50 | 13 | 2 | 82 | 6 |
| | 計 | 6,780 | 71 | 179 | 1,237 | 1,487 | 2,017 | 304 | 94 | 15 | 591 | 65 |
| 青森 | 地方 | 148 | 16 | — | — | 16 | 45 | 7 | 2 | 3 | 13 | 8 |
| | 弘前支部 | 147 | 17 | — | — | 17 | 54 | 5 | 1 | 5 | 6 | 2 |
| | 八戸支部 | 56 | 9 | — | — | 9 | 11 | 1 | 1 | 4 | 13 | 1 |
| | 青森區 | 1,882 | — | 34 | 280 | 314 | 436 | 152 | 45 | 4 | 199 | 25 |
| | 五所川原區 | 747 | — | 5 | 72 | 77 | 113 | 49 | 6 | — | 71 | 7 |
| | 弘前區 | 1,485 | — | 39 | 142 | 181 | 314 | 86 | 36 | 3 | 106 | 15 |
| | 鰺ケ澤區 | 653 | — | 2 | 87 | 89 | 112 | 48 | 10 | — | 65 | 9 |

## 1. 檢事局別 搜査事件ノ受理、處理、未處理件數、人員及處理期間 其一一 (續)

| 檢事局 | | 處理 不起訴 件數 時效 | 確定判決大赦刑ノ廢止及免除 | 微罪處分及起訴猶豫 | 其他 | 計 | 人員 | 中止 件數 | 人員 | 他ヘ 件 他裁判所檢事ヘ | 少年審判所其他ヘ | 送致 計 | 人員 | 合計 件數 | 人員 | 未處理 件數 | 處理期間 十五日以內 | 一月以內 | 二月以內 | 三月以內 | 六月以內 | 六月以上 |
|---|---|---|---|---|---|---|---|---|---|---|---|---|---|---|---|---|---|---|---|---|---|---|
| 山形 | 地方 | — | — | 9 | 2 | 41 | 108 | 4 | 16 | 19 | — | 19 | 29 | 84 | 219 | 3 | 62 | 10 | 5 | 1 | 6 | — |
| | 米澤支部 | — | — | 3 | 1 | 20 | 31 | 5 | 5 | 3 | — | 3 | 4 | 37 | 64 | 2 | 32 | 1 | 3 | — | — | 1 |
| | 鶴岡支部 | — | — | 2 | — | 6 | 6 | — | — | — | — | — | — | 17 | 18 | 1 | 15 | 2 | — | — | — | — |
| | 酒田支部 | — | — | 2 | — | 9 | 10 | — | — | 2 | — | 2 | 2 | 18 | 22 | 1 | 16 | 2 | — | — | — | — |
| | 山形區 | 3 | 22 | 637 | 1 | 953 | 1,240 | 35 | 46 | 83 | 1 | 84 | 124 | 1,284 | 1,754 | 1 | 942 | 216 | 85 | 18 | 23 | — |
| | 新庄區 | 6 | 3 | 237 | 4 | 372 | 454 | 27 | 31 | 34 | — | 34 | 34 | 519 | 612 | 3 | 369 | 91 | 43 | 10 | 6 | — |
| | 米澤區 | 2 | 6 | 434 | 2 | 618 | 821 | 29 | 38 | 53 | 1 | 54 | 74 | 840 | 1,155 | 2 | 767 | 57 | 13 | 3 | — | — |
| | 鶴岡區 | 3 | 14 | 392 | 2 | 654 | 802 | 32 | 46 | 40 | — | 40 | 44 | 824 | 1,009 | 3 | 712 | 100 | 6 | 1 | 5 | — |
| | 酒田區 | 2 | 7 | 241 | — | 338 | 457 | 10 | 12 | 22 | — | 22 | 22 | 474 | 730 | 11 | 426 | 40 | 7 | 1 | — | — |
| | 計 | 16 | 52 | 1,957 | 12 | 3,011 | 3,929 | 142 | 194 | 256 | 2 | 258 | 333 | 4,097 | 5,583 | 27 | 3,341 | 519 | 162 | 34 | 40 | 1 |
| 盛岡 | 地方 | 2 | — | 13 | 2 | 70 | 107 | 6 | 9 | 26 | — | 26 | 67 | 127 | 216 | 3 | 77 | 27 | 11 | 9 | 3 | — |
| | 遠野支部 | — | — | — | — | 6 | 9 | 1 | 2 | 1 | — | 1 | 1 | 18 | 22 | — | 17 | — | 1 | — | — | — |
| | 一關支部 | — | — | 7 | 2 | 28 | 40 | 7 | 7 | 9 | — | 9 | 11 | 57 | 77 | — | 45 | 6 | 3 | 3 | — | — |
| | 盛岡區 | 2 | 6 | 256 | 10 | 458 | 599 | 34 | 47 | 80 | — | 80 | 98 | 791 | 1,051 | 9 | 679 | 77 | 26 | 6 | 3 | — |
| | 花卷區 | 4 | 3 | 204 | 9 | 404 | 535 | 59 | 74 | 60 | — | 60 | 76 | 692 | 914 | 23 | 411 | 199 | 64 | 15 | 3 | — |
| | 二戸區 | 3 | 3 | 130 | 5 | 285 | 362 | 34 | 42 | 45 | — | 45 | 56 | 472 | 583 | 3 | 307 | 125 | 28 | 7 | 5 | — |
| | 遠野區 | 3 | 3 | 184 | 2 | 313 | 525 | 40 | 48 | 55 | — | 55 | 72 | 607 | 875 | 1 | 457 | 109 | 32 | 9 | — | — |
| | 宮古區 | 1 | — | 98 | 2 | 232 | 336 | 28 | 38 | 37 | — | 37 | 46 | 398 | 549 | 18 | 164 | 164 | 59 | 10 | 1 | — |
| | 一關區 | 4 | — | 230 | — | 453 | 536 | 41 | 53 | 77 | — | 77 | 96 | 715 | 854 | 6 | 574 | 94 | 33 | 14 | — | — |
| | 水澤區 | 2 | 4 | 162 | 2 | 295 | 448 | 19 | 23 | 47 | 1 | 48 | 55 | 471 | 679 | 4 | 332 | 112 | 16 | 8 | 3 | — |
| | 計 | 21 | 19 | 1,284 | 34 | 2,544 | 3,497 | 269 | 343 | 437 | 1 | 438 | 578 | 4,348 | 5,820 | 67 | 3,063 | 913 | 273 | 81 | 18 | — |
| 秋田 | 地方 | — | — | 22 | — | 57 | 134 | 5 | 7 | 18 | — | 18 | 37 | 108 | 235 | 3 | 63 | 18 | 10 | 5 | 10 | 2 |
| | 本荘支部 | — | — | 2 | 1 | 8 | 10 | 1 | 1 | — | — | — | — | 15 | 20 | — | 10 | — | 3 | 2 | — | — |
| | 大館支部 | — | — | 1 | — | 16 | 23 | 1 | 1 | 2 | — | 2 | 2 | 30 | 65 | 3 | 20 | 3 | 5 | — | 2 | — |
| | 横手支部 | 1 | — | 5 | 1 | 31 | 112 | 2 | 2 | 1 | — | 1 | 2 | 46 | 134 | — | 30 | 9 | 4 | 2 | 1 | — |
| | 大曲支部 | — | — | 2 | — | 11 | 16 | 2 | 2 | 2 | — | 2 | 5 | 29 | 41 | 1 | 20 | 5 | 1 | 2 | 1 | — |
| | 秋田區 | 1 | 7 | 294 | 9 | 463 | 636 | 33 | 36 | 52 | — | 52 | 58 | 761 | 1,002 | 6 | 591 | 90 | 58 | 12 | 8 | 2 |
| | 能代區 | — | 1 | 124 | — | 215 | 315 | 76 | 79 | 38 | — | 38 | 50 | 403 | 557 | 3 | 130 | 93 | 115 | 33 | 31 | 1 |
| | 本荘區 | 2 | — | 141 | 1 | 239 | 334 | 17 | 23 | 37 | — | 37 | 51 | 445 | 598 | 7 | 94 | 133 | 154 | 34 | 21 | 9 |
| | 大館區 | 8 | 3 | 213 | 5 | 478 | 800 | 78 | 105 | 64 | — | 64 | 78 | 1,112 | 1,619 | 8 | 760 | 268 | 60 | 13 | 11 | — |
| | 横手區 | — | 1 | 155 | 1 | 257 | 382 | 26 | 33 | 35 | — | 35 | 55 | 450 | 657 | 3 | 388 | 32 | 14 | 11 | 5 | — |
| | 湯澤區 | 2 | 7 | 175 | 1 | 327 | 475 | 29 | 33 | 33 | — | 33 | 40 | 593 | 857 | 2 | 334 | 138 | 86 | 24 | 10 | 1 |
| | 大曲區 | 23 | 2 | 263 | — | 441 | 585 | 36 | 47 | 46 | — | 46 | 64 | 672 | 885 | 17 | 433 | 104 | 59 | 15 | 11 | — |
| | 計 | 37 | 21 | 1,397 | 19 | 2,543 | 3,822 | 306 | 369 | 328 | — | 328 | 442 | 4,664 | 6,650 | 53 | 2,923 | 893 | 569 | 153 | 111 | 15 |
| 青森 | 地方 | — | — | 7 | 10 | 50 | 73 | — | — | 11 | — | 11 | 23 | 77 | 141 | 1 | 47 | 6 | 6 | 9 | 7 | 2 |
| | 弘前支部 | — | — | 5 | 3 | 27 | 65 | — | — | 12 | — | 12 | 21 | 56 | 140 | 1 | 46 | 3 | 5 | 1 | 1 | — |
| | 八戸支部 | 1 | — | 1 | 5 | 27 | 40 | — | — | 1 | — | 1 | 5 | 37 | 56 | — | 35 | — | 1 | — | 1 | — |
| | 青森區 | 1 | 1 | 517 | 86 | 1,030 | 1,326 | — | — | 105 | 1 | 106 | 116 | 1,450 | 1,878 | 4 | 1,094 | 219 | 96 | 24 | 17 | — |
| | 五所川原區 | 6 | 10 | 199 | 30 | 378 | 588 | — | — | 42 | — | 42 | 42 | 497 | 743 | 3 | 254 | 204 | 33 | 4 | 2 | — |
| | 弘前區 | 3 | 3 | 509 | 98 | 859 | 1,099 | — | — | 63 | — | 63 | 63 | 1,103 | 1,476 | 4 | 955 | 65 | 43 | 25 | 15 | — |
| | 鰺ケ澤區 | 17 | 3 | 142 | 29 | 323 | 445 | — | — | 38 | 2 | 40 | 64 | 452 | 621 | 10 | 242 | 163 | 46 | 1 | — | — |

## 1. 檢事局別 捜査事件ノ受理、處理、未處理件數、人員及處理期間 其一二

| 檢事局 | 受理 舊受 件數 | 受理 新受 件數 直受 | 受理 新受 件數 廳府縣警察官ヨリ | 受理 新受 件數 憲兵ノ將校准士官下士ヨリ | 受理 新受 件數 勅令ニ依ル司法警察官ヨリ | 受理 新受 件數 勅令ニ依リ司法警察官ノ職務ヲ行フ者ヨリ | 受理 新受 件數 他裁判所檢事ヨリ | 受理 新受 件數 少年審判所其他ヨリ | 受理 新受 件數 計 | 受理 總件數 | 處理 起訴 件數 豫審請求 | 處理 起訴 件數 公判請求 | 處理 起訴 件數 略式命令請求 | 處理 起訴 件數 計 | 處理 起訴 人員 | 處理 不起訴 件數 罪トナラス | 處理 不起訴 件數 未成年 | 處理 不起訴 件數 心神喪失 | 處理 不起訴 件數 犯罪ノ嫌疑ナシ | 處理 不起訴 件數 告訴取消 | 處理 不起訴 件數 告訴無效 | 未處理 總人員 |
|---|---|---|---|---|---|---|---|---|---|---|---|---|---|---|---|---|---|---|---|---|---|---|
| 八戸區 | 2 | 90 | 862 | 1 | — | 4 | 76 | — | 1,033 | 1,035 | 1,347 | — | 22 | 216 | 238 | 329 | 21 | 38 | 5 | 288 | 12 | |
| 計 | 16 | 465 | 3,879 | 12 | — | 47 | 311 | — | 4,714 | 4,730 | 6,465 | 42 | 102 | 797 | 941 | 1,414 | 369 | 139 | 24 | 761 | 79 | |
| 以上宮城控訴院管內合計 | 256 | 3,861 | 23,532 | 25 | — | 336 | 1,890 | — | 29,644 | 29,900 | 42,011 | 308 | 1,240 | 5,192 | 6,740 | 10,541 | 1,529 | 654 | 98 | 4,683 | 522 | |
| 札幌 地方 | 1 | 65 | 90 | — | — | — | 28 | — | 183 | 184 | 279 | 26 | 7 | — | 33 | 57 | 13 | 7 | 5 | 32 | 3 | |
| 札幌 小樽支部 | — | 6 | 42 | — | — | — | 14 | — | 62 | 62 | 104 | 17 | — | — | 17 | 20 | 4 | 1 | 2 | 7 | 7 | |
| 札幌 札幌區 | 3 | 255 | 1,624 | 6 | — | 8 | 211 | — | 2,104 | 2,107 | 2,724 | — | 180 | 229 | 409 | 583 | 102 | 27 | 3 | 180 | 15 | |
| 札幌 岩見澤區 | 4 | 169 | 1,770 | 3 | — | 24 | 149 | — | 2,115 | 2,119 | 2,906 | — | 43 | 248 | 291 | 506 | 157 | 46 | 2 | 186 | 29 | |
| 札幌 室蘭區 | 8 | 142 | 1,010 | 1 | — | 11 | 76 | — | 1,240 | 1,248 | 1,644 | — | 42 | 148 | 190 | 307 | 130 | 29 | 1 | 61 | 14 | |
| 札幌 浦河區 | 1 | 50 | 376 | — | — | 19 | 26 | — | 471 | 472 | 597 | — | 17 | 66 | 83 | 128 | 14 | 5 | 3 | 47 | 5 | |
| 札幌 小樽區 | 10 | 108 | 1,672 | 5 | — | 10 | 175 | — | 1,970 | 1,980 | 2,594 | — | 103 | 304 | 407 | 638 | 147 | 54 | 9 | 178 | 20 | |
| 札幌 岩內區 | — | 18 | 552 | — | — | 8 | 58 | — | 636 | 636 | 742 | — | 19 | 142 | 161 | 196 | 6 | 14 | — | 79 | 5 | |
| 札幌 計 | 27 | 813 | 7,136 | 15 | — | 80 | 737 | — | 8,781 | 8,808 | 11,586 | 43 | 411 | 1,137 | 1,591 | 2,435 | 573 | 183 | 25 | 770 | 98 | |
| 函館 地方 | 3 | 46 | 74 | — | — | — | 11 | — | 131 | 134 | 195 | 17 | — | — | 17 | 25 | 11 | 1 | 4 | 30 | 10 | |
| 函館 函館區 | 63 | 192 | 2,148 | 122 | — | 16 | 214 | — | 2,692 | 2,755 | 3,536 | — | 209 | 448 | 657 | 818 | 110 | 40 | 8 | 494 | 36 | |
| 函館 江差區 | 26 | 16 | 476 | — | — | 8 | 32 | — | 532 | 558 | 709 | — | 15 | 156 | 171 | 207 | 32 | 6 | 2 | 81 | 9 | |
| 函館 濤都區 | — | 4 | 182 | — | — | 7 | 18 | — | 211 | 211 | 245 | — | 6 | 28 | 34 | 35 | 5 | 4 | — | 30 | 4 | |
| 函館 計 | 92 | 258 | 2,880 | 122 | — | 31 | 275 | — | 3,566 | 3,658 | 4,685 | 17 | 230 | 632 | 879 | 1,085 | 158 | 51 | 14 | 635 | 59 | |
| 旭川 地方 | 9 | 68 | 76 | — | — | — | 11 | — | 155 | 164 | 258 | 29 | — | — | 29 | 47 | 15 | 3 | 3 | 39 | 7 | |
| 旭川 旭川區 | 23 | 325 | 2,223 | 16 | — | 41 | 209 | — | 2,814 | 2,837 | 3,568 | — | 144 | 283 | 427 | 529 | 189 | 35 | 3 | 418 | 54 | |
| 旭川 名寄區 | 56 | 225 | 1,587 | 3 | — | 70 | 121 | — | 2,006 | 2,062 | 2,589 | — | 65 | 261 | 326 | 473 | 37 | 47 | 2 | 286 | 13 | |
| 旭川 增毛區 | 32 | 69 | 720 | 2 | — | 80 | 51 | — | 922 | 954 | 1,233 | — | 28 | 160 | 188 | 281 | 33 | 12 | 4 | 67 | 7 | |
| 旭川 稚內區 | 10 | 148 | 655 | — | — | 29 | 45 | — | 877 | 887 | 1,157 | — | 30 | 103 | 133 | 210 | 20 | 4 | 1 | 67 | 8 | |
| 旭川 計 | 130 | 835 | 5,261 | 21 | — | 220 | 437 | — | 6,774 | 6,904 | 8,810 | 29 | 267 | 807 | 1,103 | 1,540 | 294 | 101 | 13 | 877 | 89 | |
| 路釧 地方 | 6 | 28 | 57 | — | — | — | 10 | — | 95 | 101 | 136 | 23 | 1 | — | 24 | 40 | 4 | 5 | — | 25 | 9 | |
| 路釧 網走支部 | 1 | 2 | 29 | — | — | — | 9 | — | 40 | 41 | 60 | 10 | — | — | 10 | 17 | 4 | 1 | — | 5 | 4 | |
| 路釧 根室支部 | — | 3 | 10 | — | — | — | 2 | — | 15 | 15 | 18 | 6 | — | — | 6 | 6 | — | — | 1 | 4 | — | |
| 路釧 釧路區 | 30 | 123 | 844 | — | — | 54 | 88 | — | 1,109 | 1,139 | 1,499 | — | 50 | 181 | 231 | 306 | 20 | 14 | — | 202 | 23 | |
| 路釧 帶廣區 | — | 91 | 1,178 | — | — | 30 | 85 | — | 1,384 | 1,384 | 1,806 | — | 55 | 209 | 264 | 416 | 40 | 27 | — | 170 | 14 | |
| 路釧 網走區 | — | 199 | 1,130 | — | — | 42 | 81 | — | 1,452 | 1,452 | 1,835 | — | 50 | 196 | 246 | 366 | 61 | 24 | 1 | 219 | 20 | |
| 路釧 野付牛區 | — | 8 | 52 | — | — | — | 45 | — | 105 | 105 | 135 | — | 7 | 27 | 34 | 47 | — | — | — | 24 | — | |
| 路釧 根室區 | 4 | 81 | 735 | — | — | 43 | 37 | — | 896 | 900 | 1,125 | — | 28 | 268 | 296 | 385 | 9 | 3 | — | 160 | 2 | |
| 路釧 計 | 41 | 535 | 4,035 | — | — | 169 | 357 | — | 5,096 | 5,137 | 6,614 | 39 | 191 | 881 | 1,111 | 1,583 | 138 | 74 | 2 | 809 | 72 | |
| 樺太 地方 | 1 | 21 | 103 | — | — | — | 28 | — | 152 | 153 | 294 | 56 | — | — | 56 | 91 | 10 | 1 | 1 | 24 | 14 | |
| 樺太 豐原區 | 31 | 224 | 1,855 | 4 | — | — | 331 | — | 2,414 | 2,445 | 3,439 | — | 135 | 566 | 701 | 1,002 | 115 | 9 | — | 301 | 25 | |
| 樺太 眞岡區 | 7 | 133 | 986 | 2 | — | — | 214 | — | 1,335 | 1,342 | 1,776 | — | 60 | 283 | 343 | 523 | 30 | 9 | — | 234 | 9 | |
| 樺太 計 | 39 | 378 | 2,944 | 6 | — | — | 573 | — | 3,901 | 3,940 | 5,509 | 56 | 195 | 849 | 1,100 | 1,616 | 155 | 19 | 1 | 559 | 48 | |
| 以上札幌控訴院管內合計 | 329 | 2,819 | 22,256 | 164 | — | 500 | 2,379 | — | 28,118 | 28,447 | 37,204 | 184 | 1,294 | 4,306 | 5,784 | 8,259 | 1,318 | 428 | 55 | 3,650 | 366 | |
| 總計 | 4,130 | 41,296 | 319,754 | 1,369 | 1 | 1,033 | 33,028 | 59 | 396,540 | 400,670 | 564,139 | 4,068 | 23,918 | 69,736 | 97,722 | 153,436 | 18,107 | 5,073 | 668 | 40,495 | 5,280 | |

## 1. 檢事局別 搜査事件ノ受理、處理、未處理件數、人員及處理期間 其一二 (續)

| 檢事局 | 處理 不起訴 件數 時效 | 確定判決大赦刑廢止及免除 | 微罪處分及起訴猶豫 | 其他 | 計 | 人員 | 中止 件數 | 人員 | 他ヘ 件 他裁判所檢事ヘ | 少年審判所其他ヘ | 總數 計 | 人員 | 件數 | 人員 | 未處理 件數 | 處理期間 十五日以內 | 一月以內 | 二月以內 | 三月以內 | 六月以內 | 六月以上 |
|---|---|---|---|---|---|---|---|---|---|---|---|---|---|---|---|---|---|---|---|---|---|
| 八戸區 | — | 6 | 278 | 67 | 715 | 924 | — | — | 78 | — | 78 | 90 | 1,031 | 1,343 | 4 | 1,021 | 5 | 5 | — | — | — |
| 計 | 28 | 23 | 1,658 | 328 | 3,409 | 4,560 | — | — | 350 | 3 | 353 | 424 | 4,703 | 6,398 | 27 | 3,694 | 665 | 235 | 64 | 43 | 2 |
| 以上宮城控訴院管內合計 | 132 | 165 | 10,810 | 439 | 19,032 | 25,983 | 1,569 | 2,074 | 2,291 | 9 | 2,300 | 2,894 | 29,641 | 41,492 | 259 | 21,481 | 4,812 | 2,177 | 674 | 451 | 46 |
| 札幌 地方 | 1 | 1 | 28 | 5 | 95 | 136 | 18 | 20 | 32 | — | 32 | 54 | 178 | 267 | 6 | 141 | 18 | 12 | 4 | 3 | — |
| 小樽支部 | — | — | 14 | — | 35 | 60 | 4 | 9 | 6 | — | 6 | 15 | 62 | 104 | — | 50 | 6 | 4 | 2 | — | — |
| 札幌區 | 1 | 8 | 923 | 7 | 1,266 | 1,624 | 273 | 313 | 87 | — | 87 | 114 | 2,035 | 2,634 | 72 | 1,664 | 281 | 73 | 15 | 2 | — |
| 岩見澤區 | 6 | 6 | 953 | 2 | 1,387 | 1,841 | 248 | 312 | 156 | — | 156 | 18[illegible] | 2,082 | 2,842 | 37 | 1,846 | 175 | 49 | 6 | 6 | — |
| 室蘭區 | 2 | 3 | 560 | 179 | 979 | 1,240 | — | — | 62 | — | 62 | 71 | 1,231 | 1,618 | 17 | 1,056 | 103 | 44 | 18 | 10 | — |
| 滝河區 | — | 3 | 192 | 3 | 272 | 333 | 72 | 75 | 37 | — | 37 | 52 | 454 | 588 | 8 | 397 | 56 | 7 | 3 | 1 | — |
| 小樽區 | 7 | 16 | 782 | 1 | 1,214 | 1,525 | 184 | 226 | 165 | — | 165 | 187 | 1,970 | 2,576 | 10 | 1,647 | 182 | 101 | 27 | 13 | — |
| 岩內區 | 3 | — | 266 | 6 | 379 | 425 | 44 | 57 | 52 | — | 52 | 64 | 636 | 742 | — | 627 | 7 | 1 | 1 | — | — |
| 計 | 20 | 37 | 3,718 | 203 | 5,627 | 7,184 | 843 | 1,012 | 597 | — | 597 | 740 | 8,658 | 11,371 | 150 | 7,428 | 828 | 291 | 76 | 35 | — |
| 函館 地方 | — | — | 13 | 2 | 71 | 98 | 9 | 9 | 28 | — | 28 | 39 | 125 | 171 | 9 | 71 | 19 | 11 | 8 | 16 | — |
| 函館區 | 7 | 29 | 931 | 8 | 1,663 | 2,135 | 206 | 302 | 196 | — | 196 | 227 | 2,722 | 3,482 | 33 | 1,951 | 431 | 183 | 69 | 83 | 5 |
| 江差區 | — | 1 | 171 | 1 | 303 | 407 | 23 | 26 | 57 | — | 57 | 65 | 554 | 705 | 4 | 254 | 219 | 54 | 20 | 7 | — |
| 壽都區 | 2 | — | 90 | 1 | 136 | 159 | 16 | 18 | 23 | — | 23 | 31 | 209 | 243 | 2 | 127 | 55 | 19 | 2 | 6 | — |
| 計 | 9 | 30 | 1,205 | 12 | 2,173 | 2,799 | 254 | 355 | 304 | — | 304 | 362 | 3,610 | 4,601 | 48 | 2,403 | 724 | 267 | 99 | 112 | 5 |
| 旭川 地方 | — | — | 8 | 2 | 77 | 119 | 23 | 34 | 29 | — | 29 | 47 | 158 | 247 | 6 | 98 | 14 | 16 | 8 | 20 | 2 |
| 旭川區 | 135 | 10 | 926 | 24 | 1,794 | 2,284 | 458 | 577 | 134 | — | 134 | 151 | 2,813 | 3,541 | 24 | 2,189 | 336 | 199 | 52 | 35 | 2 |
| 名寄區 | 44 | 5 | 678 | 11 | 1,123 | 1,411 | 403 | 451 | 193 | 2 | 195 | 223 | 2,047 | 2,558 | 15 | 1,708 | 148 | 97 | 33 | 61 | — |
| 增毛區 | 2 | — | 318 | 2 | 445 | 546 | 166 | 183 | 124 | 1 | 125 | 172 | 924 | 1,182 | 30 | 829 | 46 | 24 | 18 | 7 | — |
| 稚內區 | 2 | 2 | 329 | 5 | 438 | 582 | 226 | 256 | 82 | — | 82 | 95 | 879 | 1,143 | 8 | 757 | 67 | 49 | 6 | — | — |
| 計 | 183 | 17 | 2,259 | 44 | 3,877 | 4,942 | 1,276 | 1,501 | 562 | 3 | 565 | 688 | 6,821 | 8,671 | 83 | 5,581 | 611 | 385 | 117 | 123 | 4 |
| 釧路 地方 | — | — | 14 | — | 57 | 65 | 3 | 4 | 14 | — | 14 | 24 | 98 | 133 | 3 | 59 | 19 | 10 | 4 | 4 | 2 |
| 網走支部 | 1 | — | 5 | 1 | 21 | 27 | 5 | 8 | 5 | — | 5 | 8 | 41 | 60 | — | 35 | 3 | 3 | — | — | — |
| 根室支部 | — | — | 1 | — | 6 | 9 | — | — | 3 | — | 3 | 3 | 15 | 18 | — | 10 | 3 | 1 | — | 1 | — |
| 釧路區 | 2 | 7 | 365 | 6 | 639 | 862 | 179 | 218 | 78 | — | 78 | 94 | 1,127 | 1,480 | 12 | 846 | 154 | 88 | 17 | 19 | 3 |
| 帶廣區 | 1 | 4 | 634 | 2 | 892 | 1,128 | 152 | 170 | 69 | 2 | 71 | 76 | 1,379 | 1,790 | 5 | 1,063 | 176 | 92 | 22 | 24 | 2 |
| 網走區 | 17 | 4 | 436 | 7 | 789 | 981 | 241 | 280 | 172 | — | 172 | 204 | 1,448 | 1,831 | 4 | 1,247 | 149 | 42 | 8 | 2 | — |
| 野付牛區 | — | — | 36 | — | 60 | 76 | 6 | 6 | 5 | — | 5 | 6 | 105 | 135 | — | 99 | 6 | — | — | — | — |
| 根室區 | 2 | — | 223 | 9 | 408 | 523 | 117 | 126 | 67 | — | 67 | 77 | 888 | 1,111 | 12 | 764 | 65 | 45 | 6 | 8 | — |
| 計 | 23 | 15 | 1,714 | 25 | 2,872 | 3,671 | 703 | 812 | 413 | 2 | 415 | 492 | 5,101 | 6,558 | 36 | 4,123 | 575 | 281 | 57 | 58 | 7 |
| 樺太 地方 | — | — | 11 | 3 | 64 | 113 | 9 | 18 | 20 | — | 20 | 43 | 149 | 265 | 4 | 106 | 15 | 17 | 7 | 3 | 1 |
| 豐原區 | 11 | — | 631 | 17 | 1,109 | 1,477 | 449 | 653 | 131 | — | 131 | 155 | 2,390 | 3,287 | 55 | 1,519 | 450 | 275 | 80 | 50 | 16 |
| 眞岡區 | 6 | 1 | 302 | 10 | 601 | 737 | 258 | 348 | 137 | — | 137 | 165 | 1,339 | 1,773 | 3 | 962 | 196 | 97 | 44 | 33 | 7 |
| 計 | 17 | 1 | 944 | 30 | 1,774 | 2,327 | 716 | 1,019 | 288 | — | 288 | 363 | 3,878 | 5,325 | 62 | 2,587 | 661 | 389 | 131 | 86 | 24 |
| 以上札幌控訴院管內合計 | 252 | 100 | 9,840 | 314 | 16,323 | 20,923 | 3,792 | 4,699 | 2,164 | 5 | 2,169 | 2,645 | 28,068 | 36,526 | 379 | 22,122 | 3,399 | 1,613 | 480 | 414 | 40 |
| 總計 | 1,603 | 1,680 | 147,192 | 2,844 | 222,942 | 305,199 | 34,486 | 45,735 | 34,623 | 5,656 | 40,279 | 50,539 | 395,429 | 554,909 | 5,241 | 305,270 | 53,540 | 21,280 | 8,171 | 5,637 | 1,531 |

## 2. 検事局別 捜査ノ端緒

| 検事局 | 總件數 | 端緒ノ種別 | | | | | | | |
|---|---|---|---|---|---|---|---|---|---|
| | | 検事認知 | 直受 | | | | 送致 | | |
| | | | 告訴 | 告發 | | 自首 | 司法警察官 | 司法警察官ノ職務ヲ行フ者 | 少年審判所其他 |
| | | | | 官公吏 | 常人 | | | | |
| 東京地方 | 45,711 | 539 | 1,546 | 2,288 | 125 | 15 | 41,188 | — | 10 |
| 横濱地方 | 9,818 | 27 | 461 | 593 | 19 | — | 8,717 | — | 1 |
| 浦和地方 | 5,526 | 29 | 211 | 351 | 13 | 3 | 4,918 | 1 | — |
| 千葉地方 | 5,760 | 27 | 315 | 449 | 40 | 1 | 4,928 | — | — |
| 水戸地方 | 6,559 | 26 | 348 | 385 | 41 | — | 5,750 | 9 | — |
| 宇都宮地方 | 5,273 | 42 | 380 | 465 | 20 | 2 | 4,338 | 26 | — |
| 前橋地方 | 4,430 | 38 | 216 | 166 | 6 | 1 | 3,988 | 15 | — |
| 靜岡地方 | 8,457 | 59 | 375 | 266 | 13 | 2 | 7,737 | 5 | — |
| 甲府地方 | 4,763 | 113 | 145 | 226 | 18 | 1 | 4,260 | — | — |
| 長野地方 | 11,324 | 107 | 298 | 326 | 9 | 4 | 10,558 | 17 | 5 |
| 新潟地方 | 6,604 | 236 | 284 | 343 | 33 | 3 | 5,702 | 3 | — |
| 以上東京控訴院管内合計 | 114,225 | 1,243 | 4,579 | 5,858 | 337 | 32 | 102,084 | 76 | 16 |
| 京都地方 | 7,670 | 103 | 379 | 326 | 40 | 4 | 6,816 | 1 | 1 |
| 大阪地方 | 21,051 | 79 | 1,429 | 1,022 | 48 | 10 | 18,451 | — | 12 |
| 神戸地方 | 22,398 | 141 | 511 | 717 | 22 | — | 20,993 | 7 | 7 |
| 奈良地方 | 2,978 | 24 | 93 | 68 | 6 | 1 | 2,786 | — | — |
| 大津地方 | 3,144 | 11 | 93 | 109 | 3 | — | 2,926 | 1 | 1 |
| 和歌山地方 | 4,131 | 31 | 187 | 211 | 11 | 7 | 3,683 | 1 | — |
| 德島地方 | 3,312 | 147 | 99 | 107 | 9 | 1 | 2,949 | — | — |
| 高松地方 | 3,935 | 17 | 105 | 149 | 4 | 2 | 3,656 | 2 | — |
| 高知地方 | 3,713 | 141 | 205 | 198 | 9 | 3 | 3,152 | 5 | — |
| 以上大阪控訴院管内合計 | 72,332 | 694 | 3,101 | 2,907 | 152 | 28 | 65,412 | 17 | 21 |
| 名古屋地方 | 16,494 | 224 | 420 | 327 | 23 | 7 | 15,490 | 3 | — |
| 安濃津地方 | 4,833 | 277 | 148 | 248 | 20 | — | 4,133 | 7 | — |
| 岐阜地方 | 5,688 | 311 | 124 | 119 | 7 | 5 | 5,107 | 14 | 1 |
| 福井地方 | 2,468 | 32 | 133 | 225 | 11 | 1 | 2,064 | 2 | — |
| 金澤地方 | 3,193 | 58 | 170 | 52 | 22 | 1 | 2,890 | — | — |
| 富山地方 | 4,671 | 27 | 365 | 236 | 26 | — | 4,017 | — | — |
| 以上名古屋控訴院管内合計 | 37,347 | 929 | 1,360 | 1,207 | 109 | 14 | 33,701 | 26 | 1 |



## 2. 検事局別 捜査ノ端緒 (續)

| 検事局 | 總件數 | 端緒ノ種別 | | | | | | | |
|---|---|---|---|---|---|---|---|---|---|
| | | 検事認知 | 直受 | | | | 送致 | | |
| | | | 告訴 | 告發 | | 自首 | 司法警察官 | 司法警察官ノ職務ヲ行フ者 | 少年審判所其他 |
| | | | | 官公吏 | 常人 | | | | |
| 廣島地方 | 12,697 | 59 | 413 | 860 | 9 | — | 11,347 | 1 | 8 |
| 山口地方 | 5,714 | 251 | 275 | 508 | 18 | 2 | 4,656 | 2 | 2 |
| 岡山地方 | 9,772 | 306 | 179 | 365 | 9 | — | 8,910 | 3 | — |
| 鳥取地方 | 3,471 | 37 | 127 | 238 | 2 | 3 | 3,064 | — | — |
| 松江地方 | 4,945 | 116 | 134 | 231 | 4 | — | 4,459 | 1 | — |
| 松山地方 | 7,606 | 521 | 207 | 534 | 8 | 2 | 6,331 | 1 | 2 |
| 以上廣島控訴院管内合計 | 44,205 | 1,290 | 1,335 | 2,736 | 50 | 7 | 38,767 | 8 | 12 |
| 長崎地方 | 5,532 | 43 | 254 | 661 | 17 | 2 | 4,532 | 5 | 8 |
| 佐賀地方 | 2,332 | 5 | 102 | 277 | 8 | — | 1,936 | 4 | — |
| 福岡地方 | 12,669 | 57 | 713 | 976 | 78 | 3 | 10,834 | 7 | 1 |
| 大分地方 | 4,883 | 34 | 403 | 177 | 39 | 2 | 4,226 | 2 | — |
| 熊本地方 | 5,883 | 47 | 352 | 270 | 40 | 1 | 5,161 | 12 | — |
| 鹿兒島地方 | 4,785 | 67 | 196 | 378 | 5 | — | 4,123 | 16 | — |
| 宮崎地方 | 3,582 | 16 | 116 | 66 | 9 | — | 3,355 | 20 | — |
| 那覇地方 | 2,244 | 3 | 73 | 1,272 | — | — | 894 | 2 | — |
| 以上長崎控訴院管内合計 | 41,910 | 272 | 2,209 | 4,077 | 206 | 8 | 35,061 | 68 | 9 |
| 仙臺地方 | 4,314 | 9 | 357 | 151 | 22 | — | 3,758 | 17 | — |
| 福島地方 | 6,748 | 85 | 396 | 254 | 48 | 2 | 5,854 | 109 | — |
| 山形地方 | 3,908 | 17 | 302 | 130 | 27 | 2 | 3,348 | 82 | — |
| 盛岡地方 | 4,018 | 48 | 183 | 119 | 18 | — | 3,592 | 58 | — |
| 秋田地方 | 4,363 | 35 | 290 | 845 | 54 | 2 | 3,114 | 23 | — |
| 青森地方 | 4,403 | 32 | 272 | 131 | 30 | — | 3,891 | 47 | — |
| 以上宮城控訴院管内合計 | 27,754 | 226 | 1,800 | 1,630 | 199 | 6 | 23,557 | 336 | — |
| 札幌地方 | 8,044 | 59 | 251 | 485 | 16 | 2 | 7,151 | 80 | — |
| 函館地方 | 3,291 | 34 | 169 | 43 | 12 | — | 3,002 | 31 | — |
| 旭川地方 | 6,337 | 67 | 187 | 578 | 3 | — | 5,282 | 220 | — |
| 釧路地方 | 4,739 | 59 | 127 | 340 | 8 | 1 | 4,035 | 169 | — |
| 樺太地方 | 3,328 | 7 | 100 | 266 | 5 | — | 2,950 | — | — |
| 以上札幌控訴院管内合計 | 25,739 | 226 | 834 | 1,712 | 44 | 3 | 22,420 | 500 | — |
| 總計 | 363,512 | 4,880 | 15,218 | 20,127 | 1,097 | 98 | 321,002 | 1,031 | 59 |

## 3. 檢事局別 公訴取消

| 檢事局 | | 公訴取消 總人員 | 公訴取消理由 罪ト爲ラス | 犯罪ノ嫌疑ナシ | 親告罪ノ告訴取消、無效、缺如 | 時效 | 確定判決大赦刑ノ廢止及免除 | 事情ノ變化 | 其他 |
|---|---|---|---|---|---|---|---|---|---|
| 仙臺地方 | 石卷支部 | 1 | — | — | — | — | — | — | 1 |
| | 大河原區 | 1 | — | — | 1 | — | — | — | — |
| | 計 | 2 | — | — | 1 | — | — | — | 1 |
| 總計 | | 2 | — | — | 1 | — | — | — | 1 |

## 4. 罪名別 公訴取消

| 罪名別 | 體性別 | 公訴取消 總人員 | 公訴取消理由 罪ト爲ラス | 犯罪ノ嫌疑ナシ | 親告罪ノ告訴取消、無效、缺如 | 時效 | 確定判決大赦刑ノ廢止及免除 | 事情ノ變化 | 其他 |
|---|---|---|---|---|---|---|---|---|---|
| 刑法犯 | | | | | | | | | |
| 非現住建造物放火 | 男 | 1 | — | — | — | — | — | — | 1 |
| | 女 | — | — | — | — | — | — | — | — |
| 名譽毀損 | 〃 | 1 | — | — | 1 | — | — | — | — |
| | 〃 | — | — | — | — | — | — | — | — |
| 計 | 〃 | 2 | — | — | 1 | — | — | — | 1 |
| | 〃 | — | — | — | — | — | — | — | — |
| 男女總計 | | 2 | — | — | 1 | — | — | — | 1 |



## 5. 檢事局別 微罪處分、起訴猶豫總人員及再犯起訴

| 檢事局 | | 體性別 | 檢事ノ爲シタル微罪處分及起訴猶豫總人員 初犯者 | 前科者 | 計 | 微罪處分及起訴猶豫ノ時ヨリ起訴ニ至ル期間 三月未滿 | 六月未滿 | 一年未滿 | 二年未滿 | 三年未滿 | 四年未滿 | 五年未滿 | 五年以上 | 計 |
|---|---|---|---|---|---|---|---|---|---|---|---|---|---|---|
| 東京 | 地方 | 男 | 231 | 15 | 246 | 4 | 3 | 1 | 2 | 1 | 1 | — | 1 | 13 |
| | | 女 | 39 | — | 39 | — | — | — | — | — | — | — | — | — |
| | 八王子支部 | 〃 | 2 | — | 2 | — | — | — | — | — | — | — | — | — |
| | | 〃 | — | — | — | — | — | — | — | — | — | — | — | — |
| | 東京區 | 〃 | 21,401 | 2,475 | 23,876 | 64 | 50 | 30 | 20 | 10 | 5 | — | — | 179 |
| | | 〃 | 1,581 | 25 | 1,606 | — | — | — | 1 | 1 | — | — | — | 2 |
| | 八王子區 | 〃 | 520 | 55 | 575 | 3 | — | — | 1 | 1 | — | — | — | 5 |
| | | 〃 | 38 | 3 | 41 | — | — | — | — | — | — | — | — | — |
| | 計 | 〃 | 22,154 | 2,545 | 24,699 | 71 | 53 | 31 | 23 | 12 | 6 | — | 1 | 197 |
| | | 〃 | 1,658 | 28 | 1,686 | — | — | — | 1 | 1 | — | — | — | 2 |
| 横濱 | 地方 | 男 | 69 | 4 | 73 | 2 | 1 | — | 1 | — | — | — | — | 4 |
| | | 女 | 8 | — | 8 | — | — | — | — | — | — | — | — | — |
| | 濱横區 | 〃 | 3,067 | 368 | 3,435 | 11 | 2 | 3 | 2 | 1 | — | 1 | — | 20 |
| | | 〃 | 293 | 11 | 304 | — | — | — | — | — | — | — | — | — |
| | 横須賀區 | 〃 | 455 | 57 | 512 | 8 | 2 | 5 | 3 | 1 | — | — | — | 19 |
| | | 〃 | 41 | — | 41 | — | — | 1 | — | — | — | — | — | 1 |
| | 小田原區 | 〃 | 268 | 41 | 309 | 2 | 1 | 3 | 1 | — | — | — | — | 7 |
| | | 〃 | 30 | — | 30 | — | — | — | — | — | — | — | — | — |
| | 計 | 〃 | 3,859 | 470 | 4,329 | 23 | 6 | 11 | 7 | 2 | — | 1 | — | 50 |
| | | 〃 | 372 | 11 | 383 | — | — | 1 | — | — | — | — | — | 1 |
| 浦和 | 地方 | 男 | 17 | 1 | 18 | — | — | — | — | — | — | — | — | — |
| | | 女 | — | — | — | — | — | — | — | — | — | — | — | — |
| | 熊谷支部 | 〃 | 6 | 1 | 7 | — | — | — | — | — | — | — | — | — |
| | | 〃 | 1 | — | 1 | — | — | — | — | — | — | — | — | — |
| | 浦和區 | 〃 | 700 | 102 | 802 | — | — | — | — | — | — | — | — | — |
| | | 〃 | 72 | 2 | 74 | — | — | — | — | — | — | — | — | — |
| | 越ケ谷區 | 〃 | 240 | 37 | 277 | — | — | — | — | — | — | — | — | — |
| | | 〃 | 21 | — | 21 | — | — | — | — | — | — | — | — | — |
| | 川越區 | 〃 | 305 | 29 | 334 | — | — | — | — | — | — | — | — | — |
| | | 〃 | 43 | — | 43 | — | — | — | — | — | — | — | — | — |
| | 熊谷區 | 〃 | 595 | 111 | 706 | 6 | 3 | 4 | 7 | 4 | — | — | — | 24 |
| | | 〃 | 104 | 1 | 105 | — | — | — | — | — | — | — | — | — |
| | 秩父區 | 〃 | 185 | 21 | 206 | 3 | — | 1 | — | — | — | — | — | 4 |
| | | 〃 | 26 | — | 26 | — | — | — | — | — | — | — | — | — |
| | 計 | 〃 | 2,048 | 302 | 2,350 | 9 | 3 | 5 | 7 | 4 | — | — | — | 28 |
| | | 〃 | 267 | 3 | 270 | — | — | — | — | — | — | — | — | — |
| 千葉 | 地方 | 男 | 22 | 2 | 24 | — | — | — | — | — | — | — | — | — |
| | | 女 | 2 | — | 2 | — | — | — | — | — | — | — | — | — |
| | 木更津支部 | 〃 | 16 | 1 | 17 | — | — | — | — | — | — | — | — | — |
| | | 〃 | 2 | — | 2 | — | — | — | — | — | — | — | — | — |
| | 八日市場支部 | 〃 | 4 | — | 4 | — | — | — | — | — | — | — | — | — |
| | | 〃 | 1 | — | 1 | — | — | — | — | — | — | — | — | — |
| | 千葉區 | 〃 | 199 | 38 | 237 | — | — | — | — | — | — | — | — | — |
| | | 〃 | 29 | 1 | 30 | — | — | — | — | — | — | — | — | — |
| | 佐倉區 | 〃 | 198 | 17 | 215 | — | — | 1 | — | — | — | — | — | 1 |
| | | 〃 | 36 | — | 36 | — | — | — | — | — | — | — | — | — |
| | 一宮本郷區 | 〃 | 169 | 27 | 196 | — | — | 1 | 1 | — | — | — | — | 2 |
| | | 〃 | 35 | — | 35 | — | — | — | — | — | — | — | — | — |
| | 松戸區 | 〃 | 265 | 22 | 287 | 1 | 4 | 3 | 3 | 1 | — | — | — | 12 |
| | | 〃 | 42 | — | 42 | — | — | — | — | — | — | — | — | — |
| | 木更津區 | 〃 | 204 | 25 | 229 | 1 | — | — | — | — | — | — | — | 1 |
| | | 〃 | 36 | — | 36 | — | — | — | — | — | — | — | — | — |
| | 北條區 | 〃 | 186 | 14 | 200 | — | — | — | 1 | — | — | — | — | 1 |
| | | 〃 | 31 | — | 31 | — | — | — | — | — | — | — | — | — |
| | 八日市場區 | 〃 | 460 | 36 | 496 | — | — | 1 | — | — | — | — | — | 1 |
| | | 〃 | 68 | 2 | 70 | — | — | — | — | — | — | — | — | — |
| | 佐原區 | 〃 | 133 | 19 | 152 | — | 1 | 1 | — | — | — | — | — | 2 |
| | | 〃 | 34 | — | 34 | — | — | — | — | — | — | — | — | — |

## 5. 検事局別 微罪處分、起訴猶豫總人員及再犯起訴 (續)

| 検事局 | | 體性別 | 檢事ノ爲シタル微罪處分及起訴猶豫總人員 初犯者 | 前科者 | 計 | 微罪處分及起訴猶豫ノ時ヨリ起訴ニ至ル期間 三月未滿 | 六月未滿 | 一年未滿 | 二年未滿 | 三年未滿 | 四年未滿 | 五年未滿 | 五年以上 | 計 |
|---|---|---|---|---|---|---|---|---|---|---|---|---|---|---|
| 水戸 | 計 | 男 | 1,856 | 201 | 2,057 | 2 | 5 | 7 | 5 | 1 | — | — | — | 20 |
| | | 女 | 316 | 3 | 319 | — | — | — | — | — | — | — | — | — |
| | 地方 | 男 | 16 | 1 | 17 | — | — | — | — | — | — | — | — | — |
| | | 女 | 2 | — | 2 | — | — | — | — | — | — | — | — | — |
| | 土浦支部 | 〃 | 10 | — | 10 | — | — | — | — | — | — | — | — | — |
| | | 〃 | 2 | — | 2 | — | — | — | — | — | — | — | — | — |
| | 下妻支部 | 〃 | 5 | 1 | 6 | — | — | — | — | — | — | — | — | — |
| | | 〃 | 2 | — | 2 | — | — | — | — | — | — | — | — | — |
| | 水戸區 | 〃 | 774 | 134 | 908 | 2 | — | 2 | 1 | — | — | — | — | 5 |
| | | 〃 | 124 | — | 124 | — | — | — | — | — | — | — | — | — |
| | 太田區 | 〃 | 266 | 35 | 301 | — | — | — | — | — | — | — | — | — |
| | | 〃 | 29 | — | 29 | — | — | — | — | — | — | — | — | — |
| | 土浦區 | 〃 | 460 | 49 | 509 | 1 | 1 | — | — | — | — | — | — | 2 |
| | | 〃 | 50 | — | 50 | — | — | — | — | — | — | — | — | — |
| | 龍ケ崎區 | 〃 | 173 | 27 | 200 | — | — | — | — | — | — | — | — | — |
| | | 〃 | 34 | — | 34 | — | — | — | — | — | — | — | — | — |
| | 麻生區 | 〃 | 173 | 30 | 203 | 1 | — | — | — | — | — | — | — | 1 |
| | | 〃 | 28 | — | 28 | — | — | — | — | — | — | — | — | — |
| | 下妻區 | 〃 | 643 | 50 | 693 | 6 | 1 | 1 | 6 | — | — | 1 | — | 15 |
| | | 〃 | 81 | 4 | 85 | — | — | — | — | — | — | — | — | — |
| | 計 | 〃 | 2,520 | 327 | 2,847 | 10 | 2 | 3 | 7 | — | — | 1 | — | 23 |
| | | 〃 | 352 | 4 | 356 | — | — | — | — | — | — | — | — | — |
| 宇都宮 | 地方 | 男 | 12 | 3 | 15 | — | — | — | 1 | — | — | — | — | 1 |
| | | 女 | 2 | — | 2 | — | — | — | — | — | — | — | — | — |
| | 栃木支部 | 〃 | 7 | — | 7 | — | — | — | — | — | — | — | — | — |
| | | 〃 | 1 | — | 1 | — | — | — | — | — | — | — | — | — |
| | 宇都宮區 | 〃 | 556 | 107 | 663 | 6 | 2 | 1 | 1 | — | — | — | — | 10 |
| | | 〃 | 64 | 6 | 70 | — | — | — | — | — | — | — | — | — |
| | 芳賀區 | 〃 | 248 | 36 | 284 | — | — | — | — | — | — | — | — | — |
| | | 〃 | 32 | — | 32 | — | — | — | — | — | — | — | — | — |
| | 大田原區 | 〃 | 412 | 62 | 474 | — | — | 1 | 1 | 1 | 1 | — | — | 4 |
| | | 〃 | 71 | 1 | 72 | — | — | — | — | — | — | — | — | — |
| | 栃木區 | 〃 | 405 | 30 | 435 | 2 | 2 | 1 | — | — | 1 | — | — | 6 |
| | | 〃 | 72 | 1 | 73 | — | — | — | — | — | — | — | — | — |
| | 足利區 | 〃 | 494 | 37 | 531 | — | — | — | — | — | — | — | — | — |
| | | 〃 | 63 | — | 63 | — | — | — | — | — | — | — | — | — |
| | 計 | 〃 | 2,134 | 275 | 2,409 | 8 | 4 | 3 | 3 | 1 | 2 | — | — | 21 |
| | | 〃 | 305 | 8 | 313 | — | — | — | — | — | — | — | — | — |
| 前橋 | 地方 | 男 | 12 | 1 | 13 | 1 | — | 1 | 1 | — | — | — | — | 3 |
| | | 女 | 4 | — | 4 | — | — | — | — | — | — | — | — | — |
| | 高崎支部 | 〃 | 10 | 1 | 11 | — | — | — | 1 | — | — | — | — | 1 |
| | | 〃 | 1 | — | 1 | — | — | — | — | — | — | — | — | — |
| | 前橋區 | 〃 | 442 | 99 | 541 | 3 | 3 | 9 | 2 | 6 | 2 | — | 1 | 26 |
| | | 〃 | 65 | 1 | 66 | — | — | — | — | — | — | — | — | — |
| | 沼田區 | 〃 | 116 | 22 | 138 | — | — | — | — | — | — | — | — | — |
| | | 〃 | 13 | — | 13 | — | — | — | — | — | — | — | — | — |
| | 新田區 | 〃 | 446 | 55 | 501 | — | — | — | — | — | — | — | — | — |
| | | 〃 | 61 | 2 | 63 | — | — | — | — | — | — | — | — | — |
| | 高崎區 | 〃 | 319 | 101 | 420 | 1 | 3 | 13 | 6 | — | 2 | 1 | — | 26 |
| | | 〃 | 41 | 1 | 42 | — | — | — | — | — | — | — | — | — |



## 5. 検事局別 微罪處分、起訴猶豫總人員及再犯起訴 (續)

| 検事局 | | 體性別 | 檢事ノ爲シタル微罪處分及起訴猶豫總人員 初犯者 | 前科者 | 計 | 微罪處分及起訴猶豫ノ時ヨリ起訴ニ至ル期間 三月未滿 | 六月未滿 | 一年未滿 | 二年未滿 | 三年未滿 | 四年未滿 | 五年未滿 | 五年以上 | 計 |
|---|---|---|---|---|---|---|---|---|---|---|---|---|---|---|
| 静岡 | 北甘樂區 | 男 | 216 | 16 | 232 | 1 | — | — | — | — | — | — | — | 1 |
| | | 女 | 27 | — | 27 | — | — | — | — | — | — | — | — | — |
| | 中之條區 | 〃 | 85 | 11 | 96 | 1 | — | — | 1 | — | — | 1 | — | 3 |
| | | 〃 | 13 | — | 13 | — | — | — | — | — | — | — | — | — |
| | 計 | 〃 | 1,646 | 306 | 1,952 | 7 | 6 | 23 | 11 | 6 | 4 | 2 | 1 | 60 |
| | | 〃 | 225 | 4 | 229 | — | — | — | — | — | — | — | — | — |
| | 地方 | 男 | 14 | — | 14 | — | — | — | — | — | — | — | — | — |
| | | 女 | 3 | — | 3 | — | — | — | — | — | — | — | — | — |
| | 沼津支部 | 〃 | 17 | — | 17 | — | — | — | — | — | — | — | — | — |
| | | 〃 | 1 | — | 1 | — | — | — | — | — | — | — | — | — |
| | 濱松支部 | 〃 | 9 | 5 | 14 | — | — | — | — | — | — | — | — | — |
| | | 〃 | 2 | — | 2 | — | — | — | — | — | — | — | — | — |
| | 静岡區 | 〃 | 792 | 120 | 912 | 7 | 5 | 5 | 2 | 1 | 4 | — | — | 24 |
| | | 〃 | 79 | 5 | 84 | — | — | — | — | — | — | — | — | — |
| | 沼津區 | 〃 | 749 | 9 | 758 | 2 | — | 4 | — | — | — | — | — | 6 |
| | | 〃 | 85 | — | 85 | 1 | — | — | — | — | — | — | — | 1 |
| | 吉原區 | 〃 | 362 | 9 | 371 | — | 2 | — | 1 | — | — | — | — | 3 |
| | | 〃 | 37 | 1 | 38 | — | — | — | — | — | — | — | — | — |
| | 下田區 | 〃 | 114 | 11 | 125 | — | — | 1 | — | — | — | — | — | 1 |
| | | 〃 | 13 | 1 | 14 | — | — | — | — | — | — | — | — | — |
| | 濱松區 | 〃 | 1,081 | 74 | 1,155 | 7 | 2 | 1 | 1 | 2 | 1 | — | — | 14 |
| | | 〃 | 124 | 5 | 129 | — | — | — | — | — | — | — | — | — |
| | 掛川區 | 〃 | 564 | 117 | 681 | — | — | — | — | — | — | — | — | — |
| | | 〃 | 60 | — | 60 | — | — | — | — | — | — | — | — | — |
| | 計 | 〃 | 3,702 | 345 | 4,047 | 16 | 9 | 11 | 4 | 3 | 5 | — | — | 48 |
| | | 〃 | 404 | 12 | 416 | 1 | — | — | — | — | — | — | — | 1 |
| 甲府 | 地方 | 男 | 15 | — | 15 | — | — | — | — | — | — | — | — | — |
| | | 女 | 1 | — | 1 | — | — | — | — | — | — | — | — | — |
| | 甲府區 | 〃 | 1,441 | 266 | 1,707 | 13 | 7 | 10 | 9 | 2 | 3 | — | 1 | 45 |
| | | 〃 | 142 | 3 | 145 | — | — | — | — | — | — | — | — | — |
| | 鰍澤區 | 〃 | 338 | 80 | 418 | 1 | — | 5 | 1 | 3 | — | — | 1 | 11 |
| | | 〃 | 26 | 3 | 29 | — | — | — | — | — | — | — | — | — |
| | 谷村區 | 〃 | 511 | 100 | 611 | 3 | — | — | — | — | — | — | — | 3 |
| | | 〃 | 40 | 2 | 42 | — | — | — | — | — | — | — | — | — |
| | 計 | 〃 | 2,305 | 446 | 2,751 | 17 | 7 | 15 | 10 | 5 | 3 | — | 2 | 59 |
| | | 〃 | 209 | 8 | 217 | — | — | — | — | — | — | — | — | — |
| 長野 | 地方 | 男 | 13 | 1 | 14 | — | — | 1 | — | — | — | — | — | 1 |
| | 上田支部 | 〃 | 7 | 1 | 8 | — | — | — | — | — | — | — | — | — |
| | 松本支部 | 男 | 3 | 4 | 7 | — | — | — | — | — | — | — | — | — |
| | | 女 | 1 | — | 1 | — | — | — | — | — | — | — | — | — |
| | 飯田支部 | 〃 | 3 | 2 | 5 | — | — | — | — | — | — | — | — | — |
| | | 〃 | 1 | — | 1 | — | — | — | — | — | — | — | — | — |
| | 長野區 | 〃 | 914 | 48 | 962 | 5 | 8 | 2 | 4 | 4 | — | — | — | 23 |
| | | 〃 | 113 | — | 113 | — | — | — | — | — | — | — | — | — |
| | 飯山區 | 〃 | 226 | 11 | 237 | — | — | — | — | — | — | — | — | — |
| | | 〃 | 36 | 1 | 37 | — | — | — | — | — | — | — | — | — |
| | 上田區 | 〃 | 333 | 76 | 409 | 5 | 1 | 3 | 6 | 3 | — | 3 | 1 | 22 |
| | | 〃 | 67 | 2 | 69 | — | — | — | — | — | — | — | — | — |
| | 岩村田區 | 〃 | 414 | 90 | 504 | — | 2 | — | 1 | — | — | — | — | 3 |
| | | 〃 | 72 | 2 | 74 | — | — | — | — | — | — | — | — | — |
| | 松本區 | 〃 | 787 | 141 | 928 | — | 1 | 1 | 2 | 1 | 3 | — | — | 8 |
| | | 〃 | 92 | — | 92 | — | — | — | — | — | — | — | — | — |

## 5. 檢事局別 微罪處分、起訴猶豫總人員及再犯起訴 (續)

| 檢事局 | | 檢事ノ爲シタル微罪處分及起訴猶豫總人員 | | | 微罪處分及起訴猶豫ノ時ヨリ起訴ニ至ル期間 | | | | | | | | |
|---|---|---|---|---|---|---|---|---|---|---|---|---|---|
| | 性別 | 初犯者 | 前科者 | 計 | 三月未滿 | 六月未滿 | 一年未滿 | 二年未滿 | 三年未滿 | 四年未滿 | 五年未滿 | 五年以上 | 計 |
| 新潟 木曾區 | 男 | 127 | 24 | 151 | — | — | 1 | — | — | — | — | — | 1 |
| | 女 | 16 | — | 16 | — | — | — | — | — | — | — | — | — |
| 大町區 | 〃 | 141 | 39 | 180 | — | 1 | — | 1 | — | — | — | — | 2 |
| | 〃 | 34 | — | 34 | — | — | — | — | — | — | — | — | — |
| 上諏訪區 | 〃 | 504 | 75 | 579 | — | 1 | 3 | 1 | — | 1 | — | — | 6 |
| | 〃 | 210 | — | 210 | — | — | — | — | — | — | — | — | — |
| 飯田區 | 〃 | 265 | 57 | 322 | 1 | 1 | 3 | — | — | — | — | — | 5 |
| | 〃 | 27 | 2 | 29 | — | — | — | — | — | — | — | — | — |
| 伊那區 | 〃 | 412 | 84 | 496 | — | — | — | — | 2 | 1 | 1 | 3 | 7 |
| | 〃 | 48 | 1 | 49 | — | — | — | — | — | — | — | — | — |
| 計 | 〃 | 4,149 | 653 | 4,802 | 11 | 15 | 14 | 15 | 10 | 5 | 4 | 4 | 78 |
| | 〃 | 717 | 8 | 725 | — | — | — | — | — | — | — | — | — |
| 地方 | 男 | 40 | 1 | 41 | — | — | — | — | — | — | — | — | — |
| | 女 | 2 | — | 2 | — | — | — | — | — | — | — | — | — |
| 新發田支部 | 男 | 3 | 1 | 4 | — | — | — | — | — | — | — | — | — |
| 長岡支部 | 〃 | 1 | — | 1 | — | — | — | — | — | — | — | — | — |
| 高田支部 | 男 | 2 | 2 | 4 | 1 | — | — | 1 | — | — | — | 1 | 3 |
| | 女 | 1 | — | 1 | — | — | — | — | — | — | — | — | — |
| 相川支部 | 女 | 1 | — | 1 | — | — | — | — | — | — | — | — | — |
| 新潟區 | 男 | 790 | 95 | 885 | 2 | — | — | — | — | — | — | — | 2 |
| | 女 | 139 | 3 | 142 | — | — | — | — | — | — | — | — | — |
| 三條區 | 〃 | 265 | 31 | 296 | — | 2 | 2 | 7 | 3 | 8 | 1 | 18 | 41 |
| | 〃 | 32 | — | 32 | — | — | — | — | — | — | — | — | — |
| 新發田區 | 〃 | 361 | 29 | 390 | — | — | — | — | — | — | — | — | — |
| | 〃 | 51 | 1 | 52 | — | — | — | — | — | — | — | — | — |
| 村上區 | 〃 | 112 | 9 | 121 | — | 1 | — | — | 1 | — | — | 1 | 3 |
| | 〃 | 11 | 1 | 12 | — | — | — | — | — | — | — | — | — |
| 長岡區 | 〃 | 358 | 51 | 409 | 2 | 2 | 1 | 5 | 8 | 3 | 2 | — | 23 |
| | 〃 | 61 | 3 | 64 | — | — | 1 | — | — | 2 | — | — | 3 |
| 柏崎區 | 〃 | 75 | 31 | 106 | — | — | — | — | 1 | — | — | — | 1 |
| | 〃 | 14 | — | 14 | — | — | — | — | — | — | — | — | — |
| 六日町區 | 〃 | 131 | 14 | 145 | — | — | — | — | — | — | — | — | — |
| | 〃 | 15 | — | 15 | — | — | — | — | — | — | — | — | — |
| 高田區 | 〃 | 347 | 31 | 378 | 2 | 1 | 5 | 1 | — | 3 | 2 | 9 | 23 |
| | 〃 | 77 | 2 | 79 | — | — | — | — | — | — | — | 1 | 1 |
| 糸魚川區 | 〃 | 88 | 15 | 103 | — | 2 | — | 1 | — | — | — | 2 | 5 |
| | 〃 | 16 | — | 16 | — | — | — | — | — | — | — | 2 | 2 |
| 相川區 | 〃 | 306 | — | 306 | — | — | — | — | — | — | — | — | — |
| | 〃 | 36 | — | 36 | — | — | — | — | — | — | — | — | — |
| 計 | 〃 | 2,879 | 310 | 3,189 | 7 | 8 | 8 | 15 | 13 | 14 | 5 | 31 | 101 |
| | 〃 | 456 | 10 | 466 | — | — | 1 | — | — | 2 | — | 3 | 6 |
| 以上東京控訴院管內 合計 | 男 | 49,252 | 6,180 | 55,432 | 181 | 118 | 131 | 107 | 57 | 39 | 13 | 39 | 685 |
| | 女 | 5,281 | 99 | 5,380 | 1 | — | 2 | 1 | 1 | 2 | — | 3 | 10 |
| 地方 | 男 | 29 | 3 | 32 | — | — | — | — | — | — | — | — | — |
| 宮津支部 | 〃 | 1 | — | 1 | — | — | — | — | — | — | — | — | — |



## 5. 檢事局別 微罪處分、起訴猶豫總人員及再犯起訴 (續)

| 檢事局 | | 檢事ノ爲シタル微罪處分及起訴猶豫總人員 | | | 微罪處分及起訴猶豫ノ時ヨリ起訴ニ至ル期間 | | | | | | | | |
|---|---|---|---|---|---|---|---|---|---|---|---|---|---|
| | 性別 | 初犯者 | 前科者 | 計 | 三月未滿 | 六月未滿 | 一年未滿 | 二年未滿 | 三年未滿 | 四年未滿 | 五年未滿 | 五年以上 | 計 |
| 京都 舞鶴支部 | 男 | 1 | — | 1 | — | — | — | — | — | — | — | — | — |
| 京都區 | 男 | 2,517 | 354 | 2,871 | 2 | — | — | — | — | — | — | — | 2 |
| | 女 | 305 | 10 | 315 | — | — | — | — | — | — | — | — | — |
| 園部區 | 〃 | 199 | 42 | 241 | — | — | — | — | 1 | — | — | — | 1 |
| | 〃 | 21 | — | 21 | — | — | — | — | — | — | — | — | — |
| 宮津區 | 〃 | 108 | 22 | 130 | — | — | — | — | — | — | — | — | — |
| | 〃 | 9 | — | 9 | — | — | — | — | — | — | — | — | — |
| 峰山區 | 〃 | 136 | 23 | 159 | 1 | — | 1 | — | — | 1 | — | — | 3 |
| | 〃 | 15 | 1 | 16 | — | — | — | — | — | — | — | — | — |
| 舞鶴區 | 〃 | 198 | 20 | 218 | — | 1 | 2 | — | — | — | — | 1 | 4 |
| | 〃 | 13 | — | 13 | — | — | — | — | — | — | — | — | — |
| 福知山區 | 〃 | 284 | 53 | 337 | — | — | 1 | — | — | — | — | — | 1 |
| | 〃 | 41 | 1 | 42 | — | — | — | — | — | — | — | — | — |
| 計 | 〃 | 3,473 | 517 | 3,990 | 3 | 1 | 4 | — | 1 | 1 | — | 1 | 11 |
| | 〃 | 404 | 12 | 416 | — | — | — | — | — | — | — | — | — |
| 大阪 地方 | 男 | 240 | 22 | 262 | 3 | — | 1 | 3 | 2 | — | — | 2 | 11 |
| | 女 | 20 | — | 20 | — | — | — | — | — | — | — | — | — |
| 大阪區 | 〃 | 9,973 | 854 | 10,827 | 74 | 32 | 56 | 48 | 28 | 19 | 3 | 18 | 278 |
| | 〃 | 907 | 36 | 943 | 2 | 6 | 1 | 1 | — | — | 1 | 1 | 12 |
| 堺區 | 〃 | 665 | 116 | 781 | 7 | 13 | 7 | 9 | 13 | 4 | 7 | 17 | 77 |
| | 〃 | 60 | 6 | 66 | — | 1 | — | 1 | — | — | 1 | 2 | 5 |
| 岸和田區 | 〃 | 817 | 80 | 897 | 1 | 2 | 4 | 7 | 5 | 2 | 1 | — | 22 |
| | 〃 | 87 | 4 | 91 | — | — | 1 | 2 | — | — | — | — | 3 |
| 計 | 〃 | 11,695 | 1,072 | 12,767 | 85 | 47 | 68 | 67 | 48 | 25 | 11 | 37 | 388 |
| | 〃 | 1,074 | 46 | 1,120 | 2 | 7 | 2 | 4 | — | — | 2 | 3 | 20 |
| 神戸 地方 | 男 | 104 | 3 | 107 | — | — | — | — | — | — | — | — | — |
| | 女 | 6 | — | 6 | — | — | — | — | — | — | — | — | — |
| 姫路支部 | 男 | 102 | 2 | 104 | — | — | — | — | — | — | — | — | — |
| 篠山支部 | 男 | 1 | — | 1 | 1 | — | 1 | — | — | — | — | — | 2 |
| 豊岡支部 | 男 | 2 | — | 2 | — | — | — | — | — | — | — | — | — |
| | 女 | 2 | — | 2 | — | — | — | — | — | — | — | — | — |
| 洲本支部 | 〃 | 1 | — | 1 | — | — | — | — | — | — | — | — | — |
| | 〃 | 1 | — | 1 | — | — | — | — | — | — | — | — | — |
| 神戸區 | 〃 | 7,867 | 598 | 8,465 | 64 | 51 | 54 | 43 | 15 | 14 | 4 | 19 | 264 |
| | 〃 | 1,209 | 25 | 1,234 | 2 | 2 | 1 | 4 | 2 | 1 | — | 1 | 13 |
| 明石區 | 〃 | 397 | 72 | 469 | — | — | 4 | 2 | 1 | — | — | — | 7 |
| | 〃 | 95 | 8 | 103 | — | — | — | — | — | — | — | — | — |
| 篠山區 | 〃 | 109 | 39 | 148 | — | — | 1 | — | — | — | — | — | 1 |
| | 〃 | 23 | 3 | 26 | — | — | — | — | — | — | — | — | — |
| 柏原區 | 〃 | 109 | 12 | 121 | — | — | — | 1 | — | — | — | — | 1 |
| | 〃 | 22 | 2 | 24 | — | — | — | — | — | — | — | — | — |
| 伊丹區 | 〃 | 635 | 94 | 729 | 8 | 1 | 7 | 3 | 2 | 3 | — | 3 | 27 |
| | 〃 | 113 | 6 | 119 | 1 | — | — | — | 2 | — | — | — | 3 |
| 社區 | 〃 | 282 | 22 | 304 | 2 | 2 | 2 | 4 | 1 | — | — | — | 11 |
| | 〃 | 47 | — | 47 | — | — | — | — | — | — | — | — | — |
| 姫路區 | 〃 | 753 | 117 | 870 | — | — | 3 | 1 | — | — | — | — | 4 |
| | 〃 | 155 | 5 | 160 | — | — | — | — | — | — | — | — | — |
| 龍野區 | 〃 | 595 | 37 | 632 | 7 | 2 | 7 | 2 | 3 | 1 | 3 | 5 | 30 |
| | 〃 | 108 | 5 | 113 | — | — | 4 | — | 1 | 1 | 1 | 2 | 9 |
| 豐岡區 | 〃 | 469 | 100 | 569 | 4 | 2 | 3 | 9 | 5 | 2 | — | 5 | 30 |
| | 〃 | 110 | 7 | 117 | — | — | — | — | — | — | — | — | — |
| 洲本區 | 〃 | 517 | 25 | 542 | — | 2 | 4 | 3 | 1 | 3 | — | 6 | 19 |
| | 〃 | 140 | — | 140 | — | 1 | — | — | — | — | — | 2 | 3 |
| 計 | 〃 | 11,943 | 1,121 | 13,064 | 86 | 60 | 86 | 68 | 28 | 23 | 7 | 38 | 396 |
| | 〃 | 2,031 | 61 | 2,092 | 3 | 3 | 5 | 4 | 5 | 2 | 1 | 5 | 28 |

## 5. 検事局別 微罪處分、起訴猶豫總人員及再犯起訴 (續)

| 検事局 | | 體性別 | 検事ノ爲シタル微罪處分及起訴猶豫總人員 | | | 微罪處分及起訴猶豫ノ時ヨリ起訴ニ至ル期間 | | | | | | | | |
|---|---|---|---|---|---|---|---|---|---|---|---|---|---|---|
| | | | 初犯者 | 前科者 | 計 | 三月未満 | 六月未満 | 一年未満 | 二年未満 | 三年未満 | 四年未満 | 五年未満 | 五年以上 | 計 |
| 奈良 | 地方 | 男 | 11 | 1 | 12 | 1 | — | — | 1 | — | — | — | — | 2 |
| | | 女 | 2 | — | 2 | — | — | — | — | — | — | — | — | — |
| | 五條支部 | 男 | 6 | — | 6 | — | — | — | — | — | — | — | — | — |
| | 奈良區 | 男 | 725 | 135 | 860 | 1 | 1 | 4 | 7 | 3 | — | 1 | — | 17 |
| | | 女 | 99 | 3 | 102 | — | — | 1 | — | — | — | — | — | 1 |
| | 葛城區 | 〃 | 337 | 41 | 378 | 1 | 1 | 7 | 3 | 2 | 2 | 1 | 2 | 19 |
| | | 〃 | 48 | 2 | 50 | — | — | — | — | — | — | — | — | — |
| | 宇陀區 | 〃 | 108 | 25 | 133 | — | 1 | — | — | — | — | — | — | 1 |
| | | 〃 | 20 | — | 20 | — | — | — | — | — | — | — | — | — |
| | 五條區 | 〃 | 195 | 30 | 225 | 3 | 1 | 6 | 8 | 5 | 3 | 2 | 19 | 47 |
| | | 〃 | 45 | 1 | 46 | — | 1 | — | 1 | — | — | — | — | 2 |
| | 計 | 〃 | 1,382 | 232 | 1,614 | 6 | 4 | 17 | 19 | 10 | 5 | 4 | 21 | 86 |
| | | 〃 | 214 | 6 | 220 | — | 1 | 1 | 1 | — | — | — | — | 3 |
| 大津 | 地方 | 男 | 23 | 1 | 24 | — | — | — | — | — | — | — | — | — |
| | | 女 | 2 | — | 2 | — | — | — | — | — | — | — | — | — |
| | 大津區 | 〃 | 537 | 98 | 635 | 3 | 2 | 2 | 11 | 7 | 1 | 1 | 2 | 29 |
| | | 〃 | 69 | 2 | 71 | — | — | — | — | 1 | — | — | — | 1 |
| | 水口區 | 〃 | 98 | 38 | 136 | — | — | 1 | — | — | — | — | — | 1 |
| | | 〃 | 23 | 3 | 26 | — | — | — | — | — | — | — | — | — |
| | 彦根區 | 〃 | 359 | 49 | 408 | 1 | 1 | 1 | 2 | — | 1 | — | — | 6 |
| | | 〃 | 51 | — | 51 | — | — | — | — | — | — | — | — | — |
| | 長濱區 | 〃 | 244 | 40 | 284 | 1 | 1 | 1 | — | — | — | — | — | 3 |
| | | 〃 | 36 | — | 36 | — | — | — | — | — | — | — | — | — |
| | 計 | 〃 | 1,261 | 226 | 1,487 | 5 | 4 | 5 | 13 | 7 | 2 | 1 | 2 | 39 |
| | | 〃 | 181 | 5 | 186 | — | — | — | — | 1 | — | — | — | 1 |
| 和歌山 | 地方 | 男 | 21 | 1 | 22 | — | — | — | — | — | — | — | 1 | 1 |
| | | 女 | 1 | — | 1 | — | — | — | — | — | — | — | — | — |
| | 田邊支部 | 〃 | 2 | — | 2 | — | — | 1 | — | — | — | — | — | 1 |
| | | 〃 | 3 | — | 3 | — | — | — | — | — | — | — | — | — |
| | 新宮支部 | 〃 | — | — | — | — | — | — | — | — | — | — | — | — |
| | | 〃 | — | — | — | — | — | — | — | — | — | — | — | — |
| | 和歌山區 | 〃 | 497 | 106 | 603 | 3 | — | 5 | — | — | — | — | 1 | 9 |
| | | 〃 | 75 | — | 75 | — | — | — | — | — | — | — | — | — |
| | 妙寺區 | 〃 | 157 | 34 | 191 | 1 | 1 | 2 | 3 | 2 | — | 2 | 1 | 12 |
| | | 〃 | 31 | 2 | 33 | — | — | — | — | — | — | — | — | — |
| | 田邊區 | 〃 | 122 | 34 | 156 | — | — | 4 | 1 | — | 1 | — | — | 6 |
| | | 〃 | 31 | 1 | 32 | — | — | — | — | — | — | — | — | — |
| | 御坊區 | 〃 | 50 | 11 | 61 | — | — | 2 | 2 | 2 | — | — | — | 6 |
| | | 〃 | 10 | 1 | 11 | — | — | — | — | — | — | — | — | — |
| | 新宮區 | 〃 | 150 | 21 | 171 | 2 | 1 | — | 2 | 5 | 5 | 2 | — | 17 |
| | | 〃 | 26 | — | 26 | — | — | — | — | 1 | — | — | — | 1 |
| | 計 | 〃 | 999 | 207 | 1,206 | 6 | 2 | 14 | 8 | 9 | 6 | 4 | 3 | 52 |
| | | 〃 | 177 | 4 | 181 | — | — | — | — | 1 | — | — | — | 1 |
| 德島 | 地方 | 男 | 7 | 3 | 10 | — | — | 1 | — | — | — | — | — | 1 |
| | | 女 | 1 | — | 1 | — | — | — | — | — | — | — | — | — |
| | 脇町支部 | 〃 | — | — | — | — | — | — | — | — | — | — | — | — |
| | | 〃 | — | — | — | — | — | — | — | — | — | — | — | — |
| | 德島區 | 〃 | 535 | 123 | 658 | 7 | 5 | 11 | 10 | 11 | 16 | 2 | 17 | 79 |
| | | 〃 | 130 | 5 | 135 | — | — | 1 | — | 1 | — | — | — | 2 |
| | 富岡區 | 〃 | 227 | 49 | 276 | — | 1 | 5 | 9 | 2 | 1 | 1 | 4 | 23 |
| | | 〃 | 76 | 1 | 77 | — | — | 1 | — | — | — | 1 | — | 2 |
| | 脇町區 | 〃 | 169 | 31 | 200 | 1 | — | 2 | 6 | — | — | 3 | 3 | 15 |
| | | 〃 | 58 | 1 | 59 | — | — | — | — | — | — | — | — | — |



## 5. 検事局別 微罪處分、起訴猶豫總人員及再犯起訴 (續)

| 検事局 | | 體性別 | 検事ノ爲シタル微罪處分及起訴猶豫總人員 | | | 微罪處分及起訴猶豫ノ時ヨリ起訴ニ至ル期間 | | | | | | | | |
|---|---|---|---|---|---|---|---|---|---|---|---|---|---|---|
| | | | 初犯者 | 前科者 | 計 | 三月未満 | 六月未満 | 一年未満 | 二年未満 | 三年未満 | 四年未満 | 五年未満 | 五年以上 | 計 |
| 高松 | 川島區 | 男 | 189 | 40 | 229 | — | — | 2 | — | 2 | — | — | — | 4 |
| | | 女 | 42 | — | 42 | — | — | — | — | — | — | — | — | — |
| | 計 | 〃 | 1,127 | 246 | 1,373 | 8 | 6 | 21 | 25 | 15 | 17 | 6 | 24 | 122 |
| | | 〃 | 307 | 7 | 314 | — | — | 2 | — | 1 | — | 1 | — | 4 |
| | 地方 | 男 | 19 | — | 19 | — | — | — | — | — | — | — | — | — |
| | | 女 | 2 | — | 2 | — | — | — | — | — | — | — | — | — |
| | 丸龜支部 | 〃 | 6 | — | 6 | — | — | — | — | — | — | — | — | — |
| | | 〃 | 3 | — | 3 | — | — | — | — | — | — | — | — | — |
| | 高松區 | 〃 | 923 | 121 | 1,044 | 3 | 5 | 2 | — | — | — | — | — | 10 |
| | | 〃 | 211 | 12 | 223 | — | — | 1 | — | — | — | — | — | 1 |
| | 丸龜區 | 〃 | 592 | 96 | 688 | 2 | 2 | 5 | — | — | — | — | — | 9 |
| | | 〃 | 150 | 12 | 162 | — | — | — | — | — | — | — | — | — |
| | 觀音寺區 | 〃 | 338 | 40 | 378 | — | — | — | — | — | — | — | — | — |
| | | 〃 | 107 | — | 107 | — | — | — | — | — | — | — | — | — |
| | 計 | 〃 | 1,878 | 257 | 2,135 | 5 | 7 | 7 | — | — | — | — | — | 19 |
| | | 〃 | 473 | 24 | 497 | — | — | 1 | — | — | — | — | — | 1 |
| 高知 | 地方 | 男 | 38 | 5 | 43 | — | — | — | — | — | — | — | — | — |
| | | 女 | 1 | — | 1 | — | — | — | — | — | — | — | — | — |
| | 中村支部 | 男 | 2 | 1 | 3 | — | — | — | — | — | — | — | — | — |
| | | 〃 | — | — | — | — | — | — | — | — | — | — | — | — |
| | 高知區 | 男 | 689 | 128 | 817 | 1 | — | 19 | 1 | 3 | 5 | — | — | 29 |
| | | 女 | 86 | — | 86 | — | — | — | — | — | — | — | — | — |
| | 安藝區 | 〃 | 123 | 20 | 143 | — | 1 | — | — | 1 | 1 | — | — | 3 |
| | | 〃 | 28 | 1 | 29 | — | — | — | — | — | — | — | — | — |
| | 須崎區 | 〃 | 249 | 29 | 278 | — | 1 | 3 | — | — | — | — | — | 4 |
| | | 〃 | 37 | 1 | 38 | — | — | — | — | — | — | — | — | — |
| | 中村區 | 〃 | 203 | 21 | 224 | 1 | 1 | 4 | 2 | — | — | — | 1 | 9 |
| | | 〃 | 23 | — | 23 | — | — | — | — | — | — | — | — | — |
| | 計 | 〃 | 1,304 | 204 | 1,508 | 2 | 3 | 26 | 3 | 4 | 6 | — | 1 | 45 |
| | | 〃 | 175 | 2 | 177 | — | — | — | — | — | — | — | — | — |
| 以上大阪控訴院管内 | 合計 | 男 | 35,062 | 4,082 | 39,144 | 206 | 134 | 248 | 203 | 122 | 85 | 33 | 127 | 1,158 |
| | | 女 | 5,036 | 167 | 5,203 | 5 | 11 | 11 | 9 | 8 | 2 | 4 | 8 | 58 |
| 名古屋 | 地方 | 男 | 74 | 2 | 76 | — | 1 | 3 | 2 | 3 | 1 | 1 | — | 11 |
| | | 女 | 8 | — | 8 | — | — | — | — | — | — | — | — | — |
| | 岡崎支部 | 男 | 20 | 1 | 21 | — | — | — | — | — | — | — | — | — |
| | 名古屋區 | 男 | 3,702 | 421 | 4,123 | 30 | 29 | 30 | 34 | 26 | 14 | 8 | 6 | 168 |
| | | 女 | 390 | 6 | 396 | 1 | 1 | 1 | — | — | — | — | — | 3 |
| | 一宮區 | 〃 | 618 | 92 | 710 | 3 | 1 | 10 | 3 | 4 | 1 | 6 | 1 | 29 |
| | | 〃 | 110 | 1 | 111 | — | — | 1 | 1 | — | — | — | — | 2 |
| | 半田區 | 〃 | 470 | 64 | 534 | 3 | 5 | 4 | 3 | 1 | — | — | — | 16 |
| | | 〃 | 91 | 3 | 94 | — | — | — | — | — | — | — | — | — |
| | 岡崎區 | 〃 | 1,035 | 105 | 1,140 | 5 | 6 | 3 | 3 | 1 | 1 | — | — | 19 |
| | | 〃 | 147 | 2 | 149 | — | — | — | — | — | — | — | — | — |
| | 豐橋區 | 〃 | 788 | 59 | 847 | 10 | 5 | 8 | 6 | 7 | 2 | 1 | 7 | 46 |
| | | 〃 | 110 | 2 | 112 | — | — | — | — | — | — | — | — | — |
| | 新城區 | 〃 | 179 | 22 | 101 | — | — | — | 1 | — | — | — | — | 1 |
| | | 〃 | 17 | 1 | 18 | — | — | — | — | — | — | — | — | — |
| | 計 | 〃 | 6,886 | 766 | 7,652 | 51 | 38 | 58 | 52 | 42 | 19 | 16 | 14 | 290 |
| | | 〃 | 873 | 15 | 888 | 1 | 1 | 2 | 1 | — | — | — | — | 5 |

## 5. 検事局別 微罪處分、起訴猶豫總人員及再犯起訴 (續)

| 検事局 | | 體性別 | 検事ノ爲シタル微罪處分及起訴猶豫總人員 初犯者 | 前科者 | 計 | 微罪處分及起訴猶豫ノ時ヨリ起訴ニ至ル期間 三月未滿 | 六月未滿 | 一年未滿 | 二年未滿 | 三年未滿 | 四年未滿 | 五年未滿 | 五年以上 | 計 |
|---|---|---|---|---|---|---|---|---|---|---|---|---|---|---|
| 安濃津 | 地方 | 男 | 14 | 3 | 17 | — | — | 1 | — | — | — | — | 1 | 2 |
| | 四日市支部 | 男 | 2 | — | 2 | — | — | — | — | — | — | — | — | — |
| | | 女 | 2 | — | 2 | — | — | — | — | — | — | — | — | — |
| | 山田支部 | 男 | — | — | — | — | 1 | 1 | — | — | — | — | — | 2 |
| | | | — | — | — | — | — | — | — | — | — | — | — | — |
| | 木本支部 | 男 | 2 | — | 2 | — | — | — | — | — | — | — | — | — |
| | | 女 | 1 | — | 1 | — | — | — | — | — | — | — | — | — |
| | 安濃津區 | 〃 | 426 | 94 | 520 | 1 | 3 | 7 | 3 | 1 | 4 | 4 | — | 23 |
| | | 〃 | 69 | 4 | 73 | — | — | — | 8 | — | — | — | — | 8 |
| | 松阪區 | 〃 | 183 | 35 | 218 | 1 | 1 | — | — | — | — | — | — | 2 |
| | | 〃 | 13 | — | 13 | — | — | — | — | — | — | — | — | — |
| | 上野區 | 〃 | 160 | 37 | 197 | — | — | — | — | — | — | — | — | — |
| | | 〃 | 42 | 1 | 43 | — | — | — | — | — | — | — | — | — |
| | 四日市區 | 〃 | 362 | 74 | 436 | — | — | — | — | — | — | — | — | — |
| | | 〃 | 124 | 1 | 125 | — | — | — | — | — | — | — | — | — |
| | 山田區 | 〃 | 340 | 57 | 397 | — | — | 5 | 6 | 3 | — | — | — | 14 |
| | | 〃 | 61 | — | 61 | — | — | — | — | — | — | — | — | — |
| | 木本區 | 〃 | 110 | 17 | 127 | — | — | — | — | — | — | — | — | — |
| | | 〃 | 31 | 2 | 33 | — | — | — | — | — | — | — | — | — |
| | 計 | 〃 | 1,599 | 317 | 1,916 | 2 | 5 | 14 | 9 | 4 | 4 | 4 | 1 | 43 |
| | | 〃 | 343 | 8 | 351 | — | — | — | 8 | — | — | — | — | 8 |
| 岐阜 | 地方 | 男 | 18 | 10 | 28 | — | — | 2 | 2 | — | — | — | — | 4 |
| | | 女 | 3 | — | 3 | — | — | — | — | — | — | — | — | — |
| | 高山支部 | 男 | — | — | — | — | — | 1 | — | — | — | — | — | 1 |
| | | | — | — | — | — | — | — | — | — | — | — | — | — |
| | 御嵩支部 | 〃 | 1 | 2 | 3 | — | — | — | — | — | — | — | — | — |
| | 岐阜區 | 男 | 646 | 227 | 873 | 3 | 5 | 10 | 8 | 2 | 3 | 1 | — | 32 |
| | | 女 | 129 | 4 | 133 | — | 1 | — | 1 | — | 1 | — | — | 3 |
| | 八幡區 | 〃 | 85 | 22 | 107 | — | 2 | 2 | 2 | 1 | — | 1 | 2 | 10 |
| | | 〃 | 14 | 1 | 15 | — | — | — | — | — | — | — | — | — |
| | 大垣區 | 〃 | 362 | 102 | 464 | 4 | 2 | — | 1 | 3 | — | — | — | 10 |
| | | 〃 | 69 | 4 | 73 | — | — | — | — | — | — | — | — | — |
| | 御嵩區 | 〃 | 455 | 99 | 554 | 1 | 4 | 1 | — | 2 | — | — | — | 8 |
| | | 〃 | 131 | 1 | 132 | — | — | — | — | — | — | — | — | — |
| | 高山區 | 〃 | 248 | 44 | 292 | — | 3 | 6 | 2 | 2 | 1 | — | — | 14 |
| | | 〃 | 28 | — | 28 | — | — | — | — | — | — | — | — | — |
| | 計 | 〃 | 1,815 | 506 | 2,321 | 8 | 16 | 22 | 15 | 10 | 4 | 2 | 2 | 79 |
| | | 〃 | 374 | 10 | 384 | — | 1 | — | 1 | — | 1 | — | — | 3 |
| 福井 | 地方 | 男 | 17 | — | 17 | — | — | — | — | 1 | — | — | — | 1 |
| | | 女 | 1 | — | 1 | — | — | — | — | — | — | — | — | — |
| | 小濱支部 | 男 | — | — | — | — | — | — | — | — | — | — | — | — |
| | | | — | — | — | — | — | — | — | — | — | — | — | — |
| | 福井區 | 男 | 414 | 72 | 486 | 5 | 3 | 4 | 4 | 1 | — | — | — | 17 |
| | | 女 | 71 | 2 | 73 | — | — | — | — | — | — | — | — | — |
| | 武生區 | 〃 | 142 | 45 | 187 | 1 | 2 | 4 | 1 | — | — | — | — | 8 |
| | | 〃 | 42 | 1 | 43 | — | — | — | — | — | — | — | — | — |
| | 大野區 | 〃 | 126 | 16 | 142 | — | — | — | — | 2 | — | 1 | 1 | 4 |
| | | 〃 | 22 | — | 22 | — | — | — | — | — | — | — | — | — |
| | 敦賀區 | 〃 | 121 | 23 | 144 | 2 | 5 | 1 | 1 | — | 1 | 2 | — | 12 |
| | | 〃 | 24 | — | 24 | — | — | — | — | — | — | — | — | — |
| | 小濱區 | 〃 | 134 | 41 | 175 | — | — | — | — | — | 1 | — | — | 1 |
| | | 〃 | 27 | 2 | 29 | — | — | — | — | — | — | — | — | — |
| | 計 | 〃 | 954 | 197 | 1,151 | 8 | 10 | 9 | 6 | 4 | 2 | 3 | 1 | 43 |
| | | 〃 | 187 | 5 | 192 | — | — | — | — | — | — | — | — | — |



## 5. 検事局別 微罪處分、起訴猶豫總人員及再犯起訴 (續)

| 検事局 | | 體性別 | 検事ノ爲シタル微罪處分及起訴猶豫總人員 初犯者 | 前科者 | 計 | 微罪處分及起訴猶豫ノ時ヨリ起訴ニ至ル期間 三月未滿 | 六月未滿 | 一年未滿 | 二年未滿 | 三年未滿 | 四年未滿 | 五年未滿 | 五年以上 | 計 |
|---|---|---|---|---|---|---|---|---|---|---|---|---|---|---|
| 金澤 | 地方 | 男 | 37 | 2 | 39 | — | — | — | — | — | 1 | — | — | 1 |
| | | 女 | 2 | — | 2 | — | — | — | — | — | — | — | — | — |
| | 七尾支部 | 〃 | 3 | 3 | 6 | — | — | 1 | — | — | — | — | — | 1 |
| | | 〃 | 1 | — | 1 | — | — | — | — | — | — | — | — | — |
| | 金澤區 | 〃 | 436 | 67 | 503 | 10 | 4 | 5 | 4 | 4 | 4 | 1 | 3 | 35 |
| | | 〃 | 66 | 2 | 68 | — | 1 | — | — | — | — | — | — | 1 |
| | 小松區 | 〃 | 136 | 5 | 141 | — | 1 | 2 | — | — | — | 1 | — | 4 |
| | | 〃 | 25 | — | 25 | — | — | — | — | — | — | — | — | — |
| | 七尾區 | 〃 | 139 | 22 | 161 | — | 4 | 4 | 2 | 2 | 3 | 1 | 4 | 20 |
| | | 〃 | 33 | — | 33 | — | — | 1 | — | — | — | — | — | 1 |
| | 輪島區 | 〃 | 172 | 35 | 207 | — | — | 1 | — | 1 | — | 2 | — | 4 |
| | | 〃 | 40 | 1 | 41 | — | — | — | — | — | — | — | — | — |
| | 計 | 〃 | 923 | 134 | 1,057 | 10 | 9 | 13 | 6 | 7 | 8 | 5 | 7 | 65 |
| | | 〃 | 167 | 3 | 170 | — | 1 | 1 | — | — | — | — | — | 2 |
| 富山 | 地方 | 男 | 11 | — | 11 | — | — | 1 | — | 1 | — | — | — | 2 |
| | | 女 | 1 | — | 1 | 1 | — | — | — | — | — | — | — | 1 |
| | 高岡支部 | 男 | 3 | — | 3 | — | — | — | — | — | — | — | — | — |
| | 富山區 | 男 | 416 | 117 | 533 | 4 | 1 | 3 | 6 | 7 | 3 | 1 | 2 | 27 |
| | | 女 | 97 | 6 | 103 | — | — | — | — | — | 1 | — | — | 1 |
| | 魚津區 | 〃 | 243 | 57 | 300 | — | — | — | 4 | 1 | 2 | 4 | 8 | 19 |
| | | 〃 | 76 | 1 | 77 | — | — | — | — | — | — | — | — | — |
| | 高岡區 | 〃 | 364 | 38 | 402 | 1 | 1 | 9 | 2 | 1 | 7 | 1 | — | 22 |
| | | 〃 | 54 | — | 54 | — | — | — | — | — | — | — | — | — |
| | 出町區 | 〃 | 246 | 47 | 293 | 2 | — | 4 | 2 | 1 | 4 | 1 | — | 14 |
| | | 〃 | 49 | 4 | 53 | — | — | — | — | — | — | — | — | — |
| | 計 | 〃 | 1,283 | 259 | 1,542 | 7 | 2 | 17 | 14 | 11 | 16 | 7 | 10 | 84 |
| | | 〃 | 277 | 11 | 288 | 1 | — | — | — | — | 1 | — | — | 2 |
| 以上名古屋控訴院管內 | 合計 | 男 | 13,460 | 2,179 | 15,639 | 86 | 80 | 133 | 102 | 78 | 53 | 37 | 35 | 604 |
| | | 女 | 2,221 | 52 | 2,273 | 2 | 3 | 3 | 10 | — | 2 | — | — | 20 |
| 廣島 | 地方 | 男 | 20 | — | 20 | — | — | — | — | — | — | — | — | — |
| | | 女 | 1 | — | 1 | — | — | — | — | — | — | — | — | — |
| | 尾道支部 | 〃 | 9 | 2 | 11 | 1 | — | — | — | — | — | — | — | 1 |
| | | 〃 | 1 | — | 1 | — | — | — | — | — | — | — | — | — |
| | 三次支部 | 男 | 4 | — | 4 | — | — | — | — | — | — | — | — | — |
| | 吳支部 | 男 | 3 | — | 3 | — | — | — | — | — | — | — | — | — |
| | | 女 | 1 | — | 1 | — | — | — | — | — | — | — | — | — |
| | 廣島區 | 〃 | 1,402 | 266 | 1,668 | — | 1 | 14 | 1 | — | 1 | 1 | — | 18 |
| | | 〃 | 178 | 8 | 186 | — | — | — | — | — | — | — | — | — |
| | 吳區 | 〃 | 568 | 84 | 652 | 4 | 3 | 5 | 4 | 1 | — | 2 | 2 | 21 |
| | | 〃 | 136 | 17 | 153 | — | — | — | — | 1 | — | — | — | 1 |
| | 竹原區 | 〃 | 193 | 40 | 233 | — | 1 | — | 1 | — | — | — | — | 2 |
| | | 〃 | 31 | — | 31 | — | — | — | — | — | — | — | — | — |
| | 尾道區 | 〃 | 515 | 139 | 654 | 5 | 6 | 4 | 6 | 7 | 2 | 1 | — | 31 |
| | | 〃 | 91 | 5 | 96 | 2 | — | — | — | 1 | — | — | — | 3 |
| | 福山區 | 〃 | 727 | 205 | 932 | 2 | 2 | 1 | — | 1 | — | — | — | 3 |
| | | 〃 | 129 | 11 | 140 | — | — | — | — | — | — | — | — | — |
| | 三次區 | 〃 | 153 | 68 | 221 | 3 | — | 5 | 2 | — | — | — | — | 10 |
| | | 〃 | 43 | 1 | 44 | — | — | — | — | — | — | — | — | — |
| | 庄原區 | 〃 | 85 | 47 | 132 | — | — | 1 | — | — | — | — | — | 1 |
| | | 〃 | 12 | — | 12 | — | — | — | — | — | — | — | — | — |
| | 計 | 〃 | 3,679 | 851 | 4,530 | 15 | 13 | 30 | 14 | 9 | 3 | 4 | 2 | 90 |
| | | 〃 | 623 | 42 | 665 | 2 | — | — | — | 2 | — | — | — | 4 |

## 5 検事局別 微罪處分、起訴猶豫總人員及再犯起訴 (續)

| 検事局 | | 體性別 | 検事ノ爲シタル微罪處分及起訴猶豫總人員 初犯者 | 前科者 | 計 | 微罪處分及起訴猶豫ノ時ヨリ起訴ニ至ル期間 三月未滿 | 六月未滿 | 一年未滿 | 二年未滿 | 三年未滿 | 四年未滿 | 五年未滿 | 五年以上 | 計 |
|---|---|---|---|---|---|---|---|---|---|---|---|---|---|---|
| 山口 | 地方 | 男 | 4 | 2 | 6 | — | — | 1 | — | — | — | — | — | 1 |
| | 岩國支部 | 〃 | 7 | — | 7 | — | — | — | — | — | — | — | — | — |
| | 下關支部 | 男 | 1 | 1 | 2 | — | 1 | — | — | — | — | — | — | 1 |
| | | 女 | 1 | — | 1 | — | — | — | — | — | — | — | — | — |
| | 山口區 | 〃 | 317 | 74 | 391 | — | 3 | 3 | 5 | 1 | 1 | 1 | — | 14 |
| | 德山區 | 〃 | 33 | 1 | 39 | — | — | — | — | — | — | — | — | — |
| | | 〃 | 208 | 36 | 244 | 1 | — | 1 | — | — | — | — | — | 2 |
| | 萩區 | 〃 | 27 | 2 | 29 | — | — | — | — | — | — | — | — | — |
| | | 〃 | 139 | 30 | 169 | — | 2 | 4 | — | — | — | — | 1 | 7 |
| | 岩國區 | 〃 | 19 | 1 | 20 | — | — | — | — | — | — | — | — | — |
| | | 〃 | 254 | 43 | 297 | 3 | 1 | 1 | 2 | 2 | — | — | 1 | 10 |
| | 下關區 | 〃 | 38 | — | 38 | — | — | — | — | — | — | — | — | — |
| | | 〃 | 474 | 83 | 557 | 2 | — | — | — | — | — | — | — | 2 |
| | 船木區 | 〃 | 46 | 1 | 47 | — | — | — | — | — | — | — | — | — |
| | | 〃 | 255 | 29 | 284 | 4 | — | 2 | 4 | 1 | 4 | — | — | 15 |
| | | 〃 | 32 | 3 | 35 | — | — | — | — | — | — | — | — | — |
| | 計 | 〃 | 1,659 | 298 | 1,957 | 10 | 7 | 12 | 11 | 4 | 5 | 1 | 2 | 52 |
| | | 〃 | 201 | 8 | 209 | — | — | — | — | — | — | — | — | — |
| 岡山 | 地方 | 男 | 38 | 5 | 43 | — | — | — | — | — | — | — | — | — |
| | | 女 | 2 | — | 2 | — | — | — | — | — | — | — | — | — |
| | 高梁支部 | 男 | — | 1 | 1 | — | — | — | — | — | — | — | — | — |
| | 津山支部 | 〃 | — | — | — | — | — | — | — | — | — | — | — | — |
| | | | 12 | 1 | 13 | — | — | — | — | — | — | — | — | — |
| | 岡山區 | 男 | 2,046 | 501 | 2,547 | 15 | 8 | 14 | 9 | 3 | 1 | — | — | 50 |
| | | 女 | 336 | 9 | 345 | 3 | 1 | 1 | — | — | — | — | — | 5 |
| | 玉島區 | 〃 | 453 | 75 | 528 | 1 | 1 | 4 | 1 | 3 | — | 1 | — | 11 |
| | | 〃 | 102 | 1 | 103 | — | — | — | — | — | — | — | — | — |
| | 笠岡區 | 〃 | 336 | 60 | 396 | — | 1 | 1 | 3 | 2 | — | — | — | 7 |
| | | 〃 | 45 | — | 45 | — | — | — | — | — | — | — | — | — |
| | 高梁區 | 〃 | 195 | 57 | 252 | — | — | 2 | — | — | — | — | — | 2 |
| | | 〃 | 60 | — | 60 | — | — | — | — | — | — | — | — | — |
| | 新見區 | 〃 | 175 | 40 | 215 | — | — | — | — | 1 | — | — | — | 1 |
| | | 〃 | 28 | — | 28 | — | — | — | — | — | — | — | — | — |
| | 津山區 | 〃 | 454 | 64 | 518 | 3 | 2 | 1 | 4 | 1 | 1 | 2 | 4 | 18 |
| | | 〃 | 77 | 3 | 80 | — | — | — | — | — | — | — | — | — |
| | 勝山區 | 〃 | 133 | 32 | 165 | 1 | 1 | 2 | — | — | — | 1 | — | 5 |
| | | 〃 | 42 | 1 | 43 | — | — | — | — | — | — | — | — | — |
| | 計 | 〃 | 3,842 | 836 | 4,678 | 20 | 13 | 24 | 17 | 10 | 2 | 4 | 4 | 94 |
| | | 〃 | 692 | 14 | 706 | 3 | 1 | 1 | — | — | — | — | — | 5 |
| 鳥取 | 地方 | 男 | 20 | 1 | 21 | — | — | — | — | — | — | — | — | — |
| | 米子支部 | 女 | 1 | — | 1 | — | — | — | — | — | — | — | — | — |
| | 鳥取區 | 男 | 478 | 106 | 584 | 3 | — | 1 | — | 2 | — | — | — | 6 |
| | | 女 | 111 | 8 | 119 | — | — | — | — | — | — | — | — | — |
| | 倉吉區 | 〃 | 179 | 53 | 232 | — | — | 1 | 1 | 1 | — | — | — | 3 |
| | | 〃 | 69 | 2 | 71 | — | — | — | — | 1 | — | — | — | 1 |
| | 米子區 | 〃 | 508 | 68 | 576 | 2 | — | 1 | — | — | 1 | — | — | 4 |
| | | 〃 | 85 | 5 | 90 | — | — | — | — | — | — | — | — | — |
| | 計 | 〃 | 1,185 | 228 | 1,413 | 5 | — | 3 | 1 | 3 | 1 | — | — | 13 |
| | | 〃 | 266 | 15 | 281 | — | — | — | — | 1 | — | — | — | 1 |



## 5. 検事局別 微罪處分、起訴猶豫總人員及再犯起訴 (續)

| 検事局 | | 體性別 | 検事ノ爲シタル微罪處分及起訴猶豫總人員 初犯者 | 前科者 | 計 | 微罪處分及起訴猶豫ノ時ヨリ起訴ニ至ル期間 三月未滿 | 六月未滿 | 一年未滿 | 二年未滿 | 三年未滿 | 四年未滿 | 五年未滿 | 五年以上 | 計 |
|---|---|---|---|---|---|---|---|---|---|---|---|---|---|---|
| 松江 | 地方 | 男 | 10 | — | 10 | — | — | — | — | — | — | — | — | — |
| | | 女 | 6 | — | 6 | — | — | — | — | — | — | — | — | — |
| | 濱田支部 | 〃 | 7 | 3 | 10 | — | — | — | — | — | — | — | — | — |
| | | 〃 | 1 | — | 1 | — | — | — | — | — | — | — | — | — |
| | 西郷支部 | 男 | — | 1 | 1 | — | — | — | — | — | — | — | — | — |
| | 松江區 | 男 | 311 | 66 | 377 | — | 1 | — | 1 | 1 | — | — | — | 3 |
| | | 女 | 54 | 3 | 57 | — | — | — | — | — | — | — | — | — |
| | 木次區 | 〃 | 157 | 31 | 188 | — | — | 1 | — | — | — | — | — | 1 |
| | | 〃 | 39 | — | 39 | — | — | — | — | — | — | — | — | — |
| | 今市區 | 〃 | 386 | 73 | 459 | — | — | 6 | 2 | 1 | — | — | — | 9 |
| | | 〃 | 90 | 1 | 91 | — | — | — | — | — | — | — | — | — |
| | 濱田區 | 〃 | 293 | 67 | 360 | — | — | — | 2 | — | — | — | — | 2 |
| | | 〃 | 52 | 1 | 53 | — | — | — | — | — | — | — | — | — |
| | 益田區 | 〃 | 294 | 59 | 353 | — | — | — | — | — | — | — | — | — |
| | | 〃 | 38 | — | 38 | — | — | — | — | — | — | — | — | — |
| | 大森區 | 〃 | 291 | 57 | 348 | — | — | — | — | — | — | — | — | — |
| | | 〃 | 55 | 1 | 56 | — | — | — | — | — | — | — | — | — |
| | 西郷區 | 〃 | 44 | 9 | 53 | — | — | — | — | — | — | — | — | — |
| | | 〃 | 8 | — | 8 | — | — | — | — | — | — | — | — | — |
| | 計 | 男 | 1,793 | 366 | 2,159 | — | 1 | 7 | 5 | 2 | — | — | — | 15 |
| | | 女 | 343 | 6 | 349 | — | — | — | — | — | — | — | — | — |
| 松山 | 地方 | 男 | 11 | 1 | 12 | — | — | — | — | — | — | — | — | — |
| | | 女 | 2 | — | 2 | — | — | — | — | — | — | — | — | — |
| | 西條支部 | 男 | 2 | — | 2 | 1 | 1 | 1 | — | — | — | — | 1 | 4 |
| | 宇和島支部 | 男 | 5 | 2 | 7 | — | — | — | — | — | — | — | — | — |
| | | 女 | 1 | — | 1 | — | — | — | — | — | — | — | — | — |
| | 大洲支部 | 男 | 2 | 2 | 4 | — | — | — | — | — | — | — | — | — |
| | 松山區 | 男 | 688 | 163 | 851 | — | 13 | 17 | 11 | 10 | 5 | 2 | 3 | 61 |
| | | 女 | 64 | 1 | 65 | — | — | — | — | — | — | — | — | — |
| | 大洲區 | 〃 | 203 | 56 | 259 | 3 | 1 | 5 | 4 | 4 | 2 | 4 | 13 | 36 |
| | | 〃 | 24 | — | 24 | — | — | — | — | — | — | — | — | — |
| | 八幡濱區 | 〃 | 194 | 48 | 242 | — | — | 6 | 4 | 3 | 1 | — | — | 14 |
| | | 〃 | 24 | 1 | 25 | — | — | 2 | — | — | — | — | — | 2 |
| | 西條區 | 〃 | 423 | 102 | 525 | 1 | 2 | 4 | 1 | 5 | — | 4 | 5 | 22 |
| | | 〃 | 58 | 7 | 65 | — | — | — | — | — | 1 | — | 2 | 3 |
| | 今治區 | 〃 | 213 | 52 | 265 | 1 | 1 | 3 | — | — | 4 | — | — | 9 |
| | | 〃 | 48 | — | 48 | — | — | — | — | — | — | — | — | — |
| | 宇和島區 | 〃 | 619 | 187 | 806 | 3 | — | — | — | — | — | — | — | 3 |
| | | 〃 | 78 | 2 | 80 | — | — | — | — | — | — | — | — | — |
| | 計 | 男 | 2,360 | 613 | 2,973 | 9 | 18 | 36 | 20 | 22 | 12 | 10 | 22 | 149 |
| | | 女 | 299 | 11 | 310 | — | — | 2 | — | — | 1 | — | 2 | 5 |
| 以上廣島控訴院管内合計 | | 男 | 14,518 | 3,192 | 17,710 | 59 | 52 | 112 | 68 | 50 | 23 | 19 | 30 | 413 |
| | | 女 | 2,424 | 96 | 2,520 | 5 | 1 | 3 | — | 3 | 1 | — | 2 | 15 |
| | 地方 | 男 | 26 | 5 | 31 | 1 | 1 | 1 | — | — | — | — | — | 3 |
| | | 女 | 2 | — | 2 | — | — | — | — | — | — | — | — | — |
| | 島原支部 | 〃 | 21 | 4 | 25 | — | — | — | — | — | — | — | — | — |
| | | 〃 | 1 | — | 1 | — | — | — | — | — | — | — | — | — |
| | 佐世保支部 | 男 | 3 | — | 3 | — | — | — | — | — | — | — | — | — |

## 5. 檢事局別 微罪處分、起訴猶豫總人員及再犯起訴 (續)

| 檢事局 | | 體性別 | 檢事ノ爲シタル微罪處分及起訴猶豫總人員 初犯者 | 前科者 | 計 | 微罪處分及起訴猶豫ノ時ヨリ起訴ニ至ル期間 三月未滿 | 六月未滿 | 一年未滿 | 二年未滿 | 三年未滿 | 四年未滿 | 五年未滿 | 五年以上 | 計 |
|---|---|---|---|---|---|---|---|---|---|---|---|---|---|---|
| 長崎 | 平戸支部 | 男 | — | — | — | — | — | — | — | — | — | — | — | — |
| | | 女 | — | — | — | — | — | — | — | — | — | — | — | — |
| | 武生水支部 | 〃 | — | — | — | — | — | — | — | — | — | — | — | — |
| | | 〃 | — | — | — | — | — | — | — | — | — | — | — | — |
| | 福江支部 | 男 | 1 | — | 1 | — | — | — | — | — | — | — | — | — |
| | 嚴原支部 | 男 | 1 | — | 1 | — | — | — | — | — | — | — | — | — |
| | 長崎區 | 男 | 728 | 146 | 874 | 4 | 10 | 12 | 4 | 1 | 4 | — | — | 35 |
| | | 女 | 85 | 1 | 86 | — | — | 1 | — | — | — | — | — | 1 |
| | 大村區 | 〃 | 156 | 22 | 178 | — | 1 | 1 | — | 1 | — | — | — | 3 |
| | | 〃 | 28 | — | 28 | — | — | — | — | — | — | — | — | — |
| | 島原區 | 〃 | 289 | 34 | 323 | 1 | 1 | 2 | 5 | 11 | 1 | — | — | 21 |
| | | 〃 | 62 | — | 62 | — | — | — | — | — | — | — | — | — |
| | 佐世保區 | 〃 | 301 | 50 | 351 | 3 | 3 | 4 | 1 | 2 | — | — | — | 13 |
| | | 〃 | 41 | — | 41 | — | — | — | — | — | — | — | — | — |
| | 平戸區 | 〃 | 194 | 12 | 206 | — | — | — | — | — | — | — | — | — |
| | | 〃 | 31 | — | 31 | — | — | — | — | — | — | — | — | — |
| | 武生水區 | 〃 | 42 | 12 | 54 | — | — | — | — | — | — | — | — | — |
| | | 〃 | 9 | 1 | 10 | — | — | — | — | — | — | — | — | — |
| | 福江區 | 〃 | 112 | 17 | 129 | — | — | — | — | — | — | — | — | — |
| | | 〃 | 17 | 2 | 19 | — | — | 1 | — | — | — | — | — | 1 |
| | 嚴原區 | 〃 | 57 | 19 | 76 | 1 | — | 1 | — | — | — | — | — | 2 |
| | | 〃 | 8 | — | 8 | — | — | — | — | — | — | — | — | — |
| | 計 | 男 | 1,931 | 321 | 2,252 | 10 | 16 | 21 | 10 | 15 | 5 | — | — | 77 |
| | | 女 | 284 | 4 | 288 | — | — | 2 | — | — | — | — | — | 2 |
| 佐賀 | 地方 | 男 | 36 | 5 | 41 | — | — | — | — | — | — | — | — | — |
| | | 女 | 2 | — | 2 | — | — | — | — | — | — | — | — | — |
| | 佐賀區 | 〃 | 381 | 51 | 432 | 1 | 3 | 2 | 2 | — | — | — | — | 8 |
| | | 〃 | 41 | 1 | 42 | — | — | — | — | — | — | — | — | — |
| | 武雄區 | 〃 | 213 | 19 | 232 | — | — | 3 | 2 | — | 1 | — | — | 6 |
| | | 〃 | 38 | — | 38 | — | — | — | — | — | — | — | — | — |
| | 伊萬里區 | 〃 | 73 | 11 | 84 | — | — | — | — | — | — | — | — | — |
| | | 〃 | 8 | — | 8 | — | — | 1 | — | — | — | — | — | 1 |
| | 唐津區 | 〃 | 165 | 28 | 193 | 1 | 1 | 2 | — | — | — | — | — | 4 |
| | | 〃 | 21 | — | 21 | — | — | — | — | — | — | — | — | — |
| | 計 | 男 | 868 | 114 | 982 | 2 | 4 | 7 | 4 | — | 1 | — | — | 18 |
| | | 女 | 110 | 1 | 111 | — | — | 1 | — | — | — | — | — | 1 |
| 福岡 | 地方 | 男 | 34 | — | 34 | — | 1 | — | 1 | — | — | — | — | 2 |
| | | 女 | 2 | — | 2 | — | — | — | — | — | — | — | — | — |
| | 飯塚支部 | 〃 | 18 | 5 | 23 | — | — | — | — | — | — | — | — | — |
| | | 〃 | 1 | — | 1 | — | — | — | — | — | — | — | — | — |
| | 久留米支部 | 〃 | 24 | 5 | 29 | — | — | — | — | — | — | — | — | — |
| | | 〃 | 7 | 1 | 8 | — | — | — | — | — | — | — | — | — |
| | 小倉支部 | 〃 | 6 | 3 | 9 | — | 1 | — | 2 | 2 | 1 | — | — | 6 |
| | | 〃 | 1 | — | 1 | — | — | — | — | — | — | — | — | — |
| | 福岡區 | 〃 | 960 | 69 | 1,029 | 5 | 3 | 2 | 7 | 6 | 3 | — | 3 | 29 |
| | | 〃 | 110 | — | 110 | — | 2 | — | 1 | — | 1 | — | — | 4 |
| | 甘木區 | 〃 | 147 | 17 | 164 | — | — | — | — | — | — | — | — | — |
| | | 〃 | 16 | — | 16 | — | — | — | — | — | — | — | — | — |
| | 飯塚區 | 〃 | 479 | 86 | 565 | 1 | — | — | — | — | — | — | — | 1 |
| | | 〃 | 53 | 2 | 55 | — | — | — | — | — | — | — | — | — |
| | 直方區 | 〃 | 353 | 55 | 408 | 1 | 2 | — | — | — | — | — | — | 3 |
| | | 〃 | 55 | 1 | 56 | — | — | — | — | — | — | — | — | — |
| | 久留米區 | 〃 | 288 | 28 | 316 | 2 | 1 | 1 | 2 | — | — | — | — | 6 |
| | | 〃 | 49 | — | 49 | 1 | — | — | — | — | — | — | — | 1 |



## 5. 檢事局別 微罪處分、起訴猶豫總人員及再犯起訴 (續)

| 檢事局 | | 體性別 | 檢事ノ爲シタル微罪處分及起訴猶豫總人員 初犯者 | 前科者 | 計 | 微罪處分及起訴猶豫ノ時ヨリ起訴ニ至ル期間 三月未滿 | 六月未滿 | 一年未滿 | 二年未滿 | 三年未滿 | 四年未滿 | 五年未滿 | 五年以上 | 計 |
|---|---|---|---|---|---|---|---|---|---|---|---|---|---|---|
| 大分 | 吉井區 | 男 | 91 | 10 | 101 | — | — | 1 | — | — | — | — | — | 1 |
| | | 女 | 11 | — | 11 | — | — | — | — | — | — | — | — | — |
| | 柳河區 | 〃 | 461 | 61 | 522 | 5 | 3 | 6 | 5 | 6 | 3 | 2 | 7 | 37 |
| | | 〃 | 53 | 1 | 54 | — | — | — | — | — | — | — | — | — |
| | 八女區 | 〃 | 183 | 39 | 222 | — | — | 3 | 2 | 1 | — | — | 1 | 7 |
| | | 〃 | 15 | 1 | 16 | — | — | — | — | — | — | — | — | — |
| | 小倉區 | 〃 | 1,495 | 292 | 1,787 | 19 | 10 | 18 | 25 | 13 | 8 | 8 | 10 | 111 |
| | | 〃 | 171 | 14 | 185 | — | — | 1 | — | 1 | 1 | — | — | 3 |
| | 行橋區 | 〃 | 192 | 22 | 214 | 2 | 2 | 3 | 2 | — | 1 | — | — | 10 |
| | | 〃 | 42 | 1 | 43 | — | — | — | — | — | — | — | — | — |
| | 田川區 | 〃 | 429 | 125 | 554 | 3 | 3 | — | 5 | 4 | — | — | — | 15 |
| | | 〃 | 56 | 1 | 57 | — | — | — | — | — | — | — | — | — |
| | 計 | 男 | 5,160 | 817 | 5,977 | 38 | 26 | 34 | 51 | 32 | 16 | 10 | 21 | 228 |
| | | 女 | 642 | 22 | 664 | 1 | 2 | 1 | 1 | 1 | 2 | — | — | 8 |
| | 地方 | 男 | 13 | — | 13 | — | — | — | — | — | — | — | — | — |
| | | 女 | 2 | — | 2 | — | — | — | — | — | — | — | — | — |
| | 竹田支部 | 〃 | — | — | — | — | — | — | — | — | — | — | — | — |
| | | 〃 | — | — | — | — | — | — | — | — | — | — | — | — |
| | 中津支部 | 男 | 5 | — | 5 | — | — | — | — | — | — | — | — | — |
| | 日田支部 | 〃 | 2 | — | 2 | — | — | — | — | — | — | — | — | — |
| | 大分區 | 男 | 455 | 62 | 517 | 1 | — | 3 | 4 | — | 1 | — | — | 9 |
| | | 女 | 52 | 1 | 53 | — | — | — | — | — | — | — | — | — |
| | 杵築區 | 〃 | 149 | 15 | 164 | 1 | — | 1 | 1 | 1 | — | — | — | 4 |
| | | 〃 | 32 | — | 32 | — | — | — | — | — | — | — | — | — |
| | 臼杵區 | 〃 | 174 | 13 | 187 | 1 | 1 | 2 | — | — | — | — | — | 4 |
| | | 〃 | 28 | — | 28 | — | — | — | — | — | — | — | — | — |
| | 佐伯區 | 〃 | 125 | 14 | 139 | — | — | 1 | 2 | — | — | — | — | 3 |
| | | 〃 | 13 | — | 13 | — | — | — | — | — | — | — | — | — |
| | 竹田區 | 〃 | 207 | 11 | 218 | 1 | — | — | — | — | — | — | — | 1 |
| | | 〃 | 24 | — | 24 | — | — | — | — | — | — | — | — | — |
| | 中津區 | 〃 | 175 | 20 | 195 | 1 | 1 | 1 | 3 | — | — | — | — | 6 |
| | | 〃 | 28 | — | 28 | — | — | — | — | — | — | — | — | — |
| | 玉津區 | 〃 | 82 | 17 | 99 | — | — | — | — | 2 | — | 1 | — | 3 |
| | | 〃 | 16 | — | 16 | — | — | — | — | — | — | — | — | — |
| | 日田區 | 〃 | 133 | 10 | 143 | — | — | 2 | 2 | — | — | — | — | 4 |
| | | 〃 | 20 | — | 20 | — | — | — | — | — | — | — | — | — |
| | 計 | 男 | 1,520 | 162 | 1,682 | 5 | 2 | 10 | 12 | 3 | 1 | 1 | — | 34 |
| | | 女 | 215 | 1 | 216 | — | — | — | — | — | — | — | — | — |
| 熊本 | 地方 | 男 | 24 | 8 | 32 | 1 | 3 | 1 | — | 2 | 2 | — | — | 9 |
| | | 女 | 5 | — | 5 | — | — | — | — | — | — | — | — | — |
| | 八代支部 | 〃 | 7 | 1 | 8 | — | — | — | — | — | 1 | — | — | 1 |
| | | 〃 | 1 | — | 1 | — | — | — | — | — | — | — | — | — |
| | 天草支部 | 男 | 1 | — | 1 | — | — | — | — | — | — | — | — | — |
| | 熊本區 | 男 | 655 | 119 | 774 | 11 | 4 | 5 | 13 | 6 | 4 | 2 | 3 | 48 |
| | | 女 | 80 | 2 | 82 | 1 | — | — | — | 1 | — | — | — | 2 |
| | 三角區 | 〃 | 91 | 3 | 94 | — | — | — | 1 | — | — | — | — | 1 |
| | | 〃 | 9 | 1 | 10 | — | — | — | — | — | — | — | — | — |
| | 高瀨區 | 〃 | 154 | 39 | 193 | 1 | — | 3 | 4 | — | 1 | 1 | 2 | 12 |
| | | 〃 | 26 | — | 26 | — | — | — | — | — | — | — | — | — |
| | 御船區 | 〃 | 135 | 22 | 157 | 1 | — | 1 | — | — | 1 | 1 | — | 4 |
| | | 〃 | 13 | — | 13 | — | — | — | — | — | — | — | — | — |
| | 山鹿區 | 〃 | 105 | 25 | 130 | — | — | 3 | 5 | 3 | 3 | — | — | 14 |
| | | 〃 | 16 | 1 | 17 | — | — | — | — | — | — | — | — | — |

## 5. 檢事局別 微罪處分、起訴猶豫總人員及再犯起訴 (續)

| 檢事局 | | 體性別 | 檢事ノ爲シタル微罪處分及起訴猶豫總人員 初犯者 | 前科者 | 計 | 微罪處分及起訴猶豫ノ時ヨリ起訴ニ至ル期間 三月未滿 | 六月未滿 | 一年未滿 | 二年未滿 | 三年未滿 | 四年未滿 | 五年未滿 | 五年以上 | 計 |
|---|---|---|---|---|---|---|---|---|---|---|---|---|---|---|
| 鹿兒島 | 宮地區 | 男 | 150 | 40 | 190 | — | — | 2 | — | — | — | — | — | 2 |
| | | 女 | 32 | 1 | 33 | — | — | — | — | — | — | — | — | — |
| | 八代區 | 〃 | 179 | 48 | 227 | 3 | 4 | — | 9 | 3 | 6 | 2 | 4 | 31 |
| | | 〃 | 34 | 1 | 35 | — | — | — | — | — | — | — | — | — |
| | 人吉區 | 〃 | 94 | 37 | 131 | 1 | 2 | 2 | — | — | — | — | — | 5 |
| | | 〃 | 13 | — | 13 | — | — | — | — | — | — | — | — | — |
| | 天草區 | 〃 | 79 | 11 | 90 | — | — | 2 | — | 1 | — | — | — | 3 |
| | | 〃 | 19 | — | 19 | — | — | — | — | — | — | — | — | — |
| | 計 | 男 | 1,674 | 353 | 2,027 | 18 | 13 | 19 | 32 | 15 | 18 | 6 | 9 | 130 |
| | | 女 | 248 | 6 | 254 | 1 | — | — | — | 1 | — | — | — | 2 |
| | 地方 | 男 | 45 | 6 | 51 | — | — | — | — | — | — | — | — | — |
| | | 女 | 2 | — | 2 | — | — | — | — | — | — | — | — | — |
| | 大島支部 | 男 | — | — | — | — | — | — | — | — | — | — | — | — |
| | 川內支部 | 男 | 2 | 2 | 4 | — | — | 1 | — | — | — | — | — | 1 |
| | | 女 | 1 | — | 1 | — | — | — | — | — | — | — | — | — |
| | 鹿兒島區 | 〃 | 437 | 64 | 501 | 3 | — | — | — | 1 | — | — | — | 4 |
| | | 〃 | 58 | — | 58 | — | — | 1 | — | — | — | — | — | 1 |
| | 加治木區 | 〃 | 224 | 35 | 259 | — | — | — | 3 | — | 1 | 1 | 1 | 6 |
| | | 〃 | 35 | 1 | 36 | — | — | — | — | — | — | — | — | — |
| | 知覽區 | 〃 | 238 | 24 | 262 | — | — | 1 | — | — | — | — | — | 1 |
| | | 〃 | 34 | 1 | 35 | — | — | — | — | — | — | — | — | — |
| | 川內區 | 〃 | 311 | 34 | 345 | 1 | — | 3 | 3 | — | 1 | — | — | 8 |
| | | 〃 | 54 | — | 54 | — | — | — | — | — | — | — | — | — |
| | 鹿屋區 | 〃 | 256 | 35 | 291 | 1 | 1 | 1 | — | — | — | — | — | 4 |
| | | 〃 | 26 | — | 26 | — | — | — | — | 1 | — | — | — | — |
| | 大島區 | 〃 | 219 | 23 | 242 | — | — | — | — | — | — | — | — | — |
| | | 〃 | 31 | — | 31 | — | — | — | — | — | — | — | — | — |
| | 計 | 男 | 1,732 | 223 | 1,955 | 5 | 1 | 6 | 6 | 2 | 2 | 1 | 1 | 24 |
| | | 女 | 241 | 2 | 243 | — | — | 1 | — | — | — | — | — | 1 |
| 宮崎 | 地方 | 男 | 85 | 3 | 88 | — | — | — | — | — | — | — | — | — |
| | 延岡支部 | 男 | 3 | — | 3 | — | — | — | — | — | — | — | — | — |
| | | 女 | 1 | — | 1 | — | — | — | — | — | — | — | — | — |
| | 宮崎區 | 〃 | 599 | 95 | 694 | 3 | 2 | 1 | 3 | 1 | 3 | — | — | 13 |
| | | 〃 | 37 | 2 | 39 | — | — | — | — | — | — | — | — | — |
| | 飫肥區 | 〃 | 174 | 45 | 219 | — | 1 | — | — | — | — | — | — | 1 |
| | | 〃 | 19 | — | 19 | — | — | — | — | — | — | — | — | — |
| | 都城區 | 〃 | 371 | 77 | 448 | 4 | — | 2 | 4 | — | 1 | 1 | — | 12 |
| | | 〃 | 31 | 17 | 48 | — | — | — | — | — | — | — | — | — |
| | 延岡區 | 〃 | 135 | 15 | 150 | — | — | — | — | — | — | — | — | — |
| | | 〃 | 16 | — | 16 | — | — | — | — | — | — | — | — | — |
| | 高千穗區 | 〃 | 61 | 9 | 70 | — | 1 | — | — | — | — | — | — | 1 |
| | | 〃 | 2 | — | 2 | — | — | — | — | — | — | — | — | — |
| | 計 | 男 | 1,428 | 244 | 1,672 | 7 | 4 | 3 | 7 | 1 | 4 | 1 | — | 27 |
| | | 女 | 106 | 19 | 125 | — | — | — | — | — | — | — | — | — |
| 那覇 | 地方 | 男 | 6 | — | 6 | — | — | — | — | — | — | — | 1 | 1 |
| | 那覇區 | 男 | 237 | 24 | 261 | 6 | 2 | 1 | 2 | 3 | 1 | 3 | 4 | 22 |
| | | 女 | 61 | — | 61 | — | — | 1 | — | 1 | — | — | — | 2 |
| | 平良區 | 〃 | 82 | 11 | 93 | — | — | 1 | 3 | — | — | — | 1 | 5 |
| | | 〃 | 20 | — | 20 | — | — | — | — | — | — | — | — | — |
| | 計 | 男 | 325 | 35 | 360 | 6 | 2 | 2 | 5 | 3 | 1 | 3 | 6 | 28 |
| | | 女 | 81 | — | 81 | — | — | 1 | — | 1 | — | — | — | 2 |



## 5. 檢事局別 微罪處分、起訴猶豫總人員及再犯起訴 (續)

| 檢事局 | | 體性別 | 檢事ノ爲シタル微罪處分及起訴猶豫總人員 初犯者 | 前科者 | 計 | 微罪處分及起訴猶豫ノ時ヨリ起訴ニ至ル期間 三月未滿 | 六月未滿 | 一年未滿 | 二年未滿 | 三年未滿 | 四年未滿 | 五年未滿 | 五年以上 | 計 |
|---|---|---|---|---|---|---|---|---|---|---|---|---|---|---|
| 以上長崎控訴院管內合計 | | 男 | 14,638 | 2,269 | 16,907 | 91 | 68 | 102 | 127 | 71 | 48 | 22 | 37 | 566 |
| | | 女 | 1,927 | 55 | 1,982 | 2 | 2 | 6 | 1 | 3 | 2 | — | — | 16 |
| 仙臺 | 地方 | 男 | 17 | 1 | 18 | — | — | — | — | — | — | — | — | — |
| | | 女 | 1 | — | 1 | — | — | — | — | — | — | — | — | — |
| | 古川支部 | 男 | 21 | 2 | 23 | — | — | — | — | — | — | — | — | — |
| | 石卷支部 | 〃 | 1 | — | 1 | — | — | — | — | — | — | — | — | — |
| | 仙臺區 | 男 | 736 | 109 | 845 | 4 | 1 | 2 | — | — | — | — | — | 7 |
| | | 女 | 109 | 3 | 112 | 1 | — | 1 | — | — | — | — | — | 2 |
| | 大河原區 | 〃 | 191 | 23 | 214 | — | — | 1 | — | — | — | — | — | 1 |
| | | 〃 | 40 | — | 40 | — | — | — | — | — | — | — | — | — |
| | 古川區 | 〃 | 340 | 59 | 399 | 1 | — | 4 | 7 | 1 | — | 1 | — | 14 |
| | | 〃 | 70 | 2 | 72 | — | — | — | — | — | — | — | — | — |
| | 石卷區 | 〃 | 195 | 16 | 211 | 3 | — | — | 1 | — | — | — | — | 4 |
| | | 〃 | 30 | 1 | 31 | — | — | 1 | — | — | — | — | — | 1 |
| | 登米區 | 〃 | 105 | 10 | 115 | 1 | — | 1 | — | — | — | — | — | 2 |
| | | 〃 | 17 | 1 | 18 | — | — | — | — | — | — | — | — | — |
| | 氣仙沼區 | 〃 | 91 | 9 | 100 | — | — | 3 | — | 1 | — | — | 1 | 5 |
| | | 〃 | 7 | — | 7 | — | — | — | — | — | — | — | — | — |
| | 計 | 男 | 1,696 | 229 | 1,925 | 9 | 1 | 11 | 8 | 2 | — | 1 | 1 | 33 |
| | | 女 | 275 | 7 | 282 | 1 | — | 2 | — | — | — | — | — | 3 |
| 福島 | 地方 | 男 | 11 | 1 | 12 | — | — | — | — | — | — | — | — | — |
| | | 女 | 3 | — | 3 | — | — | — | — | — | — | — | — | — |
| | 白河支部 | 男 | 4 | — | 4 | — | — | — | — | — | — | — | — | — |
| | 若松支部 | 〃 | 4 | — | 4 | — | 1 | — | — | — | — | — | — | 1 |
| | 平支部 | 〃 | 7 | 2 | 9 | — | — | — | 1 | — | — | — | — | 1 |
| | 福島區 | 男 | 440 | 90 | 530 | 3 | 8 | 6 | — | — | 1 | — | — | 18 |
| | | 女 | 56 | 1 | 57 | — | — | — | — | — | — | — | — | — |
| | 相馬區 | 〃 | 157 | 26 | 183 | — | — | 6 | 5 | 2 | — | — | — | 13 |
| | | 〃 | 34 | 1 | 35 | — | — | — | — | — | — | — | — | — |
| | 郡山區 | 〃 | 335 | 61 | 396 | — | 3 | — | 5 | 1 | — | — | — | 9 |
| | | 〃 | 48 | — | 48 | — | — | — | — | — | — | — | — | — |
| | 白河區 | 〃 | 328 | 48 | 376 | — | — | 2 | 1 | 1 | 1 | 1 | — | 6 |
| | | 〃 | 78 | — | 78 | — | — | — | — | — | — | — | — | — |
| | 若松區 | 〃 | 669 | 100 | 769 | — | — | — | — | — | — | — | — | — |
| | | 〃 | 68 | 1 | 69 | — | — | — | — | — | — | — | — | — |
| | 平區 | 〃 | 548 | 98 | 646 | 9 | 2 | 6 | 3 | 6 | 3 | — | — | 29 |
| | | 〃 | 68 | 2 | 70 | — | — | — | — | — | — | — | — | — |
| | 計 | 男 | 2,503 | 426 | 2,929 | 12 | 14 | 20 | 14 | 10 | 5 | 1 | — | 76 |
| | | 女 | 355 | 5 | 360 | — | — | — | 1 | — | — | — | — | 1 |
| 山形 | 地方 | 男 | 11 | 2 | 13 | — | — | — | — | — | — | — | — | — |
| | | 女 | 1 | — | 1 | — | — | — | — | — | — | — | — | — |
| | 米澤支部 | 男 | 3 | — | 3 | — | — | — | — | — | — | — | — | — |
| | 鶴岡支部 | 〃 | 2 | — | 2 | — | — | 1 | — | — | — | — | — | 1 |
| | 酒田支部 | 〃 | 2 | — | 2 | — | — | — | — | — | — | — | — | — |
| | 山形區 | 男 | 578 | 68 | 646 | 2 | 3 | 1 | 3 | — | — | — | — | 9 |
| | | 女 | 100 | — | 100 | — | — | — | — | — | — | — | — | — |

## 5. 檢事局別 微罪處分、起訴猶豫總人員及再犯起訴 (續)

| 檢事局 | | 體性別 | 檢事ノ爲シタル微罪處分及起訴猶豫總人員 初犯者 | 前科者 | 計 | 微罪處分及起訴猶豫ノ時ヨリ起訴ニ至ル期間 三月未滿 | 六月未滿 | 一年未滿 | 二年未滿 | 三年未滿 | 四年未滿 | 五年未滿 | 五年以上 | 計 |
|---|---|---|---|---|---|---|---|---|---|---|---|---|---|---|
| 盛岡 | 新庄區 | 男 | 237 | 26 | 263 | — | — | — | 2 | — | — | — | — | 2 |
| | | 女 | 28 | — | 28 | — | — | — | — | — | — | — | — | — |
| | 米澤區 | 〃 | 441 | 41 | 482 | — | — | 1 | — | — | — | — | — | 1 |
| | | 〃 | 57 | — | 57 | — | — | — | — | — | — | — | — | — |
| | 鶴岡區 | 〃 | 332 | 42 | 374 | — | — | 3 | 2 | — | — | — | — | 5 |
| | | 〃 | 67 | 4 | 71 | — | — | — | — | — | — | — | — | — |
| | 酒田區 | 〃 | 233 | 14 | 247 | — | 1 | — | — | — | 1 | — | — | 2 |
| | | 〃 | 29 | 1 | 30 | — | — | — | — | — | — | — | — | — |
| | 計 | 男 | 1,839 | 193 | 2,032 | 2 | 4 | 6 | 7 | — | 1 | — | — | 20 |
| | | 女 | 282 | 5 | 287 | — | — | — | — | — | — | — | — | — |
| | 地方 | 男 | 15 | 2 | 17 | — | — | — | 1 | — | — | — | 1 | 2 |
| | | 女 | 1 | — | 1 | — | — | — | — | — | — | — | — | — |
| | 遠野支部 | 男 | — | — | — | — | — | — | — | — | — | — | — | — |
| | 一關支部 | 男 | 7 | — | 7 | — | — | — | — | — | — | — | — | — |
| | | 女 | 1 | — | 1 | — | — | — | — | — | — | — | — | — |
| | 盛岡區 | 〃 | 218 | 41 | 259 | 2 | 2 | 4 | 5 | 3 | 4 | 1 | 8 | 29 |
| | | 〃 | 36 | 1 | 37 | — | — | — | — | — | — | — | — | — |
| | 花卷區 | 〃 | 182 | 26 | 208 | — | — | 1 | — | — | — | — | — | 1 |
| | | 〃 | 32 | — | 32 | — | — | — | — | — | — | — | — | — |
| | 二戸區 | 〃 | 95 | 22 | 117 | — | — | — | 3 | 2 | — | — | — | 5 |
| | | 〃 | 25 | — | 25 | — | — | — | — | — | — | — | — | — |
| | 遠野區 | 〃 | 204 | 40 | 244 | 3 | 1 | 5 | 5 | 3 | 1 | 1 | 2 | 21 |
| | | 〃 | 34 | 1 | 35 | — | 1 | — | — | — | — | — | — | 1 |
| | 宮古區 | 〃 | 92 | 13 | 105 | — | — | — | — | — | — | — | — | — |
| | | 〃 | 14 | — | 14 | — | — | — | — | — | — | — | — | — |
| | 一關區 | 〃 | 204 | 17 | 221 | — | 1 | 2 | — | — | — | — | — | 3 |
| | | 〃 | 34 | — | 34 | — | — | — | — | — | — | — | — | — |
| | 水澤區 | 〃 | 131 | 23 | 154 | — | — | 3 | 1 | — | — | — | — | 4 |
| | | 〃 | 31 | 1 | 32 | — | — | — | — | — | — | — | — | — |
| | 計 | 男 | 1,148 | 184 | 1,332 | 5 | 4 | 15 | 15 | 8 | 5 | 2 | 11 | 65 |
| | | 女 | 208 | 3 | 211 | — | 1 | — | — | — | — | — | — | 1 |
| 秋田 | 地方 | 男 | 55 | 7 | 62 | — | 1 | — | 1 | — | 1 | 1 | — | 4 |
| | 本荘支部 | 男 | 4 | — | 4 | 1 | — | 1 | 1 | — | — | — | — | 3 |
| | 大館支部 | 男 | 1 | — | 1 | — | — | — | — | — | — | — | — | — |
| | 横手支部 | 男 | 5 | — | 5 | — | — | — | — | — | — | — | — | — |
| | | 女 | 1 | 1 | 2 | — | — | — | — | — | — | — | — | — |
| | 大曲支部 | 男 | 3 | 1 | 4 | — | — | — | — | — | — | — | — | — |
| | 秋田區 | 男 | 302 | 34 | 336 | 1 | 1 | 2 | 5 | 5 | 2 | 3 | 1 | 20 |
| | | 女 | 56 | 1 | 57 | — | — | — | — | — | — | — | — | — |
| | 能代區 | 〃 | 115 | 24 | 139 | — | — | 1 | 3 | 1 | — | — | 2 | 7 |
| | | 〃 | 33 | — | 33 | — | — | — | — | — | — | — | — | — |
| | 本荘區 | 〃 | 123 | 20 | 143 | 1 | — | 1 | 3 | 5 | 4 | 2 | 2 | 18 |
| | | 〃 | 28 | 1 | 29 | — | — | — | — | — | — | — | — | — |
| | 大館區 | 〃 | 250 | 34 | 284 | 3 | 3 | — | 2 | 2 | 2 | — | — | 12 |
| | | 〃 | 60 | 4 | 64 | — | — | — | — | — | — | — | — | — |
| | 横手區 | 〃 | 148 | 36 | 184 | — | — | 2 | — | — | — | — | — | 2 |
| | | 〃 | 34 | 3 | 37 | — | — | — | — | — | — | — | — | — |
| | 湯澤區 | 〃 | 189 | 14 | 203 | — | — | — | — | — | — | — | — | — |
| | | 〃 | 36 | — | 36 | — | — | — | — | — | — | — | — | — |
| | 大曲區 | 〃 | 267 | 34 | 301 | — | — | 3 | — | — | 1 | 2 | — | 6 |
| | | 〃 | 39 | 1 | 40 | — | — | — | — | — | — | — | — | — |
| | 計 | 男 | 1,461 | 204 | 1,665 | 6 | 5 | 10 | 15 | 13 | 10 | 8 | 5 | 72 |
| | | 女 | 288 | 11 | 299 | — | — | — | — | — | — | — | — | — |



## 5. 檢事局別 微罪處分、起訴猶豫總人員及再犯起訴 (續)

| 檢事局 | | 體性別 | 檢事ノ爲シタル微罪處分及起訴猶豫總人員 初犯者 | 前科者 | 計 | 微罪處分及起訴猶豫ノ時ヨリ起訴ニ至ル期間 三月未滿 | 六月未滿 | 一年未滿 | 二年未滿 | 三年未滿 | 四年未滿 | 五年未滿 | 五年以上 | 計 |
|---|---|---|---|---|---|---|---|---|---|---|---|---|---|---|
| 青森 | 地方 | 男 | 13 | 1 | 14 | — | — | — | — | — | — | — | — | — |
| | 弘前支部 | 〃 | 30 | — | 30 | — | — | — | — | — | — | — | — | — |
| | 八戸支部 | 男 | 4 | 1 | 5 | — | — | — | — | — | — | — | — | — |
| | | 女 | 1 | — | 1 | — | — | — | — | — | — | — | — | — |
| | 青森區 | 〃 | 462 | 82 | 544 | — | 1 | 1 | 2 | 1 | 2 | 1 | — | 8 |
| | | 〃 | 102 | 1 | 103 | — | — | — | — | — | — | — | — | — |
| | 五所川原區 | 〃 | 204 | 34 | 238 | 1 | 2 | — | 1 | 2 | 2 | 1 | 6 | 15 |
| | | 〃 | 48 | 2 | 50 | — | — | — | — | — | — | — | — | — |
| | 弘前區 | 〃 | 455 | 70 | 525 | 3 | 1 | 10 | 20 | 1 | 2 | — | 10 | 47 |
| | | 〃 | 86 | 3 | 89 | — | — | — | 1 | — | — | — | — | 1 |
| | 鰺ヶ澤區 | 〃 | 113 | 33 | 146 | — | 1 | 1 | 3 | — | 5 | 1 | 4 | 15 |
| | | 〃 | 28 | 3 | 31 | — | — | — | — | — | — | — | — | — |
| | 八戸區 | 〃 | 252 | 36 | 288 | — | — | 3 | 2 | 7 | 2 | — | — | 14 |
| | | 〃 | 55 | 2 | 57 | — | — | — | — | — | 1 | — | — | 1 |
| | 計 | 男 | 1,533 | 257 | 1,790 | 4 | 5 | 15 | 28 | 11 | 13 | 3 | 20 | 99 |
| | | 女 | 320 | 11 | 331 | — | — | — | 1 | — | 1 | — | — | 2 |
| 以上宮城控訴院管內合計 | | 男 | 10,180 | 1,493 | 11,673 | 38 | 33 | 77 | 87 | 44 | 34 | 15 | 37 | 365 |
| | | 女 | 1,728 | 42 | 1,770 | 1 | 1 | 2 | 2 | — | 1 | — | — | 7 |
| 札幌 | 地方 | 男 | 27 | 1 | 28 | — | — | — | 1 | — | — | — | — | 1 |
| | | 女 | 3 | — | 3 | — | — | — | — | — | — | — | — | — |
| | 小樽支部 | 〃 | 24 | 1 | 25 | — | — | — | — | — | — | — | — | — |
| | | 〃 | 2 | — | 2 | — | — | — | — | — | — | — | — | — |
| | 札幌區 | 〃 | 883 | 83 | 966 | 10 | 7 | 2 | 1 | 1 | — | — | — | 21 |
| | | 〃 | 185 | 5 | 190 | — | — | 1 | — | — | — | — | — | 1 |
| | 岩見澤區 | 〃 | 913 | 93 | 1,006 | 1 | 1 | 4 | 2 | — | — | — | — | 8 |
| | | 〃 | 220 | 7 | 227 | — | — | — | — | — | — | — | — | — |
| | 室蘭區 | 〃 | 523 | 99 | 622 | 2 | 1 | — | 1 | — | — | — | — | 4 |
| | | 〃 | 81 | 2 | 83 | — | — | — | — | — | — | — | — | — |
| | 浦河區 | 〃 | 161 | 32 | 193 | 1 | — | 1 | 1 | — | — | — | 1 | 4 |
| | | 〃 | 38 | 1 | 39 | — | — | — | — | — | — | — | — | — |
| | 小樽區 | 〃 | 731 | 141 | 872 | 2 | 2 | 3 | 2 | 1 | — | 2 | — | 12 |
| | | 〃 | 120 | 6 | 126 | — | — | — | — | — | — | — | — | — |
| | 岩內區 | 〃 | 233 | 23 | 256 | — | — | 2 | 3 | 1 | 1 | — | — | 7 |
| | | 〃 | 34 | — | 34 | — | — | — | — | — | — | — | — | — |
| | 計 | 男 | 3,495 | 473 | 3,968 | 16 | 11 | 12 | 11 | 3 | 1 | 2 | 1 | 57 |
| | | 女 | 683 | 21 | 704 | — | — | 1 | — | — | — | — | — | 1 |
| | 地方 | 男 | 16 | 2 | 18 | — | — | — | — | — | — | — | — | — |
| | | 女 | 5 | — | 5 | — | — | — | — | — | — | — | — | — |

## 5. 檢事局別 微罪處分、起訴猶豫總人員及再犯起訴 (續)

| 檢事局 | | 性別 | 檢事ノ爲シタル微罪處分及起訴猶豫總人員 初犯者 | 前科者 | 計 | 微罪處分及起訴猶豫ノ時ヨリ起訴ニ至ル期間 三月未滿 | 六月未滿 | 一年未滿 | 二年未滿 | 三年未滿 | 四年未滿 | 五年未滿 | 五年以上 | 計 |
|---|---|---|---|---|---|---|---|---|---|---|---|---|---|---|
| 函館 | 函館區 | 男 | 832 | 187 | 1,019 | 9 | 2 | 9 | 5 | 7 | 3 | 1 | — | 36 |
| | | 女 | 148 | 8 | 156 | — | — | — | — | — | — | — | — | — |
| | 江差區 | 〃 | 175 | 21 | 196 | 1 | — | 2 | 5 | 5 | 1 | — | 5 | 19 |
| | | 〃 | 18 | — | 18 | — | — | — | — | — | — | — | — | — |
| | 壽都區 | 〃 | 76 | 16 | 92 | — | — | — | — | — | — | — | — | — |
| | | 〃 | 12 | — | 12 | — | — | — | — | — | — | — | — | — |
| | 計 | 男 | 1,099 | 226 | 1,325 | 10 | 2 | 11 | 10 | 12 | 4 | 1 | 5 | 55 |
| | | 女 | 183 | 8 | 191 | — | — | — | — | — | — | — | — | — |
| 旭川 | 地方 | 男 | 6 | 1 | 7 | — | — | — | — | — | — | — | — | — |
| | | 女 | 2 | — | 2 | — | — | — | — | — | — | — | — | — |
| | 旭川區 | 〃 | 813 | 111 | 924 | 9 | 1 | 4 | 1 | 2 | — | — | — | 17 |
| | | 〃 | 202 | 4 | 206 | — | — | — | — | — | — | — | — | — |
| | 名寄區 | 〃 | 628 | 66 | 694 | — | 2 | 2 | 1 | 1 | — | 1 | — | 7 |
| | | 〃 | 103 | 1 | 104 | — | — | — | — | — | — | — | — | — |
| | 增毛區 | 〃 | 270 | 60 | 330 | 2 | 2 | 2 | 3 | 2 | — | 1 | 2 | 14 |
| | | 〃 | 48 | 1 | 49 | — | — | — | — | — | 1 | — | — | 1 |
| | 稚內區 | 〃 | 352 | 40 | 392 | 4 | 4 | 2 | 1 | — | — | — | — | 11 |
| | | 〃 | 44 | 1 | 45 | — | — | — | — | — | — | — | — | — |
| | 計 | 男 | 2,069 | 278 | 2,347 | 15 | 9 | 10 | 6 | 5 | — | 2 | 2 | 49 |
| | | 女 | 399 | 7 | 406 | — | — | — | — | — | 1 | — | — | 1 |
| 釧路 | 地方 | 男 | 11 | 1 | 12 | — | — | — | — | — | — | — | — | — |
| | | 女 | 2 | — | 2 | — | — | — | — | — | — | — | — | — |
| | 網走支部 | 男 | 8 | — | 8 | — | — | — | — | — | — | — | — | — |
| | 根室支部 | 男 | 1 | — | 1 | — | — | — | — | — | — | — | — | — |
| | 釧路區 | 男 | 337 | 35 | 372 | 1 | 2 | 2 | — | — | — | — | — | — |
| | | 女 | 87 | 1 | 88 | — | — | — | — | — | — | — | — | 5 |
| | 帶廣區 | 〃 | 567 | 58 | 625 | 5 | 3 | 6 | 2 | — | 2 | — | — | — |
| | | 〃 | 111 | — | 111 | — | — | — | — | — | — | — | — | 18 |
| | 網走區 | 〃 | 356 | 35 | 391 | 1 | — | 1 | — | — | — | — | — | — |
| | | 〃 | 110 | 2 | 112 | — | — | — | — | — | — | — | — | 2 |
| | 野付牛區 | 〃 | 35 | 1 | 36 | 1 | — | — | — | — | — | — | — | — |
| | | 〃 | 8 | — | 8 | — | — | — | — | — | — | — | — | 1 |
| | 根室區 | 〃 | 212 | 44 | 256 | 2 | 2 | 3 | 2 | 2 | 2 | 1 | 2 | — |
| | | 〃 | 34 | 1 | 35 | — | — | — | — | — | — | — | — | 16 |
| | 計 | 男 | 1,527 | 174 | 1,701 | 10 | 7 | 12 | 4 | 2 | 4 | 1 | 2 | 42 |
| | | 女 | 352 | 4 | 356 | — | — | — | — | — | — | — | — | — |
| 樺太 | 地方 | 男 | 22 | 6 | 28 | — | — | — | — | — | — | — | — | — |
| | | 女 | 1 | — | 1 | — | — | — | — | — | — | — | — | — |
| | 豐原區 | 〃 | 549 | 114 | 663 | — | — | — | — | — | — | — | — | — |
| | | 〃 | 66 | 8 | 74 | — | — | — | — | — | — | — | — | — |
| | 眞岡區 | 〃 | 238 | 64 | 302 | — | — | — | — | — | — | — | — | — |
| | | 〃 | 35 | -- | 35 | — | — | — | — | — | — | — | — | — |
| | 計 | 男 | 809 | 184 | 993 | — | — | — | — | — | — | — | — | — |
| | | 女 | 102 | 8 | 110 | — | — | — | — | — | — | — | — | — |
| 以上札幌控訴院管內合計 | | 男 | 8,999 | 1,335 | 10,334 | 51 | 29 | 45 | 31 | 22 | 9 | 6 | 10 | 203 |
| | | 女 | 1,719 | 48 | 1,767 | — | — | 1 | — | — | 1 | — | -- | 2 |
| 總計 | | 男 | 146,109 | 20,730 | 166,839 | 712 | 514 | 848 | 725 | 444 | 291 | 145 | 315 | 3,994 |
| | | 女 | 20,336 | 559 | 20,895 | 16 | 18 | 28 | 23 | 15 | 11 | 4 | 13 | 128 |
| 男女總計 | | | 166,445 | 21,289 | 187,734 | 728 | 532 | 876 | 748 | 459 | 302 | 149 | 328 | 4,122 |



## 6. 罪名別 微罪處分及起訴猶豫者ノ再犯起訴

| 罪名 | 性別 | 微罪處分及起訴猶豫取消總人員 | 微罪處分及起訴猶豫ノ時ヨリ起訴ニ至ル期間 三月未滿 | 六月未滿 | 一年未滿 | 二年未滿 | 三年未滿 | 四年未滿 | 五年未滿 | 五年以上 |
|---|---|---|---|---|---|---|---|---|---|---|
| **刑法犯** | | | | | | | | | | |
| **公務ノ執行ヲ妨害スル罪** | | | | | | | | | | |
| 公務員ノ職務ヲ執行スルニ當リ之ニ對シテ暴行又ハ脅迫ス | 男 | 3 | — | — | 1 | 1 | — | — | — | 1 |
| 公務員ノ施シタル封印又ハ差押ノ標示ヲ損壞シ又ハ其他ノ方法ヲ以テ封印、標示ヲ無效ト爲ス | 〃 | 1 | — | — | — | — | — | 1 | — | — |
| **犯人藏匿ノ罪** | | | | | | | | | | |
| 罰金以上ノ刑ニ該ル罪ヲ犯シタル者又ハ拘禁中逃走シタル者ヲ藏匿又ハ隱避ス | 男 | 1 | — | — | — | 1 | — | — | — | — |
| **放火及失火ノ罪** | | | | | | | | | | |
| 火ヲ放テ現ニ人ノ住居ニ使用シ又ハ人ノ現在スル建造物、汽車、電車、艦船若クハ鑛坑ヲ燒燬ス | 男 | 7 | 2 | 1 | 1 | 2 | — | — | — | 1 |
| | 女 | 1 | 1 | — | — | — | — | — | — | — |
| 火ヲ失シテ建造物、汽車、電車、艦船若クハ鑛坑ヲ燒燬シ又ハ此等以外ノ物ヲ燒燬シ因テ公共ノ危險ヲ生セシム | 〃 | 9 | — | 3 | 1 | 2 | 1 | — | — | 2 |
| | 〃 | 2 | — | — | 1 | — | — | 1 | — | — |
| **溢水及水利ニ關スル罪** | | | | | | | | | | |
| 堤防ヲ決潰シ水閘ヲ破壞シ其他水利ノ妨害トナルヘキ行爲又ハ溢水セシムヘキ行爲ヲ爲ス | 男 | 1 | — | — | — | 1 | — | — | — | — |
| **往來ヲ妨害スル罪** | | | | | | | | | | |
| 陸路、水路又ハ橋梁ヲ損壞又ハ壅塞シテ往來ノ妨害ヲ生セシム | 男 | 1 | — | — | 1 | — | — | — | — | — |
| 過失ニ因リ汽車、電車又ハ艦船ノ往來ノ危險ヲ生セシメ又ハ汽車、電車ノ顚覆若クハ破壞又ハ艦船ヲ覆沒若クハ破壞ス | 男 | 1 | — | — | — | — | — | — | — | 1 |
| **住居ヲ侵ス罪** | | | | | | | | | | |
| 故ナク人ノ住居又ハ人ノ看守スル邸宅、建造物若クハ艦船ニ侵入シ又ハ要求ヲ受ケテ其場所ヨリ退去セス | 男 | 64 | 7 | 9 | 10 | 14 | 10 | 6 | 2 | 6 |
| **文書僞造ノ罪** | | | | | | | | | | |
| 公務所又ハ公務員ノ印章若クハ署名ヲ使用シテ僞造ノ公務所又ハ公務員ノ作ル可キ文書若クハ圖畫又ハ僞造シタル公務所又ハ公務員ノ印章若クハ署名ヲ使用シテ僞造ノ公務所又ハ公務員ノ作ル可キ文書若クハ圖畫又ハ公務所又ハ公務員ノ捺印若クハ署名シタル變造ノ文書若クハ圖畫ヲ行使ス | 男 | 6 | 2 | — | 1 | 1 | — | — | — | 2 |
| 公務員ニ對シ虛僞ノ申立ヲ爲シ權利義務ニ關スル公正證書ノ原本ニ不實ノ記載ヲ爲サシム | 〃 | 5 | — | — | 1 | 3 | — | 1 | — | — |
| 不實ノ記載アル公正證書ノ原本ヲ行使ス | 〃 | 1 | — | — | — | — | — | — | — | 1 |
| 他人ノ印章若クハ署名ヲ使用シテ權利、義務又ハ事實證明ニ關スル僞造ノ文書若クハ圖畫又ハ僞造シタル他人ノ印章若クハ署名ヲ使用シテ權利、義務又ハ事實證明ニ關スル僞造ノ文書若クハ圖畫又ハ他人ノ印章ヲ押捺シ若クハ他人ノ署名シタル權利、義務又ハ事實證明ニ關スル變造ノ文書若クハ圖畫ヲ行使ス | 男 | 5 | — | 1 | 1 | 2 | — | — | 1 | — |
| | 女 | 1 | — | — | — | — | — | 1 | — | — |

## 6. 罪名別 微罪處分及起訴猶豫者ノ再犯起訴 (續)

| 罪名 | 體性別 | 微罪處分及起訴猶豫取消總人員 | 微罪處分及起訴猶豫ノ時ヨリ起訴ニ至ル期間 三月未滿 | 六月未滿 | 一年未滿 | 二年未滿 | 三年未滿 | 四年未滿 | 五年未滿 | 五年以上 |
|---|---|---|---|---|---|---|---|---|---|---|
| **有價證券僞造ノ罪** | | | | | | | | | | |
| 行使ノ目的ヲ以テ公債證書、官府ノ證券會社ノ株券其他ノ有價證券ヲ僞造又ハ變造シ若クハ有價證券ニ虛僞ノ記入ヲ爲ス | 男 | 1 | — | — | — | 1 | — | — | — | — |
| 僞造、變造ノ有價證券又ハ虛僞ノ記入ヲナシタル有價證券ヲ行使シ又ハ行使ノ目的ヲ以テ之ヲ人ニ交付シ若クハ輸入ス | 〃 | 10 | 3 | — | 2 | 2 | 2 | — | 1 | — |
| **僞證ノ罪** | | | | | | | | | | |
| 法律ニ依リ宣誓シタル證人ニシテ虛僞ノ陳述ヲ爲ス | 男 | 2 | 2 | — | — | — | — | — | — | — |
| **猥褻、姦淫ノ罪** | | | | | | | | | | |
| 猥褻ノ文書、圖畫其他ノ物ノ頒布若クハ販賣シ又ハ公然之ヲ陳列シ及販賣ノ目的ヲ以テ之ヲ所持ス | 男 | 4 | — | 2 | — | — | 1 | 1 | — | — |
| 十三歲以上ノ男女ニ對シ暴行又ハ脅迫ヲ以テ猥褻ノ行爲ヲ爲シ又ハ十三歲ニ滿タサル男女ニ對シ猥褻ノ行爲ヲ爲シ又ハ人ノ心神喪失若クハ抗拒不能ニ乘シ又ハ之ヲシテ心神ヲ喪失セシメ若クハ抗拒不能ナラシメテ猥褻ノ行爲ヲ爲ス | 〃 | 2 | 1 | — | — | — | 1 | — | — | — |
| 十三歲以上ノ男女ニ對シ暴行又ハ脅迫ヲ以テ猥褻ノ行爲ヲ爲シ又ハ十三歲ニ滿サル男女ニ對シ猥褻ノ行爲ヲ爲シ又ハ人ノ心神喪失若クハ抗拒不能ニ乘シ又ハ之ヲシテ心神ヲ喪失セシメ若クハ抗拒不能ナラシメテ猥褻ノ行爲ヲ爲シ因テ人ヲ死傷ニ致ス | 〃 | 1 | — | — | — | — | 1 | — | — | — |
| 暴行又ハ脅迫ヲ以テ十三歲以上ノ婦女ヲ姦淫シ又ハ十三歲ニ滿タサル婦女ヲ姦淫シ又ハ人ノ心神喪失若クハ抗拒不能ニ乘シ又ハ之ヲシテ心神ヲ喪失セシメ若クハ抗拒不能ナラシメテ姦淫ス | 〃 | 10 | — | 1 | 3 | 4 | — | — | — | 2 |
| 暴行又ハ脅迫ヲ以テ十三歲以上ノ婦女ヲ姦淫シ又ハ十三歲ニ滿タサル婦女ヲ姦淫シ又ハ人ノ心神喪失若クハ抗拒不能ニ乘シ又ハ之ヲシテ心神ヲ喪失セシメ若クハ抗拒不能ナラシメテ姦淫シ因テ人ヲ死傷ニ致ス | 〃 | 3 | — | — | 3 | — | — | — | — | — |
| **賭博及富籤ニ關スル罪** | | | | | | | | | | |
| 偶然ノ輸贏ニ關シ財物ヲ以テ博戲又ハ賭事ヲ爲ス | 男<br>女 | 781<br>63 | 82<br>7 | 76<br>6 | 125<br>9 | 135<br>14 | 114<br>10 | 79<br>6 | 37<br>2 | 133<br>9 |
| 常習トシテ博戲又ハ賭事ヲ爲ス | 男 | 10 | 1 | — | — | 2 | 2 | — | 1 | 4 |
| 賭博場ヲ開張シ又ハ博徒ヲ結合シテ利ヲ圖ル | 〃 | 1 | — | — | — | — | — | — | — | 1 |
| **瀆職ノ罪** | | | | | | | | | | |
| 公務員又ハ仲裁人ニ賄賂ヲ交付、提供又ハ約束ス | 男<br>女 | 2<br>1 | —<br>— | —<br>1 | 1<br>— | 1<br>— | —<br>— | —<br>— | —<br>— | —<br>— |
| **殺人ノ罪** | | | | | | | | | | |
| 人ヲ殺ス | 男 | 4 | — | — | 1 | — | 2 | — | 1 | — |
| 嬰兒ヲ殺ス | 男<br>女 | —<br>1 | —<br>— | —<br>— | —<br>— | —<br>— | —<br>— | —<br>— | —<br>— | —<br>1 |



## 6. 罪名別 微罪處分及起訴猶豫者ノ再犯起訴 (續)

| 罪名 | 體性別 | 微罪處分及起訴猶豫取消總人員 | 微罪處分及起訴猶豫ノ時ヨリ起訴ニ至ル期間 三月未滿 | 六月未滿 | 一年未滿 | 二年未滿 | 三年未滿 | 四年未滿 | 五年未滿 | 五年以上 |
|---|---|---|---|---|---|---|---|---|---|---|
| 人ヲ殺サントスル目的ヲ以テ其豫備ヲ爲ス | 男 | 1 | 1 | — | — | — | — | — | — | — |
| **傷害ノ罪** | | | | | | | | | | |
| 人ノ身體ヲ傷害ス | 男<br>女 | 307<br>1 | 27<br>— | 32<br>— | 63<br>— | 68<br>— | 43<br>— | 30<br>— | 22<br>— | 22<br>1 |
| 身體傷害ニ因リ人ヲ死ニ致ス | 〃 | 5 | — | 1 | — | 2 | — | 2 | — | — |
| 暴行ヲ加ヘ人ヲ傷害スルニ至ラス | 〃<br>男 | 1<br>2 | —<br>— | —<br>— | —<br>— | 1<br>1 | —<br>1 | —<br>— | —<br>— | —<br>— |
| **過失傷害ノ罪** | | | | | | | | | | |
| 過失ニ因リ人ヲ傷害ス | 男 | 1 | — | — | — | — | — | 1 | — | — |
| 業務上必要ナル注意ヲ怠リ因テ人ヲ死傷ニ致ス | 〃 | 40 | 8 | 5 | 4 | 15 | 2 | 3 | 1 | 2 |
| **脅迫ノ罪** | | | | | | | | | | |
| 被害者及親族ノ生命、身體、自由、名譽又ハ財產ニ對シ害ヲ加フ可キコトヲ以テ人ヲ脅迫ス | 男 | 20 | 2 | 1 | 3 | 5 | 4 | 3 | — | 2 |
| **略取及誘拐ノ罪** | | | | | | | | | | |
| 營利、猥褻又ハ結婚ノ目的ヲ以テ人ヲ略取又ハ誘拐ス | 男 | 3 | — | 1 | 1 | — | — | — | — | 1 |
| **名譽ニ對スル罪** | | | | | | | | | | |
| 公然事實ヲ摘示シ人ノ名譽ヲ毀損ス | 男 | 2 | — | — | 1 | 1 | — | — | — | — |
| **竊盜及强盜ノ罪** | | | | | | | | | | |
| 他人ノ財物ヲ竊取ス | 男<br>女 | 1,534<br>37 | 401<br>6 | 236<br>9 | 365<br>12 | 228<br>3 | 134<br>5 | 86<br>1 | 32<br>1 | 52<br>— |
| 暴行又ハ脅迫ヲ以テ他人ノ財物ヲ强取シ又ハ財產上不法ノ利益ヲ得又ハ他人ヲシテ之ヲ得セシム | 男 | 23 | 6 | 3 | 2 | 8 | 2 | — | — | 2 |
| 强盜人ヲ傷ス | 男 | 4 | 2 | — | 1 | 1 | — | — | — | — |
| 强盜人ヲ死ニ致ス | 〃 | 3 | 1 | — | — | 1 | 1 | — | — | — |
| 强盜婦女ヲ强姦ス | 〃 | 4 | — | 1 | 2 | — | 1 | — | — | — |
| **詐欺及恐喝ノ罪** | | | | | | | | | | |
| 人ヲ欺罔シテ財物ヲ騙取シ又ハ財產上不法ノ利益ヲ得又ハ他人ヲシテ之ヲ得セシム | 男<br>女 | 459<br>8 | 90<br>— | 63<br>2 | 105<br>4 | 85<br>— | 54<br>— | 25<br>— | 16<br>— | 21<br>2 |
| 他人ノ爲メ其事務ヲ處理スル者自己若クハ第三者ノ利益ヲ圖リ又ハ本人ニ損害ヲ加フル目的ヲ以テ其任務ニ背キタル行爲ヲ爲シ本人ニ財產上ノ損害ヲ加フ | 男 | 2 | — | — | 2 | — | — | — | — | — |
| 人ヲ恐喝シテ財物ヲ交付セシメ又ハ財產上不法ノ利益ヲ得又ハ他人ヲシテ得セシム | 男 | 37 | 2 | 11 | 10 | 8 | 2 | 2 | — | 2 |

## 6. 罪名別 微罪處分及起訴猶豫者ノ再犯起訴 (續)

| 罪名 | 性別 | 微罪處分及起訴猶豫取消總人員 | 微罪處分及起訴猶豫ノ時ヨリ起訴ニ至ル期間 三月未滿 | 六月未滿 | 一年未滿 | 二年未滿 | 三年未滿 | 四年未滿 | 五年未滿 | 五年以上 |
|---|---|---|---|---|---|---|---|---|---|---|
| **横領ノ罪** | | | | | | | | | | |
| 自己ノ占有スル他人ノ物及自己ノ物ト雖モ公務所ヨリ保管ヲ命セラレタル物ヲ横領ス | 男 | 123 | 15 | 14 | 27 | 28 | 10 | 10 | 8 | 11 |
| 業務上自己ノ占有スル他人ノ物ヲ横領ス | 〃 | 51 | 6 | 8 | 11 | 13 | 7 | 3 | 1 | 2 |
| 遺失物、漂流物其他占有ヲ離レタル他人ノ物ヲ横領ス | 〃 | 18 | 4 | 1 | 6 | 4 | 1 | 1 | — | 1 |
| **贓物ニ關スル罪** | | | | | | | | | | |
| 贓物ヲ收受ス | 男 | 1 | — | — | 1 | — | — | — | — | — |
| 贓物ノ運搬、寄藏、故買又ハ牙保ヲ爲ス | 男 | 9 | — | 3 | 3 | 1 | — | — | 2 | — |
| | 女 | 7 | — | — | 2 | 5 | — | — | — | — |
| **毀棄ノ罪** | | | | | | | | | | |
| 他人ノ建造物又ハ艦船ヲ損壞シ又ハ自己ノ物ト雖モ差押ヲ受ケ物權ヲ負擔シ又ハ賃貸シタルモノヲ損壞ス | 男 | 2 | — | — | 2 | — | — | — | — | — |
| 文書又ハ建造物若クハ艦船以外ノ物ヲ損壞又ハ傷害ス | 〃 | 3 | 1 | 1 | — | 1 | — | — | — | — |
| **以上刑法犯計** | 男 | 3,590 | 666 | 474 | 761 | 642 | 396 | 254 | 125 | 272 |
| | 女 | 123 | 14 | 18 | 28 | 23 | 15 | 9 | 3 | 13 |
| **特別法犯** | | | | | | | | | | |
| 酒造稅法 | 男 | 3 | — | — | — | — | — | 2 | — | 1 |
| 印紙稅法 | 〃 | 3 | — | — | 1 | — | 1 | — | — | 1 |
| 郵便法 | 〃 | 2 | 1 | — | — | 1 | — | — | — | — |
| 電信法 | 〃 | 1 | — | 1 | — | — | — | — | — | — |
| 鐵道營業法 | 〃 | 1 | — | — | 1 | — | — | — | — | — |
| 船舶檢査法 | 〃 | 1 | — | — | — | — | — | — | — | 1 |
| 船舶職員法 | 〃 | 1 | — | — | — | 1 | — | — | — | — |
| 船員法 | 〃 | 3 | — | — | 3 | — | — | — | — | — |
| 船舶札規則 | 〃 | 1 | — | — | — | — | — | 1 | — | — |
| 自動車取締令 | 〃 | 111 | 26 | 14 | 23 | 28 | 6 | 9 | 2 | 3 |
| 道路法 | 〃 | 1 | — | — | — | — | 1 | — | — | — |
| 道路取締令 | 〃 | 1 | — | — | — | — | — | 1 | — | — |
| 無盡業法 | 〃 | 1 | — | — | 1 | — | — | — | — | — |
| 度量衡法 | 〃 | 8 | — | — | — | 3 | 3 | 1 | 1 | — |
| 工場法 | 〃 | 3 | — | — | 1 | — | — | — | 1 | 1 |
| 狩獵法 | 〃 | 17 | 2 | — | 2 | 3 | 3 | — | 1 | 6 |



## 6. 罪名別 微罪處分及起訴猶豫者ノ再犯起訴 (續)

| 罪名 | 性別 | 微罪處分及起訴猶豫取消總人員 | 微罪處分及起訴猶豫ノ時ヨリ起訴ニ至ル期間 三月未滿 | 六月未滿 | 一年未滿 | 二年未滿 | 三年未滿 | 四年未滿 | 五年未滿 | 五年以上 |
|---|---|---|---|---|---|---|---|---|---|---|
| 森林法 | 男 | 36 | 1 | 3 | 9 | 7 | 5 | 4 | 3 | 4 |
| | 女 | 1 | — | — | — | — | — | 1 | — | — |
| 漁業法 | 男 | 11 | 2 | 1 | 2 | 2 | 2 | 1 | — | 1 |
| 家畜市場法 | 〃 | 2 | — | — | — | — | — | — | 1 | 1 |
| 牛馬商取締規則 | 〃 | 9 | — | 2 | 2 | 2 | 2 | — | — | 1 |
| 置絲業法 | 〃 | 1 | — | — | — | 1 | — | — | — | — |
| 機船底曳網漁業取締規程 | 〃 | 2 | — | — | 1 | — | — | 1 | — | — |
| 地方競馬規則 | 〃 | 2 | — | — | 1 | — | — | — | — | 1 |
| 藥品營業并藥品取扱規則 | 〃 | 1 | — | — | 1 | — | — | — | — | — |
| 獸醫師法 | 〃 | 1 | — | — | — | — | — | — | — | 1 |
| 牛乳營業取締規則 | 〃 | 2 | — | — | — | 1 | — | — | 1 | — |
| 清涼飲料水營業取締規則 | 〃 | 12 | 1 | 3 | 4 | 3 | — | 1 | — | — |
| 飲食用器具取締規則 | 〃 | 4 | 1 | — | — | 1 | 2 | — | — | — |
| 人工甘味質取締規則 | 男 | 3 | — | — | 1 | — | — | 1 | 1 | — |
| | 女 | 1 | — | — | — | — | — | 1 | — | — |
| 結核豫防法 | 〃 | 2 | — | 1 | 1 | — | — | — | — | — |
| 醫師法 | 〃 | 1 | — | — | — | — | — | — | 1 | — |
| 齒科醫師法 | 〃 | 4 | — | — | — | 2 | — | 2 | — | — |
| 按摩術營業取締規則 | 〃 | 1 | — | — | 1 | — | — | — | — | — |
| 賣藥法 | 〃 | 1 | — | — | 1 | — | — | — | — | — |
| トラホーム豫防法 | 〃 | 1 | — | — | — | — | 1 | — | — | — |
| 藥劑師法 | 〃 | 2 | — | — | 1 | 1 | — | — | — | — |
| 決鬪處分法 | 〃 | 2 | — | 1 | 1 | — | — | — | — | — |
| 古物商取締法 | 男 | 31 | 5 | 6 | 4 | 4 | 6 | 1 | — | 5 |
| | 女 | 1 | — | — | — | — | — | — | 1 | — |
| 屠場法 | 〃 | 5 | — | — | — | 1 | 2 | 1 | — | 1 |
| 警察犯處罰令 | 〃 | 3 | — | — | 1 | — | — | — | — | 2 |
| 銃砲火藥類取締法 | 〃 | 13 | — | — | 3 | 6 | 1 | 1 | 1 | 1 |
| 出版法 | 〃 | 5 | — | 2 | 2 | 1 | — | — | — | — |
| 新聞紙法 | 〃 | 5 | — | 1 | 1 | 1 | 1 | 1 | — | — |
| 暴力行爲等處罰規程 | 〃 | 9 | 1 | 1 | 3 | 1 | 2 | — | — | 1 |
| 兵役法 | 〃 | 5 | — | — | 1 | 1 | — | 1 | 1 | 1 |
| 陸軍召集規則 | 〃 | 5 | — | — | 2 | — | — | 3 | — | — |
| 衆議院議員選擧法 | 〃 | 1 | — | — | — | 1 | — | — | — | — |
| 市町村會議員選擧罰則 | 〃 | 14 | 1 | — | 3 | 3 | 2 | — | 3 | 2 |
| 廳府縣令 | 男 | 50 | 5 | 4 | 9 | 8 | 8 | 5 | 3 | 8 |
| | 女 | 2 | 2 | — | — | — | — | — | — | — |
| **以上特別法犯計** | 男 | 404 | 46 | 40 | 87 | 83 | 43 | 37 | 20 | 43 |
| | 女 | 5 | 2 | — | — | — | — | 2 | 1 | — |
| **合計** | 男 | 3.994 | 712 | 514 | 848 | 725 | 444 | 291 | 145 | 315 |
| | 女 | 128 | 16 | 18 | 28 | 23 | 15 | 11 | 4 | 13 |
| **男女總計** | | 4,122 | 728 | 532 | 876 | 748 | 459 | 302 | 149 | 328 |

## 7. 検事局別 捜査事件微罪處分、起訴猶豫者ノ罪名及犯罪地 (刑法犯) 其一

| 検事局別犯罪地 | 性別 | 總人員 | 検事ノ爲シタル微罪處分及起訴猶豫者 刑法犯 初犯者 | 刑法犯 前科者 | 刑法犯 計 | 特別法犯 初犯者 | 特別法犯 前科者 | 特別法犯 計 | 刑 皇室ニ對スル罪 初犯者 | 皇室ニ對スル罪 前科者 |
|---|---|---|---|---|---|---|---|---|---|---|
| 東京地方 | 男 | 24,699 | 20,673 | 2,525 | 23,198 | 1,481 | 20 | 1,501 | 2 | — |
| | 女 | 1,686 | 1,623 | 28 | 1,651 | 35 | — | 35 | 1 | — |
| 横濱地方 | 〃 | 4,329 | 3,615 | 458 | 4,073 | 244 | 12 | 256 | — | — |
| | 〃 | 383 | 338 | 11 | 349 | 34 | — | 34 | — | — |
| 浦和地方 | 〃 | 2,350 | 1,870 | 292 | 2,162 | 178 | 10 | 188 | — | — |
| | 〃 | 270 | 249 | 2 | 251 | 18 | 1 | 19 | — | — |
| 千葉地方 | 〃 | 2,057 | 1,690 | 193 | 1,883 | 166 | 8 | 174 | — | — |
| | 〃 | 319 | 302 | 3 | 305 | 14 | — | 14 | — | — |
| 水戸地方 | 〃 | 2,847 | 2,156 | 304 | 2,460 | 364 | 23 | 387 | — | — |
| | 〃 | 356 | 304 | 4 | 308 | 48 | — | 48 | — | — |
| 宇都宮地方 | 〃 | 2,409 | 1,816 | 248 | 2,064 | 318 | 27 | 345 | 1 | — |
| | 〃 | 313 | 264 | 8 | 272 | 41 | — | 41 | — | — |
| 前橋地方 | 〃 | 1,952 | 1,422 | 289 | 1,711 | 224 | 17 | 241 | — | — |
| | 〃 | 229 | 210 | 4 | 214 | 15 | — | 15 | — | — |
| 靜岡地方 | 〃 | 4,047 | 2,554 | 278 | 2,832 | 1,148 | 67 | 1,215 | — | — |
| | 〃 | 416 | 300 | 10 | 310 | 104 | 2 | 106 | — | — |
| 甲府地方 | 〃 | 2,751 | 1,266 | 283 | 1,549 | 1,039 | 163 | 1,202 | — | — |
| | 〃 | 217 | 141 | 3 | 144 | 68 | 5 | 73 | — | — |
| 長野地方 | 〃 | 4,802 | 3,149 | 555 | 3,704 | 1,000 | 98 | 1,098 | — | — |
| | 〃 | 725 | 645 | 8 | 653 | 72 | — | 72 | — | — |
| 新潟地方 | 〃 | 3,189 | 2,508 | 291 | 2,799 | 371 | 19 | 390 | 1 | — |
| | 〃 | 466 | 426 | 10 | 436 | 30 | — | 30 | — | — |
| 以上東京控訴院管内 計 | 男 | 55,432 | 42,719 | 5,716 | 48,435 | 6,533 | 464 | 6,997 | 4 | — |
| | 女 | 5,380 | 4,802 | 91 | 4,893 | 479 | 8 | 487 | 1 | — |
| 京都地方 | 男 | 3,990 | 3,056 | 484 | 3,540 | 417 | 33 | 450 | — | 1 |
| | 女 | 416 | 395 | 12 | 407 | 9 | — | 9 | — | — |
| 大阪地方 | 〃 | 12,767 | 11,031 | 1,014 | 12,045 | 664 | 58 | 722 | 2 | — |
| | 〃 | 1,120 | 999 | 46 | 1,045 | 75 | — | 75 | — | — |
| 神戸地方 | 〃 | 13,064 | 9,304 | 840 | 10,144 | 2,639 | 281 | 2,920 | 1 | — |
| | 〃 | 2,092 | 1,206 | 30 | 1,236 | 825 | 31 | 856 | — | — |
| 奈良地方 | 〃 | 1,614 | 1,171 | 199 | 1,370 | 211 | 33 | 244 | — | 1 |
| | 〃 | 220 | 196 | 6 | 202 | 18 | — | 18 | — | — |
| 大津地方 | 〃 | 1,487 | 1,063 | 193 | 1,256 | 198 | 33 | 231 | — | — |
| | 〃 | 186 | 160 | 2 | 162 | 21 | 3 | 24 | — | — |
| 和歌山地方 | 〃 | 1,206 | 869 | 190 | 1,059 | 130 | 17 | 147 | 1 | — |
| | 〃 | 181 | 162 | 3 | 165 | 15 | 1 | 16 | — | — |
| 德島地方 | 〃 | 1,373 | 894 | 215 | 1,109 | 233 | 31 | 264 | 1 | — |
| | 〃 | 314 | 276 | 7 | 283 | 31 | — | 31 | — | — |
| 高松地方 | 〃 | 2,135 | 1,497 | 199 | 1,696 | 381 | 58 | 439 | 1 | — |
| | 〃 | 497 | 299 | 12 | 311 | 174 | 12 | 186 | — | — |
| 高知地方 | 〃 | 1,508 | 1,135 | 176 | 1,311 | 169 | 28 | 197 | — | — |
| | 〃 | 177 | 163 | 2 | 165 | 12 | — | 12 | — | — |
| 以上大阪控訴院管内 計 | 男 | 39,144 | 30,020 | 3,510 | 33,530 | 5,042 | 572 | 5,614 | 6 | 2 |
| | 女 | 5,203 | 3,856 | 120 | 3,976 | 1,180 | 47 | 1,227 | — | — |



| 法犯罪名別 公務ノ執行ヲ妨害スル罪 初犯者 | 前科者 | 逃走ノ罪 初犯者 | 前科者 | 犯人藏匿及證憑湮滅ノ罪 初犯者 | 前科者 | 毀棄ノ罪 初犯者 | 前科者 | 放火ノ罪 初犯者 | 前科者 | 失火ノ罪 初犯者 | 前科者 | 溢水及水利ニ關スル罪 初犯者 | 前科者 | 往來ヲ妨害スル罪 初犯者 | 前科者 | 住居ヲ侵ス罪 初犯者 | 前科者 |
|---|---|---|---|---|---|---|---|---|---|---|---|---|---|---|---|---|---|
| 54 | 3 | 1 | — | 3 | — | — | — | 1 | 2 | 105 | — | — | — | 8 | — | 176 | 21 |
| 2 | — | — | — | 3 | — | — | — | 1 | — | 63 | — | — | — | — | — | 4 | — |
| 4 | — | — | — | 3 | — | — | — | — | — | 116 | 1 | — | — | 2 | — | 53 | 3 |
| — | — | — | — | — | — | — | — | 2 | — | 68 | — | — | — | — | — | 3 | — |
| 1 | — | — | — | — | — | — | — | 2 | — | 82 | 5 | 4 | — | 4 | — | 18 | 3 |
| — | — | — | — | — | — | — | — | — | — | 74 | — | — | — | — | — | — | — |
| 2 | — | — | 2 | 4 | — | — | — | 2 | — | 82 | 6 | 2 | 1 | — | — | 37 | 4 |
| — | — | — | — | — | — | — | — | — | — | 103 | — | — | — | — | — | — | — |
| 3 | — | — | — | 2 | — | — | — | 3 | — | 134 | 8 | 1 | — | — | — | 84 | 10 |
| — | — | — | — | — | — | — | — | 1 | — | 117 | — | — | — | — | — | 4 | — |
| 4 | — | — | — | — | — | — | — | 3 | — | 120 | 2 | 23 | — | 3 | — | 30 | — |
| — | — | — | — | — | — | — | — | 2 | — | 57 | — | — | — | 1 | — | — | — |
| — | — | — | — | 1 | — | — | — | 2 | — | 72 | 4 | 1 | 4 | 6 | — | 15 | 5 |
| — | — | — | — | — | — | — | — | — | — | 58 | — | — | — | — | — | — | — |
| 6 | 1 | — | — | — | — | — | — | 4 | — | 118 | 5 | — | — | 1 | — | 45 | 7 |
| — | — | — | — | — | — | — | — | 1 | — | 69 | — | — | — | — | — | 1 | — |
| 1 | — | — | — | — | — | — | — | — | — | 103 | 7 | — | — | 12 | — | 35 | 3 |
| — | — | — | — | — | — | — | — | — | — | 42 | 1 | — | — | — | — | — | — |
| 4 | 3 | — | — | 2 | 1 | — | — | — | — | 187 | 15 | 13 | 1 | 6 | 2 | 68 | 5 |
| — | — | — | — | 1 | — | — | — | 1 | — | 108 | 1 | — | — | — | — | 1 | — |
| 2 | — | — | — | 1 | 1 | 2 | — | 4 | 1 | 42 | 1 | 8 | — | 1 | — | 24 | 4 |
| — | — | — | — | — | — | — | — | 1 | — | 82 | — | — | — | — | — | 1 | — |
| 81 | 7 | 1 | 2 | 16 | 2 | 2 | — | 21 | 3 | 1,161 | 54 | 52 | 6 | 43 | 2 | 585 | 65 |
| 2 | — | — | — | 4 | — | — | — | 9 | — | 841 | 2 | — | — | 1 | — | 14 | — |
| 6 | — | — | — | 1 | — | — | — | 1 | — | 52 | 1 | — | — | 1 | — | 16 | 3 |
| — | — | — | — | — | — | — | — | — | — | 34 | — | — | — | — | — | 1 | — |
| 20 | 2 | 1 | — | 8 | — | — | — | 6 | 1 | 54 | 5 | — | — | 3 | — | 61 | 11 |
| 2 | — | — | — | — | — | — | — | — | — | 18 | 2 | — | — | — | — | 1 | — |
| 8 | 2 | — | — | 2 | 1 | 103 | — | 4 | — | 116 | 8 | 2 | — | 3 | — | 123 | 11 |
| 3 | — | 1 | — | 1 | — | — | — | — | — | 115 | 1 | 1 | — | — | — | 5 | — |
| — | 1 | — | — | 1 | — | — | — | — | — | 27 | — | 1 | — | 4 | — | 6 | 1 |
| — | — | — | — | — | — | — | — | — | — | 22 | 2 | — | — | — | — | — | — |
| 5 | 2 | — | — | 2 | 1 | — | — | 1 | — | 24 | 2 | 2 | 1 | — | — | 14 | 1 |
| — | — | — | — | — | — | — | — | — | — | 31 | — | — | — | — | — | — | — |
| 2 | 2 | — | — | 2 | — | — | — | 1 | — | 38 | 4 | 1 | — | — | — | 24 | 1 |
| — | — | — | — | 1 | — | — | — | — | — | 13 | — | — | — | — | — | 1 | — |
| — | — | — | — | — | — | — | — | — | — | 90 | 21 | — | — | 8 | 1 | 15 | 2 |
| 1 | — | — | — | — | — | — | — | — | — | 65 | 1 | — | — | — | — | — | — |
| 2 | — | — | — | 1 | — | — | — | 1 | — | 76 | 8 | 11 | 2 | 11 | — | 32 | 5 |
| 1 | — | — | — | — | — | — | — | — | — | 59 | 1 | — | — | — | — | — | — |
| 3 | 2 | — | — | — | — | 7 | 1 | — | — | 79 | 7 | — | — | — | — | 19 | 6 |
| 1 | — | — | — | — | — | — | — | — | — | 38 | 1 | — | — | — | — | 3 | — |
| 46 | 11 | 1 | — | 17 | 2 | 110 | 1 | 13 | 1 | 556 | 56 | 17 | 3 | 30 | 1 | 310 | 41 |
| 8 | — | 1 | — | 2 | — | — | — | — | — | 395 | 8 | 1 | — | — | — | 11 | — |

## 7. 檢事局別 搜査事件微罪處分、起訴猶豫者ノ罪名及犯罪地 (刑法犯) 其一 (續)

| 檢事局別犯罪地 | 體性別 | 刑法犯 | | | | | | | | | | | | | |
|---|---|---|---|---|---|---|---|---|---|---|---|---|---|---|---|
| | | 秘密ヲ侵スル罪 | | 阿片煙ニ關スル罪 | | 飲料水ニ關スル罪 | | 通貨偽造ノ罪 | | 文書偽造ノ罪 | | 有價證券偽造ノ罪 | | 印章偽造ノ罪 | |
| | | 初犯者 | 前科者 | 初犯者 | 前科者 | 初犯者 | 前科者 | 初犯者 | 前科者 | 初犯者 | 前科者 | 初犯者 | 前科者 | 初犯者 | 前科者 |
| 東京地方 | 男 | — | — | — | — | — | — | — | — | 194 | 5 | 32 | 4 | 6 | — |
| | 女 | — | — | — | — | — | — | — | — | 12 | — | — | — | — | — |
| 横濱地方 | 〃 | — | — | 5 | — | — | — | — | — | 20 | 2 | 10 | — | 1 | — |
| | 〃 | — | — | — | — | — | — | — | — | 7 | — | — | — | — | — |
| 浦和地方 | 〃 | — | — | — | — | — | — | — | — | 28 | 3 | 2 | — | 107 | 1 |
| | 〃 | — | — | — | — | — | — | — | — | 3 | — | — | — | — | — |
| 千葉地方 | 〃 | — | — | — | — | 3 | — | — | — | 36 | 3 | 1 | — | — | — |
| | 〃 | — | — | — | — | — | — | — | — | 8 | — | — | — | — | — |
| 水戸地方 | 〃 | — | — | — | — | — | — | — | — | 34 | 3 | — | — | 3 | — |
| | 〃 | — | — | — | — | — | — | — | — | 6 | — | — | — | — | — |
| 宇都宮地方 | 〃 | — | — | — | — | — | — | — | — | 42 | 5 | 3 | — | 1 | — |
| | 〃 | — | — | — | — | — | — | — | — | 5 | — | — | — | — | — |
| 前橋地方 | 〃 | — | — | — | — | — | — | — | — | 29 | 4 | 2 | — | — | — |
| | 〃 | — | — | — | — | — | — | — | — | — | — | — | — | — | — |
| 靜岡地方 | 〃 | — | — | — | — | — | — | — | — | 69 | 12 | 11 | 1 | 1 | — |
| | 〃 | — | — | — | — | 1 | — | 1 | — | 13 | — | — | — | — | — |
| 甲府地方 | 〃 | — | — | — | — | — | — | — | — | 31 | 8 | 1 | — | — | — |
| | 〃 | — | — | — | — | — | — | — | — | 4 | — | — | — | — | — |
| 長野地方 | 〃 | — | — | — | — | 2 | — | — | — | 86 | 14 | 4 | — | 5 | — |
| | 〃 | — | — | — | — | — | — | — | — | 25 | — | — | — | — | — |
| 新潟地方 | 〃 | — | — | — | — | — | — | — | — | 49 | 7 | — | — | 1 | — |
| | 〃 | — | — | — | — | — | — | — | — | 21 | — | — | — | — | — |
| 以上東京控訴院管内計 | 男 | — | — | 5 | — | 5 | — | 1 | — | 618 | 66 | 66 | 5 | 125 | 1 |
| | 女 | — | — | — | — | 1 | — | — | — | 104 | — | — | — | — | — |
| 京都地方 | 男 | — | — | — | — | — | — | — | — | 31 | 6 | 5 | — | 1 | 1 |
| | 女 | — | — | — | — | — | — | — | — | 5 | — | — | — | — | — |
| 大阪地方 | 〃 | 1 | — | 1 | — | — | — | 2 | — | 114 | 14 | 18 | 4 | 6 | — |
| | 〃 | — | — | — | — | — | — | — | — | 9 | 1 | — | — | — | — |
| 神戸地方 | 〃 | — | — | 4 | — | — | — | — | — | 64 | 3 | 9 | 1 | 3 | — |
| | 〃 | — | — | — | — | — | — | — | — | 8 | — | — | — | — | — |
| 奈良地方 | 〃 | — | — | — | — | — | — | — | — | 21 | 4 | 3 | — | 4 | 1 |
| | 〃 | — | — | — | — | — | — | — | — | 5 | — | — | — | — | — |
| 大津地方 | 〃 | — | — | — | — | — | — | — | — | 58 | 5 | 8 | 1 | 1 | — |
| | 〃 | — | — | — | — | — | — | — | — | 5 | — | — | — | — | — |
| 和歌山地方 | 〃 | — | — | 6 | — | 1 | — | — | — | 10 | 1 | 2 | 1 | — | — |
| | 〃 | — | — | — | — | — | — | — | — | 6 | — | 1 | — | — | — |
| 德島地方 | 〃 | — | — | — | — | — | — | — | 1 | 22 | 5 | 3 | 4 | 2 | — |
| | 〃 | — | — | — | — | — | — | — | — | 14 | — | — | — | — | — |
| 高松地方 | 〃 | — | — | — | — | — | — | — | — | 22 | — | — | — | — | — |
| | 〃 | — | — | — | — | — | — | — | — | 16 | — | — | — | — | — |
| 高知地方 | 〃 | — | — | — | — | — | — | 1 | — | 32 | 8 | — | — | — | — |
| | 〃 | — | — | — | — | — | — | — | — | 3 | — | — | — | — | — |
| 以上大阪控訴院管内計 | 男 | 1 | — | 11 | — | 1 | — | 3 | 1 | 374 | 46 | 48 | 11 | 17 | 2 |
| | 女 | — | — | — | — | — | — | — | — | 71 | 1 | 1 | — | — | — |

| 檢事局別犯罪地 | 體性別 | 偽證ノ罪 | | 誣告ノ罪 | | 猥褻姦淫及重婚ノ罪 | | 賭博ノ罪 | | 富籤ノ罪 | | 禮拜所及墳墓ニ關スル罪 | | 瀆職ノ罪 | | 殺人ノ罪 | | 傷害ノ罪 | |
|---|---|---|---|---|---|---|---|---|---|---|---|---|---|---|---|---|---|---|---|
| | | 初犯者 | 前科者 | 初犯者 | 前科者 | 初犯者 | 前科者 | 初犯者 | 前科者 | 初犯者 | 前科者 | 初犯者 | 前科者 | 初犯者 | 前科者 | 初犯者 | 前科者 | 初犯者 | 前科者 |
| 東京地方 | 男 | 11 | — | 7 | 1 | 19 | 1 | 3,880 | 71 | — | — | 2 | — | 16 | — | 8 | 1 | 1,915 | 103 |
| | 女 | 2 | — | 1 | — | 2 | — | 437 | 3 | — | — | 3 | — | 1 | — | 4 | — | 38 | — |
| 横濱地方 | 〃 | 1 | — | 2 | — | 5 | — | 497 | 16 | 29 | — | 1 | — | 11 | — | 5 | — | 555 | 47 |
| | 〃 | — | — | 1 | — | — | — | 54 | 2 | — | — | — | — | — | — | 1 | — | 5 | — |
| 浦和地方 | 〃 | — | — | 2 | — | — | — | 65 | 5 | — | — | 2 | — | 1 | 1 | 3 | — | 202 | 26 |
| | 〃 | — | — | — | — | — | — | 9 | — | — | — | 5 | — | — | — | — | — | 10 | — |
| 千葉地方 | 〃 | 8 | — | 1 | 1 | 3 | — | 66 | 2 | — | — | 1 | — | 1 | — | 2 | — | 348 | 41 |
| | 〃 | — | — | — | — | — | — | 12 | — | — | — | 2 | — | — | — | — | — | 10 | — |
| 水戸地方 | 〃 | 1 | — | 5 | 3 | 3 | — | 61 | 6 | — | — | 3 | — | 2 | — | 2 | — | 419 | 58 |
| | 〃 | — | — | — | — | — | — | 14 | — | — | — | 1 | — | — | — | — | — | 15 | — |
| 宇都宮地方 | 〃 | 3 | — | — | — | 2 | — | 99 | 2 | — | — | 5 | — | 2 | 3 | 3 | — | 232 | 27 |
| | 〃 | — | — | — | — | — | — | 17 | — | — | — | — | — | 1 | — | 1 | — | 5 | — |
| 前橋地方 | 〃 | 2 | — | 2 | — | 2 | — | 53 | 15 | — | — | 1 | — | — | — | 2 | — | 179 | 37 |
| | 〃 | — | — | — | — | — | — | 12 | — | — | — | — | — | — | — | 4 | — | 8 | — |
| 靜岡地方 | 〃 | 3 | — | 5 | 2 | 10 | — | 168 | 19 | — | — | — | — | 5 | — | 5 | — | 277 | 13 |
| | 〃 | — | — | — | — | 1 | — | 30 | 2 | — | — | — | — | 1 | — | 2 | — | 6 | — |
| 甲府地方 | 〃 | 1 | — | — | — | 2 | — | 94 | 13 | — | — | 4 | 2 | 9 | 4 | 1 | — | 229 | 67 |
| | 〃 | — | — | — | — | — | — | 15 | — | — | — | — | — | — | — | 1 | — | 4 | — |
| 長野地方 | 〃 | 4 | — | 13 | 1 | 4 | — | 72 | 6 | — | — | 3 | — | 5 | — | 5 | — | 345 | 76 |
| | 〃 | 2 | — | — | — | — | — | 9 | — | — | — | 1 | — | — | — | 1 | — | 6 | — |
| 新潟地方 | 〃 | 4 | — | — | — | 4 | — | 167 | 13 | — | — | 2 | — | 2 | 1 | 2 | — | 214 | 17 |
| | 〃 | — | — | — | — | — | — | 47 | — | — | — | 3 | — | — | — | 1 | — | 7 | — |
| 以上東京控訴院管内計 | 男 | 38 | — | 37 | 8 | 54 | 1 | 5,222 | 168 | 29 | — | 24 | 2 | 54 | 9 | 38 | 1 | 4,915 | 512 |
| | 女 | 4 | — | 2 | — | 3 | — | 656 | 7 | — | — | 15 | — | 3 | — | 15 | — | 114 | — |
| 京都地方 | 男 | — | — | — | — | — | — | 805 | 65 | — | — | 1 | — | — | — | 1 | 1 | 244 | 38 |
| | 女 | — | — | 1 | — | — | — | 167 | 8 | — | — | — | — | — | — | 1 | — | 3 | — |
| 大阪地方 | 〃 | 10 | — | 3 | — | 16 | 4 | 4,238 | 113 | — | — | 4 | — | 7 | — | 13 | — | 1,326 | 96 |
| | 〃 | 1 | — | 2 | — | 5 | — | 529 | 26 | — | — | — | — | — | — | 10 | 1 | 23 | — |
| 神戸地方 | 〃 | 3 | — | 3 | — | 20 | 3 | 3,030 | 130 | — | — | 7 | 1 | 4 | — | 4 | 1 | 798 | 80 |
| | 〃 | — | — | — | — | 5 | — | 570 | 16 | — | — | 1 | — | — | — | 4 | — | 31 | 1 |
| 奈良地方 | 〃 | — | — | 5 | — | — | — | 265 | 25 | — | — | — | — | 2 | — | — | — | 144 | 25 |
| | 〃 | — | — | — | — | — | — | 63 | 4 | — | — | 1 | — | — | — | 2 | — | 11 | — |
| 大津地方 | 〃 | — | — | 1 | — | 1 | — | 91 | 8 | — | — | — | — | — | — | 1 | — | 58 | 15 |
| | 〃 | — | — | — | — | — | — | 16 | 2 | — | — | — | — | 1 | — | 1 | — | 6 | — |
| 和歌山地方 | 〃 | 1 | — | 7 | — | 1 | — | 23 | 1 | — | — | 6 | — | 10 | 1 | — | — | 157 | 42 |
| | 〃 | — | — | — | — | — | — | 11 | — | — | — | 3 | — | — | — | 1 | — | 7 | — |
| 德島地方 | 〃 | — | — | 2 | — | — | — | 136 | 12 | — | — | 2 | — | 1 | 1 | — | — | 85 | 43 |
| | 〃 | — | — | — | — | — | — | 57 | 3 | — | — | 1 | — | — | — | — | — | 5 | 2 |
| 高松地方 | 〃 | 5 | — | 1 | — | 3 | — | 337 | 23 | — | — | 2 | — | — | — | 5 | 1 | 159 | 38 |
| | 〃 | — | — | 1 | — | — | — | 119 | 6 | — | — | 1 | — | — | — | 5 | — | 5 | — |
| 高知地方 | 〃 | 2 | — | — | — | — | — | 27 | 3 | — | — | — | 1 | 6 | — | 1 | — | 137 | 26 |
| | 〃 | — | — | — | 1 | — | — | 5 | — | — | — | — | — | — | — | — | — | 3 | — |
| 以上大阪控訴院管内計 | 男 | 21 | — | 22 | — | 41 | 7 | 8,952 | 380 | — | — | 22 | 2 | 30 | 2 | 25 | 3 | 3,108 | 403 |
| | 女 | 1 | — | 4 | 1 | 10 | — | 1,537 | 65 | — | — | 7 | — | 1 | — | 24 | 1 | 94 | 3 |

## 7. 検事局別 捜査事件微罪處分、起訴猶豫者ノ罪名及犯罪地 (刑法犯) 其一 (續)

| 検事局別犯罪地 | 性別 | 刑法犯 罪名別 過失傷害ノ罪 初犯者 | 過失傷害ノ罪 前科者 | 墮胎ノ罪 初犯者 | 墮胎ノ罪 前科者 | 遺棄ノ罪 初犯者 | 遺棄ノ罪 前科者 | 逮捕及監禁ノ罪 初犯者 | 逮捕及監禁ノ罪 前科者 | 脅迫ノ罪 初犯者 | 脅迫ノ罪 前科者 | 略取及誘拐ノ罪 初犯者 | 略取及誘拐ノ罪 前科者 | 名譽ニ對スル罪 初犯者 | 名譽ニ對スル罪 前科者 |
|---|---|---|---|---|---|---|---|---|---|---|---|---|---|---|---|
| 東京地方 | 男 | 293 | 2 | 8 | — | 3 | — | 9 | 1 | 49 | 4 | 11 | 1 | 14 | 1 |
| | 女 | 126 | — | 39 | 1 | 1 | — | — | — | 1 | — | — | — | 2 | — |
| 横濱地方 | 〃 | 276 | 8 | 2 | — | — | — | 1 | — | 10 | 3 | 4 | 3 | 1 | — |
| | 〃 | 30 | — | 2 | — | — | — | — | — | — | — | — | — | — | — |
| 浦和地方 | 〃 | 85 | 9 | — | — | — | — | 1 | 1 | 20 | 4 | — | — | 1 | — |
| | 〃 | 40 | — | 7 | — | 2 | — | — | — | 5 | — | — | — | 1 | — |
| 千葉地方 | 〃 | 33 | — | 1 | — | 1 | — | — | — | 13 | — | 1 | — | — | — |
| | 〃 | 41 | — | 3 | — | 1 | — | 4 | — | 1 | — | — | — | — | — |
| 水戸地方 | 〃 | 42 | 1 | 5 | — | 1 | — | 1 | — | 14 | 4 | 2 | 1 | 1 | — |
| | 〃 | 27 | — | 4 | — | 1 | — | — | — | — | — | — | — | — | — |
| 宇都宮地方 | 〃 | 65 | 1 | — | — | — | — | — | — | 46 | 3 | 2 | 1 | 2 | — |
| | 〃 | 8 | — | 3 | — | — | 1 | — | — | — | — | — | — | — | — |
| 前橋地方 | 〃 | 14 | 7 | 5 | — | — | — | 2 | — | 7 | 2 | 1 | — | — | — |
| | 〃 | 14 | — | 11 | — | 1 | — | — | — | — | — | — | — | — | — |
| 静岡地方 | 〃 | 113 | 8 | 2 | — | 2 | — | — | — | 16 | 1 | 1 | 1 | 3 | — |
| | 〃 | 49 | — | 6 | 1 | 4 | — | — | — | — | — | — | — | — | — |
| 甲府地方 | 〃 | 56 | 2 | 2 | — | — | — | — | — | 3 | 5 | 1 | — | 2 | 2 |
| | 〃 | 4 | — | 5 | — | 1 | — | 1 | — | 1 | — | — | — | — | — |
| 長野地方 | 〃 | 90 | 8 | 7 | — | 2 | — | 6 | — | 65 | 8 | 5 | — | 1 | — |
| | 〃 | 126 | — | 9 | — | 1 | — | — | — | 4 | — | — | — | — | — |
| 新潟地方 | 〃 | 25 | 2 | 4 | — | 2 | — | 1 | — | 55 | 1 | 1 | — | 3 | 1 |
| | 〃 | 37 | — | 14 | — | — | — | — | — | 1 | — | 1 | — | — | — |
| 以上東京控訴院管内計 | 男 | 1,092 | 48 | 36 | — | 11 | — | 21 | 2 | 298 | 35 | 29 | 7 | 28 | 4 |
| | 女 | 502 | — | 103 | 2 | 12 | 1 | 5 | — | 13 | — | 1 | — | 3 | — |
| 京都地方 | 男 | 67 | 7 | 3 | 1 | — | — | 1 | — | 5 | — | 1 | 1 | 1 | — |
| | 女 | 38 | — | 8 | 1 | 1 | — | — | — | — | — | — | — | — | — |
| 大阪地方 | 〃 | 148 | 7 | — | — | 7 | 1 | — | 1 | 14 | 3 | 9 | 2 | 2 | 1 |
| | 〃 | 35 | — | 3 | — | 1 | — | — | — | 1 | — | 2 | — | — | — |
| 神戸地方 | 〃 | 176 | 11 | — | — | 3 | — | 6 | — | 48 | 8 | 5 | — | 7 | 2 |
| | 〃 | 52 | — | 2 | — | 2 | — | — | — | 1 | — | 3 | — | 2 | — |
| 奈良地方 | 〃 | 17 | 1 | — | — | — | — | — | — | 7 | 1 | 1 | — | — | — |
| | 〃 | 10 | — | — | — | 1 | — | — | — | — | — | — | — | — | — |
| 大津地方 | 〃 | 16 | 2 | 6 | — | — | — | 1 | — | 32 | 2 | — | — | — | — |
| | 〃 | 20 | — | 10 | — | — | — | — | — | — | — | — | — | — | — |
| 和歌山地方 | 〃 | 9 | 2 | 1 | — | 1 | — | 2 | — | 5 | 3 | — | — | — | — |
| | 〃 | 29 | — | 3 | — | 1 | — | 1 | — | 1 | — | — | — | 2 | — |
| 徳島地方 | 〃 | 17 | 1 | 1 | — | — | — | — | — | 1 | 5 | — | — | — | — |
| | 〃 | 58 | — | 4 | — | — | — | — | — | — | — | — | — | — | — |
| 高松地方 | 〃 | 17 | 1 | — | — | — | — | 1 | — | 20 | 3 | — | — | 6 | — |
| | 〃 | 21 | — | — | — | 1 | — | — | — | — | — | — | — | — | — |
| 高知地方 | 〃 | 21 | 4 | | — | 1 | — | — | 1 | 6 | — | — | — | — | — |
| | 〃 | 13 | — | 5 | — | — | — | — | — | 1 | — | — | — | — | — |
| 以上大阪控訴院管内計 | 男 | 488 | 36 | 11 | 1 | 12 | 1 | 11 | 2 | 138 | 25 | 16 | 3 | 16 | 3 |
| | 女 | 276 | — | 35 | 1 | 7 | — | 1 | — | 4 | — | 5 | — | 4 | — |

| 検事局別犯罪地 | 性別 | 信用及業務ニ對スル罪 初犯者 | 信用及業務ニ對スル罪 前科者 | 竊盜ノ罪 初犯者 | 竊盜ノ罪 前科者 | 强盜ノ罪 初犯者 | 强盜ノ罪 前科者 | 詐欺取財ノ罪 初犯者 | 詐欺取財ノ罪 前科者 | 恐喝取財ノ罪 初犯者 | 恐喝取財ノ罪 前科者 | 横領ノ罪 初犯者 | 横領ノ罪 前科者 | 贓物ニ關スル罪 初犯者 | 贓物ニ關スル罪 前科者 | 毀棄及隱匿ノ罪 初犯者 | 毀棄及隱匿ノ罪 前科者 |
|---|---|---|---|---|---|---|---|---|---|---|---|---|---|---|---|---|---|
| 東京地方 | 男 | 39 | — | 8,076 | 1,558 | 17 | 2 | 2,461 | 449 | 164 | 35 | 2,843 | 241 | 193 | 18 | 53 | 1 |
| | 女 | — | — | 715 | 14 | — | — | 86 | 6 | 1 | — | 71 | 4 | 6 | — | 1 | — |
| 横濱地方 | 〃 | — | 1 | 1,200 | 249 | 10 | — | 263 | 57 | 16 | 4 | 452 | 61 | 57 | 3 | 3 | — |
| | 〃 | — | — | 126 | 8 | — | — | 17 | 1 | — | — | 15 | — | 7 | — | — | — |
| 浦和地方 | 〃 | — | — | 641 | 101 | — | — | 238 | 86 | 21 | 5 | 299 | 42 | 35 | — | 6 | — |
| | 〃 | — | — | 53 | 2 | — | — | 13 | — | — | — | 20 | — | 7 | — | — | — |
| 千葉地方 | 〃 | 2 | — | 481 | 43 | 2 | 1 | 301 | 54 | 20 | 4 | 219 | 29 | 12 | 1 | 5 | 1 |
| | 〃 | — | — | 49 | 3 | — | — | 51 | — | — | — | 12 | — | 5 | — | — | — |
| 水戸地方 | 〃 | 9 | — | 681 | 91 | — | — | 250 | 70 | 30 | 2 | 309 | 41 | 41 | 5 | 10 | 1 |
| | 〃 | — | — | 68 | 1 | — | — | 20 | 3 | — | — | 19 | — | 6 | — | 1 | — |
| 宇都宮地方 | 〃 | 2 | — | 565 | 122 | — | — | 254 | 45 | 22 | 2 | 246 | 26 | 34 | 8 | 2 | 1 |
| | 〃 | — | — | 99 | 7 | — | — | 14 | — | 1 | — | 44 | — | 6 | — | — | — |
| 前橋地方 | 〃 | — | — | 479 | 97 | 2 | — | 211 | 46 | 17 | 6 | 254 | 59 | 43 | 3 | 18 | — |
| | 〃 | — | — | 60 | 2 | — | — | 13 | 1 | 1 | — | 12 | 1 | 11 | — | — | — |
| 静岡地方 | 〃 | 2 | — | 759 | 76 | 1 | 1 | 451 | 74 | 29 | 4 | 402 | 50 | 35 | 2 | 10 | 1 |
| | 〃 | — | — | 54 | 3 | — | — | 42 | 4 | — | — | 17 | — | 2 | — | — | — |
| 甲府地方 | 〃 | 6 | 1 | 323 | 66 | 2 | — | 162 | 53 | 6 | — | 168 | 47 | 12 | 1 | — | 2 |
| | 〃 | — | — | 36 | 1 | — | — | 14 | 1 | — | — | 12 | — | 1 | — | — | — |
| 長野地方 | 〃 | 2 | — | 716 | 145 | 1 | — | 738 | 145 | 33 | 6 | 574 | 112 | 74 | 7 | 7 | — |
| | 〃 | — | — | 108 | 3 | — | — | 45 | 2 | — | — | 193 | 2 | 4 | — | — | — |
| 新潟地方 | 〃 | 2 | — | 903 | 98 | 5 | 1 | 471 | 83 | 23 | — | 405 | 54 | 72 | 1 | 6 | — |
| | 〃 | 1 | — | 117 | 7 | — | — | 39 | 3 | 1 | — | 26 | — | 26 | — | — | — |
| 以上東京控訴院管内計 | 男 | 64 | 2 | 14,824 | 2,646 | 40 | 5 | 5,800 | 1,167 | 381 | 68 | 6,171 | 762 | 608 | 49 | 120 | 7 |
| | 女 | 1 | — | 1,485 | 51 | — | — | 359 | 21 | 4 | — | 441 | 7 | 81 | — | 2 | — |
| 京都地方 | 男 | 3 | — | 851 | 194 | — | — | 355 | 85 | 18 | 1 | 548 | 76 | 36 | 3 | 2 | — |
| | 女 | — | — | 78 | 3 | — | — | 16 | — | — | — | 30 | — | 11 | — | 1 | — |
| 大阪地方 | 〃 | 26 | 4 | 2,411 | 351 | 17 | — | 858 | 157 | 43 | 16 | 1,415 | 201 | 148 | 20 | 20 | — |
| | 〃 | — | — | 266 | 11 | — | — | 27 | 4 | — | — | 47 | 1 | 17 | — | — | — |
| 神戸地方 | 〃 | 6 | 1 | 2,173 | 254 | 10 | 1 | 1,317 | 185 | 76 | 16 | 1,037 | 108 | 119 | 12 | 10 | 1 |
| | 〃 | — | — | 252 | 8 | — | — | 82 | 4 | — | — | 45 | — | 19 | — | 1 | — |
| 奈良地方 | 〃 | 1 | 2 | 279 | 47 | — | — | 159 | 45 | 9 | 1 | 190 | 40 | 24 | 3 | 1 | 1 |
| | 〃 | — | — | 37 | — | — | — | 32 | — | — | — | 6 | — | 6 | — | — | — |
| 大津地方 | 〃 | — | — | 369 | 46 | 1 | — | 184 | 46 | 3 | 3 | 177 | 54 | 6 | 2 | 1 | 2 |
| | 〃 | — | — | 50 | — | — | — | 13 | — | 1 | — | 4 | — | 2 | — | — | — |
| 和歌山地方 | 〃 | 2 | — | 258 | 31 | 1 | — | 135 | 54 | 5 | — | 130 | 42 | 14 | 4 | 13 | 1 |
| | 〃 | — | — | 52 | 1 | — | — | 16 | 1 | — | — | 10 | 1 | 3 | — | — | — |
| 徳島地方 | 〃 | — | 4 | 231 | 41 | 1 | — | 117 | 41 | 20 | 8 | 121 | 24 | 15 | 1 | 3 | — |
| | 〃 | — | — | 40 | 1 | — | — | 17 | — | — | — | 13 | — | 1 | — | — | — |
| 高松地方 | 〃 | 2 | — | 382 | 45 | 3 | — | 188 | 40 | 12 | 3 | 159 | 27 | 30 | 2 | 8 | 1 |
| | 〃 | — | — | 37 | 1 | — | — | 20 | 3 | 1 | — | 8 | 1 | 4 | — | — | — |
| 高知地方 | 〃 | — | 1 | 437 | 47 | — | — | 184 | 37 | 8 | 1 | 137 | 25 | 22 | 4 | 5 | 2 |
| | 〃 | — | — | 62 | — | — | — | 22 | — | — | — | 5 | — | 2 | — | — | — |
| 以上大阪控訴院管内計 | 男 | 40 | 12 | 391 | 1,056 | 33 | 1 | 3,497 | 690 | 194 | 49 | 3,914 | 597 | 414 | 51 | 63 | 8 |
| | 女 | — | — | 87 | 25 | — | — | 245 | 12 | 2 | — | 168 | 3 | 65 | — | 2 | — |

# 7. 檢事局別 搜査事件微罪處分、起訴猶豫者ノ罪名及犯罪地 (特別法犯) 其一

| 檢事局別犯罪地 | 性別 | 酒造税法 初犯者 | 酒造税法 前科者 | 印紙税法 初犯者 | 印紙税法 前科者 | 關税法 初犯者 | 關税法 前科者 | 酒精及酒精含有飲料税法 初犯者 | 酒精及酒精含有飲料税法 前科者 | 骨牌税法 初犯者 | 骨牌税法 前科者 | 酒母醪及麹取締法 初犯者 | 酒母醪及麹取締法 前科者 | 石油消費税法 初犯者 | 石油消費税法 前科者 | 織物消費税法 初犯者 | 織物消費税法 前科者 | 煙草專賣法 初犯者 | 煙草專賣法 前科者 |
|---|---|---|---|---|---|---|---|---|---|---|---|---|---|---|---|---|---|---|---|
| 東京地方 | 男 | — | — | 22 | — | — | — | — | — | — | — | — | — | — | — | — | — | — | — |
| | 女 | — | — | — | — | — | — | — | — | — | — | — | — | — | — | — | — | — | — |
| 横濱地方 | 〃 | — | — | 3 | — | — | — | — | — | — | — | — | — | — | — | — | — | — | — |
| | 〃 | — | — | — | — | — | — | — | — | — | — | — | — | — | — | — | — | — | — |
| 浦和地方 | 〃 | — | — | 2 | — | — | — | — | — | — | — | — | — | — | — | — | — | — | — |
| | 〃 | — | — | 1 | — | — | — | — | — | — | — | — | — | — | — | — | — | — | — |
| 千葉地方 | 〃 | — | — | 1 | — | — | — | — | — | — | — | — | — | — | — | — | — | — | — |
| | 〃 | — | — | — | — | — | — | — | — | — | — | — | — | — | — | — | — | — | — |
| 水戸地方 | 〃 | — | — | 3 | — | — | — | — | — | — | — | — | — | — | — | — | — | — | — |
| | 〃 | — | — | — | — | — | — | — | — | — | — | — | — | — | — | — | — | 1 | — |
| 宇都宮地方 | 〃 | — | — | 1 | — | — | — | — | — | — | — | — | — | — | — | — | — | — | — |
| | 〃 | — | — | — | — | — | — | — | — | — | — | — | — | — | — | 1 | — | — | — |
| 前橋地方 | 〃 | — | — | 1 | 1 | — | — | 1 | — | — | — | — | — | — | — | — | — | — | — |
| | 〃 | — | — | — | — | — | — | — | — | — | — | — | — | — | — | — | — | — | — |
| 靜岡地方 | 〃 | — | — | 2 | — | — | — | — | — | — | — | — | — | — | — | — | — | — | — |
| | 〃 | — | — | — | — | — | — | — | — | — | — | — | — | — | — | — | — | — | — |
| 甲府地方 | 〃 | — | — | — | — | — | — | — | — | — | — | — | — | — | — | — | — | — | — |
| | 〃 | — | — | — | — | — | — | — | — | — | — | — | — | — | — | — | — | — | — |
| 長野地方 | 〃 | — | — | 14 | 2 | — | — | — | — | — | — | — | — | — | — | — | — | — | — |
| | 〃 | — | — | 4 | — | — | — | — | — | — | — | — | — | — | — | — | — | — | — |
| 新潟地方 | 〃 | — | — | 2 | — | — | — | — | — | 1 | — | — | — | — | — | — | — | — | — |
| | 〃 | 1 | — | — | — | — | — | — | — | — | — | — | — | — | — | — | — | — | — |
| 以上東京控訴院管内 計 | 男 | — | — | 51 | 3 | — | — | 1 | — | 1 | — | — | — | — | — | — | — | — | — |
| | 女 | 1 | — | 5 | — | — | — | — | — | — | — | — | — | — | — | 1 | — | 1 | — |
| 京都地方 | 男 | — | — | 8 | 1 | — | — | — | — | — | — | — | — | — | — | 2 | — | — | — |
| | 女 | — | — | — | — | — | — | — | — | — | — | — | — | — | — | — | — | — | — |
| 大阪地方 | 〃 | — | — | 29 | 1 | 1 | — | 2 | — | 1 | — | 1 | — | — | — | — | — | 3 | — |
| | 〃 | — | — | 2 | — | — | — | — | — | — | — | — | — | — | — | — | — | — | — |
| 神戸地方 | 〃 | — | — | 11 | 2 | 3 | — | — | — | — | — | — | — | 1 | — | 1 | — | — | — |
| | 〃 | — | — | — | — | — | — | — | — | — | — | — | — | — | — | — | — | — | — |
| 奈良地方 | 〃 | — | — | — | — | — | — | — | — | — | — | — | — | — | — | — | — | — | — |
| | 〃 | — | — | — | — | — | — | — | — | — | — | — | — | — | — | — | — | — | — |
| 大津地方 | 〃 | — | — | — | — | — | — | — | — | — | — | — | — | — | — | — | — | — | — |
| | 〃 | — | — | — | — | — | — | — | — | — | — | — | — | — | — | — | — | — | — |
| 和歌山地方 | 〃 | — | — | — | — | — | — | — | — | — | — | — | — | — | — | — | — | — | — |
| | 〃 | — | — | — | — | — | — | — | — | — | — | — | — | — | — | — | — | — | — |
| 德島地方 | 〃 | — | — | — | — | — | — | — | — | — | — | — | — | — | — | — | — | — | — |
| | 〃 | — | — | — | — | — | — | — | — | — | — | — | — | — | — | — | — | — | — |
| 高松地方 | 〃 | — | — | — | — | — | — | — | — | — | — | — | — | — | — | — | — | — | — |
| | 〃 | — | — | — | — | — | — | — | — | — | — | — | — | — | — | — | — | — | — |
| 高知地方 | 〃 | — | — | — | — | — | — | — | — | — | — | — | — | — | — | — | — | — | — |
| | 〃 | — | — | — | — | — | — | — | — | — | — | — | — | — | — | — | — | — | — |
| 以上大阪控訴院管内 計 | 男 | — | — | 48 | 4 | 4 | — | 2 | — | 1 | — | 1 | — | 1 | — | 3 | — | 3 | — |
| | 女 | — | — | 2 | — | — | — | — | — | — | — | — | — | — | — | — | — | — | — |

| 檢事局別犯罪地 | 性別 | 煙草賣捌規則 初犯者 | 煙草賣捌規則 前科者 | 清涼飲料税法 初犯者 | 清涼飲料税法 前科者 | 郵便法 初犯者 | 郵便法 前科者 | 電信法 初犯者 | 電信法 前科者 | 鐵道營業法 初犯者 | 鐵道營業法 前科者 | [illegible] 初犯者 | [illegible] 前科者 | 外國旅券規則 初犯者 | 外國旅券規則 前科者 | 船舶檢查法 初犯者 | 船舶檢查法 前科者 | 船舶職員法 初犯者 | 船舶職員法 前科者 | 海難其他ノ事實届出規程 初犯者 | 海難其他ノ事實届出規程 前科者 | 開港港則 初犯者 | 開港港則 前科者 |
|---|---|---|---|---|---|---|---|---|---|---|---|---|---|---|---|---|---|---|---|---|---|---|---|
| 東京地方 | 男 | — | — | — | — | 1 | — | 1 | — | 11 | 1 | — | — | — | — | — | — | 5 | — | — | — | — | — |
| | 女 | — | — | — | — | — | — | — | — | — | — | — | — | — | — | — | — | — | — | — | — | — | — |
| 横濱地方 | 〃 | — | — | — | — | — | — | — | — | 11 | — | — | — | — | — | — | — | 3 | — | — | — | 5 | — |
| | 〃 | — | — | — | — | — | — | — | — | — | — | — | — | — | — | — | — | — | — | — | — | — | — |
| 浦和地方 | 〃 | — | — | — | — | — | — | — | — | 1 | — | — | — | — | — | — | — | — | — | — | — | — | — |
| | 〃 | — | — | — | — | — | — | — | — | — | — | — | — | — | — | — | — | — | — | — | — | — | — |
| 千葉地方 | 〃 | — | — | — | — | — | — | — | — | 1 | — | — | — | — | — | — | — | 1 | — | — | — | — | — |
| | 〃 | — | — | — | — | — | — | — | — | — | — | — | — | — | — | — | — | — | — | — | — | — | — |
| 水戸地方 | 〃 | — | — | — | — | — | — | — | — | 3 | 1 | — | — | — | — | — | — | — | — | — | — | — | — |
| | 〃 | — | — | — | — | — | — | — | — | — | — | — | — | — | — | — | — | — | — | — | — | — | — |
| 宇都宮地方 | 〃 | — | — | — | — | — | — | — | — | 6 | 1 | — | — | — | — | — | — | — | — | — | — | — | — |
| | 〃 | — | — | — | — | — | — | — | — | — | — | — | — | — | — | — | — | — | — | — | — | — | — |
| 前橋地方 | 〃 | — | — | — | — | — | — | — | — | 3 | — | — | — | — | — | — | — | — | — | — | — | — | — |
| | 〃 | — | — | — | — | — | — | — | — | — | — | — | — | — | — | — | — | — | — | — | — | — | — |
| 靜岡地方 | 〃 | — | — | — | — | — | — | 2 | — | 22 | 2 | — | — | — | — | — | — | — | — | — | — | — | — |
| | 〃 | — | — | — | — | — | — | — | — | — | — | — | — | — | — | — | — | — | — | — | — | — | — |
| 甲府地方 | 〃 | — | — | — | — | 1 | — | — | — | 3 | 1 | — | — | — | — | — | — | — | — | — | — | — | — |
| | 〃 | — | — | — | — | — | — | — | — | — | — | — | — | — | — | — | — | — | — | — | — | — | — |
| 長野地方 | 〃 | — | — | — | — | 7 | — | — | — | 3 | — | — | — | — | — | — | — | — | — | — | — | — | — |
| | 〃 | — | — | — | — | — | — | — | — | — | — | — | — | — | — | — | — | — | — | — | — | — | — |
| 新潟地方 | 〃 | — | — | — | — | 3 | — | — | — | 4 | — | — | — | — | — | — | — | — | — | — | — | — | — |
| | 〃 | — | — | — | — | — | — | — | — | — | — | — | — | — | — | — | — | — | — | — | — | — | — |
| 以上東京控訴院管内 計 | 男 | — | — | — | — | 12 | — | 3 | — | 68 | 6 | — | — | — | — | — | — | 9 | — | — | — | 5 | — |
| | 女 | — | — | — | — | — | — | — | — | — | — | — | — | — | — | — | — | — | — | — | — | — | — |
| 京都地方 | 男 | — | — | — | — | 1 | — | — | — | 2 | 1 | — | — | — | — | — | — | — | — | — | — | — | — |
| | 女 | — | — | — | — | 1 | — | — | — | — | — | — | — | — | — | — | — | — | — | — | — | — | — |
| 大阪地方 | 〃 | — | — | — | — | 1 | — | 4 | — | 3 | — | — | — | — | — | 2 | — | 5 | — | — | — | 1 | 1 |
| | 〃 | — | — | — | — | 1 | — | 2 | — | — | — | — | — | — | — | — | — | — | — | — | — | — | — |
| 神戸地方 | 〃 | — | — | — | — | 4 | — | 2 | — | 12 | — | — | — | — | — | 31 | 1 | 10 | — | 1 | — | 53 | 1 |
| | 〃 | — | — | — | — | 1 | — | — | — | 1 | — | — | — | — | — | — | — | — | — | — | — | — | — |
| 奈良地方 | 〃 | — | — | — | — | — | — | — | — | 1 | — | — | — | — | — | — | — | — | — | — | — | — | — |
| | 〃 | — | — | — | — | — | — | — | — | 1 | — | — | — | — | — | — | — | — | — | — | — | — | — |
| 大津地方 | 〃 | — | — | — | — | — | — | — | — | 2 | 1 | — | — | — | — | — | — | — | — | — | — | — | — |
| | 〃 | — | — | — | — | — | — | — | — | — | — | — | — | — | — | — | — | — | — | — | — | — | — |
| 和歌山地方 | 〃 | — | — | — | — | — | — | — | — | 5 | — | — | — | — | — | — | — | — | — | — | — | — | 1 |
| | 〃 | — | — | — | — | — | — | — | — | — | — | — | — | — | — | — | — | — | — | — | — | — | — |
| 德島地方 | 〃 | — | — | — | — | 2 | — | — | — | — | — | — | — | — | — | 1 | — | — | 1 | — | — | — | — |
| | 〃 | — | — | — | — | — | — | — | — | — | — | — | — | — | — | — | — | — | — | — | — | — | — |
| 高松地方 | 〃 | — | — | — | — | — | — | 5 | 1 | 1 | 1 | — | — | — | — | 1 | — | — | — | — | — | — | — |
| | 〃 | — | — | — | — | — | — | 2 | — | — | — | — | — | — | — | — | — | — | — | — | — | — | — |
| 高知地方 | 〃 | — | — | — | — | — | — | 1 | — | — | — | — | — | — | — | 2 | — | 6 | 1 | — | — | — | — |
| | 〃 | — | — | — | — | — | — | — | — | — | — | — | — | — | — | — | — | — | — | — | — | — | — |
| 以上大阪控訴院管内 計 | 男 | — | — | — | — | 8 | — | 12 | 1 | 26 | 3 | — | — | — | — | 37 | 1 | 21 | 2 | 1 | — | 54 | 3 |
| | 女 | — | — | — | — | 3 | — | 4 | — | 2 | — | — | — | — | — | — | — | — | — | — | — | — | — |

# 7. 檢事局別　搜査事件徵罪處分、起訴猶豫者ノ罪名及犯罪地別（特別法犯）　其一（續）

| 檢事局別犯罪地 | 性別 | 船舶法 初犯者 | 船舶法 前科者 | 船員法 初犯者 | 船員法 前科者 | 船鑑札規則 初犯者 | 船鑑札規則 前科者 | 船員職業紹介法 初犯者 | 船員職業紹介法 前科者 | 船燈、信號器及救命具取締規則 初犯者 | 船燈、信號器及救命具取締規則 前科者 | 移民保護法 初犯者 | 移民保護法 前科者 | 電氣事業法 初犯者 | 電氣事業法 前科者 | 自家用電氣工作物施設規則 初犯者 | 自家用電氣工作物施設規則 前科者 | 自動車取締令 初犯者 | 自動車取締令 前科者 |
|---|---|---|---|---|---|---|---|---|---|---|---|---|---|---|---|---|---|---|---|
| 東京地方 | 男 | 2 | — | 2 | — | 4 | — | — | — | — | — | — | — | 3 | — | — | — | 849 | — |
| | 女 | — | — | — | — | — | — | — | — | — | — | — | — | — | — | — | — | 5 | — |
| 橫濱地方 | 男 | — | — | 3 | — | — | — | — | — | — | — | 6 | — | — | — | — | — | 36 | — |
| | 女 | — | — | — | — | — | — | — | — | — | — | — | — | — | — | — | — | — | — |
| 浦和地方 | 男 | — | — | — | — | — | — | — | — | — | — | — | — | — | — | — | — | 57 | 4 |
| | 女 | — | — | — | — | — | — | — | — | — | — | — | — | — | — | — | — | — | — |
| 千葉地方 | 男 | — | — | — | — | — | — | — | — | — | — | — | — | 1 | — | — | — | 17 | 1 |
| | 女 | — | — | — | — | — | — | — | — | — | — | — | — | — | — | — | — | — | — |
| 水戸地方 | 男 | — | — | — | — | — | — | — | — | — | — | — | — | 1 | — | 2 | — | 61 | 4 |
| | 女 | — | — | — | — | — | — | — | — | — | — | — | — | — | — | — | — | 1 | — |
| 宇都宮地方 | 男 | — | — | — | — | — | — | — | — | — | — | — | — | 16 | — | — | — | 54 | 6 |
| | 女 | — | — | — | — | — | — | — | — | — | — | — | — | — | — | — | — | 1 | — |
| 前橋地方 | 男 | — | — | — | — | — | — | — | — | — | — | — | — | 1 | — | — | — | 38 | 3 |
| | 女 | — | — | — | — | — | — | — | — | — | — | — | — | — | — | — | — | 1 | — |
| 靜岡地方 | 男 | — | — | 1 | — | 4 | 1 | — | — | — | — | — | — | 1 | — | — | — | 243 | 12 |
| | 女 | — | — | — | — | — | — | — | — | — | — | — | — | — | — | — | — | 1 | — |
| 甲府地方 | 男 | — | — | — | — | — | — | — | — | — | — | — | — | 2 | — | — | — | 110 | 13 |
| | 女 | — | — | — | — | — | — | — | — | — | — | — | — | — | — | — | — | — | — |
| 長野地方 | 男 | — | — | — | — | — | — | — | — | — | — | — | — | 6 | — | — | 1 | 95 | 19 |
| | 女 | — | — | — | — | — | — | — | — | — | — | — | — | — | — | — | — | — | — |
| 新潟地方 | 男 | — | — | — | — | — | — | — | — | — | — | — | — | 9 | — | — | — | 42 | 2 |
| | 女 | — | — | — | — | — | — | — | — | — | — | — | — | 1 | — | — | — | 1 | — |
| 以上東京控訴院管內計 | 男 | 2 | — | 6 | — | 8 | 1 | — | — | — | — | 6 | — | 40 | — | 2 | 1 | 1,602 | 64 |
| | 女 | — | — | — | — | — | — | — | — | — | — | — | — | 1 | — | — | — | 10 | — |
| 京都地方 | 男 | — | — | — | — | — | — | — | — | — | — | — | — | 3 | — | — | — | 46 | 4 |
| | 女 | — | — | — | — | — | — | — | — | — | — | — | — | — | — | — | — | — | — |
| 大阪地方 | 男 | 2 | — | 5 | 1 | 5 | 2 | — | — | — | — | — | — | 4 | — | — | — | 31 | 3 |
| | 女 | — | — | — | — | 1 | — | — | — | — | — | — | — | — | — | — | — | — | — |
| 神戸地方 | 男 | 18 | — | 28 | 2 | 37 | — | — | — | 1 | — | 27 | — | 2 | — | — | — | 257 | 11 |
| | 女 | — | — | — | — | — | — | — | — | — | — | — | — | — | — | — | — | — | — |
| 奈良地方 | 男 | — | — | — | — | — | — | — | — | — | — | — | — | 4 | — | — | — | 16 | — |
| | 女 | — | — | — | — | — | — | — | — | — | — | — | — | — | — | — | — | — | — |
| 大津地方 | 男 | — | — | — | — | — | — | — | — | — | — | — | — | 1 | — | — | — | 16 | 1 |
| | 女 | — | — | — | — | — | — | — | — | — | — | — | — | — | — | — | — | — | — |
| 和歌山地方 | 男 | — | — | — | — | 1 | — | — | — | — | — | 1 | — | — | — | — | — | 3 | 1 |
| | 女 | — | — | — | — | — | — | — | — | — | — | — | — | — | — | — | — | — | — |
| 德島地方 | 男 | — | — | 2 | — | 1 | — | — | — | — | — | — | — | 1 | — | — | — | 14 | 1 |
| | 女 | — | — | — | — | — | — | — | — | — | — | — | — | — | — | — | — | — | — |
| 高松地方 | 男 | — | — | 2 | — | 6 | 1 | — | — | — | — | — | — | 1 | — | — | — | 19 | 5 |
| | 女 | — | — | — | — | — | — | — | — | — | — | — | — | — | — | — | — | 1 | — |
| 高知地方 | 男 | — | — | 3 | — | — | 1 | — | — | — | — | — | — | — | — | — | — | 12 | 2 |
| | 女 | — | — | — | — | — | — | — | — | — | — | — | — | — | — | — | — | 1 | — |
| 以上大阪控訴院管內計 | 男 | 20 | — | 40 | 3 | 50 | 4 | — | — | 1 | — | 28 | — | 16 | — | — | — | 414 | 28 |
| | 女 | — | — | — | — | 1 | — | — | — | — | — | — | — | — | — | — | — | 2 | — |

| 檢事局別犯罪地 | 性別 | 道路法 初犯者 | 道路法 前科者 | 道路取締令 初犯者 | 道路取締令 前科者 | 河川法 初犯者 | 河川法 前科者 | 航空法 初犯者 | 航空法 前科者 | 無線電信法 初犯者 | 無線電信法 前科者 | 船員ノ最低年齢及健康證明ニ關スル規程 初犯者 | 船員ノ最低年齢及健康證明ニ關スル規程 前科者 | 瓦斯事業法 初犯者 | 瓦斯事業法 前科者 | 貯蓄銀行法 初犯者 | 貯蓄銀行法 前科者 | 商法 初犯者 | 商法 前科者 | 度量衡法 初犯者 | 度量衡法 前科者 | 特許法 初犯者 | 特許法 前科者 |
|---|---|---|---|---|---|---|---|---|---|---|---|---|---|---|---|---|---|---|---|---|---|---|---|
| 東京地方 | 男 | — | — | — | — | — | — | — | — | 7 | — | — | — | 1 | — | — | — | 7 | 1 | 4 | — | 2 | — |
| | 女 | — | — | — | — | — | — | — | — | — | — | — | — | — | — | — | — | — | — | — | — | — | — |
| 橫濱地方 | 男 | — | — | — | — | — | — | — | — | — | — | 1 | — | — | — | — | — | — | — | 2 | — | — | — |
| | 女 | — | — | — | — | — | — | — | — | — | — | — | — | — | — | — | — | — | — | — | — | — | — |
| 浦和地方 | 男 | — | — | — | — | — | — | — | — | — | — | — | — | — | — | — | — | 4 | — | 3 | — | — | — |
| | 女 | — | — | — | — | — | — | — | — | — | — | — | — | — | — | — | — | — | — | 1 | — | — | — |
| 千葉地方 | 男 | — | — | — | — | — | — | — | — | — | — | — | — | — | — | — | — | — | — | 7 | 1 | — | — |
| | 女 | — | — | — | — | — | — | — | — | — | — | — | — | — | — | — | — | — | — | 3 | — | — | — |
| 水戸地方 | 男 | — | — | — | — | 1 | — | — | — | — | — | — | — | — | — | — | — | 5 | 1 | 31 | — | — | — |
| | 女 | — | — | — | — | — | — | — | — | — | — | — | — | — | — | — | — | — | — | 13 | — | — | — |
| 宇都宮地方 | 男 | — | — | — | — | — | — | — | — | — | — | — | — | — | — | — | — | — | — | 8 | 3 | — | — |
| | 女 | — | — | — | — | — | — | — | — | — | — | — | — | — | — | — | — | — | — | 1 | — | — | — |
| 前橋地方 | 男 | 2 | — | 4 | — | — | — | — | — | 1 | — | — | — | — | — | — | — | — | — | 7 | — | — | — |
| | 女 | — | — | — | — | — | — | — | — | — | — | — | — | — | — | — | — | — | — | 1 | — | — | — |
| 靜岡地方 | 男 | — | — | — | — | 2 | — | — | — | — | — | — | — | — | — | — | — | 7 | — | 57 | 4 | — | 1 |
| | 女 | — | — | — | — | — | — | — | — | — | — | — | — | — | — | — | — | — | — | 11 | — | — | — |
| 甲府地方 | 男 | 33 | 4 | — | — | 10 | 1 | — | — | 2 | 1 | — | — | — | — | — | — | — | — | 92 | 15 | — | — |
| | 女 | 1 | — | — | — | — | — | — | — | — | — | — | — | — | — | — | — | — | — | 19 | 3 | — | — |
| 長野地方 | 男 | — | — | — | — | 24 | 2 | — | — | 3 | — | — | — | — | — | — | — | — | — | 40 | — | — | — |
| | 女 | — | — | — | — | — | — | — | — | 1 | — | — | — | — | — | — | — | — | — | 8 | — | — | — |
| 新潟地方 | 男 | — | — | — | — | — | 1 | — | — | — | — | — | — | — | — | — | — | — | — | 7 | — | — | — |
| | 女 | — | — | — | — | — | — | — | — | — | — | — | — | — | — | — | — | — | — | 5 | — | — | — |
| 以上東京控訴院管內計 | 男 | 35 | 4 | 4 | — | 37 | 4 | — | — | 13 | 1 | 1 | — | 1 | — | — | — | 23 | 2 | 258 | 23 | 2 | 1 |
| | 女 | 1 | — | — | — | — | — | — | — | 1 | — | — | — | — | — | — | — | — | — | 62 | 3 | — | — |
| 京都地方 | 男 | — | — | 1 | — | 2 | — | — | — | — | — | — | — | — | — | — | — | — | — | 3 | 1 | — | — |
| | 女 | — | — | — | — | — | — | — | — | — | — | — | — | — | — | — | — | — | — | 1 | — | — | — |
| 大阪地方 | 男 | — | — | 1 | — | — | — | — | — | 1 | — | 3 | — | — | — | — | — | — | — | 20 | 6 | 1 | — |
| | 女 | — | — | — | — | — | — | — | — | — | — | — | — | — | — | — | — | — | — | 4 | — | — | — |
| 神戸地方 | 男 | — | — | 9 | — | 2 | — | — | — | 1 | — | 12 | — | — | — | — | — | — | — | 153 | 15 | — | — |
| | 女 | — | — | — | — | — | — | — | — | — | — | — | — | — | — | — | — | — | — | 16 | 1 | — | — |
| 奈良地方 | 男 | — | — | — | — | — | — | — | — | — | — | — | — | — | — | — | — | — | — | 7 | 1 | 1 | — |
| | 女 | — | — | — | — | — | — | — | — | — | — | — | — | — | — | — | — | — | — | 2 | — | — | — |
| 大津地方 | 男 | 1 | — | — | — | — | — | — | — | — | — | — | — | — | — | 5 | — | — | — | 4 | 1 | — | — |
| | 女 | — | — | — | — | — | — | — | — | — | — | — | — | — | — | — | — | — | — | 1 | — | — | — |
| 和歌山地方 | 男 | 1 | — | — | — | — | — | — | — | — | — | — | — | — | — | — | — | — | — | 5 | — | — | — |
| | 女 | — | — | — | — | — | — | — | — | — | — | — | — | — | — | — | — | — | — | — | — | — | — |
| 德島地方 | 男 | 2 | — | — | — | — | — | — | — | — | — | — | — | — | — | — | — | — | — | 14 | 3 | — | — |
| | 女 | — | — | — | — | — | — | — | — | — | — | — | — | — | — | — | — | — | — | 8 | — | — | — |
| 高松地方 | 男 | 3 | — | 7 | 2 | — | 1 | 1 | — | 1 | — | — | — | — | — | — | — | — | — | 28 | 4 | 1 | — |
| | 女 | — | — | — | — | — | — | — | — | 1 | — | — | — | — | — | — | — | — | — | 22 | — | — | — |
| 高知地方 | 男 | — | — | — | — | — | — | — | — | — | — | — | — | — | — | — | — | — | — | 5 | — | — | — |
| | 女 | — | — | — | — | — | — | — | — | — | — | — | — | — | — | — | — | — | — | — | — | — | — |
| 以上大阪控訴院管內計 | 男 | 7 | — | 18 | 2 | 4 | 1 | 1 | — | 3 | — | 15 | — | — | — | 5 | — | — | — | 239 | 31 | 3 | — |
| | 女 | — | — | — | — | — | — | — | — | 1 | — | — | — | — | — | — | — | — | — | 54 | 1 | — | — |

# 7. 檢事局別 搜査事件微罪處分、起訴猶豫者ノ罪名及犯罪地 (特別法犯) 其一 (續)

| 檢事局別犯罪地 | 性別 | 意匠法 初犯者 | 意匠法 前科者 | 商標法 初犯者 | 商標法 前科者 | 實用新案法 初犯者 | 實用新案法 前科者 | 無盡業法 初犯者 | 無盡業法 前科者 | 取引所法 初犯者 | 取引所法 前科者 | 害蟲驅除豫防法 初犯者 | 害蟲驅除豫防法 前科者 | 工場法 初犯者 | 工場法 前科者 | 産業組合法 初犯者 | 産業組合法 前科者 | 重要物産同業組合法 初犯者 | 重要物産同業組合法 前科者 |
|---|---|---|---|---|---|---|---|---|---|---|---|---|---|---|---|---|---|---|---|
| 東京地方 | 男 | — | — | 8 | — | — | — | — | — | — | — | — | — | 14 | — | — | — | — | — |
| | 女 | — | — | — | — | — | — | — | — | — | — | — | — | 1 | — | — | — | — | — |
| 横濱地方 | 男 | — | — | 2 | — | — | — | — | — | — | — | — | — | 3 | — | — | — | — | — |
| | 女 | — | — | — | — | — | — | — | — | — | — | — | — | — | — | — | — | — | — |
| 浦和地方 | 男 | — | — | — | — | — | — | — | — | — | — | — | — | — | — | — | — | — | — |
| | 女 | — | — | — | — | — | — | — | — | — | — | — | — | — | — | — | — | — | — |
| 千葉地方 | 男 | — | — | — | — | — | — | — | — | — | — | — | — | — | — | — | — | — | — |
| | 女 | — | — | — | — | — | — | — | — | — | — | — | — | — | — | — | — | — | — |
| 水戸地方 | 男 | — | — | — | — | — | — | — | — | — | — | — | — | 1 | — | — | — | — | — |
| | 女 | — | — | — | — | — | — | — | — | — | — | — | — | — | — | — | — | — | — |
| 宇都宮地方 | 男 | — | — | — | — | — | — | — | — | — | — | — | — | 3 | — | 2 | — | — | — |
| | 女 | — | — | — | — | — | — | — | — | — | — | — | — | — | — | — | — | — | — |
| 前橋地方 | 男 | — | — | 1 | — | — | — | — | — | — | — | — | — | 3 | — | — | — | — | — |
| | 女 | — | — | — | — | — | — | — | — | — | — | — | — | — | — | — | — | — | — |
| 靜岡地方 | 男 | — | — | 1 | — | — | — | — | — | — | — | — | — | 20 | 3 | — | — | 1 | — |
| | 女 | — | — | — | — | — | — | — | — | — | — | — | — | — | — | — | — | — | — |
| 甲府地方 | 男 | — | — | — | — | — | — | — | — | — | — | — | — | 32 | 3 | — | — | — | — |
| | 女 | — | — | — | — | — | — | — | — | — | — | — | — | — | — | — | — | — | — |
| 長野地方 | 男 | — | — | — | — | — | — | — | — | — | — | — | — | 26 | 1 | — | — | — | — |
| | 女 | — | — | — | — | — | — | — | — | — | — | — | — | — | — | — | — | — | — |
| 新潟地方 | 男 | — | — | — | — | — | — | — | — | — | — | — | — | 1 | — | — | — | 1 | — |
| | 女 | — | — | — | — | — | — | — | — | — | — | — | — | — | — | — | — | — | — |
| 計 以上東京控訴院管内 | 男 | — | — | 12 | — | — | — | — | — | — | — | — | — | 103 | 7 | 2 | — | 2 | — |
| | 女 | — | — | — | — | — | — | — | — | — | — | — | — | 1 | — | — | — | — | — |
| 京都地方 | 男 | — | — | 1 | — | — | — | — | — | — | — | — | — | — | — | — | — | — | — |
| | 女 | — | — | — | — | — | — | — | — | — | — | — | — | — | — | — | — | — | — |
| 大阪地方 | 男 | 1 | — | 12 | — | — | — | — | — | 21 | — | — | — | 14 | — | — | — | — | — |
| | 女 | — | — | — | — | — | — | — | — | 1 | — | — | — | — | — | — | — | — | — |
| 神戸地方 | 男 | — | — | 2 | — | — | — | — | — | — | — | — | — | 19 | 1 | — | — | — | — |
| | 女 | — | — | — | — | — | — | — | — | — | — | — | — | — | — | — | — | — | — |
| 奈良地方 | 男 | — | — | 1 | — | — | — | — | — | 4 | 1 | — | — | 2 | 1 | — | — | — | — |
| | 女 | — | — | — | — | — | — | — | — | — | — | — | — | — | — | — | — | — | — |
| 大津地方 | 男 | — | — | — | — | — | — | — | — | — | — | — | — | — | — | — | — | — | — |
| | 女 | — | — | — | — | — | — | — | — | — | — | — | — | — | — | — | — | — | — |
| 和歌山地方 | 男 | — | — | 1 | — | — | — | — | — | — | — | — | — | — | — | — | — | — | — |
| | 女 | — | — | — | — | — | — | — | — | — | — | — | — | — | — | — | — | — | — |
| 德島地方 | 男 | — | — | — | — | — | — | — | — | — | — | — | — | — | 1 | — | — | — | — |
| | 女 | — | — | — | — | — | — | — | — | — | — | — | — | — | — | — | — | — | — |
| 高松地方 | 男 | — | — | — | — | — | — | — | — | 42 | — | — | — | — | — | — | — | — | — |
| | 女 | — | — | — | — | — | — | — | — | 4 | — | — | — | — | — | — | — | — | — |
| 高知地方 | 男 | — | — | — | — | — | — | — | — | — | — | — | — | — | — | — | — | — | — |
| | 女 | — | — | — | — | — | — | — | — | — | — | — | — | — | — | — | — | — | — |
| 計 以上大阪控訴院管内 | 男 | 1 | — | 17 | — | — | — | — | — | 67 | 1 | — | — | 35 | 3 | — | — | — | — |
| | 女 | — | — | — | — | — | — | — | — | 5 | — | — | — | — | — | — | — | — | — |

| 檢事局別犯罪地 | 性別 | 競馬法 初犯者 | 競馬法 前科者 | 狩獵法 初犯者 | 狩獵法 前科者 | 鑛業法 初犯者 | 鑛業法 前科者 | 獸疫警察規則 初犯者 | 獸疫警察規則 前科者 | 種牡牛檢查法 初犯者 | 種牡牛檢查法 前科者 | 森林法 初犯者 | 森林法 前科者 | 肥料取締法 初犯者 | 肥料取締法 前科者 | 公有水面埋立法 初犯者 | 公有水面埋立法 前科者 | 瀬戸内海漁業使用漁具制限 初犯者 | 瀬戸内海漁業使用漁具制限 前科者 | 漁業法 初犯者 | 漁業法 前科者 | 家畜市場法 初犯者 | 家畜市場法 前科者 |
|---|---|---|---|---|---|---|---|---|---|---|---|---|---|---|---|---|---|---|---|---|---|---|---|
| 東京地方 | 男 | — | — | 18 | — | — | — | — | — | 1 | — | 5 | — | — | — | — | — | — | — | 11 | — | — | — |
| | 女 | — | — | 1 | — | — | — | — | — | — | — | — | — | — | — | — | — | — | — | — | — | — | — |
| 横濱地方 | 男 | — | — | 11 | — | — | — | — | — | — | — | 6 | 2 | — | — | — | — | — | — | 2 | — | — | — |
| | 女 | — | — | — | — | — | — | — | — | — | — | — | — | — | — | — | — | — | — | — | — | — | — |
| 浦和地方 | 男 | — | — | 14 | 3 | — | — | — | — | — | — | 20 | — | — | — | — | — | — | — | 16 | — | — | — |
| | 女 | — | — | — | — | — | — | — | — | — | — | 10 | — | — | — | — | — | — | — | — | — | — | — |
| 千葉地方 | 男 | — | — | 19 | 1 | — | — | — | — | — | — | 28 | 1 | — | — | — | — | — | — | 1 | — | — | 2 |
| | 女 | — | — | — | — | — | — | — | — | — | — | 3 | — | — | — | — | — | — | — | — | — | — | — |
| 水戸地方 | 男 | — | — | 27 | 1 | — | — | — | — | — | — | 99 | 7 | — | — | — | — | — | — | 44 | 2 | — | — |
| | 女 | — | — | 1 | — | — | — | — | — | — | — | 21 | — | — | — | — | — | — | — | — | — | — | — |
| 宇都宮地方 | 男 | — | — | 16 | 2 | — | — | — | — | — | — | 104 | 7 | — | — | — | — | — | — | 33 | 2 | — | — |
| | 女 | — | — | 2 | — | — | — | — | — | — | — | 17 | — | — | — | — | — | — | — | — | — | — | — |
| 前橋地方 | 男 | — | — | 7 | 1 | — | — | — | — | — | — | 73 | 7 | — | — | — | — | — | — | — | — | — | — |
| | 女 | — | — | — | — | — | — | — | — | — | — | 6 | — | — | — | — | — | — | — | — | — | — | — |
| 靜岡地方 | 男 | — | — | 106 | 3 | — | — | — | — | — | — | 53 | 12 | — | — | — | — | — | — | 35 | — | — | — |
| | 女 | — | — | 1 | — | — | — | — | — | — | — | — | — | — | — | — | — | — | — | 1 | — | — | — |
| 甲府地方 | 男 | — | — | 39 | 4 | — | — | — | — | — | — | 305 | 27 | — | — | — | — | — | — | 24 | 3 | — | — |
| | 女 | — | — | 2 | — | — | — | — | — | — | — | 3 | — | — | — | — | — | — | — | — | — | — | — |
| 長野地方 | 男 | — | — | 96 | 9 | — | — | — | — | — | — | 307 | 25 | 1 | — | — | — | — | — | 24 | 3 | — | — |
| | 女 | — | — | 3 | — | — | — | — | — | — | — | 22 | — | — | — | — | — | — | — | — | — | — | — |
| 新潟地方 | 男 | — | — | 46 | 4 | — | — | — | — | — | — | 56 | 2 | — | — | — | — | — | — | 7 | 1 | — | — |
| | 女 | — | — | — | — | — | — | — | — | — | — | 4 | — | — | — | — | — | — | — | — | — | — | — |
| 計 以上東京控訴院管内 | 男 | — | — | 399 | 28 | — | — | — | — | 1 | — | 1,056 | 90 | 1 | — | — | — | — | — | 197 | 11 | — | 2 |
| | 女 | — | — | 10 | — | — | — | — | — | — | — | 86 | — | — | — | — | — | — | — | 1 | — | — | — |
| 京都地方 | 男 | — | — | 45 | 2 | — | — | — | — | — | — | 64 | 9 | — | — | — | — | — | — | — | — | — | — |
| | 女 | — | — | — | — | — | — | — | — | — | — | — | — | — | — | — | — | — | — | — | — | — | — |
| 大阪地方 | 男 | — | — | 23 | 1 | — | — | — | — | — | — | 27 | 6 | 2 | — | — | — | — | — | 2 | 1 | 3 | 1 |
| | 女 | — | — | — | — | — | — | — | — | — | — | — | — | — | — | — | — | — | — | — | — | — | — |
| 神戸地方 | 男 | — | — | 79 | 11 | — | — | — | — | — | — | 144 | 17 | 1 | — | 2 | 2 | 19 | 2 | 32 | — | 4 | — |
| | 女 | — | — | 2 | — | — | — | — | — | — | — | 19 | — | — | — | — | — | — | — | — | — | — | — |
| 奈良地方 | 男 | — | — | 18 | 5 | — | — | — | — | — | — | 42 | 6 | — | — | 2 | 2 | — | — | 12 | 2 | — | — |
| | 女 | — | — | 1 | — | — | — | — | — | — | — | 5 | — | — | — | — | — | — | — | — | — | — | — |
| 大津地方 | 男 | — | — | 22 | 1 | — | — | — | — | — | — | 50 | 14 | — | — | — | — | — | — | — | — | — | — |
| | 女 | — | — | — | — | — | — | — | — | — | — | 9 | 2 | — | — | — | — | — | — | — | — | — | — |
| 和歌山地方 | 男 | — | — | 26 | — | — | — | — | — | — | — | 45 | 8 | — | — | — | — | — | — | 1 | — | — | — |
| | 女 | — | — | — | — | — | — | — | — | — | — | 2 | — | — | — | — | — | — | — | — | — | — | — |
| 德島地方 | 男 | — | — | 17 | 2 | — | — | — | — | — | — | 52 | 8 | — | — | — | — | 9 | — | 4 | — | 1 | — |
| | 女 | — | — | — | — | — | — | — | — | — | — | — | — | — | — | — | — | — | — | — | — | — | — |
| 高松地方 | 男 | — | — | 47 | 3 | — | — | — | — | — | — | 9 | 2 | 1 | — | — | — | 11 | — | 17 | — | — | — |
| | 女 | — | — | 1 | — | — | — | — | — | — | — | — | — | — | — | — | — | 1 | — | 4 | — | — | — |
| 高知地方 | 男 | — | — | 20 | — | — | — | — | — | — | — | 20 | 3 | — | — | — | — | — | — | 5 | — | 4 | 2 |
| | 女 | — | — | — | — | — | — | — | — | — | — | 1 | — | — | — | — | — | — | — | — | — | — | — |
| 計 以上大阪控訴院管内 | 男 | — | — | 297 | 25 | — | — | — | — | — | — | 453 | 73 | 4 | — | 4 | 4 | 39 | 2 | 73 | 3 | 12 | 3 |
| | 女 | — | — | 4 | — | — | — | — | — | — | — | 36 | 2 | — | — | — | — | 1 | — | 4 | — | — | — |

## 7. 檢事局別 捜査事件徴罪處分、起訴猶豫者ノ罪名及犯罪地 (特別法犯) 其一 (續)

| 檢事局別犯罪地 | 性別 | 牛馬商取締規則 初犯者 | 牛馬商取締規則 前科者 | 蠶絲業法 初犯者 | 蠶絲業法 前科者 | 臘虎、膃肭獸獵獲禁止ニ關スル規程 初犯者 | 臘虎、膃肭獸獵獲禁止ニ關スル規程 前科者 | イバラ蟹ノ[illegible] 初犯者 | イバラ蟹ノ[illegible] 前科者 | 機船底曳網漁業取締規程 初犯者 | 機船底曳網漁業取締規程 前科者 | 有價證券割賦販賣業法 初犯者 | 有價證券割賦販賣業法 前科者 | 馬籍法 初犯者 | 馬籍法 前科者 | 競馬法 初犯者 | 競馬法 前科者 | 地方競馬規則 初犯者 | 地方競馬規則 前科者 |
|---|---|---|---|---|---|---|---|---|---|---|---|---|---|---|---|---|---|---|---|
| 東京地方 | 男 | 1 | — | — | — | — | — | — | — | — | — | — | — | — | — | — | — | 6 | — |
| | 女 | 1 | — | — | — | — | — | — | — | — | — | — | — | — | — | 1 | — | — | — |
| 横濱地方 | 〃 | — | — | — | — | — | — | — | — | — | — | — | — | — | — | — | — | 8 | — |
| | 〃 | — | — | — | — | — | — | — | — | — | — | — | — | — | — | — | — | — | — |
| 浦和地方 | 〃 | 2 | — | 1 | — | — | — | — | — | — | — | — | — | — | — | — | — | 2 | — |
| | 〃 | — | — | — | — | — | — | — | — | — | — | — | — | — | — | — | — | — | — |
| 千葉地方 | 〃 | 2 | 2 | 1 | — | — | — | — | — | — | — | — | — | — | — | — | — | 1 | — |
| | 〃 | — | — | — | — | — | — | — | — | — | — | — | — | — | — | — | — | — | — |
| 水戸地方 | 〃 | 3 | — | 3 | — | — | — | — | — | — | — | — | — | — | — | — | — | — | — |
| | 〃 | — | — | — | — | — | — | — | — | — | — | — | — | — | — | — | — | — | — |
| 宇都宮地方 | 〃 | 4 | — | — | — | — | — | — | — | — | — | — | — | — | — | — | — | — | — |
| | 〃 | — | — | — | — | — | — | — | — | — | — | — | — | — | — | — | — | — | — |
| 前橋地方 | 〃 | 1 | — | 4 | — | — | — | — | — | — | — | — | — | — | — | — | — | 1 | — |
| | 〃 | — | — | — | — | — | — | — | — | — | — | — | — | — | — | — | — | — | — |
| 静岡地方 | 〃 | 2 | — | 1 | — | — | — | — | — | — | — | — | — | — | — | — | — | 1 | 2 |
| | 〃 | — | — | — | — | — | — | — | — | — | — | — | — | — | — | — | — | — | — |
| 甲府地方 | 〃 | — | — | 87 | 7 | — | — | — | — | — | — | — | — | — | — | — | — | 65 | 19 |
| | 〃 | — | — | 1 | — | — | — | — | — | — | — | — | — | — | — | — | — | 1 | — |
| 長野地方 | 〃 | 3 | — | 8 | — | — | — | — | — | — | — | — | — | — | — | — | — | 1 | — |
| | 〃 | — | — | — | — | — | — | — | — | — | — | — | — | — | — | — | — | — | — |
| 新潟地方 | 〃 | 2 | — | — | — | — | — | — | — | 1 | — | — | — | — | — | — | — | — | — |
| | 〃 | — | — | — | — | — | — | — | — | — | — | — | — | — | — | — | — | — | — |
| 以上東京控訴院管内 計 | 男 | 20 | 2 | 105 | 7 | — | — | — | — | 1 | — | — | — | — | — | — | — | 85 | 21 |
| | 女 | 1 | — | 1 | — | — | — | — | — | — | — | — | — | — | — | 1 | — | 1 | — |
| 京都地方 | 男 | 1 | — | — | — | — | — | — | — | 3 | — | — | — | — | — | — | — | — | — |
| | 女 | — | — | — | — | — | — | — | — | — | — | — | — | — | — | — | — | — | — |
| 大阪地方 | 〃 | — | — | — | — | — | — | — | — | 1 | — | — | — | 1 | — | 5 | — | 77 | 3 |
| | 〃 | — | — | — | — | — | — | — | — | — | — | — | — | — | — | 1 | — | 3 | — |
| 神戸地方 | 〃 | 8 | 3 | — | — | — | — | — | — | 18 | 2 | — | — | — | — | 5 | — | 22 | 1 |
| | 〃 | — | — | — | — | — | — | — | — | — | — | — | — | — | — | — | — | 2 | — |
| 奈良地方 | 〃 | — | — | — | — | — | — | — | — | — | — | — | — | — | — | — | — | — | — |
| | 〃 | — | — | — | — | — | — | — | — | — | — | — | — | — | — | — | — | — | — |
| 大津地方 | 〃 | — | — | — | — | — | — | — | — | — | — | — | — | — | — | — | — | 4 | — |
| | 〃 | — | — | — | — | — | — | — | — | — | — | — | — | — | — | — | — | — | — |
| 和歌山地方 | 〃 | — | — | — | — | — | — | — | — | 1 | — | — | — | — | — | — | — | — | — |
| | 〃 | — | — | — | — | — | — | — | — | — | — | — | — | — | — | — | — | — | — |
| 徳島地方 | 〃 | 2 | — | 1 | — | — | — | — | — | 3 | — | — | — | — | — | — | — | — | — |
| | 〃 | — | — | — | — | — | — | — | — | — | — | — | — | — | — | — | — | — | — |
| 高松地方 | 〃 | — | — | — | — | — | — | — | — | — | — | — | — | — | — | — | — | — | 1 |
| | 〃 | — | — | — | — | — | — | — | — | — | — | — | — | — | — | — | — | — | — |
| 高知地方 | 〃 | 4 | — | 4 | — | — | — | — | — | 3 | 2 | — | — | — | — | — | — | 4 | 1 |
| | 〃 | — | — | — | — | — | — | — | — | — | — | — | — | — | — | — | — | — | — |
| 以上大阪控訴院管内 計 | 男 | 15 | 3 | 5 | — | — | — | — | — | 29 | 4 | — | — | 1 | — | 10 | — | 107 | 6 |
| | 女 | — | — | — | — | — | — | — | — | — | — | — | — | — | — | 1 | — | 5 | — |

| 檢事局別犯罪地 | 性別 | 壓縮瓦斯及液化瓦斯取締法 初犯者 | 壓縮瓦斯及液化瓦斯取締法 前科者 | 米穀法 初犯者 | 米穀法 前科者 | 健康保險法 初犯者 | 健康保險法 前科者 | 工場勞働者最低年齡法 初犯者 | 工場勞働者最低年齡法 前科者 | 墓地及埋葬取締規則 初犯者 | 墓地及埋葬取締規則 前科者 | 藥品營業並藥品取扱規則 初犯者 | 藥品營業並藥品取扱規則 前科者 | 蹄鐵工免許規則 初犯者 | 蹄鐵工免許規則 前科者 | 獸醫免許規則 初犯者 | 獸醫免許規則 前科者 | 阿片法 初犯者 | 阿片法 前科者 | 傳染病豫防法 初犯者 | 傳染病豫防法 前科者 | 產婆規則 初犯者 | 產婆規則 前科者 |
|---|---|---|---|---|---|---|---|---|---|---|---|---|---|---|---|---|---|---|---|---|---|---|---|
| 東京地方 | 男 | — | — | 1 | — | — | — | — | — | — | — | 7 | — | — | — | — | — | — | — | 3 | — | — | — |
| | 女 | — | — | — | — | — | — | — | — | — | — | 2 | — | — | — | — | — | — | — | — | — | 3 | — |
| 横濱地方 | 〃 | — | — | — | — | — | — | — | — | — | — | 3 | — | — | — | — | — | — | — | — | — | — | — |
| | 〃 | — | — | — | — | — | — | — | — | — | — | — | — | — | — | — | — | — | — | — | — | 1 | — |
| 浦和地方 | 〃 | — | — | — | — | — | — | — | — | — | — | — | — | — | — | — | — | — | — | — | — | — | — |
| | 〃 | — | — | — | — | — | — | — | — | — | — | 1 | — | — | — | — | — | — | — | — | — | 1 | 1 |
| 千葉地方 | 〃 | — | — | — | — | — | — | — | — | — | — | — | — | — | — | — | — | — | — | — | — | — | — |
| | 〃 | — | — | — | — | — | — | — | — | — | — | — | — | — | — | — | — | — | — | — | — | — | — |
| 水戸地方 | 〃 | — | — | — | — | — | — | — | — | — | — | 6 | — | — | — | 1 | — | — | — | 3 | — | 1 | — |
| | 〃 | — | — | — | — | — | — | — | — | — | — | 3 | — | — | — | — | — | — | — | — | — | 1 | — |
| 宇都宮地方 | 〃 | — | — | — | — | — | — | — | — | — | — | 1 | 1 | — | — | — | — | — | — | — | — | — | — |
| | 〃 | — | — | — | — | — | — | — | — | — | — | — | — | — | — | — | — | — | — | — | — | 16 | — |
| 前橋地方 | 〃 | — | — | — | — | — | — | — | — | — | — | 1 | — | — | — | — | — | — | — | 7 | — | — | — |
| | 〃 | — | — | — | — | — | — | — | — | — | — | 1 | — | — | — | — | — | — | — | — | — | — | — |
| 静岡地方 | 〃 | — | — | — | — | — | — | 1 | — | — | — | 10 | — | — | — | 2 | — | — | — | 5 | — | 2 | — |
| | 〃 | — | — | — | — | — | — | — | — | — | — | 3 | — | — | — | — | — | — | — | — | — | 3 | 1 |
| 甲府地方 | 〃 | 2 | — | — | — | — | — | 7 | — | — | — | 3 | — | 1 | — | — | — | — | — | 3 | — | — | — |
| | 〃 | — | — | — | — | — | — | — | — | — | — | — | — | — | — | — | — | — | — | 1 | — | — | — |
| 長野地方 | 〃 | — | — | — | — | — | — | — | — | — | — | 1 | — | — | — | — | — | — | — | 5 | — | 1 | — |
| | 〃 | — | — | — | — | — | — | — | — | — | — | — | — | — | — | — | — | — | — | — | — | 1 | — |
| 新潟地方 | 〃 | — | — | — | — | — | — | — | — | — | — | 4 | — | — | — | 1 | — | — | — | 2 | — | — | — |
| | 〃 | — | — | — | — | — | — | — | — | — | — | — | — | — | — | — | — | — | — | — | — | 2 | — |
| 以上東京控訴院管内 計 | 男 | 2 | — | 1 | — | — | — | 8 | — | — | — | 36 | 1 | 1 | — | 4 | — | — | — | 28 | — | 4 | — |
| | 女 | — | — | — | — | — | — | — | — | — | — | 10 | — | — | — | — | — | — | — | 1 | — | 28 | 2 |
| 京都地方 | 男 | — | — | — | — | — | — | — | — | — | — | 2 | — | 2 | — | — | — | — | — | — | — | — | — |
| | 女 | — | — | — | — | — | — | — | — | — | — | 1 | — | — | — | — | — | — | — | — | — | 2 | — |
| 大阪地方 | 〃 | — | — | — | — | — | 1 | 1 | — | — | — | 3 | 1 | — | — | — | — | 3 | 1 | 6 | — | — | — |
| | 〃 | — | — | — | — | — | — | — | — | — | — | — | — | — | — | — | — | — | — | — | — | — | — |
| 神戸地方 | 〃 | 1 | — | — | — | 1 | — | 3 | — | — | — | 2 | 1 | — | — | 1 | — | 1 | — | 2 | — | — | 1 |
| | 〃 | — | — | — | — | — | — | — | — | — | — | 4 | — | — | — | — | — | — | — | — | — | 5 | — |
| 奈良地方 | 〃 | — | — | — | — | — | — | 2 | — | — | — | — | — | — | — | — | — | — | — | — | — | — | — |
| | 〃 | — | — | — | — | — | — | — | — | — | — | — | — | — | — | — | — | — | — | — | — | — | — |
| 大津地方 | 〃 | — | — | — | — | — | — | 1 | — | 1 | — | — | — | — | — | — | — | — | — | — | — | — | — |
| | 〃 | — | — | — | — | — | — | — | — | — | — | — | — | — | — | — | — | — | — | — | — | — | — |
| 和歌山地方 | 〃 | — | — | — | — | — | — | — | — | — | — | 2 | — | — | — | — | — | — | — | — | — | 1 | — |
| | 〃 | — | — | — | — | — | — | — | — | — | — | — | — | — | — | — | — | — | — | — | — | 2 | — |
| 徳島地方 | 〃 | — | — | — | — | — | — | — | — | — | — | 12 | 1 | — | — | — | — | — | — | 1 | — | — | — |
| | 〃 | — | — | — | — | — | — | — | — | — | — | 1 | — | — | — | — | — | — | — | — | — | 2 | — |
| 高松地方 | 〃 | 1 | — | — | — | — | — | 2 | 1 | — | — | 2 | — | — | — | — | — | — | — | — | — | — | 1 |
| | 〃 | — | — | — | — | — | — | — | — | — | — | — | — | — | — | — | — | — | — | — | — | 3 | — |
| 高知地方 | 〃 | — | — | — | — | — | — | — | — | — | — | — | — | — | — | — | — | — | — | 1 | — | — | — |
| | 〃 | — | — | — | — | — | — | 1 | — | — | — | — | — | — | — | — | — | — | — | — | — | — | — |
| 以上大阪控訴院管内 計 | 男 | 2 | — | — | — | 1 | 1 | 9 | 1 | 1 | — | 23 | 3 | 2 | — | 1 | — | 4 | 1 | 10 | — | 1 | 1 |
| | 女 | — | — | — | — | — | — | 1 | — | — | — | 6 | — | — | — | — | — | — | — | — | — | 14 | — |

## 7. 檢事局別 搜査事件微罪處分、起訴猶豫者ノ罪名及犯罪地 (特別法犯) 其一 (續)

| 檢事局別犯罪地 | 性別 | 飲食物其他衛生上危險ノ物品取締規程 初犯者 | 同 前科者 | 汚物掃除法 初犯者 | 同 前科者 | 未成年者喫煙禁止法 初犯者 | 同 前科者 | 牛乳營業取締規則 初犯者 | 同 前科者 | 有害性色料取締規則 初犯者 | 同 前科者 | 清涼飲料水營業取締規則 初犯者 | 同 前科者 | 氷雪營業取締規則 初犯者 | 同 前科者 | 飲食用器具取締規則 初犯者 | 同 前科者 |
|---|---|---|---|---|---|---|---|---|---|---|---|---|---|---|---|---|---|
| 東京地方 | 男 | — | — | — | — | — | — | 3 | — | 3 | — | 7 | — | — | — | 5 | — |
| | 女 | — | — | — | — | — | — | — | — | 1 | — | 1 | — | — | — | — | — |
| 橫濱地方 | 〃 | — | — | — | — | — | — | 1 | — | — | — | 14 | — | — | — | — | — |
| | 〃 | — | — | — | — | — | — | — | — | — | — | 23 | — | — | — | — | — |
| 浦和地方 | 〃 | — | — | — | — | — | — | — | — | — | — | 1 | — | — | — | — | — |
| | 〃 | — | — | — | — | — | — | — | — | — | — | 1 | — | — | — | — | — |
| 千葉地方 | 〃 | — | — | — | — | — | — | 1 | — | — | — | 3 | — | — | — | — | — |
| | 〃 | — | — | — | — | — | — | 1 | — | — | — | — | — | — | — | — | — |
| 水戸地方 | 〃 | — | — | — | — | — | — | 1 | — | — | — | 6 | — | — | — | 3 | — |
| | 〃 | — | — | — | — | — | — | — | — | — | — | 2 | — | — | — | — | — |
| 宇都宮地方 | 〃 | — | — | — | — | — | — | 2 | — | — | — | — | — | — | — | — | — |
| | 〃 | — | — | — | — | — | — | — | — | — | — | — | — | — | — | — | — |
| 前橋地方 | 〃 | — | — | — | — | — | — | 2 | — | — | — | — | — | — | — | — | — |
| | 〃 | — | — | — | — | — | — | — | — | — | — | — | — | — | — | — | — |
| 靜岡地方 | 〃 | — | — | — | — | 2 | — | 11 | 2 | — | — | 6 | 1 | — | — | 7 | — |
| | 〃 | — | — | — | — | 1 | — | 2 | — | — | — | 2 | — | — | — | 7 | — |
| 甲府地方 | 〃 | — | — | — | — | — | — | 1 | 1 | — | — | — | — | — | 1 | 1 | 1 |
| | 〃 | — | — | — | — | — | — | — | — | — | — | — | — | — | — | 1 | — |
| 長野地方 | 〃 | — | — | — | — | — | — | — | — | — | — | 1 | — | 2 | — | 3 | — |
| | 〃 | — | — | — | — | — | — | — | — | — | — | — | — | — | — | 1 | — |
| 新潟地方 | 〃 | — | — | — | — | 1 | — | — | — | — | — | — | — | — | — | — | — |
| | 〃 | — | — | — | — | — | — | — | — | — | — | — | — | — | — | — | — |
| 以上東京控訴院管內 計 | 男 | — | — | — | — | 3 | — | 22 | 3 | 3 | — | 38 | 1 | 2 | 1 | 19 | 1 |
| | 女 | — | — | — | — | 1 | — | 3 | — | 1 | — | 29 | — | — | — | 9 | — |
| 京都地方 | 男 | — | — | — | — | — | — | 5 | — | — | — | 2 | — | — | — | 7 | — |
| | 女 | — | — | — | — | — | — | — | — | — | — | — | — | — | — | — | — |
| 大阪地方 | 〃 | — | — | — | — | — | — | — | — | 2 | — | — | 1 | — | — | 3 | 2 |
| | 〃 | — | — | — | — | 1 | — | — | — | — | — | — | — | — | — | 2 | — |
| 神戸地方 | 〃 | — | — | — | — | — | — | 64 | 14 | — | — | 533 | 111 | 1 | — | 112 | 8 |
| | 〃 | — | — | — | — | — | — | 1 | — | — | — | 348 | 21 | — | — | 113 | — |
| 奈良地方 | 〃 | — | — | — | — | 1 | — | 1 | — | — | — | 4 | — | — | — | — | — |
| | 〃 | — | — | — | — | — | — | — | — | — | — | 1 | — | — | — | 1 | — |
| 大津地方 | 〃 | — | — | — | — | — | — | — | — | — | — | 3 | 5 | — | — | 1 | — |
| | 〃 | — | — | — | — | — | — | — | — | — | — | 4 | 1 | — | — | 1 | — |
| 和歌山地方 | 〃 | — | — | — | — | — | — | — | — | — | — | 1 | — | — | — | 5 | — |
| | 〃 | — | — | — | — | — | — | — | — | — | — | — | — | — | — | 3 | — |
| 徳島地方 | 〃 | — | — | — | — | — | — | — | — | — | — | — | — | — | — | — | — |
| | 〃 | — | — | — | — | — | — | — | — | — | — | — | — | — | — | — | — |
| 高松地方 | 〃 | — | — | — | — | 1 | — | 2 | 1 | — | — | — | 1 | — | — | 7 | 1 |
| | 〃 | — | — | — | — | 2 | — | — | — | — | — | — | — | — | — | 2 | — |
| 高知地方 | 〃 | — | — | — | — | 1 | — | — | — | — | — | — | — | — | — | — | — |
| | 〃 | — | — | — | — | — | — | — | — | — | — | — | — | — | — | — | — |
| 以上大阪控訴院管內 計 | 男 | — | — | — | — | 3 | — | 72 | 15 | 2 | — | 543 | 118 | 1 | — | 135 | 11 |
| | 女 | — | — | — | — | 3 | — | 1 | — | — | — | 353 | 22 | — | — | 122 | — |

| 檢事局別犯罪地 | 性別 | 畜牛結核豫防法 初犯者 | 同 前科者 | 人工甘味質取締規則 初犯者 | 同 前科者 | 飲食物防腐劑漂白劑取締規則 初犯者 | 同 前科者 | 結核豫防法 初犯者 | 同 前科者 | 醫師法 初犯者 | 同 前科者 | 齒科醫師法 初犯者 | 同 前科者 | 癩豫防ニ關スル規程 初犯者 | 同 前科者 | 病院、[illegible]所ノ[illegible]ニ關スル規程 初犯者 | 同 前科者 | 按摩術營業取締規則 初犯者 | 同 前科者 | 鍼術、灸術營業取締規則 初犯者 | 同 前科者 | 毒物、劇物營業取締規則 初犯者 | 同 前科者 |
|---|---|---|---|---|---|---|---|---|---|---|---|---|---|---|---|---|---|---|---|---|---|---|---|
| 東京地方 | 男 | 6 | 1 | — | — | 3 | — | — | — | 12 | 1 | 9 | — | — | — | 5 | — | 7 | 1 | 1 | — | 2 | — |
| | 女 | — | — | — | — | — | — | 1 | — | — | — | — | — | — | — | — | — | — | — | — | — | — | — |
| 橫濱地方 | 〃 | — | 1 | 1 | — | — | — | 2 | — | 4 | — | — | — | — | — | — | — | — | — | — | — | — | — |
| | 〃 | — | — | 3 | — | 1 | — | — | — | — | — | — | — | — | — | — | — | — | — | — | — | — | — |
| 浦和地方 | 〃 | — | — | — | — | — | — | — | — | — | — | 1 | 1 | — | — | — | — | 1 | — | 1 | — | — | — |
| | 〃 | — | — | — | — | — | — | — | — | — | — | — | — | — | — | — | — | — | — | — | — | — | — |
| 千葉地方 | 〃 | — | — | — | — | — | — | — | — | 2 | — | — | — | — | — | — | — | — | — | — | — | — | — |
| | 〃 | — | — | — | — | — | — | — | — | — | — | — | — | — | — | — | — | — | — | — | — | — | — |
| 水戸地方 | 〃 | — | — | — | — | — | — | — | — | 1 | — | 1 | — | — | — | — | — | — | 1 | 1 | — | — | — |
| | 〃 | — | — | — | — | — | — | 1 | — | — | — | — | — | — | — | — | — | — | — | — | — | — | — |
| 宇都宮地方 | 〃 | — | — | — | — | — | — | — | — | 4 | — | 1 | — | — | — | — | — | 1 | — | 3 | — | — | — |
| | 〃 | — | — | — | — | — | — | — | — | — | — | — | — | — | — | — | — | — | — | — | — | 1 | — |
| 前橋地方 | 〃 | — | — | — | — | — | — | — | — | 1 | — | — | 1 | — | — | — | — | — | — | 1 | — | — | — |
| | 〃 | — | — | — | — | — | — | — | — | 1 | — | — | — | — | — | — | — | — | — | — | — | — | — |
| 靜岡地方 | 〃 | 30 | 1 | — | — | 1 | — | — | — | 3 | — | 1 | — | 1 | — | — | — | 2 | 1 | 9 | — | 4 | — |
| | 〃 | 1 | — | — | — | — | — | 1 | — | 2 | — | — | — | — | — | — | — | 3 | — | 1 | — | 1 | — |
| 甲府地方 | 〃 | — | — | — | — | — | — | 13 | 4 | — | — | — | — | — | — | — | — | 2 | — | — | — | — | 1 |
| | 〃 | — | — | — | — | 2 | — | 11 | — | — | — | — | — | — | — | — | — | — | — | — | — | — | — |
| 長野地方 | 〃 | — | — | — | — | — | 1 | 17 | — | 2 | 1 | — | — | — | — | — | — | 5 | 1 | 3 | 1 | 16 | 1 |
| | 〃 | — | — | — | — | — | — | 5 | — | — | — | — | — | — | — | — | — | — | — | — | — | 1 | — |
| 新潟地方 | 〃 | — | — | — | — | 1 | — | 1 | — | 5 | — | — | — | — | — | — | — | — | — | — | — | — | — |
| | 〃 | — | — | — | — | — | — | 4 | — | — | — | — | — | — | — | — | — | — | — | — | — | — | — |
| 以上東京控訴院管內 計 | 男 | 36 | 3 | 1 | — | 5 | 1 | 33 | 4 | 34 | 2 | 13 | 2 | 1 | — | 5 | — | 18 | 4 | 19 | 1 | 22 | 2 |
| | 女 | 1 | — | 3 | — | 3 | — | 23 | — | 3 | — | — | — | — | — | — | — | 3 | — | 1 | — | 3 | — |
| 京都地方 | 男 | — | — | — | — | 1 | — | — | — | — | — | 1 | — | — | — | — | — | 1 | — | — | — | — | — |
| | 女 | — | — | — | — | — | — | — | — | — | — | — | — | — | — | — | — | — | — | — | — | — | — |
| 大阪地方 | 〃 | 2 | — | 2 | — | — | — | 2 | — | 3 | — | 1 | — | — | — | — | — | 1 | — | 2 | — | 2 | — |
| | 〃 | — | — | — | — | — | — | 3 | — | — | — | — | — | — | — | — | — | 2 | — | 2 | — | — | — |
| 神戸地方 | 〃 | — | — | 12 | — | 7 | 1 | 208 | 12 | 8 | 1 | 2 | — | — | — | — | — | 9 | 1 | 3 | — | 34 | — |
| | 〃 | — | — | 1 | — | 2 | — | 195 | 6 | — | — | — | — | — | — | — | — | 10 | — | — | 1 | 13 | — |
| 奈良地方 | 〃 | — | — | — | — | — | — | — | — | — | 1 | — | — | — | — | — | — | 2 | — | 1 | — | 1 | — |
| | 〃 | — | — | — | — | — | — | — | — | 1 | — | — | — | — | — | — | — | 1 | — | — | — | — | — |
| 大津地方 | 〃 | — | — | — | — | — | — | 3 | 1 | — | — | — | — | — | — | — | — | 1 | — | — | — | — | — |
| | 〃 | — | — | — | — | — | — | 4 | — | 1 | — | — | — | — | — | — | — | — | — | — | — | — | — |
| 和歌山地方 | 〃 | — | — | 1 | — | — | — | 2 | 1 | 1 | — | — | — | — | — | — | — | — | — | — | — | — | — |
| | 〃 | — | — | — | — | — | — | 7 | 1 | — | — | — | — | — | — | — | — | — | — | — | — | — | — |
| 徳島地方 | 〃 | — | — | — | — | — | — | 1 | — | 2 | — | 1 | — | 1 | — | — | — | — | — | — | 1 | 1 | 1 |
| | 〃 | — | — | — | — | — | — | 5 | — | — | — | — | — | — | — | — | — | — | — | — | — | — | — |
| 高松地方 | 〃 | — | — | — | 1 | — | — | 26 | 5 | 1 | — | — | — | — | — | — | — | 9 | 2 | 2 | — | 2 | — |
| | 〃 | — | — | — | — | — | — | 45 | 6 | — | — | — | — | — | — | — | — | 2 | — | — | — | — | — |
| 高知地方 | 〃 | — | — | — | — | — | — | — | — | — | — | — | — | — | — | — | — | — | — | 3 | — | — | — |
| | 〃 | — | — | — | — | 1 | — | — | — | — | — | — | — | — | — | — | — | — | — | — | — | — | — |
| 以上大阪控訴院管內 計 | 男 | 2 | — | 15 | 1 | 8 | 1 | 242 | 19 | 15 | 2 | 5 | — | 1 | — | — | — | 23 | 3 | 11 | 1 | 40 | 1 |
| | 女 | — | — | 1 | — | 3 | — | 259 | 13 | 2 | — | — | — | — | — | — | — | 15 | — | 2 | 1 | 13 | — |

# 7. 檢事局別 搜查事件徵罪處分、起訴猶豫者ノ罪名及犯罪地 (特別法犯) 其一 (續)

特別法犯罪名別

| 檢事局別犯罪地 | 體性別 | 賣藥法 初犯者 | 賣藥法 前科者 | 看護婦規則 初犯者 | 看護婦規則 前科者 | トラホーム豫防法 初犯者 | トラホーム豫防法 前科者 | モルヒネ、コカイン及其鹽類取締規程 初犯者 | モルヒネ、コカイン及其鹽類取締規程 前科者 | 未成年者禁酒法 初犯者 | 未成年者禁酒法 前科者 | 家畜傳染病豫防法 初犯者 | 家畜傳染病豫防法 前科者 | 藥劑師法 初犯者 | 藥劑師法 前科者 | 花柳病豫防法 初犯者 | 花柳病豫防法 前科者 |
|---|---|---|---|---|---|---|---|---|---|---|---|---|---|---|---|---|---|
| 東京地方 | 男 | 11 | — | — | — | 1 | — | 1 | — | — | — | 3 | — | 3 | 1 | — | — |
| | 女 | 1 | — | 2 | — | — | — | — | — | 1 | — | — | — | — | — | 2 | — |
| 横濱地方 | 〃 | — | — | — | — | 1 | — | 1 | — | — | — | — | — | — | — | — | — |
| | 〃 | — | — | — | — | — | — | — | — | — | — | — | — | — | — | — | — |
| 浦和地方 | 〃 | — | — | — | — | — | — | — | — | — | — | — | — | — | — | — | — |
| | 〃 | — | — | — | — | — | — | — | — | — | — | — | — | — | — | — | — |
| 千葉地方 | 〃 | — | — | — | — | — | — | — | — | — | — | 3 | — | — | — | — | — |
| | 〃 | — | — | — | — | — | — | — | — | — | — | — | — | — | — | 2 | — |
| 水戸地方 | 〃 | 3 | — | — | — | — | — | — | — | — | — | — | — | — | — | — | — |
| | 〃 | 1 | — | — | — | — | — | — | — | — | — | — | — | — | — | 2 | — |
| 宇都宮地方 | 〃 | — | — | — | — | — | — | — | — | — | — | — | — | — | — | — | — |
| | 〃 | — | — | 1 | — | — | — | — | — | — | — | — | — | — | — | — | — |
| 前橋地方 | 〃 | — | — | — | — | — | — | — | — | — | — | — | — | — | — | — | — |
| | 〃 | — | — | — | — | — | — | — | — | — | — | — | — | — | — | 1 | — |
| 靜岡地方 | 〃 | 2 | — | 1 | — | — | — | — | — | — | — | — | — | — | — | — | — |
| | 〃 | — | — | 2 | — | — | — | — | — | — | — | — | — | — | — | — | — |
| 甲府地方 | 〃 | 1 | — | — | — | 25 | 5 | — | — | — | — | 22 | 9 | — | — | — | — |
| | 〃 | — | — | — | — | 10 | — | — | — | — | — | 1 | — | — | — | 1 | — |
| 長野地方 | 〃 | — | 1 | — | — | 89 | 4 | — | — | — | — | — | — | 1 | — | — | — |
| | 〃 | — | — | — | — | 17 | — | — | — | — | — | — | — | — | — | — | — |
| 新潟地方 | 〃 | 1 | — | — | — | — | — | — | — | 6 | — | 9 | — | — | — | — | — |
| | 〃 | — | — | — | — | — | — | — | — | — | — | — | — | — | — | — | — |
| 以上東京控訴院管內計 | 男 | 18 | 1 | 1 | — | 116 | 9 | 2 | — | 6 | — | 37 | 9 | 4 | 1 | — | — |
| | 女 | 2 | — | 5 | — | 27 | — | — | — | 1 | — | 1 | — | — | — | 8 | — |
| 京都地方 | 男 | — | — | — | — | 1 | — | — | — | — | — | 7 | — | — | — | — | — |
| | 女 | — | — | — | — | — | — | — | — | — | — | — | — | — | — | — | — |
| 大阪地方 | 〃 | 8 | 1 | — | — | — | 1 | 1 | — | — | — | — | — | 1 | — | 1 | — |
| | 〃 | 1 | — | — | — | 2 | — | — | — | — | — | — | — | — | — | 1 | — |
| 神戸地方 | 〃 | 6 | — | — | — | 54 | 3 | 2 | 1 | — | — | 10 | 3 | 1 | — | — | — |
| | 〃 | 1 | — | 3 | — | 58 | 1 | — | — | — | — | 1 | — | — | — | — | — |
| 奈良地方 | 〃 | — | 1 | — | — | — | — | — | — | — | — | — | — | — | — | — | — |
| | 〃 | — | — | — | — | — | — | — | — | — | — | — | — | — | — | — | — |
| 大津地方 | 〃 | — | — | — | — | — | — | — | — | — | — | — | — | — | — | — | — |
| | 〃 | — | — | — | — | — | — | — | — | — | — | — | — | — | — | — | — |
| 和歌山地方 | 〃 | 2 | — | — | — | — | — | — | — | — | — | — | — | — | — | — | — |
| | 〃 | — | — | — | — | — | — | — | — | — | — | — | — | — | — | — | — |
| 德島地方 | 〃 | — | — | — | — | 2 | — | — | — | — | — | — | — | 1 | — | — | — |
| | 〃 | — | — | — | — | 2 | — | — | — | — | — | — | — | — | — | — | — |
| 高松地方 | 〃 | — | — | — | — | 44 | 11 | — | — | — | — | — | — | — | — | — | — |
| | 〃 | — | — | — | — | 70 | 6 | — | — | — | — | — | — | — | — | — | — |
| 高知地方 | 〃 | — | 1 | — | — | — | — | — | — | — | — | — | — | — | — | — | — |
| | 〃 | — | — | — | — | — | — | — | — | — | — | — | — | — | — | 3 | — |
| 以上大阪控訴院管內計 | 男 | 16 | 3 | — | — | 101 | 3 | 15 | 1 | — | — | 17 | 3 | 3 | — | 1 | — |
| | 女 | 2 | — | 3 | — | 132 | — | 7 | — | — | — | 1 | — | — | — | 4 | — |

犯罪名別

| 檢事局別犯罪地 | 體性別 | 爆發物取締規則 初犯者 | 爆發物取締規則 前科者 | 決闘處分法 初犯者 | 決闘處分法 前科者 | 古物商取締法 初犯者 | 古物商取締法 前科者 | 質屋取締法 初犯者 | 質屋取締法 前科者 | 通貨及證券模造取締法 初犯者 | 通貨及證券模造取締法 前科者 | 寺院及佛堂參拜、觀覽ノ爲寄附金募集ニ關スル取締規程 初犯者 | 寺院及佛堂參拜、觀覽ノ爲寄附金募集ニ關スル取締規程 前科者 | 宿泊届其他ニ關スル規程 初犯者 | 宿泊届其他ニ關スル規程 前科者 | 治安警察法 初犯者 | 治安警察法 前科者 | 精神病者監護法 初犯者 | 精神病者監護法 前科者 | 營業浴場ノ風紀取締規程 初犯者 | 營業浴場ノ風紀取締規程 前科者 |
|---|---|---|---|---|---|---|---|---|---|---|---|---|---|---|---|---|---|---|---|---|---|
| 東京地方 | 男 | — | — | — | — | 32 | 1 | — | — | — | — | — | — | — | — | 1 | — | — | — | 2 | 1 |
| | 女 | — | — | — | — | 2 | — | — | — | — | — | — | — | — | — | — | — | — | — | — | — |
| 横濱地方 | 〃 | — | — | — | — | 6 | 2 | — | — | — | — | — | — | — | — | — | — | — | — | — | — |
| | 〃 | — | — | — | — | — | — | — | — | — | — | — | — | — | — | — | — | — | — | — | — |
| 浦和地方 | 〃 | — | — | — | — | 5 | — | — | — | — | — | — | — | — | — | — | — | — | — | — | — |
| | 〃 | — | — | — | — | 2 | — | — | — | — | — | — | — | — | — | — | — | — | — | — | — |
| 千葉地方 | 〃 | — | — | — | — | 3 | — | — | — | — | — | — | — | — | — | — | — | 1 | — | — | — |
| | 〃 | — | — | — | — | — | — | — | — | — | — | — | — | — | — | — | — | 1 | — | — | — |
| 水戸地方 | 〃 | — | — | — | — | 6 | — | 1 | — | — | — | — | — | — | — | — | — | — | — | — | — |
| | 〃 | — | — | — | — | — | — | — | — | — | — | — | — | — | — | — | — | — | — | — | — |
| 宇都宮地方 | 〃 | — | — | — | — | 5 | — | — | — | — | — | — | — | — | — | — | — | — | — | — | — |
| | 〃 | — | — | — | — | — | — | — | — | — | — | — | — | — | — | — | — | — | — | — | — |
| 前橋地方 | 〃 | — | — | — | — | 8 | 1 | — | — | — | — | — | — | — | — | — | — | 1 | — | — | — |
| | 〃 | — | — | — | — | — | — | — | — | — | — | — | — | — | — | — | — | — | — | — | — |
| 靜岡地方 | 〃 | — | — | — | — | 29 | 5 | — | — | — | — | 9 | 1 | — | — | — | — | — | — | 1 | — |
| | 〃 | — | — | — | — | 6 | — | — | — | — | — | — | — | — | — | — | — | — | — | — | — |
| 甲府地方 | 〃 | — | — | — | — | 57 | 16 | — | 1 | — | — | — | — | — | — | — | — | — | — | — | — |
| | 〃 | — | — | — | — | 6 | 2 | 1 | — | — | — | — | — | — | — | — | — | — | — | — | — |
| 長野地方 | 〃 | — | — | — | — | 48 | 9 | 3 | — | 3 | — | — | — | 1 | — | — | — | — | 1 | — | — |
| | 〃 | — | — | — | — | 3 | — | 1 | — | — | — | — | — | — | — | — | — | 2 | — | — | — |
| 新潟地方 | 〃 | 1 | — | 1 | — | 15 | 2 | — | — | — | — | — | — | — | — | — | — | — | — | — | — |
| | 〃 | — | — | — | — | 7 | — | 1 | — | — | — | — | — | — | — | — | — | — | — | — | — |
| 以上東京控訴院管內計 | 男 | 1 | — | 1 | — | 214 | 36 | 4 | 1 | 3 | — | 9 | 1 | 1 | — | 1 | — | 2 | 1 | 3 | 1 |
| | 女 | — | — | — | — | 26 | 2 | 3 | — | — | — | — | — | — | — | — | — | 3 | — | — | — |
| 京都地方 | 男 | — | — | — | — | 8 | 1 | — | — | — | — | — | — | — | — | 1 | — | 1 | 1 | — | — |
| | 女 | — | — | — | — | — | — | — | — | — | — | — | — | — | — | — | — | — | — | — | — |
| 大阪地方 | 〃 | — | — | — | — | 21 | 2 | 4 | — | 4 | — | — | — | — | — | 1 | — | 2 | — | — | — |
| | 〃 | — | — | — | — | 5 | — | — | — | — | — | — | — | — | — | — | — | 2 | — | — | — |
| 神戸地方 | 〃 | — | — | — | — | 194 | 20 | 6 | — | — | — | — | — | — | — | 1 | — | 1 | — | — | — |
| | 〃 | — | — | — | — | 15 | 1 | 4 | — | — | — | — | — | — | — | — | — | — | — | — | — |
| 奈良地方 | 〃 | — | — | — | — | 3 | 2 | 1 | — | — | — | — | — | — | — | 5 | — | 1 | — | — | — |
| | 〃 | — | — | — | — | 1 | — | 1 | — | — | — | — | — | — | — | — | — | 1 | — | — | — |
| 大津地方 | 〃 | — | — | — | — | 4 | — | — | — | — | — | — | — | — | — | — | — | 1 | — | — | — |
| | 〃 | — | — | — | — | — | — | — | — | — | — | — | — | — | — | — | — | — | — | — | — |
| 和歌山地方 | 〃 | — | — | — | — | 2 | 2 | — | — | — | — | — | — | — | — | 1 | — | 3 | — | — | — |
| | 〃 | — | — | — | — | — | — | — | — | — | — | — | — | — | — | — | — | — | — | — | — |
| 德島地方 | 〃 | — | — | — | — | 7 | 4 | — | 1 | — | — | — | — | — | — | — | — | — | — | — | — |
| | 〃 | — | — | — | — | — | — | — | — | — | — | — | — | — | — | — | — | — | — | — | — |
| 高松地方 | 〃 | — | — | 2 | — | 19 | 5 | — | — | — | — | 1 | 1 | — | — | — | — | 1 | — | — | — |
| | 〃 | — | — | — | — | 1 | — | — | — | — | — | — | — | — | — | — | — | 1 | — | 1 | — |
| 高知地方 | 〃 | — | — | — | — | 1 | 3 | 1 | — | — | — | — | — | — | — | 9 | — | 4 | — | — | — |
| | 〃 | — | — | — | — | 1 | — | — | — | — | — | — | — | 1 | — | — | — | 2 | — | — | — |
| 以上大阪控訴院管內計 | 男 | — | — | 2 | — | 259 | 39 | 12 | 1 | 4 | — | 1 | 1 | — | — | 18 | — | 14 | 1 | — | — |
| | 女 | — | — | — | — | 23 | 1 | 5 | — | — | — | — | — | 1 | — | — | — | 6 | — | 1 | — |

## 7. 検事局別 捜査事件微罪處分、起訴猶豫者ノ罪名及犯罪地 (特別法犯) 其一 (續)

| 検事局別犯罪地 | 體性別 | 特別法 印紙取締規則 初犯者 | 印紙取締規則 前科者 | 模造紙取締規則 初犯者 | 模造紙取締規則 前科者 | 娼妓取締規則 初犯者 | 娼妓取締規則 前科者 | 屠場法 初犯者 | 屠場法 前科者 | 勲章、記章、褒章ノ佩用取締ニ關スル規程 初犯者 | 勲章、記章、褒章ノ佩用取締ニ關スル規程 前科者 | 警察犯令違反 初犯者 | 警察犯令違反 前科者 | 銃砲火薬類取締法 初犯者 | 銃砲火薬類取締法 前科者 |
|---|---|---|---|---|---|---|---|---|---|---|---|---|---|---|---|
| 東京地方 | 男 | 1 | — | — | — | — | — | 3 | — | — | — | 2 | — | — | — |
| | 女 | — | — | — | — | — | — | — | — | — | — | — | — | — | — |
| 横濱地方 | 〃 | — | — | — | — | — | — | — | — | — | — | — | — | — | — |
| | 〃 | — | — | — | — | — | — | — | — | — | — | — | — | — | — |
| 浦和地方 | 〃 | — | — | — | — | — | — | — | — | — | — | 1 | 1 | — | — |
| | 〃 | — | — | — | — | — | — | — | — | — | — | — | — | — | — |
| 千葉地方 | 〃 | — | — | — | — | — | — | 9 | — | — | — | — | — | — | — |
| | 〃 | — | — | — | — | — | — | — | — | — | — | — | — | — | — |
| 水戸地方 | 〃 | — | — | 2 | — | — | — | 1 | — | — | — | 5 | — | — | — |
| | 〃 | — | — | — | — | — | — | — | — | — | — | — | — | — | — |
| 宇都宮地方 | 〃 | — | — | — | — | — | — | 1 | — | 1 | — | 1 | — | — | — |
| | 〃 | — | — | — | — | — | — | — | — | — | — | — | — | — | — |
| 前橋地方 | 〃 | — | — | — | — | — | — | 5 | — | — | — | — | — | — | — |
| | 〃 | — | — | — | — | — | — | — | — | — | — | — | — | — | — |
| 靜岡地方 | 〃 | — | — | — | — | — | — | 24 | 1 | — | — | — | — | 22 | — |
| | 〃 | — | — | — | — | — | — | — | — | — | — | — | — | 21 | 1 |
| 甲府地方 | 〃 | — | — | — | — | — | — | — | — | — | — | — | — | — | — |
| | 〃 | — | — | — | — | — | — | 1 | — | — | — | — | — | — | — |
| 長野地方 | 〃 | — | — | — | — | — | — | 2 | — | — | — | 2 | — | — | — |
| | 〃 | — | — | — | — | — | — | — | — | — | — | — | — | — | — |
| 新潟地方 | 〃 | — | — | — | — | — | — | 2 | 1 | — | — | 15 | — | — | — |
| | 〃 | — | — | — | — | — | — | — | — | — | — | 1 | — | — | — |
| 以上東京控訴院管内 計 | 男 | 1 | — | 2 | — | — | — | 47 | 2 | 1 | — | 26 | 1 | 22 | — |
| | 女 | — | — | — | — | — | — | 1 | — | — | — | 1 | — | 21 | 1 |
| 京都地方 | 男 | — | — | — | — | — | — | — | — | — | — | — | — | — | — |
| | 女 | — | — | — | — | — | — | — | — | — | — | — | — | — | — |
| 大阪地方 | 〃 | — | — | — | — | — | — | — | — | — | — | — | — | 5 | 1 |
| | 〃 | — | — | — | — | — | — | — | — | — | — | — | — | 8 | — |
| 神戸地方 | 〃 | — | — | — | — | — | — | 1 | 1 | — | — | 1 | — | — | — |
| | 〃 | — | — | — | — | — | — | — | — | — | — | — | — | — | — |
| 奈良地方 | 〃 | — | — | — | — | — | — | — | — | — | — | 1 | — | — | — |
| | 〃 | — | — | — | — | — | — | — | — | — | — | — | — | — | — |
| 大津地方 | 〃 | — | — | — | — | — | — | — | — | — | — | — | — | — | — |
| | 〃 | — | — | — | — | — | — | — | — | — | — | — | — | — | — |
| 和歌山地方 | 〃 | — | — | — | — | — | — | — | — | — | — | — | — | — | — |
| | 〃 | — | — | — | — | — | — | — | — | — | — | — | — | — | — |
| 德島地方 | 〃 | — | — | — | — | — | — | — | — | — | — | — | — | — | — |
| | 〃 | — | — | — | — | — | — | — | — | — | — | — | — | — | — |
| 高松地方 | 〃 | — | — | — | — | — | — | 1 | — | — | — | — | — | 2 | — |
| | 〃 | — | — | — | — | — | — | — | — | — | — | — | — | 7 | — |
| 高知地方 | 〃 | — | — | — | — | — | — | — | — | — | — | — | — | — | — |
| | 〃 | — | — | — | — | — | — | — | — | — | — | — | — | — | — |
| 以上大阪控訴院管内 計 | 男 | — | — | — | — | — | — | 2 | 1 | — | — | 2 | — | 7 | 1 |
| | 女 | — | — | — | — | — | — | — | — | — | — | — | — | 15 | — |

| 検事局別犯罪地 | 體性別 | 出版法 初犯者 | 出版法 前科者 | 豫約出版法 初犯者 | 豫約出版法 前科者 | 新聞紙法 初犯者 | 新聞紙法 前科者 | 市街地建築物法 初犯者 | 市街地建築物法 前科者 | 代書人規則 初犯者 | 代書人規則 前科者 | 治安維持法 初犯者 | 治安維持法 前科者 | 遺失物法 初犯者 | 遺失物法 前科者 | 少年法 初犯者 | 少年法 前科者 | 赤十字記章、名稱等使用者處罰規程 初犯者 | 赤十字記章、名稱等使用者處罰規程 前科者 |
|---|---|---|---|---|---|---|---|---|---|---|---|---|---|---|---|---|---|---|---|
| 東京地方 | 男 | 29 | — | 2 | — | 3 | — | 9 | — | — | — | 1 | — | — | — | — | — | 1 | — |
| | 女 | — | — | — | — | 1 | — | — | — | — | — | — | — | — | — | — | — | — | — |
| 横濱地方 | 〃 | — | — | — | — | — | — | 1 | — | — | — | 7 | — | — | — | — | — | — | — |
| | 〃 | — | — | — | — | — | — | — | — | — | — | 1 | — | — | — | — | — | — | — |
| 浦和地方 | 〃 | — | — | — | — | 1 | — | — | — | — | — | — | — | — | — | — | — | — | — |
| | 〃 | — | — | — | — | — | — | — | — | — | — | — | — | — | — | — | — | — | — |
| 千葉地方 | 〃 | 4 | — | — | — | 2 | — | — | — | — | — | — | — | — | — | — | — | — | — |
| | 〃 | — | — | — | — | — | — | — | — | — | — | — | — | — | — | — | — | — | — |
| 水戸地方 | 〃 | — | — | — | — | — | — | — | — | — | — | — | — | — | — | — | — | — | — |
| | 〃 | — | — | — | — | — | — | — | — | — | — | — | — | — | — | — | — | — | — |
| 宇都宮地方 | 〃 | 1 | 1 | — | — | — | 1 | — | — | — | — | — | — | — | — | — | — | — | — |
| | 〃 | — | — | — | — | — | — | — | — | — | — | — | — | — | — | — | — | — | — |
| 前橋地方 | 〃 | 1 | — | — | — | — | — | — | — | — | — | — | — | — | — | — | — | — | — |
| | 〃 | — | — | — | — | — | — | — | — | — | — | — | — | — | — | — | — | — | — |
| 靜岡地方 | 〃 | 8 | — | — | — | 3 | 1 | — | — | — | — | — | — | — | — | — | — | — | — |
| | 〃 | — | — | — | — | — | — | — | — | — | — | — | — | — | — | — | — | — | — |
| 甲府地方 | 〃 | 3 | — | — | — | 2 | — | 2 | — | — | — | — | — | 8 | 2 | — | — | — | — |
| | 〃 | — | — | — | — | — | — | — | — | — | — | — | — | — | — | — | — | — | — |
| 長野地方 | 〃 | 10 | — | — | — | 10 | 8 | 1 | — | — | — | — | — | — | — | 1 | 5 | — | — |
| | 〃 | — | — | — | — | — | — | — | — | — | — | — | — | — | — | 1 | — | — | — |
| 新潟地方 | 〃 | 12 | — | — | — | 5 | 3 | 1 | — | — | — | 1 | — | — | — | — | — | — | — |
| | 〃 | — | — | — | — | — | — | — | — | — | — | — | — | — | — | — | — | — | — |
| 以上東京控訴院管内 計 | 男 | 68 | 1 | 2 | — | 26 | 13 | 14 | — | — | — | 9 | — | 8 | 2 | 1 | 5 | — | — |
| | 女 | — | — | — | — | 1 | — | — | — | — | — | 1 | — | — | — | 1 | — | — | — |
| 京都地方 | 男 | 2 | — | — | — | 5 | 1 | 4 | 1 | — | — | 3 | — | — | — | — | — | — | — |
| | 女 | — | — | — | — | — | — | 1 | — | — | — | — | — | — | — | — | — | — | — |
| 大阪地方 | 〃 | 6 | — | — | — | 1 | — | 11 | 1 | 1 | — | 1 | — | — | — | — | — | — | 1 |
| | 〃 | 2 | — | — | — | — | — | 2 | — | — | — | — | — | — | — | — | — | — | — |
| 神戸地方 | 〃 | 10 | — | — | — | 8 | 2 | 88 | 6 | — | — | 5 | — | — | — | — | — | — | — |
| | 〃 | — | — | — | — | — | — | 2 | — | — | — | — | — | — | — | — | — | — | — |
| 奈良地方 | 〃 | — | — | — | — | 3 | — | — | — | — | — | — | — | — | — | — | — | — | — |
| | 〃 | — | — | — | — | — | — | — | — | — | — | — | — | — | — | — | — | — | — |
| 大津地方 | 〃 | 7 | — | — | — | — | — | — | — | — | — | — | — | — | — | — | — | — | — |
| | 〃 | — | — | — | — | — | — | — | — | — | — | — | — | — | — | — | — | — | — |
| 和歌山地方 | 〃 | — | — | — | — | — | — | — | — | — | — | — | — | — | — | — | — | — | — |
| | 〃 | — | — | — | — | — | — | — | — | — | — | — | — | — | — | — | — | — | — |
| 德島地方 | 〃 | 1 | — | — | — | 2 | — | 1 | — | — | — | — | — | — | — | — | — | — | — |
| | 〃 | — | — | — | — | — | — | — | — | — | — | — | — | — | — | — | — | — | — |
| 高松地方 | 〃 | — | — | — | — | — | — | — | — | — | — | — | — | — | — | — | — | — | — |
| | 〃 | — | — | — | — | — | — | — | — | — | — | — | — | — | — | — | — | — | — |
| 高知地方 | 〃 | 3 | — | — | — | — | — | — | — | — | — | — | — | — | — | — | — | — | — |
| | 〃 | — | — | — | — | — | — | — | — | — | — | — | — | — | — | — | — | — | — |
| 以上大阪控訴院管内 計 | 男 | 29 | — | — | — | 19 | 3 | 104 | 8 | 1 | — | 9 | — | — | — | — | — | 1 | — |
| | 女 | 2 | — | — | — | — | — | 5 | — | — | — | — | — | — | — | — | — | — | — |