




始



THE
INSURANCE YEAR BOOK
1914
DEPARTMENT
OF
AGRICULTURE AND COMMERCE
JAPAN

大正三年度

保險年鑑

乙、外國會社

農商務省

THE
INSURANCE YEAR BOOK.

PART B. FOREIGN COMPANY.

1914.

DEPARTMENT
OF
AGRICULTURE AND COMMERCE.

JAPAN.

正 誤 (Errata)

頁 Page.	題 目 Subject.	行 Line.	誤 Error.	正 Correction.
7	事業年度	5	12— <u>1</u>	12— <u>11</u>
17	年末責任準備金	1	3,282,73	3,282,734
20	年末現在契約(金額)	4	928,363	9,268,363
ク	年始現在契約(金額)	10	12,536,49	12,536,496
25	収入保険料	12	19,6—	19,619
41	生存保険新契約(金額)	3	0	0
50	被保険者ノ死亡(人員)	8	—	8
92	年始現在契約再保険ニ 附シタルモノ、(件数)	1	73—	73 ⁶
97	其他ノ事由ニヨリ消滅 シタル契約再保険ニ附 シタルモノ、(件数)	4	15—	15 ⁶
107	ク (ク)	4	9	0
113	保険金額ノ外契約ニ因 リ支拂ヒタル金額(金 額)	12	7—	7 ⁶



14.4-335



保 險 年 鑑

乙、外國會社

農 商 務 省

THE
INSURANCE YEAR BOOK.

PART B. FOREIGN COMPANY.

1914.

DEPARTMENT
OF
AGRICULTURE AND COMMERCE.

JAPAN.





例 言

1. 本年鑑ハ日本ニ於テ保險事業ヲ營ム外國保險會社ノ大正三年度日本ニ於ケル事業報告書ニ基キ編成シタルモノニシテ大正四年十二月刊行シタル保險年鑑甲(内國會社)ト合セテ大正三年度保險年鑑ヲ完成スルモノトス而シテ編纂ノ方法ハ甲(内國會社)ニ依準セリ
2. 諸表中大正三年度トアルハ大正三年四月ヨリ大正四年三月ニ至ル一ケ年内ニ各會社ノナシタル決算年度ヲ示スモノニシテ其ノ時期ハ保險會社一覽表(第一表)ニ明カナリ又大正元年度トアルハ^{明治四十五年}_{大正元}年度ヲ示ス
3. 諸表中「一」ハ掲グ可キ事實ナキモノ或ハ未詳ナルコトヲ示シ又會社名ノ上ニ*印ヲ附シタルハ兼業タルコトヲ示ス
4. 諸表中件數ニ括弧ヲ附シタルモノアルハ之ニ對スル金額ニ異動ヲ生シタルモ件數ニハ關係ナキコトヲ示ス
5. 諸表中同一項目ノ金額ニシテ他ノ表ト一致セサルモノ(事業成績一覽表ノ金額カ種類別統計表中ノ相當金額ノ和ニ於ケル如ク)アルハ圓位未滿ノ端數ヲ四捨五入シタル結果ニ由ル
6. 火災及海上保險事業成績一覽表並火災保險契約地方別統計表中ニハ再保險ニ附シタル保險金額及保險料ヲ控除シタルモノヲ計上セリ
7. 火災及海上保險事業成績一覽表ニ五ケ年比較ヲ計上

セサリシハ従前ノ統計中ニハ再保険ニ關スル計數記載ナキ
ヲ以テ正味契約高(總契約高ヨリ再保険ニ附シタル契約高ヲ
控除シタルモノ)不明ナルニ由ル

大正五年三月

農商務省商工局

PREFACE.

I. This Year Book Part B is compiled according to the annual reports 1914 of the foreign insurance companies doing business in Japan. This book and the book part A published in December 1915 have just completed the Insurance Year Book 1914, and the method of compilation is, in a whole, the same as the part A (Home Co.)

II. By the third fiscal year of Taisho (1914), as appears in different tables, it signifies the period between April, 1913 to the March, 1914, and which period involves the fiscal year of different insurance companies, time for the fiscal year being designated in the Summary of Home Assurance Company (Table 1) Again, by the first fiscal year of Taisho (1912), as may appear, it denotes the period involving the joint year for the first year of Taisho and the forty-fifth year of Meiji.

III. (—) mark in any of the tables represents that there is none to be inserted or that is unknown, and wherever (*) mark is placed before the name of any of company represents that the particular company is carrying on one of more classes of insurance business besides the one under consideration.

IV. Wherever a bracket is put to any number of contracts, it signifies that there has been no change in the number, although the amount of contracts in connection thereof has been changed.

V. The reason that the amount of contracts representing a certain item in a table, does not agree with that representing the corresponding item in some other tables (for instance, there is a disagreement between the amount of contracts in the tables showing the results of insurance business, with the corresponding amount in the tables specifying the classes of insurance) is due to the fact that in calculating the amount below one yen, any figure more than fifty sen has been considered as one yen, while less than the latter amount has been omitted.

VI. In the Table Showing Result of Fire and Marine Insurance Business, and also in the Statistics specifying the Prefectures wherein object of Fire Insurance are located, the summaries do not include reinsurance premium and the amount of reinsurance.

VII. The reason that the comparison of five years is not inserted in the Table Showing Results of Fire and Marine Insurance Business, is due to the fact that the net amount of contracts (less reinsurance amount) are not unknown, as the amount concerning to reinsurance were not reported in the previous statistics.

Dated March, 1916.

Bureau of Commerce and Industry,

Department of Agriculture and Commerce.

目次

會社一覽表

1. 保險會社一覽表	頁 2
------------------	-----

事業成績一覽表

2. 生命保險事業成績一覽表	14
3. 年金保險事業成績一覽表	18
4. 火災保險事業成績一覽表	20
5. 海上保險事業成績一覽表	24

生命保險諸統計

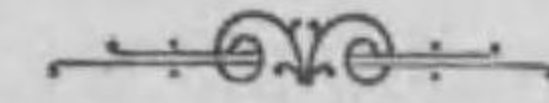
6. 死亡保險契約種類別統計表	28
7. 生存保險契約種類別統計表	40
8. 年金保險契約種類別統計表	40
9. 死亡保險契約金額別統計表	44
10. 生存保險契約金額別統計表	46
11. 年金保險契約金額別統計表	48
12. 死亡保險現住地方別統計表	50
13. 生存保險現住地方別統計表	54
14. 年金保險現住地方別統計表	54
15. 死亡保險被保險者死亡數比較統計表	56

16.—生存保險被保險者死亡數比較統計表.....	頁 72
17.—年金保險被保險者死亡數比較統計表.....	78
18.—死亡保險契約經過年數別統計表.....	78
19.—生存保險契約經過年數別統計表.....	80
20.—年金保險契約經過年數別統計表.....	80
21.—死亡保險被保險者年齡別死因統計表.....	82
22.—死亡保險預定死亡數對實際死亡數比較表.....	88

損害保險諸統計

23.—火災保險契約種類別統計表.....	92
24.—海上保險契約種類別統計表.....	100
25.—火災保險契約地方別統計表.....	108

CONTENTS.



Summary of company.

I.—Summary of Assurance Company.....	Page. 2
Tables Showing Results of Business.	
II.—Tables Showing Results of Life Assurance Business.....	14
III.—Tables Showing Results of Life Annuity Business.....	18
IV.—Tables Showing Results of Fire Insurance Business.....	20
V.—Tables Showing Results of Marine Insurance Business.....	24
Several Statistics of Life Assurance.	
VI.—Statistics Specifying the Classes of Life and Endowment Assurance Contracts.....	28
VII.—Statistics Specifying the Classes of the Pure Endowment.....	40
VIII.—Statistics Specifying the Classes of the Annuity Contracts.....	40
IX.—Statistics Classifying the Amount of the Life and Endowment Assurance.....	44
X.—Statistics Classifying the Amount of the Pure Endowment.....	46
XI.—Statistics Classifying the Amount of the Annuity.....	48
XII.—Statistics Specifying the Prefectures wherein the Present Residences of Assured of Life and Endowment Assurance are Situated.....	50
XIII.—Statistics Specifying the Prefectures wherein the Present Residences of Assured of Pure Endowment Assurance are Situated.....	54

(II)

XIV.—Statistics Specifying the Prefectures wherein the Present Residences of Assured of Life Annuity are Situated..... 54

XV.—Statistics Showing the Comparison of Mortality of the Life and Endowment Assurance..... 56

XVI.—Statistics Showing the Comparison of Mortality of the Pure Endowment 72

XVII.—Statistics Showing the Comparison of Mortality of Life Annuitants 78

XVIII.—Statistics Specifying the Age of the Life and Endowment Assurance Contracts..... 78

XIX.—Statistics Specifying the Age of the Pure Endowment Contracts... 80

XX.—Statistics Specifying the Age of the Life Annuities contracts..... 80

XXI.—Statistics Specifying the Cause of Death of Assured Classified to Ages and Sexes of the Life and Endowment Assurance... 82

XXII.—Table Showing the Comparison of Actual Death Claims Against Assumed Death of Life and Endowment Assurance... 88

Several Statistics of Property Insurance.

XXIII.—Statistics Specifying the Classes of the Fire Insurance Contracts... 92

XXIV.—Statistics Specifying the Classes of the Marine Insurance Contracts 100

XXV.—Statistics Specifying the Prefectures wherein Objects Insurance are Located..... 108

保險會社一覽
Summary of Assurance Company.

生命保險..... 2
Life Assurance.

損害保險..... 4
Property Insurance.



事務處理中ノ保險會社..... 10
Summary of Assurance Company
Managing the Pending Affairs.

(II)

XIV.—Statistics Specifying the Prefectures wherein the Present Residences of Assured of Life Annuity are Situated.....	54
XV.—Statistics Showing the Comparison of Mortality of the Life and Endowment Assurance.....	56
XVI.—Statistics Showing the Comparison of Mortality of the Pure Endowment	72
XVII.—Statistics Showing the Comparison of Mortality of Life Annuitants	78
XVIII.—Statistics Specifying the Age of the Life and Endowment Assurance Contracts.....	78
XIX.—Statistics Specifying the Age of the Pure Endowment Contracts...	80
XX.—Statistics Specifying the Age of the Life Annuities contracts.....	80
XXI.—Statistics Specifying the Cause of Death of Assured Classified to Ages and Sexes of the Life and Endowment Assurance...	82
XXII.—Table Showing the Comparison of Actual Death Claims Against Assumed Death of Life and Endowment Assurance...	88
Several Statistics of Property Insurance.	
<hr/> <hr/>	
XXIII.—Statistics Specifying the Classes of the Fire Insurance Contracts...	92
XXIV.—Statistics Specifying the Classes of the Marine Insurance Contracts	100
XXV.—Statistics Specifying the Prefectures wherein Objects Insurance are Located.....	108

保 險 會 社 一 覽
Summary of Assurance Company.

<small>Page.</small>	
生命保險.....	2
Life Assurance.....	
損害保險.....	4
Property Insurance.....	
殘務處理中ノ保險會社	10
Summary of Assurance Company Managing the Pending Affairs.	



第一表
Table I.

其
No. 1

保險會社
Summary of
生命
Life

會社名 Name of Company.	本店 Head Office.	日本ニ於ケル 事業ノ本據地 Principal Office in Japan.	支店所在地 Branch Office in Japan.
サン、ライフ、アツシユランス、コムパニ ー、オブ、カナダ Sun Life Assurance Co. of Canada.	英領加奈太モン トリアル市	東京府東京市日本 橋區本草屋町四番 地五番地	東 京
ゼ、マニユファクチュアラーズ、ライフ、 インシユランス、コムパニ ー The Manufacturers Life Insurance Co.	英領加奈太トロン ト市	同 麹町區有樂 町一丁目一番地	東 京
ゼ、ニューヨーク、ライフ、インシユラン ス、コムパニ ー The New York Life Insurance Co.	北米合衆國紐育市	同 麹町區八重 洲町一丁目一番地	東 京
ゼ、チャイナ、ミユチュアル、ライフ、イン シユランス、コムパニ ー、リミテツト The China Mutual Life Insurance Co. Ltd.	支 那 上 海	同 麹町區内幸 町一丁目三番地	東 京

會社數 4
Number of Companies, 4

一覽表
Assurance Company.
保 險
Assurance.

大正五年二月一日現在
Pre. Ist. Feb. 1916

日本ニ於ケル 代表者ノ氏名 Representative in Japan.	免許年月 Licensed.	事業年度 Term of Business Year.	資本金 Capital.	供託金 Government Deposit.	保險種類(於日本) 死亡生殘表、豫定利率 Kinds of Insurance in Japan, Mortality Table, Assumed Interest.
ヘンリー、ブレネ ー、ヒギンボサム H. B. Hignbosham.	明治 34 年 12 月 Meiji, Year, Month	1—12 月 Month	1 000 000 圓 Yen	1 971 483 圓 Yen	養老保險(第二十世五 年三十分) 養老保險(本世五 年三十分五厘)
ウヰリアム、ハリ ス William Harris.	34 12	1—12	2 000 000	896 000	終身保險(第二十世五 年三十分五厘) 養老保險
チャールス、ブラ イアン Charles Bryan.	35 3	1—12	0	4 571 996	終身保險(亞米利加五 年三十分) 養老保險
チャールス、ニ ール C. Neill	14 4	4—3	500 000 圓 Yen	150 000	養老保險(本世五 年三十分)

第一表
Table I.

其二
No. 2

保險會社
Summary of
損害
Property

會社名 Name of Company.	本店 Head Office.	日本ニ於ケル 事業ノ本據地 Principal Office in Japan.	支店所在地 Branch Offices in Japan.
ユニオン火災保險株式會社 L. Union Fire Insurance Co.	佛國 巴里市	神奈川縣橫濱市山 下町八十一番地	—
ゼ、リバプール、エンド、ロンドン、エン ド、グローブ、インシユランス、コムパニ ー、リミテツト The Liverpool and London and Globe Insurance Co. Ltd.	英國 リバプール市	同山下町二十四番 地丁	横 濱
ノルウヰツチ、ユニオン、ファイア、イン シユランス、ソサイテ、リミテツト Norwich Union Fire Insurance Society Ltd.	英國 ノルウヰツチ 市	神奈川縣橫濱市山 下町七十番地乙	横 濱
ゼ、ガーデアン、アツシユランス、コムパ ニ、リミテツト The Guardian Assurance Co. Ltd.	英國 倫敦市	同 山下町百七 十八番地	—
ゼ、ヤンツエ、インシユランス、アツソシ エーション、リミテツト The Yung-tze Insurance Association Ltd.	英 領 香 港	同 山下町七十 番地乙	—
ゼ、アライアンス、アツシユランス、コム パニ、リミテツト The Alliance Assurance Co. Ltd.	英國 倫敦市	同 山下町一番 地	—
ゼ、フィニックス、アツシユランス、コム パニ、リミテツト The Phenix Assurance Co. Ltd.	英國 倫敦市	同 山下町七十 一番地	—
ゼ、ノース、ブリチツシユ、エンド、マーカ ンタイル、インシユランス、コムパニ ー The North British and Mercantile Insurance Co.	英國 倫敦市	同 山下町六番 地	—
ゼ、ノース、チヤイナ、インシユランス、コム パニ、リミテツト The North China Insurance Co. Ltd.	支 那 上 海	同 山下町七十 五番地	横 濱
アーヘネル、ウンド、ミユンヘネル、フォ イエル、フェルデヘルングス、ゲゼルシャ フト Aachener und Münchener Feuer- Versicherungs-Gesellschaft.	獨 國 アーヘン	同 山下町二百 六十四番地	—

一覽表
Assurance Company.
保 險
Insurance.

大正五年二月一日現在
Pre. 1st. Feb. 1916

日本ニ於ケル 代表者ノ氏名 Representative in Japan.	免許年月 Licensed.	事業年度 Term of Business Year.	資本金 Capital.	供託金 Government Deposit.	日本ニ於テ營ム 保險種類 Kinds of Insurance in Japan.
	明治年 月 Meiji Year Month	月 Month	フラン Franc	円 Yen	
ルイ、シユゾール L. Suzol	32 12	1—12	10 000 000	100 000	火 災 保 險
レヂナルド、シン グ、ルハースト R. Singlehurst	33 5	1—12	3 000 000	199 995	火 災 保 險 海 上 保 險
フレデリック、パー シイバル、プラツト F. P. Pratt.	33 5	1—12	1 100 000	100 408	火 災 保 險
エヌ、エフ、スミス N. F. Smith.	33 7	1—12	2 000 000	100 000	同
ジョン、ダブリュー、 ケー、 John. W. Cain.	33 7	1—12	1 200 000	107 186	海 上 保 險
フレデリック、ハリ ー、バグバード F. H. Bugbird.	33 10	1—12	5 000 000	100 000	火 災 保 險 海 上 保 險
フランク、ラスポー ン、スチユアート F. O. Stuart.	33 10	1—12	3 210 650	100 000	同 上
ゼームス、マーシャ ル James. Marshall.	33 12	1—12	2 750 000	100 000	火 災 保 險
ハロルド、アーネス ト、スターニス H. E. Stearns.	33 12	7— 6	150 000	100 000	海 上 保 險
ジョン、ヒル、ジエウ エト John H. Jewett.	33 12	1—12	9 000 000	100 000	火 災 保 險

第一表
Table I.

其二
No. 2

保險會社
Summary of
損害
Property

會社名 Name of Company.	本店 Head Office.	日本ニ於ケル 事業ノ本據地 Principal Office in Japan.	支店所在地 Branch Offices in Japan.
ゼ、ヨークシャイヤ、インシュランス、コムパニー、リミテツト The York-shire Insurance Co. Ltd.	英國ヨーク市	神奈川縣横浜市山下町五十番地	—
ゼ、コムマーシャル、ユニオン、アツシユランス、コムパニー、リミテツト The Commercial Union Assurance Co. Ltd.	英國倫敦市	同 山下町七十二番地	—
ゼ、ロイヤル、インシュランス、コムパニー、リミテツト The Royal Insurance Co. Ltd.	英國リバプール市	同 山下町一番地	—
ゼ、ノーザン、アツシユランス、コムパニー、リミテツト The Northern Assurance Co. Ltd.	英國倫敦市	同 山下町七十一番地	—
ニューゼーランド、インシュランス、コムパニー、リミテツト New-Zealand Insurance Co. Ltd.	濠洲刺利ニューゼーランド、オークランド市	東京府東京市麴町區有樂町一丁目一番地	東京、大阪
ゼ、サン、インシュランス、オフィス The Sun Insurance Office.	英國倫敦市	神奈川縣横浜市山下町三番地	東京、大阪
ゼ、ロンドン、エンド、プロビシヤル、マリ、エンド、ゼネラル、インシュランス、コムパニー、リミテツト The London and Provincial Marine and general Insurance Co. Ltd.	英國倫敦市	同 山下町七十一番地	—
ゼ、ネザーランド、ファイア、インシュランス、コムパニー The Netherland Fire Insurance Co.	和蘭國海牙市	兵庫縣神戸市北町九十一番地	—
ゼ、カントン、インシュランス、オフィス、リミテツト The Canton Insurance Office Ltd.	英領香港	神奈川縣横浜市山下町一番地	—
ゼ、ロンドン、エンド、ランカシヤイヤ、ファイア、インシュランス、コムパニー、リミテツト The London and Lancashire Fire Insurance Co. Ltd.	英國リバプール市	同 山下町七十一番地	—
ゼ、ホンコン、ファイア、インシュランス、コムパニー、リミテツト The Hongkong Fire Insurance Co. Ltd.	英領香港	同 山下町一番地	—

一覽表
Assurance Company.
保險
Insurance.

日本ニ於ケル 代表者ノ氏名 Representative in Japan.	免許年月 Licensed.	事業年度 Term of Business Year.	資本金 Capital.	供託金 Government Deposit.	日本ニ於テ營ム 保險種類 Kinds of Insurance in Japan.	
	明治 Meiji	年 Year	月 Month	月 Month	円 Yen	
ベルシー、ローソン、モンクマン P. L. Monkman.	33	12	1—12	1 000 000	125 403	火災保險
フランス、エトワート、コルチエスター P. E. Colchester.	33	12	1—12	2 950 000	143 029	火災海上保險
フレデリック、ハリリー、バクバード F. H. Bugbird.	33	12	1—12	3 000 000	100 000	火災保險
フランク、オスボーン、スチユアート F. O. Stuart.	33	12	1—12	3 000 000	100 000	同
チャールズ、ユージン、マリニー C. E. Maligay.	33	12	12—1	1 500 000	168 351	火災海上保險
アーサー、ロバート、ハリス A. L. Harris.	33	12	1—12	2 400 000	186 921	火災保險
フランク、オスボーン、スチユアート F. O. Stuart.	34	2	1—12	1 000 000	117 709	海上保險
マックス、ラスベ M. Raspe.	34	3	1—12	4 000 000	100 000	火災保險
フレデリック、ハリリー、バクバード F. H. Bugbird.	34	4	1—12	2 500 000	100 000	海上保險
フランク、オスボーン、スチユアート F. O. Stuart.	34	5	1—12	3 000 000	100 000	火災保險
フレデリック、ハリリー、バクバード F. H. Bugbird.	34	5	1—12	2 000 000	100 000	同

第一表
Table I.

其二
No. 2

保險會社
Summary of
損害
Property

會社名 Name of Company.	本店 Head Office.	日本ニ於ケル 事業ノ本據地 Principal Office in Japan.	支店所在地 Branch Offices in Japan.
ユニオン、インシュランス、ソサイター、 オブ、カントン、リミテツト Union Insurance Society of Canton Ltd.	英領香港	神奈川縣横浜市山 下町七十四番地	横 濱
ゼ、スコチツシユ、ユニオン、エンド、ナシ ヨナル、インシュランス、コムパニー The Scottish Union and National Insurance Co.	英國エヂンバラ 市	同 山下町百八 十三番地	—
ゼ、ロンドン、アツシユランス、コーポレ ーション The London Assurance Corporation.	英國倫敦市	同 山下町二百 二十一番地	—
ゼ、ロー、ユニオン、エンド、ロツク、イン シュランス、コムパニー、リミテツト The Law Union and Rock Insurance Co. Ltd.	英國倫敦市	同 山下町二十 七番地	—
ゼ、パライン、インシュランス、コムパ ニー、リミテツト The Palatine Insurance Co. Ltd.	英國倫敦市	同 山下町二百 番地	—
ゼ、ブリチツシユ、ドミニオンズ、ゼネラ ル、インシュランス、コムパニー、リミテ ツト The British Dominions General Insurance Co. Ltd.	英國倫敦市	兵庫縣神戸市江戸 町九十三番地	—
ユニオン、アツシユランス、ソサイター、 リミテツト Union Assurance Society Ltd.	英國倫敦市	神奈川縣横浜市山 下町二百二十一番 地	—
ゼ、サウス、ブリチツシユ、インシュラン ス、コムパニー、リミテツト The South British Insurance Co. Ltd.	濠太刺利ニユー ーランド オークランド市	同 山下町百七 十八番地	—

會社數(火災 Fire).....18
Number of Companies { 海上 Marine.....5
 (火災及海上 Fire and Marine).....6

一覽表
Assurance Company.
保險
Insurance.

日本ニ於ケル 代表者ノ氏名 Representative in Japan.	*免許年月 Licensed.	事業年度 Term of Business Year.	資本金 Capital.	供託金 Government Deposit.	日本ニ於テ營ム 保險種類 Kinds of Insurance in Japan.
イー、ダブリュー、メ ートランド E. W. Maitland.	明治 34 年 5 月 Meiji Year Month	1—12 Month	3 100 000 円	192 289 円	海上保險
エー、イー、スタチュ ート A. E. Stuart.	34 5	1—12	3 000 000 円	100 000	火災保險
ジョン、モナー、コラ ム J. M. Collum.	34 9	1—12	2 000 000 円	100 000	火災海上保險
ヘンリー、トレボル、 ヒューム H. T. Hume	34 10	1—12	2 750 000 円	100 000	火災保險
エス、アイザックス S. Isaacs.	34 12	1—12	100 000 円	100 000	同
ジョン、バーシー、ア ーサー J. P. Arther.	40 7	1—12	600 000 円	100 000	火災海上保險
アーサー、ジョージ、 モーレー、ウイール A. G. Morey Weale.	42 7	1—12	450 000 円	100 000	火災保險
エヌ、エフ、スマス N. F. Smith.	43 3	9—8	2 000 000 円	100 000	火災海上保險

第一表 共三

Table I. No. 3

残務處理中ノ

Summary of Assurance Company

會社名 Name of Company.	所在地 Place of Office.	日本ニ於ケル代表者ノ氏名 Representative in Japan.
ゼ、イクイテアブル、ライフ、アツシユラ ンス、ソサイテ、オブ、ゼ、ユーナイテ ッド、ステーツ The Equitable Life Assurance Society of the United States.	東京府東京市麴町區 有樂町一丁目一番地	クリフトン、アーチボールド、 ソース C.A.Scuse.

保險會社一覽表

大正五年二月一日現在
Pre. 1st. Feb. 1916


Managing the Pending Affairs.

事業廢止ノ年月日 When relinquished its business.	供託金 Government Deposit.	保險ノ種類 Kinds of Assurance.
大正 Taisho	年 Year	月 Month
		日 Date
		円 Yen
	150 000	生命保險
2	1	31

事業成績一覽

Showing Result of Business.

生命保險事業成績.....	14
Table Showing Results of Life Assurance Business.	
年金保險事業成績.....	18
Table Showing Results of Life Annuity Business.	
火災保險事業成績.....	20
Table Showing Results of Fire Insurance Business.	
海上保險事業成績.....	24
Table Showing Results of Marine Insurance Business.	



The right page of the book is a light-colored, textured endpaper or flyleaf. It contains very faint, illegible text, possibly bleed-through from the reverse side of the page. The text is arranged in several lines, but the characters are too light to be read. There is a small, dark mark near the top center of the page.

第二表

Table II. 其 一
No. 1

生命保險事業

Table Showing Results of

順序 Number.	會社名 Name of Company.	年始現在契約 Contracts in force at the beginning of the year.		新契約 New Contracts.		其ノ他ノ増加 Other increase.	
		件數 No.	金額 Amount.	件數 No.	金額 Amount.	件數 No.	金額 Amount.
		円 Yen		円 Yen		円 Yen	
1	サン(カナダ) Sun(Canada)	4 203	10 921 639	866	2 023 744	(13) 8	39 232
2	マニファクチャラーズ Manufacturers.	3 626	6 713 118	588	1 163 812	(12) 14	38 260
3	ニューヨーク New York.	15 766	32 746 941	1 168	3 050 627	(349) 36	111 795
4	チャイナ ミュチュアル China Mutual.	302	821 321	208	323 800	71	160 898
5	合計 Total.	23 897	51 203 019	2 830	6 561 983	(374) 129	350 185
6	大正二年 1913年	22 978	48 684 967	3 052	7 483 693	—	—
7	大正元年 1912年	25 801	59 038 489	4 127	11 501 864	—	—
8	明治四十四年 1911年	21 811	53 849 867	3 679	9 841 434	—	—
9	明治四十三年 1910年	19 807	47 284 362	3 894	11 002 497	—	—

成績一覽表

大正三年度
1914

Life Assurance Business.

順序 Number.	保險金額支拂ノ事 出資シタル契約 Contracts as to which facts have happened for which sums insured are payable.		其他ノ事由ニ因リ テ消滅シタル契約 Contracts Extinguished by other causes.		保險金額ノ減少 Decrease in the sums insured.		年末現在契約 Contracts in force at the end of the year.		収入諸 利息 Interest of various kinds Received.	順序 Number.
	件數 No.	金額 Amount.	件數 No.	金額 Amount.	件數 No.	金額 Amount.	件數 No.	金額 Amount.		
	円 Yen		円 Yen		円 Yen		円 Yen			
95	213 672	439	1 110 623	(13)	5 330	4 543	11 654 971	201 425	1	
53	77 793	410	821 662	(14)	24 000	3 765	6 991 735	36 965	2	
209	440 149	1 339	3 115 504	(12)	39 800	15 422	32 313 910	314 157	3	
10	27 000	163	352 898	(3)	6 500	408	919 621	113	4	
367	758 614	2 351	5 400 687	(42)	75 630	24 138	51 880 237	552 660	5	
—	—	—	—	—	—	23 898	51 203 018	—	6	
—	—	—	—	—	—	26 091	65 509 538	—	7	
—	—	—	—	—	—	23 840	59 224 646	—	8	
—	—	—	—	—	—	21 811	53 849 866	—	9	

第二表

Table II 其二
No. 2

生命保險事業

Table Showing Results of

順序 Number.	會社名 Name of Company.	收入保險料 Premiums received.	支拂保險金 Claims Paid.	支拂保險契約利益 (剩餘金)配當金 Profits (Surplus) distributed for insurance contracts.	保險金額外利益(剩餘金) 配當金ノ外保險契約ニ因 リテ支拂ヒタル金額 Amount paid by contract other than claims and dividends.
		円 Yen	円 Yen	円 Yen	円 Yen
1	サン(カナダ) Sun (Canada)	751,284	178,063	85,093	181,729
2	マニファクチャラーズ Manufacturers	396,176	88,826	3,560	66,822
3	ニューヨーク New York	1,859,521	459,584	199,336	151,256
4	チャイナミューチュアル China Mutual	55,704	27,000	0	1,690
5	合計	3,062,685	753,473	287,989	401,497
6	大正二年 1913	3,026,801	884,870	—	200,468
7	大正元年 1912	3,681,390	830,066	—	476,892
8	明治四十四年 1911	3,395,230	785,175	—	247,950
9	明治四十三年 1910	3,136,436	673,672	—	116,489

成績一覽表

Life Assurance Business.

事業費 Business Expenses.	年末支拂 準備金 Current Reserves at the end of the year.	年始責任 準備金 Liability Reserves at the beginning of the year.	年末責任 準備金 Liability Reserves at the end of the year.	年終保險契約利益 (剩餘金)ニ配當シタル金額 Reserves against distribution of profits (Surplus) for insurance Contracts at the beginning of the year.	年末保險契約利益 (剩餘金)ニ配當シタル金額 Reserves against distribution of profits (Surplus) for insurance Contracts at the end of the year.	順序 Number.
円 Yen	円 Yen	円 Yen	円 Yen	円 Yen	円 Yen	
228,379	43,500	3,036,062	3,282,73	—	—	1
103,372	12,175	1,326,624	1,493,334	2,630	4,015	2
225,707	14,990	6,968,756	7,646,360	700,572	652,149	3
11,670	0	34,669	57,424	1,226	2,348	4
569,128	70,665	11,366,111	12,479,852	704,428	658,512	5
558,371	48,054	10,296,144	11,363,817	—	—	6
574,566	199,841	12,034,180	13,751,955	—	—	7
540,782	77,480	10,232,062	12,022,536	—	—	8
522,580	69,179	8,786,897	10,228,334	—	—	9

第三表

Table III. 其 一
No. 1

年金保險事業

Table Showing Results of

順序 Number.	會社名 Name of Company.	年始現在契約 Contracts in force at the beginning of the year.		新契約 New Contracts.		其ノ他ノ増加 Other Increase.	
		件數 No.	金額 Amount.	件數 No.	金額 Amount.	件數 No.	金額 Amount.
1	サ (カナダ) Sun (Canada)	1	115	1	120	0	0
2	チャイナ ミュチュアル China Mutual.	3	642	0	0	0	0
3	合 計 Total.	4	757	1	120	0	0
4	大 正 二 年 1913	4	757	0	0	0	0
5	大 正 元 年 1912	1	114	5	7752	0	0

第三表

Table III 其 二
No. 2

年金保險事業

Table Showing Results of

順序 Number.	會社名 Name of Company.	收入保険料 Premiums received.	支拂保険金 Claims Paid.	支拂保険契約利益 (剰餘金)配當金 Profits (Surplus) distributed for insurance contracts.
		円 Yen	円 Yen	円 Yen
1	サ (カナダ) Sun (Canada)	1000	175	0
2	チャイナ ミュチュアル China Mutual	0	528	0
3	合 計 Total.	1000	703	0
4	大 正 二 年 1913	0	802	0
5	大 正 元 年 1912	62794	115	0

成績一覽表

大正三年度
1914

Life Annuity Business.

件數 No.	金額 Amount.	件數 No.	金額 Amount.	件數 No.	金額 Amount.	件數 No.	金額 Amount.	件數 No.	金額 Amount.	順序 Number.
0	0	0	0	0	0	2	235	—	1	
0	0	0	0	0	0	3	642	—	2	
0	0	0	0	0	0	5	877	—	3	
0	0	0	0	0	0	4	757	—	4	
0	0	0	0	0	0	6	7846	—	5	

成績一覽表

Life Annuity Business.

件數 No.	金額 Amount.	件數 No.	金額 Amount.	件數 No.	金額 Amount.	件數 No.	金額 Amount.	件數 No.	金額 Amount.	順序 Number.
円 Yen	円 Yen	円 Yen	円 Yen	円 Yen	円 Yen	円 Yen	円 Yen	円 Yen	円 Yen	
0	0	—	0	2293	3072	1				
0	0	—	0	9117	8936	2				
0	0	—	0	11410	12008	3				
0	0	—	0	12595	11410	4				
0	0	—	0	2111	55385	5				

第四表

Table IV.

火災保險事業

Table Showing Results of

順序 Number.	會社名 Name of Company.	年始現在契約 Contracts in force at the beginning of the year.		新契約 New Contracts.		年末現在契約 Contracts in force at the end of the year.	
		件數 No.	金額 Amount.	件數 No.	金額 Amount.	件數 No.	金額 Amount.
			円 Yen		円 Yen		円 Yen
1	ユニオン L' Union.	5 866	74 417 837	714	8 062 781	6 126	78 603 458
2	リバプール、エント、ロンドン Liverpool and London.	25 505	82 862 647	40 577	157 154 912	30 738	98 093 308
3	ノルウエー、ユニオン Norwich Union.	4 649	51 744 161	4 773	76 493 863	4 921	50 595 479
4	ガーディアン Guardian.	401	6 711 505	284	7 273 689	436	9 2 8 363
5	アライアンス Alliance.	351	4 898 691	146	1 808 000	346	4 998 918
6	フェニックス Phoenix.	2 045	26 256 001	1 310	25 881 395	2 054	26 043 367
7	ノース、ブリチッシュ North British.	743	11 984 769	859	19 663 798	680	11 371 559
8	アハネン、ウインド、ミュンヘン Aachener und Münchener.	209	1 658 591	134	1 153 461	170	1 027 000
9	ヨークシャー Yorkshire.	9 431	43 089 005	11 474	71 544 271	8 647	41 666 022
10	ロイヤル Royal.	1 143	12 536 49	537	5 531 332	1 009	10 570 831
11	ノーザン Northern.	960	14 993 103	954	18 741 512	1 019	15 159 746
12	サン Sun.	25 484	162 813 220	33 461	259 374 798	28 064	165 967 394
13	コマーシャル、ユニオン Commercial Union.	9 541	94 488 240	4 837	60 307 888	11 351	136 037 287
14	ニュージーランド New-Zealand.	5 267	59 426 138	11 153	69 205 655	6 335	61 571 836
15	ネザーランド Netherland.	198	1 166 750	191	1 533 855	224	1 458 392

成績一覽表

大正三年度
1914

Fire Insurance Business.

収入保険料 Premiums received.	支拂保険金 Claims paid.	事業費 Business Expenses.	年末支拂備金 Current reserves at the end of the year.	年始責任準備金 Liability reserves at the beginning of the year.	年末責任準備金 Liability reserves at the end of the year.	順序 Number.
円 Yen	円 Yen	円 Yen	円 Yen	円 Yen	円 Yen	
47 081	15 177	7 649	0	23 682	20 730	1
448 405	261 279	114 117	0	140 781	187 518	2
201 071	125 401	52 131	798	66 872	62 309	3
36 486	18 928	1 902	0	11 837	912	4
21 267	0	1 395	0	7 770	15 372	5
117 328	67 421	18 215	0	52 154	46 931	6
68 873	7 047	8 169	0	26 908	25 351	7
10 343	0	1 618	0	5 936	6 297	8
243 840	107 266	68 927	0	260 709	243 840	9
45 035	17 917	9 000	0	19 155	18 000	10
72 841	13 281	11 144	0	38 677	36 421	11
424 380	177 713	49 817	0	149 778	147 284	12
249 086	104 368	53 672	0	258 235	248 460	13
252 501	209 403	97 226	111 845	99 984	111 845	14
10 249	134	3 600	0	63 458	64 375	15

第四表

Table IV.

(續)
(Continued)

火災保險事業

Table Showing Results of

順序 Number.	會社名 Name of Company.	年始現在契約 Contracts in force at the beginning of the year.		新契約 New Contracts.		年末現在契約 Contracts in force at the end of the year.	
		件數 No.	金額 Amount.	件數 No.	金額 Amount.	件數 No.	金額 Amount.
			円 Yen		円 Yen		円 Yen
16	ロンドン、エンド、ランカシャー London and Lancashire.	560	7 833 611	293	5 579 541	463	7 277 770
17	ホンコン Hongkong.	377	2 945 123	168	1 238 802	372	2 845 974
18	ロンドン London.	354	3 863 495	177	1 663 350	178	2 126 268
19	ローユニオンエンドロック Law Union and Rock.	282	2 318 955	176	2 069 817	265	2 483 229
20	パラタイン Palatine.	824	9 747 598	309	5 197 325	790	9 446 079
21	スコチツシユニオン Scottish Union.	869	9 723 649	1 017	11 137 098	1 259	11 400 908
22	ユニオン Union.	636	7 010 690	1 387	15 323 650	1 203	10 740 461
23	* サウスブリチツシユ South British.	1 740	15 039 313	2 982	24 817 688	3 180	24 434 252
24	合計 Total	97 435	707 528 988	117 913	850 758 480	109 830	783 187 901

成績一覽表

Fire Insurance Business.

収入保険料 Premiums received.	支拂保険金 Claims paid.	事業費 Business Expenses.	年末支拂備金 Current reserves at the end of the year.	年始責任備金 Liability reserves at the beginning of the year.	年末責任備金 Liability reserves at the end of the year.	順序 Number.
円 Yen	円 Yen	円 Yen	円 Yen	円 Yen	円 Yen	
31 663	18 647	4 940	0	15 271	12 665	16
19 076	48	2 232	0	12 147	15 460	17
28 341	4 477	940	0	14 400	12 000	18
9 901	0	1 289	0	3 977	3 300	19
31 912	18 686	5 659	0	15 451	12 765	20
63 696	21 774	9 564	0	25 606	31 848	21
66 363	23 496	8 604	0	16 074	22 976	22
82 898	26 342	16 822	0	20 748	103 646	23
2 582 636	1 240 805	548 682	112 643	1 349 700	1 450 305	24

Table V.

海上保険事業

Table Showing Results of

順序 Number.	會社名 Name of Company.	年始現在契約 Contracts in force at the beginning of the year.		新契約 New Contracts.		年末現在契約 Contracts in force at the end of the year.	
		件數 No.	金額 Amount.	件數 No.	金額 Amount.	件數 No.	金額 Amount.
1	ヤングツエ Young-tze.	1081	3,312,126	13781	53,510,432	1014	3,110,110
2	ノースチャイナ North China.	705	939,042	15780	36,398,148	2621	4,777,504
3	サウスブリチッシュ South British.	53	94,425	212	403,227	0	0
4	ロンドン・エンプ・プロビシナル London and Provincial.	4	113,000	4168	10,489,391	222	1,186,970
5	カントン Canton.	138	1,373,175	725	5,575,955	214	2,329,960
6	ユニオン(カントン) Union (Canton)	161	859,275	14,301	56,187,661	272	2,621,492
7	ブリチッシュ・ドミニオンズ British Dominions	237	263,000	3,817	18,507,227	3,802	1,840,202
8	* コマニヤル・ユニオン Commercial Union.	126	734,070	4,247	30,735,646	132	1,652,380
9	* ニューゼーランド New-Zealand.	683	1,434,479	9,854	23,707,418	418	1,339,765
10	* ロンドン London.	501	690,579	3,326	7,027,505	11	32,750
11	* アライアンス Alliance.	19	60,026	30	129,869	0	0
12	* フェニクス Phoenix.	0	0	625	4,187,364	58	506,528
13	合計 Total.	3708	9,873,197	70,866	230,203,343	8764	19,397,661

備考 本表中ニニューゼーランド及ロンドン保險會社ノ收入保險料及支拂保險金ハ再保險ニ關スル
Note:—In this table the premium income and claims paid of the New-Zealand Insurance Co. Ltd. and The London Assurance Corporation, were taken into account without deducting the sums reinsured which were paid by the reinsurance Co. and premium reinsured

成績一覽表

大正三年度
1914

Marine Insurance Business.

收入保險料 Premiums received.	支拂保險金 Claims paid.	事業費 Business Expenses.	年末支拂備金 Current reserves at the end of the year.	年始責任備金 Liability reserves at the beginning of the year.	年末責任備金 Liability reserves at the end of the year.	順序 Number.
円 Yen	円 Yen	円 Yen	円 Yen	円 Yen	円 Yen	
214,374	73,512	31,634	0	334,001	365,305	1
148,435	35,223	25,848	0	55,902	81,518	2
1,804	0	162	0	1,247	3,051	3
65,794	6,261	6,169	0	44,238	32,897	4
56,372	26,425	2,598	0	8,166	22,549	5
385,329	191,147	28,821	0	68,148	160,988	6
59,256	6,328	7,082	0	14,961	44,372	7
36,972	8,560	8,400	0	20,232	55,181	8
113,172	24,646	28,427	47,193	44,123	47,193	9
38,093	26,939	694	0	5,000	300	10
676	0	600	0	260	0	11
19,611	0	1,961	0	0	10,115	12
1,139,887	399,041	142,396	47,193	596,278	823,469	13



モノ不詳ナルヲ以テ之ヲ控除セサルモノヲ計上セリ

Co. Ltd. and The London Assurance Corporation, were taken into account without deducting which were all unknown.

生命保險諸統計

Several Statistics of Life Assurance.

	Page.
保險契約種類別統計 (死亡、生存、年金).....	28
Statistics Specifying the Classes of the Assurance Contracts. (Life and endowment, Pure endowment, Annuity.)	
保險契約金額別統計 (" " ").....	44
Statistics Classifying the Amount of Contracts.	
保險契約現住地方別統計 (" " ").....	50
Statistics Specifying the prefecture wherein the present Residences of Assured are Situated.	
保險契約死亡數比較統計 (" " ").....	56
Statistics Showing the Comparison of Mortality.	
保險契約經過年數別統計 (" " ").....	78
Statistics Specifying the Age of Contracts.	
被保險者年齡及死因別統計 (死亡).....	82
Statistics Specifying the Cause of Death of Assured. (Life and endowment.)	
豫定死亡數對實際死亡數比較 (死亡).....	88
Table Showing the Comparison of Actual Death against Assumed Death. (Life and endowment.)	



第六表
Table VI.

死亡保險契約
Statistics Specifying the Classes of Life
終身
Whole Life

其 一
No. 1

順序 Number.	會社名 Name of Company.	種別 Classes.	年始現在契約 Contracts in force at the beginning of the year.		契約申込 Application of contracts.	
			件數 No.	金額 Amount. Yen	件數 No.	金額 Amount. Yen
1	サン(カナダ) Sun (Canada)	利益配當附 With dividend	74	580,010	18	116,325
			5	30,002	2	7,073
2	マニユファクチュアラ -ス Manufactures.	"	40	178,512	16	114,834
			1	3,488	0	0
3	ニユーヨーク New York.	"	1,619	4,845,297	195	703,000
			17	55,098	4	2,175
4	チャイナミューチュアル China Mutual.	"	24	84,500	0	0
			23	77,000	0	0
5	合 Total.	利益配當附 With dividend	1,757	5,688,319	229	934,159
		利益配當無 Without dividend.	46	165,588	6	9,248
		計 Total.	1,803	5,853,907	235	943,407

種類別統計表
and Endowment Assurance Contracts.
保 險
Assurance.

大正三年度
1914

新契約 New Contracts.		復活=因ル増加 Increase by Revival.		累加變更=因ル増加 Increase by Accumulation change.		其他ノ事由 =因ル増加 Increase by other causes.		順序 Number.
件數 No.	金額 Amount. Yen	件數 No.	金額 Amount. Yen	件數 No.	金額 Amount. Yen	件數 No.	金額 Amount. Yen	
16	110,301	0	0	(2)	2,517	0	0	1
2	7,073	0	0	0	0	0	0	
15	109,834	0	0	(1)	248	2	5,480	2
0	0	0	0	0	0	0	0	
172	636,000	4	14,000	(37)	1,821	0	0	3
4	2,175	0	0	0	0	0	0	
0	0	15	41,500	0	0	0	0	4
0	0	6	9,000	0	0	0	0	
206	856,135	19	55,500	(40)	4,586	2	5,480	5
6	9,248	6	9,000	0	0	0	0	
209	865,383	25	64,500	(40)	4,586	2	5,480	

第六表
Table VI.

其 一 (續)
No. 1 (Continued.)

死亡保險契約
Statistics Specifying the Classes of Life
終 身
Whole Life

順序 Number.	會 社 名 Name of Company.	種 別 Classes.	被保險者ノ死亡 Death of persons assured.		解約 = 因ル消滅 Extinction by discharges of contracts.	
			件 數 No.	金 額 Amount. 円 Yen	件 數 No.	金 額 Amount. 円 Yen
1	サン (カナダ) Sun (Canada)	利益配當附 With dividend. 利益配當無 Without dividend.	0	0	8	67 533
			0	0	0	0
2	マニファクチュア ー ス Manufactures.	”	0	0	0	0
			0	0	0	0
3	ニ ユ ヨ ー ク New York.	”	37	124 808	88	410 189
			0	0	0	0
4	チャイナミューチュアル China Mutual.	”	2	4 000	1	2 000
			1	3 000	0	0
5	合 Total.	利益配當附 With dividend.	39	128 808	97	479 722
		利益配當無 Without dividend.	1	3 000	0	0
		計 Total.	40	131 808	97	479 722

種類別統計表
and Endowment Assurance Contracts.
保 險
Assurance.

保険料ノ不拂ニ因ル消滅 Extinction by Non-payment of premium.		其他ノ事由ニ因ル消滅 Extinction by other causes.		遞減變更ニ因ル減少 Decrease by diminution changes.		年末現在契約 Contracts in force at the end of the year.		順序 Number.
件 數 No.	金 額 Amount. 円 Yen	件 數 No.	金 額 Amount. 円 Yen	件 數 No.	金 額 Amount. 円 Yen	件 數 No.	金 額 Amount. 円 Yen	
0	0	0	0	(2)	317	82	624 978	1
0	0	0	0	0	0	7	37 075	
5	24 000	1	1 280	0	0	51	268 794	2
0	0	0	0	0	0	1	3 488	
115	345 062	0	0	(1)	7 000	1 555	4 610 059	
1	2 000	0	0	0	0	20	55 273	3
18	56 000	0	0	0	0	18	64 000	
10	19 000	0	0	0	0	18	64 000	4
138	425 062	1	1 280	(3)	7 317	1 706	5 567 831	
11	21 000	0	0	0	0	46	159 836	5
149	446 062	1	1 280	(3)	7 317	1 752	5 727 667	

第六表
Table VI.

其二
No. 2

死亡保險契約
Statistics Specifying the Classes of Life
養老
Endowment

順序 Number.	會社名 Name of Company.	種別 Classes.	年始現在契約 Contracts in force at the beginning of the year.		契約申込 Application of contracts.	
			件數 No.	金額 Amount.	件數 No.	金額 Amount.
1	サン(カナダ) Sun (Canada)	利益配當附 With dividend	3 935	10 005 998	943	2 351 074
			103	81 770	39	20 713
2	マニファクチュア ー ス Manufactures.	"	3 479	6 324 148	714	1 381 478
			22	9 970	0	0
3	ニユーヨーク New York.	"	13 775	27 443 448	889	2 336 300
			124	34 470	19	4 561
4	チャイナミューチュアル China Mutual.	"	203	555 321	297	521 800
			27	54 500	33	80 600
5	合 Total.	利益配當附 With dividend	21 392	44 328 915	2 843	6 590 652
		利益配當無 Without dividend.	276	180 710	91	105 874
		計 Total.	21 668	44 509 625	2 934	6 696 526

種類別統計表
and Endowment Assurance Contracts.
保 險
Assurance.

大正三年度
1914

新契約 New Contracts.		復活=因ル増加 Increase by Revival.		累加變更=因ル増加 Increase by Accumulation change.		其他ノ事由 =因ル増加 Increase by other causes.		順序 Number.
件數 No.	金額 Amount.	件數 No.	金額 Amount.	件數 No.	金額 Amount.	件數 No.	金額 Amount.	
707	1 746 693	8	15 500	(11)	21 215	0	0	1
39	20 713	0	0	0	0	0	0	
573	1 053 978	10	26 500	(11)	832	2	5 200	2
0	0	0	0	0	0	2	300	
798	2 100 300	24	72 033	(312)	13 941	8	10 000	3
19	4 561	0	0	0	0	0	0	
192	299 800	40	80 898	0	0	0	0	4
16	24 000	4	5 500	0	0	0	0	
2 270	5 200 771	82	194 931	(334)	35 988	10	15 200	5
74	49 274	4	5 500	0	0	2	300	
2 344	5 250 045	86	200 431	(334)	35 988	12	15 500	

第六表
Table VI.

其二 (續)
No. 2 (Continued.)

死亡保險契約
Statistics Specifying the Classes of Life
養老
Endowment

順序 Number.	會社名 Name of Company.	種別 Classes.	被保險者ノ死亡 Death of persons assured.		保險期間ノ滿了 Contracts matured.		解約=因ル消滅 Extinction by discharges of contracts.	
			件數 No.	金額 Amount.	件數 No.	金額 Amount.	件數 No.	金額 Amount.
1	サン (カナダ) San (Canada)	(利益配當附 With dividend 利益配當無 Without dividend.)	63	133 000	29	74 072	225	619 258
			1	5 000	1	600	1	1 500
2	マニファクチュア ー ス Manufactures.	"	40	53 293	11	11 500	83	244 500
			0	0	0	0	0	0
3	ニユーヨーク New York.	"	161	296 794	4	14 000	322	719 561
			3	262	0	0	2	910
4	チャイナミューチュアル China Mutual.	"	7	20 000	0	0	3	5 000
			0	0	0	0	0	0
5	Total.	計 利益配當附 Without dividend. 計 Total.	271	508 087	44	99 572	633	1 588 319
			4	5 262	1	600	3	2 410
			275	508 349	45	100 172	636	1 590 729

種類別統計表
and Endowment Assurance Contracts.
保 險
Assurance.

保険料ノ不納=因ル消滅 Extinction by Non-payment of premium.		其他ノ事由=因ル消滅 Extinction by other causes.		遞減變更=因ル減少 Decrease by diminution changes.		年末現在契約 Contracts in force at the end of the year.		順序 Number.
件數 No.	金額 Amount.	件數 No.	金額 Amount.	件數 No.	金額 Amount.	件數 No.	金額 Amount.	
191	404 332	0	0	(11)	5 033	4 142	10 553 711	1
0	0	0	0	0	0	139	95 383	
316	526 300	5	23 882	(14)	109 000	3 580	6 442 183	2
0	0	0	0	29	0	24	10 270	
777	1 546 848	0	0	(11)	32 800	13 341	27 029 719	3
0	0	0	0	0	0	138	37 859	
103	211 898	5	4 500	(3)	6 500	317	688 121	4
13	27 500	0	0	0	0	34	56 500	
1 387	2 689 378	10	28 382	(39)29	153 333	21 380	44 713 734	5
13	27 500	0	0	0	0	355	200 012	
1 400	2 716 878	10	28 382	(39)29	153 333	21 715	44 913 746	

第六表
Table VI.

其三
No. 3

死亡保險契約
Statistics Specifying the Classes of Life
定期及其
Term Assurance

順序 Number.	會社名 Name of Company.	種別 Classes.	年始現在契約 Contracts in force at the beginning of the year.		契約申込 Application of contracts.	
			件數 No.	金額 Amount.	件數 No.	金額 Amount.
1	サン(カナダ) Sun (Canada)	{特定期限附保險 (利益配當無)}	24	44 000	2	2 000
2	マニファクチュアラーズ Manufacturers.	{定期保險 (同上)}	84	197 000	0	0
3	ニューヨーク New York.	{同 (同上)}	229	364 628	175	307 591
4	合 Total.	計	337	605 628	177	309 591
5	(終身 Whole Life.	保險)	1 803	5 853 907	235	943 407
6	(養老 Endowment.	保險)	21 668	44 509 625	2 934	6 696 526
7	計 Total.		23 808	50 969 160	3 346	7 949 524

種類別統計表
and Endowment Assurance Contracts.
他ノ保險
and others.

大正三年度
1914

新契約 New Contracts.		復活=因ル増加 Increase by Revival.		累加變更=因ル増加 Increase by Accumulation change.		其他ノ事由 =因ル増加 Increase by other causes.		順序 Number.
件數 No.	金額 Amount.	件數 No.	金額 Amount.	件數 No.	金額 Amount.	件數 No.	金額 Amount.	
2	2 000	0	0	0	0	0	0	1
0	0	0	0	27	83 000	0	0	2
175	307 591	0	0	0	0	0	0	3
177	309 591	0	0	27	83 000	0	0	4
209	865 583	25	61 500	(40)	4 586	2	5 480	5
2 344	5 250 045	86	200 431	(334)	35 988	12	15 500	6
2 730	6 425 019	111	264 931	(374)	123 574	14	20 980	7

第六表
Table VI.

其三 (續)
No. 3 (Continued.)

死亡保險契約
Statistics Specifying the Classes of Life
定期及其
Term Assurance

順序 Number.	會社名 Name of Company.	種別 Classes.	被保險者ノ死亡 Death of persons assured.		保險期間ノ滿了 Contracts matured.		解約=因ル消滅 Extinction by discharges of contracts	
			件數 No.	金額 Amount. 円 Yen.	件數 No.	金額 Amount. 円 Yen.	件數 No.	金額 Amount. 円 Yen.
1	サン (カナダ) Sun (Canada)	特定期限附 (利益 (配當無)	1	1 000	0	0	0	0
2	マニユファクチュアラ -ス Manufactures.	定期保險 (同上)	2	13 000	0	0	0	0
3	ニ ユ - ヨ - ク New York.	(同上) (同上)	4	4 285	0	0	6	14 500
4	合 Total.	計	7	18 285	0	0	6	14 500
5	(終身 Whole Life	保險)	40	131 808	0	0	97	479 722
6	(養老 Endowment.	保險)	275	508 349	45	100 172	636	1 590 729
7	計 Total.		322	658 442	45	100 172	739	2 084 951

備考 本表中 復活=因ル増加、累加變更=因ル増加、其他ノ事由=因ル増加ノ計數及解約=セサルハ本表=ハ保險種類ノ變更=因ル増減額ヲ計入シタルモ他表=ハ之ヲ計入セサル
Note:—The reason that in this table the total Amount of Increase by revival, Increase by and the total amount of extinction by discharge of contract, extinction by non-payment due to the fact the amount of change of kind of insurance were taken into account

種類別統計表
and Endowment Assurance Contracts.
他ノ保險
and others.

順序 Number.	保險料ノ不拂=因ル消滅 Extinction by Non-payment of premium.		其他ノ事由=因ル消滅 Extinction by other causes.		遞減變更=因ル減少 Decrease by diminution changes.		年末現在契約 Contracts in force at the end of the year.		順序 Number.
	件數 No.	金額 Amount. 円 Yen.	件數 No.	金額 Amount. 円 Yen.	件數 No.	金額 Amount. 円 Yen.	件數 No.	金額 Amount. 円 Yen.	
	0	0	0	0	0	0	25	45 000	1
	0	0	0	0	0	0	109	267 000	2
	19	63 434	8	10 000	0	0	367	580 000	3
	19	63 434	8	10 000	0	0	501	892 000	4
	149	446 062	1	1 280	(3)	7 317	1 752	5 727 667	5
	1 400	2 716 878	10	28 382	(39)29	153 333	21 715	44 913 746	6
	1 568	3 226 374	19	39 662	(42)29	160 650	23 968	51 533 413	7

因ル消滅、保險料ノ不拂=因ル消滅其他ノ事由=因ル消滅ノ計數ノ和カ他表ノ相當計數ト符合モノアルニヨル
accumulation changes and Increase by other causes do not agree with those of another tables, of premium, Extinction by other causes do not also agree with those of another tables, is in this table whereas they were not taken into account in another tables.

第七表

生存保險契約

Table VII. 其一 Statistics Specifying the Classes of No. 1

順序 Number.	會社名 Name of Company.	種別 Classes.	年始現在契約 Contracts in force at the beginning of the year.		契約申込 Application of contracts.	
			件數 No.	金額 Amount.	件數 No.	金額 Amount.
1	サン(カナダ) Sun (Canada)	利益配當附 With dividend.	62	179 860	129	178 673
		利益配當無 Without dividend.	0	0	1	2 791
2	ニユーヨーク New York.	"	2	4 000	0	0
		"	0	0	0	0
3	チャイナミューチュアル China mutual.	"	19	27 000	0	0
		"	6	23 000	0	0
4	合 Total.	計利益配當附 With dividend.	83	210 860	129	178 673
		計利益配當無 Without dividend.	6	23 000	1	2 791
		計 Total.	89	233 860	130	181 464
5	(死亡保) 險 Life and Endowment.		23 808	50 969 160	3 111	7 949 524
6	(死亡生) 存 Endowment.		23 897	51 203 020	3 241	8 130 988

第八表

年金保險契約

Table VIII. 其一 Statistics Specifying the Classes No. 1

順序 Number.	會社名 Name of Company.	種別 Classes.	年始現在契約 Contracts in force at the beginning of the year.		契約申込 Application of contracts.	
			件數 No.	金額 Amount.	件數 No.	金額 Amount.
1	サン(カナダ) Sun (Canada)	利益配當無 Without dividend.	1	115	1	120
2	チャイナミューチュアル China Mutual.	"	3	642	0	0
3	計 Total.		4	757	1	120

種類別統計表

大正三年度
1914

the Pure Endowment Contracts.

新契約 New Contracts.		復活=因ル増加 Increase by revival.		累加變更=因ル増加 Increase by Accumulation change.		其他ノ事由=因ル増加 Increase by other causes.		順序 Number.
件數 No.	金額 Amount.	件數 No.	金額 Amount.	件數 No.	金額 Amount.	件數 No.	金額 Amount.	
99	134 173	0	0	0	0	0	0	1
1	2 791	0	0	0	0	0	0	2
0	6	0	0	0	0	0	0	3
0	0	4	4 000	0	0	0	0	4
0	0	2	20 000	0	0	0	0	5
99	134 173	4	4 000	0	0	0	0	6
1	2 791	2	20 000	0	0	0	0	
100	136 964	6	24 000	0	0	0	0	
2 730	6 425 019	111	264 931	(374)27	123 574	14	20 980	
2 830	6 561 983	117	288 931	(374)27	123 574	14	20 980	

種類別統計表

大正三年度
1914

of the Annuity Contracts.

新契約 New Contracts.		復活=因ル増加 Increase by revival.		累加變更=因ル増加 Increase by Accumulation change.		其他ノ事由=因ル増加 Increase by other causes.		順序 Number.
件數 No.	金額 Amount.	件數 No.	金額 Amount.	件數 No.	金額 Amount.	件數 No.	金額 Amount.	
1	120	0	0	0	0	0	0	1
0	0	0	0	0	0	0	0	2
1	120	0	0	0	0	0	0	3

第七表

生存保險契約

Table VII. 其一 (續) Statistics Specifying the Classes No. 1 (Continued.)

順序 Number.	會社名 Name of Company.	種別 Classes.	被保險者ノ死亡 Death of persons assured.		保險期間ノ滿了 Contracts matured.		解約=因ル消滅 Extinction by discharge of contracts.	
			件數 No.	金額 Amount.	件數 No.	金額 Amount.	件數 No.	金額 Amount.
1	サン(カナダ) Sun (Canada)	利益配當附 With dividend.	2	2 000	0	0	0	0
		利益配當無 Without dividend.	0	0	0	0	0	0
2	ニューヨーク New York.	"	0	0	0	0	1	3 000
		"	0	0	0	0	0	0
3	チャイナミューチュアル China Mutual.	"	0	0	0	0	0	0
		"	0	0	0	0	0	0
4	合 計 Total.	利益配當附 With dividend.	2	2 000	0	0	1	3 000
		利益配當無 Without dividend.	0	0	0	0	0	0
		計 Total.	2	2 000	0	0	1	3 000
5	(死 亡 保 險) Life and Endowment.		522	658 442	45	100 172	739	2 084 951
6	死 亡 生 存) Endowment.		524	660 442	45	100 172	740	2 087 951

第八表

年金保險契約

Table VIII. 其一 (續) Statistics Specifying the Classes No. 1 (Continued.)

順序 Number.	會社名 Name of Company.	種別 Classes.	被保險者ノ死亡 Death of persons assured.		保險期間ノ滿了 Contracts matured.		解約=因ル消滅 Extinction by discharge of contracts.	
			件數 No.	金額 Amount.	件數 No.	金額 Amount.	件數 No.	金額 Amount.
1	サン(カナダ) Sun (Canada)	利益配當無 Without dividend.	0	0	0	0	0	0
2	チャイナミューチュアル China Mutual.	"	0	0	0	0	0	0
3	計 Total.		0	0	0	0	0	0

種類別統計表

of the Pure Endowment Contracts.

保険料ノ不拂=因ル消滅 Extinction by Non-payment of premium.		其他ノ事由=因ル消滅 Extinction by other causes.		遞減變更=因ル減少 Decrease by diminution changes.		年末現在契約 Contracts in force at the end of the year.		順序 Number.
件數 No.	金額 Amount.	件數 No.	金額 Amount.	件數 No.	金額 Amount.	件數 No.	金額 Amount.	
12	16 000	0	0	0	0	147	296 032	1
0	0	0	0	0	0	1	2 791	
0	0	0	0	0	0	1	1 000	2
0	0	0	0	0	0	0	0	
8	7 000	0	0	0	0	15	24 000	3
2	20 000	0	0	0	0	6	23 000	
20	23 000	0	0	0	0	163	321 632	
2	20 000	0	0	0	0	7	25 791	4
22	43 000	0	0	0	0	170	346 823	
1 568	3 226 374	19	39 662	(42) 29	160 650	23 968	51 533 413	5
1 590	3 269 374	19	39 662	(42) 29	160 650	24 158	51 880 236	6

種類別統計表

of the Annuity Contracts.

保険料ノ不拂=因ル消滅 Extinction by Non-payment of premium.		其他ノ事由=因ル消滅 Extinction by other causes.		遞減變更=因ル減少 Decrease by diminution changes.		年末現在契約 Contracts in force at the end of the year.		順序 Number.
件數 No.	金額 Amount.	件數 No.	金額 Amount.	件數 No.	金額 Amount.	件數 No.	金額 Amount.	
0	0	0	0	0	0	2	235	1
0	0	0	0	0	0	3	642	2
0	0	0	0	0	0	5	877	3

死亡保險契約

Table IX.

Statistics Classifying the Amount of

順序 Number.	金額 Classes of Amount.	新契約 New Contracts.		被保險者ノ死亡 Death of Persons assured.	
		件數 No.	金額 Amount.	件數 No.	金額 Amount.
1	百圓以下 Y. 100 or less	9	530	2	112
2	二百圓以下 Y. 200 or less	15	2 517	2	325
3	三百圓以下 Y. 300 or less	11	2 898	0	0
4	五百圓以下 Y. 500 or less	44	21 272	4	2 000
5	千圓以下 Y. 1,000 or less	1 462	1 449 691	170	168 980
6	二千圓以下 Y. 2,000 or less	522	996 932	69	124 213
7	五千圓以下 Y. 5,000 or less	489	1 872 486	60	246 543
8	一萬圓以下 Y. 10,000 or less	146	1 203 164	8	66 000
9	二萬圓以下 Y. 20,000 or less	23	415 529	4	50 269
10	三萬圓以下 Y. 30,000 or less	3	90 000	0	0
11	四萬圓以下 Y. 40,000 or less	0	0	0	0
12	五萬圓以下 Y. 50,000 or less	4	200 000	0	0
13	十萬圓以下 Y. 100,000 or less	2	170 000	0	0
14	十萬圓ヲ超ユルモノ Over Y. 100,000	0	0	0	0
15	合計 Total.	2 730	6 425 019	319	658 442

金額別統計表

大正三年度
1914

the Life and Endowment Assurance.

保險期間ノ滿了 Contracts Matured.		其他ノ事由ニ因ル消滅 Contracts extinguished by other causes.		年末現在 Contracts in force at the end of the year.		順序 Number.
件數 No.	金額 Amount.	件數 No.	金額 Amount.	件數 No.	金額 Amount.	
0	0	1	28	75	4 297	1
0	0	0	0	72	11 657	2
0	0	0	0	35	9 223	3
1	500	32	16 830	314	150 048	4
25	24 600	1 256	1 263 216	12 989	12 964 689	5
0	11 000	477	907 033	5 222	9 611 807	6
0	31 048	425	1 665 919	4 036	15 255 092	7
4	33 024	107	971 849	1 024	8 988 030	8
0	0	22	361 812	164	2 771 226	9
0	0	5	140 000	13	367 344	10
0	0	0	0	4	160 000	11
0	0	1	50 000	14	700 000	12
0	0	0	0	6	540 000	13
0	0	0	0	0	0	14
45	100 172	2 826	5 376 687	23 968	51 533 413	15

生存保險契約

Statistics Classifying the Amount

順序 Number.	金額 Classes of Amount.	新契約 New Contracts.		被保險者ノ死亡 Death of Persons assured.	
		人員 No.	金額 Amount.	人員 No.	金額 Amount.
1	一百圓以下 Y. 100 or less	0	0	0	0
2	二百圓以下 Y. 200 or less	0	0	0	0
3	三百圓以下 Y. 300 or less	0	0	0	0
4	五百圓以下 Y. 500 or less	0	0	0	0
5	一千圓以下 Y. 1,000 or less	75	75 000	2	2 000
6	二千圓以下 Y. 2,000 or less	17	31 173	0	0
7	五千圓以下 Y. 5,000 or less	8	30 791	0	0
8	一萬圓以下 Y. 10,000 or less	0	0	0	0
9	二萬圓以下 Y. 20,000 or less	0	0	0	0
10	二萬圓ヲ超ユルモノ Over Y. 20,000	0	0	0	0
11	合計 Total.	100	136 964	2	2 000

金額別統計表

of the Pure Endowment.

保險期間ノ滿了 Contracts Matured.			其ノ他ノ事由=因ル消滅 Contracts extinguished by other causes.			年 末 現 在 Contracts in force at the end of the year.			順序 Number.
人員 No.	金額 Amount.	円 Yen	人員 No.	金額 Amount.	円 Yen	人員 No.	金額 Amount.	円 Yen	
0	0	0	0	0	0	0	0	0	1
0	0	0	0	0	0	0	0	0	2
0	0	0	0	0	0	0	0	0	3
0	0	0	2	1 000	0	6	3 000	0	4
0	0	0	15	15 000	0	113	113 000	0	5
0	0	0	2	3 500	0	31	53 258	0	6
0	0	0	2	6 500	0	15	57 116	0	7
0	0	0	2	20 000	0	3	30 000	0	8
0	0	0	0	0	0	1	15 000	0	9
0	0	0	0	0	0	1	75 450	0	10
0	0	0	23	46 000	0	170	346 824	0	11

年金保險契約

Statistics Classifying the

順序 Number.	金額 Classes of Amount.	新契約 New Contracts.		被保險者ノ死亡 Death of Persons assured.	
		人員 No.	金額 Amount.	人員 No.	金額 Amount.
1	百圓以下 Y. 100 or less	0	0	0	0
2	二百圓以下 Y. 200 or less	1	120	0	0
3	五百圓以下 Y. 500 or less	0	0	0	0
4	千圓以下 Y. 1,000 or less	0	0	0	0
5	合計 Total.	1	120	0	0

金額別統計表

Amount of the Annuity.

保險期間ノ滿了 Contracts Matured.		其ノ他ノ事由ニ因ル消滅 Contracts extinguished by other causes.		年末現在 Contracts in force at the end of the year.		順序 Number.
人員 No.	金額 Amount.	人員 No.	金額 Amount.	人員 No.	金額 Amount.	
0	0	0	0	0	0	1
0	0	0	0	3	415	2
0	0	0	0	2	462	3
0	0	0	0	0	0	4
0	0	0	0	5	877	5

死亡保險被保險者
Statistics Specifying the Prefectures
of Life and Endowment

順序 Number.	地 方 Prefecture.	新 契 約 New Contracts.		被 保 險 者 / 死 亡 Death of persons assured.	
		人 員 No.	金 額 Amount.	人 員 No.	金 額 Amount.
1	北海道 Hokkaidō	252	542 612	12	37 000
2	東京府 Tokyofu	817	2 495 539	52	101 996
3	京都府 Kyotofu	99	153 200	22	34 500
4	大阪府 Osakafu	642	1 305 307	66	169 630
5	神奈川縣 Kanagawaken	150	528 843	13	30 025
6	兵庫縣 Hyogoken	150	334 913	17	38 000
7	長崎縣 Nagasakiken	19	25 351	2	2 000
8	新潟縣 Niigataken	20	33 950	8	9 150
9	埼玉縣 Saitamaken	5	27 597	0	0
10	群馬縣 Gummaken	2	6 000	0	0
11	千葉縣 Chibaken	2	80 000	2	5 000
12	茨城縣 Ibarakiken	3	3 732	0	0
13	栃木縣 Tochigiken	18	20 000	1	5 000
14	奈良縣 Naraken	5	13 000	2	2 000
15	三重縣 Mieken	9	10 210	4	9 700
16	愛知縣 Aichiken	70	122 980	27	54 511
17	靜岡縣 Shizuokaken	7	7 872	3	4 000
18	山梨縣 Yamanashiken	7	6 732	2	2 000
19	滋賀縣 Shigaken	17	25 592	2	2 000
20	岐阜縣 Gifuken	8	14 414	4	7 000
21	長野縣 Naganoken	0	0	0	0
22	宮城縣 Miyagiken	16	43 000	4	4 500
23	福島縣 Fukushimaken	2	4 000	1	3 000
24	岩手縣 Iwateken	7	9 251	2	4 000
25	青森縣 Aomoriken	4	7 309	0	0
26	山形縣 Yamagataken	34	53 583	7	15 000
27	秋田縣 Akitaken	8	10 479	5	8 073
28	福井縣 Fukuiken	50	59 191	1	1 000
29	石川縣 Ishikawaken	51	91 225	13	39 319
30	富山縣 Toyamaken	15	34 947	14	26 677

現住地方別統計表

wherein the present Residences of Assured
Assurance are Situated.

順序 Number.	保 險 期 間 / 滿 了 Contracts Matured.		其 他 / 事 由 = 因 此 消 滅 Contracts extinguished by other causes.		年 末 現 在 Contracts in force at the end of the year.	
	人 員 No.	金 額 Amount.	人 員 No.	金 額 Amount.	人 員 No.	金 額 Amount.
1	0	0	146	257 500	1 609	3 399 646
2	12	22 116	(4)434	1 000 036	5 530	14 019 443
3	0	0	(1)115	226 444	1 173	1 958 132
4	11	14 000	(14)706	1 944 432	5 317	12 011 901
5	10	49 056	81	378 867	1 003	3 558 492
6	0	0	133	325 410	1 151	3 034 840
7	1	3 000	24	37 500	248	341 615
8	0	0	11	13 000	129	178 508
9	0	0	4	9 500	76	147 915
10	0	0	8	9 500	85	102 648
11	0	0	1	1 000	43	237 522
12	0	0	6	26 000	177	230 842
13	0	0	13	44 078	153	303 576
14	0	0	3	7 000	21	41 128
15	0	0	37	57 126	257	614 683
16	0	0	(3) 147	332 050	1 054	2 333 327
17	0	0	11	16 011	116	174 678
18	1	1 000	10	10 012	169	253 124
19	0	0	13	18 500	151	253 837
20	0	0	17	30 021	225	338 115
21	0	0	4	5 000	56	95 000
22	1	500	18	36 300	314	473 398
23	0	0	3	4 011	71	94 158
24	0	0	13	23 385	141	196 888
25	0	0	9	19 000	87	171 985
26	0	0	29	56 726	327	551 229
27	0	0	5	10 000	142	246 160
28	0	0	32	44 431	305	454 015
29	0	0	(1) 32	51 850	406	653 391
30	0	0	30	58 122	466	700 111

第十二表

Table XII. (續)
(Continued.)

死亡保險被保險者

Statistics Specifying the Prefectures
of Life and Endowment

順序 Number.	地 方 Prefecture.	新 契 約 New Contracts.		被 保 險 者 / 死 亡 Death of persons assured.	
		人 員 No.	金 額 Amount.	人 員 No.	金 額 Amount.
		Yen		Yen	
31	鳥取縣 Tottoriken.	21	32 660	0	0
32	島根縣 Shimaneken.	0	0	0	0
33	岡山縣 Okayamaken.	43	49 950	3	7 361
34	廣島縣 Hiroshimaken.	22	26 091	7	9 000
35	山口縣 Yamaguchiken.	14	17 733	1	500
36	和歌山縣 Wakayamaken.	35	79 000	2	4 000
37	德島縣 Tokushimaken.	2	2 000	1	1 000
38	香川縣 Kagawaken.	1	1 000	0	0
39	愛媛縣 Ehimeken.	1	3 000	3	8 000
40	高知縣 Kochiken.	12	17 523	1	1 000
41	福岡縣 Fukuokaken.	28	32 765	3	3 500
42	大分縣 Oitaken.	1	28	0	0
43	佐賀縣 Sagaken.	4	6 108	1	1 000
44	熊本縣 Kumamotoken.	13	12 779	8	8 000
45	宮崎縣 Miyazakiken.	2	2 500	0	0
46	鹿兒島縣 Kagoshimaken.	1	1 053	0	0
47	沖繩縣 Okinawaken.	0	0	0	0
48	臺灣 Taiwan.	1	2 000	0	0
49	樺太 Kabafuto.	38	46 000	0	0
50	朝鮮 Chosen.	2	16 000	0	0
51	計 Total.....	2 730	6 425 019	319	658 442
52	支那 China.	0	0	0	0
53	其他外國 Other Foreign Countries.	0	0	0	0
54	合計 Total.....	2 730	6 425 019	319	658 442

現住地方別統計表

wherein the present Residences of Assured
Assurance are Situated.

保 險 期 間 / 滿 了 Contracts Matured.	其 他 / 事 由 = 因 此 消 滅 Contracts extinguished by other causes.	年 末 現 在 Contracts in force at the end of the year.		順序 Number.		
		人 員 No.	金 額 Amount.		人 員 No.	金 額 Amount.
		Yen			Yen	
0	0	3	5 500	47	73 660	31
0	0	0	0	2	2 000	32
0	0	44	54 414	543	657 016	33
0	0	24	31 000	411	503 455	34
0	0	9	11 368	137	305 854	35
0	0	15	18 382	197	345 993	36
0	0	3	5 000	49	70 871	37
0	0	0	0	43	77 024	38
0	0	2	2 000	54	96 675	39
0	0	4	5 023	126	210 266	40
5	6 500	41	77 000	485	723 083	41
0	0	2	6 000	69	86 897	42
0	0	15	17 135	76	104 976	43
2	2 000	28	31 000	375	505 702	44
0	0	2	2 000	16	19 060	45
0	0	4	5 053	83	106 454	46
0	0	0	0	0	0	47
2	2 000	5	10 000	132	176 094	48
0	0	30	43 000	91	141 500	49
0	0	0	0	17	70 500	50
45	100 172	(23)2 326	5 376 687	23 955	51 513 387	51
0	0	0	0	11	18 026	52
0	0	0	0	2	2 000	53
45	100 172	(23)2 326	5 376 687	23 968	51 533 413	54

第十三表

Table XIII.

生存保險被保險者
Statistics Specifying the Prefectures Assured of Pure Endowment

順序 Number.	地 Prefecture.	新 契 約 New Contracts.		被 保 險 者 / 死 亡 Death of Persons assured.	
		人 員 No.	金 額 Amount.	人 員 No.	金 額 Amount.
		Yen		Yen	
1	北海道 Hokkaidō	1	1 000	0	0
2	東京府 Tōkyōfu	51	69 500	1	1 000
3	京都府 Kyōtofu	5	5 000	0	0
4	大阪府 Ōsaka fu	21	23 500	1	1 000
5	神奈川縣 Kanagawaken	2	3 964	0	0
6	兵庫縣 Hyōgoken	11	25 000	0	0
7	長崎縣 Nagasakiken	0	0	0	0
8	愛知縣 Aichiken	1	1 000	0	0
9	静岡縣 Shizuokaken	2	2 000	0	0
10	和歌山縣 Wakayamaken	4	4 000	0	0
11	福岡縣 Fukuokaken	2	2 000	0	0
12	合計 Total	100	136 964	2	2 000

第十四表

Table XIV.

年金保險被保險者
Statistics Specifying the Prefectures of Assured of Life

順序 Number.	地 Prefecture.	新 契 約 New Contracts.		被 保 險 者 / 死 亡 Death of Persons Assured.	
		人 員 No.	金 額 Amount.	人 員 No.	金 額 Amount.
		Yen		Yen	
1	東京府 Tōkyōfu	0	0	0	0
2	神奈川縣 Kanagawaken	1	120	0	0
3	兵庫縣 Hyōgoken	0	0	0	0
4	合計 Total	1	120	0	0

現住地方別統計表

wherein the present Residences of Assurance are situated.

大正三年度
1 9 1 4

保 險 期 間 / 滿 了 Contracts Matured.			其 他 / 事 由 = 因 此 消 滅 Contracts extinguished by other causes.			年 末 現 在 Contracts in force at the end of the year.			順序 Number.
人 員 No.	金 額 Amount.	額	人 員 No.	金 額 Amount.	額	人 員 No.	金 額 Amount.	額	
Yen			Yen			Yen			
0	0	0	0	0	0	1	1 000	1	
0	0	0	7	8 000	72	100 381	2		
0	0	0	3	20 500	15	48 500	3		
0	0	0	7	9 500	40	62 432	4		
0	0	0	4	6 000	12	88 511	5		
0	0	0	1	1 000	18	34 500	6		
0	0	0	0	0	2	1 500	7		
0	0	0	0	0	2	2 000	8		
0	0	0	0	0	2	2 000	9		
0	0	0	1	1 000	4	4 000	10		
0	0	0	0	0	2	2 000	11		
0	0	0	23	46 000	170	346 824	12		

現住地方別統計表

wherein the Present Residences Annuity are Situated.

大正三年度
1 9 1 4

保 險 期 間 / 滿 了 Contracts Matured.			其 他 / 事 由 = 因 此 消 滅 Contracts extinguished by other causes.			年 末 現 在 Contracts in force at the end of the year.			順序 Number.
人 員 No.	金 額 Amount.	額	人 員 No.	金 額 Amount.	額	人 員 No.	金 額 Amount.	額	
Yen			Yen			Yen			
0	0	0	0	0	0	1	115	1	
0	0	0	0	0	0	3	529	2	
0	0	0	0	0	0	1	233	3	
0	0	0	0	0	0	5	877	4	

第十五表
Table XV.

死亡保險被保險者
Statistics Showing the Comparison of
Males.

其 一
No. 1

順序 Number.	生 年 Year of Birth.	年 始 現 在 契 約 Contracts in force at the beginning of the year.		年 末 現 在 契 約 Contracts in force at the end of the year.	
		人 員 No.	金 額 Amount.	人 員 No.	金 額 Amount.
			円 Yen		円 Yen
1	大正二年 1913	3	5 000	5	8 000
2	同 元 年 1912	1	1 000	4	9 000
3	明治四十四年 1911	3	3 000	6	6 000
4	同 四十三年 1910	14	42 000	12	29 000
5	同 四十二年 1909	6	14 000	7	11 000
6	同 四十一年 1908	13	18 000	19	33 000
7	同 四十年 1907	16	22 500	24	31 000
8	同 三十九年 1906	24	33 000	26	36 000
9	同 三十八年 1905	27	42 000	34	51 000
10	同 三十七年 1904	42	67 500	45	77 500
11	同 三十六年 1903	34	52 094	33	48 094
12	同 三十五年 1902	39	73 500	45	71 625
13	同 三十四年 1901	42	56 900	50	69 583
14	同 三十三年 1900	39	60 000	51	90 900
15	同 三十二年 1899	37	51 450	41	55 450
16	同 三十一年 1898	51	99 000	63	111 500
17	同 三十年 1897	58	109 500	56	105 000
18	同 二十九年 1896	55	114 500	59	109 063
19	同 二十八年 1895	51	69 097	73	100 372
20	同 二十七年 1894	45	78 056	56	99 856

死亡數比較統計表
Mortality of the Life and Endowment Assurance.

大正三年度
1914

實 際 死 亡 數 Actual Death.			經 過 契 約 Mean running assurance of the year.			實 際 死 亡 率 Actual Rate of Mortality.	順序 Number.
人 員 No.	金 額 Amount.	円 Yen	人 員 No.	金 額 Amount.	円 Yen		
0		0	4.0		6 500	0	1
0		0	2.5		5 000	0	2
0		0	4.5		4 500	0	3
0		0	13.0		35 500	0	4
0		0	6.5		12 500	0	5
0		0	16.0		25 500	0	6
0		0	20.0		26 750	0	7
0		0	25.0		34 500	0	8
0		0	30.5		46 500	0	9
1	1 048		44.0		73 024	0.02272	10
0		0	33.5		50 094	0	11
0		0	42.0		72 563	0	12
0		0	46.0		63 242	0	13
0		0	45.0		75 450	0	14
0		0	39.0		53 450	0	15
0		0	57.0		105 250	0	16
0		0	57.0		107 250	0	17
0		0	57.0		111 782	0	18
0		0	62.0		84 735	0	19
0		0	50.5		88 956	0	20

第十五表
Table XV.

死亡保險被保險者
Statistics Showing the Comparison of
其 一 (續)
No. 1 (Continued.)
男
Males.

順序 Number.	生 年 Year of Birth.	年 始 現 在 契 約 Contracts in force at the beginning of the year.		年 末 現 在 契 約 Contracts in force at the end of the year.	
		人 員 No.	金 額 Amount.	人 員 No.	金 額 Amount.
21	明治二十六年 1893	76	117 432	108	200 355
22	同 二十五年 1892	93	204 060	108	254 592
23	同 二十四年 1891	149	344 728	166	420 761
24	同 二十三年 1890	152	272 816	173	371 340
25	同 二十二年 1889	171	318 010	205	432 217
26	同 二十一年 1888	245	552 904	283	638 699
27	同 二十年 1887	245	444 412	287	582 446
28	同 十九年 1886	328	662 442	360	741 333
29	同 十八年 1885	411	772 178	453	871 084
30	同 十七年 1884	393	853 971	424	863 281
31	同 十六年 1883	426	931 156	474	1 084 530
32	同 十五年 1882	530	1 016 672	555	1 062 582
33	同 十四年 1881	588	1 266 447	595	1 330 140
34	同 十三年 1880	630	1 244 415	641	1 304 191
35	同 十二年 1879	703	1 477 937	730	1 511 372
36	同 十一年 1878	770	1 651 407	776	1 588 479
37	同 十年 1877	821	1 736 519	836	1 706 559
38	同 九年 1876	879	1 836 137	874	1 821 115
39	同 八年 1875	970	2 057 211	964	2 035 608
40	同 七年 1874	915	2 112 342	911	2 077 227

死亡數比較統計表
Mortality of the Life and Endowment Assurance.

實 際 死 亡 數 Actual Death.			經 過 契 約 Mean running assurance of the year.			實 際 死 亡 率 Actual Rate of Mortality.	順序 Number.
人 員 No.	金 額 Amount.		人 員 No.	金 額 Amount.			
1	900	92.5	159 344	0.01081	21		
1	1 000	101.0	229 826	0.00990	22		
3	4 000	159.0	384 745	0.01886	23		
1	1 000	163.0	322 578	0.00613	24		
1	1 500	188.5	375 864	0.00531	25		
1	1 000	264.5	596 302	0.00378	26		
1	1 000	266.5	513 929	0.00375	27		
1	2 000	344.5	702 888	0.00290	28		
3	6 000	433.5	824 631	0.00792	29		
8	11 000	412.5	864 126	0.01939	30		
4	12 000	452.0	1 013 843	0.00885	31		
1	1 000	543.0	1 040 127	0.00185	32		
7	12 000	595.0	1 304 294	0.01176	33		
12	19 073	641.5	1 283 840	0.01870	34		
6	9 000	719.5	1 499 155	0.00833	35		
5	9 055	775.5	1 624 470	0.00645	36		
14	24 200	835.5	1 733 639	0.01675	37		
5	9 000	879.0	1 833 126	0.00568	38		
6	17 174	970.0	2 054 997	0.00618	39		
9	18 361	917.5	2 103 965	0.00980	40		

第十五表
Table XV.

死亡保險被保險者
Statistics Showing the Comparison of
其 一 (續)
No. 1 (Continued.)
男
Males.

順序 Number.	生 年 Year of Birth.	年 始 現 在 契 約 Contracts in force at the beginning of the year.		年 末 現 在 契 約 Contracts in force at the end of the year.	
		人	金 額	人	金 額
		No.	Amount.	No.	Amount.
41	明 治 六 年 1873	973	2 037 823	946	1 969 571
42	同 五 年 1872	815	1 763 301	805	1 728 676
43	同 四 年 1871	900	1 905 001	894	1 997 245
44	同 三 年 1870	860	1 903 841	849	1 866 509
45	同 二 年 1869	836	1 841 752	807	1 783 539
46	同 元 年 1868	889	2 077 922	878	2 137 901
47	慶 應 三 年 1867	858	1 906 026	820	1 771 013
48	同 二 年 1866	745	1 621 024	740	1 585 714
49	同 元 年 1865	859	2 160 727	828	2 158 654
50	元 治 元 年 1864	698	1 678 377	682	1 644 411
51	文 久 三 年 1863	548	1 399 278	519	1 393 114
52	同 二 年 1862	450	978 823	440	950 350
53	同 元 年 1861	428	1 023 211	401	945 764
54	萬 延 元 年 1860	405	953 462	397	929 520
55	安 政 六 年 1859	328	705 112	316	686 874
56	同 五 年 1858	371	880 463	350	867 724
57	同 四 年 1857	362	771 555	338	719 736
58	同 三 年 1856	238	474 265	219	436 536
59	同 二 年 1855	209	439 649	200	424 400
60	同 元 年 1854	185	411 754	171	364 598

死亡數比較統計表
Mortality of the Life and Endowment Assurance.

人	實 際 死 亡 數 Actual Death.		經 過 契 約 Mean running assurance of the year.		實 際 死 亡 率 Actual Rate of Mortality.	順序 Number.
	人	金 額	人	金 額		
	No.	Amount.	No.	Amount.		
16	26 082	967.5	2 016 738	0.01653	41	
10	26 000	815.0	1 758 989	0.01226	42	
5	12 500	899.5	1 957 373	0.00555	43	
9	35 595	859.0	1 902 973	0.01046	44	
12	18 000	827.5	1 821 646	0.01450	45	
10	15 887	888.5	2 115 855	0.01125	46	
12	41 000	845.0	1 859 020	0.01420	47	
8	22 000	746.5	1 614 369	0.01071	48	
14	30 011	850.5	2 174 696	0.01646	49	
13	18 772	696.5	1 670 780	0.01866	50	
10	25 500	538.5	1 408 946	0.01856	51	
6	20 500	448.0	974 837	0.01339	52	
12	14 650	420.5	991 813	0.02853	53	
7	26 000	404.5	954 491	0.01730	54	
8	29 000	326.0	710 493	0.02453	55	
7	8 308	364.0	878 248	0.01863	56	
9	14 000	354.5	752 646	0.02538	57	
9	15 623	233.0	463 212	0.03862	58	
9	12 028	209.0	438 038	0.04306	59	
9	18 000	182.5	397 176	0.04931	60	

第十五表
Table XV.

死亡保險被保險者
Statistics Showing the Comparison of
其 一 (續)
No. 1 (Continued.)
男
Males.

順序 Number.	生 年 Year of Birth.	年 始 現 在 契 約 Contracts in force at the beginning of the year.		年 末 現 在 契 約 Contracts in force at the end of the year.	
		人 員 No.	金 額 Amount.	人 員 No.	金 額 Amount.
			Yen		Yen
61	嘉永六年 1853	150	339 614	139	322 773
62	同 五年 1852	117	289 496	109	266 970
63	同 四年 1851	66	116 243	60	106 825
64	同 三年 1850	62	125 047	55	104 989
65	同 二年 1849	31	65 400	28	60 400
66	同 元年 1848	28	58 886	22	43 027
67	弘化四年 1847	17	43 588	14	41 088
68	同 三年 1846	6	7 508	5	6 508
69	同 二年 1845	9	11 000	8	10 000
70	同 元年 1844	7	34 920	6	27 920
71	天保十四年 1843	4	9 000	4	9 000
72	同 十三年 1842	2	2 000	2	2 000
73	同 十二年 1841	1	12 216	0	0
74	同 十一年 1840	0	0	0	0
75	合 計 Total.	22 552	48 933 577	22 684	49 414 203

死亡數比較統計表
Mortality of the Life and Endowment Assurance.

實 際 死 亡 數 Actual Death.			經 過 契 約 Mean running assurance of the year.			實 際 死 亡 率 Actual Rate of Mortality.	順序 Number.
人 員 No.	金 額 Amount.	Yen	人 員 No.	金 額 Amount.	Yen		
4	7 500	Yen	146.5	334 944	Yen	0.02730	61
3	13 000		114.5	284 733		0.01620	62
4	6 500		65.0	114 784		0.00615	63
3	10 000		60.0	120 018		0.00500	64
3	5 000		31.0	65 400		0.00967	65
1	5 000		25.5	53 457		0.00386	66
1	1 000		16.0	42 838		0.00625	67
0	0		5.5	7 008		0	68
1	1 000		9.0	11 000		0.00111	69
0	0		6.5	31 420		0	70
0	0		4.0	9 000		0	71
0	0		2.0	2 000		0	72
0	0		0.5	6 108		0	73
0	0		0	0		0	74
306	639 767		22 771.0	49 493 774		0.01343	75

第十五表
Table XV.

死亡保險被保險者
Statistics Showing the Comparison of
其 二
No. 2
女
Females.

順序 Number.	生 年 Year of Birth.	年 始 現 在 契 約 Contracts in force at the beginning of the year.		年 末 現 在 契 約 Contracts in force at the end of the year.	
		人 員 No.	金 額 Amount.	人 員 No.	金 額 Amount.
			円 Yen		円 Yen
1	大正二年 1913	0	0	0	0
2	同 元年 1912	3	3 000	3	3 000
3	明治四十四年 1911	5	6 000	4	5 000
4	同 四十三年 1910	0	0	1	5 000
5	同 四十二年 1909	1	1 000	1	1 000
6	同 四十一年 1908	4	4 000	3	3 000
7	同 四十年 1907	1	1 000	0	0
8	同 三十九年 1906	0	0	0	0
9	同 三十八年 1905	1	1 000	0	0
10	同 三十七年 1904	3	3 000	2	2 000
11	同 三十六年 1903	2	2 000	3	2 267
12	同 三十五年 1902	2	6 000	1	1 000
13	同 三十四年 1901	6	11 500	5	6 500
14	同 三十三年 1900	2	2 000	1	1 000
15	同 三十二年 1899	3	5 000	3	5 000
16	同 三十一年 1898	2	2 500	2	1 500
17	同 三十年 1897	4	7 500	3	2 500
18	同 二十九年 1896	3	3 000	5	6 000
19	同 二十八年 1895	5	7 000	3	4 000
20	同 二十七年 1894	5	6 500	3	4 500

死亡數比較統計表
Mortality of the Life and Endowment Assurance.

大正三年度
1914

實 際 死 亡 數 Actual Death.			經 過 契 約 Mean running assurance of the year.			實際死亡率 Actual Rate of Mortality.	順序 Number.
人 員 No.	金 額 Amount.	円 Yen	人 員 No.	金 額 Amount.	円 Yen		
0	0	0	0	0	0	0	1
0	0	0	3.0	3 000	0	0	2
0	0	0	4.5	5 500	0	0	3
0	0	0	0.5	2 500	0	0	4
0	0	0	1.0	1 000	0	0	5
0	0	0	3.5	3 500	0	0	6
0	0	0	0.5	500	0	0	7
0	0	0	0	0	0	0	8
0	0	0	0.5	500	0	0	9
0	0	0	2.5	2 500	0	0	10
0	0	0	2.5	2 134	0	0	11
0	0	0	1.5	3 500	0	0	12
1	1 000	0	6.0	9 500	0.00166	0.00166	13
0	0	0	1.5	1 500	0	0	14
0	0	0	3.0	5 000	0	0	15
0	0	0	2.0	2 000	0	0	16
0	0	0	3.5	5 000	0	0	17
0	0	0	4.0	4 500	0	0	18
0	0	0	4.0	5 500	0	0	19
0	0	0	4.0	5 500	0	0	20

第十五表
Table XV.

死亡保險被保險者
Statistics Showing the Comparison of
其 二 (續)
No. 2 (Continued.)
女
Females.

順序 Number.	生 年 Year of Birth.	年 始 現 在 契 約 Contracts in force at the beginning of the year.		年 末 現 在 契 約 Contracts in force at the end of the year.	
		人 員	金 額	人 員	金 額
		No.	Amount.	No.	Amount.
21	明治二十六年 1893	2	2 978	3	3 977
22	同 二十五年 1892	3	5 000	3	5 500
23	同 二十四年 1891	2	6 500	2	6 500
24	同 二十三年 1890	5	9 500	7	16 600
25	同 二十二年 1889	15	21 000	18	23 000
26	同 二十一年 1888	13	26 000	17	31 000
27	同 二十年 1887	9	15 500	15	23 522
28	同 十九年 1886	32	49 000	33	51 011
29	同 十八年 1885	39	59 508	44	63 532
30	同 十七年 1884	39	68 022	42	74 022
31	同 十六年 1883	57	79 045	61	93 556
32	同 十五年 1882	51	84 000	59	96 562
33	同 十四年 1881	57	91 534	56	90 192
34	同 十三年 1880	57	109 545	61	117 623
35	同 十二年 1879	58	117 500	59	125 173
36	同 十一年 1878	35	48 557	39	54 508
37	同 十年 1877	67	118 780	68	120 355
38	同 九年 1876	73	136 209	74	140 956
39	同 八年 1875	47	73 300	50	75 347
40	同 七年 1874	58	83 060	53	74 070

死亡數比較統計表
Mortality of the Life and Endowment Assurance.

實 際 死 亡 數 Actual Death.			經 過 契 約 Mean running assurance of the year.			實 際 死 亡 率 Actual Rate of Mortality.	順序 Number.
人 員	金 額	均 額	人 員	金 額	均 額		
No.	Amount.	Yen	No.	Amount.	Yen		
0	0	0	2.5	3 478	0	0	21
0	0	0	3.0	5 250	0	0	22
0	0	0	2.0	6 500	0	0	23
0	0	0	6.0	13 050	0	0	24
0	0	0	16.5	22 000	0	0	25
0	0	0	15.0	28 500	0	0	26
0	0	0	12.0	19 511	0	0	27
0	0	0	32.5	50 001	0	0	28
0	0	0	41.5	61 520	0	0	29
1	2 000	0	41.0	72 022	0.00243	0	30
0	0	0	59.0	86 301	0	0	31
0	0	0	55.0	90 281	0	0	32
1	1 000	0	57.0	91 363	0.00175	0	33
0	0	0	59.0	113 584	0	0	34
0	0	0	58.5	121 337	0	0	35
0	0	0	37.0	51 533	0	0	36
1	1 000	0	68.0	120 680	0.00127	0	37
1	2 000	0	74.0	139 583	0.00135	0	38
0	0	0	48.5	74 324	0	0	39
2	6 000	0	56.5	81 565	0.00353	0	40

第十五表
Table XV.

死亡保險被保險者
Statistics Showing the Comparison of

其二 (續)
No. 2 (Continued.)

女
Females.

順序 Number.	生年 Year of Birth.	年 始 現 在 契 約 Contracts in force at the beginning of the year.		年 末 現 在 契 約 Contracts in force at the end of the year.	
		人	員 金 額	人	員 金 額
		No.	Amount.	No.	Amount.
41	明治六年 1873	47	70 143	53	106 204
42	同 五 年 1872	43	81 025	43	81 025
43	同 四 年 1871	47	79 598	52	83 066
44	同 三 年 1870	44	65 563	45	65 445
45	同 二 年 1869	51	96 487	53	107 955
46	同 元 年 1868	45	54 602	41	49 641
47	慶 應 三 年 1867	24	40 552	24	39 582
48	同 二 年 1866	19	30 351	19	26 352
49	同 元 年 1865	21	31 992	22	36 992
50	元 治 元 年 1864	18	23 000	17	20 000
51	文 久 三 年 1863	12	37 000	13	39 000
52	同 二 年 1862	7	10 700	7	10 700
53	同 元 年 1861	13	14 858	12	12 850
54	萬 延 元 年 1860	14	20 524	12	17 539
55	安 政 六 年 1859	13	16 516	11	14 516
56	同 五 年 1858	11	9 300	9	7 300
57	同 四 年 1857	9	13 000	9	13 000
58	同 三 年 1856	8	11 675	6	6 500
59	同 二 年 1855	8	16 000	7	14 500
60	同 元 年 1854	4	5 500	4	5 584

死亡數比較統計表
Mortality of the Life and Endowment Assurance.

實 際 死 亡 數 Actual Death.				經 過 契 約 Mean running assurance of the year.				實際死亡率 Actual Rate of Mortality.	順序 Number.
人	員	金 額	額	人	員	金 額	額		
No.		Amount.	額	No.		Amount.	額		
0		0	0	50.0		88 174	0	41	
2		2 500	2 500	44.0		82 275	0.00454	42	
0		0	0	49.5		81 332	0	43	
0		0	0	44.5		65 504	0	44	
1		1 500	1 500	52.5		102 971	0.00380	45	
0		0	0	43.0		52 122	0	46	
0		0	0	24.0		40 067	0	47	
0		0	0	19.0		28 352	0	48	
0		0	0	21.5		34 492	0	49	
0		0	0	17.5		21 500	0	50	
0		0	0	12.5		38 000	0	51	
0		0	0	7.0		10 700	0	52	
0		0	0	12.5		13 854	0	53	
0		0	0	13.0		19 032	0	54	
0		0	0	12.0		15 516	0	55	
0		0	0	10.0		8 300	0	56	
0		0	0	9.0		13 000	0	57	
1		175	175	7.5		9 175	0.00133	58	
0		0	0	7.5		15 250	0	59	
0		0	0	4.0		5 542	0	60	

第十五表
Table XV.

死亡保險被保險者
Statistics Showing the Comparison of

其二 (續)
No. 2 (Continued.)

女
Females.

順序 Number.	生 年 Year of Birth.	年 始 現 在 契 約 Contracts in force at the beginning of the year.		年 末 現 在 契 約 Contracts in force at the end of the year.	
		人 員 No.	金 額 Amount.	人 員 No.	金 額 Amount.
			円 Yen		円 Yen
61	嘉永六年 1853	4	2 000	3	1 500
62	同 五年 1852	9	10 600	5	5 686
63	同 四年 1851	9	9 000	6	6 000
64	同 三年 1850	2	2 000	2	2 000
65	同 二年 1849	1	1 000	1	1 000
66	同 元年 1848	1	5 000	1	5 000
67	弘化四年 1847	1	1 059	0	0
68	計 Total.	1 256	2 035 583	1 284	2 119 210
69	(男) Male.	22 552	48 933 577	22 684	49 414 203
70	合 計 Total.	23 808	50 969 160	23 968	51 533 413

死亡數比較統計表

Mortality of the Life and Endowment Assurance.

實 際 死 亡 數 Actual Death.			經 過 契 約 Mean running assurance of the year.			實際死亡率 Actual Rate of Mortality.	順序 Number.
人 員 No.	金 額 Amount.	円 Yen	人 員 No.	金 額 Amount.	円 Yen		
1	500	円	4.0	2 000	円	0.00250	61
1	1 000	円	7.5	8 643	円	0.00133	62
0	0	円	7.5	7 500	円	0	63
0	0	円	2.0	2 000	円	0	64
0	0	円	1.0	1 000	円	0	65
0	0	円	1.0	5 000	円	0	66
0	0	円	0.5	529	円	0	67
13	18 675	円	1.276.5	2 086 734	円	0.01184	68
306	639 767	円	22 771.0	49 493 774	円	0.01343	69
319	658 442	円	24.047.5	51 580 508	円	0.00897	70

第十六表
Table XVI.

生存保險被保險者
Statistics Showing the Comparison
其 一
No. 1
男
Males.

順序 Number.	生 年 Year of Birth.	年 始 現 在 契 約 Contracts in force at the beginning of the year.		年 末 現 在 契 約 Contracts in force at the end of the year.	
		人 No.	員 金 額 Amount.	人 No.	員 金 額 Amount.
1	明治三十五年 1902	1	1 000	0	0
2	同 二十三年 1890	1	1 000	1	1 000
3	同 二十二年 1889	1	1 000	2	2 000
4	同 二十一年 1888	1	15 000	1	15 000
5	同 二十年 1887	1	500	2	5 000
6	同 十九年 1886	1	1 000	2	4 000
7	同 十八年 1885	3	14 500	4	16 500
8	同 十六年 1883	2	6 012	12	16 012
9	同 十五年 1882	0	0	3	3 000
10	同 十四年 1881	5	7 500	9	14 291
11	同 十三年 1880	5	7 000	7	7 500
12	同 十二年 1879	1	1 000	3	3 000
13	同 十一年 1878	6	8 000	10	13 000
14	同 十年 1877	3	3 000	12	16 000
15	同 九年 1876	2	2 000	7	8 000
16	同 八年 1875	3	3 500	4	4 500
17	同 七年 1874	5	11 432	8	14 432
18	同 六年 1873	8	13 520	14	19 020
19	同 五年 1872	3	6 495	11	19 495
20	同 四年 1871	3	24 886	3	24 886

死亡數比較統計表
of Mortality of the Pure Endowment.

大正三年度
1914

實 際 死 亡 數 Actual Death.				經 過 契 約 Mean running assurance of the year.				實 際 死 亡 率 Actual Rate of Mortality.	順序 Number.
人 No.	員 No.	金 額 Amount.	員 金 額 Amount.	人 No.	員 No.	金 額 Amount.	員 金 額 Amount.		
0	0	0	0	0.5	0	500	0	1	
0	0	0	0	1.0	0	1 000	0	2	
0	0	0	0	1.5	0	1 500	0	3	
1	1	1 000	1 000	1.5	1	15 500	0.6600	4	
0	0	0	0	1.5	0	2 750	0	5	
0	0	0	0	1.5	0	2 500	0	6	
0	0	0	0	3.5	0	15 500	0	7	
0	0	0	0	7.0	0	11 012	0	8	
0	0	0	0	1.5	0	1 500	0	9	
0	0	0	0	7.0	0	10 896	0	10	
0	0	0	0	6.0	0	7 250	0	11	
0	0	0	0	2.0	0	2 000	0	12	
0	0	0	0	8.0	0	10 500	0	13	
0	0	0	0	7.5	0	9 500	0	14	
0	0	0	0	4.5	0	5 000	0	15	
0	0	0	0	3.5	0	4 000	0	16	
0	0	0	0	6.5	0	12 932	0	17	
0	0	0	0	11.0	0	16 270	0	18	
0	0	0	0	7.0	0	12 995	0	19	
0	0	0	0	3.0	0	24 886	0	20	

第十六表
Table XVI.

生存保險被保險者
Statistics Showing the Comparison

其一 (續)
No. 1 (Continued.)

男
Males.

順序 Number.	生 年 Year of Birth.	年 始 現 在 契 約 Contracts in force at the beginning of the year.		年 末 現 在 契 約 Contracts in force at the end of the year.	
		人 員 No.	金 額 Amount.	人 員 No.	金 額 Amount.
21	明 治 三 年 1870	0	0	10	16 000
22	同 二 年 1869	2	2 000	2	2 000
23	同 元 年 1868	0	0	4	5 000
24	慶 應 三 年 1867	1	68 430	1	68 430
25	同 二 年 1866	1	1 000	3	7 000
26	同 元 年 1865	8	8 863	14	19 036
27	元 治 元 年 1864	2	4 000	2	4 000
28	文 久 三 年 1863	3	3 000	2	2 000
29	同 二 年 1862	2	2 500	2	2 500
30	安 政 五 年 1858	1	1 000	1	1 000
31	嘉 永 六 年 1853	1	1 000	0	0
32	合 計 Total.	76	220 138	156	333 602

死亡數比較統計表
of Mortality of the Pure Endowment.

實 際 死 亡 數 Actual Death.		經 過 契 約 Mean running assurance of the year.		實 際 死 亡 率 Actual Rate of Mortality.	順序 Number.
人 員 No.	金 額 Amount.	人 員 No.	金 額 Amount.		
0	0	5.0	8 000	0.21	21
0	0	2.0	2 000	0.22	22
1	1 000	2.5	3 000	0.40000	23
0	0	1.0	68 430	0.24	24
0	0	2.0	4 000	0.25	25
0	0	11.0	13 950	0.26	26
0	0	2.0	4 000	0.27	27
0	0	2.5	2 500	0.28	28
0	0	2.0	2 500	0.29	29
0	0	1.0	1 000	0.30	30
0	0	0.5	500	0.31	31
2	2 000	117.0	277 870	0.01709	32

第十六表
Table XVI.

其二
No. 2

生存保險被保險者
Statistics Showing the Comparison
女
Females.

順序 Number.	生 年 Year of Birth.	年 始 現 在 契 約 Contracts in force at the beginning of the year.		年 末 現 在 契 約 Contracts in force at the end of the year.	
		人 員 No.	金 額 Amount. 円 Yen	人 員 No.	金 額 Amount. 円 Yen
1	大正元年 1912	1	1 222	1	1 222
2	明治三十二年 1899	1	1 000	1	1 000
3	同 二十六年 1893	1	3 000	0	0
4	同 二十一年 1888	0	0	1	1 000
5	同 十一年 1878	3	3 000	3	3 000
6	同 十 年 1877	1	1 000	1	1 000
7	同 九 年 1876	1	1 000	1	1 000
8	同 六 年 1873	1	500	0	0
9	同 四 年 1871	1	500	1	500
10	同 三 年 1870	0	0	1	1 000
11	同 元 年 1868	1	1 000	1	1 000
12	慶應三年 1867	1	1 000	0	0
13	同 二 年 1866	0	0	1	1 000
14	文久三年 1863	0	0	1	1 000
15	萬延元年 1860	1	500	1	500
16	計 Total.	13	13 722	14	13 222
17	(男) Males	76	220 138	156	333 602
18	合 計 Total.	89	233 860	170	346 824

死亡數比較統計表
of Mortality of the Pure Endowment.

大正三年度
1914

實 際 死 亡 數 Actual Death.		經 過 契 約 Mean running assurance of the year.		實 際 死 亡 率 Actual Rate of Mortality.	順序 Number.
人 員 No.	金 額 Amount. 円 Yen	人 員 No.	金 額 Amount. 円 Yen		
0	0	1.0	1 222	0	1
0	0	1.0	1 000	0	2
0	0	0.5	1 500	0	3
0	0	0.5	500	0	4
0	0	3.0	3 000	0	5
0	0	1.0	1 000	0	6
0	0	1.0	1 000	0	7
0	0	0.5	250	0	8
0	0	1.0	500	0	9
0	0	0.5	500	0	10
0	0	1.0	1 000	0	11
0	0	0.5	500	0	12
0	0	0.5	500	0	13
0	0	0.5	500	0	14
0	0	1.0	500	0	15
0	0	13.5	13 472	0	16
2	2 000	117.0	277 870	0	17
2	2 000	130.5	191 342	0	18

第十七表

年金保險被保險者

Table XVII.

Statistics Showing the Comparison

順序 Number.	生年 Year of Birth.	年 始 現 在 契 約 Contracts in force at the beginning of the year.		年 末 現 在 契 約 Contracts in force at the end of the year.	
		人 員 No.	金 額 Amount.	人 員 No.	金 額 Amount.
1	明治十一年 1878	1	115	1	115
2	同 八 年 1875	1	229	1	229
3	同 七 年 1874	1	233	1	233
4	慶應二年 1866	1	180	1	180
5	天保十一年 1840 同 七 年 1836	0	0	1	120
6	合 計 Total.	4	757	5	877

備考 1840 1836 年生者ノ契約ハ聯合生命年金保險ナル共便宜本表ニ計上セリ
Note:—The Contracts which made by the persons born 1840 and 1836 being the joint life

第十八表

死亡保險契約經

Table XVIII.

Statistics Specifying the Age of the Life

順序 Number.	經 過 年 數 Age of Policy.	死 亡 Death of Persons Assured.	
		件 數 No.	金 額 Amount.
1	一 年 以 下 1 Year or under	11	14 500
2	二 年 以 下 2 Years or under	23	53 900
3	三 年 以 下 3 Years or under	22	63 500
4	五 年 以 下 5 Years or under	54	111 923
5	十 年 以 下 10 Years or under	129	284 039
6	十 五 年 以 下 15 Years or under	83	130 580
7	二 十 年 以 下 20 Years or under	0	0
8	三 十 年 以 下 30 Years or under	0	0
9	三 十 年 以 上 30 Years or over	0	0
9	合 計 Total.	322	658 442

死亡數比較統計表

大正三年度
1914

of Mortality of Life Anuitants

實 際 死 亡 數 Actual Death.			經 過 契 約 Mean running assurance of the year.			實 際 死 亡 率 Actual Rate of Mortality.	順序 Number.
人 員 No.	金 額 Amount.	Yen	人 員 No.	金 額 Amount.	Yen		
0	0	0	1.0	115	115	0	1
0	0	0	1.0	229	229	0	2
0	0	0	1.0	233	233	0	3
0	0	0	1.0	180	180	0	4
0	0	0	0.5	60	60	0	5
0	0	0	4.5	817	817	0	6

annuity assurance, are conveniently inserted in this table.

過 年 數 別 統 計 表

大正三年度
1914

and Endowment Assurance Contracts.

消 滅 及 減 少 Extinction and Decrease.			年 末 現 在 Contracts in force at the end of the year.			順序 Number.
件 數 No.	金 額 Amount.	Yen	件 數 No.	金 額 Amount.	Yen	
125	216 500	2 261	2 261	5 522 408	1	
617	1 314 582	2 240	2 240	5 706 122	2	
180	399 498	2 504	2 504	6 377 857	3	
482	1 191 623	4 295	4 295	9 233 010	4	
706	1 795 400	7 930	7 930	15 917 664	5	
207	441 467	4 666	4 666	8 365 842	6	
7	59 381	62	62	288 498	7	
2	9 886	10	10	122 012	8	
2 826	5 428 837	23 968	23 968	51 533 413	9	

第十九表

生存保險契約經

Table XIX.

Statistics Specifying the Age of the

順序 Number.	經過年數 Age of Policy.	死亡 Death of Persons Assured.		額 Amount.
		件 No.	數 Amount.	
1	一年以下 1 Year or under		1	1000
2	二年以下 2 Years or under		1	1000
3	三年以下 3 Years or under		0	0
4	五年以下 5 Years or under		0	0
5	十年以下 10 Years or under		0	0
6	十五年以下 15 Years or under		0	0
7	二十年以下 20 Years or under		0	0
8	二十五年以下 25 Years or under		0	0
9	合計 Total		2	2000

第二十表

年金保險契約經

Table XX.

Statistics Specifying the Age of

順序 Number.	經過年數 Age of Policy.	死亡 Death of persons Assured.		額 Amount.
		件 No.	數 Amount.	
1	一年以下 1 Year or under		0	0
2	二年以下 2 Years or under		0	0
3	三年以下 3 Years or under		0	0
4	四年以下 4 Years or under		0	0
5	二十五年ヲ超ルモノ Over 25 Years		0	0
6	合計 Total		0	0

過年數別統計表

大正三年度
1914

Pure Endowment Contracts.

消滅及減少 Extinction and Decrease.				年末現在 Contracts in force at the end of the year.				順序 Number.
件 No.	數 Amount.	金 Amount.	額 Amount.	件 No.	數 Amount.	金 Amount.	額 Amount.	
	2		2000	87			114964	1
	13		34500	66			137991	2
	7		6500	15			22427	3
	0		0	1			3012	4
	0		0	0			0	5
	0		0	1			1000	6
	1		3000	0			0	7
	0		0	(1)			67430	8
	23		46000	170			346824	9

過年數別統計表

大正三年度
1914

the Life Annuities Contracts.

消滅及減少 Extinction and Decrease.				年末現在 Contracts in force at the end of the year.				順序 Number.
件 No.	數 Amount.	金 Amount.	額 Amount.	件 No.	數 Amount.	金 Amount.	額 Amount.	
	0		0	1			120	1
	0		0	0			0	2
	0		0	3			642	3
	0		0	0			0	4
	0		0	1			115	5
	0		0	5			877	6

第二十一表
Table XXI.

死亡保險被保險者
Statistics Specifying the Cause of
Sexes of the Life and
男
Males.

其 一
No. 1

順序 Number.	死 因 Cause of death.	十 以	年 下	十 五 年 下	二 十 年 下	二 十 五 年 下	三 十 年 下	三 十 五 年 下	四 十 年 下
		10 years or under.	15 years or under.	20 years or under.	25 years or under.	30 years or under.	35 years or under.	40 years or under.	
1	腸 空 扶 新 Typhoid fever.	0	0	0	0	0	0	0	0
2	バ ラ チ フ ス Paratyphus.	0	0	0	0	0	0	0	0
3	麻 刺 利 亞 Malaria.	0	0	0	0	0	0	0	0
4	赤 Dysentery.	0	0	0	0	1	0	0	0
5	肺 結 核 Tuberculosis of lungs.	0	0	1	2	7	9	12	
6	腸 結 核 Intestinal tuberculosis.	0	0	0	1	0	3	0	
7	其ノ他ノ臟器ノ結核 Tuberculosis of other organs.	0	0	0	0	0	0	1	
8	食 道 癌 Cancer of the oesophagus.	0	0	0	0	0	0	0	
9	胃 癌 Cancer of stomach.	0	0	0	0	0	0	0	
10	其ノ他ノ臟器ノ癌 Cancer of other organs.	0	0	0	0	0	0	1	
11	癌以外ノ惡性新生物 Malignant new growths, other than cancer.	0	0	0	0	0	0	0	
12	脚 氣 Kakke.	0	0	0	0	0	0	0	
13	糖 尿 病 Glucosuria (Diabetes mellitus)	0	0	0	0	0	0	0	
14	其ノ他ノ全身病 Other disease affecting the whole body.	0	0	0	0	0	0	0	
15	腦 膜 炎 Meningitis.	0	0	0	0	0	3	1	
16	腦 溢 血 Cerebral hemorrhage.	0	0	0	0	1	1	2	
17	精 神 病 Mental diseases.	0	0	0	0	0	1	0	
18	其ノ他ノ神經系ノ疾患 Other diseases of the nervous system.	0	0	0	0	0	0	0	
19	心 臟 瓣 膜 ノ 疾 患 Diseases of the cardiac valves.	0	0	0	0	1	1	2	
20	其ノ他ノ心 臟 疾 患 Other diseases of the heart.	0	0	0	1	0	2	0	

年齡別死因統計表
Death of Assured Classified to Ages and
Endowment Assurance.

大正三年度
1914

四十五 年 以 下	五 十 年 下	五 十 五 年 下	六 十 年 下	六 十 五 年 下	七 十 年 下	七 十 五 年 下	八 十 年 下	九 十 年 下	合 計	順序 Number.
45 years or under.	50 years or under.	55 years or under.	60 years or under.	65 years or under.	70 years or under.	75 years or under.	80 years or under.	90 years or under.	Total.	
1	0	1	0	0	0	0	0	0	2	1
0	3	0	0	0	0	0	0	0	3	2
0	1	0	0	0	0	0	0	0	1	3
0	0	0	0	0	0	0	0	0	1	4
11	6	7	3	3	0	0	0	0	61	5
1	0	0	1	0	0	0	0	0	6	6
0	1	0	1	0	0	0	0	0	3	7
1	0	2	0	0	0	0	0	0	3	8
1	2	3	2	2	0	0	0	0	10	9
1	1	2	5	0	1	0	0	0	11	10
0	0	1	1	0	0	0	0	0	2	11
0	4	1	2	0	0	0	0	0	7	12
1	1	0	1	0	0	0	0	0	3	13
1	0	0	0	0	0	0	0	0	1	14
0	2	0	0	0	0	0	0	0	6	15
9	5	4	4	3	1	0	0	0	30	16
2	0	0	0	0	0	0	0	0	3	17
1	0	0	0	0	0	0	0	0	1	18
1	2	2	5	0	0	0	0	0	14	19
4	0	1	2	2	0	0	0	0	12	20

第二十一表
Table XXI.

死亡保險被保險者
Statistics Specifying the Cause of
Sexes of the Life and
男
Males.

其 一 (續)
No. 1 (Continued.)

順序 Number	死 因 Cause of death.	十 年 以 下 10 years or under.	十 五 年 以 下 15 years or under.	二 十 年 以 下 20 years or under.	二 十 五 年 以 下 25 years or under.	三 十 年 以 下 30 years or under.	三 十 五 年 以 下 35 years or under.	四 十 年 以 下 40 years or under.
21	動脈ノ疾患 Diseases of the arteries.	0	0	0	0	0	0	0
22	其ノ他ノ血行器ノ疾患 Diseases of other organs for the circulation of blood.	0	0	0	0	0	0	0
23	氣管支肺炎 Bronchial pneumonia.	0	0	0	0	0	0	0
24	肺 炎 Pneumonia.	0	0	0	0	0	2	1
25	肋 膜 炎 Pleuritis.	0	0	0	1	0	0	0
26	喘息及肺氣腫 Asthma and Pulmonary emphysema.	0	0	0	0	0	0	0
27	其ノ他ノ呼吸器ノ疾患 Other respiratory diseases.	0	0	0	0	0	1	1
28	胃及腸加答兒 Gastric and intestinal Catarrh.	0	0	0	0	0	0	4
29	胃 潰 瘍 Ulcer of the stomach.	0	0	0	0	0	0	1
30	盲 腸 炎 Inflammation of the Caecum.	0	0	0	0	0	0	1
31	其他ノ胃腸ノ疾患 Other diseases of the stomach and the intestines.	0	0	0	0	0	1	3
32	肝 臟 硬 化 Induration of the liver.	0	0	0	0	0	0	0
33	其他ノ肝臟ノ疾患 Other diseases of the liver.	0	0	0	0	0	0	2
34	腹 膜 炎 Peritonitis.	1	0	0	1	1	1	0
35	其他ノ消化器ノ疾患 Other digestive diseases.	0	0	0	0	0	0	0
36	急性腎臟炎 Acute nephritis.	0	0	0	0	0	0	1
37	慢性腎臟炎 Chronic nephritis.	0	0	0	0	0	0	1
38	皮膚及運動器ノ疾患 Diseases of the skin and motor organs.	0	0	0	0	0	0	1
39	精神病ニ因スル自殺 Suicide due to Mental diseases.	0	0	0	0	1	1	1
40	不明ノ疾患及不詳ノ死因 Unknown diseases or uncertain causes of death.	0	0	0	1	0	2	2
41	合 計 Total.	1	0	1	7	12	28	38

年齡別死因統計表
Death of Assured Classified to Ages and
Endowment Assurance.

四十五年 以 下 45 years or under.	五十年 以 下 50 years or under.	五十五年 以 下 55 years or under.	六十年 以 下 60 years or under.	六十五年 以 下 65 years or under.	七十 年 以 下 70 years or under.	七十五 年 以 下 75 years or under.	八十 年 以 下 80 years or under.	九十 年 以 下 90 years or under.	合 計 Total.	順序 Number.
0	0	1	1	0	0	0	0	0	2	21
2	4	0	0	0	1	0	0	0	7	22
0	0	0	1	0	0	0	0	0	1	23
1	3	1	4	2	0	0	0	0	14	24
0	2	0	0	0	0	0	0	0	3	25
2	0	0	0	0	0	0	0	0	2	26
4	3	2	1	1	0	0	0	0	13	27
2	0	0	1	0	0	0	0	0	7	28
1	3	2	0	1	0	0	0	0	8	29
0	0	0	0	0	0	0	0	0	1	30
1	2	1	1	0	0	0	0	0	9	31
0	0	0	1	0	0	0	0	0	1	32
0	1	1	0	0	0	0	0	0	4	33
1	2	1	0	0	0	0	0	0	8	34
1	1	0	1	0	0	0	0	0	3	35
1	0	0	1	0	0	0	0	0	3	36
1	1	2	1	2	0	0	0	0	8	37
1	0	1	0	0	0	0	0	0	3	38
0	0	1	0	0	0	0	0	0	4	39
0	2	1	0	0	0	0	0	0	8	40
53	52	38	40	16	3	0	0	0	289	41

第二十一表
Table XXI.

死亡保險被保險者
Statistics Specifying the Cause of
Sexes of the Life and
女
Females.

其 二
No. 2

順序 Number.	死 因 Cause of death.	十 以 年 下 10 years or under.	十五 年 以 下 15 years or under.	二十 年 以 下 20 years or under.	二十五 年 以 下 25 years or under.	三十 年 以 下 30 years or under.	三十五 年 以 下 35 years or under.	四十 年 以 下 40 years or under.
1	肺 結 核 Tuberculosis of lungs.	0	0	0	0	0	0	0
2	腸 結 核 Intestinal tuberculosis.	0	1	0	0	0	0	0
3	胃 癌 Cancer of stomach.	0	0	0	0	0	0	1
4	子 宮 癌 Cancer of uterus.	0	0	0	0	0	0	0
5	腦 溢 血 Cerebral hemorrhage.	0	0	0	0	0	0	0
6	肺 炎 Bronchial pneumonia.	0	0	0	0	0	1	1
7	胃 及 腸 加 答 兒 Gastric and intestinal Catarrh.	0	0	0	0	1	0	2
8	慢 性 腎 臟 炎 Chronic nephritis.	0	0	0	0	0	0	0
9	計 Total.	0	1	0	0	1	1	4
10	(男) Males.	1	0	1	7	12	28	53
11	合 計 Total.	1	1	1	7	13	29	42

年齡別死因統計表
Death of Assured Classified to Ages and
Endowment Assurance.

大正三年度
1914

四十五年 以 下 45 years or under.	五十 年 以 下 50 years or under.	五十五 年 以 下 55 years or under.	六十 年 以 下 60 years or under.	六十五 年 以 下 65 years or under.	七十 年 以 下 70 years or under.	七十五 年 以 下 75 years or under.	八十 年 以 下 80 years or under.	九十 年 以 下 90 years or under.	合 計 Total.	順序 Number.
0	0	0	0	1	0	0	0	0	1	1
1	0	0	0	0	0	0	0	0	2	2
0	0	0	0	0	0	0	0	0	1	3
1	0	0	0	1	0	0	0	0	2	4
0	0	0	1	0	0	0	0	0	1	5
0	0	0	0	0	0	0	0	0	2	6
0	0	0	0	0	0	0	0	0	3	7
1	0	0	0	0	0	0	0	0	1	8
3	0	0	1	2	0	0	0	0	13	9
53	52	38	40	16	3	0	0	0	289	10
56	52	38	41	18	3	0	0	0	302	11

第二十二表
Table XXII.

死亡保險豫定死亡數
Table Showing the Comparison
Assumed Death of Life and

種別 Classes.	順序 Number.	會社名 Name of Company.	死亡生殘表 Mortality table.	人 No.	
				豫定 Assumed death.	實際 Actual death.
男 Males.	1	サン(カナダ) San (Canada.)	本社調製表 The Constructed by the Co. 英二十社表 20 offices table.	62	61
	2	マニファクチュラーエ Manufactures.	英二十社表 20 offices table.	52	40
	3	ニューヨーク New York.	亞米利加表 American experience table.	267	198
	4	チャイナミューチュアル China Mutual.	オ、エ、ム表 O. M. Table.	3	7
	5	計 Total.		384	306
女 Females.	6	サン(カナダ) San (Canada.)	本社調製表 The Constructed by the Co. 英二十社表 20 offices table.	6	4
	7	マニファクチュラーエ Manufactures.	英二十社表 20 offices table.	2	2
	8	ニューヨーク New York.	亞米利加表 American experience table.	10	7
	9	チャイナミューチュアル China Mutual.	オ、エ、ム表 O. M. Table.	0	0
	10	計 Total.		18	13
11	合 Total.		402	319	

大正三年度
1914

對實際死亡數比較表
of actual Death Claims against
Endowment Assurance.


員 Difference.	金 Amount.		額 Difference.	順序 Number.
	豫定 Assumed death.	實際 Actual death.		
1	170 513	134 500	36 013	1
12	98 073	65 618	32 455	2
69	565 561	412 649	152 912	3
+ 4	10 398	27 000	+ 16 602	4
78	844 545	639 767	204 778	5
2	10 259	4 500	5 759	6
0	2 601	675	1 926	7
3	17 061	13 500	3 561	8
0	879	0	879	9
5	30 800	18 675	12 125	10
83	875 345	658 442	216 903	11

損害保險諸統計

Several Statistics of Property Insurance.

保險契約種類別統計 (火災、海上).....^頁92
Statistics Specifying the Classes (Fire, Marine.)
of the Assurance Contracts.

保險契約地方別統計 (火災)108
Statistics Specifying the Prefectures (Fire.)
wherein the present Residences of
Assured are Situated.



火災保険契約

Table XXIII. 其 一
No. 1

Statistics Specifying the Classes

會社名 Name of Company.	種別 Classes.	順序 Number.	年 始 現 在 契 約 Contracts in force at the beginning of the year.			
			總 額 Gross.		再保險=附シタルモノ Reinsured.	
			件數 No.	金額 Amount.	件數 No.	金額 Amount.
ルニヨ L. Union.	動産 Movables.	1	3 660	60 029 450	730	12 624 300
		2	2 206	32 725 387	371	5 712 700
リバプー、ル、エ、ン、ド Liverpool and London.	不動産 Immovables.	3	7 406	40 423 938	761	7 503 233
		4	18 099	54 777 812	312	4 835 871
ノールウツチ、ユニオン Norwich Union.	"	5	1 851	24 227 604	12	330 000
		6	2 798	28 220 557	9	374 000
ガーディアン Guardian.	"	7	216	4 020 636	0	0
		8	185	2 690 869	0	0
アライアンス Alliance.	"	9	274	4 019 574	0	0
		10	77	878 517	0	0
フキニックス Phoenix.	"	11	972	10 631 992	52	456 850
		12	1 073	16 837 609	72	756 750
ノースブリチッシュ North British.	"	13	398	6 888 186	7	133 000
		14	345	5 229 583	0	0
アーヘネル、ウント Aachen und Münchener.	"	15	162	1 533 980	3	81 000
		16	47	205 611	0	0
ヨークシャー Yorkshire.	"	17	3 974	20 837 954	32	710 783
		18	5 457	23 526 900	28	565 066
ロイヤル Royal.	"	19	846	9 418 996	25	250 000
		20	297	3 367 500	0	0
ノース Northern.	"	21	479	6 104 600	10	96 000
		22	481	9 139 503	17	155 000
サ Sam.	"	23	13 742	103 447 378	0	0
		24	11 742	59 365 842	0	0

種類別統計表

of the Fire Insurance Contracts.

新 契 約 New Contracts.				保險金額支拂ノ事由發生シタル契約 Contracts which have become claims as per the terms of policy				順序 Number.
總 額 Gross.		再保險=附シタルモノ Reinsured.		總 額 Gross.		再保險=附シタルモノ Reinsured.		
件數 No.	金額 Amount.	件數 No.	金額 Amount.	件數 No.	金額 Amount.	件數 No.	金額 Amount.	
468	5 439 566	118	594 500	9	25 216	5	12 500	1
246	3 539 485	84	321 770	8	126 500	3	36 000	2
17 103	112 813 064	481	3 544 200	87	2 256 528	0	0	3
23 474	49 544 762	216	1 658 714	186	974 595	1	20 000	4
3 283	61 310 229	24	668 204	16	117 292	0	0	5
1 490	16 676 138	23	824 300	41	658 426	0	0	6
144	3 803 533	0	0	2	64 987	0	0	7
140	3 470 157	0	0	13	171 550	0	0	8
129	1 521 500	0	0	0	0	0	0	9
17	286 500	0	0	0	0	0	0	10
830	15 784 556	49	404 650	5	7 519	0	0	11
480	11 392 729	89	891 240	25	577 905	2	18 500	12
559	13 825 096	3	77 500	5	33 500	0	0	13
300	5 916 202	0	0	10	240 500	0	0	14
119	1 051 950	1	30 000	0	0	0	0	15
15	131 510	0	0	0	0	0	0	16
6 454	46 096 228	97	2 063 627	19	411 565	0	0	17
5 020	27 859 207	26	347 537	66	407 003	0	0	18
491	5 278 892	23	187 000	8	156 000	0	0	19
46	439 440	0	0	4	32 000	0	0	20
645	12 127 993	8	61 658	5	70 000	0	0	21
3-9	6 800 151	15	126 974	6	147 000	0	0	22
20 220	196 138 477	0	0	33	116 798	0	0	23
13 241	63 236 321	0	0	125	1 864 564	0	0	24

火災保険契約

Table XXIII. 其 一 (續) Statistics Specifying the Classes
No. 1 (Continued.)

會社名 Name of Company.	種別 Classes.	順序 Number.	年 始 現 在 契 約 Contracts in force at the beginning of the year.			
			總 額 Gross.		再保險=附シタルモノ Reinsured.	
			件 數 No.	金 額 Amount.	件 數 No.	金 額 Amount.
コンマシヤル、ユニオン Commercial Union.	動 産 Movables.	25	8 109	95 032 490	1 856	16 587 400
	不 動 産 Immovables.	26	1 432	20 832 650	498	4 789 500
ニ ュ ジ ュ ラ ン ド New-Zealand.	"	27	2 879	35 378 162	227	2 760 257
	"	28	2 388	27 623 180	103	814 947
ネ ヅ ー ラ ン ド Netherland.	"	29	139	865 595	0	0
	"	30	59	301 155	0	0
ロ ン ド ン、エ ン ド、 ラ ン カ シ ヤ イ ア London and Lancashire.	"	31	317	4 205 350	2	15 000
	"	32	243	3 715 247	15	71 985
ホ ン コ ン Hongkong.	"	33	229	1 475 449	6	55 500
	"	34	148	1 893 661	28	368 487
ロ ン ド ン London.	"	35	261	2 723 652	2	7 750
	"	36	93	1 158 493	2	10 900
ロ ー、ユ ニ オ ン エ ン ド、ロ ッ ク Law Union and Rock.	"	37	181	1 443 178	0	0
	"	38	101	875 777	0	0
バ ラ タ イ ン Palatine.	"	39	659	8 439 056	0	0
	"	40	165	1 308 542	0	0
スコチツシユユニオン Scottish Union.	"	41	402	5 349 676	0	0
	"	42	467	4 373 973	0	0
ユ ニ オ ン Union.	"	43	391	4 077 095	0	0
	"	44	245	2 933 596	0	0
* サウス、ブリチツシユ South British.	"	45	1 255	10 601 865	0	0
	"	46	485	4 437 447	0	0
計 Total.	動 産 Movables.	47	48 802	461 175 856	3 731	41 611 073
	不 動 産 Immovables.	48	48 633	306 419 411	1 455	18 455 206
合 Total.	計	49	97 435	767 595 267	5 186	60 066 279

種類別統計表

of the Fire Insurance Contracts.

新 契 約 New Contracts.	保 險 金 額 支 拂 ノ 事 由 發 生 シ タ ル 契 約 Contracts which have become claims as per the terms of policy							
	總 額 Gross.		再保險=附シタルモノ Reinsured.					
	件 數 No.	金 額 Amount.	件 數 No.	金 額 Amount.				
4 389	55 964 804	1 504	14 725 400	35	794 853	0	0	25
448	19 944 884	71	876 400	15	259 400	0	0	26
6 109	38 982 536	211	2 761 300	59	602 678	2	135 000	27
5 044	33 880 410	124	895 991	42	565 828	2	95 000	28
147	1 282 725	0	0	2	5 300	0	0	29
44	251 130	0	0	0	0	0	0	30
207	2 608 590	11	67 200	1	3 000	0	0	31
86	3 114 976	17	76 825	4	107 500	1	9 375	32
130	871 480	23	241 300	0	0	0	0	33
38	755 072	6	146 450	2	18 000	0	0	34
160	1 553 000	7	50 750	2	2 000	0	0	35
17	178 100	2	17 000	4	41 000	1	6 900	36
157	1 851 928	0	0	0	0	0	0	37
19	217 889	0	0	0	0	0	0	38
197	3 704 450	0	0	1	13 000	0	0	39
112	1 492 875	0	0	4	190 974	0	0	40
466	6 073 057	0	0	0	0	0	0	41
551	5 064 041	0	0	0	0	0	0	42
897	11 139 292	0	0	15	127 528	0	0	43
490	4 186 358	0	0	0	0	0	0	44
1 248	15 633 954	1	12 000	2	24 000	1	12 000	45
1 734	9 238 235	2	42 500	8	205 735	0	0	46
64 552	614 856 900	2 561	25 489 289	306	4 881 764	8	159 500	47
53 361	267 616 572	675	6 225 701	563	6 588 480	10	185 775	48
117 913	882 473 472	3 236	31 714 990	869	11 420 244	18	345 275	49

火災保険契約

Statistics Specifying the Classes

会社名 Name of Company.	種別 Classes.	順序 Number.	保険金額支拂ノ事由發生シタル契約 Contracts which have become claims as per the terms of policy.			
			消滅セサルモノ Not Extinguished.			
			總額 Gross.		再保險=附シタルモノ Reinsured.	
			件数 No.	金額 Amount.	件数 No.	金額 Amount.
ルニヨ L' Union.	動産 Movables.	1	0	0	0	0
		2	0	0	0	0
リバプールエンドロンドン Liverpool and London.	" "					
		4	32	810 008	1	5 742
ノールウツチ、ユニオン Norwich Union.	" "	5	6	63 821	0	0
		6	23	586 496	0	0
ガーデミアン Guar dian.	" "	7	2	64 987	0	0
		8	13	171 550	0	0
アラリアンズ Alliance.	" "	9	0	0	0	0
		10	0	0	0	0
フキニツクス Phoenix.	" "	11	0	0	0	0
		12	0	0	0	0
ノース、ブリチッシュ North British.	" "	13	5	33 500	0	0
		14	10	240 500	0	0
アーヘネル、ウインド Ascener und Münchener.	" "	15	0	0	0	0
		16	0	0	0	0
ヨークシャイヤ Yorkshire.	" "	17	14	386 396	0	0
		18	55	387 159	0	0
ロイヤル Royal.	" "	19	0	0	0	0
		20	0	0	0	0
ノース Northern.	" "	21	0	0	0	0
		22	0	0	0	0
サ Sun.	" "	23	0	0	0	0
		24	0	0	0	0

種類別統計表

of the Fire Insurance Contracts.

其他ノ事由=因リ消滅シタル契約 Contracts Extinguished by Other causes.				年末現在契約 Contracts in force at the end of the year.			
總額 Gross.		再保險=附シタルモノ Reinsured.		總額 Gross.		再保險=附シタルモノ Reinsured.	
件数 No.	金額 Amount.	件数 No.	金額 Amount.	件数 No.	金額 Amount.	件数 No.	金額 Amount.
336	4 476 004	0	0	3 783	60 967 797	732	11 742 651
101	1 427 690	0	0	2 343	34 710 682	425	5 332 370
16 177	102 358 752	300	2 216 383	8 278	50 767 301	942	8 831 050
18 959	43 826 674	155	2 306 072	22 460	60 331 313	372	4 174 255
3 295	63 656 814	16	568 000	1 829	21 827 548	20	430 204
1 188	14 802 330	9	374 000	3 092	30 022 435	23	824 300
119	2 236 425	0	0	241	5 587 744	0	0
130	2 480 400	0	0	195	3 680 619	0	0
124	1 377 994	0	0	279	4 163 080	0	0
27	329 180	0	0	67	835 837	0	0
806	16 646 307	60	498 500	991	9 762 722	41	363 000
465	10 096 548	63	717 250	1 063	17 555 886	96	912 240
624	14 207 169	0	0	333	6 506 113	5	117 500
298	6 162 839	0	0	347	4 982 946	0	0
151	1 764 480	3	101 000	130	821 450	1	10 000
22	121 571	0	0	40	215 550	0	0
7 104	49 523 081	96	2 123 874	3 319	17 385 932	33	650 536
5 138	20 105 760	30	582 726	5 328	25 260 503	24	329 877
601	7 019 057	37	336 500	728	7 522 831	11	100 500
58	626 440	0	0	281	3 148 500	0	0
583	12 431 813	15	135 658	536	5 730 780	3	22 000
301	6 320 188	26	260 474	483	9 472 466	6	21 500
20 000	211 224 832	0	0	13 929	88 244 225	0	0
10 723	43 014 430	0	0	14 135	77 723 169	0	0

火災保険契約

Table XXIII. 其二 (續) Statistics Specifying the Classes
No. 2 (Continued.)

會社名 Name of Company.	種別 Classes.	順序 Number.	保険金額支拂ノ事由發生シタル契約 Contracts which have become claims as per the terms of policy.			
			消滅セサルモノ Not Extinguished.			
			總額 Gross.		再保険=附シタルモノ Reinsured.	
			件數 No.	金額 Amount.	件數 No.	金額 Amount.
コンマercial Union,	動産 Movables.	25	0	0	0	0
	不動産 Immovables.	26	0	0	0	0
ニュージーランド	"	27	0	0	0	0
	"	28	0	0	0	0
ネザラント	"	29	2	5 166	0	0
	"	30	0	0	0	0
ロンドン、エント	"	31	0	0	0	0
ランカシャー	"	32	0	0	0	0
ホンコン	"	33	0	0	0	0
	"	34	0	0	0	0
ロンドン	"	35	2	2 000	0	0
	"	36	4	41 000	0	0
ローユニオン、エント、ロフ	"	37	0	0	0	0
ラウ	"	38	0	0	0	0
パタイン	"	39	0	0	0	0
	"	40	0	0	0	0
スコチッシュユニオン	"	41	0	0	0	0
	"	42	0	0	0	0
ユニオン	"	43	0	0	0	0
	"	44	0	0	0	0
* サウスブリチッシュ	"	45	2	24 000	0	0
	"	46	8	205 735	0	0
計	動産	47	66	2 725 448	0	0
Total.	不動産	48	155	2 442 448	1	5 742
合	計	49	221	5 167 896	1	5 742

種類別統計表

of the Fire Insurance Contracts.

其他ノ事由=因リ消滅シタル契約 Contracts Extinguished by Other causes.				年未現在契約 Contracts in force at the end of the year.				順序 Number.
總額 Gross.		再保険=附シタルモノ Reinsured.		總額 Gross.		再保険=附シタルモノ Reinsured.		
件數 No.	金額 Amount.	件數 No.	金額 Amount.	件數 No.	金額 Amount.	件數 No.	金額 Amount.	
2 834	28 886 492	1 619	15 843 900	9 629	121 315 949	1 741	15 468 900	
143	7 858 046	293	3 196 050	1 722	32 660 088	276	2 469 850	26
5 531	37 744 528	143	2 472 891	3 398	36 013 492	293	2 913 666	27
4 453	31 482 636	69	6 32 824	2 937	29 455 125	156	983 115	28
121	1 008 474	0	0	165	1 139 712	0	0	29
44	233 605	0	0	59	318 680	0	0	30
310	4 092 200	4	30 000	213	2 718 740	9	52 200	31
75	2 049 668	18	77 610	250	4 673 055	13	61 825	32
138	1 038 390	10	176 000	221	1 308 539	19	120 800	33
33	554 533	7	96 974	151	2 076 200	27	417 964	34
336	3 250 944	0	0	85	1 025 708	3	11 500	35
17	212 533	0	0	93	1 124 060	2	12 000	36
133	1 407 527	0	0	205	1 887 579	0	0	37
60	498 016	0	0	60	595 650	0	0	38
231	3 957 401	0	0	624	8 173 105	0	0	39
107	1 337 469	0	0	166	1 272 974	0	0	40
356	6 483 181	0	0	512	4 939 952	0	0	41
271	2 976 658	0	0	747	6 461 356	0	0	42
600	9 223 521	0	0	673	5 865 338	0	0	43
205	2 244 831	0	0	530	4 875 123	0	0	44
948	10 545 362	0	0	1 555	15 690 457	0	0	45
594	4 909 387	0	0	1 625	8 766 295	1	22 500	46
61 458	594 580 748	2 306	24 502 706	51 656	479 365 694	3 853	40 834 507	47
43 412	209 671 438	671	8 243 980	58 174	360 218 512	1 421	15 561 796	48
104 871	804 252 186	2 974	32 746 686	109 830	839 584 206	5 274	56 396 303	49

第二十四表

Table XXIV. 其 一
No. 1

海上保険契約

Statistics Specifying the Classes

會社名 Name of Company.	種別 Classes.	順序 Number.	年 始 現 在 契 約 Contracts in force at the beginning of the year.			
			總 額 Gross.		再保險=附シタルモノ Reinsured.	
			件數 No.	金額 Amount.	件數 No.	金額 Amount.
ヤングツエ Yong-tsze.	定時航海船 Time Ship Voyage. Cargo.	1	70	299 500	0	0
		2	0	0	0	0
		3	1 011	3 012 626	0	0
ノース、チャイナ North China.	" " "	4	0	0	0	0
		5	0	0	0	0
		6	705	1 728 103	338	789 061
サウス、ブリチッシュ South British.	" " "	7	0	0	0	0
		8	0	0	0	0
		9	53	94 425	0	0
ロンドン、エンプロビンスアル London and Provincial.	" " "	10	0	0	0	0
		11	4	113 000	0	0
		12	0	0	0	0
カントン Canton.	" " "	13	0	0	0	0
		14	0	0	0	0
		15	138	1 431 230	13	58 055
ユニオン (カントン) Union (Canton.)	" " "	16	16	142 300	0	0
		17	5	294 900	0	0
		18	140	429 868	2	7 793
ブリチッシュ、ドミニオン British Dominion.	" " "	19	0	0	0	0
		20	0	0	0	0
		21	237	263 000	0	0

種類別統計表

大正三年度
1914

of the Marine Insurance Contracts.

新 契 約 New Contracts.				保険金額支拂ノ事由發生シタル契約 Contracts which have become claims as per the terms of policy				順序 Number.
總 額 Gross.		再保險=附シタルモノ Reinsured.		總 額 Gross.		再保險=附シタルモノ Reinsured.		
件數 No.	金額 Amount.	件數 No.	金額 Amount.	件數 No.	金額 Amount.	件數 No.	金額 Amount.	
59	167 000	0	0	7	28 000	0	0	1
0	0	0	0	0	0	0	0	2
13 724	54 066 703	42	723 271	280	3 232 280	0	0	3
0	0	0	0	0	0	0	0	4
0	0	0	0	0	0	0	0	5
15 780	41 597 883	1 972	5 199 735	106	279 428	29	76 447	6
0	0	0	0	0	0	0	0	7
0	0	0	0	0	0	0	0	8
212	403 227	0	0	0	0	0	0	9
0	0	0	0	0	0	0	0	10
7	227 500	0	0	0	0	0	0	11
4 161	13 052 467	175	2 790 576	25	285 350	1	3 500	12
120	1 260 110	0	0	5	27 250	0	0	13
0	0	0	0	0	0	0	0	14
605	5 184 392	94	868 547	14	174 150	0	0	15
16	71 450	0	0	3	101 500	0	0	16
127	7 416 450	127	5 765 085	0	0	3	69 285	17
14 158	57 978 440	317	3 513 594	160	788 558	9	151 555	18
0	0	0	0	0	0	0	0	19
0	0	0	0	0	0	0	0	20
3 817	1 850 727	0	0	15	10 525	0	0	21

第二十四表

海上保険契約

Table XXIV. 其 一 (續) Statistics Specifying the Classes
No. 1 (Continued.)

會社名 Name of Company.	種別 Classes.	順序 Number.	年 始 現 在 契 約 Contracts in force at the beginning of the year.			
			總 額 Gross.		再保險=附シタルモノ Reinsured.	
			件數 No.	金額 Amount.	件數 No.	金額 Amount.
* コムマーシャル・ユニオン Commercial Union.	定 時 航 海 船 舶 Voyage. Ship. Cargo.	22	0	0	0	0
		23	0	0	0	0
		24	126	734 070	0	0
* ニューゼーランド New-Zealand.	" { " "	25	0	0	0	0
		26	0	0	0	0
		27	683	1 591 558	36	157 079
* ロンドン London.	" { " "	28	0	0	0	0
		29	0	0	0	0
		30	501	690 579	0	0
* アライアンス Alliance.	" { " "	31	0	0	0	0
		32	0	0	0	0
		33	19	60 026	0	0
* フェニックス Phoenix.	" { " "	34	0	0	0	0
		35	0	0	0	0
		36	0	0	0	0
合 Total.	計 定 時 航 海 船 舶 Voyage. Ship. Cargo. 計 Total.	37	86	441 800	0	0
		38	9	407 900	0	0
		39	3 613	10 035 485	389	1 011 988
		40	3 708	10 885 185	389	1 011 988

種類別統計表

of the Marine Insurance Contracts.

新 契 約 New Contracts				保 險 金 額 支 拂 ノ 事 中 發 生 シ タ ル 契 約 Contracts which have become claims as per the terms of policy				順序 Number.
總 額 Gross.		再保險=附シタルモノ Reinsured.		總 額 Gross.		再保險=附シタルモノ Reinsured.		
件數 No.	金額 Amount.	件數 No.	金額 Amount.	件數 No.	金額 Amount.	件數 No.	金額 Amount.	
0	0	0	0	0	0	0	0	22
0	0	0	0	0	0	0	0	23
4 247	38 372 690	171	7 637 044	39	459 600	0	0	24
0	0	0	0	0	0	0	0	25
0	0	0	0	0	0	0	0	26
9 854	26 163 623	100	2 456 205	227	1 523 724	0	0	27
0	0	0	0	0	0	0	0	28
0	0	0	0	0	0	0	0	29
3 326	7 027 505	0	0	40	320 500	0	0	30
0	0	0	0	0	0	0	0	31
0	0	0	0	0	0	0	0	32
30	129 869	0	0	0	0	0	0	33
0	0	0	0	0	0	0	0	34
0	0	0	0	0	0	0	0	35
625	4 324 691	7	137 327	0	0	0	0	36
195	1 498 560	0	0	15	156 750	0	0	37
134	7 643 950	127	5 765 085	0	0	3	69 255	38
70 537	250 152 217	2 878	23 326 299	906	7 074 115	39	231 502	39
70 866	259 294 727	3 005	29 091 384	921	7 230 865	42	300 787	40

海上保険契約

Statistics Specifying the Classes

會社名 Name of Company.	種別 Classes.	順序 Number.	保險金額支拂ノ事由發生シタル契約 Contracts which have become claims as per the terms of policy.			
			消滅セサルモノ Not Extinguished.			
			總額 Gross.		再保險=附シタルモノ Reinsured.	
			件數 No.	金額 Amount.	件數 No.	金額 Amount.
ヤングツ Young-tze.	定時 航海 船舶 貨物 Voyage. Ship. Cargo.	1	0	0	0	0
		2	0	0	0	0
		3	0	0	0	0
ノースチャイナ North China.	" " " "	4	0	0	0	0
		5	0	0	0	0
		6	0	0	0	0
サウス、ブリチッシュ South British.	" " " "	7	0	0	0	0
		8	0	0	0	0
		9	0	0	0	0
ロンドン、エンド、プロビシアル London and Provincial.	" " " "	10	0	0	0	0
		11	0	0	0	0
		12	0	0	0	0
カントン Canton.	" " " "	13	1	2667	0	0
		14	0	0	0	0
		15	0	0	0	0
ユニオン (カントン) Union (Canton).	" " " "	16	0	0	0	0
		17	0	0	0	0
		18	0	0	0	0
ブリチッシュ、ドミニオンズ British Dominions.	" " " "	19	0	0	0	0
		20	0	0	0	0
		21	0	0	0	0

種類別統計表

of the Marine Insurance Contracts.

其他ノ事由=因リ消滅シタル契約 Contracts Extinguished by Other causes.				年末現在契約 Contracts in force at the end of the year.				順序 Number.
總額 Gross.		再保險=附シタルモノ Reinsured.		總額 Gross.		再保險=附シタルモノ Reinsured.		
件數 No.	金額 Amount.	件數 No.	金額 Amount.	件數 No.	金額 Amount.	件數 No.	金額 Amount.	
64	262 500	0	0	58	176 000	0	0	
0	0	0	0	0	0	0	0	2
13 497	50 912 939	42	723 271	956	2 934 110	0	0	3
0	0	0	0	0	0	0	0	4
0	0	0	0	0	0	0	0	5
13 758	37 405 626	1 954	5 048 921	2 621	5 640 932	327	863 428	6
0	0	0	0	0	0	0	0	7
0	0	0	0	0	0	0	0	8
265	497 652	0	0	0	0	0	0	9
0	0	0	0	0	0	0	0	10
4	113 000	0	0	7	227 500	0	0	11
3 921	11 749 847	172	2 729 276	215	1 017 270	2	57 800	12
3	52 333	0	0	113	1 183 194	0	0	13
0	0	0	0	0	0	0	0	14
628	5 189 946	97	821 842	101	1 251 526	10	104 760	15
20	46 550	0	0	9	65 700	0	0	16
4	95 800	0	0	128	7 615 550	124	5 695 800	17
14 003	56 983 708	310	3 369 832	135	636 042	0	0	18
0	0	0	0	0	0	0	0	19
0	0	0	0	0	0	0	0	20
237	263 000	0	0	3 802	1 840 202	0	0	21

海上保険契約

Table XXIV. 其二 (續) Statistics Specifying the Classes
No. 2 (Continued.)

會社名 Name of Company.	種別 Classes.	順序 Number.	保險金額支拂ノ事由發生シタル契約 Contracts which have become claims as per the terms of policy.			
			消滅セサルモノ Not Extinguished.			
			總額 Gross.		再保險=附シタルモノ Reinsured.	
			件數 No.	金額 Amount.	件數 No.	金額 Amount.
* コマーシャル・ユニオン Commercial Union.	定時 航海船 Voyage Ship 貨物 Cargo	22	0	0	0	0
		23	0	0	0	0
		24	0	0	0	0
* ニューゼーランド New-Zealand.	" "	25	0	0	0	0
		26	0	0	0	0
		27	0	0	0	0
* ロンドン London.	" "	28	0	0	0	0
		29	0	0	0	0
		30	0	0	0	0
* アライアンス Alliance.	" "	31	0	0	0	0
		32	0	0	0	0
		33	0	0	0	0
* フェニックス Phoenix.	" "	34	0	0	0	0
		35	0	0	0	0
		36	0	0	0	0
合 Total.	定時 航海船 Voyage Ship 貨物 Cargo 計 Total.	37	1	2 667	0	0
		38	0	0	0	0
		39	0	0	0	0
		40	1	2 667	0	0

種類別統計表

of the Marine Insurance Contracts.

其他ノ事由=因リ消滅シタル契約 Contracts Extinguished by Other causes.				年未現在契約 Contracts in force at the end of the year.				順序 Number.
總額 Gross.		再保險=附シタルモノ Reinsured.		總額 Gross.		再保險=附シタルモノ Reinsured.		
件數 No.	金額 Amount.	件數 No.	金額 Amount.	件數 No.	金額 Amount.	件數 No.	金額 Amount.	
0	0	0	0	0	0	0	0	
0	0	0	0	0	0	0	0	23
4 202	36 994 780	171	7 637 044	132	1 652 380	0	0	24
0	0	9	0	0	0	0	0	25
0	0	0	0	0	0	0	0	26
9 892	24 813 140	118	2 534 733	418	1 418 317	18	78 551	27
0	0	0	0	0	0	0	0	28
0	0	0	0	0	0	0	0	29
3 776	7 364 834	0	0	11	32 750	0	0	30
0	0	0	0	0	0	0	0	31
0	0	0	0	0	0	0	0	32
49	189 895	0	0	0	0	0	0	33
0	0	0	0	0	0	0	0	34
0	0	0	0	0	0	0	0	35
567	3 743 164	4	62 327	58	581 527	3	75 000	36
87	361 353	0	0	180	1 424 894	0	0	37
8	208 800	0	0	135	7 843 050	124	5 695 800	38
64 795	236 108 531	2 868	22 927 246	8 449	17 005 056	360	1 179 539	39
64 890	236 678 714	2 868	22 927 246	8 764	26 273 000	484	6 875 339	40

火災保險契約

Statistics Specifying the Prefectures wherein

地 方 Prefecture.	順序 Number.	新 契 約 New Contracts.		収入シタル保険料 Premiums received.
		件 数 No.	金 額 Amount.	
北海道 Hokkaido.	1	10 616	41 282 046	67 027
		1 232	10 517 113	93 503
東京府 Tokyo.	3	10 167	93 068 665	287 114
		19 668	82 188 355	329 044
京都府 Kyoto.	5	1 013	6 105 292	10 523
		1 509	6 143 019	14 137
大阪府 Osaka.	7	11 634	170 557 959	263 802
		5 693	43 714 762	143 368
神奈川県 Kanagawa.	9	3 702	42 619 615	251 221
		2 286	20 559 328	126 078
兵庫県 Hyogo.	11	6 475	51 435 887	186 546
		3 339	21 761 384	103 102
長崎県 Nagasaki.	13	294	2 089 515	10 938
		319	2 821 011	12 471
新潟県 Niigata.	15	371	4 061 346	13 530
		653	3 200 019	27 528
埼玉県 Saitama.	17	249	4 309 589	7 192
		280	1 220 011	6 451
群馬県 Gunma.	19	407	6 839 275	6 817
		683	2 283 693	11 259
千葉県 Chiba.	21	198	1 491 652	4 177
		366	1 568 604	8 886
茨城県 Ibaraki.	23	190	1 464 491	2 166
		295	587 006	3 754
栃木県 Tochigi.	25	200	1 380 409	4 127
		472	2 583 000	12 581
奈良県 Nara.	27	53	554 940	1 723
		87	1 046 466	2 399

地方別統計表

大正三年度
1914

Objects of Fire Insurance are Located.

支拂ヒタル保険金額 Claims paid.		保額金額ノ外契約ニ因リ支拂ヒタル金額 Amount Paid by contracts other than claims.		年 末 現 在 Contracts in force at the end of the year.		順序 Number.
件 数 No.	金 額 Amount.	件 数 No.	金 額 Amount.	件 数 No.	金 額 Amount.	
1	2 400	89	1 807	2 789	10 229 327	1
22	51 287	35	2 171	1 456	13 118 677	2
89	162 367	1 124	18 169	9 594	87 007 326	3
175	235 327	660	9 748	17 697	104 651 964	4
0	0	35	329	1 165	5 526 612	5
0	0	49	263	1 850	5 813 463	6
36	111 521	1 573	26 971	8 423	64 691 944	7
37	50 150	223	4 734	6 177	50 745 939	8
40	34 003	1 539	42 623	7 782	85 952 573	9
46	59 367	351	10 940	4 878	44 016 114	10
49	147 266	1 665	63 974	6 083	50 329 961	11
39	14 510	414	8 884	4 765	36 786 453	12
0	0	46	488	435	2 984 175	13
1	630	61	546	423	3 794 193	14
0	15	27	592	560	4 533 331	15
18	2 610	20	388	761	3 651 616	16
2	15 445	8	157	236	3 898 392	17
6	41 992	11	189	365	1 374 091	18
2	62	7	116	313	5 409 207	19
2	781	16	285	712	2 594 730	20
1	14	10	27	229	1 397 584	21
0	0	18	334	380	1 999 993	22
1	2 081	1	22	140	632 925	23
2	3 838	12	125	352	838 516	24
0	359	8	162	186	986 892	25
12	5 384	14	257	504	2 861 744	26
1	7 373	7	114	56	642 474	27
2	7 142	2	37	87	1 351 606	28

火災保險契約

Table XXV. (續) Statistics Specifying the Prefectures wherein
(Continued.)

地 方 Prefecture.	順序 Number.	新 契 約 New Contracts.		收入シタル保険料 Premiums received.
		件 數 No.	金 額 Amount.	
三 重 縣 Miyeken.	29	462	9 664 398	9 437
		30	894	1 878 626
愛 知 縣 Aichiken.	31	1 641	13 890 008	20 042
		32	1 938	6 734 371
靜 岡 縣 Shizuokaken.	33	865	9 170 571	26 855
		34	1 664	7 346 800
山 梨 縣 Yamanashiken.	35	62	468 155	1 034
		36	105	324 954
滋 賀 縣 Shigaken.	37	73	445 397	630
		38	233	657 469
岐 阜 縣 Gifuken.	39	200	2 075 524	3 214
		40	276	1 761 671
長 野 縣 Nagasakiiken.	41	1 627	20 319 887	22 504
		42	863	4 822 626
宮 城 縣 Miyagiken.	43	152	879 276	3 270
		44	266	650 925
福 島 縣 Fukushimaken.	45	191	1 550 646	4 706
		46	447	922 950
岩 手 縣 Iwateken.	47	21	187 642	1 024
		48	62	131 746
青 森 縣 Aomoriken.	49	43	247 232	2 801
		50	119	203 232
山 形 縣 Yamagatiken.	51	215	2 758 033	6 190
		52	166	535 559
秋 田 縣 Akitaken.	53	64	503 405	4 417
		54	111	828 854
福 井 縣 Fukuiiken.	55	899	20 884 304	6 819
		56	793	2 055 500

地 方 別 統 計 表

Objects of Fire Insurance are Located.

支拂ヒタル保険金額 Claims paid.		保険金額ノ外契約ニ因リ支拂ヒタル金額 Amount Paid by contracts other than claims.		年 末 現 在 Contracts in force at the end of the year.		順序 Number.
件 數 No.	金 額 Amount.	件 數 No.	金 額 Amount.	件 數 No.	金 額 Amount.	
0	0	13	162	515	6 128 324	29
4	1 188	7	96	891	1 892 658	30
5	6 099	104	650	1 520	9 205 050	31
18	10 766	46	601	2 181	7 539 146	32
0	0	110	4 761	639	11 840 983	33
14	1 0491	23	1 079	1 413	7 688 285	34
0	0	5	9	79	464 906	35
3	5 288	4	34	284	682 404	36
0	0	5	73	153	1 476 424	37
1	8 222	8	118	505	1 335 887	38
1	50	13	386	283	1 508 984	39
2	614	3	26	329	1 868 537	40
0	232	292	1 609	1 219	13 862 939	41
8	1 272	135	925	647	2 832 927	42
0	0	1	11	143	1 107 342	43
1	1 434	23	46	144	642 871	44
0	0	35	99	308	1 799 653	45
2	1 064	44	261	405	1 120 123	46
0	0	2	49	22	174 054	47
0	0	1	13	71	203 974	48
0	0	4	40	28	148 366	49
1	65	2	18	131	154 025	50
3	6 559	14	116	159	1 966 847	51
2	2 097	13	48	217	534 477	52
0	157	16	200	80	646 849	53
8	2 525	17	109	135	1 157 952	54
2	1 677	303	566	465	2 300 247	55
13	7 663	22	235	890	2 442 103	56

Table XXV. (續) Statistics Specifying the Prefectures wherein (Continued.)

地 方 Prefecture.	順序 Number.	新 契 約 New Contracts.		收入シタル保險料 Premiums received.
		件 數 No.	金 額 Amount.	
石 川 縣 Ishikawaken.	57	270	1 660 044	3 887
		58	693	1 201 515
富 山 縣 Toyamaken.	59	467	2 137 805	3 498
		60	702	1 321 809
鳥 取 縣 Tottoriken.	61	81	574 215	1 057
		62	74	227 152
島 根 縣 Shimaneken.	63	16	101 218	708
		64	36	68 952
岡 山 縣 Okayamaken.	65	281	1 990 855	4 416
		66	427	2 382 695
廣 島 縣 Hiroshimaken.	67	209	901 366	3 185
		68	360	1 488 498
山 口 縣 Yamaguchiken.	69	230	1 988 160	6 996
		70	225	1 608 799
和 歌 山 縣 Wakayamaken.	71	376	3 654 401	4 871
		72	544	1 752 463
德 島 縣 Tokushimaken.	73	72	650 535	3 118
		74	234	443 537
香 川 縣 Kagawaken.	75	31	399 812	1 747
		76	92	313 668
愛 媛 縣 Ehimeken.	77	95	645 863	1 531
		78	122	888 732
高 知 縣 Kōchiken.	79	163	737 647	2 614
		80	341	861 907
福 岡 縣 Fukuokaken.	81	917	15 382 550	18 244
		82	983	5 024 365
大 分 縣 Ōitaken.	83	76	406 805	646
		84	135	667 351

Objects of Fire Insurance are Located.

支拂ヒタル保險金額 Claims paid.		保險金額ノ外契約ニ因リテ支拂ヒタル金額 Amount Paid by contracts other than claims.		年 末 現 在 Contracts in force at the end of the year.		順序 Number.
件 數 No.	金 額 Amount.	件 數 No.	金 額 Amount.	件 數 No.	金 額 Amount.	
3	1 188	93	325	217	1 711 814	57
8	16 866	21	128	736	1 899 709	58
2	2 283	142	103	178	789 362	59
8	47 953	8	408	721	1 703 341	60
0	0	2	3	74	465 477	61
0	0	1	3	64	186 807	62
0	0	1	5	18	89 343	63
0	0	1	1	37	98 397	64
1	55	30	337	307	1 425 032	65
8	3 243	19	100	493	2 832 285	66
0	0	4	67	242	785 136	67
3	127	11	70	447	1 929 166	68
1	52	7	704	316	1 560 297	69
7	7 826	9	202	346	2 079 435	70
1	1 176	14	112	339	2 571 071	71
8	3 027	15	1 254	545	1 936 329	72
1	1 890	3	803	89	723 101	73
2	11 567	12	39	286	726 155	74
0	0	7	523	57	295 456	75
0	0	2	10	165	769 906	76
1	750	5	29	86	698 267	77
1	3 500	8	58	120	549 842	78
1	2 266	4	4	186	744 076	79
16	18 730	4	14	291	1 038 841	80
13	29 113	54	789	1 116	14 427 709	81
10	14 437	27	289	1 111	5 834 603	82
1	500	4	4	86	503 395	83
1	75	2	3	134	702 970	84

火災保險契約

Table XXV. (續) Statistics Specifying the Prefectures wherein
(Continued.)

地 方 Prefecture.	順序 Number.	新 契 約 New Contracts.		收入シタル保険料 Premiums received.
		件 數 No.	金 額 Amount.	
佐 賀 縣 Sagaken.	85	62	288 925	684
		86	129	315 808
熊 本 縣 Kumamoto-ken.	87	146	486 119	1 538
		88	167	594 236
宮 崎 縣 Miyazaki-ken.	89	188	3 053 726	8 887
		90	293	1 110 257
鹿 兒 島 縣 Kagoshima-ken.	91	251	1 541 090	6 088
		92	440	1 303 033
沖 繩 縣 Okinawa-ken.	93	66	152 250	1 671
		94	39	167 750
臺 灣 Taiwan.	95	343	6 101 500	14 608
		96	410	4 041 604
樺 太 Karafut.	97	186	436 448	2 293
		98	18	131 000
朝 鮮 Chosen.	99	2 058	13 341 003	30 153
		100	1 493	5 334 180
計 Total.	101	58 668	566 937 496	1 552 286
		102	52 776	260,298 365
支 那 China.	103	5 439	17 777 662	31 822
		104	1 030	5 744 957
其 他ノ外國 Other Foreign Countries.	105	0	0	0
		106	0	0
計 Total.	107	64 107	584 715 158	1 384 108
		108	58 806	266 043 322
合 計 Total.	109	117 913	850 758 480	2 582 634

地方別統計表

Objects of Fire Insurance are Located.

支拂ヒタル保険金額 Claims paid.		保險金額ノ引換約ニ因リ支拂タル金額 Amount paid by contracts other than claims.		年 末 現 在 Contracts in force at the end of the year.		順序 Number.
件 數 No.	金 額 Amount.	件 數 No.	金 額 Amount.	件 數 No.	金 額 Amount.	
0	0	1	1	69	250 668	85
1	8 345	1	2	129	354 962	86
3	3 095	2	4	159	512 620	87
1	1	3	55	136	521 766	88
1	123	112	4 510	219	2 075 034	89
2	157	13	162	391	1 640 081	90
0	0	19	263	250	1 963 282	91
13	4 482	30	534	433	1 779 933	92
0	0	8	60	56	181 083	93
0	0	1	1	48	448 077	94
2	293	75	1 118	478	9 900 702	95
10	11 236	40	635	433	4 608 562	96
0	0	17	16	222	521 440	97
0	0	14	12	30	134 742	98
2	3 283	44	900	1 519	9 896 313	99
15	13 904	19	292	1 301	5 876 342	100
266	543 747	7 704	174 962	49 889	428 944 369	101
553	691 188	2 495	46 788	57 107	341 346 719	102
0	60	52	1 260	1 320	5 322 987	103
6	5 812	15	463	1 514	7 573 831	104
0	0	0	0	0	0	105
0	0	0	0	0	0	106
266	543 807	7 756	176 222	51 209	434 267 856	107
559	696 995	2 510	47 251	58 621	348 920 550	108
825	1 240 802	10 266	223 473	109 830	783 187 906	109

農商務省商工局編纂

大正五年三月二十三日印刷

大正五年三月二十五日發行

農商務省商工局編纂

東京市麴町區有樂町一丁目一番地

發行所 生命保險會社協會

右代表者

東京市芝區白金三光町四百三十五番地

發行者 阿部泰藏

東京市京橋區瀧山町^六/_七番地

印刷者 小川邦孝

東京市京橋區瀧山町^六/_七番地

印刷所 東京製本合資會社

14.4

335

終