

陸軍軍官學校

戰術學教程參考書

MG  
E63  
14

本書乃日本士官學校留日學生用戰術學教程附錄之譯本以資本科學生戰術教育之參考

民國三十一年七月

校長 齊 燮 元



3 1771 8585 1

## 關於引用本圖例之注意

戰術上之考案雖皆立腳於原則之場合、然依諸種狀況、其態樣亦各異、決非一定不變之型式、本圖例不過設想某一狀況揭其適應該狀況之一例、須親臨實際、翫味其當時狀況能修得適應原則、適切應用之爲要、

# 戰術學教程附錄目次

- 第一、作戰一般之要領
- 其 一 軍之圖例
- 其 二 師團之圖例
- 第二、騎兵旅(集)團及師團騎兵搜索部署要圖
- 第三、其 一 騎兵旅團前進部署圖例(別冊)
- 其 二 騎兵旅團戰鬥要領圖例
- 第四、以師團之戰團準備為主之行軍圖例(別冊)
- 第五、從行軍移轉宿營及前哨之圖例
- 第六、由於戰術上之顧慮所行之師團村落露營及其警戒圖例
- 第七、其 一 露營及前哨的主力佔領防禦陣地警戒時之圖例
- 其 二 步兵大隊及砲兵大隊露營圖例
- 第八、於廣漠地之宿營及其警戒圖例
- 第九、飛行部隊展開一團例(別冊)
- 第十、飛行場設置圖例(別冊)
- 第十一、砲兵中隊陣地占領要領圖例
- 其 一 野砲兵
- 其 二 野戰重砲兵



- 第十二、包圍實施要領圖例
- 第十三、遭遇戰（統一戰鬥參與）圖例
- 第十四、遭遇戰（逐次戰鬥加入）圖例
- 第十五、晝間之陣地攻擊
  - 其一 師團之開進配置圖例
  - 其二 師團之攻擊部署圖例
  - 其三 師團內有線通信網圖例
  - 其四 同無線通信網圖例
  - 其五 翼隊及步兵聯大隊之攻擊圖例
  - 其六 第一線步兵中隊攻擊經過圖例（別冊）
  - 其七 戰車隊戰鬥要領圖例（別冊）
  - 其八 步戰砲協同圖例（別冊）
  - 其九 師團砲兵隊部署圖例
  - 其十 同右射擊實行要領圖例及直協砲兵展開圖例（別冊）
  - 其十一 砲兵大隊陣地占領圖例（別冊）
- 第十六、夜間之陣地攻擊
  - 其一 翼隊之攻擊圖例
  - 其二 大（中）隊之攻擊圖例（別冊）
- 第十七、拂曉之陣地攻擊
  - 其一 師團之攻擊部署圖例

其二 翼隊及聯隊之攻擊圖例  
其三 砲兵隊展開要領圖例（別冊）

第十八、對堅固陣地之攻擊

其一 師團之攻擊圖例  
其二 步兵聯隊突擊部署圖例

第十九、防禦

其一 師團之防禦配備圖例  
其二 地區隊及聯隊之防禦配備圖例  
其三 步兵大隊防禦配備圖例（別冊）  
其四 步兵中（小）隊防禦配備圖例（別冊）

第二十、側面陣地之圖例

第二十一、占領前進陣地之場合之圖例

第二十二、於廣漠地之防禦圖例

第二十三、於陣地戰之師團防禦配備圖例

第二十四、追擊要領圖例

第二十五、退却戰鬥圖例

第二十六、諸兵連合之機械化部隊之戰鬥圖例

其一 攻 擊  
其二 防 禦

第二十七、山地攻擊圖例

第二十八、山地防禦圖例

第二十九、河川攻擊圖例

其一 一般要領之一圖例

其二 主力方面渡河實施之一圖例

第三十、河川防禦圖例

第三十一、森林防禦配備圖例

第三十二、砲兵彈藥補充要領圖

第三十三、步、騎、工兵彈藥補給系統圖

第三十四、先進輜重行動要領圖例

第三十五、於師團行動間糧秣補給機關行動要領圖例

第三十六、人衛生機關之設置及傷病者收容後送系統圖

第三十七、行李及輜重兵中隊自衛圖例

第三十八、徵發實施之圖例

第三十九、兵站諸機關配置圖例

第四十、兵站守備隊配置圖例

第四十一、要地防空機關配置圖例

戰術學教程附錄目次終

圖例第一其一

例

三、戰 鬪

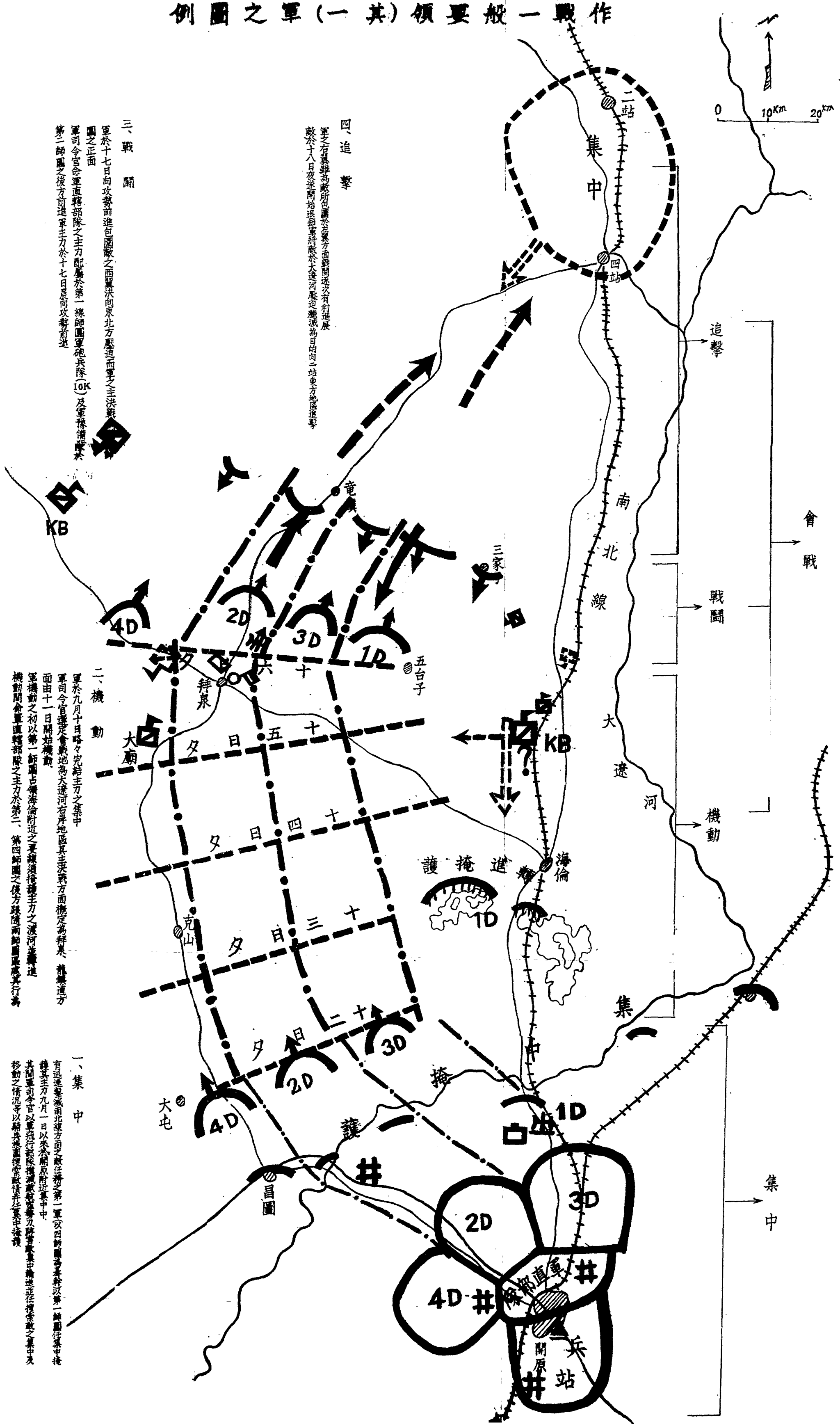
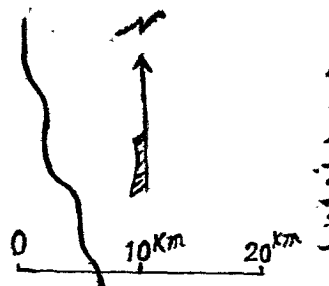
軍於十七日向攻勢前進包圍敵之西翼決向東北方壓  
圍之正面

軍司令官命軍直轄部隊之主力配屬於第一線師團軍  
第二師團之後方前進軍主力於十七日晨向攻勢前進



例圖之軍(一其)領要般一戰作

圖例第一其



四、追擊  
軍之右翼雖為敵所包圍於左翼方面戰團遂次有利進展敵於十八日夜遂開始退却並將敵於大遼河壓迫激漲高目的向二站東方撤退

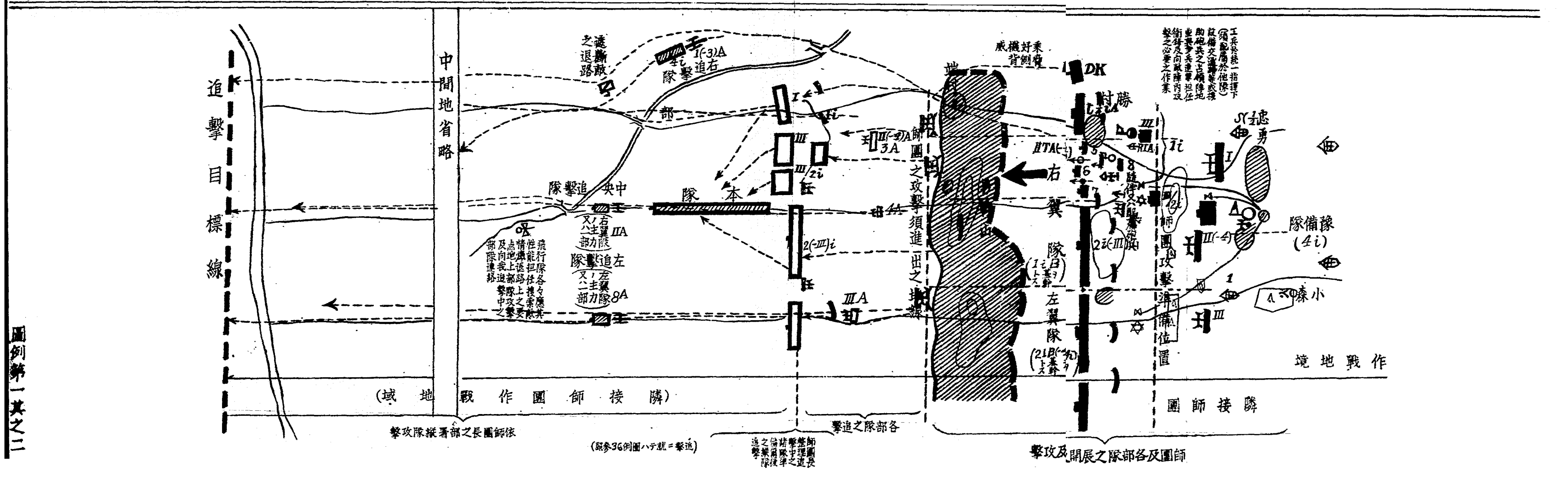
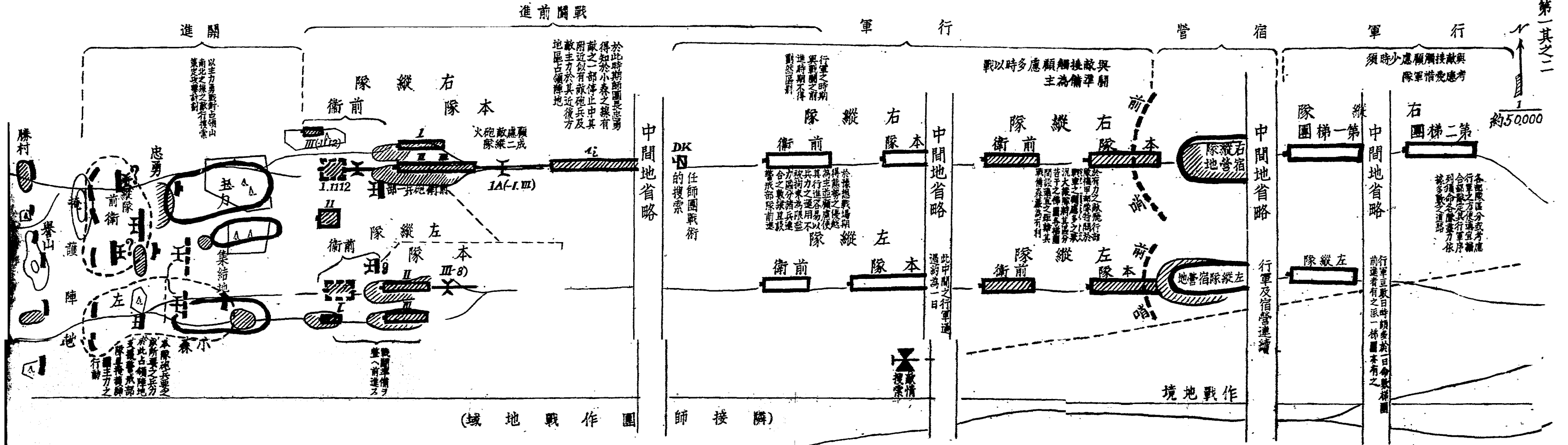
三、戰團  
軍於十七日向攻勢前進包圍敵之而軍向東方壓迫而軍之主洪範團之正面  
軍司令官軍直轄部隊之主力配屬於第一線師團軍砲兵隊(OK)及軍機動隊於第二師團之後方前進軍主力於十七日晨向攻勢前進

二、機動  
軍於九月十日略々完結主力之集中  
軍司令官決定會戰地為大遼河右岸地區其主洪範方面穩定為拜泉、龍興道方面由十一日開始機動  
軍機動之初以第一師團佔領海倫附近之要地須掩護主力之渡河並機動  
機動間軍直轄部隊之主力於第二、第四師團之後方跟隨兩師團展開其行

一、集中  
有迅速擊滅南北線方面之敵任務第一軍以四師團為基幹以第一師團伴集中掩護其主力九月一日以來於開原附近集中  
其間軍司令官以軍機動部隊機動擊滅敵軍中機動部隊在機動之集中及移動之情況等以騎兵機動隊偵察其在集中掩護

例圖之團師(二 其)領要般一戰作

圖例第一其之二



圖例第一其之二

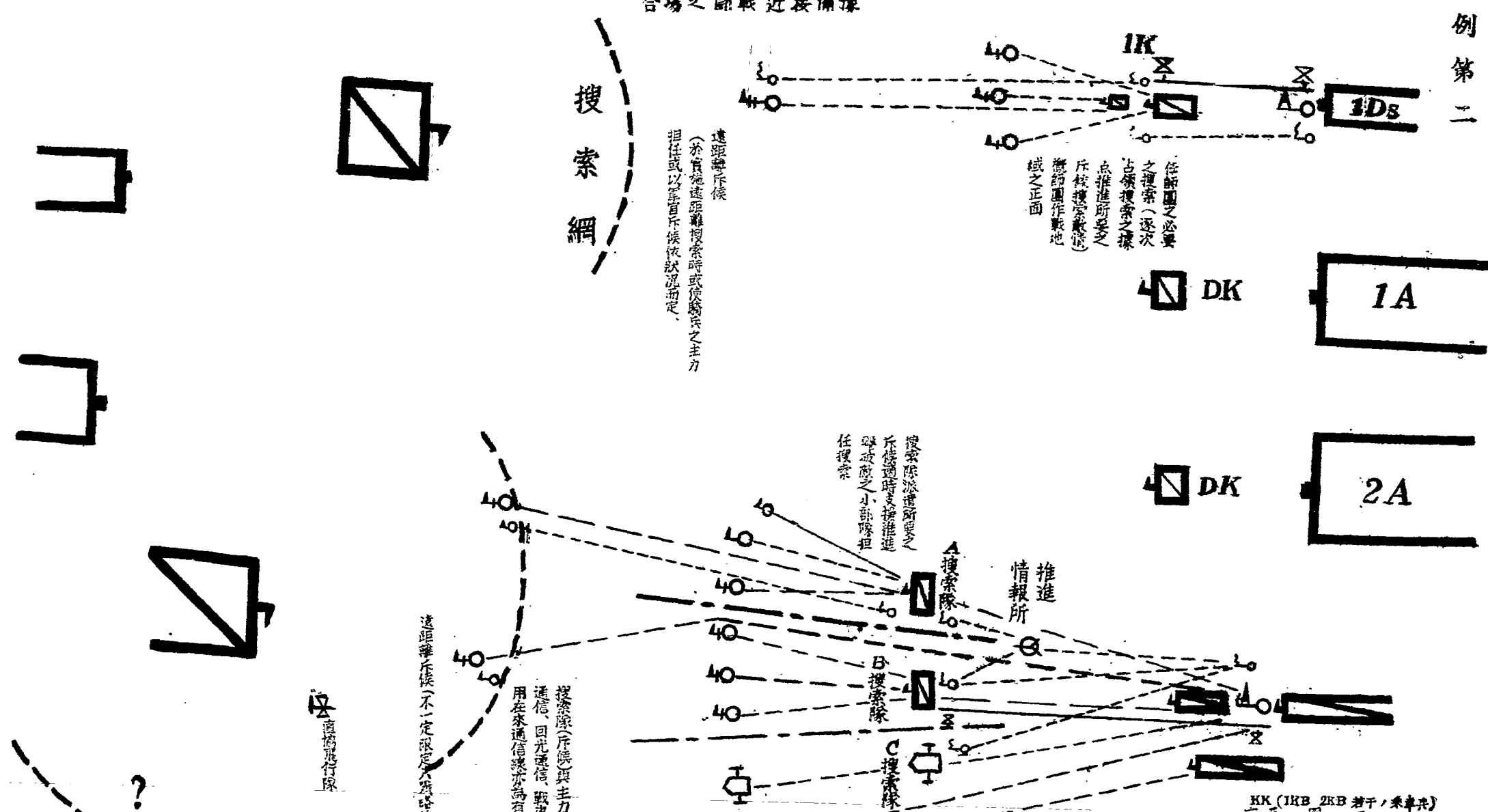
(參36例圖八字號=擊追)

擊追之際各部

擊攻及開展之際部各及團師

戰要部索搜兵騎團師及團集兵騎

合場之師戰近接備接



遠距離斥候  
(於負遠距離搜索時或候騎兵之主力  
担任或以軍官斥候狀況而定)

任師團之必要  
之搜索(逐次  
占領搜索之據  
點推進所及之  
斥候搜索隊)  
戰師團作戰地  
域之正面

搜索隊派遣所與之  
斥候同時接推進  
隊或敵之小部隊担  
任搜索

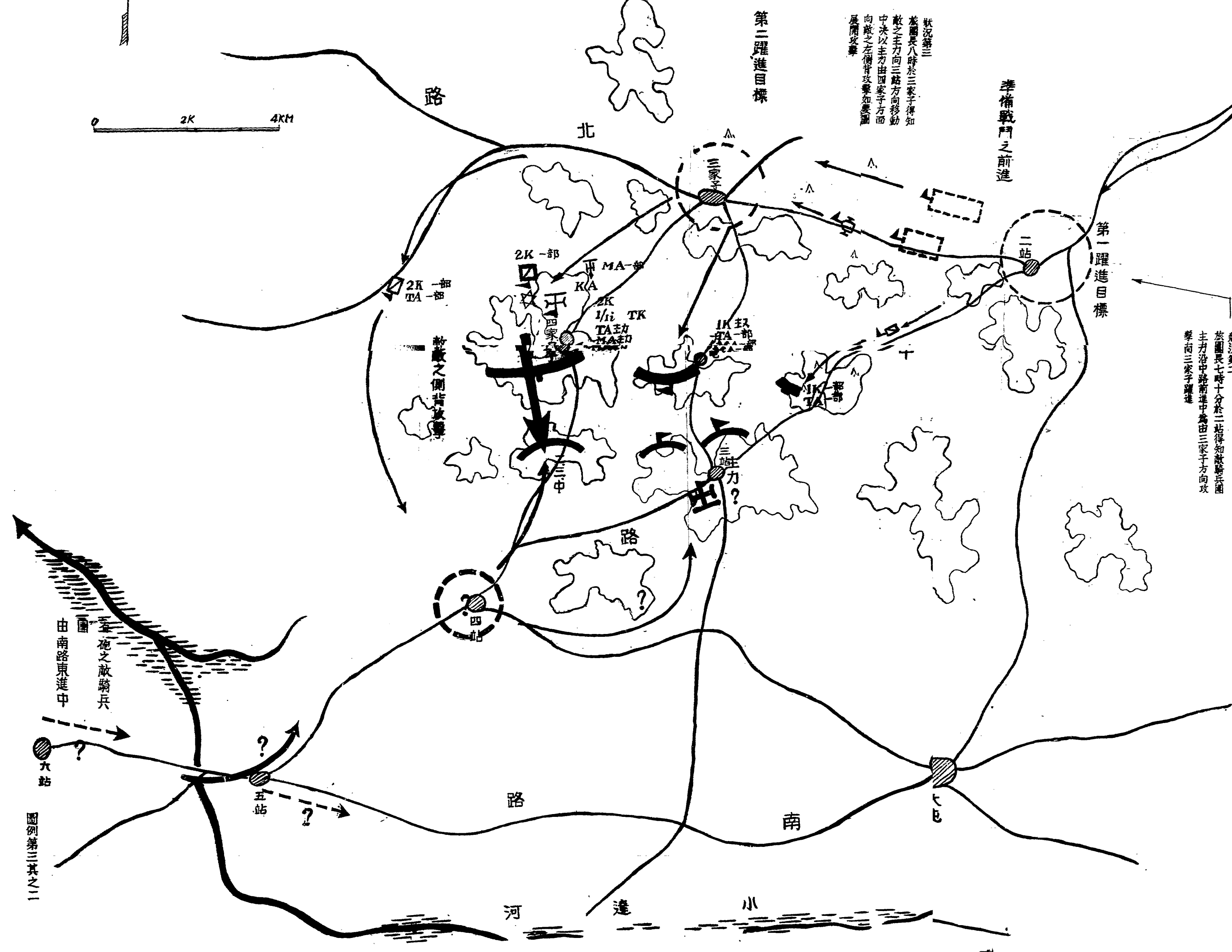
搜索隊(斥候)與主力之連繫  
通信、回光通信、戰車、偵察等  
用在來通信線亦為有利

遠距離斥候(不一定限定於  
搜索網之範圍)

直向飛行隊

備考  
一、獨立騎兵旅團之搜索隊以騎  
兵偵察隊為準  
二、方面軍司令官或軍司令部  
三、使用其搜索隊時除外隊搜索  
索隊或軍官斥候或偵察隊  
四、須明示搜索隊之自標或地標  
五、不得以不明之方向  
六、須明示之  
七、須明示之  
八、須明示之  
九、須明示之  
十、須明示之

例圖領要關戰團旅兵騎



圖例第三其之二

IKB (1/10) 協力

狀況第三  
於圖長八時於三家子得知敵之主方由三路方向移動中決以主力由四家子方向向敵之左側背攻擊如圖面展開攻擊

準備戰鬥之前進

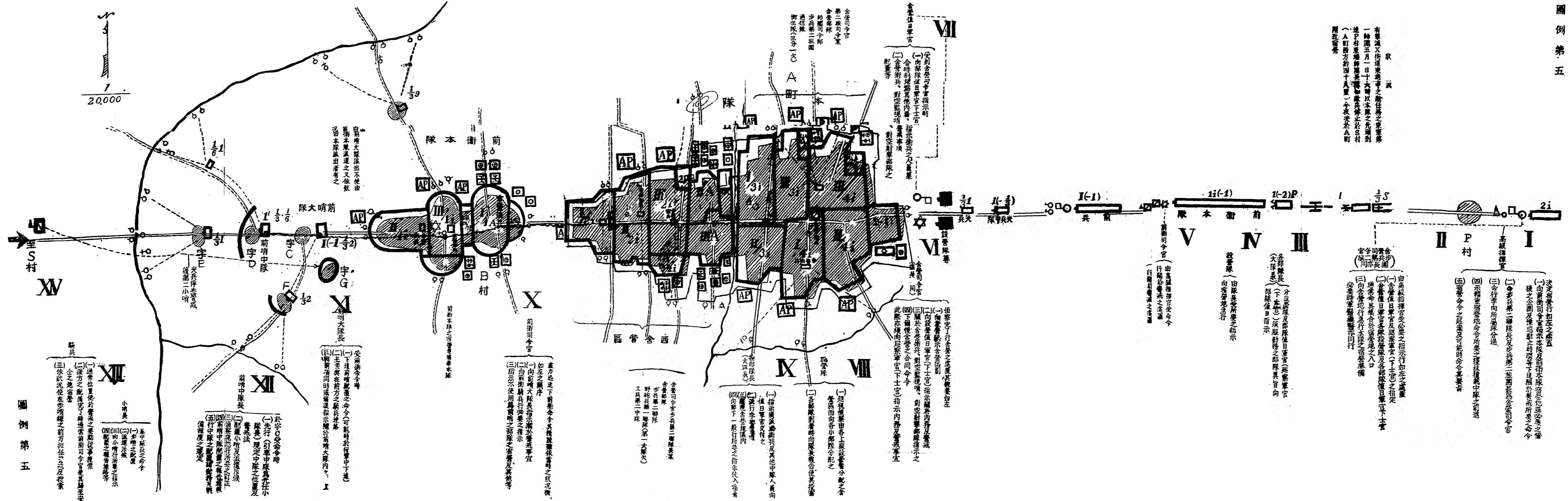
第一躍進目標

狀況第二  
於圖長七時十分於二站得知敵騎兵團主力沿中路前進中為由三家子方向攻擊向三家子躍進

狀況第一  
以搜索敵情目的由中路前進中之騎兵第一旅團六連到達二站  
該團長得知持有砲之敵騎兵團於本日晨由兩路前進中  
未擊破敵團二站躍進

圖例第三其之二

由軍行向宿營及前哨轉移圖例



圖例第六

狀況

- 一、於西町(東町西約五里)西方地區獲獲勝利之西軍第一師團或三隊隊進取一月十日未到達大沼、春山、大池之線。
- 二、至此時師團更接知左之報告於十一月十一日攻擊該敵本夜決宿營於櫻川右岸地區
1. 敵主力向東町東方高地以東之地區退却似增加除其一部在大竹、東町西端、西平原附近
2. 櫻川斷崖部之外諸兵能通過

師團長

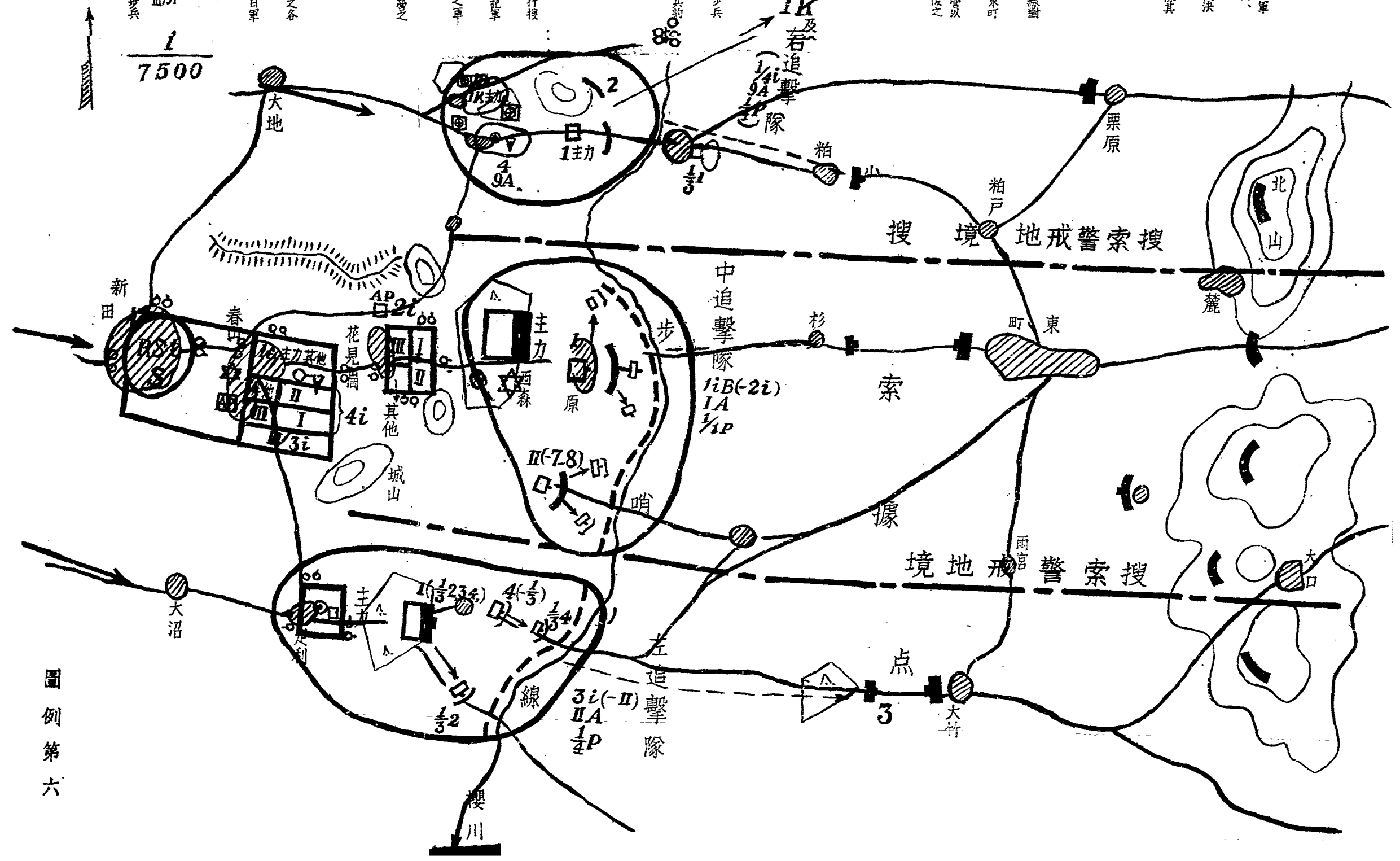
- 一、關於追擊隊及騎兵隊之部署
1. 右追擊隊於足利附近村落宿營以一部於櫻川之線對大竹方向警戒
2. 中追擊隊於西平原附近宿營以一部於櫻川之線對東町方向警戒
3. 騎兵隊隊長指揮左追擊隊於新川附近村落宿營以一部於櫻川之線對北山方向警戒特搜北山背後之狀況。
4. 各部隊之警戒搜索(索)地境如要圖之規定。

- 二、使師團主力行如左之村落宿營
- 師團 司令部  
師團 通信隊  
步兵第三聯隊 第三大隊  
步兵第四聯隊 春山附近 為21B兵  
野砲兵聯隊 本部  
及第三大隊(中隊)
- 野砲兵聯隊隊列、衛生隊  
步兵第二聯隊 花見岡
- 三、關於宿營之部隊及戰備之程度向露營司令官並步兵第二聯隊長行如下之指示
1. 使步兵第二聯隊約二大隊又於春山宿營部隊步兵約二大隊命其露營
2. 露營部隊 1、禁止烽火、 2、許可使用攜帶天幕
3. 露營部隊 1、各部隊盡力集結使其合營

- 露營司令官
- 21B兵行軍中由師團長受到關於宿營命令之要旨其該命令行後索警戒之要旨同時
1. 為決定關於露營條件(配置、警戒、預防混亂等)率左記軍官向露營地進行
2. 使各隊按隊集合於春山中央十字路
3. 該團長綜合自己之偵察及諸報告十九時附員村落宿營之命令

由戰術上之考慮師團之村落露營及其警戒圖例

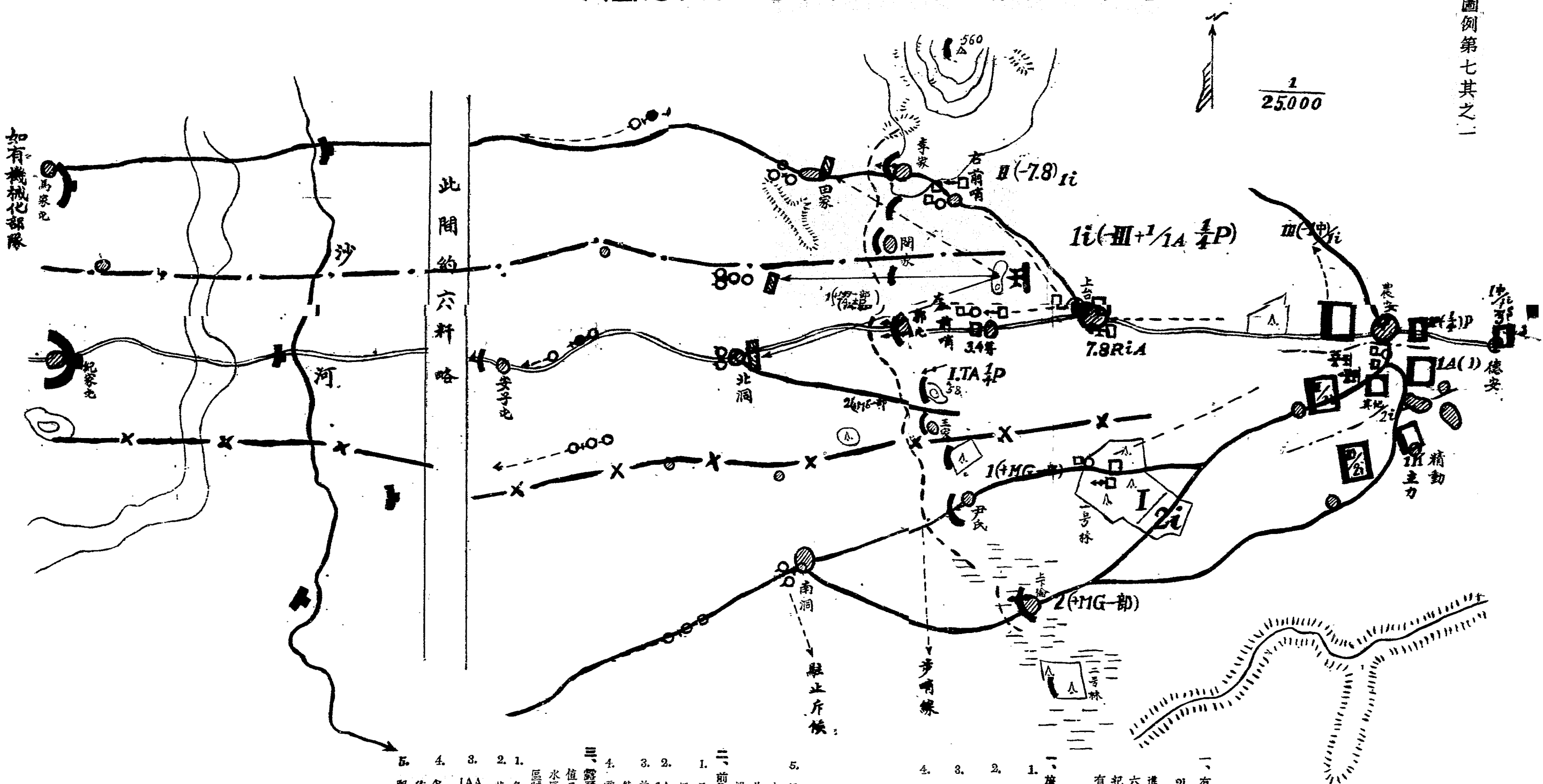
- 命令之要旨
- 一、各隊之宿營地區如要圖
- 二、露營值日軍官為步兵第四聯隊第五中隊長某上尉
- 三、由步兵、砲兵大隊於午後七時三十分須派出巡察軍官之各派小隊長一名
- 四、宿營地到着後立刻派出如左之衛兵要員使其受露營值日軍官之指揮
- 五、對空警戒
1. 於城山 下士官一、上等兵一、兵六、號兵 由41  
2. 於春山三叉路 下士官一、上等兵一、兵十五、號兵 由31  
3. 於大沼 下士官一、上等兵一、兵十二、號兵 由31
- 步兵第四聯隊第三大隊其宿營地內之井各四團須備步兵第三聯隊第三大隊之使用



圖例第六

例圖之時戒警地陣禦防領占力主以哨前及營露

圖例第七其之一



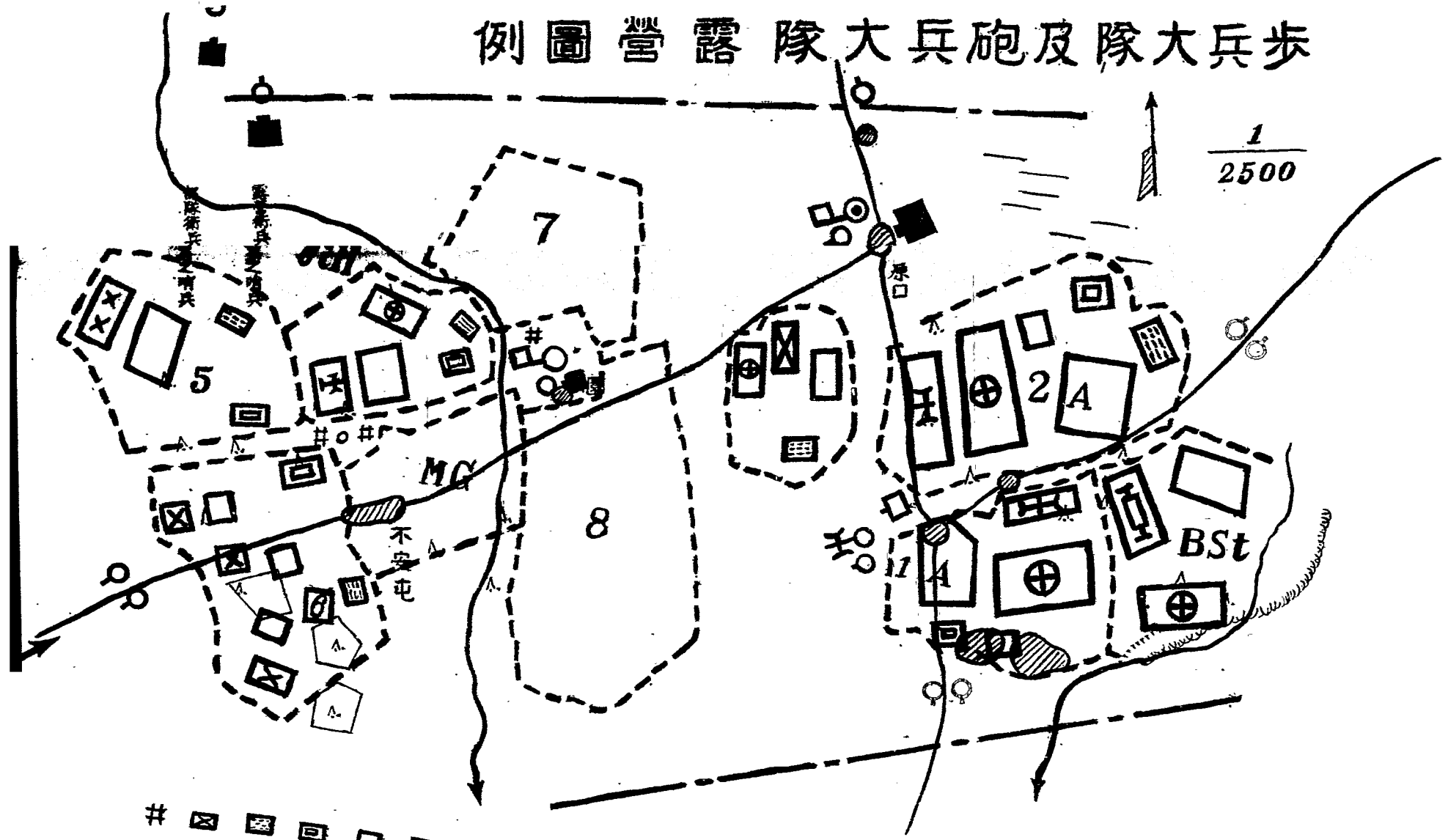
如有機械化部隊

此間的六料略

- 狀況
1. 有警備由東街進東進之敵任務之東邊邊成第一旅團(6) 91/1A IAA 1M/1S T) 以 1i(-II) 1A 1M 1S 1A 一部 IP 為前衛由中街進西邊十六時以前衛步兵之先頭到達安時放團軍得知有五六大隊之敵(有機械化部隊)於十五時左右進安屯及紀家屯停止於沙河右岸台及沙河兩岸地區各處亦有敵兵本夜於安附近宿營
- 說明
1. 旅團長決定宿營要如左部署
  1. 前衛 IP (1/4) 欠位置於上台附近以其前哨由偵由 660 巨三家之線搜索當面之敵情
  2. 2i 位置於一號林附近為前哨大隊占據由尹氏三二號林之線搜索當面之敵情
  3. 1K 命其一部位置於安子屯進行搜索前哨偵備兵以主力向前動時宿營
  4. 本隊之宿營如左部署
  5. 行李於各隊宿營材料及糧食交付後到 O 接受糧食補充後、附近宿營軍於 O 附近宿營但、時於 O 附近宿營軍 O 小隊前進向 O 軍需上尉交付
- 德安
- 露營附近 露營司令官 2i 長某上校
3. 露營司令官之位置
1. 7, 8 RIA 等受 7 長區區露營於上台
  2. 但 8 MA 一部為對空射擊隊且配置對空監視哨
  3. 1A 於其陣地附近露營但使砲手之一部常在砲側
  4. 前衛本隊之步兵中隊各以一小隊須取得立刻能出擊之態勢
  5. 露營之火槍須完全遮蔽
- 三、露營司令官之位置
- 值日軍官令其偵察隊務偵兵配置又使軍需檢查水流、井水區分飲用並用而指示之使軍需備妥關於露營材料調辨區域之分配然後其結果要如左之部署
1. 各部隊之露營地區如要圖分配之
  2. 指定露營值日軍官及副官(下士) 附與任務
  3. IAA (屬 1MAS) 逐如要圖占據地使担任防空
  4. 各大隊(營) 令其區域使應露營偵兵(右露營衛兵兼任對空監視之任務)
  5. 配管飲用水雜用水露營材料調辨區域

圖例第七其之一

步兵大隊及砲兵大隊營圖例



說明

- 一、各中隊砲隊等之營地就現地向營部下士官指示之
- 二、令部隊值日軍官以左之人員配置於大隊本部不安屯用井水  
 由8下士官一 兵四  
 由7 兵六  
 由6 兵六
- 三、使某中尉指示由本道到各中隊砲隊長位置之入口及各隊共同使用之井水
- 四、露營材料及通路標識用材料規定時期於小團西端交付之
- 五、須使用之井水就現地向營部下士官指示之  
 例如攜帶天幕使用之件  
 遮蔽火光之件
- 二、IA長 準右部署露營
- 備考 架槍線槍砲廠車廠繫馬場等各中隊自行派出所要之哨兵直接警戒之

- 井
- 厠
- 炊事場
- 休息地
- 又 槍
- 種戰品置場
- 用井水



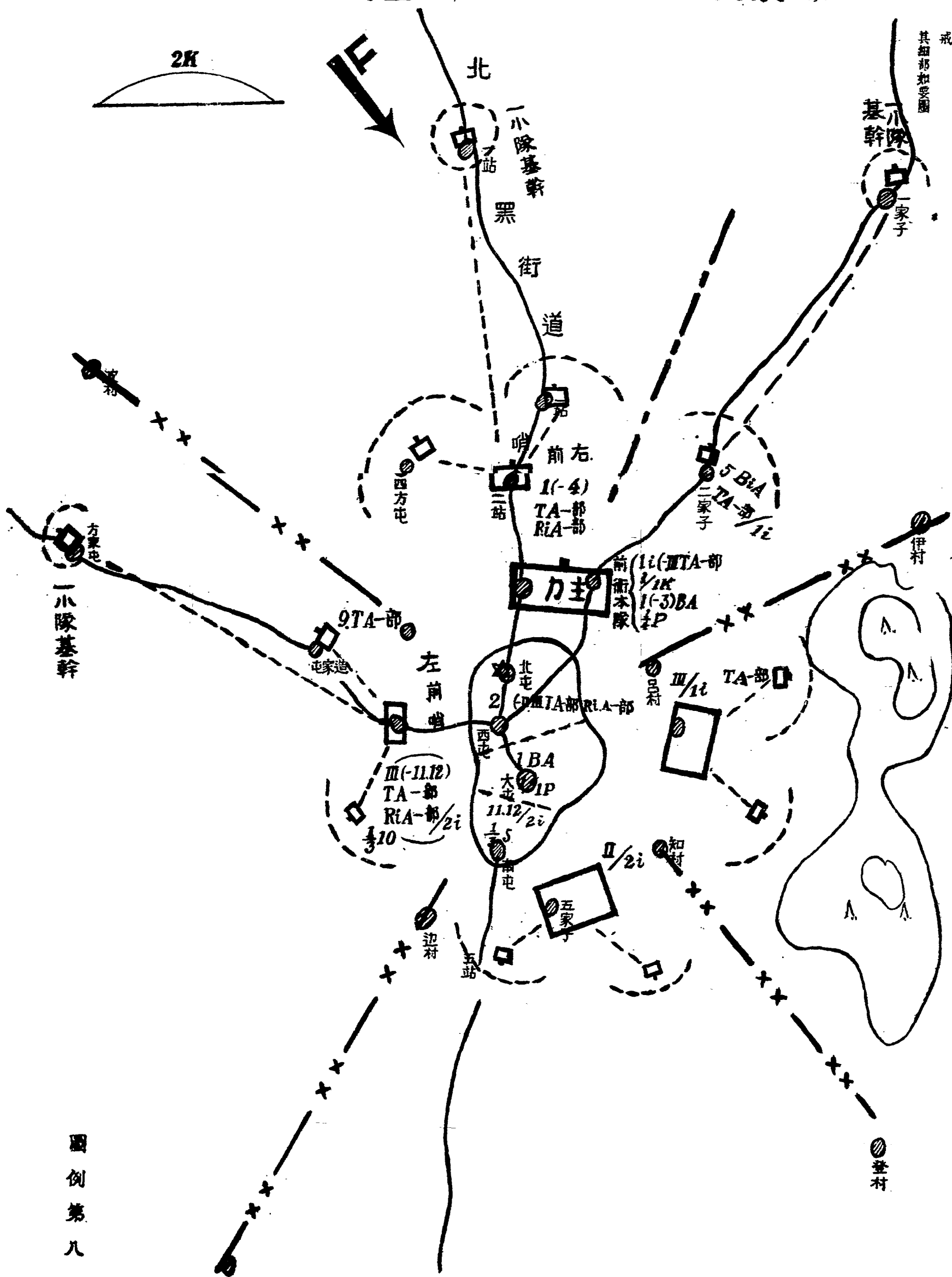
# 於廣漠地宿營及其警戒之圖例

圖例第八

狀況

- 一、有攻擊由北黑街方面之敵軍主力之備後任務之混成第一旅團（配屬IBR、IA、IP、IS等）九月一日由北黑街進北進同日十五時以其步兵先頭到達五站
- 二、當時旅團與有砲兵及機械化部隊之敵騎兵團近接觸中
- 三、旅團長決於大屯附近宿營做和左之處置

其細部如要圖



圖例第八




# 野戰重砲兵陣地佔領要領圖例

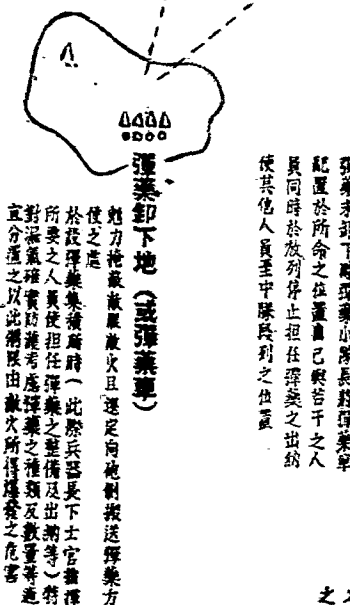
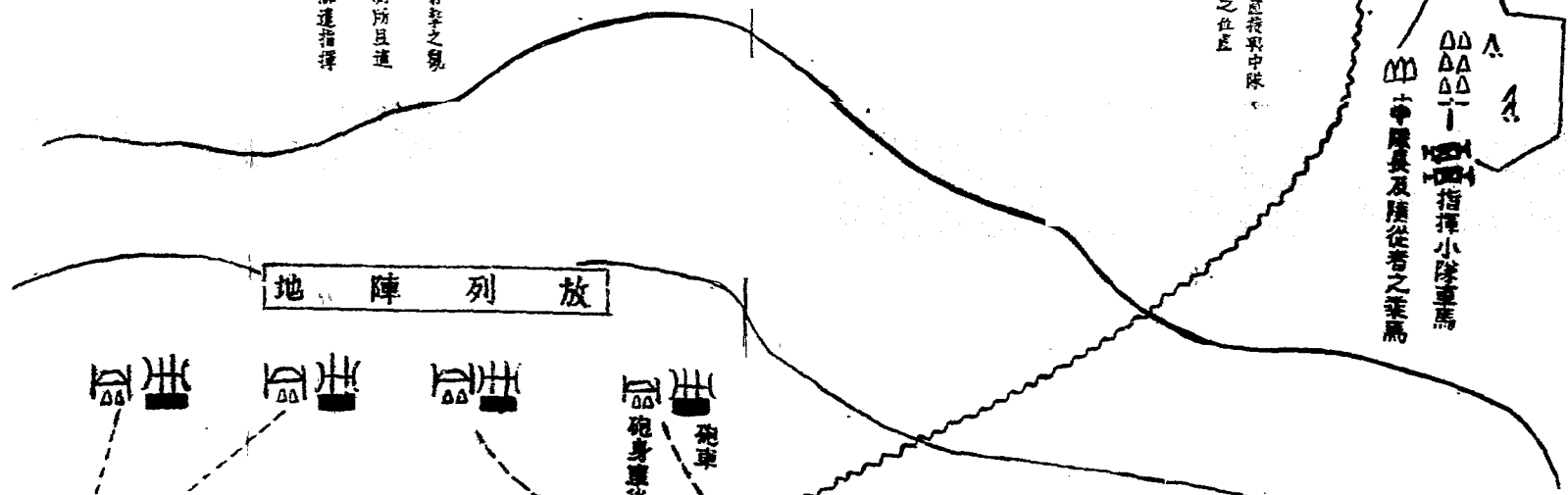
圖例第十一其之二

觀測所

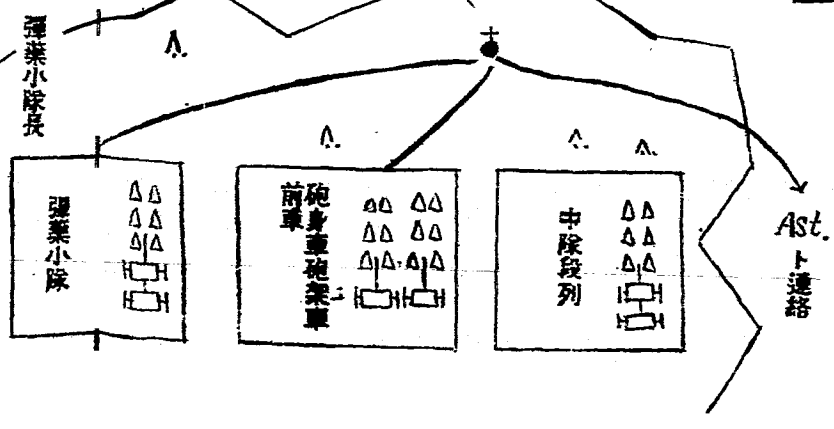
至大隊



於所要區域內使於戰況之觀察及射擊之類  
則與觀測所連通容易重要  
又以交會法為目的者特能迅速觀測所且連  
通簡便有利  
依據此觀測所之任務與重要程度派連指揮  
小隊長或中隊附屬下士官



高級先任之砲兵小隊長連中  
隊長之命令担任放列全段之  
指揮小隊長位置於與中隊  
長之連絡及放列全般之指揮  
方便之處擔任 (只於中隊長  
直接指揮放列不可能時)

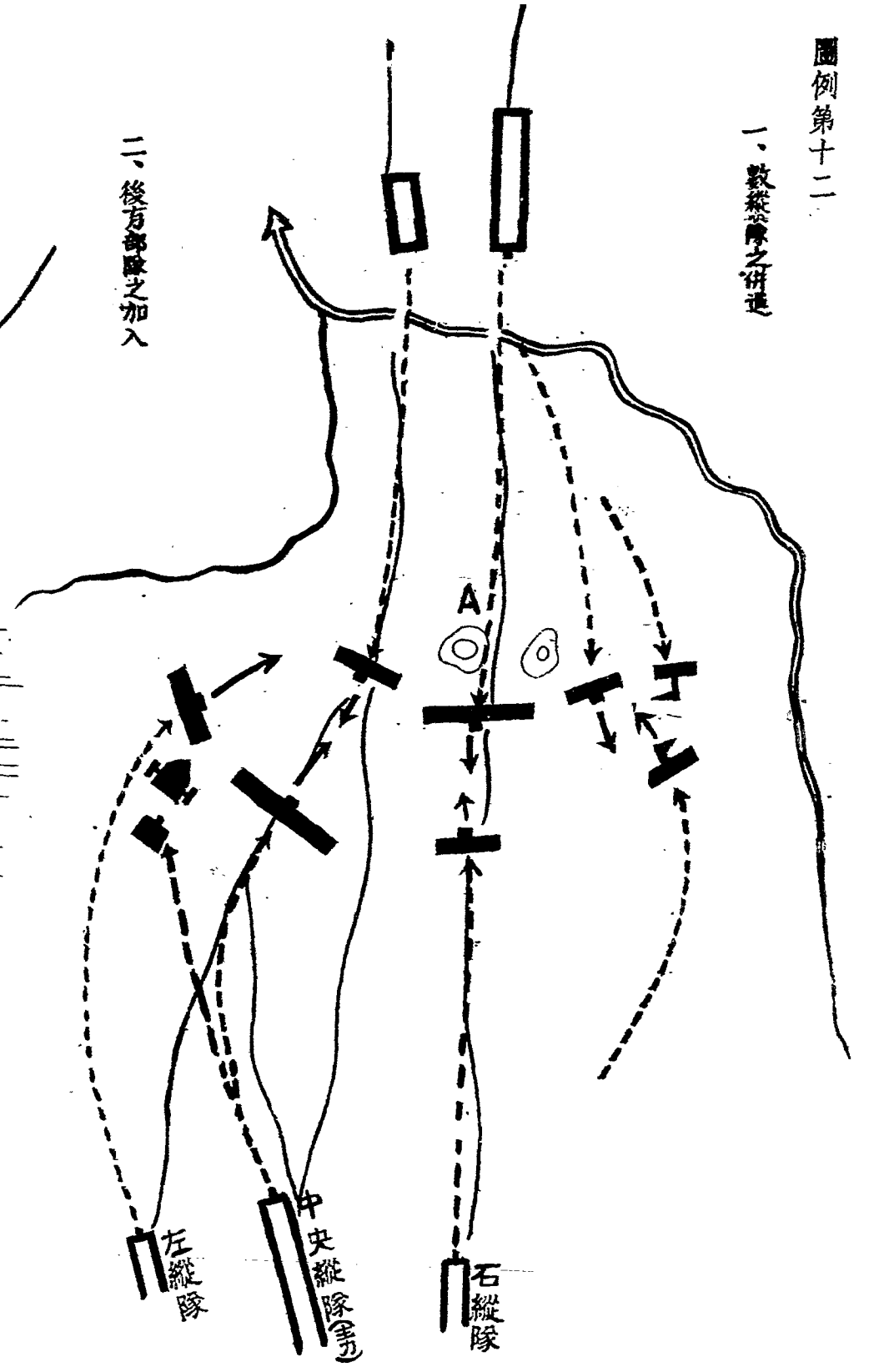


備考  
本圖例為觀測所分放列陣地連路離離時  
之一例註記以外之事項連路第十三圖

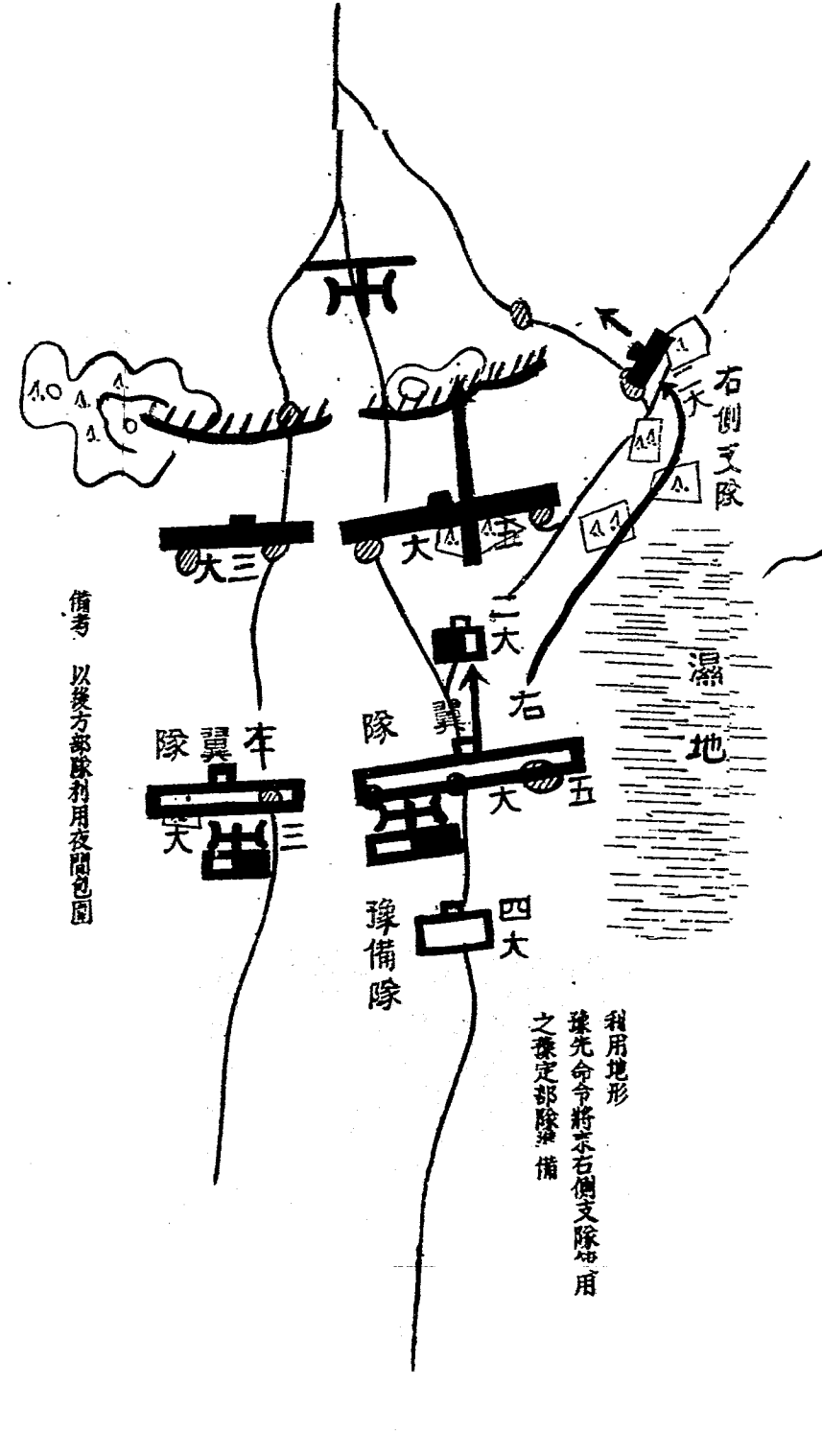
# 包圍實施要領圖例

圖例第十二

一、敵縱隊之併進



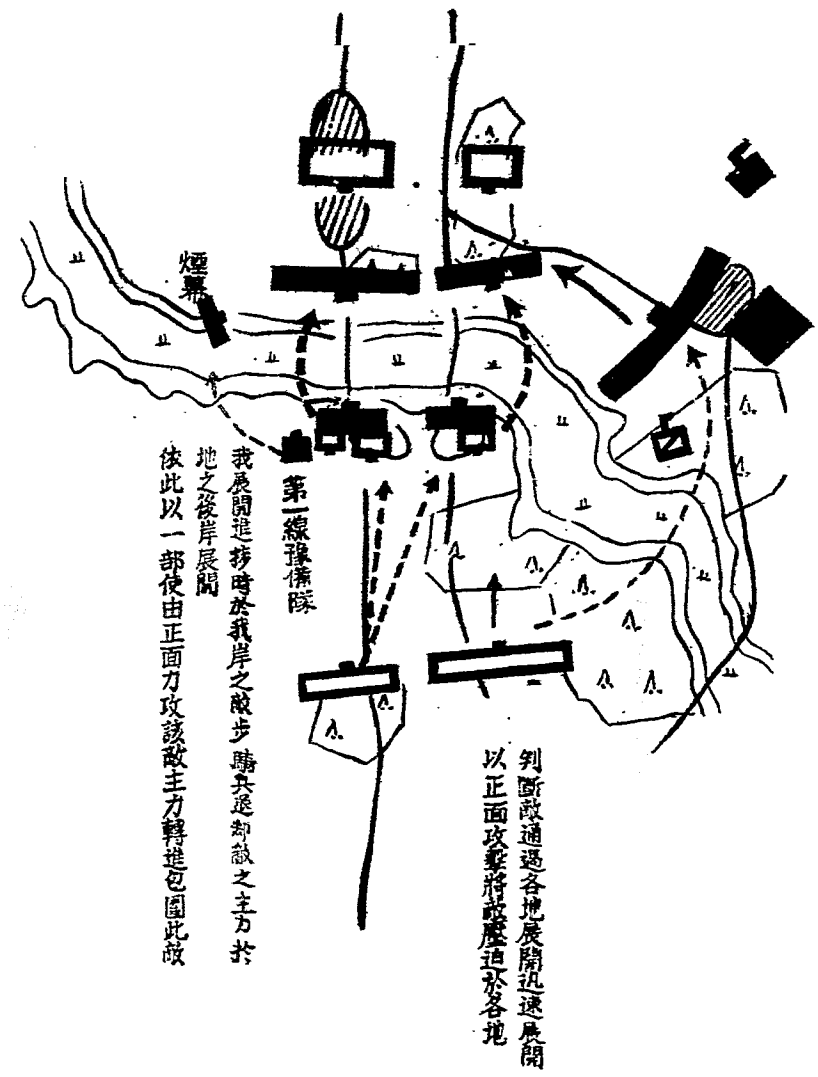
二、後方部隊之加入



備考 以後方部隊利用夜間包圍

利用地形 豫先命令將本右側支隊等用之據定部隊備

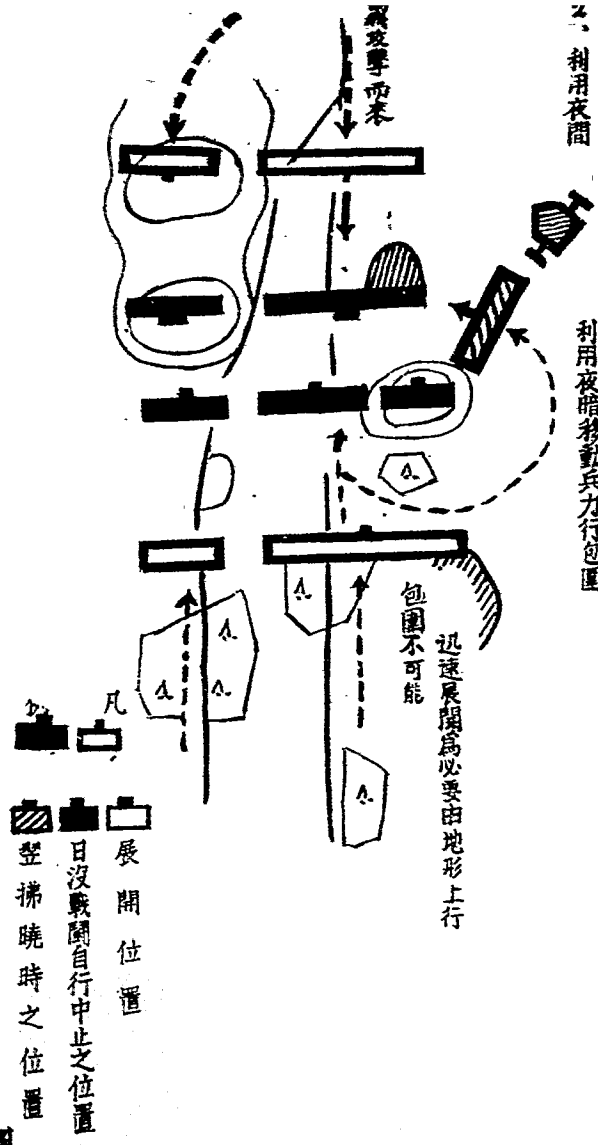
三、展開後部隊之移動



我展開進時時於我岸之敵步 騎兵進却敵之主方於地之後岸展開 依此以一部使由正面力攻該敵主力轉進包圍此敵

判斷敵通過各地展開迅速展開以正面攻擊將敵壓迫於各地

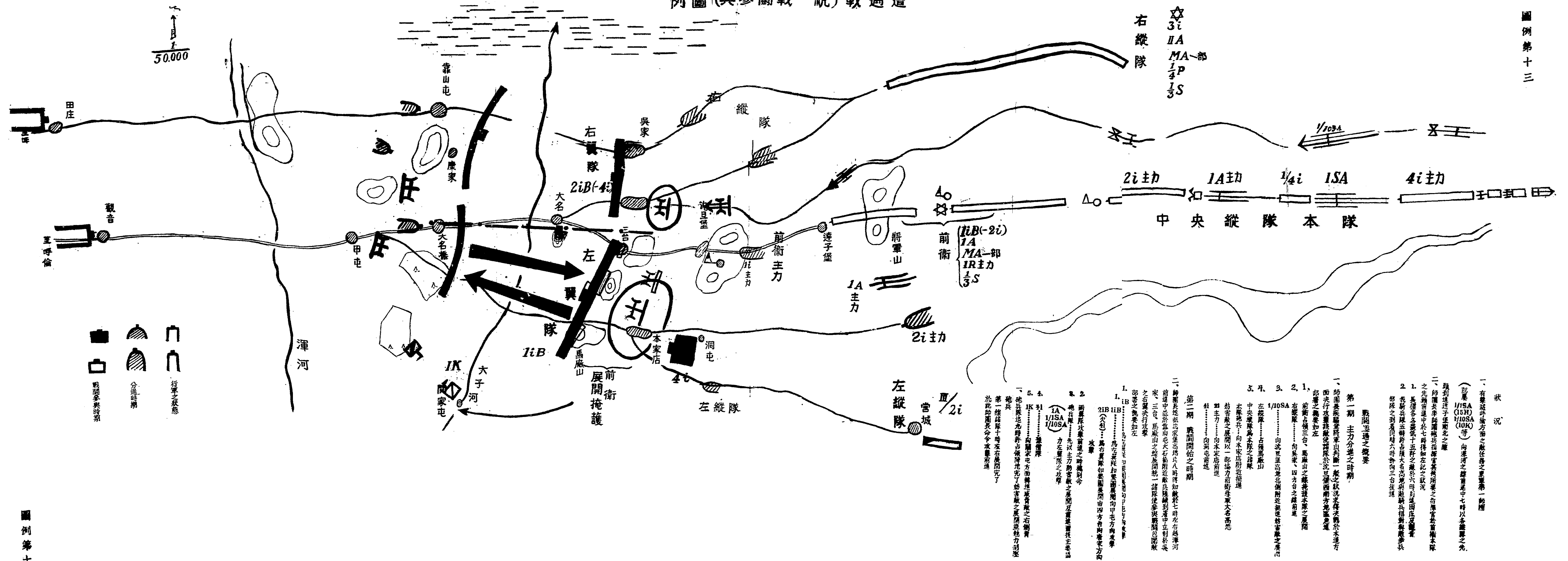
二、利用夜間



圖例第十二

例圖(與參戰一統)戰遇遭

圖例第十三



狀況

- 一、有變通時後方面之敵任務之要點第一節圖
- (距離 1/1SA (1/10SA) 等) 向渾河之線前進中七時以各團之先頭前進中七時以各團之先頭前進
- 二、防禦兵隊隨其行進其防禦之態
- 1. 其後各團前進十五時之敵於六時到達因在防禦
- 2. 各團兵隊在對峙六時以各團之先頭前進

戰團遇之概要

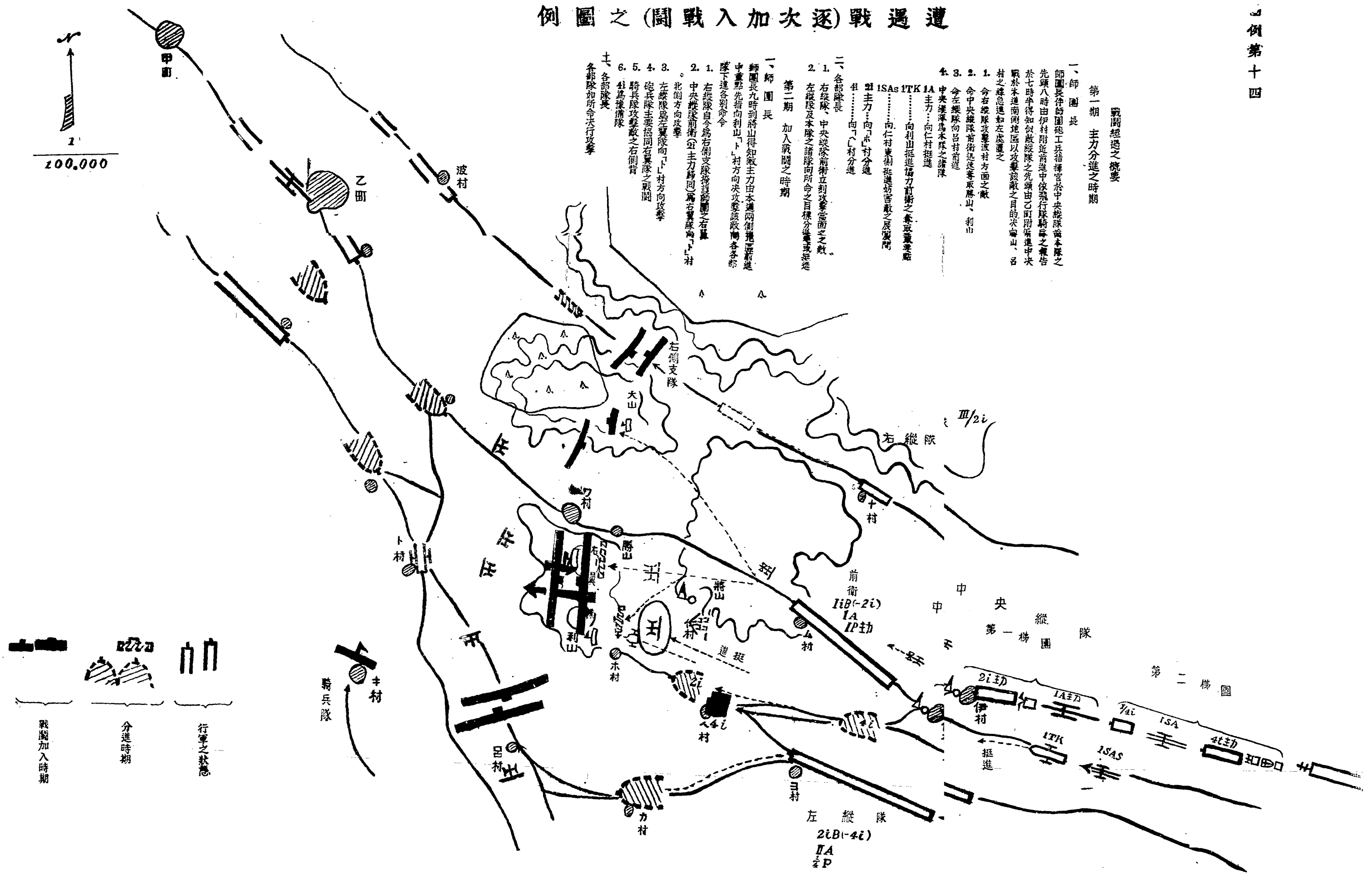
- 第一期 主力分進之時期
- 1. 防禦兵隊隨其行進其防禦之態
- 2. 防禦兵隊隨其行進其防禦之態
- 3. 防禦兵隊隨其行進其防禦之態
- 4. 防禦兵隊隨其行進其防禦之態
- 5. 防禦兵隊隨其行進其防禦之態

第二期 戰團開始之時期

- 1. 防禦兵隊隨其行進其防禦之態
- 2. 防禦兵隊隨其行進其防禦之態
- 3. 防禦兵隊隨其行進其防禦之態
- 4. 防禦兵隊隨其行進其防禦之態
- 5. 防禦兵隊隨其行進其防禦之態

圖例第十三

遭遇戰(逐次加入戰)之圖例



戰團經過之概要

第一期 主力分進之時期

一、師團長

師團長於八時由伊村附近前進中依飛行隊騎隊之報告於七時半得知敵縱隊之先頭由乙町附近進中央戰於本連南側地區以攻擊敵之目的次由山、呂村之線急進和左處進之

1. 令右縱隊攻擊波村方面之敵
2. 令中央縱隊前進進擊波村、利山
3. 令左縱隊向呂村前進
4. 中央縱隊為本隊之諸隊

IA 主力：向仁村前進  
 ITK ..... 向利山前進協力前衛之進攻  
 ISAs ..... 向仁村東側前進防敵之展開

主力：向「村分進  
 向「村分進

1. 右縱隊、中央縱隊前衛立刻攻擊波村方面之敵
2. 左縱隊及本隊之諸隊向所命之目標分進或進

第二期 加入戰團之時期

一、師團長

師團長九時到利山得知敵主力由本連南側進中重點先指向利山、村方向中央縱隊各部隊下進各別命令

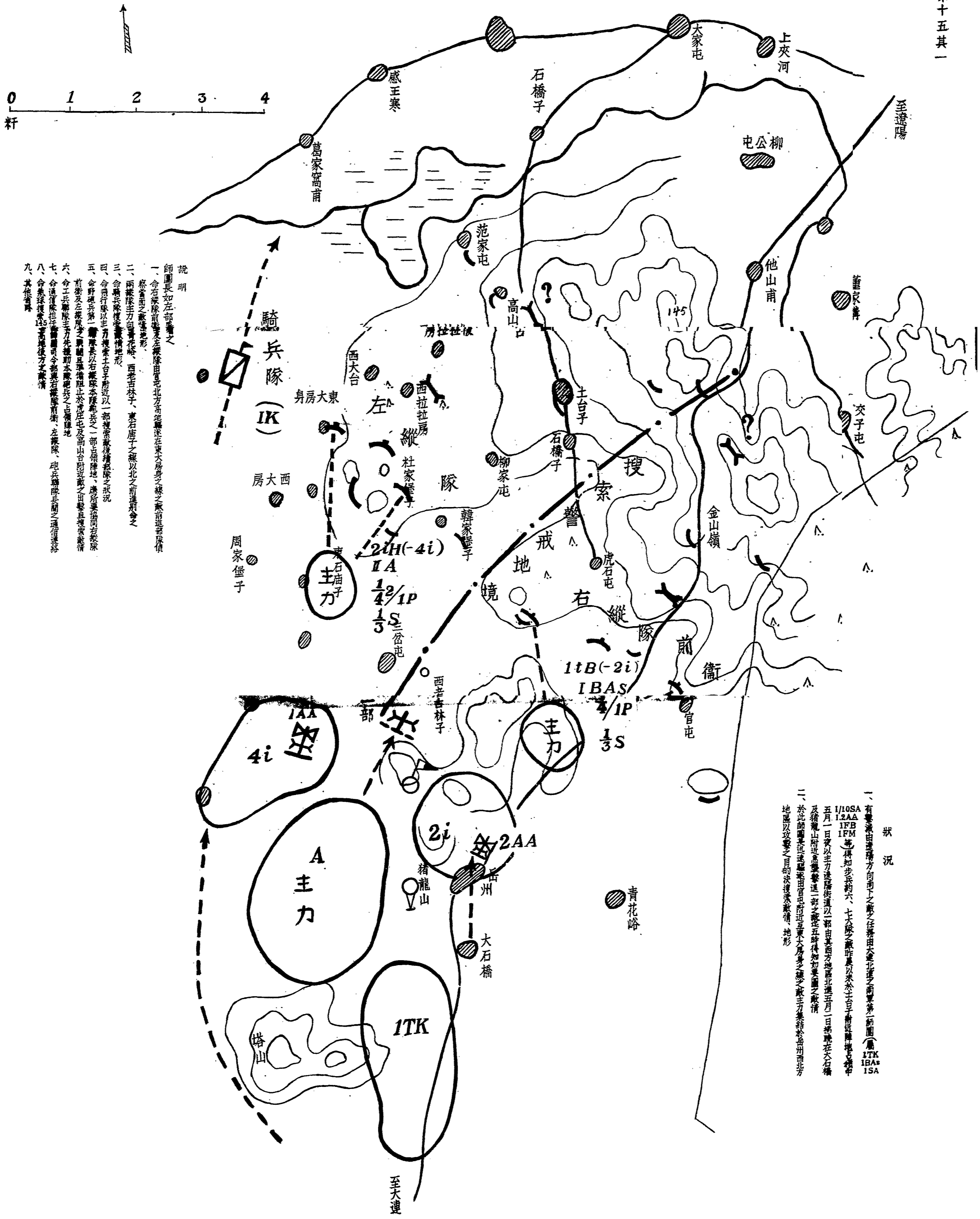
1. 右縱隊自今為右側支隊防禦波村之右翼
2. 中央縱隊前衛(主力)向利山、村
3. 左縱隊為左翼隊向「村方向攻擊
4. 砲兵隊主要協同右翼隊之戰鬥
5. 騎兵隊攻擊敵之右側背
6. 村為後援隊

各部隊長  
 各部隊加所命大行攻擊

圖例第十四

# 師團之關進配置圖例

圖例第十五其一

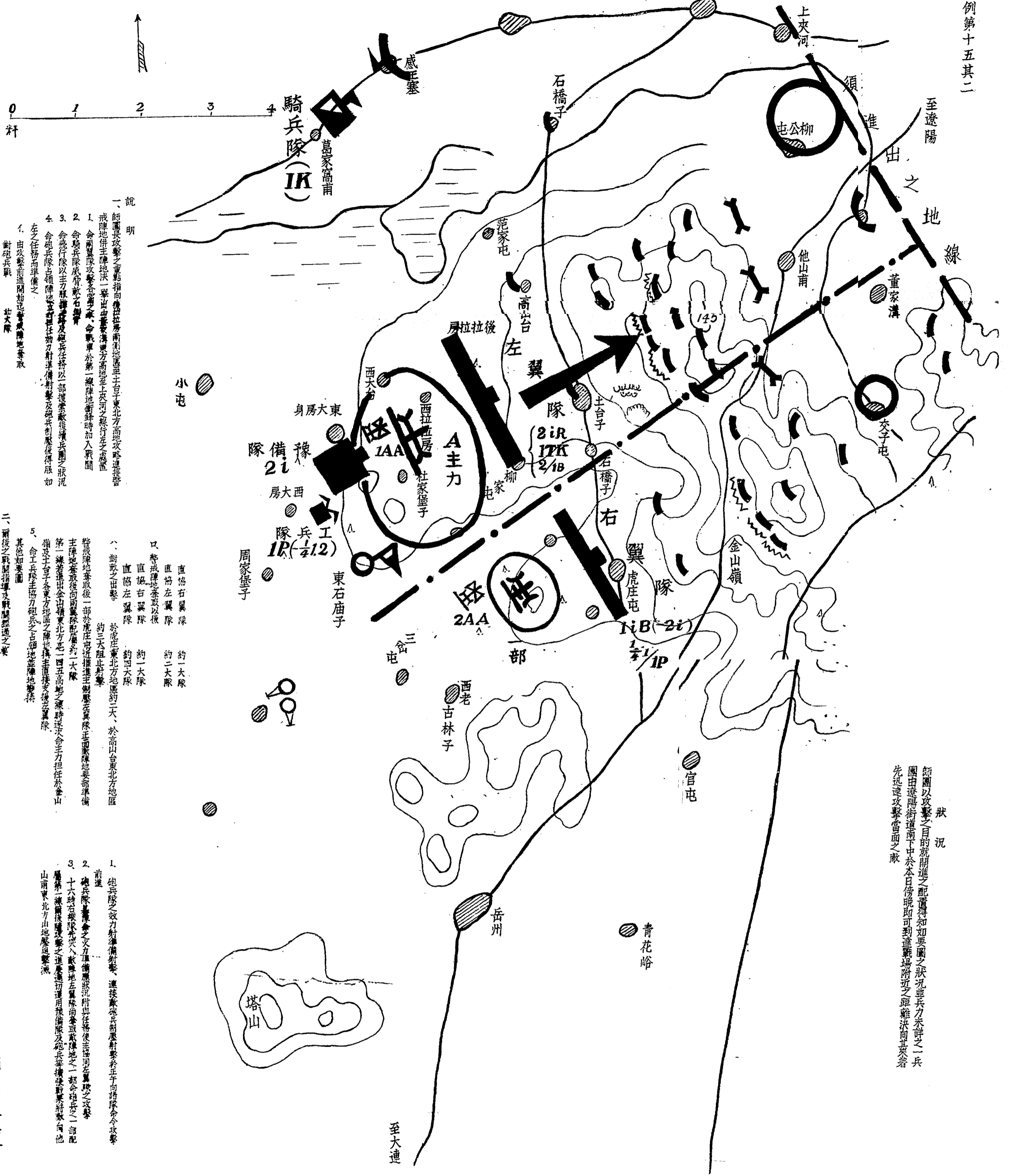


說明  
 師團長如左部署之  
 一、命石橋子前線及左線隊由北向南進擊至東大房身之線之敵前進部隊  
 二、命石橋子前線隊由北向南進擊至東大房身之線之敵前進部隊  
 三、命石橋子前線隊由北向南進擊至東大房身之線之敵前進部隊  
 四、命石橋子前線隊由北向南進擊至東大房身之線之敵前進部隊  
 五、命石橋子前線隊由北向南進擊至東大房身之線之敵前進部隊  
 六、命石橋子前線隊由北向南進擊至東大房身之線之敵前進部隊  
 七、命石橋子前線隊由北向南進擊至東大房身之線之敵前進部隊  
 八、命石橋子前線隊由北向南進擊至東大房身之線之敵前進部隊  
 九、其他部隊

狀況  
 一、有警隊由遠方方向下之警之任務由本處北進步前線隊(1TK, 1IBAS, 1/10SA, 1/12AA, 1/1FM)等得知步隊約六、七大隊之敵隊以於土台子前進部隊中  
 五月一日夜以主力進擊遠方以一部由其前方地帶北進五月二日敵隊在大石橋及精龍山附近進擊遠方之警之警隊五時得知警隊之敵情  
 二、於此師團長進擊遠方由官屯前進至東大房身之警之警隊於此師團長由西北方地區以攻擊之目的攻擊敵隊之地形

例圖署部擊攻之團師擊攻地陣之間畫於

圖例第十五其二



說明

一、師團擊攻之重點指向威王寨兩側地區至王台子東北方向地攻路略接管戒陣地掛主陣地決一舉出由董家溝東方前至王台子東北方地攻路

1. 命騎兵隊擊威王寨、命戰車隊擊一線陣地衝鋒時加入戰鬥
2. 命騎兵隊擊威王寨、命戰車隊擊一線陣地衝鋒時加入戰鬥
3. 命飛行隊以主力隊擊威王寨及在杜家壘子以部隊擊威王寨之狀況
4. 命砲兵隊在威王寨兩側地區及在杜家壘子及在金山嶺地區各設砲位如左之任務而準備之
4. 由攻擊前進行開始起至威王寨擊攻

二、前後之戰況及戰況之變遷

直協右翼隊 約一大隊  
直協左翼隊 約二大隊  
直協右翼隊 約一大隊  
直協左翼隊 約二大隊

八、對攻之出擊 約四大隊  
約三大隊止射擊  
於威王寨東方地區約一天、於金山嶺東方地區  
警戒陣地擊攻後一節於虎庄附近推進至警戒陣地前線陣地要領備  
主陣地擊攻後仍留警戒陣地約一大隊  
第一線若進出金山嶺東方地區二四五高地擊攻時連次命主力担任金山嶺  
嶺及王台子各東方地區之陣地維護任務後擊攻翼隊

5. 命工兵隊在岳州岳州山岳陣地擊攻

九、戰況之變遷

1. 砲兵隊之效力射擊準備射擊 連接威王寨兩側地區射擊於王台子兩側擊攻之攻路前進
2. 砲兵隊擊威王寨之火力準備射擊射擊時在威王寨兩側地區擊攻
3. 十六號砲兵隊射擊入威王寨兩側地區之陣地之擊攻時在王台子二部砲兵隊擊威王寨之進路射擊射擊時在威王寨兩側地區擊攻他山南東方山地擊攻

狀況

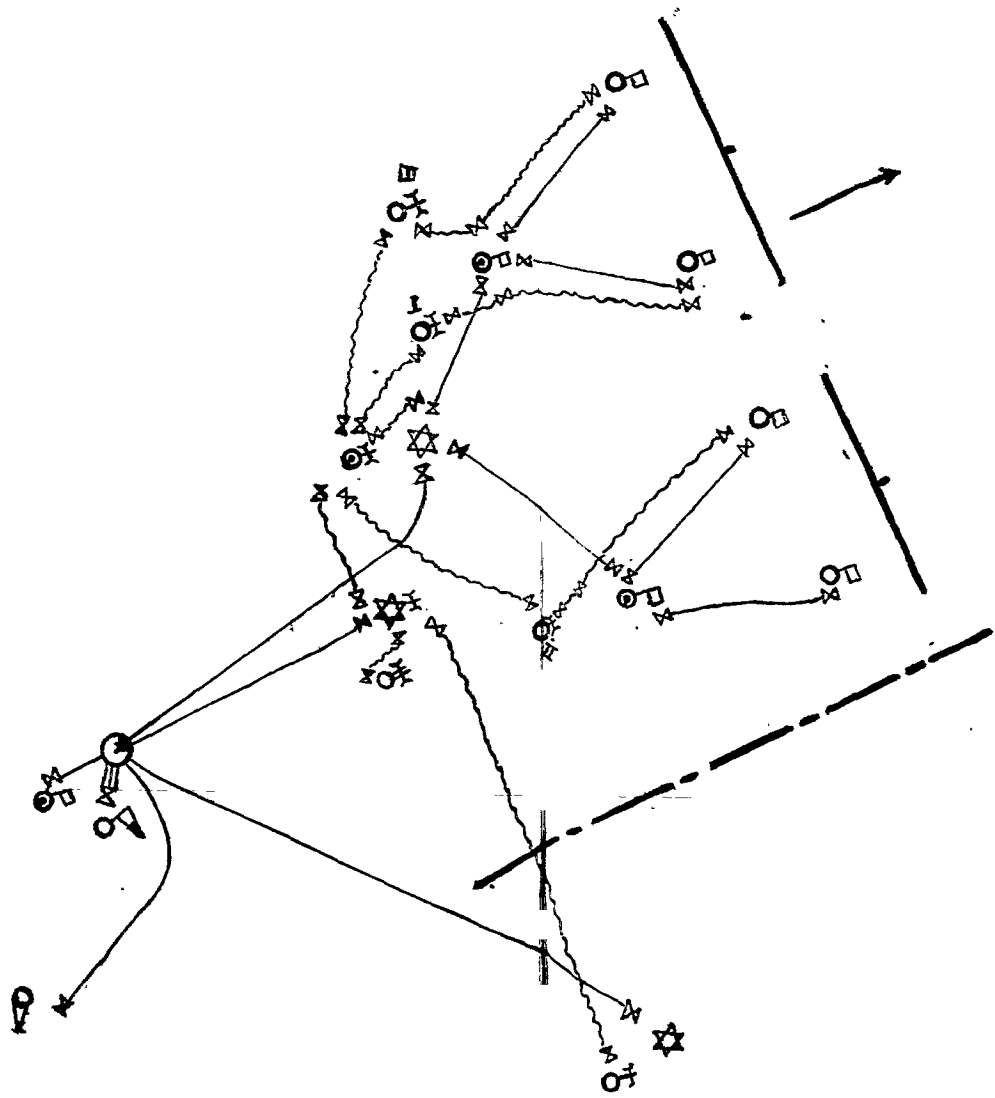
師團以攻擊之目的就關鍵之配置得知如要圖之狀況充實兵力示警之一兵團由遠陣地進而下中於本日傍晚即可到達戰場附近之距離決回其來者先迅速攻擊當面之敵

圖例第十五其二



# 師團內有線通信網例圖

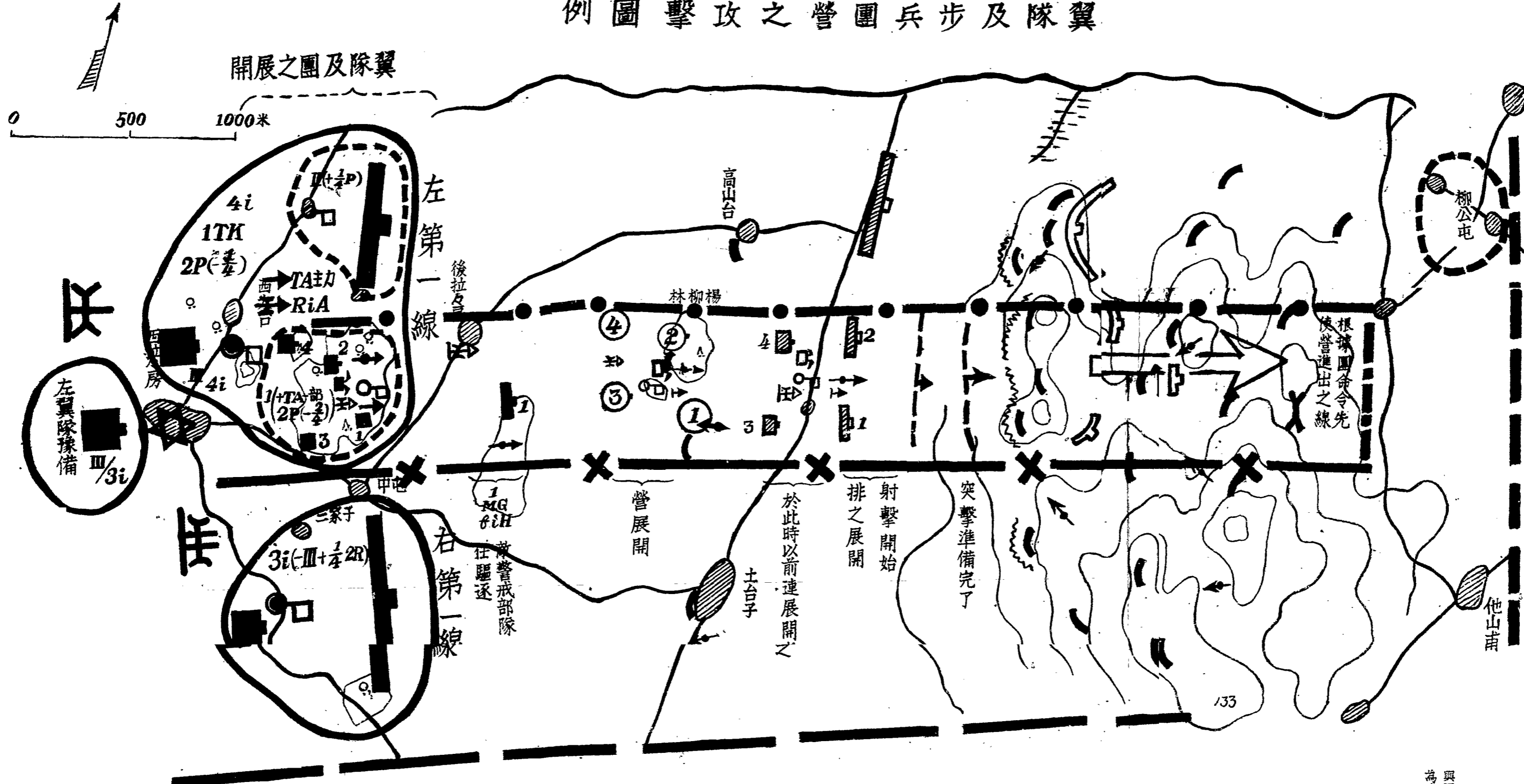
圖例第十五其之三



圖例第十五其之三

# 例圖擊攻之營團兵步及隊翼

圖例第十五其五  
上水河 師翼隊團應二進出之線



與圖例二其二同  
為攻擊起見師之左翼隊及右之重砲同他山甫

### 說明

- (一) 左翼隊長
  - 一、左翼隊受命於展開之師令後當即如圖所示部署展開且須隨時與右翼隊長保持聯絡並隨時向師長報告又事後受命到師長處時將此部署於右之重砲連隊砲兵隊長
  - 二、展開後
  - 三、受命到師長處後應隨時將師長之命令及圖示於右翼隊長及重砲連隊砲兵隊長
  - 四、當展開後之攻勢時應隨時將師長之命令及圖示於右翼隊長及重砲連隊砲兵隊長
- (二) 展開後之攻勢
  - 一、受命到師長處後應隨時將師長之命令及圖示於右翼隊長及重砲連隊砲兵隊長
  - 二、受命到師長處後應隨時將師長之命令及圖示於右翼隊長及重砲連隊砲兵隊長
  - 三、受命到師長處後應隨時將師長之命令及圖示於右翼隊長及重砲連隊砲兵隊長
  - 四、受命到師長處後應隨時將師長之命令及圖示於右翼隊長及重砲連隊砲兵隊長
- (三) 第一營長
  - 一、與師長及通信班長保持聯絡並隨時向師長報告
  - 二、與各連長保持聯絡並隨時向連長報告
  - 三、到連長所命之位置後應隨時將連長之命令及圖示於各連長
  - 四、到連長所命之位置後應隨時將連長之命令及圖示於各連長
- (四) 營展開之攻勢
  - 一、營長受命後應隨時將營長之命令及圖示於各連長
  - 二、營長受命後應隨時將營長之命令及圖示於各連長
  - 三、營長受命後應隨時將營長之命令及圖示於各連長
  - 四、營長受命後應隨時將營長之命令及圖示於各連長
- (五) 連隊內之攻勢
  - 一、連長受命後應隨時將連長之命令及圖示於各排長
  - 二、連長受命後應隨時將連長之命令及圖示於各排長
  - 三、連長受命後應隨時將連長之命令及圖示於各排長
  - 四、連長受命後應隨時將連長之命令及圖示於各排長

圖例第十五其五

# 師團砲兵隊展開部署圖例

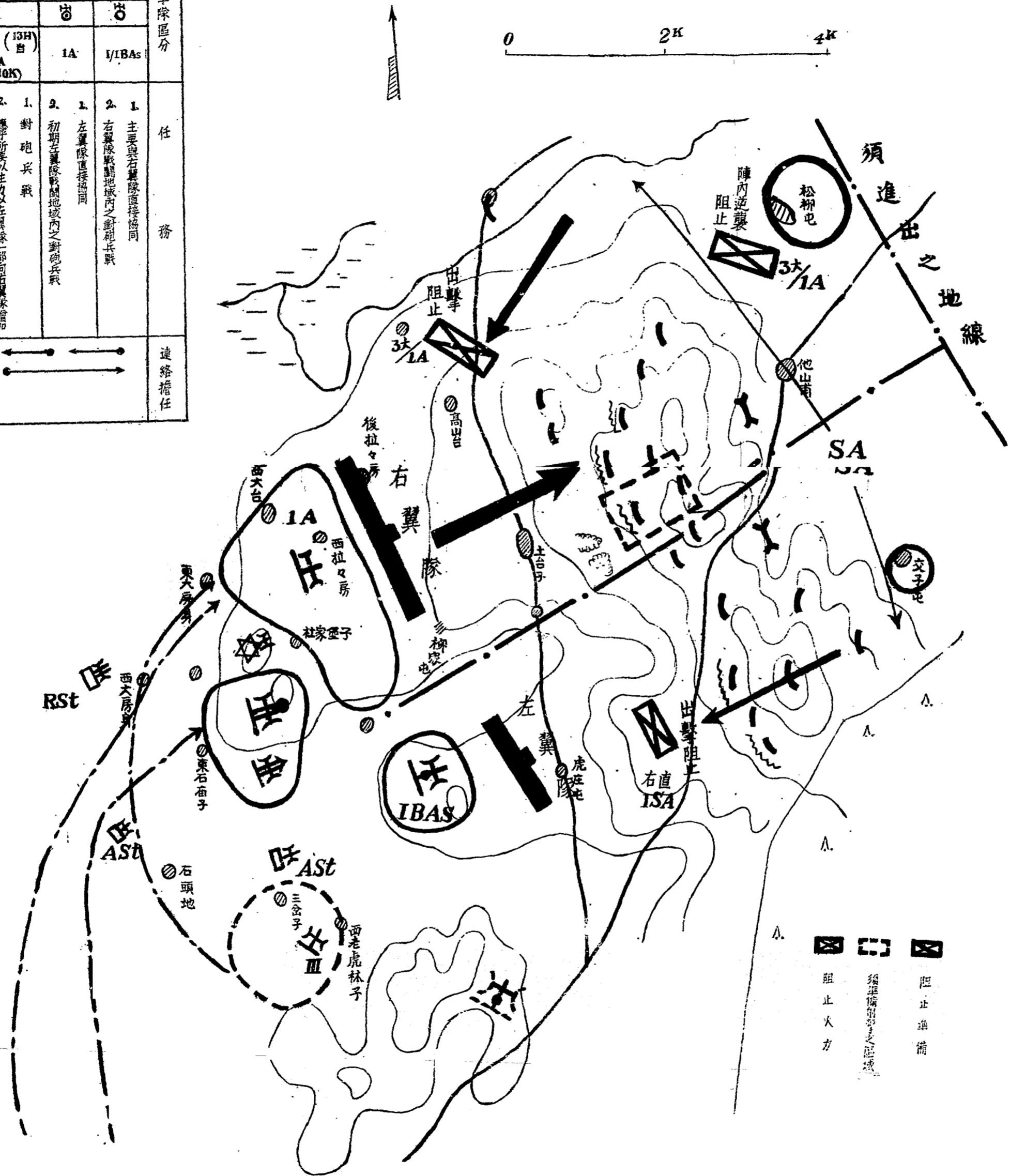
圖例第十五其九

說明

- 一、預備進之配置如第十五其九
- 二、此時本隊砲兵根據師之命令將 IIIA 在老虎林子附近展開一面協助右翼隊前衛及左翼隊之戰鬥同時準備阻止由虎屯及高台方面敵人之出擊

- 三、砲兵團長如師之攻擊圖例所示受到師長命令後當即按照預備之情報或於必要時使用其條件之砲兵團自衛向所屬之機關砲連社家堡等地觀察敵情並準備下連砲兵隊展開命令
- 四、IA ISA I/ISA I/IBAs 之命令於發給者招致社家堡高地如在記要圖所示下連砲兵隊命令

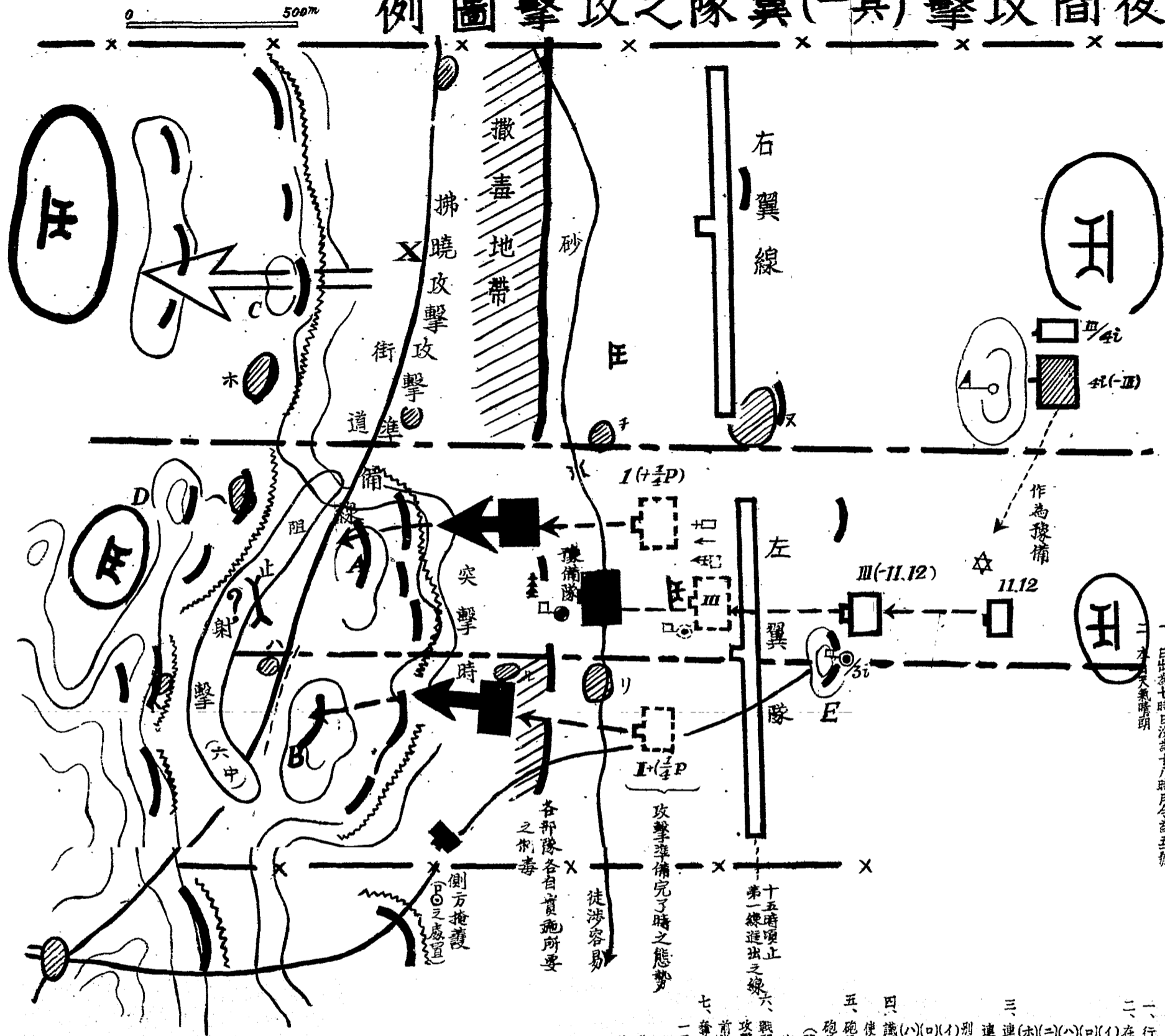
軍隊區分			任務	連絡擔任
砲	砲	砲		
I/ISA (13H) I/10SA (10K)	IA	I/IBAs	1. 主要與右翼隊直接協同 2. 右翼隊戰鬥區域內之對砲兵戰 1. 左翼隊直接協同 2. 初期左翼隊戰鬥區域內之對砲兵戰 1. 對砲兵戰 2. 應予所委以主力以左翼隊一部向右翼隊增加火力	指揮班應予所委協力對砲兵戰部隊之射擊觀測 



圖例第十五其九

圖例第十六其一

夜間攻擊之翼隊(其一) 例圖



- 說明
- 一、正向砂川右岸敵陣地攻擊中之翼隊而為中隊之第一師內之左翼隊於未日十五時離隊進軍於南方距離約八百米之處因敵火狂擊不能如常前進
  - 二、同時左翼隊長自師長處接到左記之命令  
 1. 敵於明日午前有增兵增加有步兵團之規模  
 2. 我師利爭晚間夜接連敵人九須以一部兵力奪取A、B高地由明日拂曉起仍將重點指示C高地攻擊敵人  
 為準備拂曉攻擊第一線之攻擊準備隊為入街道之線向此線進出之時間為三小時

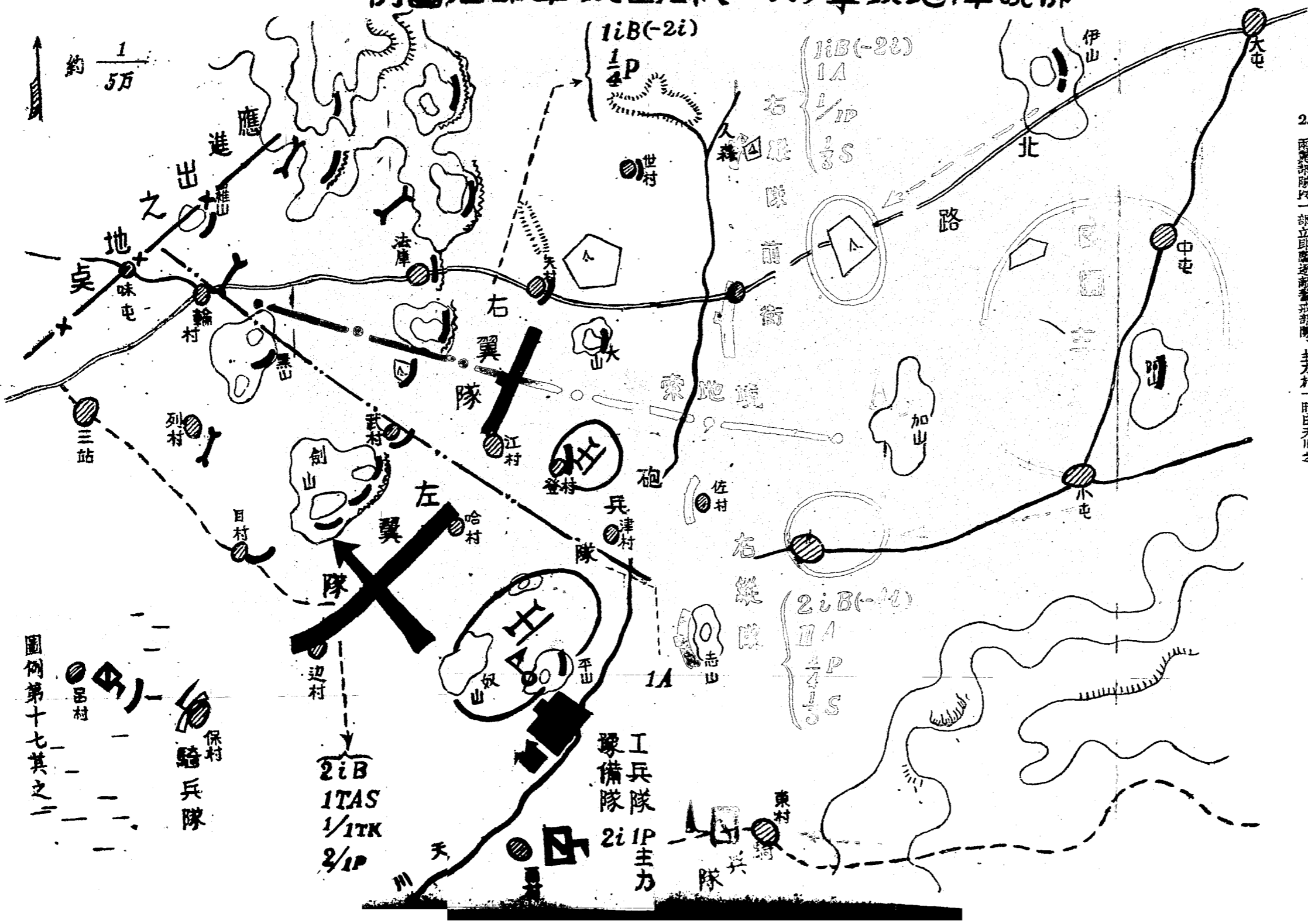
- 三、左翼隊在晚間一時以前奪取A、B高地在此線準備拂曉攻擊  
 1. 對51長使於一點以前奪取其A、B高地  
 2. 擊隊準備之11.12仍使之備戰51備手  
 3. 如另欲更圖指示準備砲兵火力  
 其細部會引與A、B高地之

備考  
 一、日出為七時日沒為十八時月令為五號  
 二、本天氣晴朗

- 聯隊
- 31長關於夜間攻擊受命在翼隊長命令後當即到達B高地現敵陣地狀況及地形作夜間攻擊之計出招集各隊長下達關於此項之命令
- 在要圖指示以外其規定事項如次  
 (1) 由現在地出發到達砂川之線……十八點(日沒)  
 (2) 攻擊準備……於砂川之線再實施之  
 (3) 第一線兩營……三點三十分由砂川之線出發  
 (4) 衝鋒實施……正子
- 一、行動標定
  - 二、在第一線命令左項事宜  
 1. 佔領要點務求行動  
 2. 破壞障礙物佔領據點  
 3. 撤毒地帶之消毒及對此據敵  
 4. 進路標示
  - 三、進路  
 1. 連絡用符號、徒步傳令及傳遞方法於左記各時機可停止特別連絡之  
 (1) 開始前進以前  
 (2) 到達砂川之線時及出發時  
 (3) 奪取A、B高地時
  - 四、識別法  
 1. 使用符號幹部及士兵一見即能明瞭之識別法且規定口令  
 2. 砲兵對A、B高地後方施行阻止射擊  
 (關於此項實施上所用之信號及其他必要之事項與A長協定之)
  - 五、砲兵射擊  
 1. 攻擊使每營各自實施之團長携帶備隊於營之各方首向盡前進事後要圖之指導均按當時狀況行之  
 2. 奪取敵陣地後之處置  
 3. 一面確保A、B兩陣地一面同時實施搜索及連絡準備後之攻擊  
 4. 高確保障地起見向第一線兩營分配移動障礙物其大部使隊備隊携行
  - 六、戰鬥指導  
 1. 攻擊使每營各自實施之團長携帶備隊於營之各方首向盡前進事後要圖之指導均按當時狀況行之  
 2. 奪取敵陣地後之處置  
 3. 一面確保A、B兩陣地一面同時實施搜索及連絡準備後之攻擊  
 4. 高確保障地起見向第一線兩營分配移動障礙物其大部使隊備隊携行
  - 七、徒涉容易  
 1. 各部隊各自實施砲所要  
 2. 側方掩護  
 3. 砲之位置

圖例第十六其一

例圖部擊攻團師(一其)擊攻地陣曉拂



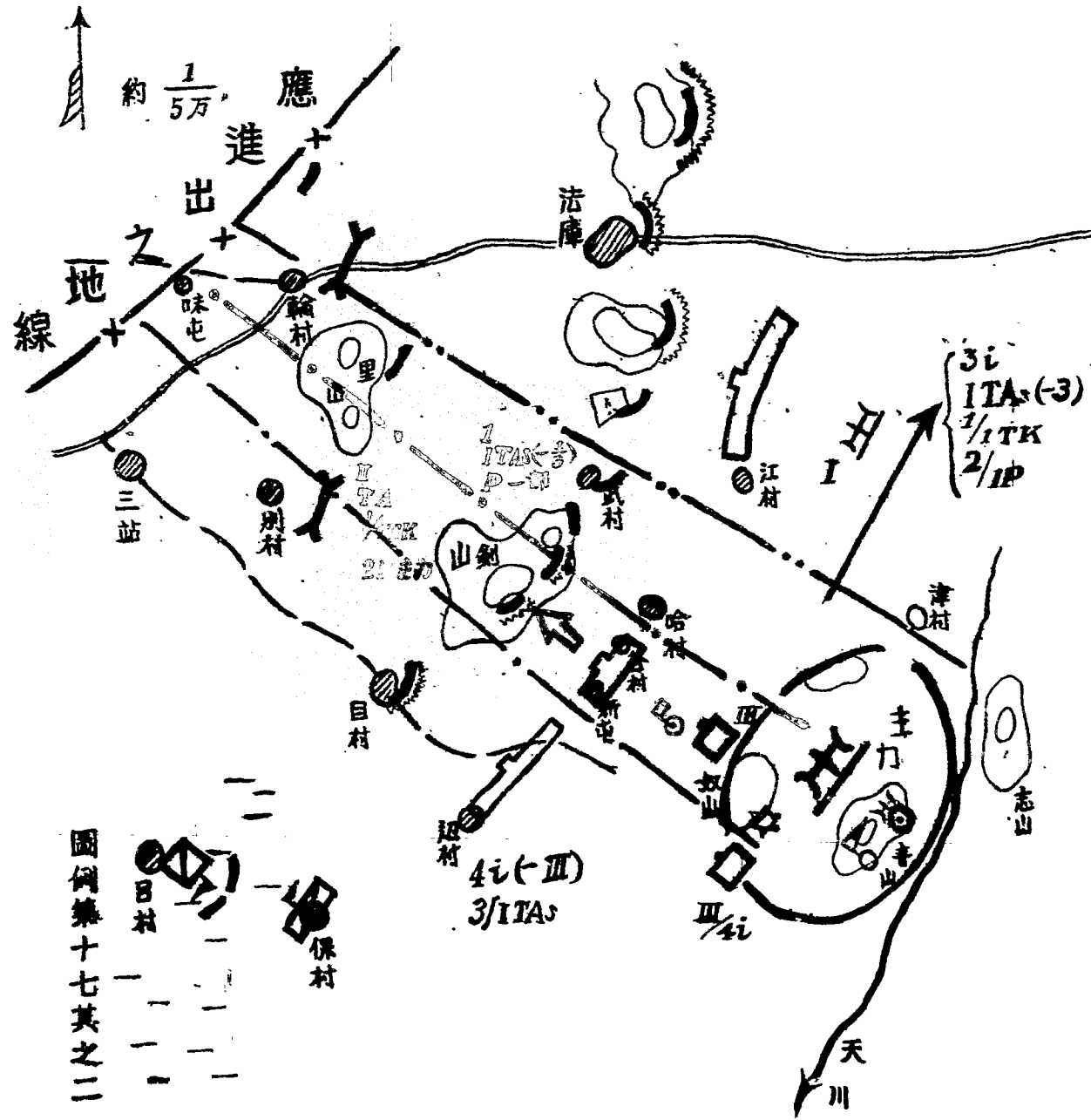
圖例第十七其之二

狀况

- 一、有遠達擊滅北路方面敵人任務之獨立一師團(師團 ITAS 1/1TK 1/2AA 1EMS) 在四月一日晨襲擊阿山及伊山附近之敵前進部隊而獲勝敵情地形十二時許之師團圖勢如左(綠色)
- 二、師團長至該時止明悉左記諸狀況後即決心以明日拂曉攻擊之重點向劍山攻擊
1. 當敵入於前二日以來即構築陣地其兵力以步兵八九二個營砲約三千門為基其配備之概要如左
2. 日出六時日沒十八時
- 三、師團長率天下進所發命令部要如左
1. 為攻擊之重隊區分概要、攻擊準備位置及戰地地圖如左
2. 兩翼部隊以一部立即應逐敵警戒部隊、主力於一時由天川之

3. 總出發至四時止到要圖之線展開於明日拂曉攻擊當面之敵兩翼部隊攻擊前進之時期決定為七時三十分砲兵隊隨兩翼部隊之進出占領如要圖之陣地俟天明即開始射擊約一時三十分担任効力與準備陣地及對敵砲兵之防禦陣地要與陣地之破壞預後以一部為右翼隊協同主力左翼隊之攻擊
4. 飛行部隊以一部協力砲兵隊主力於拂曉時担任搜索敵入配備之變更有無及指揮連絡
5. 騎兵隊從巨村方向攻擊敵人右翼背
6. 擊斃敵至五時三十分止位置於如要圖
7. 其他省略

例圖擊攻隊聯及隊翼(二其)擊攻地陣曉拂



圖例第十七其之二

四、左翼隊長之處置

1. 左翼隊長受領師團命令後隨即次下達命令處置如左
1. 第一線兩團之兵力展開區域戰地境之境界如左
2. 兩團由十四日起以一部壓逐敵之警戒部隊占領仁山放山之線搜索敵情並掩護主力之夜間前進
3. 兩團主力於日沒後移向新戰地境一併從天川之線出發進出於展開位置
4. 後援隊至五時止位置於要圖
5. 其他省略

五、步兵第三團團長之處置

1. 受左翼師團命令後各營長及其他隊長著於志山集合下達命令其處置如左
1. 兵力部署及陣地戰地境之境界如左
2. 第一線營從十四時起以一部占領仁山放山之線搜索各營面之敵情地形同時並準備夜間之前進及拂曉之攻擊
3. 關於日沒後移向新戰地境一時由天川之線出發先向放山東北側前進

六、第一線營之攻擊準備

1. 各部隊進攻準備位置後於地形進行地所工事準備
2. 夜間應敵火之準備協力搜索敵情地形
3. 營連保持左右兩側之連絡

七、砲兵之攻擊準備

1. 砲兵團長受領師團命令之展開命令以該砲兵團所屬之砲臺
2. 仁山放山之占領施行陣地之偵察及諸準備
3. 受領團長之展開命令立即與部下營之任務配屬陣地及進入路利用日沒止之時間協力施行諸準備
4. 砲兵營長受領團長命令後即即進地境向連長指示任務陣地等施行準備
5. 連長於其陣地即次定指示營連之方向砲車位置進入路
6. 各營連步兵之前進進入陣地

八、砲兵射擊開始

1. 砲兵於天明之同時即開始射擊砲力射擊準備射擊之同時並破壞砲兵之制壓及障礙物

九、攻擊前進

1. 右砲兵射擊準備師團長即會步兵團長開始
2. 兩翼部隊根據團命令一齊發起攻擊前進在砲兵隊協同之下在敵陣地內前進

圖例第十八其之一

例圖擊攻之團師(一其)擊攻地陣之固堅對

**狀況**

一、有攻擊占領伊勢山附近之敵軍守備第一線之第一師團於一月八日在野分、根上、赤石、野田間之地區發動之進攻。敵之進攻在野分、根上、赤石、野田間之地區發動之進攻。敵之進攻在野分、根上、赤石、野田間之地區發動之進攻。

二、軍司令部綜合情報得悉敵於十日以前着手準備。敵之進攻在野分、根上、赤石、野田間之地區發動之進攻。

三、敵軍在野分、根上、赤石、野田間之地區發動之進攻。敵之進攻在野分、根上、赤石、野田間之地區發動之進攻。

四、敵軍在野分、根上、赤石、野田間之地區發動之進攻。敵之進攻在野分、根上、赤石、野田間之地區發動之進攻。

五、敵軍在野分、根上、赤石、野田間之地區發動之進攻。敵之進攻在野分、根上、赤石、野田間之地區發動之進攻。

六、敵軍在野分、根上、赤石、野田間之地區發動之進攻。敵之進攻在野分、根上、赤石、野田間之地區發動之進攻。

**第一、第二次陣地構成**

第一期(至一月十五日止)在野分、根上、赤石、野田間之地區發動之進攻。敵之進攻在野分、根上、赤石、野田間之地區發動之進攻。

第二期(至一月十五日止)在野分、根上、赤石、野田間之地區發動之進攻。敵之進攻在野分、根上、赤石、野田間之地區發動之進攻。

第三期(至一月十五日止)在野分、根上、赤石、野田間之地區發動之進攻。敵之進攻在野分、根上、赤石、野田間之地區發動之進攻。

第四期(至一月十五日止)在野分、根上、赤石、野田間之地區發動之進攻。敵之進攻在野分、根上、赤石、野田間之地區發動之進攻。

第五期(至一月十五日止)在野分、根上、赤石、野田間之地區發動之進攻。敵之進攻在野分、根上、赤石、野田間之地區發動之進攻。

**第二、第三次陣地構成**

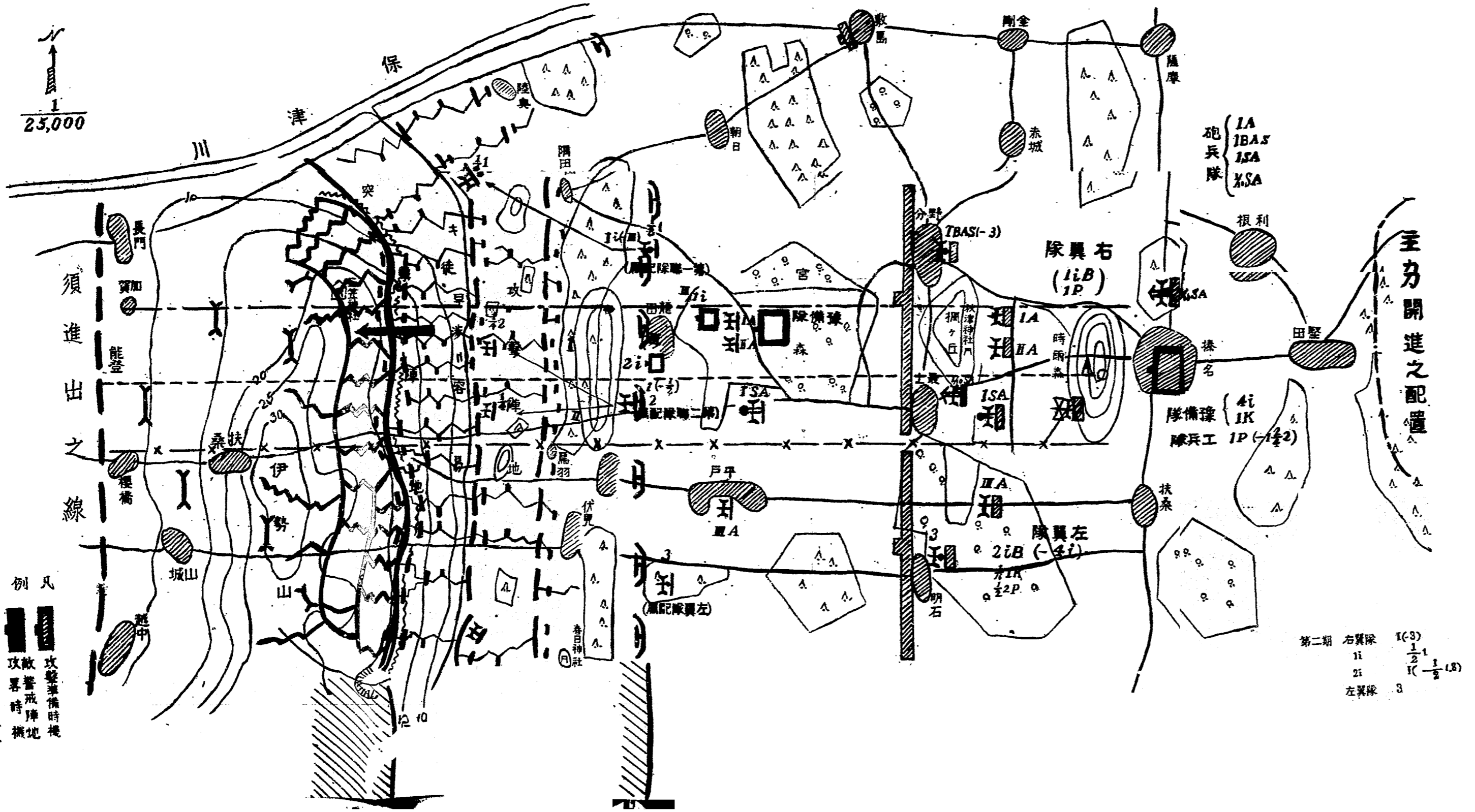
第一期(至一月十五日止)在野分、根上、赤石、野田間之地區發動之進攻。敵之進攻在野分、根上、赤石、野田間之地區發動之進攻。

第二期(至一月十五日止)在野分、根上、赤石、野田間之地區發動之進攻。敵之進攻在野分、根上、赤石、野田間之地區發動之進攻。

第三期(至一月十五日止)在野分、根上、赤石、野田間之地區發動之進攻。敵之進攻在野分、根上、赤石、野田間之地區發動之進攻。

第四期(至一月十五日止)在野分、根上、赤石、野田間之地區發動之進攻。敵之進攻在野分、根上、赤石、野田間之地區發動之進攻。

第五期(至一月十五日止)在野分、根上、赤石、野田間之地區發動之進攻。敵之進攻在野分、根上、赤石、野田間之地區發動之進攻。

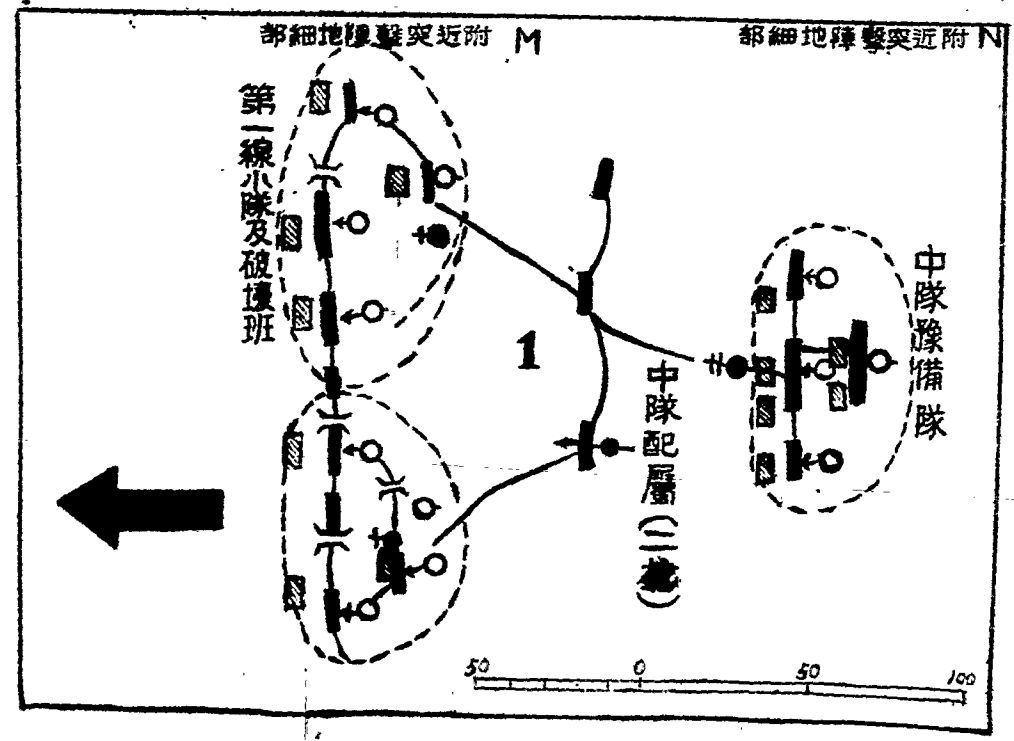
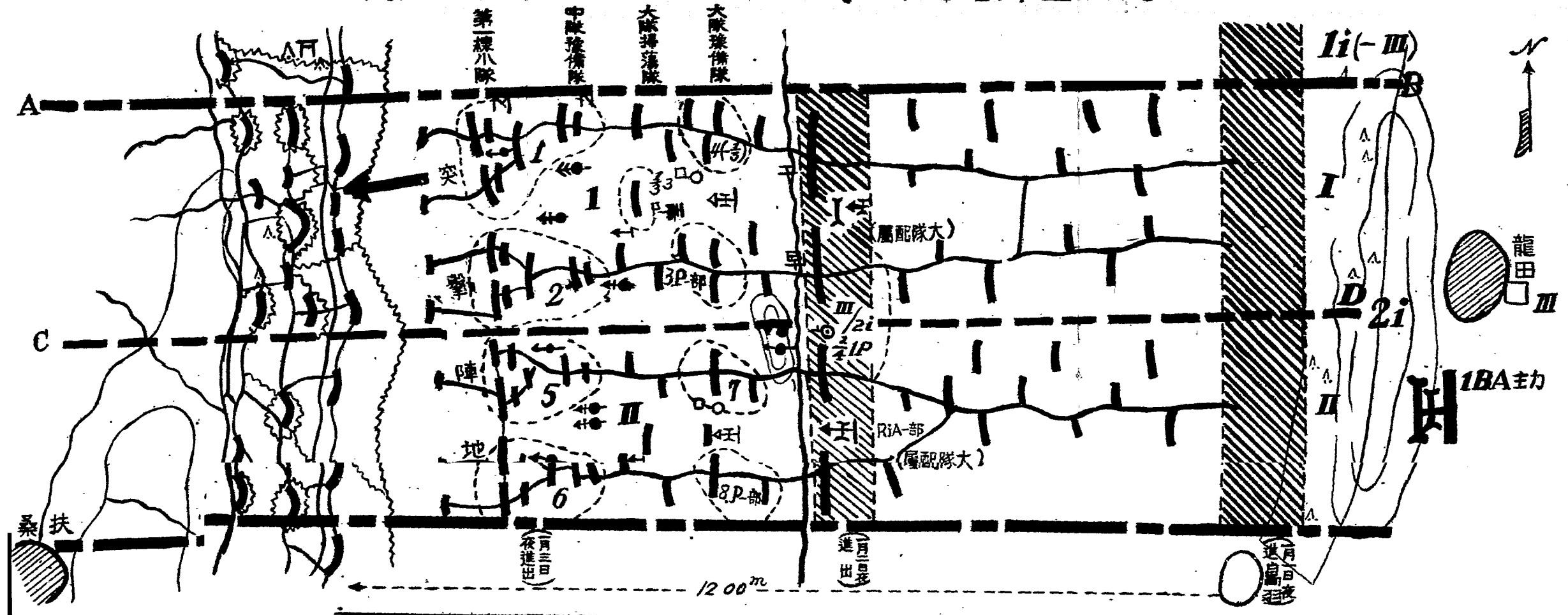


圖例第十八其之一

1/25,000

例圖署部擊突隊聯兵步(二其)擊攻之地陣固堅對

圖例第十八其之二



狀況  
 說明 二、自敵發現之處登岸時之  
 右翼隊在第一線之步兵第二團第一營(配屬工兵二班)為右翼第二  
 營(配屬步兵二排)為左翼第一線第二營為預備隊依左此要領展開前  
 進之

第一期  
 一月一日十六時開始前進進出於龍田四方森林之線構成陣地

第二期  
 一月二日清晨開始前進進出於早川之線

第三期  
 一月三日清晨開始前進進出於敵陣地前二百米內外之線構成街陣地  
 受砲兵之配屬後即將砲隊砲隊配屬於第一線砲隊以突擊第一線之營  
 查核同被側擊敵側防線能據點之準備。一月四日於與敵陣地行關於街  
 鋒之準備是夜第一營營於敵之陣地前據點支點以此為據點後步兵  
 之協同前進新鋒

第四期  
 一月五日從據點施行砲兵街鋒準備砲隊開始前進第一線進出於敵陣  
 地之後鋒

聯隊長(團長)以其據備隊主要從第一營方面進攻結果

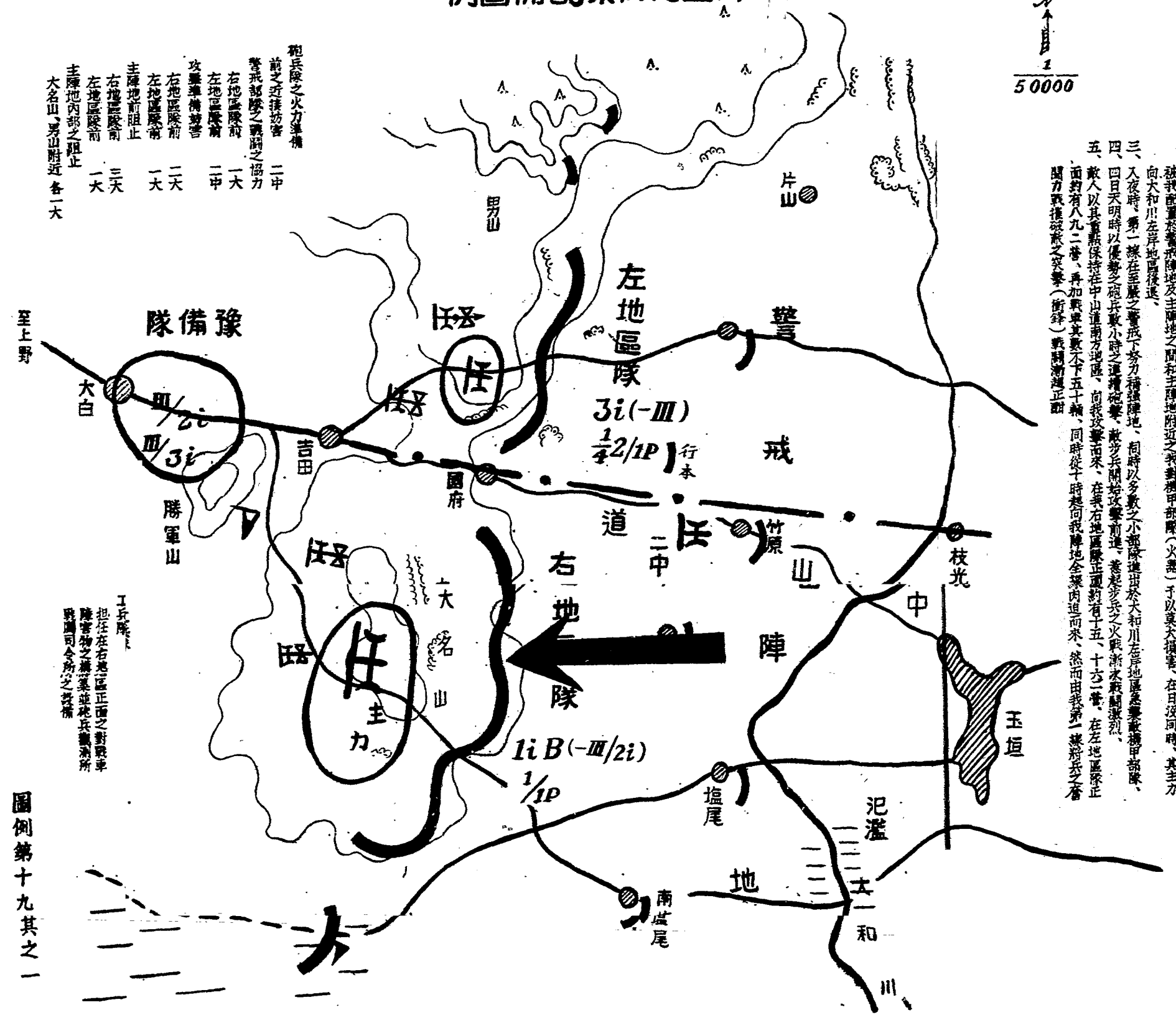
圖例第十八其之二



例圖備配禦防之團師(一其)禦防

圖例第十九其之一

50000



砲兵隊之火力準備  
 前之近接妨害 二中  
 警戒部隊之戰鬥之協力  
 右地區隊前 一大  
 左地區隊前 二中  
 攻擊準備妨害  
 右地區隊前 二天  
 左地區隊前 一天  
 主陣地前阻止  
 右地區隊前 三天  
 左地區隊前 一天  
 主陣地內部之阻止  
 大名山、男山附近各一大

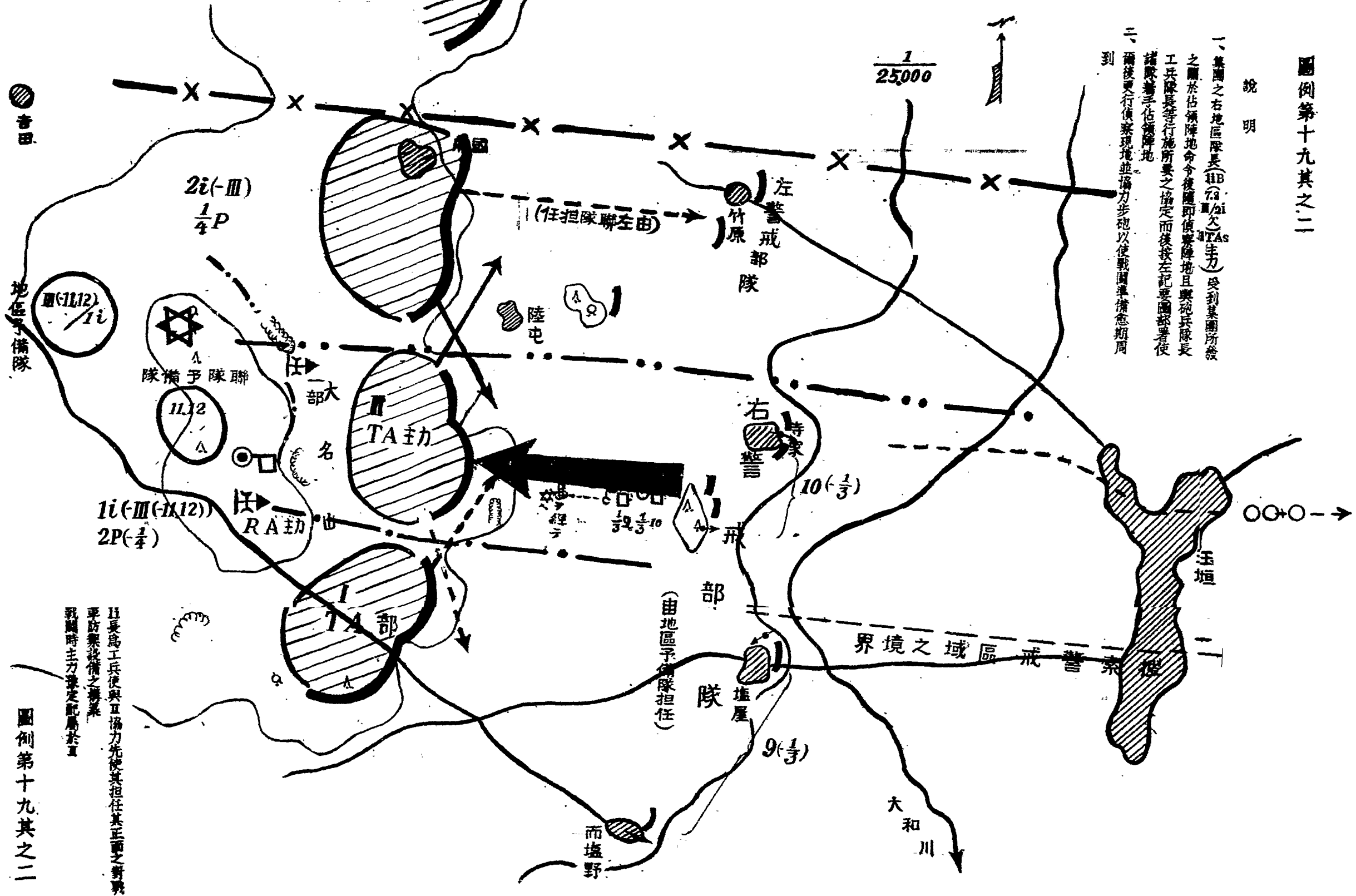
工兵隊  
 担任在右地區正面之防禦車  
 障物之掃蕩並充兵糧場所  
 戰團司令所之設備

圖例第十九其之一

關於引用本圖例之注意  
 戰術上之考案雖皆立脚於原則場合，然因種種狀況情勢各異決非一定不變之形式，本圖例不過應乎設想者一狀況而揭記之例而已，須視實際戰況其詳狀況得能適應之原則道切應用為要。  
 狀況

預備隊在大白西北方約四十行上野附近會戰中之主力右側背之任務第一師團(步兵第二旅團)步兵第三旅團(步兵第三旅團)於十月一日七時以步兵先頭到達大白附近時師團長藤原西郎團內外之敵及前後日午後砲擊陣地前之狀況即決心自領大名山附近、男山之線之陣地摧破敵之攻擊、使騎兵第一團阻礙敵之前進同時並將師團之陣地佔領、師團主力於大白東南側地區集結之。  
 師團長藤原西郎團長於傳軍山觀察地形、更到大名山、男山偵察陣地之概略根基其結果於九時在將軍山下達關於佔領陣地之命令部署如左圖。  
 戰術經過之概要  
 一、各隊於九時以後按預命佔領陣地實施砲擊工事。  
 二、約有百輛之敵機械化部隊於三月十五時以後在數十架飛機之支援下突破我警戒陣地、向我主陣地內博、被我砲擊於警戒陣地及主陣地之間和主陣地附近之我對機甲部隊(火器)予以莫大損害、在日沒同時、其主力向大和川左岸地區後退。  
 三、入夜時、第一線在至嚴之警戒下努力維持陣地、同時以多數之小部隊進出於大和川左岸地區警戒機甲部隊。  
 四、四日天明時以優勢之砲兵戰小時之連續砲擊、敵步兵開始攻擊前進、我步兵之火戰漸次展開激烈。  
 五、敵入以其重點保持在中山進前地區、向我攻擊而來、在右地區隊正面約有十五、十六二營、在左地區隊正面約有八九二營、再加戰車其數不下五十輛、同時從十時起向我陣地全線肉迫而來、然而由我第一線步兵之奮勇力戰摧破敵之攻擊(衝鋒)戰術經過正詳。

例圖備配集地之隊聯並隊區地(二其)禦防



圖例第十九其之二

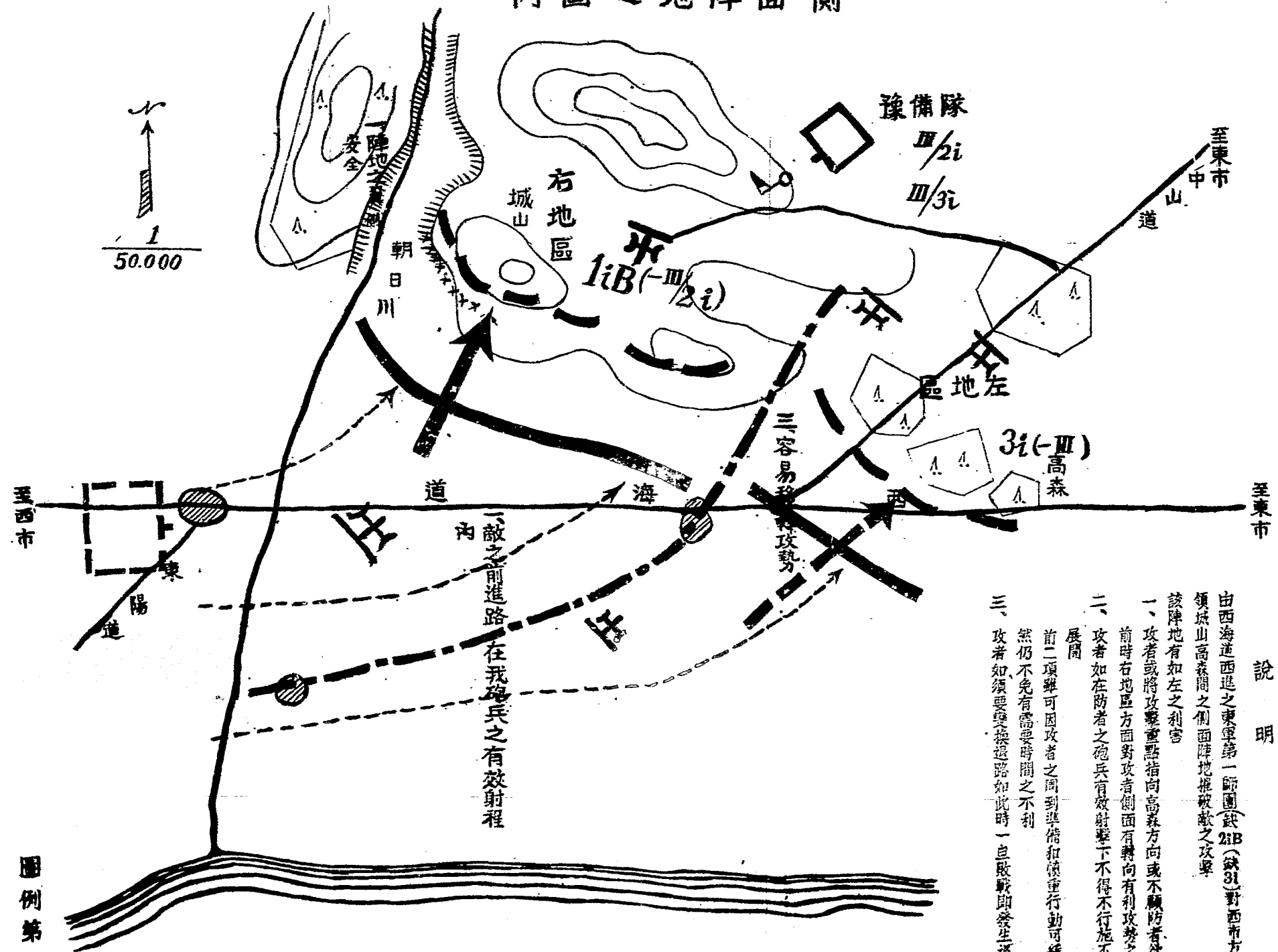
說明

- 一、集團之右地區隊長(II TA 主力)受到集團所發之關於佔領陣地命令後隨即佔領陣地且與砲兵隊長工兵隊長等行施所要之協定而後接左記要圖部署使諸隊着手佔領陣地
- 二、爾後更行偵察現地並協力步砲以便戰團準備愈期周到

且長爲工兵使與II協力先使其担任其正面之野戰軍防禦設備之構築  
戰時主力決定配屬於I

圖例第十九其之二

側面陣地之圖例

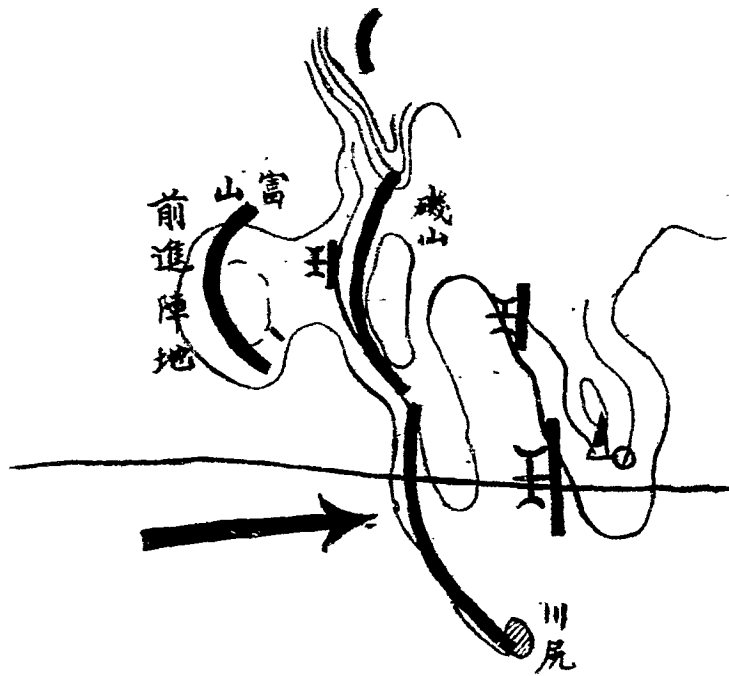


說明

- 由西海道西進之東軍第一師團(缺2iB(缺3i))對西市方向之敵軍領城山高森間之側面陣地摧敵之攻擊
- 該陣地有如左之利害
- 一、攻者或將攻擊重點指向高森方向或不顧防者欲通過陣地前時右地區方面對攻者側面有利攻勢之可能
  - 二、攻者如在防者之砲兵有效射程下不得不可行不便之側面展開
  - 三、攻者如須要變換進路如此時一旦敵戰即發生退路危險
- 前二項雖可因攻者之周到準備和慎重行動可緩和其損害然仍不免有需要時間之不利

圖例第二十一

其一  
為妨前地要點過早歸於敵手為目的之場合

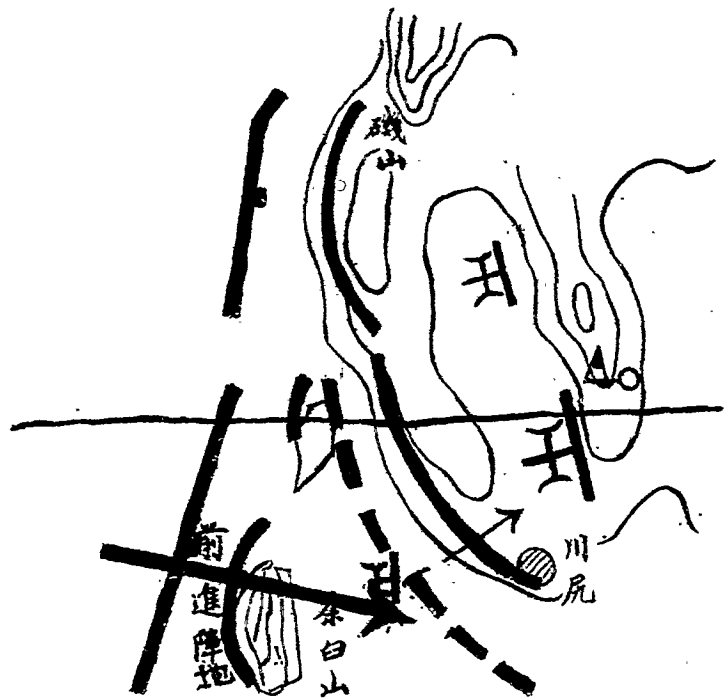


說明

主陣地帶選定於磯山川尻之線時使一部占領富山以妨過早歸於敵手。蓋富山如被攻者利用時則可觀察主陣地帶內之狀況或發揚步砲兵之火。防者如利用時則可消滅死角以增大磯山之抵抗力或可阻害對本街道以南之攻者衝入故戰術上之要點單以砲兵火力妨害接近富山仍嫌不足須配置有力部隊之一部以步兵之抵抗以妨過早歸於敵手為適當。

前陣地佔領場合合圖例

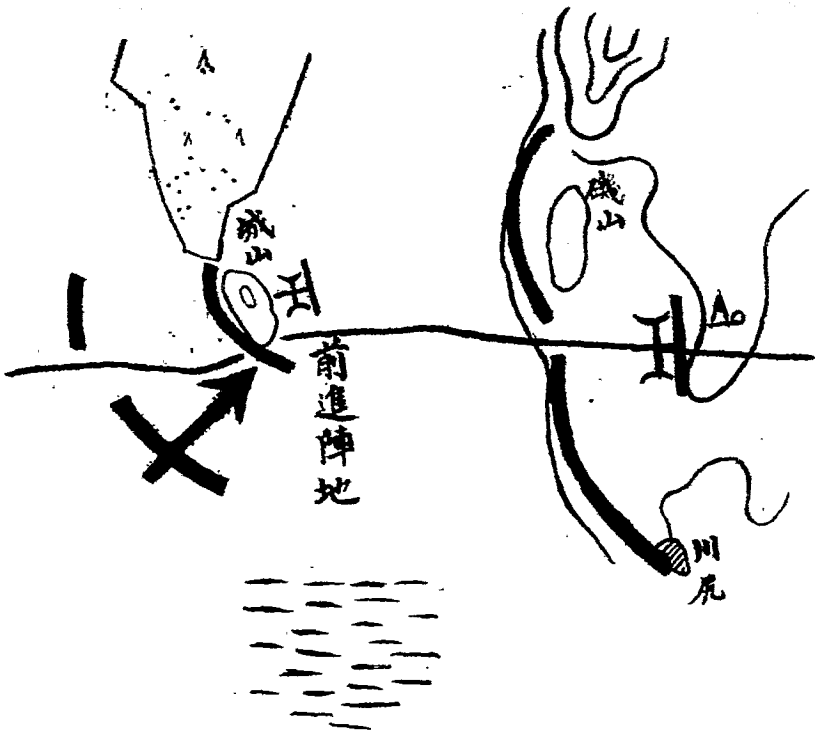
其二  
使敵錯誤其展開方向為目的之場合



說明

茶白山對東方雖無戰術上之價值對西方如防禦可為良好之支撐點如磯山川尻之線為主陣地帶之場合以一部占領之可使攻者誤認為戰術上可成立之磯山茶白山之線為主陣地帶則有利矣。然而敵若如要圖展開攻擊時進入我四角內則成極不利之狀態矣。即雖欲變態勢已失戰機更易陷於混亂。然防者如於此際對敵之所出至當行動應加顧慮應不時考慮對策。

其三  
使敵之接近困難為目的之場合



說明

選定磯山川尻之線為主陣地帶之場合以一部占領城山妨害敵之近接行動。

圖例第二十一

圖例第二十二

負有確保呼倫附近使軍能容易進出波川河畔之任務之第一集團佔領地如要圖

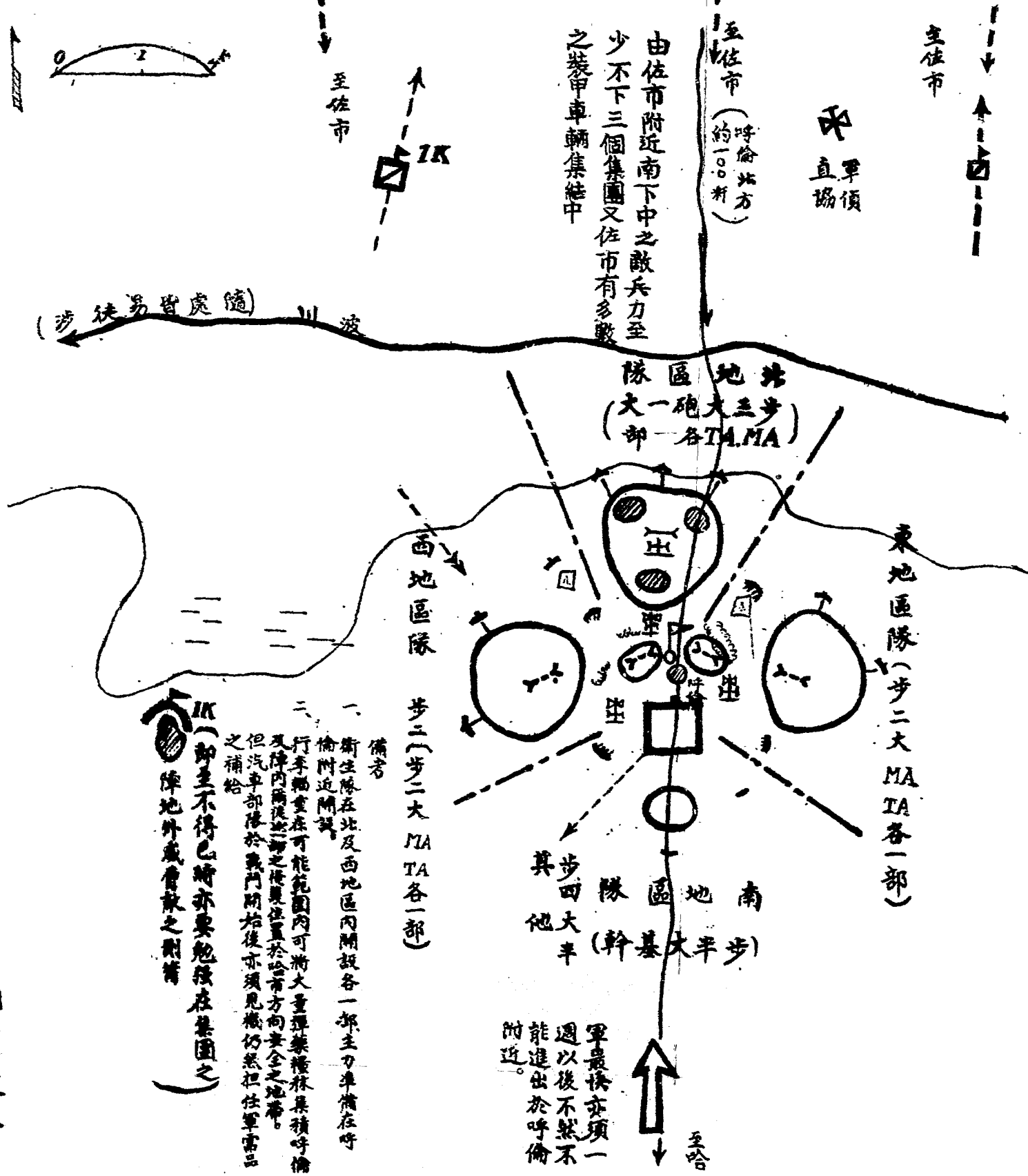
一、方針

集團在呼倫周圍地區佔領地確保呼倫附近。

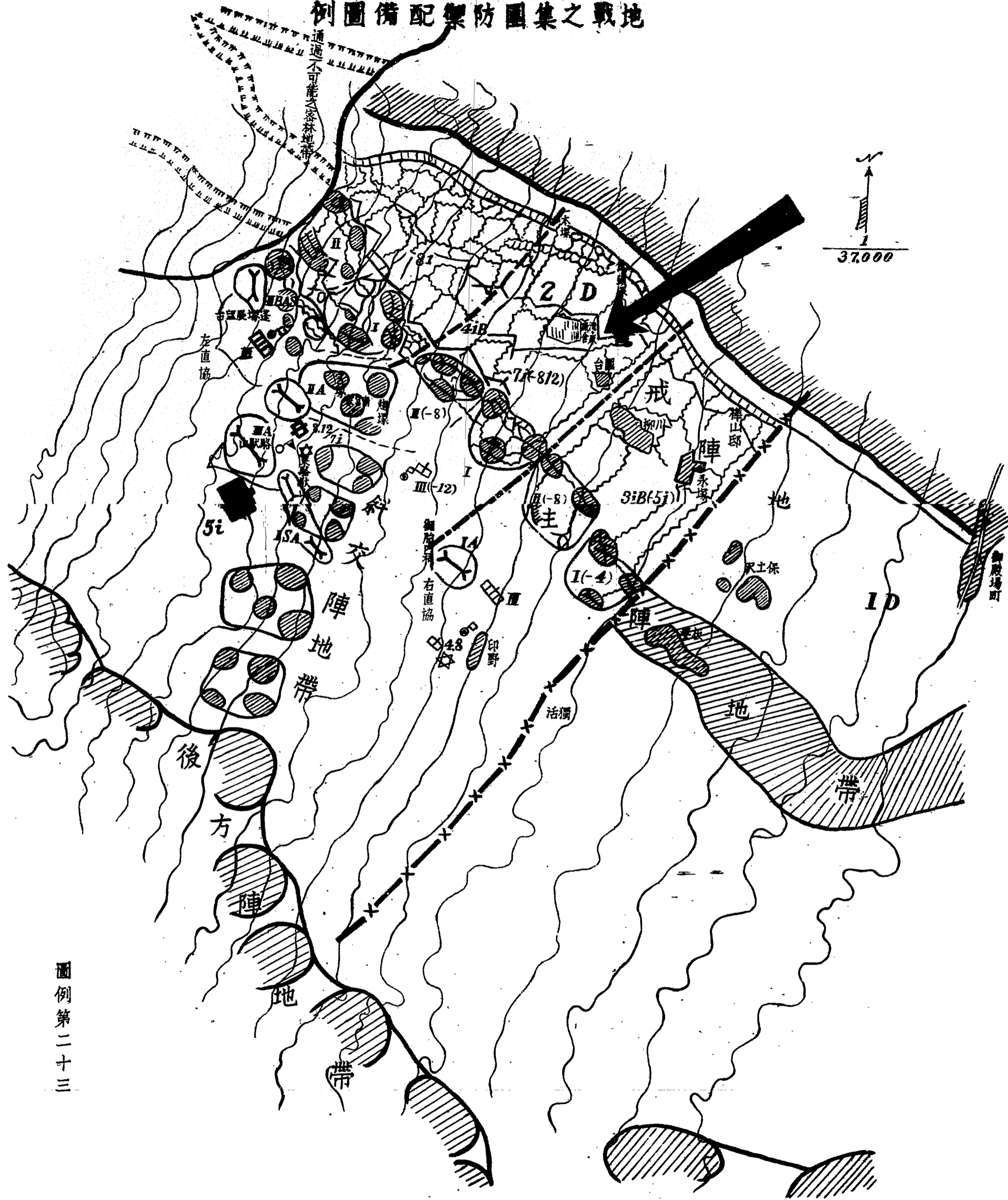
二、指導要領

如受敵攻擊時後方部隊速增加所要之地區隊構成防禦之重點。

於廣漠之地防衛之圖例

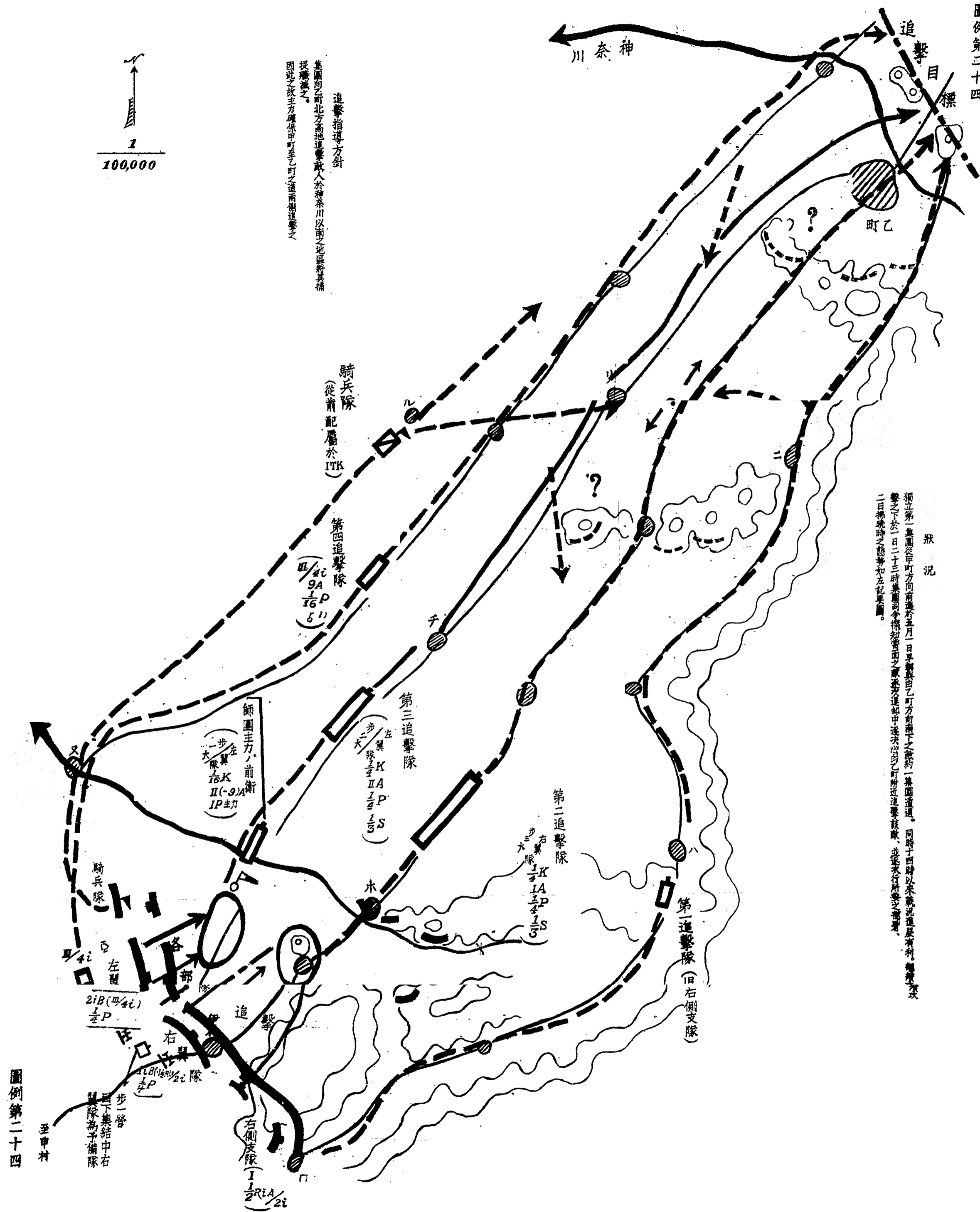


地戰之集團防禦配備圖例



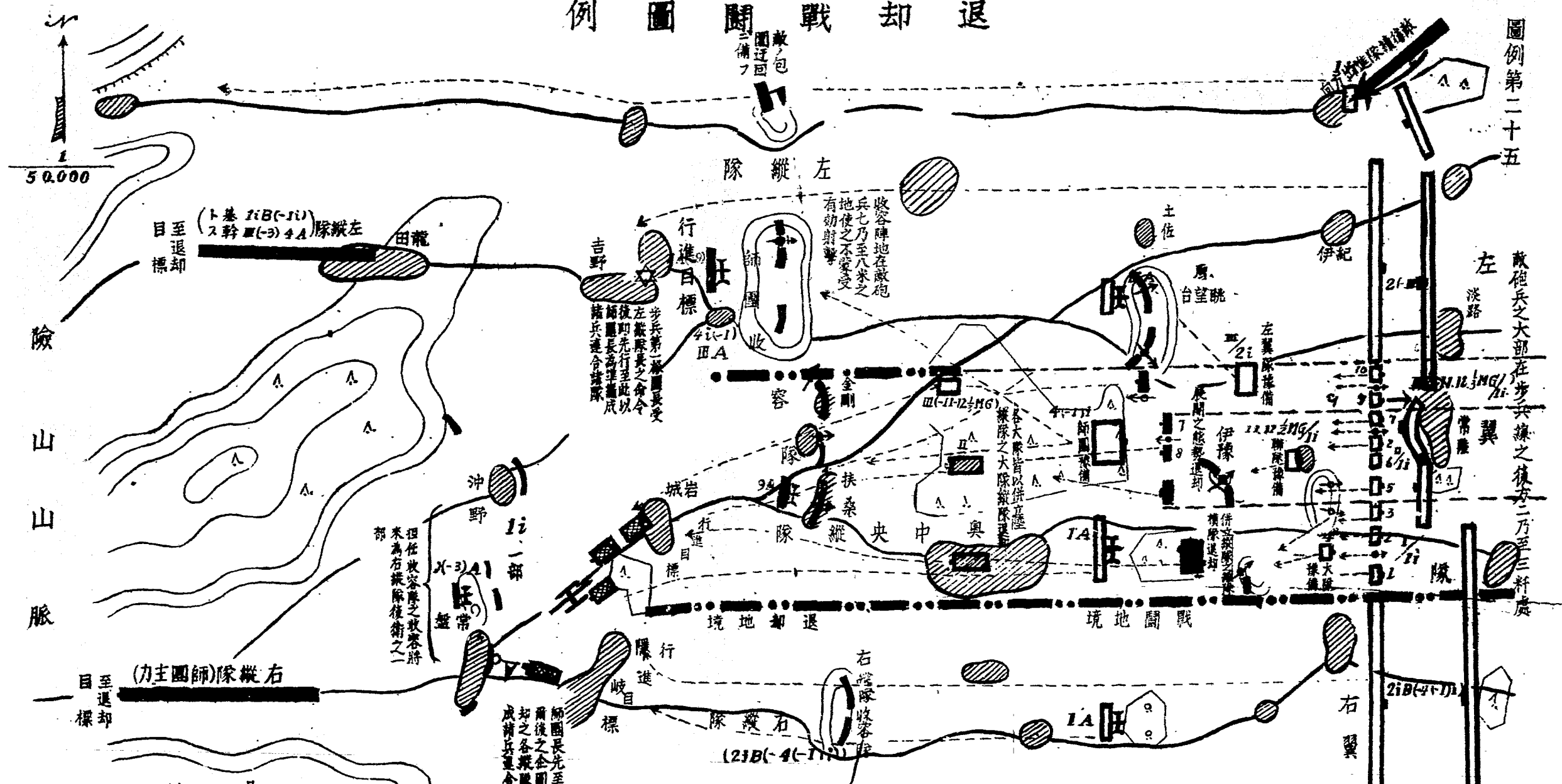
# 追擊要領圖例

圖例第二十四



# 退却戰圖例

圖例第二十五



敵砲兵大部在步兵隊之後方二乃至三軒處

狀況  
作戰容易之任務之第一師團於本朝未與敵軍之敵在退却之線退却之際後方砲兵隊已到達其左側背附近、且師團受到自前一時之決戰後向險山山脈西方地區退却之命令、即施行整理後方、從九時三十分師團即開始由戰線退却

## 說明

- 一、師團長之處置  
1. 砲兵隊在收容隊已離陣地能收容第一線時即連時開始退却向要圖之進行目標退却  
2. 右翼隊向要圖之地位吉野野戰軍團附近退却  
3. 自前已實行退却後即向吉野野戰軍團附近退却  
4. 右翼隊長之處置  
以部下部隊之一部如要圖行進收容  
三、左翼隊隊長關於脫離戰場之處置  
1. 第一營、長以其隊備隊及機關槍一排担任收容  
2. 第二營、長雖無隊備隊與敵迫進時以第六連及機關槍一排留置其處後退退却  
3. 第三營、長因敵之迫擊迫進以第九連施行攻擊使之掩護退却  
4. 步兵第一團、長以其隊備隊担任脫離戰場困難之第二第三營之處置  
四、師團收容隊長之處置  
根據戰時時間時久時短之原則即置於發砲砲兵之威力在砲火難及之方面使用大量步兵之兵力做如果圖之配置  
五、各部隊之退却  
1. 各部隊於現在態勢下開始退却在地形敵火之威脅所許下集結兵力、以便繼續逐次移換行軍隊隊向進行目標退却  
2. 砲兵利用各道器向進行目標退却  
六、收容隊之收容  
師團是以退却下來之一部軍隊佔領如要圖陣地收容隊收容後改為後衛  
七、在進行目標師團長之處置  
師團長至此時止之部署主眼在於決定各部隊之退却難戰場、願應願後之企圖更以到進行目標之各部隊及其他部隊得能脫離敵軍、各隊隊各收後衛行退却

## 凡例

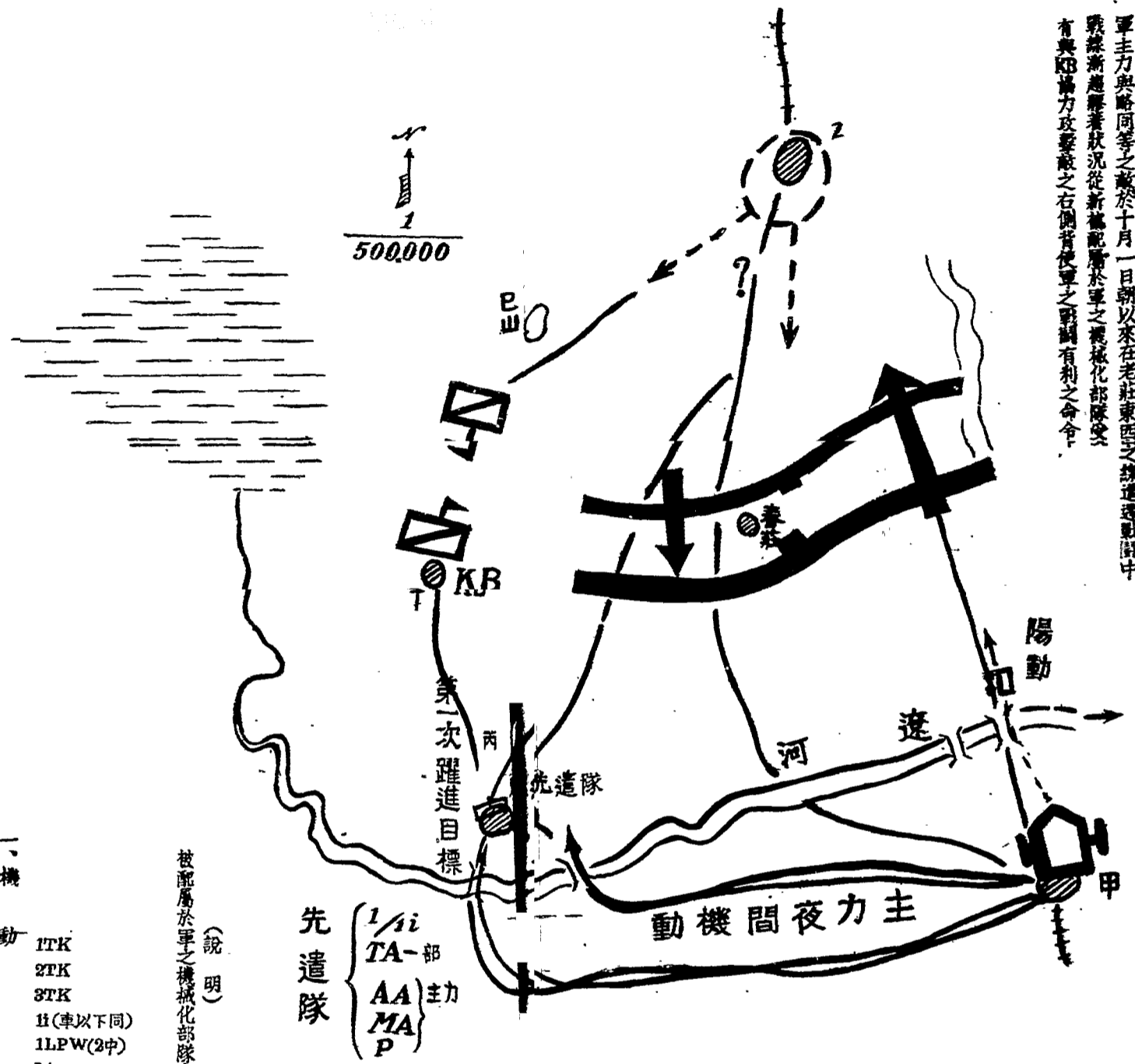
- 展開之部隊 退却開始前之態勢
- 展開集結之部隊 退却開始後之態勢
- 併立隊隊之態勢 各營能集結之態勢
- 大隊隊隊
- 同 右...各團能集結之態勢
- 諸兵連合之戰線

圖例第二十五



圖例第二十六其之一

狀況 軍主力與敵同等之敵於十月一日朔以來在老莊東面之鐵道邊駐守中  
戰線漸趨膠著狀況從新編配之軍之機械化部隊受  
有與敵協方攻擊敵之右側背使軍之戰鬥有利之命令



(說明)  
被配屬於軍之機械化部隊之編成想定如左

- 一、機 動
- 1TK
- 2TK
- 3TK
- H (車以下同)
- 1LPW (2中)
- IA
- 12AA
- 12MA
- 1P (3中)

二、機 動  
三日夕刻以軍主力到著甲中之機械化部隊於四日晨其一部在北方陽動同時主力完成編成  
爾後之機動準備同日日後開始行動先向連河左岸丙村附近躍進

三、為 戰 團 之 前 進

部隊先由隊先行於二十二時頃到達丙村根據先遣隊長之報告付意甲之狀況其地  
形之險要丙村先遣隊隊長於四日晨之敵更進而敵向乙町方向之敵軍主力隊於新  
編成機械化部隊以戰團準備向丁村急進

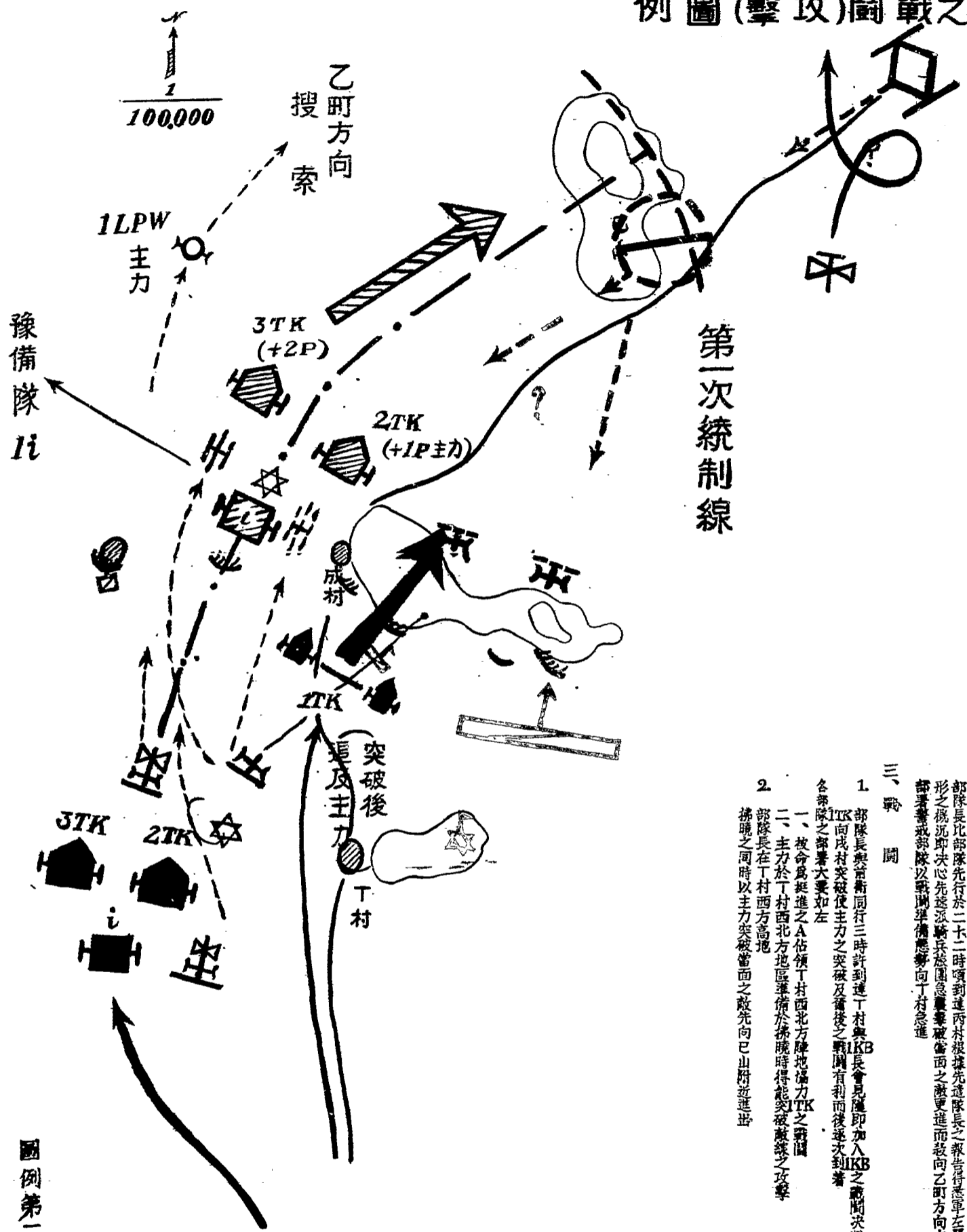
三、戰 團

1. 部隊長與敵軍同行三時許到達丁村與敵軍見即加入敵軍之戰鬥以突破敵軍之防禦以  
TK向丙村突破後主力之突破及爾後之戰鬥有利而後軍次動着

各部隊之前進大要如左  
一、被命為前進之A偵偵丁村西北方陣地機力TK之戰鬥

二、主力於丁村西北方地區準備於拂曉時得能突破敵軍之攻擊  
部隊之同時以主力突破當面之敵先向乙山附近進出

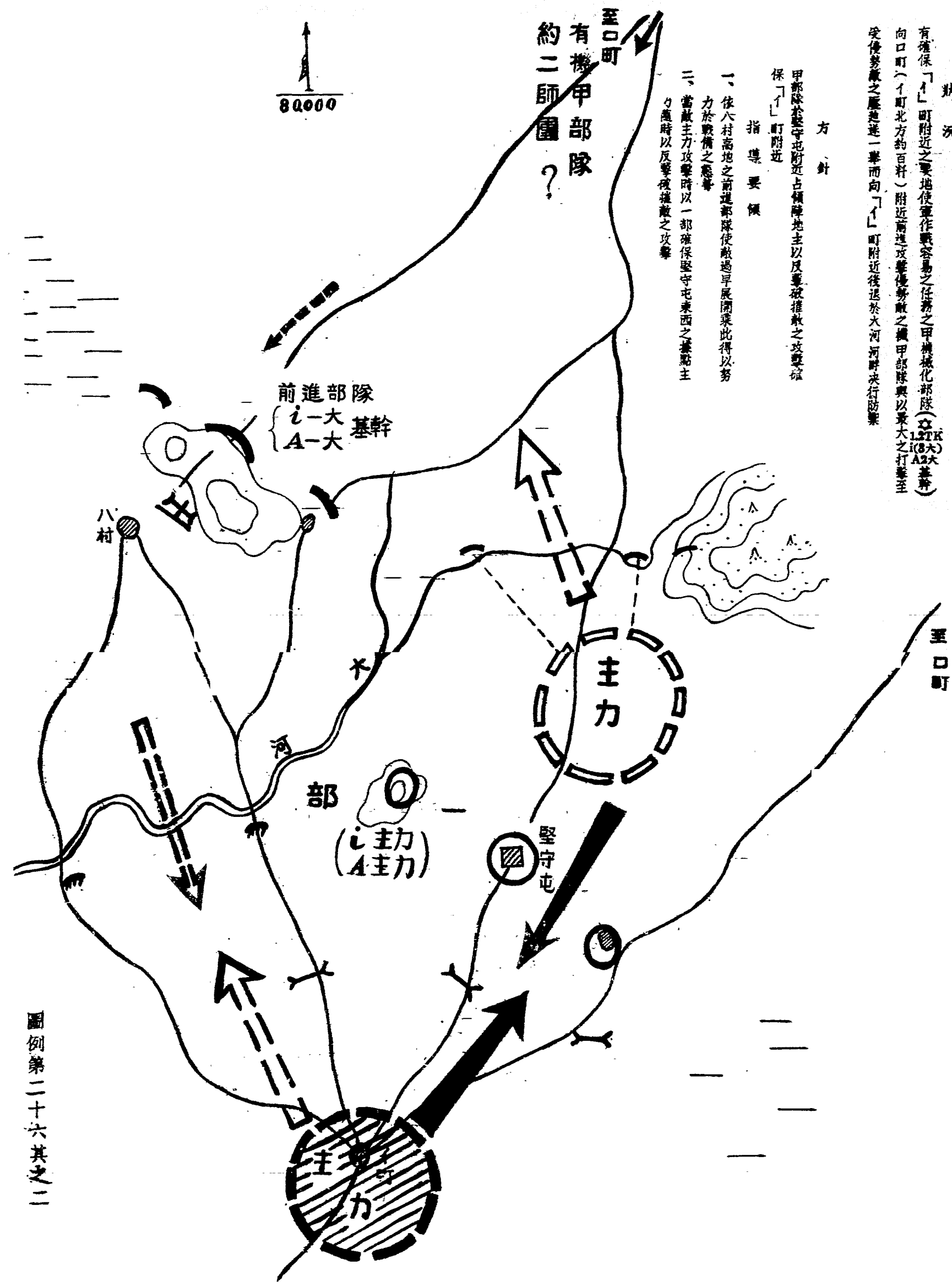
諸兵連之機械化部隊之戰鬥(擊攻)圖例



圖例第二十六其之一

# 機械化部隊之戰鬥(其之二防禦)圖例

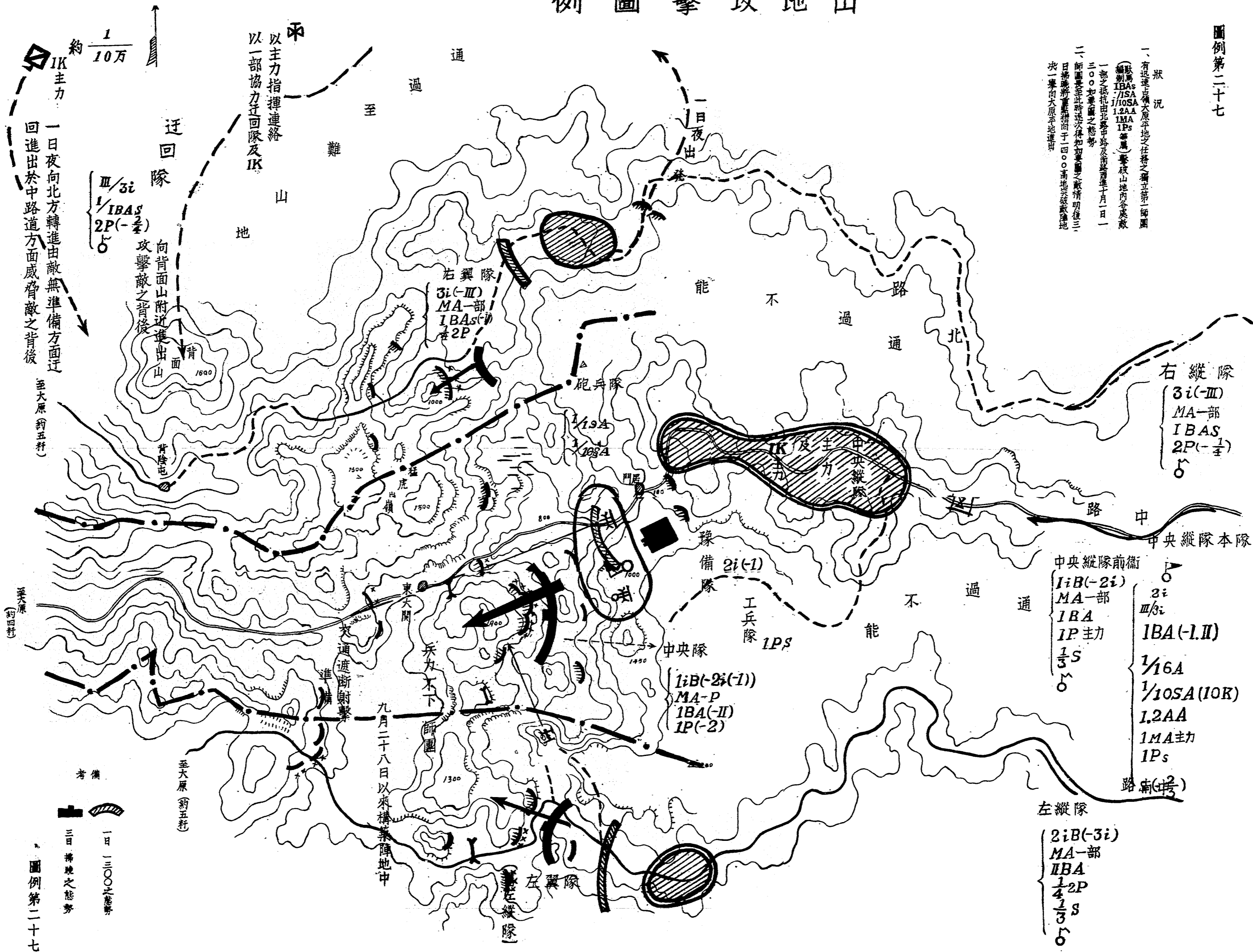
圖例第二十六其之二



圖例第二十六其之二

# 山地攻擊圖例

圖例第二十七



狀况

- 一、有迅速佔領大原平地之任務之獨立第一師團  
(編制 I/10SA 1.2AA 1.3AA 1.4AA 1.5AA 1.6AA 1.7AA 1.8AA 1.9AA 1.10AA 1.11AA 1.12AA 1.13AA 1.14AA 1.15AA 1.16AA 1.17AA 1.18AA 1.19AA 1.20AA 1.21AA 1.22AA 1.23AA 1.24AA 1.25AA 1.26AA 1.27AA 1.28AA 1.29AA 1.30AA 1.31AA 1.32AA 1.33AA 1.34AA 1.35AA 1.36AA 1.37AA 1.38AA 1.39AA 1.40AA 1.41AA 1.42AA 1.43AA 1.44AA 1.45AA 1.46AA 1.47AA 1.48AA 1.49AA 1.50AA 1.51AA 1.52AA 1.53AA 1.54AA 1.55AA 1.56AA 1.57AA 1.58AA 1.59AA 1.60AA 1.61AA 1.62AA 1.63AA 1.64AA 1.65AA 1.66AA 1.67AA 1.68AA 1.69AA 1.70AA 1.71AA 1.72AA 1.73AA 1.74AA 1.75AA 1.76AA 1.77AA 1.78AA 1.79AA 1.80AA 1.81AA 1.82AA 1.83AA 1.84AA 1.85AA 1.86AA 1.87AA 1.88AA 1.89AA 1.90AA 1.91AA 1.92AA 1.93AA 1.94AA 1.95AA 1.96AA 1.97AA 1.98AA 1.99AA 1.100AA)
- 二、師團長至此時逐次得知如軍團之敵情明確後三日拂曉將進攻指向于二〇〇高地攻取敵陣地決一舉向大原平地進軍

考備

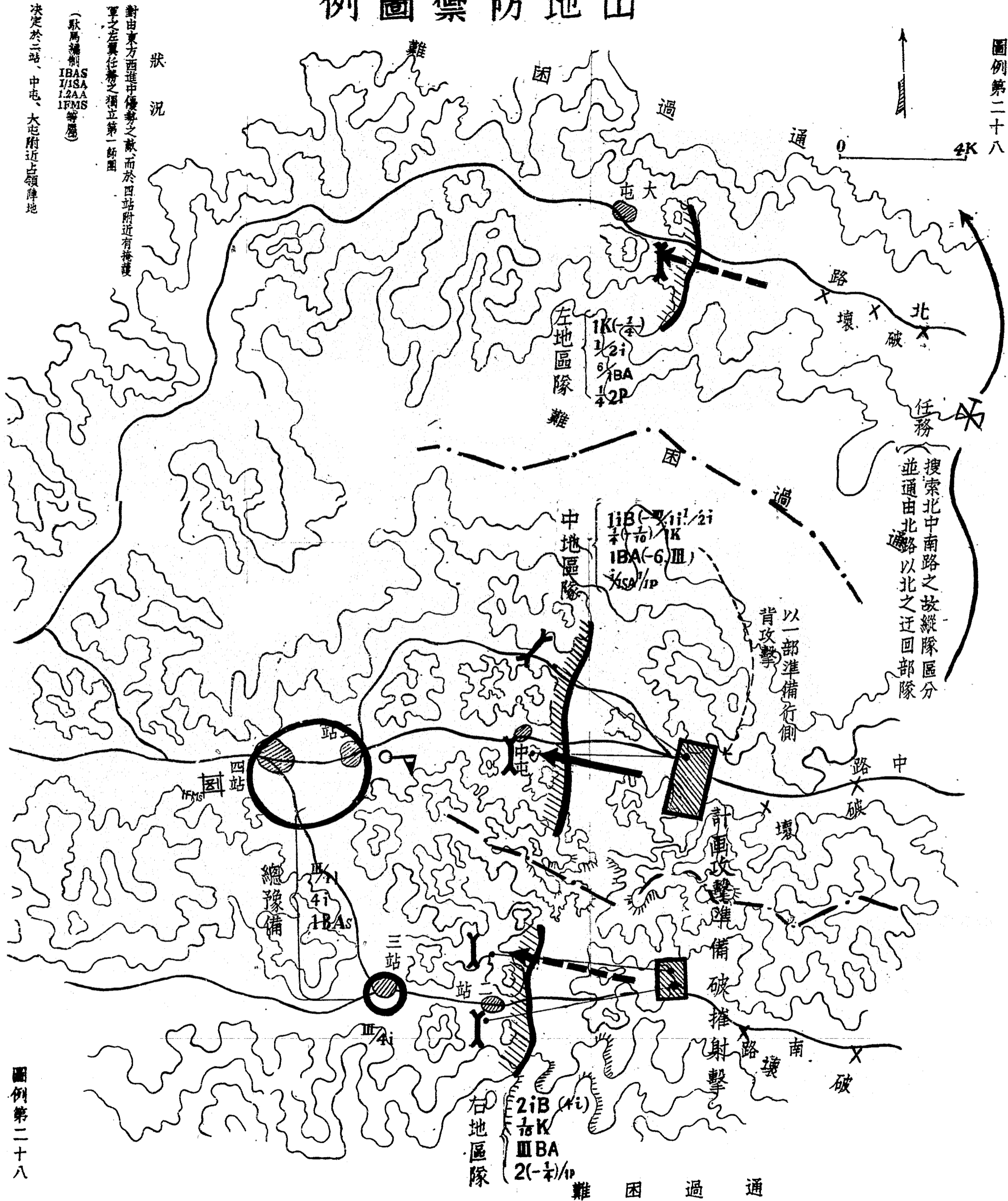
一日二〇〇之態勢

三日拂曉之態勢

圖例第二十七

# 山地防禦例圖

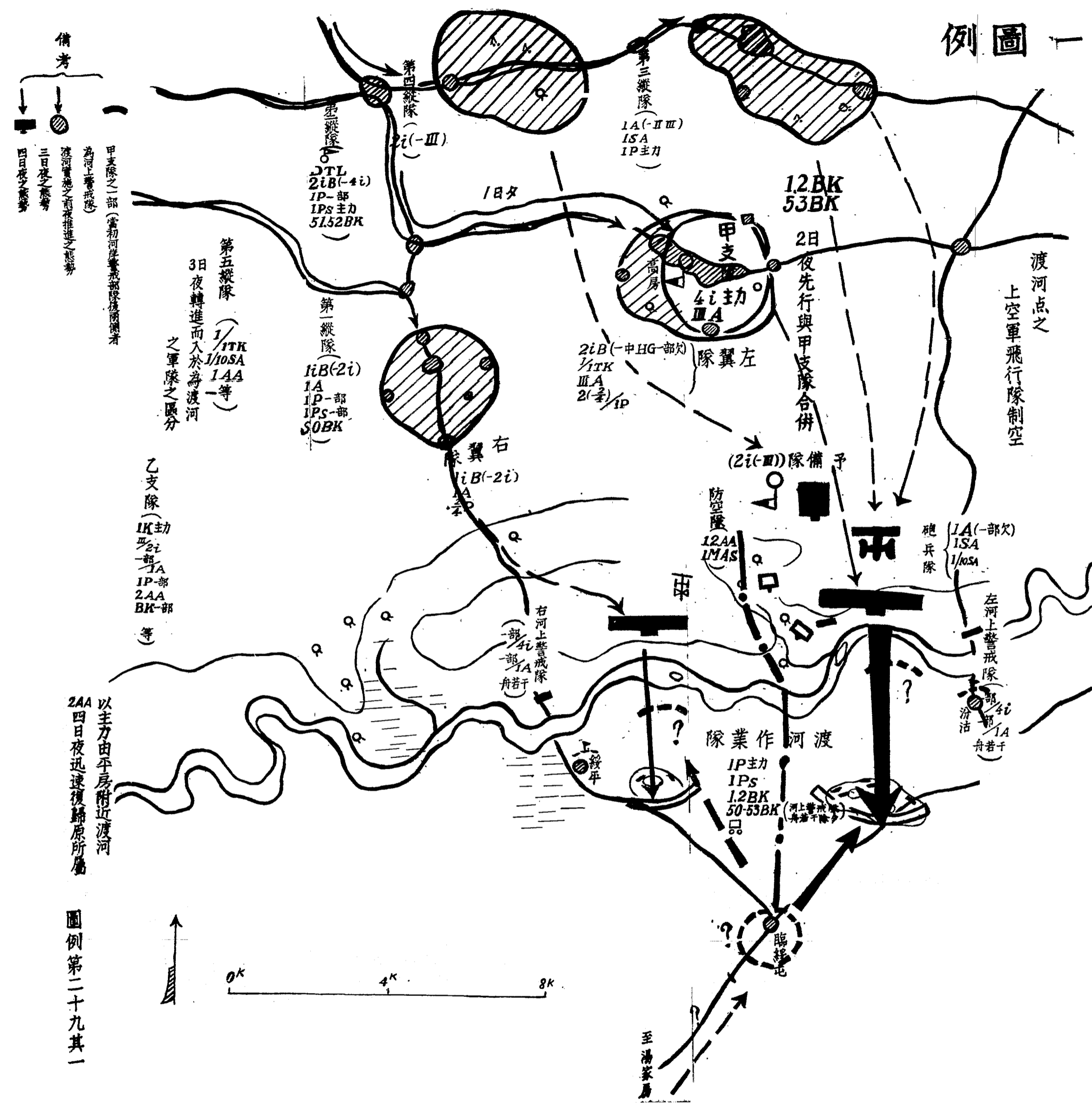
圖例第二十八



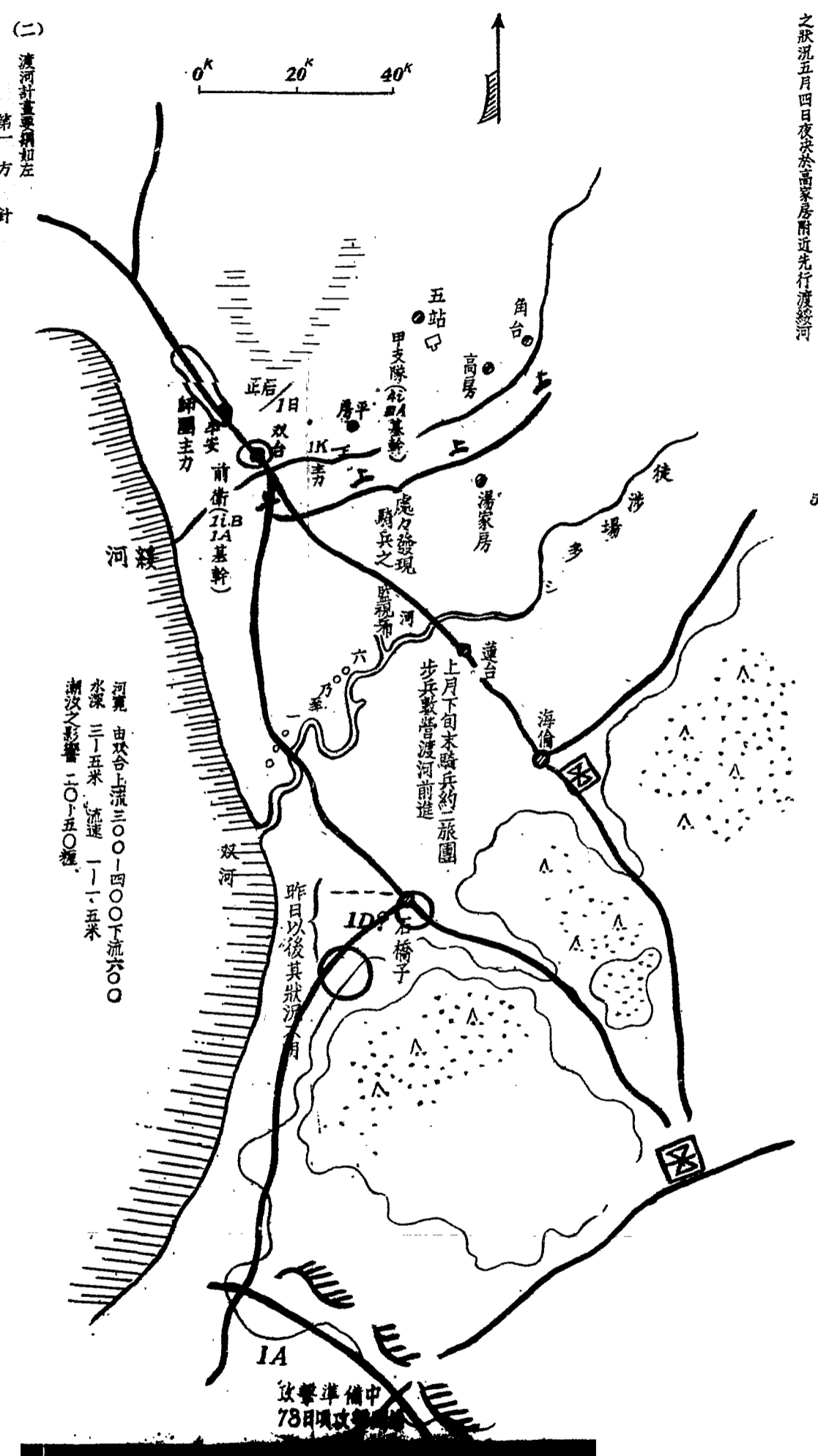
狀況  
對由東方西進中優勢之敵而於四站附近有掩護軍之左翼任務之獨立第一師團  
(耿馬編制 IBAS I/1SA I/2AA IFMS 等屬)  
決定於二站、中屯、大屯附近占領陣地

圖例第二十八

# 例圖一領要般一(其)擊攻川河



圖例第二十九其



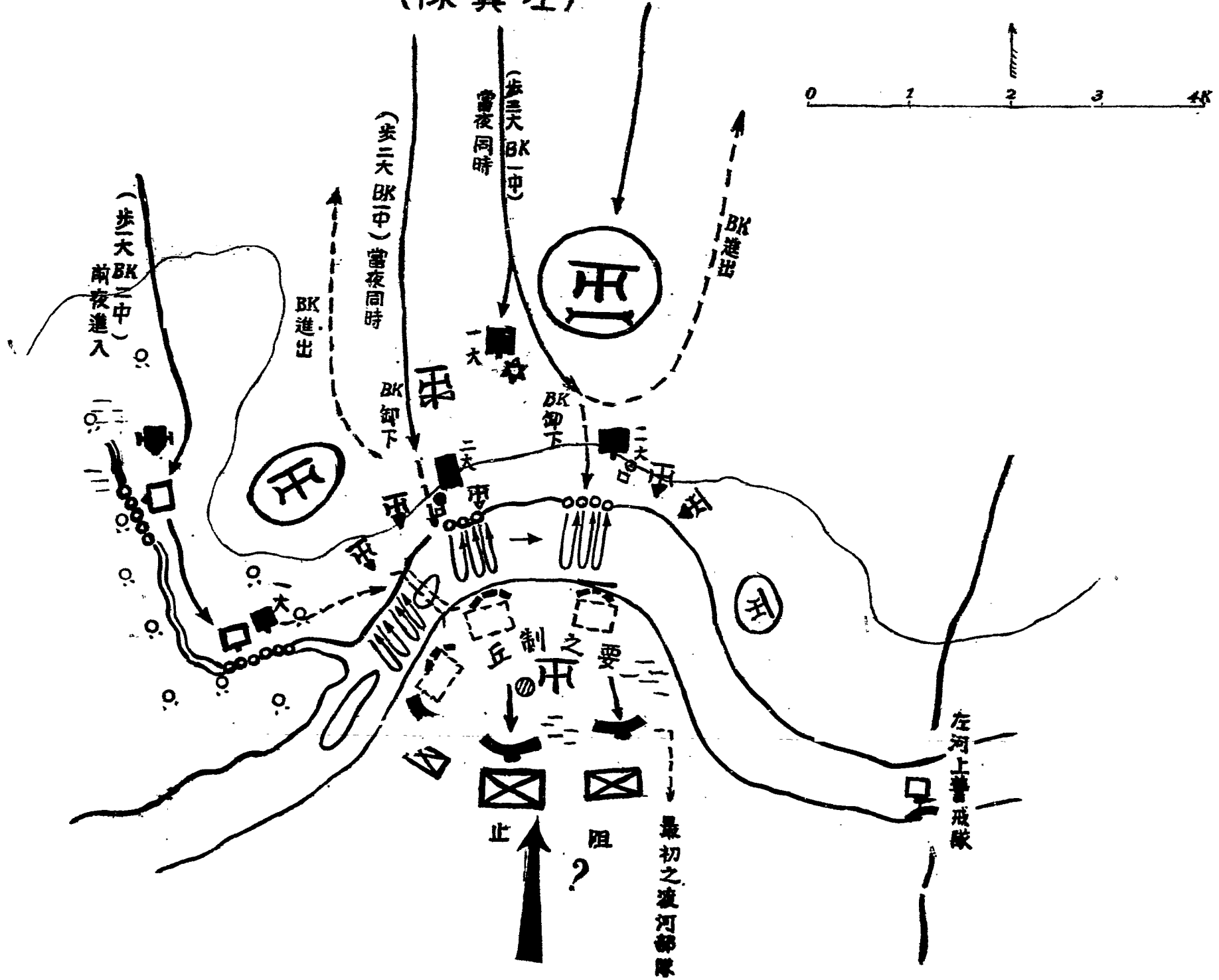
圖例第二十九其

有應迅速出動海軍近海艦隊，以作戰任務之ID、1/1TK、ISA、15H、1/10SA、16K、12AA、1MA、IPs、12BK、50等，於五月十四日以前，應迅速出動。

渡河之結果：五月四日夜，渡河成功，高房南方面，應迅速出動。

例圖一之施實河渡面方力主(二其)擊攻川河  
(隊翼左)

圖例第二十九其之二



備考

- 一、第一回爲舟隊之二齊裝航本國之渡河之進行乃指示第二回以後者也
- 二、渡河之實施中迅速準備架橋令徒步部隊之大部渡河後架設軍橋

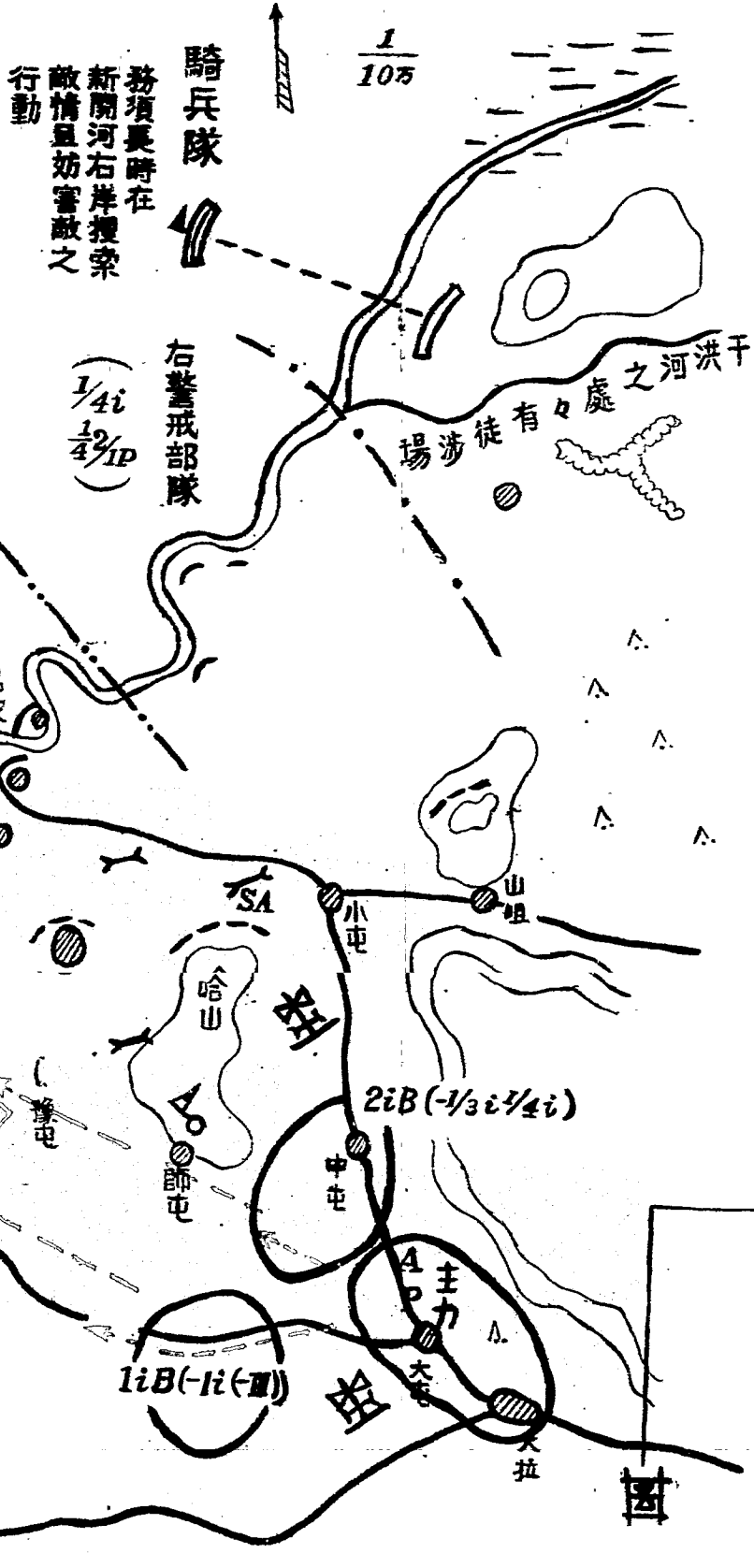
圖例第二十九其之二

# (合場之利不力兵團配川河沿接直大面正)例圖禦防川河

狀況第一

有獲獲於大拉東北約六十折附近會戰中之軍主力左側背之任務  
 第一師團(野戰重砲兵(十五榴)一營、高射砲一隊、直橋  
 飛行隊一隊、照明隊一隊、架橋材料(運送屬)十月一日十四  
 時到達山阻、大拉之線  
 至此時師團長大約得知如左之狀況決定於新開河之線阻止敵之  
 攻擊

- 一、有約一師團半砲八九十門之敵本十三時於西屯(新開河西北約二十折)附近東南進中
- 二、進出於新河右岸地區之我騎兵隊因受優勢敵之機甲部隊壓迫正逐次退却中
- 三、新開河無從涉渡河寬由與干洪河之合流點上流約一五〇米下流一〇一三〇米流深為一(一二)米



一、方 針

師團以警戒部隊守備新開河河岸主力於大屯附近集結敵軍  
 渡向王房方向出發將其擊破於河岸

飛行隊搜索敵主力之  
 行動

狀況第二

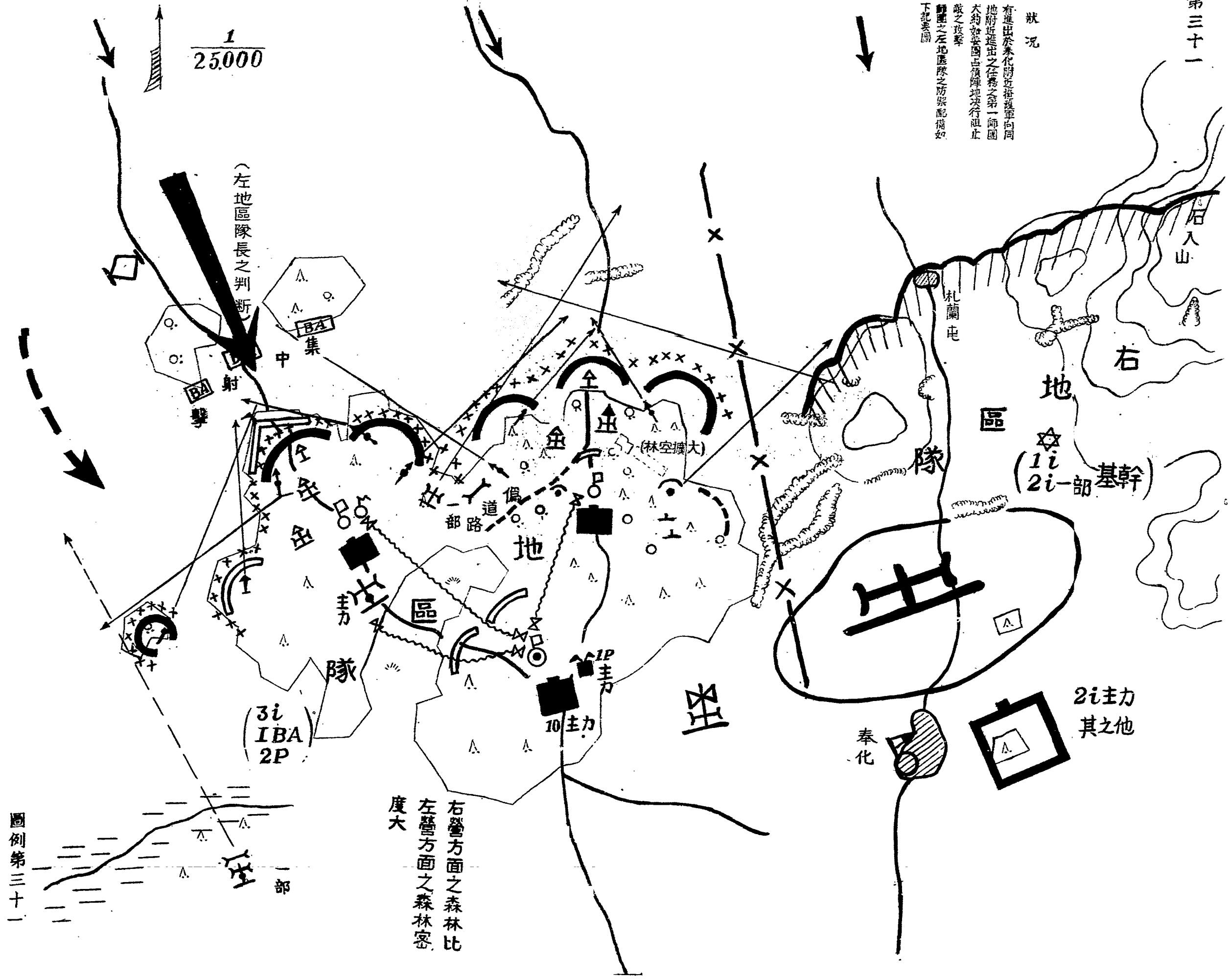
- 一、師團長在師屯至三日二時綜合諸情報得知如左之事件
  1. 騎兵隊正面由正午許敵以十艘渡河而來
  2. 各警戒隊正面由一時許各以數十艘之舟艇渡河而來二時許其數目愈加滿於河方面有像似水陸兩棲之戰車十數輛
- 二、師團長立即決定行向王房方面出擊其部署如左
  1. 2iA (1/3i 1/4i) 為右翼隊立即於團之線展開攻擊當面之敵
  2. 1iA (1/3i 1/4i) 為左翼隊立即於團之線展開攻擊當面之敵
  3. 兩翼隊之範圍地境(如要圖)
  4. 兩翼隊將範圍地境內之警戒部隊合併指揮之
  5. 關於兩翼隊之攻擊前進命令之
  6. 砲兵隊以主力及右翼隊之一部須得以協同左翼隊之戰鬥令其立即就緒定陣地
- 三、但於初期先對敵渡河點實施阻止射擊須極力妨害渡河  
 並預備隊先向機屯前進

通過不可能

# 森林防禦禦配備圖例

圖例第三十一

- 狀況
- 一、右邊出於森林防禦禦配備圖例同地附近出之左部第一師團大約對準國古領地決行阻止敵之攻擊
  - 二、師團之左地區隊之防禦配備如下批要圖



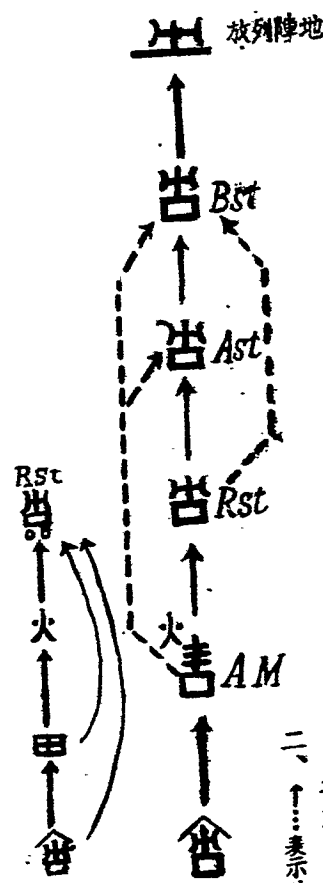
圖例第三十一



砲兵彈藥補充要領圖

其一、野戰砲兵

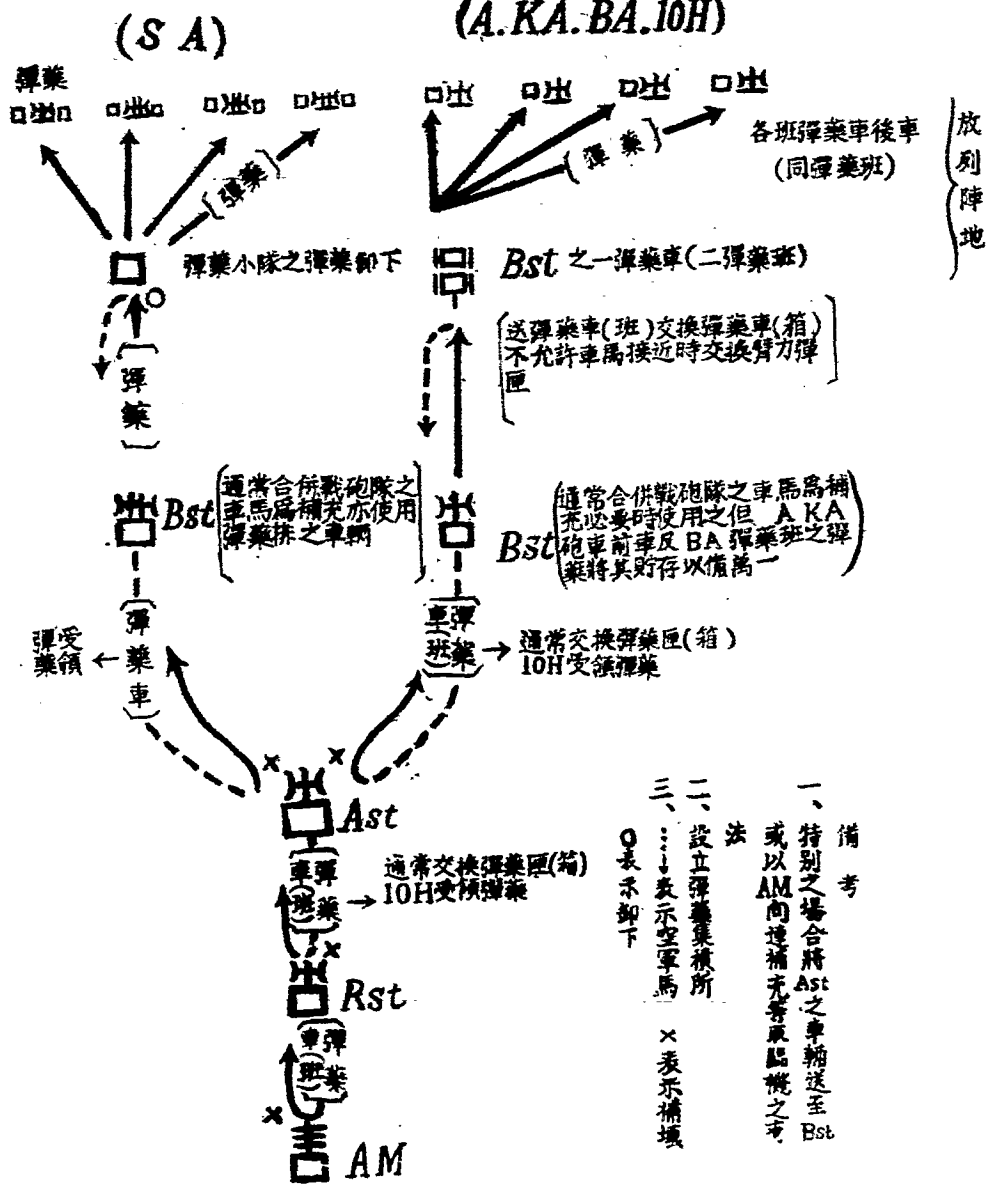
統系充補(一)



- 備考
- 一、於圖例上系統雖異然而大抵準
  - 二、↑表示特別之場合
  - 三、↑表示特別之場合

法方之充補(二)

(A.K.A. BA.10H)



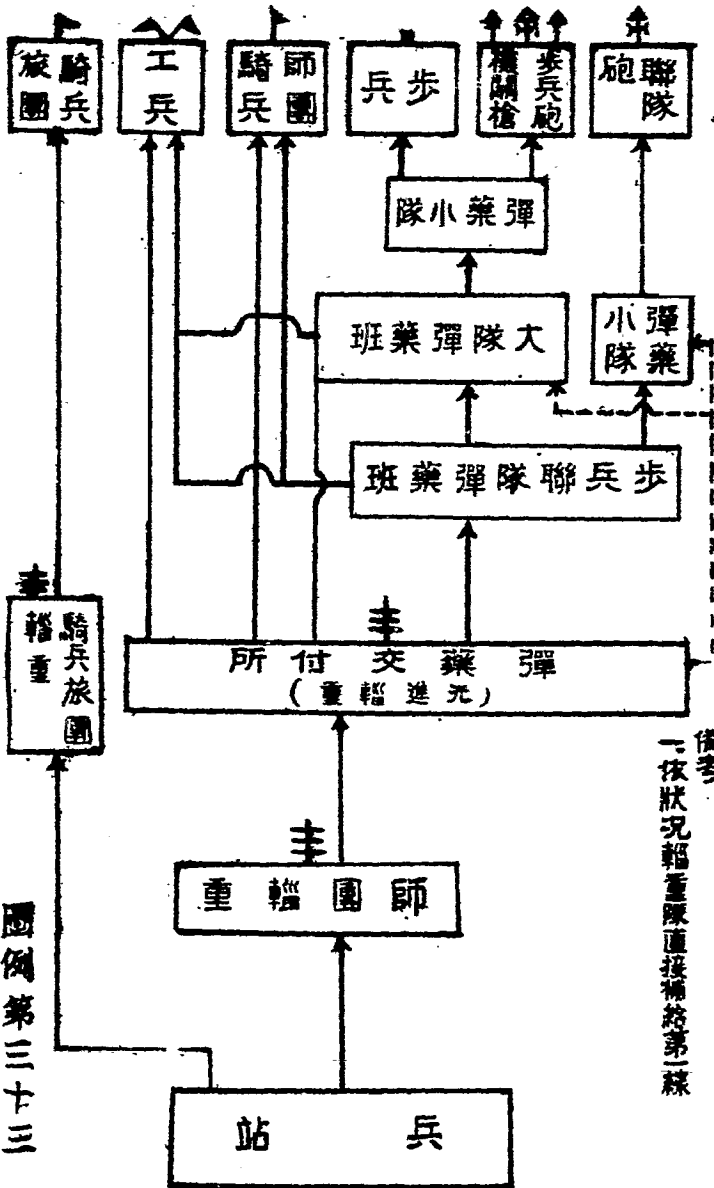
- 備考
- 一、特別之場合將 Ast 之車輛送至 Bst
  - 二、或以 AM 向連補充者原歸機之考
  - 三、設立彈藥集積所
  - 四、○表示卸下
  - 五、○表示空軍馬
  - 六、×表示補填

其二、攻城砲兵及要塞砲兵

攻城砲兵 連於放列陣地或攻城砲兵之彈藥支廠受領  
海岸重砲兵 於砲受領

步兵騎工兵彈藥補給系統圖

圖例第三十三

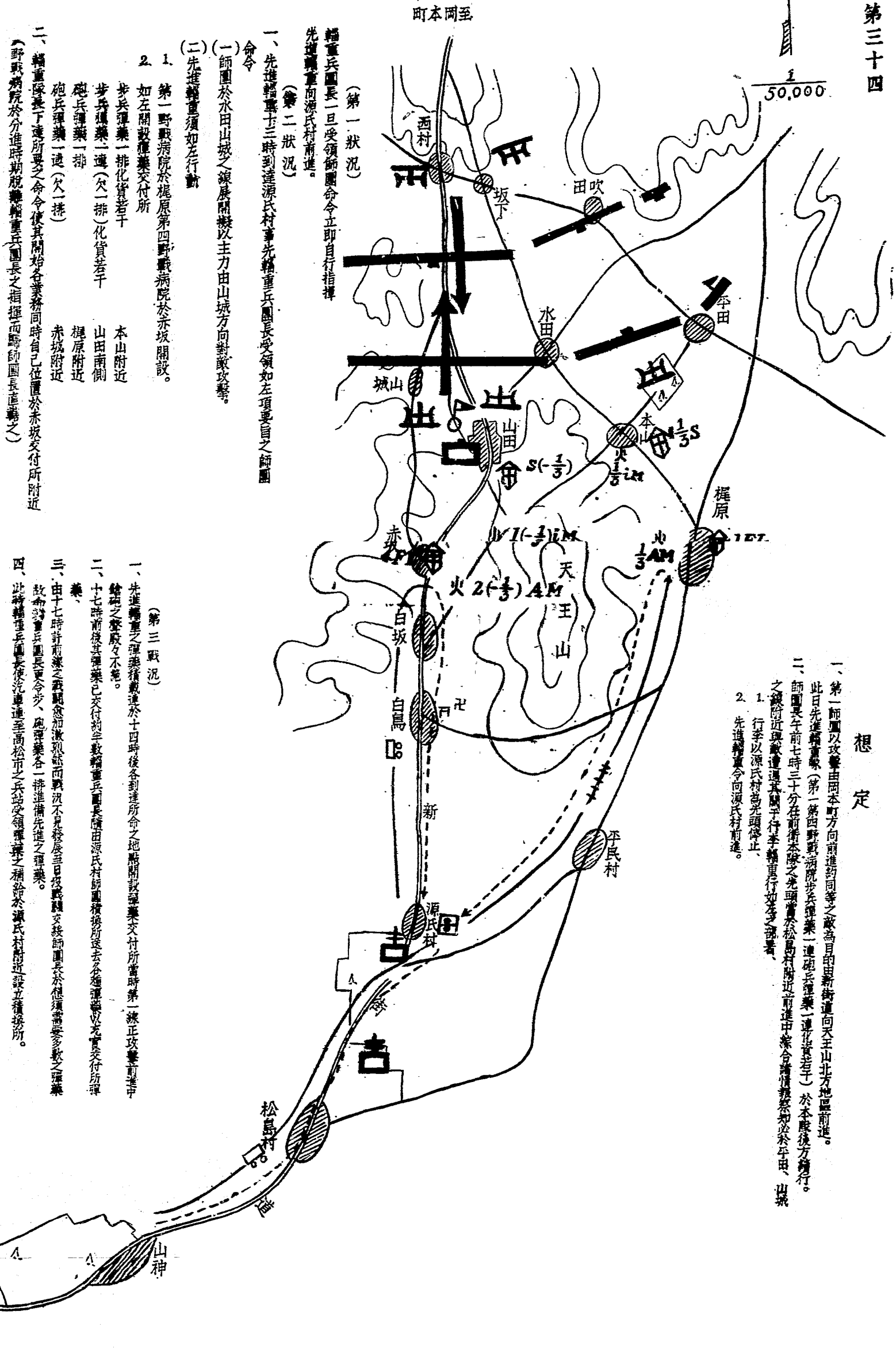


備考  
一依狀況輜重隊直接補給第二線

圖例第三十三

# 先進重輜行動要領圖例

圖例第三十四



(第一狀況)

輜重兵團長一旦受領師團命令立即自行指揮  
先進重輜向源氏村前進。

(第二狀況)

一、先進重輜十三時到達源氏村時先輜重兵團長受領如左項要旨之師團命令

- (一) 師團於水田山城之線展開擬以主力由山城方向對敵攻擊。
- (二) 先進重輜須如左行動

1. 第一野戰病院於樺原第四野戰病院於赤坂開設。
2. 如左開設重輜交付所
  - 步兵彈藥一連(欠一連) 化貨若干
  - 步兵彈藥一連(欠一連) 化貨若干
  - 山田南側
  - 樺原附近
  - 赤坂附近
  - 砲兵彈藥一連(欠一連)

(第三狀況)

一、先進重輜之彈藥運送於十四時後各到達所命之地點開設重輜交付所當時第一線正攻擊前中  
鎗砲之聲不絕。

- 二、十七時前後其彈藥已交付約全數輜重兵團長隨即由源氏村師團後務所退去多應彈藥補充交付所彈藥。
- 三、由十七時許前後之戰況愈加激烈而戰況不見發止且日役戰況交接師團長於樺原開設多數之彈藥  
故和對重兵團長更命令步、砲彈藥各一連進備先進之彈藥。
- 四、此種輜重兵團長使汽車運至高松市之兵站受領彈藥之補給於源氏村附近設立補給所。

想定

- 一、第一師團以攻擊由岡本町方向前進約同等之敵為目的由新街道向天王山北方地區前進。
- 二、此日先進重輜(第一野戰病院第四野戰病院步兵彈藥一連砲兵彈藥一連化貨若干)於本隊後方進行。
- 三、師團長午前七時三十分在樺原本隊之光頭處於松島村附近前進中命令諸情報知於平民村、山城之線附近運送其彈藥平行李輜重行如左項之要旨。
1. 行李以源氏村為光頭停止。
2. 先進重輜令回源氏村前進。

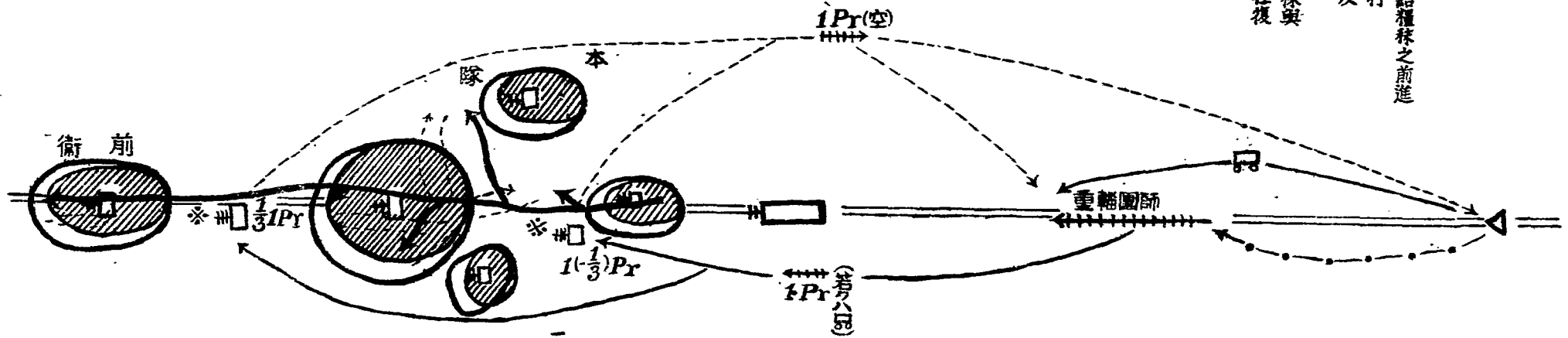
圖例第三十四

至高松市  
(約五里)

於師團行動間糧秣補給機關行動要領圖例

凡例

- ↑ 輜重兵連為補給糧秣之前進
- ↑ 輜重兵連之歸行
- ↑ 輜重兵連之退反
- ↑ 行李之分進
- ↑ 行李為補充糧秣與糧秣交付所之往復經路



行李由所屬隊分送分配糧秣後對其補充須至師團之糧秣交付所補充之仍歸還所屬隊（或至高級指揮官所命令之宿營地而行宿營）

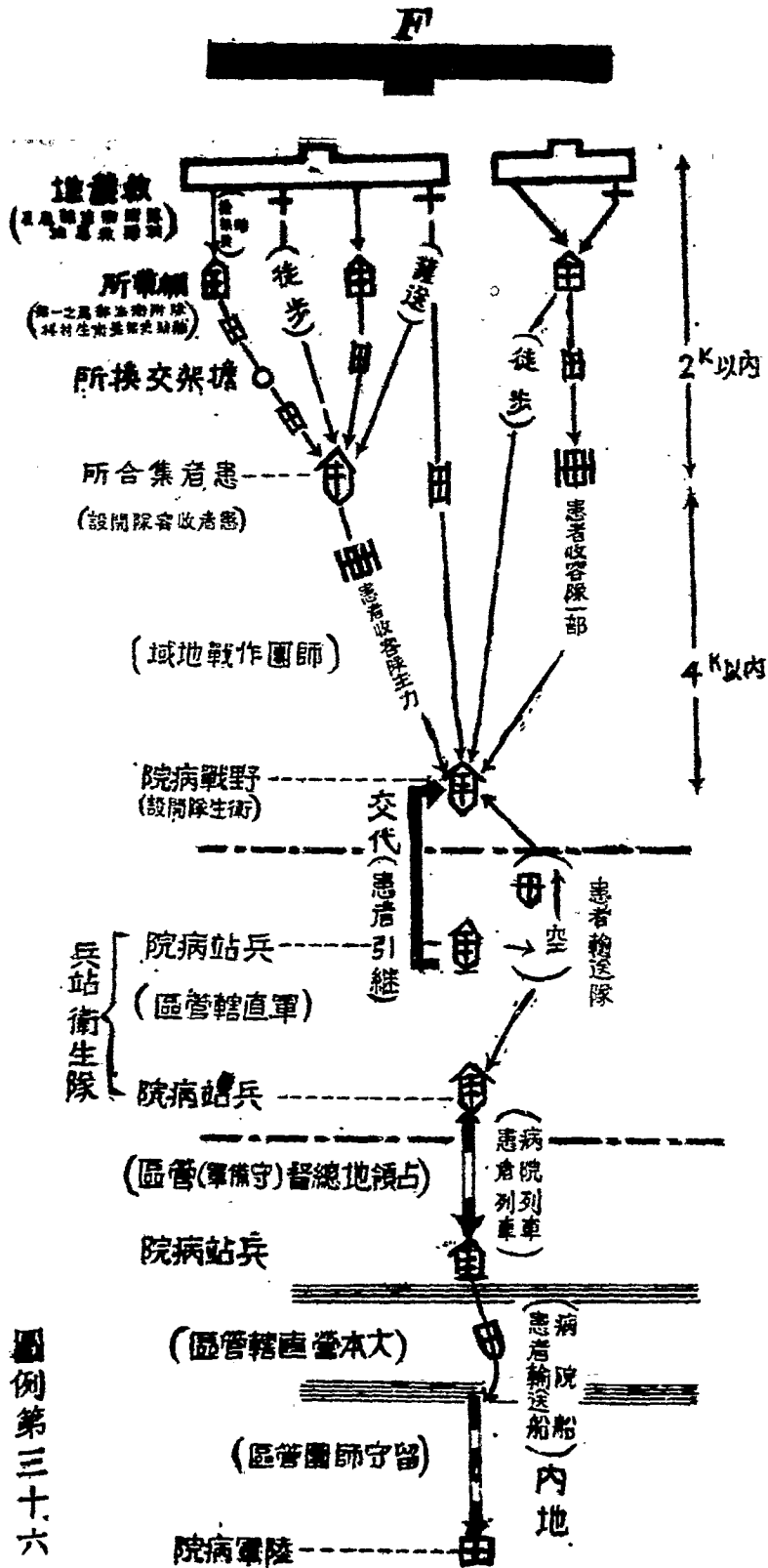
一、高級指揮官付與輜重兵團長關於應向前送交之糧秣種類數量補給之場所及時刻並受領者有時應通過之道路補給後之宿營予定地等命令  
輜重兵團長基於右項命令所發之部隊前進

二、糧秣積載運至所命之地點將糧秣交付於師團之糧秣主任者由該官要須交付於各部隊在特別之場合由連直接交付於各部隊  
交付終了之連通常依輜重隊長之命令取往路（或別路）與輜重兵團主力合併

糧秣交付所有時僅於本隊宿營地之前方選定一處

圖統系送後容收病傷及置設之關機生衛人

圖例第三十六



圖例第三十六

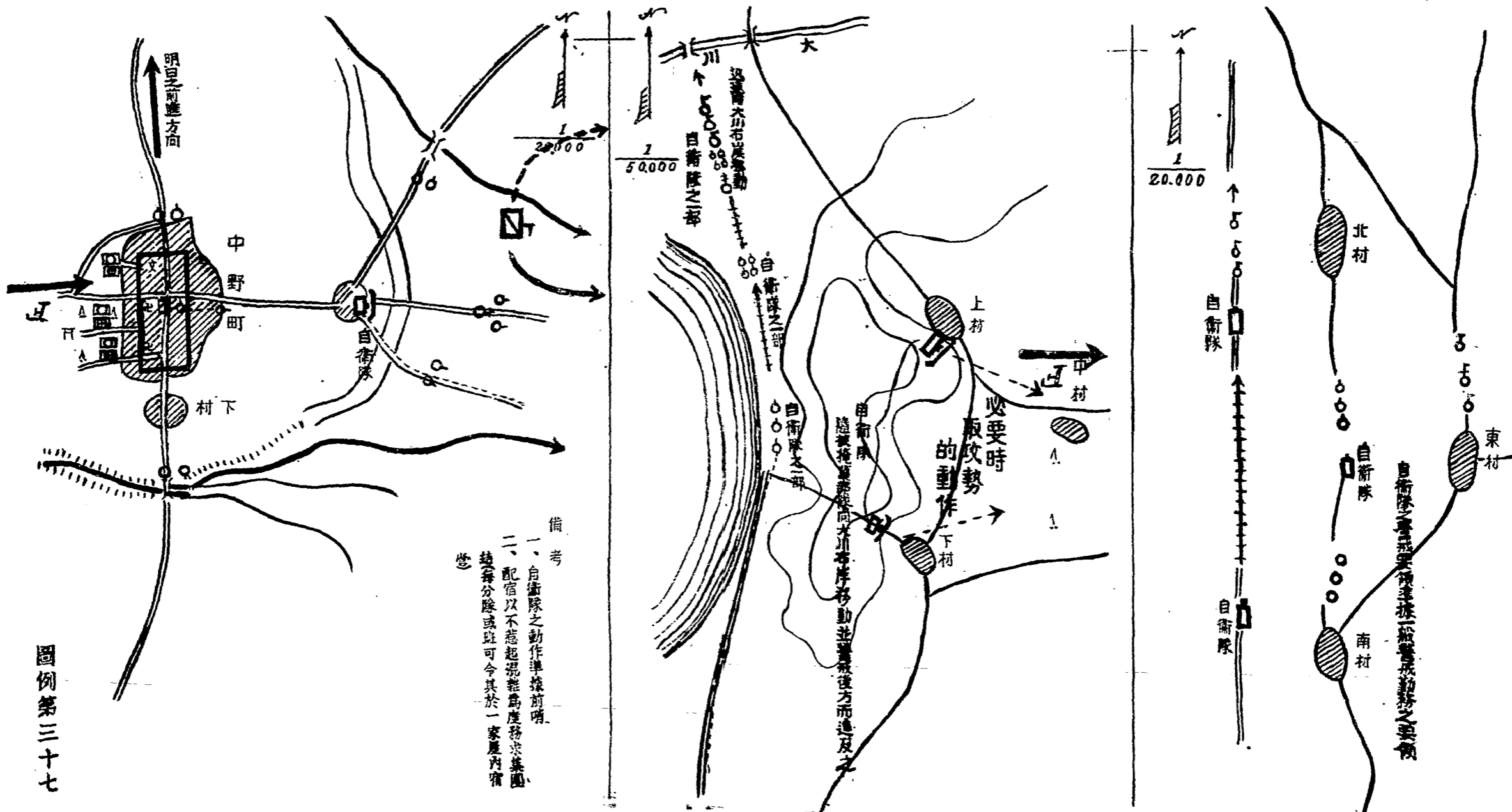
# 行李及輜重兵中隊自衛例圖

II 宿營及警戒

II 進行中由側方受敵之場合

I 進行中警戒

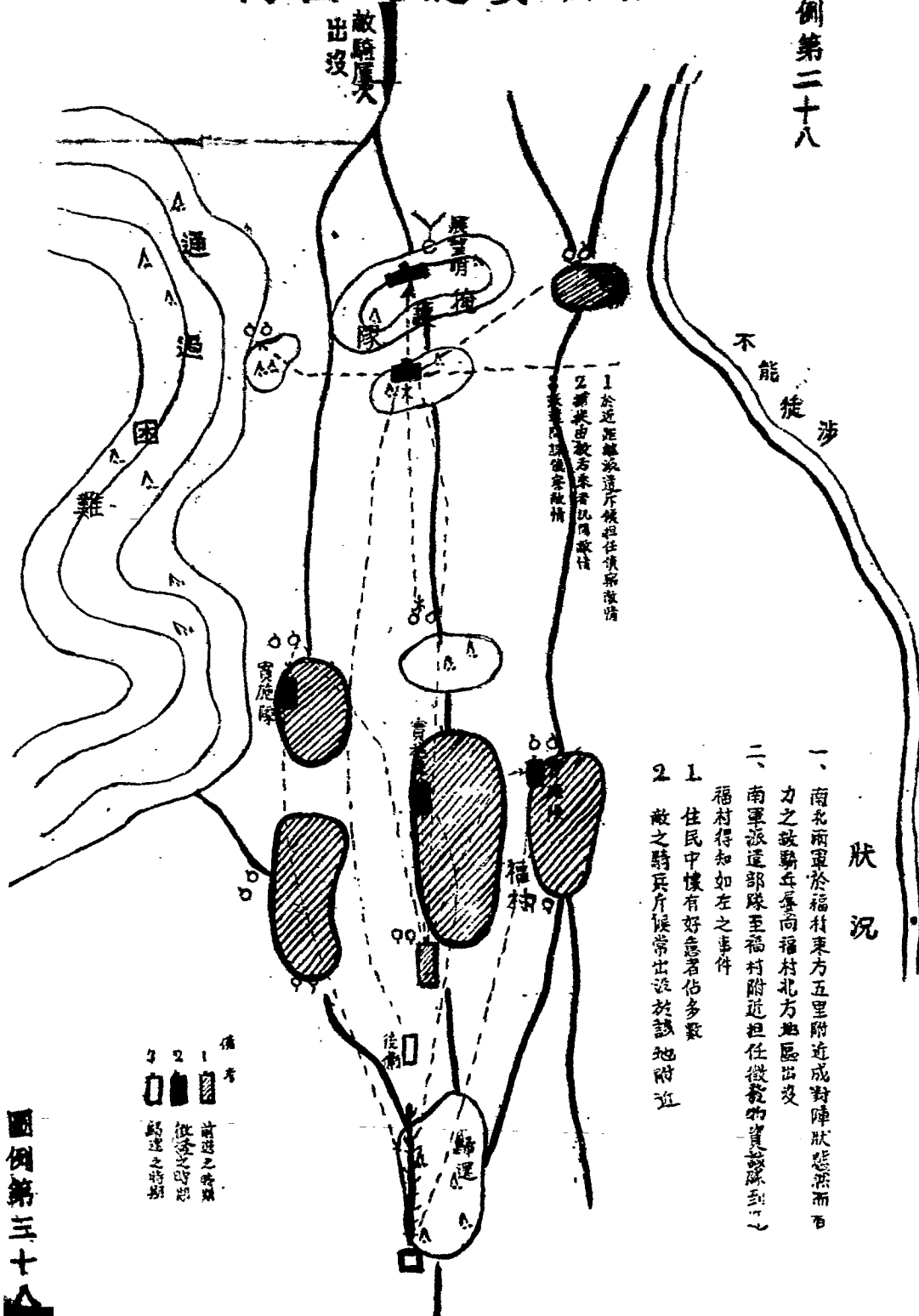
圖例第三十七



圖例第三十七

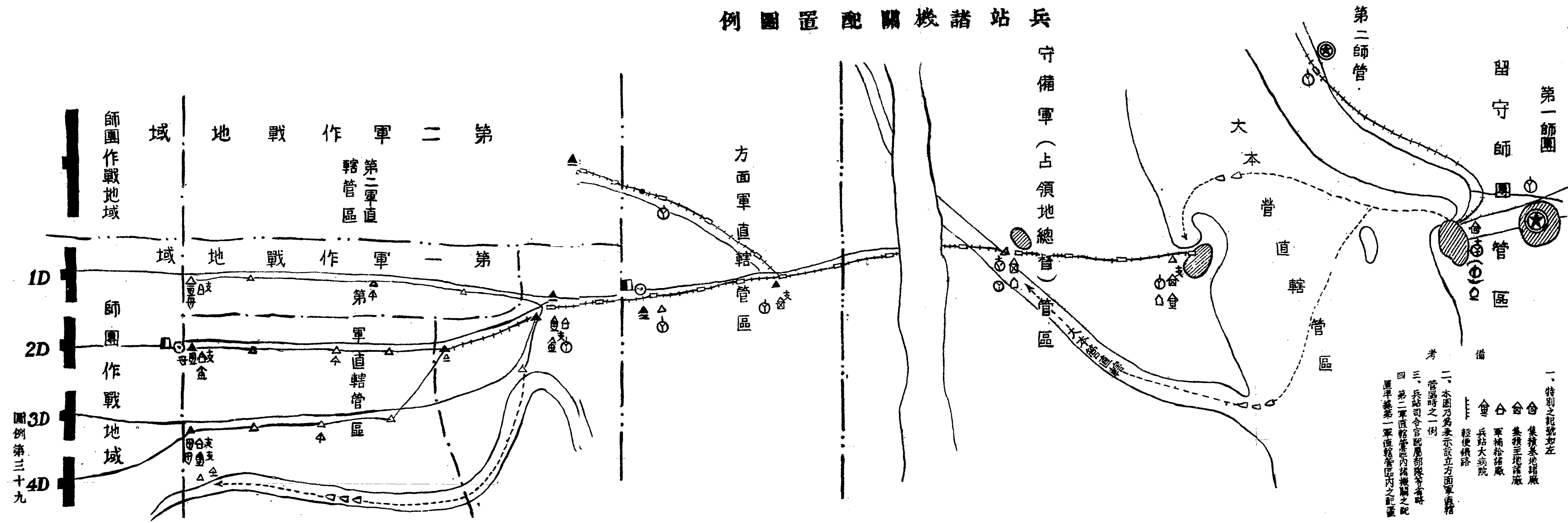
# 徵發實施之圖例

圖例第二十八



圖例第三十八

### 兵站諸機關配置圖例

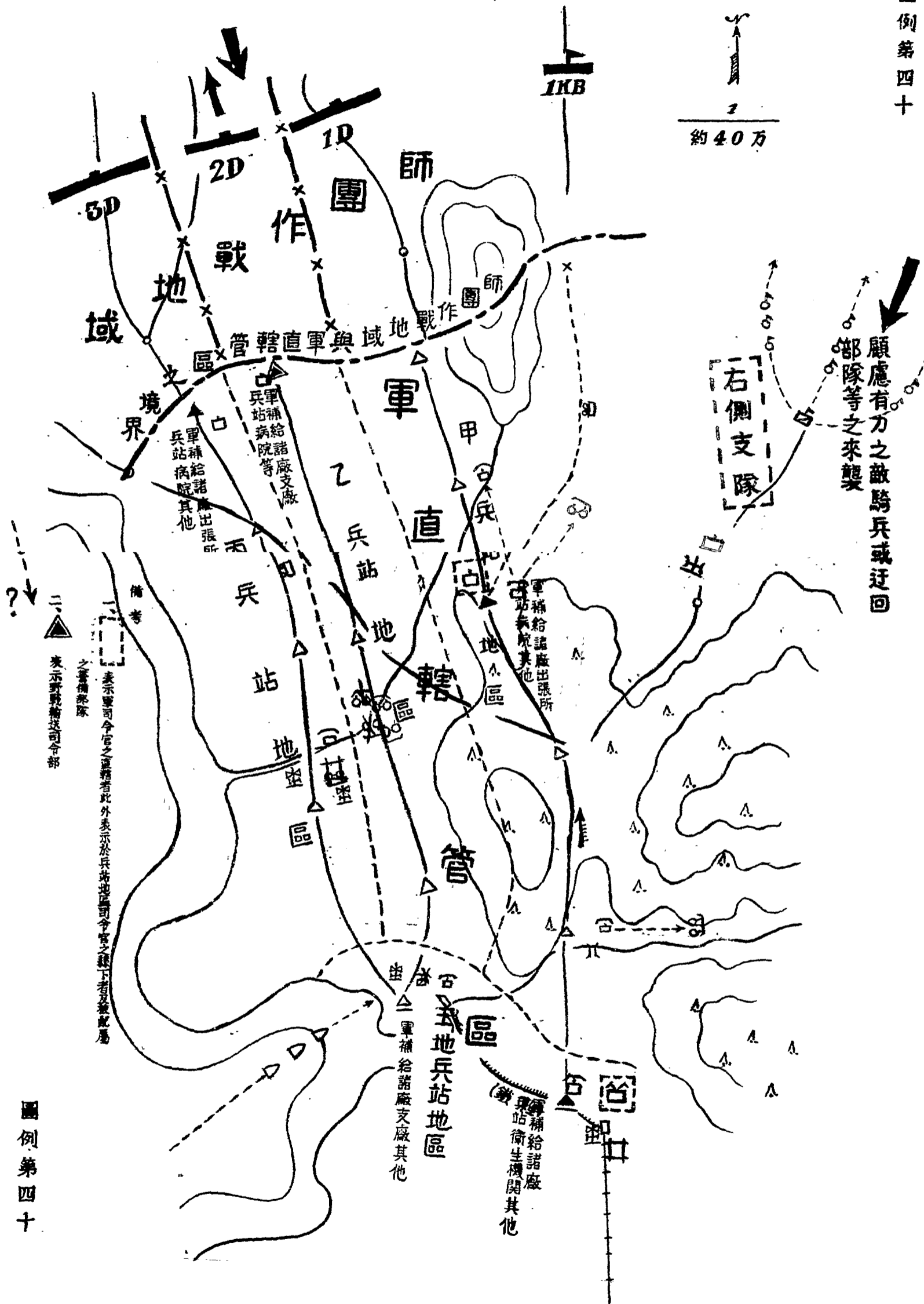


- 一、特別之記號如左
- 會 集積基地諸廠
  - 會 集積基地諸廠
  - △ 軍補給機關
  - 會 兵站大病院
  - 輕便鐵路
- 二、本圖乃為表示設立方面軍直轄管區時之一例
- 三、兵站司令官部屬部隊等詳
- 四、第二軍直轄管區內諸機關之配置準第一軍直轄管區內之配置



# 例圖置配隊備守站兵

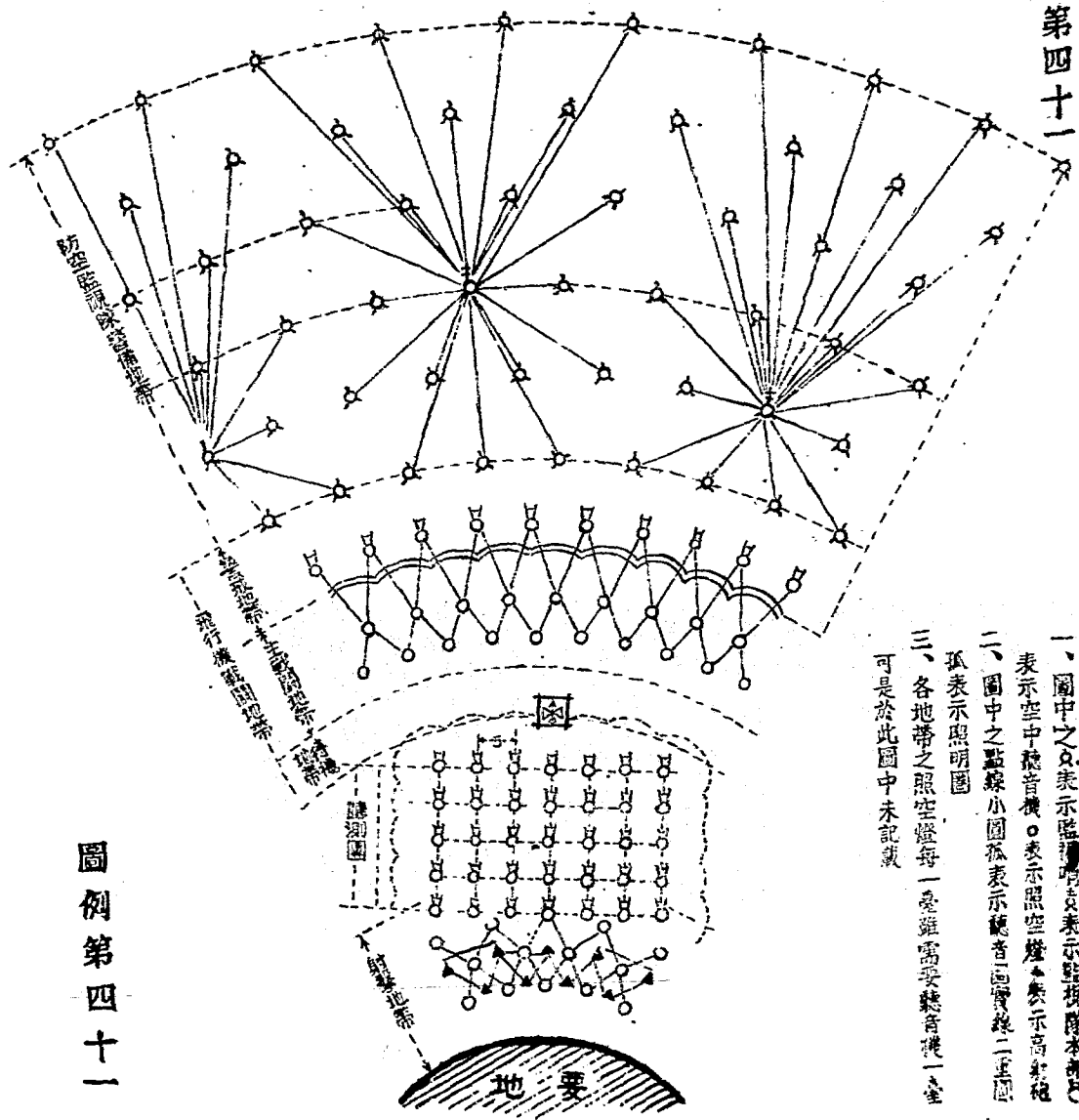
圖例第四十



圖例第四十

# 圖要置配關機空防地要

圖例第四十一



備考

- 一、圖中之○表示監視隊本隊○表示空中聽音機○表示防空燈○表示高射炮
- 二、圖中之點線小圓表示聽音機實線小圓表示孤表示照明圖
- 三、各地帶之防空燈每一盞需裝聽音機一盞可是於此圖中未記載

圖例第四十一

