始

ナ3A-35

昭和三年

第五次農林省統計表

農林大臣官房統計課

昭和四年十一月刊行

14.4
730

正誤

（第五次農林省統計表）

頁	表	欄	行	誤	正
10	6	5	37	11 525	11 526
14	8	8	11	66 275 326	66 678 156
〃	〃	〃	26	53 178	456 008
19	12	〃	4	878 009	778 009
22	13	4	〃	406 823	405 823
26	〃	2	17	7 804.3	7 804.5
28	〃	12	7	3 686 223	3 686 237
29	〃	1	3	25 331.7	27 331.7
43	15	11	34	377	1 977
〃	〃	〃	35	30	129
〃	〃	〃	36	54	64
62	24	8	50	1	—
〃	〃	〃	51	—	1
73	〃	7	27	74	174
〃	〃	〃	32	177	77
80	26	11	1	195	85
81	27	3	19	8 608	8 607
102	33	7	42	—	1
〃	〃	〃	43	1	7
〃	〃	〃	44	7	—
126	42	12	34	37	—
〃	〃	〃	35	—	37
〃	〃	〃	38	5 050	—
〃	〃	〃	39	—	5 050
〃	〃	〃	43	8 850	3 850
〃	〃	〃	48	3 541	8 541
141	47	2	24	—	1 517
〃	〃	〃	25	1 517	534
〃	〃	〃	26	534	254
〃	〃	〃	27	254	—
144	48	8	6	19 068	9 068
〃	〃	〃	7	0 891	10 891
150	49	5	10	—	1
〃	〃	12	50	—	2
〃	〃	〃	51	2	—
154	51	7	8		39 586
〃	〃	〃	9	39 536	1 968
〃	〃	〃	10	1 968	—
〃	〃	〃	13	—	1 350
〃	〃	〃	14	1 350	—
〃	〃	〃	15	—	150
〃	〃	〃	16	150	—
164	52	6	2	1 224 267	1 221 267
165	〃	9	8	983 835	933 835
166	53	11	48	1	—

頁	表	欄	行	誤	正
168	53	11	51	—	1
177	54	2	7	556 353	556 253
184	56	6	9	5 829	4 829
185	57	12	6	1 460 438	1 469 438
〃	〃	11	11	2 840 805	2 940 805
186	57	3	11	19 852 167	19 852 169
〃	〃	7	46	22 000	—
〃	〃	〃	47	—	22 000
194	58	13	下10	32 397 885	23 397 885
195	61	14	下1	415 884	415 384
204	66	4	5	50 086.9	50 086.0
211	67	10	11	8 901.2	8 801.2
227	〃	〃	23	—	22.4
〃	〃	〃	30	22.4	—
245	74	5	8	8 200	—
〃	〃	6	〃	—	8 200
258	77	2	6	114 996.6	114 996.0
259	〃	1	30	613.0	113.0
264	〃	3	17	38 381 167	38 181 167
282	〃	〃	12	238 917	338 917
289	78	4	〃	2 690 633	2 723 633
〃	〃	〃	33	—	33 000
〃	〃	5	16	1 858 397	1 825 397
〃	〃	〃	44	33 000	—
301	79	[illegible]		ハチク（淡竹）	其ノ他
305	〃	1	31	0.1	1.0
309	80	11	10	* 2 065.9	* 3 065.9
310	〃	6	30	6.0	0.6
318	〃	3	9	31 328.9	21 328.9
320	81	9	4	376 628	276 628
324	82	8	下11	21 016	1 016
〃	〃	〃	下13	1 695	21 695
330	85	2	27	193 311	233 311
〃	〃	〃	28	256 699	156 699
347	〃	6	3	20 295	20 293
365	86	〃	23	3 124	2 068
369	87	7	2	1 628	1 928
372	88	13	7	20	20 249
375	89	12	11	104 134 030	1 041 134 030
426	105	2	5	12 170	12 171
433	110	9	3	495 529	459 529
434	111	8	16	1	—
〃	〃	〃	17	—	1
〃	〃	12	49	—	1
〃	〃	〃	50	1	—

144-730

昭和三年

第五次農林省統計表

發行所寄贈本

農林大臣官房統計課

昭和四年十一月刊行

緒　　言

農林省統計報告規則ニ依リ農林水産業ニ關スル昭和三年ノ事實ヲ集輯シ茲ニ第五次農林省統計表ヲ公刊スルコトヲ得タリ。而シテ各表ニハ既往ノ事實ヲモ掲載シ以テ最近ノ大勢竝年ニ依ル消長ヲ比較觀察スルノ便ニ供シタリ。

惟フニ農林水産等ノ産業ニ關スル統計ハ産業ニ關スル施設計畫上必須ノ資料ニシテ現下産業經濟組織ノ複雜化及國際化ハ産業ノ振興及合理化ノ必要ト相俟チテ益々統計ノ整備改善ヲ急務トスルニ至レリ、殊ニ最近各國ニ於ケル統計ハ益々發達シ各種ノ統計運動ハ日ニ盛トナリ遂ニ經濟統計ニ關スル國際條約ノ締結セラレタル今日ニ於テ一層其ノ然ルヲ見ルナリ。

本書ハ此ノ時代ノ要求ニ應ズルガ爲ニハ尙充分ナラザル點アルベシト雖中央地方ニ於ケル統計機關ノ充實、農林統計調査員ノ活動及統計思想ノ普及發達ト相俟チテ其ノ内容ハ漸次改善セラレツツアルヲ疑ハズ。本書ヨリ新ニ肥料ニ關スル統計ヲ加ヘ其ノ他ニ多少ノ增補ヲ爲シタルガ今後調査機關ノ整備竝調査方法ノ改善ニ依リ益々其ノ内容ノ整備充實ヲ期セムトス。

昭和四年十一月

農林大臣官房統計課長　鈴木覺四郎

發行所寄贈本

凡　例

一、本書ハ農業、水產業、林業、產業諸團體及道府縣勸業費豫算ニ關スル統計ヲ輯錄ス

二、本書ハ主トシテ昭和三年ノ事實ヲ揭載ス而シテ各表ノ冒頭ニ最近十箇年間ニ於ケル數字ヲ揭ゲ以テ累年比較ノ便ニ供ス

三、本書ハ大正十四年農林省令第二十五號農林省統計報告規則ニ基キ道府縣ヨリ提出セル報告書ニ依リ之ヲ編整ス但シ第五表及第六表ハ道府縣農會ヨリ提出セル報告書、第十四表中甘蔗葉煙草、第五十六表及第百一表ハ大藏省、第三十表、第三十三表及第三十五表乃至第三十七表ノ各表中官有ノ分ハ關係各廳、第三表、第四表、第二十九表、第百三表乃至第百七表ハ本省農務局、第二十三表ハ本省蠶絲局、第三十二表、第三十四表、第四十三表乃至第四十六表及第百八表ハ本省畜產局、第六十表乃至第六十二表及第百九表乃至第百十二表ハ本省水產局、第六十三表、第七十九表、第八十表、第八十三表乃至第八十七表及第九十一表中御料林野ノ分ハ帝室林野局、營林局所管國有林野ノ分ハ本省山林局、北海道國有林野ノ分ハ大正十四年十二月農統第二千四百三號通牒ニ基ク北海道提出ノ報告、第七十七表、第七十八表及第九十六表中御料林野ノ分ハ帝室林野局、營林局所管國有林野及公有林野官行造林ノ分ハ本省山林局、北海道國有林野ノ分ハ大正十四年十二月農統第二千四百三號通牒ニ基ク北海道提出ノ報告、第六十九表乃至第七十一表、第七十三表、第七十五表、第八十一表、第八十二表、第八十八表、第九十表、第九十二表乃至第九十五表、第九十七表乃至第百表及第百十三表ハ本省山林局、第七十二表ハ帝室林野局、第百十四表及第百十五表ハ本省關係各局ノ各調查資料ニ、第六十七表、第百十六表及第百十七表ハ大正十年六月統計第千三百十二號通牒、第六十八表ハ昭和三年六月統計第三百十六號通牒ニ基キ道府縣ヨリ、第七十四表ハ大正十四年十二月農統第二千四百三號通牒、第百十二表ハ大正十五年十月統計第三百二十六號通牒ニ基キ北海道ヨリ、第五十八表及第六十一表ハ昭和三年九月統計第四百八十七號通牒ニ基キ朝鮮總督府及關東廳ヨリ、第五十九表、第六十表及第六十二表ハ昭和四年六月統計第二百四十一號通牒ニ基キ臺灣總督府、樺太廳及南洋廳ヨリ提出セル報告書ニ依ル

四、本書各表中事實無キモノニ付テハ「—」ヲ、事實不詳ナルモノ又ハ調查ヲ缺クモノニ付テハ「…」ヲ、數ガ單位ニ滿タザルモノニ付テハ「0」ヲ附ス

五、本書各表中道府縣名又ハ所定調查事項ヲ記載セザルモノアルハ全然揭記スベキ事實無キニ依リ之ヲ省略シタルモノトス

六、累年ノ數字ニシテ前年刊行ノ統計表ト異ルモノアルハ誤謬訂正ヲ爲シタルニ由ル

七、大正十一年分ニ◎ヲ附シタルモノハ震災ニ因リ統計資料燒失シタルガ爲メ神奈川縣ノ分ヲ含マザルモノトス

目　次

圖　表

農家戸數
水産養殖

概　要

I 農　業 ……I
II 水産業 ……XVII
III 林　業 ……XX
IV 産業諸團體 ……XXV

統　計　表

I. 農　業

1 耕地面積 ……2
2 耕地移動 ……3
3 耕地整理 ……6
4 耕地整理施行前後比較 ……7
5 農家戸數 ……8
6 耕地所有者戸數 ……10
7 米 ……11
8 大　麥 ……14
9 稞　麥 ……15
10 小　麥 ……16
11 燕　麥 ……17
12 食用農産物 ……18
13 園藝農産物 ……22
1 果　實 ……22
2 蔬菜及花卉 ……26
14 工藝農産物 ……34
15 綠肥用作物 ……42
16 果樹苗 ……46
17 茶　畑 ……47
18 製　茶 ……48
19 桑　畑 ……49
20 桑　苗 ……51
21 繭産額 ……52
22 天蠶及柞蠶 ……60
23 蠶　種 ……60
24 蠶絲類 ……62
25 眞　綿 ……79
26 天蠶絲及柞蠶絲 ……80
27 蠶　網 ……81
28 藥製品 ……82
29 販賣肥料 ……83
30 牛 ……90
31 牛　乳 ……93
32 種牡牛 ……94
33 馬 ……96
34 種牡馬 ……106
35 豚 ……108
36 緬　羊 ……110
37 山　羊 ……112
38 屠　殺 ……114
39 鷄 ……120
40 鷲 ……122
41 蜜　蜂 ……124
42 乳肉製品及罐詰 ……125
43 家畜市場 ……130
44 家畜傳染病發生頭數 ……132
45 狩獵免狀下付數 ……133
46 獸醫師及蹄鐵工 ……136

II. 水　産　業

47 水産業者 ……137
48 漁　船 ……143
49 遭難漁船種類別 ……147
50 遭難漁船乘組員 ……152
51 遭難漁船損害高 ……154
52 沿岸漁獲物 ……156
53 水産養殖 ……166
54 水産製造物 ……171
55 寒　天 ……184
56 鹽 ……184
57 遠洋漁業ノ一(內地沖合) ……185
58 遠洋漁業ノ二(朝鮮) ……194
59 遠洋漁業ノ三(臺灣) ……194
60 遠洋漁業ノ四(樺太) ……194
61 遠洋漁業ノ五(關東州) ……195

62 遠洋漁業ノ六（南洋群島）……195
63 遠洋漁業ノ七（露領沿海州、堪察加州、薩哈嗹州）……196
64 遠洋漁業ノ八（汽船捕鯨）……197
65 遠洋漁業ノ九（汽船トロール漁業）……198

III. 林　　業

66 林野面積……199
67 保安林……208
68 林野開墾制限禁止地面積……241
69 國有林野委託林及保管林……242
70 國有林野部分林……242
71 公有林野官行造林地地上權設定面積…243
72 造林用苗木其ノ一（御料）……244
73 造林用苗木其ノ二（國有北海道國有ノ分ヲ除ク）……244
74 造林用苗木其ノ三（北海道國有）……245
75 造林用苗木其ノ四（公有林野官行造林）245
76 造林用苗木其ノ五（公私有）……246
77 林野新植……258
78 森林補植……288
79 林野竹新植……300
80 林野天然造林……307
81 國有林野造林及土木事業別……319
82 公有林野官行造林事業別……323
83 森林伐採面積……325
84 森林伐採（總數）……328
85 森林伐採（用材）……330
86 森林伐採（薪炭材）……365
87 森林伐採（竹材）……367
88 國有林伐採作業別……372
89 林野產物……373
90 國有林野副產物……378
91 林野放牧……379
92 國有森林有料貸地……388
93 國有原野有料貸地……392
94 國有林野無料貸地……394
95 不要存置國有林野及其產物賣拂……395
96 林野被害……396
97 國有林野被害……416
98 國有林野犯罪……418
99 國有林野收入……418
100 國有林野經費……420
101 北海道國有林野收入……420
102 北海道國有林野經費……421

IV. 產業諸團體

103 產業組合……422
104 產業組合資金及事業成績……424
105 農　會……426
106 茶業組合及同聯合會議所……427
107 農業倉庫及聯合農業倉庫……428
108 畜產組合及同聯合會……430
109 水產會……432
110 漁業組合及同聯合會……433
111 漁業組合及同聯合會共同施設事業別…434
112 水產組合及同聯合會……435
113 森林組合……436
114 重要物產同業組合及同聯合會……439
115 重要物產同業組合及同聯合會豫算決算 440

V. 道府縣勸業費豫算

116 道府縣勸業費豫算……441
117 道府縣勸業費豫算科目別……442

附　　錄

農林省刊行主要統計書目錄

露光量違いの為重複撮影

農　家　戸　數

昭　和　三　年

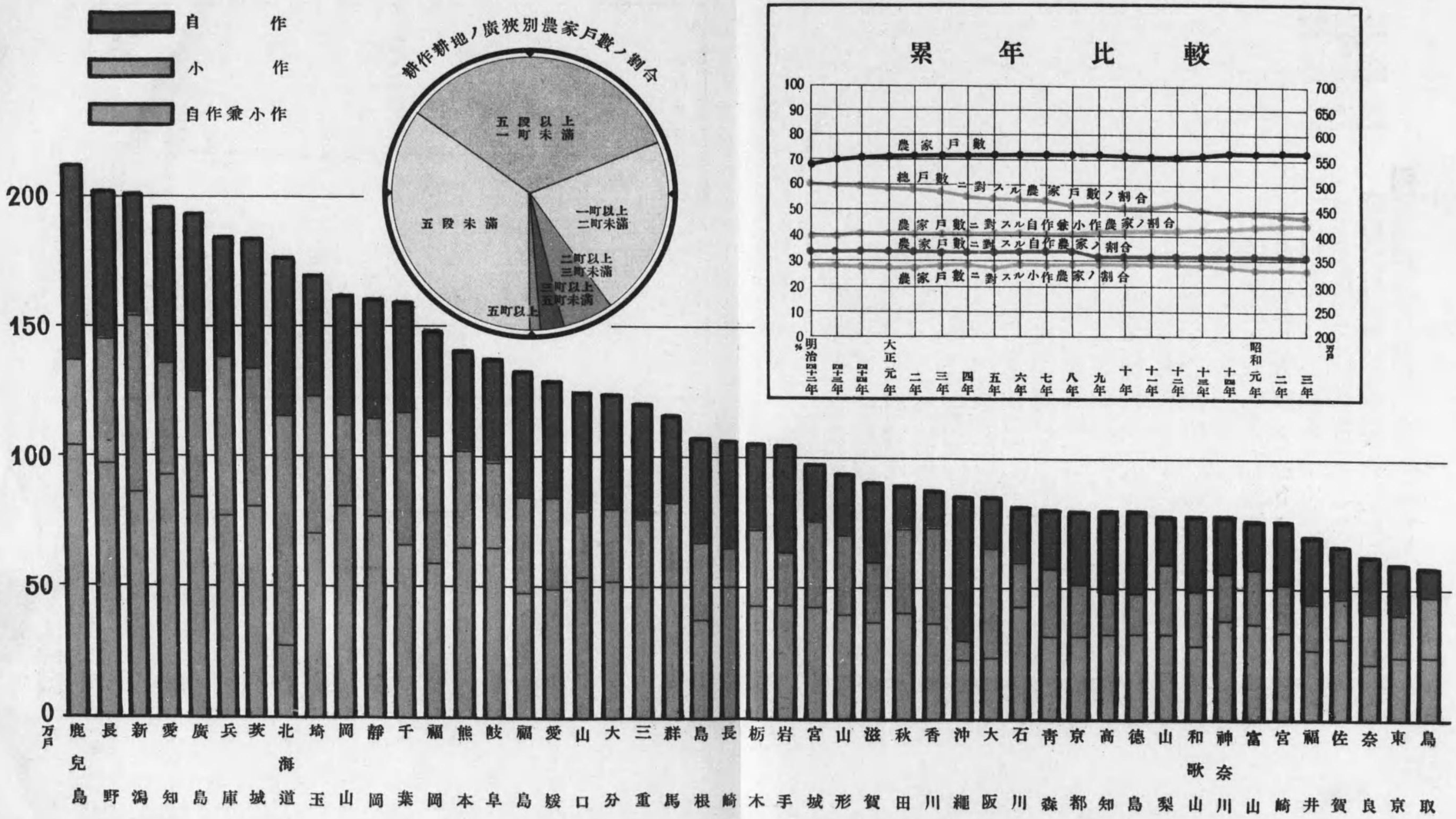

露光量違いの為重複撮影

農　家　戸　數

昭　和　三　年

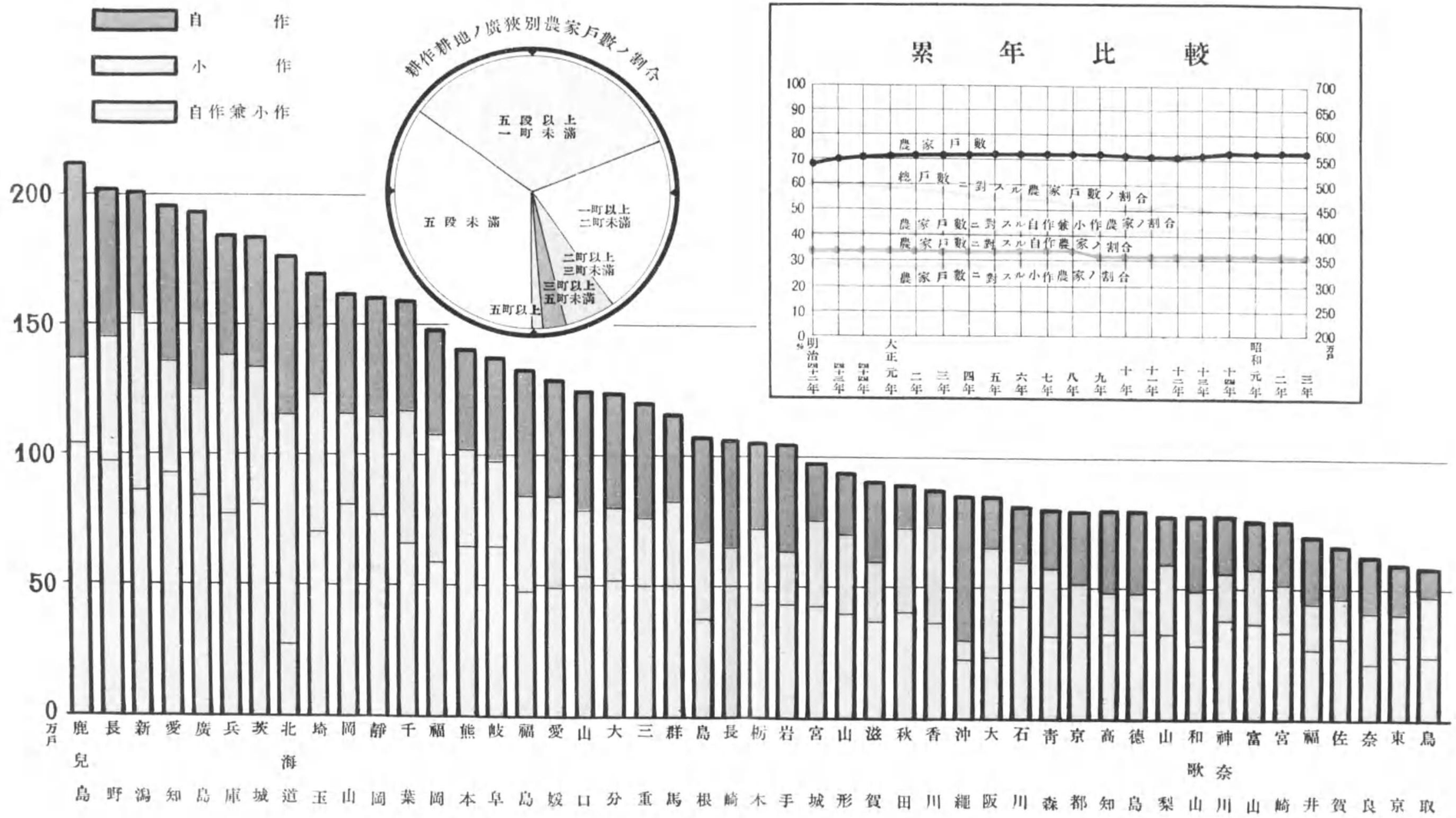

水　産　養　殖

昭　和　三　年

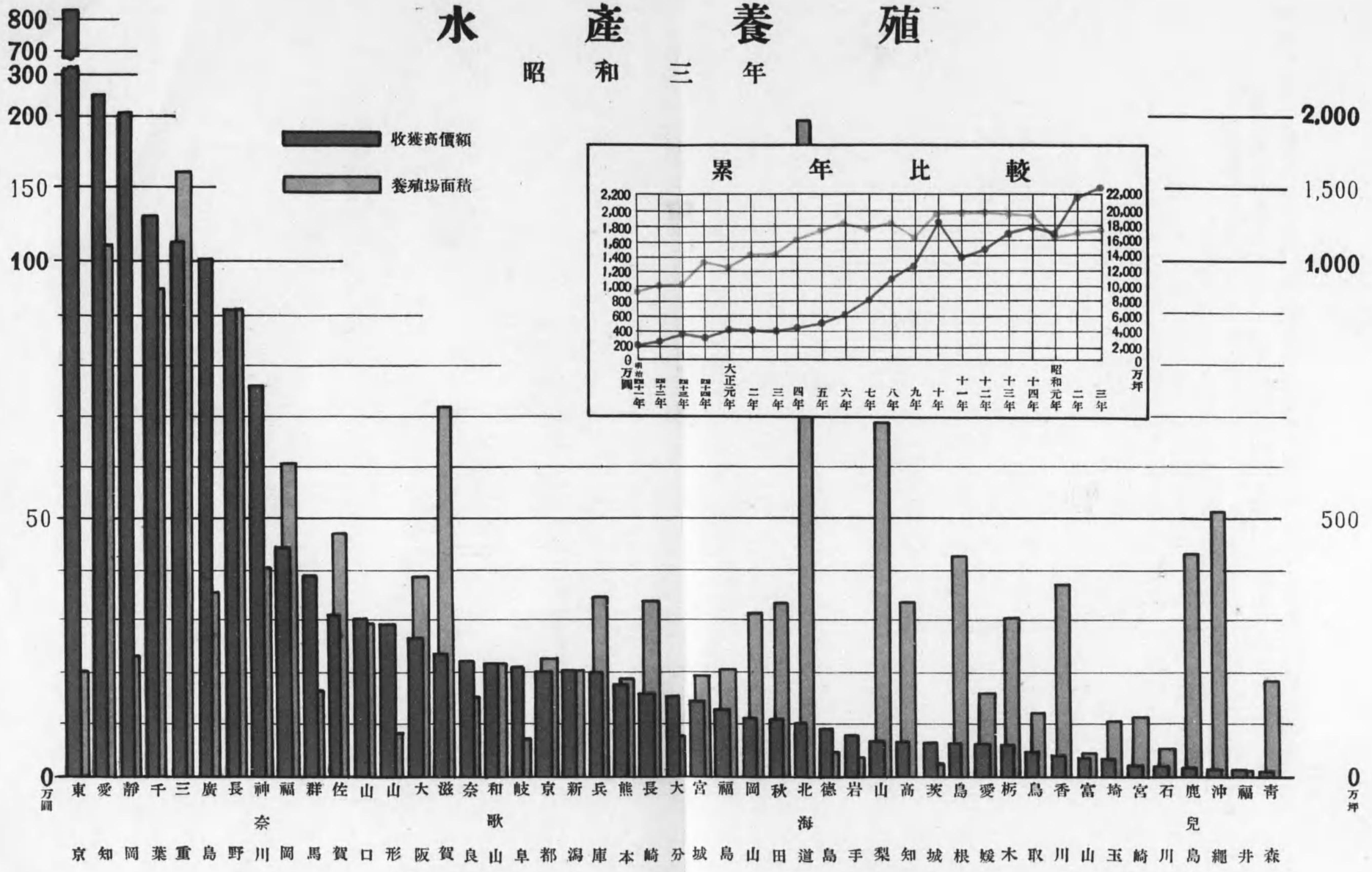
800
700
300
200
150
100
50
0
万圓
収獲高價額
養殖場面積
2,000
1,500
1,000
500
0
万坪
累　年　比　較
2,200
2,000
1,800
1,600
1,400
1,200
1,000
800
600
400
200
0
22,000
20,000
18,000
16,000
14,000
12,000
10,000
8,000
6,000
4,000
2,000
0
明治四十二年
四十三年
四十四年
大正元年
二年
三年
四年
五年
六年
七年
八年
九年
十年
十一年
十二年
十三年
十四年
昭和元年
二年
三年
東京
愛知
静岡
千葉
三重
廣島
長野
神奈川
福岡
群馬
佐賀
山口
山形
大阪
滋賀
奈良
和歌山
岐阜
京都
新潟
兵庫
熊本
長崎
大分
宮城
福島
岡山
秋田
北海道
徳島
岩手
山梨
高知
茨城
島根
愛媛
栃木
鳥取
香川
富山
埼玉
宮崎
石川
鹿児島
沖縄
福井
青森

概要

I. 農業

耕地面積　昭和三年末現在ニ於ケル國內耕地總面積ハ 6,085,602.7町ニシテ之ヲ田ト畑トヲ別テハ田 3,147,641.1町(五割二分)、畑 2,937,961.6町(四割八分)ニシテ前年ニ比シ總數ニ於テ 7,196.4町(一厘)ヲ、田ニ於テ 17,874.4町(六厘)ヲ增加シ畑ニ於テ 10,678.0町(四厘)ヲ減少セリ。最近十箇年間ニ於ケル趨勢ヲ觀ルニ田ハ年々規則正シク增加ノ傾向ヲ示セルモ畑ハ大正十年ヲ最高トシ爾後漸減ノ傾向ニ在リ。

耕地面積ヲ自作、小作地ニ別テハ自作地 3,297,480.5町(五割四分)、小作地 2,788,122.2町(四割六分)ニシテ前年ニ比シ自作地ニ於テ 259.1町、小作地ニ於テ 6,937.3町ヲ增加セリ。最近十箇年間ノ趨勢ヲ觀ルニ自作地ハ大正十年迄毎年遞增ノ傾向ヲ示セルモ大正十二年迄漸減シ十三年以後再ビ增加ノ趨勢ニ轉ジ小作地ハ大正十一年ヲ最高トシ爾後減少ノ傾向ニ在リ。

之ヲ田畑別ニ觀ルニ田ハ自作地 1,542,250.6町(四割九分)、小作地 1,605,390.5町(五割一分)ニシテ小作地面積稍大ナルニ反シ畑ハ自作地 1,755,229.9町(六割)、小作地 1,182,731.7町(四割)ニシテ自作地面積遙ニ大ナリ。

土地總面積ニ對スル耕地面積ノ割合ハ全國平均一割六分ニシテ關東區ノ二割九分ヲ最高トシ沖繩ノ二割七分之ニ次ギ、北海道ノ九分ヲ最低トシ自作地ノ割合ハ沖繩ノ八割七分ヲ最高トシ高知ノ七割二分之ニ次ギ以下六割以上ノモノハ長崎、岩手、福島、鹿兒島、廣島ノ順位ニシテ大阪、香川ノ三割臺ヲ最低トス。

耕地面積ノ昭和三年ニ於ケル年內移動ヲ觀ルニ增加面積 54,156.5町ニシテ內擴張 48,977.6町(九割)、實測ノ結果ニ依ル增 5,178.9町(一割)ナリ。之ヲ田ト畑トニ別テバ次ノ如シ。

	田		畑	
擴張	14,504.4町	(三割)	34,473.2町	(七割)
實測ノ結果ニ依ル增	1,831.9町	(三割五分)	3,347.0町	(六割五分)

更ニ擴張ヲ種類別ニ觀レバ

開墾	38,648.1町	(七割九分)
埋立及干拓	648.5町	(一分)
荒地復舊	6,118.7町	(一割三分)
地目變換	3,562.3町	(七分)

ナリ。而シテ減少面積ハ 46,949.7町ニシテ内潰廢 36,145.4町(七割七分)、實測ノ結果ニ依ル減 10,804.3町（二割三分）ナリ。之ヲ田ト畑トニ別テバ次ノ如シ。

	田	畑
潰　　廢	8,603.7町（二割四分）	27,541.7町（七割六分）
實測ノ結果ニ依ル減	577.9町（五　分）	10,226.4町（九割五分）

更ニ潰廢ヲ種類別ニ觀レバ

宅地竝工場及建物敷地	3,770.0町	（一　割）
道路、鐵道、軌道、河川及水路敷地	4,722.6町	（一割三分）
荒　　地	5,316.5町	（一割五分）
地類及地目變換	22,336.3町	（六割二分）

ニシテ以上ノ外田畑相互間ニ於ケル移動面積ハ田ヲ畑トセルモノ1,837.3町、畑ヲ田トセルモノ 12,535.5町ナリ。

耕地整理　明治三十三年耕地整理法施行以來昭和三年末迄ニ設立及施工ヲ認可セルモノハ地區數 18,293、面積 873,295町ナリ。今之ヲ田ト畑トニ付整理前ト整理後トノ面積ヲ比較スルニ田ハ整理前ノ 543,649町ニ對シ整理後ハ 687,584町トナリ 143,935町(二割六分)ノ増加ヲ示セルニ反シ畑ハ整理前 147,864町、整理後 109,145町ニシテ 38,719町(二割六分)ノ減少ヲ示セリ。更ニ昭和三年末迄ニ於ケル耕地整理ヲ地方別ニ觀ルニ地區數ニ於テハ福岡ノ 1,018首位ヲ占メ島根、廣島、福島、山口、鹿兒島、石川順次之ニ次ギ、整理後ノ面積ニ於テハ新潟ノ 51,671町首位ヲ占メ之ニ次グハ宮城、山形、福島、福岡、鹿兒島、秋田、千葉、石川ノ諸地方ナリ。

農家戸數　昭和三年末現在ニ於テル農家戸數ハ 5,575,881戸ニシテ總戸數ノ四割七分三厘ニ當リ前年ニ比シ 14,273戸(一厘二毛)ヲ增加セルモ最近十箇年間ノ趨勢ニ於テハ農家戸數ノ總戸數ニ對スル割合ハ遂年減少ノ傾向ニ在リ。

之ヲ專業、兼業別ニ觀レバ專業ハ 3,952,249戸(七割一分)、兼業ハ 1,623,632戸(二割九分)ニシテ前年ニ比シ專業ハ 30,813戸(八厘)ヲ增加シ兼業ハ 16,540戸(一分)ヲ減少シ最近十箇年間ニ於ケル趨勢ハ大體ニ於テ專業戸數ハ漸增シ兼業戸數ハ漸減ノ傾向ニ在リ。

之ヲ自作、小作別ニ觀レバ自作農 1,748,071戸(三割一分)、小作農 1,482,856戸（二割七分)、自作兼小作農 2,344,954戸(四割二分)ニシテ最近十箇年間ニ於ケル趨勢ヲ觀ルニ大體ニ於テ自作農及自作兼小作農ハ漸增ノ傾向ニアルモ小作農ハ漸減ノ傾向ヲ示セリ。

更ニ之ヲ耕作耕地ノ廣狹別ニ觀レバ

五段未滿	1,946,700 戸	三割五分
五段以上一町未滿	1,894,667 戸	三割四分
一町以上二町未滿	1,209,809 戸	二割二分
二町以上三町未滿	321,202 戸	六分
三町以上五町未滿	133,074 戸	二分
五町以上	70,429 戸	一分

ニシテ最近十箇年間ニ於ケル趨勢ヲ觀ルニ大體ニ於テ二町未滿ノモノハ漸增ノ傾向ニアルニ反シ二町以上ノモノハ年々減少ノ傾向ヲ示シ、而シテ小經營ノモノ增加シ、中經營以上ノモノ減少スルハ注目スベキ現象ナルベシ。

地方別ニ總戸數ニ對スル農家戸數ノ割合ヲ觀ルニ沖繩ノ七割四分最モ高ク東山區ノ六割八分之ニ次ギ近畿區ノ三割最モ低シ。又農家戸數ニ對スル五段未滿ノ小農ノ割合ハ沖繩ノ五割五分最モ高ク四國區ノ四割四分之ニ次ギ北海道ノ一割五分最モ低シ。

耕地所有者戸數　昭和三年末現在ニ於ケル耕地所有者戸數ハ 5,045,060戸ニシテ前年ニ比シ 36,309戸(七厘)ヲ增加セリ。之ヲ所有耕地ノ廣狹別ニ觀レバ次ノ如シ。

五段未滿	2,504,293 戸	四割九分七厘
五段以上一町未滿	1,240,036 戸	二割四分六厘
一町以上三町未滿	909,699 戸	一割八分
三町以上五町未滿	228,953 戸	四分五厘
五町以上十町未滿	112,853 戸	二分二厘
十町以上五十町未滿	45,173 戸	九　厘
五十町以上	4,053 戸	一　厘

最近十箇年間ニ於ケル趨勢ヲ觀ルニ大體ニ於テ所有者總數ハ漸增ノ傾向ヲ示セルモ所有耕地ノ廣狹別ニ於テハ三町未滿ノモノ漸增ノ傾向アルニ反シ三町以上ノモノハ漸減ノ傾向ヲ示セリ。

之ヲ地方別ニ觀レバ總數ニ於テハ鹿兒島ノ 198,380戸首位ヲ占メ新潟ノ 189,641戸之ニ次ギ以下長野、愛知、兵庫、廣島、岡山、靜岡ノ順位ニシテ五段未滿ノ小地主ニ於テハ兵庫ノ 105,871戸最高ニ在リテ廣島、新潟、鹿兒島、岡山、靜岡、愛知ノ諸地方之ニ次ギ五十町以上ノ大地主ニ於テハ北海道ノ 1,895戸一頭地ヲ拔キ之ニ次グ新潟ハ遙ニ降テ 276戸ヲ示シ以下秋田、宮城、山形、茨城ノ順位ナリ。

米　昭和三年ニ於ケル米ハ作付段別 3,191,734町、收穫高 60,303,099石ニシテ之ヲ前年ニ

比スレバ作付段別ニ於テ 18,050町(五厘七毛)ヲ増加シ、收穫高ニ於テ 1,799,442石(二分九厘)ヲ減少セリ。

蓋シ本年ノ稻作ハ苗代時期ニ於ケル天候概ネ適順ナリシヲ以テ苗ノ發育良好ナリシガ、移植時期後ハ天候不順ニシテ殊ニ土用入後曇雨天持續シ且ツ氣溫概シテ低カリシヲ以テ稻ノ生育軟弱徒長ノ嫌アリテ發育分蘖充分ナラズ加フルニ葉稻熱病ノ發生ヲ見、地方ニ依リテハ水害旱害ヲ蒙リタルモノアリシニ由リ前記ノ如キ減收ヲ示シ、既往五箇年平均收穫高ニ比スレバ 2,300,370石(四分)ノ増加トナレリ。

之ヲ地方別ニ觀ルニ作付段別ニ於テハ新潟ノ 176,583町首位ニアリ、北海道、茨城、千葉、福岡、兵庫、秋田等順次之ニ次ギ、收穫高ニ於テハ是レ亦新潟ノ 3,334,420石ヲ最高トシ之ニ次グハ北海道、兵庫、福岡、秋田、千葉、山形ノ諸地方トス、一段歩平均收穫高ハ一石八斗九升ニシテ奈良ノ二石四斗九升ヲ最高トシ大阪、滋賀、香川、兵庫、山梨、山形、富山、石川順次之ニ次ギ、何レモ二石一斗以上ヲ算シ、其ノ他二石以上ノ地方ハ秋田、福井、岐阜、靜岡、愛知、京都、和歌山、鳥取、岡山、福岡、佐賀ノ諸縣ニシテ最モ少キハ沖繩ノ九斗一升六合ナリ。

大麥 昭和四年ニ於ケル大麥ハ作付段別 394,630町、收穫高 7,120,099石ニシテ之ヲ前年ニ比スレバ作付段別ニ於テ 9,094町(二分三厘)ヲ、收穫高ニ於テ 485,517石(六分四厘)ヲ減少セリ、最近十箇年間ニ於ケル趨勢ハ大體ニ於テ作付段別及收穫高共ニ遞減ノ傾向ニアリ。

之ヲ田畑別ニ觀ルニ作付段別ニ於テハ田 104,832町(二割六分六厘)畑 289,798町(七割三分四厘)ニシテ收穫高ニ於テハ田 1,827,610石(二割五分七厘) 畑 5,292,489石(七割四分三厘)ナリ。

之ヲ地方別ニ觀レバ作付段別ニ於テハ茨城ノ 36,721町首位ヲ占メ、埼玉、千葉、栃木、群馬、岩手等順次之ニ次ギ、收穫高ニ於テハ、埼玉ノ 764,112石首位ヲ占メ、茨城、千葉、栃木、宮城、群馬、岩手等順次之ニ次グ、一段歩平均收穫高ハ一石八斗四合ニシテ埼玉ノ二石四斗五合ヲ最高トシ沖繩ノ五斗三升一合ヲ最低トス。

裸麥 昭和四年ニ於ケル裸麥ハ作付段別 501,041町、收穫高 7,323,072石ニシテ之ヲ前年ニ比スレバ作付段別 9,920町(一分九厘) ヲ減少シ、收穫高 197,037石(二分八厘)ヲ增加セリ。

最近十箇年間ニ於ケル趨勢ハ大體ニ於テ作付段別收穫高共ニ漸減ノ傾向ニアリ。

之ヲ田畑別ニ觀レバ作付段別ニ於テハ 田 307,048町(六割一分三厘) 畑 193,993町(三割八分七厘)、收穫高ニ於テハ田 4,724,309石(六割四分五厘) 畑 2,598,763石(三割五分五厘)

ナリ。

之ヲ地方別ニ觀レバ作付段別ニ於テハ熊本ノ 55,865町ヲ最高トシ、愛媛、鹿兒島、廣島、長崎ノ諸縣之ニ次ギ收穫高ニ於テハ熊本ノ 747,945石首位ヲ占メ、愛媛、廣島、長崎、兵庫、香川、德島、大分、福岡ノ諸縣之ニ次グ、一段歩平均收穫高ハ一石四斗六升二合ニシテ長野ノ一石九斗九升ヲ最高トシ沖繩ノ四斗九升六合ヲ最低トス。

小麥 昭和四年ニ於ケル小麥ハ作付段別 494,963町、收穫高 6,323,483石ニシテ之ヲ前年ニ比スレバ作付段別ニ於テ 4,997町(一分)ヲ增加シタルニ反シ收穫高ニ於テハ 65,631石(一分) ヲ減少セリ。

最近十箇年間ニ於ケル趨勢ヲ觀ルニ作付段別ニ於テハ大正六年以來遞減シ來リシガ昭和二年ヨリハ增加ノ傾向ニ轉ジ、收穫高ハ大正六年ヲ最高トシ大正十二年迄漸減ノ傾向ナリシガ大正十三年ヨリ漸增ノ傾向ニ轉ジ本年ハ又幾分減少セリ。

之ヲ田畑別ニ觀レバ作付段別ニ於テハ田 216,036町(四割三分六厘)畑 278,927町(五割六分四厘) 收穫高ニ於テハ田 3,127,218石(四割九分五厘)畑 3,196,265石(五割五厘)ナリ。

之ヲ地方別ニ觀ルニ作付段別ニ於テハ茨城ノ 42,562町首位ヲ占メ、福岡、栃木、熊本、群馬、岡山、兵庫等之ニ次ギ、收穫高ニ於テハ福岡ノ 577,065石首位ヲ占メ、茨城、兵庫、埼玉、熊本、群馬、栃木等順次之ニ次グ。一段歩平均收穫高ハ一石二斗七升八合ニシテ香川ノ一石七斗一升四合ヲ最高トシ沖繩ノ四斗一升ヲ最低トス。

燕麥 昭和四年ニ於ケル燕麥ハ作付段別 118,036町、收穫高 2,034,102石ニシテ之ヲ前年ニ比スレバ作付段別 1,903町(一分六厘) ヲ增加シ、收穫高 88,869石(四分二厘) ヲ減少セリ。

之ヲ田畑別ニ觀ルニ作付段別ニ於テハ田 560町(五厘)畑 177,476町(九割九分五厘)、收穫高ニ於テハ田 13,237石(七厘)畑 2,020,865石(九割九分三厘)ナリ。

之ヲ地方別ニ觀ルニ北海道最高ニシテ 1,966,766石ヲ產シ、燕麥總收穫高ノ九割六分七厘ヲ占メ、之ニ次グハ宮崎、青森、鹿兒島等ナルモ產額僅少ナリ。

食用農產物 昭和三年ニ於ケル食用農產物ハ

總作付段別 1,154,010.6町　　總 價 額 225,316,686圓

ニシテ之ヲ前年ニ比スレバ總作付段別ニ於テ 24,175.9町ヲ、總價額ニ於テ 2,397,617圓ヲ減少セリ。

之ヲ種類別ニ觀レバ作付段別ノ最モ大ナルハ大豆ノ三十七萬餘町ニシテ甘藷ノ二十七萬餘町、小豆ノ十一萬餘町、蕎麥ノ十萬餘町、馬鈴薯ノ九萬餘町之ニ次ギ、價額ノ最モ大ナ

ルハ甘藷ノ 91,501,431圓ニシテ總價額ノ四割强ヲ占メ之ニ次グハ

大豆ノ	49,276,460圓	馬鈴薯ノ	31,577,878圓
小豆ノ	16,856,232圓	粟ノ	13,144,914圓

ニシテ他ニ一千萬圓ヲ超ユルモノナシ。最近十箇年間ニ於ケル趨勢ヲ觀ルニ總作付段別ニ於テハ大正十年以前ハ年々百四十萬餘町ヲ持續セルモ大正十一年ニハ百三十萬餘町ニ減ジ爾來逐年減少ノ傾向ヲ示シ本年ハ百十五萬餘町ニ降リ、價額ニ於テハ大正七年ノ激增ニ次イデ大正八年ノ好景氣時代四億六千萬圓ノ最高ヲ示シ、大正十年ニハ二億九千萬圓ニ激減シ爾來逐年減少ノ經過ヲ示シ本年ハ二億二千萬圓ニ降レリ。

之ヲ種類別ニ觀レバ、大豆、小豆ハ大正九、十兩年ニ增收アリ次年ヨリ平年ニ復シ爾來多少ノ增減アリタルモ本年ハ共ニ減少シ、粟ハ年々減少シタリシニ本年僅少ノ增加ヲ示シ、稗、黍、玉蜀黍、蕎麥、馬鈴薯ハ昨年稍增加ヲ示シタリシモ本年亦減少セリ。

又之ヲ地方別ニ觀ルニ作付段別ニ於テハ北海道ノ 224,292町最モ多ク全國ノ二割弱ヲ占メ鹿兒島ノ九萬餘町、熊本、岩手ノ各六萬餘町之ニ次ギ他ニ五萬町ニ達スルモノナク、總價額ニ於テハ之レ亦北海道ノ 30,594,080圓最モ多ク、鹿兒島、熊本、沖繩、長崎ノ諸地方之ニ次ギ何レモ一千萬圓ヲ超ヘ他ニ一千萬圓ニ達スルモノナシ。又之ヲ種類別ニ觀レバ甘藷ハ鹿兒島ノ 11,258,885圓最高ニシテ沖繩ノ 9,548,052圓之ニ次ギ其ノ他五百萬圓以上ヲ產スルハ長崎、千葉ノ諸地方トシ、大豆ニ於テハ北海道ノ 8,579,807圓首位ヲ占メ、岩手、茨城、鹿兒島、宮城、熊本之ニ次ギ、小豆、黍、玉蜀黍、蕎麥、馬鈴薯ニ於テモ亦北海道斷然首位ヲ占ム。

果實 昭和三年ニ於ケル果實ハ總價額 81,083,544圓ニシテ前年ニ比シ 5,820,170圓(七分七厘)ヲ增加セリ。最近十箇年間ニ於ケル趨勢ヲ觀ルニ逐年增加ノ傾向著シク大正七年ニハ四千七百萬圓臺ナリシガ大正九年ニハ七千五百萬圓ニ激增シ大正十年ニハ稍々減少セルモ大正十一年ニハ再ビ增加シ爾來逐年增加シ本年ハ前記ノ如ク最高記錄ヲ示スニ至レリ。

之ヲ種類別ニ觀レバ

蜜柑ノ	18,555,854圓	(總價額ノ二割二分九厘)ヲ最高トシ
生柿ノ	13,750,846圓	(同 一割七分)
日本梨ノ	12,856,316圓	(同 一割五分九厘)
苹果ノ	8,822,438圓	(同 一割九厘)

之ニ次ギ、其ノ他、梅、葡萄ハ各五百萬圓以上ヲ算シ他ニ五百萬圓ニ達スルモノナシ。

之ヲ地方別ニ觀レバ總價額ニ於テハ靜岡ノ 7,327,123圓最モ多ク、青森ノ 6,008,750圓、

和歌山ノ 5,181,813圓、大阪、愛媛、廣島ノ各三百萬圓順次之ニ次グ、又之ヲ種類別ニ觀レバ蜜柑ニ於テハ和歌山ノ 3,709,412圓首位ヲ占メ、靜岡、大阪、愛媛、神奈川、廣島順次之ニ次ギ、生柿ニ於テハ福島ノ 811,042圓最高ヲ示シ之ニ次グハ福岡、新潟、長野、京都ノ各六十萬圓以上ニシテ、日本梨ニ於テハ靜岡ノ 2,020,389圓他ニ優レ五十萬圓ヲ超ユルモノトシテハ新潟、愛媛、岡山、熊本、福島ノ順序ニシテ苹果ニ於テハ青森ノ 5,506,360圓第一位ヲ占メ、北海道ノ 2,144,963圓之ニ次ギ兩者ニテ總價額ノ九割ヲ占メ其ノ他ノ地方ハ長野ノ 509,731圓ヲ除イテハ其ノ產額僅少ナリ。

蔬菜及花卉 昭和三年ニ於ケル蔬菜及花卉ハ

總作付段別	518,951.0町	前年ニ比シ增	12,256.6町(二分四厘)
總價額	256,119,681圓	同	7,181,391圓(五分八厘)

ヲ示セリ。之ヲ種類別ニ觀レバ作付段別ニ於テハ大根ノ十萬餘町最モ多ク、菜豆ノ六萬餘町、豌豆、里芋ノ各五萬餘町之ニ次ギ他ニ五萬餘町ニ達スルモノナク、價額ニ於テハ之レ亦大根首位ヲ占メ 48,348,759圓ヲ算シ里芋ノ 33,936,756圓之ニ次ギ茄、漬菜、西瓜、牛蒡、葱、胡瓜、南瓜、菜豆ハ何レモ一千萬圓ヲ超ヘ最モ少キハ花百合ノ 1,128,090圓ナリ。

最近ノ趨勢ヲ觀ルニ總作付段別ニ於テハ大正十二年ヨリ漸減ノ傾向ヲ辿リシガ昭和二年ヨリ漸增ノ傾向ニ轉ゼリ。

總價額ニ於テハ大正十四年ヨリ減少ノ傾向ニ轉ゼシガ本年ニ至リテ再ビ增加ニ轉ゼリ。又之ヲ種類別ニ既往十箇年間ノ收穫高ノ趨勢ヲ觀ルニ落花生ハ年々減少セルニ反シ他ハ概シテ逐年增收ヲ示セルモ豌豆、蠶豆、甜瓜、越瓜、牛蒡、蕪菁、南瓜、蓮根ノ如キハ著シキ增加ヲ見ズ。次ニ生產價額ヲ地方別ニ觀ルニ北海道ノ 29,995,235圓首位ヲ占メ、東京ノ 12,141,888圓之ニ次ギ沖繩ノ 949,932圓最低ナリ。又種類別ニハ大根ハ北海道ノ 2,496,773圓最モ多ク東京、愛知、新潟、秋田、鹿兒島ノ諸地方之ニ次ギ里芋ハ千葉ノ 1,755,350圓ヲ筆頭トシ栃木、埼玉、茨城、愛知ノ諸地方順次之ニ次ギ茄、漬菜ハ東京首位ニ在リ、葱ハ埼玉首位ニ在リ、西瓜ハ奈良首位ニ在リテ之ニ次グハ愛知ナリ、南瓜、菜豆、甘藍、葱頭ハ北海道第一位ヲ占ム。

工藝農產物 昭和三年ニ於ケル工藝農產物ハ

總作付段別	237,732.0町	前年ニ比シ增	1,155.9町(四厘九毛)
總價額	117,166,569圓	同	5,999,292圓(五分四厘)

ヲ示セリ。之ヲ種類別ニ觀レバ作付段別ハ菜種ノ七萬一千町ヲ最高トシ葉煙草ノ三萬八千町、甘蔗ノ二萬七千町、三椏ノ一萬五千町、楮、薄荷及除蟲菊ノ各一萬餘町之ニ次ギ他ニ

一萬町ニ達スルモノナシ。

價額ニ於テハ葉煙草ノ 49,535,238圓(四割六分)大半ヲ占メ之ニ次グハ菜種ノ 11,115,902圓、甘蔗ノ 9,267,977圓、繭、蒟蒻芋、除蟲菊、薄荷、三椏、大麻、楮、七島藺ハ何レモ三百萬圓以上ヲ算シ他ニ三百萬圓ニ達スルモノナシ。

今主要ナルモノニ付最近十箇年間ニ於ケル收穫高ノ趨勢ヲ觀ルニ本表中最高ナル甘蔗ハ大正六年ノ好況時代ニハ四億萬貫ヲ產シ大正十二年ニハ一億九千萬貫ニ下リ次年ヨリ再ビ增加シ爾來逐年漸增ノ傾向ニアリ。次位ノ葉煙草ハ大正十一年ノ千八百萬貫ヲ最高トシ次年ヨリ漸減ノ傾向ニアリシガ昭和二年ハ千八百萬貫ニ復シ本年ハ再ビ千七百萬貫ニ減少セリ。薄荷ハ漸增ノ傾向ニアリシガ本年ハ九百二十萬貫ニ降レリ。蒟蒻芋ハ大正七、八、九年ノ減收ヲ除クノ外逐年增收ヲ示シ、繭ハ增減常ナシ。本表中最少ナルハ苧麻、人參ニシテ其ノ產額一、二萬貫ニ過ギズ。

之ヲ地方別ニ觀ルニ總作付段別ニ於テハ北海道ノ 33,246.0町首位ヲ占メ鹿兒島、沖繩、福岡、高知、栃木、茨城ノ諸地方之ニ次ギ價額ニ於テハ鹿兒島ノ 15,400,912圓最モ多ク栃木、北海道、岡山、茨城、沖繩ノ諸地方之ニ次グ。

尙主要ナルモノニ付地方別收穫高ヲ觀ルニ葉煙草ニ於テハ栃木ノ 2,977,950貫最モ多ク、之ニ次グハ鹿兒島、茨城、福島、德島ノ諸地方ナリ。甘蔗ニアリテハ沖繩ノ 222,592,696貫首位ヲ占メ之ニ次グハ鹿兒島、東京、熊本ノ諸地方ナリ。繭ハ岡山ノ 5,593,827貫首位ヲ占メ次位ノ廣島ヲ合スレバ總數ノ七割强ヲ占メ、菜種ニアリテハ福岡ノ 152,179石最モ多ク鹿兒島、滋賀、三重、宮崎、北海道、愛知、熊本、大阪ノ諸地方之ニ次グ、薄荷ハ北海道ノ 6,641,669貫最モ多ク七割二分ヲ占メ亞麻、除蟲菊ハ主トシテ北海道ノ生產ニ係ル。

製茶 昭和三年ニ於ケル製茶ハ製造戶數 1,153,767戶、數量 10,423,291貫、價額 32,633,069圓ニシテ之ヲ前年ニ比スレバ製造戶數 6,873戶(六厘)ヲ數量 565,571貫(五分七厘)ヲ、價額 1,508,547圓(四分八厘)ヲ各增加セリ。

而シテ最近十箇年間ニ於ケル趨勢ヲ觀ルニ製造戶數ニ於テハ大體大正十四年迄ハ漸減ノ傾向ナリシガ昭和元年ヨリ漸增ノ傾向ニ轉ジ本年ハ前年ニ比シ六千餘戶ノ增加ヲ示シテ最高記錄ヲ作レリ。數量ニ於テハ七年ヲ最高トシテ十年迄漸減セルガ爾後大體ニ於テ漸增ノ傾向ニ在リ。尙之ヲ地方別ニ觀レバ製造戶數ニ於テハ鹿兒島ノ 117,791戶最高ヲ占メ之ニ次グハ廣島、熊本、宮崎、大分、岐阜、茨城、山口、兵庫、島根ノ順序ニシテ靜岡ハ 31,0[illegible]2戶ニシテ第十四位ニ在ルニ反シテ產額ニ於テハ一頭地ヲ拔キテ 5,308,798貫ヲ示シ全產額ノ五割一分ヲ占メ之ニ次グハ遙ニ降テ京都ノ 544,131貫ニシテ其ノ他三重、鹿兒島、奈良、

埼玉、滋賀、岐阜、熊本、茨城ノ順序ナリ。

桑畑 昭和三年六月末日現在ニ於ケル桑畑段別ハ 609,091.0町ニシテ之ヲ前年ニ比スレバ 14,383.6町(二分四厘)ヲ增加セリ。而シテ之ヲ桑ノ仕立法ニ依リ區別スレバ

根刈	418,065.0町	(六割九分)
中刈	97,450.2町	(一割六分)
高刈	32,154.2町	(五分)
立通	61,421.6町	(一割)

ナリ。又之ヲ栽培地別ニ分テバ

本畑 536,303.1町(八割八分) 其ノ他ノ畑 50,481.2町(八分) 其ノ他 22,306.7町(四分)

ニシテ最近十箇年間ニ於ケル趨勢ヲ觀レバ大正十一、十二兩年ニ於テ僅少ノ減少ヲ見タルモ大體漸增ノ傾向ニアリ。

養蠶戶數 昭和三年ニ於ケル養蠶戶數ハ

實總戶數 2,165,265戶 春蠶 1,929,465戶 夏秋蠶 2,029,333戶 (內春蠶ナモ飼育シタルモノ 1,793,533戶)

ナリ。之ヲ前年ニ比スレバ實總戶數61,757戶(三分)、春蠶 81,570戶(四分四厘)、夏秋蠶79,398戶(四分一厘)ヲ何レモ增加セリ。而シテ最近十箇年間ニ於ケル趨勢ヲ觀ルニ大年八年迄ハ逐年增加ノ傾向ニ在リシガ大正九、十、十一年ハ相次イデ減少シ十二年ヨリハ再ビ增加ノ傾向ニ轉ゼリ。

蠶種掃立枚數 昭和三年ニ於ケル蠶種掃立枚數ハ

總數 18,899,070枚 春蠶 7,920,609枚 (四割二分) 夏秋蠶 10,978,461枚(五割八分)ニシテ之ヲ前年ニ比スレバ總數ニ於テ 469,641枚(二分五厘)ヲ、春蠶ニ於テ 450,585枚(六分)ヲ、夏秋蠶ニ於テ 99,211枚(五分九厘)ヲ何レモ增加セリ。

而シテ總數ヲ白繭種ト黃繭種トニ區別スレバ

白繭種 15,295,971枚(八割一分) 黃繭種 3,603,099枚(一割九分)

ナリ。最近十箇年間ノ趨勢ヲ觀ルニ大正十三年迄ハ概シテ漸減ノ傾向ヲ辿リシガ大正十四年ヨリ漸增ノ傾向ヲ示セリ。

繭產額 昭和三年ニ於ケル繭產額ハ

[illegible] 93,849,090貫 551,679,133圓 春蠶 49,561,743貫 314,595,401圓 夏秋蠶 44,287,347貫 237,083,732圓

ニシテ之ヲ前年ニ比スレバ總數ニ於テ 2,986,531貫(三分三厘)ヲ、春蠶ニ於テ 3,333,116貫(七分二厘)ヲ增加シタルモ夏秋蠶ニ於テハ 346,585貫(八厘)ヲ減少セリ。

而シテ之ヲ白繭種ト黃繭種トニ區別スレバ

白繭種 70,222,128貫(七割五分)　　黄繭種 23,626.962貫(二割五分)

ニシテ又之ヲ上繭、玉繭、屑繭ニ區別スレバ

上繭 80,979,196貫(八割六分) 玉繭 8,388,901貫(九分) 屑繭 4,480,993貫(五分)

ナリ。今最近十箇年間ニ於ケル產額ノ趨勢ヲ觀ルニ大正八年以來逐年減少ノ傾向ヲ辿リシガ十二年ヨリ漸增ノ傾向ニ轉ゼリ。又之ヲ地方別ニ觀レバ長野ノ一千餘萬貫首位ニアリ之ニ次グハ群馬、埼玉、愛知、岐阜、山梨、福島、三重、茨城、愛媛、熊本、靜岡、千葉、山形、岡山、德島ノ順序ニシテ何レモ二百萬貫以上ヲ產シ上記ノ諸縣ニ於テ既ニ全數量ノ六割五分ヲ占ム。

天蠶及柞蠶　昭和三年ニ於ケル天蠶及柞蠶ハ飼育戶數114戶ニシテ繭產額ハ

總數	12,016,000粒 92,780圓	天蠶	4,000,000粒 60,000圓	柞蠶	8,016,000粒 32,780圓

ナリ。之ヲ前年ニ比スレバ飼育戶數8戶ヲ減少シタルモ、產額ニ於テハ 7,985,000粒即チ約二倍ノ增加ヲ示セリ。

製絲場數　昭和三年ニ於ケル製絲場數ハ 76,090ニシテ前年ニ比スレバ 7,379(九分)ヲ減少セリ。之ヲ釜數ノ多少ニ依リ區別シ前年ニ對スル增減ヲ揭グレバ次ノ如シ

	(本年)		(前年ニ比シ)
總數	76,090	減	7,379 (九分)
十釜未滿使用ノモノ	72,299 (九割五分)	減	7,636 (一割)
十釜以上五十釜未滿使用ノモノ	1,909 (二分五厘)	增	175 (一割)
五十釜以上百釜未滿使用ノモノ	930 (一分二厘)	增	55 (六分)
百釜以上三百釜未滿使用ノモノ	730 (一分)	增	23 (三分)
三百釜以上使用ノモノ	222 (三厘)	增	4 (二分)

又之ヲ器械絲、座繰絲、玉絲ノ別ニ分チ前年ニ對スル增減ヲ揭グレバ

	(本年)		(前年ニ比シ)
器械絲	3,509 (四分六厘)	減	278 (五分)
座繰絲	62,088 (八割一分六厘)	減	4,423 (七分)
玉絲	10,493 (一割三分八厘)	減	2,678 (二割)

ニシテ座繰絲大部分ヲ占ム。而シテ最近十箇年間ニ於ケル趨勢ヲ觀ルニ十釜未滿ノモノハ毎年漸減シ、十釜以上五十釜未滿ノモノハ增減一樣ナラザルモ五十釜以上五百釜未滿ニシテ比較的大規模ニ屬スルノモノハ近年稍漸增ノ傾向ヲ示セリ。尙之ヲ器械絲、座繰絲、玉絲ノ別ニ觀レバ器械絲ハ大正十年迄ハ漸增ノ傾向ナリシガ十一年以來相次イデ減少シ昭和元年、二年ニ於テ一時的增加ヲ示セリ。而シテ座繰絲ハ逐年減少ノ傾向著シク、玉絲ハ大體ニ於テ大正十年迄漸增ノ傾向ヲ辿リシモ爾後漸減ノ傾向ニ轉ジ、昭和元年以降ハ激減ヲ示

セリ。更ニ之ヲ地方別ニ觀レバ群馬ノ 8,195最モ多ク之ニ次グハ福島、神奈川、東京、長野ノ順序ナリ。

繰絲釜數　昭和三年ニ於ケル繰絲釜數ハ 435,735ニシテ前年ニ比シ 10,140(二分四厘)ヲ增加セリ。之ヲ製絲場ニ於テ使用スル釜數ニ依リテ區別スレバ次ノ如シ。

總數	435,735	
十釜未滿使用ノ製絲場ニ於ケルモノ	94,747	(二割一分八厘)
十釜以上五十釜未滿 〃	49,348	(一割一分三厘)
五十釜以上百釜未滿 〃	63,212	(一割四分五厘)
百釜以上三百釜未滿 〃	116,352	(二割六分七厘)
三百釜以上 〃	112,076	(二割五分七厘)

又之ヲ器械絲、座繰絲、玉絲ノ別ニ分テバ器械絲 318,540(七割三分一厘)、座繰絲 85,363(一割九分六厘)、玉絲 31,832(七分三厘)ナリ。而シテ最近十箇年間ニ於ケル趨勢ヲ觀ルニ大正七年以來概シテ漸減ノ傾向ニアリ、又器械絲、座繰絲、玉絲ノ各別ニ付テ觀レバ器械絲ハ大正十年迄漸增シ十一年ヨリ十三年迄減少ヲ示シタルニ反シ、十四年以降再ビ漸增ノ傾向ヲ示シ、座繰絲ハ逐年減少ノ傾向著シク、玉絲ハ年々漸增ノ傾向ナリシモ大正九年ヲ最高トシテ爾後漸減シ、昭和元年以降ハ著シキ激減ヲ示セリ。

之ヲ地方別ニ觀レバ長野ノ 93,639最モ多ク、之ニ次グハ遙ニ下テ群馬ノ 44,376ニシテ其ノ他愛知、埼玉、山梨、福島、岐阜、山形ノ順序ナリ。

製絲職工數　昭和三年ニ於ケル製絲職工數ハ總數 515,504人、男 36,731人(七分)、女 478,773人(九割三分)ニシテ之ヲ前年ニ比スレバ總數ニ於テ 19,274人(三分七厘)ヲ增加セリ。而シテ之ヲ製絲場ニ於テ使用スル釜數別ニ依リテ區別スルトキハ

十釜未滿使用ノ製絲場ニ於ケル職工數	95,771人	(一割八分六厘)
十釜以上五十釜未滿 〃	55,016人	(一割七厘)
五十釜以上百釜未滿 〃	71,923人	(一割四分)
百釜以上三百釜未滿 〃	146,019人	(二割八分三厘)
三百釜以上五百釜未滿 〃	65,665人	(一割二分七厘)
五百釜以上千釜未滿 〃	69,117人	(一割三分四厘)
千釜以上 〃	11,993人	(二分三厘)

ニシテ更ニ之ヲ器械絲、座繰絲、玉絲ノ別ニ分テバ

器械絲ノ製絲ニ從事スル職工數	395,519人	(七割六分七厘)

座繰絲ノ製絲ニ從事スル職工數　86,324人（一割六分七厘）

玉　絲　〃　33,661人（六分六厘）

ニシテ器械絲ノ製絲ニ從事スル職工數七割以上ヲ占ム。

蠶絲産額　昭和三年ニ於ケル蠶絲産額ハ生絲 10,584,232貫、屑物 3,940,601貫、價額合計 858,254,359圓ニシテ之ヲ前年ニ比スレバ生絲ニ於テ 703,926貫(七分一厘)、屑物ニ於テ 167,851貫(四分五厘)、價額合計ニ於テハ 39,812,317圓(四分九厘)ヲ各增加セリ。之ヲ器械絲、座繰絲、玉絲ノ別ニ分テバ

生　絲 9,451,887貫(八割九分三厘)　477,530貫(四分五厘)　654,815貫(六分二厘)

屑　物 3,502,896貫(八割八分九厘)　161,034貫(四分一厘)　276,671貫(七　分)

ナリ。最近十箇年間ニ於ケル趨勢ヲ觀ルニ生絲、屑物ヲ通ジ數量、價額共ニ年々漸增ノ勢著シカリシガ、大正九年ニ於ケル世界的財界不況ノ影響ヲ受ケテ急激ナル絲價ノ低落ニ依リ著シク其ノ産額ヲ減少シ、特ニ總價額ノ如キハ大正八年ニ比シ三割八分ノ激減ヲ示セリ。然ルニ大正十年ヨリ絲價漸次回復シタルニ依リ其ノ生産量再ビ漸增ノ傾向ヲ示シ殊ニ昭和二年以降ニ於テ著シ。之ヲ地方別ニ觀レバ生絲、屑物共ニ長野一頭地ヲ拔キ生絲2,589,460貫、屑物 1,004,297貫ヲ算シ、之ニ次グハ生絲ニ在リテハ愛知、群馬、山梨、埼玉、岐阜、福島、愛媛ノ順序ニシテ屑物ニ在リテハ愛知、群馬、埼玉、福島、山梨、愛媛、兵庫ノ順序ナリ。

眞綿　昭和三年ニ於ケル眞綿ハ製造場數 18,705、生産數量 91,403貫、價額 2,612,478圓ニシテ、之ヲ前年ニ比スレバ製造場數ニ於テ 15,239(四割五分)ヲ減ジタルモ生産數量ニ於テ 1,389貫(一分五厘)ヲ增加シ、價額ニ於テ 196,357圓(七分)ヲ減少セリ。而シテ生産額ヲ地方別ニ觀ルトキハ滋賀ノ 26,502貫ヲ最高トシ、之ニ次グハ福島、愛知、新潟、長野、ノ順序ナリ。

牛　昭和三年末現在ニ於ケル飼養戶數ハ 1,203,875 戶ニシテ前年ニ比シ 10,134戶（八厘）ヲ增加セリ。飼養戶數ヲ飼養頭數別ニ觀レバ一頭 1,050,301戶（八割七分三厘）、二頭 114,494戶(九分五厘)、三頭又ハ四頭 29,238戶(二分四厘)、五頭以上 9,842戶(八厘)ナリ。而シテ同年末現在總頭數ハ 1,483,806頭、同年內ニ於ケル生産數ハ 207,838頭、斃死數ハ 14,667頭ニシテ之ヲ前年ニ比スレバ總頭數ニ於テハ 9,397頭(六厘)ヲ、生産數ニ於テハ 4,[illegible]頭(二分二厘)ヲ各增加シ、斃死數ニ於テハ 28頭(二厘)ヲ減少セリ。年末現在總頭數ヲ年齡、牝、牡別ニ觀レバ

	總數	牝	牡
總　數	1,483,806頭	1,072,599頭	411,207頭

滿二年以上　1,123,557(七割五分七厘)　848,146(七割九分一厘)　275,411(六割七分)

滿一年以上滿二年未滿　203,398(一割三分七厘)　130,749(一割二分二厘)　72,649(一割七分七厘)

滿一年未滿　156,851(一割六厘)　93,704(八分七厘)　63,147(一割五分三厘)

ナリ。尙年末現在總頭數ニ付キ最近十箇年間ノ趨勢ヲ觀ルニ逐年增加ノ傾向ヲ呈シツツアリ。之ヲ大正七年ヲ 100トセル指數ヲ以テ示セバ下表ノ如シ。

大正七年	100	大正十一年	112	昭和元年	112
〃 八年	103	〃 十二年	112	〃 二年	113
〃 九年	105	〃 十三年	111	〃 三年	114
〃 十年	110	〃 十四年	112		

次ニ之ヲ地方別ニ觀レバ兵庫ノ 98,685頭(六分七厘)首位ヲ占メ廣島(六分四厘)、鹿兒島(六分三厘)ノ諸地方之ニ次グ。

馬　昭和三年末現在ニ於ケル飼養戶數ハ 1,128,861戶ニシテ之ヲ前年ニ比スレバ8,490戶(七厘)ヲ減少セリ。飼養戶數ヲ頭數別ニ觀レバ一頭 951,081戶(八割四分三厘)、二頭126,104戶(一割一分一厘)、三頭又ハ四頭 40,477戶(三分六厘)、五頭以上 11,199戶(一分)ナリ。而シテ同年末現在總頭數ハ 1,494,269頭、同年內ニ於ケル生産數ハ 119,253頭、斃死數ハ 29,601頭ニシテ之ヲ前年ニ比スレバ總頭數ニ於テハ 554頭(四厘)ヲ減ジ、生産數ニ於テハ 3,569頭(三分一厘)、斃死數ニ於テハ1,611頭(五分八厘)ヲ各增加セリ。年末現在總頭數ヲ牝、牡ニ別テバ牝 855,506頭(五割七分三厘)、牡 638,763頭(四割二分七厘)ニシテ之ヲ種類別ニ觀レバ和種 146,397頭(九分八厘)、雜種 1,316,302頭(八割八分一厘)、洋種 31,570頭(二分一厘)ナリ。更ニ之ヲ年齡別ニ觀レバ明四歲以上 1,210,049頭(八割一分)、明三歲 104,722頭(七分)、明二歲 82,443頭(五分五厘)、當歲 97,055頭（六分五厘)ナリ。

尙最近十箇年間ノ趨勢ヲ觀ルニ總頭數ニ於テハ大正十二年ヲ最高トシ爾後漸次減少ノ傾向ヲ辿ルニ至レリ。之ヲ種類別ニ觀レバ和種ハ逐年減少ノ傾向ヲ觀ルモ之ニ反シ雜種及洋種ハ漸次增加ノ傾向ヲ呈シツツアリ。尙年末現在總頭數ニ付キ大正七年ヲ 100トセル指數ヲ以テ示セバ下表ノ如シ。

大正七年	100	大正十一年	104	昭和元年	98
〃 八年	98	〃 十二年	105	〃 二年	99
〃 九年	97	〃 十三年	104	〃 三年	99
〃 十年	101	〃 十四年	103		

次ニ之ヲ地方別ニ觀レバ北海道ノ 256,859頭(一割七分二厘)首位ヲ占メ岩手(五分九厘)、

鹿兒島(五分七厘)ノ諸地方之ニ次グ。

豚 昭和三年末現在ニ於ケル飼養戸數ハ 409,295 戸ニシテ前年ニ比シ 34,530戸(九分二厘) ヲ增加セリ。

飼養戸數ヲ頭數別ニ觀レバ一頭 267,391戸(六割五分三厘)二頭 92,747戸(二割二分七厘)、三頭又ハ四頭 31,884戸(七分八厘)、五頭以上 17,273戸(四分二厘)ナリ。而シテ同年末現在總頭數ハ 763,638頭、同年內ニ於ケル生產數ハ 500,960頭、斃死數ハ 69,293頭ニシテ之ヲ前年ニ比スレバ總頭數ニ於テハ 86,577頭(一割二分八厘)、生產數ニ於テハ 39,029頭(八分四厘)、斃死數ニ於テハ 3,607頭(五分五厘)ヲ各增加セリ。又年末現在總頭數ヲ滿十箇月以上、滿十箇月未滿ニ別テバ滿十箇月以上337,998頭(四割四分三厘)、滿十箇月未滿 425,610頭(五割五分七厘) ナリ。尙年末現在總頭數ニ付キ最近十箇年間ノ趨勢ヲ觀レバ逐年增加ノ傾向ニ在リ。

之ヲ大正七年ヲ 100トセル指數ヲ以テ示セバ下表ノ如シ。

大正七年	100	大正十一年	128	昭和元年	156
〃 八年	118	〃 十二年	168	〃 二年	170
〃 九年	133	〃 十三年	187	〃 三年	192
〃 十年	126	〃 十四年	169		

之ヲ地方別ニ觀レバ沖繩ノ 120,466頭(一割五分八厘)首位ヲ占メ鹿兒島(八分七厘)、千葉(六分九厘)ノ諸地方之ニ次グ。

緬羊 昭和三年末現在ニ於ケル飼養戸數ハ 4,038戸ニシテ前年ニ比シ 426戸(一割一分八厘)ヲ增加セリ。飼養戸數ヲ飼養頭數別ニ觀レバ一頭 1,408戸(三割四分九厘)、二頭 1,182戸(二割九分三厘)、三頭又ハ四頭 887戸(二割一分九厘)、五頭以上 561戸(一割三分九厘)ナリ。而シテ同年末現在ニ於ケル總頭數ハ 19,495頭、同年內ニ於ケル生產數ハ 5,587頭、斃死數ハ 2,727頭ニシテ之ヲ前年ニ比スレバ總頭數ニ於テハ 704頭(三分七厘)ヲ、生產數ニ於テハ 112頭(二分)ヲ、斃死數ニ於テハ 653頭(三割一分五厘)ヲ各增加セリ。又年末現在總頭數ヲ年齡別ニ觀レバ滿一年以上 15,581頭(七割九分九厘)滿一年未滿 3,914頭(二割一厘) ナリ。尙年末現在總頭ニ付キ最近十箇年間ノ趨勢ヲ觀レバ逐年增加ノ傾向著シ。

之ヲ大正七年ヲ 100トセル指數ヲ以テ示セバ下表ノ如シ。

大正七年	100	大正十一年	250	昭和元年	394
〃 八年	103	〃 十二年	329	〃 二年	413
〃 九年	187	〃 十三年	346	〃 三年	429

大正十年	214	大正十四年	382

次ニ之ヲ地方別ニ觀レバ北海道ノ 5,389頭(二割七分六厘)首位ヲ占メ、福島(一割四厘)、宮城(一割)ノ諸地方之ニ次グ。

山羊 昭和三年末現在ニ於ケル飼養戸數ハ 82,202 戸ニシテ前年ニ比シ 6,671戸(八分八厘) ヲ增加セリ。飼養戸數ヲ飼養頭數別ニ觀レバ一頭 27,443戸(三割三分四厘)、二頭 22,667戸(二割七分六厘)、三頭又ハ四頭 21,519戸(二割六分二厘)、五頭以上 10,573戸(一割二分八厘) ナリ。而シテ同年末現在ニ於ケル總頭數ハ 208,326頭、同年內ニ於ケル生產數ハ 76,677頭、斃死數ハ 6,728 頭ニシテ之ヲ前年ニ比スレバ總頭數ニ於テハ 13,322頭 (六分八厘)、生產數ニ於テハ 6,374頭(九分一厘)、斃死數ニ於テハ 784頭(一割三分二厘)ヲ各增加セリ。又年末現在總頭數ヲ年齡別ニ觀レバ滿一年以上 128,587頭(六割一分七厘)、滿一年未滿 79,739頭(三割八分三厘)ナリ。尙年末現在總頭數ニ付キ最近十箇年間ノ趨勢ヲ觀レバ逐年增加ノ傾向ヲ呈シツツアリ。

之ヲ大正七年ヲ 100トセル指數ヲ以テ示セバ下表ノ如シ。

大正七年	100	大正十一年	164	昭和元年	195
〃 八年	140	〃 十二年	173	〃 二年	212
〃 九年	145	〃 十三年	171	〃 三年	227
〃 十年	155	〃 十四年	183		

次ニ之ヲ地方別ニ觀レバ沖繩ノ 137,769頭(六割六分一厘)首位ヲ占メ鹿兒島 (一割四分二厘)、長崎(四分二厘)ノ諸地方之ニ次グ。

屠殺 昭和三年末現在ニ於ケル屠殺場數ハ 611、同年內ニ於ケル屠殺總頭數ハ 1,140,339頭ニシテ內牛ハ 306,834頭(二割六分九厘)、犢ハ 28,212頭(二分五厘)、馬 75,569頭(六分六厘)、豚 715,802頭(六割二分八厘)、緬羊 606頭(五毛)、山羊 13,316頭(一分一厘五毛) ナリ。而シテ肉ノ總數量ハ 25,652,184貫ニシテ總價額ハ 84,530,587圓ナリ。尙屠殺總頭數ニ付キ最近十箇年間ノ趨勢ヲ觀レバ大正十四年迄ハ逐年增加セシモ同年以降ニ於テハ稍減少ヲ呈セシガ本年ニ於テハ著シキ增加ヲ示セリ。

總肉數量ニ付キ大正七年ヲ 100トセル指數ヲ以テ示セバ下表ノ如シ。

大正七年	100	大正十一年	124	昭和元年	136
〃 八年	102	〃 十二年	125	〃 二年	125
〃 九年	111	〃 十三年	141	〃 三年	143
〃 十年	131	〃 十四年	154		

次ニ屠殺總頭數ヲ地方別ニ觀レバ東京ノ 282,652頭(二割四分八厘)首位ヲ占メ神奈川(七分九厘)、埼玉(六分三厘)ノ諸地方之ニ次グ。

鷄 昭和三年六月末日現在飼養戶數ハ 3,469,800 戶ニシテ前年ニ比シ 16,335戶(五厘)ヲ增加セリ。飼養戶數ヲ飼養羽數別ニ觀レバ十羽未滿 2,518,769戶(七割二分六厘)、十羽以上五十羽未滿 875,016戶(二割五分二厘)、五十羽以上 76,015戶(二分二厘)ナリ。同年六月末日現在總羽數ニ於テハ 46,104,086羽、其ノ價額ハ 43,747,491圓ニシテ右期日前一箇年間ノ總產卵數ハ 2,248,025,843箇ニシテ其ノ價額ハ 86,343,822圓ナリ。之ヲ前年ニ比スレバ總羽數ニ於テハ 3,851,077羽(九分一厘)、產卵數ニ於テハ 266,438,786箇(一割三分四厘) ヲ各增加セリ。總羽數ニ付キ最近十箇年間ノ趨勢ヲ觀レバ逐年增加ノ增加ノ傾向ヲ呈シツツアリ。

之ヲ大正七年ヲ 100トセル指數ヲ以テ示セバ下表ノ如シ。

大正七年	100	大正十一年	132	昭和元年	153
〃 八年	100	〃 十二年	142	〃 二年	168
〃 九年	100	〃 十三年	148	〃 三年	184
〃 十年	111	〃 十四年	148		

次ニ之ヲ地方別ニ觀レバ愛知ノ 4,580,694羽(九分九厘)首位ヲ占メ千葉(五分二厘)、鹿兒島(五分一厘)ノ諸地方之ニ次グ。

鶩 昭和三年六年末日現在飼養戶數ハ 49,597戶ニシテ前年ニ比シ 1,401戶(二分九厘)ヲ增加セリ。飼養戶數ヲ飼養羽數別ニ觀レバ十羽未滿 40,611戶(八割一分九厘)、十羽以上五十羽未滿 8,282戶(一割六分七厘)、五十羽以上 704戶(一分四厘)ナリ。同年六月末日現在總羽數ハ 533,818羽ニシテ右期日前一箇年間ノ總產卵數ハ 12,276,836箇ニシテ其ノ價額 526,471圓ナリ。之ヲ前年ニ比スレバ總羽數ニ於テ 11,761羽(二分三厘)ヲ、產卵數ニ於テハ 1,135,599箇(一割二厘)ヲ各增加セリ。總羽數ニ付キ最近十箇年間ノ趨勢ヲ觀レバ漸次增加ノ傾向ヲ呈シツツアリ。

之ヲ大正七年ヲ 100トセル指數ヲ以テ示セバ下表ノ如シ。

大正七年	100	大正十一年	154	昭和元年	139
〃 八年	109	〃 十二年	147	〃 二年	140
〃 九年	110	〃 十三年	146	〃 三年	143
〃 十年	133	〃 十四年	131		

次ニ之ヲ地方別ニ觀レバ福岡ノ 69,333羽(一割三分)首位ヲ占メ大阪(一割一分七厘)、埼玉(五分九厘)ノ諸地方之ニ次グ。

蜜蜂 昭和三年末現在飼養戶數ハ 38,084戶ニシテ前年ニ比シ 658戶(一分八厘)ヲ增加セリ。飼養戶數ヲ飼養箱數別ニ觀レバ十箱未滿 36,335戶(九割五分四厘)、十箱以上五十箱未滿 1,553戶(四分一厘)、五十箱以上 196戶(五厘)ナリ。同年末現在總箱數ハ 134,686箱ニシテ前年ニ比スレバ 6,221箱(四分八厘)ヲ增加セリ。箱數ヲ種類別ニ觀レバ內國種 67,752箱(五割三厘)、外國種 66,934箱(四割九分七厘)ナリ。而シテ同年中ニ於ケル蜂蜜總數量ハ 413,026貫、其ノ價額ハ 886,431圓ニシテ蜜蠟總數量ハ 5,912貫其ノ價額ハ 33,756圓ナリ。次ニ之ヲ地方別ニ觀レバ飼養戶數ニ於テハ長野ノ 3,569戶(九分四厘)首位ヲ占メ山口(八分八厘)、鹿兒島(七分五厘)之ニ次ギ箱數ニ於テハ長野ノ 12,484箱(九分三厘)首位ヲ占メ福岡(七分七厘)、北海道(七分四厘)ノ諸地方之ニ次グ。

乳肉製品及罐詰 昭和三年中ニ於ケル乳製品ハ製造場數 292ニシテ製造高ハ 25,509,847斤其ノ價額 13,060,533圓ナリ。之ヲ地方別ニ觀レバ北海道ノ 9,235,845斤(三割六分二厘)首位ヲ占メ千葉(一割五分三厘)神奈川(一割四分一厘)ノ諸地方之ニ次グ。

同年中ニ於ケル肉製品ハ製造場數60ニシテ製造高ハ 2,755,204斤其ノ價額 1,604,888圓ナリ。生產額ヲ前年ニ比スレバ73,723斤(二分七厘)ヲ增加セリ。更ニ之ヲ地方別ニ觀レバ神奈川ノ 2,194,847斤(七割九分七厘)首位ヲ占メ長崎(五分二厘)、鹿兒島(三分七厘)ノ諸地方之ニ次グ。

同年中ニ於ケル罐詰ハ製造場數 713ニシテ製造高ハ 11,374,304貫、其ノ價額 23,342,684圓ナリ。生產額ヲ前年ニ比スレバ 2,696,986貫(三割一分一厘) ヲ增加セリ。更ニ之ヲ地方別ニ觀レバ北海道ノ 1,932,075貫(一割七分)首位ヲ占メ東京(一割二分二厘)、廣島(一割一分二厘) ノ諸地方之ニ次グ。

II. 水 產 業

水產業者 昭和三年末現在ニ於テ漁撈、養殖、製造ニ從事スル全國ノ水產業者ハ1,498,258人ニシテ之ヲ前年ニ比スレバ18,482人(二分)ノ增加ヲ示セリ。而シテ之ガ內容ヲ區別スレバ

男女別	男	1,208,583人(八割一分)	女	289,675人(一割九分)	
業主被用者別	業主	633,487人(四割二分)	被用者	864,771人(五割八分)	
本業副業別	本業	772,608人(五割二分)	副業	725,650人(四割八分)	
從業別	漁撈	1,130,430人(七割五分)	養殖	119,986人(八 分)	
	製造	247,842人(一割七分)			

ナリ。

更ニ之ヲ地方別ニ觀レバ北海道ノ 183,119人ヲ最高トシ長崎ノ 107,107 人之ニ次ギ尙千

葉、青森、鹿兒島ノ順序ニシテ何レモ五萬人ヲ超ユ。

漁船　昭和三年ニ於ケル全國ノ漁船數ハ

	總數	動力ヲ有セザル漁船	動力ヲ有スル漁船
年末現在船數	360,126隻	334,681隻(九割三分)	25,445隻(七　分)
年內新造船數	21,541隻	17,623隻(八割二分)	3,918隻(一割八分)
年內廢用船數	20,183隻	19,033隻(九割四分)	1,150隻(六　分)

ニシテ之ヲ前年ニ比スレバ年末現在船數ニ於テ 5,572隻(二分)ヲ、年內新造船數ニ於テ 515隻(二分)ヲ、年內廢用船數ニ於テ 798隻(六分)ヲ夫々增加セリ。

大正七年以降ノ趨勢ヲ觀ルニ年末現在船數ハ本年ニ於テ一分ノ增加ヲ見タルモ漁船中大部分ヲ占ムル動力ヲ有セザル五噸未滿漁船ノ減少ト共ニ漸減ノ傾向ニ在リ。之ニ反シ發動機ヲ有スル漁船ニ在リテハ年々著シキ增加ヲ示シ、大正七年ニ比スレバ八倍ノ激增ニ當レリ。是レ蓋シ從來ノ櫓櫂若クハ風力ニ依リテ運航セラレタル小型漁船ニ代リテ螺旋推進機ヲ以ツテ運航スル漁船增加ノ跡ヲ示スト共ニ漁船竝ニ漁獲方法ノ進歩ヲ語ルモノト謂フベシ。

更ニ漁船數ヲ地方別ニ觀レバ北海道ノ 60,733隻首位ヲ占メ長崎、愛媛、山口ノ諸地方之ニ次ギ何レモ一萬五千隻以上ヲ有ス。

遭難漁船　昭和三年中ニ於ケル遭難漁船ハ

總數	動力ヲ有セザル漁船	動力ヲ有スル隻船
2137隻	1,683隻(七割九分)	454隻(二割一分)

ニシテ之ヲ前年ニ比スレバ17隻(一分)ノ增加ヲ示セリ。尙遭難セル漁船ハ上記ノ如ク動力ヲ有セザル漁船ニ最モ多ク就中五噸未滿小型漁船ハ全遭難數ノ七割四分ヲ占ム。

沿岸漁獲物　昭和三年中ニ於ケル內地沿岸漁獲物ハ總價額 209,264,065 圓ニシテ 前年ニ比シ 19,874,253圓(二分)ヲ減少セリ。

漁獲高ヲ大別スレバ

魚類	391,765,395貫	156,560,186圓(七割五分)
貝類	38,396,150貫	12,112,616圓(六　分)
其ノ他ノ水產動物	35,936,890貫	28,930,761圓(一割四分)
藻類	100,242,640貫	11,660,502圓(五　分)

ニシテ前年ニ比シ漁類ニ於テハ 9,445,587圓(六分)、其ノ他ノ水產動物ニ於テハ 1,301,304圓(四分)ヲ、藻類ニ於テハ 10,238,534圓(四割七分)ヲ各減少セルモ貝類ニ於テハ 1,111,172

圓(一割)ノ增加ヲ示セリ。

之ヲ地方別ニ觀レバ北海道ノ 42,160,215圓最モ多ク之ニ次グハ長崎、山口、靜岡ノ諸地方ニシテ何レモ八百萬圓以上ヲ漁獲ス。種類別ニ於テハ魚類、貝類、其ノ他ノ水產動物、藻類ヲ通ジテ北海道首位ヲ占メ、之ニ次グハ魚類ニ在リテハ長崎、山口、靜岡ノ諸地方、貝類ニ在リテハ青森、東京、愛知ノ諸地方、其ノ他ノ水產動物ニ在リテハ青森、山口、長崎ノ諸地方、藻類ニ在リテハ長崎、三重、靜岡ノ諸地方トス。

水產養殖　昭和三年末現在ニ於ケル水產養殖場數ハ 141,114 同養殖場面積ハ 173,300,343坪ニシテ同年中ニ於ケル收獲高ハ 23,566,391圓ナリ。之ヲ前年ニ比スレバ養殖場數ニ於テ 2,196(二分)ヲ、養殖場面積ニ於テ 7,659,089坪(五分)ヲ、收獲高ニ於テハ 645,711圓(三分)ヲ各增加セリ。

尙收獲高ノ主ナルモノヲ示セバ

コヒ	2,117,675貫	4,405,967圓
ウナギ	800,709貫	3,231,868圓
カキ	5,710,942貫	1,182,077圓
アサリ	8,118,904貫	1,097,321圓
アマノリ	6,485,938貫	11,070,432圓

ニシテ更ニ之ヲ地方別ニ觀レバ東京ノ 8,247,230圓首位ヲ占メ之ニ次グハ愛知、靜岡、千葉、三重ノ順序ニシテ何レモ百萬圓以上收獲ス。

水產製造物　昭和三年中ニ於ケル水產製造物ハ總價額 183,942,800圓ニシテ之ヲ種類別ニ示セバ下ノ如シ。

食料	93,005,451貫	154,383,852圓
肥料	57,780,466貫	24,170,128圓
魚油	7,433,094貫	4,407,999圓
漉海苔	205,967貫	980,821圓

ニシテ之ヲ地方別ニ觀レバ最モ多キハ北海道ノ 49,275,744圓ニシテ總價額ノ約四割ヲ占メ靜岡ノ 13,155,914圓、東京、宮城、鹿兒島ノ諸地方之ニ次ギ、更ニ之ヲ種類別ニ觀レバ食料ニ在リテハ北海道ノ 30,373,962圓首位ヲ占メ靜岡、東京、宮城ノ諸地方之ニ次ギ、肥料ニ在リテハ北海道ノ 15,906,984圓一頭地ヲ拔キ千葉、青森、茨城ノ諸地方之ニ次ギ、魚油ニアリテハ北海道ノ 2,910,627圓首位ヲ占メ青森、宮城、岩手ノ諸地方之ニ次ギ、漉海苔ニ在リテハ三重ノ 331,981圓第一位ニアリテ東京、北海道、長崎ノ諸地方之ニ次グ。

遠洋漁業　昭和三年中ニ於ケル内地沖合遠洋漁業ハ漁船數 8,090隻、乘組員 106,203人漁獲高 80,871,961圓ニシテ之ヲ前年ニ比スレバ漁船數ニ於テ 361隻(五分)ヲ、漁獲高ニ於テ 2,371,592圓(三分)ノ增加ヲ示シタルモ乘組員ニ於テハ 66人(一厘)ヲ減少セリ。遠洋漁業ニ使用スル漁船中大多數ヲ占ムルハ動力ヲ有スルモノニシテ總數ノ九割ニ當リ最近十箇年間ノ趨勢ヲ觀レバ逐年增加ノ傾向ニ在リテ大正七年ニ比シ二倍餘ノ增加ヲ示セリ。動力ヲ有セザル漁船ハ遠洋漁業ノ性質上其ノ數少ナク僅ニ一割ナリ。漁獲高ニ在リテハ年々增加ノ趨勢ヲ呈セリ。

露領沿海州、堪察加州、薩哈嗹洲ニ於ケル昭和三年ノ遠洋漁業ハ出漁汽船 335隻、出漁帆船45隻、漁獲高 750,974石、罐詰製造高 1,372,669函ニシテ前年ニ比シ出漁汽船 50隻、漁獲高 454,352石、罐詰製造高 527,787函ヲ各增加シタルモ出漁帆船ニ於テハ 27隻ノ減少ヲ呈リ。

汽船捕鯨業ノ昭和三年中ニ於ケル漁獲高ハ總頭數 1,450頭、總價額 2,136,628圓ニシテ其ノ內容ヲ觀レバ內地捕鯨 1,118頭(1,453,618圓)、殖民地 332頭(683,010圓)ニシテ、之ヲ前年ニ比スレバ內地捕鯨ニ於テ 59頭ノ減少ヲ見タルモ價額ニ於テハ 145,785圓ノ增加ヲ示セリ。尙殖民地捕鯨ニ於テハ 37頭(97,575圓)ヲ減少セリ。

汽船トロール漁業ノ昭和三年中ニ於ケル漁獲高ハ 15,526,996貫價額 10,158,999圓ニシテ之ヲ前年ニ比スレバ數量 2,165,967貫、價額 701,742圓ノ各增加ヲ示セリ。

III. 林　　業

林野面積　每三年調査ニ依ル昭和二年末現在ニ於ケル林野面積ハ 22,898,564.2町ニシテ之ガ所有別及大正十三年末現在(前回調査)ニ對スル增減ヲ擧グレバ下ノ如シ。

		前回調査ニ比シ		
御　料	1,361,050.8町(六　分)	減	14,879.1町(一　分)
國　有	7,764,024.5町(三割四分)	增	8,916.9町(一　厘)
公　有	4,281,152.8町(一割九分)	減	47,628.4町(一　分)
社寺有	131,276.7町(一　分)	減	1,021.2町(七　厘)
私　有	9,361,059.4町(四　割)	減	262,043.8町(三　分)
計	22,898,564.2町	減	316,655.6町(一　分)

又之ヲ立木地、無立木地ニ別テバ立木地八割六分、無立木地一割四分トナリ、立木地ハ針葉樹林二割四分、濶葉樹林四割一分、針濶混淆樹林三割一分、竹林一分、雜三分ノ割合ニ當ル。

保安林　昭和三年末現在ニ於ケル保安林ハ箇所 381,313、面積 1,902,727.5町ニシテ林野總

面積ノ八分ニ當リ、之ヲ前年ニ比スレバ箇所ニ於テ 4,723ヲ增加シ面積ニ於テ 956.1町ノ減少ヲ來セルモ概シテ逐年增加ノ傾向ニアリ。之ヲ所有別ニ觀レバ國有林最モ多ク保安林全面積ノ四割八分ヲ占メ、之ニ次グハ公有ノ三割三分、私有ノ一割八分ニシテ御料及社寺有ハ合シテ僅ニ一分ニ過ギズ。又之ヲ種類別ニ觀レバ水源涵養林ノ四割六分最モ多ク之ニ次グ土砂扞止林ノ四割五分ヲ合スレバ兩者ヲ以テ既ニ保安林全面積ノ九割一分ヲ占ム。之ヲ地方別ニ觀レバ保安林ノ最モ多キハ北海道ノ 536,948.7町ニシテ新潟、岐阜、山形等之ニ次ギ何レモ十萬町以上ナリ。

國有林野部分林　昭和三年末現在ニ於ケル國有林野部分林(北海道ヲ除ク)ハ箇所 17,557面積 48,760.2町ニシテ國有林野總面積(北海道ヲ除ク)ノ僅カニ三厘ニ當ル。之ヲ前年ニ比スレバ箇所ニ於テ1,014ヲ減少シ面積ニ於テ 2,817.3町ヲ增加セリ。最近十箇年間ニ於ケル趨勢ヲ觀ルニ箇所ハ漸減ノ傾向ヲ示セルモ面積ハ昭和元年迄漸減シ爾後增加ノ傾向ニアリ。而シテ之ヲ收益分收ノ歩合別ニ觀レバ年ニ依リテ多少ノ增減アルモ大體ニ於テ五官五民、三官七民、二官八民、其ノ他ハ箇所面積共年々減少ノ傾向アルモ四官六民ニ於テハ箇所ノ漸減ニ反シ面積ハ却テ漸增ノ傾向ヲ示セリ。

造林用苗木　昭和三年ニ於ケル造林用苗木ノ內山地移植ニ適スルモノ(山行)ハ 656,759,275本ニシテ前年ニ比シ 38,390,735本(五分五厘)ヲ減少セリ。之ヲ所有別ニ觀レバ御料 35,097,436本(五分三厘)、國有 47,240,469本(七分二厘)、公有林野官行造林 33,187,842本(五分一厘)、公私有 541,233,528本(八割二分四厘)ナリ。

林野新植　昭和三年ニ於ケル林野新植ハ面積 113,554.7町、樹數 366,267,243本、播種量 195.95石ニシテ之ヲ前年ニ比スレバ面積ニ於テ 5,468.6町(五分)、樹數ニ於テ 24,603,928本(七分)、播種量 123.66石(六分)ヲ何レモ增加セリ。

	面　積	樹　數	播種量
御　料	4,442.2町(四　分)	16,505,126本(五　分)	0.16石(　0　)
國　有	13,493.6町(一割二分)	37,663,487本(一　割)	179.62石(九割一分)
公有林野官行造林	10,556.7町(九　分)	29,183,785本(八　分)	3.97石(二　分)
公　有	22,319.2町(二　割)	71,576,539本(一割九分)	10.99石(六　分)
社寺有	841.0町(一　分)	2,926,169本(一　分)	—　—
私　有	61,902.0町(五割四分)	208,412,137本(五割七分)	1.21石(一　分)

卽チ面積樹數ニ於テハ共ニ私有過半以上ヲ占メ播種量ニ於テハ國有九割以上ヲ占メ公有之ニ次グ。更ニ新植樹數ヲ樹種別ニ觀レバ針葉樹九割、濶葉樹八分、針濶混淆二分ノ割合ナ

リ。針葉樹ノ内最モ多キハ杉ニシテ針葉樹總數ノ三割九分ニ當リ、之ニ次グハ松ノ二割四分、扁柏ノ二割二分ナリ。又濶葉樹ニ於テハ櫟最モ多ク濶葉樹總數ノ六割五分ヲ占ム。面積樹數共大正九年以後毎年漸增ノ傾向ヲ示シ大正十三年ヨリ減少ノ傾向ヲ辿リシガ面積ハ昭和元年ヨリ樹數ハ本年ニ於テ何レモ增加セリ。

森林補植　昭和三年ニ於ケル森林補植ノ樹數ハ 62,884,808本ニシテ之ヲ前年ニ比スレバ 3,583,878(七分)ヲ減少セリ。(從來補植ハ人工造林ノ補植ニ限リシモ營林局所管國有林ノ補植ハ凡テ天然造林ノ補植ヲモ含ムモノトシ累年ノ數字ヲモ訂正セリ)之ヲ所有別ニ觀レバ御料4,058,216本(六分)、國有9,791,389本(一割六分)、國有林野官行造林 5,435,590本(九分)、公有 10,338,148本(一割六分)、社寺有 424,406本(一分)、私有 32,837,059本(五割二分)ナリ。最近ニ於ケル趨勢ハ年ニ依リ多少ノ增減アルモ大體逐年漸增ノ傾向ニアリシモ昭和二年ヨリ減少ノ傾向ヲ示スニ至レリ。

林野竹新植　昭和三年ニ於ケル林野竹新植ハ面積 790.2町、數量 1,631,347本ニシテ之ヲ前年ニ比スレバ面積ニ於テ 190.0町ヲ、數量ニ於テ 1,010,916本ヲ何レモ減少セリ。而シテ最近數年間ニ於ケル趨勢ハ年ニ依リテ多少ノ增減アルモ大體ニ於テ面積ハ逐年增加セルニ反シ、數量ハ却ツテ減少ノ傾向ニアリシガ、本年ニ於テハ面積數量共ニ減少ヲ示セリ。

天然造林　昭和三年ニ於ケル天然造林面積ハ 240,162.8町ニシテ之ヲ前年ニ比スレバ 37,016.3町(一割三分)ノ減少ヲ示セリ。而シテ最近十箇年間ノ趨勢ヲ觀ルニ逐年減少ノ傾向著シカリシモ大正十三年ヨリ漸增ノ傾向ヲ示シ本年ハ減少ヲ示セリ。而シテ本年ノ面積ヲ大正七年ノ面積ニ比較スレバ僅カニ四割四分ニ過ギズ。

尙天然造林面積ヲ樹種別ニ觀レバ針葉樹林一割四分、濶葉樹林五割、針濶混淆樹林三割六分ノ割合ナリ。之ヲ伐採跡地ト無立木地トニ區別スレバ伐採跡地八割六分、無立木地一割四分ナリ。更ニ所有別ニ觀レバ御料三分四厘、國有一割七分七厘、公有二割一厘、社寺有五厘、私有五割八分三厘ノ割合ナリ。

森林伐採　昭和三年ニ於ケル森林伐採面積ハ 345,602.0町歩、伐採總價額 196,587,754圓ニシテ之ヲ前年ニ比スレバ面積ニ於テ 828.8町歩(二厘)ヲ、價額ニ於テ 2,142,110圓(一分一厘)ヲ何レモ減少セリ。大正七年以降ノ趨勢ヲ觀ルニ大正八年ノ五十二萬餘町歩ヲ最高トシ大正十一年ノ二十八萬餘町歩ヲ最低トシ他ハ年々三十餘萬町歩ヲ上下シ、價額ニ於テモ同ジク大正八年ノ三億四千五百萬圓ヲ最高トシ其後多少ノ增減アルモ概シテ漸減ノ狀態ニアリテ本年ハ前記ノ如ク一億九千六百萬圓ヲ算スルニ至レリ。尙之ヲ材種別ニ前年ト比較スレバ

本年

			前年ニ比シ	
用材	118,901,296圓(六割)		2,558,288圓(一分三厘)增
薪炭材	71,965,363圓(三割八分)		4,606,603圓(六分)減
竹材	5,721,122圓(二分)		93,795圓(五毛)減

トナリ卽チ用材過半ヲ占ム。用材ノ材積ハ 49,593,320石ニシテ之ヲ前年ニ比スレバ材積ニ於テ 2,869,473石(六分二厘)ヲ增加シ價額ニ於テモ前記ノ如ク增加セリ。用材ノ樹種別割合ヲ示セバ

針葉樹　(八割一分)　濶葉樹　(一割九分)

トナリ針葉樹大部分ヲ占ム。而シテ之ヲ森林所有別ニ列記スレバ

御料	4,467,694石	(九分)	8,835,209圓	(七分三厘)
國有	13,964,615石	(二割八分)	18,156,145圓	(一割五分)
公有	3,873,659石	(七分八厘)	6,316,505圓	(五分二厘)
社寺有	105,155石	(二厘)	569,616圓	(五厘)
私有	27,182,197石	(五割五分)	85,023,794圓	(七割二分)

トナリ私有、國有ニテ約八割三分ヲ占メ他ハ合シテ一割七分ノ割分ナリ。

薪炭材ニ於ケル材積ハ 18,685,310棚、1,517,157束、其ノ價額 71,965,363圓ニシテ之ヲ前年ニ比スレバ數量ニ於テ大差ナキモ價額ニ於テ 4,606,603 圓(六分)ヲ減少セリ。之ヲ所有別ニ觀レバ

御料	589,840圓	(八厘)
國有	4,646,097圓	(六分五厘)
公有	6,291,465圓	(八分七厘)
社寺有	352,270圓	(五厘)
私有	60,085,691圓	(八割三分五厘)

トナリ之又私有大部分ニシテ伐採薪炭材總價額ノ八割四分ヲ占メ他ハ合シテ一割六分ノ割合ニ過ギズ、最近十箇年間ノ趨勢ニ於テハ材積價額共大正十年迄ハ概シテ增加ノ傾向ヲ辿リシガ以後逐年漸減ノ狀態ニアリテ本年ハ材積ニ於テ差異ナキモ價額ニ於テハ再ビ六分ノ減少ヲ示セリ。

竹材ニ於ケル材積ハ 5,769,098束、8,339本其ノ價額 5,721,122 圓ニシテ之ヲ前年ニ比スレバ材積ニ於テ 422,281束、1,789本ヲ增加セルモ價額ニ於テハ 93,795 圓ヲ減少セリ。之ヲ所有別ニ觀レバ私有ノ割合一層大ニシテ伐採竹材總價額ノ九割六分ヲ占メ、御料、國有、公有、社寺有合シテ四分ニ過ギズ。

林野産物　昭和三年ニ於ケル林野産物ハ總價額 138,468,879 圓ニシテ之ヲ前年ニ比スレバ 418,716圓(三厘)ノ增加ヲ示セリ。之ヲ各種類別ニ主要ナルモノヲ掲グレバ

木炭	99,315,680圓	(七割二分)
柴草	17,508,820圓	(一割二分)
樹實及樹皮	7,264,591圓	(五分)
松茸及椎茸	7,052,142圓	(五分)
箭	4,877,245圓	(四分)
其ノ他	2,450,401圓	(二分)

上記ノ如ク木炭、柴草ノミニテ一億一千餘萬圓ヲ產シ總產額ノ八割四分ヲ占メ其ノ他(十二品種)ヲ合シテ一割六分ニ過ギズ。尙又之ヲ地方別ニ觀レバ總額ニ於テ岩手ノ 8,039,374圓首位ヲ占メ五百萬圓以上ヲ產スル地方ヲ掲グレバ北海道、鹿兒島、靜岡ノ順位トナリ香川ノ 431,713圓最モ低シ。

林野被害　昭和三年ニ於ケル林野被害ノ被害面積ハ 81,102.6 町ニシテ內立木地ハ 74,022.1町(九割一分)、無立木地ハ 7,080.5町(九分)ニシテ其ノ被害總價額ハ4,447,849圓ナリ。之ヲ前年ニ比スレバ立木地 14,617.7町、無立木地 14,216.6町、總價額 780,926 圓ヲ何レモ減ゼリ。

最近十箇年間ニ於ケル被害狀況ヲ觀ルニ面積價額共增減常ナキモ概シテ被害價額減少ノ傾向ヲ呈シツツアリ。林野被害ヲ被害ノ種類別ニ觀レバ

種類		面積	價額
立木地	火災	22,502.0町(二割七分七厘)	2,251,530圓(五割六厘)
	風害	4,581.2町(五分六厘)	133,108圓(三分)
	病蟲害	13,687.3町(一割六分九厘)	676,237圓(一割五分二厘)
	水害	388.1町(五厘)	258,642圓(五分八厘)
	雪害	10,917.2町(一割三分五厘)	563,803圓(一割二分七厘)
	其ノ他	21,946.3町(二割七分一厘)	476,028圓(一割七厘)
無立木地	火災	6,647.3町(八分二厘)	30,705圓(七厘)
	水害	160.7町(二厘)	51,365圓(一分二厘)
	其ノ他	272.5町(三厘)	6,431圓(一厘)

ニシテ又其ノ地方別ニ於テ被害面積價額共北海道ノ 50,074.0町、936,606圓首位ヲ占メ之ニ次グハ面積ニ於テハ廣島、石川、價額ニ於テハ德島、廣島ノ各地方トス。

IV. 產業諸團體

產業組合　昭和三年末現在ニ於ケル產業組合ハ總數 14,171ニシテ之ヲ前年ニ比スレバ 15(一厘)ヲ減少セリ之ヲ組合組織別ニ觀レバ

有限責任組合	12,586	(八割九分)
無限責任組合	1,354	(九分)
保證責任組合	231	(二分)

ナリ。更ニ之ヲ種類別ニ觀レバ信用販賣購買利用組合ノ 3,534最モ多ク、信用販賣購買組合ノ 3,217之ニ次ギ、信用組合、信用購買組合ノ順序ナリ。

尙之ヲ地方別ニ觀レバ組合數ノ最モ多キハ愛知ノ 645ニシテ兵庫、新潟、岐阜、長野、北海道、靜岡ノ諸地方之ニ次グ。

畜產組合及同聯合會　昭和二年ニ於ケル畜產組合及同聯合會數ハ 544ニシテ內畜產組合數 507同聯合會數 37ナリ。

而シテ組合員數ハ畜產組合 1,433,679人、聯合會員數 50ニシテ組合員ノ家畜飼養頭數ハ牛 1,081,390頭、馬 782,434頭、羊 4,225頭、豚 148,608頭ナリ。　而シテ經費ハ畜產組合 5,982,651圓、聯合會 1,541,177圓、計 7,523,828圓ニシテ一組合當平均ヲ觀レバ畜產組合 11,800圓、聯合會 41,653圓ナリ。

次ニ畜產組合ニ付其ノ地方別ヲ觀ルニ組合數ノ最モ多キハ兵庫ノ 27ニシテ之ニ次グハ北海道、福島、廣島、新潟、岐阜等ノ順序ニシテ組合員數ハ北海道ノ 99,283人最モ多ク兵庫、廣島、長崎、鹿兒島、岡山等順次之ニ次ギ、經費ノ最モ多キハ北海道ノ 907,160圓ニシテ京都、靜岡、福島、兵庫、鹿兒島等ノ諸地方順次之ニ次グ。

漁業組合及同聯合會　昭和二年末現在ニ於ケル漁業組合ハ組合數3,781、組合員數470,962人、同聯合會 41、其ノ加入組合數 557ニシテ之ヲ前年ニ比スレバ漁業組合數ニ於テ 20ヲ組合員數ニ於テ 8,809人ヲ減少シ、同聯合會數ニ於テモ 2ヲ減少シ、其ノ加入組合數ハ 9ヲ減少セリ。

最近十箇年間ノ趨勢ヲ觀ルニ組合數、組合員數共ニ遞增ノ傾向ニ在ルモ聯合會ハ大正九年ヲ最高トシテ遞減ノ狀態ニ在リ。

之ヲ地方別ニ觀レバ組合數ノ最モ多キハ長崎ノ 250ニシテ之ニ次グハ靜岡、島根、新潟、石川ノ諸地方ナリ。組合員數ニ於テハ長崎ノ 40,984人第一位ヲ占メ之ニ次グハ北海道ノ 32,860人ニシテ以下靜岡、千葉、愛知ノ諸地方順次之ニ次グ。

森林組合　昭和三年末現在ニ於ケル森林組合ハ組合數884、地區面積 612,959 町、組合員數115,726人ニシテ前年ニ比スレバ組合數 155(二割一分)ヲ、地區面積 119,949町(二割四分)ヲ、組合員數22,074人(二割四分)ヲ各增加セリ。之ヲ種類別ニ觀ルニ施業組合最モ多ク其ノ組合數 449、地區面積 178,329町、組合員數 43,364人ニシテ總數ニ對スル割合ハ組合數ニ於テ五割一分、地區面積ニ於テ二割九分、組合員數ニ於テ三割七分ヲ占メ之ニ次グハ土工組合、施業土工組合ナルモ其ノ數僅少ナリ。

地方別ニ之ヲ觀レバ組合數ノ最モ多キハ島根ノ 52ニシテ之ニ次グハ廣島、新潟、岐阜、愛媛ノ諸地方トシ地區面積ハ靜岡ノ 97,541町最モ多ク德島、岡山ノ諸地方之ニ次ギ、組合員數ハ愛媛ノ 9,952人最高ヲ占メ、之ニ次グハ岡山、廣島、靜岡ノ諸地方トス。

統　計　表

I. 農　業

1. 耕地面積

年次 / 又は / 地方		総数			田			畑		
		総数	自作	小作	総数	自作	小作	総数	自作	小作
年末現在		町	町	町	町	町	町	町	町	町
大正	7	6 027 097.7	3 249 865.2	2 777 232.5	3 002 813.8	1 454 298.6	1 548 515.2	3 024 283.9	1 795 566.6	1 228 717.3
〃	8	6 071 888.5	3 279 416.7	2 792 471.8	3 021 879.8	1 465 113.3	1 556 766.5	3 050 008.7	1 814 303.4	1 235 705.3
〃	9	6 084 276.4	3 269 614.4	2 814 662.0	3 033 974.4	1 464 764.7	1 569 209.7	3 050 302.0	1 804 849.7	1 245 452.3
〃	10	6 097 926.0	3 276 629.0	2 821 297.0	3 044 890.4	1 473 262.5	1 571 627.9	3 053 035.6	1 803 366.5	1 249 669.1
〃	11	6 090 394.4	3 265 829.4	2 824 565.0	3 050 054.2	1 471 097.0	1 578 957.2	3 040 340.2	1 794 732.4	1 245 607.8
〃	12	6 039 022.0	3 231 006.9	2 808 015.1	3 066 518.7	1 481 999.5	1 584 519.2	2 972 503.3	1 749 007.4	1 223 495.9
〃	13	6 065 164.9	3 279 424.1	2 785 740.8	3 082 715.2	1 496 806.5	1 585 908.7	2 982 449.7	1 782 617.6	1 199 832.1
〃	14	6 067 015.0	3 286 417.0	2 780 598.0	3 102 011.9	1 512 953.3	1 589 058.6	2 965 003.1	1 773 463.7	1 191 539.4
昭和	1	6 080 052.0	3 295 969.6	2 784 082.4	3 118 506.2	1 525 261.4	1 593 244.8	2 961 545.8	1 770 708.2	1 190 837.6
〃	2	6 078 406.3	3 297 221.4	2 781 184.9	3 129 766.7	1 534 524.6	1 595 242.1	2 948 639.6	1 762 696.8	1 185 942.8
〃	3	6 085 602.7	3 297 480.5	2 788 122.2	3 147 641.1	1 542 250.6	1 605 390.5	2 937 961.6	1 755 229.9	1 182 731.7
1	北海道	807 501.7	394 414.9	413 086.8	174 474.8	72 267.5	102 207.3	633 026.9	322 147.4	310 879.5
2	青森	126 917.3	68 909.3	58 008.0	66 999.1	31 724.1	35 275.0	59 918.2	37 185.2	22 733.0
3	岩手	143 817.6	92 493.2	51 324.4	56 865.7	34 113.7	22 752.0	86 951.9	58 379.5	28 572.4
4	宮城	135 274.3	67 613.6	67 660.7	90 292.5	41 137.3	49 155.2	44 981.8	26 476.3	18 505.5
5	秋田	138 956.9	64 220.3	74 736.6	107 081.2	43 839.0	63 242.2	31 875.7	20 381.3	11 494.4
6	山形	136 264.5	70 060.6	66 203.9	93 922.4	43 880.5	50 041.9	42 342.1	26 180.1	16 162.0
7	福島	189 956.4	121 409.4	68 547.0	100 831.5	59 369.6	41 461.9	89 124.9	62 039.8	27 085.1
8	茨城	221 832.3	115 774.1	106 058.2	94 118.6	47 868.7	46 249.9	127 713.7	67 905.4	59 808.3
9	栃木	137 404.9	77 915.5	59 489.4	71 932.8	39 404.8	32 528.0	65 472.1	38 510.7	26 961.4
10	群馬	111 523.0	63 187.6	48 339.4	33 444.0	17 464.5	15 979.5	78 079.0	45 723.1	32 355.9
11	埼玉	164 826.8	87 587.6	77 235.2	67 518.8	31 625.8	35 893.0	97 308.0	55 961.8	41 346.2
12	千葉	188 749.1	95 020.1	93 729.0	106 634.6	52 410.9	54 223.7	82 114.5	42 609.2	39 505.3
13	東京	56 351.4	28 998.1	27 353.3	12 989.7	5 994.7	6 995.0	43 361.7	23 003.4	20 358.3
14	神奈川	73 480.9	39 089.4	34 391.5	23 141.7	11 362.6	11 779.1	50 339.2	27 726.8	22 612.4
15	新潟	249 861.9	111 718.2	138 143.7	176 813.1	71 344.1	105 469.0	73 048.8	40 374.1	32 674.7
16	富山	96 153.1	46 462.3	49 690.8	81 081.7	36 227.3	44 854.4	15 071.4	10 235.0	4 836.4
17	石川	77 866.2	43 522.6	34 343.6	55 737.8	29 652.5	26 085.3	22 128.4	13 870.1	8 258.3
18	福井	61 876.3	33 971.2	27 905.1	49 420.2	25 624.4	23 795.8	12 456.1	8 346.8	4 109.3
19	山梨	57 179.9	25 872.1	31 307.8	19 959.5	6 830.1	13 129.4	37 220.4	19 042.0	18 178.4
20	長野	177 575.6	102 381.5	75 194.1	73 414.5	39 093.2	34 321.3	104 161.1	63 288.3	40 872.8
21	岐阜	114 266.8	62 177.2	52 089.6	66 337.9	31 689.6	34 648.3	47 928.9	30 487.6	17 441.3
22	静岡	136 900.0	71 773.0	65 127.0	63 354.9	30 587.7	32 767.2	73 545.1	41 185.3	32 359.8
23	愛知	162 398.2	91 536.0	70 862.2	101 469.8	54 205.2	47 264.6	60 928.4	37 330.8	23 597.6
24	三重	104 245.1	60 600.5	43 644.6	73 485.4	40 769.7	32 715.7	30 759.7	19 830.8	10 928.9
25	滋賀	76 585.7	43 357.9	33 227.8	65 552.7	35 601.7	29 951.0	11 033.0	7 756.2	3 276.8
26	京都	63 081.4	36 680.7	26 400.7	45 189.8	23 702.1	21 487.7	17 891.6	12 978.6	4 913.0
27	大阪	64 792.8	24 417.9	40 374.9	52 483.3	18 526.6	33 956.7	12 309.5	5 891.3	6 418.2
28	兵庫	138 149.9	70 758.0	67 391.9	111 524.9	54 825.6	56 699.3	26 625.0	15 932.4	10 692.6
29	奈良	43 739.0	22 718.5	21 020.5	33 363.5	15 323.9	18 039.6	10 375.5	7 394.6	2 980.9
30	和歌山	48 638.1	28 624.5	20 013.6	32 954.4	16 971.5	15 982.9	15 683.7	11 653.0	4 030.7
31	鳥取	49 989.5	20 653.7	29 335.8	34 324.7	13 424.4	20 900.3	15 664.8	7 229.3	8 435.5
32	島根	92 292.6	45 854.0	46 438.6	56 631.0	24 713.8	31 917.2	35 661.6	21 140.2	14 521.4
33	岡山	125 587.4	70 849.9	54 737.5	89 284.9	45 812.1	43 472.8	36 302.5	25 037.8	11 264.7
34	広島	112 259.4	67 903.5	44 355.9	76 793.1	44 470.9	32 322.2	35 466.3	23 432.6	12 033.7
35	山口	110 266.5	66 011.8	44 254.7	80 573.5	45 499.9	35 073.6	29 693.0	20 511.9	9 181.1
36	徳島	56 121.5	33 587.9	22 533.6	28 724.3	14 445.5	14 278.8	27 397.2	19 142.4	8 254.8
37	香川	50 981.7	18 705.2	32 276.5	39 912.3	13 135.1	26 777.2	11 069.4	5 570.1	5 499.3
38	愛媛	108 037.5	62 408.3	45 629.2	47 240.2	20 634.5	26 605.7	60 797.3	41 773.8	19 023.5
39	高知	93 164.8	65 384.7	27 780.1	36 134.2	19 537.8	16 596.4	57 030.6	45 846.9	11 183.7
40	福岡	156 692.1	80 655.5	76 036.6	117 060.1	56 071.8	60 988.3	39 632.0	24 583.7	15 048.3
41	佐賀	72 835.0	42 354.7	30 480.3	53 698.7	29 104.7	24 594.0	19 136.3	13 250.0	5 886.3
42	長崎	91 494.1	59 311.6	32 182.5	33 899.1	19 098.8	14 800.3	57 595.0	40 212.8	17 382.2
43	熊本	181 844.4	97 573.9	84 270.5	78 234.8	37 200.6	41 034.2	103 609.6	60 373.3	43 236.3
44	大分	98 174.1	57 693.0	40 481.1	57 931.9	30 449.0	27 482.9	40 242.2	27 244.0	12 998.2
45	宮崎	99 665.5	56 829.4	42 836.1	46 679.3	25 753.0	20 926.3	52 986.2	31 076.4	21 909.8
46	鹿児島	216 209.8	132 613.4	83 596.4	60 696.3	33 115.9	27 580.4	155 513.5	99 497.5	56 016.0
47	沖縄	63 819.7	55 824.2	7 995.5	7 431.9	6 343.9	1 088.0	56 387.8	49 480.3	6 907.5

1. 昭和元年以降ノ數字ハ大正十四年農林省令第二十五號農林省統計報告規則ニ基キ市町村ニ於テ調査セルモノニシテ其ノ自作小作別面積ハ農會調査ノ自作小作別割合ニ依リ按分算出セルモノナリ
2. 大正十四年以前ノ數字ハ明治三十五年農商務省令第二十六號ニ依リ農會ノ提出セル農事調査報告書ニ依ル
3. 大正十二年以前ハ沖繩縣ノ分ヲ含マズ

2. 耕地移動

年次 / 又は / 地方		擴張											
		總數			開墾			埋立及干拓			荒地復舊		
		總數	田	畑	總數	田	畑	總數	田	畑	總數	田	畑
昭和	1	町 32 311.8	町 11 952.1	町 20 359.7	町 21 969.7	町 5 702.6	町 16 267.1	町 922.9	町 838.0	町 84.9	町 6 003.1	町 3 766.8	町 2 236.3
〃	2	33 451.0	11 501.6	21 949.4	24 696.6	5 861.3	18 835.3	396.1	326.1	70.0	5 198.5	3 801.8	1 396.7
〃	3	48 977.6	14 504.4	34 473.2	38 648.1	8 251.3	30 396.8	648.5	498.6	149.9	6 118.7	3 890.1	2 228.6
1	北海道	30 603.2	5 677.7	24 925.5	28 838.7	4 952.2	23 886.5	58.0	54.8	3.2	1 270.0	265.9	1 004.1
2	青森	946.3	558.3	388.0	794.5	431.6	362.9	0.1	0.1	—	37.4	31.2	6.2
3	岩手	367.8	172.3	195.5	237.3	115.3	122.0	1.0	0.1	0.9	61.3	23.1	38.2
4	宮城	298.3	182.3	116.0	173.8	116.3	57.5	32.7	32.1	0.6	67.6	24.6	43.0
5	秋田	315.3	240.0	75.3	208.4	172.5	35.9	4.1	4.1	—	66.6	44.4	22.2
6	山形	763.6	564.3	199.3	489.6	380.7	108.9	0.4	0.1	0.3	159.7	102.3	57.4
7	福島	573.3	314.4	258.9	294.7	133.7	161.0	15.7	15.7	—	178.2	110.4	67.8
8	茨城	957.7	370.0	587.7	637.2	174.2	463.0	108.4	108.4	—	68.3	40.0	28.3
9	栃木	707.4	354.6	352.8	539.2	215.9	323.3	13.5	10.7	2.8	127.6	117.0	10.6
10	群馬	387.8	58.8	329.0	281.5	19.4	262.1	2.4	2.2	0.2	44.0	18.4	25.6
11	埼玉	395.5	15.9	379.6	334.8	5.7	329.1	5.6	0.2	5.4	13.9	3.1	10.8
12	千葉	509.4	146.3	363.1	420.8	79.0	341.8	0.3	0.2	0.1	66.4	55.9	10.5
13	東京	830.3	114.0	716.3	462.9	28.2	434.7	55.0	21.0	34.0	134.8	22.4	112.4
14	神奈川	410.6	111.0	299.6	147.4	2.7	144.7	6.6	3.6	3.0	202.3	97.2	105.1
15	新潟	924.0	710.0	214.0	216.4	143.7	72.7	11.3	7.6	3.7	413.9	350.7	63.2
16	富山	117.6	99.6	18.0	59.6	51.2	8.4	1.1	1.1	—	39.6	34.6	5.0
17	石川	128.7	74.3	54.4	58.1	31.3	26.8	17.1	17.1	—	24.5	13.3	11.2
18	福井	127.2	109.8	17.4	84.2	79.4	4.8	4.0	3.8	0.2	11.0	9.4	1.6
19	山梨	397.3	124.4	272.9	147.7	11.6	136.1	—	—	—	201.5	99.7	101.8
20	長野	492.5	179.6	312.9	288.9	105.2	183.7	—	—	—	89.7	45.3	44.4
21	岐阜	385.4	206.1	179.3	194.7	82.3	112.4	89.6	85.0	4.6	35.6	23.3	12.3
22	静岡	730.9	193.5	537.4	415.3	20.2	395.1	7.8	2.9	4.9	166.0	137.8	28.2
23	愛知	606.3	221.9	384.4	424.9	111.3	313.6	1.2	0.7	0.5	106.1	70.7	35.4
24	三重	304.2	139.9	171.3	197.6	64.4	133.2	6.7	6.6	0.1	36.2	31.1	5.1
25	滋賀	184.4	152.0	32.4	24.2	10.6	13.6	—	—	—	137.5	135.7	1.8
26	京都	309.0	269.3	39.7	18.6	3.4	15.2	10.2	10.1	0.1	255.2	246.5	8.7
27	大阪	203.1	86.7	116.4	61.9	16.0	45.9	5.0	0.1	4.9	21.3	18.0	3.3
28	兵庫	384.8	228.3	156.5	136.2	69.4	66.8	1.5	1.1	0.4	131.3	108.8	22.5
29	奈良	58.5	14.9	43.6	38.0	6.5	31.5	—	—	—	4.4	2.5	1.9
30	和歌山	130.0	43.1	86.9	61.1	1.9	59.2	0.3	0.3	—	38.3	35.4	2.9
31	鳥取	229.0	160.9	68.1	78.6	48.0	30.6	1.6	0.3	1.3	121.8	106.5	15.3
32	島根	185.8	118.0	67.8	33.8	8.1	25.7	1.9	1.7	0.2	97.4	87.8	9.6
33	岡山	249.0	125.1	123.9	146.7	58.8	87.9	0.7	0.6	0.1	56.7	45.4	11.3
34	広島	314.8	163.6	151.2	101.3	38.0	63.3	50.7	3.0	47.7	116.2	102.6	13.6
35	山口	272.7	205.2	67.5	57.3	23.6	33.7	49.8	48.8	1.0	92.2	81.3	10.9
36	徳島	173.6	46.4	127.2	103.7	23.1	80.6	1.7	1.0	0.7	29.2	15.0	14.2
37	香川	133.2	45.4	87.8	97.8	21.0	76.8	0.2	—	0.2	17.3	13.9	3.4
38	愛媛	458.7	87.2	371.5	236.2	14.0	222.2	1.3	0.1	1.2	100.0	63.2	36.8
39	高知	287.1	170.9	116.2	84.9	10.5	74.4	0.1	—	0.1	173.2	146.0	27.2
40	福岡	292.0	109.4	182.6	90.5	24.7	65.8	25.6	4.3	21.3	48.4	37.6	10.8
41	佐賀	89.0	43.2	45.8	52.9	23.1	29.8	11.0	9.5	1.5	9.3	4.8	4.5
42	長崎	252.1	182.6	69.5	63.5	18.1	45.4	8.5	4.7	3.8	146.6	144.4	2.2
43	熊本	933.6	685.6	248.0	184.0	99.7	84.3	0.9	0.9	—	714.0	567.2	146.8
44	大分	363.9	219.9	144.0	139.4	20.8	118.6	1.1	0.9	0.2	64.0	56.5	7.5
45	宮崎	597.4	299.4	298.0	407.0	149.5	257.5	13.7	13.1	0.6	67.6	55.1	12.5
46	鹿児島	368.6	113.7	254.9	261.3	34.5	226.8	20.1	20.0	0.1	52.8	43.8	9.0
47	沖縄	226.7	1.6	225.1	221.0	—	221.0	—	—	—	1.8	0.3	1.5

2. 耕　　地

年次又ハ地方		増減 地目變換 総數	田	畑	濟 総數	田	畑	宅地竝工場及建物敷地 総數	田	畑	道路、鐵道、軌道、河川及水路敷地 総數	田	畑
		町	町	町	町	町	町	町	町	町	町	町	町
昭和	1	3 416.1	1 644.7	1 771.4	37 254.8	10 851.6	26 403.2	5 232.6	2 386.4	2 846.2	4 532.3	2 212.0	2 320.3
〃	2	3 159.8	1 512.4	1 647.4	32 479.9	9 036.7	23 393.2	3 847.6	1 669.1	2 178.5	4 231.7	2 011.4	2 220.3
〃	3	3 562.3	1 864.4	1 697.9	36 145.4	8 603.7	27 541.7	3 770.0	1 864.2	1 905.8	4 722.6	2 216.3	2 506.3
1	北海道	436.5	404.8	31.7	12 019.0	365.9	11 653.1	305.8	16.7	289.1	1 421.4	157.5	1 263.9
2	青森	114.3	95.4	18.9	447.5	119.8	327.7	33.9	16.9	17.0	15.1	6.3	8.8
3	岩手	68.2	33.8	34.4	219.7	52.0	167.7	38.8	17.2	21.6	43.4	17.8	25.6
4	宮城	24.2	9.3	14.9	160.6	81.2	79.4	39.5	9.9	29.6	61.8	34.3	27.5
5	秋田	36.2	19.0	17.2	235.1	73.6	161.5	28.8	10.2	18.6	20.1	17.4	2.7
6	山形	113.9	81.2	32.7	554.7	95.0	459.7	34.2	14.8	19.4	61.6	38.3	23.3
7	福島	84.7	54.6	30.1	744.2	135.2	609.0	42.0	16.6	25.4	33.8	13.6	20.2
8	茨城	143.8	47.4	96.4	1 091.0	136.2	954.8	63.3	14.4	48.9	63.4	41.6	21.8
9	栃木	27.1	11.0	16.1	190.1	55.4	134.7	37.4	9.3	28.1	53.7	27.9	25.8
10	群馬	59.9	18.8	41.1	420.5	56.8	363.7	56.1	18.8	37.3	62.6	19.2	43.4
11	埼玉	41.2	6.9	34.3	567.5	100.1	467.4	94.9	39.2	55.7	173.6	39.6	134.0
12	千葉	21.9	11.2	10.7	936.5	197.4	739.1	157.0	44.4	112.6	70.5	45.3	25.2
13	東京	177.6	42.4	135.2	1 265.9	422.3	843.6	627.2	228.1	399.1	331.0	148.1	182.9
14	神奈川	54.3	7.5	46.8	429.1	182.9	246.2	99.3	47.5	51.8	89.8	50.9	38.9
15	新潟	282.4	208.0	74.4	775.8	293.1	482.7	89.7	49.4	40.3	80.0	61.4	18.6
16	富山	17.3	12.7	4.6	186.2	78.4	107.8	25.6	20.5	5.1	35.0	31.3	3.7
17	石川	29.0	12.6	16.4	152.1	62.0	90.1	51.2	23.8	27.4	23.8	16.4	7.4
18	福井	28.0	17.2	10.8	151.0	103.7	47.3	13.2	11.4	1.8	62.1	55.1	7.0
19	山梨	48.1	13.1	35.0	317.0	85.4	231.6	25.4	9.7	15.7	77.5	44.7	32.8
20	長野	113.9	29.1	84.8	405.1	179.2	225.9	98.4	53.1	45.3	98.2	52.5	45.7
21	岐阜	65.5	15.5	50.0	327.1	159.0	168.1	54.0	32.1	21.9	120.6	84.6	36.0
22	静岡	141.8	32.6	109.2	1 674.4	291.2	1 383.2	93.7	46.7	47.0	133.7	75.8	57.9
23	愛知	74.1	39.2	34.9	494.3	284.8	209.5	190.4	96.9	93.5	175.3	127.4	47.9
24	三重	63.7	30.8	32.9	282.7	152.2	130.5	66.2	45.5	20.7	76.9	55.3	21.6
25	滋賀	22.7	5.7	17.0	130.4	75.9	54.5	26.3	14.0	12.3	24.9	21.5	3.4
26	京都	25.0	9.3	15.7	542.8	386.3	156.5	103.9	84.6	19.3	119.7	96.7	23.0
27	大阪	114.9	52.6	62.3	785.9	650.6	135.3	168.0	129.0	39.0	141.2	123.7	17.5
28	兵庫	115.8	49.0	66.8	692.5	419.2	273.3	217.1	186.8	30.3	164.6	134.9	29.7
29	奈良	16.1	5.9	10.2	135.7	111.9	23.8	32.3	26.6	5.7	57.2	51.1	6.1
30	和歌山	30.3	5.5	24.8	191.5	145.3	46.2	27.6	21.0	6.6	37.6	25.0	12.6
31	鳥取	27.0	6.1	20.9	177.0	100.3	76.7	21.4	16.3	5.1	77.1	52.8	24.3
32	島根	52.7	20.4	32.3	498.1	195.3	302.8	42.7	32.7	10.0	26.0	16.8	9.2
33	岡山	44.9	20.3	24.6	302.7	131.9	170.8	41.9	28.9	13.0	74.5	60.4	14.1
34	広島	46.6	20.0	26.6	606.0	438.0	168.0	66.0	44.0	22.0	40.1	24.1	16.0
35	山口	73.4	51.5	21.9	749.9	529.5	220.4	46.3	28.3	18.0	71.1	58.9	12.2
36	徳島	39.0	7.3	31.7	146.5	103.7	42.8	25.5	17.9	7.6	11.4	8.2	3.2
37	香川	17.9	10.5	7.4	57.1	36.2	20.9	17.1	13.8	3.3	16.8	13.6	3.2
38	愛媛	121.2	9.9	111.3	847.7	192.0	655.7	58.1	42.3	15.8	58.2	31.6	26.6
39	高知	28.9	14.4	14.5	375.9	99.1	276.8	13.5	9.9	3.6	29.6	16.2	13.4
40	福岡	127.5	42.8	84.7	990.8	482.0	508.8	238.4	140.7	97.7	108.1	80.7	27.4
41	佐賀	15.8	5.8	10.0	135.7	65.9	69.8	16.7	10.2	6.5	47.4	39.7	7.7
42	長崎	33.5	15.4	18.1	253.1	73.8	179.3	29.1	10.2	18.9	22.9	10.8	12.1
43	熊本	34.7	17.8	16.9	581.4	216.5	364.9	53.2	19.0	34.2	48.0	20.3	27.7
44	大分	159.4	141.7	17.7	354.6	98.0	256.6	19.6	9.1	10.5	41.2	32.0	9.2
45	宮崎	109.1	81.7	27.4	295.0	109.3	185.7	62.0	42.8	19.2	17.5	7.0	10.5
46	鹿兒島	34.4	15.4	19.0	3 091.2	164.9	2 926.3	73.2	43.0	30.2	95.4	26.6	68.8
47	沖縄	3.9	1.3	2.6	156.8	15.3	141.5	4.1	—	4.1	7.2	1.4	5.8

移　　動 (續)

荒地 総數	荒地 田	荒地 畑	廢地 地類及地目變換 総數	廢地 田	廢地 畑	田ヲ畑ト 七面積	畑ヲ田ト 七面積	實測ノ結果ニ依ル増減面積 増 田	増 畑	減 田	減 畑	年次又ハ地方
町	町	町	町	町	町	町	町	町	町	町	町	
6 583.5	3 937.4	2 646.1	20 906.4	2 315.8	18 590.6	1 020.2	9 859.7	756.4	1 099.9	563.4	1 999.1	1
5 138.5	3 469.1	1 669.4	19 262.1	1 937.1	17 325.0	1 649.9	10 567.2	3 022.5	4 849.6	1 329.5	7 402.7	2
5 316.5	2 595.8	2 720.7	22 336.3	1 927.4	20 408.9	1 837.3	12 535.5	1 831.9	3 347.0	577.9	10 226.4	3
1 331.8	167.3	1 164.5	8 960.0	24.4	8 935.6	260.5	10 040.6	588.0	2 161.8	119.2	3 142.6	1
121.4	87.5	33.9	277.1	9.1	268.0	0.6	27.3	63.5	94.5	20.8	75.6	2
25.7	5.6	20.1	111.8	11.4	100.4	2.7	288.8	36.7	26.0	—	—	3
4.7	2.3	2.4	54.6	34.7	19.9	0.6	16.1	1.8	—	0.2	0.3	4
83.4	26.6	56.8	102.8	19.4	83.4	20.2	62.4	95.4	137.0	1.9	17.1	5
29.9	18.8	11.1	429.0	23.1	405.9	5.7	111.1	24.5	13.1	—	—	6
201.4	77.0	124.4	467.0	28.0	439.0	13.5	32.8	111.0	42.1	34.4	36.4	7
71.3	30.1	41.2	893.0	50.1	842.9	4.1	110.3	44.4	36.3	36.2	33.1	8
13.9	8.8	5.1	85.1	9.4	75.7	23.1	76.9	34.0	4.9	1.1	6.0	9
43.2	5.0	38.2	258.6	13.8	244.8	30.7	10.2	2.8	2.0	—	—	10
132.5	2.9	129.6	166.5	18.4	148.1	23.7	73.5	0.1	1.5	—	—	11
32.6	16.8	15.8	676.4	90.9	585.5	21.5	81.7	3.9	1.3	—	—	12
108.2	24.6	83.6	199.5	21.5	178.0	18.0	2.9	—	—	1.1	0.3	13
106.5	55.4	51.1	133.5	29.1	104.4	7.1	1.3	—	—	2.7	3.1	14
125.8	81.6	44.2	480.3	100.7	379.6	7.0	98.7	63.7	2.6	—	—	15
54.5	18.5	36.0	71.1	8.1	63.0	14.0	15.2	—	—	0.1	335.4	16
17.4	9.9	7.5	59.7	11.9	47.8	12.3	45.3	237.1	21.5	14.7	3 239.4	17
2.2	1.6	0.6	73.5	35.6	37.9	19.6	12.6	1.5	16.6	—	—	18
24.3	11.2	13.1	189.8	19.8	170.0	52.2	40.9	—	—	8.5	289.0	19
52.9	24.9	28.0	155.6	48.7	106.9	163.9	124.8	210.8	135.2	--	214.3	20
23.2	1.7	21.5	129.3	40.6	88.7	18.8	58.0	—	10.8	—	24.1	21
38.6	34.8	3.8	1 408.4	133.9	1 274.5	23.7	3.4	20.9	5.5	—	—	22
31.9	8.5	23.4	96.7	52.0	44.7	108.9	174.4	18.0	23.2	91.7	122.7	23
9.3	3.7	5.6	130.3	47.7	82.6	90.4	72.5	35.0	0.6	48.4	8.4	24
4.8	4.1	0.7	74.4	36.3	38.1	7.5	2.1	3.4	0.2	—	—	25
153.2	144.3	8.9	166.0	60.7	105.3	59.5	29.9	20.1	3.5	11.0	31.7	26
329.8	301.5	28.3	146.9	96.4	50.5	1.1	8.4	1.3	1.8	1.6	1.7	27
43.7	23.8	19.9	267.1	73.7	193.4	40.4	40.0	18.3	71.7	99.1	10.0	28
7.4	6.5	0.9	38.8	27.7	11.1	7.9	3.0	4.3	1.0	1.8	6.4	29
64.7	61.0	3.7	61.6	38.3	23.3	2.6	—	1.6	—	0.4	0.1	30
10.1	5.3	4.8	68.4	25.9	42.5	23.2	4.2	1.8	4.7	4.6	—	31
86.2	34.2	52.0	343.2	111.6	231.6	12.0	10.0	2.2	0.5	0.5	0.5	32
26.9	9.7	17.2	159.4	32.9	126.5	19.1	61.8	24.0	5.0	1.0	27.1	33
428.7	347.1	81.6	71.2	22.8	48.4	11.1	5.7	8.5	1.0	0.4	2.7	34
449.1	390.7	58.4	183.4	51.6	131.8	1.5	23.4	38.4	12.5	5.3	2.1	35
51.5	46.4	5.1	58.1	31.2	26.9	7.0	24.7	36.8	—	28.9	—	36
2.0	1.0	1.0	21.2	7.8	13.4	—	7.6	29.4	12.3	7.7	1.0	37
40.2	23.8	16.4	691.2	94.3	596.9	84.0	27.2	0.7	1.3	—	0.5	38
62.2	50.1	12.1	270.6	22.9	247.7	125.9	8.6	5.6	9.6	2.5	86.2	39
237.8	126.7	111.1	406.5	133.9	272.6	26.3	87.8	—	—	13.5	—	40
21.6	9.7	11.9	50.0	6.3	43.7	1.2	102.9	0.9	—	—	0.1	41
80.8	30.5	50.3	120.3	22.3	98.0	9.5	31.7	33.9	64.8	—	—	42
153.6	133.1	20.5	326.6	44.1	282.5	9.3	66.2	2.3	—	—	—	43
50.8	13.8	37.0	243.0	43.1	199.9	11.5	81.9	—	—	7 8	—	44
69.1	41.3	27.8	146.4	18.2	128.2	1.0	53.9	5.3	3.3	10.7	0.6	45
242.8	60.8	182.0	2 679.8	34.5	2 645.3	228.5	270.8	—	417.3	—	2 507.9	46
12.9	5.3	7.6	132.6	8.6	124.0	204.4	2.0	—	—	0.1	—	47

3. 耕地整理（自明治三十三年至其ノ年末）

年次又ハ地方		設立施行認可 地區數	面積	整理費	工事完了 地區數	面積	換地處分 地區數	面積	事業終了 地區數	面積
			町	円		町		町		町
大正	7	9 171	486 947	128 926 441	5 361	218 918	4 396	182 272	1 288	45 219
〃	8	9 981	519 463	154 044 055	5 742	241 454	4 797	203 537	1 491	52 846
〃	9	10 840	558 738	185 978 486	6 175	258 513	5 211	225 912	1 765	64 953
〃	10	11 756	591 462	218 603 344	6 678	280 395	5 658	246 908	2 086	84 959
〃	11	12 648	623 559	247 479 977	7 179	300 386	6 103	271 333	2 513	100 440
〃	12	13 326	661 344	276 277 716	7 682	319 838	6 556	290 697	2 902	121 336
〃	13	14 147	705 755	308 363 123	8 181	338 685	7 036	307 776	3 256	135 958
〃	14	15 155	751 575	346 794 468	8 661	354 441	7 424	321 370	3 631	154 104
昭和	1	15 935	791 900	381 818 510	9 195	374 692	7 853	338 467	4 021	168 485
〃	2	17 333	835 289	426 456 037	9 822	407 945	8 279	362 764	4 315	183 559
〃	3	18 293	873 295	465 722 373	10 405	429 650	8 738	381 597	4 668	196 015
1	北海道	1	396	204 956	1	396	1	396	—	—
2	青森	282	11 365	5 853 343	111	3 750	58	2 474	13	640
3	岩手	272	15 769	12 600 891	61	2 426	38	2 191	12	656
4	宮城	534	51 457	11 548 727	454	37 953	355	34 423	247	23 945
5	秋田	376	32 548	13 079 846	219	19 340	206	19 337	112	11 539
6	山形	265	39 011	18 280 262	143	24 464	136	23 150	103	11 126
7	福島	853	39 742	12 198 755	559	23 828	542	23 334	263	11 494
8	茨城	215	24 994	13 489 481	109	12 366	100	10 665	40	4 222
9	栃木	597	24 778	8 097 366	444	18 634	371	15 704	115	2 578
10	群馬	229	14 124	4 177 232	197	11 283	175	8 305	109	3 419
11	埼玉	196	25 256	5 615 090	139	20 299	119	18 900	81	12 871
12	千葉	327	32 646	8 857 038	141	11 757	103	9 775	27	1 981
13	東京	121	7 399	5 623 607	55	2 183	52	1 664	28	693
14	神奈川	276	19 984	13 244 358	101	5 276	94	4 547	15	565
15	新潟	524	47 678	20 389 286	370	27 639	338	27 872	244	21 345
16	富山	442	18 929	11 270 131	123	3 948	105	3 194	60	1 721
17	石川	662	29 114	8 346 903	392	18 173	369	18 158	273	13 956
18	福井	246	8 764	6 028 018	90	2 290	77	1 910	27	659
19	山梨	109	5 470	3 119 030	50	1 512	35	1 007	24	751
20	長野	350	12 946	11 309 822	266	6 029	264	6 009	184	3 953
21	岐阜	203	11 076	8 721 673	113	6 465	112	6 829	59	3 158
22	静岡	422	20 585	12 889 921	318	9 401	285	9 524	158	5 096
23	愛知	293	27 563	14 418 730	127	10 751	128	10 421	52	4 631
24	三重	316	19 722	11 050 006	157	5 734	145	4 955	46	2 015
25	滋賀	225	9 172	9 221 646	96	2 897	75	2 483	36	962
26	京都	446	11 801	10 354 767	109	2 188	92	2 014	59	1 191
27	大阪	154	11 497	6 698 291	91	3 861	71	3 022	54	2 048
28	兵庫	442	17 265	18 357 677	246	6 267	183	4 696	128	3 231
29	奈良	275	10 171	3 612 875	71	1 964	50	1 213	21	563
30	和歌山	196	3 503	2 171 587	101	1 953	49	853	19	394
31	鳥取	302	18 036	11 227 549	154	6 957	102	5 758	67	2 398
32	島根	975	10 507	5 525 059	426	4 724	336	4 218	171	1 683
33	岡山	560	16 895	11 213 389	327	6 482	118	3 171	102	3 012
34	広島	892	16 039	12 829 108	287	4 706	168	3 580	34	656
35	山口	749	22 278	11 525 358	584	11 827	519	10 425	367	5 518
36	徳島	134	4 276	2 304 872	49	2 058	35	1 882	14	729
37	香川	203	6 017	3 620 818	71	1 826	46	948	24	515
38	愛媛	301	16 390	6 949 133	153	6 660	125	5 405	77	2 814
39	高知	498	12 883	10 090 071	230	4 533	63	1 347	21	372
40	福岡	1 018	37 586	29 158 126	796	23 942	750	20 520	301	6 078
41	佐賀	406	13 994	18 530 486	187	4 902	172	3 617	92	1 882
42	長崎	361	7 038	9 146 859	149	1 843	121	1 007	60	520
43	熊本	478	16 670	14 255 469	341	9 920	326	9 733	166	3 469
44	大分	304	13 201	12 065 180	185	4 728	176	4 333	29	502
45	宮崎	494	18 720	6 249 844	313	11 975	272	9 671	109	3 361
46	鹿兒島	713	35 419	9 140 158	681	17 172	660	16 655	425	11 109
47	沖縄	56	2 621	1 059 579	18	368	11	302	—	—

1. 明治三十三年ハ耕地整理法初メテ施行セラレタル年トス
2. 工事ノ完成ニ至ラズシテ施行廢止、設立施行認可取消、事業廢止又ハ組合解散ヲ爲シタルモノヲ除外セリ
3. 設立及施行認可竝工事完了ノ面積ハ臺帳面積又ハ實測面積ニ依リ其ノ他ノ面積ハ確定面積ヲ計上セリ
4. 整理費ハ工事費其ノ他一切ノ費用ヲ含ミ決算ニ依リ得ルモノノ外ハ總テ豫算ニ依リ計上セリ
5. 事業終了中ニハ事業完了及組合解散ヲ爲シタルモノヲ含ム
6. 換地交付ヲ行ハザル地區ニシテ事業終了セルモノハ換地處分關ニ計上セリ

4. 耕地整理施行前後比較（自明治三十三年至其ノ年末）

年次又ハ地方		總地區數	總數 整理前	整理後	田 整理前	整理後	畑 整理前	整理後	山林、原野、雜種地 整理前	整理後	池沼、湖海 整理前	整理後	宅地、墓地、外書畦畔等 整理前	整理後	道路、溝渠、堤塘、溜池等 整理前	整理後
			町	町	町	町	町	町	町	町	町	町	町	町	町	町
大正	7	9 171	486 947	509 173	300 810	384 201	87 391	57 080	42 061	16 304	4 084	1 855	22 101	6 722	30 500	43 011
〃	8	9 981	519 463	543 600	321 864	410 742	92 503	60 650	45 981	17 613	4 287	1 918	22 682	7 139	32 146	45 538
〃	9	10 840	558 738	584 899	341 641	440 482	99 915	66 610	53 840	19 824	5 447	2 044	23 630	7 529	34 265	48 410
〃	10	11 756	591 462	619 974	358 773	466 298	104 849	71 036	58 266	20 776	8 377	2 228	24 929	8 163	36 268	51 473
〃	11	12 648	623 559	653 775	377 881	491 060	109 969	75 465	61 388	21 407	9 383	2 384	26 634	8 906	38 304	54 553
〃	12	13 326	661 344	693 130	402 056	521 547	116 807	79 349	64 219	22 293	9 711	2 760	28 231	9 663	40 320	57 518
〃	13	14 147	705 755	739 263	433 859	555 945	124 035	86 608	65 940	22 318	10 065	3 173	29 338	10 595	42 518	60 624
〃	14	15 155	751 575	787 196	464 842	590 657	130 968	93 669	69 519	23 623	10 313	3 438	31 117	11 739	44 816	64 070
昭和	1	15 935	791 900	829 029	490 502	621 286	137 861	99 149	73 570	24 993	11 214	3 827	31 947	12 428	46 806	67 346
〃	2	17 333	835 289	876 022	520 303	659 876	142 245	102 839	76 678	24 925	12 607	4 257	34 410	13 557	49 046	70 568
〃	3	18 293	873 295	914 985	543 649	687 584	147 864	109 145	80 731	26 091	13 247	4 516	35 607	14 225	52 197	73 424
1	北海道	1	396	296	157	376	199	17	35	—	—	—	5	3	—	—
2	青森	282	11 365	12 727	3 269	8 081	1 707	3 379	6 018	193	3	8	14	27	354	1 039
3	岩手	272	15 769	18 456	7 400	15 665	4 781	1 224	2 712	10	4	7	214	608	658	942
4	宮城	534	51 457	51 457	32 465	43 337	2 774	3 544	3 455	295	1 973	67	8 771	122	2 019	4 092
5	秋田	376	32 548	34 187	24 545	28 559	2 562	1 021	1 750	446	40	25	471	263	3 180	3 873
6	山形	265	39 011	41 832	25 742	34 374	6 084	2 344	4 393	1 153	59	13	502	527	2 231	3 421
7	福島	853	39 742	39 745	23 762	28 205	6 878	6 671	1 833	677	509	55	4 641	312	2 119	3 825
8	茨城	215	24 994	26 057	12 967	16 955	5 708	5 261	2 738	860	1 098	75	396	265	2 087	2 641
9	栃木	597	24 778	25 692	12 376	19 550	5 161	3 159	4 815	532	14	8	432	364	1 980	2 079
10	群馬	229	14 124	14 656	6 334	7 851	4 554	4 576	1 884	640	3	4	400	464	949	1 121
11	埼玉	196	25 256	26 422	15 937	16 610	6 564	6 554	865	367	56	47	479	526	1 355	2 318
12	千葉	327	32 646	33 822	20 505	22 605	6 458	6 182	2 721	1 868	257	75	530	321	2 175	2 771
13	東京	121	7 399	7 871	2 967	2 443	2 945	3 694	332	75	16	5	610	654	529	1 000
14	神奈川	276	19 984	20 460	11 321	11 880	5 432	5 561	1 177	714	34	27	879	732	1 141	1 546
15	新潟	524	47 678	51 671	37 093	44 020	6 477	3 210	1 415	314	313	261	233	218	2 147	3 648
16	富山	442	18 929	20 694	14 301	17 630	1 110	590	783	135	16	5	1 648	733	1 071	1 601
17	石川	662	29 114	32 278	22 594	26 888	2 924	1 505	793	324	91	81	670	721	2 042	2 759
18	福井	246	8 764	9 640	5 628	8 016	1 998	532	293	45	28	11	205	224	612	812
19	山梨	109	5 470	5 620	2 377	3 392	1 800	1 338	618	293	11	13	293	90	371	494
20	長野	350	12 946	13 946	5 639	8 736	3 135	3 406	3 599	878	20	29	254	326	299	571
21	岐阜	203	11 076	12 102	4 693	7 429	2 130	1 574	3 223	1 638	198	144	307	340	525	977
22	静岡	422	20 585	22 335	12 867	14 383	2 502	3 132	2 801	1 786	80	117	478	477	1 857	2 440
23	愛知	293	27 563	28 892	14 912	18 193	6 805	6 307	2 932	875	704	245	663	708	1 547	2 564
24	三重	316	19 722	20 892	14 357	15 846	2 103	2 775	1 722	223	185	157	273	311	1 082	1 580
25	滋賀	225	9 172	9 411	5 790	8 171	790	380	418	97	125	123	1 640	125	409	515
26	京都	446	11 801	12 525	8 960	10 204	1 263	850	386	204	290	241	280	134	622	892
27	大阪	154	11 497	11 689	9 177	9 666	1 299	1 062	138	71	438	279	141	116	304	495
28	兵庫	442	17 265	17 935	11 800	14 925	2 119	894	1 451	169	179	298	905	243	811	1 406
29	奈良	275	10 171	10 595	8 116	8 430	755	889	422	238	356	365	27	103	495	570
30	和歌山	196	3 503	3 579	2 471	2 677	172	622	594	16	35	37	73	31	158	196
31	鳥取	302	18 036	18 326	9 724	10 770	3 473	3 664	3 651	2 545	37	4	52	171	1 099	1 172
32	島根	975	10 507	10 995	7 761	9 132	1 086	627	699	283	11	16	365	141	585	796
33	岡山	560	16 895	18 149	11 591	14 358	1 922	489	1 554	876	324	274	505	717	999	1 435
34	広島	892	16 039	17 131	10 995	13 647	1 387	973	1 554	583	225	70	747	443	1 131	1 415
35	山口	749	22 278	22 444	15 553	17 347	2 499	1 157	1 699	1 294	567	476	614	624	1 346	1 546
36	徳島	134	4 276	4 384	1 943	3 750	1 788	187	209	26	75	13	42	40	219	368
37	香川	203	6 017	6 231	3 328	4 255	880	669	1 095	320	53	226	30	27	631	734
38	愛媛	301	16 390	17 126	12 432	13 578	1 458	1 012	531	200	284	341	678	715	1 007	1 280
39	高知	498	12 883	12 993	9 567	10 157	901	670	790	491	67	46	88	92	1 470	1 537
40	福岡	1 018	37 586	38 559	25 346	33 755	7 438	1 519	1 695	211	764	29	535	453	1 808	2 592
41	佐賀	406	13 994	13 994	6 311	11 256	2 088	657	1 051	351	902	41	1 165	75	2 477	1 614
42	長崎	361	7 038	7 042	3 599	5 282	1 235	639	1 073	483	386	73	399	82	346	483
43	熊本	478	16 670	17 625	6 841	14 801	2 656	883	2 695	267	2 235	32	1 325	273	918	1 369
44	大分	304	13 201	13 201	3 944	8 304	4 158	1 164	2 188	2 663	76	32	2 227	101	608	937
45	宮崎	494	18 720	20 369	11 401	16 992	4 001	1 522	2 015	129	32	7	214	112	1 057	1 607
46	鹿兒島	713	35 419	36 210	21 929	24 226	11 033	9 623	1 046	149	30	12	161	44	1 220	2 156
47	沖縄	56	2 621	2 622	862	877	672	1 437	870	84	44	2	26	27	147	195

1. 明治三十三年ハ耕地整理法初メテ施行セラレタル年トス

5. 農家戸數

年次又ハ地方	總數	專業兼業別		自作小作別		
		專業	兼業	自作	小作	自作兼小作
年末現在	戸	戸	戸	戸	戸	戸
大正 7	5 476 784	3 819 943	1 656 841	1 697 037	1 550 324	2 229 423
〃 8	5 481 187	3 837 080	1 644 107	1 700 747	1 545 639	2 234 801
〃 9	5 484 563	3 822 688	1 661 875	1 682 590	1 557 847	2 244 126
〃 10	5 455 681	3 815 614	1 640 067	1 669 090	1 554 667	2 231 924
〃 11	5 439 409	3 791 312	1 648 097	1 662 479	1 541 279	2 235 651
〃 12	5 440 020	3 784 400	1 655 620	1 664 516	1 535 799	2 239 705
〃 13	5 532 429	3 857 486	1 674 943	1 725 828	1 531 177	2 275 424
〃 14	5 548 599	3 880 284	1 668 315	1 725 034	1 525 656	2 297 909
昭和 1	5 555 157	3 900 584	1 654 573	1 732 180	1 508 539	2 314 438
〃 2	5 561 608	3 921 436	1 640 172	1 737 193	1 495 676	2 328 739
〃 3	5 575 881	3 952 249	1 623 632	1 748 071	1 482 856	2 344 954
1 北海道	177 088	133 551	43 537	62 155	87 377	27 556
2 青森	81 601	57 904	23 697	23 711	25 148	32 742
3 岩手	104 413	48 861	55 552	41 008	19 495	43 910
4 宮城	98 189	70 102	28 087	22 407	32 885	42 897
5 秋田	90 321	62 913	27 408	17 351	31 527	41 443
6 山形	95 662	70 124	25 538	23 044	30 138	42 480
7 福島	133 748	109 536	24 212	49 197	35 361	49 190
8 茨城	184 316	125 209	59 107	51 729	52 499	80 088
9 栃木	106 052	80 836	25 216	33 605	29 670	42 777
10 群馬	116 097	87 380	28 717	34 042	32 878	49 177
11 埼玉	170 825	132 281	38 544	47 754	52 737	70 334
12 千葉	160 449	128 056	32 393	43 511	51 473	65 465
13 東京	60 310	40 277	20 033	20 296	15 252	24 762
14 神奈川	78 358	53 101	25 257	23 156	17 851	37 351
15 新潟	201 500	159 877	41 623	47 439	67 554	86 507
16 富山	77 966	60 615	17 351	19 229	20 393	38 344
17 石川	82 399	40 917	41 482	22 358	16 615	43 426
18 福井	71 027	50 232	20 795	26 695	17 799	26 533
19 山梨	78 940	57 214	21 726	19 547	27 970	31 423
20 長野	203 347	152 134	51 213	66 486	46 395	90 466
21 岐阜	138 627	102 922	35 705	42 671	32 229	63 727
22 静岡	161 361	112 981	48 380	47 674	36 734	76 953
23 愛知	197 423	144 148	53 275	60 912	42 694	93 817
24 三重	120 852	80 020	40 832	44 911	25 241	50 700
25 滋賀	91 833	64 042	27 791	31 291	22 263	38 279
26 京都	80 978	62 680	18 298	28 214	19 690	33 074
27 大阪	86 257	55 355	30 902	19 372	42 731	24 154
28 兵庫	185 212	110 275	74 937	47 807	60 436	76 969
29 奈良	63 519	39 414	24 105	22 013	19 415	22 091
30 和歌山	78 623	42 956	35 667	29 269	20 919	28 435
31 鳥取	58 572	47 556	11 016	11 310	22 797	24 465
32 島根	108 987	74 434	34 553	30 098	29 918	48 971
33 岡山	162 006	119 630	42 376	46 271	34 070	81 665
34 廣島	195 848	139 734	56 114	69 087	38 803	87 958
35 山口	125 392	81 917	43 475	47 191	24 747	53 454
36 徳島	80 061	54 135	25 926	31 427	15 398	33 236
37 香川	88 426	61 548	26 878	15 376	37 182	35 868
38 愛媛	129 880	88 993	40 887	46 600	34 180	49 100
39 高知	80 621	56 850	23 771	31 131	15 044	34 446
40 福岡	149 178	92 481	56 697	42 159	47 849	59 170
41 佐賀	67 256	54 880	12 376	20 423	14 734	32 099
42 長崎	107 868	68 146	39 722	42 467	14 880	50 521
43 熊本	143 854	104 929	38 925	40 206	35 911	67 737
44 大分	124 340	83 802	40 538	45 792	27 070	51 478
45 宮崎	77 277	58 501	18 776	25 507	17 818	33 952
46 鹿兒島	212 058	157 466	54 592	76 230	31 554	104 274
47 沖縄	86 964	71 334	15 630	57 942	7 532	21 490

1. 大正十二年以前ハ沖縄縣ノ分ヲ含マズ　2. 耕作ニ從事セザル耕地所有者ヲ含マズ

戸數

耕作耕地廣狹別						年次又ハ地方
五段未滿	五段以上一町未滿	一町以上二町未滿	二町以上三町未滿	三町以上五町未滿	五町以上	
戸	戸	戸	戸	戸	戸	
1 946 619	1 823 903	1 133 921	346 624	154 236	71 481	7
1 938 381	1 818 653	1 133 275	340 180	155 107	95 591	8
1 935 151	1 829 433	1 133 365	340 894	153 927	91 793	9
1 916 583	1 822 173	1 142 930	334 342	150 667	88 986	10
1 912 768	1 821 333	1 156 993	321 454	145 119	81 742	11
1 910 130	1 827 562	1 163 627	319 613	139 786	79 302	12
1 944 663	1 868 794	1 181 133	323 666	138 011	76 162	13
1 951 156	1 877 185	1 185 364	322 850	137 084	74 960	14
1 951 380	1 885 723	1 190 233	321 548	134 116	72 157	1
1 944 523	1 895 837	1 195 332	321 741	133 661	70 514	2
1 946 700	1 894 667	1 209 809	321 202	133 074	70 429	3
25 881	12 018	16 938	24 116	43 513	54 622	1
21 058	20 063	22 135	11 888	5 178	1 279	2
29 128	30 651	28 040	11 728	4 045	821	3
30 069	26 605	22 409	12 368	5 538	1 200	4
20 054	21 747	28 146	14 341	5 449	584	5
26 190	25 228	24 492	12 429	6 405	918	6
36 275	37 086	38 426	15 656	5 165	1 140	7
45 787	53 686	54 155	22 953	6 794	941	8
23 873	29 401	28 860	15 587	6 910	1 421	9
38 689	39 403	26 743	8 459	2 396	407	10
55 097	53 265	44 632	14 160	3 276	395	11
38 285	45 650	59 667	13 403	3 021	423	12
22 843	18 532	12 974	3 661	1 883	417	13
28 548	24 868	19 147	4 737	956	102	14
49 733	62 334	64 173	20 963	4 068	229	15
18 714	24 057	27 051	6 921	1 102	121	16
29 407	29 835	19 142	3 330	632	53	17
25 209	24 653	19 485	1 584	92	4	18
35 814	29 810	10 328	2 023	577	388	19
73 351	78 733	40 190	8 043	2 676	354	20
58 157	56 952	22 098	1 248	152	20	21
56 771	61 088	34 344	7 483	1 395	280	22
61 620	87 666	44 484	3 299	329	25	23
45 952	44 467	27 427	2 714	276	16	24
28 696	38 061	24 274	757	41	4	25
31 404	35 569	13 107	829	65	4	26
40 317	32 579	12 136	956	214	55	27
79 515	76 776	26 609	2 009	273	30	28
28 954	26 012	8 097	400	50	6	29
38 512	29 812	8 866	1 086	290	57	30
19 520	24 493	12 496	1 882	166	15	31
42 855	40 016	24 045	1 734	298	39	32
62 653	63 703	32 850	2 451	323	26	33
108 167	65 296	20 653	1 442	278	12	34
48 230	45 177	28 191	3 447	330	17	35
35 107	30 469	12 559	1 611	281	34	36
45 401	36 689	6 255	64	15	2	37
56 978	50 317	18 744	2 948	794	99	38
28 292	27 077	17 559	4 248	2 613	832	39
48 220	50 867	41 592	7 379	1 071	49	40
18 369	24 949	18 777	4 378	746	37	41
44 049	38 548	20 385	3 787	919	180	42
42 760	49 632	35 449	11 465	3 899	649	43
50 807	50 218	20 231	2 575	438	71	44
20 852	24 138	22 125	7 433	2 286	443	45
82 650	72 394	39 247	12 205	4 493	1 069	46
47 887	24 077	10 076	3 022	1 363	539	47

6. 耕地所有者戸数

年次 / 又ハ地方	総数	五段未満	五段以上 一町未満	一町以上 三町未満	三町以上 五町未満	五町以上 十町未満	十町以上 五十町未満	五十町以上
年末現在	戸	戸	戸	戸	戸	戸	戸	戸
大正 7	4 862 175	2 376 447	1 171 263	889 987	254 436	122 627	43 829	3 586
〃 8	4 845 280	2 381 228	1 176 396	885 195	231 116	121 141	45 978	4 226
〃 9	4 861 360	2 397 173	1 180 993	882 550	227 398	122 035	46 962	4 249
〃 10	4 852 692	2 395 984	1 174 276	879 785	228 748	121 695	47 927	4 277
〃 11	4 868 531	2 388 968	1 180 246	879 786	226 384	140 646	48 237	4 264
〃 12	4 878 852	2 416 058	1 180 593	883 286	227 784	117 550	48 503	5 078
〃 13	4 970 444	2 470 162	1 207 052	890 574	232 923	117 088	47 695	4 950
〃 14	4 979 018	2 478 560	1 218 144	888 623	227 713	115 355	46 330	4 293
昭和 1	4 997 592	2 492 235	1 221 261	889 814	230 106	114 114	45 917	4 145
〃 2	5 008 751	2 484 708	1 226 627	903 537	229 957	114 357	45 510	4 055
〃 3	5 045 060	2 504 293	1 240 036	909 699	228 953	112 851	45 173	4 055
1 北海道	155 058	31 341	12 273	29 273	31 019	32 876	16 381	1 895
2 青森	68 711	27 337	16 709	15 861	5 452	2 410	860	82
3 岩手	96 961	36 789	25 889	25 664	5 821	2 206	537	55
4 宮城	83 028	38 330	20 258	15 530	5 384	2 344	1 056	126
5 秋田	75 440	34 500	16 783	15 552	4 654	2 494	1 264	193
6 山形	77 857	35 884	16 354	16 568	5 214	2 571	1 154	112
7 福島	127 701	48 562	30 864	35 894	8 603	2 837	889	52
8 茨城	151 191	64 102	35 380	34 228	10 606	4 946	1 817	112
9 栃木	89 933	33 255	22 592	22 348	7 696	3 130	863	49
10 群馬	100 405	43 209	26 833	21 597	5 699	2 347	696	24
11 埼玉	147 074	70 094	31 869	29 959	10 103	3 635	1 332	82
12 千葉	139 389	53 860	36 390	36 933	7 747	3 333	1 084	42
13 東京	54 554	25 765	12 881	11 272	3 280	1 014	315	27
14 神奈川	72 487	37 208	17 803	12 473	3 144	1 360	483	16
15 新潟	189 641	101 500	36 484	35 407	9 615	4 280	2 079	276
16 富山	82 033	43 128	18 299	14 295	3 664	1 869	720	58
17 石川	78 846	40 395	19 076	15 190	2 867	970	322	26
18 福井	71 190	40 704	15 277	11 713	2 304	883	297	12
19 山梨	63 670	35 789	16 478	7 842	2 055	1 142	344	20
20 長野	179 202	79 494	52 258	36 955	7 282	2 519	652	42
21 岐阜	120 722	72 527	28 927	15 292	2 307	1 162	476	31
22 静岡	159 237	85 652	39 555	26 369	5 045	1 966	615	35
23 愛知	175 373	85 281	51 355	32 208	4 335	1 595	566	33
24 三重	116 961	64 288	27 790	21 328	2 449	818	268	20
25 滋賀	81 080	39 893	21 613	16 705	2 088	645	132	4
26 京都	76 103	43 696	18 648	11 525	1 496	558	168	11
27 大阪	73 261	42 365	17 614	9 609	2 111	1 132	413	17
28 兵庫	174 750	105 871	40 453	22 533	3 680	1 607	569	37
29 奈良	52 987	29 751	13 775	7 769	1 127	442	108	5
30 和歌山	74 584	45 841	19 024	7 917	1 169	484	144	5
31 鳥取	43 034	23 699	10 281	6 196	1 620	814	389	35
32 島根	93 645	54 111	19 981	15 021	2 617	1 281	589	45
33 岡山	161 165	87 588	43 642	25 383	2 914	1 162	439	37
34 広島	171 649	104 216	44 251	19 881	2 191	803	296	11
35 山口	126 618	66 538	32 916	22 162	3 510	1 120	360	12
36 徳島	73 469	40 131	22 174	8 825	1 479	575	267	18
37 香川	66 379	46 127	11 662	6 359	1 189	643	350	49
38 愛媛	120 872	71 143	27 581	16 308	3 890	1 438	495	17
39 高知	77 433	37 186	17 590	15 300	4 545	1 812	986	14
40 福岡	134 304	67 241	32 505	25 654	5 477	2 454	901	72
41 佐賀	69 263	31 437	20 895	13 265	2 383	927	327	29
42 長崎	111 207	59 207	30 992	17 206	2 567	887	316	32
43 熊本	126 050	53 591	36 664	24 923	6 793	2 949	1 053	77
44 大分	109 660	54 772	34 102	16 826	2 792	920	236	12
45 宮崎	73 071	30 416	20 807	16 095	3 976	1 283	453	41
46 鹿児島	198 380	97 272	53 098	32 612	10 721	3 613	1 013	51
47 沖縄	79 432	43 207	21 391	11 873	2 263	595	99	4

1. 大正十二年以前ハ沖縄縣ノ分ヲ含マズ

7. 米

年次 / 又ハ地方	作付段別 総数	水稲 総数	水稲 粳米	水稲 糯米	陸稲 総数	陸稲 粳米	陸稲 糯米
	町	町	町	町	町	町	町
大正 7	3 092 793.3	2 959 756.7	2 703 006.8	256 749.9	133 036.6	…	…
〃 8	3 104 634.2	2 967 881.6	2 711 949.9	255 931.7	136 752.6	…	…
〃 9	3 126 535.4	2 985 097.3	2 729 965.5	255 131.8	141 438.1	…	…
〃 10	3 134 894.9	2 992 665.9	2 736 392.9	256 273.0	142 229.0	…	…
〃 11	3 140 766.9	2 996 373.8	2 727 591.6	268 782.2	144 393.1	…	…
〃 12	3 147 561.4	3 006 906.5	2 738 845.5	268 061.0	140 654.9	…	…
〃 13	3 142 514.4	3 004 686.9	2 742 529.7	262 157.2	137 827.5	58 748.8	79 078.7
〃 14	3 153 837.7	3 017 490.3	2 754 364.8	263 125.5	136 347.4	59 187.0	77 160.4
昭和 1	3 158 271.2	3 020 988.9	2 761 519.7	259 469.2	137 282.3	60 296.0	76 986.3
〃 2	3 173 683.5	3 038 326.1	2 779 985.6	258 340.5	135 357.4	59 276.0	76 081.4
〃 3	3 191 736.1	3 055 035.9	2 790 636.6	264 459.3	136 640.2	59 942.6	76 697.6
1 北海道	166 799.3	166 749.0	151 715.4	15 033.6	50.3	49.4	0.9
2 青森	65 789.8	65 023.3	60 880.3	4 143.0	766.5	321.2	445.3
3 岩手	55 654.8	54 649.0	48 869.4	5 779.6	1 005.8	119.9	885.9
4 宮城	88 651.3	88 326.0	80 203.5	8 122.5	325.3	25.5	299.8
5 秋田	104 351.1	103 319.6	96 219.7	7 099.9	1 031.5	160.4	871.1
6 山形	93 148.9	92 708.1	85 930.6	6 777.5	440.8	109.1	331.7
7 福島	98 886.1	97 840.0	87 603.7	10 236.3	1 046.1	150.5	895.6
8 茨城	126 327.7	92 695.1	85 714.5	6 980.6	33 632.6	8 791.3	24 841.3
9 栃木	90 772.9	71 788.0	68 261.4	3 526.6	18 984.9	5 474.1	13 510.8
10 群馬	40 015.3	33 063.8	29 846.0	3 217.8	6 951.5	3 693.8	3 257.7
11 埼玉	76 401.5	67 204.6	58 365.7	8 838.9	9 196.9	4 652.4	4 544.5
12 千葉	115 332.9	105 762.7	97 025.7	8 737.0	9 570.2	4 405.3	5 164.9
13 東京	16 616.5	11 074.1	9 632.7	1 441.4	5 542.4	3 734.5	1 807.9
14 神奈川	29 762.4	21 941.8	19 449.0	2 492.8	7 820.6	5 005.3	2 815.3
15 新潟	176 583.0	176 025.0	160 558.8	15 466.2	558.0	159.3	398.7
16 富山	80 145.2	80 122.6	72 586.6	7 536.0	22.6	0.7	21.9
17 石川	54 465.6	54 457.5	45 994.4	8 463.1	8.1	2.4	5.7
18 福井	48 651.0	48 634.5	44 889.2	3 745.3	16.5	15.3	1.2
19 山梨	19 067.4	18 854.8	17 155.7	1 699.1	212.6	70.1	142.5
20 長野	69 183.2	69 154.9	61 027.1	8 127.8	28.3	5.8	22.5
21 岐阜	63 292.5	62 909.5	57 770.5	5 139.0	383.0	82.3	300.7
22 静岡	63 811.6	61 028.3	54 862.7	6 165.6	2 783.3	801.5	1 981.8
23 愛知	97 937.6	97 573.9	88 984.3	8 589.6	363.7	128.7	235.0
24 三重	72 458.7	72 292.4	65 957.3	6 335.1	166.3	25.2	141.1
25 滋賀	63 865.0	63 830.4	58 503.2	5 327.2	34.6	16.7	17.9
26 京都	41 447.6	41 436.3	38 333.3	3 103.0	11.3	2.5	8.8
27 大阪	44 310.0	44 299.8	41 817.1	2 482.7	10.2	7.1	3.1
28 兵庫	105 834.8	105 771.4	98 521.3	7 250.1	63.4	22.4	41.0
29 奈良	30 292.4	30 246.7	27 790.1	2 456.6	45.7	15.7	30.0
30 和歌山	31 194.3	31 181.9	29 176.7	2 005.2	12.4	10.3	2.1
31 鳥取	33 288.8	33 108.6	30 219.2	2 889.4	180.2	15.7	164.5
32 島根	56 031.3	56 021.2	51 889.4	4 131.8	10.1	1.9	8.2
33 岡山	86 130.2	86 034.1	79 641.5	6 392.6	96.1	30.1	66.0
34 広島	76 160.3	76 116.6	69 922.0	6 194.6	43.7	14.9	28.8
35 山口	77 443.1	77 381.4	71 630.7	5 750.7	61.7	9.9	51.8
36 徳島	28 946.5	28 286.0	25 165.9	3 120.1	660.5	147.4	513.1
37 香川	38 652.3	38 639.9	35 733.6	2 906.3	12.4	5.2	7.2
38 愛媛	45 878.2	45 634.4	41 905.0	3 729.4	243.8	68.5	175.3
39 高知	39 081.5	39 044.1	36 794.3	2 249.8	37.4	8.6	28.8
40 福岡	111 958.8	111 624.8	102 549.9	9 074.9	334.0	133.6	200.4
41 佐賀	53 288.2	53 201.7	46 669.7	6 532.0	86.5	27.8	58.7
42 長崎	33 880.9	33 590.5	30 182.4	3 408.1	290.4	137.4	153.0
43 熊本	83 941.5	77 092.5	70 872.1	6 220.4	6 849.0	2 457.1	4 391.9
44 大分	58 706.2	56 400.9	51 395.8	5 005.1	2 305.3	669.2	1 636.1
45 宮崎	51 527.4	46 382.8	43 226.7	3 156.1	5 144.6	2 835.2	2 309.4
46 鹿児島	79 407.3	60 232.2	53 898.8	6 333.4	19 175.1	15 297.4	3 877.7
47 沖縄	6 363.2	6 339.2	5 293.7	1 045.5	24.0	24.0	—

7. 米 (續)

年次又ハ地方		收穫高 總數 數量	總數 價額	水稻玄米 總數 數量	水稻玄米 總數 價額	水稻玄米 粳米 數量	水稻玄米 粳米 價額	水稻玄米 糯米 數量	水稻玄米 糯米 價額	陸稻玄米 總數 數量	陸稻玄米 總數 價額
		石	円	石	円	石	円	石	円	石	円
大正	7	54 700 161	1 823 571 604	53 476 321	…	49 129 703	…	4 346 618	…	1 223 840	…
〃	8	60 818 688	2 891 466 193	59 245 016	…	54 469 164	…	4 775 852	…	1 573 672	…
〃	9	63 208 540	2 348 166 840	61 367 217	…	56 461 101	…	4 906 116	…	1 841 323	…
〃	10	55 180 468	2 018 362 196	53 702 247	…	49 375 088	…	4 327 159	…	1 478 221	…
〃	11	60 693 851	1 621 214 257	59 337 732	1 588 306 263	54 345 522	1 444 363 684	4 992 210	143 942 579	1 356 119	32 907 994
〃	12	55 444 089	1 771 690 626	54 132 130	1 734 507 871	49 592 055	1 586 433 822	4 540 075	148 074 049	1 311 959	37 182 755
〃	13	57 170 413	2 214 429 026	56 167 309	2 177 767 442	51 584 564	1 987 316 804	4 582 745	190 450 638	1 003 104	36 661 584
〃	14	59 703 784	2 133 762 377	58 110 135	2 080 578 578	53 354 210	1 902 223 213	4 755 925	178 355 365	1 593 649	53 183 799
昭和	1	55 592 820	1 836 221 505	54 336 116	1 799 331 788	49 976 763	1 649 655 025	4 359 353	149 676 763	1 256 704	36 889 717
〃	2	62 102 541	1 764 337 385	60 553 800	1 723 025 243	55 750 502	1 574 442 858	4 803 298	148 582 385	1 548 741	41 312 142
〃	3	60 303 099	1 633 008 619	58 749 970	1 592 442 084	53 989 176	1 447 790 242	4 760 794	144 651 842	1 553 129	40 566 535
1	北海道	2 760 367	61 442 443	2 760 124	61 437 913	2 516 532	55 640 879	243 592	5 797 034	243	4 530
2	青森	1 127 677	28 754 763	1 121 630	28 611 134	1 059 242	26 780 193	62 388	1 830 941	6 047	143 629
3	岩手	1 096 414	29 878 065	1 086 513	29 632 351	981 602	26 445 950	104 911	3 186 401	9 901	245 714
4	宮城	1 664 092	45 906 063	1 659 640	45 786 376	1 513 317	41 292 692	146 323	4 493 684	4 452	119 687
5	秋田	2 143 166	59 209 890	2 141 562	59 165 622	2 009 977	55 080 865	131 585	4 084 757	1 604	44 268
6	山形	2 012 934	55 689 014	2 011 370	55 648 181	1 879 620	51 773 432	131 750	3 874 749	1 564	40 833
7	福島	1 584 863	39 844 257	1 573 944	39 574 601	1 424 423	35 357 193	149 521	4 217 408	10 919	269 656
8	茨城	1 997 738	54 011 317	1 603 477	43 754 037	1 490 844	40 111 030	112 633	3 643 007	394 261	10 257 280
9	栃木	1 364 250	37 172 702	1 164 501	31 887 250	1 113 459	30 334 820	51 042	1 552 430	199 749	5 285 452
10	群馬	759 311	20 958 043	670 099	18 644 350	609 794	16 756 280	60 305	1 888 070	89 212	2 313 693
11	埼玉	1 233 461	35 323 985	1 106 495	31 974 560	966 812	27 240 299	139 683	4 734 261	126 966	3 349 425
12	千葉	2 074 393	59 576 015	1 955 822	56 427 683	1 809 969	51 468 369	145 853	4 959 314	118 571	3 148 332
13	東京	262 728	7 059 052	189 389	5 209 886	166 984	4 517 037	22 405	692 849	73 339	1 849 166
14	神奈川	489 288	13 356 387	409 463	11 388 488	365 541	9 950 073	43 922	1 438 415	79 825	1 967 899
15	新潟	3 334 420	84 917 702	3 332 315	84 865 208	3 061 500	77 317 603	270 815	7 547 605	2 105	52 494
16	富山	1 683 336	43 735 156	1 683 160	43 730 461	1 533 333	39 390 844	149 827	4 339 617	176	4 695
17	石川	1 147 932	30 256 889	1 147 837	30 254 399	969 041	25 110 223	178 796	5 144 176	95	2 490
18	福井	1 001 443	26 060 600	1 001 143	26 052 523	928 955	23 954 563	72 188	2 097 960	300	8 077
19	山梨	414 698	11 160 385	411 935	11 085 090	377 777	10 107 126	34 158	977 964	2 763	75 295
20	長野	1 356 853	35 548 299	1 356 553	35 540 893	1 215 663	31 483 400	140 590	4 057 493	300	7 406
21	岐阜	1 281 261	34 899 273	1 275 720	34 739 808	1 199 108	31 757 957	96 612	2 981 851	5 541	159 465
22	靜岡	1 314 029	34 628 758	1 279 502	33 683 827	1 158 215	30 153 284	121 287	3 530 543	34 527	944 931
23	愛知	1 988 458	55 581 436	1 982 407	55 410 266	1 816 953	50 005 600	165 454	5 404 666	6 051	171 170
24	三重	1 272 127	35 843 124	1 270 282	35 791 714	1 161 176	32 353 857	109 106	3 437 857	1 845	51 410
25	滋賀	1 437 794	41 009 505	1 437 327	40 997 462	1 324 893	37 331 013	112 434	3 666 449	467	12 043
26	京都	836 036	24 347 722	835 954	24 345 398	777 363	22 483 346	58 591	1 862 052	82	2 324
27	大阪	1 099 910	32 572 617	1 099 700	32 566 570	1 041 764	30 657 763	57 936	1 908 807	210	6 047
28	兵庫	2 355 947	70 049 118	2 355 154	70 026 755	2 202 440	64 972 400	152 714	5 054 355	793	22 363
29	奈良	754 677	21 845 566	754 174	21 831 601	696 226	19 901 606	57 948	1 929 995	503	13 965
30	和歌山	628 796	17 320 429	628 678	17 316 742	590 926	16 137 079	37 752	1 179 663	118	3 687
31	鳥取	675 676	17 634 594	673 403	17 574 363	619 661	16 031 905	53 742	1 542 458	2 273	60 231
32	島根	1 016 889	25 305 943	1 016 746	25 302 268	948 085	23 351 867	68 661	1 950 401	143	3 675
33	岡山	1 776 165	49 643 680	1 775 084	49 614 745	1 654 416	45 799 860	120 668	3 814 885	1 081	28 935
34	廣島	1 341 804	35 943 461	1 341 216	35 928 339	1 236 699	32 856 472	104 517	3 071 867	588	15 122
35	山口	1 447 079	39 461 782	1 446 467	39 445 219	1 344 219	36 232 677	102 248	3 212 542	612	16 563
36	德島	504 280	14 423 370	497 692	14 244 629	442 403	12 462 530	55 289	1 782 099	6 588	178 741
37	香川	869 060	25 266 567	868 908	25 262 464	803 533	23 118 861	65 375	2 143 603	152	4 103
38	愛媛	916 822	26 115 136	914 287	26 041 563	844 549	23 804 710	69 738	2 236 853	2 535	73 573
39	高知	593 815	15 789 627	593 432	15 778 887	562 835	14 832 153	30 597	946 734	383	10 740
40	福岡	2 280 256	60 485 646	2 275 810	60 369 024	2 098 883	54 962 922	176 927	5 406 102	4 446	116 622
41	佐賀	1 111 250	30 267 070	1 110 105	30 236 166	970 199	25 595 588	139 906	4 640 578	1 145	30 904
42	長崎	566 512	14 996 919	562 558	14 894 766	508 192	13 296 822	54 366	1 597 944	3 954	102 153
43	熊本	1 499 402	39 660 632	1 426 025	37 843 724	1 316 915	34 656 501	109 110	3 187 223	73 377	1 816 908
44	大分	1 060 620	29 746 493	1 031 859	28 950 624	948 012	26 411 879	83 847	2 538 745	28 761	795 869
45	宮崎	897 418	24 942 746	837 851	23 349 629	784 645	21 794 441	53 206	1 555 188	59 567	1 593 117
46	鹿兒島	1 209 388	33 932 090	1 014 486	28 793 057	913 170	25 521 668	101 316	3 271 389	194 902	5 139 033
47	沖繩	58 264	1 434 288	58 171	1 431 468	49 011	1 192 610	9 160	238 858	93	2 820

年次又ハ地方		收穫高 陸稻玄米 粳米 數量	陸稻玄米 粳米 價額	陸稻玄米 糯米 數量	陸稻玄米 糯米 價額	一段步收穫高 水稻玄米 粳米	水稻玄米 糯米	水稻玄米 平均	陸稻玄米 粳米	陸稻玄米 糯米	陸稻玄米 平均	總平均
		石	円	石	円	石	石	石	石	石	石	石
大正	7	…	…	…	…	1.818	1.693	1.807	…	…	0.920	1.769
〃	8	…	…	…	…	2.008	1.866	1.966	…	…	1.151	1.959
〃	9	…	…	…	…	2.068	1.923	2.056	…	…	1.032	2.022
〃	10	…	…	…	…	1.804	1.688	1.794	…	…	1.039	1.760
〃	11	…	…	…	…	1.992	1.857	1.980	…	…	0.939	1.932
〃	12	…	…	…	…	1.811	1.694	1.800	…	…	0.933	1.761
〃	13	475 749	16 273 895	527 355	20 387 689	1.881	1.748	1.869	0.803	0.666	0.727	1.819
〃	14	699 483	22 873 134	894 166	30 310 665	1.936	1.807	1.926	1.182	1.159	1.169	1.893
昭和	1	541 169	15 898 658	715 535	20 991 059	1.810	1.680	1.799	0.893	0.929	0.915	1.760
〃	2	663 465	17 093 657	885 276	24 218 485	1.993	1.859	1.993	1.119	1.164	1.144	1.957
〃	3	687 324	16 894 313	865 805	23 672 222	1.935	1.800	1.923	1.147	1.129	1.137	1.889
1	北海道	236	4 392	7	138	1.659	1.620	1.655	0.478	0.778	0.483	1.655
2	青森	2 233	46 227	3 814	97 402	1.740	1.506	1.725	0.695	0.857	0.789	1.714
3	岩手	1 111	23 938	8 790	221 776	2.009	1.815	1.988	0.927	0.992	0.934	1.970
4	宮城	333	8 200	4 119	111 487	1.887	1.801	1.879	1.306	1.374	1.369	1.877
5	秋田	61	1 534	1 543	42 734	2.089	1.853	2.073	0.038	0.177	0.155	2.054
6	山形	345	8 837	1 219	31 996	2.187	1.944	2.170	0.316	0.368	0.355	2.161
7	福島	1 545	33 913	9 374	235 743	1.626	1.461	1.609	1.027	1.047	1.044	1.603
8	茨城	105 600	2 503 963	288 661	7 753 317	1.739	1.614	1.730	1.201	1.162	1.172	1.581
9	栃木	59 835	1 431 696	139 914	3 853 756	1.631	1.447	1.622	1.093	1.036	1.052	1.503
10	群馬	47 661	1 151 624	41 551	1 162 069	2.043	1.874	2.027	1.290	1.275	1.283	1.898
11	埼玉	64 127	1 576 616	62 839	1 772 809	1.656	1.580	1.646	1.378	1.383	1.381	1.614
12	千葉	55 513	1 356 140	63 058	1 792 192	1.865	1.669	1.849	1.260	1.221	1.239	1.799
13	東京	50 287	1 243 055	23 052	606 111	1.734	1.554	1.710	1.347	1.275	1.323	1.581
14	神奈川	49 770	1 145 883	30 055	822 016	1.879	1.762	1.866	0.994	1.068	1.021	1.644
15	新潟	484	11 121	1 621	41 373	1.907	1.751	1.893	0.304	0.407	0.377	1.888
16	富山	7	143	169	4 552	2.112	1.988	2.101	1.000	0.772	0.779	2.100
17	石川	23	499	72	1 991	2.107	2.113	2.108	0.958	1.263	1.173	2.108
18	福井	285	7 609	15	468	2.069	1.927	2.059	1.863	1.250	1.818	2.058
19	山梨	929	24 160	1 834	51 135	2.202	2.010	2.185	1.325	1.287	1.300	2.175
20	長野	75	1 815	225	5 591	1.992	1.730	1.962	1.293	1.000	1.060	1.961
21	岐阜	1 150	28 943	4 391	130 522	2.041	1.880	2.028	1.397	1.460	1.447	2.024
22	靜岡	9 497	262 528	25 030	682 403	2.111	1.967	2.097	1.185	1.263	1.241	2.059
23	愛知	2 490	63 714	3 561	107 456	2.032	1.926	2.031	1.985	1.515	1.664	2.030
24	三重	276	6 548	1 569	44 862	1.760	1.722	1.757	1.095	1.112	1.109	1.756
25	滋賀	255	5 958	212	6 085	2.265	2.111	2.252	1.527	1.184	1.350	2.251
26	京都	21	564	61	1 760	2.028	1.888	2.017	0.840	0.693	0.726	2.017
27	大阪	148	4 179	62	1 868	2.491	2.334	2.482	2.085	2.000	2.059	2.482
28	兵庫	327	8 919	466	13 444	2.235	2.106	2.227	1.460	1.137	1.251	2.226
29	奈良	198	5 143	305	8 822	2.505	2.359	2.493	1.261	1.017	1.101	2.491
30	和歌山	93	2 738	25	949	2.025	1.882	2.016	0.902	1.190	0.952	2.016
31	鳥取	217	5 309	2 056	54 922	2.051	1.860	2.034	1.382	1.250	1.261	2.030
32	島根	25	552	118	3 123	1.827	1.662	1.815	1.316	1.439	1.416	1.815
33	岡山	322	8 026	759	20 909	2.077	1.888	2.063	1.070	1.150	1.125	2.062
34	廣島	189	4 371	399	10 751	1.769	1.687	1.762	1.268	1.385	1.346	1.762
35	山口	121	2 996	491	13 567	1.877	1.778	1.869	1.222	0.948	0.992	1.869
36	德島	1 753	45 924	4 835	132 817	1.758	1.772	1.759	1.189	0.942	0.997	1.742
37	香川	68	1 795	84	2 308	2.249	2.249	2.249	1.308	1.167	1.226	2.248
38	愛媛	818	21 128	1 717	52 445	2.015	1.870	2.004	1.194	0.979	1.040	1.998
39	高知	84	2 107	299	8 633	1.530	1.360	1.520	0.977	1.038	1.024	1.519
40	福岡	1 772	41 281	2 674	75 341	2.047	1.950	2.039	1.326	1.334	1.331	2.037
41	佐賀	397	9 487	748	21 417	2.079	2.142	2.087	1.428	1.274	1.324	2.085
42	長崎	2 045	50 896	1 909	51 257	1.684	1.565	1.675	1.488	1.244	1.362	1.672
43	熊本	26 947	631 675	46 430	1 185 233	1.858	1.754	1.850	1.097	1.057	1.071	1.786
44	大分	7 987	206 818	20 774	589 051	1.845	1.675	1.830	1.194	1.270	1.248	1.807
45	宮崎	32 354	841 268	27 213	751 849	1.815	1.686	1.806	1.141	1.178	1.158	1.742
46	鹿兒島	157 217	4 047 261	37 685	1 091 772	1.694	1.600	1.684	1.028	0.972	1.016	1.523
47	沖繩	93	2 820	—	—	0.926	0.876	0.918	0.388	—	0.388	0.916

8. 大　麦

年次又ハ地方	作付段別 総數	作付段別 田	作付段別 畑	収穫高 總數	収穫高 田	収穫高 畑	價額	一段歩収穫高 田	一段歩収穫高 畑	一段歩収穫高 平均
	町	町	町	石	石	石	円	石	石	石
大正 8	534 278.8	140 343.3	393 935.5	9 835 075	2 223 579	7 611 496	159 958 314	1.584	1.932	1.841
〃 9	541 330.7	143 960.5	397 370.2	8 289 859	2 131 916	6 157 943	125 701 293	1.480	1.318	1.371
〃 10	528 930.3	139 450.0	389 480.3	9 028 075	2 112 351	6 915 724	82 766 511	1.515	1.775	1.707
〃 11	505 615.2	129 283.3	376 331.9	8 771 948	2 069 893	6 702 055	80 164 620	1.601	1.781	1.735
〃 12	477 808.3	119 914.2	357 894.1	7 595 296	1 698 926	5 896 370	63 569 897	1.417	1.648	1.590
〃 13	459 099.4	114 721.0	344 378.4	8 075 776	1 779 597	6 296 179	83 138 523	1.551	1.825	1.757
〃 14	456 789.2	116 058.7	340 730.5	8 829 039	2 061 728	6 767 311	108 370 264	1.776	1.986	1.933
〃 1	447 544.7	116 533.2	331 011.5	8 568 853	2 047 817	6 521 036	83 520 117	1.757	1.970	1.915
昭和 2	425 520.0	109 542.3	315 977.7	7 569 197	1 826 789	5 742 408	65 341 873	1.668	1.817	1.779
〃 3	403 723.5	105 228.9	298 494.6	7 605 616	1 816 319	5 789 297	67 789 880	1.726	1.939	1.884
〃 4	394 629.7	104 832.2	289 797.5	7 120 099	1 827 610	5 292 489	66 275 326	1.743	1.826	1.804
1 北海道	3 526.8	—	3 526.8	35 170	—	35 170	455 048	—	0.997	0.997
2 青森	1 888.9	—	1 888.9	26 860	—	26 860	229 263	—	1.421	1.421
3 岩手	20 203.9	18.0	20 185.9	370 401	417	369 984	3 276 598	2.317	1.833	1.833
4 宮城	18 319.4	28.3	18 291.1	437 386	657	436 729	3 615 995	2.322	2.388	2.388
5 秋田	292.7	2.2	290.5	2 153	35	2 118	21 463	1.591	0.729	0.736
6 山形	1 825.7	13.3	1 812.4	19 759	186	19 573	164 180	1.398	1.080	1.082
7 福島	14 434.1	502.2	13 931.9	252 349	9 387	242 962	2 023 573	1.869	1.744	1.748
8 茨城	36 721.2	1 261.0	35 460.2	641 861	20 025	621 836	6 696 607	1.588	1.754	1.748
9 栃木	25 200.2	6 115.5	19 084.7	468 700	111 259	357 441	4 535 600	1.819	1.873	1.860
10 群馬	20 750.6	8 051.1	12 699.5	396 462	163 155	233 307	3 507 030	2.026	1.837	1.910
11 埼玉	31 767.7	1 325.6	30 442.1	764 112	23 605	740 507	7 202 714	1.781	2.438	2.405
12 千葉	30 398.1	532.6	29 865.5	525 634	9 942	515 692	4 417 664	1.867	1.727	1.729
13 東京	11 492.9	912.4	10 580.5	219 786	16 704	203 082	1 929 693	1.831	1.919	1.912
14 神奈川	12 765.7	1 142.5	11 623.2	278 856	22 240	256 616	2 577 128	1.946	2.207	2.148
15 新潟	4 999.7	71.3	4 928.4	53 178	1 089	52 089	53 178	1.490	1.057	1.064
16 富山	648.4	396.4	252.0	9 372	6 595	2 777	98 361	1.664	1.102	1.445
17 石川	3 781.9	453.8	3 328.1	49 421	7 683	41 738	488 107	1.693	1.254	1.307
18 福井	2 698.7	1 191.0	1 507.7	33 079	14 592	18 487	350 412	1.225	1.226	1.226
19 山梨	10 706.9	6 273.4	4 433.5	209 655	125 550	84 105	2 149 515	2.001	1.897	1.958
20 長野	10 532.8	5 249.2	5 283.6	221 065	135 316	85 749	2 275 292	2.578	1.623	2.099
21 岐阜	14 463.3	8 722.5	5 740.8	227 477	142 214	85 263	2 226 987	1.630	1.485	1.573
22 静岡	18 283.1	6 731.6	11 551.5	311 701	97 431	214 270	3 435 892	1.447	1.855	1.705
23 愛知	15 867.8	7 535.9	8 331.9	292 914	115 046	177 868	2 989 045	1.527	2.135	1.846
24 三重	5 576.1	4 938.0	638.1	86 657	76 176	10 481	788 252	1.543	1.643	1.554
25 滋賀	5 318.8	4 497.1	821.7	93 434	80 878	12 556	909 828	1.798	1.528	1.757
26 京都	6 249.0	5 640.5	608.5	96 968	89 806	7 162	900 326	1.592	1.177	1.552
27 大阪	2 537.4	2 307.0	230.4	53 779	49 710	4 069	469 445	2.155	1.766	2.119
28 兵庫	5 022.7	4 490.1	532.6	83 054	76 256	6 798	738 401	1.698	1.276	1.654
29 奈良	337.1	266.8	70.3	6 823	5 644	1 179	62 996	2.115	1.677	2.024
30 和歌山	12.1	9.1	3.0	178	132	46	2 509	1.451	1.533	1.471
31 鳥取	3 592.6	3 127.1	465.5	46 600	39 478	7 122	466 437	1.262	1.530	1.297
32 島根	6 858.2	1 829.9	5 028.3	86 614	27 934	58 680	889 158	1.527	1.167	1.263
33 岡山	8 941.5	4 131.4	4 810.1	171 009	84 068	86 941	1 433 630	2.035	1.807	1.913
34 廣島	6 847.8	3 634.3	3 213.5	109 869	63 899	45 970	968 629	1.758	1.430	1.604
35 山口	6 159.3	5 304.6	854.7	93 420	84 286	9 134	812 966	1.589	1.069	1.500
36 德島	1 016.7	222.5	794.2	11 798	3 546	8 252	124 422	1.594	1.039	1.160
37 香川	17.9	8.4	9.5	338	191	147	4 135	2.274	1.547	1.888
38 愛媛	591.0	205.2	385.8	9 217	4 246	4 971	84 192	2.069	1.288	1.560
39 高知	346.9	65.5	281.4	5 530	1 036	4 494	64 016	1.581	1.597	1.594
40 福岡	3 869.7	3 047.3	822.4	54 789	45 781	9 008	555 667	1.502	1.090	1.416
41 佐賀	1 502.7	1 216.6	286.1	23 788	20 462	3 326	221 711	1.682	1.163	1.583
42 長崎	3 357.4	261.6	3 095.8	66 253	4 461	61 792	567 840	1.774	1.995	1.973
43 熊本	3 872.3	1 201.1	2 671.2	51 297	17 972	33 325	428 724	1.496	1.248	1.325
44 大分	1 623.2	1 263.3	359.9	24 771	20 132	4 639	216 092	1.594	1.289	1.526
45 宮崎	1 486.8	318.6	1 168.2	23 842	4 933	18 909	207 570	1.548	1.619	1.604
46 鹿兒島	7 188.0	316.4	6 871.6	68 825	3 455	65 370	581 939	1.092	0.951	0.957
47 沖繩	734.0	—	734.0	3 895	—	3 895	57 096	—	0.531	0.531

9. 裸　麦

年次又ハ地方	作付段別 總數	作付段別 田	作付段別 畑	収穫高 總數	収穫高 田	収穫高 畑	價額	一段歩収穫高 田	一段歩収穫高 畑	一段歩収穫高 平均
	町	町	町	石	石	石	円	石	石	石
大正 8	646 361.8	372 465.0	273 896.8	7 620 695	4 518 711	3 101 984	175 630 526	1.213	1.233	1.179
〃 9	677 375.9	392 192.8	285 183.1	8 297 090	5 085 436	3 211 654	191 045 594	1.297	1.121	1.222
〃 10	666 241.8	385 498.8	280 743.0	7 053 681	4 211 365	2 842 316	91 232 114	1.092	1.012	1.059
〃 11	614 872.4	355 083.6	259 788.8	7 131 753	4 352 945	2 778 808	91 974 279	1.226	1.070	1.160
〃	562 422.5	323 128.4	239 294.1	5 856 154	3 460 837	2 395 317	75 867 548	1.073	1.001	1.041
12										
〃 13	544 099.7	313 740.8	230 358.9	5 738 982	3 479 118	2 259 864	93 624 350	1.109	0.980	1.055
〃 14	549 792.0	322 482.4	227 309.6	7 778 701	4 851 891	2 926 810	133 700 724	1.505	1.288	1.415
〃 1	544 513.8	327 121.0	217 392.8	7 440 506	4 715 148	2 725 358	101 224 422	1.454	1.254	1.366
昭和 2	530 660.1	316 536.6	214 123 5	7 313 902	4 562 871	2 751 031	94 342 659	1.441	1.285	1.378
〃 3	510 961.1	308 924.7	202 036.4	7 126 035	4 554 403	2 571 632	94 561 837	1.474	1.273	1.395
〃 4	501 041.2	307 047.6	193 993.6	7 323 072	4 724 309	2 598 763	95 055 478	1.539	1.340	1.462
1 北海道	16 850.9	—	16 850.9	142 091	—	142 091	2 045 738	—	0.843	0.843
2 青森	2.5	—	2.5	27	—	27	385	—	1.080	1.080
3 岩手	516.0	0.6	515.4	8 181	19	8 162	100 685	3.167	1.584	1.585
4 宮城	90.0	—	90.0	1 557	—	1 557	18 027	—	1.730	1.730
5 秋田	7.7	—	7.7	67	—	67	985	—	0.870	0.870
6 山形	5.5	—	5.5	43	—	43	517	—	0.782	0.782
7 福島	76.2	2.9	73.3	1 032	31	1 001	10 544	1.069	1.366	1.354
8 茨城	3 550.3	153.5	3 396.8	47 096	2 136	44 960	569 501	1.392	1.324	1.327
9 栃木	921.0	238.3	682.7	13 213	3 570	9 643	170 125	1.498	1.412	1.435
10 群馬	14.8	7.4	7.4	251	121	130	2 736	1.635	1.756	1.696
11 埼玉	538.7	126.3	412.4	8 064	1 664	6 400	98 573	1.317	1.552	1.497
12 千葉	2 325.8	63.1	2 262.7	31 876	1 031	30 845	406 194	1.634	1.363	1.371
13 東京	625.1	70.0	555.1	7 920	921	6 999	95 082	1.316	1.261	1.267
14 神奈川	1 951.1	415.1	1 536.0	28 061	5 800	22 261	382 849	1.397	1.448	1.438
15 新潟	23.0	3.6	19.4	213	39	174	2 514	1.083	0.897	0.926
16 富山	75.9	62.5	13.4	919	754	165	11 641	1.206	1.231	1.211
17 石川	40.6	8.7	31.9	464	114	350	5 801	1.310	1.097	1.143
18 福井	92.1	54.9	37.2	1 042	707	335	13 440	1.288	0.901	1.131
19 山梨	151.9	81.5	70.4	2 209	1 136	1 073	30 441	1.394	1.524	1.454
20 長野	19.4	14.2	5.2	386	317	69	6 370	2.232	1.327	1.990
21 岐阜	2 600.7	2 398.9	201.8	33 893	31 099	2 794	423 137	1.296	1.385	1.303
22 静岡	7 132.4	3 274.9	3 857.5	94 444	40 565	53 879	1 314 277	1.239	1.397	1.324
23 愛知	9 019.9	4 545.9	4 474.0	125 920	55 609	70 311	1 769 776	1.223	1.572	1.396
24 三重	13 201.1	9 534.1	3 667.0	183 470	130 352	53 118	2 581 764	1.367	1.449	1.390
25 滋賀	953.3	810.9	142.4	14 263	12 321	1 942	190 865	1.519	1.364	1.496
26 京都	4 831.6	4 025.3	806.3	60 010	50 815	9 195	793 937	1.262	1.140	1.242
27 大阪	10 462.0	8 984.3	1 477.7	170 948	149 365	21 583	2 135 352	1.663	1.461	1.634
28 兵庫	27 923.2	25 725.1	2 198.1	491 819	458 569	33 250	6 892 849	1.783	1.513	1.761
29 奈良	11 171.0	9 901.8	1 269.2	160 660	143 668	16 992	2 129 190	1.451	1.339	1.438
30 和歌山	10 815.4	8 788.7	2 026.7	156 193	129 681	26 512	2 043 632	1.476	1.308	1.441
31 鳥取	3 897.4	3 472.8	424.6	51 046	44 059	6 987	666 651	1.269	1.646	1.310
32 島根	2 859.9	1 404.4	1 455.5	35 243	18 441	16 802	499 159	1.313	1.154	1.232
33 岡山	18 047.2	11 977.8	6 069.4	301 109	197 552	103 557	4 103 237	1.649	1.706	1.668
34 廣島	31 740.2	18 994.9	12 745.3	521 707	300 317	221 390	6 696 431	1.581	1.737	1.644
35 山口	24 803.8	20 806.6	3 997.2	311 210	261 657	49 553	3 883 579	1.258	1.239	1.255
36 德島	24 377.5	13 634.0	10 743.5	416 111	247 720	168 391	4 901 409	1.817	1.567	1.707
37 香川	24 614.6	20 254.5	4 360.1	480 891	407 381	73 510	7 241 554	2.011	1.686	1.954
38 愛媛	34 711.8	22 070.7	12 641.1	568 848	389 310	179 538	7 455 416	1.764	1.420	1.639
39 高知	7 601.4	4 044.2	3 557.2	107 870	62 296	45 574	1 683 144	1.540	1.281	1.419
40 福岡	27 644.9	23 269.6	4 375.3	401 494	352 666	48 828	5 122 317	1.516	1.116	1.452
41 佐賀	11 232.3	6 307.0	4 925.3	151 545	88 785	62 760	1 911 586	1.408	1.276	1.349
42 長崎	31 671.7	7 379.8	24 291.9	495 811	115 369	380 442	6 070 567	1.563	1.566	1.565
43 熊本	55 865.4	32 786.3	23 079.1	747 945	463 825	284 120	8 939 798	1.415	1.231	1.339
44 大分	27 556.2	19 245.9	8 310.3	414 009	290 543	123 466	5 095 937	1.510	1.486	1.502
45 宮崎	15 209.2	8 099.2	7 110.0	199 005	111 364	87 641	2 545 647	1.375	1.233	1.308
46 鹿兒島	32 806.1	14 007.4	18 798.7	330 931	152 620	178 311	3 956 901	1.090	0.949	1.009
47 沖繩	412.5	—	412.5	1 965	—	1 965	35 218	—	0.476	0.476

10. 小麦

年次又ハ地方	作付段別 総数	作付段別 田	作付段別 畑	収穫高 総数	収穫高 田	収穫高 畑	價額	一段歩収穫高 田	一段歩収穫高 畑	一段歩収穫高 平均
	町	町	町	石	石	石	円	石	石	石
大正 8	548 507.4	207 792.9	340 714.5	6 360 847	2 473 593	3 887 254	141 763 326	1.153	1.141	1.159
〃 9	533 896.0	197 831.7	336 064.3	5 890 859	2 423 530	3 467 329	117 478 864	1.225	0.972	1.067
〃 10	515 647.5	186 533.0	329 114.5	5 582 200	2 088 927	3 493 273	89 207 909	1.120	1.061	1.083
〃 11	501 404.3	184 036.2	317 368.1	5 726 622	2 272 519	3 454 103	88 281 698	1.235	1.088	1.142
〃 12	487 864.8	183 617.7	304 247.1	5 190 619	2 068 268	3 122 351	74 344 166	1.126	1.026	1.064
〃 13	469 041.2	177 054.5	291 986.7	5 268 158	2 066 900	3 201 258	78 736 954	1.167	1.096	1.123
〃 14	468 815.3	181 651.9	287 163.4	6 121 441	2 595 255	3 526 186	114 762 622	1.429	1.228	1.304
昭和 1	467 571.1	186 127.0	281 444.1	5 897 260	2 568 235	3 329 025	103 579 534	1.380	1.183	1.261
〃 2	473 742.0	193 126.4	280 615.6	6 056 595	2 814 300	3 242 295	100 383 802	1.457	1.156	1.279
〃 3	489 965.7	209 327.9	280 637.8	6 389 114	3 053 557	3 335 557	100 112 100	1.459	1.189	1.304
〃 4	494 962.5	216 036.0	278 926.5	6 323 483	3 127 218	3 196 265	96 796 295	1.448	1.146	1.278
1 北海道	13 881.9	—	13 881.9	123 615	—	123 615	1 944 284	—	0.890	0.890
2 青森	3 645.8	—	3 645.8	35 729	—	35 729	562 818	—	0.980	0.980
3 岩手	11 359.0	—	11 359.0	132 807	—	132 807	1 974 285	—	1.169	1.169
4 宮城	4 516.6	—	4 516.6	67 175	—	67 175	1 068 690	—	1.487	1.487
5 秋田	803.9	—	803.9	4 302	—	4 302	62 440	—	0.535	0.535
6 山形	752.9	—	752.9	3 908	—	3 908	56 084	—	0.519	0.519
7 福島	4 811.1	6.2	4 804.9	49 339	72	49 267	647 425	1.161	1.025	1.026
8 茨城	42 562.0	829.8	41 732.2	484 718	8 574	476 144	6 990 495	1.033	1.141	1.139
9 栃木	30 035.7	4 295.6	25 740.1	319 235	46 692	272 543	5 314 072	1.087	1.059	1.063
10 群馬	26 586.2	11 555.5	15 030.7	326 167	147 968	178 199	5 137 642	1.280	1.189	1.269
11 埼玉	25 300.5	6 537.7	18 762.8	336 013	76 233	259 780	5 092 847	1.166	1.385	1.328
12 千葉	18 081.7	61.8	18 019.9	193 172	916	192 256	3 086 110	1.120	1.067	1.068
13 東京	6 417.5	246.6	6 170.9	77 729	3 433	74 296	1 181 735	1.392	1.204	1.211
14 神奈川	13 168.9	745.0	12 423.9	161 688	10 162	151 526	2 521 322	1.364	1.220	1.228
15 新潟	3 175.8	1.0	3 174.8	21 524	9	21 515	268 341	0.900	0.678	0.678
16 富山	762.2	367.2	395.0	8 564	4 789	3 775	119 573	1.304	0.956	1.124
17 石川	556.9	0.6	556.3	4 974	5	4 969	70 500	0.833	0.893	0.893
18 福井	527.6	122.0	405.6	4 602	1 063	3 539	66 299	0.871	0.873	0.872
19 山梨	5 668.1	3 133.3	2 534.8	76 870	43 764	33 106	1 171 430	1.397	1.306	1.356
20 長野	8 531.2	2 489.5	6 041.7	104 484	45 879	58 605	1 629 617	1.843	0.970	1.225
21 岐阜	8 373.6	4 926.9	3 446.7	102 626	59 735	42 891	1 593 131	1.212	1.244	1.244
22 静岡	8 643.0	2 038.8	6 604.2	110 154	25 884	84 270	1 696 872	1.269	1.276	1.274
23 愛知	18 526.0	11 395.5	7 130.5	240 378	131 579	108 799	3 855 569	1.155	1.526	1.298
24 三重	4 116.1	2 591.5	1 524.6	48 432	31 811	16 621	760 108	1.228	1.090	1.177
25 滋賀	1 260.8	939.5	321.3	17 564	13 449	4 115	261 978	1.432	1.281	1.393
26 京都	2 330.7	1 854.9	475.8	28 363	23 824	4 539	410 518	1.284	0.954	1.217
27 大阪	1 300.6	1 119.0	181.6	20 021	17 626	2 395	288 359	1.575	1.319	1.539
28 兵庫	23 120.6	21 661.8	1 458.8	380 894	360 521	20 373	6 370 869	1.664	1.397	1.647
29 奈良	4 546.9	4 119.6	427.3	65 218	59 526	5 692	948 976	1.445	1.332	1.434
30 和歌山	1 867.5	1 639.3	228.2	28 036	25 414	2 622	394 899	1.550	1.148	1.501
31 鳥取	939.9	596.0	343.9	9 737	6 460	3 277	143 640	1.084	0.953	1.036
32 島根	1 222.6	162.8	1 059.8	11 426	2 052	9 374	176 258	1.260	0.885	0.935
33 岡山	24 373.4	21 239.0	3 134.4	416 739	367 313	49 426	6 652 594	1.729	1.577	1.710
34 廣島	3 862.2	1 931.9	1 930.3	61 756	31 606	30 150	923 607	1.636	1.562	1.599
35 山口	4 647.9	2 979.7	1 668.2	53 472	38 727	14 745	830 056	1.300	0.887	1.148
36 徳島	2 986.0	1 208.6	1 777.4	43 498	20 833	22 665	586 815	1.724	1.275	1.457
37 香川	16 697.2	14 353.0	2 344.2	286 256	252 582	33 674	4 884 076	1.760	1.436	1.714
38 愛媛	4 493.0	2 661.3	1 831.7	63 303	41 320	21 983	931 847	1.550	1.200	1.409
39 高知	1 214.3	346.4	867.9	14 262	4 701	9 561	234 751	1.357	1.101	1.175
40 福岡	38 428.4	34 659.9	3 768.5	577 065	536 091	40 974	8 507 431	1.547	1.087	1.502
41 佐賀	16 765.7	14 514.3	2 251.4	216 564	189 976	26 588	3 141 714	1.309	1.181	1.292
42 長崎	9 582.6	3 908.2	5 674.4	150 219	63 169	87 050	2 188 872	1.616	1.534	1.568
43 熊本	27 024.1	14 525.1	12 499.0	327 678	181 780	145 898	4 701 539	1.251	1.167	1.213
44 大分	16 417.7	9 716.2	6 701.5	223 017	141 865	81 152	3 207 045	1.460	1.211	1.353
45 宮崎	6 718.7	2 702.4	4 016.3	72 116	31 183	40 933	1 040 561	1.154	1.019	1.073
46 鹿児島	22 892.1	7 852.6	15 039.5	212 034	78 632	133 402	2 977 427	1.001	0.887	0.926
47 沖縄	1 465.4	—	1 465.4	6 040	—	6 040	120 774	—	0.412	0.412

11. 燕麦

年次又ハ地方	作付段別 総数	作付段別 田	作付段別 畑	収穫高 総数	収穫高 田	収穫高 畑	價額	一段歩収穫高 田	一段歩収穫高 畑	一段歩収穫高 平均
	町	町	町	石	石	石	円	石	石	石
大正 14	108 205.6	155.2	108 050.4	1 980 365	3 145	1 977 220	13 978 443	2.026	1.830	1.830
昭和 1	109 762.4	303.2	109 459.2	1 984 053	4 751	1 979 302	13 292 062	1.567	1.808	1.808
〃 2	123 414.5	344.7	123 069.8	2 280 415	6 672	2 273 743	14 178 585	1.936	1.848	1.848
〃 3	116 133.2	610.1	115 523.1	2 122 971	12 722	2 110 249	12 665 113	2.085	1.827	1.828
〃 4	118 036.3	560.5	117 475.8	2 034 102	13 237	2 020 865	12 579 451	2.362	1.720	1.723
1 北海道	114 505.0	—	114 505.0	1 966 766	—	1 966 766	12 090 121	—	1.718	1.718
2 青森	897.5	—	897.5	14 850	—	14 850	118 427	—	1.707	1.707
3 岩手	265.8	—	265.8	3 332	—	3 332	26 602	—	1.254	1.254
4 宮城	0.5	—	0.5	—	—	—	—	—	—	—
5 秋田	0.2	—	0.2	2	—	2	32	—	1.000	1.000
6 山形	22.0	—	22.0	223	—	223	1 573	—	1.014	1.014
7 福島	44.1	—	44.1	782	—	782	4 374	—	1.773	1.773
8 茨城	6.2	—	6.2	93	—	93	906	—	1.500	1.500
9 栃木	25.3	0.3	25.0	311	6	305	2 862	2.000	1.220	1.229
10 群馬	91.3	—	91.3	1 172	—	1 172	8 496	—	1.283	1.283
11 埼玉	—	—	—	—	—	—	—	—	—	—
12 千葉	135.6	—	135.6	2 639	—	2 639	14 252	—	1.946	1.946
13 東京	—	—	—	—	—	—	—	—	—	—
14 神奈川	—	—	—	—	—	—	—	—	—	—
15 新潟	—	—	—	—	—	—	—	—	—	—
16 富山	—	—	—	—	—	—	—	—	—	—
17 石川	2.2	—	2.2	26	—	26	176	—	1.180	1.180
18 福井	—	—	—	—	—	—	—	—	—	—
19 山梨	—	—	—	—	—	—	—	—	—	—
20 長野	—	—	—	—	—	—	—	—	—	—
21 岐阜	—	—	—	—	—	—	—	—	—	—
22 静岡	—	—	—	—	—	—	—	—	—	—
23 愛知	4.2	—	4.2	83	—	83	814	—	1.976	1.976
24 三重	0.5	0.5	—	9	9	—	92	1.800	—	1.800
25 滋賀	—	—	—	—	—	—	—	—	—	—
26 京都	—	—	—	—	—	—	—	—	—	—
27 大阪	—	—	—	—	—	—	—	—	—	—
28 兵庫	—	—	—	—	—	—	—	—	—	—
29 奈良	—	—	—	—	—	—	—	—	—	—
30 和歌山	—	—	—	—	—	—	—	—	—	—
31 鳥取	0.3	—	0.3	2	—	2	14	—	0.667	0.667
32 島根	16.6	11.4	5.2	216	158	58	2 856	1.386	1.115	1.301
33 岡山	—	—	—	—	—	—	—	—	—	—
34 廣島	2.1	0.1	2.0	6	1	5	58	1.000	0.250	0.286
35 山口	3.7	2.6	1.1	59	47	12	446	1.807	1.091	1.595
36 徳島	—	—	—	—	—	—	—	—	—	—
37 香川	—	—	—	—	—	—	—	—	—	—
38 愛媛	—	—	—	—	—	—	—	—	—	—
39 高知	—	—	—	—	—	—	—	—	—	—
40 福岡	23.4	19.9	3.5	324	283	41	2 332	1.422	1.171	1.385
41 佐賀	—	—	—	—	—	—	—	—	—	—
42 長崎	1.5	0.2	1.3	53	7	46	557	3.500	3.538	3.533
43 熊本	59.0	24.3	34.7	814	371	443	5 211	1.527	1.277	1.380
44 大分	1.5	1.1	0.4	34	26	8	341	2.266	2.364	2.000
45 宮崎	1 109.0	341.4	767.6	28 612	8 847	19 765	202 251	2.591	2.575	2.580
46 鹿児島	818.8	158.7	660.1	13 694	3 482	10 212	96 658	2.194	1.547	1.672
47 沖縄	—	—	—	—	—	—	—	—	—	—

12. 食用農産物

年次又ハ地方		総作付段別	総価額	大豆 作付段別	大豆 収穫高	大豆 価額	大豆 一段歩収穫高	小豆 作付段別	小豆 収穫高	豆 価額	豆 一段歩収穫高	アワ(粟) 作付段別	アワ(粟) 収穫高	アワ(粟) 価額	アワ(粟) 一段歩収穫高	ヒエ(稗) 作付段別	ヒエ(稗) 収穫高	ヒエ(稗) 価額	ヒエ(稗) 一段歩収穫高	年次又ハ地方
		町	円	町	石	円	石	町	石	円	石	町	石	円	石	町	石	円	石	
大正	7	1 420 828.9	299 394 809	432 207.3	3 451 320	65 242 271	0.799	119 810.4	811 015	16 885 445	0.677	151 723.0	1 836 625	26 350 915	1.211	50 059.5	757 042	5 818 779	1.512	7
〃	8	1 458 957.8	456 945 400	429 418.6	3 930 810	96 348 418	0.810	126 030.3	877 602	25 937 464	0.596	148 887.6	2 000 025	39 974 927	1.343	50 350.8	884 510	9 411 296	1.757	8
〃	9	1 476 278.3	314 129 050	475 966.6	4 270 270	71 824 841	0.897	137 851.7	1 068 134	20 060 784	0.774	143 970.3	1 889 341	26 413 690	1.312	49 167.1	840 090	6 495 282	1.709	9
〃	10	1 439 094.5	297 832 351	473 494.7	4 261 403	67 339 416	0.850	151 815.7	1 231 286	23 132 485	0.811	137 465.6	1 792 950	21 604 934	1.304	45 831.7	878 009	5 679 957	1.698	10
〃	◎11	1 357 051.8	239 619 020	442 784.9	3 638 153	53 747 315	0.822	142 765.5	951 164	16 108 262	0.666	125 828.6	1 655 582	16 635 664	1.316	44 055.9	740 535	4 639 077	1.681	11
〃	12	1 311 938.8	251 008 155	425 714.1	3 433 908	57 322 698	0.807	136 039.2	888 694	18 417 599	0.653	118 896.9	1 509 713	16 816 252	1.269	39 566.3	674 731	4 456 833	1.705	12
〃	13	1 269 051.8	280 186 432	405 414.4	3 242 099	63 150 516	0.800	130 363.3	900 237	23 490 309	0.691	112 733.8	1 411 418	18 987 563	1.252	41 383.0	463 484	3 926 049	1.120	13
〃	14	1 249 364.0	286 814 533	397 081.4	3 608 844	66 853 082	0.909	129 609.6	1 061 254	23 666 899	0.819	107 993.6	1 424 927	19 022 810	1.319	39 501.4	644 042	4 979 746	1.630	14
昭和	1	1 205 445.6	228 823 856	390 930.6	2 998 606	50 842 818	0.767	122 367.9	675 797	14 705 601	0.552	99 176.4	1 240 710	14 612 270	1.251	37 345.2	587 974	4 265 195	1.574	1
〃	2	1 178 186.5	227 714 303	382 169.1	3 263 178	49 973 843	0.854	115 131.5	877 164	16 341 661	0.762	94 506.8	1 073 531	13 017 849	1.136	36 943.2	615 810	4 076 527	1.667	2
〃	3	1 154 010.6	225 316 686	372 994.1	2 976 924	49 276 460	0.798	117 012.9	734 994	16 856 232	0.628	90 321.9	1 131 402	13 144 914	1.253	35 545.3	531 453	4 003 814	1.495	3
1	北海道	224 291.9	30 594 080	78 915.4	593 882	8 579 807	0.753	46 977.9	295 764	6 872 587	0.630	1 394.0	11 883	157 082	0.852	3 811.1	51 834	361 986	1.360	1
2	青森	40 447.9	5 420 122	13 841.4	117 031	1 664 638	0.846	2 112.3	12 513	267 281	0.592	6 683.8	77 433	641 417	1.159	6 178.1	90 310	618 743	1.462	2
3	岩手	62 454.8	8 863 475	27 465.2	273 150	4 220 077	0.995	3 222.5	20 868	437 732	0.648	6 567.7	62 379	624 461	0.950	16 601.7	271 686	1 967 907	1.636	3
4	宮城	27 270.5	4 393 273	18 380.1	130 060	2 054 904	0.708	2 616.1	13 882	305 944	0.531	302.8	2 043	29 254	0.675	28.6	235	1 655	0.822	4
5	秋田	17 933.7	1 925 909	10 574.6	41 497	785 383	0.392	2 527.0	6 020	174 579	0.238	1 557.8	6 083	114 836	0.390	117.5	542	6 458	0.461	5
6	山形	13 002.6	1 839 026	7 385.6	42 815	817 391	0.580	1 776.2	7 241	198 692	0.408	323.5	1 614	34 014	0.499	3.8	19	159	0.500	6
7	福島	24 996.4	4 349 328	12 184.6	97 359	1 690 653	0.799	3 144.7	18 246	417 814	0.580	993.6	7 720	112 985	0.777	160.4	1 749	15 714	1.090	7
8	茨城	42 709.0	7 854 374	20 215.5	156 907	2 592 297	0.776	3 516.7	22 970	441 708	0.653	1 737.1	25 884	327 899	1.490	51.6	905	4 435	1.754	8
9	栃木	18 471.9	3 984 984	5 105.1	38 496	691 669	0.754	2 384.0	16 763	380 145	0.703	502.6	6 537	91 136	1.301	1 475.4	24 285	259 914	1.646	9
10	群馬	17 407.9	4 029 561	4 923.5	40 067	713 305	0.814	1 731.1	11 131	262 024	0.643	1 528.9	12 141	171 143	0.794	1 004.2	18 841	123 631	1.876	10
11	埼玉	36 325.5	8 624 016	14 720.7	114 379	1 855 400	0.777	3 019.1	17 482	381 631	0.579	702.3	8 379	128 444	1.193	8.2	69	564	0.841	11
12	千葉	36 998.2	8 492 449	13 199.5	104 263	1 734 619	0.790	1 760.7	12 523	254 910	0.711	1 505.5	17 175	210 702	1.141	57.0	1 429	11 121	2.507	12
13	東京	8 973.3	3 949 333	553.1	4 777	112 032	0.864	307.9	2 274	66 167	0.739	346.7	3 955	64 558	1.141	46.9	1 274	10 534	2.716	13
14	神奈川	14 366.3	4 727 762	2 259.1	18 810	367 502	0.833	638.4	4 384	121 973	0.687	1 618.5	21 935	300 791	1.355	25.0	570	4 840	2.280	14
15	新潟	34 397.0	5 576 915	14 971.1	106 666	1 880 000	0.712	4 383.1	22 609	501 164	0.516	1 459.7	7 579	102 028	0.519	507.3	4 169	35 459	0.822	15
16	富山	6 898.9	1 521 685	2 550.8	31 531	501 698	1.236	1 348.1	11 305	223 751	0.839	247.4	2 206	35 316	0.892	33.5	580	3 843	1.731	16
17	石川	10 048.2	2 166 785	3 579.8	41 256	648 637	1.152	1 530.3	12 962	249 117	0.847	420.3	3 340	61 516	0.795	348.3	3 346	26 454	0.961	17
18	福井	7 126.4	1 382 235	2 847.0	30 496	497 916	1.071	766.8	6 370	125 311	0.831	336.5	2 744	40 999	0.815	258.6	4 103	27 214	1.587	18
19	山梨	7 339.6	1 611 093	1 974.5	18 144	336 874	0.919	592.2	3 993	104 040	0.674	504.6	5 456	86 884	1.081	66.8	1 153	16 780	1.726	19
20	長野	21 004.0	3 724 154	9 673.6	85 751	1 490 415	0.886	3 075.8	18 736	388 794	0.609	1 578.9	18 721	258 180	1.186	859.5	14 871	93 293	1.730	20
21	岐阜	12 229.1	2 999 498	2 981.9	27 937	537 450	0.937	1 011.0	7 148	182 528	0.707	966.4	9 355	139 260	0.968	2 092.1	23 615	205 616	1.129	21
22	静岡	16 785.0	5 078 377	1 938.1	16 204	339 167	0.836	1 125.7	7 950	216 214	0.706	582.7	6 929	98 337	1.189	119.8	1 414	16 732	1.180	22
23	愛知	11 562.1	3 837 937	1 890.9	20 461	375 847	1.082	942.7	7 709	192 558	0.818	726.6	10 647	164 888	1.465	28.4	620	4 668	2.183	23
24	三重	7 209.6	1 849 003	1 762.2	15 800	293 967	0.897	707.1	5 103	132 676	0.722	232.8	2 264	43 280	0.973	2.1	21	130	1.000	24
25	滋賀	4 026.8	985 047	2 016.2	20 964	339 096	1.040	728.2	5 314	132 112	0.730	106.7	1 093	21 967	1.024	1.5	11	109	0.733	25
26	京都	3 579.9	1 091 899	1 027.3	11 723	219 548	1.141	566.0	4 868	141 274	0.860	119.3	1 070	19 315	0.897	1.1	8	96	0.727	26
27	大阪	3 197.3	1 326 795	839.4	10 680	197 973	1.272	149.5	1 379	40 984	0.922	9.7	106	2 149	1.092	—	—	—	—	27
28	兵庫	9 135.2	2 735 749	3 653.3	41 746	691 856	1.143	1 134.9	9 993	231 463	0.881	382.4	4 065	73 555	1.063	1.2	8	104	0.667	28
29	奈良	2 922.0	1 108 132	1 106.4	13 895	236 030	1.256	323.0	3 099	94 933	0.959	91.3	957	22 429	1.085	2.6	22	496	0.797	29
30	和歌山	3 285.6	1 154 438	634.8	7 686	154 340	1.211	205.9	1 537	42 482	0.746	68.9	647	13 763	0.939	—	—	—	—	30
31	鳥取	3 509.7	1 092 421	975.2	10 324	197 073	1.059	543.4	4 358	108 215	0.802	165.4	1 741	35 346	1.053	7.7	62	528	0.805	31
32	島根	10 869.4	2 071 307	3 403.2	25 442	448 068	0.748	1 799.4	10 982	251 814	0.610	676.6	7 029	103 136	1.039	24.3	137	824	0.564	32
33	岡山	11 541.6	2 891 239	3 169.9	33 598	540 775	1.060	1 262.4	10 238	242 709	0.811	980.9	12 014	172 753	1.225	0.8	8	152	1.000	33
34	広島	17 042.6	4 632 193	2 839.2	28 495	484 870	1.004	2 003.0	16 049	366 245	0.801	1 153.5	15 114	205 625	1.310	12.7	211	1 197	1.661	34
35	山口	12 547.0	2 555 938	3 350.6	23 508	440 655	0.702	1 729.6	10 463	241 743	0.605	642.5	5 735	98 712	0.893	4.7	71	284	1.510	35
36	徳島	9 774.5	2 528 814	1 596.5	17 257	322 688	1.081	455.3	3 775	91 684	0.829	659.6	8 420	148 303	1.282	258.1	2 168	31 938	0.840	36
37	香川	5 095.4	1 415 137	1 136.4	14 687	269 587	1.292	180.8	1 494	41 145	0.826	220.2	2 228	41 101	1.012	—	—	—	—	37
38	愛媛	21 504.7	4 325 228	3 130.5	25 214	454 694	0.805	1 219.9	6 517	151 540	0.534	795.0	7 518	143 899	0.946	44.5	297	2 848	0.667	38
39	高知	16 541.1	3 233 895	1 097.3	7 116	137 099	0.648	739.6	4 189	95 335	0.366	216.8	5 668	29 765	1.121	505.4	896	67 426	0.727	39
40	福岡	12 165.8	3 373 064	3 366.8	26 489	532 474	0.787	928.3	5 171	128 498	0.557	1 949.9	29 152	359 026	1.495	27.4	120	1 028	0.438	40
41	佐賀	9 103.7	1 895 116	4 160.6	31 852	601 679	0.766	782.8	4 492	116 151	0.574	714.6	10 030	118 664	1.404	—	—	—	—	41
42	長崎	42 226.4	10 045 275	12 747.6	100 224	1 802 586	0.786	825.2	5 009	119 902	0.607	4 790.6	74 829	831 589	1.562	0.3	2	32	0.667	42
43	熊本	62 931.9	11 666 272	14 600.9	108 298	2 040 887	0.742	5 471.7	33 303	674 858	0.609	16 570.0	273 306	2 900 816	1.649	157.1	2 105	14 910	1.340	43
44	大分	14 336.0	2 861 939	3 069.2	28 069	474 195	0.915	1 502.5	10 210	239 581	0.680	2 212.8	30 028	353 463	1.357	32.8	364	2 684	1.110	44
45	宮崎	30 656.4	5 373 414	7 339.6	59 971	1 071 084	0.817	1 143.7	7 787	190 440	0.681	3 311.8	39 009	488 972	1.178	577.2	7 323	61 308	1.269	45
46	鹿児島	91 123.5	18 013 818	19 414.7	141 412	2 412 233	0.728	1 160.0	6 652	160 125	0.573	19 759.3	260 671	2 840 161	1.319	—	—	—	—	46
47	沖縄	36 644.3	10 144 182	4 425.2	20 535	425 322	0.464	940.4	2 169	53 659	0.231	1 903.4	6 570	80 995	0.345	—	—	—	—	47

12. 食　　用

年次又ハ地方	キビ（黍） 作付段別	収穫高	価額	一段歩収穫高	トウモロコシ（玉蜀黍） 作付段別	収穫高	価額	一段歩収穫高	ソバ（蕎 作付段別	収穫高	価額
	町	石	円	石	町	石	円	石	町	石	円
大正 7	27 189.3	309 327	4 694 630	1.137	57 424.6	648 609	8 674 531	1.129	136 312.5	852 365	12 588 038
〃 8	29 401.8	339 456	6 898 659	1.155	61 870.5	780 648	13 171 635	1.262	136 756.7	1 133 424	22 414 354
〃 9	30 233.4	337 033	4 384 495	1.115	61 321.4	771 066	8 403 882	1.257	137 948.5	1 208 007	14 594 820
〃 10	29 595.6	363 665	5 073 751	1.229	62 406.7	828 492	8 796 624	1.328	131 526.1	1 141 200	13 256 132
〃 ◎11	27 064.7	291 128	3 545 732	1.076	57 178.2	675 144	6 740 708	1.181	125 662.7	1 100 272	11 266 089
〃 12	24 030.3	247 978	3 208 101	1.032	55 443.1	651 699	7 271 187	1.175	120 001.8	1 036 952	11 403 767
〃 13	22 153.1	238 097	3 586 193	1.075	57 245.1	689 952	8 641 303	1.205	116 967.5	895 110	12 386 872
〃 14	21 679.5	248 355	3 622 928	1.146	55 742.0	691 507	8 269 851	1.241	114 674.9	1 032 793	12 827 961
昭和 1	20 610.5	166 867	2 562 114	0.810	52 556.5	574 983	6 625 115	1.094	108 410.0	816 500	10 101 283
〃 2	20 861.8	244 349	3 312 262	1.171	51 571.5	641 423	6 586 504	1.244	106 289.2	923 254	10 240 570
〃 3	20 381.0	217 210	2 966 399	1.066	49 353.6	549 228	6 189 675	1.115	101 241.9	817 520	9 799 883
1 北海道	11 804.9	120 348	1 420 063	1.019	17 851.8	204 515	2 131 064	1.146	21 569.5	152 297	1 858 485
2 青森	65.7	736	10 220	1.120	526.1	6 619	83 120	1.258	6 303.9	49 453	539 293
3 岩手	368.9	3 866	59 232	1.048	308.9	3 884	35 200	1.257	5 124.3	36 136	386 870
4 宮城	63.7	476	5 116	0.747	560.0	6 287	85 931	1.123	543.2	3 730	44 833
5 秋田	60.4	240	4 221	0.397	226.0	1 213	18 823	0.537	991.1	3 777	52 740
6 山形	41.4	218	3 998	0.527	187.8	1 447	18 594	0.771	1 149.7	6 215	104 449
7 福島	128.6	1 093	15 498	0.850	716.5	9 471	104 728	1.322	2 305.7	14 976	188 947
8 茨城	22.5	270	2 909	1.200	1 455.4	24 338	224 699	1.672	4 666.4	47 183	555 069
9 栃木	33.0	357	5 361	1.082	922.3	13 007	159 459	1.410	3 040.5	27 437	389 210
10 群馬	280.7	3 341	53 078	1.190	1 171.9	16 552	186 683	1.412	1 724.6	16 945	250 137
11 埼玉	139.8	1 544	26 512	1.104	1 329.5	18 603	193 436	1.399	1 269.2	10 039	148 425
12 千葉	358.3	3 600	44 849	1.005	1 353.3	25 544	220 365	1.888	1 402.1	12 795	128 133
13 東京	348.6	4 588	79 522	1.316	385.1	6 411	94 656	1.665	195.8	2 035	39 172
14 神奈川	83.3	1 066	14 502	1.280	175.1	2 420	32 014	1.382	1 298.7	13 136	144 698
15 新潟	278.5	2 407	20 796	0.864	261.7	2 499	30 690	0.955	3 185.8	17 474	237 936
16 富山	43.0	437	5 031	1.016	26.4	328	4 415	1.242	671.0	6 455	75 079
17 石川	203.0	2 366	24 562	1.166	50.7	634	6 890	1.250	880.7	9 038	100 615
18 福井	110.7	1 113	14 170	1.005	68.7	1 045	12 015	1.521	908.4	8 605	102 341
19 山梨	84.2	926	15 663	1.100	1 682.8	21 359	255 624	1.269	632.5	5 851	113 585
20 長野	114.1	1 349	20 617	1.182	273.3	3 132	38 476	1.146	3 121.4	26 731	382 208
21 岐阜	694.5	8 478	163 180	1.221	332.2	3 962	48 498	1.193	721.6	5 457	84 856
22 静岡	421.2	5 341	75 644	1.268	1 337.7	15 486	176 605	1.158	2 140.8	20 983	262 400
23 愛知	803.8	11 916	220 118	1.482	241.0	3 199	44 940	1.327	524.9	5 045	66 207
24 三重	61.6	527	9 459	0.856	122.3	1 187	15 689	0.971	699.5	4 968	64 720
25 滋賀	18.4	192	3 329	1.043	51.6	571	8 923	1.107	121.4	859	9 897
26 京都	37.3	387	5 087	1.038	11.0	129	2 214	1.173	138.2	1 283	20 883
27 大阪	17.7	261	5 118	1.475	6.9	92	2 309	1.333	7.9	83	1 525
28 兵庫	64.3	679	10 733	1.056	12.5	152	2 334	1.216	478.3	4 294	55 669
29 奈良	37.0	295	6 134	0.797	60.9	648	8 617	1.064	19.1	153	1 903
30 和歌山	29.6	241	4 509	0.814	21.3	175	2 293	0.822	68.5	586	9 544
31 鳥取	17.6	213	3 358	1.210	51.0	655	9 354	1.284	244.8	2 143	29 707
32 島根	206.0	1 811	24 534	0.879	145.9	1 725	18 082	1.182	1 185.8	8 659	128 547
33 岡山	419.6	6 366	96 994	1.517	69.1	707	9 511	1.023	1 571.1	16 655	202 294
34 広島	612.0	7 936	126 725	1.297	125.2	1 490	18 533	1.190	2 008.6	18 943	212 291
35 山口	341.8	3 245	58 338	0.949	21.1	230	3 224	1.090	2 617.5	19 633	190 604
36 徳島	256.0	3 516	59 302	1.373	428.3	6 096	60 205	1.423	1 302.1	13 303	188 032
37 香川	184.5	2 189	36 214	1.186	3.3	34	526	1.030	303.8	3 133	47 966
38 愛媛	432.6	4 122	74 755	0.953	5 087.3	43 491	576 902	0.855	791.2	5 450	71 035
39 高知	123.3	896	14 037	0.727	3 726.6	25 946	379 315	0.696	1 173.7	7 553	96 938
40 福岡	26.0	230	2 964	0.885	72.0	543	7 839	0.754	927.8	7 304	94 953
41 佐賀	98.5	1 129	17 858	1.146	22.7	235	3 022	1.035	435.8	3 985	46 716
42 長崎	70.5	670	10 211	0.950	78.2	700	8 794	0.895	1 203.8	9 456	117 504
43 熊本	241.1	2 397	29 638	0.994	4 817.3	41 335	460 012	0.858	3 556.9	29 172	312 035
44 大分	61.6	684	6 693	1.110	980.6	9 411	91 812	0.960	901.4	8 393	106 173
45 宮崎	108.5	907	11 780	0.836	1 910.1	20 914	284 207	1.095	6 137.0	47 531	474 542
46 鹿児島	78.1	567	7 613	0.726	84.2	807	9 033	0.958	10 975.9	102 188	1 060 717
47 沖縄	284.6	1 674	36 154	0.588	—	—	—	—	—	—	—

農　産　物（續）

麥） 一段歩収穫高	サツマイモ（甘藷） 作付段別	収穫高	価額	一段歩収穫高	ジヤガイモ（馬鈴薯） 作付段別	収穫高	価額	一段歩収穫高	サツマイモ切干 収穫高	価額	年次又ハ地方
石	町	貫	円	貫	町	貫	円	貫	貫	円	
0.625	314 011.9	1 098 520 440	122 743 524	350	132 090.4	323 930 263	36 396 676	245	…	…	7
0.829	320 275.0	1 190 757 500	180 813 300	372	155 966.5	487 964 212	61 975 347	313	…	…	8
0.876	318 796.6	1 183 326 175	130 084 991	371	121 022.7	288 383 974	31 866 265	238	…	…	9
0.868	302 690.8	1 050 678 746	119 514 157	347	104 267.6	286 714 270	33 434 895	275	…	…	10
0.876	290 775.4	1 005 056 738	98 583 919	346	100 935.9	244 100 946	28 352 254	242	…	…	11
0.864	295 166.1	1 019 397 128	103 348 075	345	97 081.0	228 387 569	28 763 643	235	…	…	12
0.765	288 842.8	956 037 823	113 260 978	331	93 948.8	233 351 297	32 756 649	248	…	…	13
0.901	285 774.5	995 460 377	112 851 097	348	97 307.1	259 690 202	34 720 159	267	…	…	14
0.753	276 649.5	885 947 973	95 611 212	320	97 399.0	228 693 541	29 498 248	235	8 790 036	2 994 437	1
0.869	272 921.7	878 999 934	92 731 668	322	97 791.7	250 121 235	31 433 419	256	8 366 894	2 774 531	2
0.807	270 250.4	910 167 695	91 501 431	337	96 909.5	246 213 441	31 577 878	254	9 738 524	2 934 930	3
0.706	2.8	3 898	1 095	139	41 964.5	101 653 233	9 211 911	202	—	—	1
0.784	236.8	424 987	68 825	179	4 499.8	10 959 978	1 526 585	244	—	—	2
0.705	291.5	647 031	149 795	222	2 504.1	6 321 208	982 201	252	5	5	3
0.687	1 177.3	2 691 918	549 004	229	3 598.7	9 070 690	1 316 632	252	1 732	801	4
0.381	173.9	290 092	65 691	167	1 705.4	3 414 778	703 178	200	—	—	5
0.541	623.0	819 178	153 797	131	1 511.6	2 705 049	507 932	179	—	—	6
0.650	1 700.1	3 428 932	594 925	202	3 662.2	7 356 335	1 208 064	201	—	—	7
1.011	9 526.9	29 156 352	3 169 237	306	1 516.9	4 970 248	536 121	328	654 325	267 355	8
0.902	3 569.4	10 515 884	1 506 663	295	1 439.6	4 185 958	501 427	291	1 370	298	9
0.983	3 034.5	10 251 429	1 465 765	338	2 008.5	6 848 210	803 795	341	7 120	3 839	10
0.791	12 307.7	34 737 464	4 730 057	282	2 829.0	8 459 793	1 159 547	299	11 190	4 300	11
0.913	16 573.4	57 757 040	5 603 585	348	788.4	2 410 140	284 165	306	21 477	10 964	12
1.039	5 111.1	14 885 385	2 414 583	291	1 678.1	5 940 039	1 068 109	354	25 704	8 560	13
1.011	7 211.6	21 682 613	3 091 062	301	1 056.6	3 547 945	650 380	336	107 182	24 497	14
0.548	5 939.5	10 078 743	1 638 461	170	3 410.3	6 732 910	1 130 381	197	143	56	15
0.962	1 340.8	3 025 601	415 701	226	637.9	1 602 599	256 851	251	—	—	16
1.026	2 262.8	5 204 323	751 909	230	772.3	1 742 136	297 085	226	100 482	9	17
0.947	1 039.2	2 589 937	260 161	249	790.5	2 363 464	302 108	299	—	—	18
0.925	818.4	2 478 079	322 821	303	983.6	2 357 143	358 822	240	6 403	2 661	19
0.856	414.0	923 886	177 248	223	1 893.4	5 469 544	874 923	289	—	—	20
0.756	2 442.1	8 622 081	1 262 835	353	987.3	2 575 306	375 275	261	10 017	3 904	21
0.980	7 922.6	34 389 503	3 477 716	434	1 196.4	3 433 622	415 562	287	2 278 030	943 265	22
0.961	5 255.3	17 639 899	2 301 439	336	1 148.5	3 223 542	467 272	281	97 357	99 781	23
0.710	3 349.2	10 338 039	1 150 024	309	272.8	795 101	139 058	291	153 136	40 068	24
0.708	712.1	2 118 367	330 859	297	270.7	852 353	138 755	315	40	12	25
0.928	1 205.5	2 873 163	483 940	238	474.2	1 147 644	199 542	243	560	313	26
1.051	1 542.2	3 812 463	794 648	247	624.0	1 701 755	282 089	273	185	85	27
0.898	2 042.5	5 225 566	1 063 301	256	1 365.8	3 506 478	606 734	257	2 233	1 220	28
0.801	833.1	2 652 052	496 313	318	448.6	1 362 851	241 277	304	11 942	6 546	29
0.855	2 090.6	6 194 497	858 239	296	166.0	416 426	69 268	251	6 000	4 256	30
0.875	1 129.1	3 371 300	552 235	299	375.5	919 356	156 605	245	27 767	14 657	31
0.730	3 039.7	7 244 037	958 449	238	388.5	719 183	137 853	185	24 161	5 756	32
1.060	2 899.2	8 515 541	1 111 361	294	1 168.6	3 145 261	514 690	269	21 974	6 613	33
0.943	7 080.0	22 611 852	2 563 278	319	1 208.4	3 438.858	653 429	285	103 401	22 133	34
0.750	3 247.1	9 474 344	1 200 640	292	592.1	1 478 411	321 738	250	8 985	4 651	35
1.022	4 446.2	12 975 207	1 464 530	292	372.4	883 495	162 132	237	182 846	59 125	36
1.031	2 777.5	7 485 696	863 539	270	288.9	683 645	115 059	237	9 880	2 193	37
0.689	9 527.8	28 914 741	2 674 980	303	475.9	1 081 363	174 575	227	1 043 600	263 506	38
0.643	8 792.3	22 667 531	2 365 626	258	166.1	331 426	48 354	200	217 136	64 594	39
0.769	3 038.8	7 831 024	1 277 015	258	1 828.8	5 554 947	969 267	304	700	2 467	40
0.914	2 547.9	8 636 280	835 849	339	340.8	921 663	155 177	270	34 607	10 024	41
0.786	20 636.1	68 792 008	6 310 598	334	1 874.1	6 064 683	844 059	324	3 564 466	825 854	42
0.820	16 861.4	55 172 431	4 985 407	327	655.5	1 445 854	247 709	221	374 980	82 342	43
0.931	5 323.4	15 018 815	1 464 851	282	251.7	606 576	122 487	241	292 863	60 744	44
0.774	9 943.1	37 903 324	2 716 437	381	185.4	440 155	74 644	237	12 720	5 741	45
0.931	39 120.2	143 359 278	11 258 885	366	531.1	1 372 087	265 051	258	313 955	79 386	46
—	29 090.7	144 735 884	9 548 052	498	—	—	—	—	7 850	2 355	47

13. 園　　藝

1. 果

年次又は地方	総価額	ウメ（梅） 樹数	収穫高	価額	モモ（桃） 樹数	収穫高	価額	オウトウ（桜桃） 樹数	収穫高	価額
	円	本	斤	円	本	貫	円	本	貫	円
大正 7	47 956 714	4 784 963	383 327	4 508 346	7 205 375	12 407 970	3 772 911	196 781	374 904	326 078
〃 8	71 254 185	4 808 463	411 927	6 187 131	7 256 805	12 809 160	6 038 877	204 450	457 567	462 748
〃 9	75 149 678	4 826 783	401 358	5 772 213	7 016 180	13 168 224	5 705 838	201 832	366 139	398 074
〃 10	60 278 442	4 789 972	406 823	6 818 488	6 698 543	11 065 483	5 818 606	214 638	490 148	563 699
〃 ◎11	75 047 143	4 882 994	347 973	6 249 795	6 236 467	10 558 144	4 817 751	220 310	505 070	624 766
〃 12	75 707 411	4 733 649	377 937	6 268 589	6 548 546	11 235 927	5 315 622	226 333	513 322	650 667
〃 13	80 563 646	4 722 774	328 328	6 525 459	6 822 514	10 171 680	5 372 833	238 693	544 857	717 880
〃 14	80 487 199	4 806 044	411 060	6 889 986	7 062 232	11 943 063	5 447 031	242 582	813 269	745 416
昭和 1	77 899 313	4 778 446	397 740	5 772 945	6 952 893	12 008 481	5 207 621	247 455	827 848	802 095
〃 2	75 263 374	4 904 855	428 407	5 495 203	6 810 084	13 749 943	5 210 962	262 589	923 659	837 849
〃 3	81 083 544	4 972 763	410 067	5 250 912	5 710 240	13 804 435	4 975 016	282 750	994 147	935 491
1 北海道	2 656 241	18 944	1 772	46 377	16 901	30 188	25 193	30 026	111 145	133 329
2 青森	6 008 750	30 734	5 017	73 146	64 031	276 835	77 828	18 756	89 696	74 716
3 岩手	799 490	46 622	3 052	52 669	92 178	163 374	79 360	4 357	7 271	10 388
4 宮城	801 359	92 500	8 045	90 037	104 266	158 601	62 622	5 105	5 082	8 835
5 秋田	903 648	58 414	3 780	81 581	62 778	137 894	66 603	17 392	52 194	59 278
6 山形	1 180 607	51 738	3 292	56 807	158 162	256 937	70 071	77 207	373 987	268 602
7 福島	2 118 324	152 994	14 974	110 033	178 620	445 590	149 419	96 018	295 045	266 956
8 茨城	957 373	199 515	17 469	204 438	77 438	122 561	56 928	102	96	132
9 栃木	608 463	171 686	12 217	215 443	72 932	113 705	51 376	90	140	326
10 群馬	737 372	120 867	10 391	133 244	119 404	313 214	132 902	317	158	346
11 埼玉	1 004 732	229 706	23 629	261 498	65 412	149 288	65 742	103	37	44
12 千葉	1 579 867	232 596	16 018	153 121	177 388	323 947	150 581	177	89	63
13 東京	368 933	55 716	2 969	67 365	30 197	62 163	29 081	21	23	13
14 神奈川	2 897 047	148 784	10 359	188 599	344 371	1 211 964	685 784	—	—	—
15 新潟	2 090 324	121 992	7 993	134 500	257 752	578 107	165 823	6 798	21 743	26 204
16 富山	619 827	71 554	3 474	67 431	65 995	106 249	32 726	287	151	213
17 石川	891 148	59 327	4 998	87 016	128 424	295 339	112 022	360	189	617
18 福井	435 914	48 964	3 910	78 930	123 159	271 505	75 455	232	137	558
19 山梨	1 435 714	42 354	3 332	45 170	45 988	142 658	38 547	6 775	12 311	47 748
20 長野	1 846 555	109 924	7 006	144 880	111 296	309 724	120 113	9 856	17 633	24 360
21 岐阜	731 919	142 307	7 899	100 787	42 455	36 064	17 221	585	330	514
22 静岡	7 327 123	215 400	23 139	409 866	132 099	378 882	153 461	220	258	286
23 愛知	1 525 567	251 395	13 763	217 345	138 744	339 266	135 448	406	173	204
24 三重	1 022 781	101 806	7 035	87 943	33 923	41 157	17 507	4	10	30
25 滋賀	435 479	94 177	5 842	90 372	34 766	32 812	13 922	190	166	279
26 京都	1 357 039	101 807	7 337	145 034	194 082	383 086	121 805	2	4	7
27 大阪	3 548 195	95 248	6 734	117 972	256 232	869 668	216 630	15	8	24
28 兵庫	1 175 212	117 237	5 488	116 766	151 123	512 314	138 564	73	35	40
29 奈良	1 394 329	64 424	5 092	77 693	84 970	423 877	105 849	80	10	60
30 和歌山	5 181 813	191 535	27 901	137 007	66 479	99 299	44 809	525	225	1 158
31 鳥取	839 370	36 183	2 917	41 541	66 687	198 404	71 810	276	670	1 361
32 島根	829 676	83 147	4 912	74 011	123 012	171 314	73 383	51	4	17
33 岡山	2 113 462	93 385	4 103	83 599	547 865	1 567 202	493 595	1 089	2 996	3 203
34 広島	3 147 260	103 772	6 522	103 803	271 360	763 088	215 084	3 058	502	992
35 山口	1 479 402	103 581	6 589	58 444	36 792	35 072	18 293	319	266	363
36 徳島	1 092 223	97 037	8 004	90 155	58 796	86 594	22 768	18	15	12
37 香川	1 028 443	61 556	6 601	79 597	281 344	482 454	111 507	698	624	2 008
38 愛媛	3 474 979	57 511	4 288	65 233	153 164	387 393	114 716	286	210	791
39 高知	939 341	70 884	4 025	61 591	55 614	51 381	26 050	535	109	420
40 福岡	2 810 766	158 696	10 671	151 415	231 066	626 281	236 909	120	214	835
41 佐賀	1 012 428	72 671	6 103	64 435	44 792	79 460	34 378	16	3	3
42 長崎	1 690 423	98 169	9 136	83 679	92 691	159 211	95 687	93	71	43
43 熊本	1 995 957	127 544	14 416	129 225	69 217	132 264	69 737	68	83	75
44 大分	1 780 146	98 613	9 433	106 581	98 300	177 533	80 128	44	34	38
45 宮崎	1 075 770	79 907	11 965	123 245	62 936	90 460	41 402	—	—	—
46 鹿児島	2 069 433	189 840	26 455	141 288	82 323	206 998	55 458	—	—	—
47 沖縄	63 320	—	—	—	2 716	3 058	719	—	—	—

ビワ（枇杷） 樹数	収穫高	価額	日本梨 樹数	収穫高	価額	西洋梨 樹数	収穫高	価額	リンゴ（苹果） 樹数	収穫高	価額	年次又は地方
本	斤	円	本	貫	円	本	貫	円	本	貫	円	
1 374 912	2 515 729	844 995	9 623 971	27 189 728	9 190 929	397 255	634 204	325 162	4 033 949	6 694 626	3 663 767	7
1 324 992	2 596 843	1 303 693	9 231 696	27 106 988	13 597 631	369 400	619 492	465 031	3 357 143	5 988 845	4 045 165	8
1 342 136	2 546 426	1 337 699	9 114 844	26 973 460	13 953 057	382 095	685 778	479 758	3 365 366	7 710 990	4 868 151	9
1 366 227	2 750 763	1 642 204	9 090 615	29 378 252	14 589 670	404 396	750 249	508 284	3 168 087	7 257 859	5 457 874	10
1 392 450	2 932 733	1 676 609	9 189 173	28 759 123	13 355 520	369 564	807 359	548 405	3 048 011	17 279 077	6 557 648	11
1 440 790	3 059 708	1 684 279	9 001 986	26 884 303	12 975 778	342 052	670 125	461 528	3 140 606	8 001 182	5 621 075	12
1 506 381	2 948 019	1 719 422	9 931 062	27 537 155	12 812 721	320 270	620 758	413 544	2 814 007	10 627 866	6 373 223	13
1 547 903	3 181 132	1 834 934	9 037 071	33 189 683	12 942 385	300 504	685 342	442 140	2 789 745	15 386 937	7 482 510	14
1 615 754	3 071 976	1 949 261	8 827 798	35 174 847	12 294 071	257 588	653 426	372 362	2 686 670	26 016 597	6 565 604	1
1 617 403	3 625 527	2 071 155	8 837 445	38 569 757	12 143 035	241 495	577 450	315 294	2 699 158	19 071 020	6 438 614	2
1 651 176	3 598 449	2 227 479	8 803 752	39 310 752	12 856 316	215 450	622 905	353 507	2 655 482	24 549 203	8 822 438	3
—	—	—	42 272	121 459	56 467	11 727	42 544	22 153	588 493	5 820 080	2 144 963	1
—	—	—	77 337	250 207	73 044	10 087	33 767	15 765	1 580 981	16 787 136	5 506 360	2
244	699	704	93 603	529 072	221 450	10 402	78 717	60 693	52 823	268 675	180 073	3
1 895	2 652	2 266	161 230	689 834	272 694	5 738	18 723	7 522	6 026	21 517	11 238	4
20	10	25	255 654	668 448	235 811	14 059	45 500	26 715	94 999	325 581	174 674	5
—	—	—	183 151	602 780	207 117	9 530	30 835	15 883	39 752	95 737	55 929	6
1 819	3 039	2 210	293 220	1 826 773	538 750	16 634	40 765	18 642	37 745	202 511	108 168	7
10 840	22 792	12 361	200 896	501 447	161 832	2 336	5 791	2 428	838	2 291	1 689	8
1 256	1 215	1 092	128 963	240 977	120 829	932	1 896	1 687	82	125	64	9
1 651	3 764	2 149	134 955	771 515	275 311	2 202	6 942	3 632	2 622	2 601	3 820	10
4 057	6 353	4 703	209 934	1 198 791	410 592	1 019	5 168	4 145	205	62	38	11
182 292	391 982	333 732	401 864	1 316 235	459 054	2 885	4 127	2 201	1 034	1 313	642	12
1 681	3 093	2 096	72 005	471 130	173 054	448	607	471	46	50	24	13
17 701	36 554	35 913	170 001	1 170 829	414 689	348	1 116	882	104	324	257	14
3 983	5 871	5 178	276 179	3 067 194	838 242	4 008	19 273	8 346	7 793	22 845	11 438	15
6 929	5 925	4 043	37 111	132 126	50 229	1 128	1 783	872	11 540	29 587	19 182	16
6 498	7 827	6 387	142 303	712 277	242 880	2 350	7 438	2 787	9 221	27 855	17 454	17
22 962	13 576	6 949	36 236	118 865	53 149	1 019	1 424	691	2 214	2 152	1 949	18
244	510	419	8 251	29 628	10 221	970	2 383	1 129	1 228	1 656	896	19
177	253	265	48 025	259 511	110 809	5 397	17 654	9 577	161 138	849 293	509 731	20
12 824	13 359	6 383	57 947	221 965	60 655	2 008	1 611	1 157	5 334	10 039	8 635	21
60 932	89 816	47 159	821 416	8 040 466	2 020 389	1 466	5 664	3 076	449	437	331	22
45 967	100 184	55 707	156 408	1 074 306	244 385	9 744	26 819	19 033	1 891	4 200	4 102	23
24 233	32 442	17 155	89 781	232 952	95 050	1 424	2 868	1 323	75	10	7	24
16 795	19 426	10 276	34 762	91 162	35 008	2 627	3 295	1 486	2 187	3 701	2 486	25
5 557	10 151	3 140	123 630	904 245	232 305	1 878	3 176	1 844	1 816	4 304	3 014	26
23 769	49 860	27 569	176 760	886 356	295 643	1 860	5 207	2 554	—	—	—	27
129 340	306 864	163 695	67 475	138 172	62 704	6 602	14 209	7 899	503	394	476	28
3 669	6 894	3 925	160 307	815 998	304 927	1 685	10 564	6 319	342	380	264	29
50 322	113 713	45 886	42 723	120 241	51 259	1 500	2 252	903	105	310	341	30
8 145	14 426	10 138	153 151	745 592	310 151	3 973	12 063	5 603	3 176	8 367	7 068	31
21 718	34 274	17 814	226 736	410 830	185 413	7 317	12 672	8 747	3 158	3 058	3 046	32
33 837	73 892	45 094	284 895	1 369 134	610 179	13 760	47 352	25 645	2 616	7 603	8 559	33
51 309	133 820	81 505	131 261	148 541	66 503	5 961	14 826	7 146	1 327	915	895	34
32 390	46 499	23 937	75 619	101 645	46 903	5 238	8 409	7 440	162	198	205	35
53 845	105 968	31 046	183 123	1 137 411	242 631	2 286	3 423	1 209	31	37	41	36
42 193	78 197	29 545	98 638	268 517	83 611	1 518	2 269	1 028	21 561	34 260	24 146	37
112 224	319 295	193 112	990 063	2 850 628	726 173	4 622	10 466	3 134	8 736	5 879	6 482	38
58 722	72 121	32 401	161 423	528 310	191 552	1 106	1 645	1 296	404	237	312	39
71 536	123 067	69 326	311 845	996 820	491 274	9 463	12 201	7 708	290	520	648	40
37 313	79 856	48 369	121 346	295 302	144 794	4 207	10 379	6 601	410	343	309	41
193 351	619 985	555 543	175 931	575 357	266 153	5 762	21 052	12 101	700	764	780	42
37 868	84 256	49 083	626 670	1 321 301	553 761	1 649	2 287	1 631	749	980	830	43
73 651	117 461	74 828	146 516	336 345	151 215	9 722	15 256	8 638	560	870	860	44
18 899	29 504	21 229	151 616	406 392	212 420	4 272	5 605	3 424	16	6	12	45
166 193	416 656	142 996	260 520	613 666	245 034	581	882	341	—	—	—	46
325	348	126	—	—	—	—	—	—	—	—	—	47

13. 園藝

1. 果

年次又ハ地方		生柿 樹數	生柿 收穫高	生柿 價額	ズドウ（葡萄） 樹數	ズドウ 收穫高	ズドウ 價額	ミカン（蜜柑）（自前年二月一日至其年一月末日） 樹數	ミカン 收穫高	ミカン 價額
		本	貫	円	本	貫	円	本	貫	円
大正	7	10 729 433	30 225 628	7 671 076	3 639 448	5 669 020	2 285 913	17 454 412	40 921 685	11 096 448
〃	8	11 028 299	43 617 962	14 702 518	3 461 676	6 245 751	3 514 556	18 447 424	50 147 065	14 879 629
〃	9	11 093 447	45 528 740	14 452 587	3 618 995	6 756 488	3 880 097	18 830 190	55 624 736	17 726 367
〃	10	11 164 298	49 615 279	15 245 653	3 383 877	6 294 165	3 945 938	6 477 812	3 999 600	1 607 467
〃	◎11	11 720 912	46 554 521	14 393 482	3 932 843	6 847 514	4 262 728	18 060 489	51 056 248	16 214 276
〃	12	11 535 151	44 275 382	14 373 107	4 049 932	7 384 196	4 625 505	18 247 149	57 076 533	18 173 325
〃	13	11 974 180	62 627 785	16 298 708	4 331 363	7 980 813	5 631 692	18 589 334	53 599 191	18 623 143
〃	14	12 012 325	42 899 456	13 073 387	4 608 359	9 465 901	5 544 719	19 976 829	53 414 274	19 637 548
昭和	1	12 331 959	70 897 401	14 746 845	5 044 151	10 856 147	5 388 112	19 795 442	73 001 230	18 445 060
〃	2	12 577 346	58 094 103	13 306 894	4 863 967	10 979 946	5 464 229	20 545 254	57 895 429	17 675 922
〃	3	12 824 299	59 440 137	13 750 846	4 900 797	12 660 284	6 250 420	19 902 822	72 017 748	18 555 854
1	北海道	5	3	3	273 104	284 247	227 756	—	—	—
2	青森	37 022	863 374	127 864	99 682	122 842	60 027	—	—	—
3	岩手	125 486	693 207	121 753	45 743	103 485	72 339	—	—	—
4	宮城	331 458	1 628 211	273 258	47 971	135 284	72 202	—	—	—
5	秋田	82 755	485 147	108 918	148 360	295 553	150 043	—	—	—
6	山形	187 971	1 476 204	279 456	167 741	448 851	226 742	—	—	—
7	福島	490 589	4 522 831	811 042	109 814	318 234	111 275	411	800	325
8	茨城	261 656	912 990	239 819	165 257	462 636	229 074	29 665	103 660	32 884
9	栃木	201 374	623 456	152 212	46 346	155 303	60 302	1 532	3 771	1 481
10	群馬	118 890	631 323	130 917	68 931	108 248	45 405	6 285	11 440	4 438
11	埼玉	220 392	723 254	194 192	35 048	71 657	39 167	19 487	43 121	15 405
12	千葉	314 478	810 722	199 530	36 763	121 597	41 587	230 466	463 389	144 301
13	東京	66 952	175 134	74 880	11 807	19 249	14 897	1 936	2 772	2 041
14	神奈川	122 644	398 801	135 741	45 162	96 137	61 058	777 421	6 088 229	1 318 801
15	新潟	526 545	3 363 301	643 380	117 484	488 275	250 893	1 686	1 757	1 457
16	富山	339 991	1 545 186	406 256	24 889	61 276	34 324	547	717	386
17	石川	336 812	1 604 089	337 455	41 849	119 706	74 672	3 776	12 194	4 505
18	福井	224 955	825 942	168 582	12 820	28 142	19 370	40 260	52 826	16 887
19	山梨	164 849	656 448	182 922	371 685	2 236 589	1 105 690	2 030	4 880	1 495
20	長野	394 877	2 769 408	634 501	328 054	772 683	292 283	17	34	15
21	岐阜	486 556	930 856	437 530	33 220	72 445	44 542	136 058	195 360	51 108
22	静岡	420 165	1 006 388	279 017	41 793	128 867	72 147	3 358 508	17 056 522	3 556 745
23	愛知	328 491	724 505	320 932	47 356	89 135	55 165	457 206	1 498 414	391 918
24	三重	375 034	693 084	241 858	3 609	5 144	3 320	472 934	1 284 371	406 931
25	滋賀	310 765	777 350	247 838	11 318	17 093	12 801	13 184	14 860	6 872
26	京都	342 599	2 380 222	600 267	63 031	222 752	151 925	119 973	398 068	71 625
27	大阪	132 248	530 498	170 168	623 654	2 490 618	1 154 135	1 870 229	6 420 547	1 455 509
28	兵庫	453 275	978 690	331 823	126 615	246 768	104 763	97 858	249 114	75 919
29	奈良	218 817	1 036 619	360 990	104 293	446 480	189 329	383 158	1 258 058	293 493
30	和歌山	205 916	718 172	196 882	43 175	150 301	65 942	4 342 363	16 689 125	3 709 412
31	鳥取	182 011	807 306	276 633	15 225	66 023	50 713	52 902	91 439	42 730
32	島根	194 754	677 911	223 800	19 292	52 214	40 739	97 270	225 906	99 886
33	岡山	388 907	1 068 050	408 344	655 408	804 260	323 870	53 416	144 445	52 053
34	廣島	408 659	2 086 066	434 853	469 237	796 184	391 292	1 112 325	4 026 979	1 272 974
35	山口	362 635	1 372 794	346 286	95 927	29 948	18 998	312 263	833 440	294 110
36	徳島	309 463	677 943	152 013	15 187	51 039	20 321	377 320	1 209 352	311 379
37	香川	201 025	512 183	219 025	83 362	123 173	58 139	333 725	738 912	262 646
38	愛媛	279 782	728 737	225 276	43 305	91 484	41 601	1 259 524	4 458 581	1 347 991
39	高知	303 704	1 248 465	325 696	5 601	9 094	5 506	204 416	403 666	155 075
40	福岡	425 879	3 034 067	659 518	121 340	165 541	121 767	743 233	1 747 673	692 800
41	佐賀	317 649	2 313 192	320 596	11 374	12 444	9 462	301 304	765 202	280 490
42	長崎	186 695	1 402 609	216 960	4 436	4 112	3 932	373 611	636 956	283 668
43	熊本	320 099	3 738 920	494 710	31 584	83 002	80 435	518 388	851 821	400 024
44	大分	379 177	1 279 013	311 636	11 408	25 761	19 384	844 564	2 024 982	738 662
45	宮崎	305 505	1 375 998	270 162	6 979	11 403	9 759	310 904	666 151	226 866
46	鹿兒島	434 269	2 630 484	455 120	14 493	14 878	11 190	640 638	1 338 164	530 533
47	沖繩	519	984	232	65	127	137	29	50	14

1. 蜜柑ノ調査ハ樣式改正ノ結果大正六年乃至大正九年及大正十一年乃至大正十四年ハ前年八月一日ヨリ其ノ年七月末日ニ至

實（續）

年次又ハ地方	ネーブルオレンヂ（自前年八月一日至其年七月末日） 樹數	ネーブルオレンヂ 收穫高	ネーブルオレンヂ 價額	ナツミカン（夏橙）（自前年八月一日至其年七月末日） 樹數	ナツミカン 收穫高	ナツミカン 價額	其ノ他ノ柑橘類（自前年八月一日至其年七月末日） 樹數	其ノ他ノ柑橘類 收穫高	其ノ他ノ柑橘類 價額	干柿 收穫高	干柿 價額
	本	貫	円	本	貫	円	本	貫	円	貫	円
7	1 725 687	2 649 227	1 030 443	3 914 632	11 210 850	2 067 872	2 700 520	5 845 726	1 172 774	1 590 979	1 480 872
8	1 746 132	3 200 743	1 489 047	5 085 283	13 953 438	2 840 891	2 655 378	6 404 567	1 727 268	2 251 080	2 688 281
9	1 658 523	3 457 366	1 762 875	3 713 267	13 732 058	3 145 589	2 568 349	6 186 191	1 667 373	2 115 628	2 324 440
10	783 364	1 044 902	586 307	3 224 281	12 369 360	2 997 545	1 113 064	1 718 428	496 707	2 857 540	3 156 493
11	1 525 125	3 268 815	1 623 155	3 470 697	15 474 116	3 072 407	2 409 034	6 158 335	1 650 601	2 865 061	2 902 768
12	1 445 352	3 446 780	1 815 304	3 464 690	9 187 154	2 205 254	2 276 592	5 718 250	1 537 378	2 382 804	2 560 613
13	1 388 806	3 175 350	1 740 776	3 281 048	12 681 101	2 848 784	2 178 714	5 466 506	1 485 461	3 925 106	3 647 316
14	1 384 502	3 268 411	1 773 255	3 318 604	15 033 594	3 208 464	2 203 753	5 347 645	1 465 424	2 482 269	2 613 698
1	1 390 611	3 859 133	1 740 615	3 402 309	16 851 755	3 032 129	2 273 754	6 137 162	1 582 593	4 220 703	3 054 888
2	1 411 502	3 786 302	1 725 388	3 308 756	13 016 052	2 947 900	2 338 030	6 331 157	1 630 929	3 206 655	2 619 743
3	1 422 273	4 526 849	2 097 889	3 318 185	17 241 436	3 351 511	2 271 738	6 508 460	1 655 865	2 818 660	2 349 871
1	—	—	—	—	—	—	—	—	—	—	—
2	—	—	—	—	—	—	—	—	—	72 436	39 901
3	—	—	—	—	—	—	14	68	61	78 556	45 701
4	—	—	—	—	—	—	1 387	3 151	685	178 157	122 800
5	—	—	—	—	—	—	—	—	—	15 978	14 425
6	—	—	—	—	—	—	—	—	—	49 484	39 417
7	—	—	—	239	1 266	455	760	2 654	1 049	251 871	144 527
8	688	1 677	1 085	2 177	7 468	3 089	14 553	46 831	11 614	17 170	18 309
9	—	—	—	42	20	10	4 986	11 071	3 641	20 728	16 465
10	80	143	91	283	623	251	5 202	15 522	4 866	48 821	32 329
11	152	326	188	1 026	2 329	957	14 440	36 338	8 061	17 964	18 355
12	13 023	18 387	8 650	59 262	122 313	41 639	84 706	205 055	44 766	23 955	22 070
13	324	585	410	667	1 888	1 098	2 174	7 394	3 503	7 432	5 023
14	4 148	33 287	20 732	11 680	78 804	30 460	4 138	19 838	4 131	7 943	7 287
15	385	296	266	46	109	62	2 613	9 691	4 535	54 925	38 743
16	—	—	—	32	21	15	4 753	11 111	4 150	55 442	63 504
17	106	343	186	306	693	347	4 175	11 415	4 820	30 160	26 305
18	4 908	7 732	3 494	6 648	19 485	5 967	7 819	12 910	3 933	12 602	12 965
19	50	105	51	410	1 055	372	1 023	3 585	1 054	50 490	76 335
20	—	—	—	—	—	—	67	98	21	261 504	224 391
21	1 497	119	134	1 254	2 074	997	5 725	7 390	2 256	49 594	41 783
22	136 177	823 269	376 436	259 345	1 424 453	279 148	169 593	720 284	129 062	41 264	25 091
23	15 347	45 938	20 269	66 479	236 290	55 783	14 130	20 407	5 276	11 660	8 959
24	45 500	92 356	41 090	99 853	523 941	98 474	25 794	53 080	12 093	13 677	14 623
25	1 122	912	523	14 417	24 921	8 467	11 505	19 061	5 149	59 421	35 132
26	3 285	7 813	3 813	27 795	101 096	15 330	10 998	28 137	6 930	88 399	84 687
27	7 441	22 168	9 573	102 173	534 180	94 229	6 325	20 381	4 189	4 936	3 491
28	13 816	46 673	24 818	107 267	497 466	103 900	31 168	120 642	43 845	68 982	45 770
29	12 560	52 194	25 963	17 417	63 129	14 692	17 267	54 269	10 825	24 739	21 812
30	191 694	797 252	274 761	527 159	2 702 938	469 744	154 430	671 919	183 709	122 085	33 581
31	4 730	7 688	4 620	12 598	29 070	9 948	10 754	23 743	7 054	21 293	30 488
32	18 724	42 323	23 566	48 801	152 643	52 483	40 998	80 623	26 771	30 243	39 013
33	17 135	48 103	24 128	33 662	99 661	26 664	17 681	36 823	8 529	37 885	52 190
34	209 327	743 144	385 669	102 421	613 269	117 164	56 192	289 220	69 380	130 954	206 941
35	66 086	135 250	57 842	420 143	3 960 673	571 649	60 739	147 550	34 932	79 268	77 052
36	52 323	149 397	52 340	102 712	373 374	72 905	166 785	420 200	95 403	34 822	47 620
37	57 781	139 584	57 455	86 253	288 473	69 593	60 733	119 237	30 143	780	1 135
38	123 956	459 119	190 879	394 063	2 780 528	507 203	66 680	266 276	52 388	19 287	19 193
39	52 665	66 054	37 280	42 141	84 817	37 320	118 198	205 490	64 842	36 355	38 531
40	80 130	177 447	104 411	199 372	573 085	161 038	190 100	396 208	113 117	108 194	81 373
41	23 219	45 052	23 817	57 765	174 451	48 100	40 887	104 986	31 074	241 869	168 757
42	20 671	43 389	24 003	115 301	393 253	104 594	60 078	151 069	43 280	50 052	59 731
43	53 747	127 386	84 602	65 972	229 045	68 210	87 254	221 476	63 634	158 940	136 014
44	91 865	223 102	126 153	132 987	550 554	116 084	99 921	195 023	45 939	61 740	51 152
45	20 996	40 035	23 911	50 390	129 237	57 102	105 053	259 399	86 238	51 725	45 710
46	76 589	128 111	64 605	147 283	461 776	105 651	395 349	1 165 945	317 217	14 878	11 190
47	26	90	75	344	965	317	94 591	312 890	61 700	—	—

ル分、大正十年ハ其ノ年一月一日ヨリ七月末日ニ至ル分、昭和元年ハ大正十四年八月一日ヨリ昭和元年一月末日ニ至ル分トス

13. 園藝

2. 蔬菜

年次又ハ地方	総作付段別	総価額	エンドウ（豌豆） 作付段別	収穫高	価額	一段歩収穫高	ソラマメ（蚕豆） 作付段別	収穫高	価額	一段歩収穫高
	町	円	町	石	円	石	町	石	円	石
大正 7	…	…	69 101.5	534 504	12 412 485	0.774	44 706.6	425 666	7 424 600	0.952
〃 8	…	…	83 061.8	594 110	13 939 630	0.715	44 047.3	501 936	11 857 138	1.140
〃 9	…	…	40 982.5	303 527	4 339 134	0.741	44 429.9	527 016	9 574 630	1.186
〃 10	…	…	29 122.6	282 666	6 274 733	0.971	43 136.4	474 109	7 815 843	1.099
〃 ◎11	500 591.9	265 257 566	45 463.9	370 454	7 453 142	0.815	41 418.2	453 798	7 402 818	1.096
〃 12	502 188.1	269 190 034	48 076.2	440 059	7 180 750	0.915	43 809.5	508 444	7 476 481	1.161
〃 13	499 338.4	275 528 002	47 121.3	373 458	7 565 968	0.793	44 204.9	477 813	7 889 792	1.081
〃 14	497 546.6	274 258 456	40 672.6	338 169	7 868 656	0.831	42 657.5	485 857	8 123 325	1.138
昭和 1	496 241.0	251 698 792	41 494.4	381 469	8 944 104	0.919	42 661.7	490 230	7 776 891	1.149
〃 2	506 694.4	248 938 290	50 896.5	450 305	9 915 661	0.885	42 543.0	484 221	7 332 409	1.138
〃 3	518 951.2	256 106 016	57 643.9	462 329	9 853 409	0.802	42 807.1	485 217	7 594 157	1.133
1 北海道	129 946.5	29 995 235	45 385.4	326 808	7 013 536	0.720	63.1	539	9 087	0.854
2 青森	7 711.4	3 954 333	169.7	1 904	41 083	1.122	6.7	65	1 260	0.970
3 岩手	6 660.5	3 347 120	216.8	2 313	38 735	1.067	0.5	10	100	2.000
4 宮城	8 713.4	4 226 171	246.9	2 870	51 001	1.162	3.4	36	542	1.059
5 秋田	8 990.4	4 646 596	317.3	2 161	54 630	0.681	5.1	24	588	0.471
6 山形	7 804.3	4 115 232	232.6	2 915	51 016	1.253	1.0	6	110	0.600
7 福島	10 317.1	5 114 899	191.4	2 334	48 676	1.219	22.4	245	4 664	1.094
8 茨城	15 228.8	8 153 503	290.5	2 956	42 303	1.018	692.4	8 481	123 382	1.225
9 栃木	10 160.1	5 415 998	80.2	838	15 951	1.045	147.5	1 849	29 319	1.253
10 群馬	9 501.7	5 620 254	101.2	1 119	22 734	1.105	86.1	1 164	20 292	1.351
11 埼玉	13 348.5	9 066 631	113.3	1 137	21 132	1.003	525.6	7 240	133 420	1.377
12 千葉	19 337.8	9 584 021	547.3	6 263	90 335	1.144	2 162.6	23 065	311 104	1.067
13 東京	11 877.3	12 141 888	76.8	923	26 078	1.202	130.1	1 451	39 997	1.115
14 神奈川	9 452.3	7 114 985	225.7	3 473	82 575	1.539	508.3	7 912	163 695	1.557
15 新潟	15 866.0	7 409 904	226.7	2 041	41 240	0.900	215.1	2 183	39 750	1.015
16 富山	4 132.3	2 960 904	108.8	1 464	25 493	1.346	14.7	150	2 068	1.020
17 石川	3 907.7	2 445 158	242.5	3 280	47 148	1.353	250.0	2 521	33 308	1.008
18 福井	3 036.6	1 797 846	118.1	1 197	21 629	1.014	264.0	2 342	36 372	0.887
19 山梨	3 793.0	2 313 844	67.4	809	16 823	1.200	138.7	1 564	28 732	1.128
20 長野	8 084.7	5 380 199	169.9	1 994	40 646	1.173	45.0	587	10 085	1.304
21 岐阜	7 672.0	4 411 391	206.9	2 359	45 727	1.140	576.9	7 166	116 353	1.242
22 静岡	10 874.2	7 275 495	276.8	4 036	103 271	1.458	341.9	4 622	69 762	1.352
23 愛知	14 775.1	10 255 880	651.7	8 677	287 322	1.331	468.9	6 509	105 249	1.388
24 三重	7 348.7	3 350 872	303.1	2 985	60 830	0.985	1 322.3	13 348	203 015	1.009
25 滋賀	5 133.1	2 954 210	371.8	4 504	97 864	1.211	822.1	9 906	150 195	1.205
26 京都	6 240.7	4 427 895	599.4	7 055	170 963	1.177	1 076.3	11 447	207 967	1.064
27 大阪	9 980.9	7 100 932	943.7	13 670	335 580	1.449	2 221.6	25 578	636 451	1.151
28 兵庫	11 038.9	6 271 608	502.8	5 658	98 852	1.125	2 953.8	34 178	615 934	1.157
29 奈良	5 447.9	3 632 825	184.7	2 158	39 707	1.168	1 592.0	19 058	312 640	1.197
30 和歌山	4 195.6	2 270 136	175.5	1 566	26 290	0.892	1 357.8	15 764	214 348	1.161
31 鳥取	4 150.0	1 812 873	310.4	2 636	48 970	0.849	873.8	8 478	140 189	0.970
32 島根	4 868.8	2 228 830	219.9	2 357	41 519	1.072	724.9	8 272	110 837	1.141
33 岡山	6 950.9	3 473 552	319.7	3 269	63 356	1.023	1 519.5	17 336	275 529	1.141
34 広島	9 427.3	6 640 738	407.4	5 581	109 158	1.370	1 355.9	18 470	289 079	1.362
35 山口	7 848.4	4 705 709	298.2	2 631	39 693	0.882	1 078.4	11 348	139 413	1.052
36 徳島	6 044.4	3 334 828	115.6	1 357	21 088	1.174	1 112.0	16 411	234 102	1.476
37 香川	4 655.3	2 156 205	88.6	1 075	20 269	1.213	1 798.3	24 595	448 487	1.368
38 愛媛	7 744.5	4 076 276	189.8	1 825	33 102	0.962	1 869.5	21 797	346 723	1.166
39 高知	4 367.0	2 599 108	387.6	3 271	101 536	0.844	296.6	2 560	59 529	0.863
40 福岡	14 448.5	8 098 353	292.4	2 447	43 026	0.837	3 932.8	44 426	577 849	1.130
41 佐賀	7 584.5	2 758 458	188.8	1 835	30 902	0.972	3 755.4	39 734	483 486	1.058
42 長崎	8 689.5	4 320 950	239.0	2 857	53 822	1.195	1 007.3	10 612	146 416	1.054
43 熊本	12 490.6	5 917 172	216.6	1 795	25 883	0.829	2 958.7	31 097	357 915	1.051
44 大分	6 921.4	4 300 762	232.9	2 451	40 307	1.052	618.2	6 615	102 116	1.070
45 宮崎	7 499.2	4 662 892	88.8	869	20 674	0.979	426.5	3 871	54 480	0.908
46 鹿兒島	11 720.2	7 313 413	178.6	1 235	24 227	0.692	482.6	3 452	58 349	0.713
47 沖縄	2 963.0	949 932	524.7	3 371	76 707	0.642	980.8	7 133	149 869	0.727

1. ＊ハ乾燥セザルモノトス

インゲンマメ（菜豆） 作付段別	収穫高	価額	一段歩収穫高	キウリ（胡瓜） 作付段別	収穫高	価額	一段歩収穫高	シロウリ（越瓜） 作付段別	収穫高	価額	一段歩収穫高	年次又ハ地方
町	石	円	石	町	貫	円	貫	町	貫	円	貫	
…	…	…	…	…	…	…	…	…	…	…	…	7
…	…	…	…	…	…	…	…	…	…	…	…	8
…	…	…	…	13 977.7	54 777 075	11 138 191	392	3 805.6	14 550 648	3 445 274	382	9
…	…	…	…	…	…	…	…	…	…	…	…	10
72 187.9 ＊4.0	567 469 貫 10 556	8 232 914 5 754	0.788 貫 263	14 189.8	55 386 679	11 716 147	390	4 805.7	18 137 568	5 056 256	402	11
65 029.0	549 599	7 920 758	0.845	14 718.5	54 688 117	12 365 874	372	4 758.3	16 701 084	4 562 109	351	12
56 319.5	483 984	10 730 565	0.857	15 231.2	54 101 561	12 666 310	355	5 117.2	18 280 530	4 647 569	357	13
61 870.5	574 920	12 248 462	0.929	15 204.5	55 875 658	12 257 733	367	5 228.4	19 080 712	4 616 577	365	14
64 050.3	436 088	7 952 879	0.681	15 216.5	56 071 132	12 368 684	368	5 096.1	17 550 540	4 703 621	344	1
62 184.4	532 830	8 595 881	0.857	15 480.0	59 494 625	12 149 647	384	5 042.7	18 972 367	4 492 519	376	2
64 759.4	488 175	11 291 708	0.754	15 966.9	58 952 285	12 677 462	369	5 084.9	17 633 688	4 630 270	347	3
59 198.3	432 666	9 964 383	0.731	1 246.4	3 573 258	718 642	287	615.4	1 364 046	287 860	222	1
391.9	3 347	74 223	0.854	545.1	1 649 349	291 703	303	32.4	107 807	22 768	333	2
315.7	3 031	65 457	0.960	446.2	1 353 413	259 050	303	47.4	120 921	29 489	255	3
343.1	2 927	66 010	0.853	452.0	1 244 137	250 118	275	25.9	67 305	13 936	260	4
380.3	2 220	60 693	0.584	670.0	1 319 232	314 966	197	83.2	129 576	37 896	156	5
188.1	1 612	34 542	0.857	512.9	1 456 699	306 297	279	82.0	174 710	47 411	213	6
190.4	1 951	45 632	1.025	574.7	1 753 992	307 971	305	35.1	100 890	16 269	287	7
343.6	2 715	65 101	0.790	738.9	3 372 672	578 010	456	195.2	572 634	135 837	293	8
142.9	1 299	30 972	0.909	574.0	2 311 559	370 624	403	9.1	29 324	7 686	322	9
199.7	2 145	49 057	1.074	420.4	1 917 048	349 972	456	51.6	147 261	42 570	285	10
182.4	2 026	58 324	1.110	618.3	2 457 015	493 280	397	154.7	521 090	145 787	339	11
261.9	2 061	52 039	0.787	566.6	2 065 310	448 374	365	353.9	1 041 606	256 536	294	12
137.2	1 819	77 988	1.326	564.5	4 238 457	954 096	751	438.9	2 775 786	602 730	632	13
104.9	2 088	47 255	1.991	388.0	2 063 748	556 520	532	64.2	261 075	86 118	407	14
190.2	1 433	31 815	0.753	861.4	2 901 606	458 795	337	190.9	483 644	110 768	253	15
23.6	353	6 119	1.496	176.1	909 443	149 466	516	55.0	266 289	43 928	484	16
61.0	818	13 742	1.341	189.6	666 965	145 891	352	38.0	156 999	34 414	413	17
34.9	308	6 502	0.883	126.1	531 973	92 105	422	43.2	162 059	32 312	375	18
257.7	2 507	53 715	0.973	165.2	788 885	187 984	478	53.4	160 146	50 972	300	19
283.4	3 088	71 668	1.090	327.9	1 300 209	319 259	397	192.7	696 791	246 549	362	20
103.8	1 020	25 200	0.983	167.7	677 200	150 700	404	20.8	55 470	15 473	267	21
60.9	709	14 889	1.164	398.0	1 767 217	601 133	444	66.4	222 185	64 223	335	22
44.2	524	12 416	1.186	250.7	926 677	227 208	370	218.4	612 272	220 409	280	23
65.8	698	15 559	1.061	221.1	780 972	137 412	353	57.8	167 742	57 585	290	24
64.5	1 004	19 755	1.557	162.2	601 105	116 600	371	113.0	373 006	107 050	330	25
73.5	1 598	32 011	2.174	313.7	1 091 747	314 088	348	120.3	518 109	162 429	432	26
54.9	945	27 590	1.721	411.6	2 025 452	488 048	492	107.7	431 649	120 402	401	27
63.7	843	28 410	1.323	226.6	898 114	242 370	396	123.5	499 535	144 363	404	28
27.3	311	8 575	1.139	172.7	806 813	176 193	467	26.8	131 629	37 323	491	29
28.9	422	10 706	1.460	94.5	337 743	70 205	357	37.7	106 840	30 325	283	30
104.7	1 137	24 198	1.086	70.6	231 651	50 590	328	36.5	103 166	26 200	283	31
51.0	579	12 778	1.135	152.0	553 031	115 938	364	56.2	152 154	43 042	270	32
29.0	272	6 360	0.938	123.3	418 459	87 550	339	65.3	271 184	77 608	415	33
68.4	911	18 094	1.332	298.3	1 217 498	288 666	408	210.8	1 170 813	332 376	555	34
41.5	384	8 000	0.925	206.7	667 554	173 757	323	108.9	384 332	115 425	353	35
94.2	1 044	21 665	1.108	142.4	500 337	120 102	351	46.7	206 934	48 035	443	36
12.6	177	5 499	1.405	94.5	335 009	74 288	355	59.8	209 097	57 078	350	37
28.7	298	8 455	1.038	189.8	646 948	147 828	341	80.4	326 370	83 792	406	38
137.0	1 259	28 665	0.919	239.5	850 322	350 748	355	46.0	112 531	41 230	245	39
76.0	836	18 808	1.100	374.5	987 610	247 719	264	233.4	679 086	203 395	291	40
20.2	232	5 484	1.148	131.5	433 958	79 906	330	83.6	312 902	81 991	374	41
63.0	655	14 278	1.039	245.2	723 476	119 358	295	106.3	325 410	78 252	306	42
51.6	444	11 069	0.860	368.4	1 272 336	255 940	345	94.0	300 591	73 229	320	43
66.0	635	15 112	0.962	187.8	550 369	141 872	293	103.0	294 932	86 989	286	44
31.6	270	8 785	0.854	195.7	518 314	119 143	265	40.4	139 518	34 425	345	45
20.9	204	3 729	0.976	308.0	1 154 031	210 800	375	21.3	102 860	26 495	483	46
44.3	350	10 381	0.790	55.6	103 372	16 177	186	37.7	80 412	9 290	213	47

13. 園藝

2. 蔬菜

年次又は地方	カボチヤ（南瓜） 作付段別	収穫高	価額	一段歩収穫高	スカカ（西瓜） 作付段別	収穫高	価額	一段歩収穫高	マクワウリ（甜瓜） 作付段別	収穫高	価額	一段歩収穫高
	町	貫	円	貫	町	貫	円	貫	町	貫	円	貫
大正 7	…	…	…	…	…	…	…	…	…	…	…	…
〃 8	…	…	…	…	…	…	…	…	…	…	…	…
〃 9	22 120.1	85 230 910	14 165 074	385	7 575.6	31 818 293	10 237 090	420	3 862.9	13 052 615	3 540 836	338
〃 10	…	…	…	…	…	…	…	…	…	…	…	…
〃 ◎11	20 376.0	74 094 356	13 819 350	364	10 683.5	50 009 522	16 219 806	468	4 237.3	12 620 740	3 946 043	298
〃 12	20 605.4	73 916 672	14 213 583	359	10 615.8	44 084 388	14 056 393	41.5	4 177.6	12 171 885	3 732 222	291
〃 13	20 795.3	73 888 886	14 263 777	355	12 519.6	56 338 370	15 505 176	45.0	4 382.2	12 659 528	3 686 223	289
〃 14	20 162.5	74 906 212	13 517 116	372	14 204.9	67 500 962	16 555 313	47.5	4 349.7	13 058 521	3 616 204	300
昭和 1	19 620.7	66 771 345	12 021 307	340	14 240.9	61 743 396	15 615 169	43.4	4 542.2	12 597 969	3 389 865	277
〃 2	19 602.3	71 779 399	12 067 875	366	15 347.7	70 569 678	16 143 699	46.0	4 560.5	13 253 237	3 399 018	291
〃 3	19 692.5	67 061 205	11 931 644	341	16 526.0	63 911 569	15 858 003	387	4 586.9	12 075 929	3 169 796	263
1 北海道	5 285.2	16 225 300	2 440 739	307	1 344.2	3 617 568	859 504	269	795.1	1 752 739	383 107	220
2 青森	495.1	1 449 223	217 229	293	322.0	794 331	155 520	247	417.5	1 317 155	188 226	315
3 岩手	162.2	522 227	82 008	322	43.5	105 299	37 865	242	90.5	242 274	58 509	268
4 宮城	232.6	668 306	128 503	287	106.3	299 291	78 300	282	53.1	123 817	35 446	233
5 秋田	291.0	483 754	121 976	166	288.8	296 104	94 106	103	240.3	245 936	80 475	102
6 山形	366.5	913 446	188 313	249	320.5	673 623	150 486	210	157.8	261 083	60 956	165
7 福島	493.9	1 232 122	228 782	249	77.5	257 381	42 162	332	101.5	275 159	48 286	271
8 茨城	628.8	2 067 725	445 051	329	562.3	1 388 167	296 875	247	136.5	328 055	94 964	240
9 栃木	351.5	996 271	183 177	283	100.2	281 241	75 088	281	9.0	16 421	4 039	182
10 群馬	332.3	1 442 697	273 487	344	317.5	1 165 062	215 869	367	56.1	183 358	39 545	327
11 埼玉	340.1	1 030 741	234 328	303	213.3	501 142	166 206	235	75.8	184 509	64 320	243
12 千葉	816.7	2 838 759	711 347	348	885.6	2 783 113	740 423	314	179.3	487 797	136 571	272
13 東京	420.2	1 680 817	346 152	400	473.3	1 372 553	346 652	290	61.8	182 785	58 515	296
14 神奈川	155.1	610 486	145 386	394	95.1	336 484	105 781	354	22.4	66 896	24 117	299
15 新潟	618.0	1 618 519	299 128	262	732.9	2 001 887	415 673	273	238.6	429 071	110 366	180
16 富山	123.2	529 305	80 266	430	388.9	2 561 827	482 734	659	26.6	112 393	24 940	422
17 石川	128.5	373 681	68 270	291	197.4	680 052	167 051	345	58.2	232 937	63 690	400
18 福井	88.8	370 530	50 503	417	116.5	643 122	137 645	552	43.8	163 172	46 799	373
19 山梨	129.7	538 603	101 653	415	3.0	9 922	2 937	331	4.1	10 238	3 712	250
20 長野	325.2	1 388 183	266 403	427	39.2	141 574	39 965	361	30.5	76 967	21 288	252
21 岐阜	287.7	984 839	187 877	342	128.5	516 082	165 329	402	35.7	92 651	27 441	260
22 静岡	350.5	1 354 563	338 648	386	519.9	1 780 381	503 352	342	64.8	94 381	31 353	146
23 愛知	612.2	2 730 017	405 550	446	1 119.6	5 212 095	1 379 826	466	465.9	1 329 215	433 280	285
24 三重	287.4	1 052 054	182 602	366	271.5	832 733	220 743	307	37.8	98 880	30 274	262
25 滋賀	190.3	702 920	112 660	369	168.0	655 151	187 210	390	80.9	237 838	64 520	294
26 京都	235.6	832 328	172 429	353	169.8	649 216	212 612	382	32.2	98 575	31 397	306
27 大阪	209.9	980 905	179 082	467	499.4	3 006 568	853 762	602	130.3	500 137	150 538	384
28 兵庫	230.4	987 198	204 616	428	536.4	3 022 680	811 776	564	103.4	450 116	124 846	435
29 奈良	129.7	626 705	103 472	483	1 134.6	7 338 712	1 450 127	647	59.5	266 439	67 895	448
30 和歌山	181.4	783 411	124 362	432	172.9	784 105	242 313	453	20.8	59 920	21 821	288
31 鳥取	130.8	425 603	85 671	325	351.6	932 069	231 081	265	32.7	76 209	21 680	233
32 島根	134.4	396 321	95 762	295	63.6	237 517	74 056	373	5.9	12 751	3 935	216
33 岡山	413.1	1 480 547	243 247	358	250.5	1 148 226	309 874	458	28.8	99 771	29 937	346
34 広島	264.9	1 204 057	208 577	455	210.0	928 513	237 711	442	58.8	240 755	76 676	409
35 山口	225.5	768 904	142 814	341	173.1	602 097	204 313	348	83.4	239 624	87 690	287
36 徳島	101.7	413 541	77 169	407	249.8	1 769 180	276 521	708	13.8	33 725	9 382	244
37 香川	47.5	171 271	28 493	361	78.9	335 044	94 124	425	4.6	12 910	4 347	281
38 愛媛	253.3	955 327	166 158	377	238.0	1 044 436	256 674	439	8.9	27 540	7 108	309
39 高知	162.1	551 823	210 670	340	62.9	163 915	77 002	260	11.8	23 063	10 062	196
40 福岡	535.1	2 091 465	346 726	391	476.0	1 875 597	536 220	394	36.4	82 024	25 968	225
41 佐賀	120.5	397 032	60 857	329	225.6	910 685	249 441	404	33.2	121 024	29 622	365
42 長崎	747.3	2 459 666	281 639	329	515.5	1 662 850	359 445	323	102.3	237 767	60 960	232
43 熊本	578.3	2 239 564	346 080	387	1 031.8	3 687 244	871 339	357	55.8	158 034	46 803	283
44 大分	277.0	924 462	166 351	334	124.3	513 963	137 295	413	44.1	115 854	43 361	263
45 宮崎	576.9	1 886 679	450 102	327	440.4	1 642 630	552 087	373	127.4	292 339	79 942	229
46 鹿児島	543.6	2 415 497	375 852	444	582.6	2 602 268	716 970	447	108.0	379 975	100 877	352
47 沖縄	80.8	263 811	21 477	326	102.8	147 869	35 958	144	1.2	1 650	210	138

ナス（茄） 作付段別	収穫高	価額	一段歩収穫高	トマト（蕃茄） 作付段別	収穫高	価額	一段歩収穫高	ハナユリ（花百合） 作付段別	収穫高	価額	一段歩収穫高	年次又は地方
町	貫	円	貫	町	貫	円	貫	町	個	円	個	
…	…	…	…	…	…	…	…	442.2	15 096 500	212 017	3 414	7
…	…	…	…	…	…	…	…	428.2	22 519 936	754 849	5 259	8
25 331.7	102 756 552	22 467 463	376	205.6	838 790	309 799	408	431.3	13 843 518	660 829	3 210	9
…	…	…	…	…	…	…	…	324.7	12 448 845	1 001 119	3 834	10
25 706.7	110 086 616	20 790 798	428	389.0	1 833 239	435 788	471	269.5	14 267 314	1 608 186	5 294	11
26 014.9	100 167 477	22 398 867	384	348.9	1 460 271	338 724	419	359.2	19 072 184	1 384 756	5 308	12
26 327.8	101 904 770	22 548 290	387	429.4	1 784 358	421 063	416	489.5	23 573 155	1 338 393	4 816	13
26 731.7	106 218 436	21 132 045	397	534.8	2 480 134	510 633	464	564.1	25 393 412	1 322 496	4 502	14
26 210.4	104 156 543	20 637 425	397	694.9	2 950 291	688 511	425	676.4	35 865 110	1 207 973	5 302	1
26 447.0	109 066 726	20 022 388	412	864.3	3 749 655	772 917	434	648.6	30 513 140	929 728	4 704	2
26 820.0	106 985 285	21 218 732	393	1 183.5	5 022 723	1 174 049	424	677.1	34 129 070	1 128 090	5 040	3
1 091.6	2 999 626	632 241	275	465.0	1 555 263	368 498	334	7.9	212 232	5 397	2 686	1
611.3	1 764 235	413 895	289	14.3	43 564	14 730	305	4.8	41 860	1 427	872	2
352.5	894 819	202 381	254	13.5	29 233	9 949	217	0.0	480	19	2 880	3
720.3	2 050 665	400 374	285	8.7	20 573	7 020	237	1.4	182 308	3 951	13 022	4
956.1	1 712 789	531 133	179	13.4	24 255	11 572	181	2.1	32 420	1 107	1 544	5
802.1	2 412 077	575 667	301	6.1	15 390	6 048	252	1.9	25 600	1 020	1 347	6
898.0	2 428 452	500 617	270	10.6	22 688	6 001	214	1.0	16 700	568	1 670	7
1 407.5	5 730 916	906 707	407	14.5	67 437	11 416	465	2.7	211 900	3 835	7 848	8
929.7	3 523 794	539 435	379	10.3	31 659	9 268	307	13.8	1 027 809	41 587	7 448	9
846.3	3 538 906	599 259	418	16.9	57 450	15 491	340	33.3	1 590 910	57 051	4 778	10
1 079.4	4 091 737	803 083	379	41.3	193 038	25 577	467	133.0	6 265 574	233 300	4 711	11
992.5	3 267 789	635 450	329	35.1	153 359	34 295	437	31.4	1 163 483	45 447	3 705	12
1 019.9	6 730 040	1 434 512	660	66.2	378 269	97 060	571	27.4	1 462 836	58 547	5 339	13
530.7	2 255 738	553 523	425	39.9	177 624	44 888	445	31.9	1 784 528	70 302	5 594	14
1 471.5	4 454 233	812 256	303	16.1	49 881	13 324	310	10.4	182 373	10 490	1 754	15
343.2	2 493 641	312 244	727	1.2	5 272	1 234	439	0.1	20 000	1 000	20 000	16
329.1	1 792 906	338 422	545	0.9	3 868	1 441	430	0.9	41 794	1 453	4 644	17
275.6	1 395 530	239 569	506	0.1	350	108	350	0.3	12 300	308	4 100	18
283.3	1 581 180	290 921	558	1.5	4 690	1 481	313	5.3	138 500	7 173	2 613	19
655.8	3 132 357	711 766	478	21.9	80 088	23 982	366	2.6	24 340	1 123	936	20
618.7	2 856 672	459 470	462	2.7	7 382	2 523	273	—	—	—	—	21
639.1	2 918 624	585 223	457	37.5	216 370	68 878	577	3.8	186 413	6 499	4 906	22
907.4	4 440 155	737 977	489	122.2	862 578	114 297	706	0.8	33 600	1 676	4 200	23
481.8	1 979 491	318 178	411	3.9	13 088	2 381	336	5.6	143 859	4 670	2 569	24
501.0	2 417 482	339 310	483	25.8	121 280	16 515	470	3.0	114 747	3 237	3 824	25
462.5	2 644 061	584 158	572	9.6	48 452	16 845	505	0.1	3 000	180	3 000	26
501.3	3 393 485	748 189	677	4.1	14 894	4 742	363	1.1	187 000	2 680	17 000	27
519.8	2 707 182	668 001	521	33.8	229 645	78 663	679	1.0	15 701	554	1 570	28
179.8	947 146	172 553	527	3.9	21 590	8 357	554	0.4	21 700	602	5 425	29
207.9	733 089	171 849	352	1.5	4 760	6 458	317	1.3	39 272	1 352	3 020	30
170.4	626 213	117 330	367	1.8	5 104	1 391	284	—	—	—	—	31
395.2	1 297 373	302 786	328	0.9	2 588	1 174	288	1.6	16 430	1 638	1 026	32
313.4	1 307 989	242 130	417	3.9	13 493	3 477	346	1.0	73 950	1 578	7 395	33
591.4	3 429 575	595 390	580	34.0	209 193	43 641	615	—	—	—	—	34
393.8	1 650 008	314 185	419	7.4	21 438	7 036	290	0.1	4 000	40	4 000	35
327.3	1 424 029	246 314	435	0.8	2 175	579	272	—	—	—	—	36
218.0	899 085	148 621	412	0.7	1 670	874	239	0.2	11 960	598	5 980	37
321.9	1 275 969	258 914	396	3.7	13 710	5 326	371	—	—	—	—	38
266.4	878 371	263 753	330	5.4	13 731	5 116	254	1.3	44 460	889	3 420	39
715.6	2 255 967	598 040	315	9.4	23 999	9 971	255	1.9	28 745	954	1 513	40
246.3	943 298	205 162	383	0.8	1 696	611	212	19.4	812 494	27 791	4 188	41
300.7	719 125	161 983	239	8.9	20 162	9 524	227	84.0	3 383 145	82 390	4 028	42
587.4	2 305 226	464 999	392	14.3	47 115	15 669	329	10.0	316 130	11 114	3 161	43
485.2	1 605 223	393 230	331	8.3	20 548	7 552	248	4.3	375 200	11 296	8 726	44
337.6	1 096 577	284 585	325	4.7	14 300	5 783	304	1.9	60 000	168	3 158	45
519.1	1 951 979	396 307	376	6.3	25 085	10 293	398	217.1	13 444 517	413 375	6 193	46
14.6	30 461	6 640	209	29.7	132 726	22 990	447	5.0	374 800	9 704	7 496	47

年次又ハ地方	生大根 作付段別	生大根 收穫高	生大根 價額	生大根 一段歩收穫高	カブラ(蕪菁) 作付段別	カブラ(蕪菁) 收穫高	カブラ(蕪菁) 價額	カブラ(蕪菁) 一段歩收穫高	ニンジン(胡蘿) 作付段別	ニンジン(胡蘿) 收穫高	ニンジン(胡蘿) 價額	ニンジン(胡蘿) 一段歩收穫高	ゴボウ(牛蒡) 作付段別	ゴボウ(牛蒡) 收穫高	ゴボウ(牛蒡) 價額	ゴボウ(牛蒡) 一段歩收穫高	サトイモ(里芋) 作付段別	サトイモ(里芋) 收穫高	サトイモ(里芋) 價額	サトイモ(里芋) 一段歩收穫高	レンコン(蓮根) 作付段別	レンコン(蓮根) 收穫高	レンコン(蓮根) 價額	レンコン(蓮根) 一段歩收穫高	年次又ハ地方
	町	貫	円	貫	町	貫	円	貫	町	貫	円	貫	町	貫	円	貫	町	貫	円	貫	町	貫	円	貫	
大正 7	...	...	...	...	...	...	...	...	...	...	...	...	...	...	...	...	...	...	...	...	...	...	...	...	7
〃 8	...	...	...	...	...	...	...	...	...	...	...	...	...	...	...	...	...	...	...	...	...	...	...	...	8
〃 9	114 945.3	696 405 821	61 352 013	606	10 821.3	43 486 028	5 314 139	405	9 885.5	31 917 522	7 439 180	323	...	...	...	...	...	...	...	...	...	...	...	...	9
〃 10	...	...	...	...	...	...	...	...	...	...	...	...	...	...	...	...	15 056.6	48 378 448	15 073 136	321	61 164.0	170 955 135	36 866 784	280	2 609.8	8 352 562	4 095 365	320	10
〃 ◎11	105 161.5	649 331 286	60 923 707	617	10 464.5	39 864 201	5 511 213	380	9 790.3	28 502 658	7 263 185	291	15 760.1	48 881 340	15 790 204	310	51 915.7	156 166 745	33 871 409	301	3 176.5	11 380 887	5 307 484	358	11
〃 12	103 230.7	631 061 805	61 640 599	611	10 361.7	39 402 092	5 725 246	380	9 744.0	28 734 838	7 339 659	295	15 907.9	50 101 856	16 041 229	315	53 152.0	161 229 929	36 468 803	303	3 421.4	11 933 417	5 181 105	349	12
〃 13	104 937.9	607 585 701	60 487 948	579	10 422.1	38 551 401	5 552 875	370	9 611.8	26 692 886	7 437 442	277	16 216.4	48 030 527	16 005 257	296	53 365.7	149 069 873	36 530 114	279	3 492.2	12 037 678	5 352 376	345	13
〃 14	103 360.7	628 560 775	59 217 816	608	10 068.8	38 047 449	5 175 891	378	9 965.1	28 574 714	7 439 043	287	16 244.5	49 499 491	15 685 369	305	52 474.3	159 217 371	37 157 869	303	3 487.3	11 942 751	5 489 271	342	14
昭和 1	101 699.8	638 548 954	49 471 084	628	10 389.6	39 959 911	5 038 790	383	9 824.4	28 664 691	6 746 054	292	15 884.7	49 118 038	14 982 659	309	50 902.5	154 964 942	33 967 069	304	3 704.5	14 196 814	5 641 291	383	1
〃 2	102 511.2	684 139 899	46 614 563	667	10 359.8	41 586 936	4 814 653	401	9 883.9	29 717 257	6 604 130	301	15 851.0	50 278 987	14 534 664	317	50 630.9	163 120 241	34 853 785	322	3 454.6	12 623 642	4 907 428	365	2
〃 3	101 083.5	647 239 103	48 345 280	640	10 063.1	38 861 991	4 641 160	386	9 889.9	29 756 108	6 741 629	301	15 668.5	49 661 041	14 022 024	317	51 053.9	170 010 014	33 947 556	333	3 498.9	12 572 242	4 834 246	359	3
1 北海道	5 388.5	25 246 886	2 496 773	469	514.4	1 628 716	180 315	317	1 286.6	3 927 847	639 797	305	1 022.7	2 873 357	752 792	281	3.9	4 381	1 858	112	1.8	1 665	2 379	93	1
2 青森	2 005.1	11 644 155	971 652	581	340.8	1 243 974	129 726	365	282.7	844 999	187 274	299	296.8	999 909	264 780	337	114.7	194 109	77 557	169	1.3	330	141	25	2
3 岩手	2 471.9	12 273 135	1 124 019	497	468.6	1 503 835	132 075	321	240.1	562 059	167 668	235	223.5	556 318	184 873	249	268.9	561 579	237 550	209	0.6	1 245	754	208	3
4 宮城	3 003.5	15 825 547	1 093 250	527	121.8	454 416	49 927	373	200.4	432 065	117 189	216	351.5	861 065	251 218	245	583.2	1 368 170	409 060	235	14.0	20 662	10 866	148	4
5 秋田	3 222.8	11 987 892	1 792 589	372	266.0	585 017	98 859	220	139.1	263 184	96 710	189	400.8	768 566	297 506	192	378.9	563 810	251 677	149	6.3	2 372	1 668	38	5
6 山形	2 219.1	11 011 893	1 005 481	496	335.3	983 991	159 195	293	125.3	289 032	88 052	230	321.8	918 372	258 717	285	323.2	803 669	283 570	249	0.2	350	160	175	6
7 福島	3 279.2	16 139 055	1 281 568	492	212.2	541 121	62 996	255	374.7	886 768	204 137	237	531.5	1 401 195	367 596	264	1 282.2	3 443 678	882 279	269	11.0	19 205	8 485	175	7
8 茨城	2 685.0	18 161 883	1 188 943	676	98.3	362 642	33 559	369	572.9	1 863 751	320 095	325	947.9	3 490 216	732 314	368	2 798.1	9 912 316	1 495 578	354	133.0	363 075	152 991	273	8
9 栃木	1 743.5	12 118 292	833 943	695	21.6	81 586	7 862	378	337.3	921 086	185 701	273	421.9	1 346 969	315 499	319	3 213.7	12 060 848	1 722 347	375	2.3	5 490	3 144	239	9
10 群馬	1 756.6	12 067 574	825 300	687	48.8	154 065	11 790	316	312.3	845 600	180 965	271	516.2	1 753 388	399 912	340	2 215.7	7 679 362	1 302 386	347	22.2	39 677	14 402	179	10
11 埼玉	2 236.2	15 743 670	1 224 728	704	96.9	466 705	62 982	481	614.6	2 080 593	436 117	338	924.3	3 097 511	789 198	335	2 928.5	8 683 642	1 694 886	296	163.8	446 746	213 694	272	11
12 千葉	2 187.7	11 168 344	974 448	511	145.2	500 565	58 257	345	439.2	1 130 068	248 471	257	698.5	2 160 264	457 964	309	3 617.4	10 371 919	1 755 350	287	242.6	735 077	358 602	303	12
13 東京	2 819.5	29 754 600	2 231 917	1 055	415.7	2 012 082	415 100	484	328.7	1 154 155	355 621	351	540.6	1 899 507	552 343	351	1 519.1	4 497 163	1 093 731	296	207.7	784 060	294 482	377	13
14 神奈川	1 574.7	14 660 936	1 288 225	931	136.1	420 137	70 133	309	276.4	906 528	244 417	328	390.3	1 419 669	393 521	364	1 981.4	6 376 357	1 289 330	322	116.6	462 615	184 320	397	14
15 新潟	5 364.5	21 664 848	2 012 297	404	479.8	1 366 489	195 475	285	330.0	640 110	185 571	194	581.7	1 440 070	409 860	248	1 823.2	3 113 632	930 041	171	145.6	361 951	154 745	249	15
16 富山	1 218.7	8 591 347	732 739	705	188.9	820 353	89 258	434	85.7	228 054	70 140	266	132.3	404 854	142 657	306	689.4	2 290 859	482 523	332	13.9	39 218	22 681	282	16
17 石川	1 181.7	7 177 667	628 501	608	108.0	352 317	51 432	326	108.9	281 233	77 572	258	127.7	323 488	110 656	253	205.9	549 606	152 762	267	133.8	763 435	235 832	571	17
18 福井	968.8	7 839 147	456 691	809	107.5	408 256	52 622	380	52.0	133 336	34 378	256	95.2	310 045	110 606	326	409.5	1 465 522	301 061	358	2.2	11 245	5 170	511	18
19 山梨	802.0	4 614 938	362 611	575	67.5	174 083	14 163	258	186.9	525 924	133 132	281	207.9	604 845	179 953	291	494.8	1 933 316	393 241	391	27.7	113 975	47 359	411	19
20 長野	2 393.2	13 769 750	1 162 849	575	197.0	661 696	53 697	336	240.5	676 242	190 062	281	467.6	1 572 948	418 966	336	236.3	950 266	308 572	402	63.5	146 490	59 948	231	20
21 岐阜	1 965.5	12 896 652	871 514	656	445.1	1 925 598	167 990	433	187.8	530 859	124 722	283	261.5	814 727	264 456	312	1 823.1	6 323 598	1 266 752	347	77.6	258 166	112 308	333	21
22 静岡	2 789.6	22 313 279	1 462 082	800	199.8	926 403	80 469	464	568.3	2 005 831	385 645	353	393.5	1 318 576	374 834	335	2 080.5	7 184 299	1 259 119	345	122.2	323 620	88 378	265	22
23 愛知	4 980.3	44 191 209	2 202 263	887	327.5	1 339 701	163 381	409	281.9	905 359	200 353	321	417.3	1 443 147	429 346	346	1 550.2	5 867 650	1 428 667	379	460.5	1 672 747	585 840	363	23
24 三重	2 012.1	15 555 941	862 772	773	185.2	698 741	77 687	377	109.1	251 737	72 683	231	169.5	438 692	148 367	259	1 006.2	3 343 780	549 417	332	23.6	60 754	28 983	257	24
25 滋賀	1 048.2	7 832 078	487 822	747	395.4	1 994 866	214 079	505	71.8	231 677	54 449	323	167.9	534 224	179 576	318	401.1	1 706 000	397 715	425	1.2	3 593	1 640	299	25
26 京都	1 293.6	8 392 978	880 344	649	233.4	930 778	146 178	399	55.0	188 936	82 925	344	192.8	541 151	190 292	281	455.7	1 853 380	476 394	407	73.3	176 020	50 323	240	26
27 大阪	1 403.0	12 902 434	969 629	920	206.3	1 407 341	166 163	682	74.7	393 216	87 287	526	85.5	250 121	94 331	293	545.3	2 349 779	590 871	431	95.8	438 357	148 526	458	27
28 兵庫	3 068.5	20 382 308	1 248 866	664	325.9	1 491 935	177 844	458	131.8	624 049	150 585	473	183.3	488 314	161 533	266	750.9	2 801 646	724 672	373	43.0	126 945	60 246	295	28
29 奈良	696.0	4 171 908	312 410	599	58.0	261 926	32 421	452	19.0	57 226	13 503	301	119.7	419 173	124 286	350	630.2	2 671 513	540 841	424	0.1	50	25	50	29
30 和歌山	1 005.6	9 338 818	834 133	929	48.1	178 946	26 017	372	29.3	119 152	30 003	407	58.5	159 833	51 283	273	547.9	1 419 462	276 382	259	7.8	31 180	11 676	400	30
31 鳥取	1 077.7	6 664 060	398 576	618	124.3	576 405	50 730	464	25.6	71 424	18 499	279	95.9	281 518	105 747	294	371.4	1 253 384	269 393	337	0.1	212	127	212	31
32 島根	1 449.6	7 415 161	555 597	512	329.1	1 201 822	116 776	365	45.7	101 914	28 821	223	241.4	650 755	231 924	270	373.6	824 316	198 699	221	23.3	48 742	26 149	209	32
33 岡山	1 987.7	12 584 291	752 592	633	131.1	500 491	48 038	382	50.8	162 672	39 282	320	289.2	779 493	257 209	270	459.7	1 479 446	420 891	322	122.8	691 608	220 288	563	33
34 廣島	2 455.4	16 869 070	1 236 280	687	264.8	1 218 634	154 457	460	166.6	604 505	148 810	363	409.7	1 688 125	547 715	412	570.8	2 084 317	594 186	365	180.5	1 088 157	371 879	603	34
35 山口	2 442.6	19 934 403	1 246 822	816	251.7	1 139 189	114 728	453	162.8	506 092	132 488	311	253.6	834 493	251 497	329	469.0	1 524 103	399 157	325	201.2	789 886	343 795	393	35
36 德島	1 719.7	18 526 355	875 278	1 077	181.2	756 488	88 943	417	78.5	214 712	59 342	274	286.6	1 038 645	258 101	362	1 211.0	4 732 905	807 648	391	9.4	51 777	22 284	551	36
37 香川	1 137.4	6 072 418	394 005	534	161.5	667 625	71 577	413	30.1	105 900	22 924	352	57.9	164 132	54 172	283	578.6	2 343 081	541 538	405	29.7	142 921	48 975	481	37
38 愛媛	1 776.2	11 980 012	779 547	674	194.9	752 333	88 021	386	92.6	239 111	56 874	258	318.8	934 168	292 321	293	1 254.5	5 342 664	966 645	426	56.9	301 415	108 402	530	38
39 高知	1 048.7	5 002 701	508 957	477	271.7	1 014 545	123 592	373	54.1	140 707	39 647	260	80.9	217 208	92 211	268	901.7	2 645 090	448 251	293	0.8	2 650	1 310	331	39
40 福岡	2 805.7	17 213 053	1 623 553	614	363.5	1 325 842	175 101	365	128.6	392 131	100 749	305	536.1	1 644 589	523 218	307	1 713.3	6 125 895	1 205 687	358	371.3	1 276 823	498 206	344	40
41 佐賀	1 045.9	5 928 945	429 585	567	105.7	360 356	41 339	341	26.7	63 234	15 189	237	231.1	645 038	220 221	279	550.1	1 879 829	367 123	342	123.8	238 110	98 948	192	41
42 長崎	2 465.3	14 214 993	996 273	577	187.9	727 500	71 688	387	163.1	564 417	119 680	346	233.9	760 888	261 172	326	771.3	2 741 833	620 160	355	79.5	287 616	111 849	362	42
43 熊本	2 596.7	13 848 533	841 887	533	191.8	705 573	76 816	368	247.2	641 488	143 055	260	501.8	1 607 446	436 963	320	1 865.5	6 787 809	1 293 847	364	34.9	102 329	44 561	293	43
44 大分	1 806.8	11 315 642	995 352	626	116.2	425 483	59 261	366	80.7	250 365	66 531	310	250.3	803 249	251 360	321	1 260.5	4 557 255	875 248	362	42.4	115 431	66 555	272	44
45 宮崎	2 179.4	14 647 532	896 131	672	184.8	813 672	87 947	440	167.1	648 668	164 741	388	273.1	1 060 291	359 140	388	1 694.9	5 983 978	1 030 412	353	5.6	18 730	7 978	334	45
46 鹿兒島	3 761.6	22 166 659	1 697 582	589	187.8	747 549	85 235	398	229.5	805 852	179 148	351	305.0	1 666 799	426 475	546	2 054.5	7 025 149	1 281 097	342	1.4	5 420	3 122	387	46
47 沖縄	542.5	3 416 111	296 904	630	20.0	50 203	5 259	251	77.2	342 250	40 625	443	53.0	273 690	43 343	516	74.4	333 649	51 385	448	0.1	100	50	100	47

年又ハ地方	ネギ(葱) 作付段別	ネギ(葱) 收穫高	ネギ(葱) 價額	ネギ(葱) 一段歩收穫高	タマネギ(葱頭) 作付段別	タマネギ(葱頭) 收穫高	タマネギ(葱頭) 價額	タマネギ(葱頭) 一段歩收穫高	キヤベージ(甘藍) 作付段別	キヤベージ(甘藍) 收穫高	キヤベージ(甘藍) 價額	キヤベージ(甘藍) 一段歩收穫高
	町	貫	円	貫	町	貫	円	貫	町	貫	円	貫
大正 7	…	…	…	…	2 241.9	8 246 542	1 527 733	368	…	…	…	…
〃 8	…	…	…	…	2 244.1	9 303 379	2 096 893	415	…	…	…	…
〃 9	15 349.3	47 523 383	12 095 669	310	2 413.6	10 289 457	2 584 620	426	6 203.3	26 102 719	4 482 958	421
〃 10	…	…	…	…	2 781.0	11 921 975	2 800 809	429	…	…	…	…
〃 ◎11	14 401.2	42 386 404	12 182 578	294	3 662.2	15 748 526	3 208 380	430	5 936.9	25 691 885	4 624 495	433
〃 12	15 205.3	48 078 102	12 555 465	316	4 848.1	20 300 342	2 846 702	419	6 217.1	27 430 973	5 044 624	441
〃 13	15 635.2	46 832 077	12 843 234	300	4 061.5	16 250 638	3 541 457	400	6 207.3	25 176 276	5 287 702	404
〃 14	16 415.4	50 502 702	12 401 086	308	4 811.7	20 088 668	3 918 765	417	6 550.7	27 582 560	5 075 190	421
昭和 1	16 623.3	52 684 468	12 350 653	317	5 060.8	22 598 684	3 826 983	447	6 440.9	27 076 708	5 208 830	420
〃 2	16 831.1	55 032 518	11 887 202	327	5 348.8	23 389 073	4 140 087	437	6 863.9	31 631 675	5 317 800	461
〃 3	16 624.3	53 196 590	12 760 065	320	5 795.2	27 402 314	4 026 461	473	7 098.4	30 500 079	5 286 137	430
1 北海道	1 129.0	2 401 996	690 028	212	1 137.1	4 246 849	752 013	373	2 162.3	7 136 701	1 197 806	330
2 青森	348.3	929 844	243 017	267	6.4	11 685	3 868	183	384.2	1 335 832	252 559	348
3 岩手	261.2	470 398	179 141	180	1.6	2 066	1 153	129	373.4	1 749 355	277 070	468
4 宮城	404.2	896 211	265 569	222	4.7	6 464	2 647	138	122.2	487 758	69 578	399
5 秋田	370.3	778 254	247 706	210	1.5	2 360	854	157	324.4	743 618	250 329	229
6 山形	367.4	903 152	251 042	246	0.4	860	174	215	182.9	565 237	141 412	333
7 福島	556.3	1 331 150	363 005	239	37.9	41 508	16 690	110	133.5	474 269	81 056	355
8 茨城	865.6	2 718 291	513 367	314	15.6	49 470	13 657	317	50.3	239 524	38 292	476
9 栃木	562.0	1 561 201	321 612	278	1.6	5 060	1 351	316	62.1	255 759	39 611	412
10 群馬	662.5	2 073 261	359 721	313	10.4	30 840	7 529	297	72.5	379 583	47 688	524
11 埼玉	1 042.3	3 688 598	933 719	353	11.6	23 597	7 624	203	113.6	893 010	114 652	786
12 千葉	1 221.3	4 015 739	910 001	328	79.6	251 163	57 159	316	94.2	345 050	72 376	366
13 東京	498.1	2 028 014	722 419	407	7.5	36 963	8 229	493	398.0	2 819 062	475 146	708
14 神奈川	626.7	2 668 987	638 329	426	142.9	563 977	114 159	395	91.5	520 599	87 144	569
15 新潟	725.5	1 493 894	429 783	206	6.7	11 160	3 888	167	154.1	394 991	110 621	256
16 富山	170.2	548 166	122 197	322	12.7	44 655	11 170	352	29.5	119 981	18 700	407
17 石川	152.2	371 226	108 485	244	26.8	89 371	26 461	333	19.7	90 881	18 213	461
18 福井	103.3	316 536	81 461	306	2.9	7 669	2 545	264	23.4	149 582	18 905	639
19 山梨	188.3	655 068	121 165	348	12.9	42 261	9 149	328	50.8	245 667	41 047	484
20 長野	445.6	1 302 010	364 055	292	10.6	28 289	9 044	267	394.9	2 161 641	314 761	547
21 岐阜	285.3	740 477	195 179	260	20.4	46 721	16 275	229	38.6	169 194	33 259	438
22 静岡	399.3	1 913 426	390 396	479	118.1	532 515	130 151	451	185.7	993 113	167 737	535
23 愛知	717.1	2 250 678	569 232	314	190.7	1 387 421	180 982	728	100.6	473 018	84 437	470
24 三重	279.7	794 581	165 567	284	34.4	96 717	23 458	281	43.5	212 692	27 975	489
25 滋賀	238.7	994 330	230 291	417	38.9	171 230	43 974	440	26.7	104 049	25 813	390
26 京都	262.9	1 376 439	312 415	524	13.1	37 969	9 365	290	45.0	175 219	37 815	389
27 大阪	267.3	1 492 077	245 100	558	743.7	11 032 773	935 341	633	172.9	1 080 470	135 863	625
28 兵庫	299.9	1 055 703	233 731	352	1 203.4	1 303 176	140 864	641	85.4	364 198	68 137	426
29 奈良	81.0	295 905	68 194	365	44.0	182 803	35 249	415	17.4	85 231	16 874	490
30 和歌山	48.6	154 420	33 790	318	56.2	263 519	38 281	469	10.7	52 327	11 707	489
31 鳥取	129.7	494 703	95 328	381	23.1	74 627	22 052	323	64.8	192 849	31 913	298
32 島根	165.6	433 041	107 274	261	22.5	50 357	17 390	224	23.8	71 902	17 261	302
33 岡山	222.2	715 409	146 554	322	46.1	151 119	35 408	328	21.5	101 420	18 739	472
34 廣島	416.1	2 859 284	515 189	687	89.3	351 694	65 301	394	93.7	655 616	143 127	700
35 山口	263.3	1 123 727	253 933	427	122.2	464 442	101 409	380	59.3	239 301	69 091	404
36 徳島	105.6	279 167	59 368	264	28.7	92 349	20 829	322	56.4	354 384	35 103	628
37 香川	53.7	150 514	26 808	280	45.8	181 081	38 475	395	15.9	72 665	11 806	457
38 愛媛	161.9	453 020	92 519	280	278.2	1 439 611	178 510	517	43.7	195 982	40 780	448
39 高知	123.3	329 520	98 599	267	33.1	91 266	28 047	276	12.6	45 850	11 404	364
40 福岡	299.1	885 807	217 489	296	260.7	870 515	203 825	334	163.3	701 870	122 539	430
41 佐賀	97.2	283 902	66 396	292	85.9	250 004	60 426	291	40.8	146 427	27 391	359
42 長崎	142.5	370 589	82 205	260	207.0	827 663	130 980	400	72.9	294 813	54 057	404
43 熊本	143.3	517 274	88 936	361	150.8	467 866	114 196	310	37.1	154 608	35 086	417
44 大分	221.6	655 437	168 383	296	177.9	694 239	162 655	390	99.9	371 710	97 310	372
45 宮崎	146.6	399 719	112 080	273	72.6	251 378	75 341	346	62.8	266 675	73 429	425
46 鹿兒島	305.0	871 636	288 312	286	156.4	591 132	167 644	378	117.8	511 621	137 617	434
47 沖縄	47.5	153 809	30 975	324	0.6	1 860	669	310	148.1	1 304 775	82 901	881

年又ハ地方	ツケナ(漬菜) 作付段別	ツケナ(漬菜) 收穫高	ツケナ(漬菜) 價額	ツケナ(漬菜) 一段歩收穫高	ラクカセイ(落花生) 作付段別	ラクカセイ(落花生) 收穫高	ラクカセイ(落花生) 價額	ラクカセイ(落花生) 一段歩收穫高	切干大根 收穫高	切干大根 價額	年次又ハ地方
	町	貫	円	貫	町	斤	円	斤	貫	円	
	…	…	…	…	12 562.0	556 404	4 044 626	4.427	…	…	7
	…	…	…	…	11 852.8	445 863	6 126 160	3.762	…	…	8
	35 646.1	146 251 736	17 703 832	410	11 355.1	402 407	3 812 278	3.544	…	…	9
	…	…	…	…	11 168.4	339 726	3 494 623	3.042	…	…	10
	32 295.6	127 891 917	17 472 194	396	8 295.9	27 547 564	2 395 715	332	5 086 792	2 802 216	11
	32 163.3	127 400 246	18 103 603	396	9 423.3	28 231 576	2 612 482	300	5 783 766	3 093 774	12
	32 934.1	128 812 310	18 267 160	391	9 516.3	27 872 745	2 959 297	293	7 294 621	3 524 927	13
	33 600.4	136 335 777	18 392 194	406	8 386.5	23 663 347	2 536 902	282	5 969 757	3 024 351	14
	34 479.7	144 035 272	17 285 248	418	6 726.3	21 190 767	1 873 702	315	6 041 608	2 411 130	1
	35 275.5	163 222 002	17 580 891	463	6 066.7	18 719 251	1 861 345	309	7 195 179	2 975 982	2
	36 548.5	160 175 928	19 230 329	438	5 878.8	18 071 734	1 743 809	307	6 479 901	2 868 859	3
1 北海道	1 802.6	5 250 068	598 480	291	—	—	—	—	—	—	1
2 青森	920.3	3 760 467	401 695	409	—	—	—	—	3 010	2 614	2
3 岩手	661.8	2 155 689	259 235	326	0.1	150	20	150	92 035	37 789	3
4 宮城	1 714.0	9 784 568	921 562	571	0.2	520	104	260	18 581	11 059	4
5 秋田	632.5	1 464 404	299 491	232	0.2	450	65	225	1 671	1 375	5
6 山形	1 257.4	4 330 557	505 563	344	—	—	—	—	19 927	10 413	6
7 福島	1 302.1	4 858 379	597 459	373	—	—	—	—	18 240	13 756	7
8 茨城	1 843.2	8 155 703	907 653	442	206.0	578 966	53 573	281	28 420	12 847	8
9 栃木	1 350.4	6 149 188	653 280	455	75.5	242 287	24 502	321	3 321	1 134	9
10 群馬	1 356.2	6 498 694	763 114	479	66.9	210 860	22 120	315	11 202	4 052	10
11 埼玉	1 737.4	9 399 700	1 208 904	541	2.1	11 320	1 370	539	2 759	1 505	11
12 千葉	936.4	3 261 442	514 218	348	2 842.8	7 663 532	715 254	270	124 720	58 560	12
13 東京	1 718.6	11 379 255	1 947 506	662	7.5	22 162	3 067	295	2 392 735	637 831	13
14 神奈川	627.3	3 325 787	517 281	530	1 322.2	3 661 046	407 966	277	17 568	12 152	14
15 新潟	1 480.5	4 799 189	633 129	324	2.6	6 700	889	258	108 455	80 830	15
16 富山	329.5	1 384 463	139 147	420	0.1	1 000	200	1 000	5 266	3 073	16
17 石川	346.1	1 049 784	120 178	303	0.8	1 018	236	127	6 323	1 997	17
18 福井	160.4	600 563	70 555	374	—	—	—	—	3 325	2 165	18
19 山梨	642.9	3 111 024	264 718	484	2.0	9 803	1 203	490	5 055	1 933	19
20 長野	1 541.3	7 768 358	745 481	504	0.1	500	30	500	8 754	5 174	20
21 岐阜	411.4	1 441 136	159 095	350	6.3	31 538	3 748	501	17 258	9 261	21
22 静岡	904.8	4 151 407	404 888	459	352.8	1 387 682	144 565	393	42 283	17 343	22
23 愛知	770.5	2 557 255	434 778	332	116.5	472 391	51 391	405	1 706 065	1 006 036	23
24 三重	416.2	1 600 610	155 421	385	11.1	52 308	5 293	471	39 095	18 768	24
25 滋賀	239.7	1 012 490	103 781	422	0.9	1 520	154	169	12 532	5 400	25
26 京都	522.9	3 045 619	336 762	582	0.0	60	3	0	16 920	8 479	26
27 大阪	300.4	1 358 096	180 670	452	0.4	1 148	87	287	17 898	3 721	27
28 兵庫	651.6	2 850 285	286 738	437	0.0	72	7	0	51 406	22 419	28
29 奈良	270.8	1 257 310	111 354	464	0.3	1 204	224	401	8 996	3 693	29
30 和歌山	94.7	272 543	33 081	288	8.0	29 595	3 754	370	13 900	6 075	30
31 鳥取	154.1	651 878	73 167	423	0.0	55	41	0	20 285	11 720	31
32 島根	388.5	1 120 554	125 472	288	0.1	10	2	10	42 855	22 164	32
33 岡山	550.9	2 296 361	193 002	417	1.4	9 786	903	699	65 108	30 743	33
34 廣島	1 280.1	7 473 155	664 281	584	0.4	1 025	145	256	129 005	52 959	34
35 山口	996.6	5 093 301	555 618	511	9.1	31 636	4 805	343	56 492	48 137	35
36 徳島	160.8	485 406	52 204	302	2.2	4 671	771	212	86 505	53 319	36
37 香川	136.4	521 329	60 567	382	4.6	26 800	2 680	583	17 403	10 118	37
38 愛媛	382.8	1 456 886	158 577	381	—	—	—	—	92 299	50 484	38
39 高知	222.9	675 507	97 485	303	0.6	2 025	405	338	39 124	36 273	39
40 福岡	1 118.8	5 110 618	817 674	457	4.6	22 410	1 636	487	57 571	21 648	40
41 佐賀	445.1	1 516 926	173 275	341	6.9	22 560	3 312	327	32 786	17 544	41
42 長崎	920.0	4 252 883	495 042	462	26.6	179 258	9 777	673	122 940	59 604	42
43 熊本	754.0	2 673 681	361 587	355	0.6	2 050	198	342	137 480	68 344	43
44 大分	673.8	2 649 563	384 009	392	40.2	269 518	28 617	670	69 567	42 688	44
45 宮崎	401.2	1 708 785	225 526	426	39.2	134 050	19 993	342	572 164	248 456	45
46 鹿兒島	936.8	4 129 901	492 137	441	676.3	2 804 186	217 770	415	139 651	92 716	46
47 沖縄	81.8	325 161	25 489	398	40.6	173 862	12 929	428	946	488	47

14. 工　　藝

年次又ハ地方	總作付段別	總價額	ナタネ（菜種） 作付段別	ナタネ 收穫高	ナタネ 價額	ナタネ 一段歩收穫高	ゴマ（胡麻） 作付段別	ゴマ 收穫高
	町	円	町	石	円	石	町	石
大正 7	…	114 455 260	116 300.4	856 880	18 954 151	0.737	…	…
〃 8	…	186 574 648	113 743.0	930 788	24 887 138	0.818	…	…
〃 9	…	153 593 415	116 489.1	901 213	17 358 378	0.774	…	…
〃 10	…	135 046 498	107 137.9	805 545	14 813 793	0.752	…	…
〃 ◎11	268 514.5 ** 22 172.9	128 869 136 ** 5 064 125	91 363.9	681 469	12 083 095	0.746	4 860.0	33 093
〃 12	258 590.9	119 782 916	84 100.2	611 084	10 687 333	0.727	5 186.5	34 654
〃 13	255 034.9	130 476 052	78 850.5	586 264	10 949 048	0.744	5 020.5	31 640
〃 14	261 364.3	130 654 214	75 582.1	586 755	12 047 286	0.776	4 943.7	32 248
昭和 1	254 816.7	114 375 073	73 007.7	580 413	10 699 412	0.795	5 017.1	32 898
〃 2	236 576.1	111 167 277	72 245.4	596 981	9 906 127	0.826	5 115.9	33 856
〃 3	237 732.0	117 166 569	70 547.2	595 666	11 115 902	0.831	5 006.1	30 508
1 北海道	33 246.0	9 268 582	3 541.6	31 543	644 836	0.891	23.4	148
2 青森	780.7	152 031	581.1	6 109	100 647	1.051	52.4	323
3 岩手	1 813.9	1 079 781	165.0	2 061	45 173	1.249	135.1	745
4 宮城	330.6	145 793	25.7	165	4 356	0.642	51.3	292
5 秋田	557.5	151 667	156.9	1 046	16 696	0.666	110.5	330
6 山形	752.8	533 153	97.3	701	14 318	0.720	58.8	287
7 福島	5 321.1	5 696 742	464.0	4 522	83 596	0.975	76.4	524
8 茨城	8 788.6	7 290 149	1 324.3	12 049	224 311	0.910	1 190.5	6 276
9 栃木	9 604.2	9 558 853	36.9	281	5 999	0.762	212.7	1 453
10 群馬	2 315.1	1 660 181	78.8	595	12 378	0.755	126.8	820
11 埼玉	1 087.8	468 807	290.1	2 754	51 525	0.949	233.4	1 556
12 千葉	3 024.1	1 314 908	1 730.9	16 621	282 544	0.960	248.2	1 767
13 東京	1 053.5	928 003	23.2	152	5 183	0.655	19.8	115
14 神奈川	2 119.6	1 683 076	646.8	6 607	125 628	1.021	81.2	514
15 新潟	1 869.0	566 581	922.7	6 831	130 108	0.740	231.9	1 099
16 富山	437.8	173 760	45.2	324	6 196	0.717	49.2	408
17 石川	975.5	819 638	206.1	1 889	36 990	0.917	69.9	481
18 福井	1 807.8	940 815	797.7	6 525	116 746	0.818	34.3	220
19 山梨	482.7	173 341	112.8	1 448	31 991	1.284	29.4	231
20 長野	1 853.5	1 171 986	114.2	716	14 409	0.627	41.7	262
21 岐阜	1 414.1	310 104	852.2	7 510	135 263	0.881	81.3	559
22 静岡	2 826.2	2 589 653	735.9	8 440	152 291	1.147	119.7	1 104
23 愛知	4 027.8	1 018 099	3 441.2	26 281	517 982	0.764	160.0	1 051
24 三重	6 927.7	1 014 259	6 295.6	40 732	752 410	0.647	163.5	912
25 滋賀	8 692.1	1 125 350	8 390.4	50 901	960 252	0.607	117.0	661
26 京都	770.1	219 413	350.2	3 165	52 319	0.904	42.3	262
27 大阪	2 858.6	1 019 856	2 244.4	21 300	350 965	0.949	40.1	289
28 兵庫	2 194.7	1 810 773	268.5	2 192	35 410	0.816	61.4	407
29 奈良	385.8	205 664	182.6	1 371	24 392	0.751	62.5	456
30 和歌山	739.3	419 574	16.7	126	2 705	0.754	21.3	148
31 鳥取	1 241.8	441 837	176.0	1 457	27 324	0.828	25.1	151
32 島根	3 585.7	993 238	103.5	727	13 361	0.702	67.4	370
33 岡山	7 175.7	7 721 429	60.5	534	10 119	0.883	114.8	853
34 廣島	5 336.2	6 490 539	33.8	278	7 219	0.822	57.7	436
35 山口	3 134.7	1 258 138	799.1	6 789	116 370	0.850	57.5	335
36 德島	4 272.0	3 386 491	47.6	534	10 046	1.122	16.3	163
37 香川	1 040.4	1 288 328	27.1	314	6 111	1.159	29.9	280
38 愛媛	6 472.0	2 768 545	205.0	2 175	36 066	1.061	37.0	260
39 高知	13 357.9	3 235 276	92.9	468	9 403	0.504	19.7	144
40 福岡	17 806.1	4 932 001	13 779.2	152 179	3 076 163	1.104	75.4	732
41 佐賀	3 150.3	641 579	1 640.3	12 243	237 909	0.746	97.9	603
42 長崎	1 754.4	526 906	1 171.8	9 057	166 751	0.773	89.8	547
43 熊本	6 180.5	2 107 731	3 332.4	23 906	373 537	0.717	74.8	417
44 大分	4 500.4	3 677 097	692.1	5 093	74 590	0.736	107.1	714
45 宮崎	5 203.8	1 726 783	3 528.4	37 418	619 449	1.060	35.9	169
46 鹿兒島	23 928.4	15 400 912	10 718.5	77 537	1 393 865	0.723	64.8	334
47 沖繩	20 533.5	7 059 147	—	—	—	—	89.0	300

1. 大正十年以前ノ總價額ニハ胡麻及亞麻種子ノ分ヲ含マズ　2. *ハ製麻トス　3. **ハ大正十一年一月一日ヨリ二月末日迄ノ數字トス

農　産　物

ゴマ（胡麻） 價額	ゴマ 一段歩收穫高	タイマ（大麻） 作付段別	タイマ 收穫高	タイマ 價額	タイマ 一段歩收穫高	ラミー（苧麻） 作付段別	ラミー 收穫高	ラミー 價額	ラミー 一段歩收穫高	年次又ハ地方
円	石	町	貫	円	貫	町	貫	円	貫	
…	…	11 820.5	2 564 114 *1 170 325	3 155 968 *4 731 622	22	…	24 139	130 531	…	7
…	…	11 436.9	2 564 368 *1 205 207	5 913 948 *6 908 792	22	…	20 945	173 466	…	8
…	…	11 370.8	2 333 774 * 897 070	3 821 437 *4 437 013	20	…	19 097	105 055	…	9
…	…	10 429.7	3 188 400 * 974 655	6 140 067 *5 502 131	31	…	13 536	93 749	…	10
1 010 892	0.681	10 106.9	3 150 700 *1 126 784	5 157 826 *4 636 579	31	118.4	9 448	65 629	8	11
1 040 526	0.668	9 335.0	1 802 075 * 703 866	2 792 796 *3 636 554	19	121.4	8 904	58 430	7	12
1 094 361	0.630	9 450.6	2 231 468 * 967 046	3 090 532 *4 651 295	24	111.0	7 530	55 898	7	13
1 130 020	0.652	9 095.9	2 139 464 * 870 282	2 824 829 *3 733 612	23	97.1	7 568	53 569	8	14
1 026 049	0.656	7 871.2	2 489 347	3 560 466	32	125.9	14 127	58 082	11	1
1 058 570	0.662	7 329.9	2 256 262	3 670 790	31	146.1	12 682	47 349	9	2
992 592	0.609	7 163.9	2 362 033	3 981 514	33	165.9	14 511	40 386	9	3
4 699	0.632	5.7	3 394	4 016	60	0.7	56	118	8	1
12 108	0.616	133.5	19 883	35 471	15	8.5	345	1 136	4	2
30 386	0.551	447.1	92 616	105 421	21	1.1	70	512	6	3
11 665	0.569	24.1	3 794	5 917	16	1.2	201	574	17	4
15 112	0.299	104.8	16 491	26 709	16	8.9	729	5 412	8	5
11 194	0.488	34.9	3 942	15 745	11	43.7	11097	6 216	3	6
17 479	0.686	98.0	15 782	41 544	16	6.5	795	2 425	12	7
146 214	0.527	1.9	383	1 197	20	—	—	—	—	8
46 570	0.683	3 087.5	1 259 090	2 253 209	40	48.1	3 351	6 265	7	9
27 954	0.647	109.4	37 502	49 719	34	—	—	—	—	10
58 566	0.666	0.4	37	108	9	0.5	92	204	18	11
43 203	0 712	0.5	179	269	36	3.6	506	918	14	12
4 506	0.581	—	—	—	—	—	—	—	—	13
15 893	0.633	—	—	—	—	—	—	—	—	14
41 682	0.474	221.5	31 587	120 842	14	5.2	345	1 586	7	15
14 989	0.829	14.4	3 912	5 439	27	—	—	—	—	16
17 075	0.688	123.5	40 352	89 366	33	2.4	603	2 342	25	17
8 771	0.641	164.0	58 111	65 421	35	—	—	—	—	18
10 184	0.786	5.0	3 714	7 708	74	—	—	—	—	19
10 863	0.628	735.9	190 692	407 670	26	0.4	40	116	10	20
19 961	0.687	53.7	12 944	19 598	24	—	—	—	—	21
41 584	0.922	—	—	—	—	—	—	—	—	22
35 192	0.657	0.4	80	140	20	—	—	—	—	23
33 921	0.558	0.1	20	90	20	1.6	120	265	8	24
26 040	0.565	54.1	10 751	30 904	20	—	—	—	—	25
10 418	0.619	18.5	6 618	8 508	36	0.3	12	65	4	26
10 228	0.721	—	—	—	—	—	—	—	—	27
14 684	0.663	79.3	24 731	28 702	31	4.2	745	3 061	18	28
17 940	0.730	0.2	95	31	48	0.2	17	75	9	29
5 129	0.695	—	—	—	—	—	—	—	—	30
5 698	0.602	40.7	11 129	15 205	27	—	—	—	—	31
13 190	0.549	182.2	60 290	79 661	33	1.0	—	454	12	32
28 350	0.743	28.3	11 156	20 441	39	—	122	—	—	33
15 794	0.756	587.6	205 072	249 961	35	—	—	—	—	34
12 509	0.583	14.5	4 315	7 116	30	—	—	—	—	35
6 522	1.000	—	—	—	—	—	—	—	—	36
8 714	0.936	0.4	412	419	103	—	—	—	—	37
9 376	0.703	17.9	5 430	7 756	30	—	—	—	—	38
5 719	0.731	10.2	2 830	8 731	28	—	—	—	—	39
14 945	0.971	47.6	18 632	29 278	39	—	—	—	—	40
22 648	0.616	47.8	12 313	18 301	26	—	—	—	—	41
17 118	0.609	25.2	4 104	14 542	16	0.2	30	120	15	42
16 109	0.557	165.8	67 849	84 208	41	4.8	344	867	7	43
25 633	0.667	84.0	23 033	31 570	27	7.3	376	844	5	44
8 058	0.471	328.8	70 927	60 240	22	12.3	3 090	5 893	25	45
10 020	0.515	69.5	27 841	30 341	40	2.9	1 388	784	5	46
7 979	0.337	—	—	—	—	0.3	37	134	12	47

14. 工藝農產物（續）

年次又ハ地方	アマ（亞麻）作付段別	アマ（亞麻）收穫高	アマ（亞麻）價額	アマ（亞麻）一段步收穫高	アマ種子 收穫高	アマ種子 價額	イチビ（黃麻）作付段別	イチビ（黃麻）收穫高	イチビ（黃麻）價額	イチビ（黃麻）一段步收穫高
	町	貫	円	貫	斤	円	町	貫	円	貫
大正 7	34 865.3	17 300 373	5 857 760	50	…	…	693.5	350 287	281 059	51
〃 8	27 929.3	12 593 354	3 630 293	45	…	…	695.6	356 038	376 781	51
〃 9	42 110.8	17 547 288	4 800 538	41	…	…	690.4	344 046	322 362	50
〃 10	31 183.5	13 733 947	2 204 580	44	…	…	653.2	353 000	325 719	54
〃 ◎11	16 014.9	690 770	1 695 471	43	11 471 514	707 875	640.2	277 111	281 567	43
〃 12	18 172.0	7 792 381	1 816 769	43	12 021 124	671 525	665.5	293 884	319 950	44
〃 13	15 182.9	5 864 904	1 616 464	39	9 019 608	881 543	633.3	281 996	299 904	45
〃 14	21 277.4	8 956 377	2 685 559	42	11 459 519	1 147 532	600.9	277 309	312 864	46
昭和 1	18 475.9	8 544 774	2 227 547	46	11 242 388	754 285	614.2	261 591	273 223	43
〃 2	5 214.2	2 337 720	602 526	45	3 264 874	247 570	608.3	284 122	283 180	47
〃 3	7 786.1	3 572 114	980 353	46	3 927 524	312 731	602.4	282 413	277 941	47
1 北海道	7 781.2	3 570 158	978 674	46	3 927 444	312 701	—	—	—	—
2 青森	—	—	—	—	—	—	0.5	102	104	20
3 岩手	—	—	—	—	—	—	—	—	—	—
4 宮城	—	—	—	—	—	—	—	—	—	—
5 秋田	3.0	1 800	900	60	—	—	—	—	—	—
6 山形	0.5	40	720	8	—	—	—	—	—	—
7 福島	—	—	—	—	—	—	—	—	—	—
8 茨城	—	—	—	—	—	—	—	—	—	—
9 栃木	—	—	—	—	—	—	—	—	—	—
10 群馬	—	—	—	—	—	—	—	—	—	—
11 埼玉	—	—	—	—	—	—	—	—	—	—
12 千葉	—	—	—	—	—	—	6.1	1 652	1 899	27
13 東京	—	—	—	—	—	—	0.1	2	10	2
14 神奈川	—	—	—	—	—	—	1.7	590	735	35
15 新潟	1.4	116	59	8	80	30	—	—	—	—
16 富山	—	—	—	—	—	—	—	—	—	—
17 石川	—	—	—	—	—	—	0.1	26	59	26
18 福井	—	—	—	—	—	—	—	—	—	—
19 山梨	—	—	—	—	—	—	—	—	—	—
20 長野	—	—	—	—	—	—	—	—	—	—
21 岐阜	—	—	—	—	—	—	3.8	775	879	20
22 靜岡	—	—	—	—	—	—	69.9	35 793	28 238	51
23 愛知	—	—	—	—	—	—	2.7	1 104	938	41
24 三重	—	—	—	—	—	—	1.5	722	1 000	48
25 滋賀	—	—	—	—	—	—	—	—	—	—
26 京都	—	—	—	—	—	—	—	—	—	—
27 大阪	—	—	—	—	—	—	—	—	—	—
28 兵庫	—	—	—	—	—	—	—	—	—	—
29 奈良	—	—	—	—	—	—	—	—	—	—
30 和歌山	—	—	—	—	—	—	—	—	—	—
31 鳥取	—	—	—	—	—	—	0.2	400	180	200
32 島根	—	—	—	—	—	—	—	—	—	—
33 岡山	—	—	—	—	—	—	0.4	126	129	32
34 廣島	—	—	—	—	—	—	—	—	—	—
35 山口	—	—	—	—	—	—	1.6	416	291	26
36 德島	—	—	—	—	—	—	1.7	715	1 267	42
37 香川	—	—	—	—	—	—	—	—	—	—
38 愛媛	—	—	—	—	—	—	1.0	640	356	64
39 高知	—	—	—	—	—	—	6.1	2 920	4 445	48
40 福岡	—	—	—	—	—	—	37.4	19 388	20 668	52
41 佐賀	—	—	—	—	—	—	14.5	4 765	6 183	32
42 長崎	—	—	—	—	—	—	17.6	9 939	16 600	56
43 熊本	—	—	—	—	—	—	191.0	106 649	98 038	56
44 大分	—	—	—	—	—	—	176.6	66 718	69 438	38
45 宮崎	—	—	—	—	—	—	26.9	10 824	7 378	40
46 鹿兒島	—	—	—	—	—	—	41.0	18 207	19 106	44
47 沖繩	—	—	—	—	—	—	—	—	—	—

年次又ハ地方	キ（備後藺、其ノ他ノ丸藺）作付段別	キ 收穫高	キ 價額	キ 一段步收穫高	シチトウキ（七島藺）作付段別	シチトウキ 收穫高	シチトウキ 價額	シチトウキ 一段步收穫高	ヘチマ（絲瓜）作付段別	ヘチマ 收穫高	ヘチマ 價額	ヘチマ 一段步收穫高
	町	貫	円	貫	町	貫	円	貫	町	個	円	個
7	3 980.6	10 433 950	5 601 217	262	2 071.5	3 449 912	2 896 462	167	239.6	5 058 829	207 387	2 111
8	3 667.7	9 640 569	7 931 680	263	2 170.3	4 071 909	5 882 395	190	217.6	4 653 662	250 809	2 171
9	3 818.1	9 062 319	5 454 050	237	2 288.6	4 597 956	3 413 035	201	166.1	3 469 878	117 748	2 089
10	3 375.7	8 593 508	8 757 060	255	2 124.5	3 909 999	3 893 032	184	147.2	2 794 889	108 521	1 899
11	3 771.9	9 802 080	8 169 322	260	2 121.3	3 807 496	3 600 686	179	135.1	2 861 846	135 967	2 118
12	4 299.7	10 925 666	9 556 977	254	2 300.1	4 271 325	4 032 713	186	166.4	3 194 959	145 771	1 920
13	5 777.3	14 915 089	10 052 402	258	2 628.0	4 286 750	4 457 905	163	175.7	4 062 932	240 697	2 312
14	5 105.0	12 932 933	7 284 507	253	2 802.8	4 903 888	4 286 558	175	289.0	6 665 908	462 403	2 307
1	4 637.7	11 447 978	6 564 647	247	2 672.4	4 877 129	3 651 568	182	307.4	4 803 024	222 711	1 562
2	4 394.9	11 049 228	6 336 133	251	2 727.2	4 527 670	2 852 282	166	278.7	5 731 842	219 498	2 057
3	4 768.7	12 356 211	7 296 129	259	2 722.9	4 470 139	3 511 314	164	257.9	5 386 489	208 874	2 089
1	2.3	2 506	845	109	—	—	—	—	0.2	520	45	260
2	3.9	4 400	2 364	113	—	—	—	—	—	—	—	—
3	36.8	32 916	18 391	89	0.0	1	1	—	0.0	23	00	—
4	75.6	90 157	45 115	119	10.5	8 632	4 995	82	—	—	—	—
5	5.7	5 473	3 959	96	0.2	300	300	150	0.3	2 700	270	900
6	5.5	7 708	4 976	140	4.1	5 116	3 262	125	—	—	—	—
7	13.6	10 041	3 779	74	0.2	270	162	135	—	—	—	—
8	9.7	20 800	6 665	214	0.4	650	520	163	0.7	10 350	492	1 479
9	10.3	8 180	2 072	79	—	—	—	—	—	—	—	—
10	—	—	—	—	—	—	—	—	7.6	132 050	5 306	1 738
11	12.2	22 736	10 658	186	9.5	10 980	5 203	116	0.2	3 512	135	1 756
12	0.2	344	133	172	34.1	52 082	31 775	153	3.5	59 566	2 369	1 702
13	—	—	—	—	—	—	—	—	0.4	4 950	239	1 238
14	—	—	—	—	—	—	—	—	0.4	2 920	88	730
15	5.3	6 928	3 638	131	1.5	2 535	2 245	169	1.0	22 230	798	2 223
16	68.5	152 674	80 574	223	—	—	—	—	0.0	20	1	0
17	210.2	454 495	392 393	216	—	—	—	—	0.0	420	9	0
18	27.9	54 061	25 186	194	—	—	—	—	0.1	950	67	950
19	0.9	700	1 090	77	0.4	1 200	1 090	300	—	—	—	—
20	20.0	34 476	23 600	172	3.6	8 880	4 403	247	—	—	—	—
21	0.6	1 350	675	225	—	—	—	—	0.2	1 543	26	771
22	130.9	340 613	139 856	260	213.2	251 074	244 586	118	224.9	4 764 358	185 183	2 118
23	24.0	53 238	27 817	222	6.3	12 720	8 420	202	3.5	147 430	4 599	4 212
24	16.2	34 700	10 507	214	2.0	3 967	2 461	198	0.8	30 155	931	3 769
25	8.8	17 343	10 794	197	—	—	—	—	1.9	19 192	891	1 010
26	14.0	21 022	10 624	150	1.5	1 310	1 258	87	0.5	2 020	101	404
27	—	—	—	—	—	—	—	—	0.7	18 900	792	2 698
28	19.0	50 942	30 286	268	0.2	410	295	205	0.1	641	26	641
29	12.5	16 712	5 253	134	—	—	—	—	0.8	16 540	491	2 068
30	0.4	340	340	85	—	—	—	—	—	—	—	—
31	4.6	8 583	4 953	187	3.8	7 574	4 992	199	0.0	319	12	—
32	170.9	334 015	164 179	195	1.2	4 001	2 072	333	0.0	250	12	—
33	2 007.5	5 593 827	3 361 745	279	7.1	23 140	13 360	326	0.5	5 605	184	1 121
34	1 152.3	3 185 887	2 050 717	276	1.1	3 170	1 312	288	0.7	7 530	223	1 076
35	5.3	10 832	5 014	204	9.2	14 440	10 906	157	0.1	2 000	60	3
36	1.2	2 624	1 533	219	2.5	2 225	1 887	89	1.5	19 275	1 540	1 285
37	1.6	1 660	3 050	104	0.7	730	432	104	3.5	56 840	2 409	1 624
38	6.3	18 846	12 208	299	9.3	15 760	12 200	169	—	—	—	—
39	77.6	199 312	84 159	257	24.7	31 390	17 101	127	—	—	—	—
40	240.4	729 088	401 648	303	67.8	176 342	102 780	260	0.3	6 350	168	2 117
41	6.2	17 362	11 290	280	25.7	36 072	33 427	140	0.2	4 000	40	2 000
42	8.4	5 270	3 136	63	30.6	54 202	32 880	177	0.5	11 880	474	2 376
43	307.7	725 464	278 874	236	240.7	381 334	281 563	158	0.3	4 200	116	1 400
44	1.7	1 509	558	89	1 688.0	2 706 960	2 383 575	160	0.1	800	22	800
45	1.6	1 990	1 500	124	58.0	98 793	55 052	170	1.6	23 000	630	1 438
46	29.3	38 728	34 417	132	156.9	248 076	142 279	158	0.8	3 450	125	431
47	11.1	36 359	15 558	328	107.9	305 803	104 520	283	—	—	—	—

14. 工　　藝

年次又は地方	ハ　ア　イ（葉藍）				ジョチュウギク（除蟲菊）				コンニャクイモ（蒟蒻芋）			
	作付段別	收穫高	價額	一段歩收穫高	作付段別	收穫高	價額	一段歩收穫高	作付段別	收穫高	價額	一段歩收穫高
	町	貫	円	貫	町	貫	円	貫	町	貫	円	貫
大正 7	5 570.3	2 717 757	2 535 639	49	3 880.0	721 169	1 983 384	19	…	8 921 040	5 073 051	…
〃 8	4 789.2	2 957 054	4 144 619	62	2 561.0	484 648	2 823 132	19	…	9 016 306	7 691 248	…
〃 9	5 095.6	3 204 330	2 349 753	63	2 419.3	468 998	2 503 991	19	…	9 455 409	5 507 730	…
〃 10	4 533.1	2 613 032	2 626 116	58	2 543.0	452 295	1 892 609	18	…	10 055 121	7 553 579	…
〃 ◎11	4 690.5	2 222 258	2 354 840	47	3 134.0	491 702	2 583 497	16	5 395.2	10 210 207	9 208 924	189
〃 12	3 992.9	1 702 556	1 238 387	43	4 384.9	585 524	3 375 744	13	5 971.0	11 301 926	11 314 246	189
〃 13	2 259.2	1 171 562	575 031	52	7 609.5	978 751	5 366 672	13	7 032.3	12 475 333	12 380 606	177
〃 14	1 397.5	951 954	352 358	68	11 869.1	1 641 514	4 382 169	14	7 371.3	14 365 865	10 269 076	195
昭和 1	1 124.0	515 734	411 042	45	13 766.6	1 933 862	2 590 961	14	7 214.2	14 662 729	6 346 133	203
〃 2	1 311.5	585 387	477 764	45	11 497.9	1 283 331	3 027 128	11	7 262.3	14 387 379	6 350 810	198
〃 3	1 254.7	668 524	450 090	53	10 948.5	1 405 430	6 407 587	13	7 629.3	14 959 819	6 900 534	196
1 北海道	78.6	26 002	13 957	33	8 727.4	891 859	4 149 882	10	—	—	—	—
2 青森	0.1	21	23	21	0.7	83	178	12	—	—	—	—
3 岩手	2.2	586	747	27	0.0	0	1	0	3.3	6 514	11 115	197
4 宮城	22.4	11 364	5 994	510	0.0	0	2	0	9.2	33 349	23 599	362
5 秋田	43.7	4 265	4 106	10	0.1	10	50	10	—	—	—	—
6 山形	0.8	161	402	20	—	—	—	—	0.9	740	1 416	82
7 福島	0.7	210	105	30	0.1	7	100	7	478.9	1 334 758	612 215	280
8 茨城	2.3	1 190	853	52	0.1	8	32	8	544.9	1 130 505	611 374	207
9 栃木	0.1	40	80	40	—	—	—	—	59.1	135 708	63 172	230
10 群馬	1.3	640	400	49	—	—	—	—	1 602.0	2 890 727	1 361 290	180
11 埼玉	12.9	13 400	3 605	104	—	—	—	—	150.6	368 902	155 749	245
12 千葉	10.3	4 353	3 240	42	—	—	—	—	73.1	237 702	106 704	325
13 東京	39.3	13 945	7 997	35	—	—	—	—	21.7	49 691	21 609	229
14 神奈川	—	—	—	—	0.1	15	105	15	11.5	24 002	9 900	209
15 新潟	3.2	1 256	758	39	1.1	199	657	18	30.0	36 817	29 133	123
16 富山	0.2	175	122	88	—	—	—	—	0.5	2 000	983	400
17 石川	—	—	—	—	0.9	66	259	7	1.3	1 009	960	78
18 福井	0.6	269	277	45	0.2	22	62	11	3.3	3 480	4 868	105
19 山梨	0.1	35	65	35	—	—	—	—	100.6	225 101	88 085	224
20 長野	—	—	—	—	—	—	—	—	74.2	62 747	24 769	85
21 岐阜	2.0	416	150	21	—	—	—	—	144.1	131 718	49 437	91
22 静岡	1.6	1 450	802	91	—	—	—	—	448.9	534 355	214 866	119
23 愛知	39.3	35 331	16 825	90	19.2	5 376	21 504	28	25.7	51 468	24 328	200
24 三重	117.4	48 541	21 717	41	—	—	—	—	257.5	311 396	119 396	121
25 滋賀	41.6	18 420	15 742	44	—	—	—	—	18.7	23 690	10 846	127
26 京都	—	—	—	—	—	—	—	—	127.6	159 544	64 333	125
27 大阪	—	—	—	—	0.1	20	80	20	1.0	3 232	1 034	323
28 兵庫	1.0	560	545	56	0.4	47	106	12	132.7	364 297	171 855	275
29 奈良	0.2	300	120	150	—	—	—	—	112.8	309 958	149 594	275
30 和歌山	0.5	98	78	20	254.8	62 518	261 799	25	88.9	130 617	51 744	147
31 鳥取	0.5	190	159	38	—	—	—	—	2.0	3 928	2 402	196
32 島根	0.8	301	238	38	0.2	40	153	20	80.6	113 596	50 427	141
33 岡山	33.4	14 026	8 858	42	451.0	96 802	438 064	21	706.9	1 587 989	698 933	225
34 広島	54.6	42 944	16 375	79	765.2	182 086	792 343	24	506.9	1 745 041	747 943	344
35 山口	—	—	—	—	17.7	3 357	8 675	19	391.9	734 369	298 238	187
36 徳島	659.7	379 099	290 552	57	0.3	90	450	30	211.4	405 967	195 897	192
37 香川	—	—	—	—	238.6	52 824	244 970	22	13.6	26 102	13 107	192
38 愛媛	2.2	1 080	240	49	461.9	108 432	483 283	23	186.3	130 852	64 281	70
39 高知	1.5	974	550	65	—	—	—	—	163.0	247 904	122 585	152
40 福岡	58.4	36 524	26 164	63	0.9	108	465	12	251.8	325 580	167 886	129
41 佐賀	4.4	1 480	1 972	34	0.1	15	90	15	6.1	11 146	6 921	183
42 長崎	—	—	—	—	5.5	1 186	3 237	22	2.5	4 099	2 313	171
43 熊本	3.1	1 560	810	50	—	—	—	—	121.9	142 737	71 466	117
44 大分	5.6	3 163	2 124	56	0.9	180	720	20	275.0	565 809	244 073	206
45 宮崎	2.9	1 450	1 087	50	—	—	—	—	135.5	281 761	168 532	208
46 鹿児島	2.3	900	1 368	39	1.0	80	320	8	50.9	68 912	61 156	135
47 沖縄	2.9	1 805	883	62	—	—	—	—	—	—	—	—

農　　産　　物　（續）

年次又は地方	ミ　ワ　ク（實棉）				コリヤナギ（杞柳）				ハ　ク　カ（薄荷）				年次又は地方
	作付段別	收穫高	價額	一段歩收穫高	作付段別	收穫高	價額	一段歩收穫高	作付段別	收穫高	價額	一段歩收穫高	
	町	貫	円	貫	町	貫	円	貫	町	貫	円	貫	
	2 529.5	681 021	1 049 937	27	1 312.5	1 001 783	839 508	76	3 796.1	3 379 779	844 878	89	7
	2 467.8	689 675	1 485 303	28	1 368.4	1 157 407	1 339 137	85	2 295.9	2 206 452	1 265 880	96	8
	2 639.7	829 756	1 362 524	31	1 484.0	1 684 921	1 208 198	113	4 694.3	3 502 833	835 751	75	9
	2 312.5	597 855	992 441	26	1 523.3	1 497 901	1 469 853	89	4 950.3	4 216 435	948 180	85	10
	2 122.8	500 218	760 140	24	1 592.0	1 123 160	901 527	71	5 931.4	4 229 172	2 288 786	71	11
	1 890.0	401 741	621 917	21	1 766.6	1 222 557	1 139 513	69	7 175.6	4 909 286	2 629 429	68	12
	1 844.6	483 011	782 967	26	2 079.2	1 372 771	1 263 376	66	8 529.2	6 289 601	6 272 473	74	13
	1 668.6	360 939	606 247	22	2 138.0	1 542 990	1 045 196	72	11 618.6	10 301 412	9 685 763	89	14
	1 316.0	259 635	382 391	20	1 711.7	1 140 137	553 180	67	16 048.7	11 087 119	4 656 999	69	1
	1 142.5	254 411	359 903	22	1 479.3	892 988	406 118	60	14 682.3	10 555 059	4 399 021	72	2
	970.0	218 052	283 250	22	1 258.9	831 679	500 334	66	14 706.9	9 150 771	4 854 966	52	3
1 北海道	—	—	—	—	126.8	71 009	37 390	56	12 953.6	6 641 669	3 105 300	51	1
2 青森	—	—	—	—	—	—	—	—	—	—	—	—	2
3 岩手	—	—	—	—	0.2	120	64	60	—	—	—	—	3
4 宮城	—	—	—	—	6.0	3 960	1 664	66	—	—	—	—	4
5 秋田	—	—	—	—	1.8	1 200	840	67	—	—	—	—	5
6 山形	—	—	—	—	1.3	700	750	54	—	—	—	—	6
7 福島	0.5	66	203	13	—	—	—	—	—	—	—	—	7
8 茨城	284.6	61 223	78 372	22	10.9	7 390	4 000	68	7.3	5 525	2 596	76	8
9 栃木	15.6	3 423	3 916	22	—	—	—	—	0.4	430	463	108	9
10 群馬	18.4	4 749	5 393	26	—	—	—	—	0.2	200	70	100	10
11 埼玉	118.7	32 493	27 984	27	13.6	3 214	2 256	24	—	—	—	—	11
12 千葉	138.8	25 672	35 206	18	—	—	—	—	—	—	—	—	12
13 東京	11.5	1 826	2 559	16	—	—	—	—	1.3	728	1 310	56	13
14 神奈川	3.9	710	794	18	—	—	—	—	—	—	—	—	14
15 新潟	14.3	1 954	2 733	14	56.5	94 804	17 006	168	0.1	150	75	150	15
16 富山	0.9	189	189	21	0.3	350	145	117	—	—	—	—	16
17 石川	4.2	860	1 599	20	1.9	1 962	1 426	103	—	—	—	—	17
18 福井	24.1	4 159	9 754	17	80.6	54 575	22 991	68	—	—	—	—	18
19 山梨	0.5	92	117	18	1.2	890	885	74	—	—	—	—	19
20 長野	7.6	1 520	1 720	20	94.2	84 969	66 127	90	—	—	—	—	20
21 岐阜	3.1	661	924	21	124.8	89 998	53 672	72	—	—	—	—	21
22 静岡	1.0	160	352	16	—	—	—	—	0.6	953	527	159	22
23 愛知	11.9	2 407	4 003	20	1.6	630	203	39	0.3	630	230	210	23
24 三重	0.0	12	27	0	10.0	8 945	4 378	89	1.6	1 532	1 009	96	24
25 滋賀	19.5	3 766	10 417	19	—	—	—	—	—	—	—	—	25
26 京都	1.0	250	679	25	9.8	10 134	5 800	103	0.3	300	330	100	26
27 大阪	0.5	155	163	31	45.8	44 614	29 345	97	—	—	—	—	27
28 兵庫	27.6	3 464	4 384	13	201.8	107 850	68 444	53	9.7	10 488	5 494	108	28
29 奈良	—	—	—	—	0.2	180	108	90	—	—	—	—	29
30 和歌山	—	—	—	—	—	—	—	—	0.5	800	280	160	30
31 鳥取	80.2	29 293	37 761	37	31.1	5 896	3 888	19	—	—	—	—	31
32 島根	14.7	4 462	6 906	30	26.6	10 015	4 026	38	0.1	70	24	70	32
33 岡山	31.7	4 566	6 968	14	7.7	9 268	5 880	120	1 373.9	1 949 209	1 408 273	142	33
34 広島	44.0	16 770	18 048	38	0.4	1 600	400	400	203.6	332 366	205 898	163	34
35 山口	5.9	3 004	3 304	51	—	—	—	—	10.6	12 694	9 712	120	35
36 徳島	—	—	—	—	36.9	57 100	52 678	155	—	—	—	—	36
37 香川	5.0	941	2 150	19	0.2	80	80	40	70.2	100 170	67 427	143	37
38 愛媛	1.7	458	576	27	2.8	3 290	789	118	8.0	11 364	7 853	142	38
39 高知	—	—	—	—	333.8	139 235	104 181	42	—	—	—	—	39
40 福岡	—	—	—	—	3.0	1 260	882	42	0.3	600	228	200	40
41 佐賀	49.8	6 004	10 262	12	1.1	1 140	1 221	104	—	—	—	—	41
42 長崎	10.7	722	1 624	7	12.5	10 076	7 061	81	0.3	150	67	50	42
43 熊本	11.4	1 454	2 598	13	2.7	675	338	25	36.5	51 009	24 014	140	43
44 大分	1.0	146	198	15	0.8	1 140	461	143	3.3	1 644	1 005	50	44
45 宮崎	0.1	14	25	14	8.5	2 650	814	31	2.5	2 500	500	100	45
46 鹿児島	5.6	407	1 342	7	1.5	760	141	51	3.6	7 830	4 740	218	46
47 沖縄	—	—	—	—	—	—	—	—	18.1	17 760	7 541	98	47

14. 工　　藝

年次又ハ地方	ヤクヨウニンジン（人参） 作付段別	収穫高	価額	一段歩収穫高	カンショ（甘藷）（自前年十月至其年九月末日） 作付段別	収穫高	価額	一段歩収穫高	ハタバコ（葉煙草）（自其年四月一日至翌年三月末日） 作付段別	収穫高	価額	一段歩収穫高	年次又ハ地方
	町	斤	円	貫	町	貫	円	貫	町	貫	円	貫	
大正 7	…	597 428	1 601 303	…	29 367.3	316 745 596	26 923 376	1 079	24 439.3	9 650 035	19 216 003	39	7
〃 8	…	328 578	1 001 194	…	27 777.2	287 053 130	49 933 092	1 034	30 878.4	13 711 955	42 166 651	44	8
〃 9	…	325 062	600 145	…	29 302.9	234 098 486	29 916 772	799	37 596.0	16 594 712	53 134 014	44	9
〃 10	…	205 606	637 009	…	30 903.8	295 718 178	16 016 839	957	37 597.9	16 317 207	48 788 583	43	10
〃 ◎11	121.8	26 279	700 062	22	25 924.8	216 663 782	12 806 366	836	39 502.5	18 550 722	50 798 546	47	11
〃 12	106.9	24 807	727 333	23	23 667.4	193 599 341	12 175 786	818	39 087.7	16 464 275	43 802 429	42	12
〃 13	118.6	26 012	725 344	22	26 014.4	255 705 486	15 154 622	983	38 672.9	17 002 715	42 633 235	44	13
〃 14	95.5	32 716	864 108	34	26 781.5	222 975 565	10 174 963	833	37 314.3	17 348 624	48 963 557	46	14
昭和 1	83.3	28 216	577 158	34	26 805.1	242 780 689	10 751 690	906	36 826.7	16 750 696	50 576 128	45	1
〃 2	99.1	19 619	658 395	20	26 693.7	234 121 258	9 851 424	877	37 238.2	18 182 848	51 528 804	49	2
〃 3	112.0	26 004	849 641	23	27 549.2	265 890 003	9 267 977	965	37 605.9	16 992 818	49 535 238	45	3
1 北海道	4.5	849	16 112	19	—	—	—	—	0	8	7	0	1
2 青森	—	—	—	—	—	—	—	—	—	—	—	—	2
3 岩手	—	—	—	—	—	—	—	—	938.0	330 915	838 711	35	3
4 宮城	—	—	—	—	—	—	—	—	11.0	3 441	10 231	31	4
5 秋田	—	—	—	—	—	—	—	—	120.9	39 116	77 133	32	5
6 山形	0.2	24	975	12	—	—	—	—	474.5	181 079	464 288	38	6
7 福島	48.5	8 691	282 941	18	—	—	—	—	3 911.5	1 457 047	4 588 406	37	7
8 茨城	—	—	—	—	—	—	—	—	5 027.7	2 190 703	6 006 138	44	8
9 栃木	0.1	20	80	20	—	—	—	—	6 104.4	2 977 950	7 165 729	49	9
10 群馬	—	—	—	—	—	—	—	—	152.1	62 808	130 186	41	10
11 埼玉	—	—	—	—	—	—	—	—	118.1	47 126	105 462	40	11
12 千葉	—	—	—	—	—	—	—	—	774.8	407 072	806 648	53	12
13 東京	—	—	—	—	933.4	4 017 000	883 740	430	—	—	—	—	13
14 神奈川	—	—	—	—	—	—	—	—	1 365.9	670 128	1 524 797	49	14
15 新潟	—	—	—	—	—	—	—	—	259.7	95 565	186 837	49	15
16 富山	—	—	—	—	—	—	—	—	—	—	—	—	16
17 石川	—	—	—	—	—	—	—	—	165.2	67 904	228 588	41	17
18 福井	—	—	—	—	—	—	—	—	390.5	199 592	539 923	51	18
19 山梨	—	—	—	—	—	—	—	—	—	—	—	—	19
20 長野	47.6	14 036	435 943	29	—	—	—	—	40.7	9 653	21 848	24	20
21 岐阜	—	—	—	—	—	—	—	—	—	—	—	—	21
22 静岡	—	—	—	—	27.5	255 355	20 428	929	701.3	687 671	1 500 290	98	22
23 愛知	—	—	—	—	82.2	656 324	78 759	798	204.5	144 511	273 386	71	23
24 三重	—	—	—	—	0.9	3 975	398	442	47.0	26 842	62 985	57	24
25 滋賀	—	—	—	—	—	—	—	—	34.8	23 269	56 384	67	25
26 京都	—	—	—	—	—	—	—	—	—	—	—	—	26
27 大阪	—	—	—	—	17.7	179 644	21 557	1 015	508.3	221 767	605 692	44	27
28 兵庫	—	—	—	—	6.8	56 510	7 346	831	1 081.7	457 775	1 374 356	42	28
29 奈良	—	—	—	—	5.3	37 560	4 507	709	—	—	—	—	29
30 和歌山	—	—	—	—	2.7	22 060	2 206	817	—	—	—	—	30
31 鳥取	0.5	101	3 290	20	—	—	—	—	156.9	48 199	129 569	31	31
32 島根	10.6	2 283	110 300	22	—	—	—	—	—	—	—	—	32
33 岡山	—	—	—	—	8.5	93 103	12 103	1 095	1 279.2	516 743	1 313 713	40	33
34 広島	—	—	—	—	—	—	—	—	1 615.7	821 934	2 261 289	51	34
35 山口	—	—	—	—	—	—	—	—	236.7	117 101	311 380	49	35
36 徳島	—	—	—	—	39.8	365 210	40 173	918	2 312.2	1 191 397	2 421 173	52	36
37 香川	—	—	—	—	72.2	1 230 509	86 136	1 704	573.0	296 507	852 128	52	37
38 愛媛	—	—	—	—	30.9	344 080	24 086	1 114	668.1	363 131	1 052 251	54	38
39 高知	—	—	—	—	22.3	224 425	15 710	1 006	7.6	3 417	5 352	45	39
40 福岡	—	—	—	—	14.3	157 186	28 293	1 099	157.2	78 810	190 701	40	40
41 佐賀	—	—	—	—	0.2	1 653	215	827	—	—	—	—	41
42 長崎	—	—	—	—	20.5	145 819	37 913	711	20.3	9 272	36 919	46	42
43 熊本	—	—	—	—	111.1	1 312 519	57 751	1 181	564.1	217 567	541 591	39	43
44 大分	—	—	—	—	0.4	3 399	272	850	706.1	298 991	631 345	42	44
45 宮崎	—	—	—	—	63.5	507 015	35 491	798	406.4	162 117	640 080	40	45
46 鹿児島	—	—	—	—	5 813.8	33 683 966	1 010 519	579	6 440.8	2 551 019	12 557 564	40	46
47 沖縄	—	—	—	—	20 275.2	222 592 696	6 900 374	1 098	29.0	14 671	22 158	51	47

1. 葉煙草ハ大正十一年ノ數字ニ神奈川縣ノ分ヲ含ム

農　産　物（續）

年次又ハ地方	ハゼ（櫨） 作付段別	収穫高	価額	一段歩収穫高	コウゾ（楮）（自其年三月一日至翌年三月末日） 作付段別	収穫高	価額	一段歩収穫高	ミツマタ（三椏）（自其年三月一日至翌年三月末日） 作付段別	収穫高	価額	一段歩収穫高	年次又ハ地方
	町	貫	円	貫	町	貫	円	貫	町	貫	円	貫	
	…	13 761 218	3 758 068	…	22 203.0	6 963 802	4 285 572	31	23 290.5	5 918 077	4 528 384	25	7
	…	10 729 512	3 907 932	…	20 853.2	6 948 388	7 973 421	33	23 030.2	5 672 339	6 887 737	25	8
	…	10 873 919	2 858 470	…	21 255.9	7 638 263	7 151 076	36	22 538.0	5 945 687	6 335 375	26	9
	…	9 124 400	1 846 071	…	18 604.7	6 206 096	5 525 718	33	21 402.4	6 631 813	4 910 848	31	10
	10 431.5	7 875 364	1 491 891	76	18 906.3	5 625 984	4 290 945	30	21 629.1	5 698 061	3 138 703	26	11
					** 10 295.3	** 2 606 103	** 2 673 997	** 25	** 11 877.6	** 3 280 051	** 2 390 128	** 28	
	9 484.0	7 274 554	1 520 776	77	17 266.1	5 097 506	3 834 354	30	19 451.0	5 057 844	2 643 658	26	12
	8 010.5	6 202 619	1 573 490	77	16 757.7	4 762 295	3 625 853	28	18 277.0	4 554 137	2 732 334	25	13
	7 448.9	6 201 069	1 725 433	83	15 982.9	4 587 934	3 564 111	29	17 884.2	4 397 939	3 052 494	25	14
	6 769.4	5 829 534	1 534 760	86	15 059.8	4 200 594	3 587 739	28	15 361.7	3 896 897	3 368 902	25	1
	6 644.9	5 609 489	1 624 741	84	14 859.2	3 906 947	3 510 381	26	15 604.6	3 685 461	3 748 763	24	2
	6 498.9	5 815.522	1 689 664	89	14 943.6	4 080 912	3 667 182	27	15 233.0	3 946 191	4 042 370	26	3
1	—	—	—	—	—	—	—	—	—	—	—	—	1
2	—	—	—	—	—	—	—	—	—	—	—	—	2
3	—	—	—	—	81.7	25 416	28 958	31	3.4	523	301	15	3
4	—	—	—	—	80.9	41 192	29 530	51	12.7	4 297	2 151	34	4
5	—	—	—	—	0.7	130	180	20	—	—	—	—	5
6	—	—	—	—	30.3	9 413	8 891	31	—	—	—	—	6
7	—	—	—	—	216.1	87 910	62 885	41	6.1	1 708	902	28	7
8	—	—	—	—	305.1	91 100	163 529	30	78.2	47 341	43 856	61	8
9	—	—	—	—	28.4	7 711	11 048	27	0.6	171	250	29	9
10	—	—	—	—	217.6	72 294	67 106	33	0.9	560	379	62	10
11	—	—	—	—	127.5	45 660	47 322	36	0.1	60	30	60	11
12	—	—	—	—	—	—	—	—	—	—	—	—	12
13	—	—	—	—	2.3	690	690	30	0.5	200	160	40	13
14	—	—	—	—	0.1	30	36	30	8.0	3 100	5 100	33	14
15	0.1	43	17	43	113.5	39 257	28 377	35	—	—	—	—	15
16	—	—	—	—	254.8	74 448	64 401	29	3.8	1 318	721	35	16
17	—	—	—	—	187.7	49 372	48 203	26	2.1	539	369	26	17
18	28.2	15 615	3 496	55	88.6	49 207	48 316	56	167.7	77 786	94 937	46	18
19	—	—	—	—	30.3	9 010	7 242	30	201.5	29 379	24 884	15	19
20	—	—	—	—	673.4	184 119	160 518	27	—	—	—	—	20
21	—	—	—	—	140.8	34 708	28 734	25	7.5	1 281	785	17	21
22	—	—	—	—	33.0	13 606	11 650	41	117.8	59 412	49 000	50	22
23	—	—	—	—	4.8	4 269	3 745	89	0.2	38	28	19	23
24	—	—	—	—	11.9	3 595	2 738	30	0.1	61	26	61	24
25	—	—	—	—	—	—	—	—	5.3	1 400	3 080	26	25
26	23.0	16 297	3 177	71	138.3	53 598	53 516	39	42.8	10 452	8 285	24	26
27	—	—	—	—	—	—	—	—	—	—	—	—	27
28	—	—	—	—	95.3	20 921	14 355	22	205.0	57 112	51 424	28	28
29	—	—	—	—	8.5	3 061	3 153	36	—	—	—	—	29
30	141.9	85 309	29 734	60	175.6	54 029	60 343	31	36.0	7 675	5 216	21	30
31	21.3	14 574	2 783	68	31.8	11 857	11 749	37	667.1	174 576	191 872	26	31
32	132.9	66 155	12 043	50	1 314.6	246 478	235 237	19	1 478.4	367 483	300 955	25	32
33	—	—	—	—	264.1	68 181	63 570	26	800.2	173 143	330 739	22	33
34	—	—	—	—	211.3	106 489	79 330	50	101.3	58 514	43 687	—	34
35	134.4	98 138	21 613	73	952.0	335 982	336 692	35	498.2	138 972	116 258	28	35
36	0.1	150	23	150	311.5	116 623	91 061	37	629.3	198 246	271 689	32	36
37	—	—	—	—	2.9	1 000	754	34	1.5	630	441	42	37
38	1 189.9	751 085	222 557	63	795.0	187 782	153 634	24	2 848.7	688 361	681 033	24	38
39	12.9	14 000	4 595	109	5 391.2	1 059 244	1 067 872	20	7 194.4	1 801 270	1 784 873	25	39
40	2 504.0	2 392 680	752 917	96	542.5	143 071	117 194	26	25.6	4 424	1 621	17	40
41	636.5	420 050	124 262	66	618.7	213 901	166 614	35	0.8	280	224	35	41
42	291.4	586 808	171 938	201	43.8	20 381	14 087	47	2.8	136	126	5	42
43	481.1	538 627	132 679	112	528.1	202 170	142 857	38	3.0	575	315	19	43
44	515.9	594 360	147 743	115	216.3	79 767	59 215	37	18.2	5 642	3 711	31	44
45	223.1	84 093	25 117	38	310.7	131 840	74 096	42	62.1	29 312	22 841	47	45
46	162.2	137 538	34 970	85	361.9	181 400	97 754	50	1.1	215	101	20	46
47	—	—	—	—	—	—	—	—	—	—	—	—	47

1. 楮及三椏ノ大正十年迄ハ其ノ年一月一日ヨリ十二月末日迄ノ數字トス

15. 綠肥

年次又ハ地方		總數 作付段別 總數	田	畑	收穫高 總數	田	畑	價額	レ 作付段別 總數	田	畑
		町	町	町	貫	貫	貫	円	町	町	町
大正	7	421 604.0	403 070.9	18 533.1	978 558 264	927 669 390	50 888 874	17 750 941	249 795.1	247 897.5	1 897.6
〃	8	423 263.2	405 213.6	18 049.6	1 353 076 723	1 295 006 149	58 070 574	33 184 118	255 843.0	254 059.3	1 783.7
〃	9	423 550.5	406 548.0	17 002.5	1 363 866 783	1 303 038 853	60 827 930	38 365 847	260 490.7	258 724.1	1 766.6
〃	10	428 972.7	411 435.2	17 537.5	1 403 954 107	1 347 338 810	56 615 297	35 208 991	264 355.5	262 791.3	1 564.2
〃	◎11	420 680.5	404 960.2	15 720.3	1 234 675 442	1 191 870 786	42 804 656	32 269 072	266 948.0	265 118.2	1 829.8
〃	12	424 206.9	407 550.7	16 656.2	1 399 931 481	1 350 064 357	49 867 124	32 497 842	275 070.8	273 637.0	1 433.8
〃	13	433 333.7	415 351.7	17 982.0	1 446 475 578	1 395 047 476	51 428 102	34 025 825	281 541.4	280 175.6	1 365.8
〃	14	435 374.8	417 942.1	17 432.7	1 422 512 640	1 368 371 684	54 140 956	35 081 816	285 080.6	283 704.8	1 375.8
昭和	1	431 412.1	411 627.1	19 785.0	1 434 617 293	1 378 896 594	55 720 699	34 873 657	281 767.5	280 437.5	1 330.0
〃	2	422 457.6	401 435.5	21 022.1	1 215 540 162	1 156 589 531	58 950 631	27 996 975	273 836.9	272 544.6	1 292.3
〃	3	425 583.1	402 633.8	22 949.3	1 418 068 922	1 355 598 794	62 470 128	31 093 038	278 103.8	276 947.2	1 156.6
1	北海道	159.6	—	159.6	546 110	—	546 110	21 849	—	—	—
2	青森	74.8	7.6	67.2	308 700	19 880	288 820	15 424	6.9	6.9	—
3	岩手	843.4	655.6	187.8	1 945 870	1 510 109	435 761	44 604	650.4	647.2	3.2
4	宮城	694.0	566.9	127.1	2 635 008	2 055 866	579 142	62 471	581.6	566.1	15.5
5	秋田	35.5	2.1	33.4	66 826	3 122	63 704	2 834	1.2	1.2	—
6	山形	2 555.4	1 246.5	1 308.9	3 699 766	1 515 704	2 184 062	109 828	1 231.1	1 226.9	4.2
7	福島	4 336.9	4 023.1	313.8	18 468 072	17 339 605	1 128 467	451 938	3 978.2	3 973.2	5.0
8	茨城	4 140.5	3 476.7	663.8	19 396 543	16 309 836	3 086 707	489 479	3 357.8	3 301.7	56.1
9	栃木	19 881.8	19 563.6	318.2	67 156 473	66 490 801	665 672	1 510 018	17 356.0	17 350.1	5.9
10	群馬	9 478.1	7 900.7	1 577.4	20 023 844	16 309 243	3 714 601	630 088	880.1	879.3	0.8
11	埼玉	7 324.2	7 047.5	276.7	26 256 073	25 498 435	757 638	642 421	3 662.5	3 650.4	12.1
12	千葉	3 099.7	2 923.7	176.0	17 272 201	16 478 592	793 609	380 587	2 886.4	2 884.3	2.1
13	東京	243.2	175.2	68.0	938 982	618 725	320 257	22 335	173.1	172.8	0.3
14	神奈川	2 175.8	1 249.5	926.3	8 970 739	5 709 509	3 261 230	226 106	1 129.4	1 128.5	0.9
15	新潟	1 961.7	1 858.6	103.1	8 687 565	8 460 789	226 776	222 736	1 856.9	1 853.2	3.7
16	富山	47 748.3	47 743.9	4.4	167 528 775	167 515 336	13 439	3 509 893	47 696.3	47 693.9	2.4
17	石川	13 144.0	13 102.9	41.1	34 949 822	34 851 858	97 964	712 630	13 068.4	13 058.0	10.4
18	福井	1 462.8	1 438.9	23.9	3 849 708	3 793 725	55 983	89 379	1 347.2	1 335.8	11.4
19	山梨	7 092.4	6 811.1	281.3	15 035 553	14 386 873	648 680	513 944	1 103.1	1 101.6	1.5
20	長野	15 009.0	14 626.2	382.8	61 255 705	60 174 785	1 080 920	1 286 081	14 511.6	14 498.2	13.4
21	岐阜	7 799.3	7 723.9	75.4	31 791 484	31 591 352	200 132	703 610	7 549.0	7 532.1	16.9
22	静岡	12 371.0	12 084.9	286.1	39 643 615	38 950 991	692 624	1 126 914	3 881.4	3 868.1	13.3
23	愛知	9 316.9	8 444.0	872.9	31 114 710	28 049 601	3 065 109	739 930	6 475.3	6 469.3	6.0
24	三重	8 843.6	8 583.9	259.7	47 617 363	46 686 172	931 191	1 002 831	8 274.2	8 209.6	64.6
25	滋賀	14 083.8	14 011.3	72.5	68 118 829	67 866 076	252 753	1 133 492	13 907.7	13 871.3	36.4
26	京都	2 403.1	2 118.9	284.2	9 154 602	8 359 502	795 100	292 566	1 493.9	1 487.0	6.9
27	大阪	368.3	367.4	0.9	1 903 876	1 900 676	3 200	49 293	356.2	355.3	0.9
28	兵庫	5 356.4	5 157.2	199.2	26 287 607	25 795 840	491 767	543 182	4 946.4	4 939.5	6.9
29	奈良	1 406.4	1 326.0	80.4	7 974 290	7 405 732	568 558	168 591	1 375.8	1 313.3	62.5
30	和歌山	2 495.4	2 342.8	152.6	10 019 896	9 525 016	494 880	246 811	1 867.9	1 809.2	58.7
31	鳥取	6 440.3	6 289.3	151.0	33 262 953	32 889 384	373 569	599 521	6 173.7	6 171.6	2.1
32	島根	15 689.4	15 471.2	218.2	37 831 410	37 314 131	517 279	831 796	6 321.2	6 302.2	19.0
33	岡山	3 987.5	3 916.6	70.9	16 973 652	16 826 955	146 697	333 685	3 743.2	3 740.7	2.5
34	広島	8 714.9	8 558.9	156.0	33 944 770	33 426 277	518 493	749 518	7 874.3	7 863.5	10.8
35	山口	8 270.2	8 147.7	122.5	36 126 643	35 717 284	409 359	764 074	7 112.9	7 066.2	46.7
36	徳島	2 508.7	2 151.2	357.5	13 478 074	12 191 786	1 286 288	275 175	1 980.2	1 965.9	14.3
37	香川	479.6	458.4	21.2	1 471 342	1 426 152	45 190	39 971	249.7	249.1	0.6
38	愛媛	7 222.6	7 064.4	158.2	29 968 632	29 546 725	421 907	619 104	3 567.3	3 563.4	3.9
39	高知	15 022.0	14 896.2	125.8	50 028 630	49 647 239	381 391	962 672	14 767.9	14 701.2	66.7
40	福岡	24 182.8	23 638.0	544.8	72 943 960	71 830 174	1 113 786	1 635 812	11 217.9	11 198.1	19.8
41	佐賀	10 962.6	10 387.1	575.5	30 906 702	28 824 839	2 081 863	690 107	3 759.8	3 757.2	2.6
42	長崎	5 396.2	4 857.3	538.9	17 821 673	15 219 962	2 601 711	422 513	3 045.6	3 044.2	1.4
43	熊本	38 679.8	36 910.9	1 768.9	105 232 445	101 202 295	4 030 150	2 195 010	6 578.7	6 479.9	98.8
44	大分	8 820.7	8 509.7	311.0	25 917 146	25 258 984	658 162	588 506	5 662.5	5 655.5	7.0
45	宮崎	23 668.5	21 885.5	1 783.0	68 990 933	64 218 603	4 772 330	1 494 195	16 016.9	15 880.1	136.8
46	鹿児島	38 607.6	32 886.6	5 721.0	87 662 923	74 798 653	12 864 270	1 856 127	14 426.0	14 124.4	301.6
47	沖縄	1 024.4	24.2	1 000.2	2 888 427	85 600	2 802 827	83 437	—	—	—

用作物

ン グ（紫雲英） 收穫高 總數	田	畑	價額	モ ク シ ユ ク（苜蓿） 作付段別 總數	田	畑	收穫高 總數	田	畑	價額	年次又ハ地方
貫	貫	貫	円	町	町	町	貫	貫	貫	円	
628 809 766	622 914 471	5 895 295	10 663 510	9 992.5	9 870.4	122.1	16 811 247	16 411 901	399 346	318 408	7
987 722 705	981 999 756	5 722 949	23 019 033	10 328.3	10 190.9	137.4	21 561 558	21 012 360	549 198	644 222	8
1 001 832 692	995 834 523	5 998 169	26 611 596	11 183.2	10 981.1	202.1	21 087 939	20 515 973	571 966	654 957	9
1 047 307 033	1 041 802 044	5 504 989	24 683 126	11 290.5	11 102.7	187.8	23 072 804	22 287 504	785 300	606 183	10
892 936 285	886 429 429	6 506 856	21 931 187	10 390.8	10 260.9	129.9	22 976 944	22 501 331	475 613	600 473	11
996 669 581	991 594 999	5 074 582	23 020 410	10 551.9	10 455.4	96.5	28 460 653	28 142 318	318 335	601 880	12
1 064 405 579	1 059 850 229	4 555 350	25 334 427	9 819.0	9 735.8	83.2	20 373 464	20 141 830	231 634	456 540	13
1 098 723 086	1 094 283 822	4 439 264	26 079 633	9 682.2	9 599.8	82.4	20 024 905	19 673 783	351 122	477 742	14
1 110 714 740	1 104 640 367	6 074 373	25 959 034	10 415.5	10 305.5	110.0	20 740 293	20 320 699	419 594	639 676	1
892 074 185	887 661 026	4 413 159	19 684 777	8 295.7	8 208.3	87.4	13 268 897	13 064 997	203 900	375 935	2
1 085 491 100	1 081 312 983	4 178 117	22 648 554	9 297.7	9 224.3	73.4	18 544 051	18 350 825	193 226	462 057	3
—	—	—	—	—	—	—	—	—	—	—	1
16 830	16 830	—	900	—	—	—	—	—	—	—	2
1 500 559	1 497 819	2 740	31 315	4.1	—	4.1	5 600	—	5 600	196	3
2 093 088	2 051 066	42 022	48 393	0.8	—	0.8	3 250	—	3 250	68	4
2 850	2 850	—	108	—	—	—	—	—	—	—	5
1 492 770	1 483 954	8 816	46 375	—	—	—	—	—	—	—	6
17 164 550	17 091 300	73 250	417 807	0.1	—	0.1	200	—	200	5	7
16 148 789	15 862 843	285 946	383 437	7.6	0.1	7.5	26 200	350	25 850	685	8
63 261 547	63 252 471	9 076	1 404 556	—	—	—	—	—	—	—	9
3 605 130	3 603 610	1 520	104 101	0.9	0.2	0.7	1 860	630	1 230	64	10
20 971 305	20 933 755	37 550	455 477	1.3	0.3	1.0	5 115	1 015	4 100	258	11
16 330 335	16 319 790	10 545	358 537	9.5	6.3	3.2	38 901	26 215	12 686	851	12
613 370	612 950	420	15 069	1.0	—	1.0	4 000	—	4 000	133	13
5 394 154	5 392 754	1 400	127 028	7.8	—	7.8	24 900	—	24 900	1 132	14
8 431 764	8 417 039	14 725	212 879	—	—	—	—	—	—	—	15
167 454 411	167 443 386	11 025	3 509 129	—	—	—	—	—	—	—	16
34 744 185	34 741 942	2 243	704 721	—	—	—	—	—	—	—	17
3 449 185	3 428 115	21 070	80 416	—	—	—	—	—	—	—	18
4 071 969	4 068 969	3 000	132 806	0.1	—	0.1	420	—	420	28	19
59 942 040	59 919 060	22 980	1 250 896	6.7	—	6.7	22 400	—	22 400	619	20
31 341 065	31 258 465	82 600	688 558	—	—	—	—	—	—	—	21
19 637 938	19 569 133	68 805	488 527	—	—	—	—	—	—	—	22
24 725 657	24 704 147	21 510	591 178	14.9	14.5	0.4	49 800	48 800	1 000	377	23
46 118 395	45 784 420	333 975	962 658	2.5	2.1	0.4	8 780	7 900	880	30	24
67 624 795	67 474 410	150 385	1 123 062	1.9	1.6	0.3	5 100	4 100	1 000	54	25
6 799 303	6 765 773	33 530	184 432	1.6	1.3	0.3	10 050	8 200	1 850	377	26
1 854 286	1 851 086	3 200	47 621	0.3	0.3	—	1 000	1 000	—	30	27
25 353 363	25 328 289	25 074	506 908	0.7	0.5	0.2	3 600	2 200	1 400	54	28
7 837 046	7 355 036	482 010	164 632	—	—	—	—	—	—	—	29
8 814 087	8 574 177	239 910	207 759	—	—	—	—	—	—	—	30
32 417 949	32 412 819	5 130	576 356	26.9	26.6	0.3	89 900	88 860	1 040	2 337	31
19 251 146	19 196 170	54 976	365 793	9 167.7	9 131.1	36.6	18 088 806	18 016 386	72 420	449 941	32
16 465 183	16 454 788	10 395	321 488	22.5	22.3	0.2	89 400	88 900	500	1 360	33
31 865 935	31 820 095	45 840	689 845	1.6	1.0	0.6	7 795	4 495	3 300	256	34
33 499 436	33 300 474	198 962	687 056	0.5	0.5	—	1 800	1 800	—	48	35
11 570 946	11 523 716	47 230	203 649	1.5	1.5	—	3 750	3 750	—	150	36
926 629	924 829	1 800	24 163	0.6	0.6	—	1 665	1 665	—	67	37
22 963 556	22 944 254	19 302	459 261	0.2	—	0.2	1 800	—	1 800	40	38
49 161 735	48 930 675	231 060	941 564	—	—	—	—	—	—	—	39
46 623 612	46 550 737	72 875	920 648	—	—	—	—	—	—	—	40
14 358 981	14 350 911	8 070	305 277	1.1	0.9	0.2	5 400	4 200	1 200	124	41
10 505 191	10 500 641	4 550	214 913	0.2	0.2	—	400	400	—	12	42
22 385 236	22 092 306	292 930	458 793	13.1	12.4	0.7	42 159	39 959	2 200	1 052	43
19 190 494	19 170 074	20 420	428 727	—	—	—	—	—	—	—	44
47 764 258	47 447 148	317 110	994 965	—	—	—	—	—	—	—	45
39 746 047	38 887 907	858 140	806 771	—	—	—	—	—	—	—	46
—	—	—	—	—	—	—	—	—	—	—	47

15. 綠肥用作物（續）

年次又ハ地方	ソラマメ、エンドウ（蠶豆、豌豆） 作付段別 總數	作付段別 田	作付段別 畑	收穫高 總數	收穫高 田	收穫高 畑	價額
	町	町	町	貫	貫	貫	円
大正 7	9 908.2	5 609.0	4 299.2	33 730 851	17 927 894	15 802 957	665 136
〃 8	9 053.5	5 217.8	3 835.7	36 546 815	20 064 977	16 481 838	1 006 747
〃 9	8 806.6	4 733.3	4 073.3	39 319 480	19 912 165	19 407 315	1 190 007
〃 10	8 388.2	4 780.3	3 607.9	33 999 719	19 380 188	14 619 531	912 570
〃 ◎11	7 291.9	4 820.5	2 471.4	27 318 394	17 849 848	9 468 546	707 051
〃 12	7 797.6	4 340.3	3 457.3	32 418 962	18 856 174	13 562 788	985 047
〃 13	6 708.8	3 436.1	3 272.7	26 050 878	12 876 531	13 174 347	676 603
〃 14	6 477.8	3 360.5	3 117.3	25 160 328	11 207 605	13 952 723	733 521
昭和 1	6 719.3	3 487.1	3 232.2	25 031 892	12 790 141	12 241 751	690 910
〃 2	7 148.6	3 893.2	3 255.4	25 297 872	13 569 750	11 728 122	641 878
〃 3	6 972.7	3 211.9	3 760.8	22 302 132	10 292 142	12 009 990	582 998
1 北海道	—	—	—	—	—	—	—
2 青森	0.3	—	0.3	270	—	270	11
3 岩手	0.7	—	0.7	570	—	570	47
4 宮城	—	—	—	—	—	—	—
5 秋田	4.7	—	4.7	13 540	—	13 540	206
6 山形	1.8	—	1.8	2 650	—	2 650	75
7 福島	1.1	0.5	0.6	3 075	1 375	1 700	63
8 茨城	429.4	20.0	409.4	1 961 653	80 531	1 881 122	63 986
9 栃木	16.2	3.5	12.7	62 030	18 490	43 540	1 747
10 群馬	91.1	8.4	82.7	298 634	31 890	266 744	8 721
11 埼玉	88.9	10.2	78.7	315 230	33 260	281 970	11 921
12 千葉	124.0	25.5	98.5	534 508	100 998	433 510	12 874
13 東京	2.4	0.3	2.1	17 800	600	17 200	394
14 神奈川	654.1	59.7	594.4	2 275 435	160 175	2 115 260	60 551
15 新潟	9.7	—	9.7	3 241	—	3 241	966
16 富山	0.7	0.2	0.5	1 134	400	734	27
17 石川	19.6	13.1	6.5	39 090	23 238	15 852	1 218
18 福井	66.9	62.6	4.3	259 443	249 350	10 093	6 693
19 山梨	42.1	2.7	39.4	100 870	19 400	81 470	3 385
20 長野	7.1	2.2	4.9	19 691	7 251	12 440	658
21 岐阜	7.9	5.5	2.4	4 951	2 251	2 700	387
22 靜岡	99.8	56.3	43.5	238 188	118 430	119 758	7 589
23 愛知	93.0	8.7	84.3	136 095	14 670	121 425	3 589
24 三重	112.5	36.3	76.2	325 814	108 634	217 180	9 290
25 滋賀	101.6	97.5	4.1	257 177	248 064	9 113	6 350
26 京都	181.0	167.0	14.0	295 768	264 750	31 018	20 428
27 大阪	10.5	10.5	—	42 600	42 600	—	1 539
28 兵庫	133.1	75.2	57.9	211 045	131 001	80 044	11 731
29 奈良	7.2	4.3	2.9	32 421	14 796	17 625	1 032
30 和歌山	43.4	30.8	12.6	78 430	42 880	35 550	11 889
31 鳥取	16.6	14.4	2.2	49 642	45 260	4 382	1 358
32 島根	31.5	4.0	27.5	72 631	15 478	57 153	3 871
33 岡山	11.6	8.9	2.7	15 834	11 485	4 349	548
34 廣島	33.4	16.1	17.3	91 400	37 150	54 250	2 214
35 山口	151.0	111.5	39.5	551 485	437 260	114 225	15 343
36 德島	247.6	124.2	123.4	1 019 475	539 420	480 055	24 984
37 香川	9.5	6.4	3.1	22 780	14 430	8 350	2 688
38 愛媛	63.1	53.2	9.9	280 857	253 722	27 135	5 617
39 高知	179.6	142.4	37.2	633 659	551 044	82 615	12 471
40 福岡	713.5	630.8	82.7	2 090 350	1 947 670	142 680	45 846
41 佐賀	946.4	566.2	380.2	3 594 373	1 956 775	1 637 598	76 829
42 長崎	436.7	102.4	334.3	1 788 330	362 320	1 426 010	43 689
43 熊本	891.0	477.1	413.9	2 505 992	1 694 674	811 318	54 486
44 大分	77.4	37.2	40.2	192 980	99 345	93 635	4 366
45 宮崎	196.7	91.5	105.2	546 430	324 975	221 455	12 708
46 鹿兒島	576.8	105.6	471.2	1 151 430	203 100	948 330	23 198
47 沖繩	39.5	19.0	20.5	163 131	83 000	80 131	5 415

年次又ハ地方	青刈大豆 作付段別 總數	作付段別 田	作付段別 畑	收穫高 總數	收穫高 田	收穫高 畑	價額
	町	町	町	貫	貫	貫	円
大正 7	148 292.1	138 930.6	9 361.5	291 918 512	269 347 168	22 571 344	5 989 782
〃 8	144 849.9	135 140.2	9 709.7	299 297 540	270 987 252	28 310 288	8 368 179
〃 9	140 285.7	131 526.4	8 759.3	292 206 841	265 747 423	26 459 418	9 756 602
〃 10	141 987.3	132 151.6	9 835.7	291 864 515	262 579 552	29 284 963	8 867 072
〃 ◎11	133 910.4	124 291.0	9 619.4	286 274 660	264 045 598	22 229 062	8 873 368
〃 12	127 926.4	118 387.4	9 539.0	334 107 806	309 104 985	25 002 821	7 665 278
〃 13	132 827.2	121 168.0	11 659.2	328 532 296	300 294 455	28 237 841	7 369 889
〃 14	130 905.9	120 245.2	10 660.7	266 395 281	239 775 305	26 619 976	7 476 346
昭和 1	128 123.9	115 693.6	12 430.3	262 646 368	235 720 411	26 925 957	7 127 838
〃 2	128 014.4	114 762.0	13 252.4	267 018 292	236 611 854	30 406 438	6 820 079
〃 3	126 033.6	111 578.2	14 455.4	273 412 406	240 409 327	33 003 079	6 937 267
1 北海道	17.2	—	17.2	32 980	—	32 980	1 681
2 青森	65.6	—	65.6	280 200	—	280 200	13 253
3 岩手	130.6	1.3	129.3	312 923	3 700	309 223	8 907
4 宮城	32.7	—	32.7	81 138	—	81 138	1 861
5 秋田	29.5	0.8	28.7	50 236	72	50 164	2 516
6 山形	1 174.5	0.7	1 173.8	1 825 936	800	1 825 136	52 620
7 福島	89.0	3.2	85.8	236 964	16 400	220 564	8 929
8 茨城	213.9	142.6	71.3	531 624	322 187	209 437	22 461
9 栃木	2 503.2	2 207.1	296.1	3 812 631	3 206 740	605 891	103 238
10 群馬	8 463.9	7 010.6	1 453.3	15 936 685	12 668 863	3 267 822	512 536
11 埼玉	3 533.7	3 382.2	151.5	4 791 453	4 513 605	277 848	169 667
12 千葉	22.7	0.2	22.5	72 370	522	71 848	1 704
13 東京	11.8	1.9	9.9	47 710	3 175	44 535	1 323
14 神奈川	143.4	40.9	102.5	327 920	48 540	279 380	12 651
15 新潟	79.3	0.2	79.1	169 440	33 450	135 990	6 116
16 富山	1.5		1.5	1 680	—	1 680	34
17 石川	11.6	0.4	11.2	27 255	516	26 739	800
18 福井	12.4	10.8	1.6	33 410	30 240	3 170	871
19 山梨	5 793.1	5 606.9	186.2	10 165 964	9 801 364	364 600	356 601
20 長野	382.0	120.4	261.6	1 001 039	229 064	771 975	24 470
21 岐阜	217.1	171.6	45.5	394 887	308 186	86 701	12 721
22 靜岡	8 276.6	8 066.8	209.8	19 471 547	19 027 961	443 586	624 064
23 愛知	2 304.5	1 930.3	374.2	3 958 894	3 184 574	774 320	89 769
24 三重	339.3	280.5	58.8	645 160	485 647	159 513	17 573
25 滋賀	28.3	4.3	24.0	78 737	15 902	62 835	1 732
26 京都	564.9	327.1	237.8	1 461 691	815 254	646 437	67 618
27 大阪	0.3	0.3	—	900	900	—	18
28 兵庫	259.3	134.5	124.8	630 551	288 845	341 706	21 648
29 奈良	10.1	1.2	8.9	28 270	1 700	26 570	1 171
30 和歌山	576.3	501.9	74.4	1 098 404	906 314	192 090	25 838
31 鳥取	159.4	16.0	143.4	401 232	49 755	351 477	11 025
32 島根	103.8	8.5	95.3	246 665	6 360	240 305	8 031
33 岡山	172.1	112.7	59.4	294 774	192 912	101 862	7 029
34 廣島	755.0	661.8	93.2	1 720 932	1 487 887	233 045	50 539
35 山口	916.1	895.2	20.9	1 677 013	1 633 814	43 199	52 950
36 德島	163.9	36.0	127.9	399 510	67 200	332 310	18 044
37 香川	213.7	198.7	15.0	483 198	457 758	25 440	12 204
38 愛媛	3 560.6	3 443.2	117.4	6 579 069	6 321 809	257 260	151 319
39 高知	46.5	26.0	20.5	132 856	68 740	64 116	6 067
40 福岡	11 829.8	11 418.3	411.5	23 435 438	22 626 437	809 001	657 471
41 佐賀	6 203.0	6 021.3	181.7	12 866 528	12 474 083	392 445	304 882
42 長崎	1 720.8	1 625.8	95.0	4 566 787	4 046 201	520 586	140 818
43 熊本	31 067.7	29 897.5	1 170.2	79 883 703	77 207 177	2 676 526	1 671 845
44 大分	3 005.8	2 763.0	242.8	6 301 924	5 806 897	495 027	151 897
45 宮崎	7 142.4	5 913.7	1 228.7	19 674 095	16 445 880	3 228 215	475 892
46 鹿兒島	23 150.6	18 591.8	4 558.8	45 644 906	35 601 896	10 043 010	1 002 269
47 沖繩	534.1	—	534.1	1 595 177	—	1 595 177	50 594

其ノ他 作付段別 總數	作付段別 田	作付段別 畑	收穫高 總數	收穫高 田	收穫高 畑	價額	年次又ハ地方
町	町	町	貫	貫	貫	円	
3 616.1	763.4	2 852.7	7 287 888	1 067 956	6 219 932	114 105	7
3 188.5	605.4	2 583.1	7 948 105	941 804	7 006 301	145 937	8
2 784.3	583.1	2 201.2	9 419 831	1 028 769	8 391 062	152 685	9
2 951.2	609.3	2 341.9	7 710 036	1 289 522	6 420 514	140 040	10
2 139.4	469.6	1 669.8	5 169 159	1 044 580	4 124 579	156 993	11
2 860.2	730.6	2 129.6	8 274 479	2 365 881	5 908 598	225 227	12
2 437.3	836.2	1 601.1	7 113 361	1 884 431	5 228 930	188 366	13
3 228.3	1 031.8	2 196.5	12 209 040	3 431 169	8 777 871	314 574	14
4 385.9	1 703.4	2 682.5	15 484 000	5 424 976	10 059 024	456 199	1
5 162.0	2 027.4	3 134.6	17 880 916	5 681 904	12 199 012	474 306	2
5 175.3	1 672.2	3 503.1	18 319 233	5 233 517	13 085 716	462 212	3
142.4	—	142.4	513 130	—	513 130	20 168	1
2.0	0.7	1.3	11 400	3 050	8 350	1 260	2
57.6	7.1	50.5	126 218	8 590	117 628	4 139	3
78.9	0.8	78.1	457 532	4 800	452 732	12 149	4
0.1	0.1	—	200	200	—	4	5
148.0	18.9	129.1	378 410	30 950	347 460	10 758	6
268.5	46.2	222.3	1 063 283	230 530	832 753	25 134	7
131.8	12.3	119.5	728 277	43 925	684 352	18 910	8
6.4	2.9	3.5	20 265	13 100	7 165	477	9
42.1	2.2	39.9	181 535	4 250	177 285	4 666	10
37.8	4.4	33.4	172 970	16 800	156 170	5 098	11
57.1	7.4	49.7	296 087	31 067	265 020	6 621	12
54.9	0.2	54.7	256 102	2 000	254 102	5 416	13
241.1	20.4	220.7	948 330	108 040	840 290	24 744	14
15.8	5.2	10.6	83 120	10 300	72 820	2 775	15
49.8	49.8	—	71 550	71 550	—	703	16
44.4	31.4	13.0	139 292	86 162	53 130	5 891	17
36.3	29.7	6.6	107 670	86 020	21 650	1 399	18
154.0	99.9	54.1	696 330	497 140	199 190	21 124	19
101.6	5.4	96.2	270 535	19 410	251 125	9 438	20
25.3	14.7	10.6	50 581	22 450	28 131	1 944	21
113.2	93.7	19.5	295 942	235 467	60 475	6 734	22
429.2	21.2	408.0	2 244 264	97 410	2 146 854	53 417	23
115.1	55.4	59.7	519 214	299 571	219 643	13 181	24
44.3	36.6	7.7	153 020	123 600	29 420	2 284	25
161.7	136.5	25.2	587 790	505 525	82 265	19 711	26
1.0	1.0	—	5 090	5 090	—	85	27
16.9	7.5	9.4	89 048	45 505	43 543	2 841	28
13.3	7.2	6.1	76 553	34 200	42 353	1 756	29
7.8	0.9	6.9	28 975	1 645	27 330	1 325	30
63.7	60.7	3.0	304 230	292 690	11 540	8 445	31
65.2	25.4	39.8	172 162	79 737	92 425	4 160	32
38.1	32.0	6.1	108 461	78 870	29 591	3 260	33
50.6	16.5	34.1	258 708	76 650	182 058	6 664	34
89.7	74.3	15.4	396 909	343 936	52 973	8 677	35
115.5	23.6	91.9	484 393	57 700	426 693	28 348	36
6.1	3.6	2.5	37 070	27 470	9 600	849	37
31.4	4.6	26.8	143 350	26 940	116 410	2 867	38
28.0	26.6	1.4	100 380	96 780	3 600	2 570	39
421.6	390.8	30.8	794 560	705 330	89 230	11 847	40
52.3	41.5	10.8	81 420	38 870	42 550	2 995	41
192.9	84.7	108.2	960 965	310 400	650 565	23 081	42
129.3	44.0	85.3	415 355	168 179	247 176	8 834	43
75.0	54.0	21.0	231 748	182 668	49 080	3 516	44
312.5	0.2	312.3	1 006 150	600	1 005 550	10 630	45
454.2	64.8	389.4	1 120 540	105 750	1 014 790	23 889	46
450.8	5.2	445.6	1 130 119	2 600	1 127 519	27 428	47

16. 果樹

年次又ハ地方		生産戸数	総数		桃苗		梨苗		リンゴ苗		柿苗	
			数量	価額	数量	価額	数量	価額	数量	価額	数量	価額
			本	円	本	円	本	円	本	円	本	円
大正	◎11	10 898	9 171 223	1 293 613	939 846	116 953	1 538 250	283 918	1 116 079	106 532	1 309 687	197 982
〃	12	11 725	10 553 112	1 528 607	1 121 709	142 956	1 830 205	276 078	1 331 839	179 966	1 194 399	169 348
〃	13	13 580	11 030 568	1 531 188	1 410 721	148 808	1 417 878	175 305	1 174 131	146 110	1 447 662	209 084
〃	14	15 499	13 083 092	1 402 844	1 692 259	120 279	1 611 659	113 559	1 534 625	110 058	2 350 209	246 989
昭和	1	14 574	13 161 948	1 030 513	1 746 355	94 826	1 547 201	75 293	1 842 809	60 995	2 545 283	211 172
〃	2	14 472	10 955 597	835 609	1 649 644	91 774	1 203 179	61 646	1 590 359	49 782	2 060 856	156 782
〃	3	14 075	10 607 794	838 221	1 315 473	82 099	1 088 880	52 501	1 441 983	35 134	2 039 613	164 403
1	北海道	99	331 157	18 639	7 296	621	23 850	1 716	148 464	5 948	—	—
2	青森	51	36 940	5 515	220	28	160	17	29 440	4 309	500	150
3	岩手	63	23 230	1 954	2 345	292	2 755	297	4 290	373	1 910	211
4	宮城	98	23 860	2 243	5 750	339	1 650	165	45	14	9 885	1 050
5	秋田	45	14 130	808	300	36	—	—	—	—	630	78
6	山形	157	78 847	11 856	22 910	3 040	3 542	324	1 173	116	22 459	3 285
7	福島	119	40 060	5 098	4 350	483	1 270	163	1 400	266	25 829	3 388
8	茨城	18	30 435	3 393	50	3	10 000	1 200	8 600	860	9 935	1 150
9	栃木	44	1 505	213	—	—	427	94	—	—	480	55
10	群馬	102	15 073	1 110	2 625	212	3 450	263	250	20	786	66
11	埼玉	840	3 807 770	116 099	443 350	28 075	629 350	19 424	1 047 620	13 521	709 900	17 314
12	千葉	40	74 158	6 402	6 822	552	14 442	1 182	24 000	1 888	3 021	220
13	東京	109	55 595	5 079	—	—	20	2	—	—	170	26
14	神奈川	99	14 250	1 996	5 300	595	450	75	—	—	100	15
15	新潟	134	155 070	14 926	33 800	2 790	10 617	1 028	5 000	220	34 523	3 665
16	富山	135	15 174	1 376	1 640	134	31	4	—	—	1 212	124
17	石川	58	21 260	1 800	5 150	408	2 360	264	—	—	2 170	292
18	福井	118	24 150	3 738	7 540	755	1 100	210	1 000	100	9 420	1 952
19	山梨	257	34 558	4 534	835	89	594	150	15	3	12 320	1 949
20	長野	196	31 822	4 221	450	52	972	148	4 095	653	9 104	1 544
21	岐阜	919	241 254	27 871	3 348	331	3 467	367	351	46	156 918	20 006
22	静岡	456	145 872	11 869	8 190	1 058	9 340	1 154	850	43	66 830	4 631
23	愛知	1 532	1 139 321	105 732	97 265	3 366	13 650	558	—	—	237 527	24 646
24	三重	241	38 433	3 671	444	47	56	4	—	—	6 219	805
25	滋賀	53	4 630	747	1 100	138	220	31	—	—	2 480	415
26	京都	87	51 748	4 845	6 000	524	1 100	92	—	—	24 238	2 468
27	大阪	75	182 843	32 180	28 280	1 381	8 000	557	15 000	525	21 950	2 590
28	兵庫	265	758 610	44 333	231 593	7 734	63 470	3 055	110 700	3 785	78 988	7 447
29	奈良	191	36 578	4 604	139	16	1 736	243	—	—	21 232	2 500
30	和歌山	614	344 715	66 759	20 140	721	2 890	266	900	36	57 330	7 872
31	鳥取	50	8 873	1 253	300	21	760	65	—	—	6 663	1 051
32	島根	154	8 246	858	891	101	1 495	131	—	—	2 450	221
33	岡山	217	232 353	15 426	33 850	2 492	40 730	2 354	3 000	150	42 153	3 814
34	広島	676	501 918	53 212	94 395	5 906	23 383	2 134	1 000	100	92 990	12 527
35	山口	113	105 182	12 558	1 120	143	1 460	202	—	—	26 862	2 950
36	徳島	405	196 372	14 371	38 045	3 043	5 200	326	—	—	16 027	883
37	香川	141	255 947	22 290	36 975	2 512	10 650	655	22 500	1 625	53 191	5 717
38	愛媛	323	166 662	43 235	7 330	1 137	3 380	510	445	59	20 828	2 226
39	高知	518	116 012	14 951	9 579	644	15 773	951	20	3	25 585	2 672
40	福岡	421	791 260	71 942	127 730	9 830	154 500	9 519	11 800	466	168 130	13 697
41	佐賀	45	9 349	1 694	10	1	220	13	—	—	—	—
42	長崎	232	74 717	11 885	2 493	365	399	68	—	—	253	45
43	熊本	26	16 680	2 383	20	3	2 220	266	—	—	860	116
44	大分	106	86 132	12 777	2 412	231	1 470	190	—	—	23 585	2 287
45	宮崎	1 537	107 737	18 016	9 946	1 416	11 156	1 199	25	5	17 667	4 681
46	鹿児島	1 887	155 126	26 554	3 145	434	5 115	865	—	—	14 303	1 602
47	沖縄	9	2 180	1 205	—	—	—	—	—	—	—	—

1. 生産戸數ハ其ノ年ニ於テ果樹苗ノ生産ニ従事シタル戸數トス

苗 (自前年七月一日 至其年六月末日)

カンキツ(柑橘)苗		ブドウ(葡萄)苗		その他の果樹苗	
数量	価額	数量	価額	数量	価額
本	円	本	円	本	円
1 282 681	316 326	691 900	62 951	2 292 780	208 951
2 105 533	514 949	910 081	70 941	2 059 346	174 369
2 061 672	565 313	1 045 516	87 906	2 472 988	198 662
2 427 893	546 274	949 072	74 046	2 517 375	191 639
2 624 581	420 235	761 221	48 981	2 094 498	119 011
2 189 123	315 992	650 403	45 452	1 612 033	114 181
2 208 392	333 002	720 790	58 309	1 792 663	112 773
—	—	95 298	6 130	56 249	4 224
—	—	6 520	993	100	18
—	—	10 320	692	1 610	89
—	—	3 030	342	3 500	333
—	—	11 700	604	1 500	90
—	—	13 660	3 529	15 103	1 562
—	—	2 360	280	4 851	518
—	—	300	18	1 550	162
—	—	—	—	598	64
786	62	4 216	264	2 960	223
73 950	5 110	140 650	2 917	762 950	29 738
14 969	1 390	4 337	243	6 567	927
—	—	120	6	55 285	5 045
500	90	1 750	188	6 150	1 033
300	75	35 450	2 688	35 380	4 460
—	—	1 806	112	10 485	1 002
—	—	4 680	283	6 900	553
860	220	1 930	184	2 300	317
—	—	20 379	2 330	415	13
16	1	9 785	712	7 400	1 111
—	—	2 658	181	74 512	6 940
43 712	3 784	1 300	114	15 650	1 085
656 400	70 815	8 854	451	125 625	5 896
6 431	995	1 903	196	23 380	1 624
170	43	460	100	200	20
2 300	289	2 260	169	15 850	1 303
19 683	7 362	88 330	19 565	1 600	200
67 304	7 995	27 893	1 853	178 662	12 464
8 093	1 207	3 278	289	2 100	349
213 751	52 015	11 384	1 395	38 320	4 454
200	28	150	17	800	71
840	149	1 390	174	1 180	82
4 000	480	80 070	4 188	28 550	1 948
183 370	25 867	72 760	3 504	34 020	3 174
31 645	6 738	455	72	43 640	2 453
75 510	8 200	3 070	333	58 520	1 586
91 382	9 323	19 942	998	21 307	1 460
121 211	37 157	2 290	224	11 178	1 922
50 150	9 088	505	41	14 400	1 552
247 600	33 988	14 900	1 118	66 600	3 324
4 705	847	500	50	3 914	783
51 030	7 852	500	25	20 042	3 530
6 990	1 145	1 820	158	4 770	695
53 835	9 636	2 600	180	2 230	253
51 166	8 211	2 725	349	15 052	2 155
125 063	22 629	502	50	6 998	974
470	211	—	—	1 710	994

17. 茶畑

年次又ハ地方		総数	畑	その他
		六月末日現在		
		町	町	町
大正	7	49 664.4	28 775.6	20 888.8
〃	8	48 842.8	28 397.0	20 445.8
〃	9	48 146.1	28 361.1	19 785.0
〃	10	47 032.2	28 796.8	18 235.4
〃	◎11	44 447.2	27 852.1	16 595.1
〃	12	44 262.5	27 230.1	17 032.4
〃	13	43 574.7	26 852.3	16 722.4
〃	14	44 062.1	27 046.7	17 015.4
昭和	1	44 504.3	29 118.4	15 385.9
〃	2	43 263.7	29 079.0	14 184.7
〃	3	43 164.6	29 637.8	13 526.8
3	岩手	12.5	1.4	11.1
4	宮城	88.9	36.3	52.6
5	秋田	2.1	2.0	0.1
6	山形	17.4	11.0	6.4
7	福島	84.8	35.5	49.3
8	茨城	1 979.3	1 072.0	907.3
9	栃木	372.4	131.9	240.5
10	群馬	118.0	15.2	102.8
11	埼玉	1 583.3	800.7	782.6
12	千葉	645.3	516.1	129.2
13	東京	630.0	287.7	342.3
14	神奈川	262.5	100.0	162.5
15	新潟	512.1	446.7	65.4
16	富山	409.7	367.1	42.6
17	石川	244.0	175.0	69.0
18	福井	325.1	215.2	109.9
19	山梨	84.1	54.3	29.8
20	長野	24.0	9.7	14.3
21	岐阜	863.8	592.9	270.9
22	静岡	16 000.7	14 305.9	1 694.8
23	愛知	231.3	159.6	71.7
24	三重	1 707.0	1 313.3	393.7
25	滋賀	958.8	862.3	96.5
26	京都	1 498.8	1 334.4	164.4
27	大阪	201.0	127.1	73.9
28	兵庫	647.0	473.0	174.0
29	奈良	737.0	653.8	83.2
30	和歌山	365.0	137.9	227.1
31	鳥取	40.0	10.2	29.8
32	島根	476.8	217.9	258.9
33	岡山	291.0	149.6	141.4
34	広島	277.4	70.6	206.8
35	山口	526.1	186.7	339.4
36	徳島	435.4	126.2	309.2
37	香川	29.4	17.0	12.4
38	愛媛	439.2	221.8	217.4
39	高知	1 127.6	542.6	585.0
40	福岡	1 619.2	1 015.2	604.0
41	佐賀	462.3	254.7	207.6
42	長崎	390.7	232.5	158.2
43	熊本	1 876.5	666.9	1 209.6
44	大分	568.4	204.2	364.2
45	宮崎	1 059.7	497.8	561.9
46	鹿児島	2 887.6	946.8	1 940.8
47	沖縄	51.4	39.1	12.3

18. 製茶

年次	次ハ方	製造戸数	総数 数量	総数 価額	玉露 数量	玉露 価額	煎茶 数量	煎茶 価額	番茶 数量	番茶 価額	紅茶 数量	紅茶 価額	その他 数量	その他 価額
			貫	円	貫	円	貫	円	貫	円	貫	円	貫	円
大正	7	1 148 242	10 756 231	26 121 432	71 429	600 899	7 671 613	22 494 272	2 472 409	2 147 859	34 009	169 509	506 771	708 893
〃	8	1 122 164	10 397 719	33 377 460	75 826	876 453	7 205 886	28 289 424	2 580 035	3 066 585	50 756	314 152	485 216	830 846
〃	9	1 116 284	9 646 319	34 158 969	72 224	1 007 324	6 811 058	29 226 614	2 339 118	3 005 789	14 066	77 652	409 853	841 590
〃	10	1 151 329	8 977 812	29 571 731	75 942	1 094 292	6 371 577	24 778 488	2 276 196	2 887 127	3 433	16 782	250 664	795 042
〃	◎11	1 117 787	9 360 285	34 197 961	72 314	1 000 012	6 953 012	29 790 572	2 102 068	2 778 057	1 729	8 904	231 162	620 416
〃	12	1 129 269	9 576 655	35 788 831	70 803	1 010 467	7 204 791	31 201 633	2 065 109	2 873 731	1 724	8 997	234 228	694 003
〃	13	1 097 082	9 540 482	34 019 794	66 057	784 467	7 218 826	29 724 219	2 033 178	2 806 620	993	4 822	221 428	699 666
〃	14	1 106 667	10 218 818	36 438 403	68 480	905 922	7 838 364	31 971 747	2 078 548	2 807 530	1 497	7 268	231 929	745 936
昭和	1	1 147 548	9 660 065	33 073 957	70 580	1 026 465	7 507 814	28 888 354	1 991 026	2 554 415	5 994	16 643	84 651	588 080
〃	2	1 146 894	9 857 720	31 124 522	67 364	903 558	7 757 952	27 399 387	1 963 880	2 318 292	4 422	20 311	64 102	482 974
〃	3	1 153 767	10 423 291	32 633 069	71 199	843 125	8 283 581	29 109 854	2 013 507	2 291 005	5 541	23 781	49 463	365 304
3	岩手	1 432	986	5 459	—	—	709	4 561	261	866	—	—	16	32
4	宮城	2 572	5 901	39 795	—	—	5 161	37 158	712	2 549	28	88	—	—
5	秋田	17	73	532	—	—	53	451	15	63	—	—	5	18
6	山形	79	1 377	8 628	—	—	1 004	7 434	333	1 079	—	—	40	115
7	福島	7 302	7 554	38 077	—	—	6 309	34 567	1 150	3 245	23	109	72	156
8	茨城	42 288	197 033	1 002 738	155	1 980	169 873	932 278	27 005	68 480	—	—	—	—
9	栃木	15 878	37 419	233 085	28	280	35 084	225 903	2 306	6 900	1	2	—	—
10	群馬	5 697	8 463	52 302	—	—	7 727	50 543	736	1 759	—	—	—	—
11	埼玉	23 932	247 579	1 431 665	278	5 892	247 301	1 425 773	—	—	—	—	—	—
12	千葉	23 608	73 603	452 309	12	200	71 627	445 919	1 964	6 190	—	—	—	—
13	東京	10 995	71 901	404 814	285	3 999	58 783	366 399	10 095	26 678	1 188	4 173	1 550	3 565
14	神奈川	20 424	30 110	220 126	2	56	26 089	205 539	3 618	13 483	—	—	401	1 048
15	新潟	1 013	84 027	305 451	1 988	19 706	50 018	219 676	30 465	62 787	—	—	1 556	3 282
16	富山	2 718	42 117	171 781	840	9 110	38 866	159 182	2 359	3 235	52	254	—	—
17	石川	4 889	54 174	198 896	2	40	40 401	167 617	13 049	30 028	—	—	722	1 211
18	福井	28 535	164 026	234 039	595	7 112	44 512	140 381	118 919	86 546	—	—	—	—
19	山梨	4 078	5 480	25 183	—	—	4 577	22 568	758	2 139	—	—	145	476
20	長野	2 477	4 409	27 339	—	—	3 324	24 179	1 053	2 984	—	—	32	176
21	岐阜	47 978	218 891	436 363	173	2 428	82 498	338 815	133 503	93 386	—	—	2 717	1 734
22	静岡	31 052	5 308 798	15 039 042	468	7 888	5 160 430	14 831 100	145 562	189 864	2 338	10 190	—	—
23	愛知	25 914	70 320	163 365	691	8 999	18 379	88 701	48 428	41 435	—	—	2 822	24 230
24	三重	26 796	491 242	1 512 050	3 356	40 493	398 238	1 367 590	89 518	103 382	130	585	—	—
25	滋賀	29 925	245 956	993 143	889	13 326	189 998	923 654	55 069	56 163	—	—	—	—
26	京都	28 010	544 131	2 129 418	56 623	651 062	225 740	1 038 075	239 876	140 137	—	—	21 892	300 144
27	大阪	4 825	88 908	164 445	207	2 806	11 825	64 984	76 787	96 372	—	—	89	283
28	兵庫	40 561	146 024	275 840	127	1 769	62 274	191 368	82 517	81 365	47	78	1 059	1 260
29	奈良	12 118	276 180	718 123	1 403	18 126	185 961	625 978	88 646	73 924	—	—	170	95
30	和歌山	26 499	94 125	109 535	—	—	9 182	20 590	84 447	88 298	—	—	496	647
31	鳥取	7 532	11 818	16 816	46	782	247	2 143	11 313	11 210	—	—	212	2 681
32	島根	38 537	107 315	312 229	15	625	27 809	238 733	79 479	72 799	—	—	12	72
33	岡山	34 839	91 586	118 285	30	600	11 399	59 302	79 346	58 052	—	—	811	331
34	広島	79 575	122 342	157 174	—	—	11 274	63 438	111 065	93 705	3	31	—	—
35	山口	40 741	98 605	105 978	5	50	4 440	18 318	94 110	87 460	50	150	—	—
36	徳島	18 595	89 097	171 094	—	—	14 060	77 171	74 739	93 083	—	—	298	840
37	香川	2 080	2 430	3 897	—	—	20	176	2 410	3 721	—	—	—	—
38	愛媛	20 607	55 255	109 071	50	2 000	15 842	48 297	38 993	58 249	—	—	370	525
39	高知	37 870	144 968	245 093	—	—	54 711	134 141	79 807	94 277	—	—	10 450	16 675
40	福岡	37 842	142 067	447 045	2 551	39 101	93 352	328 752	41 724	68 801	1 198	5 357	3 242	5 034
41	佐賀	30 837	69 831	274 240	68	1 103	41 028	200 618	28 735	72 519	—	—	—	—
42	長崎	32 721	66 487	284 348	4	72	51 550	249 997	14 679	33 599	57	329	197	351
43	熊本	69 531	213 116	737 181	35	595	183 759	667 001	29 322	69 585	—	—	—	—
44	大分	51 454	67 804	327 163	—	—	51 887	286 352	15 566	38 781	351	2 030	—	—
45	宮崎	60 550	211 018	1 024 524	23	580	181 527	929 992	29 438	93 745	30	207	—	—
46	鹿児島	117 791	407 073	1 898 965	250	2 345	383 940	1 841 112	22 878	55 458	5	50	—	—
47	沖縄	1 053	1 672	6 423	—	—	793	3 328	752	2 624	40	148	87	323

1. 製造戸数ハ其ノ季節ニ於テ製茶ニ従事シタル戸数トス

19. 桑畑

年次	次ハ方	総数 総数	総数 畑 本畑	総数 畑 其ノ他	総数 其ノ他	根刈 総数	根刈 畑 本畑	根刈 畑 其ノ他	根刈 其ノ他
		町	町	町	町	町	町	町	町
大正	7	508 993.4	425 707.8	83 285.6		…	…	…	
〃	8	522 520.8	441 715.4	80 805.4		…	…	…	
〃	9	534 410.9	453 259.8	81 151.1		…	…	…	
〃	10	535 099.7	456 771.7	78 328.0		…	…	…	
〃	◎11	512 835.5	440 982.7	71 852.8		322 819.3	302 408.0	20 411.3	
〃	12	529 190.5	455 231.0	73 959.5		333 535.9	312 917.7	20 618.2	
〃	13	537 387.8	464 074.3	73 313.5		342 671.1	321 887.7	20 783.4	
〃	14	549 307.4	477 508.5	71 798.9		359 199.1	337 793.5	21 405.6	
昭和	1	571 706.7	494 154.8	53 901.0	23 650.9	378 507.3	354 829.7	17 010.5	6 667.1
〃	2	594 707.4	517 799.7	54 675.7	22 232.0	400 477.9	376 524.4	17 471.1	6 482.4
〃	3	609 091.0	536 303.1	50 481.2	22 306.7	418 065.0	393 793.5	16 595.2	7 676.3
1	北海道	794.0	337.1	198.8	258.1	178.4	140.3	12.2	25.9
2	青森	1 803.6	1 343.3	223.8	236.5	275.9	224.6	33.0	18.3
3	岩手	12 200.1	6 787.7	4 476.8	935.6	1 663.1	1 450.7	164.5	47.9
4	宮城	17 807.2	13 281.2	3 970.0	556.0	6 536.8	6 079.8	416.2	40.8
5	秋田	5 363.0	3 512.5	1 387.4	463.1	1 265.2	1 131.9	114.7	18.6
6	山形	26 019.9	20 100.3	3 704.4	2 215.2	4 935.5	4 260.6	520.5	154.4
7	福島	39 636.1	36 350.2	2 354.9	931.0	24 014.2	23 053.1	731.4	229.7
8	茨城	21 277.4	20 274.7	789.3	213.4	20 911.2	20 054.6	716.0	140.6
9	栃木	5 963.7	5 198.3	342.8	422.6	5 074.5	4 871.1	120.7	82.7
10	群馬	40 259.7	32 201.9	5 456.3	2 601.5	21 948.1	18 478.6	2 360.5	1 109.0
11	埼玉	32 281.7	28 146.2	3 193.7	941.8	17 281.0	15 896.8	1 057.7	326.5
12	千葉	15 425.0	15 298.4	0.8	125.8	15 230.3	15 116.4	0.8	113.1
13	東京	11 000.4	8 649.6	1 824.9	525.9	790.6	720.8	59.7	10.1
14	神奈川	13 568.8	10 081.3	3 254.8	232.7	6 720.7	5 450.5	1 184.0	86.2
15	新潟	14 288.8	11 679.2	1 958.0	651.6	9 249.7	8 261.9	787.1	200.7
16	富山	2 012.3	1 301.8	505.6	204.9	622.2	544.9	52.2	25.1
17	石川	4 351.9	3 802.9	328.7	220.3	3 156.2	2 992.4	128.9	34.9
18	福井	3 388.5	2 062.4	753.6	572.5	1 540.4	1 293.0	180.6	66.8
19	山梨	22 136.2	19 490.5	1 780.7	865.0	15 666.1	14 150.2	1 144.8	371.1
20	長野	69 609.2	66 741.8	1 715.0	1 152.4	61 699.1	60 292.2	1 059.2	347.7
21	岐阜	22 557.8	18 306.2	3 185.1	1 066.5	6 929.4	6 327.0	320.9	281.5
22	静岡	17 615.2	14 845.4	1 250.7	1 519.1	16 901.2	14 410.0	1 162.6	1 328.6
23	愛知	31 496.8	30 573.7	607.4	315.7	25 737.8	25 082.7	424.7	230.4
24	三重	17 733.7	16 643.2	803.1	287.4	11 933.5	11 377.1	424.9	131.5
25	滋賀	5 389.7	4 572.5	637.8	179.4	2 621.4	2 374.1	168.1	79.2
26	京都	9 053.0	8 038.8	592.9	421.3	5 862.3	5 427.2	179.2	255.9
27	大阪	297.1	235.1	35.4	26.6	272.4	222.7	29.9	19.8
28	兵庫	10 264.6	9 038.9	778.5	447.2	3 804.1	3 480.3	114.6	209.2
29	奈良	4 971.7	4 503.1	328.8	139.8	4 131.2	3 762.1	259.9	109.2
30	和歌山	5 735.6	4 884.6	561.8	289.2	5 443.0	4 685.0	509.3	248.7
31	鳥取	9 509.4	8 969.1	314.3	226.0	8 305.5	8 047.4	185.5	72.6
32	島根	8 475.4	7 917.9	333.0	224.5	7 909.9	7 518.2	247.7	144.0
33	岡山	10 036.9	9 647.2	212.3	177.4	9 403.1	9 198.5	149.2	55.4
34	広島	5 989.0	5 695.1	132.6	161.3	5 776.6	5 557.7	108.6	110.3
35	山口	2 982.0	2 791.5	102.4	88.1	2 798.0	2 702.2	61.7	34.1
36	徳島	7 643.2	7 147.9	221.1	274.2	7 138.8	6 954.7	118.1	66.0
37	香川	2 223.1	2 035.2	79.6	108.3	2 216.4	2 030.8	77.9	107.7
38	愛媛	11 637.8	11 229.7	249.6	158.5	11 427.2	11 107.3	216.0	103.9
39	高知	7 584.5	6 399.2	731.9	453.4	6 049.9	5 390.8	437.6	221.5
40	福岡	8 278.5	7 612.4	280.4	385.7	7 814.3	7 432.7	172.4	209.2
41	佐賀	3 489.8	3 278.9	101.2	109.7	3 328.1	3 225.3	78.8	24.0
42	長崎	4 537.7	4 457.8	36.4	43.5	4 447.3	4 404.2	25.8	17.3
43	熊本	12 711.3	12 446.0	127.1	138.2	11 997.4	11 875.6	77.2	44.6
44	大分	8 744.1	8 399.0	203.8	41.3	8 411.4	8 236.2	91.5	83.7
45	宮崎	9 671.3	9 575.4	49.3	46.6	9 115.0	9 067.3	25.9	21.8
46	鹿児島	10 649.5	10 187.5	225.1	236.9	9 527.1	9 429.5	81.7	15.9
47	沖縄	624.8	230.5	79.3	315.0	3.5	2.5	0.8	0.2

19. 桑畑（續）

年次又ハ地方	中刈 総数	中刈 畑 本畑	中刈 畑 其ノ他	中刈 其ノ他	高刈 総数	高刈 畑 本畑	高刈 畑 其ノ他	高刈 其ノ他	立通 総数	立通 畑 本畑	立通 畑 其ノ他	立通 其ノ他
六月末日現在	町	町	町	町	町	町	町	町	町	町	町	町
大正 7	…	…	…	…	…	…	…	…	…	…	…	…
〃 8	…	…	…	…	…	…	…	…	…	…	…	…
〃 9	…	…	…	…	…	…	…	…	…	…	…	…
〃 10	…	…	…	…	…	…	…	…	…	…	…	…
〃 ◎11	79 153.3	68 263.1	10 890.2		35 567.4	23 884.4	11 683.0		75 295.5	46 427.2	28 868.3	
〃 12	88 410.0	75 328.3	13 081.7		34 852.7	23 120.0	11 732.7		72 391.9	43 865.0	28 526.9	
〃 13	91 097.5	77 453.0	13 644.5		34 107.5	22 805.3	11 302.2		69 511.7	41 928.3	27 583.4	
〃 14	89 585.6	76 461.5	13 124.1		32 844.5	22 675.8	10 168.7		67 678.2	40 577.7	27 100.5	
昭和 1	92 436.4	79 103.8	9 549.8	3 782.8	33 819.1	22 695.1	8 109.6	3 014.4	66 943.9	37 526.2	19 231.1	10 186.6
〃 2	94 863.9	81 334.6	10 572.4	2 956.9	33 984.2	23 083.4	7 835.3	3 065.5	65 381.4	36 857.3	18 796.9	9 727.2
〃 3	97 450.2	83 942.6	10 261.9	3 245.7	32 154.2	22 637.9	6 817.4	2 698.9	61 421.6	35 929.1	16 806.7	8 685.8
1 北海道	105.9	61.6	28.8	15.5	83.4	34.2	32.3	16.9	426.3	101.0	125.5	199.8
2 青森	792.1	658.0	74.6	59.5	631.4	409.7	90.4	131.3	104.2	51.0	25.8	27.4
3 岩手	1 276.5	784.9	318.6	173.0	3 412.1	2 002.1	1 250.0	160.0	5 848.4	2 550.0	2 743.7	554.7
4 宮城	4 062.2	3 684.0	330.1	48.1	2 034.4	1 201.9	789.2	43.3	5 173.8	2 315.5	2 434.5	423.8
5 秋田	375.1	324.6	38.4	12.1	2 532.8	1 633.4	728.9	170.5	1 189.9	422.6	505.4	261.9
6 山形	3 539.4	3 087.6	350.0	101.8	2 526.7	2 245.0	238.2	43.5	15 018.3	10 507.1	2 595.7	1 915.5
7 福島	10 496.4	10 163.2	243.0	90.2	1 115.9	794.2	239.0	82.7	4 009.6	2 339.7	1 141.5	528.4
8 茨城	220.5	148.1	54.4	18.0	88.4	36.4	11.1	40.9	57.3	35.6	7.8	13.9
9 栃木	259.2	191.0	46.7	21.5	215.7	55.9	101.1	58.7	414.3	80.3	74.3	259.7
10 群馬	12 230.7	10 225.3	1 261.7	743.7	4 014.9	2 881.1	595.3	538.5	2 066.0	616.9	1 238.8	210.3
11 埼玉	13 071.6	11 270.9	1 476.4	324.3	1 869.7	934.2	654.0	281.5	59.4	44.3	5.6	9.5
12 千葉	152.0	150.1	—	1.9	2.4	1.6	—	0.8	40.3	30.3	—	10.0
13 東京	9 150.3	7 429.8	1 515.1	205.4	340.9	180.6	123.8	36.5	718.6	318.4	126.3	273.9
14 神奈川	6 428.5	4 382.3	1 926.1	120.1	395.9	231.2	140.5	24.2	23.7	17.3	4.2	2.2
15 新潟	1 082.6	904.8	159.7	18.1	1 119.0	868.7	213.0	37.3	2 837.5	1 643.8	798.2	395.5
16 富山	74.2	58.4	10.6	5.2	54.8	28.0	22.2	4.6	1 261.1	670.5	420.6	170.0
17 石川	658.4	601.7	46.4	10.3	119.5	100.0	14.9	4.6	417.8	108.8	138.5	170.5
18 福井	381.6	287.8	67.2	26.6	173.0	85.8	62.7	24.5	1 293.5	395.8	443.1	454.6
19 山梨	4 820.5	4 071.6	436.6	312.3	1 479.5	1 243.4	190.4	45.7	170.1	25.3	8.9	135.9
20 長野	4 120.8	3 787.4	212.1	121.3	3 045.1	2 461.6	310.7	272.8	744.2	200.6	133.0	410.6
21 岐阜	8 126.7	7 169.5	709.0	248.2	2 559.7	1 972.3	404.5	182.9	4 942.0	2 837.4	1 750.7	353.9
22 静岡	426.7	312.9	45.2	68.6	79.3	39.5	22.0	17.8	208.0	83.0	20.9	104.1
23 愛知	4 758.5	4 573.7	126.1	58.7	834.1	783.6	32.7	17.8	166.4	133.7	23.9	8.8
24 三重	4 745.9	4 416.9	243.3	85.7	881.6	727.3	108.0	46.3	172.7	121.9	26.9	23.9
25 滋賀	994.5	841.3	125.3	27.9	308.6	244.8	55.3	8.5	1 465.2	1 112.3	289.1	63.8
26 京都	514.5	463.7	34.9	15.9	306.1	250.8	49.6	5.7	2 370.1	1 897.1	329.2	143.8
27 大阪	12.6	7.0	2.7	2.9	5.3	2.2	1.7	1.4	6.8	3.2	1.1	2.5
28 兵庫	220.2	192.5	12.7	15.0	230.6	210.2	15.9	4.5	6 009.7	5 155.9	635.3	218.5
29 奈良	575.6	543.0	24.9	7.7	152.8	133.6	12.6	6.6	112.1	64.4	31.4	16.3
30 和歌山	166.8	130.0	23.3	13.5	61.0	40.0	13.0	8.0	64.8	29.6	16.2	19.0
31 鳥取	205.5	192.2	8.4	4.9	90.5	66.1	10.6	13.8	907.9	663.4	109.8	134.7
32 島根	255.6	215.0	20.9	19.7	145.4	94.6	21.5	29.3	164.5	90.1	42.9	31.5
33 岡山	173.0	151.6	10.7	10.7	102.7	78.6	8.2	15.9	358.1	218.5	44.2	95.4
34 広島	72.9	60.5	6.6	5.8	53.1	18.9	13.6	20.6	86.4	58.0	3.8	24.6
35 山口	58.8	46.1	8.0	4.7	25.1	9.7	8.2	7.2	100.1	33.5	24.5	42.1
36 徳島	230.4	151.6	54.3	24.5	161.5	20.1	40.7	100.7	112.5	21.5	8.0	83.0
37 香川	2.5	1.0	1.1	0.4	1.6	0.9	0.5	0.2	2.6	2.5	0.1	—
38 愛媛	77.7	60.6	8.0	9.1	28.0	12.2	9.3	6.5	104.9	49.6	16.3	39.0
39 高知	704.4	544.7	92.3	67.4	189.6	80.7	59.7	49.2	640.6	383.0	142.3	115.3
40 福岡	162.1	71.6	39.5	51.0	143.1	51.2	32.7	59.2	159.0	56.9	35.8	66.3
41 佐賀	34.8	32.9	0.7	1.2	5.5	4.4	0.5	0.6	121.4	16.3	21.2	83.9
42 長崎	14.7	12.7	1.4	0.6	6.9	3.5	2.2	1.2	68.8	37.4	7.0	24.4
43 熊本	506.0	481.3	11.0	13.7	83.2	50.6	13.6	19.0	124.7	38.5	25.3	60.9
44 大分	135.4	96.0	12.6	26.8	71.7	26.3	34.5	10.9	125.6	40.5	65.2	19.9
45 宮崎	266.4	258.2	6.5	1.7	166.0	156.5	7.4	2.1	123.9	93.4	9.5	21.0
46 鹿児島	634.3	588.4	25.6	20.3	146.4	98.8	24.0	23.6	341.7	70.8	93.8	177.1
47 沖縄	75.2	54.6	10.4	10.2	59.3	31.5	7.2	20.6	486.8	141.9	60.9	284.0

20. 桑苗（自前年六月一日至其年五月末日）

年次又ハ地方	生産戸数	総数 数量	総数 価額	実生 数量	実生 価額	接木 数量	接木 価額	代出 数量	代出 価額	取木 数量	取木 価額	其ノ他 数量	其ノ他 価額
	戸数	数量	価額	数量	価額	数量	価額	数量	価額	数量	価額	数量	価額
		本	円	本	円	本	円	本	円	本	円	本	円
大正 ◎11	51 799	223 863 951	3 293 106	58 705 599	223 355	94 617 496	1 964 372	40 417 562	711 523	25 524 939	360 272	4 598 355	33 584
〃 12	64 231	306 133 170	4 949 435	122 121 608	516 274	101 947 400	2 910 900	44 998 813	916 406	30 211 149	553 882	6 854 200	51 973
〃 13	92 799	434 478 289	8 754 857	182 173 403	999 933	158 225 186	5 507 151	51 423 335	1 360 398	32 802 690	800 638	9 853 675	86 737
〃 14	132 405	681 231 972	13 185 289	299 871 792	1 363 899	272 197 567	8 849 406	54 700 764	1 606 845	43 890 379	1 239 881	10 571 470	125 258
昭和 1	204 107	924 395 932	15 288 566	410 003 970	1 155 477	386 497 714	10 911 492	67 660 366	1 820 352	52 230 186	1 341 233	8 003 696	60 012
〃 2	231 195	823 758 887	10 129 533	257 073 684	617 854	423 228 500	6 717 332	76 064 629	1 651 069	60 353 616	1 091 074	7 038 458	52 204
〃 3	199 183	555 042 238	4 644 925	109 476 642	233 622	305 187 149	2 942 982	80 794 958	910 892	54 048 320	530 135	5 535 169	27 294
1 北海道	25	395 450	6 139	147 300	919	—	—	80 600	2 116	167 550	3 104	—	—
2 青森	205	1 373 307	8 422	1 008 817	2 031	36 820	831	114 550	2 291	213 120	3 269	—	—
3 岩手	786	1 903 109	23 000	1 063 890	3 696	436 364	11 375	175 455	3 440	193 960	4 169	33 440	320
4 宮城	1 783	6 132 583	85 067	1 830 965	5 158	1 314 748	25 590	1 196 110	26 195	1 762 610	27 570	28 150	554
5 秋田	397	1 361 860	21 988	477 800	2 178	319 770	6 104	389 355	9 541	153 505	3 871	21 430	294
6 山形	2 358	7 336 436	95 219	4 910 832	17 046	80 230	3 342	1 063 140	36 445	1 192 464	35 847	89 770	2 539
7 福島	6 897	21 603 937	269 613	1 413 250	4 741	2 176 798	38 170	7 405 680	100 378	10 384 669	123 159	223 540	3 165
8 茨城	2 353	25 375 369	173 931	2 418 670	2 888	3 038 110	33 084	12 451 020	89 572	7 410 369	47 949	57 200	438
9 栃木	836	11 587 845	122 642	3 012 750	6 429	3 434 315	57 663	3 654 875	48 968	1 444 775	9 244	41 130	338
10 群馬	15 068	28 468 054	258 819	1 129 220	3 384	11 725 762	146 809	6 042 250	54 549	9 558 022	53 971	12 800	106
11 埼玉	7 614	24 545 093	266 977	348 150	778	13 287 423	154 203	8 321 930	83 566	2 528 890	27 816	58 700	614
12 千葉	1 583	11 864 764	119 867	294 600	433	4 732 311	55 672	2 223 643	23 605	4 614 210	40 157	—	—
13 東京	940	7 383 180	107 677	1 840 200	8 363	1 492 000	26 482	2 197 750	39 613	1 810 430	32 167	42 800	1 052
14 神奈川	2 092	4 519 140	58 075	1 479 380	2 924	1 900 540	36 296	481 150	7 267	650 420	11 469	7 650	119
15 新潟	2 352	10 448 775	124 347	1 559 905	6 539	442 000	12 422	7 238 190	92 453	1 033 180	11 958	175 500	975
16 富山	1 110	1 737 330	19 417	708 446	2 772	803 544	13 045	97 450	1 778	24 190	350	103 700	1 472
17 石川	1 522	9 614 588	64 842	4 967 770	5 708	4 618 018	58 707	28 000	420	200	2	600	5
18 福井	1 401	2 285 110	25 846	944 360	2 937	1 094 080	20 500	55 850	641	189 820	1 758	1 000	10
19 山梨	9 565	12 600 365	127 593	784 270	3 138	10 139 210	109 547	784 298	7 294	835 537	7 043	57 050	571
20 長野	18 710	43 203 088	438 115	9 134 135	30 486	5 439 374	103 408	21 098 378	245 608	7 514 801	58 318	16 400	295
21 岐阜	7 810	12 911 498	117 011	6 649 785	17 016	5 566 346	89 435	574 990	4 311	119 577	6 244	800	5
22 静岡	5 480	30 426 059	183 434	7 967 490	12 757	14 262 969	135 122	3 133 230	16 218	1 399 430	11 053	3 662 940	8 284
23 愛知	31 983	80 919 731	342 741	7 415 028	5 590	72 434 003	333 063	555 750	1 901	184 650	965	330 300	1 222
24 三重	9 701	19 947 478	104 476	229 600	351	19 302 051	102 441	203 126	888	39 601	197	173 100	599
25 滋賀	1 322	3 228 169	42 078	701 150	1 713	1 943 989	29 812	185 035	3 920	382 595	6 320	15 400	313
26 京都	4 058	6 534 846	140 591	—	—	6 500 486	139 898	33 600	656	760	37	—	—
27 大阪	71	2 220 950	8 781	1 542 600	1 592	678 350	7 189	—	—	—	—	—	—
28 兵庫	4 019	6 073 163	118 275	216 485	738	5 813 017	116 563	26 680	471	6 431	301	10 550	202
29 奈良	2 406	2 687 442	40 764	236 280	453	2 438 437	40 115	4 070	81	8 655	115	—	—
30 和歌山	2 311	13 844 240	79 625	6 559 820	13 017	7 169 020	65 743	108 500	798	6 700	65	200	2
31 鳥取	5 517	17 539 516	108 681	6 252 484	6 688	10 996 074	100 334	242 008	1 367	45 050	270	3 900	22
32 島根	6 550	7 393 910	70 599	1 457 188	3 309	5 893 602	66 940	4 070	34	1 050	9	38 000	307
33 岡山	4 137	8 069 770	87 762	38 000	78	7 648 270	85 634	382 300	2 030	1 200	20	—	—
34 広島	2 944	12 593 105	105 225	5 352 440	10 545	7 220 010	94 432	16 755	199	3 400	45	500	4
35 山口	864	2 628 180	22 212	1 519 300	3 243	1 102 680	18 898	5 600	59	600	12	—	—
36 徳島	2 293	6 993 240	40 801	1 462 200	2 066	5 526 040	38 715	—	—	—	—	5 000	20
37 香川	663	6 995 180	40 012	1 942 330	3 070	5 052 850	36 942	—	—	—	—	—	—
38 愛媛	3 571	6 731 613	77 064	693 400	2 923	6 038 213	74 141	—	—	—	—	—	—
39 高知	4 907	10 739 635	110 421	4 926 230	12 532	5 301 616	92 418	165 770	1 868	28 700	207	317 319	3 396
40 福岡	2 864	5 581 830	45 214	61 500	134	5 519 330	45 074	—	—	—	—	1 000	6
41 佐賀	1 150	2 452 730	23 659	573 760	1 560	1 878 470	22 093	500	6	—	—	—	—
42 長崎	893	2 535 520	22 798	129 500	153	2 406 020	22 645	—	—	—	—	—	—
43 熊本	3 330	20 807 435	73 581	7 549 244	5 510	13 238 191	67 971	—	—	20 000	100	—	—
44 大分	2 381	10 023 909	70 720	5 127 060	8 598	4 890 250	62 047	—	—	6 599	75	—	—
45 宮崎	4 517	12 076 540	73 679	—	—	12 076 240	73 674	—	—	—	—	300	5
46 鹿児島	5 594	8 753 500	72 873	805 392	3 186	7 779 208	68 393	53 300	345	110 600	909	5 000	40
47 沖縄	250	593 666	4 252	593 666	4 252	—	—	—	—	—	—	—	—

1. 生産戸數ハ其ノ期間ニ於テ桑苗ノ生産ニ從事シタル戸數トス
2. 昭和元年迄ハ前年七月一日ヨリ其ノ年六月末日迄ノ分トス

21. 繭産額

年次又ハ地方	養蠶戸數	蠶種掃立枚數 總數	蠶種掃立枚數 白繭種	蠶種掃立枚數 黃繭種	總數 總數 數量 (貫)	總數 總數 價額 (円)	總數 上繭 數量 (貫)	總數 上繭 價額 (円)	總數 玉繭 數量 (貫)	總數 玉繭 價額 (円)
大正 7	1 910 769	22 087 404	...	...	68 320 240	527 987 916	58 583 490	492 146 204	6 345 140	24 660 328
〃 8	1 942 252	22 481 200	...	...	72 219 900	771 408 595	62 067 920	718 125 214	6 736 910	37 340 297
〃 9	1 894 843	20 428 350	...	...	63 331 520	365 519 151	54 336 060	346 470 045	5 862 380	13 026 383
〃 10	1 802 543	17 447 671	...	...	63 327 800	409 777 401	54 557 550	381 718 559	5 779 400	20 480 404
〃 ◎11	1 785 079	16 478 379	14 851 386	1 626 993	60 560 951	573 135 123	52 016 975	539 407 225	5 774 278	24 371 329
〃 12	1 862 063	17 021 354	15 137 780	1 883 574	69 539 746	660 403 820	59 990 781	626 868 353	6 494 894	23 500 042
〃 13	1 890 166	16 861 512	14 756 771	2 104 741	73 818 442	551 679 672	63 918 138	524 563 365	6 825 969	19 068 421
〃 14	1 948 706	17 730 909	15 272 727	2 458 182	84 799 796	824 255 696	73 545 935	785 422 689	7 933 443	27 406 915
昭和 1	2 061 587	17 961 753	15 114 697	2 847 056	86 725 501	661 453 536	74 942 830	625 919 096	7 960 649	23 613 733
〃 2	2 103 508	18 429 429	15 417 721	3 011 708	90 862 559	496 932 514	78 488 780	473 442 174	8 315 705	15 559 702
〃 3	2 165 265	18 899 070	15 295 971	3 603 099	93 849 090	551 679 133	80 979 196	524 979 458	8 388 901	17 071 337
1 北海道	5 649	11 293	6 757	4 536	44 776	180 076	37 299	167 129	4 953	9 331
2 青森	5 132	23 369	15 934	7 435	131 309	655 654	110 803	615 509	11 711	22 362
3 岩手	37 626	180 133	108 233	71 900	1 026 807	5 104 010	874 735	4 865 398	93 065	145 283
4 宮城	38 810	303 537	284 643	18 894	1 677 648	9 389 081	1 439 090	8 942 007	157 231	285 641
5 秋田	14 875	57 294	53 925	3 369	312 408	1 764 659	267 275	1 668 555	27 730	59 176
6 山形	50 245	438 999	397 221	41 778	2 245 949	13 314 483	1 899 335	12 573 838	222 943	456 656
7 福島	91 499	699 634	614 513	85 121	3 531 292	20 032 944	2 992 510	18 991 559	340 363	680 505
8 茨城	65 034	660 475	540 940	119 535	3 125 284	17 049 051	2 641 698	16 152 472	337 595	643 552
9 栃木	19 799	171 050	160 922	10 128	889 165	4 891 939	754 024	4 633 386	92 858	183 663
10 群馬	80 252	1 323 873	1 006 783	317 090	5 952 869	33 644 063	5 047 816	31 602 920	528 016	1 171 385
11 埼玉	101 894	1 217 704	1 089 859	127 845	4 976 243	27 523 057	4 222 304	26 079 240	491 282	972 072
12 千葉	38 729	484 672	431 970	52 702	2 252 746	12 299 897	1 894 930	11 585 368	239 913	431 678
13 東京	25 481	365 144	361 468	3 676	1 529 937	8 437 335	1 281 535	7 940 570	152 628	300 484
14 神奈川	29 672	330 516	329 001	1 515	1 739 838	10 267 735	1 493 587	9 751 101	150 977	281 451
15 新潟	58 954	294 111	234 857	59 254	1 464 556	8 182 334	1 246 004	7 772 370	143 276	277 535
16 富山	13 545	44 619	44 328	291	218 579	1 184 681	188 119	1 134 330	22 490	41 922
17 石川	22 739	105 526	96 704	8 822	561 364	3 194 419	487 475	3 072 339	55 563	95 139
18 福井	18 337	70 468	64 813	5 655	419 754	2 376 165	365 160	2 284 539	37 265	64 070
19 山梨	59 415	814 060	713 413	100 647	3 566 971	21 558 828	3 042 204	20 437 055	353 381	754 345
20 長野	158 416	2 565 681	1 851 434	714 247	10 266 532	58 069 547	8 957 928	55 293 697	840 602	1 749 115
21 岐阜	89 192	850 692	680 987	169 705	4 062 150	24 386 960	3 539 237	23 339 127	336 654	704 246
22 靜岡	64 655	545 102	471 886	73 216	2 702 570	15 716 274	2 326 269	14 913 376	260 102	570 089
23 愛知	98 252	1 121 141	1 055 666	65 475	4 858 058	27 396 616	4 155 656	25 997 979	433 759	884 021
24 三重	68 557	583 756	462 851	120 905	3 196 894	19 691 400	2 810 004	18 942 306	283 441	562 200
25 滋賀	25 918	134 413	106 299	28 114	854 402	5 039 462	746 013	4 809 403	73 376	149 545
26 京都	29 730	254 502	146 480	108 022	1 744 377	12 407 104	1 588 557	11 937 728	98 771	255 886
27 大阪	1 438	7 737	6 833	904	47 633	300 560	41 455	287 759	3 993	8 021
28 兵庫	43 602	195 192	86 805	108 387	1 499 883	10 268 709	1 360 633	9 907 500	91 241	219 775
29 奈良	23 556	190 532	159 021	31 511	1 159 020	7 246 224	1 025 639	7 044 830	99 192	149 763
30 和歌山	36 239	232 826	214 499	18 327	1 348 880	8 452 133	1 182 906	8 110 512	123 736	247 475
31 鳥取	35 386	331 001	225 733	105 268	1 970 227	12 015 304	1 688 506	11 456 636	154 671	305 856
32 島根	47 293	272 285	206 309	65 976	1 672 086	10 481 061	1 472 372	10 027 567	127 526	276 819
33 岡山	53 818	346 620	253 084	93 536	2 133 915	13 674 823	1 859 142	13 079 751	191 426	410 810
34 廣島	41 502	248 688	185 309	63 379	1 332 053	8 241 155	1 145 761	7 823 740	125 990	280 838
35 山口	25 149	99 092	72 351	26 741	514 807	3 051 077	449 322	2 926 533	42 835	79 927
36 徳島	36 390	381 050	238 927	142 123	2 107 718	12 789 074	1 862 196	12 375 130	168 294	290 402
37 香川	15 413	87 859	80 293	7 566	443 326	2 634 703	387 049	2 543 269	45 557	77 741
38 愛媛	55 730	555 929	485 395	70 534	2 984 702	19 188 833	2 582 010	18 337 944	276 242	529 110
39 高知	57 251	292 466	262 002	30 464	1 732 691	10 866 750	1 603 972	10 611 551	68 212	120 239
40 福岡	42 169	267 433	153 867	113 566	1 512 096	9 144 220	1 303 024	8 661 950	132 712	296 363
41 佐賀	35 206	107 987	47 927	60 060	695 008	4 397 860	612 210	4 212 397	49 852	105 709
42 長崎	35 704	212 678	120 754	91 924	1 129 771	6 742 380	975 108	6 376 379	96 246	220 346
43 熊本	66 845	443 703	405 294	38 409	2 749 116	16 422 412	2 320 489	15 373 869	283 765	650 102
44 大分	51 280	290 686	172 235	118 451	1 564 306	9 145 713	1 380 597	8 835 757	128 339	222 709
45 宮崎	50 017	339 137	283 079	56 058	1 961 828	11 814 636	1 669 200	11 087 607	201 441	444 994
46 鹿兒島	91 875	335 861	298 603	37 258	1 910 660	10 908 973	1 624 493	10 266 021	185 722	379 490
47 沖繩	6 995	8 544	5 764	2 780	26 886	134 759	23 545	129 455	1 964	3 496

1. 養蠶戸數ハ其ノ季節ニ於テ養蠶ニ從事シタル戸數トス
2. 總數欄ノ養蠶戸數ハ春夏秋各季ノ養蠶ヲ行フモノト雖一戸トシ重複セザル樣之ヲ計算ス
3. 大正十年以前ノ數量單位「石」ヲ累年比較便宜上一石十貫トシテ換算計上ス

年次又ハ地方	總數 屑繭 數量 (貫)	總數 屑繭 價額 (円)	白繭種 總數 數量 (貫)	白繭種 總數 價額 (円)	白繭種 上繭 數量 (貫)	白繭種 上繭 價額 (円)	白繭種 玉繭 數量 (貫)	白繭種 玉繭 價額 (円)	白繭種 屑繭 數量 (貫)	白繭種 屑繭 價額 (円)	黃繭種 總數 數量 (貫)	黃繭種 總數 價額 (円)
大正 7	3 391 610	11 181 384	...	...	...	...	...	...	...	...	...	...
〃 8	3 415 070	15 943 084	...	...	...	...	...	...	...	...	...	...
〃 9	3 133 080	6 022 723	...	...	...	...	...	...	...	...	...	...
〃 10	2 990 850	7 578 438	...	...	...	...	...	...	...	...	...	...
〃 11	2 769 698	9 356 569	52 366 964	489 042 630	44 556 730	458 230 309	5 292 076	22 285 500	2 518 158	8 526 821	8 193 987	84 092 493
〃 12	3 054 071	10 035 425	59 102 747	550 273 392	50 451 099	520 029 046	5 894 159	21 201 481	2 757 489	9 042 865	10 436 999	110 130 428
〃 13	3 074 335	8 047 886	61 710 065	467 409 929	52 864 203	442 760 783	6 106 211	17 341 241	2 739 651	7 307 905	12 108 377	84 269 743
〃 14	3 320 418	11 426 092	69 614 722	665 511 846	59 645 413	630 966 392	7 053 878	24 413 879	2 915 431	10 131 575	15 185 074	158 743 850
昭和 1	3 822 022	11 920 707	68 935 150	509 558 837	58 669 746	478 974 433	6 967 785	20 414 018	3 297 619	10 170 386	17 790 351	151 894 699
〃 2	4 058 074	7 930 638	71 124 675	366 572 909	60 381 279	346 767 555	7 251 596	13 192 007	3 491 800	6 613 347	19 737 884	130 359 605
〃 3	4 480 993	9 628 338	70 222 128	403 452 758	59 397 545	380 896 851	7 116 519	14 525 273	3 708 064	8 030 634	23 626 962	148 226 375
1 北海道	2 524	3 616	25 477	104 253	20 921	95 806	2 976	6 102	1 580	2 345	19 299	75 823
2 青森	8 795	17 783	81 207	409 866	66 984	381 552	8 139	15 822	6 084	12 492	50 102	245 788
3 岩手	59 007	93 329	563 125	2 783 245	460 084	2 616 958	66 368	105 795	36 673	60 492	463 682	2 320 765
4 宮城	81 327	161 433	1 553 194	8 672 239	1 326 055	8 245 134	149 553	272 670	77 586	154 435	124 454	716 842
5 秋田	17 403	36 928	290 561	1 664 598	248 508	1 573 691	26 043	56 237	16 010	34 670	21 847	100 061
6 山形	123 671	283 989	1 973 501	11 694 668	1 656 667	11 015 472	204 567	419 433	112 267	259 763	272 448	1 619 815
7 福島	198 419	360 880	3 035 116	17 176 840	2 545 459	16 216 347	313 009	631 334	176 648	329 159	496 176	2 856 104
8 茨城	145 991	253 027	2 404 696	12 888 052	1 996 721	12 127 952	285 522	544 552	122 453	215 548	720 588	4 160 999
9 栃木	42 283	74 890	821 023	4 479 058	692 883	4 234 565	88 486	174 522	39 654	69 971	68 142	412 881
10 群馬	377 037	869 758	4 203 290	23 197 098	3 472 145	21 542 620	427 052	947 912	304 093	706 566	1 749 579	10 446 965
11 埼玉	262 657	471 745	4 270 376	23 380 406	3 589 810	22 078 974	444 220	878 204	236 346	423 228	705 867	4 142 651
12 千葉	117 903	282 851	1 926 617	10 301 307	1 601 673	9 657 809	218 459	389 704	106 485	253 794	326 129	1 998 590
13 東京	95 774	196 281	1 511 649	8 333 070	1 265 945	7 842 404	151 190	297 034	94 514	193 632	18 288	104 265
14 神奈川	95 274	235 183	1 730 865	10 216 127	1 485 478	9 701 217	150 455	280 492	94 932	234 418	8 973	51 608
15 新潟	75 276	132 429	1 083 405	6 146 092	911 275	5 819 452	114 933	221 778	57 197	104 862	381 151	2 036 242
16 富山	7 970	8 429	216 583	1 171 915	186 278	1 121 866	22 382	41 701	7 923	8 348	1 996	12 766
17 石川	18 326	26 941	493 863	2 765 559	423 930	2 649 962	52 984	90 822	16 949	24 775	67 501	428 860
18 福井	17 329	27 556	375 057	2 068 237	323 490	1 983 493	35 447	60 047	16 120	24 697	44 697	307 928
19 山梨	171 386	367 428	2 968 766	18 226 257	2 519 190	17 252 918	307 750	664 734	141 826	308 605	598 205	3 332 571
20 長野	468 002	1 026 735	6 029 345	34 958 880	5 103 422	32 860 816	577 675	1 283 382	348 248	814 682	4 237 187	23 110 667
21 岐阜	186 259	343 587	2 927 274	16 653 263	2 496 371	15 796 095	282 114	579 084	148 789	278 084	1 134 876	7 733 697
22 靜岡	116 199	232 809	2 191 722	12 290 870	1 858 940	11 585 888	230 322	499 662	102 460	205 320	510 848	3 425 404
23 愛知	268 643	514 616	4 408 542	24 226 264	3 737 171	22 897 636	416 714	842 589	254 657	486 039	449 516	3 170 352
24 三重	103 449	186 894	2 210 079	12 611 243	1 883 284	11 983 697	239 684	469 455	87 111	158 091	986 815	7 080 157
25 滋賀	35 013	80 514	631 211	3 488 850	538 579	3 294 127	63 329	127 677	29 303	67 046	223 191	1 550 612
26 京都	57 049	213 490	895 873	5 927 745	780 112	5 586 888	79 018	206 061	36 743	134 796	848 504	6 479 359
27 大阪	2 185	4 780	41 262	255 794	35 499	243 820	3 750	7 552	2 013	4 422	6 371	44 766
28 兵庫	48 009	141 434	530 399	3 242 943	449 148	3 044 922	58 773	136 139	22 478	61 882	969 484	7 025 766
29 奈良	34 189	51 631	897 022	5 405 039	779 499	5 229 635	87 736	130 311	29 787	45 093	261 998	1 841 185
30 和歌山	42 238	94 146	1 221 427	7 574 044	1 063 903	7 250 657	117 149	233 899	40 375	89 488	127 453	878 089
31 鳥取	127 050	252 812	1 120 645	6 345 765	910 795	5 929 043	118 108	233 353	91 742	183 369	849 582	5 669 539
32 島根	72 188	176 675	1 129 229	6 840 244	967 041	6 477 590	105 148	225 095	57 040	137 559	542 857	3 640 817
33 岡山	83 347	184 262	1 400 651	8 560 331	1 175 550	8 083 638	159 393	334 323	65 708	142 370	733 264	5 114 492
34 廣島	60 302	136 577	936 117	5 648 204	785 636	5 305 936	103 669	233 648	46 812	108 620	395 936	2 592 951
35 山口	22 650	44 617	351 631	2 025 161	300 222	1 925 858	34 124	63 814	17 285	35 489	163 176	1 025 916
36 徳島	77 228	123 542	1 146 916	6 262 689	970 709	5 969 769	125 271	212 559	50 936	80 361	960 802	6 526 385
37 香川	10 720	13 693	393 863	2 300 156	341 547	2 215 201	42 392	72 383	9 924	12 572	49 463	334 547
38 愛媛	126 450	321 779	2 543 611	16 197 723	2 168 669	15 400 584	257 922	496 095	117 020	301 044	441 091	2 991 110
39 高知	60 507	134 960	1 521 813	9 552 742	1 408 907	9 329 643	58 343	102 025	54 563	121 074	210 878	1 314 008
40 福岡	76 360	185 907	768 238	4 401 239	633 495	4 088 220	89 884	206 658	44 859	106 361	743 858	4 742 981
41 佐賀	32 946	79 754	248 090	1 480 500	210 736	1 396 510	23 225	49 656	14 129	34 334	446 918	2 917 360
42 長崎	58 417	145 655	612 111	3 521 335	512 366	3 276 773	69 029	164 829	30 716	79 733	517 660	3 221 045
43 熊本	144 862	398 441	2 477 287	14 723 526	2 076 255	13 738 758	266 613	613 104	134 419	371 664	271 829	1 698 886
44 大分	55 370	87 247	798 254	4 303 328	680 897	4 105 184	84 318	146 006	33 039	52 138	766 052	4 842 385
45 宮崎	91 187	282 035	1 583 644	9 439 253	1 325 875	8 789 399	178 492	398 051	79 277	251 803	378 184	2 375 383
46 鹿兒島	100 445	263 462	1 659 645	9 453 194	1 394 087	8 852 655	173 282	356 417	92 276	244 122	251 015	1 455 779
47 沖繩	1 377	1 808	17 856	83 546	15 334	79 717	1 507	2 551	1 015	1 278	9 030	51 213

21. 繭産額（續）

年次又ハ地方	総数 黄繭種 上繭 数量	総数 黄繭種 上繭 価額	総数 黄繭種 玉繭 数量	総数 黄繭種 玉繭 価額	総数 黄繭種 屑繭 数量	総数 黄繭種 屑繭 価額	春蠶 養蠶戸数	春蠶 蠶種掃立枚数 総数	春蠶 蠶種掃立枚数 白繭種	春蠶 蠶種掃立枚数 黄繭種
	貫	円	貫	円	貫	円				
大正 7	…	…	…	…	…	…	1 600 119	9 997 086	…	…
〃 8	…	…	…	…	…	…	1 597 740	9 543 146	…	…
〃 9	…	…	…	…	…	…	1 616 688	9 273 457	…	…
〃 10	…	…	…	…	…	…	1 542 542	8 061 975	…	…
〃 ◎11	7 460 245	81 176 916	482 202	2 085 829	251 540	829 748	1 523 679	7 234 240	5 848 264	1 385 976
〃 12	9 539 682	106 839 307	600 735	2 298 561	296 582	992 560	1 644 099	7 843 462	6 196 344	1 647 118
〃 13	11 053 935	81 802 582	719 758	1 727 180	334 684	739 981	1 660 802	7 550 242	5 683 443	1 866 799
〃 14	13 900 522	154 456 297	879 565	2 993 036	404 987	1 294 517	1 718 211	7 610 179	5 457 327	2 152 852
昭和 1	16 273 084	146 944 663	992 864	3 199 715	524 403	1 750 321	1 804 835	7 612 146	5 082 678	2 529 468
〃 2	18 107 501	126 674 619	1 064 109	2 367 695	566 274	1 317 291	1 847 895	7 470 024	4 816 576	2 653 448
〃 3	21 581 651	144 082 607	1 272 382	2 546 064	772 929	1 597 704	1 929 465	7 920 609	4 689 837	3 230 772
1 北海道	16 378	71 323	1 977	3 229	944	1 271	5 615	10 839	6 362	4 477
2 青森	43 819	233 957	3 572	6 540	2 711	5 291	4 602	12 971	5 568	7 403
3 岩手	414 651	2 248 440	26 697	39 488	22 334	32 837	31 558	123 506	52 189	71 317
4 宮城	113 035	696 873	7 678	12 971	3 741	6 998	30 962	147 146	133 143	14 003
5 秋田	18 767	94 864	1 687	2 939	1 393	2 258	12 363	31 915	28 547	3 368
6 山形	242 668	1 558 366	18 376	37 223	11 404	24 226	43 187	214 881	178 399	36 482
7 福島	447 051	2 775 212	27 354	49 171	21 771	31 721	79 067	353 562	276 472	77 090
8 茨城	644 977	4 024 520	52 073	99 000	23 538	37 479	59 756	317 151	205 909	111 242
9 栃木	61 141	398 821	4 372	9 141	2 629	4 919	16 991	76 825	67 380	9 445
10 群馬	1 575 671	10 060 300	100 964	223 473	72 944	163 192	75 169	644 800	365 699	279 101
11 埼玉	632 494	4 000 266	47 062	93 868	26 311	48 517	93 618	606 390	495 132	111 258
12 千葉	293 257	1 927 559	21 454	41 974	11 418	29 057	35 517	197 817	147 643	50 174
13 東京	15 590	98 166	1 438	3 450	1 260	2 649	22 633	144 048	140 933	3 115
14 神奈川	8 109	49 884	522	959	342	765	27 518	158 262	157 537	725
15 新潟	334 729	1 952 918	28 343	55 757	18 079	27 567	56 046	167 431	109 350	58 081
16 富山	1 841	12 464	108	221	47	81	11 471	25 140	24 849	291
17 石川	63 545	422 377	2 579	4 317	1 377	2 166	17 248	42 467	33 768	8 699
18 福井	41 670	301 046	1 818	4 023	1 209	2 859	15 007	31 284	25 652	5 632
19 山梨	523 014	3 184 137	45 631	89 611	29 560	58 823	54 576	373 438	281 090	92 348
20 長野	3 854 506	22 432 881	262 927	465 733	119 754	212 053	129 006	826 600	304 702	521 898
21 岐阜	1 042 866	7 543 032	54 540	125 162	37 470	65 503	77 547	314 656	149 331	165 325
22 静岡	467 329	3 327 488	29 780	70 427	13 739	27 489	60 260	235 309	165 889	69 420
23 愛知	418 485	3 100 343	17 045	41 432	13 986	28 577	80 071	295 997	232 088	63 909
24 三重	926 720	6 958 609	43 757	92 745	16 338	28 803	59 058	197 031	76 508	120 523
25 滋賀	207 434	1 515 276	10 047	21 868	5 710	13 468	17 645	47 035	19 088	27 947
26 京都	808 445	6 350 840	19 753	49 825	20 306	78 694	26 454	128 377	21 500	106 877
27 大阪	5 956	43 939	243	469	172	358	911	3 061	2 214	847
28 兵庫	911 485	6 862 578	32 468	83 636	25 531	79 552	37 682	112 205	4 129	108 076
29 奈良	246 140	1 815 195	11 456	19 452	4 402	6 538	20 096	69 212	38 361	30 851
30 和歌山	119 003	859 855	6 587	13 576	1 863	4 658	34 411	99 827	82 008	17 819
31 鳥取	777 711	5 527 593	36 563	72 503	35 308	69 443	32 037	130 426	26 240	104 186
32 島根	505 331	3 549 977	22 378	51 724	15 148	39 116	41 559	112 339	51 582	60 757
33 岡山	683 592	4 996 113	32 033	76 487	17 639	41 892	49 259	148 602	57 658	90 944
34 廣島	360 125	2 517 804	22 321	47 190	13 490	27 957	36 227	107 220	44 340	62 880
35 山口	119 100	1 000 675	8 711	16 113	5 365	9 128	21 981	44 150	17 883	26 267
36 徳島	891 487	6 405 361	43 023	77 843	26 292	43 181	34 195	140 427	2 274	138 153
37 香川	45 502	328 068	3 165	5 358	796	1 121	14 030	36 561	29 055	7 506
38 愛媛	413 341	2 937 360	18 320	33 015	9 430	20 735	53 796	235 574	165 412	70 162
39 高知	195 065	1 281 908	9 869	18 214	5 944	13 886	52 614	134 396	107 327	27 069
40 福岡	669 529	4 573 730	42 828	89 705	31 501	79 546	39 741	113 584	6 196	107 388
41 佐賀	401 474	2 815 887	26 627	56 053	18 817	45 420	32 509	49 403	112	49 291
42 長崎	462 742	3 099 606	27 217	55 517	27 701	65 922	33 737	85 508	931	84 577
43 熊本	244 234	1 635 111	17 152	36 998	10 443	26 777	62 405	173 578	143 131	30 447
44 大分	699 700	4 730 573	44 021	76 703	22 331	35 109	46 568	121 961	14 098	107 863
45 宮崎	343 325	2 298 208	22 949	46 943	11 910	30 232	47 848	138 322	83 620	54 702
46 鹿児島	230 406	1 413 366	12 440	23 073	8 169	19 340	88 389	134 478	106 213	28 265
47 沖縄	8 211	49 738	457	945	362	530	6 525	4 897	2 325	2 572

年次又ハ地方	春蠶 総数 総数 数量	春蠶 総数 総数 価額	春蠶 総数 上繭 数量	春蠶 総数 上繭 価額	春蠶 総数 玉繭 数量	春蠶 総数 玉繭 価額	春蠶 総数 屑繭 数量	春蠶 総数 屑繭 価額	春蠶 白繭種 総数 数量	春蠶 白繭種 総数 価額
	貫	円	貫	円	貫	円	貫	円	貫	円
7	35 542 710	279 689 679	31 085 920	263 447 347	2 794 300	10 626 102	1 662 490	5 616 230	…	…
8	35 760 000	398 206 706	31 417 860	374 664 502	2 786 660	15 881 103	1 555 480	7 661 101	…	…
9	31 591 020	219 176 025	27 666 870	209 932 208	2 469 850	6 095 880	1 454 300	3 147 937	…	…
10	32 079 270	224 168 756	28 162 440	212 063 624	2 556 300	8 558 045	1 360 530	3 547 087	…	…
11	34 050 579	345 972 115	29 948 404	328 356 752	2 808 959	12 765 832	1 293 216	4 849 531	26 677 870	268 916 384
12	39 936 100	419 868 895	35 185 244	400 991 336	3 241 738	13 186 427	1 509 118	5 691 132	30 386 208	317 003 607
13	39 477 760	268 061 749	34 960 355	257 506 396	3 070 216	7 186 415	1 447 189	3 368 938	28 339 568	192 031 892
14	42 927 307	445 616 759	38 106 256	428 717 088	3 341 140	11 605 719	1 479 911	5 293 952	29 095 490	299 645 673
1	44 155 719	381 230 376	39 248 273	364 252 716	3 242 143	10 876 063	1 665 303	6 101 597	27 792 210	239 018 726
2	46 228 627	307 987 366	41 213 950	295 723 969	3 367 433	8 067 884	1 647 244	4 195 513	28 036 125	184 315 112
3	49 561 743	314 595 401	43 961 065	302 280 662	3 610 454	7 746 344	1 990 224	4 568 395	27 586 371	174 916 915
1	43 199	173 599	36 054	161 222	4 755	8 954	2 390	3 423	24 109	98 652
2	82 303	416 272	70 611	393 588	6 361	12 127	5 331	10 557	32 390	171 366
3	771 211	3 890 913	668 225	3 732 022	59 702	91 305	43 284	67 586	310 629	1 584 981
4	972 032	5 883 543	848 696	5 643 890	80 852	150 193	42 484	89 460	872 294	5 285 357
5	188 991	1 083 806	163 574	1 029 164	15 363	33 588	10 054	21 054	167 151	983 780
6	1 353 748	8 373 141	1 167 401	7 964 298	117 746	248 274	68 601	160 569	1 104 261	6 881 180
7	2 062 954	12 651 092	1 791 520	12 106 863	170 614	349 738	100 820	194 491	1 606 064	9 980 758
8	1 762 340	10 433 628	1 531 635	9 981 688	162 053	325 746	68 652	126 194	1 079 018	6 449 969
9	472 544	2 835 504	407 389	2 702 552	44 459	93 820	20 696	39 132	408 264	2 440 325
10	3 450 153	21 041 840	3 010 993	19 961 526	251 998	613 468	187 162	466 846	1 841 523	11 228 112
11	3 115 744	18 698 997	2 693 843	17 802 739	280 818	611 707	141 083	284 551	2 477 205	14 877 246
12	1 098 857	6 739 279	950 249	6 398 475	98 511	200 615	50 097	140 189	783 715	4 791 942
13	872 048	5 387 199	740 029	5 099 945	78 749	168 362	53 270	118 892	856 065	5 293 704
14	1 020 078	6 714 899	892 106	6 407 415	73 442	154 592	54 530	152 892	1 014 930	6 681 936
15	973 002	5 506 077	833 320	5 240 710	90 167	176 785	49 515	88 582	597 287	3 495 871
16	130 996	755 051	112 683	722 569	13 594	27 310	4 719	5 172	129 000	742 285
17	267 259	1 699 840	239 038	1 648 719	20 753	39 046	7 468	12 075	200 342	1 274 673
18	213 397	1 352 272	191 165	1 311 629	14 261	27 166	7 971	13 477	168 792	1 044 720
19	2 122 098	13 720 432	1 851 443	13 083 618	186 641	436 024	84 014	200 790	1 557 347	10 530 879
20	5 109 220	29 300 347	4 601 662	28 272 879	349 994	686 966	157 564	340 502	1 663 693	10 403 924
21	2 044 983	13 789 040	1 843 308	13 344 667	127 777	292 954	73 898	151 419	931 542	6 170 821
22	1 465 243	9 557 172	1 291 559	9 130 317	119 477	298 739	54 207	128 116	973 543	6 230 402
23	1 857 859	12 666 920	1 649 424	12 147 116	128 762	324 453	79 673	195 351	1 413 150	9 518 934
24	1 521 843	10 823 255	1 397 162	10 533 188	92 476	218 179	32 205	71 888	537 130	3 753 555
25	369 809	2 583 648	338 486	2 507 286	20 851	49 488	10 472	26 874	147 593	1 037 786
26	1 012 166	7 741 252	958 912	7 568 903	26 615	69 178	26 639	103 171	170 724	1 311 163
27	21 391	146 792	19 194	141 841	1 321	2 883	876	2 068	15 365	103 921
28	1 000 112	7 260 106	939 009	7 087 432	34 274	88 614	26 829	84 060	32 361	245 500
29	544 700	3 757 202	496 489	3 678 241	35 662	58 464	12 549	20 497	286 806	1 941 456
30	698 662	4 755 733	626 967	4 594 555	54 401	117 537	17 294	43 641	574 284	3 893 349
31	1 027 071	6 820 672	929 065	6 619 654	50 993	103 683	47 013	97 335	184 324	1 190 209
32	886 119	5 930 307	808 633	5 743 916	48 508	110 148	28 978	76 243	373 056	2 457 451
33	1 101 887	7 541 766	998 272	7 305 610	70 378	159 623	33 237	76 533	384 911	2 524 452
34	664 755	4 297 179	587 081	4 125 479	50 755	113 157	26 919	58 543	271 222	1 718 076
35	260 616	1 653 850	233 005	1 599 120	17 600	33 858	10 011	20 872	99 979	641 365
36	952 975	6 514 919	884 751	6 394 423	42 214	76 749	26 010	43 747	15 758	115 467
37	218 342	1 445 486	193 308	1 399 652	20 139	38 152	4 895	7 682	169 082	1 111 736
38	1 414 355	9 775 526	1 256 149	9 437 166	105 056	204 004	53 150	134 356	974 941	6 793 977
39	950 799	6 396 683	886 377	6 259 837	36 412	67 855	28 010	68 991	749 133	5 130 630
40	755 568	4 868 418	681 412	4 698 319	42 655	89 754	31 501	80 345	43 882	305 577
41	378 845	2 524 985	342 527	2 443 793	21 105	44 366	15 213	36 826	685	4 776
42	479 863	3 030 549	428 772	2 916 348	24 898	51 199	26 193	63 002	5 765	38 480
43	1 166 998	7 341 096	998 838	6 926 083	108 013	246 463	60 147	168 550	942 068	5 897 407
44	807 228	5 193 865	738 111	5 076 449	45 985	80 392	23 132	37 024	96 346	631 074
45	932 144	5 908 176	814 986	5 613 460	80 539	178 868	36 619	115 848	561 244	3 570 488
46	928 596	5 524 902	802 730	5 237 164	81 797	169 908	44 069	117 830	729 344	4 297 123
47	16 640	88 171	14 902	85 132	958	1 890	780	1 149	8 059	40 080

21. 繭產額（續）

年次又ハ地方	春蠶 白繭種 上繭 數量	上繭 價額	玉繭 數量	玉繭 價額	屑繭 數量	屑繭 價額	黃繭種 總數 數量	總數 價額	上繭 數量	上繭 價額	玉繭 數量	玉繭 價額	屑繭 數量	屑繭 價額	夏秋蠶 養蠶戶數 夏秋蠶	內春蠶ヲモ飼育シタルモノ	蠶種掃立枚數 總數	白繭種	黃繭種	總數 數量	總數 價額	年次又ハ地方
	貫	円	貫	円	貫	円	貫	円	貫	円	貫	円	貫	円						貫	円	
大正 7	…	…	…	…	…	…	…	…	…	…	…	…	…	…	(夏蠶) 556 589 (秋蠶) 1 533 893	…	12 090 318	…	…	32 777 530	248 298 237	7
〃 8	…	…	…	…	…	…	…	…	…	…	…	…	…	…	596 092 1 595 617	…	12 938 054	…	…	36 459 900	373 201 889	8
〃 9	…	…	…	…	…	…	…	…	…	…	…	…	…	…	552 710 1 506 480	…	11 154 893	…	…	31 740 500	146 343 126	9
〃 10	…	…	…	…	…	…	…	…	…	…	…	…	…	…	1 638 121	1 378 120	9 385 696	…	…	31 248 530	185 608 645	10
〃 ◎11	23 190 482	253 792 605	2 404 244	10 986 665	1 083 144	4 137 114	7 372 709	77 055 731	6 757 922	74 564 147	404 715	1 779 167	210 072	712 417	1 625 761	1 364 361	9 244 139	9 003 122	241 017	26 510 372	227 163 008	11
〃 12	26 413 385	301 043 712	2 718 922	11 149 543	1 253 901	4 810 352	9 549 892	102 865 288	8 771 859	99 947 624	522 816	2 036 884	255 217	880 780	1 677 599	1 459 635	9 177 892	8 941 436	236 456	29 603 646	240 534 925	12
〃 13	24 744 463	183 521 676	2 441 181	5 766 380	1 153 924	2 743 836	11 138 192	76 029 857	10 215 892	73 984 720	629 035	1 420 035	293 265	625 102	1 702 290	1 472 926	9 311 270	9 073 328	237 942	34 340 682	283 617 923	13
〃 14	25 393 006	286 465 560	2 574 342	9 014 600	1 128 142	4 165 513	13 831 817	145 971 086	12 713 250	142 251 528	766 798	2 591 119	351 769	1 128 439	1 816 423	1 585 928	10 120 730	9 815 400	305 330	41 872 489	378 638 937	14
昭和 1	24 226 777	226 510 122	2 366 509	8 009 958	1 198 924	4 498 646	16 363 509	142 211 650	15 021 496	137 742 594	875 634	2 866 105	466 379	1 602 951	1 914 943	1 658 191	10 349 607	10 032 019	317 588	42 569 782	280 223 160	1
〃 2	24 460 595	175 457 528	2 424 273	5 878 934	1 151 257	2 978 650	18 192 502	123 672 254	16 753 355	120 266 441	943 160	2 188 950	495 987	1 216 863	1 949 935	1 694 322	10 959 405	10 601 145	358 260	44 633 932	188 945 148	2
〃 3	23,825 565	166 366 494	2 465 257	5 438 875	1 295 549	3 111 546	21 975 372	139 678 486	20 135 500	135 914 168	1 145 197	2 307 469	694 675	1 456 849	2 029 333	1 793 533	10 978 461	10 606 134	372 327	44 287 347	237 083 732	3
1 北海道	19 851	90 732	2 799	5 757	1 459	2 163	19 090	74 947	16 203	70 490	1 956	3 197	931	1 260	209	175	454	395	59	1 577	6 477	1
2 青森	26 941	160 438	2 819	5 642	2 630	5 286	49 913	244 906	43 670	233 150	3 542	6 485	2 701	5 271	4 425	3 895	10 398	10 366	32	49 006	239 382	2
3 岩手	256 251	1 497 781	33 273	52 230	21 105	34 970	460 582	2 305 932	411 974	2 234 241	26 429	39 075	22 179	32 616	27 557	21 489	56 627	56 044	583	255 596	1 213 097	3
4 宮城	757 172	5 059 869	75 421	141 283	39 701	84 205	99 738	598 186	91 524	584 021	5 431	8 910	2 783	5 255	35 865	28 017	156 391	151 500	4 891	705 616	3 505 538	4
5 秋田	144 812	934 331	13 677	30 651	8 662	18 798	21 840	100 026	18 762	94 833	1 686	2 937	1 392	2 256	13 040	10 528	25 379	25 378	1	123 417	680 853	5
6 山形	944 535	6 527 548	101 501	215 183	58 225	138 449	249 487	1 491 961	222 866	1 436 750	16 245	33 091	10 376	22 120	45 908	38 850	224 118	218 822	5 296	892 201	4 941 342	6
7 福島	1 378 657	9 510 383	146 174	305 169	81 233	165 206	456 890	2 670 334	412 863	2 596 480	24 440	44 569	19 587	29 285	88 079	75 647	346 072	338 041	8 031	1 468 338	7 381 852	7
8 茨城	918 575	6 125 035	113 334	232 853	47 104	92 081	683 327	3 983 659	613 060	3 856 653	48 719	92 893	21 548	34 113	62 580	57 302	343 324	335 031	8 293	1 362 944	6 615 423	8
9 栃木	349 447	2 320 335	40 491	85 377	18 326	34 613	64 280	395 179	57 942	382 217	3 968	8 443	2 370	4 519	18 018	15 210	94 225	93 542	683	416 621	2 056 435	9
10 群馬	1 552 029	10 488 210	164 575	415 649	124 919	324 253	1 608 630	9 813 728	1 458 964	9 473 316	87 423	197 819	62 243	142 593	78 652	73 569	679 073	641 084	37 989	2 502 716	12 602 223	10
11 埼玉	2 120 042	14 109 386	239 414	527 359	117 749	240 501	638 539	3 821 751	573 801	3 693 353	41 404	84 348	23 334	44 050	96 073	87 797	611 314	594 727	16 587	1 860 499	8 824 060	11
12 千葉	666 118	4 518 970	78 287	160 597	39 310	112 375	315 142	1 947 337	284 131	1 879 505	20 224	40 018	10 787	27 814	37 495	34 283	286 855	284 327	2 528	1 153 889	5 560 618	12
13 東京	726 409	5 011 977	77 516	165 304	52 140	116 423	15 983	93 495	13 620	87 968	1 233	3 058	1 130	2 469	24 046	21 198	221 096	220 535	561	657 889	3 050 136	13
14 神奈川	887 457	6 375 616	73 164	153 997	54 309	152 323	5 148	32 963	4 649	31 799	278	595	221	569	28 743	26 589	172 254	171 464	790	719 760	3 552 836	14
15 新潟	503 288	3 312 576	62 333	121 958	31 666	61 337	375 715	2 010 206	330 032	1 928 134	27 834	54 827	17 849	27 245	47 572	44 664	126 680	125 507	1 173	491 554	2 676 257	15
16 富山	110 842	710 105	13 486	27 089	4 672	5 091	1 996	12 766	1 841	12 464	108	221	47	81	11 538	9 464	19 479	19 479	—	87 583	429 630	16
17 石川	176 028	1 229 946	18 203	34 788	6 111	9 939	66 917	425 167	63 010	418 773	2 550	4 258	1 357	2 136	20 684	15 193	63 059	62 936	123	294 105	1 494 579	17
18 福井	149 586	1 010 958	12 444	23 144	6 762	10 618	44 605	307 552	41 579	300 671	1 817	4 022	1 209	2 859	17 170	13 840	39 184	39 161	23	206 357	1 023 893	18
19 山梨	1 356 048	10 032 958	144 190	351 372	57 109	146 549	564 751	3 189 553	495 395	3 050 660	42 451	84 652	26 905	54 241	55 501	50 662	440 622	432 323	8 299	1 444 873	7 838 396	19
20 長野	1 447 453	9 887 880	144 614	330 509	71 626	185 535	3 445 527	18 896 423	3 154 209	18 384 999	205 380	356 457	85 938	154 967	154 750	125 340	1 739 081	1 546 732	192 349	5 157 312	28 769 200	20
21 岐阜	819 436	5 912 451	74 750	170 937	37 356	87 433	1 113 441	7 618 219	1 023 872	7 432 216	53 027	122 017	36 542	63 986	84 336	72 691	536 036	531 656	4 380	2 017 167	10 597 920	21
22 静岡	841 424	5 898 497	91 063	230 507	41 056	101 398	491 700	3 326 770	450 135	3 231 820	28 414	68 232	13 151	26 718	58 665	54 270	309 793	305 997	3 796	1 237 327	6 159 102	22
23 愛知	1 235 139	9 068 098	112 029	283 599	65 982	167 237	444 709	3 147 986	414 285	3 079 018	16 733	40 854	13 691	28 114	95 763	77 582	825 144	823 578	1 566	3 000 199	14 729 696	23
24 三重	472 136	3 584 460	48 992	125 866	16 002	43 229	984 713	7 069 700	925 026	6 948 728	43 484	92 313	16 203	28 659	66 924	57 425	386 725	386 343	382	1 675 051	8 868 145	24
25 滋賀	131 928	996 592	10 876	27 758	4 789	13 436	222 216	1 545 862	206 558	1 510 694	9 975	21 730	5 683	13 438	23 859	15 586	87 378	87 211	167	484 593	2 455 814	25
26 京都	156 816	1 265 104	7 231	20 362	6 677	25 697	841 442	6 430 089	802 096	6 303 799	19 384	48 816	19 962	77 474	28 884	25 608	126 125	124 980	1 145	732 211	4 665 852	26
27 大阪	13 535	99 726	1 124	2 483	706	1 712	6 026	42 871	5 659	42 115	197	400	170	356	1 391	864	4 676	4 619	57	26 242	153 768	27
28 兵庫	29 122	235 692	1 881	5 149	1 358	4 659	967 751	7 014 606	909 887	6 851 740	32 393	83 465	25 471	79 401	35 965	30 045	82 987	82 676	311	499 771	3 008 603	28
29 奈良	254 235	1 888 058	24 380	39 385	8 191	14 013	257 894	1 815 746	242 254	1 790 183	11 282	19 079	4 358	6 484	22 541	19 081	121 320	120 660	660	614 320	3 489 022	29
30 和歌山	510 814	3 750 007	47 989	104 248	15 481	39 094	124 378	862 384	116 153	844 548	6 412	13 289	1 813	4 547	35 878	34 050	132 999	132 491	508	650 218	3 696 400	30
31 鳥取	157 300	1 129 454	15 023	32 313	12 001	28 442	842 747	5 630 463	771 765	5 490 200	35 970	71 370	35 012	68 893	32 714	29 365	200 575	199 493	1 082	943 156	5 194 632	31
32 島根	329 168	2 353 815	28 412	62 908	15 476	40 728	513 063	3 472 856	479 465	3 390 101	20 096	47 240	13 502	35 515	44 450	38 716	159 946	154 727	5 219	785 967	4 550 754	32
33 岡山	329 163	2 402 873	39 500	85 592	16 248	35 987	716 976	5 017 314	669 109	4 902 737	30 878	74 031	16 989	40 546	51 839	47 280	198 018	195 426	2 592	1 032 028	6 133 057	33
34 廣島	229 078	1 620 933	28 594	66 312	13 550	30 831	393 533	2 579 103	358 003	2 504 546	22 161	46 845	13 369	27 712	40 109	34 834	141 468	140 969	499	667 298	3 943 976	34
35 山口	86 154	611 438	9 057	18 024	4 768	11 903	160 637	1 012 485	146 851	987 682	8 543	15 834	5 243	8 969	24 655	21 487	54 942	54 468	474	254 191	1 397 227	35
36 徳島	14 040	111 571	1 098	2 296	620	1 600	937 217	6 399 452	870 711	6 282 852	41 116	74 453	25 390	42 147	33 067	30 872	240 623	236 653	3 970	1 154 743	6 274 155	36
37 香川	147 969	1 072 337	17 002	32 827	4 111	6 572	49 260	333 750	45 339	327 315	3 137	5 325	784	1 110	15 413	14 030	51 298	51 238	60	224 984	1 189 217	37
38 愛媛	844 167	6 508 764	86 940	171 320	43 834	113 893	439 414	2 981 549	411 982	2 928 402	18 116	32 684	9 316	20 463	53 931	51 997	320 355	319 983	372	1 570 347	9 413 307	38
39 高知	699 942	5 024 976	26 757	49 955	22 434	55 699	201 666	1 266 053	186 435	1 234 861	9 655	17 900	5 576	13 292	53 804	49 167	158 070	154 675	3 395	781 892	4 470 067	39
40 福岡	40 190	296 019	2 162	5 070	1 530	4 488	711 686	4 562 841	641 222	4 402 300	40 493	84 684	29 971	75 857	40 024	37 596	153 849	147 671	6 178	756 528	4 275 802	40
41 佐賀	617	4 596	45	124	23	56	378 160	2 520 209	341 910	2 439 197	21 060	44 242	15 190	36 770	31 549	28 852	58 584	47 815	10 769	316 163	1 872 875	41
42 長崎	4 726	36 267	655	1 432	384	781	474 098	2 992 069	424 046	2 880 081	24 243	49 767	25 809	62 221	33 196	31 229	127 170	119 823	7 347	649 908	3 711 831	42
43 熊本	795 512	5 533 495	94 610	216 903	51 946	147 009	224 930	1 443 689	203 326	1 392 588	13 403	29 560	8 201	21 541	64 593	60 153	270 125	262 163	7 962	1 582 118	9 081 316	43
44 大分	86 444	612 484	6 687	12 448	3 215	6 142	710 882	4 562 791	651 667	4 463 965	39 298	67 944	19 917	30 882	49 946	45 234	168 725	158 137	10 588	757 078	3 951 848	44
45 宮崎	478 087	3 351 282	58 183	133 000	24 974	86 206	370 900	2 337 688	336 899	2 262 178	22 356	45 868	11 645	29 642	49 096	46 927	200 815	199 459	1 356	1 029 684	5 906 460	45
46 鹿兒島	619 795	4 044 030	71 974	151 153	37 575	101 940	199 252	1 227 779	182 935	1 193 134	9 823	18 755	6 494	15 890	84 449	80 963	201 383	192 390	8 993	982 064	5 384 071	46
47 沖繩	7 087	38 441	528	993	444	646	8 581	48 091	7 815	46 691	430	897	336	503	4 387	3 917	3 647	3 439	208	10 246	46 588	47

21. 繭産額（續）

年次又ハ地方	夏秋蠶 総数 上繭 數量 (貫)	夏秋蠶 総数 上繭 價額 (円)	夏秋蠶 総数 玉繭 數量 (貫)	夏秋蠶 総数 玉繭 價額 (円)	夏秋蠶 総数 屑繭 數量 (貫)	夏秋蠶 総数 屑繭 價額 (円)	白繭種 総数 數量 (貫)	白繭種 総数 價額 (円)	白繭種 上繭 數量 (貫)	白繭種 上繭 價額 (円)
大正 7	27 497 570	228 698 857	3 550 840	14 034 226	1 729 120	5 565 154	…	…	…	…
〃 8	30 650 060	343 460 712	3 950 250	21 459 194	1 859 590	8 281 983	…	…	…	…
〃 9	26 669 190	136 537 837	3 392 530	6 930 503	1 678 780	2 874 786	…	…	…	…
〃 10	26 395 110	169 654 935	3 223 100	11 922 359	1 630 320	4 031 351	…	…	…	…
〃 ◎11	22 068 571	211 050 473	2 965 319	11 605 497	1 476 482	4 507 038	25 689 094	220 126 246	21 366 248	204 437 704
〃 12	24 805 537	225 877 017	3 253 156	10 313 615	1 544 953	4 344 293	28 716 539	233 269 785	24 037 714	218 985 334
〃 13	28 957 783	267 056 969	3 755 753	11 882 006	1 627 146	4 678 948	33 370 497	275 378 037	28 119 740	259 239 107
〃 14	35 439 679	356 705 601	4 592 303	15 801 196	1 840 507	6 132 140	40 519 232	365 866 173	34 252 407	344 500 832
昭和 1	35 694 557	261 666 380	4 718 506	12 737 670	2 156 719	5 819 110	41 142 940	270 540 111	34 442 969	252 464 311
〃 2	37 274 830	177 718 205	4 948 272	7 491 818	2 410 830	3 735 125	43 088 550	182 257 797	35 920 684	171 310 027
〃 3	37 018 131	222 698 796	4 778 447	9 324 993	2 490 769	5 059 943	42 635 757	228 535 843	35 571 980	214 530 357
1 北海道	1 245	5 907	198	377	134	193	1 368	5 601	1 070	5 074
2 青森	40 192	221 921	5 350	10 235	3 464	7 226	48 817	238 500	40 043	221 114
3 岩手	206 510	1 133 376	33 363	53 978	15 723	25 743	252 496	1 198 264	203 833	1 119 177
4 宮城	590 394	3 298 117	76 379	135 448	38 843	71 973	680 900	3 386 882	568 883	3 185 265
5 秋田	103 701	639 391	12 367	25 588	7 349	15 874	123 410	680 818	103 696	639 360
6 山形	731 934	4 609 540	105 197	208 382	55 070	123 420	869 240	4 813 488	712 132	4 487 924
7 福島	1 200 990	6 884 696	169 749	330 767	97 599	166 389	1 429 052	7 196 082	1 166 802	6 705 964
8 茨城	1 110 063	6 170 784	175 542	317 806	77 339	126 833	1 325 683	6 438 083	1 078 146	6 002 917
9 栃木	346 635	1 930 834	48 399	89 843	21 587	35 758	412 759	2 038 733	343 436	1 914 230
10 群馬	2 036 823	11 641 394	276 018	557 917	189 875	402 912	2 361 767	11 968 986	1 920 116	11 054 410
11 埼玉	1 528 461	8 276 501	210 464	360 365	121 574	187 194	1 793 171	8 503 160	1 469 768	7 969 588
12 千葉	944 681	5 186 893	141 402	231 063	67 806	142 662	1 142 902	5 509 365	935 555	5 138 839
13 東京	541 506	2 840 625	73 879	132 122	42 504	77 389	655 584	3 039 366	539 536	2 830 427
14 神奈川	601 481	3 343 686	77 535	126 859	40 744	82 291	715 935	3 534 191	598 021	3 325 601
15 新潟	412 684	2 531 660	53 109	100 750	25 761	43 847	486 118	2 650 221	407 987	2 506 876
16 富山	75 436	411 761	8 896	14 612	3 251	3 257	87 583	429 630	75 436	411 761
17 石川	248 437	1 423 620	34 810	56 093	10 858	14 866	293 521	1 490 886	247 902	1 420 016
18 福井	173 995	972 910	23 004	36 904	9 358	14 079	206 265	1 023 517	173 904	972 535
19 山梨	1 190 761	7 353 437	166 740	318 321	87 372	166 638	1 411 419	7 695 378	1 163 142	7 219 960
20 長野	4 356 266	27 020 818	490 608	1 062 149	310 438	686 233	4 365 652	24 554 956	3 655 969	22 972 936
21 岐阜	1 695 929	9 994 460	208 877	411 292	112 361	192 168	1 995 732	10 482 442	1 676 935	9 883 644
22 静岡	1 034 710	5 783 059	140 625	271 350	61 992	104 693	1 218 179	6 060 468	1 017 516	5 687 391
23 愛知	2 506 232	13 850 863	304 997	559 568	188 970	319 265	2 995 392	14 707 330	2 502 032	13 829 538
24 三重	1 412 842	8 409 118	190 965	344 021	71 244	115 006	1 672 949	8 857 688	1 411 148	8 399 237
25 滋賀	407 527	2 302 117	52 525	100 057	24 541	53 640	483 618	2 451 064	406 651	2 297 535
26 京都	629 645	4 368 825	72 156	186 708	30 410	110 319	725 149	4 616 582	623 296	4 321 784
27 大阪	22 261	145 918	2 672	5 138	1 309	2 712	25 897	151 873	21 964	144 094
28 兵庫	421 624	2 820 068	56 967	131 161	21 180	57 374	498 038	2 997 443	420 026	2 809 230
29 奈良	529 150	3 366 589	63 530	91 299	21 640	31 134	610 216	3 463 583	525 264	3 341 577
30 和歌山	555 939	3 515 957	69 335	129 938	24 944	50 505	647 143	3 680 695	553 089	3 500 650
31 鳥取	759 441	4 836 982	103 678	202 173	80 037	155 477	936 321	5 155 556	753 495	4 799 589
32 島根	663 739	4 283 651	79 018	166 671	43 210	100 432	756 173	4 382 793	637 873	4 123 775
33 岡山	860 870	5 774 141	121 048	251 187	50 110	107 729	1 015 740	6 035 879	846 387	5 680 765
34 廣島	558 680	3 698 261	75 235	167 681	33 383	78 034	664 895	3 930 128	556 558	3 685 003
35 山口	216 317	1 327 413	25 235	46 069	12 639	23 745	251 652	1 383 796	214 068	1 314 420
36 徳島	977 445	5 980 707	126 080	213 653	51 218	79 795	1 131 158	6 147 222	956 669	5 858 198
37 香川	193 741	1 143 617	25 418	39 589	5 825	6 011	224 781	1 188 420	193 578	1 142 864
38 愛媛	1 325 861	8 900 778	171 186	325 106	73 300	187 423	1 568 670	9 403 746	1 324 502	8 891 820
39 高知	717 595	4 351 714	31 800	52 384	32 497	65 969	772 680	4 422 112	708 965	4 304 667
40 福岡	621 612	3 963 631	90 057	206 609	44 859	105 562	724 356	4 095 662	593 305	3 792 201
41 佐賀	269 683	1 768 604	28 747	61 343	17 733	42 928	247 405	1 475 724	210 119	1 391 914
42 長崎	546 336	3 460 031	71 348	169 147	32 224	82 653	606 346	3 482 855	507 640	3 240 506
43 熊本	1 321 651	8 447 786	175 752	403 639	84 715	229 891	1 535 219	8 826 119	1 280 743	8 205 263
44 大分	642 486	3 759 308	82 354	142 317	32 238	50 223	701 908	3 672 254	594 453	3 492 700
45 宮崎	854 214	5 474 147	120 902	266 126	54 568	166 187	1 022 400	5 868 765	847 788	5 438 117
46 鹿児島	821 763	5 028 857	103 925	209 582	56 376	145 632	930 301	5 156 071	774 292	4 808 625
47 沖縄	8 643	44 323	1 006	1 606	597	659	9 797	43 466	8 247	41 276

年次又ハ地方	白繭種 玉繭 數量 (貫)	白繭種 玉繭 價額 (円)	白繭種 屑繭 數量 (貫)	白繭種 屑繭 價額 (円)	黄繭種 総数 數量 (貫)	黄繭種 総数 價額 (円)	黄繭種 上繭 數量 (貫)	黄繭種 上繭 價額 (円)	黄繭種 玉繭 數量 (貫)	黄繭種 玉繭 價額 (円)	黄繭種 屑繭 數量 (貫)	黄繭種 屑繭 價額 (円)
7	…	…	…	…	…	…	…	…	…	…	…	…
8	…	…	…	…	…	…	…	…	…	…	…	…
9	…	…	…	…	…	…	…	…	…	…	…	…
10	…	…	…	…	…	…	…	…	…	…	…	…
11	2 887 832	11 298 835	1 435 014	4 389 707	821 278	7 036 762	702 323	6 612 769	77 487	306 662	41 468	117 331
12	3 175 237	10 051 938	1 503 588	4 232 513	887 107	7 265 140	767 823	6 891 683	77 919	261 677	41 365	111 780
13	3 665 030	11 574 861	1 585 727	4 564 069	970 185	8 239 886	838 430	7 817 862	90 723	307 145	41 419	114 879
14	4 479 536	15 399 279	1 787 289	5 966 062	1 353 257	12 772 764	1 187 272	12 204 769	112 767	401 917	53 218	166 078
1	4 601 276	12 404 060	2 098 695	5 671 740	1 426 842	9 683 049	1 251 588	9 202 069	117 230	333 610	58 024	147 370
2	4 827 323	7 313 073	2 340 543	3 634 697	1 545 382	6 687 351	1 354 146	6 408 178	120 949	178 745	70 287	100 428
3	4 651 262	9 086 398	2 412 515	4 919 088	1 651 590	8 547 889	1 446 151	8 168 439	127 185	238 595	78 254	140 855
1	177	345	121	182	209	876	175	833	21	32	13	11
2	5 320	10 180	3 454	7 206	189	882	149	807	30	55	10	20
3	33 095	53 565	15 568	25 522	3 100	14 833	2 677	14 199	268	413	155	221
4	74 132	131 387	37 885	70 230	24 716	118 656	21 511	112 852	2 247	4 061	958	1 743
5	12 366	25 586	7 348	15 872	7	35	5	31	1	2	1	2
6	103 066	204 250	54 042	121 314	22 961	127 854	19 802	121 616	2 131	4 132	1 028	2 106
7	166 835	326 165	95 415	163 953	39 286	185 770	34 188	178 732	2 914	4 602	2 184	2 436
8	172 188	311 699	75 349	123 467	37 261	177 340	31 917	167 867	3 354	6 107	1 990	3 366
9	47 995	89 145	21 328	35 358	3 862	17 702	3 199	16 604	404	698	259	400
10	262 477	532 263	179 174	382 313	140 949	633 237	116 707	586 984	13 541	25 654	10 701	20 599
11	204 806	350 845	118 597	182 727	67 328	320 900	58 693	306 913	5 658	9 520	2 977	4 467
12	140 172	229 107	67 175	141 419	10 987	51 253	9 126	48 054	1 230	1 956	631	1 243
13	73 674	131 730	42 374	77 209	2 305	10 770	1 970	10 198	205	392	130	180
14	77 291	126 495	40 623	82 095	3 825	18 645	3 460	18 085	244	364	121	196
15	52 600	99 820	25 531	43 525	5 436	26 036	4 697	24 784	509	930	230	322
16	8 896	14 612	3 251	3 257	—	—	—	—	—	—	—	—
17	34 781	56 034	10 838	14 836	584	3 693	535	3 604	29	59	20	30
18	23 003	36 903	9 358	14 079	92	376	91	375	1	1	—	—
19	163 560	313 362	84 717	162 056	33 454	143 018	27 619	133 477	3 180	4 959	2 655	4 582
20	433 061	952 873	276 622	629 147	791 660	4 214 244	700 297	4 047 882	57 547	109 276	33 816	57 086
21	207 364	408 147	111 433	190 651	21 435	115 478	18 994	110 816	1 513	3 145	928	1 517
22	139 259	269 155	61 404	103 922	19 148	98 634	17 194	95 668	1 366	2 195	588	771
23	304 685	558 990	188 675	318 802	4 807	22 366	4 200	21 325	312	578	295	463
24	190 692	343 589	71 109	114 862	2 102	10 457	1 694	9 881	273	432	135	144
25	52 453	99 919	24 514	53 610	975	4 750	876	4 582	72	138	27	30
26	71 787	185 699	30 066	109 099	7 062	49 270	6 349	47 041	369	1 009	344	1 220
27	2 626	5 069	1 307	2 710	345	1 895	297	1 824	46	69	2	2
28	56 892	130 990	21 120	57 223	1 733	11 160	1 598	10 838	75	171	60	151
29	63 356	90 926	21 596	31 080	4 104	25 439	3 886	25 012	174	373	44	54
30	69 160	129 651	24 894	50 394	3 075	15 705	2 850	15 307	175	287	50	111
31	103 085	201 040	79 741	154 927	6 835	39 076	5 946	37 393	593	1 133	296	550
32	76 736	162 187	41 564	96 831	29 794	167 961	25 866	159 876	2 282	4 484	1 646	3 601
33	119 893	248 731	49 460	106 383	16 288	97 178	14 483	93 376	1 155	2 456	650	1 346
34	75 075	167 336	33 262	77 789	2 403	13 848	2 122	13 258	160	345	121	245
35	25 067	45 790	12 517	23 586	2 539	13 431	2 249	12 993	168	279	122	159
36	124 173	210 263	50 316	78 761	23 585	126 933	20 776	122 509	1 907	3 390	902	1 034
37	25 390	39 556	5 813	6 000	203	797	163	753	28	33	12	11
38	170 982	324 775	73 186	187 151	1 677	9 561	1 359	8 958	204	331	114	272
39	31 586	52 070	32 129	65 375	9 212	47 955	8 630	47 047	214	314	368	594
40	87 722	201 588	43 329	101 873	32 172	180 140	28 307	171 430	2 335	5 021	1 530	3 689
41	23 180	49 532	14 106	34 278	68 758	397 151	59 564	376 690	5 567	11 811	3 627	8 650
42	68 374	163 397	30 332	78 952	43 562	228 976	38 696	219 525	2 974	5 750	1 892	3 701
43	172 003	396 201	82 473	224 655	46 899	255 197	40 908	242 523	3 749	7 438	2 242	5 236
44	77 631	133 558	29 824	45 996	55 170	279 594	48 033	266 608	4 723	8 759	2 414	4 227
45	120 309	265 051	54 303	165 597	7 284	37 695	6 426	36 030	593	1 075	265	590
46	101 308	205 264	54 701	142 182	51 763	228 000	47 471	220 232	2 617	4 318	1 675	3 450
47	979	1 558	571	632	449	3 122	396	3 047	27	48	26	27

22. 天蠶及柞蠶

	大正7年	8	9	10
飼育戸數	…	…	…	140
天蠶	252	106	97	…
柞蠶	200	131	135	…
飼育林段別	…	…	…	町 523.0
放養卵量	合 6 150	5 582	5 453	2 400
天蠶	斤 3			
柞蠶	斤 2 200	3 095	2 921	1 200
	斤 3			
	3 860	2 487	2 522	1 200
春	..	…	…	1 150
秋	…	…	…	50
收繭高	千殻 12 578	11 921	7 469	5 925
天蠶	石 229			
柞蠶	6 536	3 403	2 425	600
	石 75			
	6 042	8 518	5 044	5 325
	石 154			
春	…	…	…	5 300
秋	…	…	…	25
價額	円 55 030	40 485	38 013	63 650
天蠶	34 081	16 456	15 360	21 000
柞蠶	20 949	24 029	22 653	42 650
春	…	…	…	42 400
秋	…	…	…	250

	11	12	13	14
飼育戸數	159	162	157	136
天蠶	…	…	…	…
柞蠶	…	…	…	…
飼育林段別	町 563.6	571.7	548.0	539.0
放養卵量	合 3 099	3 221	3 448	2 767
天蠶	820	842	1 355	1 039
柞蠶	2 279	2 379	2 093	1 728
春	2 156	2 203	1 835	1 528
秋	123	176	258	200
收繭高	千殻 7 300	9 008	7 204	5 067
天蠶	545	690	757	552
柞蠶	6 755	8 318	6 447	4 515
春	6 450	7 976	6 386	4 475
秋	305	342	61	40
價額	円 38 945	49 742	39 166	25 721
天蠶	10 803	13 226	6 976	5 416
柞蠶	28 142	36 516	32 190	20 305
春	27 222	35 470	31 912	20 125
秋	920	1 046	278	180

	昭和1	2	3
飼育戸數	135	122	114
天蠶	…	…	…
柞蠶	…	…	…
飼育林段別	町 540.0	534.3	551.0
放養卵量	合 2 763	2 608	3 606
天蠶	1 015	980	1 000
柞蠶	1 748	1 628	2 606
春	1 508	1 498	2 586
秋	240	130	20
收繭高	千粒 6 262	4 031	12 016
天蠶	548	196	4 000
柞蠶	5 714	3 835	8 016
春	5 666	3 825	7 963
秋	48	10	53
價額	円 31 050	18 297	92 780
天蠶	5 398	1 910	60 000
柞蠶	25 692	16 387	32 780
春	25 452	16 337	32 571
秋	240	50	209

1. 大正十年以降ニ於ケル飼育戸數ハ天蠶及柞蠶ヲ併セ飼育シ又ハ柞蠶ヲ春秋二回飼育スルモノ戸トシテ之ヲ計算ス
2. 飼育林段別ハ春秋二回飼育ニ供スルモ重複セザル様之ヲ計算ス
3. 昭和三年ハ長野縣ノ分ノミトス其ノ他ノ地方ニハ該當ノ事實ナシ

23. 蠶種

年次又ハ地方		製造者數	總數 製造高	總數 檢査合格高	原蠶種 製造高	原蠶種 檢査合格高	製 總數
			箇	箇	箇	箇	箇
大正	7	10 790	981 683 765	933 523 740	33 482 912	31 253 831	948 200 853
〃	8	10 176	915 521 573	883 069 111	28 954 219	27 373 914	886 567 354
〃	9	9 835	818 082 108	789 254 869	25 210 959	23 877 815	792 871 149
〃	10	9 472	769 725 044	743 766 333	21 152 887	20 126 313	748 572 157
〃	11	8 782	710 674 910	698 513 492	19 963 319	19 162 637	690 711 591
〃	12	8 485	731 105 020	721 380 579	17 509 967	16 787 906	713 595 053
〃	13	8 057	714 408 032	706 563 492	15 811 156	15 233 732	698 596 876
〃	14	7 676	793 926 488	787 065 014	16 220 929	15 586 600	777 705 559
昭和	1	7 476	821 842 264	813 600 610	16 418 429	15 718 175	805 423 835
〃	2	7 282	877 565 682	869 492 967	18 482 066	17 668 968	859 083 616
〃	3	7 195	914 843 908	902 285 861	19 159 118	18 265 341	895 684 790
1	北海道	12	318 944	314 561	6 972	6 578	311 972
2	青森	9	328 536	315 523	5 908	5 310	322 628
3	岩手	67	2 785 478	2 760 883	62 832	60 873	2 722 646
4	宮城	162	11 509 689	11 486 085	258 804	244 249	11 250 885
5	秋田	38	2 268 413	2 265 080	18 564	17 630	2 249 849
6	山形	258	20 252 796	20 084 741	319 228	304 888	19 933 568
7	福島	655	47 363 449	47 121 284	1 035 460	996 257	46 327 989
8	茨城	143	11 089 086	11 013 186	111 524	106 336	10 977 562
9	栃木	58	3 714 854	3 644 891	71 232	68 978	3 643 622
10	群馬	433	44 683 092	44 370 363	1 146 096	1 097 813	43 536 996
11	埼玉	336	37 294 286	37 123 113	781 349	750 931	36 512 937
12	千葉	127	9 044 359	8 951 307	40 628	39 002	9 003 731
13	東京	199	18 609 496	18 562 470	371 784	362 472	18 237 712
14	神奈川	99	12 650 966	12 636 354	169 260	166 177	12 481 706
15	新潟	157	9 770 379	9 748 394	133 924	128 150	9 636 455
16	富山	38	11 135 332	11 093 246	335 216	323 244	10 800 116
17	石川	23	2 485 223	2 445 466	28 756	27 445	2 456 467
18	福井	63	5 998 295	5 922 875	85 480	79 898	5 912 815
19	山梨	272	20 732 290	20 646 758	9 464	9 411	20 722 826
20	長野	1 815	165 370 886	163 606 099	2 220 092	2 132 635	163 150 794
21	岐阜	360	43 387 133	42 846 704	1 137 780	1 093 902	42 249 353
22	靜岡	205	44 913 963	44 512 150	1 093 820	1 036 001	43 820 143
23	愛知	262	72 862 098	71 740 935	2 378 572	2 226 692	70 483 526
24	三重	209	41 763 061	41 157 790	792 127	753 734	40 970 934
25	滋賀	62	6 817 458	6 744 769	142 380	128 174	6 675 078
26	京都	43	29 886 856	28 908 498	1 024 856	967 430	28 862 000
27	大阪	2	54 740	31 819	280	220	54 460
28	兵庫	26	6 168 519	6 007 473	97 160	92 093	6 071 359
29	奈良	29	10 503 952	10 265 435	244 244	235 635	10 259 708
30	和歌山	56	18 292 318	18 042 131	344 848	335 582	17 947 470
31	鳥取	92	12 138 849	11 683 738	320 628	289 999	11 818 221
32	島根	85	12 110 544	11 818 711	286 944	266 446	11 823 600
33	岡山	82	12 936 875	12 571 844	223 552	214 879	12 713 323
34	廣島	67	10 047 300	9 731 654	253 148	235 270	9 794 152
35	山口	15	2 379 866	2 363 723	79 296	74 857	2 300 570
36	德島	36	14 124 066	13 491 025	441 756	420 286	13 682 310
37	香川	23	5 228 781	5 209 098	154 982	147 049	5 073 799
38	愛媛	51	33 776 669	33 518 380	999 152	974 886	32 777 517
39	高知	90	15 683 031	15 159 720	321 804	309 241	15 361 227
40	福岡	45	12 175 114	11 325 383	281 316	271 016	11 893 798
41	佐賀	8	5 168 890	5 121 555	128 548	127 572	5 040 342
42	長崎	44	8 726 594	8 566 965	249 480	230 445	8 477 114
43	熊本	92	24 557 544	24 200 356	466 592	456 261	24 090 952
44	大分	64	10 951 233	10 819 655	268 996	241 567	10 682 237
45	宮崎	127	12 827 751	12 575 503	86 884	84 455	12 740 867
46	鹿兒島	56	9 954 854	9 758 168	127 400	123 372	9 827 454

種

普通蠶種 製造高 春蠶	夏秋蠶	檢査合格高 總數	白繭種	黄繭種	春蠶 總數	白繭種	黄繭種	夏秋蠶 總數	白繭種	黄繭種	年次又ハ地方
箇	箇	箇	箇	箇	箇	箇	箇	箇	箇	箇	
391 261 992	556 938 861	902 269 909	828 630 436	73 639 473	368 159 210	300 649 321	67 509 889	534 110 699	527 981 115	6 129 584	7
353 948 790	532 618 564	855 695 197	714 224 861	141 470 336	340 754 622	217 576 388	123 178 234	514 940 575	496 648 473	18 292 102	8
315 526 680	477 344 469	765 377 054	681 776 927	83 600 127	302 422 339	224 340 857	78 081 482	462 954 715	457 436 070	5 518 645	9
309 909 712	438 662 445	723 640 020	669 777 915	53 862 105	298 658 509	248 828 237	49 830 272	424 981 511	420 949 678	4 031 833	10
317 648 374	373 063 217	679 350 855	613 904 551	65 446 304	312 670 583	253 722 185	58 948 398	366 680 272	360 182 366	6 497 906	11
309 307 860	404 287 193	704 592 673	622 095 322	82 497 351	304 980 004	230 008 362	74 971 642	399 612 669	392 086 960	7 525 709	12
299 282 287	399 314 589	691 329 760	599 715 743	91 614 017	295 121 629	210 783 454	84 338 175	396 208 131	388 932 289	7 275 842	13
305 422 620	472 282 939	771 478 414	658 493 078	112 985 336	302 211 079	202 725 584	99 485 495	469 267 335	455 767 494	13 499 841	14
308 853 882	496 569 953	797 882 435	666 110 386	131 772 049	305 148 626	191 160 616	113 988 010	492 733 809	474 949 770	17 784 039	1
330 613 153	528 470 463	851 823 999	713 504 171	138 319 828	327 346 112	199 551 440	127 794 672	524 477 887	513 952 731	10 525 156	2
326 100 680	569 584 110	884 020 520	735 310 409	148 710 111	320 946 059	189 716 898	131 229 161	563 074 461	545 593 511	17 480 950	3
210 770	101 202	307 983	172 144	135 839	206 781	74 610	132 171	101 202	97 534	3 668	1
112 368	210 260	310 213	302 521	7 692	101 645	93 953	7 692	208 568	208 568	—	2
1 059 881	1 662 765	2 700 010	2 167 737	532 273	1 041 949	509 676	532 273	1 658 061	1 658 061	—	3
4 814 281	6 436 604	11 241 826	10 604 644	637 192	4 810 786	4 218 058	592 728	6 431 050	6 386 586	44 464	4
881 433	1 368 416	2 247 450	2 156 226	91 224	881 433	791 721	89 712	1 366 017	1 364 505	1 512	5
7 982 661	11 950 907	19 779 853	19 045 517	734 336	7 956 341	7 222 509	733 832	11 823 512	11 823 008	504	6
21 071 412	25 256 577	46 125 027	42 027 911	4 097 116	20 969 002	16 910 948	4 058 054	25 156 025	25 116 963	39 062	7
4 681 713	6 295 849	10 906 850	8 597 820	2 309 030	4 641 143	2 336 679	2 304 464	6 265 707	6 261 141	4 566	8
1 794 733	1 848 889	3 575 913	3 365 882	210 031	1 779 235	1 572 424	206 811	1 796 678	1 793 458	3 220	9
18 092 798	25 444 198	43 272 550	34 989 645	8 282 905	17 951 380	9 916 826	8 034 554	25 321 170	25 072 819	248 351	10
17 521 344	18 991 593	36 372 182	32 222 923	4 149 259	17 465 144	13 340 203	4 124 941	18 907 038	18 882 720	24 318	11
3 870 205	5 133 526	8 912 305	7 733 464	1 178 841	3 849 058	2 674 620	1 174 438	5 063 247	5 058 844	4 403	12
7 109 518	11 128 194	18 199 998	17 711 432	488 566	7 109 099	6 625 573	483 526	11 090 899	11 085 859	5 040	13
6 045 451	6 436 255	12 470 177	12 293 968	176 209	6 043 659	5 882 766	160 893	6 426 518	6 411 202	15 316	14
4 253 943	5 382 512	9 620 244	7 911 651	1 708 593	4 243 524	2 578 518	1 665 006	5 376 720	5 333 133	43 587	15
1 374 984	9 425 132	10 770 002	10 592 152	177 850	1 374 766	1 247 008	127 758	9 395 236	9 345 144	50 092	16
856 850	1 599 617	2 418 021	2 369 907	48 114	843 974	795 860	48 114	1 574 047	1 574 047	—	17
2 711 000	3 201 809	5 842 977	5 395 651	447 326	2 669 771	2 248 145	421 626	3 173 206	3 147 506	25 700	18
8 433 943	12 288 883	20 637 347	18 990 319	1 647 028	8 406 413	6 831 665	1 574 748	12 230 934	12 158 654	72 280	19
47 509 742	115 641 052	161 473 464	118 772 550	42 700 914	47 007 519	18 657 343	28 350 176	114 465 945	100 115 207	14 350 738	20
13 830 528	28 418 825	41 752 802	34 426 088	7 326 714	13 646 022	6 427 198	7 218 824	28 106 780	27 998 890	107 890	21
17 259 558	26 560 585	43 476 149	43 468 816	7 333	17 146 714	17 139 381	7 333	26 329 435	26 329 435	—	22
25 080 070	45 403 456	69 514 243	57 254 383	12 259 860	24 647 886	12 422 746	12 225 140	44 866 357	44 831 637	34 720	23
12 019 060	28 951 874	40 404 056	33 089 087	7 314 969	11 754 223	4 442 166	7 312 057	28 649 833	28 646 921	2 912	24
2 384 673	4 290 405	6 616 595	5 283 926	1 332 669	2 358 197	1 025 528	1 332 669	4 258 398	4 258 398	—	25
13 552 300	15 309 700	27 941 068	19 696 665	8 244 403	13 227 784	4 995 113	8 232 671	14 713 284	14 701 552	11 732	26
30 016	24 444	31 599	29 711	1 888	24 745	22 857	1 888	6 854	6 854	—	27
2 957 806	3 113 553	5 915 380	2 777 593	3 137 787	2 870 770	95 331	2 775 439	3 044 610	2 682 262	362 348	28
1 865 180	8 394 528	10 029 800	9 123 447	906 353	1 751 295	862 918	888 377	8 278 505	8 260 529	17 976	29
6 782 402	11 165 068	17 706 549	15 559 431	2 147 118	6 612 277	4 468 690	2 143 587	11 094 272	11 090 741	3 531	30
4 582 796	7 235 425	11 393 739	7 762 108	3 631 631	4 342 298	774 814	3 567 484	7 051 441	6 987 294	64 147	31
3 267 085	8 556 515	11 552 265	9 861 786	1 690 479	3 126 224	1 522 429	1 603 795	8 426 041	8 339 357	86 684	32
4 727 803	7 985 520	12 356 965	9 862 882	2 494 083	4 496 066	2 006 884	2 489 182	7 860 899	7 855 998	4 901	33
3 596 022	6 198 130	9 496 384	7 167 282	2 329 102	3 359 153	1 031 928	2 327 225	6 137 231	6 135 354	1 877	34
989 518	1 311 052	2 288 866	1 703 611	585 255	985 361	403 858	581 503	1 303 505	1 299 753	3 752	35
5 111 061	8 571 249	13 070 739	8 064 591	5 006 148	4 928 868	10 320	4 918 548	8 141 871	8 054 271	87 600	36
1 722 777	3 351 022	5 062 049	4 558 688	503 361	1 714 138	1 210 833	503 305	3 347 911	3 347 855	56	37
10 942 883	21 834 634	32 543 494	30 438 506	2 104 988	10 816 366	8 711 378	2 104 988	21 727 128	21 727 128	—	38
5 120 721	10 240 506	14 850 479	14 174 653	675 826	4 951 877	4 354 245	597 632	9 898 602	9 820 408	78 194	39
4 642 763	7 251 035	11 054 367	6 569 255	4 485 112	4 174 214	141 317	4 032 897	6 880 153	6 427 938	452 215	40
2 251 290	2 789 052	4 993 983	2 387 288	2 606 695	2 205 637	—	2 205 637	2 788 346	2 387 288	401 058	41
3 041 282	5 135 832	8 336 520	4 935 786	3 400 734	3 255 018	36 017	3 219 001	5 081 502	4 899 769	181 733	42
7 604 388	16 486 564	23 744 095	22 051 285	1 692 810	7 450 871	6 157 423	1 293 448	16 293 224	15 893 862	399 362	43
3 756 598	6 925 639	10 578 088	7 025 005	3 553 083	3 694 683	307 935	3 386 748	6 883 405	6 717 070	166 335	44
4 645 028	8 095 839	12 491 048	11 329 040	1 162 008	4 513 387	3 353 493	1 159 894	7 977 661	7 975 547	2 114	45
3 648 036	6 179 418	9 634 796	9 285 432	349 364	3 539 363	3 262 991	276 372	6 095 433	6 022 441	72 992	46

24. 蠶絲類

年次又ハ地方	總數	製絲場數							繰絲釜數					
		總數	十釜未滿	十釜以上五十釜未滿	五十釜以上百釜未滿	百釜以上三百釜未滿	三百釜以上五百釜未滿	五百釜以上千釜未滿	千釜以上	總數	十釜未滿	十釜以上五十釜未滿	五十釜以上百釜未滿	百釜以上三百釜未滿	三百釜以上五百釜未滿
						(百釜以上)									
大正 7		255 750	251 631	2 262	1 009		848			626 740	…	…	…	…	…
〃 8		239 123	234 992	2 228	1 002		901			610 032	…	…	…	…	…
〃 9		247 119	242 949	2 274	992		904			619 894	…	…	…	…	…
〃 10		239 828	236 055	1 935	934		904			592 586	…	…	…	…	…
〃 ◎11		207 738	204 311	1 696	854	683	114	71	9	549 517	243 742	41 850	56 672	107 447	42 364
〃 12		203 672	200 326	1 684	818	648	108	79	9	540 199	238 475	42 709	55 007	104 582	39 494
〃 13		197 505	193 615	1 896	1 129	675	104	78	8	559 194	229 411	45 075	77 358	108 726	39 217
〃 14		185 631	181 841	1 903	1 041	648	108	82	8	535 262	215 502	44 633	67 395	103 903	41 291
昭和 1		91 751	88 311	1 747	838	649	113	85	8	427 174	116 928	44 544	55 772	103 134	42 816
〃 2		83 469	79 935	1 734	875	707	128	82	8	425 595	105 482	42 918	58 365	110 927	48 281
〃 3		76 090	72 239	1 909	930	730	132	82	8	435 735	94 747	49 343	63 212	116 352	50 351
1	北海道	61	61	—	—	—	—	—	—	85	85	—	—	—	—
2	青森	80	78	—	—	2	—	—	—	318	80	—	—	238	—
3	岩手	411	382	19	6	1	2	1	—	3 171	518	486	354	237	694
4	宮城	837	815	6	4	11	—	1	—	3 680	901	165	247	1 705	—
5	秋田	2 011	2 009	1	—	1	—	—	—	2 780	2 513	44	—	223	—
6	山形	4 456	4 367	28	22	34	5	—	—	15 010	4 990	809	1 675	5 470	2 066
7	福島	7 491	7 389	56	16	22	4	4	—	18 999	8 467	1 386	1 167	3 587	1 517
8	茨城	129	77	25	9	12	6	—	—	5 609	266	662	627	1 850	2 204
9	栃木	15	9	2	1	1	1	—	1	1 713	17	43	95	145	360
10	群馬	8 195	7 790	140	190	58	6	10	1	44 376	8 655	4 943	13 148	7 993	2 289
11	埼玉	4 809	4 702	29	38	24	3	11	2	22 891	5 486	903	2 515	3 438	1 181
12	千葉	173	143	23	5	1	1	—	—	1 158	207	167	299	120	365
13	東京	6 201	6 173	11	11	5	—	1	—	10 232	7 782	331	783	766	—
14	神奈川	6 274	6 235	10	21	8	—	—	—	10 519	7 358	309	1 349	1 503	—
15	新潟	3 652	3 571	57	11	10	2	1	—	9 628	4 904	1 387	669	1 378	784
16	富山	2 555	2 525	22	7	1	—	—	—	4 069	3 172	328	469	100	—
17	石川	338	324	12	1	1	—	—	—	1 161	594	369	50	148	—
18	福井	727	703	13	6	5	—	—	—	2 909	1 628	267	396	618	—
19	山梨	4 234	3 995	127	57	51	2	2	—	21 360	5 245	3 189	3 766	7 339	651
20	長野	5 007	4 259	349	138	186	47	26	2	93 639	5 216	9 421	9 600	32 441	17 592
21	岐阜	4 262	4 089	120	27	18	6	2	—	16 638	5 232	3 435	1 719	2 780	2 296
22	静岡	463	364	43	31	23	—	2	—	8 508	575	861	2 006	3 581	—
23	愛知	2 075	1 616	250	109	84	11	5	—	37 179	3 334	5 744	7 411	12 911	4 687
24	三重	792	675	74	23	16	4	—	—	8 966	1 545	1 683	1 543	2 809	1 386
25	滋賀	1 606	1 590	6	2	2	5	1	—	5 484	2 222	225	100	410	1 907
26	京都	1 978	1 953	10	2	8	3	2	—	6 195	2 161	319	115	1 422	1 098
27	大阪	1	1	—	—	—	—	—	—	9	9	—	—	—	—
28	兵庫	669	645	11	3	4	2	4	—	5 660	823	289	221	1 045	830
29	奈良	79	65	6	3	5	—	—	—	1 484	184	129	206	965	—
30	和歌山	197	169	10	5	10	2	1	—	3 944	572	315	304	1 446	789
31	鳥取	317	264	30	11	7	3	2	—	5 739	779	741	767	897	1 298
32	島根	306	284	8	6	6	2	—	—	3 039	631	144	369	1 125	770
33	岡山	127	78	32	4	11	1	1	—	3 951	220	694	268	1 799	450
34	廣島	125	77	29	12	7	—	—	—	2 539	240	600	745	954	—
35	山口	181	169	7	2	2	1	—	—	1 225	207	193	133	342	350
36	德島	324	264	39	14	6	1	—	—	4 075	645	1 080	1 037	901	412
37	香川	23	9	5	7	2	—	—	—	843	25	111	465	242	—
38	愛媛	333	138	101	71	23	—	—	—	11 563	365	2 806	4 882	3 510	—
39	高知	574	482	67	15	9	1	1	—	5 619	1 395	1 392	983	1 369	480
40	福岡	45	26	7	3	6	2	—	—	2 891	106	272	257	825	678
41	佐賀	1 166	1 163	—	—	1	1	—	1	2 804	1 170	—	—	276	300
42	長崎	33	22	3	3	4	1	—	—	1 391	84	109	203	580	415
43	熊本	336	284	13	14	21	4	—	—	6 478	444	333	946	3 428	1 327
44	大分	42	19	6	7	7	1	2	—	4 037	35	211	480	1 272	424
45	宮崎	379	294	70	6	5	2	1	1	6 539	1 236	1 548	422	858	751
46	鹿兒島	1 263	1 215	31	7	9	—	1	—	4 868	1 678	891	421	1 306	—
47	沖繩	738	737	1	—	—	—	—	—	760	746	14	—	—	—

1. 昭和元年以降ノ分ニハ自家用生產ニ屬スルモノヲ含マズ
2. 製絲場數ハ其ノ年ニ於テ作業ヲ爲シタル場數，繰絲釜數ハ其ノ年ニ於テ使用シタル釜數トス

類

年次又ハ地方	職工數												年次又ハ地方
	數		總數			十釜未滿			十釜以上五十釜未滿			五十釜以上百釜未滿			
	五百釜以上千釜未滿	千釜以上	總數	男	女	總數	男	女	總數	男	女	總數	男	女	
大正 7	…	…	…	…	…	…	…	…	…	…	…	…	…	…	7
〃 8	…	…	…	…	…	…	…	…	…	…	…	…	…	…	8
〃 9	…	…	…	…	…	…	…	…	…	…	…	…	…	…	9
〃 10	…	…	…	…	…	…	…	…	…	…	…	…	…	…	10
〃 ◎11	47 885	9 557	554 182	27 345	526 837	233 159	1 145	232 014	39 394	2 908	36 486	54 401	3 986	50 415	11
〃 12	50 494	9 438	551 261	27 849	523 412	228 377	964	227 413	40 285	2 983	37 302	53 652	3 898	49 754	12
〃 13	50 955	8 452	546 793	28 424	518 369	217 428	953	216 475	41 312	2 914	38 398	55 376	4 066	51 310	13
〃 14	54 097	8 441	545 530	29 785	515 745	203 615	967	202 648	42 024	3 015	39 009	56 348	4 024	52 324	14
昭和 1	55 421	8 559	483 342	33 062	450 280	114 734	1 494	113 240	45 481	3 471	42 010	60 692	4 616	56 076	1
〃 2	51 044	8 578	496 230	33 735	462 495	106 206	1 434	104 772	46 783	3 545	43 238	66 047	4 859	61 188	2
〃 3	52 991	8 734	515 504	36 731	478 773	95 771	1 384	94 387	55 016	4 302	50 714	71 923	5 377	66 546	3
1	—	—	83	2	81	83	2	81	—	—	—	—	—	—	1
2	—	—	388	26	362	80	—	80	—	—	—	—	—	—	2
3	882	—	3 970	354	3 616	530	12	518	574	53	521	388	45	343	3
4	662	—	4 604	339	4 265	912	5	907	187	15	172	283	28	255	4
5	—	—	2 906	19	2 887	2 515	2	2 513	51	3	48	—	—	—	5
6	—	—	18 204	832	17 372	5 034	2	5 032	907	41	866	2 137	169	1 968	6
7	2 875	—	21 626	1 042	20 584	8 525	18	8 507	1 473	63	1 410	1 305	91	1 214	7
8	—	—	6 934	538	6 396	277	12	265	739	65	674	748	63	685	8
9	—	1 053	1 956	162	1 794	17	1	16	43	8	35	95	6	89	9
10	6 328	1 020	48 230	2 841	45 389	8 634	8	8 626	5 442	414	5 028	13 044	624	12 420	10
11	7 183	2 185	27 769	2 184	25 585	5 416	7	5 409	974	54	920	2 744	143	2 601	11
12	—	—	1 326	105	1 221	204	3	201	175	14	161	337	37	300	12
13	570	—	10 730	261	10 469	7 653	13	7 640	381	40	341	921	77	844	13
14	—	—	10 996	289	10 707	7 370	14	7 356	303	20	283	1 403	88	1 315	14
15	506	—	10 389	443	9 946	4 866	26	4 840	1 501	92	1 409	793	49	744	15
16	—	—	4 244	109	4 135	3 223	29	3 194	348	18	330	531	47	484	16
17	—	—	1 214	45	1 169	613	14	599	395	18	377	53	3	50	17
18	—	—	3 255	185	3 070	1 684	71	1 613	295	24	271	506	36	470	18
19	1 170	—	23 083	1 660	21 423	5 348	119	5 229	3 397	333	3 064	4 072	333	3 739	19
20	16 971	2 398	111 740	10 141	101 599	5 194	94	5 100	10 175	859	9 316	11 324	928	10 396	20
21	1 176	—	19 484	1 279	18 205	5 311	59	5 252	3 813	271	3 542	2 052	173	1 879	21
22	1 485	—	10 423	1 196	9 227	584	23	561	961	99	862	2 233	227	2 006	22
23	3 092	—	42 748	3 314	39 434	3 528	157	3 371	6 309	458	5 851	8 041	613	7 428	23
24	—	—	10 479	722	9 757	1 618	110	1 508	1 825	140	1 685	1 629	107	1 522	24
25	620	—	6 832	593	6 239	2 449	203	2 246	282	19	263	108	5	103	25
26	1 080	—	8 586	443	8 143	2 207	38	2 169	439	35	404	128	3	125	26
27	—	—	7	1	6	7	1	6	—	—	—	—	—	—	27
28	2 452	—	7 947	464	7 483	839	24	815	338	23	315	249	25	224	28
29	—	—	1 827	191	1 636	214	28	186	139	10	129	276	31	245	29
30	518	—	4 774	448	4 326	653	37	616	419	27	392	336	32	304	30
31	1 257	—	7 204	402	6 802	813	23	790	735	33	702	851	53	798	31
32	—	—	4 295	250	4 045	679	16	663	160	9	151	591	45	546	32
33	520	—	4 932	286	4 646	230	13	217	732	55	677	339	10	329	33
34	—	—	2 978	262	2 716	249	15	234	668	51	617	888	75	813	34
35	—	—	1 559	138	1 421	212	5	207	221	12	209	207	18	189	35
36	—	—	6 469	715	5 754	699	52	647	1 728	234	1 494	1 658	208	1 450	36
37	—	—	1 059	119	940	26	1	25	122	14	108	635	76	559	37
38	—	—	14 452	1 224	13 228	394	18	376	3 384	346	3 038	6 100	504	5 596	38
39	—	—	6 751	427	6 324	1 263	33	1 230	1 494	75	1 419	1 307	100	1 207	39
40	753	—	4 136	315	3 821	111	8	103	347	30	317	334	45	289	40
41	—	1 058	3 362	273	3 089	1 171	—	1 171	—	—	—	—	—	—	41
42	—	—	2 506	206	2 300	94	13	81	153	12	141	285	27	258	42
43	—	—	8 678	470	8 208	458	3	455	377	34	343	1 396	123	1 273	43
44	1 615	—	5 629	597	5 032	37	2	35	254	27	227	600	47	553	44
45	704	1 020	8 091	496	7 595	1 305	36	1 269	1 711	100	1 611	474	27	447	45
46	572	—	5 889	322	5 567	1 696	13	1 683	1 031	54	977	522	36	486	46
47	—	—	760	1	759	746	1	745	14	—	14	—	—	—	47

3. 職工數ハ大正十四年以前ハ一日平均使用數，昭和元年以降ハ其ノ年中通常ノ作業狀態ニ於ケル數トス

24. 蠶絲類（續）

年次又ハ地方	總數 職工數 百釜以上三百釜未滿 總數	男	女	三百釜以上五百釜未滿 總數	男	女	五百釜以上千釜未滿 總數	男	女	千釜以上 總數	男	女	總價額 (円)
大正 7	…	…	…	…	…	…	…	…	…	…	…	…	546 542 789
〃 8	…	…	…	…	…	…	…	…	…	…	…	…	952 732 268
〃 9	…	…	…	…	…	…	…	…	…	…	…	…	583 821 034
〃 10	…	…	…	…	…	…	…	…	…	…	…	…	608 694 622
〃 ◎11	112 134	8 777	103 357	48 559	4 210	44 349	54 613	5 003	49 610	11 922	1 316	10 606	731 978 588
〃 12	111 220	9 078	102 142	45 497	4 090	41 407	60 569	5 539	55 030	11 661	1 297	10 364	813 825 991
〃 13	112 039	9 356	102 683	48 244	4 326	43 918	62 098	5 645	56 453	10 296	1 164	9 132	859 633 456
〃 14	115 173	9 639	105 534	50 335	4 486	45 849	67 121	6 342	60 779	10 914	1 312	9 602	986 358 692
昭和 1	124 274	10 727	113 547	55 607	4 851	50 756	70 779	6 701	64 078	11 775	1 202	10 573	880 899 706
〃 2	135 856	11 469	124 387	63 915	5 266	58 649	66 216	6 133	60 083	11 207	1 029	10 178	818 442 042
〃 3	146 019	12 624	133 395	65 665	5 449	60 216	69 117	6 417	62 700	11 993	1 178	10 815	858 254 359
1 北海道	—	—	—	—	—	—	—	—	—	—	—	—	15 974
2 青森	308	26	282	-	—	—	—	—	—	—	—	—	513 281
3 岩手	326	29	297	991	68	923	1 161	147	1 014	—	—	—	5 682 924
4 宮城	2 294	219	2 075	—	—	—	928	72	856	—	—	—	7 302 250
5 秋田	340	14	326	—	—	—	—	—	—	—	—	—	962 090
6 山形	7 451	472	6 979	2 675	148	2 527	—	—	—	—	—	—	25 140 603
7 福島	4 588	392	4 196	1 859	141	1 718	3 876	337	3 539	—	—	—	28 255 021
8 茨城	2 274	177	2 097	2 896	221	2 675	—	—	—	—	—	—	14 716 814
9 栃木	136	9	127	408	38	370	—	—	—	1 257	100	1 157	3 771 462
10 群馬	8 613	656	7 957	2 801	291	2 510	8 196	648	7 548	1 500	200	1 300	61 634 292
11 埼玉	4 370	459	3 911	1 773	140	1 633	9 519	1 059	8 460	2 973	322	2 651	39 812 344
12 千葉	147	15	132	463	36	427	—	—	—	—	—	—	1 960 638
13 東京	979	77	902	—	—	—	796	54	742	—	—	—	8 260 119
14 神奈川	1 920	167	1 753	—	—	—	—	—	—	—	—	—	7 772 421
15 新潟	1 688	143	1 545	996	94	902	545	39	506	—	—	—	11 429 811
16 富山	142	15	127	—	—	—	—	—	—	—	—	—	3 361 279
17 石川	153	10	143	—	—	—	—	—	—	—	—	—	1 459 049
18 福井	770	54	716	—	—	—	—	—	—	—	—	—	4 294 336
19 山梨	8 198	714	7 484	799	64	735	1 269	97	1 172	—	—	—	40 115 417
20 長野	39 106	3 763	35 343	21 216	2 050	19 166	21 166	2 112	19 054	3 559	335	3 224	211 684 080
21 岐阜	3 515	367	3 148	3 355	314	3 041	1 438	95	1 343	—	—	—	30 101 462
22 静岡	4 840	684	4 156	—	—	—	1 805	163	1 642	—	—	—	19 850 404
23 愛知	15 223	1 223	14 000	5 505	578	4 927	4 142	285	3 857	—	—	—	72 842 232
24 三重	3 534	260	3 274	1 873	105	1 768	—	—	—	—	—	—	22 426 724
25 滋賀	574	43	531	2 582	170	2 412	837	153	684	—	—	—	11 006 992
26 京都	2 421	143	2 278	1 758	109	1 649	1 633	115	1 518	—	—	—	17 091 576
27 大阪	—	—	—	—	—	—	—	—	—	—	—	—	10 659
28 兵庫	1 619	72	1 547	1 352	77	1 275	3 550	243	3 307	—	—	—	19 222 976
29 奈良	1 198	122	1 076	—	—	—	—	—	—	—	—	—	4 324 041
30 和歌山	1 895	224	1 671	927	75	852	544	53	491	—	—	—	9 654 431
31 鳥取	1 161	69	1 092	2 003	89	1 914	1 641	135	1 506	—	—	—	15 252 874
32 島根	1 632	115	1 517	1 233	65	1 168	—	—	—	—	—	—	8 588 383
33 岡山	2 441	190	2 251	412	—	412	778	18	760	—	—	—	10 989 956
34 廣島	1 173	121	1 052	—	—	—	—	—	—	—	—	—	5 747 513
35 山口	439	39	400	480	64	416	—	—	—	—	—	—	2 217 917
36 徳島	1 666	158	1 508	718	63	655	—	—	—	—	—	—	15 289 511
37 香川	276	28	248	—	—	—	—	—	—	—	—	—	2 316 577
38 愛媛	4 574	356	4 218	—	—	—	—	—	—	—	—	—	29 326 614
39 高知	1 943	164	1 779	744	55	689	—	—	—	—	—	—	13 025 670
40 福岡	1 081	94	987	1 133	26	1 107	1 130	112	1 018	—	—	—	8 611 408
41 佐賀	344	46	298	425	65	360	—	—	—	1 422	162	1 260	5 528 054
42 長崎	1 313	93	1 220	661	61	600	—	—	—	—	—	—	3 270 732
43 熊本	4 583	202	4 381	1 864	108	1 756	—	—	—	—	—	—	17 901 755
44 大分	1 808	155	1 653	567	52	515	2 363	314	2 049	—	—	—	12 745 874
45 宮崎	1 150	98	1 052	1 196	82	1 114	973	94	879	1 282	59	1 223	13 874 111
46 鹿兒島	1 813	147	1 666	—	—	—	827	72	755	—	—	—	8 882 229
47 沖繩	—	—	—	—	—	—	—	—	—	—	—	—	9 479

年次又ハ地方	數 生絲 總數 數量 (貫)	價額 (円)	白絲 數量 (貫)	價額 (円)	黃絲 數量 (貫)	價額 (円)	屑物 總數 數量 (貫)	價額 (円)
7	5 795 542	526 708 280	…	…	…	…	2 094 592	19 834 509
8	6 359 761	919 927 170	…	…	…	…	2 132 216	32 805 098
9	5 833 854	570 488 816	…	…	…	…	1 843 813	13 332 218
10	6 238 796	595 296 219	…	…	…	…	2 377 201	13 398 403
11	6 397 704	717 106 204	5 575 417	622 994 564	822 287	94 111 640	2 276 833	14 872 384
12	6 756 040	795 944 563	5 816 446	680 669 603	939 594	115 274 960	2 514 901	17 881 428
13	7 577 170	837 230 677	6 158 148	673 368 553	1 419 022	163 862 124	2 879 022	22 402 779
14	8 284 317	956 052 187	6 822 065	784 720 379	1 462 252	171 331 808	3 532 790	30 306 505
1	9 159 648	856 477 276	7 192 563	671 588 953	1 967 085	184 888 323	3 557 893	24 422 430
2	9 880 306	798 798 455	7 800 821	629 015 493	2 079 485	169 782 962	3 772 750	19 643 587
3	10 584 232	835 467 904	7 760 865	615 721 117	2 823 367	219 746 787	3 940 601	22 786 455
1	270	15 479	203	11 460	67	4 019	49	495
2	5 939	499 297	5 879	496 897	60	2 400	2 008	13 984
3	68 475	5 537 043	44 251	3 601 497	24 224	1 935 546	58 137	145 881
4	83 241	7 079 248	70 317	6 002 109	12 924	1 077 139	36 893	223 002
5	11 414	937 735	10 750	878 971	664	58 764	2 780	24 355
6	278 398	24 493 005	236 366	20 876 937	42 032	3 616 068	79 099	647 598
7	351 870	27 421 016	319 900	24 984 996	31 970	2 436 020	134 203	834 005
8	178 724	14 368 421	127 461	10 289 009	51 263	4 079 412	53 341	348 393
9	44 329	3 673 503	42 429	3 517 703	1 900	155 800	35 603	97 959
10	785 448	60 135 583	508 858	37 693 363	276 590	22 442 220	296 423	1 498 709
11	476 985	38 850 029	350 961	29 347 488	126 024	9 502 541	201 118	962 315
12	24 464	1 904 895	21 724	1 691 378	2 740	213 517	9 333	55 743
13	95 732	8 078 759	95 178	8 037 063	554	41 696	19 021	181 360
14	94 652	7 606 597	94 370	7 586 497	282	20 100	26 957	165 824
15	139 889	11 168 758	120 081	9 593 407	19 808	1 575 351	56 593	261 053
16	43 905	3 258 193	43 635	3 237 943	270	20 250	14 526	103 086
17	18 752	1 420 658	18 210	1 377 869	542	42 789	8 836	38 391
18	52 853	4 176 690	45 971	3 607 393	6 882	569 297	42 008	117 646
19	486 334	39 190 483	428 243	34 653 880	58 091	4 536 603	121 417	924 934
20	2 589 460	205 918 428	1 852 702	152 527 578	736 758	53 390 850	1 004 297	5 765 652
21	366 994	29 402 943	238 338	19 035 854	128 656	10 367 089	89 694	698 519
22	251 376	19 179 606	205 757	15 736 944	45 619	3 442 662	80 937	670 798
23	1 092 038	70 995 143	975 760	62 597 456	116 278	8 397 687	428 122	1 847 089
24	274 498	21 799 039	168 508	13 126 955	105 990	8 672 084	99 237	627 685
25	131 338	10 579 858	80 112	6 394 328	51 226	4 185 530	51 847	427 134
26	215 924	16 691 794	93 226	7 303 739	122 698	9 388 055	64 860	399 782
27	138	10 385	138	10 385	—	—	24	274
28	231 376	18 730 905	82 661	6 962 185	148 715	11 768 720	106 461	492 071
29	50 776	4 183 127	42 156	3 475 614	8 620	707 513	19 134	140 914
30	111 597	9 361 878	100 972	8 463 257	10 625	898 621	36 109	292 553
31	184 227	14 882 128	78 902	6 371 739	105 325	8 510 389	54 357	370 746
32	100 165	8 303 168	55 943	4 666 508	44 222	3 636 660	57 299	285 215
33	128 935	10 661 962	75 063	6 248 039	53 872	4 413 923	47 805	327 994
34	66 620	5 533 333	51 707	4 302 776	14 913	1 230 557	73 327	214 180
35	26 893	2 150 879	17 268	1 434 149	9 625	716 730	10 226	67 038
36	184 442	14 833 086	73 749	5 938 176	110 693	8 894 910	73 241	456 425
37	27 490	2 245 837	23 820	1 946 148	3 670	299 689	10 645	70 740
38	327 663	28 604 805	284 094	24 900 143	43 569	3 704 662	107 462	721 809
39	153 398	12 724 432	129 838	10 803 208	23 560	1 921 224	37 305	301 238
40	102 728	8 349 865	48 857	4 086 586	53 871	4 263 279	37 209	261 543
41	64 427	5 391 663	19 306	1 638 881	45 121	3 752 782	15 681	136 391
42	41 954	3 193 401	16 160	1 287 533	25 794	1 905 868	12 213	77 331
43	200 392	17 333 241	167 431	14 567 153	32 961	2 766 088	78 803	568 514
44	148 894	12 381 291	68 804	5 840 483	80 090	6 540 808	53 706	364 583
45	164 707	13 550 209	141 439	11 607 704	23 268	1 942 505	49 875	323 902
46	103 936	8 650 687	83 213	6 953 312	20 723	1 697 375	42 368	231 542
47	172	9 419	154	8 424	18	995	12	60

24. 蠶絲類（續）

年次又ハ地方	總數 屑物 熨斗絲 數量	熨斗絲 價額	生皮苧 數量	生皮苧 價額	其ノ他 數量	其ノ他 價額
	貫	円	貫	円	貫	円
大正 7	219 296	3 026 438	1 075 009	13 827 942	800 287	2 980 129
〃 8	240 423	5 150 941	1 136 950	22 843 798	754 843	4 810 359
〃 9	165 906	1 870 300	996 477	9 399 966	681 430	2 061 952
〃 10	165 756	1 721 260	1 086 182	9 028 773	1 125 263	2 648 370
〃 ◎11	135 651	1 642 424	1 179 545	10 378 697	961 637	2 851 263
〃 12	124 893	1 496 514	1 284 565	13 134 298	1 105 443	3 250 616
〃 13	131 889	1 653 767	1 426 670	16 722 333	1 320 463	4 026 679
〃 14	149 738	2 471 728	1 625 451	22 863 331	1 757 601	4 971 446
昭和 1	128 800	1 488 565	1 706 545	18 508 927	1 722 548	4 424 938
〃 2	163 241	1 417 107	1 872 552	14 968 912	1 736 957	3 257 568
〃 3	160 937	1 569 998	1 960 734	16 909 694	1 818 930	4 306 763
1 北海道	11	181	35	284	3	30
2 青森	7	52	1 005	11 788	996	2 144
3 岩手	202	1 781	13 262	113 027	44 673	31 073
4 宮城	2 308	21 506	16 845	164 198	17 740	57 298
5 秋田	185	1 657	1 580	17 458	1 015	5 240
6 山形	6 688	77 496	36 210	406 704	36 201	163 398
7 福島	16 682	116 294	68 554	615 505	48 967	102 206
8 茨城	148	1 486	36 550	300 635	16 643	46 272
9 栃木	6	36	13 098	80 958	22 499	16 965
10 群馬	7 664	35 900	156 380	1 239 481	132 379	223 328
11 埼玉	4 251	29 911	86 684	677 271	110 183	255 133
12 千葉	14	203	4 861	44 424	4 458	11 116
13 東京	4 126	31 874	8 420	80 519	6 475	68 967
14 神奈川	7 385	44 390	11 317	109 176	8 255	12 258
15 新潟	6 454	42 024	20 249	196 385	29 890	22 644
16 富山	129	911	11 004	97 135	3 393	5 040
17 石川	36	228	4 450	35 309	4 350	2 854
18 福井	74	699	10 203	100 181	31 731	16 766
19 山梨	245	3 911	101 011	853 329	20 161	67 694
20 長野	5 502	56 141	605 552	4 664 177	393 243	1 045 334
21 岐阜	45	1 000	67 289	611 806	22 360	85 713
22 静岡	2 035	29 431	58 475	555 812	20 427	85 555
23 愛知	1 326	13 407	172 666	1 425 932	254 130	407 750
24 三重	2 702	31 813	52 390	490 350	44 145	105 522
25 滋賀	11	90	28 272	282 404	23 564	144 640
26 京都	1 115	6 896	23 217	267 247	40 528	125 639
27 大阪	17	204	7	70	—	—
28 兵庫	261	2 084	34 650	386 991	71 550	102 996
29 奈良	321	1 487	12 720	127 622	6 093	11 805
30 和歌山	2 069	17 226	22 603	214 284	11 437	61 043
31 鳥取	7 502	71 285	26 716	246 563	20 139	52 898
32 島根	3 255	28 804	13 254	145 815	40 790	110 596
33 岡山	3 351	35 934	17 730	207 209	26 724	84 851
34 廣島	680	7 403	13 671	144 196	58 976	62 581
35 山口	107	971	5 054	49 401	5 065	16 666
36 徳島	10 165	106 465	26 780	263 305	36 296	86 655
37 香川	80	520	6 014	58 341	4 551	11 879
38 愛媛	46 658	521 836	17 342	96 016	43 462	103 957
39 高知	1 843	20 124	23 662	239 743	11 800	41 371
40 福岡	271	3 526	19 923	204 058	17 015	53 959
41 佐賀	279	16 205	7 182	82 670	8 220	37 516
42 長崎	262	2 026	6 840	58 042	5 111	17 263
43 熊本	12 995	169 867	21 589	232 620	44 219	166 027
44 大分	617	6 353	28 562	280 881	24 527	77 349
45 宮崎	746	6 937	31 340	263 201	17 789	53 764
46 鹿兒島	107	1 423	15 508	167 122	26 753	62 997
47 沖縄	—	—	8	49	4	11

器械製絲場數 總數	十釜未滿	十釜以上五十釜未滿	五十釜以上百釜未滿	百釜以上三百釜未滿	三百釜以上五百釜未滿	五百釜以上千釜未滿	千釜以上	繰絲釜數 總數	十釜未滿	十釜以上五十釜未滿	年次又ハ地方
4 639	1 781	1 167	902		(百釜以上) 789			275 760	…	…	7
4 311	1 477	1 149	868		817			277 427	…	…	8
4 471	1 645	1 129	861		836			285 147	…	…	9
5 067	2 254	1 125	844		844			287 287	…	…	10
3 736	968	1 174	774	636	105	70	9	283 184	2 613	31 965	11
3 735	1 068	1 131	744	603	102	78	9	277 937	2 626	31 676	12
3 674	969	1 212	732	579	96	78	8	271 141	2 487	31 131	13
3 643	997	1 149	731	574	102	82	8	275 528	2 493	31 173	14
3 768	979	1 236	756	597	107	85	8	285 525	2 618	32 999	1
3 787	892	1 240	785	658	122	82	8	297 679	2 638	33 826	2
3 509	294	1 480	837	682	126	82	8	318 540	1 963	40 816	3
3	3	—	—	—	—	—	—	12	12	—	1
2	—	—	—	2	—	—	—	238	—	—	2
29	—	19	6	1	2	1	—	2 653	—	486	3
19	—	3	4	11	—	1	—	2 714	—	100	4
2	—	1	—	1	—	—	—	267	—	44	5
96	12	25	22	32	5	—	—	9 736	47	710	6
98	8	48	12	22	4	4	—	10 136	54	1 181	7
39	—	12	9	12	6	—	—	5 095	—	414	8
6	—	2	1	1	1	—	1	1 696	—	43	9
308	1	76	166	48	6	10	1	30 712	8	2 857	10
97	—	21	37	23	3	11	2	17 041	—	767	11
11	—	5	4	1	1	—	—	863	—	135	12
31	6	8	11	5	—	1	—	2 408	15	274	13
37	2	7	20	8	—	—	—	3 047	15	269	14
78	—	54	11	10	2	1	—	4 672	—	1 335	15
14	—	6	7	1	—	—	—	703	—	134	16
14	2	10	1	1	—	—	—	553	9	346	17
26	9	6	6	5	—	—	—	1 263	64	185	18
274	44	120	56	50	2	2	—	16 095	298	3 065	19
802	74	330	138	185	47	26	2	88 448	526	9 050	20
173	10	110	27	18	6	2	—	11 199	63	3 165	21
69	6	19	22	20	—	2	—	6 626	41	518	22
331	34	167	64	56	5	5	—	22 391	251	3 916	23
99	7	53	19	16	4	—	—	6 857	50	1 308	24
17	1	6	2	2	5	1	—	3 269	7	225	25
24	3	8	1	7	3	2	—	3 693	21	290	26
1	1	—	—	—	—	—	—	9	9	—	27
21	3	6	3	3	2	4	—	4 545	19	178	28
17	4	5	3	5	—	—	—	1 301	21	109	29
33	7	8	5	10	2	1	—	3 388	61	270	30
48	3	22	11	7	3	2	—	4 846	16	611	31
19	1	4	6	6	2	—	—	2 354	2	88	32
54	10	29	2	11	1	1	—	3 615	58	640	33
47	1	27	12	7	—	—	—	2 277	8	570	34
12	—	7	2	2	1	—	—	1 018	—	193	35
58	—	37	14	6	1	—	—	3 404	—	1 054	36
14	—	5	7	2	—	—	—	818	—	111	37
198	5	99	71	23	—	—	—	11 208	35	2 781	38
78	12	41	15	9	1	—	—	3 958	85	1 041	39
22	3	7	3	6	2	1	—	2 806	21	272	40
3	—	—	—	1	1	—	1	1 634	—	—	41
15	4	3	3	4	1	—	—	1 340	33	109	42
55	4	12	14	21	4	—	—	6 042	23	318	43
23	—	6	7	7	1	2	—	4 002	—	211	44
43	5	23	6	5	2	1	1	4 457	25	677	45
49	9	23	7	9	—	1	—	3 131	66	766	46
—	—	—	—	—	—	—	—	—	—	—	47

1. 器械製絲場數十釜未滿ニ於テ本年著シキ減少ヲ示セルハ從來新潟縣ニ於テ器械製絲ニ計上セルモノヲ分類取扱方ヲ改正シ本年ヨリ座繰製絲ニ計上スルコトトナリタルニ由ル

24. 蠶絲

年次又ハ地方		器械					繭				
		繰絲釜數									
		五百釜以上	百釜以上三百釜未満	三百釜以上五百釜未満	五百釜以上千釜未満	千釜以上	總數	十釜未満	十釜以上五十釜未満	五十釜以上百釜未満	百釜以上三百釜未満
大正	7	…	…	…	…	…	…	…	…	…	…
〃	8	…	…	…	…	…	…	…	…	…	…
〃	9	…	…	…	…	…	…	…	…	…	…
〃	10	…	…	…	…	…	…	…	…	…	…
〃	◎11	51 561	100 690	39 516	47 282	9 557	…	…	…	…	…
〃	12	49 780	97 390	37 136	49 891	9 438	…	…	…	…	…
〃	13	48 092	94 039	35 985	50 955	8 452	…	…	…	…	…
〃	14	48 603	91 774	38 947	54 097	8 441	…	…	…	…	…
昭和	1	50 299	95 205	40 424	55 421	8 559	1 112 607	6 968	109 016	188 819	404 747
〃	2	52 426	103 408	45 759	51 044	8 578	1 200 994	7 703	113 775	192 305	430 314
〃	3	57 111	108 943	47 982	52 991	8 734	1 312 890	5 776	143 665	210 832	458 494
1	北海道	—	—	—	—	—	14	14	—	—	—
2	青森	—	238	—	—	—	952	—	—	—	952
3	岩手	354	237	694	882	—	8 060	—	1 636	1 416	988
4	宮城	247	1 705	—	662	—	11 501	—	420	951	6 958
5	秋田	—	223	—	—	—	1 319	—	176	—	1 143
6	山形	1 675	5 238	2 066	—	—	40 818	124	1 878	6 610	22 972
7	福島	922	3 587	1 517	2 875	—	36 146	112	2 761	3 235	11 421
8	茨城	627	1 850	2 204	—	—	22 490	—	1 574	2 610	7 794
9	栃木	95	145	360	—	1 053	7 183	—	88	390	545
10	群馬	11 598	6 612	2 289	6 328	1 020	119 341	24	9 201	35 496	25 032
11	埼玉	2 435	3 290	1 181	7 183	2 185	67 907	—	2 153	7 052	12 440
12	千葉	243	120	365	—	—	3 184	—	545	1 070	480
13	東京	783	766	—	570	—	8 132	27	1 001	3 192	3 132
14	神奈川	1 260	1 503	—	—	—	10 744	53	964	4 224	5 503
15	新潟	669	1 378	784	506	—	18 543	—	4 567	2 224	6 273
16	富山	469	100	—	—	—	2 878	—	422	1 956	500
17	石川	50	148	—	—	—	1 799	9	998	200	592
18	福井	396	618	—	—	—	4 702	120	641	1 545	2 396
19	山梨	3 716	7 195	651	1 170	—	64 628	897	11 455	14 338	30 916
20	長野	9 600	32 311	17 592	16 971	2 398	383 644	1 846	34 956	39 313	138 812
21	岐阜	1 719	2 780	2 296	1 176	—	43 905	180	9 743	6 125	11 514
22	静岡	1 415	3 167	—	1 485	—	25 625	99	1 835	4 838	12 913
23	愛知	4 395	8 419	2 318	3 092	—	87 434	646	11 247	15 576	35 589
24	三重	1 304	2 809	1 386	—	—	25 236	108	4 034	4 373	11 163
25	滋賀	100	410	1 907	620	—	13 714	14	906	400	1 648
26	京都	50	1 154	1 098	1 080	—	17 372	57	1 385	100	5 974
27	大阪	—	—	—	—	—	18	18	—	—	—
28	兵庫	221	845	830	2 452	—	21 919	52	583	487	4 465
29	奈良	206	965	—	—	—	5 096	39	382	881	3 794
30	和歌山	304	1 446	789	518	—	12 810	176	1 008	1 180	5 856
31	鳥取	767	897	1 298	1 257	—	21 751	65	2 163	3 137	3 526
32	島根	369	1 125	770	—	—	9 663	8	216	2 133	3 268
33	岡山	148	1 799	450	520	—	16 104	167	2 126	630	8 741
34	廣島	745	954	—	—	—	8 589	24	2 085	2 408	4 072
35	山口	133	342	350	—	—	4 033	—	791	522	1 320
36	徳島	1 037	901	412	—	—	16 208	—	4 545	4 844	4 759
37	香川	465	242	—	—	—	3 993	—	358	1 487	2 148
38	愛媛	4 882	3 510	—	—	—	49 272	128	11 747	21 052	16 345
39	高知	983	1 369	480	—	—	18 437	279	4 527	4 470	6 395
40	福岡	257	825	678	753	—	12 589	90	1 112	1 120	3 506
41	佐賀	—	276	300	—	1 058	7 870	—	—	—	1 104
42	長崎	203	580	415	—	—	3 545	75	218	178	1 160
43	熊本	946	3 428	1 327	—	—	27 026	82	1 374	4 305	15 480
44	大分	480	1 272	424	1 615	—	16 820	—	871	1 948	5 862
45	宮崎	422	858	751	704	1 020	16 632	35	1 916	1 192	3 252
46	鹿兒島	421	1 306	—	572	—	13 244	208	3 057	1 624	5 781
47	沖縄	—	—	—	—	—	—	—	—	—	—

1. 繭數ハ其ノ年ニ於テ使用シタル釜ノ總繭數トス

類 (續)

械數			絲工數								年次又ハ地方
			職工數								
			總數			十釜未満			十釜以上五十釜未満		
三百釜以上五百釜未満	五百釜以上千釜未満	千釜以上	總數	男	女	總數	男	女	總數	男	女	
…	…	…	…	…	…	…	…	…	…	…	…	7
…	…	…	…	…	…	…	…	…	…	…	…	8
…	…	…	…	…	…	…	…	…	…	…	…	9
…	…	…	…	…	…	…	…	…	…	…	…	10
…	…	…	300 480	24 752	275 728	2 564	135	2 429	30 309	2 318	27 991	11
…	…	…	302 018	25 253	276 765	2 566	126	2 440	30 464	2 397	28 067	12
…	…	…	306 634	25 807	280 827	2 425	136	2 289	31 578	2 368	29 210	13
…	…	…	319 705	27 165	292 540	2 500	137	2 363	32 606	2 470	30 136	14
170 254	198 255	34 548	345 125	29 755	315 370	2 744	166	2 578	35 431	2 828	32 603	1
208 704	211 489	36 704	365 576	30 328	335 248	2 849	186	2 663	37 092	2 886	34 206	2
219 293	234 501	40 339	395 519	33 457	362 062	2 215	208	2 007	45 729	3 666	42 063	3
—	—	—	9	—	9	9	—	9	—	—	—	1
—	—	—	308	26	282	—	—	—	—	—	—	2
2 256	1 764	—	3 440	342	3 098	—	—	—	574	53	521	3
—	3 172	—	3 627	334	3 293	—	—	—	122	15	107	4
—	—	—	391	17	374	—	—	—	51	3	48	5
9 234	—	—	12 876	823	12 053	48	1	47	808	37	771	6
6 184	12 433	—	12 693	1 000	11 693	74	2	72	1 258	59	1 199	7
10 512	—	—	6 366	510	5 856	—	—	—	448	49	399	8
1 800	—	4 360	1 939	161	1 778	—	—	—	43	8	35	9
10 246	33 650	5 692	33 995	2 366	31 629	10	3	7	2 999	201	2 798	10
5 710	30 463	10 089	21 889	2 150	19 739	—	—	—	810	45	765	11
1 089	—	—	1 019	95	924	—	—	—	143	14	129	12
—	780	—	3 020	232	2 788	15	—	15	309	24	285	13
—	—	—	3 502	263	3 239	20	3	17	264	16	248	14
3 547	1 932	—	5 468	415	5 053	—	—	—	1 446	90	1 356	15
—	—	—	818	73	745	—	—	—	145	11	134	16
—	—	—	590	33	557	14	2	12	370	18	352	17
—	—	—	1 556	118	1 438	74	10	64	206	18	188	18
2 539	4 483	—	17 716	1 553	16 163	335	41	294	3 270	320	2 950	19
80 434	77 331	10 952	106 597	10 075	96 522	586	66	520	9 783	834	8 949	20
10 799	5 544	—	13 967	1 214	12 753	76	6	70	3 531	259	3 272	21
—	5 940	—	8 525	1 075	7 450	43	4	39	615	73	542	22
11 066	13 310	—	27 124	2 012	25 112	313	21	292	4 359	291	4 068	23
5 558	—	—	8 246	562	7 684	50	4	46	1 429	105	1 324	24
8 266	2 480	—	4 391	391	4 000	8	1	7	282	19	263	25
5 236	4 620	—	5 836	389	5 447	25	4	21	407	34	373	26
—	—	—	7	1	6	7	1	6	—	—	—	27
4 638	11 694	—	6 804	432	6 372	24	—	24	210	15	195	28
—	—	—	1 615	165	1 450	24	4	20	117	8	109	29
2 780	1 810	—	4 148	416	3 732	65	7	58	381	25	356	30
7 119	5 741	—	6 272	377	5 895	16	—	16	600	31	569	31
4 038	—	—	3 563	233	3 330	3	1	2	104	7	97	32
1 800	2 640	—	4 568	279	4 289	63	7	56	678	55	623	33
—	—	—	2 708	245	2 463	8	—	8	639	49	590	34
1 400	—	—	1 347	133	1 214	—	—	—	221	12	209	35
2 060	—	—	5 739	660	5 079	—	—	—	1 697	231	1 466	36
—	—	—	1 033	118	915	—	—	—	122	14	108	37
—	—	—	14 076	1 211	12 865	44	6	38	3 358	345	3 013	38
2 766	—	—	5 247	392	4 855	93	2	91	1 160	71	1 089	39
3 646	3 115	—	4 051	310	3 741	26	3	23	347	30	317	40
1 600	—	5 166	2 191	273	1 918	—	—	—	—	—	—	41
1 914	—	—	2 446	197	2 249	34	4	30	153	12	141	42
5 785	—	—	8 227	466	7 761	25	2	23	359	31	328	43
2 034	6 105	—	5 592	595	4 997	—	—	—	254	27	227	44
3 237	2 920	4 080	5 860	415	5 445	21	—	21	764	55	709	45
—	2 574	—	4 117	310	3 807	62	3	59	893	52	841	46
—	—	—	—	—	—	—	—	—	—	—	—	47

24. 蠶絲類（續）

年次又ハ地方	器械職工 五十釜以上百釜未満 總數	男	女	百釜以上三百釜未満 總數	男	女	三百釜以上五百釜未満 總數	男	女	五百釜以上千釜未満 總數	男	女
大正 7	…	…	…	…	…	…	…	…	…	…	…	…
〃 8	…	…	…	…	…	…	…	…	…	…	…	…
〃 9	…	…	…	…	…	…	…	…	…	…	…	…
〃 10	…	…	…	…	…	…	…	…	…	…	…	…
〃 ◎11	49 946	3 663	46 283	105 818	8 321	97 497	45 683	4 018	41 665	54 238	4 981	49 257
〃 12	49 127	3 556	45 571	104 856	8 497	96 359	43 220	3 866	39 354	60 124	5 514	54 610
〃 13	50 054	3 689	46 365	105 135	8 769	96 366	45 048	4 036	41 012	62 098	5 645	56 453
〃 14	51 454	3 654	47 800	107 201	9 004	98 197	47 909	4 246	43 663	67 121	6 342	60 779
昭和 1	55 434	4 211	51 223	116 013	10 034	105 979	52 949	4 613	48 336	70 779	6 701	64 078
〃 2	59 797	4 325	55 472	127 377	10 775	116 602	61 038	4 994	56 044	66 216	6 133	60 083
〃 3	65 605	4 874	60 731	137 696	11 917	125 779	63 164	5 197	57 967	69 117	6 417	62 700
1 北海道	—	—	—	—	—	—	—	—	—	—	—	—
2 青森	—	—	—	308	26	282	—	—	—	—	—	—
3 岩手	388	45	343	326	29	297	991	68	923	1 161	147	1 014
4 宮城	283	28	255	2 294	219	2 075	—	—	—	928	72	856
5 秋田	—	—	—	340	14	326	—	—	—	—	—	—
6 山形	2 137	169	1 968	7 208	468	6 740	2 675	148	2 527	—	—	—
7 福島	1 038	69	969	4 588	392	4 196	1 859	141	1 718	3 876	337	3 539
8 茨城	748	63	685	2 274	177	2 097	2 896	221	2 675	—	—	—
9 栃木	95	6	89	136	9	127	408	38	370	—	—	—
10 群馬	11 396	500	10 896	7 093	523	6 570	2 801	291	2 510	8 196	648	7 548
11 埼玉	2 664	142	2 522	4 150	442	3 708	1 773	140	1 633	9 519	1 059	8 460
12 千葉	266	30	236	147	15	132	463	36	427	—	—	—
13 東京	921	77	844	979	77	902	—	—	—	796	54	742
14 神奈川	1 298	77	1 221	1 920	167	1 753	—	—	—	—	—	—
15 新潟	793	49	744	1 688	143	1 545	996	94	902	545	39	506
16 富山	531	47	484	142	15	127	—	—	—	—	—	—
17 石川	53	3	50	153	10	143	—	—	—	—	—	—
18 福井	506	36	470	770	54	716	—	—	—	—	—	—
19 山梨	4 016	330	3 686	8 027	701	7 326	799	64	735	1 269	97	1 172
20 長野	11 324	928	10 396	38 963	3 750	35 213	21 216	2 050	19 166	21 166	2 112	19 054
21 岐阜	2 052	173	1 879	3 515	367	3 148	3 355	314	3 041	1 438	95	1 343
22 静岡	1 682	191	1 491	4 380	644	3 736	—	—	—	1 805	163	1 642
23 愛知	4 978	334	4 644	10 328	755	9 573	3 004	326	2 678	4 142	285	3 857
24 三重	1 360	88	1 272	3 534	260	3 274	1 873	105	1 768	—	—	—
25 滋賀	108	5	103	574	43	531	2 582	170	2 412	837	153	684
26 京都	63	3	60	1 950	124	1 826	1 758	109	1 649	1 633	115	1 518
27 大阪	—	—	—	—	—	—	—	—	—	—	—	—
28 兵庫	249	25	224	1 419	72	1 347	1 352	77	1 275	3 550	243	3 307
29 奈良	276	31	245	1 198	122	1 076	—	—	—	—	—	—
30 和歌山	336	32	304	1 895	224	1 671	927	75	852	544	53	491
31 鳥取	851	53	798	1 161	69	1 092	2 003	89	1 914	1 641	135	1 506
32 島根	591	45	546	1 632	115	1 517	1 233	65	1 168	—	—	—
33 岡山	196	9	187	2 441	190	2 251	412	—	412	778	18	760
34 廣島	888	75	813	1 173	121	1 052	—	—	—	—	—	—
35 山口	207	18	189	439	39	400	480	64	416	—	—	—
36 徳島	1 658	208	1 450	1 666	158	1 508	718	63	655	—	—	—
37 香川	635	76	559	276	28	248	—	—	—	—	—	—
38 愛媛	6 100	504	5 596	4 574	356	4 218	—	—	—	—	—	—
39 高知	1 307	100	1 207	1 943	164	1 779	744	55	689	—	—	—
40 福岡	334	45	289	1 081	94	987	1 133	26	1 107	1 130	112	1 018
41 佐賀	—	—	—	344	46	298	425	65	360	—	—	—
42 長崎	285	27	258	1 313	93	1 220	661	61	600	—	—	—
43 熊本	1 396	123	1 273	4 583	202	4 381	1 864	108	1 756	—	—	—
44 大分	600	47	553	1 808	155	1 653	567	52	515	2 363	314	2 049
45 宮崎	474	27	447	1 150	98	1 052	1 196	82	1 114	973	94	879
46 鹿兒島	522	36	486	1 813	147	1 666	—	—	—	827	72	755
47 沖繩	—	—	—	—	—	—	—	—	—	—	—	—

年次又ハ地方	器械職工數 千釜以上 總數	男	女	總價額 (円)	生絲 總數 數量 (貫)	價額 (円)	白絲 數量 (貫)	價額 (円)	黄絲 數量 (貫)	價額 (円)
7	…	…	…	466 067 976	4 738 285	449 875 525	…	…	…	…
8	…	…	…	816 193 045	5 168 475	790 134 630	…	…	…	…
9	…	…	…	515 359 167	4 869 422	504 228 849	…	…	…	…
10	…	…	…	532 404 612	5 218 044	521 024 394	…	…	…	…
11	11 922	1 316	10 606	665 086 356	5 536 318	652 016 083	4 764 949	561 778 115	771 369	90 237 968
12	11 661	1 297	10 364	738 113 430	5 832 652	722 448 389	4 944 261	611 441 977	888 391	111 006 412
13	10 296	1 164	9 132	784 507 844	6 589 371	764 548 873	5 235 882	605 484 805	1 353 489	159 064 068
14	10 914	1 312	9 602	905 136 834	7 231 360	877 600 375	5 840 112	711 679 950	1 391 248	165 920 425
1	11 775	1 202	10 573	818 822 673	8 138 389	796 579 917	6 234 986	615 335 693	1 903 403	181 244 224
2	11 207	1 029	10 178	763 653 608	8 801 204	745 718 255	6 795 046	579 408 109	2 006 158	166 310 146
3	11 993	1 178	10 815	798 584 807	9 451 887	777 812 964	6 721 217	562 609 568	2 730 670	215 203 396
1	—	—	—	1 961	32	1 946	18	1 134	14	812
2	—	—	—	494 439	5 524	480 607	5 524	480 607	—	—
3	—	—	—	5 651 812	67 841	5 507 485	44 000	3 584 950	23 841	1 922 535
4	—	—	—	7 105 827	80 053	6 892 811	67 170	5 817 733	12 883	1 075 078
5	—	—	—	779 874	8 356	758 405	7 744	703 319	612	55 086
6	—	—	—	24 596 667	266 344	23 977 686	224 635	20 374 036	41 709	3 603 650
7	—	—	—	24 908 047	294 441	24 194 804	263 296	21 805 782	31 145	2 389 022
8	—	—	—	14 004 500	167 020	13 698 629	118 472	9 767 097	48 548	3 931 532
9	1 257	100	1 157	3 767 073	44 247	3 669 185	42 347	3 513 385	1 900	155 800
10	1 500	200	1 300	54 209 995	634 444	53 048 256	373 281	31 365 810	261 163	21 682 446
11	2 973	322	2 651	38 462 257	454 601	37 554 952	330 523	28 171 343	124 078	9 383 609
12	—	—	—	1 829 715	21 309	1 777 469	18 782	1 575 629	2 527	201 840
13	—	—	—	6 783 559	71 184	6 627 180	70 834	6 596 180	350	31 000
14	—	—	—	5 701 724	63 619	5 573 232	63 367	5 554 962	252	18 270
15	—	—	—	10 620 761	126 746	10 381 183	107 455	8 835 658	19 291	1 545 525
16	—	—	—	1 586 954	19 796	1 540 985	19 526	1 520 735	270	20 250
17	—	—	—	1 127 129	14 096	1 098 342	13 578	1 056 685	518	41 657
18	—	—	—	3 333 907	38 975	3 238 175	32 181	2 673 928	6 794	564 247
19	—	—	—	37 565 960	446 728	36 714 064	395 286	32 582 383	51 442	4 131 681
20	3 559	335	3 224	209 857 284	2 558 819	204 155 486	1 827 878	151 035 866	730 941	53 119 620
21	—	—	—	27 326 695	324 768	26 688 918	199 754	16 535 569	125 014	10 153 349
22	—	—	—	18 555 629	221 672	17 964 858	176 176	14 529 483	45 496	3 435 375
23	—	—	—	55 830 522	679 921	54 525 799	587 631	47 058 762	92 290	7 467 037
24	—	—	—	20 584 907	241 696	20 032 981	138 276	11 483 809	103 420	8 549 172
25	—	—	—	10 076 682	117 992	9 678 213	66 875	5 498 854	51 117	4 179 359
26	—	—	—	15 202 533	182 956	14 871 882	70 216	5 962 104	112 740	8 909 778
27	—	—	—	10 659	138	10 385	138	10 385	—	—
28	—	—	—	18 405 942	218 908	17 939 161	77 459	6 598 873	141 449	11 340 288
29	—	—	—	4 133 151	47 768	3 997 365	39 179	3 291 363	8 589	706 002
30	—	—	—	9 101 387	103 871	8 826 359	93 356	7 936 564	10 515	889 795
31	—	—	—	14 588 583	174 670	14 241 872	70 375	5 795 208	104 295	8 446 664
32	—	—	—	8 206 077	94 652	7 932 170	50 972	4 327 811	43 680	3 604 359
33	—	—	—	10 732 972	123 231	10 415 454	71 940	6 101 047	51 291	4 314 407
34	—	—	—	5 560 468	63 990	5 352 789	49 299	4 138 943	14 691	1 213 846
35	—	—	—	2 185 851	26 339	2 119 750	16 833	1 408 755	9 506	710 995
36	—	—	—	14 668 767	174 375	14 230 974	66 690	5 494 940	107 685	8 736 034
37	—	—	—	2 309 238	27 391	2 239 219	23 764	1 942 803	3 627	296 416
38	—	—	—	29 095 119	324 167	28 384 530	280 877	24 697 647	43 290	3 686 883
39	—	—	—	11 442 223	130 729	11 183 900	107 310	9 271 035	23 419	1 912 865
40	—	—	—	8 563 872	101 919	8 304 020	48 310	4 056 202	53 609	4 247 818
41	1 422	162	1 260	5 498 605	63 915	5 363 474	19 044	1 624 513	44 871	3 738 961
42	—	—	—	3 245 290	41 532	3 168 862	15 977	1 276 437	25 555	1 892 425
43	—	—	—	17 628 908	195 852	17 069 086	163 377	14 333 878	32 475	2 735 208
44	—	—	—	12 727 672	148 599	12 363 551	68 556	5 825 183	80 043	6 538 368
45	1 282	59	1 223	12 116 145	139 799	11 837 097	116 698	9 904 219	23 101	1 932 878
46	—	—	—	8 397 465	96 862	8 179 413	76 238	6 487 959	20 624	1 691 454
47	—	—	—	—	—	—	—	—	—	—

24. 蠶絲類

年次又ハ地方	器械絲								製	
	層									
	總數		屑斗絲		生皮亭		其ノ他		總數	十釜未滿
	數量	價額	數量	價額	數量	價額	數量	價額		
	貫	円	貫	円	貫	円	貫	円		
大正 7	1 650 939	16 192 451	100 374	1 773 076	904 422	12 026 312	646 143	2 393 063	206 267	205 394
〃 8	1 676 962	26 058 415	108 815	3 026 622	951 498	19 415 486	616 649	3 616 307	190 668	189 851
〃 9	1 483 662	11 130 318	80 454	1 186 590	825 227	8 215 797	577 981	1 727 931	190 785	189 894
〃 10	2 042 225	11 380 218	105 295	1 230 734	919 318	7 773 592	1 017 612	2 375 892	179 460	178 940
〃 ◎11	1 990 054	13 070 273	82 281	1 160 621	1 031 131	9 317 789	876 642	2 591 863	153 888	153 603
〃 12	2 200 022	15 665 041	70 117	1 012 205	1 136 515	11 749 888	993 390	2 902 948	150 287	149 985
〃 13	2 528 188	19 958 971	84 165	1 228 624	1 266 809	15 148 174	1 177 214	3 582 173	142 734	141 906
〃 14	3 200 468	27 536 459	91 540	1 821 793	1 445 413	21 050 557	1 663 515	4 664 109	133 108	132 295
昭和 1	3 193 769	22 242 756	84 699	1 120 074	1 516 636	16 976 157	1 592 434	4 146 525	73 579	73 245
〃 2	3 387 429	17 935 353	124 035	1 172 793	1 670 021	13 749 459	1 593 373	3 013 101	66 511	66 173
〃 3	3 502 896	20 771 843	120 880	1 311 853	1 753 221	15 511 245	1 628 795	3 948 745	62 088	61 815
1 北海道	5	15	—	—	5	15	—	—	52	52
2 青森	1 991	13 832	—	—	995	11 688	996	2 144	49	49
3 岩手	57 860	144 327	158	1 375	13 126	112 108	44 576	30 844	258	258
4 宮城	35 830	213 016	1 362	11 970	16 787	163 904	17 681	37 142	686	683
5 秋田	2 336	21 469	—	—	1 461	16 690	875	4 779	1 634	1 634
6 山形	75 349	618 981	6 257	74 849	34 478	388 668	34 614	155 464	3 943	3 943
7 福島	115 528	713 243	3 470	29 678	65 307	587 411	46 751	96 154	6 637	6 631
8 茨城	45 446	305 871	144	1 440	28 818	258 340	16 484	46 091	86	75
9 栃木	35 592	97 888	—	—	13 093	80 923	22 499	16 965	8	8
10 群馬	245 081	1 161 739	2 097	11 319	112 295	934 067	130 689	216 353	5 042	5 041
11 埼玉	191 242	907 305	1 558	12 944	80 613	641 210	109 071	253 151	3 941	3 933
12 千葉	8 685	52 246	—	—	4 309	41 288	4 376	10 958	133	116
13 東京	13 700	156 379	1 803	18 078	5 982	70 347	5 915	67 954	5 673	5 672
14 神奈川	19 708	128 492	2 736	16 467	9 332	100 203	7 640	11 822	5 739	5 739
15 新潟	52 076	239 578	3 196	22 738	20 085	195 317	28 795	21 523	3 258	3 257
16 富山	5 996	45 969	—	—	4 403	42 826	1 593	3 143	2 332	2 317
17 石川	7 103	28 787	—	—	3 253	26 477	3 850	2 310	319	317
18 福井	38 651	95 732	—	—	7 445	80 198	31 206	15 534	661	654
19 山梨	105 735	851 896	—	—	86 689	787 630	19 046	64 266	3 497	3 491
20 長野	990 917	5 701 798	3 501	43 238	599 021	4 627 779	388 395	1 030 781	3 659	3 654
21 岐阜	80 413	637 777	—	—	60 251	558 653	20 162	79 124	3 832	3 828
22 静岡	69 548	590 771	2 014	29 293	51 456	494 889	16 078	66 589	207	189
23 愛知	240 146	1 304 723	1 254	12 772	120 462	1 095 626	118 430	196 325	1 543	1 491
24 三重	83 538	551 926	2 691	31 700	42 491	427 441	38 356	92 785	662	655
25 滋賀	47 106	398 469	—	—	25 194	260 603	21 912	137 866	1 549	1 549
26 京都	54 085	330 651	503	3 480	18 535	223 280	35 047	103 891	1 797	1 796
27 大阪	24	274	17	204	7	70	—	—	—	—
28 兵庫	101 214	466 781	35	350	33 119	371 547	68 060	94 884	639	635
29 奈良	17 990	135 786	301	1 427	11 786	122 988	5 903	11 371	62	61
30 和歌山	33 491	275 028	2 015	17 062	20 571	200 280	10 905	57 686	163	162
31 鳥取	50 832	346 711	6 248	61 046	25 016	233 820	19 568	51 845	266	258
32 島根	55 276	273 907	2 950	26 214	12 306	138 953	40 020	108 740	265	261
33 岡山	43 855	317 518	3 065	33 135	17 137	202 283	23 653	82 100	63	62
34 廣島	72 282	207 679	642	7 131	13 095	138 890	58 545	61 658	76	74
35 山口	10 002	66 101	46	460	4 999	49 103	4 957	16 538	163	163
36 德島	68 732	437 793	9 930	104 235	24 690	249 729	34 112	83 829	205	203
37 香川	10 531	70 019	80	520	5 933	57 710	4 518	11 789	9	9
38 愛媛	105 030	710 589	45 897	514 570	17 118	95 207	42 015	100 812	127	125
39 高知	31 568	258 323	1 843	20 124	18 347	198 147	11 378	40 052	420	394
40 福岡	36 990	259 852	271	3 526	19 773	202 691	16 946	53 635	22	22
41 佐賀	15 478	135 131	266	15 960	7 088	81 942	8 124	37 229	822	822
42 長崎	12 042	76 428	239	1 917	6 715	57 293	5 088	17 218	16	16
43 熊本	77 266	559 822	12 845	168 101	20 911	227 056	43 510	164 665	196	195
44 大分	53 594	364 121	604	6 275	28 486	280 528	24 504	77 318	14	14
45 宮崎	43 310	279 048	735	6 832	26 208	220 653	16 367	51 563	315	268
46 鹿兒島	39 722	218 052	107	1 423	14 030	154 774	25 585	61 855	825	817
47 沖繩	—	—	—	—	—	—	—	—	223	222

類 (續)

座繰絲場數				繰絲釜數						職工數						年次又ハ地方
十釜以上五十釜未滿	五十釜以上百釜未滿	百釜以上三百釜未滿	三百釜以上五百釜未滿	總數	十釜未滿	十釜以上五十釜未滿	五十釜以上百釜未滿	百釜以上三百釜未滿	三百釜以上五百釜未滿	總數			十釜未滿			
		(百釜以上)								總數	男	女	總數	男	女	
849	15	9		281 977	…	…	…	…	…	…	…	…	…	…	…	7
749	43	25		257 879	…	…	…	…	…	…	…	…	…	…	…	8
850	36	5		248 974	…	…	…	…	…	…	…	…	…	…	…	9
510	10	—		221 626	…	…	…	…	…	…	…	…	…	…	…	10
282	3	—	—	190 375	186 178	3 997	200	—	—	180 544	1 040	179 504	176 678	892	175 786	11
301	1	—	—	185 004	181 019	3 855	130	—	—	176 085	882	175 203	172 649	754	171 895	12
453	324	51	—	210 476	171 086	7 482	24 240	7 668	—	165 196	857	164 339	160 687	735	159 952	13
545	241	27	—	184 587	158 426	7 388	14 072	4 701	—	153 374	885	152 489	148 888	766	148 122	14
318	14	2	—	104 625	97 429	5 822	974	400	—	99 876	1 358	98 518	95 553	1 193	94 360	1
329	7	2	—	92 874	87 847	4 207	427	393	—	93 428	1 429	91 999	88 193	1 180	87 013	2
268	4	1	—	85 363	80 927	3 996	240	200	—	86 324	1 338	84 986	81 647	1 106	80 541	3
—	—	—	—	67	67	—	—	—	—	67	2	65	67	2	65	1
—	—	—	—	49	49	—	—	—	—	49	—	49	49	—	49	2
—	—	—	—	379	379	—	—	—	—	391	12	379	391	12	379	3
3	—	—	—	811	746	65	—	—	—	821	3	818	756	3	753	4
—	—	—	—	2 133	2 133	—	—	—	—	2 135	2	2 133	2 135	2	2 133	5
—	—	—	—	4 459	4 459	—	—	—	—	4 497	—	4 497	4 497	—	4 497	6
6	—	—	—	7 649	7 496	153	—	—	—	7 667	14	7 653	7 514	14	7 500	7
11	—	—	—	482	262	220	—	—	—	534	23	511	273	12	261	8
—	—	—	—	16	16	—	—	—	—	16	1	15	16	1	15	9
1	—	—	—	5 624	5 589	35	—	—	—	5 591	5	5 586	5 567	3	5 564	10
7	1	—	—	4 814	4 623	111	80	—	—	4 763	9	4 754	4 553	3	4 550	11
17	—	—	—	195	173	22	—	—	—	196	3	193	174	3	171	12
1	—	—	—	7 108	7 093	15	—	—	—	6 978	10	6 968	6 958	7	6 951	13
—	—	—	—	6 655	6 655	—	—	—	—	6 647	8	6 639	6 647	8	6 639	14
1	—	—	—	4 573	4 561	12	—	—	—	4 525	19	4 506	4 516	19	4 497	15
15	—	—	—	3 126	2 952	74	—	—	—	3 189	32	3 157	3 011	28	2 983	16
2	—	—	—	602	579	23	—	—	—	614	12	602	589	12	577	17
7	—	—	—	1 601	1 519	82	—	—	—	1 654	67	1 587	1 565	61	1 504	18
5	1	—	—	4 526	4 395	81	50	—	—	4 602	90	4 512	4 461	78	4 383	19
5	—	—	—	4 161	4 071	90	—	—	—	4 073	26	4 047	3 984	22	3 962	20
4	—	—	—	4 951	4 874	177	—	—	—	5 013	51	4 962	4 934	49	4 885	21
18	—	—	—	558	347	211	—	—	—	569	36	533	352	17	335	22
50	2	—	—	3 786	2 893	783	110	—	—	3 990	212	3 778	3 016	126	2 890	23
7	—	—	—	1 526	1 442	84	—	—	—	1 583	109	1 474	1 511	101	1 410	24
—	—	—	—	2 167	2 167	—	—	—	—	2 393	202	2 191	2 393	202	2 191	25
1	—	—	—	1 966	1 951	15	—	—	—	1 997	26	1 971	1 982	26	1 956	26
—	—	—	—	—	—	—	—	—	—	—	—	—	—	—	—	27
3	—	1	—	1 044	789	55	—	200	—	1 055	24	1 031	798	22	776	28
1	—	—	—	183	163	20	—	—	—	212	26	186	190	24	166	29
1	—	—	—	626	511	15	—	—	—	605	31	574	588	30	558	30
8	—	—	—	889	759	130	—	—	—	928	25	903	793	23	770	31
4	—	—	—	661	605	56	—	—	—	708	17	691	652	15	637	32
1	—	—	—	158	148	10	—	—	—	161	4	157	151	4	147	33
2	—	—	—	250	220	30	—	—	—	258	17	241	229	15	214	34
—	—	—	—	198	198	—	—	—	—	203	5	198	203	5	198	35
2	—	—	—	591	565	26	—	—	—	648	53	595	617	50	567	36
—	—	—	—	25	25	—	—	—	—	26	1	25	26	1	25	37
2	—	—	—	337	312	25	—	—	—	358	13	345	332	12	320	38
26	—	—	—	1 550	1 199	351	—	—	—	1 427	35	1 392	1 093	31	1 062	39
—	—	—	—	80	80	—	—	—	—	83	5	78	83	5	78	40
—	—	—	—	829	829	—	—	—	—	830	—	830	830	—	830	41
—	—	—	—	49	49	—	—	—	—	58	8	50	58	8	50	42
1	—	—	—	351	336	15	—	—	—	366	4	362	348	1	347	43
—	—	—	—	30	30	—	—	—	—	32	2	30	32	2	30	44
47	—	—	—	2 054	1 183	871	—	—	—	2 203	81	2 122	1 256	36	1 220	45
8	—	—	—	1 329	1 204	125	—	—	—	1 364	12	1 352	1 226	10	1 216	46
1	—	—	—	245	231	14	—	—	—	245	1	244	231	1	230	47

24. 蠶絲類（續）

年次又ハ地方	座繰絲 職工數 十釜以上五十釜未満 總數	男	女	五十釜以上百釜未満 總數	男	女	百釜以上三百釜未満 總數	男	女	三百釜以上五百釜未満 總數	男	女	總價額 (円)	生絲 總數 數量 (貫)	價額 (円)	白絲 數量 (貫)
大正 7	…	…	…	…	…	…	…	…	…	…	…	…	52 741 550	590 303	50 724 121	…
〃 8	…	…	…	…	…	…	…	…	…	…	…	…	83 578 630	563 471	80 169 745	…
〃 9	…	…	…	…	…	…	…	…	…	…	…	…	41 826 887	521 037	40 603 708	…
〃 10	…	…	…	…	…	…	…	…	…	…	…	…	41 884 120	489 700	40 759 535	…
〃 ◎11	3 663	145	3 518	203	3	200	—	—	—	—	—	—	37 941 569	386 001	36 946 232	359 351
〃 12	3 323	127	3 196	113	1	112	—	—	—	—	—	—	43 663 295	409 084	42 569 183	378 485
〃 13	3 608	119	3 489	681	3	678	220	—	220	—	—	—	44 955 101	440 374	43 743 973	407 486
〃 14	3 545	108	3 437	435	6	429	506	5	501	—	—	—	48 692 443	461 179	47 165 124	424 040
昭和 1	3 749	158	3 591	434	7	427	140	—	140	—	—	—	31 705 629	391 913	30 676 164	360 855
〃 2	4 391	215	4 176	451	34	417	393	—	393	—	—	—	30 885 602	458 496	30 079 018	426 762
〃 3	4 221	218	4 003	256	14	242	200	—	200	—	—	—	32 547 904	477 530	31 650 412	440 357
1 北海道	—	—	—	—	—	—	—	—	—	—	—	—	13 648	229	13 168	177
2 青森	—	—	—	—	—	—	—	—	—	—	—	—	15 340	304	15 240	274
3 岩手	—	—	—	—	—	—	—	—	—	—	—	—	25 555	434	24 552	221
4 宮城	65	—	65	—	—	—	—	—	—	—	—	—	188 022	2 974	178 591	2 935
5 秋田	—	—	—	—	—	—	—	—	—	—	—	—	177 418	2 921	174 797	2 869
6 山形	—	—	—	—	—	—	—	—	—	—	—	—	200 515	3 571	194 665	3 426
7 福島	153	—	153	—	—	—	—	—	—	—	—	—	2 528 367	36 414	2 454 180	35 612
8 茨城	261	11	250	—	—	—	—	—	—	—	—	—	686 955	10 969	645 531	8 256
9 栃木	—	—	—	—	—	—	—	—	—	—	—	—	4 147	75	4 076	75
10 群馬	24	2	22	—	—	—	—	—	—	—	—	—	643 533	9 866	624 682	6 974
11 埼玉	130	5	125	80	1	79	—	—	—	—	—	—	1 048 053	15 258	1 010 650	13 566
12 千葉	22	—	22	—	—	—	—	—	—	—	—	—	60 965	991	59 082	837
13 東京	20	3	17	—	—	—	—	—	—	—	—	—	1 296 223	18 018	1 277 160	17 862
14 神奈川	—	—	—	—	—	—	—	—	—	—	—	—	1 921 395	26 965	1 885 661	26 940
15 新潟	9	—	9	—	—	—	—	—	—	—	—	—	743 858	11 053	725 809	10 555
16 富山	178	4	174	—	—	—	—	—	—	—	—	—	1 732 438	22 886	1 678 662	22 886
17 石川	25	—	25	—	—	—	—	—	—	—	—	—	329 980	4 605	320 416	4 593
18 福井	89	6	83	—	—	—	—	—	—	—	—	—	958 117	13 792	936 315	13 704
19 山梨	85	9	76	56	3	53	—	—	—	—	—	—	2 267 498	34 156	2 201 835	27 714
20 長野	89	4	85	—	—	—	—	—	—	—	—	—	1 331 908	18 948	1 297 898	16 954
21 岐阜	79	2	77	—	—	—	—	—	—	—	—	—	2 523 976	35 872	2 474 825	32 901
22 静岡	217	19	198	—	—	—	—	—	—	—	—	—	238 599	3 452	224 798	3 350
23 愛知	854	76	778	120	10	110	—	—	—	—	—	—	2 588 877	45 300	2 535 188	44 719
24 三重	72	8	64	—	—	—	—	—	—	—	—	—	1 244 497	18 460	1 198 992	17 114
25 滋賀	—	—	—	—	—	—	—	—	—	—	—	—	921 409	13 115	893 258	13 006
26 京都	15	—	15	—	—	—	—	—	—	—	—	—	1 087 424	14 882	1 058 396	12 441
27 大阪	—	—	—	—	—	—	—	—	—	—	—	—	—	—	—	—
28 兵庫	57	2	55	—	—	—	200	—	200	—	—	—	717 107	10 073	699 234	4 942
29 奈良	22	2	20	—	—	—	—	—	—	—	—	—	190 687	3 001	185 566	2 973
30 和歌山	17	1	16	—	—	—	—	—	—	—	—	—	539 544	7 276	522 019	7 166
31 鳥取	135	2	133	—	—	—	—	—	—	—	—	—	663 906	9 546	639 886	8 516
32 島根	56	2	54	—	—	—	—	—	—	—	—	—	379 753	5 445	368 524	4 914
33 岡山	10	—	10	—	—	—	—	—	—	—	—	—	84 090	1 228	80 356	991
34 廣島	29	2	27	—	—	—	—	—	—	—	—	—	179 976	2 449	173 649	2 227
35 山口	—	—	—	—	—	—	—	—	—	—	—	—	29 924	487	29 080	387
36 徳島	31	3	28	—	—	—	—	—	—	—	—	—	552 388	8 478	536 968	6 123
37 香川	—	—	—	—	—	—	—	—	—	—	—	—	7 339	99	6 618	56
38 愛媛	26	1	25	—	—	—	—	—	—	—	—	—	222 442	3 296	211 275	3 017
39 高知	334	4	330	—	—	—	—	—	—	—	—	—	1 579 999	22 527	1 537 210	22 411
40 福岡	—	—	—	—	—	—	—	—	—	—	—	—	47 360	806	45 690	546
41 佐賀	—	—	—	—	—	—	—	—	—	—	—	—	26 191	424	25 116	221
42 長崎	—	—	—	—	—	—	—	—	—	—	—	—	25 030	412	24 139	178
43 熊本	18	3	15	—	—	—	—	—	—	—	—	—	267 023	4 370	258 655	3 939
44 大分	—	—	—	—	—	—	—	—	—	—	—	—	17 144	266	16 725	224
45 宮崎	947	45	902	—	—	—	—	—	—	—	—	—	1 756 617	24 872	1 711 797	24 705
46 鹿児島	138	2	136	—	—	—	—	—	—	—	—	—	475 123	6 837	461 979	6 745
47 沖縄	14	—	14	—	—	—	—	—	—	—	—	—	7 544	128	7 499	115

年次又ハ地方	白絲 價額 (円)	黄絲 數量 (貫)	價額 (円)	屑物 總數 數量 (貫)	價額 (円)	熨斗絲 數量 (貫)	價額 (円)	生皮苧 數量 (貫)	價額 (円)	其ノ他 數量 (貫)	價額 (円)	玉絲 製絲場數 總數	十釜未満
7	…	…	…	211 279	2 017 429	60 625	806 198	106 975	1 017 176	43 679	194 055	44 844	44 456
8	…	…	…	206 994	3 408 885	55 545	1 163 148	108 922	1 874 389	42 527	371 348	44 144	43 664
9	…	…	…	178 992	1 223 179	46 965	475 694	95 137	618 386	36 890	129 099	51 868	51 410
10	…	…	…	153 108	1 124 585	46 109	403 427	70 189	605 666	36 810	115 492	55 301	54 861
11	34 503 898	26 650	2 442 334	134 963	995 337	40 473	397 072	61 163	486 913	33 327	111 352	50 114	49 740
12	39 549 822	30 599	3 019 361	145 357	1 094 112	41 693	398 243	62 766	562 595	40 898	133 274	49 650	49 273
13	40 675 910	32 888	3 068 063	161 294	1 211 128	34 435	337 193	66 960	636 930	59 899	237 005	51 097	50 740
14	43 543 127	37 139	3 621 997	153 025	1 527 319	42 521	512 463	78 167	907 681	32 337	107 175	48 880	48 549
1	28 406 210	31 058	2 269 954	150 819	1 029 465	32 491	292 476	82 922	650 872	35 406	86 117	14 404	14 087
2	28 112 751	31 734	1 966 267	157 162	806 584	28 947	191 705	92 784	543 609	35 431	71 270	13 171	12 870
3	29 351 826	37 173	2 298 586	161 034	897 492	29 001	195 855	95 173	618 643	36 860	82 989	10 493	10 190
1	9 986	52	3 182	44	480	11	181	30	269	3	30	6	6
2	13 740	30	1 500	10	100	—	—	10	100	—	—	29	29
3	15 577	213	8 975	175	1 003	42	370	70	496	63	137	124	124
4	176 630	39	1 961	964	9 431	892	9 081	38	221	34	129	132	132
5	171 119	52	3 678	406	2 621	168	1 514	109	694	129	413	375	375
6	187 444	145	7 221	971	5 850	263	1 607	425	3 238	283	1 005	417	412
7	2 408 062	802	46 118	10 868	74 187	8 770	61 004	1 126	9 670	972	3 513	756	750
8	497 702	2 713	147 829	7 627	41 424	4	46	7 500	41 269	123	109	4	2
9	4 076	—	—	11	71	6	36	5	35	—	—	1	1
10	442 752	2 892	181 930	3 680	18 851	2 974	15 765	494	2 476	212	610	2 845	2 748
11	900 525	1 692	110 125	6 878	37 403	1 852	9 974	4 652	26 487	374	942	771	769
12	49 346	154	9 736	332	1 883	13	191	257	1 563	62	129	29	27
13	1 268 050	156	9 110	3 858	19 063	2 038	12 304	1 401	6 043	419	716	497	495
14	1 883 971	25	1 690	6 615	35 734	4 473	27 057	1 549	8 300	593	377	498	494
15	696 488	498	29 321	3 666	18 049	2 575	15 990	162	1 061	929	998	316	314
16	1 678 662	—	—	8 013	53 776	127	901	6 254	51 157	1 632	1 718	209	208
17	319 664	12	752	1 718	9 564	36	228	1 192	8 802	490	534	5	5
18	931 265	88	5 050	3 332	21 802	68	666	2 741	19 906	523	1 230	40	40
19	1 804 003	6 442	397 832	14 309	65 663	218	3 521	13 112	59 366	979	2 776	463	460
20	1 179 589	1 994	118 309	6 362	34 010	983	6 031	3 533	20 344	1 846	7 635	546	531
21	2 285 191	2 971	189 634	7 370	49 151	43	975	5 530	42 174	1 797	6 002	257	251
22	218 361	102	6 437	2 817	13 801	21	138	1 865	10 260	931	3 403	187	169
23	2 503 801	581	31 387	15 921	53 689	26	196	7 878	43 457	8 017	10 036	201	91
24	1 123 939	1 346	75 053	8 706	45 505	11	113	6 921	40 859	1 774	4 533	31	13
25	887 087	109	6 171	4 656	28 151	11	90	3 019	21 315	1 626	6 746	40	40
26	891 605	2 441	166 791	4 937	29 028	444	2 446	2 530	21 535	1 963	5 047	157	154
27	—	—	—	—	—	—	—	—	—	—	—	—	—
28	355 062	5 131	344 172	2 175	17 873	54	389	1 334	13 969	787	3 515	9	7
29	184 139	28	1 427	1 142	5 121	20	60	933	4 629	189	432	—	—
30	513 193	110	8 826	2 618	17 525	54	164	2 032	14 004	532	3 357	1	—
31	576 161	1 030	63 725	3 520	24 020	1 252	10 229	1 700	12 743	568	1 048	3	3
32	336 649	531	31 875	2 014	11 229	303	2 560	944	6 827	767	1 842	22	22
33	66 420	237	13 936	723	3 734	1	3	341	2 908	381	823	10	6
34	156 938	222	16 711	1 003	6 327	38	272	554	5 170	411	885	2	2
35	23 780	100	5 300	180	844	61	511	42	245	77	88	6	6
36	401 213	2 355	135 755	3 878	15 420	225	2 130	1 629	10 873	2 024	2 417	61	61
37	3 345	43	3 273	114	721	—	—	81	631	33	90	—	—
38	193 496	279	17 779	2 420	11 167	756	7 221	217	801	1 447	3 145	8	8
39	1 529 441	116	7 769	5 702	42 789	—	—	5 291	41 484	411	1 305	76	76
40	30 339	260	15 351	216	1 670	—	—	147	1 346	69	324	1	1
41	13 007	203	12 109	179	1 075	8	171	83	650	88	254	341	341
42	10 896	234	13 243	168	891	21	101	124	745	23	45	2	2
43	229 590	431	29 065	1 499	8 368	120	1 466	676	5 552	703	1 350	85	85
44	14 460	42	2 265	103	419	8	48	73	341	22	30	5	5
45	1 702 170	167	9 627	6 557	44 820	11	105	5 128	42 520	1 418	2 195	21	21
46	456 163	92	5 816	2 568	13 144	—	—	1 436	12 079	1 132	1 065	389	389
47	6 729	13	770	9	45	—	—	5	34	4	11	515	515

24. 蠶絲類（續）

玉絲

年次又ハ地方	製絲場數 十釜以上五十釜未滿	製絲場數 五十釜以上百釜未滿	製絲場數 百釜以上三百釜未滿	製絲場數 三百釜以上五百釜未滿 (百釜以上)	製絲場數 五百釜以上千釜未滿	繰絲釜數 總數	繰絲釜數 十釜未滿	繰絲釜數 十釜以上五十釜未滿	繰絲釜數 五十釜以上百釜未滿	繰絲釜數 百釜以上三百釜未滿	繰絲釜數 三百釜以上五百釜未滿	繰絲釜數 五百釜以上千釜未滿	職工數 總數 總數	職工數 總數 男	職工數 總數 女	十釜未滿 總數	十釜未滿 男	十釜未滿 女	十釜以上五十釜未滿 總數	十釜以上五十釜未滿 男	十釜以上五十釜未滿 女	五十釜以上百釜未滿 總數	五十釜以上百釜未滿 男	五十釜以上百釜未滿 女	百釜以上三百釜未滿 總數	百釜以上三百釜未滿 男	百釜以上三百釜未滿 女	三百釜以上五百釜未滿 總數	三百釜以上五百釜未滿 男	三百釜以上五百釜未滿 女	五百釜以上千釜未滿 總數	五百釜以上千釜未滿 男	五百釜以上千釜未滿 女	年次又ハ地方
大正 7	246	92		50		69 003	...	...	...	...	...	...	...	...	...	...	...	...	...	...	...	...	...	...	...	...	...	...	...	...	...	...	...	7
〃 8	330	91		59		74 726	...	...	...	...	...	...	...	...	...	...	...	...	...	...	...	...	...	...	...	...	...	...	...	...	...	...	...	8
〃 9	295	95		63		85 773	...	...	...	...	...	...	...	...	...	...	...	...	...	...	...	...	...	...	...	...	...	...	...	...	...	...	...	9
〃 10	300	80		60		83 673	...	...	...	...	...	...	...	...	...	...	...	...	...	...	...	...	...	...	...	...	...	...	...	...	...	...	...	10
〃 ◎11	240	77	47	9	1	75 958	54 951	5 888	4 911	6 757	2 848	603	73 158	1 553	71 605	53 917	118	53 799	5 422	445	4 977	4 252	320	3 932	6 316	456	5 860	2 876	192	2 684	375	22	353	11
〃 12	252	73	45	6	1	77 258	54 830	7 178	5 097	7 192	2 358	603	73 158	1 714	71 444	53 162	84	53 078	6 498	459	6 039	4 412	341	4 071	6 364	581	5 783	2 277	224	2 053	445	25	420	12
〃 13	231	73	45	8	—	77 577	55 838	6 462	5 026	7 019	3 232	—	74 963	1 760	73 203	54 316	82	54 234	6 126	427	5 699	4 641	374	4 267	6 684	587	6 097	3 196	290	2 906	—	—	—	13
〃 14	209	69	47	6	—	75 147	54 583	6 072	4 720	7 428	2 344	—	72 451	1 735	70 716	52 227	64	52 163	5 873	437	5 436	4 459	364	4 095	7 466	630	6 836	2 426	240	2 186	—	—	—	14
昭和 1	193	68	50	6	—	37 024	16 881	5 723	4 499	7 529	2 392	—	38 341	1 949	36 392	16 437	135	16 302	6 301	485	5 816	4 824	398	4 426	8 121	693	7 428	2 658	238	2 420	—	—	—	1
〃 2	165	83	47	6	—	35 042	14 997	4 885	5 512	7 126	2 522	—	37 226	1 978	35 248	15 164	68	15 096	5 300	444	4 856	5 799	500	5 299	8 086	694	7 392	2 877	272	2 605	—	—	—	2
〃 3	161	89	47	6	—	31 832	11 857	4 536	5 861	7 209	2 369	—	33 661	1 936	31 725	11 909	70	11 839	5 066	418	4 648	6 062	489	5 573	8 123	707	7 416	2 501	252	2 249	—	—	—	3
1 北海道	—	—	—	—	—	6	6	—	—	—	—	—	7	—	7	7	—	7	—	—	—	—	—	—	—	—	—	—	—	—	—	—	—	1
2 青森	—	—	—	—	—	31	31	—	—	—	—	—	31	—	31	31	—	31	—	—	—	—	—	—	—	—	—	—	—	—	—	—	—	2
3 岩手	—	—	—	—	—	139	139	—	—	—	—	—	139	—	139	139	—	139	—	—	—	—	—	—	—	—	—	—	—	—	—	—	—	3
4 宮城	—	—	—	—	—	155	155	—	—	—	—	—	156	2	154	156	2	154	—	—	—	—	—	—	—	—	—	—	—	—	—	—	—	4
5 秋田	—	—	—	—	—	380	380	—	—	—	—	—	380	—	380	380	—	380	—	—	—	—	—	—	—	—	—	—	—	—	—	—	—	5
6 山形	3	—	2	—	—	815	484	99	—	232	—	—	831	9	822	489	1	488	99	4	95	—	—	—	243	4	239	—	—	—	—	—	—	6
7 福島	2	4	—	—	—	1 214	917	52	245	—	—	—	1 266	28	1 238	937	2	935	62	4	58	267	22	245	—	—	—	—	—	—	—	—	—	7
8 茨城	2	—	—	—	—	32	4	28	—	—	—	—	34	5	29	4	—	4	30	5	25	—	—	—	—	—	—	—	—	—	—	—	—	8
9 栃木	—	—	—	—	—	1	1	—	—	—	—	—	1	—	1	1	—	1	—	—	—	—	—	—	—	—	—	—	—	—	—	—	—	9
10 群馬	63	24	10	—	—	8 040	3 058	2 051	1 550	1 381	—	—	8 644	470	8 174	3 057	2	3 055	2 419	211	2 208	1 648	124	1 524	1 520	133	1 387	—	—	—	—	—	—	10
11 埼玉	1	—	1	—	—	1 036	863	25	—	148	—	—	1 117	25	1 092	863	4	859	34	4	30	—	—	—	220	17	203	—	—	—	—	—	—	11
12 千葉	1	1	—	—	—	100	34	10	56	—	—	—	111	7	104	30	—	30	10	—	10	71	7	64	—	—	—	—	—	—	—	—	—	12
13 東京	2	—	—	—	—	716	674	42	—	—	—	—	732	19	713	680	6	674	52	13	39	—	—	—	—	—	—	—	—	—	—	—	—	13
14 神奈川	3	1	—	—	—	817	688	40	89	—	—	—	847	18	829	703	3	700	39	4	35	105	11	94	—	—	—	—	—	—	—	—	—	14
15 新潟	2	—	—	—	—	383	343	40	—	—	—	—	396	9	387	350	7	343	46	2	44	—	—	—	—	—	—	—	—	—	—	—	—	15
16 富山	1	—	—	—	—	240	220	20	—	—	—	—	237	4	233	212	1	211	25	3	22	—	—	—	—	—	—	—	—	—	—	—	—	16
17 石川	—	—	—	—	—	6	6	—	—	—	—	—	10	—	10	10	—	10	—	—	—	—	—	—	—	—	—	—	—	—	—	—	—	17
18 福井	—	—	—	—	—	45	45	—	—	—	—	—	45	—	45	45	—	45	—	—	—	—	—	—	—	—	—	—	—	—	—	—	—	18
19 山梨	2	—	1	—	—	739	552	43	—	144	—	—	765	17	748	552	—	552	42	4	38	—	—	—	171	13	158	—	—	—	—	—	—	19
20 長野	14	—	1	—	—	1 030	619	281	—	130	—	—	1 070	40	1 030	624	6	618	303	21	282	—	—	—	143	13	130	—	—	—	—	—	—	20
21 岐阜	6	—	—	—	—	488	295	193	—	—	—	—	504	14	490	301	4	297	203	10	193	—	—	—	—	—	—	—	—	—	—	—	—	21
22 靜岡	6	9	3	—	—	1 324	187	132	591	414	—	—	1 329	85	1 244	189	2	187	129	7	122	551	36	515	460	40	420	—	—	—	—	—	—	22
23 愛知	33	43	28	6	—	11 002	190	1 045	2 906	4 492	2 369	—	11 634	1 090	10 544	199	10	189	1 096	91	1 005	2 943	269	2 674	4 895	468	4 427	2 501	252	2 249	—	—	—	23
24 三重	14	4	—	—	—	583	53	291	239	—	—	—	650	51	599	57	5	52	324	27	297	269	19	250	—	—	—	—	—	—	—	—	—	24
25 滋賀	—	—	—	—	—	48	48	—	—	—	—	—	48	—	48	48	—	48	—	—	—	—	—	—	—	—	—	—	—	—	—	—	—	25
26 京都	1	1	1	—	—	536	189	14	65	268	—	—	753	28	725	200	8	192	17	1	16	65	—	65	471	19	452	—	—	—	—	—	—	26
27 大阪	—	—	—	—	—	—	—	—	—	—	—	—	—	—	—	—	—	—	—	—	—	—	—	—	—	—	—	—	—	—	—	—	—	27
28 兵庫	2	—	—	—	—	71	15	56	—	—	—	—	88	8	80	17	2	15	71	6	65	—	—	—	—	—	—	—	—	—	—	—	—	28
29 奈良	—	—	—	—	—	—	—	—	—	—	—	—	—	—	—	—	—	—	—	—	—	—	—	—	—	—	—	—	—	—	—	—	—	29
30 和歌山	1	—	—	—	—	30	—	30	—	—	—	—	21	1	20	—	—	—	21	1	20	—	—	—	—	—	—	—	—	—	—	—	—	30
31 鳥取	—	—	—	—	—	4	4	—	—	—	—	—	4	—	4	4	—	4	—	—	—	—	—	—	—	—	—	—	—	—	—	—	—	31
32 島根	—	—	—	—	—	24	24	—	—	—	—	—	24	—	24	24	—	24	—	—	—	—	—	—	—	—	—	—	—	—	—	—	—	32
33 岡山	2	2	—	—	—	178	14	44	120	—	—	—	203	3	200	16	2	14	44	—	44	143	1	142	—	—	—	—	—	—	—	—	—	33
34 廣島	—	—	—	—	—	12	12	—	—	—	—	—	12	—	12	12	—	12	—	—	—	—	—	—	—	—	—	—	—	—	—	—	—	34
35 山口	—	—	—	—	—	9	9	—	—	—	—	—	9	—	9	9	—	9	—	—	—	—	—	—	—	—	—	—	—	—	—	—	—	35
36 德島	—	—	—	—	—	80	80	—	—	—	—	—	82	2	80	82	2	80	—	—	—	—	—	—	—	—	—	—	—	—	—	—	—	36
37 香川	—	—	—	—	—	—	—	—	—	—	—	—	—	—	—	—	—	—	—	—	—	—	—	—	—	—	—	—	—	—	—	—	—	37
38 愛媛	—	—	—	—	—	18	18	—	—	—	—	—	18	—	18	18	—	18	—	—	—	—	—	—	—	—	—	—	—	—	—	—	—	38
39 高知	—	—	—	—	—	111	111	—	—	—	—	—	77	—	77	77	—	77	—	—	—	—	—	—	—	—	—	—	—	—	—	—	—	39
40 福岡	—	—	—	—	—	5	5	—	—	—	—	—	2	—	2	2	—	2	—	—	—	—	—	—	—	—	—	—	—	—	—	—	—	40
41 佐賀	—	—	—	—	—	341	341	—	—	—	—	—	341	—	341	341	—	341	—	—	—	—	—	—	—	—	—	—	—	—	—	—	—	41
42 長崎	—	—	—	—	—	2	2	—	—	—	—	—	2	1	1	2	1	1	—	—	—	—	—	—	—	—	—	—	—	—	—	—	—	42
43 熊本	—	—	—	—	—	85	85	—	—	—	—	—	85	—	85	85	—	85	—	—	—	—	—	—	—	—	—	—	—	—	—	—	—	43
44 大分	—	—	—	—	—	5	5	—	—	—	—	—	5	—	5	5	—	5	—	—	—	—	—	—	—	—	—	—	—	—	—	—	—	44
45 宮崎	—	—	—	—	—	28	28	—	—	—	—	—	28	—	28	28	—	28	—	—	—	—	—	—	—	—	—	—	—	—	—	—	—	45
46 鹿兒島	—	—	—	—	—	408	408	—	—	—	—	—	408	—	408	408	—	408	—	—	—	—	—	—	—	—	—	—	—	—	—	—	—	46
47 沖繩	—	—	—	—	—	515	515	—	—	—	—	—	515	—	515	515	—	515	—	—	—	—	—	—	—	—	—	—	—	—	—	—	—	47

24. 蠶 絲

年次又ハ地方	玉 総価額	生絲 総数 数量	生絲 総数 価額	生絲 白絲 数量	生絲 白絲 価額	生絲 黄絲 数量	生絲 黄絲 価額	屑 総数 数量	屑 総数 価額
	円	貫	円	貫	円	貫	円	貫	円
大正 7	27 733 263	466 954	26 108 634	…	…	…	…	232 374	1 624 629
〃 8	52 960 593	627 815	49 622 795	…	…	…	…	248 260	3 337 798
〃 9	26 634 980	443 395	25 656 259	…	…	…	…	181 159	978 721
〃 10	34 405 890	531 052	33 512 290	…	…	…	…	181 868	893 600
〃 ◎11	28 950 663	475 385	28 143 889	451 117	26 712 551	24 268	1 431 338	151 816	806 774
〃 12	32 049 266	514 304	30 926 991	493 700	29 677 804	20 604	1 249 187	169 522	1 122 275
〃 13	30 170 511	547 425	28 937 831	514 780	27 207 838	32 645	1 729 993	189 540	1 232 680
〃 14	32 529 415	591 778	31 286 688	557 913	29 497 302	33 865	1 789 386	179 297	1 242 727
昭和 1	30 371 404	629 346	29 221 195	596 722	27 847 050	32 624	1 374 145	213 305	1 150 209
〃 2	23 902 832	620 606	23 001 182	579 013	21 494 633	41 593	1 506 549	228 159	901 650
〃 3	27 121 648	654 815	26 004 528	599 291	23 759 723	55 524	2 244 805	276 671	1 117 120
1 北海道	365	9	365	8	340	1	25	—	—
2 青森	3 502	111	3 450	81	2 550	30	900	7	52
3 岩手	5 557	200	5 006	30	970	170	4 036	102	551
4 宮城	8 401	214	7 846	212	7 746	2	100	99	555
5 秋田	4 798	137	4 533	137	4 533	—	—	38	265
6 山形	343 421	8 483	320 654	8 305	315 457	178	5 197	2 779	22 767
7 福島	818 607	21 015	772 032	20 992	771 152	23	880	7 807	46 575
8 茨城	25 359	735	24 261	733	24 210	2	51	268	1 098
9 栃木	242	7	242	7	242	—	—	—	—
10 群馬	6 780 764	141 138	6 462 645	128 603	5 884 801	12 535	577 844	47 662	318 119
11 埼玉	302 034	7 126	284 427	6 872	275 620	254	8 807	2 998	17 607
12 千葉	69 958	2 164	68 344	2 105	66 403	59	1 941	316	1 614
13 東京	180 337	6 530	174 419	6 482	172 833	48	1 586	1 463	5 918
14 神奈川	149 302	4 068	147 704	4 063	147 564	5	140	634	1 598
15 新潟	65 192	2 090	61 766	2 071	61 261	19	505	851	3 426
16 富山	41 887	1 223	38 546	1 223	38 546	—	—	517	3 341
17 石川	1 940	51	1 900	39	1 520	12	380	15	40
18 福井	2 312	86	2 200	86	2 200	—	—	25	112
19 山梨	281 959	5 450	274 584	5 243	267 494	207	7 090	1 373	7 375
20 長野	494 888	11 693	465 044	7 870	312 123	3 823	152 921	7 018	29 844
21 岐阜	250 791	6 354	239 200	5 683	215 094	671	24 106	1 911	11 591
22 静岡	1 056 176	26 252	989 950	26 231	989 100	21	850	8 572	66 226
23 愛知	14 422 833	366 817	13 934 156	343 410	13 034 893	23 407	899 263	172 055	488 677
24 三重	597 320	14 342	567 066	13 118	519 207	1 224	47 859	6 993	30 254
25 滋賀	8 901	231	8 387	231	8 387	—	—	85	514
26 京都	801 619	18 086	761 516	10 569	450 030	7 517	311 486	5 838	40 103
27 大阪	—	—	—	—	—	—	—	—	—
28 兵庫	99 927	2 395	92 510	260	8 250	2 135	84 260	3 072	7 417
29 奈良	203	7	196	4	112	3	84	2	7
30 和歌山	13 500	450	13 500	450	13 500	—	—	—	—
31 鳥取	385	11	370	11	370	—	—	5	15
32 島根	2 553	68	2 474	57	2 048	11	426	9	79
33 岡山	172 894	4 476	166 152	2 132	80 572	2 344	85 580	3 227	6 742
34 広島	7 069	181	6 895	181	6 895	—	—	42	174
35 山口	2 142	67	2 049	48	1 614	19	435	44	93
36 徳島	68 356	1 589	65 144	936	42 023	653	23 121	631	3 212
37 香川	—	—	—	—	—	—	—	—	—
38 愛媛	9 053	200	9 000	200	9 000	—	—	12	53
39 高知	3 448	142	3 322	117	2 732	25	590	35	126
40 福岡	176	3	155	1	45	2	110	3	21
41 佐賀	3 258	88	3 073	41	1 361	47	1 712	24	185
42 長崎	412	10	400	5	200	5	200	3	12
43 熊本	5 824	170	5 500	115	3 685	55	1 815	38	324
44 大分	1 058	29	1 015	24	840	5	175	9	43
45 宮崎	1 349	36	1 315	36	1 315	—	—	8	34
46 鹿児島	9 641	237	9 295	230	9 190	7	105	78	346
47 沖縄	1 935	44	1 920	39	1 695	5	225	3	15

類 (續)

絲物 屑絲 数量	屑絲 価額	生皮苧 数量	生皮苧 価額	その他 数量	その他 価額
貫	円	貫	円	貫	円
58 297	447 164	63 612	784 454	110 465	393 011
76 063	961 171	76 530	1 553 923	95 667	822 704
38 487	208 016	76 113	565 783	66 559	204 922
14 352	87 099	96 675	649 515	70 841	156 986
12 897	84 731	87 251	573 995	51 668	148 048
13 083	86 066	85 284	821 815	71 155	214 394
13 289	87 950	92 901	937 229	83 350	207 501
15 677	137 472	101 871	905 093	61 749	200 162
11 610	76 015	106 987	881 898	94 708	192 296
10 259	52 609	109 747	675 844	108 153	173 197
11 056	62 290	112 340	779 801	153 275	275 029
—	—	—	—	—	—
7	52	—	—	—	—
2	36	66	423	34	92
54	455	20	73	25	27
17	143	10	74	11	48
168	1 040	1 307	14 798	1 304	6 929
4 442	25 612	2 121	18 424	1 244	2 539
—	—	232	1 026	36	72
—	—	—	—	—	—
2 593	8 816	43 591	302 938	1 478	6 365
841	6 993	1 419	9 574	738	1 040
1	12	295	1 573	20	29
285	1 492	1 037	4 129	141	297
176	866	436	673	22	59
683	3 296	2	7	166	123
2	10	347	3 152	168	179
—	—	5	30	10	10
6	33	17	77	2	2
27	390	1 210	6 333	136	652
1 018	6 872	2 998	16 054	3 002	6 918
2	25	1 508	10 979	401	587
—	—	5 154	50 663	3 418	15 563
46	439	44 326	286 849	127 683	201 389
—	—	2 978	22 050	4 015	8 204
—	—	59	486	26	28
168	970	2 152	22 432	3 518	16 701
—	—	—	—	—	—
172	1 345	197	1 475	2 703	4 597
—	—	1	5	1	2
—	—	—	—	—	—
2	10	—	—	3	5
2	30	4	35	3	14
285	2 796	252	2 018	2 690	1 928
—	—	22	136	20	38
—	—	13	53	31	40
10	100	461	2 703	160	409
—	—	—	—	—	—
5	45	7	8	—	—
—	—	24	112	11	14
—	—	3	21	—	—
5	74	11	78	8	33
2	8	1	4	—	—
30	300	2	12	6	12
5	30	3	12	1	1
—	—	4	28	4	6
—	—	42	269	36	77
—	—	3	15	—	—

25. 眞 綿

年次又ハ地方	製造場數	數量	價額
		貫	円
大正 7	243 450	123 875	5 433 344
〃 8	255 418	112 900	7 467 961
〃 9	275 177	127 264	5 013 110
〃 10	261 740	134 582	6 176 229
〃 ◎11	254 051	126 174	5 565 821
〃 12	250 086	144 279	5 904 829
〃 13	253 859	116 305	4 678 293
〃 14	245 859	120 056	5 041 506
昭和 1	33 160	75 541	2 546 403
〃 2	33 944	90 014	2 808 835
〃 3	18 705	91 403	2 612 478
1 北海道	153	140	4 506
2 青森	169	74	3 197
3 岩手	213	414	13 454
4 宮城	508	652	21 545
5 秋田	1 703	977	33 450
6 山形	1 712	1 883	62 498
7 福島	690	14 618	416 824
8 茨城	147	294	8 119
9 栃木	10	96	2 532
10 群馬	397	2 647	71 827
11 埼玉	183	768	24 150
12 千葉	44	158	5 361
13 東京	52	580	19 894
14 神奈川	165	668	15 630
15 新潟	4 825	6 695	210 549
16 富山	250	670	19 540
17 石川	446	300	9 743
18 福井	292	475	16 246
19 山梨	61	3 397	85 712
20 長野	555	6 104	174 933
21 岐阜	1 275	2 868	83 701
22 静岡	234	891	27 556
23 愛知	258	8 188	204 003
24 三重	15	283	7 743
25 滋賀	520	26 502	791 002
26 京都	12	689	25 925
27 大阪	1	2	100
28 兵庫	95	485	15 016
29 奈良	6	122	3 325
30 和歌山	2	80	3 450
31 鳥取	9	499	14 407
32 島根	278	391	13 417
33 岡山	8	320	5 280
34 広島	52	4 507	72 094
35 山口	902	298	9 578
36 徳島	405	605	17 671
37 香川	1	3	135
38 愛媛	83	710	20 840
39 高知	11	262	9 903
40 福岡	7	282	9 965
41 佐賀	121	78	2 677
42 長崎	82	215	7 361
43 熊本	25	232	6 845
44 大分	49	438	15 079
45 宮崎	88	355	11 187
46 鹿児島	1 469	430	13 306
47 沖縄	122	58	1 202

1. 昭和元年以降ノ分ニハ自家用生産ニ屬スルモノヲ含マズ
2. 製造場數ハ其ノ年ニ於テ作業ヲ爲シタル場數トス

26. 天蠶絲及柞蠶絲

	大正7年	8	9	10	11	12	13	14	昭和1	2	3
製絲場數	…	…	…	60	55	110	110	106	107	195	114
天蠶絲	47	49	49	…	…	…	…	…	…	…	…
柞蠶絲	47	49	49	…	…	…	…	…	…	…	…
十釜未滿	…	…	…	59	54	109	109	105	106	94	113
天蠶絲	46	48	48	…	…	…	…	…	…	…	…
柞蠶絲	46	48	48	…	…	..	…	…	…	…	…
十釜以上	…	…	…	1	1	1	1	1	1	1	1
天蠶絲	1	1	1	…	…	…	…	…	…	…	…
柞蠶絲	1	1	1	…	…	…	…	…	…	…	…
繰絲釜數	…	…	…	143	143	143	131	131	137	137	201
天蠶絲	151	155	155	…	…	…	…	…	…	…	…
柞蠶絲	151	155	155	…	…	…	…	…	…	…	…
十釜未滿	…	…	…	120	120	120	120	120	126	126	190
天蠶絲	…	…	…	…	…	…	…	…	…	…	…
柞蠶絲	…	…	…	…	…	…	…	…	…	…	…
十釜以上	…	…	…	23	23	23	11	11	11	11	11
天蠶絲	…	…	…	…	…	…	…	…	…	…	…
柞蠶絲	…	..	…	…	…	…	…	…	…	…	…
職工數	…	…	…	141	141	141	131	111	116	110	186
男	…	…	…	1	1	1	—	—	—	—	—
女	…	…	…	140	140	140	131	111	116	110	186
十釜未滿	…	..	…	120	120	120	120	105	110	98	173
男	…	…	…	—	—	—	—	—	—	—	—
女	…	…	…	120	120	120	120	105	110	98	173
十釜以上	…	…	…	21	21	21	11	6	6	12	13
男	…	…	…	1	1	1	—	—	—	—	—
女	…	…	…	20	20	20	11	6	6	12	13
生産高	824	655	690	462	693	1 441	402	209	211	83	458
生絲	719	550	575	360	355	531	202	160	165	61	282
屑物	105	105	115	102	338	910	200	49	46	22	176
生皮苧	50	50	55	67	302	910	160	15	16	8	130
其ノ他	55	55	60	35	36	—	40	34	30	14	46
天蠶絲	246	176	193	118	151	287	240	133	128	46	318
生絲	212	150	165	95	95	165	126	103	101	34	193
屑物	34	26	28	23	56	122	114	30	27	12	125
生皮苧	16	13	12	14	47	122	90	10	9	3	97
其ノ他	18	13	16	9	9	—	24	20	18	9	28
柞蠶絲	578	479	497	344	542	1 154	162	76	83	37	140
生絲	507	400	410	265	260	366	76	57	64	27	89
屑物	71	79	87	79	282	788	86	19	19	10	51
生皮苧	34	37	43	53	255	788	70	5	7	5	33
其ノ他	37	42	44	26	27	—	16	14	12	5	18
生産價額	51 377	61 425	59 892	91 884	86 362	121 830	27 082	34 675	34 810	12 694	82 736
生絲	50 965	60 750	59 200	91 450	85 350	119 100	26 500	34 540	34 680	12 630	80 926
屑物	412	675	692	434	1 012	2 730	582	135	130	64	1 810
生皮苧	248	400	252	320	906	2 730	480	50	55	27	1 672
其ノ他	164	275	440	114	106	—	102	85	75	37	138
天蠶絲	23 789	24 997	26 574	57 176	54 319	82 866	19 237	28 920	28 352	10 236	69 084
生絲	23 587	24 750	26 400	57 000	54 150	82 500	18 900	28 840	28 280	10 200	67 550
屑物	202	247	174	176	169	366	337	80	72	36	1 534
生皮苧	112	156	54	140	141	366	270	30	27	9	1 450
其ノ他	90	91	120	36	28	—	67	50	45	27	84
柞蠶絲	27 588	36 428	33 318	34 708	32 043	38 964	7 845	5 755	6 458	2 458	13 652
生絲	27 378	36 000	32 800	34 450	31 200	36 600	7 600	5 700	6 400	2 430	13 376
屑物	210	428	518	258	843	2 364	245	55	58	28	276
生皮苧	136	244	198	180	765	2 364	210	20	28	18	222
其ノ他	74	184	320	78	78	—	35	35	30	10	54

1. 昭和元年以降ノ分ニハ自家用生産ニ屬スルモノヲ含マズ
2. 製絲場數ハ其ノ年ニ於テ作業ヲ爲シタル場數，繰絲釜數ハ其ノ年ニ於テ使用シタル釜數トス
3. 職工數ハ大正十四年以前ハ其ノ年平均一日使用數，昭和元年以降ハ其ノ年中通常ノ作業狀態ニ於ケル數トス
4. 昭和三年分ハ長野縣ノミニ係ルモノトス他ノ地方ニハ該當事實ナシ

27. 蠶 網

年次 又ハ 地方	製造戶數（年末現在）	總價額	繭 製 數量	繭 製 價額	絲 製 數量	絲 製 價額	蕖 製 數量	蕖 製 價額
		円	枚	円	枚 反	円	枚	円
大正 ⑪	46 955	995 998	9 149 110	443 683	622 166 5 000	332 101 200	3 195 385	220 014
〃 12	53 880	1 274 207	11 293 313	590 891	702 129	402 588	3 913 185	280 728
〃 13	64 428	1 207 576	11 282 566	573 499	684 882	375 014	3 869 317	259 063
〃 14	75 227	1 174 257	12 170 029	625 565	500 685	292 545	3 976 339	256 147
昭和 1	124 860	1 264 597	13 756 021	657 377	506 770	290 731	5 080 728	316 489
〃 2	142 290	1 338 818	15 959 505	724 252	519 610	313 276	5 150 500	301 290
〃 3	165 946	1 431 912	18 245 109	807 875	549 492	282 797	6 219 758	341 240
1 北海道	—	—	—	—	—	—	—	—
2 青森	221	549	3 630	151	—	—	5 680	398
3 岩手	1 889	11 778	122 649	6 241	200	16	123 836	5 521
4 宮城	3 232	24 245	253 143	12 464	6 143	3 792	141 323	7 989
5 秋田	817	2 690	26 500	1 055	—	—	68 700	1 635
6 山形	4 735	29 793	148 845	5 695	6 570	5 203	530 825	18 895
7 福島	7 696	36 979	214 515	9 309	41	33	730 984	27 637
8 茨城	1 793	22 816	116 440	8 131	—	—	201 622	14 685
9 栃木	208	2 872	2 250	128	—	—	40 280	2 744
10 群馬	1 332	18 104	—	—	100	50	190 470	18 054
11 埼玉	2 930	30 325	—	—	24 720	13 572	325 018	16 753
12 千葉	1 320	8 608	235 989	7 752	—	—	14 973	855
13 東京	99	1 946	—	—	—	—	46 930	1 946
14 神奈川	642	7 392	35 740	2 142	—	—	130 340	5 250
15 新潟	2 444	9 773	47 200	1 778	900	620	84 512	7 375
16 富山	299	1 279	—	—	—	—	18 460	1 279
17 石川	1 782	6 641	—	—	8	5	81 517	6 636
18 福井	621	2 411	18 700	1 351	—	—	13 020	1 060
19 山梨	946	15 460	106 399	9 978	3 827	3 717	17 906	1 765
20 長野	3 995	251 488	4 000	440	425 416	221 774	515 682	29 274
21 岐阜	11 245	45 520	582 983	30 587	1 600	1 205	203 371	13 728
22 靜岡	3 407	39 898	1 375 363	36 999	500	300	34 025	2 599
23 愛知	9 208	191 223	4 327 242	181 761	27 650	8 298	15 198	1 164
24 三重	10 150	47 766	546 194	25 190	27 500	11 525	228 883	11 051
25 滋賀	706	4 007	17 310	877	—	—	48 690	3 130
26 京都	7 357	50 722	636 338	45 485	—	—	103 003	5 237
27 大阪	1	14	200	14	—	—	—	—
28 兵庫	6 650	18 611	95 792	6 171	—	—	234 025	12 440
29 奈良	1 278	5 474	84 967	5 041	—	—	6 620	433
30 和歌山	864	3 571	45 850	3 461	—	—	1 770	110
31 鳥取	9 602	33 916	176 797	8 304	220	110	568 433	25 502
32 島根	7 711	22 755	111 183	6 998	—	—	347 794	15 757
33 岡山	14 509	38 990	245 241	14 596	—	—	396 329	24 394
34 廣島	3 796	14 454	123 300	10 108	225	135	42 640	4 211
35 山口	2 202	6 833	83 634	6 014	—	—	10 103	819
36 德島	8 756	44 690	221 535	15 656	—	—	382 780	29 034
37 香川	341	5 133	87 366	4 823	—	—	8 500	310
38 愛媛	2 742	73 018	1 004 328	50 245	23 642	12 358	119 436	10 415
39 高知	545	28 033	868 900	27 368	—	—	14 800	665
40 福岡	8 257	48 663	918 132	43 508	200	60	55 620	5 095
41 佐賀	2 530	8 781	173 255	8 689	—	—	1 190	92
42 長崎	1 351	12 309	181 895	11 003	30	24	14 205	1 282
43 熊本	3 376	47 069	1 370 641	45 833	—	—	59 500	1 236
44 大分	4 274	48 112	1 375 105	47 122	—	—	15 600	990
45 宮崎	3 951	59 256	1 252 405	58 245	—	—	17 025	1 011
46 鹿兒島	3 852	47 534	999 718	46 911	—	—	6 530	623
47 沖繩	284	412	3 435	251	—	—	1 610	161

28. 藁　製　品

年次	次ハ方	製造戸數（年末現在）	總價額	莚（皆川莚ヲ含ム）	繩類	カマス（叭）及俵	マブシ（箕）	其ノ他
			円	円	円	円	円	円
大正	◎11	798 629	42 437 355	12 328 842	13 802 036	7 501 645	417 906	8 386 926
〃	12	791 202	42 642 631	12 370 761	14 335 709	7 209 402	358 434	8 368 325
〃	13	851 165	44 657 874	12 846 586	15 054 335	7 415 955	486 097	8 854 901
〃	14	868 483	47 676 897	14 193 522	15 386 038	8 676 049	485 214	8 936 074
昭和	1	874 827	42 489 885	12 042 571	14 123 620	9 139 563	580 543	6 603 588
〃	2	937 195	42 412 678	11 526 273	13 934 616	9 693 316	631 937	6 626 536
〃	3	955 041	40 314 555	10 486 324	13 266 642	9 208 440	701 695	6 651 454
1	北海道	11 318	931 312	22 345	508 598	109 107	—	291 262
2	青森	33 684	2 063 196	833 750	679 898	487 625	1 230	60 693
3	岩手	14 970	283 725	49 712	135 762	59 277	9 087	29 887
4	宮城	10 999	378 708	61 394	242 312	36 366	4 161	34 475
5	秋田	34 479	788 629	203 537	365 604	65 329	83	154 076
6	山形	30 888	1 201 640	96 614	174 849	30 702	3 502	895 973
7	福島	12 336	218 811	43 378	90 762	61 632	9 907	13 132
8	茨城	12 348	495 247	264 865	98 590	70 076	9 760	51 956
9	栃木	8 225	440 439	275 935	75 828	60 860	1 403	26 413
10	群馬	4 120	120 235	40 003	29 884	8 628	29 164	12 556
11	埼玉	18 621	1 097 642	262 973	620 161	32 046	45 895	136 567
12	千葉	30 016	887 691	206 084	235 139	353 293	4 006	89 169
13	東京	2 761	345 235	18 686	58 176	16 168	25 266	226 939
14	神奈川	3 467	128 282	25 556	32 035	3 967	9 171	57 553
15	新潟	50 459	1 463 318	300 249	847 644	183 623	9 310	122 492
16	富山	57 203	2 344 177	1 098 168	519 703	635 449	2 167	88 690
17	石川	37 423	1 577 196	760 542	468 830	175 036	4 404	168 384
18	福井	29 008	981 227	394 089	393 157	70 272	3 128	120 581
19	山梨	4 360	198 321	89 478	12 561	5 123	20 862	70 297
20	長野	15 501	475 284	34 947	33 193	12 298	32 286	362 560
21	岐阜	16 438	404 760	165 633	127 390	46 213	21 078	44 446
22	静岡	34 404	1 630 745	577 840	653 963	132 355	53 562	213 025
23	愛知	33 567	1 110 118	174 836	639 094	104 217	9 104	182 867
24	三重	27 510	1 483 898	510 306	287 726	154 813	15 450	515 603
25	滋賀	17 984	711 149	252 192	194 445	101 473	140	162 899
26	京都	27 894	519 815	125 089	152 267	122 656	21 801	98 002
27	大阪	8 268	1 065 961	148 903	545 086	14 979	341	356 652
28	兵庫	57 387	3 553 554	996 506	916 485	1 305 439	14 106	321 018
29	奈良	7 288	650 334	184 295	131 792	14 065	9 304	310 878
30	和歌山	5 424	272 793	68 812	145 821	4 505	8 692	44 963
31	鳥取	7 675	293 595	28 382	82 723	18 830	19 012	144 648
32	島根	18 982	323 378	47 227	158 222	46 419	30 307	41 203
33	岡山	19 009	726 675	150 755	343 864	72 337	15 093	144 626
34	廣島	26 752	951 723	205 725	444 829	97 519	5 939	197 711
35	山口	32 861	873 720	115 178	341 624	250 992	20 767	145 159
36	徳島	20 561	998 110	346 292	171 419	387 186	54 898	38 315
37	香川	32 999	2 686 689	152 850	268 970	2 183 664	9 965	71 240
38	愛媛	10 858	576 344	158 708	188 805	88 997	58 706	81 128
39	高知	12 328	513 107	43 827	266 073	38 006	11 743	153 458
40	福岡	27 781	1 248 785	242 065	388 770	500 733	22 269	94 948
41	佐賀	27 453	1 258 484	325 273	363 104	466 833	5 437	97 837
42	長崎	7 724	267 451	68 389	128 941	19 944	11 016	39 161
43	熊本	14 102	349 729	70 634	158 486	79 760	14 696	26 153
44	大分	7 703	291 705	36 329	148 935	49 506	20 435	36 500
45	宮崎	12 641	341 030	82 377	139 613	93 168	13 657	12 215
46	鹿児島	15 307	679 478	87 755	240 614	324 498	8 613	17 998
47	沖縄	1 955	111 110	37 841	14 895	12 456	772	45 146

29. 販　賣　肥　料

年次	次ハ方	製造營業者（年末現在）	總價額	動物質肥料 總價額	鰊搾粕 數量	鰊搾粕 價額	鰯搾粕 數量	鰯搾粕 價額	干鰯 數量	干鰯 價額	雜魚搾粕 數量	雜魚搾粕 價額
			円	円	貫	円	貫	円	貫	円	貫	円
大正	7	25 775	130 096 713	16 965 197	8 185 428	4 879 604	6 161 376	3 896 266	1 500 023	803 305	827 460	369 174
〃	8	26 187	204 149 794	27 397 511	13 587 003	8 373 448	6 230 922	5 292 839	1 817 484	1 226 421	1 084 887	700 096
〃	9	25 948	172 900 935	25 359 428	13 432 205	8 088 404	8 041 660	5 566 711	1 061 765	701 481	527 923	267 872
〃	10	25 689	107 824 377	16 057 467	9 956 765	6 073 671	6 457 239	3 459 755	770 670	345 668	706 573	275 403
〃	◎11	25 078	120 114 888	16 638 025	8 145 818	5 660 266	3 786 031	2 537 556	1 572 303	735 278	894 419	424 822
〃	12	23 947	138 869 003	20 319 641	8 612 735	6 238 773	7 932 010	4 904 400	1 379 249	608 358	1 044 663	469 713
〃	13	23 154	149 758 405	21 833 941	8 556 392	5 084 468	10 712 240	5 803 101	2 647 680	1 274 617	1 289 834	525 549
〃	14	23 388	178 666 015	26 500 572	11 938 346	7 688 512	11 200 915	6 600 476	1 322 846	573 519	1 404 322	625 289
昭和	1	23 699	183 470 597	24 011 580	10 928 605	6 617 502	11 855 243	6 220 170	2 253 775	838 305	2 153 457	852 137
〃	2	23 816	170 585 469	21 138 549	12 319 521	6 596 562	9 111 927	4 153 559	373 890	128 433	2 487 219	878 849
〃	3	23 823	197 833 679	22 253 714	7 149 982	3 678 993	12 361 592	5 980 828	4 374 943	1 154 772	1 730 543	648 663
1	北海道	10 322	8 096 769	6 614 295	7 114 804	3 660 133	3 146 024	1 318 238	—	—	1 107 414	412 350
2	青森	1 646	612 182	601 802	—	—	1 399 630	569 468	—	—	5 580	1 794
3	岩手	505	761 578	560 352	—	—	878 134	447 590	—	—	69 390	33 472
4	宮城	466	440 054	379 940	—	—	299 091	118 669	—	—	106 729	36 086
5	秋田	158	42 926	36 662	—	—	92 130	35 407	—	—	—	—
6	山形	89	155 398	110 385	35 178	18 860	23 943	14 057	2 510	805	—	—
7	福島	396	883 373	318 184	—	—	219 966	98 364	—	—	89 280	32 451
8	茨城	509	1 047 855	421 971	—	—	693 666	335 647	67 563	18 146	33 669	12 722
9	栃木	60	187 811	32 350	—	—	—	—	—	—	—	—
10	群馬	130	1 290 549	166 278	—	—	—	—	—	—	—	—
11	埼玉	79	547 012	25 265	—	—	—	—	—	—	—	—
12	千葉	1 389	2 921 142	2 814 634	—	—	2 951 850	1 712 859	3 950 793	1 015 962	162 915	66 780
13	東京	298	28 808 643	1 044 993	—	—	—	—	—	—	—	—
14	神奈川	141	2 172 350	159 073	—	—	340	176	32 720	10 340	—	—
15	新潟	246	13 928 872	109 742	—	—	64 440	43 832	37 967	11 329	300	180
16	富山	425	6 268 624	325 189	—	—	390 956	195 478	52 094	21 879	—	—
17	石川	810	1 669 066	473 423	—	—	941 701	458 838	35 888	11 531	620	248
18	福井	204	2 196 226	26 241	—	—	29 326	14 329	950	332	2 073	530
19	山梨	22	143 705	30 165	—	—	—	—	—	—	—	—
20	長野	84	871 166	554 843	—	—	—	—	—	—	—	—
21	岐阜	94	957 109	40 383	—	—	—	—	—	—	—	—
22	静岡	209	9 143 295	147 168	—	—	—	—	5 835	1 955	1 143	413
23	愛知	443	5 901 711	200 706	—	—	2 270	1 049	79 825	21 487	—	—
24	三重	276	3 122 078	492 564	—	—	5 732	2 372	—	—	—	—
25	滋賀	64	1 549 874	8 558	—	—	—	—	—	—	—	—
26	京都	322	409 935	207 372	—	—	210 023	103 328	7 299	2 789	—	—
27	大阪	241	19 940 776	492 962	—	—	14 657	6 129	2 050	651	—	—
28	兵庫	191	19 407 959	437 216	—	—	13 911	6 964	—	—	8 484	4 242
29	奈良	44	381 866	214 064	—	—	—	—	—	—	—	—
30	和歌山	529	328 040	207 147	—	—	12 180	6 943	20 136	9 766	—	—
31	鳥取	185	292 272	32 324	—	—	2 159	1 079	—	—	—	—
32	島根	250	263 773	57 931	—	—	7 280	4 220	2 900	1 595	—	—
33	岡山	83	5 867 356	25 819	—	—	—	—	—	—	2 000	700
34	廣島	152	1 275 984	525 378	—	—	—	—	—	—	—	—
35	山口	421	6 245 003	280 077	—	—	203 875	108 682	—	—	68 566	23 781
36	徳島	118	828 834	77 258	—	—	—	—	—	—	12 312	4 472
37	香川	69	758 544	54 488	—	—	—	—	—	—	—	—
38	愛媛	134	6 382 440	95 794	—	—	—	—	—	—	—	—
39	高知	175	75 061	44 818	—	—	—	—	—	—	—	—
40	福岡	321	17 869 195	141 617	—	—	20 134	10 173	115	46	28 931	9 977
41	佐賀	305	500 018	138 218	—	—	88 514	43 133	320	120	—	—
42	長崎	604	1 998 608	359 514	—	—	603 056	301 530	67 859	22 733	—	—
43	熊本	95	10 017 845	60 394	—	—	4 222	1 728	1 351	498	—	—
44	大分	85	605 827	41 007	—	—	8 661	4 243	6 768	2 808	19 637	5 590
45	宮崎	106	5 941 674	116 398	—	—	—	—	—	—	11 500	2 875
46	鹿児島	311	4 574 137	2 946 400	—	—	33 721	16 303	—	—	—	—
47	沖縄	17	149 164	2 352	—	—	—	—	—	—	—	—

1. 本表ハ肥料取締法ニ依リ肥料製造ノ免許ヲ受ケタルモノノミトス但硫酸安母尼亜中ニハ製鐵所ノ製造額 3 843 990 貫、價額 1 845 115圓ヲ含ム
2. 粉末肥料及調合肥料ニ於テ其ノ原料ト爲リタルモノノ中ニハ各種肥料ト重複セルモ　アリ

29. 販賣肥料（續）

年次又ハ地方	動物質肥料 粉末魚肥 數量	粉末魚肥 價額	其ノ他魚肥 數量	其ノ他魚肥 價額	骨粉 數量	骨粉 價額	乾血 數量	乾血 價額	蠶蛹搾粕 數量	蠶蛹搾粕 價額	干蠶蛹(粉末共) 數量
	貫	円	貫	円	貫	円	貫	円	貫	円	貫
大正 7	1 925 563	833 610	3 684 286	1 474 332	6 873 559	2 709 589	90 232	54 320	1 722 154	887 091	233 153
〃 8	1 489 870	1 248 515	3 448 309	1 874 362	9 667 993	6 068 354	75 293	54 565	1 829 541	1 226 868	388 322
〃 9	595 215	419 621	3 366 615	2 615 202	7 498 820	5 954 799	48 418	29 290	1 412 065	801 726	259 627
〃 10	869 081	432 795	2 510 521	1 085 405	7 961 890	3 062 014	67 422	33 200	1 807 647	710 965	251 326
〃 ◎11	1 362 474	844 406	3 068 211	1 571 663	7 676 583	3 100 963	53 748	32 602	1 537 801	799 175	216 104
〃 12	2 236 092	1 263 210	2 737 200	1 404 291	8 807 851	3 703 624	61 387	37 171	1 655 727	775 639	433 021
〃 13	2 905 857	1 559 914	3 705 951	1 767 272	6 385 819	3 699 732	80 383	45 632	1 951 025	938 594	405 316
〃 14	3 536 428	2 087 535	3 926 581	2 079 065	9 269 775	4 310 594	95 976	60 368	2 398 220	1 206 714	623 014
昭和 1	3 325 056	1 823 560	2 329 133	1 043 454	9 712 342	4 148 365	55 979	30 707	2 549 735	1 136 908	490 849
〃 2	4 276 764	2 002 614	4 106 244	1 490 608	8 806 778	3 493 027	60 693	29 965	3 330 213	1 213 630	612 472
〃 3	7 015 382	3 075 229	4 229 436	1 594 041	8 962 210	3 492 358	76 139	39 862	3 335 437	1 264 609	457 008
1 北海道	1 009 905	431 251	1 668 320	700 809	36 479	8 795	100	55	—	—	—
2 青森	—	—	102 117	29 227	—	—	—	—	—	—	—
3 岩手	—	—	61 867	24 043	3 240	1 360	—	—	7 200	2 592	50 900
4 宮城	—	—	398 303	122 995	87 690	26 757	—	—	37 504	15 176	—
5 秋田	—	—	—	—	—	—	—	—	—	—	—
6 山形	—	—	832	251	144 702	54 341	—	—	51 956	19 884	—
7 福島	151 250	77 020	53 844	20 361	16 800	6 624	—	—	194 612	73 379	8 530
8 茨城	77 265	32 153	10 648	3 426	600	360	—	—	53 660	19 517	—
9 栃木	51 040	23 240	—	—	22 594	9 025	—	—	—	—	—
10 群馬	480	312	—	—	—	—	—	—	415 177	165 726	—
11 埼玉	3 500	1 698	—	—	—	—	—	—	45 750	16 007	24 986
12 千葉	—	—	37 179	9 733	3 200	400	2 000	900	—	—	—
13 東京	1 111 261	413 165	445 220	142 680	353 055	113 291	16 317	8 243	18 710	5 568	—
14 神奈川	285 931	90 432	28 095	9 700	62 516	27 719	5 700	2 850	10 517	3 641	—
15 新潟	57 644	28 278	43 350	17 473	24 150	8 150	—	—	1 450	500	—
16 富山	54 745	32 847	35 480	14 192	—	—	—	—	—	—	18 312
17 石川	—	—	—	—	5 607	1 726	1 171	604	—	—	—
18 福井	4 425	2 168	1 311	414	—	—	293	132	23 473	8 282	—
19 山梨	—	—	—	—	—	—	—	—	81 567	30 165	—
20 長野	51 907	24 192	—	—	119 461	44 682	—	—	1 260 539	460 853	58 880
21 岐阜	—	—	—	—	36 030	12 880	—	—	68 066	27 503	—
22 静岡	279 752	140 130	8 153	2 717	—	—	—	—	4 740	1 898	—
23 愛知	66 921	33 235	10 857	3 934	—	—	3 000	1 500	110 210	45 067	210 078
24 三重	798 093	424 767	12 484	3 908	4 597	1 630	920	469	117 414	54 703	12 534
25 滋賀	—	—	—	—	—	—	1 838	969	12 246	5 143	4 342
26 京都	30 168	13 092	149 859	55 008	9 510	2 892	13 726	7 309	30 544	12 316	27 071
27 大阪	58 004	22 180	356 183	137 798	149 209	49 360	11 408	5 656	—	—	—
28 兵庫	644 568	292 025	142 450	54 499	60	16	—	—	72 340	27 740	—
29 奈良	—	—	—	—	326 770	108 744	—	—	—	—	—
30 和歌山	150 660	72 317	241 708	92 041	48 171	16 859	150	75	—	—	7 820
31 鳥取	20 634	11 483	—	—	250	43	—	—	43 412	19 719	—
32 島根	41 690	18 942	22 076	7 234	—	—	—	—	64 850	25 940	—
33 岡山	40 640	20 132	—	—	—	—	1 610	934	8 870	3 650	—
34 廣島	984 411	414 926	88 068	29 573	36 454	13 488	16 004	9 223	83 535	27 284	—
35 山口	355 812	145 427	372	135	—	—	—	—	5 000	1 500	—
36 徳島	51 620	27 519	8 476	3 422	—	—	—	—	79 950	30 438	—
37 香川	75 549	44 009	25 619	9 442	—	—	—	—	—	—	—
38 愛媛	21 190	9 592	118 890	44 884	—	—	1 000	500	104 690	40 818	—
39 高知	45 694	23 210	35 601	12 058	1 200	660	—	—	29 642	8 890	—
40 福岡	166 410	58 597	—	—	48 110	15 989	902	443	68 870	27 560	33 555
41 佐賀	140 931	69 097	2 171	592	—	—	—	—	70 046	25 276	—
42 長崎	82 947	31 578	7 734	2 707	—	—	—	—	—	—	—
43 熊本	34 650	17 325	69 026	25 540	4 200	2 000	—	—	37 486	13 303	—
44 大分	16 100	7 820	—	—	300	1 350	—	—	48 911	19 196	—
45 宮崎	—	—	15 150	5 304	260 572	108 219	—	—	—	—	—
46 鹿兒島	47 425	20 206	21 138	6 453	7 156 683	2 854 998	—	—	72 500	25 375	—
47 沖繩	2 160	864	6 855	1 488	—	—	—	—	—	—	—

干蠶蛹(粉末共) 價額	其ノ他 數量	其ノ他 價額	總價額	植物質肥料 大豆油粕 數量	大豆油粕 價額	浸出大豆油粕 數量	浸出大豆油粕 價額	大豆油粕粉末 數量	大豆油粕粉末 價額	菜種油粕 數量	菜種油粕 價額	年次又ハ地方
円	貫	円	円	貫	円	貫	円	貫	円	貫	円	
117 155	2 363 647	940 751	48 208 400	78 878 056貫		28 256 712円		12 866 415	4 477 169	23 728 783	5 620 729	7
196 940	2 889 501	1 135 103	67 113 330	74 262 378		32 952 539		19 916 806	8 931 796	17 607 619	9 950 980	8
139 543	2 363 678	774 779	52 852 250	55 947 952		27 498 068		13 442 651	5 915 174	12 062 560	6 590 626	9
105 230	1 487 396	473 361	31 224 339	35 231 501		12 112 930		17 695 765	5 509 148	13 992 006	5 694 632	10
87 340	2 182 033	843 954	34 499 293	40 054 604		14 383 760		20 102 579	6 850 767	12 211 586	5 248 726	11
191 103	1 904 043	723 359	37 927 032	8 852 155	2 642 680	35 704 800	13 215 553	23 278 887	7 716 737	10 696 694	4 801 628	12
175 896	2 337 806	959 166	37 293 223	7 018 400	2 124 002	31 914 400	12 118 384	18 389 462	6 570 653	19 250 581	4 762 828	13
288 957	2 229 113	979 543	41 665 220	3 884 000	1 338 924	42 689 907	16 938 813	15 783 831	5 982 948	7 973 127	3 741 707	14
217 258	2 732 083	1 083 214	46 556 557	3 904 876	1 319 207	49 369 615	18 683 057	18 836 468	6 592 802	11 894 068	5 117 741	1
225 878	2 665 071	925 424	37 038 739	1 662 826	460 650	39 348 668	12 638 535	20 368 118	6 442 254	10 288 160	4 012 563	2
166 160	3 310 808	1 158 199	39 667 038	1 855 154	555 565	45 328 874	14 750 283	17 815 342	5 762 300	7 811 551	3 505 652	3
—	289 544	82 664	98 715	—	—	—	—	2 029	622	—	—	1
—	3 765	1 313	5 998	—	—	—	—	190	57	15 466	5 475	2
17 815	77 880	33 480	23 974	—	—	—	—	45 808	16 346	11 658	6 014	3
—	135 196	60 257	1 053	—	—	—	—	1 700	522	1 445	531	4
—	4 047	1 255	4 094	—	—	—	—	—	—	3 184	1 273	5
—	4 050	2 187	44 444	—	—	—	—	—	—	71 450	30 832	6
2 424	19 148	7 561	280 609	—	—	—	—	718 697	235 565	79 346	37 016	7
—	—	—	157 021	—	—	—	—	24 116	8 302	144 333	66 211	8
—	192	85	88 927	—	—	—	—	41 796	13 948	19 046	8 968	9
—	10 250	240	469 174	—	—	—	—	1 474 459	465 514	8 256	3 330	10
7 496	320	64	93 617	—	—	—	—	17 950	5 995	18 306	9 483	11
—	12 000	8 000	89 009	—	—	—	—	2 170	715	79 099	33 639	12
—	1 191 548	362 046	430 418	—	—	—	—	337 576	99 018	10 710	4 845	13
—	40 106	14 215	1 754 524	—	—	—	—	1 582 165	526 072	6 751	3 106	14
—	—	—	69 291	—	—	—	—	—	—	122 410	47 700	15
6 775	135 045	54 018	274 285	—	—	—	—	21 967	7 241	18 436	8 104	16
—	2 248	476	10 421	—	—	—	—	—	—	21 475	10 271	17
—	141	54	245 946	—	—	—	—	637 233	226 002	32 836	15 762	18
—	—	—	105 043	—	—	—	—	65 493	21 817	179 272	83 040	19
19 120	11 668	5 996	100 156	—	—	—	—	18 096	6 307	127 511	57 692	20
—	—	—	330 841	—	—	—	—	70 600	23 227	20 241	9 059	21
—	122	55	8 274 218	—	—	24 034 440	7 756 318	751 113	238 476	138 105	60 937	22
80 777	43 594	13 657	2 682 580	939 830	280 008	771 353	248 375	4 477 635	1 436 589	55 160	20 903	23
4 369	1 420	346	2 088 509	—	—	1 066 707	370 147	766 676	250 413	1 774 618	790 054	24
1 353	2 182	1 093	1 538 362	—	—	—	—	7 676	2 861	1 543 850	750 109	25
10 550	350	88	41 530	—	—	—	—	4 300	1 419	57 534	26 393	26
—	735 075	271 188	5 923 502	—	—	—	—	909 101	278 998	912 665	418 394	27
—	155 806	51 730	5 980 585	915 324	275 557	10 391 990	3 329 053	875 233	292 795	58 244	25 695	28
—	208 597	105 320	38 969	—	—	—	—	26 080	8 265	21 793	10 476	29
3 128	15 182	6 018	46 549	—	—	—	—	31 284	12 113	15 452	6 490	30
—	—	—	249 198	—	—	—	—	736 198	242 945	—	—	31
—	—	—	192 368	—	—	—	—	459 720	159 064	22 430	9 400	32
—	1 220	403	33 735	—	—	—	—	46 182	14 794	1 451	738	33
—	95 133	30 884	432 786	—	—	—	—	1 042 910	339 594	7 125	3 304	34
—	1 503	552	105 663	—	—	—	—	115 170	40 836	89 433	38 456	35
—	39 058	11 407	131 424	—	—	—	—	362 210	113 216	18 786	9 087	36
—	6 071	1 037	326 880	—	—	—	—	553 957	176 126	67 114	31 438	37
—	—	—	116 831	—	—	—	—	34 870	11 304	85 600	35 640	38
—	—	—	10 743	—	—	—	—	33 540	10 743	—	—	39
12 353	21 523	6 479	4 746 794	—	—	9 064 384	3 046 390	303 960	92 316	781 054	313 283	40
—	—	—	354 551	—	—	—	—	732 844	234 049	185 446	78 922	41
—	2 300	966	128 345	—	—	—	—	25 220	7 692	18 643	7 764	42
—	—	—	356 556	—	—	—	—	3 754	1 163	183 833	76 042	43
—	—	—	56 745	—	—	—	—	95 610	29 019	42 543	19 301	44
—	—	—	20 230	—	—	—	—	—	—	46 679	20 230	45
—	44 524	23 065	1 111 825	—	—	—	—	358 054	110 240	692 762	310 245	46
—	—	—	—	—	—	—	—	—	—	—	—	47

29. 販　　賣

年次又ハ地方		植物											
		菜種油粕粉末		棉實油粕		棉實油粕粉末		胡麻油粕		落油粕(粉末共)		再製菜	
		數量	價額	數量	價額	數量	價額	數量	價額	數量	價額	數量	
		瓲	円	瓲	円	瓲	円	瓲	円	瓲	円	瓲	
大正	7	8 075 771	3 211 553	2 225 715	752 892	3 181 104	1 298 191	1 270 138	483 884	1 668 588	600 730	13 573	
〃	8	8 128 494	4 138 656	2 245 748	1 019 098	4 555 047	2 072 170	1 110 235	519 445	2 567 054	1 140 286	449 597	
〃	9	4 438 194	2 406 511	1 679 505	1 077 813	4 046 924	1 717 481	1 351 724	598 717	3 578 475	1 690 740	257 737	
〃	10	8 259 822	2 776 027	1 935 764	561 555	3 301 915	1 006 787	1 566 551	469 396	2 781 805	755 278	4 300	
〃	◎11	7 332 242	2 699 732	912 452	288 738	3 373 260	1 157 685	1 011 822	340 635	1 015 602	349 942	328 815	
〃	12	6 523 161	2 650 068	1 216 705	393 784	2 599 511	912 866	1 659 703	624 685	1 810 617	668 823	31 472	
〃	13	7 417 729	3 245 327	920 488	333 552	2 854 073	1 068 361	1 440 474	542 715	1 911 023	693 634	193 328	
〃	14	10 530 007	4 444 118	97 838	37 408	5 610 555	2 083 411	1 587 539	610 500	2 048 200	755 589	222 786	
昭和	1	15 650 253	5 954 842	103 443	35 141	7 781 714	2 553 167	1 416 144	516 028	1 741 782	591 907	329 782	
〃	2	16 027 579	5 859 209	123 845	37 466	7 698 315	1 984 372	1 868 541	510 402	874 117	280 101	91 882	
〃	3	13 353 081	5 592 825	143 607	43 040	8452 900	2 579 027	1 958 243	668 084	993 975	357 294	18 263	
1	北海道	204 856	90 793	—	—	—	—	—	—	—	—	—	
2	青森	—	—	—	—	—	—	—	—	1 201	466	—	
3	岩手	—	—	—	—	—	—	—	—	2 862	1 614	—	
4	宮城	—	—	—	—	—	—	—	—	—	—	—	
5	秋田	—	—	—	—	—	—	—	—	173	71	—	
6	山形	6 400	3 072	—	—	—	—	3 052	1 184	13 133	9 356	—	
7	福島	17 562	7 467	—	—	—	—	—	—	1 140	561	—	
8	茨城	199 512	73 226	—	—	—	—	23 674	7 635	—	—	—	
9	栃木	23 918	10 487	—	—	—	—	64 830	22 314	66 979	23 540	11 663	
10	群馬	803	330	—	—	—	—	—	—	—	—	—	
11	埼玉	—	—	—	—	—	—	233 252	78 139	—	—	—	
12	千葉	35 528	14 415	—	—	—	—	88 445	30 012	—	—	—	
13	東京	599 396	218 509	8 302	1 598	—	—	—	—	—	—	504	
14	神奈川	1 700 461	775 410	—	—	—	—	222 026	81 152	72 030	28 092	—	
15	新潟	19 169	8 440	—	—	—	—	—	—	30 770	11 189	—	
16	富山	271 584	115 697	—	—	—	—	12 945	4 984	2 736	1 039	—	
17	石川	—	—	—	—	—	—	—	—	—	—	—	
18	福井	7 114	3 478	—	—	—	—	—	—	1 666	704	—	
19	山梨	—	—	—	—	—	—	—	—	—	—	—	
20	長野	55 560	26 052	—	—	—	—	8 554	3 599	1 770	737	—	
21	岐阜	462 641	207 144	—	—	—	—	—	—	127 963	43 154	—	
22	静岡	89 536	40 506	—	—	18 550	6 559	23 916	8 622	—	—	—	
23	愛知	691 752	291 911	—	—	69 610	22 789	662 984	226 592	10 160	2 671	—	
24	三重	269 186	86 698	—	—	—	—	195 091	66 938	155 926	55 716	6 096	
25	滋賀	1 392 511	679 505	—	—	—	—	—	—	—	—	—	
26	京都	30 168	13 718	—	—	—	—	—	—	—	—	—	
27	大阪	2 888 217	1 288 826	133 305	40 617	6 567 218	1 954 097	178 660	54 987	348 076	124 678	—	
28	兵庫	820 894	257 451	2 000	825	—	—	104 319	35 529	53 218	18 282	—	
29	奈良	840	347	—	—	50 283	18 696	—	—	—	—	—	
30	和歌山	—	—	—	—	—	—	—	—	—	—	—	
31	鳥取	11 223	5 275	—	—	—	—	376	126	—	—	—	
32	島根	6 550	2 817	—	—	3 920	1 765	1 910	917	—	—	—	
33	岡山	7 810	2 725	—	—	—	—	—	—	—	—	—	
34	廣島	47 844	16 442	—	—	—	—	—	—	34 483	12 614	—	
35	山口	16 135	7 018	—	—	9 615	4 220	20 664	6 240	30 668	8 893	—	
36	徳島	3 036	965	—	—	—	—	154	54	232	81	—	
37	香川	4 614	1 702	—	—	—	—	38 619	13 136	—	—	—	
38	愛媛	14 760	5 962	—	—	90 840	36 970	2 360	824	29 800	10 430	—	
39	高知	—	—	—	—	—	—	—	—	—	—	—	
40	福岡	1 101 571	482 365	—	—	1 642 864	533 931	52 378	17 672	—	—	—	
41	佐賀	51 232	20 609	—	—	—	—	19 848	7 358	8 989	3 406	—	
42	長崎	359 520	112 889	—	—	—	—	—	—	—	—	—	
43	熊本	127 535	54 079	—	—	—	—	186	70	—	—	—	
44	大分	18 278	8 425	—	—	—	—	—	—	—	—	—	
45	宮崎	—	—	—	—	—	—	—	—	—	—	—	
46	鹿兒島	1 795 365	658 070	—	—	—	—	—	—	—	—	—	
47	沖縄	—	—	—	—	—	—	—	—	—	—	—	

肥　　料　(續)

年次又ハ地方	肥料												
	種油粕	植物雜油粕		椰子油粕		亞麻仁油粕		落花生油粕		其ノ他油粕			
	價額	數量	價額	數量	價額	數量	價額	數量	價額	數量	價額		
	円	瓲	円	瓲	円	瓲	円	瓲	円	瓲	円		
	5 545	254 778	95 943	5 629 341	755 387	1 716 021	832 861	1 737 683	655 208	1 295 276	344 506	7	
	93 802	180 974	91 791	3 594 563	406 538	2 642 578	1 058 699	4 766 460	2 236 142	4 044 316	1 466 422	8	
	159 366	799 999	275 981	214 416	41 427	949 801	434 975	5 988 163	3 048 828	1 923 395	876 135	9	
	1 462	1 188 874	316 030	773 701	84 176	1 716 261	467 375	2 334 440	673 030	1 610 711	309 147	10	
	95 771	2 354 777	688 328	279 428	36 276	2 232 211	670 167	659 465	246 076	3 418 254	921 430	11	
	16 037	4 621 855	1 597 807	666 695	95 034	2 052 511	662 853	902 568	339 355	3 394 239	1 013 447	12	
	71 071	7 611 339	2 779 891	817 659	128 252	2 609 487	947 159	950 215	364 131	2 713 751	699 650	13	
	88 384	7 160 073	2 718 135	745 940	154 952	1 624 760	627 470	971 529	386 364	3 377 422	939 675	14	
	106 471	5 474 972	1 838 593	840 786	160 289	2 041 565	706 851	1 309 659	477 774	4 497 845	1 086 091	1	
	28 330	5 456 081	1 768 520	782 971	131 990	2 745 685	1 034 372	815 355	250 522	4 097 180	916 520	2	
	7 046	7 601 132	2 741 115	884 059	197 337	2 735 830	986 352	458 471	157 058	3 909 582	940 302	3	
1	—	—	—	—	—	16 540	7 300	—	—	—	—		
2	—	—	—	—	—	—	—	—	—	—	—		
3	—	—	—	—	—	—	—	—	—	—	—		
4	—	—	—	—	—	—	—	—	—	—	—		
5	—	—	—	—	—	—	—	—	—	—	—		
6	—	—	—	—	—	—	—	—	—	—	—		
7	—	—	—	—	—	—	—	—	—	—	—		
8	—	4 000	1 600	—	—	—	—	164	47	—	—		
9	4 644	2 542	1 033	—	—	—	—	—	—	4 400	1 100		
10	—	—	—	—	—	—	—	—	—	—	—		
11	—	—	—	—	—	—	—	—	—	—	—		
12	—	—	—	—	—	—	—	3 330	1 134	10 459	2 614		
13	232	44 093	15 873	236 443	48 920	—	—	780	199	122 148	22 709		
14	—	186 230	69 127	459 200	121 688	21 600	9 360	37 368	12 126	543 856	128 391		
15	—	—	—	—	—	1 000	300	—	—	6 188	1 662		
16	—	9 000	2 880	—	—	—	—	—	—	6 812	1 682		
17	—	—	—	—	—	—	—	—	—	615	150		
18	—	—	—	—	—	—	—	—	—	—	—		
19	—	480	186	—	—	—	—	—	—	—	—		
20	—	13 486	5 454	—	—	—	—	—	—	1 592	315		
21	—	129 778	48 257	—	—	—	—	—	—	—	—		
22	—	358 297	113 328	2 726	733	—	—	137 129	48 729	—	—		
23	—	—	—	—	—	—	—	—	—	273 323	60 428		
24	2 170	243 151	92 793	—	—	1 320	403	11 460	4 192	1 569 644	368 985		
25	—	266 710	103 763	—	—	—	—	—	—	—	—		
26	—	—	—	—	—	—	—	—	—	—	—		
27	—	1 149 645	414 280	157 124	18 855	2 233 386	794 000	224 703	75 100	1 043 325	276 500		
28	—	3 547 654	1 314 913	—	—	387 574	152 666	18 056	6 651	208 236	50 373		
29	—	3 660	1 185	—	—	—	—	—	—	—	—		
30	—	—	—	—	—	—	—	—	—	—	—		
31	—	2 130	852	—	—	—	—	—	—	—	—		
32	—	—	—	—	—	—	—	780	390	76 418	18 015		
33	—	2 840	937	—	—	—	—	—	—	19 530	2 500		
34	—	88 370	31 284	—	—	74 410	22 323	—	—	—	—		
35	—	—	—	—	—	—	—	—	—	—	—		
36	—	6 976	2 441	—	—	—	—	—	—	—	—		
37	—	—	—	28 566	7 141	—	—	—	—	—	—		
38	—	1 000	451	—	—	—	—	—	—	19 200	4 320		
39	—	—	—	—	—	—	—	—	—	—	—		
40	—	796 563	252 033	—	—	—	—	24 701	8 490	2 960	314		
41	—	28 792	9 963	—	—	—	—	—	—	876	244		
42	—	—	—	—	—	—	—	—	—	—	—		
43	—	629 131	225 202	—	—	—	—	—	—	—	—		
44	—	—	—	—	—	—	—	—	—	—	—		
45	—	—	—	—	—	—	—	—	—	—	—		
46	—	86 604	33 270	—	—	—	—	—	—	—	—		
47	—	—	—	—	—	—	—	—	—	—	—		

29. 販　　賣

年次又ハ地方	植物質肥料 其ノ他 数量	植物質肥料 其ノ他 価額	鑛物質 総価額	硫酸安母尼亞 数量	硫酸安母尼亞 価額	石灰窒素 数量	石灰窒素 価額	過燐酸石灰 数量	過燐酸石灰 価額
	瓲	円	円	瓲	円	瓲	円	瓲	円
大正 7	5 595 948	817 090	38 218 790	14 083 820	14 946 129	728 187	809 017	125 850 864	22 126 687
〃 8	5 426 596	1 034 966	60 371 516	21 065 838	23 825 870	960 949	710 853	162 320 576	35 245 270
〃 9	3 168 433	520 408	58 793 075	21 356 823	22 967 033	10 423 553	5 777 204	135 637 104	28 887 529
〃 10	3 901 427	487 366	38 021 853	25 267 378	15 724 390	733 641	312 148	147 746 565	21 126 136
〃 ◎11	4 078 387	521 260	44 678 028	22 476 413	14 630 370	27 123 404	11 140 641	136 392 868	17 851 465
〃 12	4 976 728	575 675	50 725 366	27 789 585	19 116 882	29 596 535	11 236 518	135 199 444	19 152 138
〃 13	6 166 237	843 613	54 317 990	28 986 734	18 307 627	32 449 117	12 239 134	158 218 265	22 322 194
〃 14	5 250 240	816 822	64 385 062	34 970 671	24 626 228	33 422 472	11 276 889	179 679 609	26 416 326
昭和 1	5 900 910	816 596	69 714 141	39 204 143	23 079 983	37 513 399	11 956 705	209 670 044	28 872 736
〃 2	6 011 600	682 933	70 423 150	47 062 244	22 470 480	32 108 017	10 883 340	249 293 121	32 897 336
〃 3	6 350 866	823 758	82 483 117	61 975 985	29 622 382	42 654 394	15 050 577	246 979 748	32 255 971
1 北海道	—	—	1 197 746	516 810	268 479	—	—	7 187 094	929 267
2 青森	—	—	—	—	—	—	—	—	—
3 岩手	—	—	173 898	386 440	173 898	—	—	—	—
4 宮城	—	—	—	—	—	—	—	—	—
5 秋田	43 941	2 750	—	—	—	—	—	—	—
6 山形	—	—	—	—	—	—	—	—	—
7 福島	—	—	—	—	—	—	—	—	—
8 茨城	—	—	1 075	—	—	—	—	—	—
9 栃木	18 710	2 893	814	—	—	—	—	—	—
10 群馬	—	—	880	—	—	—	—	—	—
11 埼玉	—	—	108 473	—	—	407 550	108 473	—	—
12 千葉	32 400	6 480	6 527	—	—	—	—	—	—
13 東京	139 440	18 515	11 558 094	713 595	318 569	—	—	56 116 915	7 602 368
14 神奈川	—	—	155 988	339 493	155 988	—	—	—	—
15 新潟	—	—	13 374 032	8 888 558	4 514 787	21 285 783	7 756 046	6 612 798	1 103 199
16 富山	1 153 548	132 658	5 496 748	5 566 491	2 565 695	4 482 720	1 600 845	9 546 410	1 330 208
17 石川	—	—	831 186	—	—	—	—	4 693 691	763 957
18 福井	—	—	1 588 524	1 373 828	700 653	2 651 770	887 871	—	—
19 山梨	—	—	125	259	125	—	—	—	—
20 長野	—	—	—	—	—	—	—	—	—
21 岐阜	—	—	14 040	—	—	—	—	—	—
22 静岡	—	—	704	—	—	—	—	—	—
23 愛知	514 548	92 314	973 696	120 677	52 845	—	—	5 726 216	841 601
24 三重	—	—	10 138	—	—	—	—	—	—
25 滋賀	13 109	2 124	—	—	—	—	—	—	—
26 京都	—	—	69 074	119 349	53 346	—	—	—	—
27 大阪	1 376 276	184 170	8 580 078	572 724	235 335	—	—	57 074 785	7 222 556
28 兵庫	1 691 899	220 795	3 053 407	133 097	56 618	—	—	26 878 107	2 996 789
29 奈良	—	—	—	—	—	—	—	—	—
30 和歌山	272 862	27 946	—	—	—	—	—	—	—
31 鳥取	—	—	—	—	—	—	—	—	—
32 島根	—	—	—	—	—	—	—	—	—
33 岡山	103 184	12 041	3 377 363	—	—	—	—	22 166 291	3 041 160
34 廣島	85 000	7 225	25 380	53 460	23 760	—	—	—	—
35 山口	—	—	2 852 561	1 454 100	727 090	—	—	16 984 479	1 982 607
36 徳島	37 200	5 580	4 000	—	—	—	—	—	—
37 香川	793 979	97 337	—	—	—	—	—	—	—
38 愛媛	74 770	10 930	4 163 777	—	—	—	—	32 102 480	4 163 777
39 高知	—	—	—	—	—	—	—	—	—
40 福岡	—	—	9 916 893	12 514 889	6 083 624	11 119 140	3 832 135	—	—
41 佐賀	—	—	582	—	—	—	—	—	—
42 長崎	—	—	—	—	—	—	—	—	—
43 熊本	—	—	9 175 089	17 215 857	8 006 870	2 707 431	865 207	1 890 482	278 482
44 大分	—	—	—	—	—	—	—	—	—
45 宮崎	—	—	5 684 700	12 006 358	5 684 700	—	—	—	—
46 鹿兒島	—	—	87 525	—	—	—	—	—	—
47 沖繩	—	—	—	—	—	—	—	—	—

肥　　料 (續)

年次又ハ地方	肥料 硫酸加里 数量	肥料 硫酸加里 価額	肥料 加里鹽類 数量	肥料 加里鹽類 価額	肥料 其ノ他 数量	肥料 其ノ他 価額	調合肥料 数量	調合肥料 価額	雜肥料 数量	雜肥料 価額
	瓲	円	瓲	円	瓲	円	瓲	円	瓲	円
大正 7	127 046	68 394	153 290	138 799	1 544 128	129 764	62 998 703	26 526 613	…	177 713
〃 8	549 327	298 066	219 020	109 699	1 184 674	181 758	100 435 423	49 032 444	…	234 993
〃 9	1 105 193	790 034	240 983	84 933	1 480 336	286 342	63 582 859	34 564 051	…	1 332 131
〃 10	1 205 047	600 909	300 080	67 296	1 050 691	190 974	68 749 804	22 420 739	…	99 979
〃 ◎11	1 614 602	533 944	286 522	43 704	2 652 217	477 904	75 595 685	24 256 210	…	43 332
〃 12	781 582	327 519	990 366	298 526	3 705 675	593 783	84 392 670	29 760 459	…	136 505
〃 13	193 702	85 404	1 147 268	394 115	5 619 205	969 516	110 166 941	36 175 062	…	138 189
〃 14	22 838	9 850	1 038 652	355 037	10 658 227	1 700 732	128 217 106	45 941 082	1 198 424	174 079
昭和 1	154 699	61 369	1 315 175	420 175	35 137 566	5 323 173	131 607 386	42 985 870	1 478 046	202 449
〃 2	16 200	7 592	1 643 475	535 892	20 921 816	3 628 510	142 062 991	41 819 708	965 799	165 323
〃 3	160 663	71 022	1 387 507	439 637	26 724 151	5 043 528	181 545 848	53 111 743	1 641 655	318 067
1 北海道	—	—	—	—	—	—	631 979	186 013	—	—
2 青森	—	—	—	—	—	—	10 635	4 382	—	—
3 岩手	—	—	—	—	—	—	8 000	3 354	—	—
4 宮城	—	—	—	—	—	—	158 575	58 381	8 500	680
5 秋田	—	—	—	—	—	—	—	—	26 000	2 170
6 山形	—	—	—	—	—	—	800	373	1 570	196
7 福島	—	—	—	—	—	—	663 840	284 580	—	—
8 茨城	—	—	4 250	1 075	—	—	1 624 667	467 788	—	—
9 栃木	1 000	370	1 200	444	—	—	178 386	64 410	32 000	1 310
10 群馬	—	—	—	—	4 000	880	1 904 513	651 813	38 780	2 404
11 埼玉	—	—	—	—	—	—	953 233	319 657	—	—
12 千葉	—	—	33 044	6 527	—	—	19 370	6 172	30 000	4 800
13 東京	157 163	69 152	765 464	252 528	18 179 146	3 315 477	48 094 366	15 739 644	212 207	35 494
14 神奈川	—	—	—	—	—	—	282 535	88 306	64 780	14 459
15 新潟	—	—	—	—	—	—	1 347 997	375 537	1 500	270
16 富山	—	—	—	—	—	—	709 407	169 102	11 000	3 300
17 石川	—	—	—	—	329 553	67 229	993 746	343 621	121 755	10 415
18 福井	—	—	—	—	—	—	878 530	335 515	—	—
19 山梨	—	—	—	—	—	—	24 280	8 372	—	—
20 長野	—	—	—	—	—	—	496 232	216 167	—	—
21 岐阜	—	—	—	—	280 800	14 040	2 089 267	571 845	—	—
22 静岡	—	—	4 640	704	—	—	2 014 785	721 205	—	—
23 愛知	—	—	37 500	4 705	369 103	74 545	6 786 991	2 044 729	—	—
24 三重	2 500	1 500	30 296	8 638	—	—	1 607 569	530 867	—	—
25 滋賀	—	—	—	—	—	—	9 210	2 954	—	—
26 京都	—	—	—	—	333 300	15 728	285 696	91 959	—	—
27 大阪	—	—	295 203	81 759	5 018 524	1 040 428	16 046 841	4 815 910	602 886	128 324
28 兵庫	—	—	—	—	—	—	36 875 488	9 883 339	273 200	53 412
29 奈良	—	—	—	—	—	—	343 230	127 040	6 910	1 793
30 和歌山	—	—	—	—	—	—	178 571	74 344	—	—
31 鳥取	—	—	—	—	—	—	—	—	43 000	10 750
32 島根	—	—	—	—	—	—	36 170	13 474	—	—
33 岡山	—	—	8 250	1 180	1 186 536	335 023	8 510 475	2 430 439	—	—
34 廣島	—	—	9 000	1 620	—	—	1 038 030	292 440	—	—
35 山口	—	—	—	—	865 689	142 864	11 169 352	3 004 255	22 670	2 447
36 徳島	—	—	—	—	20 000	4 000	2 167 426	616 152	—	—
37 香川	—	—	—	—	—	—	1 345 302	377 176	—	—
38 愛媛	—	—	—	—	—	—	7 301 820	2 006 038	—	—
39 高知	—	—	—	—	—	—	65 000	19 500	—	—
40 福岡	—	—	—	—	21 670	1 134	12 914 906	3 059 598	17 170	4 293
41 佐賀	—	—	—	—	20 943	582	30 260	6 667	—	—
42 長崎	—	—	—	—	—	—	6 382 240	1 510 749	—	—
43 熊本	—	—	—	—	72 087	24 530	1 251 993	420 708	17 297	5 098
44 大分	—	—	—	—	—	—	2 176 315	508 075	—	—
45 宮崎	—	—	—	—	—	—	372 630	120 346	—	—
46 鹿兒島	—	—	198 660	80 457	22 800	7 068	1 150 520	391 935	110 430	36 452
47 沖繩	—	—	—	—	—	—	414 670	146 812	—	—

30.

年次又ハ地方		飼養戸數（年末現在） 總數	一頭	二頭	三頭又ハ四頭	五頭以上	年末 總數 總數	牝	牡	滿二年以上 總數	牝	牡
							頭	頭	頭		(總數)…頭	(牝)…頭
大正	7	…	…	…	…	…	1 307 120	900 863	406 257		…	…
〃	8	…	…	…	…	…	1 344 865	933 168	411 697		…	…
〃	9	…	…	…	…	…	1 376 049	957 007	419 042		…	…
〃	10	…	…	…	…	…	1 439 800	1 003 637	436 163		…	…
〃	◎11	1 134 677	965 917	122 821	35 043	10 896	1 459 226	1 025 728	433 498	1 267 736		916 350
〃	12	1 151 078	989 346	118 254	32 681	10 797	1 469 329	1 041 482	427 847	1 289 085		937 562
〃	13	1 152 397	995 667	114 960	31 479	10 291	1 456 243	1 040 408	415 835	1 276 017		936 246
〃	14	1 163 349	1 008 739	114 113	30 489	10 008	1 459 653	1 047 357	412 296	1 281 061		942 768
昭和	1	1 181 750	1 027 152	116 039	29 029	9 530	1 465 149	1 051 094	414 055	1 109 637	829 467	280 170
〃	2	1 193 741	1 041 159	113 841	29 043	9 698	1 474 409	1 059 535	414 874	1 119 318	839 374	279 944
〃	3	1 203 875	1 050 301	114 494	29 238	9 842	1 483 806	1 072 599	411 207	1 123 557	848 146	275 411
1	北海道	13 172	5 147	3 332	2 585	2 108	√44 234	39 731	4 503	26 595	25 457	1 138
2	青森	5 823	3 150	1 678	782	213	√11 120	6 486	4 634	7 313	4 607	2 706
3	岩手	6 296	2 816	1 501	1 263	716	√15 954	10 565	5 389	11 628	7 899	3 729
4	宮城	3 143	2 606	328	99	110	√ 4 889	3 357	1 532	3 626	2 568	1 058
5	秋田	2 283	1 357	581	253	92	√ 4 104	3 118	986	2 681	2 279	402
6	山形	8 283	7 526	567	133	57	√ 9 691	7 101	2 590	7 254	5 579	1 675
7	福島	2 359	2 012	225	60	62	√ 3 505	2 398	1 107	2 858	1 998	860
8	茨城	14 995	14 298	512	97	88	√16 626	12 354	4 272	13 611	10 441	3 170
9	栃木	1 892	1 596	189	51	56	√ 2 820	2 116	704	2 151	1 672	479
10	群馬	4 499	3 714	475	185	125	√ 6 852	5 132	1 720	5 063	3 934	1 129
11	埼玉	12 412	11 910	321	61	120	√14 266	11 371	2 895	11 689	9 557	2 132
12	千葉	30 570	27 185	2 651	607	127	√35 689	29 781	5 908	28 982	24 349	4 633
13	東京	10 868	9 492	803	307	266	√17 048	13 740	3 308	13 705	11 216	2 489
14	神奈川	12 038	10 985	716	165	172	√14 618	11 340	3 278	10 637	8 687	1 950
15	新潟	24 315	22 808	943	401	163	√27 569	20 288	7 281	23 673	17 742	5 931
16	富山	720	575	60	24	61	1 468	1 135	333	1 026	824	202
17	石川	3 810	3 235	394	79	102	√ 5 290	4 374	916	3 467	3 169	298
18	福井	3 911	3 728	66	38	79	√ 4 813	4 053	760	3 913	3 433	480
19	山梨	1 240	1 037	133	35	35	1 894	1 529	365	1 449	1 232	217
20	長野	4 096	3 230	513	200	153	√6 795	5 226	1 569	4 995	4 024	971
21	岐阜	9 371	8 794	389	122	66	√10 839	6 927	3 912	7 173	5 007	2 166
22	静岡	14 043	12 276	1 315	324	128	√ 17 350	12 827	4 523	12 717	9 604	3 113
23	愛知	14 631	13 630	631	148	222	√ 18 769	11 895	6 874	13 555	9 321	4 234
24	三重	35 967	34 962	717	132	156	√ 38 706	32 713	5 993	31 583	28 094	3 489
25	滋賀	18 604	18 376	120	30	78	√19 799	17 117	2 682	15 838	13 490	2 348
26	京都	29 335	28 522	599	96	118	√ 32 300	23 295	9 005	26 322	19 359	6 963
27	大阪	30 657	30 048	386	72	151	√ 34 942	30 764	4 178	27 514	24 333	3 181
28	兵庫	90 342	85 519	3 926	634	263	√ 98 685	80 475	18 210	80 971	69 791	11 180
29	奈良	15 416	15 005	301	64	46	√ 16 355	11 107	5 248	14 031	9 730	4 301
30	和歌山	27 252	26 410	735	68	39	√ 28 703	23 246	5 457	20 056	16 391	3 665
31	鳥取	26 127	18 442	5 849	1 686	150	√ 36 711	26 220	10 491	27 145	20 933	6 212
32	島根	43 544	33 235	8 094	1 967	248	√58 123	36 266	21 857	40 665	26 694	13 971
33	岡山	72 807	61 651	8 210	2 305	641	√ 90 546	60 563	29 983	66 909	47 194	19 715
34	廣島	81 837	72 266	7 716	1 671	184	√ 95 207	62 731	32 476	74 240	50 377	23 863
35	山口	55 479	48 449	6 189	758	83	√ 64 003	46 914	17 089	50 343	38 220	12 123
36	德島	32 349	30 707	1 570	50	22	√ 34 179	19 978	14 201	22 096	13 979	8 117
37	香川	35 293	34 465	733	69	26	√36 355	34 008	2 347	27 138	25 831	1 307
38	愛媛	44 621	42 626	1 842	110	43	√47 178	25 156	22 022	34 386	19 555	14 831
39	高知	19 905	18 510	1 245	113	37	√ 21 827	15 710	6 117	16 281	12 256	4 025
40	福岡	49 464	44 276	4 690	380	118	√56 993	36 229	20 764	45 306	29 761	15 545
41	佐賀	19 927	17 860	1 806	227	34	√22 722	12 177	10 545	17 862	9 547	8 315
42	長崎	54 631	43 992	8 624	1 878	137	√ 68 464	46 999	21 465	50 050	35 830	14 220
43	熊本	44 550	34 475	6 335	2 964	776	√64 276	44 956	19 320	51 399	37 197	14 202
44	大分	47 342	34 507	9 060	3 188	587	√68 167	52 966	15 201	51 967	42 559	9 408
45	宮崎	21 386	16 774	4 037	530	45	√26 955	19 148	7 807	20 827	15 480	5 347
46	鹿兒島	78 915	66 465	10 958	1 372	120	√94 138	68 439	25 699	70 184	54 820	15 364
47	沖繩	23 355	19 652	2 429	855	419	√31 570	18 113	13 457	20 248	11 832	8 416
官有		…	…	…	…	…	699	465	234	435	294	141

牛

現在 滿一年以上滿二年未滿 總數	牝	牡	滿一年未滿 總數 頭數	價額	牝 頭數	價額	牡 頭數	價額	年內移動 生產 總數	牝	牡	年次又ハ地方
			頭	円	頭	円	頭	円	頭	頭	頭	
…頭			…	…	…	…	…	…	207 891	109 298	98 593	7
…			…	…	…	…	…	…	223 630	117 839	105 791	8
…			…	…	…	…	…	…	229 190	120 890	108 300	9
…			…	…	…	…	…	…	226 157	120 713	105 444	10
351 386			191 490	10 278 819	109 378	6 991 560	82 112	3 287 256	214 883	115 681	99 202	11
351 523			180 209 35	9 844 959 …	103 906 14	6 851 545 …	76 303 21	2 993 414 …	215 770	114 477	101 293	12
339 771			180 184 42	10 214 650 …	104 143 19	7 151 948 …	76 041 23	3 062 702 …	212 369	112 944	99 425	13
338 293			178 558 34	10 548 714 …	104 571 18	7 460 041 …	73 987 16	3 088 673 …	209 928	112 736	97 192	14
202 608	130 432	72 176	152 871 33	8 687 822 …	91 181 14	6 081 398 …	61 690 19	2 556 424 …	200 485	110 544	89 941	1
201 598	129 593	72 005	153 447 46	9 060 113 …	90 542 26	6 297 222 …	62 905 20	2 762 891 …	203 430	111 244	92 186	2
203 398	130 749	72 649	156 813 38	8 458 259 …	93 680 24	6 018 320 …	63 133 14	2 439 939 …	207 838	113 777	94 061	3
8 311	7 260	1 051	9 328	644 760	7 014	549 439	2 314	95 321	12 325	7 663	4 662	1
1 815	853	962	1 992	83 106	1 026	44 902	966	38 204	2 393	1 225	1 168	2
2 046	1 226	820	2 280	139 258	1 440	84 911	840	54 347	4 936	2 437	2 499	3
735	458	277	528	27 116	331	19 346	197	7 770	427	267	160	4
557	353	204	866	42 545	486	24 583	380	17 962	1 034	581	453	5
1 461	910	551	976	65 692	612	50 713	364	14 979	774	472	302	6
346	213	133	301	14 394	187	10 461	114	3 933	345	216	129	7
1 958	1 282	676	1 057	55 792	631	37 711	426	18 081	856	503	353	8
338	232	106	331	17 930	212	13 147	119	4 783	299	184	115	9
1 102	740	362	687	37 294	458	28 945	229	8 349	911	549	362	10
1 645	1 164	481	932	46 033	650	35 400	282	10 633	712	415	297	11
4 244	3 462	782	2 463	139 447	1 970	115 818	493	23 629	2 475	1 632	843	12
1 988	1 488	500	1 355	72 260	1 036	60 692	319	11 568	2 371	1 388	983	13
2 606	1 811	795	1 375	82 533	842	54 837	533	27 696	1 189	658	531	14
2 444	1 657	787	1 452	64 190	889	48 300	563	15 890	1 794	981	813	15
193	133	60	249	19 678	178	17 000	71	2 678	233	149	84	16
889	628	261	934	96 251	577	78 401	357	17 850	1 204	708	496	17
514	377	137	386	32 439	243	25 998	143	6 441	332	213	119	18
226	159	67	219	13 015	138	9 360	81	3 655	282	168	114	19
948	640	308	852	39 349	562	31 159	290	8 190	1 082	659	423	20
2 281	1 199	1 082	1 385	75 193	721	47 377	664	27 816	1 099	627	472	21
2 773	1 922	851	1 860	121 453	1 301	100 746	559	20 707	2 284	1 361	923	22
2 853	1 461	1 392	2 361	126 350	1 113	67 341	1 248	59 009	2 609	1 310	1 299	23
4 619	3 022	1 597	2 504	175 822	1 597	138 670	907	37 152	2 097	1 231	866	24
2 728	2 530	198	1 233	130 676	1 097	120 231	136	10 445	426	261	165	25
4 180	2 804	1 376	1 798	142 843	1 132	107 065	666	35 778	4 016	2 198	1 818	26
5 265	4 658	607	2 163	159 676	1 773	140 509	390	19 167	1 496	950	546	27
10 264	6 473	3 791	7 450	482 678	4 211	336 987	3 239	145 691	14 018	7 528	6 490	28
1 643	984	659	681	42 051	393	27 174	288	14 877	644	397	247	29
5 500	4 381	1 119	3 147	239 713	2 474	215 545	673	24 168	2 022	1 097	925	30
4 090	2 234	1 856	5 476	306 757	3 053	211 847	2 423	94 910	11 455	6 257	5 198	31
8 379	4 567	3 812	9 079	447 306	5 005	295 665	4 074	151 641	11 875	6 216	5 659	32
12 138	7 193	4 945	11 499	535 833	6 176	353 871	5 323	181 962	13 857	7 520	6 337	33
11 727	7 014	4 713	9 240	414 377	5 340	272 814	3 900	141 563	15 624	8 182	7 442	34
7 885	5 106	2 779	5 775	265 815	3 588	203 172	2 187	62 643	6 727	3 781	2 946	35
7 312	3 671	3 641	4 771	254 146	2 328	154 500	2 443	99 646	3 218	1 655	1 563	36
6 662	6 181	481	2 555	111 655	1 996	101 174	559	10 481	2 614	1 525	1 089	37
8 579	3 634	4 945	4 213	215 961	1 967	126 617	2 246	89 344	3 736	2 054	1 682	38
3 374	2 195	1 179	2 172	102 220	1 259	71 534	913	30 686	2 323	1 373	950	39
7 105	3 845	3 260	4 582	206 724	2 623	137 590	1 959	69 134	4 133	2 275	1 858	40
3 130	1 678	1 452	1 730	83 374	952	58 929	778	24 445	1 630	883	747	41
10 285	6 466	3 819	8 129	408 119	4 703	289 158	3 426	118 961	10 829	6 116	4 713	42
7 550	4 821	2 729	5 327	229 390	2 938	145 841	2 389	83 549	9 783	4 980	4 803	43
7 766	5 378	2 388	8 434	373 964	5 029	260 245	3 405	113 719	16 819	9 025	7 794	44
2 705	1 759	946	3 423	182 003	1 909	119 482	1 514	62 521	7 453	3 679	3 774	45
11 359	6 628	4 731	12 595	672 089	6 991	444 010	5 604	228 079	15 241	8 191	7 050	46
6 764	3 816	2 948	4 558	183 094	2 465	109 668	2 093	73 426	3 631	1 927	1 704	47
116	83	33	110 38	35 895	64 24	19 435	46 14	16 460	205	110	95	

30. 牛 (續)

年次又ハ地方	年內移動 斃死 總數 總數	牝	牡	滿二年以上 總數	牝	牡	滿一年以上滿二年未滿 總數	牝	牡	滿一年未滿 總數	牝	牡
	頭	頭	頭	(總數)		(牝)	(牡)			頭	頭	頭
大正 7	12 761	7 760	5 001	...		...	...			...	...	...
〃 8	13 990	8 320	5 670	...		...	...			...	...	...
〃 9	14 531	8 853	5 678	...		...	...			...	...	...
〃 10	17 153	10 290	6 863	...		...	...			...	...	...
〃 ◎11	20 884	12 925	7 959	13 935		9 401	4 534			6 949	3 524	3 425
〃 12	19 323	11 724	7 599	12 145		8 168	3 977			7 178	3 556	3 622
〃 13	18 499	11 047	7 452	11 374		7 634	3 740			7 125	3 413	3 712
〃 14	18 994	12 061	6 933	12 399		8 753	3 646			6 595	3 308	3 287
昭和 1	14 858	9 854	5 004	7 760	5 893	1 867	2 431	1 419	1 012	4 667	2 542	2 125
〃 2	14 695	9 589	5 106	7 684	5 680	2 004	2 264	1 347	917	4 747	2 562	2 185
〃 3	14 667	9 422	5 245	7 252	5 408	1 844	2 174	1 335	839	5 241	2 679	2 562
1 北海道	2 660	1 440	1 220	871	725	146	409	254	155	1 380	461	919
2 青森	388	226	162	141	92	49	88	52	36	159	82	77
3 岩手	481	275	206	253	156	97	80	46	34	148	73	75
4 宮城	74	51	23	33	24	9	12	6	6	29	21	8
5 秋田	164	129	35	99	91	8	16	8	8	49	30	19
6 山形	100	64	36	52	40	12	11	5	6	37	19	18
7 福島	64	40	24	20	14	6	7	3	4	37	23	14
8 茨城	80	57	23	36	27	9	9	7	2	35	23	12
9 栃木	28	18	10	8	7	1	—	—	—	20	11	9
10 群馬	99	69	30	33	29	4	15	11	4	51	29	22
11 埼玉	66	46	20	28	22	6	3	1	2	35	23	12
12 千葉	303	237	66	192	169	23	27	23	4	84	45	39
13 東京	313	218	95	86	68	18	43	33	10	184	117	67
14 神奈川	84	56	28	24	21	3	14	7	7	46	28	18
15 新潟	255	195	60	148	122	26	32	21	11	75	52	23
16 富山	25	21	4	18	17	1	2	2	—	5	2	3
17 石川	73	57	16	48	41	7	3	3	—	22	13	9
18 福井	65	53	12	53	46	7	2	—	2	10	7	3
19 山梨	75	55	20	28	27	1	6	1	5	41	27	14
20 長野	144	104	40	64	50	14	18	13	5	62	41	21
21 岐阜	121	85	36	58	48	10	16	8	8	47	29	18
22 静岡	192	150	42	106	91	15	30	24	6	56	35	21
23 愛知	220	142	78	77	64	13	31	18	13	112	60	52
24 三重	219	155	64	115	100	15	28	14	14	76	41	35
25 滋賀	99	85	14	65	58	7	11	9	2	23	18	5
26 京都	403	184	219	300	134	166	13	6	7	90	44	46
27 大阪	223	167	56	110	92	18	38	29	9	75	46	29
28 兵庫	469	374	95	259	229	30	56	39	17	154	106	48
29 奈良	66	48	18	37	29	8	10	8	2	19	11	8
30 和歌山	148	111	37	94	72	22	14	13	1	40	26	14
31 鳥取	109	75	34	52	45	7	18	8	10	39	22	17
32 島根	288	187	101	137	96	41	55	36	19	96	55	41
33 岡山	713	457	256	361	259	102	144	78	66	208	120	88
34 廣島	855	533	322	478	333	145	148	75	73	229	125	104
35 山口	326	239	87	213	165	48	48	35	13	65	39	26
36 德島	332	160	172	139	78	61	70	35	35	123	47	76
37 香川	225	180	45	126	112	14	42	33	9	57	35	22
38 愛媛	323	175	148	197	110	87	44	22	22	82	43	39
39 高知	124	82	42	64	47	17	22	13	9	38	22	16
40 福岡	299	190	109	164	114	50	45	31	14	90	45	45
41 佐賀	134	78	56	73	46	27	12	10	2	49	22	27
42 長崎	332	229	103	212	160	52	52	29	23	68	40	28
43 熊本	473	295	178	231	159	72	71	42	29	171	94	77
44 大分	1 036	722	314	521	416	105	157	108	49	358	198	160
45 宮崎	323	211	112	172	126	46	58	23	35	93	62	31
46 鹿兒島	888	577	311	592	394	198	112	71	41	184	112	72
47 沖繩	143	93	50	30	21	9	30	21	9	83	51	32
官有	43	27	16	34	22	12	2	1	1	7	4	3

31. 牛乳

年次又ハ地方	搾乳場數(年末現在) 總數	搾乳業者	農家其ノ他	乳牛頭數 年末現在 總數	搾乳業者	農家其ノ他	年內斃死 總數	搾乳業者	農家其ノ他	搾乳高 總數 數量	價額	搾乳業者 數量	價額	農家其ノ他 數量	價額
										石	円	石	円	石	円
大正 7	...	5 260	...	...	52 503	...	...	...	...	...	...	336 195	13 896 117	...	...
〃 8	...	5 021	...	...	48 697	...	...	...	...	...	...	335 115	17 361 261	...	...
〃 9	...	4 966	...	...	50 272	...	...	...	...	...	...	352 494	20 112 899	...	...
〃 10	...	5 029	...	...	50 856	...	...	...	...	...	...	454 626	23 817 909	...	...
〃 ◎11	12 423	4 995	7 428	53 750	40 293	13 457	...	...	...	527 564	24 608 402	409 251	22 110 333	118 313	2 498 069
〃 12	14 698	5 063	9 635	57 040	40 972	16 068	...	...	...	599 797	28 192 163	408 780	24 353 705	191 017	3 838 458
〃 13	16 000	5 256	10 744	60 825	42 555	18 270	...	...	...	638 030	26 940 759	425 106	22 747 890	212 924	4 192 869
〃 14	17 221	5 457	11 764	65 448	44 414	21 034	...	...	...	702 223	28 461 302	465 651	24 051 563	236 572	4 409 739
昭和 1	17 406	5 610	11 796	69 434	45 258	24 176	1 482	988	494	779 129	27 305 750	513 810	22 676 896	265 319	4 628 854
〃 2	17 941	5 745	12 196	70 716	44 780	25 936	1 604	1 048	556	797 441	28 156 828	501 677	23 089 489	295 764	5 067 339
〃 3	18 172	5 647	12 525	70 596	44 240	26 356	1 392	823	569	821 173	27 820 340	496 120	22 274 349	325 053	5 545 991
1 北海道	6 551	446	6 105	16 389	3 393	12 996	478	87	391	208 132	3 586 428	42 794	1 205 468	165 338	2 380 960
2 青森	50	48	2	206	198	8	—	—	—	2 039	162 602	1 984	158 202	55	4 400
3 岩手	135	127	8	413	395	18	7	7	—	3 696	248 418	3 466	235 295	230	13 123
4 宮城	131	129	2	750	745	5	5	5	—	6 345	416 129	6 311	414 249	34	1 880
5 秋田	124	81	43	369	309	60	6	4	2	3 498	228 107	3 279	225 275	219	2 832
6 山形	339	166	173	820	557	263	10	9	1	7 692	377 859	5 242	326 892	2 450	50 967
7 福島	100	100	—	592	592	—	12	12	—	6 482	361 151	6 482	361 151	—	—
8 茨城	125	123	2	842	839	3	17	17	—	7 158	406 579	7 141	405 819	17	760
9 栃木	76	75	1	618	616	2	6	6	—	4 970	281 099	4 967	281 021	3	78
10 群馬	169	149	20	1 292	1 098	194	20	17	3	13 560	661 822	11 931	591 302	1 629	70 520
11 埼玉	135	135	—	1 445	1 389	56	20	19	1	11 417	578 707	11 417	578 707	—	—
12 千葉	1 787	127	1 660	4 202	898	3 304	60	6	54	47 974	847 449	8 798	262 809	39 176	584 640
13 東京	343	225	118	5 142	4 130	1 012	39	32	7	83 873	2 285 352	71 773	2 123 410	12 100	161 942
14 神奈川	634	167	467	2 449	1 685	764	26	18	8	29 339	906 595	20 721	763 185	8 618	143 410
15 新潟	308	246	62	1 274	1 162	112	20	20	—	12 887	820 949	12 687	809 151	200	11 798
16 富山	114	65	49	533	471	62	6	6	—	8 325	359 755	7 107	334 086	1 218	25 669
17 石川	172	120	52	744	626	118	15	14	1	10 342	387 021	8 690	348 680	1 652	38 341
18 福井	112	112	—	625	625	—	8	8	—	6 460	367 323	6 460	367 323	—	—
19 山梨	41	41	—	366	366	—	13	13	—	3 636	210 860	3 636	210 860	—	—
20 長野	166	161	5	1 258	1 253	5	11	11	—	13 194	850 658	13 153	848 338	41	2 320
21 岐阜	90	79	11	727	678	49	15	9	6	7 502	404 983	6 980	392 494	522	12 489
22 静岡	2 515	258	2 257	4 078	1 194	2 884	47	13	34	51 522	1 415 112	14 383	713 910	37 139	701 202
23 愛知	365	262	103	3 207	2 849	358	46	44	2	32 701	1 488 991	28 876	1 383 943	3 825	105 048
24 三重	222	178	44	1 812	1 342	470	40	29	11	19 327	878 782	14 216	707 422	5 111	171 360
25 滋賀	96	90	6	880	844	36	6	6	—	9 082	418 168	8 697	402 868	385	15 300
26 京都	160	123	37	2 013	1 891	122	52	51	1	25 622	1 134 075	24 484	1 097 826	1 138	36 249
27 大阪	145	142	3	3 268	3 224	44	128	128	—	35 072	1 172 671	34 279	1 151 643	793	21 028
28 兵庫	696	204	492	3 804	2 185	1 619	69	47	22	49 530	1 404 273	27 975	974 524	21 555	429 749
29 奈良	42	29	13	389	332	57	6	4	2	3 610	145 762	2 602	115 750	1 008	30 012
30 和歌山	113	55	58	866	483	383	5	1	4	8 813	386 815	4 473	216 750	4 340	170 065
31 鳥取	39	37	2	152	145	7	6	6	—	1 443	99 057	1 397	96 397	46	2 660
32 島根	158	58	100	338	220	118	5	5	—	2 964	161 880	1 792	129 292	1 172	32 588
33 岡山	351	137	214	1 034	727	307	12	10	2	11 561	431 795	7 339	360 154	4 222	71 641
34 廣島	145	121	24	965	864	101	28	24	4	11 232	570 771	10 247	533 914	985	36 857
35 山口	218	141	77	720	500	220	13	8	5	5 531	361 924	3 877	318 331	1 654	43 593
36 德島	32	30	2	209	182	27	8	7	1	2 168	105 215	1 926	100 375	242	4 840
37 香川	45	37	8	266	219	47	—	—	—	3 616	142 477	2 754	122 278	862	20 199
38 愛媛	72	62	10	390	363	27	14	13	1	2 904	201 891	2 383	190 602	521	11 289
39 高知	49	49	—	350	350	—	6	6	—	3 652	289 102	3 652	289 102	—	—
40 福岡	134	134	—	1 474	1 474	—	40	40	—	14 339	675 152	14 339	675 152	—	—
41 佐賀	264	42	222	659	352	307	6	1	5	6 981	203 271	2 204	115 713	4 777	87 558
42 長崎	97	74	23	518	487	31	1	1	—	4 495	249 745	4 055	241 095	440	8 650
43 熊本	116	101	15	467	421	46	14	14	—	4 099	275 823	3 697	263 073	402	12 750
44 大分	73	70	3	466	414	52	4	4	—	3 850	289 917	3 500	279 943	350	9 974
45 宮崎	50	47	3	212	205	7	13	13	—	1 829	149 120	1 822	148 770	7	350
46 鹿兒島	146	117	29	626	571	55	28	27	1	4 633	311 624	4 056	294 724	577	16 900
47 沖繩	127	127	—	377	377	—	1	1	—	2 076	107 081	2 076	107 081	—	—

32. 種

年次又ハ地方		總數	内國種	雜種											
				總數	ホルスタイン	エアーシヤー	ジヤージー	ショートホーン	デヴォン	シメンタール	ブラウンスウキス	アバーデイーンアンガス	朝鮮	其ノ他
		頭	頭	頭	頭	頭	頭	頭	頭	頭	頭	頭	頭	頭
大正	7	5 936	3 022	871	388	46	2	55	30	30	127	…	51	142
〃	8	6 409	3 455	874	408	29	4	72	31	32	99	…	67	132
〃	9	6 369	3 474	736	380	17	—	94	12	27	27	…	—	179
〃	10	6 716	3 815	728	429	18	—	102	7	25	20	…	1	126
〃	11	6 581	3 594 * 79	616	355	14	—	132	3	23	14	6	—	69
〃	12	6 523	3 585 * 99	563	321	13	—	146	—	13	8	14	—	48
〃	13	6 663	3 566 * 87	521	335	1	—	131	—	11	1	13	—	29
〃	14	6 664	3 478 * 162	454	333	—	2	95	1	5	—	—	—	18
昭和	1	6 709	3 454 * 117	345	236	2	—	87	—	4	—	1	—	15
〃	2	6 843	3 563 * 94	299	208	1	—	75	—	8	1	1	—	5
〃	3	6 818	3 608 * 83	234	153	1	1	65	—	5	1	—	—	8
1	北海道	687	—	8	6	—	—	1	—	—	1	—	—	—
2	青森	57	—	22	16	—	—	6	—	—	—	—	—	—
3	岩手	222	—	46	2	—	—	36	—	—	—	—	—	8
4	宮城	40	8	5	5	—	—	—	—	—	—	—	—	—
5	秋田	62	—	26	6	1	—	19	—	—	—	—	—	—
6	山形	54	* 12 3	2	2	—	—	—	—	—	—	—	—	—
7	福島	38	1	12	12	—	—	—	—	—	—	—	—	—
8	茨城	92	* 31 15	—	—	—	—	—	—	—	—	—	—	—
9	栃木	35	* 2 8	—	—	—	—	—	—	—	—	—	—	—
10	群馬	53	5	—	—	—	—	—	—	—	—	—	—	—
11	埼玉	66	* 1 16	1	1	—	—	—	—	—	—	—	—	—
12	千葉	145	1	—	—	—	—	—	—	—	—	—	—	—
13	東京	173	—	1	—	—	—	1	—	—	—	—	—	—
14	神奈川	90	* 2	—	—	—	—	—	—	—	—	—	—	—
15	新潟	109	49	—	—	—	—	—	—	—	—	—	—	—
16	富山	30	* 1	—	—	—	—	—	—	—	—	—	—	—
17	石川	67	16	—	—	—	—	—	—	—	—	—	—	—
18	福井	41	6	—	—	—	—	—	—	—	—	—	—	—
19	山梨	33	—	9	9	—	—	—	—	—	—	—	—	—
20	長野	82	—	6	6	—	—	—	—	—	—	—	—	—
21	岐阜	127	56	14	14	—	—	—	—	—	—	—	—	—
22	静岡	110	5	—	—	—	—	—	—	—	—	—	—	—
23	愛知	124	31	3	3	—	—	—	—	—	—	—	—	—
24	三重	115	48	1	1	—	—	—	—	—	—	—	—	—
25	滋賀	52	5	2	2	—	—	—	—	—	—	—	—	—
26	京都	152	70	3	3	—	—	—	—	—	—	—	—	—
27	大阪	108	10	8	8	—	—	—	—	—	—	—	—	—
28	兵庫	306	185	—	—	—	—	—	—	—	—	—	—	—
29	奈良	43	16	8	8	—	—	—	—	—	—	—	—	—
30	和歌山	77	55	1	1	—	—	—	—	—	—	—	—	—
31	鳥取	230	225	—	—	—	—	—	—	—	—	—	—	—
32	島根	286	278	—	—	—	—	—	—	—	—	—	—	—
33	岡山	428	396	—	—	—	—	—	—	—	—	—	—	—
34	廣島	441	398	5	3	—	1	1	—	—	—	—	—	—
35	山口	135	116	—	—	—	—	—	—	—	—	—	—	—
36	徳島	115	100	3	3	—	—	—	—	—	—	—	—	—
37	香川	41	26	1	1	—	—	—	—	—	—	—	—	—
38	愛媛	141	110	3	3	—	—	—	—	—	—	—	—	—
39	高知	82	* 43 27	8	8	—	—	—	—	—	—	—	—	—
40	福岡	140	* 89 16	7	7	—	—	—	—	—	—	—	—	—
41	佐賀	66	39	6	6	—	—	—	—	—	—	—	—	—
42	長崎	211	189	13	13	—	—	—	—	—	—	—	—	—
43	熊本	224	206	—	—	—	—	—	—	—	—	—	—	—
44	大分	258	246	1	1	—	—	—	—	—	—	—	—	—
45	宮崎	154	143	—	—	—	—	—	—	—	—	—	—	—
46	鹿兒島	328	302	—	—	—	—	—	—	—	—	—	—	—
47	沖縄	50	41	7	3	—	—	—	—	4	—	—	—	—
官		98	48	2	—	—	—	1	—	1	—	—	—	—

1. * ハ朝鮮種トス
2. 民有ハ其ノ年檢査ニ合格シタル頭數トス
3. アバーデイーンアンガス種ノ大正十年以前ノ分及外國種ノガーンジー種ノ大正十二年以前ノ分ハ其ノ他ニ包含シテ調査セリ

牡牛

外國種												朝鮮	其ノ他	年次又ハ地方
總數	ホルスタイン	エアーシヤー	ジヤージー	ショートホーン	デヴォン	シメンタール	ブラウンスウキス	ガーンジー	ヘレフオード	フレンチカナデイアン	アバーデイーンアンガス			
頭	頭	頭	頭	頭	頭	頭	頭	頭	頭	頭	頭	頭	頭	
2 043	1 463	395	42	54	38	11	28	…	5	1	…	—	6	7
2 080	1 572	339	36	61	31	13	18	…	5	1	…	2	2	8
2 159	1 653	280	25	66	29	10	10	…	4	1	…	76	5	9
2 173	1 786	233	21	87	23	7	9	…	5	1	…	—	1	10
2 292	1 938	216	14	92	18	4	4	…	1	2	2	—	1	11
2 276	1 934	203	11	105	8	5	3	…	—	2	4	—	1	12
2 489	2 175	188	12	97	2	3	3	—	—	2	7	—	—	13
2 635	2 361	154	10	102	—	3	2	—	—	1	2	—	—	14
2 793	2 534	134	18	97	—	3	1	2	—	1	3	—	—	1
2 887	2 647	130	16	91	—	—	—	1	—	—	2	—	—	2
2 893	2 662	128	19	78	—	—	—	3	—	—	3	—	—	3
679	556	101	1	20	—	—	—	1	—	—	—	—	—	1
35	25	—	—	10	—	—	—	—	—	—	—	—	—	2
176	138	1	—	37	—	—	—	—	—	—	—	—	—	3
27	26	1	—	—	—	—	—	—	—	—	—	—	—	4
36	29	1	—	6	—	—	—	—	—	—	—	—	—	5
37	35	1	—	1	—	—	—	—	—	—	—	—	—	6
25	25	—	—	—	—	—	—	—	—	—	—	—	—	7
46	46	—	—	—	—	—	—	—	—	—	—	—	—	8
30	30	—	—	—	—	—	—	—	—	—	—	—	—	9
48	44	1	3	—	—	—	—	—	—	—	—	—	—	10
48	48	—	—	—	—	—	—	—	—	—	—	—	—	11
144	142	—	2	—	—	—	—	—	—	—	—	—	—	12
172	164	—	8	—	—	—	—	—	—	—	—	—	—	13
88	87	1	—	—	—	—	—	—	—	—	—	—	—	14
60	58	1	1	—	—	—	—	—	—	—	—	—	—	15
29	29	—	—	—	—	—	—	—	—	—	—	—	—	16
51	51	—	—	—	—	—	—	—	—	—	—	—	—	17
35	35	—	—	—	—	—	—	—	—	—	—	—	—	18
24	24	—	—	—	—	—	—	—	—	—	—	—	—	19
76	75	—	1	—	—	—	—	—	—	—	—	—	—	20
57	57	—	—	—	—	—	—	—	—	—	—	—	—	21
105	105	—	—	—	—	—	—	—	—	—	—	—	—	22
90	88	—	2	—	—	—	—	—	—	—	—	—	—	23
66	66	—	—	—	—	—	—	—	—	—	—	—	—	24
45	45	—	—	—	—	—	—	—	—	—	—	—	—	25
79	78	—	—	—	—	—	—	1	—	—	—	—	—	26
90	88	1	—	—	—	—	—	1	—	—	—	—	—	27
121	119	2	—	—	—	—	—	—	—	—	—	—	—	28
19	19	—	—	—	—	—	—	—	—	—	—	—	—	29
21	21	—	—	—	—	—	—	—	—	—	—	—	—	30
5	5	—	—	—	—	—	—	—	—	—	—	—	—	31
8	7	1	—	—	—	—	—	—	—	—	—	—	—	32
32	32	—	—	—	—	—	—	—	—	—	—	—	—	33
38	38	—	—	—	—	—	—	—	—	—	—	—	—	34
19	8	10	—	—	—	—	—	—	—	—	—	1	—	35
12	12	—	—	—	—	—	—	—	—	—	—	—	—	36
14	14	—	—	—	—	—	—	—	—	—	—	—	—	37
28	28	—	—	—	—	—	—	—	—	—	—	—	—	38
4	4	—	—	—	—	—	—	—	—	—	—	—	—	39
28	28	—	—	—	—	—	—	—	—	—	—	—	—	40
21	21	—	—	—	—	—	—	—	—	—	—	—	—	41
9	9	—	—	—	—	—	—	—	—	—	—	—	—	42
18	16	—	1	1	—	—	—	—	—	—	—	—	—	43
11	10	—	—	1	—	—	—	—	—	—	—	—	—	44
11	11	—	—	—	—	—	—	—	—	—	—	—	—	45
26	26	—	—	—	—	—	—	—	—	—	—	—	—	46
2	2	—	—	—	—	—	—	—	—	—	—	—	—	47
48	38	6	—	2	—	—	—	—	—	—	—	2	—	

年次又ハ地方		飼養戸數（年末現在） 總數	一頭	二頭	三頭又ハ四頭	五頭以上	年 總數 總數	牝	牡	和種 總數	牝	牡
							頭	頭	頭	頭	頭	頭
大正	7	…	…	…	…	…	1 462 561 (47 765)	856 756	606 105 (47 765)	626 674	333 994	292 680
〃	8	…	…	…	…	…	1 431 086 (48 596)	840 788	590 298 (48 596)	556 446	296 061	260 385
〃	9	…	…	…	…	…	1 414 940 (53 498)	832 146	582 794 (53 498)	500 007	265 509	234 498
〃	10	…	…	…	…	…	1 463 567 (56 218)	859 494	604 073 (56 218)	393 428	206 586	186 842
〃	◎11	1 178 080	991 673	138 086	38 608	9 713	1 525 690 (50 489)	893 953	631 737 (50 489)	318 730	163 870	154 860
〃	12	1 188 243	1 003 095	137 193	38 208	9 747	1 541 232 (50 359)	903 964	637 268 (50 359)	282 832	140 405	142 427
〃	13	1 170 361	984 095	137 368	38 711	10 187	1 518 534 (50 151)	895 754	622 780 (50 151)	249 421	120 438	128 983
〃	14	1 162 400	981 792	132 875	37 941	9 792	1 553 463	891 177	662 286	221 762	108 249	113 513
昭和	1	1 141 915	968 437	126 386	37 309	9 783	1 444 307 (42 146)	847 597	596 710 (42 146)	188 843 (164)	91 779	97 064 (164)
〃	2	1 137 351	961 120	127 013	39 009	10 209	1 494 823	855 767	639 056	164 775	79 302	85 473
〃	3	1 128 861	951 081	126 104	40 477	11 199	1 494 269	855 506	638 763	146 397	70 417	75 980
1	北海道	124 876	69 158	31 615	17 588	6 515	256 859	158 089	98 770	10 605	7 245	3 360
2	青森	35 063	26 294	5 617	2 414	738	52 603	37 696	14 907	2 015	1 263	752
3	岩手	52 373	33 992	11 616	5 135	1 630	88 744	59 342	29 402	1 469	479	990
4	宮城	46 286	38 487	6 482	1 172	145	57 415	27 321	30 094	2 047	833	1 214
5	秋田	46 237	36 243	7 925	1 936	133	59 213	42 223	16 990	757	293	464
6	山形	27 611	26 078	1 340	179	14	29 426	11 184	18 242	1 475	578	897
7	福島	66 565	53 841	10 653	1 922	149	82 533	70 742	11 791	—	—	—
8	茨城	45 912	44 022	1 363	412	115	48 934	18 437	30 497	5 437	1 755	3 682
9	栃木	45 144	40 287	4 157	569	131	51 441	29 157	22 284	7 334	3 943	3 391
10	群馬	31 666	30 517	968	145	36	33 184	16 000	17 184	148	53	95
11	埼玉	16 728	16 318	225	95	90	17 735	1 346	16 389	5 933	394	5 539
12	千葉	31 513	30 937	468	79	29	32 346	16 421	15 925	1 184	612	572
13	東京	3 612	2 315	567	446	284	7 764	487	7 277	1 338	84	1 254
14	神奈川	6 130	5 768	206	93	63	6 911	3 573	3 338	1 531	987	544
15	新潟	31 365	30 916	381	61	7	31 930	25 882	6 048	5 808	4 637	1 171
16	富山	9 395	8 807	442	108	38	10 315	7 718	2 597	618	484	134
17	石川	6 489	6 104	323	51	11	7 016	4 587	2 429	368	221	147
18	福井	5 380	5 197	117	42	24	5 795	3 468	2 327	25	18	7
19	山梨	15 609	15 143	409	47	10	16 213	12 777	3 436	4 521	3 711	810
20	長野	38 243	34 743	2 613	806	81	43 180	35 595	7 585	12 283	10 424	1 859
21	岐阜	24 149	23 338	672	117	22	25 201	10 478	14 723	8 219	2 306	5 913
22	静岡	15 461	14 997	381	67	16	16 118	11 562	4 556	2 648	1 903	745
23	愛知	7 295	6 488	592	155	60	8 678	3 722	4 956	2 558	783	1 775
24	三重	2 916	2 770	103	34	9	3 141	95	3 046	615	24	591
25	滋賀	1 009	962	32	8	7	1 094	37	1 057	260	14	246
26	京都	1 079	880	100	50	49	1 665	87	1 578	396	31	365
27	大阪	1 661	997	301	215	148	3 506	64	3 442	1 293	18	1 275
28	兵庫	7 889	7 270	358	135	126	9 636	2 884	6 752	3 378	881	2 497
29	奈良	733	699	28	6	—	776	21	755	377	2	375
30	和歌山	1 397	1 301	60	25	11	1 565	51	1 514	411	24	387
31	鳥取	1 916	1 665	212	36	3	2 230	1 634	596	218	144	74
32	島根	3 599	3 323	201	57	18	4 101	1 553	2 548	762	264	498
33	岡山	5 511	5 167	256	66	22	6 089	2 548	3 541	138	12	126
34	廣島	7 831	7 371	372	77	11	8 433	2 376	6 057	1 646	412	1 234
35	山口	17 409	17 094	245	55	15	17 873	656	17 217	1 810	120	1 690
36	鳥取	9 630	9 528	90	6	6	9 774	3 645	6 129	1 051	421	630
37	島根	904	886	11	5	2	939	81	858	180	16	164
38	愛媛	6 874	6 713	140	13	8	7 075	2 322	4 753	2 849	1 188	1 661
39	高知	14 565	14 053	487	23	2	15 121	8 881	6 240	308	82	226
40	福岡	35 499	34 735	577	130	57	36 897	9 117	27 780	6 520	1 119	5 401
41	佐賀	17 917	17 769	134	13	1	18 081	4 355	13 726	1 290	291	999
42	長崎	14 157	12 621	1 298	218	20	16 143	10 507	5 636	4 442	1 966	2 476
43	熊本	62 940	52 845	8 600	1 418	77	75 237	61 020	14 217	1 509	1 167	342
44	大分	32 199	30 737	1 239	199	24	34 045	17 591	16 454	—	—	—
45	宮崎	46 997	36 605	9 077	1 289	26	59 293	45 304	13 989	763	338	425
46	鹿兒島	71 419	61 168	8 330	1 836	85	84 667	52 565	32 102	7 857	3 666	4 191
47	沖縄	29 708	23 932	4 721	924	131	36 700	18 643	18 057	29 484	15 142	14 342
官有		…	…	…	…	…	50 634	1 662	48 972	519	69	450

1. 大正十一年ヨリ大正十四年迄ハ東洋産ノ種類ハ洋種ニ合算ス
2. 官有馬匹中種類年齢別ノ調査ヲ缺クモノノ頭數ニハ括弧ヲ附シテ別ニ之ヲ掲載ス
3. 大正十一年ヨリ大正十四年迄ハ年末現在欄明三歳ニハ明二歳ノ頭數ヲ含ミ鼈死欄明三歳ニハ明二歳及當歳ノ頭數ヲモ含ム

馬

末現在 雜種 總數	牝	牡	洋種 總數	牝	牡	明四歳以上 總數	牝	牡	和種 總數	牝	牡	年次又ハ地方
頭	頭	頭	頭	頭	頭	頭	頭	頭	頭	頭	頭	
818 987	511 759	307 228	17 200	11 003	6 197	…	…	…	…	…	…	7
857 258	533 317	323 941	17 382	11 410	5 972	…	…	…	…	…	…	8
897 385	555 414	341 971	17 548	11 223	6 325	…	…	…	…	…	…	9
1 050 606	640 859	409 747	19 533	12 049	7 484	…	…	…	…	…	…	10
1 183 692	715 961	467 731	23 268	14 122	9 146	1 209 995 (46 251)	725 532	484 463 (46 251)	284 307	147 261	137 046	11
1 233 768	748 822	484 946	24 632	14 737	9 895	1 219 612 (45 288)	730 025	489 587 (45 288)	254 654	126 845	127 809	12
1 245 379	761 146	484 233	23 734	14 170	9 564	1 210 725 (44 702)	728 277	482 516 (44 702)	225 697	108 951	116 746	13
1 304 284	767 377	536 907	27 417	15 551	11 866	1 237 308	723 753	513 555	199 742	97 545	102 197	14
1 229 846 (40 369)	740 263	489 583 (40 369)	25 618 (1 613)	15 555	10 063 (1 613)	1 167 605	695 982	471 623	170 097	82 411	87 686	1
1 300 691	759 336	541 355	29 357	17 129	12 228	1 215 029	703 713	511 316	147 844	70 372	77 472	2
1 316 302	766 798	549 504	31 570	18 291	13 279	1 210 049	701 961	508 088	130 456	62 075	68 381	3
238 031	145 456	92 575	8 223	5 388	2 835	164 456	105 029	59 427	8 619	6 037	2 582	1
47 876	34 296	13 580	2 712	2 137	575	39 076	29 568	9 508	1 940	1 232	708	2
83 509	56 132	27 377	3 766	2 731	1 035	64 282	45 357	18 925	1 364	446	918	3
54 738	26 080	28 658	630	408	222	49 440	24 102	25 338	2 003	813	1 190	4
58 110	41 712	16 398	346	218	128	46 845	35 013	11 832	739	289	450	5
27 802	10 552	17 250	149	54	95	25 657	9 964	15 693	1 407	562	845	6
80 808	69 398	11 410	1 725	1 344	381	66 409	60 385	6 024	—	—	—	7
43 359	16 625	26 734	138	57	81	42 092	15 923	26 169	5 021	1 618	3 403	8
43 853	25 110	18 743	254	104	150	45 551	26 498	19 053	6 911	3 815	3 096	9
32 820	15 825	16 995	216	122	94	29 507	14 178	15 329	146	52	94	10
11 639	927	10 712	163	25	138	15 898	1 065	14 833	5 556	336	5 220	11
30 940	15 685	15 255	222	124	98	31 443	15 917	15 526	1 167	603	564	12
6 089	324	5 765	337	79	258	7 727	479	7 248	1 327	77	1 250	13
5 176	2 512	2 664	204	74	130	6 729	3 492	3 237	1 465	947	518	14
26 065	21 210	4 855	57	35	22	30 831	25 074	5 757	5 722	4 578	1 144	15
9 565	7 174	2 391	132	60	72	9 673	7 278	2 395	587	460	127	16
6 572	4 319	2 253	76	47	29	6 392	4 225	2 167	352	206	146	17
5 762	3 447	2 315	8	3	5	5 399	3 317	2 082	25	18	7	18
11 631	9 024	2 607	61	42	19	15 420	12 272	3 148	4 378	3 616	762	19
30 752	25 069	5 683	145	102	43	39 295	32 872	6 423	11 503	9 848	1 655	20
16 885	8 136	8 749	97	36	61	21 237	8 840	12 397	7 218	1 969	5 249	21
13 340	9 593	3 747	130	66	64	15 660	11 258	4 402	2 588	1 864	724	22
6 043	2 909	3 134	77	30	47	8 118	3 393	4 725	2 407	708	1 699	23
2 499	69	2 430	27	2	25	2 891	85	2 806	597	22	575	24
824	22	802	10	1	9	1 011	36	975	241	13	228	25
1 198	42	1 156	71	14	57	1 611	75	1 536	370	26	344	26
2 165	44	2 121	48	2	46	3 460	∗62	3 398	1 260	18	1 242	27
6 024	1 939	4 085	234	64	170	9 113	2 625	6 488	3 228	824	2 404	28
391	17	374	8	2	6	763	21	742	371	2	369	29
1 143	27	1 116	11	—	11	1 416	47	1 369	373	24	349	30
1 992	1 474	518	20	16	4	2 119	1 541	578	215	142	73	31
3 295	1 278	2 017	44	11	33	3 810	1 376	2 434	740	254	486	32
5 894	2 519	3 375	57	17	40	5 422	2 235	3 187	138	12	126	33
6 611	1 950	4 661	176	14	162	7 984	2 162	5 822	1 582	400	1 182	34
15 914	524	15 390	149	12	137	16 739	589	16 150	1 760	119	1 641	35
8 554	3 187	5 367	169	37	132	7 520	2 891	4 629	853	358	495	36
746	64	682	13	1	12	813	74	739	158	15	143	37
4 206	1 134	3 072	20	—	20	6 806	2 209	4 597	2 792	1 158	1 634	38
14 746	8 780	5 966	67	19	48	13 037	7 788	5 249	300	78	222	39
29 938	7 895	22 043	439	103	336	25 766	5 825	19 941	5 746	900	4 846	40
16 549	4 031	12 518	242	33	209	12 318	3 284	9 034	1 169	243	926	41
11 597	8 461	3 136	104	80	24	13 680	8 866	4 814	3 548	1 497	2 051	42
72 956	59 211	13 745	772	642	130	64 994	52 907	12 087	1 446	1 122	324	43
33 922	17 508	16 414	123	83	40	28 091	14 399	13 692	—	—	—	44
56 845	43 450	13 395	1 685	1 516	169	49 367	38 389	10 978	606	299	307	45
74 742	47 207	27 535	2 068	1 692	376	71 332	44 790	26 542	7 253	3 346	3 907	46
7 214	3 501	3 713	2	—	2	27 453	12 921	14 532	22 762	11 047	11 715	47
44 972	949	44 023	5 143	644	4 499	45 396	1 265	44 131	503	62	441	

33. 馬（續）

年次又ハ地方	年末現在 明四歳以上 雑種 總數	雑種 牝	雑種 牡	洋種 總數	洋種 牝	洋種 牡	明三歳 總數 總數	總數 牝	總數 牡	和種 總數	和種 牝	和種 牡	雑種 總數
	頭	頭	頭	頭	頭	頭	頭	頭	頭	頭	頭	頭	頭
大正 7	…	…	…	…	…	…	…	…	…	…	…	…	…
〃 8	…	…	…	…	…	…	…	…	…	…	…	…	…
〃 9	…	…	…	…	…	…	…	…	…	…	…	…	…
〃 10	…	…	…	…	…	…	…	…	…	…	…	…	…
〃 ©11	910 494	568 739	341 755	15 194	9 532	5 662	219 709 (4 238)	117 812	101 897 (4 238)	27 109	12 703	14 406	187 625
〃 12	948 899	593 075	355 824	16 059	10 105	5 954	223 854 (5 076)	122 955	100 899 (5 076)	22 325	10 481	11 844	196 241
〃 13	969 125	609 555	359 570	15 971	9 771	6 200	211 850 (5 449)	116 802	95 048 (5 449)	18 788	9 054	9 734	188 179
〃 14	1 018 895	615 523	403 372	18 671	10 685	7 986	219 914	116 901	103 013	17 463	8 458	9 005	196 776
昭和 1	979 771	602 572	377 199	17 737	10 999	6 738	103 503	56 442	47 061	9 450	4 647	4 803	91 604
〃 2	1 046 959	621 284	425 675	20 226	12 057	8 169	103 223	54 652	48 571	8 281	4 335	3 946	92 027
〃 3	1 057 970	627 046	430 924	21 623	12 840	8 783	104 722	54 680	50 042	7 739	3 860	3 879	94 003
1 北海道	151 011	95 465	55 546	4 826	3 527	1 299	24 782	14 943	9 839	591	376	215	23 336
2 青森	35 424	26 851	8 573	1 712	1 485	227	3 591	2 354	1 237	39	17	22	3 343
3 岩手	60 503	42 944	17 559	2 415	1 967	448	7 816	4 532	3 284	65	21	44	7 318
4 宮城	47 025	22 997	24 028	412	292	120	3 622	1 261	2 361	26	15	11	3 538
5 秋田	45 834	34 546	11 288	272	178	94	4 369	2 544	1 825	13	2	11	4 326
6 山形	24 120	9 356	14 764	130	46	84	2 641	713	1 928	65	16	49	2 572
7 福島	65 240	59 414	5 826	1 169	971	198	3 736	3 070	666	—	—	—	3 591
8 茨城	36 956	14 256	22 700	115	49	66	3 995	1 221	2 774	266	92	174	3 718
9 栃木	38 455	22 604	15 851	185	79	106	3 039	1 239	1 800	295	92	203	2 701
10 群馬	29 182	14 029	15 153	179	97	82	2 092	986	1 106	2	1	1	2 074
11 埼玉	10 203	708	9 495	139	21	118	1 330	188	1 142	333	51	282	984
12 千葉	30 097	15 215	14 882	179	99	80	596	330	266	16	9	7	562
13 東京	6 067	324	5 743	333	78	255	35	7	28	9	6	3	22
14 神奈川	5 070	2 472	2 598	194	73	121	134	62	72	46	26	20	80
15 新潟	25 053	20 462	4 591	56	34	22	684	523	161	70	53	17	613
16 富山	8 972	6 765	2 207	114	53	61	425	301	124	23	19	4	389
17 石川	5 977	3 980	1 997	63	39	24	253	133	120	10	9	1	242
18 福井	5 367	3 296	2 071	7	3	4	300	105	195	—	—	—	299
19 山梨	10 985	8 616	2 369	57	40	17	402	231	171	88	52	36	313
20 長野	27 663	22 935	4 728	129	89	40	1 341	1 026	315	286	234	52	1 047
21 岐阜	13 941	6 842	7 099	78	29	49	2 037	720	1 317	624	173	451	1 400
22 静岡	12 947	9 332	3 615	125	62	63	258	162	96	32	18	14	223
23 愛知	5 643	2 656	2 987	68	29	39	269	138	131	84	40	44	176
24 三重	2 274	61	2 213	20	2	18	138	7	131	14	2	12	122
25 滋賀	762	22	740	8	1	7	56	1	55	15	1	14	40
26 京都	1 187	38	1 149	54	11	43	44	11	33	22	4	18	11
27 大阪	2 153	43	2 110	47	1	46	45	1	44	33	—	33	12
28 兵庫	5 678	1 750	3 928	207	51	156	329	154	175	105	44	61	201
29 奈良	384	17	367	8	2	6	12	—	12	5	—	5	7
30 和歌山	1 035	23	1 012	8	—	8	116	3	113	34	—	34	79
31 鳥取	1 888	1 386	502	16	13	3	48	40	8	2	2	—	45
32 島根	3 031	1 115	1 916	39	7	32	106	74	32	15	5	10	88
33 岡山	5 239	2 213	3 026	45	10	35	371	157	214	—	—	—	363
34 廣島	6 228	1 750	4 478	174	12	162	247	102	145	45	9	36	200
35 山口	14 864	461	14 403	115	9	106	899	41	858	37	—	37	831
36 德島	6 538	2 505	4 033	129	28	101	1 100	388	712	131	37	94	948
37 香川	645	58	587	10	1	9	98	6	92	15	1	14	80
38 愛媛	3 997	1 051	2 946	17	—	17	158	63	95	40	18	22	116
39 高知	12 680	7 695	4 985	57	15	42	1 121	571	550	7	3	4	1 110
40 福岡	19 804	4 887	14 917	216	38	178	5 022	1 572	3 450	392	113	279	4 519
41 佐賀	11 073	3 028	8 045	76	13	63	2 576	458	2 118	51	15	36	2 468
42 長崎	10 057	7 316	2 741	75	53	22	1 202	771	431	500	269	231	686
43 熊本	62 978	51 305	11 673	570	480	90	5 294	4 042	1 252	38	30	8	5 171
44 大分	28 019	14 347	13 672	72	52	20	3 147	1 615	1 532	—	—	—	3 128
45 宮崎	47 634	37 081	10 553	1 127	1 009	118	4 161	2 846	1 315	89	19	70	3 911
46 鹿兒島	62 684	40 179	22 505	1 395	1 265	130	3 872	2 349	1 523	291	167	124	3 427
47 沖繩	4 689	1 874	2 815	2	—	2	4 093	2 547	1 546	2 870	1 796	1 074	1 223
官有	40 714	776	39 938	4 179	427	3 752	2 720	72	2 648	5	3	2	2 350

年次又ハ地方	明三歳 雑種 牝	雑種 牡	洋種 總數	洋種 牝	洋種 牡	明二歳 總數 總數	總數 牝	總數 牡	和種 總數	和種 牝	和種 牡	雑種 總數	雑種 牝	雑種 牡
	頭	頭	頭	頭	頭	頭	頭	頭	頭	頭	頭	頭	頭	頭
7	…	…	…	…	…	…	…	…	…	…	…	…	…	…
8	…	…	…	…	…	…	…	…	…	…	…	…	…	…
9	…	…	…	…	…	…	…	…	…	…	…	…	…	…
10	…	…	…	…	…	…	…	…	…	…	…	…	…	…
11	102 184	85 441	4 975	2 925	2 050	…	…	…	…	…	…	…	…	…
12	109 550	86 691	5 288	2 924	2 364	…	…	…	…	…	…	…	…	…
13	104 881	83 298	4 883	2 867	2 016	…	…	…	…	…	…	…	…	…
14	105 259	91 517	5 675	3 184	2 491	…	…	…	…	…	…	…	…	…
1	50 350	41 254	2 449	1 445	1 004	79 958	45 351	34 607	5 433	2 716	2 717	72 291	41 331	30 960
2	48 711	43 316	2 915	1 606	1 309	82 204	46 075	36 129	5 158	2 658	2 500	74 358	41 908	32 450
3	49 204	44 799	2 980	1 616	1 364	82 443	46 263	36 180	4 759	2 488	2 271	74 570	42 061	32 509
1	14 085	9 251	855	482	373	28 714	17 123	11 591	651	405	246	26 975	16 116	10 859
2	2 164	1 179	209	173	36	3 589	2 479	1 110	24	9	15	3 262	2 258	1 004
3	4 264	3 054	433	247	186	7 069	4 500	2 569	38	11	27	6 618	4 243	2 375
4	1 218	2 320	58	28	30	2 336	913	1 423	17	5	12	2 272	884	1 388
5	2 526	1 800	30	16	14	2 928	1 997	931	4	1	3	2 906	1 987	919
6	696	1 876	4	1	3	793	338	455	3	—	3	784	334	450
7	2 951	640	145	119	26	2 393	1 925	468	—	—	—	2 287	1 841	446
8	1 127	2 591	11	2	9	1 794	756	1 038	132	35	97	1 651	715	936
9	1 132	1 569	43	15	28	1 627	758	869	113	26	87	1 497	727	770
10	976	1 098	16	9	7	1 107	552	555	—	—	—	1 098	546	552
11	135	849	13	2	11	448	79	369	36	6	30	403	71	332
12	311	251	18	10	8	213	119	94	1	—	1	200	114	86
13	—	22	4	1	3	2	1	1	2	1	1	—	—	—
14	35	45	8	1	7	43	18	25	20	14	6	21	4	17
15	469	144	1	1	—	285	197	88	14	5	9	271	192	79
16	277	112	13	5	8	170	109	61	8	5	3	157	102	55
17	124	118	1	—	1	178	99	79	1	1	—	173	96	77
18	105	194	1	—	1	68	25	43	—	—	—	68	25	43
19	178	135	1	1	—	233	156	77	35	27	8	196	128	68
20	784	263	8	8	—	1 177	855	322	271	183	88	898	667	231
21	542	858	13	5	8	1 293	551	742	305	133	172	984	417	567
22	142	81	3	2	1	142	99	43	24	18	6	116	79	37
23	97	79	9	1	8	184	107	77	54	26	28	130	81	49
24	5	117	2	—	2	63	2	61	3	—	3	58	2	56
25	—	40	1	—	1	26	—	26	4	—	4	21	—	21
26	4	7	11	3	8	10	1	9	4	1	3	—	—	—
27	1	11	—	—	—	1	1	—	—	—	—	—	—	—
28	100	101	23	10	13	108	56	52	25	5	20	81	49	32
29	—	7	—	—	—	1	—	1	1	—	1	—	—	—
30	3	76	3	—	3	29	1	28	4	—	4	25	1	24
31	37	8	1	1	—	38	35	3	1	—	1	36	34	2
32	66	22	3	3	—	58	44	14	4	3	1	53	41	12
33	152	211	8	5	3	201	88	113	—	—	—	197	86	111
34	91	109	2	2	—	115	59	56	13	1	12	102	58	44
35	40	791	31	1	30	207	17	190	11	1	10	193	14	179
36	345	603	21	6	15	753	248	505	54	21	33	687	224	463
37	5	75	3	—	3	23	1	22	5	—	5	18	1	17
38	45	71	2	—	2	66	28	38	11	8	3	54	20	34
39	566	544	4	2	2	614	337	277	1	1	—	609	334	275
40	1 422	3 097	111	37	74	4 053	1 145	2 908	292	75	217	3 685	1 048	2 637
41	437	2 031	57	6	51	2 324	429	1 895	50	27	23	2 191	390	1 801
42	488	198	16	14	2	798	529	269	250	123	127	539	397	142
43	3 951	1 220	85	61	24	3 086	2 467	619	17	10	7	3 004	2 402	602
44	1 604	1 524	19	11	8	1 703	933	770	—	—	—	1 684	919	765
45	2 676	1 235	161	151	10	3 024	2 108	916	53	18	35	2 775	1 908	867
46	2 058	1 369	154	124	30	3 396	2 072	1 324	166	77	89	3 068	1 885	1 183
47	751	472	—	—	—	2 808	1 744	1 064	2 032	1 204	828	776	540	236
官有	19	2 331	365	50	315	2 152	162	1 990	5	2	3	1 747	81	1 666

33.

年次又ハ地方		年末現在												
		明治二歳洋種			當歳									
					總數			和種			雜種			
		總數	牝	牡	總數	牝	牡	總數	牝	牡	總數	牝	牡	洋種 總數
		頭	頭	頭	頭	頭	頭	頭	頭	頭	頭	頭	頭	頭
大正	7	…	…	…	…	…	…	…	…	…	…	…	…	…
〃	8	…	…	…	…	…	…	…	…	…	…	…	…	…
〃	9	…	…	…	…	…	…	…	…	…	…	…	…	…
〃	10	…	…	…	…	…	…	…	…	…	…	…	…	…
〃	◎11	…	…	…	95 986	50 609	45 377	7 314	3 906	3 408	85 573	45 038	40 535	3 099
〃	12	…	…	…	97 766	50 984	46 782	5 853	3 079	2 774	88 628	46 197	42 431	3 285
〃	13	…	…	…	95 891	50 675	45 216	4 936	2 433	2 503	88 075	46 710	41 365	2 880
〃	14	…	…	…	96 241	50 523	45 718	4 557	2 246	2 311	88 613	46 595	42 018	3 071
昭和	1	2 234	1 304	930	93 241	49 822	43 419	3 863	2 005	1 858	86 180	46 010	40 170	3 198
〃	2	2 688	1 509	1 179	94 367	51 327	43 040	3 492	1 937	1 555	87 347	47 433	39 914	3 528
〃	3	3 114	1 714	1 400	97 055	52 602	44 453	3 443	1 994	1 449	89 759	48 487	41 272	3 853
1	北海道	1 088	602	486	38 907	20 994	17 913	744	427	317	36 709	19 790	16 919	1 454
2	青森	303	212	91	6 347	3 295	3 052	12	5	7	5 847	3 023	2 824	488
3	岩手	413	246	167	9 577	4 953	4 624	2	1	1	9 070	4 681	4 389	505
4	宮城	47	24	23	2 017	1 045	972	1	—	1	1 903	981	922	113
5	秋田	18	9	9	5 071	2 669	2 402	1	1	—	5 044	2 653	2 391	26
6	山形	6	4	2	335	169	166	—	—	—	326	166	160	9
7	福島	106	84	22	9 995	5 362	4 633	—	—	—	9 690	5 192	4 498	305
8	茨城	11	6	5	1 053	537	516	18	10	8	1 034	527	507	1
9	栃木	17	5	12	1 224	662	562	15	10	5	1 200	647	553	9
10	群馬	9	6	3	478	284	194	—	—	—	466	274	192	12
11	埼玉	9	2	7	59	14	45	8	1	7	49	13	36	2
12	千葉	12	5	7	94	55	39	—	—	—	81	45	36	13
13	東京	—	—	—	—	—	—	—	—	—	—	—	—	—
14	神奈川	2	—	2	5	1	4	—	—	—	5	1	4	—
15	新潟	—	—	—	130	88	42	2	1	1	128	87	41	—
16	富山	5	2	3	47	30	17	—	—	—	47	30	17	—
17	石川	4	2	2	193	130	63	5	5	—	180	119	61	8
18	福井	—	—	—	28	21	7	—	—	—	28	21	7	—
19	山梨	2	1	1	158	118	40	20	16	4	137	102	35	1
20	長野	8	5	3	1 367	842	525	223	159	64	1 144	683	461	—
21	岐阜	4	1	3	634	367	267	72	31	41	560	335	225	2
22	静岡	2	2	—	58	43	15	4	3	1	54	40	14	—
23	愛知	—	—	—	107	84	23	13	9	4	94	75	19	—
24	三重	2	—	2	49	1	48	1	—	1	45	1	44	3
25	滋賀	1	—	1	1	—	1	—	—	—	1	—	1	—
26	京都	6	—	6	—	—	—	—	—	—	—	—	—	—
27	大阪	1	1	—	—	—	—	—	—	—	—	—	—	—
28	兵庫	2	2	—	86	49	37	20	8	12	64	40	24	2
29	奈良	—	—	—	—	—	—	—	—	—	—	—	—	—
30	和歌山	—	—	—	4	—	4	—	—	—	4	—	4	—
31	鳥取	1	1	—	25	18	7	—	—	—	23	17	6	2
32	島根	1	—	1	127	59	68	3	2	1	123	56	67	1
33	岡山	4	2	2	95	68	27	—	—	—	95	68	27	—
34	広島	—	—	—	87	53	34	6	2	4	81	51	30	—
35	山口	3	2	1	28	9	19	2	—	2	26	9	17	—
36	徳島	12	3	9	401	118	283	13	5	8	381	113	268	7
37	香川	—	—	—	5	—	5	2	—	2	3	—	3	—
38	愛媛	1	—	1	45	22	23	6	4	2	39	18	21	—
39	高知	4	2	2	349	185	164	—	—	—	347	185	162	2
40	福岡	76	22	54	2 056	575	1 481	90	31	59	1 930	538	1 392	36
41	佐賀	83	12	71	863	184	679	20	6	14	817	176	641	26
42	長崎	9	9	—	463	341	122	144	77	67	315	260	55	4
43	熊本	65	55	10	1 863	1 604	259	8	5	3	1 803	1 553	250	52
44	大分	19	14	5	1 104	644	460	—	—	—	1 091	638	453	13
45	宮崎	196	182	14	2 741	1 961	780	15	2	13	2 525	1 785	740	201
46	鹿児島	162	110	52	6 067	3 354	2 713	147	76	71	5 563	3 085	2 478	357
47	沖縄	—	—	—	2 346	1 431	915	1 820	1 095	725	526	336	190	—
官有		400	79	321	366	163	203	6	2	4	161	73	88	199

馬 (續)

種		年内移動										年次又ハ地方
		生産										
		總數			和種			雜種			洋種	
牝	牡	總數	牝	牡	總數	牝	牡	總數	牝	牡	總數	牝	牡	
頭	頭	頭	頭	頭	頭	頭	頭	頭	頭	頭	頭	頭	頭	
…	…	113 821	59 591	54 230	11 926	6 321	5 605	98 915	51 751	47 164	2 980	1 519	1 461	7
…	…	106 774	55 752	51 022	11 465	6 089	5 376	92 312	48 098	44 214	2 997	1 565	1 432	8
…	…	111 871	58 539	53 332	10 204	5 443	4 761	99 045	51 696	47 349	2 622	1 400	1 222	9
…	…	116 274	60 196	56 078	8 453	4 486	3 967	104 706	54 035	50 671	3 115	1 675	1 440	10
1 665	1 434	111 324	58 633	52 691	6 316	3 450	2 866	101 319	53 241	48 078	3 689	1 942	1 747	11
1 708	1 577	114 635	59 265	55 370	5 060	2 717	2 343	105 922	54 657	51 265	3 653	1 891	1 762	12
1 532	1 348	110 643	58 345	52 298	5 060	2 749	2 311	102 288	53 871	48 417	3 295	1 725	1 570	13
1 682	1 389	110 549	57 683	52 866	3 994	2 145	1 849	103 127	53 711	49 416	3 428	1 827	1 601	14
1 807	1 391	110 428	58 354	52 074	3 853	2 119	1 734	102 961	54 272	48 689	3 614	1 963	1 651	1
1 957	1 571	115 684	61 674	54 010	4 016	2 247	1 769	107 346	57 084	50 262	4 322	2 343	1 979	2
2 121	1 732	119 253	63 343	55 910	3 779	2 281	1 498	110 753	58 521	52 232	4 721	2 541	2 180	3
777	677	41 983	22 526	19 457	879	528	351	39 491	21 115	18 376	1 613	883	730	1
267	221	6 677	3 473	3 204	13	4	9	6 163	3 193	2 970	501	276	225	2
271	234	10 164	5 271	4 893	3	2	1	9 611	4 974	4 637	550	295	255	3
64	49	2 226	1 192	1 034	—	—	—	2 125	1 133	992	101	59	42	4
15	11	5 254	2 766	2 488	2	1	1	5 230	2 751	2 479	22	14	8	5
3	6	367	192	175	3	2	1	355	187	168	9	3	6	6
170	135	10 698	5 786	4 912	—	—	—	10 363	5 600	4 763	335	186	149	7
—	1	1 204	704	500	12	10	2	1 192	694	498	—	—	—	8
5	4	2 131	1 086	1 045	17	11	6	2 103	1 068	1 035	11	7	4	9
10	2	934	520	414	—	—	—	904	496	408	30	24	6	10
—	2	10	5	5	3	2	1	7	3	4	—	—	—	11
10	3	155	83	72	—	—	—	130	65	65	25	18	7	12
—	—	3	—	3	2	—	2	1	—	1	—	—	—	13
—	—	4	2	2	1	—	1	3	2	1	—	—	—	14
—	—	289	179	110	8	6	2	280	172	108	1	1	—	15
—	—	48	26	22	—	—	—	48	26	22	—	—	—	16
6	2	274	158	116	1	1	—	267	153	114	6	4	2	17
—	—	44	34	10	—	—	—	44	34	10	—	—	—	18
—	1	286	185	101	38	30	8	243	153	90	5	2	3	19
—	—	2 688	1 463	1 225	380	222	158	2 286	1 228	1 058	22	13	9	20
1	1	979	536	443	162	101	61	817	435	382	—	—	—	21
—	—	26	15	11	—	—	—	26	15	11	—	—	—	22
—	—	351	186	165	5	4	1	339	178	161	7	4	3	23
—	3	—	—	—	—	—	—	—	—	—	—	—	—	24
—	—	—	—	—	—	—	—	—	—	—	—	—	—	25
—	—	—	—	—	—	—	—	—	—	—	—	—	—	26
—	—	—	—	—	—	—	—	—	—	—	—	—	—	27
1	1	267	148	119	14	9	5	253	139	114	—	—	—	28
—	—	—	—	—	—	—	—	—	—	—	—	—	—	29
—	—	—	—	—	—	—	—	—	—	—	—	—	—	30
1	1	98	61	37	—	—	—	93	59	34	5	2	3	31
1	—	153	72	81	3	2	1	149	69	80	1	1	—	32
—	—	203	116	87	—	—	—	203	116	87	—	—	—	33
—	—	158	84	74	6	5	1	152	79	73	—	—	—	34
—	—	51	20	31	1	1	—	50	19	31	—	—	—	35
—	7	222	115	107	12	9	3	210	106	104	—	—	—	36
—	—	—	—	—	—	—	—	—	—	—	—	—	—	37
—	—	96	51	45	11	3	8	85	48	37	—	—	—	38
—	2	594	322	272	—	—	—	594	322	272	—	—	—	39
6	30	151	69	82	28	14	14	123	55	68	—	—	—	40
2	24	274	148	126	5	4	1	269	144	125	—	—	—	41
4	—	2 733	1 388	1 345	154	99	55	2 548	1 277	1 271	31	12	19	42
46	6	7 272	3 706	3 566	6	4	2	7 110	3 620	3 490	156	82	74	43
6	7	1 837	955	882	—	—	—	1 817	945	872	20	10	10	44
174	27	7 279	3 728	3 551	13	8	5	6 741	3 443	3 298	525	277	248	45
193	164	7 949	4 199	3 750	214	112	102	7 221	3 817	3 404	514	270	244	46
—	—	2 710	1 592	1 118	1 777	1 085	692	933	507	426	—	—	—	47
88	111	411	181	230	6	2	4	174	81	93	231	98	133	

33. 馬 (續)

年次又ハ地方	年內移動 斃死 總數 總數	總數 牝	總數 牡	和種 總數	和種 牝	和種 牡	雜種 總數	雜種 牝	雜種 牡	洋種 總數	洋種 牝	洋種 牡	明四歲以上 總數 總數	明四歲以上 總數 牝
	頭	頭	頭	頭	頭	頭	頭	頭	頭	頭	頭	頭	頭	頭
大正 7	32 733 (458)	18 995	13 738 (458)	11 728	6 625	5 103	20 131	11 872	8 259	874	498	376	…	…
〃 8	30 868 (562)	18 250	12 618 (562)	9 590	5 595	3 995	20 408	12 174	8 234	870	481	389	…	…
〃 9	29 034 (617)	17 326	11 708 (617)	8 075	4 680	3 395	20 220	12 225	7 995	739	421	318	…	…
〃 10	31 007 (811)	18 430	12 577 (811)	7 030	4 062	2 968	23 275	13 913	9 362	702	455	247	…	…
〃 ◎11	30 389 (708)	17 737	12 652 (708)	5 923	3 185	2 738	23 730	14 102	9 628	736	450	286	23 010 (604)	13 883
〃 12	31 382 (509)	18 671	12 711 (509)	5 522	2 984	2 538	25 046	15 228	9 818	814	459	355	23 698 (509)	14 623
〃 13	31 142 (506)	19 020	12 122 (506)	4 733	2 411	2 322	25 714	16 181	9 533	695	428	267	22 890 (506)	14 504
〃 14	29 084 (436)	17 699	11 885 (436)	3 744	2 059	1 685	24 652	15 264	9 388	688	376	312	21 510 (436)	13 688
昭和 1	28 069 (407)	16 898	11 171 (407)	3 322	1 848	1 474	23 958	14 587	9 371	789	463	326	19 432	12 066
〃 2	27 642 (348)	16 988	10 654 (348)	2 873	1 564	1 309	24 050	14 975	9 075	719	449	270	18 873	11 997
〃 3	29 053 (548)	17 645	11 408 (548)	2 530	1 413	1 117	25 656	15 696	9 960	867	536	331	19 297	12 206
1 北海道	9 752	5 831	3 921	855	558	297	8 559	5 065	3 494	338	208	130	5 292	3 411
2 青森	1 836	1 303	533	104	57	47	1 632	1 168	464	100	78	22	1 305	994
3 岩手	2 248	1 566	682	54	16	38	2 069	1 458	611	125	92	33	1 421	1 102
4 宮城	993	507	486	61	24	37	920	473	447	12	10	2	787	388
5 秋田	1 790	1 469	321	49	41	8	1 735	1 423	312	6	5	1	1 407	1 231
6 山形	379	166	213	19	9	10	360	157	203	—	—	—	320	143
7 福島	1 424	1 141	283	—	—	—	1 387	1 110	277	37	31	6	846	772
8 茨城	542	217	325	65	24	41	475	192	283	2	1	1	438	158
9 栃木	620	415	205	98	68	30	522	347	175	—	—	—	476	326
10 群馬	363	185	178	1	—	1	356	180	176	6	5	1	284	139
11 埼玉	87	9	78	32	6	26	55	3	52	—	—	—	74	8
12 千葉	325	156	169	14	9	5	307	145	162	4	2	2	306	145
13 東京	153	9	144	38	3	35	107	4	103	8	2	6	153	9
14 神奈川	55	28	27	9	9	—	46	19	27	—	—	—	55	28
15 新潟	429	315	114	75	52	23	354	263	91	—	—	—	396	296
16 富山	104	66	38	10	8	2	94	58	36	—	—	—	95	62
17 石川	121	74	47	11	8	3	110	66	44	—	—	—	87	54
18 福井	97	54	43	3	2	1	94	52	42	—	—	—	89	49
19 山梨	229	176	53	69	63	6	160	113	47	—	—	—	215	168
20 長野	654	513	141	158	133	25	494	378	116	2	2	—	517	426
21 岐阜	315	149	166	97	37	60	218	112	106	—	—	—	238	111
22 静岡	178	120	58	27	19	8	150	101	49	1	—	1	171	116
23 愛知	180	33	147	32	5	27	148	28	120	—	—	—	172	29
24 三重	48	3	45	11	—	11	37	3	34	—	—	—	47	3
25 滋賀	26	—	26	5	—	5	21	—	21	—	—	—	22	—
26 京都	47	2	45	16	1	15	30	—	30	1	1	—	46	2
27 大阪	150	2	148	34	—	34	115	2	113	1	—	1	150	2
28 兵庫	113	49	64	41	15	26	67	33	34	5	1	4	104	44
29 奈良	15	—	15	10	—	10	4	—	4	1	—	1	12	—
30 和歌山	24	—	24	6	—	6	18	—	18	—	—	—	24	—
31 鳥取	25	14	11	2	1	—	23	13	10	—	—	—	22	11
32 島根	53	19	34	15	8	1	38	11	27	—	—	—	48	17
33 岡山	63	34	29	—	—	7	62	34	28	1	—	1	47	24
34 廣島	183	51	132	58	29	29	125	22	103	—	—	—	179	50
35 山口	168	37	131	56	33	23	110	4	106	2	—	2	160	36
36 德島	156	53	103	16	2	14	138	50	88	2	1	1	115	39
37 香川	9	—	9	—	—	—	9	—	9	—	—	—	8	—
38 愛媛	113	43	70	52	22	30	61	21	40	—	—	—	104	40
39 高知	200	105	95	5	2	3	194	103	91	1	—	1	175	93
40 福岡	238	40	198	55	13	42	175	24	151	8	3	5	162	28
41 佐賀	162	33	129	18	3	15	142	30	112	2	—	2	103	23
42 長崎	241	153	88	53	27	26	185	126	59	3	—	3	137	84
43 熊本	654	444	210	25	21	4	617	413	204	12	10	2	385	274
44 大分	425	279	146	—	—	—	424	278	146	1	1	—	297	195
45 宮崎	1 131	746	385	16	9	7	1 070	709	361	45	28	17	588	430
46 鹿兒島	1 435	907	528	68	42	26	1 327	837	490	40	28	12	843	574
47 沖縄	101	38	63	83	31	52	18	7	11	—	—	—	52	12
官有	399 (548)	91	308 (548)	4	3	1	294	61	233	101	27	74	323	60

年次又ハ地方	明四歲以上 總數 牡	和種 總數	和種 牝	和種 牡	雜種 總數	雜種 牝	雜種 牡	洋種 總數	洋種 牝	洋種 牡	明三歲 總數 總數	明三歲 總數 牝	明三歲 總數 牡	明三歲 和種 總數	明三歲 和種 牝	明三歲 和種 牡
	頭	頭	頭	頭	頭	頭	頭	頭	頭	頭	頭	頭	頭	頭	頭	頭
大正 7	…	…	…	…	…	…	…	…	…	…	…	…	…	…	…	…
〃 8	…	…	…	…	…	…	…	…	…	…	…	…	…	…	…	…
〃 9	…	…	…	…	…	…	…	…	…	…	…	…	…	…	…	…
〃 10	…	…	…	…	…	…	…	…	…	…	…	…	…	…	…	…
〃 11	9 127 (604)	5 140	2 807	2 333	17 442	10 792	6 650	428	284	144	7 379 (104)	3 854	3 525 (104)	783	378	405
〃 12	9 075 (509)	4 844	2 639	2 205	18 334	11 684	6 650	520	300	220	7 684	4 048	3 636	678	345	333
〃 13	8 386 (506)	4 037	2 041	1 996	18 437	12 194	6 243	416	269	147	8 252	4 516	3 736	696	370	326
〃 14	7 822 (436)	3 092	1 705	1 387	18 032	11 752	6 280	386	231	155	7 574	4 011	3 563	652	354	298
昭和 1	7 366	2 880	1 614	1 266	16 139	10 193	5 946	413	259	154	1 807	1 020	787	136	60	76
〃 2	6 876	2 479	1 367	1 112	16 024	10 373	5 651	370	257	113	1 755	1 037	718	126	61	65
〃 3	7 091	2 175	1 216	959	16 682	10 699	5 983	440	291	149	1 787	1 021	766	102	50	52
1 北海道	1 881	656	440	216	4 460	2 855	1 605	176	116	60	864	474	390	49	29	20
2 青森	311	101	55	46	1 147	889	258	57	50	7	77	55	22	—	—	—
3 岩手	319	53	16	37	1 309	1 034	275	59	52	7	133	101	32	1	—	1
4 宮城	399	60	23	37	722	360	362	5	5	—	36	18	18	—	—	—
5 秋田	176	48	41	7	1 355	1 186	169	4	4	—	69	48	21	—	—	—
6 山形	177	17	8	9	303	135	168	—	—	—	20	6	14	—	—	—
7 福島	74	—	—	—	829	756	73	17	16	1	51	47	4	—	—	—
8 茨城	280	61	20	41	375	137	238	2	1	1	22	10	12	2	2	—
9 栃木	150	93	65	28	383	261	122	—	—	—	40	30	10	—	—	—
10 群馬	145	1	—	1	281	137	144	2	2	—	23	7	16	—	—	—
11 埼玉	66	30	6	24	44	2	42	—	—	—	9	—	9	2	—	2
12 千葉	161	14	9	5	292	136	156	—	—	—	5	3	2	—	—	—
13 東京	144	38	3	35	107	4	103	8	2	6	—	—	—	—	—	—
14 神奈川	27	9	9	—	46	19	27	—	—	—	—	—	—	—	—	—
15 新潟	100	71	48	23	325	248	77	—	—	—	8	5	3	1	1	—
16 富山	33	10	8	2	85	54	31	—	—	—	7	4	3	—	—	—
17 石川	33	11	8	3	76	46	30	—	—	—	3	3	—	—	—	—
18 福井	40	3	2	1	86	47	39	—	—	—	5	4	1	—	—	—
19 山梨	47	67	63	4	148	105	43	—	—	—	2	—	2	1	—	1
20 長野	91	140	120	20	376	305	71	1	1	—	19	11	8	4	3	1
21 岐阜	127	74	28	46	164	83	81	—	—	—	18	5	13	6	1	5
22 静岡	55	26	18	8	144	98	46	1	—	1	4	2	2	1	1	—
23 愛知	143	31	5	26	141	24	117	—	—	—	1	—	1	1	—	1
24 三重	44	11	—	11	36	3	33	—	—	—	—	—	—	—	—	—
25 滋賀	22	3	—	3	19	—	19	—	—	—	1	—	1	—	—	—
26 京都	44	16	1	15	29	—	29	1	1	—	1	—	1	—	—	—
27 大阪	148	34	—	34	115	2	113	1	—	1	—	—	—	—	—	—
28 兵庫	60	39	15	24	60	28	32	5	1	4	4	1	3	2	—	2
29 奈良	12	8	—	8	3	—	3	1	—	1	3	—	3	2	—	2
30 和歌山	24	6	—	6	18	—	18	—	—	—	—	—	—	—	—	—
31 鳥取	11	2	1	1	20	10	10	—	—	—	—	—	—	—	—	—
32 島根	31	15	8	7	33	9	24	—	—	—	—	—	—	—	—	—
33 岡山	23	—	—	—	46	24	22	1	—	1	3	2	1	—	—	—
34 廣島	129	57	29	28	122	21	101	—	—	—	2	1	1	1	—	1
35 山口	124	56	33	23	102	3	99	2	—	2	6	—	6	—	—	—
36 德島	76	10	2	8	103	36	67	2	1	1	19	4	15	6	—	6
37 香川	8	—	—	—	8	—	8	—	—	—	1	—	1	—	—	—
38 愛媛	64	49	22	27	55	18	37	—	—	—	6	1	5	2	—	2
39 高知	82	5	2	3	169	91	78	1	—	1	18	8	10	—	—	—
40 福岡	134	45	7	38	114	19	95	3	2	1	24	5	19	5	4	1
41 佐賀	80	18	3	15	85	20	65	—	—	—	23	3	20	—	—	—
42 長崎	53	44	21	23	91	63	28	2	—	2	16	11	5	7	4	3
43 熊本	111	23	19	4	358	251	107	4	4	—	42	31	11	—	—	—
44 大分	102	—	—	—	296	194	102	1	1	—	41	27	14	—	—	—
45 宮崎	158	16	9	7	563	414	149	9	7	2	63	41	22	—	—	—
46 鹿兒島	269	59	37	22	776	529	247	8	8	—	66	40	26	1	1	—
47 沖縄	40	41	9	32	11	3	8	—	—	—	9	5	4	8	4	4
官有	263	4	3	1	252	40	212	67	17	50	23	8	15	—	—	—

33. 馬 (續)

年內移動 — 斃死

年次又ハ地方	明三歳 雜種 總數	明三歳 雜種 牝	明三歳 雜種 牡	明三歳 洋種 總數	明三歳 洋種 牝	明三歳 洋種 牡	明二歳 總數 總數	明二歳 總數 牝	明二歳 總數 牡	明二歳 和種 總數	明二歳 和種 牝	明二歳 和種 牡	明二歳 雜種 總數	明二歳 雜種 牝
	頭	頭	頭	頭	頭	頭	頭	頭	頭	頭	頭	頭	頭	頭
大正 7	...	...	...	...	...	...	...	...	...	...	...	...	...	...
〃 8	...	...	...	...	...	...	...	...	...	...	...	...	...	...
〃 9	...	...	...	...	...	...	...	...	...	...	...	...	...	...
〃 10	...	...	...	...	...	...	...	...	...	...	...	...	...	...
〃 ◎11	6 288	3 310	2 978	308	166	142	...	...	...	...	...	...	...	...
〃 12	6 712	3 544	3 168	294	159	135	...	...	...	...	...	...	...	...
〃 13	7 277	3 987	3 290	279	159	120	...	...	...	...	...	...	...	...
〃 14	6 620	3 512	3 108	302	145	157	...	...	...	...	...	...	...	...
昭和 1	1 621	928	693	50	32	18	2 106	1 152	954	135	63	72	1 870	1 035
〃 2	1 580	944	636	49	32	17	2 103	1 128	975	120	56	64	1 901	1 028
〃 3	1 630	936	694	55	35	20	2 292	1 293	999	111	62	49	2 109	1 189
1 北海道	790	428	362	25	17	8	1 257	686	571	78	46	32	1 148	623
2 青森	67	47	20	10	8	2	160	98	62	1	1	—	147	89
3 岩手	122	94	28	10	7	3	197	100	97	—	—	—	183	91
4 宮城	36	18	18	—	—	—	52	29	23	—	—	—	51	28
5 秋田	69	48	21	—	—	—	82	61	21	—	—	—	81	61
6 山形	20	6	14	—	—	—	20	8	12	1	1	—	19	7
7 福島	49	45	4	2	2	—	59	44	15	—	—	—	58	43
8 茨城	20	8	12	—	—	—	31	23	8	1	1	—	30	22
9 栃木	40	30	10	—	—	—	42	21	21	1	—	1	41	21
10 群馬	23	7	16	—	—	—	15	10	5	—	—	—	15	10
11 埼玉	7	—	7	—	—	—	3	1	2	—	—	—	3	1
12 千葉	4	3	1	1	—	1	3	2	1	—	—	—	1	1
13 東京	—	—	—	—	—	—	—	—	—	—	—	—	—	—
14 神奈川	—	—	—	—	—	—	—	—	—	—	—	—	—	—
15 新潟	7	4	3	—	—	—	5	3	2	3	3	—	2	—
16 富山	7	4	3	—	—	—	—	—	—	—	—	—	—	—
17 石川	3	3	—	—	—	—	13	7	6	—	—	—	13	7
18 福井	5	4	1	—	—	—	2	—	2	—	—	—	2	—
19 山梨	1	—	1	—	—	—	5	4	1	1	—	1	4	4
20 長野	15	8	7	—	—	—	37	28	9	2	2	—	35	26
21 岐阜	12	4	8	—	—	—	20	10	10	6	3	3	14	7
22 靜岡	3	1	2	—	—	—	1	1	—	—	—	—	1	1
23 愛知	—	—	—	—	—	—	1	1	—	—	—	—	1	1
24 三重	—	—	—	—	—	—	1	—	1	—	—	—	1	—
25 滋賀	1	—	1	—	—	—	2	—	2	2	—	2	—	—
26 京都	1	—	1	—	—	—	—	—	—	—	—	—	—	—
27 大阪	—	—	—	—	—	—	—	—	—	—	—	—	—	—
28 兵庫	2	1	1	—	—	—	—	—	—	—	—	—	—	—
29 奈良	1	—	1	—	—	—	—	—	—	—	—	—	—	—
30 和歌山	—	—	—	—	—	—	—	—	—	—	—	—	—	—
31 鳥取	—	—	—	—	—	—	—	—	—	—	—	—	—	—
32 島根	—	—	—	—	—	—	—	—	—	—	—	—	—	—
33 岡山	3	2	1	—	—	—	2	1	1	—	—	—	2	1
34 廣島	1	1	—	—	—	—	1	—	1	—	—	—	1	—
35 山口	6	—	6	—	—	—	—	—	—	—	—	—	—	—
36 德島	13	4	9	—	—	—	17	8	9	—	—	—	17	8
37 香川	1	—	1	—	—	—	—	—	—	—	—	—	—	—
38 愛媛	4	1	3	—	—	—	—	—	—	—	—	—	—	—
39 高知	18	8	10	—	—	—	2	1	1	—	—	—	2	1
40 福岡	15	—	15	4	1	3	34	3	31	3	1	2	30	2
41 佐賀	23	3	20	—	—	—	17	3	14	—	—	—	16	3
42 長崎	9	7	2	—	—	—	19	18	1	1	1	—	18	17
43 熊本	42	31	11	—	—	—	35	26	9	—	—	—	33	24
44 大分	41	27	14	—	—	—	18	13	5	—	—	—	18	13
45 宮崎	63	41	22	—	—	—	58	38	20	—	—	—	57	37
46 鹿兒島	65	39	26	—	—	—	61	36	25	—	—	—	60	36
47 沖繩	1	1	—	—	—	—	12	4	8	11	3	8	1	1
官有	20	8	12	3	—	3	8	5	3	—	—	—	4	3

年次又ハ地方	明二歳 雜種 牡	明二歳 洋種 總數	明二歳 洋種 牝	明二歳 洋種 牡	當歳 總數 總數	當歳 總數 牝	當歳 總數 牡	當歳 和種 總數	當歳 和種 牝	當歳 和種 牡	當歳 雜種 總數	當歳 雜種 牝	當歳 雜種 牡	當歳 洋種 總數	當歳 洋種 牝	當歳 洋種 牡
	頭	頭	頭	頭	頭	頭	頭	頭	頭	頭	頭	頭	頭	頭	頭	頭
7	...	...	...	...	...	...	...	...	...	...	...	...	...	...	...	...
8	...	...	...	...	...	...	...	...	...	...	...	...	...	...	...	...
9	...	...	...	...	...	...	...	...	...	...	...	...	...	...	...	...
10	...	...	...	...	...	...	...	...	...	...	...	...	...	...	...	...
11	...	...	...	...	...	...	...	...	...	...	...	...	...	...	...	...
12	...	...	...	...	...	...	...	...	...	...	...	...	...	...	...	...
13	...	...	...	...	...	...	...	...	...	...	...	...	...	...	...	...
14	...	...	...	...	...	...	...	...	...	...	...	...	...	...	...	...
1	835	101	54	47	4 724	2 660	2 064	171	111	60	4 328	2 431	1 897	225	118	107
2	873	82	44	38	4 911	2 826	2 085	148	80	68	4 545	2 630	1 915	218	116	102
3	920	72	42	30	5 677	3 125	2 552	142	85	57	5 235	2 872	2 363	300	168	132
1	525	31	17	14	2 339	1 260	1 079	72	43	29	2 161	1 159	1 002	106	58	48
2	58	12	8	4	294	156	138	2	1	1	271	143	128	21	12	9
3	92	14	9	5	497	263	234	—	—	—	455	239	216	42	24	18
4	23	1	1	—	118	72	46	1	1	—	111	67	44	6	4	2
5	20	1	—	1	232	129	103	1	—	1	230	128	102	1	1	—
6	12	—	—	—	19	9	10	1	—	1	18	9	9	—	—	—
7	15	1	1	—	468	278	190	—	—	—	451	266	185	17	12	5
8	8	—	—	—	51	26	25	1	1	—	50	25	25	—	—	—
9	20	—	—	—	62	38	24	4	3	1	58	35	23	—	—	—
10	5	—	—	—	41	29	12	—	—	—	37	26	11	4	3	1
11	2	—	—	—	1	—	1	—	—	—	1	—	1	—	—	—
12	—	2	1	1	11	6	5	—	—	—	10	5	5	1	1	—
13	—	—	—	—	—	—	—	—	—	—	—	—	—	—	—	—
14	—	—	—	—	—	—	—	—	—	—	—	—	—	—	—	—
15	2	—	—	—	20	11	9	—	—	—	20	11	9	—	—	—
16	—	—	—	—	2	—	2	—	—	—	2	—	2	—	—	—
17	6	—	—	—	18	10	8	—	—	—	18	10	8	—	—	—
18	2	—	—	—	1	1	—	—	—	—	1	1	—	—	—	—
19	—	—	—	—	7	4	3	—	—	—	7	4	3	—	—	—
20	9	—	—	—	81	48	33	12	8	4	68	39	29	1	1	—
21	7	—	—	—	39	23	16	11	5	6	28	18	10	—	—	—
22	—	—	—	—	2	1	1	—	—	—	2	1	1	—	—	—
23	—	—	—	—	6	3	3	—	—	—	6	3	3	—	—	—
24	1	—	—	—	—	—	—	—	—	—	—	—	—	—	—	—
25	—	—	—	—	1	—	1	—	—	—	1	—	1	—	—	—
26	—	—	—	—	—	—	—	—	—	—	—	—	—	—	—	—
27	—	—	—	—	—	—	—	—	—	—	—	—	—	—	—	—
28	—	—	—	—	5	4	1	—	—	—	5	4	1	—	—	—
29	—	—	—	—	—	—	—	—	—	—	—	—	—	—	—	—
30	—	—	—	—	—	—	—	—	—	—	—	—	—	—	—	—
31	—	—	—	—	3	3	—	—	—	—	3	3	—	—	—	—
32	—	—	—	—	5	2	3	—	—	—	5	2	3	—	—	—
33	1	—	—	—	11	7	4	—	—	—	11	7	4	—	—	—
34	1	—	—	—	1	—	1	—	—	—	1	—	1	—	—	—
35	—	—	—	—	2	1	1	—	—	—	2	1	1	—	—	—
36	9	—	—	—	5	2	3	—	—	—	5	2	3	—	—	—
37	—	—	—	—	—	—	—	—	—	—	—	—	—	—	—	—
38	—	—	—	—	3	2	1	1	—	1	2	2	—	—	—	—
39	1	—	—	—	5	3	2	—	—	—	5	3	2	—	—	—
40	28	1	—	1	18	4	14	2	1	1	16	3	13	—	—	—
41	13	1	—	1	19	4	15	—	—	—	18	4	14	1	—	1
42	1	—	—	—	69	40	29	1	1	—	67	39	28	1	—	1
43	9	2	2	—	192	113	79	2	2	—	184	107	77	6	4	2
44	5	—	—	—	69	44	25	—	—	—	69	44	25	—	—	—
45	20	1	1	—	422	237	185	—	—	—	387	217	170	35	20	15
46	24	1	—	1	465	257	208	8	4	4	426	233	193	31	20	11
47	—	—	—	—	28	17	11	23	15	8	5	2	3	—	—	—
官有	1	4	2	2	45	18	27	—	—	—	18	10	8	27	8	19

34. 種牡馬

年次又ハ地方	總數	和種	雜種	洋種 總數	外國産 總數	アラブ	サラブレッド	アングロアラブ	ギドラン	オーロフトロッター	アングロノルマン	ノーニウス	ノースター	フリオソー	ハクニー	クリーブランドベー	トロッター	サドルホース	オーローワトロッター
	頭	頭	頭	頭	頭	頭	頭	頭	頭	頭	頭	頭	頭	頭	頭	頭	頭	頭	頭
大正 7	4 998	64	2 234	2 700	487	16	81	22	22	2	168	7	6	9	84	2	13	2	1
〃 8	5 114	75	2 254	2 785	495	15	77	19	21	1	169	7	5	7	122	1	9	2	—
〃 9	5 329	51	2 421	2 857	486	13	70	15	21	1	157	7	3	7	144	1	8	—	—
〃 10	5 504	52	2 502	2 950	596	14	69	8	20	1	203	7	4	7	195	1	3	—	—
〃 11	5 315	42	2 331	2 942	610	19	59	5	19	—	217	7	3	6	198	1	4	—	—
〃 年末現在 12	5 130	35	2 261	2 834	604	20	56	3	19	—	218	7	3	5	196	3	6	—	—
〃 13	5 342	32	2 385	2 925	602	22	50	4	16	3	232	4	2	4	187	3	2	—	—
〃 14	5 591	34	2 603	2 954	593	22	49	3	16	—	242	4	2	3	179	3	3	—	—
昭和 1	5 153	27	2 350	2 776	562	19	45	3	14	—	246	4	2	1	166	1	3	—	—
〃 2	5 299	34	2 376	2 889	571	19	45	1	12	—	270	4	1	2	155	—	4	—	—
〃 3	5 535	39	2 529	2 967	549	21	39	—	7	—	279	4	—	2	141	—	2	—	—
1 北海道	1 509	37	933	539	49	—	1	—	—	—	16	—	—	1	5	—	1	—	—
2 青森	201	—	91	110	1	—	1	—	—	—	—	—	—	—	—	—	—	—	—
3 岩手	561	—	322	239	20	—	1	—	—	—	9	—	—	—	10	—	—	—	—
4 宮城	134	—	85	49	—	—	—	—	—	—	—	—	—	—	—	—	—	—	—
5 秋田	212	—	139	73	23	—	—	—	—	—	13	—	—	—	3	—	—	—	—
6 山形	18	—	10	8	1	—	—	—	—	—	—	—	—	—	1	—	—	—	—
7 福島	287	—	116	171	10	—	—	—	—	—	6	—	—	—	4	—	—	—	—
8 茨城	28	—	20	8	—	—	—	—	—	—	—	—	—	—	—	—	—	—	—
9 栃木	66	—	44	22	—	—	—	—	—	—	—	—	—	—	—	—	—	—	—
10 群馬	42	—	19	23	—	—	—	—	—	—	—	—	—	—	—	—	—	—	—
11 埼玉	2	—	2	—	—	—	—	—	—	—	—	—	—	—	—	—	—	—	—
12 千葉	17	—	3	14	—	—	—	—	—	—	—	—	—	—	—	—	—	—	—
13 東京	14	—	2	12	—	—	—	—	—	—	—	—	—	—	—	—	—	—	—
14 神奈川	5	—	3	2	—	—	—	—	—	—	—	—	—	—	—	—	—	—	—
15 新潟	23	—	15	8	3	—	—	—	—	—	3	—	—	—	—	—	—	—	—
16 富山	8	—	4	4	—	—	—	—	—	—	—	—	—	—	—	—	—	—	—
17 石川	4	—	2	2	—	—	—	—	—	—	—	—	—	—	—	—	—	—	—
18 福井	5	—	2	3	—	—	—	—	—	—	—	—	—	—	—	—	—	—	—
19 山梨	17	—	11	6	—	—	—	—	—	—	—	—	—	—	—	—	—	—	—
20 長野	104	1	86	17	—	—	—	—	—	—	—	—	—	—	—	—	—	—	—
21 岐阜	52	—	32	20	—	—	—	—	—	—	—	—	—	—	—	—	—	—	—
22 靜岡	3	—	1	2	—	—	—	—	—	—	—	—	—	—	—	—	—	—	—
23 愛知	9	—	2	7	—	—	—	—	—	—	—	—	—	—	—	—	—	—	—
24 三重	—	—	—	—	—	—	—	—	—	—	—	—	—	—	—	—	—	—	—
25 滋賀	—	—	—	—	—	—	—	—	—	—	—	—	—	—	—	—	—	—	—
26 京都	3	—	1	2	—	—	—	—	—	—	—	—	—	—	—	—	—	—	—
27 大阪	—	—	—	—	—	—	—	—	—	—	—	—	—	—	—	—	—	—	—
28 兵庫	8	—	2	6	—	—	—	—	—	—	—	—	—	—	—	—	—	—	—
29 奈良	—	—	—	—	—	—	—	—	—	—	—	—	—	—	—	—	—	—	—
30 和歌山	—	—	—	—	—	—	—	—	—	—	—	—	—	—	—	—	—	—	—
31 鳥取	1	—	1	—	—	—	—	—	—	—	—	—	—	—	—	—	—	—	—
32 島根	—	—	—	—	—	—	—	—	—	—	—	—	—	—	—	—	—	—	—
33 岡山	3	—	1	2	—	—	—	—	—	—	—	—	—	—	—	—	—	—	—
34 廣島	6	—	3	3	—	—	—	—	—	—	—	—	—	—	—	—	—	—	—
35 山口	2	—	—	2	—	—	—	—	—	—	—	—	—	—	—	—	—	—	—
36 德島	7	—	5	2	—	—	—	—	—	—	—	—	—	—	—	—	—	—	—
37 香川	—	—	—	—	—	—	—	—	—	—	—	—	—	—	—	—	—	—	—
38 愛媛	1	—	1	—	—	—	—	—	—	—	—	—	—	—	—	—	—	—	—
39 高知	15	—	8	7	—	—	—	—	—	—	—	—	—	—	—	—	—	—	—
40 福岡	7	—	2	5	—	—	—	—	—	—	—	—	—	—	—	—	—	—	—
41 佐賀	15	—	9	6	—	—	—	—	—	—	—	—	—	—	—	—	—	—	—
42 長崎	54	—	38	16	1	—	—	—	—	—	1	—	—	—	—	—	—	—	—
43 熊本	117	—	41	76	12	—	—	—	—	—	12	—	—	—	—	—	—	—	—
44 大分	38	—	19	19	4	—	—	—	—	—	4	—	—	—	—	—	—	—	—
45 宮崎	119	—	46	73	1	—	—	—	1	—	—	—	—	—	—	—	—	—	—
46 鹿兒島	114	—	20	94	1	1	—	—	—	—	—	—	—	—	—	—	—	—	—
47 沖繩	5	—	4	1	—	—	—	—	—	—	—	—	—	—	—	—	—	—	—
官有	1 699	1	384	1 314	423	20	36	—	6	—	215	4	—	1	118	—	1	—	—

年次又ハ地方	外國産 洪國産	濠洲産	ペルシュロン	ブラバンソン	其他	内國産 總數	アラブ	サラブレッド	アングロ・アラブ	ギドラン	オーロフトロッター	アングロノルマン	ノーニウス	ノースター	フリオソー	ハクニー	クリーブランドベー	トロッター	ペルシュロン	ブラバンソン	其他
	頭	頭	頭	頭	頭	頭	頭	頭	頭	頭	頭	頭	頭	頭	頭	頭	頭	頭	頭	頭	頭
7	4	20	20	1	7	2 213	7	73	89	26	8	46	7	6	1	75	1	86	52	2	1 734
8	3	14	19	1	3	2 290	5	77	94	25	7	51	11	7	1	72	1	75	52	2	1 810
9	—	—	25	1	13	2 371	7	83	107	31	7	56	13	5	1	73	—	76	61	2	1 849
10	—	—	43	1	20	2 354	6	95	115	45	6	57	13	5	1	70	—	61	65	3	1 812
11	—	4	54	1	13	2 332	8	98	118	55	—	57	13	5	3	68	—	66	69	3	1 769
12	—	4	50	1	13	2 230	5	87	116	65	—	71	24	4	1	83	—	55	80	3	1 636
13	—	3	53	—	17	2 323	8	101	118	73	3	74	24	4	1	81	—	51	92	4	1 689
14	—	—	52	—	15	2 361	9	124	122	76	1	92	26	2	1	95	—	56	103	2	1 652
1	—	—	48	—	10	2 214	13	102	130	80	1	109	23	1	1	68	—	40	92	3	1 551
2	1	—	48	—	9	2 318	13	113	123	79	1	143	22	1	1	87	—	41	97	1	1 596
3	—	—	46	—	8	2 418	17	125	131	82	1	166	19	1	1	88	8	36	108	1	1 634
1	—	—	24	—	1	490	—	23	2	—	—	18	1	—	—	6	—	32	78	—	330
2	—	—	—	—	—	109	3	5	6	1	—	1	—	—	—	1	—	1	—	—	91
3	—	—	—	—	—	219	—	13	2	—	—	5	—	—	—	20	—	—	—	—	179
4	—	—	—	—	—	49	—	—	2	—	—	—	—	—	—	3	—	—	—	—	44
5	—	—	7	—	—	50	—	1	—	—	—	—	—	—	—	1	—	—	6	1	41
6	—	—	—	—	—	7	—	—	—	—	—	—	—	—	—	—	—	—	—	—	7
7	—	—	—	—	—	161	—	7	2	3	—	5	—	—	—	9	—	2	—	—	133
8	—	—	—	—	—	8	—	—	—	—	—	—	—	—	—	—	—	—	—	—	8
9	—	—	—	—	—	22	—	—	—	—	—	—	—	—	—	1	—	—	—	—	21
10	—	—	—	—	—	23	—	2	—	—	—	—	—	—	—	—	—	—	—	—	21
11	—	—	—	—	—	—	—	—	—	—	—	—	—	—	—	—	—	—	—	—	—
12	—	—	—	—	—	14	—	4	2	—	—	—	—	—	—	1	—	—	—	—	7
13	—	—	—	—	—	12	1	2	—	—	—	—	—	—	—	—	—	—	—	—	9
14	—	—	—	—	—	2	—	—	1	—	—	—	—	—	—	—	—	—	—	—	1
15	—	—	—	—	—	5	—	—	—	—	—	—	—	—	—	—	—	—	—	—	5
16	—	—	—	—	—	4	—	—	1	—	—	—	—	—	—	—	—	—	—	—	3
17	—	—	—	—	—	2	—	—	—	—	—	—	—	—	—	1	—	—	—	—	1
18	—	—	—	—	—	3	—	—	—	—	—	—	—	—	—	—	—	—	—	—	3
19	—	—	—	—	—	6	—	—	—	—	—	—	—	—	—	—	—	—	—	—	6
20	—	—	—	—	—	17	—	—	—	—	—	—	—	—	—	—	—	—	—	—	17
21	—	—	—	—	—	20	1	—	—	—	—	—	—	—	—	1	—	—	—	—	18
22	—	—	—	—	—	2	—	—	—	—	—	—	—	—	—	—	—	—	—	—	2
23	—	—	—	—	—	7	—	1	—	—	—	—	—	—	—	—	—	—	—	—	6
24	—	—	—	—	—	—	—	—	—	—	—	—	—	—	—	—	—	—	—	—	—
25	—	—	—	—	—	—	—	—	—	—	—	—	—	—	—	—	—	—	—	—	—
26	—	—	—	—	—	2	—	1	—	—	—	—	—	—	—	—	—	—	—	—	1
27	—	—	—	—	—	—	—	—	—	—	—	—	—	—	—	—	—	—	—	—	—
28	—	—	—	—	—	6	—	1	—	—	—	—	—	—	—	—	—	1	—	—	4
29	—	—	—	—	—	—	—	—	—	—	—	—	—	—	—	—	—	—	—	—	—
30	—	—	—	—	—	—	—	—	—	—	—	—	—	—	—	—	—	—	—	—	—
31	—	—	—	—	—	—	—	—	—	—	—	—	—	—	—	—	—	—	—	—	—
32	—	—	—	—	—	—	—	—	—	—	—	—	—	—	—	—	—	—	—	—	—
33	—	—	—	—	—	2	—	—	—	—	—	—	—	—	—	—	—	—	—	—	2
34	—	—	—	—	—	3	—	—	—	—	—	—	—	—	—	—	—	—	—	—	3
35	—	—	—	—	—	2	—	—	—	1	—	—	—	—	—	—	—	—	—	—	1
36	—	—	—	—	—	2	—	—	—	—	—	—	—	—	—	—	—	—	—	—	2
37	—	—	—	—	—	—	—	—	—	—	—	—	—	—	—	—	—	—	—	—	—
38	—	—	—	—	—	—	—	—	—	—	—	—	—	—	—	—	—	—	—	—	—
39	—	—	—	—	—	7	—	2	—	—	—	—	—	—	—	—	—	—	—	—	5
40	—	—	—	—	—	5	—	1	—	—	—	—	—	—	—	—	—	—	—	—	4
41	—	—	—	—	—	6	—	—	—	—	—	—	—	—	—	—	—	—	—	—	6
42	—	—	—	—	—	15	—	—	—	—	—	—	—	—	—	—	—	—	—	—	15
43	—	—	—	—	—	64	—	—	—	—	—	2	—	—	—	3	—	—	—	—	59
44	—	—	—	—	—	15	—	—	—	—	—	1	—	—	—	3	—	—	—	—	11
45	—	—	—	—	—	72	—	6	2	1	—	1	—	—	—	1	1	—	—	—	60
46	—	—	—	—	—	93	—	12	9	5	—	1	—	—	—	1	—	—	—	—	65
47	—	—	—	—	—	1	—	—	—	—	—	—	—	—	—	—	—	—	—	—	1
官有	—	—	15	—	7	891	12	44	102	71	1	132	18	1	1	36	7	—	24	—	442

1. 大正十一年迄ノ民有ハ其ノ年檢査ニ合格シタル頭數トス

35. 豚

年次又ハ地方	飼養戸數（年末現在）					年末現在								
						總數			滿十箇月以上			滿十箇月未滿		
												總數		牝
	總數	一頭	二頭	三頭又ハ四頭	五頭以上	總數	牝	牡	總數	牝	牡	頭數	價額	頭數
						頭	頭	頭	頭	頭	頭	頭	円	頭
大正 7	...	...	...	...	...	398 155	230 992	167 163	...	...	...	...	...	...
〃 8	...	...	...	...	...	470 082	272 723	197 359	...	...	...	...	...	...
〃 9	...	...	...	...	...	528 112	310 192	217 920	...	...	...	...	...	...
〃 10	...	...	...	...	...	499 836	290 300	209 536	...	...	...	...	...	...
〃 ◎11	279 958	199 959	53 328	18 214	8 457	511 554	296 947	214 607	299 522	179 458	120 064	212 032	2 543 053	117 489
〃 12	349 962	238 376	72 853	25 906	12 827	667 820	389 667	278 153	377 884	229 448	148 436	289 936	3 485 885	160 219
〃 13	387 158	260 308	81 270	29 556	16 024	743 283	434 289	308 994	425 997	259 054	166 943	317 278 8	2 761 325 ...	175 229 6
〃 14	371 124	259 620	74 009	25 417	12 078	672 583	393 202	279 381	396 960	240 970	155 990	275 604 19	2 420 484 ...	152 225 7
昭和 1	352 604	242 446	73 842	23 823	12 493	621 466	361 378	260 088	308 068	187 671	120 397	313 340 58	4 110 036 ...	173 683 24
〃 2	374 765	250 582	80 965	28 242	14 976	677 061	404 143	272 918	311 064	195 551	115 513	365 926 71	4 940 625 ...	208 550 42
〃 3	409 295	267 391	92 747	31 884	17 273	763 638	456 629	307 009	337 998	213 458	124 540	425 547 93	5 135 176 ...	243 131 40
1 北海道	10 225	4 394	3 005	1 681	1 145	32 292	20 042	12 250	13 451	8 947	4 504	18 841	205 025	11 095
2 青森	5 638	3 511	1 544	426	157	9 824	6 202	3 622	4 088	2 711	1 377	5 736	82 985	3 491
3 岩手	7 728	5 437	1 583	525	183	12 140	7 518	4 622	5 002	3 411	1 591	7 138	76 322	4 107
4 宮城	10 258	7 674	1 795	543	246	15 216	9 748	5 468	6 566	4 498	2 068	8 650	89 373	5 250
5 秋田	4 049	2 862	769	332	86	6 277	4 066	2 211	2 949	2 047	902	3 328	41 042	2 019
6 山形	4 799	3 506	933	245	115	7 196	4 416	2 780	3 050	2 006	1 044	4 146	45 770	2 410
7 福島	7 017	4 363	1 737	575	342	13 203	8 842	4 361	7 179	4 952	2 227	6 024	63 429	3 890
8 茨城	29 931	20 954	6 037	2 104	836	46 885	29 953	16 932	18 392	12 569	5 823	28 493	297 031	17 384
9 栃木	7 701	4 898	1 882	663	258	14 047	8 972	5 075	6 006	4 208	1 798	8 041	88 365	4 764
10 群馬	16 041	11 207	3 343	1 103	388	25 050	16 331	8 719	9 966	7 039	2 927	15 084	182 020	9 292
11 埼玉	19 632	13 462	4 209	1 395	566	31 827	19 887	11 940	13 487	9 181	4 306	18 340	255 671	10 706
12 千葉	28 176	16 320	7 643	2 914	1 299	52 820	32 511	20 309	17 394	12 183	5 211	35 426	355 093	20 328
13 東京	13 683	8 880	3 232	1 045	526	30 960	18 681	12 279	11 359	7 489	3 870	19 601	314 635	11 192
14 神奈川	23 151	16 630	4 576	1 314	631	36 742	21 745	14 997	14 434	9 066	5 368	22 308	330 079	12 679
15 新潟	5 890	4 081	1 259	395	155	9 767	6 553	3 214	4 860	3 429	1 431	4 907	66 589	3 124
16 富山	480	145	157	97	81	1 722	1 056	666	727	496	231	995	12 404	560
17 石川	657	199	217	116	125	2 622	1 561	1 061	900	592	308	1 722	20 043	969
18 福井	120	64	34	5	17	514	359	155	336	257	79	178	2 411	102
19 山梨	2 144	917	752	340	135	4 863	2 936	1 927	2 551	1 558	993	2 312	18 997	1 378
20 長野	10 047	6 184	2 505	897	461	19 053	12 371	6 682	7 841	5 525	2 316	11 212	147 732	6 846
21 岐阜	5 228	2 211	2 056	672	289	12 291	7 542	4 749	6 040	3 939	2 101	6 251	53 501	3 603
22 靜岡	23 326	15 855	4 738	1 775	958	40 035	25 637	14 398	17 132	12 352	4 780	22 903	252 772	13 285
23 愛知	12 830	5 701	4 389	1 772	968	30 791	18 219	12 572	13 456	8 498	4 958	17 335	218 026	9 721
24 三重	4 171	1 377	1 442	745	607	13 696	9 014	4 682	5 046	3 531	1 515	8 650	109 056	5 483
25 滋賀	278	57	109	54	58	1 642	1 058	584	641	449	192	1 001	13 064	609
26 京都	275	75	66	32	102	5 581	3 210	2 371	1 938	1 179	759	3 643	39 458	2 031
27 大阪	369	7	42	111	209	8 006	4 964	3 042	3 165	2 090	1 075	4 841	58 038	2 874
28 兵庫	1 743	528	498	338	379	9 407	6 013	3 394	3 440	2 328	1 112	5 967	75 007	3 685
29 奈良	137	20	20	21	76	1 075	710	365	465	313	152	610	5 604	397
30 和歌山	124	1	27	28	68	3 604	1 935	1 669	1 770	971	799	1 834	17 532	964
31 鳥取	1 396	899	316	122	59	2 559	1 516	1 043	1 213	764	449	1 346	11 920	752
32 島根	1 669	1 144	382	98	45	2 729	1 616	1 113	1 153	700	453	1 576	16 574	916
33 岡山	1 768	591	597	336	244	5 852	3 877	1 975	2 367	1 705	662	3 485	29 662	2 172
34 廣島	2 335	1 006	623	378	328	9 940	6 256	3 684	5 510	3 583	1 927	4 430	49 723	2 673
35 山口	264	21	74	73	96	2 341	1 460	881	1 097	719	378	1 244	14 819	741
36 德島	220	43	82	47	48	1 160	633	527	573	345	228	587	8 332	288
37 香川	3 106	669	1 058	861	518	11 237	7 054	4 183	4 334	2 868	1 466	6 903	56 646	4 186
38 愛媛	1 129	671	234	107	117	3 111	2 053	1 058	1 407	979	428	1 704	15 686	1 074
39 高知	1 096	791	199	60	46	1 849	1 202	647	973	655	318	876	9 691	547
40 福岡	1 396	200	435	395	366	7 691	4 637	3 054	3 367	2 106	1 261	4 324	58 202	2 531
41 佐賀	624	355	131	68	70	1 527	889	638	790	496	294	737	7 788	393
42 長崎	3 625	2 745	551	199	130	6 639	4 222	2 417	3 121	2 164	957	3 518	46 459	2 058
43 熊本	2 462	1 600	491	238	133	5 218	3 426	1 792	2 731	1 952	779	2 487	32 930	1 474
44 大分	1 735	1 185	286	159	105	3 891	2 289	1 602	1 686	1 119	567	2 205	25 123	1 170
45 宮崎	5 801	3 803	1 280	494	224	10 525	6 373	4 152	4 353	2 982	1 371	6 172	78 596	3 391
46 鹿兒島	44 192	32 978	8 004	2 106	1 104	66 133	34 742	31 391	32 509	17 445	15 064	33 624	427 407	17 297
47 沖繩	80 629	57 170	17 405	3 880	2 174	120 466	61 461	59 005	66 648	34 733	31 915	53 818	694 754	26 728
官有	...	...	...	...	...	1 622	871	751	535	329	206	994 93	13 790 ...	502 40

年次又ハ地方	年末現在（滿十箇月未滿）			年內移動											
	牝	牡		生產			斃死								
							總數			滿十箇月以上			滿十箇月未滿		
	價額	頭數	價額	總數	牝	牡	總數	牝	牡	總數	牝	牡	總數	牝	牡
	円	頭	円	頭	頭	頭	頭	頭	頭	頭	頭	頭	頭	頭	頭
大正 7	...	...	...	305 673	159 394	146 279	31 990	16 796	15 194	...	...	...	...	...	...
〃 8	..	...	...	378 751	199 789	178 962	38 354	20 309	18 045	...	...	...	...	...	...
〃 9	...	...	...	441 510	225 534	215 976	48 811	25 838	22 973	...	...	...	...	...	...
〃 10	...	...	...	356 095	187 808	168 287	92 195	48 292	43 903	...	...	...	...	...	...
〃 11	1486545	94 543	1056508	315 560	166 904	148 656	73 351	39 925	33 426	32 609	17 739	14 870	40 742	22 186	18 556
〃 12	2049814	129 717	1436071	431 411	229 008	202 403	93 352	50 283	43 069	36 191	19 527	16 664	57 161	30 756	26 405
〃 13	1 603 794 ...	142 049 2	1 157 531 ...	471 388	247 461	223 927	107 946	59 051	48 895	39 357	22 156	17 201	68 589	36 895	31 694
〃 14	1 407 140 ...	123 379 12	1 013 344 ...	417 810	219 093	198 717	81 267	43 729	37 538	29 271	15 771	13 500	51 996	27 958	24 038
昭和 1	2 367 574 ...	139 657 34	1 742 462 ...	408 741	217 656	191 085	57 943	31 623	26 320	12 144	6 742	5 402	45 799	24 881	20 918
〃 2	2 942 522 ...	157 376 29	1 998 103 ...	461 931	249 275	212 656	65 686	36 979	28 707	10 788	6 133	4 655	54 898	30 846	24 052
〃 3	3033543 ...	182 416 53	2101633 ...	500 960	270 180	230 780	69 293	39 334	29 959	9 342	5 462	3 880	59 951	33 872	26 079
1 北海道	131 813	7 746	73 212	26 417	14 671	11 746	6 395	3 493	2 902	1 478	848	630	4 917	2 645	2 272
2 青森	52 434	2 245	30 551	10 296	5 745	4 551	1 057	621	436	143	91	52	914	530	384
3 岩手	45 924	3 031	30 398	12 583	6 923	5 660	1 923	1 028	895	282	161	121	1 641	867	774
4 宮城	57 566	3 400	31 807	10 668	6 081	4 587	1 956	1 090	866	345	199	146	1 611	891	720
5 秋田	25 624	1 309	15 418	5 848	3 359	2 489	1 175	651	524	157	95	62	1 018	556	462
6 山形	27 469	1 736	18 301	5 451	2 994	2 457	997	585	412	66	37	29	931	548	383
7 福島	42 498	2 134	20 931	9 398	5 479	3 919	1 820	1 054	766	210	123	87	1 610	931	679
8 茨城	188 358	11 109	108 673	29 848	16 569	13 279	3 629	1 988	1 641	251	147	104	3 378	1 841	1 537
9 栃木	57 242	3 277	31 123	8 720	4 888	3 832	999	596	403	123	77	46	876	519	357
10 群馬	119 237	5 792	62 783	18 962	10 856	8 106	2 955	1 827	1 128	311	212	99	2 644	1 615	1 029
11 埼玉	154 144	7 634	101 527	21 073	9 554	11 519	2 316	1 320	996	87	58	29	2 229	1 262	967
12 千葉	214 809	15 098	140 284	29 625	16 489	13 136	3 336	1 930	1 406	201	141	60	3 135	1 789	1 346
13 東京	185 291	8 409	129 344	22 630	12 258	10 372	3 316	1 819	1 497	272	141	131	3 044	1 678	1 366
14 神奈川	194 653	9 629	135 426	26 082	13 797	12 285	2 456	1 413	1 043	181	114	67	2 275	1 299	976
15 新潟	44 388	1 783	22 201	7 071	3 990	3 081	1 103	687	416	133	108	25	970	579	391
16 富山	7 218	435	5 186	1 024	571	453	271	164	107	31	21	10	240	143	97
17 石川	12 284	753	7 759	2 216	1 207	1 009	438	254	184	45	29	16	393	225	168
18 福井	1 656	76	755	284	165	119	90	52	38	13	9	4	77	43	34
19 山梨	12 232	934	6 765	2 201	1 301	900	434	252	182	58	39	19	376	213	163
20 長野	95 590	4 366	52 142	14 430	8 025	6 405	2 435	1 368	1 067	218	143	75	2 217	1 225	992
21 岐阜	33 452	2 648	20 049	7 487	4 109	3 378	1 604	926	678	176	104	72	1 428	822	606
22 靜岡	160 288	9 618	92 484	26 908	15 070	11 838	2 704	1 584	1 120	197	118	79	2 507	1 466	1 041
23 愛知	130 750	7 614	87 276	22 052	11 790	10 262	3 482	2 039	1 443	464	303	161	3 018	1 736	1 282
24 三重	71 529	3 167	37 527	8 685	4 942	3 743	1 879	1 078	801	134	84	50	1 745	994	751
25 滋賀	8 208	392	4 856	1 255	756	499	306	185	121	23	18	5	283	167	116
26 京都	24 042	1 612	15 416	4 579	2 490	2 089	844	507	337	51	36	15	793	471	322
27 大阪	34 080	1 967	23 958	6 253	3 354	2 899	1 221	678	543	81	36	45	1 140	642	498
28 兵庫	48 244	2 282	26 763	7 238	4 201	3 037	1 774	1 015	759	102	68	34	1 672	947	725
29 奈良	3 705	213	1 899	748	426	322	296	195	101	31	22	9	265	173	92
30 和歌山	9 781	870	7 751	1 352	753	599	184	111	73	26	17	9	158	94	64
31 鳥取	7 000	594	4 920	2 566	1 506	1 060	428	222	206	25	16	9	403	206	197
32 島根	9 685	660	6 889	1 671	947	724	171	105	66	33	21	12	138	84	54
33 岡山	18 680	1 313	10 982	3 968	2 409	1 559	731	449	282	55	34	21	676	415	261
34 廣島	31 284	1 757	18 439	6 692	3 797	2 895	1 149	661	488	130	79	51	1 019	582	437
35 山口	9 164	503	5 655	1 587	926	661	384	233	151	53	32	21	331	201	130
36 德島	4 252	299	4 080	1 123	594	529	134	75	59	19	11	8	115	64	51
37 香川	35 534	2 717	21 112	9 456	4 907	4 549	1 309	741	568	94	60	34	1 215	681	534
38 愛媛	9 946	630	5 740	2 414	1 330	1 084	490	275	215	36	16	20	454	259	195
39 高知	6 223	329	3 468	1 172	674	498	219	127	92	59	36	23	160	91	69
40 福岡	35 442	1 793	22 760	4 624	2 565	2 059	951	542	409	151	91	60	800	451	349
41 佐賀	4 567	344	3 221	1 380	719	661	125	72	53	29	19	10	96	53	43
42 長崎	29 612	1 460	16 847	4 872	2 567	2 305	619	335	284	72	43	29	547	292	255
43 熊本	20 460	1 013	12 470	3 609	2 220	1 389	586	353	233	25	20	5	561	333	228
44 大分	13 687	1 035	11 436	2 953	1 522	1 431	435	253	182	50	34	16	385	219	166
45 宮崎	43 113	2 781	35 483	9 734	4 704	5 030	1 096	642	454	146	88	58	950	554	396
46 鹿兒島	219 805	16 327	207 602	37 573	19 067	18 506	3 248	1 822	1 426	635	351	284	2 613	1 471	1 142
47 沖繩	333 410	27 090	361 344	52 351	25 934	26 417	3 214	1 665	1 549	1 481	795	686	1 733	870	863
官有	7 179 ...	492 53	6 620 ...	1 831	979	852	609	252	357	359	117	242	250	135	115

36. 緬

年次又ハ地方		飼養戸數（年末現在） 總數	一頭	二頭	三頭又ハ四頭	五頭以上	年末現在 總數 總數	牝	牡	滿一年以上 總數	牝	牡	滿一年未滿 總數 頭數	價額	牝 頭數
							頭	頭	頭	頭	頭	頭	頭	円	頭
大正	7	…	…	…	…	…	4 546	3 291	1 255	…	…	…	…	…	…
〃	8	…	…	…	…	…	4 683	3 264	1 419	…	…	…	…	…	…
〃	9	…	…	…	…	…	8 519	6 562	1 957	…	…	…	…	…	…
〃	10	…	…	…	…	…	9 741	7 472	2 269	…	…	…	…	…	…
〃	◎11	1 445	375	492	350	228	11 384	8 887	2 497	8 767	7 423	1 344	2 617	46 849	1 464
〃	12	1 843	522	538	484	299	14 950	11 463	3 487	11 895	9 844	2 051	2 913 142	54 225 …	1 541 78
〃	13	2 412	672	789	555	396	15 710	12 370	3 340	12 821	10 695	2 126	2 659 280	61 808 …	1 535 140
〃	14	2 844	907	879	635	423	17 359	13 235	4 124	14 291	11 405	2 886	3 015 58	67 360 …	1 893 27
昭和	1	3 403	1 148	1 017	753	485	17 901	13 431	4 470	14 506	11 431	3 075	3 321 74	68 658 …	1 974 26
〃	2	3 612	1 305	1 067	738	502	18 791	14 311	4 480	15 182	12 194	2 988	3 570 39	71 314 …	2 086 21
〃	3	4 038	1 408	1 182	887	561	19 495	14 195	5 300	15 581	11 996	3 585	3 854 60	72 836 …	2 174 25
1	北海道	958	178	271	279	230	5 389	4 049	1 340	4 146	3 271	875	1 243	21 291	778
2	青森	32	11	7	6	8	267	224	43	205	182	23	62	1 066	42
3	岩手	290	131	98	44	17	825	556	269	543	421	122	282	4 100	135
4	宮城	964	492	260	164	48	1 942	1 528	414	1 529	1 241	288	413	8 345	287
5	秋田	82	25	24	23	10	224	163	61	195	141	54	29	554	22
6	山形	265	112	74	61	18	586	432	154	452	341	111	134	3 276	91
7	福島	648	174	212	163	99	2 029	1 573	456	1 531	1 256	275	498	10 063	317
8	茨城	31	10	8	6	7	105	83	22	88	71	17	17	307	12
9	栃木	99	33	23	20	23	377	285	92	287	226	61	90	2 055	59
10	群馬	61	33	17	6	5	138	101	37	108	79	29	30	664	22
11	埼玉	3	—	1	2	—	10	5	5	8	4	4	2	40	1
12	千葉	42	15	16	3	8	213	156	57	176	139	37	37	489	17
13	東京	3	—	2	1	—	8	7	1	8	7	1	—	—	—
14	神奈川	17	5	6	4	2	50	37	13	43	33	10	7	78	4
15	新潟	10	6	3	1	—	16	10	6	14	9	5	2	45	1
16	富山	1	—	—	—	1	5	—	5	5	—	5	—	—	—
17	石川	1	—	—	—	1	16	14	2	15	13	2	1	15	1
18	福井	2	1	—	—	1	9	3	6	9	3	6	—	—	—
19	山梨	10	3	6	1	—	19	13	6	19	13	6	—	—	—
20	長野	11	2	5	2	2	36	21	15	35	20	15	1	35	1
21	岐阜	3	2	—	—	1	10	6	4	9	6	3	1	25	—
22	静岡	21	12	4	4	1	40	29	11	36	27	9	4	60	2
23	愛知	5	3	2	—	—	7	3	4	7	3	4	—	—	—
24	三重	6	1	1	1	3	23	11	12	21	11	10	2	70	—
25	滋賀	—	—	—	—	—	—	—	—	—	—	—	—	—	—
26	京都	2	—	—	1	1	14	9	5	12	7	5	2	55	2
27	大阪	3	1	—	1	1	10	6	4	5	4	1	5	100	2
28	兵庫	3	—	—	1	2	19	14	5	17	13	4	2	40	1
29	奈良	—	—	—	—	—	—	—	—	—	—	—	—	—	—
30	和歌山	4	1	—	—	3	77	51	26	54	36	18	23	750	15
31	鳥取	—	—	—	—	—	—	—	—	—	—	—	—	—	—
32	島根	—	—	—	—	—	—	—	—	—	—	—	—	—	—
33	岡山	6	2	2	—	2	43	40	3	43	40	3	—	—	—
34	島口	21	5	5	6	5	76	57	19	52	46	6	24	515	11
35	廣山	19	4	2	8	5	63	47	16	54	43	11	9	225	4
36	德島	18	14	2	1	1	26	23	3	25	23	2	1	20	—
37	香川	71	26	20	11	14	231	197	34	185	159	26	46	1 053	38
38	愛媛	35	8	11	13	3	86	73	13	73	64	9	13	360	9
39	高知	5	3	2	—	—	7	7	—	7	7	—	—	—	—
40	福岡	5	1	—	3	1	16	13	3	14	11	3	2	40	2
41	佐賀	12	7	2	1	2	37	27	10	33	25	8	4	95	2
42	長崎	43	6	16	6	15	377	239	138	291	188	103	86	1 649	51
43	熊本	117	31	53	23	10	487	411	76	368	333	35	113	1 777	78
44	大分	20	8	4	5	3	58	48	10	48	40	8	10	116	8
45	宮崎	71	36	19	12	4	163	139	24	140	121	19	23	252	18
46	鹿兒島	16	6	3	3	4	897	456	441	765	396	369	132	2 209	60
47	沖縄	2	—	1	1	—	6	4	2	5	3	2	1	13	1
官有		…	…	…	…	…	4 458	3 025	1 433	3 901	2 920	981	497 60	10 989 …	86 25

羊

年次又ハ地方	在年末滿 牝牡 頭數	價額	年內移動 生產 總數	牝	牡	斃 總數	牝	牡	死 滿一年以上 總數	牝	牡	死 滿一年未滿 總數	牝	牡
	頭	円	頭	頭	頭	頭	頭	頭	頭	頭	頭	頭	頭	頭
7	…	…	1 239	667	572	576	360	216	…	…	…	…	…	…
8	…	…	1 247	702	545	333	190	143	…	…	…	…	…	…
9	…	…	2 243	1 187	1 056	769	428	341	…	…	…	…	…	…
10	…	…	3 093	1 646	1 447	1 177	736	441	…	…	…	…	…	…
11	32 388	14 461	3 638	1 869	1 769	1 844	1 051	793	886	603	283	958	448	510
12	36 595 …	17 680 …	5 008	2 582	2 426	2 441	1 474	967	1 256	878	378	1 185	596	589
13	37 699 …	24 709 …	5 146	2 673	2 473	2 125	1 236	889	1 196	790	406	929	446	483
14	41 124 …	26 286 …	5 159	2 708	2 451	1 994	1 148	846	1 105	674	431	889	474	415
1	42 179 …	25 879 …	5 845	3 189	2 656	2 111	1 314	797	1 093	739	354	1 018	575	443
2	44 575 …	26 739	5 475	2 956	2 519	2 074	1 434	640	1 032	770	262	1 042	664	378
3	45 403 …	27 433 …	5 587	3 022	2 565	2 727	1 659	1 068	1 591	999	592	1 136	660	476
1 北海道	15 146	6 145	1 537	907	630	1 212	637	575	690	356	334	522	281	241
2 青森	791	275	95	48	47	73	40	33	39	20	19	34	20	14
3 岩手	2 614	1 486	182	92	90	69	42	27	35	24	11	34	18	16
4 宮城	6 399	1 946	385	226	159	158	97	61	90	61	29	68	36	32
5 秋田	433	121	54	35	19	52	37	15	24	21	3	28	16	12
6 山形	2 460	816	164	95	69	52	37	15	28	21	7	24	16	8
7 福島	7 661	2 402	417	228	189	167	121	46	77	65	12	90	56	34
8 茨城	232	75	17	11	6	15	12	3	10	9	1	5	3	2
9 栃木	1 479	576	114	65	49	39	24	15	9	8	1	30	16	14
10 群馬	549	115	14	9	5	8	7	1	8	7	1	—	—	—
11 埼玉	25	15	4	2	2	2	1	1	—	—	—	2	1	1
12 千葉	257	232	41	21	20	14	6	8	9	5	4	5	1	4
13 東京	—	—	—	—	—	—	—	—	—	—	—	—	—	—
14 神奈川	48	30	6	4	2	3	1	2	3	1	2	—	—	—
15 新潟	25	20	—	—	—	—	—	—	—	—	—	—	—	—
16 富山	—	—	—	—	—	—	—	—	—	—	—	—	—	—
17 石川	15	—	5	3	2	4	2	2	—	—	—	4	2	2
18 福井	—	—	—	—	—	—	—	—	—	—	—	—	—	—
19 山梨	—	—	—	—	—	2	2	—	2	2	—	—	—	—
20 長野	35	—	1	1	—	—	—	—	—	—	—	—	—	—
21 岐阜	—	25	—	—	—	6	3	3	6	3	3	—	—	—
22 静岡	30	30	4	2	2	10	7	3	8	5	3	2	2	—
23 愛知	—	—	—	—	—	1	—	1	1	—	1	—	—	—
24 三重	—	70	5	—	5	6	2	4	4	2	2	2	—	2
25 滋賀	—	—	—	—	—	—	—	—	—	—	—	—	—	—
26 京都	55	—	3	2	1	3	1	2	2	1	1	1	—	1
27 大阪	40	60	13	6	7	8	4	4	—	—	—	8	4	4
28 兵庫	20	20	3	2	1	7	6	1	7	6	1	—	—	—
29 奈良	—	—	—	—	—	—	—	—	—	—	—	—	—	—
30 和歌山	545	205	22	15	7	14	10	4	3	2	1	11	8	3
31 鳥取	—	—	—	—	—	—	—	—	—	—	—	—	—	—
32 島根	—	—	—	—	—	—	—	—	—	—	—	—	—	—
33 岡山	—	—	—	—	—	1	1	—	1	1	—	—	—	—
34 島口	330	185	26	13	13	15	14	1	15	14	1	—	—	—
35 廣山	135	90	10	4	6	5	3	2	4	3	1	1	—	1
36 德島	—	20	3	1	2	6	2	4	4	1	3	2	1	1
37 香川	893	160	33	23	10	7	4	3	4	2	2	3	1	2
38 愛媛	270	90	15	11	4	5	4	1	4	2	2	5	1	4
39 高知	—	—	—	—	—	—	—	—	—	—	—	—	—	—
40 福岡	40	—	2	2	—	4	4	—	4	4	—	—	—	—
41 佐賀	45	50	6	3	3	5	2	3	3	1	2	2	1	1
42 長崎	979	670	79	41	38	14	11	3	12	9	3	2	2	—
43 熊本	1 217	560	121	67	54	17	14	3	5	5	—	12	9	3
44 大分	100	16	13	10	3	14	10	4	11	8	3	3	2	1
45 宮崎	212	40	23	13	10	13	8	5	6	5	1	7	3	4
46 鹿兒島	1 159	1 050	150	75	75	112	82	30	94	68	26	18	14	4
47 沖縄	13	—	1	1	—	4	4	—	4	4	—	—	—	—
官有	1 151 …	9 838 …	2 019	984	1 035	580	397	183	369	255	114	211	142	69

37. 山羊

飼養戸數（年末現在）

年次又ハ地方	總數	一頭	二頭	三頭又ハ四頭	五頭以上
大正 7	…	…	…	…	…
〃 8	…	…	…	…	…
〃 9	…	…	…	…	…
〃 10	…	…	…	…	…
〃 ◎11	58 248	20 194	17 782	14 074	6 198
〃 12	61 641	20 953	19 309	15 451	5 928
〃 13	64 027	22 497	20 130	15 486	5 914
〃 14	68 374	25 901	19 794	16 134	6 545
昭和 1	70 664	24 448	19 825	17 358	9 033
〃 2	75 531	26 409	22 098	18 036	8 988
〃 3	82 202	27 443	22 667	21 519	10 573
1 北海道	126	61	40	20	5
2 青森	32	17	7	6	2
3 岩手	489	345	117	23	4
4 宮城	100	72	24	3	1
5 秋田	52	32	15	3	2
6 山形	174	116	42	12	4
7 福島	49	26	17	2	4
8 茨城	285	198	60	18	9
9 栃木	88	54	24	7	3
10 群馬	1 553	1 172	304	68	9
11 埼玉	391	289	73	24	5
12 千葉	781	603	141	34	3
13 東京	252	151	68	24	9
14 神奈川	399	303	64	19	13
15 新潟	324	236	75	10	3
16 富山	10	2	2	1	5
17 石川	32	16	8	3	5
18 福井	9	2	—	2	5
19 山梨	113	53	38	19	3
20 長野	6 910	5 779	916	181	34
21 岐阜	529	362	118	35	14
22 静岡	300	180	51	16	53
23 愛知	437	286	93	20	38
24 三重	60	29	17	6	8
25 滋賀	3	1	1	—	1
26 京都	9	2	3	—	4
27 大阪	6	1	1	—	4
28 兵庫	141	88	30	13	10
29 奈良	45	32	7	3	3
30 和歌山	11	4	1	3	3
31 鳥取	12	3	4	3	2
32 島根	221	150	46	19	6
33 岡山	625	420	143	33	29
34 廣島	211	116	42	23	30
35 山口	143	87	24	17	15
36 徳島	13	3	5	1	4
37 香川	50	33	13	3	1
38 愛媛	318	191	62	31	34
39 高知	2 090	1 569	397	101	23
40 福岡	595	378	160	39	18
41 佐賀	189	84	57	28	20
42 長崎	2 771	439	890	1 075	367
43 熊本	326	56	123	85	62
44 大分	39	7	10	1	21
45 宮崎	59	40	17	2	—
46 鹿兒島	13 433	5 521	4 215	2 764	933
47 沖繩	47 397	7 834	14 102	16 719	8 742
官 有	…	…	…	…	…

年末現在

年次又ハ地方	總數	牝	牡	滿一年以上 總數	牝	牡	滿一年 總數	價額	牝 總數	價額
	頭	頭	頭	頭	頭	頭	頭	圓	頭	圓
大正 7	91 777	66 400	25 377	…	…	…	…	…	…	…
〃 8	128 504	88 834	39 670	…	…	…	…	…	…	…
〃 9	133 232	93 952	39 280	…	…	…	…	…	…	…
〃 10	141 976	96 613	45 363	…	…	…	…	…	…	…
〃 ◎11	150 596	102 230	48 366	105 225	75 430	29 795	45 371	113 289	26 800	73 389
〃 12	158 934	106 070	52 864	110 443	78 334	32 109	48 491	114 247	27 736	76 459
〃 13	157 852	106 217	51 635	111 163	79 349	31 814	46 688 1	114 719 …	26 868 1	80 160 87 501
〃 14	168 265	113 650	54 615	118 207	83 863	34 344	50 054 4	122 442 …	29 780 2	107 206
昭和 1	179 089	120 722	58 367	114 527	81 986	32 541	64 562	153 544	38 736	132 552
〃 2	195 004	133 678	61 326	118 138	85 219	32 919	76 866	184 342	48 459	130 484
〃 3	208 326	142 776	65 550	128 587	92 581	36 006	79 739	180 817	50 195	130 484
1 北海道	251	177	74	193	136	57	58	405	41	308
2 青森	68	50	18	55	44	11	13	190	6	120
3 岩手	690	515	175	544	412	132	146	935	103	789
4 宮城	136	103	33	114	88	26	22	430	15	314
5 秋田	91	67	24	68	52	16	23	490	15	321
6 山形	262	200	62	178	141	37	84	1 653	59	1 439
7 福島	106	86	20	98	79	19	8	99	7	89
8 茨城	481	366	115	380	294	86	101	916	72	716
9 栃木	175	132	43	138	105	33	37	339	27	292
10 群馬	2 077	1 647	430	1 635	1 320	315	442	2 204	327	1 830
11 埼玉	674	563	111	477	401	76	197	886	162	784
12 千葉	1 016	784	232	821	648	173	195	1 576	136	1 172
13 東京	606	474	132	479	390	89	127	1 834	84	1 433
14 神奈川	730	602	128	605	509	96	125	1 833	93	1 490
15 新潟	455	345	110	391	302	89	64	586	43	495
16 富山	164	150	14	133	123	10	31	753	27	720
17 石川	109	96	13	82	73	9	27	282	23	264
18 福井	170	153	17	121	112	9	49	966	41	870
19 山梨	215	154	61	178	129	49	37	260	25	191
20 長野	8 683	7 342	1 341	6 779	5 915	864	1 904	12 785	1 427	11 416
21 岐阜	961	812	149	810	699	111	151	1 510	113	1 305
22 静岡	1 043	904	139	810	705	105	233	3 925	199	3 521
23 愛知	1 285	1 105	180	1 000	866	134	285	5 172	239	4 850
24 三重	207	175	32	177	152	25	30	1 047	23	926
25 滋賀	9	4	5	7	3	4	2	22	1	5
26 京都	73	61	12	42	37	5	31	1 217	24	867
27 大阪	48	27	21	34	19	15	14	84	8	48
28 兵庫	304	246	58	242	203	39	62	390	43	307
29 奈良	104	78	26	82	67	15	22	385	11	230
30 和歌山	42	33	9	34	26	8	8	120	7	110
31 鳥取	57	48	9	47	41	6	10	70	7	58
32 島根	382	317	65	294	251	43	88	1 047	66	880
33 岡山	1 286	1 066	220	941	795	146	345	1 101	271	1 010
34 廣島	1 002	841	161	714	625	89	288	2 391	216	2 020
35 山口	386	316	70	285	235	50	101	630	81	520
36 徳島	66	44	22	37	23	14	29	198	21	142
37 香川	74	63	11	67	56	11	7	24	7	24
38 愛媛	983	829	154	692	598	94	291	2 149	231	1 929
39 高知	3 018	2 577	441	2 314	2 060	254	704	1 737	517	1 558
40 福岡	1 091	879	212	800	665	135	291	1 991	214	1 793
41 佐賀	429	312	117	288	219	69	141	440	93	327
42 長崎	8 817	5 200	3 617	4 768	2 985	1 783	4 049	5 798	2 215	3 294
43 熊本	1 325	942	383	810	572	238	515	1 027	370	795
44 大分	664	617	47	484	451	33	180	2 500	166	2 356
45 宮崎	80	52	28	75	48	27	5	31	4	28
46 鹿兒島	29 573	19 775	9 798	16 462	11 724	4 738	13 111	20 620	8 051	12 978
47 沖繩	137 769	91 402	46 367	82 729	57 143	25 586	55 040	95 344	34 259	63 229
官 有	89	45	44	73	40	33	16	425	5	321

羊

年末現在

年次又ハ地方	總數	牝	牡	生産 總數	牝	牡	移動 移入 總數	牝	牡	移出 總數	牝	牡	死亡 滿一年以上 總數	牝	牡	死亡 滿一年未滿 總數	牝	牡
	頭	頭	頭	頭	頭	頭	頭	頭	頭	頭	頭	頭	頭	頭	頭	頭	頭	頭
大正 7	…	…	…	39 775	23 138	16 637	3 979	2 216	1 763	…	…	…	…	…	…	…	…	…
〃 8	…	…	…	39 416	20 315	19 101	4 341	2 430	1 911	…	…	…	…	…	…	…	…	…
〃 9	…	…	…	46 702	26 262	20 440	3 812	2 032	1 780	…	…	…	…	…	…	…	…	…
〃 10	…	…	…	42 431	24 331	18 100	6 257	3 328	2 929	…	…	…	…	…	…	…	…	…
〃 ◎11	73 389	18 571	39 900	46 757	26 524	20 233	5 743	3 172	2 571	2 252	1 357	895	3 491	1 815	1 676	11		
〃 12	76 459	20 755	37 788	53 323	29 191	24 132	6 454	3 353	3 101	2 520	1 404	1 116	3 934	1 949	1 985	12		
〃 13	80 160	19 820 1	34 569 …	52 565	29 084	23 481	6 581	3 650	2 931	2 294	1 425	869	4 287	2 225	2 062	13		
〃 14	87 501 …	20 209 2	34 944 …	54 635	30 758	23 877	5 657	2 863	2 794	2 285	1 231	1 054	3 372	1 632	1 740	14		
昭和 1	107 206	25 826 4	46 338 …	66 842	37 899	28 943	5 438	2 869	2 569	1 337	867	470	4 101	2 002	2 099	1		
〃 2	132 552	28 407	51 790	70 303	40 464	29 839	5 944	3 309	2 635	1 355	863	492	4 589	2 446	2 143	2		
〃 3	130 484	29 544	50 333	76 677	44 389	32 288	6 728	3 837	2 891	1 696	1 053	643	5 032	2 784	2 248	3		
1 北海道	308	17	97	57	38	19	30	18	12	13	8	5	17	10	7	1		
2 青森	120	7	70	12	6	6	9	3	6	4	2	2	5	1	4	2		
3 岩手	789	43	146	224	136	88	61	33	28	16	13	3	45	20	25	3		
4 宮城	314	7	116	32	18	14	12	6	6	5	2	3	7	4	3	4		
5 秋田	321	8	169	23	13	10	1	1	—	—	—	—	1	1	—	5		
6 山形	1 439	25	214	93	60	33	36	22	14	5	3	2	31	19	12	6		
7 福島	89	1	10	7	6	1	5	4	1	3	3	—	2	1	1	7		
8 茨城	716	29	200	106	63	43	31	15	16	12	8	4	19	7	12	8		
9 栃木	292	10	47	45	29	16	6	1	5	2	1	1	4	—	4	9		
10 群馬	1 830	115	374	582	352	230	129	75	54	33	23	10	96	52	44	10		
11 埼玉	784	35	102	180	111	69	40	24	16	10	8	2	30	16	14	11		
12 千葉	1 172	59	404	133	87	46	29	19	10	16	12	4	13	7	6	12		
13 東京	1 433	43	401	165	107	58	47	27	20	17	10	7	30	17	13	13		
14 神奈川	1 490	32	343	173	106	67	29	21	8	9	7	2	20	14	6	14		
15 新潟	495	21	91	123	73	50	49	33	16	17	15	2	32	18	14	15		
16 富山	720	4	33	33	17	16	5	5	—	—	—	—	5	5	—	16		
17 石川	264	4	18	47	40	7	7	6	1	3	3	—	4	3	1	17		
18 福井	870	8	96	56	46	10	8	6	2	3	3	—	5	3	2	18		
19 山梨	191	12	69	50	33	17	8	6	2	3	2	1	5	4	1	19		
20 長野	11 416	477	1 369	3 366	1 991	1 375	960	417	543	223	113	110	737	304	433	20		
21 岐阜	1 305	38	205	236	145	91	45	25	20	6	6	—	39	19	20	21		
22 静岡	3 521	34	404	271	194	77	90	55	35	17	17	—	73	38	35	22		
23 愛知	4 850	46	322	548	336	212	115	78	37	18	15	3	97	63	34	23		
24 三重	926	7	121	49	34	15	24	19	5	12	11	1	12	8	4	24		
25 滋賀	5	1	17	1	1	—	—	—	—	—	—	—	—	—	—	25		
26 京都	867	7	350	46	28	18	11	1	10	10	—	10	1	1	—	26		
27 大阪	48	6	36	29	14	15	21	12	9	20	12	8	1	—	1	27		
28 兵庫	307	19	83	86	57	29	35	22	13	12	8	4	23	14	9	28		
29 奈良	230	11	155	21	15	6	13	8	5	7	4	3	6	4	2	29		
30 和歌山	110	1	10	16	10	6	6	5	1	3	3	—	3	2	1	30		
31 鳥取	58	3	12	32	16	16	24	10	14	2	1	1	22	9	13	31		
32 島根	880	22	167	176	109	67	84	41	43	9	6	3	75	35	40	32		
33 岡山	1 010	74	91	501	298	203	127	76	51	29	28	1	98	48	50	33		
34 廣島	2 020	72	371	329	203	126	112	62	50	25	16	9	87	46	41	34		
35 山口	520	20	110	138	91	47	34	16	18	15	4	11	19	12	7	35		
36 徳島	142	8	56	23	13	10	2	1	1	1	1	—	1	—	1	36		
37 香川	24	—	—	13	9	4	42	38	4	34	32	2	8	6	2	37		
38 愛媛	1 929	60	220	379	263	116	92	69	23	35	31	4	57	38	19	38		
39 高知	1 558	187	179	1 077	669	408	350	177	173	50	34	16	300	143	157	39		
40 福岡	1 793	77	198	382	244	138	87	43	44	34	12	22	53	31	22	40		
41 佐賀	327	48	113	199	119	80	97	58	39	62	43	19	35	15	20	41		
42 長崎	3 294	1 834	2 504	4 854	2 734	2 120	894	529	365	141	76	65	753	453	300	42		
43 熊本	795	145	232	567	397	170	133	79	54	66	40	26	67	39	28	43		
44 大分	2 356	14	144	256	176	80	86	47	39	18	18	—	68	29	39	44		
45 宮崎	28	1	3	11	8	3	6	4	2	2	2	—	4	2	2	45		
46 鹿兒島	12 978	5 060	7 642	13 475	7 925	5 550	1 183	761	422	263	173	90	920	588	332	46		
47 沖繩	63 229	20 781	32 115	47 434	26 936	20 498	1 441	843	598	360	210	150	1 081	633	448	47		
官 有	321	11	104	21	13	8	72	16	56	51	14	37	21	2	19			

38. 屠

年次又ハ地方		屠場數（年末現在）	總數	屠殺頭數 牛 總數	牛 成牛	牛 犢	馬	豚	緬羊	山羊	肉量 數量	肉量 價額
											斤	円
大正	7	526	649 569	226 108	215 869	10 239	86 800	327 074	154	9 433	112 228 557	49 946 656
〃	8	529	679 596	242 198	230 474	11 724	70 400	357 087	145	9 766	114 869 995	72 727 308
〃	9	538	758 250	271 903	256 616	15 287	63 255	411 154	223	11 715	124 204 967	73 582 612
〃	10	538	940 826	333 822	309 128	24 694	64 535	533 156	209	9 104	147 099 987	87 918 333
〃	◎11	535	779 146	339 859	309 763	30 096	71 822	359 349	336	7 780	瓦 22 181 180	78 919 761
〃	12	552	808 722	337 364	310 864	26 500	73 882	388 623	242	8 611	22 412 330	80 541 302
〃	13	557	1 020 198	344 450	318 530	25 920	77 445	588 967	244	9 092	25 298 179	88 722 179
〃	14	576	1 173 343	318 310	295 911	22 399	77 011	766 187	296	11 539	27 577 855	94 847 292
昭和	1	594	984 993	301 750	279 405	22 345	74 154	597 264	232	11 593	24 507 377	86 453 501
〃	2	601	950 162	306 453	282 712	23 741	69 831	561 366	378	12 134	22 511 235	78 859 592
〃	3	611	1 140 339	335 046	306 834	28 212	75 569	715 802	606	13 316	25 652 184	84 530 587
1	北海道	52	48 866	13 808	9 288	4 520	4 942	29 784	323	9	1 218 775	3 067 083
2	青森	6	5 013	1 205	1 089	116	260	3 548	—	—	137 941	382 739
3	岩手	16	5 383	817	768	49	564	3 912	88	2	114 936	475 136
4	宮城	11	11 242	1 466	1 363	103	665	9 069	42	—	194 489	540 929
5	秋田	10	6 268	1 227	1 224	3	1 899	3 140	2	—	186 816	587 578
6	山形	10	6 570	1 899	1 898	1	2 140	2 526	—	5	156 980	459 320
7	福島	16	10 701	1 004	985	19	1 246	8 449	2	—	201 882	721 076
8	茨城	18	25 592	1 004	992	12	1 029	23 553	4	2	327 553	933 591
9	栃木	10	18 681	1 110	993	117	1 662	15 902	2	5	312 442	847 913
10	群馬	14	26 276	1 818	1 646	172	1 564	22 873	9	12	409 166	1 120 598
11	埼玉	12	71 532	5 282	4 061	1 221	836	65 407	—	7	1 061 489	2 452 677
12	千葉	15	31 363	987	904	83	183	30 180	12	1	425 903	1 066 202
13	東京	19	282 652	39 035	34 670	4 365	9 769	233 545	—	303	5 042 721	16 433 311
14	神奈川	12	89 665	9 542	8 443	1 099	2 229	77 671	—	223	1 484 916	4 370 837
15	新潟	15	10 214	3 307	3 242	65	428	6 477	—	2	264 710	880 248
16	富山	5	1 218	808	808	—	95	315	—	—	51 560	171 483
17	石川	4	3 977	2 881	2 723	158	56	1 040	—	—	159 758	399 444
18	福井	6	2 678	1 538	1 507	31	931	209	—	—	118 963	610 882
19	山梨	9	7 817	851	833	18	2 938	4 028	—	—	198 105	713 523
20	長野	23	19 569	2 165	2 012	153	7 960	9 441	—	3	447 015	1 609 163
21	岐阜	10	10 443	3 098	3 014	84	4 284	3 059	—	2	314 495	1 042 252
22	静岡	16	21 713	5 392	5 092	300	805	15 515	—	1	495 075	1 931 060
23	愛知	15	39 559	11 003	10 469	534	3 374	25 181	—	1	1 031 711	3 491 733
24	三重	18	6 671	5 717	5 604	113	44	910	—	—	316 575	1 334 836
25	滋賀	6	5 423	4 457	4 443	14	897	67	—	2	288 884	1 030 613
26	京都	8	24 909	21 266	20 211	1 055	306	3 337	—	—	947 591	4 207 025
27	大阪	9	58 976	43 511	40 122	3 389	1 657	13 808	—	—	1 915 350	7 998 350
28	兵庫	21	46 962	26 048	23 094	2 954	405	20 486	—	23	1 300 112	4 478 753
29	奈良	9	5 347	5 061	5 061	—	97	188	—	1	223 458	894 108
30	和歌山	7	6 348	5 757	5 657	100	179	412	—	—	216 323	998 362
31	鳥取	3	2 593	2 405	968	1 437	24	164	—	—	75 204	280 704
32	島根	17	3 189	2 818	2 772	46	87	284	—	—	128 174	409 587
33	岡山	10	8 960	7 654	6 725	929	850	456	—	—	318 684	1 110 272
34	広島	14	33 078	30 333	29 907	426	209	2 532	2	2	1 556 632	4 120 448
35	山口	16	7 090	5 981	5 753	228	736	373	—	—	223 935	782 559
36	徳島	7	3 658	3 131	3 013	118	368	159	—	—	103 734	323 940
37	香川	7	5 244	3 785	3 785	—	8	1 449	—	2	180 584	700 368
38	愛媛	10	6 731	6 229	5 595	634	173	329	—	—	231 458	935 718
39	高知	9	4 514	2 928	2 928	—	1 058	526	—	2	153 041	614 501
40	福岡	14	21 276	13 842	13 389	453	3 750	3 684	—	—	642 713	2 472 265
41	佐賀	6	5 113	3 513	3 463	50	933	666	—	1	143 656	476 102
42	長崎	10	14 829	3 800	3 671	129	92	9 182	53	1 702	366 049	966 484
43	熊本	14	12 743	5 628	4 456	1 172	5 282	1 770	63	—	363 319	1 202 935
44	大分	15	7 360	5 221	4 929	292	1 647	492	—	—	211 695	806 929
45	宮崎	10	9 389	3 540	3 001	539	2 629	3 220	—	—	206 334	643 395
46	鹿児島	31	42 810	8 158	7 248	910	4 080	26 018	4	4 550	680 112	2 046 759
47	沖縄	16	40 134	3 016	3 015	1	199	30 466	—	6 453	501 166	1 386 796

1. 成牛ハ生後滿一年以上ノモノヲ謂ヒ、犢ハ生後滿一年未滿ノモノヲ謂フ

殺

成牛 頭數 總數	成牛 頭數 牝	成牛 頭數 牡	成牛 肉量 總數 數量	成牛 肉量 總數 價額	成牛 肉量 牝 數量	成牛 肉量 牝 價額	成牛 肉量 牡 數量	成牛 肉量 牡 價額	年次又ハ地方
			斤	円	斤	円	斤	円	
215 869	118 196	97 673	60 508 322	30 928 041	33 731 171	18 660 323	26 777 151	12 267 718	7
230 474	120 902	109 572	67 280 085	41 962 626	35 143 879	22 995 674	32 136 206	18 966 952	8
256 616	139 867	116 749	72 501 452	49 150 432	40 886 370	29 469 500	31 615 082	19 680 932	9
309 128	172 416	136 712	79 732 103	53 713 505	45 239 649	33 604 039	34 492 454	20 109 466	10
309 763	178 072	131 691	瓦 13 198 642	51 697 106	瓦 8 024 375	33 231 124	瓦 5 174 267	18 465 982	11
310 864	177 478	133 386	13 743 400	53 617 441	8 141 480	34 317 988	5 601 920	19 299 453	12
318 530	175 226	143 304	13 779 939	53 550 251	7 454 533	30 898 551	6 325 406	22 651 700	13
295 911	177 691	118 220	13 482 482	53 562 480	8 326 832	35 117 150	5 155 650	18 445 330	14
279 405	167 818	111 587	13 362 405	53 385 993	8 162 998	35 209 681	5 199 407	18 176 312	1
282 712	170 387	112 325	12 774 799	50 647 455	7 747 982	33 582 869	5 026 817	17 064 586	2
306 834	179 830	127 004	13 658 123	53 054 506	8 046 791	34 556 673	5 611 332	18 497 833	3
9 288	6 400	2 888	433 201	1 288 237	313 796	969 748	119 405	318 489	1
1 089	344	745	68 486	226 571	19 627	68 579	48 859	157 992	2
768	535	233	40 856	216 872	28 618	153 984	12 238	62 888	3
1 363	742	621	67 387	198 789	37 010	124 859	30 377	73 930	4
1 224	567	657	70 893	279 351	31 404	118 309	39 489	161 042	5
1 898	754	1 144	71 678	247 642	29 631	126 125	42 047	121 517	6
985	393	592	56 300	237 026	20 396	95 641	35 904	141 385	7
992	516	476	36 438	123 702	19 894	69 584	16 544	54 118	8
993	759	234	45 724	173 753	35 693	137 625	10 031	36 128	9
1 646	1 219	427	83 167	336 105	63 622	268 570	19 545	67 535	10
4 061	2 829	1 232	193 675	570 569	137 027	416 139	56 648	154 430	11
904	536	368	43 058	122 549	27 098	80 127	15 960	42 422	12
34 670	29 948	4 722	1 865 290	7 945 054	1 589 212	7 006 366	276 078	938 688	13
8 443	7 346	1 097	428 021	1 815 776	366 706	1 620 836	61 315	194 940	14
3 242	2 274	968	150 841	621 270	107 065	450 993	43 776	170 277	15
808	587	221	44 414	159 019	32 221	122 440	12 193	36 579	16
2 723	1 423	1 300	133 672	358 806	71 843	211 412	61 829	147 394	17
1 507	891	616	80 154	435 756	46 087	269 858	34 067	165 898	18
833	381	452	35 565	162 225	16 645	75 553	18 920	86 672	19
2 012	1 136	876	68 350	336 826	38 903	196 939	29 447	139 887	20
3 014	1 696	1 318	119 298	496 035	71 621	325 002	47 677	171 033	21
5 092	1 952	3 140	245 697	1 048 878	100 452	481 387	145 245	567 491	22
10 469	4 959	5 510	516 823	2 221 761	245 260	1 192 440	271 563	1 029 321	23
5 604	3 579	2 025	298 106	1 280 475	196 043	900 867	102 063	379 608	24
4 443	3 557	886	252 391	920 586	197 930	781 625	54 461	138 961	25
20 211	12 418	7 793	880 391	4 062 716	508 759	2 633 131	371 632	1 429 585	26
40 122	29 168	10 954	1 691 954	7 355 878	1 193 263	5 592 034	498 691	1 763 844	27
23 094	20 104	2 990	986 933	3 821 293	865 699	3 382 742	121 234	438 551	28
5 061	1 865	3 196	217 799	879 110	79 582	370 052	138 217	509 058	29
5 657	3 419	2 238	209 938	979 911	135 444	680 831	74 494	299 080	30
968	114	854	43 440	165 349	5 183	19 751	38 257	145 598	31
2 772	200	2 572	120 123	388 506	7 529	24 719	112 594	363 787	32
6 725	4 154	2 571	265 483	981 227	162 610	629 219	102 873	352 008	33
29 907	6 579	23 328	1 500 711	3 986 821	270 761	985 558	1 229 950	3 001 263	34
5 753	1 882	3 871	197 315	712 985	68 155	267 817	129 160	445 168	35
3 013	346	2 667	91 396	290 719	9 957	34 556	81 439	256 163	36
3 785	2 306	1 479	157 056	612 665	95 345	396 060	61 711	216 605	37
5 595	940	4 655	205 674	851 376	34 836	176 998	170 838	674 378	38
2 928	1 720	1 208	114 558	509 484	69 773	322 584	44 785	186 900	39
13 389	6 698	6 691	486 333	2 018 981	245 009	1 067 824	241 324	951 157	40
3 463	2 289	1 174	105 323	385 479	68 389	269 636	36 934	115 843	41
3 671	1 847	1 824	191 792	575 001	92 533	306 991	99 259	268 010	42
4 456	2 278	2 178	148 490	554 486	81 154	324 601	67 336	229 885	43
4 929	2 683	2 246	157 833	651 371	90 316	392 583	67 517	258 788	44
3 001	710	2 291	92 138	349 806	20 627	71 640	71 511	278 166	45
7 248	2 384	4 864	239 804	815 630	88 618	317 449	151 186	498 181	46
3 015	403	2 612	104 154	282 079	9 445	24 889	94 709	257 190	47

38. 屠殺（續）

犢

年次又ハ地方	頭數 總數	頭數 牝	頭數 牡	肉量 總數 數量	肉量 總數 價額	肉量 牝 數量	肉量 牝 價額	肉量 牡 數量	肉量 牡 價額
				斤	円	斤	円	斤	円
大正 7	10 239	819	9 420	770 945	338 608	76 326	36 224	694 619	302 384
〃 8	11 724	792	10 932	907 999	575 013	83 064	81 609	824 935	493 404
〃 9	15 287	1 183	14 104	1 181 538	770 321	119 025	71 910	1 062 513	698 411
〃 10	24 694	1 755	22 939	1 967 863	1 110 861	176 094	94 938	1 791 769	1 015 923
〃 ◎11	30 096	2 159	27 937	貫 428 725	1 371 021	貫 34 127	115 161	貫 394 598	1 255 860
〃 12	26 500	2 131	24 369	330 038	1 079 279	29 997	102 855	300 041	976 424
〃 13	25 920	2 749	23 171	307 678	996 779	28 856	96 698	278 822	900 081
〃 14	22 399	1 797	20 602	280 613	939 468	27 924	91 303	252 689	848 165
昭和 1	22 345	1 290	21 055	278 752	895 798	21 315	73 532	257 437	822 266
〃 2	23 741	1 469	22 272	284 740	887 873	28 896	95 568	255 844	792 305
〃 3	28 212	1 882	26 330	358 064	1 037 954	31 513	97 434	326 551	940 520
1 北海道	4 520	322	4 198	70 997	163 617	7 661	20 107	63 336	143 510
2 青森	116	34	82	4 996	17 439	1 508	5 730	3 488	11 709
3 岩手	49	10	39	633	3 188	129	534	504	2 654
4 宮城	103	18	85	874	3 386	213	824	661	2 562
5 秋田	3	2	1	38	209	30	165	8	44
6 山形	1	1	—	20	110	20	110	—	—
7 福島	19	10	9	534	1 626	289	851	245	775
8 茨城	12	5	7	198	611	78	243	120	368
9 栃木	117	10	107	2 221	6 285	162	549	2 059	5 736
10 群馬	172	20	152	1 095	3 148	135	513	960	2 635
11 埼玉	1 221	123	1 098	5 719	16 665	582	1 683	5 137	14 982
12 千葉	83	17	66	2 185	6 639	275	676	1 910	5 963
13 東京	4 365	157	4 208	28 850	59 924	1 065	2 236	27 785	57 688
14 神奈川	1 099	26	1 073	5 443	17 295	162	430	5 281	16 865
15 新潟	65	14	51	889	2 212	195	530	694	1 682
16 富山	—	—	—	—	—	—	—	—	—
17 石川	158	13	145	5 299	11 312	254	625	5 045	10 687
18 福井	31	6	25	864	3 000	167	669	697	2 331
19 山梨	18	6	12	316	1 971	123	848	193	1 123
20 長野	153	36	117	1 487	6 022	310	1 387	1 177	4 635
21 岐阜	84	8	76	1 709	3 344	151	311	1 558	3 033
22 静岡	300	7	293	2 085	6 288	113	473	1 972	5 815
23 愛知	534	11	523	3 009	5 408	117	245	2 892	5 163
24 三重	113	3	110	2 836	11 142	103	407	2 733	10 735
25 滋賀	14	—	14	71	178	—	—	71	178
26 京都	1 055	3	1 052	6 575	14 411	48	122	6 527	14 289
27 大阪	3 389	454	2 935	37 460	92 825	8 318	24 978	29 142	67 847
28 兵庫	2 954	105	2 849	29 886	105 690	1 057	4 096	28 829	101 594
29 奈良	—	—	—	—	—	—	—	—	—
30 和歌山	100	29	71	1 532	4 189	564	1 661	968	2 528
31 鳥取	1 437	5	1 432	28 587	108 515	96	362	28 491	108 153
32 島根	46	6	40	941	2 999	97	352	844	2 647
33 岡山	929	85	844	20 345	55 055	1 897	5 351	18 448	49 704
34 廣島	426	30	396	6 930	19 724	485	1 703	6 445	18 021
35 山口	228	28	200	3 020	11 275	398	1 409	2 622	9 866
36 徳島	118	12	106	821	2 583	85	273	736	2 310
37 香川	—	—	—	—	—	—	—	—	—
38 愛媛	634	17	617	16 157	60 244	372	1 759	15 785	58 485
39 高知	—	—	—	—	—	—	—	—	—
40 福岡	453	60	393	8 088	29 363	1 179	4 906	6 909	24 457
41 佐賀	50	4	46	348	1 041	46	138	302	903
42 長崎	129	5	124	1 169	3 363	67	196	1 102	3 167
43 熊本	1 172	113	1 059	21 079	66 985	1 862	6 470	19 217	60 515
44 大分	292	15	277	3 826	13 168	206	737	3 620	12 431
45 宮崎	539	15	524	11 085	36 179	334	968	10 751	35 211
46 鹿兒島	910	37	873	17 837	59 308	560	1 807	17 277	57 501
47 沖縄	1	—	1	10	18	—	—	10	18

馬

頭數 總數	頭數 牝	頭數 牡	肉量 總數 數量	肉量 總數 價額	肉量 牝 數量	肉量 牝 價額	肉量 牡 數量	肉量 牡 價額	年次又ハ地方
			斤	円	斤	円	斤	円	
86 800	43 776	43 024	18 309 504	6 025 963	9 063 847	3 048 629	9 245 657	2 977 334	7
70 400	34 796	35 604	14 582 254	6 076 993	7 158 551	3 033 438	7 423 703	3 043 555	8
63 255	30 651	32 604	12 534 286	5 735 922	5 872 532	2 785 252	6 661 754	2 950 670	9
64 535	30 340	34 195	13 301 105	6 189 832	5 916 544	2 990 670	7 384 561	3 199 162	10
71 822	34 737	37 085	貫 2 304 978	6 193 721	貫 1 046 125	2 966 362	貫 1 258 853	3 227 359	11
73 882	35 659	38 223	2 412 585	6 542 636	1 091 695	3 121 447	1 320 890	3 421 189	12
77 445	38 666	38 779	2 689 859	6 848 486	1 267 072	3 227 528	1 422 787	3 620 958	13
77 011	34 999	42 012	2 572 084	6 926 320	1 083 335	3 015 516	1 488 749	3 910 804	14
74 154	35 014	39 140	2 504 626	6 359 822	1 110 160	2 981 603	1 394 466	3 378 219	1
69 831	32 571	37 260	2 287 928	5 785 708	1 028 268	2 701 510	1 259 660	3 084 198	2
75 569	34 704	40 865	2 534 419	5 949 187	1 102 901	2 806 098	1 431 518	3 143 089	3
4 942	1 372	3 570	208 985	299 341	57 524	93 259	151 461	206 082	1
260	211	49	9 197	11 464	7 273	8 756	1 924	2 708	2
564	308	256	18 791	31 963	9 692	16 518	9 099	15 445	3
665	206	459	19 161	33 838	5 756	9 637	13 405	24 201	4
1 899	1 388	511	69 569	148 940	50 773	109 430	18 796	39 510	5
2 140	901	1 239	58 782	137 312	25 080	61 557	33 702	75 755	6
1 246	1 022	224	37 344	87 734	29 513	67 070	7 831	20 664	7
1 029	362	667	29 985	59 345	10 113	20 420	19 872	38 925	8
1 662	726	936	57 763	104 750	24 524	43 977	33 239	60 773	9
1 564	658	906	57 037	120 366	23 194	50 706	33 843	69 660	10
836	99	737	33 984	53 929	4 053	6 791	29 931	47 138	11
183	66	117	9 388	16 248	2 188	2 992	7 200	13 256	12
9 769	2 820	6 949	386 737	724 587	108 561	204 467	278 176	520 120	13
2 229	423	1 806	89 487	175 176	15 550	28 704	73 937	146 472	14
428	273	155	14 306	24 237	8 817	14 711	5 489	9 526	15
95	70	25	2 721	3 558	1 877	2 423	844	1 135	16
56	23	33	2 047	3 198	724	1 364	1 323	1 834	17
931	296	635	34 347	157 562	9 936	48 823	24 411	108 739	18
2 938	2 111	827	107 093	338 663	76 081	246 976	31 012	91 687	19
7 960	5 378	2 582	242 662	745 049	166 531	509 405	76 131	235 644	20
4 284	1 655	2 629	153 673	444 356	57 705	169 171	95 968	275 185	21
805	517	288	32 199	81 365	19 283	47 338	12 916	34 027	22
3 374	639	2 735	149 715	308 598	29 199	70 373	120 516	238 225	23
44	—	44	1 898	5 049	—	—	1 898	5 049	24
897	392	505	35 604	107 603	14 870	46 159	20 734	61 444	25
306	3	303	9 595	26 964	108	186	9 487	26 778	26
1 657	22	1 635	50 837	118 253	713	1 428	50 124	116 825	27
405	17	388	15 527	34 904	675	1 609	14 852	33 295	28
97	—	97	3 027	6 706	—	—	3 027	6 706	29
179	9	170	986	2 645	298	679	688	1 966	30
24	16	8	744	1 413	496	942	248	471	31
87	8	79	2 931	5 660	216	374	2 715	5 286	32
850	265	585	26 912	59 677	7 992	18 018	18 920	41 659	33
209	37	172	7 805	15 854	1 262	3 088	6 543	12 766	34
736	9	727	17 724	42 402	233	561	17 491	41 841	35
368	107	261	9 718	25 279	2 628	6 749	7 090	18 530	36
8	—	8	277	519	—	—	277	519	37
173	20	153	4 545	8 686	529	1 003	4 016	7 683	38
1 058	618	440	28 973	74 321	16 688	42 408	12 285	31 913	39
3 750	1 227	2 523	96 774	262 779	31 561	91 910	65 213	170 869	40
933	283	650	27 650	61 909	8 089	17 996	19 561	43 913	41
92	75	17	3 527	6 459	2 976	5 632	551	827	42
5 282	4 465	817	167 677	492 319	142 655	421 287	25 022	71 032	43
1 647	1 059	588	43 311	122 861	27 830	82 394	15 481	40 467	44
2 629	1 930	699	56 874	120 740	41 691	86 577	15 183	34 163	45
4 080	2 492	1 588	92 503	226 082	54 705	136 313	37 798	89 769	46
199	126	73	4 027	8 524	2 739	5 917	1 288	2 607	47

38. 屠

年次又ハ地方		豚 頭数 総数	豚 頭数 牝	豚 頭数 牡	豚 肉量 総数 数量 斤	豚 肉量 総数 価額 円	豚 肉量 牝 数量 斤	豚 肉量 牝 価額 円	豚 肉量 牡 数量 斤	豚 肉量 牡 価額 円	緬羊 頭数 総数	緬羊 頭数 牝	緬羊 頭数 牡
大正	7	327 074	173 706	153 368	32 478 860	12 606 846	17 655 592	6 834 307	14 823 268	5 772 539	154	14	140
〃	8	357 087	187 292	169 795	31 932 921	24 027 953	15 346 851	8 774 642	16 586 070	15 253 311	145	18	127
〃	9	411 154	231 372	179 782	37 761 448	17 822 949	20 792 504	9 942 577	16 968 944	7 880 372	223	38	185
〃	10	533 156	318 396	214 760	51 953 364	26 841 283	31 444 962	16 238 670	20 508 402	10 602 613	209	87	122
〃	◎11	359 349	219 352	139 997	6 228 042 瓩	19 598 412	3 940 690 瓩	12 702 583	2 287 352 瓩	6 895 829	336	99	237
〃	12	388 623	221 330	167 293	5 905 202	19 242 901	3 504 956	11 480 816	2 400 246	7 762 085	242	91	151
〃	13	588 967	344 218	244 749	8 497 081	27 261 693	4 987 924	15 017 539	3 509 157	12 244 154	244	81	163
〃	14	766 187	460 226	305 961	11 215 799	33 347 262	6 812 363	20 512 023	4 403 436	12 835 239	296	106	190
昭和	1	597 264	351 974	245 290	8 334 987	25 744 389	4 923 894	15 442 240	3 411 093	10 302 149	232	74	158
〃	2	561 366	318 763	242 603	7 135 048	21 467 363	4 072 247	12 559 049	3 062 801	8 908 314	378	97	281
〃	3	715 802	415 223	300 579	9 068 677	24 407 042	5 390 032	14 718 350	3 678 645	9 688 692	606	170	436
1	北海道	29 784	17 065	12 719	503 648	1 309 125	293 923	778 244	209 725	530 881	323	65	258
2	青森	3 548	1 967	1 581	55 262	127 265	31 270	71 443	23 992	55 822	—	—	—
3	岩手	3 912	2 051	1 861	54 161	220 631	28 129	114 178	26 032	106 453	88	33	55
4	宮城	9 069	5 642	3 427	106 909	304 350	66 043	184 540	40 866	119 810	42	14	28
5	秋田	3 140	1 847	1 293	46 298	159 042	30 107	100 835	16 191	58 207	2	1	1
6	山形	2 526	1 782	744	26 426	74 108	19 045	52 913	7 381	21 195	—	—	—
7	福島	8 449	4 628	3 821	107 695	394 636	60 705	218 487	46 990	176 149	2	—	2
8	茨城	23 553	12 548	11 005	260 903	749 860	147 739	422 875	113 164	326 985	4	2	2
9	栃木	15 902	8 962	6 940	206 694	563 059	116 754	311 032	89 940	252 027	2	—	2
10	群馬	22 873	12 727	10 146	267 756	660 525	154 436	384 800	113 320	275 725	9	3	6
11	埼玉	65 407	36 074	29 333	828 087	1 811 485	472 754	1 033 237	355 333	778 248	—	—	—
12	千葉	30 180	17 083	13 097	371 200	920 585	219 477	547 771	151 723	372 814	12	9	3
13	東京	233 545	156 534	77 011	2 760 476	7 697 612	1 857 846	5 276 579	902 630	2 421 033	—	—	—
14	神奈川	77 671	40 986	36 685	961 101	2 360 077	571 585	1 455 456	389 516	904 621	—	—	—
15	新潟	6 477	3 355	3 122	98 666	232 518	53 630	123 950	45 036	108 568	—	—	—
16	富山	315	133	182	4 425	8 906	1 973	4 284	2 452	4 622	—	—	—
17	石川	1 040	616	424	18 740	26 128	11 461	15 854	7 279	10 274	—	—	—
18	福井	209	138	71	3 598	14 564	2 257	9 642	1 341	4 922	—	—	—
19	山梨	4 028	1 921	2 107	55 131	210 664	26 543	104 228	28 588	106 436	—	—	—
20	長野	9 441	5 676	3 765	134 504	521 234	81 141	318 376	53 363	202 858	—	—	—
21	岐阜	3 059	1 897	1 162	39 807	98 498	25 571	64 232	14 236	34 266	—	—	—
22	静岡	15 515	9 454	6 061	215 088	794 505	133 531	506 698	81 557	287 807	—	—	—
23	愛知	25 181	12 709	12 472	362 160	955 956	185 793	501 547	176 367	454 409	—	—	—
24	三重	910	440	470	13 735	38 170	7 046	21 124	6 689	17 046	—	—	—
25	滋賀	67	39	28	807	2 220	478	1 286	329	934	—	—	—
26	京都	3 337	1 917	1 420	51 030	102 934	28 539	57 170	22 491	45 764	—	—	—
27	大阪	13 808	7 180	6 628	135 099	431 394	69 998	222 667	65 101	208 727	—	—	—
28	兵庫	20 486	11 004	9 482	267 651	516 349	143 626	278 441	124 025	237 908	—	—	—
29	奈良	188	89	99	2 628	8 287	1 355	3 999	1 273	4 288	—	—	—
30	和歌山	412	225	187	3 867	11 617	3 261	9 873	606	1 744	—	—	—
31	鳥取	164	89	75	2 433	5 427	1 278	2 830	1 155	2 597	—	—	—
32	島根	284	126	158	4 179	12 422	1 992	5 352	2 187	7 070	—	—	—
33	岡山	456	351	105	5 944	14 313	4 520	10 669	1 424	3 644	—	—	—
34	広島	2 532	1 343	1 189	41 166	98 011	22 171	55 302	18 995	42 709	2	1	1
35	山口	373	183	190	5 876	15 897	2 965	7 758	2 911	8 139	—	—	—
36	徳島	159	110	49	1 799	5 359	1 257	3 747	542	1 612	—	—	—
37	香川	1 449	818	631	23 243	87 160	13 634	51 126	9 609	36 034	—	—	—
38	愛媛	329	136	193	5 082	15 412	2 171	6 894	2 911	8 518	—	—	—
39	高知	526	228	298	9 504	30 684	4 076	13 196	5 428	17 488	—	—	—
40	福岡	3 684	1 834	1 850	51 518	161 142	26 906	86 052	24 612	75 090	—	—	—
41	佐賀	666	400	266	10 333	27 667	6 445	17 459	3 888	10 208	—	—	—
42	長崎	9 182	4 858	4 324	164 672	370 896	90 152	203 395	74 520	167 501	53	7	46
43	熊本	1 770	939	831	25 877	88 459	14 193	48 461	11 684	39 998	63	32	31
44	大分	492	270	222	6 725	19 529	3 938	11 594	2 787	7 935	—	—	—
45	宮崎	3 220	1 949	1 271	46 237	136 670	30 009	88 471	16 228	48 199	—	—	—
46	鹿児島	26 018	12 802	13 216	321 854	925 408	159 744	461 229	162 110	464 179	4	3	1
47	沖縄	30 466	12 098	18 368	378 683	1 066 282	158 565	449 054	220 118	617 228	—	—	—

殺（續）

緬羊 肉量 総数 数量 斤	緬羊 肉量 総数 価額 円	緬羊 肉量 牝 数量 斤	緬羊 肉量 牝 価額 円	緬羊 肉量 牡 数量 斤	緬羊 肉量 牡 価額 円	山羊 頭数 総数	山羊 頭数 牝	山羊 頭数 牡	山羊 肉量 総数 数量 斤	山羊 肉量 総数 価額 円	山羊 肉量 牝 数量 斤	山羊 肉量 牝 価額 円	山羊 肉量 牡 数量 斤	山羊 肉量 牡 価額 円	年次又ハ地方
6 650	2 933	670	274	5 980	2 659	9 433	4 617	4 816	154 276	44 265	78 768	21 904	75 508	22 361	7
5 447	2 913	399	248	5 048	2 665	9 766	4 931	4 835	161 289	81 810	79 864	38 227	81 425	43 583	8
11 675	5 804	2 503	717	9 172	5 087	11 715	5 554	6 161	214 568	97 184	99 292	44 507	115 276	52 677	9
8 439	3 864	3 359	1 994	5 080	1 870	9 104	4 468	4 636	137 113	58 988	63 535	27 900	73 578	31 088	10
2 035 瓩	9 587	567 瓩	2 592	1 468 瓩	6 995	7 780	3 832	3 948	18 758 瓩	49 914	9 171 瓩	24 533	9 587 瓩	25 381	11
1 177	4 680	511	2 221	666	2 459	8 611	4 103	4 508	19 928	54 365	9 503	25 886	10 425	28 479	12
1 348	5 576	521	2 328	827	3 248	9 092	4 430	4 662	22 274	59 394	10 618	27 238	11 656	32 156	13
1 624	6 539	621	2 665	1 003	3 874	11 539	5 704	5 835	25 253	65 223	12 347	31 479	12 906	33 744	14
1 174	5 298	395	2 074	779	3 224	11 593	6 170	5 423	25 433	62 201	13 330	31 933	12 103	30 268	1
1 947	6 682	524	1 748	1 423	4 934	12 134	6 182	5 952	26 773	64 511	13 302	31 598	13 471	32 913	2
3 092	11 672	886	3 364	2 206	8 308	13 316	6 607	6 709	29 809	70 226	14 674	33 552	15 135	36 674	3
1 882	6 625	396	1 387	1 486	5 238	9	3	6	62	138	14	30	48	108	1
—	—	—	—	—	—	—	—	—	—	—	—	—	—	—	2
483	2 415	194	970	289	1 445	2	—	2	12	67	—	—	12	67	3
158	566	45	163	113	403	—	—	—	—	—	—	—	—	—	4
18	36	8	16	10	20	—	—	—	—	—	—	—	—	—	5
—	—	—	—	—	—	5	4	1	74	148	64	128	10	20	6
9	54	—	—	9	54	—	—	—	—	—	—	—	—	—	7
19	53	10	23	9	30	2	—	2	10	20	—	—	10	20	8
13	24	—	—	13	24	5	3	2	27	42	16	24	11	18	9
62	351	21	126	41	225	12	8	4	49	103	28	55	21	48	10
—	—	—	—	—	—	7	3	4	24	29	12	13	12	16	11
67	176	49	127	18	49	1	—	1	5	5	5	5	—	—	12
—	—	—	—	—	—	303	86	217	1 368	6 134	372	1 674	996	4 460	13
—	—	—	—	—	—	223	153	70	864	2 513	589	1 725	275	788	14
—	—	—	—	—	—	2	1	1	8	11	3	4	5	7	15
—	—	—	—	—	—	—	—	—	—	—	—	—	—	—	16
—	—	—	—	—	—	—	—	—	—	—	—	—	—	—	17
—	—	—	—	—	—	—	—	—	—	—	—	—	—	—	18
—	—	—	—	—	—	—	—	—	—	—	—	—	—	—	19
—	—	—	—	—	—	3	3	—	12	32	12	32	—	—	20
—	—	—	—	—	—	2	1	1	8	19	6	14	2	5	21
—	—	—	—	—	—	1	1	—	6	24	6	24	—	—	22
—	—	—	—	—	—	1	1	—	4	10	4	10	—	—	23
—	—	—	—	—	—	—	—	—	—	—	—	—	—	—	24
—	—	—	—	—	—	2	2	—	11	26	11	26	—	—	25
—	—	—	—	—	—	—	—	—	—	—	—	—	—	—	26
—	—	—	—	—	—	—	—	—	—	—	—	—	—	—	27
—	—	—	—	—	—	23	19	4	115	517	95	427	20	90	28
—	—	—	—	—	—	1	1	—	4	5	4	5	—	—	29
—	—	—	—	—	—	—	—	—	—	—	—	—	—	—	30
—	—	—	—	—	—	—	—	—	—	—	—	—	—	—	31
—	—	—	—	—	—	—	—	—	—	—	—	—	—	—	32
—	—	—	—	—	—	—	—	—	—	—	—	—	—	—	33
15	31	7	15	8	16	2	2	—	5	7	5	7	—	—	34
—	—	—	—	—	—	—	—	—	—	—	—	—	—	—	35
—	—	—	—	—	—	—	—	—	—	—	—	—	—	—	36
—	—	—	—	—	—	2	—	2	8	24	—	—	8	24	37
—	—	—	—	—	—	—	—	—	—	—	—	—	—	—	38
—	—	—	—	—	—	2	2	—	6	12	6	12	—	—	39
—	—	—	—	—	—	—	—	—	—	—	—	—	—	—	40
—	—	—	—	—	—	1	—	1	2	6	—	—	2	6	41
150	604	23	87	127	517	1 702	806	896	4 739	10 161	2 264	4 856	2 475	5 305	42
196	686	118	412	78	274	—	—	—	—	—	—	—	—	—	43
—	—	—	—	—	—	—	—	—	—	—	—	—	—	—	44
—	—	—	—	—	—	—	—	—	—	—	—	—	—	—	45
20	51	15	38	5	13	4 550	2 363	2 187	8 094	20 280	4 056	9 962	4 038	10 318	46
—	—	—	—	—	—	6 453	3 145	3 308	14 292	29 893	7 102	14 519	7 190	15 374	47

39. 鶏

年次又ハ地方	飼養戸数 総数	十羽未満	十羽以上五十羽未満	五十羽以上	総数 数	量	価額	成鶏 総数 数	量	価額
六月末日現在					羽		円	羽		円
大正 7	3 041 309	2 523 148	502 090	16 071	25 091 521		15 940 993	14 095 886		...
〃 8	3 026 406	2 505 379	506 321	14 706	25 026 692		24 943 229	13 734 994		...
〃 9	3 050 600	2 532 591	504 724	13 285	24 993 989		30 568 199	13 715 206		...
〃 10	3 127 323	2 516 896	590 842	19 585	27 730 702		33 942 825	14 821 008		...
〃 ◎11	3 250 870	2 490 733	726 231	33 906	33 210 210		38 799 803	17 271 059		29 982 349
〃 12	3 436 790	2 627 899	773 209	35 682	35 738 185		39 906 361	19 052 699		31 400 682
〃 13	3 499 846	2 667 120	795 965	36 761	37 089 646		39 929 375	19 986 272		31 609 016
〃 14	3 502 770	2 706 514	760 962	35 294	37 169 611		38 881 482	20 613 535		31 115 864
昭和 1	3 474 686	2 661 649	773 127	39 910	38 509 921		39 513 616	20 881 463		31 464 812
〃 2	3 453 465	2 571 863	822 481	59 121	42 253 009		41 654 726	22 329 739		32 664 391
〃 3	3 469 800	2 518 769	875 016	76 015	46 104 086		43 747 491	24 608 275		34 198 988
1 北海道	92 711	58 264	30 335	4 112	√1 777 718		1 438 149	778 880		1064 491
2 青森	55 616	43 314	11 663	639	658 984		500 693	279 533		384 907
3 岩手	62 587	52 878	9 152	557	556 613		394 668	293 946		300 927
4 宮城	63 803	44 346	18 409	1 048	930 881		815 123	461 732		582 378
5 秋田	66 058	43 590	21 653	815	807 110		621 409	270 521		434 465
6 山形	35 587	25 067	9 521	999	428 081		402 264	229 376		296 315
7 福島	101 023	85 452	14 491	1 080	1 053 355		872 303	598 523		686 893
8 茨城	153 622	109 211	43 037	1 374	√1 915 984		1 622 457	1 180 014		1 339 287
9 栃木	79 048	57 055	21 372	621	777 463		596 794	419 261		462 093
10 群馬	64 627	54 583	9 210	834	628 756		644 109	406 148		551 849
11 埼玉	123 186	100 499	21 627	1 060	1 311 980		1 282 411	862 105		1 099 380
12 千葉	161 262	73 382	84 058	3 822	√2 418 412		2 123 821	1 330 002		1 640 604
13 東京	60 240	48 229	11 021	990	844 239		1 061 603	534 247		904 223
14 神奈川	57 497	45 449	11 058	990	670 141		740 569	442 584		601 093
15 新潟	101 271	84 209	15 953	1 109	1 148 822		934 776	576 219		696 304
16 富山	32 587	22 755	8 821	1 011	650 565		518 635	254 239		363 980
17 石川	23 055	13 991	7 972	1 092	426 246		402 737	175 579		289 043
18 福井	8 188	5 362	2 237	589	203 680		249 517	112 300		193 828
19 山梨	34 430	30 529	3 600	301	323 660		442 541	202 938		361 095
20 長野	97 140	76 508	18 242	2 390	1 156 126		1 267 128	622 322		984 308
21 岐阜	79 641	57 535	20 806	1 300	888 530		802 147	428 789		609 859
22 静岡	92 918	68 582	20 507	3 829	1 369 555		1 371 987	891 126		1 167 310
23 愛知	120 772	71 890	35 683	13 199	√4 580 694		4 901 036	2 807 216		4 069 355
24 三重	65 436	51 283	12 097	2 056	963 709		972 525	582 551		799 863
25 滋賀	49 336	30 964	17 105	1 267	643 411		637 475	282 949		478 026
26 京都	51 024	37 526	12 269	1 229	842 583		1 038 122	431 871		816 291
27 大阪	53 944	42 311	10 382	1 251	1 029 779		1 323 728	631 658		1 120 805
28 兵庫	117 094	79 608	34 406	3 080	1 588 996		1 571 798	796 289		1 184 951
29 奈良	46 501	31 682	13 329	1 490	581 530		550 309	259 097		393 409
30 和歌山	42 427	35 302	6 316	809	453 278		485 665	262 562		396 098
31 鳥取	22 126	17 377	4 272	477	258 006		231 114	136 807		174 076
32 島根	46 345	36 045	9 418	882	549 682		491 325	284 372		354 501
33 岡山	83 300	61 628	19 391	2 281	1 019 817		994 711	543 377		725 815
34 広島	92 522	77 990	13 193	1 339	1 035 257		968 736	559 172		753 938
35 山口	60 298	42 302	16 565	1 431	662 708		584 608	306 855		424 627
36 徳島	46 915	39 104	7 216	595	547 465		440 671	274 570		340 277
37 香川	53 975	31 680	20 423	1 872	748 837		631 529	303 781		416 600
38 愛媛	62 218	49 381	11 866	971	673 030		602 637	356 869		473 826
39 高知	64 565	51 853	11 914	798	598 822		602 416	370 140		501 492
40 福岡	118 846	73 505	42 983	2 358	1 608 143		1 622 713	659 554		1 213 399
41 佐賀	48 849	37 609	10 545	695	495 174		497 172	253 529		385 878
42 長崎	85 627	69 535	14 717	1 375	820 875		819 374	425 711		645 804
43 熊本	95 630	75 548	18 714	1 368	1 117 185		1 007 693	642 441		832 049
44 大分	69 228	59 281	9 304	643	682 748		701 445	390 809		584 836
45 宮崎	65 296	34 116	29 715	1 465	905 638		715 816	383 596		490 656
46 鹿児島	192 073	118 816	70 749	2 508	√2 356 723		1 996 842	1 070 290		1 400 914
47 沖縄	69 356	61 643	7 699	14	393 095		252 190	241 825		206 870

1. 成鶏ハ孵化後満六箇月以上ノモノヲ謂ヒ、雛ハ孵化後満六箇月未満ノモノヲ謂フ

鶏

年次又ハ地方	雌 数	量	価額	雄 数	量	価額	雛 数	量	価額	産卵（自前年七月一日至其年六月末日） 数	量	価額
		羽	円		羽	円		羽	円		個	円
大正 7	...		...	...		...	10 995 635		...	1 153 971 728		34 329 732
〃 8	...		...	...		...	11 291 698		...	1 161 427 703		51 901 357
〃 9	...		...	...		...	11 278 783		...	1 134 367 198		63 775 725
〃 10	...		...	...		...	12 909 694		...	1 240 485 681		63 125 085
〃 ◎11	13 638 699		24 530 433	3 632 360		5 451 916	15 939 151		8 817 454	1 370 992 934		66 630 780
〃 12	15 240 432		26 079 888	3 812 267		5 320 794	16 685 486		8 505 679	1 551 516 058		70 018 185
〃 13	16 087 308		26 402 054	3 898 964		5 206 962	17 103 374		8 320 359	1 615 849 206		71 150 280
〃 14	16 580 614		25 944 103	4 032 921		5 171 761	16 556 076		7 765 618	1 619 715 673		70 038 414
昭和 1	17 093 165		26 688 981	3 788 298		4 775 831	17 628 458		8 048 804	1 731 089 133		75 255 243
〃 2	18 483 892		28 050 159	3 845 847		4 614 232	19 923 270		8 990 335	1 981 587 057		81 473 386
〃 3	20 769 952		29 769 354	3 838 323		4 429 634	21 495 811		9 548 503	2 248 025 843		86 343 822
1 北海道	668 400		947 674	110 480		116 817	998 838		373 658	65 631 373		2 529 086
2 青森	217 663		317 309	61 870		67 598	379 451		115 786	24 104 107		971 482
3 岩手	225 671		246 676	68 275		54 251	262 667		93 741	21 157 491		838 818
4 宮城	383 658		509 045	78 074		73 333	469 149		232 745	39 807 161		1 510 107
5 秋田	212 266		350 868	58 255		83 597	536 589		186 944	19 554 376		894 144
6 山形	193 241		261 533	36 135		34 782	198 705		105 949	18 660 031		728 113
7 福島	477 940		577 385	120 583		109 508	454 832		185 410	42 373 702		1 646 658
8 茨城	988 826		1 171 508	191 188		167 779	735 970		283 170	98 002 457		3 322 695
9 栃木	336 310		387 027	82 951		75 066	358 202		134 701	45 067 645		1 720 117
10 群馬	331 026		480 089	75 122		71 760	222 608		92 260	33 395 928		1 612 503
11 埼玉	705 650		947 887	156 455		151 493	449 875		183 031	56 374 638		2 133 046
12 千葉	1 156 351		1 477 728	173 651		162 876	1 088 410		483 217	154 084 750		5 379 097
13 東京	450 014		786 527	84 233		117 696	309 992		157 380	45 214 424		2 124 004
14 神奈川	372 740		538 394	69 844		62 699	227 557		139 476	35 811 056		1 514 515
15 新潟	458 935		596 507	117 284		99 797	572 603		238 472	42 304 334		1 679 207
16 富山	215 071		323 528	39 168		40 452	396 326		154 655	25 886 073		1 071 659
17 石川	152 122		260 024	23 457		29 019	250 667		113 694	17 404 845		701 569
18 福井	98 758		177 161	13 542		16 667	91 380		55 689	9 646 535		466 570
19 山梨	164 046		313 697	38 892		47 398	120 722		81 446	17 864 698		809 354
20 長野	518 411		874 316	103 911		109 992	533 804		282 820	52 948 830		2 134 658
21 岐阜	376 990		547 120	51 799		62 739	459 741		192 288	36 485 226		1 390 489
22 静岡	785 569		1 061 550	105 557		105 760	478 429		204 677	91 101 826		3 121 649
23 愛知	2 608 188		3 838 693	199 028		230 662	1 773 478		831 681	317 037 119		11 074 328
24 三重	505 713		713 600	76 838		86 263	381 158		172 662	54 199 370		2 023 191
25 滋賀	238 125		406 135	44 824		71 891	360 462		159 449	31 471 760		1 444 075
26 京都	368 322		710 907	63 549		105 384	410 712		221 831	35 348 504		1 594 432
27 大阪	537 974		971 452	93 684		149 353	398 121		202 923	58 302 410		2 892 833
28 兵庫	703 184		1 063 169	93 105		121 782	792 707		386 847	78 377 287		3 181 887
29 奈良	227 299		352 191	31 798		41 218	322 433		156 900	28 091 892		1 142 517
30 和歌山	211 479		327 910	51 083		68 188	190 716		89 567	17 495 604		697 679
31 鳥取	114 644		153 220	22 163		20 856	121 199		57 038	13 216 512		454 576
32 島根	236 780		309 621	47 592		44 880	265 310		136 824	26 947 000		933 856
33 岡山	490 488		671 793	52 889		54 022	476 440		268 896	57 303 234		2 106 232
34 広島	483 755		684 484	75 417		69 454	476 085		214 798	55 411 264		2 087 476
35 山口	260 921		376 817	45 934		47 810	355 853		159 981	40 545 275		1 608 640
36 徳島	219 767		287 360	54 803		52 917	272 895		100 394	19 184 359		731 727
37 香川	275 545		387 165	28 236		29 435	445 056		214 929	44 605 739		1 522 719
38 愛媛	295 162		413 250	61 707		60 576	316 161		128 811	35 920 601		1 359 820
39 高知	305 591		434 617	64 549		66 875	228 682		100 924	29 739 133		1 171 602
40 福岡	518 501		951 015	141 053		262 384	948 589		409 314	60 395 665		2 676 038
41 佐賀	198 678		301 458	54 851		84 420	241 645		111 294	17 375 531		714 601
42 長崎	337 822		514 766	87 889		131 038	395 164		173 570	28 335 941		1 155 313
43 熊本	522 180		686 235	120 261		145 814	474 744		175 644	46 343 304		1 657 790
44 大分	307 295		469 135	83 514		115 701	291 939		116 609	34 364 004		1 415 951
45 宮崎	295 868		374 293	87 728		116 363	522 042		225 160	34 674 137		1 284 426
46 鹿児島	834 365		1 057 184	235 925		343 730	1 286 433		595 928	82 639 943		2 860 367
47 沖縄	182 648		159 331	59 177		47 539	151 270		45 320	7 818 749		252 206

40.

年次又ハ地方		飼養戸數 総數	十羽未滿	十羽以上五十羽未滿	五十羽以上	總數 數量	總數 價額	成鷲 總數 數量	成鷲 總數 價額
	六月末日現在					羽	円	羽	円
大正	7	29 163	24 875	3 955	333	373 536	244 086	168 995	…
〃	8	31 668	26 976	4 374	318	405 682	378 186	176 877	…
〃	9	34 011	29 106	4 554	351	409 744	468 528	173 557	…
〃	10	36 031	29 988	5 528	515	496 435	557 968	209 162	…
〃	◎11	48 614	39 290	8 643	681	574 247	617 035	266 638	445 882
〃	12	48 793	40 562	7 621	610	549 001	583 612	251 827	427 875
〃	13	48 350	40 186	7 560	604	545 337	579 221	260 677	430 826
〃	14	47 717	40 300	6 748	660	491 145	503 490	236 882	377 758
昭和	1	48 420	40 591	7 255	574	517 729	494 928	239 342	364 021
〃	2	48 196	39 821	7 698	677	522 057	486 798	247 504	361 565
〃	3	49 597	40 611	8 282	704	533 818	476 850	253 705	358 679
1	北海道	708	652	54	2	5 309	6 041	2 589	4 707
2	青森	571	469	101	1	4 928	5 143	2 340	3 836
3	岩手	283	258	23	2	2 339	2 164	1 099	1 660
4	宮城	1 001	725	270	6	12 545	12 417	5 596	8 594
5	秋田	1 210	1 068	140	2	10 233	9 689	4 375	7 322
6	山形	1 258	1 176	77	5	8 071	6 840	3 752	5 331
7	福島	371	354	17	—	2 432	3 208	1 381	2 662
8	茨城	1 019	759	249	11	11 808	13 347	7 176	10 937
9	栃木	491	439	49	3	3 942	3 443	1 749	2 635
10	群馬	249	228	21	—	1 489	1 783	949	1 561
11	埼玉	2 117	1 413	645	59	31 308	31 947	17 124	26 059
12	千葉	3 541	2 861	641	39	26 692	25 738	11 740	17 849
13	東京	419	321	80	18	8 837	12 311	5 259	10 211
14	神奈川	417	333	72	12	5 363	5 409	2 282	3 777
15	新潟	1 458	1 078	330	50	27 018	21 737	9 467	14 299
16	富山	163	105	52	6	2 554	1 915	992	1 373
17	石川	342	266	70	6	4 099	4 247	2 154	3 436
18	福井	94	79	13	2	1 414	1 389	589	750
19	山梨	49	44	3	2	936	1 836	553	1 100
20	長野	345	272	53	20	3 740	4 739	2 013	3 906
21	岐阜	531	460	66	5	3 808	3 267	2 116	2 644
22	静岡	340	290	48	2	2 642	3 565	1 827	3 104
23	愛知	461	344	111	6	4 889	4 251	2 989	3 597
24	三重	248	200	46	2	2 149	2 379	1 186	1 830
25	滋賀	695	509	170	16	8 304	6 564	2 332	3 850
26	京都	636	491	113	32	14 238	13 425	6 752	10 677
27	大阪	1 275	903	265	107	62 551	57 626	31 634	44 485
28	兵庫	1 336	1 019	265	52	29 504	22 986	11 038	15 809
29	奈良	367	296	62	9	3 958	3 578	1 964	2 574
30	和歌山	2 059	1 532	515	12	15 358	5 422	2 064	2 356
31	鳥取	154	130	24	—	1 180	1 200	738	988
32	島根	480	420	54	6	4 072	4 076	2 119	3 194
33	岡山	335	267	64	4	3 400	3 252	1 767	2 481
34	廣島	507	378	120	9	6 620	5 359	3 847	4 273
35	山口	1 545	1 317	219	9	11 418	7 285	4 471	4 879
36	徳島	289	234	54	1	3 336	2 047	1 349	1 327
37	香川	381	313	66	2	2 887	1 907	975	1 146
38	愛媛	438	359	70	9	4 942	4 986	2 813	3 885
39	高知	1 492	1 366	121	5	9 791	5 886	3 943	3 195
40	福岡	6 982	5 444	1 436	102	69 333	61 968	34 527	49 808
41	佐賀	783	660	112	11	8 893	7 372	5 261	5 935
42	長崎	1 314	1 124	186	4	13 125	11 847	8 018	9 606
43	熊本	1 498	1 205	262	31	19 834	15 419	11 303	11 985
44	大分	548	455	91	2	5 020	4 788	3 137	4 064
45	宮崎	792	710	74	8	4 322	3 322	2 391	2 600
46	鹿兒島	4 193	3 618	567	8	25 471	15 979	9 982	8 572
47	沖縄	3 812	3 667	141	4	17 716	21 751	9 983	17 810

1. 成鷲ハ孵化後滿六箇月以上ノモノヲ謂ヒ、雛ハ孵化後滿六箇月未滿ノモノヲ謂フ

鷲

年次又ハ地方	鷲 雌 數	量	價額	鷲 雄 數	量	價額	雛 數	量	價額	産卵（昔前年七月一日 至其年六月末日） 數	量	價額	年次又ハ地方
	羽		円	羽		円	羽		円	個		円	
大正 7	…		…	…		…	204 541		…	7 978 906		252 427	7
〃 8	…		…	…		…	228 805		…	8 151 005		411 632	8
〃 9	…		…	…		…	236 187		…	7 834 561		482 986	9
〃 10	…		…	…		…	287 273		…	9 165 971		511 919	10
〃 ◎11	192 555		326 774	74 083		119 108	307 609		171 153	10 026 278		532 499	11
〃 12	182 483		314 649	69 344		113 226	297 174		155 737	10 216 593		529 690	12
〃 13	186 632		308 427	74 045		122 399	284 660		148 395	11 148 241		541 199	13
〃 14	171 403		275 212	65 479		102 546	254 263		125 732	10 393 227		500 699	14
昭和 1	174 418		265 759	64 924		98 262	278 387		130 907	11 220 654		546 718	1
〃 2	184 921		270 702	62 583		90 863	274 553		125 233	11 141 237		514 124	2
〃 3	187 876		267 089	65 829		91 590	280 113		118 171	12 276 836		526 471	3
1 北海道	1 810		3 388	779		1 319	2 720		1 334	103 885		5 889	1
2 青森	1 743		2 903	597		933	2 588		1 307	92 869		4 367	2
3 岩手	770		1 216	329		444	1 240		504	58 328		2 817	3
4 宮城	4 008		6 320	1 588		2 274	6 949		3 823	106 441		4 225	4
5 秋田	2 863		5 016	1 512		2 306	5 858		2 367	200 218		8 920	5
6 山形	2 867		4 170	885		1 161	4 319		1 509	175 032		8 437	6
7 福島	995		1 943	386		719	1 051		546	62 822		3 436	7
8 茨城	5 476		8 567	1 700		2 370	4 632		2 410	470 110		26 629	8
9 栃木	1 155		1 781	594		854	2 193		808	133 955		6 918	9
10 群馬	692		1 196	257		365	540		222	51 493		3 429	10
11 埼玉	10 865		16 170	6 259		9 889	14 184		5 888	229 318		13 449	11
12 千葉	8 525		12 652	3 215		5 197	14 952		7 889	424 495		15 971	12
13 東京	3 636		7 206	1 623		3 005	3 578		2 100	108 334		7 561	13
14 神奈川	1 700		2 889	582		888	3 081		1 632	78 995		4 445	14
15 新潟	7 343		11 241	2 124		3 058	17 551		7 438	335 877		14 988	15
16 富山	774		1 117	218		256	1 562		542	60 306		2 335	16
17 石川	1 736		2 827	418		609	1 945		811	158 640		6 256	17
18 福井	460		607	129		143	825		639	33 672		1 374	18
19 山梨	455		903	98		197	383		736	38 492		1 971	19
20 長野	1 550		3 106	463		800	1 727		833	127 130		6 865	20
21 岐阜	1 704		2 170	412		474	1 692		623	105 371		4 688	21
22 静岡	1 440		2 558	387		546	815		461	107 678		5 377	22
23 愛知	2 244		2 776	745		821	1 900		654	201 267		7 117	23
24 三重	941		1 492	245		338	963		549	72 578		3 376	24
25 滋賀	1 749		2 903	583		947	5 972		2 714	146 730		7 428	25
26 京都	4 453		6 987	2 299		3 690	7 486		2 748	91 512		4 773	26
27 大阪	24 535		34 262	7 099		10 223	30 917		13 141	1582 212		68 806	27
28 兵庫	8 533		12 358	2 505		3 451	18 466		7 177	506 635		23 777	28
29 奈良	1 435		1 894	529		680	1 994		1 004	50 206		2 503	29
30 和歌山	1 433		1 676	631		680	13 294		3 066	99 250		3 764	30
31 鳥取	583		804	155		184	442		212	49 045		1 742	31
32 島根	1 632		2 527	487		667	1 953		882	162 646		5 999	32
33 岡山	1 381		1 980	386		501	1 633		771	105 868		4 659	33
34 廣島	3 047		3 507	800		766	2 773		1 086	288 639		11 821	34
35 山口	3 456		3 958	1 015		921	6 947		2 406	443 364		17 563	35
36 徳島	1 047		1 069	302		258	1 987		720	74 762		2 768	36
37 香川	743		896	232		250	1 912		761	83 814		2 809	37
38 愛媛	2 204		3 018	609		867	2 129		1 101	193 271		7 345	38
39 高知	3 034		2 505	909		690	5 848		2 691	143 550		5 419	39
40 福岡	26 512		38 578	8 015		11 230	34 806		12 160	1918 786		77 386	40
41 佐賀	3 825		4 200	1 436		1 735	3 632		1 437	413 667		15 046	41
42 長崎	5 999		7 306	2 019		2 300	5 107		2 241	396 072		15 834	42
43 熊本	8 825		9 423	2 478		2 562	8 531		3 434	753 548		28 211	43
44 大分	2 382		3 171	755		893	1 883		724	172 984		7 438	44
45 宮崎	1 620		1 757	771		843	1 931		722	177 353		6 628	45
46 鹿兒島	6 798		5 827	3 184		2 745	15 489		7 407	457 689		19 577	46
47 沖縄	6 898		12 269	3 085		5 541	7 733		3 941	427 927		14 335	47

41. 蜜蜂

年次 / 地方	飼養戸数（年末現在） 総数	十箱未満	十箱以上十五箱未満	五十箱以上	箱数（年末現在） 総数	内國種	外國種	總價額	蜂蜜 數量	蜂蜜 價額	蜜蠟 數量	蜜蠟 價額
								円	貫	円	貫	円
大正 ◎11	34 878	32 938	1 719	221	117 156	58 550	58 606	839 067	340 653	797 727	7 358	41 340
〃 12	36 173	34 371	1 687	115	120 055	60 039	60 016	817 179	322 077	781 712	7 209	35 467
〃 13	35 536	33 869	1 551	116	119 728	59 113	60 615	841 587	326 483	809 967	5 921	31 620
〃 14	35 457	33 838	1 489	130	119 382	58 353	61 029	826 885	328 427	796 878	5 818	30 007
昭和 1	37 024	35 419	1 463	142	125 063	62 579	62 484	854 924	357 928	820 615	6 172	34 309
〃 2	37 426	35 651	1 601	174	128 465	63 722	64 743	913 879	401 022	881 311	5 663	32 568
〃 3	38 084	36 335	1 553	196	134 686	67 752	66 934	920 187	413 026	886 431	5 912	33 756
1 北海道	1 004	801	166	37	9 986	3 443	6 543	96 543	59 399	94 816	258	1 727
2 青森	564	501	61	2	2 983	509	2 474	21 712	13 069	21 547	42	165
3 岩手	1 088	1 015	65	8	4 293	651	3 642	26 497	18 661	25 635	140	862
4 宮城	210	200	10	—	665	92	573	8 937	1 928	8 813	20	124
5 秋田	76	65	9	2	521	96	425	6 354	2 926	6 146	40	208
6 山形	139	132	7	—	460	173	287	4 910	1 323	4 812	15	98
7 福島	560	540	19	1	1 593	852	741	17 978	6 799	17 631	62	347
8 茨城	24	22	2	—	86	28	58	635	281	550	23	85
9 栃木	77	76	1	—	182	67	115	1 761	427	1 755	3	6
10 群馬	465	448	15	2	1 413	416	997	14 183	4 105	13 634	106	549
11 埼玉	201	195	6	—	533	185	348	8 163	2 262	5 965	215	2 198
12 千葉	13	10	3	—	120	1	119	529	212	524	1	5
13 東京	73	66	6	1	327	16	311	3 276	1 048	3 162	11	114
14 神奈川	91	70	18	3	759	78	681	9 813	4 572	9 134	55	679
15 新潟	185	174	11	—	784	194	590	7 833	2 092	7 809	6	24
16 富山	125	119	5	1	564	100	464	8 720	2 460	8 704	3	16
17 石川	56	54	2	—	168	14	154	1 155	491	1 100	11	55
18 福井	—	—	—	—	—	—	—	—	—	—	—	—
19 山梨	420	409	6	5	1 453	566	887	15 290	4 281	15 290	—	—
20 長野	3 569	3 411	145	13	12 484	3 352	9 132	85 930	31 730	82 466	618	3 464
21 岐阜	389	310	51	28	6 140	1 515	4 625	48 153	32 850	47 563	82	590
22 静岡	619	560	43	16	3 728	850	2 878	44 100	15 178	43 504	64	596
23 愛知	200	176	16	8	1 557	227	1 330	11 718	7 935	11 563	22	155
24 三重	607	583	16	8	2 770	857	1 913	19 649	8 159	19 543	22	106
25 滋賀	27	21	6	—	188	21	167	2 745	1 111	2 714	7	31
26 京都	103	95	8	—	336	113	223	2 684	1 096	2 642	8	42
27 大阪	47	39	8	—	292	66	226	3 332	1 173	2 932	25	400
28 兵庫	244	240	4	—	559	407	152	3 339	834	3 242	12	97
29 奈良	230	222	7	1	747	401	346	6 827	3 031	6 668	25	159
30 和歌山	1 540	1 425	108	7	6 342	2 244	4 098	55 043	24 535	53 873	298	1 170
31 鳥取	361	340	21	—	1 163	633	530	5 676	2 843	5 500	32	176
32 島根	2 283	2 226	55	2	5 668	4 603	1 065	22 361	7 295	20 837	301	1 524
33 岡山	342	335	7	—	830	464	366	3 568	1 216	3 534	5	34
34 廣島	1 157	1 124	33	—	3 042	2 165	877	15 093	4 636	14 036	245	1 057
35 山口	3 363	3 293	68	2	8 571	6 297	2 274	45 351	15 667	42 728	550	2 623
36 德島	957	932	25	—	2 166	1 739	427	9 375	2 616	8 671	175	704
37 香川	60	57	3	—	196	17	179	1 728	581	1 620	15	108
38 愛媛	2 789	2 748	40	1	6 556	4 563	1 993	38 252	15 205	36 880	242	1 372
39 高知	1 635	1 590	41	4	4 735	3 566	1 169	12 462	7 422	11 496	288	966
40 福岡	1 925	1 765	128	32	10 360	5 094	5 266	81 626	45 899	76 254	785	5 372
41 佐賀	955	902	52	1	3 353	2 070	1 283	19 331	7 953	18 582	133	749
42 長崎	1 559	1 486	70	3	5 055	3 669	1 386	22 329	6 342	21 233	217	1 096
43 熊本	1 573	1 539	34	—	4 339	3 080	1 259	21 058	8 548	20 082	180	976
44 大分	1 431	1 384	44	3	4 389	2 862	1 527	31 160	11 850	29 583	226	1 577
45 宮崎	1 909	1 832	73	4	5 831	4 201	1 630	30 583	12 345	30 002	163	581
46 鹿兒島	2 839	2 803	35	1	6 399	5 195	1 204	23 425	8 640	21 656	161	769
47 沖繩	—	—	—	—	—	—	—	—	—	—	—	—

1. 內國種ニハ內地種ノ外ニ朝鮮種、臺灣種及之等ノ雜種ヲモ含ム

42. 乳肉製品及罐詰

年次 / 地方	乳製品 製造場數	總數 數量	總數 價額	煉乳 數量	煉乳 價額	粉乳 數量	粉乳 價額	バター 數量	バター 價額	人造バター 數量	人造バター 價額
		斤	円	斤	円	斤	円	斤	円	斤	円
大正 7	218	…	5 591 863	10 896 686	4 134 393	…	…	985 438	1 060 190	567 770	224 374
〃 8	234	…	8 367 762	14 252 463	6 618 584	…	…	909 653	1 150 917	686 220	372 718
〃 9	222	…	7 624 814	12 814 596	5 831 701	…	…	818 440	1 051 419	686 590	353 519
〃 10	227	…	7 502 428	13 083 834	5 529 658	…	…	866 501	1 126 570	767 560	332 154
〃 ◎11	236	13 807 725	6 911 352	11 874 934	5 109 900	…	…	910 786	1 157 452	654 453	255 652
〃 12	226	16 069 027	8 188 991	14 083 426	6 025 352	…	…	994 853	1 173 428	289 217	141 225
〃 13	216	19 280 710	9 917 247	16 218 505	6 869 398	…	…	1 387 011	1 607 232	547 019	271 345
〃 14	236	18 659 773	9 395 086	15 631 282	6 159 949	…	…	1 417 457	1 702 388	500 787	158 477
昭和 1	261	24 849 713	9 857 579	17 720 035	6 324 581	887 721	659 062	1 666 834	1 847 065	1 030 073	345 733
〃 2	287	24 563 032	13 304 919	18 140 501	7 764 078	1 055 831	1 294 867	2 370 122	2 772 311	878 681	375 854
〃 3	292	25 509 847	13 060 533	16 750 369	7 188 145	1 025 982	1 212 756	2 374 381	2 618 397	891 435	302 044
1 北海道	126	9 235 845	5 946 327	6 801 480	3 238 533	503 239	672 334	1 774 808	1 939 095	—	—
2 青森	—	—	—	—	—	—	—	—	—	—	—
3 岩手	1	25 278	42 973	—	—	—	—	25 278	42 973	—	—
4 宮城	—	—	—	—	—	—	—	—	—	—	—
5 秋田	1	3 858	4 167	—	—	—	—	3 858	4 167	—	—
6 山形	3	94 687	70 373	—	—	81 000	55 728	13 645	14 634	—	—
7 福島	1	358	644	—	—	—	—	358	644	—	—
8 茨城	2	906	837	—	—	—	—	906	837	—	—
9 栃木	1	250	413	—	—	—	—	250	413	—	—
10 群馬	2	12 063	14 236	—	—	—	—	12 063	14 236	—	—
11 埼玉	—	—	—	—	—	—	—	—	—	—	—
12 千葉	9	3 900 192	2 001 109	3 549 635	1 514 662	164 117	235 083	124 739	176 940	—	—
13 東京	45	1 327 875	476 908	580 349	129 476	—	—	205 148	175 336	505 820	159 471
14 神奈川	15	3 606 456	1 275 307	198 981	101 480	—	—	7 050	7 314	374 715	136 403
15 新潟	6	6 784	7 138	—	—	—	—	5 484	6 468	—	—
16 富山	2	473 705	145 897	468 450	140 535	—	—	5 255	5 362	—	—
17 石川	1	487 978	219 555	482 813	213 357	—	—	5 165	6 198	—	—
18 福井	1	675	900	—	—	—	—	675	900	—	—
19 山梨	3	950	1 140	—	—	—	—	950	1 140	—	—
20 長野	4	650	700	—	—	—	—	650	700	—	—
21 岐阜	—	—	—	—	—	—	—	—	—	—	—
22 静岡	10	3 578 856	1 786 019	2 082 612	971 212	277 626	249 611	90 195	114 206	—	—
23 愛知	4	234 953	121 012	192 470	48 118	—	—	12 462	12 852	—	—
24 三重	4	885	1 604	—	—	—	—	885	1 604	—	—
25 滋賀	1	25	30	—	—	—	—	25	30	—	—
26 京都	3	7 545	6 281	—	—	—	—	1 915	2 681	—	—
27 大阪	2	1 600	1 248	—	—	—	—	1 600	1 248	—	—
28 兵庫	14	1 333 319	523 422	1 281 165	478 130	—	—	31 308	34 927	10 900	6 170
29 奈良	2	4 670	3 949	—	—	—	—	420	399	—	—
30 和歌山	—	—	—	—	—	—	—	—	—	—	—
31 鳥取	1	1 793	1 865	—	—	—	—	1 793	1 865	—	—
32 島根	2	1 469	1 551	—	—	—	—	1 093	874	—	—
33 岡山	4	623 134	215 812	605 174	197 100	—	—	17 960	18 712	—	—
34 廣島	3	12 738	5 116	4 410	1 676	—	—	983	1 604	—	—
35 山口	4	3 680	3 680	—	—	—	—	3 680	3 680	—	—
36 德島	1	2 200	2 640	—	—	—	—	2 200	2 640	—	—
37 香川	2	4 815	5 260	—	—	—	—	4 815	5 260	—	—
38 愛媛	1	578	618	—	—	—	—	578	618	—	—
39 高知	—	—	—	—	—	—	—	—	—	—	—
40 福岡	4	2 863	3 086	—	—	—	—	2 863	3 086	—	—
41 佐賀	1	509 614	160 582	502 830	153 866	—	—	6 784	6 716	—	—
42 長崎	—	—	—	—	—	—	—	—	—	—	—
43 熊本	2	4 274	4 811	—	—	—	—	4 274	4 811	—	—
44 大分	1	250	500	—	—	—	—	250	500	—	—
45 宮崎	—	—	—	—	—	—	—	—	—	—	—
46 鹿兒島	3	2 076	2 823	—	—	—	—	2 016	2 727	—	—
47 沖繩	—	—	—	—	—	—	—	—	—	—	—

1. 製造場數ハ大正十四年迄ハ年末現在調査ナリシガ昭和元年ヨリハ其ノ年ニ於テ作業ヲ爲シタル場數ヲ調査ス
2. 乳製品、肉製品又ハ罐詰ノ製造場ニシテ他ノ一方ノ作業ヲ兼ヌル場合ニ於テハ場數ハ大正十四年迄ハ主ナル一方ニ計上シタルモ昭和元年ヨリハ各別ニ之ヲ計上ス
3. 大正十年迄ハ豚肉及鯨ハ其ノ他ノ獸鳥肉ニ、鰮、鯖、鰹、鮪、蝶螺及蒲鉾ハ其ノ他ニ合算セリ

42. 乳肉製品及罐詰 (續)

年次又ハ地方	乳製品 チーズ 数量	チーズ 価額	其ノ他 数量	其ノ他 価額	肉製品 製造場数	総数 数量	総数 価額	ハム 数量	ハム 価額	ベーコン 数量	ベーコン 価額	其ノ他ノ肉製品 数量	其ノ他ノ肉製品 価額	罐詰 製造場数	総数 数量	総数 価額	牛肉 数量	牛肉 価額	豚肉 数量	豚肉 価額	其ノ他ノ獣鳥肉 数量	其ノ他ノ獣鳥肉 価額	サケ(鮭) 数量	サケ(鮭) 価額	其ノ他 価額	年次又ハ地方
	斤	円	斤	円		斤	円	斤	円	斤	円	斤	円		貫	円	貫	円	貫	円	貫	円	貫	円	円	
大正 7	…	…	…	172 906	35	…	975 717	1 603 557	755 217	317 553	138 924		…	81 576	612	4 751 379	12 617 595	379 157	2 131 835	…	…	22 880	62 138	148 675			7
〃 8	…	…	…	225 543	32	…	1 979 413	1 657 172	1 666 456	296 617	165 194		…	147 763	616	5 358 231	16 535 513	429 890	3 272 855	…	…	42 766	144 599	278 748			8
〃 9	…	…	…	388 175	36	…	2 183 356	1 900 800	1 720 022	420 136	278 788		…	184 546	643	4 599 956 鯨2 720 793 1 200	14 801 326	364 687	2 522 994	…	…	117 901	295 773	133 714			9
〃 10	…	…	…	514 046	41	…	1 514 708	1 389 487	1 237 412	301 176	235 461		…	41 835	682	5 161 947 鯨2 017 381	16 386 971	459 187 鯨 2 600	2 972 799	…	…	80 086	369 145	115 372			10
〃 ◎11	…	…	367 552	388 348	31	1 176 491	828 528	695 651	577 003	163 448	92 018		317 392	159 507	833	7 052 380 鯨1 511 460	17 705 121 385 090	617 794	2 562 816	3 327	13 556	12 977	83 780	瓦 13 438	円 25 273		11
〃 12	…	…	701 531	848 986	34	2 513 524	1 971 424	2 018 946	1 621 166	327 229	213 752		167 349	136 506	769	8 584 741	21 761 204	893 702	3 234 388	4 507	33 073	22 488	130 178	25 216	37 469		12
〃 13	…	…	1 128 175	1 169 272	44	2 595 190	1 539 583	1 668 340	1 073 453	528 981	231 927		397 869	234 203	721	8 651 748	22 730 803	1 118 789	3 951 107	11 775	94 480	9 820	64 297	80 810	116 285		13
〃 14	…	…	1 110 247	1 374 272	45	4 069 504	2 287 384	2 031 165	1 400 477	390 733	236 052		1 647 606	650 855	733	8 770 198	20 734 370	662 248	2 825 702	12 071	100 123	8 096	38 395	327 112	477 780		14
昭和 1	24 208	18 712	3 520 842	662 426	49	2 469 177	1 759 949	1 743 946	1 284 593	430 065	256 964		295 166	218 392	703	9 165 193	20 905 419	597 156	2 629 595	14 478	103 934	11 027	33 779	1 203 949	2 205 884		1
〃 2	25 073	19 542	2 092 824	1 078 267	49	2 681 481	1 757 927	1 942 299	1 313 240	495 056	296 878		244 126	147 809	711	8 677 318	18 449 302	578 956	2 434 287	33 818	223 343	7 864	38 816	849 015	1 117 962		2
〃 3	35 809	33 665	4 431 871	1 705 526	60	2 755 204	1 604 888	1 917 072	1 124 535	497 586	236 284		340 546	244 069	713	11 374 304	23 342 684	467 752	2 013 825	11 346	65 205	5 329	33 226	841 968	1 384 767		3
1 北海道	34 281	32 498	122 037	63 867	5	46 151	25 279	19 384	12 486	6 747	2 772		20 020	10 021	54	1 932 075	5 341 635	—	—	—	—	—	—	38 460	99 154		1
2 青森	—	—	—	—	—	—	—	—	—	—	—		—	—	30	945 141	1 526 329	—	—	—	—	300	900	803 508	1 285 613		2
3 岩手	—	—	—	—	—	—	—	—	—	—	—		—	—	9	51 058	65 115	—	—	—	—	—	—	—	—		3
4 宮城	—	—	—	—	—	—	—	—	—	—	—		—	—	15	464 547	812 974	—	—	—	—	—	—	—	—		4
5 秋田	—	—	—	—	—	—	—	—	—	—	—		—	—	18	42 246	65 393	1 997	3 900	—	—	47	141	—	—		5
6 山形	—	—	42	11	—	—	—	—	—	—	—		—	—	43	150 784	293 402	449	1 638	100	277	1 423	14 759	—	—		6
7 福島	—	—	—	—	—	—	—	—	—	—	—		—	—	6	10 838	34 809	—	—	—	—	—	—	—	—		7
8 茨城	—	—	—	—	—	—	—	—	—	—	—		—	—	2	4 250	4 350	—	—	—	—	—	—	—	—		8
9 栃木	—	—	—	—	—	—	—	—	—	—	—		—	—	—	—	—	—	—	—	—	—	—	—	—		9
10 群馬	—	—	—	—	—	—	—	—	—	—	—		—	—	—	—	—	—	—	—	—	—	—	—	—		10
11 埼玉	—	—	—	—	—	—	—	—	—	—	—		—	—	3	2 305	3 865	—	—	—	—	—	—	—	—		11
12 千葉	1 178	754	60 523	73 670	2	6 076	4 001	4 187	2 839	582	326		1 307	836	20	66 523	148 112	46	156	355	1 349	23	60	—	—		11
13 東京	—	—	36 558	12 625	5	83 938	85 411	27 813	33 501	3 000	3 750		53 125	48 160	38	1 384 155	3 397 574	1 080	6 610	—	—	2 880	12 000	—	—		12
14 神奈川	—	—	3 025 710	1 030 110	13	2 194 847	1 166 927	1 549 627	824 470	416 921	184 322		228 299	158 135	3	10 780	59 441	—	—	8 380	43 178	—	—	—	—		13
15 新潟	—	—	1 300	670	1	573	239	383	176	64	19		126	44	19	111 053	159 230	—	—	—	—	31	54	—	—		14
16 富山	—	—	—	—	—	—	—	—	—	—	—		—	—	16	14 671	53 570	—	—	—	—	120	960	—	—		15
17 石川	—	—	—	—	1	10 482	9 510	6 419	4 050	1 625	1 170		2 438	4 290	6	70 554	110 630	—	—	—	—	100	300	—	—		16
18 福井	—	—	—	—	—	—	—	—	—	—	—		—	—	18	52 955	134 059	—	—	—	—	65	340	—	—		17
19 山梨	—	—	—	—	1	1 550	1 788	1 250	1 500	—	—		300	288	—	—	—	—	—	—	—	—	—	—	—		18
20 長野	—	—	—	—	—	—	—	—	—	—	—		—	—	28	226 841	374 257	—	—	—	—	—	—	—	—		19
21 岐阜	—	—	—	—	—	—	—	—	—	—	—		—	—	12	13 305	21 054	—	—	—	—	45	570	—	—		20
22 静岡	—	—	1 128 423	450 990	1	1 000	2 300	1 000	2 300	—	—		—	—	18	49 514	125 833	—	—	—	—	166	1 872	—	—		21
23 愛知	—	—	30 021	60 042	2	30 711	21 033	30 711	21 033	—	37		—	—	19	229 014	472 897	800	3 800	—	—	—	—	—	—		22
24 三重	—	—	—	—	10	28 097	13 319	11 266	9 071	62	—		16 769	4 211	50	168 809	426 269	700	2 800	—	—	—	—	—	—		23
25 滋賀	—	—	—	—	—	—	—	—	—	—	—		—	—	14	57 323	108 845	—	—	—	—	—	—	—	—		24
26 京都	—	—	5 630	3 600	—	—	—	—	—	—	—		—	—	23	659 375	857 006	500	1 500	—	—	75	928	—	—		25
27 大阪	—	—	—	—	—	—	—	—	—	—	5 050		—	—	31	708 959	1 212 822	—	—	25	160	—	—	—	—		26
28 兵庫	290	317	9 656	3 878	3	39 812	33 300	21 983	18 169	6 890	—		10 939	10 081	13	90 750	178 283	—	—	—	—	—	—	—	—		27
29 奈良	—	—	4 250	3 550	—	—	—	—	—	—	—		—	—	2	12 530	37 590	—	—	—	—	—	—	—	—		28
30 和歌山	—	—	—	—	—	—	—	—	—	—	—		—	—	2	31 437	32 809	—	—	—	—	—	—	—	—		29
31 鳥取	—	—	—	—	—	—	—	—	—	—	—		—	—	1	653	2 043	—	—	—	—	—	—	—	—		30
32 島根	—	—	376	677	2	11 530	13 327	7 500	9 000	3 500	8 850		530	477	30	506 633	943 869	2 812	13 271	—	—	—	—	—	—		31
33 岡山	—	—	—	—	2	471	253	471	253	—	—		—	—	21	164 733	354 319	—	—	—	—	—	—	—	—		32
34 広島	—	—	7 345	1 836	—	—	—	—	—	—	—		—	—	34	1 276 244	2 970 647	446 913	1 892 603	175	700	9	72	—	—		33
35 山口	—	—	—	—	—	—	—	—	—	—	—		—	—	25	363 170	627 590	300	1 350	—	—	—	—	—	—		34
36 徳島	—	—	—	—	—	—	—	—	—	—	—		—	—	7	65 026	64 195	—	—	—	—	—	—	—	—		35
37 香川	—	—	—	—	1	32 801	22 401	16 950	13 560	15 251	3 541		600	300	9	92 639	208 839	864	3 000	1 921	15 372	—	—	—	—		36
38 愛媛	—	—	—	—	—	—	—	—	—	—	—		—	—	16	179 638	385 813	7 207	60 760	—	—	—	—	—	—		37
39 高知	—	—	—	—	1	460	368	460	368	—	—		—	—	3	8 055	14 820	—	—	—	—	—	—	—	—		38
40 福岡	—	—	—	—	—	—	—	—	—	—	—		—	—	26	799 248	737 475	—	—	—	—	—	—	—	—		39
41 佐賀	—	—	—	—	—	—	—	—	—	—	—		—	—	5	93 193	303 246	—	—	—	—	45	270	—	—		40
42 長崎	—	—	—	—	6	144 040	111 351	108 888	87 174	30 414	18 277		4 738	5 900	13	150 269	242 699	850	5 100	220	3 300	—	—	—	—		41
43 熊本	—	—	—	—	—	—	—	—	—	—	—		—	—	1	25	225	—	—	—	—	—	—	—	—		42
44 大分	—	—	—	—	—	—	—	—	—	—	—		—	—	4	110 728	418 945	2 947	15 117	—	—	—	—	—	—		43
45 宮崎	—	—	—	—	1	20 500	18 350	20 000	18 000	500	350		—	—	3	1 596	6 081	—	—	—	—	—	—	—	—		44
46 鹿児島	60	96	—	—	2	102 020	75 615	88 780	66 585	12 030	7 820		1 210	1 210	1	29	127	—	—	19	105	—	—	—	—		45
47 沖縄	—	—	—	—	1	145	116	—	—	—	—		145	116	2	633	3 598	287	2 220	151	764	—	—	—	—		46
																											47

42. 乳肉製品及罐詰 (續)

年次又ハ地方		罐												詰										年次又ハ地方
		マス(鱒)		カニ(蟹)		イワシ(鰯)		サバ(鯖)		カツヲ(鰹)		クヂラ(鯨)		アワビ(鮑)		サザエ(螺螄)		カマボコ(蒲鉾)		果實		蔬菜		其ノ他		
		數量	價額	數量	價額	數量	價額	數量	價額	數量	價額	數量	價額	數量	價額	數量	價額	數量	價額	數量	價額	數量	價額	數量	價額	
			円		円		円		円		円		円		円		円		円		円		円		円	
大正	7		493 286	241 327	1 392 777	…	…	…	…	…	…	…	…	…	…	…	…	…	…	316 377	605 770	1 730 218	2 699 661	1 912 745	5 232 128	7
〃	8		682 397	264 725	1 440 058	…	…	…	…	…	…	…	…	…	…	…	…	…	…	486 639	1 373 150	1 433 186	2 595 036	2 422 277	7 027 418	8
〃	9		283 619	281 993	2 063 323	…	…	…	…	…	…	…	…	…	…	…	…	…	…	437 568 缶 101 424	878 438	976 494 缶 1 411 748	2 071 847	2 287 599 缶 1 207 621 瓦 1 200	6 685 332	9
〃	10		243 328	331 153	1 827 579	…	…	…	…	…	…	…	…	…	…	…	…	…	…	437 062 缶 131 512	1 031 942	1 296 681 缶 935 618	2 859 869	2 439 406 缶 947 651	7 082 309	10
〃	◎11	瓩 90 548	円 123 200	346 013	2 136 613	218 740	487 585	瓶 655 925 缶 23 629	1 326 568 4 000	瓶 304 158 缶 12 414	819 458 2 200	279 528	495 250	195 802	839 012	83 280	363 347	146 326	315 376	762 106 缶 108 240	1 463 038 20 080	2 050 171 壜 433 367	3 152 479 91 154	1 272 247 缶 933 880	3 497 740 267 656	11
〃	12	126 432	199 826	521 719	3 096 011	257 091	543 497	752 113	1 595 631	341 801	812 958	764 116	1 461 992	125 170	581 781	154 925	527 613	140 352	305 474	642 953	1 212 832	1 627 462	3 355 675	2 184 694	4 632 806	12
〃	13	124 075	228 312	506 309	2 587 107	354 275	725 559	695 723	1 456 032	317 592	799 713	940 803	1 742 599	62 810	413 886	195 615	646 831	28 404	83 374	634 524	1 225 561	2 100 745	4 522 559	1 469 679	4 073 101	13
〃	14	173 418	372 396	323 763	1 837 338	261 247	517 463	731 814	1 321 228	289 989	657 278	284 845	381 451	175 932	1 089 884	202 823	667 676	39 313	122 428	757 261	1 207 821	2 567 015	4 324 136	1 953 251	4 793 271	14
昭和	1	206 748	369 510	557 201	2 764 495	313 268	576 674	800 847	1 532 652	194 703	519 089	281 825	453 642	117 500	608 020	112 764	380 516	92 892	270 416	678 470	1 157 365	1 836 892	3 361 331	2 145 473	3 938 517	1
〃	2	204 194	408 538	212 500	1 063 186	337 859	522 276	524 513	843 054	211 617	496 809	288 437	426 773	116 363	920 365	294 439	1 192 501	69 023	167 236	602 248	999 788	1 808 816	3 106 181	2 537 656	4 488 187	2
〃	3	1 203 542	2 984 777	227 984	1 196 232	672 024	982 378	961 030	1 538 162	263 684	511 672	390 026	797 293	95 937	426 989	161 491	543 881	62 583	125 409	1 011 869	1 821 159	2 396 748	3 871 668	2 600 991	5 046 041	3
1	北海道	1 203 542	2 984 777	219 804	1 156 428	8 709	10 617	7 250	14 283	—	—	245 834	563 060	7 140	17 398	—	—	—	—	2 400	7 200	46 272	120 960	152 664	367 758	1
2	青森	—	—	—	—	7 784	9 350	37 151	58 128	12 540	14 240	16 996	32 161	26 250	55 125	2 750	4 400	2 810	4 000	25 058	40 514	3 000	5 250	6 994	16 648	2
3	岩手	—	—	—	—	7	26	8 620	8 620	4 640	8 522	24 400	20 740	2 054	5 780	—	—	260	1 300	2 945	4 263	6 500	8 125	1 632	7 739	3
4	宮城	—	—	—	—	7 082	5 960	171 738	219 455	141 454	229 355	90 492	147 587	38 176	190 044	—	—	—	—	—	—	—	—	15 605	20 573	4
5	秋田	—	—	—	—	—	—	12 190	14 728	—	—	—	—	—	—	—	—	—	—	22 799	29 976	—	—	5 213	16 648	5
6	山形	—	—	—	—	—	—	—	—	—	—	—	—	—	—	—	—	—	—	64 374	88 863	84 438	187 865	—	—	6
7	福島	—	—	—	—	—	—	2 524	7 889	28	93	7 512	23 478	—	—	—	—	—	—	—	—	100	600	674	2 749	7
8	茨城	—	—	—	—	1 850	1 850	—	—	—	—	—	—	—	—	—	—	—	—	—	—	—	—	2 400	2 500	8
9	栃木	—	—	—	—	—	—	—	—	—	—	—	—	—	—	—	—	—	—	—	—	—	—	—	—	9
10	群馬	—	—	—	—	—	—	—	—	—	—	—	—	—	—	—	—	—	—	—	—	—	—	—	—	10
11	埼玉	—	—	—	—	—	—	—	—	—	—	—	—	—	—	—	—	—	—	5	15	1 500	2 250	800	1 600	11
12	千葉	—	—	—	—	46 516	101 524	21	42	8	16	32	58	—	—	391	1 579	—	—	14 820	30 314	—	—	4 311	13 014	12
13	東京	—	—	—	—	—	—	—	—	—	—	480	1 200	860	1 106	—	—	—	—	454 200	839 700	421 454	919 079	503 201	1 617 879	13
14	神奈川	—	—	—	—	—	—	—	—	—	—	—	—	—	—	—	—	—	—	—	—	2 400	16 263	—	—	14
15	新潟	—	—	—	—	3 873	6 323	87 996	106 892	—	—	—	—	3	22	325	1 100	—	—	14 410	32 540	3 854	11 327	561	972	15
16	富山	—	—	3 421	18 344	100	250	60	180	—	—	—	—	—	—	—	—	800	4 960	100	100	8 320	20 521	1 750	8 255	16
17	石川	—	—	—	—	8 045	13 239	14 529	32 015	—	—	—	—	—	—	—	—	—	—	—	—	44 460	53 326	3 420	11 750	17
18	福井	—	—	3 170	8 440	4 000	6 500	27 360	60 150	252	630	—	—	—	—	—	—	150	225	—	—	7 059	14 017	10 899	43 757	18
19	山梨	—	—	—	—	—	—	—	—	—	—	—	—	—	—	—	—	—	—	—	—	—	—	—	—	19
20	長野	—	—	—	—	—	—	—	—	—	—	—	—	—	—	—	—	—	—	140 969	188 252	77 972	157 515	7 900	28 490	20
21	岐阜	—	—	—	—	—	—	—	—	—	—	—	—	—	—	—	—	—	—	—	—	1 800	720	11 460	19 764	21
22	静岡	—	—	—	—	—	—	—	—	1 600	3 200	—	—	—	—	32 680	91 330	768	3 840	150	525	6 285	6 645	7 865	18 421	22
23	愛知	—	—	—	—	—	—	—	—	—	—	—	—	—	—	—	—	—	—	—	—	198 168	384 481	30 046	84 616	23
24	三重	—	—	—	—	—	—	12 840	30 105	22 460	36 910	—	—	10 754	37 986	41 070	127 400	—	—	1 196	4 048	29 609	43 406	50 180	143 614	24
25	滋賀	—	—	—	—	—	—	—	—	—	—	—	—	—	—	—	—	—	—	—	—	47 000	74 260	10 323	34 585	25
26	京都	—	—	—	—	76 780	110 868	12 175	18 331	8 556	15 237	—	—	—	—	—	—	—	—	1 951	8 321	247 010	326 783	312 328	375 038	26
27	大阪	—	—	1 289	11 720	—	—	600	1 200	21 700	80 000	—	—	—	—	—	—	—	—	20 800	72 109	546 326	702 652	118 219	344 981	27
28	兵庫	—	—	300	1 300	3 830	7 900	16 415	34 176	—	—	—	—	—	—	—	—	—	—	36 820	68 715	30 205	56 480	3 180	9 712	28
29	奈良	—	—	—	—	—	—	—	—	—	—	—	—	—	—	—	—	—	—	—	—	12 530	37 590	—	—	29
30	和歌山	—	—	—	—	1 500	2 530	3 228	6 845	3 053	10 584	—	—	—	—	—	—	—	—	—	—	23 272	12 250	384	600	30
31	鳥取	—	—	—	—	—	—	—	—	—	—	—	—	—	—	—	—	—	—	—	—	—	—	653	2 043	31
32	島根	—	—	—	—	120 326	196 406	184 788	378 710	8 078	25 607	—	—	659	4 057	17 102	34 242	2 112	5 174	—	—	108 590	88 296	62 166	198 106	32
33	岡山	—	—	—	—	—	—	—	—	—	—	—	—	—	—	—	—	—	—	58 211	90 400	78 629	176 066	27 893	87 853	33
34	廣島	—	—	—	—	72 749	66 866	180 255	205 509	6 173	18 519	2 000	4 600	—	—	572	2 288	21	61	94 155	165 074	191 810	247 187	281 412	367 168	34
35	山口	—	—	—	—	163 240	215 980	153 390	290 790	980	2 450	—	—	—	—	15 480	60 700	14 400	24 000	500	1 500	14 400	30 220	480	600	35
36	徳島	—	—	—	—	—	—	—	—	500	1 100	—	—	—	—	1 156	4 072	—	—	—	—	63 370	59 023	—	—	36
37	香川	—	—	—	—	—	—	4 320	9 000	2 160	6 600	—	—	—	—	—	—	—	—	22 176	58 400	14 152	9 450	47 046	107 017	37
38	愛媛	—	—	—	—	5 200	14 000	6 520	13 050	23 200	47 150	—	—	5	18	5 140	21 342	41 260	81 842	24 256	67 184	28 465	33 949	38 385	46 518	38
39	高知	—	—	—	—	—	—	—	—	—	—	—	—	—	—	—	—	—	—	—	—	—	—	8 055	14 820	39
40	福岡	—	—	—	—	—	—	9 400	13 936	4 080	4 832	2 160	4 148	—	—	4 020	8 926	—	—	350	2 270	16 800	28 884	762 438	674 479	40
41	佐賀	—	—	—	—	—	—	—	—	—	—	—	—	—	—	—	—	—	—	—	—	—	—	93 148	302 976	41
42	長崎	—	—	—	—	136 450	203 881	4 000	6 548	1 200	3 467	120	261	485	2 425	5 700	12 002	—	—	—	—	500	500	744	5 215	42
43	熊本	—	—	—	—	—	—	—	—	—	—	—	—	—	—	—	—	—	—	—	—	—	—	25	225	43
44	大分	—	—	—	—	3 599	7 348	3 660	7 580	638	1 720	—	—	9 359	112 308	34 893	173 615	—	—	9 202	20 826	30 498	35 728	15 932	44 703	44
45	宮崎	—	—	—	—	384	960	—	—	384	1 440	—	—	192	720	192	825	—	—	—	—	—	—	444	2 136	45
46	鹿兒島	—	—	—	—	—	—	—	—	—	—	—	—	—	—	—	—	—	—	10	22	—	—	—	—	46
47	沖繩	—	—	—	—	—	—	—	—	—	—	—	—	—	—	20	60	2	7	12	28	—	—	161	519	47

43. 家畜市場数

年次	次ハ地方	市場数 総数	常設 総数	常設 市町村開設	常設 畜産組合開設	常設 農会開設	常設 会社開設	常設 個人開設	定期 総数	定期 市町村開設	定期 畜産組合開設	定期 畜産組合以外組合設	定期 会開	定期 社設	定期 個開	定期 人設	臨時
大正	7	1 669	183	21	34	—	58	70	866	31	652	7	21	155			620
〃	8	1 535	192	22	38	—	66	66	910	30	695	5	21	159			433
〃	9	1 409	196	23	45	—	64	64	860	25	665	11	26	133			353
〃	10	2 333	404	41	120	—	110	133	1 405	46	1 062	11	44	242			524
〃	11	1 896	185	14	67	—	50	54	879	22	725	23	23	86			832
〃	12	1 585	163	12	74	—	31	46	851	25	716	15	17	78			571
〃	13	2 096	194	13	100	3	43	35	928	18	789	19	24	78			974
〃	14	2 101	194	13	100	3	43	35	953	21	809	20	24	79			954
昭和	1	2 396	194	13	100	3	43	35	978	21	831	22	24	80			1 224
〃	2	1 890	191	10	97	4	40	40	871	22	767	2	12	68			828
〃	3	1 883	174	12	102	2	23	35	853	24	755	5	8	61			856
1	北海道	93	1	—	1	—	—	—	12	—	12	—	—	—			80
2	青森	36	—	—	—	—	—	—	32	—	29	1	1	1			4
3	岩手	65	1	—	—	—	—	1	25	—	15	—	1	9			39
4	宮城	6	—	—	—	—	—	—	6	—	2	—	—	4			—
5	秋田	48	—	—	—	—	—	—	25	1	24	—	—	—			23
6	山形	26	—	—	—	—	—	—	12	1	7	—	—	4			14
7	福島	31	—	—	—	—	—	—	27	—	27	—	—	—			4
8	茨城	12	—	—	—	—	—	—	11	—	7	—	—	4			1
9	栃木	16	1	—	—	—	—	1	15	1	6	—	—	8			—
10	群馬	8	—	—	—	—	—	—	8	—	8	—	—	—			—
11	埼玉	1	—	—	—	—	—	—	—	—	—	—	—	—			1
12	千葉	25	13	—	8	—	3	2	11	—	7	—	—	4			1
13	東京	5	3	—	—	—	3	—	1	—	—	—	—	1			1
14	神奈川	2	—	—	—	—	—	—	—	—	—	—	—	—			2
15	新潟	32	1	—	—	—	—	1	12	5	7	—	—	—			19
16	富山	3	1	—	—	—	1	—	2	—	2	—	—	—			—
17	石川	85	9	—	7	—	1	1	2	—	—	—	—	—			74
18	福井	10	1	—	—	—	—	1	2	—	—	—	1	1			7
19	山梨	14	—	—	—	—	—	—	6	3	3	—	—	—			8
20	長野	39	1	—	1	—	—	—	32	—	32	—	—	—			6
21	岐阜	29	5	1	4	—	—	—	11	—	10	—	—	1			13
22	静岡	6	—	—	—	—	—	—	1	—	1	—	—	—			5
23	愛知	34	5	—	4	—	—	1	8	1	5	—	—	2			21
24	三重	47	7	—	—	—	—	7	4	—	—	—	—	4			36
25	滋賀	9	7	—	7	—	—	—	1	—	—	—	—	1			1
26	京都	27	8	1	3	1	1	2	1	—	—	1	—	—			18
27	大阪	15	13	2	2	1	5	3	—	—	—	—	—	—			2
28	兵庫	53	4	—	3	—	1	—	16	—	16	—	—	—			33
29	奈良	4	4	—	1	—	3	—	—	—	—	—	—	—			—
30	和歌山	33	2	—	2	—	—	—	27	—	27	—	—	—			4
31	鳥取	48	2	—	2	—	—	—	40	—	38	—	—	2			6
32	島根	108	1	—	1	—	—	—	54	4	46	—	1	3			53
33	岡山	93	2	1	—	—	1	—	32	1	31	—	—	—			59
34	広島	98	14	1	11	—	1	1	43	2	38	—	—	3			41
35	山口	96	7	2	4	—	—	1	29	3	26	—	—	—			60
36	徳島	92	2	—	2	—	—	—	73	—	73	—	—	—			17
37	香川	27	—	—	—	—	—	—	17	—	17	—	—	—			10
38	愛媛	74	5	—	5	—	—	—	59	—	59	—	—	—			10
39	高知	79	4	1	3	—	—	—	31	2	29	—	—	—			44
40	福岡	17	9	—	1	—	3	5	8	—	—	—	2	6			—
41	佐賀	22	5	—	1	—	—	4	1	—	—	—	—	1			16
42	長崎	145	18	—	18	—	—	—	22	—	21	—	—	1			105
43	熊本	68	9	1	5	—	—	3	59	—	58	—	—	1			—
44	大分	69	—	—	—	—	—	—	60	—	59	1	—	—			9
45	宮崎	14	2	—	2	—	—	—	12	—	10	2	—	—			—
46	鹿児島	17	5	—	4	—	—	1	3	—	3	—	—	—			9
47	沖縄	2	2	2	—	—	—	—	—	—	—	—	—	—			—

市場

年次	次ハ地方	賣買頭数 牛 頭数	牛 價額	馬 頭数	馬 價額	豚 頭数	豚 價額	緬羊 頭數	緬羊 價額	山羊 頭數	山羊 價額	交換頭數 牛	馬	豚
			円		円		円		円		円			
大正	7	527 796	61 134 789	187 861	20 254 912	106 577	1 987 192	—	—	379	823	66 167	24 420	55
〃	8	588 176	86 739 761	166 172	27 203 559	118 621	2 843 777	10	200	308	1 826	77 344	31 199	50
〃	9	551 800	84 925 405	152 665	27 107 201	114 864	6 663 067	—	—	261	1 582	69 665	24 379	59
〃	10	583 251	67 910 494	164 444	24 294 658	133 710	3 389 755	19	312	81	818	76 408	28 490	33
〃	11	607 197	77 295 478	162 154	24 222 105	128 673	4 512 539	33	715	24	183	64 590	20 035	—
〃	12	593 419	73 156 288	159 248	20 898 768	134 220	4 467 588	—	—	30	117	77 205	24 032	12
〃	13	638 343	108 026 337	146 826	20 316 939	141 279	3 968 714	117	3 112	—	—	75 659	20 370	—
〃	14	595 519	76 897 559	141 737	19 630 316	170 226	8 033 220	132	2 900	5	65	69 164	22 045	—
昭和	1	572 668	74 313 051	128 745	15 986 599	181 027	4 399 782	132	2 688	39	161	64 419	14 424	—
〃	2	587 698	61 117 210	136 535	17 253 074	44 689	1 082 893	154	2 413	166	2 159	63 517	16 285	—
〃	3	587 388	71 101 947	138 010	16 419 620	233 967	6 866 225	290	4 971	77	247	63 671	11 975	—
1	北海道	57	8 155	16 426	2 472 482	—	—	—	—	—	—	1	587	—
2	青森	3 074	203 100	9 780	1 614 455	—	—	—	—	—	—	—	—	—
3	岩手	5 915	358 082	11 700	1 846 708	—	—	—	—	—	—	49	85	—
4	宮城	521	25 143	2 709	339 346	—	—	133	2 449	—	—	—	—	—
5	秋田	1 348	82 943	6 608	830 342	—	—	—	—	—	—	1	1	—
6	山形	731	69 995	986	144 404	—	—	—	—	—	—	—	—	—
7	福島	23	2 330	13 576	1 542 088	—	—	155	2 497	—	—	—	—	—
8	茨城	25	2 076	1 848	162 748	—	—	—	—	—	—	—	—	—
9	栃木	—	—	8 386	886 815	—	—	—	—	—	—	—	32	—
10	群馬	7	456	459	41 548	—	—	—	—	—	—	—	—	—
11	埼玉	1	28	18	1 171	—	—	—	—	—	—	—	6	—
12	千葉	2 204	209 712	1 096	104 637	5 716	158 517	—	—	—	—	—	—	—
13	東京	23 556	4 214 915	10 025	607 511	174 915	5 478 974	2	25	—	—	2 090	1 236	—
14	神奈川	422	80 904	86	12 158	—	—	—	—	—	—	—	—	—
15	新潟	472	43 113	2 259	307 658	—	—	—	—	—	—	105	177	—
16	富山	27	4 625	1 044	120 932	16	510	—	—	—	—	—	112	—
17	石川	1 239	137 601	1 144	135 922	28	809	—	—	—	—	—	26	—
18	福井	1 825	228 812	108	15 068	—	—	—	—	—	—	10	—	—
19	山梨	—	—	237	14 445	—	—	—	—	—	—	—	77	—
20	長野	132	9 028	3 399	345 083	—	—	—	—	—	—	—	—	—
21	岐阜	1 583	169 834	1 940	225 470	10	295	—	—	—	—	1 514	315	—
22	静岡	32	4 896	17	1 845	136	2 313	—	—	—	—	—	—	—
23	愛知	3 425	358 180	1 537	163 652	1 472	39 605	—	—	—	—	722	261	—
24	三重	19 166	3 464 622	603	90 367	31	550	—	—	—	—	10 733	—	—
25	滋賀	9 904	1 694 908	5	760	—	—	—	—	—	—	2 292	—	—
26	京都	35 188	6 211 999	43	7 040	—	—	—	—	—	—	—	—	—
27	大阪	59 129	9 442 416	90	12 688	18	532	—	—	—	—	1 048	46	—
28	兵庫	25 576	3 229 935	356	29 318	19 832	569 853	—	—	23	92	356	3	—
29	奈良	2 566	405 897	5	478	—	—	—	—	—	—	3 331	7	—
30	和歌山	11 830	1 245 506	13	2 305	—	—	—	—	—	—	6 499	22	—
31	鳥取	12 954	1 177 218	116	9 583	—	—	—	—	—	—	—	—	—
32	島根	22 747	1 926 315	141	10 721	—	—	—	—	—	—	59	18	—
33	岡山	34 807	3 642 557	146	8 817	—	—	—	—	—	—	44	106	—
34	広島	88 483	10 213 155	915	94 641	—	—	—	—	—	—	68	—	—
35	山口	20 300	2 743 423	1 793	277 015	—	—	—	—	—	—	5 353	324	—
36	徳島	24 254	2 433 170	2 861	389 839	—	—	—	—	—	—	2 414	934	—
37	香川	44 675	5 551 421	—	—	—	—	—	—	—	—	7 895	1 134	—
38	愛媛	25 533	2 925 622	442	47 198	—	—	—	—	—	—	4 568	—	—
39	高知	7 723	934 104	2 291	206 387	—	—	—	—	—	—	4 453	175	—
40	福岡	4 378	446 974	3 612	496 328	—	—	—	—	—	—	3 874	2 794	—
41	佐賀	9 594	984 107	266	23 087	—	—	—	—	—	—	1 808	3 033	—
42	長崎	25 190	2 292 957	4 115	417 726	126	2 876	—	—	—	—	391	177	—
43	熊本	13 787	1 216 781	7 342	880 502	—	—	—	—	—	—	2 996	15	—
44	大分	16 760	886 623	2 304	152 502	—	—	—	—	—	—	997	—	—
45	宮崎	6 762	446 630	6 506	566 521	990	27 935	—	—	—	—	—	272	—
46	鹿児島	17 937	1 295 561	7 712	721 762	5 014	161 971	—	—	—	—	—	—	—
47	沖縄	1 526	76 118	945	36 547	25 663	421 485	—	—	54	155	—	—	—

44. 家畜傳染病發生頭數

年次	次ハ方	牛疫	炭疽 総數	炭疽 牛	炭疽 馬	炭疽 豚	炭疽 緬羊	炭疽 山羊	炭疽 犬	氣腫疽 牛	類鼻性菌 馬	牛肺疫	狂犬病 総數	狂犬病 犬	狂犬病 牛	狂犬病 馬	狂犬病 豚	狂犬病 緬羊	狂犬病 山羊	羊痘 緬羊	豚コレラ	豚疫	豚丹毒	牛ノ傳染性流産	疥癬 馬	家禽コレラ 総數	家禽コレラ 鷄	家禽コレラ 鶩
大正	7	—	202	136	66	—	—	—	—	109	2	—	1 054	1 029	9	11	5	—	—	—	373	…	3	…	—	…	…	…
〃	8	—	163	112	49	2	—	—	—	219	2	—	873	850	11	10	1	—	1	—	657	…	5	…	—	…	…	…
〃	9	12	206	150	50	6	—	—	—	170	2	—	514	493	10	11	—	—	—	—	6 453	…	—	…	—	…	…	…
〃	10	7	261	201	41	12	7	—	—	222	2	—	928	910	9	8	1	—	—	25	9 808	…	35	…	—	…	…	…
〃	11	20	326	213	97	11	2	—	3	168	—	—	1 046	1 017	20	7	1	—	1	—	4 793	…	349	…	—	…	…	…
〃	12	—	263	197	57	9	—	—	—	109	—	—	2 702	2 644	25	31	1	—	1	—	11 241	153	1 358	163	—	1 149	1 040	109
〃	13	—	262	186	58	16	—	2	—	97	1	—	3 277	3 205	36	34	—	—	2	—	17 863	429	326	34	—	3 874	3 825	49
〃	14	—	222	182	35	5	—	—	—	88	—	234	3 168	3 093	34	27	4	4	6	—	2 736	304	52	41	—	3 034	1 492	1 542
昭和	1	—	361	295	53	12	—	1	—	90	—	24	1 829	1 799	17	11	2	—	—	—	3 670	90	308	113	1	825	816	9
〃	2	—	319	237	73	7	1	1	—	84	—	28	998	986	9	3	—	—	—	—	4 024	371	2 639	137	1	21 480	21 420	60
〃	3	—	248	186	49	13	—	—	—	71	—	20 (320)	441	434	6	1	—	—	—	—	1 982	140	1 117	110	—	1 573	1 569	4
2青 森		—	—	—	—	—	—	—	—	1	—	—	—	—	—	—	—	—	—	—	—	—	—	—	—	—	—	—	—
3岩 手		—	—	—	—	—	—	—	—	—	—	—	—	—	—	—	—	—	—	—	—	—	104	—	—	—	—	—
4宮 城		—	—	—	—	—	—	—	—	—	—	—	4	4	—	—	—	—	—	—	121	—	—	9	—	—	—	—
7福 島		—	—	—	—	—	—	—	—	—	—	—	—	—	—	—	—	—	—	—	8	11	—	—	—	—	—	—
8茨 城		—	—	—	—	—	—	—	—	—	—	—	4	4	—	—	—	—	—	—	—	—	—	—	—	—	—	—
9栃 木		—	4	2	2	—	—	—	—	—	—	—	—	—	—	—	—	—	—	—	5	7	—	—	—	—	—	—
10群 馬		—	—	—	—	—	—	—	—	—	—	—	—	—	—	—	—	—	—	—	15	6	12	—	—	—	—	—
11埼 玉		—	—	—	—	—	—	—	—	—	—	—	—	—	—	—	—	—	—	—	6	—	17	—	—	—	—	—
12千 葉		—	—	—	—	—	—	—	—	—	—	—	32	32	—	—	—	—	—	—	211	—	5	—	—	—	—	—
13東 京		—	12	8	4	—	—	—	—	2	—	—	33	32	—	1	—	—	—	—	21	4	2	19	—	—	—	—
14神奈川		—	4	4	—	—	—	—	—	—	—	—	30	29	1	—	—	—	—	—	—	13	37	—	—	—	—	—
15新 潟		—	6	—	4	2	—	—	—	—	—	—	—	—	—	—	—	—	—	—	—	8	—	—	—	—	—	—
17石 川		—	—	—	—	—	—	—	—	—	—	—	—	—	—	—	—	—	—	—	—	—	—	12	—	—	—	—
18福 井		—	1	1	—	—	—	—	—	—	—	—	—	—	—	—	—	—	—	—	—	—	—	—	—	—	—	—
20長 野		—	—	—	—	—	—	—	—	—	—	—	—	—	—	—	—	—	—	—	—	—	98	1	—	26	26	—
21岐 阜		—	1	1	—	—	—	—	—	—	—	—	4	4	—	—	—	—	—	—	—	—	22	—	—	—	—	—
22静 岡		—	6	4	2	—	—	—	—	—	—	—	—	—	—	—	—	—	—	—	—	—	100	—	—	—	—	—
23愛 知		—	—	—	—	—	—	—	—	—	—	—	3	3	—	—	—	—	—	—	—	—	—	—	—	—	—	—
24三 重		—	5	5	—	—	—	—	—	—	—	—	3	3	—	—	—	—	—	—	2	54	—	—	—	—	—	—
25滋 賀		—	2	2	—	—	—	—	—	—	—	—	19	19	—	—	—	—	—	—	—	—	—	14	—	—	—	—
26京 都		—	1	1	—	—	—	—	—	3	—	19 (304)	37	37	—	—	—	—	—	—	—	—	—	—	—	—	—	—
27大 阪		—	28	26	1	—	—	—	—	—	—	—	221	216	5	—	—	—	—	—	—	—	—	—	—	—	—	—
28兵 庫		—	22	19	3	—	—	—	—	4	—	—	43	43	—	—	—	—	—	—	219	—	—	22	—	—	—	—
29奈 良		—	1	1	—	—	—	—	—	—	—	—	3	3	—	—	—	—	—	—	—	—	—	—	—	—	—	—
30和歌山		—	3	1	2	—	—	—	—	—	—	—	2	2	—	—	—	—	—	—	—	—	—	—	—	—	—	—
32鳥 根		—	—	—	—	—	—	—	—	6	—	—	—	—	—	—	—	—	—	—	—	—	—	—	—	—	—	—	—
33岡 山		—	—	—	—	—	—	—	—	3	—	—	1	1	—	—	—	—	—	—	—	11	—	—	—	—	—	—
34廣 島		—	1	1	—	—	—	—	—	16	—	—	—	—	—	—	—	—	—	—	—	—	—	29	—	—	—	—	—
35山 口		—	23	21	2	—	—	—	—	1	—	—	2	2	—	—	—	—	—	—	—	—	—	—	—	—	—	—
38愛 媛		—	—	—	—	—	—	—	—	2	—	1 (16)	—	—	—	—	—	—	—	—	—	—	—	—	—	—	—	—	—
40福 岡		—	8	8	—	—	—	—	—	—	—	—	—	—	—	—	—	—	—	—	—	—	—	—	—	380	380	—
41佐 賀		—	7	4	3	—	—	—	—	—	—	—	—	—	—	—	—	—	—	—	—	—	—	3	—	—	—	—
42長 崎		—	—	—	—	—	—	—	—	11	—	—	—	—	—	—	—	—	—	—	—	—	—	—	—	711	711	—
43熊 本		—	—	—	—	—	—	—	—	5	—	—	—	—	—	—	—	—	—	—	—	—	—	—	—	—	—	—	—
44大 分		—	4	4	—	—	—	—	—	14	—	—	—	—	—	—	—	—	—	—	—	—	—	1	—	—	—	—	—
45宮 崎		—	13	11	2	—	—	—	—	1	—	—	—	—	—	—	—	—	—	—	—	—	—	—	—	91	91	—
46鹿兒島		—	96	62	24	10	—	—	—	2	—	—	—	—	—	—	—	—	—	—	468	16	105	—	—	365	361	4
47沖 繩		—	—	—	—	—	—	—	—	—	—	—	—	—	—	—	—	—	—	—	906	10	615	—	—	—	—	—

1. * ハ疑似症ノモノトス
2. 括弧内ハ感染廣牛殺頭數ヲ示ス

45. 狩獵免狀下付數 (自前年四月十六日 至其年四月十五日)

年次	次ハ方	総數 免狀下付數	総數 免許稅	総數 免狀再渡數	総數 免狀再渡手數料	甲種 総數 免狀下付數	甲種 総數 免許稅	甲種 総數 免狀再渡數	甲種 総數 免狀再渡手數料	甲種 一等 免狀下付數	甲種 一等 免許稅	甲種 一等 免狀再渡數	甲種 一等 免狀再渡手數料
			円		円		円		円		円		円
大正	8	154 172	746 063	992	248.00	8 578	36 261	25	6.25	6	180	—	—
〃	9	195 506	1 227 980	1 529	—	10 440	57 175	36	—	19	855	—	—
〃	10	209 360	1 322 275	1 706	—	10 354	56 450	63	—	18	810	—	—
〃	11	217 035	1 418 750	1 929	—	10 889	59 875	59	—	12	540	—	—
〃	12	123 966	2 148 170	737	1 474.00	7 805	122 990	24	48.00	10	500	—	—
〃	13	112 460	1 931 170	709	1 418.00	7 417	116 280	23	46.00	9	450	—	—
〃	14	117 887	2 030 495	784	1 568.00	7 744	120 910	22	44.00	11	550	1	2.00
昭和	1	117 309	2 014 820	724	1 448.00	8 944	139 175	26	52.00	10	500	—	—
〃	2	117 636	1 943 175	670	1 340.00	10 864	166 100	35	70.00	13	650	—	—
〃	3	114 005	1 867 745	633	1 266.00	13 857	210 495	42	84.00	9	450	—	—
〃	4	115 807	1 878 545	521	1 042.00	14 694	222 480	41	82.00	12	600	—	—
1 北海	道	4 995	78 225	28	56.00	141	2 160	—	—	—	—	—	—
2青 森		1 238	19 420	7	14.00	35	525	—	—	—	—	—	—
3岩 手		2 631	40 715	8	16.00	35	525	—	—	—	—	—	—
4宮 城		2 810	44 960	15	30.00	244	3 690	—	—	—	—	—	—
5秋 田		1 873	29 600	12	24.00	93	1 395	—	—	—	—	—	—
6山 形		2 350	36 770	8	16.00	299	4 530	—	—	—	—	—	—
7福 島		4 081	63 370	19	38.00	352	5 295	3	6.00	—	—	—	—
8茨 城		2 833	46 305	16	32.00	416	6 270	—	—	—	—	—	—
9栃 木		2 435	39 800	7	14.00	414	6 275	1	2.00	1	50	—	—
10群 馬		2 165	34 965	6	12.00	97	1 455	—	—	—	—	—	—
11埼 玉		1 531	26 365	3	6.00	129	1 950	—	—	—	—	—	—
12千 葉		3 234	52 085	10	20.00	793	11 925	1	2.00	—	—	—	—
13東 京		3 456	71 850	20	40.00	67	1 065	—	—	—	—	—	—
14神奈川		1 753	30 200	15	30.00	88	1 320	1	2.00	—	—	—	—
15新 潟		3 114	48 655	14	28.00	364	5 460	1	2.00	—	—	—	—
16富 山		1 026	16 085	2	4.00	389	5 850	—	—	—	—	—	—
17石 川		1 446	22 475	9	18.00	754	11 535	2	4.00	3	150	—	—
18福 井		855	13 170	5	10.00	266	4 115	2	4.00	1	50	—	—
19山 梨		1 967	31 155	13	26.00	42	630	—	—	—	—	—	—
20長 野		4 494	70 265	15	30.00	858	12 960	2	4.00	—	—	—	—
21岐 阜		3 993	61 970	3	6.00	1 740	26 890	—	—	5	250	—	—
22静 岡		4 277	70 465	17	34.00	590	8 895	4	8.00	—	—	—	—
23愛 知		3 091	49 870	12	24.00	999	15 105	2	4.00	—	—	—	—
24三 重		1 925	30 035	15	30.00	150	2 250	—	—	—	—	—	—
25滋 賀		915	14 190	3	6.00	159	2 385	—	—	—	—	—	—
26京 都		2 850	45 980	9	18.00	580	8 775	—	—	—	—	—	—
27大 阪		2 329	40 750	12	24.00	181	2 745	—	—	—	—	—	—
28兵 庫		4 406	73 415	22	44.00	737	11 070	2	4.00	—	—	—	—
29奈 良		1 063	16 845	5	10.00	83	1 260	2	4.00	—	—	—	—
30和歌山		2 337	36 240	7	14.00	236	3 555	1	2.00	—	—	—	—
31鳥 取		1 089	17 180	5	10.00	243	3 675	—	—	—	—	—	—
32島 根		2 055	31 800	5	10.00	238	3 570	1	2.00	—	—	—	—
33岡 山		3 114	49 805	14	28.00	286	4 290	—	—	—	—	—	—
34廣 島		2 488	39 430	19	38.00	221	3 315	2	4.00	—	—	—	—
35山 口		3 219	51 545	11	22.00	154	2 370	1	2.00	—	—	—	—
36徳 島		1 037	16 220	10	20.00	127	1 905	1	2.00	—	—	—	—
37香 川		417	6 570	2	4.00	34	510	—	—	—	—	—	—
38愛 媛		2 259	36 810	11	22.00	125	1 875	—	—	—	—	—	—
39高 知		3 801	60 195	16	32.00	176	2 640	5	10.00	—	—	—	—
40福 岡		2 752	47 535	16	32.00	127	1 990	—	—	2	100	—	—
41佐 賀		898	14 880	6	12.00	85	1 275	—	—	—	—	—	—
42長 崎		1 787	29 165	10	20.00	245	3 675	2	4.00	—	—	—	—
43熊 本		3 256	55 475	23	46.00	307	4 605	2	4.00	—	—	—	—
44大 分		2 448	39 680	11	22.00	88	1 320	—	—	—	—	—	—
45宮 崎		3 278	53 465	8	16.00	201	3 015	—	—	—	—	—	—
46鹿兒島		4 393	71 935	17	34.00	706	10 590	3	6.00	—	—	—	—
47沖 繩		43	660	—	—	—	—	—	—	—	—	—	—

45. 狩獵免狀

年次又ハ地方	甲種 二等 免狀下付數	免許稅	免狀再渡數	免狀再渡手數料	甲種 三等 免狀下付數	免許稅	免狀再渡數	免狀再渡手數料	乙種 總數 免狀下付數	免許稅	免狀再渡數	免狀再渡手數料
		円		円		円		円		円		円
大正 8	163	2 445	1	0.25	8 409	33 636	24	6.00	145 594	709 802	967	241.75
〃 9	281	5 620	1	—	10 140	50 700	35	—	185 066	1 170 805	1 493	—
〃 10	264	5 280	—	—	10 072	50 360	63	—	199 006	1 265 825	1 643	—
〃 11	330	6 600	—	—	10 547	52 735	59	—	206 146	1 358 875	1 870	—
〃 12	371	11 130	—	—	7 424	111 360	24	48.00	116 161	2 025 180	713	1 426.00
〃 13	314	9 420	1	2.00	7 094	106 410	22	44.00	105 043	1 814 890	686	1 372.00
〃 14	291	8 730	—	—	7 442	111 630	21	42.00	110 143	1 909 585	762	1 524.00
昭和 1	311	9 330	3	6.00	8 623	129 345	23	46.00	108 365	1 875 645	698	1 396.00
〃 2	179	5 370	2	4.00	10 672	160 080	33	66.00	106 772	1 777 075	635	1 270.00
〃 3	155	4 650	—	—	13 693	205 395	42	84.00	100 148	1 657 250	591	1 182.00
〃 4	110	3 300	—	—	14 572	218 580	41	82.00	101 113	1 656 065	480	960.00
1 北海道	3	90	—	—	138	2 070	—	—	4 854	76 065	28	56.00
2 青森	—	—	—	—	35	525	—	—	1 203	18 895	7	14.00
3 岩手	—	—	—	—	35	525	—	—	2 596	40 190	8	16.00
4 宮城	2	60	—	—	242	3 630	—	—	2 566	41 270	15	30.00
5 秋田	—	—	—	—	93	1 395	—	—	1 780	28 205	12	24.00
6 山形	3	90	—	—	296	4 440	—	—	2 051	32 240	8	16.00
7 福島	1	30	—	—	351	5 265	3	6.00	3 729	58 075	16	32.00
8 茨城	2	60	—	—	414	6 210	—	—	2 417	40 035	16	32.00
9 栃木	2	60	—	—	411	6 165	1	2.00	2 021	33 525	6	12.00
10 群馬	—	—	—	—	97	1 455	—	—	2 068	33 510	6	12.00
11 埼玉	1	30	—	—	128	1 920	—	—	1 402	24 415	3	6.00
12 千葉	2	60	—	—	791	11 865	1	2.00	2 441	40 160	9	18.00
13 東京	4	120	—	—	63	945	—	—	3 389	70 785	20	40.00
14 神奈川	—	—	—	—	88	1 320	1	2.00	1 665	28 880	14	28.00
15 新潟	—	—	—	—	364	5 460	1	2.00	2 750	43 195	13	26.00
16 富山	1	30	—	—	388	5 820	—	—	637	10 235	2	4.00
17 石川	8	240	—	—	743	11 145	2	4.00	692	10 940	7	14.00
18 福井	6	180	—	—	259	3 885	2	4.00	589	9 055	3	6.00
19 山梨	6	180	—	—	42	630	—	—	1 925	30 525	13	26.00
20 長野	—	—	—	—	852	12 780	2	4.00	3 636	57 305	13	26.00
21 岐阜	41	1 230	—	—	1 694	25 410	—	—	2 253	35 080	3	6.00
22 静岡	3	90	—	—	587	8 805	4	8.00	3 687	61 570	13	26.00
23 愛知	8	240	—	—	991	14 865	2	4.00	2 092	34 765	10	20.00
24 三重	—	—	—	—	150	2 250	—	—	1 775	27 785	15	30.00
25 滋賀	—	—	—	—	159	2 385	—	—	756	11 805	3	6.00
26 京都	5	150	—	—	575	8 625	—	—	2 270	37 205	9	18.00
27 大阪	2	60	—	—	179	2 685	—	—	2 148	38 005	12	24.00
28 兵庫	1	30	—	—	736	11 040	2	4.00	3 669	62 345	20	40.00
29 奈良	1	30	—	—	82	1 230	2	4.00	980	15 585	3	6.00
30 和歌山	1	30	—	—	235	3 525	1	2.00	2 101	32 685	6	12.00
31 鳥取	2	60	—	—	241	3 615	—	—	846	13 505	5	10.00
32 島根	—	—	—	—	238	3 570	1	2.00	1 817	28 230	4	8.00
33 岡山	—	—	—	—	286	4 290	—	—	2 828	45 515	14	28.00
34 広島	—	—	—	—	221	3 315	2	4.00	2 267	36 115	17	34.00
35 山口	4	120	—	—	150	2 250	1	2.00	3 065	49 175	10	20.00
36 徳島	—	—	—	—	127	1 905	1	2.00	910	14 315	9	18.00
37 香川	—	—	—	—	34	510	—	—	383	6 060	2	4.00
38 愛媛	—	—	—	—	125	1 875	—	—	2 134	34 935	11	22.00
39 高知	—	—	—	—	176	2 640	5	10.00	3 625	57 555	11	22.00
40 福岡	1	30	—	—	124	1 860	—	—	2 625	45 545	16	32.00
41 佐賀	—	—	—	—	85	1 275	—	—	813	13 605	6	12.00
42 長崎	—	—	—	—	245	3 675	2	4.00	1 542	25 490	8	16.00
43 本分	—	—	—	—	307	4 605	2	4.00	2 949	50 870	21	42.00
44 熊本	—	—	—	—	88	1 320	—	—	2 360	38 360	11	22.00
45 大分	—	—	—	—	201	3 015	—	—	3 077	50 450	8	16.00
46 宮崎	—	—	—	—	706	10 590	3	6.00	3 687	61 345	14	28.00
47 鹿兒島	—	—	—	—	—	—	—	—	43	660	—	—
沖繩	—	—	—	—	—	—	—	—	—	—	—	—

下付數 (自前年四月十六日 至其年四月十五日) (續)

年次又ハ地方	一等 免狀下付數	免許稅	免狀再渡數	免狀再渡手數料	二等 免狀下付數	免許稅	免狀再渡數	免狀再渡手數料	三等 免狀下付數	免許稅	免狀再渡數	免狀再渡手數料
		円		円		円		円		円		円
大正 8	1 419	42 330	22	5.50	8 252	123 780	74	18.50	135 923	543 692	871	217.75
〃 9	1 875	84 195	16	—	11 377	227 540	94	—	171 814	859 070	1 383	—
〃 10	1 943	87 435	23	—	12 893	257 540	117	—	184 170	920 850	1 503	—
〃 11	2 549	114 705	27	—	15 079	301 580	131	—	188 518	942 590	1 712	—
〃 12	1 884	94 200	18	36.00	14 455	433 650	102	204.00	99 822	1 497 330	593	1 186.00
〃 13	1 526	76 300	12	24.00	12 389	371 670	91	182.00	91 128	1 366 920	583	1 166.00
〃 14	1 613	80 650	6	12.00	13 399	401 970	74	148.00	95 131	1 426 965	682	1 364.00
昭和 1	1 587	79 350	7	14.00	12 975	389 250	62	124.00	93 803	1 407 045	629	1 258.00
〃 2	1 415	70 750	8	16.00	8 398	251 940	63	126.00	96 959	1 454 385	564	1 128.00
〃 3	1 300	65 000	12	24.00	7 302	219 060	42	84.00	91 546	1 373 190	537	1 074.00
〃 4	1 219	60 950	5	10.00	6 447	193 410	32	64.00	93 447	1 401 705	443	886.00
1 北海道	27	1 350	—	—	154	4 620	2	4.00	4 673	70 095	26	52.00
2 青森	11	550	—	—	31	930	—	—	1 161	17 415	7	14.00
3 岩手	10	500	—	—	60	1 800	—	—	2 526	37 890	8	16.00
4 宮城	28	1 400	—	—	120	3 600	1	2.00	2 418	36 270	14	28.00
5 秋田	19	950	—	—	56	1 680	—	—	1 705	25 575	12	24.00
6 山形	16	800	—	—	61	1 830	—	—	1 974	29 610	8	16.00
7 福島	17	850	—	—	103	3 090	—	—	3 609	54 135	16	32.00
8 茨城	30	1 500	—	—	182	5 460	—	—	2 205	33 075	16	32.00
9 栃木	27	1 350	—	—	151	4 530	—	—	1 843	27 645	6	12.00
10 群馬	18	900	—	—	124	3 720	—	—	1 926	28 890	6	12.00
11 埼玉	23	1 150	—	—	172	5 160	1	2.00	1 207	18 105	2	4.00
12 千葉	28	1 400	1	2.00	171	5 130	1	2.00	2 242	33 630	7	14.00
13 東京	261	13 050	1	2.00	721	21 630	5	10.00	2 407	36 105	14	28.00
14 神奈川	31	1 550	1	2.00	188	5 640	5	10.00	1 446	21 690	8	16.00
15 新潟	20	1 000	—	—	83	2 490	—	—	2 647	39 705	13	26.00
16 富山	7	350	—	—	29	870	—	—	601	9 015	2	4.00
17 石川	4	200	—	—	28	840	—	—	660	9 900	7	14.00
18 福井	2	100	—	—	10	300	—	—	577	8 655	3	6.00
19 山梨	12	600	—	—	82	2 460	—	—	1 831	27 465	13	26.00
20 長野	22	1 100	—	—	133	3 990	1	2.00	3 481	52 215	12	24.00
21 岐阜	8	400	—	—	67	2 010	—	—	2 178	32 670	3	6.00
22 静岡	44	2 200	—	—	315	9 450	—	—	3 328	49 920	13	26.00
23 愛知	29	1 450	—	—	158	4 740	—	—	1 905	28 575	10	20.00
24 三重	7	350	—	—	61	1 830	—	—	1 707	25 605	15	30.00
25 滋賀	3	150	—	—	24	720	—	—	729	10 935	3	6.00
26 京都	31	1 550	1	2.00	138	4 140	2	4.00	2 101	31 515	6	12.00
27 大阪	59	2 950	1	2.00	248	7 440	2	4.00	1 841	27 615	9	18.00
28 兵庫	55	2 750	—	—	359	10 770	1	2.00	3 255	48 825	19	38.00
29 奈良	3	150	—	—	52	1 560	—	—	925	13 875	3	6.00
30 和歌山	6	300	—	—	64	1 920	—	—	2 031	30 465	6	12.00
31 鳥取	4	200	—	—	45	1 350	—	—	797	11 955	5	10.00
32 島根	6	300	—	—	51	1 530	1	2.00	1 760	26 400	3	6.00
33 岡山	25	1 250	—	—	148	4 440	1	2.00	2 655	39 825	13	26.00
34 広島	11	550	—	—	115	3 450	3	6.00	2 141	32 115	14	28.00
35 山口	13	650	—	—	183	5 490	—	—	2 869	43 035	10	20.00
36 徳島	4	200	—	—	35	1 050	—	—	871	13 065	9	18.00
37 香川	3	150	—	—	14	420	—	—	366	5 490	2	4.00
38 愛媛	27	1 350	—	—	132	3 960	—	—	1 975	29 625	11	22.00
39 高知	24	1 200	—	—	156	4 680	—	—	3 445	51 675	11	22.00
40 福岡	58	2 900	—	—	276	8 280	—	—	2 291	34 365	16	32.00
41 佐賀	15	750	—	—	59	1 770	—	—	739	11 085	6	12.00
42 長崎	16	800	—	—	120	3 600	—	—	1 406	21 090	8	16.00
43 本分	61	3 050	—	—	300	9 000	5	10.00	2 588	38 820	16	32.00
44 熊本	22	1 100	—	—	146	4 380	—	—	2 192	32 880	11	22.00
45 大分	37	1 850	—	—	200	6 000	—	—	2 840	42 600	8	16.00
46 宮崎	35	1 750	—	—	321	9 630	1	2.00	3 331	49 965	13	26.00
47 鹿兒島	—	—	—	—	1	30	—	—	42	630	—	—
沖繩	—	—	—	—	—	—	—	—	—	—	—	—

46. 獸醫師及蹄鐵工

年次	次ハ方	獸醫師							蹄鐵工								
		總數	本免狀					假免狀	總數	本免狀							假免狀
			總數	試驗及第	官立學校卒業	道府縣立學校卒業	私立學校卒業認可試驗事			總數	試驗及第	官立學校卒業	道府縣立學校卒業	獸醫師	私立學校卒業認可試驗事	陸軍獸醫學校卒業	
年末現在																	
大正	7	8 011	7 941	1 424	745	3 575	2 197	70	12 160	12 158	1 817	129	1 361	1 463	1 321	6 067	2
〃	8	8 381	8 320	1 427	780	3 718	2 395	61	12 851	12 846	1 886	128	1 423	1 468	1 423	6 518	5
〃	9	8 753	8 695	1 426	813	3 891	2 565	58	13 428	13 424	1 939	132	1 481	1 472	1 546	6 854	4
〃	10	9 102	9 047	1 424	837	4 073	2 713	55	14 069	14 067	1 990	132	1 553	1 470	1 678	7 244	2
〃	11	9 569	9 520	1 460	864	4 299	2 897	49	15 062	15 060	2 097	135	1 631	1 526	1 802	7 869	2
〃	12	9 944	9 902	1 467	896	4 463	3 076	42	15 919	15 919	2 160	144	1 697	1 558	1 899	8 461	—
〃	13	10 342	10 292	1 479	930	4 643	3 240	50	16 820	16 819	2 237	147	1 760	1 558	2 011	9 106	1
〃	14	10 809	10 766	1 484	969	4 849	3 464	43	17 669	17 668	2 301	150	1 829	1 564	2 114	9 710	1
昭和	1	11 281	11 215	1 487	1 009	5 059	3 660	66	18 401	18 400	2 370	152	1 916	1 569	2 228	10 165	1
〃	2	11 618	11 581	1 495	1 073	5 182	3 831	37	19 188	19 187	2 443	154	1 975	1 577	2 324	10 714	1
〃	3	12 053	12 031	1 501	1 125	5 355	4 050	22	19 810	19 810	2 511	155	2 034	1 584	2 393	11 133	—
1	北海道	590	590	29	22	358	181	—	1 885	1 885	354	7	257	48	294	925	—
2	青森	377	377	13	22	304	38	—	580	580	108	4	160	28	47	233	—
3	岩手	542	542	17	57	411	57	—	664	664	80	5	168	44	80	287	—
4	宮城	435	435	30	46	302	57	—	634	634	76	6	99	59	76	318	—
5	秋田	318	318	22	20	131	145	—	546	546	44	—	39	31	104	328	—
6	山形	211	210	24	34	49	103	1	453	453	62	5	21	25	85	255	—
7	福島	428	426	75	52	77	222	2	704	704	73	4	34	94	127	372	—
8	茨城	319	319	68	28	9	214	—	460	460	45	1	5	58	75	276	—
9	栃木	226	226	46	27	21	132	—	550	550	90	2	10	48	58	342	—
10	群馬	153	153	18	42	1	92	—	461	461	78	4	1	21	77	280	—
11	埼玉	181	181	34	36	3	108	—	382	382	90	4	2	36	67	183	—
12	千葉	377	377	67	43	6	261	—	505	505	54	9	—	61	114	267	—
13	東京	404	404	32	77	32	263	—	464	464	73	32	11	37	107	204	—
14	神奈川	120	120	13	15	4	88	—	222	222	46	—	—	18	36	122	—
15	新潟	235	235	36	38	14	147	—	590	590	27	8	8	44	115	388	—
16	富山	79	78	4	8	30	36	1	248	248	13	1	18	7	38	171	—
17	石川	259	259	6	24	200	29	—	280	280	1	1	82	10	16	170	—
18	福井	71	71	8	15	22	26	—	114	114	1	2	6	7	23	75	—
19	山梨	99	99	21	9	—	69	—	323	323	50	—	—	21	43	209	—
20	長野	186	186	26	21	14	125	—	597	597	67	5	14	33	83	395	—
21	岐阜	186	180	20	17	30	113	6	469	469	52	2	28	22	94	271	—
22	静岡	181	181	20	29	3	129	—	451	451	44	1	3	22	77	304	—
23	愛知	151	151	27	27	9	88	—	330	330	40	6	1	21	41	221	—
24	三重	116	116	7	19	32	58	—	154	154	7	—	3	22	13	109	—
25	滋賀	52	52	1	9	16	26	—	58	58	3	1	4	2	5	43	—
26	京都	107	107	12	12	49	34	—	72	72	3	—	4	13	12	40	—
27	大阪	257	257	8	23	195	31	—	127	127	17	1	17	5	11	76	—
28	兵庫	256	256	38	40	99	79	—	379	379	48	2	17	33	24	255	—
29	奈良	43	43	2	2	31	8	—	54	54	—	—	4	3	1	46	—
30	和歌山	54	54	7	6	22	19	—	98	98	2	—	2	4	5	85	—
31	鳥取	139	139	16	6	89	28	—	83	83	2	1	7	12	6	55	—
32	島根	195	195	18	26	123	28	—	215	215	6	2	23	17	19	148	—
33	岡山	385	385	39	22	274	50	—	298	298	21	1	43	21	14	198	—
34	廣島	344	344	18	33	231	62	—	448	448	21	8	82	24	18	295	—
35	山口	361	360	17	24	242	77	1	670	670	129	3	77	31	39	391	—
36	徳島	99	99	11	8	24	56	—	181	181	7	—	4	8	14	148	—
37	香川	82	82	1	19	39	23	—	80	80	4	2	5	8	8	53	—
38	愛媛	149	149	22	13	64	50	—	302	302	25	1	15	23	19	219	—
39	高知	114	109	19	10	32	48	5	371	371	37	—	19	13	27	275	—
40	福岡	398	398	151	29	105	113	—	927	927	139	4	41	145	50	548	—
41	佐賀	148	148	44	12	35	57	—	249	249	19	1	19	28	25	157	—
42	長崎	147	142	5	12	58	67	5	155	155	5	1	23	21	21	84	—
43	熊本	675	674	170	20	345	139	1	955	955	174	3	111	110	77	480	—
44	大分	564	564	69	11	437	47	—	912	912	213	2	237	87	25	348	—
45	宮崎	460	460	50	16	296	98	—	390	390	16	5	136	51	38	144	—
46	鹿兒島	761	761	120	42	485	114	—	692	692	45	8	172	105	40	322	—
47	沖繩	19	19	—	2	2	15	—	28	28	—	—	2	3	5	18	—

II. 水産業

47. 水産業者

年次	次ハ方	總數										漁撈業主		
		總數			業主			被用者						
		總數	男	女	總數	男	女	總數	男	女		總數	男	女
年末現在														
大正	10	1 391 871	1 109 661	282 210	640 198	590 083	50 115	751 673	519 578	232 095		539 381	500 344	39 037
〃	◎11	1 369 985	1 096 159	273 826	604 294	560 089	44 205	765 691	536 070	229 621		506 002	471 385	34 617
〃	12	1 416 841	1 136 100	280 741	613 596	571 833	41 763	803 245	564 267	238 978		505 235	473 435	31 800
〃	13	1 411 504	1 137 726	273 778	614 144	573 930	40 214	797 360	563 796	233 564		500 886	470 792	30 094
〃	14	1 424 700	1 148 391	276 309	614 591	574 853	39 738	810 109	573 538	236 571		499 608	470 897	28 711
昭和	1	1 451 040	1 170 177	280 863	618 547	583 749	34 798	832 493	586 428	246 065		493 022	468 198	24 824
〃	2	1 479 776	1 193 859	285 917	623 780	590 127	33 653	855 996	603 732	252 264		489 611	465 231	24 380
〃	3	1 493 258	1 208 583	289 675	633 487	601 985	31 502	864 771	606 598	258 173		493 002	470 638	22 364
1	北海道	183 119	135 339	47 780	48 519	46 532	1 987	134 600	88 807	45 793		42 751	41 001	1 750
2	青森	51 415	36 215	15 200	13 321	12 887	434	38 094	23 328	14 766		11 993	11 714	279
3	岩手	33 683	24 922	8 761	13 123	11 994	1 129	20 560	12 928	7 632		10 283	9 625	658
4	宮城	34 372	28 638	5 734	10 500	10 461	39	23 872	18 177	5 695		8 175	8 156	19
5	秋田	15 910	14 317	1 593	5 133	4 973	160	10 777	9 344	1 433		4 011	3 860	151
6	山形	9 742	8 207	1 535	4 803	4 557	246	4 939	3 650	1 289		3 774	3 530	244
7	福島	7 973	6 237	1 736	3 707	3 378	329	4 266	2 859	1 407		2 716	2 521	195
8	茨城	26 033	21 691	4 342	9 761	8 877	884	16 272	12 814	3 458		8 185	7 385	800
9	栃木	5 262	5 242	20	5 067	5 063	4	195	179	16		4 409	4 405	4
10	群馬	2 620	2 574	46	2 287	2 269	18	333	305	28		1 693	1 689	4
11	埼玉	3 989	3 973	16	3 836	3 828	8	153	145	8		3 372	3 369	3
12	千葉	63 489	46 006	17 483	26 655	25 787	868	36 834	20 219	16 615		18 992	18 486	506
13	東京	35 103	29 415	5 688	10 928	10 739	189	24 175	18 676	5 499		6 784	6 720	64
14	神奈川	31 681	27 513	4 168	11 108	10 977	131	20 573	16 536	4 037		8 930	8 907	23
15	新潟	29 879	25 109	4 770	15 239	14 309	930	14 640	10 800	3 840		12 199	11 525	674
16	富山	25 630	20 907	4 723	8 868	8 494	374	16 762	12 413	4 349		6 015	5 895	120
17	石川	30 613	24 007	6 606	12 363	11 628	735	18 250	12 379	5 871		11 038	10 482	556
18	福井	14 386	10 259	4 127	6 780	6 013	767	7 606	4 246	3 360		6 071	5 573	498
19	山梨	2 919	2 900	19	2 838	2 826	12	81	74	7		1 824	1 824	—
20	長野	18 648	17 988	660	17 614	17 425	189	1 034	563	471		4 494	4 490	4
21	岐阜	19 443	18 897	546	18 623	18 422	201	820	475	345		12 267	12 156	111
22	静岡	49 051	43 202	5 849	19 978	18 542	1 436	29 073	24 660	4 413		17 349	16 268	1 081
23	愛知	38 166	30 870	7 296	19 550	19 309	241	18 616	11 561	7 055		11 764	11 688	76
24	三重	49 363	36 459	12 904	17 959	16 202	1 757	31 404	20 257	11 147		12 823	11 477	1 346
25	滋賀	21 848	21 561	287	19 727	19 668	59	2 121	1 893	228		10 851	10 825	26
26	京都	11 580	9 955	1 625	7 534	7 486	48	4 046	2 469	1 577		5 134	5 124	10
27	大阪	7 244	6 972	272	3 796	3 780	16	3 448	3 192	256		3 058	3 056	2
28	兵庫	32 496	28 335	4 161	13 284	13 059	225	19 212	15 276	3 936		11 114	10 942	172
29	奈良	5 027	4 993	34	4 864	4 851	13	163	142	21		2 928	2 926	2
30	和歌山	27 531	23 661	3 870	8 801	8 103	698	18 730	15 558	3 172		7 539	6 911	628
31	鳥取	14 451	12 046	2 405	7 966	7 841	125	6 485	4 205	2 280		5 529	5 483	46
32	島根	39 995	31 739	8 256	25 703	22 565	3 138	14 292	9 174	5 118		20 113	17 761	2 352
33	岡山	19 952	17 695	2 257	10 793	10 196	597	9 159	7 499	1 660		9 779	9 201	578
34	廣島	35 705	27 642	8 063	18 715	15 846	2 869	16 990	11 796	5 194		15 041	12 911	2 130
35	山口	52 516	43 452	9 064	24 666	22 484	2 182	27 850	20 968	6 882		21 346	19 824	1 522
36	徳島	17 528	13 556	3 972	7 497	7 281	216	10 031	6 275	3 756		6 726	6 584	142
37	香川	24 223	18 082	6 141	9 415	8 652	763	14 808	9 430	5 378		8 708	8 003	705
38	愛媛	43 945	37 487	6 458	17 775	16 760	1 015	26 170	20 727	5 443		14 192	13 548	644
39	高知	38 772	30 959	7 813	10 554	10 153	401	28 218	20 806	7 412		9 075	8 839	236
40	福岡	24 545	19 392	5 153	11 862	10 821	1 041	12 683	8 571	4 112		9 682	8 756	926
41	佐賀	16 543	13 735	2 808	9 444	9 137	307	7 099	4 598	2 501		7 769	7 571	198
42	長崎	107 107	82 627	24 480	36 729	35 028	1 701	70 378	47 599	22 779		27 118	26 486	632
43	熊本	47 867	36 862	11 005	21 532	20 330	1 202	26 335	16 532	9 803		19 212	18 176	1 036
44	大分	41 365	32 669	8 696	18 230	16 974	1 256	23 135	15 695	7 440		13 642	12 772	870
45	宮崎	18 816	16 438	2 378	10 136	9 983	153	8 680	6 455	2 225		9 247	9 102	145
46	鹿兒島	50 480	43 090	7 390	17 027	16 730	297	33 453	26 360	7 093		15 413	15 311	102
47	沖繩	16 233	14 748	1 485	8 877	8 765	112	7 356	5 983	1 373		7 874	7 780	94

1. 被用者ハ十五歳以上ノ者トス

47. 水産業者（續）

年次又ハ地方 (年末現在)	総数 漁撈 被用者 総数	男	女	養殖 業主 総数	男	女	養殖 被用者 総数	男	女	製造 業主 総数	男	女	製造 被用者 総数
大正 10	595 819	450 143	145 676	42 228	40 295	1 933	16 156	10 754	5 402	58 589	49 444	9 145	139 698
〃 ◎11	603 114	463 621	139 493	41 418	39 461	1 957	18 974	12 016	6 958	56 874	49 243	7 631	143 603
〃 12	625 964	485 314	140 650	44 318	42 478	1 840	20 985	11 868	9 117	64 043	55 920	8 123	156 296
〃 13	614 594	480 547	134 047	49 910	47 882	2 028	21 730	12 881	8 849	63 348	55 256	8 092	161 036
〃 14	616 957	483 934	133 023	50 389	47 469	2 920	22 128	13 689	8 439	64 594	56 487	8 107	171 024
昭和 1	619 413	485 701	133 712	62 690	60 507	2 183	39 868	23 792	16 076	62 835	55 044	7 791	173 212
〃 2	636 372	498 762	137 610	70 815	69 030	1 785	42 458	22 334	20 124	63 354	55 866	7 488	177 166
〃 3	637 428	498 486	138 942	76 230	74 334	1 896	43 756	23 063	20 693	64 255	57 013	7 242	183 587
1 北海道	110 916	77 832	33 084	501	477	24	284	256	28	5 267	5 054	213	23 400
2 青森	29 036	19 444	9 592	83	83	—	120	120	—	1 245	1 090	155	8 938
3 岩手	13 409	10 207	3 202	1 286	1 260	26	723	147	576	1 554	1 109	445	6 428
4 宮城	15 099	13 537	1 562	1 107	1 093	14	1 974	917	1 057	1 218	1 212	6	6 799
5 秋田	9 147	8 256	891	909	900	9	233	221	12	213	213	—	1 397
6 山形	3 833	3 098	735	977	976	1	245	209	36	52	51	1	861
7 福島	2 747	2 203	544	423	404	19	171	149	22	568	453	115	1 348
8 茨城	13 088	10 912	2 176	224	222	2	86	79	7	1 352	1 270	82	3 098
9 栃木	149	145	4	630	630	—	25	21	4	28	28	—	21
10 群馬	137	136	1	586	572	14	182	157	25	8	8	—	14
11 埼玉	96	93	3	464	459	5	57	52	5	—	—	—	—
12 千葉	20 985	14 248	6 737	5 172	4 944	228	10 178	3 863	6 315	2 491	2 357	134	5 671
13 東京	8 719	7 118	1 601	1 899	1 855	44	2 945	2 008	937	2 245	2 164	81	12 511
14 神奈川	14 889	14 016	873	1 080	1 050	30	1 418	535	883	1 098	1 020	78	4 266
15 新潟	12 312	9 581	2 731	2 161	2 145	16	455	268	187	879	639	240	1 873
16 富山	10 341	9 881	460	898	895	3	633	545	88	1 955	1 704	251	5 788
17 石川	14 009	10 778	3 231	270	232	38	74	60	14	1 055	914	141	4 167
18 福井	6 835	3 923	2 912	27	27	—	8	5	3	682	413	269	763
19 山梨	27	27	—	1 011	999	12	54	47	7	3	3	—	—
20 長野	143	140	3	13 118	12 933	185	886	418	468	2	2	—	5
21 岐阜	661	363	298	6 308	6 229	79	137	100	37	48	37	11	22
22 静岡	23 436	21 747	1 689	887	884	3	1 013	420	593	1 742	1 390	352	4 624
23 愛知	7 747	6 958	789	4 192	4 126	66	4 173	1 856	2 317	3 594	3 495	99	6 696
24 三重	21 850	15 924	5 926	2 872	2 638	234	4 445	2 247	2 198	2 264	2 087	177	5 109
25 滋賀	1 284	1 131	153	8 717	8 684	33	666	624	42	159	159	—	171
26 京都	1 929	1 442	487	797	759	38	2 017	949	1 068	1 603	1 603	—	100
27 大阪	2 350	2 291	59	422	420	2	112	109	3	316	304	12	986
28 兵庫	15 898	13 499	2 399	1 177	1 174	3	183	160	23	993	943	50	3 131
29 奈良	24	18	6	1 925	1 914	11	111	99	12	11	11	—	28
30 和歌山	15 702	14 011	1 691	448	435	13	804	633	171	814	757	57	2 224
31 鳥取	5 211	3 693	1 518	2 023	2 001	22	505	244	261	414	357	57	769
32 島根	10 094	7 543	2 551	3 024	3 014	10	380	378	2	2 566	1 790	776	3 818
33 岡山	7 998	6 799	1 199	774	767	7	139	102	37	240	228	12	1 022
34 廣島	12 688	9 903	2 785	2 362	1 838	524	1 485	683	802	1 312	1 097	215	2 817
35 山口	20 690	18 459	2 231	934	928	6	531	256	275	2 386	1 732	654	6 629
36 徳島	7 666	5 584	2 082	138	136	2	110	85	25	633	561	72	2 255
37 香川	12 571	8 153	4 418	189	180	9	120	81	39	518	469	49	2 117
38 愛媛	19 983	18 251	1 732	529	526	3	251	154	97	3 054	2 686	368	5 936
39 高知	23 948	18 881	5 067	36	36	—	104	68	36	1 443	1 278	165	4 166
40 福岡	8 039	5 511	2 528	1 374	1 364	10	2 445	2 059	386	806	701	105	2 199
41 佐賀	4 500	3 481	1 019	847	838	9	744	474	270	828	728	100	1 855
42 長崎	49 137	36 128	13 009	283	258	25	428	387	41	9 328	8 284	1 044	20 813
43 熊本	21 156	15 039	6 117	1 080	1 029	51	1 529	498	1 031	1 240	1 125	115	3 650
44 大分	15 442	13 597	1 845	972	908	64	426	193	233	3 616	3 294	322	7 267
45 宮崎	7 334	5 837	1 497	575	573	2	82	75	7	314	308	6	1 264
46 鹿児島	28 904	23 694	5 210	190	190	—	43	31	12	1 424	1 229	195	4 506
47 沖縄	5 269	4 974	295	329	329	—	22	21	1	674	656	18	2 065

年次又ハ地方	総数 製造 被用者 男	女	本業 総数 総数	男	女	本業 総数 業主 総数	男	女	本業 総数 被用者 総数	男	女	本業 漁撈 業主 総数	男	女
10	58 681	81 017	693 114	580 284	112 830	285 026	264 836	20 190	408 088	315 448	92 640	260 098	242 961	17 137
11	60 433	83 170	692 341	579 789	112 552	269 223	252 433	16 790	423 118	327 356	95 762	246 297	231 344	14 953
12	67 085	89 211	718 483	604 255	114 228	270 024	254 790	15 234	448 459	349 465	98 994	245 197	231 619	13 578
13	70 368	90 668	712 924	603 522	109 402	267 067	252 921	14 146	445 857	350 601	95 256	240 803	228 805	11 998
14	75 915	95 109	722 936	612 950	109 986	267 706	254 633	13 073	455 230	358 317	96 913	240 551	229 674	10 877
1	76 935	96 277	740 722	624 302	116 420	265 611	255 074	10 537	475 111	369 228	105 883	239 349	230 549	8 800
2	82 636	94 530	762 231	646 736	115 495	264 523	255 227	9 296	497 708	391 509	106 199	236 070	228 411	7 659
3	85 049	98 533	772 608	652 634	119 974	266 513	257 563	8 950	506 095	395 071	111 024	236 912	229 759	7 153
1	10 719	12 681	143 812	109 926	33 886	38 386	37 311	1 075	105 426	72 615	32 811	35 695	34 676	1 019
2	3 764	5 174	36 629	26 621	10 008	9 077	8 974	103	27 552	17 647	9 905	8 451	8 372	79
3	2 574	3 854	14 038	12 004	2 034	4 347	4 315	32	9 691	7 689	2 002	3 839	3 834	5
4	3 723	3 076	19 521	17 712	1 809	4 936	4 926	10	14 585	12 786	1 799	4 203	4 199	4
5	867	530	6 356	5 956	400	1 259	1 259	—	5 097	4 697	400	1 112	1 112	—
6	343	518	5 043	4 062	981	1 761	1 527	234	3 282	2 535	747	1 694	1 462	232
7	507	841	3 348	2 825	523	1 213	1 137	76	2 135	1 688	447	986	938	48
8	1 823	1 275	11 561	10 434	1 127	2 352	2 220	132	9 209	8 214	995	1 903	1 802	101
9	13	8	204	198	6	172	171	1	32	27	5	148	147	1
10	12	2	233	217	16	170	165	5	63	52	11	116	115	1
11	—	—	171	169	2	152	151	1	19	18	1	143	142	1
12	2 108	3 563	32 699	26 399	6 300	14 115	13 861	254	18 584	12 538	6 046	12 433	12 237	196
13	9 550	2 961	23 187	20 285	2 902	6 226	6 178	48	16 961	14 107	2 854	3 407	3 397	10
14	1 985	2 281	19 743	17 672	2 071	6 236	6 232	4	13 507	11 440	2 067	5 188	5 186	2
15	951	922	11 958	10 325	1 633	4 867	4 576	291	7 091	5 749	1 342	4 553	4 299	254
16	1 987	3 801	13 193	11 575	1 618	3 351	3 324	27	9 842	8 251	1 591	2 679	2 673	6
17	1 541	2 626	12 308	10 460	1 848	4 131	4 089	42	8 177	6 371	1 806	3 793	3 774	19
18	318	445	9 296	6 488	2 808	3 254	3 100	154	6 042	3 388	2 654	2 837	2 802	35
19	—	—	61	60	1	53	53	—	8	7	1	38	38	—
20	5	—	643	630	13	586	580	6	57	50	7	477	477	—
21	12	10	737	619	118	517	471	46	220	148	72	470	429	41
22	2 493	2 131	25 447	23 910	1 537	8 087	7 930	157	17 360	15 980	1 380	6 906	6 761	145
23	2 747	3 949	11 261	10 946	315	5 767	5 724	43	5 494	5 222	272	4 966	4 964	2
24	2 086	3 023	24 748	21 405	3 343	8 860	8 519	341	15 888	12 886	3 002	7 720	7 464	256
25	138	33	1 582	1 498	84	850	843	7	732	655	77	752	746	6
26	78	22	4 709	3 983	726	2 145	2 128	17	2 564	1 855	709	1 721	1 719	2
27	792	194	4 414	4 248	166	1 876	1 868	8	2 538	2 380	158	1 592	1 592	—
28	1 617	1 514	20 807	19 682	1 125	7 973	7 936	37	12 834	11 746	1 088	7 434	7 422	12
29	25	3	194	182	12	129	126	3	65	56	9	79	79	—
30	914	1 310	15 268	14 216	1 052	4 843	4 780	63	10 425	9 436	989	4 225	4 198	27
31	268	501	4 507	3 746	761	1 977	1 956	21	2 530	1 790	740	1 823	1 820	3
32	1 253	2 565	14 219	12 245	1 974	7 990	7 237	753	6 229	5 008	1 221	7 196	6 579	617
33	598	424	9 724	8 832	892	4 033	3 653	380	5 691	5 179	512	3 890	3 515	375
34	1 210	1 607	23 361	18 144	5 217	11 920	9 687	2 233	11 441	8 457	2 984	10 881	9 047	1 834
35	2 253	4 376	31 821	28 339	3 482	13 192	12 464	728	18 629	15 875	2 754	12 160	11 546	614
36	606	1 649	11 636	9 540	2 096	4 477	4 323	154	7 159	5 217	1 942	4 110	3 990	120
37	1 196	921	16 710	13 249	3 461	6 228	6 045	183	10 482	7 204	3 278	5 820	5 664	156
38	2 322	3 614	19 505	17 717	1 788	8 063	7 792	271	11 442	9 925	1 517	7 058	6 884	174
39	1 857	2 309	25 606	22 070	3 536	7 417	7 306	111	18 189	14 764	3 425	6 410	6 370	40
40	1 001	1 198	12 757	10 583	2 174	5 877	5 675	202	6 880	4 908	1 972	5 457	5 276	181
41	643	1 212	7 677	6 497	1 180	3 658	3 571	87	4 019	2 926	1 093	3 223	3 158	65
42	11 084	9 729	43 407	38 230	5 177	14 735	14 547	188	28 672	23 683	4 989	12 513	12 377	136
43	995	2 655	19 026	16 135	2 891	6 682	6 566	116	12 344	9 569	2 775	6 271	6 167	104
44	1 905	5 362	15 927	14 615	1 312	6 500	6 323	177	9 427	8 292	1 135	5 999	5 836	163
45	543	721	8 186	7 197	989	3 159	3 127	32	5 027	4 070	957	2 985	2 957	28
46	2 635	1 871	26 146	22 140	4 006	7 673	7 583	90	18 473	14 557	3 916	6 865	6 826	39
47	988	1 077	9 222	8 648	574	5 241	5 234	7	3 981	3 414	567	4 691	4 691	—

47. 水　　産

年次又ハ地方		本業 漁撈者 被用者 総數	男	女	養殖業主 総數	男	女	養殖業被用者 総數	男	女	製造業主 総數	男	女	製造業被用者 総數
年末現在 大正	10	349 077	285 473	63 604	3 396	3 157	239	3 015	2 027	988	21 532	18 718	2 814	55 996
〃	◎11	362 287	297 408	64 879	2 673	2 393	280	3 226	2 255	971	20 253	18 696	1 557	57 605
〃	12	379 842	314 600	65 242	2 495	2 415	80	3 737	2 431	1 306	22 332	20 756	1 576	64 880
〃	13	375 848	313 339	62 509	3 177	2 808	369	3 612	2 408	1 204	23 087	21 308	1 779	66 397
〃	14	379 530	317 387	62 143	3 772	3 098	674	4 442	2 958	1 484	23 383	21 861	1 522	71 258
昭和	1	390 822	325 192	65 630	3 803	3 396	407	5 606	3 894	1 712	22 459	21 129	1 330	78 683
〃	2	407 541	337 982	69 559	5 540	5 075	465	8 446	5 749	2 697	22 913	21 741	1 172	81 721
〃	3	412 711	340 578	72 133	5 468	5 018	450	9 671	6 320	3 351	24 133	22 786	1 347	83 713
1	北海道	91 626	66 052	25 574	53	50	3	144	134	10	2 638	2 585	53	13 656
2	青森	23 200	15 365	7 835	4	4	—	10	10	—	622	598	24	4 342
3	岩手	7 439	6 481	958	12	12	—	17	17	—	496	469	27	2 235
4	宮城	10 234	9 906	328	99	98	1	221	109	112	634	629	5	4 130
5	秋田	4 353	4 100	253	46	46	—	25	17	8	101	101	—	719
6	山形	2 925	2 246	679	40	39	1	43	31	12	27	26	1	314
7	福島	1 573	1 346	227	37	37	—	17	15	2	190	162	28	545
8	茨城	7 784	7 364	420	9	9	—	15	11	4	440	409	31	1 410
9	栃木	12	8	4	13	13	—	7	6	1	11	11	—	13
10	群馬	6	5	1	52	48	4	49	39	10	2	2	—	8
11	埼玉	15	14	1	9	9	—	4	4	—	—	—	—	—
12	千葉	14 887	10 927	3 960	357	353	4	734	351	383	1 325	1 271	54	2 963
13	東京	4 599	3 996	603	1 469	1 442	27	2 870	1 966	904	1 350	1 339	11	9 492
14	神奈川	10 209	9 972	237	598	598	—	1 049	448	601	450	448	2	2 249
15	新潟	6 193	5 160	1 033	51	39	12	16	9	7	263	238	25	882
16	富山	7 196	7 122	74	5	5	—	1	1	—	667	646	21	2 645
17	石川	7 059	5 848	1 211	6	6	—	3	2	1	332	309	23	1 115
18	福井	5 592	3 193	2 399	6	6	—	1	—	1	411	292	119	449
19	山梨	1	1	—	12	12	—	7	6	1	3	3	—	—
20	長野	16	13	3	107	101	6	36	32	4	2	2	—	5
21	岐阜	180	117	63	42	39	3	31	24	7	5	3	2	9
22	静岡	14 607	13 978	629	240	237	3	353	319	34	941	932	9	2 400
23	愛知	4 275	4 205	70	262	257	5	250	232	18	539	503	36	969
24	三重	13 043	11 232	1 811	129	124	5	742	522	220	1 011	931	80	2 103
25	滋賀	588	540	48	23	22	1	13	12	1	75	75	—	131
26	京都	1 174	995	179	406	391	15	1 371	841	530	18	18	—	19
27	大阪	1 757	1 731	26	38	38	—	40	39	1	246	238	8	741
28	兵庫	11 685	11 002	683	40	39	1	22	18	4	499	475	24	1 127
29	奈良	5	—	5	41	38	3	32	31	1	9	9	—	28
30	和歌山	9 025	8 679	346	84	80	4	364	313	51	534	502	32	1 036
31	鳥取	2 208	1 653	555	5	5	—	6	3	3	149	131	18	316
32	島根	5 252	4 493	759	13	13	—	19	19	—	781	645	136	958
33	岡山	5 115	4 684	431	15	15	—	35	14	21	128	123	5	541
34	広島	9 738	7 673	2 065	601	256	345	371	208	163	438	384	54	1 332
35	山口	15 574	14 441	1 133	124	123	1	41	33	8	908	795	113	3 014
36	徳島	5 930	4 873	1 057	11	11	—	27	27	—	356	322	34	1 202
37	香川	9 040	6 277	2 763	26	21	5	18	10	8	382	360	22	1 424
38	愛媛	9 556	8 710	846	14	14	—	31	26	5	991	894	97	1 855
39	高知	15 524	13 393	2 131	11	11	—	62	59	3	996	925	71	2 603
40	福岡	5 598	4 203	1 395	77	77	—	74	54	20	343	322	21	1 208
41	佐賀	3 104	2 509	595	169	168	1	269	134	135	266	245	21	646
42	長崎	22 089	19 792	2 297	27	27	—	77	67	10	2 195	2 143	52	6 506
43	熊本	10 659	8 875	1 784	38	38	—	78	46	32	373	361	12	1 607
44	大分	8 053	7 692	361	22	22	—	46	37	9	479	465	14	1 328
45	宮崎	4 349	3 675	674	9	9	—	10	5	5	165	161	4	668
46	鹿児島	16 613	13 227	3 386	9	9	—	12	12	—	799	748	51	1 848
47	沖縄	3 051	2 810	241	7	7	—	8	7	1	543	536	7	92

業　　者（續）

製造業被用者 男	女	副業 総數	男	女	漁撈業主 総數	男	女	漁撈業被用者 総數	男	女	年次又ハ地方
27 948	28 048	698 757	529 377	169 380	355 172	325 247	29 925	343 585	204 130	139 455	10
27 693	29 912	677 644	516 370	161 274	335 071	307 656	27 415	342 573	208 714	133 859	11
32 434	32 446	698 358	531 845	166 513	343 572	317 043	26 529	354 786	214 802	139 984	12
34 854	31 543	698 580	534 204	164 376	347 077	321 009	26 068	351 503	213 195	138 308	13
37 972	33 286	701 764	535 441	166 323	346 885	320 220	26 665	354 879	215 221	139 658	14
40 142	38 541	710 318	545 875	164 443	352 936	328 675	24 261	357 382	217 200	140 182	1
47 778	33 943	717 545	547 123	170 422	359 257	334 900	24 357	358 288	212 223	146 065	2
48 173	35 540	725 650	555 949	169 701	366 974	344 422	22 552	358 676	211 527	147 149	3
6 429	7 227	39 307	25 413	13 894	10 133	9 221	912	29 174	16 192	12 982	1
2 272	2 070	14 786	9 594	5 192	4 244	3 913	331	10 542	5 681	4 861	2
1 191	1 044	19 645	12 918	6 727	8 776	7 679	1 097	10 869	5 239	5 630	3
2 771	1 359	14 851	10 926	3 925	5 564	5 535	29	9 287	5 391	3 896	4
580	139	9 554	8 361	1 193	3 874	3 714	160	5 680	4 647	1 033	5
258	56	4 699	4 145	554	3 042	3 030	12	1 657	1 115	542	6
327	218	4 625	3 412	1 213	2 494	2 241	253	2 131	1 171	960	7
839	571	14 472	11 257	3 215	7 409	6 657	752	7 063	4 600	2 463	8
13	—	5 058	5 044	14	4 895	4 892	3	163	152	11	9
8	—	2 387	2 357	30	2 117	2 104	13	270	253	17	10
—	—	3 818	3 804	14	3 684	3 677	7	134	127	7	11
1 260	1 703	30 790	19 607	11 183	12 540	11 926	614	18 250	7 681	10 569	12
8 145	1 347	11 916	9 130	2 786	4 702	4 561	141	7 214	4 569	2 645	13
1 020	1 229	11 938	9 841	2 097	4 872	4 745	127	7 066	5 096	1 970	14
580	302	17 921	14 784	3 137	10 372	9 733	639	7 549	5 051	2 498	15
1 128	—	12 437	9 332	3 105	5 517	5 170	347	6 920	4 162	2 758	16
521	1 517	18 305	13 547	4 758	8 232	7 539	693	10 073	6 008	4 065	17
195	594	5 090	3 771	1 319	3 526	2 913	613	1 564	858	706	18
—	254	2 858	2 840	18	2 785	2 773	12	73	67	6	19
5	—	18 005	17 358	647	17 028	16 845	183	977	513	464	20
7	2	18 706	18 278	428	18 106	17 951	155	600	327	273	21
1 683	717	23 604	19 292	4 312	11 891	10 612	1 279	11 713	8 680	3 033	22
785	184	26 905	19 924	6 981	13 783	13 585	198	13 122	6 339	6 783	23
1 132	971	24 615	15 054	9 561	9 099	7 683	1 416	15 516	7 371	8 145	24
103	28	20 266	20 063	203	18 877	18 825	52	1 389	1 238	151	25
19	—	6 871	5 972	899	5 389	5 358	31	1 482	614	868	26
610	131	2 830	2 724	106	1 920	1 912	8	910	812	98	27
726	401	11 689	8 653	3 036	5 311	5 123	188	6 378	3 530	2 848	28
25	3	4 833	4 811	22	4 735	4 725	10	98	86	12	29
444	592	12 263	9 445	2 818	3 958	3 323	635	8 305	6 122	2 183	30
134	182	9 944	8 300	1 644	5 989	5 885	104	3 955	2 415	1 540	31
496	462	25 776	19 494	6 282	17 713	15 328	2 385	8 063	4 166	3 897	32
481	60	10 228	8 863	1 365	6 760	6 543	217	3 468	2 320	1 148	33
576	756	12 344	9 498	2 846	6 795	6 159	636	5 549	3 339	2 210	34
1 401	1 613	20 695	15 113	5 582	11 474	10 020	1 454	9 221	5 093	4 128	35
317	885	5 892	4 016	1 876	3 020	2 958	62	2 872	1 058	1 814	36
917	507	7 513	4 833	2 680	3 187	2 607	580	4 326	2 226	2 100	37
1 189	666	24 440	19 770	4 670	9 712	8 968	744	14 728	10 802	3 926	38
1 312	1 291	13 166	8 889	4 277	3 137	2 847	290	10 029	6 042	3 987	39
651	557	11 788	8 809	2 979	5 985	5 146	839	5 803	3 663	2 140	40
283	363	8 866	7 238	1 628	5 786	5 566	220	3 080	1 672	1 408	41
3 824	2 682	63 700	44 397	19 303	21 994	20 481	1 513	41 706	23 916	17 790	42
648	959	28 841	20 727	8 114	14 350	13 764	1 086	13 991	6 963	7 028	43
563	765	25 438	18 054	7 384	11 730	10 651	1 079	13 708	7 403	6 305	44
390	278	10 630	9 241	1 389	6 977	6 856	121	3 653	2 385	1 268	45
1 318	530	24 334	20 950	3 384	9 354	9 147	207	14 980	11 803	3 177	46
597	325	7 011	6 100	911	3 636	3 531	105	3 375	2 569	806	47

47. 水　産　業　者（續）

年次	次ハ方	副業 漁撈者 被用者 総數	男	女	養殖業 主 総數	男	女	被用者 総數	男	女	製造業 主 総數	男	女	被用者 総數	男	女
大正	10	246 742	164 670	82 072	38 832	37 138	1 694	13 141	8 727	4 414	37 057	30 726	6 331	83 702	30 732	52 969
〃	◎11	240 827	166 213	74 614	38 745	37 068	1 677	15 748	9 761	5 987	36 621	30 547	6 074	85 998	32 740	53 258
〃	12	246 122	170 714	75 408	41 823	40 063	1 760	17 248	9 437	7 811	41 711	35 164	6 547	91 416	34 651	56 765
〃	13	238 746	167 208	71 538	46 733	45 074	1 659	18 118	10 473	7 645	40 261	33 948	6 313	94 639	35 514	59 125
〃	14	237 427	166 547	70 880	46 617	44 371	2 246	17 686	10 731	6 955	41 211	34 626	6 585	99 766	37 943	61 823
昭和	1	228 591	160 509	68 082	58 887	57 111	1 776	34 262	19 898	14 364	40 376	35 915	6 461	94 529	36 793	57 736
〃	2	228 831	160 780	68 051	65 275	63 955	1 320	34 012	16 585	17 427	40 441	34 125	6 316	95 445	34 858	60 587
〃	3	224 717	157 908	66 809	70 762	69 316	1 446	34 085	16 743	17 342	40 122	34 227	5 895	99 874	36 876	62 998
1	北海道	19 290	11 780	7 510	448	427	21	140	122	18	2 629	2 469	160	9 744	4 290	5 454
2	青森	5 836	4 079	1 757	79	79	—	110	110	—	623	492	131	4 596	1 492	3 104
3	岩手	5 970	3 726	2 244	1 274	1 248	26	706	130	576	1 058	640	418	4 193	1 383	2 810
4	宮城	4 865	3 631	1 234	1 008	995	13	1 753	808	945	584	583	1	2 669	952	1 717
5	秋田	4 794	4 156	638	863	854	9	208	204	4	112	112	—	678	287	391
6	山形	908	852	56	937	937	—	202	178	24	25	25	—	547	85	462
7	福島	1 174	857	317	386	367	19	154	134	20	378	291	87	803	180	623
8	茨城	5 304	3 548	1 756	215	213	2	71	68	3	912	861	51	1 688	984	704
9	栃木	137	137	—	617	617	—	18	15	3	17	17	—	8	—	8
10	群馬	131	131	—	534	524	10	133	118	15	6	6	—	6	4	2
11	埼玉	81	79	2	455	450	5	53	48	5	—	—	—	—	—	—
12	千葉	6 098	3 321	2 777	4 815	4 591	224	9 444	3 512	5 932	1 166	1 086	80	2 708	848	1 860
13	東京	4 120	3 122	998	430	413	17	75	42	33	895	825	70	3 019	1 405	1 614
14	神奈川	4 680	4 044	636	482	452	30	369	87	282	648	572	76	2 017	965	1 052
15	新潟	6 119	4 421	1 698	2 110	2 106	4	439	259	180	616	401	215	991	371	620
16	富山	3 145	2 759	386	893	890	3	632	544	88	1 288	1 058	230	3 143	859	2 284
17	石川	6 950	4 930	2 020	264	226	38	71	58	13	723	605	118	3 052	1 020	2 032
18	福井	1 243	730	513	21	21	—	7	5	2	271	121	150	314	123	191
19	山梨	26	26	—	999	987	12	47	41	6	—	—	—	—	—	—
20	長野	127	127	—	13 011	12 832	179	850	386	464	—	—	—	—	—	—
21	岐阜	481	246	235	6 266	6 190	76	106	76	30	43	34	9	13	5	8
22	静岡	8 829	7 769	1 060	647	647	—	660	101	559	801	458	343	2 224	810	1 414
23	愛知	3 472	2 753	719	3 930	3 869	61	3 923	1 624	2 299	3 055	2 992	63	5 727	1 962	3 765
24	三重	8 807	4 692	4 115	2 743	2 514	229	3 703	1 725	1 978	1 253	1 156	97	3 006	954	2 052
25	滋賀	696	591	105	8 694	8 662	32	653	612	41	84	84	—	40	35	5
26	京都	755	447	308	391	368	23	646	108	538	1 585	1 585	—	81	59	22
27	大阪	593	560	33	384	382	2	72	70	2	70	66	4	245	182	63
28	兵庫	4 213	2 497	1 716	1 137	1 135	2	161	142	19	494	468	26	2 004	891	1 113
29	奈良	19	18	1	1 884	1 876	8	79	68	11	2	2	—	—	—	—
30	和歌山	6 677	5 332	1 345	364	355	9	440	320	120	280	255	25	1 188	470	718
31	鳥取	3 003	2 040	963	2 018	1 996	22	499	241	258	265	226	39	453	134	319
32	島根	4 842	3 050	1 792	3 011	3 001	10	361	359	2	1 785	1 145	640	2 860	757	2 103
33	岡山	2 883	2 115	768	759	752	7	104	88	16	112	105	7	481	117	364
34	広島	2 950	2 230	720	1 761	1 582	179	1 114	475	639	874	713	161	1 485	634	851
35	山口	5 116	4 018	1 098	810	805	5	490	223	267	1 478	937	541	3 615	852	2 763
36	徳島	1 736	711	1 025	127	125	2	83	58	25	277	239	38	1 053	289	764
37	香川	3 531	1 876	1 655	163	159	4	102	71	31	136	109	27	693	279	414
38	愛媛	10 427	9 541	886	515	512	3	220	128	92	2 063	1 792	271	4 081	1 133	2 948
39	高知	8 424	5 488	2 936	25	25	—	42	9	33	447	353	94	1 563	545	1 018
40	福岡	2 441	1 308	1 133	1 297	1 287	10	2 371	2 005	366	463	379	84	991	350	641
41	佐賀	1 396	972	424	678	670	8	475	340	135	562	483	79	1 209	360	849
42	長崎	27 048	16 336	10 712	256	231	25	351	320	31	7 133	6 141	992	14 307	7 260	7 047
43	熊本	10 497	6 164	4 333	1 042	991	51	1 451	452	999	867	764	103	2 043	347	1 696
44	大分	7 389	5 905	1 484	950	886	64	380	156	224	3 137	2 829	308	5 939	1 342	4 597
45	宮崎	2 985	2 162	823	566	564	2	72	70	2	149	147	2	596	153	443
46	鹿児島	12 291	10 467	1 824	181	181	—	31	19	12	625	481	144	2 658	1 317	1 341
47	沖縄	2 218	2 164	54	322	322	—	14	14	—	131	120	11	1 143	391	752

48. 漁　船

年次	次ハ方	総數 年末現在船數	年内 新造數	年内 廃船數	動力ヲ有セザル漁船 総數 年末現在船數	年内 新造數	年内 廃船數	五噸未滿（五十石未滿） 年末現在船數	年内 新造數	年内 廃船數	五噸以上十噸未滿（五十石以上百石未滿） 年末現在船數	年内 新造數	年内 廃船數
		隻	隻	隻	隻	隻	隻	隻	隻	隻			
大正	7	385 120	22 298	26 102	381 854	21 745	25 843	372 168	21 328	24 942	（年末現在船數） 9 357隻		
〃	8	384 609	25 119	22 460	380 577	24 088	22 219	371 576	23 538	21 749	8 735		
〃	9	383 565	22 890	22 086	377 780	21 305	21 856	369 384	20 810	21 356	8 148		
〃	10	382 200	24 635	23 656	375 983	23 406	23 311	362 970	22 898	22 569	12 703		
〃	◎11	363 971	23 012	24 438	356 809	21 575	24 006	348 265	21 071	23 521	隻 7 613	隻 412	隻 396
〃	12	364 742	22 621	25 456	355 674	20 749	24 873	347 847	20 334	24 326	7 114	303	457
〃	13	361 239	21 443	22 467	350 348	19 320	21 812	341 165	18 898	21 121	8 563	356	609
〃	14	356 920	21 125	22 352	344 107	18 640	21 697	335 367	18 239	21 093	8 094	347	521
昭和	1	350 943	20 310	20 517	335 031	17 550	19 787	326 161	17 096	19 309	8 052	385	427
〃	2	354 554	21 026	19 385	333 757	17 662	18 463	324 880	17 331	17 948	8 122	275	450
〃	3	360 126	21 541	20 183	334 681	17 623	19 033	326 500	17 233	18 540	7 502	342	411
1	北海道	60 733	2 478	1 825	58 889	2 076	1 735	54 022	1 923	1 572	4 849	152	147
2	青森	8 926	844	470	8 476	757	441	8 439	754	441	36	3	—
3	岩手	7 413	500	381	6 566	358	338	6 556	357	336	9	1	2
4	宮城	8 012	340	338	7 261	256	324	7 224	255	322	26	1	2
5	秋田	2 883	106	181	2 746	79	177	2 727	79	177	13	—	—
6	山形	2 044	53	113	1 970	39	111	1 916	39	108	54	—	3
7	福島	1 314	141	60	1 118	115	53	1 112	113	53	5	1	—
8	茨城	6 303	393	512	5 974	331	471	5 859	324	458	115	7	13
9	栃木	277	48	55	277	48	55	277	48	55	—	—	—
10	群馬	285	13	34	285	13	34	285	13	34	—	—	—
11	埼玉	134	60	5	134	60	5	134	60	5	—	—	—
12	千葉	14 875	550	698	13 683	337	577	13 532	335	555	151	2	20
13	東京	7 466	537	426	7 026	489	407	7 014	489	407	10	—	—
14	神奈川	7 439	377	305	6 760	297	267	6 730	296	264	14	1	3
15	新潟	9 048	339	535	8 711	286	520	8 666	286	516	23	—	4
16	富山	3 062	149	226	2 951	119	221	2 883	98	220	60	21	—
17	石川	8 154	824	565	7 796	755	555	7 391	739	539	397	16	16
18	福井	3 908	219	331	3 486	173	313	3 481	173	313	5	—	—
19	山梨	6	6	—	6	6	—	6	6	—	—	—	—
20	長野	652	24	17	649	24	17	649	24	17	—	—	—
21	岐阜	467	47	11	467	47	11	467	47	11	—	—	—
22	静岡	9 152	677	645	7 569	479	504	7 569	479	504	—	—	—
23	愛知	7 605	530	457	5 880	258	416	5 524	217	353	240	25	30
24	三重	12 326	1 102	976	10 161	709	867	10 092	699	827	47	2	34
25	滋賀	1 333	103	104	1 223	66	102	1 217	66	101	6	—	1
26	京都	3 758	97	120	3 568	78	108	3 568	78	108	—	—	—
27	大阪	2 806	229	213	2 554	211	208	2 497	209	206	56	2	2
28	兵庫	10 954	607	522	8 827	434	476	8 757	432	474	68	2	2
29	奈良	—	—	—	—	—	—	—	—	—	—	—	—
30	和歌山	6 798	451	442	5 925	345	402	5 736	340	396	22	—	1
31	鳥取	3 118	250	350	2 815	209	342	2 811	209	341	4	—	1
32	島根	8 380	660	523	7 748	527	500	7 725	527	499	21	—	1
33	岡山	7 234	390	447	7 066	361	443	7 066	361	443	—	—	—
34	広島	11 064	580	637	10 831	553	634	10 461	502	608	337	50	25
35	山口	16 243	890	689	14 635	702	646	14 178	680	620	380	19	22
36	徳島	5 693	404	513	5 183	312	480	5 053	311	438	95	1	33
37	香川	7 663	698	461	7 266	540	447	7 156	534	443	78	4	4
38	愛媛	16 694	1 433	1 577	16 297	1 348	1 552	16 163	1 343	1 541	111	4	11
39	高知	9 041	476	297	8 311	388	276	8 306	387	276	5	1	—
40	福岡	5 797	306	245	5 433	243	231	5 392	235	230	41	8	1
41	佐賀	4 474	162	247	4 290	138	243	4 213	125	233	69	6	10
42	長崎	23 950	1 524	1 494	22 772	1 390	1 468	22 626	1 378	1 462	87	9	4
43	熊本	8 464	547	478	8 283	520	478	8 244	518	475	38	2	3
44	大分	9 438	541	622	9 071	476	612	9 067	476	612	—	—	—
45	宮崎	3 088	250	181	2 865	200	159	2 865	200	159	—	—	—
46	鹿児島	9 339	452	759	8 742	367	731	8 710	365	712	29	2	16
47	沖縄	2 313	134	96	2 135	104	76	2 134	104	76	1	—	—

48. 漁船（續）

年次又ハ地方	動力ヲ有セザル漁船 十噸以上二十噸未満（百石以上二百石未満） 年末現在船數	年内 新造船數	年内 廢用船數	二十噸以上（二百石以上） 年末現在船數	年内 新造船數	年内 廢用船數	動力ヲ有スル漁船 總數 年末現在船數	年内 新造船數	年内 廢用船數	蒸氣機關ヲ有スルモノ 總數 年末現在船數	年内 新造船數	年内 廢用船數	五十噸未満 年末現在船數
大正 7	(新造船數) 409隻	(廢用船數) 889隻		329隻	8隻	12隻	3 266隻	553隻	259隻	68隻	13隻	3隻	
〃 8	540	466		266	10	4	4 032	1 031	241	99	15	1	
〃 9	487	476		248	8	24	5 785	1 585	230	171	33	4	
〃 10	506	734		310	2	8	6 217	1 229	345	147	14	—	
〃 ◎11	749隻	86隻	83隻	182	6	6	7 162	1 437	432	131	5	10	76隻
〃 12	632	101	82	81	11	8	19 068	1 872	583	127	6	—	49
〃 13	564	57	73	56	9	9	0 891	2 123	655	137	2	1	56
〃 14	587	54	74	59	—	9	12 813	2 485	655	108	1	2	38
〃 1	711	60	42	107	9	9	15 912	2 760	730	61	2	—	16
〃 2	704	55	64	51	1	1	20 797	3 364	922	91	—	5	7
〃 3	619	42	75	60	6	7	25 445	3 918	1 150	109	8	1	19
1 北海道	18	1	13	—	—	3	1 844	402	90	—	—	—	—
2 青森	1	—	—	—	—	—	450	87	29	—	—	—	—
3 岩手	1	—	—	—	—	—	847	142	43	—	—	—	—
4 宮城	11	—	—	—	—	—	751	84	14	1	—	—	1
5 秋田	6	—	—	—	—	—	137	27	4	—	—	—	—
6 山形	—	—	—	—	—	—	74	14	2	—	—	—	—
7 福島	1	1	—	—	—	—	196	26	7	—	—	—	—
8 茨城	—	—	—	—	—	—	329	62	41	—	—	—	—
9 栃木	—	—	—	—	—	—	—	—	—	—	—	—	—
10 群馬	—	—	—	—	—	—	—	—	—	—	—	—	—
11 埼玉	—	—	—	—	—	—	—	—	—	—	—	—	—
12 千葉	—	—	2	—	—	—	1 192	213	121	—	—	—	—
13 東京	2	—	—	—	—	—	440	48	19	—	—	—	—
14 神奈川	12	—	—	4	—	—	679	80	38	1	—	—	1
15 新潟	—	—	—	22	—	—	337	53	15	4	—	—	1
16 富山	2	—	—	6	—	1	111	30	5	2	—	—	—
17 石川	8	—	—	—	—	—	358	69	10	—	—	—	—
18 福井	—	—	—	—	—	—	422	46	18	—	—	—	—
19 山梨	—	—	—	—	—	—	—	—	—	—	—	—	—
20 長野	—	—	—	—	—	—	3	—	—	—	—	—	—
21 岐阜	—	—	—	—	—	—	—	—	—	—	—	—	—
22 静岡	—	—	—	—	—	—	1 583	198	141	—	—	—	—
23 愛知	96	11	30	20	5	3	1 725	272	41	—	—	—	—
24 三重	22	8	6	—	—	—	2 165	393	109	—	—	—	—
25 滋賀	—	—	—	—	—	—	110	37	2	—	—	—	—
26 京都	—	—	—	—	—	—	190	19	12	—	—	—	—
27 大阪	1	—	—	—	—	—	252	18	5	—	—	—	—
28 兵庫	1	—	—	1	—	—	2 127	173	46	34	—	1	—
29 奈良	—	—	—	—	—	—	—	—	—	—	—	—	—
30 和歌山	167	5	5	—	—	—	873	106	40	4	4	—	4
31 鳥取	—	—	—	—	—	—	303	41	8	—	—	—	—
32 島根	2	—	—	—	—	—	632	133	23	—	—	—	—
33 岡山	—	—	—	—	—	—	168	29	4	—	—	—	—
34 廣島	33	1	1	—	—	—	233	27	3	—	—	—	—
35 山口	74	3	4	3	—	—	1 608	188	43	50	1	—	—
36 徳島	34	—	9	1	—	—	510	92	33	—	—	—	—
37 香川	31	1	—	1	1	—	397	158	14	—	—	—	—
38 愛媛	23	1	—	—	—	—	397	85	25	—	—	—	—
39 高知	—	—	—	—	—	—	730	88	21	1	—	—	—
40 福岡	—	—	—	—	—	—	364	63	14	12	3	—	12
41 佐賀	8	7	—	—	—	—	184	24	4	—	—	—	—
42 長崎	57	3	2	2	—	—	1 178	134	26	—	—	—	—
43 熊本	1	—	—	—	—	—	181	27	—	—	—	—	—
44 大分	4	—	—	—	—	—	367	65	10	—	—	—	—
45 宮崎	—	—	—	—	—	—	223	50	22	—	—	—	—
46 鹿児島	3	—	3	—	—	—	597	85	28	—	—	—	—
47 沖縄	—	—	—	—	—	—	178	30	20	—	—	—	—

年次又ハ地方	蒸氣機關ヲ有スルモノ 五十噸未満 年内 新造船數	年内 廢用船數	五十噸以上百噸未満 年末現在船數	年内 新造船數	年内 廢用船數	百噸以上 年末現在船數	年内 新造船數	年内 廢用船數	發動機ヲ有スルモノ 總數 年末現在船數	年内 新造船數	年内 廢用船數	五噸未満 年末現在船數	年内 新造船數	年内 廢用船數
7	(年末現在船數) 68隻			(新造船數) 13隻			(廢用船數) 3隻		3 198隻	540隻	256隻		(年末現在船數) 3 019隻	
8	99			15			1		3 933	1 016	240		3 793	
9	171			33			4		5 614	1 552	226		5 420	
10	147			14			—		6 070	1 215	345		5 717	
11	1隻	1隻		(年末現在船數) 55隻			(新造船數) 4隻	(廢用船數) 9隻	7 031	1 432	422		(年末現在船數) 2 065隻	
12	3	—		78			3	—	8 941	1 866	583		3 525	
13	2	1		81			—	—	10 754	2 121	654		4 954	
14	1	2		70			—	—	12 705	2 484	653		6 688	
1	2	—	1隻	—	—	44隻	—	—	15 851	2 758	730	5 930隻	1 392隻	197隻
2	—	4	6	—	—	78	—	1	20 706	3 364	917	9 571	1 871	300
3	7	—	9	—	—	81	1	1	25 336	3 910	1 149	12 874	2 229	448
1	—	—	—	—	—	—	—	—	1 844	402	90	439	121	25
2	—	—	—	—	—	—	—	—	450	87	29	85	15	2
3	—	—	—	—	—	—	—	—	847	142	43	171	47	7
4	—	—	—	—	—	—	—	—	750	84	14	92	27	1
5	—	—	—	—	—	—	—	—	137	27	4	18	2	—
6	—	—	—	—	—	—	—	—	74	14	2	19	10	—
7	—	—	—	—	—	—	—	—	196	26	7	26	—	3
8	—	—	—	—	—	—	—	—	329	62	41	75	19	6
9	—	—	—	—	—	—	—	—	—	—	—	—	—	—
10	—	—	—	—	—	—	—	—	—	—	—	—	—	—
11	—	—	—	—	—	—	—	—	—	—	—	—	—	—
12	—	—	—	—	—	—	—	—	1 192	213	121	375	108	36
13	—	—	—	—	—	—	—	—	440	48	19	357	33	19
14	—	—	—	—	—	—	—	—	678	80	38	562	66	22
15	—	—	1	—	—	2	—	—	333	53	15	195	26	4
16	—	—	2	—	—	—	—	—	109	30	5	28	11	1
17	—	—	—	—	—	—	—	—	358	69	10	140	42	2
18	—	—	—	—	—	—	—	—	422	46	18	206	27	8
19	—	—	—	—	—	—	—	—	—	—	—	—	—	—
20	—	—	—	—	—	—	—	—	3	—	—	3	—	—
21	—	—	—	—	—	—	—	—	—	—	—	—	—	—
22	—	—	—	—	—	—	—	—	1 583	198	141	894	142	51
23	—	—	—	—	—	—	—	—	1 725	272	41	1 307	198	22
24	—	—	—	—	—	—	—	—	2 165	393	109	1 659	328	64
25	—	—	—	—	—	—	—	—	110	37	2	106	36	1
26	—	—	—	—	—	—	—	—	190	19	12	71	10	3
27	—	—	—	—	—	—	—	—	252	18	5	223	18	4
28	—	—	4	—	—	30	—	1	2 093	173	45	1 829	142	37
29	—	—	—	—	—	—	—	—	—	—	—	—	—	—
30	4	—	—	—	—	—	—	—	869	102	40	394	73	12
31	—	—	—	—	—	—	—	—	303	41	8	113	15	1
32	—	—	—	—	—	—	—	—	632	133	23	259	60	5
33	—	—	—	—	—	—	—	—	168	29	4	153	27	3
34	—	—	—	—	—	—	—	—	233	27	3	113	24	2
35	—	—	2	—	—	48	1	—	1 558	187	43	726	90	21
36	—	—	—	—	—	—	—	—	510	92	33	243	62	14
37	—	—	—	—	—	—	—	—	397	158	14	312	135	8
38	—	—	—	—	—	—	—	—	397	85	25	202	66	11
39	—	—	—	—	—	1	—	—	729	88	21	251	40	13
40	3	—	—	—	—	—	—	—	352	60	14	294	49	11
41	—	—	—	—	—	—	—	—	184	24	4	98	14	3
42	—	—	—	—	—	—	—	—	1 178	134	26	444	60	13
43	—	—	—	—	—	—	—	—	181	27	—	72	21	—
44	—	—	—	—	—	—	—	—	367	65	10	196	31	5
45	—	—	—	—	—	—	—	—	223	50	22	49	21	2
46	—	—	—	—	—	—	—	—	597	85	28	55	9	3
47	—	—	—	—	—	—	—	—	178	30	20	20	4	3

48. 漁船（續）

年次又ハ地方	動力ヲ有スル漁船　發動機ヲ有スルモノ　五噸以上十噸未滿　年末現在船數	年內新造船數	年內廢用船數	十噸以上二十噸未滿　年末現在船數	年內新造船數	年內廢用船數	二十噸以上五十噸未滿　年末現在船數	年內新造船數	年內廢用船數	五十噸以上　年末現在船數	年內新造船數	年內廢用船數
		(新造船數)			(廢用船數)		(年末現在船數)		(新造船數)		(廢用船數)	
大正 7		518隻			238隻		179隻		22隻		18隻	
〃 8		986			233		140		30		7	
〃 9		1 514			219		194		38		7	
〃 10		1 121			330		353		94		15	
〃 ◎11		(新造船數) 573隻	(廢用船數) 128隻	4 569隻	809隻	260隻	337隻	43隻	33隻	60隻	7隻	1隻
		1 036	225									
〃 12		1 336	291	4 935	769	316	425	50	40	56	11	2
〃 13		1 800	292	5 209	687	353	528	86	5	63	12	5
〃 14				5 351	551	343	601	118	15	65	15	3
昭和 1	3 660隻	681隻	209隻	5 343	550	290	841	128	31	77	7	3
〃 2	4 318	680	185	5 833	629	379	897	172	48	87	12	5
〃 3	4 639	678	302	6 468	830	351	1 226	135	43	129	38	5
1 北海道	669	125	30	643	140	35	84	12	—	9	4	—
2 青森	188	36	20	174	35	7	3	1	—	—	—	—
3 岩手	259	60	19	398	35	17	19	—	—	—	—	—
4 宮城	108	17	3	508	34	10	42	6	—	—	—	—
5 秋田	62	13	1	57	12	3	—	—	—	—	—	—
6 山形	28	—	2	26	4	—	1	—	—	—	—	—
7 福島	43	3	3	80	17	1	47	6	—	—	—	—
8 茨城	33	13	5	118	17	9	102	13	21	1	—	—
9 栃木	—	—	—	—	—	—	—	—	—	—	—	—
10 群馬	—	—	—	—	—	—	—	—	—	—	—	—
11 埼玉	—	—	—	—	—	—	—	—	—	—	—	—
12 千葉	384	42	64	345	55	19	88	8	2	—	—	—
13 東京	61	8	—	20	6	—	2	1	—	—	—	—
14 神奈川	77	8	8	29	3	6	9	3	2	1	—	—
15 新潟	49	19	7	89	8	4	—	—	—	—	—	—
16 富山	39	12	1	38	7	3	4	—	—	—	—	—
17 石川	107	21	3	99	5	5	12	1	—	—	—	—
18 福井	133	7	1	82	12	9	1	—	—	—	—	—
19 山梨	—	—	—	—	—	—	—	—	—	—	—	—
20 長野	—	—	—	—	—	—	—	—	—	—	—	—
21 岐阜	—	—	—	—	—	—	—	—	—	—	—	—
22 靜岡	201	12	22	335	24	57	104	4	9	49	16	2
23 愛知	211	40	13	185	23	6	20	10	—	2	1	—
24 三重	179	5	25	234	48	20	86	10	—	7	2	—
25 滋賀	3	—	1	1	1	—	—	—	—	—	—	—
26 京都	52	3	4	67	6	5	—	—	—	—	—	—
27 大阪	5	—	—	24	—	1	—	—	—	—	—	—
28 兵庫	77	3	2	147	26	6	40	2	—	—	—	—
29 奈良	—	—	—	—	—	—	—	—	—	—	—	—
30 和歌山	217	8	15	251	19	13	5	—	—	2	2	—
31 鳥取	111	8	3	79	18	4	—	—	—	—	—	—
32 島根	148	32	3	208	38	15	17	3	—	—	—	—
33 岡山	13	2	1	2	—	—	—	—	—	—	—	—
34 廣島	43	1	—	75	2	1	1	—	—	1	—	—
35 山口	237	24	8	542	71	10	46	2	4	7	—	—
36 德島	42	6	3	98	9	13	120	11	3	7	4	—
37 香川	54	13	3	31	10	3	—	—	—	—	—	—
38 愛媛	57	10	5	126	7	9	12	2	—	—	—	—
39 高知	157	5	1	273	8	7	43	32	—	5	3	—
40 福岡	41	11	3	8	—	—	9	—	—	—	—	—
41 佐賀	38	6	—	48	4	1	—	—	—	—	—	—
42 長崎	169	32	7	265	37	4	292	5	2	8	—	—
43 熊本	48	3	—	59	3	—	2	—	—	—	—	—
44 大分	57	7	2	114	27	3	—	—	—	—	—	—
45 宮崎	116	27	7	54	1	13	2	—	—	2	1	—
46 鹿兒島	80	17	4	425	52	18	11	2	—	26	5	3
47 沖繩	43	19	3	111	6	14	2	1	—	2	—	—

49. 遭難漁船種類別

年次又ハ地方	總數　總數	沈沒	破壞	坐礁又ハ坐洲	行衛不明	其ノ他	動力ヲ有セザル漁船　總數　總數	沈沒	破壞	坐礁又ハ坐洲	行衛不明	其ノ他	五噸未滿（五十石未滿）　總數	沈沒	破壞	坐礁又ハ坐洲	行衛不明	其ノ他
大正 7	1 346	19	705	13	162	447	1 312	17	686	9	160	440	1 264	14	661	5	155	429
〃 8	982	18	501	19	72	372	941	16	481	9	70	365	752	13	356	7	64	312
〃 9	1 132	40	419	68	30	575	1 064	36	390	55	25	558	1 018	32	376	52	25	533
〃 10	1 679	112	901	33	106	527	1 598	103	876	11	98	510	1 566	101	856	10	94	505
〃 ◎11	1 485	128	594	41	186	536	1 324	99	547	16	161	501	1 275	93	520	11	157	494
〃 12	2 546	161	1 809	64	171	341	2 268	133	1 695	20	158	262	2 078	114	1 537	17	157	253
〃 13	1 009	76	546	50	68	269	875	51	511	19	54	240	821	44	484	13	52	228
〃 14	1 006	146	472	51	79	258	835	115	417	15	64	224	780	106	394	11	61	208
昭和 1	1 266	97	672	71	74	352	977	54	567	25	55	276	916	46	543	16	55	256
〃 2	2 120	145	1 263	108	156	448	1 788	116	1 181	58	137	296	1 718	114	1 143	56	135	270
〃 3	2 137	75	1 489	113	72	388	1 683	52	1 295	39	54	243	1 599	50	1 250	31	52	216
1 北海道	309	7	129	18	13	142	130	1	88	2	8	31	108	1	69	2	8	28
2 青森	15	—	2	3	1	9	11	—	2	—	1	8	8	—	2	—	1	5
3 岩手	44	—	39	3	2	—	40	—	38	—	2	—	40	—	38	—	2	—
4 宮城	41	5	15	19	1	1	12	1	10	—	1	—	12	1	10	—	1	—
5 秋田	6	1	2	2	—	1	1	1	—	—	—	—	—	—	—	—	—	—
6 山形	8	1	—	—	—	7	7	—	—	—	—	7	7	—	—	—	—	7
7 福島	15	1	3	7	3	1	4	1	—	—	3	—	4	1	—	—	3	—
8 茨城	70	20	49	—	—	1	33	20	12	—	—	1	26	20	5	—	—	1
9 栃木	—	—	—	—	—	—	—	—	—	—	—	—	—	—	—	—	—	—
10 群馬	—	—	—	—	—	—	—	—	—	—	—	—	—	—	—	—	—	—
11 埼玉	—	—	—	—	—	—	—	—	—	—	—	—	—	—	—	—	—	—
12 千葉	93	—	83	—	3	7	24	—	19	—	1	4	24	—	19	—	1	4
13 東京	35	—	35	—	—	—	18	—	18	—	—	—	18	—	18	—	—	—
14 神奈川	5	—	2	—	—	3	3	—	2	—	—	1	3	—	2	—	—	1
15 新潟	39	3	22	1	—	13	37	3	21	—	—	13	37	3	21	—	—	13
16 富山	7	—	6	—	—	1	7	—	6	—	—	1	7	—	6	—	—	1
17 石川	9	2	3	1	1	2	4	1	1	—	1	1	—	—	—	—	—	—
18 福井	5	2	3	—	—	—	2	—	2	—	—	—	—	—	—	—	—	—
19 山梨	—	—	—	—	—	—	—	—	—	—	—	—	—	—	—	—	—	—
20 長野	—	—	—	—	—	—	—	—	—	—	—	—	—	—	—	—	—	—
21 岐阜	—	—	—	—	—	—	—	—	—	—	—	—	—	—	—	—	—	—
22 靜岡	11	1	2	1	2	5	2	—	—	—	—	2	2	—	—	—	—	2
23 愛知	34	—	16	16	—	2	25	—	16	9	—	—	21	—	16	5	—	—
24 三重	18	3	3	—	3	9	8	—	2	—	1	5	8	—	2	—	1	5
25 滋賀	1	—	1	—	—	—	1	—	1	—	—	—	1	—	1	—	—	—
26 京都	—	—	—	—	—	—	—	—	—	—	—	—	—	—	—	—	—	—
27 大阪	9	—	7	—	—	2	9	—	7	—	—	2	2	—	2	—	—	—
28 兵庫	22	—	11	2	2	7	17	—	8	1	1	7	16	—	8	1	1	6
29 奈良	—	—	—	—	—	—	—	—	—	—	—	—	—	—	—	—	—	—
30 和歌山	35	—	9	—	3	23	29	—	6	—	2	21	17	—	3	—	2	12
31 鳥取	3	—	—	3	—	—	—	—	—	—	—	—	—	—	—	—	—	—
32 島根	9	1	7	1	—	—	6	—	6	—	—	—	6	—	6	—	—	—
33 岡山	13	2	4	3	—	4	12	2	4	2	—	4	12	2	4	2	—	4
34 廣島	265	3	253	1	—	8	263	3	251	1	—	8	252	3	248	—	—	1
35 山口	215	1	173	22	1	18	207	—	170	19	—	18	203	—	166	19	—	18
36 德島	22	3	11	1	5	2	21	3	11	—	5	2	21	3	11	—	5	2
37 香川	12	—	9	—	—	3	12	—	9	—	—	3	12	—	9	—	—	3
38 愛媛	554	8	512	—	1	33	554	8	512	—	1	33	553	8	512	—	1	32
39 高知	20	—	7	—	5	8	17	—	6	—	3	8	17	—	6	—	3	8
40 福岡	14	—	6	—	—	8	12	—	4	—	—	8	12	—	4	—	—	8
41 佐賀	4	—	2	—	—	2	4	—	2	—	—	2	4	—	2	—	—	2
42 長崎	95	4	32	3	19	37	75	2	31	—	17	25	75	2	31	—	17	25
43 熊本	4	—	—	—	—	4	4	—	—	—	—	4	4	—	—	—	—	4
44 大分	43	6	14	5	1	17	41	6	13	5	1	16	37	6	12	2	1	16
45 宮崎	4	—	2	—	—	2	4	—	2	—	—	2	4	—	2	—	—	2
46 鹿兒島	14	—	9	—	1	4	14	—	9	—	1	4	14	—	9	—	1	4
47 沖繩	15	1	6	1	5	2	13	—	6	—	5	2	12	—	6	—	4	2

49. 遭 難 漁

年次又ハ地方	動力ヲ有セザル漁船 五噸以上十噸未満（五十石以上百石未満） 総数	沈没	破壊	坐礁又ハ坐洲	行衛不明	其ノ他	十噸以上二十噸未満（百石以上二百石未満） 総数	沈没	破壊	坐礁又ハ坐洲	行衛不明	其ノ他	二十噸以上（二百石以上） 総数	沈没	破壊	坐礁又ハ坐洲	行衛不明	其ノ他	総 総数	沈没
	（総数）		（沈没）		（破損）		（坐礁又ハ坐洲）		（行衛不明）（其ノ他）											
大正 7	42		3		24		2		3		10		6	—	1	2	2	1	34	2
〃 8	186		2		124		2		6		52		3	1	1	—	—	1	41	2
〃 9	39		2		13		2		—		22		7	2	1	1	—	3	68	4
〃 10	32		2		20		1		4		5		—	—	—	—	—	—	81	9
〃 ◎11	34	5	16	5	2	6	8	1	5	—	1	1	7	—	6	—	1	—	161	29
〃 12	174	11	152	3	1	7	6	5	1	—	—	—	10	3	5	—	—	2	278	28
〃 13	42	3	25	4	2	8	12	4	2	2	—	4	—	—	4	—	—	—	134	25
〃 14	42	8	16	—	3	15	12	—	7	4	—	1	1	1	—	—	—	—	171	31
昭和 1	51	4	22	9	—	16	9	4	1	—	—	4	1	—	1	—	—	—	289	43
〃 2	49	1	24	2	—	22	18	—	12	—	2	4	3	1	2	—	—	—	332	29
〃 3	70	2	40	8	2	18	14	—	5	—	—	9	—	—	—	—	—	—	454	23
1 北海道	22	—	19	—	—	3	—	—	—	—	—	—	—	—	—	—	—	—	179	6
2 青森	3	—	—	—	—	3	—	—	—	—	—	—	—	—	—	—	—	—	4	—
3 岩手	—	—	—	—	—	—	—	—	—	—	—	—	—	—	—	—	—	—	4	—
4 宮城	—	—	—	—	—	—	—	—	—	—	—	—	—	—	—	—	—	—	29	4
5 秋田	1	1	—	—	—	—	—	—	—	—	—	—	—	—	—	—	—	—	5	—
6 山形	—	—	—	—	—	—	—	—	—	—	—	—	—	—	—	—	—	—	1	1
7 福島	—	—	—	—	—	—	—	—	—	—	—	—	—	—	—	—	—	—	11	—
8 茨城	7	—	7	—	—	—	—	—	—	—	—	—	—	—	—	—	—	—	37	—
9 栃木	—	—	—	—	—	—	—	—	—	—	—	—	—	—	—	—	—	—	—	—
10 群馬	—	—	—	—	—	—	—	—	—	—	—	—	—	—	—	—	—	—	—	—
11 埼玉	—	—	—	—	—	—	—	—	—	—	—	—	—	—	—	—	—	—	—	—
12 千葉	—	—	—	—	—	—	—	—	—	—	—	—	—	—	—	—	—	—	69	—
13 東京	—	—	—	—	—	—	—	—	—	—	—	—	—	—	—	—	—	—	17	—
14 神奈川	—	—	—	—	—	—	—	—	—	—	—	—	—	—	—	—	—	—	2	—
15 新潟	—	—	—	—	—	—	—	—	—	—	—	—	—	—	—	—	—	—	2	—
16 富山	—	—	—	—	—	—	—	—	—	—	—	—	—	—	—	—	—	—	—	—
17 石川	4	1	1	—	—	1	1	—	—	—	—	—	—	—	—	—	—	—	5	1
18 福井	—	—	—	—	—	—	2	—	2	—	—	—	—	—	—	—	—	—	3	2
19 山梨	—	—	—	—	—	—	—	—	—	—	—	—	—	—	—	—	—	—	—	—
20 長野	—	—	—	—	—	—	—	—	—	—	—	—	—	—	—	—	—	—	—	—
21 岐阜	—	—	—	—	—	—	—	—	—	—	—	—	—	—	—	—	—	—	—	—
22 静岡	—	—	—	—	—	—	—	—	—	—	—	—	—	—	—	—	—	—	9	1
23 愛知	4	—	—	4	—	—	—	—	—	—	—	—	—	—	—	—	—	—	9	—
24 三重	—	—	—	—	—	—	—	—	—	—	—	—	—	—	—	—	—	—	10	3
25 滋賀	—	—	—	—	—	—	—	—	—	—	—	—	—	—	—	—	—	—	—	—
26 京都	—	—	—	—	—	—	—	—	—	—	—	—	—	—	—	—	—	—	—	—
27 大阪	7	—	5	—	—	2	—	—	—	—	—	—	—	—	—	—	—	—	—	—
28 兵庫	1	—	—	—	—	1	—	—	—	—	—	—	—	—	—	—	—	—	5	—
29 奈良	—	—	—	—	—	—	—	—	—	—	—	—	—	—	—	—	—	—	—	—
30 和歌山	—	—	—	—	—	—	12	—	3	—	—	—	9	—	—	—	—	—	6	—
31 鳥取	—	—	—	—	—	—	—	—	—	—	—	—	—	—	—	—	—	—	3	—
32 島根	—	—	—	—	—	—	—	—	—	—	—	—	—	—	—	—	—	—	3	1
33 岡山	—	—	—	—	—	—	—	—	—	—	—	—	—	—	—	—	—	—	1	—
34 広島	11	—	3	1	—	7	—	—	—	—	—	—	—	—	—	—	—	—	2	—
35 山口	4	—	4	—	—	—	—	—	—	—	—	—	—	—	—	—	—	—	8	1
36 徳島	—	—	—	—	—	—	—	—	—	—	—	—	—	—	—	—	—	—	1	—
37 香川	—	—	—	—	—	—	—	—	—	—	—	—	—	—	—	—	—	—	—	—
38 愛媛	1	—	—	—	—	1	—	—	—	—	—	—	—	—	—	—	—	—	—	—
39 高知	—	—	—	—	—	—	—	—	—	—	—	—	—	—	—	—	—	—	3	—
40 福岡	—	—	—	—	—	—	—	—	—	—	—	—	—	—	—	—	—	—	2	—
41 佐賀	—	—	—	—	—	—	—	—	—	—	—	—	—	—	—	—	—	—	—	—
42 長崎	—	—	—	—	—	—	—	—	—	—	—	—	—	—	—	—	—	—	20	2
43 熊本	—	—	—	—	—	—	—	—	—	—	—	—	—	—	—	—	—	—	—	—
44 大分	4	—	1	3	—	—	—	—	—	—	—	—	—	—	—	—	—	—	2	—
45 宮崎	—	—	—	—	—	—	—	—	—	—	—	—	—	—	—	—	—	—	—	—
46 鹿児島	—	—	—	—	—	—	—	—	—	—	—	—	—	—	—	—	—	—	2	—
47 沖縄	1	—	—	—	—	1	—	—	—	—	—	—	—	—	—	—	—	—	—	—

船 種 類 別 （續）

動力ヲ有スル漁船 数 総数	蒸氣機關ヲ有スルモノ 総数	五十噸未満 総数	沈没	破壊	坐礁又ハ坐洲	行衛不明	其ノ他	五十噸以上百噸未満 総数	沈没	破壊	坐礁又ハ坐洲	行衛不明	其ノ他	年次又ハ地方
破壊 坐礁又ハ坐洲 行衛不明 其ノ他	総数 沈没 破壊 坐礁又ハ坐洲 行衛不明 其ノ他	（総数）				（沈没）		（破壊）		（坐礁又ハ坐洲）				
19 4 2 7	5 — 2 1 1 1	5				—		2		1				7
20 10 2 7	3 1 1 — 1 —	3				1		1		—				8
29 13 5 17	8 1 2 — 2 3	8				1		2		—				9
25 22 8 17	7 1 3 2 — 1	7				1		3		2				10
47 25 25 35	5 3 — 1 1 —	1	—	—	—	1	—	（總數）4	（沈没）3	（破壊）—				11
114 44 13 79	12 2 6 1 — 3	12	2	6	1	—	3	—	—	—				12
35 31 14 29	4 — — 4 — —	4	—	—	4	—	—	—	—	—				13
55 36 15 34	5 — 4 1 — —	4	—	4	—	—	—	1	—	—				14
105 46 19 76	1 — — — — 1	—	—	—	—	—	—	—	—	—				1
82 50 19 152	3 1 1 1 — —	—	—	—	—	—	—	—	—	—				2
194 74 18 145	3 — — 2 1 —	—	—	—	—	—	—	—	—	—				3
41 16 5 111	— — — — — —	—	—	—	—	—	—	—	—	—				1
— 3 — 1	— — — — — —	—	—	—	—	—	—	—	—	—				2
1 3 — —	— — — — — —	—	—	—	—	—	—	—	—	—				3
5 19 — 1	— — — — — —	—	—	—	—	—	—	—	—	—				4
2 2 — 1	— — — — — —	—	—	—	—	—	—	—	—	—				5
— — — —	— — — — — —	—	—	—	—	—	—	—	—	—				6
3 7 — 1	— — — — — —	—	—	—	—	—	—	—	—	—				7
37 — — —	— — — — — —	—	—	—	—	—	—	—	—	—				8
— — — —	— — — — — —	—	—	—	—	—	—	—	—	—				9
— — — —	— — — — — —	—	—	—	—	—	—	—	—	—				10
— — — —	— — — — — —	—	—	—	—	—	—	—	—	—				11
64 — 2 3	— — — — — —	—	—	—	—	—	—	—	—	—				12
17 — — 2	— — — — — —	—	—	—	—	—	—	—	—	—				13
1 1 — —	— — — — — —	—	—	—	—	—	—	—	—	—				14
— — — —	— — — — — —	—	—	—	—	—	—	—	—	—				15
— 1 — —	— — — — — —	—	—	—	—	—	—	—	—	—				16
2 1 — 1	— — — — — —	—	—	—	—	—	—	—	—	—				17
1 — — —	— — — — — —	—	—	—	—	—	—	—	—	—				18
— — — —	— — — — — —	—	—	—	—	—	—	—	—	—				19
— — — —	— — — — — —	—	—	—	—	—	—	—	—	—				20
— 2 — 2	— — — — — —	—	—	—	—	—	—	—	—	—				21
— 1 2 3	— — — — — —	—	—	—	—	—	—	—	—	—				22
— 7 2 2	— — — — — —	—	—	—	—	—	—	—	—	—				23
1 — — 4	— — — — — —	—	—	—	—	—	—	—	—	—				24
— — — —	— — — — — —	—	—	—	—	—	—	—	—	—				25
— — — —	— — — — — —	—	—	—	—	—	—	—	—	—				26
— 1 1 —	— — — — — —	—	—	—	—	—	—	—	—	—				27
3 — — —	— — — — — —	—	—	—	—	—	—	—	—	—				28
3 — 1 2	— — — — — —	—	—	—	—	—	—	—	—	—				29
— — — —	— — — — — —	—	—	—	—	—	—	—	—	—				30
1 3 — —	— — — — — —	—	—	—	—	—	—	—	—	—				31
— 1 — —	— — — — — —	—	—	—	—	—	—	—	—	—				32
2 3 — —	— — — — — —	—	—	—	—	—	—	—	—	—				33
3 — 1 —	3 — — 2 1 —	—	—	—	—	—	—	—	—	—				34
— 1 — —	— — — — — —	—	—	—	—	—	—	—	—	—				35
— — — —	— — — — — —	—	—	—	—	—	—	—	—	—				36
— 1 — —	— — — — — —	—	—	—	—	—	—	—	—	—				37
— — — —	— — — — — —	—	—	—	—	—	—	—	—	—				38
1 — 2 —	— — — — — —	—	—	—	—	—	—	—	—	—				39
2 — — —	— — — — — —	—	—	—	—	—	—	—	—	—				40
— — — —	— — — — — —	—	—	—	—	—	—	—	—	—				41
1 3 2 12	— — — — — —	—	—	—	—	—	—	—	—	—				42
— — — —	— — — — — —	—	—	—	—	—	—	—	—	—				43
1 — — 1	— — — — — —	—	—	—	—	—	—	—	—	—				44
— — — —	— — — — — —	—	—	—	—	—	—	—	—	—				45
— — — —	— — — — — —	—	—	—	—	—	—	—	—	—				46
— 1 — —	— — — — — —	—	—	—	—	—	—	—	—	—				47

49. 遭難漁船種類別（續）

年次又ハ地方	動力ヲ有スル漁船 蒸氣機關ヲ有スルモノ 百噸以上						發動機ヲ有スルモノ 總數						五噸未滿						五噸以上十噸未滿	
	總數	沈沒	破壞	坐礁又ハ坐洲	行衛不明	其ノ他	總數	沈沒	破壞	坐礁又ハ坐洲	行衛不明	其ノ他	總數	沈沒	破壞	坐礁又ハ坐洲	行衛不明	其ノ他	總數	沈沒
大正 7		(行衛不明) 1		(其ノ他) 1			29	2	17	3	1	6				(總數) 27		(沈沒) 2		(破壞) 16
〃 8		1		—			38	1	19	10	1	7				34		1		17
〃 9		2		3			60	3	27	13	3	14				47		3		24
〃 10		—		1			74	8	22	20	8	16				54		7		18
〃 ◎11		(坐礁又ハ坐洲) 1		(行衛不明) —	(其ノ他) —		156	26	47	24	24	35		(總數) 55		(沈沒) 8		(破壞) 19	(坐礁又ハ坐洲) 5	
〃 12		—		—	—		266	26	108	43	13	76		123		8		61	12	
〃 13		—		—	—		130	25	35	27	14	29		24		4		8	2	
〃 14		1		—	—		166	31	51	35	15	34		64		11		29	6	
昭和 1	1	—	—	—	—	1	288	43	105	46	19	75	40	2	17	3	3	15	76	11
〃 2	3	1	1	—	—	—	329	28	81	49	19	152	69	5	21	9	3	31	98	4
〃 3	3	—	—	2	1	—	451	23	194	72	17	145	66	6	37	11	—	12	158	4
1 北海道	—	—	—	—	—	—	179	6	41	16	5	111	12	—	8	2	—	2	122	1
2 青森	—	—	—	—	—	—	4	—	—	3	—	1	—	—	—	—	—	—	1	—
3 岩手	—	—	—	—	—	—	4	—	1	3	—	—	1	—	—	1	—	—	1	—
4 宮城	—	—	—	—	—	—	29	4	5	19	—	1	1	—	1	—	—	—	—	—
5 秋田	—	—	—	—	—	—	5	—	2	2	—	1	—	—	—	—	—	—	3	—
6 山形	—	—	—	—	—	—	1	1	—	—	—	—	1	1	—	—	—	—	—	—
7 福島	—	—	—	—	—	—	11	—	3	7	—	1	1	—	1	—	—	—	2	—
8 茨城	—	—	—	—	—	—	37	—	37	—	—	—	2	—	2	—	—	—	10	—
9 栃木	—	—	—	—	—	—	—	—	—	—	—	—	—	—	—	—	—	—	—	—
10 群馬	—	—	—	—	—	—	—	—	—	—	—	—	—	—	—	—	—	—	—	—
11 埼玉	—	—	—	—	—	—	—	—	—	—	—	—	—	—	—	—	—	—	—	—
12 千葉	—	—	—	—	—	—	69	—	64	—	2	3	3	—	3	—	—	—	3	—
13 東京	—	—	—	—	—	—	17	—	17	—	—	—	10	—	10	—	—	—	1	—
14 神奈川	—	—	—	—	—	—	2	—	—	—	—	2	2	—	—	—	—	2	—	—
15 新潟	—	—	—	—	—	—	2	—	1	1	—	—	1	—	1	—	—	—	—	—
16 富山	—	—	—	—	—	—	—	—	—	—	—	—	—	—	—	—	—	—	—	—
17 石川	—	—	—	—	—	—	5	1	2	1	—	1	1	—	1	—	—	—	2	1
18 福井	—	—	—	—	—	—	3	2	1	—	—	—	—	—	—	—	—	—	—	—
19 山梨	—	—	—	—	—	—	—	—	—	—	—	—	—	—	—	—	—	—	—	—
20 長野	—	—	—	—	—	—	—	—	—	—	—	—	—	—	—	—	—	—	—	—
21 岐阜	—	—	—	—	—	—	—	—	—	—	—	—	—	—	—	—	—	—	—	—
22 靜岡	—	—	—	—	—	—	9	1	2	1	2	3	1	—	—	—	—	1	—	—
23 愛知	—	—	—	—	—	—	9	—	—	7	—	2	6	—	—	4	—	2	3	—
24 三重	—	—	—	—	—	—	10	3	1	—	2	4	4	3	—	—	—	1	—	—
25 滋賀	—	—	—	—	—	—	—	—	—	—	—	—	—	—	—	—	—	—	—	—
26 京都	—	—	—	—	—	—	—	—	—	—	—	—	—	—	—	—	—	—	—	—
27 大阪	—	—	—	—	—	—	—	—	—	—	—	—	—	—	—	—	—	—	—	—
28 兵庫	—	—	—	—	—	—	5	—	3	1	1	—	2	—	2	—	—	—	—	—
29 奈良	—	—	—	—	—	—	—	—	—	—	—	—	—	—	—	—	—	—	—	—
30 和歌山	—	—	—	—	—	—	6	—	3	—	1	2	4	—	2	—	—	2	1	—
31 鳥取	—	—	—	—	—	—	3	—	—	3	—	—	—	—	—	—	—	—	3	—
32 島根	—	—	—	—	—	—	3	1	1	1	—	—	1	1	—	—	—	—	1	—
33 岡山	—	—	—	—	—	—	1	—	—	1	—	—	—	—	—	—	—	—	1	—
34 廣島	—	—	—	—	—	—	2	—	2	—	—	—	2	—	2	—	—	—	—	—
35 山口	3	—	—	2	1	—	5	1	3	1	—	—	4	1	2	1	—	—	—	—
36 德島	—	—	—	—	—	—	1	—	—	1	—	—	—	—	—	—	—	—	—	—
37 香川	—	—	—	—	—	—	—	—	—	—	—	—	—	—	—	—	—	—	—	—
38 愛媛	—	—	—	—	—	—	—	—	—	—	—	—	—	—	—	—	—	—	—	—
39 高知	—	—	—	—	—	—	3	—	1	—	—	—	—	—	—	—	—	—	—	—
40 福岡	—	—	—	—	—	—	2	—	2	—	2	—	1	—	1	—	—	—	1	—
41 佐賀	—	—	—	—	—	—	—	—	—	—	—	—	—	—	—	—	—	—	—	—
42 長崎	—	—	—	—	—	—	20	2	1	3	2	12	4	—	—	3	—	1	1	1
43 熊本	—	—	—	—	—	—	—	—	—	—	—	—	—	—	—	—	—	—	—	—
44 大分	—	—	—	—	—	—	2	—	1	—	—	1	2	—	1	—	—	1	—	—
45 宮崎	—	—	—	—	—	—	—	—	—	—	—	—	—	—	—	—	—	—	—	—
46 鹿兒島	—	—	—	—	—	—	—	—	—	—	—	—	—	—	—	—	—	—	—	—
47 沖繩	—	—	—	—	—	—	2	1	—	1	—	—	—	—	—	—	—	—	2	1

年次又ハ地方	五噸以上十噸未滿（續）				十噸以上二十噸未滿						二十噸以上五十噸未滿						五十噸以上						年次又ハ地方
	破壞	坐礁又ハ坐洲	行衛不明	其ノ他	總數	沈沒	破壞	坐礁又ハ坐洲	行衛不明	其ノ他	總數	沈沒	破壞	坐礁又ハ坐洲	行衛不明	其ノ他	總數	沈沒	破壞	坐礁又ハ坐洲	行衛不明	其ノ他	
大正 7		(坐礁又ハ坐洲) 3		(行衛不明) 1			(其ノ他) 5					(總數) 2		(沈沒) —	(破壞) 1			(坐礁又ハ坐洲) —	(行衛不明) —		(其ノ他) 1		7
〃 8		9		1			6					4		—	2			1	—		1		8
〃 9		7		3			10					13		—	3			6	—		4		9
〃 10		9		7			13					20		1	4			11	1		3		10
〃 ◎11	(行衛不明) 9		(其ノ他) 14		87	16	23	14	14	20	13	2	5	5	—	1	1	—	—	—	1	—	11
〃 12	5		37		130	15	45	28	8	34	12	1	2	4	—	5	2	2	—	—	—	—	12
〃 13	3		7		97	20	23	24	10	20	9	1	4	1	1	2	—	—	—	—	—	—	13
〃 14	5		13		83	16	22	20	9	16	15	1	—	9	1	4	4	3	—	—	—	1	14
昭和 1	40	7	2	16	125	25	37	28	13	22	39	4	5	8	1	21	8	1	6	—	—	1	1
〃 2	25	8	—	61	126	16	29	28	11	42	34	2	5	4	5	18	2	1	1	—	—	—	2
〃 3	23	22	4	105	169	12	102	36	9	10	56	1	32	2	3	18	2	—	—	1	1	—	3
1 北海道	9	8	2	102	39	5	21	5	3	5	5	—	3	—	—	2	1	—	—	1	—	—	1
2 青森	—	—	—	1	3	—	—	3	—	—	—	—	—	—	—	—	—	—	—	—	—	—	2
3 岩手	—	1	—	—	2	—	1	1	—	—	—	—	—	—	—	—	—	—	—	—	—	—	3
4 宮城	—	—	—	—	28	4	4	19	—	1	—	—	—	—	—	—	—	—	—	—	—	—	4
5 秋田	—	2	—	1	2	—	2	—	—	—	—	—	—	—	—	—	—	—	—	—	—	—	5
6 山形	—	—	—	—	—	—	—	—	—	—	—	—	—	—	—	—	—	—	—	—	—	—	6
7 福島	—	2	—	—	7	—	2	4	—	1	1	—	—	1	—	—	—	—	—	—	—	—	7
8 茨城	10	—	—	—	18	—	18	—	—	—	7	—	7	—	—	—	—	—	—	—	—	—	8
9 栃木	—	—	—	—	—	—	—	—	—	—	—	—	—	—	—	—	—	—	—	—	—	—	9
10 群馬	—	—	—	—	—	—	—	—	—	—	—	—	—	—	—	—	—	—	—	—	—	—	10
11 埼玉	—	—	—	—	—	—	—	—	—	—	—	—	—	—	—	—	—	—	—	—	—	—	11
12 千葉	1	—	1	1	45	—	43	—	1	1	18	—	17	—	—	1	—	—	—	—	—	—	12
13 東京	1	—	—	—	6	—	6	—	—	—	—	—	—	—	—	—	—	—	—	—	—	—	13
14 神奈川	—	—	—	—	—	—	—	—	—	—	—	—	—	—	—	—	—	—	—	—	—	—	14
15 新潟	—	—	—	—	1	—	—	1	—	—	—	—	—	—	—	—	—	—	—	—	—	—	15
16 富山	—	—	—	—	—	—	—	—	—	—	—	—	—	—	—	—	—	—	—	—	—	—	16
17 石川	1	—	—	—	1	—	—	1	—	—	1	—	—	—	—	1	—	—	—	—	—	—	17
18 福井	—	—	—	—	3	2	1	—	—	—	—	—	—	—	—	—	—	—	—	—	—	—	18
19 山梨	—	—	—	—	—	—	—	—	—	—	—	—	—	—	—	—	—	—	—	—	—	—	19
20 長野	—	—	—	—	—	—	—	—	—	—	—	—	—	—	—	—	—	—	—	—	—	—	20
21 岐阜	—	—	—	—	—	—	—	—	—	—	—	—	—	—	—	—	—	—	—	—	—	—	21
22 靜岡	—	—	—	—	2	—	1	—	1	—	6	1	1	1	1	2	—	—	—	—	—	—	22
23 愛知	—	3	—	—	—	—	—	—	—	—	—	—	—	—	—	—	—	—	—	—	—	—	23
24 三重	—	—	—	—	2	—	—	—	1	1	3	—	1	—	—	2	1	—	—	—	1	—	24
25 滋賀	—	—	—	—	—	—	—	—	—	—	—	—	—	—	—	—	—	—	—	—	—	—	25
26 京都	—	—	—	—	—	—	—	—	—	—	—	—	—	—	—	—	—	—	—	—	—	—	26
27 大阪	—	—	—	—	—	—	—	—	—	—	—	—	—	—	—	—	—	—	—	—	—	—	27
28 兵庫	—	—	—	—	3	—	1	1	1	—	—	—	—	—	—	—	—	—	—	—	—	—	28
29 奈良	—	—	—	—	—	—	—	—	—	—	—	—	—	—	—	—	—	—	—	—	—	—	29
30 和歌山	—	—	1	—	1	—	1	—	—	—	—	—	—	—	—	—	—	—	—	—	—	—	30
31 鳥取	—	3	—	—	—	—	—	—	—	—	—	—	—	—	—	—	—	—	—	—	—	—	31
32 島根	—	1	—	—	1	—	1	—	—	—	—	—	—	—	—	—	—	—	—	—	—	—	32
33 岡山	—	1	—	—	—	—	—	—	—	—	—	—	—	—	—	—	—	—	—	—	—	—	33
34 廣島	—	—	—	—	—	—	—	—	—	—	—	—	—	—	—	—	—	—	—	—	—	—	34
35 山口	—	—	—	—	—	—	—	—	—	—	1	—	1	—	—	—	—	—	—	—	—	—	35
36 德島	—	—	—	—	1	—	—	1	—	—	—	—	—	—	—	—	—	—	—	—	—	—	36
37 香川	—	—	—	—	—	—	—	—	—	—	—	—	—	—	—	—	—	—	—	—	—	—	37
38 愛媛	—	—	—	—	—	—	—	—	—	—	—	—	—	—	—	—	—	—	—	—	—	—	38
39 高知	—	—	—	—	2	—	—	—	2	—	1	—	1	—	—	—	—	—	—	—	—	—	39
40 福岡	1	—	—	—	—	—	—	—	—	—	—	—	—	—	—	—	—	—	—	—	—	—	40
41 佐賀	—	—	—	—	—	—	—	—	—	—	—	—	—	—	—	—	—	—	—	—	—	—	41
42 長崎	—	—	—	—	2	1	—	—	—	1	13	—	1	—	2	10	—	—	—	—	—	—	42
43 熊本	—	—	—	—	—	—	—	—	—	—	—	—	—	—	—	—	—	—	—	—	—	—	43
44 大分	—	—	—	—	—	—	—	—	—	—	—	—	—	—	—	—	—	—	—	—	—	—	44
45 宮崎	—	—	—	—	—	—	—	—	—	—	—	—	—	—	—	—	—	—	—	—	—	—	45
46 鹿兒島	—	—	—	—	—	—	—	—	—	—	—	—	—	—	—	—	—	—	—	—	—	—	46
47 沖繩	—	1	—	—	—	—	—	—	—	—	—	—	—	—	—	—	—	—	—	—	—	—	47

50. 遭 難 漁

年次又ハ地方		総数 総数	沈没	破壊	坐礁坐又ハ洲	行衛不明	其ノ他	死亡又ハ行衛不明 総数	沈没
		人	人	人	人	人	人	人	人
大正	7	2 471	49	907	149	265	1 101	567	15
〃	8	3 059	128	1 236	280	185	1 230	768	44
〃	9	3 271	114	1 217	282	191	1 467	550	2
〃	10	3 424	273	1 126	301	352	1 372	532	47
〃	◎11	5 707	519	2 046	447	781	1 914	1 172	204
〃	12	5 539	546	2 380	407	1 126	1 080	954	78
〃	13	2 760	351	1 026	362	240	781	518	96
〃	14	3 249	844	907	443	225	830	618	142
昭和	1	3 369	344	1 244	484	248	1 049	606	91
〃	2	4 243	534	1 423	425	305	1 556	520	90
〃	3	3 221	288	1 275	494	261	903	472	76
1	北海道	827	47	443	81	78	178	172	19
2	青森	70	—	8	12	—	50	4	—
3	岩手	20	—	8	12	—	—	11	—
4	宮城	289	31	39	195	—	24	8	2
5	秋田	33	1	7	18	—	7	1	1
6	山形	17	6	—	—	—	11	6	6
7	福島	86	8	7	37	—	34	11	8
8	茨城	96	—	86	—	—	10	2	—
9	栃木	—	—	—	—	—	—	—	—
10	群馬	—	—	—	—	—	—	—	—
11	埼玉	—	—	—	—	—	—	—	—
12	千葉	179	—	40	—	18	121	14	—
13	東京	16	—	16	—	—	—	—	—
14	神奈川	22	—	2	—	—	20	10	—
15	新潟	33	23	4	5	—	1	2	—
16	富山	2	—	—	—	—	—	8	3
17	石川	34	12	11	7	—	2	—	—
18	福井	35	28	7	—	4	—	16	11
19	山梨	—	—	—	—	—	—	2	2
20	長野	—	—	—	—	—	—	—	—
21	岐阜	—	—	—	—	—	—	—	—
22	静岡	118	30	34	9	17	28	37	—
23	愛知	60	—	—	52	—	8	—	—
24	三重	88	7	35	—	30	16	22	1
25	滋賀	2	—	2	—	—	—	—	—
26	京都	—	—	—	—	—	—	—	—
27	大阪	19	—	13	—	—	6	—	—
28	兵庫	72	—	38	6	9	19	10	—
29	奈良	—	—	—	—	—	—	—	—
30	和歌山	63	—	27	—	3	33	4	—
31	鳥取	17	—	—	17	—	—	3	—
32	島根	21	2	12	7	—	—	—	—
33	岡山	28	7	7	6	—	8	1	—
34	広島	28	7	11	—	—	10	9	—
35	山口	95	24	39	—	20	12	30	4
36	徳島	47	15	13	12	—	7	1	1
37	香川	40	—	30	—	—	10	3	—
38	愛媛	196	4	134	—	—	58	3	1
39	高知	54	—	21	—	33	—	29	—
40	福岡	34	—	18	—	—	16	—	—
41	佐賀	2	—	2	—	—	—	—	—
42	長崎	286	17	54	8	36	171	40	17
43	熊本	11	—	—	—	—	11	—	—
44	大分	115	14	71	5	—	25	2	—
45	宮崎	13	—	13	—	—	—	5	—
46	鹿児島	3	—	—	—	1	2	1	—
47	沖縄	50	5	23	5	12	5	5	—

船 乗 組 員

行衛不明ノ者 破壊	坐礁坐又ハ洲	行衛不明	其ノ他	生存者（負傷者ヲモ含ム） 総数	沈没	破壊	坐礁坐又ハ洲	行衛不明	其ノ他	年次又ハ地方
人	人	人	人	人	人	人	人	人	人	
149	10	211	182	1 904	34	758	139	54	919	7
341	17	140	226	2 291	84	895	263	45	1 004	8
170	4	112	262	2 721	112	1 047	278	79	1 205	9
113	4	227	141	2 892	226	1 013	297	125	1 231	10
322	19	521	106	4 535	315	1 724	428	260	1 808	11
294	11	476	95	4 585	468	2 086	396	650	985	12
167	13	182	60	2 242	255	859	349	58	721	13
210	8	166	92	2 631	702	697	435	59	738	14
169	29	199	118	2 763	253	1 075	455	49	931	1
131	3	214	82	3 723	444	1 292	422	91	1 474	2
116	15	161	104	2 749	212	1 159	479	100	799	3
38	10	56	49	655	28	405	71	22	129	1
—	—	—	4	66	—	8	12	—	46	2
8	3	—	—	9	—	—	9	—	—	3
6	—	—	—	281	29	33	195	—	24	4
—	—	—	—	32	—	7	18	—	7	5
—	—	—	—	11	—	—	—	—	11	6
—	2	—	1	75	—	7	35	—	33	7
—	—	—	2	94	—	86	—	—	8	8
—	—	—	—	—	—	—	—	—	—	9
—	—	—	—	—	—	—	—	—	—	10
—	—	—	—	—	—	—	—	—	—	11
8	—	6	—	165	—	32	—	12	121	12
10	—	—	—	6	—	6	—	—	—	13
24	—	—	1	20	—	—	—	—	20	14
—	—	—	—	25	20	—	5	—	—	15
1	—	4	—	2	—	—	—	—	2	16
—	—	—	—	18	1	10	7	—	—	17
—	—	—	—	33	26	7	—	—	—	18
—	—	—	—	—	—	—	—	—	—	19
—	—	—	—	—	—	—	—	—	—	20
—	—	—	—	—	—	—	—	—	—	21
2	—	17	18	81	30	32	9	—	10	22
—	—	—	—	60	—	—	52	—	8	23
—	—	12	9	66	6	35	—	18	7	24
—	—	—	—	2	—	2	—	—	—	25
—	—	—	—	—	—	—	—	—	—	26
—	—	—	—	19	—	13	—	—	6	27
2	—	8	—	62	—	36	6	1	19	28
1	—	3	—	59	—	26	—	—	33	29
—	—	—	—	—	—	—	—	—	—	30
3	—	—	—	17	—	—	17	—	—	31
—	—	—	1	18	2	9	7	—	—	32
4	—	—	5	27	7	7	6	—	7	33
5	—	20	1	19	7	7	—	—	5	34
—	—	—	—	65	20	34	—	—	11	35
—	—	—	—	46	14	13	12	—	7	36
1	—	—	3	37	—	30	—	—	7	37
21	—	27	1	193	3	133	—	—	57	38
—	—	—	—	25	—	19	—	6	—	39
—	—	—	—	34	—	18	—	—	16	40
—	—	—	—	2	—	2	—	—	—	41
12	—	4	7	246	—	42	8	32	164	42
—	—	—	—	11	—	—	—	—	11	43
25	—	—	—	113	14	69	5	—	25	44
—	—	—	—	8	—	8	—	—	—	45
—	—	1	—	2	—	—	—	—	2	46
—	—	3	2	45	5	23	5	9	3	47