



始



第 六 回


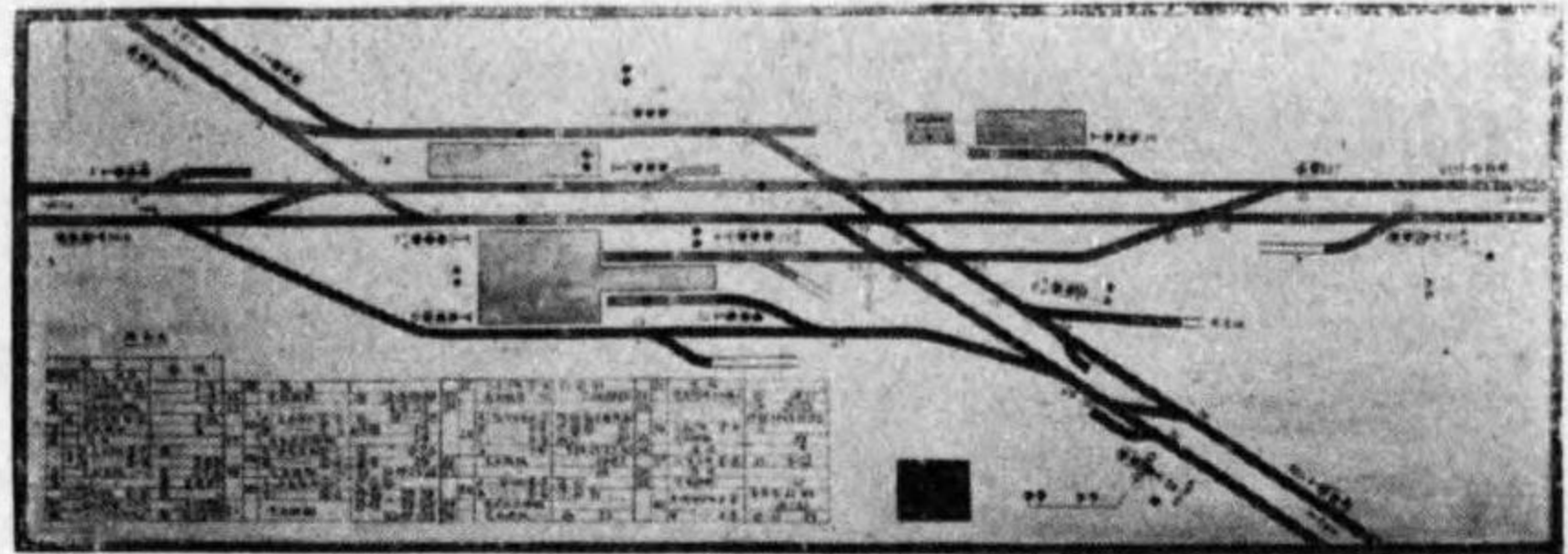
電氣鐵道事業營業統計書

(昭和二年度)

三九

社 團 法 人 電氣協會關東支部

各種踏切警報機
其他鐵道用品一式



大阪電氣軌道株式會社西大寺停車場
全電氣聯動機並=軌道照明盤

光色式三位自働閉塞信號機
全電氣並電氣機械的聯動裝置

株式會社 京三製作所

事務所 東京市麴町區永樂町貳丁目七番地

日本興業銀行第四階
電話丸之內 1066, 1067

工場 橫濱市鶴見區平安町二丁目三番地

株式會社 京三製作所鶴見工場

電話鶴見 314, 672 番

東京府北豐島郡西巢鴨町九一三番地

株式會社 京三製作所大塚工場

電話大塚 34 番

各種電線電纜及附屬品丹麥製造販賣



株式會社 任友電線製造所

大阪市此花區恩貴島南之町(大阪市中心郵便局)
私書函第八六號

電話土佐堀二、五〇〇番

販賣店

東京 札幌 仙台 臺
橫須賀 名古屋 神戶
吳 博多 上海
舞鶴 長崎 佐世保


代理店

京 大 臺 金
城 連 北 澤


鐵道界  革命

ガス、エレクトリック、カーの出現 [ガソリン] 使用
 鐵道ヲ電化スル過渡期時代ニアル場合ノ必需品
 維持費輕減。運轉度數增加。乘客增加。車内清潔。乘車心地良好。振動輕少

Combination Mail, Baggage,
and Passenger Gas-electric
Car, Chicago, Milwaukee,
St. Paul & Pacific
Railroad




Gas-electric Car, United
Railways of Havana



Gas-electric Car with Trailer,
Boston & Maine Railroad



東京  大阪

三井物産株式會社機械部



目種品製

裸銅線、裸銅撚線、電車線
 絹綿捲線、エナメル線
 木綿被覆線
 護謨被覆線

電話用局内ケーブル
 通信用被鉛紙ケーブル
 動力用被鉛紙ケーブル

藤倉電線株式會社

本社及工場

東京市深川區平久町二ノ六

電話本所 代表 七三二
 五四三二
 特長 〇九八七六

出張所

大阪市西區靱南通二丁目
 名古屋市中區南大津町二丁目
 福岡市下上洲崎町四
 上海英租界四川路四九

WE RECOMMEND



**National
Pyramid Brushes**

NATIONAL CARBON COMPANY, INC.,
CLEVELAND, OHIO. SANFRANCISCO, CAL.


東洋總代理店
株式會社 **精電舍貿易部**

東京市京橋區銀座一ノ一三
電話京播 (56) { 三七一〇
 { 三七一一


Bulletin No.111

川崎製造


電氣鐵道用電動機



神戸市電納入 40馬力



鐵道省納入 400馬力



志摩電鐵納入 80馬力


設計 — 優秀
工作 — 堅牢
納期 — 正確

株式會社

川崎造船所電氣部

神戸市東出町一丁目


AL Switching & Protecting Apparatus



配電盤
特高器具
高壓器具

88K.V., Q. C. B.

保護繼電器
電氣計器
保安装置



株式會社 井上電機製作所


大	阪	本	社	東	京
西區土佐堀一丁目 大同ビルディング	京都市油小路八條	麴町區丸ノ内	昭和ビルディング		
土佐堀 六四五八	下九一九・九六〇	銀座	三四三三番		

デュコ

はに等具器製鐵・車動自・車鐵鋼

級四四二用付吹

デュコ



其の他に應用して最も興味あるは『刷毛塗デュコ』
家具類・玩具類・美術品

木製車輛の最も完全な新塗料は
二五九級デュコ

部品藥學化社會トンボユデ國米

店理代總本日

部料塗店商瀨長株式會社

日丁一通南堀賣立區西市阪大・店本
一二七一・〇二七一・二四・一四 長町新話電
五三九二・四三九二・三三九二
番一三一阪大座口金貯替振
目丁一町舟小區橋本日市京東・店支
二六七二・一六七二・〇六七二・花浪話電




電車並ニ廻轉變流機用刷子

日本カーボン株式會社

炭素製品一式

TRADE



弊社ノ名譽

今回弊社ハ商工省ヨリ電車用炭素刷子獎勵金御下附ノ榮譽ヲ辱ス。

此レハ實ニ弊社ヲ以テ嚆矢トスルモノニ有之又鐵道省電氣機關車並ニ各所ノ電軌會社ニ於テモ多大ノ賞讃ヲ博シ名實共ニ國産品中ノ第一位ト成リシハ全ク各位ノ御同情ノ賜、將來益々努力研究以テ積年ノ御厚情ニ酬ヒ度ク何卒倍舊ノ御愛顧御用命ノ程願上候

東京販賣所	丸之内有樂館	丸之内(23)二七〇一、二七〇二
大阪販賣所	北區堂島上三丁目	北二一五
本社 横濱	工場	横濱、東京、大阪

4-681



電氣鐵道事業營業統計書

(昭和二年度)

目次

電氣鐵道事業者一覽	1
I. 乗客數及走行哩數等一覽表	1
II. 車輛表	13
III. 建設費一覽表	29
IV. 電氣鐵道收支内譯一覽表	101
V. 乗車賃金一覽表	115




日立製作所

東京丸ノ内仲通十五號館


電氣鐵道設備一式



同期廻轉變流機
容量2000K.W. 電壓1500V.
廻轉數750(毎分) 相數 6相




自働變電所
200K.W. 600V.




同期電動發電機
容量 500K.W. 電壓 250V.
廻轉數 (毎分) 750




輕便電氣機關車
重量(噸) 10 軌間 42"
牽引力(封度) 2100
速度(毎時) 10.7




鐵道省1070型電氣機關車
重量(噸) 59. 軌間 42"
牽引力(噸)8800 速度(毎時)35




電車用電動機
馬力150 電壓750V.
廻轉數(毎分)730 重量(噸)1910




電車用車台
軌間 3'-6" 車輪徑 33"
輪軸距離 6'-3"




ドラム型制御器



PR型制御器



水銀整流機 825K.W.1500V.



トロリーワイヤー

電氣鐵道事業者一覽

一開業事業

地方	事業者名	本社ノ位置	備考
東京	東京市電氣局	東京市麴町區有樂町二ノ六	昭和二年十二月開業
	玉川電氣鐵道株式會社	東京府豊多摩郡澁谷町大和田一	
	京王電氣軌道株式會社	東京府豊多摩郡代々幡町幡ヶ谷一〇四五	
	王子電氣軌道株式會社	東京府北豊島郡西巢鴨町巢鴨九六五	
	京成電氣軌道株式會社	東京市本所區向島押上町二〇三	
	城東電氣軌道株式會社	東京市本所區錦糸町一九三	
	日黒蒲田電鐵株式會社	東京府荏原郡大崎町上大崎二三九	
	池上電氣鐵道株式會社	東京市京橋區出雲町五 (事務取扱所東京府上大崎町字桐ヶ谷三六二)	
	西武鐵道株式會社	東京府豊多摩郡澁橋町角筈七八八	
	青梅鐵道株式會社	東京府北豊多摩郡青梅町一九二	
	東武鐵道株式會社	東京市本所區小梅瓦町四九	
	小田原急行鐵道株式會社	東京府豊多摩郡千駄ヶ谷町八六二	
	東京橫濱電鐵株式會社	東京府荏原郡大崎町上大崎二三九	
	高尾登山鐵道株式會社	東京府南豊多摩郡淺川村上門田二二〇五	
東京地下鐵道株式會社	東京市京橋區三十間堀一ノ一		
神奈川	京濱電氣鐵道株式會社	川崎市堀川町二五	昭和三年八月元東京電燈株式會社電氣事業ヲ讓受ク 元小田原電氣鐵道株式會社線ナリシヲ昭和三年一月日本電力株式會社ヨリ讓受ケ更ニ同年八月同社ヨリ讓受ケタリ
	江ノ島電氣鐵道株式會社	橫濱市中區本町四ノ六三	
	箱根登山鐵道株式會社	神奈川縣足柄下郡小田原町幸町一ノ二一四	
	橫濱市電氣局	橫濱市磯子區瀨頭町字上江二〇五	
	海岸電氣軌道株式會社	川崎市堀川町二五	
	大雄山鐵道株式會社	神奈川縣足柄下郡小田原町綠町三丁目	
埼玉	南武鐵道株式會社	川崎市堀川町七四	昭和三年二月開業
	相武電氣鐵道株式會社	東京市麴町區有樂町一ノ一	
	本庄電氣軌道株式會社	埼玉縣兒玉郡本庄町二七五三	
群馬	秩父鐵道株式會社	埼玉縣大里郡熊谷町大字熊谷一三三	
	武藏野鐵道株式會社	埼玉縣人間郡飯能町大字飯能 (池袋出張所 東京府下池袋町)	
千葉	東京電燈株式會社	東京市芝區櫻田本郷町二二 (中之嶺出張所 群馬縣伊勢郡中之嶺大字伊勢町乙九八八)	
	上信電氣鐵道株式會社	高崎市鶴見町五一	
茨城	成田鐵道株式會社	千葉縣印旛郡成田町成田八三九ノ一	
	銚子鐵道株式會社	千葉縣海上郡銚子町イノ二九七	
	水濱電車株式會社	水戸市大字上市欄町二三	
茨城	筑波山鋼索鐵道株式會社	茨城縣筑波郡筑波町一	
	常南電氣鐵道株式會社	茨城縣新治郡中家村	

地方	事業者名	本社ノ位置	備考	
栃木	日光電氣軌道株式會社	栃木縣上都賀郡日光町大字日光二八七		
	鹽原電車株式會社	栃木縣那須郡西那須野村一		
	下野電氣鐵道株式會社	東京市本所區小梅瓦町四九 <small>(出張所 栃木縣上都賀郡今市町大字平ヶ崎二ノ一)</small>		
静岡	静岡電氣鐵道株式會社	静岡市鷹匠町一ノ七一		
	駿豆鐵道株式會社	静岡縣田方郡三島町四九四		
	遠州電氣鐵道株式會社	濱松市東田町二五		
山梨	富士身延鐵道株式會社	東京市麴町區內幸町二ノ四		
	富士山麓電氣鐵道株式會社	東京市麴町區內幸町二ノ四	昭和三年一月元富士電氣軌道株式會社ヲ合併	
愛知	名古屋電氣局	名古屋市西區那古町二ノ九		
	瀬戸電氣鐵道株式會社	名古屋市東區東大曾根町五九三		
	愛知電氣鐵道株式會社	名古屋市南區熱田東町字新宮坂三四		
	尾張電氣軌道株式會社	名古屋市中區廣路町字安田六八		
	中村電氣軌道株式會社	名古屋市西區日比津町字道下三〇四		
	下ノ一色電車軌道株式會社	愛知縣愛知郡下ノ一色村字流レ二四六		
	築地電軌株式會社	名古屋市南區稻永新田七五七		
	名古屋鐵道株式會社	名古屋市西區西柳町二		
	渥美電鐵株式會社	豊橋市花田町東郷一ノ二		
	北惠那鐵道株式會社	名古屋市中區七間町一ノ一 <small>(中津營業所 中央線中津驛)</small>		
	豊橋電氣軌道株式會社	豊橋市花田町東郷一ノ二		
	鳳來寺鐵道株式會社	豊橋市花田町石塚九〇		
	豊川鐵道株式會社	豊橋市花田町石塚九〇		
	三河鐵道株式會社	愛知縣碧海郡刈屋町刈屋字東日成二五ノ一	昭和二年七月元岡崎電氣軌道株式會社ヲ合併	
	碧海電氣鐵道株式會社	名古屋市南區熱田東町新宮坂三四		
	三重	三重合同電氣株式會社	津市丸ノ内一〇五ビルヂング(宇治山田支社)	
		四日市鐵道株式會社	三重縣宇治山田市大字岩淵町	
朝熊登山鐵道株式會社		四日市市濱田一四二五		
伊勢電氣鐵道株式會社		三重縣阿山郡上野町丸ノ内		
松坂電氣鐵道株式會社		四日市市濱田三六九八		
桑名電軌株式會社		三重縣飯南郡松坂町日野町	昭和二年十一月電化	
岐阜	伊賀電氣鐵道株式會社	三重縣桑名郡桑名町今一色片町	昭和二年九月開業	
	伊賀電氣鐵道株式會社	三重縣阿山郡上野町大字上野字丸之内	大正十五年七月電化	
	矢作水力株式會社	東京市麴町區永樂町一ノ一		
	美濃電氣軌道株式會社	<small>(名古屋出張所 名古屋市東區七間町一ノ一)</small> 岐阜市長住町二ノ三		
	竹鼻鐵道株式會社	岐阜縣羽島郡竹ヶ鼻二四六番戶		
岐阜	養老電氣鐵道株式會社	大垣市久瀬川町	昭和三年四月元掛妻川電氣株式會社線ヲ譲受ケタリ	
	各務原鐵道株式會社	岐阜縣稻葉郡那賀村大字西市場		
	伊那電氣鐵道株式會社	東京市麴町區有樂町二ノ一 <small>(赤穂支社 長野縣上伊那郡赤穂村)</small>		
長野	筑摩電氣鐵道株式會社	長野縣東筑摩郡新村八一六		

地方	事業者名	本社ノ位置	備考
長野	上田温泉電軌株式會社	上田市天神町二八五	
	丸子鐵道株式會社	長野縣小縣郡丸子町	
	草津電氣鐵道株式會社	長野縣輕井澤町	
	布引電氣鐵道株式會社	長野縣北佐久郡小諸町丁三二七	
	高遠電氣軌道株式會社	長野縣上伊那郡高遠町	
	信濃鐵道株式會社	松本市白坂町七五	
	長野鐵道株式會社	長野市權堂町二二〇一	
福井	池田鐵道株式會社	長野縣北安雲郡池田町二二〇一	
	京都電燈株式會社福井支社	福井市日之出下町	
	福武電氣鐵道株式會社	福井縣南條郡武生町幸五	
	鯖浦電氣鐵道株式會社	福井縣今立郡鯖江町東小路二ノ一	
石川	永平寺鐵道株式會社	福井縣吉田郡志比村	
	温泉電軌株式會社	石川縣江沼郡山代町一九ノ三五	
	金石電氣軌道株式會社	金澤市中橋町一一八	
	金澤電氣軌道株式會社	金澤市上胡桃町五二	
	淺野川電氣鐵道株式會社	金澤市木ノ新保七番町四ノ一五	
富山	能美電氣鐵道株式會社	石川縣能美郡寺井野町字寺井八三	
	富山市電軌課	富山市櫻町七七二	
	黒部鐵道株式會社	富山縣新川郡石田村天神新	
	越中鐵道株式會社	富山市磯邊町三三五	
	富岩鐵道株式會社	富山市外初音町一	
大阪	富山縣電氣局	富山市總曲輪町	昭和二年六月電化
	京阪電氣鐵道株式會社	大阪府北河内郡牧方町大字岡六〇四〇	
	大阪市電氣局	大阪市西區九條町南通一	
	大阪電氣軌道株式會社	大阪市天王寺通上本町六ノ一	
	南海鐵道株式會社	大阪市南區難波新地六番町	
	阪神急行電鐵株式會社	大阪市北區角田町三三	
	新京阪鐵道株式會社	大阪市東區京橋前ノ町	
	大阪鐵道株式會社	大阪府河内郡富田林町(天王寺事務所 大阪 市外天王寺阿部野橋南詰)	
	阪堺電鐵株式會社	大阪市西區京町堀通四ノ二二	
	水間鐵道株式會社	大阪府泉南郡貝塚町近木九五九	
京都	京都電燈株式會社	京都市下京區西院淵田町	
	京阪電氣鐵道株式會社	京都府宇治郡山科村四宿	
	京津線營業所		
	京都市電氣局	京都市上京區粟田口町	
都	男山索道株式會社	京都府綴喜郡八幡町高坊	
	天橋立鋼索鐵道株式會社	京都府與謝郡府中村字大垣	

地方	事業者名	本社ノ位置	備考
兵	阪神電氣鐵道株式會社	{尼ヶ崎市大物村四九二ノ一(大阪出張所 大 阪市北區梅田町三二七ノ一 神戸市兵庫湊町一	
	神戸市電氣局	神戸市御屋敷通三ノ二	
	宇治川電氣株式會社電鐵部	兵庫縣揖保郡斑鳩村一〇三	
	播電鐵道株式會社	兵庫縣川邊郡川西町小花	
	能勢電氣鐵道株式會社	神戸市下山手通七ノ九	
	神戸姫路電氣鐵道株式會社	神戸市葦合熊内橋通一ノ一九	
車	摩耶鋼索鐵道株式會社	兵庫縣川邊郡東谷村	
	妙見鋼索鐵道株式會社		
奈良	信貴生駒電鐵株式會社	奈良縣生駒郡生駒町	
	吉野鐵道株式會社	奈良縣吉野郡上市町上市	
滋	琵琶湖鐵道汽船株式會社	大津市御藏町一五	
	近江鐵道株式會社	滋賀縣大上郡高波村字古澤五〇	
	比叡山鐵道株式會社	大津市上京町一七	
和歌山	京阪電氣鐵道株式會社 和歌山支店	和歌山市岡山町九	
	野上輕便鐵道株式會社	和歌山縣海草郡日方町大字上芦原一〇一一	
	高野山電氣鐵道株式會社	大阪市南區難波新地六番町三ノ一	昭和三年六月開業
高知	土佐電氣株式會社	高知市本町三三一	
廣	廣島電氣株式會社	廣島市大手町七丁目一六〇	
	廣島瓦斯電軌株式會社	廣島市千田町八二八	
	尾道鐵道株式會社	廣島縣御調郡栗原町三三一ノ四	
	藝南電氣軌道株式會社 兩備鐵道株式會社	吳市本町通五丁目一三 福山市三ノ丸町乙二二〇一ノ二六	
鳥取	伯陽電鐵株式會社	鳥取縣米子町道笑町三丁目	
	米子電車軌道株式會社	鳥取縣米子町東町	
島根	一畑電氣鐵道株式會社	島根縣簸川郡平田町	
	廣瀨鐵道株式會社	廣島縣能義郡廣瀨町	昭和三年九月開業
岡山	岡山電氣軌道株式會社	岡山市門田九五	
山	山口縣電氣局	{山口市 (岩國出張所 山口縣岩國町)	
	長州鐵道株式會社	下關市大字大坪一四一	
	山陽電氣軌道株式會社	下關市外濱町二番地	
香	四國水力電氣株式會社	香川縣沖多度郡多度津町	
	高松電氣軌道株式會社	高松市内町八	
	琴平電鐵株式會社	高松市櫻町字田中町三二〇ノ一	
	琴平參宮電鐵株式會社	丸龜市津森一七〇	

地方	事業者名	本社ノ位置	備考
愛	伊豫鐵道電氣株式會社	松山市大字湊町五丁目一三	
	長崎電氣軌道株式會社	長崎市茂里町一三ノ一二	
福	東邦電力株式會社福岡支店	福岡市天神町五八	
	九州水力電氣株式會社	{東京市麴町區有樂町一ノ一東七號館 福岡管理部 福岡市大字庄三五 福岡縣吉井町七四二	
	筑後軌道株式會社	小倉市京町三五八ノ二	
	九州電氣軌道株式會社	福岡縣企救郡足立村三萩野	
	小倉電氣軌道株式會社	福岡市天神町五八	
	九州鐵道株式會社	門司市大久保	
	門司築港株式會社	大牟田市餅取	
	大牟田電氣軌道株式會社	福岡縣筑紫郡大宰府町	
	太宰府軌道株式會社		
	大分	別府大分電鐵株式會社	大分市字大分二〇五三
佐賀	肥前電氣鐵道株式會社	佐賀縣藤津郡西嬉野町大字下宿二	
熊	熊本電氣軌道株式會社	熊本縣龜野郡白坪村田崎	
	菊地電氣軌道株式會社	{熊本縣菊地郡隈府町四三九 (熊本出張所 熊本市黒髪町宝園驛管内)	
	熊本市電氣局	熊本市手取本町六三	
鹿兒	鹿兒島市電氣局	鹿兒島市下荒田町七三七	昭和三年七月鹿兒島電氣軌道株式會社ヨリ讓受ク
沖繩	沖繩電氣株式會社	那覇市美榮橋町二丁目一五	
福島	福島電氣鐵道株式會社	福島縣伊達郡長岡村字杏形四三	飯坂電車株式會社ヲ合併
新潟	蒲原鐵道株式會社	新潟縣中蒲原郡村松町字小新保町甲一三六四	
岩手	花巻温泉電氣鐵道株式會社	盛岡市紺屋町二七番戶	
宮	松島電車株式會社	宮城縣宮城郡松島町初原	
	宮城電氣軌道株式會社	仙台市裏五番町一九	
	秋保電氣軌道株式會社	宮城縣名取郡長町大道西九	
	仙臺市電氣部	仙臺市北一番町四九	
山形	三山電氣鐵道株式會社	山形縣西村山郡西山村大字海味五三	
秋	秋田電氣軌道株式會社	秋田市新大工町一〇	
	小坂鐵道株式會社	秋田縣南郡小坂町	
	雄勝電氣鐵道株式會社	秋田縣雄勝郡西馬音内町	昭和三年八月開業
北海	函館水電株式會社	函館市辨天町一	
	札幌市電氣局	札幌市北一條西二丁目	{元札幌電氣軌道株式會社 ヨリ讓受ク
	登別温泉軌道株式會社	北海道札幌市登別町大字登別村温泉場	
	旭川電氣鐵道株式會社	旭川市四條通一八丁目	

地方	事業者名	本社ノ位置	備考
朝鮮	京城電氣株式會社	東京市麴町區永樂町一ノ一	
	朝鮮瓦斯電氣株式會社	東京市麴町區內幸町一ノ四	
	金剛山電氣鐵道株式會社	朝鮮江原道鐵原郡鐵原面外村里平壤府	
滿州	南滿州電氣株式會社	大連市寺內通三二	
	南滿州鐵道撫順炭礦運輸事務所	奉天省撫順縣	

二 未 開 業 事 業

{新設或ハ電化工事中ノモノニシテ本書締切年度ニ依ラス}
{昭和三年十月迄ノモノヲ掲ケタリ}

地方	事業者名	軌道經過地概略	原動力	電氣力 K.W.	資本金	事務所ノ位置	
東	箱根土地株式會社	國分寺東村山間	受電	200	22,000,000	東京府北多摩郡國分寺	
	八王寺電氣鐵道株式會社	神奈川縣土肥村箱根町間 自八王子市旭一五 至南多摩郡淺川村門田 自西多摩郡三田村御嶽瀧本入	受電	200	1,000,000	八王寺市横山町一二七	
京	御嶽登山鐵道株式會社	至同郡同村御嶽山	受電	150	1,000,000	東京市麴町區內幸町一ノ三	
	目黒玉川電氣鐵道株式會社	目黒驛ヨリ碑倉村ヲ經テ多摩川畔ニ至ル	?	?	5,000,000	東京府豐多摩郡澁谷町大和田一	
	南津電氣鐵道株式會社	自南多摩郡多摩村一ノ宮至津久井郡川尻村久保澤	受電	300	1,500,000	東京府南多摩郡由木村澁谷町二二九二	
	高尾山電氣軌道株式會社	?	?	?	?	東京府南多摩郡淺川村上野田二二九二	
	筑波高速度電氣鐵道株式會社	自東京府瀧野川町下田端至筑波郡田井村白井	受電	3,000	20,000,000	東京市麴町區入重洲町一ノ一	
	東京大宮電氣鐵道株式會社	自埼玉縣北埼玉郡大宮町至東京府北豐島郡西巢鴨町巢鴨	受電	1,500	6,000,000	埼玉縣北足立郡大宮町	
	澁谷行電氣鐵道株式會社	自澁谷町上通至北多摩郡武藏野村林吉祥寺	受電	1,000	4,000,000	東京市麴町區永樂町二ノ七	
	山手急行電氣鐵道株式會社	大井驛ヨリ洲崎ニ至ル山手郊外一週線	受電	?	34,000,000	東京市赤坂區溜池三會堂	
	神奈川	湘南電氣鐵道株式會社	橫濱市櫻木町一金澤町一六浦莊一田浦町一橫須賀市一浦賀町一三崎町間 金澤町一鎌倉町間 六浦莊一初音村間 返子町一小坪一鎌倉町間	受電	3,000	12,000,000	橫濱市本町四ノ六三本町館內
		相模電氣鐵道株式會社	?	?	?	?	神奈川縣茅ヶ崎町
川崎電氣軌道株式會社		?	?	?	?	川崎市	
埼玉	大山鋼索鐵道株式會社	中郡大山町阿夫利	受電	100	500,000	東京市麴町區內幸町二ノ四	
	常武電氣鐵道株式會社	久喜町ヨリ關宿町間	?	?	800,000	埼玉縣埼玉郡久喜町	
群馬	沼田電氣鐵道株式會社	自沼田町至地內	?	?	200,000	群馬縣利根郡沼田町大字沼田一〇一五	
	上州電氣鐵道株式會社	高崎市一里見村一上里見村	?	?	2,500,000	群馬縣碓氷郡板鼻町二二五六	
馬	上毛電氣鐵道株式會社	自前橋市曲輪町至桐生市安樂寺	受電	1,000	4,000,000	東京市麴町區永樂町一ノ一丸ビル	
	兩毛電氣鐵道株式會社	自勢多郡大胡町茂木至兒玉郡本庄町中道沼田町ヨリ三片品村間	?	?	2,500,000	群馬縣利根郡沼田町	

地方	事業者名	軌道經過地概略	原動力	電氣力 K.W.	資本金	事務所ノ位置
千葉	小湊鐵道株式會社	省線五井驛ヨリ鶴舞町ヲ經テ安房郡湊村間	瓦	100	3,000,000	東京市麴町區永樂町永樂ビル
茨城	常北電氣鐵道株式會社	自多賀郡坂上村水木至久慈郡太田町金井	受電	60	1,000,000	茨城縣久慈郡太田町二二一六
	水戸電氣鐵道株式會社	水戸市ヨリ新治郡石岡町ニ至ル間	?	?	2,000,000	水戸市上市泉町一一一八
栃木	筑波登山電車株式會社	?	?	?	3,000,000	茨城縣筑波町地內
	那須電氣鐵道株式會社	東北本線黒田原驛ヨリ那須湯本間	水力受電	100	500,000	栃木縣那須郡太田原町二一五一
靜岡	日光登山鐵道株式會社	自上都賀郡日光町細尾澤至同郡同町中宮洞	受電	315	2,000,000	東京市京橋區西紺屋町二
	濱松電氣鐵道株式會社	濱松市一濱名郡中ノ町村積志村一笠井町	?	?	220,000	濱松市東田町二五
	光明電氣鐵道株式會社	自磐田郡中泉町中泉驛橋內	受電	400	150,000	靜岡縣磐田郡見付町二〇三九一
山梨	遠三鐵道株式會社	自引佐郡氣賀町廣岡至豐橋市花田町一八	受電	500	4,000,000	名古屋市南區熱田東町
	甲府電車軌道株式會社	自甲府市御町至南巨摩郡増穂村最勝寺	受電	300	1,800,000	甲府市太田町八二
愛知	身延山電氣鐵道株式會社	?	?	?	750,000	東京市麴町區內幸町一ノ五藤本ビル
	旭電氣鐵道株式會社	常磐村ヨリ批把島村間	?	?	1,000,000	名古屋市東區西二葉町一八
	尾北鐵道株式會社	犬山町一小牧町間	受電	?	500,000	愛知縣丹羽郡樂田村字若宮八〇
	知多鐵道株式會社	武豊町一内海町間	?	?	3,000,000	名古屋市南區熱田東町字新宮坂三四
三重	新三河鐵道株式會社	自西加茂郡舉母町舉母至名古屋市東區大曾根町	受電	500	2,400,000	愛知縣西加茂郡舉母町長生一
	愛知中央鐵道株式會社	自愛知郡天白村平針至名古屋市中區廣路町	受電	500	5,000,000	名古屋市中區廣路町
	三信鐵道株式會社	自名古屋港埋立地至東春日井郡品野町	受電	1,000	10,000,000	東京市麴町區有樂町二ノ一
岐阜	城北電氣鐵道株式會社	自名古屋市南區鳴尾町至知多郡大高町天神東	受電	150	1,500,000	名古屋市中區新榮町三ノ二九
	受岐急行電鐵株式會社	自愛知郡指高村高針至名古屋市東區田代町坂上	受電	?	18,000,000	名古屋市中區新榮町三ノ二九
三重	三重鐵道株式會社	自北設樂郡三輪村川合至伊那郡下川路村龍田	受電	?	350,000	四日市市濱田
	志摩電氣鐵道株式會社	自志摩郡鳥羽町大字鳥羽至同郡鵜方村字長原	受電	200	1,350,000	三重縣志摩郡鳥羽町大字鳥羽
岐阜	參宮急行株式會社	自奈良縣櫻井町至宇治山田市	受電	4,000	30,000,000	大阪市天王寺通上本町六ノ一
	中濃鐵道株式會社	東濃野一山口間	受電	200	650,000	岐阜縣福壽郡黒野村黒野
	谷汲鐵道株式會社	黒野驛一谷汲驛間	受電	50	700,000	岐阜縣揖斐郡大野村黒野五六〇
岐阜	東美鐵道株式會社	自可兒郡今波町下惠土至同中村中	受電	180	1,400,000	岐阜縣可兒郡中村六四八ノ一
	北濃鐵道株式會社	高富町一北武藝村間	?	?	1,500,000	岐阜市矢島町一ノ三三
	西濃鐵道株式會社	青墓村一赤阪町一八幸村	?	?	500,000	岐阜縣不破郡赤阪町
岐阜	金華山鐵道株式會社	自岐阜市右衛門町至同市金華山頂	受電	100	250,000	岐阜市竹屋町

地方	事業者名	軌道經過地概略	原動力	電氣力 W.K.	資本金	事務所ノ位置
長野	佐久諏訪電氣鐵道株式會社	信越線田中驛ヨリ中央線 茅野驛ニ連絡	受電	300	5,000,000	長野縣北佐久郡協和村
	諏訪電氣鐵道株式會社	諏訪郡上諏訪町、下諏訪 町、長地村、平野村、港村、 中洲村、豊田村、湖南村、 川岸村、永明村、四賀村	受電	800	2,200,000	長野縣諏訪郡下諏訪町三二 九七
	上街道電氣鐵道株式會社	自下伊那郡黒川村 至同郡會地村		?	1,150,000	長野縣上伊那郡赤穂村大字 赤穂
福井	三國芦原電鐵株式會社	福井、兵庫、芦原、三國		?	2,000,000	福井縣坂井郡三國町元新 一六
	南越電氣鐵道株式會社			?	?	福井縣坂井郡蕨岡本
石川	白山電氣鐵道株式會社	小松町ヨリ國府村間		?	650,000	石川縣能美郡小松町八日市 町
富山	水波電氣鐵道株式會社	新湊町三日曾根ヨリ磐 若村間		?	850,000	富山縣東礪波郡田中町田中
大阪	阪和電氣鐵道株式會社	自大阪市住吉區南田邊 至和歌山市本町八丁目	受電	1,000	20,000,000	大阪市天王寺通上本町五丁 目四番地
	大峰鐵道株式會社	富田林町、吉野郡天川村間	汽	1,000	5,500,000	大阪府南河内郡中村神山
	信貴山ケーブル株式會社	自中河内郡中高安村山畑 至同郡同村大鶴 自中河内郡中高安村大鶴 至生駒郡三郷村勢野	受電	300	750,000	大阪市天王寺通上本町六ノ 一
京都	柳谷登山鐵道株式會社		受電	200	500,000	京都府乙訓郡向日町向日北 山
	鞍馬電氣鐵道株式會社	京都市上京區小山上網町 ヨリ紫竹初音町受岩郡大 宮村上賀茂村靜市野村ヲ 經テ鞍馬村ニ至ル 鋼索線鞍馬村鞍馬ヨリ鞍 馬山ニ至ル	受電	450	2,000,000	京都市下東區河原町通錦葉 師下ル備前島町
	愛宕山鐵道株式會社	自葛野郡嵯峨町上嵯峨 至同郡同町清瀧 鋼索線同町ノ巢大谷間 京都驛前ヨリ生駒郡 伏見村間	受電	450	1,000,000	京都府葛野郡嵯峨町天龍寺 京
	奈良電氣鐵道株式會社		受原	200	4,500,000	都府久世郡宇治町妙薬一五 五
	攝津電氣軌道株式會社	自武庫郡大永村字森具 至同郡同村越木岩栗林	受電	100	300,000	兵庫縣宍粟郡大社村越木岩 栗
兵庫	生駒電氣鐵道株式會社			?	?	大阪府東區京橋二ノ七
	寶塚尼ヶ崎電鐵株式會社	尼ヶ崎市ヨリ川邊郡小濱 村ニ至ル	受電	250	3,000,000	尼ヶ崎市別府村字地田二七 六ノ一〇
	神戸有馬電氣鐵道株式會社	神戸市平野上條町ヨリ 有馬郡有馬町ニ至ル	受電	500	5,000,000	神戸市下山手通七丁目九
	播磨電氣鐵道株式會社	自揖保郡新宮村井野原 至宍粟郡山崎町山田	受電	150	850,000	兵庫縣宍粟郡山崎町麻澤
	有馬電氣軌道株式會社	川邊郡小濱町ヨリ有馬郡 有馬町ニ至ル	受電	500	1,500,000	大阪府東區備後町二ノ一
	六甲越有馬鐵道株式會社	武庫郡六甲村ヨリ住吉村 及有馬郡有馬村ヲ經テ有 馬町ニ至ル	受電	1,000	2,000,000	兵庫縣武庫郡御影町字城 ノ崎東
奈良	播美鐵道株式會社			?	3,000,000	京市麴町區内幸町一ノ六 商興ビル
	吉野登山電氣鐵道株式會社			?	?	奈良縣吉野郡吉野村
	生駒登山架空索道株式會社	生駒町谷田ヨリ生駒山間		?	100,000	奈良縣生駒郡生駒町
岡山	吉野山架空ケーブル株式會社			?	100,000	奈良縣吉野郡吉野村
	稻山ケーブルカー株式會社	吉備郡高松町稻荷山地内	受電	70	150,000	岡山縣吉備郡高松町稻荷
山口	宇都電氣鐵道株式會社	自厚狹郡小野田町波ノ瀬 至宇都郡小串字沖ノ山	受電	400	650,000	宇都郡小串一九五九

地方	事業者名	軌道經過地概略	原動力	電氣力 K.W.	資本金	事務所ノ位置
香川	屋島登山鐵道株式會社	自木田郡古高松村古高松 至同郡屋島村東湯元 鋼索線屋島村東湯元 矢倉間	受電	200	650,000	高松市七番町
	茂木鐵道株式會社	長崎市油屋町ヨリ 西彼杵郡本ノ村間	受電	200	500,000	長崎市油屋町七四
福岡	筑登電氣軌道株式會社	折尾町ヨリ飯塚町間	受電	500	5,000,000	小倉市京町三五八ノ二
	博多灣鐵道汽船株式會社	福岡市堅粕ヨリ宗像郡 津屋崎町間	受電	200	6,330,000	福岡縣糟谷郡志賀島村大字 志賀島九二ノ七
大分	國東鐵道株式會社			?	1,000,000	大分縣國東郡國東町
佐賀	佐賀電氣軌道株式會社			?	190,000	佐賀市神野町
宮崎	宮崎電氣軌道株式會社			?	500,000	宮崎市赤江町
新潟	越後鐵道株式會社	新潟市白山浦一ノ二〇ヨ リ古田町、彌彦村、三條町 ヲ經テ刈羽郡批把島村ニ 至ル	水電	1,395	9,000,000	新潟市白山浦一ノ二〇
山形	村上電氣鐵道株式會社			?	?	山形縣西村山郡谷地町
	庄内電氣鐵道株式會社	鶴岡市ヨリ湯ノ濱温泉迄	受電	?	600,000	鶴岡市高畑町成ノ一一
青森	五戸電氣鐵道株式會社	自三戸郡上長苗代村尻内 至同郡五戸町下澤向	受電	120	500,000	青森縣三戸郡五戸町字川原 町一八
	弘南鐵道株式會社	弘前ヨリ津輕尾上間		?	600,000	青森縣南津輕郡大光寺村
北海道	洞谷湖電氣鐵道株式會社	自虻田郡虻田村市街地 至同郡同村洞爺湖畔 4哩5	受電	150	400,000	札幌市南十條西六ノ四一五
	大沼電鐵株式會社	自虻田郡七飯村軍川村 至茅野郡麻部畑	受電	150	750,000	札幌市南一條西十一丁目

Faint, illegible text or table content on the left page.


第 一 表

乘客數及走行哩數等一覽表

登 録  商 標

高速度電鐵の運轉の完全は 其の電動機の撰擇より始まる!

斯界に於ける好評は本電動機の聲價を一層大ならしむ



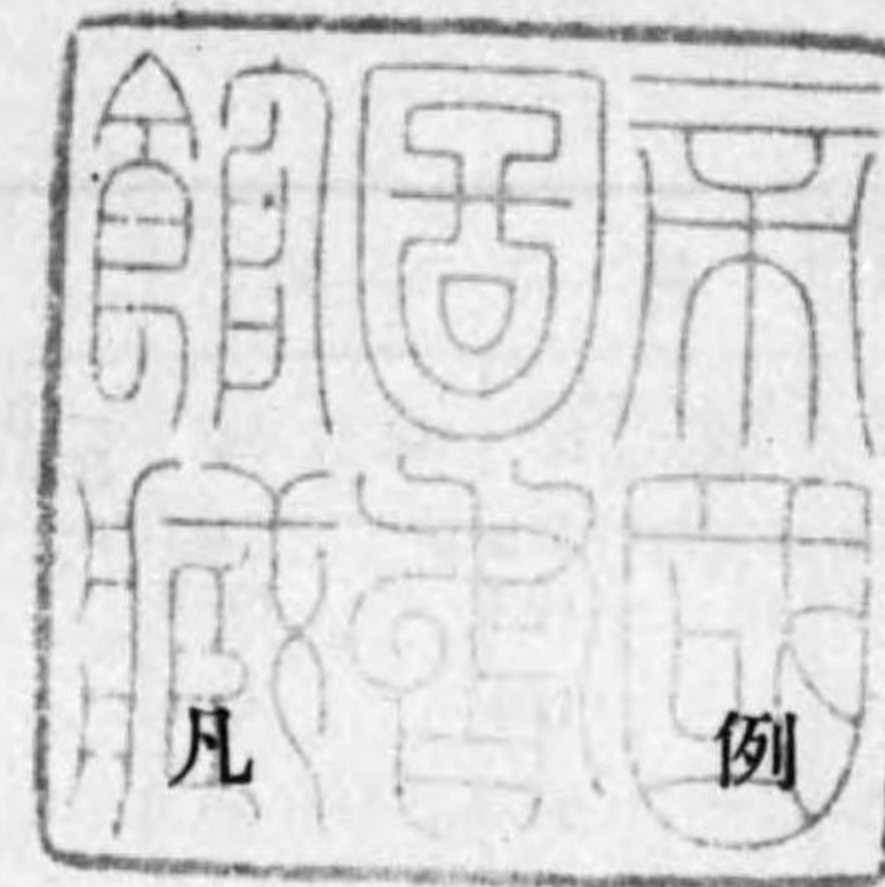
MRI-3型 電氣鐵道用電動機
750V. 130H.P.

株式 明 電 舎

東 京 市 外 大 崎 町

代理店 守 谷 商 會

東京・大阪・名古屋・小倉・金澤・仙臺・札幌・台北・スラバヤ。



- (1) 年度トアルハ一月ヨリ十二月ニ至ル十二ヶ月間若クハ上下兩半期ノ
合計ヲ掲ゲタルモノトス。
- (2) 軌道亘長及延長ハ年度末現在トシ營業線ノミ(車庫線等ヲ除ク)ヲ掲
載セルモノトス。
- (3) 貨物ハ其收入ガ客車收入ノ約二割以下ノ場合ハ掲載ヲ省略セルモノ
アリ。
- (4) 走行哩數及運轉車輛數ハボギー車ヲ四輪車換算ニ關シテハ提出者ノ
隨意トセリ。
- (5) 使用電力量ヲ客車貨車ニ分割不能ノモノハ客車欄ニ合計ヲ掲ゲタリ。
- (6) 本表ハ電氣事業報告書ノ第六表及第九表ニ大體準據スルモノトス。

地方	事業者名	年度	軌道		電			
			延長	延長	一日平均 運轉車輛數	走行哩數	乗客數	
東 京	東京市電氣局	昭和2	99.1	197.3	1,874.0	65,528,852.0	439,637,184	
	玉川電氣鐵道株式會社	2	14.1	26.4	44.0	1,717,343.0	20,294,145	
	京王電氣軌道株式會社	2	24.4	39.9	40.9	2,512,212.8	20,752,474	
	王子電氣軌道株式會社	2	7.4	14.8	19.6	1,553,345.5	22,763,189	
	京成電氣軌道株式會社	2	44.6	88.4	16.2	3,293,615.0	16,444,441	
	城東電氣軌道株式會社	2	6.7	11.5	38.0	666,606.0	10,713,465	
	目黒蒲田電鐵株式會社	2	11.2	25.4	19.0	1,125,134.0	23,476,998	
	池上電氣鐵道株式會社	2	6.7	13.4	21.0	249,053.1	1,947,947	
	西武鐵道株式會社	2	4.7	5.5	4.5	17.7	672,705.0	8,499,433
		2	8.0	8.0	5.7	196,784.0	659,319	
	青梅鐵道株式會社	2	28.2	42.9	13.0	660,516.0	3,403,698	
		2	14.7	14.9	8.0	303,828.0	1,431,313	
	東武鐵道株式會社	2	94.5	137.0	32.5	2,924,737.7	15,385,435	
		2	29.8	29.8	22.0	249,651.3	791,147	
小田原急行鐵道株式會社	2	51.4	102.8	24.0	1,274,435.0	4,792,066		
東京橫濱電鐵株式會社	2	14.9	32.1	9.0	615,518.0	2,877,926		
高尾登山鐵道株式會社	2	0.6	0.6	2.0	11,071.0	307,856		
神 奈 川	京濱電氣鐵道株式會社	2	18.0	35.5	31.7	2,444,527.1	33,689,313	
	江ノ島電氣鐵道株式會社	2	6.4	7.0	15.2	447,459.2	3,174,536	
	橫濱市電氣局	2	19.4	37.9	110.3	5,665,901.4	52,039,465	
	箱根登山鐵道株式會社	2	4.4	5.0	10.6	207,928.0	957,287	
		2	5.6	6.8	4.8	105,285.0	452,881	
	海岸電氣軌道株式會社	2	0.8	0.8	2.0	22,197.0	144,727	
		2	5.9	11.8	5.4	308,885.0	1,399,113	
	大雄山鐵道株式會社	1	5.6	5.9	45.0	46,388.0	241,455	
2		5.8	"	46.5	97,835.0	486,198		
南武鐵道株式會社	2	?	?	5.0	118,436.0	394,605		
埼 玉	秩父鐵道株式會社	2	39.7	55.7	17.0	865,274.7	1,989,858	
	武藏野鐵道株式會社	2	27.8	37.7	19.0	1,202,554.3	7,439,927	
群 馬	東京電燈株式會社	2	11.5	13.3	40.5	96,628.0	94,799	
	上信電氣鐵道株式會社	2	20.5	23.4	4.4	240,507.3	731,165	

車	貨車				摘要
	使用電力量 (直流)	一日平均 運轉車輛數	走行哩數	載貨數	
	K.W.H.	台	哩	噸	K.W.H.
	76,895,204.0	—	—	—	—
	3,811,619.0	—	—	—	—
	4,873,431.0	11.9	141,429.1	66,031.4	287,932.0
	2,875,162.9	—	—	—	—
	14,152,412.0	—	—	—	—
	1,328,060.0	—	—	—	—
	4,545,468.3	24.0	92,659.0	95,576.0	—
	432,680.0	—	—	—	—
	1,527,082.0	—	—	—	—
	202,435.0	3.8	22,047.0	6,294.0	—
	1,724,012.0	—	—	—	—
	858,597.0	150.0	45,452.0	4,877.0	422,093.0
	9,496,410.0	—	—	—	—
	477,355.0	5.4	91,253.6	59.8	477,355.0
	3,728,360.0	—	—	—	—
	1,880,648.6	36.0	123,283.0	123,863.0	—
	63,166.2	—	—	—	—
	9,333,459.0	2.5	26,928.0	—	139,200.0
	329,751.0	—	—	—	—
	8,557,320.0	—	—	—	—
	354,829.0	2.3	9,646.0	3,698.0	—
	863,385.0	1.6	7,539.0	2,584.0	—
	19,688.0	—	—	—	—
	853,075.0	1.5	1,562.9	—	5,590.0
	98,639.0	—	—	—	—
	224,006.0	—	—	—	—
	?	134.0	101,255.0	96,667.0	—
	3,927,489.0	162.9	2,429,731.5	849,173.8	—
	3,132,819.0	100.0	990,783.3	300,393.0	997,428.0
	127,093.0	4.6	59,550.0	1,418.4	—
	580,010.0	32.7	242,207.2	65,418.0	—

新宿線 (新宿荻窪間)
 大宮線 (大宮川越久保町間)
 村山線 (高田馬場東村山間)
 川越線 (東村山川越間)
 鐵道
 軌道
 昭和二年四月一日開業
 昭和二年一月二十一日開業
 元東京電燈橫濱支店片瀬出張所ノ分
 鐵道
 鐵道
 ケーブルカー
 下半年ノミ
 昭和二年三月開業
 元東京電力株式會社澁川中ノ條線

地方	事業者名	年度	軌道		電		
			直長	延長	一日平均 運轉車輛數	走行哩數	乗客數
千葉	成田鐵道株式會社	昭和2	3.2	4.0	7.2	148,369.0	1,386,037
	銚子鐵道株式會社	2	4.0	4.0	2.0	72,559.0	528,521
茨城	水濱電車株式會社	2	12.3	13.1	14.2	582,126.0	3,395,546
	筑波山鋼索鐵道株式會社	2	1.1	1.1	2.0	15,464.0	210,654
	常南電氣鐵道株式會社	2	2.8	2.8	3.0	100,080.0	415,186
栃木	日光電氣軌道株式會社	2	6.3	8.0	12.0	177,990.0	956,405
	鹽原電車株式會社	2	※ 14.4	※ 14.4	?	※ 79,671.1	121,346
靜岡	靜岡電氣鐵道株式會社	2	8.7	9.6	10.0	450,937.0	3,736,554
		2	8.2	8.2		147,988.0	403,585
	駿豆鐵道株式會社	2	16.9	16.9	20.0	1,035,612.0	2,625,974
	遠州電氣鐵道株式會社	2	11.8	13.8	6.9	285,055.0	1,125,031
山梨	富士山麓電氣鐵道株式會社	2	15.6	15.6	23.4	482,771.0	583,205
	富士身延鐵道株式會社	2	43.3	43.3	10.3	509,729.0	500,072
愛知	名古屋市電氣局	2	31.9	63.7	239.2	9,780,198.0	94,142,533
	瀨戶電氣鐵道株式會社	2	13.2	25.1	17.0	729,188.0	4,265,949
	愛知電氣鐵道株式會社	2	58.9	106.1	40.0	2,171,101.5	7,570,904
		2	16.8	16.8	8.0	249,695.1	620,649
	尾張電氣軌道株式會社	2	4.1	7.8	8.6	345,224.6	2,199,218
	中村電氣軌道株式會社	2	1.9	1.9	4.3	167,909.0	2,381,274
	築地電軌株式會社	2	4.6	4.8	4.7	230,549.0	1,312,672
	名古屋鐵道株式會社	2	71.6	102.8	95.0	4,808,725.0	11,235,033
	渥美電鐵株式會社	2	13.0	14.3	5.9	227,226.2	601,612
	北惠那鐵道株式會社	2	14.0	15.5	21.0	102,868.0	273,694
	豊橋電氣軌道株式會社	2	2.6	2.6	6.0	95,617.0	987,692
	鳳來寺鐵道株式會社	2	10.7	12.3	8.0	126,018.0	329,674
	豊川鐵道株式會社	2	18.6	24.8	143.0	424,626.0	3,054,709
	三河鐵道株式會社	2	45.8	55.4	13.0 四 6.5	822,583.0	4,362,665
三重	三重合同電氣株式會社	2	9.4	12.2	19.3	645,375.1	2,164,056
	四日市鐵道株式會社	2	10.2	12.4	6.0	126,125.0	300,891
	朝熊登山鐵道株式會社	1	3.3	3.8	4.0	55,679.1	209,761
		2	"	"	4.0	109,498.1	577,329
伊勢電氣鐵道株式會社	2	22.0	22.0	6.0	515,632.0	1,610,511	

車	貨車				摘要
	使用電力量 (直流) K.W.H.	一日平均 運轉車輛數	走行哩數	載貨數	
	277,434.5	—	—	—	
	?	—	—	—	
	805,197.0	3.0	19,646.0	2,438.0	
	95,761.0	—	—	—	
	181,648.0	—	—	—	
	739,745.0	14.0	78,839.0	68,337.0	
	64,785.6	?	※ 4,880.4	3,148.0	
	892,426.0	—	—	—	靜岡線
	205,560.0	—	—	—	秋葉線
	884,589.2	76.0	175,152.0	138,828.0	310,801.6
	802,300.0	17.5	93,162.0	67,512.0	
	576,936.0	13.0	100,978.0	12,924.4	元富士電氣鐵道株式會社ノ分
	67,858.6	72.9	2,986,886.0	127,406.0	昭和二年六月二十一日電化
	14,245,379.0	—	—	—	
	1,869,030.0	39.0	276,385.0	221,665.0	
	5,467,452.0	344.0	874,195.3	419,092.0	828,128.0
	260,468.0	39.0	281,717.4	39,142.0	本線 西尾線
	196,666.0	—	—	—	
	272,984.0	—	—	—	
	7,400,810.0	86.0	670,313.0	278,044.0	
	458,925.0	17.1	76,057.0	34,450.9	152,975.0
	212,594.0	17.0	66,514.0	30,710.0	
	136,485.0	—	—	—	
	467,120.0	36.0	124,664.0	44,673.0	122,782.0
	1,443,749.0	117.0	501,634.0	204,182.0	519,960.0
	3,051,880.0	173.0	595,307.8	321,141.0	
	716,969.0	—	—	—	
	167,040.0	24.0	56,833.0	30,651.0	
	281,511.0	—	—	—	
	338,978.0	—	—	—	
	543,100.0	12.0	206,285.0	43,918.0	

※ハ單位廷トス

大正十五年七月一日以降ノモノ

地方	事業者名	年度	軌道		電		
			互長	延長	一日平均 運轉車輛數	走行哩數	乗客數
岐 阜	矢作水力株式會社	2	7.6	7.6	3.1	62,355.5	172,285
	美濃電氣軌道株式會社	2	36.8	40.9	55.0	2,467,161.0	15,931,997
	竹鼻鐵道株式會社	2	4.8	5.2	2.0	125,030.0	602,046
	掛斐川電氣株式會社	2	36.0	42.8	10.5	770,233.0	2,167,351
	各務原鐵道株式會社	2	10.7	11.1	4.0	299,391.0	1,292,895
長 野	伊那電氣鐵道株式會社	13	41.3	45.1	18.0	681,388.0	2,571,103
		14	"	"	14.0	611,150.0	2,527,639
		1	44.9	49.0	12.0	693,783.0	2,595,577
		2	49.6	54.0	15.0	859,650.0	3,035,602
	筑摩電氣鐵道株式會社	2	3.2	3.6	4.0	118,261.0	1,356,803
		2	9.8	11.0	2.0	112,347.0	738,851
		2	7.4	7.4	3.0	103,584.0	909,872
		2	34.3	37.6	9.0	240,589.0	89,162
信濃鐵道株式會社	1	22.0	25.6	5.3	350,165.2	994,926	
	2	"	"	7.4	396,892.6	1,228,452	
福 井	京都電燈株式會社	2	22.5	22.5	58.0	681,128.3	1,395,649
	福武電氣鐵道株式會社	1	11.3	12.3	50.0	207,219.0	1,274,588
		2	"	"	49.0	200,989.0	1,381,600
永平寺鐵道株式會社	2	3.6	3.6	?	68,943.0	193,311	
石 川	温泉電軌株式會社	2	18.2	19.6	8.0	282,890.0	1,281,054
	金石電氣鐵道株式會社	2	4.6	5.2	6.0	148,051.0	695,678
	金澤電氣軌道株式會社	2	20.9	27.2	55.0	2,231,229.0	15,345,313
	淺野川電氣鐵道株式會社	2	3.8	4.3	3.7	131,658.4	819,966
富 山	黒部鐵道株式會社	2	10.7	11.3	4.8	161,183.0	654,313
	富岩鐵道株式會社	2	4.7	4.7	4.0	111,183.0	864,650
	富山縣電氣局	2	12.1	14.5	28.0	357.0	280,996
大 阪	大阪電氣軌道株式會社	2	57.1	110.0	3.5	44,621.8	1,532,926
	南海鐵道株式會社	2	77.5	126.1	125.0	8,883,645.0	63,862,504
		2	16.2	32.5	65.0	3,224,495.0	35,946,169
	阪神急行電鐵株式會社	2	46.5	89.8	95.0	9,001,826.6	41,861,386
	阪堺電鐵株式會社	2	5.1	5.1	6.6	208,107.0	870,407
水間鐵道株式會社	2	4.4	4.4	90.0	102,344.0	583,835	

車	貨車				摘要
	使用電力量 (直流)	一日平均 運轉車輛數	走行哩數	載貨數	
	K.W.H.	台	哩	噸	K.W.H.
	120,705.5	4.1	57,968.9	15,154.6	112,328.0
	3,132,255.0	14.0	70,364.1	22,900.0	—
	104,198.0	1.0	9,588.0	5,995.0	—
	1,309,396.0	75.9	200,205.0	97,805.0	124,184.0
	523,532.0	—	—	—	—
	1,038,313.0	56.0	1,224,326.0	151,653.0	1,557,470.0
	1,762,559.0	80.0	991,392.0	171,822.0	2,643,837.0
	1,910,306.0	89.0	1,183,361.0	194,078.0	2,865,458.0
	2,116,166.0	95.0	1,235,698.0	226,127.0	3,174,274.0
	?	—	—	—	—
	?	6.0	58,136.0	27,987.0	—
	384,973.0	14.4	38,934.0	47,484.0	101,787.0
	902,000.0	20.0	131,202.0	22,221.0	—
	900,058.0	66.0	313,018.6	74,185.9	40,506.0
	1,054,164.7	59.5	294,389.0	79,898.0	39,285.0
	2,170,920.0	41.0	289,460.9	81,435.0	—
	491,446.0	10.0	37,108.0	6,322.0	—
	485,109.0	10.0	45,303.0	17,525.0	—
	117,420.0	?	100,300.0	3,723.0	—
	378,115.0	8.0	38,136.0	21,231.0	26,695.0
	165,626.0	8.0	18,415.0	23,623.0	—
	2,584,340.0	8.0	12,179.0	317,884.0	—
	200,354.0	1.6	7,357.3	1,191.1	—
	734,785.0	13.6	26,727.0	29,435.0	—
	342,330.0	—	—	—	—
	276,940.0	12.0	109.0	26,536.0	—
	104,589.0	52.0	177,552.9	35,166.0	565,683.0
	31,357,017.0	673.0	3,791,122.0	1,043,318.0	2,558,116.0
	8,263,821.0	—	—	—	—
	28,067,541.0	8.0	262,169.3	55,795.0	—
	238,419.0	—	—	—	—
	127,234.0	3.0	3,107.0	4,588.0	—

昭和二年六月十日ヨリ電化

鐵道
鐵道

地方	事業者名	年度	軌道		電		
			直長	延長	一日平均 運轉車輛數	走行哩數	乗客數
京都	京都電燈株式會社	2	7.1	9.6	17.0	626,091.5	7,337,101
	京都市電氣局	2	29.8	59.2	219.7	10,440,410.6	98,901,875
	天橋立鋼索鐵道株式會社	2	0.2	0.2	2.0	5,047.0	115,517
兵庫	阪神電氣鐵道株式會社	2	25.9	51.7	133.8	9,453,556.5	49,329,162
	神戸市電氣局	2	※ 29.2	※ 58.5	269.0	20,281,677.0	108,985,701
	播電鐵道株式會社	14	10.8	10.8	6.6	215,461.0	948,928
		1	"	"	6.8	230,526.0	1,005,877
	能勢電氣軌道株式會社	2	8.2	8.5	5.0	284,344.0	1,075,020
摩耶鋼索鐵道株式會社	2	0.6	0.6	2.0	21,594.0	466,681	
奈良	信貴生駒電鐵株式會社	14	1.6	2.1	3.0	27,939.0	373,814
		1	8.9	10.2	4.5	152,342.0	760,615
		2	8.9	10.2	6.5	308,288.0	1,114,405
滋賀	琵琶湖鐵道汽船株式會社	2	8.8	17.0	9.7	578,219.0	4,162,775
	比叡山鐵道株式會社	2	1.2	1.2	2.0	22,969.2	382,527
和歌山	京阪電氣鐵道株式會社 和歌山支社	2	8.4	16.8	22.0	1,106,786.0	10,433,308
	上野輕便鐵道株式會社	2	5.5	5.5	2.8	106,898.0	522,374
高知	土佐電氣株式會社	2	15.8	28.6	38.0	1,957,114.0	11,771,489
廣島	廣島電氣株式會社	14	2.1	4.2	16.0	533,757.0	6,294,842
		1	"	"	"	560,553.0	6,310,695
		2	"	"	15.5	542,814.0	6,355,716
	廣島瓦斯電軌株式會社	2	8.2	13.5	67.0	2,328,396.0	24,352,005
		2	8.4	16.8	6.8	432,308.7	2,752,466
	尾道鐵道株式會社	2	10.3	11.2	4.0	126,977.0	318,376
	藝南電氣軌道株式會社	2	1.3	2.6	4.7	102,417.7	666,454
兩備鐵道株式會社	2	13.7	16.0	20.0	411,294.1	699,605	
鳥取	米子電車軌道株式會社	2	4.4	4.4	2.7	85,604.0	343,741
岡山	岡山電氣軌道株式會社	2	3.1	5.5	15.0	576,937.0	7,724,900
山口	山口縣電氣局	2	3.5	4.0	6.5	167,148.0	876,307
	長洲鐵道株式會社	2	1.5	1.5	2.5	32,485.0	274,340
香川	四國水力電氣株式會社	2	10.3	10.3	13.0	521,774.8	3,526,398
	琴平電鐵株式會社	2	19.4	20.1	5.3	440,720.9	1,657,022
	琴平參宮電鐵株式會社	2	12.2	19.8	15.2	718,682.5	3,319,206

車	貨車				摘要
	使用電力量 (直流) K.W.H.	一日平均 運轉車輛數	走行哩數	載貨數	
900,690.0	—	—	—	—	昭和二年八月開業月十三日
5,971,665.0	—	—	—	—	
3,210.0	—	—	—	—	
23,967,345.0	8.6	259,055.2	55,891.1	670,980.0	
21,697,160.2	—	—	—	—	
?	7.8	35,722.0	20,832.0	—	
?	8.6	46,636.0	27,830.0	—	
774,874.0	1.0	11,245.0	4,473.0	—	
56,768.0	—	—	—	—	
123,080.0	3.0	739.0	454.0	3,250.0	
435,470.0	3.0	1,533.0	614.0	5,100.0	大正十四年十一月六日元信貴生駒電氣鐵道株式會社ノ事業ノ譲渡ヲ受ケタルモノナリ
985,210.0	3.0	1,537.0	643.0	5,780.0	
795,765.0	—	—	—	—	電鐵部 鐵道部 昭和二年四月九日開業 昭和二年六月電化
?	—	—	—	—	
1,260,880.0	—	—	—	—	
?	4.7	28,736.0	9,258.0	—	
1,788,250.0	12.0	57,452.0	42,436.0	—	
650,952.0	—	—	—	—	
632,500.0	—	—	—	—	
520,075.0	—	—	—	—	
2,216,189.0	—	—	—	—	
570,001.0	—	—	—	—	
248,139.0	3.0	21,028.0	6,171.0	—	
202,614.0	—	—	—	—	
265,792.8	32.0	135,554.0	27,195.0	—	
119,100.0	—	—	—	—	
711,206.0	—	—	—	—	
126,715.0	2.3	6,772.0	2,495.0	5,079.0	
27,320.0	—	—	—	—	
567,178.0	—	—	—	—	
1,006,720.0	—	—	—	—	
591,436.0	—	—	—	—	

※ハ單位距トス

地方	事業者名	年度	軌道		電		
			延長	延長	一日平均 運轉車輛數	走行哩數	乗客數
愛媛	伊豫鐵道電氣株式會社	2	8.5	10.8	14.9	526,781.6	1,333,114
長崎	長崎電氣軌道株式會社	2	4.9	9.3	31.5	1,451,323.9	12,393,436
福	東邦電力株式會社	2	5.5	11.1	57.5	2,838,099.0	33,380,000
	筑後軌道株式會社	2	※ 8.9	※ 14.1	450.0	460,123.0	965,008
	九州電氣軌道株式會社	2	22.9	45.8	59.0	3,544,252.0	25,342,937
岡	九州鐵道株式會社	2	24.1	48.6	13.0	1,390,095.9	4,769,210
	門司築港株式會社	2	20.4	20.4	13.0	756,602.0	1,661,253
	太宰府軌道株式會社	2	1.6	1.7	3.0	123,936.0	804,157
佐賀	肥前電氣鐵道株式會社	2	1.5	1.5	1.0	30,813.0	246,777
熊本	肥前電氣鐵道株式會社	2	6.0	6.1	4.0	94,887.0	232,740
鹿島	鹿島電氣鐵道株式會社	2	16.1	17.3	7.0	293,395.2	1,479,049
	鹿島市電氣局	2	4.3	8.6	22.0	963,987.0	10,451,009
鹿島	鹿兒島市電氣局	2	9.7	17.5	35.7	1,549,944.8	11,970,175
沖繩	沖繩電氣株式會社	2	4.3	4.5	5.0	176,988.0	1,153,058
福島	福島電氣鐵道株式會社	2	27.0	27.0	14.0	648,322.0	2,019,376
新潟	蒲原鐵道株式會社	2	2.6	3.1	1.0	61,155.0	289,866
宮	松島電車株式會社	2	2.4	2.4	3.0	31,411.0	142,711
	宮城電氣鐵道株式會社	2	14.5	14.5	7.8	672,669.0	2,713,254
	秋保電氣軌道株式會社	2	10.0	10.5	3.5	75,821.0	196,240
城	仙臺市電氣部	2	4.5	9.0	14.0	548,601.0	6,032,377
山形	三山電氣鐵道株式會社	2	5.5	6.1	1.2	23,575.0	58,336
北	函館水電株式會社	2	9.5	18.2	35.0	1,684,578.0	26,263,446
	札幌市役所	2	10.1	19.7	42.5	1,691,626.7	14,208,666
	登別溫泉軌道株式會社	2	5.4	5.4	2.0	40,520.0	102,488
海道	旭川電氣軌道株式會社	2	※ 14.8	※ 14.8	2.3	※ 118,233.0	286,674
朝	京城電氣株式會社	2	19.4	30.7	85.1	4,037,443.0	35,339,044
	朝鮮瓦斯電氣株式會社	2	11.2	11.2	19.0	939,104.0	9,755,143
	金剛山電氣鐵道株式會社	2	37.0	37.0	4.0	155,394.0	315,826
鮮	平壤府	2	7.4	10.7	12.0	619,254.0	3,515,019
滿	南滿洲電氣株式會社	2	※ 31.4	※ 59.5	80.3	※ 5,392,292.0	24,729,004
	南滿洲鐵道株式會社 南滿洲炭礦運輸事務所	2	※ 57.3	※ 195.3	14.0	※ 1,042,544.0	5,365,809

車	貨車				摘要
	使用電力量 (直流) K.W.H.	一日平均 運轉車輛數	走行哩數	載貨數	
	700,093.0				
	1,332,360.0				
	3,413,510.0				
	650,009.1	8.5	95,201.0	23,686.0	
	4,680,032.0				
	5,122,303.0	3.0	116,754.6	14,710.8	本線
	518,758.4	4.0	49,502.1	5,527.3	支線
	136,921.1				
	92,439.0				
	143,767.0	2.0	7,494.0	850.0	
	851,116.0	8.0	78,256.8	15,159.0	
	951,265.0				
	1,347,715.1				元鹿兒島電氣軌道株式會社ノ分
	334,297.0				
	889,382.0	13.0	63,375.0	11,706.0	
	135,255.0	2.0	10,940.0	17,183.0	
	51,966.0				
	1,685,000.0	4.5	48,035.0	21,903.0	
	286,340.0	4.6	34,718.0	5,037.0	66,440.0
	547,041.0				
	97,800.0	3.1	15,206.0	6,255.0	
	2,124,550.0				
	1,577,083.0				元札幌電氣軌道株式會社ノ分
	77,967.0	2.0	15,232.0	1,571.0	
	172,303.0	4.4	※ 16,345.0	7,333.0	
	5,185,962.0				
	?				
	842,630.0	2,549.0	141,693.0	53,119.0	
	703,260.0				
	5,560,466.0	0.8	※ 5,231.0	※ 4,631.0	
	1,982,062.0	918.0	※ 76,021,431.0	※ 13,559,431.0	6,615,730.0

※ハ單位
トス

使用車輛數ノ計算方法ニ就テ (大正十四年五月調査)

電氣鐵道事業者ノ發行スル運輸旬報中運轉車輛數(又ハ使用車輛數)ナル欄ヲ設ケテ毎旬ノ成績ヲ記載シタリ、然ルニ之レガ算出方法ニ就テハ各社多少ノ相異アルヲ發見シタルニ依リ本支部第二部會委員會ハ各事業者ニ照會ヲ爲シ其回答ヲ取纏ムルニ次ノ如ク其計算方法區々ナルコトヲ認メタリ、從ツテ以上第一表中ニ掲ゲタル一日平均運轉車輛數ノ計算方法ニ就テモ種々ノ方法ニ依リタルモノト思考セララル、

本件ハ曩ニ印刷ニ附シ參考ニ供シタルコトアルモ次ニ計算方法及其採用シ居ル會社數ヲ掲ゲ電氣鐵道事業者各位ノ參考ニ資シ他日之等ノ統一セラレムコトヲ希望ス、

一日中ニ使用スル車輛數	(一日中ニ一度入庫シ更ニ出庫スル場合ハ二臺ト計算スルモノ)54社
同	(數度出庫使用スルモノ一臺ト計算スルモノ)14社
同	(一區間運轉シタルモノヲ一臺ト計算スルモノ) 1社
最多運轉車輛數	(各時間ノ最高ニ依ルモノ) 9社
$\frac{\text{各車運轉延時間}}{\text{營業時間}} = \text{平均運轉車輛數}$	 6社
五時間以上ニ亘ル最多車輛數	 1社
一運轉ノ編成車輛數ノ合計ヲ使用車輛數トスルモノ		
	(A運行ニ幅B運行ニ幅運行トスレバ使用車輛數ハ四幅トスA運行六回)...	1社
	(往復スルモノニ幅トシテ計算ス)	

第 二 表
車 輛 表

地 方	事業 者 名	年 度	軌 間 (呎吋)	電 氣 機 關 車				客 車			
				車輛一 臺ノ重 量 (噸)	車輛數 (台)	車輛取付電動機		種 別	車輛一臺 ノ重量 (噸)	客車定員 (人)	車輛數 (台)
						一個ノ 馬力數 (馬力)	一個當 リ個數 (個)				
東	東京市電氣局	3 3	4'-6''	-	-	-	-	14.4-16.4	82-98	1,314	
	玉川電氣鐵道株式會社	2 11	4'-6''	-	-	-	-	14.0-15.7	70-90	40	
								7.5	40	15	
	京王電氣鐵道株式會社	2 12	4'-6''	-	-	-	-	13.7-21.0	66-86	58	
								7.1	40	2	
	王子電氣鐵道株式會社	2 11	4'-6''	-	-	-	-	15.7-18.0	70-80	53	
								6.5	40	40	
	京成電氣鐵道株式會社	2 11	4'-6''	-	-	-	-	19.0-27.0	60-92	62	
								8.0	52	3	
	城東電氣鐵道株式會社	2 11	4'-6''	-	-	-	-	15.0-15.4	84	11	
								6.5-8.0	40-52	21	
	目黒蒲田電鐵株式會社	2 11	3'-6''	-	-	-	-	22.4-34.6	92-120	27	
	池上電氣鐵道株式會社	2 12	3'-6''	-	-	-	-	13.0-28.3	60-92	16	
								6.5	40	2	
	西武鐵道株式會社 (新宿線)	2 11	3'-6''	-	-	-	-	17.5	66-80	22	
								7.0	34	4	
西武鐵道株式會社 (大宮線)	2 11	3'-6''	-	-	-	-	?	34	1		
							7.0	34-40	6		
西武鐵道株式會社 (村山川越線)	2 11	3'-6''	-	-	-	-	?	100	20		
青梅鐵道株式會社	3 3	3'-6''	37.0-40.0	2	136	4	26.0-28.7	100-120	6		
東武鐵道株式會社	3 3	3'-6''	-	-	-	-	33.0-40.2	92-96	27		
							5.9	34-38	30		
小田原急行鐵道株式會社	2 12	3'-6''	41.0	2	150	4	29.7-33.0	80-110	41		
東京橫濱電鐵株式會社	2 11	3'-6''	-	-	-	-	16.0-26.5	64-110	16		
高雄登山鐵道株式會社	3 4	3'-6''	-	-	-	-	6.7	50	2		
神 奈 川	京濱電氣鐵道株式會社	2 11	4'-6''	-	-	-	14.0-23.0	60-96	60		
	江ノ島電氣鐵道株式會社	2 11	3'-6''	-	-	-	6.7	36-43	15		
	橫濱市電氣局	3 3	4'-6''	-	-	-	-	8.0-9.0	40-75	168	
8.0								22	荷客 2		

車 種	車輛取付 電動機 一個ノ 馬力數 (馬力)	車輛一 臺當 リ個數 (個)	附 隨 車				種 別	電 車				附 隨 車		
			車輛一 臺重 量 (噸)	客車定員 (人)	車輛數 (台)	車輛一 臺重 量 (噸)		貨車定員 (噸)	車輛數 (台)	車輛取付 電動機 一個ノ 馬力數 (馬力)	一個當 リ個數 (個)	車輛一 臺重 量 (噸)	貨車定員 (噸)	車輛數 (台)
50	2	-	-	-	-	キ	11.9-13.0	10	50	50	2	-	-	-
25	2	-	-	-	-	キ	6.7	2.0	5	50	2	4.0	10.0	20
50	2	-	-	-	-	キ	17.0	10.0	1	85	2	-	-	-
30	2	-	-	-	-	キ	6.0-8.4	3.5-5.3	9	25-50	2	3.4-3.5	10.0	20
50-85	2	-	-	-	-	キ	-	-	-	-	-	-	-	-
34	2	-	-	-	-	キ	-	-	-	-	-	-	-	-
50-60	2	-	-	-	-	キ	-	-	-	-	-	-	-	-
25	2	-	-	-	-	キ	-	-	-	-	-	-	-	-
50-110	4	7.0	52	6	キ	19.0	13.0	3	72	4	-	-	-	
25-50	2	-	-	-	キ	-	-	-	-	-	2.5	5.0	4	
50	2	-	-	-	キ	-	-	-	-	-	-	-	-	
25-37	2	-	-	-	キ	-	-	-	-	-	-	-	-	
45-105	4	25.1	120	5	キ	8.2-9.0	7.0	4	65	2	4.0-5.7	9.0-12.0	20	
50	2-4	-	-	-	キ	-	-	-	-	-	-	-	-	
25	2	-	-	-	キ	-	-	-	-	-	-	-	-	
55-60	2	-	-	-	キ	-	-	-	-	-	-	-	-	
35	2	-	-	-	キ	-	-	-	-	-	-	-	-	
25	2	-	-	-	キ	-	-	-	-	-	-	3.0-4.0	8	
35	2	?	42	2	キ	-	-	-	-	-	-	-	-	
100-105	4	-	-	-	キ	-	-	-	-	-	-	-	-	
72	4	20.0	82	2	キ	-	-	-	-	-	?	10.0	328	
100-120	4	24.2-29.9	70-96	13	キ	-	-	-	-	-	-	-	-	
25-45.5	2	4.9	34	4	キ	4.9	3.0	7	25-37	2	0.6-2.5	1.5-4.0	16	
80-125	4	-	-	-	キ	33.0	15.0	4	125	4	8.8	15.0	10	
45-75	2-4	-	-	-	キ	8.5-9.0	7.0	4	65	2	5.0-7.6	10.0-15.0	50	
捲上用重電動機 200	1	-	-	-	キ	-	-	-	-	-	-	-	-	
50-65	2-4	-	-	-	キ	12.5-18.3	7.5	10	50	2	-	-	-	
25-30	2	3.6-4.5	32-46	8	キ	7.0	3.0	2	25-30	2	3.0	4.0-7.0	5	
						-	-	-	-	-	1.5	3.0	2	
25-35	2	-	-	-	キ	6.0-8.5	3.0	14	25	2	-	-	-	
27	2	-	-	-	キ	7.3-7.7	6.3	撤 4	25-29	2	-	-	-	

地 方	項 目 業 者 名	年 度	軌 間 (呎 吋)	電 氣 機 關 車				客 車			
				車輛一臺 重量 (噸)	車輛數 (臺)	車輛取付電動機		種 別	車輛一臺 重量 (噸)	客車定員 (人)	車輛數 (臺)
						一個/ 馬力數 (馬力)	一個當 り個數 (個)				
岐 阜	揖斐川電氣株式會社	2 12	3'-6''	31.0	2	115	4	ホ	24.8	74	10
	各務原鐵道株式會社	3 3	3'-6''	—	—	—	—	ホ	17.5	80	8
長	伊那電氣鐵道株式會社	2 11	3'-6''	38.0-40.0	7	105-120	4	ホ	34.0-34.5	84-100	15
	筑摩電氣鐵道株式會社	2 9	3'-6''	—	—	—	—	ホ	16.0-30.0	92-96	9
	丸子鐵道株式會社	3 5	3'-6''	20.0	1	75	2	ホ	10.0	42	1
	草津電氣鐵道株式會社	3 5	3'-6''	20.0	1	75	2	ホ	19.0-27.5	60-100	4
野	草津電氣鐵道株式會社	2 12	2'-6''	9.5	9	35	2	ホ	—	—	—
	信濃鐵道株式會社	3 3	3'-6''	28.1	3	100	4	ホ	31.4-31.6	100	6
福 井	京都電燈株式會社 福井支社	2 12	3'-6''	7.0-8.2	8	40-70	2	ホ	23.0	80	2
	福武電氣鐵道株式會社	3 5	3'-6''	—	—	—	—	ホ	7.0-7.2	38-40	6
井	福武電氣鐵道株式會社	3 5	3'-6''	—	—	—	—	ホ	18.0-28.7	88-92	5
	永平寺鐵道株式會社	3 1	3'-6''	—	—	—	—	ホ	22.0	94	1
石 川	溫泉電軌株式會社	2 12	3'-6''	—	—	—	—	ホ	14.5	66-75	4
	金石電氣鐵道株式會社	2 12	3'-6''	—	—	—	—	ホ	6.7-7.5	40	9
	金澤電氣鐵道株式會社	2 11	3'-6''	—	—	—	—	ホ	6.4-9.0	43-50	6
	淺野川電氣鐵道株式會社	2 11	3'-6''	—	—	—	—	ホ	14.7-25.0	60-70	3
富 山	富山縣電氣局	2 12	3'-6''	20.0	1	85	4	ホ	7.0-8.6	40-50	55
	富山縣電氣局	2 12	3'-6''	20.0	1	85	4	ホ	15.7-27.0	70-100	2
大 阪	黑部鐵道株式會社	3 2	3'-6''	—	—	—	—	ホ	8.5	50	3
	富岩鐵道株式會社	3 2	3'-6''	—	—	—	—	ホ	20.0-30.0	74-120	4
	富岩鐵道株式會社	3 2	3'-6''	—	—	—	—	ホ	9.0-11.4	42-50	3
大 阪	富山縣電氣局	2 12	3'-6''	20.0	1	85	4	ホ	17.4	64	2
	富山縣電氣局	2 12	3'-6''	20.0	1	85	4	ホ	13.0	50	2
大 阪	富山縣電氣局	2 12	3'-6''	20.0	1	85	4	ホ	17.0-33.0	50-120	4
	富山縣電氣局	2 12	3'-6''	20.0	1	85	4	ホ	—	—	—
大 阪	大阪電氣鐵道株式會社	3 3	4'-8½''	—	—	—	—	ホ	17.9-28.4	80-100	85
	大阪電氣鐵道株式會社	3 3	4'-8½''	—	—	—	—	ホ	—	—	—

車 種	車輛一臺 重量 (噸)	貨車定員 (噸)	車輛數 (臺)	電 氣 機 關 車				貨 車					
				車輛一臺 重量 (噸)	車輛數 (臺)	車輛取付電動機		車輛一臺 重量 (噸)	貨車定員 (噸)	車輛數 (臺)			
						一個/ 馬力數 (馬力)	一個當 り個數 (個)						
四	50	4	16.7	84	3	—	—	—	—	4.9-6.3	6.0-10.0	87	
四	—	—	6.3-7.0	28-50	12	—	—	—	—	5.5	10.0	2	
四	60	4	—	—	—	—	—	—	—	—	—	—	
四	100-105	4	17.5-24.5	56-84	9	—	—	—	—	4.7-7.0	7.0-10.0	41	
四	55-72	2-4	—	—	—	—	—	—	—	—	—	—	
四	40	2	7.1	32	2	8.7	6	1	40	2	4.1-6.2	5.0-10.0	15
四	65	2-4	—	—	—	—	—	—	—	—	?	?	3
四	—	—	?	?	10	—	—	—	—	—	?	?	31
四	—	—	?	?	4	—	—	—	—	—	?	?	21
四	100	4	24.3-24.7	66-100	3	—	—	—	—	4.0-7.1	6.0-15.0	48	
四	70	2	13.0	92	6	—	—	—	—	10.0	18.0	10	
四	25	2	4.5-5.6	30-40	2	—	—	—	—	4.5-6.5	10.0	40	
四	50-55	4	19.4	88	2	6.0	7.0	2	55	2	4.2-5.0	7.0	4
四	50	4	—	—	—	—	—	—	—	—	—	—	
四	50	2	6.0-7.0	34-48	2	—	—	—	—	3.5-4.0	5.0-10.0	2	
四	50	2	—	—	—	—	—	—	—	—	—	—	
四	25-30	2	4.0-4.7	24-40	3	9.6	3.0	2	35	2	3.0-4.0	3.0-6.0	12
四	—	—	7.0	50	2	—	—	—	—	—	—	—	
四	25-40	2	—	—	—	4.5	4.5	1	25	2	4.0-6.0	10.0	5
四	65-105	2	—	—	—	5.5	4.0	1	25	2	3.5-7.5	5.0-10.0	19
四	25-50	2	—	—	—	—	—	—	—	—	—	—	
四	50-85	2	—	—	—	—	—	—	—	—	—	—	
四	36	2	6.5-8.2	47-50	2	—	—	—	—	5.7-6.5	8.0-10.0	2	
四	65-105	4	—	—	—	—	—	—	—	—	—	—	
四	50-65	2	—	—	—	—	—	—	—	4.0-6.4	6.0-12.0	8	
四	70	2	20.5	80	1	—	—	—	—	?	8.0-15.0	4	
四	50	2	—	—	—	—	—	—	—	—	—	—	
四	65	2-4	—	—	—	—	—	—	—	—	—	—	
四	—	—	?	24-46	5	—	—	—	—	4.0-9.0	5.0-10.0	24	
四	96-150	2-4	—	—	—	17.4-23.5	7.0-14.0	15	105-150	2	—	—	
四	—	—	9.8-10.3	6.3	6	75	2	—	—	—	—		

地方	事業名	年 度	軌 間 (呎 吋)	電 氣 機 關 車				客 車			
				車輛一臺 ノ重量 (噸)	車輛數 (臺)	車輛取付電動機		種 別	車輛一臺 ノ重量 (噸)	客車定員 (人)	車輛數 (臺)
						一個ノ 馬力數 (馬力)	一輛當 リ個數 (個)				
大	大阪電氣軌道株式會社 (ケーブルカー)	3 3	3'-6''	-	-	-	-	四	8.0	56-76	4
	南海鐵道株式會社	3 3	3'-6''	20.5-33.0	24	70-105	4	キ	13.4-35.5	62-116	193
			4'-8½''					四	-	-	-
	阪神急行電鐵株式會社	3 3	4'-8½''	-	-	-	-	キ	27.2	126	106
				四	7.8	42	5				
阪堺電鐵株式會社	3 3	4'-8½''	-	-	-	-	キ	15.4	85	2	
			四	7.9-8.7	42-55	10					
水間鐵道株式會社	3 3	3'-6''	-	-	-	-	キ	18.5-20.3	74	4	
京	京都電燈株式會社	2 10	4'-8½''	-	-	-	-	キ	16.1	82	7
				四	11.0	60	20				
	京都市電氣局	3 3	3'-6''	-	-	-	-	キ	17.5-17.7	80	20
			4'-8½''	四	6.5-9.7	38-60	317				
天橋立鋼索鐵道株式會社	2 12	3'-6''	-	-	-	-	四	4.7	25	2	
兵	阪神電氣鐵道株式會社	3 3	4'-8½''	-	-	-	-	キ	16.9-21.0	82-90	146
				四	8.5	42	10				
	神戸市電氣局	3 3	4'-8½''	-	-	-	-	キ	15.7	88	82
				四	9.6	48-56	178				
	播電鐵道株式會社	2 9	4'-8½''	-	-	-	-	四	6.5-7.5	40-48	11
能勢電氣鐵道株式會社	2 9	4'-8½''	-	-	-	-	キ	17.6	76	6	
			四	7.5-8.5	43-50	19					
摩耶鋼索鐵道株式會社	2 11	3'-6''	-	-	-	-	四	5.9	62	2	
奈	信貴生駒電鐵株式會社	3 4	4'-8½''	-	-	-	-	キ	12.7-27.0	66-88	10
				四	8.0	56	2				
滋	琵琶湖鐵道汽船株式會社	2 11	4'-8½''	-	-	-	-	キ	29.5	100	12
				四	8.5	42-50	14				
賀	比叡山鐵道株式會社	2 11	3'-6''	-	-	-	-	四	9.0	84	2
和	京阪電氣鐵道株式會社 和歌山支店	2 12	3'-6''	-	-	-	-	四	6.5-8.5	35-55	20
				四	7.0	40	5				
野上輕便鐵道株式會社	2 12	3'-6''	-	-	-	-	-	-	-	-	
高	土佐電氣株式會社	2 12	3'-6''	-	-	-	-	四	6.0	37	58

車	車輛取付電動機 一個ノ 馬力數 (馬力)	車輛當 リ個數 (個)	附 隨 車			種 別	貨 車			附 隨 車				
			車輛一臺 ノ重量 (噸)	客車定員 (人)	車輛數 (臺)		車輛一臺 ノ重量 (噸)	貨車定量 (噸)	車輛數 (臺)	車輛取付電動機		車輛一臺 ノ重量 (噸)	貨車定量 (噸)	車輛數 (臺)
										一個ノ 馬力數 (馬力)	一輛當 リ個數 (個)			
40-105	2-4	4	16.5-28.0	29-116	52	キ	11.9-22.5	7.0-11.0	3	50	2	-	-	-
-	-	-	6.5-8.3	?	9	四	7.0-7.6	42石	4	20-40	2	4.6-8.5	5.0-15.0	522
95	4	4	22.3	126	20	キ	18.0	8.0	8	65	4	-	-	-
20	2	2	-	-	-	四	8.7	5.0	3	40	2	6.0	6.0	2
40	2	2	-	-	-	-	-	-	-	-	-	-	-	-
20-25	2	2	-	-	-	-	-	-	-	-	-	-	-	-
50-80	2-4	4	-	-	-	四	-	-	-	-	-	6.0	?	3
45	4	4	-	-	-	-	-	-	-	-	-	-	-	-
30	2	2	-	-	-	-	-	-	-	-	-	-	-	-
40	2	2	-	-	-	-	-	-	-	-	-	-	-	-
25-30	2	2	-	-	-	四	6.0	6.0	1	25	1	-	-	-
-	-	-	-	-	-	-	-	-	-	-	-	-	-	-
40-65	4	4	-	-	-	キ	12.5-19.6	5.6-10.0	13	38-45	4	-	-	-
25	2	2	-	-	-	-	-	-	-	-	-	-	-	-
KW	-	-	-	-	-	-	-	-	-	-	-	-	-	-
29-33	2	2	-	-	-	四	8.1-9.6	4.1-7.0	10	26	2	-	-	-
KW	-	-	-	-	-	-	-	-	-	-	-	-	-	-
18-26	2	2	-	-	-	四	6.5	5.0	4	25	2	2.5-5.0	5.0-7.0	14
25	2	2	-	-	-	-	-	-	-	-	-	-	-	-
50	2	2	-	-	-	四	7.5	3.0-4.5	3	25-35	2	-	-	-
25-35	2	2	-	-	-	-	-	-	-	-	-	-	-	-
捲上用主電動機 100	-	-	-	-	-	-	-	-	-	-	-	-	-	-
30-50	2-4	4	-	-	-	-	-	-	-	-	-	-	-	-
-	-	-	-	-	-	-	-	-	-	-	-	-	-	-
110	2	2	-	-	-	-	-	-	-	-	-	-	-	-
25	2	2	-	-	-	-	-	-	-	-	-	-	-	-
-	-	-	-	-	-	-	-	-	-	-	-	-	-	-
23.3-35.0	2	2	-	-	-	四	6.0	7.0	1	20	2	2.5	5.0	8
20	2	2	-	-	-	-	-	-	-	-	-	-	-	-
25-35	2	2	3.0-3.5	27-37	5	四	4.0	4.0 22石	5	35	1	1.5-2.0	4.0	11

地方	事業項目	年度	軌間(呎)	電氣機關車				客電				
				車輛一臺ノ重量(噸)	車輛數(臺)	車輛取付電動機		種別	車輛一臺ノ重量(噸)	客車定員(人)	車輛數(臺)	
						一個ノ馬力數(馬力)	一輛當リ個數(個)					
廣島	廣島電氣株式會社	2 12	3'-6''	-	-	-	-	四	4.0	40	19	
	廣島瓦斯電軌株式會社	3 3	4'-8½''	-	-	-	-	ボ	16.0-16.4	60	15	
	尾道鐵道株式會社	2 12	3'-6''	-	-	-	-	四	7.5-9.5	46-58	90	
	藝南電氣軌道株式會社	2 9	3'-6''	-	-	-	-	四	10.9	50	4	
	兩備鐵道株式會社	2 11	2'-6''	12.0	6	46	4	ボ	11	60	5	
鳥取	米子電車軌道株式會社	2 12	3'-6''	-	-	-	-	四	8.8	40	6	
岡山	岡山電氣軌道株式會社	3 4	3'-6''	-	-	-	-	四	7.0	40-42	32	
山口	山口縣電氣局	3 3	3'-6''	-	-	-	-	四	6.0-8.0	27-32	7	
	長州鐵道株式會社	2 9	3'-6''	-	-	-	-	四	7.5	37	3	
香川	四國水力電氣株式會社	2 11	4'-8½''	-	-	-	-	四	7.5-9.0	40-50	15	
	琴平電鐵株式會社	2 10	4'-8½''	-	-	-	-	ボ	25.0	96	10	
	琴平參宮電鐵株式會社	2 12	3'-6''	-	-	-	-	ボ	17.5	70	4	
愛媛	伊豫鐵道電氣株式會社	2 11	3'-6''	-	-	-	-	四	6.5	40	22	
	長崎	長崎電氣軌道株式會社	3 3	4'-8½''	-	-	-	四	6.0-7.0	40-50	20	
福岡	東邦電力株式會社	2 10	4'-8½''	-	-	-	-	四	10.0	45	54	
	筑後軌道株式會社	3 3	3'-6''	-	-	-	-	ボ	7.5-9.3	40	63	
	九州電氣軌道株式會社	2 11	4'-8½''	-	-	-	-	-	ボ	9.3	34-64	10
									四	6.3	22	5
	九州鐵道株式會社	2 11	4'-8½''	-	-	-	-	-	ボ	14.0	66-70	65
四									9.4	52	7	
岡山	九州鐵道株式會社	2 11	4'-8½''	-	-	-	-	ボ	30.9	96	16	
	門司築港株式會社	2 11	4'-8½''	-	-	-	-	四	7.0-8.0	40-47	20	
	太宰府軌道株式會社	3 2	4'-8½''	-	-	-	-	四	7.2-8.3	40	5	
佐賀	肥前電氣鐵道株式會社	2 10	3'-6''	-	-	-	-	四	(他會社電動機車ヲ使用セ)	6.0	40	4
熊本	菊池電氣軌道株式會社	3 3	3'-6''	-	-	-	-	ボ	11.5	56	6	
	熊本市電氣局	3 3	4'-8½''	-	-	-	-	四	7.5	44	27	
鹿兒島	鹿兒島市電氣局	2 12	4'-8½''	-	-	-	-	四	7.5-8.0	36-42	51	

車種	車輛取付電動機一個ノ馬力數(馬力)	車輛一臺ノ重量(噸)	客車定員(人)	車輛數(臺)	貨電								
					車			車					
					車輛一臺ノ重量(噸)	貨車定量(噸)	車輛數(臺)	車輛取付電動機一個ノ馬力數(馬力)	一輛當リ個數(個)	車輛一臺ノ重量(噸)	貨車定量(噸)	車輛數(臺)	
38	1	-	-	-	四	4.0	4.4	1	38	1	-	-	-
50	2	-	-	-	四	7.0-8.4	4.3-7.0	3	25-35	2	-	-	-
20-35	2	-	-	-	四	9.0	5.0	2	50	2	5.0	6.0	5
50	2	8.7	50	2	四	-	-	-	-	-	-	-	-
35	2	-	-	-	ボ	-	-	-	-	-	-	-	-
-	-	5.0-6.2	44-56	20	ボ	-	-	-	-	-	2.9-4.3	4.0	34
50	2	-	-	-	-	-	-	-	-	-	-	-	-
25-30	2	-	-	-	四	6.0	?	1	25	2	-	-	-
25	2	4.0	32	2	四	-	-	-	-	-	3.0-4.0	5.0	4
50	2	-	-	-	-	-	-	-	-	-	-	-	-
25-35	2	-	-	-	四	4.5	?	1	25	2	-	-	-
65	4	-	-	-	-	-	-	-	-	-	-	-	-
50	2	-	-	-	四	6.0	6.0	3	30	2	-	-	-
30	2	-	-	-	-	-	-	-	-	-	-	-	-
25-35	2	-	-	-	-	-	-	-	-	-	-	-	-
25	2	-	-	-	-	-	-	-	-	-	-	-	-
20-25	2	-	-	-	四	6.0	40石	2	25	2	-	-	-
45	2	2.4	22	32	ボ	-	-	-	-	-	2.0-2.2	4.0-6.0	56
25	2	2.0	16	2	四	-	-	-	-	-	0.6-0.7	2.0-3.0	32
50	2	-	-	-	ボ	11.5-12.5	5.0-6.0	3	50	2	-	-	-
35	2	-	-	-	ボ	20.1-21.4	9.0-11.0	4	60	4	-	-	-
85	4	22.9	96	4	四	6.0	4.0	2	40	2	2.5-3.0	5.0-7.0	12
25-40	2	-	-	-	-	-	-	-	-	-	-	-	-
25	2	-	-	-	-	-	-	-	-	-	-	-	-
ルニツキ本社所有ノモノナシ)													
25	2	-	-	-	四	-	-	-	-	-	2.0	2.0	3
50	2	4.5	40	2	ボ	-	-	-	-	-	4.5	10.0	18
25	2	-	-	-	四	5.6	4.4	2	25	2	-	-	-
20-27	2	-	-	-	四	5.2-5.5	5.500 4.0	3	27	2	-	-	-

地方	事業 者 名	年 度	軌 間 (呎)	電 氣 機 關 車				客 車			
				車輛一臺 重量 (噸)	車輛數 (臺)	車輛取付電動機		種 別	車輛一臺 重量 (噸)	客車定員 (人)	車輛數 (臺)
						一個/ 馬力數 (馬力)	一個當 個數 (個)				
沖繩	沖繩電氣株式會社	3 3	3'-6''	-	-	-	-	四	6.3	40	10
福島	福島電氣鐵道株式會社	2 11	3'-6''	-	-	-	-	キ	7.5	42	13
								四	7.5	35	5
新潟	蒲原鐵道株式會社	2 11	3'-6''	-	-	-	-	キ	19.2	66	2
宮城	松島電車株式會社	3 1	3'-6''	-	-	-	-	四	5.7	30	3
	宮城電氣鐵道株式會社	3 3	3'-6''	25.8	1	65	4	キ	26.8-27.0	56-88	5
	秋保電氣軌道株式會社	2 12	3'-6''	10.0	2	30	2	四	8.5	36	3
	仙台市電氣部	3 3	3'-6''	-	-	-	-	四	7.5	40	23
山形	三山電氣鐵道株式會社	2 12	3'-6''	-	-	-	-	キ	-	-	-
								四	13.0	30	3
								キ	15.0	79	6
北海	函館水電株式會社	2 11	4'-6''	-	-	-	-	四	8.0	42	55
海道	札幌市電氣局	2 11	3'-6''	-	-	-	-	四	5.5-7.0	26-42	63
	登別溫泉軌道株式會社	2 12	3'-6''	-	-	-	-	四	7.5	50	3
	旭川電氣軌道株式會社	2 12	3'-6''	-	-	-	-	四	8.1	50	3
	京城電氣株式會社	2 12	3'-6''	-	-	-	-	四	6.0-9.5	50-75	126
朝鮮	朝鮮瓦斯電氣株式會社	2 12	2'-6''	-	-	-	-	キ	-	-	-
								四	?	36-50	6
	金剛山電氣鐵道株式會社	3 3	4'-8½''	-	-	-	-	キ	27.0-29.3	60-74	6
	平壤府	3 3	3'-6''	-	-	-	-	四	8.0-10.0	40	24
滿洲	南滿洲電氣株式會社	3 4	4'-8½''	-	-	-	-	キ	14.0-15.0	68-82	65
	南滿洲鐵道株式會社	3 3	4'-8½''	25.0-73.0	34	55-290	2-4	キ	8.0-11.0	52-64	35
	撫順炭礦運輸事務所	3 3	4'-8½''	25.0-73.0	34	55-290	2-4	キ	26.3	72	7

車					貨				
車輛取付電動機		附 隨 車			電		車		
一個/ 馬力數 (馬力)	一個當 個數 (個)	車輛一臺 重量 (噸)	客車定員 (人)	車輛數 (臺)	車輛一臺 重量 (噸)	貨車定員 (噸)	車輛數 (臺)	車輛取付電動機	附 隨 車
								一個/ 馬力數 (馬力)	一個當 個數 (個)
30	2	-	-	-	-	-	-	-	-
35	2	2.0	38-40	6	キ	-	-	-	1.7-3.3
32.5	2	-	-	-	四	-	-	-	4.0-5.0
65	2	-	-	-	四	-	-	-	1.5-2.9
-	-	8.0	54	1	四	-	-	-	4.0-5.0
25	2	4.2	30	2	-	-	-	-	6.2
55	4	19.0-19.7	100	5	四	-	-	-	10.0
30	2	3.5	40	2	四	-	-	-	5.5-6.5
25	2	-	-	-	四	-	-	-	5.0
-	-	18.5	94	1	四	-	-	-	2.5
65	2	-	-	-	四	-	-	-	5.0
50	2	-	-	-	四	5.0	3.0	2	8.0-10.0
25	2	-	-	-	四	-	-	2	2.0
25	1-2	-	-	-	-	-	-	-	3.0
39	2	-	-	-	四	-	-	-	2.0
26.1	2	-	-	-	四	-	-	-	3.0
25-35	2	-	-	-	四	5.0	{40石 5.0	9	5.4-6.0
-	-	?	30-50	23	四	?	?	1	8.1-10.2
-	-	-	-	-	四	?	?	?	5.0
70	4	-	-	-	キ	-	-	-	3.9-4.1
25-30	2	-	-	-	四	-	-	-	5.0
31.1-45	2	-	-	-	四	5.0	{216立 6.0	4	5.0
25-31.3	2	-	-	-	四	-	-	2	5.0
80	2	17.5-20.9	72-84	15	四	-	-	-	5.0

第三表
建設費一覽表

凡 例

- (1) 本表ハ電氣鐵道事業ノミヲ主トシタルモノナルガ故ニ電氣供給事業
其他副業ニ關スル建設費ハ凡テ其他ノ項目ニ包含セリ。
- (2) 發電所ハ電氣鐵道用ナルト供給事業用ナルトニ拘ラス凡テ其他ノ項
目ニ包含シ又發電所ヨリ變電所ニ至ル送電線モ其他ノ項目ニ包含セ
ルモノトス。
- (3) 本表ノ諸項目ノ内電氣鐵道ト供給事業其他ト内譯シ難キモノハ大體
推定シテ内譯セルモノナリ。
- (4) 電線路費ニハ饋電線、電車線及私設電話線費ヲ包含セルモノトス。
- (5) 本表ノ項目以外ノモノニシテ適宜相當項目ニ包含セルモノアリ。
- (6) 本表ハ昭和二年十二月末現在若クハ昭和二年度ノ分ヲ掲ゲタルモノ
トス。

KAWASAKI LOCOMOTIVE & CAR WORKS.

蒸氣機關車
及炭水車
電氣機關車
各種客車
貨車
電動客貨車
鋼附隨車
鋼橋桁
各種鑄鐵鋼製品
合金製品
鍛鋼製品

(一、五〇〇噸及六〇噸
水壓機設備○)

神戸市和田山通壹丁目六番地
兵庫庫(6)長
電話 3332
3345
3366
3377
電略 カシ (發信)

川崎車輛株式會社

資本金 12,000,000圓
56,689圓
3,161人
本 地 工 長 役 員
鹿 島 房 次 郎
下 田 文 吾 人
專 務 取 締 役 所

事業者名 東京市電氣局
(昭和三年三月末現在)

項 目	金 額	摘 要
測 量 及 監 督 費	6,135,422.524	
用 地 費	35,778,792.848	
土 工 費	—	
橋 梁 費	1,699,937.169	
隧 道 費	—	
軌 道 費	30,511,938.292	
電 線 路 費	15,699,726.041	
信 號 設 備 費	—	
車 輛 費	30,473,985.116	
車庫及車輛修繕工場費	1,867,619.538	
變 電 所 費	2,944,927.971	
諸 建 物 費	9,370,674.706	
東京鐵道買收差金	25,741,008.204	
小 計	160,224,032.409	
其 他 計	34,571,143.648	
合 計	194,795,176.057	

事業者名 玉川電氣鐵道株式會社
(昭和二年十一月末現在)

項 目	金 額	摘 要
測 量 及 監 督 費	209,438.870	
用 地 費	2,070,346.260	
土 工 費	—	
橋 梁 費	—	
隧 道 費	—	
軌 道 費	1,475,267.550	
電 線 路 費	452,070.290	
信 號 設 備 費	242,906.090	
車 輛 費	1,092,036.750	
車庫及車輛修繕工場費	—	
變 電 所 費	—	
備 品 及 雜 費	326,312.770	
諸 建 物 費	134,614.220	
建設營業關聯費	6,980.030	
小 計	6,009,942.830	
其 他 計	2,771,687.500	
合 計	8,781,930.330	

事業者名 京王電氣軌道株式會社
(昭和二年十一月末現在)

項 目	金 額	摘 要
測 量 及 監 督 費	194,084.340	
用 地 費	938,664.910	
土 工 費	367,597.270	
橋 梁 費	561,083.580	
隧 道 費	—	
軌 道 費	1,209,122.100	
電 線 路 費	523,680.070	
信 號 設 備 費	—	
車 輛 費	1,413,047.970	
車庫及車輛修繕工場費	2,907.990	
變 電 所 費	209,620.083	
諸 建 物 費	292,218.770	
總 係 費	513,534.440	
小 計	6,227,561.523	移轉費各事業與營業關聯費分擔額及建設營業關聯費分擔額 電車擴張勘定
其 他 計	241,976.677	
合 計	2,584,454.925	
	9,053,993.125	

事業者名 王子電氣軌道株式會社
(昭和二年十一月末現在)

項 目	金 額	摘 要
測 量 及 監 督 費	95,942.150	
用 地 費	2,330,533.010	
土 工 費	283,219.080	
橋 梁 費	99,374.910	
隧 道 費	—	
軌 道 費	758,082.860	
電 線 路 費	358,143.530	
信 號 設 備 費	—	
車 輛 費	1,115,619.280	
車庫及車輛修繕工場費	—	
變 電 所 費	207,934.520	
諸 建 物 費	693,837.530	
總 係 費	1,272,640.086	
小 計	7,215,726.956	
其 他 計	7,343,958.510	
合 計	14,559,685.466	

事業者名 京成電氣軌道株式會社
(昭和二年十一月末現在)

項 目	金 額	摘 要
測 量 及 監 督 費	208,472.185	
用 地 費	2,520,042.724	
土 工 費	2,208,266.340	
橋 梁 費	1,666,003.635	
隧 道 費	199,188.230	
軌 道 費	3,310,257.402	
電 線 路 費	1,548,269.579	
信 號 設 備 費	480,400.460	
車 輛 費	3,033,382.191	
車 庫 及 車 輛 修 繕 工 場 費	172,361.920	
變 電 所 費	461,479.991	
諸 建 物 費	527,496.250	
總 係 費	3,196,247.545	
小 計	19,531,868.482	
其 他 計	3,775,380.203	
合 計	23,307,248.685	

事業者名 城東電氣軌道株式會社
(昭和二年十一月末現在)

項 目	金 額	摘 要
測 量 及 監 督 費	149,668.930	
用 地 費	921,286.430	
土 工 費	296,184.980	
橋 梁 費	531,437.640	
隧 道 費	—	
軌 道 費	463,835.910	
電 線 路 費	126,872.770	
信 號 設 備 費	—	
車 輛 費	330,610.000	
車 庫 及 車 輛 修 繕 工 場 費	—	
變 電 所 費	59,640.660	
諸 建 物 費	60,360.080	
總 係 費	286,300.170	
小 計	3,226,197.570	
其 他 計	6,868.480	
合 計	3,233,066.050	

事業者名 目黒蒲田電鐵株式會社
(昭和二年十一月末現在)

項 目	金 額	摘 要
測 量 及 監 督 費	159,818.740	
用 地 費	2,946,197.412	
土 工 費	440,367.306	
橋 梁 費	838,232.501	
隧 道 費	—	
軌 道 費	866,346.118	(運送費、建築列車費、同用具費、柵垣境界枕費ヲ モ含ム)
電 線 路 費	261,651.824	通信線路費ヲ含ム
信 號 設 備 費	135,201.975	
車 輛 費	948,249.755	
車 庫 及 車 輛 修 繕 工 場 費	11,518.650	
變 電 所 費	185,026.999	停車場費ヲ含ム
諸 建 物 費	390,209.189	建設營業關聯費ヲ含ム
總 係 費	597,324.812	
小 計	7,780,145.281	
其 他 計	—	
合 計	7,780,145.281	

事業者名 池上電氣鐵道株式會社
(昭和二年十一月末現在)

項 目	金 額	摘 要
測 量 及 監 督 費	—	
用 地 費	—	
土 工 費	—	
橋 梁 費	—	
隧 道 費	—	
軌 道 費	—	
電 線 路 費	—	
信 號 設 備 費	—	
車 輛 費	—	
車 庫 及 車 輛 修 繕 工 場 費	—	
變 電 所 費	—	
諸 建 物 費	—	
總 係 費	—	
小 計	—	
其 他 計	—	
合 計	3,780,409.620	

事業者名 西武鐵道株式會社
(昭和二年十一月末現在) (新宿線)

項 目	金 額	摘 要
測 量 及 監 督 費	60,632.001	
用 地 費	182,470.515	
土 工 費	222,225.005	
橋 梁 費	59,100.208	
隧 道 費	—	
軌 道 費	507,412.832	
電 線 路 費	137,993.280	
信 號 設 備 費	—	
車 輛 費	593,260.830	
車庫及車輛修繕工場費	11,115.070	
變 電 所 費	58,581.940	
諸 建 物 費	94,142.030	
總 係 費	171,789.469	
小 計	2,098,723.180	
其 他 計	74,625.400	
合 計	2,173,348.580	

事業者名 西武鐵道株式會社
(昭和二年十一月末現在) (大宮線)

項 目	金 額	摘 要
測 量 及 監 督 費	3,993.650	
用 地 費	21,313.562	
土 工 費	14,719.360	
橋 梁 費	15,812.895	
隧 道 費	—	
軌 道 費	68,670.786	
電 線 路 費	15,770.871	
信 號 設 備 費	—	
車 輛 費	15,018.830	
車庫及車輛修繕工場費	—	
變 電 所 費	28,918.670	
諸 建 物 費	3,533.406	
總 係 費	2,530.650	
小 計	190,282.680	
其 他 計	1,442.460	
合 計	191,725.140	

事業者名 西武鐵道株式會社
(昭和二年十一月末現在) (東村山線・川越線)

項 目	金 額	摘 要
測 量 及 監 督 費	275,791.216	
用 地 費	2,452,198.284	
土 工 費	208,008.210	
橋 梁 費	210,641.222	
隧 道 費	—	
軌 道 費	1,323,690.791	
電 線 路 費	662,982.670	
信 號 設 備 費	—	
車 輛 費	1,097,984.046	
車庫及車輛修繕工場費	48,101.817	
變 電 所 費	346,526.480	
諸 建 物 費	474,066.243	
總 係 費	832,973.221	
小 計	7,932,954.200	
其 他 計	166,246.550	
合 計	8,099,200.750	

事業者名 青梅鐵道株式會社
(昭和三年三月末現在)

項 目	金 額	摘 要
測 量 及 監 督 費	48,423.828	
用 地 費	246,125.332	
土 工 費	274,269.434	
橋 梁 費	16,900.371	
隧 道 費	59,476.777	
軌 道 費	533,446.541	
電 線 路 費	468,358.519	
信 號 設 備 費	1,921.152	
車 輛 費	1,380,433.133	
車庫及車輛修繕工場費	23,721.557	
變 電 所 費	151,227.293	
諸 建 物 費	159,642.922	
總 係 費	33,583.992	
小 計	3,397,530.851	
其 他 計	253,153.838	
合 計	3,650,684.689	

事業者名 東武鐵道株式會社
(昭和三年三月末現在)

項 目	金 額	摘 要
測 量 及 監 督 費	850,563.084	
用 地 費	5,384,507.169	
土 工 費	2,518,467.742	
橋 梁 費	3,843,354.505	
隧 道 費	—	
軌 道 費	7,353,118.673	
電 線 路 費	1,972,487.570	
信 號 設 備 費	388,240.254	但シ架設費ノミ他ハ電線路費中ニ入ル
車 輛 費	7,711,052.048	
車庫及車輛修繕工場費	—	
變 電 所 費	644,514.940	
諸 建 物 費	599,468.507	
總 係 費	724,443.322	
小 計	31,990,217.814	
其 他 計	3,785,351.826	
合 計	35,775,569.640	

事業者名 東武鐵道株式會社
(昭和三年三月末現在) (伊香保線)

項 目	金 額	摘 要
測 量 及 監 督 費		
用 地 費		
土 工 費		
橋 梁 費		
隧 道 費		
軌 道 費		
電 線 路 費		
信 號 設 備 費		
車 輛 費		
車庫及車輛修繕工場費		
變 電 所 費		
諸 建 物 費		
買 収 費	740,000.000	
小 計	740,000.000	
其 他 計	—	
合 計	740,000.000	

事業者名 小田原急行鐵道株式會社
(昭和二年十月末現在)

項 目	金 額	摘 要
測 量 及 監 督 費	459,994.582	
用 地 費	5,073,089.370	
土 工 費	1,570,039.152	溝橋費、伏樋費ヲ含ム
橋 梁 費	2,313,126.236	
隧 道 費	979,461.356	
軌 道 費	3,198,814.224	建築列車費、建築用具費、欄垣境界枕費ヲ含ム
電 線 路 費	1,639,019.196	
信 號 設 備 費	512,877.575	
車 輛 費	1,874,438.135	
車庫及車輛修繕工場費	760,906.390	停車場費(建物共)ヲ含ム
變 電 所 費	586,067.139	
諸 建 物 費	224,246.435	
總 係 費	2,795,173.890	運送費及各種關聯費分擔額設立用ヲ含ム
小 計	21,987,202.680	
其 他 計	2,721,061.712	土地家屋興業費及未開業ノ藤澤線建設費ヲ合算ス
合 計	24,708,264.392	

事業者名 東京橫濱電鐵株式會社
(昭和二年十一月末現在)

項 目	金 額	摘 要
測 量 及 監 督 費	368,753.634	
用 地 費	3,945,101.389	
土 工 費	805,954.203	
橋 梁 費	1,749,040.905	
隧 道 費	215,548.597	
軌 道 費	917,381.597	
電 線 路 費		
信 號 設 備 費	406,687.907	
車 輛 費	565,490.090	
車庫及車輛修繕工場費	19,737.764	
變 電 所 費	134,693.619	
諸 建 物 費	49,774.513	
總 係 費	1,016,040.527	
小 計	10,194,204.745	
其 他 計	861,638.955	
合 計	11,055,843.700	

事業者名 高雄登山鐵道株式會社
(昭和三年四月末現在)

項 目	金 額	摘 要
測 量 及 監 督 費	60,113.840	
用 地 費	5,669.210	
土 工 費	178,865.780	土工費、溝橋費
橋 梁 費	84,448.250	
隧 道 費	88,939.960	
軌 道 費	50,047.130	
電 線 路 費	26,885.550	通信線路費、電力線路費
信 號 設 備 費	24,400.000	
車 輛 費	24,400.000	
車庫及車輛修繕工場費	72,788.050	機械及機械場費
變 電 所 費	14,788.000	電氣設備費
諸 建 物 費	74,830.880	停車場費、建築用具費、柵塹界杭費
總 係 費	95,688.770	
小 計	777,465.420	
其 他 計	—	
合 計	777,465.420	

事業者名 京濱電氣鐵道株式會社
(昭和二年十一月末現在)

項 目	金 額	摘 要
測 量 及 監 督 費	163,412.569	
用 地 費	2,127,244.483	
土 工 費	448,145.797	
橋 梁 費	870,023.318	
隧 道 費	—	
軌 道 費	1,291,826.279	
電 線 路 費	1,126,817.146	
信 號 設 備 費	418,128.122	
車 輛 費	1,781,487.075	
車庫及車輛修繕工場費	59,474.440	
變 電 所 費	323,647.671	
諸 建 物 費	355,933.686	
總 係 費	831,239.796	
小 計	9,797,360.382	
其 他 計	1,205,969.198	
合 計	11,003,349.580	

事業者名 江ノ島電氣鐵道株式會社
(昭和二年十一月末現在)

項 目	金 額	摘 要
測 量 及 監 督 費	—	
用 地 費	144,732.370	
土 工 費	—	
橋 梁 費	19,067.010	
隧 道 費	24,329.280	
軌 道 費	228,057.780	
電 線 路 費	37,813.680	
信 號 設 備 費	—	
車 輛 費	144,976.880	
車庫及車輛修繕工場費	—	
變 電 所 費	—	
諸 建 物 費	76,703.350	
總 係 費	51,343.990	44,820.920機械器具 4,084.360電話設備 2,438.710什 器
小 計	727,024.340	
其 他 計	—	
合 計	727,024.340	

事業者名 橫濱市電氣局
(昭和三年三月末現在)

項 目	金 額	摘 要
測 量 及 監 督 費	446,186.705	
用 地 費	5,837,760.579	
土 工 費	932,991.948	
橋 梁 費	161,628.180	
隧 道 費	5,223,241.895	停留場費及路面費ヲ合ム
軌 道 費	1,213,148.833	
電 線 路 費	7,673.102	
信 號 設 備 費	1,923,161.291	
車 輛 費	227,794.840	
車庫及車輛修繕工場費	297,965.450	
變 電 所 費	314,038.178	
諸 建 物 費	545,235.404	
總 係 費	17,130,826.405	
小 計	517,659.155	
其 他 計	17,648,485.560	

事業者名 箱根登山鐵道株式會社
(昭和二年十一月末現在) (軌道)

項 目	金 額	摘 要
測 量 及 監 督 費	2,072.122	
用 地 費	127,216.649	
土 工 費	69,989.151	
橋 梁 費	9,386.224	
隧 道 費	—	
軌 道 費	90,002.980	
電 線 路 費	60,244.160	
信 號 設 備 費	—	
車 輛 費	57,856.495	
車 庫 及 車 輛 修 繕 工 場 費	19,198.500	
變 電 所 費	10,830.563	
諸 建 物 費	45,148.391	
總 係 費	22,293.842	
小 計	576,543.655	
其 他 計	104,746.535	
合 計	618,985.612	

事業者名 箱根登山鐵道株式會社
(昭和二年十一月末現在) (索 道)

項 目	金 額	摘 要
測 量 及 監 督 費	7,096.885	
用 地 費	12,556.530	
土 工 費	16,353.228	
橋 梁 費	2,144.400	
隧 道 費	—	
軌 道 費	66,146.430	
電 線 路 費	10,488.856	
信 號 設 備 費	—	
車 輛 費	55,806.350	
車 庫 及 車 輛 修 繕 工 場 費	59,972.112	
變 電 所 費	—	
諸 建 物 費	49,616.541	
總 係 費	8,219.414	
小 計	288,400.746	
其 他 計	8,824.877	
合 計	297,225.623	

事業者名 箱根登山鐵道株式會社
(昭和二年十一月末現在) (鐵 道)

項 目	金 額	摘 要
測 量 及 監 督 費	120,349.770	
用 地 費	189,793.422	
土 工 費	402,211.691	
橋 梁 費	231,324.714	
隧 道 費	496,481.874	
軌 道 費	287,025.252	
電 線 路 費	175,267.716	
信 號 設 備 費	26,101.320	
車 輛 費	472,765.807	
車 庫 及 車 輛 修 繕 工 場 費	6,858.442	
變 電 所 費	87,507.444	
諸 建 物 費	93,509.826	
總 係 費	377,376.427	
小 計	2,966,573.705	
其 他 計	492,521.298	
合 計	3,459,095.003	

事業者名 海岸電氣軌道株式會社
(昭和二年十一月末現在)

項 目	金 額	摘 要
測 量 及 監 督 費	46,058.165	
用 地 費	311,106.600	
土 工 費	341,543.340	
橋 梁 費	263,269.820	
隧 道 費	—	
軌 道 費	378,719.650	
電 線 路 費	95,577.590	
信 號 設 備 費	18,781.960	
車 輛 費	263,769.790	
車 庫 及 車 輛 修 繕 工 場 費	—	
變 電 所 費	63,053.780	
諸 建 物 費	242.660	
總 係 費	108,844.485	
小 計	1,890,967.340	
其 他 計	180,510.710	
合 計	2,071,478.550	

事業者名 大雄山鐵道株式會社
(昭和二年十二月末現在)

項 目	金 額	摘 要
測 量 及 監 督 費	—	
用 地 費	—	
土 工 費	—	
橋 梁 費	—	
隧 道 費	—	
軌 道 費	—	
電 線 路 費	—	
信 號 設 備 費	—	
車 輛 費	—	
車庫及車輛修繕工場費	—	
變 電 所 費	—	
諸 建 物 費	—	
總 係 費	—	
小 計	—	
其 他 計	—	
合 計	1,041,814.713	

事業者名 秩父鐵道株式會社
(昭和二年十一月末現在)

項 目	金 額	摘 要
測 量 及 監 督 費	109,384.438	
用 地 費	524,323.156	
土 工 費	466,220.614	
橋 梁 費	295,018.548	
隧 道 費	—	
軌 道 費	996,580.217	
電 線 路 費	650,603.320	
信 號 設 備 費	58,481.570	
車 輛 費	1,960,917.502	
車庫及車輛修繕工場費	6,623.855	
變 電 所 費	416,458.745	
諸 建 物 費	85,381.280	
總 係 費	175,990.932	
小 計	5,745,984.177	
其 他 計	453,892.595	
合 計	6,199,876.772	

事業者名 南武鐵道株式會社
(昭和二年九月末現在)

項 目	金 額	摘 要
測 量 及 監 督 費	141,446.015	
用 地 費	826,617.124	
土 工 費	295,814.747	
橋 梁 費	163,430.697	
隧 道 費	—	
軌 道 費	410,616.096	
電 線 路 費	194,698.809	
信 號 設 備 費	33,636.643	
車 輛 費	365,740.560	
車庫及車輛修繕工場費	11,103.420	
變 電 所 費	128,738.761	
諸 建 物 費	223,889.064	
總 係 費	240,975.261	
小 計	3,036,707.197	
其 他 計	278,580.652	
合 計	3,315,087.849	

事業者名 武藏野鐵道株式會社
(昭和二年十二月末現在)

項 目	金 額	摘 要
測 量 及 監 督 費	172,836.690	
用 地 費	1,240,610.235	
土 工 費	203,676.743	
橋 梁 費	104,786.383	
隧 道 費	—	
軌 道 費	1,185,038.539	
電 線 路 費	1,070,024.090	
信 號 設 備 費	—	
車 輛 費	1,438,299.540	
車庫及車輛修繕工場費	—	
變 電 所 費	732,294.720	
諸 建 物 費	191,049.660	
總 係 費	148,145.207	
小 計	6,486,761.807	
其 他 計	1,252,849.905	
合 計	7,739,611.712	

事業者名 東京電燈株式會社
(昭和二年十一月末現在) (元東京電力株式會社)

項 目	金 額	摘 要
測 量 及 監 督 費	4,792.180	
用 地 費	17,048.800	
土 工 費	68,700.570	
橋 梁 費	30,639.680	
隧 道 費	—	
軌 道 費	143,704.240	
電 線 路 費	88,525.120	
信 號 設 備 費	—	
車 輛 費	79,847.840	
車 庫 及 車 輛 修 繕 工 場 費	—	
變 電 所 費	—	
諸 建 物 費	15,248.460	
總 係 費	—	
小 計	447,283.460	
其 他 計	—	
合 計	447,283.460	

事業者名 成田鐵道株式會社
(昭和二年十月末現在)

項 目	金 額	摘 要
測 量 及 監 督 費	—	
用 地 費	77,417.750	
土 工 費	—	
橋 梁 費	6,500.000	
隧 道 費	13,000.000	
軌 道 費	65,124.425	
電 線 路 費	37,609.138	
信 號 設 備 費	—	
車 輛 費	33,627.000	
車 庫 及 車 輛 修 繕 工 場 費	2,042.410	
變 電 所 費	48,171.000	
諸 建 物 費	21,517.835	
總 係 費	—	
小 計	308,009.858	
其 他 計	—	
合 計	308,009.858	

事業者名 上信電氣鐵道株式會社
(昭和三年三月末現在)

項 目	金 額	摘 要
測 量 及 監 督 費	69,946.160	
用 地 費	108,012.420	
土 工 費	264,257.670	
橋 梁 費	326,361.415	
隧 道 費	25,417.360	
軌 道 費	476,221.220	
電 線 路 費	204,937.090	
信 號 設 備 費	76,424.940	
車 輛 費	464,918.010	
車 庫 及 車 輛 修 繕 工 場 費	19,875.410	
變 電 所 費	124,163.020	
諸 建 物 費	73,055.820	
總 係 費	45,661.035	
小 計	2,279,251.570	
其 他 計	90,000.000	
合 計	2,369,251.570	

事業者名 銚子鐵道株式會社
(昭和三年三月末現在)

項 目	金 額	摘 要
測 量 及 監 督 費	4,270.950	
用 地 費	38,844.030	
土 工 費	13,100.450	
橋 梁 費	1,518.830	
隧 道 費	—	
軌 道 費	64,403.260	
電 線 路 費	17,890.620	
信 號 設 備 費	1,664.480	
車 輛 費	48,009.730	
車 庫 及 車 輛 修 繕 工 場 費	—	
變 電 所 費	11,170.700	
諸 建 物 費	2,446.390	
總 係 費	9,032.440	
小 計	212,351.880	
其 他 計	27,781.840	
合 計	240,133.720	

事業者名 水濱電車株式會社
(昭和二年十二月末現在)

項 目	金 額	摘 要
測 量 及 監 督 費	20,256.610	
用 地 費	373,184.070	
土 工 費	—	
橋 梁 費	263,883.120	
隧 道 費	—	
軌 道 費	937,056.490	
電 線 路 費	236,215.900	
信 號 設 備 費	30,460.030	
車 輛 費	381,802.570	
車庫及車輛修繕工場費	26,692.440	
變 電 所 費	81,877.460	
諸 建 物 費	108,343.080	
總 係 費	21,820.020	
小 計	2,481,591.790	
其 他 計	12,408.200	
合 計	2,493,999.990	

事業者名 筑波山鋼索鐵道株式會社
(昭和三年一月末現在)

項 目	金 額	摘 要
測 量 及 監 督 費	20,132.470	
用 地 費	718.030	
土 工 費	125,828.455	
橋 梁 費	982.260	
隧 道 費	69,386.670	
軌 道 費	64,228.290	
電 線 路 費	14,068.950	
信 號 設 備 費	927.700	
車 輛 費	47,540.930	
車庫及車輛修繕工場費	58,794.240	
變 電 所 費	42,809.800	
諸 建 物 費	9,688.600	
總 係 費	35,823.630	
小 計	490,930.025	
其 他 計	84,465.687	
合 計	575,395.712	停車場費運送費建築用具費柵垣及境界杭費 通信線路費利子設立費建設營業關聯分擔額

事業者名 常南電氣鐵道株式會社
(昭和二年十二月末現在)

項 目	金 額	摘 要
測 量 及 監 督 費	23,051.490	
用 地 費	93,354.310	
土 工 費	285,233.930	
橋 梁 費	32,896.070	
隧 道 費	—	
軌 道 費	51,238.190	
電 線 路 費	48,973.240	
信 號 設 備 費	1,350.180	
車 輛 費	94,753.780	
車庫及車輛修繕工場費	5,680.520	
變 電 所 費	34,238.150	
諸 建 物 費	12,384.500	
總 係 費	63,259.830	
小 計	752,667.970	
其 他 計	—	
合 計	752,667.970	

事業者名 日光電氣軌道株式會社
(昭和二年十一月末現在)

項 目	金 額	摘 要
測 量 及 監 督 費	—	
用 地 費	17,820.930	
土 工 費	—	
橋 梁 費	36,685.940	
隧 道 費	—	
軌 道 費	164,962.340	
電 線 路 費	27,888.970	
信 號 設 備 費	1,310.670	電話設備費
車 輛 費	147,087.400	
車庫及車輛修繕工場費	—	
發 電 所 費	108,641.860	本費中=水路費=含△
變 電 所 費	—	
諸 建 物 費	26,260.350	
總 係 費	—	
小 計	530,658.460	
其 他 計	—	
合 計	530,658.460	

事業者名 鹽原電車株式會社
(昭和三年二月末現在)

項 目	金 額	摘 要
測 量 及 監 督 費	10,269.443	
用 地 費	5,916.925	
土 工 費	80,029.779	
橋 梁 費	6,504.140	
隧 道 費	—	
軌 道 費	116,303.669	
電 線 路 費	42,726.074	
信 號 設 備 費	—	
車 輛 費	94,606.585	
車 庫 及 車 輛 修 繕 工 場 費	—	
變 電 所 費	22,039.740	
諸 建 物 費	—	
總 係 費	62,596.355	
小 計	440,992.710	
其 他 計	378,043.676	
合 計	819,036.386	

事業者名 静岡電氣鐵道株式會社
(昭和三年十二月末現在)

項 目	金 額	摘 要
測 量 及 監 督 費	70,514.980	
用 地 費	694,785.330	
土 工 費	177,033.860	
橋 梁 費	209,115.000	
隧 道 費	—	
軌 道 費	782,866.570	
電 線 路 費	196,121.470	
信 號 設 備 費	4,873.480	
車 輛 費	779,343.180	
車 庫 及 車 輛 修 繕 工 場 費	23,962.780	
變 電 所 費	97,054.500	
諸 建 物 費	80,308.630	
總 係 費	364,101.555	
小 計	3,480,134.335	
其 他 計	1,164,457.795	
合 計	4,644,592.130	

事業者名 駿豆鐵道株式會社
(昭和二年十一月末現在)

項 目	金 額	摘 要
測 量 及 監 督 費	28,235.530	
用 地 費	368,633.710	
土 工 費	174,112.790	
橋 梁 費	131,803.730	
隧 道 費	—	
軌 道 費	497,082.000	
電 線 路 費	147,917.810	
信 號 設 備 費	7,214.850	
車 輛 費	442,902.620	
車 庫 及 車 輛 修 繕 工 場 費	—	
變 電 所 費	91,921.710	
諸 建 物 費	151,460.440	
總 係 費	96,609.070	
小 計	2,157,897.260	
其 他 計	5,906.180	
合 計	2,163,803.440	

事業者名 遠州電氣鐵道株式會社
(昭和二年十二月末現在)

項 目	金 額	摘 要
測 量 及 監 督 費	23,972.350	
用 地 費	850,540.950	
土 工 費	175,916.760	
橋 梁 費	65,547.020	
隧 道 費	—	
軌 道 費	428,455.320	
電 線 路 費	119,854.750	
信 號 設 備 費	5,044.910	
車 輛 費	292,648.950	
車 庫 及 車 輛 修 繕 工 場 費	2,741.050	
變 電 所 費	48,151.030	
諸 建 物 費	35,426.550	
總 係 費	69,584.100	
小 計	2,117,883.740	
其 他 計	118,983.330	
合 計	2,236,869.070	

事業者名 富士山麓電氣鐵道株式會社
(昭和二年十二月末現在)

項 目	金 額	摘 要
測 量 及 監 督 費	—	
用 地 費	3,995.080	
土 工 費	—	
橋 梁 費	—	
隧 道 費	—	
軌 道 費	244,976.680	
通 信 線 路 費	1,532.840	
信 號 設 備 費	—	
車 輛 費	172,358.100	
車庫及車輛修繕工場費	53,470.720	
電 力 線 路 費	112,541.210	
諸 建 物 費	27,764.380	
總 係 費	—	
小 計	616,659.010	
其 他 計	—	
合 計	616,659.010	

事業者名 名古屋市電氣局
(昭和三年三月末現在)

項 目	金 額	摘 要
測 量 及 監 督 費	149,534.068	
用 地 費	2,880,531.418	
土 工 費	19,296.235	
橋 梁 費	99,461.736	
隧 道 費	—	
軌 道 費	4,058,614.587	
電 線 路 費	860,066.577	
信 號 設 備 費	27,809.126	
車 輛 費	4,719,373.650	
車庫及車輛修繕工場費	—	
變 電 所 費	—	
諸 建 物 費	612,903.673	
總 係 費	776,626.138	機械器具什器費ヲ含ム
小 計	14,204,217.208	
其 他 計	—	
合 計	14,201,217.208	

事業者名 瀬戸電氣鐵道株式會社
(昭和二年十二月末現在)

項 目	金 額	摘 要
測 量 及 監 督 費	16,943.872	
用 地 費	200,958.257	
土 工 費	91,343.250	
橋 梁 費	132,034.012	
隧 道 費	—	
軌 道 費	503,845.905	
電 線 路 費	101,036.156	
信 號 設 備 費	—	
車 輛 費	784,702.842	
車庫及車輛修繕工場費	34,836.974	
變 電 所 費	124,285.398	
諸 建 物 費	160,501.181	
總 係 費	15,253.308	
小 計	2,165,641.155	
其 他 計	—	
合 計	2,165,641.155	

事業者名 愛知電氣鐵道株式會社
(昭和二年十一月末現在)

項 目	金 額	摘 要
測 量 及 監 督 費	86,255.703	
用 地 費	368,115.120	
土 工 費	213,229.172	
橋 梁 費	395,389.245	
隧 道 費	—	
軌 道 費	270,240.489	
電 線 路 費	147,242.356	
信 號 設 備 費	—	
車 輛 費	326,140.188	
車庫及車輛修繕工場費	—	
變 電 所 費	6,665.600	
諸 建 物 費	11,771.990	
總 係 費	307,784.480	
小 計	2,132,834.643	
其 他 計	20,991,395.044	副業其他
合 計	23,124,229.687	

事業者名 尾張電氣軌道株式會社
(昭和二年十一月末現在)

項 目	金 額	摘 要
測 量 及 監 督 費	7,439.445	
用 地 費	5,600.005	
土 工 費	5,435.379	
橋 梁 費	85,000	
隧 道 費	—	
軌 道 費	115,348.808	
電 線 路 費	36,315.485	
信 號 設 備 費	448.327	
車 輛 費	71,138.880	
車庫及車輛修繕工場費	5,169.530	
變 電 所 費	14,354.375	
諸 建 物 費	7,143.925	
總 係 費	47,454.059	
小 計	315,933.218	
其 他 計	179,682.866	
合 計	495,616.084	

事業者名 中村電氣軌道株式會社
(昭和二年十月末現在)

項 目	金 額	摘 要
測 量 及 監 督 費	2,375.000	
用 地 費	4,071.240	
土 工 費	27,500.370	
橋 梁 費	3,698.260	
隧 道 費	—	
軌 道 費	129,409.880	
電 線 路 費	14,750.440	
信 號 設 備 費	—	
車 輛 費	136,336.600	
車庫及車輛修繕工場費	—	
變 電 所 費	26,650.570	
諸 建 物 費	—	
總 係 費	126,792.530	
小 計	471,584.890	
其 他 計	—	
合 計	471,584.890	

事業者名 築地電軌株式會社
(昭和二年十二月末現在)

項 目	金 額	摘 要
測 量 及 監 督 費	14,950.640	
用 地 費	59,535.840	
土 工 費	45,610.965	
橋 梁 費	30,113.585	
隧 道 費	—	
軌 道 費	96,210.030	
電 線 路 費	26,973.720	
信 號 設 備 費	469.910	
車 輛 費	53,976.810	
車庫及車輛修繕工場費	6,662.830	
變 電 所 費	18,453.950	
諸 建 物 費	11,848.990	
總 係 費	19,884.165	
小 計	384,691.435	
其 他 計	9,486.760	建設營業關聯費分擔額並 = 器具什器費
合 計	394,178.195	

事業者名 名古屋鐵道株式會社
(昭和二年十月末現在)

項 目	金 額	摘 要
測 量 及 監 督 費	259,480.550	
用 地 費	1,726,949.046	
土 工 費	505,819.218	
橋 梁 費	919,382.961	
隧 道 費	73,686.850	
軌 道 費	2,208,911.748	
電 線 路 費	1,012,800.833	
信 號 設 備 費	128,680.947	
車 輛 費	2,896,228.779	
車庫及車輛修繕工場費	220,981.733	
變 電 所 費	352,010.595	
諸 建 物 費	430,607.914	
總 係 費	213,426.701	
小 計	10,948,867.875	
其 他 計	497,406.305	
合 計	11,446,374.180	

事業者名 渥美電鐵株式會社
(昭和二年十一月末現在)

項 目	金 額	摘 要
測 量 及 監 督 費	79,856.580	
用 地 費	639,287.466	
土 工 費	267,529.835	伏樋 18,365.101
橋 梁 費	134,543.848	
隧 道 費	—	
軌 道 費	345,902.707	
電 線 路 費	151,722.828	
信 號 設 備 費	—	
車 輛 費	201,602.210	
車庫及車輛修繕工場費	10,112.395	
變 電 所 費	51,852.216	
諸 建 物 費	48,669.629	
總 係 費	185,381.340	
小 計	2,116,461.054	
其 他 計	110,254.280	關聯費 運送 柵垣境界杭建築用具
合 計	2,226,715.334	

事業者名 北惠那鐵道株式會社
(昭和二年十一月末現在)

項 目	金 額	摘 要
測 量 及 監 督 費	154,114.798	
用 地 費	231,610.639	
土 工 費	708,703.341	伏樋費運送費ヲ含ム
橋 梁 費	304,540.483	溝橋費ヲ含ム
隧 道 費	—	
軌 道 費	405,941.960	建築列車費ヲ含ム
電 線 路 費	173,178.620	
停 車 場 費	60,743.774	柵垣及境界杭費ヲ含ム
車 輛 費	113,461.420	
車庫及車輛修繕工場費	2,939.110	建築用具費ヲ含ム
變 電 所 費	45,826.030	
諸 建 物 費	6,019.860	
總 係 費	230,982.094	
小 計	2,438,062.159	
其 他 計	26,785.190	
合 計	2,464,847.349	

事業者名 豐橋電氣軌道株式會社
(昭和二年九月末現在)

項 目	金 額	摘 要
測 量 及 監 督 費	12,248.040	
用 地 費	9,860.670	待避線用地ヲ含ム
土 工 費	2,801.950	
橋 梁 費	5,275.830	暗梁ヲ含ム
隧 道 費	—	
軌 道 費	124,590.090	
電 線 路 費	27,073.540	
信 號 設 備 費	—	
車 輛 費	100,593.210	
車庫及車輛修繕工場費	8,492.020	
變 電 所 費	33,364.760	
諸 建 物 費	263.100	
總 係 費	11,471.730	
小 計	336,034.940	
其 他 計	1,366.300	撒水自動車
合 計	337,401.240	

事業者名 鳳寺來鐵道株式會社
(昭和三年三月末現在)

項 目	金 額	摘 要
測 量 及 監 督 費	37,205.658	
用 地 費	267,300.349	
土 工 費	483,046.356	
橋 梁 費	96,531.010	
隧 道 費	38,223.020	
軌 道 費	279,715.880	
電 線 路 費	165,658.496	
信 號 設 備 費	6,899.840	
車 輛 費	232,277.968	
車庫及車輛修繕工場費	—	
變 電 所 費	80,907.300	
諸 建 物 費	1,272.750	
總 係 費	28,023.300	
小 計	1,717,061.927	
其 他 計	171,977.261	
合 計	1,889,039.188	

事業者名 豊川鐵道株式會社
(昭和三年三月末現在)

項 目	金 額	摘 要
測 量 及 監 督 費	10,502.833	
用 地 費	211,478.008	
土 工 費	148,406.220	
橋 梁 費	218,134.620	
隧 道 費	—	
軌 道 費	605,301.419	
電 線 路 費	338,646.888	
信 號 設 備 費	10,594.020	
車 輛 費	995,452.961	
車庫及車輛修繕工場費	14,829.521	
變 電 所 費	146,126.120	
諸 建 物 費	175,240.304	
總 係 費	65,741.533	
小 計	2,940,454.447	
其 他 計	254,910.153	
合 計	3,195,373.600	

事業者名 三河鐵道株式會社
(昭和三年三月末現在)

項 目	金 額	摘 要
測 量 及 監 督 費	236,773.290	
用 地 費	722,137.445	
土 工 費	844,664.646	
橋 梁 費	940,565.698	溝渠費伏樋費ヲ含ム
隧 道 費	99,237.120	
軌 道 費	1,586,427.391	建築用具費運送費埋置費ヲ含ム
電 線 路 費	570,159.730	
信 號 設 備 費	—	
車 輛 費	1,695,895.320	
車庫及車輛修繕工場費	33,856.627	
變 電 所 費	220,671.290	
諸 建 物 費	221,936.000	
總 係 費	477,142.115	
小 計	7,649,466.672	
其 他 計	—	
合 計	7,649,466.672	

事業者名 三重合同電氣株式會社
(昭和二年十一月末現在)

項 目	金 額	摘 要
測 量 及 監 督 費	60,300.000	
用 地 費	314,064.880	
土 工 費	261,530.590	
橋 梁 費	347,624.140	
隧 道 費	15,016.040	
軌 道 費	632,530.662	
電 線 路 費	167,692.406	
信 號 設 備 費	—	
車 輛 費	347,809.367	
車庫及車輛修繕工場費	30,631.640	
變 電 所 費	96,598.549	
諸 建 物 費	55,238.495	
總 係 費	163,753.145	
小 計	2,494,789.914	
其 他 計	97,349.737	豫備發電所並=電車用貯藏品 備品一式
合 計	2,592,139.651	

事業者名 四日市鐵道株式會社
(昭和三年三月末現在)

項 目	金 額	摘 要
測 量 及 監 督 費	9,776.570	
用 地 費	82,974.341	
土 工 費	33,965.943	
橋 梁 費	15,168.560	
隧 道 費	—	
軌 道 費	72,611.230	
電 線 路 費	61,020.550	
信 號 設 備 費	—	
車 輛 費	140,978.620	
車庫及車輛修繕工場費	—	
變 電 所 費	37,163.660	
諸 建 物 費	27,525.685	
總 係 費	14,240.081	
小 計	495,425.240	
其 他 計	24,603.014	
合 計	520,030.254	

事業者名 朝熊登山鐵道株式會社
(昭和二年十二月末現在)

項 目	金 額	摘 要
測 量 及 監 督 費	53,634.660	
用 地 費	137,026.760	
土 工 費	313,603.460	
橋 梁 費	41,795.680	
隧 道 費	140,054.060	
軌 道 費	82,685.290	
電 線 路 費	57,752.320	
信 號 設 備 費	3,989.020	
車 輛 費	91,771.560	
車庫及車輛修繕工場費	3,108.540	
變 電 所 費	33,067.930	
諸 建 物 費	9,451.640	
總 係 費	86,735.820	
小 計	928,676.740	
其 他	336,446.970	
合 計	1,295,123.710	

事業者名 伊勢電氣鐵道株式會社
(昭和二年二月末現在)

項 目	金 額	摘 要
測 量 及 監 督 費	76,049.556	
用 地 費	533,235.180	
土 工 費	269,626.202	
橋 梁 費	296,498.722	
隧 道 費	—	
軌 道 費	552,338.658	
電 線 路 費	258,423.102	
信 號 設 備 費	—	
車 輛 費	567,764.710	
車庫及車輛修繕工場費	2,112.105	
變 電 所 費	62,557.400	
諸 建 物 費	15,002.170	
總 係 費	117,504.313	
小 計	2,751,132.118	
其 他	432,114.804	
合 計	3,183,246.922	

事業者名 矢作水力株式會社
(昭和二年九月末現在)

項 目	金 額	摘 要
測 量 及 監 督 費	2,617.270	
用 地 費	7,948.930	
土 工 費	33,322.370	
橋 梁 費	6,142.400	
隧 道 費	—	
軌 道 費	40,718.830	
電 線 路 費	26,884.290	
信 號 設 備 費	483.210	
車 輛 費	595,83.530	
車庫及車輛修繕工場費	3,616.890	
變 電 所 費	21,657.400	
諸 建 物 費	4,813.910	
總 係 費	12,223.710	
小 計	224,012.740	
其 他	18,787,414.970	
合 計	19,011,427.710	

事業者名 美濃電氣軌道株式會社
(昭和三年三月末現在)

項 目	金 額	摘 要
測 量 及 監 督 費	67,403.985	
用 地 費	1,055,349.333	
土 工 費	256,363.700	
橋 梁 費	384,891.317	
隧 道 費	—	
軌 道 費	1,108,948.803	
電 線 路 費	398,800.308	
信 號 設 備 費	—	
車 輛 費	1,221,890.643	
車庫及車輛修繕工場費	43,567.486	
變 電 所 費	256,012.377	
諸 建 物 費	212,616.115	
總 係 費	387,101.386	
小 計	5,392,945.453	
其 他	401,661.185	
合 計	5,794,506.638	

事業者名 竹鼻鐵道株式會社
(昭和二年十二月末現在)

項 目	金 額	摘 要
測 量 及 監 督 費	13,983.655	
用 地 費	146,529.493	
土 工 費	85,886.702	
橋 梁 費	34,192.306	
隧 道 費	—	
軌 道 費	174,702.284	
電 線 路 費	44,235.422	
信 號 設 備 費	—	
車 輛 費	80,382.536	
車庫及車輛修繕工場費	1,807.148	
變 電 所 費	10.400	
諸 建 物 費	32,705.307	
總 係 費	17,972.178	
小 計	632,407.431	
其 他	9,235.227	
合 計	641,642.658	

事業者名 揖斐川電氣株式會社
(昭和二年十一月末現在)

項 目	金 額	摘 要
測 量 及 監 督 費	123,177.278	
用 地 費	586,342.562	
土 工 費	467,510.005	
橋 梁 費	464,801.255	
隧 道 費	53,496.110	
軌 道 費	811,741.516	
電 線 路 費	335,885.533	
信 號 設 備 費	184,188.458	
車 輛 費	784,903.664	
車庫及車輛修繕工場費	9,071.620	
變 電 所 費	111,233.006	
諸 建 物 費	41,035.377	
總 係 費	436,993.088	
小 計	4,410,379.472	
其 他	20,519,914.190	
合 計	24,930,293.662	

事業者名 各務原道株式會社
(昭和三年三月末現在)

項 目	金 額	摘 要
測 量 及 監 督 費	23,801.984	
用 地 費	526,956.571	
土 工 費	122,500.225	
橋 梁 費	69,485.987	
隧 道 費	—	
軌 道 費	252,325.125	
電 線 路 費	85,277.541	
信 號 設 備 費	—	
車 輛 費	315,749.093	
車庫及車輛修繕工場費	11,999.207	
變 電 所 費	71,960.747	
諸 建 物 費	47,717.110	
總 係 費	153,170.203	
小 計	1,680,943.793	
其 他	—	
合 計	1,680,943.793	

事業者名 伊那電氣鐵道株式會社
(昭和二年十一月末現在)

項 目	金 額	摘 要
測 量 及 監 督 費	327,046.605	
用 地 費	1,856,761.650	
土 工 費	2,176,052.482	
橋 梁 費	845,602.165	
隧 道 費	222,176.360	
軌 道 費	1,466,815.760	
電 線 路 費	971,007.679	
信 號 設 備 費	22,100.106	
車 輛 費	1,929,151.330	
車庫及車輛修繕工場費	330,558.301	
變 電 所 費	791,442.418	
諸 建 物 費	448,984.039	
總 係 費	900,341.756	
小 計	12,280,040.681	
其 他	2,474,652.601	
合 計	14,762,693.282	

事業者名 筑摩電氣鐵道株式會社
(昭和二年九月末現在)

項 目	金 額	摘 要
測 量 及 監 督 費	56,324.250	
用 地 費	194,965.980	
土 工 費	176,558.540	
橋 梁 費	67,847.960	
隧 道 費	—	
軌 道 費	289,529.950	
電 線 路 費	99,541.373	
信 號 設 備 費	—	
車 輛 費	234,456.132	
車庫及車輛修繕工場費	—	
變 電 所 費	48,358.611	
諸 建 物 費	29,576.150	
總 係 費	234,500.866	
小 計	143,659.812	
其 他	618,456.024	
合 計	2,050,115.836	

事業者名 九子鐵道株式會社
(昭和三年二月末現在)

項 目	金 額	摘 要
測 量 及 監 督 費	28,508.180	
用 地 費	152,612.810	
土 工 費	73,446.595	
橋 梁 費	164,680.560	
隧 道 費	—	
軌 道 費	208,987.733	
電 線 路 費	119,388.690	
信 號 設 備 費	—	諸建物費 = 包含
車 輛 費	175,287.800	
車庫及車輛修繕工場費	—	諸建物費 = 包含
變 電 所 費	32,952.830	
諸 建 物 費	56,331.135	
總 係 費	43,255.985	
小 計	1,055,452.318	
其 他	34,199.862	
合 計	1,089,652.180	

事業者名 草津電氣鐵道株式會社
(昭和二年十二月末現在)

項 目	金 額	摘 要
測 量 及 監 督 費	103,238.113	
用 地 費	90,656.870	
土 工 費	801,584.199	
橋 梁 費	196,282.603	
隧 道 費	—	
軌 道 費	448,556.761	
電 線 路 費	431,243.724	
信 號 設 備 費	—	
車 輛 費	401,522.878	
車庫及車輛修繕工場費	5,196.570	
變 電 所 費	126,424.007	
諸 建 物 費	141,461.628	
總 係 費	331,244.432	
小 計	3,077,411.695	
其 他	295,048.575	
合 計	3,372,460.270	

事業者名 信濃鐵道株式會社
(昭和三年三月末現在)

項 目	金 額	摘 要
測 量 及 監 督 費	43,971.962	
用 地 費	175,918.172	
土 工 費	86,149.130	
橋 梁 費	208,348.600	
隧 道 費	—	
軌 道 費	595,669.775	
電 線 路 費	388,104.600	
信 號 設 備 費	16,840.950	
車 輛 費	844,723.569	
車庫及車輛修繕工場費	19,655.968	
變 電 所 費	125,881.630	
諸 建 物 費	18,692.005	
總 係 費	114,625.738	
小 計	2,638,582.099	
其 他	175,582.112	
合 計	2,814,164.211	

事業者名 京都電燈株式會社福井支社
(昭和二年十二月末現在)

項 目	金 額	摘 要
測 量 及 監 督 費	3,915.730	
用 地 費	223,120.260	
土 工 費	299,354.890	
橋 梁 費	64,415.570	
隧 道 費	168,719.570	
軌 道 費	439,713.910	
電 線 路 費	132,083.280	
信 號 設 備 費	11,566.730	
車 輛 費	500,089.710	
車庫及車輛修繕工場費	—	
變 電 所 費	—	
諸 建 物 費	92,052.500	
總 係 費	—	
小 計	1,935,032.150	
其 他	193,735.800	
合 計	2,128,767.950	

事業者名 福武電氣鐵道株式會社
(昭和三年五月末現在)

項 目	金 額	摘 要
測 量 及 監 督 費	80,743.558	
用 地 費	384,678.205	
土 工 費	350,055.240	
橋 梁 費	240,375.000	
隧 道 費	—	
軌 道 費	388,328.120	
電 線 路 費	250,283.708	
信 號 設 備 費	6,083.250	
車 輛 費	247,492.900	
車庫及車輛修繕工場費	—	
變 電 所 費	127,306.920	
諸 建 物 費	5,342.710	
總 係 費	101,316.319	
小 計	2,182,005.930	
其 他	258,763.529	
合 計	2,440,769.459	

事業者名 永平寺鐵道株式會社
(昭和三年一月末現在)

項 目	金 額	摘 要
測 量 及 監 督 費	22,054.850	
用 地 費	50,658.530	
土 工 費	70,236.740	
橋 梁 費	10,374.020	
隧 道 費	—	
軌 道 費	108,967.339	
電 線 路 費	25,358.520	
信 號 設 備 費	—	
車 輛 費	74,475.640	
車庫及車輛修繕工場費	1,559.780	
變 電 所 費	—	
諸 建 物 費	633.520	
總 係 費	24,626.220	
小 計	388,949.159	
其 他	53,305.458	
合 計	442,254.617	

事業者名 温泉電軌株式會社
(昭和二年十二月末現在)

項 目	金 額	摘 要
測 量 及 監 督 費	16,106.000	
用 地 費	90,786.000	
土 工 費	43,848.000	
橋 梁 費	57,154.000	
隧 道 費	—	
軌 道 費	220,496.000	
電 線 路 費	56,372.000	
信 號 設 備 費	—	
車 輛 費	177,773.000	
車庫及車輛修繕工場費	13,313.000	
變 電 所 費	29,837.000	
諸 建 物 費	13,496.000	
總 係 費	17,184.000	
小 計	736,365.000	
其 他	874,252.000	
合 計	1,610,617.000	

事業者名 金石電氣鐵道株式會社
(昭和二年十二月末現在)

項 目	金 額	摘 要
測 量 及 監 督 費	12,484.410	
用 地 費	74,418.760	
土 工 費	21,223.610	
橋 梁 費	13,313.630	
隧 道 費	—	
軌 道 費	87,803.600	
電 線 路 費	22,491.080	
舊 馬 車 會 社 買 收 費	21,601.300	
車 輛 費	73,424.330	
停 車 場 費	26,769.810	
變 電 所 路 費	15,057.710	
諸 建 物 費	41,390.370	
總 係 費	15,673.120	
小 計	425,651.730	
其 他 計	—	
合 計	425,651.730	

事業者名 金澤電氣軌道株式會社
(昭和二年十一月末現在)

項 目	金 額	摘 要
測 量 及 監 督 費	85,921.240	
用 地 費	291,140.970	
土 工 費	194,099.550	
橋 梁 費	266,406.220	
隧 道 費	—	
軌 道 費	2,009,516.060	
電 線 路 費	339,814.120	
信 號 設 備 費	5,511.810	
車 輛 費	776,509.390	
車 庫 及 車 輛 修 繕 工 場 費	77,902.270	
發 電 所 費	610,964.720	
變 電 所 費	127,085.840	
諸 建 物 費	79,688.220	
總 係 費	629,629.650	
雜 費	465,204.500	
小 計	5,959,394.560	
其 他 計	1,716,554.070	
合 計	7,675,948.630	

事業者名 淺野川電氣鐵道株式會社
(昭和二年十一月末現在)

項 目	金 額	摘 要
測 量 及 監 督 費	7,481.200	
用 地 費	187,390.700	
土 工 費	32,739.550	
橋 梁 費	29,607.600	
隧 道 費	—	
軌 道 費	136,585.310	
電 線 路 費	38,342.040	
信 號 設 備 費	935.050	
車 輛 費	109,071.340	
車 庫 及 車 輛 修 繕 工 場 費	8,578.500	
變 電 所 費	27,204.410	
諸 建 物 費	33,994.160	
總 係 費	33,442.660	
小 計	645,382.820	
其 他 計	6,405.120	遊船貨船與業費
合 計	651,787.940	

事業者名 黒部鐵道株式會社
(昭和三年二月末現在)

項 目	金 額	摘 要
測 量 及 監 督 費	37,703.330	
用 地 費	192,817.880	
土 工 費	137,892.980	
橋 梁 費	89,306.000	
隧 道 費	313,320.620	
軌 道 費	269,910.000	
電 線 路 費	91,982.970	
信 號 設 備 費	5,453.490	
車 輛 費	135,041.930	
車 庫 及 車 輛 修 繕 工 場 費	3,451.050	
變 電 所 費	52,774.790	
諸 建 物 費	18,899.600	
總 係 費	41,586.370	
小 計	1,391,123.010	
其 他 計	179,782.120	
合 計	1,570,905.130	

事業者名 富岩鐵道株式會社
(昭和二年十一月末現在)

項 目	金 額	摘 要	
測 量 及 監 督 費	30,433.710	富山口岩瀬港間4哩7分開業線建設費ノミヲ計上セリ	
用 地 費	130,705.727		
土 工 費	27,365.340		
橋 梁 費	21,438.763		
隧 道 費	—		
軌 道 費	129,157.056		
電 線 路 費	60,157.994		
信 號 設 備 費	—		
車 輛 費	84,112.400		
車庫及車輛修繕工場費	1,454.610		建物ヲ除ク
變 電 所 費	34,092.150		停車場、車庫ヲ含ム
諸 建 物 費	51,906.393		
總 係 費	29,958.780		
小 計	600,782.923		
其 他 計	39,132.993		
合 計	639,915.906		

事業者名 富山縣電氣局
(昭和二年十二月末現在)

項 目	金 額	摘 要
測 量 及 監 督 費	41,354.000	本表中×印アルモノハ鐵道電化ニ要シタルモノナリ
用 地 費	125,743.000	
土 工 費	228,792.000	
橋 梁 費	143,455.000	
隧 道 費	93,682.000	
軌 道 費	412,290.000	
電 線 路 費	× 18,180.000	
信 號 設 備 費	× 124,816.000	
車 輛 費	15,010.000	
車庫及車輛修繕工場費	× 2,457.000	
變 電 所 費	129,195.000	
諸 建 物 費	× 124,728.000	
總 係 費	270.000	
小 計	× 4,766.000	
其 他 計	× 35,946.000	
合 計	23,500.000	
	173,175.000	
	× 310,893.000	
	1,688,359.000	
	68,106.000	
	× 21,967.000	
	× 332,860.000	
	1,778,432.000	

事業者名 大阪電氣軌道株式會社
(昭和三年三月末現在)

項 目	金 額	摘 要
測 量 及 監 督 費	—	測量及監督費及總係費ハ各現存財産科目ニ適宜分割處理シタリ
用 地 費	3,443,970.010	
土 工 費	2,581,646.830	
橋 梁 費	1,502,467.170	
隧 道 費	3,522,862.800	
軌 道 費	5,260,721.370	
電 線 路 費	2,714,654.080	
信 號 設 備 費	708,540.430	
車 輛 費	4,395,273.700	
車庫及車輛修繕工場費	102,333.940	
變 電 所 費	1,502,501.780	
諸 建 物 費	1,360,597.090	
總 係 費	—	
小 計	27,095,569.200	
其 他 計	6,217,004.630	
合 計	33,312,573.830	

事業者名 阪神急行電鐵株式會社
(昭和三年三月末現在)

項 目	金 額	摘 要
測 量 及 監 督 費	934,881.319	諸建物費中ニ含ム 發電所費ヲ含ム
用 地 費	5,991,420.271	
土 工 費	1,663,806.707	
橋 梁 費	5,148,788.355	
伏 樋 費	51,282.652	
溝 渠 費	359,983.606	
軌 道 費	3,645,727.601	
電 線 路 費	2,869,542.899	
信 號 設 備 費	478,925.754	
車 輛 費	4,351,521.528	
車庫及車輛修繕工場費	—	
變 電 所 費	2,504,216.726	
停 留 場 費	827,506.649	
諸 建 物 費	1,015,349.373	
總 係 費	2,986,948.632	
小 計	32,829,812.072	
其 他 計	181,033.920	
合 計	33,010,845.992	建築用具外

事業者名 南海鐵道株式會社
(昭和三年三月末現在)

鐵道		軌道	
項目	金額	項目	金額
線路豫測費	75,262.870	線路豫測費	4,416.430
工事監督費	740,124.935	工事監督費	124,291.519
用地費	4,420,022.907	用地費	1,758,934.642
土工費	2,584,131.231	土工費	232,487.089
橋梁費	2,281,567.327	橋梁費	234,420.143
コルベルト費	439,369.008	コルベルト費	25,166.444
伏樋費	93,165.681	伏樋費	1,416.605
隧道費	1,427,015.604	軌道費	1,331,634.464
軌道費	4,491,937.037	電車線路及饋電線路費	307,717.280
停車場及停留場費	1,812,478.216	停留場費	101,815.052
波止及物揚場費	37,303.246	車輛費	1,655,591.368
車輛費	6,696,884.873	器械場費	42,591.338
器械場費	527,731.726	諸建物費	225,539.467
諸建物費	376,432.355	通信線路費	5,387.733
建築用汽車費	21,940.476	自働閉塞機費	196,590.791
電車線路及饋電線路費	2,413,406.639	電燈架設費	23,287.318
電氣信號費	10,858.512	柵垣及境界杭費	9,708.700
通信線路費	337,872.457	總係費	583,511.763
自働閉塞機費	805,411.735	各區間關聯建設費分擔額	9,559.713
電燈架設費	67,371.210	建設營業關聯費分擔額	61,455.151
柵垣及境界杭費	58,171.527		
元高野鐵道諸材料運送費	21,577.250		
總係費	1,194,915.929		
阪堺鐵道讓受金	985,840.137		
各區關聯建設費分擔額	105,527.702		
建設營業關聯費分擔額	411,805.400		
建設用具費	2,221.824		
發電所及變電所費	11,130,988.660		
合計	43,571,338.510	合計	6,935,523.010

事業者名 阪堺電鐵株式會社
(昭和三年三月末現在)

項目	金額	摘要
測量及監督費	77,141.530	
用地費	712,635.410	
土工費	547,025.290	
橋梁費	465,514.440	
隧道費	—	
軌道費	466,284.420	
電線路費	114,054.290	
信號設備費	40.700	
車輛費	183,970.650	
車庫及車輛修繕工場費	22,929.450	
變電所費	66,265.970	
諸建物費	34,353.570	
總係費	227,353.030	
小計	2,917,568.750	
其他	406,549.430	
合計	3,324,118.180	

事業者名 水間鐵道株式會社
(昭和三年三月末現在)

項目	金額	摘要
測量及監督費	9,629.869	
用地費	120,445.730	
土工費	19,398.302	
橋梁費	1,586.081	
隧道費	—	
軌道費	85,252.602	
電線路費	32,172.379	
信號設備費	—	
車輛費	42,357.550	
車庫及車輛修繕工場費	—	
變電所費	—	
諸建物費	5,285.640	
總係費	16,845.300	
小計	333,973.453	
其他	46,169.589	
合計	380,443.042	

事業者名 京都電燈株式會社
(昭和三年四月末現在)

項 目	金 額	摘 要
測 量 及 監 督 費	78,528.920	
用 地 費	1,048,442.080	
土 工 費	265,761.950	
橋 梁 費	76,472.520	伏樋、溝橋費
隧 道 費	—	
軌 道 費	315,030.850	
電 線 路 費	219,989.190	
信 號 設 備 費	7,207.700	通信線路費
車 輛 費	410,949.790	
車庫及車輛修繕工場費	—	
變 電 所 費	—	
諸 建 物 費	124,070.760	停車場柵垣等
總 係 費	150,367.660	
小 計	2,696,821.320	
其 他 計	95,943.390	運送、建築用具、中ノ島公園、什器、貯藏品、假出金等
合 計	2,792,764.710	

事業者名 京都市電氣局
(昭和三年三月末現在)

項 目	金 額	摘 要
測 量 及 監 督 費	—	
用 地 費	454,712.090	
土 工 費	—	
橋 梁 費	—	
隧 道 費	—	
軌 道 費	11,122,786.492	
電 線 路 費	1,393,439.460	
信 號 設 備 費	—	
車 輛 費	2,080,433.580	
車庫及車輛修繕工場費	1,012,674.930	
變 電 所 費	585,994.100	
諸 建 物 費	763,307.180	
總 係 費	696,692.230	
小 計	18,110,040.062	
其 他 計	4,927,884.780	電氣供給事業其他=關スル建設費ハ之ヲ除ク
合 計	23,037,924.842	

事業者名 天橋立鋼索鐵道株式會社
(昭和二年十二月末現在)

項 目	金 額	摘 要
測 量 及 監 督 費	1,336.120	
用 地 費	10,381.100	
土 工 費	64,507.350	
橋 梁 費	—	
隧 道 費	—	
軌 道 費	12,897.950	
電 線 路 費	5,747.520	
信 號 設 備 費	5,340.000	
車 輛 費	21,473.710	
車庫及車輛修繕工場費	—	
變 電 所 費	35,712.980	
諸 建 物 費	27,579.690	
總 係 費	32,824.970	
小 計	217,801.430	
其 他 計	3,550.910	
合 計	221,352.340	

事業者名 阪神電氣鐵道株式會社
(昭和三年三月末現在)

項 目	金 額	摘 要
測 量 及 監 督 費	254,106.558	
用 地 費	2,445,890.937	
土 工 費	1,206,250.277	
橋 梁 費	2,644,508.277	
隧 道 費	—	
軌 道 費	1,600,155.471	
電 線 路 費	1,492,645.330	
信 號 設 備 費	—	
車 輛 費	4,106,522.216	
車庫及車輛修繕工場費	653,005.791	
變 電 所 費	—	
諸 建 物 費	534,495.096	
總 係 費	425,904.585	
小 計	15,363,484.538	
其 他 計	29,029,940.780	
合 計	44,393,425.318	

事業者名 神戸市電氣局
(昭和三年三月末現在)

項 目	金 額	摘 要
測 量 及 監 督 費	136,536.868	
用 地 費	3,283,025.995	
土 工 費	241,052.762	
橋 梁 費	344,888.985	
隧 道 費	—	
軌 道 費	3,271,049.285	
電 線 路 費	933,562.206	
信 號 設 備 費	14,963.981	
車 輛 費	3,997,441.697	
車庫及車輛修繕工場費	1,167,869.847	
變 電 所 費	1,475,136.822	
諸 建 物 費	374,002.438	
總 係 費	1,016,354.530	
小 計	16,255,885.416	
其 他	7,302,555.204	都市計畫事業繰入金、神戸電氣會社買收差金、其他
合 計	23,558,740.700	

事業者名 播鐵道株式會社
(昭和二年九月末現在)

項 目	金 額	摘 要
測 量 及 監 督 費	—	
用 地 費	71,306.080	
土 工 費	32,882.750	構垣及境界杭費ヲ含ム
橋 梁 費	82,430.530	溝橋費伏樋費ヲ含ム
隧 道 費	12,918.400	
軌 道 費	153,181.950	
電 線 路 費	77,272.040	
信 號 設 備 費	—	
車 輛 費	116,072.490	
車庫及車輛修繕工場費	—	
變 電 所 費	8,755.180	
諸 建 物 費	17,440.930	
總 係 費	2,712.800	
小 計	574,973.150	
其 他	87,812.480	建替關聯費分擔額、發電所費
合 計	662,785.630	

事業者名 能勢電氣軌道株式會社
(昭和二年九月末現在)

項 目	金 額	摘 要
測 量 及 監 督 費	45,265.040	
用 地 費	69,292.345	
土 工 費	303,520.650	
橋 梁 費	37,492.760	
隧 道 費	91,213.210	
軌 道 費	208,813.375	
電 線 路 費	93,470.060	
信 號 設 備 費	—	
車 輛 費	170,808.513	
車庫及車輛修繕工場費	10,773.280	
變 電 所 費	38,863.140	
諸 建 物 費	12,139.690	
總 係 費	63,373.550	
小 計	1,145,025.613	
其 他	33,334.990	
合 計	1,178,360.603	

事業者名 摩耶鋼索鐵道株式會社
(昭和二年十一月末現在)

項 目	金 額	摘 要
測 量 及 監 督 費	63,288.870	
用 地 費	56,696.940	
土 工 費	149,863.630	
橋 梁 費	8,786.460	
隧 道 費	72,969.900	
軌 道 費	40,417.030	
電 線 路 費	13,500.990	
信 號 設 備 費	—	
車 輛 費	46,185.750	
車庫及車輛修繕工場費	—	
捲揚及鋼索設備費	79,797.770	
諸 建 物 費	66,561.610	
總 係 費	83,944.630	
小 計	682,103.630	
其 他	348,236.170	
合 計	1,030,339.800	

事業者名 信貴生駒電鐵株式會社
(昭和三年四月末現在)

項 目	金 額	摘 要
測 量 及 監 督 費	78,295.990	
用 地 費	381,500.370	
土 工 費	500,128.040	
橋 梁 費	161,334.970	
隧 道 費	—	
軌 道 費	341,140.360	
電 線 路 費	215,998.240	
信 號 設 備 費	3,488.830	
車 輛 費	176,293.840	
車庫及車輛修繕工場費	26,959.580	
變 電 所 費	134,428.180	
諸 建 物 費	147,448.830	
總 係 費	300,388.070	
小 計	2,467,405.600	
其 他	—	
合 計	2,467,405.600	

事業者名 琵琶湖鐵道汽船株式會社
(昭和二年十一月末現在)

項 目	金 額	摘 要
測 量 及 監 督 費	191,643.910	
用 地 費	662,367.820	
土 工 費	366,700.500	
橋 梁 費	194,546.350	溝渠費、伏樋費ヲ含ム
隧 道 費	—	
軌 道 費	717,873.920	
電 線 路 費	365,132.630	
信 號 設 備 費	—	
車 輛 費	536,122.300	
車庫及車輛修繕工場費	40,680.160	
變 電 所 費	91,175.780	
諸 建 物 費	192,169.370	停留場、柵垣境界杭費ヲ含ム
總 係 費	338,995.830	
小 計	3,697,408.570	
其 他	40,526.200	附隨工事費、電燈費、建設營業關聯費(分擔額)ヲ含ム
合 計	3,737,934.770	

事業者名 比叡山鐵道株式會社
(昭和二年十一月末現在)

項 目	金 額	摘 要
測 量 及 監 督 費	83,439.240	
用 地 費	2,613.180	
土 工 費	238,301.000	
橋 梁 費	158,929.295	
隧 道 費	74,180.320	
軌 道 費	127,912.935	
電 線 路 費	23,278.160	
信 號 設 備 費	—	
車 輛 費	50,350.850	
車庫及車輛修繕工場費	—	
捲 揚 所 費	60,579.665	
諸 建 物 費	102,342.930	停車場費其他
總 係 費	48,237.875	
小 計	970,165.450	
其 他	60,075.500	
合 計	1,030,240.950	

事業者名 京阪電氣鐵道株式會社
(昭和二年十二月末現在) 和歌山支店

項 目	金 額	摘 要
測 量 及 監 督 費	24,016.380	
用 地 費	516,154.650	
土 工 費	73,014.710	
橋 梁 費	90,076.250	
隧 道 費	62,627.530	
軌 道 費	399,957.170	
電 線 路 費	99,489.760	
信 號 設 備 費	15.200	
車 輛 費	281,269.820	
車庫及車輛修繕工場費	12,774.380	
變 電 所 費	64,883.050	
諸 建 物 費	54,989.110	
總 係 費	53,504.140	
小 計	1,732,772.150	
其 他	19,930.050	
合 計	1,752,702.200	

事業者名 野上輕便鐵道株式會社
(昭和二年九月末現在)

項 目	金 額	摘 要
測 量 及 監 督 費	18,898.000	
用 地 費	103,348.000	
土 工 費	112,481.000	
橋 梁 費	40,868.000	
伏 樋 費	5,827.000	
軌 道 費	58,278.000	
電 線 路 費	28,498.000	
停 車 場 費	5,315.000	
車 輛 費	53,818.000	
家 屋 移 轉 及 取 除 費	5,848.000	
變 電 所 費	2,094.000	
諸 建 物 費	8,225.000	
創 立 費	13,069.000	
小 計	476,388.000	
其 他 計	14,984.000	
合 計	491,370.000	

事業者名 土佐電氣株式會社
(昭和二年十二月末現在)

項 目	金 額	摘 要
測 量 及 監 督 費	21,500.168	
用 地 費	605,403.852	
土 工 費	62,774.353	
橋 梁 費	224,403.818	
隧 道 費	18,016.734	
軌 道 費	483,534.163	
電 線 路 費	297,110.521	
信 號 設 備 費	—	
車 輛 費	584,854.805	
車 庫 及 車 輛 修 繕 工 場 費	4,172.589	
變 電 所 費	114,775.111	
諸 建 物 費	119,615.667	
總 係 費	104,884.038	
小 計	2,641,045.819	
其 他 計	306,116.866	
合 計	2,947,162.685	

事業者名 廣島電氣株式會社
(昭和元年十一月末現在)

項 目	金 額	摘 要
測 量 及 監 督 費	8,050.000	
用 地 費	95,380.000	
土 工 費	—	
橋 梁 費	24,850.000	
隧 道 費	—	
軌 道 費	133,410.900	
電 線 路 費	16,069.430	
信 號 設 備 費	—	
車 輛 費	98,070.000	
車 庫 及 車 輛 修 繕 工 場 費	—	
變 電 所 費	72,080.000	
諸 建 物 費	21,710.000	
總 係 費	—	
小 計	469,620.330	
其 他 計	—	
合 計	469,620.330	

事業者名 廣島瓦斯電軌株式會社
(昭和三年三月末現在)

項 目	金 額	摘 要
測 量 及 監 督 費	68,553.806	電鐵部
用 地 費	1,012,544.521	
土 工 費	57,044.875	
橋 梁 費	220,467.269	
隧 道 費	—	
軌 道 費	345,608.605	
電 線 路 費	121,642.781	
信 號 設 備 費	—	
車 輛 費	489,452.852	
車 庫 及 車 輛 修 繕 工 場 費	56,432.293	
變 電 所 費	49,809.035	
諸 建 物 費	43,745.988	
總 係 費	184,210.654	
小 計	2,649,512.679	
其 他 計	199,685.341	
合 計	2,849,198.020	

事業者名 廣島瓦斯電軌株式會社
(昭和三年三月末現在)

項 目	金 額	摘 要
測 量 及 監 督 費	162,371.689	鐵道部
用 地 費	611,424.008	
土 工 費	538,356.091	
橋 梁 費	130,084.121	
隧 道 費	70,726.620	
軌 道 費	470,519.662	
電 線 路 費	190,335.381	
信 號 設 備 費	35,363.943	
車 輛 費	369,036.581	
車庫及車輛修繕工場費	13,425.691	
變 電 所 費	111,747.547	
諸 建 物 費	12,532.177	
總 係 費	260,383.964	
小 計	2,976,307.475	
其 他 計	211,694.431	
合 計	3,188,001.906	

事業者名 尾道鐵道株式會社
(昭和二年十二月末現在)

項 目	金 額	摘 要
測 量 及 監 督 費	48,698.120	滿橋費、伏樋費、停車場費、運送費、建築用具費、欄垣 境託費、發電所費、建管關聯分擔額等加算
用 地 費	247,176.808	
土 工 費	420,799.868	
橋 梁 費	23,475.920	
隧 道 費	186,246.090	
軌 道 費	244,175.174	
電 線 路 費	106,015.440	
信 號 設 備 費	—	
車 輛 費	139,439.790	
車庫及車輛修繕工場費	6,045.318	
變 電 所 費	27,125.115	
諸 建 物 費	15,456.550	
總 係 費	56,097.489	
小 計	1,520,751.682	
其 他 計	349,826.290	
合 計	1,870,577.972	

事業者名 藝南電氣軌道株式會社
(昭和二年九月末現在)

項 目	金 額	摘 要
測 量 及 監 督 費	7,755.860	豫備發電所並 = 電車用貯藏品 備品一式
用 地 費	21,771.950	
土 工 費	9,119.520	
路 面 費	21,149.110	
道 路 費 負 擔 金	287,295.000	
軌 道 費	128,270.720	
電 線 路 費	33,914.190	
會 社 創 立 費	49,280.000	
車 輛 費	69,738.210	
車庫及車輛修繕工場費	2,319.080	
變 電 所 費	27,666.260	
諸 建 物 費	7,509.190	
總 係 費	66,021.470	
小 計	731,810.560	
其 他 計	5,331.200	
合 計	737,141.760	

事業者名 兩備鐵道株式會社
(昭和二年十一月末現在)

項 目	金 額	摘 要
測 量 及 監 督 費	36,770.076	—
用 地 費	231,276.981	
土 工 費	112,996.161	
橋 梁 費	68,565.035	
隧 道 費	28,241.663	
軌 道 費	174,024.600	
電 線 路 費	109,140.970	
停 車 場 費	66,181.222	
車 輛 費	211,998.952	
車庫及車輛修繕工場費	2,707.311	
變 電 所 費	54,150.830	
諸 建 物 費	10,244.287	
總 係 費	61,286.201	
小 計	1,164,584.289	
其 他 計	—	
合 計	1,164,584.289	

事業者名 米子電車軌道株式會社
(昭和二年十二月末現在)

項 目	金 額	摘 要
測 量 及 監 督 費	16,448.370	
用 地 費	132,210.770	
土 工 費	112,709.460	
橋 梁 費	26,135.760	溝渠費伏樋費ヲ含ム
隧 道 費	—	
軌 道 費	85,422.800	停留場、柵垣及境界杭費費ヲ含ム
電 線 路 費	40,401.910	
信 號 設 備 費	—	
車 輛 費	79,949.050	
車庫及車輛修繕工場費	—	
變 電 所 費	27,512.450	
諸 建 物 費	16,336.210	
總 係 費	68,747.400	
小 計	605,874.180	
其 他 計	11,792.110	
合 計	617,666.290	

事業者名 岡山電氣軌道株式會社
(昭和三年四月末現在)

項 目	金 額	摘 要
測 量 及 監 督 費	23,826.714	
用 地 費	475,269.814	
土 工 費	33,807.631	
橋 梁 費	177,330.690	
隧 道 費	—	
軌 道 費	265,106.308	
電 線 路 費	57,917.992	
信 號 設 備 費	—	
車 輛 費	226,380.018	
車庫及車輛修繕工場費	—	
變 電 所 費	63,530.000	
諸 建 物 費	58,215.977	
總 係 費	224,123.056	
小 計	1,875,508.200	
其 他 計	8,171.930	
合 計	1,883,680.130	

事業者名 山口縣電氣局
(昭和三年三月末現在)

項 目	金 額	摘 要
測 量 及 監 督 費	1,286.690	
用 地 費	98,459.850	
土 工 費	52,506.050	
橋 梁 費	—	
隧 道 費	—	
軌 道 費	39,988.360	
電 線 路 費	18,363.070	
信 號 設 備 費	—	
車 輛 費	54,956.240	
車庫及車輛修繕工場費	—	
變 電 所 費	—	
諸 建 物 費	17,550.700	
總 係 費	25,730.750	
小 計	308,841.710	
其 他 計	—	
合 計	308,841.710	

事業者名 長州鐵道株式會社
(昭和二年九月末現在)

項 目	金 額	摘 要
測 量 及 監 督 費	1,603.000	
用 地 費	27,179.850	
土 工 費	17,011.415	
橋 梁 費	16,363.735	
溝 渠 費	1,863.200	
軌 道 費	27,370.398	
電 線 路 費	11,338.950	
信 號 設 備 費	—	
車 輛 費	21,456.350	
停 車 場 費	5,540.706	
變 電 所 費	19,021.430	
諸 建 物 費	6,561.387	
總 係 費	221.660	
小 計	165,532.181	
其 他 計	2,456.493	
合 計	157,988.674	

事業者名 四國水力電氣株式會社
(昭和二年十一月末現在)

項 目	金 額	摘 要
測 量 及 監 督 費	1,916.721	
用 地 費	40,557.383	
土 工 費	6,336.232	
橋 梁 費	18,949.890	
隧 道 費	—	
軌 道 費	87,640.157	
電 線 路 費	58,005.849	
信 號 設 備 費	—	
車 輛 費	67,104.760	
車庫及車輛修繕工場費	8,236.510	
變 電 所 費	47,207.121	
諸 建 物 費	24,071.155	
總 係 費	23,351.563	
小 計	383,377.341	
其 他 計	44,027.133	屋島運動場建設費ヲ含ム
合 計	427,404.474	

事業者名 琴平電鐵株式會社
(昭和二年十月末現在)

項 目	金 額	摘 要
測 量 及 監 督 費	157,678.490	
用 地 費	667,553.210	
土 工 費	363,946.500	
橋 梁 費	235,362.200	
溝 樋 費	82,511.460	
伏 樋 費	63,745.410	
軌 道 費	507,389.920	
停 車 場 費	99,132.360	
車 輛 費	356,339.150	
器 械 場 費	19,764.930	
諸 運 送 建 物 費	30,732.160	
建 築 用 具 費	23,214.170	
建 築 用 具 費	29,886.570	
建 築 用 具 費	13,221.280	
樁 杭 費	4,956.670	
通 信 界 路 費	10,157.710	
電 力 界 路 費	267,532.480	
變 電 所 費	125,986.340	
總 係 費	234,490.730	
關 聯 費 分 擔	48,185.110	
小 計	3,341,787.850	
其 他 計	158,730.320	送電線 ¥27,861.550 電燈電力興業 ¥125,155.110 食堂興業 ¥5,713.660
合 計	3,500,518.170	

事業者名 伊豫鐵道電氣株式會社
(昭和二年十一月末現在)

項 目	金 額	摘 要
測 量 及 監 督 費	47,962.893	
用 地 費	251,896.719	
土 工 費	78,142.565	溝橋、伏樋費ヲ含ム
橋 梁 費	29,358.256	
隧 道 費	—	
軌 道 費	299,254.364	
電 線 路 費	65,186.900	
信 號 設 備 費	—	
車 輛 費	200,681.511	
車庫及車輛修繕工場費	—	
變 電 所 費	27,699.211	
諸 建 物 費	43,983.377	停留場費ヲ含ム
總 係 費	94,274.076	雜工事、建築用具、構垣費ヲ含ム
小 計	1,139,439.872	
其 他 計	24,324,347.423	電氣供給事業、鐵道業、土地建物業、運送取扱業等ナリ
合 計	25,463,787.295	

事業者名 琴平參宮電鐵株式會社
(昭和二年十二月末現在)

項 目	金 額	摘 要
測 量 及 監 督 費	60,904.642	
用 地 費	203,956.674	
土 工 費	2,390.800	
橋 梁 費	2,788.290	
隧 道 費	—	
軌 道 費	79,238.490	
電 線 路 費	37,288.410	
信 號 設 備 費	843.860	
車 輛 費	122,719.110	
車庫及車輛修繕工場費	—	
變 電 所 費	15,813.400	
諸 建 物 費	37,621.538	
總 係 費	234,643.862	
小 計	816,209.076	
其 他 計	435,640.330	
合 計	1,251,849.406	

事業者名 長崎電氣軌道株式會社
(昭和三年三月末現在)

項 目	金 額	摘 要
測 量 及 監 督 費	40,272.150	
用 地 費	1,175,934.400	
土 工 費	85,202.880	
橋 梁 費	106,095.390	
隧 道 費	—	
軌 道 費	603,500.970	
電 線 路 費	104,344.780	
信 號 設 備 費	—	
車 輛 費	707,126.180	
車 庫 及 車 輛 修 繕 工 場 費	68,873.640	
變 電 所 費	42,590.130	
諸 建 物 費	188,905.740	
總 係 費	765,751.870	
小 計	3,888,598.130	
其 他 計	—	
合 計	3,888,598.130	

事業者名 東邦電力株式會社
(昭和二年十月末現在)

項 目	金 額	摘 要
測 量 及 監 督 費	26,701.390	
用 地 費	511,890.490	
土 工 費	26,473.840	
橋 梁 費	88,244.410	
隧 道 費	—	
軌 道 費	536,190.940	
電 線 路 費	116,600.560	
信 號 設 備 費	—	
車 輛 費	422,358.410	
車 庫 及 車 輛 修 繕 工 場 費	77,009.100	
變 電 所 費	—	
諸 建 物 費	75,882.540	
總 係 費	65,379.230	
小 計	1,946,730.910	
其 他 計	312,688.150	
合 計	2,258,419.060	

事業者名 筑後軌道株式會社
(昭和三年三月末現在)

項 目	金 額	摘 要
測 量 及 監 督 費	144,757.307	
用 地 費	—	
土 工 費	—	
橋 梁 費	—	
隧 道 費	—	
軌 道 費	276,714.145	
電 線 路 費	101,052.282	
信 號 設 備 費	—	
車 輛 費	317,161.157	
車 庫 及 車 輛 修 繕 工 場 費	41,086.316	
變 電 所 費	76,996.622	
諸 建 物 費	—	
總 係 費	63,635.186	
小 計	1,021,403.015	
其 他 計	1,692,182.561	
合 計	2,703,585.576	

事業者名 九州電氣軌道株式會社
(昭和二年十一月末現在)

項 目	金 額	摘 要
測 量 及 監 督 費	254,498.730	
軌 道 及 諸 用 地 費	1,171,837.290	
土 工 費	135,856.370	
橋 梁 費	280,983.000	
溝 橋 費	35,568.370	
軌 道 費	1,034,771.360	
電 線 路 費	632,618.840	
信 號 設 備 費	—	
車 輛 費	863,357.260	
器 械 場 裝 置 費	23,511.100	
變 電 所 費	1,030,262.200	
諸 建 物 費	1,643,295.170	
總 係 費	910,787.070	
小 計	8,023,246.760	
其 他 計	14,760,440.410	
合 計	22,783,687.170	

事業者名 九州鐵道株式會社
(昭和二年十一月末現在)

項 目	金 額	摘 要
測 量 及 監 督 費	335,681.750	
用 地 費	2,829,215.070	
土 工 費	956,011.010	
橋 梁 費	1,345,556.140	
建 設 用 具 費	28,443.370	
軌 道 費	2,561,168.430	
電 線 路 費	1,000,543.280	
信 號 設 備 費	93,023.390	
車 輛 費	1,329,586.550	
車庫及車輛修繕工場費	130,110.330	
變 電 所 路 費	282,747.630	
諸 建 物 費	457,708.080	
總 係 費	1,999,731.910	
小 計	13,349,526.940	
其 他 計	—	
合 計	13,349,526.940	

事業者名 門司築港株式會社
(昭和二年十一月末現在)

項 目	金 額	摘 要
測 量 及 監 督 費	14,940.210	
用 地 費	66,235.010	
土 工 費	41,061.790	
橋 梁 費	2,684.050	
隧 道 費	—	
軌 道 費	68,709.220	
電 線 路 費	16,516.160	
信 號 設 備 費	—	
車 輛 費	49,732.160	
車庫及車輛修繕工場費	4,834.110	
變 電 所 費	—	
諸 建 物 費	816.880	
總 係 費	30,184.870	
小 計	295,714.460	
其 他 計	55,435.210	
合 計	351,149.670	

事業者名 太宰府軌道株式會社
(昭和三年二月末現在)

項 目	金 額	摘 要
測 量 及 監 督 費	5,985.330	
用 地 費	94,189.470	
土 工 費	8,008.870	
橋 梁 費	6,208.350	
隧 道 費	—	
軌 道 費	67,840.260	
電 線 路 費	11,484.650	
信 號 設 備 費	—	
車 輛 費	—	
車庫及車輛修繕工場費	—	
變 電 所 費	—	
諸 建 物 費	653.460	
總 係 費	23,372.500	
小 計	217,742.890	
其 他 計	55,927.210	
合 計	273,670.100	

事業者名 肥前電氣鐵道株式會社
(昭和二年十月末現在)

項 目	金 額	摘 要
測 量 及 監 督 費	8,128.053	
用 地 費	60,557.389	
土 工 費	89,736.100	
橋 梁 費	54,768.820	
伏 樋 費	4,373.860	
軌 道 費	94,593.430	
電 線 路 費	27,108.340	
信 號 設 備 費	69.760	
車 輛 費	21,523.920	
車庫及車輛修繕工場費	6,500.710	
變 電 所 費	21,684.880	
諸 建 物 費	8,442.171	
總 係 費	66,548.967	
小 計	464,036.400	
其 他 計	603,831.117	各事業關聯費分擔額、電燈與業費、發電所費等
合 計	1,067,867.517	

事業者名 菊地電氣軌道株式會社
(昭和三年三月末現在)

項 目	金 額	摘 要
測 量 及 監 督 費	51,003.937	
用 地 費	205,089.987	
土 工 費	151,184.077	
橋 梁 費	65,387.030	
隧 道 費	—	
軌 道 費	376,640.313	
電 線 路 費	283,582.461	
信 號 設 備 費	—	
車 輛 費	312,824.182	
車庫及車輛修繕工場費	13,815.259	
變 電 所 費	113,586.856	
諸 建 物 費	23,285.703	
總 係 費	487,058.469	
小 計	2,083,458.274	
其 他 計	132,960.970	
合 計	2,216,419.244	

事業者名 熊本市電氣局
(昭和三年三月末現在)

項 目	金 額	摘 要
測 量 及 監 督 費	128,373.730	
用 地 費	1,934,692.820	
土 工 費	273,424.080	
橋 梁 費	182,898.580	
隧 道 費	9,449.710	溝渠費 8,707.070 伏樋費 742.640
軌 道 費	519,190.030	
電 線 路 費	95,173.090	
信 號 設 備 費	2,135.020	通信線路費
車 輛 費	444,784.190	
車庫及車輛修繕工場費	21,037.990	
變 電 所 費	123,430.480	
諸 建 物 費	123,559.670	
總 係 費	206,233.050	
小 計	4,064,382.440	
其 他 計	—	
合 計	4,064,382.440	

事業者名 鹿兒島電氣局
(昭和二年十二月末現在)

項 目	金 額	摘 要
測 量 及 監 督 費	137,075.770	
用 地 費	780,525.600	
土 工 費	353,087.700	
橋 梁 費	211,464.620	
隧 道 費	—	
軌 道 費	551,244.250	
電 線 路 費	168,689.500	
信 號 設 備 費	—	
車 輛 費	456,152.910	
車庫及車輛修繕工場費	—	
變 電 所 費	—	
諸 建 物 費	52,981.090	
總 係 費	359,398.440	
小 計	3,070,619.980	
其 他 計	485,093.160	
合 計	3,555,713.140	

事業者名 沖繩電氣株式會社
(昭和三年三月末現在)

項 目	金 額	摘 要
測 量 及 監 督 費	—	
用 地 費	70,827.005	
土 工 費	39,432.000	
橋 梁 費	200,012.000	
隧 道 費	—	
軌 道 費	86,158.000	
電 線 路 費	24,647.000	
信 號 設 備 費	32.000	
車 輛 費	57,710.000	
車庫及車輛修繕工場費	2,852.000	
變 電 所 費	8,750.000	發電機代
諸 建 物 費	4,474.000	
總 係 費	—	
小 計	314,994.000	
其 他 計	637.000	
合 計	315,631.000	

事業者名 島福電気鐵道株式會社
(昭和二年十一月末現在)

項 目	金 額	摘 要
測 量 及 監 督 費	49,008.480	
用 地 費	108,574.380	
土 工 費	229,409.310	
橋 梁 費	230,218.220	溝橋費伏樋費ヲ含ム
隧 道 費	—	
軌 道 費	573,985.090	
電 線 路 費	256,856.160	
信 號 設 備 費	—	
車 輛 費	359,931.130	
車庫及車輛修繕工場費	62,012.500	諸建物費ヲ含ム
變 電 所 費	61,795.330	
諸 建 物 費	—	
總 係 費	171,231.050	
小 計	2,103,021.620	
其 他 計	206.580	
合 計	2,103,228.200	

事業者名 蒲原鐵道株式會社
(昭和二年十一月末現在)

項 目	金 額	摘 要
測 量 及 監 督 費	7,453.952	
用 地 費	34,603.970	
土 工 費	16,160.290	
橋 梁 費	7,144.211	
隧 道 費	4,932.862	
軌 道 費	73,413.681	
電 線 路 費	29,109.982	
信 號 設 備 費	—	
車 輛 費	61,994.790	
車庫及車輛修繕工場費	1,635.270	
變 電 所 費	25,630.630	
諸 建 物 費	25,776.899	
總 係 費	10,046.840	
小 計	297,903.377	
其 他 計	9,003.111	
合 計	306,908.488	

事業者名 松島電車株式會社
(昭和三年一月末現在)

項 目	金 額	摘 要
測 量 及 監 督 費	2,565.200	
用 地 費	895.000	
土 工 費	19,012.050	
橋 梁 費	7,060.060	
隧 道 費	—	
軌 道 費	49,355.000	
電 線 路 費	29,513.530	
信 號 設 備 費	650.000	
車 輛 費	45,366.000	
車庫及車輛修繕工場費	4,220.200	
變 電 所 費	8,650.000	
諸 建 物 費	4,545.650	
總 係 費	1,958.170	
小 計	174,747.000	
其 他 計	—	
合 計	174,747.000	

事業者名 宮城電気鐵道株式會社
(昭和三年三月末現在)

項 目	金 額	摘 要
測 量 及 監 督 費	139,719.300	
用 地 費	648,570.590	
土 工 費	756,843.570	
橋 梁 費	496,331.860	
隧 道 費	384,425.220	
軌 道 費	775,933.540	
電 線 路 費	447,353.010	
信 號 設 備 費	—	
車 輛 費	596,996.920	
車庫及車輛修繕工場費	2,864.640	
變 電 所 費	141,971.510	
諸 建 物 費	390,994.810	停車場費4327,999.000含ム
總 係 費	341,946.970	
小 計	5,143,971.940	
其 他 計	315,482.190	
合 計	45,459,454.130	

事業者名 秋保電氣軌道株式會社
(昭和二年十二月末現在)

項 目	金 額	摘 要
測 量 及 監 督 費	36,149.850	
用 地 費	31,066.100	
土 工 費	203,124.120	
橋 梁 費	4,570.600	
隧 道 費	78,110.260	
軌 道 費	189,773.580	
電 線 路 費	66,506.900	
溝 橋 伏 樋 費	17,021.900	溝橋費 15,371.200
車 輛 費	116,632.160	
柵 項 及 境 界 杭 費	1,216.480	
變 電 所 費	24,449.920	
諸 建 物 費	72,394.340	停留場費ヲ含ム
總 保 費	70,175.930	
小 計	861,192.140	
其 他 計	—	
合 計	861,192.140	

事業者名 仙 台 市 電 氣 局
(昭和三年三月末現在)

項 目	金 額	摘 要
測 量 及 監 督 費	26,658.070	
用 地 費	445,400.390	
土 工 費	42,640.060	
橋 梁 費	—	
隧 道 費	—	
軌 道 費	194,300.940	
電 線 路 費	28,203.780	
信 號 設 備 費	—	
車 輛 費	218,385.000	
車 庫 及 車 輛 修 繕 工 場 費	18,611.980	
變 電 所 費	—	
諸 建 物 費	61,308.920	
總 保 費	—	
小 計	1,035,510.140	
其 他 計	—	
合 計	1,035,510.140	

事業者名 三山電氣鐵道株式會社
(昭和二年十一月末現在)

項 目	金 額	摘 要
測 量 及 監 督 費	29,271.200	
用 地 費	137,927.080	
土 工 費	66,184.931	
橋 梁 費	137,275.300	
隧 道 費	—	
軌 道 費	167,354.600	
電 線 路 費	51,019.114	
信 號 設 備 費	22,453.230	
車 輛 費	75,306.720	
車 庫 及 車 輛 修 繕 工 場 費	2,983.000	
變 電 所 費	—	
諸 建 物 費	7,191.200	
總 保 費	25,707.760	
小 計	722,683.535	
其 他 計	9,324.888	
合 計	732,008.423	

事業者名 函 館 水 電 株 式 會 社
(昭和二年十一月末現在)

項 目	金 額	摘 要
測 量 及 監 督 費	—	
用 地 費	80,889.990	
土 工 費	—	
橋 梁 費	—	
隧 道 費	—	
軌 道 費	696,712.228	
電 線 路 費	141,006.071	
什 器 費	22,301.401	
車 輛 費	407,033.046	
車 庫 及 車 輛 修 繕 工 場 費	25,802.077	
變 電 所 費 (建 物 及 機 械)	67,442.285	
諸 建 物 費	52,393.577	
總 保 費	—	
小 計	1,493,382.475	
其 他 計	7,700,225.730	
合 計	9,193,608.205	

事業者名 札幌市電氣局
(昭和二年十一月末現在)

項 目	金 額	摘 要
測 量 及 監 督 費	—	
用 地 費	143,139.800	
土 工 費	9,662.150	
橋 梁 費	20,000.000	
隧 道 費	—	
軌 道 費	919,719.520	
通 線 路 信 費	3,981.840	
電 線 路 費	216,594.945	
停 車 場 費	75,342.625	
車 庫 及 車 輛 修 繕 工 場 費	749,274.810	
變 電 所 費	61,950.640	
諸 建 物 費	91,237.070	
總 係 費	138,404.005	
小 計	89,273.961	
其 他 計	2,518,561.366	
合 計	2,518,561.366	

事業者名 登別温泉軌道株式會社
(昭和二年十二月末現在)

項 目	金 額	摘 要
測 量 及 監 督 費	1,011.840	
用 地 費	9,482.315	
土 工 費	14,122.427	
橋 梁 費	6,605.185	
隧 道 費	—	
軌 道 費	64,039.918	
電 線 路 信 號 設 備 費	31,949.610	
車 庫 及 車 輛 修 繕 工 場 費	45,146.760	
變 電 所 費	2,076.870	
諸 建 物 費	7,579.900	
總 係 費	10,648.184	
小 計	14,414.330	
其 他 計	207,077.339	
合 計	410,879.751	
其 他 計	617,957.090	

事業者名 旭川電氣軌道株式會社
(昭和二年十二月末現在)

項 目	金 額	摘 要
測 量 及 監 督 費	2,948.310	
用 地 費	177,352.820	
土 工 費	63,011.460	
橋 梁 費	47,761.070	
隧 道 費	1,908.260	
軌 道 費	7,745.250	
留 場 費	183,089.050	
留 場 費	68,947.170	
留 場 費	52,851.840	
留 場 費	1,200.910	
留 場 費	579.000	
留 場 費	12,880.540	
留 場 費	712.550	
留 場 費	3,052.750	
留 場 費	1,126.400	
留 場 費	12,023.130	
留 場 費	105,263.600	
留 場 費	9,462.690	
留 場 費	—	
留 場 費	4,948.000	
留 場 費	714,861.860	
留 場 費	167,623.020	
留 場 費	18,563.540	
留 場 費	841,038.420	

事業者名 京城電氣株式會社
(昭和二年十二月末現在)

項 目	金 額	摘 要
測 量 及 監 督 費	—	各項日工事費中 = 包含△
用 地 費	138,359.780	
土 工 費	—	土工費△橋梁費軌道費電線路費中 = 包含△
橋 梁 費	62,099.000	
隧 道 費	—	
軌 道 費	909,829.630	
電 線 路 信 號 設 備 費	209,129.770	信號設備費△電線路費 = 包含△
車 庫 及 車 輛 修 繕 工 場 費	883,899.660	
變 電 所 費	—	
諸 建 物 費	119,384.340	
總 係 費	166,678.820	車庫及車輛修理工場建物ヲ包含△
小 計	—	
其 他 計	2,489,381.000	
合 計	9,949,557.090	
其 他 計	12,438,938.090	

事業者名 朝鮮瓦斯電氣株式會社
(昭和二年十二月末現在)

項 目	金 額	摘 要
測 量 及 監 督 費	円 —	
用 地 費	83,231.040	
土 工 費	160,714.740	
橋 梁 費	67,219.080	
隧 道 費	—	
軌 道 費	275,415.170	
電 線 路 費	87,636.200	
信 號 設 備 費	—	
車 輛 費	246,505.340	
車庫及車輛修繕工場費	13,116.150	
變 電 所 費	62,347.370	
諸 建 物 費	28,110.740	
總 係 費	14,788.190	
小 計	1,039,084.020	
其 他 計	63,141.190	
合 計	1,107,225.210	

事業者名 金鋼山電氣鐵道株式會社
(昭和三年三月末現在)

項 目	金 額	摘 要
測 量 及 監 督 費	円 325,200.000	
用 地 費	134,100.000	
土 工 費	756,100.000	
橋 梁 費	332,600.000	
隧 道 費	341,500.000	
軌 道 費	993,400.000	
電 線 路 費	431,700.000	
信 號 設 備 費	4,000.000	
車 輛 費	325,100.000	
車庫及車輛修繕工場費	14,500.000	
變 電 所 費	221,000.000	
諸 建 物 費	309,900.000	
總 係 費	12,300.000	
小 計	4,201,400.000	
其 他 計	7,376,200.000	
合 計	11,577,600.000	

事業者名 平 壤 府
(昭和三年三月末現在)

項 目	金 額	摘 要
測 量 及 監 督 費	円 8,038.730	本建設費ハ大正十一年度ヨリ昭和二年度ニ デトス
用 地 費	15,679.280	
土 工 費	73,050.250	
橋 梁 費	2,104.000	
隧 道 費	—	
軌 道 費	302,412.920	
電 線 路 費	92,651.770	
信 號 設 備 費	—	
車 輛 費	234,212.710	
車庫及車輛修繕工場費	4,215.400	
變 電 所 費	54,596.580	
諸 建 物 費	45,312.170	
總 係 費	18,698.220	
小 計	850,972.030	
其 他 計	19,027.970	
合 計	870,000.000	

事業者名 南滿洲電氣株式會社
(昭和三年四月末現在)

項 目	金 額	摘 要
測 量 及 監 督 費	円 —	
用 地 費	3,586.700	
土 工 費	—	
橋 梁 費	51,366.060	
隧 道 費	—	
軌 道 費	1,246,635.530	
電 線 路 費	327,909.520	
信 號 設 備 費	—	
車 輛 費	1,655,306.620	
車庫及車輛修繕工場費	—	
變 電 所 費	—	
諸 建 物 費	182,957.040	
總 係 費	—	
小 計	3,467,785.470	
其 他 計	—	
合 計	3,467,785.470	

事業者名 南滿洲鐵道株式會社
 (昭和三年三月末現在) 撫順炭鐵運輸事務所

項 目	金 額	摘 要
土 木 費	539.410	
用 地 費	428,654.910	
土 工 費	504,651.708	
橋 梁 費	245,870.170	
伏 樋 費	23,222.760	
軌 道 費	2,253,748.210	
電 線 路 費	392,313.630	
信 號 設 備 費	225,988.260	
車 輛 費	2,663,422.910	
車庫及車輛修繕工場費	41,493.870	機器費支辨ノモノ
發 電 所 費	332,285.390	
諸 建 物 費	415,416.060	車庫建物ヲ含ム
總 係 費	—	
小 計	7,257,607.360	
其 他	—	
合 計	7,257,607.360	元年度ニ此財產總額減少シタルハ 滿鐵評價整理ニ基クモノナリ

第 四 表

電氣鐵道收支內譯一覽表

凡 例

- (1) 本表ハ凡テ電氣鐵道事業ノミニ關スルモノヲ掲ゲタルモノナリ。總係費諸税金及ビ動力費等ニ於テ電氣鐵道事業ト供給事業其他ト區分シ難キモノハ適宜ノ方法ニヨリ推定シテ區分シタリ。
- (2) 年度ハ上下二期ニ決算スルモノハ其二期ノ合計トス。
- (3) 教習所費切符印刷費ハ運轉費ニ包含セシメタリ。
- (4) 動力費ハ電氣鐵道事業ニ對スル發電所及變電所維持費及電力料金ヲ合計シタルモノトス。
- (5) 電氣鐵道用途電線路維持費ハ電線路費ニ包含ス。
- (6) 經常費ニ屬スベキ補修費ハ便宜各修繕費ニ割當テ又ハ雜支出ニ包含セシメタリ。
- (7) 社債借入金又ハ市債等ノ利息ハ支出ニ包含セシメザルモノトス。
- (8) 建物修繕費等ノ如ク上記ノ欄ニ包含シ能ハザルモノハ凡テ雜支出ニ包含セリ。
- (9) 配當率ハ其事業者ノ配當率トシ、上下二期ニ決算スルモノハ其ノ平均ヲ記載ス。
- (10) 本表ハ電氣事業報告書第十二表ニ準據スルモノトス。

電氣鐵道
架線材料
レール
ボンド

淺田式カテナリーハンガー(特許八種)

淺田可鍛鑄鐵所

大阪市東成區中道町七番地

電話南七四九八番

東京市下谷區中御徒町三ノ三

電話下谷⁽⁸³⁾四一九番

地 方	事業 者 名	年 度	電氣鐵道		電氣鐵道收入				電	
			固定資本	乘 客 收 入	貨 物 收 入	雜收入	計	總保費	運轉費	
朝 鮮	朝鮮瓦斯電氣株式會社	2	1,107,225	414,626	—	464	415,090	96,583	83,108	
	金剛山電氣鐵道株式會社	2	?	52,094	62,637	527	115,258	—	—	
		2	?	45,045	55,124	542	100,712	—	—	
	平壤府	2	780,000	160,891	—	7,588	168,479	59,294	31,580	
滿 洲	南滿洲電氣株式會社	2	3,467,786	1,057,559	3,424	49,266	1,110,249	167,892	308,468	
	南滿洲鐵道株式會社 撫順炭礦運輸事務所	2	7,257,607	215,220	817,261	69,957	1,102,438	379,536	407,034	


電氣鐵道支出							電氣鐵道 利益金	配 當 率	摘 要
動力費	軌道 修繕費	電線路 修繕費	車輛 修繕費	諸税金	雜支出	計			
47,734	48,611	—	50,974	—	—	327,010	88,080	1.20	— 上半期支出以下不明 — 下半期支出以下不明
—	—	—	—	—	—	—	—	—	
—	—	—	—	—	—	—	—	—	
22,763	4,366	2,692	14,852	—	—	135,547	32,932	—	
177,935	487,797	32,056	206,721	—	—	1,380,869	△ 270,620	—	
76,342	168,934	40,459	166,878	—	—	44,499	1,283,682	—	

Faint, illegible text within a rectangular border, likely representing a table or data set on the left page.

第 五 表
乘 車 賃 金 一 覽 表

凡 例

- (1) 貨物賃金ニ對シテハ一人ノ代リニ一噸トシ一人一哩ノ代リニ一噸一哩トシテ記載セリ。
- (2) 一人平均乗車哩數明カナラザルモノハ大體ノ推定ヲ記載セリ。
- (3) 鐵道省ノ如ク哩制度ノ場合ハ區間制度ノ欄ニ區間數、平均一區軌道亘長及平均一區賃金ノ三欄ヲ除キタリ。
- (4) 區間制度及哩制度ノ場合ニ於テハ普通回數券、極月回數券及定期券ノ割引率ヲ記載セリ。



鋼心アルミニウム撚線
 アルミニウム撚線
 アルミニウム線
 附屬品

古河電氣工業株式會社

東京 大阪 門司 大連 名古屋 仙台
 札幌 台北 京城 上海 天津

フリテイニシユアルミニウム會社

日本 滿州 代理店

地 方	事業 者 名	年 度	均 一 制 度							全線片道 賃		
			普通券		回 數 券			其他	一人平均 賃		一人平均 乘車哩數	一人一回 當り賃金
			片道	往復	普通	通學	通勤					
東	東京市電氣局	2	7	14	21回 43回	1.45 2.95	25回 60回	1.15 2.25		6.6		3
	玉川電氣鐵道株式會社	2										40
京	京王電氣軌道株式會社	2										36
	王子電氣軌道株式會社	2										18

區 間	區間數	平均一區 軌道長	平均一區 賃	一人平均 乘車哩數	一人平均 賃	一人一回 當り賃金	摘 要																																																																														
							均一料金區間	均一料金區間																																																																													
							均一料金區間	均一料金區間																																																																													
3	1	1.2	3.0			2.9	<p>均一料金區間 = 於テ始發後一定時間內ノ乗客 = 對シ 又軍人即テ陸軍兵卒及海軍兵員 = 對シ下記割引ヲナス</p> <p>割 引 片道券 5錢 往復券 9錢 軍人往復券 9錢 特別區間料金 片道 3錢 往復 6錢 五十回回数券 1圓45錢</p> <p>貸切乗車料金</p> <table border="1"> <tr> <th>項 目</th> <th>定員</th> <th>中學校 女學校 學生</th> <th>合 令 實 業 依 徒</th> <th>高等 學校 生徒</th> <th>小學 兒童 幼稚園 兒童</th> <th>普通 團體</th> </tr> <tr> <td>四輪車</td> <td>52</td> <td>280</td> <td>560</td> <td>250</td> <td>500</td> <td>560</td> </tr> <tr> <td>ボギー車</td> <td>82</td> <td>460</td> <td>920</td> <td>415</td> <td>830</td> <td>920</td> </tr> <tr> <td>中出車</td> <td>86</td> <td colspan="2">530</td> <td>1010</td> <td>480</td> <td>960</td> </tr> <tr> <td>ボギー車</td> <td>98</td> <td colspan="2">530</td> <td>1010</td> <td>960</td> <td>1060</td> </tr> <tr> <td>低床式 ボギー車</td> <td>86</td> <td colspan="2">530</td> <td>1010</td> <td>480</td> <td>960</td> </tr> </table>	項 目	定員	中學校 女學校 學生	合 令 實 業 依 徒	高等 學校 生徒	小學 兒童 幼稚園 兒童	普通 團體	四輪車	52	280	560	250	500	560	ボギー車	82	460	920	415	830	920	中出車	86	530		1010	480	960	ボギー車	98	530		1010	960	1060	低床式 ボギー車	86	530		1010	480	960																																				
項 目	定員	中學校 女學校 學生	合 令 實 業 依 徒	高等 學校 生徒	小學 兒童 幼稚園 兒童	普通 團體																																																																															
四輪車	52	280	560	250	500	560																																																																															
ボギー車	82	460	920	415	830	920																																																																															
中出車	86	530		1010	480	960																																																																															
ボギー車	98	530		1010	960	1060																																																																															
低床式 ボギー車	86	530		1010	480	960																																																																															
2.9	13	1.1	3.1	2.2	6.5	2.8	<p>回数乗車券</p> <table border="1"> <tr> <th>種 別</th> <th>30回券</th> <th>50回券</th> <th>100回券</th> </tr> <tr> <td>普通</td> <td>1割引</td> <td>1割引</td> <td>—</td> </tr> <tr> <td>通勤定期</td> <td>—</td> <td>2割引</td> <td>3割引</td> </tr> <tr> <td>通學定期</td> <td>—</td> <td>4割引</td> <td>5割引</td> </tr> </table> <p>團體割引</p> <table border="1"> <tr> <th>種 別</th> <th>30人以上</th> <th>50人以上</th> <th>100人以上</th> </tr> <tr> <td>普通</td> <td>1割引</td> <td>2割引</td> <td>3割引</td> </tr> <tr> <td>女學校、中學校</td> <td>2割引</td> <td>3割引</td> <td>4割引</td> </tr> <tr> <td>小學校、幼稚園</td> <td>4割引</td> <td>5割引</td> <td>6割引</td> </tr> </table> <p>回数乗車券一割引 定期乗車券</p> <table border="1"> <tr> <th>區 間</th> <th>種類</th> <th>期 間</th> <th>1ヶ月</th> <th>3ヶ月</th> <th>6ヶ月</th> </tr> <tr> <td rowspan="2">三以 區內</td> <td rowspan="2">普通定期券</td> <td>3割</td> <td>4割</td> <td>5割</td> </tr> <tr> <td>5割</td> <td>6割</td> <td>7割</td> </tr> <tr> <td rowspan="2">四以 區上</td> <td rowspan="2">普通定期券</td> <td>4割</td> <td>5割</td> <td>6割</td> </tr> <tr> <td>5割5分</td> <td>6割5分</td> <td>7割5分</td> </tr> </table> <p>團體割引</p> <table border="1"> <tr> <th>種 別</th> <th>特別 團體</th> <th>普通 團體</th> </tr> <tr> <td>人員</td> <td>25人以上 50人以上 100人以上</td> <td>25人以上 50人以上 100人以上</td> </tr> <tr> <td>片道</td> <td>1割5分</td> <td>2割</td> </tr> <tr> <td>往復</td> <td>2割</td> <td>2割5分</td> </tr> </table> <p>團體割引(連帶運輸)</p> <table border="1"> <tr> <th>種 別</th> <th>特別 團體</th> <th>普通 團體</th> </tr> <tr> <td>人員</td> <td>50人以上 200人以上 500人以上</td> <td>50人以上 200人以上 500人以上</td> </tr> <tr> <td>第一期</td> <td>2割5分</td> <td>3割</td> </tr> <tr> <td>第二期</td> <td>4割</td> <td>5割</td> </tr> </table> <p>割引率 團體 2割—6割 定期回数券 2.69割—4.06割 普通回数券 2.01割—2.93割 學生回数券 2.88割—7.36割</p>	種 別	30回券	50回券	100回券	普通	1割引	1割引	—	通勤定期	—	2割引	3割引	通學定期	—	4割引	5割引	種 別	30人以上	50人以上	100人以上	普通	1割引	2割引	3割引	女學校、中學校	2割引	3割引	4割引	小學校、幼稚園	4割引	5割引	6割引	區 間	種類	期 間	1ヶ月	3ヶ月	6ヶ月	三以 區內	普通定期券	3割	4割	5割	5割	6割	7割	四以 區上	普通定期券	4割	5割	6割	5割5分	6割5分	7割5分	種 別	特別 團體	普通 團體	人員	25人以上 50人以上 100人以上	25人以上 50人以上 100人以上	片道	1割5分	2割	往復	2割	2割5分	種 別	特別 團體	普通 團體	人員	50人以上 200人以上 500人以上	50人以上 200人以上 500人以上	第一期	2割5分	3割	第二期	4割	5割
種 別	30回券	50回券	100回券																																																																																		
普通	1割引	1割引	—																																																																																		
通勤定期	—	2割引	3割引																																																																																		
通學定期	—	4割引	5割引																																																																																		
種 別	30人以上	50人以上	100人以上																																																																																		
普通	1割引	2割引	3割引																																																																																		
女學校、中學校	2割引	3割引	4割引																																																																																		
小學校、幼稚園	4割引	5割引	6割引																																																																																		
區 間	種類	期 間	1ヶ月	3ヶ月	6ヶ月																																																																																
三以 區內	普通定期券	3割	4割	5割																																																																																	
		5割	6割	7割																																																																																	
四以 區上	普通定期券	4割	5割	6割																																																																																	
		5割5分	6割5分	7割5分																																																																																	
種 別	特別 團體	普通 團體																																																																																			
人員	25人以上 50人以上 100人以上	25人以上 50人以上 100人以上																																																																																			
片道	1割5分	2割																																																																																			
往復	2割	2割5分																																																																																			
種 別	特別 團體	普通 團體																																																																																			
人員	50人以上 200人以上 500人以上	50人以上 200人以上 500人以上																																																																																			
第一期	2割5分	3割																																																																																			
第二期	4割	5割																																																																																			
2.4	4	1.8	4.8		4.9	0.6																																																																															

地 方	事 業 者 名	年 度	均 一 制 度							全線片道 金		
			普通券		回 數 券			其 他	一 人 平 均 金		一 人 平 均 乘 車 哩 數	一 人 一 哩 當 り 貨 金
			片道	往復	普 通	通 學	通 勤					
東	京成電氣軌道株式會社	2									1.05	
	城東電氣軌道株式會社	2									28	
	目黒蒲田電鐵株式會社	2									40	
京	池上電氣鐵道株式會社	2									18	
	西武鐵道株式會社 (新宿線)	2									15	
	西武鐵道株式會社 (大宮線)	2									32	
市	青梅鐵道株式會社	2									40	
	東武鐵道株式會社 (鐵道)	2									253	
	東武鐵道株式會社 (軌道)	2									167	

全線片道 金 一 人 一 哩 當 り 貨 金	區 間 數	平均一區 軌道長	平均一區 金	一人平均 乘車哩數	一人平均 貨	一人一哩 當り貨金	摘 要	
							種 別	
							種 別	種 別
2.4	20	2.2	5.3	6.8	16.0	2.4	團體割引 種 別 50人以上 100人以上 200人以上 普 通 2割 2割5分 學 生 2割5分 3割 4割	
4.1	10	0.7	2.8	1.4	5.6	4.0	定期券 (一ヶ月、三ヶ月、六ヶ月) 普通 3割5分以上6割引 學生 4割以上7割引 普通回数券ハ二十五回一種ニシテ區數ニヨリ割引 率ヲ異ニシ一割乃至二割五分引トス。	
3.6	8	1.4	5.0	2.0	5.3	2.7	定期券 種 別 一ヶ月 三ヶ月 六ヶ月 十二ヶ月 普 通 3割引 4割引 5割引 7割引 學 生 4.5割引 5.5割引 6.5割引 8割引 職 工 6割引 6割引 普通回数券 無記名 1割引 記 名 1.5割引	
2.6	4	1.7	4.5	1.2	5.2	4.3	回数券 一區券、二區券、特區券……………2割 定期券 種 別 一ヶ月 三ヶ月 六ヶ月 十二ヶ月 普 通 3割 4割 5割 6割 學 生 6割	
3.2	3	1.7	5.0				團體割引 種 別 普 通 特 別 50人以上 200人以上 500人以上 50人以上 200人以上 500人以上 第一期 1割 1割5分 2割 2割5分 3割 4割 第二期 2割 2割5分 3割 4割 5割 6割	
4.0	4	2.0	8.0	5.2	20.9	4.0	普通回数券 { 50區券 1割引 100區券 1割5分引 學生回数券 { 小學券 5割引 學生券 3割引	
2.7				6.1	14.9	1.1	回数乗車券 25回券 1割5分 定 種 別 一ヶ月 三ヶ月 六ヶ月 一ヶ年 期 學 生 4割引 6割引 7.5割引 8割引 券 普 通 3割引 4割引 5割引 6割引	
2.7				5.7	16.1	2.8	回数券 1割引 定期券 種 別 一ヶ月 三ヶ月 六ヶ月 普 通 4割 5割 6割 學 生 5割 6割 7割	
5.6				2.9	16.2	5.6		

地方	事業者名	年 度	均 一 制 度						全線片道金		
			普通券		回数券			其他			
			片道	往復	普通	通學	通勤				
銭	銭	円	円	円	銭厘	厘分	銭厘	銭			
東	小田原急行鐵道株式會社	2	-	-	-	-	-	-	-	-	136
	東京横濱電鐵株式會社	2	-	-	-	-	-	-	-	-	-
	高雄登山鐵道株式會社	2	25	45	-	-	-	-	22.4	0.6	37.3
神	京濱電氣鐵道株式會社	2	-	-	-	-	-	-	-	-	60
	江ノ島電氣鐵道株式會社	2	-	-	-	-	-	-	-	-	30
奈	横濱市電氣局	2	6	12	41回 2.45	49回 1.95	-	-	5.8	2.0	2.9
	小田原電氣鐵道株式會社	2	-	-	-	-	-	-	-	-	24
	小田原電氣鐵道株式會社	2	-	-	-	-	-	-	-	-	84 並56 下リ 特30 並15 上リ 特50 並25
	海岸電氣軌道株式會社	2	-	-	-	-	-	-	-	-	21
川	大雄山鐵道株式會社	2	-	-	-	-	-	-	-	-	30
	南武鐵道株式會社	2	-	-	-	-	-	-	-	-	55

區 間	均 一 制 度						摘 要
	平均一區	平均一區	一人平均	一人平均	一人一哩	一人一哩	
	間數	軌道直長	乘車哩數	乘車哩數	當り賃金	當り賃金	
3.4	13	1.4	4.6	3.0	7.5	2.5	
4.7	6	1.1	5.0	2.1	10.7	4.7	
5.5	5	0.8	5.0	1.5	13.1	7.5	
100	-	-	-	3.9	34.4	8.7	
313	-	-	-	-	-	-	
188	-	-	-	-	-	-	
625	-	-	-	0.7	16.6	22.7	
375	-	-	-	-	-	-	
3.6	3	2.0	7.0	2.5	7.7	3.1	
5.5	-	-	-	-	-	-	
3.5	-	-	-	3.9	13.0	33.1	

團體割引

種 別	50人以上	200人以上	500人以上
特別	3 割	4 割	5 割
普通	1割5分	2 割	2割5分

小兒ハ大人ノ半額
回数券 記名式 2割引 無記名式 1割引
定期券

種 別	一ヶ月	三ヶ月	六ヶ月	十二ヶ月
普通	2割5分	3割5分	4割5分	6 割
學生	4 割	5 割	6 割	7割5分
職 工	6 割	-	-	-

多摩川園割引乗車券約 2割 5分

回数券 全線各區間ニ發賣シ區間ニヨリ片道賃金ノ約二割以上ノ割引トス(普通30回券)
定期券 普通ト學生トノ 2種ニ分テ期限ノ長短及區間ニ依リ片道賃金ノ約 2割以上約 8割迄ノ割引トス

種別	普 通	學生兵士	小學生徒 12歳以下
人員 30人以上	2 割	2割5分	5 割
100人以上	2割3分	2割7分	
200人以上	2割6分	3 割	
300人以上	3 割	3割3分	
400人以上	3割3分	3割5分	
500人以上	3割5分	4 割	

以上ノ割引ハ片道8錢以上ノ區間ニ限ルモノトス朝ノ割引制ナシ

朝ノ割引 片道 5錢 往復 9錢

軌道 鐵道

ケーブルカー

地方	事業者名	年度	均 一 制 度								全線片道賃	
			普通券		回数券			其他	一人平均賃	一人平均乗車哩數		一人一哩當リ賃金
			片道	往復	普通	通學	通勤					
埼玉	秩父鐵道株式會社	2	-	-	-	-	-	-	-	-	148	
埼玉	武藏野鐵道株式會社	2	-	-	-	-	-	-	-	-	84	
群馬	東京電燈株式會社	2	-	-	-	-	-	-	-	-	60	
群馬	上信電氣鐵道株式會社	2	-	-	-	-	-	-	-	-	105	
千葉	成田鐵道株式會社	2	-	-	-	-	-	-	-	-	19	
千葉	銚子鐵道株式會社	2	-	-	-	-	-	-	-	-	20	
茨城	水濱電車株式會社	2	-	-	-	-	-	-	-	-	48	
茨城	筑波山綱索鐵道株式會社	2	45	75	-	-	-	30.6	0.7	30.6	-	
茨城	常南電氣鐵道株式會社	2	-	-	-	-	-	-	-	-	15	
栃木	日光電氣軌道株式會社	2	-	-	-	-	-	-	-	-	40	

片道賃	平均一區間軌道長	平均一區間賃	一人平均乘車哩數	一人平均賃	一人一哩當リ賃金	摘要																													
							區間數	平均一區間軌道長	平均一區間賃	一人平均乘車哩數	一人平均賃	一人一哩當リ賃金																							
							哩分	哩分	錢厘	哩分	錢厘	哩分																							
3.8	-	-	9.1	29.0	3.2	定期 <table border="1"> <tr> <th>種別</th> <th>一ヶ月</th> <th>三ヶ月</th> <th>六ヶ月</th> </tr> <tr> <td>普通</td> <td>5割引</td> <td>6割引</td> <td>-</td> </tr> <tr> <td>學生</td> <td colspan="3">6割1分乃至8割2分</td> </tr> </table> 普通回数券ハ哩數ニ依リ 最高 2割 5分引	種別	一ヶ月	三ヶ月	六ヶ月	普通	5割引	6割引	-	學生	6割1分乃至8割2分																			
種別	一ヶ月	三ヶ月	六ヶ月																																
普通	5割引	6割引	-																																
學生	6割1分乃至8割2分																																		
3.0	22	1.3	3.8	3.6	10.8	3.0	學生定期券 1ヶ月 8割引 <table border="1"> <tr> <th>團體割引</th> <th>種別</th> <th>30人以上</th> <th>100人以上</th> </tr> <tr> <td>片道</td> <td></td> <td>2割引</td> <td>2割5分引</td> </tr> <tr> <td>往復</td> <td></td> <td>2割5分引</td> <td>3割引</td> </tr> </table> 普通回数券 2割5分引	團體割引	種別	30人以上	100人以上	片道		2割引	2割5分引	往復		2割5分引	3割引																
團體割引	種別	30人以上	100人以上																																
片道		2割引	2割5分引																																
往復		2割5分引	3割引																																
4.5	12	1.2	5.0	1.0	35.9	35.1	定期券 <table border="1"> <tr> <th>種別</th> <th>1ヶ月</th> <th>3ヶ月</th> <th>6ヶ月</th> <th>1ヶ年</th> </tr> <tr> <td>普通</td> <td>4割</td> <td>5割</td> <td>6割</td> <td>7割引</td> </tr> <tr> <td>學生</td> <td colspan="4">1ヶ月6割 3ヶ月7割 9ヶ月8割引</td> </tr> </table>	種別	1ヶ月	3ヶ月	6ヶ月	1ヶ年	普通	4割	5割	6割	7割引	學生	1ヶ月6割 3ヶ月7割 9ヶ月8割引																
種別	1ヶ月	3ヶ月	6ヶ月	1ヶ年																															
普通	4割	5割	6割	7割引																															
學生	1ヶ月6割 3ヶ月7割 9ヶ月8割引																																		
5.0	13	1.6	8.0	7.8	32.5	4.2	團體割引 <table border="1"> <tr> <th>種別</th> <th>25人以上</th> <th>100人以上</th> <th>200人以上</th> <th>300人以上</th> <th>400人以上</th> <th>500人以上</th> </tr> <tr> <td>普通</td> <td>1割</td> <td>1.25割</td> <td>1.5割</td> <td>1.75割</td> <td>2割</td> <td>-</td> </tr> <tr> <td>學生</td> <td>1.5割</td> <td>2割</td> <td>2.5割</td> <td>3割</td> <td>3.5割</td> <td>4割</td> </tr> </table> 一區間割引ナシ	種別	25人以上	100人以上	200人以上	300人以上	400人以上	500人以上	普通	1割	1.25割	1.5割	1.75割	2割	-	學生	1.5割	2割	2.5割	3割	3.5割	4割							
種別	25人以上	100人以上	200人以上	300人以上	400人以上	500人以上																													
普通	1割	1.25割	1.5割	1.75割	2割	-																													
學生	1.5割	2割	2.5割	3割	3.5割	4割																													
3.9	16	0.7	3.0	1.7	8.6	-	回数券 50回ハ 4割引 30回ハ 3割引 月極定期券 6割引 小 供 4歳以下無賃																												
5.0	5	0.6	3.0	1.8	9.0	5.0																													
6.7	8	0.8	5.0	3.6	15.9	4.4	本表ハ軌道長6哩3分ナレトモ貨車専用線0哩3分ヲ除キ6哩0分ヲ以テ計算ス <table border="1"> <tr> <th>人員</th> <th>普通團體</th> <th>學生團體</th> </tr> <tr> <td>團體割引</td> <td>30人以上 1割引</td> <td>2割引</td> </tr> <tr> <td>團體賃</td> <td>100人以上 1割5分</td> <td>2割5分引</td> </tr> <tr> <td></td> <td>200人以上 2割引</td> <td>3割引</td> </tr> </table> 定期券 <table border="1"> <tr> <th>種類</th> <th>期間</th> <th>賃金</th> <th>摘要</th> </tr> <tr> <td>定期券</td> <td>1ヶ月</td> <td>2.55</td> <td>一定ノ工場ニ通勤スル廿人以上ノ團體一日一往復ニ限ル</td> </tr> <tr> <td>小學兒童通學券</td> <td>1ヶ月</td> <td>.55</td> <td>日日通學兒童一日一往復ニ限ル</td> </tr> </table> 回数券 <table border="1"> <tr> <th>種類</th> <th>賃金</th> </tr> <tr> <td>50區級</td> <td>1.800円</td> </tr> </table>	人員	普通團體	學生團體	團體割引	30人以上 1割引	2割引	團體賃	100人以上 1割5分	2割5分引		200人以上 2割引	3割引	種類	期間	賃金	摘要	定期券	1ヶ月	2.55	一定ノ工場ニ通勤スル廿人以上ノ團體一日一往復ニ限ル	小學兒童通學券	1ヶ月	.55	日日通學兒童一日一往復ニ限ル	種類	賃金	50區級	1.800円
人員	普通團體	學生團體																																	
團體割引	30人以上 1割引	2割引																																	
團體賃	100人以上 1割5分	2割5分引																																	
	200人以上 2割引	3割引																																	
種類	期間	賃金	摘要																																
定期券	1ヶ月	2.55	一定ノ工場ニ通勤スル廿人以上ノ團體一日一往復ニ限ル																																
小學兒童通學券	1ヶ月	.55	日日通學兒童一日一往復ニ限ル																																
種類	賃金																																		
50區級	1.800円																																		

地 方	項 目 業 者 名	年 度	均 一 制 度								全線片道 金	
			普通券		回 數 券			其他	一人平均 貨	一人平均 乘車哩數		一人一哩 當り貨金
			片道	往復	普通	通學	通勤					
栃 木	藤原電車株式會社	2	-	-	-	-	-	-	-	-	79	
		2	-	-	-	-	-	-	-	-	-	
靜 岡	静岡電氣鐵道株式會社	2	-	-	-	-	-	-	-	-	32	
		2	-	-	-	-	-	-	-	-	44	
同	駿豆鐵道株式會社	2	-	-	-	-	-	-	-	-	73	
		2	-	-	-	-	-	-	-	-	60	
山 梨	富士山麓電氣鐵道株式會社	2	-	-	-	-	-	-	-	-	69	
		2	-	-	-	-	-	-	-	-	170	
愛 知	名古屋市電氣局	2	6	12	35回 17回	2.00 1.00	50回 25回	2.00 1.00	-	5.2	9.2	5.0
		2	-	-	-	-	-	-	-	-	-	46

區 間	區間數	平均一區 軌道長	平均一區 貨	一人平均 乘車哩數	一人平均 貨	一人一哩 當り貨金	摘 要	
							全線片道 金	一人一哩 當り貨金
							錢	錢厘
5.4	-	-	-	10.7	-	58.7	5.4	回数券20回券 3割引 1年定期 6割引 團體券 學生團體 區別 50人以上 100人以上 200人以上 300人以上 520人以上 7月ヨリ 1割引 2割引 3割引 3割引 4割引 11月マテ 5分引 5分引 5分引 5分引 5分引 12月ヨリ 3割引 3割引 4割引 4割引 5割引 6月マテ 5分引 5分引 5分引 5分引 5分引 普通團體 區別 50人以上 100人以上 200人以上 300人以上 500人以上 7月ヨリ 1割引 1割引 2割引 3割引 3割引 11月マテ 5分引 5分引 5分引 5分引 5分引 12月ヨリ 2割引 2割引 3割引 3割引 4割引 6月マテ 5分引 5分引 5分引 5分引 5分引
3.6	-	-	-	0.1	-	8.2	9.0	静岡線 普通 100回券 30回券 回数券 4.3割 3.3割 定期券 種別 一ヶ月 三ヶ月 六ヶ月 十二ヶ月 學生 7.5割 8割 8.4割 8.8割
5.2	-	-	-	0.4	-	15.4	18.0	秋葉線 種類 一ヶ月 三ヶ月 六ヶ月 十二ヶ月 普通定期 3割 4割 5割 9割 學生定期 5割 6割 7割 8割
4.3	-	-	-	4.6	-	16.0	3.5	回数券 1冊25枚トシ普通學生共 1割引 定期券割引率 期間 1ヶ月 3ヶ月 6ヶ月 種別 普通 3割 4割 5割 學生 4割 5割 6割 團體割引率 人員 50人以上 200人以上 500人以上 種別 特別團體 2割 3割 4割 普通團體 1割 1割5分 2割
5.2	-	-	-	5.6	-	20.2	3.6	回数券 (50回) 2割引 定期券 種別 一ヶ月 三ヶ月 六ヶ月 十二ヶ月 普通 4.5割 5.5割 6.5割 7.0割 學生 6.5割 7.5割 8.0割 8.5割 小兒ハ半額
4.6	19	0.8	3.6	5.2	-	24.1	4.6	-
6.3	10	2.7	17.0	-	-	-	-	-
-	-	-	-	-	-	-	-	朝ノ割引 片道 4錢 往復 8錢 軍人往復 8錢 回数券 2割引 定期券 { 普通 5割引 學生 6割乃至7割5步引 貨物運賃ハ國有鐵道貨物運賃及料金規定ニ準シ全線 倍哩程ニヨリ計算シ尙其品目ニヨリ運賃率ニ差異生 ラズルヲ以テ旅客ノ如ク一定ノ運賃ヲ表記スルヲ得 ス
3.5	-	-	-	2.9	-	9.4	3.5	-

地 方	項 目 業 者 名	年 度	均 一 制 度								全線片道金 貨				
			普通券		回 數 券			其他 貨	一人平均 金 乘車哩數	一人一哩 當り 貨金					
			片道往復	普通	通學	通勤	円					銭厘	銭厘		
愛	愛知電氣鐵道株式會社 (本線)	2													
	愛知電氣鐵道株式會社 (西尾線)	2													
	尾張電氣軌道株式會社	2										14			
	中村電氣軌道株式會社	2	48	24回 50回	.95 1.95	.24 .60	.50 1.20	50回	1.45		3.9	0.1	2.0		
	築地電氣軌道株式會社	2												16	
	名古屋鐵道株式會社	2												242	
	濃美電鐵株式會社	2												70	
	北惠那鐵道株式會社	2												83	
	知	豊橋電氣軌道株式會社	2												10
		鳳來寺鐵道株式會社	2												43
豊川鐵道株式會社		2												49	
三河鐵道株式會社 (本線)		2												153	
三河鐵道株式會社 (岡崎線)		2												39	

區 間	平均一區 軌道長	平均一區 金 貨	一人平均 乘車哩數	一人平均 金 貨	一人一哩 當り 貨金	摘要																																												
							區間數	平均一區 軌道長	平均一區 金 貨	一人平均 乘車哩數	一人平均 金 貨	一人一哩 當り 貨金																																						
							銭厘	哩分	銭厘	哩分	銭厘	銭厘																																						
3.8			8.0	24.1	3.0	定期券ハ鐵道距離遞減法ニヨル割引ニシテ 5割 乃至 8割 回数券 { 50回 1割5分 25回 1割																																												
4.8			5.6	18.8	3.4																																													
3.4	14	0.3	1.0	1.6	5.2	3.4 { 回数券 5分引、通學 7割引、通勤 5割引 團體 2割乃至6割引																																												
3.4	8	0.6	2.0	1.7	5.2	3.1 定期乗車券 <table border="1"> <tr><td>種別</td><td>一ヶ月</td><td>二ヶ月</td><td>六ヶ月</td></tr> <tr><td>普通</td><td>2.5割</td><td>3.5割</td><td>5割</td></tr> <tr><td>學生 普通</td><td>7割</td><td></td><td></td></tr> <tr><td>學生 特別</td><td>8割</td><td></td><td></td></tr> </table> 團體割引 <table border="1"> <tr><td>人員</td><td>60人以上</td><td>100人以上</td><td>300人以上</td><td>500人以上</td><td>700人以上</td><td>1000人以上</td></tr> <tr><td>種別</td><td>10人未満</td><td>300人未満</td><td>500人未満</td><td>700人未満</td><td>1000人未満</td><td>以上</td></tr> <tr><td>特別</td><td>2.5割</td><td>3割</td><td>3.5割</td><td>4割</td><td>4.5割</td><td>5割</td></tr> <tr><td>普通</td><td>1.5割</td><td>2割</td><td>2.5割</td><td>3割</td><td>3.5割</td><td>4割</td></tr> </table>	種別	一ヶ月	二ヶ月	六ヶ月	普通	2.5割	3.5割	5割	學生 普通	7割			學生 特別	8割			人員	60人以上	100人以上	300人以上	500人以上	700人以上	1000人以上	種別	10人未満	300人未満	500人未満	700人未満	1000人未満	以上	特別	2.5割	3割	3.5割	4割	4.5割	5割	普通	1.5割	2割	2.5割	3割	3.5割	4割
種別	一ヶ月	二ヶ月	六ヶ月																																															
普通	2.5割	3.5割	5割																																															
學生 普通	7割																																																	
學生 特別	8割																																																	
人員	60人以上	100人以上	300人以上	500人以上	700人以上	1000人以上																																												
種別	10人未満	300人未満	500人未満	700人未満	1000人未満	以上																																												
特別	2.5割	3割	3.5割	4割	4.5割	5割																																												
普通	1.5割	2割	2.5割	3割	3.5割	4割																																												
3.6			6.2	17.1	2.8																																													
5.4	14	0.9	5.0	6.5	27.3	4.2 定期券 <table border="1"> <tr><td>種別</td><td>一ヶ月</td><td>二ヶ月</td><td>三ヶ月</td></tr> <tr><td>普通</td><td>3割</td><td>3.5割</td><td>4.5割</td></tr> <tr><td>學生</td><td>6割</td><td>7割</td><td>8割</td></tr> </table> 回数券 15回 1割引 30回 2割引 定期券 <table border="1"> <tr><td>種別</td><td>一ヶ月</td><td>三ヶ月</td><td>六ヶ月</td></tr> <tr><td>割引率</td><td>3割</td><td>4割</td><td>5割</td></tr> </table> 團體割引 <table border="1"> <tr><td>種別</td><td>30人以上</td><td>50人以上</td><td>100人以上</td><td>200人以上</td><td>300人以上</td></tr> <tr><td>普通</td><td>1割</td><td>1.5割</td><td>2割</td><td>2.5割</td><td>3割</td></tr> <tr><td>學生</td><td>2割</td><td>2.5割</td><td>3割</td><td>3.5割</td><td>4割</td></tr> </table>	種別	一ヶ月	二ヶ月	三ヶ月	普通	3割	3.5割	4.5割	學生	6割	7割	8割	種別	一ヶ月	三ヶ月	六ヶ月	割引率	3割	4割	5割	種別	30人以上	50人以上	100人以上	200人以上	300人以上	普通	1割	1.5割	2割	2.5割	3割	學生	2割	2.5割	3割	3.5割	4割						
種別	一ヶ月	二ヶ月	三ヶ月																																															
普通	3割	3.5割	4.5割																																															
學生	6割	7割	8割																																															
種別	一ヶ月	三ヶ月	六ヶ月																																															
割引率	3割	4割	5割																																															
種別	30人以上	50人以上	100人以上	200人以上	300人以上																																													
普通	1割	1.5割	2割	2.5割	3割																																													
學生	2割	2.5割	3割	3.5割	4割																																													
6.0			6.2	32.8	5.3																																													
3.8	5	0.5	3.0	0.2	6.0	5.0																																												
4.6			5.5	19.7	3.6	{ 回数券 2割引 定期券 平均 6割 8分引																																												
2.8			5.9	14.4	2.4	{ 回数券 25回 3割引強 定期券 普通 } 5割乃至 8割引 學生 } (1ヶ月, 3ヶ月, 6ヶ月)																																												
4.0	36	1.0	4.2	5.7	18.9	3.3 回数券 25回券 1割引																																												
5.0	12	0.6	2.1	3.0	10.7	5.0 軌道部 110區券 1.00 230區券 2.00																																												

地 方	事 業 者 名	年 度	均 一 制 度								全線片道 賃 金	
			普通券		回 數 券			其他	一人平均 貨	一人平均 乘車哩數		一人一哩 當り賃金
			片道	往復	普通	通學	通勤					
年	錢	錢	円	円	円	錢厘	厘分	錢厘	錢厘			
三	三重合同電氣株式會社	2	-	-	-	-	-	-	-	-	58	
重	四日市鐵道株式會社	2	-	-	-	-	-	-	-	-	55	
	朝熊登山鐵道株式會社	2	-	-	-	-	-	-	-	-	34	
岐	矢作水力株式會社	2	-	-	-	-	-	-	-	-	29	
阜	美濃電氣軌道株式會社	2	-	-	-	-	-	-	-	-	123	

區 間	區間數	平均一區 軌道長	平均一區 貨	一人平均 乘車哩數	一人平均 當り賃金	一人一哩 當り賃金	摘 要					
							團體割引乘車賃金(1人=付)(錢單位)					
							種別	普 通		學 生		小學生
	25人以上	50人以上	100人以上	25人以上	50人以上	100人以上	25人以上	25人以上	25人以上	25人以上	25人以上	
山內宮前	片道往復	16.0	15.0	14.0	12.0	11.0	10.0	7.0				
山二田見	片道往復	15.0	14.0	13.0	10.5	10.0	9.0	7.0				
內二宮前	片道往復	22.0	20.5	19.0	16.0	14.5	13.9	10.0				
回遊(甲)	山田山田	30.0	28.0	26.0	24.0	22.0	20.0	15.0				
回遊(乙)	山田山田	32.0	30.0	28.0	25.0	23.0	21.0	15.0				
巡回(全線一週)		41.0	38.0	35.0	32.0	29.0	27.0	19.0				
回数乘車賃金												
百 區 綫						二 百 區 綫						
2圓 40 錢						4 圓 50 錢						
定期乘車賃金 (圓單位)												
種別	普 通	學 生		小 學 生								
期間	1ヶ月	3ヶ月	6ヶ月	1ヶ月	3ヶ月	6ヶ月	1ヶ月	3ヶ月	6ヶ月			
山田內宮前間	3.50	7.50	11.50	3.50	6.00	9.00						
山田二見間	4.00	8.50	13.00	2.80	5.50	8.30						
內宮前二見間	4.50	9.50	14.50	3.50	7.00	10.50						
定期乘車券												
種 別	一ヶ月	三ヶ月	六ヶ月	十二ヶ月								
普 通	3.5割	4割	5割	6割								
通學通勤	4割	5割	6割	7.5割								
回数乘車券												
25回 2割 50回 2.5割 100回 3割												
團體割引												
種 別	25人	50人	100人	200人								
特 甲	2割	2.5割	3割	4割								
特 乙	2.3割	3割	4割	5割								
普 甲	1割	1.5割	2割	3割								
普 乙	2割	2.5割	3割	4割								
3.8	4	1.9	7.3	6.2	23.6	3.8	定期券 約6割引					
3.3	45	0.8	2.7	1.9	6.8	3.6	市内線ハ二區以上均一					

地 方	事 業 者 名	年 度	均 一 制 度						全線片道金 銭			
			普通券		回 數 券			其 他		一人平均金 銭	一人平均乘車哩數 哩分	一人一回當リ貨金 銭
			片道往復	銭	普通	通學	通勤					
岐 阜	竹鼻鐵道株式會社	2	-	-	-	-	-	-	-	21		
	揖斐川電氣株式會社	2	-	-	-	-	-	-	-	144		
	各務原鐵道株式會社	2	-	-	-	-	-	-	-	40		
長 野	伊那電氣鐵道株式會社	2	-	-	-	-	-	-	-	209		
	筑摩電氣鐵道株式會社	2	-	-	-	-	-	-	-	18		
	丸子鐵道株式會社	2	-	-	-	-	-	-	-	31		
野 井	草津電氣鐵道株式會社	2	-	-	-	-	-	-	-	276		
	信濃鐵道株式會社	2	-	-	-	-	-	-	-	88		
石 川	京都電燈株式會社 福井支社	2	-	-	-	-	-	-	-	80		
	永平寺鐵道株式會社	2	-	-	-	-	-	-	-	18		
	溫泉電軌株式會社	2	-	-	-	-	-	-	-	95		
富 山	金澤電氣鐵道株式會社	2	5	923回	1.0052回	1.3052回	2.08	-	4.3	-		
	淺野川電氣鐵道株式會社	2	-	-	-	-	-	-	-	14		
	黑部鐵道株式會社	2	-	-	-	-	-	-	-	16		
富 山	黑部鐵道株式會社	2	-	-	-	-	-	-	-	54		

區 間	均 一 制 度						摘 要															
	平均一區軌道長 哩分		平均一區貨金 銭		一人平均乘車哩數 哩分																	
	哩分	銭	哩分	銭	哩分	銭																
4.4	7	0.7	3.0	3.0	10.7	3.5	團體割引 <table border="1"> <tr><td>人員</td><td>25人以上</td><td>100人以上</td></tr> <tr><td>普通</td><td>2割5分</td><td>3割</td></tr> <tr><td>中學程度</td><td>4割</td><td>4割5分</td></tr> <tr><td>小學程度</td><td>5割5分</td><td>6割</td></tr> </table> 定期券 普通 5割引 學生 { 中學程度 7割引 小學程度 7割5分引 回数券 普通 1割引 特種 1割5分引	人員	25人以上	100人以上	普通	2割5分	3割	中學程度	4割	4割5分	小學程度	5割5分	6割			
人員	25人以上	100人以上																				
普通	2割5分	3割																				
中學程度	4割	4割5分																				
小學程度	5割5分	6割																				
4.0	-	-	-	6.9	23.5	3.4	{ 普通回数券 2割5分引 學生回数券 100回 7割引 25回 6割引 通勤回数券 100回 5割5分引 50回 5割引 團體割引率 省所定ト同一															
3.7	8	1.3	5.0	2.4	9.0	3.7																
4.5	-	-	-	6.6	27.9	4.2																
5.6	6	-	-	4.9	21.9	4.5	回数券 30回 2割引 回数券 2割引 定期券 <table border="1"> <tr><td>種別</td><td>一ヶ月</td><td>三ヶ月</td><td>六ヶ月</td><td>十二ヶ月</td></tr> <tr><td>普通</td><td>4割</td><td>5割</td><td>6割</td><td>7割</td></tr> <tr><td>學生</td><td>6割</td><td>7割</td><td>8割</td><td>8割</td></tr> </table>	種別	一ヶ月	三ヶ月	六ヶ月	十二ヶ月	普通	4割	5割	6割	7割	學生	6割	7割	8割	8割
種別	一ヶ月	三ヶ月	六ヶ月	十二ヶ月																		
普通	4割	5割	6割	7割																		
學生	6割	7割	8割	8割																		
4.7	-	-	-	4.0	12.4	3.1																
8.0	-	-	-	19.0	149.1	7.8																
4.0	-	-	-	6.6	13.2	2.0																
3.5	-	-	-	7.4	25.2	3.0	越前電氣鐵道															
5.0	1	3.6	-	3.2	16.0	3.8																
5.2	-	-	-	3.3	14.7	4.8	定期券 <table border="1"> <tr><td>種別</td><td>一ヶ月</td><td>三ヶ月</td><td>六ヶ月</td><td>十二ヶ月</td></tr> <tr><td>普通</td><td>5割</td><td>5.5割</td><td>6割</td><td>6.5割</td></tr> <tr><td>學生</td><td>6.5割</td><td>7割</td><td>7.5割</td><td>8割</td></tr> </table> 回数券 10回券 2割 25回券 2.5割	種別	一ヶ月	三ヶ月	六ヶ月	十二ヶ月	普通	5割	5.5割	6割	6.5割	學生	6.5割	7割	7.5割	8割
種別	一ヶ月	三ヶ月	六ヶ月	十二ヶ月																		
普通	5割	5.5割	6割	6.5割																		
學生	6.5割	7割	7.5割	8割																		
-	-	-	-	-	-	-	市內線 朝ノ割引券 全線往復 6銭 兵士割引券 同上 通學回数券 5割引 通勤回数券 2割引 團體券 40名以上小學生程度以下 2割引 其他ハ 1割引 松金線 { 通學通勤ノニ對シ市內線同様ノ割引ヲナス															
2.8	4	1.2	3.5	3.5	9.3	1.8																
4.0	4	0.9	4.0	3.1	11.3	3.0																
5.0	14	0.8	3.9	4.7	21.0	4.5																

地方	事業者名	年 度	均 一 制 度							全線片道 賃金		
			普通券		回数券			其他	一人平均 乗車回数		一人平均 乗車賃	一人一回 當り賃金
			片道	往復	普通	通學	通勤					
富	富岩鐵道株式會社	2	—	—	—	—	—	—	—	—	22	
山	富山縣電氣局	2	—	—	—	—	—	—	—	—	49	
大	大阪電氣軌道株式會社	2	—	—	—	—	—	—	—	—	144	
	南海鐵道株式會社	2	—	—	—	—	—	—	—	—	218	
	阪神急行電鐵株式會社	2	—	—	—	—	—	—	—	—	26	
	阪堺電鐵株式會社	2	—	—	—	—	—	—	—	—	110	
	水間鐵道株式會社	2	—	—	—	—	—	—	—	—	14	
京	京都電燈株式會社 (嵐山電車)	2	—	—	—	—	—	—	—	—	18	
	京都市電氣局	2	6	12	17回 1.00 26回 1.50 52回 3.00	25回 .90 50回 1.80	—	—	5.7	0.1	54.4	
	天橋立鋼索鐵道株式會社	2	20	30	—	—	—	—	11.4	0.04	47.5	
兵	阪神電氣鐵道株式會社	2	—	—	—	—	—	—	—	—	56	
	神戸市電氣局	2	5	10	19回 .95 60回 2.95	50回 2.00	—	—	4.9	—	—	

區間	區 間 制 度						摘要																																																																												
	區間數	平均一區 軌道長	平均一區 賃金	一人平均 乘車回数	一人平均 賃金	一人一回 當り賃金																																																																													
								區間	普通	小學生	普通	小學生																																																																							
4.6	—	—	—	3.3	9.0	2.6	月極回数券ナシ 定期券 <table border="1"> <tr> <th>種別</th> <th>1ヶ月</th> <th>3ヶ月</th> <th>6ヶ月</th> <th>12ヶ月</th> </tr> <tr> <td>普通</td> <td>4割引</td> <td>5割引</td> <td>6割引</td> <td>—</td> </tr> <tr> <td>學生</td> <td>5割引</td> <td>6割引</td> <td>7割引</td> <td>8割引</td> </tr> </table> 團體 <table border="1"> <tr> <th>種別</th> <th>25-50</th> <th>51-100</th> <th>101-200</th> <th>201-350</th> <th>351以上</th> </tr> <tr> <td>特別</td> <td>2割引</td> <td>2.5割引</td> <td>3割引</td> <td>4割引</td> <td>5割引</td> </tr> <tr> <td>普通</td> <td>1.5割引</td> <td>2割引</td> <td>2.5割引</td> <td>5割引</td> <td>3.5割引</td> </tr> </table>	種別	1ヶ月	3ヶ月	6ヶ月	12ヶ月	普通	4割引	5割引	6割引	—	學生	5割引	6割引	7割引	8割引	種別	25-50	51-100	101-200	201-350	351以上	特別	2割引	2.5割引	3割引	4割引	5割引	普通	1.5割引	2割引	2.5割引	5割引	3.5割引																																											
種別	1ヶ月	3ヶ月	6ヶ月	12ヶ月																																																																															
普通	4割引	5割引	6割引	—																																																																															
學生	5割引	6割引	7割引	8割引																																																																															
種別	25-50	51-100	101-200	201-350	351以上																																																																														
特別	2割引	2.5割引	3割引	4割引	5割引																																																																														
普通	1.5割引	2割引	2.5割引	5割引	3.5割引																																																																														
2.5	18	3.2	8.0	6.4	16.2	2.5	回数券 1割 1分引																																																																												
3.2	—	—	—	6.1	11.0	1.8	鐵道線																																																																												
2.2	12	1.4	3.3	3.1	5.4	1.8	軌道線																																																																												
2.4	12	3.8	9.2	—	14.5	—																																																																													
2.8	4	1.3	3.5	2.4	4.1	1.7																																																																													
5.4	4	0.8	4.5	2.1	10.7	5.0																																																																													
2.2	12	1.2	3.0	0.9	4.5	6.0	<table border="1"> <tr> <th>回数券</th> <th>片道(四條大宮)</th> <th>嵐山</th> <th>20枚綴</th> <th>2.350</th> </tr> <tr> <td>3錢券</td> <td>4</td> <td>0枚綴</td> <td>1.050</td> <td></td> </tr> <tr> <td>2錢券</td> <td>9</td> <td>0枚綴</td> <td>1.050</td> <td></td> </tr> <tr> <th>學定</th> <td>1ヶ月</td> <td>2.800</td> <td>5割5分引</td> <td></td> </tr> <tr> <td>3ヶ月</td> <td>10.100</td> <td>6割引</td> <td></td> <td></td> </tr> <tr> <th>生期</th> <td>6ヶ月</td> <td>17.100</td> <td>6割5分引</td> <td></td> </tr> <tr> <th>普通</th> <td>1ヶ月</td> <td>4.200</td> <td>5割引</td> <td></td> </tr> <tr> <td>3ヶ月</td> <td>11.300</td> <td>5割5分引</td> <td></td> <td></td> </tr> <tr> <th>通期</th> <td>6ヶ月</td> <td>20.200</td> <td>6割引</td> <td></td> </tr> </table> <table border="1"> <tr> <th rowspan="5">團體</th> <th>區間</th> <th colspan="2">片道</th> <th colspan="2">往復</th> </tr> <tr> <td></td> <th>普通</th> <th>小學生</th> <th>普通</th> <th>小學生</th> </tr> <tr> <td>四條大宮</td> <td>0.120</td> <td>0.090</td> <td>0.220</td> <td>0.150</td> </tr> <tr> <td>三條口</td> <td>0.100</td> <td>0.080</td> <td>0.180</td> <td>0.140</td> </tr> <tr> <td>太子前</td> <td>0.070</td> <td>0.050</td> <td>0.120</td> <td>0.090</td> </tr> <tr> <td>四條大宮</td> <td>0.080</td> <td>0.060</td> <td>0.130</td> <td>0.100</td> </tr> </table> 普通回数券 3分 8厘強 團體割引ハ小學生以下 3割引	回数券	片道(四條大宮)	嵐山	20枚綴	2.350	3錢券	4	0枚綴	1.050		2錢券	9	0枚綴	1.050		學定	1ヶ月	2.800	5割5分引		3ヶ月	10.100	6割引			生期	6ヶ月	17.100	6割5分引		普通	1ヶ月	4.200	5割引		3ヶ月	11.300	5割5分引			通期	6ヶ月	20.200	6割引		團體	區間	片道		往復			普通	小學生	普通	小學生	四條大宮	0.120	0.090	0.220	0.150	三條口	0.100	0.080	0.180	0.140	太子前	0.070	0.050	0.120	0.090	四條大宮	0.080	0.060	0.130	0.100
回数券	片道(四條大宮)	嵐山	20枚綴	2.350																																																																															
3錢券	4	0枚綴	1.050																																																																																
2錢券	9	0枚綴	1.050																																																																																
學定	1ヶ月	2.800	5割5分引																																																																																
3ヶ月	10.100	6割引																																																																																	
生期	6ヶ月	17.100	6割5分引																																																																																
普通	1ヶ月	4.200	5割引																																																																																
3ヶ月	11.300	5割5分引																																																																																	
通期	6ヶ月	20.200	6割引																																																																																
團體	區間	片道		往復																																																																															
		普通	小學生	普通	小學生																																																																														
	四條大宮	0.120	0.090	0.220	0.150																																																																														
	三條口	0.100	0.080	0.180	0.140																																																																														
	太子前	0.070	0.050	0.120	0.090																																																																														
四條大宮	0.080	0.060	0.130	0.100																																																																															
1.9	2	1.5	3.0	—	—	—																																																																													
2.2	5	5.2	10.0	5.9	12.0	2.0	本線 片道賃金 40錢 區間 4區 傳法線 片道賃金 10錢 區間 1區 北大阪線 片道賃金 6錢 市内區(大阪方面) 割引往復 9錢 連絡片道 5錢 同往復 10錢																																																																												

地 方	項 目 業 者 名	年 度	均 一 制 度							全 線 片 道 金	
			普通券		回 數 券			其他	一人平均 乘車哩數		一人一哩 當り貨金
			片道往復	普通	通學	通勤	其他				
兵	播電鐵道株式會社	1									
		2									
庫	能勢電氣軌道株式會社	2								32	
		2	21	39	3.95 1.90			18.4	0.5	30.7	
奈 良	信貴生駒電鐵株式會社	14								28	
		1								58	
滋 賀	琵琶湖鐵道汽船株式會社 比叡山鐵道株式會社	2								40	
		2	上45 下40	70				35.8	1.2	29.8	
和 歌 山	京阪電氣鐵道株式會社 和歌山支店 野上輕便鐵道株式會社	2								24	
		1								29	
高 知	土佐電氣株式會社	2								36	
		14								7	
廣 島	廣島電氣株式會社	1								7	
		2								7	

五 類 片 道 金 一 人 一 哩 當 り 貨 金	區 間 制 度						摘 要															
	區間數	平均一區 軌道長	平均一區 貨	一人平均 乘車哩數	一人平均 貨	一人一哩 當り貨金																
								哩	分	哩	分	哩	分									
				3.6	13.1	3.7	<table border="1"> <tr> <td>定 普 通 學 生</td> </tr> <tr> <td>期 3 割 5 分 ヲリ 4 割 5 分 ヲリ</td> </tr> <tr> <td>6 割 5 分 7 割</td> </tr> </table> <p>回数券ハ 6分 2厘引</p> <p>大人片道 10錢 往復 19錢</p> <p>定期券 普通 9.30 學生 4.40</p> <p>4.65 學生 2.20</p> <p>團體割引 25人以上 2割引 50人以上 3割引</p>	定 普 通 學 生	期 3 割 5 分 ヲリ 4 割 5 分 ヲリ	6 割 5 分 7 割												
定 普 通 學 生																						
期 3 割 5 分 ヲリ 4 割 5 分 ヲリ																						
6 割 5 分 7 割																						
				3.6	12.8	3.6																
	4	2.1	6.8	4	21.4	2.1	<table border="1"> <tr> <td>種 別</td> <td>一ヶ月</td> <td>三ヶ月</td> <td>六ヶ月</td> <td>十二ヶ月</td> </tr> <tr> <td>普通</td> <td>4 割</td> <td>5 割</td> <td>6 割</td> <td>7.5 割</td> </tr> <tr> <td>學生</td> <td>7.5 割</td> <td></td> <td></td> <td></td> </tr> </table> <p>普通 1圓券 2割6分引(45區)</p> <p>回数券 2圓券 2 割 引(96區)</p> <p>割引 1圓券 5割引(66區)軍人(下士以下)學生</p> <p>回数券 50錢券 4割6分引(27區)</p> <p>通勤定期券 5 割 引</p> <p>學生定期券 7割8分引</p>	種 別	一ヶ月	三ヶ月	六ヶ月	十二ヶ月	普通	4 割	5 割	6 割	7.5 割	學生	7.5 割			
種 別	一ヶ月	三ヶ月	六ヶ月	十二ヶ月																		
普通	4 割	5 割	6 割	7.5 割																		
學生	7.5 割																					
17.5				1.5	23.3	15.5																
6.5				2.7	24.4	9.1																
7.3				3.5	26.8	7.7																
4.5	8	1.1	5.0	2.0	9.4	4.5																
3.0	8	1.0	3.0	2.0	6.2	3.1																
3.9	8	0.7	3.6	3.5	13.3	3.9																
2.2	16.5	1.0	2.2	2.6	5.5	2.1																
3.3	5	0.4	1.4	0.8	3.1	1.5																
3.3	5	0.4	1.4	0.8	3.2	1.6																
3.3	5	0.4	1.4	0.9	3.2	1.5																

地 方	項 目 業 者 名	年 度	均 一 制 度								全線片道 賃	
			普通券		回 數 券			其他	一人平均 賃	一人平均 乘車哩數		一人一哩 當リ賃金
			片道往復	普通	通學	通勤	円					
廣 島	廣島瓦斯電軌株式會社	2	5	10	2.00 3.00	1.50	2.00	—	4.8	1.6	3.0	—
		2	—	—	—	—	—	—	—	—	—	26
	尾道鐵道株式會社	2	—	—	—	—	—	—	—	—	—	52
	藝南電氣鐵道株式會社	2	—	—	—	—	—	—	—	—	—	5
	兩備鐵道株式會社	2	—	—	—	—	—	—	—	—	—	55
鳥 取	米子電車軌道株式會社	2	—	—	—	—	—	—	—	—	—	21
岡 山	岡山電氣軌道株式會社	2	—	—	—	—	—	—	—	—	—	13
山 口	山口縣電氣局	2	—	—	—	—	—	—	—	—	—	15
	長州鐵道株式會社	2	—	—	—	—	—	—	—	—	—	8
香 川	四國水力電氣株式會社	2	—	—	—	—	—	—	—	—	—	43

區 間 制 度							摘 要
平均一區 軌道互長	平均一區 賃	一人平均 乘車哩數	一人平均 賃	一人一哩 當リ賃金	一人一哩 當リ賃金	一人一哩 當リ賃金	
—	—	—	—	—	—	—	市内線 (午前七時迄往復 = 限リ 2割引)
3.1	8	1.1	3.0	3.7	11.0	0.3	宮島線 回数券 (一區)參錢 定期券 一ヶ月3割引 三ヶ月5割引 六ヶ月6割引
5.0	—	—	—	4.9	23.0	4.7	
1.9	1	1.3	5.0	1.0	5.0	3.8	
4.0	—	—	—	5.0	15.0	3.0	
4.8	8	0.6	2.6	2.0	10.0	5.0	回数券 { 60區 1.1割引 120區 2.0割引 180區 3.0割引 300區 5.0割引
4.2	6	0.5	2.2	—	4.3	—	回数券 { 1區 5.8割 學生 { 2區 5.8割 3區 6.1割 普通回数券ハ 20回, 45回ノ二種トシ乗車區數 = 依 リ割引率ヲ異ニスルモ1割乃至2.5割引
4.3	5	0.7	3.0	1.7	7.5	4.4	回数券 普通 { 1.65 50回 .85 3.25 100回 1.65
5.0	4	0.4	2.0	1.1	5.8	5.0	
4.1	11	0.9	3.9	1.5	6.7	4.6	團 體 25人以上 1割引 50人以上 2割引 100人以上 3割引 200人以上 2割引 300人以上 5割引 普通定期券 1ヶ月 3割引 3ヶ月 4割引 通勤定期券 1ヶ月 6割引 通學定期券 1ヶ月 7割引 回 數 券 市内線市外線共 50區綴 1割5分引 100區綴 2割5分引 貸切乗車券 1車毎 = 1車定員ノ普通賃金ヲ申受ク

地 方	項 目 業 者 名	年 度	均 一 制 度							全線片道 金		
			普通券		回 數 券			其他	一人平均 賃		一人平均 乘車哩數	一人一哩 當り賃金
			片道往復	普通	通學	通勤	其他					
愛	琴平電鐵株式會社	2									65	
媛	伊豫鐵道電氣株式會社	2									10	
		2									23	
長 崎	琴平參宮電鐵株式會社	3									40	
		2	6	12	1.00 2.00 3.00	1.80		5.3	2.0	44.7		
福	東邦電力株式會社	2									16	
		2	5	10	1.00	.50	.50	0.5	2.0	2.5	143	
	九州電氣軌道株式會社	2									55	
		2										
	九州鐵道株式會社	2										64
2											110	
岡	門司築港株式會社	2									8	
		2									11	
佐 賀	肥前電氣鐵道株式會社	2									32	

全線片道 金	區 間 數	平均一區 軌道長	區 間 制 度				一人一哩 當り賃金	摘要
			平均一區 賃	平均一區 金	一人平均 乘車哩數	一人平均 當り賃金		
			分	圓	分	圓		
3.3	16	1.2	5.0	5.0	16.3	3.3	定期券 種別 一ヶ月 三ヶ月 六ヶ月 普通 3割引 4割引 5割引 學生 6割引 6割引 7割引	
4.2	4		3.0	1.3	4.0	3.0	地方道 道	
3.8	10		3.0	2.0	5.4	2.7	軌道	
3.0	9	1.4	4.4	2.9	9.7	3.2	回数券割引率 50區 2.2割 24區 2.08割引	
							朝ノ割引 片道 5錢 往復 10錢	
2.9	8	0.7	2.0	0.1	2.8	33.2	子供 6歳以下無賃 朝ノ割引 5割 團體割引 3區間 50人以上ノ場合 普通 3割 中學生 4割 小學生 5割 回数券 { 200回 3割 100回 2割 25回 1割 軍人 200回券 = 限リ割 定期券 { 通勤 4割 中學以上 5割 小學生 7割	
5.0	38	0.7	3.7	6.0	22.0	5.0	普通回数券ハ 1圓券, 2圓券, 3圓券ノ三種 トシ平均 6分 2厘引 月極回数券 { 通學職工券 約 8割引 普通通勤券 約 5割引 團體割引 { 小學生 5割引 中學生 4割引 普通 3割引 定期券 { 小學生 7割5分引 中學生 6割5分引 普通 5割5分引 回数券 { 50回 1割引 100回 1割5分引 200回 1割7分5厘引	
24.0	13	1.8	4.2	3.4	8.2	2.4		
2.6	14	1.2	4.1	9.7	27.2	2.8	本線 支線	
5.4	55	0.4	2.0	3.2	15.4	4.7		
5.0	2	0.8	4.0		5.3	3.3	學生定期券ハ期間及區間 = 應シ4.5割乃至7.5割引	
7.3	1	1.5	11.0	1.5	9.2	6.2		
5.3	8	0.8	4.0	3.8	12.6	3.2	定期券 種別 一ヶ月 三ヶ月 六ヶ月 十二ヶ月 普通 3割 4割 5割 6.5割 學生 5割 6割 7割 8割 團體割引 種別 20人以上 40人以上 80人以上 120人以上 普通 2.5割 3割 3.5割 4割 學生 3割 4割 5割 小兒半額 回数券 { 一區四十枚 0.6割 四區二十枚 1.5割	

地 方	項 目 事 業 者 名	年 度	均 一 制 度							全線片道金 銭		
			普通券		回 數 券			其他	一人平均 賃 金		一人平均 乗車哩數	一人一哩 當リ賃金
			片道	往復	普通	通 學	通 勤					
熊 本	菊地電氣軌道株式會社	2	-	-	-	-	-	-	-	-	80	
熊 本	熊本市電氣局	2	-	-	-	-	-	-	-	-	18	
鹿 兒 島	鹿兒島市電氣局	2	-	-	-	-	-	-	-	-	45	
沖 繩	沖縄電氣株式會社	2	-	-	-	-	-	-	-	-	16	
福 島	福島電氣鐵道株式會社	2	-	-	-	-	-	-	-	-	1.12	

全線片道金 一人一哩當リ 賃 金	區間數	平均一區 軌道互長	平均一區 賃 金	一人平均 乗車哩數	一人平均 賃 金	一人一哩 當リ賃金	摘 要															
							電車賃金割引															
							電車賃金割引	回数券割引														
5.0	16	1.0	5.0	2.7	14.1	5.2	回数券 { 42回 2割 90回 4割 定期券 { 普通 6割 學生 7.5割 小供半額 通學回数券 1ヶ月 80銭 團體割引 <table border="1"> <tr><td>10圓以上</td><td>—</td><td>1割</td></tr> <tr><td>20圓以上</td><td>1割5分</td><td>2割</td></tr> <tr><td>50圓以上</td><td>2割</td><td>3割</td></tr> <tr><td>100圓以上</td><td>2割5分</td><td>4割</td></tr> <tr><td>150圓以上</td><td>3割</td><td>5割</td></tr> </table>	10圓以上	—	1割	20圓以上	1割5分	2割	50圓以上	2割	3割	100圓以上	2割5分	4割	150圓以上	3割	5割
10圓以上	—	1割																				
20圓以上	1割5分	2割																				
50圓以上	2割	3割																				
100圓以上	2割5分	4割																				
150圓以上	3割	5割																				
4.2	6	0.7	3.0	0.1	5.5	5.5	自午前5時30分至午前7時(3月1日ヨリ10月30日マデ)自午前5時半至午前7時半(11月1日ヨリ2月末日マデ)ノ乗車人及陸海軍現役下士卒ニシテ制規ノ軍服ヲ着用シ乗車スルモノニ對シ割引往復券(三分引)ヲ發賣ス 回数券 { 23區 0.4割引 70區 0.7割引 通學定期券 { 25回 3.3割引 50回 3.3割引															
4.6	15	0.8	3.0	1.0	5.5	4.5	普通回数券割引率 45 錢券 割引ナシ 95 錢券 1分引 1.95圓券 1割1分引 2.95錢券 1割8分引 4.95圓券 2割2分引 月定期券 5割引 學生定期 5割引 普通定期 3割引 朝ノ割引 午前始業ヨリ1時間=限り一般=5割引 子供ノ割引 鐵道線路(武ノ橋谷山間)=限り滿12歲未滿(4歲以上)4割引															
3.7	4	1.1	4.0	2.0	5.8	2.9	電車賃金割引 回数乗車券 <table border="1"> <tr><td>種 別</td><td>30區</td><td>60區</td></tr> <tr><td>學 生</td><td>2割9分</td><td>3割7分引</td></tr> <tr><td>普 通</td><td>8步引</td><td>2割引</td></tr> </table> 定車乗車數 普通 1ヶ月 4割 3ヶ月 5割 6ヶ月 5割5步引 學生 1ヶ月 7割5步引 團體乗車券 普通20人以上1割 50人以上2割 100人以上3割引 學生20人以上3割 50人以上3割5步 100人以上4割引 其ノ他ノ割引乗車券ナシ	種 別	30區	60區	學 生	2割9分	3割7分引	普 通	8步引	2割引						
種 別	30區	60區																				
學 生	2割9分	3割7分引																				
普 通	8步引	2割引																				
4.3	-	-	-	3.2	13.9	4.3	回数券 1割引 定期券 { 普通 5割7分 學生 7割2分															

地 方	項 目 事 業 者 名	年 度	均 一 制 度							全線片道 賃 金		
			普通券		回 數 券			其他	一人平均 賃 金		一人平均 乘車 哩數	一人一哩 當り賃金
			片道	往復	普通	通學	通勤					
宮	松島電車株式會社	2	—	—	—	—	—	—	—	—	24	
	宮城電氣鐵道株式會社	2	—	—	—	—	—	—	—	—	60	
城	秋保電氣軌道株式會社	2	—	—	—	—	—	—	—	—	60	
	仙臺市	2	5	—	21回 1.00 43回 2.00	60回 1.80 60回 2.50	60回 2.50	—	4.9	0.9	1.1	16
山	三山電氣鐵道株式會社	2	—	—	—	—	—	—	—	—	28	
北	函館水電株式會社	2	4	7	.45	.95	1.20	—	2.9	1.5	1.9	10
	札幌市電氣局	2	6	11	10回 0.50 20回 1.0 51回 2.50	1.15	—	—	5.0	—	—	—
海	登別溫泉軌道株式會社	2	—	—	—	—	—	—	—	—	50	
道	旭川電氣軌道株式會社	2	—	—	—	—	—	—	—	—	35	

區	區 間 制 度						摘 要																									
	區間數	平均一區 軌道長	平均一區 賃 金	一人平均 乘車哩數	一人平均 賃 金	一人一哩 當り賃金																										
								金	哩數	金	哩數																					
10.0	4	0.6	6.0	1.2	14.0	10.0	<table border="1"> <tr><th colspan="2">定期券</th></tr> <tr><th>種別</th><th>期 間</th></tr> <tr><td>學 生</td><td>1ヶ月 3ヶ月 6ヶ月 12ヶ月</td></tr> <tr><td>普 通</td><td>5割 6割 7割 8割</td></tr> <tr><td>普 通</td><td>4割 5割 6割 7割</td></tr> </table>	定期券		種別	期 間	學 生	1ヶ月 3ヶ月 6ヶ月 12ヶ月	普 通	5割 6割 7割 8割	普 通	4割 5割 6割 7割															
定期券																																
種別	期 間																															
學 生	1ヶ月 3ヶ月 6ヶ月 12ヶ月																															
普 通	5割 6割 7割 8割																															
普 通	4割 5割 6割 7割																															
4.2	—	—	—	6.5	16.0	2.5																										
6.0	6	1.7	6.0	4.0	30.0	—																										
5.7	4	0.7	4.0	0.9	5.6	5.7	昭和二年十一月二十四日ヨリ均一制トナス																									
5.0	—	—	—	3.2	6.5	18.9	回数券 2割引 普通定期券 3割乃至6割引 特別定期券 5割乃至7割引																									
2.6	10	0.4	1.0	2.0	3.4	1.7	軍人券 2錢 回数券 { 15回, 30回, 50回ノ三種ニシテ一回當リ 金參錢 通學券 通勤券 ハ記名式ニシテ一ヶ月間一日一 往復乗車スルコトヲ得																									
9.2	—	—	—	5.4	5.0	9.2	<table border="1"> <tr><th colspan="5">定期券</th></tr> <tr><th>種 別</th><th>一ヶ月</th><th>三ヶ月</th><th>六ヶ月</th><th>十二ヶ月</th></tr> <tr><td>普 通</td><td>9.00</td><td>25.20</td><td>45.00</td><td>72.00</td></tr> <tr><td>學 生</td><td>4.10</td><td>9.70</td><td>15.40</td><td>28.80</td></tr> <tr><td>學 生</td><td>8.20</td><td>19.40</td><td>30.80</td><td>59.60</td></tr> </table>	定期券					種 別	一ヶ月	三ヶ月	六ヶ月	十二ヶ月	普 通	9.00	25.20	45.00	72.00	學 生	4.10	9.70	15.40	28.80	學 生	8.20	19.40	30.80	59.60
定期券																																
種 別	一ヶ月	三ヶ月	六ヶ月	十二ヶ月																												
普 通	9.00	25.20	45.00	72.00																												
學 生	4.10	9.70	15.40	28.80																												
學 生	8.20	19.40	30.80	59.60																												
4.0	7	1.2	5.0	4.0	18.4	4.6	<table border="1"> <tr><th colspan="5">團體割引</th></tr> <tr><th>區 別</th><th>30人</th><th>50人</th><th>100人</th><th>200人</th></tr> <tr><td>片道</td><td>1割</td><td>1.5割</td><td>2割</td><td>3割</td></tr> <tr><td>往復</td><td>1.5割</td><td>2割</td><td>3割</td><td>4割</td></tr> </table>	團體割引					區 別	30人	50人	100人	200人	片道	1割	1.5割	2割	3割	往復	1.5割	2割	3割	4割					
團體割引																																
區 別	30人	50人	100人	200人																												
片道	1割	1.5割	2割	3割																												
往復	1.5割	2割	3割	4割																												
—	—	—	—	—	—	—	回数券 25回 8分引 50回 1割引 定期券 種 別 一ヶ月 三ヶ月 六ヶ月 普 通 3割引 4割引 4.5割引 學 生 6割引 7割引 7.5割引																									

地 方	項 目 業 者 名	年 度	均 一 制 度									全 線 片 道 金	
			普通券		回 數 券			其他	一人平均 賃	一人平均 乘車哩數	一人一哩 當リ賃		全線片道 金
			片道	往復	普通	通學	通勤						
朝 鮮	平 壤 府	2	—	—	—	—	—	—	—	—	—	35	
滿 洲	南滿洲電氣株式會社	2	5	1022回	1.00	—	—	—	4.2	—	—	5	

區 間 數	區 間 制 度						摘 要
	平均一區 軌道長	平均一區 賃	一人平均 乘車哩數	一人平均 賃	一人一哩 當リ賃	一人一哩 當リ賃	
4.6	—	—	0.2	—	4.6	4.6	回数券 普通 { 26回 2割引 21回 } 通學 { 50回 6割引 25回 }
1	—	—	—	—	—	—	學生回数券 (中等學生) 30回 0.50 (乗換無効) 學生定期券 (小學生) 全線 30日間 0.45 回数扱 電車定員 = 普通料金ヲ乗シタルモノノ倍額 貸切 時間扱 { 一日 (十二時間以内) 70.000 半日 (六時間以内) 40.000 但シ學生及軍人ノ團體 = 對シテハ 5割引

昭和三年十二月十五日印刷
昭和三年十二月二十日發行

定價 金貳圓五拾錢

不許
複製

東京市麴町區有樂町一丁目五番地
發行人 社團法人 電氣協會關東支部

東京市小石川區指ヶ谷町一四四番地
印刷者 桑田重三

東京市小石川區指ヶ谷町一四四番地
印刷所 桑田印刷所


東京市麴町區有樂町一丁目五番地
發行所 社團法人 電氣協會關東支部

電話九ノ内⁽²³⁾二七八〇番
據替東京七五七三七番


株式會社 加藤車輛製作所

大阪市天王寺區南河堀町

電話天王寺三七三番



半鋼製 九十四人乗 電車體並ニ車體




營業課目

客車・貨車・電車・トラック・車輪・車軸
轉轍器・徹叉・信號機・標識・聯動裝置
鎖錠裝置・鐵塔・橋梁・鐵柱
鐵道電化工事・軌道自働車・設計並製造

各種電力、電燈、電話線

千代田電線株式會社

東京市外澁谷町衆樂一四
電話青山(三六)五四六四番



電氣鐵道用碍子

其他一般
碍子碍管類
製造販賣

日本碍子株式會社

本社 名古屋市熱田東町
出張所 東京・大阪・福岡

御指定工場



鐵道省海軍省

はがね
スプリング
シヤフト

東京鋼材株式會社

本社
東京市外島町六丁目
電話本所 二一五二・六一一七


大阪出張所
大阪市中區島五丁目
電話土佐堀二五二・三一九三

名古屋出張所
名古屋市中區裏門前町
電話中局 一〇九一

實用新案登録第一〇三六二一號
ロツク装置付ブレツストスチール、カタナリー、ハンガー

特徴


一、鋼板ヨリ壓伸成形シタルモノ故折損ノ憂ヒナキコト
一、ロツク装置ハ同一材料ヨリ成ル故紛失又ハ取付忘れ等ノ憂ヒナキ事



實用新案登録第一〇九一三五號
カタナリー、ハンガー

特徴

鐵板製デスカラ輕ク、丈夫デ、安イ、取付方ハ至極簡單デ吊線ヲ開カシテメツセンジャー線ニ入レマシテ（右端）カラクリツバーニトロロリー線ヲ入レテ取付捻子ヲ二三回廻シテ締付テ完了デス



クリツバーハ首ヲ振リマスカラトリ線ニ無理ナ力ガ加ハラズ斷線ノ原因ガ除カレマス

電弧溶ボンド（實用新案第八二二〇八號）

特徴

一、價格ノ低廉ナルコト
一、接續電氣的ニ完全ナルコト
一、維持費ヲ輕減シ得ルコト
一、軌條ノ鋼トタミナルノ鋼ト電極ノ鋼ト容易ニ溶接スルガ故工事簡單ニシテ迅速ナルコト

實用新案登録第一〇九一二六號

是レハ第八二二〇一號ノ性能ヲ有スルモノデレールノ底部ニ取付ケテ盜難豫防ノ點ト外部ヨリノ衝撃等ヲ防グ目的テクロス、ボンドニセテアリマス

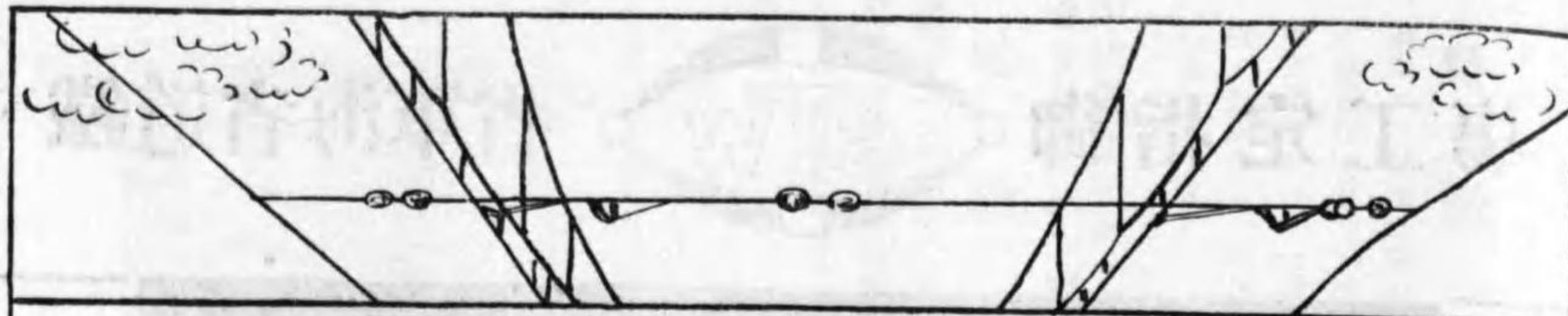
御採用ノ榮ヲ蒙リシ會社芳名（イロハ順）

- 伊豫鐵道電氣株式會社
- 日本電力會社小田原營業所
- 東京電燈會社前橋支店
- 青島電氣株式會社
- 王子電氣株式會社
- 大田電氣株式會社
- 各務原電氣株式會社
- 玉川電氣株式會社
- 名古屋電氣株式會社
- 京成電氣株式會社
- 京王電氣株式會社
- 東京電氣株式會社
- 福武電氣株式會社
- 日光電氣株式會社
- 美濃電氣株式會社
- 信濃電氣株式會社
- 城東電氣株式會社
- 盛岡電氣株式會社

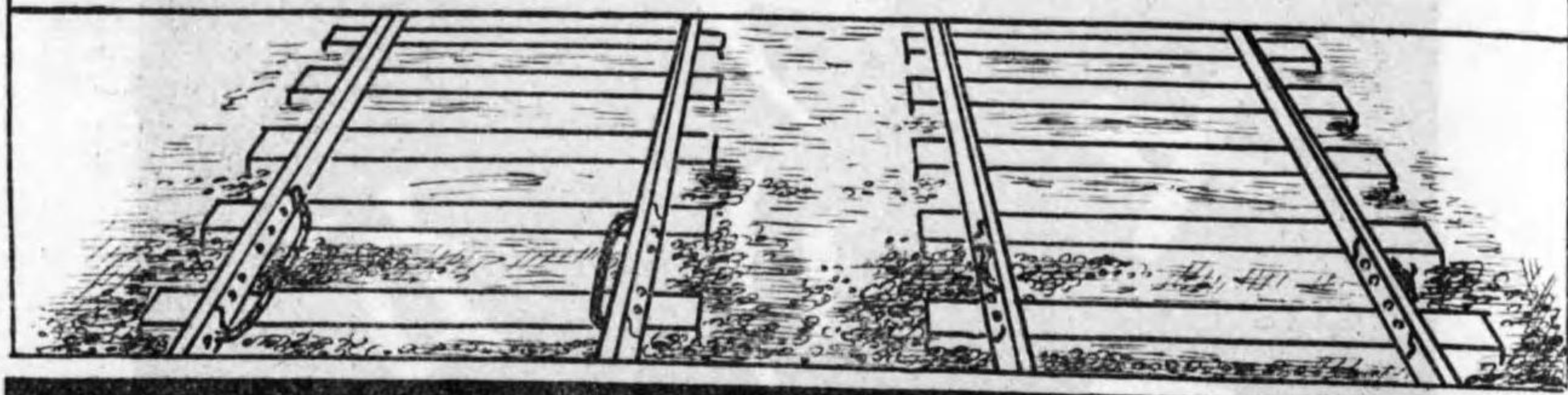
營業科目

電氣鐵道架締材料一式製作
電氣鐵道設計、電線路建設
電車組立工事
（御申越次第型錄送呈）

東京府原住郡大崎町桐ヶ谷三八四
龍田工場
電話高輪四三六番



電氣鐵道用 架線材料
レールボルン



馬來工業株式會社

營業科目

電氣鐵道架線材料各種レールボルン製作
電氣鐵道及變電所建設車輛組立
電線路及變電所取付工事請負
各種電氣材料其他諸機械器具販賣

製作部

本社 東京市麴町區山下町一ノ一東洋ビル内
電話銀座二五六〇番
三田工場 東京市芝區三田豐岡町六
電話高輪二三二番
蒲田工場 東京府荏原郡六郷町八幡塚二三九
出張所 大阪府北區曾根崎上三丁目
電話北一五六二番
一五六三番

特許品

馬來式銲接ボンド
馬來式カタナリハンガ
架線測定器
特許デフレクタ
馬來式セクションインシュレータ
馬來式メツセンチャ
ワイヤープロテクタ

特高大陶磚子

大阪陶業株式會社

本社 大阪市北區宗是町一大ビル五階
東京出張所 東京市麴町區内幸町大ビル六階
工場 大阪府泉南郡佐野町
關東、東北、北海道、臺灣、代理店東京丸ノ内 三菱商事株式會社

製鋼俺滿產國



ポイントクロッシング

A General Line of Ferro-Alloys,
Steel Castings, alloyed and non-alloyed,
Tool Steel, Construction Steels,
and Steel Forgings, Special Track Works, etc.

Daido Electric Steel
Works, LTD

所製鋼氣塵大

本社 名古屋市 熱田
出張所 東京、大阪、門司、仙台、工場 名経2 長野1

販賣品目

實用新案龍田式レールボンド
實用新案龍田式カタナリ式ハンガー
メツセン ジヤード子
鑽電線用碍子
ストレンインシュレーター
トロリカーブホイール
ダブルカーブハンガー
クロースワイヤーランブ
ステデーハンガー
バンデーハンガー

ワイヤークリップ
十字止金物
スプラインディングイヤ
カブライジングスリーブ
スプラインディングスリーブ
ダブルアングラー
カッブエンシードコン
グロブインシュレーター
トロリアンカイヤ
其他電氣鐵道架線材料一式

東京市芝區愛宕町三丁目四番地

龜山式碍子型開閉器發賣元



龜山商店

電話芝(43) 二二五八三番

工場 東京府下高田町雜司ヶ谷
電話 牛込四三〇二番
愛知縣 瀬戸町南茨

菱



菱

營業科目

電氣機關車。電動機。發電機。變壓器。電氣扇。電熱器。水車並汽機直結發電機。バーソンスターボ發電機。ユングストロームターボ發電機。直結用電動機一式。配電盤。各種空氣制動機。ドーアーコントロールアパラタス

三菱電機株式會社

本店 東京市麴町區八重洲町一丁目
神戶製作所 神戶市和田崎町三丁目
長崎製作所 長崎市飽ノ浦
名古屋製作所 名古屋市東區矢田町

菱

菱

◎專賣特許 泉式シート
◎專賣特許 泉スプリング
◎專賣特許 泉式馬毛
◎客車昇降臺幌

營業所

東京市本所區向島押上町二六一
電話長墨田(74)七九一番
三三二二番

客車團

會社資 泉製作所

◎軍艦カシート
◎車窓エレクター
◎テレルト
◎フエルト
◎鐵道用品各種

工場

東京府南葛飾郡吾嬬町大字請地七八〇番地
名古屋市南區熱田町新宮坂一二番地(秋葉前)
電話南三、五〇三番


出張所

大阪市北區太融寺町三五
電話北二八五四番

戸上電機農村電化宣傳 其四

AUTOMATIC SWITCHES

FOR
AUTOMATIC DISTRIBUTION SYSTEM



株式會社 戸上電機製作所


本社—佐賀市佐賀驛東側(電話長177,179番) —名古屋出張所 名古屋千歳町(電話長3530,3531,3532等)
近藤ビルヤング

東京出張所 — 東京新橋驛前 新橋ビルヤング内三階(電話銀座1650,3013番)

安川電機 製作所



電鐵用變電所 設備一式



回轉變流機 500「キロワット」1,000 回轉(毎分)

直流 600「ヴォルト」 6相 50「サイクル」

連續運轉 3臺 及び 配電盤

福岡縣 八幡市 株式會社 安川電機製作所

