0031035000

0031035-000

特２２０－６９６

税務統計書

広島財務局統計係・編

広島財務局

昭和１６年度

昭和１８

AEB

秘

防諜上取扱方特ニ注意セラレ度

税務統計書

昭和十六年度

廣島財務局

10. 3. 26

存 220
696

稅務統計書

凡例

1, 本書ハ當局管內稅務統計ニ依リ昭和十六年又ハ昭和十六年度ニ於ケル事蹟ヲ揭載セリ但シ酒稅ニ關スルモノハ一部ヲ除クノ外昭和十五酒造年度(自昭和十五年十月月至昭和十六年九月)分ヲ、年初ノ現在ニ係ルモノハ昭和十七年分ヲ揭載シ其ノ區分ハ各表ニ之ヲ表示ス尙累年對照ニ資スル爲各表ノ末尾ニ既往四箇年ノ員數ヲ揭載シ又主要表ニ付テハ閱覽ノ便ニ資スル爲當該表ノ初メニ全管分表ヲ揭載セリ

2, 本書ハ主トシテ各縣每ニ市、郡部別ニ揭載セシモ其ノ調査資料ナキモノハ稅務署別ニ揭載セリ但シ該當事項ナキモノハ縣名、稅務署名又ハ種別ヲ省略シタルモノアリ

3, 本書ノ員數ハ特殊ノモノヲ除クノ外四捨五入シテ單位ニ止ム而シテ單位未滿ノ端數ヲ切捨テタルモノハ「0」ヲ揭載シ該當事項ナキモノハ「—」ヲ塡ム

4, 前年度統計書所載ノ員數ト累年ノ員數ト符合セサルモノアルハ訂正ヲ爲シタルモノアルニ因ル

廣島財務局

昭和十七年九月二十二日陸軍運輸部檢閲濟
17.9.21

局管内地圖

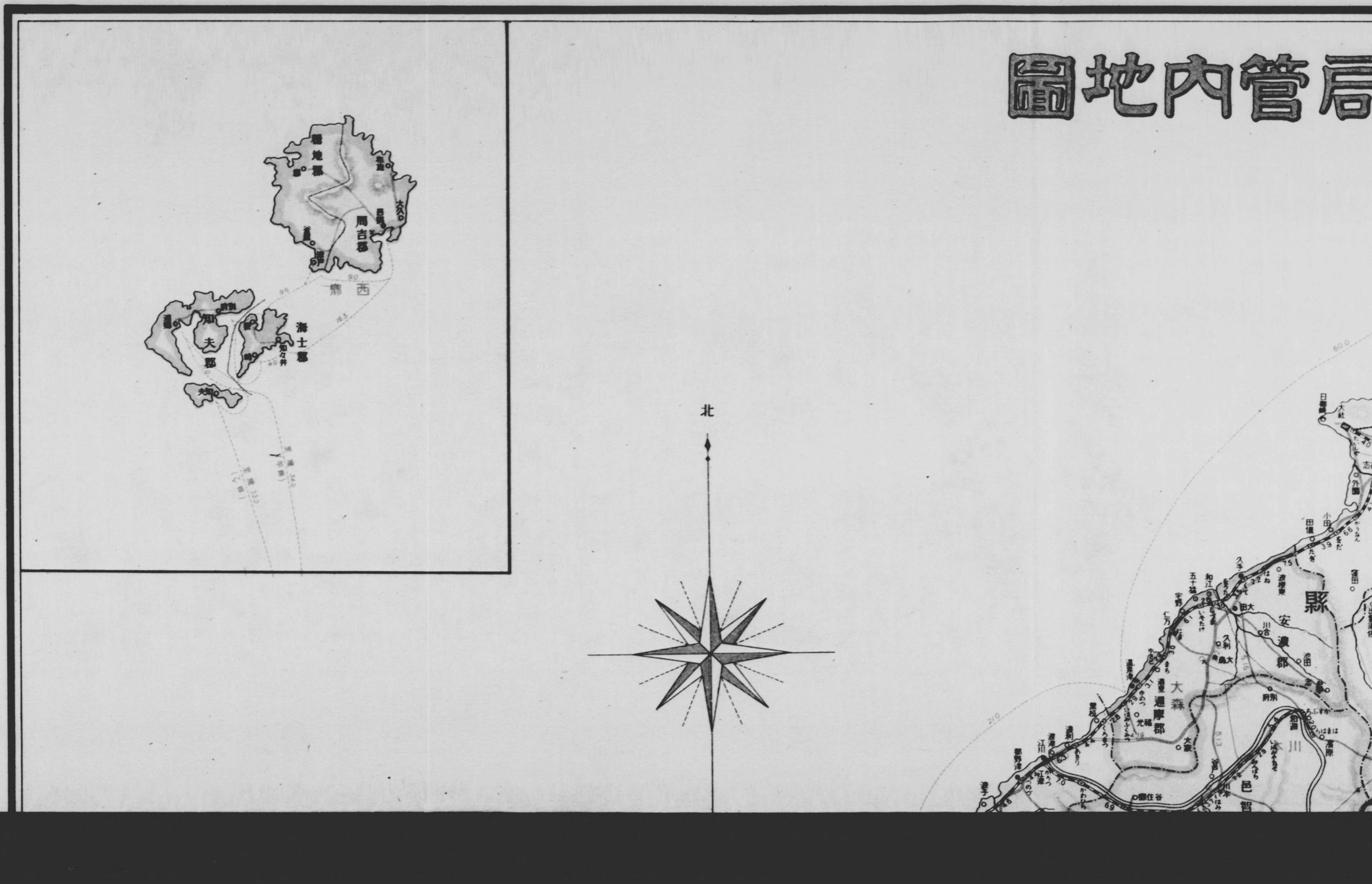

岡山縣
廣島縣
兵庫縣
香川縣
大阪府
德島縣
愛媛縣
高知縣
比婆郡
庄原
甲奴郡
神石郡
雙三郡
高田郡
吉田
三次
世羅郡
深安郡
福山
府中
蘆品郡
御調郡
沼隈郡
尾道
豐田郡
賀茂郡
西條
川上郡
吉備郡
小田郡
後月郡
笠岡
御津郡
上道郡
窪屋郡
都宇郡
和氣郡
赤磐郡
瀨戸
邑久郡
上房郡
久世
苫田郡
勝田郡
英田郡
佐用郡
赤穗郡
上郡
小豆郡
土庄
兒島郡
味野
玉島
倉敷
市野瀨
高梁川
笠岡
井笠
川辺
川上
川北
小田
川之江
三島
宇摩郡
新居郡
西條市
周桑
越智郡
今治
市治今
温泉郡
市山松
川田沼
川田戸
島向
島口
大三島
大島
伯方島
四阪島
江ノ島
高井神島
佐島
安居島
中島
野忽那島
月隈島
屋敷島
大下島
小下島
大洗手島
下蒲川島
上蒲川島
三ツ子島
長浜
大洲
喜多
北宇和
南宇和
西宇和
八幡浜
宇和島
北宇和島
南宇和島
津島
宿毛
中村
幡多郡
高岡郡
吾川郡
土佐郡
長岡郡
香美郡
安藝郡
室戸岬
土佐清水
足摺岬
宿毛湾
土佐湾
豊後水道
伊豫灘
燧灘
播磨灘
備讃瀬戸
鳴門海峡
紀伊水道
大阪湾
阿波
三好郡
美馬郡
麻植郡
名東郡
名西郡
那賀郡
阿波池田
脇町
池田
丸亀
三豊郡
仲多度郡
綾歌郡
香川郡
木田郡
高松
長尾
大川郡
德島
德島二至ル
鳴門
至福山
至廣島
至岡山
至姫路
至神戸
至大阪
至高松
至松山
至宇和島
至高知
至中村
至須崎
至窪川
至佐賀關
至大分
至別府
至中津
至宇佐
至臼杵
至延岡
至日向
至都城
至鹿兒島
至鹿屋
至志布志
至大隅
至種子島
至屋久島
至名瀨
至名護
至那覇
至首里
至糸満
至宮古島
至石垣島
至與那國島
至台湾
至上海
至青島
至大連
至旅順
至仁川
至釜山
至馬山浦
至鎭海
至木浦
至麗水
至濟州島
至基隆
至高雄
至澎湖島
至厦門
至福州
至寧波
至上海
至青島
至大連
至旅順
至仁川
至釜山
至馬山浦
至鎭海
至木浦
至麗水
至濟州島
至基隆
至高雄
至澎湖島
至厦門
至福州
至寧波

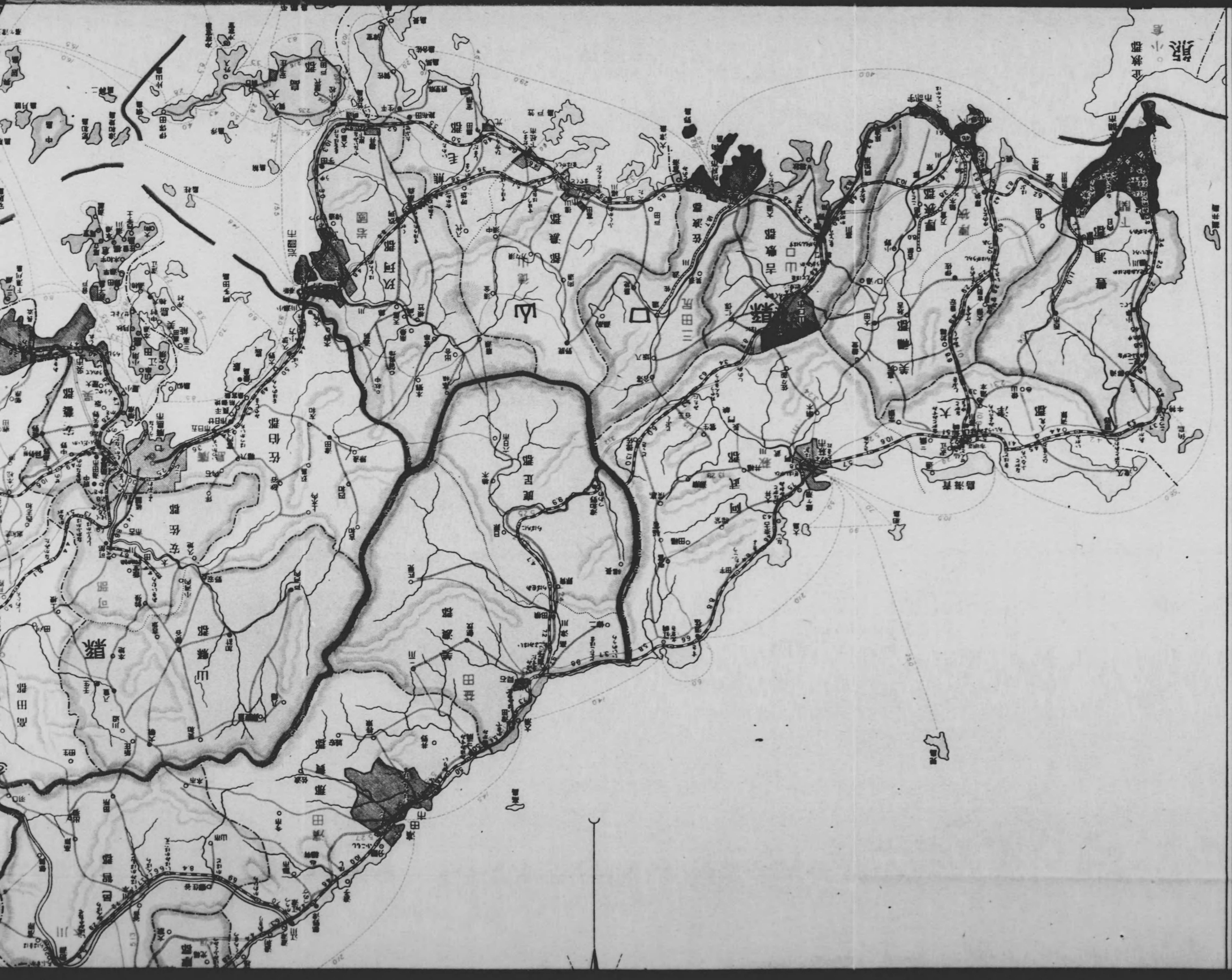

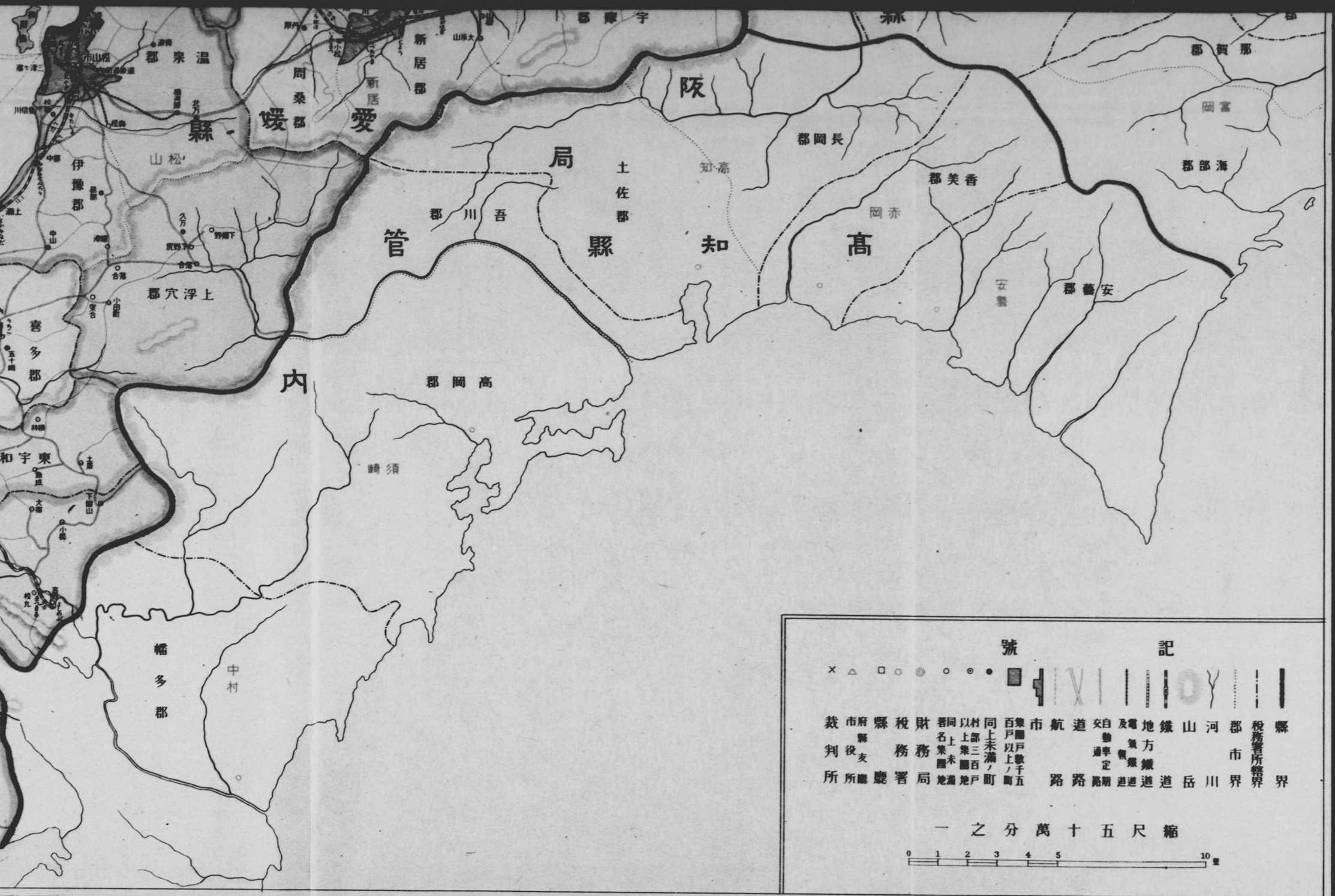

温泉郡
周桑郡
新居郡
宇摩郡
那賀郡
富岡
海部郡
阪
長岡郡
香美郡
赤岡
安藝郡
安藝
高知
土佐郡
吾川郡
知
縣
局
管
内
高岡郡
須崎
伊豫郡
松山
上浮穴郡
喜多郡
和宇東
幡多郡
中村
記號
縣界
稅務署所轄界
郡市界
河川
山岳
鐵道
地方鐵道
電氣鐵道及軌道
自動車定期交通路
道路
航路
市
集團戶數千五百戶以上ノ町
同上未滿ノ町
村部三百戶以上集團地
同上未滿著名集團地
財務局
稅務署
縣廳
府縣支廳市役所
裁判所
縮尺五十萬分之一
0 1 2 3 4 5 10 里

昭和十七年九月

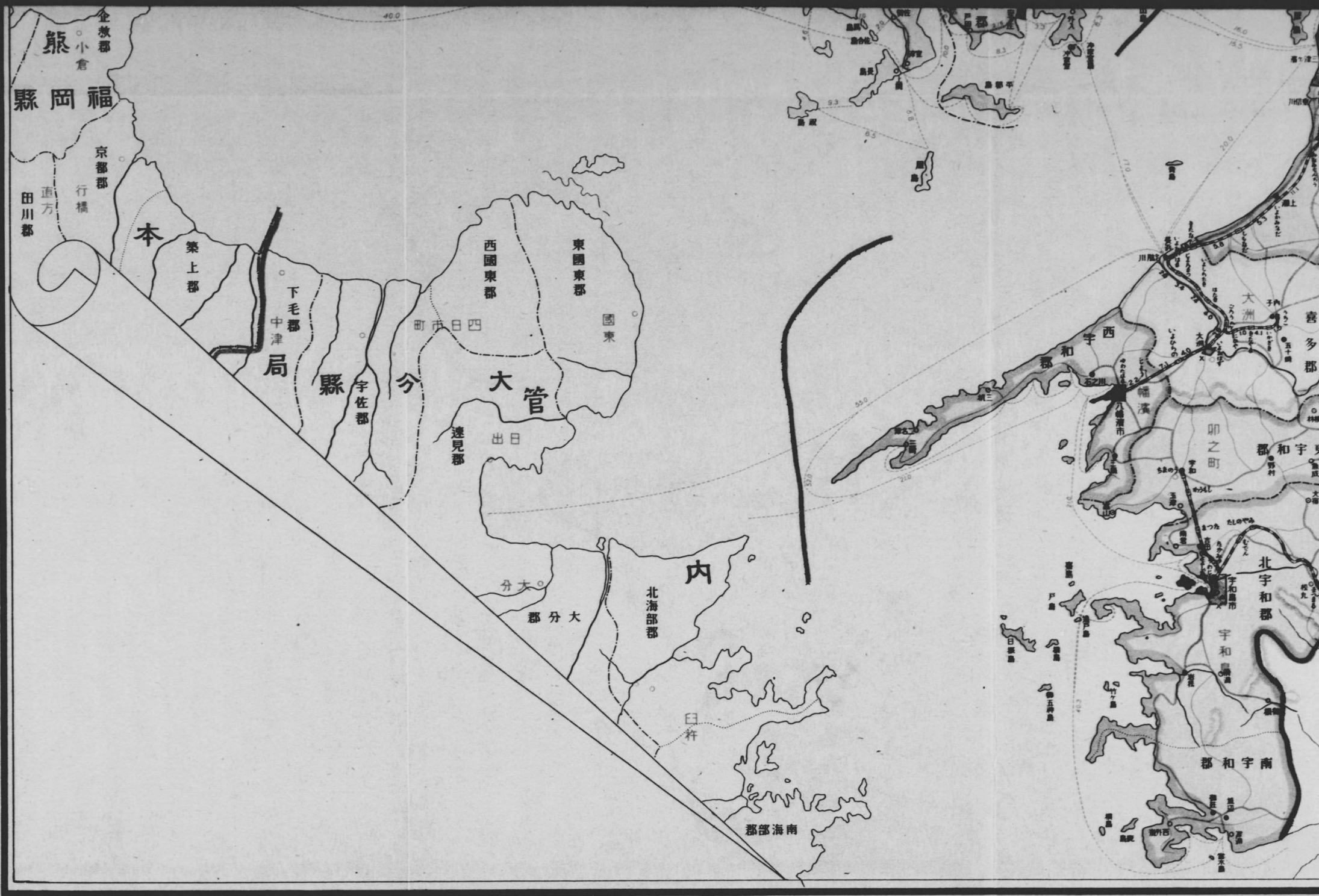

福岡縣
熊
企救郡
小倉
京都郡
行橋
直方
田川郡
本
築上郡
下毛郡
中津
局
縣
宇佐郡
分
大
管
西國東郡
東國東郡
國東
四日市町
日出
速見郡
大分
大分郡
北海部郡
内
臼杵
南海部郡
西宇和郡
幡濱
卯之町
宇和郡
北宇和郡
宇和島市
南宇和郡
大洲
喜多郡

調改月九年十

目　　次

管內國稅總覽 (十年比較)

管　　區

1 管　區　表 (昭和十六年十二月末日現在) 1

所　得　稅

2 所　得　稅　表 (昭和十六年度) 7
3 資本利子稅表 (昭和十六年度) 81
4 所得種類別表 (昭和十六年) 83

法　人　稅

5 法　人　稅　表 (昭和十六年度) 125
5 所　得　稅　表 (第一種) (昭和十六年度) 145
5 法人資本稅表 (昭和十六年度) 163

會　　社

6 會　社　表 (昭和十六年十二月末日現在) 165

特別法人稅

7 特別法人稅表 (昭和十六年度) 173

臨時利得稅

8 臨時利得稅 (昭和十六年度) 177
9 個人營業利得種類別表 (昭和十六年) 235

配當利子特別税

10 配當利子特別税表 (昭和十六年度) …… 257
10 利益配當税表 (昭和十六年度) …… 261
10 公債及社債利子税表 (昭和十六年度) …… 262

外貨債特別税

11 外貨債特別税表 (昭和十六年度) …… 263

相續税

12 相續税表 (昭和十六年度) …… 267
13 相續税物納額表 (昭和十六年度) …… 289

鑛區税

14 鑛區税表 (昭和十六年度) …… 291

地租

15 有租地表 (昭和十七年一月一日現在) …… 295
16 災害地免租表 (昭和十六年) …… 309
17 小農耕地免租表 (昭和十六年) …… 313

家屋税 (1)

18 家屋賃貸價格別個數表 (昭和十七年) …… 315

營業税

19 營業税表 (法人) (昭和十六年度) …… 319
20 營業收益税表 (昭和十六年度) …… 327
21 營業税表 (個人) (昭和十六年度) …… 335
22 個人營業純益種類別表 (昭和十六年) …… 349

建築税

23 建築税表 (昭和十六年度) …… 367

通行税

24 通行税表 (昭和十六年度) …… 377

入場税

25 入場税表 (昭和十六年度) …… 385

取引所税

26 取引所税表 (昭和十六年度) …… 407

有價證券移轉税

27 有價證券移轉税表 (昭和十六年度) …… 409

酒税

28 酒税表 (昭和十五酒造年度 昭和十六年度) …… 413
29 酒類造石高別免許場數表 (昭和十五酒造年度) …… 443
30 酒類庫出高表 (昭和十五酒造年度) …… 465

清凉飲料税

31 清凉飲料税表 (昭和十六年度) …… 482

砂糖消費税

32 砂糖消費税表 (昭和十六年度) …… 485
33 砂糖製造人員場數表 (昭和十六年度) …… 501
34 製糖高表 (昭和十六年) …… 505

織物消費税

35 織物消費税表 (昭和十六年度) …… 521

揮發油税

36 揮發油税表 (昭和十六年度) …… 529

物品税

37 物品税表 (昭和十六年度) …… 531

遊興飲食税

38 遊興飲食税表 (昭和十六年度) …… 547

骨牌税

39 骨牌税表 (昭和十六年度) …… 559

家屋税 ㈡

40 家屋税表 (昭和十七年) …… 563

國税賦課及徴收

41 國税賦課及徴收表 (昭和十六年度、"昭和十七年五月末日現在) …… 577

國税納期別收入歩合

42 國税納期別收入歩合表 (昭和十六年度) …… 643

國税滯納

43 國税滯納表 (昭和十六年度) …… 653

租税負擔額

44 直接負擔税額表 (昭和十六年度) …… 777

納税組合

45 納税組合表 (昭和十六年度) …… 783

支那事變從軍軍人軍屬租税減免

46 支那事變ノ爲從軍シタル軍人及軍屬ニ對スル租税減免表 (昭和十六年度) …… 787

臨時租税措置法ニ依ル地租輕減

47 臨時租税措置法ニ依ル地租輕減表 (昭和十六年度) …… 797

北支事件特別税

48 北支事件特別税表 (昭和十六年度) …… 803

統　計　表

管内國税總覽

備考　税額ハ當年度五月末日現計ノ調定濟額（調定超過、調定外誤納ヲ含ム）ニ依ル但北支事件特別税ハ當該年度期間中ノモノヲ掲ク

種別	昭和十六年度		昭和十五年度		昭和十四年度		昭和十三年度		昭和十二年度	
	税額	百分比例	税額	百分比例	税額	百分比例	税額	百分比例	税額	百分比例
	円		円		円		円		円	
全管計	225,923,149	100.00	185,538,773	100.00	125,546,703	100.00	104,860,261	100.00	75,205,610	100.00
廣島縣	78,475,134	34.74	62,209,436	33.53	42,159,212	33.58	33,719,675	32.16	23,602,915	31.38
山口縣	55,140,269	24.41	49,100,903	26.46	33,458,225	26.65	27,263,088	26.00	18,436,184	24.52
岡山縣	40,150,828	17.77	36,610,132	19.73	24,384,389	19.42	20,683,992	19.73	15,163,316	20.16
鳥取縣	8,945,111	3.96	6,118,628	3.30	4,376,397	3.49	3,833,991	3.65	3,079,938	4.10
島根縣	13,856,607	6.13	10,642,241	5.74	7,479,490	5.96	6,998,104	6.67	5,338,850	7.10
愛媛縣	29,355,200	12.99	20,857,433	11.24	13,688,990	10.90	12,361,411	11.79	9,584,407	12.74
所得税										
分類所得税	44,433,597	58.52	33,233,606	49.16	—	—	—	—	—	—
綜合所得税	29,712,995	39.13	22,983,682	34.00	—	—	—	—	—	—
第一種所得税	1,615,905	2.13	10,712,925	15.85	11,921,148	30.12	11,434,513	34.04	7,135,597	32.27
第二種所得税	5,762	0.00	463,708	0.68	3,080,680	7.78	2,334,270	6.95	1,997,626	9.03
第三種所得税	164,687	0.22	207,181	0.31	24,579,806	62.10	19,822,907	59.01	12,980,717	58.70
計	75,932,946	33.61	67,601,102	36.44	39,581,634	31.53	33,591,690	32.03	22,113,940	29.40
法人税	19,712,952	8.73	11,628,454	6.27	—	—	—	—	—	—
特別法人税	423,724	0.19	109,875	0.06	—	—	—	—	—	—
地租										
田租	16	3.86	384,933	99.97	1,668,571	45.37	2,399,684	54.71	3,438,436	61.35
畑租	3	0.72	13	0	238,877	6.50	242,663	5.53	400,301	7.14
宅地租	347	83.61	97	0.02	1,544,137	42.26	1,518,691	34.63	1,515,304	27.03
雑地租	49	11.81	22	0.01	225,876	5.87	225,018	5.13	250,926	4.48
計	415	0.00	385,065	0.21	3,677,461	2.93	4,386,056	4.18	5,604,967	7.45
營業收益税										
法人營業收益税	187,280	99.61	2,202,960	99.62	2,829,227	41.78	3,019,243	47.98	2,248,376	44.29
個人營業收益税	742	0.39	8,298	0.38	3,942,030	58.22	3,273,651	52.02	2,828,330	55.71
計	188,022	0.08	2,211,258	1.19	6,771,257	5.39	6,292,894	6.00	5,076,706	6.75
資本利子税										
甲種資本利子税	2,657	81.11	226,536	99.89	1,292,484	89.68	1,165,110	88.85	1,036,604	89.12
乙種資本利子税	619	18.89	240	0.11	148,780	10.32	146,322	11.15	126,498	10.88
計	3,276	0.00	226,776	0.12	1,441,264	1.15	1,311,432	1.25	1,163,102	1.55
法人資本税	60,465	0.03	694,657	0.37	990,546	0.79	929,846	0.89	408,054	0.54
配當利子特別税	174,339	0.08	243,385	0.13	—	—	—	—	—	—
利益配當税	76,096	0.03	182,027	0.10	1,652,396	1.36	1,223,195	1.17	—	—
公債及社債利子税	0	0	36	0.00	3,301	0.00	2,410	0.00	—	—
外貨債特別税	117,459	0.05	114,137	0.06	79,733	0.06	93,691	0.09	142,122	0.19
相續税	3,970,328	1.76	2,996,399	1.61	3,043,198	2.42	2,106,609	2.01	1,774,911	2.36
建築税	141,719	0.06	64,332	0.03	40,173	0.03	—	—	—	—
鑛業税										
採掘鑛區税	100,165	11.84	98,341	10.06	90,708	11.05	82,178	10.15	79,491	14.38
試掘鑛區税	733,625	86.71	554,888	56.77	497,548	60.65	325,253	40.16	174,331	31.53
砂鑛區税	7,975	0.94	7,804	0.80	87	0.00	54	0.00	54	0.01
鑛産税	4,254	0.50	298,765	30.57	218,440	26.63	380,153	46.94	293,164	53.02
特別鑛産税	—	—	17,496	1.79	5,942	0.72	8,621	1.06	5,874	1.06
特別砂鑛區税	84	0.01	136	0.01	7,795	0.95	13,660	1.69	—	—
計	846,103	0.37	977,430	0.53	820,520	0.65	809,919	0.77	552,914	0.74

昭和十一年度		昭和十年度		昭和九年度		昭和八年度		昭和七年度		種別
税額	百分比例	税額	百分比例	税額	百分比例	税額	百分比例	税額	百分比例	
円		円		円		円		円		
58,306,274	100.00	55,461,681	100.00	54,779,360	100.00	49,267,547	100.00	43,631,279	100.00	全管計
18,064,962	30.98	17,387,140	31.35	16,462,999	30.05	15,335,602	31.13	14,035,945	32.17	廣島縣
12,935,365	22.19	12,728,070	22.95	11,810,393	21.56	10,295,752	20.90	8,865,106	20.32	山口縣
12,465,830	21.38	11,507,558	20.75	12,490,617	22.80	10,295,887	20.90	9,099,574	20.85	岡山縣
2,678,127	4.59	2,429,731	4.38	2,526,417	4.61	2,453,630	4.98	2,179,024	4.99	鳥取縣
4,355,219	7.47	4,431,223	7.99	4,349,344	7.94	4,032,430	8.18	3,615,024	8.29	島根縣
7,806,771	13.39	6,977,959	12.58	7,139,590	13.04	6,854,246	13.91	5,836,606	13.38	愛媛縣
										所得税
—	—	—	—	—	—	—	—	—	—	分類所得税
—	—	—	—	—	—	—	—	—	—	綜合所得税
4,531,382	33.55	3,897,934	32.70	4,379,184	37.46	2,751,594	29.39	1,951,190	24.89	第一種所得税
1,392,983	10.31	1,494,961	12.54	1,564,758	13.39	1,647,969	17.60	1,641,110	20.94	第二種所得税
7,582,304	56.14	6,526,308	54.76	5,744,786	49.15	4,963,197	53.01	4,246,112	54.17	第三種所得税
13,506,669	23.17	11,919,203	21.49	11,688,728	21.34	9,362,760	19.00	7,838,412	17.97	計
—	—	—	—	—	—	—	—	—	—	法人税
—	—	—	—	—	—	—	—	—	—	特別法人税
										地租
3,457,012	61.47	3,399,657	61.17	3,332,232	60.78	3,513,478	62.18	3,609,939	62.95	田租
400,751	7.12	404,068	7.27	412,310	7.52	413,749	7.32	418,008	7.29	畑租
1,515,291	26.94	1,503,415	27.05	1,487,529	27.14	1,473,824	26.08	1,457,626	25.42	宅地租
251,140	4.47	250,380	4.51	250,131	4.56	249,680	4.42	248,927	4.34	雑地租
5,624,194	9.64	5,557,520	10.02	5,482,202	10.01	5,650,731	11.47	5,734,500	13.14	計
										營業收益税
1,797,261	41.74	1,855,132	45.53	1,511,585	42.34	1,218,843	40.16	1,036,775	38.26	法人營業收益税
2,508,732	58.26	2,219,637	54.47	2,058,666	57.66	1,815,852	59.84	1,672,962	61.74	個人營業收益税
4,305,993	7.39	4,074,769	7.35	3,570,251	6.52	3,034,695	6.16	2,709,737	6.21	計
										資本利子税
559,324	89.92	602,462	90.80	630,655	91.06	658,610	91.45	655,006	92.05	甲種資本利子税
62,715	10.08	61,056	9.20	61,943	8.94	61,549	8.55	56,570	7.95	乙種資本利子税
622,039	1.07	663,518	1.20	692,598	1.26	720,159	1.46	711,576	1.63	計
—	—	—	—	—	—	—	—	—	—	法人資本税
—	—	—	—	—	—	—	—	—	—	配當利子特別税
—	—	—	—	—	—	—	—	—	—	利益配當税
—	—	—	—	—	—	—	—	—	—	公債及社債利子税
—	—	—	—	—	—	—	—	—	—	外貨債特別税
1,547,006	2.65	1,627,244	2.93	1,581,623	2.89	1,464,789	2.97	1,514,080	3.47	相續税
—	—	—	—	—	—	—	—	—	—	建築税
										鑛業税
81,629	19.67	78,343	22.29	81,555	24.43	78,220	26.66	80,095	28.44	採掘鑛區税
130,126	31.35	103,488	29.44	87,959	26.35	72,272	24.63	68,511	24.33	試掘鑛區税
54	0.01	57	0.02	58	0.02	36	0.01	39	0.01	砂鑛區税
203,216	48.97	169,566	48.25	164,219	49.20	142,880	48.70	132,982	47.22	鑛産税
—	—	—	—	—	—	—	—	—	—	特別鑛産税
—	—	—	—	—	—	—	—	—	—	特別砂鑛區税
415,025	0.71	351,454	0.63	333,791	0.61	293,408	0.60	281,627	0.65	計

管內國稅總覽

種別	昭和十六年度		昭和十五年度		昭和十四年度		昭和十三年度		昭和十二年度		昭和十一年度		昭和十年度		昭和九年度		昭和八年度		昭和七年度		種別
	稅額	百分比例	稅額	百分比例	稅額	百分比例	稅額	百分比例	稅額	百分比例	稅額	百分比例	稅額	百分比例	稅額	百分比例	稅額	百分比例	稅額	百分比例	
	円		円		円		円		円		円		円		円		円		円		
取引所稅																					取引所稅
取引所特別稅	31,403	100.00	29,489	91.35	—	—	—	—	—	—	—	—	—	—	—	—	—	—	—	—	取引所特別稅
取引所營業稅	—	—	2,793	8.65	43,478	100.00	58,502	100.00	89,766	100.00	68,796	100.00	75,035	100.00	78,383	100.00	78,924	100.00	96,000	100.00	取引所營業稅
計	31,403	0.01	32,282	0.02	43,478	0.03	58,502	0.06	89,766	0.12	68,796	0.12	75,035	0.14	78,383	0.14	78,924	0.16	96,000	0.22	計
通行稅	195,579	0.09	160,073	0.09	89,774	0.07	71,839	0.07	—	—	—	—	—	—	—	—	—	—	—	—	通行稅
營業稅	—	—	—	—	—	—	—	—	—	—	—	—	—	—	—	—	—	—	—	—	營業稅
臨時利得稅																					臨時利得稅
法人臨時利得稅	25,554,477	63.31	21,093,670	66.71	9,181,016	63.03	6,477,915	73.49	2,733,902	75.74	2,116,483	80.82	922,912	73.32	—	—	—	—	—	—	法人臨時利得稅
個人臨時利得稅	14,809,347	36.69	10,528,340	33.29	5,384,589	36.97	2,336,778	26.51	875,828	24.26	502,363	19.18	335,881	26.68	—	—	—	—	—	—	個人臨時利得稅
計	40,363,824	17.87	31,622,010	17.05	14,565,605	11.60	8,814,693	8.41	3,609,730	4.80	2,618,846	4.49	1,258,793	2.27	—	—	—	—	—	—	計
北支事件特別稅	5,239	0.00	40,185	0.02	123,276	0.10	812,225	0.77	1,877,564	2.50	—	—	—	—	—	—	—	—	—	—	北支事件特別稅
地方分與稅																					地方分與稅
地租	2,020,250	0.89	2,004,473	1.08	—	—	—	—	—	—	—	—	—	—	—	—	—	—	—	—	地租
營業稅																					營業稅
法人營業稅	1,580,575	28.82	942,272	22.45	—	—	—	—	—	—	—	—	—	—	—	—	—	—	—	—	法人營業稅
個人營業稅	3,903,267	71.18	3,254,553	77.55	—	—	—	—	—	—	—	—	—	—	—	—	—	—	—	—	個人營業稅
計	5,483,842	2.43	4,196,825	2.26	—	—	—	—	—	—	—	—	—	—	—	—	—	—	—	—	計
直接稅合計	149,747,981	66.28	125,490,781	67.64	72,923,616	58.11	60,505,001	57.70	42,413,776	56.40	28,708,568	49.24	25,527,536	46.03	23,427,576	42.77	20,605,466	41.82	18,885,932	43.29	直接稅合計
酒稅																					酒稅
酒類造石稅	21,470,460	52.39	1,978,834	6.21	—	—	—	—	—	—	—	—	—	—	—	—	—	—	—	—	酒類造石稅
酒類庫出稅	19,509,469	47.60	12,834,075	40.30	—	—	—	—	—	—	—	—	—	—	—	—	—	—	—	—	酒類庫出稅
酒造稅	3,113	0.01	16,654,358	52.30	27,473,616	90.04	30,685,125	95.22	26,679,138	99.26	25,891,712	99.66	26,501,148	99.86	28,014,162	99.69	25,663,732	99.90	21,716,892	99.90	酒造稅
麥酒稅	—	—	297,549	0.94	2,746,965	9.00	1,313,921	4.08	—	—	—	—	—	—	5,009	0.02	—	—	—	—	麥酒稅
酒精及酒精含有飲料稅	—	—	79,679	0.25	292,603	0.96	227,045	0.70	198,550	0.74	88,801	0.34	38,180	0.14	81,803	0.29	24,889	0.10	20,695	0.10	酒精及酒精含有飲料稅
計	40,983,042	18.14	31,844,495	17.16	30,513,184	24.30	32,226,091	30.73	26,877,688	35.74	25,980,513	44.56	26,539,328	47.85	28,100,974	51.30	25,688,621	52.14	21,737,587	49.82	計
清涼飲料稅	1,211,075	0.54	998,962	0.54	893,982	0.71	585,143	0.56	385,496	0.51	300,256	0.52	296,828	0.54	294,170	0.53	267,520	0.54	236,950	0.54	清涼飲料稅
砂糖消費稅	4,265,490	1.89	6,407,071	3.45	5,003,146	3.99	4,981,472	4.75	2,800,011	3.72	2,374,186	4.07	2,236,544	4.03	2,157,768	3.94	1,977,248	4.01	1,989,858	4.56	砂糖消費稅
織物消費稅	2,300,429	1.02	1,915,006	1.03	398,452	0.32	343,679	0.33	257,976	0.34	392,703	0.67	267,244	0.48	175,838	0.32	95,829	0.20	123,159	0.28	織物消費稅
揮發油稅	1,723,288	0.76	3,114,696	1.68	1,025,268	0.81	960,283	0.92	1,227,303	1.62	—	—	—	—	—	—	—	—	—	—	揮發油稅
物品稅	9,747,343	4.31	5,124,688	2.76	9,298,994	7.41	3,777,967	3.60	—	—	—	—	—	—	—	—	—	—	—	—	物品稅
遊興飲食稅	13,168,035	5.83	8,480,431	4.57	3,875,806	3.08	—	—	—	—	—	—	—	—	—	—	—	—	—	—	遊興飲食稅
取引稅	912,564	0.40	971,414	0.52	813,319	0.64	1,015,043	0.97	1,084,946	1.46	550,048	0.94	594,201	1.07	623,034	1.14	632,863	1.29	657,793	1.51	取引稅
有價證券移轉稅	148,087	0.07	143,568	0.08	194,323	0.15	75,047	0.07	95,214	0.13	—	—	—	—	—	—	—	—	—	—	有價證券移轉稅
入場稅																					入場稅
入場稅	1,715,806	100.00	1,047,365	99.99	606,263	99.99	376,815	99.99	—	—	—	—	—	—	—	—	—	—	—	—	入場稅
特別入場稅	—	—	135	0.01	52	0.01	39	0.01	—	—	—	—	—	—	—	—	—	—	—	—	特別入場稅
計	1,715,806	0.76	1,047,500	0.57	606,315	0.48	376,854	0.36	—	—	—	—	—	—	—	—	—	—	—	—	計
北支事件特別稅	9	0.00	161	0.00	298	0.00	13,681	0.01	63,200	0.08	—	—	—	—	—	—	—	—	—	—	北支事件特別稅
間接稅合計	76,175,168	33.72	60,047,992	32.36	52,623,087	41.89	44,355,260	42.30	32,791,834	43.60	29,597,706	50.76	29,934,145	53.97	31,351,784	57.23	28,662,081	58.18	24,745,347	56.71	間接稅合計

1 管區表 全管分

昭和十六年十二月末日現在

局位置	縣別	面積	戶數	人口	稅務署數	郡數
		方粁				
廣島縣廣島市大字八丁堀四番地ノ四同鐵砲町四十六番地ノ二、四十九番地ノ一	廣島縣	8,438.57	435,123	1,890,600	11	16
	山口縣	6,084.42	288,301	1,308,800	7	11
	岡山縣	7,046.45	282,396	1,344,400	12	19
	鳥取縣	3,489.48	93,482	489,900	3	6
	島根縣	6.625.47	154,410	749,300	8	16
	愛媛縣	5,667.25	247,493	1,192,000	7	12
	全管計	**37,351.64**	**1,501,205**	**6,975,000**	**48**	**80**
	昭和十五年	37,351.64	1,471,125	6,897,139	48	80
	昭和十四年	37,351.74	1,451,891	6,917,500	48	80
	昭和十三年	37,348.77	1,438,127	6,883,800	48	80
	昭和十二年	37,348.77	1,428,782	6,833,800	48	80

市數	區數	町數	村數	大字數	管內一巡路程 陸路	鐵道	水路	縣別
					粁	粁	浬	
5	—	55	315	1,272	—	—	—	廣島縣
9	—	30	153	712	—	—	—	山口縣
4	—	61	310	1,842	—	—	—	岡山縣
2	—	18	150	1,277	—	—	—	鳥取縣
3	—	26	221	1,030	—	—	—	島根縣
6	—	34	209	1,217	—	—	—	愛媛縣
29	**—**	**224**	**1,358**	**7,350**	**157**	**1,722**	**250**	**全管計**
27	—	228	1,385	7,412	185	1,722	217	昭和十五年
23	—	223	1,425	7,420	201	1,716	219	昭和十四年
22	—	222	1,446	7,432	201	1,716	219	昭和十三年
22	—	220	1,456	7,430	201	1,716	219	昭和十二年

備考

町村組合及大字ナキ市町村數

縣別	町村組合 町村組合數	其ノ町村數 町數	其ノ町村數 村數	大字ナキ市町村數
廣島縣	8	—	23	153
山口縣	—	—	—	59
岡山縣	—	—	—	34
鳥取縣	1	—	2	12
島根縣	—	—	—	36
愛媛縣	—	—	—	50
全管計	**9**	**—**	**25**	**344**

1 面積ハ參謀本部陸地測量部調査ノモノニ依リ平方粁ヲ單位トシテ小數二位（四捨五入）ニ止ム

2 戶數ハ市町村ノ調査ニ依ル昭和十六年十二月末日現在、人口ハ內閣統計局調査ニ係ル昭和十六年十月一日現在ニ依ル

3 町村組合ヲ設ケタルモノノ町村數ハ實際町村數ニ依リ計算シ尙備考ニ揭ク

4 大字ナキ市町村ハ其ノ市町村ヲ一大字ト看做シ大字數ニ算入シ尙備考ニ揭ク

5 管內一巡路程ハ巡路ニ依リ財務局ニ在リテハ各稅務署、稅務署ニ在リテハ各市町村ヲ一巡スル路程ヲ揭グ

1 管區表

昭和十六年十二月末日現在

縣名	稅務署名	稅務署ノ位置	市郡名	面積	戶數	人口	稅務署名
				方粁			
廣島縣	廣島	廣島市八丁堀四番地ノ四 同　市鐵砲町四十九番地ノ一	廣島市 佐伯郡 計	69.88 853.06 922.94	101,656 25,112 126,768		
	吳	吳市東二河通三丁目六番地	吳市 安藝郡 計	91.34 324.63 415.97	65,341 29,035 94,376		
	可部	安佐郡中軍村大字中野字國安五〇二番地ノ一	安佐郡、山縣郡	1,376.11	25,217		
	吉田	高田郡吉田町字川向三六〇四、三六〇五、三六〇六番地	高田郡	670.09	12,186		
	西條	賀茂郡西條町大字西條字中大坪一四四九、一四五〇番地	賀茂郡	577.18	18,629		
	忠海	豐田郡忠海町字新地町二八七一番地	豐田郡	649.40	24,851		
尾道縣	尾道	尾道市東御所町本町一丁目三八番地	尾道市 三原市 御調郡、世羅郡 計	22.46 70.55 729.64 822.65	11,113 8,080 26,287 45,480		

郡數	市數	町數	村數	大字數	管內一巡路程 陸路	鐵道	水路	局署ノ距離 陸路	鐵道	水路	町村組合 町村組合數	其ノ町村數 町數	其ノ町村數 村數	大字ナキ市町村數	稅務署名	縣名
					粁	粁	浬	粁	粁	浬						
—	1	—	—	195	—	—	—	—	—	—	—	—	—	—		
1	—	7	28	77	—	—	—	—	—	—	—	—	—	19	廣島	廣島縣
1	1	7	28	272	253	61	25	—	—	—	—	—	—	19		
—	1	—	—	7	—	—	—	—	—	—	—	—	—	—		
1	—	6	14	28	—	—	—	—	—	—	—	—	—	17	吳	
1	1	6	14	35	128	16	32	3	26	—	—	—	—	17		
2	—	7	39	134	308	13	—	3	17	—	—	—	—	12	可部	
1	—	3	20	59	119	44	—	9	49	—	—	—	—	8	吉田	
1	—	6	26	89	205	—	—	3	32	—	1	—	2	18	西條	廣島縣
1	—	7	37	91	198	17	42	3	76	—	3	—	7	21	忠海	
—	1	—	—	6	—	—	—	—	—	—	—	—	—	—		
—	1	—	—	1	—	—	—	—	—	—	—	—	—	1	尾道	尾道縣
2	—	3	38	134	—	—	—	—	—	—	—	—	—	13		
2	2	3	38	141	266	8	9	3	84	—	—	—	—	14		

1 管轄區表

昭和十五年十二月末日現在

縣名	稅務署名	稅務署ノ位置	市郡名	面積	戶數	人口	稅務署名
				方粁			
廣島縣	福山	福山市西町字南堀端甲九三番地ノ二	福山市	31.28	12,780		
			深安郡、沼隈郡	373.94	27,070		
			計	405.22	39,850		
	中府	蘆品郡府中町大字出口蘆高搆地九百八番地ノ一	蘆品郡、神石郡	600.02	17,682		
	永三	甕三郡三次町字五日市一、二九六番地	甲奴郡	203.70	3,581		
			甕三郡	637.44	12,673		
	原庄	比婆郡庄原町字庄原一、〇七〇番地	比婆郡	1,157.85	13,830		
			市部	285.51	198,970		
	合計	—	郡部	8,153.06	236,153		
			計	8,438.57	435,123	1,890,600	11
山口縣	山口	山口市大字今道字今道第二六番	山口市	86.66	8,380		
			吉敷郡	404.24	16,317		
			計	490.90	24,697		
	岩國	岩國市大字錦見三四二九ノ一番地、三四一一番地	岩國市	59.49	10,683		
			玖珂郡、大島郡	1,077.08	36,819		
			計	1,136.57	47,502		
	德山	德山市大字德山字土井三、六一四番地	德山市	23.95	8,866		
			下松市	62.88	7,738		
			都濃郡、熊毛郡	817.32	32,897		
			計	904.15	49,501		
	三田尻	防府市大字三田尻村字橋本一四四四番地ノ四、一四四四番地ノ八	防府市	72.58	12,590		
			佐波郡	440.22	7,315		
			計	512.80	19,905		
	宇部		宇部市	61.60	26,034		
	小野田		小野田市	39.78	11,575		
	厚狹	厚狹郡厚狹町大字厚狹字岡崎四一五番地	厚狹郡、美彌郡	758.41	20,695		
			計	859.79	58,304		
	下關	下關市大字竪之町字王司山三番地ノ一	下關市	154.13	42,736		
		下關市大字竪之町字籔之内七九番地ノ一	豐浦郡	559.66	13,920		
			計	713.79	56,656		
	萩	萩市大字東田町第七番地、第八番地	萩市	79.34	7,138		
			阿武郡、大津郡	1,387.08	24,598		
			計	1,466.42	31,736		
			市部	640.41	135,740		
	合計	—	郡部	5,444.01	152,561		
			計	6,084.42	288,301	1,308,800	7
岡山縣	岡山	岡山市東中山下九〇番地	岡山市	47.49	36,782		
			御津郡	388.59	10,351		
			計	436.08	47,133		
	瀨戸	赤磐郡瀨戸町大字瀨戸字東荒下六七番地ノ三、六八番地ノ二	赤磐郡、和氣郡	703.26	20,969		
	大寺西	上道郡西大寺町西大寺字圓滿院南一三九九番地	上道郡、邑久郡	296.58	19,666		
	味野	兒島郡味野町味野一六〇四番地	玉野市	33.36	8,409		
			兒島郡	257.04	21,953		
			計	290.40	30,362		
	倉敷	倉敷市旭町六七九番地	倉敷市	18.20	7,370		
			都窪郡、吉備郡	495.44	27,366		
			計	513.64	34,736		
	玉島	淺口郡玉島町大字阿賀崎字川田六六六番地	淺口郡	172.70	21,221		
	笠岡	小田郡笠岡町大字笠岡字狼三一九〇番地ノ三	小田郡、後月郡	418.05	25,410		
	高梁	上房郡高梁町大字向町一三番地ノ一、十三番地ノ二、十四番地ノ一、十四番地ノ二	上房郡、川上郡	726.29	16,212		
	新見	阿哲郡新見町大字新見字松原八二三ノ第一、八二四ノ第二、八二四ノ第三	阿哲郡	795.77	9,895		
	久世	眞庭郡久世町大字久世字榮町二七二〇番地	眞庭郡	825.76	12,483		
	津山	津山市田町六七番地	津山市	61.56	8,582		
			苫田郡、久米郡	1,065.42	18,071		
			計	1,126.98	26,653		

縣名	稅務署名	郡數	市數	町數	村數	大字數	管內一巡路程 陸路	管內一巡路程 鐵道	管內一巡路程 水路	局署ノ距離 陸路	局署ノ距離 鐵道	局署ノ距離 水路	町村組合 町村組合數	町村組合 其ノ町村數 町數	町村組合 其ノ町村數 村數	大字キ町ナ市町村數
							粁	粁	粁	粁	粁	粁				
廣島縣	福山	—	1	—	—	69	—	—	—	—	—	—	—	—	—	—
	中府	2	—	4	39	79	—	—	—	—	—	—	1	—	2	22
	永三	2	1	4	39	148	172	26	13	3	104	—	1	—	2	22
	原庄	3	—	4	44	118	289	12	—	3	127	—	3	—	12	20
		1	—	4	12	88	174	30	—	4	67	—	—	—	—	1
		1	—	4	18	97	179	50	—	4	91	—	—	—	—	1
	合計	—	5	—	—	278	—	—	—	—	—	—	—	—	—	1
		16	—	55	315	994	—	—	—	—	—	—	8	—	23	152
		16	5	55	315	1,272	—	—	—	—	—	—	8	—	23	153
山口縣	山口	—	1	—	—	46	—	—	—	—	—	—	—	—	—	—
	岩國	1	—	3	14	29	—	—	—	—	—	—	—	—	—	8
		1	1	3	14	75	72	59	—	3	146	—	—	—	—	8
	德山	—	1	—	—	15	—	—	—	—	—	—	—	—	—	9
		2	—	8	34	143	—	—	—	—	—	—	—	—	—	2
	三田尻	2	1	8	34	158	325	63	18	4	45	—	—	—	—	11
		—	1	—	—	1	—	—	—	—	—	—	—	—	—	1
	宇部	—	1	—	—	12	—	—	—	—	—	—	—	—	—	—
	小野田	2	—	8	31	71	—	—	—	—	—	—	—	—	—	14
	厚狹	2	2	8	31	84	272	34	6	3	89	—	—	—	—	15
	下關	—	1	—	—	16	—	—	—	—	—	—	—	—	—	—
		1	—	—	9	36	—	—	—	—	—	—	—	—	—	1
	萩	1	1	—	9	52	90	41	—	3	115	—	—	—	—	1
		—	1	—	—	12	—	—	—	—	—	—	—	—	—	—
		—	1	—	—	6	—	—	—	—	—	—	—	—	—	—
	合計	2	—	5	18	62	—	—	—	—	—	—	—	—	—	4
		2	2	5	18	80	145	60	—	3	168	—	—	—	—	4
		—	1	—	—	79	—	—	—	—	—	—	—	—	—	—
		1	—	2	19	67	—	—	—	—	—	—	—	—	—	9
		1	1	2	19	146	122	94	6	3	202	—	—	—	—	9
岡山縣	岡山	—	1	—	—	40	—	—	—	—	—	—	—	—	—	—
	瀨戸	2	—	4	28	77	—	—	—	—	—	—	—	—	—	11
	大寺西	2	1	4	28	117	298	89	52	5	238	—	—	—	—	11
	味野	—	9	—	—	227	—	—	—	—	—	—	—	—	—	10
	倉敷	11	—	30	153	485	—	—	—	—	—	—	—	—	—	49
	玉島	11	9	30	153	712	—	—	—	—	—	—	—	—	—	59
	笠岡	—	1	—	—	136	—	—	—	—	—	—	—	—	—	—
	高梁	1	—	1	23	117	—	—	—	—	—	—	—	—	—	—
	新見	1	1	1	23	253	157	26	—	4	162	—	—	—	—	—
	久世	2	—	7	34	200	199	27	—	3	177	—	—	—	—	—
	津山	2	—	3	37	159	139	1	—	3	175	—	—	—	—	4
		—	1	—	—	6	—	—	—	—	—	—	—	—	—	—
		1	—	6	13	86	—	—	—	—	—	—	—	—	—	1
		1	1	6	13	92	97	9	—	3	191	—	—	—	—	1
		—	1	—	—	1	—	—	—	—	—	—	—	—	—	1
		2	—	9	36	166	—	—	—	—	—	—	—	—	—	7
		2	1	9	36	167	201	12	—	3	146	—	—	—	—	8
		1	—	9	4	51	57	4	—	5	137	—	—	—	—	2
		2	—	8	30	103	176	11	23	3	118	—	—	—	—	9
		2	—	4	26	107	223	14	—	4	180	—	—	—	—	6
		1	—	2	17	53	148	79	—	4	166	—	—	—	—	1
		1	—	4	13	133	148	18	—	3	205	—	—	—	—	1
		—	1	—	—	63	—	—	—	—	—	—	—	—	—	—
		2	—	3	41	215	—	—	—	—	—	—	—	—	—	2
		2	1	3	41	278	298	58	—	3	221	—	—	—	—	2

昭和十五年十二月末日現在

縣名	稅務署名	稅務署ノ位置	市郡名	面積	戶數	人口	稅務署數
岡山縣	林野	英田郡林野町大字林野字上ノ町七五番地	英田郡、勝田郡	740.94	17,656		
	合計	——	市部	160.61	61,143		
			郡部	6,885.84	221,253		
			計	7,046.45	282,396	1,344,400	12
鳥取縣	鳥取	鳥取市東町二十八番地二一七番地ノ四	鳥取市	45.13	9,779		
			岩見郡、氣高郡、八頭郡	1,474.88	26,954		
			計	1,520.01	36,733		
	倉吉	東伯郡倉吉町字西荒尾四三五番地ノ一	東伯郡	814.65	21,787		
	米子	米子市加茂町一丁目	米子市	30.48	9,992		
			西伯郡、日野郡	1,124.34	24,970		
			計	1,154.82	34,962		
	合計	——	市部	75.61	19,771		
			郡部	3,413.87	73,711		
			計	3,489.48	93,482	489,900	3
島根縣	松江	松江市內中原町二十一番地	松江市	35.32	11,725		
			八束郡、能義郡	890.59	23,360		
			計	925.91	35,085		
	大東	大原郡大東町大字大東七九一番地	仁多郡、大原郡、飯石郡	1,200.51	18,697		
	今市	出雲市大字大石字向藥師二〇八八番ノ一二〇八八番ノ二 二〇八九番ノ二	出雲市	57.59	7,130		
			簸川郡	502.88	20,700		
			計	560.47	27,830		
	大森町	邇摩郡大森町字宮ノ前八六一番地	邇摩郡、安濃郡	418.78	13,290		
	川本	邑智郡川本町大字川本字市二五七番ノ三字寺ノ上ミ二五八地ノ內方ノ字市二五七番	邑智郡	992.67	12,187		
	濱田	濱田市大字淺井字縣內一一七三番地	濱田市	93.59	7,166		
			那賀郡	706.81	14,646		
			計	800.40	21,812		
	益田	美濃郡石見町大字益田字小森口一八五九番地ノ三	美濃郡、鹿足郡	1,378.70	17,849		
	西鄉	周吉郡西鄉町大字西町字八尾ノ一一番地二番地ノ內第二地	周吉郡、穩地郡、海上郡知夫郡	348.03	7,660		
	合計	——	市部	186.50	26,021		
			郡部	6,438.97	128,389		
			計	6,625.47	154,410	749,300	8
愛媛縣	松山	松山市會町三丁目五十一番地ノ第二字米田五四番地	松山市	70.84	29,220		
			溫泉郡、伊豫郡、上浮穴郡	1,678.35	41,856		
			計	1,749.19	71,076		
	今治	今治市大字今治村字番小路甲三九九番地ノ第二	今治市	18.28	12,387		
			越智郡	434.47	24,588		
			計	452.75	36,975		
	新居	西條市明屋敷四軒町一六一番地ノ一	新居濱市	18.38	8,560		
			西條市、周桑郡	62.70	6,919		
			新居郡、宇摩郡	1,087.91	35,135		
			計	1,168.99	50,614		
	大洲	喜多郡大洲町大字大洲字山根七〇九番ノ一	喜多郡	534.27	17,462		
	八幡濱	八幡濱市字松影一〇九六番地ノ四	八幡濱市	38.82	6,784		
			西宇和郡	229.56	14,541		
			計	268.38	21,325		
	卯之町	東宇和郡宇和町大字卯之町字中通一番甲地一三七三番地ノ四	東宇和郡	455.10	11,897		
	宇和島	宇和島市堀端通一二番地ノ五	宇和島市	54.17	12,895		
			北宇和郡、南宇和郡	984.40	25,249		
			計	1,038.57	38,144		
	合計	——	市部	263.19	76,765		
			郡部	5,404.06	170,728		
			計	5,667.25	247,493	1,192,000	7
	總計	廣島市大字八丁堀四番地ノ四 同市鐵砲町四六番地ノ二、四九番地ノ一	廣島縣、山口縣	1,611.83	518,410		
			岡山縣、鳥取縣	35,739.81	982,795		
			島根縣、愛媛縣	37,351.64	1,501,205	6,975,000	48
昭和十五年	同上		同上	37,351.64	1,472,125		48
昭和十四年	同上		同上	37,351.74	1,451,891		48
昭和十三年	同上		同上	37,348.77	1,438,127		48
昭和十二年	同上		同上	37,348.77	1,438,782		48

郡數	市數	町數	村數	大字數	管內一巡路程 陸路	鐵道	水路	局署ノ距離 陸路	鐵道	水路	町村組合 町村組合數	其ノ町村數 町數	村數	大字ナキ市町村數	稅務署名	縣名
					粁	粁	海里	粁	粁	海里						
2	—	5	36	246	255	4	—	4	237	—	—	—	—	—	林野	岡山縣
—	4	—	—	206	—	—	—	—	—	—	—	—	—	1		
19	—	61	310	1,636	—	—	—	—	—	—	—	—	—	33	合計	
19	4	61	310	1,842	—	—	—	—	—	—	—	—	—	34		
—	1	—	—	94	—	—	—	—	—	—	—	—	—	—		
3	—	8	60	481	—	—	—	—	—	—	—	—	—	4	鳥取	鳥取縣
3	1	8	60	575	444	96	—	4	294	—	—	—	—	4		
1	—	4	39	290	284	25	—	3	279	—	1	—	2	—	倉吉	
—	1	—	—	79	—	—	—	—	—	—	—	—	—	—		
2	—	6	51	333	—	—	—	—	—	—	—	—	—	8	米子	
2	1	6	51	412	299	43	—	4	232	—	—	—	—	8		
—	2	—	—	173	—	—	—	—	—	—	—	—	—	—	合計	
6	—	18	150	1,104	—	—	—	—	—	—	1	—	2	12		
6	2	18	150	1,277	—	—	—	—	—	—	1	—	2	12		
—	1	—	—	57	—	—	—	—	—	—	—	—	—	—		
2	—	5	43	200	—	—	—	—	—	—	—	—	—	5	松江	島根縣
2	1	5	43	257	292	34	15	3	213	—	—	—	—	5		
3	—	7	29	136	333	22	—	4	183	—	—	—	—	4	大東	
—	1	—	—	28	—	—	—	—	—	—	—	—	—	—		
1	—	2	35	118	—	—	—	—	—	—	—	—	—	3	今市	
1	1	2	35	146	226	13	—	5	212	—	—	—	—	3		
2	—	5	22	67	159	3	—	12	256	—	—	—	—	8	大森町	
1	—	1	29	109	233	24	—	3	314	—	—	—	—	8	川本	
—	1	—	—	29	—	—	—	—	—	—	—	—	—	—		
1	—	3	24	90	—	—	—	—	—	—	—	—	—	5	濱田	
1	1	3	24	119	175	53	—	4	268	—	—	—	—	5		
2	—	2	28	142	260	47	—	4	227	—	—	—	—	1	益田	
4	—	1	11	54	91	—	72	4	249	57	—	—	—	2	西鄉	
—	3	—	—	114	—	—	—	—	—	—	—	—	—	—	合計	
16	—	26	221	916	—	—	—	—	—	—	—	—	—	36		
16	3	26	221	1,030	—	—	—	—	—	—	—	—	—	36		
—	1	—	—	217	—	—	—	—	—	—	—	—	—	—		
3	—	8	50	280	—	—	—	—	—	—	—	—	—	2	松山	愛媛縣
3	1	8	50	497	381	47	31	6	9	35	—	—	—	2		
—	1	—	—	19	—	—	—	—	—	—	—	—	—	—		
1	—	4	30	131	—	—	—	—	—	—	—	—	—	3	今治	
1	1	4	30	150	159	11	56	5	—	50	—	—	—	3		
—	1	—	—	1	—	—	—	—	—	—	—	—	—	1		
—	1	—	—	1	—	—	—	—	—	—	—	—	—	1		
3	—	8	43	137	—	—	—	—	—	—	—	—	—	16	新居	
3	2	8	43	139	315	58	1	8	31	50	—	—	—	18		
1	—	4	23	92	194	—	—	8	65	35	—	—	—	5	大洲	
—	1	—	—	13	—	—	—	—	—	—	—	—	—	—		
1	—	2	15	58	—	—	—	—	—	—	—	—	—	7	八幡濱	
1	1	2	15	71	153	—	—	4	77	35	—	—	—	7		
1	—	2	18	74	153	—	—	28	65	35	—	—	—	2	卯之町	
—	1	—	—	64	—	—	—	—	—	—	—	—	—	—		
2	—	6	30	130	—	—	—	—	—	—	—	—	—	13	宇和島	
2	1	6	30	194	330	34	33	7	—	147	—	—	—	13		
—	6	—	—	315	—	—	—	—	—	—	—	—	—	2	合計	
12	—	34	209	902	—	—	—	—	—	—	—	—	—	48		
12	6	34	209	1,217	—	—	—	—	—	—	—	—	—	50		
—	29	—	—	1,313	—	—	—	—	—	—	—	—	—	14	總計	
80	—	224	1,358	6,037	—	—	—	—	—	—	9	—	25	350		
80	29	224	1,358	7,350	157	1,722	250	—	—	—	9	—	25	344		
80	27	228	1,385	7,412	185	1,722	217	—	—	—	11	—	30	361	昭和十五年	
80	23	223	1,425	7,420	201	1,716	219	—	—	—	13	—	37	368	昭和十四年	
80	22	222	1,446	7,432	201	1,716	219	—	—	—	13	—	37	377	昭和十三年	
80	22	220	1,456	7,430	201	1,716	219	—	—	—	14	—	41	382	昭和十二年	

種別	人員	所得金額	稅額
不動產所得		円	円
五百圓以下	53,870	15,668,668	1,564,765
千圓以下	24,439	16,980,561	1,695,841
千五百圓以下	8,326	10,117,799	1,009,242
二千圓以下	3,867	6,572,522	655,517
三千圓以下	3,255	7,861,510	783,735
五千圓以下	2,129	7,978,136	793,641
一萬圓以下	1,140	7,660,918	761,319
五萬圓以下	442	7,551,114	750,596
十萬圓以下	9	550,770	54,501
十萬圓ヲ超ユルモノ	3	360,730	36,073
	內 18,723		
計	97,480	81,302,728	8,105,230
事業所得			
甲種			
二百圓以下	16,102	2,010,002	127,093
五百圓以下	17,488	6,463,972	416,041
千圓以下	17,138	13,276,729	1,122,590
千五百圓以下	11,331	14,537,434	1,235,665
二千圓以下	6,795	11,985,788	1,018,729
三千圓以下	7,996	20,091,690	1,707,752
五千圓以下	7,078	27,517,430	2,338,867
一萬圓以下	5,590	40,051,015	3,404,449
五萬圓以下	2,609	45,590,950	3,874,568
十萬圓以下	106	7,031,849	597,710
十萬圓ヲ超ユルモノ	25	4,033,780	342,874
小計	92,258	192,590,639	16,186,338
臨時租稅措置法第一條ノ五第二項ニ依ル輕減額	—	—	—
同法第一條ノ六ニ依ル輕減額	10	598,200	11,964
	內 3,278		
差引小計	92,258	192,590,639	16,174,374
乙種			
二百圓以下	46,297	4,890,663	306,986
五百圓以下	43,181	14,753,234	937,758
千圓以下	36,453	25,539,752	1,902,370
千五百圓以下	11,780	14,039,661	1,052,974
二千圓以下	4,050	6,818,947	511,429
三千圓以下	2,475	5,816,705	436,256
五千圓以下	1,372	5,125,544	384,420
一萬圓以下	770	5,115,771	383,689
五萬圓以下	305	5,116,474	383,744
十萬圓以下	8	559,590	41,968
十萬圓ヲ超ユルモノ	4	462,400	34,680
	內 18,828		
小計	146,695	88,238,741	6,376,274
	實際 21,433		
計	224,416	280,829,380	22,550,648
乙種勞務所得			
二百圓以下	926	105,162	6,309
五百圓以下	780	269,546	16,172
千圓以下	312	221,536	13,292
千五百圓以下	107	130,150	7,809
二千圓以下	56	97,505	5,850
三千圓以下	39	100,520	6,031

種別	人員	所得金額	稅額
		円	円
五千圓以下	26	101,400	6,085
一萬圓以下	17	109,370	6,561
五萬圓以下	4	60,410	3,624
十萬圓以下	—	—	—
十萬圓ヲ超ユルモノ	—	—	—
內	59		
計	2,267	1,195,599	71,733
山林所得			
二百圓以下	2,279	241,410	12,074
五百圓以下	2,373	829,547	41,482
千圓以下	2,319	1,680,984	84,055
千五百圓以下	1,370	1,705,995	85,310
二千圓以下	781	1,346,171	70,059
三千圓以下	1,107	2,696,101	157,927
五千圓以下	743	2,857,368	184,584
一萬圓以下	554	3,832,428	265,278
五萬圓以下	275	4,798,410	348,884
十萬圓以下	8	533,370	39,684
十萬圓ヲ超ユルモノ	4	511,880	38,232
內	330		
計	11,813	21,033,664	1,327,569
內	40,545		
合計	335,976	384,361,371	32,055,180
生命保險料ノ控除額	96,198	—	633,848
扶養家族ノ控除額	114,548	—	3,773,212
實際	36,906		
差引合計	288,352	383,634,208	27,648,120
乙種配當利子所得			
二百圓以下	13,627	1,814,274	178,481
五百圓以下	7,076	2,213,275	216,834
千圓以下	1,791	1,265,023	122,606
千五百圓以下	493	596,479	57,597
二千圓以下	216	369,857	34,797
三千圓以下	186	439,872	41,672
五千圓以下	114	430,547	41,208
一萬圓以下	60	411,401	36,368
五萬圓以下	46	789,280	70,820
十萬圓以下	3	211,680	17,763
十萬圓ヲ超ユルモノ	—	—	—
內	2,482		
計	23,612	8,541,688	818,146
乙退職ノ			
二萬圓以下	件數 —	1,000	60
十萬圓以下	—	—	—
五十萬圓以下	—	—	—
五十萬圓ヲ超ユルモノ	—	—	—
計	1	1,000	60
實際 內	38,427		
總計	297,782	392,176,896	28,466,326

備考

申告人員

種別	期限內	期限後	計
不動產所得	92,679	839	93,518
事業所得 甲種	76,191	1,344	77,535
事業所得 乙種	172,200	2,366	174,566
事業所得 計	實際 226,372	實際 3,386	實際 229,758
乙種勤勞所得	2,398	28	2,426
山林ノ所得	8,745	61	8,806
乙種配當利子所得	6,815	44	6,859
乙種退職所得	1	—	1
合計	實際 290,451	實際 4,008	實際 294,459

本表ノ外稅法第三十六條第二項該當決定額ノ內所得稅法施行規則第百九條第七號ニヨル輕減額

種別	人員	所得金額	輕減額
		円	円
一部輕減	4	—	1,111
輕減ノ結果徵收稅額ナキニ至リタルモノ	12	49,030	4,168
輕減額合計	16	—	5,279

本表ノ外改正前ノ所得稅法第二十六條第二項該當決定額

種別	人員	所得金額	稅額
	外	円	円
昭和十三年分	4 —	18,050	11,599
昭和十四年分	14 —	210,980	48,595
計	18 —	229,030	60,194

種別	生命保險料及扶養家族ノ控除ニ因リ徵收稅額ナキニ至リタルモノ 人員	所得金額	稅額	本表ノ外生命保險料及扶養家族ノ控除ニ因リ徵收稅額ナキニ至リタルモノ 人員	所得金額	稅額
		円	円		円	円
不動產所得	710	167,505	16,748	13,539	4,049,831	404,956
事業所得 甲種	327	94,194	6,710	17,963	5,183,853	354,179
事業所得 乙種	1,682	448,631	30,888	75,857	21,713,901	1,426,156
事業所得 計	實際 1,939	542,825	37,598	實際 89,711	26,897,754	1,780,335
乙種勤勞所得	18	5,143	308	647	184,190	11,049
山林ノ所得	36	11,690	587	2,215	817,446	40,878
合計	實際 2,441	727,163	55,241	實際 100,271	31,949,221	2,237,218
生命保險料ノ控除額	1,327	—	10,155	48,804	—	237,141
扶養家族ノ控除額	2,144	—	45,086	90,956	—	2,000,077

本表ノ內稅法第三十七條該當

種別	人員	所得金額	稅額
		円	円
不動產所得	—	—	—
事業所得 甲種	—	—	—
事業所得 臨時租稅措置法第一條ノ五第二項又ハ同法第一條ノ六ニ依ル輕減額	—	—	—
事業所得 差引小計	實際 —	—	—
事業所得 乙種	—	—	—
事業所得 計	實際 —	—	—
乙種勤勞所得	—	—	—
山林ノ所得	—	—	—
合計	—	—	—
生命保險料又ハ扶養家族ノ控除額	—	—	—
差引合計	實際 —	—	—
乙種配當利子所得	—	—	—
乙種退職所得	—	—	—
總計	實際 —	—	—

昭和十六年

備考

本表ノ内税法第三十八條該當

種別	付議額 人員	付議額 所得金額	付議額 税額	決議額 人員	決議額 所得金額	決議額 税額	決定額 人員	決定額 所得金額	決定額 税額
		円	円		円	円		円	円
不動産所得	—	—	—	—	—	—	—	—	—
事業所得 甲種	—	—	—	—	—	—	—	—	—
事業所得 臨時租税措置法第一條ノ五第二項又ハ同法第一條ノ六ニ依ル軽減額	—	—	—	—	—	—	—	—	—
事業所得 差引小計	實際 —	—	—	實際 —	—	—	實際 —	—	—
事業所得 乙種	—	—	—	—	—	—	—	—	—
事業所得 計	實際 —	—	—	實際 —	—	—	實際 —	—	—
乙種勤労所得	—	—	—	—	—	—	—	—	—
山林ノ所得	—	—	—	—	—	—	—	—	—
合計	—	—	—	—	—	—	—	—	—
生命保険料又ハ扶養家族ノ控除額	—	—	—	—	—	—	—	—	—
差引合計	實際 —	—	—	實際 —	—	—	實際 —	—	—
乙種配當利子所得	—	—	—	—	—	—	—	—	—
乙種退職所得	—	—	—	—	—	—	—	—	—
總計	實際 —	—	—	實際 —	—	—	實際 —	—	—

適用税率別區分

種別	税率	人員	所得金額	税額
			円	円
不動産所得				
所得税法人税内外地關渉法ニ依ル分	8	768	1,252,366	100,193
所得税法ニ依ル分	10	97,045	80,050,362	8,005,037
計		實際 97,480	81,302,728	8,105,230
事業所得				
甲種 基礎控除前ノ所得金額千圓以下ノモノ 所得税法人税内外地關渉法ニ依ル分	45	1	390	18
甲種 基礎控除前ノ所得金額千圓以下ノモノ 所得税法ニ依ル分	6	28,531	7,284,271	437,052
甲種 基礎控除前ノ所得金額千圓以下ノモノ 小計		28,532	7,284,661	427,070
甲種 基礎控除前ノ所得金額千圓以下ノモノ 臨時租税措置法第一條ノ五第二項又ハ同法第一條ノ六ニ依ル軽減額	(2)	—	—	—
甲種 基礎控除前ノ所得金額千圓以下ノモノ 差引小計		實際 28,532	7,284,661	437,070
甲種 同千圓ヲ超ユルモノ 所得税法人税内外地關渉法ニ依ル分	7	34	116,020	8,120
甲種 同千圓ヲ超ユルモノ 所得税法ニ依ル分	8.5	63,701	185,189,958	15,741,148
甲種 同千圓ヲ超ユルモノ 小計		63,735	185,305,978	15,749,268
甲種 同千圓ヲ超ユルモノ 臨時租税措置法第一條ノ五第二項又ハ同法第一條ノ六ニ依ル軽減額	(2)	10	598,200	11,964
甲種 同千圓ヲ超ユルモノ 差引小計		實際 63,726	185,305,978	15,737,304
甲種 計		92,258	192,590,639	16,174,374
乙 基礎控除前ノ所得金額千圓以下ノモノ	6	71,677	16,110,253	966,628
乙種 同千圓ヲ超ユルモノ	7.5	75,018	72,128,488	5,409,646
乙種 計		146,695	88,238,741	6,376,274
事業所得計		實際 224,416	280,829,380	22,550,648
山林ノ所得				
千六百圓以下ノモノ	5	8,486	4,676,506	233,839
千六百圓ヲ超ユルモノ	5		5,323,200	266,162
	7.5	3,327	11,033,958	827,568
計		11,813	21,033,664	1,327,569
乙種配當利子所得				
所得税法人税内外地關渉法ニ依ル分	6	1,031	900,556	54,033
所得税法ニ依ル分	10	22,976	7,641,132	764,113
計		實際 23,612	8,541,688	818,146

考

本表ノ外税法第三十六條第二項該當決定額

種別	昭和十五年分 人員	昭和十五年分 所得金額	昭和十五年分 税額	計 人員	計 所得金額	計 税額
		円	円		円	円
不動産所得	外 2 / 1	1,787	179	外 2 / 1	1,787	179
事業所得 甲種	外 18 / 1	116,707	4,641	外 18 / 1	116,707	4,641
事業所得 乙種	—	—	—	—	—	—
事業所得 計	外 18 / 實際 1	116,707	4,641	外 18 / 實際 1	116,707	4,641
乙種勤労所得	—	—	—	—	—	—
山林ノ所得	外 2 / —	80,970	6,033	外 2 / —	80,970	6,033
合計	外 22 / 2	199,464	10,853	外 22 / 2	199,464	10,853
生命保険料又ハ扶養家族ノ控除額	—	—	—	—	—	—
差引合計	外 22 / 實際 2	199,464	10,853	外 22 / 實際 2	199,464	10,853
乙種配當利子所得	3	767	77	3	767	77
乙種退職所得	—	—	—	—	—	—
總計	外 22 / 實際 5	200,231	10,930	外 22 / 實際 5	200,231	10,930

1 當初決定額ニ依ル

2 不動産所得、事業所得、乙種勤労所得又ハ山林ノ所得ニ對スル分類所得税カ生命保険料及扶養家族ノ控除ニ因リ徴收税額ナキニ至リタル場合ト雖決定ヲ爲シタル者得ハ總テ之ヲ算入ス

3 各所得ノ階級區分ハ各人ノ當該所得（事業所得ニ在リテハ甲種、乙種毎）ノ所得金額ニ依ル、但シ乙種退職所得ニ在リテハ各人ニ付支拂者ノ異ル毎所得金額ニ依ル

4 事業所得、乙種勤労所得及山林ノ所得ノ各所得金額ハ基礎控除ヲ爲シタルモノニ依ル

5 人員ハ各所得毎ニ一人トシテ計算シ事業所得計、差引合計及總計ノ人員ハ各其ノ實際人員（差引合計ノ人員ハ備考表中生命保険料及扶養家族ノ控除ニ因リ徴收税額ナキニ至リタルモノノ合計人員ヲ差引キタルモノ）ヲ掲ク
事業所得甲種差引小計ノ人員及所得金額ハ小計ノ員數ヲ再掲ス
差引合計ノ所得金額ハ合計所得金額ヨリ備考表生命保険料及扶養家族ノ控除ニ因リ徴收税額ナキニ至リタルモノノ合計所得金額ヲ差引キタルモノヲ掲ク

6 同居家族ノ人員（家族ノミ數人ナル場合ハ内一人ヲ除キタルモノ）ハ各所得ノ計（事業所得ニアリテハ甲種差引小計、乙種小計ヲ含ム）合計、差引合計及總計ニ各之ヲ内書ス

7 臨時租税措置法第一條ノ五第二項ニ依ル軽減額及同法第一條ノ六ニ依ル軽減額ノ所得金額ハ同條項ニ依ル軽減額ノ基本トナリタルモノヲ掲ク

8 備考表申告人員ハ非課税ノ申告ヲ爲シタル者モ之ヲ算入シ税法第三十六條第三項又ハ第四項ニ依リ決定シタル者ノ申告ハ算入セス

9 〔生命保険料及扶養家族ノ控除ニ依リ徴收税額ナキニ至リタルモノ〕ニ付テハ決定シタルモ控除ニ因リ不動産所得、事業所得、乙種勤労所得又ハ山林ノ所得ニ對スル分類所得税ニ付徴收税額ナキニ至リタル者（乙種配當利子所得又ハ乙種退職所得ニ對スル分類所得税アル場合ヲ含ム）ノ分ハ備考ニ掲ク

10 生命保険料及扶養家族ノ控除ニ因リ徴收税額ナキ爲決定ヲ爲ササル者ノ分ハ本表ノ外トシテ備考ニ掲ク

縣名	税務署名	不動産所得 人員	不動産所得 所得金額	不動産所得 税額	期限内申告人員	生命保険料及扶養家族ノ控除ニ因リ徴収税額ナキニ至リタルモノ 人員	生命保険料及扶養家族ノ控除ニ因リ徴収税額ナキニ至リタルモノ 所得金額	生命保険料及扶養家族ノ控除ニ因リ徴収税額ナキニ至リタルモノ 税額	本表ノ外生命保険料及扶養家族ノ控除ニ因リ徴収税額ナキニ至リタルモノ 人員	本表ノ外生命保険料及扶養家族ノ控除ニ因リ徴収税額ナキニ至リタルモノ 所得金額	本表ノ外生命保険料及扶養家族ノ控除ニ因リ徴収税額ナキニ至リタルモノ 税額
		内	円	円			円	円		円	円
廣島縣	廣島市部	766	6,346,790	633,555	3,901	13	4,980	498	118	35,330	3,533
	廣島郡部	112	715,860	70,428	585	5	1,800	180	52	15,960	1,598
	廣島計	878	7,062,650	703,983	4,486	18	6,780	678	170	51,310	5,131
	呉市部	797	3,911,500	391,047	3,017	33	7,900	790	637	180,908	18,091
	呉郡部	147	591,750	58,443	520	9	3,560	356	103	28,428	2,843
	呉計	944	4,503,250	449,490	3,537	42	11,460	1,146	740	209,336	20,934
	可部郡部	402	1,022,270	101,952	1,349	28	7,910	791	674	201,140	20,114
	吉田郡部	350	654,230	65,355	929	13	2,270	227	72	19,500	1,950
	西條郡部	260	949,320	94,641	1,340	8	2,710	271	79	33,970	3,397
	忠海郡部	295	774,750	77,407	1,191	5	2,070	207	70	22,260	2,226
	尾道市	111	638,220	63,431	352	1	130	13	47	12,210	1,221
	三原市	89	352,190	35,124	226	9	2,780	278	25	6,650	665
	尾道郡部	224	853,630	85,296	785	25	5,130	513	62	13,940	1,394
	尾道計	424	1,844,040	183,851	1,363	35	8,040	804	134	32,800	3,280
	福山市	367	857,340	85,582	726	1	440	44	70	18,330	1,833
	福山郡部	487	1,088,490	108,201	1,623	17	5,640	564	355	90,870	9,087
	福山計	854	1,945,830	193,783	2,349	18	6,080	608	405	109,200	10,920
	府中郡部	310	935,640	93,272	1,097	26	3,820	382	115	39,530	3,958
	三次郡部	282	705,110	70,477	1,157	2	330	33	139	38,080	3,808
	庄原郡部	325	867,710	86,771	723	—	—	—	246	130,156	13,015
	合計 市部	2,130	12,106,040	1,208,739	8,222	57	16,230	1,623	897	253,428	25,343
	合計 郡部	3,194	9,158,760	912,243	11,299	138	35,240	3,524	1,947	633,904	63,390
	合計 部計	5,324	21,264,800	2,120,982	19,521	195	51,470	5,147	2,844	887,332	88,733
山口縣	山口市部	96	565,000	56,172	272	2	290	29	8	6,070	607
	山口郡部	263	1,130,240	112,920	1,601	11	2,630	263	86	24,790	2,479
	山口計	359	1,695,240	169,092	1,873	13	2,920	292	94	30,860	3,086
	岩國市	77	465,550	45,256	202	8	3,030	303	29	11,250	1,125
	岩國郡部	214	1,051,640	101,864	624	16	6,760	673	108	23,450	2,345
	岩國計	291	1,517,190	147,120	826	24	9,790	976	137	34,700	3,470
	德山市	96	532,570	52,721	476	—	—	—	57	17,940	1,794
	下松市	42	307,540	30,603	383	—	—	—	35	9,690	969
	德山郡部	263	1,153,060	113,522	1,734	—	—	—	215	67,160	6,716
	德山計	401	1,993,170	196,846	2,593	—	—	—	307	94,790	9,479
	防府市	115	662,050	65,784	910	9	2,760	276	41	14,240	1,424
	防府郡部	153	320,030	31,980	762	3	1,050	105	47	13,790	1,379
	防府計	268	982,080	97,764	1,672	12	3,810	381	83	28,030	2,803
	宇部市	112	973,260	97,230	459	3	570	57	32	10,770	1,071
	小野田市	30	250,490	24,987	147	3	1,110	111	13	5,420	542
	宇部郡部	361	1,194,240	119,030	1,227	24	4,990	499	95	31,010	3,101
	宇部計	503	3,482	241,247	1,833	30	6,670	667	140	47,200	4,714
	下關市	198	2,294	315,272	2,711	4	720	72	810	281,310	28,131
	下關郡部	98	953	71,405	1,032	9	1,810	181	82	24,820	2,482
	下關計	296	3,247	386,677	3,743	13	2,530	253	892	306,130	30,613
	萩市	56	378	29,874	453	3	430	43	66	13,960	1,396
	萩郡部	397	1,790	117,431	2,522	17	2,480	248	189	37,280	3,728
	萩計	453	2,168	147,305	2,975	20	2,910	291	255	51,240	5,124
	合計 市部	822	7,722	717,899	6,013	32	8,910	891	1,091	370,650	37,059
	合計 郡部	1,749	9,752	668,152	9,502	80	19,720	1,969	822	222,300	22,230
	合計 部計	2,571	17,474	1,386,051	15,515	112	28,630	2,860	1,913	592,950	59,289
岡山縣	岡山市	599	3,910	423,937	2,145	—	—	—	178	44,730	4,473
	岡山郡部	176	1,024	67,008	659	—	—	—	94	23,030	2,303
	岡山計	775	4,934	490,945	2,804	—	—	—	272	67,760	6,776
	瀨戸郡	339	1,368	77,423	1,129	5	1,520	152	71	31,500	3,150
	大部西寺郡	499	2,077	151,379	2,180	19	4,690	469	134	34,640	3,464
	玉野市	75	434	29,045	494	6	1,500	150	31	8,540	854
	味野郡部	276	1,378	111,400	1,551	19	3,840	384	133	35,370	3,537
	味野計	351	1,812	140,445	2,045	25	5,340	534	164	43,910	4,391
	倉敷市	87	481	46,669	680	2	160	16	185	49,150	4,915
	倉敷郡部	502	2,408	197,895	2,805	44	6,230	623	351	122,850	12,285
	倉敷計	589	2,889	244,564	3,485	46	6,390	639	536	172,000	17,200
	玉島郡部	369	1,482	111,532	3,513	15	4,330	433	1,731	422,750	42,275
	笠岡郡部	316	1,399	82,851	1,351	18	5,110	511	183	53,700	5,370
	高梁郡部	276	945	59,612	825	—	—	—	206	71,070	7,107
	新見郡部	196	671	41,038	607	21	4,600	460	67	19,210	1,921
島根縣	久世郡部	247	908	66,056	1,097	—	—	—	72	20,080	2,008
	津山市	257	733	66,275	704	4	1,780	178	63	18,190	1,819
	津山郡部	518	1,576	96,633	2,580	7	960	96	112	33,410	3,341
	津山計	775	2,309	162,908	3,284	11	2,740	274	175	51,600	5,160
	林野郡部	109	1,705	102,904	3,016	6	630	63	311	80,120	8,012
	合計 市部	1,018	5,558	565,926	4,023	12	3,440	344	457	120,610	12,061
	合計 郡部	3,823	16,941	1,165,731	21,313	154	31,910	3,191	3,465	947,730	94,773
	合計 部計	4,841	22,499	1,731,657	25,336	166	35,350	3,535	3,922	1,068,340	105,834
鳥取縣	鳥取市	129	833	86,870	493	1	550	55	44	14,320	1,421
	鳥取郡部	317	2,355	237,552	2,790	27	5,300	530	306	84,580	8,458
	鳥取計	446	3,188	324,422	3,283	28	5,850	585	350	98,900	9,879
	倉吉郡部	372	1,760	198,419	2,189	8	1,870	187	133	35,630	3,563
	米子市	94	474	54,286	419	5	870	87	89	43,280	4,328
	米子郡部	377	1,758	162,007	1,961	49	6,510	651	390	25,330	2,533
	米子計	471	2,232	216,293	2,380	54	7,380	738	479	68,610	6,861
	合計 市部	223	1,307	141,156	912	6	1,420	142	133	57,600	5,749
	合計 郡部	1,066	5,873	597,978	6,940	84	13,680	1,368	829	145,540	14,554
	合計 部計	1,289	7,180	739,134	7,852	90	15,100	1,510	962	203,140	20,303
島根縣	松江市	121	818	91,286	490	6	1,575	158	38	13,669	1,367
	松江郡部	335	1,747	183,250	1,552	9	2,830	283	142	46,445	4,645
	松江計	456	2,565	274,536	2,042	15	4,405	441	180	60,114	6,012
	大東郡部	241	1,655	162,790	2,188	10	1,580	158	337	100,490	10,049
	今市郡部	366	2,188	276,334	2,669	10	3,110	311	300	96,550	9,655
	大森町郡部	118	697	73,840	1,022	—	—	—	162	48,603	4,860
	川本郡部	155	722	52,803	550	14	3,470	347	110	44,180	4,418
	濱田市	45	372	28,420	256	1	400	40	11	3,600	360
	濱田郡部	92	533	51,323	686	5	1,400	140	44	16,210	1,621
	濱田計	137	905	79,743	942	6	1,800	180	55	19,810	1,981
	益田郡部	375	1,172	76,625	1,176	10	3,020	302	101	28,820	2,882
	西郷郡部	30	218	15,143	200	2	920	92	22	8,340	834
	合計 市部	166	1,190	119,706	746	7	1,975	198	49	17,269	1,727
	合計 郡部	1,712	8,932	892,108	10,043	60	16,330	1,633	1,218	389,638	38,964
	合計 部計	1,878	10,122	1,011,814	10,789	67	18,305	1,831	1,267	406,907	40,691
愛媛縣	松山市	281	1,820	178,199	1,536	4	230	23	118	34,320	3,432
	松山郡部	663	3,236	259,297	3,016	8	960	96	511	129,280	12,928
	松山計	944	5,056	437,496	4,552	12	1,190	119	629	163,600	16,360
	今治市	158	785	62,670	315	2	630	63	25	8,660	866
	今治郡部	310	1,270	84,572	510	18	4,490	449	167	50,950	5,095
	今治計	468	2,055	147,242	825	20	5,120	512	192	59,610	5,961
	新居濱市	42	487	37,609	469	2	150	15	34	11,420	1,142
	西條市	145	470	49,787	532	3	210	21	148	66,430	6,643
	新居郡部	392	1,548	166,079	3,214	11	3,810	381	535	249,780	24,978
	新居計	579	2,505	253,475	4,215	16	4,170	417	717	327,630	32,763
	大洲郡部	238	917	55,288	1,115	10	3,010	301	110	40,200	4,010
	八幡濱市	40	252	23,998	168	—	—	—	20	6,662	666
	八幡濱郡部	44	234	20,894	169	—	—	—	25	5,760	576
	八幡濱計	84	486	44,892	337	—	—	—	45	12,422	1,242
	卯之町郡部	196	904	52,522	1,126	22	5,160	516	102	29,280	2,928
	宇和島市	59	483	49,108	254	—	—	—	54	15,830	1,583
	宇和島郡部	252	1,122	75,569	1,242	—	—	—	782	242,590	24,259
	宇和島計	311	1,605	124,677	1,496	—	—	—	836	258,420	25,842
	合計 市部	725	4,297	401,371	3,274	11	1,220	122	399	143,322	14,332
	合計 郡部	2,095	9,231	714,221	10,392	69	17,430	1,743	2,232	747,840	74,774
	合計 部計	2,820	13,528	1,115,592	13,656	80	18,650	1,865	2,631	891,162	89,106
	總計 市部	5,084	33,163	3,154,797	23,190	125	33,195	3,320	3,826	962,879	96,271
	總計 郡部	13,639	64,317	4,950,433	69,489	585	134,310	13,428	10,503	3,086,952	308,685
	總計 部計	18,723	97,480	8,105,230	92,679	710	167,505	16,748	13,539	4,049,831	404,956
昭和十五年			73,180	57,505,819	5,736,844	87,422	376	98,510	9,851	18,943	5,738,655	573,701

昭和十六年

事業所得 甲種

縣名	税務署名		人員 内	人員	所得金額 (円)	税額 (円)	期限内申告人員	生命保險料及扶養家族ノ控除ニ因リ徴收税額ナキニ至リタルモノ 人員	同 所得金額 (円)	同 税額 (円)	本割ノ外生命保險料及扶養家族ノ控除ニ因リ徴收税額ナキニ至リタルモノ 人員	同 所得金額 (円)	同 税額 (円)
廣島縣	廣島	廣島市	28	10,313	25,999,380	2,189,615	4,350	5	1,410	85	235	71,500	4,921
		郡部	2	1,453	2,519,990	211,107	704	—	—	—	84	22,020	1,508
		計	30	11,766	28,519,370	2,400,722	5,054	5	1,410	85	319	93,520	6,429
	呉	呉市	227	5,109	10,624,600	892,651	2,901	59	18,054	1,228	1,076	327,104	23,876
		郡部	58	1,591	2,744,350	229,761	567	21	6,510	491	340	92,140	6,794
		計	285	6,700	13,368,950	1,122,412	3,468	80	24,564	1,719	1,416	419,244	30,670
	可部	郡部	24	969	1,714,420	143,717	1,007	8	2,200	138	196	51,810	3,512
	吉田	郡部	24	434	536,700	44,734	482	1	100	6	114	27,160	1,932
	西條	郡部	27	1,020	2,278,610	191,743	1,041	4	860	52	104	22,360	1,509
	忠海	郡部	111	1,813	3,577,880	301,648	1,230	7	2,780	191	412	103,090	7,220
	尾道	尾道市	38	1,725	5,518,060	466,012	967	2	350	21	185	27,570	1,836
		三原市	32	829	1,679,630	140,925	422	3	770	46	109	22,350	1,412
		郡部	48	1,184	2,038,430	171,360	696	10	3,770	308	137	19,580	1,282
		計	118	3,738	9,236,120	778,297	2,085	15	4,890	375	431	69,500	4,530
	福山	福山市	19	1,168	3,058,180	257,763	936	4	710	43	256	89,600	5,801
		郡部	23	1,281	3,561,270	300,852	1,195	2	800	48	497	198,760	13,345
		計	42	2,449	6,619,450	558,615	2,131	6	1,510	91	753	288,360	19,146
	府中	郡部	41	971	2,888,350	243,878	732	5	1,420	106	181	59,370	3,622
	三次	郡部	19	705	1,039,840	86,985	985	1	280	24	239	62,190	4,231
	庄原	郡部	36	780	1,340,860	112,404	404	—	—	—	234	189,061	15,824
	合計	**市部**	**344**	**19,144**	**46,879,850**	**3,945,966**	**9,576**	**73**	**21,294**	**1,423**	**1,861**	**538,124**	**37,846**
		郡部	**413**	**12,201**	**24,239,900**	**2,038,189**	**9,043**	**59**	**18,720**	**1,364**	**2,538**	**847,541**	**60,779**
		計	**757**	**31,345**	**71,119,750**	**5,985,155**	**18,619**	**132**	**40,014**	**2,787**	**4,399**	**1,385,665**	**98,625**
山口縣	山口	山口市	25	863	1,384,230	115,624	751	4	770	48	119	33,710	2,599
		郡部	33	895	1,444,420	120,935	1,027	7	2,360	172	185	45,270	3,226
		計	58	1,758	2,828,650	236,559	1,778	11	3,130	220	304	78,980	5,825
	岩國	岩國市	18	981	1,864,140	156,080	491	2	700	42	101	26,650	1,574
		郡部	54	1,890	3,746,550	314,639	1,112	9	3,740	259	301	110,320	6,680
		計	72	2,871	5,610,690	470,719	1,603	11	4,440	301	402	136,970	8,254
	德山	德山市	13	1,004	1,996,720	167,495	938	—	—	—	184	59,640	5,030
		下松市	6	617	1,122,860	94,235	547	—	—	—	84	21,680	1,551
		郡部	11	1,670	3,054,060	255,168	1,426	—	—	—	378	113,520	7,599
		計	30	3,291	6,173,640	516,898	2,911	—	—	—	646	194,840	14,180
	三田尻	防府市	2	1,418	2,594,780	217,983	843	5	1,120	79	143	41,460	2,858
		郡部	9	336	345,600	28,732	231	3	1,010	79	73	15,630	1,024
		計	11	1,754	2,940,380	246,715	1,074	8	2,130	158	216	57,090	3,882
	厚狹	宇部市	107	1,889	4,921,910	405,750	1,294	4	1,300	78	370	120,640	8,135
		小野田市	11	653	1,254,770	103,043	305	1	180	11	85	25,150	1,615
		郡部	101	1,087	1,800,710	149,016	663	11	3,770	267	152	46,230	3,118
		計	219	3,629	7,977,390	657,809	2,262	16	5,250	356	607	192,020	12,868
	下關	下關市	320	4,613	13,466,600	1,135,843	4,833	6	1,850	149	412	121,130	8,175
		郡部	32	526	1,027,970	86,273	578	—	—	—	122	33,100	2,217
		計	352	5,139	14,494,570	1,222,116	5,411	6	1,850	149	534	154,230	10,392
	萩	萩市		697	1,247,520	104,333	906	3	430	31	283	78,449	5,059
		郡部	24	1,238	1,694,280	141,439	1,480	7	1,140	84	338	77,360	4,966
		計	24	1,935	2,941,800	245,772	2,386	10	1,570	115	621	155,809	10,025
	合計	**市部**	**502**	**12,735**	**29,853,530**	**2,500,386**	**10,908**	**25**	**6,350**	**438**	**1,781**	**528,509**	**36,596**
		郡部	**264**	**7,642**	**13,113,590**	**1,096,202**	**6,517**	**37**	**12,020**	**861**	**1,549**	**441,430**	**28,830**
		計	**766**	**20,377**	**42,967,120**	**3,596,588**	**17,425**	**62**	**18,370**	**1,299**	**3,330**	**969,939**	**65,426**
岡山縣	岡山	岡山市	139	3,991	8,630,180	724,534	3,592	—	—	—	727	203,840	14,676
		郡部	16	337	470,050	39,374	206	—	—	—	63	14,130	898
		計	155	4,328	9,100,230	763,908	3,798	—	—	—	790	217,970	15,574
	瀬戸	郡部	8	1,010	2,022,170	170,381	1,109	1	500	43	351	110,660	7,457
	西大寺	郡部	32	775	1,445,320	121,535	812	7	1,170	88	282	79,760	4,799
	味野	玉野市	25	534	976,730	81,704	666	1	100	9	110	34,600	2,209
		郡部	107	1,605	3,922,190	330,164	1,996	11	2,600	188	295	59,350	3,723
		計	132	2,139	4,898,920	411,868	2,662	12	2,700	197	405	93,950	5,932
	倉敷	倉敷市	5	647	1,081,260	90,472	850	3	1,150	75	200	44,150	3,014
		郡部	21	2,090	2,426,020	204,483	3,250	22	3,560	283	980	225,300	15,740
		計	26	2,737	3,507,280	294,955	4,100	25	4,710	358	1,180	269,450	18,754
	玉島	郡部	64	1,238	3,239,030	273,854	1,737	—	—	—	265	28,760	2,126
	笠岡	郡部	56	1,136	2,399,500	201,894	1,890	9	3,140	246	225	85,730	5,529
	高梁	郡部	24	509	808,830	67,871	631	—	—	—	301	68,240	4,572
	新見	郡部	42	498	586,590	48,771	474	15	1,920	161	121	30,330	2,054

所得 乙種

縣名	税務署名		人員 内	人員	所得金額 (円)	税額 (円)	期限内申告人員	生命保險料及扶養家族ノ控除ニ因リ徴收税額ナキニ至リタルモノ 人員	同 所得金額 (円)	同 税額 (円)	本割ノ外生命保險料及扶養家族ノ控除ニ因リ徴收税額ナキニ至リタルモノ 人員	同 所得金額 (円)	同 税額 (円)
廣島縣	廣島	廣島市	33	3,284	3,165,760	229,155	432	4	1,500	90	72	15,270	953
		郡部	21	994	624,620	45,050	412	4	750	45	63	13,820	857
		計	54	4,278	3,790,380	274,205	844	8	2,250	135	135	29,090	1,810
	呉	呉市	49	826	1,185,580	87,527	393	11	3,300	220	163	50,627	3,520
		郡部	11	956	521,840	37,568	111	4	1,700	112	112	23,543	1,556
		計	60	1,782	1,707,420	125,095	504	15	5,000	332	275	74,170	5,076
	可部	郡部	433	2,629	835,540	58,208	3,391	42	9,460	601	1,896	471,040	30,618
	吉田	郡部	530	2,551	734,640	50,471	1,587	62	15,720	1,084	814	215,000	13,940
	西條	郡部	269	2,918	1,269,150	89,534	3,073	25	8,050	526	379	122,030	7,596
	忠海	郡部	662	5,538	3,690,330	269,249	5,020	24	8,030	554	1,303	472,800	30,730
	尾道	尾道市	46	575	492,230	35,918	235	6	2,810	195	67	11,720	768
		三原市	21	217	228,660	16,830	163	3	1,550	107	42	5,190	327
		郡部	384	3,440	1,791,540	128,483	1,974	70	17,890	1,234	346	38,180	2,358
		計	451	4,232	2,512,430	181,231	2,372	79	22,250	1,536	455	55,090	3,453
	福山	福山市	27	310	316,770	23,191	196	—	—	—	39	9,650	634
		郡部	123	1,945	874,600	61,878	3,027	22	5,280	325	1,365	312,030	19,516
		計	150	2,255	1,191,370	85,069	3,223	22	5,280	325	1,404	321,680	20,120
	府中	郡部	145	2,408	682,400	46,205	1,372	23	4,790	302	690	200,570	12,945
	三次	郡部	294	1,799	701,300	49,415	1,771	1	90	5	1,280	330,460	21,576
	庄原	郡部	176	2,041	899,980	63,611	1,290	—	—	—	1,981	334,894	23,844
	合計	**市部**	**176**	**5,212**	**5,389,000**	**392,621**	**1,419**	**24**	**9,160**	**612**	**383**	**92,457**	**6,172**
		郡部	**3,048**	**27,219**	**12,625,940**	**899,672**	**23,028**	**277**	**71,760**	**4,788**	**10,229**	**2,534,367**	**165,536**
		計	**3,224**	**32,431**	**18,014,940**	**1,292,293**	**24,447**	**301**	**80,920**	**5,400**	**10,612**	**2,626,824**	**171,708**
山口縣	山口	山口市	22	523	343,930	24,908	171	1	440	26	29	5,920	492
		郡部	365	3,944	2,060,300	147,453	2,113	53	15,730	1,114	704	150,880	10,139
		計	387	4,467	2,404,280	172,361	2,284	54	16,170	1,140	733	156,800	10,631
	岩國	岩國市	29	391	309,980	22,559	184	7	2,630	176	52	15,570	955
		郡部	177	2,828	1,368,250	97,060	1,850	71	17,330	1,049	394	136,130	8,195
		計	206	3,219	1,678,230	119,619	2,034	78	19,960	1,225	446	151,700	9,150
	德山	德山市	7	213	193,130	14,059	37	—	—	—	25	17,370	1,263
		下松市	101	306	213,760	15,077	162	—	—	—	41	4,240	269
		郡部	557	2,026	998,130	70,837	871	—	—	—	795	179,340	11,651
		計	665	2,545	1,405,020	99,973	1,070	—	—	—	861	200,950	13,183
	三田尻	防府市	67	1,113	673,330	48,435	983	7	1,930	135	332	92,530	5,954
		郡部	175	1,294	412,710	28,333	1,452	9	2,000	139	554	129,100	8,144
		計	242	2,407	1,086,040	76,768	2,435	16	3,930	274	886	221,630	14,098
	厚狹	宇部市	34	581	573,930	41,993	200	2	430	29	29	11,560	748
		小野田市	48	433	308,120	22,141	96	—	—	—	32	10,440	704
		郡部	418	4,280	1,850,060	130,600	1,755	64	18,420	1,256	592	197,100	13,195
		計	500	5,294	2,732,110	194,734	2,051	66	18,900	1,285	653	219,100	14,647
	下關	下關市	105	1,395	2,600,000	192,949	1,288	1	300	18	191	31,810	2,131
		郡部	131	1,608	1,188,110	86,505	1,853	7	1,500	90	945	196,500	12,183
		計	236	3,003	3,788,110	279,454	3,141	8	1,800	108	1,136	228,310	14,314
	萩	萩市	167	1,081	1,208,690	89,226	1,287	6	1,490	93	579	153,420	9,773
		郡部	466	4,896	4,007,980	291,992	5,793	35	9,580	585	2,026	524,750	33,059
		計	633	5,977	5,216,670	381,218	7,080	41	11,070	678	2,605	678,170	42,832
	合計	**市部**	**580**	**6,036**	**6,424,920**	**471,347**	**4,408**	**24**	**7,270**	**477**	**1,310**	**342,860**	**22,289**
		郡部	**2,289**	**20,876**	**11,885,540**	**852,780**	**15,687**	**239**	**64,560**	**4,233**	**6,010**	**1,513,800**	**96,566**
		計	**2,869**	**26,912**	**18,310,460**	**1,324,127**	**20,095**	**263**	**71,830**	**4,710**	**7,320**	**1,856,660**	**118,855**
岡山縣	岡山	岡山市	157	1,373	1,721,100	127,320	782	—	—	—	236	61,360	3,988
		郡部	426	2,507	1,904,830	140,301	2,378	—	—	—	469	196,980	12,904
		計	583	3,880	3,625,930	267,621	3,160	—	—	—	705	258,340	16,892
	瀬戸	郡部	698	3,683	2,206,640	161,064	6,032	16	4,060	254	1,420	374,970	23,895
	西大寺	郡部	1,183	5,971	4,431,860	327,391	6,445	223	62,890	4,692	3,331	1,143,460	76,856
	味野	玉野市	13	109	95,360	6,998	191	2	460	34	61	24,110	1,506
		郡部	483	2,839	1,855,870	135,746	4,092	30	7,840	546	911	409,210	25,794
		計	496	2,948	1,951,230	142,744	4,283	32	8,300	580	972	433,320	27,300
	倉敷	倉敷市	69	601	514,850	38,031	2,070	14	3,740	278	940	191,300	12,283
		郡部	646	4,921	3,288,490	242,044	12,920	131	30,680	2,191	7,150	2,145,100	145,866
		計	715	5,522	3,803,340	280,075	14,990	145	34,420	2,469	8,090	2,336,400	158,149
	玉島	郡部	449	2,528	1,419,630	103,477	5,084	24	5,990	396	1,556	391,480	26,915
	笠岡	郡部	184	2,020	930,010	65,796	4,552	27	8,850	612	1,746	483,900	31,993
	高梁	郡部	367	1,930	653,410	46,053	2,956	—	—	—	2,508	480,120	30,105
	新見	郡部	245	1,372	513,030	36,215	1,468	63	20,030	1,449	823	235,110	15,431

昭和十六年

事業所得 甲種

縣名	税務署名		人員（内）	人員	所得金額	税額	期限内申告人員	生命保險料及扶養家族ノ控除ニ因リ徴收税額ナキニ至リタルモノ 人員	所得金額	税額	本人ノ外生命保險料及扶養家族ノ控除ニ因リ徴收税額ナキニ至リタルモノ 人員	所得金額	税額
					円	円	円		円	円		円	円
岡山縣	久世	郡部	3	293	515,000	43,086	542	—	—	—	—	—	—
岡山縣	津山	津山市	14	696	1,253,510	105,068	682	3	480	31	221	58,920	3,897
岡山縣	津山	郡部	13	367	547,130	45,848	617	—	—	—	196	56,100	3,741
岡山縣	津山	計	27	1,063	1,800,640	150,916	1,299	3	480	31	417	115,020	7,638
岡山縣	林野	郡部	8	378	597,530	50,121	669	4	350	23	163	34,410	2,416
岡山縣	合計	市部	183	5,868	11,941,680	1,001,778	5,790	7	1,730	115	1,258	341,510	23,796
岡山縣	合計	郡部	394	10,236	18,979,360	1,597,382	13,933	69	13,240	1,032	3,242	792,770	53,055
岡山縣	合計	計	577	16,104	30,921,040	2,599,160	19,723	76	14,970	1,147	4,500	1,134,280	76,851
鳥取縣	鳥取	鳥取市	91	1,134	2,184,260	183,335	711	2	500	30	140	41,810	2,719
鳥取縣	鳥取	郡部	35	720	1,232,910	103,598	461	2	1,000	73	203	52,930	3,463
鳥取縣	鳥取	計	126	1,854	3,417,170	286,933	1,172	4	1,500	103	343	94,740	6,187
鳥取縣	倉吉	郡部	29	774	1,370,320	114,975	959	2	820	67	9	1,770	106
鳥取縣	米子	米子市	17	906	1,600,260	133,947	548	8	3,250	215	295	145,250	8,562
鳥取縣	米子	郡部	57	949	1,618,550	135,557	612	7	2,000	165	192	42,500	3,017
鳥取縣	米子	計	74	1,855	3,218,810	269,504	1,160	15	5,250	380	487	187,750	11,579
鳥取縣	合計	市部	108	2,040	3,784,520	317,282	1,259	10	3,750	245	435	187,050	11,281
鳥取縣	合計	郡部	121	2,443	4,221,780	354,130	2,032	11	3,820	305	404	97,200	6,591
鳥取縣	合計	計	229	4,483	8,006,300	671,412	3,291	21	7,570	550	839	284,260	17,872
島根縣	松江	松江市	44	1,290	3,621,731	305,385	772	2	1,000	77	145	44,827	2,831
島根縣	松江	郡部	20	807	1,601,349	134,612	702	5	830	53	199	60,465	4,125
島根縣	松江	計	64	2,097	5,223,080	439,997	1,474	7	1,830	130	344	105,292	6,956
島根縣	大東	郡部	138	960	1,061,110	88,151	1,746	1	220	19	263	67,640	4,243
島根縣	今市	郡部	34	1,270	2,387,940	200,056	1,055	7	2,840	199	367	103,060	6,894
島根縣	大森町	郡部	10	448	786,600	65,926	523	—	—	—	152	52,560	3,174
島根縣	川本	郡部	7	413	399,750	33,140	340	—	—	—	115	26,780	1,740
島根縣	濱田	濱田市	27	642	1,555,201	131,204	494	1	450	27	89	25,840	1,728
島根縣	濱田	郡部	32	612	1,100,463	92,489	675	—	—	—	112	30,190	2,081
島根縣	濱田	計	59	1,254	2,655,664	223,693	1,169	1	450	27	201	56,030	3,809
島根縣	益田	郡部	361	1,144	1,776,430	147,888	903	3	720	43	175	46,660	2,974
島根縣	西郷	郡部	14	264	350,100	29,227	219	2	490	29	48	13,820	950
島根縣	合計	市部	71	1,932	5,176,932	436,589	1,266	3	1,450	104	234	70,667	4,559
島根縣	合計	郡部	616	5,918	9,463,742	791,489	6,163	18	5,100	343	1,431	401,175	26,181
島根縣	合計	計	687	7,850	14,640,674	1,228,078	7,429	21	6,550	447	1,665	471,842	30,740
愛媛縣	松山	松山市		2,289	4,559,560	382,067	1,808	—	—	—	316	110,510	8,886
愛媛縣	松山	郡部	3	1,496	3,255,850	273,774	1,011	—	—	—	539	114,260	7,111
愛媛縣	松山	計	3	3,785	7,815,410	655,841	2,819	—	—	—	855	224,770	15,997
愛媛縣	今治	今治市	22	1,248	3,247,660	273,540	501	—	—	—	245	76,010	5,130
愛媛縣	今治	郡部	56	1,025	1,774,470	149,025	820	5	2,570	218	259	70,950	5,574
愛媛縣	今治	計	78	2,273	5,022,130	422,565	1,321	5	2,570	218	504	146,960	10,704
愛媛縣	新居	新居濱市	28	642	1,405,110	118,026	623	—	—	—	262	37,360	2,392
愛媛縣	新居	西條市	16	335	617,910	51,846	221	—	—	—	86	32,180	2,126
愛媛縣	新居	郡部	49	1,367	3,608,290	303,846	1,592	3	600	36	348	238,560	15,744
愛媛縣	新居	計	93	2,344	5,631,310	473,718	2,436	3	600	36	696	308,100	20,262
愛媛縣	大洲	郡部	19	813	1,001,360	83,154	920	5	2,920	188	699	125,005	8,760
愛媛縣	八幡濱	八幡濱市	11	635	1,457,974	122,711	420	1	180	11	108	34,445	2,354
愛媛縣	八幡濱	郡部	13	341	610,851	51,381	303	1	450	27	101	33,187	2,373
愛媛縣	八幡濱	計	24	976	2,068,825	174,092	723	2	630	38	209	67,632	4,727
愛媛縣	卯之町	郡部	15	348	597,740	50,246	427	—	—	—	65	17,390	1,227
愛媛縣	宇和島	宇和島市	12	859	1,592,350	133,101	444	—	—	—	128	26,240	1,628
愛媛縣	宇和島	郡部	18	701	1,206,630	101,264	614	—	—	—	74	21,770	1,360
愛媛縣	宇和島	計	30	1,560	2,798,980	234,365	1,058	—	—	—	202	48,010	2,988
愛媛縣	合計	市部	89	6,008	12,880,564	1,081,291	4,017	1	180	11	1,145	316,745	22,516
愛媛縣	合計	郡部	173	6,091	12,055,191	1,012,690	5,687	14	6,540	469	2,085	621,122	42,149
愛媛縣	合計	計	262	12,099	24,935,755	2,093,981	9,704	15	6,720	480	3,230	937,867	64,665
	總計	市部	1,297	47,727	110,517,076	9,284,292	32,816	119	34,754	2,336	6,714	1,982,615	136,594
	總計	郡部	1,981	44,531	82,073,563	6,890,082	43,375	208	59,440	4,374	11,249	3,201,238	217,585
	總計	計	3,278	92,258	192,590,639	16,174,374	76,191	327	94,194	6,710	17,963	5,183,853	354,179
昭和十五年				75,695	157,268,395	13,030,843	73,529	254	58,900	3,817	17,878	5,088,990	342,697

所得 乙種

縣名	税務署名		人員（内）	人員	所得金額	税額	期限内申告人員	生命保險料及扶養家族ノ控除ニ因リ徴收税額ナキニ至リタルモノ 人員	所得金額	税額	本人ノ外生命保險料及扶養家族ノ控除ニ因リ徴收税額ナキニ至リタルモノ 人員	所得金額	税額
					円	円			円	円		円	円
岡山縣	久世	郡部	214	1,448	662,940	47,355	2,374	—	—	—	1,308	328,044	23,626
岡山縣	津山	津山市	47	361	276,420	20,134	148	5	1,610	115	237	55,210	3,640
岡山縣	津山	郡部	546	2,860	1,127,670	79,994	3,210	16	2,980	209	2,683	706,840	45,943
岡山縣	津山	計	593	3,221	1,404,090	100,128	3,358	21	4,590	324	2,920	762,050	49,583
岡山縣	林野	郡部	818	2,455	979,890	69,562	5,104	11	2,460	165	2,486	504,960	31,625
岡山縣	合計	市部	286	2,444	2,607,730	192,483	3,191	21	5,810	427	1,474	331,980	21,417
岡山縣	合計	郡部	6,159	34,534	19,974,270	1,454,998	56,615	541	145,780	10,514	26,391	7,400,174	490,953
岡山縣	合計	計	6,445	36,978	22,582,000	1,647,481	59,806	562	151,590	10,941	27,865	7,732,154	512,370
鳥取縣	鳥取	鳥取市	48	357	278,270	20,164	220	1	460	28	79	30,540	2,023
鳥取縣	鳥取	郡部	789	4,588	2,061,230	146,083	5,743	36	11,040	725	2,457	726,830	46,215
鳥取縣	鳥取	計	837	4,945	2,339,500	166,247	5,963	37	11,500	753	2,536	757,370	48,238
鳥取縣	倉吉	郡部	279	3,252	2,018,060	146,176	6,242	22	7,150	471	2,372	870,650	59,291
鳥取縣	米子	米子市	39	333	295,580	21,622	374	7	2,650	194	215	45,370	3,456
鳥取縣	米子	郡部	513	3,876	2,131,830	153,698	4,307	110	23,190	1,648	752	594,510	39,718
鳥取縣	米子	計	552	4,209	2,427,410	175,320	4,681	117	25,840	1,842	967	639,880	43,174
鳥取縣	合計	市部	87	690	573,850	41,786	594	8	3,110	222	294	75,910	5,479
鳥取縣	合計	郡部	1,581	11,716	6,211,120	445,957	16,292	168	41,380	2,844	5,581	2,191,990	145,224
鳥取縣	合計	計	1,668	12,406	6,784,970	487,743	16,886	176	44,490	3,066	5,875	2,267,900	150,703
島根縣	松江	松江市	18	350	469,532	34,505	227	2	580	35	51	14,426	1,005
島根縣	松江	郡部	287	3,922	2,590,834	187,242	3,487	55	10,413	736	1,530	497,494	32,707
島根縣	松江	計	305	4,272	3,060,366	221,747	3,714	57	10,993	771	1,581	511,920	33,712
島根縣	大東	郡部	361	2,481	993,390	69,326	3,964	14	3,320	235	2,047	501,600	30,216
島根縣	今市	郡部	139	2,867	1,835,270	132,450	6,566	30	7,900	536	2,737	864,370	56,879
島根縣	大森町	郡部	147	1,157	517,990	36,449	2,118	—	—	—	617	219,240	13,232
島根縣	川本	郡部	118	1,267	437,890	30,513	850	17	4,290	292	380	86,840	5,644
島根縣	濱田	濱田市	26	696	730,200	53,557	259	—	—	—	57	17,420	1,094
島根縣	濱田	郡部	85	1,531	592,630	41,586	1,336	11	980	59	445	131,310	8,402
島根縣	濱田	計	111	2,227	1,322,830	95,143	1,595	11	980	59	502	148,730	9,496
島根縣	益田	郡部	585	4,035	1,528,950	105,589	2,513	21	6,270	385	1,306	363,460	23,648
島根縣	西郷	郡部	23	321	163,050	11,687	312	3	230	14	84	27,330	1,805
島根縣	合計	市部	44	1,046	1,199,732	88,052	486	2	580	35	108	31,846	2,099
島根縣	合計	郡部	1,745	17,581	8,650,004	614,842	21,146	151	33,403	2,257	9,146	2,691,644	172,533
島根縣	合計	計	1,789	18,627	9,859,736	702,904	21,632	153	33,983	2,292	9,254	2,723,490	174,632
愛媛縣	松山	松山市	205	831	921,570	67,730	551	1	80	5	239	81,360	5,106
愛媛縣	松山	郡部	814	3,863	2,205,600	159,406	3,266	6	630	38	2,981	819,770	49,520
愛媛縣	松山	計	1,019	4,694	3,127,170	227,136	3,817	7	710	43	3,220	901,130	54,626
愛媛縣	今治	今治市	18	326	431,090	31,821	517	—	—	—	32	12,710	872
愛媛縣	今治	郡部	441	3,350	1,933,950	140,061	6,050	47	11,260	806	2,033	757,250	51,939
愛媛縣	今治	計	459	3,676	2,365,040	171,882	6,567	47	11,260	806	2,065	769,960	52,811
愛媛縣	新居	新居濱市	26	189	137,470	9,917	618	1	460	28	173	59,560	3,719
愛媛縣	新居	西條市	178	631	528,720	39,186	1,122	9	3,310	219	687	247,320	17,064
愛媛縣	新居	郡部	190	1,612	1,206,360	88,531	5,684	11	5,560	384	1,604	577,450	39,843
愛媛縣	新居	計	394	2,432	1,872,550	137,634	7,424	21	9,330	631	2,464	884,330	60,626
愛媛縣	大洲	郡部	201	2,210	1,300,520	94,222	3,452	46	15,500	1,013	2,580	724,102	49,223
愛媛縣	八幡濱	八幡濱市	39	371	322,494	23,713	268	—	—	—	114	39,200	2,539
愛媛縣	八幡濱	郡部	232	1,376	881,071	64,256	1,635	3	188	11	998	322,761	21,546
愛媛縣	八幡濱	計	271	1,747	1,203,565	87,969	1,903	3	188	11	1,112	361,961	24,085
愛媛縣	卯之町	郡部	277	1,654	923,580	66,580	3,238	103	28,830	1,975	1,387	531,880	35,635
愛媛縣	宇和島	宇和島市	22	277	330,220	24,324	129	—	—	—	115	30,260	1,885
愛媛縣	宇和島	郡部	190	2,651	1,563,990	111,979	2,804	—	—	—	1,988	303,250	18,997
愛媛縣	宇和島	計	212	2,928	1,894,210	136,303	2,933	—	—	—	2,103	333,510	20,882
愛媛縣	合計	市部	488	2,625	2,671,564	196,691	3,205	11	3,850	252	1,360	470,410	31,185
愛媛縣	合計	郡部	2,345	16,716	10,015,071	725,035	26,129	216	61,968	4,227	13,571	4,036,463	66,703
愛媛縣	合計	計	2,833	19,341	12,686,635	921,726	29,334	227	65,818	4,479	14,931	4,506,873	297,888
	總計	市部	1,661	18,053	18,866,796	1,382,990	13,303	90	29,780	2,025	4,929	1,345,463	88,641
	總計	郡部	17,167	128,642	69,371,945	4,993,284	158,897	1,592	418,851	28,863	70,928	20,368,438	1,337,515
	總計	計	18,828	146,695	88,238,741	6,376,274	172,200	1,682	448,631	30,888	75,857	21,713,901	1,426,156
昭和十五年				77,373	48,653,881	3,542,829	157,618	595	136,330	8,691	66,707	17,282,393	1,100,679

2 所得税表

分類所得税 賦課課税分

昭和十六年

縣名	税務署名		事業所得 乙 人員 (内)	人員	所得金額	税額	期限内申告人員	生命保険料及共濟掛金ノ控除ニ因リ課税標準ナキニ至リタルモノ 人員	所得金額	税額	本表ノ外生命保険料及共濟掛金ノ控除ニ因リ課税標準ナキニ至リタルモノ 人員	所得金額	税額
					円	円			円	円		円	円
廣島縣	廣島	廣島市	61	13,539	29,165,140	2,418,770	4,711	9	2,910	175	297	86,770	5,874
		郡部	23	2,398	3,144,610	256,157	1,061	4	750	45	145	35,840	2,365
		計	84	15,937	32,309,750	2,674,927	5,772	13	3,660	220	442	122,610	8,239
	呉	呉市	269	5,757	11,810,180	980,178	3,182	67	21,354	1,448	1,126	377,731	27,396
		郡部	67	2,471	3,266,190	267,329	678	25	8,210	603	431	115,683	8,350
		計	336	8,228	15,076,370	1,247,507	3,860	92	29,564	2,051	1,557	493,414	35,746
	可部	郡部	449	3,263	2,549,960	201,925	4,125	48	11,660	739	1,964	522,850	34,130
	吉田	郡部	550	2,810	1,271,340	95,205	1,674	63	15,820	1,090	867	242,160	15,872
	西條	郡部	278	3,739	3,547,760	281,277	3,867	28	8,910	578	434	144,390	9,105
	忠海	郡部	718	6,703	7,268,210	570,897	5,715	29	10,810	745	1,627	575,890	37,950
	尾道	尾道市	83	2,253	6,010,290	501,930	1,172	8	3,160	216	237	39,290	2,604
		三原市	53	1,028	1,908,290	157,755	571	6	2,320	153	145	27,540	1,739
		郡部	422	4,307	3,829,970	299,843	2,434	76	21,660	1,542	407	57,760	3,640
		計	558	7,588	11,748,550	959,528	4,177	90	27,140	1,911	789	124,590	7,983
	福山	福山市	45	1,451	3,374,950	280,954	1,023	4	710	43	283	99,250	6,405
		郡部	141	2,663	4,435,870	362,730	3,484	24	6,080	373	1,781	510,790	32,861
		計	186	4,114	7,810,820	643,684	4,507	28	6,790	416	2,064	610,040	39,266
	府中	郡部	172	3,119	3,570,750	290,083	1,960	28	6,210	408	816	259,940	16,567
	三次	郡部	313	2,324	1,740,340	136,400	2,531	2	370	29	1,465	392,650	25,807
	庄原	郡部	206	2,498	2,240,840	176,015	1,511	—	—	—	2,186	523,955	39,668
	合計	**市部**	**511**	**24,028**	**52,268,850**	**4,339,587**	**10,659**	**94**	**30,454**	**2,035**	**2,088**	**630,581**	**44,018**
		郡部	**3,339**	**36,295**	**36,865,840**	**2,937,861**	**29,040**	**327**	**90,480**	**6,152**	**12,123**	**3,381,908**	**226,315**
		計	**3,850**	**60,323**	**89,134,690**	**7,277,448**	**39,699**	**421**	**120,934**	**8,187**	**14,211**	**4,012,489**	**270,333**
山口縣	山口	山口市	47	1,354	1,728,210	140,532	871	5	1,210	74	107	39,630	3,091
		郡部	398	4,543	3,504,720	268,388	2,840	59	18,090	1,286	722	196,150	13,365
		計	445	5,897	5,232,930	408,920	3,711	64	19,300	1,360	829	235,780	16,456
	岩國	岩國市	44	1,317	2,174,120	178,639	612	9	3,330	218	111	42,220	2,529
		郡部	220	4,246	5,114,800	411,699	2,882	74	21,070	1,308	553	246,450	14,875
		計	264	5,563	7,288,920	590,338	3,494	83	24,400	1,526	664	288,670	17,404
	德山	德山市	20	1,209	2,189,850	181,554	975	—	—	—	207	77,010	6,293
		下松市	107	898	1,336,620	109,312	691	—	—	—	121	25,920	1,820
		郡部	568	3,369	4,052,190	326,005	1,847	—	—	—	1,151	292,860	19,250
		計	695	5,476	7,578,660	616,871	3,513	—	—	—	1,479	395,790	27,363
	三田尻	防府市	68	2,385	3,268,110	266,418	1,685	11	3,050	214	461	133,990	8,812
		郡部	181	1,493	758,310	57,065	1,559	12	3,010	218	597	144,730	9,168
		計	249	3,878	4,026,420	323,483	3,244	23	6,060	432	1,058	278,720	17,980
	厚狹	宇部市	141	2,392	5,495,840	447,743	1,462	6	1,780	107	393	132,200	8,883
		小野田市	59	940	1,562,890	125,184	382	1	180	11	117	35,590	2,319
		郡部	519	5,063	3,650,770	279,616	2,264	74	22,190	1,523	706	243,330	16,313
		計	719	8,395	10,709,500	852,543	4,108	81	24,150	1,641	1,216	411,120	27,515
	下關	下關市	425	5,923	16,066,600	1,328,792	5,941	7	2,150	167	591	152,940	10,306
		郡部	151	2,043	2,216,080	172,778	2,286	7	1,500	90	987	229,600	14,400
		計	576	7,966	18,282,680	1,501,570	8,227	14	3,650	257	1,578	382,540	24,706
	萩	萩市	167	1,665	2,456,210	193,559	1,997	8	1,920	124	638	231,869	14,832
		郡部	484	5,029	5,702,260	433,431	5,849	42	10,720	669	2,282	602,110	38,025
		計	651	6,694	8,158,470	626,990	7,846	50	12,640	793	2,920	833,979	52,857
	合計	**市部**	**1,078**	**18,083**	**36,278,450**	**2,971,733**	**14,616**	**47**	**13,620**	**915**	**2,746**	**871,369**	**58,885**
		郡部	**2,521**	**25,785**	**24,999,130**	**1,948,982**	**19,527**	**268**	**76,580**	**5,094**	**6,998**	**1,955,230**	**125,396**
		計	**3,599**	**43,869**	**61,277,580**	**4,920,715**	**34,143**	**315**	**90,200**	**6,009**	**9,744**	**2,826,599**	**184,281**
岡山縣	岡山	岡山市	257	5,326	10,351,280	851,854	4,130	—	—	—	926	265,200	18,664
		郡部	437	2,827	2,374,880	179,675	2,557	—	—	—	509	211,110	13,802
		計	694	8,153	12,726,160	1,031,529	6,687	—	—	—	1,435	476,310	32,466
	瀬戸	郡部	606	4,416	4,228,810	331,445	6,609	16	4,560	297	1,724	485,630	31,352
	西大寺	郡部	1,196	6,523	5,877,180	448,926	7,257	230	64,060	4,780	3,473	1,223,220	81,655
	味野	玉野市	34	599	1,072,090	88,702	772	3	560	43	152	58,710	3,715
		郡部	493	4,093	5,778,060	465,910	5,203	40	10,440	734	1,109	468,560	29,517
		計	527	4,692	6,850,150	554,612	5,975	43	11,000	777	1,261	527,270	33,232
	倉敷	倉敷市	78	1,181	1,596,110	128,503	2,860	17	4,890	353	1,090	235,450	15,297
		郡部	760	6,030	5,714,510	446,527	15,070	149	34,240	2,474	7,830	2,370,400	161,606
		計	838	7,211	7,310,620	575,030	17,930	166	39,130	2,827	8,920	2,605,850	176,903
	玉島	郡部	501	3,396	4,658,660	377,331	6,521	24	5,990	396	1,797	420,240	29,041
	笠岡	郡部	223	2,938	3,329,510	267,690	4,837	30	11,990	858	1,898	569,630	37,522
	高梁	郡部	374	2,135	1,462,240	113,924	3,275	—	—	—	2,710	548,360	34,677
	新見	郡部	274	1,703	1,099,620	84,986	1,744	72	21,950	1,610	909	265,440	17,485

縣名	税務署名		事業所得 計 人員 (内)	人員	所得金額	税額	期限内申告人員	生命保険料及共濟掛金ノ控除ニ因リ課税標準ナキニ至リタルモノ 人員	所得金額	税額	本表ノ外生命保険料及共濟掛金ノ控除ニ因リ課税標準ナキニ至リタルモノ 人員	所得金額	税額
					円	円			円	円		円	円
岡山縣	久世	郡部	214	1,686	1,177,940	90,441	2,803	—	—	—	1,308	328,044	23,626
	津山	津山市	57	1,024	1,529,930	125,202	788	7	2,090	146	456	114,130	7,537
		郡部	559	3,103	1,674,800	125,842	3,420	16	2,980	209	2,835	762,940	49,684
		計	616	4,127	3,204,730	251,044	4,208	23	5,070	355	3,291	877,070	57,221
	林野	郡部	826	2,712	1,577,420	119,683	5,217	13	2,810	188	2,524	539,370	34,041
	合計	**市部**	**426**	**8,130**	**14,549,410**	**1,194,261**	**8,550**	**27**	**7,540**	**542**	**2,624**	**673,490**	**45,213**
		郡部	**6,463**	**41,562**	**38,953,630**	**3,052,380**	**64,513**	**590**	**159,020**	**11,546**	**28,626**	**8,192,944**	**544,008**
		計	**6,889**	**49,692**	**53,503,040**	**4,246,641**	**73,063**	**617**	**166,560**	**12,088**	**31,250**	**8,866,434**	**589,221**
鳥取縣	鳥取	鳥取市	127	1,414	2,462,530	203,499	922	3	960	58	210	72,350	4,742
		郡部	794	5,142	3,294,140	249,681	5,920	37	12,040	798	2,635	779,760	49,683
		計	921	6,556	5,756,670	453,180	6,842	40	13,000	856	2,845	852,110	54,425
	倉吉	郡部	307	3,881	3,388,380	261,151	6,937	24	7,970	538	2,375	872,420	59,397
	米子	米子市	51	1,221	1,895,840	155,569	648	14	5,900	409	354	190,620	12,018
		郡部	549	4,406	3,750,380	289,255	4,723	108	25,190	1,813	815	637,010	42,735
		計	600	5,627	5,646,220	444,824	5,371	122	31,090	2,222	1,169	827,630	54,753
	合計	**市部**	**178**	**2,635**	**4,358,370**	**359,068**	**1,570**	**17**	**6,860**	**467**	**564**	**262,970**	**16,760**
		郡部	**1,650**	**13,429**	**10,432,900**	**800,087**	**17,580**	**169**	**45,200**	**3,149**	**5,825**	**2,289,190**	**151,815**
		計	**1,828**	**16,064**	**14,791,270**	**1,159,155**	**19,150**	**186**	**52,060**	**3,616**	**6,389**	**2,552,160**	**168,575**
島根縣	松江	松江市	62	1,605	4,091,263	339,890	996	4	1,580	112	194	59,253	3,836
		郡部	300	4,473	4,192,183	321,854	3,625	56	11,243	789	1,664	557,959	36,832
		計	362	6,078	8,283,446	661,744	4,621	60	12,823	901	1,858	617,212	40,668
	大東	郡部	452	3,094	2,054,500	157,477	4,317	15	3,540	254	2,189	569,240	34,459
	今市	郡部	173	3,948	4,223,210	332,506	7,517	35	10,740	735	3,054	967,430	63,773
	大森町	郡部	157	1,538	1,304,590	102,375	2,210	—	—	—	677	271,800	16,406
	川本	郡部	124	1,525	837,640	63,653	1,010	17	4,290	292	430	113,620	7,384
	濱田	濱田市	47	1,259	2,285,401	184,761	739	1	450	27	142	43,260	2,822
		郡部	108	1,845	1,693,093	134,075	1,659	11	980	59	550	161,500	10,483
		計	155	3,104	3,978,494	318,836	2,398	12	1,430	86	692	204,760	13,305
	益田	郡部	845	4,694	3,305,380	253,477	3,174	24	6,990	428	1,466	410,120	26,622
	西郷	郡部	37	506	513,150	40,914	413	3	720	43	125	41,150	2,755
	合計	**市部**	**109**	**2,864**	**6,376,664**	**524,651**	**1,735**	**5**	**2,030**	**139**	**336**	**102,513**	**6,658**
		郡部	**2,196**	**21,623**	**18,123,746**	**1,406,331**	**23,925**	**161**	**38,503**	**2,600**	**10,155**	**3,092,819**	**198,714**
		計	**2,305**	**24,487**	**24,500,410**	**1,930,982**	**25,660**	**166**	**40,533**	**2,739**	**10,491**	**3,195,332**	**205,372**
愛媛縣	松山	松山市	205	3,063	5,481,130	449,797	2,142	1	80	5	528	191,870	13,992
		郡部	817	5,019	5,461,450	433,180	4,119	6	630	38	3,431	934,030	56,631
		計	1,022	8,082	10,942,580	882,977	6,261	7	710	43	3,959	1,125,900	70,623
	今治	今治市	39	1,555	3,678,750	305,361	723	—	—	—	275	88,720	6,002
		郡部	465	4,043	3,708,420	289,086	6,130	48	13,830	1,024	2,267	828,200	57,513
		計	504	5,598	7,387,170	594,447	6,853	48	13,830	1,024	2,542	916,920	63,515
	新居	新居濱市	32	810	1,542,580	127,943	1,213	1	460	28	423	96,920	6,111
		西條市	183	949	1,146,630	91,032	1,336	9	3,310	219	762	279,500	19,190
		郡部	209	2,889	4,814,650	392,377	5,258	13	6,160	420	1,931	816,010	55,587
		計	424	4,648	7,503,860	611,352	7,807	23	9,930	667	3,116	1,192,430	80,888
	大洲	郡部	207	2,821	2,301,880	177,376	3,990	49	18,420	1,201	3,150	849,107	57,983
	八幡濱	八幡濱市	50	908	1,780,468	146,424	650	1	180	11	242	73,645	4,893
		郡部	245	1,667	1,491,922	115,637	1,880	3	638	38	1,063	355,948	23,919
		計	295	2,575	3,272,390	262,061	2,530	4	818	49	1,305	429,593	28,812
	卯之町	郡部	281	1,922	1,521,320	116,826	3,352	103	28,830	1,975	1,315	549,270	36,862
	宇和島	宇和島市	24	1,128	1,922,570	157,425	558	—	—	—	238	56,500	3,513
		郡部	205	3,207	2,770,620	213,243	3,306	—	—	—	2,001	325,020	20,357
		計	229	4,335	4,693,190	370,668	3,864	—	—	—	2,239	381,520	23,870
	合計	**市部**	**533**	**8,413**	**15,552,128**	**1,277,982**	**6,622**	**12**	**4,030**	**263**	**2,468**	**787,155**	**53,701**
		郡部	**2,429**	**21,568**	**22,070,262**	**1,737,725**	**28,035**	**222**	**68,508**	**4,696**	**15,158**	**4,657,585**	**308,852**
		計	**2,962**	**29,981**	**37,622,390**	**3,015,707**	**34,657**	**234**	**72,538**	**4,959**	**17,626**	**5,444,740**	**362,553**
	總計	**市部**	**2,835**	**64,153**	**129,383,872**	**10,667,282**	**43,752**	**202**	**64,534**	**4,361**	**10,826**	**3,328,078**	**225,235**
		郡部	**18,598**	**160,263**	**151,445,508**	**11,883,366**	**182,620**	**1,737**	**478,291**	**33,237**	**78,885**	**23,569,676**	**1,555,100**
		計	**21,433**	**224,416**	**280,829,380**	**22,550,648**	**226,372**	**1,939**	**542,825**	**37,598**	**89,711**	**26,897,754**	**1,780,335**
昭和十五年				143,147	205,922,276	16,573,672	213,132	787	195,230	12,508	80,313	22,371,383	1,443,376

昭和十六年

縣名	税務署名	乙種所得 人員	所得金額	税額	内期限後申告人員	生命保険料及扶養家族ノ控除ニ因リ徴収税額ナキニ至リタルモノ 人員	所得金額	税額	本表ノ外生命保険料及扶養家族ノ控除ニ因リ徴収税額ナキニ至リタルモノ 人員	所得金額	税額
		内	円	円			円	円		円	円
廣島縣	廣島市部	235	132,990	7,979	80	1	180	11	22	6,320	379
	廣島郡部	14	4,480	268	3	—	—	—	1	200	12
	廣島計	249	137,470	8,247	83	1	180	11	23	6,520	391
	吳市部	175	83,500	5,010	89	9	3,303	198	103	84,460	5,068
	吳郡部	42	17,780	1,067	20	—	—	—	25	4,600	276
	吳計	217	101,280	6,077	109	9	3,303	198	128	89,060	5,344
	可部田西郡部	5	2,180	131	—	—	—	—	—	—	—
	吉田郡部	4	880	53	3	—	—	—	—	—	—
	高宮郡部	35	10,160	610	7	—	—	—	3	280	17
	忠海郡部	140	43,130	2,587	43	—	—	—	23	4,050	243
	尾道市	53	24,210	1,453	19	—	—	—	11	3,010	181
	三原市	5	4,770	286	3	—	—	—	2	550	33
	尾三郡部	22	12,550	753	—	—	—	—	—	—	—
	尾道計	80	41,530	2,492	22	—	—	—	13	3,560	214
	福山市	13	17,580	1,055	10	—	—	—	6	2,340	140
	福山郡部	95	34,850	2,091	—	—	—	—	—	—	—
	福山計	108	52,430	3,146	10	—	—	—	6	2,340	140
	府中郡部	12	8,750	525	11	—	—	—	1	90	5
	三次郡部	6	2,220	133	4	—	—	—	3	540	32
	庄原郡部	11	3,540	212	5	—	—	—	2	240	14
	合計 市部	481	263,050	15,783	201	10	3,483	209	144	96,680	5,801
	合計 郡部	386	140,520	8,430	96	—	—	—	58	10,000	599
	合計 部計	867	403,570	24,213	297	10	3,483	209	202	106,680	6,400
山口縣	山口市	8	8,890	533	2	—	—	—	6	1,860	112
	山口郡部	16	5,690	341	6	—	—	—	5	750	45
	山口計	24	14,580	874	8	—	—	—	11	2,610	157
	岩國市	38	15,740	945	4	—	—	—	—	—	—
	岩國郡部	84	39,950	2,398	10	4	1,190	71	12	2,370	142
	岩國計	122	55,690	3,343	14	4	1,190	71	12	2,370	142
	德山市	32	23,720	1,422	—	—	—	—	9	1,470	88
	下松市	25	24,380	1,463	—	—	—	—	—	—	—
	德山郡部	14	9,810	588	13	—	—	—	3	380	23
	德山計	71	57,910	3,473	13	—	—	—	12	1,850	111
	防府市	35	25,840	1,550	119	—	—	—	6	1,550	93
	防府郡部	3	1,200	73	7	—	—	—	1	90	5
	防府計	38	27,040	1,623	126	—	—	—	7	1,640	98
	宇部市	121	47,400	2,844	—	—	—	—	14	4,880	293
	小野田市	20	16,640	998	—	—	—	—	8	1,910	115
	厚狹郡部	38	21,750	1,305	5	—	—	—	5	1,560	94
	厚狹計	179	85,790	5,147	5	—	—	—	27	8,350	502
	下關市	190	183,160	10,990	719	1	150	9	42	6,710	403
	下關郡部	51	28,770	1,726	123	—	—	—	2	220	13
	下關計	241	211,930	12,716	842	1	150	9	44	6,930	416
	萩市	60	33,430	2,005	48	—	—	—	34	1,800	108
	萩郡部	71	16,820	1,009	31	—	—	—	19	4,020	241
	萩計	131	50,250	3,014	79	—	—	—	53	5,820	349
	合計 市部	529	379,200	22,750	892	1	150	9	119	20,180	1,212
	合計 郡部	277	123,990	7,440	195	4	1,190	71	47	9,390	563
	合計 部計	806	503,190	30,190	1,087	5	1,340	80	166	29,570	1,775
岡山縣	岡山市	77	39,410	2,365	25	—	—	—	18	4,140	248
	岡山郡部	2	440	26	2	—	—	—	2	350	21
	岡山計	79	39,850	2,391	27	—	—	—	20	4,490	269
	瀨戸郡部	14	5,970	358	50	—	—	—	11	3,020	181
	西大寺郡部	16	5,990	359	23	—	—	—	4	520	31
	玉野市	8	4,840	290	7	—	—	—	1	240	14
	玉野郡部	9	13,770	826	7	—	—	—	—	—	—
	玉野計	17	18,610	1,116	14	—	—	—	1	240	14
	倉敷市	9	6,030	361	13	—	—	—	4	870	52
	倉敷郡部	6	8,200	492	2	—	—	—	—	—	—
	倉敷計	15	14,230	853	15	—	—	—	4	870	52
	玉島郡部	16	5,760	346	58	—	—	—	44	5,440	326
	笠岡郡部	35	12,820	769	75	—	—	—	13	5,830	350
	高梁郡部	1	2,660	160	1	—	—	—	—	—	—
	新見郡部	4	4,610	277	5	—	—	—	3	550	33

縣名	税務署名	乙種所得 人員	所得金額	税額	内期限後申告人員	生命保険料及扶養家族ノ控除ニ因リ徴収税額ナキニ至リタルモノ 人員	所得金額	税額	本表ノ外生命保険料及扶養家族ノ控除ニ因リ徴収税額ナキニ至リタルモノ 人員	所得金額	税額
		内	円	円			円	円		円	円
岡山縣	久世郡部	—	—	—	—	—	—	—	—	—	—
	津山市	2	350	21	3	—	—	—	2	240	14
	津山郡部	1	230	14	2	—	—	—	—	—	—
	津山計	3	580	35	5	—	—	—	2	240	14
	林野郡部	2	650	39	—	—	—	—	—	—	—
	合計 市部	96	50,630	3,037	48	—	—	—	25	5,490	328
	合計 郡部	106	61,100	3,666	225	—	—	—	77	15,710	942
	合計 部計	202	111,730	6,703	273	—	—	—	102	21,200	1,270
鳥取縣	鳥取市	24	5,350	321	5	—	—	—	11	2,530	152
	鳥取郡部	29	6,380	383	16	1	120	7	14	1,180	70
	鳥取計	53	11,730	704	21	1	120	7	25	3,710	222
	倉吉郡部	3	680	41	330	1	80	5	—	—	—
	米子市	—	—	—	1	—	—	—	1	30	2
	米子郡部	6	10,680	642	4	—	—	—	—	—	—
	米子計	6	10,680	642	5	—	—	—	1	30	2
	合計 市部	24	5,350	321	6	—	—	—	12	2,560	154
	合計 郡部	38	17,740	1,066	350	2	200	12	14	1,180	70
	合計 部計	62	23,090	1,387	356	2	200	12	26	3,740	224
島根縣	松江市	10	4,569	274	7	—	—	—	6	1,870	112
	松江郡部	10	10,050	602	3	—	—	—	4	1,840	110
	松江計	20	14,619	876	10	—	—	—	10	3,710	222
	大東町	6	1,610	96	7	—	—	—	1	70	4
	今市郡部	18	7,170	430	102	—	—	—	9	1,510	91
	大森町	30	28,090	1,685	11	—	—	—	1	810	49
	川本郡部	—	—	—	—	—	—	—	—	—	—
	濱田市	12	9,770	586	13	—	—	—	4	490	29
	濱田郡部	15	7,720	463	53	—	—	—	5	890	53
	濱田計	27	17,490	1,049	66	—	—	—	9	1,380	82
	益田郡部	15	4,370	262	20	—	—	—	5	410	25
	西郷郡部	9	4,030	242	13	—	—	—	2	280	17
	合計 市部	22	14,339	860	20	—	—	—	10	2,360	141
	合計 郡部	103	63,040	3,780	209	—	—	—	27	5,810	349
	合計 部計	125	77,379	4,640	229	—	—	—	37	8,170	490
愛媛縣	松山市	13	7,410	443	—	—	—	—	—	—	—
	松山郡部	13	4,410	265	—	—	—	—	—	—	—
	松山計	26	11,820	708	—	—	—	—	—	—	—
	今治市	10	7,390	444	3	—	—	—	5	1,690	101
	今治郡部	25	10,650	640	35	1	120	7	30	5,400	324
	今治計	35	18,040	1,084	38	1	120	7	35	7,090	425
	新居濱市	59	14,810	889	45	—	—	—	38	3,560	214
	西條市	5	3,710	223	7	—	—	—	3	210	13
	新居郡部	15	7,680	461	31	—	—	—	18	1,440	86
	新居計	79	26,200	1,573	83	—	—	—	59	5,210	313
	大洲郡部	9	2,730	164	—	—	—	—	—	—	—
	八幡濱市	22	6,450	387	3	—	—	—	—	—	—
	八幡濱郡部	16	5,650	339	30	—	—	—	20	2,530	152
	八幡濱計	38	12,100	726	33	—	—	—	20	2,530	152
	卯之町郡部	5	820	49	—	—	—	—	—	—	—
	宇和島市	7	3,930	236	1	—	—	—	—	—	—
	宇和島郡部	6	1,000	60	1	—	—	—	—	—	—
	宇和島計	13	4,930	296	2	—	—	—	—	—	—
	合計 市部	116	43,700	2,622	59	—	—	—	46	5,460	328
	合計 郡部	89	32,940	1,978	97	1	120	7	68	9,370	562
	合計 部計	205	76,640	4,600	156	1	120	7	114	14,830	890
總計	市部	1,268	756,269	45,373	1,226	11	3,633	218	356	132,730	7,964
總計	郡部	999	439,330	26,360	1,172	7	1,510	90	291	51,460	3,085
總計	部計	2,267	1,195,599	71,733	2,398	18	5,143	308	647	184,190	11,049
昭和十五年		1,460	735,022	44,094	2,243	12	3,270	196	438	86,834	5,227

縣名	稅務署名	山林ノ所得 人員	所得金額	稅額	期限内申告人員	生命保險料及扶養家族ノ控除ニ因リ徵收稅額ナキニ至リタルモノ 人員	所得金額	稅額	本表ノ外生命保險料及扶養家族ノ控除ニ因リ徵收稅額ナキニ至リタルモノ 人員	所得金額	稅額
		內	円	円			円	円		円	円
廣島縣	廣島市	33	146,840	10,017	8	—	—	—	—	—	—
	廣島郡部	184	468,970	30,640	42	—	—	—	1	500	25
	廣島郡計	217	615,810	40,657	50	—	—	—	1	500	25
	吳市部	7	13,340	808	—	—	—	—	—	—	—
	吳郡部	27	38,670	2,391	9	—	—	—	4	2,300	115
	吳計	34	52,010	3,199	9	—	—	—	4	2,300	115
	可部郡部	6	434	578,180	34,660	358	5	2,320	116	108	54,760	2,738
	吉田郡部	6	253	356,240	22,001	292	—	—	—	38	11,580	579
	西條郡部	4	168	221,940	13,765	51	2	340	17	38	4,180	209
	忠海郡部	7	169	262,980	16,238	48	—	—	—	11	2,700	135
	尾道市		8	27,980	2,019	—	—	—	—	—	—	—
	尾道三原市		2	21,100	1,406	2	—	—	—	—	—	—
	尾道郡部	8	394	772,350	48,986	82	—	—	—	—	—	—
	尾道計	8	404	821,430	52,411	84	—	—	—	—	—	—
	福山市		1	860	43	—	—	—	—	—	—	—
	福山郡部		27	32,910	1,976	5	—	—	—	4	800	40
	福山計		28	33,770	2,019	5	—	—	—	4	800	40
	府中郡部	3	234	375,180	23,342	200	—	90	5	49	19,620	981
	三次郡部	3	267	472,410	29,970	262	—	—	—	52	14,980	749
	庄原郡部	8	425	750,690	47,478	167	—	—	—	85	59,303	2,965
	合計 市部	45	2,582	4,330,520	271,447	1,516	8	2,750	138	390	170,723	8,536
	合計 郡部	45	2,633	4,540,640	285,740	1,526	8	2,750	138	390	170,723	8,536
山口縣	山口市	2	59	142,650	9,194	5	—	—	—	4	1,370	69
	山口郡部	6	191	209,400	12,490	62	—	—	—	35	10,420	521
	山口計	8	250	352,050	21,684	67	—	—	—	39	11,790	590
	岩國市		16	206,810	15,207	5	—	—	—	—	—	—
	岩國郡部		529	748,230	45,772	38	—	—	—	17	6,800	340
	岩國計		545	955,040	60,979	43	—	—	—	17	6,800	340
	德山市		5	24,140	1,642	—	—	—	—	—	—	—
	下松市	1	9	14,450	886	—	—	—	—	—	—	—
	德山郡部	3	212	329,100	20,293	69	—	—	—	58	24,460	1,223
	德山計	4	226	367,690	22,821	69	—	—	—	58	24,460	1,223
	防府市		12	13,800	836	33	—	—	—	1	50	3
	防府郡部	6	151	180,940	10,505	154	—	—	—	16	5,260	263
	防府計	6	163	194,740	11,341	187	—	—	—	17	5,310	266
	宇部市		9	10,200	554	3	—	—	—	—	—	—
	小野田市		11	7,210	376	3	—	—	—	—	—	—
	厚狹郡部		313	316,690	18,101	176	3	660	33	31	8,790	439
	厚狹計		333	334,100	19,031	182	3	660	33	31	8,790	439
	下關市		14	24,820	1,546	28	—	—	—	—	—	—
	下關郡部	11	137	201,050	12,137	232	—	—	—	44	6,500	325
	下關計	11	151	225,870	13,683	260	—	—	—	44	6,500	325
	萩市		54	166,500	11,110	56	—	—	—	10	7,240	362
	萩郡部		475	886,810	55,701	560	—	—	—	58	116,330	5,817
	萩計		529	1,053,310	66,811	616	—	—	—	68	123,570	6,179
	合計 市部	3	189	610,580	41,351	133	—	—	—	15	8,660	434
	合計 郡部	26	2,008	2,872,220	174,999	1,291	3	660	33	259	178,560	8,928
	合計 計	29	2,197	3,482,800	216,350	1,424	3	660	33	274	187,220	9,362
岡山縣	岡山市		21	30,940	1,890	8	—	—	—	—	—	—
	岡山郡部	6	91	87,570	4,890	89	—	—	—	6	2,280	114
	岡山計	6	112	118,510	6,780	97	—	—	—	6	2,280	114
	瀨戶郡部		162	174,520	10,053	210	—	—	—	51	15,410	770
	西大寺郡部		25	18,240	995	21	—	—	—	6	1,500	75
	玉野市		1	740	37	1	—	—	—	—	—	—
	味野郡部		9	2,920	146	11	1	40	2	3	370	19
	味野計		10	3,660	183	12	1	40	2	3	370	19
	倉敷市		—	—	—	—	—	—	—	—	—	—
	倉敷郡部		51	65,110	3,909	40	—	—	—	15	4,700	235
	倉敷計		51	65,110	3,909	40	—	—	—	15	4,700	235
	玉島郡部		11	25,790	1,649	4	—	—	—	—	—	—
	笠岡郡部	1	87	80,870	4,520	117	—	—	—	50	16,280	814
	高梁郡部	8	192	197,190	1,305	252	—	—	—	147	42,300	2,115
	新見郡部	24	264	443,600	27,101	207	7	2,320	116	74	24,160	1,208

縣名	稅務署名	山林ノ所得 人員	所得金額	稅額	期限内申告人員	生命保險料及扶養家族ノ控除ニ因リ徵收稅額ナキニ至リタルモノ 人員	所得金額	稅額	本表ノ外生命保險料及扶養家族ノ控除ニ因リ徵收稅額ナキニ至リタルモノ 人員	所得金額	稅額
		內	円	円			円	円		円	円
岡山縣	久世郡部	7	223	394,650	24,892	59	—	—	36	14,040	702
	津山市		23	59,000	3,926	29	—	—	1	100	5
	津山郡部	14	345	464,260	27,884	242	4	1,110	56	66	22,700	1,135
	津山計	14	368	523,260	31,810	271	4	1,110	56	67	22,800	1,140
	林野郡部		249	346,520	20,773	312	—	—	—	63	20,770	1,039
	合計 市部		45	90,680	5,853	38	—	—	—	1	100	5
	合計 郡部	60	1,709	2,301,240	138,117	1,564	12	3,470	174	517	164,510	8,226
	合計 計	60	1,754	2,391,920	143,970	1,602	12	3,470	174	518	164,610	8,231
鳥取縣	鳥取市	4	17	26,700	1,622	11	—	—	—	—	—	—
	鳥取郡部	81	550	1,233,310	80,451	327	1	850	43	84	23,000	1,150
	鳥取計	85	567	1,260,010	82,073	338	1	850	43	84	23,000	1,150
	倉吉郡部	14	314	625,360	39,406	323	1	250	13	30	10,240	512
	米子市		14	50,370	3,437	5	—	—	—	1	280	14
	米子郡部		380	829,220	53,361	251	—	—	—	95	8,600	430
	米子計		394	879,590	56,798	256	—	—	—	96	8,880	444
	合計 市部	4	31	77,070	5,059	16	—	—	—	1	280	14
	合計 郡部	95	1,244	2,687,890	173,218	901	2	1,100	56	209	41,840	2,092
	合計 計	99	1,275	2,764,960	178,277	917	2	1,100	56	210	42,120	2,106
島根縣	松江市		32	81,559	5,480	23	—	—	—	4	1,139	57
	松江郡部	7	295	415,375	24,835	213	1	350	18	57	13,432	672
	松江計	7	327	496,934	30,315	236	1	350	18	61	14,571	729
	大東郡部	4	297	719,690	47,957	613	—	—	—	102	34,200	1,710
	今市郡部	4	212	414,360	26,514	282	1	260	13	45	13,150	658
	大森町郡部		149	383,340	25,514	72	—	—	—	23	8,050	403
	川本郡部		187	333,000	21,408	166	2	930	46	74	25,900	1,295
	濱田市		31	81,570	5,669	24	—	—	—	4	550	27
	濱田郡部	1	185	271,770	16,884	213	—	—	—	33	9,070	454
	濱田計	1	216	353,340	22,553	237	—	—	—	37	9,620	481
	益田郡部	8	467	524,650	31,319	301	1	10	1	66	20,420	1,022
	西鄉郡部	10	212	419,120	26,732	129	—	—	—	20	6,740	337
	合計 市部		63	163,129	11,149	47	—	—	—	8	1,689	84
	合計 郡部	34	2,004	3,481,305	221,163	1,989	5	1,550	78	420	130,962	6,551
	合計 計	34	2,067	3,644,434	232,312	2,036	5	1,550	78	428	132,651	6,635
愛媛縣	松山市	2	29	194,100	13,627	8	—	—	—	—	—	—
	松山郡部	6	401	937,220	59,975	105	—	—	—	85	22,180	1,109
	松山計	8	430	1,131,320	73,602	113	—	—	—	85	22,180	1,109
	今治市		10	14,040	836	5	—	—	—	—	—	—
	今治郡部	6	73	103,380	6,296	25	—	—	—	16	4,400	220
	今治計	6	83	117,420	7,132	30	—	—	—	16	4,400	220
	新居濱市		5	39,510	2,799	4	—	—	—	—	—	—
	西條市	1	50	188,000	12,772	42	—	—	—	22	5,360	268
	新居郡部	3	196	718,180	48,416	163	2	1,280	64	86	21,820	1,091
	新居計	4	251	945,690	63,987	209	2	1,280	64	108	27,180	1,359
	大洲郡部	20	373	963,070	62,702	502	—	—	—	90	29,052	1,453
	八幡濱市	1	61	83,160	4,820	28	—	—	—	10	4,420	221
	八幡濱郡部	6	151	184,300	10,825	79	—	—	—	35	13,200	661
	八幡濱計	7	212	267,460	15,645	107	—	—	—	45	17,620	882
	卯之町郡部	10	198	322,580	19,845	164	4	880	44	32	13,320	666
	宇和島市		22	65,930	4,421	3	—	—	—	4	1,130	57
	宇和島郡部	8	318	395,440	23,586	112	—	—	—	15	5,240	262
	宇和島計	8	340	461,370	28,007	115	—	—	—	19	6,370	319
	合計 市部	4	177	584,740	39,275	90	—	—	—	36	10,910	545
	合計 郡部	59	1,710	3,624,170	231,645	1,150	6	2,160	108	359	109,212	5,462
	合計 計	63	1,887	4,208,910	270,920	1,240	6	2,160	108	395	120,122	6,008
	總計 市部	11	556	1,736,319	116,980	334	—	—	—	61	21,639	1,083
	總計 郡部	319	11,257	19,297,345	1,210,589	8,411	36	11,690	587	2,154	795,807	39,795
	總計 計	330	11,813	21,033,664	1,327,569	8,745	36	11,690	587	2,215	817,446	40,878
昭和十五年			9,511	15,994,219	1,000,069	9,238	62	17,360	872	3,098	1,321,103	70,289

縣名	稅務署名		合計 人員	合計 所得金額	合計 稅額	生命保險料及扶養家族ノ控除ニ因リ徵收稅額ナキニ至リタルモノ 人員	所得金額	稅額	本表ノ外生命保險料及扶養家族ノ控除ニ因リ徵收稅額ナキニ至リタルモノ 人員	所得金額	稅額
			人	円	円		円	円		円	円
廣島縣	廣島	廣島市	827	20,198	35,791,760	3,070,321	22	8,070	684	399	128,420	9,786
		郡部	135	3,494	4,333,920	357,493	9	2,550	225	167	52,520	4,000
		計	962	23,692	40,125,680	3,427,814	31	10,620	909	566	180,940	13,786
	呉	呉市	1,083	10,614	15,818,520	1,377,043	107	32,557	2,436	1,708	643,099	50,555
		郡部	216	3,354	3,914,390	329,230	34	11,770	959	547	151,011	11,584
		計	1,299	13,968	19,732,910	1,706,273	141	44,327	3,395	2,255	794,110	62,139
	可部	郡部	857	5,420	4,152,590	338,668	75	21,890	1,646	2,384	778,750	56,982
	吉田	郡部	906	4,200	2,282,690	182,614	68	18,090	1,317	911	273,240	18,401
	西條	郡部	543	5,263	4,729,180	390,293	35	11,960	866	485	182,820	12,728
	忠海	郡部	1,026	8,247	8,349,070	667,129	32	12,880	952	1,667	604,900	40,554
	尾道	尾道市	196	2,971	6,700,700	568,833	4	3,290	229	283	54,510	4,006
		三原市	143	1,458	2,286,350	194,571	6	5,100	431	170	34,740	2,437
		郡部	655	6,001	5,468,500	434,878	58	26,790	2,055	440	71,700	5,034
		計	994	10,430	14,455,550	1,198,282	68	35,180	2,715	893	160,950	11,477
	福山	福山市	412	2,408	4,250,730	367,634	5	1,150	87	345	119,920	8,378
		郡部	630	4,239	5,592,120	474,998	34	11,720	937	2,063	602,460	41,938
		計	1,042	6,647	9,842,850	842,632	39	12,870	1,024	2,407	722,380	50,366
	府中	郡部	485	4,783	4,890,320	407,222	52	10,120	795	907	319,230	21,511
	三次	郡部	598	3,683	2,920,080	236,980	3	700	62	1,565	446,250	30,396
	庄原	郡部	539	4,167	3,862,780	310,476	—	—	—	2,272	713,654	55,662
	合計	市部	2,661	37,649	64,843,060	5,578,402	144	50,167	3,867	2,905	980,689	75,162
		郡部	6,590	52,851	50,495,640	4,129,981	400	128,470	9,814	13,407	4,196,535	298,840
		計	9,251	90,500	115,343,700	9,708,383	544	178,637	13,681	16,312	5,177,224	374,002
山口縣	山口	山口市	145	2,130	2,444,750	206,431	7	1,500	103	168	48,930	3,879
		郡部	668	6,342	4,850,050	394,139	68	20,720	1,549	899	232,110	16,410
		計	813	8,472	7,294,800	600,570	75	22,220	1,652	1,067	281,040	20,289
	岩國	岩國市	121	1,966	2,862,220	240,047	15	6,360	521	122	53,470	3,654
		郡部	435	6,313	6,954,620	561,733	91	29,020	2,052	612	279,070	17,702
		計	556	8,279	9,816,840	801,780	106	35,380	2,573	734	332,540	21,356
	德山	德山市	116	1,928	2,770,280	237,339	—	—	—	271	96,420	8,175
		下松市	150	1,384	1,682,990	142,264	—	—	—	151	35,610	2,789
		郡部	834	5,140	5,544,160	460,408	—	—	—	1,401	384,860	27,212
		計	1,100	8,452	9,997,430	840,011	—	—	—	1,823	516,890	38,176
	三田尻	防府市	183	3,364	3,969,800	334,588	20	5,810	490	509	149,830	10,332
		郡部	340	2,263	1,260,480	99,623	15	4,060	323	655	163,870	10,815
		計	523	5,627	5,230,280	434,211	35	9,870	813	1,164	313,700	21,147
	厚狹	宇部市	259	3,821	6,526,700	548,371	9	2,350	164	436	147,850	10,247
		小野田市	89	1,352	1,837,230	151,545	3	1,290	122	132	42,920	2,976
		郡部	880	7,216	5,183,450	418,052	87	27,840	2,055	777	284,690	19,947
		計	1,228	12,389	13,547,380	1,117,968	99	31,480	2,341	1,345	475,460	33,170
	下關	下關市	636	8,421	19,442,160	1,656,600	12	3,020	248	1,313	440,960	38,840
		郡部	263	3,184	3,160,840	258,046	14	3,310	271	1,003	261,140	17,220
		計	889	11,605	22,603,000	1,914,646	26	6,330	519	2,316	702,100	56,060
	萩	萩市	223	2,157	2,957,320	236,548	10	2,350	167	728	254,869	16,698
		郡部	881	7,365	7,781,200	607,572	53	13,200	917	2,450	759,740	47,811
		計	1,104	9,522	10,738,520	844,120	63	15,550	1,084	3,178	1,014,609	64,509
	合計	市部	1,912	26,523	44,493,450	3,753,733	76	22,680	1,815	3,830	1,270,859	97,590
		郡部	4,301	37,823	34,734,800	2,799,573	328	98,150	7,167	7,797	2,365,480	157,117
		計	6,213	64,346	79,228,250	6,553,306	404	120,830	8,982	11,627	3,636,339	254,707
岡山縣	岡山	岡山市	856	9,334	14,695,030	1,280,046	—	—	—	1,114	314,070	23,385
		郡部	619	3,944	3,134,470	251,599	—	—	—	599	236,770	16,240
		計	1,475	13,278	17,829,500	1,531,645	—	—	—	1,713	550,840	39,625
	浪戸	郡部	946	5,960	5,184,010	419,279	21	6,080	449	1,783	535,560	35,453
	西大寺	郡部	1,695	8,641	7,418,240	601,659	245	68,750	5,249	3,473	1,259,880	85,225
	味野	玉野市	109	1,042	1,370,360	118,074	9	2,060	193	173	67,490	4,583
		郡部	769	5,489	6,915,960	578,282	57	14,320	1,120	1,194	504,300	33,073
		計	878	6,531	8,286,320	696,356	66	16,380	1,313	1,367	571,790	37,656
	倉敷	倉敷市	165	1,671	2,070,560	175,533	19	5,050	369	1,192	285,470	20,264
		郡部	1,262	8,495	7,773,350	648,823	193	40,470	3,097	7,990	2,497,950	174,126
		計	1,427	10,166	9,843,910	824,356	212	45,520	3,466	9,182	2,783,420	194,390
	玉島	郡部	870	4,905	5,811,180	490,858	37	10,320	829	3,456	848,430	71,642
	笠岡	郡部	541	4,459	4,253,710	355,830	48	17,100	1,369	2,052	645,440	44,056
	高梁	郡部	658	3,273	2,258,480	185,001	—	—	—	2,753	661,730	43,899
	新見	郡部	495	2,642	1,958,500	153,402	78	28,870	2,186	948	309,360	20,647

縣名	稅務署名		合計 人員	合計 所得金額	合計 稅額	生命保險料及扶養家族ノ控除ニ因リ徵收稅額ナキニ至リタルモノ 人員	所得金額	稅額	本表ノ外生命保險料及扶養家族ノ控除ニ因リ徵收稅額ナキニ至リタルモノ 人員	所得金額	稅額
			人	円	円		円	円		円	円
岡山縣	久世	郡部	468	2,817	2,233,150	181,389	—	—	—	1,336	362,164	26,336
	津山	津山市	314	1,782	2,252,040	195,424	10	3,870	324	509	132,660	9,375
		郡部	1,091	5,025	3,105,620	250,373	20	5,050	361	2,992	819,050	54,160
		計	1,405	6,807	5,357,660	445,797	30	8,920	685	3,501	951,710	63,535
	林野	郡部	935	4,668	2,953,690	243,399	17	3,440	251	2,703	640,260	43,092
	合計	市部	1,444	13,829	20,387,990	1,769,077	38	10,980	885	2,988	799,690	57,607
		郡部	10,349	60,318	53,000,360	4,359,894	716	194,400	14,911	31,279	9,320,894	647,949
		計	11,793	74,147	73,388,350	6,128,971	754	205,380	15,797	34,267	10,120,584	705,556
鳥取縣	鳥取	鳥取市	260	2,288	3,364,620	292,312	4	1,510	113	258	89,200	6,315
		郡部	1,192	8,076	6,913,620	568,067	47	18,310	1,378	2,782	888,520	59,361
		計	1,452	10,364	10,278,240	860,379	51	19,820	1,491	3,040	977,720	65,676
	倉吉	郡部	693	5,958	5,998,680	499,017	26	10,170	743	2,444	918,290	63,472
	米子	米子市	145	1,709	2,489,620	213,292	18	6,770	496	413	234,210	16,362
		郡部	926	6,550	6,210,510	505,265	132	31,700	2,464	1,120	670,940	45,698
		計	1,071	8,259	8,700,130	718,557	150	38,470	2,960	1,533	905,150	62,060
	合計	市部	405	3,997	5,854,240	505,604	22	8,280	609	671	323,410	22,677
		郡部	2,811	20,584	19,122,810	1,572,349	205	60,180	4,585	6,346	2,477,750	168,531
		計	3,216	24,581	24,977,050	2,077,953	227	68,460	5,194	7,017	2,801,160	191,208
島根縣	松江	松江市	183	2,465	5,091,587	436,930	10	3,155	270	231	75,931	5,372
		郡部	643	6,525	6,451,050	530,541	59	14,423	1,090	1,765	619,676	42,259
		計	826	8,990	11,542,637	967,471	69	17,578	1,360	1,996	695,607	47,631
	大東	郡部	697	5,052	4,403,700	368,320	25	5,120	412	2,475	704,000	46,222
	今市	郡部	544	6,366	7,408,330	635,784	43	14,110	1,059	3,209	1,078,640	74,177
	大森	町部	275	2,414	2,456,290	203,414	—	—	—	742	329,263	21,718
	川本	郡部	279	2,434	1,699,050	137,864	30	8,690	685	484	183,700	13,097
	濱田	濱田市	92	1,674	2,662,661	219,436	2	850	67	161	47,900	3,238
		郡部	202	2,578	2,487,583	202,745	16	2,380	199	632	187,670	12,611
		計	294	4,252	5,150,244	422,181	18	3,230	266	793	235,570	15,849
	益田	郡部	1,228	6,348	4,601,170	361,683	32	10,020	731	1,537	459,770	30,551
	西郷	郡部	77	915	1,088,640	83,031	4	1,640	135	152	56,510	3,943
	合計	市部	275	4,139	7,754,248	656,366	12	4,005	337	392	123,831	8,610
		郡部	3,945	32,662	30,595,813	2,523,382	209	56,383	4,311	11,016	3,619,229	244,578
		計	4,220	36,801	38,350,061	3,179,748	221	60,388	4,648	11,408	3,743,060	253,188
愛媛縣	松山	松山市	488	4,925	7,465,040	642,066	5	310	28	646	226,190	17,424
		郡部	1,486	8,669	8,998,470	752,717	14	1,590	134	3,903	1,085,490	70,668
		計	1,974	13,594	16,463,510	1,394,783	19	1,900	162	4,549	1,311,680	88,092
	今治	今治市	197	2,360	4,326,880	369,311	2	630	63	303	99,070	6,969
		郡部	783	5,411	4,668,550	380,594	56	18,440	1,480	2,409	888,950	63,152
		計	980	7,771	8,995,430	749,905	58	19,070	1,543	2,712	988,020	70,121
	新居	新居濱市	74	1,361	1,973,070	169,240	2	610	43	482	111,900	7,467
		西條市	329	1,474	1,837,880	153,814	12	3,520	240	921	351,500	26,114
		郡部	604	4,648	7,204,650	607,333	22	11,250	865	2,304	1,089,050	81,742
		計	1,007	7,483	11,015,600	930,387	36	15,380	1,148	3,707	1,552,450	115,323
	大洲	郡部	465	4,120	3,820,670	295,530	59	21,430	1,502	3,350	918,359	63,446
	八幡濱	八幡濱市	92	1,243	2,110,408	175,629	1	180	11	242	84,727	5,780
		郡部	295	2,068	1,891,522	147,695	3	638	38	1,068	377,438	25,308
		計	387	3,311	4,001,930	323,324	4	818	49	1,310	462,165	31,088
	卯之町	郡部	487	3,029	2,370,540	189,242	115	34,870	2,535	1,506	591,870	40,456
	宇和島	宇和島市	83	1,640	2,483,510	211,190	—	—	—	282	73,460	5,153
		郡部	469	4,653	3,922,770	312,458	—	—	—	2,224	572,850	44,878
		計	552	6,293	6,406,280	523,648	—	—	—	2,506	646,310	50,031
	合計	市部	1,263	13,003	20,196,788	1,721,250	22	5,250	385	2,876	946,847	68,907
		郡部	4,589	32,598	32,877,172	2,685,569	269	88,218	6,554	16,764	5,524,007	389,650
		計	5,852	45,601	53,073,960	4,406,819	291	93,458	6,939	19,640	6,470,854	458,557
	總計	市部	7,960	99,140	163,534,776	13,984,432	314	101,362	7,899	13,652	4,445,326	330,553
		郡部	32,585	236,836	220,826,595	18,070,748	2,127	625,801	47,342	85,619	27,503,895	1,906,665
		計	40,545	335,976	384,361,371	32,055,180	2,441	727,163	55,241	100,271	31,949,221	2,237,218
昭和十五年				227,298	280,157,336	23,354,679	1,119	314,370	23,427	96,536	29,517,975	2,092,593

縣名	稅務署名		生命保険料ノ控除額 人員	稅額	生命保険料及扶養家族ノ控除ニ因リ徴収税額ナキニ至リタルモノ 人員	稅額	本控除ノ外生命保険料及扶養家族ノ控除ニ因リ徴収税額ナキニ至リタルモノ 人員	稅額	扶養家族ノ控除額 人員	稅額	生命保険料及扶養家族ノ控除ニ因リ徴収税額ナキニ至リタルモノ 人員	稅額	本控除ノ外生命保険料及扶養家族ノ控除ニ因リ徴収税額ナキニ至リタルモノ 人員	稅額
				円		円		円		円		円		円
廣島縣	廣島	廣島市	4,938	40,787	4	46	238	982	4,754	172,382	21	638	372	8,804
		郡部	762	5,802	1	11	73	308	934	35,830	9	214	142	3,692
		計	5,700	46,589	5	57	311	1,290	5,688	208,212	30	852	514	12,496
	呉	呉市	2,610	17,825	64	386	894	4,470	3,205	88,321	97	2,050	1,707	46,085
		郡部	656	4,930	19	102	294	1,960	942	27,324	36	857	507	9,624
		計	3,266	22,755	83	488	1,188	6,430	4,147	115,645	133	2,907	2,214	55,709
	可部	郡部	1,242	8,460	17	311	812	2,569	1,459	46,404	65	1,335	2,018	54,413
	吉田	郡部	691	4,248	43	195	511	1,557	783	24,284	56	1,122	901	16,844
	西條	郡部	1,145	7,624	25	187	303	2,541	1,393	44,802	31	679	417	10,187
	忠海	郡部	2,115	12,820	19	124	815	3,312	2,866	105,389	32	828	1,590	37,242
	尾道	尾道市	950	7,785	2	9	193	1,411	850	29,718	8	220	215	2,595
		三原市	87	2,717	5	39	98	727	110	12,900	13	392	113	1,710
		郡部	1,548	9,983	32	166	179	736	2,023	70,362	89	1,889	393	4,298
		計	2,585	20,485	39	214	470	2,874	2,983	112,980	110	2,501	721	8,603
	福山	福山市	685	5,763	2	2	192	912	708	25,818	3	85	280	7,466
		郡部	991	7,989	11	94	973	2,235	1,125	45,561	28	843	1,246	39,753
		計	1,676	13,752	13	96	1,165	3,147	1,833	71,379	31	928	1,526	47,219
	府中	郡部	974	7,287	38	588	530	2,796	1,033	35,264	38	207	864	18,715
	三次	郡部	893	5,921	2	17	694	2,050	1,135	36,523	3	45	1,544	28,346
	庄原	郡部	1,039	7,168	—	—	1,121	7,730	1,202	42,497	—	—	1,333	47,932
	合計	**市部**	9,270	74,877	77	482	1,615	8,502	9,627	329,139	142	3,385	2,687	66,650
		郡部	12,056	82,232	207	1,795	6,305	27,794	14,895	514,240	387	8,019	10,955	271,046
		計	21,326	157,109	284	2,277	7,920	36,296	24,522	843,379	529	11,404	13,642	337,706
山口縣	山口	山口市	353	2,774	5	19	285	874	417	14,216	6	84	264	3,005
		郡部	1,372	9,088	39	321	456	1,247	2,174	66,317	47	1,228	888	15,163
		計	1,725	11,862	44	340	741	2,121	2,591	80,533	53	1,312	1,152	18,168
	岩國	岩國市	306	2,260	6	58	74	492	367	13,065	14	463	101	3,162
		郡部	1,272	9,207	50	390	252	1,764	1,567	50,694	78	1,662	498	15,938
		計	1,578	11,467	56	448	326	2,256	1,934	63,779	92	2,125	599	19,100
	德山	德山市	474	3,446	—	—	64	436	449	15,361	—	—	179	7,739
		下松市	266	2,456	—	—	64	372	287	9,787	—	—	128	2,417
		郡部	1,046	8,137	—	—	643	3,152	1,424	45,467	—	—	1,392	24,060
		計	1,786	14,039	—	—	771	3,960	2,160	70,615	—	—	1,699	34,216
	三田尻	防府市	857	5,650	8	33	285	623	856	29,268	17	457	483	9,709
		郡部	407	2,224	6	32	209	364	520	15,470	12	291	626	10,451
		計	1,264	7,874	14	65	494	987	1,376	44,738	29	748	1,109	20,160
	厚狹	宇部市	981	7,033	6	51	263	1,288	876	30,394	8	113	421	8,959
		小野田市	222	1,608	2	19	83	450	251	8,426	2	103	121	2,526
		郡部	1,070	7,067	46	256	410	2,270	1,469	48,902	79	1,799	743	17,677
		計	2,273	15,708	54	326	756	4,008	2,596	87,722	89	2,015	1,285	29,162
	下關	下關市	1,932	14,728	6	32	431	1,872	1,802	64,358	9	216	1,121	36,968
		郡部	869	5,800	2	13	255	127	1,028	39,324	14	258	987	17,093
		計	2,801	20,528	8	45	686	1,999	2,830	103,682	23	474	2,108	54,061
	萩	萩市	666	4,550	7	54	346	1,218	773	25,204	8	113	535	15,480
		郡部	2,003	11,304	27	147	634	2,541	2,739	101,078	41	770	1,816	45,270
		計	2,669	15,854	34	201	980	3,759	3,512	126,282	49	883	2,351	60,750
	合計	**市部**	6,057	44,505	40	265	1,895	7,625	6,078	210,099	64	1,549	3,353	89,965
		郡部	8,039	52,827	170	1,159	2,859	11,465	10,921	367,252	271	6,008	6,950	145,652
		計	14,096	97,332	210	1,425	4,754	19,090	16,999	577,351	335	7,557	10,303	235,617
岡山縣	岡山	岡山市	4,794	24,159	—	—	1,051	14,064	4,642	99,606	—	—	579	9,321
		郡部	1,727	10,017	—	—	390	2,160	1,795	63,205	—	—	559	14,080
		計	6,521	34,176	—	—	1,441	16,224	6,437	162,811	—	—	1,138	23,401
	瀬戸	郡部	2,431	12,839	4	41	868	4,113	2,715	81,956	20	408	1,517	31,340
	西大寺	郡部	4,563	26,821	135	774	1,754	17,204	4,708	162,390	171	4,475	3,636	68,021
	味野	玉野市	322	2,586	6	65	166	685	305	10,016	7	128	159	3,898
		郡部	2,007	14,079	39	219	1,063	5,947	1,968	78,169	36	901	1,124	27,126
		計	2,329	16,665	45	284	1,229	6,632	2,273	88,185	43	1,029	1,283	31,024
	倉敷	倉敷市	824	5,568	11	67	974	3,314	783	28,464	16	302	1,024	16,950
		郡部	4,337	29,333	151	528	5,204	11,726	5,297	170,311	187	2,569	7,720	162,400
		計	5,161	34,901	162	595	6,178	15,040	6,080	198,775	203	2,871	8,744	179,350
	玉島	郡部	1,751	13,305	21	153	1,419	10,744	2,292	74,978	33	676	2,212	60,898
	笠岡	郡部	1,329	9,279	26	206	844	4,843	1,460	48,282	40	1,163	1,938	39,213
	高梁	郡部	716	5,225	—	—	1,304	1,771	920	34,228	—	—	2,711	42,128
	新見	郡部	557	3,444	36	1,964	466	2,223	769	27,644	70	222	904	18,424
	久世	郡部	833	5,199	—	—	644	1,697	963	31,507	—	—	1,088	24,639
	津山	津山市	633	4,794	6	46	161	1,862	611	19,298	8	278	442	7,513
		郡部	1,514	9,337	16	73	1,430	7,760	1,836	55,685	12	288	2,636	46,400
		計	2,147	14,131	22	119	1,591	9,622	2,447	74,983	20	566	3,078	53,913
	林野	郡部	1,314	10,001	9	47	1,648	8,014	2,599	53,009	15	204	2,616	35,078
	合計	**市部**	6,573	37,107	23	178	2,352	19,925	6,341	157,384	31	708	2,204	37,682
		郡部	23,079	148,879	437	4,005	17,034	78,202	27,322	881,364	584	10,906	28,661	569,747
		計	29,652	185,986	460	4,183	19,385	98,127	33,663	1,038,748	615	11,614	30,865	607,429
鳥取縣	鳥取	鳥取市	1,034	4,866	4	36	119	742	978	23,772	4	77	257	5,573
		郡部	3,468	13,014	32	192	1,570	7,855	4,125	95,782	47	1,186	2,750	51,506
		計	4,502	17,880	36	228	1,689	8,597	5,103	119,554	51	1,263	3,007	57,079
	倉吉	郡部	2,181	15,293	26	149	1,477	7,482	2,557	94,587	25	594	2,439	55,990
	米子	米子市	455	3,827	7	98	342	1,718	427	16,442	14	398	352	14,644
		郡部	1,932	12,266	50	551	203	2,594	2,523	86,374	105	1,913	1,079	43,104
		計	2,387	16,093	57	649	545	4,312	2,950	102,816	119	2,311	1,431	57,748
	合計	**市部**	1,489	8,693	11	134	461	2,460	1,405	40,214	18	475	609	20,217
		郡部	7,581	40,573	103	892	3,250	17,931	9,205	276,743	177	3,693	6,268	150,600
		計	9,070	49,266	119	1,026	3,711	20,391	10,610	316,957	195	4,168	6,877	170,817
島根縣	松江	松江市	602	4,440	6	33	116	544	593	22,459	8	237	220	4,828
		郡部	1,629	10,201	29	42	904	3,545	2,171	83,162	56	1,048	1,737	38,714
		計	2,231	14,641	35	75	1,020	4,089	2,764	105,621	64	1,285	1,957	43,542
	大東	郡部	1,360	8,337	6	43	387	619	1,753	65,264	23	369	2,268	45,603
	今市	郡部	2,240	14,345	3	21	159	689	2,591	94,187	43	1,038	3,220	73,488
	大森町	郡部	612	4,005	—	—	364	874	737	23,184	—	—	577	20,844
	川本	郡部	598	3,805	13	120	162	1,458	670	21,374	17	565	322	11,639
	濱田	濱田市	401	3,343	1	12	101	563	430	14,901	1	55	139	2,675
		郡部	543	3,738	10	64	376	1,876	593	19,656	9	135	492	10,735
		計	944	7,081	11	76	477	2,439	1,023	34,557	10	190	631	13,410
	益田	郡部	1,723	7,525	16	110	705	2,965	2,718	66,684	31	621	1,473	27,586
	西郷	郡部	227	1,753	3	19	108	665	215	8,157	4	116	150	3,278
	合計	**市部**	1,003	7,783	7	45	217	1,107	1,023	37,360	9	292	359	7,503
		郡部	8,932	53,709	80	419	3,165	12,691	11,448	381,668	183	3,892	10,239	231,887
		計	9,935	61,492	87	464	3,382	13,798	12,471	419,028	192	4,184	10,598	239,390
愛媛縣	松山	松山市	1,251	8,698	—	—	151	396	1,371	49,384	5	28	646	17,028
		郡部	2,449	14,909	3	4	1,218	2,952	3,257	115,570	14	130	3,779	67,716
		計	3,700	23,607	3	4	1,369	3,348	4,628	164,954	19	158	4,425	84,744
	今治	今治市	565	4,363	—	—	107	372	673	23,741	2	63	299	6,597
		郡部	1,244	7,196	11	48	381	1,584	2,071	75,559	52	1,432	2,374	61,568
		計	1,809	11,559	11	48	488	1,956	2,744	99,300	54	1,495	2,673	68,165
	新居	新居濱市	284	2,357	—	—	338	2,502	938	11,256	2	43	473	4,965
		西條市	478	3,147	4	24	327	2,289	561	21,372	12	216	886	23,825
		郡部	1,304	9,477	21	241	1,823	12,734	1,564	63,863	22	624	2,288	69,008
		計	2,066	14,981	25	265	2,488	17,525	3,063	96,491	36	883	3,647	97,798
	大洲	郡部	1,191	7,386	40	201	1,705	7,505	1,616	59,129	57	1,301	3,345	55,941
	八幡濱	八幡濱市	340	2,810	1	2	161	1,009	333	12,234	1	9	227	4,771
		郡部	578	4,240	3	26	645	3,965	692	27,322	3	12	1,083	21,343
		計	918	7,050	4	28	806	4,974	1,025	39,556	4	21	1,310	26,114
	卯之町	郡部	1,121	6,254	84	234	865	3,665	1,353	46,319	108	2,301	1,089	36,791
	宇和島	宇和島市	402	3,674	—	—	206	1,934	462	13,800	—	—	241	3,219
		郡部	912	8,152	—	—	1,724	8,532	1,392	58,200	—	—	1,941	36,346
		計	1,314	11,826	—	—	1,930	10,466	1,854	72,000	—	—	2,182	39,565
	合計	**市部**	3,320	25,049	5	26	1,290	8,502	4,338	131,787	22	359	2,772	60,405
		郡部	8,799	57,614	162	754	8,361	40,937	11,945	445,962	256	5,800	15,899	348,713
		計	12,119	82,663	167	780	9,651	49,439	16,283	577,749	278	6,159	18,671	409,118
總計		**市部**	27,712	198,014	163	1,131	7,830	48,121	28,812	905,983	286	6,768	11,984	282,432
		郡部	68,486	435,834	1,164	9,024	40,974	189,020	85,736	2,867,229	1,858	38,318	78,972	1,717,645
		計	96,198	633,848	1,327	10,155	48,804	237,141	114,548	3,773,212	2,144	45,086	90,956	2,000,077
昭和十五年			69,475	463,962	648	4,253	50,335	301,424	83,867	2,733,968	969	19,174	85,440	1,791,169

昭和十六年

縣名	税務署名	差引合計 人員	差引合計 所得金額	差引合計 税額	乙種配當利子所得 人員	乙種配當利子所得 所得金額	乙種配當利子所得 税額	乙種配當利子所得 期限内申告人員	乙種退職所得 人員	乙種退職所得 所得金額	乙種退職所得 税額
		内	円	円	内	円	円			円	円
廣島縣	廣島市部	776	18,678	35,783,690	2,857,152	83	1,876	884,890	85,487	422	—	—	—
	廣島郡部	183	3,119	4,331,370	315,861	16	393	137,870	12,780	11	—	—	—
	廣島計	959	21,797	40,115,060	3,173,013	99	2,269	1,022,760	98,267	433	—	—	—
	呉市部	1,078	9,324	15,785,963	1,270,897	89	690	308,920	30,583	52	—	—	—
	呉郡部	209	2,763	3,902,620	296,976	21	344	104,290	10,169	102	—	—	—
	呉計	1,287	12,087	19,688,583	1,567,873	110	1,034	413,210	40,752	154	—	—	—
	可吉郡部	815	4,486	4,130,700	283,804	21	362	117,850	11,785	92	—	—	—
	部田郡部	812	3,458	2,264,600	154,082	29	178	51,440	5,144	1	—	—	—
	西條郡部	456	4,543	4,717,220	337,867	43	379	112,050	11,077	124	—	—	—
	忠海郡部	1,006	7,444	8,336,190	548,920	29	321	70,460	7,046	113	—	—	—
	尾道市部	194	2,683	6,697,410	531,330	33	259	150,210	15,018	89	—	—	—
	三原市部	130	1,297	2,281,250	178,954	11	123	119,490	11,949	31	—	—	—
	尾道郡部	608	5,058	5,441,710	354,533	18	325	81,350	8,126	98	—	—	—
	尾道計	932	9,038	14,420,370	1,064,817	62	707	351,050	35,093	218	—	—	—
	福山市部	329	2,178	4,749,580	336,053	19	267	131,650	13,017	64	—	—	—
	福山郡部	589	4,018	5,580,400	421,448	16	372	106,950	10,606	93	—	—	—
	福山計	918	6,196	9,829,980	757,501	35	639	238,600	23,623	157	—	—	—
	府中郡部	402	4,014	4,880,200	364,671	54	414	139,020	13,822	67	—	—	—
	三次郡部	595	3,023	2,919,380	194,536	9	158	53,030	5,303	—	—	—	—
	庄原郡部	498	3,427	3,862,780	260,811	22	184	42,400	4,240	43	—	—	—
	合計 市部	2,507	34,160	64,797,893	5,174,386	235	3,215	1,595,160	156,054	658	—	—	—
	合計 郡部	6,173	45,353	50,367,170	3,533,509	278	3,430	1,016,710	100,098	744	—	—	—
	合計 部計	8,680	79,513	115,165,063	8,707,895	513	6,645	2,611,870	256,152	1,402	—	—	—
山口縣	山口市部	145	1,892	2,443,250	189,441	27	237	121,360	10,716	14	—	—	—
	山口郡部	658	5,566	4,829,330	318,734	41	341	93,310	9,029	7	—	—	—
	山口計	803	7,458	7,272,580	508,175	68	578	214,670	19,745	21	—	—	—
	岩國市部	121	1,739	2,855,860	224,702	30	276	161,820	13,376	42	—	—	—
	岩國郡部	435	5,574	6,925,600	501,832	94	878	345,370	31,543	21	—	—	—
	岩國計	556	7,313	9,781,460	726,534	124	1,154	507,190	44,919	63	—	—	—
	德山市部	116	1,742	2,770,280	218,532	26	143	82,020	7,299	33	—	—	—
	下松市部	143	1,366	1,682,990	130,021	18	109	35,820	3,235	34	—	—	—
	德山郡部	633	4,681	5,544,160	406,804	47	520	194,550	18,184	275	—	—	—
	德山計	892	7,789	9,997,430	755,357	91	772	312,390	28,718	342	—	—	—
	防府市部	169	2,921	3,963,990	299,670	20	261	169,910	16,534	72	—	—	—
	三田尻郡部	310	1,939	1,256,420	81,929		144	48,680	4,694	17	—	—	—
	三田尻計	479	4,860	5,220,410	381,599	20	405	218,590	21,228	89	—	—	—
	宇部市部	259	3,413	6,524,350	510,944	16	244	161,440	15,443	81	—	—	—
	小野田市部	78	1,351	1,835,940	141,511	14	117	32,730	3,242	34	—	—	—
	厚狹郡部	814	6,227	5,155,610	362,083	112	456	147,140	14,548	8	—	—	—
	厚狹計	1,151	10,991	13,515,900	1,014,538	142	817	341,310	33,233	123	—	—	—
	下關市部	624	7,733	19,439,140	1,577,514	25	695	454,980	38,719	81	—	—	—
	下關郡部	231	2,489	3,157,530	212,922	27	209	58,300	5,383	73	—	—	—
	下關計	855	10,222	22,596,670	1,790,436	52	904	513,280	44,102	154	—	—	—
	萩市部	208	1,953	2,954,970	206,794		155	64,060	6,110	44	—	—	—
	萩郡部	880	6,805	7,768,000	495,190	15	420	96,490	9,583	142	—	—	—
	萩計	1,088	8,758	10,722,970	701,984	15	575	160,550	15,693	186	—	—	—
	合計 市部	1,863	24,110	44,470,770	3,499,129	176	2,237	1,284,140	114,674	435	—	—	—
	合計 郡部	3,961	33,281	34,636,650	2,379,494	336	2,968	983,840	92,964	543	—	—	—
	合計 部計	5,824	57,391	79,107,420	5,878,623	512	5,205	2,267,980	207,638	978	—	—	—
岡山縣	岡山市部	848	8,778	14,695,030	1,156,281	168	1,223	545,990	50,867	341	—	—	—
	岡山郡部	539	3,226	3,134,470	178,377	27	190	51,050	5,096	31	—	—	—
	岡山計	1,387	12,004	17,829,500	1,334,658	195	1,413	597,040	55,963	372	—	—	—
	瀨戸郡部	946	5,171	5,177,930	324,484	20	252	111,270	8,874	89	—	—	—
	西大寺郡部	1,450	7,411	7,349,490	412,448	55	390	167,150	14,420	432	—	—	—
	玉野市部	91	948	1,368,300	105,472	19	108	25,180	2,504	56	—	—	—
	味野郡部	658	4,963	6,901,640	486,034	42	476	179,480	17,465	239	—	—	—
	味野計	749	5,911	8,269,940	591,506	61	584	204,660	19,969	295	—	—	—
	倉敷市部	174	1,476	2,065,510	141,501	8	165	66,350	6,543	170	—	—	—
	倉敷郡部	1,183	7,307	7,732,880	449,179	38	399	138,250	13,125	250	—	—	—
	倉敷計	1,357	8,783	9,798,390	590,680	46	565	204,600	19,668	420	—	—	—
	玉島郡部	854	4,421	5,800,860	402,575	70	420	118,210	11,816	390	—	—	—
	笠岡郡部	523	3,981	4,236,610	298,269	60	482	137,900	13,785	318	1	1,000	60
	高梁郡部	614	2,803	2,258,480	145,548	33	283	60,200	6,020	25	—	—	—
	新見郡部	451	2,005	1,929,630	122,314	23	182	30,990	3,099	81	—	—	—

縣名	税務署名	總計 期限内申告人員	總計 人員	總計 所得金額	總計 税額	總計 期限内申告人員	本表ノ外税法第三十六條第二項該當決定額 不動産所得 人員	本表ノ外税法第三十六條第二項該當決定額 不動産所得 所得金額	本表ノ外税法第三十六條第二項該當決定額 不動産所得 税額
		内		円	円		外	円	円
廣島縣	廣島市部	—	835	19,710	36,668,580	2,942,639	8,015	—	—	—
	廣島郡部	—	195	3,331	4,469,240	328,641	1,698	—	—	—
	廣島計	—	1,030	23,041	41,137,820	3,271,280	9,713	—	—	—
	呉市部	—	1,163	9,951	16,094,883	1,301,480	6,240	—	—	—
	呉郡部	—	228	3,093	4,006,910	307,145	1,329	1	160	16
	呉計	—	1,391	13,044	20,101,793	1,608,625	7,569	1	160	16
	可吉郡部	—	826	4,639	4,248,550	295,589	5,023	—	—	—
	部田郡部	—	838	3,508	2,316,040	159,226	2,219	—	—	—
	西條郡部	—	481	4,729	4,829,270	348,944	4,324	—	—	—
	忠海郡部	—	1,033	7,594	8,406,650	555,966	6,378	—	—	—
	尾道市部	—	219	2,790	6,847,620	546,343	1,478	—	—	—
	三原市部	—	135	1,335	2,400,740	190,903	786	—	—	—
	尾道郡部	—	618	5,148	5,523,060	362,659	2,769	—	—	—
	尾道計	—	972	9,273	14,771,420	1,099,910	5,033	—	—	—
	福山市部	—	330	2,258	4,381,230	349,070	1,750	—	—	—
	福山郡部	—	598	4,088	5,687,350	432,054	4,526	—	—	—
	福山計	—	928	6,346	10,068,580	781,124	6,276	—	—	—
	府中郡部	—	426	4,179	5,019,220	378,493	2,564	—	—	—
	三次郡部	—	600	3,068	2,972,410	199,839	3,159	—	—	—
	庄原郡部	—	509	3,492	3,905,180	265,051	1,702	—	—	—
	合計 市部	—	2,682	36,044	66,393,053	5,330,440	18,269	—	—	—
	合計 郡部	—	6,352	46,869	51,383,880	3,633,607	35,691	1	160	16
	合計 部計	—	9,034	82,913	117,776,933	8,964,047	53,960	1	160	16
山口縣	山口市部	—	172	2,002	2,564,610	200,157	1,720	—	—	—
	山口郡部	—	699	5,659	4,922,640	327,763	3,460	—	—	—
	山口計	—	871	7,661	7,487,250	527,920	5,180	—	—	—
	岩國市部	—	137	1,897	3,017,680	238,078	762	—	—	—
	岩國郡部	—	474	5,899	7,270,970	533,375	3,451	—	—	—
	岩國計	—	611	7,796	10,288,650	771,453	4,213	—	—	—
	德山市部	—	142	1,799	2,852,300	225,831	1,484	—	—	—
	下松市部	—	161	1,412	1,718,810	133,256	1,025	—	—	—
	德山郡部	—	637	4,877	5,738,710	424,988	3,924	—	—	—
	德山計	—	940	8,088	10,309,820	784,075	6,433	—	—	—
	防府市部	—	174	3,087	4,133,900	316,204	2,258	—	—	—
	三田尻郡部	—	310	1,965	1,305,100	86,673	2,008	—	—	—
	三田尻計	—	484	5,052	5,439,000	402,827	4,266	—	—	—
	宇部市部	—	285	3,503	6,685,790	526,387	1,991	—	—	—
	小野田市部	—	92	1,401	1,868,670	144,753	557	—	—	—
	厚狹郡部	—	916	6,342	5,302,750	376,631	2,851	—	—	—
	厚狹計	—	1,293	11,246	13,857,210	1,047,771	5,399	—	—	—
	下關市部	—	634	7,926	19,894,100	1,616,233	8,210	—	—	—
	下關郡部	—	247	2,643	3,215,830	218,305	3,184	—	—	—
	下關計	—	881	10,569	23,109,950	1,834,538	11,394	—	—	—
	萩市部	—	208	1,969	3,019,030	212,904	2,323	—	—	—
	萩郡部	—	895	6,937	7,864,490	504,773	8,290	—	—	—
	萩計	—	1,103	8,906	10,883,520	717,677	10,613	—	—	—
	合計 市部	—	2,005	24,996	45,754,910	3,613,803	20,330	—	—	—
	合計 郡部	—	4,178	34,322	35,620,490	2,472,458	27,168	—	—	—
	合計 部計	—	6,183	59,318	81,375,400	6,086,261	47,498	—	—	—
岡山縣	岡山市部	—	997	9,015	15,241,020	1,207,148	5,949	—	—	—
	岡山郡部	—	548	3,326	3,185,520	183,473	3,159	—	—	—
	岡山計	—	1,545	12,341	18,426,540	1,390,621	9,108	—	—	—
	瀨戸郡部	—	956	5,213	5,289,200	333,358	7,280	—	—	—
	西大寺郡部	—	1,484	7,471	7,516,640	426,868	9,811	—	—	—
	玉野市部	—	105	991	1,393,480	107,976	1,211	—	—	—
	味野郡部	—	692	5,186	7,081,120	503,499	5,799	—	—	—
	味野計	—	797	6,177	8,474,600	611,475	7,010	—	—	—
	倉敷市部	—	183	1,534	2,131,860	148,044	3,410	—	—	—
	倉敷郡部	—	1,198	7,410	7,871,130	462,304	16,910	—	—	—
	倉敷計	—	1,381	8,944	10,002,990	610,348	20,320	—	—	—
	玉島郡部	—	880	4,568	5,919,070	414,391	9,484	—	—	—
	笠岡郡部	1	555	4,100	4,375,510	312,114	5,271	—	—	—
	高梁郡部	—	638	2,942	2,318,680	151,568	4,005	—	—	—
	新見郡部	—	468	2,081	1,960,620	125,413	2,230	—	—	—

縣名	税務署名	差引合計 人員	差引合計 所得金額	差引合計 税額	乙種配當利子所得 人員	乙種配當利子所得 所得金額	乙種配當利子所得 税額	乙種配當利子所得 期限内申告人員	乙種退職所得 人員	乙種退職所得 所得金額	乙種退職所得 税額
		内	円	円	内	円	円			円	円
岡山縣	久世郡部	466	2,196	2,233,150	144,683	17	214	49,010	4,901	18	—	—	—
	津山市部	295	1,535	2,248,170	171,332	13	150	40,880	4,036	179	—	—	—
	津山郡部	1,059	4,069	3,100,570	185,351	19	196	42,300	4,220	175	—	—	—
	津山計	1,354	5,604	5,348,740	356,683	32	346	83,180	8,256	354	—	—	—
	林野郡部	885	3,785	2,950,250	180,389		288	45,420	4,497	43	—	—	—
	市郡部	1,408	12,737	20,377,010	1,574,586	208	1,647	678,400	63,950	746	—	—	—
	合計	9,628	51,338	52,805,960	3,329,651	404	3,772	1,131,230	107,318	2,091	1	1,000	60
	合計	11,036	64,075	73,182,970	4,904,237	612	5,419	1,809,630	171,268	2,837	1	1,000	60
鳥取縣	鳥取市部	219	2,028	3,363,110	263,674	34	188	53,030	5,303	3	—	—	—
	鳥取郡部	998	6,432	6,895,310	459,271	54	271	61,633	6,163	98	—	—	—
	鳥取計	1,217	8,460	10,258,420	722,945	88	459	114,663	11,466	101	—	—	—
	倉吉郡部	605	4,604	5,988,510	389,137	19	263	78,270	7,827	104	—	—	—
	米子市部	124	1,548	2,482,850	193,023	13	127	47,640	4,764	9	—	—	—
	米子郡部	771	4,981	6,178,810	406,625	1	297	89,320	8,932	116	—	—	—
	米子計	895	6,529	8,661,660	599,648	14	424	136,960	13,696	125	—	—	—
	市郡部	343	3,576	5,845,960	456,697	47	315	100,670	10,067	12	—	—	—
	合計	2,374	16,017	19,062,630	1,255,033	74	831	229,223	22,922	318	—	—	—
	合計	2,717	19,593	24,908,590	1,711,730	121	1,146	329,893	32,989	330	—	—	—
島根縣	松江市部	165	2,106	5,088,432	410,031	24	233	88,955	8,437	120	—	—	—
	松江郡部	556	5,202	6,436,627	437,178	34	262	62,350	6,152	86	—	—	—
	松江計	721	7,308	11,525,059	847,209	58	495	151,305	14,589	206	—	—	—
	大東郡部	549	3,732	4,398,580	294,719	27	202	49,540	4,871	32	—	—	—
	今市郡部	478	5,046	7,394,220	527,252	28	366	100,920	9,756	29	—	—	—
	大森町郡部	275	2,035	2,456,290	176,225	3	105	24,900	2,450	60	—	—	—
	川本郡部	255	1,962	1,690,360	112,685	12	124	20,130	2,013	77	—	—	—
	濱田市部	83	1,472	2,661,811	201,192	5	128	37,430	3,722	11	—	—	—
	濱田郡部	178	2,206	2,485,203	179,351	9	159	54,900	5,373	48	—	—	—
	濱田計	261	3,678	5,147,014	380,543	14	287	92,330	9,095	59	—	—	—
	益田郡部	783	4,353	4,591,150	287,474	29	305	73,750	7,356	54	—	—	—
	西郷郡部	74	782	1,087,000	73,121	7	89	18,470	1,712	30	—	—	—
	市郡部	248	3,578	7,750,243	611,223	29	361	126,385	12,159	131	—	—	—
	合計	3,148	25,318	30,539,430	2,088,005	149	1,612	404,960	39,683	416	—	—	—
	合計	3,396	28,896	38,289,673	2,699,228	178	1,973	531,345	51,842	547	—	—	—
愛媛縣	松山市部	434	4,486	7,464,730	583,984	100	354	177,300	17,496	13	—	—	—
	松山郡部	1,418	7,287	8,996,880	622,238	200	365	104,260	10,335	21	—	—	—
	松山計	1,852	11,773	16,461,610	1,206,222	300	719	281,560	27,831	34	—	—	—
	今治市部	167	2,091	4,326,250	341,207	18	185	63,430	6,231	20	—	—	—
	今治郡部	618	4,830	4,650,110	297,839	26	244	61,480	6,135	29	—	—	—
	今治計	785	6,921	8,976,360	639,046	44	429	124,910	12,366	49	—	—	—
	新居浜市部	68	1,199	1,972,460	155,627	4	91	31,110	3,111	18	—	—	—
	西條市部	295	1,385	1,834,360	129,295	14	129	37,450	3,731	15	—	—	—
	新居郡部	511	3,896	7,193,400	533,993	44	460	128,940	12,853	146	—	—	—
	新居計	874	6,420	11,000,220	818,915	62	680	197,500	19,695	179	—	—	—
	大洲郡部	450	3,266	3,799,240	229,015	35	387	83,720	8,372	120	—	—	—
	八幡濱市部	90	1,064	2,110,228	160,585	13	137	60,440	6,021	27	—	—	—
	八幡濱郡部	291	1,774	1,890,884	116,133	30	157	55,830	5,545	35	—	—	—
	八幡濱計	381	2,838	4,001,112	276,718	43	294	116,270	11,566	62	—	—	—
	卯之町郡部	430	2,357	2,335,670	136,669	28	229	50,630	5,057	46	—	—	—
	宇和島市部	83	1,445	2,483,510	193,716	6	148	57,790	5,582	62	—	—	—
	宇和島郡部	398	3,864	3,922,770	246,106	28	338	78,590	7,788	169	—	—	—
	宇和島計	481	5,309	6,406,280	439,822	34	486	136,380	13,370	231	—	—	—
	市郡部	1,137	11,610	20,191,538	1,564,414	155	1,044	427,520	42,172	155	—	—	—
	合計	4,116	27,274	32,788,954	2,181,993	391	2,180	563,450	56,085	566	—	—	—
	合計	5,253	38,884	52,980,492	3,746,407	546	3,224	990,970	98,257	721	—	—	—
	市郡部	7,505	89,771	163,433,414	12,880,435	850	8,819	4,212,275	399,076	2,137	—	—	—
	總計	29,400	198,581	220,200,794	14,767,685	1,632	14,793	4,329,413	419,070	4,678	1	1,000	60
	總計	36,906	288,352	383,634,208	27,648,120	2,482	23,612	8,541,688	818,146	6,815	1	1,000	60
昭和十五年			197,522	279,842,966	20,156,749		24,915	8,803,404	880,203	6,998	—	—	—

期限内申告人員	總計 人員	總計 所得金額	總計 税額	期限内申告人員	本表ノ外税法第三十六條第二項該當決定額 不動産所得 人員	不動産所得 所得金額	不動産所得 税額	税務署名	縣名
	内	円	円		外	円	円		
—	480	2,314	2,282,160	149,584	3,441	—	—	久世郡部	岡山縣
—	300	1,594	2,289,050	175,368	1,597	—	—	津山市部	
—	1,074	4,106	3,142,870	189,571	5,440	—	—	津山郡部	
—	1,374	5,700	5,431,920	364,939	7,037	—	—	津山計	
—	885	3,812	2,995,670	184,886	5,278	—	—	林野郡部	
—	1,585	13,134	21,055,410	1,638,536	12,167	—	—	市郡部	
1	9,858	52,529	53,938,190	3,437,029	78,108	—	—	合計	
1	11,443	65,663	74,993,600	5,075,565	90,275	—	—	合計	
—	230	2,143	3,416,140	268,977	1,256	—	—	鳥取市部	鳥取縣
—	1,005	6,479	6,956,943	465,434	7,320	—	—	鳥取郡部	
—	1,235	8,622	10,373,083	734,411	8,576	—	—	鳥取計	
—	619	4,690	6,066,780	396,964	7,542	—	—	倉吉郡部	
—	134	1,565	2,530,490	197,787	995	1 —	780	78	米子市部
—	771	5,385	6,268,130	415,557	5,363	—	—	米子郡部	
—	905	6,950	8,798,620	613,344	6,358	1 —	780	78	米子計
—	364	3,708	5,945,630	466,764	2,251	1 —	780	78	市郡部
—	2,395	16,554	19,291,853	1,277,955	20,225	—	—	合計	
—	2,759	20,262	25,238,483	1,744,719	22,476	1 —	780	78	合計
—	173	2,186	5,177,387	418,468	1,491	1	847	85	松江市部
—	570	5,261	6,498,977	443,330	4,647	—	—	松江郡部	
—	743	7,447	11,676,364	861,798	6,138	1	847	85	松江計
—	568	3,763	4,448,120	299,590	4,402	—	—	大東郡部	島根縣
—	504	5,195	7,435,140	537,008	9,811	—	—	今市郡部	
—	275	2,080	2,481,190	178,675	2,733	—	—	大森町郡部	
—	263	1,997	1,710,490	114,698	1,484	—	—	川本郡部	
—	86	1,513	2,699,241	204,914	882	—	—	濱田市部	
—	187	2,238	2,540,103	184,724	2,019	—	—	濱田郡部	
—	273	3,751	5,239,344	389,638	2,901	—	—	濱田計	
—	790	4,410	4,664,900	294,830	3,640	—	—	益田郡部	
—	74	815	1,105,470	74,833	630	—	—	西郷郡部	
—	259	3,699	7,876,628	623,382	2,373	1	847	85	市郡部
—	3,231	25,759	30,944,390	2,127,688	29,366	—	—	合計	
—	3,490	29,458	38,821,018	2,751,070	31,739	1	847	85	合計
—	467	4,605	7,642,030	601,480	3,206	—	—	松山市部	愛媛縣
—	1,440	7,439	9,101,140	632,573	6,983	—	—	松山郡部	
—	1,907	12,044	16,743,170	1,234,053	10,189	—	—	松山計	
—	185	2,156	4,389,680	347,438	1,386	—	—	今治市部	
—	644	4,938	4,711,590	303,974	6,214	—	—	今治郡部	
—	829	7,094	9,101,270	651,412	7,600	—	—	今治計	
—	70	1,241	2,003,570	158,738	1,437	—	—	新居浜市部	
—	306	1,355	1,871,810	133,026	1,631	—	—	西條市部	
—	536	4,133	7,322,340	546,846	7,398	—	—	新居郡部	
—	912	6,729	11,197,720	838,610	10,466	—	—	新居計	
—	476	3,455	3,882,960	237,387	5,276	—	—	大洲郡部	
—	103	1,105	2,170,668	166,606	738	—	—	八幡濱市部	
—	321	1,886	1,946,714	121,678	2,022	—	—	八幡濱郡部	
—	424	2,991	4,117,382	288,284	2,760	—	—	八幡濱計	
—	458	2,427	2,386,300	141,726	3,771	—	—	卯之町郡部	
—	89	1,503	2,541,300	199,298	794	—	—	宇和島市部	
—	423	3,925	4,001,360	253,894	3,647	—	—	宇和島郡部	
—	512	5,428	6,542,660	453,192	4,441	—	—	宇和島計	
—	1,220	11,965	20,619,058	1,606,586	9,192	—	—	市郡部	
—	4,298	28,203	33,352,404	2,238,078	35,311	—	—	合計	
—	5,518	40,168	53,971,462	3,844,664	44,503	—	—	合計	
—	8,115	93,545	167,645,689	13,279,511	64,582	1 1	1,627	163	市郡部
1	30,312	204,236	224,531,207	15,186,815	225,869	1 —	160	16	總計
1	38,427	297,782	392,176,896	28,466,326	290,451	2 1	1,787	179	總計
4	27,351	210,201	288,646,370	21,036,952	276,486	—	—	—	昭和十五年

昭和十六年

縣名	稅務署名	本表ノ外稅法第三十六條 事業所得 甲種 人員	所得金額	稅額	乙種 人員	所得金額	稅額	計 人員	所得金額	稅額	乙種勤勞所得 人員	所得金額	稅額	該當決定額 第二項 山林ノ所得 人員	所得金額	稅額	合計 人員	所得金額	稅額	生命保險料又ハ扶養家族ノ控除額 人員	所得金額	稅額	差引合計 人員	所得金額	稅額	稅務署名	縣名
		外	円	円		円	円	外	円	円		円	円		円	円	外	円	円		円	円		円	円		
廣島縣	廣島市部	16	107,440	4,266	—	—	—	16	107,440	4,266	—	—	—	—	—	—	16	107,440	4,266	—	—	—	16	107,440	4,266	廣島市部	廣島縣
	廣島郡	1	4,000	0	—	—	—	1	4,000	0	—	—	—	—	—	—	1	4,000	0	—	—	—	1	4,000	0	廣島郡部	
	廣島計	17	111,440	4,266	—	—	—	17	111,440	4,266	—	—	—	—	—	—	17	111,440	4,266	—	—	—	17	111,440	4,266	廣島計	
	吳市部	—	—	—	—	—	—	—	—	—	—	—	—	—	—	—	—	—	—	—	—	—	—	—	—	吳市部	
	吳郡部	—	—	—	—	—	—	—	—	—	—	—	—	—	—	—	1	160	16	—	—	—	1	160	16	吳郡部	
	吳計	—	—	—	—	—	—	—	—	—	—	—	—	—	—	—	1	160	16	—	—	—	1	160	16	吳計	
	可部田條海部郡	—	—	—	—	—	—	—	—	—	—	—	—	—	—	—	—	—	—	—	—	—	—	—	—	可部田條海部郡	
	吉西忠部郡	—	—	—	—	—	—	—	—	—	—	—	—	—	—	—	—	—	—	—	—	—	—	—	—	吉西忠部郡	
	尾道市部	—	—	—	—	—	—	—	—	—	—	—	—	—	—	—	—	—	—	—	—	—	—	—	—	尾道市部	
	三原市部	—	—	—	—	—	—	—	—	—	—	—	—	—	—	—	—	—	—	—	—	—	—	—	—	三原市部	
	三郡計	—	—	—	—	—	—	—	—	—	—	—	—	—	—	—	—	—	—	—	—	—	—	—	—	三郡計	
	福山市部	—	—	—	—	—	—	—	—	—	—	—	—	—	—	—	—	—	—	—	—	—	—	—	—	福山市部	
	福郡部	—	—	—	—	—	—	—	—	—	—	—	—	—	—	—	—	—	—	—	—	—	—	—	—	福郡部	
	福計	—	—	—	—	—	—	—	—	—	—	—	—	—	—	—	—	—	—	—	—	—	—	—	—	福計	
	府中市部	—	—	—	—	—	—	—	—	—	—	—	—	—	—	—	—	—	—	—	—	—	—	—	—	府中市部	
	三郡部	—	—	—	—	—	—	—	—	—	—	—	—	—	—	—	—	—	—	—	—	—	—	—	—	三郡部	
	庄原郡部	—	—	—	—	—	—	—	—	—	—	—	—	—	—	—	—	—	—	—	—	—	—	—	—	庄原郡部	
	合計 市部	16	107,440	4,266	—	—	—	16	107,440	4,266	—	—	—	—	—	—	16	107,440	4,266	—	—	—	16	107,440	4,266	市部計	合計
	合計 郡部	1	4,000	0	—	—	—	1	4,000	0	—	—	—	—	—	—	2	4,160	16	—	—	—	2	4,160	16	郡部計	
	合計 部計	17	111,440	4,266	—	—	—	17	111,440	4,266	—	—	—	—	—	—	18	111,600	4,282	—	—	—	18	111,600	4,282	部計	
山口縣	山口市部	—	—	—	—	—	—	—	—	—	—	—	—	—	—	—	—	—	—	—	—	—	—	—	—	山口市部	山口縣
	山口郡部	—	—	—	—	—	—	—	—	—	—	—	—	—	—	—	—	—	—	—	—	—	—	—	—	山口郡部	
	山口計	—	—	—	—	—	—	—	—	—	—	—	—	—	—	—	—	—	—	—	—	—	—	—	—	山口計	
	岩國市部	—	—	—	—	—	—	—	—	—	—	—	—	—	—	—	—	—	—	—	—	—	—	—	—	岩國市部	
	岩國郡部	—	—	—	—	—	—	—	—	—	—	—	—	—	—	—	—	—	—	—	—	—	—	—	—	岩國郡部	
	岩國計	—	—	—	—	—	—	—	—	—	—	—	—	—	—	—	—	—	—	—	—	—	—	—	—	岩國計	
	德山市部	—	—	—	—	—	—	—	—	—	—	—	—	—	—	—	—	—	—	—	—	—	—	—	—	德山市部	
	德山松下郡部	—	—	—	—	—	—	—	—	—	—	—	—	—	—	—	—	—	—	—	—	—	—	—	—	德山松下郡部	
	德山計	—	—	—	—	—	—	—	—	—	—	—	—	—	—	—	—	—	—	—	—	—	—	—	—	德山計	
	三田尻市部	—	—	—	—	—	—	—	—	—	—	—	—	—	—	—	—	—	—	—	—	—	—	—	—	三田尻市部	
	三田尻防府郡部	—	—	—	—	—	—	—	—	—	—	—	—	—	—	—	—	—	—	—	—	—	—	—	—	三田尻防府郡部	
	三田尻計	—	—	—	—	—	—	—	—	—	—	—	—	—	—	—	—	—	—	—	—	—	—	—	—	三田尻計	
	厚狹市部	—	—	—	—	—	—	—	—	—	—	—	—	—	—	—	—	—	—	—	—	—	—	—	—	厚狹市部	
	厚狹宇部小野田市部	—	—	—	—	—	—	—	—	—	—	—	—	—	—	—	—	—	—	—	—	—	—	—	—	厚狹宇部小野田市部	
	厚狹郡部	—	—	—	—	—	—	—	—	—	—	—	—	—	—	—	—	—	—	—	—	—	—	—	—	厚狹郡部	
	厚狹計	—	—	—	—	—	—	—	—	—	—	—	—	—	—	—	—	—	—	—	—	—	—	—	—	厚狹計	
	下關市部	1	3,600	306	—	—	—	1	3,600	306	—	—	—	—	—	—	1	3,600	306	—	—	—	1	3,600	306	下關市部	
	下關郡部	—	—	—	—	—	—	—	—	—	—	—	—	—	—	—	—	—	—	—	—	—	—	—	—	下關郡部	
	下關計	1	3,600	306	—	—	—	1	3,600	306	—	—	—	—	—	—	1	3,600	306	—	—	—	1	3,600	306	下關計	
	萩市部	—	—	—	—	—	—	—	—	—	—	—	—	—	—	—	—	—	—	—	—	—	—	—	—	萩市部	
	萩郡部	—	—	—	—	—	—	—	—	—	—	—	—	—	—	—	—	—	—	—	—	—	—	—	—	萩郡部	
	萩計	—	—	—	—	—	—	—	—	—	—	—	—	—	—	—	—	—	—	—	—	—	—	—	—	萩計	
	合計 市郡	1	3,600	306	—	—	—	1	3,600	306	—	—	—	—	—	—	1	3,600	306	—	—	—	1	3,600	306	市郡計	合計
	合計 部計	1	3,600	306	—	—	—	1	3,600	306	—	—	—	—	—	—	1	3,600	306	—	—	—	1	3,600	306	部計	
岡山縣	山市部	—	—	—	—	—	—	—	—	—	—	—	—	—	—	—	—	—	—	—	—	—	—	—	—	山市部	岡山縣
	岡山郡部	—	—	—	—	—	—	—	—	—	—	—	—	—	—	—	—	—	—	—	—	—	—	—	—	岡山郡部	
	岡山計	—	—	—	—	—	—	—	—	—	—	—	—	—	—	—	—	—	—	—	—	—	—	—	—	岡山計	
	戸部	—	—	—	—	—	—	—	—	—	—	—	—	—	—	—	—	—	—	—	—	—	—	—	—	戸部	
	寺大瀨西郡部	—	—	—	—	—	—	—	—	—	—	—	—	—	—	—	—	—	—	—	—	—	—	—	—	寺大瀨西郡部	
	野市部	—	—	—	—	—	—	—	—	—	—	—	—	—	—	—	—	—	—	—	—	—	—	—	—	野市部	
	敷味郡部	—	—	—	—	—	—	—	—	—	—	—	—	—	—	—	—	—	—	—	—	—	—	—	—	敷味郡部	
	倉郡部	—	—	—	—	—	—	—	—	—	—	—	—	—	—	—	—	—	—	—	—	—	—	—	—	倉郡部	
	敷倉計	—	—	—	—	—	—	—	—	—	—	—	—	—	—	—	—	—	—	—	—	—	—	—	—	敷倉計	
	島岡梁見郡郡郡	—	—	—	—	—	—	—	—	—	—	—	—	—	—	—	—	—	—	—	—	—	—	—	—	島岡梁見郡郡郡	
	玉笠高新郡郡郡	—	—	—	—	—	—	—	—	—	—	—	—	—	—	—	—	—	—	—	—	—	—	—	—	玉笠高新郡郡郡	

縣名	税務署名		本表ノ外税法第三十六條 事業所得 甲種 人員		所得金額	税額	乙種 人員		所得金額	税額	計 人員		所得金額	税額	乙種勤勞所得 人員		所得金額	税額
			外		円	円			円	円	外		円	円			円	円
岡山縣	久世	郡部		—	—	—		—	—	—		—	—	—		—	—	—
	津山	市部		—	—	—		—	—	—		—	—	—		—	—	—
		郡部		—	—	—		—	—	—		—	—	—		—	—	—
		計		—	—	—		—	—	—		—	—	—		—	—	—
	林野	郡部		—	—	—		—	—	—		—	—	—		—	—	—
	合計	市部		—	—	—		—	—	—		—	—	—		—	—	—
		郡部		—	—	—		—	—	—		—	—	—		—	—	—
		計		—	—	—		—	—	—		—	—	—		—	—	—
鳥取縣	鳥取	市部		—	—	—		—	—	—		—	—	—		—	—	—
		郡部		—	—	—		—	—	—		—	—	—		—	—	—
		計		—	—	—		—	—	—		—	—	—		—	—	—
	倉吉	郡部		—	—	—		—	—	—		—	—	—		—	—	—
	米子	市部		—	—	—		—	—	—		—	—	—		—	—	—
		郡部		—	—	—		—	—	—		—	—	—		—	—	—
		計		—	—	—		—	—	—		—	—	—		—	—	—
	合計	市部		—	—	—		—	—	—		—	—	—		—	—	—
		郡部		—	—	—		—	—	—		—	—	—		—	—	—
		計		—	—	—		—	—	—		—	—	—		—	—	—
島根縣	松江	市部		—	—	—		—	—	—		—	—	—		—	—	—
		郡部		—	—	—		—	—	—		—	—	—		—	—	—
		計		—	—	—		—	—	—		—	—	—		—	—	—
	大東	郡部		—	—	—		—	—	—		—	—	—		—	—	—
	今市	郡部		—	—	—		—	—	—		—	—	—		—	—	—
	大森町	郡部		—	—	—		—	—	—		—	—	—		—	—	—
	川本	郡部		—	—	—		—	—	—		—	—	—		—	—	—
	濱田	市部	1	—	1,667	69		—	—	—	1	—	1,667	69		—	—	—
		郡部		—	—	—		—	—	—		—	—	—		—	—	—
		計	1	—	1,667	69		—	—	—	1	—	1,667	69		—	—	—
	益田	郡部		—	—	—		—	—	—		—	—	—		—	—	—
	西郷	郡部		—	—	—		—	—	—		—	—	—		—	—	—
	合計	市部	1	—	1,667	69		—	—	—	1	—	1,667	69		—	—	—
		郡部		—	—	—		—	—	—		—	—	—		—	—	—
		計	1	—	1,667	69		—	—	—	1	—	1,667	69		—	—	—
愛媛縣	松山	市部		—	—	—		—	—	—		—	—	—		—	—	—
		郡部		—	—	—		—	—	—		—	—	—		—	—	—
		計		—	—	—		—	—	—		—	—	—		—	—	—
	今治	市部		—	—	—		—	—	—		—	—	—		—	—	—
		郡部		—	—	—		—	—	—		—	—	—		—	—	—
		計		—	—	—		—	—	—		—	—	—		—	—	—
	新居	新居濱市		—	—	—		—	—	—		—	—	—		—	—	—
		西條市		—	—	—		—	—	—		—	—	—		—	—	—
		郡部		—	—	—		—	—	—		—	—	—		—	—	—
		計		—	—	—		—	—	—		—	—	—		—	—	—
	大洲	郡部		—	—	—		—	—	—		—	—	—		—	—	—
	八幡濱	八幡濱市		—	—	—		—	—	—		—	—	—		—	—	—
		郡部		—	—	—		—	—	—		—	—	—		—	—	—
		計		—	—	—		—	—	—		—	—	—		—	—	—
	卯之町	郡部		—	—	—		—	—	—		—	—	—		—	—	—
	宇和島	宇和島市		—	—	—		—	—	—		—	—	—		—	—	—
		郡部		—	—	—		—	—	—		—	—	—		—	—	—
		計		—	—	—		—	—	—		—	—	—		—	—	—
	合計	市部		—	—	—		—	—	—		—	—	—		—	—	—
		郡部		—	—	—		—	—	—		—	—	—		—	—	—
		計		—	—	—		—	—	—		—	—	—		—	—	—
	總計	市部	17	1	112,707	4,641		—	—	—	17	1	112,707	4,641		—	—	—
		郡部	1	—	4,000	0		—	—	—	1	—	4,000	0		—	—	—
		計	18	1	116,707	4,641		—	—	—	18	1	116,707	4,641		—	—	—
昭和十五年				—	—	—		—	—	—		—	—	—		—	—	—

縣名	税務署名		第二項該當決定額 山林ノ所得 人員		所得金額	税額	合計 人員		所得金額	税額	生命保險料又ハ扶養家族ノ控除額 人員		所得金額	税額	差引合計 人員		所得金額	税額
			外		円	円	外		円	円			円	円	外		円	円
岡山縣	久世	郡部		—	—	—		—	—	—		—	—	—		—	—	—
	津山	市部		—	—	—		—	—	—		—	—	—		—	—	—
		郡部		—	—	—		—	—	—		—	—	—		—	—	—
		計		—	—	—		—	—	—		—	—	—		—	—	—
	林野	郡部		—	—	—		—	—	—		—	—	—		—	—	—
	合計	市部		—	—	—		—	—	—		—	—	—		—	—	—
		郡部		—	—	—		—	—	—		—	—	—		—	—	—
		計		—	—	—		—	—	—		—	—	—		—	—	—
鳥取縣	鳥取	市部		—	—	—		—	—	—		—	—	—		—	—	—
		郡部	1	—	13,100	943	1	—	13,100	943		—	—	—	1	—	13,100	943
		計	1	—	13,100	943	1	—	13,100	943		—	—	—	1	—	13,100	943
	倉吉	郡部		—	—	—		—	—	—		—	—	—		—	—	—
	米子	市部		—	—	—	1	—	780	78		—	—	—	1	—	780	78
		郡部	1	—	67,870	5,090	1	—	67,870	5,090		—	—	—	1	—	67,870	5,090
		計	1	—	67,870	5,090	2	—	68,650	5,168		—	—	—	2	—	68,650	5,168
	合計	市部		—	—	—	1	—	780	78		—	—	—	1	—	780	78
		郡部	2	—	80,970	6,033	2	—	80,970	6,033		—	—	—	2	—	80,970	6,033
		計	2	—	80,970	6,033	3	—	81,750	6,111		—	—	—	3	—	81,750	6,111
島根縣	松江	市部		—	—	—		1	847	85		—	—	—		1	847	85
		郡部		—	—	—		—	—	—		—	—	—		—	—	—
		計		—	—	—		1	847	85		—	—	—		1	847	85
	大東	郡部		—	—	—		—	—	—		—	—	—		—	—	—
	今市	郡部		—	—	—		—	—	—		—	—	—		—	—	—
	大森町	郡部		—	—	—		—	—	—		—	—	—		—	—	—
	川本	郡部		—	—	—		—	—	—		—	—	—		—	—	—
	濱田	市部		—	—	—	1	—	1,667	69		—	—	—	1	—	1,667	69
		郡部		—	—	—		—	—	—		—	—	—		—	—	—
		計		—	—	—	1	—	1,667	69		—	—	—	1	—	1,667	69
	益田	郡部		—	—	—		—	—	—		—	—	—		—	—	—
	西郷	郡部		—	—	—		—	—	—		—	—	—		—	—	—
	合計	市部		—	—	—	1	1	2,514	154		—	—	—	1	1	2,514	154
		郡部		—	—	—		—	—	—		—	—	—		—	—	—
		計		—	—	—	1	1	2,514	154		—	—	—	1	1	2,514	154
愛媛縣	松山	市部		—	—	—		—	—	—		—	—	—		—	—	—
		郡部		—	—	—		—	—	—		—	—	—		—	—	—
		計		—	—	—		—	—	—		—	—	—		—	—	—
	今治	市部		—	—	—		—	—	—		—	—	—		—	—	—
		郡部		—	—	—		—	—	—		—	—	—		—	—	—
		計		—	—	—		—	—	—		—	—	—		—	—	—
	新居	新居濱市		—	—	—		—	—	—		—	—	—		—	—	—
		西條市		—	—	—		—	—	—		—	—	—		—	—	—
		郡部		—	—	—		—	—	—		—	—	—		—	—	—
		計		—	—	—		—	—	—		—	—	—		—	—	—
	大洲	郡部		—	—	—		—	—	—		—	—	—		—	—	—
	八幡濱	八幡濱市		—	—	—		—	—	—		—	—	—		—	—	—
		郡部		—	—	—		—	—	—		—	—	—		—	—	—
		計		—	—	—		—	—	—		—	—	—		—	—	—
	卯之町	郡部		—	—	—		—	—	—		—	—	—		—	—	—
	宇和島	宇和島市		—	—	—		—	—	—		—	—	—		—	—	—
		郡部		—	—	—		—	—	—		—	—	—		—	—	—
		計		—	—	—		—	—	—		—	—	—		—	—	—
	合計	市部		—	—	—		—	—	—		—	—	—		—	—	—
		郡部		—	—	—		—	—	—		—	—	—		—	—	—
		計		—	—	—		—	—	—		—	—	—		—	—	—
	總計	市部		—	—	—	18	2	114,334	4,804		—	—	—	18	2	114,334	4,804
		郡部	2	—	80,970	6,033	4	—	85,130	6,049		—	—	—	4	—	85,130	6,049
		計	2	—	80,970	6,033	22	2	199,464	10,853		—	—	—	22	2	199,464	10,853
昭和十五年				—	—	—		—	—	—		—	—	—		—	—	—

昭和十六年

縣名	税務署名		乙種配當利子所得 人員	所得金額	税額	乙種退職所得 人員	所得金額	税額	總計 人員 外	人員	所得金額	税額
			本表ノ外税法第三十六條第二項該當決定額									
				円	円		円	円	外		円	円
廣島縣	廣島	廣島市	—	—	—	—	—	—	16	—	107,440	4,266
		郡部	—	—	—	—	—	—	1	—	4,000	0
		計	—	—	—	—	—	—	17	—	111,440	4,266
	呉	呉市	—	—	—	—	—	—		—	—	—
		郡部	—	—	—	—	—	—	1	—	160	16
		計	—	—	—	—	—	—	1	—	160	16
	可部	郡部	—	—	—	—	—	—		—	—	—
	吉田	郡部	—	—	—	—	—	—		—	—	—
	西條	郡部	—	—	—	—	—	—		—	—	—
	忠海	郡部	—	—	—	—	—	—		—	—	—
	尾道	尾道市	—	—	—	—	—	—		—	—	—
		三原市	—	—	—	—	—	—		—	—	—
		郡部	—	—	—	—	—	—		—	—	—
		計	—	—	—	—	—	—		—	—	—
	福山	福山市	—	—	—	—	—	—		—	—	—
		郡部	—	—	—	—	—	—		—	—	—
		計	—	—	—	—	—	—		—	—	—
	府中	郡部	—	—	—	—	—	—		—	—	—
	三次	郡部	—	—	—	—	—	—		—	—	—
	庄原	郡部	—	—	—	—	—	—		—	—	—
	合計	市部	—	—	—	—	—	—	16	—	107,440	4,266
		郡部	—	—	—	—	—	—	2	—	4,160	16
		計	—	—	—	—	—	—	18	—	111,600	4,282
山口縣	山口	山口市	—	—	—	—	—	—		—	—	—
		郡部	—	—	—	—	—	—		—	—	—
		計	—	—	—	—	—	—		—	—	—
	岩國	岩國市	—	—	—	—	—	—		—	—	—
		郡部	—	—	—	—	—	—		—	—	—
		計	—	—	—	—	—	—		—	—	—
	德山	德山市	—	—	—	—	—	—		—	—	—
		下松市	—	—	—	—	—	—		—	—	—
		郡部	—	—	—	—	—	—		—	—	—
		計	—	—	—	—	—	—		—	—	—
	三田尻	防府市	1	250	25	—	—	—		1	250	25
		郡部	—	—	—	—	—	—		—	—	—
		計	1	250	25	—	—	—		1	250	25
	厚狹	宇部市	—	—	—	—	—	—		—	—	—
		小野田市	—	—	—	—	—	—		—	—	—
		郡部	—	—	—	—	—	—		—	—	—
		計	—	—	—	—	—	—		—	—	—
	下關	下關市	—	—	—	—	—	—		1	3,600	306
		郡部	—	—	—	—	—	—		—	—	—
		計	—	—	—	—	—	—		1	3,600	306
	萩	萩市	—	—	—	—	—	—		—	—	—
		郡部	—	—	—	—	—	—		—	—	—
		計	—	—	—	—	—	—		—	—	—
	合計	市部	1	250	25	—	—	—		2	3,850	331
		郡部	—	—	—	—	—	—		—	—	—
		計	1	250	25	—	—	—		2	3,850	331
岡山縣	岡山	岡山市	—	—	—	—	—	—		—	—	—
		郡部	—	—	—	—	—	—		—	—	—
		計	—	—	—	—	—	—		—	—	—
	瀬戸	郡部	—	—	—	—	—	—		—	—	—
	西大寺	郡部	—	—	—	—	—	—		—	—	—
	味野	玉野市	—	—	—	—	—	—		—	—	—
		郡部	—	—	—	—	—	—		—	—	—
		計	—	—	—	—	—	—		—	—	—
	倉敷	倉敷市	—	—	—	—	—	—		—	—	—
		郡部	—	—	—	—	—	—		—	—	—
		計	—	—	—	—	—	—		—	—	—
	玉島	郡部	—	—	—	—	—	—		—	—	—
	笠岡	郡部	—	—	—	—	—	—		—	—	—
	高梁	郡部	—	—	—	—	—	—		—	—	—
	新見	郡部	—	—	—	—	—	—		—	—	—

縣名	税務署名		乙種配當利子所得 人員	所得金額	税額	乙種退職所得 人員	所得金額	税額	總計 人員 外	人員	所得金額	税額
			本表ノ外税法第三十六條該當決定額									
				円	円		円	円	外		円	円
岡山縣	久世	郡部	—	—	—	—	—	—		—	—	—
	津山	津山市	—	—	—	—	—	—		—	—	—
		郡部	—	—	—	—	—	—		—	—	—
		計	—	—	—	—	—	—		—	—	—
	林野	郡部	—	—	—	—	—	—		—	—	—
	合計	市部	—	—	—	—	—	—		—	—	—
		郡部	—	—	—	—	—	—		—	—	—
		計	—	—	—	—	—	—		—	—	—
鳥取縣	鳥取	鳥取市	—	—	—	—	—	—		—	—	—
		郡部	—	—	—	—	—	—	1	—	13,100	943
		計	—	—	—	—	—	—	1	—	13,100	943
	倉吉	郡部	—	—	—	—	—	—		—	—	—
	米子	米子市	—	—	—	—	—	—	1	—	780	78
		郡部	—	—	—	—	—	—	1	—	67,870	5,090
		計	—	—	—	—	—	—	2	—	68,650	5,168
	合計	市部	—	—	—	—	—	—	1	—	780	78
		郡部	—	—	—	—	—	—	2	—	80,970	6,033
		計	—	—	—	—	—	—	3	—	81,750	6,111
島根縣	松江	松江市	—	—	—	—	—	—		1	847	85
		郡部	2	517	52	—	—	—		2	517	52
		計	2	517	52	—	—	—		3	1,364	137
	大東	郡部	—	—	—	—	—	—		—	—	—
	今市	郡部	—	—	—	—	—	—		—	—	—
	大森	郡部	—	—	—	—	—	—		—	—	—
	川本	郡部	—	—	—	—	—	—		—	—	—
	濱田	濱田市	—	—	—	—	—	—	1	—	1,667	69
		郡部	—	—	—	—	—	—		—	—	—
		計	—	—	—	—	—	—	1	—	1,667	69
	益田	郡部	—	—	—	—	—	—		—	—	—
	西鄕	郡部	—	—	—	—	—	—		—	—	—
	合計	市部	—	—	—	—	—	—	1	1	2,514	154
		郡部	2	517	52	—	—	—		2	517	52
		計	2	517	52	—	—	—	1	3	3,031	206
愛媛縣	松山	松山市	—	—	—	—	—	—		—	—	—
		郡部	—	—	—	—	—	—		—	—	—
		計	—	—	—	—	—	—		—	—	—
	今治	今治市	—	—	—	—	—	—		—	—	—
		郡部	—	—	—	—	—	—		—	—	—
		計	—	—	—	—	—	—		—	—	—
	新居	新居濱市	—	—	—	—	—	—		—	—	—
		西條市	—	—	—	—	—	—		—	—	—
		郡部	—	—	—	—	—	—		—	—	—
		計	—	—	—	—	—	—		—	—	—
	大洲	郡部	—	—	—	—	—	—		—	—	—
	八幡濱	八幡濱市	—	—	—	—	—	—		—	—	—
		郡部	—	—	—	—	—	—		—	—	—
		計	—	—	—	—	—	—		—	—	—
	卯之町	郡部	—	—	—	—	—	—		—	—	—
	宇和島	宇和島市	—	—	—	—	—	—		—	—	—
		郡部	—	—	—	—	—	—		—	—	—
		計	—	—	—	—	—	—		—	—	—
	合計	市部	—	—	—	—	—	—		—	—	—
		郡部	—	—	—	—	—	—		—	—	—
		計	—	—	—	—	—	—		—	—	—
總計		市部	1	250	25	—	—	—	18	3	114,584	4,829
		郡部	2	517	52	—	—	—	4	2	85,647	6,101
		計	3	767	77	—	—	—	22	5	200,231	10,930
昭和十五年			—	—	—	—	—	—		—		

昭和十六年

種別	總所得 納税人員		總所得 所得金額	總所得 税額	税法第八條ニ依ル配當所得 納税人員		税法第八條ニ依ル配當所得 所得金額	税法第八條ニ依ル配當所得 税額
	内		円	円	内		円	円
八千圓以下	3,642	13,044	59,078,520	1,181,871	—	—	—	—
一萬二千圓以下	2,329	7,143	46,857,262	2,630,913		3	29,750	738
二萬圓以下	2,117	5,153	45,891,915	4,444,809		2	29,700	985
三萬圓以下	960	2,075	27,047,768	3,740,630		—	—	—
五萬圓以下	753	1,406	24,612,963	4,539,397	2	3	40,380	2,557
八萬圓以下	330	604	16,859,110	3,927,504		—	—	—
十二萬圓以下	158	251	8,881,530	2,501,750		—	—	—
二十萬圓以下	63	107	6,449,440	2,128,543		—	—	—
三十萬圓以下	33	52	4,738,890	1,799,369		—	—	—
五十萬圓以下	2	7	1,972,020	877,111		—	—	—
八十萬圓以下		2	1,423,530	647,518		—	—	—
八十萬圓ヲ超ユルモノ		—	—	—		—	—	—
計	10,387	29,844	243,812,948	28,419,415	2	8	99,830	4,280
税法第三十三條第三項又ハ第四項該當 第三項ニ依ル分		—	36,682,828	366,823		—	99,830	998
税法第三十三條第三項又ハ第四項該當 第四項ニ依ル分		—	98,1953	485		—	—	—
税法第三十三條第三項又ハ第四項該當 計	5,675	16,408	6,781,023	367,308	2	8	99,830	998
税額合計		—	—	28,786,723		—	—	5,278
昭和十五年		—	—	22,224,801		—	—	167

山林ノ所得 納税人員		山林ノ所得 所得金額	山林ノ所得 税額	其他ノ所得 納税人員		其他ノ所得 所得金額	其他ノ所得 税額	種別
内		円	円	内		円	円	
16	510	3,076,940	30,357	3,687	12,762	57,055,950	1,168,095	八千圓以下
6	259	2,433,930	58,460	2,370	7,031	45,413,382	2,617,120	一萬二千圓以下
5	140	2,071,490	69,832	2,091	5,019	44,207,695	4,449,539	二萬圓以下
3	50	1,160,250	48,873	921	1,964	25,224,838	3,698,720	三萬圓以下
	27	1,036,380	65,863	731	1,342	23,032,573	4,465,772	五萬圓以下
	7	457,050	46,163	311	564	15,619,430	3,822,306	八萬圓以下
	3	286,240	38,045	156	244	8,418,550	2,443,420	十二萬圓以下
	2	307,960	55,793	64	107	6,300,460	2,125,713	二十萬圓以下
	—	—	—	32	50	4,400,500	1,723,250	三十萬圓以下
	—	—	—	2	8	2,447,720	1,097,246	五十萬圓以下
	—	—	—		1	761,780	390,568	八十萬圓以下
	—	—	—	—	—	—	—	八十萬圓ヲ超ユルモノ
30	998	10,830,240	413,386	10,365	29,092	232,882,878	28,001,749	計
	—	—	—		—	36,582,998	365,825	税法第三十三條第三項又ハ第四項該當 第三項ニ依ル分
	—	—	—		—	98,195	485	税法第三十三條第三項又ハ第四項該當 第四項ニ依ル分
	—	—	—	5,657	16,406	36,681,193	366,310	税法第三十三條第三項又ハ第四項該當 計
	—	—	413,386		—	—	28,368,059	税額合計
	—	—	262,006		—	—	21,962,628	昭和十五年

備考

申告人員

種別	人員
期限内	8,541
期限後	128
計	8,669

施行規則第百九條第七號ニ依ル輕減額

種別	人員	所得金額	輕減額
		円	円
税額ノ一部輕減輕減ノ結果徴收税額ナキニ至リタルモノ	7	—	5,206
	—	—	—
計	7	—	5,206

種別	人員		所得金額	税額
	外		円	円
本表ノ内税法第三十七條該當		—	—	—
本表ノ内税法第三十八條該當 付議額		—	—	—
本表ノ内税法第三十八條該當 決議額		—	—	—
本表ノ内税法第三十八條該當 決定額		—	—	—
本表ノ外税法第三十六條第二項該當決定額 昭和十三年分		—	—	—
本表ノ外税法第三十六條第二項該當決定額 昭和十四年分		—	—	—
本表ノ外税法第三十六條第二項該當決定額 昭和十五年分	40	10	539,987	133,875
本表ノ外税法第三十六條第二項該當決定額 計	40	10	539,987	133,875
本表ノ内税法第二十八條但書該當	—	—	—	—

配當金額ヨリ負債利子ヲ控除シタルモノ

人員	配當金額	負債利子額
	円	円
446	4,852,676	991,287

税法第三十條第三項ニ依リ控除シタル臨時利得税額

人員	臨時利得税額
	円
3,521	13,906,227

1 當初決定額ニ依ル
2 總所得ノ階級區分ハ各人ノ總所得金額（同居家族ノ分合算額）ニ依ル
3 内課各所得ハ各共所得金額（同居家族ノ分合算額）ニ依リ階級區分シ同一人ニシテ二種以上ニ亘ル所得ヲ有スル場合ノ納税人員ハ各一人トシテ計算ス
4 納税人員ノ内書ハ各所得共同居家族ニ係ルモノトス
5 税法第三十三條第三項又ハ第四項該當ノ所得金額ハ當該税額ノ基本トナリタル配當金額ヲ掲ク
6 備考表申告人員ハ非課税申告ヲ爲シタル者モ算入シ税法第三十六條第三項及第四項ニ依リ決定シタル者ノ申告ハ算入セス
7 備考表中本表ノ外税法第三十六條第二項該當決定額ノ人員ハ新規決定ニ係ルモノヲ掲ケ増加決定ニ係ルモノハ外書ス
同居者ノ一方ニツキ決定シタル爲他方ノ税額ニ異動ヲ來シタルモノハ其増加税額ノミニ加算ス
8 配當金額ハ負債利子控除前ノモノヲ掲ク

昭和十六年

縣名	税務署名		八千圓以下			一萬二千圓以下			二萬圓以下			三萬圓以下			税務署名		縣名
			納税人員	所得金額	税額	納税人員	所得金額	税額	納税人員	所得金額	税額	納税人員	所得金額	税額			
			內	圓	圓	內	圓	圓	內	圓	圓	內	圓	圓			
廣島縣	廣島	廣島市部	272	1,440	7,414,880	157,251	187	851	6,480,280	374,034	186	571	5,789,710	580,442	99	244	3,492,380	511,159	廣島市部	廣島	廣島縣
		廣島郡部	29	123	616,790	14,304	15	62	461,220	25,856	15	44	443,790	41,072	12	27	362,210	49,553	廣島郡部		
		廣島計	301	1,563	8,031,670	171,555	202	913	6,941,500	399,900	201	615	6,233,500	621,514	111	271	3,854,590	560,712	廣島計		
	吳	吳市部	171	623	2,827,040	56,704	143	385	2,382,870	139,630	96	227	1,943,720	192,244	42	83	973,520	140,880	吳市部	吳	
		吳郡部	22	137	720,810	14,581	17	65	462,920	26,080	20	46	403,540	40,794	9	19	249,500	35,780	吳郡部		
		吳計	193	760	3,547,850	71,285	160	450	2,845,790	165,710	116	273	2,347,260	233,038	51	102	1,223,020	176,650	吳計		
	可吉西忠	可部郡部	36	112	475,190	8,407	22	53	301,430	16,426	11	34	341,720	31,588	13	26	307,450	41,141	可部郡部	可吉西忠	
		吉田郡部	33	69	223,660	4,025	12	29	165,500	8,763	26	41	228,750	17,251	2	4	46,150	6,538	吉田郡部		
		西條郡部	43	110	421,020	8,347	22	49	262,420	14,736	32	64	515,710	53,619	18	33	361,500	49,386	西條郡部		
		忠海郡部	64	229	1,023,880	19,810	37	108	699,230	40,075	12	50	570,310	53,756	15	27	281,540	40,385	忠海郡部		
	尾道	尾道市部	41	228	1,187,280	25,228	30	132	992,590	57,089	57	146	1,323,470	131,194	26	54	686,290	98,961	尾道市部	尾道	
		三原市部	25	110	522,580	9,758	13	40	264,720	15,408	12	25	182,560	17,012	4	11	167,060	24,265	三原市部		
		尾三郡部	38	162	761,230	13,180	13	62	478,640	23,455	13	36	343,340	28,943	6	17	253,910	25,559	尾三郡部		
		尾道計	104	500	2,471,090	48,166	56	234	1,735,950	95,952	82	207	1,849,370	177,149	36	82	1,107,260	148,785	尾道計		
	福山	福山市部	74	215	891,850	18,685	40	107	638,340	35,451	28	73	673,570	67,214	16	29	325,570	48,893	福山市部	福山	
		福山郡部	65	192	808,670	17,272	31	96	644,980	38,247	36	99	946,030	94,706	17	43	673,590	90,897	福山郡部		
		福山計	139	407	1,700,520	35,957	71	203	1,283,320	73,698	64	172	1,619,600	161,920	33	72	949,160	139,790	福山計		
	府中次原	府中郡部	46	140	595,490	12,214	40	105	621,900	33,253	48	96	699,810	66,793	12	28	395,980	53,931	府中郡部	府中次原	
		三次郡部	35	99	410,930	8,755	12	42	280,920	13,360	17	33	247,860	21,367	7	14	159,830	18,256	三次郡部		
		庄原郡部	27	72	282,310	5,264	21	67	447,100	21,611	22	42	301,950	24,970	22	40	417,970	39,538	庄原郡部		
	合計	市部	583	2,616	12,843,630	267,626	413	1,515	10,758,800	621,612	379	1,042	9,913,030	988,106	187	421	5,644,820	824,158	市部	合計	
		郡部	438	1,445	6,339,980	126,159	242	738	4,826,260	261,872	252	585	5,042,810	474,859	133	278	3,469,620	460,964	郡部		
		合計	1,021	4,061	19,183,610	393,785	655	2,253	15,585,060	883,484	631	1,627	14,955,840	1,462,965	320	699	9,114,440	1,275,122	合計		
山口縣	山口	山口市部	47	142	606,850	12,497	16	54	372,280	21,642	29	54	374,390	36,109	7	10	70,860	10,215	山口市部	山口	山口縣
		山口郡部	68	152	533,870	11,047	31	74	433,030	25,931	35	62	422,290	41,006	14	23	211,540	30,385	山口郡部		
		山口計	115	294	1,140,720	23,544	47	128	805,310	47,573	64	116	796,680	77,115	21	33	282,400	40,600	山口計		
	岩國	岩國市部	30	111	506,770	10,058	25	63	388,240	24,036	14	39	365,890	35,678	7	17	249,280	37,320	岩國市部	岩國	
		岩國郡部	61	219	958,700	16,950	25	86	607,110	31,687	35	84	759,060	71,023	20	43	561,400	82,850	岩國郡部		
		岩國計	91	330	1,465,470	27,008	50	149	995,350	55,723	49	123	1,124,950	106,701	27	60	810,680	120,170	岩國計		
	德山	德山市部	24	122	609,130	11,788	19	80	602,000	35,400	9	37	420,290	42,058	1	9	193,940	28,485	德山市部	德山	
		下松市部	13	76	395,850	8,079	4	32	265,880	14,632	2	17	215,700	20,640	1	6	116,840	16,710	下松市部		
		德山郡部	18	132	706,780	13,050	12	79	648,860	36,640	6	38	483,960	44,250	4	15	248,470	32,709	德山郡部		
		德山計	55	330	1,711,760	32,917	35	191	1,516,740	86,722	17	92	1,119,950	106,948	6	30	559,250	77,904	德山計		
	三田尻	防府市部	40	142	634,190	12,393	17	61	421,780	23,667	17	37	312,450	32,490	13	26	320,340	47,585	防府市部	三田尻	
		防府郡部	6	18	77,130	1,395	10	16	56,360	2,854	11	24	205,450	21,590	2	3	27,550	4,388	防府郡部		
		三田尻計	46	160	711,320	13,788	27	77	478,140	26,521	28	61	517,900	54,080	15	29	347,890	51,973	三田尻計		
	宇部	宇部市部	136	415	1,755,010	36,001	85	251	1,619,650	93,548	103	221	1,732,300	179,460	44	91	1,149,980	169,995	宇部市部	宇部	山口縣
		小野田市部	16	73	349,180	6,418	11	42	312,680	19,002	20	41	314,410	31,382	6	13	160,750	22,688	小野田市部		
		宇部郡部	57	152	608,170	13,206	29	70	392,730	20,879	18	49	460,360	45,572	4	19	381,490	57,873	宇部郡部		
		宇部計	209	640	2,712,360	55,625	125	363	2,325,060	133,429	141	311	2,557,070	256,414	54	123	1,692,220	250,556	宇部計		
	下關	下關市部	136	741	3,833,300	80,830	102	450	3,395,020	196,053	122	363	3,639,290	365,130	50	138	2,142,590	313,818	下關市部	下關	
		下關郡部	16	68	326,830	6,326	1	25	245,250	14,468	8	21	197,590	18,935	2	7	133,150	17,025	下關郡部		
		下關計	152	809	4,160,130	87,156	103	475	3,640,270	210,521	130	384	3,836,880	384,065	52	145	2,275,740	330,843	下關計		
	萩	萩市部	30	102	443,180	8,271	14	41	266,910	14,253	7	24	264,180	27,336	5	17	294,880	41,920	萩市部	萩	
		萩郡部	27	125	619,920	11,046	12	64	512,380	27,352	14	44	465,570	39,194	16	33	399,410	48,093	萩郡部		
		萩計	57	227	1,063,100	19,317	26	105	779,290	41,605	21	68	730,750	66,530	21	50	694,290	90,013	萩計		
	合計	市部	472	1,924	9,133,460	186,335	293	1,074	7,644,440	442,283	323	833	7,688,900	770,283	134	327	4,699,460	688,736	市部	合計	
		郡部	253	856	3,831,400	73,020	120	414	2,895,720	159,811	127	322	2,995,280	281,570	62	143	1,963,010	273,323	郡部		
		合計	725	2,790	12,964,860	259,355	413	1,488	10,540,160	602,094	450	1,155	10,684,180	1,051,853	196	470	6,662,470	962,059	合計		
岡山縣	岡山	岡山市部	272	829	3,507,970	72,297	212	482	2,626,550	150,983	153	322	2,567,020	258,396	55	95	977,130	144,282	岡山市部	岡山	岡山縣
		岡山郡部	29	73	260,580	4,558	8	20	112,650	6,098	8	18	147,210	13,304		2	47,750	6,938	岡山郡部		
		岡山計	301	902	3,768,550	76,855	220	502	2,739,200	157,081	161	340	2,714,230	271,700	55	97	1,024,880	151,220	岡山計		
	瀨戸	瀨戸郡部	51	139	551,390	11,059	17	46	271,650	14,648	23	53	475,280	49,187	13	27	343,170	49,402	瀨戸郡部	瀨戸	岡山縣
	西大寺	西大寺郡部	62	156	579,400	10,923	35	70	341,940	19,791	24	44	309,820	31,964	16	31	376,500	56,625	西大寺郡部	西大寺	
	味野	玉野市部	30	111	535,050	10,005	16	50	334,930	19,640	13	38	379,080	38,316		1	20,650	2,663	玉野市部	味野	
		玉郡部	99	236	868,160	18,316	65	153	857,060	49,359	59	110	781,170	79,734	18	42	589,680	87,420	玉郡部		
		味野計	129	347	1,373,210	28,321	81	203	1,191,990	68,999	72	148	1,160,250	118,050	18	43	610,330	90,083	味野計		
	倉敷	倉敷市部	36	103	404,820	6,982	38	77	371,240	20,586	23	44	334,790	35,458	15	25	236,230	34,058	倉敷市部	倉敷	
		倉敷郡部	66	172	666,130	13,460	26	72	450,900	25,757	15	47	466,360	44,276	8	15	183,160	28,290	倉敷郡部		
		倉敷計	102	275	1,070,950	20,442	64	149	822,140	46,343	38	91	801,150	79,734	23	40	419,390	62,348	倉敷計		
	玉笠	島郡部	59	173	699,410	12,924	35	91	550,630	32,195	33	76	660,050	66,848	17	32	372,210	55,553	島郡部	玉笠	岡山縣
		岡郡部	45	147	636,510	12,551	42	101	583,670	34,451	37	77	589,300	57,860	7	15	189,010	27,252	岡郡部		
		笠郡部	15	45	185,770	3,289	8	23	145,780	8,368	10	22	190,520	17,090	12	20	186,620	26,655	笠郡部	高梁見	
		高梁見郡部	7	43	219,770	3,402	6	24	170,090	7,923	5	13	125,410	9,569		—	—	—	高梁見郡部		

昭和十六年

縣名	税務署名	八千圓以下 納税人員		所得金額	税額	一萬二千圓以下 納税人員		所得金額	税額
		内		円	円	内		円	円
岡山縣	久世郡部	12	41	180,880	3,393	12	29	175,740	10,441
	津山市部	50	120	441,700	9,170	19	52	319,280	17,965
	津山郡部	24	61	235,450	4,075	15	35	207,920	11,753
	津山計	74	181	677,150	13,245	34	87	527,200	29,718
	林野郡部	27	62	222,540	4,194	8	24	153,010	7,315
	合計 市部	388	1,163	4,859,540	98,454	285	661	3,652,000	209,174
	合計 郡部	496	1,348	5,305,990	102,144	277	688	4,021,040	228,099
	合計 部計	884	2,511	10,165,530	200,598	562	1,349	7,673,040	437,273
鳥取縣	鳥取市部	56	181	780,150	15,515	27	80	506,130	28,030
	鳥取郡部	53	162	673,110	11,449	38	99	590,310	28,766
	鳥取計	109	343	1,453,260	26,964	65	179	1,096,440	56,796
	倉吉郡部	63	182	739,970	13,225	28	77	470,170	24,916
	米子市部	29	104	471,970	9,697	20	57	351,140	19,371
	米子郡部	43	162	734,570	13,228	14	55	397,530	20,720
	米子計	72	266	1,206,540	22,925	34	112	748,670	40,091
	合計 市部	85	285	1,252,120	25,212	47	137	857,270	47,401
	合計 郡部	159	506	2,147,650	37,902	80	231	1,458,010	74,402
	合計 部計	244	791	3,399,770	63,114	127	368	2,315,280	121,803
島根縣	松江市部	57	224	1,045,130	20,901	29	107	754,820	42,475
	松江郡部	47	208	1,043,330	23,178	34	117	791,680	43,058
	松江計	104	432	2,088,460	44,079	63	224	1,546,500	85,533
	大東郡部	34	113	493,690	9,217	38	85	454,670	25,168
	今市町郡部	59	221	1,014,100	19,910	42	118	745,890	43,046
	大森郡部	11	45	218,180	4,629	5	27	209,890	10,958
	川本郡部	17	42	152,250	2,319	13	28	143,790	7,171
	濱田市部	18	93	456,710	8,170	12	52	378,602	21,321
	濱田郡部	14	84	433,640	7,972	10	41	296,960	15,670
	濱田計	32	177	890,350	16,142	22	93	675,562	36,991
	益田郡部	23	85	378,860	6,595	19	60	401,780	22,289
	益西郷郡部	3	19	97,070	1,241	4	13	85,740	3,717
	合計 市部	75	317	1,501,840	29,071	41	159	1,133,422	63,796
	合計 郡部	208	817	3,831,120	75,061	165	489	3,130,400	171,077
	合計 部計	283	1,134	5,332,960	104,132	206	648	4,263,822	234,873
愛媛縣	松山市部	102	327	1,426,920	29,993	87	226	1,363,340	77,491
	松山郡部	73	224	972,080	19,420	53	131	774,850	42,481
	松山計	175	551	2,399,000	49,413	140	357	2,138,190	119,972
	今治市部	69	221	963,950	20,365	41	101	564,470	30,671
	今治郡部	27	114	536,660	10,144	23	65	397,280	21,422
	今治計	96	335	1,500,610	30,509	64	166	961,750	52,093
	新居濱市部	24	149	779,890	15,450	10	74	626,980	36,447
	西條市部	28	79	313,090	6,027	12	35	227,800	12,255
	新居郡部	40	185	889,530	15,743	46	129	794,680	41,415
	新居計	92	413	1,982,510	37,220	68	238	1,649,460	90,117
	大洲郡部	25	99	482,520	9,089	26	68	377,380	15,480
	八幡濱市部	10	68	372,960	8,296	11	46	338,190	19,029
	八幡濱郡部	12	39	176,530	3,966	12	29	163,350	8,944
	八幡濱計	22	107	549,490	12,262	23	75	501,540	27,973
	卯之町郡部	18	54	220,510	3,679	3	14	113,730	5,765
	宇和島市部	18	93	482,920	10,792	21	70	461,500	24,584
	宇和島郡部	39	105	414,230	7,923	21	49	276,350	15,402
	宇和島計	57	198	897,150	18,715	42	119	737,850	39,986
	合計 市部	251	937	4,339,730	90,923	182	552	3,582,280	200,477
	合計 郡部	234	820	3,692,060	69,964	184	485	2,897,620	150,909
	合計 部計	485	1,757	8,031,790	160,887	366	1,037	6,479,900	351,386
總計	市部	1,854	7,242	33,930,320	697,621	1,261	4,098	27,628,212	1,584,743
總計	郡部	1,788	5,802	25,148,200	484,250	1,058	3,045	19,229,050	1,045,170
總計	部計	3,642	13,044	59,078,520	1,181,871	2,329	7,143	46,857,262	2,630,913
昭和十五年		3,525	11,364	49,027,470	963,462	2,171	6,223	39,335,330	2,199,205

縣名	税務署名	二萬圓以下 納税人員		所得金額	税額	三萬圓以下 納税人員		所得金額	税額
		内		円	円	内		円	円
岡山縣	久世郡部	9	25	245,950	21,479	3	6	70,390	10,098
	津山市部	26	47	313,540	29,742	6	15	223,770	29,771
	津山郡部	21	44	349,960	31,720	4	6	44,130	6,032
	津山計	47	91	663,500	61,462	10	21	267,900	35,803
	林野郡部	10	23	206,050	19,493	6	11	124,660	18,665
	合計 市部	215	451	3,594,430	361,912	76	136	1,457,780	210,774
	合計 郡部	254	552	4,547,080	442,524	104	207	2,527,280	372,930
	合計 部計	469	1,003	8,141,510	804,436	180	343	3,985,060	583,704
鳥取縣	鳥取市部	20	46	370,570	35,114	7	15	186,920	25,530
	鳥取郡部	24	60	561,780	40,639	14	27	320,760	31,856
	鳥取計	44	106	932,350	75,753	21	42	507,680	57,386
	倉吉郡部	20	43	362,350	33,210	7	22	366,890	43,573
	米子市部	28	59	463,450	46,190	6	13	162,380	23,095
	米子郡部	20	57	553,910	42,118	17	34	414,430	47,360
	米子計	48	116	1,017,360	88,308	23	47	576,810	70,455
	合計 市部	48	105	834,020	81,304	13	28	349,300	48,625
	合計 郡部	64	160	1,478,040	115,967	38	83	1,102,080	122,789
	合計 部計	112	265	2,312,060	197,271	51	111	1,451,380	171,414
島根縣	松江市部	37	90	806,990	80,494	25	56	756,000	105,336
	松江郡部	25	56	483,170	45,184	1	12	261,740	35,517
	松江計	62	146	1,290,160	125,678	26	68	1,017,740	140,853
	大東郡部	13	33	300,410	27,539	3	9	144,310	9,857
	今市町郡部	58	122	969,420	89,186	13	33	474,440	64,907
	大森郡部	9	24	226,320	18,770	6	14	195,740	23,566
	川本郡部	7	15	120,850	9,611		1	21,000	800
	濱田市部	12	37	368,685	37,737	10	21	304,518	40,429
	濱田郡部	7	27	308,610	29,838	1	4	72,920	6,322
	濱田計	19	64	677,295	67,575	11	25	377,438	46,751
	益田郡部	16	38	327,580	29,195	12	23	254,330	29,466
	益西郷郡部	3	10	106,520	8,353	3	7	98,540	4,173
	合計 市部	49	127	1,175,675	118,231	35	77	1,060,518	45,765
	合計 郡部	138	325	2,842,880	257,676	39	103	1,523,020	174,608
	合計 部計	187	452	4,018,555	375,907	74	180	2,583,538	320,373
愛媛縣	松山市部	56	113	866,290	87,758	33	56	540,560	67,419
	松山郡部	48	112	971,490	90,532	17	31	306,720	42,281
	松山計	104	225	1,837,780	178,290	50	87	847,280	109,700
	今治市部	28	69	616,220	61,744	19	39	487,540	71,885
	今治郡部	15	36	312,600	28,860	5	9	97,260	14,315
	今治計	43	105	928,820	90,604	24	48	584,800	86,200
	新居濱市部	8	42	514,190	51,838	11	20	219,170	32,292
	西條市部	19	34	224,980	21,196	5	8	75,970	9,400
	新居郡部	27	74	725,500	69,075	17	41	607,340	75,354
	新居計	54	150	1,464,670	142,109	33	69	902,480	117,046
	大洲郡部	19	40	314,910	22,036	8	14	155,110	16,116
	八幡濱市部	11	28	259,120	26,324	1	8	190,050	30,013
	八幡濱郡部	10	23	184,470	17,394	5	10	129,050	16,875
	八幡濱計	21	51	443,590	43,718	6	18	319,100	46,888
	卯之町郡部	5	21	240,220	23,081	5	11	149,190	12,663
	宇和島市部	14	30	242,370	23,263	5	10	117,880	13,085
	宇和島郡部	8	29	307,410	29,276	8	15	175,040	26,260
	宇和島計	22	59	549,780	52,539	13	25	292,920	39,345
	合計 市部	136	316	2,723,170	272,123	74	141	1,631,170	224,094
	合計 郡部	132	335	3,056,600	280,254	65	131	1,619,710	203,864
	合計 部計	268	651	5,779,770	552,377	139	272	3,250,880	427,958
總計	市部	1,150	2,874	25,929,225	2,591,959	519	1,130	14,843,048	2,142,152
總計	郡部	967	2,279	19,962,690	1,852,850	441	945	12,204,720	1,598,478
總計	部計	2,117	5,153	45,891,915	4,444,809	960	2,075	27,047,768	3,740,630
昭和十五年		1,666	3,997	35,113,500	3,380,944	721	1,533	19,716,730	2,742,214

縣名	稅務署名	五萬圓以下 納稅人員		所得金額	稅額	八萬圓以下 納稅人員		所得金額	稅額
		內		円	円	內		円	円
廣島縣	廣島市部	92	173	3,005,970	577,801	19	51	1,956,080	471,830
	廣島郡部	9	18	361,540	56,470	2	4	114,330	17,504
	廣島計	101	191	3,367,510	634,271	21	55	2,070,410	489,334
	吳市部	28	50	838,620	163,586	21	36	903,310	218,659
	吳郡部	7	11	164,010	33,203		1	57,910	13,769
	吳計	35	61	1,002,630	196,789	21	37	961,220	232,428
	可部市部	8	12	151,810	29,543	1	2	55,530	5,548
	可部郡部	1	2	45,310	2,612	1	2	50,820	9,721
	可部計	14	26	479,050	95,715	5	9	228,170	45,745
	田總海部		1	37,140	2,214		—	—	—
	尾道市部	34	59	947,190	184,157	2	9	414,460	99,561
	三原市部	4	11	248,600	42,908	4	7	202,300	51,305
	尾三郡部	4	9	181,440	33,243	1	3	131,940	33,179
	尾道計	42	79	1,377,230	259,308	7	19	748,700	184,045
	福山市部	13	23	387,780	76,334	7	10	218,940	57,129
	福山郡部	13	23	342,250	62,675	7	14	419,070	101,175
	福山計	26	46	730,030	139,009	14	24	638,010	158,304
	府中郡部	6	15	345,260	61,703	5	10	311,660	76,581
	永原郡部	7	10	112,390	18,812		1	71,130	7,726
	三庄郡部	5	10	185,790	29,911	2	4	144,030	37,410
	合計 市部	171	316	5,478,160	1,044,786	53	113	3,695,090	898,484
	合計 郡部	74	137	2,405,990	425,101	24	50	1,584,590	348,358
	合計 部計	245	453	7,834,150	1,469,887	77	163	5,279,680	1,246,842
山口縣	山口市部	3	5	82,540	10,709	—	—	—	—
	山口郡部	5	10	173,410	32,023	1	2	55,790	13,027
	山口計	8	15	255,950	42,732	1	2	55,790	13,027
	岩國市部	3	9	209,480	38,844	1	2	65,020	16,257
	岩國郡部	12	25	452,900	68,933	3	6	173,180	41,113
	岩國計	15	34	662,380	107,777	4	8	238,200	57,370
	德山市部	14	22	302,450	58,735	3	7	250,120	58,425
	下松市部		1	31,470	5,441		2	124,100	30,435
	德山郡部	8	23	526,080	94,745	4	7	193,630	48,271
	德山計	22	46	860,000	158,921	7	16	567,850	137,131
	防府市部	10	20	397,500	79,250	5	8	201,500	51,025
	三田尻郡部	1	2	45,650	9,695	—	—	—	—
	三田尻計	11	22	443,150	88,945	5	8	201,500	51,025
	宇部市部	50	86	1,379,540	269,862	28	41	781,200	188,920
	小野田市部	3	6	109,420	20,826	3	8	295,280	70,848
	厚狹郡部	9	14	202,230	40,669		1	57,960	13,786
	厚狹計	62	106	1,691,190	331,357	31	50	1,134,440	273,554
	下關市部	42	87	1,685,620	325,686	33	60	1,729,890	429,962
	下關郡部	1	3	75,440	14,632	—	—	—	—
	下關計	43	90	1,761,060	340,318	33	60	1,729,890	429,962
	萩市部		3	101,250	14,699	1	4	164,000	33,575
	萩郡部	5	14	339,780	65,934		2	133,100	33,585
	萩計	5	17	441,030	80,633	1	6	297,100	67,160
	合計 市部	125	239	4,299,270	824,052	74	132	3,611,110	879,447
	合計 郡部	41	91	1,815,490	326,631	8	18	613,660	149,782
	合計 縣計	166	330	6,114,760	1,150,683	82	150	4,224,770	1,029,229
岡山縣	岡山市部	40	74	1,285,070	249,521	28	41	782,140	189,249
	岡山郡部	11	14	116,180	22,854		1	60,670	14,734
	岡山計	51	88	1,401,250	272,375	28	42	842,810	203,983
	瀨戶大部	9	15	231,120	45,336	6	8	118,900	28,615
	西寺郡部	12	18	229,160	44,748	4	7	171,930	40,676
	味野市部	6	12	249,980	50,994	—	—	—	—
	味野郡部	31	49	685,730	133,719	20	35	936,200	230,170
	味野計	37	61	935,710	184,713	20	35	936,200	230,170
	倉敷市部	7	10	113,150	21,945	6	8	116,950	27,933
	倉敷郡部	20	31	421,480	82,444	5	9	248,280	60,898
	倉敷計	27	41	534,630	104,389	11	17	365,230	88,831
	玉島郡部	25	37	494,740	100,422	1	3	120,770	29,270
	高梁郡部	4	10	210,790	39,237	7	10	185,110	45,288
	新見郡部	7	12	181,170	34,351	—	—	—	—
	岡山縣計	2	5	102,350	18,705		—	—	—

十二萬圓以下 納稅人員		所得金額	稅額	二十萬圓以下 納稅人員		所得金額	稅額	稅務署名	縣名
內		円	円	內		円	円		
21	35	1,291,640	369,656	4	8	571,420	191,139	廣島市部	廣島縣
—	—	—	—	—	—	—	—	廣島郡部	
21	35	1,291,640	369,656	4	8	571,420	191,139	廣島計	
13	15	178,220	50,288	10	17	1,051,990	357,896	吳市部	
—	—	—	—	—	—	—	—	吳郡部	
13	15	178,220	50,288	10	17	1,051,990	357,896	吳計	
—	—	—	—	—	—	—	—	可部市部	
—	—	—	—	—	—	—	—	可部郡部	
—	—	—	—	—	—	—	—	可部計	
1	2	92,210	26,384	—	—	—	—	田總海部	
3	6	305,820	90,828	—	—	—	—	西忠部	
6	7	113,600	34,940	1	2	124,470	39,512	尾道市部	
	1	102,870	30,648	—	—	—	—	三原市部	
—	—	—	—	—	—	—	—	尾三郡部	
6	8	216,470	65,588	1	2	124,470	39,512	尾道計	
—	—	—	—	3	4	192,060	69,927	福山市部	
2	4	205,820	61,328	—	—	—	—	福山郡部	
2	4	205,820	61,328	3	4	192,060	69,927	福山計	
5	9	396,950	116,780		1	153,690	52,661	府中郡部	
—	—	—	—	—	—	—	—	永原郡部	
—	—	—	—	—	—	—	—	三庄郡部	
40	58	1,685,330	485,532	18	31	1,939,940	658,474	合計 市部	
11	21	1,000,800	295,320		1	153,690	52,661	合計 郡部	
51	79	2,687,130	780,852	18	32	2,093,630	711,135	合計 縣計	
—	—	—	—	—	—	—	—	山口市部	山口縣
—	—	—	—	—	—	—	—	山口郡部	
—	—	—	—	—	—	—	—	山口計	
7	8	84,520	23,308	—	—	—	—	岩國市部	
5	8	274,830	78,432	—	—	—	—	岩國郡部	
12	16	359,350	101,740	—	—	—	—	岩國計	
—	—	—	—	1	2	128,550	41,348	德山市部	
—	—	—	—	—	—	—	—	下松市部	
—	—	—	—	—	—	—	—	德山郡部	
—	—	—	—	1	2	128,550	41,348	德山計	
2	4	177,280	49,912	—	—	—	—	防府市部	
—	—	—	—	—	—	—	—	三田尻郡部	
2	4	177,280	49,912	—	—	—	—	三田尻計	
10	14	389,740	113,896	14	19	658,640	213,888	宇部市部	
5	6	114,780	35,412	—	—	—	—	小野田市部	
—	—	—	—	1	2	128,730	41,429	厚狹郡部	
15	20	504,520	149,308	15	21	787,370	255,317	厚狹計	
18	27	891,410	262,064	10	15	679,980	223,491	下關市部	
—	—	—	—	—	—	—	—	下關郡部	
18	27	891,410	262,064	10	15	679,980	223,491	下關計	
—	—	—	—	—	—	—	—	萩市部	
—	—	—	—	2	2	251,000	79,950	萩郡部	
—	—	—	—	2	2	251,000	79,950	萩計	
42	59	1,657,730	484,592	25	36	1,467,170	478,727	合計 市部	
5	8	274,830	78,432	1	4	379,730	121,379	合計 郡部	
47	67	1,932,560	563,024	26	40	1,846,900	600,106	合計 縣計	
17	27	1,007,860	298,144	—	—	—	—	岡山市部	岡山縣
—	—	—	—	—	—	—	—	岡山郡部	
17	27	1,007,860	298,144	—	—	—	—	岡山計	
—	1	94,630	27,352	—	—	—	—	瀨戶部	
2	3	106,490	32,096	3	4	187,370	67,817	西大寺郡部	
2	3	94,840	27,436	—	—	—	—	玉野市部	
9	14	451,220	127,988	1	2	194,760	71,142	味野郡部	
11	17	546,060	155,424	1	2	194,760	71,142	味野計	
8	11	275,380	78,652	—	—	—	—	倉敷市部	
1	2	95,820	28,228	1	1	132,860	43,287	倉敷郡部	
9	13	372,200	106,880	1	1	132,860	43,287	倉敷計	
1	3	188,280	54,312	5	7	295,360	99,912	玉島郡部	
—	—	—	—	—	—	—	—	高梁郡部	
—	—	—	—	—	—	—	—	新見郡部	
—	—	—	—	—	—	—	—	岡山縣計	

縣名	税務署名	五萬圓以下 納税人員		所得金額	税額	八萬圓以下 納税人員		所得金額	税額
		内		円	円	内		円	円
岡山縣	久世郡部	4	8	149,320	13,371	1	2	65,080	11,217
	津山市部	8	11	111,900	21,570		1	77,910	20,769
	津山郡部	2	4	70,310	11,653				
	津山計	10	15	182,210	33,223		1	77,910	20,769
	林野郡部		—	—	—		1	56,500	13,275
	合計 市部	61	107	1,760,100	344,030	34	50	977,000	237,951
	合計 郡部	127	203	2,892,350	546,840	44	76	1,963,440	474,143
	合計 計	188	310	4,652,450	890,870	78	126	2,940,440	712,094
鳥取縣	鳥取市部	3	7	143,900	27,170	1	2	54,440	12,554
	鳥取郡部	8	17	358,160	54,724	3	6	195,370	30,452
	鳥取計	11	24	502,060	81,894	4	8	249,810	43,006
	倉吉郡部	8	15	248,970	41,811	5	9	249,970	57,729
	米子市部	22	31	323,480	52,606	2	4	111,200	25,920
	米子郡部	3	10	304,110	49,526	2	5	176,160	34,597
	米子計	25	41	627,590	102,132	4	9	287,360	60,517
	合計 市部	25	38	467,380	79,776	3	6	165,640	38,474
	合計 郡部	19	42	911,240	145,051	10	20	621,500	122,778
	合計 計	44	80	1,378,620	225,837	13	26	787,140	161,252
島根縣	松江市部	11	22	410,380	77,918	6	13	426,690	95,359
	松江郡部	4	9	175,070	32,521	6	10	215,760	49,516
	松江計	15	31	585,450	110,439	12	23	642,450	144,875
	大東町外郡部		4	76,050	9,432	2	3	53,650	3,648
	大今森本外郡部	2	20	430,260	81,010	10	15	340,440	74,170
	大川郡部	9	—	—	—	3	8	296,800	49,227
	大原郡部	2	3	44,370	9,311		—	—	—
	濱田市部	2	6	145,143	21,668		—	—	—
	濱田郡部	1	3	77,690	15,307		—	—	—
	濱田計	3	9	222,833	36,975		—	—	—
	益田郡部	2	4	78,820	15,646	1	4	180,810	37,061
	益西鄉部	1	4	107,000	10,578		—	—	—
	合計 市部	13	28	555,523	99,586	6	13	426,690	95,359
	合計 郡部	21	47	989,760	173,805	22	40	1,087,460	213,622
	合計 計	34	75	1,544,783	273,391	28	53	1,514,150	308,981
愛媛縣	松山市部	20	34	491,620	91,486	21	31	575,510	128,128
	松山郡部	3	11	294,100	38,765	11	15	259,360	52,424
	松山計	23	45	785,720	130,251	32	46	834,870	180,552
	今治市部	20	32	460,160	90,048	4	8	242,040	58,714
	今治郡部		1	32,700	2,357	2	4	103,050	23,068
	今治計	20	33	492,860	92,405	6	12	345,090	81,782
	新居浜市部	1	5	157,860	28,189	4	6	141,890	29,577
	西條市部	6	9	134,030	28,209		2	134,950	22,749
	新居郡部	8	23	589,540	108,453	9	16	445,850	100,348
	新居計	15	37	881,430	164,851	13	24	722,690	152,674
	大洲郡部	7	14	258,570	22,124		—	—	—
	八幡濱市部	3	6	93,400	16,020	1	2	75,180	19,813
	八幡濱郡部	1	2	30,930	5,279		1	64,580	16,103
	八幡濱計	4	8	124,330	21,299	1	3	139,760	35,916
	卯之町郡部		—	—	—	—	—	—	—
	宇和島市部	1	8	265,540	51,662		—	—	—
	宇和島郡部	6	13	279,750	46,137		1	70,520	18,182
	宇和島計	7	21	545,290	97,799		1	70,520	18,182
	合計 市部	51	94	1,602,610	305,614	30	49	1,169,570	258,981
	合計 郡部	25	64	1,485,590	223,115	22	37	943,360	210,125
	合計 計	76	158	3,088,200	528,729	52	86	2,112,930	459,106
總計	市部	446	822	14,113,043	2,697,844	200	363	10,045,100	2,408,695
總計	郡部	307	584	10,499,920	1,841,553	130	241	6,814,010	1,518,808
總計	計	753	1,406	24,612,963	4,539,397	330	604	16,859,110	3,927,504
昭和十五年		601	1,131	20,020,230	3,636,350	234	427	11,855,590	2,784,012

縣名	税務署名	十二萬圓以下 納税人員		所得金額	税額	二十萬圓以下 納税人員		所得金額	税額
		内		円	円	内		円	円
岡山縣	久世郡部		—	—	—		—	—	—
	津山市部		—	—	—		—	—	—
	津山郡部		—	—	—		—	—	—
	津山計		—	—	—		—	—	—
	林野郡部		—	—	—		—	—	—
	合計 市部	27	41	1,378,080	404,232		—	—	—
	合計 郡部	13	23	937,440	269,976	9	14	810,350	282,158
	合計 計	40	64	2,315,520	674,208	9	14	810,350	282,158
鳥取縣	鳥取市部	2	3	92,570	26,528		—	—	—
	鳥取郡部		1	93,660	26,964		1	126,950	17,738
	鳥取計	2	4	186,230	53,492		1	126,950	17,738
	倉吉郡部		—	—	—		—	—	—
	米子市部		—	—	—		—	—	—
	米子郡部	1	2	108,640	20,724		—	—	—
	米子計	1	2	108,640	20,724		—	—	—
	合計 市部	2	3	92,570	26,528		—	—	—
	合計 郡部	1	3	202,300	47,688		1	126,950	17,738
	合計 計	3	6	294,870	74,216		1	126,950	17,738
島根縣	松江市部	2	3	115,380	35,652		—	—	—
	松江郡部		—	—	—		—	—	—
	松江計	2	3	115,380	35,652		—	—	—
	大東町外郡部	1	2	86,790	12,070		1	174,210	37,073
	大今森本外郡部		1	95,880	20,356		—	—	—
	大川郡部		1	86,750	9,888		—	—	—
	大原郡部		1	100,750	13,688		—	—	—
	濱田市部		—	—	—		—	—	—
	濱田郡部		—	—	—	2	3	199,250	73,163
	濱田計		—	—	—	2	3	199,250	73,163
	益田郡部		1	95,980	27,892		1	134,780	44,151
	益西鄉部		—	—	—		—	—	—
	合計 市部	2	3	115,380	35,652		—	—	—
	合計 郡部	1	6	466,150	83,894	2	5	508,240	154,387
	合計 計	3	9	581,530	119,546	2	5	508,240	154,387
愛媛縣	松山市部	3	6	255,680	70,772	1	2	120,510	37,730
	松山郡部		—	—	—	4	7	478,530	165,839
	松山計	3	6	255,680	70,772	5	9	599,040	203,569
	今治市部		—	—	—		1	153,010	52,355
	今治郡部	1	2	114,040	35,116		—	—	—
	今治計	1	2	114,040	35,116		1	153,010	52,355
	新居浜市部		—	—	—	1	2	177,430	63,344
	西條市部		—	—	—		—	—	—
	新居郡部	6	11	446,130	113,888		—	—	—
	新居計	6	11	446,130	113,888	1	2	177,430	63,344
	大洲郡部		—	—	—		—	—	—
	八幡濱市部	1	3	163,790	44,516	2	3	133,890	43,751
	八幡濱郡部	3	4	90,280	25,612		—	—	—
	八幡濱計	4	7	254,070	70,128	2	3	133,890	43,751
	卯之町郡部		—	—	—		—	—	—
	宇和島市部		—	—	—		—	—	—
	宇和島郡部		—	—	—		—	—	—
	宇和島計		—	—	—		—	—	—
	合計 市部	4	9	419,470	115,288	4	8	584,840	197,180
	合計 郡部	10	17	650,450	174,616	4	7	478,530	165,839
	合計 計	14	26	1,069,920	289,904	8	15	1,063,370	363,019
總計	市部	117	173	5,349,560	1,551,824	47	75	3,991,950	1,334,381
總計	郡部	41	78	3,531,970	949,926	16	32	2,457,490	794,162
總計	計	158	251	8,881,530	2,501,750	63	107	6,449,440	2,128,543
昭和十五年		131	214	7,902,230	2,179,455	51	90	5,897,530	1,864,094

縣名	税務署名	三十萬圓以下 納税人員	三十萬圓以下 所得金額	三十萬圓以下 税額	五十萬圓以下 納税人員	五十萬圓以下 所得金額	五十萬圓以下 税額	八十萬圓以下 納税人員	八十萬圓以下 所得金額	八十萬圓以下 税額	八十萬圓ヲ超ユルモノ 納税人員	八十萬圓ヲ超ユルモノ 所得金額	八十萬圓ヲ超ユルモノ 税額	税務署名	縣名
		内	円	円	内	円	円		円	円		円	円		
廣島縣	廣島市部	1	2 259,120	79,628	1	404,930	181,212	—	—	—	—	—	—	廣島市部	廣島縣
	廣島郡部	—	—	—	—	—	—	—	—	—	—	—	—	廣島郡部	
	廣島計	1	2 259,120	79,628	1	404,930	181,212	—	—	—	—	—	—	廣島計	
	吳市部	1	2 229,440	88,220	—	—	—	—	—	—	—	—	—	吳市部	
	吳郡部	—	—	—	—	—	—	—	—	—	—	—	—	吳郡部	
	吳計	1	2 229,440	88,220	—	—	—	—	—	—	—	—	—	吳計	
	可吉郡部	2	3 285,290	116,145	—	—	—	—	—	—	—	—	—	可吉郡部	
	田部郡部	—	—	—	—	—	—	—	—	—	—	—	—	田部郡部	
	西條郡部	—	—	—	—	—	—	—	—	—	—	—	—	西條郡部	
	忠海郡部	—	—	—	—	—	—	—	—	—	—	—	—	忠海郡部	
	尾道市部	—	—	—	—	—	—	—	—	—	—	—	—	尾道市部	
	三原市部	—	—	—	—	—	—	—	—	—	—	—	—	三原市部	
	尾三郡計	—	—	—	—	—	—	—	—	—	—	—	—	尾三郡計	
	福山市部	1	3 537,840	215,920	—	—	—	—	—	—	—	—	—	福山市部	
	福郡計	1	3 537,840	215,920	—	—	—	—	—	—	—	—	—	福郡計	
	府中郡部	—	—	—	—	—	—	—	—	—	—	—	—	府中郡部	
	三庄郡部	—	—	—	—	—	—	—	—	—	—	—	—	三庄郡部	
	中央原部	—	—	—	—	—	—	—	—	—	—	—	—	中央原部	
	合計	市部 3	7 1,026,400	383,768	1	404,930	181,212	—	—	—	—	—	—	合計	
		郡部 2	3 285,290	116,145	—	—	—	—	—	—	—	—	—		
		計 5	10 1,311,690	499,913	1	404,930	181,212	—	—	—	—	—	—		
山口縣	山口市部	—	—	—	—	—	—	—	—	—	—	—	—	山口市部	山口縣
	山口郡部	—	—	—	—	—	—	—	—	—	—	—	—	山口郡部	
	山口計	—	—	—	—	—	—	—	—	—	—	—	—	山口計	
	岩國市部	—	—	—	—	—	—	1	661,750	256,950	—	—	—	岩國市部	
	岩國郡部	—	—	—	—	—	—	—	—	—	—	—	—	岩國郡部	
	岩國計	—	—	—	—	—	—	1	661,750	256,950	—	—	—	岩國計	
	德山市部	3	4 229,730	88,365	—	—	—	—	—	—	—	—	—	德山市部	
	下松市部	—	—	—	—	—	—	—	—	—	—	—	—	下松市部	
	德山郡部	—	—	—	—	—	—	—	—	—	—	—	—	德山郡部	
	德山計	3	4 229,730	88,365	—	—	—	—	—	—	—	—	—	德山計	
	三田尻府防郡部	—	—	—	—	—	—	1	761,780	390,568	—	—	—	三田尻府防郡部	
	三田尻計	—	—	—	—	—	—	1	761,780	390,568	—	—	—	三田尻計	
	宇部市部	8	10 582,150	238,075	2	5 1,079,160	469,038	—	—	—	—	—	—	宇部市部	
	小野田市部	—	—	—	—	—	—	—	—	—	—	—	—	小野田市部	
	厚狹郡部	—	—	—	—	—	—	—	—	—	—	—	—	厚狹郡部	
	宇厚計	8	10 582,150	238,075	2	5 1,079,160	469,038	—	—	—	—	—	—	宇厚計	
	下關市部	8	11 664,500	252,750	1	487,930	226,861	—	—	—	—	—	—	下關市部	
	下關郡部	—	—	—	—	—	—	—	—	—	—	—	—	下關郡部	
	下關計	8	11 664,500	252,750	1	487,930	226,861	—	—	—	—	—	—	下關計	
	萩市部	—	—	—	—	—	—	—	—	—	—	—	—	萩市部	
	萩郡部	—	—	—	—	—	—	—	—	—	—	—	—	萩郡部	
	萩計	—	—	—	—	—	—	—	—	—	—	—	—	萩計	
	市部	19	25 1,476,380	579,190	2	6 1,567,090	695,899	2	1,423,530	647,518	—	—	—	市部	
	郡部	—	—	—	—	—	—	—	—	—	—	—	—	郡部	
	合計	19	25 1,476,380	579,190	2	6 1,567,090	695,899	2	1,423,530	647,518	—	—	—	合計	
岡山縣	岡山市部	3	5 412,980	149,932	—	—	—	—	—	—	—	—	—	岡山市部	岡山縣
	岡山郡部	—	—	—	—	—	—	—	—	—	—	—	—	岡山郡部	
	岡山計	3	5 412,980	149,932	—	—	—	—	—	—	—	—	—	岡山計	
	瀨戸大西郡部	—	—	—	—	—	—	—	—	—	—	—	—	瀨戸大西郡部	
	玉野市部	—	—	—	—	—	—	—	—	—	—	—	—	玉野市部	
	味野郡部	—	—	—	—	—	—	—	—	—	—	—	—	味野郡部	
	味野計	—	—	—	—	—	—	—	—	—	—	—	—	味野計	
	倉敷市部	—	2 457,290	175,645	—	—	—	—	—	—	—	—	—	倉敷市部	
	倉敷郡部	—	—	—	—	—	—	—	—	—	—	—	—	倉敷郡部	
	倉敷計	—	2 457,290	175,645	—	—	—	—	—	—	—	—	—	倉敷計	
	玉島郡部	—	—	—	—	—	—	—	—	—	—	—	—	玉島郡部	
	高梁郡部	—	—	—	—	—	—	—	—	—	—	—	—	高梁郡部	
	新見郡部	—	—	—	—	—	—	—	—	—	—	—	—	新見郡部	

縣名	税務署名	三十萬圓以下 納税人員	三十萬圓以下 所得金額	三十萬圓以下 税額	五十萬圓以下 納税人員	五十萬圓以下 所得金額	五十萬圓以下 税額	八十萬圓以下 納税人員	八十萬圓以下 所得金額	八十萬圓以下 税額	八十萬圓ヲ超ユルモノ 納税人員	八十萬圓ヲ超ユルモノ 所得金額	八十萬圓ヲ超ユルモノ 税額	税務署名	縣名
		人	円	円	人	円	円	人	円	円	人	円	円		
岡山縣	久世郡部	—	—	—	—	—	—	—	—	—	—	—	—	久世郡部	岡山縣
	津山市部	—	—	—	—	—	—	—	—	—	—	—	—	津山市部	
	津山郡部	—	—	—	—	—	—	—	—	—	—	—	—	津山郡部	
	津山計	—	—	—	—	—	—	—	—	—	—	—	—	津山計	
	林野郡部	—	—	—	—	—	—	—	—	—	—	—	—	林野郡部	
	合計 市郡部	3	7	870,270	—	—	—	—	—	—	—	—	—	合計 市郡部	
	合計 郡部計	3	7	870,270	—	—	—	—	—	—	—	—	—	合計 郡部計	
鳥取縣	鳥取市部	—	—	—	—	—	—	—	—	—	—	—	—	鳥取市部	鳥取縣
	鳥取郡部	—	—	—	—	—	—	—	—	—	—	—	—	鳥取郡部	
	鳥取計	—	—	—	—	—	—	—	—	—	—	—	—	鳥取計	
	倉吉郡部	—	—	—	—	—	—	—	—	—	—	—	—	倉吉郡部	
	米子市部	3	4	279,190	—	—	—	—	—	—	—	—	—	米子市部	
	米子郡部	—	—	—	—	—	—	—	—	—	—	—	—	米子郡部	
	米子計	3	4	279,190	—	—	—	—	—	—	—	—	—	米子計	
	合計 市郡部	3	4	279,190	—	—	—	—	—	—	—	—	—	合計 市郡部	
	合計 郡部計	3	4	279,190	—	—	—	—	—	—	—	—	—	合計 郡部計	
島根縣	松江市部	—	—	—	—	—	—	—	—	—	—	—	—	松江市部	島根縣
	松江郡部	—	—	—	—	—	—	—	—	—	—	—	—	松江郡部	
	松江計	—	—	—	—	—	—	—	—	—	—	—	—	松江計	
	大東町本郡部	1	2	274,090	—	—	—	—	—	—	—	—	—	大東町本郡部	
	大今森川郡部	1	2	238,370	—	—	—	—	—	—	—	—	—	大今森川郡部	
	濱田市部	—	—	—	—	—	—	—	—	—	—	—	—	濱田市部	
	濱田郡部	—	—	—	—	—	—	—	—	—	—	—	—	濱田郡部	
	濱田計	—	—	—	—	—	—	—	—	—	—	—	—	濱田計	
	益田郡部	—	—	—	—	—	—	—	—	—	—	—	—	益田郡部	
	合計 市郡部	2	4	512,460	—	—	—	—	—	—	—	—	—	合計 市郡部	
	合計 郡部計	2	4	512,460	—	—	—	—	—	—	—	—	—	合計 郡部計	
愛媛縣	松山市部	—	—	—	—	—	—	—	—	—	—	—	—	松山市部	愛媛縣
	松山郡部	—	—	—	—	—	—	—	—	—	—	—	—	松山郡部	
	松山計	—	—	—	—	—	—	—	—	—	—	—	—	松山計	
	今治市部	—	—	—	—	—	—	—	—	—	—	—	—	今治市部	
	今治郡部	—	—	—	—	—	—	—	—	—	—	—	—	今治郡部	
	今治計	—	—	—	—	—	—	—	—	—	—	—	—	今治計	
	新居浜市部	—	—	—	—	—	—	—	—	—	—	—	—	新居浜市部	
	新居西條市部	—	—	—	—	—	—	—	—	—	—	—	—	新居西條市部	
	新居郡部	—	—	—	—	—	—	—	—	—	—	—	—	新居郡部	
	大洲郡部	—	—	—	—	—	—	—	—	—	—	—	—	大洲郡部	
	八幡濱市部	—	—	—	—	—	—	—	—	—	—	—	—	八幡濱市部	
	八幡濱郡部	—	—	—	—	—	—	—	—	—	—	—	—	八幡濱郡部	
	八幡濱計	—	—	—	—	—	—	—	—	—	—	—	—	八幡濱計	
	卯之町郡部	—	—	—	—	—	—	—	—	—	—	—	—	卯之町郡部	
	宇和島市部	1	2	288,900	—	—	—	—	—	—	—	—	—	宇和島市部	
	宇和島郡部	—	—	—	—	—	—	—	—	—	—	—	—	宇和島郡部	
	宇和島計	1	2	288,900	—	—	—	—	—	—	—	—	—	宇和島計	
	合計 市郡部	1	2	288,900	—	—	—	—	—	—	—	—	—	合計 市郡部	
	合計 郡部計	1	2	288,900	—	—	—	—	—	—	—	—	—	合計 郡部計	
	總計 市郡部	29	45	3,941,140	1,519,580	2	7	1,972,020	877,111	2	1,423,530	647,518	—	總計 市郡部	總計
	總計 郡部計	4	7	797,750	279,789	—	—	—	—	—	—	—	—	總計 郡部計	
	總計	33	52	4,738,890	1,799,369	2	7	1,972,020	877,111	2	1,423,530	647,518	—	總計	
昭和十五年		28	41	3,133,230	1,186,303	7	13	2,177,070	940,344	1	691,530	348,418	—	昭和十五年	

昭和十六年

縣名	税務署名		計 納税人員 (内)	計 納税人員	計 所得金額 (円)	計 税額 (円)	税法第三十三條第三項又ハ第四項該當 第三項ニ依ル分 所得金額 (円)	第三項ニ依ル分 税額 (円)	第四項ニ依ル分 所得金額 (円)	第四項ニ依ル分 税額 (円)	計 納税人員 (内)	計 納税人員	計 所得金額 (円)	計 税額 (円)	税額合計 (円)	期限内申告人員	本表ノ外税法第三十六條第二項該當決定額 人員 (外)	人員	所得金額 (円)	税額 (円)
廣島縣	廣島	廣島市	881	3,376	30,666,410	3,494,152	4,884,422	48,844	14,278	71	442	1,101	4,898,700	48,915	3,543,067	1,469	9	—	260,720	78,519
		郡部	82	278	2,359,880	204,769	320,031	3,200	246	1	16	75	320,277	3,201	207,970	129	18	—	12,500	2,270
		計	963	3,654	33,026,290	3,698,921	5,204,453	52,044	14,524	72	458	1,176	5,218,977	52,116	3,751,037	1,598	27	—	273,220	80,789
	呉	呉市	525	1,438	11,328,730	1,408,107	1,376,642	13,766	18,836	94	211	748	1,395,478	13,860	1,421,967	251		—	—	—
		郡部	75	279	2,058,690	164,207	134,185	1,342	442	2	41	119	134,627	1,344	165,551	28	2	2	24,610	4,152
		計	600	1,717	13,387,420	1,572,314	1,510,827	15,108	19,278	96	252	867	1,530,105	15,204	1,587,518	279	2	2	24,610	4,152
	可部	郡部	93	242	1,918,420	248,798	200,281	2,003	52	0	41	123	200,333	2,003	250,801	70		—	—	—
	吉田	郡部	75	147	760,190	48,910	54,931	549	—	—	22	57	54,931	549	49,459	20		—	—	—
	西條	郡部	135	293	2,360,080	293,932	185,223	1,852	480	2	71	150	185,703	1,854	295,786	13		—	—	—
	忠海	郡部	131	421	2,917,920	247,068	112,314	1,123	6,046	30	61	116	118,360	1,153	248,221	37		—	—	—
	尾道	尾道市	197	637	5,789,350	670,642	584,979	5,850	11,328	57	72	282	596,307	5,907	676,549	115		—	—	—
		三原市	62	205	1,690,690	191,304	144,430	1,444	—	—	20	90	144,430	1,444	192,748	30		—	—	—
		郡部	75	289	2,150,500	156,559	78,405	784	10	0	19	82	78,415	784	157,343	24		—	—	—
		計	334	1,131	9,630,540	1,018,505	807,814	8,078	11,338	57	111	454	819,152	8,135	1,026,640	169		—	—	—
	福山	福山市	182	464	3,865,950	589,553	673,500	6,735	4,800	24	112	306	678,300	6,759	596,312	88		—	—	—
		郡部	171	471	3,990,410	466,300	551,900	5,519	1,000	5	91	246	552,900	5,524	471,824	86		—	—	—
		計	353	935	7,856,360	1,055,853	1,225,400	12,254	5,800	29	203	552	1,231,200	12,283	1,068,136	174		—	—	—
	府中	郡部	162	404	3,520,740	473,916	412,405	4,124	2,375	12	101	263	414,780	4,136	478,052	72	2	1	8,690	424
	三次	郡部	78	199	1,283,050	88,276	163,148	1,631	—	—	45	117	163,148	1,631	89,907	33		—	—	—
	庄原	郡部	99	235	1,789,150	158,704	162,031	1,620	694	3	21	88	162,725	1,623	160,327	72		—	—	—
	合計	**市部**	1,847	6,120	53,341,130	6,353,758	7,663,973	76,639	49,242	246	857	2,527	7,713,215	76,885	6,430,643	1,953	9	—	260,720	78,519
		郡部	1,176	3,258	25,109,030	2,551,439	2,374,854	23,747	11,345	55	529	1,436	2,386,199	23,802	2,575,241	584	22	3	45,800	6,846
		計	3,023	9,378	78,450,160	8,905,197	10,038,827	100,386	60,587	301	1,386	3,963	10,099,414	100,687	9,005,884	2,537	31	3	306,520	85,365
山口縣	山口	山口市	102	265	1,506,920	91,172	165,231	1,652	335	2	102	265	165,566	1,654	92,826	79		—	—	—
		郡部	154	323	1,829,930	153,419	353,334	3,533	403	2	154	323	353,737	3,535	156,954	59		—	—	—
		計	256	588	3,336,850	244,591	518,565	5,185	738	4	256	588	519,303	5,189	249,780	138		—	—	—
	岩國	岩國市	87	250	2,530,870	442,451	664,216	6,642	565	3	22	136	664,781	6,645	449,096	62		—	—	—
		郡部	161	471	3,787,260	390,988	408,281	4,083	249	1	91	225	408,530	4,084	395,072	97		—	—	—
		計	248	721	6,318,130	833,439	1,072,497	10,725	814	4	113	361	1,073,311	10,729	844,168	159		—	—	—
	德山	德山市	74	283	2,736,210	364,604	742,551	7,426	—	—	67	210	742,551	7,426	372,030	182		—	—	—
		下松市	20	134	1,149,840	95,987	99,793	998	—	—	13	47	99,793	998	96,985	81		—	—	—
		郡部	52	294	2,807,780	269,665	440,545	4,405	—	—	36	111	440,545	4,405	274,070	190		—	—	—
		計	146	711	6,693,830	730,256	1,282,889	12,829	—	—	116	368	1,282,889	12,829	743,085	453		—	—	—
	三田尻	防府市	104	299	3,226,820	686,890	939,177	9,392	3,352	16	56	188	942,529	9,408	696,298	76	2	1	75,120	23,688
		郡部	30	63	412,140	39,922	81,554	816	12	—	12	31	81,566	816	40,738	16		—	—	—
		計	134	362	3,638,960	726,812	1,020,731	10,208	3,364	16	68	219	1,024,095	10,224	737,036	92	2	1	75,120	23,688
	厚狭	宇部市	480	1,153	11,177,370	1,972,683	4,779,623	47,796	507	2	415	937	4,780,130	47,798	2,020,481	250		—	—	—
		小野田市	64	189	1,656,500	206,576	319,625	3,196	654	3	52	85	320,279	3,199	209,775	42		—	—	—
		郡部	118	307	2,231,670	233,414	399,051	3,991	558	3	73	125	399,609	3,994	237,408	49		—	—	—
		計	662	1,649	15,065,540	2,412,673	5,498,299	54,983	1,719	8	540	1,147	5,500,018	54,991	2,467,664	341		—	—	—
	下關	下關市	521	1,893	19,149,530	2,676,645	2,251,600	22,516	1,600	8	262	887	2,253,200	22,524	2,699,169	744	2	1	29,770	4,707
		郡部	28	124	978,260	71,386	33,600	336	—	—	9	35	33,600	336	71,722	25		1	14,700	1,440
		計	549	2,017	20,127,790	2,748,031	2,285,200	22,852	1,600	8	271	922	2,286,800	22,860	2,770,891	769	2	2	44,470	6,147
	萩	萩市	57	191	1,534,400	140,054	70,346	703	47	0	10	82	70,393	703	140,757	51		—	—	—
		郡部	74	284	2,722,160	305,154	77,020	770	49	0	7	41	77,069	770	305,924	96		—	—	—
		計	131	475	4,256,560	445,208	147,366	1,473	96	0	17	123	147,462	1,473	446,681	147		—	—	—
	合計	**市部**	1,509	4,657	44,668,460	6,677,062	10,032,162	100,321	7,060	34	999	2,837	10,039,222	100,355	6,777,417	1,567	4	2	104,890	28,395
		郡部	617	1,856	14,769,200	1,463,948	1,793,385	17,934	1,271	6	382	891	1,794,656	17,940	1,481,888	532		1	14,700	1,440
		計	2,126	6,523	59,437,660	8,141,010	11,825,547	118,255	8,331	40	1,381	3,728	11,833,878	118,295	8,259,305	2,099	4	3	119,590	29,835
岡山縣	岡山	岡山市	780	1,875	13,166,720	1,512,804	2,818,700	28,187	1,220	6	381	1,694	2,819,920	28,193	1,540,997	793		—	—	—
		郡部	56	128	745,040	68,486	141,400	1,414	—	—	60	115	141,400	1,414	69,900	54		—	—	—
		計	836	2,003	13,911,760	1,581,290	2,960,100	29,601	1,220	6	441	1,809	2,961,320	29,607	1,610,897	847		—	—	—
	瀬戸	郡部	119	289	2,086,140	225,599	208,600	2,086	254	1	48	112	208,854	2,087	227,686	35		—	—	—
	西大寺	郡部	158	333	2,302,610	304,640	533,224	5,332	69	0	82	214	533,293	5,332	309,972	36		—	—	—
	味野	玉野市	67	215	1,584,530	149,054	133,445	1,334	—	—	23	121	133,445	1,334	150,388	121		—	—	—
		郡部	302	641	5,363,980	797,848	1,145,558	11,456	164	1	210	455	1,145,722	11,457	809,305	201		—	—	—
		計	369	856	6,948,510	946,902	1,279,003	12,790	164	1	233	576	1,279,167	12,791	959,693	322		—	—	—
	倉敷	倉敷市	133	280	2,309,850	401,259	817,696	8,177	50	0	109	230	817,746	8,177	409,436	118		—	—	—
		郡部	141	349	2,665,990	326,640	603,952	6,040	162	1	118	274	604,114	6,041	332,681	120		—	—	—
		計	274	629	4,975,840	727,899	1,421,648	14,217	212	1	227	504	1,421,860	14,218	742,117	238		—	—	—
	玉島	郡部	176	422	3,381,450	451,436	255,421	2,554	975	5	67	228	256,396	2,559	453,995	91		—	—	—
	笠岡	郡部	142	360	2,394,390	216,639	383,022	3,830	699	3	79	225	383,721	3,833	220,472	76		—	—	—
	高梁	郡部	52	122	889,860	89,753	116,656	1,167	187	1	12	76	116,843	1,168	90,921	25		—	—	—
	新見	郡部	20	85	617,620	39,599	9,419	94	162	1	7	22	9,581	95	39,694	14		—	—	—

縣名	稅務署名		計 納稅人員	計 所得金額	計 稅額	稅法第三十三條第三項 第三項ニ依ル分 所得金額	第三項ニ依ル分 稅額	第四項ニ依ル分 所得金額	第四項ニ依ル分 稅額
			内	円	円	円	円	円	円
岡山縣	久世	郡部	41	111	887,360	69,999	100,900	1,009	—	—
	津山	津山市	109	246	1,488,100	128,987	158,756	1,587	—	—
		郡部	66	150	907,770	65,233	67,950	680	—	—
		計	175	396	2,395,870	194,220	226,706	2,267	—	—
	林野	郡部	51	121	762,760	62,942	22,640	226	510	1
	合計	市部	1,089	2,616	18,549,200	2,192,104	3,928,597	39,285	1,270	6
		郡部	1,324	3,111	23,004,970	2,718,814	3,588,742	35,888	3,182	14
		計	2,413	5,727	41,554,170	4,910,918	7,517,339	75,173	4,452	20
鳥取縣	鳥取	鳥取市	116	334	2,134,680	170,441	207,535	2,075	—	—
		郡部	140	373	2,920,100	242,588	175,108	1,751	—	—
		計	256	707	5,054,780	413,029	382,643	3,826	—	—
	倉吉	郡部	131	348	2,438,320	214,464	202,762	2,028	632	3
	米子	米子市	110	272	2,162,810	289,974	680,622	6,806	—	—
		郡部	100	325	2,689,350	228,273	200,278	2,003	—	—
		計	210	597	4,852,160	518,247	880,900	8,809	—	—
	合計	市部	226	606	4,297,490	460,415	888,157	8,881	—	—
		郡部	371	1,046	8,047,770	685,325	578,148	5,782	632	3
		計	597	1,652	12,345,260	1,145,740	1,466,305	14,653	632	3
島根縣	松江	松江市	167	515	4,315,390	458,135	609,711	6,097	4,013	20
		郡部	117	412	2,970,750	228,974	205,209	2,052	1,758	9
		計	284	927	7,286,140	687,109	814,920	8,149	5,771	29
	大東	郡部	94	252	2,057,870	204,963	138,400	1,384	—	—
	今市	郡部	192	532	4,308,800	485,270	678,647	6,786	778	4
	大森	郡部	34	119	1,233,680	117,038	76,011	760	185	1
	川本	郡部	39	90	583,010	42,900	24,525	245	—	—
	濱田	濱田市	54	209	1,653,658	129,325	68,608	686	898	4
		郡部	35	162	1,389,070	148,272	155,952	1,560	516	3
		計	89	371	3,042,728	277,597	224,560	2,246	1,414	7
	益田	郡部	73	216	1,852,940	212,295	129,901	1,299	84	0
	西郷	郡部	14	53	494,870	28,062	1,562	15	—	—
	合計	市部	221	724	5,969,048	587,450	678,319	6,783	4,911	24
		郡部	598	1,836	14,890,990	1,457,774	1,410,207	14,101	3,321	17
		計	819	2,560	20,860,038	2,055,234	2,088,526	20,884	8,232	41
愛媛縣	松山	松山市	323	795	5,640,430	590,777	999,890	9,999	6,940	35
		郡部	209	531	4,057,130	451,742	363,480	3,635	4,250	21
		計	532	1,326	9,697,560	1,042,519	1,363,370	13,634	11,190	56
	今治	今治市	181	471	3,487,390	385,782	423,420	4,234	—	—
		郡部	73	231	1,593,590	135,282	116,333	1,163	—	—
		計	254	702	5,080,980	521,064	539,753	5,397	—	—
	新居	新居浜市	59	298	2,617,410	257,137	273,409	2,734	—	—
		西條市	70	167	1,110,820	99,836	166,752	1,668	—	—
		郡部	153	479	4,498,570	524,276	290,330	2,903	12	0
		計	282	944	8,226,800	881,249	730,491	7,305	12	0
	大洲	郡部	85	235	1,588,490	84,845	189,409	1,894	92	0
	八幡濱	八幡濱市	40	164	1,676,580	207,762	216,105	2,161	3,946	20
		郡部	43	108	839,190	94,173	141,177	1,412	391	2
		計	83	272	2,465,770	301,935	357,282	3,573	4,337	22
	卯之町	郡部	31	100	723,650	45,188	73,030	730	0	0
	宇和島	宇和島市	60	213	1,859,110	241,336	332,043	3,320	—	—
		郡部	82	212	1,523,300	143,180	160,906	1,609	330	2
		計	142	425	3,382,410	384,516	492,949	4,929	330	2
	合計	市部	733	2,108	16,341,740	1,782,630	2,411,619	24,116	10,886	55
		郡部	676	1,896	14,823,920	1,478,686	1,334,665	13,346	5,075	25
		計	1,409	4,004	31,165,660	3,261,316	3,746,284	37,462	15,961	80
	總計	市部	5,625	16,831	143,167,068	18,053,429	25,602,827	256,025	73,369	365
		郡部	4,762	13,013	100,645,880	10,365,986	11,080,001	110,798	24,826	120
		計	10,387	29,844	243,812,948	28,419,415	36,682,828	366,823	98,195	485
昭和十五年			9,135	25,034	194,890,440	22,224,801	—	—	—	—

又ハ第四項該當 計 納稅人員	所得金額	稅額	稅額合計	期限内申告人員	本表ノ外稅法第三十六條第二項該當決定額 人員	所得金額	稅額	稅務署名			縣名
内	円	円	円		外	円	円				
27	72	100,900	1,009	71,008	23	—	—	—	郡部	久世	岡山縣
50	127	158,756	1,587	130,574	120	—	—	—	津山市	津山	
27	59	67,950	680	65,913	145	—	—	—	郡部		
77	186	226,706	2,267	196,487	265	—	—	—	計		
8	32	23,150	227	63,169	24	—	—	—	郡部	林野	
563	2,172	3,929,857	39,291	2,231,395	1,152	—	—	—	市部	合計	
745	1,884	3,591,924	35,902	2,754,716	844	—	—	—	郡部		
1,308	4,056	7,521,791	75,193	4,985,111	1,996	—	—	—	計		
51	169	207,535	2,075	172,516	57	1	4,790	624	鳥取市	鳥取	鳥取縣
58	188	175,108	1,751	244,339	69	2	17,600	380	郡部		
109	357	382,643	3,826	416,855	126	3	22,390	1,004	計		
48	105	203,394	2,031	216,495	60	—	—	—	郡部	倉吉	
86	186	680,622	6,806	296,780	69	1 —	14,950	1,490	米子市	米子	
56	169	200,278	2,003	230,276	78	1 —	68,370	15,093	郡部		
142	355	880,900	8,809	527,056	147	2 —	83,320	16,583	計		
137	355	888,157	8,881	469,296	126	1 1	19,740	2,114	市部	合計	
162	462	578,780	5,785	691,110	207	1 2	85,970	15,473	郡部		
299	817	1,466,937	14,666	1,160,406	333	2 3	105,710	17,587	計		
111	362	613,724	6,117	464,252	85	2 —	940	340	松江市	松江	島根縣
57	187	206,967	2,061	231,035	73	— —	—	—	郡部		
168	549	820,691	8,178	695,287	158	2 —	940	340	計		
43	151	138,400	1,384	206,347	36	— —	—	—	郡部	大東	
79	383	679,425	6,790	492,060	131	— —	—	—	郡部	今市	
22	74	76,196	761	117,799	31	— —	—	—	郡部	大森	
14	34	24,525	245	43,145	10	— —	—	—	郡部	川本	
11	94	69,506	690	130,015	34	1 —	1,667	692	濱田市	濱田	
19	68	156,468	1,563	149,835	22	— —	—	—	郡部		
30	162	225,974	2,253	279,850	56	1 —	1,667	692	計		
19	86	129,985	1,299	213,594	104	— —	—	—	郡部	益田	
	6	1,562	15	28,077	6	— —	—	—	郡部	西郷	
122	456	693,230	6,807	594,267	119	3 —	2,607	1,032	市部	合計	
253	989	1,413,528	14,118	1,481,892	413	— —	—	—	郡部		
375	1,445	2,096,758	20,925	2,076,159	532	3 —	2,607	1,032	計		
293	665	1,006,830	10,034	600,811	176	— —	—	—	松山市	松山	愛媛縣
162	310	367,730	3,656	455,398	118	— —	—	—	郡部		
455	975	1,374,560	13,690	1,056,209	294	— —	—	—	計		
101	275	423,420	4,234	390,016	117	— —	—	—	今治市	今治	
31	96	116,333	1,163	136,445	39	— —	—	—	郡部		
132	371	539,753	5,397	526,461	156	— —	—	—	計		
38	204	273,409	2,734	259,871	151	— —	—	—	新居浜市	新居	
41	99	166,752	1,668	101,504	52	— —	—	—	西條市		
70	242	290,342	2,903	527,179	116	1	5,560	56	郡部		
149	545	730,503	7,305	888,554	319	1	5,560	56	計		
48	130	189,501	1,894	86,739	95	— —	—	—	郡部	大洲	
20	109	220,051	2,181	209,943	51	— —	—	—	八幡濱市	八幡濱	
24	58	141,568	1,414	95,587	29	— —	—	—	郡部		
44	167	361,619	3,595	305,530	80	— —	—	—	計		
19	62	73,030	730	45,918	20	— —	—	—	郡部	卯之町	
37	82	332,043	3,320	244,656	37	— —	—	—	宇和島市	宇和島	
24	67	161,236	1,611	144,791	43	— —	—	—	郡部		
61	149	493,279	4,931	389,447	80	— —	—	—	計		
530	1,434	2,422,505	24,171	1,806,801	584	—	—	—	市部	合計	
378	965	1,339,740	13,371	1,492,057	460	1	5,560	56	郡部		
908	2,399	3,762,245	37,542	3,298,858	1,044	1	5,560	56	計		
3,208	9,781	25,676,196	256,390	18,309,819	5,501	17 3	387,957	110,060	市部	總計	
2,449	6,627	11,104,827	110,918	10,476,904	3,040	23 7	152,030	23,815	郡部		
5,657	16,408	36,781,023	367,308	28,786,723	8,541	40 10	539,987	133,875	計		
	—	—	—	22,224,801	7,076	—	—	—	昭和十五年		

種別	税率	所得金額	税額	税法其他ノ法律ニ依リ非課税ニ属スルモノノ支拂済金額
		円	円	円
甲種配當利子所得				
國債利子 貯蓄銀行供託國債	3	—	—	—
國債利子 其他	4	—	—	—
國債利子 小計		—	—	—
國債以外ノ公債利子	9	690,468	62,136	340,513
社債利子	10	4,291,419	429,078	1,093,272
預金利子 銀行定期預金	10	30,529,726	3,049,896	4,130,559
預金利子 定期預金以外ノ銀行預金	10	8,611,850	859,626	1,795,225
預金利子 其他ノ預金	10	2,006,946	200,224	86,897
預金利子 小計		41,148,522	4,109,746	6,012,681
合同運用信託ノ利益	10	285,638	8,279	39,071
配當 臨時利益措置法第一條ノ八ニヨル生命保険會社所有ノモノ	(6)	637,783	38,264	—
配當 其他	10	52,312,092	5,228,957	363,741
配當 小計		52,949,875	5,267,221	363,741
剰餘金ノ分配	10	414,037	41,403	18,230
計		99,779,959	9,917,863	7,867,508
税法第二十一條第二項該當 銀行貯蓄預金利子	5	904,032	45,116	187,001
税法第二十一條第二項該當 産業組合等ノ貯金利子	5	3,340,792	166,540	1,862,399
税法第二十一條第二項該當 産業組合等ノ剰餘金ノ分配	5	921,302	44,399	6,086
税法第二十一條第二項該當 計		5,166,126	256,055	2,055,486
税法第二十一條第一項該當 國債利子	9	—	—	—
税法第二十一條第一項該當 國債以外ノ公債利子	14	—	—	—
税法第二十一條第一項該當 社債利子	15	193	29	—
税法第二十一條第一項該當 銀行預金利子	15	114,425	17,161	0
税法第二十一條第一項該當 其他ノ預金利子	15	463	69	—
税法第二十一條第一項該當 合同運用信託ノ利益	15	—	—	—
税法第二十一條第一項該當 配當	15	86,692	12,406	—
税法第二十一條第一項該當 剰餘金ノ分配	15	—	—	—
税法第二十一條第一項該當 銀行貯蓄預金利子	10	—	—	—
税法第二十一條第一項該當 産業組合等ノ貯金利子	10	1,454	145	—
税法第二十一條第一項該當 産業組合等ノ剰餘金ノ分配	10	712	71	—
税法第二十一條第一項該當 計		203,939	29,881	0
合計		105,150,024	10,203,799	9,922,994
甲種勤労所得				
俸給、給料	6	130,894,163	7,828,761	—
賞與 税法第二十二條第二項該當	15	1,063	160	—
賞與 其他	6	65,937,595	3,952,616	—
賞與 小計		65,938,658	3,952,776	—
歳費、費用辨償	6	45,338	2,713	—
年金、恩給	6	1,172,106	70,202	—
合計		198,050,265	11,854,452	—
生命保険料又ハ扶養家族ノ控除額		—	5,836,112	—
差引合計		—	6,018,340	—
甲種退職所得				
二萬圓以下	6	798,609	47,915	—
十萬圓以下	(12)	606,430	55,972	—
五十萬圓以下	(25)	580,000	116,600	—
五十萬圓ヲ超ユルモノ	(40)	—	—	—
合計		1,985,039	220,487	—
總計		305,185,328	16,442,626	9,922,994
昭和十五年度		227,144,453	12,571,726	7,966,744

備考

所得税法第二十三條第一項ニ依ル控除シタル合同運用信託ニ係リ分類所得金額

円
20,280

本表ノ外甲種勤労所得ニ關スル基礎控除額

種別	基礎控除額
	円
俸給、給料	194,643,177
賞與	4,759,236
歳費、費用辨償	13,161
年金、恩給	1,446,379
合計	200,861,953

税法第十二條第一項第八號ニ依ル甲種退職所得ノ控除額

種別	件數	控除額
		円
二萬圓以下	100	1,000,000
十圓萬以下	14	140,000
五十萬圓以下	2	20,000
五十萬圓ヲ超ユルモノ	—	—
合計	116	1,160,000

1 會計度ニ依ル調定濟額ヲ掲ケ尚下ノ例ニ依ル

イ 調定不足ニ係ルモノハ之ヲ本表ニ算入ス

ロ 滯納處分引當額ハ除算セス同引受額ハ算入セサルモノヲ掲ク

2 税法中公社債ニ關スル規定ノ準用セサルモノハ公社債利子ニ算入ス

3 合同運用信託ノ利益ノ所得金額ハ税法第二十三條第二項ニ依リ加算シタル分類所得金額ヲ算入シタルモノニ依ル

4 産業組合等ノ貯金利子ニハ産業組合貯金及税法施行規則第二十一條ニ規定スル預金ノ利子ヲ掲ク

5 備考表甲種勤労所得ニ對スル基礎控除額ハ控除ニ因リ非課税トナリタルモノハ之ヲ算入セス

縣名	税務署名	甲種配當 國債利子 所得金額	國債利子 稅額	國債利子 稅法其他ノ法律ニ依リ非課稅ニ關スルモノノ支拂濟金額	國債以外ノ公債利子 所得金額	國債以外ノ公債利子 稅額	國債以外ノ公債利子 稅法其他ノ法律ニ依リ非課稅ニ關スルモノノ支拂濟金額	社債利子 所得金額	社債利子 稅額	社債利子 稅法其他ノ法律ニ依リ非課稅ニ關スルモノノ支拂濟金額	利子所得 預金 銀行定期預金 所得金額	預金 銀行定期預金 稅額	預金 銀行定期預金 稅法其他ノ法律ニ依リ非課稅ニ關スルモノノ支拂濟金額	利子所得 利子 其ノ他ノ預金 所得金額	利子 其ノ他ノ預金 稅額	利子 其ノ他ノ預金 稅法其他ノ法律ニ依リ非課稅ニ關スルモノノ支拂濟金額	利子所得 合同運用信託ノ利益 所得金額	合同運用信託ノ利益 稅額	合同運用信託ノ利益 稅法其他ノ法律ニ依リ非課稅ニ關スルモノノ支拂濟金額	縣名	税務署名
		円	円	円	円	円	円	円	円	円	円	円	円	円	円	円	円	円	円			
廣島縣	廣島市部	—	—	—	25,767	2,319	10,984	1,208,884	120,881	326,914	4,741,570	474,156	197,499	1,277,330	127,738	129,362	10,412	1,040	—	廣島縣	廣島市部
	廣島郡	—	—	—	—	—	—	—	—	—	279,099	27,911	50,486	206,027	20,588	31,038	—	—	—		廣島郡
	廣島計	—	—	—	25,767	2,319	10,984	1,208,884	120,881	326,914	5,020,669	502,067	247,985	1,483,357	148,326	160,400	10,412	1,040	—		廣島計
	呉市部	—	—	—	—	—	—	—	—	—	1,516,910	151,691	86,789	509,792	50,979	17,481	—	—	—		呉市部
	呉郡	—	—	—	—	—	—	—	—	—	309,521	30,952	30,145	107,571	10,757	2,871	—	—	—		呉郡
	呉計	—	—	—	—	—	—	—	—	—	1,826,431	182,643	116,934	617,363	61,736	20,352	—	—	—		呉計
	賀茂郡	—	—	—	—	—	—	—	—	—	306,704	30,644	91,989	43,769	4,975	13,449	—	—	—		賀茂郡
	可部町	—	—	—	—	—	—	—	—	—	88,234	8,813	14,610	26,389	2,639	7,935	—	—	—		可部町
	吉田町	—	—	—	—	—	—	—	—	—	317,927	31,791	47,456	11,574	1,156	9,167	—	—	—		吉田町
	賀茂郡計	—	—	—	—	—	—	—	—	—	141,536	14,152	57,786	111,059	11,104	13,856	—	—	—		賀茂郡計
	尾道市	—	—	—	—	—	—	—	—	—	939,633	93,879	34,735	214,403	21,435	24,311	—	—	—		尾道市
	御調郡	—	—	—	—	—	—	—	—	—	160,871	16,069	7,307	79,136	7,912	5,321	—	—	—		御調郡
	尾三郡計	—	—	—	—	—	—	—	—	—	212,640	21,248	25,341	84,280	8,427	12,208	—	—	—		尾三郡計
	福山市	—	—	—	—	—	—	—	—	—	1,313,144	131,196	67,383	377,819	37,774	41,840	—	—	—		福山市
	深安郡	—	—	—	—	—	—	—	—	—	645,305	64,377	35,102	148,761	14,753	18,636	—	—	—		深安郡
	福深計	—	—	—	—	—	—	—	—	—	515,314	51,616	48,472	92,083	9,189	14,347	—	—	—		福深計
	府中町	—	—	—	—	—	—	—	—	—	1,160,619	115,993	83,574	240,844	23,942	32,983	—	—	—		府中町
	芦品郡	—	—	—	—	—	—	—	—	—	419,477	41,904	52,300	158,547	15,835	19,989	—	—	—		芦品郡
	府芦計	—	—	—	—	—	—	—	—	—	288,670	28,849	28,258	78,308	7,828	8,392	—	—	—		府芦計
	三庄町	—	—	—	—	—	—	—	—	—	260,469	26,026	40,876	19,048	1,902	8,397	—	—	—		三庄町
	合計	—	—	—	25,767	2,319	10,984	1,208,884	120,881	326,914	8,004,289	800,172	361,432	2,229,422	222,817	195,111	10,412	1,040	—		合計
	市部計	—	—	—	—	—	—	—	—	—	3,139,591	313,906	487,719	944,655	94,390	141,649	—	—	—		部部計
	郡計	—	—	—	25,767	2,319	10,984	1,208,884	120,881	326,914	11,143,880	1,114,078	849,151	3,174,077	317,207	336,760	10,412	1,040	—		郡計
山口縣	山口市	—	—	—	594,152	53,473	202,573	—	—	—	353,826	35,354	157,026	91,927	9,178	160,066	—	—	—	山口縣	山口市
	吉敷郡	—	—	—	1,764	159	2,394	—	—	—	198,521	19,834	91,722	41,509	4,115	21,194	—	—	—		吉敷郡
	山口計	—	—	—	595,916	53,632	204,967	—	—	—	552,347	55,188	248,748	133,436	13,293	181,260	—	—	—		山口計
	岩國市	—	—	—	—	—	—	465	46	—	305,526	30,511	42,179	62,084	6,158	9,994	—	—	—		岩國市
	玖珂郡	—	—	—	—	—	—	465	46	—	851,769	85,064	113,791	173,085	17,172	26,047	—	—	—		玖珂郡
	岩玖計	—	—	—	—	—	—	465	46	—	1,157,295	115,575	155,970	235,169	23,330	36,041	—	—	—		岩玖計
	德山市	—	—	—	—	—	—	—	—	—	320,155	32,008	45,772	92,498	9,248	14,089	—	—	—		德山市
	都濃郡	—	—	—	—	—	—	—	—	—	233,172	23,311	22,821	161,959	16,194	6,078	—	—	—		都濃郡
	德都計	—	—	—	—	—	—	—	—	—	376,994	37,695	144,488	103,022	10,302	17,050	—	—	—		德都計
	防府市	—	—	—	—	—	—	134,372	13,430	1,080	930,321	93,014	213,081	357,479	35,744	37,217	—	—	—		防府市
	佐波郡	—	—	—	—	—	—	—	—	—	474,162	46,404	82,721	77,189	7,692	10,091	—	—	—		佐波郡
	防佐計	—	—	—	—	—	—	134,372	13,430	1,080	31,104	3,107	32,947	4,654	465	1,638	—	—	—		防佐計
	宇部市	—	—	—	—	—	—	805,526	80,545	26,022	505,266	49,511	115,668	81,843	8,157	11,729	—	—	—		宇部市
	小野田市	—	—	—	—	—	—	344,637	34,459	6,543	527,442	52,705	18,071	227,763	22,734	15,538	—	—	—		小野田市
	厚狹郡	—	—	—	—	—	—	—	—	—	82,621	8,255	11,514	67,772	6,763	4,699	—	—	—		厚狹郡
	宇厚計	—	—	—	—	—	—	1,150,163	115,004	32,565	148,106	14,800	19,280	73,553	7,300	6,672	—	—	—		宇厚計
	下關市	—	—	—	—	—	—	6,147	614	5,823	758,169	75,760	48,865	369,088	36,797	26,909	—	—	—		下關市
	豐浦郡	—	—	—	—	—	—	—	—	—	1,870,943	187,077	111,119	1,992,456	199,197	153,676	—	—	—		豐浦郡
	下豐計	—	—	—	—	—	—	6,147	614	5,823	—	—	—	—	—	—	—	—	—		下豐計
	萩市	—	—	—	277	25	4,047	—	—	—	1,870,943	187,077	111,119	1,992,456	199,197	153,676	—	—	—		萩市
	阿武郡	—	—	—	—	—	—	—	—	—	299,221	29,740	63,448	58,511	5,793	9,510	—	—	—		阿武郡
	萩阿計	—	—	—	277	25	4,047	—	—	—	120,461	11,960	62,012	36,123	3,596	18,007	—	—	—		萩阿計
	合計	—	—	—	594,429	53,498	206,620	1,290,682	129,048	39,458	419,682	41,700	125,460	94,634	9,389	27,517	—	—	—		合計
	市部計	—	—	—	1,764	159	2,394	455	46	—	4,467,068	445,365	554,671	2,832,159	282,957	383,741	—	—	—		部部計
	郡計	—	—	—	596,193	53,657	209,014	1,291,147	129,094	39,468	1,726,955	172,460	464,240	431,946	42,950	90,608	—	—	—		郡計
岡山縣	岡山市	—	—	—	—	—	—	625,451	62,528	414,437	6,194,023	617,825	1,018,911	3,264,105	325,907	474,349	—	—	—	岡山縣	岡山市
	岡山郡	—	—	—	—	—	—	—	—	—	2,144,095	214,255	139,882	735,979	73,402	247,602	275,226	7,239	39,071		岡山郡
	岡山計	—	—	—	—	—	—	625,451	62,528	414,437	29,432	2,937	10,346	6,361	6,8	2,904	—	—	—		岡山計
	瀨戸町	—	—	—	—	—	—	—	—	—	2,173,527	217,192	150,228	742,340	74,030	250,506	275,226	7,239	39,071		瀨戸町
	大多羅町	—	—	—	—	—	—	—	—	—	116,616	11,645	27,544	36,208	3,600	10,613	—	—	—		大多羅町
	邑久郡	—	—	—	—	—	—	—	—	—	166,730	16,646	44,729	66,423	6,612	8,915	—	—	—		邑久郡
	瀨邑計	—	—	—	—	—	—	—	—	—	283,346	28,291	72,273	102,631	10,212	19,528	—	—	—		瀨邑計
	野崎町	—	—	—	—	—	—	—	—	—	54,499	5,443	1,967	123,128	12,264	3,540	—	—	—		野崎町
	玉郡	—	—	—	—	—	—	—	—	—	561,851	56,130	16,079	198,674	19,796	13,102	—	—	—		玉郡
	野玉計	—	—	—	—	—	—	—	—	—	616,350	61,573	18,046	321,802	32,060	16,642	—	—	—		野玉計
	敎町	—	—	—	—	—	—	616,861	61,668	51,138	349,089	34,849	33,243	131,462	13,115	11,507	—	—	—		敎町
	倉敷郡	—	—	—	—	—	—	—	—	—	352,354	35,181	52,779	119,250	11,838	17,454	—	—	—		倉敷郡
	敎倉計	—	—	—	—	—	—	616,861	61,668	51,138	701,443	70,030	86,022	250,712	24,953	28,961	—	—	—		敎倉計
	島町	—	—	—	—	—	—	—	—	—	391,989	39,146	41,452	80,178	7,962	14,554	—	—	—		島町
	岡郡	—	—	—	—	—	—	—	—	—	583,424	58,242	45,369	126,891	12,580	18,387	—	—	—		岡郡
	笠岡町	—	—	—	—	—	—	—	—	—	114,522	11,405	25,820	27,146	2,704	4,354	—	—	—		笠岡町
	高梁郡	—	—	—	—	—	—	—	—	—	56,468	5,639	15,073	17,189	1,709	3,587	—	—	—		高梁郡
	新見町	—	—	—	—	—	—	—	—	—											新見町

縣名	税務署名	甲種配當 國債利子 所得金額	國債利子 稅額	國債利子 稅法其他ノ法律ニ依リ非課稅ニ關スルモノノ支拂金額	國債利子以外ノ公債利子 所得金額	國債利子以外ノ公債利子 稅額	國債利子以外ノ公債利子 稅法其他ノ法律ニ依リ非課稅ニ關スルモノノ支拂金額	社債利子 所得金額	社債利子 稅額	社債利子 稅法其他ノ法律ニ依リ非課稅ニ關スルモノノ支拂金額
		円	円	円	円	円	円	円	円	円
岡山縣	久世 郡部	—	—	—	—	—	—	—	—	—
	津山 市部	—	—	—	—	—	—	—	—	—
	津山 郡部	—	—	—	—	—	—	—	—	—
	津山 計	—	—	—	—	—	—	—	—	—
	林野 郡部	—	—	—	—	—	—	—	—	—
	合計 市郡部	—	—	—	—	—	—	1,242,312	124,196	465,575
	合計	—	—	—	—	—	—	—	—	—
	合計 部計	—	—	—	—	—	—	1,242,312	124,196	465,575
鳥取縣	鳥取 市部	—	—	—	10,060	904	—	—	—	—
	鳥取 郡部	—	—	—	—	—	—	—	—	—
	鳥取 計	—	—	—	10,060	904	—	—	—	—
	倉吉 郡部	—	—	—	—	—	—	—	—	—
	米子 市部	—	—	—	—	—	—	—	—	—
	米子 郡部	—	—	—	—	—	—	432	43	—
	米子 計	—	—	—	—	—	—	432	43	—
	合計 市郡部	—	—	—	10,060	904	—	—	—	—
	合計 部計	—	—	—	10,060	904	—	432	43	—
島根縣	松江 市部	—	—	—	4,358	392	84,855	290,938	29,094	260,491
	松江 郡部	—	—	—	—	—	—	—	—	—
	松江 計	—	—	—	4,358	392	84,855	290,938	29,094	260,491
	大東 郡部	—	—	—	—	—	—	—	—	—
	今市 市部	—	—	—	—	—	—	177	18	—
	今市 郡部	—	—	—	—	—	—	—	—	—
	今市 計	—	—	—	—	—	—	177	18	—
	大森町 郡部	—	—	—	—	—	—	—	—	—
	川本 郡部	—	—	—	—	—	—	—	—	—
	濱田 市部	—	—	—	—	—	—	—	—	—
	濱田 郡部	—	—	—	—	—	—	—	—	—
	濱田 計	—	—	—	—	—	—	—	—	—
	益田 郡部	—	—	—	—	—	—	—	—	—
	西郷 郡部	—	—	—	—	—	—	—	—	—
	合計 市郡部	—	—	—	4,358	392	84,855	291,115	29,112	260,491
	合計	—	—	—	—	—	—	—	—	—
	合計 部計	—	—	—	4,358	392	84,855	291,115	29,112	260,491
愛媛縣	松山 市部	—	—	—	—	—	—	—	—	—
	松山 郡部	—	—	—	—	—	—	—	—	—
	松山 計	—	—	—	—	—	—	—	—	—
	今治 市部	—	—	—	54,090	4,864	35,660	—	—	—
	今治 郡部	—	—	—	—	—	—	—	—	—
	今治 計	—	—	—	54,090	4,864	35,660	—	—	—
	新居浦西 市部	—	—	—	—	—	—	257,529	25,752	824
	新居浦西 郡部	—	—	—	—	—	—	—	—	—
	新居 計	—	—	—	—	—	—	257,529	25,752	824
	大洲 郡部	—	—	—	—	—	—	—	—	—
	八幡濱 市部	—	—	—	—	—	—	—	—	—
	八幡濱 郡部	—	—	—	—	—	—	—	—	—
	八幡濱 計	—	—	—	—	—	—	—	—	—
	卯之町 郡部	—	—	—	—	—	—	—	—	—
	宇和島 市部	—	—	—	—	—	—	—	—	—
	宇和島 郡部	—	—	—	—	—	—	—	—	—
	宇和島 計	—	—	—	—	—	—	—	—	—
	合計 市郡部	—	—	—	54,090	4,864	35,660	257,529	25,752	824
	合計	—	—	—	—	—	—	—	—	—
	合計 部計	—	—	—	54,090	4,864	35,660	257,529	25,752	824
	總計 市郡部	—	—	—	688,704	61,977	338,119	4,290,522	428,989	1,093,272
	總計	—	—	—	1,764	159	2,394	897	89	—
	總計 部計	—	—	—	690,468	62,136	340,513	4,291,419	429,078	1,093,272
昭和十五年度		—	—	—	526,488	47,381	580,622	4,170,112	416,818	1,016,791

縣名	稅務署名	利子所得 預金 銀行定期預金 所得金額	銀行定期預金 稅額	銀行定期預金 稅法其他ノ法律ニ依リ非課稅ニ關スルモノノ支拂金額	利子所得 預金 其ノ他ノ預金 所得金額	其ノ他ノ預金 稅額	其ノ他ノ預金 稅法其他ノ法律ニ依リ非課稅ニ關スルモノノ支拂金額	合同運用信託ノ利益 所得金額	合同運用信託ノ利益 稅額	合同運用信託ノ利益 稅法其他ノ法律ニ依リ非課稅ニ關スルモノノ支拂金額
		円	円	円	円	円	円	円	円	円
岡山縣	久世 郡部	125,233	12,496	38,801	29,780	2,951	6,285	—	—	—
	津山 市部	447,404	44,681	45,981	65,457	6,514	13,855	—	—	—
	津山 郡部	30,644	3,056	8,795	22,685	2,248	1,779	—	—	—
	津山 計	478,048	47,737	54,776	88,142	8,762	15,634	—	—	—
	林野 郡部	92,449	9,228	38,701	19,859	1,963	7,036	—	—	—
	合計 市郡部	2,995,087	299,228	221,073	1,056,026	105,295	276,504	275,226	7,239	39,071
	合計	2,621,712	261,751	365,488	750,644	74,591	108,970	—	—	—
	合計 部計	5,616,799	560,979	586,561	1,806,670	179,886	385,474	275,226	7,239	39,071
鳥取縣	鳥取 市部	414,698	41,469	81,580	99,793	9,973	34,934	—	—	—
	鳥取 郡部	189,728	18,839	34,964	24,257	2,423	8,746	—	—	—
	鳥取 計	604,426	60,308	116,544	124,050	12,396	43,730	—	—	—
	倉吉 郡部	333,611	33,339	40,347	40,181	3,993	14,339	—	—	—
	米子 市部	557,102	55,710	55,778	94,032	9,403	22,013	—	—	—
	米子 郡部	238,758	23,876	23,905	38,953	3,895	9,318	—	—	—
	米子 計	795,860	79,586	79,683	132,985	13,298	31,331	—	—	—
	合計 市郡部	971,800	97,179	137,358	193,825	19,376	56,997	—	—	—
	合計	762,097	76,044	99,216	103,391	10,311	32,403	—	—	—
	合計 部計	1,733,897	173,223	236,574	297,216	29,687	89,400	—	—	—
島根縣	松江 市部	390,176	39,017	81,908	131,124	13,113	208,595	—	—	—
	松江 郡部	161,387	16,139	94,504	40,699	4,070	10,712	—	—	—
	松江 計	551,563	55,156	176,412	171,823	17,183	219,307	—	—	—
	大東 郡部	218,494	21,854	65,814	22,095	2,195	13,121	—	—	—
	今市 市部	150,558	15,054	43,029	42,189	4,201	8,045	—	—	—
	今市 郡部	143,911	14,346	47,336	22,037	2,120	11,139	—	—	—
	今市 計	294,469	29,400	90,365	64,226	6,321	19,184	—	—	—
	大森町 郡部	116,578	11,646	66,872	18,408	1,820	8,396	—	—	—
	川本 郡部	78,988	7,889	57,462	12,579	1,247	6,183	—	—	—
	濱田 市部	85,211	8,510	23,706	39,480	3,933	13,806	—	—	—
	濱田 郡部	68,975	6,888	30,414	14,018	1,391	6,742	—	—	—
	濱田 計	154,186	15,398	54,120	53,498	5,324	20,548	—	—	—
	益田 郡部	91,412	9,133	34,461	44,025	4,359	9,527	—	—	—
	西郷 郡部	22,410	2,238	2,777	10,159	1,009	4,132	—	—	—
	合計 市郡部	625,945	62,581	148,643	212,793	21,247	230,446	—	—	—
	合計	902,155	90,133	399,640	184,020	18,211	69,952	—	—	—
	合計 部計	1,528,100	152,714	548,283	396,813	39,458	300,398	—	—	—
愛媛縣	松山 市部	1,047,347	104,734	182,846	316,604	31,659	101,605	—	—	—
	松山 郡部	365,236	36,522	62,914	104,387	10,437	34,960	—	—	—
	松山 計	1,412,583	141,256	245,760	420,991	42,096	136,565	—	—	—
	今治 市部	434,697	43,435	101,987	176,652	17,648	36,793	—	—	—
	今治 郡部	84,761	8,476	56,248	20,661	2,024	1,931	—	—	—
	今治 計	519,458	51,861	158,235	197,313	19,672	38,724	—	—	—
	新居浦西 市部	339,787	33,978	48,847	641,506	64,150	8,990	—	—	—
	新居浦西 郡部	150,479	15,047	20,614	38,338	3,833	6,036	—	—	—
	新居 計	459,971	45,996	64,998	115,551	11,554	24,086	—	—	—
	大洲 郡部	950,237	95,021	134,456	795,395	79,537	39,112	—	—	—
	八幡濱 市部	202,792	20,246	95,170	61,643	6,069	18,175	—	—	—
	八幡濱 郡部	316,503	31,640	51,180	48,381	4,779	14,338	—	—	—
	八幡濱 計	163,357	16,291	64,207	28,695	2,843	7,254	—	—	—
	卯之町 郡部	479,860	47,931	115,387	77,076	7,622	21,592	—	—	—
	宇和島 市部	133,259	13,291	29,726	24,961	2,472	6,258	—	—	—
	宇和島 郡部	394,931	39,487	61,215	60,667	6,054	5,204	—	—	—
	宇和島 計	219,907	21,984	51,127	41,859	4,183	10,111	—	—	—
	合計 市郡部	614,838	61,471	112,342	102,526	10,237	35,315	—	—	—
	合計	2,683,744	268,321	466,689	1,282,148	128,123	192,966	—	—	—
	合計 部計	1,629,283	162,756	424,390	397,767	39,582	102,775	—	—	—
	總計 市郡部	4,313,027	431,077	891,079	1,679,915	167,705	295,741	—	—	—
	總計	19,747,933	1,972,846	1,889,866	7,805,373	779,815	1,335,765	285,638	8,279	39,071
	總計 部計	10,781,793	1,077,050	2,240,693	2,812,423	280,035	546,357	—	—	—
		30,529,726	3,049,896	4,130,559	10,618,796	1,059,850	1,882,122	285,638	8,279	39,071
昭和十五年度		22,903,679	2,287,741	3,560,895	6,630,831	660,575	1,250,106	224,591	7,855	30,019

縣名	税務署名	甲種配當 配當 所得金額	甲種配當 配當 税額	甲種配當 配當 税法其他ノ法律ニ依リ非課税ニ関スルモノ又ハ其ノ金額	甲種配當 剰餘金ノ分配 所得金額	甲種配當 剰餘金ノ分配 税額	甲種配當 剰餘金ノ分配 税法其他ノ法律ニ依リ非課税ニ関スルモノ又ハ其ノ金額	甲種配當 計 所得金額	甲種配當 計 税額	甲種配當 計 税法其他ノ法律ニ依リ非課税ニ関スルモノ又ハ其ノ金額	利子所得 法第二十一條第二項該當 所得金額	利子所得 法第二十一條第二項該當 税額	利子所得 法第二十一條第二項該當 税法其他ノ法律ニ依リ非課税ニ関スルモノ又ハ其ノ金額	利子所得 法第二十二條第一項該當 所得金額	利子所得 法第二十二條第一項該當 税額	利子所得 法第二十二條第一項該當 税法其他ノ法律ニ依リ非課税ニ関スルモノ又ハ其ノ金額	利子所得 合計 所得金額	利子所得 合計 税額	利子所得 合計 税法其他ノ法律ニ依リ非課税ニ関スルモノ又ハ其ノ金額	税務署名	縣名
		円	円	円	円	円	円	円	円	円	円	円	円	円	円	円	円	円	円			
廣島縣	廣島市	8,909,407	890,921	85,153	—	—	—	16,173,370	1,617,055	749,912	482,825	24,143	1,680	90,413	13,591	—	16,746,608	1,654,789	754,389	廣島市	廣島縣	
	廣島郡	234,148	23,414	—	—	—	—	719,274	71,943	81,524	183,783	9,190	5,563	259	4	—	903,316	81,107	84,290	廣島郡		
	廣島計	9,143,555	914,335	85,153	—	—	—	16,892,644	1,688,968	831,436	666,608	33,333	7,243	90,672	13,595	—	17,649,924	1,735,806	838,679	廣島計		
	呉市	1,465,052	146,505	—	—	—	—	3,491,754	349,175	104,270	262,262	13,113	5,433	—	—	—	3,754,016	362,288	109,703	呉市		
	呉郡	718,890	71,889	—	—	—	—	1,135,982	113,593	33,016	70,221	3,511	1,111	—	—	—	1,206,203	117,109	34,177	呉郡		
	呉計	2,183,942	218,394	—	—	—	—	4,627,736	462,773	137,286	332,483	16,624	6,544	—	—	—	4,960,219	479,397	143,830	呉計		
	賀茂郡	414,612	41,411	—	—	—	—	771,085	77,030	105,438	151,691	7,327	7,340	945	141	—	923,721	84,498	112,778	賀茂郡		
	豊田郡	33,125	3,307	—	—	—	—	147,748	14,759	22,545	36,975	1,848	250	—	—	—	184,723	16,607	22,795	豊田郡		
	佐伯郡	73,114	7,311	—	—	—	—	402,615	40,258	56,623	40,913	2,045	2,553	—	—	—	443,528	42,303	59,176	佐伯郡		
	安藝郡	56,810	5,679	—	—	—	—	309,405	30,935	71,642	109,253	5,459	69,156	—	—	—	418,658	36,394	140,798	安藝郡		
	尾道市	234,491	23,418	865	—	—	—	1,388,527	138,732	59,911	27,808	1,389	1,126	1,878	281	—	1,418,213	140,402	61,037	尾道市		
	三原市	45,132	4,511	—	—	—	—	285,139	28,492	12,628	1,781	89	—	—	—	—	286,920	28,581	12,628	三原市		
	尾道郡	294,798	29,475	—	—	—	—	591,718	59,150	37,549	45,322	2,264	112	—	—	—	637,040	61,414	37,661	尾道郡		
	尾道計	574,421	57,404	865	—	—	—	2,265,384	226,374	110,088	74,911	3,742	1,238	1,878	281	—	2,342,173	230,397	111,326	尾道計		
	福山市	343,522	34,296	—	—	—	—	1,137,588	113,426	53,738	57,059	2,697	944	525	79	—	1,195,172	116,202	54,682	福山市		
	深安郡	326,113	32,559	—	—	—	—	933,510	93,364	62,819	41,914	2,016	1,425	1,474	221	—	976,898	95,601	64,244	深安郡		
	福山計	669,635	66,855	—	—	—	—	2,071,098	206,790	116,557	98,973	4,713	2,369	1,999	300	—	2,172,070	211,803	118,926	福山計		
	府中市	87,536	8,752	—	—	—	—	665,560	66,481	72,289	34,147	1,673	490	397	60	—	700,104	68,214	72,779	府中市		
	深安郡	59,463	5,936	—	—	—	—	426,441	42,613	36,650	16,847	841	346	—	—	—	443,288	43,454	36,996	深安郡		
	三谿郡	11,263	1,121	—	—	—	—	290,780	29,049	49,273	39,645	1,967	—	—	—	—	330,425	31,016	49,273	三谿郡		
	市部計	10,997,604	1,099,651	86,018	—	—	—	22,476,378	2,245,880	980,459	831,735	41,431	9,183	92,816	13,951	—	23,400,929	2,302,262	992,439	**市部計**		
	郡部計	2,309,872	230,854	—	—	—	—	6,394,118	639,150	629,368	770,711	38,141	88,346	3,075	426	—	7,167,904	677,717	714,917	**郡部計**		
	合計	13,307,476	1,330,505	86,018	—	—	—	28,870,496	2,885,030	1,609,827	1,602,446	79,572	97,529	95,891	14,377	—	30,568,833	2,979,979	1,707,356	**合計**		
山口縣	山口市	137,501	13,740	—	—	—	—	1,177,406	111,745	519,665	88,557	4,392	60	536	80	—	1,266,499	116,217	519,725	山口市	山口縣	
	山口郡	65,791	6,578	—	—	—	—	307,585	30,686	115,310	110,407	5,480	6,390	255	38	—	418,247	36,204	121,700	山口郡		
	山口計	203,292	20,318	—	—	—	—	1,484,991	142,431	634,975	198,964	9,872	6,450	791	118	—	1,684,746	152,421	641,425	山口計		
	岩國市	52,528	5,239	0	—	—	—	420,138	41,908	52,173	45,886	2,286	92,950	3,542	531	0	469,566	44,715	145,123	岩國市		
	玖珂郡	146,442	14,608	0	—	—	—	1,171,761	116,890	139,838	127,929	6,376	243,972	9,877	1,479	0	1,309,567	124,745	383,810	玖珂郡		
	岩國計	198,970	19,847	0	—	—	—	1,591,899	158,798	192,011	173,815	8,662	336,922	13,419	2,010	0	1,779,133	169,470	528,933	岩國計		
	德山市	1,315,523	125,441	12,711	—	—	—	1,728,176	166,697	72,572	26,557	1,326	412	2,121	318	—	1,756,854	168,341	72,984	德山市		
	下松市	97,781	9,767	—	—	—	—	492,912	49,272	28,899	12,322	615	3,8	51	7	—	505,285	49,894	29,227	下松市		
	都濃郡	977,117	97,708	—	—	—	—	1,457,133	145,705	161,538	148,289	7,411	1,137	15,640	2,240	—	1,621,062	155,356	162,675	都濃郡		
	德山計	2,390,421	232,916	12,711	—	—	—	3,678,221	361,674	263,009	187,168	9,352	1,877	17,812	2,565	—	3,883,201	373,591	264,886	德山計		
	防府市	1,013,876	101,381	8	—	—	—	1,699,599	168,907	93,900	155,061	7,749	99	449	67	—	1,855,110	176,723	93,999	防府市		
	佐波郡	8,092	809	—	—	—	—	43,850	4,331	34,585	37,077	1,842	489	—	—	—	80,926	6,273	35,074	佐波郡		
	三田尻計	1,021,968	102,190	8	—	—	—	1,743,449	173,288	128,485	192,138	9,591	588	449	67	—	1,936,036	182,946	129,073	三田尻計		
	宇部市	6,531,640	647,663	17,711	—	—	—	8,092,371	803,647	77,342	47,855	2,352	2,230	25,140	3,392	—	8,165,366	809,391	79,572	宇部市		
	小野田市	2,883,370	285,246	7,636	—	—	—	3,378,400	334,723	30,392	8,808	418	460	13,915	1,877	—	3,401,123	337,018	30,852	小野田市		
	厚狹郡	36,823	3,635	88	—	—	—	258,482	25,735	26,040	86,100	4,110	4,004	—	—	—	344,582	29,845	30,044	厚狹郡		
	宇部計	9,451,833	936,544	25,435	—	—	—	11,729,253	1,164,105	133,774	142,763	6,880	6,694	39,055	5,269	—	11,911,071	1,176,754	140,468	宇部計		
	下關市	4,258,390	424,333	301	—	—	—	8,127,936	811,221	270,919	242,947	12,124	16,919	11,787	2,068	—	8,384,670	825,413	287,838	下關市		
	豐浦郡	28,750	2,868	—	—	—	—	28,750	2,868	—	105,639	5,289	6,357	—	—	—	134,389	8,157	6,357	豐浦郡		
	下關計	4,287,140	427,201	301	—	—	—	8,156,686	814,089	270,919	348,586	17,413	23,276	13,787	2,068	—	8,519,059	883,570	294,195	下關計		
	萩市	46,914	4,690	—	—	—	—	404,656	40,248	77,005	59,980	2,945	617	206	31	—	464,842	43,224	77,622	萩市		
	阿武郡	1,653	165	—	—	—	—	158,504	15,721	80,019	204,895	10,102	21,164	—	—	—	363,399	25,823	101,183	阿武郡		
	萩計	48,567	4,855	—	—	—	—	563,160	55,969	157,024	264,875	13,047	21,781	206	31	—	828,241	69,047	178,805	萩計		
	市部計	16,337,523	1,617,500	38,367	—	—	—	25,521,594	2,528,368	1,222,867	687,973	34,207	114,075	59,747	8,371	0	26,269,315	2,570,946	1,336,942	**市部計**		
	郡部計	1,264,663	126,371	88	—	—	—	3,426,055	341,986	557,330	820,336	40,610	283,513	25,772	3,757	0	4,272,172	386,353	840,843	**郡部計**		
	合計	17,602,191	1,743,871	38,455	—	—	—	28,947,659	2,870,354	1,780,197	1,508,309	74,817	397,588	85,519	12,128	0	30,541,487	2,957,299	2,177,785	**合計**		
岡山縣	岡山市	2,423,911	242,177	84,253	—	—	—	6,204,662	599,601	925,245	297,608	14,773	9,162	10,004	1,501	—	6,512,274	615,875	934,407	岡山市	岡山縣	
	岡山郡	25,087	2,509	—	—	—	—	60,880	6,074	13,250	38,479	1,955	2,027	—	—	—	99,359	8,029	15,277	岡山郡		
	岡山計	2,448,998	244,686	84,253	—	—	—	6,265,542	605,675	938,495	336,087	16,728	11,189	10,004	1,501	—	6,611,633	623,904	949,684	岡山計		
	瀨戸郡	554,945	55,489	—	—	—	—	707,769	70,734	38,157	30,509	1,513	1,410	—	—	—	738,278	72,247	39,567	瀨戸郡		
	大寺郡	172,701	17,143	—	—	—	—	405,854	40,401	53,644	70,722	3,398	2,675	2,005	301	—	478,581	44,100	56,319	大寺郡		
	玉野市	64,766	6,476	—	—	—	—	242,393	24,183	5,507	1,641	75	—	347	52	—	244,381	24,310	5,507	玉野市		
	都窪郡	865,156	86,612	—	—	—	—	1,626,681	162,538	29,181	12,610	626	—	—	—	—	1,639,291	163,164	29,181	都窪郡		
	味野計	930,922	93,088	—	—	—	—	1,869,074	186,721	34,688	14,251	701	—	347	52	—	1,883,672	187,474	34,688	味野計		
	倉敷市	6,051,021	603,177	39,814	—	—	—	7,148,433	712,809	135,702	33,144	1,652	—	7,969	1,195	—	7,189,546	715,656	135,702	倉敷市		
	都窪郡	243,150	24,283	—	229,900	22,990	—	944,634	94,292	70,233	64,521	3,219	2,456	—	—	—	1,009,155	97,511	72,689	都窪郡		
	倉敷計	6,294,151	627,460	39,814	229,900	22,990	—	8,093,067	807,101	205,935	97,665	4,871	2,456	7,969	1,195	—	8,198,701	813,167	208,391	倉敷計		
	玉島市	85,866	8,585	—	—	—	—	558,033	55,693	56,006	60,807	2,939	260,146	—	—	—	618,840	58,632	316,152	玉島市		
	都窪郡	420,784	42,031	3,598	—	—	—	1,131,099	112,853	67,354	20,285	993	983	—	—	—	1,151,384	113,846	68,337	都窪郡		
	高梁郡	28,098	2,807	—	—	—	—	169,766	16,916	30,174	37,170	1,843	38,646	—	—	—	206,936	18,759	68,820	高梁郡		
	新見郡	9,918	991	84	—	—	—	83,575	8,339	18,744	17,900	881	1,390	—	—	—	101,475	9,220	20,134	新見郡		

縣名	稅務署名	甲種配當 配當 所得金額	甲種配當 配當 稅額	甲種配當 配當 稅法其他ノ法律ニ依リ非課稅ニ關スルモノノ支拂金額	甲種配當 剩餘金ノ分配 所得金額	甲種配當 剩餘金ノ分配 稅額	甲種配當 剩餘金ノ分配 稅法其他ノ法律ニ依リ非課稅ニ關スルモノノ支拂金額	甲種配當 計 所得金額	甲種配當 計 稅額	甲種配當 計 稅法其他ノ法律ニ依リ非課稅ニ關スルモノノ支拂金額
		円	円	円	円	円	円	円	円	円
岡山縣	久世郡部	48,420	4,842	—	—	—	—	203,433	20,289	45,086
	津山市	68,251	6,637	—	—	—	—	581,112	57,832	59,836
	津山郡部	8,032	802	—	—	—	—	61,361	6,106	10,574
	津山計	76,283	7,439	—	—	—	—	642,473	63,938	70,410
	林野郡部	16,923	1,692	—	—	—	—	129,231	12,883	45,737
	合計 市部	8,607,949	858,467	124,067	—	—	—	14,176,600	1,394,425	1,126,290
	合計 郡部	2,480,060	247,786	3,682	229,900	22,990	—	6,082,316	607,118	478,140
	合計 計	11,088,009	1,106,253	127,749	229,900	22,990	—	20,258,916	2,001,543	1,604,430
鳥取縣	鳥取 鳥取市	211,113	21,111	446	—	—	—	735,664	73,457	117,010
	鳥取 郡部	53,678	5,340	—	—	—	—	267,663	26,602	43,710
	鳥取 計	264,791	26,451	446	—	—	—	1,003,327	100,059	160,720
	倉吉郡部	40,674	4,066	—	—	—	—	414,466	41,388	54,686
	米子 米子市	536,785	53,678	530	—	—	—	1,187,919	118,791	78,321
	米子 郡部	134,196	13,420	—	—	—	—	412,339	41,234	33,223
	米子 計	670,981	67,098	530	—	—	—	1,600,258	160,025	111,544
	合計 市部	747,898	74,789	976	—	—	—	1,923,583	192,248	195,331
	合計 郡部	228,548	22,826	—	—	—	—	1,094,468	109,224	131,619
	合計 計	976,446	97,615	976	—	—	—	3,018,051	301,472	326,950
島根縣	松江 松江市	1,686,412	168,641	37,052	760	76	—	2,503,768	250,333	672,901
	松江 郡部	122,296	12,230	—	—	—	—	324,382	32,439	105,216
	松江 計	1,808,708	180,871	37,052	760	76	—	2,828,150	282,772	778,117
	大東郡部	29,548	2,932	—	—	—	—	270,137	26,981	78,935
	今市 出雲市	57,450	5,744	140	—	—	—	250,374	25,017	51,214
	今市 郡部	95,295	9,530	17,740	—	—	—	261,243	25,996	76,215
	今市 計	152,745	15,274	17,880	—	—	—	511,617	51,013	127,429
	大森町	19,003	1,900	—	—	—	—	153,989	15,366	75,268
	川本郡部	16,163	1,615	131	—	—	—	107,730	10,751	63,776
	濱田 濱田市	137,425	13,742	617	—	—	—	262,116	26,185	38,129
	濱田 郡部	3,153	315	—	—	—	—	86,146	8,594	37,156
	濱田 計	140,578	14,057	617	—	—	—	348,262	34,779	75,285
	益田郡部	15,765	1,512	60	—	—	—	151,202	15,004	44,048
	西郷郡部	4,851	485	1,864	—	—	—	37,420	3,732	8,773
	合計 市部	1,881,287	188,127	37,809	760	76	—	3,016,258	301,535	762,244
	合計 郡部	306,074	30,519	19,795	—	—	—	1,392,249	138,863	489,387
	合計 計	2,187,361	218,646	57,604	760	76	—	4,408,507	440,398	1,251,631
愛媛縣	松山 松山市	3,212,018	321,144	27,783	129,942	12,994	17,700	4,705,911	470,531	329,934
	松山 郡部	50,414	5,041	15,120	51,725	5,172	530	571,762	57,172	113,524
	松山 計	3,262,432	326,185	42,903	181,667	18,166	18,230	5,277,673	527,703	443,458
	今治 今治市	203,115	20,307	151	—	—	—	868,554	86,254	174,591
	今治 郡部	53,242	5,322	—	—	—	—	158,664	15,772	58,179
	今治 計	256,357	25,629	151	—	—	—	1,027,218	102,026	232,770
	新居 西條市	3,251,827	316,905	5,499	—	—	—	4,490,649	440,785	64,160
	新居 郡部	21,682	2,167	41	—	—	—	210,499	21,047	26,691
	新居 計	162,992	16,299	595	—	—	—	738,514	73,849	89,679
	大洲郡部	3,436,501	335,371	6,135	—	—	—	5,439,662	535,681	180,530
	八幡濱 八幡濱市	197,122	19,711	—	—	—	—	461,557	46,026	113,345
	八幡濱 郡部	242,920	24,205	2,476	—	—	—	607,804	60,624	67,994
	八幡濱 計	31,814	3,115	—	—	—	—	223,866	22,249	71,461
	卯之町郡部	274,734	27,320	2,476	—	—	—	831,670	82,873	139,455
	宇和島 宇和島市	7,823	782	—	1,710	171	—	167,753	16,716	35,984
	宇和島 郡部	337,812	33,774	1,274	—	—	—	793,410	79,315	87,693
	宇和島 計	15,611	1,559	—	—	—	—	277,387	27,726	61,238
	合計 市部	353,423	35,333	1,247	—	—	—	1,070,797	107,041	148,931
	合計 郡部	7,269,374	718,502	37,224	129,942	12,994	17,700	11,676,827	1,158,556	751,063
	合計 計	519,018	51,829	15,715	53,435	5,343	530	2,599,503	259,510	543,410
		7,788,392	770,331	52,939	183,377	18,337	18,230	14,276,330	1,418,056	1,294,473
總計	市部	45,841,635	4,557,036	324,461	130,702	13,070	17,700	78,791,240	7,822,012	5,038,254
總計	郡部	7,108,240	710,185	39,280	283,335	28,333	530	20,988,719	2,095,851	2,829,254
總計	計	52,949,875	5,267,221	363,741	414,037	41,403	18,230	99,779,959	9,917,863	7,867,508
昭和十五年度		48,832,149	4,855,222	627,251	3,576	357	120	83,291,426	8,275,949	7,065,804

縣名	稅務署名	利子所得 稅法第二十一條第二項該當 所得金額	稅額	稅法其他ノ法律ニ依リ非課稅ニ關スルモノノ支拂金額	利子所得 稅法第二十二條第一項該當 所得金額	稅額	稅法其他ノ法律ニ依リ非課稅ニ關スルモノノ支拂金額	合計 所得金額	稅額	稅法其他ノ法律ニ依リ非課稅ニ關スルモノノ支拂金額
		円	円	円	円	円	円	円	円	円
岡山縣	久世郡部	25,204	1,227	141,572	—	—	—	228,637	21,516	186,658
	津山市	23,094	1,146	—	—	—	—	604,206	58,978	59,836
	津山郡部	30,605	1,475	3,046	—	—	—	91,966	7,581	13,620
	津山計	53,699	2,621	3,046	—	—	—	696,172	66,559	73,456
	林野郡部	22,233	1,068	5,056	—	—	—	151,464	13,951	50,793
	合計 市部	355,487	17,646	9,162	18,320	2,748	—	14,550,407	1,414,819	1,135,452
	合計 郡部	431,045	21,137	459,407	2,005	301	—	6,515,366	628,556	937,547
	合計 計	786,532	38,783	468,569	20,325	3,049	—	21,065,773	2,043,375	2,072,999
鳥取縣	鳥取 鳥取市	44,069	2,198	6,404	—	—	—	779,733	75,655	123,414
	鳥取 郡部	13,547	672	1,566	—	—	—	281,210	27,274	45,276
	鳥取 計	57,616	2,870	7,970	—	—	—	1,060,943	102,929	168,690
	倉吉郡部	36,099	1,718	1,666	—	—	—	450,565	43,106	56,352
	米子 米子市	21,386	1,069	17,000	—	—	—	1,209,305	119,860	95,321
	米子 郡部	28,920	1,446	17,352	—	—	—	441,259	42,680	50,575
	米子 計	50,306	2,515	34,352	—	—	—	1,650,564	162,540	145,896
	合計 市部	65,455	3,267	23,404	—	—	—	1,989,038	195,515	218,735
	合計 郡部	78,566	3,836	20,584	—	—	—	1,173,034	113,060	152,203
	合計 計	144,021	7,103	43,988	—	—	—	3,162,072	308,575	370,938
島根縣	松江 松江市	208,495	10,422	42,223	—	—	—	2,712,263	260,755	715,124
	松江 郡部	74,688	3,737	66,542	—	—	—	399,070	36,176	171,758
	松江 計	283,183	14,159	108,765	—	—	—	3,111,333	296,931	886,882
	大東郡部	40,427	2,016	85,370	—	—	—	310,564	28,997	164,305
	今市 出雲市	19,380	967	—	—	—	—	269,754	25,984	51,214
	今市 郡部	51,413	2,564	12,016	—	—	—	312,656	28,560	88,231
	今市 計	70,793	3,531	12,016	—	—	—	582,410	54,544	139,445
	大森町	55,423	2,743	18,561	64	6	—	209,476	18,115	93,829
	川本郡部	33,171	1,629	2,236	—	—	—	140,901	12,380	66,012
	濱田 濱田市	83,953	4,176	158,449	—	—	—	346,069	30,361	196,578
	濱田 郡部	48,333	2,395	233,734	—	—	—	134,479	10,989	270,890
	濱田 計	132,286	6,571	392,183	—	—	—	480,548	41,350	467,468
	益田郡部	75,508	3,735	12,144	—	—	—	226,710	18,739	56,192
	西郷郡部	8,629	428	21,736	—	—	—	45,049	4,160	30,509
	合計 市部	311,878	15,565	200,672	—	—	—	3,328,086	317,100	962,916
	合計 郡部	387,592	19,247	452,339	64	6	—	1,779,905	158,116	941,726
	合計 計	699,420	34,812	653,011	64	6	—	5,107,991	475,216	1,904,642
愛媛縣	松山 松山市	101,146	5,045	15,756	2,140	321	—	4,809,197	475,897	345,690
	松山 郡部	8,170	408	5,420	—	—	—	579,932	57,580	118,944
	松山 計	109,316	5,453	21,176	2,140	321	—	5,389,129	533,477	464,634
	今治 今治市	36,947	1,836	1,779	—	—	—	905,501	88,090	176,370
	今治 郡部	50,055	2,454	264	—	—	—	208,719	18,226	58,443
	今治 計	87,002	4,290	2,043	—	—	—	1,114,220	106,316	234,813
	新居 西條市	8,183	409	22,219	—	—	—	4,498,832	441,194	86,379
	新居 郡部	14,542	727	25,339	—	—	—	225,041	21,774	52,030
	新居 計	47,612	2,380	80,759	—	—	—	786,126	76,229	170,438
	大洲郡部	70,337	3,516	128,317	—	—	—	5,509,999	539,197	308,847
	八幡濱 八幡濱市	31,073	1,468	31,765	—	—	—	492,630	47,494	145,110
	八幡濱 郡部	49,293	2,434	85,494	—	—	—	657,097	63,058	153,488
	八幡濱 計	33,079	1,593	57,765	—	—	—	256,945	23,847	129,226
	卯之町郡部	82,372	4,032	143,259	—	—	—	914,042	86,905	282,714
	宇和島 宇和島市	11,932	550	37,601	—	—	—	179,685	17,266	73,585
	宇和島 郡部	9,503	473	8,768	—	—	—	802,913	79,788	96,461
	宇和島 計	23,863	1,186	21,872	—	—	—	301,250	28,912	83,110
	合計 市部	33,366	1,659	30,640	—	—	—	1,104,163	108,700	179,571
	合計 郡部	219,614	10,924	159,355	2,140	321	—	11,898,581	1,169,801	910,418
	合計 計	205,784	10,044	235,446	—	—	—	2,805,287	269,554	778,856
		425,398	20,968	394,801	2,140	321	—	14,703,868	1,439,355	1,689,274
總計	市部	2,472,092	123,040	515,851	173,023	25,391	0	81,436,356	7,970,443	5,556,902
總計	郡部	2,694,034	133,015	1,539,635	30,916	4,490	0	23,713,668	2,233,356	4,365,092
總計	計	5,166,126	256,055	2,055,486	203,939	29,881	0	105,150,024	10,203,799	9,922,994
昭和十五年度		4,661,299	231,735	900,940	154,921	23,094	0	88,107,646	8,530,778	7,966,744

昭和十六年度

縣名	税務署名	甲種 俸給、給料 所得金額	甲種 俸給、給料 税額	甲種 賃與 所得金額	甲種 賃與 税額	甲種 歳費、費用辨償 所得金額	甲種 歳費、費用辨償 税額	勞所得 年金、恩給 所得金額	勞所得 年金、恩給 税額	所得 合計 所得金額	所得 合計 税額	所得 生命保險料又ハ扶養家族ノ控除額 税額	差引合計 税額
		円	円	円	円	円	円	円	円	円	円	円	円
廣島縣	廣島市部	14,310,915	858,677	11,455,162	687,280	6,999	420	258,769	15,483	26,031,845	1,561,860	638,218	923,642
	廣島郡部	641,514	38,406	387,356	23,252	—	—	26,549	1,607	1,055,419	63,265	35,364	27,901
	廣島計	14,952,429	897,083	11,842,518	710,532	6,999	420	285,318	17,090	27,087,264	1,625,125	673,582	951,543
	呉市部	26,316,230	1,575,340	9,674,505	579,768	—	—	52,461	3,147	36,043,196	2,158,255	1,190,841	967,414
	呉郡部	7,640,196	458,341	2,830,706	169,770	—	—	16,512	987	10,487,414	629,098	316,664	312,434
	呉計	33,956,426	2,033,681	12,505,211	749,538	—	—	68,973	4,134	46,530,610	2,787,353	1,507,505	1,279,848
	可部郡部	1,469,380	87,549	496,771	29,759	—	—	3,105	185	1,969,256	117,493	44,673	72,820
	田方郡部	46,608	2,797	17,338	1,041	—	—	3,104	186	67,050	4,024	1,916	2,108
	佐伯郡部	451,044	26,851	172,262	10,329	65	3	—	—	623,371	37,183	17,863	19,320
	豊田郡部	1,452,340	86,996	339,214	20,236	152	9	4,662	279	1,796,368	107,520	64,711	42,809
	尾道市部	863,163	51,302	403,985	24,217	—	—	4,251	251	1,271,399	75,770	41,505	34,265
	三原市部	928,943	55,717	421,862	25,231	—	—	3,570	214	1,354,375	81,162	44,269	36,893
	尾道郡部	2,127,494	126,571	1,005,870	60,257	136	8	1,104	70	3,134,604	186,906	102,889	84,017
	尾道計	3,919,600	233,590	1,831,717	109,705	136	8	8,925	535	5,760,378	343,838	188,663	155,175
	福山市部	1,137,139	67,866	702,294	42,073	28	1	22,803	1,360	1,862,264	111,300	58,158	53,142
	福山郡部	505,929	30,266	299,550	17,944	15	1	9,782	582	815,276	48,793	24,805	23,988
	福山計	1,643,068	98,132	1,001,844	60,017	43	2	32,585	1,942	2,677,540	160,093	82,963	77,130
	府中郡部	455,825	27,239	235,916	14,138	—	—	2,691	161	694,432	41,538	21,580	19,958
	三次郡部	250,716	15,041	131,748	7,933	2,310	138	6,032	361	390,806	23,443	11,771	11,672
	庄原郡部	280,678	16,830	67,061	4,015	—	—	921	55	348,660	20,900	11,652	9,248
	合計	43,556,300	2,608,902	22,657,808	1,358,569	7,027	421	341,854	20,455	66,563,079	3,988,347	1,972,991	2,015,356
	市部計	15,321,724	916,887	5,983,792	358,644	2,678	159	74,462	4,473	21,382,656	1,280,163	653,888	626,275
	郡部計	58,878,114	3,525,789	28,641,600	1,717,213	9,705	580	416,316	24,928	87,945,735	5,268,510	2,626,879	2,641,631
山口縣	山口市部	1,877,882	112,408	1,050,066	62,930	—	—	86,830	5,196	3,014,778	180,534	106,456	74,078
	山口郡部	499,149	29,667	386,897	23,166	—	—	13,954	836	900,000	53,669	19,760	33,909
	山口計	2,377,031	142,075	1,436,963	86,096	—	—	100,784	6,032	3,914,778	234,203	126,216	107,987
	岩國市部	1,471,865	88,295	755,088	45,286	—	—	18,247	1,092	2,245,200	134,673	72,755	61,917
	岩國郡部	472,473	28,341	242,385	14,536	—	—	5,856	349	720,714	43,226	23,354	19,872
	岩國計	1,944,338	116,636	997,473	59,822	—	—	24,103	1,441	2,965,914	177,899	96,110	81,789
	德山市部	1,951,048	116,351	887,335	53,133	—	—	14,840	889	2,863,223	170,373	83,098	87,275
	下松市部	2,863,776	169,893	1,002,968	60,078	—	—	7,040	421	3,873,784	230,392	107,067	123,325
	都郡部	1,388,614	82,000	758,213	45,390	—	—	8,847	528	2,155,674	127,918	62,268	65,650
	德山計	6,213,438	368,244	2,648,516	158,601	—	—	30,727	1,838	8,892,681	528,683	252,433	276,250
	防府市部	954,192	56,596	512,067	30,688	—	—	43,272	2,593	1,509,531	89,877	50,819	39,058
	郡部	48,674	2,897	19,920	1,195	—	—	2,482	149	71,076	4,241	2,245	1,996
	三田尻計	1,002,866	59,493	531,987	31,883	—	—	45,754	2,742	1,580,607	94,118	53,064	41,054
	宇部市部	7,637,696	455,234	3,252,124	195,028	—	—	7,050	422	10,896,870	650,684	285,565	365,119
	小野田市部	4,894,841	291,758	451,764	27,091	—	—	1,839	110	5,348,444	318,959	166,291	152,668
	厚狹郡部	2,211,744	131,826	895,936	53,737	—	—	3,826	229	3,111,506	185,792	82,300	103,492
	厚狹計	14,744,281	878,818	4,599,824	275,856	—	—	12,715	761	19,356,820	1,155,435	534,156	621,279
	下關市部	9,310,700	558,046	6,160,531	369,218	4,268	256	58,081	3,483	15,533,580	931,003	332,510	598,493
	豐浦郡部	122,632	7,341	69,227	4,232	—	—	6,525	389	198,384	11,962	4,487	7,475
	下關計	9,433,332	565,387	6,229,758	373,450	4,268	256	64,606	3,872	15,731,964	942,965	336,997	605,968
	萩市部	226,650	13,600	194,563	11,674	590	35	37,829	2,270	459,642	27,579	15,543	12,036
	萩郡部	169,891	10,193	78,021	4,681	—	—	20,957	1,257	268,869	16,131	8,376	7,755
	萩計	396,551	23,793	272,584	16,355	590	35	58,786	3,527	728,511	43,710	23,919	19,791
	市部計	31,198,660	1,862,181	14,266,506	855,126	4,858	291	275,028	16,476	45,745,052	2,734,074	1,220,105	1,513,969
	郡部計	4,913,177	292,265	2,450,599	146,937	—	—	62,447	3,737	7,426,223	442,939	202,790	240,149
	合計	36,111,837	2,154,446	16,717,105	1,002,063	4,858	291	337,475	20,213	53,171,275	3,177,013	1,422,895	1,754,118
岡山縣	岡山市部	4,675,017	280,501	4,556,334	273,380	1,357	81	86,701	5,202	9,319,409	559,164	260,698	298,466
	岡山郡部	173,118	10,387	168,735	10,124	500	30	2,650	159	345,003	20,700	10,409	10,291
	岡山計	4,848,135	290,888	4,725,069	283,504	1,857	111	89,351	5,361	9,664,412	579,864	271,107	308,757
	瀨戸郡部	1,782,985	105,699	527,062	30,603	361	22	2,873	172	2,313,281	136,496	80,686	55,810
	西大寺郡部	575,974	34,538	240,477	14,427	124	7	8,044	482	824,619	49,454	29,189	20,265
	玉野市部	3,406,359	204,324	932,075	55,894	—	—	2,605	156	4,341,039	260,374	126,209	134,165
	味野郡部	1,264,697	75,267	234,282	14,048	—	—	1,737	104	1,500,716	89,419	36,672	52,747
	味野計	4,671,056	279,591	1,166,357	69,942	—	—	4,342	260	5,841,755	349,793	162,881	186,912
	倉敷市部	1,234,490	73,887	1,543,526	92,582	—	—	250	15	2,778,266	166,484	51,086	115,398
	倉敷郡部	483,716	28,966	287,393	17,215	120	7	4,898	292	776,127	46,480	21,236	25,244
	倉敷計	1,718,206	102,853	1,830,919	109,797	120	7	5,148	307	3,554,393	212,964	72,322	140,642
	玉島郡部	444,060	26,441	299,590	17,966	1,778	105	3,510	209	748,938	44,721	23,654	21,067
	笠岡郡部	622,100	37,285	469,006	28,137	1,016	61	5,430	325	1,097,552	65,808	24,268	41,540
	高梁郡部	121,815	7,303	30,410	1,825	—	—	2,291	137	154,516	9,265	5,197	4,068
	新見郡部	156,472	9,370	59,903	3,592	—	—	383	23	216,758	12,985	8,108	4,877

昭和十六年度

縣名	稅務署名	甲種勤勞 俸給、給料 所得金額	俸給、給料 稅額	賞與 所得金額	賞與 稅額	歲費、費用辨償 所得金額	歲費、費用辨償 稅額	勞年金、恩給 所得金額	勞年金、恩給 稅額	所得合計 所得金額	所得合計 稅額	生命保險料又ハ扶養家族ノ控除額 稅額	差引合計 稅額	稅務署名	縣名
		円	円	円	円	円	円	円	円	円	円	円	円		
岡山縣	久世郡部	171,873	10,302	81,757	4,895	103	6	230	14	253,963	15,217	9,165	6,052	久世郡部	岡山縣
	津山市	379,551	22,652	191,310	11,458	—	—	6,231	362	577,092	34,472	19,335	15,137	津山市	
	津山 郡部	522,270	30,913	132,589	7,810	—	—	2,139	128	656,998	38,851	26,385	12,466	津山 郡部	
	津山 計	901,821	53,565	323,899	19,268	—	—	8,370	490	1,234,090	73,323	45,720	27,603	津山 計	
	林野郡部	120,561	7,195	39,504	2,369	193	11	1,310	78	161,568	9,653	6,094	3,559	林野郡部	
	合計 市部	9,695,417	581,364	7,223,245	433,314	1,357	81	95,787	5,735	17,015,806	1,020,494	457,328	563,166	市部合計	
	合計 郡部	6,439,641	383,666	2,570,708	153,011	4,195	249	35,495	2,123	9,050,039	539,049	281,053	257,986	郡部合計	
	合計 部計	16,135,058	965,030	9,793,953	586,325	5,552	330	131,282	7,858	26,065,845	1,559,543	738,391	821,152	部計	
鳥取縣	鳥取市	1,009,493	60,223	630,718	37,758	15,329	919	30,630	1,836	1,683,169	100,736	54,879	45,857	鳥取市	鳥取縣
	鳥取 郡部	300,965	17,957	150,264	9,055	—	—	8,319	499	460,548	27,511	14,832	12,679	鳥取 郡部	
	鳥取 計	1,310,458	78,180	781,982	46,813	15,329	919	38,939	2,335	2,146,708	128,247	69,711	58,536	鳥取 計	
	倉吉郡部	275,788	16,157	148,881	8,917	184	11	5,323	319	430,176	25,404	12,628	12,776	倉吉郡部	
	米子市	1,402,252	83,997	1,256,136	75,323	—	—	43,259	195	2,661,647	159,515	108,616	50,899	米子市	
	米子 郡部	350,564	21,000	314,042	18,832	2,895	173	4,891	293	672,392	40,298	27,573	12,725	米子 郡部	
	米子 計	1,752,816	104,997	1,570,178	94,155	2,895	173	8,150	488	3,334,039	199,813	136,189	63,624	米子 計	
	合計 市部	2,411,745	144,220	1,886,854	113,081	15,329	919	33,879	2,031	4,347,807	260,251	163,495	96,756	市部合計	
	合計 郡部	927,317	55,114	614,187	36,804	3,079	184	18,533	1,111	1,563,116	93,213	55,033	38,180	郡部合計	
	合計 部計	3,339,062	199,334	2,501,041	149,885	18,408	1,103	52,412	3,142	5,910,923	353,464	218,528	134,936	部計	
島根縣	松江市	1,553,621	92,680	1,031,778	61,849	1,242	75	44,671	2,669	2,631,312	157,273	85,121	72,152	松江市	島根縣
	松江 郡部	786,887	47,004	248,691	14,886	112	8	550	33	1,036,240	61,931	31,428	30,503	松江 郡部	
	松江 計	2,340,508	139,684	1,280,469	76,735	1,354	83	45,221	2,702	3,667,552	219,204	116,549	102,655	松江 計	
	大東郡部	264,942	15,811	77,667	4,630	—	—	297	17	342,906	20,458	12,349	8,109	大東郡部	
	今市市	148,914	8,930	79,293	4,756	—	—	3,756	225	231,953	13,911	5,975	7,936	今市市	
	今市 郡部	480,213	28,806	154,996	9,298	181	10	1,824	109	637,214	38,223	24,075	14,148	今市 郡部	
	今市 計	629,127	37,736	234,289	14,054	181	10	5,580	334	869,177	52,134	30,050	22,084	今市 計	
	大森町	171,704	9,316	74,811	4,486	—	—	3,695	222	250,210	14,024	9,087	4,937	大森町	
	川本郡部	97,391	5,830	31,532	1,890	—	—	1,518	91	130,441	7,811	5,718	2,093	川本郡部	
	濱田市	316,329	18,868	149,797	8,969	—	—	10,732	643	476,858	28,480	16,017	12,463	濱田市	
	濱田 郡部	82,749	4,917	51,917	3,109	—	—	—	—	134,666	8,006	5,937	2,069	濱田 郡部	
	濱田 計	399,078	23,785	201,714	12,078	—	—	10,732	643	611,524	36,506	21,954	14,552	濱田 計	
	益田郡部	345,864	20,657	131,840	7,887	—	—	671	40	478,375	28,584	18,160	10,424	益田郡部	
	西郷郡部	67,922	4,057	39,768	2,375	—	—	244	15	107,924	6,443	4,683	1,760	西郷郡部	
	合計 市部	2,018,864	120,478	1,260,868	75,574	1,242	75	59,159	3,537	3,340,133	199,654	107,113	92,551	市部合計	
	合計 郡部	2,297,672	136,398	811,222	48,557	293	18	8,799	527	3,117,986	185,500	111,437	74,063	郡部合計	
	合計 部計	4,316,536	256,876	2,072,090	124,131	1,535	93	67,958	4,064	5,458,119	385,164	218,550	165,614	部計	
愛媛縣	松山市	2,781,716	166,903	1,611,251	96,675	5,101	305	114,878	6,892	4,512,946	270,775	154,603	116,172	松山市	愛媛縣
	松山 郡部	444,184	26,651	255,767	15,346	—	—	18,217	1,093	718,168	43,090	24,543	18,547	松山 郡部	
	松山 計	3,225,900	193,554	1,867,018	112,021	5,101	305	133,095	7,985	5,231,114	313,865	179,146	134,719	松山 計	
	今治市	724,141	43,885	373,973	22,769	95	6	6,939	416	1,105,148	67,076	34,120	32,956	今治市	
	今治 郡部	240,471	14,468	122,543	7,409	52	3	4,626	277	367,692	22,157	12,931	9,226	今治 郡部	
	今治 計	964,612	58,353	496,516	30,178	147	9	11,565	693	1,472,840	89,233	47,051	42,182	今治 計	
	新居浜市	5,375,142	322,508	2,361,710	141,702	—	—	2,143	128	7,738,995	464,338	251,379	212,959	新居浜市	
	西條市	355,235	21,314	185,044	11,102	—	—	580	34	540,859	32,450	19,440	13,010	西條市	
	新居 郡部	650,960	39,057	301,950	18,116	—	—	6,170	370	959,080	57,543	30,201	27,342	新居 郡部	
	新居 計	6,381,337	382,879	2,848,704	170,920	—	—	8,893	532	9,238,934	554,331	301,020	253,311	新居 計	
	大洲郡部	305,416	18,324	188,456	11,307	32	2	1,404	84	495,308	29,717	14,902	14,815	大洲郡部	
	八幡浜市	254,575	15,275	222,560	13,354	—	—	963	58	478,098	28,687	13,246	15,441	八幡浜市	
	八幡浜 郡部	202,835	12,173	113,049	6,785	—	—	1,737	104	317,621	19,062	10,883	8,179	八幡浜 郡部	
	八幡浜 計	457,410	27,448	335,609	20,139	—	—	2,700	162	795,719	47,749	24,129	23,620	八幡浜 計	
	卯之町郡部	51,617	3,093	26,863	1,612	—	—	464	28	78,944	4,733	3,275	1,458	卯之町郡部	
	宇和島市	471,504	28,290	418,219	25,093	—	—	6,858	412	896,581	53,795	30,692	23,103	宇和島市	
	宇和島 郡部	255,760	15,345	31,484	1,889	—	—	1,684	101	288,918	17,335	10,744	6,591	宇和島 郡部	
	宇和島 計	727,264	43,635	449,703	26,982	—	—	8,542	513	1,185,509	71,130	41,346	29,784	宇和島 計	
	合計 市部	9,962,313	598,175	5,172,757	310,695	5,196	311	132,361	7,940	15,272,627	917,121	503,390	413,731	市部合計	
	合計 郡部	2,151,243	129,111	1,040,112	62,464	84	5	34,302	2,057	3,225,741	193,637	107,479	86,158	郡部合計	
	合計 部計	12,113,556	727,286	6,212,869	373,159	5,280	316	166,663	9,997	18,498,368	1,110,758	610,869	499,889	部計	
	總計 市部	98,843,389	5,915,320	52,468,038	3,146,359	35,009	2,098	938,068	56,174	152,284,504	9,119,951	4,424,422	4,695,529	市部總計	
	總計 郡部	32,050,774	1,913,441	13,470,620	806,417	10,329	615	234,038	14,028	45,765,761	2,734,501	1,411,690	1,322,811	郡部總計	
	總計 部計	130,894,163	7,828,761	65,938,658	3,952,776	45,338	2,713	1,172,106	70,202	193,050,265	11,854,452	5,836,112	6,018,340	部計	
昭和十五年度		85,363,757	5,105,034	51,778,408	3,103,388	18,276	1,085	1,183,567	70,904	138,344,008	8,280,411	4,226,349	3,984,062	昭和十五年度	

縣名	稅務署名		甲種退職所得 所得金額	甲種退職所得 稅額	總計 所得金額	總計 稅額	總計 稅法其他ノ法律ニ依リ非課ニ關スルモノノ支拂濟金額
			円	円	円	円	円
廣島縣	廣島	市部	335,702	44,142	43,114,155	2,622,573	751,589
		郡部	2,000	120	1,960,735	109,128	87,090
		計	337,702	44,262	45,074,890	2,731,701	838,679
	呉	市部	60,000	4,800	39,857,212	1,334,502	143,830
		郡部	—	—	11,693,617	429,543	—
		計	60,000	4,800	51,550,829	1,764,045	143,830
	可部	郡部	—	—	2,892,977	157,318	112,778
	吉田	郡部	—	—	251,773	18,715	22,795
	西條	郡部	—	—	1,066,899	61,623	59,176
	忠海	郡部	—	—	2,215,026	79,203	140,798
	尾道	市部	8,000	400	2,697,612	175,147	61,037
		道三原市部	41,000	3,720	1,682,295	69,194	12,628
		尾三郡部	20,297	1,298	3,791,941	146,649	37,661
		計	69,297	5,418	8,171,848	390,990	111,326
	福山	市部	—	—	3,057,436	169,344	54,682
		福山郡部	—	—	1,792,174	119,589	64,244
		計	—	—	4,849,610	288,933	118,926
	府中	郡部	—	—	1,394,536	88,172	72,779
	三次	郡部	—	—	834,094	55,126	36,996
	庄原	郡部	—	—	679,085	40,264	49,273
	合計	市部	444,702	53,062	90,408,710	4,370,760	1,023,766
		郡部	22,297	1,418	28,572,857	1,305,330	683,590
		計	466,999	54,480	118,981,567	5,676,090	1,707,356
山口縣	山口	市部	—	—	4,231,377	199,295	519,725
		山口郡部	—	—	1,318,247	70,113	121,700
		計	—	—	5,593,534	269,408	641,435
	岩國	岩國市部	—	—	2,714,766	106,642	145,123
		玖珂郡部	—	—	2,030,281	144,617	383,810
		計	—	—	4,745,047	251,259	528,933
	德山	市部	—	—	4,620,077	255,616	72,984
		德山下松市部	—	—	4,379,069	173,019	29,227
		都濃郡部	69,984	4,199	3,846,720	225,205	164,675
		計	69,984	4,199	12,845,866	654,840	264,886
	三田尻	市部	—	—	3,364,640	215,781	93,939
		防府郡部	—	—	152,003	8,219	35,074
		計	—	—	3,516,643	224,000	129,073
	厚狹	宇部市部	111,300	7,794	18,782,787	1,182,304	79,572
		小野田郡部	117,038	10,552	9,253,603	500,238	30,852
		計	—	—	3,459,749	133,337	30,044
			228,338	18,346	31,496,229	1,815,879	140,468
	下關	市部	273,650	16,419	24,191,900	1,440,325	287,838
		豐浦郡部	—	—	33,773	15,632	6,357
		計	273,650	16,419	24,524,673	1,455,957	294,195
	萩	市部	—	—	924,484	55,260	77,672
		萩郡部	3,000	180	635,268	33,758	101,183
		計	3,000	180	1,559,752	89,018	178,805
	合計	市部	501,988	34,765	72,512,693	4,119,680	1,336,942
		郡部	72,984	4,379	11,775,041	630,881	840,843
		計	574,972	39,144	84,287,734	4,750,561	2,177,785
岡山縣	岡山	岡山市部	73,806	5,628	15,905,489	919,969	934,407
		岡山郡部	—	—	444,362	18,320	15,277
		計	73,806	5,628	16,349,851	938,289	949,684
	瀨戸	郡部	—	—	3,051,559	128,057	39,567
	西大寺	郡部	—	—	1,303,200	64,365	56,319
	味野	玉野市部	81,183	4,871	4,666,603	163,346	5,507
		玉郡部	10,000	600	3,150,007	216,511	29,181
		計	91,183	5,471	7,816,610	379,857	34,688
	倉敷	倉敷市部	570,488	101,329	10,538,300	932,383	135,702
		倉郡部	18,230	1,094	1,803,512	123,849	72,689
		計	588,718	102,423	12,341,812	1,056,232	208,391
	玉島	郡部	—	—	1,367,778	79,639	316,152
	笠岡	郡部	—	—	2,248,936	155,386	68,337
	高梁	郡部	—	—	361,452	22,827	68,820
	新見	郡部	—	—	318,233	14,097	20,134

縣名	稅務署名		甲種退職所得 所得金額	甲種退職所得 稅額	總計 所得金額	總計 稅額	總計 稅法其他ノ法律ニ依リ非課ニ關スルモノノ支拂濟金額
			円	円	円	円	円
岡山縣	久世	郡部	—	—	482,600	27,568	186,658
	津山	津山市部	—	—	1,181,298	74,115	59,836
		郡部	—	—	748,964	20,047	13,620
		計	—	—	1,930,262	94,162	73,456
	林野	郡部	—	—	313,032	17,510	50,793
	合計	市部	725,477	111,828	32,291,690	2,080,813	1,135,452
		郡部	28,230	1,694	15,593,635	898,236	937,547
		計	753,707	113,522	47,885,325	2,978,049	2,072,999
鳥取縣	鳥取	鳥取市部	—	—	2,455,833	121,512	123,414
		鳥取郡部	—	—	751,818	39,953	45,276
		計	—	—	3,207,651	161,465	168,690
	倉吉	郡部	5,000	300	885,741	56,182	56,352
	米子	米子市部	10,000	600	3,880,952	171,359	95,321
		郡部	—	—	1,113,651	55,405	50,575
		計	10,000	600	4,994,603	226,764	145,896
	合計	市部	10,000	600	6,336,785	292,871	218,735
		郡部	5,000	300	2,751,210	151,540	152,203
		計	15,000	900	9,087,995	444,411	370,938
島根縣	松江	松江市部	56,863	5,392	5,400,438	338,099	715,124
		郡部	—	—	1,435,310	66,679	171,758
		計	56,863	5,392	6,835,748	404,978	886,882
	大東	郡部	—	—	653,470	37,106	164,305
	今市	出雲市部	—	—	501,717	33,900	51,214
		郡部	—	—	949,870	42,728	88,231
		計	—	—	1,451,587	76,628	139,445
	大森	町部	—	—	459,686	23,052	93,829
	川本	郡部	—	—	271,342	14,413	66,012
	濱田	濱田市部	5,000	300	827,927	43,104	196,578
		郡部	—	—	269,145	13,078	270,890
		計	5,000	300	1,097,072	56,202	467,468
	益田	郡部	—	—	705,085	29,163	56,192
	西郷	郡部	—	—	153,983	5,920	30,509
	合計	市部	61,863	5,692	6,730,092	415,343	962,916
		郡部	—	—	4,897,891	232,179	941,726
		計	61,863	5,692	11,627,973	647,522	1,904,642
愛媛縣	松山	松山市部	22,314	1,338	4,535,760	117,510	345,690
		郡部	13,500	810	6,120,297	552,834	118,944
		計	35,814	2,148	10,656,057	670,344	464,634
	今治	今治市部	38,200	2,292	2,048,849	123,338	176,370
		郡部	—	—	576,411	27,452	58,443
		計	38,200	2,292	2,625,260	150,790	234,813
	新居	新居浜市部	11,884	713	12,249,711	654,866	86,379
		西條市部	—	—	765,900	34,784	52,030
		郡部	—	—	1,745,206	103,571	170,438
		計	11,884	713	14,760,817	793,221	308,847
	大洲	郡部	—	—	987,938	62,309	145,110
	八幡濱	八幡濱市部	26,600	1,596	1,161,795	80,095	153,488
		郡部	—	—	574,566	32,026	129,226
		計	26,600	1,596	1,736,361	112,121	282,714
	卯之町	郡部	—	—	258,629	18,724	73,585
	宇和島	宇和島市部	—	—	1,699,494	102,981	96,461
		郡部	—	—	590,178	35,503	83,110
		計	—	—	2,289,672	138,484	179,571
	合計	市部	98,998	5,939	22,461,509	1,113,574	910,418
		郡部	13,500	810	10,853,225	832,419	778,856
		計	112,498	6,749	33,314,734	1,945,993	1,689,274
總計		市部	1,843,028	211,885	230,741,459	12,402,041	5,588,229
		郡部	142,011	8,601	74,443,859	4,040,585	4,334,765
		計	1,985,039	220,487	305,185,328	16,442,626	9,922,994
昭和十五年度			692,799	56,886	227,144,453	12,571,726	7,965,744

昭和十六年度

種別	件数	所得金額	税額	備考
	円	円	円	
國債利子				1 會計年度ニ依リ調定濟額ヲ掲ケ尙下ノ例ニ依ル
國債以外ノ公債利子	33	11,750	1,762	イ 調定不足ニ係ルモノモ算入ス
社債利子	4,162	197,800	29,643	ロ 滯納處分引繼額ハ除算セス同引受額ハ算入セサルモノヲ掲ク
預金利子 定期預金利子	31,067	5,582,009	837,228	ハ 歳入科目ヲ誤リ拂込タルモノハ正當更正額ニ依リ計算ス
預金利子 定期預金以外ノ銀行預金	13,858	834,646	125,152	2 件數ハ本表樣式ニ示シタル種別毎ニ一件トシテ計算ス
預金利子 銀行貯蓄預金	3,984	377,500	56,605	3 稅法中公社債ニ關スル規定ノ準用セラレタルモノハ公社債利子ニ算入ス
預金利子 産業組合等ノ貯金	857	88,052	13,205	4 産業組合等ノ貯金利子ニハ産業組合貯金及施行規則第二十一條ニ規定スル預金ノ利子ヲ掲ク
預金利子 計	49,766	6,882,207	1,032,190	
合同運用信託ノ利益	337	52,106	7,814	
合計	54,298	7,143,863	1,071,409	
昭和十五年度	64,528	7,055,463	1,057,918	

昭和十六年度

縣名	税務署名		國債利子 件數	國債利子 所得金額	國債利子 税額	國債以外ノ公債利子 件數	國債以外ノ公債利子 所得金額	國債以外ノ公債利子 税額	社債利子 件數	社債利子 所得金額	社債利子 税額	預金利子 銀行定期預金 件數	銀行定期預金 所得金額	銀行定期預金 税額	其他ノ預金 件數	其他ノ預金 所得金額	其他ノ預金 税額	計 件數	計 所得金額	計 税額
				円	円		円	円		円	円		円	円		円	円		円	円
廣島縣	廣島	廣島市	—	—	—	2	42	6	1,069	41,009	6,151	4,896	1,036,045	155,446	4,277	312,175	46,827	9,173	1,348,220	202,273
		郡部	—	—	—	—	—	—	—	—	—	219	31,471	4,684	78	4,703	705	297	36,174	5,389
		計	—	—	—	2	42	6	1,069	41,009	6,151	5,115	1,067,516	160,130	4,355	316,878	47,532	9,470	1,384,394	207,662
	吳	市	—	—	—	—	—	—	—	—	—	2,432	322,480	48,372	639	87,116	13,067	3,071	409,596	61,439
		郡部	—	—	—	—	—	—	—	—	—	244	37,354	5,603	172	37,314	5,597	416	74,668	11,200
		計	—	—	—	—	—	—	—	—	—	2,676	359,834	53,975	811	124,430	18,664	3,487	484,264	72,639
	可部	郡部	—	—	—	—	—	—	—	—	—	189	26,625	3,994	100	3,593	537	289	30,218	4,531
	吉田	郡部	—	—	—	—	—	—	—	—	—	22	2,331	349	17	380	57	39	2,711	406
	西條	郡部	—	—	—	—	—	—	—	—	—	113	10,262	1,538	44	4,469	670	157	14,731	2,208
	忠海	郡部	—	—	—	—	—	—	—	—	—	63	19,120	2,868	9	233	35	72	19,353	2,903
	尾道	尾道市	—	—	—	—	—	—	—	—	—	1,256	197,658	29,648	346	22,738	3,409	1,602	220,396	33,057
		三原市	—	—	—	—	—	—	—	—	—	181	30,280	4,542	56	2,143	321	237	32,423	4,863
		郡部	—	—	—	—	—	—	—	—	—	170	40,067	6,010	45	4,593	688	215	44,660	6,698
		計	—	—	—	—	—	—	—	—	—	1,607	268,005	40,200	447	29,474	4,418	2,054	297,479	44,618
	福山	福山市	—	—	—	—	—	—	—	—	—	962	151,242	22,683	562	20,777	3,118	1,524	172,019	25,801
		郡部	—	—	—	1	88	13	—	—	—	587	93,994	14,098	239	15,900	2,384	826	109,894	16,482
		計	—	—	—	1	88	13	—	—	—	1,549	245,236	36,781	801	36,677	5,502	2,350	281,913	42,283
	府中	郡部	—	—	—	—	—	—	—	—	—	1,058	113,297	16,990	426	31,642	4,745	1,484	144,939	21,735
	三次	郡部	—	—	—	—	—	—	—	—	—	145	36,232	5,434	11	920	138	156	37,152	5,572
	庄原	郡部	—	—	—	—	—	—	—	—	—	87	17,224	2,583	3	1,044	156	90	18,268	2,739
	合計	**市部**	—	—	—	2	42	6	1,069	41,009	6,151	9,727	1,737,705	260,601	5,880	444,949	66,742	15,607	2,182,654	327,433
		郡部	—	—	—	1	88	13	—	—	—	2,897	427,977	64,151	1,144	104,791	15,712	4,041	532,768	79,863
		計	—	—	—	3	130	19	1,069	41,009	6,151	12,624	2,165,682	324,842	7,024	549,740	82,454	19,648	2,715,422	407,296
山口縣	山口	山口市	—	—	—	30	11,620	1,743	—	—	—	39	8,166	1,225	11	844	127	50	9,010	1,352
		郡部	—	—	—	—	—	—	—	—	—	5	702	105	4	245	38	9	947	143
		計	—	—	—	30	11,620	1,743	—	—	—	44	8,868	1,330	15	1,089	165	59	9,957	1,495
	岩國	岩國市	—	—	—	—	—	—	—	—	—	76	8,729	1,309	17	2,995	451	93	11,724	1,760
		郡部	—	—	—	—	—	—	—	—	—	467	67,613	10,146	31	1,441	216	498	69,054	10,362
		計	—	—	—	—	—	—	—	—	—	543	76,342	11,455	48	4,436	667	591	80,778	12,122
	德山	德山市	—	—	—	—	—	—	—	—	—	371	52,918	7,935	143	4,301	645	514	57,219	8,580
		下松市	—	—	—	—	—	—	—	—	—	103	11,235	1,685	27	1,781	267	130	13,016	1,952
		郡部	—	—	—	—	—	—	—	—	—	62	11,319	1,697	9	132	19	71	11,451	1,716
		計	—	—	—	—	—	—	—	—	—	536	75,472	11,317	179	6,214	931	715	81,686	12,248
	三田尻	防府市	—	—	—	—	—	—	527	21,299	3,190	243	41,416	6,211	103	5,548	832	346	46,964	7,043
		郡部	—	—	—	—	—	—	—	—	—	—	—	—	—	—	—	—	—	—
		計	—	—	—	—	—	—	527	21,299	3,190	243	41,416	6,211	103	5,548	832	346	46,964	7,043
	厚狹	宇部市	—	—	—	—	—	—	60	14,145	2,121	677	226,251	33,935	513	44,192	6,627	1,190	270,443	40,562
		小野田市	—	—	—	—	—	—	44	9,824	1,473	172	12,344	1,851	88	6,021	902	260	18,365	2,753
		郡部	—	—	—	—	—	—	—	—	—	233	32,950	4,937	68	3,699	554	301	36,649	5,491
		計	—	—	—	—	—	—	104	23,969	3,594	1,082	71,545	40,723	669	53,912	8,083	1,751	325,457	48,806
	下關	下關市	—	—	—	—	—	—	—	—	—	4,125	744,826	111,712	4,270	184,930	27,713	8,395	929,756	139,425
		郡部	—	—	—	—	—	—	—	—	—	—	—	—	—	—	—	—	—	—
		計	—	—	—	—	—	—	—	—	—	4,125	744,826	111,712	4,270	184,930	27,713	8,395	929,756	139,425
	萩	萩市	—	—	—	—	—	—	—	—	—	148	26,370	3,955	38	2,839	425	186	29,209	4,380
		郡部	—	—	—	—	—	—	—	—	—	17	4,539	681	11	520	78	28	5,059	759
		計	—	—	—	—	—	—	—	—	—	165	30,909	4,636	49	3,359	503	214	34,268	5,139
	合計	**市部**	—	—	—	30	11,620	1,743	631	45,268	6,784	5,954	1,132,255	169,818	5,210	253,451	37,989	11,164	1,385,706	207,807
		郡部	—	—	—	—	—	—	—	—	—	784	117,123	17,566	123	6,037	905	907	123,160	18,471
		計	—	—	—	30	11,620	1,743	631	45,268	6,784	6,738	1,249,378	187,384	5,333	259,488	38,894	12,071	1,508,866	226,278
岡山縣	岡山	岡山市	—	—	—	—	—	—	2,354	86,470	12,951	2,842	574,946	86,231	1,924	149,902	22,477	4,766	724,848	108,708
		郡部	—	—	—	—	—	—	—	—	—	17	5,182	777	4	72	11	21	5,254	788
		計	—	—	—	—	—	—	2,354	86,470	12,951	2,859	580,128	87,008	1,928	49,974	22,488	4,787	730,102	109,496
	瀬戸	郡部	—	—	—	—	—	—	—	—	—	145	14,265	2,139	80	4,182	627	225	18,447	2,766
	西大寺	郡部	—	—	—	—	—	—	—	—	—	206	19,178	2,876	177	16,973	2,544	383	36,151	5,420
	味野	玉野市	—	—	—	—	—	—	—	—	—	37	11,984	1,797	27	1,400	210	64	13,384	2,007
		郡部	—	—	—	—	—	—	—	—	—	1,177	193,201	28,975	890	44,442	6,662	2,067	237,643	35,637
		計	—	—	—	—	—	—	—	—	—	1,214	205,185	30,772	917	45,842	6,872	2,131	251,027	37,644
	倉敷	倉敷市	—	—	—	—	—	—	63	17,768	2,664	312	68,002	10,197	142	9,653	1,447	454	77,655	11,644
		郡部	—	—	—	—	—	—	—	—	—	158	29,017	4,354	163	6,339	950	321	35,356	5,304
		計	—	—	—	—	—	—	63	17,768	2,664	470	97,019	14,551	305	15,992	2,397	775	113,011	16,948
	玉島	郡部	—	—	—	—	—	—	—	—	—	584	91,067	13,656	382	20,116	3,015	966	111,183	16,671
	笠岡	郡部	—	—	—	—	—	—	—	—	—	358	48,390	7,257	128	9,877	1,481	486	58,267	8,738
	高梁	郡部	—	—	—	—	—	—	—	—	—	38	4,298	645	56	3,027	454	94	7,325	1,099
	新見	郡部	—	—	—	—	—	—	—	—	—	55	8,069	1,210	39	2,568	385	94	10,637	1,595

縣名	税務署名	國債利子 件数	國債利子 所得金額	國債利子 税額	國債以外ノ公債利子 件数	國債以外ノ公債利子 所得金額	國債以外ノ公債利子 税額	社債利子 件数	社債利子 所得金額	社債利子 税額
			円	円		円	円		円	円
岡山縣	久世 郡部	—	—	—	—	—	—	—	—	—
	津山 津山市部	—	—	—	—	—	—	—	—	—
	津山 郡部	—	—	—	—	—	—	—	—	—
	津山 計	—	—	—	—	—	—	—	—	—
	林野 郡部	—	—	—	—	—	—	—	—	—
	合計 市部	—	—	—	—	—	—	2,417	104,238	15,615
	合計 郡部	—	—	—	—	—	—	—	—	—
	合計 計	—	—	—	—	—	—	2,417	104,238	15,615
鳥取縣	鳥取 鳥取市部	—	—	—	—	—	—	—	—	—
	鳥取 郡部	—	—	—	—	—	—	—	—	—
	鳥取 計	—	—	—	—	—	—	—	—	—
	倉吉 郡部	—	—	—	—	—	—	—	—	—
	米子 米子市部	—	—	—	—	—	—	—	—	—
	米子 郡部	—	—	—	—	—	—	—	—	—
	米子 計	—	—	—	—	—	—	—	—	—
	合計 市部	—	—	—	—	—	—	—	—	—
	合計 郡部	—	—	—	—	—	—	—	—	—
	合計 計	—	—	—	—	—	—	—	—	—
島根縣	松江 松江市部	—	—	—	—	—	—	43	6,953	1,043
	松江 郡部	—	—	—	—	—	—	—	—	—
	松江 計	—	—	—	—	—	—	43	6,953	1,043
	大東 郡部	—	—	—	—	—	—	—	—	—
	今市 出雲市部	—	—	—	—	—	—	1	117	18
	今市 郡部	—	—	—	—	—	—	—	—	—
	今市 計	—	—	—	—	—	—	1	117	18
	大森町 郡部	—	—	—	—	—	—	—	—	—
	大川本 郡部	—	—	—	—	—	—	—	—	—
	濱田 濱田市部	—	—	—	—	—	—	—	—	—
	濱田 郡部	—	—	—	—	—	—	—	—	—
	濱田 計	—	—	—	—	—	—	—	—	—
	益田 郡部	—	—	—	—	—	—	—	—	—
	西郷 郡部	—	—	—	—	—	—	—	—	—
	合計 市部	—	—	—	—	—	—	44	7,070	1,051
	合計 郡部	—	—	—	—	—	—	—	—	—
	合計 計	—	—	—	—	—	—	44	7,070	1,051
愛媛縣	松山 松山市部	—	—	—	—	—	—	—	—	—
	松山 郡部	—	—	—	—	—	—	—	—	—
	松山 計	—	—	—	—	—	—	—	—	—
	今治 今治市部	—	—	—	—	—	—	—	—	—
	今治 郡部	—	—	—	—	—	—	—	—	—
	今治 計	—	—	—	—	—	—	—	—	—
	新居 新居浜市部	—	—	—	—	—	—	1	215	32
	新居 西條市部	—	—	—	—	—	—	—	—	—
	新居 郡部	—	—	—	—	—	—	—	—	—
	新居 計	—	—	—	—	—	—	1	215	32
	大洲 郡部	—	—	—	—	—	—	—	—	—
	八幡濱 八幡濱市部	—	—	—	—	—	—	—	—	—
	八幡濱 郡部	—	—	—	—	—	—	—	—	—
	八幡濱 計	—	—	—	—	—	—	—	—	—
	卯之町 郡部	—	—	—	—	—	—	—	—	—
	宇和島 宇和島市部	—	—	—	—	—	—	—	—	—
	宇和島 郡部	—	—	—	—	—	—	—	—	—
	宇和島 計	—	—	—	—	—	—	—	—	—
	合計 市部	—	—	—	—	—	—	1	215	32
	合計 郡部	—	—	—	—	—	—	—	—	—
	合計 計	—	—	—	—	—	—	1	215	32
總計	總計 市部	—	—	—	32	11,662	1,749	4,162	197,800	29,643
	總計 郡部	—	—	—	1	88	13	—	—	—
	總計 計	—	—	—	33	11,750	1,762	4,162	197,800	29,643
昭和十五年度		—	—	—	38	16,260	2,439	5,567	267,072	39,994

預金利子 銀行定期預金 件数	所得金額	税額	預金利子 其他ノ預金 件数	所得金額	税額	預金利子 計 件数	所得金額	税額	税務署名	縣名
	円	円		円	円		円	円		
56	9,246	1,387	11	1,644	246	67	10,890	1,633	久世 郡部	岡山縣
584	98,759	14,811	216	14,995	2,248	800	113,754	17,059	津山 津山市部	
7	1,055	158	5	456	68	12	1,511	226	津山 郡部	
591	99,814	14,969	221	15,451	2,316	812	15,265	17,285	津山 計	
83	12,023	1,803	36	1,371	206	119	13,394	2,009	林野 郡部	
3,775	753,691	113,036	2,309	175,950	26,382	6,084	929,641	139,418	合計 市部	
2,384	434,991	65,237	1,971	111,057	16,649	4,855	545,058	81,886	合計 郡部	
6,659	1,188,682	178,273	4,280	287,017	43,031	10,939	1,475,699	221,304	合計 計	
519	70,892	10,631	200	7,393	1,108	719	78,285	11,739	鳥取 鳥取市部	鳥取縣
1,114	11,886	1,780	482	1,096	163	1,596	12,982	1,943	鳥取 郡部	
1,633	82,778	12,411	682	8,489	1,271	2,315	91,267	13,682	鳥取 計	
269	39,700	5,953	67	2,049	307	336	41,749	6,260	倉吉 郡部	
289	124,260	18,639	98	16,274	2,441	387	140,534	21,080	米子 米子市部	
73	31,066	4,660	25	3,035	455	98	34,101	5,115	米子 郡部	
362	155,326	23,299	123	19,309	2,896	485	174,635	26,195	米子 計	
808	195,152	29,270	298	23,657	3,549	1,106	218,819	32,819	合計 市部	
1,456	82,652	12,393	574	6,180	925	2,030	88,832	13,318	合計 郡部	
2,264	277,804	41,663	872	29,847	4,474	3,136	307,651	45,137	合計 計	
356	129,520	19,428	310	64,757	9,713	666	194,277	29,141	松江 松江市部	島根縣
71	13,747	2,062	43	1,271	191	114	15,018	2,253	松江 郡部	
427	143,267	21,490	353	66,028	9,904	780	209,295	31,394	松江 計	
95	57,095	8,564	13	864	129	108	57,959	8,693	大東 郡部	
165	17,658	2,648	40	1,357	203	205	19,015	2,851	今市 出雲市部	
48	7,440	1,116	14	162	24	62	7,602	1,140	今市 郡部	
213	25,098	3,764	54	1,519	227	267	26,617	3,991	今市 計	
68	9,856	1,478	46	450	67	114	10,306	1,545	大森町 郡部	
6	563	84	—	—	—	6	563	84	大川本 郡部	
56	11,563	1,735	98	14,381	2,156	154	25,944	3,891	濱田 濱田市部	
4	629	94	—	—	—	4	629	94	濱田 郡部	
60	12,192	1,829	98	14,381	2,156	158	26,573	3,985	濱田 計	
28	4,326	649	31	2,141	321	59	6,467	970	益田 郡部	
—	—	—	—	—	—	—	—	—	西郷 郡部	
577	158,741	23,811	448	80,495	12,072	1,025	239,236	35,883	合計 市部	
320	93,656	14,047	147	4,888	732	467	98,544	14,779	合計 郡部	
897	252,397	37,858	595	85,383	12,804	1,492	337,780	50,662	合計 計	
696	114,827	17,224	112	13,701	2,055	808	128,528	19,279	松山 松山市部	愛媛縣
110	12,927	1,939	22	1,540	231	132	14,467	2,170	松山 郡部	
806	127,754	19,163	134	15,241	2,286	940	142,995	21,449	松山 計	
613	58,756	8,812	316	26,248	3,935	929	85,004	12,747	今治 今治市部	
69	5,452	818	11	994	149	80	6,446	967	今治 郡部	
682	64,208	9,630	327	27,242	4,084	1,009	91,450	13,714	今治 計	
43	74,194	11,129	17	6,014	902	60	80,208	12,031	新居 新居浜市部	
20	19,727	2,959	9	5,043	756	29	24,770	3,715	新居 西條市部	
119	82,068	12,310	46	19,514	2,927	165	101,582	15,237	新居 郡部	
182	175,989	26,398	72	30,571	4,585	254	206,560	30,983	新居 計	
86	15,730	2,359	10	1,829	274	96	17,559	2,633	大洲 郡部	
64	42,400	6,360	20	4,129	620	84	46,529	6,980	八幡濱 八幡濱市部	
14	10,757	1,614	—	—	—	14	10,757	1,614	八幡濱 郡部	
78	53,157	7,974	20	4,129	620	98	57,286	8,594	八幡濱 計	
—	—	—	—	—	—	—	—	—	卯之町 郡部	
43	10,670	1,593	28	9,434	1,415	71	20,054	3,008	宇和島 宇和島市部	
8	608	91	4	277	41	12	885	132	宇和島 郡部	
51	11,228	1,684	32	9,711	1,456	83	20,939	3,140	宇和島 計	
1,479	320,524	48,077	502	64,569	9,683	1,981	385,093	57,760	合計 市部	
406	127,542	19,131	93	24,154	3,622	499	151,696	22,753	合計 郡部	
1,885	448,066	67,208	595	88,723	13,305	2,480	536,789	80,513	合計 計	
22,320	4,298,068	644,703	14,647	1,043,081	156,417	36,967	5,341,149	801,120	總計 市部	總計
8,747	1,283,941	192,525	4,052	257,117	38,545	12,799	1,541,058	231,070	總計 郡部	
31,067	5,582,009	837,228	18,699	1,300,198	194,962	49,766	6,882,207	1,032,190	總計 計	
39,858	5,477,258	821,346	18,606	1,241,165	186,084	58,464	6,718,423	1,007,430	昭和十五年度	

縣名	税務署名	合同運用信託ノ利益 件数	合同運用信託ノ利益 所得金額	合同運用信託ノ利益 税額	合計 件数	合計 所得金額	合計 税額
			円	円		円	円
廣島縣	廣島市部	7	914	137	10,251	1,390,185	208,567
	廣島郡部	—	—	—	297	36,174	5,389
	廣島市部計	7	914	137	10,548	1,426,359	213,956
	吳郡部	—	—	—	3,071	409,596	61,439
	吳市部計	—	—	—	416	74,668	11,200
	吳市部計	—	—	—	3,487	484,264	72,639
	可部郡部	—	—	—	289	30,218	4,531
	吉田郡部	—	—	—	39	2,711	406
	西條郡部	—	—	—	157	14,731	2,208
	志和海郡部	—	—	—	72	19,353	2,903
	尾道市部	—	—	—	1,602	220,396	33,057
	尾道市部	—	—	—	237	32,423	4,863
	三原市部	—	—	—	215	44,660	6,698
	尾道市部計	—	—	—	2,054	297,479	44,618
	福山市部	—	—	—	1,524	172,019	25,801
	福山市部計	—	—	—	827	109,982	16,495
	福山市部計	—	—	—	2,351	282,001	42,296
	府中市部	—	—	—	1,484	144,939	21,735
	三次郡部	—	—	—	156	37,152	5,572
	三原郡部	—	—	—	90	18,268	2,739
	合計 市部	7	914	137	16,685	2,224,619	333,727
	合計 郡部	—	—	—	4,042	532,856	79,876
	合計 部部計	7	914	137	20,727	2,757,475	413,603
山口縣	山口市部	—	—	—	80	20,630	3,095
	山口郡部	—	—	—	9	947	143
	山口市部計	—	—	—	89	21,577	3,238
	岩國市部	—	—	—	93	11,724	1,760
	岩國郡部	—	—	—	498	69,054	10,362
	岩國市部計	—	—	—	591	80,778	12,122
	德山市部	—	—	—	514	57,219	8,580
	德山市部	—	—	—	130	13,016	1,952
	德山市部	—	—	—	71	11,451	1,716
	德山市部計	—	—	—	715	81,686	12,248
	三田尻防府市部	—	—	—	873	68,263	10,233
	三田尻防府市部計	—	—	—	—	—	—
	三田尻防府市部計	—	—	—	873	68,263	10,233
	厚狹郡部	—	—	—	1,250	284,588	42,683
	宇部市部	—	—	—	304	28,189	4,226
	小野田市部	—	—	—	301	36,649	5,491
	厚狹郡部計	—	—	—	1,855	349,426	52,400
	下關市部	—	—	—	8,395	929,756	139,425
	下關郡部	—	—	—	—	—	—
	下關市部計	—	—	—	8,395	929,756	139,425
	萩市部	—	—	—	186	29,209	4,380
	萩郡部	—	—	—	28	5,059	759
	萩市部計	—	—	—	214	34,268	5,139
	合計 市部	—	—	—	11,825	1,442,594	216,334
	合計 郡部	—	—	—	907	123,160	18,471
	合計 部部計	—	—	—	12,732	1,565,754	234,805
岡山縣	岡山市部	330	51,192	7,677	7,450	862,510	129,336
	岡山郡部	—	—	—	21	5,254	788
	岡山市部計	330	51,192	7,677	7,471	867,764	130,124
	戸瀨郡部	—	—	—	225	18,447	2,766
	寺西郡部	—	—	—	383	36,151	5,420
	大野市部	—	—	—	64	13,384	2,007
	玉野郡部	—	—	—	2,067	237,643	35,637
	玉野市部計	—	—	—	2,131	251,027	37,644
	倉敷市部	—	—	—	517	95,423	14,308
	倉敷郡部	—	—	—	321	35,356	5,304
	倉敷市部計	—	—	—	838	130,779	19,612
	玉島町部	—	—	—	966	111,183	16,671
	笠岡町部	—	—	—	486	58,267	8,738
	高梁町部	—	—	—	94	7,325	1,099
	新見町部	—	—	—	94	10,637	1,595

縣名	税務署名	合同運用信託ノ利益 件数	合同運用信託ノ利益 所得金額	合同運用信託ノ利益 税額	合計 件数	合計 所得金額	合計 税額
			円	円		円	円
岡山縣	久世郡部	—	—	—	97	10,890	1,633
	津山市部	—	—	—	800	113,754	17,059
	津山郡部	—	—	—	12	1,511	226
	津山市部計	—	—	—	812	115,265	17,285
	林野郡部	—	—	—	119	13,394	2,009
	合計 市部	330	51,192	7,677	8,831	1,085,071	162,710
	合計 郡部	—	—	—	4,855	546,058	81,885
	合計 部部計	330	51,192	7,677	13,686	1,631,129	244,596
鳥取縣	鳥取市部	—	—	—	719	78,285	11,739
	鳥取郡部	—	—	—	1,596	12,982	1,943
	鳥取市部計	—	—	—	2,315	91,267	13,682
	倉吉郡部	—	—	—	336	41,749	6,260
	米子市部	—	—	—	387	140,534	21,080
	米子郡部	—	—	—	98	34,101	5,115
	米子市部計	—	—	—	485	174,635	26,195
	合計 市部	—	—	—	1,106	218,819	32,819
	合計 郡部	—	—	—	2,030	88,832	13,318
	合計 部部計	—	—	—	3,136	307,651	45,137
島根縣	松江市部	—	—	—	709	201,230	30,184
	松江郡部	—	—	—	114	15,018	2,253
	松江市部計	—	—	—	823	216,248	32,437
	大東郡部	—	—	—	108	57,959	8,693
	今市市部	—	—	—	206	19,132	2,869
	今市郡部	—	—	—	62	7,602	1,140
	今市市部計	—	—	—	268	26,734	4,009
	大森町部	—	—	—	114	10,306	1,545
	川本郡部	—	—	—	6	563	84
	濱田市部	—	—	—	154	25,944	3,891
	濱田郡部	—	—	—	4	629	94
	濱田市部計	—	—	—	158	26,573	3,985
	益田郡部	—	—	—	59	6,467	970
	西郷郡部	—	—	—	—	—	—
	合計 市部	—	—	—	1,069	246,306	36,944
	合計 郡部	—	—	—	467	98,544	14,779
	合計 部部計	—	—	—	1,536	344,850	51,723
愛媛縣	松山市部	—	—	—	808	128,528	19,279
	松山郡部	—	—	—	132	14,467	2,170
	松山市部計	—	—	—	940	142,995	21,449
	今治市部	—	—	—	929	85,004	12,747
	今治郡部	—	—	—	80	6,446	967
	今治市部計	—	—	—	1,009	91,450	13,714
	新居濱市部	—	—	—	61	80,423	12,063
	西條市部	—	—	—	29	24,770	3,715
	新居郡部	—	—	—	165	101,582	15,237
	新居濱市部計	—	—	—	255	206,775	31,015
	大洲郡部	—	—	—	96	17,559	2,633
	八幡濱市部	—	—	—	84	46,529	6,980
	八幡濱郡部	—	—	—	14	10,757	1,614
	八幡濱市部計	—	—	—	98	57,286	8,594
	卯之町郡部	—	—	—	—	—	—
	宇和島市部	—	—	—	71	20,054	3,008
	宇和島郡部	—	—	—	12	885	132
	宇和島市部計	—	—	—	83	20,939	3,140
	合計 市部	—	—	—	1,982	385,308	57,792
	合計 郡部	—	—	—	499	151,696	22,753
	合計 部部計	—	—	—	2,481	537,004	80,545
	總計 市部	337	52,106	7,814	41,498	5,602,717	840,326
	總計 郡部	—	—	—	12,800	1,541,145	231,083
	總計 部部計	337	52,106	7,814	54,298	7,143,863	1,071,409
昭和十五年度		459	53,708	8,055	64,528	7,055,463	1,057,918

種別	所得金額	税額
	円	円
甲		
國債利子 四分以下	—	—
國債利子 四分超	—	—
國債利子 小計	—	—
國債以外ノ公社債利子 四分五厘以下	440	29
國債以外ノ公社債利子 四分五厘超	—	—
國債以外ノ公社債利子 小計	440	29
社債利子 四分五厘以下	3,365	268
社債利子 四分五厘超	105	8
社債利子 小計	3,470	276
銀行預金利子 定期預金	64,321	5,016
銀行預金利子 其他ノ預金	126	9
銀行預金利子 小計	64,447	5,025
貸付信託ノ利益	—	—
計	68,357	5,330
乙		
配當賞與	3,318	414
計	3,318	414
丙		
一時恩給及退職給與 二萬圓以下	—	—
一時恩給及退職給與 十萬圓以下	—	—
一時恩給及退職給與 五十萬圓以下	—	—
一時恩給及退職給與 五十萬圓ヲ超ユルモノ	—	—
一時恩給及退職給與 計	—	—
合計	71,675	5,744
昭和十五年度	5,964,862	463,303
昭和十四年度	35,627,514	3,080,487
昭和十三年度	29,789,322	2,333,715
昭和十二年度	28,602,214	1,996,908

備考	
(1) 貸付信託ノ利益ニ加算シタル第二種所得稅額	円 —

所得稅法第十三條但書ニ依ル控除額

種別	件數	控除額
		円
二萬圓以下	—	—
十萬圓以下	—	—
五十萬圓以下	—	—
五十萬圓ヲ超ユルモノ	—	—
計	—	—

1 會計年度ニ依リ調定濟額ヲ揭ケ尙下ノ例ニ依ル

イ、調定超過又ハ調定外課納ニ係ルモノハ其ノ金額ヲ備考ノミニ揭ク

ロ、調定不足ニ係ルモノハ之ヲ本表ニ算入スルノ外其ノ金額ヲ備考ニ揭ク

ハ、前年度ニ於テ調定不足トシテ揭ケラレタル分ニシテ本年度ニ於テ調定シタルモノハ其ノ金額ヲ備考ノミニ揭ク

ニ、滯納處分引當額ハ除算セズ同引受額ハ算入セザルモノヲ揭グ

ホ、歲入科目ヲ誤リ拂込ミタルモノハ正當更正額ニ依リ計算ス

2 所得稅法中社債ニ關スル規定ノ準用セラルルモノハ社債利子ニ算入ス

3 貸付信託ノ利益ノ所得金額ハ所得稅法第二十二條第三項ニ依リ加算シタル第二種所得稅額ヲ算入シタルモノニ依ル

2 所得　昭和十六年

税表　第三種

種別	總所得 納稅人員	總所得 所得金額	總所得 稅額	山林、一時恩給及退職給與 納稅人員	以外ノ所得 所得金額	以外ノ所得 稅額	山林ノ所得 納稅人員	山林ノ所得 所得金額	山林ノ所得 稅額	一時恩給及退職給與所得 納稅人員	一時恩給及退職給與所得 所得金額	一時恩給及退職給與所得 稅額	種別
	內	円	內 円	內	円	円	內	円	円		円	円	
摘要	18	229,030	60,194	—	—	—	—	—	—	—	—	—	摘要
昭和十五年	84	515,810	99,172	—	—	—	—	—	—	—	—	—	昭和十五年
昭和十四年	58,591 191,136	29,878,650 362,285,960	1,622,364 24,650,497	58,531 190,971	349,390,900	24,387,236	275 10,830	12,895,060	263,261	—	—	—	昭和十四年
昭和十三年	54,397 172,992	26,292,611 310,308,093	1,357,857 20,001,120	54,361 172,911	303,093,153	19,874,972	124 7,471	7,214,940	126,148	—	—	—	昭和十三年
昭和十二年	37,523 114,759	19,446,779 235,330,608	914,114 13,106,984	37,504 114,718	231,031,158	13,045,716	63 4,370	4,299,450	61,268	—	—	—	昭和十二年

3 資本利子税表 甲種 全管分

昭和十六年度

種別	資本利子金額	税額
	円	円
國債利子	—	—
國債以外ノ公債利子	440	18
社債利子	3,470	137
産業債券利子	—	—
銀行預金利子 定期預金	64,321	2,496
銀行預金利子 特別當座預金	7	0
銀行預金利子 通知預金	96	3
銀行預金利子 當座預金	23	1
銀行預金利子 其他ノ預金	—	—
銀行預金利子 小計	64,447	2,500
貸付信託ノ利益	—	—
合計	68,357	2,655
昭和十五年度	5,685,145	226,332
昭和十四年度	32,505,579	1,292,191
昭和十三年度	29,304,660	1,163,911
昭和十二年度	28,472,751	1,037,012

備考

貸付信託ノ利益ニ加算タシル資本利子税額	円 —

備考

資本利子税法第五條第一號ニ依リ非課税ニ屬スルモノ

種別	支拂濟金額
	円
國債利子	—
國債以外ノ公債利子	1,202
社債利子	140
産業債券利子	—
銀行預金利子 定期預金	54,763
銀行預金利子 特別當座預金	21,616
銀行預金利子 通知預金	2,104
銀行預金利子 當座預金	1,389
銀行預金利子 其他ノ預金	277
銀行預金利子 計	80,149
貸付信託ノ利益	—
合計	81,491

1 會計年度ニ依リ調定濟額ヲ揭ケ尙下ノ例ニ依ル

イ 調定不足ニ係ルモノモ算入ス

ロ 調定超過又ハ調定外誤納ニ係ルモノ及前年度調定不足本年度調定濟額ハ算入セス

ハ 滯納處分引當額ハ除算セス同引受額ハ算入セサルモノヲ揭ク

ニ 歲入科目ヲ誤リ拂込ミタルモノハ正當更正額ニ依リ計算ス

2 資本利子税法中社債ニ關スル規定ノ準用セラルルモノハ社債利子ニ算入ス

3 貸付信託ノ利益ノ資本利子金額ハ資本利子税法第六條第三項ニ依リ加算シタル資本利子税額ヲ算入シタルモノニ依ル

種別		人員	所得金額
		*	* 円
不動産所得			
田畑小作	作	75,474	52,041,250
宅地及貸家	家	51,027	28,814,625
共	他	629	436,853
	計	127,130	81,302,728
損失控除額		—	—
差引計		97,480	81,302,728
事業所得			
甲類 商業		65,034	132,822,789
金融業		2,074	2,366,185
交通業		6,395	13,692,942
娯楽興行及接客業		9,025	22,420,794
工鑛業		18,260	64,102,271
小計		100,809	236,530,261
損失控除額		—	—
基礎控除額		90,433	43,939,622
差引小計		92,258	192,590,639
乙類 農業 田畑自作	作	117,840	84,003,004
田畑小作共	作	28,319	9,857,909
畑作業	他農業	27,491	5,989,510
養畜業		12,438	952 1,584,490
水産業		6,081	10,291,809
共	他	9,058	21,722,300
小	計	11,720	6,254,478
		212,947	139,703,520
損失控除額		1	952
基礎控除額		120,628	51,463,827
差引小計		146,695	88,238,741
事業所得計		224,416	280,829,380
乙類勤労所得			
税法施行地ニ於テ支拂ヲ受クルモノ		2,109	2,508,761
税法施行地外ニ於テ支拂ヲ受クルモノ		169	278,152
計		2,278	2,786,913
基礎控除額		2,247	1,591,314
差引計		2,267	1,195,599
山林所得			
所得額		11,813	26,775,164
基礎控除額		11,543	5,741,500
差引所得額		11,813	21,033,664
乙種配當利子所得			
非營業貸金利子		14,672	3,608,557
公債社債及預金ノ利子		288	155,564
配當		10,824	4,777,567
計		23,612	8,541,688
乙種退職所得		1	1,000
合計		297,782	392,904,059

備考

1 當初決定額ニ依リ分類ス

2 不動産所得、事業所得、乙種勤労所得又ハ山林ノ所得ニ對スル分類所得稅カ生命保險料及扶養家族ノ控除ニ因リ徵收稅額ナキニ至リタル場合ト雖決定ヲ爲シタル所得ハ總テ算入ス

3 人員ハ種別每ニ各一人トシテ計算ス但シ不動産所得及乙種勤労所得ノ差引計事業所得ノ計及甲種、乙種ノ各差引小計山林ノ所得ノ差引所得額、乙種配當利子所得ノ計並ニ合計ノ人員ハ各共ノ實際人員ヲ揭ク

4 所得ノ種別ハ下ノ各號ニ依ル

イ 「不動産所得、貸宅地及貸家」興行場貸付、工場貸付、湯屋貸付ノ所得ヲモ包含ス

ロ 「不動産所得其他」田、畑、宅地以外ノ土地ノ貸付、不動産上ノ權利ノ貸付、船舶ノ貸付等ノ所得

ハ 「商業」物品販賣業、周旋業、代理業、仲立業、問屋業、出版業（新聞紙發行ヲ含ム）倉庫業、物品貸付業、土地建物賃貸業、取引所市場及其他ノ商業但シ次ノ二號ニ屬スルモノヲ除ク

ニ 「金融業」金錢貸付業、質屋業及其他ノ金融業

ホ 「交通業」鐵道軌道業、自動車、馬車、人力車、船舶運輸業、航空運輸業、其他ノ運輸業、運河業、棧橋業、船舶碇繫場業、貨物諸場場業及通信業

ヘ 「娯樂興行及接客業」席貸業、旅人宿業、料理店業、湯屋業、理髮美容業、演劇興行業、寄席業、遊技場業、遊覽所業、藝妓置屋業、貸座敷業ノ所得

ト 「工業」窯業、土石加工業、金屬工業、機械器具製造、裝置業、造船業、運搬用具製造業、精巧工業、化學工業、紡績工業、被服身裝品製造業、紙工業、印刷業、寫眞業、皮革骨、羽毛品類製造業、木竹草莖類ニ關スル製造業、飮食料品製造業、製鹽業、土木建築業、瓦斯、電氣、水道業其他ノ雜工業

チ 「鑛業」金屬鑛業、石炭、亞鉛鑛業、石油鑛業、其他ノ採鑛業、土石採取業及之ニ附屬スル事業

リ 「農業」農作、園藝、養蠶、蠶種製造等農業ノ所得但シ畜產業及山林ノ所得ヲ除ク

ヌ 「畜產業」養畜、搾乳、養禽、養蜂等ノ所得

ル 「水產業」漁撈、採藻、魚介藻養殖、工船漁業、其他ノ水產業

ヲ 「庶業」俸給、給料、歲費用辨償及諸給與ニ屬スルモノヲ除キタル總テノ自由業ノ所得下ノ如キハ庶業ニ算入ス神官神職ノ雜收入宗教ニ關スル業（神道、佛教、基督教及其他ノ宗教ニ關スルモノノ收入）教育ニ關スル業（私立學校、家庭教師、外國語及漢數學個人教授等ノ收入）醫務ニ關スル業（醫師、齒科醫師、獸醫、藥劑師、產婆、看護婦、看護人接骨醫師、按摩、鍼灸治療、其他ノ醫治療ニ關スルモノ及鍼灸業ノ收入）法務ニ關スル業（辨護士、辯理士、計理士、執達吏及公證人ノ收入）著述飜譯ニ關スル業（著作家、飜譯家ノ收入）藝術家（文藝家、畫家、彫刻家、寫眞師、音樂家、舞踊家、俳優及其他ノ藝術ニ關スルモノノ收入）勞力ニ關スル業（大工、左官、釀造、稼人、仲立其他一般勞働者等ノ收入但シ勞働請負ヲ除ク）其他ノ自由業、技術、娛樂ニ關スルモノ（茶道生花、押花ノ指南遊藝蹈ノ師匠、角力、遊藝、稼人、藝妓等ノ收入）其他ノモノ（通譯、速記者、筆耕、禮式教授、裁縫教授、柔劍道、弓術師範、設計監督設計測量製圖代書、代願人、水先人獸相家等ノ收入）

ワ 乙種配當利子所得ノ非營業貸金利子ハ稅法施行地ニ於テ個人ヨリ支拂ヲ受クル預金ノ利子ヲ包含ス

カ 「配當」法人ヨリ受クル利益若ハ利息ノ配當又ハ剩餘金ノ分配但シ稅法第八條ニ依ル配當所得ヲ除ク

5 損失控除額ハ不動産所得又ハ事業所得ノ計算上損失アル場合ニ於テ不動産所得又ハ事業所得中ノ他ノ種別ノ所得額ヨリ差引キタル損失額ヲ揭ケ尙損失ヲ生シタル當該種別ニ*印ヲ附シテ左方ニ揭ク

縣名	税務署名	不動産 田畑小作 人員	田畑小作 所得金額	不動産 貸宅地及貸家 人員	貸宅地及貸家 所得金額	不動産 其他 人員	其他 所得金額	不動産 計 人員	不動産 計 所得金額	所得 損失控除額 人員	損失控除額 所得金額	所得 差引計 人員	差引計 所得金額	事業所得 甲種 商業 人員	商業 所得金額	甲種 金融業 人員	金融業 所得金額	税務署名	縣名
			円		円		円		円		円		円		円		円		
廣島縣	廣島市	1,456	433,820	5,239	5,906,895	2	6,075	6,697	6,346,790	—	—	6,391	6,346,790	7,854	21,196,105	99	226,320	廣島市	廣島縣
	廣島郡	627	487,520	325	228,340	—	—	952	715,860	—	—	838	715,860	874	1,909,275	19	22,370	廣島郡部	
	廣島計	2,083	921,340	5,564	6,135,235	2	6,075	7,649	7,062,650	—	—	7,289	7,062,650	8,728	23,105,380	118	248,690	廣島計	
	呉市	536	81,250	5,128	3,818,130	8	12,120	5,672	3,911,500	—	—	4,675	3,911,500	4,297	10,048,460	75	166,270	呉市	
	呉郡	780	328,820	471	261,870	2	1,060	1,253	591,750	—	—	814	591,750	870	1,656,970	12	15,610	呉郡部	
	呉計	1,316	410,070	5,599	4,080,000	10	13,180	6,925	4,503,250	—	—	5,489	4,503,250	5,167	11,705,430	87	181,880	呉計	
	可部郡部	1,644	830,821	649	191,449	—	—	2,293	1,022,270	—	—	1,718	1,022,270	725	1,027,873	35	22,580	可部郡部	
	吉田郡部	1,125	604,840	343	49,340	1	50	1,469	654,230	—	—	1,133	654,230	319	415,520	18	17,500	吉田郡部	
	西條郡部	1,175	745,406	511	194,079	6	9,835	1,692	949,320	—	—	1,321	949,320	707	1,163,246	28	20,078	西條郡部	
	忠海郡部	1,102	930,070	421	116,060	36	28,620	1,559	774,750	—	—	1,235	774,750	940	1,474,350	61	44,560	忠海郡部	
	尾道市	201	112,115	574	517,129	10	8,976	785	638,220	—	—	653	638,220	1,367	4,465,500	12	17,560	尾道市	
	三原市	182	97,560	315	247,680	7	6,950	504	352,190	—	—	417	352,190	621	1,167,310	15	10,530	三原市	
	尾道郡部	1,128	664,621	361	184,253	4	4,756	1,493	853,630	—	—	1,278	853,630	697	1,095,640	42	41,390	尾道郡部	
	尾道計	1,511	874,296	1,250	949,062	21	20,682	2,782	1,844,040	—	—	2,358	1,844,040	2,685	6,728,450	69	69,480	尾道計	
	福山市	654	426,857	736	430,483	—	—	1,390	857,340	—	—	943	857,340	953	1,943,096	9	15,870	福山市	
	福山郡部	1,307	873,542	587	204,756	5	10,192	1,899	1,088,490	—	—	1,454	1,088,490	621	679,880	34	25,441	福山郡部	
	福山計	1,961	1,300,399	1,323	635,239	5	10,192	3,289	1,945,830	—	—	2,397	1,945,830	1,574	2,622,976	43	41,311	福山計	
	府中郡部	1,353	765,633	562	160,667	4	8,340	1,919	935,640	—	—	1,418	935,640	641	1,194,021	22	16,352	府中郡部	
	三次郡部	1,027	585,410	399	119,460	2	240	1,428	705,110	—	—	1,086	705,110	499	799,559	34	26,060	三次郡部	
	庄原郡部	1,164	767,350	330	98,740	18	1,620	1,512	867,710	—	—	1,233	867,710	458	677,080	10	9,690	庄原郡部	
	合計 市部	3,029	1,151,602	11,992	10,920,317	27	34,121	15,048	12,105,040	—	—	13,089	12,105,040	15,092	38,820,471	210	436,550	市部	合計
	合計 郡部	12,432	7,285,033	4,959	1,809,014	78	64,713	17,469	9,158,760	—	—	13,588	9,158,760	7,351	12,093,414	315	261,631	郡部	
	合計 計	15,461	8,436,635	16,951	12,729,331	105	98,834	32,517	21,264,800	—	—	26,677	21,264,800	22,443	50,913,885	525	698,181	計	
山口縣	山口市	494	303,860	513	261,140	—	—	1,007	565,000	—	—	709	565,000	680	1,155,435	12	20,153	山口市	山口縣
	山口郡部	1,546	1,031,750	329	96,430	3	2,060	1,878	1,130,240	—	—	1,592	1,130,240	653	944,770	14	14,910	山口郡部	
	山口計	2,040	1,335,610	842	357,570	3	2,060	2,885	1,695,240	—	—	2,301	1,695,240	1,338	2,100,205	26	35,063	山口計	
	岩國市	426	238,900	418	226,000	4	650	848	465,550	—	—	595	465,550	854	1,640,580	19	18,240	岩國市	
	岩國郡部	1,312	842,056	571	207,284	8	2,300	1,891	1,051,640	—	—	1,454	1,051,640	1,331	2,780,770	38	29,960	岩國郡部	
	岩國計	1,738	1,080,956	989	433,284	12	2,950	2,739	1,157,190	—	—	2,049	1,517,190	2,185	4,421,350	57	48,200	岩國計	
	德山市	401	280,840	524	251,730	—	—	925	532,570	—	—	682	532,570	735	1,524,910	10	14,710	德山市	
	下松市	356	161,180	279	143,950	2	2,410	637	307,540	—	—	452	307,540	513	1,027,930	5	9,600	下松市	
	德山郡部	1,264	911,650	442	197,320	24	44,090	1,730	1,153,060	—	—	1,545	1,153,060	1,263	2,393,500	17	19,510	德山郡部	
	德山計	2,021	1,353,670	1,245	593,000	26	46,500	3,292	1,993,170	—	—	2,679	1,993,170	2,511	4,946,340	32	43,820	德山計	
	防府市	760	418,670	545	232,470	14	10,910	1,319	662,050	—	—	932	662,050	927	1,564,964	13	15,830	防府市	
	三田尻郡部	608	296,610	219	22,650	6	770	833	320,030	—	—	616	320,030	208	243,511	3	4,820	三田尻郡部	
	三田尻計	1,368	715,280	764	255,120	20	11,680	2,152	982,080	—	—	1,548	982,080	1,135	1,808,475	16	20,650	三田尻計	
	宇部市	700	224,650	1,060	747,450	5	1,150	1,765	973,260	—	—	1,299	973,260	1,389	2,564,910	20	29,570	宇部市	
	小野田市	388	191,752	256	58,702	1	36	645	250,490	—	—	381	250,490	520	700,700	7	27,500	小野田市	
	厚狹郡部	1,864	1,039,172	766	147,740	38	7,318	2,668	1,194,240	—	—	1,802	1,194,240	724	714,671	17	20,000	厚狹郡部	
	厚狹計	2,952	1,455,584	2,082	953,892	44	8,514	5,078	2,417,990	—	—	3,482	2,417,990	2,633	3,980,281	44	77,070	厚狹計	
	下關市	1,079	420,360	1,872	2,662,960	31	14,260	2,982	3,167,580	—	—	2,294	3,167,580	3,112	9,724,080	75	172,360	下關市	
	下關郡部	955	661,006	202	53,934	—	—	1,157	714,940	—	—	953	714,940	349	524,450	36	23,690	下關郡部	
	下關計	2,034	1,151,366	2,074	2,716,894	31	14,260	4,139	3,882,520	—	—	3,247	3,882,520	3,461	10,248,530	111	196,050	下關計	
	萩市	339	191,468	261	89,362	5	20,350	605	301,180	—	—	378	301,180	500	975,513	16	9,781	萩市	
	萩郡部	1,761	1,068,394	731	103,192	28	3,724	2,520	1,175,310	—	—	1,790	1,175,310	864	1,353,754	89	54,718	萩郡部	
	萩計	2,100	1,259,862	992	192,554	33	24,074	3,125	1,476,490	—	—	2,168	1,476,490	1,364	2,329,267	105	64,499	萩計	
	合計 市部	4,943	2,501,690	5,728	4,673,764	62	49,766	10,733	7,225,220	—	—	7,722	7,225,220	9,230	20,879,022	177	317,744	市部	合計
	合計 郡部	9,310	5,850,638	3,260	828,550	107	60,272	12,677	6,739,460	—	—	9,752	6,739,460	5,397	8,955,426	214	167,608	郡部	
	合計 計	14,253	8,352,328	8,988	5,502,314	169	110,038	23,410	13,964,680	—	—	17,474	13,964,680	14,627	29,834,448	391	485,352	計	
岡山縣	岡山市	1,987	1,382,710	3,027	2,890,690	—	—	5,014	4,273,400	—	—	3,910	4,273,400	3,034	6,329,290	132	173,120	岡山市	岡山縣
	岡山郡部	1,094	620,220	197	50,780	3	580	1,294	671,580	—	—	1,024	671,580	312	443,840	3	4,300	岡山郡部	
	岡山計	3,081	2,002,930	3,224	2,941,470	3	580	6,308	4,944,980	—	—	4,934	4,944,986	3,346	6,773,130	135	177,420	岡山計	
	瀨戸郡部	1,301	662,130	421	112,524	1	56	1,723	774,710	—	—	1,368	774,710	680	1,112,651	33	34,057	瀨戸郡部	
	西大寺郡部	1,998	1,409,960	540	106,450	4	420	2,542	1,516,830	—	—	2,077	1,516,830	668	1,281,970	15	11,690	西大寺郡部	
	玉野市	234	75,480	368	199,070	7	18,140	609	292,690	—	—	434	292,690	487	830,226	7	15,050	玉野市	
	玉野郡部	1,299	735,873	683	325,488	61	59,849	2,043	1,121,210	—	—	1,378	1,121,210	1,171	1,456,761	12	13,150	玉野郡部	
	玉野計	1,533	811,353	1,051	524,558	68	77,989	2,652	1,413,900	—	—	1,812	1,413,900	1,658	2,286,987	19	28,200	玉野計	
	倉敷市	332	294,700	325	173,720	—	—	657	468,420	—	—	481	468,420	425	812,410	6	5,700	倉敷市	
	倉敷郡部	2,301	1,788,530	703	197,000	—	—	3,004	1,985,530	—	—	2,408	1,985,530	614	974,990	13	9,720	倉敷郡部	
	倉敷計	2,633	2,083,230	1,028	370,720	—	—	3,661	2,453,950	—	—	2,889	2,453,950	1,039	1,787,400	19	15,420	倉敷計	
	島郡部	1,476	851,065	813	264,928	14	4,977	2,303	1,120,970	—	—	1,482	1,120,970	696	1,260,696	18	11,744	島郡部	
	岡郡部	1,179	628,817	486	201,693	—	—	1,665	830,510	—	—	1,399	830,510	867	1,523,386	22	13,640	岡郡部	
	笠岡郡部	866	513,950	286	81,760	7	680	1,159	596,390	—	—	945	596,390	370	505,900	24	17,950	笠岡郡部	
	高梁郡部	647	348,137	218	62,418	3	115	868	410,670	—	—	671	410,670	340	542,502	23	19,341	高梁郡部	
	見郡部																	見郡部	

縣名	税務署名	不動産 田畑小作 人員	田畑小作 所得金額	宅地及貸家 人員	宅地及貸家 所得金額	其他 人員	其他 所得金額	計 人員	計 所得金額	所得 損失控除額 人員	損失控除額 所得金額	所得 差引計 人員	差引計 所得金額	事業所得 甲種 商業 人員	商業 所得金額	事業所得 甲種 金融業 人員	金融業 所得金額	税務署名	縣名
			円		円		円		円		円		円		円		円		
岡山縣	久世郡部	895	596,729	379	63,203	7	628	1,281	660,560	—	—	908	660,560	255	355,749	8	4,046	郡部久世	岡山縣
	津山市	551	470,666	437	192,094	—	—	988	662,760	—	—	733	662,760	488	1,091,877	15	17,269	津山市	
	津山郡部	1,528	947,036	131	19,294	—	—	1,659	966,330	—	—	1,576	966,330	260	331,869	21	18,487	郡部津山	
	津山計	2,079	1,417,702	568	211,388	—	—	2,647	1,629,090	—	—	2,309	1,629,090	748	1,423,746	36	35,756	計	
	林野郡部	1,659	975,616	436	53,484	—	—	2,095	1,029,100	—	—	1,705	1,029,100	324	352,710	12	7,440	郡部林野	
	合計 市部	3,104	2,223,556	4,157	3,455,574	7	18,140	7,268	5,697,270	—	—	5,558	5,697,270	4,434	9,063,803	160	211,130	市部	合計
	合計 郡部	16,243	10,078,063	5,293	1,539,022	100	67,305	21,636	11,684,390	—	—	16,941	11,684,390	6,557	10,143,074	204	165,565	郡部	合計
	合計 部計	19,347	12,301,619	9,450	4,994,596	107	85,445	28,904	17,381,660	—	—	22,499	17,381,660	10,991	19,206,827	364	376,704	計	
鳥取縣	鳥取市	585	501,093	659	368,947	—	—	1,244	870,040	—	—	833	870,040	809	1,950,691	17	33,118	鳥取市	鳥取縣
	鳥取郡部	2,293	2,238,880	983	140,910	—	—	3,276	2,379,790	—	—	2,355	2,379,790	484	707,827	21	28,314	郡部鳥取	
	鳥取計	2,878	2,739,973	1,642	509,857	—	—	4,520	3,249,830	—	—	3,188	3,249,830	1,293	2,653,518	38	61,432	計	
	倉吉郡部	1,673	1,765,560	889	218,700	—	—	2,562	1,984,260	—	—	1,760	1,984,260	592	852,856	21	22,645	郡部倉吉	
	米子市	258	244,828	372	298,053	4	529	634	543,410	—	—	474	543,410	734	1,578,665	12	21,400	米子市	
	米子郡部	1,526	1,495,400	667	121,140	17	3,690	2,210	1,620,230	—	—	1,758	1,620,230	644	1,299,130	65	25,660	郡部米子	
	米子計	1,784	1,740,228	1,039	419,193	21	4,219	2,844	2,163,640	—	—	2,232	2,163,640	1,378	2,787,795	77	47,060	計	
	合計 市部	843	745,921	1,031	667,000	4	529	1,878	1,413,450	—	—	1,307	1,413,450	1,543	3,529,356	29	54,518	市部	合計
	合計 郡部	5,492	5,499,840	2,539	480,750	17	3,690	8,048	5,984,280	—	—	5,873	5,984,280	1,720	2,769,813	107	76,619	郡部	合計
	合計 部計	6,335	6,245,761	3,570	1,147,750	21	4,219	9,926	7,397,730	—	—	7,180	7,397,730	3,263	6,299,169	136	131,137	計	
島根縣	松江市	427	476,780	671	437,416	—	—	1,098	914,196	—	—	818	914,196	1,034	2,860,336	21	27,870	松江市	島根縣
	松江郡部	1,725	1,691,123	768	141,313	2	1,006	2,495	1,833,442	—	—	1,747	1,833,442	619	1,053,997	15	20,080	郡部松江	
	松江計	2,152	2,167,903	1,439	578,729	2	1,006	3,593	2,747,638	—	—	2,565	2,747,638	1,653	3,914,383	36	47,950	計	
	大東町	1,587	1,502,696	762	122,794	5	2,410	2,354	1,627,900	—	—	1,655	1,627,900	599	842,476	27	28,000	郡部大東町	
	大今町	2,141	2,468,426	1,161	292,250	3	2,914	3,305	2,763,590	—	—	2,188	2,763,590	909	1,865,017	25	25,813	郡部大今	
	森本郡部	681	656,270	429	83,050	5	950	1,115	740,270	—	—	697	740,270	370	472,920	7	4,230	郡部森本	
	大川郡部	713	432,220	331	33,940	1	2,250	1,045	528,410	—	—	722	528,410	177	165,790	16	10,580	郡部大川	
	濱田市	275	177,946	269	107,614	1	360	545	285,920	—	—	372	285,920	426	983,176	25	13,480	濱田市	
	濱田郡部	505	442,094	272	72,106	4	780	781	515,000	—	—	533	515,000	344	478,193	26	34,600	郡部濱田	
	濱田計	780	620,040	541	179,740	5	1,140	1,326	800,920	—	—	905	800,920	770	1,461,369	51	48,080	計	
	金田郡部	1,036	642,170	409	124,520	2	80	1,447	766,770	—	—	1,172	766,770	805	1,179,420	67	64,760	郡部金田	
	金西郡部	213	125,280	79	27,060	—	—	292	152,340	—	—	218	152,340	172	238,850	13	9,940	郡部金西	
	合計 市部	702	654,726	940	545,030	1	360	1,643	1,200,116	—	—	1,190	1,200,116	1,460	3,843,562	45	41,350	市部	合計
	合計 郡部	8,601	8,020,279	4,211	897,053	22	10,390	12,834	8,927,722	—	—	8,932	8,927,722	3,995	6,297,663	196	198,003	郡部	合計
	合計 部計	9,303	8,675,005	5,151	1,442,083	23	10,750	14,477	10,127,838	—	—	10,122	10,127,838	5,455	10,141,225	242	239,353	計	
愛媛縣	松山市	1,184	936,490	1,211	815,370	5	540	2,400	1,782,400	—	—	1,820	1,782,400	1,717	3,857,960	39	53,660	松山市	愛媛縣
	松山郡部	2,653	2,320,780	1,255	273,590	11	1,020	3,919	2,595,390	—	—	3,036	2,595,390	943	1,496,720	129	130,150	郡部松山	
	松山計	3,837	3,287,270	2,466	1,088,960	16	1,560	6,319	4,377,790	—	—	5,056	4,377,790	2,660	5,354,680	168	183,810	計	
	今治市	450	247,700	623	372,320	4	6,680	1,077	626,700	—	—	785	626,700	1,013	2,341,606	23	40,359	今治市	
	今治郡部	1,254	749,920	451	65,690	27	30,490	1,742	846,100	—	—	1,670	846,100	424	755,480	34	17,074	郡部今治	
	今治計	1,704	997,620	1,084	438,010	31	37,170	2,819	1,472,800	—	—	2,055	1,472,800	1,437	3,097,086	57	57,433	計	
	新居浜市	253	145,647	422	230,060	4	463	679	376,170	—	—	487	376,170	433	804,325	7	16,696	新居浜市	
	西條市	371	403,016	294	96,433	3	91	668	499,540	—	—	470	499,540	237	485,157	5	6,531	西條市	
	新居郡部	1,413	1,322,275	935	295,983	141	85,882	2,489	1,664,140	—	—	1,548	1,664,140	805	1,961,497	33	27,623	新居郡部	
	新居計	2,037	1,870,938	1,651	582,476	148	86,436	3,836	2,539,850	—	—	2,505	2,539,850	1,475	3,250,979	45	50,850	計	
	大洲郡部	680	451,490	291	101,500	—	—	971	552,990	—	—	917	552,990	679	832,173	40	30,980	郡部大洲	
	八幡濱市	145	64,406	213	175,924	—	—	255	240,330	—	—	252	240,330	418	1,064,690	2	4,250	八幡濱市	
	八幡濱郡部	221	107,948	128	100,692	2	1,010	454	209,650	—	—	234	209,650	190	307,952	4	2,845	郡部八幡濱	
	八幡濱計	366	172,354	341	276,616	2	1,010	709	449,980	—	—	486	449,980	608	1,372,642	6	7,095	計	
	卯之町郡部	870	484,750	241	41,070	—	—	1,111	525,820	—	—	904	525,820	258	326,340	26	12,130	郡部卯之町	
	宇和島市	195	120,132	432	370,813	1	135	628	491,080	—	—	483	491,080	697	1,456,625	24	22,970	宇和島市	
	宇和島郡部	1,086	645,348	411	109,106	6	1,256	1,503	755,710	—	—	1,122	755,710	441	736,710	50	70,190	郡部宇和島	
	宇和島計	1,281	765,480	843	479,919	7	1,391	2,131	1,246,790	—	—	1,605	1,246,790	1,138	2,193,335	74	93,160	計	
	合計 市部	2,598	1,947,391	3,195	2,060,920	17	7,909	5,707	4,016,220	—	—	4,297	4,016,220	4,515	10,010,363	100	144,466	市部	合計
	合計 郡部	8,177	6,082,511	3,722	947,631	187	119,658	12,189	7,149,800	—	—	9,231	7,149,800	3,740	6,416,872	316	290,992	郡部	合計
	合計 部計	10,775	8,029,902	6,917	3,008,551	204	127,567	17,896	11,166,020	—	—	13,528	11,166,020	8,255	16,427,235	416	435,458	計	
	總計 市部	15,219	9,224,886	27,033	22,322,605	118	110,825	42,277	21,658,316	—	—	33,163	31,658,316	36,274	86,146,577	722	1,205,767	市部	總計
	總計 郡部	60,255	42,816,364	23,984	6,502,020	511	326,028	84,853	49,644,412	—	—	64,317	49,644,412	28,760	46,676,212	1,352	1,160,418	郡部	總計
	總計 部計	75,474	52,041,250	51,027	28,824,625	629	436,853	127,130	8,302,728	—	—	97,480	81,302,728	65,034	132,822,789	2,074	2,366,185	計	
昭和十五年		52,621	32,689,371	41,932	24,401,846	558	414,602	95,111	57,505,819	—	—	73,180	57,505,819	53,399	108,313,643	2,203	2,635,463	昭和十五年	

昭和十六年

事業所得 甲種

縣名	税務署名		交通業 人員	交通業 所得金額	娯楽興業及接客業 人員	娯楽興業及接客業 所得金額	工業 人員	工業 所得金額	鑛業 人員	鑛業 所得金額
				円		円		円		円
廣島縣	廣島	廣島市	238	422,300	935	4,118,570	1,212	5,108,710	1	43,500
		郡部	258	420,500	78	228,340	242	659,380	—	—
		計	496	842,800	1,013	4,346,910	1,454	5,768,090	1	43,500
	呉	呉市	103	287,370	638	1,610,310	571	974,690	—	—
		郡部	531	851,380	103	167,470	235	835,420	—	—
		計	634	1,138,750	741	1,777,780	806	1,810,110	—	—
	可部	郡部	63	89,115	37	24,893	370	1,034,459	—	—
	吉田	郡部	9	10,030	24	21,460	140	275,720	—	—
	西條	郡部	159	281,921	74	97,962	188	1,208,889	—	—
	忠海	郡部	632	1,797,480	208	338,000	272	758,800	—	—
	尾道	尾道市	20	57,840	167	529,970	249	1,094,310	—	—
		三原市	40	83,210	93	138,840	147	607,130	—	—
		郡部	183	402,510	82	224,020	249	729,540	—	—
		計	243	543,560	342	892,830	645	2,430,980	—	—
	福山	福山市	20	36,080	136	387,752	224	1,238,770	—	—
		郡部	249	649,559	34	70,470	724	2,741,691	—	—
		計	269	685,639	170	458,222	948	3,980,461	—	—
	府中	郡部	30	35,311	82	154,040	437	1,974,126	—	—
	三次	郡部	12	20,777	72	99,530	364	491,071	—	—
	庄原	郡部	28	73,350	72	114,450	296	758,310	—	—
	合計	**市部**	**421**	**886,800**	**1,969**	**6,785,442**	**2,403**	**9,023,610**	**1**	**43,500**
		郡部	**2,154**	**4,631,933**	**866**	**1,540,635**	**3,517**	**11,467,406**	**—**	**—**
		計	**2,575**	**5,518,733**	**2,835**	**8,326,077**	**5,920**	**20,491,016**	**1**	**43,500**
山口縣	山口	山口市	9	3,835	125	351,090	84	186,407	—	—
		郡部	131	231,040	59	80,900	167	571,040	—	—
		計	140	234,875	184	431,990	251	757,447	—	—
	岩國	岩國市	38	96,270	88	262,520	23	319,050	—	—
		郡部	356	848,260	178	256,480	108	742,290	—	—
		計	394	944,530	266	519,000	131	1,061,340	—	—
	德山	德山市	63	135,280	162	597,290	55	220,030	—	—
		下松市	48	115,900	74	253,770	21	20,690	—	—
		郡部	269	567,200	133	272,980	178	574,120	—	—
		計	380	818,380	369	1,124,040	254	814,840	—	—
	三田尻	防府市	215	462,965	146	226,645	217	1,011,736	—	—
		郡部	15	20,590	18	8,775	144	234,309	—	—
		計	230	483,555	164	235,420	361	1,246,045	—	—
	厚狭	宇部市	51	314,040	261	758,993	290	1,613,710	2	420,000
		小野田市	91	159,850	66	157,520	57	375,970	3	96,500
		郡部	58	111,145	127	200,845	194	698,796	8	545,130
		計	200	585,035	454	1,117,358	541	2,688,476	13	1,061,630
	下關	下關市	277	743,920	684	2,266,840	827	3,262,566	2	13,000
		郡部	67	114,820	83	155,710	174	472,300	—	—
		計	344	858,740	767	2,422,550	1,001	3,732,866	2	13,000
	萩	萩市	27	83,023	73	137,942	181	376,976	—	—
		郡部	97	98,665	91	173,500	268	615,457	—	—
		計	124	181,688	164	311,442	449	992,433	—	—
	合計	**市部**	**819**	**2,115,083**	**1,679**	**5,012,610**	**1,755**	**7,385,135**	**7**	**529,500**
		郡部	**993**	**1,991,720**	**689**	**1,149,100**	**1,233**	**3,908,312**	**8**	**545,130**
		計	**1,812**	**4,106,803**	**2,368**	**6,161,800**	**2,988**	**11,293,447**	**15**	**1,074,630**
岡山縣	岡山	岡山市	31	47,260	429	1,751,280	434	2,180,830	—	—
		郡部	—	—	8	9,[illegible]20	73	173,390	—	—
		計	31	47,260	437	1,760,300	507	2,354,220	—	—
	瀬戸	郡部	98	196,870	74	99,300	257	1,061,558	—	—
	西大寺	郡部	27	33,770	24	38,900	78	475,740	—	—
	味野	玉野市	15	75,490	91	141,590	59	150,940	—	—
		郡部	195	193,870	171	141,930	641	2,851,340	—	—
		計	210	269,360	262	283,520	700	3,002,280	—	—
	倉敷	倉敷市	3	10,600	75	138,5[illegible]0	160	412,800	—	—
		郡部	18	17,700	30	26,890	1,483	2,277,7[illegible]0	—	—
		計	21	28,300	105	165,410	1,643	2,690,520	—	—
	玉島	郡部	47	97,610	50	76,575	621	2,395,280	—	—
	笠岡	郡部	106	246,655	62	121,376	231	1,006,760	—	—
	高梁	郡部	4	1,600	26	24,770	146	504,930	—	—
	新見	郡部	8	8,850	26	32,511	143	217,217	—	—

縣名	税務署名		小計 人員	小計 所得金額	損失控除額 人員	損失控除額 所得金額	基礎控除額 人員	基礎控除額 所得金額	差引小計 人員	差引小計 所得金額
				円		円		円		円
廣島縣	廣島	廣島市	10,339	31,115,505	—	—	10,313	5,116,125	10,313	25,999,380
		郡部	1,471	3,239,865	—	—	1,453	719,875	1,453	2,519,990
		計	11,810	34,355,370	—	—	11,766	5,836,000	11,766	28,519,370
	呉	呉市	5,684	13,087,100	—	—	5,109	2,462,500	5,109	10,624,600
		郡部	1,751	3,526,850	—	—	1,591	782,500	1,591	2,744,350
		計	7,435	16,613,950	—	—	6,700	3,245,000	6,700	13,368,950
	可部	郡部	1,230	2,198,920	—	—	969	484,500	969	1,714,420
	吉田	郡部	510	740,230	—	—	416	203,530	434	536,700
	西條	郡部	1,156	2,772,096	—	—	1,016	493,486	1,020	2,278,610
	忠海	郡部	2,113	4,413,190	—	—	1,744	835,310	1,813	3,577,880
	尾道	尾道市	1,815	6,165,180	—	—	1,688	647,120	1,725	5,518,060
		三原市	916	2,007,020	—	—	821	327,390	829	1,679,630
		郡部	1,253	2,493,100	—	—	1,153	454,670	1,184	2,038,430
		計	3,984	10,665,300	—	—	3,662	1,4[illegible]9,180	3,738	9,[illegible]36,1[illegible]0
	福山	福山市	1,342	3,621,568	—	—	1,148	563,388	1,168	3,058,180
		郡部	1,662	4,167,041	—	—	1,247	605,771	1,281	3,561,270
		計	3,004	7,788,609	—	—	2,395	1,169,159	2,449	6,619,459
	府中	郡部	1,212	3,373,850	—	—	971	485,500	971	2,888,350
	三次	郡部	981	1,436,997	—	—	860	397,957	705	1,039,040
	庄原	郡部	864	1,632,880	—	—	780	292,020	780	1,340,860
	合計	**市部**	**20,096**	**55,996,373**	**—**	**—**	**19,079**	**9,116,523**	**119,144**	**46,879,850**
		郡部	**14,203**	**29,995,019**	**—**	**—**	**12,200**	**5,755,119**	**12,201**	**24,239,900**
		計	**34,299**	**85,991,392**	**—**	**—**	**31,279**	**14,871,642**	**31,345**	**71,119,750**
山口縣	山口	山口市	910	1,716,920	—	—	824	332,690	863	1,384,230
		郡部	1,029	1,842,660	—	—	834	398,240	895	1,444,4[illegible]0
		計	1,939	3,559,580	—	—	1,658	730,930	1,758	2,8[illegible]8,650
	岩國	岩國市	1,022	2,336,660	—	—	965	472,520	981	1,864,140
		郡部	2,011	4,657,760	—	—	1,851	911,210	1,890	3,746,550
		計	3,033	6,994,420	—	—	2,816	1,383,730	2,871	5,610,690
	德山	德山市	1,025	2,49[illegible],220	—	—	1,004	495,500	1,004	1,996,720
		下松市	661	1,4[illegible]7,890	—	—	617	305,030	617	1,122,860
		郡部	1,860	3,827,310	—	—	1,667	773,[illegible]50	1,670	3,054,060
		計	3,546	7,747,420	—	—	3,288	1,573,780	3,291	6,173,640
	三田尻	防府市	1,518	3,282,140	—	—	1,406	687,360	1,418	2,594,780
		郡部	388	512,005	—	—	332	166,405	336	345,600
		計	1,906	3,794,145	—	—	1,738	853,765	1,754	2,940,380
	厚狭	宇部市	2,103	5,701,2[illegible]3	—	—	1,889	779,313	1,839	4,921,910
		小野田市	744	151,804	—	—	653	263,270	653	1,254,770
		郡部	1,128	3,656,8[illegible]3	—	—	1,087	489,877	1,087	1,800,710
		計	3,885	9,509,850	—	—	3,629	1,532,460	3,629	7,977,390
	下關	下關市	4,977	16,180,766	—	—	4,613	2,714,166	4,613	13,466,600
		郡部	709	1,290,970	—	—	526	263,000	5[illegible]6	1,027,970
		計	5,686	17,471,736	—	—	5,139	2,977,166	5,139	14,494,570
	萩	萩市	797	1,583,235	—	—	682	335,715	697	1,247,520
		郡部	1,409	2,296,094	—	—	1,226	601,814	1,238	1,694,280
		計	2,206	3,879,329	—	—	1,908	937,529	1,935	2,941,800
	合計	**市部**	**13,667**	**34,872,858**	**—**	**—**	**12,653**	**6,385,564**	**12,735**	**29,853,530**
		郡部	**8,534**	**18,083,622**	**—**	**—**	**7,523**	**3,603,796**	**7,642**	**13,113,590**
		計	**22,201**	**52,956,480**	**—**	**—**	**20,176**	**9,989,360**	**20,377**	**42,967,120**
岡山縣	岡山	岡山市	4,060	10,481,780	—	—	3,856	1,851,600	3,991	8,630,180
		郡部	396	630,550	—	—	337	160,500	337	470,050
		計	4,456	11,112,330	—	—	4,193	2,012,100	4,328	9,100,230
	瀬戸	郡部	1,142	2,504,436	—	—	1,010	482,266	1,010	2,022,170
	西大寺	郡部	812	1,842,070	—	—	719	396,750	775	1,445,320
	味野	玉野市	659	1,220,296	—	—	520	243,566	534	976,730
		郡部	2,190	4,650,051	—	—	1,528	727,861	1,605	3,922,190
		計	2,849	5,870,347	—	—	2,048	971,427	2,139	4,898,920
	倉敷	倉敷市	669	1,380,030	—	—	639	298,670	647	1,081,260
		郡部	2,158	3,307,020	—	—	2,039	881,100	2,090	2,426,020
		計	2,827	4,687,050	—	—	2,678	1,179,770	2,737	3,507,280
	玉島	郡部	1,432	3,841,905	—	—	1,226	602,875	1,238	3,239,030
	笠岡	郡部	1,288	2,911,817	—	—	1,107	512,317	1,136	2,399,500
	高梁	郡部	570	1,055,150	—	—	501	246,320	509	808,830
	新見	郡部	540	820,421	—	—	494	233,831	498	586,590

縣名	税務署名	事業 甲 交通業 人員	交通業 所得金額	娯樂興業及接客業 人員	娯樂興業及接客業 所得金額	工業 人員	工業 所得金額	鑛業 人員	鑛業 所得金額
			円		円		円		円
岡山縣	久世郡部	13	12,447	19	22,701	46	253,290	1	600
	津山市部	6	14,090	108	217,360	79	251,754	—	—
	津山郡部	16	23,663	26	29,640	90	320,881	—	—
	津山計	22	37,753	134	247,000	169	572,635	—	—
	林野郡部	6	5,040	44	56,940	127	390,420	—	—
	合計 市部	55	147,440	703	2,248,750	732	2,996,324	—	—
	合計 郡部	538	838,075	560	680,553	3,936	11,928,526	1	600
	合計 計	593	985,515	1,263	2,929,303	4,668	14,924,850	1	600
鳥取縣	鳥取市部	20	40,050	177	386,556	143	321,637	—	—
	鳥取郡部	20	29,811	65	121,343	189	676,421	—	—
	鳥取計	40	69,861	243	507,899	332	998,058	—	—
	倉吉郡部	20	29,950	104	233,691	138	579,778	—	—
	米子市部	6	5,750	144	245,285	44	188,660	—	—
	米子郡部	17	39,460	99	148,900	125	640,900	—	—
	米子計	23	45,210	243	394,185	169	829,560	—	—
	合計 市部	26	45,800	321	631,841	187	510,297	—	—
	合計 郡部	57	99,221	269	503,934	452	1,897,099	—	—
	合計 計	83	145,021	590	1,135,775	639	2,407,396	—	—
島根縣	松江市部	4	118,350	143	526,672	130	708,471	—	—
	松江郡部	27	33,710	101	248,877	125	599,194	—	—
	松江計	31	152,060	244	775,549	255	1,307,665	—	—
	大東町今森郡部	33	29,295	83	84,135	377	497,874	2	2,350
	大東町今森計	22	40,810	164	340,269	220	719,002	2	4,200
	大東町今森計	19	21,409	52	68,481	92	440,290	—	—
	大東町今森計	12	9,590	35	31,860	257	374,750	—	—
	濱田市部	10	15,400	95	235,562	160	611,505	—	—
	濱田郡部	41	35,274	42	57,260	269	782,307	—	—
	濱田計	51	50,674	137	292,822	429	1,393,812	—	—
	益田郡部	19	20,670	94	129,680	258	814,400	—	—
	西郷郡部	55	105,170	31	37,020	41	82,170	—	—
	合計 市部	14	133,750	238	762,234	290	1,319,976	—	—
	合計 郡部	228	295,928	602	997,582	1,639	4,309,987	4	6,550
	合計 計	242	429,678	840	1,759,816	1,929	5,629,963	4	6,550
愛媛縣	松山市部	33	67,100	258	560,070	335	1,169,150	—	—
	松山郡部	114	309,920	199	460,130	289	1,595,080	—	—
	松山計	147	377,020	457	1,020,200	624	2,755,230	—	—
	今治市部	28	106,490	77	237,860	130	1,129,804	—	—
	今治郡部	454	980,362	33	33,142	138	473,975	—	—
	今治計	482	1,086,852	110	271,002	268	1,603,779	—	—
	新居浜市部	74	285,202	59	114,499	103	476,848	—	—
	西條市部	10	9,190	61	86,191	42	188,484	—	—
	新居西條計	115	242,919	70	85,315	406	1,936,188	—	—
	新居西條計	199	537,311	190	286,005	551	2,601,520	—	—
	大洲郡部	50	120,205	81	109,002	104	308,050	—	—
	八幡濱市部	58	108,350	86	129,350	83	456,450	—	—
	八幡濱郡部	48	77,558	26	25,970	77	357,645	—	—
	八幡濱計	106	185,908	112	155,320	160	814,095	—	—
	卯之町郡部	18	32,220	31	36,640	99	377,910	—	—
	宇和島市部	35	93,110	92	149,660	74	285,500	—	—
	宇和島郡部	53	74,566	56	80,194	236	609,515	—	—
	宇和島計	88	167,676	148	229,854	310	895,015	—	—
	合計 市部	238	669,442	633	1,277,630	767	3,697,236	—	—
	合計 郡部	852	1,837,750	496	830,393	1,349	5,658,363	—	—
	合計 計	1,090	2,507,192	1,129	2,108,023	2,116	9,355,599	—	—
	總計 市部	1,573	3,998,315	5,543	16,718,507	6,134	24,932,578	8	573,000
	總計 郡部	4,822	9,694,627	3,482	5,702,287	12,126	39,169,693	13	552,280
	總計 計	6,395	13,692,942	9,025	22,420,794	18,260	64,102,271	21	1,125,280
昭和十五年		6,086	13,628,866	1 7,960	789 18,441,932	14,000	50,916,098	57	484,260

縣名	税務署名	所得種 小計 人員	小計 所得金額	損失控除額 人員	損失控除額 所得金額	基礎控除額 人員	基礎控除額 所得金額	差引小計 人員	差引小計 所得金額
			円		円		円		円
岡山縣	久世郡部	342	648,833	—	—	291	133,833	293	515,000
	津山市部	696	1,592,350	—	—	691	338,840	696	1,253,510
	津山郡部	413	724,540	—	—	365	177,410	367	547,130
	津山計	1,109	2,316,890	—	—	1,056	516,250	1,063	1,800,640
	林野郡部	513	812,550	—	—	370	215,020	378	597,530
	合計 市部	6,084	14,674,456	—	—	5,705	2,732,676	5,868	11,941,680
	合計 郡部	11,796	23,749,343	—	—	9,987	4,770,083	10,236	18,979,360
	合計 計	17,880	38,423,799	—	—	15,693	7,502,759	16,104	30,921,040
鳥取縣	鳥取市部	1,165	2,732,052	—	—	1,104	547,792	1,134	2,184,260
	鳥取郡部	780	1,563,716	—	—	707	330,806	720	1,232,910
	鳥取計	1,946	4,295,768	—	—	1,811	878,598	1,854	3,417,170
	倉吉郡部	875	1,718,920	—	—	765	348,600	774	1,370,320
	米子市部	940	2,039,760	—	—	882	439,500	906	1,600,260
	米子郡部	950	2,064,050	—	—	932	445,500	949	1,618,550
	米子計	1,890	4,103,810	—	—	1,184	885,000	1,855	3,218,810
	合計 市部	2,105	4,771,812	—	—	1,985	987,292	2,040	3,784,520
	合計 郡部	2,605	5,346,686	—	—	2,404	1,124,906	2,443	4,221,780
	合計 計	4,711	10,118,498	—	—	4,390	2,112,198	4,483	8,006,300
島根縣	松江市部	1,332	4,241,749	—	—	1,282	625,018	1,290	3,621,731
	松江郡部	887	1,955,858	—	—	799	354,599	807	1,601,349
	松江計	2,219	6,197,607	—	—	2,081	974,527	2,097	5,223,080
	大東町今森郡部	1,121	1,484,130	—	—	912	423,020	960	1,061,110
	大東町今森計	1,342	2,996,111	—	—	1,253	628,171	1,270	2,387,940
	大東町今森計	540	1,007,330	—	—	439	220,730	448	786,600
	大東町今森計	497	592,570	—	—	410	192,820	413	399,750
	濱田市部	716	1,859,123	—	—	639	303,922	642	1,555,201
	濱田郡部	722	1,387,634	—	—	607	287,171	612	1,100,463
	濱田計	1,438	3,246,757	—	—	1,246	591,093	1,254	2,655,664
	益田郡部	1,243	2,208,930	—	—	898	432,500	1,144	1,776,430
	西郷郡部	312	473,150	—	—	261	123,050	264	350,100
	合計 市部	2,048	6,100,872	—	—	1,921	923,940	1,932	5,176,932
	合計 郡部	6,664	12,105,713	—	—	5,579	2,641,971	5,918	9,463,742
	合計 計	8,712	18,206,585	—	—	7,500	3,565,911	7,850	14,640,674
愛媛縣	松山市部	2,382	5,698,940	—	—	2,286	1,139,380	2,289	4,559,560
	松山郡部	1,674	3,992,000	—	—	1,479	736,150	1,496	3,255,850
	松山計	4,056	9,690,940	—	—	3,765	1,875,530	3,785	7,815,410
	今治市部	1,271	3,856,119	—	—	1,244	638,459	1,248	3,247,660
	今治郡部	1,083	2,260,033	—	—	996	485,563	1,025	1,774,470
	今治計	2,354	6,116,152	—	—	2,240	1,094,022	2,273	5,022,130
	新居浜市部	676	1,697,570	—	—	636	292,460	642	1,405,110
	西條市部	355	775,553	—	—	330	157,643	335	617,910
	新居西條計	1,429	4,253,542	—	—	1,337	645,352	1,367	3,608,290
	新居西條計	2,460	6,726,665	—	—	2,303	1,095,355	2,344	5,631,310
	大洲郡部	954	1,400,410	—	—	796	399,050	813	1,001,360
	八幡濱市部	647	1,763,090	—	—	—	305,116	635	1,457,974
	八幡濱郡部	345	771,970	—	—	333	161,119	341	610,851
	八幡濱計	992	2,535,060	—	—	333	466,235	976	2,068,825
	卯之町郡部	432	785,240	—	—	344	187,500	348	597,740
	宇和島市部	922	2,007,865	—	—	858	415,515	859	1,592,350
	宇和島郡部	836	1,571,175	—	—	756	364,545	701	1,206,630
	宇和島計	1,758	3,579,040	—	—	1,614	780,060	1,560	2,798,980
	合計 市部	6,253	15,799,137	—	—	5,354	2,918,573	6,008	12,880,564
	合計 郡部	6,753	15,034,370	—	—	6,041	2,979,179	6,091	12,055,191
	合計 計	13,006	30,833,507	—	—	11,395	5,897,752	12,099	24,935,755
	總計 市部	50,254	132,215,508	—	—	46,699	23,054,568	47,727	110,517,076
	總計 郡部	50,555	104,314,753	—	—	43,734	20,875,054	44,531	82,073,563
	總計 計	100,809	236,530,261	—	—	90,433	43,939,622	92,258	192,590,639
昭和十五年		83,705	194,420,262	1	789	75,223	37,151,078	75,695	157,268,395

縣名	稅務署名	事業 乙 農業 田畑自作 人員	所得金額	田畑受小作 人員	所得金額	副業其他 人員	所得金額	畜産業 人員	所得金額
			円		円		円	*	円
廣島縣	廣島市部	328	198.280	23	7,530	—	—	5	8.500
	廣島郡部	391	187.620	58	23.370	27	8.890	32	22.280
	廣島計	719	385.900	81	35,900	27	8.890	37	30.780
	吳市部	283	165.200	19	4,690	—	—	21	27.760
	吳郡部	667	347.200	48	11.040	15	9.210	26	22.850
	吳計	950	512,400	67	15,730	15	9,210	47	50.610
	可部郡部	2,473	1,305.963	95	15,473	244	31,257	8	7.864
	可吉郡部	2,436	1,225.410	434	73,760	364	29.880	484	28.450
	西條郡部	2,627	1,954.520	98	22.592	10	3.666	11	6.850
	忠海郡部	4,339	4,274.756	702	298.895	119	21,650	7	2.253
	尾道市部	292	155.910	10	920	11	770	—	—
	三原市部	173	117.030	12	8.850	21	5.930	5	740
	尾道郡部	3.354	2.422.540	193	49.390	286	59.820	96	8.710
	尾道計	3,819	2.695.480	215	59,160	318	66.5.0	101	9.450
	福山市部	165	95.342	12	64.308	14	2.500	2	1.744
	福山郡部	1.700	790.269	379	89,039	166	28.025	13	43.856
	福山計	1.865	885.611	501	153.347	180	30,525	15	45.600
	府中郡部	2.312	1,285.149	123	14.138	432	98.070	217	42.299
	三次郡部	1,662	925.344	447	71.079	420	36.331	350	24.395
	庄原郡部	1.730	1,110.320	478	93.570	441	31.070	866	87.600
	合計	1,241	731.762	186	86.298	45	9.200	33	38.744
	市部	23,691	15,829,091	3.055	767.345	2,594	357.869	2,110	297.407
	郡部	24,932	16,560,853	3,241	853,644	2,640	367.069	2,143	336,151
山口縣	山口市部	356	303.940	47	15.683	2	920	—	—
	山口郡部	3,263	2.626.637	1,108	561,460	23	803	5	2.620
	山口計	3,619	2,930.577	1,155	577.143	25	1,723	5	2.620
	岩國市部	241	179.933	12	2,954	68	27.452	4	5.900
	岩國郡部	2.413	1,979.729	28	8,392	124	49.862	34	19,290
	岩國計	2,654	2,159.662	40	11,346	192	77,314	38	25,190
	德山市部	7	5,130	—	—	—	—	3	2.400
	下松市部	97	69,060	5	750	24	22,160	1	1.500
	德山郡部	1,584	757,990	56	10.810	27	43.950	14	4.630
	德山計	1,688	832,180	61	11.560	51	66.110	18	8.530
	防府市部	543	365.276	241	77.440	4	300	3	270
	防府郡部	1,154	667.254	323	75,789	124	7.487	25	2.141
	三田尻計	1,697	1,032,530	564	153,229	128	7,787	28	2.411
	宇部市部	448	265.019	84	26.664	—	—	—	—
	小野田市部	378	145.069	139	23,149	—	—	—	—
	厚狹郡部	3,505	2,358.538	184	24,239	270	15,554	1	110
	厚狹計	4,331	2,768.626	407	74,052	270	15,554	1	110
	下關市部	757	654.393	34	14,280	6	2,160	1 9 952	21,415
	下關郡部	1,635	1,555,660	55	34,160	24	4.570	5	4.650
	下關計	2,392	2,210,053	89	48,440	30	6.730	1 14 952	26,065
	萩市部	735	636.251	188	12,571	12	1.456	17	2.215
	萩郡部	3,416	3,100,573	1,213	134,492	210	22.806	87	9,712
	萩計	4,151	3,736 824	1,401	147,063	222	24.262	104	11,927
	市部	3,562	2.624,071	750	173,491	116	54.448	1 37 952	33,700
	郡部	16,970	13,045.381	2,967	849,342	802	145,032	171	43.153
	合計	20,532	15,670,452	3,717	1,022,833	918	199,480	1 208 952	76.853
岡山縣	岡山市部	791	892,630	246	11,820	17	32.850	5	32,400
	岡山郡部	2,067	2,626.780	757	51,770	97	16.970	—	—
	岡山計	2,858	3,519,410	1,003	63,590	114	49,820	5	32.400
	瀨戸郡部	3,397	2,497.044	1,203	441,984	444	63.907	12	1.840
	西大寺郡部	5,338	4,963,280	2,768	1,253,140	278	70,280	25	4,860
	玉野市部	53	29,034	7	2,430	—	—	—	—
	味野郡部	2,339	2,304,048	342	198,765	46	2,530	—	—
	味野計	2,392	2,330,082	349	201,196	46	2,530	—	—
	倉敷市部	513	365.180	309	223.660	—	—	—	—
	倉敷郡部	4,098	2,829.330	2,770	1,864.850	470	67,380	—	—
	倉敷計	4,611	3,194.510	3,079	2,088.510	470	67,380	—	—
	島郡部	2,222	1,656.576	517	228.231	32	5.676	9	1,808
	玉島郡部	1,825	1,188.164	526	137.040	458	67,936	6	1.020
	笠岡郡部	1,236	920.810	281	37.979	619	89.693	429	32,222
	高梁郡部	1,195	658,377	41	5.116	115	12,900	569	57,296

縣名	稅務署名	所得 水產業 人員	所得金額	鑛業 人員	所得金額	其他 人員	所得金額	小計 人員	所得金額
			円		円		円		円
廣島縣	廣島市部	336	243.650	1,034	3,558.170	1,579	758.880	3,305	4,775.010
	廣島郡部	227	298.740	249	545.220	25	13.450	1.009	1,104.570
	廣島計	563	542,390	1,283	4,103.390	1,604	772.330	4,314	5.879.580
	吳市部	—	—	613	1,237.030	122	117.600	1,058	1,552.280
	吳郡部	92	112.750	108	316.440	27	27.860	983	847.350
	吳計	92	112,750	721	1,553.470	149	145.460	2.041	2.399.630
	可部郡部	—	—	111	203.869	131	56.051	3,062	1,620.477
	可吉郡部	—	—	61	99.770	209	45.670	3,988	1,502,940
	西條郡部	42	29.834	128	262.802	238	111.068	3,154	2.391.332
	忠海郡部	372	482.530	228	306.540	281	351.676	6,048	5,738.300
	尾道市部	89	70.590	189	446.230	18	17.460	609	691.830
	三原市部	—	—	90	172.590	5	5.360	306	310.590
	尾道郡部	—	—	148	225.940	46	37.630	4,123	2.804.030
	尾道計	89	70.590	427	844.760	69	60.450	5,038	3.806.410
	福山市部	1	60	76	212.161	40	61.505	420	437.620
	福山郡部	74	35.513	87	168.921	252	276.078	2.671	1,431.701
	福山計	75	35.573	163	381.082	292	337.583	3,091	1,859 3.1
	府中郡部	—	—	73	120.470	52	36.081	3.209	1.596.207
	三次郡部	—	—	113	204.683	149	21.653	3,211	1,283.485
	庄原郡部	—	—	110	156.510	144	274.890	3,769	1,753.960
	市部	426	314.300	2.002	5.626.181	1,764	960.805	5.698	7.767.290
	郡部	807	959.367	1,416	2.611.165	1,554	1,252.107	35,227	22.074.352
	合計	1,233	1,273.657	3,418	8,237.346	3,318	2,212,912	40,925	29,841,642
山口縣	山口市部	—	—	131	226.450	19	17.427	555	564.420
	山口郡部	135	201.630	70	149.130	103	91.030	4.707	3.633 310
	山口計	135	201.630	201	375.580	122	108.457	5.262	4,197.730
	岩國市部	15	22.700	64	162.280	28	30.850	432	432.069
	岩國郡部	93	93.970	126	325 6 6	90	72.831	2,908	2.549 700
	岩國計	108	116.670	190	487,906	118	103,681	3,340	2.981,769
	德山市部	—	—	54	197,210	173	87.390	237	292.130
	下松市部	—	—	26	93.100	213	116.940	366	303 510
	德山郡部	169	276.670	89	228.600	487	30.3.730	2.426	1.625.380
	德山計	169	276.670	169	518.910	873	507.060	3,029	2.221.020
	防府市部	85	160.860	207	300.667	113	139.538	1,196	1,044.351
	防府郡部	5	5.040	40	69.381	66	17.754	1,737	844.846
	三田尻計	90	165,900	247	370,048	179	157.292	2.933	1.889.197
	宇部市部	41	50.440	129	375.500	130	71.394	832	789,017
	小野田市部	126	105.365	36	123.700	16	12.620	695	409.933
	厚狹郡部	98	164,047	97	388.210	51	44.833	4.206	2,995 531
	厚狹計	265	319.852	262	887,410	197	128.847	5,733	4,194,451
	下關市部	68	706.270	313	1,361.310	487	420.764	1,674	3,180.592
	下關郡部	55	111.650	32	117.960	20	3,010	1 8 6	1,831.650
	下關計	123	817,920	345	1,479,270	507	423,774	3,500	5,012.252
	萩市部	347	762.501	69	193.474	28	13.342	1,396	1.621.810
	萩郡部	942	2.225.548	99	204.365	181	69.096	6.148	5.766.532
	萩計	1,289	2,988,049	168	397,839	209	82.438	7,544	7,388.402
	市部	682	1,808.136	1,029	3,033.691	1,207	910,265	7,383	8.637,802
	郡部	1,497	3,078.555	553	1,483.272	998	601.284	23,958	19,247.019
	合計	2,179	4,886,691	1,582	4,516.963	2,205	1,511,549	31,341	27,884,821
岡山縣	岡山市部	—	—	296	1,016.410	372	199.570	1,727	2.185.680
	岡山郡部	—	—	27	66.720	10	8,680	2.958	2,770.920
	岡山計	—	—	323	1,083,130	382	208,250	4,685	4,956 600
	瀨戸郡部	36	37,576	215	319,419	340	44,066	5.647	3.405.836
	西大寺郡部	21	16,840	74	155,260	51	38.310	8.555	6.501,970
	玉野市部	2	1,440	41	78,100	27	23.290	130	134,294
	味野郡部	239	183,130	103	185,955	52	54.720	3.121	2,926.149
	味野計	241	184.570	144	264,055	79	78.010	3,251	3,060 443
	倉敷市部	—	—	48	153.630	29	25.210	899	767.680
	倉敷郡部	—	—	85	216.740	40	62,920	7.463	5,041.220
	倉敷計	—	—	133	370,370	69	88.130	8.362	5,808,900
	島郡部	27	17.692	90	254.750	36	54.447	2.933	2,219.180
	玉島郡部	27	24.900	80	197.610	32	26.960	2.954	1.643.630
	笠岡郡部	—	—	110	117.619	350	72.957	3,0 5	1,271.280
	高梁郡部	—	—	253	153,340	81	28,729	2,234	915,758

4 所得種類別表

昭和十六年　　分類所得税　賦課課税分

縣名	税務署名		事業 乙 農業 田畑自作 人員	所得金額	田畑受小作 人員	所得金額	農業其他 人員	所得金額	畜産業 人員	所得金額	水産業 人員	所得金額	庶業 人員	所得金額	其他 人員	所得金額	小計 人員	所得金額
				円		円		円		円		円		円		円		円
岡山縣	久世	郡部	1,357	882,361	188	30,652	522	43,218	483	48,808	—	—	37	92,263	324	97,075	2,911	1,194,377
	津山	津山市	290	186,955	80	32,073	75	8,449	71	5,887	—	—	70	188,490	10	4,516	596	426,370
		郡部	2,655	1,602,727	486	80,709	1,086	275,072	501	51,448	—	—	55	142,568	55	36,256	4,838	2,188,780
		計	2,945	1,789,682	566	112,782	1,161	283,521	572	57,335	—	—	125	331,058	65	40,772	5,434	2,615,150
	林野	郡部	2,079	1,112,230	213	20,540	724	104,210	739	36,950	—	—	59	114,230	104	28,720	3,918	1,419,880
	合計	**市部**	1,647	1,473,799	642	269,983	92	41,299	76	38,287	2	1,440	455	1,436,630	438	252,586	3,352	3,514,024
		郡部	29,808	23,241,727	10,092	4,350,777	4,891	819,772	2,773	236,252	350	280,138	1,168	2,016,474	1,475	553,840	50,557	31,498,980
		計	31,455	24,715,526	10,734	4,620,760	4,983	861,071	2,849	274,539	352	281,578	1,623	3,453,104	1,913	806,426	53,909	35,013,004
鳥取縣	鳥取	鳥取市	158	104,621	64	13,503	54	7,372	21	4,532	45	57,870	135	206,449	27	23,505	504	417,852
		郡部	3,927	2,301,194	1,737	382,424	2,302	319,733	1,567	263,459	70	128,000	379	346,525	288	98,668	10,270	3,840,003
		計	4,085	2,405,815	1,801	395,927	2,356	327,105	1,588	267,991	115	185,870	514	552,974	315	122,173	10,774	4,257,855
	倉吉	郡部	2,853	1,717,186	1,893	571,322	2,161	626,208	1,248	135,674	97	54,463	49	138,198	217	70,546	8,518	3,313,597
	米子	米子市	158	130,052	9	3,420	118	45,160	12	670	1	6,000	44	184,540	41	43,238	383	413,080
		郡部	1,817	1,976,863	135	35,535	1,237	350,980	589	51,662	32	106,900	47	163,950	219	198,440	4,076	2,884,330
		計	1,975	2,106,915	144	38,955	1,355	396,140	601	52,332	33	112,900	91	348,490	260	241,678	4,459	3,297,410
	合計	**市部**	316	234,673	73	16,923	172	52,532	33	5,202	46	63,870	179	390,989	68	66,743	887	830,932
		郡部	8,597	5,995,243	3,765	989,281	5,700	1,296,921	3,404	450,795	199	289,363	475	648,673	724	367,654	22,864	10,037,930
		計	8,913	6,229,916	3,838	1,006,204	5,872	1,349,453	3,437	455,997	245	353,233	654	1,039,662	792	434,397	23,751	10,868,862
島根縣	松江	松江市	90	83,670	1	75	10	1,083	13	3,014	4	25,896	171	447,155	76	36,935	365	597,828
		郡部	3,337	2,219,013	1,052	333,040	983	210,313	584	50,422	525	1,192,178	127	180,946	619	149,938	7,227	4,335,850
		計	3,427	2,302,683	1,053	333,115	993	211,396	597	53,436	529	1,218,074	298	628,101	695	186,873	7,592	4,933,678
	大東	郡部	2,296	1,113,271	451	78,271	969	115,984	1,348	182,103	—	—	55	152,192	515	81,539	5,634	1,723,360
	今市	郡部	2,356	1,367,906	1,350	387,535	1,581	299,887	56	21,737	179	272,961	241	514,738	105	86,065	5,868	2,950,829
	大森町	郡部	655	280,792	82	10,679	284	40,900	193	21,102	351	339,858	76	139,559	191	90,150	1,832	923,040
	川本	郡部	1,159	583,230	20	2,490	369	49,550	579	41,650	2	300	39	85,770	389	73,810	2,557	836,800
	濱田	濱田市	408	232,393	48	5,590	199	32,780	20	2,350	209	552,800	53	127,278	39	51,940	976	1,005,131
		郡部	1,354	749,465	116	10,968	322	50,330	78	8,860	119	116,310	40	124,760	109	44,442	2,138	1,105,135
		計	1,762	981,858	164	16,558	521	83,110	98	11,210	328	669,110	93	252,038	148	96,382	3,114	2,110,266
	益田	郡部	2,621	1,556,880	541	67,840	1,306	309,310	480	30,140	41	23,030	93	247,280	633	149,260	5,715	2,383,740
	西郷	郡部	170	59,350	7	690	79	6,450	20	2,920	120	140,350	19	29,740	31	13,720	446	253,220
	合計	**市部**	498	316,053	49	5,665	209	33,863	33	5,364	213	578,696	224	574,433	115	88,875	1,341	1,602,959
		郡部	13,948	7,929,907	3,619	891,513	5,893	1,082,724	3,338	358,934	1,337	2,084,987	690	1,474,985	2,592	688,924	31,417	14,511,974
		計	14,446	8,245,970	3,668	897,178	6,102	1,116,587	3,371	364,298	1,550	2,663,683	914	2,049,418	2,707	777,799	32,758	16,114,933
愛媛縣	松山	松山市	679	655,980	62	41,540	—	—	—	—	—	—	104	508,740	12	4,930	857	1,211,190
		郡部	3,201	2,945,450	401	271,150	57	4,520	18	5,190	87	78,210	180	263,960	—	—	3,944	3,568,480
		計	3,880	3,601,430	463	312,690	57	4,520	18	5,190	87	78,210	284	772,700	12	4,930	4,801	4,779,670
	今治	今治市	211	157,500	78	32,280	13	746	5	6,157	—	—	73	331,259	30	37,595	410	565,537
		郡部	2,989	2,415,700	754	293,479	245	20,098	102	20,151	70	57,728	64	111,860	148	242,526	4,372	3,161,542
		計	3,200	2,573,200	832	325,759	258	20,844	107	26,308	70	57,728	137	443,119	178	280,121	4,782	3,727,079
	新居	新居濱市	97	75,806	95	57,707	10	1,918	1	120	5	6,185	17	55,765	14	12,701	239	210,202
		西條市	554	489,084	293	158,741	21	1,404	—	—	2	490	27	82,442	14	7,086	911	739,247
		郡部	1,264	997,783	689	507,552	239	88,666	23	6,540	4	6,245	69	203,114	101	64,208	2,389	1,874,108
		計	1,915	1,562,673	1,077	724,000	270	91,988	24	6,660	11	12,920	113	341,321	129	83,995	3,539	2,823,557
	大洲	郡部	2,851	1,231,121	248	21,233	2,207	747,942	112	1,502	4	3,050	69	175,221	130	27,651	5,621	2,207,720
	八幡濱	八幡濱市	285	204,059	5	2,330	114	25,586	5	12,820	20	118,680	43	92,391	10	3,155	482	459,021
		郡部	1,256	943,665	7	2,123	708	152,699	81	9,166	80	137,358	43	89,054	47	15,082	2,222	1,349,147
		計	1,541	1,147,724	12	4,453	822	178,288	86	21,986	100	256,038	86	181,445	57	18,237	2,704	1,808,168
	卯之町	郡部	1,551	928,780	353	52,360	1,193	329,860	54	4,840	43	56,130	35	90,630	176	37,040	3,405	1,499,640
	宇和島	宇和島市	164	94,662	14	296	118	40,414	3	5,000	29	31,595	73	242,220	14	19,878	415	434,065
		郡部	2,460	1,440,697	122	16,499	2,051	681,997	26	5,166	178	337,306	70	179,151	89	39,543	4,996	2,700,359
		計	2,624	1,535,359	136	16,795	2,169	722,411	29	10,166	207	368,901	143	421,371	103	59,421	5,411	3,134,424
	合計	**市部**	1,990	1,677,091	547	292,894	276	70,068	14	24,097	56	156,950	337	1,312,817	94	85,345	3,314	3,619,262
		郡部	15,572	10,903,196	2,574	1,164,396	6,700	2,025,782	416	52,555	466	676,027	530	1,112,990	691	426,050	26,949	16,360,996
		計	17,562	12,580,287	3,121	1,457,290	6,976	2,095,850	430	76,652	522	832,977	867	2,425,807	785	511,395	30,263	19,980,258
	總計	**市部**	9,254	7,057,459	2,247	845,254	911	261,410	1 226	952 145,394	1,425	2,923,392	4,226	12,374,741	3,686	2,364,619	21,975	25,972,269
		郡部	108,586	76,945,545	26,072	9,012,655	26,580	5,728,100	12,212	1,439,096	4,656	7,368,437	4,832	9,347,559	8,034	3,889,859	190,972	113,731,251
		計	117,840	84,003,004	28,319	9,857,909	27,491	5,989,510	1 12,438	952 1,584,490	6,081	10,291,829	9,058	21,722,300	11,720	6,254,478	212,947	139,703,520
昭和十五年			61,795	40,045,771	13,747	5,951,682	17,525	4,458,643	6,104	591,258	3,148	5,224,030	6,720	17,027,800	5,724	3,775,543	114,763	77,074,727

昭和十六年

縣名	税務署名	事業所得 乙種 損失控除額 人員	損失控除額 所得金額	基礎控除額 人員	基礎控除額 所得金額	差引小計 人員	差引小計 所得金額	計 人員	計 所得金額
			円		円		円		円
廣島縣	廣島市部	—	—	3,221	1,609,250	3,284	3,165,760	13,539	29,165,140
	廣島郡部	—	—	964	479,950	994	624,620	2,398	3,144,610
	廣島計	—	—	4,185	2,089,200	4,278	3,790,380	15,937	32,309,750
	吳市部	—	—	901	366,700	826	1,185,580	5,757	11,810,180
	吳郡部	—	—	757	325,510	956	521,840	2,471	3,266,190
	吳計	—	—	1,658	692,210	1,782	1,707,420	8,228	15,076,370
	可部郡部	—	—	1,988	784,937	2,629	835,540	3,263	2,549,960
	田方郡部	—	—	2,135	768,300	2,551	734,640	2,810	1,271,340
	佐西郡部	—	—	2,526	1,122,182	2,918	1,269,150	3,739	3,547,760
	忠海郡部	—	—	4,436	2,047,970	5,538	3,690,330	6,703	7,268,210
	尾道市	—	—	542	199,650	575	492,230	2,253	6,010,290
	尾道市部	—	—	208	81,840	217	228,660	1,028	1,938,290
	三原郡部	—	—	2,852	1,012,490	3,440	1,791,540	4,307	3,829,970
	尾道計	—	—	3,602	1,293,980	4,232	2,512,430	7,588	11,748,550
	福山市部	—	—	267	120,850	310	316,770	1,451	3,374,950
	福山郡部	—	—	1,402	557,101	1,945	874,600	2,663	4,435,870
	福山計	—	—	1,669	677,951	2,255	1,191,370	4,114	7,810,820
	府中郡部	—	—	2,037	913,807	2,408	682,400	3,119	3,570,750
	三次郡部	—	—	1,379	582,185	1,791	701,300	2,374	1,740,340
	庄原郡部	—	—	1,449	853,980	2,049	899,980	2,498	2,240,840
	合計 市部	**—**	**—**	5,139	2,378,290	5,212	5,389,000	24,028	52,268,850
	合計 郡部	**—**	**—**	21,925	9,448,412	27,219	12,625,940	36,295	36,865,840
	合計 計	**—**	**—**	27,064	11,826,702	32,431	18,014,940	60,323	89,134,690
山口縣	山口市部	—	—	496	220,440	523	343,980	1,354	1,728,210
	山口郡部	—	—	3,524	1,573,010	3,944	2,060,300	4,543	3,504,720
	山口計	—	—	4,020	1,793,450	4,467	2,404,280	5,897	5,232,930
	岩國市部	—	—	255	122,089	391	309,980	1,317	2,174,120
	岩國郡部	—	—	2,425	1,181,450	2,828	1,368,250	4,246	5,114,800
	岩國計	—	—	2,680	1,303,539	3,219	1,678,230	5,563	7,288,920
	德山市部	—	—	206	99,000	213	193,130	1,209	2,189,850
	下松市部	—	—	306	89,750	306	213,760	898	1,336,620
	德山郡部	—	—	1,695	627,250	2,026	998,130	3,369	4,052,190
	德山計	—	—	2,207	816,000	2,545	1,405,020	5,476	7,578,660
	防府市部	—	—	832	371,021	1,113	673,330	2,385	3,268,110
	防府郡部	—	—	836	432,136	1,294	412,710	1,493	758,310
	三田尻計	—	—	1,668	803,157	2,407	1,086,040	3,878	4,026,420
	宇部市部	—	—	541	215,087	581	573,930	2,392	5,495,840
	小野田市部	—	—	382	101,783	433	308,120	940	1,562,890
	厚狹郡部	—	—	4,067	1,145,471	4,280	1,850,060	5,063	3,650,770
	厚狹計	—	—	4,990	1,462,341	5,294	2,732,110	8,395	10,709,500
	下關市部	1	952	1,196	579,640	1,395	2,600,000	5,923	16,066,600
	下關郡部	—	—	1,547	643,550	1,608	1,188,110	2,043	2,216,080
	下關計	1	952	2,743	1,223,190	3,003	3,788,110	7,966	18,282,680
	萩市部	—	—	853	413,120	1,081	1,208,690	1,665	2,456,210
	萩郡部	—	—	3,524	1,758,612	4,896	4,007,980	5,029	5,702,260
	萩計	—	—	4,377	2,171,732	5,977	5,216,670	6,694	8,158,470
	合計 市部	1	952	5,067	2,211,930	6,036	6,474,920	18,093	36,278,450
	合計 郡部	**—**	**—**	17,618	7,361,479	20,876	11,885,540	25,786	24,999,130
	合計 計	1	952	22,685	9,573,409	26,912	18,310,460	43,869	61,277,580
岡山縣	岡山市部	—	—	1,146	464,580	1,373	1,721,100	5,326	10,351,280
	岡山郡部	—	—	2,072	866,090	2,507	1,904,830	2,827	2,374,880
	岡山計	—	—	3,218	1,300,670	3,880	3,625,930	8,153	12,726,160
	瀨戸郡部	—	—	2,800	1,199,196	3,633	2,206,640	4,416	4,228,810
	西大寺郡部	—	—	4,828	2,070,110	5,971	4,431,860	6,523	5,877,180
	玉野市部	—	—	85	38,934	109	95,360	599	1,072,090
	味野郡部	—	—	2,297	1,070,279	2,839	1,855,870	4,093	5,778,060
	味野計	—	—	2,382	1,109,213	2,948	1,951,230	4,692	6,850,150
	倉敷市部	—	—	547	251,830	601	514,850	1,181	1,596,110
	倉敷郡部	—	—	4,305	1,752,730	4,921	3,288,490	6,030	5,714,510
	倉敷計	—	—	4,852	2,005,560	5,522	3,803,340	7,211	7,310,620
	玉島郡部	—	—	1,759	799,550	2,528	1,419,630	3,396	4,658,660
	鳥羽郡部	—	—	1,586	713,630	2,020	930,010	2,938	3,329,510
	笠岡郡部	—	—	1,522	617,870	1,930	653,410	2,135	1,462,240
	高梁郡部	—	—	1,050	402,728	1,372	513,030	1,703	1,099,620

縣名	税務署名	乙種勤勞所得 税法施行地ニ於テ支拂ヲ受クルモノ 人員	税法施行地ニ於テ支拂ヲ受クルモノ 所得金額	税法施行地外ニ於テ支拂ヲ受クルモノ 人員	税法施行地外ニ於テ支拂ヲ受クルモノ 所得金額	計 人員	計 所得金額	基礎控除額 人員	基礎控除額 所得金額	差引計 人員	差引計 所得金額
			円		円		円		円		円
廣島縣	廣島市部	232	291,810	10	10,380	242	302,190	235	169,200	235	132,990
	廣島郡部	14	14,560	—	—	14	14,560	14	10,080	14	4,480
	廣島計	246	306,370	10	10,380	256	316,750	249	179,280	249	137,470
	吳市部	175	209,500	—	—	175	209,500	175	126,000	175	83,500
	吳郡部	42	48,020	—	—	42	48,020	42	30,240	42	17,780
	吳計	217	257,520	—	—	217	257,520	217	156,240	217	101,280
	可部郡部	5	5,780	—	—	5	5,780	5	3,600	5	2,180
	田方郡部	4	3,760	—	—	4	3,760	4	2,880	4	880
	佐西郡部	35	35,360	—	—	35	35,360	35	25,200	35	10,160
	忠海郡部	140	134,340	—	—	140	134,340	140	91,210	140	43,130
	尾道市	51	56,060	2	3,800	53	59,860	53	35,650	53	24,210
	尾道市部	5	8,370	—	—	5	8,370	5	3,600	5	4,770
	三原郡部	19	17,220	3	9,910	22	27,130	22	14,580	22	12,550
	尾道計	75	81,650	5	13,710	80	95,360	80	53,830	80	41,530
	福山市部	11	16,450	2	9,950	13	26,400	13	8,820	13	17,580
	福山郡部	77	76,633	18	25,897	95	102,530	95	67,680	95	34,850
	福山計	88	93,083	20	35,847	108	128,930	108	76,500	108	52,430
	府中郡部	7	7,590	5	8,170	12	15,760	12	7,010	12	8,750
	三次郡部	6	6,540	—	—	6	6,540	6	4,320	6	2,220
	庄原郡部	11	11,460	—	—	11	11,460	11	7,920	11	3,540
	合計 市部	474	582,190	14	24,130	488	606,320	481	343,270	481	263,050
	合計 郡部	360	361,263	26	43,977	386	405,240	386	264,720	385	140,520
	合計 計	834	943,453	40	68,107	874	1,011,560	867	607,990	867	403,570
山口縣	山口市部	5	4,400	3	10,150	8	14,550	8	5,660	8	8,890
	山口郡部	13	14,460	3	2,850	16	17,310	16	11,620	16	5,690
	山口計	18	18,860	6	13,000	24	31,860	24	17,280	24	14,580
	岩國市部	37	39,880	2	2,500	39	42,380	37	26,640	38	15,740
	岩國郡部	82	91,060	4	7,930	86	98,990	82	59,040	84	39,950
	岩國計	119	130,940	6	10,430	125	141,370	119	85,680	122	55,690
	德山市部	32	46,760	—	—	32	46,760	32	23,040	32	23,720
	下松市部	25	42,380	—	—	25	42,380	25	18,000	25	24,380
	德山郡部	14	19,890	—	—	14	19,890	14	10,080	14	9,810
	德山計	71	109,030	—	—	71	109,030	71	51,120	71	57,910
	防府市部	32	41,840	3	9,200	35	51,040	35	25,200	35	25,840
	防府郡部	3	3,360	—	—	3	3,360	3	2,160	3	1,200
	三田尻計	35	45,200	3	9,200	38	54,400	38	27,360	38	27,040
	宇部市部	118	123,240	3	9,100	121	132,340	118	84,940	121	47,400
	小野田市部	15	21,840	5	5,600	20	27,440	15	10,800	20	16,640
	厚狹郡部	38	49,110	—	—	38	49,110	38	27,360	38	21,750
	厚狹計	171	194,190	8	14,700	179	208,890	171	123,100	179	85,790
	下關市部	169	295,820	21	19,100	190	314,920	183	131,760	190	183,160
	下關郡部	51	65,490	—	—	51	65,490	51	36,720	51	28,770
	下關計	220	361,310	21	19,100	241	380,410	234	168,480	241	211,930
	萩市部	42	54,930	18	21,700	60	76,630	60	43,200	60	33,430
	萩郡部	57	52,370	14	15,570	71	67,940	71	51,120	71	16,820
	萩計	99	107,300	32	37,270	131	144,570	131	94,320	131	50,250
	合計 市部	475	671,090	55	77,350	530	748,440	513	369,240	529	379,200
	合計 郡部	258	295,740	21	26,350	279	322,090	275	198,100	277	123,990
	合計 計	733	966,830	76	103,700	809	1,070,530	788	567,340	806	503,190
岡山縣	岡山市部	77	94,850	—	—	77	94,850	77	55,440	77	39,410
	岡山郡部	2	1,880	—	—	2	1,880	2	1,440	2	440
	岡山計	79	96,730	—	—	79	96,730	79	56,880	79	39,850
	瀨戸郡部	14	16,050	—	—	14	16,050	14	10,080	14	5,970
	西大寺郡部	15	15,220	1	1,880	16	17,100	16	11,110	16	5,990
	玉野市部	8	10,600	—	—	8	10,600	8	5,760	8	4,840
	味野郡部	8	13,290	1	6,960	9	20,250	9	6,480	9	13,770
	味野計	16	23,890	1	6,960	17	30,850	17	12,240	17	18,610
	倉敷市部	9	11,070	—	—	9	11,070	9	5,040	9	6,030
	倉敷郡部	5	6,570	1	5,950	6	12,520	6	4,320	6	8,200
	倉敷計	14	17,640	1	5,950	15	23,590	15	9,360	15	14,230
	玉島郡部	15	16,050	1	1,230	16	17,280	16	11,520	16	5,760
	鳥羽郡部	31	29,780	4	7,840	35	37,620	35	24,800	35	12,820
	笠岡郡部	—	—	1	3,380	1	3,380	1	720	1	2,660
	高梁郡部	3	5,820	1	1,130	4	6,950	4	2,340	4	4,610

縣名	稅務署名	事業所得 乙種 損失控除額 人員	損失控除額 所得金額	基礎控除額 人員	基礎控除額 所得金額	差引小計 人員	差引小計 所得金額	計 人員	計 所得金額
		人	圓	人	圓	人	圓	人	圓
岡山縣	久世 郡部	—	—	1,414	531,437	1,448	662,940	1,686	1,177,940
	津山 津山市部	—	—	322	149,950	361	276,420	1,024	1,529,930
	津山 郡部	—	—	2,419	1,061,110	2,860	1,127,670	3,103	1,674,800
	津山 計	—	—	2,741	1,211,060	3,221	1,404,090	4,127	3,204,730
	林野 郡部	—	—	1,655	439,990	2,455	979,890	2,712	1,577,420
	合計 市部	—	—	2,100	906,294	2,444	2,607,730	8,130	14,549,410
	合計 郡部	—	—	27,707	1,524,710	34,534	19,974,270	41,562	38,953,630
	合計 計	—	—	29,807	2,431,004	36,978	22,582,000	49,692	53,503,040
鳥取縣	鳥取 鳥取市部	—	—	319	139,582	357	278,270	1,414	2,462,530
	鳥取 郡部	—	—	3,988	1,778,773	4,588	2,061,230	5,142	3,294,140
	鳥取 計	—	—	4,307	1,918,355	4,945	2,339,500	6,556	5,756,670
	倉吉 郡部	—	—	3,083	1,295,537	3,252	2018,060	3,881	3,388,380
	米子 米子市部	—	—	294	117,500	333	275,580	1,221	1,895,840
	米子 郡部	—	—	1,791	752,500	3,876	2,131,830	4,406	3,750,380
	米子 計	—	—	2,085	870,000	4,209	2,427,410	5,627	5,646,220
	合計 市部	—	—	613	257,082	690	573,850	2,635	4,358,370
	合計 郡部	—	—	8,862	3,826,810	11,716	6,211,120	13,429	10,432,900
	合計 計	—	—	9,475	4,083,892	12,406	6,784,970	16,064	14,791,270
島根縣	松江 松江市部	—	—	313	128,296	350	469,532	1,605	4,091,263
	松江 郡部	—	—	3,666	1,745,016	3,922	2,590,834	4,473	4,192,183
	松江 計	—	—	3,979	1,873,312	4,272	3,060,366	6,078	8,283,446
	大今 東部郡部	—	—	2,154	729,970	2,481	993,390	3,094	2,054,500
	大今 西部郡部	—	—	2,529	1,115,559	2,867	1,835,270	3,948	4,223,210
	大今 本郡部	—	—	943	405,050	1,157	517,930	1,538	1,304,590
	大川 郡部	—	—	965	398,910	1,267	437,890	1,525	837,640
	濱田 濱田市部	—	—	485	274,931	696	730,200	1,259	2,285,401
	濱田 郡部	—	—	1,204	512,505	1,531	592,630	1,845	1,693,093
	濱田 計	—	—	1,689	787,436	2,227	1,322,830	3,104	3,978,494
	益田 郡部	—	—	2,130	854,790	4,035	1,528,950	4,694	3,305,380
	西郷 郡部	—	—	227	90,170	321	163,050	506	513,150
	合計 市部	—	—	798	403,227	1,046	1,199,732	2,864	6,376,664
	合計 郡部	—	—	13,818	5,851,970	17,581	8,650,004	21,623	18,123,746
	合計 計	—	—	14,616	6,255,197	18,627	9,859,736	24,487	24,500,410
愛媛縣	松山 松山市部	—	—	826	289,620	831	921,570	3,063	5,481,130
	松山 郡部	—	—	3,804	1,362,880	3,863	2,205,600	5,019	5,461,450
	松山 計	—	—	4,630	1,652,500	4,694	3,127,170	8,082	10,942,580
	今治 今治市部	—	—	292	134,447	326	431,090	1,555	3,678,750
	今治 郡部	—	—	2,750	1,227,592	3,350	1,933,950	4,043	3,708,420
	今治 計	—	—	3,042	1,362,039	3,676	2,365,040	5,598	7,387,170
	新居 新居濱市部	—	—	166	72,732	189	137,470	810	1,542,580
	新居 西條市部	—	—	481	210,527	631	528,720	949	1,146,630
	新居 郡部	—	—	1,427	667,748	1,612	1,206,360	2,889	4,814,650
	新居 計	—	—	2,074	951,007	2,432	1,872,550	4,648	7,503,860
	大洲 郡部	—	—	1,875	907,200	2,210	1,300,920	2,821	2,301,880
	八幡濱 八幡濱市部	—	—	—	136,527	371	322,494	908	1,780,468
	八幡濱 郡部	—	—	1,149	468,076	1,376	881,071	1,667	1,491,922
	八幡濱 計	—	—	1,149	604,603	1,747	1,203,565	2,575	3,272,390
	卯之町 郡部	—	—	1,346	576,060	1,654	923,580	1,922	1,521,320
	宇和島 宇和島市部	—	—	345	103,845	277	330,220	1,128	1,922,570
	宇和島 郡部	—	—	2,520	1,136,369	2,651	1,563,990	3,207	2,770,620
	宇和島 計	—	—	2,865	1,24,0214	2,928	1,894,210	4,335	4,693,190
	合計 市部	—	—	2,110	947,698	2,625	2,671,564	8,413	15,552,128
	合計 郡部	—	—	14,871	6,345,925	16,716	10,015,071	21,568	22,070,262
	合計 計	—	—	16,981	7,293,623	19,341	12,686,635	29,981	37,622,390
	總計 市部	1	952	15,827	7,104,521	18,053	18,866,796	64,153	129,383,872
	總計 郡部	—	—	104,801	44,359,306	128,642	69,371,945	160,263	151,445,508
	總計 計	1	952	120,628	51,463,827	146,695	88,238,741	224,416	280,829,380
昭和十五年		—	—	64,411	28,420,846	77,373	48,653,881	143,147	205,922,276

縣名	稅務署名	乙種勤勞所得 稅法施行地ニ於テ支拂ヲ受クルモノ 人員	稅法施行地ニ於テ支拂ヲ受クルモノ 所得金額	稅法施行地外ニ於テ支拂ヲ受クルモノ 人員	稅法施行地外ニ於テ支拂ヲ受クルモノ 所得金額	計 人員	計 所得金額	基礎控除額 人員	基礎控除額 所得金額	差引計 人員	差引計 所得金額
		人	圓	人	圓	人	圓	人	圓	人	圓
岡山縣	久世 郡部	—	—	—	—	—	—	—	—	—	—
	津山 津山市部	2	1,790	—	—	2	1,790	2	1,440	2	350
	津山 郡部	1	950	—	—	1	950	1	720	1	230
	津山 計	3	2,740	—	—	3	2,740	3	2,160	3	580
	林野 郡部	2	2,090	—	—	2	2,090	2	1,440	2	650
	合計 市部	96	118,310	—	—	96	118,310	95	67,680	96	50,630
	合計 郡部	96	107,700	10	28,370	106	136,070	105	74,970	105	61,100
	合計 計	192	226,010	10	28,370	202	254,380	202	142,650	202	111,730
鳥取縣	鳥取 鳥取市部	22	19,290	2	2,890	24	22,180	24	16,830	24	5,350
	鳥取 郡部	28	24,790	1	2,470	29	27,260	29	20,880	29	6,380
	鳥取 計	50	44,080	3	5,360	53	49,440	53	37,710	53	11,730
	倉吉 郡部	3	2,257	—	—	3	2,257	3	1,577	3	680
	米子 米子市部	—	—	—	—	—	—	—	—	—	—
	米子 郡部	6	15,000	—	—	6	15,000	6	4,320	6	10,680
	米子 計	6	15,000	—	—	6	15,000	6	4,320	6	10,680
	合計 市部	22	19,290	2	2,890	24	22,180	24	16,830	24	5,350
	合計 郡部	37	42,047	1	2,470	38	44,517	38	26,777	38	17,740
	合計 計	59	61,337	3	5,360	62	66,697	62	43,607	62	23,090
島根縣	松江 松江市部	10	11,229	—	—	10	11,229	10	6,660	10	4,569
	松江 郡部	9	9,210	1	7,500	10	16,710	10	6,630	10	10,050
	松江 計	19	20,439	1	7,500	20	27,939	20	13,320	20	14,619
	大今 東部郡部	6	5,930	—	—	6	5,930	6	4,320	6	1,610
	大今 西部郡部	18	20,130	—	—	18	20,130	18	12,960	18	7,170
	大今 本郡部	10	8,670	21	39,875	31	48,545	30	20,455	30	28,090
	大川 郡部	—	—	—	—	—	—	—	—	—	—
	濱田 濱田市部	12	18,410	—	—	12	18,410	12	8,640	12	9,770
	濱田 郡部	2	2,830	13	15,330	15	18,160	14	10,440	15	7,720
	濱田 計	14	21,240	13	15,330	27	36,570	26	19,080	27	17,490
	益田 郡部	15	15,170	—	—	15	15,170	15	10,800	15	4,370
	西郷 郡部	9	10,510	—	—	9	10,510	9	6,480	9	4,030
	合計 市部	22	29,639	—	—	22	29,639	22	15,300	22	14,339
	合計 郡部	69	72,450	35	62,705	104	135,155	102	72,115	103	63,040
	合計 計	91	102,089	35	62,705	126	164,794	124	87,415	125	77,379
愛媛縣	松山 松山市部	13	16,770	—	—	13	16,770	13	9,360	13	7,410
	松山 郡部	13	13,770	—	—	13	13,770	13	9,360	13	4,410
	松山 計	26	30,540	—	—	26	30,540	26	18,720	26	11,820
	今治 今治市部	10	14,590	—	—	10	14,590	10	7,200	10	7,390
	今治 郡部	20	18,500	5	9,910	25	28,410	25	17,760	25	10,650
	今治 計	30	33,090	5	9,910	35	43,000	35	24,960	35	18,040
	新居 新居濱市部	59	55,649	—	—	59	55,649	59	40,839	59	14,810
	新居 西條市部	5	7,310	—	—	5	7,310	5	3,600	5	3,710
	新居 郡部	15	17,953	—	—	15	17,953	15	10,273	15	7,680
	新居 計	79	80,912	—	—	79	80,912	79	54,712	79	26,200
	大洲 郡部	9	9,210	—	—	9	9,210	9	6,480	9	2,730
	八幡濱 八幡濱市部	22	21,570	—	—	22	21,570	21	15,120	22	6,450
	八幡濱 郡部	16	15,010	—	—	16	15,010	16	9,360	16	5,650
	八幡濱 計	38	36,580	—	—	38	36,580	37	24,480	38	12,100
	卯之町 郡部	5	4,420	—	—	5	4,420	5	3,600	5	820
	宇和島 宇和島市部	7	8,970	—	—	7	8,970	7	5,040	7	3,930
	宇和島 郡部	6	5,320	—	—	6	5,320	6	4,320	6	1,000
	宇和島 計	13	14,290	—	—	13	14,290	13	9,360	13	4,930
	合計 市部	116	124,859	—	—	116	124,859	115	81,159	116	43,700
	合計 郡部	84	84,183	5	9,910	89	94,093	89	61,153	89	32,940
	合計 計	200	209,042	5	9,910	205	218,952	204	142,312	205	76,640
	總計 市部	1,205	1,545,378	71	104,370	1,276	1,649,748	1,251	893,479	1,268	756,269
	總計 郡部	904	963,383	98	173,782	1,002	1,137,165	996	697,835	999	439,330
	總計 計	2,109	2,508,761	169	278,152	2,278	2,786,913	2,247	1,591,314	2,267	1,195,599
昭和十五年		1,367	1,597,762	94	181,660	1,461	1,779,422	1,461	1,044,400	1,460	735,022

縣名	稅務署名	山林所得 所得額 人員	山林所得 所得額 所得金額	山林所得 基礎控除額 人員	山林所得 基礎控除額 所得金額	山林所得 差引所得額 人員	山林所得 差引所得額 所得金額	乙種 非營業貸金利子 人員	乙種 非營業貸金利子 所得金額
		人	圓	人	圓	人	圓	人	圓
廣島縣	廣島市部	33	163,340	33	16,500	33	146,840	329	78,200
	廣島郡部	184	560,970	184	92,000	184	468,970	167	44,210
	廣島計	217	724,310	217	108,500	217	615,810	496	122,410
	吳市部	7	16,840	7	3,500	7	13,340	298	71,220
	吳郡部	27	52,170	27	13,500	27	38,670	229	38,850
	吳計	34	69,010	34	17,000	34	52,010	527	110,070
	可部郡部	434	792,180	428	214,000	434	578,180	195	46,990
	吉田郡部	253	479,740	247	123,500	253	356,240	106	21,570
	高西郡部	168	303,940	167	82,000	168	221,940	276	63,021
	忠海郡部	169	343,980	162	81,000	169	262,980	239	46,970
	尾道市部	2	28,980	2	1,000	10	27,980	131	71,580
	三原市部	8	25,100	8	4,000	8	21,100	94	19,710
	尾道郡部	394	965,350	386	193,000	386	772,350	305	66,620
	尾道計	404	1,019,430	396	198,000	404	821,430	530	157,910
	福山市部	1	1,360	1	500	1	860	105	35,984
	福山郡部	27	46,410	27	13,500	27	32,910	186	41,766
	福山計	28	47,770	28	14,000	28	33,770	291	77,750
	府中郡部	234	490,680	231	115,500	234	375,180	237	42,610
	三次郡部	267	604,410	264	132,000	267	472,410	45	10,390
	庄原郡部	425	959,190	417	208,500	425	750,690	125	25,430
	合計 市部	51	235,620	51	25,500	59	210,120	957	276,694
	合計 郡部	2,582	5,599,020	2,540	1,268,500	2,574	4,330,520	2,110	448,427
	合計 部計	2,633	5,834,640	2,591	1,294,000	2,633	4,540,640	3,067	725,121
山口縣	山口市部	59	171,150	59	28,500	59	142,650	103	40,994
	山口郡部	191	301,900	185	92,500	191	209,400	224	42,400
	山口計	250	473,050	244	121,000	250	352,050	327	83,394
	岩國市部	16	214,810	16	8,000	16	206,810	154	72,290
	岩國郡部	529	1,012,730	529	264,500	529	748,230	483	103,389
	岩國計	545	1,227,540	545	272,500	545	955,040	637	175,679
	德山市部	5	26,640	5	2,500	5	24,140	51	9,420
	下松市部	9	18,450	9	4,000	9	14,450	49	6,600
	德山郡部	212	433,600	212	104,500	212	329,100	351	64,180
	德山計	226	478,690	226	111,000	226	367,690	451	80,200
	防府市部	12	19,800	12	6,000	12	13,800	100	24,150
	三田尻郡部	151	253,440	145	72,500	151	180,940	95	23,830
	三田尻計	163	273,240	157	78,500	163	194,740	195	47,980
	宇部市部	9	14,700	9	4,500	9	10,200	168	33,720
	小野田市部	11	12,710	11	5,500	11	7,210	67	26,620
	厚狹郡部	313	473,190	313	156,500	313	316,690	434	120,284
	厚狹計	333	500,600	333	166,500	333	334,100	669	180,624
	下關市部	14	26,320	3	1,500	14	24,820	625	276,250
	下關郡部	137	269,550	137	68,500	137	201,050	177	31,890
	下關計	151	295,870	140	70,000	151	225,870	802	308,140
	萩市部	54	193,500	54	27,000	54	166,500	79	21,299
	萩郡部	475	1,124,310	475	237,500	475	886,810	306	75,230
	萩計	529	1,317,810	529	264,500	529	1,053,310	385	96,529
	合計 市部	189	698,080	178	87,500	189	610,580	1,396	511,343
	合計 郡部	2,008	3,868,720	1,996	996,500	2,008	2,872,220	2,070	461,203
	合計 部計	2,197	4,566,800	2,174	1,084,000	2,197	3,482,800	3,456	972,546
岡山縣	岡山市部	21	41,440	21	10,500	21	30,940	932	416,580
	岡山郡部	91	130,070	91	42,500	91	87,570	127	31,960
	岡山計	112	171,510	112	53,000	112	118,510	1,059	448,540
	瀨戶大部郡	162	255,520	162	81,000	162	174,520	184	39,098
	西大寺郡部	25	30,740	25	12,500	25	18,240	144	26,420
	玉野市部	1	1,240	1	500	1	740	82	11,970
	味野郡部	9	7,420	9	4,500	9	2,920	230	32,740
	味野計	10	8,660	10	5,000	10	3,660	312	44,710
	倉敷市部	—	—	—	—	—	—	75	21,160
	倉敷郡部	51	90,610	51	25,500	51	65,110	241	50,460
	倉敷計	51	90,610	51	25,500	51	65,110	316	71,620
	玉島郡部	11	31,290	11	5,500	11	25,790	291	60,150
	笠岡郡部	87	123,870	86	43,000	87	80,870	281	48,910
	高梁郡部	192	289,190	184	92,000	192	197,190	218	36,023
	新見郡部	264	563,600	240	120,000	264	443,600	171	28,890

縣名	稅務署名	配當利子所得 公債、社債及預金ノ利子 人員	公債、社債及預金ノ利子 所得金額	配當 人員	配當 所得金額	計 人員	計 所得金額	乙種退職所得 人員	乙種退職所得 所得金額	合計 人員	合計 所得金額
		人	圓	人	圓	人	圓	人	圓	人	圓
廣島縣	廣島市部	—	—	1,697	806,690	1,876	884,890	—	—	19,710	36,676,650
	廣島郡部	—	—	229	93,660	393	137,870	—	—	3,331	4,471,790
	廣島計	—	—	1,926	900,350	2,269	1,022,760	—	—	23,041	41,148,440
	吳市部	7	3,220	402	234,480	690	308,920	—	—	9,951	16,127,440
	吳郡部	6	9,870	117	55,570	344	104,290	—	—	3,093	4,018,680
	吳計	13	13,090	519	290,050	1,034	413,210	—	—	13,044	20,146,120
	可部郡部	34	16,810	159	54,050	362	117,850	—	—	4,639	4,270,440
	吉田郡部	2	3,090	82	26,780	178	51,440	—	—	3,508	2,334,130
	高西郡部	7	121	123	48,908	379	112,050	—	—	4,729	4,841,230
	忠海郡部	—	—	88	23,490	321	70,460	—	—	7,594	8,419,530
	尾道市部	—	—	139	78,630	259	150,210	—	—	2,790	6,850,910
	三原市部	—	—	37	99,780	123	119,490	—	—	1,335	2,405,840
	尾道郡部	—	—	31	14,730	325	81,350	—	—	5,148	5,549,850
	尾道計	—	—	207	193,140	707	351,050	—	—	9,273	14,806,600
	福山市部	1	212	175	95,454	267	131,650	—	—	2,258	4,382,380
	福山郡部	4	507	227	64,677	372	106,950	—	—	4,088	5,699,070
	福山計	5	719	402	160,131	639	238,600	—	—	6,346	10,081,450
	府中郡部	8	3,130	212	93,280	414	139,020	—	—	4,179	5,029,340
	三次郡部	1	210	116	42,430	158	53,030	—	—	3,068	2,973,110
	庄原郡部	5	1,980	60	14,990	184	42,400	—	—	3,492	3,905,180
	合計 市部	8	3,432	2,450	1,315,034	3,215	1,595,160	—	—	36,044	66,443,220
	合計 郡部	67	35,718	1,444	532,565	3,430	1,016,710	—	—	46,869	51,512,350
	合計 部計	75	39,150	3,894	1,847,599	6,645	2,611,870	—	—	82,913	117,955,570
山口縣	山口市部	6	4,216	145	76,150	237	121,360	—	—	2,002	2,566,110
	山口郡部	2	790	161	50,120	341	93,310	—	—	5,659	4,943,360
	山口計	8	5,006	306	126,270	578	214,670	—	—	7,661	7,509,470
	岩國市部	4	750	142	88,780	276	161,820	—	—	1,897	3,024,040
	岩國郡部	30	21,051	416	220,930	878	345,370	—	—	5,899	7,299,990
	岩國計	34	21,801	558	309,710	1,154	507,190	—	—	7,796	10,324,030
	德山市部	—	—	135	72,600	143	82,020	—	—	1,799	2,852,300
	下松市部	—	—	71	29,220	109	35,820	—	—	1,412	1,718,810
	德山郡部	—	—	349	130,370	520	194,550	—	—	4,877	5,738,710
	德山計	—	—	555	232,190	772	312,390	—	—	8,088	10,309,820
	防府市部	8	10,163	162	135,597	261	169,910	—	—	3,087	4,139,710
	三田尻郡部	—	—	54	24,850	144	48,680	—	—	1,965	1,309,160
	三田尻計	8	10,163	216	160,447	405	218,590	—	—	5,052	5,448,870
	宇部市部	—	—	198	127,720	244	161,440	—	—	2,173	6,688,140
	小野田市部	—	—	56	6,110	117	32,730	—	—	1,401	1,869,960
	厚狹郡部	2	636	61	26,220	456	147,140	—	—	7,672	5,330,590
	厚狹計	2	636	315	160,050	817	341,310	—	—	11,246	13,888,690
	下關市部	—	—	377	178,730	695	454,980	—	—	7,926	19,897,140
	下關郡部	—	—	62	26,410	209	58,300	—	—	2,643	3,219,140
	下關計	—	—	439	205,140	904	513,280	—	—	10,569	23,116,280
	萩市部	18	15,201	58	27,560	155	74,060	—	—	1,969	3,021,380
	萩郡部	3	421	116	20,839	420	86,490	—	—	6,937	7,877,690
	萩計	21	5,622	174	48,399	575	160,550	—	—	8,906	10,899,070
	合計 市部	36	30,330	1,344	742,467	2,237	1,294,140	—	—	23,666	45,777,590
	合計 郡部	37	22,898	1,219	499,739	2,968	973,840	—	—	35,652	35,718,640
	合計 部計	73	53,228	2,563	1,242,206	5,205	2,267,980	—	—	59,318	81,496,230
岡山縣	岡山市部	—	—	411	129,410	1,223	545,990	—	—	9,015	15,241,020
	岡山郡部	—	—	66	19,090	190	51,050	—	—	3,326	3,185,520
	岡山計	—	—	477	148,500	1,413	597,040	—	—	12,341	18,426,540
	瀨戶大部郡	4	18,262	77	53,910	252	111,270	—	—	5,213	5,295,280
	西大寺郡部	9	1,760	288	138,970	390	167,150	—	—	7,471	7,585,390
	玉野市部	2	170	54	13,040	108	25,180	—	—	991	1,395,540
	味野郡部	7	960	372	145,780	476	179,480	—	—	5,186	7,095,440
	味野計	9	1,130	426	158,820	584	204,660	—	—	6,177	8,490,980
	倉敷市部	3	710	98	44,480	166	66,350	—	—	1,534	2,136,910
	倉敷郡部	6	3,260	170	84,530	399	138,250	—	—	7,410	7,911,600
	倉敷計	9	3,970	268	129,010	565	204,600	—	—	8,944	10,048,510
	玉島郡部	14	2,082	177	55,978	420	118,210	—	—	4,568	5,929,390
	笠岡郡部	—	—	201	88,990	482	137,900	1	1,000	4,100	4,392,610
	高梁郡部	1	170	81	24,007	283	60,200	—	—	2,942	2,318,680
	新見郡部	—	—	13	2,100	182	30,990	—	—	2,081	1,989,490

縣名	稅務署名	山林所得 所得額 人員	山林所得 所得額 所得金額	山林所得 基礎控除額 人員	山林所得 基礎控除額 所得金額	山林所得 差引所得額 人員	山林所得 差引所得額 所得金額	乙種 非營業貸金利子 人員	乙種 非營業貸金利子 所得金額
			円		円		円		円
岡山縣	久世 郡部	223	502,650	221	108,000	223	394,650	173	36,174
	津山 津山市	23	70,500	23	11,500	23	59,000	114	30,110
	津山 郡部	345	629,760	344	165,500	345	464,260	185	35,130
	津山 計	368	700,260	367	177,000	368	523,260	299	65,240
	林野 郡部	249	471,020	249	124,500	249	346,520	278	43,210
	合計 市部	45	113,180	45	22,500	45	90,680	1,203	479,820
	合計 郡部	1,709	3,125,740	1,673	824,500	1,709	2,301,240	2,523	469,165
	合計 計	1,754	3,238,920	1,718	847,000	1,754	2,391,920	3,726	948,985
鳥取縣	鳥取 鳥取市	17	33,200	13	6,500	17	26,700	99	21,360
	鳥取 郡部	550	1,467,810	469	234,500	550	1,233,310	163	40,483
	鳥取 計	567	1,501,010	482	241,000	567	1,260,010	262	61,843
	倉吉 郡部	314	775,360	314	150,000	314	625,360	190	40,010
	米子 米子市	14	57,370	14	7,000	14	50,370	61	16,666
	米子 郡部	380	1,019,220	380	190,000	380	829,220	231	54,950
	米子 計	394	1,076,590	394	197,000	394	879,590	292	71,616
	合計 市部	31	90,570	27	13,500	31	77,070	160	38,026
	合計 郡部	1,244	3,262,390	1,163	574,500	1,244	2,687,890	584	135,443
	合計 計	1,275	3,352,960	1,190	588,000	1,275	2,764,960	744	173,469
島根縣	松江 松江市	32	97,559	32	16,000	32	81,559	114	33,741
	松江 郡部	295	559,375	293	144,000	295	415,375	212	46,437
	松江 計	327	656,934	325	160,000	327	496,934	326	80,178
	大東 郡部	297	866,190	293	146,500	297	719,690	174	35,832
	今市 郡部	212	518,360	208	104,000	212	414,360	297	60,224
	大森町 郡部	149	457,840	149	74,500	149	383,340	76	15,270
	川本 郡部	187	426,500	187	93,500	187	333,000	106	16,550
	濱田 濱田市	31	97,070	31	15,500	31	81,570	85	20,455
	濱田 郡部	185	363,770	184	92,000	185	271,770	130	30,450
	濱田 計	216	460,840	215	107,500	216	353,340	215	50,905
	益田 郡部	467	754,150	459	229,500	467	524,650	264	50,930
	西郷 郡部	212	520,120	202	101,000	212	419,120	85	14,920
	合計 市部	63	194,629	63	31,500	63	163,129	199	54,196
	合計 郡部	2,004	4,466,305	1,975	985,000	2,004	3,481,305	1,344	270,613
	合計 計	2,067	4,660,934	2,038	1,016,500	2,067	3,644,434	1,543	324,809
愛媛縣	松山 松山市	29	207,600	27	13,500	29	194,100	208	73,620
	松山 郡部	401	1,134,720	395	197,500	401	937,220	251	40,050
	松山 計	430	1,342,320	422	211,000	430	1,131,320	459	113,670
	今治 今治市	10	19,040	10	5,000	10	14,040	88	25,600
	今治 郡部	73	136,880	67	33,500	73	103,380	147	30,994
	今治 計	83	155,920	77	8,500	83	117,420	235	56,594
	新居 新居濱市	5	42,010	5	2,500	5	39,510	40	10,246
	新居 西條市	50	212,500	49	24,500	50	188,000	74	17,190
	新居 郡部	196	814,680	193	96,500	196	718,180	325	65,003
	新居 計	251	1,069,190	247	123,500	251	945,690	439	92,439
	大洲 郡部	373	1,139,570	353	176,500	373	963,070	300	50,910
	八幡濱 八幡濱市	61	113,160	60	30,000	61	83,160	89	19,840
	八幡濱 郡部	151	256,800	145	72,500	151	184,300	114	23,891
	八幡濱 計	212	369,960	205	102,500	212	267,460	203	43,731
	卯之町 郡部	198	416,580	196	94,000	198	322,580	166	31,150
	宇和島 宇和島市	22	76,930	22	11,000	22	65,930	73	15,803
	宇和島 郡部	318	550,440	310	155,000	318	395,440	251	59,330
	宇和島 計	340	627,370	332	166,000	340	461,370	324	75,133
	合計 市部	177	671,240	173	86,500	177	584,740	572	162,299
	合計 郡部	1,710	4,449,670	1,659	825,500	1,710	3,624,170	1,554	301,328
	合計 計	1,887	5,120,910	1,832	912,000	1,887	4,208,910	2,126	463,627
	總計 市部	556	2,003,319	537	267,000	564	1,736,319	4,487	1,522,378
	總計 郡部	11,257	24,771,845	11,006	5,474,500	11,249	19,297,345	10,185	2,086,179
	總計 計	11,813	26,775,164	11,543	5,741,500	11,813	21,033,664	14,672	3,608,557
昭和十五年		9,512	20,686,879	9,477	4,692,660	9,512	15,994,219	16,521	4,093,564

縣名	稅務署名	配當利子所得 公債社債及預金ノ利子 人員	公債社債及預金ノ利子 所得金額	配當 人員	配當 所得金額	計 人員	計 所得金額	乙種退職所得 人員	乙種退職所得 所得金額	合計 人員	合計 所得金額
			円		円		円		円		円
岡山縣	久世 郡部	3	410	55	12,426	214	49,010	—	—	2,314	2,282,160
	津山 津山市	—	—	39	10,770	150	40,880	—	—	1,594	2,292,920
	津山 郡部	—	—	18	7,170	196	42,300	—	—	4,106	3,147,920
	津山 計	—	—	57	17,940	346	83,180	—	—	5,700	5,440,840
	林野 郡部	—	—	36	2,210	288	45,420	—	—	3,812	2,999,110
	合計 市部	5	880	602	197,700	1,647	678,400	—	—	13,134	21,066,390
	合計 郡部	44	26,904	1,554	635,161	3,772	1,131,230	1	1,000	52,529	54,132,590
	合計 計	49	27,784	2,156	832,861	5,419	1,809,630	1	1,000	65,663	75,198,980
鳥取縣	鳥取 鳥取市	7	1,560	101	30,110	188	53,030	—	—	2,143	3,417,650
	鳥取 郡部	2	290	131	20,860	271	61,633	—	—	6,479	6,975,253
	鳥取 計	9	1,850	232	50,970	459	114,663	—	—	8,622	10,392,903
	倉吉 郡部	—	—	87	38,260	263	78,270	—	—	4,690	6,076,950
	米子 米子市	2	4,594	64	26,380	127	47,640	—	—	1,565	2,537,260
	米子 郡部	2	2,710	64	31,660	297	89,320	—	—	5,385	6,299,830
	米子 計	4	7,304	128	58,040	424	136,960	—	—	6,950	8,837,090
	合計 市部	9	6,154	165	56,490	315	100,670	—	—	3,708	5,954,910
	合計 郡部	4	3,000	282	90,780	831	229,223	—	—	16,554	19,352,033
	合計 計	13	9,154	447	147,270	1,146	329,893	—	—	20,262	25,306,943
島根縣	松江 松江市	1	1,018	133	54,195	233	88,955	—	—	2,186	5,180,542
	松江 郡部	5	1,356	49	14,557	262	62,350	—	—	5,261	6,513,400
	松江 計	6	2,374	182	68,753	495	151,305	—	—	7,447	11,693,942
	大東 郡部	—	—	58	13,708	202	49,540	—	—	3,763	4,453,240
	今市 郡部	—	—	100	40,696	366	100,920	—	—	5,195	7,509,250
	大森町 郡部	8	1,510	28	8,120	105	24,900	—	—	2,080	2,481,190
	川本 郡部	—	—	18	3,580	124	20,130	—	—	1,997	1,719,180
	濱田 濱田市	8	2,530	49	14,445	128	37,430	—	—	1,513	2,700,091
	濱田 郡部	3	5,800	36	18,650	159	54,900	—	—	2,238	2,542,483
	濱田 計	11	8,330	85	33,095	287	92,330	—	—	3,751	5,242,574
	益田 郡部	4	400	40	22,420	305	73,750	—	—	4,410	4,674,920
	西郷 郡部	—	—	8	3,550	89	18,470	—	—	815	1,107,110
	合計 市部	9	3,548	182	68,641	361	176,385	—	—	3,699	7,880,633
	合計 郡部	20	9,066	337	125,281	1,612	404,960	—	—	25,759	31,000,773
	合計 計	29	12,614	519	193,922	1,973	531,345	—	—	29,458	38,881,406
愛媛縣	松山 松山市	3	2,200	151	101,480	344	177,300	—	—	4,605	7,642,340
	松山 郡部	4	4,050	164	61,160	375	104,260	—	—	7,439	9,102,730
	松山 計	7	5,250	315	162,640	719	281,560	—	—	12,044	16,745,070
	今治 今治市	5	3,140	109	34,690	185	63,430	—	—	2,156	4,390,310
	今治 郡部	3	470	98	30,016	244	61,480	—	—	4,938	4,730,030
	今治 計	8	3,610	207	64,706	429	124,910	—	—	7,094	9,120,340
	新居 新居濱市	14	1,356	39	19,508	91	31,110	—	—	1,241	2,004,180
	新居 西條市	2	336	55	19,924	129	37,450	—	—	1,355	1,875,330
	新居 郡部	14	2,542	135	61,395	460	128,940	—	—	4,133	7,333,590
	新居 計	30	4,234	229	100,827	680	197,500	—	—	6,729	11,213,100
	大洲 郡部	—	—	93	32,810	387	83,720	—	—	3,455	3,904,390
	八幡濱 八幡濱市	3	410	58	40,190	137	60,440	—	—	1,105	2,170,848
	八幡濱 郡部	1	130	50	31,809	157	55,830	—	—	1,886	1,947,352
	八幡濱 計	4	540	108	71,999	294	116,270	—	—	2,991	4,118,200
	卯之町 郡部	—	—	69	19,480	229	50,630	—	—	2,427	2,421,170
	宇和島 宇和島市	—	—	86	41,987	148	57,780	—	—	1,503	2,541,300
	宇和島 郡部	—	—	138	19,260	338	78,590	—	—	3,925	4,001,360
	宇和島 計	—	—	224	61,247	486	136,380	—	—	5,428	6,542,660
	合計 市部	27	7,442	498	257,779	1,034	427,520	—	—	11,965	20,624,308
	合計 郡部	22	6,192	747	255,930	2,190	563,450	—	—	28,203	33,440,622
	合計 計	49	13,634	1,245	513,709	3,224	990,970	—	—	40,168	54,064,930
	總計 市部	94	51,786	5,241	2,638,111	8,809	4,222,275	—	—	92,216	167,747,051
	總計 郡部	194	103,778	5,583	2,139,456	14,803	4,319,413	1	1,000	205,566	225,157,008
	總計 計	288	155,564	10,824	4,777,567	23,612	8,541,688	1	1,000	297,782	392,904,059
昭和十五年		268	89,588	10,151	4,620,252	24,915	8,803,404	—	—	210,201	288,960,740

昭和十六年

種別	人員	所得金額	備考
不動産所得 田畑小作	* 12,476	* 17,687,037円	
不動産所得 貸宅地貸家	12,628	12,898,005	
不動産所得 其他	195	255,660	
農業	2,176	1,235,806	
畜産業	1 219	* 952 76,043	
水産業	355	3,621,449	
鑛業	14	663,700	
工業	2 3,860	17,670 45,204,863	
商業	7,711	54,043,784	
金融業	612	1,319,875	
交通業	752	5,074,761	
娯楽興業及接客業	1,203	10,508,303	
利子 税法施行地ニ於テ支拂ヲ受クル公債社債預金ノ利子	4,543	1,260,044	
利子 其他ノモノ及非営業貸金利子	3,759	1,239,269	
配當	16,920	41,846,182	
俸給給料諸費及費用辨償	6,562	10,959,602	
賞與	5,437	13,747,896	
諸給與	1,300	1,003,398	
庶業	1,475	9,689,608	
其他ノ所得	1,141	1,539,646	
計	3 83,338	18,622 233,874,931	
損失控除額	3	18,622	
勤労所得控除額	3,785	973,431	
差引計	29,092	232,882,878	
税法第八條ニ依ル配當所得	8	99,830	
山林ノ所得	998	10,830,240	
合計	29,844	243,812,948	

税法施行地ニ於テ支拂ヲ受クル公債社債預金ノ利子内譯

種別	所得額
公債社債銀行預金利子	957,327円
其他	302,717
計	1,260,044

1 當初決定額ニ依リ分類ス

2 人員ハ本表様式ニ示シタル種別毎ニ各一人トシテ計算ス但シ差引計及合計ノ人員ハ實際人員ヲ掲ク

3 所得ノ種別ハ下ノ各號ニ依ル

イ「不動産所得、貸宅地及貸家」興業場貸付、工場貸付、湯屋貸付ノ所得ヲモ包含ス

ロ「不動産所得、其他」田、畑、宅地以外ノ土地ノ貸付、不動産上ノ權利ノ貸付、船舶ノ貸付等ノ所得

ハ「農業」農作、園藝、養蠶、藺藁製造等農業ノ所得但シ畜産業及山林ノ所得ヲ除ク

ニ「畜産業」養畜、搾乳、養禽、養蜂等ノ所得

ホ「水産業」漁撈、採藻、魚介藻養殖、工船漁業、其他ノ水産業

ヘ「鑛業」「工業」「商業」「金融業」及「交通業」ニ在リテハ税法第十條ニ依ル甲種ノ事業所得ニ屬スル營業ノミヲ掲ク

ト「鑛業」金鑛鑛業、石炭、亞炭鑛業、石油鑛業、其他ノ採鑛業、土石採取業及之ニ附屬スル事業

チ「工業」窯業、土石加工業、金屬工業、機械器具製造、裝置業、造船業、運搬用具製造業、精巧工業、化學工業、紡織工業、被服、身裝用製造業、木工業、印刷業、寫眞業、皮革骨、羽毛品製造業、木竹草莚類ニ關スル製造業、飲食料品製造業、製鹽業、土木建築業、瓦斯、電氣、水道業其他ノ雜工業

リ「商業」物品販賣業、周旋業、代理業、仲立業、問屋業、出版業（新聞紙ノ發行ヲ含ム）倉庫業、物品貸付業、工地建物賃貸業、取引所市場及其他ノ商業但シ次ノ二號ニ屬スルモノヲ除ク

ヌ「金融業」金錢貸付業、質屋業及其他ノ金融業

ル「交通業」鐵道、軌道業、自動車、馬車、人力車、船舶運輸業、航空運輸業其他ノ運輸業、運河業、棧橋業、船舶碇繋場業、貨物荷揚業及通信業

ヲ「娯樂興業及接客業」席貸業、旅人宿業、料理店業、湯屋業、理髪美容業、演劇興行業、寄席業、遊技場業、遊覽所業、藝妓置屋業、貸座敷業ノ所得

ワ「利子、税法施行地ニ於テ支拂ヲ受クル公債社債預金ノ利子」ニハ税法第三十條第一項第二號該當ノモノヲ掲ク「其他ノモノ及非營業貸金利子」ニハ同條第三號及第四號該當ノモノヲ掲ク

カ「配當」法人ヨリ受クル利益若ハ利息ノ配當又ハ剰餘金ノ分配但シ税法第八條ニ依ル配當所得ヲ除ク

ヨ「俸給、給料諸費及費用辨償」及「賞與」各之等ノ性質ヲ有スル給與ヲ包含ス

タ「諸給與」年金、恩給及之等ノ性質ヲ有スル給與

レ「庶業」俸給、給料、諸費費用辨償及諸給與ニ屬スルモノヲ除キタル總テノ自由業ノ所得下ノ如キノ庶業ニ算入ス神官、神職ノ雜收入、宗教ニ關スル業（神道、佛教、基督教及其他ノ宗教ニ關スルモノノ收入）教育ニ關スル業（私立學校、家庭教師、外國語及漢數學個人教授等ノ收入）醫術ニ關スル業（醫師、齒科醫師、獸醫、藥劑師、產婆、看護婦、看護人、接骨醫師、按摩、鍼灸治療、其他ノ醫治療ニ關スルモノ及鑄鐵業ノ收入）法務ニ關スル業（辯護士、辨理士、計理士、執達吏及公證人ノ收入）著述、飜譯ニ關スル業（著作家飜譯家ノ收入）藝術家（文藝家、畫家、彫刻家、蒔絵師、音樂家、舞踏家、俳優及其他藝術ニ關スルモノノ收入）勞力ニ關スル業（大工、左官、營造稼人、仲立、其他一般勞働者等ノ勞働ノ收入、但シ勞力請負ヲ除ク）其他ノ自由業技術、娯樂ニ關スルモノ（茶道、生花、押花ノ指南、造園師ノ師匠、角力、造園稼人、藝妓等ノ收入）其他ノモノ（通譯、速記者、筆耕、禮式教授、裁縫教授、柔劍道、弓術師範設計監督、設計測量、製圖、代書代臘人、水先人、觀相家等ノ收入）

ソ「其他ノ所得」興信所、廣告取扱業、看護婦會、派出婦會等ノ收入、郵便切手收入印紙賣下ノ收入、特許實施權、身元保證金又ハ契約保證金ニ對スル利子所得其他ノ種目ニ屬セサル總テノ所得

4 損失控除額ハ税法第三十條第一項第一號及第九號ニ依ル所得ノ計算上損失アル場合ニ於テ同號中他ノ種別又ハ他ノ名號ニ屬スル所得額ヨリ差引タル損失額ヲ掲ケ尚損失ヲ生シタル當該種別ニ*印ヲ附シテ左方ニ掲ク

縣名	税務署名	不動産所得 田畑小作 人員	不動産所得 田畑小作 所得金額	不動産所得 貸宅地貸家 人員	不動産所得 貸宅地貸家 所得金額	不動産所得 其他 人員	不動産所得 其他 所得金額	農業 人員	農業 所得金額	畜産業 人員	畜産業 所得金額	水産業 人員	水産業 所得金額	鑛業 人員	鑛業 所得金額	税務署名	縣名
			円		円		円		円		円		円		円		
廣島縣	廣島市	439	180,720	1,516	2,562,080	3	6,345	9	4,140	—	—	—	—	1	44,000	廣島市	廣島縣
	廣島郡	118	119,615	121	145,480	—	—	13	8,066	—	—	5	33,694	1	—	廣島郡	
	廣島計	557	300,335	1,637	2,707,560	3	6,345	22	12,206	—	—	5	33,694	1	44,000	廣島計	
	吳市部	339	105,541	705	1,497,912	—	—	7	938	—	—	—	—	—	—	吳市部	
	吳郡部	151	67,302	109	84,516	—	—	56	10,993	—	—	3	11,501	—	—	吳郡部	
	吳計	490	172,843	814	1,582,428	—	—	63	11,991	—	—	3	11,501	—	—	吳計	
	可部郡部	163	174,858	116	78,355	2	413	63	15,537	—	—	—	—	—	—	可部郡部	
	吉田郡部	95	139,333	58	14,014	—	—	32	18,455	2	100	—	—	—	—	吉田郡部	
	西條郡部	155	187,841	83	91,810	5	8,864	18	29,418	—	—	—	—	—	—	西條郡部	
	忠海郡部	144	136,188	152	43,926	1	132	153	225,850	—	—	—	—	—	—	忠海郡部	
	尾道市	109	45,641	253	311,164	6	6,676	4	3,818	2	170	—	—	—	—	尾道市	
	三原市	64	39,100	99	115,976	4	5,730	4	1,228	—	—	—	—	—	—	三原市	
	尾道郡部	102	158,865	82	51,367	2	3,957	49	34,946	1	50	—	—	—	—	尾道郡部	
	尾道計	275	243,606	434	478,507	12	16,363	57	39,992	3	220	—	—	—	—	尾道計	
	福山市	183	211,740	218	192,588	—	—	—	—	—	—	—	—	—	—	福山市	
	福山郡部	257	279,493	191	91,987	3	8,585	58	8,076	—	—	1	3,800	—	—	福山郡部	
	福山計	440	491,233	409	284,575	3	8,585	58	8,076	—	—	1	3,800	—	—	福山計	
	府中郡部	252	213,573	165	91,820	4	8,360	50	19,110	8	8,100	—	—	—	—	府中郡部	
	三次郡部	93	145,028	93	49,555	1	160	23	5,830	2	650	—	—	—	—	三次郡部	
	庄原郡部	245	203,188	112	68,148	9	1,000	23	8,148	23	6,810	—	—	—	—	庄原郡部	
	合計 市部	1,134	582,742	2,791	4,679,720	13	18,751	24	10,184	2	170	—	—	1	44,000	市部部	合計
	合計 郡部	1,775	1,825,284	1,282	810,978	27	31,471	538	384,429	36	15,710	9	48,995	—	—	郡部部	
	合計 部計	2,909	2,408,026	4,073	5,490,698	40	50,222	562	394,613	38	15,880	9	48,995	1	44,000	部計	
山口縣	山口市	80	89,703	115	83,415	1	40	3	1,375	—	—	—	—	—	—	山口市	山口縣
	山口郡部	178	219,965	87	38,582	—	—	50	20,315	—	—	1	5,840	—	—	山口郡部	
	山口計	258	309,668	202	121,997	1	40	53	21,690	—	—	1	5,840	—	—	山口計	
	岩國市	87	86,902	93	78,866	1	20	5	1,663	—	—	1	2,280	—	—	岩國市	
	岩國郡部	356	238,747	271	140,862	1	120	125	49,527	—	—	6	6,760	—	—	岩國郡部	
	岩國計	443	325,649	364	219,728	2	140	130	51,190	—	—	7	9,040	—	—	岩國計	
	德山市	41	61,529	123	131,083	—	—	—	—	—	—	—	—	1	5,000	德山市	
	下松市	29	44,052	31	34,864	—	—	—	—	—	—	—	—	—	—	下松市	
	德山郡部	118	212,492	65	18,306	8	5,716	19	17,656	—	—	9	44,709	—	—	德山郡部	
	德山計	188	318,073	219	184,253	8	5,716	19	17,656	—	—	9	44,709	1	5,000	德山計	
	防府市	143	126,657	133	85,723	8	6,310	15	4,635	1	40	7	105,690	—	—	防府市	
	防府郡部	37	35,510	22	4,848	3	1,400	10	3,921	—	—	2	12,860	—	—	防府郡部	
	三田尻計	180	162,167	155	90,571	11	7,710	25	8,556	1	40	9	118,550	—	—	三田尻計	
	宇部市	427	309,538	461	348,733	3	2,158	46	11,180	—	—	1	15,000	2	420,000	宇部市	
	小野田市	166	285,292	149	47,901	—	—	7	7,831	—	—	—	—	3	96,500	小野田市	
	宇部郡部	286	436,584	192	50,708	2	805	13	16,550	—	—	2	11,506	5	85,200	宇部郡部	
	宇部計	879	1,031,414	802	447,342	5	2,963	66	35,561	—	—	3	26,506	10	601,700	宇部計	
	下關市	350	141,651	699	1,510,017	6	13,242	18	2,790	1	—	952	—	15	516,714	2	13,000	下關市	
	下關郡部	95	33,296	69	21,811	—	—	31	4,342	—	—	—	—	7	55,859	—	—	下關郡部	
	下關計	445	174,947	768	1,531,828	6	13,242	49	7,132	1	—	952	—	22	572,573	2	13,000	下關計	
	萩市	62	57,018	72	38,860	2	15,734	34	19,801	—	—	—	—	46	289,399	—	—	萩市	
	萩郡部	162	198,761	89	41,542	—	—	57	12,148	2	—	500	—	44	994,536	—	—	萩郡部	
	萩計	224	255,779	161	80,402	2	15,734	91	31,949	2	—	500	—	90	1,283,935	—	—	萩計	
	合計 市部	1,385	1,202,342	1,876	2,359,452	21	37,504	128	49,275	1	1	952	40	70	929,083	8	534,500	市部部	合計
	合計 郡部	1,232	1,375,355	795	316,659	14	8,041	305	124,459	2	—	500	71	1,132,070	5	85,200	郡部部		
	合計 部計	2,617	2,577,697	2,671	2,676,121	35	45,545	433	173,734	1	3	952	540	141	2,061,153	13	619,700	部計	
岡山縣	岡山市	447	699,300	673	1,162,830	11	20,090	10	7,340	2	12,780	—	—	—	—	—	—	岡山市	岡山縣
	岡山郡部	103	120,870	49	15,620	—	—	43	68,480	—	—	—	—	—	—	—	—	岡山郡部	
	岡山計	550	820,170	722	1,178,450	11	20,090	53	75,820	2	12,780	—	—	—	—	—	—	岡山計	
	瀨戸市	189	160,810	119	46,053	—	—	48	42,231	1	133	—	—	—	—	—	—	瀨戸市	
	大西郡部	227	432,380	142	66,990	1	520	34	49,430	1	360	—	—	—	—	—	—	大西郡部	
	玉野市	56	31,183	86	80,495	2	892	—	—	—	—	—	—	—	—	—	—	玉野市	
	味野郡部	331	314,885	279	175,851	34	37,677	29	8,974	—	—	—	—	—	—	—	—	味野郡部	
	味野計	387	346,068	365	256,346	36	38,569	29	8,974	—	—	—	—	—	—	—	—	味野計	
	倉敷市	95	152,816	105	75,964	—	—	3	890	—	—	—	—	—	—	—	—	倉敷市	
	倉敷郡部	267	605,500	137	94,020	—	—	8	4,770	—	—	—	—	—	—	—	—	倉敷郡部	
	倉敷計	362	758,316	242	199,984	—	—	11	5,660	—	—	—	—	—	—	—	—	倉敷計	
	玉島郡部	251	315,700	182	102,015	6	2,257	32	7,285	—	—	—	—	—	—	—	—	玉島郡部	
	笠岡郡部	213	121,319	146	74,555	—	—	13	9,100	—	—	—	—	—	—	—	—	笠岡郡部	
	高梁郡部	83	110,870	59	29,600	1	40	17	4,546	8	3,370	—	—	—	—	—	—	高梁郡部	
	新見郡部	44	65,467	34	27,872	1	255	6	2,237	4	420	—	—	—	—	—	—	新見郡部	

縣名	税務署名	不動産所得 田畑小作 人員	不動産所得 田畑小作 所得金額	不動産所得 貸宅地及貸家 人員	不動産所得 貸宅地及貸家 所得金額	不動産所得 其他 人員	不動産所得 其他 所得金額	農業 人員	農業 所得金額	畜産業 人員	畜産業 所得金額	水産業 人員	水産業 所得金額	鑛業 人員	鑛業 所得金額	税務署名	縣名
		※	※ 円		円		円		円	※	※ 円		円		円		
岡山縣	久世郡部	73	156,131	58	32,001	6	571	6	3,267	9	5,334	—	—	—	—	久世郡部	岡山縣
	津山市部	135	230,446	131	103,450	—	—	5	999	1	150	—	—	—	—	津山市部	
	津山郡部	97	177,625	54	10,530	—	—	23	9,065	3	82	—	—	—	—	津山郡部	
	津山計	232	408,071	185	113,980	—	—	28	10,064	4	232	—	—	—	—	津山計	
	林野郡部	89	127,074	34	11,960	—	—	24	10,530	4	316	—	—	—	—	林野郡部	
	合計 市部	**733**	**1,113,745**	**995**	**1,422,739**	**13**	**20,982**	**18**	**9,229**	**3**	**12,930**	**—**	**—**	**—**	**—**	**市部**	
	合計 郡部	**1,967**	**2,708,631**	**1,293**	**687,067**	**49**	**41,320**	**283**	**219,915**	**30**	**10,015**	**—**	**—**	**—**	**—**	**合計 郡部**	
	合計 計	**2,700**	**3,822,376**	**2,288**	**2,109,806**	**62**	**62,302**	**301**	**229,144**	**33**	**22,945**	**—**	**—**	**—**	**—**	**合計 計**	
鳥取縣	鳥取市部	129	253,580	167	155,126	—	—	6	1,477	—	—	3	7,480	—	—	鳥取市部	鳥取縣
	鳥取郡部	261	892,213	162	58,379	—	—	54	44,265	10	1,776	2	14,521	—	—	鳥取郡部	
	鳥取計	390	1,145,793	329	213,505	—	—	60	45,742	10	1,776	5	22,001	—	—	鳥取計	
	倉吉郡部	243	827,772	199	129,830	—	—	70	45,330	23	3,864	4	31,723	—	—	倉吉郡部	
	米子市部	83	148,302	96	149,948	1	142	6	3,178	—	—	1	6,000	—	—	米子市部	
	米子郡部	203	560,885	163	95,030	7	1,830	54	25,230	12	1,620	11	70,500	—	—	米子郡部	
	米子計	286	709,187	259	244,978	8	1,972	60	28,408	12	1,620	12	76,500	—	—	米子計	
	合計 市部	**212**	**401,882**	**263**	**305,074**	**1**	**142**	**12**	**4,655**	**—**	**—**	**4**	**13,480**	**—**	**—**	**市部**	
	合計 郡部	**707**	**2,280,870**	**524**	**283,239**	**7**	**1,830**	**178**	**114,825**	**45**	**7,260**	**17**	**116,744**	**—**	**—**	**合計 郡部**	
	合計 計	**919**	**2,682,752**	**787**	**588,313**	**8**	**1,972**	**190**	**119,480**	**45**	**7,260**	**21**	**130,224**	**—**	**—**	**合計 計**	
島根縣	松江市部	184	272,064	234	217,285	1	152	6	502	1	750	3	23,412	—	—	松江市部	島根縣
	松江郡部	212	624,192	150	61,605	1	738	140	51,457	13	1,823	98	670,865	—	—	松江郡部	
	松江計	396	896,256	384	278,890	2	890	146	51,959	14	2,573	101	694,278	—	—	松江計	
	大東町郡部	188	619,218	134	62,262	4	38,920	80	25,235	65	20,516	—	—	—	—	大東町郡部	
	大今森郡部	343	1,075,360	276	177,306	2	2,719	66	11,510	2	716	13	153,798	—	—	大今森郡部	
	大森町郡部	88	304,826	82	38,533	—	—	11	1,550	3	448	—	—	—	—	大森町郡部	
	大川本郡部	53	123,348	37	9,943	1	2,250	10	4,303	5	2,128	—	—	—	—	大川本郡部	
	濱田市部	61	49,559	89	45,172	—	—	10	4,102	—	—	19	211,690	—	—	濱田市部	
	濱田郡部	95	177,919	65	48,930	2	420	45	12,925	4	800	1	340	—	—	濱田郡部	
	濱田計	156	227,478	154	94,092	2	420	55	17,027	4	800	20	212,030	—	—	濱田計	
	益田郡部	124	202,830	105	58,450	1	40	31	10,770	1	40	1	9,500	—	—	益田郡部	
	西郷郡部	24	28,953	18	13,587	—	—	7	1,700	3	200	2	31,800	—	—	西郷郡部	
	合計 市部	**245**	**321,623**	**323**	**262,457**	**1**	**152**	**16**	**4,604**	**1**	**750**	**22**	**235,102**	**—**	**—**	**市部**	
	合計 郡部	**1,127**	**3,156,646**	**867**	**470,606**	**11**	**45,087**	**390**	**119,450**	**95**	**26,671**	**115**	**866,304**	**—**	**—**	**合計 郡部**	
	合計 計	**1,372**	**3,478,269**	**1,190**	**733,063**	**12**	**45,239**	**406**	**124,054**	**97**	**27,421**	**137**	**1,101,405**	**—**	**—**	**合計 計**	
愛媛縣	松山市部	288	308,010	302	335,240	3	410	11	2,520	—	—	—	—	—	—	松山市部	愛媛縣
	松山郡部	399	696,260	308	104,410	3	540	76	70,820	—	—	2	1,020	—	—	松山郡部	
	松山計	687	1,004,270	610	439,650	6	950	87	73,340	—	—	2	1,020	—	—	松山計	
	今治市部	181	145,882	128	91,011	2	4,612	7	8,580	—	—	—	—	—	—	今治市部	
	今治郡部	149	172,558	31	16,439	5	12,257	52	38,526	—	—	3	3,397	—	—	今治郡部	
	今治計	330	318,440	159	107,450	7	16,869	59	47,106	—	—	3	3,397	—	—	今治計	
	新居浜市部	87	63,771	92	71,229	2	375	4	768	—	—	1	1,460	—	—	新居浜市部	
	西條市部	94	232,788	79	39,892	1	20	3	4,879	—	—	—	—	—	—	西條市部	
	新居郡部	286	586,964	233	150,982	15	22,208	27	16,488	—	—	—	—	—	—	新居郡部	
	新居計	467	883,523	404	262,103	18	22,603	34	22,135	—	—	1	1,460	—	—	新居計	
	大洲郡部	101	94,159	84	43,778	—	—	13	9,594	—	—	—	—	—	—	大洲郡部	
	八幡濱市部	58	26,060	77	112,600	1	2,760	21	8,680	—	—	14	114,490	—	—	八幡濱市部	
	八幡濱郡部	52	39,420	34	74,240	4	6,950	31	15,930	—	—	5	22,220	—	—	八幡濱郡部	
	八幡濱計	110	65,480	111	186,840	5	9,710	52	24,610	—	—	19	136,710	—	—	八幡濱計	
	卯之町郡部	61	87,390	39	17,836	—	—	9	6,172	—	—	1	20	—	—	卯之町郡部	
	宇和島市部	60	68,292	112	183,808	—	—	2	1,793	1	1,000	4	10,250	—	—	宇和島市部	
	宇和島郡部	143	196,363	100	58,539	2	248	28	10,531	2	997	17	126,814	—	—	宇和島郡部	
	宇和島計	203	264,655	212	242,347	2	248	30	11,824	3	1,997	21	137,064	—	—	宇和島計	
	合計 市部	**768**	**844,803**	**790**	**833,780**	**9**	**8,177**	**48**	**26,720**	**1**	**1,000**	**19**	**126,200**	**—**	**—**	**市部**	
	合計 郡部	**1,191**	**1,873,114**	**829**	**466,224**	**29**	**42,203**	**236**	**168,051**	**2**	**997**	**28**	**153,471**	**—**	**—**	**合計 郡部**	
	合計 計	**1,959**	**2,717,917**	**1,619**	**1,300,004**	**38**	**50,380**	**284**	**194,781**	**3**	**1,997**	**47**	**279,671**	**—**	**—**	**合計 計**	
	總計 市部	**4,477**	**4,467,137**	**7,038**	**9,863,232**	**58**	**85,708**	**246**	**104,667**	**1 8**	**952 14,890**	**115**	**1,303,865**	**9**	**578,500**	**市部**	
	總計 郡部	**7,999**	**13,219,900**	**5,590**	**3,034,773**	**137**	**169,952**	**1,930**	**1,131,139**	**211**	**61,153**	**240**	**2,317,584**	**5**	**85,200**	**郡部**	
	總計 計	**12,476**	**17,687,037**	**12,628**	**12,898,005**	**195**	**255,660**	**2,176**	**1,235,806**	**1 219**	**952 76,043**	**355**	**3,621,449**	**14**	**663,700**	**總計**	
昭和十五年		1 9,896	36 10,898,976	10,672	10,842,994	211	238,861	1,458	506,332	1 167	1,177 58,690	198	2,051,020	32	439,439	昭和十五年	

縣名	稅務署名	工業 人員	工業 所得金額	商業 人員	商業 所得金額	金融業 人員	金融業 所得金額	交通業 人員	交通業 所得金額
		人	圓	人	圓	人	圓	人	圓
廣島縣	廣島市部	325	3,038,950	1,248	11,033,284	31	125,630	9	72,476
	廣島郡部	35	387,632	63	477,785	4	13,063	5	32,236
	廣島計	360	3,426,582	1,311	11,511,069	35	138,693	14	104,712
	吳市部	131	2,197,280	359	2,778,360	24	99,330	33	247,130
	吳郡部	58	789,324	55	249,151	8	6,980	59	446,220
	吳計	189	2,986,604	414	3,027,511	32	106,310	92	693,350
	可部郡部	49	775,306	37	233,137	8	6,346	2	2,000
	吉田郡部	27	191,320	20	73,903	17	12,267	3	4,285
	西條郡部	53	918,816	113	505,816	4	4,515	7	34,745
	忠海郡部	65	463,445	113	569,128	15	44,619	99	613,527
	尾道市部	69	784,070	281	2,873,455	4	7,210	4	37,900
	尾道市部	26	427,368	76	475,153	3	8,010	5	17,930
	三原郡部	48	528,283	55	300,096	8	14,900	20	90,770
	尾道計	143	1,739,721	412	3,648,704	15	30,120	29	146,600
	福山市部	70	962,040	136	857,015	5	11,440	—	—
	福山郡部	187	2,128,736	70	174,459	10	8,477	49	265,420
	福山計	257	3,090,776	206	1,031,474	15	19,917	49	265,420
	府中郡部	124	1,586,470	86	503,810	10	7,640	5	5,600
	永原郡部	25	225,700	48	220,925	6	7,970	3	9,540
	三庄郡部	49	577,204	41	130,198	6	5,970	2	4,310
	合計	621	7,409,708	2,100	18,017,267	67	251,630	51	375,436
	合計	720	8,572,236	701	3,438,408	96	132,747	254	1,508,653
	合計	1,341	15,981,944	2,801	21,455,675	163	384,367	305	1,884,089
山口縣	山口市部	20	150,020	65	351,043	6	17,012	1	1,600
	山口郡部	45	470,794	72	264,307	9	22,046	5	10,210
	山口計	65	620,814	137	615,350	15	39,058	6	11,810
	岩國市部	10	250,230	69	697,690	3	7,100	5	47,400
	岩國郡部	43	801,110	259	946,060	9	8,680	38	142,130
	岩國計	53	1,051,340	328	1,643,750	12	15,780	43	189,530
	德山市部	22	233,950	76	506,397	1	1,700	7	43,700
	下松市部	14	212,100	37	275,750	—	—	3	31,750
	德山郡部	71	975,500	62	437,116	9	16,450	21	115,200
	德山計	107	1,421,550	175	1,219,263	10	18,150	31	190,650
	三田尻市部	57	733,920	80	510,900	2	7,130	14	71,010
	三田尻郡部	10	121,620	6	23,610	1	2,400	—	—
	三田尻計	67	855,540	86	534,510	3	9,530	14	71,010
	宇部市部	201	1,188,370	266	1,398,960	5	7,100	38	357,800
	小野田市部	32	346,620	20	156,836	4	28,350	3	26,000
	厚狹郡部	36	545,130	23	200,990	8	10,120	3	15,300
	厚狹計	269	2,080,120	309	1,756,786	17	45,570	44	399,100
	下關市部	137	1,637,066	584	5,467,879	35	137,902	51	769,710
	下關郡部	23	396,648	15	99,950	5	3,050	1	7,540
	下關計	160	2,033,714	599	5,567,829	40	140,952	52	777,250
	萩市部	24	235,421	53	357,048	4	5,484	7	45,400
	萩郡部	53	310,234	62	240,360	24	159,292	20	38,545
	萩計	77	545,655	115	597,408	28	164,776	27	83,945
	合計	517	4,987,697	1,250	9,722,503	60	211,778	129	1,394,370
	合計	281	3,621,036	499	2,212,393	65	222,038	88	328,925
	合計	798	8,608,733	1,749	11,934,896	125	433,816	217	1,723,295
岡山縣	岡山市部	76	993,020	339	3,268,700	22	53,080	1	5,780
	岡山郡部	15	203,640	18	66,060	1	700	—	—
	岡山計	91	1,196,660	357	3,334,760	23	53,780	1	5,780
	瀨戶郡部	52	783,248	71	332,256	7	16,450	13	78,820
	西大寺郡部	36	557,670	59	271,720	8	6,740	3	45,160
	玉野市部	10	101,735	39	273,287	1	21,000	3	8,430
	味野郡部	123	1,599,285	125	1,075,883	9	6,317	4	6,420
	味野計	133	1,701,020	164	1,349,170	10	27,317	7	14,850
	倉敷市部	18	264,260	54	283,919	3	7,700	1	5,500
	倉敷郡部	55	593,840	56	339,930	5	5,500	2	4,700
	倉敷計	73	858,100	110	623,849	8	13,200	3	10,200
	玉島郡部	93	1,686,474	81	560,130	2	1,536	1	6,800
	島郡部	74	868,280	86	498,940	5	3,218	11	50,741
	岡郡部	36	433,750	28	68,040	8	5,250	2	550
	梁見新郡部	13	123,660	27	143,643	4	7,950	1	500

縣名	稅務署名	娛樂興業及接客業 人員	娛樂興業及接客業 所得金額	利子 稅法施行地ニ於テ支拂ヲ受クル公債社債及預金ノ利子 人員	利子 稅法施行地ニ於テ支拂ヲ受クル公債社債及預金ノ利子 所得金額	利子 其他ノモノ及非營業貸金利子 人員	利子 其他ノモノ及非營業貸金利子 所得金額
		人	圓	人	圓	人	圓
廣島縣	廣島市部	241	2,476,460	236	92,764	285	119,600
	廣島郡部	7	90,635	6	233	28	7,791
	廣島計	248	2,567,095	242	92,997	313	127,391
	吳市部	96	1,194,710	363	49,102	139	60,331
	吳郡部	7	39,060	89	3,459	27	8,317
	吳計	103	1,233,770	452	52,561	166	68,648
	可部郡部	1	400	40	13,572	36	13,622
	吉田郡部	—	—	24	4,187	3	855
	西條郡部	5	19,919	43	14,976	61	19,897
	忠海郡部	24	126,916	32	8,168	32	11,738
	尾道市部	53	396,840	63	17,010	69	50,187
	三原市部	9	32,840	44	14,983	22	6,184
	尾道郡部	16	91,340	31	9,076	43	16,535
	尾道計	78	521,020	138	41,069	134	72,906
	福山市部	19	132,040	49	12,924	57	19,667
	福山郡部	4	16,261	81	16,165	44	11,071
	福山計	23	148,301	130	29,089	101	30,738
	府中郡部	12	55,330	63	14,700	61	9,820
	永原郡部	2	15,200	54	12,435	20	5,214
	三庄郡部	2	16,360	51	12,252	36	6,040
	合計	418	4,232,890	755	185,783	572	255,959
	合計	80	471,421	514	109,213	391	110,900
	合計	498	4,704,311	1,269	295,996	963	366,859
山口縣	山口市部	25	176,212	86	19,307	25	8,345
	山口郡部	5	39,254	80	34,271	47	16,513
	山口計	30	215,466	166	53,578	72	24,853
	岩國市部	17	114,850	83	33,006	19	38,231
	岩國郡部	17	84,490	182	36,017	56	20,340
	岩國計	34	199,350	265	69,023	75	58,571
	德山市部	32	248,244	42	12,636	16	3,770
	下松市部	7	53,700	27	8,706	13	2,345
	德山郡部	1	7,300	21	5,815	32	14,977
	德山計	40	309,244	90	27,157	61	21,092
	三田尻市部	6	26,570	77	18,827	29	15,640
	三田尻郡部	—	—	9	8,723	9	1,710
	三田尻計	6	26,570	86	27,550	38	17,350
	宇部市部	53	444,790	223	45,368	93	23,532
	小野田市部	6	50,300	71	16,713	27	19,354
	厚狹郡部	1	11,510	111	41,305	40	26,531
	厚狹計	60	506,590	405	104,386	160	69,417
	下關市部	157	1,397,133	101	9,719	319	127,015
	下關郡部	10	121,653	12	415	14	9,504
	下關計	167	1,518,786	113	10,134	333	136,519
	萩市部	7	44,900	42	13,050	9	1,057
	萩郡部	16	81,536	20	6,360	34	4,805
	萩計	23	126,436	62	19,410	43	5,862
	合計	310	2,556,709	752	178,332	550	239,289
	合計	50	345,733	435	132,905	232	94,380
	合計	360	2,902,442	1,187	311,238	782	333,669
岡山縣	岡山市部	32	590,760	159	101,630	248	73,390
	岡山郡部	—	—	7	1,820	20	7,240
	岡山計	32	590,760	166	103,450	268	80,630
	瀨戶郡部	3	13,720	43	11,547	57	10,219
	西大寺郡部	—	—	83	24,140	60	13,080
	玉野市部	16	114,920	56	10,031	36	7,559
	味野郡部	2	11,610	53	4,269	113	44,776
	味野計	18	126,530	109	14,300	149	52,335
	倉敷市部	7	33,600	38	8,973	33	13,016
	倉敷郡部	—	—	55	11,602	61	11,360
	倉敷計	7	33,600	93	20,575	94	24,376
	玉島郡部	3	14,500	62	17,321	67	11,896
	島郡部	9	61,200	47	8,350	69	10,443
	岡郡部	—	—	17	2,206	24	2,820
	梁見新郡部	1	8,200	8	1,740	17	3,618

縣名	税務署名	工業 人員	工業 所得金額	商業 人員	商業 所得金額	金融業 人員	金融業 所得金額	交通業 人員	交通業 所得金額
		☆	＊円		円		円		円
岡山縣	久世 郡部	19	224,388	24	95,785	11	3,494	—	—
	津山 津山市	26	265,094	92	348,753	4	2,767	—	—
	津山 郡部	25	281,055	29	54,125	4	1,380	1	5,000
	津山 計	51	546,149	121	402,878	8	4,147	1	5,000
	林野 郡部	32	316,220	21	84,314	4	1,418	—	—
	合計 市部	130	1,624,109	524	4,174,659	30	84,547	5	19,710
	合計 郡部	573	7,671,510	625	3,590,876	68	59,923	38	198,691
	合計 計	703	9,295,619	1,149	7,765,485	98	144,470	43	218,401
鳥取縣	鳥取 鳥取市	57	173,240	121	802,413	10	21,173	9	29,950
	鳥取 郡部	41	414,444	48	191,316	12	19,371	4	10,100
	鳥取 計	98	587,684	169	993,729	22	40,544	13	40,050
	倉吉 郡部	31	406,061	88	203,769	16	15,777	1	1,670
	米子 米子市	13	139,510	83	565,350	6	9,630	1	1,600
	米子 郡部	41	537,480	83	310,000	16	36,440	8	33,000
	米子 計	54	676,990	166	875,350	22	46,070	9	34,600
	合計 市部	70	312,750	204	1,367,763	16	30,803	10	31,550
	合計 郡部	113	1,357,985	219	705,085	44	71,588	13	44,770
	合計 計	183	1,670,735	423	2,072,848	60	102,391	23	76,320
島根縣	松江 松江市	38	540,954	190	1,501,619	10	13,150	3	118,350
	松江 郡部	32	398,470	87	415,913	10	15,193	6	11,550
	松江 計	70	939,424	277	1,917,532	20	28,349	9	129,900
	大東 郡部	25	215,772	67	230,490	14	13,898	1	3,830
	大今 郡部	24	394,015	140	840,268	8	16,743	4	30,110
	大森町 郡部	34	365,781	24	78,937	3	3,170	3	2,820
	川本 郡部	14	112,144	10	15,736	4	4,880	—	—
	濱田 濱田市	45	376,072	79	519,878	10	5,170	1	6,960
	濱田 郡部	61	464,442	46	167,804	6	20,130	7	18,264
	濱田 計	106	840,514	125	687,772	16	25,300	8	25,224
	益田 郡部	45	687,580	62	308,810	14	33,440	1	600
	西郷 郡部	6	48,570	15	50,870	—	—	17	58,320
	合計 市部	83	917,026	269	2,021,497	20	18,320	4	125,310
	合計 郡部	241	2,686,774	451	2,108,978	59	107,450	39	125,494
	合計 計	324	3,603,800	720	4,130,475	79	125,780	43	250,804
愛媛縣	松山 松山市	32	462,320	191	1,889,170	6	25,620	4	42,890
	松山 郡部	29	532,870	84	690,820	6	3,330	8	79,810
	松山 計	61	995,190	275	2,579,990	12	28,950	12	122,700
	今治 今治市	74	983,487	139	1,018,187	8	18,061	6	59,506
	今治 郡部	46	396,429	42	297,310	11	11,863	49	252,326
	今治 計	120	1,380,916	181	1,315,497	19	30,124	55	311,832
	新居 新居浜市	35	323,205	42	241,775	3	4,710	6	199,960
	新居 西條市	16	139,346	26	132,104	3	4,470	—	—
	新居 郡部	102	1,490,356	111	954,694	10	10,430	7	26,280
	新居 計	153	1,952,907	179	1,328,573	16	19,610	13	226,240
	大洲 郡部	26	200,600	27	142,120	2	3,890	8	50,670
	八幡濱 八幡濱市	35	376,410	51	413,570	1	3,550	12	81,340
	八幡濱 郡部	34	309,460	13	39,280	—	—	6	40,360
	八幡濱 計	69	685,870	64	452,850	1	3,550	18	121,700
	卯之町 郡部	30	281,040	11	51,100	10	3,163	—	—
	宇和島 宇和島市	12	161,740	85	596,649	7	8,734	8	63,680
	宇和島 郡部	40	385,769	47	217,626	20	31,030	7	25,030
	宇和島 計	52	547,509	132	814,275	27	39,764	15	88,710
	合計 市部	204	2,451,508	534	4,291,455	28	65,345	36	447,376
	合計 郡部	307	3,592,524	335	2,392,950	59	63,706	85	474,476
	合計 計	511	6,044,032	869	6,684,405	87	129,051	121	921,852
	總計 市部	1,625	17,702,798	4,881	39,595,144	221	662,413	235	2,393,752
	總計 郡部	2,235	27,502,055	2,830	14,448,640	391	657,462	517	2,681,009
	總計 計	3,860	45,204,863	7,711	54,043,784	612	1,319,875	752	5,074,761
昭和十五年		3,262	36,234,524	6,344	44,534,540	570	1,151,891	604	4,087,938

縣名	税務署名	娯樂興業及接客業 人員	娯樂興業及接客業 所得金額	利子 法令施行地ニ於テ支拂ヲ受クル公債社債及預金ノ利子 人員	利子 法令施行地ニ於テ支拂ヲ受クル公債社債及預金ノ利子 所得金額	利子 其他ノモノ及非營業貸金利子 人員	利子 其他ノモノ及非營業貸金利子 所得金額
		☆	円		円		円
岡山縣	久世 郡部	1	5,050	20	6,548	14	6,701
	津山 津山市	10	57,129	28	17,715	36	11,175
	津山 郡部	1	1,250	32	10,674	15	5,531
	津山 計	11	58,379	60	28,389	51	16,676
	林野 郡部	—	—	34	3,730	17	2,016
	合計 市部	65	706,400	281	139,340	353	105,140
	合計 郡部	20	115,530	451	103,047	534	129,670
	合計 計	85	911,939	742	242,296	887	234,810
鳥取縣	鳥取 鳥取市	28	143,688	58	24,131	40	8,755
	鳥取 郡部	7	43,200	59	10,931	57	10,105
	鳥取 計	35	186,888	117	35,062	99	18,860
	倉吉 郡部	10	86,644	53	13,490	77	9,635
	米子 米子市	14	104,830	4	1,212	41	10,260
	米子 郡部	2	6,600	12	3,276	48	24,900
	米子 計	16	111,520	16	4,488	89	35,160
	合計 市部	42	243,518	62	25,343	83	19,015
	合計 郡部	19	135,534	124	27,687	182	44,640
	合計 計	61	385,052	185	53,030	265	63,655
島根縣	松江 松江市	35	307,567	95	17,898	69	18,480
	松江 郡部	12	126,008	77	15,877	50	8,268
	松江 計	47	433,575	172	33,685	119	26,748
	大東 郡部	1	3,550	47	14,283	57	15,073
	大今 郡部	9	62,200	123	37,021	103	19,200
	大森町 郡部	3	9,000	48	11,583	28	4,503
	川本 郡部	—	—	19	4,970	9	1,220
	濱田 濱田市	16	105,272	45	11,898	33	7,360
	濱田 郡部	2	5,660	29	12,455	37	10,946
	濱田 計	18	110,932	74	24,353	70	18,306
	益田 郡部	6	42,190	31	12,620	60	11,890
	西郷 郡部	2	7,140	7	740	8	2,410
	合計 市部	51	417,839	140	20,705	102	25,840
	合計 郡部	35	255,838	381	100,540	352	73,510
	合計 計	86	668,677	521	139,255	454	99,350
愛媛縣	松山 松山市	34	330,690	104	30,460	41	9,040
	松山 郡部	30	272,260	75	25,680	62	19,150
	松山 計	64	602,950	179	56,140	103	29,193
	今治 今治市	16	118,458	54	13,205	39	29,203
	今治 郡部	—	—	34	10,662	4	1,340
	今治 計	16	118,458	88	23,867	43	30,642
	新居 新居浜市	11	83,670	161	81,619	22	7,384
	新居 西條市	7	47,320	16	2,394	26	8,771
	新居 郡部	3	2,950	34	14,233	52	27,500
	新居 計	21	133,940	211	98,236	100	43,654
	大洲 郡部	2	12,630	18	4,206	29	7,974
	八幡濱 八幡濱市	3	19,440	25	3,960	27	8,030
	八幡濱 郡部	—	—	26	7,150	18	3,920
	八幡濱 計	3	19,440	51	11,110	45	11,950
	卯之町 郡部	1	5,200	20	4,584	16	2,251
	宇和島 宇和島市	6	43,264	22	4,407	32	6,577
	宇和島 郡部	—	—	49	15,499	40	8,668
	宇和島 計	6	43,264	71	19,906	72	15,245
	合計 市部	77	642,842	382	136,125	187	60,995
	合計 郡部	36	293,040	256	82,104	221	70,921
	合計 計	113	935,882	638	218,229	408	140,916
	總計 市部	963	8,890,207	2,372	694,638	1,847	715,248
	總計 郡部	240	1,618,096	2,171	565,406	1,912	524,021
	總計 計	1,203	10,508,303	4,543	1,260,044	3,759	1,239,269
昭和十五年		1 930	379 7,386,943	208	119,852	3,621	1,329,344

4 所得種類別表

縣名	税務署名		配當 人員	配當 所得金額	俸給、給料、歲費及費用辨償 人員	俸給、給料、歲費及費用辨償 所得金額	賞與 人員	賞與 所得金額	諸給與 人員	諸給與 所得金額
				円		円		円		円
廣島縣	廣島	廣島市	1,779	5,448,115	871	1,644,610	703	2,153,862	164	145,486
		郡部	166	463,378	71	133,600	58	67,380	8	3,628
		計	1,945	5,911,493	942	1,778,210	761	2,221,242	172	149,114
	呉	呉市	784	1,645,478	201	377,274	189	346,293	61	39,578
		郡部	125	167,973	35	28,187	33	29,817	10	3,835
		計	909	1,813,451	236	405,461	222	376,110	71	43,413
	可部	郡部	129	215,070	55	72,588	42	61,755	7	2,868
	吉田	郡部	60	62,200	28	23,342	19	5,615	8	2,307
	西條	郡部	158	215,603	31	39,839	37	27,522	26	12,477
	忠海	郡部	117	128,185	80	62,156	45	59,289	7	4,138
	尾道	尾道市	339	627,952	104	172,048	85	228,707	17	26,707
		三原市	95	217,206	45	91,501	42	131,153	12	5,028
		郡部	88	84,995	58	140,904	51	147,331	19	13,968
		計	522	930,153	207	404,453	178	507,191	48	45,703
	福山	福山市	305	841,471	107	131,991	90	367,947	10	8,345
		郡部	227	589,344	108	112,310	81	189,268	24	8,700
		計	532	1,430,815	215	244,301	171	557,215	34	17,045
	府中	郡部	265	473,465	65	56,170	57	250,930	13	3,240
	三次	郡部	121	179,705	22	19,550	25	36,184	10	6,446
	庄原	郡部	106	168,184	51	44,587	36	44,986	3	1,660
	合計	市部	3,302	8,780,222	1,328	2,417,424	1,109	3,227,962	264	225,144
		郡部	1,562	2,748,102	604	733,233	484	920,077	135	63,257
		計	4,864	11,528,324	1,932	3,150,657	1,593	4,148,039	399	288,411
山口縣	山口	山口市	136	216,699	62	153,360	54	77,245	22	19,352
		郡部	217	372,412	82	76,735	76	92,563	12	10,643
		計	353	589,111	144	230,095	130	169,808	34	29,995
	岩國	岩國市	135	656,128	44	116,240	43	135,210	21	20,820
		郡部	429	433,529	9	17,631	101	157,360	115	70,574
		計	564	1,099,657	53	133,871	144	292,570	136	91,394
	徳山	徳山市	263	810,551	71	198,996	76	378,881	11	7,080
		下松市	61	137,613	31	101,209	38	183,720	2	1,810
		郡部	191	472,330	61	129,783	57	119,978	1	470
		計	515	1,420,494	163	429,983	171	682,579	14	9,360
	三田尻	防府市	190	1,159,553	87	98,911	59	120,010	13	12,644
		郡部	34	97,428	18	24,598	8	16,246	2	720
		計	224	1,256,981	105	123,509	67	136,256	15	13,364
	厚狹	宇部市	941	4,784,145	350	578,603	314	973,474	69	35,655
		小野田市	90	329,779	133	90,985	121	71,395	11	4,112
		郡部	125	411,580	161	115,767	136	93,870	15	4,880
		計	1,156	5,525,504	644	785,355	571	1,138,739	95	44,647
	下關	下關市	979	3,459,078	497	1,220,575	448	1,793,006	52	39,155
		郡部	33	28,377	21	24,650	21	27,682	7	8,950
		計	1,012	3,487,455	518	1,245,225	469	1,820,688	59	48,105
	萩	萩市	88	106,081	19	21,622	16	95,122	5	6,193
		郡部	67	87,343	44	28,468	27	9,947	14	8,110
		計	155	193,424	63	50,090	43	105,069	19	14,303
	合計	市部	2,883	11,669,627	1,294	2,580,501	1,169	3,828,063	206	146,821
		郡部	1,096	1,902,999	396	417,632	426	517,646	166	104,347
		計	3,979	13,572,626	1,690	2,998,133	1,595	4,345,709	372	251,168
岡山縣	岡山	岡山市	875	3,699,030	403	872,860	328	675,040	42	154,480
		郡部	68	143,970	32	27,860	20	41,310	6	3,130
		計	943	3,843,000	435	900,720	348	716,350	48	157,610
	瀬戸	郡部	138	286,452	71	98,505	41	88,544	14	4,297
	西大寺	郡部	228	614,310	78	88,360	48	62,880	16	11,500
	味野	玉野市	125	170,308	95	389,867	84	348,791	6	6,194
		郡部	458	1,225,927	113	229,904	114	572,169	37	4,816
		計	533	1,396,235	208	619,771	198	920,960	43	11,010
	倉敷	倉敷市	225	775,919	70	286,282	67	289,619	8	2,052
		郡部	229	593,260	71	110,517	54	119,400	14	7,520
		計	454	1,369,179	141	396,799	121	409,019	22	9,572
	玉島	郡部	232	297,576	68	99,510	47	89,180	12	4,606
	笠岡	郡部	218	413,037	81	80,957	65	111,348	12	2,596
	高梁	郡部	76	126,667	22	21,600	11	10,650	4	1,480
	新見	郡部	24	9,548	6	5,012	6	2,356	2	215

縣名	税務署名		庶業 人員	庶業 所得金額	其他ノ所得 人員	其他ノ所得 所得金額	計 人員 ☆	計 人員	計 所得金額 ☆	計 所得金額
				円		円	☆		☆	円
廣島縣	廣島	廣島市	178	1,349,960	132	185,889		8,170		30,684,371
		郡部	12	72,385	21	29,635		741		2,086,236
		計	190	1,422,345	153	215,524		8,911		32,770,607
	呉	呉市	77	663,060	35	39,177		3,543		11,346,554
		郡部	13	78,170	9	15,024		847		2,039,829
		計	90	746,230	44	54,201		4,390		13,386,383
	可部	郡部	16	57,129	8	11,927		774		1,734,883
	吉田	郡部	6	30,017	9	2,580		411		584,780
	西條	郡部	22	112,931	18	25,375		839		2,270,364
	忠海	郡部	28	188,109	12	124,526		1,119		2,810,040
	尾道	尾道市	19	182,300	11	12,546		1,492		5,784,401
		三原市	16	90,420	3	3,841		569		1,683,651
		郡部	10	60,925	11	5,991		694		1,754,299
		計	45	333,645	25	22,378		2,755		9,222,351
	福山	福山市	24	121,07	11	11,799		1,284		3,882,082
		郡部	10	48,8155	13	26,352		1,418		3,937,319
		計	34	69,890	24	38,151		2,702		7,869,401
	府中	郡部	11	22,790	14	9,270		1,265		3,340,198
	三次	郡部	20	101,881	5	2,752		573		1,044,715
	庄原	郡部	12	56,940	16	36,237		823		1,392,222
	合計	市部	314	2,411,815	192	253,252		15,058		53,381,059
		郡部	160	830,092	136	289,659		9,504		23,044,885
		計	474	3,241,907	328	542,921		24,562		76,425,944
山口縣	山口	山口市	13	62,159	4	6,839		718		1,433,726
		郡部	13	63,151	12	6,259		991		1,763,860
		計	26	125,310	16	13,098		1,709		3,197,586
	岩國	岩國市	14	59,434	1	179		651		2,356,259
		郡部	73	310,427	10	9,650		2,100		3,474,014
		計	87	369,861	11	9,829		2,751		5,830,273
	徳山	徳山市	10	91,710	5	640		797		2,735,867
		下松市	11	64,700	—	—		304		1,152,319
		郡部	9	45,550	2	2,070		757		2,641,418
		計	30	201,960	7	2,710		1,858		6,529,604
	三田尻	防府市	20	125,585	5	1,110		946		3,230,865
		郡部	3	17,520	—	—		174		373,114
		計	23	143,105	5	1,110		1,120		3,603,979
	厚狹	宇部市	36	268,850	128	39,120		3,657		11,253,376
		小野田市	9	80,500	29	3,361		881		1,661,829
		郡部	13	97,300	26	4,790		1,198		2,180,416
		計	58	446,650	183	47,271		5,736		15,095,621
	下關	下關市	83	797,510	105	189,470	1	4,643	952	19,242,632
		郡部	9	39,946	9	26,855		382		910,528
		計	97	837,456	114	216,325	1	5,025	952	20,153,160
	萩	萩市	8	71,450	4	2,871		502		1,426,511
		郡部	12	42,789	9	6,393		756		2,271,669
		計	20	114,239	13	9,264		1,258		3,698,180
	合計	市部	209	1,621,898	281	243,590	1	13,099	952	44,493,384
		郡部	132	616,683	68	56,017		6,358		13,615,019
		計	341	2,238,581	349	299,607	1	19,457	952	58,108,403
岡山縣	岡山	岡山市	71	592,890	68	248,180		3,807		13,231,180
		郡部	10	36,290	9	1,700		401		738,690
		計	81	629,180	77	249,880		4,208		13,969,870
	瀬戸	郡部	20	85,075	8	3,024		895		2,061,384
	西大寺	郡部	15	59,010	6	3,290		1,045		2,307,540
	味野	玉野市	8	50,068	5	841		628		1,615,601
		郡部	8	41,844	16	20,579		1,848		5,381,186
		計	16	91,912	21	21,420		2,476		6,996,787
	倉敷	倉敷市	15	113,430	4	881		745		2,314,821
		郡部	20	126,570	6	12,440		1,040		2,640,929
		計	35	240,000	10	13,321		1,786		4,955,750
	玉島	郡部	19	112,898	11	43,973		1,169		3,373,627
	笠岡	郡部	16	63,442	9	9,489		1,074		2,392,015
	高梁	郡部	8	23,770	8	2,062		412		847,271
	新見	郡部	6	31,858	3	578		207		435,129

昭和十六年

縣名	税務署名	配當 人員	配當 所得金額	俸給、給料、歳費及費用辨償 人員	俸給、給料、歳費及費用辨償 所得金額	賞與 人員	賞與 所得金額	諸給與 人員	諸給與 所得金額	庶業 人員	庶業 所得金額	其他ノ所得 人員	其他ノ所得 所得金額	計 ☆人員	計 人員	計 ☆所得金額	計 所得金額
岡山縣	久世 郡部	73	104,732円	29	19,973円	19	6,211円	19	4,661円	5	23,600円	6	4,864円		392		703,311円
	津山 津山市	142	166,541	55	68,799	23	50,327	8	7,068	12	112,370	3	7,370		711		1,450,153
	津山 郡部	64	72,024	26	23,941	14	12,340	4	9,826	6	33,597	5	3,802		403		711,817
	津山 計	206	238,565	81	92,740	37	62,667	12	16,894	18	145,967	8	11,172		1,114		2,161,970
	林野 郡部	42	24,723	18	7,414	5	1,428	4	2,416	15	50,730	4	3,018		347		647,307
	合計 市部	1,367	4,811,798	623	1,617,808	502	1,363,777	64	169,794	106	858,758	80	257,272		5,892		18,611,755
	合計 郡部	1,850	3,912,226	615	813,553	444	1,117,816	144	57,063	148	693,684	91	168,319		9,233		22,240,206
	合計 計	3,217	8,724,024	1,238	2,431,361	946	2,481,593	208	226,857	254	1,562,442	171	365,091		15,125		40,851,961
鳥取縣	鳥取 鳥取市	189	218,696	68	92,270	54	126,500	19	9,632	8	54,040	10	9,651		978		2,131,812
	鳥取 郡部	184	180,616	68	68,221	43	123,420	11	6,412	20	59,443	13	6,500		1,056		2,155,223
	鳥取 計	373	399,312	136	160,491	97	249,920	30	16,044	28	113,483	23	16,161		2,034		4,287,035
	倉吉 郡部	178	226,949	78	57,127	45	16,133	17	12,524	11	45,179	18	6,673		1,162		2,140,150
	米子 米子市	180	633,004	57	119,763	46	117,947	11	5,381	14	115,535	6	841		663		2,132,433
	米子 郡部	162	212,096	70	65,016	38	100,722	5	1,501	16	86,116	12	4,826		963		2,177,158
	米子 計	342	845,100	127	184,779	84	218,669	16	6,882	30	201,651	18	5,667		1,626		4,309,591
	合計 市部	369	851,700	125	212,033	100	244,447	30	15,013	22	169,575	16	10,502		1,641		4,264,245
	合計 郡部	524	619,661	216	190,364	126	240,275	33	20,437	47	190,738	43	17,999		3,181		6,472,531
	合計 計	893	1,471,361	341	402,397	226	484,722	63	35,450	69	360,313	59	28,501		4,822		10,736,776
島根縣	松江 松江市	368	554,032	140	203,718	108	149,794	12	11,637	23	249,930	30	14,749		1,550		4,215,953
	松江 郡部	193	215,655	86	75,629	60	85,695	13	3,626	8	38,195	24	9,904		1,272		2,830,670
	松江 計	561	769,687	226	279,347	168	235,489	25	15,263	31	288,125	54	24,653		2,822		7,046,623
	大東 郡部	158	143,248	91	55,367	68	22,455	13	1,762	14	279,359	19	7,342		1,046		1,572,580
	今市 郡部	365	651,473	122	96,779	103	162,342	24	7,091	38	64,921	34	74,083		1,799		4,077,745
	大森町 郡部	75	78,251	20	23,264	20	13,512	4	2,879	8	35,210	6	2,451		460		976,718
	川本 郡部	34	25,787	9	3,971	5	1,009	4	782	10	29,009	7	44,346		231		385,886
	濱田 濱田市	106	80,950	37	40,411	31	21,083	8	6,810	9	63,610	7	32,100		606		1,588,097
	濱田 郡部	76	170,454	34	28,630	19	35,125	10	3,874	14	79,660	5	4,270		558		1,263,128
	濱田 計	182	251,404	71	69,041	50	56,208	18	10,684	23	143,270	12	36,370		1,164		2,851,225
	益田 郡部	84	148,600	41	30,880	27	15,490	11	2,640	18	92,770	9	7,950		672		1,677,090
	西郷 郡部	18	19,850	7	2,416	—	—	—	—	—	—	—	—		134		266,556
	合計 市部	474	634,982	177	244,129	139	170,877	20	18,447	32	313,540	37	46,849		2,156		5,804,050
	合計 郡部	1,003	1,453,318	410	316,936	302	335,628	79	22,654	110	619,124	104	150,346		6,172		13,050,373
	合計 計	1,477	2,088,300	587	561,065	441	506,505	99	41,101	142	932,664	141	197,195		8,328		18,854,423
愛媛縣	松山 松山市	532	1,213,650	148	230,360	106	192,830	20	27,110	49	371,080	7	3,570		1,928		5,475,870
	松山 郡部	381	778,240	55	70,420	41	42,390	10	3,090	19	176,590	7	3,550		1,595		3,571,350
	松山 計	963	1,991,890	203	300,780	147	235,220	30	30,200	68	547,670	14	7,120		3,523		9,047,220
	今治 今治市	309	417,249	65	106,676	54	176,645	28	62,167	20	221,591	11	9,481		1,141		3,489,291
	今治 郡部	83	94,728	44	80,362	40	100,583	22	12,708	6	22,328	11	17,257		632		1,537,082
	今治 計	392	511,977	109	187,038	94	277,228	50	74,875	26	243,919	22	26,738		1,773		5,026,373
	新居 新居濱市	204	262,499	178	526,843	165	727,792	8	8,289	5	32,867	5	4,002		1,031		2,642,218
	新居 西條市	101	174,121	38	58,078	34	91,638	8	6,518	7	33,238	2	3,680		461		979,247
	新居 郡部	250	307,916	69	104,519	51	128,362	12	12,268	20	93,227	13	39,688		1,295		3,989,074
	新居 計	555	744,536	285	689,440	250	947,792	28	27,075	32	159,332	20	47,370		2,787		7,610,539
	大洲 郡部	134	197,373	32	64,040	32	41,770	30	13,880	19	112,670	15	5,351		572		1,004,795
	八幡濱 八幡濱市	111	260,020	31	38,870	31	120,210	4	2,550	5	28,080	3	710		510		1,621,330
	八幡濱 郡部	54	163,141	18	27,010	13	38,190	3	600	5	22,530	—	—	2	316	17,670	810,400
	八幡濱 計	165	423,160	49	65,880	44	158,400	7	3,150	10	50,610	3	710	2	826	17,670	2,431,730
	卯之町 郡部	61	57,425	12	9,025	6	6,148	3	590	7	29,000	5	6,301		292		567,245
	宇和島 宇和島市	119	354,316	50	62,195	33	78,388	5	6,880	26	161,200	2	70		586		1,812,833
	宇和島 郡部	101	180,870	34	37,591	30	36,382	6	3,761	7	49,300	12	11,671		685		1,396,689
	宇和島 計	220	535,186	84	99,786	63	114,770	11	10,641	33	210,500	14	11,741		1,271		3,209,522
	合計 市部	1,426	2,681,855	510	1,023,022	423	1,387,503	73	113,514	112	848,056	30	21,513		5,657		16,020,789
	合計 郡部	1,064	1,779,692	264	392,967	213	393,825	86	45,897	83	505,645	63	83,818	2	5,387	17,670	12,876,635
	合計 計	2,490	4,461,547	774	1,415,989	636	1,781,328	159	160,411	195	1,353,701	93	105,331	2	11,044	17,670	28,897,424
總計	市部	9,821	29,430,184	4,057	8,094,917	3,442	10,222,629	657	688,733	795	6,233,642	636	832,978	1	43,503	952	142,575,282
	郡部	7,099	12,415,998	2,505	2,864,685	1,995	3,525,267	643	314,665	680	3,455,966	505	706,668	2	39,835	17,670	91,299,649
	計	16,920	41,846,182	6,562	10,959,602	5,437	13,747,896	1,300	1,003,398	1,475	9,689,608	1,141	1,539,646	3	83,338	18,622	233,874,931
昭和十五年		15,277	38,196,809	5,848	9,332,157	4,755	11,096,479	849	685,163	1,213	7,649,051	1,105	1,159,826	4	67,220	2,273	187,900,879

縣名	税務署名	損失控除額 人員	損失控除額 所得金額	勤勞所得控除額 人員	勤勞所得控除額 所得金額	差引計 人員	差引計 所得金額	税法第八條ニ依ル配當所得 人員	税法第八條ニ依ル配當所得 所得金額	山林ノ所得 人員	山林ノ所得 所得金額	合計 人員	合計 所得金額
			円		円		円		円		円		円
廣島縣	廣島 廣島市	—	—	521	134,031	3,370	30,550,340	—	—	8	116,070	3,376	30,666,410
	廣島 郡部	—	—	46	8,566	264	2,077,670	—	—	19	282,210	278	2,359,880
	廣島 計	—	—	567	142,597	3,634	32,628,010	—	—	27	398,280	3,654	33,026,290
	呉 呉市	—	—	111	17,824	1,438	11,328,730	—	—	—	—	1,438	11,328,730
	呉 郡部	—	—	22	3,069	278	2,036,760	—	—	3	21,930	279	2,058,690
	呉 計	—	—	133	20,893	1,716	13,365,490	—	—	3	21,930	1,717	13,387,420
	可部 郡部	—	—	32	4,793	224	1,730,090	—	—	22	188,330	242	1,918,420
	吉田 郡部	—	—	18	1,760	131	583,020	—	—	21	177,170	147	760,190
	西條 郡部	—	—	26	3,674	289	2,266,690	—	—	7	93,390	293	2,360,080
	忠海 郡部	—	—	61	6,640	413	2,803,400	—	—	8	114,520	421	2,917,920
	尾道 尾道市	—	—	67	19,361	636	5,765,040	—	—	1	24,310	637	5,789,350
	尾道 三原市	—	—	31	7,361	205	1,676,290	—	—	1	14,400	205	1,690,690
	尾道 郡部	—	—	48	19,519	246	1,734,780	—	—	48	415,720	289	2,150,500
	尾道 計	—	—	146	46,241	1,087	9,176,110	—	—	50	454,430	1,131	9,630,540
	福山 福山市	—	—	63	16,132	464	3,865,950	—	—	—	—	464	3,865,950
	福山 郡部	—	—	62	8,809	469	3,978,510	—	—	2	11,900	471	3,990,410
	福山 計	—	—	125	24,941	933	7,844,460	—	—	2	11,900	935	7,856,360
	府中 郡部	—	—	31	2,698	390	3,337,500	—	—	16	183,240	404	3,520,740
	三次 郡部	—	—	15	2,115	185	1,042,600	—	—	20	240,450	199	1,283,050
	庄原 郡部	—	—	22	3,842	209	1,388,380	—	—	40	400,770	235	1,789,150
	合計 市部	—	—	793	194,709	6,113	53,186,350	—	—	10	154,780	6,120	53,341,130
	合計 郡部	—	—	383	65,485	3,098	22,979,400	—	—	206	2,129,630	3,258	25,109,030
	合計 計	—	—	1,176	260,194	9,211	76,165,750	—	—	216	2,284,410	9,378	78,450,160
山口縣	山口 山口市	—	—	56	18,676	256	1,415,050	—	—	11	91,870	265	1,506,920
	山口 郡部	—	—	57	11,020	315	1,752,840	—	—	9	77,090	323	1,829,930
	山口 計	—	—	113	29,696	571	3,167,890	—	—	20	168,960	588	3,336,850
	岩國 岩國市	—	—	36	18,659	249	2,337,600	—	—	2	193,270	250	2,530,870
	岩國 郡部	—	—	58	15,024	446	3,458,990	—	—	31	328,270	471	3,787,260
	岩國 計	—	—	94	33,683	695	5,796,590	—	—	33	521,540	721	6,318,130
	德山 德山市	—	—	34	18,477	282	2,717,390	—	—	2	18,820	283	2,736,210
	德山 下松市	—	—	19	7,609	133	1,144,710	—	—	1	5,130	134	1,149,840
	德山 郡部	—	—	36	8,198	277	2,633,220	—	—	19	174,560	294	2,807,780
	德山 計	—	—	89	34,284	692	6,495,320	—	—	22	198,510	711	6,693,830
	三田尻 防府市	—	—	52	9,565	298	3,221,300	—	—	1	5,520	299	3,226,820
	三田尻 郡部	—	—	8	844	56	372,270	—	—	7	39,870	63	412,140
	三田尻 計	—	—	60	10,409	354	3,593,570	—	—	8	45,390	362	3,638,960
	厚狹 宇部市	—	—	186	76,006	1,153	11,177,370	—	—	—	—	1,153	11,177,370
	厚狹 小野田市	—	—	28	5,329	189	1,656,500	—	—	—	—	189	1,656,500
	厚狹 郡部	—	—	21	4,786	300	2,175,630	—	—	7	56,040	307	2,231,670
	厚狹 計	—	—	235	86,121	1,642	15,009,500	—	—	7	56,040	1,649	15,065,540
	下關 下關市	—	952	293	106,570	1,893	19,135,110	—	—	2	14,420	1,893	19,149,530
	下關 郡部	—	—	24	2,728	118	907,800	—	—	8	70,460	124	978,260
	下關 計	—	952	317	109,298	2,011	20,042,910	—	—	10	84,880	2,017	20,127,790
	萩 萩市	—	—	6	3,691	184	1,422,820	—	—	9	111,580	191	1,534,400
	萩 郡部	—	—	12	1,929	239	2,269,740	—	—	50	452,420	284	2,722,160
	萩 計	—	—	18	5,620	423	3,692,560	—	—	59	564,000	475	4,256,560
	合計 市部	1	952	710	264,582	4,637	44,227,850	—	—	28	440,610	4,657	44,668,460
	合計 郡部	—	—	216	44,529	1,751	13,570,490	—	—	131	1,198,710	1,866	14,769,200
	合計 計	1	952	926	309,111	6,388	57,798,340	—	—	159	1,639,320	6,523	59,437,660
岡山縣	岡山 岡山市	—	—	247	82,060	1,875	13,149,120	—	—	2	17,600	1,875	13,166,720
	岡山 郡部	—	—	22	1,840	127	736,850	—	—	1	8,190	128	745,040
	岡山 計	—	—	269	83,900	2,002	13,885,970	—	—	3	25,790	2,003	13,911,760
	瀬戸 郡部	—	—	26	4,344	286	2,057,040	—	—	5	29,100	289	2,086,140
	西大寺 郡部	—	—	48	10,270	332	2,297,270	—	—	1	5,340	333	2,302,610
	味野 玉野市	—	—	70	31,071	215	1,584,530	—	—	—	—	215	1,584,530
	味野 郡部	—	—	67	17,206	641	5,363,980	—	—	—	—	641	5,363,980
	味野 計	—	—	137	48,277	856	6,948,510	—	—	—	—	856	6,948,510
	倉敷 倉敷市	—	—	22	4,971	280	2,309,850	—	—	—	—	280	2,309,850
	倉敷 郡部	—	—	30	5,689	346	2,635,240	—	—	4	30,750	349	2,665,990
	倉敷 計	—	—	52	10,660	626	4,945,090	—	—	4	30,750	629	4,975,840
	玉島 郡部	—	—	34	10,267	420	3,363,360	—	—	2	18,090	422	3,381,450
	笠岡 郡部	—	—	48	4,625	359	2,387,390	—	—	1	7,000	360	2,394,390
	高梁 郡部	—	—	13	2,081	118	845,190	—	—	6	44,670	122	889,860
	新見 郡部	—	—	2	339	62	434,790	—	—	23	182,830	85	617,620

縣名	税務署名	損失控除額 人員	損失控除額 所得金額	勤労所得控除額 人員	勤労所得控除額 所得金額	差引計 人員	差引計 所得金額	税法第八條ニ依ル配當所得 人員	税法第八條ニ依ル配當所得 所得金額	山林ノ所得 人員	山林ノ所得 所得金額	合計 人員	合計 所得金額	税務署名	縣名
			円		円		円		円		円		円		
岡山縣	久世 郡部	—	—	11	881	102	702,430	—	—	15	184,930	111	887,360	郡部 久世	岡山縣
	津山 市部	—	—	14	5,103	244	1,445,050	—	—	4	43,050	246	1,488,100	津山市部	
	津山 郡部	—	—	12	4,247	124	707,570	—	—	27	200,200	150	907,770	郡部 津山	
	津山 計	—	—	26	9,350	368	2,152,620	—	—	31	243,350	396	2,395,870	計	
	林野 郡部	—	—	9	567	108	646,740	—	—	13	116,020	121	762,760	郡部 林野	
	合計 市部	—	—	353	123,205	2,614	18,488,550	—	—	6	60,650	2,616	18,549,200	市部 合計	
	合計 郡部	—	—	322	62,356	3,025	22,177,850	—	—	98	827,120	3,111	23,004,970	郡部 合計	
	合計 計	—	—	675	185,561	5,639	40,666,400	—	—	104	887,770	5,727	41,554,170	計	
鳥取縣	鳥取 市部	—	—	60	11,222	333	2,120,590	—	—	2	14,000	334	2,134,680	鳥取市部	鳥取縣
	鳥取 郡部	—	—	52	6,153	335	2,149,070	—	—	62	771,030	373	2,920,100	郡部 鳥取	
	鳥取 計	—	—	112	17,375	668	4,269,660	—	—	64	785,120	707	5,054,780	計	
	倉吉 郡部	—	—	58	5,180	322	2,134,970	—	—	35	303,350	348	2,438,320	郡部 倉吉	
	米子 市部	—	—	23	5,623	272	2,126,810	—	—	2	36,000	272	2,162,810	米子市部	
	米子 郡部	—	—	28	3,688	291	2,173,470	—	—	53	515,880	325	2,689,350	郡部 米子	
	米子 計	—	—	51	9,311	563	4,300,280	—	—	55	551,880	597	4,852,160	計	
	合計 市部	—	—	83	16,845	605	4,247,400	—	—	4	50,000	606	4,297,490	市部 合計	
	合計 郡部	—	—	138	15,021	948	6,457,510	—	—	150	1,590,260	1,045	8,047,770	郡部 合計	
	合計 計	—	—	221	31,866	1,553	10,704,910	—	—	154	1,640,350	1,652	12,345,260	計	
島根縣	松江 市部	—	—	79	18,143	512	4,197,810	4	50,910	6	66,670	515	4,315,390	松江市部	島根縣
	松江 郡部	—	—	51	6,070	398	2,824,600	—	—	18	146,150	412	2,970,750	郡部 松江	
	松江 計	—	—	130	24,213	910	7,022,410	4	50,910	24	212,820	927	7,286,140	計	
	大今森 郡部	—	—	61	4,450	238	1,568,130	—	—	25	489,740	252	2,057,870	郡部 大今森	
	東出雲町 郡部	—	—	79	7,965	522	4,069,780	—	—	22	239,020	532	4,308,800	東出雲町	
	本庄村 郡部	—	—	14	1,318	113	975,400	—	—	14	258,280	119	1,233,680	本庄村	
	大川 郡部	—	—	8	256	80	385,630	—	—	12	197,380	90	583,010	郡部 大川	
	濱田 市部	—	—	30	3,879	207	1,584,218	—	—	4	60,440	209	1,653,658	濱田市部	
	濱田 郡部	—	—	26	3,568	150	1,259,560	—	—	13	129,510	162	1,389,070	郡部 濱田	
	濱田 計	—	—	56	7,447	357	2,843,778	—	—	17	198,950	371	3,042,728	計	
	益田 郡部	—	—	18	2,440	203	1,674,650	—	—	19	178,290	216	1,852,940	郡部 益田	
	西郷 郡部	—	—	3	136	39	266,420	—	—	19	228,450	53	494,870	郡部 西郷	
	合計 市部	—	—	109	22,022	719	5,782,028	4	50,910	10	136,110	724	5,969,048	市部 合計	
	合計 郡部	—	—	260	26,203	1,743	13,074,170	—	—	142	1,856,820	1,836	14,890,990	郡部 合計	
	合計 計	—	—	369	48,225	2,462	18,806,198	4	50,910	152	2,002,930	2,560	20,860,038	計	
愛媛縣	松山 市部	—	—	64	17,640	787	5,458,230	—	—	13	182,200	795	5,640,430	松山市部	愛媛縣
	松山 郡部	—	—	24	3,610	495	3,567,740	—	—	46	489,390	531	4,057,130	郡部 松山	
	松山 計	—	—	88	21,250	1,282	9,025,970	—	—	59	671,590	1,326	9,697,560	計	
	今治 市部	—	—	36	7,511	470	3,481,780	—	—	1	5,610	471	3,487,390	今治市部	
	今治 郡部	—	—	28	11,432	235	1,525,650	2	29,700	5	38,240	231	1,593,590	郡部 今治	
	今治 計	—	—	64	18,943	695	5,007,430	2	29,700	6	43,850	702	5,080,980	計	
	新居浜 市部	—	—	120	66,138	297	2,576,080	—	—	4	41,330	298	2,617,410	新居浜市部	
	西條 市部	—	—	24	5,497	159	973,750	—	—	11	137,070	167	1,110,820	西條市部	
	新居 郡部	—	—	41	10,424	450	3,978,650	—	—	39	519,920	479	4,498,570	郡部 新居	
	新居 計	—	—	185	82,059	906	7,528,480	—	—	54	698,320	944	8,226,800	計	
	大洲 郡部	—	—	9	2,885	192	1,001,910	—	—	55	586,580	235	1,588,490	郡部 大洲	
	宇和島 市部	—	—	9	3,250	163	1,618,080	—	—	1	8,500	164	1,626,580	宇和島市部	
	八幡濱 郡部	2	17,670	10	2,300	102	790,430	—	—	6	48,760	108	839,190	郡部 八幡濱	
	八幡濱 計	2	17,670	19	5,550	265	2,408,510	—	—	7	57,260	272	2,465,770	計	
	卯之町 郡部	—	—	8	665	87	566,580	2	19,220	14	137,850	100	723,650	郡部 卯之町	
	宇和島 市部	—	—	26	4,683	211	1,808,150	—	—	5	50,960	213	1,859,110	宇和島市部	
	宇和島 郡部	—	—	19	2,439	201	1,394,250	—	—	13	129,050	212	1,523,300	郡部 宇和島	
	宇和島 計	—	—	45	7,122	412	3,202,400	—	—	18	180,010	425	3,382,410	計	
	合計 市部	—	—	279	104,719	2,087	15,916,070	—	—	35	425,670	2,108	16,341,740	市部 合計	
	合計 郡部	2	17,670	139	33,755	1,752	12,825,210	4	48,920	178	1,949,790	1,896	14,823,920	郡部 合計	
	合計 計	2	17,670	418	138,474	3,839	38,741,280	4	48,920	213	2,375,460	4,004	31,165,660	計	
	總計 市部	1	952	2,327	726,082	16,775	141,848,248	4	50,910	93	1,267,910	16,831	143,167,068	市部 總計	
	總計 郡部	2	17,670	1,458	247,349	12,317	91,034,630	4	48,920	905	9,562,330	13,013	100,645,880	郡部 總計	
	總計 計	3	18,622	3,785	973,431	29,092	232,882,878	8	99,830	998	10,830,240	29,844	243,812,948	計	
昭和十五年		4	2,273	3,341	780,946	24,473	187,117,660	3	13,330	734	7,759,450	25,034	194,890,440	昭和十五年	

縣名	稅務署名	稅法施行地ニ於テ支拂ヲ受クル公債社債及預金ノ利子內譯		
		公債、社債、銀行預金利子	其他	計
		円	円	円
廣島縣	廣島市部	20,914	71,850	92,764
	廣島郡部	208	25	233
	廣島市部計	21,122	71,875	92,997
	吳市部	48,359	743	49,102
	吳郡部	3,356	103	3,459
	吳市部計	51,715	846	52,561
	可部郡部	10,420	3,152	13,572
	吉田郡部	4,187	—	4,187
	西條町郡部	14,976	—	14,976
	忠海郡部	4,727	3,441	8,168
	尾道市部	16,697	313	17,010
	尾道市外三原町部	14,905	78	14,983
	尾三郡部	8,981	95	9,076
	尾道市部計	40,583	486	41,069
	福山市部	10,296	2,628	12,924
	福山郡部	16,069	96	16,165
	福山市部計	26,365	2,724	29,089
	府中郡部	12,940	1,760	14,700
	三次郡部	12,415	10	12,425
	庄原郡部	10,276	1,976	12,252
	合計市部	111,171	75,612	186,783
	合計郡部	98,555	10,658	109,213
	合計部計	209,726	86,270	295,996
山口縣	山口市部	14,453	4,854	19,307
	山口郡部	29,126	5,145	34,271
	山口市部計	43,579	9,999	53,578
	岩國市部	32,785	221	33,006
	岩國郡部	35,835	182	36,017
	岩國市部計	68,620	403	69,023
	德山市部	12,636	—	12,636
	德山町下松町部	8,706	—	8,706
	德山郡部	5,815	—	5,815
	德山市部計	27,157	—	27,157
	防府市部	8,773	10,054	18,827
	防府郡部	5,232	3,491	8,723
	防府市部計	14,005	13,545	27,550
	宇部市部	36,368	10,000	46,368
	小野田市部	14,854	1,859	16,713
	宇部小野田郡部	35,448	5,857	41,305
	宇部小野田市部計	86,670	17,716	104,386
	下關市部	8,351	1,368	9,719
	下關郡部	415	—	415
	下關市部計	8,766	1,368	10,134
	萩市部	11,580	1,470	13,050
	萩郡部	5,220	1,140	6,360
	萩市部計	16,800	2,610	19,410
	合計市部	148,506	29,826	178,332
	合計郡部	117,091	15,815	132,906
	合計部計	265,597	45,641	311,238
岡山縣	岡山市部	74,750	26,880	101,630
	岡山郡部	1,790	30	1,820
	岡山市部計	76,540	26,910	103,450
	瀨戸郡部	11,398	149	11,547
	大寺郡部	21,780	2,360	24,140
	玉野市部	5,600	4,431	10,031
	玉郡部	2,282	1,987	4,269
	玉野市部計	7,882	6,418	14,300
	倉敷市部	7,828	1,145	8,973
	倉敷郡部	10,015	1,587	11,602
	倉敷市部計	17,843	2,732	20,575
	玉島郡部	16,077	1,244	17,321
	笠岡郡部	8,350	—	8,350
	高梁郡部	2,158	48	2,206
	新見郡部	1,740	—	1,740

縣名	稅務署名	稅法施行地ニ於テ支拂ヲ受クル公債社債及預金ノ利子內譯		
		公債、社債、預金利子	其他	計
		円	円	円
岡山縣	久世郡部	3,845	2,703	6,548
	津山市部	17,715	—	17,715
	津山郡部	10,674	—	10,674
	津山市部計	28,389	—	28,389
	林野郡部	3,730	—	3,730
	合計市部	105,893	32,456	138,349
	合計郡部	93,839	10,103	103,947
	合計部計	199,732	42,564	242,296
鳥取縣	鳥取市部	19,831	4,300	24,131
	鳥取郡部	7,437	3,484	10,921
	鳥取市部計	27,268	7,784	35,052
	倉吉郡部	13,490	—	13,490
	米子市部	1,212	—	1,212
	米子郡部	3,276	—	3,276
	米子市部計	4,488	—	4,488
	合計市部	21,043	4,300	25,343
	合計郡部	24,203	3,484	27,687
	合計部計	45,246	7,784	53,030
島根縣	松江市部	15,138	2,670	17,808
	松江郡部	12,513	3,364	15,877
	松江市部計	27,651	6,034	33,685
	大東郡部	13,898	385	14,283
	今市町郡部	36,437	584	37,021
	大森町郡部	6,251	5,332	11,583
	川本郡部	4,625	345	4,970
	濱田市部	11,898	—	11,898
	濱田郡部	12,455	—	12,455
	濱田市部計	24,353	—	24,353
	益田郡部	9,280	3,340	12,620
	西郷郡部	740	—	740
	合計市部	27,036	2,670	29,706
	合計郡部	96,199	13,350	109,549
	合計部計	123,235	16,020	139,255
愛媛縣	松山市部	26,640	3,820	30,460
	松山郡部	20,340	5,340	25,680
	松山市部計	46,980	9,160	56,140
	今治市部	13,205	—	13,205
	今治郡部	10,662	—	10,662
	今治市部計	23,867	—	23,867
	新居濱市部	2,286	79,333	81,619
	西條市郡部	1,318	1,066	2,384
	新居西條郡部計	3,138	11,095	14,233
		6,742	91,494	98,236
	大洲郡部	3,208	1,088	4,296
	八幡濱市部	3,960	—	3,960
	八幡濱郡部	7,150	—	7,150
	八幡濱市部計	11,110	—	11,110
	卯之町郡部	4,584	—	4,584
	宇和島市部	4,497	—	4,497
	宇和島郡部	12,803	2,696	15,499
	宇和島市部計	17,300	2,696	19,996
	合計市部	51,906	84,219	136,125
	合計郡部	61,885	20,219	82,104
	合計部計	113,791	104,438	218,229
	總計市部	465,555	229,083	694,638
	總計郡部	491,772	73,634	565,405
	總計部計	957,327	302,717	1,260,044
昭和十五年		98,901	20,951	119,852

種別	事業年度数	法人數	所得金額	資本額	稅額 所得ニ對スル分	稅額 資本ニ對スル分	稅額 合計
			円	円	円	円	円
各事業年度ノ所得及資本							
内地法人 合名會社	826	682	6,912,201	63,376,402	1,252,281	96,100	1,348,381
内地法人 合資會社	2,606	2,149	6,543,835	48,044,214	1,179,307	78,359	1,257,666
内地法人 株式會社	3,544	2,465	89,912,660	868,978,353	16,208,787	1,304,186	17,512,973
内地法人 株式合資會社	2	2	—	6,079	—	20	20
内地法人 有限會社	435	340	1,442,194	12,727,299	259,593	19,104	278,697
内地法人 小業組合	22	22	6,312	59,948	1,136	164	1,300
内地法人 其他	1	1	41,794	757,581	7,523	1,136	8,659
内地法人 小計	7,436	5,661	104,858,996	993,949,876	18,908,627	1,499,069	20,407,696
外國法人	3	2	196,395	—	5,892	—	5,892
外國法人	—	—	—	—	—	—	—
外國法人 計	7,439	5,663	105,055,391	993,949,876	18,914,519	1,499,069	20,413,588
清算所得	85	85	947,554	—	170,559	—	170,559
合計	7,524	5,685	106,002,945	993,949,876	19,085,078	1,499,069	20,584,147
臨時租稅措置法ニ依ル輕減額							
第一條ノ二該當	9	5	—	—	42,285	—	42,285
第一條ノ五該當	4	3	152,540	—	6,101	—	6,101
第一條ノ六該當	3	2	3,342,209	—	66,844	—	66,844
計	16	10	3,494,749	—	115,230	—	115,230
法人稅法第十六條第一項又ハ第四項ニ依ル控除分類所得稅額							
第二項ニ依ル分	454	326	—	—	750,845	—	750,845
第四項ニ依ル分	—	—	—	—	—	—	—
計	454	324	—	—	750,845	—	750,845
法人稅法附則第三十九條ニ依ル輕減稅額	1	1	—	—	26,034	—	26,034
法人稅法第十六條第六項ニ依ル輕減稅額	1,609	1,278	—	—	—	102,024	102,024
臨時租稅措置法施行規則第一條ノ六ニ依ル追徵稅額	—	—	—	—	—	—	—
差引合計	5,936	4,522	105,259,357	927,987,321	18,192,969	1,397,045	19,590,014
昭和十五年度	2,998	2,542	61,797,686	573,892,047	10,827,983	863,576	11,691,559

備考

本表ノ内同族會社ニ對スル稅額加算ノ規定ヲ適用シタルモノ

種別	事業年度数	法人數	加算稅額
			円
法人稅法第十七條該當 合名會社	5	4	2,077
合資會社	6	5	890
株式會社	8	4	15,110
株式合資會社	—	—	—
有限會社	—	—	—
計	19	13	18,077
臨時租稅措置法第一條ノ七該當 合名會社	3	3	1,946
合資會社	2	1	536
株式會社	6	6	64,197
株式合資會社	—	—	—
有限會社	—	—	—
計	11	10	66,679
合計	30	23	84,756

本表ノ内法人稅法第十六條第五項該當

事業年度数	資本額	年十圓ニ對スル算出稅額ノ差額
	円	円
1,710	4,461,263	8,187

種別	本表ノ外所得ニ對スル法人稅ニ付非課稅トナリタル事業年度数	本表ノ外資本額ナキ爲メ資本ニ對スル法人稅ニ付非課稅トナリタル事業年度数
内地法人	外	
合名會社	41	27 30
合資會社	184	78 87
株式會社	66	60 64
株式合資會社		1 —
有限會社	15	20 22
其他		2 2
計	306	188 205
外地法人		— —
外國法人		— —
合計	306	188 205

本表ノ外臨時稅措置法第一條ノ二ニ依ル超過留保金繰入金額

種別	繰入金額
	円
設備擴張留保金	1,125,339
證券保有留保金	49,259
合計	1,174,598

備考

本表ノ内法人稅法ニ付控除又ハ免除ノ結果徵收稅額ナキニ至リタルモノ

種別	事業年度数	法人數	所得金額	資本額	稅額
			円	円	円
法人稅法第十六條第二項又ハ第四項ニ依ル稅額控除ノ結果所得ニ對スル法人稅ノミニ付徵收稅額ナキニ至リタルモノ					
第二項ニ依ル分	29	21	743,588	—	133,771
第四項ニ依ル分	—	—	—	—	—
計	29	21	743,588	—	133,771
法人稅法附則第三十九條ニ依ル輕減ノ結果徵收稅額ナキモノ	—	—	—	—	—
法人稅法第十六條第六項ニ依ル資本ニ對スル法人稅ノミニ付稅金全部免除ノモノ	1,588	1,260	—	65,962,555	101,429

本表ノ内所得稅法人稅内外地關渉法第十四條該當ノモノ

種別	事業年度数	法人數	所得金額	所得ニ對スル稅額
			円	円
合名會社	—	—	—	—
合資會社	1	1	272	41
株式會社	17	14	1,691,431	253,715
株式合資會社	—	—	—	—
有限會社	—	—	—	—
其他	—	—	—	—
合計	18	15	1,691,703	253,756

法人稅法第十四條ニ依リ控除シタル臨時利得稅額

事業年度数	臨時利得稅額
	円
3,764	22,955,966

1 會計年度ニ依リ決定額（年度内ニ誤謬訂正ヲ爲シタルモノハ其ノ更訂額）ヲ掲ク

2 法人稅法第十六條第二項若クハ第四項ニ依ル稅額控除又ハ同條第六項ニ依ル稅金免除ノ結果徵收稅額ナキニ至リタルモノモ之ヲ算入ス

3 清算所得及臨時租稅措置法施行規則第一條ノ六ニ依ル追徵稅額ノ事業年度數ハ件數ニ依ル

4 臨時租稅措置法ニ依ル輕減稅額第一條ノ五及第一條ノ六該當所得金額ハ同條項ニ依ル輕減額ノ基本トナリタルモノヲ掲ク

5 稅額ノ計算ハ下ノ例ニ依ル

イ 法人稅法第十七條ニ依リ同族會社ノ各事業年度ノ所得ニ對スル法人稅ニ加算シタル稅額モ之ヲ算入ス

ロ 法人稅法第十六條第五項ニ依リ資本ニ對スル法人稅ニ付年十圓トナシタル場合ノモノモ之ヲ包含ス

6 法人合併ノ場合合併ニ因リ消滅シタル法人ニ係ルモノハ差引計以外ハ被合併法人ヲ對象トシテ各別ニ計算ス

7 差引合計ハ下ノ各號ニ依ル

イ 事業年度數、法人數ハ實際納稅ニ係ルモノ（法人數ハ法人稅法第十條ニ依リ被合併法人ノ所得ニ付納稅スヘキ分ヲモ合併法人分トシテ通算シタルモノ）ヲ掲ク

ロ 所得金額ハ合計ノ所得金額ヨリ備考表中法人稅法第十六條第二項又ハ第四項ニ依ル稅額控除ノ結果徵收稅額ナキニ至リタルモノノ所得金額ヲ差引キタルモノヲ掲ク

ハ 資本額ハ合計ノ資本額ヨリ備考表中法人稅法第十六條第六項ニ依ル資本ニ對スル法人稅ノミニ付稅金全部免除ノモノノ資本額ヲ差引キタルモノヲ掲ク

8 法人稅法附則第三十九條ニ依ル稅額輕減ノ結果徵收稅額ナキニ至リタルモノモ之ヲ算入ス

9 備考表非課稅トナリタル事業年度數ハ免除事業又ハ外國船舶ノ所得ニ付免除シタル爲非課稅トナリタルモノヲ含ミ法人稅法第十六條第二項又ハ第四項ニ依ル稅額控除ノ結果徵收稅額ナキニ至リタルモノヲ含マス尙外國ハ船舶ノ所得ニ付非課稅トナリタル件數ヲ示ス

昭和十六年度

5 法人税表

各事業年度ノ所得及資本

縣名	税務署名	區分	内地法人 事業年度數	内地法人 法人數	内地法人 所得金額(円)	内地法人 資本額(円)	内地法人 税額 所得ニ對スル分(円)	内地法人 税額 資本ニ對スル分(円)	内地法人 税額 合計(円)	外地法人 事業年度數	外地法人 法人數	外地法人 所得金額(円)
廣島縣	廣島	廣島市	1,103	966	17,300,298	174,574,391	3,113,765	263,247	3,377,012	—	—	—
		郡部	85	85	915,093	4,639,292	164,715	7,046	171,761	—	—	—
		計	1,188	1,051	18,215,391	179,213,683	3,278,480	70,293	3,548,773	—	—	—
	吳	吳市	274	204	2,853,208	23,358,494	509,017	35,280	544,297	—	—	—
		郡部	63	41	1,770,747	10,347,284	318,734	15,527	334,261	—	—	—
		計	337	245	4,623,955	33,705,778	827,751	50,807	878,558	—	—	—
	可部	郡部	57	44	499,560	2,946,803	89,920	4,437	94,357	—	—	—
	吉田	郡部	52	30	152,689	1,169,748	27,484	1,794	29,278	—	—	—
	西條	郡部	61	46	550,218	4,232,670	99,039	6,417	105,456	—	—	—
	忠海	郡部	65	45	228,511	2,015,056	41,132	3,111	44,243	—	—	—
	尾道	尾道市	99	78	583,412	6,393,494	105,014	9,691	114,705	—	—	—
		三原市	61	42	225,630	1,810,123	40,613	2,755	43,368	—	—	—
		郡部	39	32	1,213,053	5,271,559	218,350	7,945	226,295	—	—	—
		計	199	152	2,022,095	13,475,176	363,977	20,391	384,368	—	—	—
	福山	福山市	127	91	1,303,827	9,241,118	235,012	13,977	248,989	—	—	—
		郡部	104	81	1,217,223	6,752,891	219,100	10,154	229,254	—	—	—
		計	231	172	2,521,050	15,994,009	454,112	24,131	478,243	—	—	—
	府中	郡部	92	77	414,982	3,463,779	74,821	5,320	80,141	—	—	—
	三次	郡部	42	30	185,652	1,916,631	33,419	2,929	36,348	—	—	—
	庄原	郡部	62	43	140,389	822,867	25,270	1,375	26,645	—	—	—
	合計	**市部**	1,664	1,381	22,266,375	215,377,620	4,003,421	324,950	4,328,371	—	—	—
		郡部	722	554	7,288,127	43,583,630	1,311,984	65,055	1,378,039	—	—	—
		計	2,386	1,935	29,554,502	258,961,250	5,315,405	391,005	5,705,410	—	—	—
山口縣	山口	山口市	63	43	429,785	3,017,378	77,362	4,597	81,959	—	—	—
		郡部	35	25	174,814	1,200,358	31,466	1,825	33,291	—	—	—
		計	98	68	604,600	4,218,236	108,828	6,422	115,250	—	—	—
	岩國	岩國市	62	36	417,793	3,706,023	75,202	5,592	80,794	—	—	—
		郡部	78	50	505,446	5,374,135	90,931	8,119	99,100	—	—	—
		計	140	86	923,239	9,080,158	166,183	13,711	179,894	—	—	—
	德山	德山市	105	65	1,004,791	17,567,884	181,866	26,381	208,247	—	—	—
		下松市	20	14	238,592	3,564,444	42,947	5,352	48,299	—	—	—
		郡部	79	61	2,393,459	22,673,875	430,823	34,061	464,884	—	—	—
		計	204	140	3,636,842	43,806,203	655,636	65,794	721,430	—	—	—
	三田尻	防府市	80	58	1,775,127	18,039,731	319,524	27,091	346,615	—	—	—
		郡部	8	7	26,216	77,156	4,719	123	4,842	—	—	—
		計	88	65	1,801,343	18,116,887	324,243	27,214	351,457	—	—	—
	厚狹	宇部市	92	61	5,713,280	88,306,260	1,029,325	132,486	1,161,811	—	—	—
		小野田市	48	29	5,468,354	50,842,142	942,495	76,308	1,018,803	—	—	—
		郡部	49	36	136,002	3,635,394	24,480	5,518	29,998	—	—	—
		計	189	126	11,317,636	142,783,796	1,996,300	214,312	2,210,612	—	—	—
	下關	下關市	410	300	9,795,508	103,712,655	1,767,716	155,753	1,923,469	1	1	48,395
		郡部	18	14	87,174	628,894	15,691	966	16,657	—	—	—
		計	428	314	9,882,682	104,341,549	1,783,407	156,719	1,940,126	1	1	48,395
	萩	萩市	33	28	114,305	1,174,357	20,457	1,812	22,269	2	1	148,000
		郡部	28	21	44,259	379,653	7,967	595	8,562	—	—	—
		計	61	49	158,564	1,554,010	28,424	2,407	30,831	2	1	148,000
	合計	**市部**	913	634	24,957,536	289,931,374	4,456,894	435,372	4,892,266	3	2	196,395
		郡部	295	214	3,367,370	33,969,465	606,127	51,207	657,334	—	—	—
		計	1,208	848	28,324,906	323,900,839	5,063,021	486,579	5,549,600	3	2	196,395
岡山縣	岡山	岡山市	519	416	5,831,964	62,503,887	1,075,900	94,223	1,170,123	—	—	—
		郡部	22	19	65,090	660,855	11,716	1,014	12,730	—	—	—
		計	541	435	5,897,054	63,164,742	1,087,616	95,237	1,182,853	—	—	—
	瀨戶	郡部	108	68	1,208,714	9,605,230	217,568	14,450	232,018	—	—	—
	西大寺	郡部	72	59	476,272	4,193,073	85,060	6,340	91,400	—	—	—
	味野	玉野市	39	28	261,467	2,376,394	47,063	3,574	50,637	—	—	—
		郡部	158	114	2,172,982	21,175,098	391,996	31,830	423,826	—	—	—
		計	197	142	2,434,449	23,551,492	439,059	35,404	474,463	—	—	—
	倉敷	倉敷市	66	47	9,939,780	84,713,391	1,789,161	127,121	1,916,282	—	—	—
		郡部	103	86	958,236	6,897,151	172,408	10,432	182,840	—	—	—
		計	169	133	10,898,016	91,610,542	1,961,569	137,553	2,099,122	—	—	—
	玉島	郡部	72	48	203,438	1,557,278	36,619	2,379	38,998	—	—	—
	笠岡	郡部	83	56	1,158,494	7,748,322	208,528	11,698	220,226	—	—	—
	高梁	郡部	46	27	114,321	890,732	20,578	1,409	21,987	—	—	—
	新見	郡部	24	21	48,246	448,886	8,634	722	9,406	—	—	—

縣名	税務署名	區分	外地法人 資本額(円)	外地法人 税額 所得ニ對スル分(円)	外地法人 税額 資本ニ對スル分(円)	外地法人 税額 合計(円)	外國法人 事業年度數	外國法人 法人數	外國法人 所得金額(円)	外國法人 資本額(円)	外國法人 税額 所得ニ對スル分(円)	外國法人 税額 資本ニ對スル分(円)	外國法人 税額 合計(円)
廣島縣	廣島	廣島市	—	—	—	—	—	—	—	—	—	—	—
		郡部	—	—	—	—	—	—	—	—	—	—	—
		計	—	—	—	—	—	—	—	—	—	—	—
	吳	吳市	—	—	—	—	—	—	—	—	—	—	—
		郡部	—	—	—	—	—	—	—	—	—	—	—
		計	—	—	—	—	—	—	—	—	—	—	—
	可部	郡部	—	—	—	—	—	—	—	—	—	—	—
	吉田	郡部	—	—	—	—	—	—	—	—	—	—	—
	西條	郡部	—	—	—	—	—	—	—	—	—	—	—
	忠海	郡部	—	—	—	—	—	—	—	—	—	—	—
	尾道	尾道市	—	—	—	—	—	—	—	—	—	—	—
		三原市	—	—	—	—	—	—	—	—	—	—	—
		郡部	—	—	—	—	—	—	—	—	—	—	—
		計	—	—	—	—	—	—	—	—	—	—	—
	福山	福山市	—	—	—	—	—	—	—	—	—	—	—
		郡部	—	—	—	—	—	—	—	—	—	—	—
		計	—	—	—	—	—	—	—	—	—	—	—
	府中	郡部	—	—	—	—	—	—	—	—	—	—	—
	三次	郡部	—	—	—	—	—	—	—	—	—	—	—
	庄原	郡部	—	—	—	—	—	—	—	—	—	—	—
	合計	**市部**	—	—	—	—	—	—	—	—	—	—	—
		郡部	—	—	—	—	—	—	—	—	—	—	—
		計	—	—	—	—	—	—	—	—	—	—	—
山口縣	山口	山口市	—	—	—	—	—	—	—	—	—	—	—
		郡部	—	—	—	—	—	—	—	—	—	—	—
		計	—	—	—	—	—	—	—	—	—	—	—
	岩國	岩國市	—	—	—	—	—	—	—	—	—	—	—
		郡部	—	—	—	—	—	—	—	—	—	—	—
		計	—	—	—	—	—	—	—	—	—	—	—
	德山	德山市	—	—	—	—	—	—	—	—	—	—	—
		下松市	—	—	—	—	—	—	—	—	—	—	—
		郡部	—	—	—	—	—	—	—	—	—	—	—
		計	—	—	—	—	—	—	—	—	—	—	—
	三田尻	防府市	—	—	—	—	—	—	—	—	—	—	—
		郡部	—	—	—	—	—	—	—	—	—	—	—
		計	—	—	—	—	—	—	—	—	—	—	—
	厚狹	宇部市	—	—	—	—	—	—	—	—	—	—	—
		小野田市	—	—	—	—	—	—	—	—	—	—	—
		郡部	—	—	—	—	—	—	—	—	—	—	—
		計	—	—	—	—	—	—	—	—	—	—	—
	下關	下關市	—	1,452	—	1,452	—	—	—	—	—	—	—
		郡部	—	—	—	—	—	—	—	—	—	—	—
		計	—	1,452	—	1,452	—	—	—	—	—	—	—
	萩	萩市	—	4,440	—	4,440	—	—	—	—	—	—	—
		郡部	—	—	—	—	—	—	—	—	—	—	—
		計	—	4,440	—	4,440	—	—	—	—	—	—	—
	合計	**市部**	—	5,892	—	5,892	—	—	—	—	—	—	—
		郡部	—	—	—	—	—	—	—	—	—	—	—
		計	—	5,892	—	5,892	—	—	—	—	—	—	—
岡山縣	岡山	岡山市	—	—	—	—	—	—	—	—	—	—	—
		郡部	—	—	—	—	—	—	—	—	—	—	—
		計	—	—	—	—	—	—	—	—	—	—	—
	瀨戶	郡部	—	—	—	—	—	—	—	—	—	—	—
	西大寺	郡部	—	—	—	—	—	—	—	—	—	—	—
	味野	玉野市	—	—	—	—	—	—	—	—	—	—	—
		郡部	—	—	—	—	—	—	—	—	—	—	—
		計	—	—	—	—	—	—	—	—	—	—	—
	倉敷	倉敷市	—	—	—	—	—	—	—	—	—	—	—
		郡部	—	—	—	—	—	—	—	—	—	—	—
		計	—	—	—	—	—	—	—	—	—	—	—
	玉島	郡部	—	—	—	—	—	—	—	—	—	—	—
	笠岡	郡部	—	—	—	—	—	—	—	—	—	—	—
	高梁	郡部	—	—	—	—	—	—	—	—	—	—	—
	新見	郡部	—	—	—	—	—	—	—	—	—	—	—

縣名	税務署名	各事業年度ノ内地法人 事業年度数	法人数	所得金額	資本額	税額 所得ニ対スル分	税額 資本ニ対スル分	税額 合計	各事業年度ノ外地法人 事業年度数	法人数	所得金額
				円	円	円	円	円			円
岡山縣	久世郡部	48	28	165,600	1,403,503	29,808	2,151	31,959	—	—	—
	津山市部	155	122	227,245	2,278,834	40,904	3,631	44,535	—	—	—
	津山郡部	50	37	71,603	452,866	12,891	751	13,642	—	—	—
	津山計	205	159	298,848	2,731,700	53,795	4,382	58,177	—	—	—
	林野郡部	40	33	42,302	481,303	7,615	773	8,388	—	—	—
	合計 市郡部	779	613	16,260,456	151,872,506	2,953,078	228,549	3,181,577	—	—	—
	合計 郡部	826	596	6,685,298	55,514,297	1,203,471	83,949	1,287,420	—	—	—
	合計 部計	1,605	1,209	22,945,754	207,386,803	4,156,499	312,498	4,468,997	—	—	—
鳥取縣	鳥取 鳥取市部	166	100	849,073	7,444,452	154,490	11,383	165,873	—	—	—
	鳥取 郡部	97	69	193,200	1,419,343	34,777	2,407	37,184	—	—	—
	鳥取 計	263	169	1,042,273	8,863,795	189,267	13,790	203,057	—	—	—
	倉吉郡部	57	48	129,759	933,440	23,357	1,512	24,869	—	—	—
	米子 米子市部	183	142	1,101,810	11,532,923	198,327	17,715	216,042	—	—	—
	米子 郡部	149	129	571,161	4,165,222	102,809	6,750	109,559	—	—	—
	米子 計	332	271	1,672,971	15,698,145	301,136	24,465	325,601	—	—	—
	合計 市郡部	349	242	1,950,883	18,977,375	352,817	29,098	381,915	—	—	—
	合計 郡部	303	246	894,120	6,518,005	140,943	10,669	171,612	—	—	—
	合計 部計	652	488	2,845,003	25,495,380	513,760	39,767	553,527	—	—	—
島根縣	松江 松江市部	154	125	2,579,238	23,157,469	464,264	34,855	499,119	—	—	—
	松江 郡部	68	57	131,507	1,435,160	23,672	2,265	25,937	—	—	—
	松江 計	222	182	2,710,745	24,592,629	487,936	37,120	525,056	—	—	—
	大東郡部	65	47	173,132	1,329,409	31,235	2,049	33,284	—	—	—
	今市 雲出市部	51	33	149,054	1,091,231	26,829	1,695	28,524	—	—	—
	今市 郡部	71	50	375,276	5,280,296	68,078	8,101	76,179	—	—	—
	今市 計	122	83	524,330	6,371,527	94,907	9,796	104,703	—	—	—
	大森町郡部	29	21	55,991	951,253	10,078	1,450	11,528	—	—	—
	大川郡部	24	20	47,876	804,370	8,618	1,245	9,863	—	—	—
	濱田 濱田市部	62	43	275,472	2,286,740	49,584	3,528	53,112	—	—	—
	濱田 郡部	22	14	12,313	294,801	2,217	481	2,698	—	—	—
	濱田 計	84	57	287,785	2,581,541	51,801	4,009	55,810	—	—	—
	益田郡部	71	55	112,364	1,742,332	20,226	2,752	22,978	—	—	—
	西郷郡部	5	5	4,633	92,204	834	144	978	—	—	—
	合計 市郡部	267	201	3,003,764	26,535,440	540,677	40,078	580,755	—	—	—
	合計 郡部	355	269	913,092	11,929,825	164,958	18,487	183,445	—	—	—
	合計 部計	622	470	3,916,856	38,465,265	705,635	58,565	764,200	—	—	—
愛媛縣	松山 松山市部	263	202	5,288,955	59,820,729	952,252	89,922	1,042,174	—	—	—
	松山 郡部	58	48	317,712	1,731,410	61,252	2,648	63,900	—	—	—
	松山 計	321	250	5,606,667	61,552,139	1,013,504	92,570	1,106,074	—	—	—
	今治 今治市部	81	58	948,654	5,665,776	207,046	8,562	215,608	—	—	—
	今治 郡部	13	12	48,947	337,489	8,810	538	9,348	—	—	—
	今治 計	94	70	997,601	6,003,265	215,856	9,100	224,956	—	—	—
	新居浜市	34	20	7,499,099	42,520,266	1,349,838	63,780	1,413,618	—	—	—
	新居 西條市部	40	21	310,838	2,342,746	55,951	3,528	59,479	—	—	—
	新居 郡部	76	52	568,150	5,144,950	107,026	7,786	114,812	—	—	—
	新居 計	150	93	8,378,087	50,007,962	1,512,815	75,094	1,587,909	—	—	—
	大洲郡部	103	87	629,831	4,823,070	113,369	7,346	120,715	—	—	—
	八幡濱 八幡濱市部	75	57	361,665	6,797,244	65,101	10,370	75,471	—	—	—
	八幡濱 郡部	31	26	161,879	1,507,699	29,138	2,285	31,423	—	—	—
	八幡濱 計	106	83	523,544	8,304,943	94,239	12,655	106,894	—	—	—
	卯之町郡部	24	19	50,912	422,786	9,164	654	9,818	—	—	—
	宇和島 宇和島市部	128	81	1,002,700	7,799,105	180,486	11,895	192,381	—	—	—
	宇和島 郡部	37	28	82,633	827,069	14,874	1,341	16,215	—	—	—
	宇和島 計	165	109	1,085,333	8,626,174	195,360	13,236	208,596	—	—	—
	合計 市郡部	621	439	15,411,911	124,945,866	2,810,674	188,057	2,998,731	—	—	—
	合計 郡部	342	272	1,860,064	14,794,473	343,633	22,598	366,231	—	—	—
	合計 部計	963	711	17,271,975	139,740,339	3,154,307	210,655	3,364,962	—	—	—
總計	市郡部	4,593	3,510	83,850,925	827,640,181	15,117,511	1,246,104	16,363,615	3	2	196,395
	總計 郡部	2,843	2,151	21,008,071	166,309,695	3,791,116	252,965	4,044,081	—	—	—
	總計 部計	7,436	5,661	104,858,996	993,949,876	18,908,627	1,499,069	20,407,696	3	2	196,395
昭和十五年度		3,569	3,047	62,459,711	607,377,723	11,217,475	915,586	12,133,061	1	1	61,349

縣名	税務署名	所得及資本 法人 資本額	外國法人 事業年度数	法人数	所得金額	資本額	税額 所得ニ対スル分	税額 資本ニ対スル分	税額 合計
		円			円	円	円	円	円
岡山縣	久世郡部	—	—	—	—	—	—	—	—
	津山市部	—	—	—	—	—	—	—	—
	津山郡部	—	—	—	—	—	—	—	—
	津山計	—	—	—	—	—	—	—	—
	林野郡部	—	—	—	—	—	—	—	—
	合計 市郡部	—	—	—	—	—	—	—	—
	合計 郡部	—	—	—	—	—	—	—	—
	合計 部計	—	—	—	—	—	—	—	—
鳥取縣	鳥取 鳥取市部	—	—	—	—	—	—	—	—
	鳥取 郡部	—	—	—	—	—	—	—	—
	鳥取 計	—	—	—	—	—	—	—	—
	倉吉郡部	—	—	—	—	—	—	—	—
	米子 米子市部	—	—	—	—	—	—	—	—
	米子 郡部	—	—	—	—	—	—	—	—
	米子 計	—	—	—	—	—	—	—	—
	合計 市郡部	—	—	—	—	—	—	—	—
	合計 郡部	—	—	—	—	—	—	—	—
	合計 部計	—	—	—	—	—	—	—	—
島根縣	松江 松江市部	—	—	—	—	—	—	—	—
	松江 郡部	—	—	—	—	—	—	—	—
	松江 計	—	—	—	—	—	—	—	—
	大東郡部	—	—	—	—	—	—	—	—
	今市 雲出市部	—	—	—	—	—	—	—	—
	今市 郡部	—	—	—	—	—	—	—	—
	今市 計	—	—	—	—	—	—	—	—
	大森町郡部	—	—	—	—	—	—	—	—
	大川郡部	—	—	—	—	—	—	—	—
	濱田 濱田市部	—	—	—	—	—	—	—	—
	濱田 郡部	—	—	—	—	—	—	—	—
	濱田 計	—	—	—	—	—	—	—	—
	益田郡部	—	—	—	—	—	—	—	—
	西郷郡部	—	—	—	—	—	—	—	—
	合計 市郡部	—	—	—	—	—	—	—	—
	合計 郡部	—	—	—	—	—	—	—	—
	合計 部計	—	—	—	—	—	—	—	—
愛媛縣	松山 松山市部	—	—	—	—	—	—	—	—
	松山 郡部	—	—	—	—	—	—	—	—
	松山 計	—	—	—	—	—	—	—	—
	今治 今治市部	—	—	—	—	—	—	—	—
	今治 郡部	—	—	—	—	—	—	—	—
	今治 計	—	—	—	—	—	—	—	—
	新居浜市	—	—	—	—	—	—	—	—
	新居 西條市部	—	—	—	—	—	—	—	—
	新居 郡部	—	—	—	—	—	—	—	—
	新居 計	—	—	—	—	—	—	—	—
	大洲郡部	—	—	—	—	—	—	—	—
	八幡濱 八幡濱市部	—	—	—	—	—	—	—	—
	八幡濱 郡部	—	—	—	—	—	—	—	—
	八幡濱 計	—	—	—	—	—	—	—	—
	卯之町郡部	—	—	—	—	—	—	—	—
	宇和島 宇和島市部	—	—	—	—	—	—	—	—
	宇和島 郡部	—	—	—	—	—	—	—	—
	宇和島 計	—	—	—	—	—	—	—	—
	合計 市郡部	—	—	—	—	—	—	—	—
	合計 郡部	—	—	—	—	—	—	—	—
	合計 部計	—	—	—	—	—	—	—	—
總計	市郡部	—	—	—	5,892	—	5,892	—	—
	總計 郡部	—	—	—	—	—	—	—	—
	總計 部計	—	—	—	5,892	—	5,892	—	—
昭和十五年度		—	—	—	1,840	—	1,840	—	—

縣名	税務署名	各事業年度ノ所得及資本 計 事業年度數	法人數	所得金額	資本額	税額 所得ニ對スル分	税額 資本ニ對スル分	税額 合計	清算 事業年度數	清算 法人數
				円	円	円	円	円		
廣島縣	廣島市部	1,103	966	17,300,298	174,574,391	3,113,765	263,247	3,377,012	4	4
	廣島郡部	85	85	915,093	4,639,292	164,715	7,046	171,761	—	—
	廣島計	1,188	1,051	18,215,391	179,213,683	3,278,480	270,293	3,548,773	4	4
	吳市部	274	204	2,853,208	23,358,494	509,017	35,280	544,297	5	5
	吳郡部	63	41	1,770,747	10,347,284	318,734	15,527	334,261	1	1
	吳計	337	245	4,623,955	33,705,778	827,751	50,807	878,558	6	6
	可部郡部	57	44	499,560	2,946,803	89,920	4,437	94,357	2	2
	吉田郡部	52	30	152,689	1,169,748	27,484	1,794	29,278	—	—
	西條郡部	61	46	550,218	4,232,670	99,039	6,417	105,456	2	2
	忠海郡部	65	45	228,511	2,015,056	41,132	3,111	44,243	—	—
	尾道市部	99	78	583,412	6,393,494	105,014	9,691	114,705	—	—
	三原市部	61	42	225,630	1,810,123	40,613	2,755	43,368	—	—
	尾道郡部	39	32	1,213,053	5,271,559	218,350	7,945	226,295	—	—
	尾道計	199	152	2,022,095	13,475,176	363,977	20,391	384,368	—	—
	福山市部	127	91	1,303,827	9,241,118	235,012	13,977	248,989	4	4
	福山郡部	104	81	1,217,223	6,752,891	219,100	10,154	229,254	1	1
	福山計	231	172	2,521,050	15,994,009	454,112	24,131	478,243	5	5
	府中郡部	92	77	414,982	3,468,779	74,821	5,320	80,141	5	5
	三次郡部	42	30	185,662	1,916,681	33,419	2,929	36,348	—	—
	庄原郡部	62	43	140,389	822,867	25,270	1,375	26,645	—	—
	合計 市部	1,664	1,381	22,255,375	215,377,620	4,003,421	324,950	4,328,371	13	13
	合計 郡部	722	554	7,288,127	43,583,630	1,311,984	66,055	1,378,039	11	11
	合計 計	2,386	1,935	29,554,502	258,961,250	5,315,405	391,005	5,706,410	24	24
山口縣	山口市部	63	43	429,786	3,017,878	77,362	4,597	81,959	1	1
	山口郡部	35	25	174,814	1,200,358	31,466	1,825	33,291	1	1
	山口計	98	68	604,600	4,218,236	108,828	6,422	115,250	2	2
	岩國市部	62	36	417,793	3,706,023	75,202	5,592	80,794	1	1
	岩國郡部	78	50	505,446	5,374,135	90,981	8,119	99,100	1	1
	岩國計	140	86	923,239	9,080,158	166,183	13,711	179,894	2	2
	德山市部	105	65	1,004,791	17,567,884	181,866	26,381	208,247	—	—
	下松市部	20	14	238,592	3,564,444	42,947	5,352	48,299	—	—
	德山郡部	79	61	2,393,459	22,673,875	430,823	34,061	464,884	1	1
	德山計	204	140	3,636,842	43,806,203	655,636	65,794	721,430	1	1
	防府市部	80	58	1,775,127	18,039,731	319,524	27,091	346,615	—	—
	防府郡部	8	7	26,216	77,156	4,719	123	4,842	—	—
	三田尻計	88	65	1,801,343	18,116,887	324,243	27,214	351,457	—	—
	宇部市部	92	61	5,713,280	88,306,260	1,029,325	132,486	1,161,811	—	—
	小野田市部	48	29	5,468,354	50,842,142	942,495	76,308	1,018,803	—	—
	厚狹郡部	49	36	136,002	3,635,394	24,480	5,518	29,998	2	2
	厚狹計	189	126	11,317,636	142,783,796	1,996,300	214,312	2,210,612	2	2
	下關市部	411	301	9,843,903	103,712,655	1,769,168	155,753	1,924,921	6	6
	下關郡部	18	14	87,174	628,894	15,691	966	16,657	1	1
	下關計	429	315	9,931,077	104,341,549	1,784,859	156,719	1,941,578	7	7
	萩市部	35	29	262,305	1,174,357	24,897	1,812	26,709	—	—
	萩郡部	28	21	44,259	379,653	7,967	595	8,562	—	—
	萩計	63	50	306,564	1,554,010	32,864	2,407	35,271	—	—
	合計 市部	916	636	25,153,931	289,931,374	4,462,786	435,372	4,898,158	8	8
	合計 郡部	295	214	3,367,370	33,969,465	606,127	51,207	657,334	6	6
	合計 計	1,211	850	28,521,301	323,900,839	5,068,913	486,579	5,555,492	14	14
岡山縣	岡山市部	519	416	5,831,964	62,503,887	1,075,900	94,223	1,170,123	13	13
	岡山郡部	22	19	65,090	660,855	11,716	1,014	12,730	—	—
	岡山計	541	435	5,897,054	63,164,742	1,087,616	95,237	1,182,853	13	13
	瀨戸郡部	108	68	1,208,714	9,605,230	217,568	14,450	232,018	3	3
	西大寺郡部	72	59	476,272	4,193,073	85,060	6,340	91,400	—	—
	玉野市部	39	28	261,467	2,376,394	47,063	3,574	50,637	—	—
	玉野郡部	158	114	2,172,982	21,175,098	391,996	31,830	423,826	—	—
	玉野計	197	142	2,434,449	23,551,492	439,059	35,404	474,463	—	—
	倉敷市部	66	47	9,939,780	84,713,391	1,789,161	127,121	1,916,282	—	—
	倉敷郡部	103	86	958,236	6,897,151	172,408	10,432	182,840	1	1
	倉敷計	169	133	10,898,016	91,610,542	1,961,569	137,553	2,099,122	1	1
	玉島郡部	72	48	203,438	1,557,278	36,619	2,379	38,998	—	—
	笠岡郡部	83	56	1,158,494	7,748,322	208,528	11,698	220,226	—	—
	高梁郡部	46	27	114,321	890,732	20,578	1,409	21,987	—	—
	新見郡部	24	21	48,246	448,886	8,684	722	9,406	2	2

縣名	税務署名	所得 所得金額	所得ニ對スル税額	合計 事業年度數	法人數	所得金額	資本額	税額 所得ニ對スル分	税額 資本ニ對スル分	税額 合計
		円	円			円	円	円	円	円
廣島縣	廣島市部	326,784	58,821	1,107	970	17,627,082	174,574,391	3,172,586	263,247	3,435,833
	廣島郡部	—	—	85	85	915,093	4,639,292	164,715	7,046	171,761
	廣島計	326,784	58,821	1,192	1,055	18,542,175	179,213,683	3,337,301	270,293	3,607,594
	吳市部	26,558	4,780	279	208	2,879,766	23,358,494	513,797	35,280	549,077
	吳郡部	32,958	5,932	64	41	1,803,705	10,347,284	3,4,666	15,527	340,193
	吳計	59,516	10,712	343	249	4,683,471	33,705,778	838,463	50,807	889,270
	可部郡部	94,488	17,008	59	45	594,048	2,946,803	106,928	4,437	111,365
	吉田郡部	—	—	52	30	152,689	1,169,748	27,484	1,794	29,278
	西條郡部	579	104	63	47	550,797	4,232,670	99,143	6,417	105,560
	忠海郡部	—	—	65	45	228,511	2,015,056	41,132	3,111	44,243
	尾道市部	—	—	99	78	583,412	6,393,494	105,014	9,691	114,705
	三原市部	—	—	61	42	225,630	1,810,123	40,613	2,755	43,368
	尾道郡部	—	—	39	32	1,213,053	5,271,559	218,350	7,945	226,295
	尾道計	—	—	199	152	2,022,095	13,475,176	363,977	20,391	384,368
	福山市部	10,127	1,822	131	92	1,313,954	9,241,118	236,834	13,977	250,811
	福山郡部	13,970	2,515	105	81	1,231,193	6,752,891	221,615	10,154	231,769
	福山計	24,097	4,337	236	173	2,545,147	15,994,009	458,449	24,131	482,580
	府中郡部	31,751	5,715	97	77	446,733	3,468,779	80,536	5,320	85,856
	三次郡部	—	—	42	30	185,662	1,916,681	33,419	2,929	36,348
	庄原郡部	—	—	62	43	140,389	822,867	25,270	1,375	26,645
	合計 市部	363,469	65,423	1,677	1,390	22,629,844	215,377,620	4,063,844	324,950	4,393,794
	合計 郡部	173,746	31,274	733	556	7,461,873	43,583,630	1,343,248	66,055	1,409,313
	合計 計	537,215	96,697	2,410	1,946	30,091,717	258,961,250	5,412,102	391,005	5,803,107
山口縣	山口市部	29	5	64	44	429,815	3,017,878	77,367	4,597	81,964
	山口郡部	214	39	36	26	175,028	1,200,358	31,505	1,825	33,330
	山口計	243	44	100	70	604,843	4,218,236	108,872	6,422	115,294
	岩國市部	6,948	1,251	63	36	424,741	3,706,023	76,453	5,592	82,045
	岩國郡部	88	16	79	50	505,534	5,374,135	90,997	8,119	99,116
	岩國計	7,036	1,267	142	86	930,275	9,080,158	167,450	13,711	181,161
	德山市部	—	—	105	65	1,004,791	17,567,884	181,866	26,381	208,247
	下松市部	—	—	20	14	238,592	3,564,444	42,947	5,352	48,299
	德山郡部	13,713	2,468	80	61	2,407,172	22,673,875	433,291	34,061	467,352
	德山計	13,713	2,468	205	140	3,650,555	43,806,203	658,104	65,794	723,898
	防府市部	—	—	80	58	1,775,127	18,039,731	319,524	27,091	346,615
	防府郡部	—	—	8	7	26,216	77,156	4,719	123	4,842
	三田尻計	—	—	88	65	1,801,343	18,116,887	324,243	27,214	351,457
	宇部市部	—	—	92	61	5,713,280	88,306,260	1,029,325	132,486	1,161,811
	小野田市部	—	—	48	29	5,468,354	50,842,142	942,495	76,308	1,018,803
	厚狹郡部	7,811	1,406	51	36	143,813	3,635,394	25,886	5,518	31,404
	厚狹計	7,811	1,406	191	126	11,325,447	142,783,796	1,997,706	214,312	2,212,018
	下關市部	73,418	13,215	417	301	9,917,321	103,712,655	1,782,383	155,753	1,938,136
	下關郡部	4,088	736	19	14	91,262	628,894	16,427	966	17,393
	下關計	77,506	13,951	436	315	10,008,583	104,341,549	1,798,810	156,719	1,955,529
	萩市部	—	—	35	29	262,305	1,174,357	24,897	1,812	26,709
	萩郡部	—	—	28	21	44,259	379,653	7,967	595	8,562
	萩計	—	—	63	50	306,564	1,554,010	32,864	2,407	35,271
	合計 市部	80,395	14,471	924	637	25,234,326	289,931,374	4,477,257	435,372	4,912,629
	合計 郡部	25,914	4,655	301	215	3,393,284	33,969,465	610,792	51,207	661,999
	合計 計	106,309	19,136	1,225	852	28,627,610	323,900,839	5,088,049	486,579	5,574,628
岡山縣	岡山市部	81,401	14,652	532	419	5,913,365	62,503,887	1,090,552	94,223	1,184,775
	岡山郡部	—	—	22	19	65,090	660,855	11,716	1,014	12,730
	岡山計	81,401	14,652	554	438	5,978,455	63,164,742	1,102,268	95,237	1,197,505
	瀨戸郡部	4,975	895	111	69	1,213,689	9,605,230	218,463	14,450	232,913
	西大寺郡部	—	—	72	59	476,272	4,193,073	85,060	6,340	91,400
	玉野市部	—	—	39	28	261,467	2,376,394	47,063	3,574	50,637
	玉野郡部	—	—	158	114	2,172,982	21,175,098	391,996	31,830	423,826
	玉野計	—	—	197	142	2,434,449	23,551,492	439,059	35,404	474,463
	倉敷市部	—	—	66	47	9,939,780	84,713,391	1,789,161	127,121	1,916,282
	倉敷郡部	50,260	9,047	104	86	1,008,496	6,897,151	181,455	10,432	191,887
	倉敷計	50,260	9,047	170	133	10,948,276	91,610,542	1,970,616	137,553	2,108,169
	玉島郡部	—	—	72	48	203,438	1,557,278	36,619	2,379	38,998
	笠岡郡部	—	—	83	56	1,158,494	7,748,322	208,528	11,698	220,226
	高梁郡部	—	—	46	27	114,321	890,732	20,578	1,409	21,987
	新見郡部	7,524	1,354	26	21	55,770	448,886	10,038	722	10,760

縣名	税務署名	各事業年度ノ所得及資本 計 事業年度数	法人数	所得金額	資本額	税額 所得ニ対スル分	税額 資本ニ対スル分	税額 合計	清算 事業年度数	清算 法人数
				円	円	円	円	円		
岡山縣	久世 郡部	48	28	165,600	1,403,503	29,808	2,151	31,959	—	—
	津山 津山市	155	122	227,245	2,278,834	40,904	3,631	44,535	2	2
	津山 郡部	50	37	71,603	452,866	12,891	751	13,642	—	—
	津山 計	205	159	298,848	2,731,700	53,795	4,382	58,177	2	2
	林野 郡部	40	33	42,302	481,303	7,615	773	8,388	—	—
	合計 市部	779	613	16,260,456	151,872,506	2,953,028	228,549	3,181,577	15	15
	合計 郡部	826	596	6,685,298	55,514,297	1,203,471	83,949	1,287,420	6	6
	合計 計	1,605	1,209	22,945,754	207,386,803	4,156,499	312,498	4,468,997	21	21
鳥取縣	鳥取 鳥取市	166	100	849,073	7,444,452	154,490	11,383	165,873	—	—
	鳥取 郡部	97	69	193,200	1,419,343	34,777	2,407	37,184	—	—
	鳥取 計	263	169	1,042,273	8,863,795	189,267	13,790	203,057	—	—
	倉吉 郡部	57	48	129,759	933,440	23,357	1,512	24,869	1	1
	米子 米子市	183	142	1,101,810	11,532,923	198,327	17,715	216,042	4	4
	米子 郡部	149	129	571,161	4,165,222	102,809	6,750	109,559	8	8
	米子 計	332	271	1,672,971	15,698,145	301,136	24,465	325,601	12	12
	合計 市部	349	242	1,950,883	18,977,375	352,817	29,098	381,915	4	4
	合計 郡部	303	246	894,120	6,518,005	160,943	10,659	171,612	9	9
	合計 計	652	488	2,845,003	25,495,380	513,760	39,767	553,527	13	13
島根縣	松江 松江市	154	125	2,579,238	23,157,469	464,264	34,855	499,119	—	—
	松江 郡部	68	57	131,507	1,435,160	23,672	2,265	25,937	1	1
	松江 計	222	182	2,710,745	24,592,629	487,936	37,120	525,056	1	1
	大東 郡部	65	47	173,132	1,329,409	31,235	2,049	33,284	—	—
	今市 出雲市	51	33	149,054	1,091,231	26,829	1,695	28,524	—	—
	今市 郡部	71	50	375,276	5,280,296	68,078	8,101	76,179	1	1
	今市 計	122	83	524,330	6,371,527	94,907	9,796	104,703	1	1
	大森町 郡部	29	21	55,991	951,253	10,078	1,450	11,528	2	2
	川本 郡部	24	20	47,876	804,370	8,618	1,245	9,863	—	—
	濱田 濱田市	62	43	275,472	2,286,740	49,584	3,528	53,112	1	1
	濱田 郡部	22	14	12,313	294,801	2,217	481	2,698	—	—
	濱田 計	84	57	287,785	2,581,541	51,801	4,009	55,810	1	1
	益田 郡部	71	55	112,364	1,742,332	20,226	2,752	22,978	1	1
	西郷 郡部	5	5	4,633	92,204	834	144	978	—	—
	合計 市部	267	201	3,003,764	26,535,440	540,677	40,078	580,755	1	1
	合計 郡部	355	269	913,092	11,929,825	164,958	18,487	183,445	5	5
	合計 計	622	470	3,916,856	38,465,265	705,635	58,565	764,200	6	6
愛媛縣	松山 松山市	263	202	5,288,955	59,870,729	952,252	89,922	1,042,174	3	3
	松山 郡部	58	48	317,712	1,731,410	61,252	2,648	63,900	2	2
	松山 計	321	250	5,606,667	61,552,139	1,013,504	92,570	1,106,074	5	5
	今治 今治市	81	58	948,654	5,665,776	207,046	8,562	215,608	2	2
	今治 郡部	13	12	48,947	337,489	8,810	538	9,348	—	—
	今治 計	94	70	997,601	6,003,265	215,856	9,100	224,956	2	2
	新居 新居浜市	34	20	7,499,099	42,520,266	1,349,838	63,780	1,413,618	—	—
	新居 西條市	40	21	310,838	2,342,746	55,951	3,528	59,479	—	—
	新居 郡部	76	52	568,150	5,144,950	107,026	7,786	114,812	—	—
	新居 計	150	93	8,378,087	50,007,962	1,512,815	75,094	1,587,909	—	—
	大洲 郡部	103	87	629,831	4,823,070	113,369	7,346	120,715	—	—
	八幡濱 八幡濱市	75	57	361,665	6,797,244	65,101	10,370	75,471	—	—
	八幡濱 郡部	31	26	161,879	1,507,699	29,138	2,285	31,423	—	—
	八幡濱 計	106	83	523,544	8,304,943	94,239	12,655	106,894	—	—
	卯之町 郡部	24	19	50,912	422,786	9,164	654	9,818	—	—
	宇和島 宇和島市	128	81	1,002,700	7,799,105	180,486	11,895	192,381	—	—
	宇和島 郡部	37	28	82,633	827,069	14,874	1,341	16,215	—	—
	宇和島 計	165	109	1,085,333	8,626,174	195,360	13,236	208,596	—	—
	合計 市部	621	439	15,411,911	124,945,866	2,810,674	188,057	2,998,731	5	5
	合計 郡部	342	272	1,860,064	14,794,473	343,633	22,598	366,231	2	2
	合計 計	963	711	17,271,975	139,740,339	3,154,307	210,655	3,364,962	7	7
總計	市部	4,596	3,512	84,047,320	827,640,181	15,123,403	1,246,104	16,369,507	46	46
	郡部	2,843	2,151	21,008,071	165,309,695	3,791,116	252,965	4,044,081	39	39
	計	7,439	5,663	105,055,391	993,949,876	18,914,519	1,499,069	20,413,588	85	85
昭和十五年度		3,570	3,048	62,521,060	607,377,723	11,219,315	915,586	12,134,901	84	84

縣名	税務署名	所得 所得金額	所得ニ対スル税額	合計 事業年度数	法人数	所得金額	資本額	税額 所得ニ対スル分	税額 資本ニ対スル分	税額 合計
		円	円			円		円	円	円
岡山縣	郡部 久世	—	—	48	28	165,600	1,403,503	29,808	2,151	31,959
	津山市	88,568	15,942	157	124	315,813	2,278,834	56,846	3,631	60,477
	郡部 津山	—	—	50	37	71,603	452,866	12,891	751	13,642
	計 津山	88,568	15,942	207	161	387,416	2,731,700	69,737	4,382	74,119
	郡部 林野	—	—	40	33	42,302	481,303	7,615	773	8,388
	市部 合計	169,969	30,594	794	618	16,430,425	151,872,506	2,983,622	228,549	3,212,171
	郡部 合計	62,759	11,296	832	597	6,748,057	55,514,297	1,214,767	83,949	1,298,716
	計 合計	232,728	41,890	1,626	1,215	23,178,482	207,386,803	4,198,389	312,498	4,510,887
鳥取縣	鳥取市	—	—	166	100	849,073	7,444,452	154,490	11,383	165,873
	郡部 鳥取	—	—	97	69	193,200	1,419,343	34,777	2,407	37,184
	計 鳥取	—	—	263	169	1,042,273	8,863,795	189,267	13,790	203,057
	郡部 倉吉	9,963	1,793	58	48	139,722	933,440	25,150	1,512	26,662
	米子市	5,387	970	187	144	1,107,197	11,532,923	199,297	17,715	217,012
	郡部 米子	9,298	1,674	157	130	580,459	4,165,222	104,483	6,750	111,233
	計 米子	14,685	2,644	344	274	1,687,656	15,698,145	303,780	24,465	328,245
	市部 合計	5,387	970	353	244	1,956,270	18,977,375	353,787	29,098	382,885
	郡部 合計	19,261	3,467	312	247	913,331	6,518,005	164,410	10,659	175,079
	計 合計	24,648	4,437	665	491	2,869,651	25,495,380	518,197	39,767	557,964
島根縣	松江市	—	—	154	125	2,579,238	23,157,469	464,264	34,855	499,119
	郡部 松江	464	84	69	57	131,971	1,435,160	23,756	2,265	26,021
	計 松江	464	84	223	182	2,711,209	24,592,629	488,020	37,120	525,140
	郡部 大東	—	—	65	47	173,132	1,329,409	31,235	2,049	33,284
	出雲市	—	—	51	33	149,054	1,091,231	26,829	1,695	28,524
	郡部 今市	183	33	72	51	375,459	5,280,296	68,111	8,101	76,212
	計 今市	183	33	123	84	524,513	6,371,527	94,940	9,796	104,736
	郡部 大森町	4,495	809	31	20	60,486	951,253	10,887	1,450	12,337
	郡部 川本	—	—	24	20	47,876	804,370	8,618	1,245	9,863
	濱田市	799	144	63	43	276,271	2,286,740	49,728	3,528	53,256
	郡部 濱田	—	—	22	14	12,313	294,801	2,217	481	2,698
	計 濱田	799	144	85	57	288,584	2,581,541	51,945	4,009	55,954
	郡部 益田	4,854	874	72	55	117,218	1,742,332	21,100	2,752	23,852
	郡部 西郷	—	—	5	5	4,633	92,204	834	144	978
	市部 合計	799	144	268	201	3,004,563	26,535,440	540,821	40,078	580,899
	郡部 合計	9,996	1,800	360	269	923,089	11,929,825	166,758	18,487	185,245
	計 合計	10,795	1,944	628	470	3,927,651	38,465,265	707,579	58,565	766,144
愛媛縣	松山市	20,012	3,602	266	202	5,308,967	59,820,729	955,854	89,922	1,045,776
	郡部 松山	2,324	418	60	48	320,036	1,731,410	61,670	2,648	64,318
	計 松山	22,336	4,020	326	250	5,629,003	61,552,139	1,017,524	92,570	1,110,094
	今治市	13,523	2,435	83	58	962,177	5,665,776	209,431	8,562	218,043
	郡部 今治	—	—	13	12	48,947	337,489	8,810	538	9,348
	計 今治	13,523	2,435	96	70	1,011,124	6,003,265	218,291	9,100	227,391
	新居浜市	—	—	34	20	7,499,099	42,520,266	1,349,838	63,780	1,413,618
	西條市	—	—	40	21	310,838	2,342,746	55,951	3,528	59,479
	郡部 新居	—	—	76	52	568,150	5,144,950	107,026	7,786	114,812
	計 新居	—	—	150	93	8,378,087	50,007,962	1,512,815	75,094	1,587,909
	郡部 大洲	—	—	103	87	629,831	4,823,070	113,369	7,346	120,715
	八幡濱市	—	—	75	57	361,665	6,797,244	65,101	10,370	75,471
	郡部 八幡濱	—	—	31	26	161,879	1,507,699	29,138	2,285	31,423
	計 八幡濱	—	—	106	83	523,544	8,304,943	94,239	12,655	106,894
	郡部 卯之町	—	—	24	19	50,912	422,786	9,164	654	9,818
	宇和島市	—	—	128	81	1,002,700	7,799,105	180,486	11,895	192,381
	郡部 宇和島	—	—	37	28	82,633	827,069	14,874	1,341	16,215
	計 宇和島	—	—	165	109	1,085,333	8,626,174	195,360	13,236	208,596
	市部 合計	33,535	6,037	626	439	15,445,446	124,945,866	2,816,711	188,057	3,004,768
	郡部 合計	2,324	418	344	272	1,862,388	14,794,473	344,051	22,598	366,649
	計 合計	35,859	6,455	970	711	17,307,834	139,740,339	3,160,762	210,655	3,371,417
總計	市部	653,554	117,639	4,642	3,529	84,700,874	827,640,181	15,241,042	1,246,104	16,487,145
	郡部	294,000	52,920	2,882	2,156	21,302,071	165,309,695	3,844,036	252,965	4,097,001
	計	947,554	170,559	7,524	5,685	106,002,945	993,949,876	19,085,078	1,499,069	20,584,147
昭和十五年度		104,941	18,888	3,618	3,056	62,626,001	607,377,723	11,238,203	915,586	12,153,789

縣名	税務署名	臨時租税措置法ニ依ル輕減税額												法人税法第十六條第二項又ハ第四項ニ依ル控除分額所得税額												縣名	税務署名
		第一條ノ二該當			第一條ノ五該當				第一條ノ六該當				計	第二項ニ依ル分			第四項ニ依ル分			計						
		事業年度數	法人數	所得ニ對スル税額	事業年度數	法人數	所得金額	所得ニ對スル税額	事業年度數	法人數	所得金額	所得ニ對スル税額	事業年度數	法人數	所得金額	所得ニ對スル税額	事業年度數	法人數	所得ニ對スル税額	事業年度數	法人數	所得ニ對スル税額				
				円			円	円			円	円			円	円			円			円				
廣島縣	廣島市部	—	—	—	—	—	—	—	—	—	—	—	—	50	42	160,852	—	—	—	50	42	160,852	廣島市部	廣島縣	廣島市部
	廣島郡計	—	—	—	—	—	—	—	—	—	—	—	—	8	8	3,071	—	—	—	8	8	3,071	廣島郡計		廣島郡計
	呉市部	—	—	—	—	—	—	—	—	—	—	—	—	58	50	163,923	—	—	—	58	50	163,923	呉市部		呉市部
	呉郡計	—	—	—	2	2	40,455	1,618	—	—	—	—	2	18	15	16,772	—	—	—	18	15	16,772	呉郡計		呉郡計
	呉部計	—	—	—	2	2	40,455	1,618	—	—	—	—	2	18	15	16,772	—	—	—	18	15	16,772	呉部計		呉部計
	可部市部	—	—	—	—	—	—	—	—	—	—	—	—	6	5	1,409	—	—	—	6	5	1,409	可部市部		可部市部
	田方郡部	—	—	—	—	—	—	—	—	—	—	—	—	10	6	350	—	—	—	10	6	350	田方郡部		田方郡部
	佐伯郡部	—	—	—	—	—	—	—	—	—	—	—	—	—	—	—	—	—	—	—	—	—	佐伯郡部		佐伯郡部
	豊田郡部	—	—	—	—	—	—	—	—	—	—	—	—	—	—	—	—	—	—	—	—	—	豊田郡部		豊田郡部
	尾道市部	—	—	—	—	—	—	—	—	—	—	—	—	6	5	554	—	—	—	6	5	554	尾道市部		尾道市部
	尾道	2	1	8,968	—	—	—	—	—	—	—	—	—	—	—	—	—	—	—	—	—	—	尾道		尾道
	尾三郡計	2	1	8,968	—	—	—	—	—	—	—	—	—	5	4	4,214	—	—	—	5	4	4,214	尾三郡計		尾三郡計
	福山市部	—	—	—	—	—	—	—	—	—	—	—	—	11	9	4,768	—	—	—	11	9	4,768	福山市部		福山市部
	福山	—	—	—	—	—	—	—	—	—	—	—	—	10	7	851	—	—	—	10	7	851	福山		福山
	福山郡計	—	—	—	—	—	—	—	—	—	—	—	—	2	2	272	—	—	—	2	2	272	福山郡計		福山郡計
	福山部計	—	—	—	—	—	—	—	—	—	—	—	—	12	9	1,123	—	—	—	12	9	1,123	福山部計		福山部計
	府中市部	—	—	—	—	—	—	—	—	—	—	—	—	—	—	—	—	—	—	—	—	—	府中市部		府中市部
	三谷郡部	—	—	—	—	—	—	—	—	—	—	—	—	5	3	6,601	—	—	—	5	3	6,601	三谷郡部		三谷郡部
	庄原郡部	—	—	—	—	—	—	—	—	—	—	—	—	—	—	—	—	—	—	—	—	—	庄原郡部		庄原郡部
	尾道部計	2	1	8,968	—	—	—	—	—	—	—	—	—	5	4	4,214	—	—	—	5	4	4,214	尾道部計		尾道部計
	福山市部	—	—	—	—	—	—	—	—	—	—	—	—	11	9	4,768	—	—	—	11	9	4,768	福山市部		福山市部
	深安郡部	—	—	—	—	—	—	—	—	—	—	—	—	10	7	851	—	—	—	10	7	851	深安郡部		深安郡部
	福山部計	—	—	—	—	—	—	—	—	—	—	—	—	2	2	272	—	—	—	2	2	272	福山部計		福山部計
	府中市部	—	—	—	—	—	—	—	—	—	—	—	—	12	9	1,123	—	—	—	12	9	1,123	府中市部		府中市部
	沼隈郡部	—	—	—	—	—	—	—	—	—	—	—	—	—	—	—	—	—	—	—	—	—	沼隈郡部		沼隈郡部
	三谷郡部	—	—	—	—	—	—	—	—	—	—	—	—	5	3	6,601	—	—	—	5	3	6,601	三谷郡部		三谷郡部
	庄原郡部	—	—	—	—	—	—	—	—	—	—	—	—	—	—	—	—	—	—	—	—	—	庄原郡部		庄原郡部
	市部計	2	1	8,968	2	2	40,455	1,618	—	—	—	—	2	84	69	179,029	—	—	—	84	69	179,029	市部計		市部計
	郡部計	2	1	8,968	—	—	—	—	—	—	—	—	—	36	28	15,917	—	—	—	36	28	15,917	郡部計		郡部計
	合計	4	2	17,936	2	2	40,455	1,618	—	—	—	—	2	120	97	194,946	—	—	—	120	97	194,945	合計		合計
山口縣	山口市部	—	—	—	—	—	—	—	—	—	—	—	—	2	2	341	—	—	—	2	2	341	山口市部	山口縣	山口市部
	山口郡部	—	—	—	—	—	—	—	—	—	—	—	—	1	1	134	—	—	—	1	1	134	山口郡部		山口郡部
	山口部計	—	—	—	—	—	—	—	—	—	—	—	—	3	3	475	—	—	—	3	3	475	山口部計		山口部計
	岩國市部	—	—	—	—	—	—	—	—	—	—	—	—	2	1	2,275	—	—	—	2	1	2,275	岩國市部		岩國市部
	岩國郡部	—	—	—	—	—	—	—	—	—	—	—	—	5	2	28,303	—	—	—	5	2	28,303	岩國郡部		岩國郡部
	岩國部計	—	—	—	—	—	—	—	—	—	—	—	—	7	3	30,578	—	—	—	7	3	30,578	岩國部計		岩國部計
	德山市部	1	1	2	—	—	—	—	—	—	—	—	—	11	7	7,167	—	—	—	11	7	7,167	德山市部		德山市部
	下松市部	—	—	—	—	—	—	—	—	—	—	—	—	2	1	33,789	—	—	—	2	1	33,789	下松市部		下松市部
	都濃郡部	—	—	—	—	—	—	—	—	—	—	—	—	—	—	—	—	—	—	—	—	—	都濃郡部		都濃郡部
	德山部計	1	1	2	—	—	—	—	—	—	—	—	—	13	8	40,956	—	—	—	13	8	40,956	德山部計		德山部計
	防府市部	—	—	—	—	—	—	—	—	—	—	—	—	5	4	251	—	—	—	5	4	251	防府市部		防府市部
	佐波郡部	—	—	—	—	—	—	—	—	—	—	—	—	—	—	—	—	—	—	—	—	—	佐波郡部		佐波郡部
	三田尻部計	—	—	—	—	—	—	—	—	—	—	—	—	5	4	251	—	—	—	5	4	251	三田尻部計		三田尻部計
	宇部市部	—	—	—	2	1	112,058	4,483	2	1	1,644,832	32,897	4	14	9	25,835	—	—	—	14	9	25,835	宇部市部		宇部市部
	小野田市部	—	—	—	—	—	—	—	—	—	—	—	—	7	4	37,515	—	—	—	7	4	37,515	小野田市部		小野田市部
	宇部部計	—	—	—	—	—	—	—	—	—	—	—	—	2	2	4,652	—	—	—	2	2	4,652	宇部部計		宇部部計
	下關市部	—	—	—	2	1	112,085	4,483	2	1	1,644,832	32,897	4	23	15	68,002	—	—	—	23	15	68,002	下關市部		下關市部
	下關	—	—	—	—	—	—	—	1	1	1,697,377	33,947	1	32	24	58,802	—	—	—	32	24	58,802	下關		下關
	下關部計	—	—	—	—	—	—	—	1	1	1,697,377	33,947	1	32	24	58,802	—	—	—	32	24	58,802	下關部計		下關部計
	萩市部	—	—	—	—	—	—	—	—	—	—	—	—	2	1	2,517	—	—	—	2	1	2,517	萩市部		萩市部
	萩郡部	—	—	—	—	—	—	—	—	—	—	—	—	—	—	—	—	—	—	—	—	—	萩郡部		萩郡部
	萩部計	—	—	—	—	—	—	—	—	—	—	—	—	2	1	2,517	—	—	—	2	1	2,517	萩部計		萩部計
	市部計	1	1	2	2	1	112,085	4,483	3	2	3,342,209	66,844	6	77	53	168,492	—	—	—	77	53	168,492	市部計		市部計
	郡部計	—	—	—	—	—	—	—	—	—	—	—	—	8	5	33,089	—	—	—	8	5	33,089	郡部計		郡部計
	合計	1	1	2	2	1	112,085	4,483	3	2	3,342,209	66,844	6	85	58	201,581	—	—	—	85	58	201,581	合計		合計
岡山縣	岡山市部	2	1	1,692	—	—	—	—	—	—	—	—	—	59	45	72,764	—	—	—	59	45	72,764	岡山市部	岡山縣	岡山市部
	岡山郡部	—	—	—	—	—	—	—	—	—	—	—	—	—	—	—	—	—	—	—	—	—	岡山郡部		岡山郡部
	岡山部計	2	1	1,692	—	—	—	—	—	—	—	—	—	59	45	72,764	—	—	—	59	45	72,764	岡山部計		岡山部計
	大部市部	—	—	—	—	—	—	—	—	—	—	—	—	5	3	3,023	—	—	—	5	3	3,023	大部市部		大部市部
	大部郡部	—	—	—	—	—	—	—	—	—	—	—	—	11	9	6,462	—	—	—	11	9	6,462	大部郡部		大部郡部
	大部部計	—	—	—	—	—	—	—	—	—	—	—	—	—	—	—	—	—	—	—	—	—	大部部計		大部部計
	玉野市部	—	—	—	—	—	—	—	—	—	—	—	—	15	12	4,603	—	—	—	15	12	4,603	玉野市部		玉野市部
	玉郡	—	—	—	—	—	—	—	—	—	—	—	—	15	12	4,603	—	—	—	15	12	4,603	玉郡		玉郡
	玉部計	—	—	—	—	—	—	—	—	—	—	—	—	12	6	112,639	—	—	—	12	6	112,639	玉部計		玉部計
	倉敷市部	—	—	—	—	—	—	—	—	—	—	—	—	8	7	3,484	—	—	—	8	7	3,484	倉敷市部		倉敷市部
	倉敷郡部	—	—	—	—	—	—	—	—	—	—	—	—	20	13	116,123	—	—	—	20	13	116,123	倉敷郡部		倉敷郡部
	倉敷部計	—	—	—	—	—	—	—	—	—	—	—	—	5	4	469	—	—	—	5	4	469	倉敷部計		倉敷部計
	島部	—	—	—	—	—	—	—	—	—	—	—	—	6	3	1,177	—	—	—	6	3	1,177	島部		島部
	岡山縣計	—	—	—	—	—	—	—	—	—	—	—	—	—	—	—	—	—	—	—	—	—	岡山縣計		岡山縣計
	笠岡市部	—	—	—	—	—	—	—	—	—	—	—	—	—	—	—	—	—	—	—	—	—	笠岡市部		笠岡市部
	高梁郡部	—	—	—	—	—	—	—	—	—	—	—	—	—	—	—	—	—	—	—	—	—	高梁郡部		高梁郡部
	新見郡部	—	—	—	—	—	—	—	—	—	—	—	—	—	—	—	—	—	—	—	—	—	新見郡部		新見郡部

縣名	税務署名	輕減法ニ依ル臨時租税措置法第一條ノ六該當			第一條ノ五該當			第一條ノ二該當		
		事業年度數	法人數	所得ニ對スル稅額	事業年度數	法人數	所得金額	所得ニ對スル稅額	事業年度數	法人數	所得ニ對スル稅額
				円			円	円			円
岡山縣	久世郡部	—	—	—	—	—	—	—	—	—	—
	津山市部	—	—	—	—	—	—	—	—	—	—
	津山郡部	—	—	—	—	—	—	—	—	—	—
	林野計	—	—	—	—	—	—	—	—	—	—
	合計 市郡部	2	1	1,692	—	—	—	—	—	—	—
	合計 部計	—	—	—	—	—	—	—	—	—	—
	合計	2	1	1,692	—	—	—	—	—	—	—
鳥取縣	鳥取市部	—	—	—	—	—	—	—	—	—	—
	鳥取郡部	—	—	—	—	—	—	—	—	—	—
	倉吉計	—	—	—	—	—	—	—	—	—	—
	米子市部	—	—	—	—	—	—	—	—	—	—
	米子郡部	—	—	—	—	—	—	—	—	—	—
	合計 市郡部	—	—	—	—	—	—	—	—	—	—
	合計 部計	—	—	—	—	—	—	—	—	—	—
	合計	—	—	—	—	—	—	—	—	—	—
島根縣	松江市部	—	—	—	—	—	—	—	—	—	—
	松江郡部	—	—	—	—	—	—	—	—	—	—
	松江計	—	—	—	—	—	—	—	—	—	—
	大東計	—	—	—	—	—	—	—	—	—	—
	今市市部	—	—	—	—	—	—	—	—	—	—
	今市出雲郡部	—	—	—	—	—	—	—	—	—	—
	今市計	—	—	—	—	—	—	—	—	—	—
	大川計	—	—	—	—	—	—	—	—	—	—
	濱田市部	—	—	—	—	—	—	—	—	—	—
	濱田那賀郡部	—	—	—	—	—	—	—	—	—	—
	濱田計	—	—	—	—	—	—	—	—	—	—
	益田郷計	—	—	—	—	—	—	—	—	—	—
	益西那賀郡部	—	—	—	—	—	—	—	—	—	—
	合計 市郡部	—	—	—	—	—	—	—	—	—	—
	合計 部計	—	—	—	—	—	—	—	—	—	—
	合計	—	—	—	—	—	—	—	—	—	—
愛媛縣	松山市部	—	—	—	—	—	—	—	—	—	—
	松山郡部	—	—	—	—	—	—	—	—	—	—
	松山計	—	—	—	—	—	—	—	—	—	—
	今治市部	1	1	81	—	—	—	—	—	—	—
	今治郡部	—	—	—	—	—	—	—	—	—	—
	今治計	1	1	81	—	—	—	—	—	—	—
	新居浦市部	3	1	31,542	—	—	—	—	—	—	—
	新居西條郡部	—	—	—	—	—	—	—	—	—	—
	新居計	3	1	31,542	—	—	—	—	—	—	—
	大洲郡部	—	—	—	—	—	—	—	—	—	—
	八幡濱市部	—	—	—	—	—	—	—	—	—	—
	八幡濱郡部	—	—	—	—	—	—	—	—	—	—
	八幡濱計	—	—	—	—	—	—	—	—	—	—
	卯之町郡部	—	—	—	—	—	—	—	—	—	—
	宇和島市部	—	—	—	—	—	—	—	—	—	—
	宇和島郡部	—	—	—	—	—	—	—	—	—	—
	宇和島計	—	—	—	—	—	—	—	—	—	—
	合計 市郡部	3	1	31,542	—	—	—	—	—	—	—
	合計 部計	1	1	81	—	—	—	—	—	—	—
	合計	4	2	31,623	—	—	—	—	—	—	—
	總計 市郡部	6	3	33,236	4	3	152,540	6,101	3	2	3,342,209
	總計 部計	3	2	9,049	—	—	—	—	—	—	—
	總計	9	5	42,285	4	3	152,540	6,101	3	2	3,342,209
昭和十五年度		3	3	4,820	1	1	17,706	708	1	1	843,835

縣名	税務署名	法人稅法第十六條第二項又ハ第四項ニ依ル控除分額所得稅額									減稅額			
		第二項ニ依ル分			第四項ニ依ル分			計			計			
		事業年度數	法人數	所得ニ對スル稅額	事業年度數	法人數	所得ニ對スル稅額	事業年度數	法人數	所得ニ對スル稅額	事業年度數	法人數	所得金額	所得ニ對スル稅額
				円			円			円			円	円
岡山縣	久世郡部	3	3	22	—	—	—	3	1	22	—	—	—	—
	津山市部	5	4	483	—	—	—	5	4	483	—	—	—	—
	津山郡部	—	—	—	—	—	—	—	—	—	—	—	—	—
	林野計	5	4	483	—	—	—	5	4	483	—	—	—	—
	合計 市郡部	1	1	83	—	—	—	1	1	83	—	—	—	—
	合計 部計	76	55	185,885	—	—	—	76	55	185,885	2	1	—	1,692
	合計	54	42	19,323	—	—	—	54	40	19,323	—	—	—	—
		130	97	205,209	—	—	—	130	95	205,209	2	1	—	1,692
鳥取縣	鳥取市部	12	7	2,625	—	—	—	12	7	2,625	—	—	—	—
	鳥取郡部	3	2	74	—	—	—	3	2	74	—	—	—	—
	倉吉計	15	9	2,699	—	—	—	15	9	2,699	—	—	—	—
	米子市部	—	—	—	—	—	—	—	—	—	—	—	—	—
	米子郡部	10	8	19,354	—	—	—	10	8	19,354	—	—	—	—
	合計 市郡部	3	3	1,598	—	—	—	3	3	1,598	—	—	—	—
	合計 部計	13	11	20,952	—	—	—	13	11	20,952	—	—	—	—
	合計	22	15	21,979	—	—	—	22	15	21,979	—	—	—	—
島根縣	松江市部	6	5	1,672	—	—	—	6	5	1,672	—	—	—	—
	松江郡部	28	20	23,651	—	—	—	28	20	23,651	—	—	—	—
	松江計	7	4	11,620	—	—	—	7	4	11,620	—	—	—	—
	大東計	2	2	147	—	—	—	2	2	147	—	—	—	—
	今市市部	9	6	11,767	—	—	—	9	6	11,767	—	—	—	—
	今市出雲郡部	2	1	18	—	—	—	2	1	18	—	—	—	—
	今市計	—	—	—	—	—	—	—	—	—	—	—	—	—
	大川計	5	3	1,295	—	—	—	5	3	1,295	—	—	—	—
	濱田市部	5	3	1,295	—	—	—	5	3	1,295	—	—	—	—
	濱田那賀郡部	1	1	31	—	—	—	1	1	31	—	—	—	—
	濱田計	2	2	464	—	—	—	2	2	464	—	—	—	—
	益西那賀郡部	4	2	8,686	—	—	—	4	2	8,686	—	—	—	—
	合計 市郡部	—	—	—	—	—	—	—	—	—	—	—	—	—
	合計 部計	4	2	8,686	—	—	—	4	2	8,686	—	—	—	—
	合計	1	1	30	—	—	—	1	1	30	—	—	—	—
愛媛縣	松山市部	—	—	—	—	—	—	—	—	—	—	—	—	—
	松山郡部	11	6	20,306	—	—	—	11	6	20,306	—	—	—	—
	松山計	13	10	1,985	—	—	—	13	10	1,985	—	—	—	—
	今治市部	24	16	22,291	—	—	—	24	16	22,291	—	—	—	—
	今治郡部	20	13	46,381	—	—	—	20	13	46,381	—	—	—	—
	今治計	5	3	349	—	—	—	5	3	349	—	—	—	—
	新居浦市部	25	16	46,730	—	—	—	25	16	46,730	—	—	—	—
	新居西條郡部	5	4	528	—	—	—	5	4	528	1	1	—	81
	新居計	—	—	—	—	—	—	—	—	—	—	—	—	—
	大洲郡部	5	4	528	—	—	—	5	4	528	1	1	—	81
	八幡濱市部	7	3	39,427	—	—	—	7	3	39,427	3	1	—	31,542
	八幡濱郡部	3	1	6,333	—	—	—	3	1	6,333	—	—	—	—
	八幡濱計	—	—	—	—	—	—	—	—	—	—	—	—	—
	卯之町郡部	10	4	45,760	—	—	—	10	4	45,760	3	1	—	31,542
	宇和島市部	2	1	20	—	—	—	2	1	20	—	—	—	—
	宇和島郡部	7	4	262	—	—	—	7	4	262	—	—	—	—
	宇和島計	1	1	359	—	—	—	1	1	359	—	—	—	—
	合計 市郡部	8	5	621	—	—	—	8	5	621	—	—	—	—
	合計 部計	—	—	—	—	—	—	—	—	—	—	—	—	—
	合計	16	7	9,347	—	—	—	16	7	9,347	—	—	—	—
	總計 市郡部	1	1	161	—	—	—	1	1	161	—	—	—	—
	總計 部計	17	8	9,508	—	—	—	17	8	9,508	—	—	—	—
	總計	58	32	102,278	—	—	—	58	32	102,278	3	1	—	31,542
		9	6	889	—	—	—	9	6	889	1	1	—	81
		67	38	103,167	—	—	—	67	38	103,167	4	2	—	31,623
		328	230	677,970	—	—	—	328	230	677,970	13	8	3,494,749	106,181
		126	94	72,875	—	—	—	126	96	72,875	3	2	—	9,049
		454	324	750,845	—	—	—	454	326	750,845	16	10	3,494,749	115,230
昭和十五年度		258	202	385,167	—	—	—	258	202	385,167	5	5	861,541	22,405

縣名	税務署名	法人税附則第三十九條ノ三第一項ニ依ル軽減税額 事業年度数	法人数	所得ニ対スル税額	法人税法第十六條第六項ニ依ル免除税額 事業年度数	法人数	資本ニ対スル税額	臨時租税措置法施行規則第一條ノ六ニ依ル追徴税額 事業年度数	法人数	所得ニ対スル税額
				円			円			円
廣島縣	廣島市部	—	—	—	275	206	13,451	—	—	—
	廣島郡部	—	—	—	21	21	498	—	—	—
	廣島計	—	—	—	296	227	13,949	—	—	—
	吳市部	—	—	—	67	49	3,842	—	—	—
	吳郡部	—	—	—	12	9	1,205	—	—	—
	吳計	—	—	—	79	58	5,047	—	—	—
	可部田郡部	—	—	—	10	7	87	—	—	—
	可部田計	—	—	—	2	2	20	—	—	—
	西條郡部	—	—	—	5	3	136	—	—	—
	西條計	—	—	—	13	9	516	—	—	—
	忠海市部	—	—	—	19	17	1,544	—	—	—
	忠海郡部	—	—	—	8	6	181	—	—	—
	忠海計	—	—	—	5	4	234	—	—	—
	尾道市部	—	—	—	32	27	1,959	—	—	—
	三原市部	—	—	—	18	14	1,302	—	—	—
	尾三郡部	—	—	—	14	12	474	—	—	—
	尾道計	—	—	—	32	26	1,776	—	—	—
	福山市部	—	—	—	18	18	1,000	—	—	—
	福山郡部	—	—	—	5	4	128	—	—	—
	福山計	—	—	—	9	6	206	—	—	—
	府中市部	—	—	—	18	18	1,000	—	—	—
	永原郡部	—	—	—	5	4	128	—	—	—
	三庄郡部	—	—	—	9	6	206	—	—	—
	合計 市部	—	—	—	387	292	20,320	—	—	—
	合計 郡部	—	—	—	114	95	4,504	—	—	—
	合計 部計	—	—	—	501	387	24,824	—	—	—
山口縣	山口市部	—	—	—	14	13	384	—	—	—
	山口郡部	—	—	—	8	6	276	—	—	—
	山口計	—	—	—	22	19	660	—	—	—
	岩國市部	—	—	—	8	5	472	—	—	—
	岩國郡部	—	—	—	14	9	1,239	—	—	—
	岩國計	—	—	—	22	14	1,711	—	—	—
	德山市部	—	—	—	36	26	1,508	—	—	—
	下松市部	—	—	—	7	4	670	—	—	—
	德山郡部	—	—	—	15	14	734	—	—	—
	德山計	—	—	—	58	44	2,912	—	—	—
	防府市部	—	—	—	22	16	2,249	—	—	—
	防府郡部	—	—	—	4	4	30	—	—	—
	三田尻計	—	—	—	26	20	2,279	—	—	—
	宇部市部	—	—	—	16	14	20,480	—	—	—
	小野田市部	—	—	—	17	12	1,051	—	—	—
	厚狹郡部	—	—	—	10	7	1,729	—	—	—
	厚狹計	—	—	—	43	33	23,260	—	—	—
	下關市部	1	1	26,034	79	60	10,990	—	—	—
	下關郡部	—	—	—	5	5	232	—	—	—
	下關計	1	1	26,034	84	65	11,222	—	—	—
	萩市部	—	—	—	8	8	200	—	—	—
	萩郡部	—	—	—	6	5	63	—	—	—
	萩計	—	—	—	14	13	263	—	—	—
	合計 市部	1	1	26,034	207	158	38,004	—	—	—
	合計 郡部	—	—	—	62	50	4,303	—	—	—
	合計 部計	1	1	26,034	269	208	42,307	—	—	—
岡山縣	岡山市部	—	—	—	120	103	4,657	—	—	—
	岡山郡部	—	—	—	8	7	210	—	—	—
	岡山計	—	—	—	128	110	4,867	—	—	—
	瀨戸郡部	—	—	—	24	17	1,262	—	—	—
	西大寺郡部	—	—	—	12	9	305	—	—	—
	味野市部	—	—	—	12	7	1,016	—	—	—
	玉野郡部	—	—	—	49	44	2,907	—	—	—
	味野計	—	—	—	61	51	3,923	—	—	—
	倉敷市部	—	—	—	12	12	5,931	—	—	—
	倉敷郡部	—	—	—	18	18	552	—	—	—
	倉敷計	—	—	—	30	30	6,483	—	—	—
	島部	—	—	—	13	9	337	—	—	—
	岡部	—	—	—	15	9	1,184	—	—	—
	梁郡部	—	—	—	14	8	322	—	—	—
	見郡部	—	—	—	6	6	51	—	—	—
	玉島部	—	—	—						
	笠岡部	—	—	—						
	高梁部	—	—	—						
	新見部	—	—	—						

縣名	税務署名	差引 事業年度数	法人数	所得金額	資本額	合計税額 所得ニ対スル分	資本ニ対スル分	合計
				円	円	円	円	円
廣島縣	廣島市部	832	764	17,465,738	166,210,849	3,011,734	249,796	3,261,530
	廣島郡部	64	64	915,093	4,332,988	161,644	6,548	168,192
	廣島計	896	828	18,380,831	170,543,837	3,173,378	256,344	3,429,722
	吳市部	214	161	2,858,825	20,860,202	495,407	31,438	526,845
	吳郡部	52	32	1,803,705	9,543,907	324,666	14,322	338,988
	吳計	266	193	4,662,530	30,404,109	820,073	45,760	865,833
	可部田郡部	50	39	594,048	2,931,807	105,519	4,350	109,869
	可部田計	50	28	152,689	1,162,063	27,134	1,774	28,908
	西條郡部	58	44	550,797	4,141,859	99,143	6,281	105,424
	西條計	52	40	228,511	1,697,075	41,132	2,595	43,727
	忠海市部	80	63	583,262	5,390,978	104,460	8,147	112,607
	忠海郡部	53	39	225,630	1,694,726	40,613	2,574	43,187
	忠海計	34	28	1,212,784	5,121,497	205,168	7,711	212,879
	尾道市部	167	130	2,021,676	12,207,201	350,241	18,432	368,673
	三原市部	114	80	1,313,954	8,417,474	235,983	12,675	248,658
	尾三郡部	92	71	1,231,193	6,475,147	221,343	9,680	231,023
	尾道計	206	151	2,545,147	14,892,621	457,326	22,355	479,681
	福山市部	79	59	446,733	2,801,675	80,536	4,320	84,856
	福山郡部	37	26	165,714	1,839,378	26,818	2,801	29,619
	福山計	53	37	140,389	708,939	25,270	1,169	26,439
	府中市部	1,293	1,107	22,447,409	202,574,229	3,888,197	304,630	4,192,827
	永原郡部	621	468	7,441,656	40,726,335	1,318,373	61,551	1,379,924
	三庄郡部	1,914	1,575	29,889,065	243,300,564	5,206,570	366,181	5,572,751
	合計 市部	51	33	429,815	2,779,453	77,026	4,213	81,239
	合計 郡部	29	21	175,028	1,049,823	31,371	1,549	32,920
	合計 部計	80	54	604,843	3,829,276	108,397	5,762	114,159
山口縣	山口市部	55	31	424,741	3,391,098	74,178	5,120	79,298
	山口郡部	65	41	462,974	4,557,010	62,694	6,880	69,574
	山口計	120	72	887,715	7,948,108	136,872	12,000	148,872
	岩國市部	69	44	1,004,791	16,573,790	174,697	24,873	199,570
	岩國郡部	13	11	50,874	3,117,890	9,158	4,682	13,840
	岩國計	65	50	2,407,172	22,191,928	433,291	33,327	466,618
	德山市部	147	105	3,462,837	41,883,608	617,146	62,882	680,028
	下松市部	58	44	1,775,127	16,546,337	319,273	24,842	344,115
	德山郡部	4	4	26,216	62,585	4,719	93	4,812
	德山計	62	48	1,801,343	16,608,922	323,992	24,935	348,927
	防府市部	76	52	5,621,253	74,662,338	962,246	112,006	1,074,252
	防府郡部	31	20	5,468,354	50,161,747	904,980	75,257	980,237
	三田尻計	41	29	118,257	2,487,358	21,234	3,789	25,023
	宇部市部	148	101	11,207,864	127,311,443	1,838,460	191,052	2,079,512
	小野田市部	338	245	9,809,968	96,422,925	1,667,464	144,763	1,812,227
	厚狹郡部	15	11	91,262	542,534	16,427	734	17,161
	厚狹計	353	256	9,901,230	96,965,459	1,683,891	145,497	1,829,388
	下關市部	27	21	248,321	1,056,095	22,380	1,612	23,992
	下關郡部	22	16	44,259	340,754	7,967	532	8,499
	下關計	49	37	292,580	1,396,849	30,347	2,144	32,491
	萩市部	718	501	24,833,244	264,711,673	4,211,402	397,368	4,608,770
	萩郡部	241	172	3,325,168	31,231,992	577,703	46,904	624,607
	萩計	959	673	28,158,412	295,943,665	4,789,105	444,272	5,233,377
	合計 市部	415	326	5,913,365	59,640,506	1,016,096	89,566	1,105,662
	合計 郡部	15	13	65,090	535,252	11,716	804	12,520
	合計 部計	430	339	5,978,455	60,175,758	1,027,812	90,370	1,118,182
岡山縣	岡山市部	87	52	1,213,689	8,763,567	215,440	13,188	228,628
	岡山郡部	60	48	476,129	4,002,938	78,598	6,035	84,633
	岡山計	27	21	261,467	1,698,865	47,063	2,558	49,621
	瀨戸郡部	109	82	2,172,982	19,260,437	387,393	28,923	416,316
	西大寺郡部	136	103	2,434,449	20,959,302	434,456	31,481	465,937
	西大寺計	54	35	9,939,780	80,765,105	1,676,522	121,190	1,797,712
	味野市部	86	68	1,002,549	6,554,114	177,971	9,880	187,851
	玉野郡部	140	103	10,942,339	87,319,219	1,854,493	131,070	1,985,563
	味野計	59	39	203,438	1,335,526	36,150	2,042	38,192
	倉敷市部	68	49	1,158,494	6,973,610	207,351	10,514	217,865
	倉敷郡部	32	19	114,321	715,460	20,578	1,087	21,665
	倉敷計	21	16	55,770	434,981	10,038	671	10,709
	島部							
	岡部							
	梁郡部							
	見郡部							
	玉島部							
	笠岡部							
	高梁部							
	新見部							

縣名	税務署名	法人税法附則第三十九條ニ依ル輕減税額 事業年度数	法人数	所得ニ対スル税額	法人税法第十六條第六項ニ依ル免除税額 事業年度数	法人数	資本ニ対スル税額	臨時租税措置法施行規則第一條ノ六ニ依ル追徴税額 事業年度数	法人数	所得ニ対スル税額
				円			円			円
岡山縣	久世郡部	—	—	—	11	11	627	—	—	—
	津山市部	—	—	—	54	45	466	—	—	—
	津山郡部	—	—	—	12	11	149	—	—	—
	津山計	—	—	—	66	56	615	—	—	—
	林野郡部	—	—	—	12	10	174	—	—	—
	合計 市部	—	—	—	198	167	12,070	—	—	—
	合計 郡部	—	—	—	194	159	8,080	—	—	—
	合計 計	—	—	—	392	326	20,150	—	—	—
鳥取縣	鳥取市部	—	—	—	27	18	666	—	—	—
	鳥取郡部	—	—	—	7	5	237	—	—	—
	鳥取計	—	—	—	34	23	903	—	—	—
	倉吉郡部	—	—	—	7	7	100	—	—	—
	米子市部	—	—	—	40	31	768	—	—	—
	米子郡部	—	—	—	52	45	1,246	—	—	—
	米子計	—	—	—	92	76	2,014	—	—	—
	合計 市部	—	—	—	67	49	1,434	—	—	—
	合計 郡部	—	—	—	65	57	1,583	—	—	—
	合計 計	—	—	—	133	105	3,017	—	—	—
島根縣	松江市部	—	—	—	30	23	1,084	—	—	—
	松江郡部	—	—	—	12	10	317	—	—	—
	松江計	—	—	—	42	33	1,401	—	—	—
	大東郡部	—	—	—	21	16	403	—	—	—
	今市市部	—	—	—	6	3	71	—	—	—
	今市雲田郡部	—	—	—	22	12	236	—	—	—
	今市計	—	—	—	28	15	307	—	—	—
	大森町郡部	—	—	—	6	6	825	—	—	—
	川本郡部	—	—	—	11	10	364	—	—	—
	濱田市部	—	—	—	8	6	98	—	—	—
	濱田郡部	—	—	—	10	7	297	—	—	—
	濱田計	—	—	—	18	13	395	—	—	—
	益田郡部	—	—	—	15	13	196	—	—	—
	西郷郡部	—	—	—	—	—	—	—	—	—
	合計 市部	—	—	—	44	32	1,253	—	—	—
	合計 郡部	—	—	—	97	74	2,638	—	—	—
	合計 計	—	—	—	141	105	3,891	—	—	—
愛媛縣	松山市部	—	—	—	52	39	3,003	—	—	—
	松山郡部	—	—	—	11	9	98	—	—	—
	松山計	—	—	—	63	48	3,101	—	—	—
	今治市部	—	—	—	18	12	548	—	—	—
	今治郡部	—	—	—	2	1	38	—	—	—
	今治計	—	—	—	20	13	586	—	—	—
	新居浜市部	—	—	—	4	3	198	—	—	—
	新居西條郡部	—	—	—	4	3	496	—	—	—
	新居計	—	—	—	8	7	544	—	—	—
	大洲郡部	—	—	—	16	13	1,238	—	—	—
	八幡濱市部	—	—	—	33	32	1,386	—	—	—
	八幡濱郡部	—	—	—	9	8	417	—	—	—
	八幡濱計	—	—	—	4	4	156	—	—	—
	卯之町郡部	—	—	—	13	12	573	—	—	—
	宇和島市部	—	—	—	6	6	145	—	—	—
	宇和郡部	—	—	—	15	15	501	—	—	—
	宇和計	—	—	—	7	6	305	—	—	—
	合計 市部	—	—	—	22	21	806	—	—	—
	合計 郡部	—	—	—	102	80	5,163	—	—	—
	合計 計	—	—	—	71	65	2,672	—	—	—
	總計 市部	1	1	26,034	173	145	7,835	—	—	—
	總計 郡部	—	—	—	604	500	23,780	—	—	—
	總計 計	1	1	26,034	1,609	1,278	102,024	—	—	—
	昭和十五年度	1	1	2,648	635	555	52,010	—	—	—

縣名	税務署名	差引 事業年度数	法人数	所得金額	資本額	合計 税額 所得ニ対スル分	資本ニ対スル分	合計
				円	円	円	円	円
岡山縣	久世郡部	37	28	165,600	985,683	29,786	1,524	31,310
	津山市部	104	80	315,813	1,969,046	56,363	3,165	59,528
	津山郡部	38	26	71,603	353,555	12,891	602	13,493
	津山計	142	106	387,416	2,322,601	69,254	3,767	73,021
	林野郡部	30	25	42,302	380,993	7,532	599	8,131
	市部	600	462	16,430,425	144,073,522	2,796,044	216,479	3,012,523
	郡部	642	455	6,741,967	50,295,116	1,195,444	75,869	1,271,313
	合計	1,242	927	23,172,392	194,369,638	3,991,488	292,348	4,283,836
鳥取縣	鳥取市部	139	86	849,073	7,005,680	151,865	10,717	162,582
	鳥取郡部	90	64	193,200	1,268,477	34,703	2,170	36,873
	鳥取計	229	150	1,042,273	8,274,157	186,568	12,887	199,455
	倉吉郡部	51	41	139,722	870,877	25,150	1,412	26,562
	米子市部	147	113	1,107,197	11,124,457	179,943	16,947	196,890
	米子郡部	105	85	580,459	3,492,279	102,885	5,504	108,389
	米子計	252	198	1,687,656	14,616,736	282,828	22,451	305,279
	市部	286	199	1,956,270	18,130,137	331,808	27,664	359,472
	郡部	246	190	913,381	5,631,633	162,738	9,085	171,824
	合計	532	389	2,869,651	23,761,770	494,546	36,750	531,296
島根縣	松江市部	124	102	2,579,238	22,443,318	452,644	33,771	486,415
	松江郡部	59	50	131,971	1,233,553	23,609	1,948	25,557
	松江計	183	152	2,711,209	23,676,871	476,253	35,719	511,972
	大東郡部	44	31	173,132	1,060,809	31,217	1,646	32,863
	今市雲田市部	45	29	149,054	1,044,386	26,829	1,624	28,453
	今市郡部	50	37	375,459	5,154,444	66,816	7,865	74,681
	今市計	95	66	524,513	6,198,830	93,645	9,489	103,134
	大森町郡部	25	18	60,486	401,559	10,856	625	11,481
	川本郡部	13	12	45,491	581,868	8,154	881	9,035
	濱田市部	55	37	246,522	2,235,927	41,042	3,430	44,472
	濱田郡部	12	7	12,313	102,630	2,217	184	2,401
	濱田計	67	44	258,835	2,338,557	43,259	3,614	46,873
	益田郡部	58	45	117,218	1,638,801	21,070	2,556	23,626
	西郷郡部	5	5	4,633	92,204	834	144	978
	市部	224	168	2,974,814	25,723,631	520,515	38,825	559,340
	郡部	266	205	920,703	10,215,868	164,773	15,849	180,622
	合計	490	373	3,895,517	35,989,499	685,288	54,674	739,962
愛媛縣	松山市部	214	169	5,308,967	57,818,067	909,473	85,919	926,392
	松山郡部	49	41	320,036	1,665,276	61,321	2,550	63,871
	松山計	263	210	5,629,003	59,484,343	970,794	89,469	1,060,263
	今治市部	65	46	962,177	5,306,611	208,953	8,014	216,967
	今治郡部	11	11	48,947	311,972	8,729	500	9,229
	今治計	76	57	1,011,124	5,617,583	217,682	8,514	226,196
	新居浜市部	30	19	7,499,099	41,699,382	1,278,869	63,582	1,342,451
	新居西條郡部	36	20	300,534	2,342,746	49,618	3,032	52,650
	新居計	68	49	568,150	5,144,950	107,026	7,242	114,268
	大洲郡部	134	88	8,367,753	49,187,078	1,435,513	73,856	1,509,369
	八幡濱市部	71	56	629,831	3,900,977	113,349	5,960	119,309
	八幡濱郡部	67	50	361,665	6,571,757	64,839	9,953	74,792
	八幡濱計	27	22	161,879	1,412,368	28,779	2,129	30,908
	卯之町郡部	94	72	523,544	7,984,125	93,618	12,082	105,700
	宇和島市部	18	13	50,912	325,986	9,164	509	9,673
	宇和郡部	106	61	979,520	7,295,024	171,139	11,089	182,228
	宇和計	37	28	82,633	827,069	14,713	1,341	16,054
	市部	143	89	1,062,153	8,122,093	185,852	12,430	198,282
	郡部	518	365	15,411,932	121,032,587	2,682,891	182,589	2,865,480
	合計	281	220	1,862,388	13,589,598	343,081	20,231	363,312
	總計 市部	799	585	17,274,320	634,622,185	3,025,972	202,820	3,228,792
	總計 郡部	3,639	2,802	84,054,094	776,245,779	14,430,857	1,167,555	15,598,412
	總計 計	2,297	1,720	21,205,263	151,741,542	3,762,112	229,490	3,991,602
	昭和十五年度	5,936	4,522	105,259,357	927,987,321	18,192,969	1,397,045	19,590,014
		2,998	2,542	61,797,686	573,892,047	10,827,933	863,576	11,691,559

昭和十六年度

縣名	税務署名		本表ノ内同族會社ニ對スル税額加算ノ規定ヲ適用シタルモノ 税法第十七條該當 事業年度數	法人數	加算税額	臨時租税措置法第一條ノ七ノ該當 事業年度數	法人數	加算税額	合計 事業年度數	法人數	加算税額	本表ノ外所得ニ對スル法人税ニ付非課税トナリタル事業年度數 外		本表ノ外資本額ナキ爲資本ニ對スル法人税ニ付非課税トナリタル事業年度數
					円			円			円			
廣島縣	廣島	廣島市	—	—	—	—	—	—	—	—	—	39	17	28
		郡部	—	—	—	—	—	—	—	—	—	4	2	—
		計	—	—	—	—	—	—	—	—	—	43	19	28
	吳	吳市	—	—	—	2	1	536	2	1	536	28	12	—
		郡部	—	—	—	—	—	—	—	—	—	4	2	—
		計	—	—	—	2	1	536	2	1	536	32	14	—
	可部	郡部	—	—	—	—	—	—	—	—	—	—	—	—
	吉田	郡部	—	—	—	—	—	—	—	—	—	1	—	—
	西條	郡部	—	—	—	—	—	—	—	—	—	1	1	—
	忠海	郡部	—	—	—	—	—	—	—	—	—	—	—	—
	尾道	尾道市	—	—	—	—	—	—	—	—	—	2	4	5
		三原市	—	—	—	—	—	—	—	—	—	3	—	—
		郡部	—	—	—	—	—	—	—	—	—	1	1	1
		計	—	—	—	—	—	—	—	—	—	6	5	6
	福山	福山市	2	1	323	—	—	—	2	1	323	4	—	—
		郡部	—	—	—	—	—	—	—	—	—	8	2	2
		計	2	1	323	—	—	—	2	1	323	12	2	2
	府中	郡部	1	1	125	—	—	—	1	1	125	3	4	4
	三次	郡部	—	—	—	—	—	—	—	—	—	—	—	1
	庄原	郡部	—	—	—	—	—	—	—	—	—	1	4	4
	合計	市部	2	1	323	2	1	536	4	2	859	76	33	33
		郡部	1	1	125	—	—	—	1	1	125	23	16	12
		計	3	2	448	2	1	563	5	3	984	99	49	45
山口縣	山口	山口市	—	—	—	—	—	—	—	—	—	3	—	—
		郡部	—	—	—	—	—	—	—	—	—	3	1	1
		計	—	—	—	—	—	—	—	—	—	6	1	1
	岩國	岩國市	—	—	—	—	—	—	—	—	—	4	5	5
		郡部	—	—	—	—	—	—	—	—	—	1	2	2
		計	—	—	—	—	—	—	—	—	—	5	7	7
	德山	德山市	—	—	—	1	1	1,003	1	1	1,003	6	2	6
		下松市	—	—	—	—	—	—	—	—	—	—	—	—
		郡部	—	—	—	—	—	—	—	—	—	4	6	5
		計	—	—	—	1	1	1,003	1	1	1,003	10	8	11
	三田尻	防府市	—	—	—	—	—	—	—	—	—	3	1	1
		郡部	—	—	—	—	—	—	—	—	—	4	1	1
		計	—	—	—	—	—	—	—	—	—	7	2	2
	厚狹	宇部市	—	—	—	1	1	935	1	1	935	5	2	2
		小野田市	—	—	—	—	—	—	—	—	—	4	2	2
		郡部	—	—	—	—	—	—	—	—	—	1	2	2
		計	—	—	—	1	1	935	1	1	935	10	6	6
	下關	下關市	3	1	6,269	1	1	817	4	2	7,086	10	9	10
		郡部	—	—	—	—	—	—	—	—	—	3	5	—
		計	3	1	6,269	1	1	817	4	2	7,086	13	14	10
	萩	萩市	—	—	—	—	—	—	—	—	—	1	1	4
		郡部	—	—	—	—	—	—	—	—	—	1	1	—
		計	—	—	—	—	—	—	—	—	—	2	2	4
	合計	市部	3	1	6,269	3	3	2,755	6	4	9,024	36	22	30
		郡部	—	—	—	—	—	—	—	—	—	17	18	11
		計	3	1	6,269	3	3	2,755	6	4	9,024	53	40	41
岡山縣	岡山	岡山市	2	2	375	2	2	25,772	4	4	26,147	26	18	31
		郡部	—	—	—	—	—	—	—	—	—	1	8	8
		計	2	2	375	2	2	25,772	4	4	26,147	27	26	39
	瀨戸	郡部	—	—	—	—	—	—	—	—	—	—	—	—
	西大寺	郡部	—	—	—	—	—	—	—	—	—	2	1	1
	味野	玉野市	—	—	—	—	—	—	—	—	—	—	—	—
		郡部	1	1	96	1	1	897	2	2	993	5	—	—
		計	1	1	96	1	1	897	2	2	993	5	—	—
	倉敷	倉敷市	—	—	—	—	—	—	—	—	—	1	—	—
		郡部	—	—	—	—	—	—	—	—	—	4	1	—
		計	—	—	—	—	—	—	—	—	—	5	1	—
	玉島	郡部	—	—	—	—	—	—	—	—	—	—	—	1
	笠岡	郡部	—	—	—	—	—	—	—	—	—	3	2	2
	高梁	郡部	—	—	—	—	—	—	—	—	—	—	—	—
	新見	郡部	—	—	—	—	—	—	—	—	—	2	—	—
	久世	郡部	—	—	—	—	—	—	—	—	—		—	—
	津山	津山市	—	—	—	—	—	—	—	—	—	13	12	4
		郡部	—	—	—	—	—	—	—	—	—	5	5	8
		計	—	—	—	—	—	—	—	—	—	18	17	12
	林野	郡部	—	—	—	—	—	—	—	—	—	1	1	1
	合計	市部	2	2	375	2	2	25,772	4	4	26,147	40	30	35
		郡部	1	1	96	1	1	897	2	2	993	23	18	21
		計	3	3	471	3	3	26,669	6	6	27,140	63	48	56
鳥取縣	鳥取	鳥取市	2	1	1,657	—	—	—	2	1	1,657	8	3	9
		郡部	—	—	—	—	—	—	—	—	—	8	2	6
		計	2	1	1,657	—	—	—	2	1	1,657	16	5	15
	倉吉	郡部	—	—	—	—	—	—	—	—	—	3	3	—
	米子	米子市	—	—	—	—	—	—	—	—	—	5	11	7
		郡部	—	—	—	—	—	—	—	—	—	6	—	1
		計	—	—	—	—	—	—	—	—	—	11	11	8
	合計	市部	2	1	1,657	—	—	—	2	1	1,657	13	14	16
		郡部	—	—	—	—	—	—	—	—	—	17	5	7
		計	2	1	1,657	—	—	—	2	1	1,657	30	19	23
島根縣	松江	松江市	—	—	—	—	—	—	—	—	—	6	1	5
		郡部	—	—	—	—	—	—	—	—	—	4	—	—
		計	—	—	—	—	—	—	—	—	—	10	1	5
	大東	郡部	2	2	72	—	—	—	2	2	72	2	3	3
	今市	出雲市	—	—	—	—	—	—	—	—	—		—	—
		郡部	1	1	96	1	1	431	2	2	527		—	—
		計	1	1	96	1	1	431	2	2	5_7		—	—
	大森	郡部	—	—	—	—	—	—	—	—	—	2	1	1
	川本	郡部	—	—	—	—	—	—	—	—	—	1	—	—
	濱田	濱田市	—	—	—	—	—	—	—	—	—	6	—	—
		郡部	—	—	—	—	—	—	—	—	—	1	—	—
		計	—	—	—	—	—	—	—	—	—	7	—	—
	益田	郡部	—	—	—	—	—	—	—	—	—	2	2	2
	西郷	郡部	—	—	—	—	—	—	—	—	—		2	—
	合計	市部	—	—	—	—	—	—	—	—	—	12	1	5
		郡部	3	3	168	1	1	431	4	4	599	12	8	6
		計	3	3	168	1	1	431	4	4	599	24	9	11
愛媛縣	松山	松山市	1	1	240	—	—	—	1	1	240	18	5	9
		郡部	2	1	4,064	—	—	—	2	1	4,064	5	2	3
		計	3	2	4,304	—	—	—	3	2	4,304	23	7	12
	今治	今治市	—	—	—	2	2	36,288	2	2	36,288	6	1	2
		郡部	—	—	—	—	—	—	—	—	—		—	1
		計	—	—	—	2	2	36,288	2	2	36,288	6	1	3
	新居	新居濱市	—	—	—	—	—	—	—	—	—		—	—
		西條市	—	—	—	—	—	—	—	—	—	1	1	1
		郡部	2	1	4,760	—	—	—	2	1	4,760	3	—	1
		計	2	1	4,760	—	—	—	2	1	4,760	4	1	2
	大洲	郡部	—	—	—	—	—	—	—	—	—		—	—
	八幡濱	八幡濱市	—	—	—	—	—	—	—	—	—	1	—	1
		郡部	—	—	—	—	—	—	—	—	—	1	—	1
		計	—	—	—	—	—	—	—	—	—	2	—	2
	卯之町	郡部	—	—	—	—	—	—	—	—	—	2	—	—
	宇和島	宇和島市	—	—	—	—	—	—	—	—	—		6	7
		郡部	—	—	—	—	—	—	—	—	—		8	3
		計	—	—	—	—	—	—	—	—	—		14	10
	合計	市部	1	1	240	2	2	36,288	3	3	36,528	26	13	20
		郡部	4	2	8,824	—	—	—	4	2	8,824	11	10	9
		計	5	3	9,064	2	2	36,288	7	5	45,352	37	23	29
	總計	市部	10	6	8,864	9	8	65,351	19	14	74,215	203	113	139
		郡部	9	7	9,213	2	2	1,328	11	9	10,541	103	75	66
		計	19	13	18,077	11	10	66,679	30	23	84,756	306	188	205
昭和十五年度			1	1	3,337	—	—	—	1	1	3,337	139	818	45

種別	事業年度數	法人數	所得金額	稅額
	☆	※	円	円
甲 普通所得				
内國法人				
合名會社	3	3	51,385	6,295
合資會社	11	11	253,624	31,068
株式會社	31	26	6,591,411	807,685
株式合資會社	—	—	—	—
有限會社	—	—	—	—
其他	—	—	—	—
小計	45	40	6,896,420	845,048
外國法人	—	—	—	—
計	45	40	6,896,420	845,048
乙 超過所得				
所得金額カ資本金額ノ年百分ノ十ヲ超エ廿以下ナルモノ	10	10	68,217	3,002
同百分ノ二十ヲ超エ三十以下ナルモノ　百分ノ十ヲ超ユル部分	—	—	1,754,133	77,181
同百分ノ二十ヲ超ユル部分	—	—	368,818	40,570
小計	2	2	2,122,951	117,751
同百分ノ三十ヲ超ユルモノ　百分ノ十ヲ超ユル部分	—	—	139,521	6,139
百分ノ二十ヲ超ユル部分	—	—	139,521	15,348
百分ノ三十ヲ超ユル部分	—	—	253,053	55,672
小計	8	8	532,095	77,159
計	20	19	2,723,263	197,912
丙 清算所得				
積立金及免稅所得ヨリ成ル分	5	9 5	9 265,659	27,761
其他ノ所得ヨリ成ル分	6	7 6	7 303,705	61,926
計	11	16 11	16 569,364	89,687
合計		61	54 7,465,784	1,132,647
支那事變特別稅法第二條第三項ニ依ル不徵收額		4	4 —	46,070
所得稅法第二十一條ニ依ル控除稅額				
第二項ニ依ル分		4	4 —	3,434
第四項ニ依ル分		—	— —	—
計		4	4 —	3,434
臨時租稅措置法第一條ノ二ニ依ル輕減稅額		—	— —	—
臨時租稅措置法施行規則第一條ノ六ニ依ル追徵稅額		—	— —	—
計		—	— —	—
差引合計		61	54 7,465,784	1,083,143
昭和十五年度		2,402	2,177 73,374,776	10,470,101
昭和十四年度		5,185	4,097 84,660,058	11,789,639
昭和十三年度		5,913	4,617 89,503,049	6,994,455
昭和十二年度		6,261	4,946 78,059,336	4,257,475

備考

本表ノ内所得稅法第二十一條ノ二ノ同族會社ニ對スル稅額加算ノ規定ヲ適用シタルモノ

種別	事業年度數	法人數	加算稅額	不徵收額
			円	円
合名會社	—	—	—	—
合資會社	—	—	—	—
株式會社	1	1	237	—
株式合資會社	—	—	—	—
有限會社	—	—	—	—
合計	1	1	237	—

本表ノ外非課稅決定ヲ爲シタル事業年度數

種別	事業年度數
	外
内國法人	
合名會社	3 —
合資會社	10 5
株式會社	11 11
株式合資會社	—
有限會社	—
其他	—
計	24 16
外國法人	—
合計	24 16

本表ノ内所得稅法第二十一條第二項又ハ第四項ニ依ル稅額控除ノ結果徵收稅額ナキニ至リタルモノ

種別	事業年度數	法人數	所得金額 甲	乙	丙	計	稅額
			円	円	円	円	円
第二項ニ依ル分	—	—	—	—	—	—	—
第四項ニ依ル分	—	—	—	—	—	—	—
合計	—	—	—	—	—	—	—

本表ノ内臨時租稅措置法第一條ノ二ニ依ル稅額輕減ノ結果徵收稅額ナキニ至リタルモノ

事業年度數	法人數	所得金額 甲	乙	稅額
		円	円	円
—	—	—	—	—

本表ノ外臨時租稅措置法第一條ノ二ニ依ル超過留保金繰入金額

種別	繰入金額
	円
設備擴張留保金	—
證券保有留保金	—
合計	—

1 會計年度ニ依リ決定額ヲ揭ク但シ臨時租稅措置法施行規則第一條ノ六ニ依リ稅額ノミヲ追徵シタルモノモ之ヲ算入ス

2 稅法第二十一條第二項若ハ第四項ニ依リ稅額控除又ハ臨時租稅措置法第一條ノ二ニ依ル結果徵收稅額ナキニ至リタルモノ及稅法第二十一條ノ二ニ依リ同族會社ノ普通所得ニ對スル所得稅ニ加算シタル稅額モ之ヲ算入ス

3 丙所得ノ事業年度數ハ決定件數ニ依ル

4 一法人ニシテ丙所得カ積立金及免除所得ヨリ成ル分ト其他ノ所得ヨリ成ル分トヲ併有スルモノノ事業年度數、法人數ハ主タル一方ニ揭ケ他ハ*印ヲ附シテ左方ニ揭ク

5 法人合併ノ場合合併ニ依リ消滅シタル法人ノ「甲」「乙」「丙」及「合計」ノ法人數ハ被合併法人ヲ對象トシテ各別ニ計算シ差引合計ノ法人數ハ次項ニ依リ計算ス

6 差引合計ノ事業年度數又ハ所得金額ハ合計ノ事業年度數又ハ所得金額ヨリ稅法第二十一條第二項又ハ第四項ニ依ル稅額控除ノ結果徵收稅額ナキニ至リタルモノ及臨時租稅措置法第一條ノ二ニ依ル稅額輕減ノ結果徵收稅額ナキニ至リタルモノハ事業年度數又ハ所得金額（稅法第二十一條第二項又ハ第四項ニ依ル稅額控除ノ結果徵收稅額ナキニ至リタルモノハ甲　丙合算臨時租稅措置法第一條ノ二ニ依ル稅額輕減ノ結果徵收稅額ナキニ至リタルモノハ甲」ヲ差引タルモノ、法人數ハ實際ノ納稅法人數（稅法第十二條ニ依リ合併法人ノ所得ニ付納稅スヘキ分ヲモ合併法人分トシテ通算シタルモノ）ヲ揭ク

7 備考表非課稅決定ヲ爲シタル事業年度數ノ外書ハ清算所得ニ係ル件數ヲ示ス

縣名	税務署名	甲普通所得 内國法人 事業年度數	法人數	所得金額	税額	外國法人 事業年度數	法人數	所得金額	税額	計 事業年度數	法人數
				円	円			円	円		
廣島縣	廣島 廣島市部	7	6	147,581	18,079	—	—	—	—	7	6
	廣島 廣島郡部	—	—	—	—	—	—	—	—	—	—
	廣島 廣島市計	7	6	147,581	18,079	—	—	—	—	7	6
	呉 呉市部	—	—	—	—	—	—	—	—	—	—
	呉 呉郡部	—	—	—	—	—	—	—	—	—	—
	呉 呉計	—	—	—	—	—	—	—	—	—	—
	可部田佐海 郡部	—	—	—	—	—	—	—	—	—	—
	可部田佐海 郡部	—	—	—	—	—	—	—	—	—	—
	可部田佐海 郡計	—	—	—	—	—	—	—	—	—	—
	吉西忠 郡部	2	2	2,536	311	—	—	—	—	2	2
	吉西忠 郡部	1	1	3,393	416	—	—	—	—	1	1
	尾道 尾道市部	2	1	411,602	50,421	—	—	—	—	2	1
	尾道 尾三郡部	—	—	—	—	—	—	—	—	—	—
	尾道 尾道市計	2	1	411,602	50,421	—	—	—	—	2	1
	福山 福山市部	—	—	—	—	—	—	—	—	—	—
	福山 福山郡部	—	—	—	—	—	—	—	—	—	—
	福山 福山市計	—	—	—	—	—	—	—	—	—	—
	府中三庄 郡部	—	—	—	—	—	—	—	—	—	—
	府中三庄 郡部	—	—	—	—	—	—	—	—	—	—
	府中三庄 郡計	—	—	—	—	—	—	—	—	—	—
	合計 市部計	9	7	559,183	68,500	—	—	—	—	9	7
	合計 郡部計	3	3	5,929	727	—	—	—	—	3	3
	合計 合計	12	10	565,112	69,227	—	—	—	—	12	10
山口縣	山口 山口市部	—	—	—	—	—	—	—	—	—	—
	山口 山口郡部	1	1	63,038	7,722	—	—	—	—	1	1
	山口 山口計	1	1	63,038	7,722	—	—	—	—	1	1
	岩國 岩國市部	1	1	15	2	—	—	—	—	1	1
	岩國 岩郡部	1	1	139	17	—	—	—	—	1	1
	岩國 岩國計	2	2	154	19	—	—	—	—	2	2
	德山 徳山市部	1	1	85,743	10,504	—	—	—	—	1	1
	德山 徳山市部	—	—	—	—	—	—	—	—	—	—
	德山 下松郡部	—	—	—	—	—	—	—	—	—	—
	德山 徳山計	1	1	85,743	10,504	—	—	—	—	1	1
	三尻 防府市部	—	—	—	—	—	—	—	—	—	—
	三尻 防府郡部	—	—	—	—	—	—	—	—	—	—
	三尻 防府計	—	—	—	—	—	—	—	—	—	—
	厚狹 宇部市部	—	—	—	—	—	—	—	—	—	—
	厚狹 小野田市部	—	—	—	—	—	—	—	—	—	—
	厚狹 厚狹計	—	—	—	—	—	—	—	—	—	—
	下關 下關市部	2	2	5,731,381	702,093	—	—	—	—	2	2
	下關 下關計	2	2	5,731,381	702,093	—	—	—	—	2	2
	萩 萩市部	1	1	6,263	767	—	—	—	—	1	1
	萩 萩計	1	1	6,263	767	—	—	—	—	1	1
	合計 市部計	4	4	5,817,139	712,599	—	—	—	—	4	4
	合計 郡部計	3	3	69,440	8,506	—	—	—	—	3	3
	合計 合計	7	7	5,886,579	721,105	—	—	—	—	7	7
岡山縣	岡山 岡山市部	—	—	—	—	—	—	—	—	—	—
	岡山 岡郡部	—	—	—	—	—	—	—	—	—	—
	岡山 岡山計	—	—	—	—	—	—	—	—	—	—
	瀨戸大西 郡部	1	1	43,946	5,383	—	—	—	—	1	1
	瀨戸大西 郡部	—	—	—	—	—	—	—	—	—	—
	瀨戸大西 郡計	—	—	—	—	—	—	—	—	—	—
	味野 玉野市部	2	1	14,413	1,766	—	—	—	—	2	1
	味野 玉郡部	2	1	14,413	1,766	—	—	—	—	2	1
	味野 玉計	—	—	—	—	—	—	—	—	—	—
	倉敷 倉敷市部	—	—	—	—	—	—	—	—	—	—
	倉敷 倉郡部	—	—	—	—	—	—	—	—	—	—
	倉敷 倉計	—	—	—	—	—	—	—	—	—	—
	玉笠高新 島郡部	8	7	6,843	838	—	—	—	—	8	7
	玉笠高新 梁見郡部	—	—	—	—	—	—	—	—	—	—
	玉笠高新 玉笠計	—	—	—	—	—	—	—	—	—	—

所得 計 所得金額	税額	乙超過所得 所得金額ノ年百分ノ十ヲ超エ二十以下ナルモノ 事業年度數	法人數	所得金額	税額	同百分ノ二十ヲ超エ三十以下ナルモノ 事業年度數	法人數	所得金額	税額	税務署名	縣名
円	円			円				円			
147,581	18,079	1	1	5,303	233	—	—	—	—	廣島 廣島市部	廣島縣
—	—	—	—	—	—	—	—	—	—	廣島 廣島郡部	
147,581	18,079	1	1	5,303	233	—	—	—	—	廣島 廣島計	
—	—	—	—	—	—	—	—	—	—	呉 呉市部	
—	—	—	—	—	—	—	—	—	—	呉 呉郡部	
—	—	—	—	—	—	—	—	—	—	呉 呉計	
—	—	—	—	—	—	—	—	—	—	可部田佐海 郡部	
—	—	—	—	—	—	—	—	—	—	可部田佐海 郡部	
—	—	—	—	—	—	—	—	—	—	可部田佐海 郡計	
2,536	311	1	1	383	17	—	—	—	—	吉西忠 郡部	
3,393	416	—	—	—	—	—	—	—	—	吉西忠 郡部	
411,602	50,421	1	1	7,512	331	—	—	—	—	尾道 尾道市部	
—	—	—	—	—	—	—	—	—	—	尾道 尾三郡部	
411,602	50,421	1	1	7,512	331	—	—	—	—	尾道 尾道市計	
—	—	—	—	—	—	—	—	—	—	福山 福山市部	
—	—	—	—	—	—	—	—	—	—	福山 福山郡部	
—	—	—	—	—	—	—	—	—	—	福山 福山市計	
—	—	—	—	—	—	—	—	—	—	府中三庄 郡部	
—	—	—	—	—	—	—	—	—	—	府中三庄 郡部	
—	—	—	—	—	—	—	—	—	—	府中三庄 郡計	
559,183	68,500	2	2	12,815	564	—	—	—	—	合計 市部計	廣島縣
5,929	727	1	1	383	17	—	—	—	—	合計 郡部計	
565,112	69,227	3	3	13,198	581	—	—	—	—	合計 合計	
—	—	—	—	—	—	—	—	—	—	山口 山口市部	山口縣
63,038	7,722	—	—	—	—	—	—	—	—	山口 山口郡部	
63,038	7,722	—	—	—	—	—	—	—	—	山口 山口計	
15	2	1	1	5	0	—	—	—	—	岩國 岩國市部	
139	17	—	—	—	—	—	—	—	—	岩國 岩郡部	
154	19	1	1	5	0	—	—	—	—	岩國 岩國計	
85,743	10,504	1	1	35,743	1,573	—	—	—	—	徳山 徳山市部	
—	—	—	—	—	—	—	—	—	—	徳山 下松郡部	
83,743	10,504	1	1	35,743	1,573	—	—	—	—	徳山 徳山計	
—	—	—	—	—	—	—	—	—	—	三尻 防府市部	
—	—	—	—	—	—	—	—	—	—	三尻 防府郡部	
—	—	—	—	—	—	—	—	—	—	三尻 防府計	
—	—	—	—	—	—	—	—	—	—	厚狹 宇部市部	
—	—	—	—	—	—	—	—	—	—	厚狹 小野田市部	
—	—	—	—	—	—	—	—	—	—	厚狹 厚狹計	
5,731,381	702,093	—	—	—	—	1	1	2,119,188	117,502	下關 下關市部	
5,731,381	702,093	—	—	—	—	1	1	2,119,188	117,502	下關 下關計	
6,263	767	—	—	—	—	1	1	3,763	249	萩 萩市部	
6,263	767	—	—	—	—	1	1	3,763	249	萩 萩計	
5,817,139	712,599	2	2	35,748	1,573	1	1	2,119,188	117,502	合計 市部計	山口縣
69,440	8,506	—	—	—	—	1	1	3,763	249	合計 郡部計	
5,886,579	721,105	2	2	35,748	1,573	2	2	2,122,951	117,751	合計 合計	
—	—	—	—	—	—	—	—	—	—	岡山 岡山市部	岡山縣
—	—	—	—	—	—	—	—	—	—	岡山 岡郡部	
—	—	—	—	—	—	—	—	—	—	岡山 岡山計	
43,946	5,383	—	—	—	—	—	—	—	—	瀨戸大西 郡部	
—	—	—	—	—	—	—	—	—	—	瀨戸大西 郡部	
—	—	—	—	—	—	—	—	—	—	瀨戸大西 郡計	
14,413	1,766	—	—	—	—	—	—	—	—	味野 玉野市部	
14,413	1,766	—	—	—	—	—	—	—	—	味野 玉郡部	
—	—	—	—	—	—	—	—	—	—	味野 玉計	
—	—	—	—	—	—	—	—	—	—	倉敷 倉敷市部	
—	—	—	—	—	—	—	—	—	—	倉敷 倉郡部	
—	—	—	—	—	—	—	—	—	—	倉敷 倉計	
6,843	838	1	1	284	12	—	—	—	—	玉笠高新 島郡部	
—	—	—	—	—	—	—	—	—	—	玉笠高新 梁見郡部	
—	—	—	—	—	—	—	—	—	—	玉笠高新 玉笠計	

昭和十六年度

縣名	税務署名		甲普通所得 内國法人 事業年度數	内國法人 法人數	内國法人 所得金額	内國法人 税額	外國法人 事業年度數	外國法人 法人數	外國法人 所得金額	外國法人 税額	計 事業年度數	計 法人數	計 所得金額	計 税額	乙超過所得 所得金額ガ資本金額ノ年百分ノ十ヲ超エ二十以下ナルモノ 事業年度數	法人數	所得金額	税額	同百分ノ二十ヲ超エ三十以下ナルモノ 事業年度數	法人數	所得金額	税額
					円	円			円	円			円	円			円	円			円	円
岡山縣	久世	郡部	—	—	—	—	—	—	—	—	—	—	—	—	—	—	—	—	—	—	—	—
	津山	津山市部	—	—	—	—	—	—	—	—	—	—	—	—	—	—	—	—	—	—	—	—
		郡部	—	—	—	—	—	—	—	—	—	—	—	—	—	—	—	—	—	—	—	—
		計	—	—	—	—	—	—	—	—	—	—	—	—	—	—	—	—	—	—	—	—
	林野	郡部	—	—	—	—	—	—	—	—	—	—	—	—	—	—	—	—	—	—	—	—
	合計	**市部**	—	—	—	—	—	—	—	—	—	—	—	—	—	—	—	—	—	—	—	—
		郡部	11	9	65,202	7,987	—	—	—	—	11	9	65,202	7,987	1	1	284	12	—	—	—	—
		計	11	9	65,202	7,987	—	—	—	—	11	9	65,202	7,987	1	1	284	12	—	—	—	—
鳥取縣	鳥取	鳥取市部	1	1	339	42	—	—	—	—	1	1	339	42	—	—	—	—	—	—	—	—
		郡部	3	2	16,061	1,967	—	—	—	—	3	2	16,061	1,967	2	2	2,086	92	—	—	—	—
		計	4	3	16,400	2,009	—	—	—	—	4	3	16,400	2,009	2	2	2,086	92	—	—	—	—
	倉吉	郡部	—	—	—	—	—	—	—	—	—	—	—	—	—	—	—	—	—	—	—	—
	米子	米子市部	—	—	—	—	—	—	—	—	—	—	—	—	—	—	—	—	—	—	—	—
		郡部	2	2	253,488	31,052	—	—	—	—	2	2	253,488	31,052	—	—	—	—	—	—	—	—
		計	2	2	253,488	31,052	—	—	—	—	2	2	253,488	31,052	—	—	—	—	—	—	—	—
	合計	**市部**	1	1	339	42	—	—	—	—	1	1	339	42	—	—	—	—	—	—	—	—
		郡部	5	4	269,549	33,019	—	—	—	—	5	4	269,549	33,019	2	2	2,086	92	—	—	—	—
		計	6	5	269,888	33,061	—	—	—	—	6	5	269,888	33,061	2	2	2,086	92	—	—	—	—
島根縣	松江	松江市部	—	—	—	—	—	—	—	—	—	—	—	—	—	—	—	—	—	—	—	—
		郡部	—	—	—	—	—	—	—	—	—	—	—	—	—	—	—	—	—	—	—	—
		計	—	—	—	—	—	—	—	—	—	—	—	—	—	—	—	—	—	—	—	—
	大東	郡部	—	—	—	—	—	—	—	—	—	—	—	—	—	—	—	—	—	—	—	—
	今市	出雲市部	—	—	—	—	—	—	—	—	—	—	—	—	—	—	—	—	—	—	—	—
		郡部	—	—	—	—	—	—	—	—	—	—	—	—	—	—	—	—	—	—	—	—
		計	—	—	—	—	—	—	—	—	—	—	—	—	—	—	—	—	—	—	—	—
	大森町	郡部	—	—	—	—	—	—	—	—	—	—	—	—	—	—	—	—	—	—	—	—
	川本	郡部	—	—	—	—	—	—	—	—	—	—	—	—	—	—	—	—	—	—	—	—
	濱田	濱田市部	2	2	5,777	708	—	—	—	—	2	2	5,777	708	—	—	—	—	—	—	—	—
		郡部	—	—	—	—	—	—	—	—	—	—	—	—	—	—	—	—	—	—	—	—
		計	2	2	5,777	708	—	—	—	—	2	2	5,777	708	—	—	—	—	—	—	—	—
	益田	郡部	—	—	—	—	—	—	—	—	—	—	—	—	—	—	—	—	—	—	—	—
	西郷	郡部	—	—	—	—	—	—	—	—	—	—	—	—	—	—	—	—	—	—	—	—
	合計	**市部**	2	2	5,777	708	—	—	—	—	2	2	5,777	708	—	—	—	—	—	—	—	—
		郡部	—	—	—	—	—	—	—	—	—	—	—	—	—	—	—	—	—	—	—	—
		計	2	2	5,777	708	—	—	—	—	2	2	5,777	708	—	—	—	—	—	—	—	—
愛媛縣	松山	松山市部	—	—	—	—	—	—	—	—	—	—	—	—	—	—	—	—	—	—	—	—
		郡部	—	—	—	—	—	—	—	—	—	—	—	—	—	—	—	—	—	—	—	—
		計	—	—	—	—	—	—	—	—	—	—	—	—	—	—	—	—	—	—	—	—
	今治	今治市部	—	—	—	—	—	—	—	—	—	—	—	—	—	—	—	—	—	—	—	—
		郡部	—	—	—	—	—	—	—	—	—	—	—	—	—	—	—	—	—	—	—	—
		計	—	—	—	—	—	—	—	—	—	—	—	—	—	—	—	—	—	—	—	—
	新居	新居濱市部	—	—	—	—	—	—	—	—	—	—	—	—	—	—	—	—	—	—	—	—
		西條市部	—	—	—	—	—	—	—	—	—	—	—	—	—	—	—	—	—	—	—	—
		郡部	1	1	26,130	3,438	—	—	—	—	1	1	26,130	3,438	—	—	—	—	—	—	—	—
		計	1	1	26,130	3,438	—	—	—	—	1	1	26,130	3,438	—	—	—	—	—	—	—	—
	大洲	郡部	—	—	—	—	—	—	—	—	—	—	—	—	—	—	—	—	—	—	—	—
	八幡濱	八幡濱市部	—	—	—	—	—	—	—	—	—	—	—	—	—	—	—	—	—	—	—	—
		郡部	—	—	—	—	—	—	—	—	—	—	—	—	—	—	—	—	—	—	—	—
		計	—	—	—	—	—	—	—	—	—	—	—	—	—	—	—	—	—	—	—	—
	卯之町	郡部	—	—	—	—	—	—	—	—	—	—	—	—	—	—	—	—	—	—	—	—
	宇和島	宇和島市部	4	4	55,941	6,853	—	—	—	—	4	4	55,941	6,853	1	1	10,998	484	—	—	—	—
		郡部	2	2	21,791	2,669	—	—	—	—	2	2	21,791	2,669	1	1	5,903	260	—	—	—	—
		計	6	6	77,732	9,522	—	—	—	—	6	6	77,732	9,522	2	2	16,901	744	—	—	—	—
	合計	**市部**	4	4	55,941	6,853	—	—	—	—	4	4	55,941	6,853	1	1	10,998	484	—	—	—	—
		郡部	3	3	47,921	6,107	—	—	—	—	3	3	47,921	6,107	1	1	5,903	260	—	—	—	—
		計	7	7	103,862	12,960	—	—	—	—	7	7	103,862	12,960	2	2	16,901	744	—	—	—	—
	總計	**市部**	20	18	6,438,379	788,702	—	—	—	—	20	18	6,438,379	788,702	5	5	59,561	2,621	1	1	2,119,188	117,502
		郡部	25	22	458,041	56,346	—	—	—	—	25	22	458,041	56,346	5	5	8,656	381	1	1	3,763	249
		計	45	40	6,896,420	845,048	—	—	—	—	45	40	6,896,420	845,048	10	10	68,217	3,002	2	2	2,122,951	117,751
昭和十五年度			2,308	2,145	71,470,451	8,765,119	—	—	—	—	2,308	2,145	71,470,451	8,765,119	725	678	8,097,586	350,526	286	284	7,397,530	418,284
昭和十四年度			5,071	4,074	85,471,396	10,484,366	—	—	—	—	5,071	4,074	85,471,396	10,484,366	1,504	1,336	8,109,658	351,752	622	567	5,319,022	310,125
昭和十三年度			5,775	4,607	89,534,149	9,882,492	—	—	—	—	5,775	4,607	89,534,149	9,882,492	1,715	1,492	10,361,987	430,981	613	563	5,843,404	342,453
昭和十二年度			6,081	4,918	75,280,958	6,023,961	—	—	—	—	6,081	4,918	75,280,958	6,023,961	1,755	1,550	6,767,837	270,713	617	571	6,007,912	327,601

5 所得稅表 第一種

昭和十六年度

縣名	稅務署名		乙 超過所得 同 百分ノ三十ヲ超ユルモノ 事業年度數	法人數	所得金額	稅額	計 事業年度數	法人數	所得金額	稅額	丙 積立金及免除所得ヨリ成ル分 事業年度數		法人數	
					円	円			円	円				
廣島縣	廣島	廣島市 市部	4	4	100,497	12,974	5	5	105,800	13,207	☆	1	☆	1
		郡部	—	—	—	—	—	—	—	—		—		—
		計	4	4	100,497	12,974	5	5	105,800	13,207		1		1
	吳	吳市 市部	—	—	—	—	—	—	—	—		—		—
		郡部	—	—	—	—	—	—	—	—		—		—
		計	—	—	—	—	—	—	—	—		—		—
	可部	郡部	—	—	—	—	—	—	—	—		—		—
	吉田	郡部	—	—	—	—	—	—	—	—		—		—
	西條	郡部	—	—	—	—	1	1	383	17	1	1	1	1
	忠海	郡部	—	—	—	—	—	—	—	—		1		1
	尾道	尾道市 市部	1	1	267,113	38,795	2	1	274,625	39,126		—		—
		三原市 市部	—	—	—	—	—	—	—	—		—		—
		郡部	—	—	—	—	—	—	—	—		—		—
		計	1	1	267,113	38,795	2	1	274,625	39,126		—		—
	福山	福山市 市部	—	—	—	—	—	—	—	—		—		—
		郡部	—	—	—	—	—	—	—	—		—		—
		計	—	—	—	—	—	—	—	—		—		—
	府中	郡部	—	—	—	—	—	—	—	—		—		—
	三次	郡部	—	—	—	—	—	—	—	—		—		—
	庄原	郡部	—	—	—	—	—	—	—	—		—		—
	合計	市部	5	5	367,610	51,769	7	6	380,425	52,333		1		1
		郡部	—	—	—	—	1	1	383	17	1	2	1	2
		計	5	5	367,610	51,769	8	7	380,808	52,350	1	3	1	3
山口縣	山口	山口市 市部	—	—	—	—	—	—	—	—		1		1
		郡部	1	1	48,659	6,593	1	1	48,659	6,593		1		1
		計	1	1	48,659	6,593	1	1	48,659	6,593		2		2
	岩國	岩國市 市部	—	—	—	—	1	1	5	0		—		—
		郡部	—	—	—	—	—	—	—	—	1	1	1	1
		計	—	—	—	—	1	1	5	0	1	1	1	1
	德山	德山市 市部	—	—	—	—	1	1	35,743	1,573		—		—
		下松市 市部	—	—	—	—	—	—	—	—		—		—
		郡部	—	—	—	—	—	—	—	—		—		—
		計	—	—	—	—	1	1	35,743	1,573		—		—
	三田尻	防府市 市部	—	—	—	—	—	—	—	—		—		—
		郡部	—	—	—	—	—	—	—	—		—		—
		計	—	—	—	—	—	—	—	—		—		—
	厚狹	宇部市 市部	—	—	—	—	—	—	—	—		—		—
		小野田市 市部	—	—	—	—	—	—	—	—		—		—
		郡部	—	—	—	—	—	—	—	—		—		—
		計	—	—	—	—	—	—	—	—		—		—
	下關	下關市 市部	—	—	—	—	1	1	2,119,188	117,502		1		1
		郡部	—	—	—	—	—	—	—	—		—		—
		計	—	—	—	—	1	1	2,119,188	117,502		1		1
	萩	萩市 市部	—	—	—	—	—	—	—	—		—		—
		郡部	—	—	—	—	1	1	3,763	249		—		—
		計	—	—	—	—	1	1	3,763	249		—		—
	合計	市部	—	—	—	—	3	3	2,154,936	119,075		2		2
		郡部	1	1	48,659	6,593	2	2	52,422	6,842	1	2	1	2
		計	1	1	48,659	6,593	5	5	2,207,358	125,917	1	4	1	4
岡山縣	岡山	岡山市 市部	—	—	—	—	—	—	—	—		—		—
		郡部	—	—	—	—	—	—	—	—		—		—
		計	—	—	—	—	—	—	—	—		—		—
	瀬戶	郡部	—	—	—	—	—	—	—	—		—		—
	西大寺	郡部	—	—	—	—	—	—	—	—		—		—
	味野	玉野市 市部	—	—	—	—	—	—	—	—		—		—
		郡部	—	—	—	—	—	—	—	—		—		—
		計	—	—	—	—	—	—	—	—		—		—
	倉敷	倉敷市 市部	—	—	—	—	—	—	—	—		—		—
		郡部	—	—	—	—	—	—	—	—		—		—
		計	—	—	—	—	—	—	—	—		—		—
	玉島	郡部	—	—	—	—	1	1	284	12		—		—
	笠岡	郡部	—	—	—	—	—	—	—	—		—		—
	高梁	郡部	—	—	—	—	—	—	—	—		—		—
	新見	郡部	—	—	—	—	—	—	—	—		—		—

縣名	稅務署名		清算所得 (積立金及免除所得ヨリ成ル分) 所得金額	稅額	其他ノ所得ヨリ成ル分 事業年度數		法人數		所得金額	稅額	計 事業年度數		法人數		所得金額	稅額
			円	円					円	円					円	円
廣島縣	廣島	廣島市 市部	15,295	1,874	☆ 1	1	☆ 1	1	14,463	3,254	* 1	2	* 1	2	29,758	5,128
		郡部	—	—		—		—	—	—		—		—	—	—
		計	15,295	1,874	1	1	1	1	14,463	3,254	1	2	1	2	29,758	5,128
	吳	吳市 市部	—	—		—		—	—	—		—		—	—	—
		郡部	—	—		—		—	—	—		—		—	—	—
		計	—	—		—		—	—	—		—		—	—	—
	可部	郡部	—	—		—		—	—	—		—		—	—	—
	吉田	郡部	—	—		—		—	—	—		—		—	—	—
	西條	郡部	12,140	1,290	1	1	1	1	26,560	5,314	2	2	2	2	38,700	6,604
	忠海	郡部	3,830	469	1	—	1	—	2,588	582	1	1	1	1	6,418	1,051
	尾道	尾道市 市部	—	—		—		—	—	—		—		—	—	—
		三原市 市部	—	—		—		—	—	—		—		—	—	—
		郡部	—	—		—		—	—	—		—		—	—	—
		計	—	—		—		—	—	—		—		—	—	—
	福山	福山市 市部	—	—		—		—	—	—		—		—	—	—
		郡部	—	—		—		—	—	—		—		—	—	—
		計	—	—		—		—	—	—		—		—	—	—
	府中	郡部	—	—		—		—	—	—		—		—	—	—
	三次	郡部	—	—		—		—	—	—		—		—	—	—
	庄原	郡部	—	—		—		—	—	—		—		—	—	—
	合計	市部	15,295	1,874	1	1	1	1	14,463	3,254	1	2	1	2	29,758	5,128
		郡部	15,970	1,759	2	1	2	1	29,148	5,896	3	3	3	3	45,118	7,655
		計	31,265	3,633	3	2	3	2	43,611	9,150	4	5	4	5	74,876	12,783
山口縣	山口	山口市 市部	399	49		—		—	—	—		1		1	399	49
		郡部	7,048	863		—		—	—	—		1		1	7,048	863
		計	7,447	912		—		—	—	—		2		2	7,447	912
	岩國	岩國市 市部	—	—		—		—	—	—		—		—	—	—
		郡部	3,107	331		1		1	4,922	1,107	1	2	1	2	8,029	1,438
		計	3,107	331		1		1	4,922	1,107	1	2	1	2	8,029	1,438
	德山	德山市 市部	—	—		—		—	—	—		—		—	—	—
		下松市 市部	—	—		—		—	—	—		—		—	—	—
		郡部	—	—		—		—	—	—		—		—	—	—
		計	—	—		—		—	—	—		—		—	—	—
	三田尻	防府市 市部	—	—		—		—	—	—		—		—	—	—
		郡部	—	—		—		—	—	—		—		—	—	—
		計	—	—		—		—	—	—		—		—	—	—
	厚狹	宇部市 市部	—	—		—		—	—	—		—		—	—	—
		小野田市 市部	—	—		—		—	—	—		—		—	—	—
		郡部	—	—		—		—	—	—		—		—	—	—
		計	—	—		—		—	—	—		—		—	—	—
	下關	下關市 市部	3,498	428	1	—	1	—	2,839	639	1	1	1	1	6,337	1,067
		郡部	—	—		—		—	—	—		—		—	—	—
		計	3,498	428	1	—	1	—	2,839	639	1	1	1	1	6,337	1,067
	萩	萩市 市部	—	—		—		—	—	—		—		—	—	—
		郡部	—	—		—		—	—	—		—		—	—	—
		計	—	—		—		—	—	—		—		—	—	—
	合計	市部	3,897	477	1	—	1	—	2,839	639	1	2	1	2	6,736	1,116
		郡部	10,155	1,194		1		1	4,922	1,107	1	3	1	3	15,077	2,301
		計	14,052	1,671	1	1	1	1	7,761	1,746	2	5	2	5	21,813	3,417
岡山縣	岡山	岡山市 市部	—	—		—		—	—	—		—		—	—	—
		郡部	—	—		—		—	—	—		—		—	—	—
		計	—	—		—		—	—	—		—		—	—	—
	瀬戶	郡部	—	—		—		—	—	—		—		—	—	—
	西大寺	郡部	—	—		—		—	—	—		—		—	—	—
	味野	玉野市 市部	—	—		—		—	—	—		—		—	—	—
		郡部	—	—		—		—	—	—		—		—	—	—
		計	—	—		—		—	—	—		—		—	—	—
	倉敷	倉敷市 市部	—	—		—		—	—	—		—		—	—	—
		郡部	—	—		—		—	—	—		—		—	—	—
		計	—	—		—		—	—	—		—		—	—	—
	玉島	郡部	—	—		—		—	—	—		—		—	—	—
	笠岡	郡部	—	—		—		—	—	—		—		—	—	—
	高梁	郡部	—	—		—		—	—	—		—		—	—	—
	新見	郡部	—	—		—		—	—	—		—		—	—	—

縣名	税務署名	乙 超過所得 同百分ノ三十ヲ超ユルモノ 事業年度数	法人数	所得金額	税額	計 事業年度数	法人数	所得金額	税額	丙 積立金及免除所得 事業年度数	法人数
				円	円			円	円		
岡山縣	久世郡部	—	—	—	—	—	—	—	—	—	—
	津山市部	—	—	—	—	—	—	—	—	—	—
	津山郡部	—	—	—	—	—	—	—	—	—	—
	津山計	—	—	—	—	—	—	—	—	—	—
	林野郡部	—	—	—	—	—	—	—	—	—	—
	合計 市郡部計	—	—	—	—	—	—	—	—	—	—
		—	—	—	—	1	1	284	12	—	—
		—	—	—	—	1	1	284	12	—	—
鳥取縣	鳥取市部	—	—	—	—	—	—	—	—	—	—
	鳥取郡部	—	—	—	—	2	2	2,086	92	1	—
	鳥取計	—	—	—	—	2	2	2,086	92	1	—
	倉吉郡部	—	—	—	—	—	—	—	—	1	—
	米子市部	—	—	—	—	—	—	—	—	—	—
	米子郡部	1	1	113,282	18,487	1	1	113,282	18,487	1	—
	米子計	1	1	113,282	18,487	1	1	113,282	18,487	1	—
	合計 市郡部計	—	—	—	—	—	—	—	—	1	—
		1	1	113,282	18,487	3	3	115,368	18,579	1	1
		1	1	113,282	18,487	3	3	115,368	18,579	2	1
島根縣	松江市部	—	—	—	—	—	—	—	—	—	—
	松江郡部	—	—	—	—	—	—	—	—	—	—
	松江計	—	—	—	—	—	—	—	—	—	—
	大東郡部	—	—	—	—	—	—	—	—	—	—
	今市市部	—	—	—	—	—	—	—	—	—	—
	大田市部	—	—	—	—	—	—	—	—	—	—
	仁多郡部	—	—	—	—	—	—	—	—	—	—
	雲南郡部	—	—	—	—	—	—	—	—	—	—
	大原郡部	—	—	—	—	—	—	—	—	—	—
	能義郡部	—	—	—	—	—	—	—	—	—	—
	濱田市部	1	1	2,544	310	1	1	2,544	310	1	1
	濱田郡部	—	—	—	—	—	—	—	—	—	—
	濱田計	1	1	2,544	310	1	1	2,544	310	1	1
	益田郡部	—	—	—	—	—	—	—	—	—	—
	鹿足郡部	—	—	—	—	—	—	—	—	—	—
	市郡部計	1	1	2,544	310	1	1	2,544	310	1	1
	合計	1	1	2,544	310	1	1	2,544	310	1	1
愛媛縣	松山市部	—	—	—	—	—	—	—	—	1	—
	松山郡部	—	—	—	—	—	—	—	—	1	—
	松山計	—	—	—	—	—	—	—	—	—	—
	今治市部	—	—	—	—	—	—	—	—	—	—
	今治郡部	—	—	—	—	—	—	—	—	—	—
	今治計	—	—	—	—	—	—	—	—	—	—
	新居浜市部	—	—	—	—	—	—	—	—	—	—
	新居浜西條市部	—	—	—	—	—	—	—	—	—	—
	西條郡部	—	—	—	—	—	—	—	—	—	—
	新居計	—	—	—	—	—	—	—	—	—	—
	大洲郡部	—	—	—	—	—	—	—	—	—	—
	濱八幡市部	—	—	—	—	—	—	—	—	—	—
	八幡郡部	—	—	—	—	—	—	—	—	—	—
	濱八計	—	—	—	—	—	—	—	—	—	—
	卯之町部	—	—	—	—	—	—	—	—	—	—
	宇和島市部	—	—	—	—	1	1	10,998	484	—	—
	宇和郡部	—	—	—	—	1	1	5,903	260	—	—
	宇和計	—	—	—	—	2	2	16,901	744	—	—
	合計 市郡部計	—	—	—	—	1	1	10,998	484	1	—
		—	—	—	—	1	1	5,903	260	—	—
		—	—	—	—	2	2	16,901	744	1	—
總計	市郡部	6	6	370,154	52,079	12	11	2,548,903	172,202	2	4
	町村部	2	2	161,941	25,080	8	8	174,360	25,710	3	5
	總計	8	8	532,095	77,159	20	19	2,723,263	197,912	5	9
昭和十五年度		369	358	7,912,140	1,104,425	1,380	1,287	23,407,256	1,873,235	28	53
昭和十四年度		543	497	8,764,608	1,193,679	2,669	2,297	22,193,288	1,855,556	15	77
昭和十三年度		487	432	6,708,889	916,468	2,815	2,351	22,914,284	1,689,902	20	69
昭和二年度		383	356	2,575,213	302,303	2,755	2,369	15,350,962	900,617	23	135

縣名	税務署名	清算所得 得ヨリ成ル分 所得金額	税額	其他ノ所得ヨリ成ル分 事業年度数	法人数	所得金額	税額	計 事業年度数	法人数	所得金額	税額
		円	円			円	円			円	円
岡山縣	久世郡部	—	—	—	—	—	—	—	—	—	—
	津山市部	—	—	—	—	—	—	—	—	—	—
	津山郡部	—	—	—	—	—	—	—	—	—	—
	津山計	—	—	—	—	—	—	—	—	—	—
	林野郡部	—	—	—	—	—	—	—	—	—	—
	合計 市郡部計	—	—	—	—	—	—	—	—	—	—
		—	—	—	—	—	—	—	—	—	—
		—	—	—	—	—	—	—	—	—	—
鳥取縣	鳥取市部	—	—	—	—	—	—	—	—	—	—
	鳥取郡部	10,597	1,298	1	1	10,903	2,453	1	1	21,500	3,751
	鳥取計	10,597	1,298	1	1	10,903	2,453	1	1	21,500	3,751
	倉吉郡部	4,985	611	1	—	572	129	1	1	5,557	740
	米子市部	824	101	1	1	9,571	2,153	1	1	10,395	2,254
	米子郡部	8.4	101	1	1	9,571	2,153	1	1	10,395	2,254
	米子計	824	101	1	1	9,571	2,153	1	1	10,395	2,254
	合計 市郡部計	15,582	1,909	1	1	11,475	2,582	2	2	27,057	4,491
		16,406	2,010	1	2	21,045	4,735	3	3	37,452	6,745
島根縣	松江市部	—	—	—	—	—	—	—	—	—	—
	松江郡部	—	—	—	—	—	—	—	—	—	—
	松江計	—	—	—	—	—	—	—	—	—	—
	大東郡部	—	—	—	—	—	—	—	—	—	—
	今市市部	—	—	—	—	—	—	—	—	—	—
	大田市部	—	—	1	1	872	174	1	1	872	174
	仁多郡部	—	—	1	1	872	174	1	1	872	174
	雲南郡部	—	—	—	—	—	—	—	—	—	—
	大原郡部	—	—	—	—	—	—	—	—	—	—
	能義郡部	—	—	—	—	—	—	—	—	—	—
	濱田市部	2,358	289	1	—	1,506	339	1	1	3,864	628
	濱田郡部	—	—	—	—	—	—	—	—	—	—
	濱田計	2,358	289	1	—	1,506	339	1	1	3,864	628
	益田郡部	—	—	—	—	—	—	—	—	—	—
	鹿足郡部	—	—	—	—	—	—	—	—	—	—
	市郡部計	2,358	289	1	—	1,506	339	1	1	3,864	628
	合計	2,358	289	1	1	872	174	1	1	872	174
		2,358	289	1	1	2,378	513	1	2	4,736	802
愛媛縣	松山市部	201,578	20,158	1	1	228,909	45,782	1	1	430,487	65,940
	松山郡部	—	—	—	—	—	—	—	—	—	—
	松山計	201,578	20,158	1	1	228,909	45,782	1	1	430,487	65,940
	今治市部	—	—	—	—	—	—	—	—	—	—
	今治郡部	—	—	—	—	—	—	—	—	—	—
	今治計	—	—	—	—	—	—	—	—	—	—
	新居浜市部	—	—	—	—	—	—	—	—	—	—
	新居浜西條市部	—	—	—	—	—	—	—	—	—	—
	西條郡部	—	—	—	—	—	—	—	—	—	—
	新居計	—	—	—	—	—	—	—	—	—	—
	大洲郡部	—	—	—	—	—	—	—	—	—	—
	濱八幡市部	—	—	—	—	—	—	—	—	—	—
	八幡郡部	—	—	—	—	—	—	—	—	—	—
	濱八計	—	—	—	—	—	—	—	—	—	—
	卯之町部	—	—	—	—	—	—	—	—	—	—
	宇和島市部	—	—	—	—	—	—	—	—	—	—
	宇和郡部	—	—	—	—	—	—	—	—	—	—
	宇和計	—	—	—	—	—	—	—	—	—	—
	合計 市郡部計	201,578	20,158	1	1	228,909	45,782	1	1	430,487	65,940
		—	—	—	—	—	—	—	—	—	—
		201,578	20,158	1	1	228,909	45,782	1	1	430,487	65,940
總計	市郡部	223,952	22,899	3	3	257,288	52,167	5	7	481,240	75,065
	町村部	41,707	4,852	3	4	46,417	9,759	6	9	88,124	14,621
	總計	265,659	27,761	6	7	303,705	61,926	11	16	569,364	89,687
昭和十五年度		748,684	87,958	21	50	1,337,063	295,190	49	103	2,085,747	383,148
昭和十四年度		170,032	18,822	14	62	202,979	44,508	29	139	373,011	63,330
昭和十三年度		258,445	23,901	13	95	675,403	96,660	33	164	933,848	120,561
昭和二年度		1,764,289	92,301	28	74	1,596,087	161,694	51	209	3,360,376	253,995

縣名	稅務署名	合計 事業年度數	合計 法人數	合計 所得金額	合計 稅額	支那事變特別稅法第二條第三項ニ依ル不徴收額 事業年度數	支那事變特別稅法第二條第三項ニ依ル不徴收額 法人數	支那事變特別稅法第二條第三項ニ依ル不徴收額 稅額	所得稅法第二十一條ニ依ル控除稅額 第二項ニ依ル分 事業年度數	第二項ニ依ル分 法人數	第二項ニ依ル分 稅額	第四項ニ依ル分 事業年度數	第四項ニ依ル分 法人數	第四項ニ依ル分 稅額	計 事業年度數	計 法人數	計 稅額	稅務署名	縣名
				円	円			円			円			円			円		
廣島縣	廣島市部	9	8	177,339	36,414	1	1	1,645	—	—	—	—	—	—	—	—	—	廣島市部	廣島縣
	廣島郡部	—	—	—	—	—	—	—	—	—	—	—	—	—	—	—	—	廣島郡部	
	廣島計	9	8	177,339	36,414	1	1	1,645	—	—	—	—	—	—	—	—	—	廣島計	
	呉市部	—	—	—	—	—	—	—	—	—	—	—	—	—	—	—	—	呉市部	
	呉郡部	—	—	—	—	—	—	—	—	—	—	—	—	—	—	—	—	呉郡部	
	呉計	—	—	—	—	—	—	—	—	—	—	—	—	—	—	—	—	呉計	
	可部田熊海郡部	—	—	—	—	—	—	—	—	—	—	—	—	—	—	—	—	可部田熊海郡部	
	吉田郡部	—	—	—	—	—	—	—	—	—	—	—	—	—	—	—	—	吉田郡部	
	西條郡部	4	4	41,236	6,932	—	—	—	—	—	—	—	—	—	—	—	—	西條郡部	
	忠海郡部	2	2	9,811	1,467	—	—	—	—	—	—	—	—	—	—	—	—	忠海郡部	
	尾道市部	2	1	411,602	89,547	1	1	27,955	—	—	—	—	—	—	—	—	—	尾道市部	
	尾道原山三郡部	—	—	—	—	—	—	—	—	—	—	—	—	—	—	—	—	尾道原山三郡部	
	尾道計	2	1	411,602	89,547	1	1	27,955	—	—	—	—	—	—	—	—	—	尾道計	
	福山市部	—	—	—	—	—	—	—	—	—	—	—	—	—	—	—	—	福山市部	
	福山計	—	—	—	—	—	—	—	—	—	—	—	—	—	—	—	—	福山計	
	御調郡部	—	—	—	—	—	—	—	—	—	—	—	—	—	—	—	—	御調郡部	
	府中郡部	—	—	—	—	—	—	—	—	—	—	—	—	—	—	—	—	府中郡部	
	三庄郡部	—	—	—	—	—	—	—	—	—	—	—	—	—	—	—	—	三庄郡部	
	福府三庄郡部	—	—	—	—	—	—	—	—	—	—	—	—	—	—	—	—	福府三庄郡部	
	市部	11	9	588,941	125,961	2	2	29,600	—	—	—	—	—	—	—	—	—	市部	
	郡部	6	6	51,047	8,399	—	—	—	—	—	—	—	—	—	—	—	—	郡部	
	合計	17	15	639,988	134,360	2	2	29,600	—	—	—	—	—	—	—	—	—	合計	
山口縣	山口市部	1	1	399	49	—	—	—	—	—	—	—	—	—	—	—	—	山口市部	山口縣
	山口郡部	2	2	70,086	15,178	1	1	4,945	1	1	178	—	—	—	1	1	178	山口郡部	
	山口計	3	3	70,485	15,227	1	1	4,645	1	1	178	—	—	—	1	1	178	山口計	
	岩國市部	1	1	15	2	—	—	—	—	—	—	—	—	—	—	—	—	岩國市部	
	岩國郡部	3	3	8,168	1,455	—	—	—	—	—	—	—	—	—	—	—	—	岩國郡部	
	岩國計	4	4	8,183	1,457	—	—	—	—	—	—	—	—	—	—	—	—	岩國計	
	德山市部	1	1	85,743	12,077	—	—	—	—	—	—	—	—	—	—	—	—	德山市部	
	德山松下郡部	—	—	—	—	—	—	—	—	—	—	—	—	—	—	—	—	德山松下郡部	
	德山計	1	1	85,743	12,077	—	—	—	—	—	—	—	—	—	—	—	—	德山計	
	防府市部	—	—	—	—	—	—	—	—	—	—	—	—	—	—	—	—	防府市部	
	防府郡部	—	—	—	—	—	—	—	—	—	—	—	—	—	—	—	—	防府郡部	
	三田尻計	—	—	—	—	—	—	—	—	—	—	—	—	—	—	—	—	三田尻計	
	宇部市部	—	—	—	—	—	—	—	—	—	—	—	—	—	—	—	—	宇部市部	
	小野田市部	—	—	—	—	—	—	—	—	—	—	—	—	—	—	—	—	小野田市部	
	宇小野田計	—	—	—	—	—	—	—	—	—	—	—	—	—	—	—	—	宇小野田計	
	下關市部	3	3	5,737,718	820,662	—	—	—	2	2	3,206	—	—	—	2	2	3,206	下關市部	
	下關郡部	—	—	—	—	—	—	—	—	—	—	—	—	—	—	—	—	下關郡部	
	下關計	3	3	5,737,718	820,662	—	—	—	2	2	3,206	—	—	—	2	2	3,206	下關計	
	萩市部	1	1	6,263	1,016	—	—	—	—	—	—	—	—	—	—	—	—	萩市部	
	萩郡部	1	1	6,263	1,016	—	—	—	—	—	—	—	—	—	—	—	—	萩郡部	
	萩計	1	1	6,263	1,016	—	—	—	—	—	—	—	—	—	—	—	—	萩計	
	市部	6	6	5,823,875	832,790	—	—	—	2	2	3,206	—	—	—	2	2	3,206	市部	
	郡部	6	6	84,517	17,649	1	1	4,945	1	1	178	—	—	—	1	1	178	郡部	
	合計	12	12	5,908,392	850,439	1	1	4,945	3	3	3,384	—	—	—	3	3	3,384	合計	
岡山縣	岡山市部	—	—	—	—	—	—	—	—	—	—	—	—	—	—	—	—	岡山市部	岡山縣
	岡山郡部	—	—	—	—	—	—	—	—	—	—	—	—	—	—	—	—	岡山郡部	
	岡山計	—	—	—	—	—	—	—	—	—	—	—	—	—	—	—	—	岡山計	
	戸部大寺郡部	1	1	43,946	5,383	—	—	—	—	—	—	—	—	—	—	—	—	戸部大寺郡部	
	瀨戸西郡部	—	—	—	—	—	—	—	—	—	—	—	—	—	—	—	—	瀨戸西郡部	
	岡山瀨戸西計	1	1	43,946	5,383	—	—	—	—	—	—	—	—	—	—	—	—	岡山瀨戸西計	
	野市部	—	—	—	—	—	—	—	—	—	—	—	—	—	—	—	—	野市部	
	玉野郡部	2	1	14,413	1,766	—	—	—	—	—	—	—	—	—	—	—	—	玉野郡部	
	玉野計	2	1	14,413	1,766	—	—	—	—	—	—	—	—	—	—	—	—	玉野計	
	敷市部	—	—	—	—	—	—	—	—	—	—	—	—	—	—	—	—	敷市部	
	倉敷郡部	—	—	—	—	—	—	—	—	—	—	—	—	—	—	—	—	倉敷郡部	
	味野倉敷計	—	—	—	—	—	—	—	—	—	—	—	—	—	—	—	—	味野倉敷計	
	島部	8	7	6,843	850	—	—	—	1	1	50	—	—	—	1	1	50	島部	
	岡崎郡部	—	—	—	—	—	—	—	—	—	—	—	—	—	—	—	—	岡崎郡部	
	見郡部	—	—	—	—	—	—	—	—	—	—	—	—	—	—	—	—	見郡部	
	玉笠高新郡部	—	—	—	—	—	—	—	—	—	—	—	—	—	—	—	—	玉笠高新郡部	

縣名	稅務署名	合計 事業年度數	合計 法人數	合計 所得金額	合計 稅額	支那事變特別稅法第二條第三項ニ依ル不徴收額 事業年度數	不徴收額 法人數	不徴收額 稅額	所得稅法第二十一條ニ依ル控除稅額 第二項ニ依ル分 事業年度數	第二項ニ依ル分 法人數	第二項ニ依ル分 稅額	第四項ニ依ル分 事業年度數	第四項ニ依ル分 法人數	第四項ニ依ル分 稅額	計 事業年度數	計 法人數	計 稅額	稅務署名	縣名
				円	円			円			円			円			円		
岡山縣	久世郡部	—	—	—	—	—	—	—	—	—	—	—	—	—	—	—	—	久世	岡山縣
	津山市部	—	—	—	—	—	—	—	—	—	—	—	—	—	—	—	—	津山市部	
	津山郡部	—	—	—	—	—	—	—	—	—	—	—	—	—	—	—	—	津山郡部	
	津山計	—	—	—	—	—	—	—	—	—	—	—	—	—	—	—	—	津山計	
	林野郡部	—	—	—	—	—	—	—	—	—	—	—	—	—	—	—	—	林野	
	合計 市郡部	—	—	—	—	—	—	—	—	—	—	—	—	—	—	—	—	合計 市郡部	
	合計 郡部計	11	9	65,202	7,999	—	—	—	1	1	50	—	—	—	1	1	50	郡部計	
	合計	11	9	65,202	7,999	—	—	—	1	1	50	—	—	—	1	1	50	合計	
鳥取縣	鳥取市部	1	1	339	42	—	—	—	—	—	—	—	—	—	—	—	—	鳥取	鳥取縣
	鳥取郡部	4	2	37,561	5,810	—	—	—	—	—	—	—	—	—	—	—	—	鳥取計 市部	
	鳥取計	5	3	37,900	5,852	—	—	—	—	—	—	—	—	—	—	—	—	鳥取計 郡部	
	倉吉	1	1	5,557	740	—	—	—	—	—	—	—	—	—	—	—	—	倉吉	
	米子市部	1	1	10,395	2,254	—	—	—	—	—	—	—	—	—	—	—	—	米子	
	米子郡部	2	2	253,488	49,539	1	1	11,525	—	—	—	—	—	—	—	—	—	米子計 市部	
	米子計	3	3	263,883	51,793	1	1	11,525	—	—	—	—	—	—	—	—	—	米子計 郡部	
	合計 市郡部	2	2	10,734	2,296	—	—	—	—	—	—	—	—	—	—	—	—	合計 市郡部	
	合計 郡部計	7	5	296,606	56,089	1	1	11,525	—	—	—	—	—	—	—	—	—	合計 郡部計	
	合計	9	7	307,340	58,385	1	1	11,525	—	—	—	—	—	—	—	—	—	合計	
島根縣	松江市部	—	—	—	—	—	—	—	—	—	—	—	—	—	—	—	—	松江	島根縣
	松江郡部	—	—	—	—	—	—	—	—	—	—	—	—	—	—	—	—	松江計 市部	
	松江計	—	—	—	—	—	—	—	—	—	—	—	—	—	—	—	—	松江計 郡部	
	大東	—	—	—	—	—	—	—	—	—	—	—	—	—	—	—	—	大東	
	今市	—	—	—	—	—	—	—	—	—	—	—	—	—	—	—	—	今市	
	雲出郡部	1	1	872	174	—	—	—	—	—	—	—	—	—	—	—	—	雲出郡部	
	雲出計	1	1	872	174	—	—	—	—	—	—	—	—	—	—	—	—	雲出計	
	大森	—	—	—	—	—	—	—	—	—	—	—	—	—	—	—	—	大森	
	大川郡部	—	—	—	—	—	—	—	—	—	—	—	—	—	—	—	—	大川郡部	
	濱田市部	3	2	9,641	1,646	—	—	—	—	—	—	—	—	—	—	—	—	濱田市部	
	濱田郡部	—	—	—	—	—	—	—	—	—	—	—	—	—	—	—	—	濱田計 市部	
	濱田計	3	2	9,641	1,466	—	—	—	—	—	—	—	—	—	—	—	—	濱田計 郡部	
	金城	—	—	—	—	—	—	—	—	—	—	—	—	—	—	—	—	金城	
	西郷	—	—	—	—	—	—	—	—	—	—	—	—	—	—	—	—	西郷	
	合計 市郡部	3	2	9,641	1,646	—	—	—	—	—	—	—	—	—	—	—	—	合計 市郡部	
	合計 郡部計	1	1	872	174	—	—	—	—	—	—	—	—	—	—	—	—	合計 郡部計	
	合計	4	3	10,513	1,820	—	—	—	—	—	—	—	—	—	—	—	—	合計	
愛媛縣	松山市部	1	1	430,487	65,940	—	—	—	—	—	—	—	—	—	—	—	—	松山	愛媛縣
	松山郡部	—	—	—	—	—	—	—	—	—	—	—	—	—	—	—	—	松山計 市部	
	松山計	1	1	430,487	65,940	—	—	—	—	—	—	—	—	—	—	—	—	松山計 郡部	
	今治市部	—	—	—	—	—	—	—	—	—	—	—	—	—	—	—	—	今治	
	今治郡部	—	—	—	—	—	—	—	—	—	—	—	—	—	—	—	—	今治計 市部	
	今治計	—	—	—	—	—	—	—	—	—	—	—	—	—	—	—	—	今治計 郡部	
	新居浜市部	—	—	—	—	—	—	—	—	—	—	—	—	—	—	—	—	新居浜	
	新居浜郡部	1	1	26,130	3,438	—	—	—	—	—	—	—	—	—	—	—	—	新居浜計 市部	
	新居浜計	1	1	26,130	3,438	—	—	—	—	—	—	—	—	—	—	—	—	新居浜計 郡部	
	大洲	—	—	—	—	—	—	—	—	—	—	—	—	—	—	—	—	大洲	
	八幡濱市部	—	—	—	—	—	—	—	—	—	—	—	—	—	—	—	—	八幡濱	
	八幡濱郡部	—	—	—	—	—	—	—	—	—	—	—	—	—	—	—	—	八幡濱計 市部	
	八幡濱計	—	—	—	—	—	—	—	—	—	—	—	—	—	—	—	—	八幡濱計 郡部	
	卯之町	—	—	—	—	—	—	—	—	—	—	—	—	—	—	—	—	卯之町	
	島和	—	—	—	—	—	—	—	—	—	—	—	—	—	—	—	—	島和	
	宇和郡部	4	4	55,941	7,337	—	—	—	—	—	—	—	—	—	—	—	—	宇和郡部	
	宇和計	2	2	21,791	2,929	—	—	—	—	—	—	—	—	—	—	—	—	宇和計	
	合計 市郡部	6	6	77,732	10,266	—	—	—	—	—	—	—	—	—	—	—	—	合計 市郡部	
	合計 郡部計	5	5	486,428	73,277	—	—	—	—	—	—	—	—	—	—	—	—	合計 郡部計	
	合計	3	3	47,921	6,367	—	—	—	—	—	—	—	—	—	—	—	—	合計	
	總計 市郡部	8	8	534,349	79,644	—	—	—	—	—	—	—	—	—	—	—	—	總計 市郡部	
	總計 郡部計	27	24	6,919,619	1,035,970	2	2	29,600	2	2	3,206	—	—	—	2	2	3,206	總計 郡部計	
	總計	34	30	546,165	96,677	2	2	16,470	2	2	228	—	—	—	2	2	278	總計	
	總計	61	54	7,465,784	1,132,647	4	4	46,070	4	4	3,434	—	—	—	4	4	3,434	總計	
昭和五年度		2,411	2,185	73,556,198	11,021,502	122	118	432,869	148	125	107,222	2	2	619	150	127	107,841	昭和五年度	
昭和十年度		5,210	4,112	85,844,407	12,403,252	102	94	319,243	314	224	289,304	3	2	63	317	226	289,367	昭和十年度	
昭和十四年度		5,939	4,635	90,467,997	11,692,955	23	22	54,111	319	209	297,541	—	—	—	319	209	297,541	昭和十四年度	
昭和十三年度		6,290	4,965	78,641,334	7,178,573	—	—	—	287	189	184,114	1	1	4	283	190	184,118	昭和十三年度	

昭和十六年度

縣名	稅務署名		臨時租稅措置法第一條ノ二ニ依ル輕減稅額 事業年度數	法人數	稅額(円)	臨時租稅措置法施行規則第一條ノ六ニ依ル追徵稅額 事業年度數	法人數	稅額(円)	計 事業年度數	法人數	稅額(円)	差引合計 事業年度數	法人數	所得金額(円)	稅額(円)	稅法第二十一條ノ二ノ同族會社ニ對スル計算否認ノ規定ヲ適用シタルモノ 事業年度數	法人數	加算稅額(円)	不徵收額(円)	非課稅決定ヲ爲シタル事業年度數 (外)	非課稅決定ヲ爲シタル事業年度數
廣島縣	廣島	廣島市	—	—	—	—	—	—	—	—	—	9	8	177,339	34,769	—	—	—	—	2	3
		郡部	—	—	—	—	—	—	—	—	—	—	—	—	—	—	—	—	—		—
		計	—	—	—	—	—	—	—	—	—	9	8	177,339	34,769	—	—	—	—	2	3
	呉	呉市	—	—	—	—	—	—	—	—	—	—	—	—	—	—	—	—	—	2	2
		郡部	—	—	—	—	—	—	—	—	—	—	—	—	—	—	—	—	—		—
		計	—	—	—	—	—	—	—	—	—	—	—	—	—	—	—	—	—	2	2
	可部	郡部	—	—	—	—	—	—	—	—	—	—	—	—	—	—	—	—	—		—
	吉田	郡部	—	—	—	—	—	—	—	—	—	—	—	—	—	—	—	—	—	3	—
	西條	郡部	—	—	—	—	—	—	—	—	—	4	4	41,236	6,932	—	—	—	—		1
	忠海	郡部	—	—	—	—	—	—	—	—	—	2	2	9,811	1,467	—	—	—	—		—
	尾道	尾道市	—	—	—	—	—	—	—	—	—	2	1	411,602	61,592	—	—	—	—		1
		三原市	—	—	—	—	—	—	—	—	—	—	—	—	—	—	—	—	—		—
		郡部	—	—	—	—	—	—	—	—	—	—	—	—	—	—	—	—	—		—
		計	—	—	—	—	—	—	—	—	—	2	1	411,602	61,952	—	—	—	—		1
	福山	福山市	—	—	—	—	—	—	—	—	—	—	—	—	—	—	—	—	—		—
		郡部	—	—	—	—	—	—	—	—	—	—	—	—	—	—	—	—	—	1	1
		計	—	—	—	—	—	—	—	—	—	—	—	—	—	—	—	—	—	1	1
	府中	郡部	—	—	—	—	—	—	—	—	—	—	—	—	—	—	—	—	—		—
	三次	郡部	—	—	—	—	—	—	—	—	—	—	—	—	—	—	—	—	—		—
	庄原	郡部	—	—	—	—	—	—	—	—	—	—	—	—	—	—	—	—	—		—
	合計	**市部**	—	—	—	—	—	—	—	—	—	11	9	588,941	95,361	—	—	—	—	4	6
		郡部	—	—	—	—	—	—	—	—	—	6	6	51,047	8,399	—	—	—	—	4	2
		計	—	—	—	—	—	—	—	—	—	17	15	639,938	104,760	—	—	—	—	8	8
山口縣	山口	山口市	—	—	—	—	—	—	—	—	—	1	1	399	49	—	—	—	—		—
		郡部	—	—	—	—	—	—	—	—	—	2	2	70,086	10,055	—	—	—	—		—
		計	—	—	—	—	—	—	—	—	—	3	3	70,485	10,104	—	—	—	—		—
	岩國	岩國市	—	—	—	—	—	—	—	—	—	1	1	15	2	—	—	—	—	2	—
		郡部	—	—	—	—	—	—	—	—	—	3	3	8,168	1,455	—	—	—	—	1	—
		計	—	—	—	—	—	—	—	—	—	4	4	8,183	1,457	—	—	—	—	3	—
	德山	德山市	—	—	—	—	—	—	—	—	—	1	1	85,743	12,077	—	—	—	—		1
		下松市	—	—	—	—	—	—	—	—	—	—	—	—	—	—	—	—	—		—
		郡部	—	—	—	—	—	—	—	—	—	—	—	—	—	—	—	—	—		—
		計	—	—	—	—	—	—	—	—	—	1	1	85,743	12,077	—	—	—	—		1
	三田尻	防府市	—	—	—	—	—	—	—	—	—	—	—	—	—	—	—	—	—		—
		郡部	—	—	—	—	—	—	—	—	—	—	—	—	—	—	—	—	—		—
		計	—	—	—	—	—	—	—	—	—	—	—	—	—	—	—	—	—		—
	厚狹	宇部市	—	—	—	—	—	—	—	—	—	—	—	—	—	—	—	—	—		—
		小野田市	—	—	—	—	—	—	—	—	—	—	—	—	—	—	—	—	—		—
		郡部	—	—	—	—	—	—	—	—	—	—	—	—	—	—	—	—	—		—
		計	—	—	—	—	—	—	—	—	—	—	—	—	—	—	—	—	—		—
	下關	下關市	—	—	—	—	—	—	—	—	—	3	3	5,737,718	817,456	—	—	—	—	1	1
		郡部	—	—	—	—	—	—	—	—	—	—	—	—	—	—	—	—	—		—
		計	—	—	—	—	—	—	—	—	—	3	3	5,737,718	817,456	—	—	—	—	1	1
	萩	萩市	—	—	—	—	—	—	—	—	—	—	—	—	—	—	—	—	—		—
		郡部	—	—	—	—	—	—	—	—	—	1	1	6,263	1,016	—	—	—	—	1	1
		計	—	—	—	—	—	—	—	—	—	1	1	6,263	1,016	—	—	—	—	1	1
	合計	**市部**	—	—	—	—	—	—	—	—	—	6	6	5,823,875	829,584	—	—	—	—	3	2
		郡部	—	—	—	—	—	—	—	—	—	6	6	84,517	12,526	—	—	—	—	2	1
		計	—	—	—	—	—	—	—	—	—	12	12	5,908,392	842,110	—	—	—	—	5	3
岡山縣	岡山	岡山市	—	—	—	—	—	—	—	—	—	—	—	—	—	—	—	—	—		—
		郡部	—	—	—	—	—	—	—	—	—	—	—	—	—	—	—	—	—		—
		計	—	—	—	—	—	—	—	—	—	—	—	—	—	—	—	—	—		—
	瀬戸	郡部	—	—	—	—	—	—	—	—	—	1	1	43,946	5,383	—	—	—	—		1
	西大寺	郡部	—	—	—	—	—	—	—	—	—	—	—	—	—	—	—	—	—		—
	味野	玉野市	—	—	—	—	—	—	—	—	—	—	—	—	—	—	—	—	—		—
		郡部	—	—	—	—	—	—	—	—	—	2	1	14,413	1,766	—	—	—	—		—
		計	—	—	—	—	—	—	—	—	—	2	1	14,413	1,766	—	—	—	—		—
	倉敷	倉敷市	—	—	—	—	—	—	—	—	—	—	—	—	—	—	—	—	—		—
		郡部	—	—	—	—	—	—	—	—	—	—	—	—	—	—	—	—	—		—
		計	—	—	—	—	—	—	—	—	—	—	—	—	—	—	—	—	—		—
	玉島	郡部	—	—	—	—	—	—	—	—	—	8	7	6,843	800	—	—	—	—	1	1
	笠岡	郡部	—	—	—	—	—	—	—	—	—	—	—	—	—	—	—	—	—		—
	高梁	郡部	—	—	—	—	—	—	—	—	—	—	—	—	—	—	—	—	—		—
	新見	郡部	—	—	—	—	—	—	—	—	—	—	—	—	—	—	—	—	—		—

昭和十六年度

縣名	税務署名	臨時租税措置法第一條ノ二ニ依ル輕減税額 事業年度數	法人數	税額（円）	臨時租税措置法施行規則第一條ノ六ニ依ル追徴税額 事業年度數	法人數	税額（円）	計 事業年度數	法人數	税額（円）
岡山縣	久世 郡部	—	—	—	—	—	—	—	—	—
	津山 市部	—	—	—	—	—	—	—	—	—
	津山 郡部	—	—	—	—	—	—	—	—	—
	津山 計	—	—	—	—	—	—	—	—	—
	林野 郡部	—	—	—	—	—	—	—	—	—
	合計 市部	—	—	—	—	—	—	—	—	—
	合計 郡部	—	—	—	—	—	—	—	—	—
	合計 計	—	—	—	—	—	—	—	—	—
鳥取縣	鳥取 市部	—	—	—	—	—	—	—	—	—
	鳥取 郡部	—	—	—	—	—	—	—	—	—
	鳥取 計	—	—	—	—	—	—	—	—	—
	倉吉 郡部	—	—	—	—	—	—	—	—	—
	米子 市部	—	—	—	—	—	—	—	—	—
	米子 郡部	—	—	—	—	—	—	—	—	—
	米子 計	—	—	—	—	—	—	—	—	—
	合計 市部	—	—	—	—	—	—	—	—	—
	合計 郡部	—	—	—	—	—	—	—	—	—
	合計 計	—	—	—	—	—	—	—	—	—
島根縣	松江 市部	—	—	—	—	—	—	—	—	—
	松江 郡部	—	—	—	—	—	—	—	—	—
	松江 計	—	—	—	—	—	—	—	—	—
	大東 郡部	—	—	—	—	—	—	—	—	—
	今市 出雲市部	—	—	—	—	—	—	—	—	—
	今市 郡部	—	—	—	—	—	—	—	—	—
	今市 計	—	—	—	—	—	—	—	—	—
	大森町 郡部	—	—	—	—	—	—	—	—	—
	川本 郡部	—	—	—	—	—	—	—	—	—
	濱田 市部	—	—	—	—	—	—	—	—	—
	濱田 郡部	—	—	—	—	—	—	—	—	—
	濱田 計	—	—	—	—	—	—	—	—	—
	益田 郡部	—	—	—	—	—	—	—	—	—
	西郷 郡部	—	—	—	—	—	—	—	—	—
	合計 市部	—	—	—	—	—	—	—	—	—
	合計 郡部	—	—	—	—	—	—	—	—	—
	合計 計	—	—	—	—	—	—	—	—	—
愛媛縣	松山 市部	—	—	—	—	—	—	—	—	—
	松山 郡部	—	—	—	—	—	—	—	—	—
	松山 計	—	—	—	—	—	—	—	—	—
	今治 市部	—	—	—	—	—	—	—	—	—
	今治 郡部	—	—	—	—	—	—	—	—	—
	今治 計	—	—	—	—	—	—	—	—	—
	新居 新居濱市部	—	—	—	—	—	—	—	—	—
	新居 西條市部	—	—	—	—	—	—	—	—	—
	新居 郡部	—	—	—	—	—	—	—	—	—
	新居 計	—	—	—	—	—	—	—	—	—
	大洲 郡部	—	—	—	—	—	—	—	—	—
	八幡濱 市部	—	—	—	—	—	—	—	—	—
	八幡濱 郡部	—	—	—	—	—	—	—	—	—
	八幡濱 計	—	—	—	—	—	—	—	—	—
	卯之町 郡部	—	—	—	—	—	—	—	—	—
	宇和島 市部	—	—	—	—	—	—	—	—	—
	宇和島 郡部	—	—	—	—	—	—	—	—	—
	宇和島 計	—	—	—	—	—	—	—	—	—
	合計 市部	—	—	—	—	—	—	—	—	—
	合計 郡部	—	—	—	—	—	—	—	—	—
	合計 計	—	—	—	—	—	—	—	—	—
總計	市部	—	—	—	—	—	—	—	—	—
	郡部	—	—	—	—	—	—	—	—	—
	計	—	—	—	—	—	—	—	—	—
昭和十五年度		7	5	10,691	—	—	—	7	5	10,691
昭和十四年度		10	9	5,003	—	—	—	10	9	5,003
昭和十三年度		—	—	—	—	—	—	—	—	—
昭和十二年度		—	—	—	—	—	—	—	—	—

縣名	税務署名	差引合計 事業年度數	法人數	所得金額（円）	税額（円）	税法第二十一條ノ二ノ同族會社ニ對スル規定ヲ適用シタルモノノ算加税額 事業年度數	法人數	加算税額（円）	不徴收額（円）	非課税決定ヲ爲シタル事業年度數 外	非課税決定ヲ爲シタル事業年度數
岡山縣	久世 郡部	—	—	—	—	—	—	—	—		—
	津山 市部	—	—	—	—	—	—	—	—		—
	津山 郡部	—	—	—	—	—	—	—	—		—
	津山 計	—	—	—	—	—	—	—	—		—
	林野 郡部	—	—	—	—	—	—	—	—		—
	合計 市部	—	—	—	—	—	—	—	—		—
	合計 郡部	11	9	65,202	7,949	—	—	—	—	1	2
	合計 計	11	9	65,202	7,949	—	—	—	—	1	2
鳥取縣	鳥取 市部	1	1	339	42	—	—	—	—	4	—
	鳥取 郡部	4	2	37,561	5,810	—	—	—	—		3
	鳥取 計	5	3	37,900	5,852	—	—	—	—	4	3
	倉吉 郡部	1	1	5,557	740	—	—	—	—	1	—
	米子 市部	1	1	10,395	2,254	—	—	—	—		—
	米子 郡部	2	2	253,488	38,014	—	—	—	—		—
	米子 計	3	3	263,883	40,268	—	—	—	—		—
	合計 市部	2	2	10,734	2,296	—	—	—	—	4	—
	合計 郡部	7	5	296,605	44,564	—	—	—	—	1	3
	合計 計	9	7	307,340	46,860	—	—	—	—	5	3
島根縣	松江 市部	—	—	—	—	—	—	—	—		—
	松江 郡部	—	—	—	—	—	—	—	—		—
	松江 計	—	—	—	—	—	—	—	—		—
	大東 郡部	—	—	—	—	—	—	—	—	2	—
	今市 出雲市部	—	—	—	—	—	—	—	—		—
	今市 郡部	1	1	872	174	—	—	—	—		—
	今市 計	1	1	872	174	—	—	—	—		—
	大森町 郡部	—	—	—	—	—	—	—	—		—
	川本 郡部	—	—	—	—	—	—	—	—		—
	濱田 市部	3	2	9,641	1,646	—	—	—	—	1	—
	濱田 郡部	—	—	—	—	—	—	—	—		—
	濱田 計	3	2	9,641	1,646	—	—	—	—	1	—
	益田 郡部	—	—	—	—	—	—	—	—	1	—
	西郷 郡部	—	—	—	—	—	—	—	—		—
	合計 市部	3	2	9,641	1,645	—	—	—	—	1	—
	合計 郡部	1	1	872	174	—	—	—	—	3	—
	合計 計	4	3	10,513	1,820	—	—	—	—	4	—
愛媛縣	松山 市部	1	1	430,487	65,940	—	—	—	—	1	—
	松山 郡部	—	—	—	—	—	—	—	—		—
	松山 計	1	1	430,487	65,940	—	—	—	—	1	—
	今治 市部	—	—	—	—	—	—	—	—		—
	今治 郡部	—	—	—	—	—	—	—	—		—
	今治 計	—	—	—	—	—	—	—	—		—
	新居 新居濱市部	—	—	—	—	—	—	—	—		—
	新居 西條市部	—	—	—	—	—	—	—	—		—
	新居 郡部	1	1	26,130	3,438	1	1	237	—		—
	新居 計	1	1	26,130	3,438	1	1	237	—		—
	大洲 郡部	—	—	—	—	—	—	—	—		—
	八幡濱 市部	—	—	—	—	—	—	—	—		—
	八幡濱 郡部	—	—	—	—	—	—	—	—		—
	八幡濱 計	—	—	—	—	—	—	—	—		—
	卯之町 郡部	—	—	—	—	—	—	—	—		—
	宇和島 市部	4	4	55,941	7,337	—	—	—	—		—
	宇和島 郡部	2	2	21,791	2,929	—	—	—	—		—
	宇和島 計	6	6	77,732	10,266	—	—	—	—		—
	合計 市部	5	5	486,428	73,277	—	—	—	—	1	—
	合計 郡部	3	3	47,921	6,367	1	1	237	—		—
	合計 計	8	8	534,349	79,644	1	1	237	—	1	—
總計	市部	27	24	6,919,619	1,003,164	—	—	—	—	13	8
	郡部	34	30	546,165	79,979	1	1	237	—	11	8
	計	61	54	7,465,784	1,083,143	1	1	237	—	24	16
昭和十五年度		2,402	2,177	73,374,776	10,470,101	32	30	193,895	84,093	157	523
昭和十四年度		5,185	4,097	84,660,058	11,789,639	31	29	178,836	470	211	1,183
昭和十三年度		5,913	4,617	89,503,049	11,341,303	50	48	186,563	7,104	422	1,452
昭和十二年度		6,261	4,946	78,059,336	6,994,455	103	88	408,693	—	446	1,545

昭和十六年度

種別	事業年度數	法人數	資本額	稅額
			円	円
一萬圓以下	6	☆ 1 5	45,570	44
五萬圓以下	21	19	404,625	403
十萬圓以下	7	6	891,582	1,070
五十萬圓以下	8	7	1,642,805	1,972
百萬圓以下	4	3	3,251,418	2,719
五百萬圓以下	2	2	2,286,783	2,745
千萬圓以下	—	—	—	—
千萬圓ヲ超ユルモノ	2	2	41,433,659	49,720
合計	50	1 44	49,956,442	58,673
課稅額計	44	實數 39	48,893,665	58,673
昭和十五年度	2,257	2,110	578,878,333	694,024
昭和十四年度	5,005	4,042	827,898,534	989,029
昭和十三年度	5,641	4,500	819,285,341	929,319
昭和十二年度	4,372	3,738	400,736,364	408,044
課稅額計ノ內				
合名會社	3	3	410,548	492
合資會社	10	10	600,904	722
株式會社	31	26	47,882,213	57,459
株式合資會社	—	—	—	—
有限會社	—	—	—	—
其他	—	—	—	—

備考

法人資本稅法第八條第二項該當

事業年度數	資本額	年十圓ニ對スル算出稅額ノ差額
	円	円
1	664	0

備考

法人資本稅法第八條第三項ニ依リ稅金ノ全部又ハ一部ヲ免除シタルモノ

種別	事業年度數	法人數	資本額	免除稅額
			円	円
所得金額ナキ法人ニ付現金ノ全部ヲ免除シタルモノ	6	5	1,062,777	1,275
算出稅額カ所得金額ヲ超過スル爲超過相當額ヲ免除シタルモノ	—	—	—	—
合計	6	5	1,062,777	1,275

資本額ナキ爲非課稅トナリタル事業年度數

種別	事業年度數
合名會社	—
合資會社	3
株式會社	8
株式合資會社	—
有限會社	—
其他	—
合計	11

1 會計年度ニ依リ決定額（年度內ニ於テ課稅訂正ヲ爲シタルモノハ其ノ更正額）ヲ揭ク

2 法人資本稅法第八條第三項ニ依リ稅金免除ノ結果徵收稅額ナキニ至リタルモノモ之ヲ算入ス

3 資本額階級區分ハ法人資本稅法第四條ニ依リ計算シタル月割平均額ニ依ル

4 事業年度ニ依リ資本額階級ノ異リタル場合ノ法人數ハ當該法人ノ最終事業年度分資本額階級ニ揭ケ其ハノ之ヲ＊印ヲ附シ左方ニ揭ク

法人合併ノ場合ノ法人數ハ合併後存續スル法人又ハ合併ニ因リテ設立シタル法人ノ最終事業年度分資本額階級ニ揭ケ他ハ之ヲ＊印ヲ附シテ左方ニ揭ク

5 稅額ハ法人資本稅法第八條第二項ニ依リ年十圓トナリタル場合ノモノヲ包含シ同第三項ニ依ル免除額ヲ差引キタルモノヲ揭ク

6 課稅額計ノ事業年度數又ハ資本額ハ合計ノ事業年度數又ハ資本額ヨリ法人資本稅法第八條第三項ニ依ル免除ノ結果徵收稅額ナキニ至リタルモノノ事業年度數又ハ資本額ヲ差引キタルモノ

法人數ハ實際納稅法人數（法人資本稅法第六條ニ依リ被合併法人ノ資本ニ付納稅スヘキ分ヲモ合併法人分トシテ通算シタルモノ）ヲ揭ケ稅額ハ合計ノ稅額ヲ再揭ス

7 法人組織別內譯ハ前項課稅額計ニ對スルモノヲ揭ク

種別	會社數 合名	合資	株式	株式合資	有限	合計	事業年度數	株主及社員ノ數	資本金總額	拂込資本金額	積立金額
									円	円	円
農業	9	34	21	—	—	64	70	2,170	2,846,685	1,754,816	129,566
水產業	1	7	16	—	—	24	26	867	22,000,360	19,151,561	14,942,933
鑛業	1	8	33	—	2	44	64	3,174	77,566,370	61,214,850	45,902,720
工業	234	542	882	—	227	1,885	2,330	112,776	785,421,472	575,980,359	95,985,470
商業	389	1,072	1,023	2	220	2,706	3,218	40,067	210,718,905	148,965,636	20,065,232
金融及保險業	21	33	58	—	1	113	162	35,413	96,147,346	47,458,456	39,896,071
交通業	47	175	452	—	129	803	1,145	25,571	93,603,064	79,813,416	14,569,316
其他	40	40	41	—	2	123	138	2,191	43,245,186	39,138,029	3,378,479
合計	742	1,911	2,526	2	581	5,762	7,153	222,229	1,331,549,388	973,477,123	234,859,787
昭和十五年	767	2,198	2,412	2	186	5,565	6,925	241,765	1,340,775,905	956,651,272	219,089,941
昭和十四年	802	2,431	2,229	2	—	5,464	6,710	241,552	1,260,081,279	873,124,130	192,405,001
昭和十三年	806	2,560	2,026	2	—	5,394	6,577	235,764	1,169,081,577	814,748,861	163,390,603
昭和十二年	877	2,825	1,985	3	—	5,690	6,900	236,290	1,112,404,684	759,885,625	142,176,402
同上ノ內同族會社											
保全會社	33	27	11	—	—	71	72	487	37,826,186	35,115,926	3,260,502
其他	612	1,700	994	1	127	3,434	4,037	32,280	398,697,213	305,651,760	69,280,025
合計	645	1,727	1,005	1	127	3,505	4,109	32,767	436,523,399	340,767,686	72,540,527
昭和十五年	683	1,961	1,016	1	54	3,715	4,298	34,511	422,602,980	321,821,576	59,208,683
昭和十四年	719	2,171	920	1	—	3,811	4,337	32,798	406,643,550	304,600,624	47,400,138
昭和十三年	741	2,299	836	1	—	3,877	4,391	32,671	396,433,839	283,942,112	36,753,076
昭和十二年	796	2,512	761	1	—	4,070	4,579	31,402	381,111,981	267,818,910	30,496,971

社債金額	利益金額 利益(稅引)	稅金	繰越損金	差引計	配當金額	賞與額	繰越缺損金額	種別
円	円	外 円	円	円	円	円	円	
—	110,081	2,181	39,217	3,134	146,164	56,245	23,335	135,123 農業
—	7,556,955	1,250,314	722,888	682	8,279,161	1,660,820	186,474	1,255,252 水產業
—	7,211,492	427,655	1,642,339	32,101	8,821,730	4,581,291	508,420	909,851 鑛業
89,555,000	68,897,310	862,863	19,644,272	617,199	87,924,383	40,366,327	6,283,077	8,118,391 工業
17,058,400	16,742,430	312,185	4,501,043	261,105	20,982,368	5,914,220	3,854,662	8,866,469 商業
15,852,180	7,040,265	36,200	499,968	12,599	7,527,634	2,454,953	331,659	704,064 金融及保險業
—	9,794,329	127,750	2,744,166	85,826	12,452,669	4,414,008	1,410,997	1,397,285 交通業
—	1,650,059	7,822	438,083	115,186	1,972,956	1,330,421	91,528	347,332 其他
122,465,580	119,002,921	3,026,970	30,231,976	1,127,832	148,107,065	60,778,285	12,690,152	21,733,767 合計
142,781,780	116,270,018		22,707,288	1,330,779	137,646,527	64,544,032	11,595,199	21,365,775 昭和十五年
132,892,980	—		—	—	108,406,944	61,816,724	10,656,749	22,496,459 昭和十四年
122,586,226	—		—	—	95,777,001	58,804,880	8,758,280	22,859,622 昭和十三年
143,259,576	—		—	—	82,565,269	53,717,509	7,370,824	22,456,314 昭和十二年
								同上ノ內同族會社
—	1,541,319	7,430	411,933	108,422	1,844,830	1,388,069	82,679	47,830 保全會社
13,400,000	45,774,823	2,379,949	12,009,602	437,960	57,346,465	16,827,828	7,464,697	13,395,456 其他
13,400,000	47,316,142	2,387,379	12,421,535	546,382	59,191,295	18,215,897	7,547,376	13,443,286 合計
13,800,000	43,464,474		8,298,080	465,724	51,296,830	17,009,275	6,615,127	13,730,666 昭和十五年
3,800,000	—		—	—	39,777,034	17,806,556	6,773,789	16,683,241 昭和十四年
3,800,000	—		—	—	31,972,153	17,453,342	5,465,933	16,986,875 昭和十三年
3,400,000	—		—	—	27,502,371	15,526,976	4,188,070	15,728,673 昭和十二年

備　　考

其ノ年内ニ於ケル會社ノ設立、解散、合併及其他ノ異動

種別	會社數 合名	合資	株式	株式合資	有限	合計	事業年度數	資本金總額	拂込資本金額
								円	円
設立									
農業	2	—	3	—	—	5	6	397,215	172,200
水產業	—	—	2	—	—	2	3	230,000	192,500
鑛業	—	3	8	—	2	13	21	6,567,970	5,414,350
工業	16	24	110	—	149	299	406	52,081,498	39,073,662
商業	33	73	144	—	157	407	503	38,289,625	30,115,855
金融及保險業	—	4	5	—	1	10	15	23,705,000	15,488,287
交通業	3	11	51	—	88	153	217	13,826,168	11,571,950
其他	1	2	2	—	5	10	10	499,800	484,800
合計	55	117	325	—	402	899	1,181	135,597,276	102,513,604
解散又ハ合併									
農業	3	10	1	—	—	14	14	120,300	119,389
水產業	—	—	—	—	—	—	—	—	—
鑛業	—	—	5	—	—	5	6	800,000	645,000
工業	21	118	38	—	5	182	223	119,501,350	91,596,439
商業	37	166	73	—	8	284	340	16,919,203	12,746,141
金融及保險業	—	5	23	—	—	28	48	27,552,626	17,500,054
交通業	3	22	39	—	1	65	102	7,085,559	5,680,635
其他	2	4	3	—	—	9	12	290,716	219,499
合計	66	325	182	—	14	587	745	172,269,754	128,507,157
資本增加									
農業	—	—	—	—	—	—	—	—	—
水產業	—	—	1	—	—	1	1	5,000	2,000
鑛業	—	—	1	—	—	1	2	40,000	40,000
工業	8	15	45	1	1	70	91	36,553,196	20,276,308
商業	8	19	21	—	3	51	68	2,163,000	1,554,587
金融及保險業	—	1	2	—	1	4	7	159,000	159,000
交通業	1	5	35	—	—	41	53	3,633,000	1,745,990
其他	—	—	2	—	—	2	2	175,000	80,000
合計	17	40	107	1	5	170	224	42,728,196	23,857,885
資本減少									
農業	—	—	2	—	—	2	2	34,600	34,600
水產業	—	—	—	—	—	—	—	—	—
鑛業	—	3	2	—	—	5	6	483,500	26,500
工業	1	—	1	—	—	2	3	150,000	50,000
商業	1	5	7	—	2	15	21	728,000	425,670
金融及保險業	—	—	2	—	—	2	4	137,500	37,500
交通業	2	—	1	—	2	5	7	116,300	91,565
其他	—	1	1	—	1	3	3	240,000	75,000
合計	4	9	16	—	5	34	46	1,889,900	740,835

考

1 十二月末日現在ニ依リ本店ノミニ揭ク
2 事業年度數ハ會社ノ豫メ規定シタル決算期ニ依ル新規設立ノモノニ於テモ平生分ノ決算期ニ依ル
3 株主及社員ノ數ハ其ノ年中最後ノ事業年度末日ニ於ケルモノヲ揭ク但シ新規設立ノモノニシテ其ノ年中ニ事業年度末日ノ到來セサルモノニ在リテハ會社設立當時ノモノニ依ル
4 資本金總額ハ登記濟額、拂込資本金額ハ資本金總額ニ對スル拂込濟ノ總額ヲ揭ク勞務及信用ノ出資ハ之ヲ算入セス
5 積立金額及繰越缺損金額ハ總會決議ノ時期ニ拘ラス其ノ年中ニ終了シタル事業年度最終分ヨリ次期ニ繰越タルモノヲ揭ク
6 社債金額ハ債券ヲ發行シタルモノノ未償還額ヲ揭ケ普通ノ借入金ヲ算入セス
7 稅金ノ外書ハ損金ニ算入スヘキ臨時利得稅、第一種所得稅法人資本稅第二種所得稅、資本利子稅ヲ示ス
8 利益金額、配當金額及賞與金額ノ調理ハ下ノ各號ニ依ル
　イ 其ノ年内ニ事業年度ノ終了シタルモノノ總テヲ揭ク
　ロ 解散又ハ合併ニ依リ消滅シタル法人ノ分モ算入ス
　ハ 會社ノ所得ニ付課否決定アリタルモノハ稅務署調査額ニ依リ未決定ノモノハ會社ノ決算書ニ依ル
　ニ 會社ノ決算未確定ナル場合ハ其ノ直前事業年度分ヲ揭ク但シ年二回以上ノ決算期ヲ有スル會社ニシテ每年季節的ニ各期ノ利益金額ニ著シキ差異アルヲ例トスルモノニ付テハ前年同期分ヲ揭ク
　ホ 年二回以上決算ヲ行フ會社ニシテ其ノ年中利益ト缺損トヲ有スル場合ノ利益金額ハ其ノ差引利益金額ヲ揭ク
　ヘ 利益金額ノ利益（純引）ニハ臨時利得稅法第五條第一項ノ例ニ依リ總益金ヨリ總損金ヲ控除シタルモノヲ稅金ニハ同條第二項ノ例ニ依リ利益ノ計算上損金ニ算入セサル法人稅臨時利得稅及分類所得稅額ヲ繰越損金ニハ同條第三項ニ依リ前三年以内ニ開始シタル事業年度ニ於テ生シタル損金ニシテ利益ノ計算上損金ニ算入スルモノヲ揭ク
　ト 賞與金額ニハ利益若ハ剩餘金ノ處分タル賞與若ハ賞與ノ性質ヲ有スル給與ヲ揭ク
9 營業ノ分類ハ下ノ各號ニ依リ同一會社ニシテ數種ノ事業ヲ營營スルモノハ主タル一方ノミニ揭ク
　イ 「農業」農作、園藝、畜產、蠶業、林業、其ノ他ノ農業
　ロ 「水產業」漁撈、採藻、魚介藻養殖、工船漁業、其ノ他ノ水產業
　ハ 「鑛業」金屬鑛業、石炭、亞炭鑛業、石油鑛業、其ノ他ノ採鑛業、土石採取業及之ニ附屬スル事業
　ニ 「工業」窯業、土石加工業、金屬工業、機械器具製造、裝置業、造船業、運搬用具製造業、精巧工業、化學工業、紡織工業、被服、身裝品製造業、紙工業、印刷業、寫眞業、皮革骨、羽毛品類製造業、木竹草莖類ニ關スル製造業、飮食料品製造業、製鹽業、土木建築業、瓦斯電氣、水道業其他ノ雜工業
　ホ 「商業」物品販賣業、周旋業、代理業、仲立業、問屋業、出版業（新聞紙發行ヲ含ム）倉庫業物品貸付業、接客業、土地建物賃貸業、取引所市場、娛樂興業ニ關スル業及其ノ他ノ商業但シ次ノ二號ニ屬スルモノヲ除ク
　ヘ 「金融及保險業」銀行業、信託業、金錢貸付業（質屋業ヲ含ム）無盡業其ノ他ノ金融業及保險業
　ト 「交通業」鐵道、軌道業、自動車、馬車、人力車、船舶運輸業、航空運輸業其ノ他ノ運輸業、運河業、棧橋業、船舶碇泊場業、貨物陸揚場業及通信業
　チ 「其他」移民取扱、火葬場、屠殺場、病院等前各號ニ屬セサルモノ
10 同族會社ノ保全會社ニハ有價證券又ハ不動產ノ保全ヲ主タル目的トスルモノヲ揭ク
11 相互會社ナシ
12 備考表外國會社ノ支店ノ外書ハ內國會社ニシテ所得稅法施行地ニ本店ヲ有セサル會社ノ支店ヲ示ス

勞務及信用ノ出資

會社數	出資額
	円
222	391,741

種別	本表ノ外休業會社 會社數	事業年度數	本表ノ外外國會社ノ支店 支店數	事業年度數	利益金額
			外	外	外 円
農業	16	16	—	—	—
水產業	4	4	—	—	—
鑛業	8	11	—	—	—
工業	260	299	1 —	1 —	—
商業	476	556	1 —	1 —	48,395 —
金融及保險業	15	19	—	—	—
交通業	46	61	—	—	—
其他	12	14	—	—	—
合計	837	980	2 —	2 —	48,395 —

昭和十六年

縣名	税務署名		合名	合資	株式	株式合資	有限	合計	事業年度數	株主及社員ノ數	資本金總額	拂込資本金額	積立金額
			會社數								円	円	円
廣島縣	廣島	廣島市	165	346	337	—	36	884	1,034	34,114	235,355,523	157,053,561	34,076,298
		郡部	8	27	35	—	6	76	88	729	6,120,060	4,997,640	937,611
		計	173	373	372	—	42	960	1,122	34,843	241,475,583	162,051,201	35,013,909
	呉	呉市	19	54	95	—	25	193	234	3,382	30,385,900	24,283,079	3,769,523
		郡部	1	17	13	—	6	37	46	2,569	19,183,718	14,400,809	3,165,916
		計	20	71	108	—	31	230	280	5,951	49,569,618	38,683,888	6,935,439
	可部	郡部	3	5	29	—	10	47	62	885	4,343,050	3,225,375	678,649
	吉田	郡部	3	3	24	—	—	30	37	1,707	1,143,980	765,252	228,815
	西條	郡部	2	13	23	—	2	40	48	1,275	5,669,650	3,744,969	571,219
	忠海	郡部	2	14	23	—	3	42	52	903	2,342,646	2,164,246	321,785
	尾道	尾道市	18	22	35	—	9	84	99	2,400	11,335,280	7,236,099	1,995,560
		三原市	7	10	16	—	3	36	47	316	2,401,770	1,467,723	263,288
		郡部	4	10	19	—	3	36	39	532	4,969,150	3,933,923	3,458,747
		計	29	42	70	—	15	156	185	3,248	18,706,200	12,637,745	5,717,595
	福山	福山市	13	28	39	—	11	91	121	1,461	13,045,800	7,944,525	1,634,466
		郡部	13	25	22	—	19	79	104	847	8,903,950	7,016,449	1,971,163
		計	26	53	61	—	30	170	225	2,308	21,949,750	14,960,974	3,605,629
	府中	郡部	13	26	28	—	13	80	87	962	5,308,390	4,787,135	765,859
	三次	郡部	13	10	11	—	—	34	40	723	2,595,630	1,471,060	504,668
	庄原	郡部	7	17	18	—	1	43	51	603	1,338,079	881,679	89,895
	合計	市部	222	460	522	—	84	1,288	1,535	41,673	292,524,273	197,984,987	41,739,135
		郡部	69	167	245	—	63	544	654	11,735	61,918,303	47,388,537	12,694,327
		計	291	627	767	—	147	1,832	2,189	53,408	354,442,576	245,373,524	54,433,462
山口縣	山口	山口市	5	14	26	—	—	45	61	1,013	5,304,400	3,804,987	603,131
		郡部	3	5	15	—	2	25	37	628	3,312,000	2,021,340	323,703
		計	8	19	41	—	2	70	98	1,641	8,616,400	5,826,327	926,834
	岩國	岩國市	4	7	23	—	8	42	50	1,048	4,000,380	2,753,893	949,090
		郡部	7	22	21	—	13	63	72	2,059	4,955,610	4,036,063	666,920
		計	11	29	44	—	21	105	122	3,107	8,955,990	6,789,956	1,616,010
	德山	德山市	2	14	49	—	4	69	100	1,585	10,533,540	7,307,360	636,991
		下松市	1	3	13	—	5	22	32	1,257	3,917,325	3,074,825	1,849,369
		郡部	4	14	40	—	16	74	91	5,527	37,349,780	20,679,074	4,033,356
		計	7	31	102	—	25	165	223	8,369	51,800,645	31,061,259	6,519,716
	三田尻	防府市	6	23	36	—	2	67	95	3,573	22,460,414	16,864,952	3,329,433
		郡部	1	1	3	—	1	6	8	42	353,000	178,250	32,250
		計	7	24	39	—	3	73	103	3,615	22,813,414	17,043,202	3,361,683
	厚狹	宇部市	8	8	39	—	4	59	100	16,956	161,034,700	113,237,826	20,405,830
		小野田市	1	6	22	—	—	29	48	7,854	42,885,400	42,101,300	13,208,776
		郡部	4	12	17	—	5	38	58	2,041	4,895,770	4,110,051	898,997
		計	13	26	78	—	9	126	206	26,851	208,815,870	159,449,177	34,513,603
	下關	下關市	35	74	168	—	16	293	358	9,507	122,496,800	99,715,662	32,942,272
		郡部	1	3	6	—	—	10	15	160	899,600	840,340	34,809
		計	36	77	174	—	16	303	373	9,667	123,396,400	100,556,002	32,977,081
	萩	萩市	2	8	15	—	4	29	33	316	1,951,700	1,376,490	76,374
		郡部	3	4	11	—	6	24	29	249	858,300	576,850	36,627
		計	5	12	26	—	10	53	62	565	2,810,000	1,953,340	113,001
	合計	市部	64	157	391	—	43	655	877	43,109	374,584,659	290,237,295	74,001,266
		郡部	23	61	113	—	43	240	310	10,706	52,624,060	32,441,968	6,026,662
		計	87	218	504	—	86	895	1,187	53,815	427,208,719	322,679,263	80,027,928
岡山縣	岡山	岡山市	47	179	184	—	24	434	534	12,824	77,421,722	53,030,802	17,437,552
		郡部	1	7	5	—	9	22	28	220	895,100	752,001	17,924
		計	48	186	189	—	33	456	562	13,044	78,316,822	53,782,803	17,455,476
	瀬戸	郡部	5	16	34	—	15	70	114	1,101	10,963,950	9,663,457	2,213,274
	西大寺	郡部	6	28	31	—	7	72	99	1,320	6,271,350	4,614,808	1,007,348
	味野	玉野市	1	8	19	—	1	29	38	578	5,346,300	4,258,187	282,523
		郡部	10	27	55	—	50	142	169	2,221	20,953,400	18,087,071	5,837,692
		計	11	35	74	—	51	171	207	2,799	26,299,700	22,345,258	6,120,215
	倉敷	倉敷市	8	17	22	—	4	51	71	19,095	122,157,900	80,837,725	26,888,726
		郡部	10	20	47	1	8	86	111	2,141	4,433,346	3,417,713	3,816,089
		計	18	37	69	1	12	137	182	21,236	126,591,246	84,255,438	30,714,815
	玉島	郡部	2	15	20	—	16	53	69	1,288	2,334,250	1,741,885	216,488
	笠岡	郡部	11	37	34	—	23	105	133	1,965	9,056,160	7,187,016	2,781,488
	高梁	郡部	3	12	16	—	4	35	46	817	1,354,340	921,618	117,656
	新見	郡部	2	7	10	—	—	19	22	1,994	921,360	474,917	137,881

縣名	税務署名		社債金額	利益(税引)	税	金	繰越損金	差引計	配當金額	賞與金額	繰越缺損金額
				利益金額							
			円	円		円	円	円	円	円	円
廣島縣	廣島	廣島市	35,300,000	21,227,091	89,564	2,788,235	175,702	23,839,624	10,262,671	2,341,940	3,609,843
		郡部	—	1,159,791		395,886	16,915	1,538,762	283,017	131,829	371,590
		計	35,300,000	22,386,882	89,564	3,184,121	192,617	25,378,386	10,545,688	2,473,769	3,981,433
	呉	呉市	—	3,339,871		643,730	63,532	3,920,069	1,277,125	310,823	699,955
		郡部	—	2,119,656		1,737,006	419	3,856,243	1,151,109	160,303	94,898
		計	—	5,459,527		2,380,736	63,951	7,776,312	2,428,234	471,126	794,853
	可部	郡部	—	552,757		77,194	2,296	627,655	185,023	61,480	4,894
	吉田	郡部	—	103,151		24,664	—	127,815	40,202	11,488	759
	西條	郡部	—	424,938	3,826	49,371	19,118	455,191	159,735	63,603	255,299
	忠海	郡部	—	179,122		48,426	156	227,392	65,894	61,247	68,745
	尾道	尾道市	—	762,545	18,221	263,811	943	1,025,413	268,888	139,354	201,287
		三原市	—	170,746		72,406	—	243,152	71,257	60,990	16,943
		郡部	—	1,224,643		701,505	609	1,925,539	316,789	93,542	12,380
		計	—	2,157,934	18,221	1,037,722	1,552	3,194,104	656,934	293,886	230,610
	福山	福山市	—	1,212,323	63,863	209,236	1,899	1,419,660	413,956	271,186	102,783
		郡部	—	1,116,519	104,192	679,567	1,243	1,794,843	456,832	207,094	50,267
		計	—	2,328,842	168,055	888,803	3,142	3,214,503	870,788	478,280	153,050
	府中	郡部	—	448,742	30,240	125,420	3,649	570,513	108,967	153,089	253,225
	三次	郡部	—	188,981		26,572	—	215,553	82,787	39,425	52,192
	庄原	郡部	—	112,053		20,960	—	133,013	54,380	38,142	22,693
	合計	市部	35,300,000	26,712,576	171,648	3,977,418	242,076	30,447,918	12,293,897	3,124,293	4,630,811
		郡部	—	7,630,353	138,258	3,886,571	44,405	11,472,519	2,904,735	1,021,242	1,186,942
		計	35,300,000	34,342,929	309,906	7,863,989	286,481	41,920,437	15,198,632	4,145,535	5,817,753
山口縣	山口	山口市	—	450,983	2,211	112,809	1,092	562,700	146,786	64,188	33,627
		郡部	—	248,723	1,910	24,107	32	272,798	81,395	48,606	82,806
		計	—	699,706	4,121	136,916	1,124	835,498	228,181	112,794	116,433
	岩國	岩國市	—	335,513	109	75,069	5,313	405,269	161,423	52,365	68,798
		郡部	—	366,011		111,711	3,208	474,514	139,111	80,097	168,511
		計	—	701,524	109	186,780	8,521	879,783	300,534	132,462	237,309
	德山	德山市	—	1,137,763		183,673	10,053	1,311,383	907,703	142,601	186,344
		下松市	—	342,267		95,875	1,743	436,399	131,820	32,668	59,255
		郡部	—	1,036,553		448,587	22,339	1,462,801	1,131,246	105,957	338,723
		計	—	2,516,583		728,135	34,135	3,210,583	2,170,769	281,226	574,322
	三田尻	防府市	3,000,000	1,688,145		546,083	39,390	2,194,838	1,135,995	111,257	251,567
		郡部	—	46,388		17,494	—	63,882	13,425	22,560	2,637
		計	3,000,000	1,734,533		563,577	39,390	2,258,720	1,149,420	133,817	254,204
	厚狹	宇部市	14,800,000	12,279,331	71,972	2,776,638	165,463	14,890,506	7,202,966	1,185,328	137,732
		小野田市	12,625,000	3,936,107	35,517	1,438,149	1,924	5,372,332	3,562,180	157,236	99,583
		郡部	—	164,082	8,771	56,398	1,114	219,366	73,563	30,718	557,297
		計	27,425,000	16,379,520	116,260	4,271,185	168,501	20,482,204	10,838,709	1,373,282	794,612
	下關	下關市	—	16,137,192	1,628,653	2,074,144	189,704	18,021,632	6,066,487	1,276,758	2,756,787
		郡部	—	42,514		13,974	1,469	55,019	42,456	6,952	15,925
		計	—	16,179,706	1,628,653	2,088,118	191,173	18,076,651	6,108,943	1,283,710	2,772,712
	萩	萩市	—	91,849		13,625	2,287	103,187	34,576	27,178	149,325
		郡部	—	43,578		11,826	519	54,885	8,763	3,450	12,180
		計	—	135,427		25,451	2,806	158,072	43,339	30,628	161,505
	合計	市部	30,425,000	36,399,150	1,738,462	7,316,065	416,969	43,298,246	19,349,936	3,049,579	3,743,018
		郡部	—	1,947,849	10,681	684,097	28,681	2,603,265	1,489,959	298,340	1,168,079
		計	30,425,000	38,346,999	1,749,143	8,000,162	445,650	45,901,511	20,839,895	3,347,919	4,911,097
岡山縣	岡山	岡山市	16,252,180	6,464,722		1,755,854	21,918	8,198,658	2,807,035	789,032	2,955,179
		郡部	—	64,520		16,344	—	80,864	34,927	12,770	11,251
		計	16,252,180	6,529,242		1,772,198	21,918	8,279,522	2,841,962	801,802	2,966,430
	瀬戸	郡部	—	843,028		662,625	5,662	1,499,991	570,220	205,264	244,874
	西大寺	郡部	—	412,310		215,918	5,949	622,279	324,201	59,732	41,022
	味野	玉野市	—	200,736	44	48,527	3,523	245,740	69,986	53,307	81,525
		郡部	—	2,352,336	278,255	328,798	53,906	2,627,228	990,795	659,475	194,805
		計	—	2,553,072	278,299	377,325	57,429	2,872,968	1,060,781	712,782	276,330
	倉敷	倉敷市	16,650,000	9,049,747	7,621	2,833,543	1,080	11,882,210	6,510,276	399,604	43,302
		郡部	—	789,491	581	369,979	10,263	1,149,207	262,876	101,780	228,787
		計	16,650,000	9,839,238	8,202	3,203,522	11,343	13,031,417	6,773,152	501,384	272,089
	玉島	郡部	—	162,072		50,852	180	212,744	52,360	14,567	146,685
	笠岡	郡部	—	1,300,694		657,811	3,429	1,955,076	467,857	170,606	63,916
	高梁	郡部	—	114,145		25,722	—	139,867	34,546	16,429	61,214
	新見	郡部	—	54,554	8,003	5,081	218	59,417	9,362	4,786	26,086