


(機密)

糧情簡報

第四期

全國糧食管理局

民國三十年五月九日編印



No. 518E.

一週來四川各主要米市場米價統計表

民國三十年四月三十日至五月六日

單位：市石
第一表第一頁

市場名稱	日期	四月三十日	五月一日	五月二日	五月三日	五月四日	五月五日	五月六日	本週平均數	上週平均數	本週平均數與上週平均數之比較 增(+)減(-)
		中	中	中	中	中	中	中			
成都平原區及岷江沱江流域	成都市	140.00	140.00	140.00	140.00	141.00	141.00	141.00	140.43	139.71	+0.72
	新津	194.00	190.00	190.00	190.00	191.00	191.00	200.00	192.28	196.42	-4.14
	樂山平溪	225.00	230.00	230.00	230.00	232.00	232.00	234.00	230.42	237.50	-7.08
	捷勝	230.00	240.00	235.00	235.00	235.00	240.00	238.00	234.71	245.71	-11.00
	金堂	205.00	---	---	200.00	---	---	---	202.50	227.00	-24.50
	簡陽石橋鎮	255.00	244.00	---	239.00	230.00	230.00	230.00	221.28	276.13	-54.85
嘉陵	資陽	285.00	285.00	255.00	255.00	250.00	235.00	230.00	255.00	287.00	-32.00
	資中	270.00	259.42	234.66	234.66	234.66	234.66	---	244.76	247.54	-2.78
	內江	245.00	245.60	245.00	245.00	245.00	243.00	243.00	244.51	248.00	-3.49
	自流井	260.00	260.00	270.00	273.00	273.00	273.00	273.00	268.86	276.42	-7.56
嘉陵	綿陽	205.33	204.98	202.93	201.32	205.48	210.27	225.36	207.96	210.22	-2.26
	三台	216.00	215.00	215.00	215.00	215.00	215.00	215.00	215.13	218.85	-3.72
	射洪	232.00	230.66	230.00	231.00	228.00	232.00	234.00	231.09	239.41	-8.32
	遂寧	250.00	260.00	250.00	260.00	250.00	245.00	250.00	252.14	262.84	-10.70
開中	170.00	190.00	180.00	190.00	190.00	190.00	190.00	185.71	152.86	+32.87	

第一表第二页

日期 市名 科	四月二十日	五月一日	五月二日	五月三日	五月四日	五月五日	五月六日	本週平均數	上週平均數	本週平均數共	
										上週平均數之增(+)減(-)	
江 流 城	南都	159.00	165.25	168.50	174.00	181.00	192.85	200.00	177.23	146.96	+30.27
	南充	—	239.00	239.00	236.00	—	244.00	260.00	243.60	243.00	+0.60
	蓬溪	180.00	180.00	180.00	210.33	240.00	230.00	—	203.39	142.57	+60.82
	蓬溪三匯	187.25	187.25	187.25	205.37	205.38	—	—	194.50	173.15	+21.35
	廣安	190.00	195.00	195.00	195.00	—	220.00	230.00	204.14	185.00	+19.14
	合川	193.30	223.33	223.30	230.00	230.00	—	—	219.98	183.77	+36.21
揚 子 江	宜賓	216.00	210.00	200.00	200.00	200.00	200.00	210.00	205.13	237.71	-32.58
	瀘縣	215.00	215.00	215.00	220.00	220.00	220.00	220.00	217.84	206.71	+11.13
	合江	196.00	196.00	196.00	196.00	196.00	196.00	205.00	197.28	178.00	+19.28
	永川松溉	—	181.00	184.00	184.00	190.00	200.00	215.00	192.28	—	* * *
江 流	江津白沙	172.00	178.00	180.00	—	—	182.00	—	178.00	166.80	+11.20
	重慶市	157.00	157.00	157.00	157.00	157.00	157.00	157.00	157.00	152.71	+4.29
	涪陵	205.00	205.00	206.00	205.00	200.00	204.00	178.00	203.26	179.42	+23.84
城	忠縣	200.00	200.00	200.00	215.00	247.50	237.97	—	216.74	171.02	+45.72
	萬縣	—	168.57	177.14	185.71	188.57	234.28	217.14	195.40	149.93	+45.47

一週來四川省主要小麥市場小麥價格統計表

民國三十年四月三十日至五月六日 單位：量：市石
價：國幣元

第六表

	四月三十日	五月一日	五月二日	五月三日	五月四日	五月五日	五月六日	平均
重慶市	82.00	82.00	82.00	82.00	82.00	82.00	82.00	82.00
成都市	——	115.00	115.00	115.00	117.00	125.00	125.00	118.67
內 江	141.00	141.00	149.00	139.00	138.00	139.00	138.00	140.71
宜 賓	120.00	113.00	113.00	113.00	113.00	112.00	114.00	114.00
南 充	——	147.00	146.00	143.00	——	144.00	145.00	144.40
達 縣	80.00	80.00	80.00	100.00	107.00	107.00	107.00	94.43
廣 安	——	——	——	——	——	——	——	——
合 川	106.00	124.00	126.00	124.00	123.00	——	——	120.60
涪 陵	110.00	110.00	112.00	112.00	111.00	111.00	110.00	110.57
瀘 州	121.00	120.66	119.00	116.00	111.66	109.00	106.66	114.85

一週來各地供應渝市食米數量統計表

民國三十年四月三十日至五月六日 單位：市石

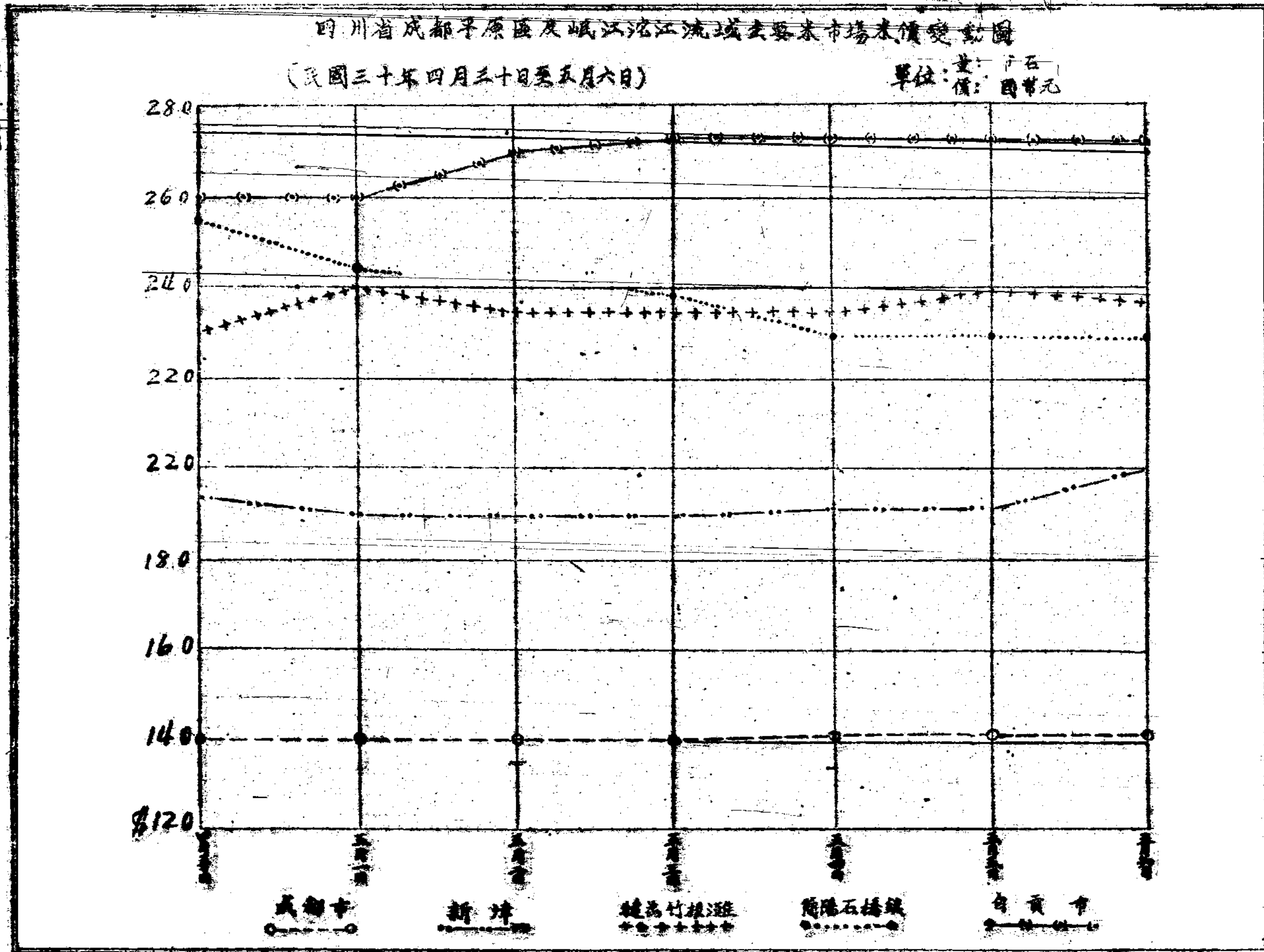
第三表

日期 地點	四月三十日	五月一日	五月二日	五月三日	五月四日	五月五日	五月六日	合計
合江	214.40		269.50	877.66	108.88	202.86	192.24	1865.54
江津	2166.40*	637.12*	531.73		424.91	416.42*		4176.58
江津白沙		267.78						267.78
銅梁		159.72						159.72
永川松溉					120.60			120.60
長壽			118.77					118.77
涪陵	232.85	83.16	135.43	388.48	136.62	130.68	405.11	1512.33
忠縣	914.38	840.49		233.63	135.20	1634.00		3757.70
武勝	275.82						252.30	528.12
合川	427.41							427.41
潼南						97.73		97.73
合計	4231.26	1988.27	1055.43	1499.77	926.21	2481.69	849.65	13032.28

附註：* 江津 四月三十日內有谷 908.18石
五月一日有谷 539.03石
五月六日有谷 108.24石

P.4

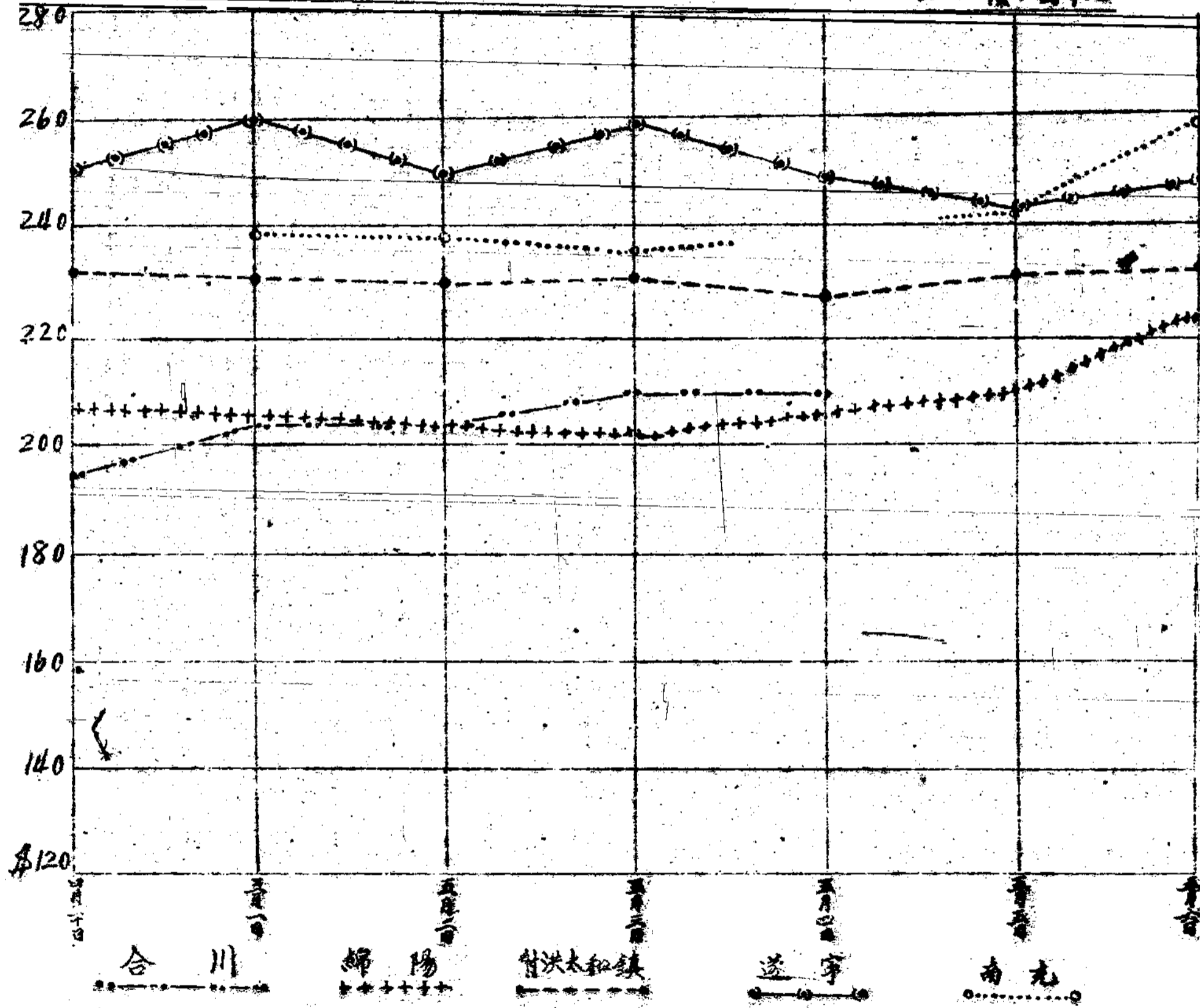
第一圖



第二圖

四川省嘉陵江流域主要米市場米價變動圖
 (民國三十年四月二十日至五月六日)

單位：量：石
 價：國幣元



第三圖

四川省揚子河流域主要米市場米價變動圖
(民國三十年四月三十日至五月六日)

單位：石
價：國幣元

