

Auswertung:
**Fragebogen zur
Beteiligung in der Umfrage
Technische Wünsche 2022**

(10.-28.2.2022)



WIKIMEDIA
DEUTSCHLAND

Vorwort

Der Fragebogen konnte vom 10. bis 28. Februar 2022 ausgefüllt werden. Eingeladen waren alle Personen, die in der Umfrage Technische Wünsche 2022 abgestimmt haben. Der Fragebogen war anonym und alle Fragen waren optional. Ziel des Fragebogen war es, besser einschätzen zu können, wen das Projekt Technische Wünsche schon erreicht und wen nicht. Wenn wir wissen, wer schon mitmacht und wer nicht, können wir besser untersuchen, **welche strukturellen Barrieren es in unserem Projekt geben könnte, die es Menschen schwer machen, sich zu beteiligen**, und dann können wir versuchen, diese Barrieren abzubauen. Wir möchten diesen Fragebogen auch in Zukunft nach jeder Umfrage nutzen, um im Lauf der Jahre zu sehen, ob sich etwas verbessert hat.

Von 945 Eingeladenen haben 431 den Fragebogen ausgefüllt – eine beachtliche Quote von 45 %. Danke an alle, die mitgemacht haben.

Antworten auf einige Fragen und Kommentare finden sich auf

[Wikipedia:Umfragen/Technische Wünsche 2022 Themenschwerpunkte/Fragebogen](https://de.wikipedia.org/wiki/Wikipedia:Umfragen/Technische_Wuensche_2022_Themenschwerpunkte/Fragebogen)



WIKIPEDIA
Die freie Enzyklopädie

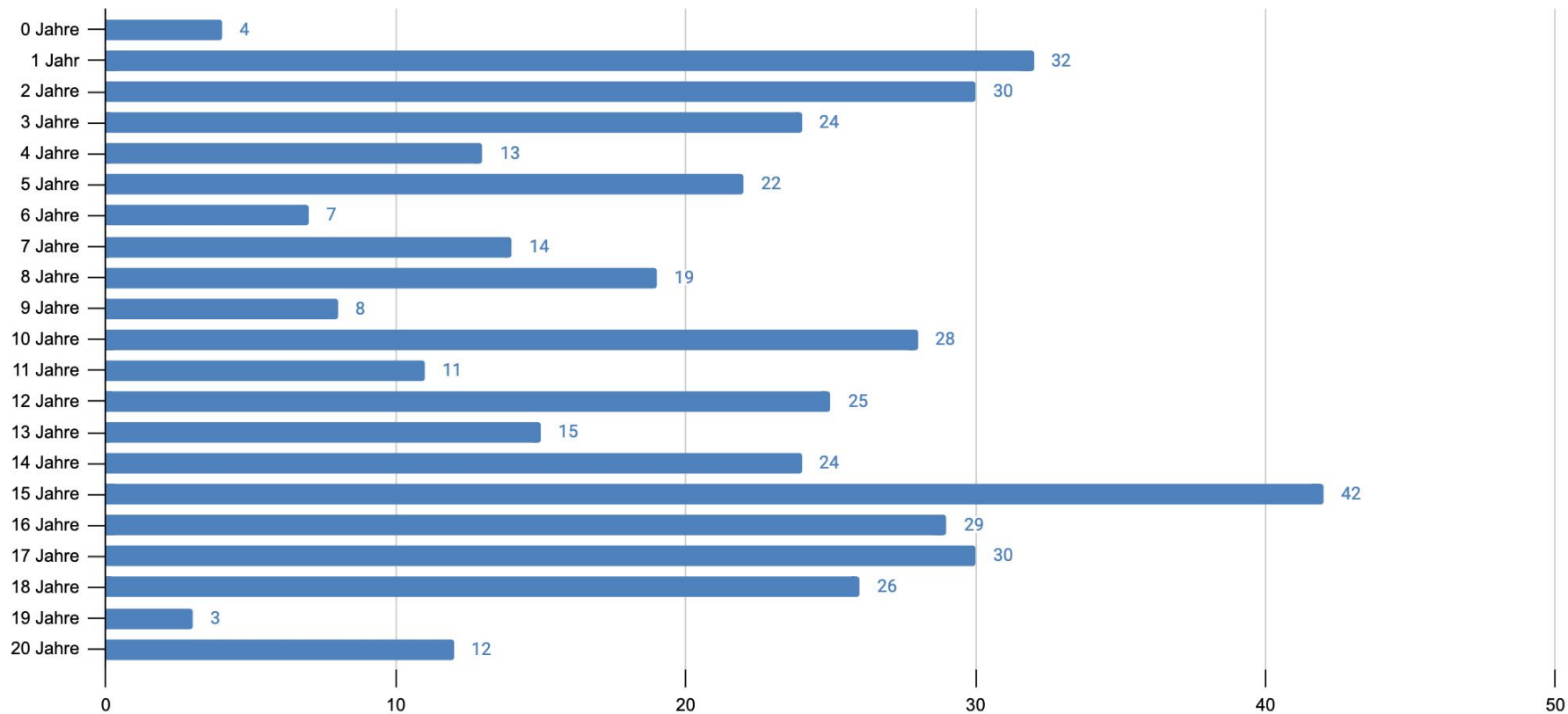
Fragen zu Aktivitäten auf Wikimedia-Wikis



WIKIMEDIA
DEUTSCHLAND

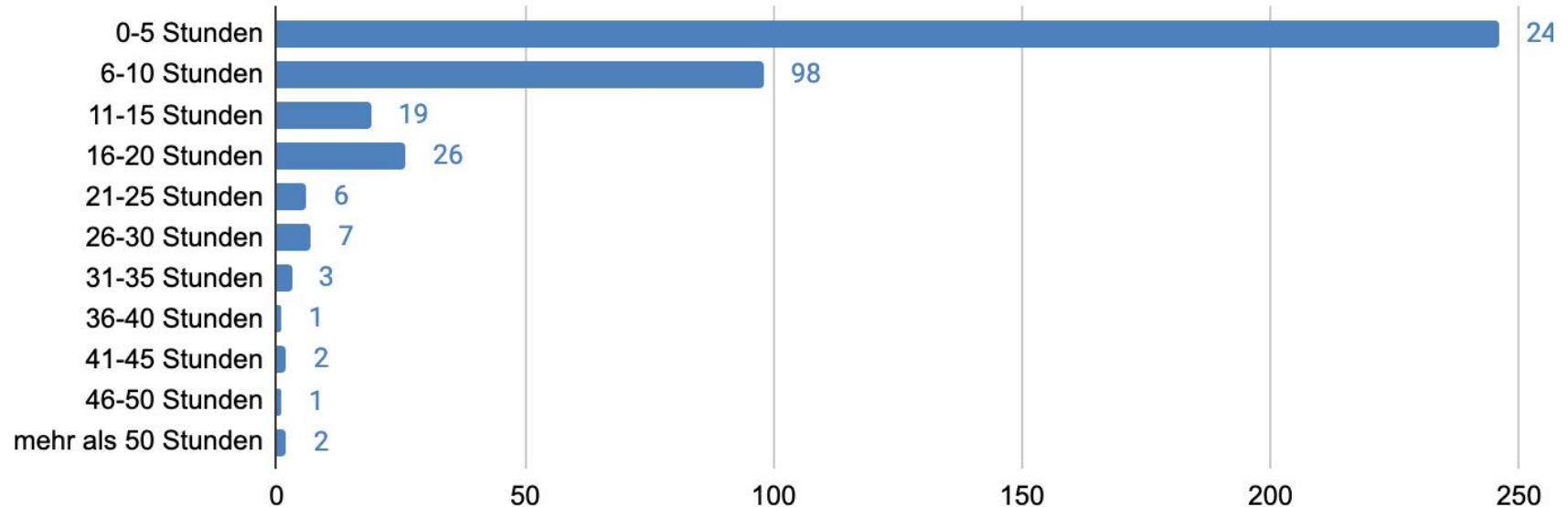
Wie lange bist du schon auf den Wikis aktiv?

Insgesamt 418 Antworten



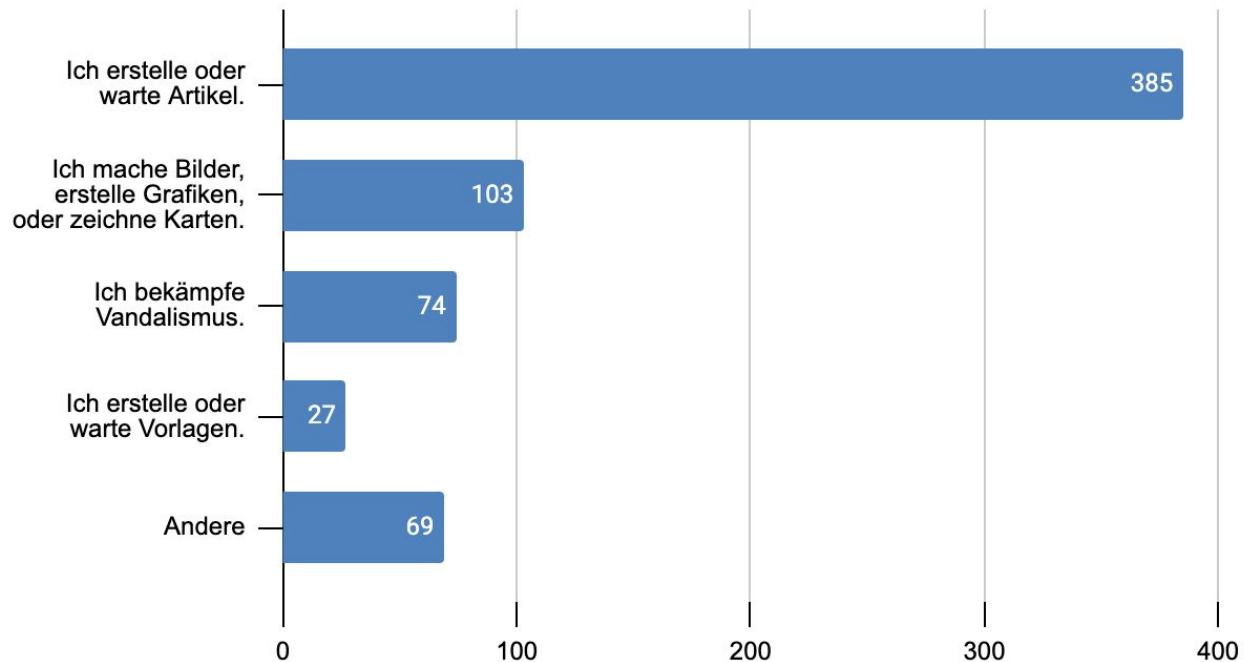
Wie viele Stunden verbringst du pro Woche auf den Wikis?

Insgesamt 411 Antworten



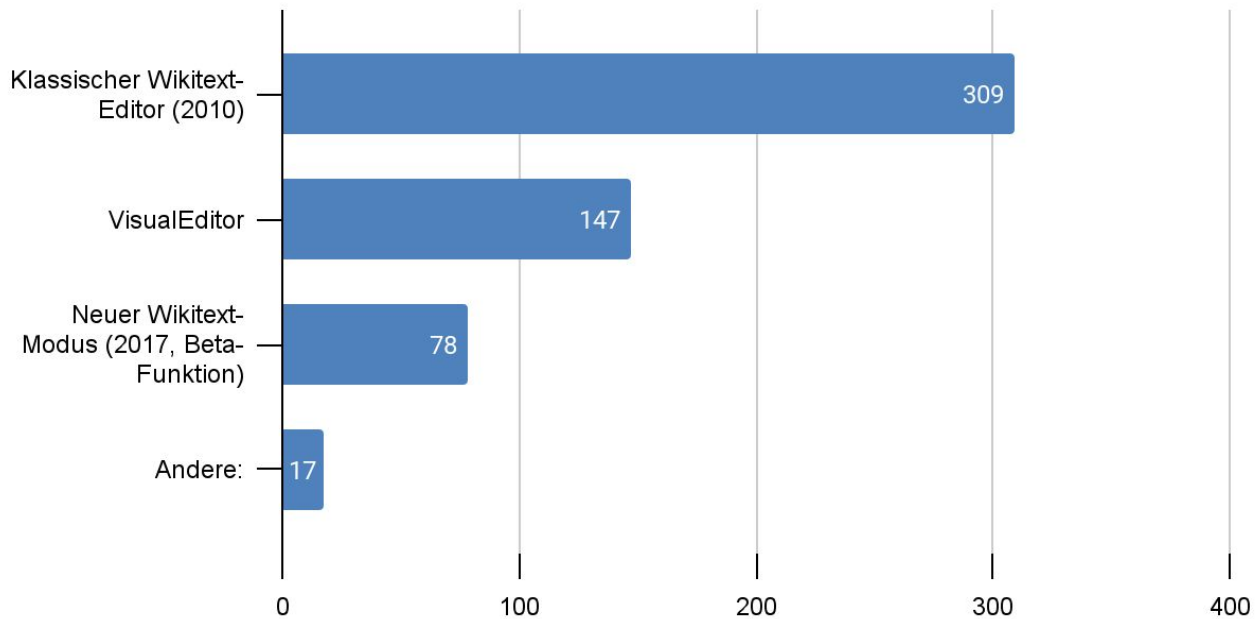
Worin besteht deine Arbeit in den Wikis hauptsächlich?

Insgesamt 415 Antworten. Mehrfachnennungen waren möglich.



Welchen Editor benutzt du?

Insgesamt 413 Antworten. Mehrfachnennungen waren möglich.



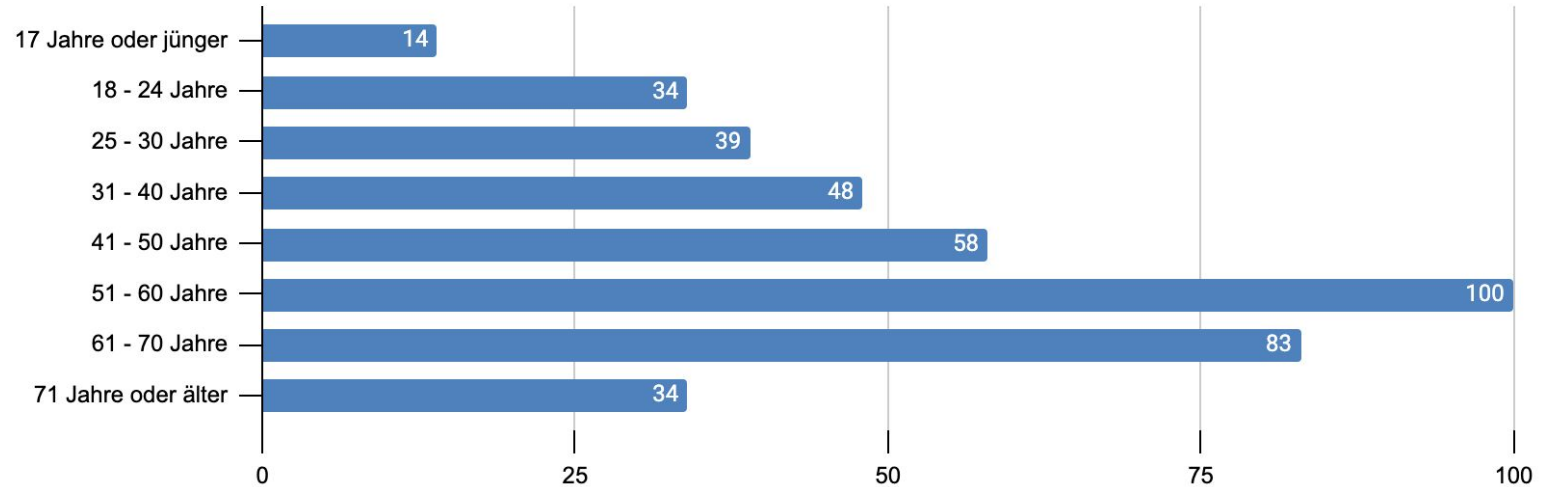
Fragen zur Person



WIKIMEDIA
DEUTSCHLAND

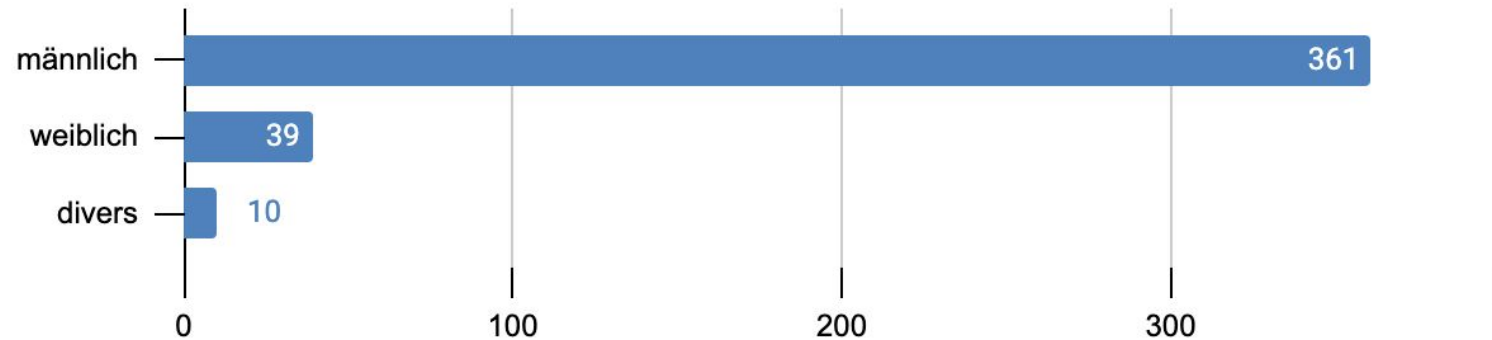
Wie alt bist du?

Insgesamt 410 Antworten



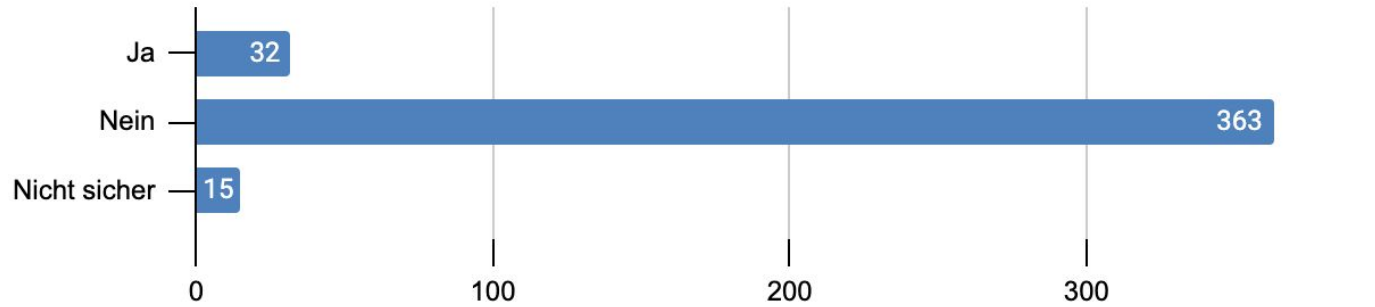
Welchem Geschlecht fühlst du dich zugehörig?

Insgesamt 410 Antworten



Hast du Behinderungen?

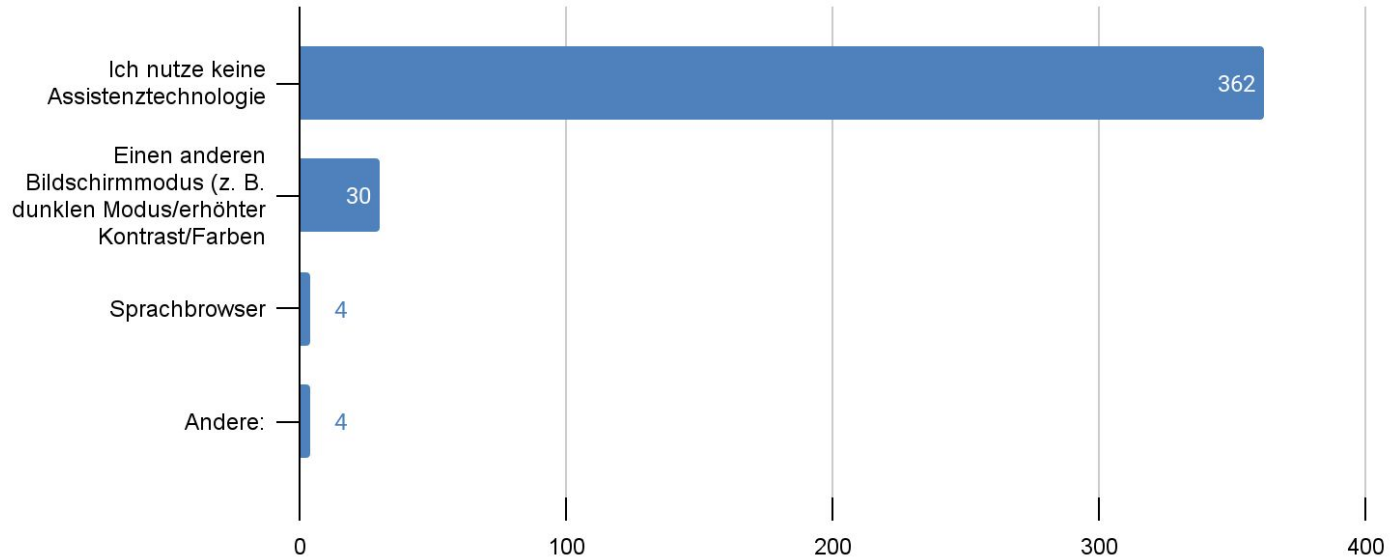
Insgesamt 410 Antworten



beispielsweise eine starke Sehschwäche, Farbfehlsichtigkeit oder motorische Einschränkungen

Nutzt du folgende Assistenztechnologien?

Insgesamt 396 Antworten. Mehrfachnennungen waren möglich.

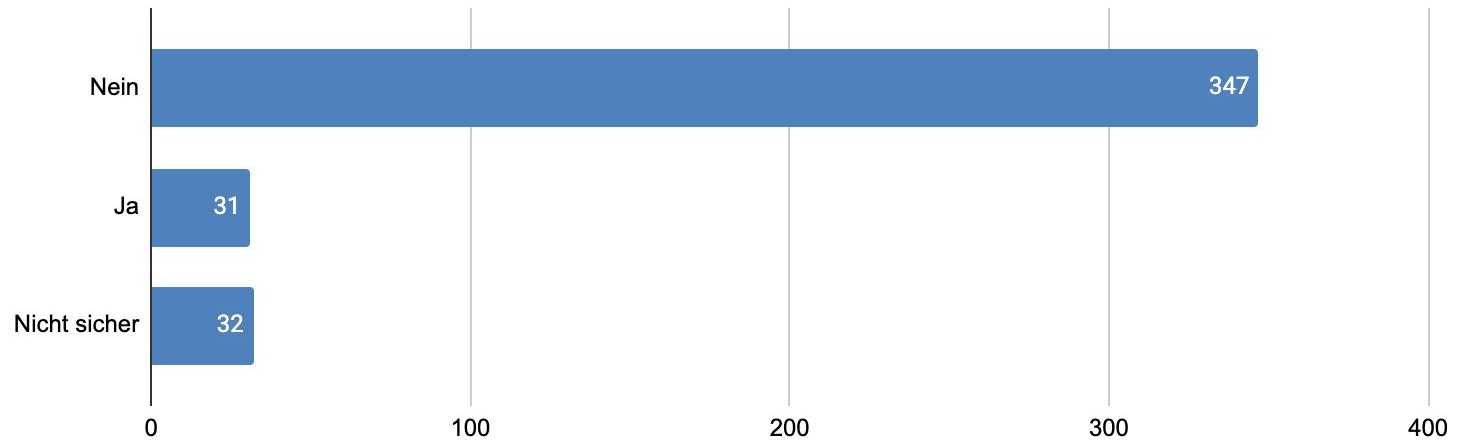


Andere:

- Bildschirmtastatur
- Deepl.com
- Individuelle Anpassungen per CSS
- Syntaxhervorhebung (nur für Spezialzwecke), erweiterter Edit-Modus mit suchen/ersetzen

Würdest du dich als neurodivergent bezeichnen?

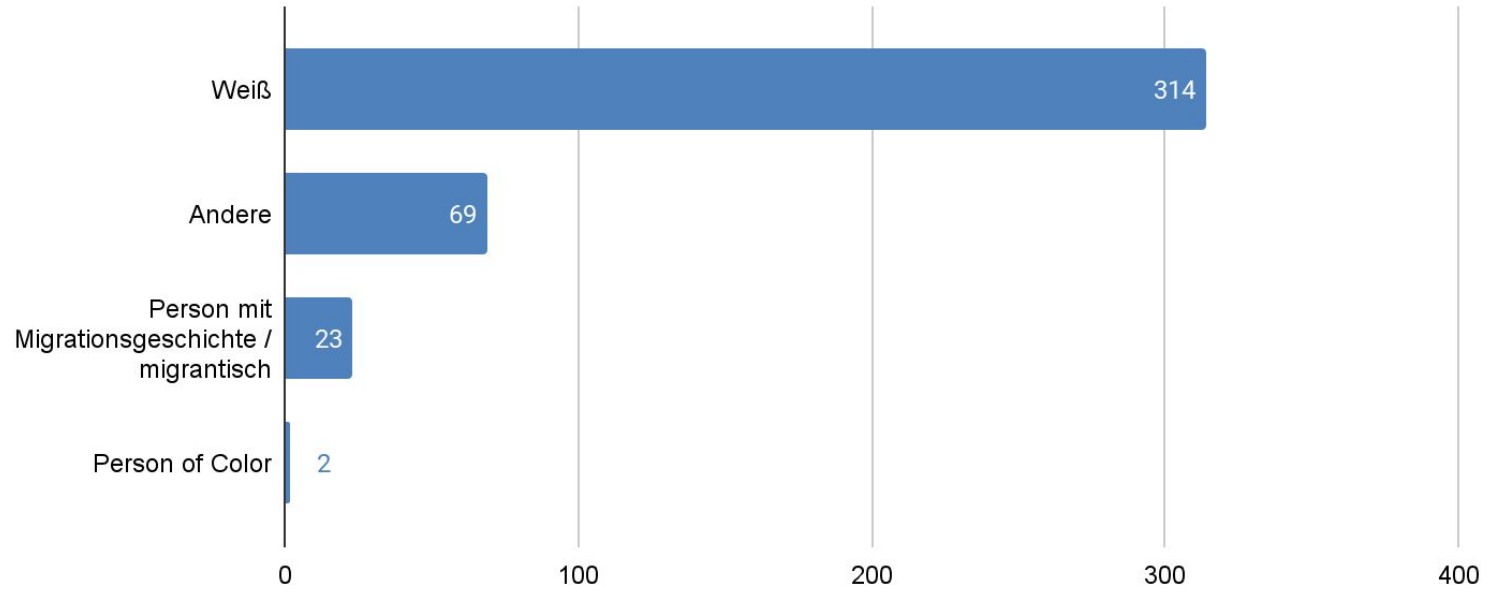
Insgesamt 410 Antworten



dazu gehört beispielsweise Autismus, AD(H)S, Dyskalkulie, Legasthenie oder Dyspraxie

Ethnische oder kulturelle Identität – Identifizierst du dich als ...

Insgesamt 379 Antworten. Mehrfachnennungen waren möglich.



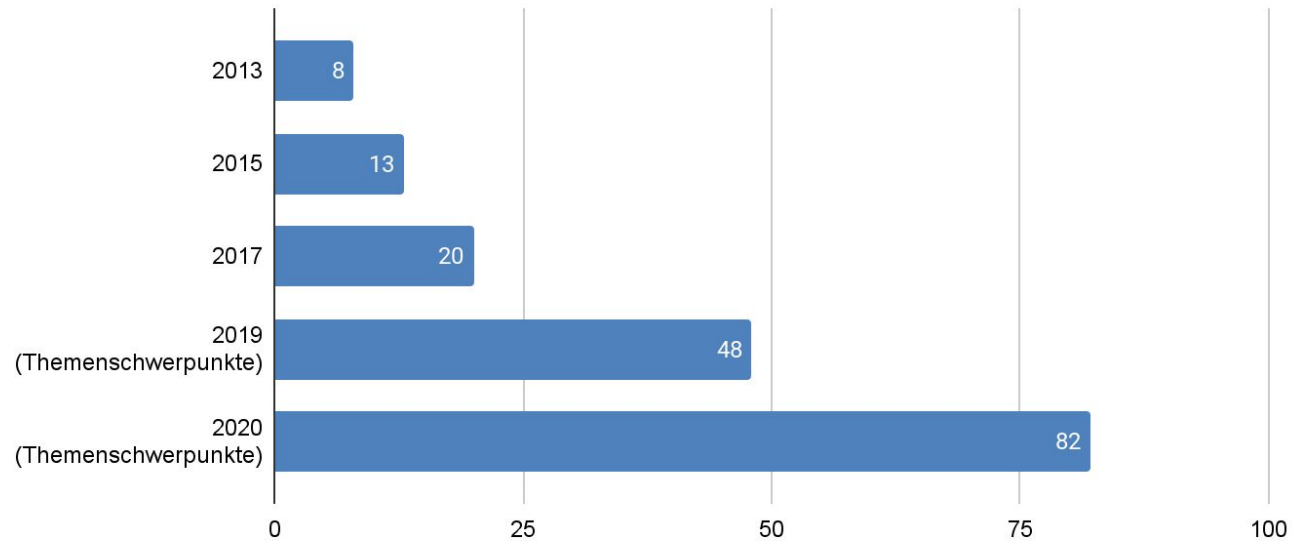
Fragen zur Umfrage Technische Wünsche 2022



WIKIMEDIA
DEUTSCHLAND

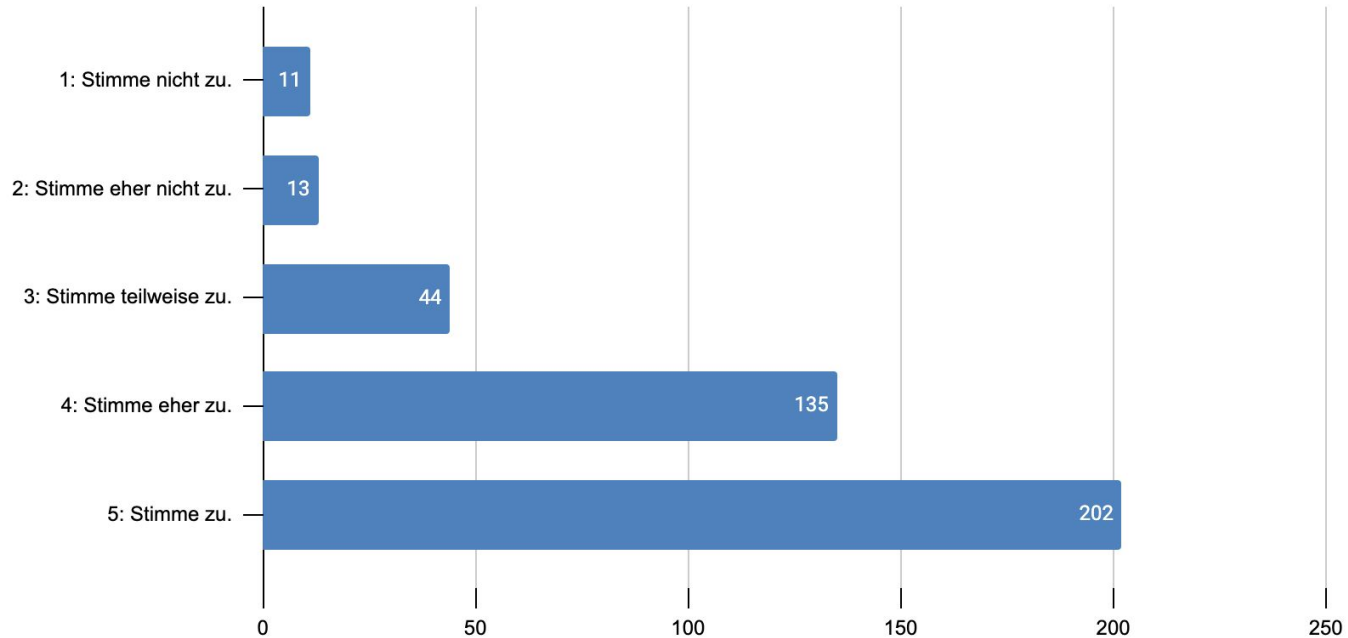
An welchen Umfragen hast du bereits teilgenommen?

Insgesamt 95 Antworten



Fandest du es leicht, dich an der diesjährigen Umfrage zu beteiligen?

Insgesamt 405 Antworten.



Die Fragestellung lautete:

Inwiefern stimmst du der folgenden Aussage zu? „Ich hatte keine Probleme und habe den ganzen Prozess gut verstanden.“

Was hat dir gut an der Umfrage gefallen und warum?

133 Personen haben diese Frage beantwortet.

Besonders oft wurde genannt,

- dass die Umfrage übersichtlich und verständlich war,
- dass es einfach war, abzustimmen,
- dass es überhaupt eine solche Umfrage gibt,
- dass die Themenauswahl gut war.

Oft fand positive Erwähnung:

- die Abstimmungs- und Auswertungsmethode,
- die Kommunikation rund um die Umfrage (Ankündigungen, Informationen auf der Umfrageseite, Moderation),
- dass es Themenschwerpunkte gibt.

Vereinzelt wurde positiv hervorgehoben:

- die Optik
- dass die Umfrage auf Wikipedia stattfand.

Was hat dir nicht gefallen und warum? Wo wünschst du dir Verbesserungen? (1/4)

112 Personen haben diese Frage beantwortet.

Am häufigsten gab es hier die Antworten:

- Nichts zu kritisieren.
- Die Abstimmung war zu umständlich.
- Nicht verständlich genug:
 - Wie wird ausgewertet/gewichtet?
 - Wie funktioniert die Abstimmung?
 - Die Themenoptionen waren zu technisch formuliert.
 - Die Themenoptionen waren schwer zu verstehen für Menschen, die (noch) nicht viel Hintergrundwissen haben.

Was hat dir nicht gefallen und warum? Wo wünschst du dir Verbesserungen? (2/4)

112 Personen haben diese Frage beantwortet.

Vereinzelt wurde bemängelt,

- an den Themenoptionen:
 - dass es zu viele waren,
 - dass sie nicht relevant waren,
 - dass nicht das richtige Thema gewonnen hat,
- am Prozess:
 - dass der Vorlauf der Umfrage zu lang war (Themen ermitteln und gemeinsam formulieren),
 - dass zu wenige Personen die Umfrage betreut haben,
 - dass der Zeitraum der Abstimmung zu kurz war.
- an der Art der Abstimmung:
 - dass sie nicht geheim war,
 - dass sie nicht mit einem richtigen Umfragewerkzeug wie LimeSurvey durchgeführt wurde,
 - dass die Abstimmungsmethode unüblich und kompliziert war,
 - dass kein Downvoting (Ablehnung von Themenoptionen) möglich war

Was hat dir nicht gefallen und warum? Wo wünschst du dir Verbesserungen? (3/4)

112 Personen haben diese Frage beantwortet.

Vereinzelt wurde bemängelt,

- an der Kommunikation:
 - dass die Umfrage zu textlastig war,
 - dass zu viel Werbung für die Umfrage gemacht wurde,
 - Kritik an einzelnen Formulierungen in der Umfrage.
 - Es wurde der Wunsch geäußert, noch mehr Menschen zu erreichen, die sich nicht so sehr für Technik interessieren, und die in den Wikis unterdurchschnittlich repräsentiert sind.
- am Konzept der Umfrage:
 - dass nur ein Thema gewinnt,
 - dass der Fokus auf Technik liegt,
 - ob eine Umfrage überhaupt etwas bringt.

Was hat dir nicht gefallen und warum? Wo wünschst du dir Verbesserungen? (4/4)

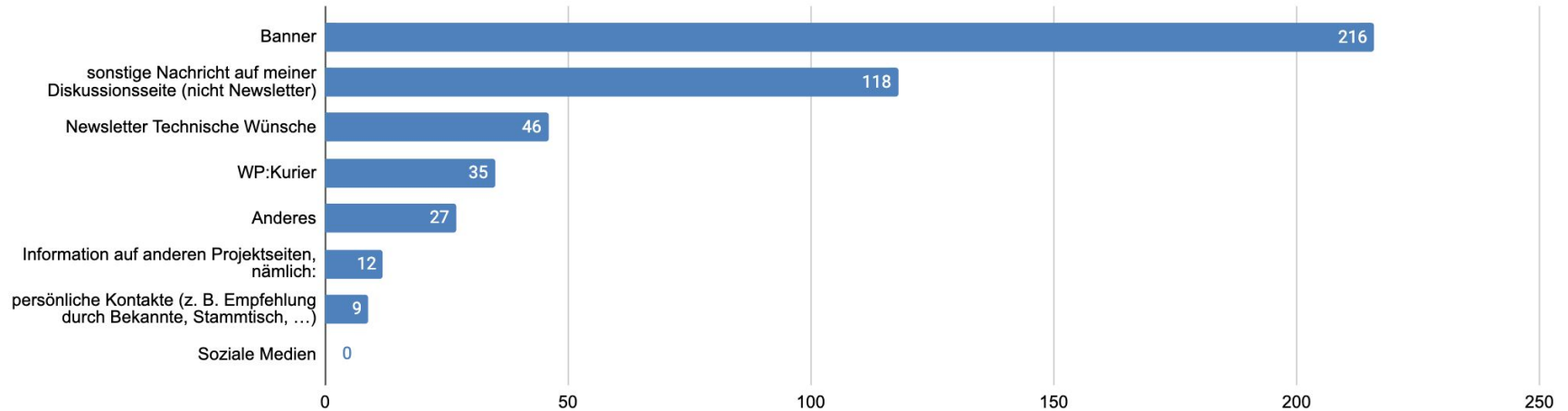
112 Personen haben diese Frage beantwortet.

Darüber hinaus wurden **vereinzelt** auch Kritik und Verbesserungsvorschläge **an diesem Fragebogen** geäußert:

- Zweifel an dessen Zweck bzw. Sinnhaftigkeit,
- Kritik an einzelnen Formulierungen, insbesondere: Beinhaltet „Wie viele Stunden verbringst du auf den Wikis?“ auch „Lesen“?
- Vorschlag, auch den Bildungshintergrund abzufragen
- Kritik an der Frage nach der ethnischen/kulturellen Identität.
- Offene Fragen wurden als nervig empfunden, Fragen zur Person als schräg

Wie hast du von der Umfrage erfahren?

Insgesamt 397 Antworten. Mehrfachnennungen waren möglich.



Was hat dir in Bezug auf die Kommunikation gefallen, was nicht? Was hättest du dir noch gewünscht? (1/3)

68 Personen haben diese Frage beantwortet.

Gut gefallen:

- Alles okay
- freundlich und respektvoll
- gute Kommunikation
- persönliche Nachricht über das Ergebnis
- persönliche Ansprache generell
- gute Diskussion im Vorfeld
- klare Beschreibungen und Erklärungen
- dass man durch die Umfrage überhaupt vom Projekt Technische Wünsche erfahren hat
- Übersichtlichkeit
- Betreuung der Umfrage

Was hat dir in Bezug auf die Kommunikation gefallen, was nicht? Was hättest du dir noch gewünscht? (2/3)

68 Personen haben diese Frage beantwortet.

Nicht gefallen:

- Einige Male wurde Kritik am Banner geübt:
 - Es war zu oft und zu lange sichtbar. Es kam wieder, obwohl es (per X) weggeklickt wurde.
 - Teilweise wurde gebeten, gar keine Banner mehr zu verwenden und stattdessen beispielsweise allen Projektmitarbeitenden einen Ping zu senden.
- Vereinzelt wurde kritisiert:
 - Bewerbung der Umfrage: Eine Person merkte an, dass es zu viel Werbung für die Umfrage gab, und wünschte sich, es mögen nur die klassischen Strukturen genutzt werden, die Wikipedia für Umfragen bietet. Gleichzeitig haben sich aber Leute, die eher neu dabei sind, im Fragebogen gewünscht, die Umfrage hätte auf mehr Kanälen beworben werden sollen – sie wurde nur zufällig entdeckt.
 - Der Zeitraum der Abstimmung war zu kurz.
 - Dass technische Probleme, die in der letzten Umfrage bereits genannt wurden, noch nicht behoben sind.
 - Dass nach der Umfrage zu viel kommuniziert wurde.

Was hat dir in Bezug auf die Kommunikation gefallen, was nicht? Was hättest du dir noch gewünscht? (3/3)

68 Personen haben diese Frage beantwortet.

Wünsche:

- Banner sollten ausgeblendet werden, wenn man schon abgestimmt hat.
- Dass noch mehr Leute bei der Erstellung der Themenoptionen mitmachen.
- Einfachere Erklärungen, gerade für Leute, die sich noch nicht gut mit Wikipedia auskennen
- Die Umfrage sollte auf mehr Kanälen beworben werden, damit man nicht nur zufällig davon erfährt.
- Vereinzelt wurden Themenwünsche für die nächste Umfrage genannt.

Fragen:

- Werden die Anregungen hier überhaupt aufgegriffen?

Möchtest du noch etwas zur Umfrage Technische Wünsche 2022 mitteilen? (1/2)

69 Personen haben diese Frage beantwortet.

Viele positive Rückmeldungen:

Es gab sehr viele positive Rückmeldungen. Vom Projektteam herzlichen Dank dafür. Zusammenfassend:

- Alles Gute!
- Danke.
- Das Video war super.
- Ich bin gern bereit, Feedback zu geben.

Wünsche an die Umfrage:

- das Abstimmungsverfahren vereinfachen
- ausführlichere Erläuterungen
- knappere Texte
- nicht nur den ersten Platz umsetzen
- nicht zeitgleich mit der (ähnlichen) Umfrage der Wikimedia Foundation stattfinden lassen
- optisch ansprechender gestalten: größere Schrift, Blocksatz, Textabstand

Möchtest du noch etwas zur Umfrage Technische Wünsche 2022 mitteilen? (2/2)

69 Personen haben diese Frage beantwortet.

Allgemeine Wünsche/Hinweise ans Projektteam:

- auch (negative) Kritik annehmen
- eine Einführungsveranstaltung (als Videokonferenz) anbieten, um Projektteam kennenzulernen und Fragen stellen zu können
- über Zwischenergebnisse informieren
- Gefühlt kann man jenseits der Umfrage nicht viel Feedback geben. Und wenn, besteht das Gefühl, dass das Feedback nicht ankommt.
- Die Fragen zur Person im Fragebogen sind unnötig – das Team sollte sich nur auf Software konzentrieren.
- Das Team sollte größer sein, um noch mehr umsetzen zu können.

Zum Gewinnerschwerpunkt:

- Bitte am Wunsch „[Erweiterung der Einzelnachweise](#)“ weiterarbeiten.
- Zitiervorlagen erlauben es nicht, Bemerkungen hinzuzufügen.
- Wikidata als Literaturdatenbank verbessern.

Darüber hinaus wurden auch viele **technische Probleme** genannt, die wir mitnehmen und in die nächste Umfrage einfließen lassen werden.

**Herzlichen Dank an alle,
die den Fragebogen
ausgefüllt haben!**



WIKIMEDIA
DEUTSCHLAND