



始



沖繩縣物産検査所発行  
沖繩縣物産検査成績年報  
昭和十二年(第二十五回)

14.3  
510

昭和十二年

沖繩縣物產檢查成績年報

第二十五回

昭和十三年五月

沖繩縣物產檢查所



沖繩縣物産検査成績年報

(第二十五回)



正 誤 表					
頁	見 出 シ	行	欄	誤	正
7	昭和十一、十二年期 白下糖上下不同糖調			黒 糖	白下糖
7	昭和十一、十二年期 在車糖調査	白下糖	昭和十二年三月十日	7,516	7,916
9	砂糖相場	白下糖、定量糖、二等	昭和十二年四月	1114	1164
10	砂糖相場	白下糖、定量糖、一等	平均、安値	351	851
11	砂糖相場	黒糖、定量糖、三等	昭和十二年五月安値	260	860
12	黒糖價格調	二等、價格	中頭郡浦添村	78,145,336	78,145,236
13	同	三等、挺數	宮古郡下地村	956	959
13	同	平均、價格	島尻郡豊見城村	13,828	13,826
14	那覇市場ニ於ケル挺 價比較	特一等、挺數	昭和九、十年期	336.27	336,227
14	同	合計、價格	昭和八、九年期	7,032,226,448,10,974	7,030,226,448,10,974
14	白下糖價格調	二等、挺數	島尻郡東風平村	275	247
14	同	三等、價格	島尻郡南風原村	15,667.15	15,669.15
14	同	平均、價格	中頭郡勝連村	12,970	12,670
14	同	平均、價格	昭和十、十一年期	8,6578	8,657
16	白下糖移出先調			白下移出先調	白下糖移出先調
17	砂糖月別検査成績	計	白下糖總計不合格數	673	637
18	各所管轄地ニ於ケル 砂糖價格相場	同年九月	黒糖、泡瀬派出所	56	55
19	標準糖分析成績		備考、四段	7 番色澤悪シ	47 番色澤悪シ
21	樽板松材火力乾燥試 驗(一)		檢評 3	此ノ材料ヲ用ヒ製糖 シ1.25斤	此ノ材料ヲ用ヒ製糖 シ12.5斤
22	同 (三)	若材重量、減量率	12年、11.26	11.90	11.60
22	同 (三)	老材重量、減量率	13年、1.29	13.62	13.26
23	同 (四)	若材重量、減量率		又	%
23	同 (四)	老若材合計、減量率		%	又
23	同 (四)	若材重量、減量率	12年、11.11	12.17	12.26
23	同 (四)	老材重量、減量率	12年、12.9	10.07	11.07
23	同 (四)	同	12年、12.10	10.07	11.07

1424  
510

## 緒 言

本書ハ昭和十二年ニ於ケル本縣ノ砂糖、砂糖樽、酒、青  
蔴並ニ砂糖包裝用蓆等検査ノ概況及其ノ成績ヲ摘  
録シ間々既往數年間ノ成績ヲモ掲ゲテ比較對照ニ  
供セリ。


昭和十三年五月

沖繩縣物産検査所



沖繩縣物産検査所





昭和十二年沖繩縣物産検査成績年報 (第二十五回)

目次

検査ノ概況	標準査定會報	19
砂糖検査成績	黒糖標準糖分析成績	19
砂糖検査成績百分比	白下糖標準糖分析成績	20
砂糖検査月別成績	樽材乾燥試験 (一)	21
砂糖検査月別成績百分比	全 上 (二)	21
黒糖秤量検査成績	全 上 (三)	22
黒糖上下不同糖調	全 上 (四)	23
白下糖上下不同糖調	砂糖包装用蒸検査成績	24
在車糖調査	各所別砂糖包装用蒸検査成績	24
黒糖再検査成績	青苳検査成績	25
砂糖相場 (那覇市場)	青苳検査月別成績百分比 (其ノ一)	25
砂糖相場 (宮古市場)	全 上 (其ノ二)	26
砂糖相場 (八重山市場)	青苳相場調	26
各市場黒糖相場比較	青苳移出先調	26
郡市町村別黒糖價額調	酒検査成績	27
郡市町村別白下糖價額調	酒 相 場 調 (其ノ一)	27
那覇市場ニ於ケル挺價比較黒糖	全 上 (其ノ二)	28
黒糖移出先調	酒移出先調	28
白下糖移出先調	酒各年別検査數量調	30
砂糖樽検査成績 (其ノ一)	酒平均相場最近五ヶ年比較	30
砂糖樽検査月別成績 (其ノ二)	検査規則違反調	31
各所管轄地ニ於ケル砂糖樽價格相場	物産検査所職員	32
製糖業者調	昭和十三年度物産検査所歳出豫算	33

検査区域及検査機関

(昭和十二年現在)

例

- 本所々在地
- 出張所々在地
- ・ 派出所々在地
- 出張所管内境線
- 派出所管内境線



露光量

露光量違いの為重複撮影

極道区域を撮影した

昭和十七年

高野

- 本所 所在地
- 出陣所 所在地
- △ 出陣所 有線
- ◇ 出陣所 有線
- ◇ 出陣所 有線



高野

検査證印 (雜形)

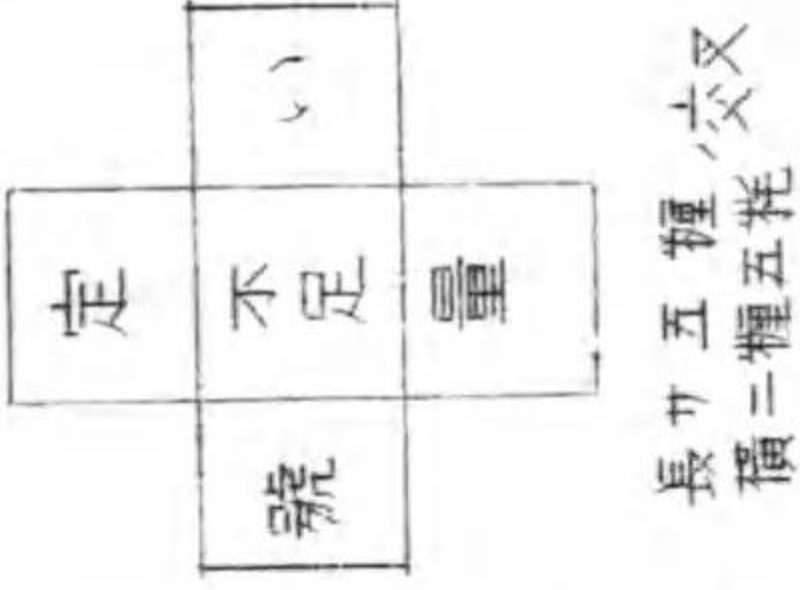


從橫四厘五粒  
徑四厘五粒



徑五粒

砂糖標検査證印 (生産検査)



長ナ五粒  
横二粒五粒

定不足 (肉色赤)



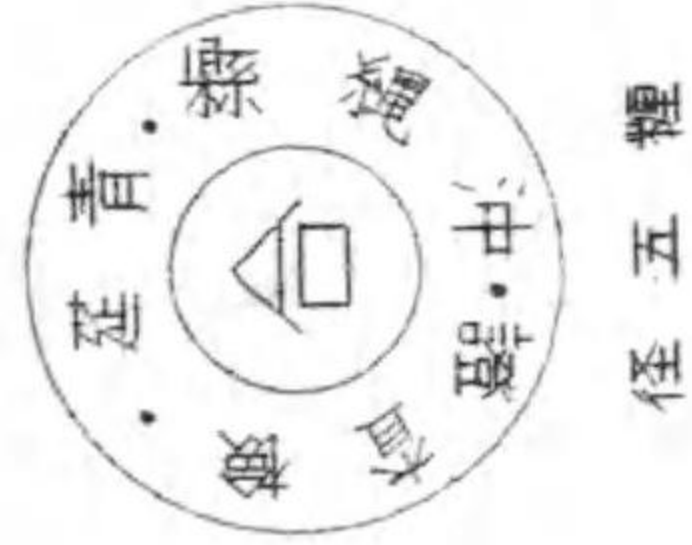
從橫四厘五粒  
徑五粒

不合格 (肉色赤)



徑五粒


砂糖検査證印 (移出検査)



徑五粒

合格 (肉色紫)

青延検査證印 (移出検査)



方三粒五粒



縱四粒三粒  
横三粒五粒

砂糖狂青延等級證印 (肉色紫)



三角辺四粒・交叉



徑四粒



從橫四厘五粒  
徑四厘五粒

不合格 (肉色赤)



徑四粒

検査消印 (肉色紫)

帶束袋封紙三用

合格 (肉色紫)



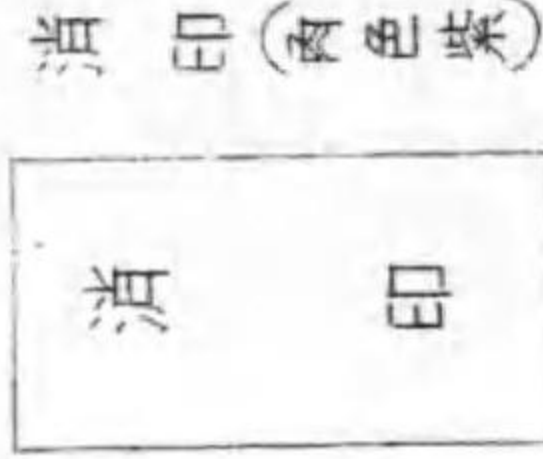
徑四厘

不合格 (肉色赤)



從三厘五粒  
橫四厘五粒

酒検査證票紙 (泡盛焼酎・二種・記別)



縱四粒三粒  
横四粒五粒

消印 (肉色紫)



從橫四厘三粒  
縱四厘三粒  
構狭阻部二粒

移入證印 (肉色紫)

量	六〇	號
定	七貳	號
量	六〇	號


從六粒  
横三粒

砂糖定量印 (肉色紫)





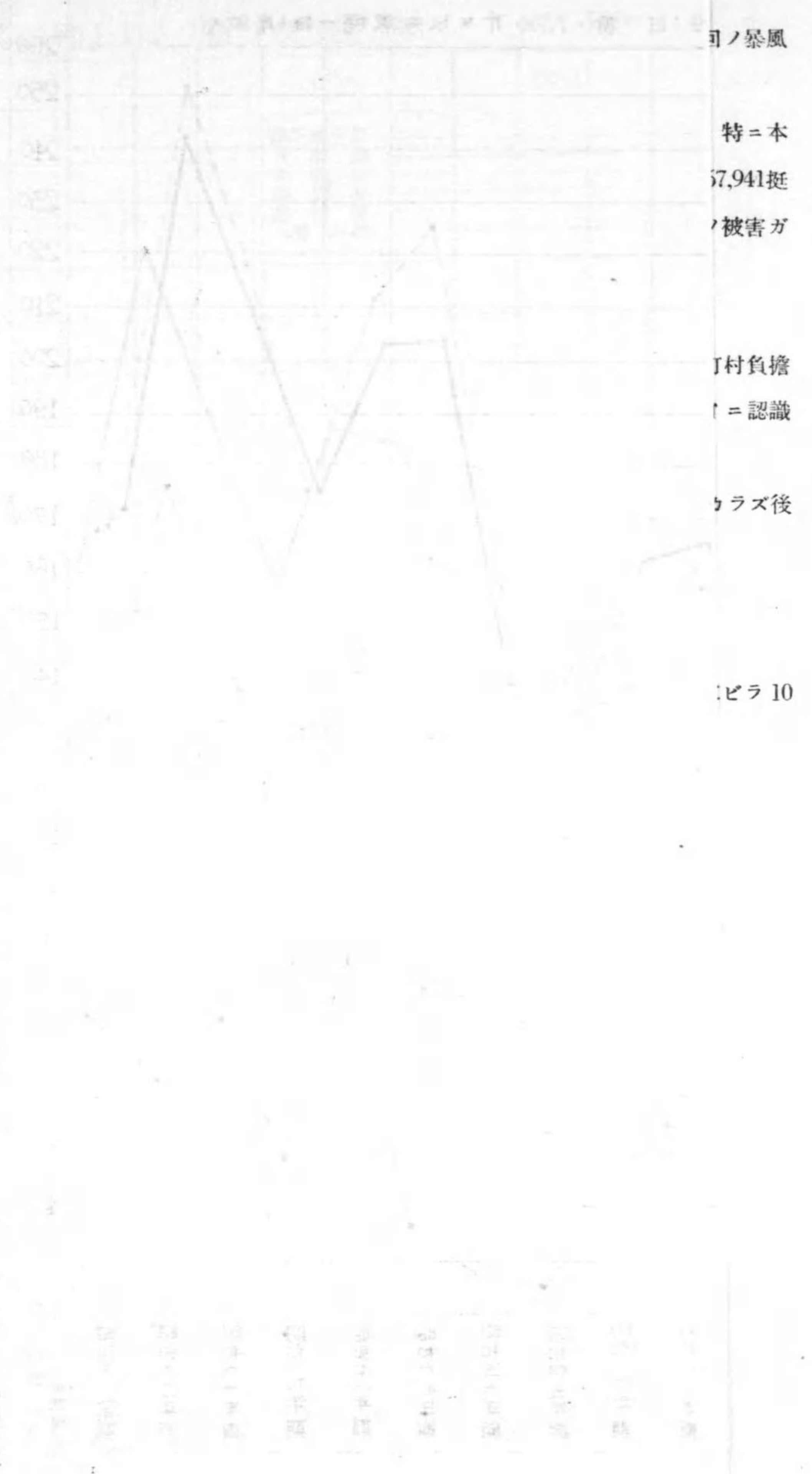
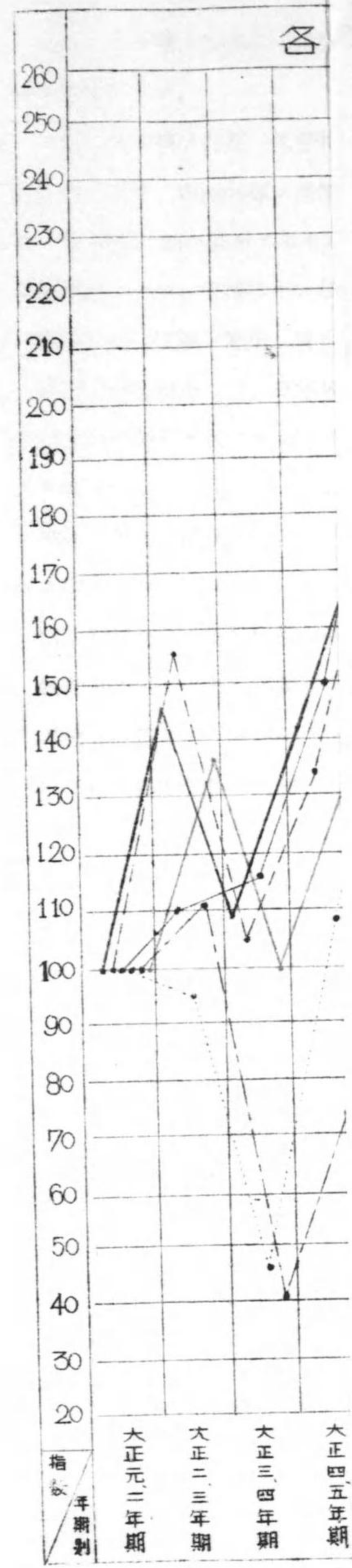
各郡別庄島尻郡、中頭郡各村別黒糖特一等百分比



各郡別井島尻郡、中頭郡、各村別果糖特一等百分比







同ノ暴風  
 特=本  
 7,941挺  
 被害ガ  
 村負擔  
 =認識  
 ラズ後  
 ビラ 10



## 検査ノ概況

- 1 黒糖、白下糖ノ検査高 黒糖694,705挺、白下糖74,575挺、前期ニ比シ著シク減少セルハ甘蔗生育中五回ノ暴風襲來ニ依ルベシ。
- 2、 黒糖、白下糖ノ品質 黒糖特一等34%、白下糖49%前期ニ比シ何レモ低率ナルハ前記暴風ニ依ルベシ。特ニ本所管内ノ島尻、中頭兩郡ノ黒糖品質ヲ月々ニ見ルニ三月中検査高139,538挺中特一等 22%三月末日累計 267,941挺特一等 16%ノ如キ低率ヲ示セルニ係ラズ、五月中検査高 138,079挺特一等 47%ノ高率ニ向上セルハ暴風ノ被害ガ夏植株出シ多ク、春植少キニ依ルベシ。
- 3、 宮古郡ノ白下糖ノ進出 宮古郡前期53挺ガ今期一躍3,252挺ニ激増セリ。
- 4、 砂糖ノ出張検査 二、三年來出張検査ヲ積極的ニ勵行シ其ノ効果ト今期ガ特ニ品質劣惡トナリシ爲メ町村負擔ヲ以テ出張検査ヲ乞フモノ5-6ヶ町村ニ及ブ、指導及ビ品質向上ヲ計ル目的ニテノ出張検査ハ農家ノ大イニ認識スル處トナレリ。
- 5、 樽詰ノ改善 前期ヨリ粉末詰ヲ禁止シ詰方ノ注意ヲ促セン結果ハ改善ノ見ルベキモノアリト雖未ダ完カラズ後日ノ努力ヲ待ツベシ。
- 6、 白下糖樽材料ノ乾燥期間 杉材ナル故ニ一ヶ月ニ制定ス。
- 7、 藁席ノ改善 織方ハ前期ヨリ大ニ改善セラレタルモ色澤ノ點未ダ完カラズ後日待ツテ完成セントス。
- 8、 黒糖ノ宣傳ビラ 縣農會、産聯、互助會、糖商ノ四團體ヨリ均等割ニシテ合セテ 500圓ヲ貰ヒ黒糖宣傳ビラ 10万枚ヲ拵ヘ砂糖包裝ノ内部ニ挿入シ宣傳ス。

砂糖検査成績 昭和十一年(自昭和十一年十一月至昭和十二年十一月)

種別 郡市町村別	糖										白									
	合格					不合格					合格					不合格				
	検査回数	特等	一等	二等	三等	粗糖	口張	其他	検査回数	特等	一等	二等	三等	粗糖	口張	其他				
首里市	4,795		579	1,874	2,160	186			1,804	4	338	719	654	89						
那覇市	218		46	66	93	13			193		41	61	80	11						
島	糸満町	183		95	71	14	3													
	小瀬町	34		16	11	7			22,083	459	14,289	5,006	2,120	205	1	3				
	豊見城村	32,339	5	9,292	14,051	8,582	298	11		8,299	169	5,713	1,967	399	48	3				
	高嶺村	14,433	40	4,160	5,478	4,564	191			145		27	53	58	7					
	眞壁村	6,830	25	2,142	2,524	2,093	46			9			5	3	1					
	眞壁村	15,256	407	5,008	5,224	4,414	203			831		187	374	254	16					
	眞壁村	6,502	14	1,746	2,860	1,823	59			41		5	27	9						
	眞壁村	11,081	41	3,216	4,777	2,953	94			235		22	104	92	17					
	眞壁村	21,475	182	6,877	7,689	6,440	287			139		3	49	74	15					
	眞壁村	32,063	9	9,051	13,198	9,456	349			518		100	247	165	6					
尻	玉城村	26,666	49	5,976	8,959	10,664	1,016	2	211		37	103	52	19						
	玉城村	7,646	45	4,029	2,536	1,013	23		85		23	42	13	7						
	玉城村	8,813	40	3,156	3,632	1,932	53		58		2	10	21	25						
	玉城村	29,939	18	6,093	13,028	10,414	366		1,192		251	514	367	60						
	玉城村	27,058	131	12,842	9,667	4,290	128		7,526	26	2,451	3,314	1,583	152						
	玉城村	8,656		2,165	3,692	2,679	120		8,317	77	3,328	3,338	1,467	107						
	玉城村	8,319	160	4,191	2,778	1,020	170													
	玉城村	9,041	903	3,225	2,439	2,111	363													
	玉城村	304		70	118	110	6													
	玉城村	2,820		670	998	1,006	146													
大東島	12,628	625	6,199	3,858	1,808	138														
中頭郡	281,986	2,694	90,212	107,588	77,393	4,079	11	2	49,689	731	26,438	15,153	6,677	682	4	3				
中頭郡	浦添村	15,613	8	2,084	5,505	7,343	723		12,604	43	5,569	4,792	1,932	268						
	浦添村	17,291	3	3,672	5,818	7,270	525	3	1,934		220	814	705	195						
	浦添村	43,282	65	17,241	15,226	9,903	847		327		102	137	66	22						
	浦添村	19,384	15	3,486	6,717	8,351	811	4	1,383		270	433	102							
	浦添村	17,102	34	3,604	5,366	7,334	764		2,555	17	886	1,091	469	92						
	浦添村	17,221	123	4,190	6,529	6,007	372		341		39	123	153	26						
	浦添村	14,193	115	3,003	4,429	6,136	505	5	283		41	122	98	29						
	浦添村	28,346	98	6,603	8,823	11,096	1,728	4	29			1	18	10						
	浦添村	52,746	606	17,896	17,683	15,276	1,283	2	18		2	1	10	5						
	浦添村	11,606	61	2,920	4,420	3,886	319		2		2									
勝連村	13,053	462	5,269	4,492	2,659	171		5		5										
勝連村	243,837	1,590	69,918	85,008	85,255	8,048	16	2	19,481	60	7,136	7,659	3,884	742						
國頭郡	名護町	6,286	450	3,403	1,589	792	52													
	名護町	6,899	78	2,012	2,527	2,129	153													
	名護町	13,458	106	5,195	5,687	2,368	99	3												
	名護町	1,982	32	517	812	565	56													
	名護町	1,596		399	667	496	34													
	名護町	1,070		474	408	180	8													
	名護町	1,228	28	485	500	209	6													
	名護町	7,522	86	3,537	2,330	1,465	104													
	名護町	16,279	186	7,102	5,142	3,537	312													
	名護町	12,935	18	2,194	3,980	5,803	937	3												
伊江村	12,979	7	1,130	3,227	7,389	1,226		5					2	3						
伊江村	82,234	991	26,448	26,869	24,933	2,987	6	5					2	3						
宮古郡	平良町	21,213	3,335	9,695	6,369	1,630	134		492	4	261	186	38	3						
	平良町	24,165	3,794	14,044	5,312	959	56		1,481	10	951	391	115	14						
	平良町	13,624	705	6,329	5,222	1,277	82	9	1,270	11	737	434	86	2						
	平良町	68,511	857	3,390	1,937	620	47		9			5	3	1						
	平良町	3,492	2,291	1,069	165	25	2													
宮古郡	69,345	10,982	34,527	18,945	4,561	321	9	3,252	25	1,949	1,016	242	20							
八重山郡	石垣町	2,510	47	778	536	292	857		151					151						
	石垣町	2,478	78	764	796	724	116													
	石垣町	1,154	39	697	299	110	9													
	石垣町	145		2	32	109	2							151						
八重山郡	6,287	164	2,241	1,663	1,235	984		151												
合計	694,706	16,421	223,978	242,013	195,630	16,618	42	4	74,575	820	35,902	24,808	11,539	1,699	4	3				
比較	昭和十一年期	947,384	29,682	439,732	327,905	141,170	9,421	55	19	103,402	2,727	74,806	21,263	3,812	744	45	5			
	同九・十年期	851,132	16,059	369,853	295,480	155,122	14,528	58	32	60,140	353	43,116	13,024	3,033	571	36	7			
	同八・九年期	695,539	9,492	231,110	271,801	168,672	14,388	70	6	52,416	2,189	38,095	10,027	1,649	449	7				
	同七・八年期	815,263	16,854	272,854	296,917	202,296	26,304	34	4	59,933	3,717	32,791	17,495	4,685	1,221	22	2			

備考 一、年期内=赤糖ノ検査ナシ 二、年期内=試賣糖ノ検査ナシ



砂糖検査成績百分比 昭和十一年十二月期(自昭和十一年十一月至昭和十二年十月)

Table showing sugar inspection results by region (e.g., 首里市, 那覇市, 島, 尻, 郡, 中頭郡, 國頭郡, 宮古郡, 八重山郡) and grade (特等, 一等, 二等, 三等, 不合格). Includes a comparison section at the bottom for 昭和十一年, 昭和十一年, and 昭和十一年.

砂糖検査月別成績 昭和十一年十二月期(自昭和十一年十一月至昭和十二年十月)

Table showing monthly sugar inspection results by region (e.g., 昭十一年, 同十二年, 同十一年, 同十二年, 同二年, 同三年, 同四年, 同五年, 同六年, 同七年) and grade (特等, 一等, 二等, 三等, 粗悪, 犯則, 其他). Includes a comparison section at the bottom for 昭和十一年, 昭和十一年, and 昭和十一年.

砂糖検査月別成績 昭和十一年十一月(自昭和十一年十一月至昭和十二年十月)

年月別	種別	黒糖							白糖								
		検査丁数	格						検査丁数	格							
			特等	一等	二等	三等	粗悪	其他		特等	一等	二等	三等	粗悪	其他		
昭和十一年	本所 八重山出張所	194	—	5	45	99	45	—	21	—	4	15	2	—	—		
同九	本所	107	—	13	41	35	18	—	29	—	3	12	13	1	—		
同十	本所 古山出張所 八重山出張所	79 14 2	—	6 2	30 3	33 8	10 1	—	4 433	—	— 238	4 102	— 81	— 12	—		
合計	本所 古山出張所 八重山出張所 久米島派出所 名東島派出所 大東島派出所	569,511 69,345 6,287 9,013 27,922 12,628	2,995 10,982 164 879 776 625	164,964 34,527 2,241 2,918 13,129 6,199	207,161 18,945 1,663 2,578 7,808 3,858	180,078 4,561 1,235 2,206 5,742 1,808	33 321 984 432 467 138	4 9 — — — —	71,172 3,252 151	795 25 —	33,953 1,949	23,592 1,016	11,297 242	1,528 20 151	4 — — — — —	3 — — — — —	
合計	本所 古山出張所 八重山出張所 久米島派出所 名東島派出所 大東島派出所	694,706	16,421	223,978	242,013	195,630	16,618	42	4	74,575	820	35,902	24,608	11,539	1,699	4	3

月別砂糖検査成績百分比 昭和十一年十一月(自昭和十一年十一月至昭和十二年十月)

年月別	種別	黒糖							白糖						
		検査丁数	特等	一等	二等	三等	粗悪	其他	検査丁数	特等	一等	二等	三等	粗悪	其他
昭和十一年十一月		1,052	7.33	50.73	36.81	5.13	—	—	2,041	61.98	31.46	6.07	0.49	—	—
同 年十二月		5,883	25.01	46.98	26.60	1.41	—	—	2,150	21.72	32.51	39.12	6.65	—	—
昭和十二年一月		44,062	20.44	30.27	44.70	4.59	—	—	18,910	12.91	45.57	36.84	4.68	—	—
同 年二月		115,779	17.25	33.32	45.30	4.13	—	—	14,131	37.17	46.49	14.76	1.58	—	—
同 年三月		159,992	26.40	37.31	33.89	2.40	—	—	11,955	65.98	27.57	5.47	0.95	0.03	—
同 年四月		180,911	41.91	35.71	20.81	1.54	0.01	—	11,871	75.23	19.44	3.42	1.88	0.03	—
同 年五月		167,652	51.36	32.85	14.59	1.19	0.01	—	11,885	80.37	16.54	2.55	0.54	—	—
同 年六月		16,855	31.90	39.14	24.87	4.09	—	—	1,134	59.88	33.16	5.20	1.76	—	—
同 年七月		2,077	15.31	34.38	37.12	13.19	—	—	11	18.18	9.09	9.09	63.64	—	—
同 年八月		201	2.49	22.88	52.24	22.39	—	—	21	19.05	71.43	9.52	—	—	—
同 年九月		107	12.15	38.32	32.71	16.82	—	—	29	10.34	41.38	44.83	3.45	—	—
同 年十月		95	8.42	34.74	44.21	12.63	—	—	437	54.46	24.26	18.54	2.74	—	—
合計		694,706	34.60	34.84	28.16	2.39	0.01	—	74,575	49.24	33.00	15.47	2.28	0.01	—

黒糖秤量検査成績 昭和十一年十一月(自昭和十一年十一月至昭和十二年十月)

市町村別	検査挺数	定 量 糖		不 定 量 糖					
		72-73.8 庇		定 量 超 過		定 量 不 足			
		挺 数	百分比	挺 数	百分比	挺 数	百分比		
首里市	4,799	4,794	99.90	—	—	5	0.10		
那覇市	218	218	100.00	—	—	—	—		
島	糸満町	183	183	100.00	—	—	—		
	小瀬町	34	34	100.00	—	—	—		
	見城村	32,239	32,193	99.85	—	46	0.14		
	兼城村	14,433	14,413	99.86	—	20	0.14		
	高嶺村	6,830	6,815	99.78	—	15	0.22		
	眞壁村	15,256	15,223	99.78	—	33	0.22		
	喜屋武村	6,502	6,491	99.83	—	11	0.17		
	摩文仁村	11,081	11,044	99.63	—	37	0.33		
	具志頭村	21,475	21,431	99.80	—	44	0.21		
	東風平村	32,063	31,978	99.73	—	85	0.27		
尻	玉城村	26,666	26,621	99.83	—	45	0.17		
	念敷村	7,646	7,637	99.88	—	9	0.12		
	佐敷村	8,813	8,793	99.77	—	20	0.23		
	大里村	29,939	29,906	99.89	—	33	0.11		
	南風原村	27,058	27,055	99.97	—	3	0.03		
	眞和志村	8,656	8,633	99.73	—	23	0.27		
	仲里村	8,319	8,301	99.78	—	18	0.22		
	具志川村	9,041	9,016	99.72	—	25	0.28		
	栗園村	304	294	96.71	—	10	3.29		
	伊平屋村	2,820	2,761	97.91	—	59	2.09		
郡	大東郡	12,628	12,516	99.11	—	112	0.89		
	東郡	281,986	281,333	99.77	—	653	0.23		
	中	浦添村	15,613	15,582	99.80	—	31	0.20	
		西原村	17,291	17,229	99.64	—	62	0.36	
		中城村	43,282	43,170	99.74	—	112	0.26	
		宜野湾村	19,384	19,341	99.78	—	43	0.22	
		北谷村	17,102	17,024	99.54	—	78	0.46	
		頭	讀谷山村	17,221	17,150	99.59	—	71	0.41
			越来里村	14,193	14,151	99.70	—	42	0.30
			眞志川村	28,346	28,231	99.59	—	115	0.41
眞志川村			52,746	52,581	99.69	—	165	0.31	
眞志川村			11,606	11,570	99.69	—	36	0.31	
勝連村	13,053		13,026	99.80	—	26	0.20		
勝連郡	249,837		249,056	99.69	—	781	0.31		
國	名護町		6,286	6,276	99.84	—	10	0.16	
	護国村		6,899	6,876	99.67	—	23	0.33	
	恩納村		13,458	13,433	99.81	—	25	0.19	
	金武村	1,982	1,976	99.70	—	6	0.30		
	久志村	1,596	1,591	99.69	—	5	0.31		
	頭	國頭村	1,070	1,058	98.88	—	12	1.12	
		大宜味村	1,228	1,225	99.76	—	3	0.24	
		今歸仁村	7,522	7,517	99.93	—	5	0.07	
		本部村	16,279	16,253	99.84	—	26	0.16	
		伊江村	12,935	12,878	99.56	—	57	0.44	
伊江郡		12,979	12,890	99.31	—	89	0.69		
伊江郡		82,234	81,973	99.69	—	261	0.31		
宮古郡		平良村	21,213	21,168	99.79	—	45	0.21	
		下地村	24,165	24,121	99.82	—	44	0.18	
		伊良部村	13,624	13,616	99.94	—	8	0.06	
	伊良部村	6,851	6,772	98.85	—	79	1.15		
	伊良部村	3,492	3,383	96.88	—	109	3.12		
	伊良部郡	69,345	69,060	99.59	—	285	0.41		
	八重山郡	垣花町	2,510	2,445	97.45	—	65	2.55	
		大瀨村	2,478	2,408	97.18	—	70	2.82	
		竹富村	1,154	1,117	96.80	—	37	3.20	
		竹富村	145	120	92.76	—	25	17.24	
八重山郡		6,287	6,090	96.87	—	197	3.13		
合計		昭和十一年	974,984	941,356	99.30	16	0.01	6,612	0.69
		昭和十一年	851,132	842,231	98.95	63	0.01	8,838	1.04
		昭和十一年	695,539	688,641	99.02	40	0.07	6,858	0.91
		昭和十一年	815,263	808,096	99.12	67	0.01	7,100	0.87
		昭和十一年	694,706	692,524	99.69	—	—	2,182	0.31

昭和十一・十二年期黒糖上下不同糖調 (上下一階級ノ差アルモノ)

市町村名	上下不同糖	検査總數ニ對スル%	市町村名	上下不同糖	検査總數ニ對スル%
首里市	85	1.94	具志川村	946	1.79
那覇市	11	5.05	與那城村	184	1.59
糸満町	3	1.64	勝連村	200	1.53
小糸村	1	2.94	中頭郡計	5,128	2.05
豊見城村	1,463	4.54	名護町	150	2.39
兼城村	555	3.85	恩納村	216	3.13
高嶺村	110	1.61	金武村	124	0.92
眞壁村	191	1.25	久志村	56	2.83
喜屋武村	227	3.49	東村	16	1.00
摩文仁村	241	2.17	國頭村	14	1.31
具志頭村	347	1.62	大宜味村	15	1.22
東風平村	754	2.34	羽地村	280	3.72
玉城村	539	2.02	今歸仁村	449	2.76
知念村	65	0.85	本部村	287	2.22
佐敷村	149	1.69	伊江村	195	1.50
大里村	542	1.81	國頭郡計	1,802	2.19
南風原村	502	1.96	平良町	521	2.46
眞和志村	192	2.22	下地村	446	1.85
仲里村	257	3.09	城邊村	530	3.89
具志川村	255	2.82	伊良部村	152	2.22
粟國村	11	3.62	多良間村	17	0.49
伊平屋村	88	3.12	宮古郡計	1,666	2.40
大東島	116	0.92	石垣町	55	2.19
島尻郡計	6,605	2.34	大濱村	104	4.20
浦添村	446	2.86	竹富村	43	3.73
西原村	411	2.38	與那國村	22	15.17
中城村	528	1.22	八重山郡計	224	3.56
宜野灣村	910	4.69	總計	15,529	2.23
北谷山	490	2.27			
讀谷山	336	1.95			
越來	263	1.85			
美里	414	1.46			

昭和十一・十二年期黒糖上下不同糖調 (上下一階級ノ差アルモノ)

市町村名	上下不同糖	検査總數ニ對スル%	市町村名	上下不同糖	検査總數ニ對スル%
首里市	85	0.50	西原村	85	0.47
那覇市	11	—	中城村	2	0.61
糸満町	3	0.76	宜野灣村	17	1.23
小糸村	1	0.93	北谷山	19	0.51
豊見城村	1,463	—	讀谷山	—	—
兼城村	555	—	越來	—	—
高嶺村	110	0.12	美里	—	—
眞壁村	191	—	具志川村	—	—
喜屋武村	227	2.16	與那城村	—	—
摩文仁村	241	—	勝連村	—	—
具志頭村	347	1.42	中頭郡計	126	0.65
東風平村	754	—	平良町	8	1.63
玉城村	539	—	下地村	13	0.88
知念村	65	0.42	城邊村	15	1.18
佐敷村	149	0.36	伊良部村	—	—
大里村	542	0.76	宮古郡計	36	1.11
南風原村	502	—	總計	517	0.69
眞和志村	192	—			
仲里村	257	—			
具志川村	255	—			
粟國村	11	—			
伊平屋村	88	—			
大東島	116	—			
島尻郡計	6,605	0.70			
浦添村	446	0.76			

昭和十一・十二年期在庫糖調査 (那覇市場)

年月日	種別		計	年月日	種別		計
	黒糖	白下糖			黒糖	白下糖	
昭和十一年十一月十日	8,272	—	8,272	昭和十一年五月二十日	118,297	1,564	119,861
同 十一月二十日	6,044	—	6,044	同 五月三十日	89,721	1,778	91,499
同 十一月三十日	3,757	—	3,757	同 六月十日	51,210	1,892	53,102
同 十二月十日	441	—	441	同 六月二十日	44,225	165	44,390
同 十二月二十日	115	369	484	同 六月三十日	23,311	57	23,368
同 一月二十日	1,803	1,468	3,271	同 七月十日	19,995	44	20,039
同 一月三十日	4,744	1,620	6,364	同 七月二十日	16,795	38	16,833
同 二月二十日	16,803	3,418	20,221	同 七月三十日	14,845	18	14,863
同 二月二十八日	25,570	4,882	30,452	同 八月二十日	11,698	37	11,735
同 三月十日	36,285	7,516	43,801	同 八月三十日	10,673	18	10,691
同 三月二十日	49,136	10,192	59,328	同 九月十日	9,298	19	9,316
同 三月三十日	15,036	14,202	29,238	同 九月二十日	7,612	19	7,631
同 四月十日	37,053	6,348	43,401	同 十月十日	5,121	25	5,146
同 四月二十日	55,507	6,212	61,719	同 十月二十日	4,100	15	4,115
同 五月十日	86,106	2,942	89,048				



砂糖相場

宮古市場 (一斤當相場) 昭和十一・十二年期

種別 月次 相場	糖										白下糖									
	定 量 糖					定 量 不 足 糖					定 量 糖					定 量 不 足 糖				
	特等	一等	二等	三等	粗惡	特等	一等	二等	三等	粗惡	特等	一等	二等	三等	粗惡	特等	一等	二等	三等	粗惡
昭和十一年十一月 (高安平) 價值均	1028	918	812	708	—	—	—	—	—	—	925	906	846	776	600	—	—	—	—	—
同 年 十二月 (高安平) 價值均	1041	1021	863	706	—	—	—	—	—	—	881	851	776	676	600	—	—	—	—	—
同 年 一月 (高安平) 價值均	1019	899	783	708	—	—	—	—	—	—	910	860	798	700	600	—	—	—	—	—
同 年 二月 (高安平) 價值均	1250	1192	1100	981	700	—	1080	980	706	—	980	960	890	760	707	—	—	—	—	—
同 年 三月 (高安平) 價值均	1241	1213	1192	1142	900	1136	1100	1059	883	—	972	952	902	700	—	—	—	—	—	—
同 年 四月 (高安平) 價值均	1203	1195	1065	935	705	1129	1105	981	—	—	965	—	—	—	—	—	—	—	—	—
同 年 五月 (高安平) 價值均	1148	1098	898	858	705	1066	1033	932	—	—	965	—	—	—	—	—	—	—	—	—
同 年 六月 (高安平) 價值均	1288	1287	1177	1032	900	1237	1235	1118	1007	—	—	—	—	—	—	—	—	—	—	—
同 年 七月 (高安平) 價值均	1184	1173	1074	967	900	1155	1109	1068	880	—	—	—	—	—	—	—	—	—	—	—
同 年 八月 (高安平) 價值均	1252	1235	1132	1015	900	1231	1176	1083	952	—	—	—	—	—	—	—	—	—	—	—
同 年 九月 (高安平) 價值均	1206	1195	1125	983	715	1145	1159	1061	889	—	—	—	—	—	—	—	—	—	—	—
同 年 十月 (高安平) 價值均	1156	1132	1061	948	715	1127	1089	1004	888	—	—	—	—	—	—	—	—	—	—	—
同 年 十一月 (高安平) 價值均	1190	1171	1109	969	715	1136	1127	1025	888	—	—	—	—	—	—	—	—	—	—	—
同 年 十二月 (高安平) 價值均	1211	1193	1129	1005	—	1135	1120	1097	—	—	—	—	—	—	—	—	—	—	—	—
同 年 平均 (高安平) 價值均	1138	1114	1058	951	—	1122	1098	983	—	—	—	—	—	—	—	—	—	—	—	—
昭和十一年平均 (高安平) 價值均	1160	1141	1089	973	—	1130	1109	1039	—	—	—	—	—	—	—	—	—	—	—	—
昭和十一年平均 (高安平) 價值均	1227	1207	1157	1070	—	—	—	—	—	—	—	—	—	—	—	—	—	—	—	—
昭和十一年平均 (高安平) 價值均	1207	1170	1110	970	—	—	—	—	—	—	—	—	—	—	—	—	—	—	—	—
昭和十一年平均 (高安平) 價值均	1220	1190	1137	1015	—	—	—	—	—	—	—	—	—	—	—	—	—	—	—	—
昭和十一年平均 (高安平) 價值均	—	1223	1143	1023	—	—	—	—	—	—	—	—	—	—	—	—	—	—	—	—
昭和十一年平均 (高安平) 價值均	—	1200	1120	1009	—	—	—	—	—	—	—	—	—	—	—	—	—	—	—	—
昭和十一年平均 (高安平) 價值均	—	1200	1132	1030	—	—	—	—	—	—	—	—	—	—	—	—	—	—	—	—
昭和十一年平均 (高安平) 價值均	—	—	—	1079	—	—	—	—	—	—	—	—	—	—	—	—	—	—	—	—
昭和十一年平均 (高安平) 價值均	—	—	—	1050	—	—	—	—	—	—	—	—	—	—	—	—	—	—	—	—
昭和十一年平均 (高安平) 價值均	—	—	—	1075	—	—	—	—	—	—	—	—	—	—	—	—	—	—	—	—
昭和十一年平均 (高安平) 價值均	1288	1287	1192	1142	900	1237	1235	1118	1007	—	980	1320	1261	1153	1000	1290	1208	1079	—	—
昭和十一年平均 (高安平) 價值均	1033	998	850	706	700	951	931	820	650	—	881	851	776	676	600	850	1208	1079	—	—
昭和十一年平均 (高安平) 價值均	1178	1148	1067	925	811	1125	1122	968	860	—	923	910	852	860	741	997	1208	1079	—	—
昭和十一年平均 (高安平) 價值均	838	827	769	706	580	771	760	718	660	—	—	—	—	—	—	—	—	—	—	—
昭和十一年平均 (高安平) 價值均	953	883	836	792	587	887	860	791	761	—	—	—	—	—	—	—	—	—	—	—
昭和十一年平均 (高安平) 價值均	1001	963	944	908	737	1016	896	863	839	—	—	—	—	—	—	—	—	—	—	—
昭和十一年平均 (高安平) 價值均	824	798	728	652	—	—	—	—	—	—	—	—	—	—	—	—	—	—	—	—

砂糖相場

八重山市場 (一斤當相場) 昭和十一・十二年期

種別 月次 相場	糖										白下糖									
	定 量 糖					定 量 不 足 糖					定 量 糖					定 量 不 足 糖				
	特等	一等	二等	三等	粗惡	特等	一等	二等	三等	粗惡	特等	一等	二等	三等	粗惡	特等	一等	二等	三等	粗惡
昭和十一年十二月 (高安平) 價值均	800	750	700	523	—	—	—	—	—	—	—	—	—	—	—	—	—	—	—	—
昭和十一年十二月 (高安平) 價值均	800	750	700	523	—	—	—	—	—	—	—	—	—	—	—	—	—	—	—	—
昭和十一年十二月 (高安平) 價值均	800	750	700	523	—	—	—	—	—	—	—	—	—	—	—	—	—	—	—	—
昭和十一年十二月 (高安平) 價值均	1045	1040	975	915	695	—	—	—	—	—	—	—	—	—	—	—	—	—	—	—
昭和十一年十二月 (高安平) 價值均	1010	950	900	850	650	—	—	—	—	—	—	—	—	—	—	—	—	—	—	—
昭和十一年十二月 (高安平) 價值均	1032	996	940	883	692	—	—	—	—	—	—	—	—	—	—	—	—	—	—	—
昭和十一年十二月 (高安平) 價值均	1130	1130	1022	920	710	—	—	—	—	—	—	—	—	—	—	—	—	—	—	—
昭和十一年十二月 (高安平) 價值均	1047	1020	900	780	540	—	—	—	—	—	—	—	—	—	—	—	—	—	—	—
昭和十一年十二月 (高安平) 價值均	1088	1061	970	865	650	—	—	—	—	—	—	—	—	—	—	—	—	—	—	—
昭和十一年十二月 (高安平) 價值均	1235	1235	1133	1003	785	—	—	—	—	—	—	—	—	—	—	—	—	—	—	—
昭和十一年十二月 (高安平) 價值均	1155	1155	1045	915	666	—	—	—	—	—	—	—	—	—	—	—	—	—	—	—
昭和十一年十二月 (高安平) 價值均	1161	1204	1096	961	770	—	—	—	—	—	—	—	—	—	—	—	—	—	—	—
昭和十一年十二月 (高安平) 價值均	1225	1225	1125	963	786	—	—	—	—	—	—	—	—	—	—	—	—	—	—	—
昭和十一年十二月 (高安平) 價值均	1186	1130	1060	930	730	—	—	—	—	—	—	—	—	—	—	—	—	—	—	—
昭和十一年十二月 (高安平) 價值均	1195	1183	1098	943	749	—	—	—	—	—	—	—	—	—	—	—	—	—	—	—
昭和十一年十二月 (高安平) 價值均	—	1130	1060	923	713	—	—	—	—	—	—	—	—	—	—	—	—	—	—	—
昭和十一年十二月 (高安平) 價值均	—	1080	1010	260	500	—	—	—	—	—	—	—	—	—	—	—	—	—	—	—
昭和十一年十二月 (高安平) 價值均	—	1123	1037	882	574	—	—	—	—	—	—	—	—	—	—	—	—	—	—	—
昭和十一年十二月 (高安平) 價值均	—	1085	1015	870	560	—	—	—	—	—	—	—	—	—	—	—	—	—	—	—
昭和十一年十二月 (高安平) 價值均	—	1085	1015	865	555	—	—	—	—	—	—	—	—	—	—	—	—	—	—	—
昭和十一年十二月 (高安平) 價值均	—	1085	1015	868	558	—	—	—	—	—	—	—	—	—	—	—	—	—	—	—
昭和十一年十二月 (高安平) 價值均	1235	1235	1133	1003	786	—	—	—	—	—	—	—	—	—	—	—	—	—	—	—
昭和十一年十二月 (高安平) 價值均	1010	800	750	700	500	—	—	—	—	—	—	—	—	—	—	—	—	—	—	—
昭和十一年十二月 (高安平) 價值均	1126	1128	1020	903	726	—	—	—	—	—	—	—	—	—	—	—	—	—	—	—
昭和十一年十二月 平均	746	748	697	640	509	—	—	—	—	—	—	—	—	—	—	—	—	—	—	—
昭和十一年十二月 平均	865	842	793	742	532	—	—	—	—	—	—	—	—	—	—	—	—	—	—	—
昭和十一年十二月 平均	—	848	812	767	643	—	—	—	—	—	—	—	—	—	—	—	—	—	—	—
昭和十一年十二月 平均	—	821	785	744	628	—	—	—	—	—	—	—	—	—	—	—	—	—	—	—
昭和十一年十二月 平均	723	756	655	562	405	—	—	—	—	—	—	—	—	—	—	—	—	—	—	—

各市場黑糖相場比較 (昭和十一・十二年)

種別 月次 市場	特等					一等					二等					三等					粗惡				
	特等	一等	二等	三等	粗惡	特等	一等	二等	三等	粗惡	特等	一等	二等	三等	粗惡	特等	一等	二等	三等	粗惡	特等	一等	二等	三等	粗惡
昭和十一年 那覇古八重山	1263	1269	1203	1097	905	—	—	—	—	—	—	—	—	—	—	—	—	—	—	—	—	—	—	—	—
昭和十一年 那覇古八重山	1220	1190	1137	1015	868	—	—	—	—	—	—	—	—	—	—	—	—	—	—	—	—	—	—	—	—
昭和十一年 那覇古八重山	1312	1283	1215	1144	951	—	—	—	—	—	—	—	—	—	—	—	—	—	—	—	—	—	—	—	—
昭和十一年 那覇古八重山	1238	1179	1134	1065	933	—	—	—	—	—	—	—	—	—	—	—	—	—	—	—	—	—	—	—	—
昭和十一年 那覇古八重山	1211	1175	1111	1017	—	—	—	—	—	—	—	—	—	—	—	—	—	—	—	—	—	—	—	—	—
昭和十一年 那覇古八重山	—	—	—	—	—	—	—	—	—	—	—	—	—	—	—	—	—	—	—	—	—	—	—	—	—
昭和十一年 那覇古八重山	—	—	—	—	—																				

黒糖價

等級別 市町村別	特等		一等		二等	
	挺	價	挺	價	挺	價
首里市			579	8,591,316	1,874	26,684,484
那覇市			46	692,796	66	943,296
糸満町 小波見 兼高嶺 眞壁 眞屋 文仁 具志頭 東風 尻城 玉城 知念 佐敷 大里 南風 眞和志 仲里 具志川 伊平屋 粟國			95	1,431,804	71	1,012,776
			16	237,120	11	154,668
			9,297	138,112,680	14,051	198,570,048
			4,200	62,577,588	5,478	77,468,148
			2,167	32,511,048	2,524	35,553,624
			5,415	80,827,524	5,224	72,611,376
			1,760	26,126,592	2,860	39,965,532
			3,257	48,613,968	4,777	66,953,556
			7,059	105,928,308	7,689	108,072,732
			9,060	134,781,276	13,198	186,570,612
			6,025	89,899,272	8,959	126,288,864
			4,074	61,534,476	2,536	355,69,560
			3,196	48,012,504	3,632	51,139,860
			6,111	90,475,668	13,028	183,827,940
		12,973	193,627,260	9,667	136,723,776	
		2,165	32,514,312	3,692	52,433,556	
		4,351	65,249,532	2,778	39,563,700	
		4,128	61,461,804	2,439	34,414,536	
		670	9,941,700	998	13,974,156	
		76	1,066,524	118	1,672,260	
郡計	86,089	1,284,930,960	103,730	1,462,541,280		
浦添 西原 中城 宜野 北谷 讀谷 越來 美里 具志川 與那 勝連			2,042	30,321,732	5,505	78,145,336
			3,675	54,969,348	5,818	82,071,564
			17,306	258,782,196	15,226	213,913,788
			3,501	51,962,472	6,717	94,905,444
			3,638	53,941,116	5,366	75,759,060
			4,313	64,171,344	6,529	91,685,412
			3,118	46,336,776	4,429	62,475,768
			6,701	99,703,392	8,823	124,305,852
			18,502	275,805,468	17,683	247,689,084
			2,981	44,453,580	4,420	62,646,456
郡計	71,508	1,065,856,260	85,008	1,196,567,760		
名護 恩納 金武 久志 國頭 大宜 羽地 今歸 本部 伊江			3,853	58,225,806	1,589	22,642,080
			2,090	31,006,824	2,527	35,836,608
			5,301	79,117,704	5,687	80,439,876
			549	8,136,216	812	11,445,828
			399	5,901,852	667	9,371,844
			474	7,153,512	408	5,865,960
			513	7,509,084	500	7,058,172
			3,623	54,274,512	2,330	33,314,436
			7,288	108,161,436	5,142	73,175,628
			2,212	32,869,884	3,980	56,527,944
郡計	27,439	409,346,820	26,869	380,986,248		
宮古 平良 下地 城邊 伊良部 多良			9,695	134,150,628	6,369	81,976,068
			14,044	193,859,664	5,312	68,505,060
			6,329	86,842,488	5,222	66,579,876
			3,390	46,786,024	1,937	24,572,568
			1,069	14,780,592	105	1,332,492
			34,527	476,418,796	18,945	242,966,064
郡計	10,982	155,306,904	34,527	476,418,796		
八重山 石垣 大竹 富那			47	613,648	778	10,291,644
			78	1,069,500	796	10,127,124
			39	550,920	697	9,723,204
			2	26,040	32	407,376
郡計	164	2,234,068	2,241	30,171,012		
總合計	11,146	157,540,972	222,429	3,276,007,960	238,155	3,330,436,476
比較 昭和十一年期 同九年期			17,602	177,307,128	446,925	4,522,174,980
			8,409	95,948,495	372,160	4,040,223,272

備考 本表ノ算出法ハ各月ノ検査高ヲ各等級別ニ分チ其ノ月ノ各等級別平均斤價ニ基キ價格ヲ算出シ之ヲ累月加算ス

格調 昭和十一年十二月期 (自昭和十一年十一月至昭和十二年十月)

三	等		粗		惡		合		計		平均	
	挺	價	挺	價	挺	價	挺	價	挺	價	挺	價
	2,160	26,968,188	186	1,913,628			4,799	64,157,616				13,369
	93	1,116,444	13	101,292			218	2,853,828				13,091
	14	163,272	3	22,860			183	2,630,712				14,375
	7	85,152					34	476,940				14,028
	8,582	105,857,580	309	3,212,004			32,239	445,752,312				13,828
	4,564	55,977,396	191	1,945,332			14,433	197,968,464				13,716
	2,093	25,502,496	46	467,676			6,830	94,034,844				13,768
	4,414	53,965,116	203	2,101,464			15,256	209,505,480				13,733
	1,823	22,250,460	59	603,132			6,502	88,945,716				13,680
	2,953	35,954,136	94	954,624			11,081	152,476,284				13,760
	6,440	77,840,820	287	2,950,176			21,475	294,792,036				13,727
	9,456	115,331,316	349	3,573,576			32,063	440,256,780				13,731
	10,664	131,367,060	1,018	10,499,856			26,666	358,055,052				13,427
	1,013	12,447,732	23	237,996			7,646	109,789,764				14,359
	1,932	23,822,328	53	544,404			8,813	123,519,096				14,015
	10,414	127,808,904	386	3,960,072			29,939	406,072,584				13,563
	4,290	52,603,672	128	1,317,204			27,058	384,271,812				14,202
	2,679	33,228,540	120	1,239,600			8,656	119,416,008				13,796
	1,020	12,944,508	170	1,802,016			8,319	119,559,756				14,372
	2,111	26,208,960	363	3,801,036			9,041	125,886,336				13,924
	1,006	12,484,728	146	1,538,604			2,820	37,939,188				13,454
	110	1,349,808	6	63,456			304	4,152,048				13,658
	75,585	927,193,884	3,954	40,835,088			269,358	3,715,501,212				13,794
	7,343	91,482,084	723	7,503,924			15,613	207,452,376				13,287
	7,270	90,006,828	528	5,504,064			17,291	232,551,604				13,449
	9,903	122,175,216	847	8,780,448			43,282	603,651,648				13,947
	8,351	103,863,696	815	8,433,492			19,384	259,185,104				13,370
	7,334	90,407,460	764	7,907,472			17,102	228,015,108				13,333
	6,007	73,851,612	372	3,837,264			17,221	233,545,632				13,562
	6,136	74,751,948	510	5,217,468			14,193	188,781,960				13,301
	11,090	137,468,868	1,732	17,959,764			28,346	379,437,876				13,386
	15,276	186,820,044	1,285	13,283,652			52,746	723,598,248				13,718
	3,886	48,970,056	319	3,397,044			11,606	159,467,136				13,740
	2,659	33,006,432	171	1,793,412			13,053	183,178,776				14,033
	85,255	1,052,804,244	8,066	83,618,004			249,837	3,398,846,268				13,604
	792	9,966,288	52	545,460			6,286	91,379,724				14,537
	2,129	26,619,396	153	1,607,976			6,899	95,070,804				13,780
	2,368	29,891,052	102	1,076,016			13,458	190,524,648				14,157
	565	7,151,412	56	590,316			1,982	27,323,772				13,786
	496	6,318,240	34	370,392			1,596	21,962,328				13,761
	180	2,298,960	8	84,996			1,070	15,403,428				14,396
	209	2,633,832	6	63,396			1,228	17,264,484				14,059
	1,465	18,447,888	104	1,076,784			7,522	107,113,620				14,240
	3,537	44,690,496	312	3,279,384			16,279	229,306,344				14,086
	5,803	73,645,836	940	9,985,032			12,935	173,028,896				13,377
	7,389	92,255,976	1,226	12,738,120			12,979	167,291,868				12,889
	24,933	313,919,376	2,993	31,417,872			82,234	1,135,670,316				13,810
	1,680	18,958,992	134	1,170,108			21,213	283,282,512				13,354
	956	10,585,308	56	500,100			24,165	326,927,040				13,529
	1,277	14,254,920	91	801,756			13,624	178,416,216				13,096
	620	6,705,996	47	417,564			6,851	90,735,448				13,244
	25	263,704	2	19,260			3,492	49,013,256				14,036
	4,561	50,773,920	330	2,908,788			69,345	928,374,472				13,388
	292	3,153,756	857	7,502,196			2,510	27,926,296				11,126
	723	7,740,636	115	928,900			2,476	29,277,964				11,825
	110	1,113,144	9	66,996			1,154	15,020,556				13,016
	109	1,179,516	2	13,584			145	1,626,516				11,217

那覇市場ニ於ケル挺價比較 (黒糖)

Table with columns: 等級別 (等級別), 特等, 二等, 三等, 粗悪, 合計. Rows: 昭和八・九年期平均挺價, 昭和九・十年期平均挺價, 昭和十・十一年期平均挺價, 昭和十二年期平均挺價.

白下糖價格調 昭和十一・十二年期 (自昭和十一年十一月至昭和十二年十月)

Table with columns: 等級別, 特等, 二等, 三等, 粗悪, 合計, 平均. Rows: 首里市, 那覇市, 島, 尻, 郡, 中, 頭, 郡, 國頭, 郡, 宮古, 郡, 八重山, 郡, 合計, 昭和十一年期, 昭和九・十年期.

備考 本表ノ計算法ハ各月ノ検査高ヲ各等級別ニ分チ其ノ月ノ各等級別平均斤價ニ基キ、價格ヲ算出シ、期中ヲ累月加算セルモノナリ、特等、壹等、値稍少キ爲壹等糖價ニ換算セリ

黒糖移出先調 昭和十一・十二年期 (自昭和十一年十一月至昭和十二年十月)

Table with columns: 移出先, 昭和十一年, 昭和十二年, 合計, 比較. Rows: 鹿兒島, 大阪, 名古屋, 京濱, 關門, 小樽, 神戸, 三角, 三池, 舟川, 新宮, 青森, 函館, 油津, 土々呂, 大連, 清津, 台灣, 宇品, 奉天, 名瀬, 清水, 四國, 北海道, 大分, 鎮名甫, 細島, 酒田, 佐白, 白杵, 伏木, 釜山, 郡山, 仁川, 其他, 合計.

白下移出先調 昭和十一年十一月至昭和十二年十月

Table showing monthly migration statistics from November 1921 to October 1922. Columns include month, total count, and comparison with previous periods.

砂糖樽検査成績 昭和十一年六月至昭和十二年五月

Table of sugar barrel inspection results by region (e.g., 本所, 宮古出張所) and month, including counts and percentages.

砂糖樽検査成績 昭和十一年六月至昭和十二年五月

Summary table of sugar barrel inspection results, comparing regional performance with national averages for various months.

砂糖樽月別検査成績 昭和十一年六月至昭和十二年五月

Detailed monthly inspection results for sugar barrels, broken down by region and month, with specific counts and percentages.



各所管轄地ニ於ケル砂糖樽價格相場 (自昭和十一年六月至昭和十二年五月)

Table showing sugar prices by region (Black Sugar, White Sugar) and year (昭和十一年 to 昭和十二年). Includes columns for '所名', '昭和十一年', '昭和十二年', and '平均'.

製糖營業者調 (昭和十二年)

Table listing sugar manufacturers by region (e.g., 本所, 宮古出張所, 八重山出張所) and their respective counts.

標準査定會報

1 砂糖、砂糖樽之部

今期標準査定會、昭和十二年四月一日開催原案通り可決シ全年四月十三日認可セラレタリ

砂糖及砂糖樽標準査定會提案

概要

△黒糖

本年期ノ黒糖ハ甘蔗生育期ニ暴風被害アリテ前年ヨリ品質著シク低下シタリ市場出廻糖ニ付キ之ヲ見ルニ石灰加入量、夾雜物除去仕上温度ノ適度等ノ適正ヲ欠キタルモノ前年ヨリ多ク殊ニ硬度柔軟ノモノ多シ、而シテ黒糖検査ハ肉眼ニ依ルト雖モ化學分析ト大方一致スルニ依リ左記糖度ヲ参考ニ供セントス

記

Table with 4 columns: 等級 (Grade), 糖度 (Sugar Content), 等級 (Grade), 糖度 (Sugar Content). Lists grades like 特等, 一等, 二等 and their corresponding sugar content ranges.

備考 前記ノ糖度ヲ保持スルモ水分轉化糖香味色澤等ニ不備ノ点アル場合ハ其ノ度ニ應ジ等級ヲ下グルモノトス

△白下糖

白下糖ハ斤量統一ノ聲價ヲ維持スル目的ニヨリ硬度色相等前年ヲ踏襲セリ

△黒糖樽及白下樽

黒糖樽及白下樽共ニ其ノ乾不乾ハ砂糖ノ品質及ビ形態ニ大ナル關係アルヲ以テ乾燥ヲ充分ナラシム目的ニテ飽仕上ヨリ黒糖樽材ハ二ヶ月白下樽材ハ一ヶ月(火方乾燥ハ然ラズ)以上經過セシメテ製造着手セシメタリ

△黒糖白下糖ノ色相標準

黒糖白下糖ノ色相ハ近年甘蔗ノ品種ノ更新及製糖技術ノ進歩ニ依リ從來ノ黒糖トハ大ナル相違ヲ來シ稍々モスレバ課税標準タル和蘭標本ト一號以上ニ出ルコトアリテ紛擾ノ原因トナリタルコトアリ故ニ本所ニ依リテハ昨年来本會ニ於テ其ノ標準色ヲ協定シ農家ノ便益ヲ計リタルハ御承知ノ通りデ本年モ左記標本ヲ蒐集シタリ

標準糖分析成績

△黒糖之部

Table showing sugar analysis results with columns for 番號 (No.), 等級 (Grade), 糖度 (Sugar Content), 轉化糖 (Invert Sugar), 水分 (Moisture).

備考 13番-15番-49番、ハ香味及ビ色澤シ 20番-29番-硬度弱シ 26番-27番水分過多 7番色澤シ

標準糖分析成績

△白下糖之部

Table with 10 columns: 番 號, 等 級, 糖 度, 轉 化 糖, 水 分, 番 號, 等 級, 糖 度, 轉 化 糖, 水 分. Rows 1-10 showing sugar analysis results for white sugar.

備 考 白下糖ハ色相ヲ最モ重視セル爲等級ト糖度ハ必ズシモ一致セズ

△砂糖糖之部

Table with 5 columns: 番 號, 種 別, 原 案, 備 考. Rows 1-10 showing sugar analysis results for brown sugar.

2 青 苳 之 部

今期標準查定會ハ昭和十一年九月二日開催原案通り可決シ全年九月十四日認可セラレタリ

△諸目織之部

Table with 4 columns: 番 號, 豫 想 等 級, 摘 要. Rows 1-22 showing detailed inspection results for various sugar grades.

△細目織之部

Table with 4 columns: 番 號, 豫 想 等 級, 摘 要. Rows 1-6 showing detailed inspection results for specific sugar grades.

樽板松材火力乾燥試験 (一)

目 的 樽板松材(國頭産)ヲ火力乾燥シ乾燥後室内ニ放置シ吸濕重量ノ増加状態ヲ調査セントス

方 法 松材ヲ約巾、七種、長十種ニ切り二個組(老幼材取り混ぜ)トシ日中炭火ヲ用キ夜間室内ニ放置ス乾燥器内ノ温度攝氏九十度内外トス

成 績

Table with 10 columns: 番 號, 未乾燥ノ重, 乾 燥 時 間, 乾燥後ノ重, 減 量, 減 量 百 分 比, 放置一週間後ノ増量, 乾燥重量ニ對スル増加百分比, 放置回数増加ニ依ル増量, 乾燥重量ニ對スル増量百分比. Rows 1-12 showing drying results for barrel board pine.

備 考 番號 1,2ハ乾燥ニ依ル減少率カラ云フテモ又、乾燥後放置シテ吸濕増量スルコトモ兩者大ナル差異アリテ其原因不明ナルヲ以テ試験ヨリ除外セリ

- 概 評 1. 乾燥時間長キ程、放置後増量スルヲ知ル
2. 乾燥時間38時間ノ外ハ一週間放置後モ増量スルヲ知ル
3. 此ノ材料ヲ用キ製樽シ1.25斤ノ重量ハ充分(20時間)乾燥スル時ハ10斤トナリ、又充分乾燥シタ(20時間)材料デ作レル12.5斤ノ樽ヲ放置スレバ15斤トナル計算ニナル

樽板松材火力乾燥試験 (二)

目 的 松材(國頭産)ガ火力乾燥ニ依リ幾何收縮スルカラ調査セントス

方 法 試験(一)ニ施行セラレタルモノニ付キ松材ノ横縦ノ收縮ヲ測定調査セントス

成 績

Table with 8 columns: 番 號, 樽 板 ノ 巾, 乾 燥 時 間, 乾燥後ノ巾, 收 縮 百 分 比, 重量減百分比, 樽 板 ノ 長 サ, 乾燥後ノ長サ. Rows 1-12 showing shrinkage results for barrel board pine.

- 概 評 1. 此ノ表ニ依レバ樽板ノ巾ハ收縮スルモ長サハ收縮スルコトナシ
2. 樽板巾ノ收縮ハ乾燥時間ノ長短ニ關係ナク4-5%ナリ
3. 黒糖樽ノ口ノ周圍ヲ約四尺九寸トスレバ四-五%ノ伸縮ハ約二寸乃至二寸五分トナル計算ナリ

松材樽板乾燥試験 (三)

目的 松材樽板ヲ日光乾燥シ恒量ニ達シタル後濕氣ヲ吸收シ重量ノ増加スル狀況ヲ知ラントス

方法 國頭郡産松材老若各十枚宛ヲ晴天ニハ屋外ニ出シテ日光ニ乾燥シ夜間及ビ雨雲天ニハ室内ニ置キ毎日午前九時秤量シ其ノ重量ヲ調査シタリ

成績

Table with columns: 月日, 老材重量, 初日ヨリ減量, 減量率, 若材重量, 初日ヨリ減量, 減量率, 老若材合計 (重量, 減量, 減量率), 天候, 日順. Rows include dates from 12年 10.28 to 1.29.

概評

- 1. 日光乾燥スル松材ハ約五日ヲ經テ恒量ニ達スヘシ之レヲ昨年ニ比較スルニ約三分ノ一ニ減少セラル之レ資料ノ乾燥程度ノ差異試験中ノ日光ノ強弱其ノ他天候ニ依リ異ルヘシ
2. 資料ノ老若ニ依リ減量ヲ見ルニ室内乾燥ノ場合ノ反對ヲ示シ老材多ク減少セリ之レ資料ノ乾燥程度ノ差異アリシニ依ルナランカ
3. 幾日ニシテ恒量ニ達スルカハ判然セサルモ老若混合ノ重量2.195匁ヲ恒量トセバ之レヨリ大ナル十日間ノ平均ハ2.220匁トナリ其ノ差34匁ニシテ恒量1.5%余ニ當リ室内乾燥ヨリ大ナリ之レヲ前12.5斤ニ換算スル時ハ恒量ノモノハ吸濕シテ30匁増加スルモノトス

松材樽板乾燥試験 (四)

目的 松材樽板ヲ室内ニ放置シ恒量ニ達スル日數及ビ其ノ後ノ吸濕増量スル狀況ヲ知ラントス

方法 國頭郡産ノ松材老若各十枚宛ヲ本所階上ニ放置シ毎日午前九時ニ秤量調査セリ

成績

Table with columns: 月日, 老材重量, 初日ヨリ減量, 減量率, 若材重量, 初日ヨリ減量, 減量率, 老若材合計 (重量, 減量, 減量率), 天候, 日順. Rows include dates from 12年 10.28 to 1.29.

概評

- 1. 老若材ノ室内ニ於ケル減量ハ若材ガ稍々大ナリ
2. 恒量ニ達スル時期ハ判然セサルモ老若平均ニ依リテハ拾壹日頃ト見ルヘキカ而シテ拾壹日頃ハ平均重量2.187匁ニシテ初日ノ重量ニ比シ 34匁減シ百百分比ニシテ13.56%トナレリ、昨年ノ試験ノ松材ニ比シ恒量ニ至ル日數半分以下トナルモ其ノ原因天候資料ノ乾燥ノ程度ニ依リ差アルヘシ
3. 試験着手後拾壹日目ヲ恒量トシ之レヨリ吸濕増量ノ大ナル、拾日間ノ平均重量ハ2.219匁(四捨五入)ニシテ恒量ヨリ21匁増加セリ此ノ増加量ハ恒量ノ%弱ニ當ル 12.5斤ノ樽ハ吸濕ニ依リ20匁増加スル計算トナル

砂糖包裝用蓆檢查成績 昭和十一、十二年期

Table with columns for 產地 (Origin), 本縣 (Local County), 他縣 (Other Counties), 產 (Production), 合格枚數 (Qualified Pieces), 不合格枚數 (Unqualified Pieces), 合格歩合 (Qualified Rate), 不合格歩合 (Unqualified Rate). Rows include months from June to May and a total row.

備考 本縣産ハ總テ機械製ナシ

各所別砂糖包裝用蓆檢查成績 昭和十一、十二年期

Table with columns for 產地 (Origin), 本縣 (Local County), 他縣 (Other Counties), 產 (Production), 合格枚數 (Qualified Pieces), 不合格枚數 (Unqualified Pieces), 合格歩合 (Qualified Rate), 不合格歩合 (Unqualified Rate). Rows include locations like 八重山, 宮古, 名護, 大東島 and a total row.

青 筴 檢 查 成 績 (昭和十二年)

Table with columns for 種別 (Type), 月次 (Monthly), 檢查枚數 (Checked Pieces), 合格 (Qualified) with sub-categories (特等, 一等, 二等, 三等), 不合格 (Unqualified) with sub-categories (原料不良, 製織不良, 寸法不足, 經系不良, 其他). Rows include months from January to December and comparison rows.

青 筴 檢 查 月 別 成 績 百 分 比 (昭和十二年) 其ノ一

Table with columns for 種別 (Type), 月次 (Monthly), 檢查枚數 (Checked Pieces), 合格 (Qualified) with sub-categories (特等, 一等, 二等, 三等), 不合格 (Unqualified). Rows include months from January to December and comparison rows.

青 菫 檢 査 月 別 成 績 百 分 比 (昭和十二年) 其ノ二

Table showing inspection results for '青菫' (Aizawa) by month and grade. Columns include '種別', '月次', '検査枚数', '特等', '一等', '二等', '三等', '計', and '不合格'.

青 菫 相 場 調 (昭和十二年)

Table showing market trends for '青菫' (Aizawa) by month and grade. Columns include '種別', '月次', '等級別', '最高', '最低', '平均', and '不合格'.

青 菫 移 出 先 調 (昭和十二年)

Table showing the destination of '青菫' (Aizawa) exports by month. Columns include '種別', '移出先', '一月', '二月', '三月', '四月', '五月', '六月', '七月', '八月', '九月', '十月', '十一月', '十二月', '計', and '比較'.

酒 檢 査 成 績

Table showing wine inspection results by category (泡, 盛, 燒, 酎) and month. Columns include '所別', '酒名', '月別', '検査数量', '合格数量', and '不合格数量'.

備考 八重山出張所=於ケル一月、二月、三月、四月、五月、九月、十一月、十二月中検査ナシ

酒 相 場 (石菫相場) 昭和十二年 其ノ一

Table showing wine market trends by category (泡, 盛, 燒, 酎) and month. Columns include '所別', '酒名', '月別', '最高價額', '最低價額', and '平均價額'.

酒 相 場 (石濱相場) 昭和十二年 其ノ二

所 別	酒 名	泡			盛			燒			酎		
		月 別	最 高 價 額	最 低 價 額	平 均 價 額	最 高 價 額	最 低 價 額	平 均 價 額	最 高 價 額	最 低 價 額	平 均 價 額	最 高 價 額	最 低 價 額
八 重 山 出 張 所	一 月												
	二 月												
	三 月												
	四 月												
	五 月												
	六 月												
	七 月	90.00	90.00	90.00									
	八 月	95.00	95.00	95.00									
	九 月	95.00	95.00	95.00									
	十 月	95.00	95.00	95.00									
平 均	93.75	93.75	93.75										

備 考 宮古出張所=於ケル検査ナシ

酒 移 出 先 調 (昭和十二年) 其ノ一

所 別	移 出 先 地 名	容 器 別	泡		盛		燒		酎	
			容 器 數	移 出 數 量	容 器 數	移 出 數 量	容 器 數	移 出 數 量	容 器 數	移 出 數 量
本 所	東 京 市	中 小 持 箱 瓶 壺 壺 壺 詰 詰	2,291	7,347,015	—	—	—	—	—	—
			60,208							
			1760							
	大 阪 市	中 小 瓶 瓶 壺 壺 詰 詰	10,549	3,731,770	—	5,250	—	—	—	1,295,946
			12,634							
			238							
	神 戶 市	中 小 瓶 瓶 壺 壺	1,105	683,048	—	—	—	—	—	—
			3,956							
	大 島 郡	大 中 小 瓶 瓶 壺 壺 壺 詰 詰	31	637,858	—	1,535	—	—	—	283,049
			1,686							
2,275										
鹿 兒 島 市	大 中 小 持 箱 瓶 壺 壺 壺 詰 詰	2	116,987	—	2,270	—	—	—	894,258	
		115								
		633								
		134								
福 岡 縣	中 小 瓶 瓶 壺 壺 詰 詰	43	171,897	—	—	—	—	—	—	
		1,445								
		6								
廣 島 縣	中 小 瓶 瓶 壺 壺 詰 詰	132	55,061	—	—	—	—	—	—	
		84								
		401								
高 知 縣	中 小 瓶 瓶 壺 壺	133	29,884	—	—	—	—	—	—	
		12								
神 奈 川 縣	中 小 持 箱 瓶 壺 壺 詰 詰	7	41,585	—	—	—	—	—	—	
		353								
能 本 縣	中 小 持 箱 瓶 壺 壺 詰 詰	13	3,737	—	—	—	—	—	—	
		6								
		1								

酒 移 出 先 調 (昭和十二年) 其ノ二

所 別	移 出 先 地 名	容 器 別	泡		盛		燒		酎	
			容 器 數	移 出 數 量	容 器 數	移 出 數 量	容 器 數	移 出 數 量	容 器 數	移 出 數 量
本 所	靜 岡 縣	中 小 瓶 瓶 壺 壺	86	11,428	—	—	—	—	—	—
			99							
	長 崎 縣	中 小 瓶 瓶 壺 壺 詰 詰	259	72,040	300	—	—	—	—	45,000
			1,066							
			—							
	香 川 縣	中 小 瓶 瓶 壺 壺	15	4,899	—	—	—	—	—	—
			13							
	宮 崎 縣	中 小 瓶 瓶 壺 壺 詰 詰	3	3,577	—	—	—	—	—	—
			28							
	愛 知 縣	中 小 瓶 瓶 壺 壺	12	5,777	—	—	—	—	—	—
			27							
	石 川 縣	中 小 瓶 瓶 壺 壺	2	208	—	—	—	—	—	—
			—							
	朝 鮮	中 小 瓶 瓶 壺 壺	—	4,500	4,600	—	—	—	—	690,000
			39							
	和 歌 山 縣	中 小 瓶 瓶 壺 壺	4	1,838	—	—	—	—	—	—
			10							
	兵 庫 縣	中 小 瓶 瓶 壺 壺	4	9,415	—	—	—	—	—	—
			75							
愛 媛 縣	中 小 瓶 瓶 壺 壺	3	340	—	—	—	—	—	—	
		—								
大 分 縣	中 小 瓶 瓶 壺 壺	42	4,616	—	—	—	—	—	—	
		—								
大 連 市	中 小 瓶 瓶 壺 壺	1	1,158	—	—	—	—	—	—	
		9								
三 重 縣	中 小 瓶 瓶 壺 壺	1	1,568	—	—	—	—	—	—	
		12								
京 都 市	中 小 瓶 瓶 壺 壺	264	30,198	—	—	—	—	—	—	
		—								
佐 賀 縣	中 小 瓶 瓶 壺 壺	8	874	—	—	—	—	—	—	
		—								
北 海 道	中 小 瓶 瓶 壺 壺	20	2,549	—	—	—	—	—	—	
		1								
台 北 市	中 小 持 箱 瓶 壺 壺	6	102	—	—	—	—	—	—	
		12								
山 口 縣	中 小 瓶 瓶 壺 壺	1	100	—	—	—	—	—	—	
		—								
枋 木 縣	中 小 瓶 瓶 壺 壺	1	50	—	—	—	—	—	—	
		—								
長 野 縣	中 小 瓶 瓶 壺 壺	1	120	—	—	—	—	—	—	
		—								
青 森 縣	中 小 瓶 瓶 壺 壺	1	96	—	—	—	—	—	—	
		—								
計	—	中 小 持 箱 瓶 壺 壺 壺 詰 詰	33	12,974,295	13,955	—	—	—	2,708,253	
			16,115							
			82,519							
			151							
			1,568							
			117							
八 重 山 出 張 所	東 京 市	中 小 瓶 瓶 壺 壺	40	4,482	—	—	—	—	—	
			40							
合 計	—	中 小 持 箱 瓶 壺 壺 壺 詰 詰	33	12,978,777	13,955	—	—	—	2,708,253	
			16,115							
			82,559							
			151							
			1,568							
			117							

酒各年別検査數量調

酒名 年別	酒名			酒名 年別	酒名		
	泡	盛	焼		泡	盛	焼
大正五年	1,684,334			昭和二年	5,138,714		1,822,733
同 六年	2,094,887			同 三年	4,728,369		1,284,771
同 七年	4,189,372			同 四年	4,580,784		1,749,065
同 八年	7,254,041			同 五年	4,882,211		1,285,820
同 九年	3,275,493		41,900	同 六年	5,414,703		266,565
同 十年	4,117,830		682,942	同 七年	6,674,056		299,563
同十一年	3,845,198		2,263,574	同 八年	8,862,572		1,110,600
同十二年	4,168,505		2,042,172	同 九年	9,866,459		3,142,330
同十三年	4,335,666		2,958,290	同 十年	11,469,622		7,549,981
同十四年	4,091,025		3,023,698	同十一年	12,926,748		5,515,950
昭和元年	4,567,394		2,960,135	同十二年	12,978,777		2,708,253

酒平均相場最近五ヶ年比較 (昭和十二年) 石富相場 其一

所別	酒名 月別	泡					盛					焼					酎									
		昭和三年	同 二年	同 十年	同 九年	同 八年	昭和三年	同 二年	同 十年	同 九年	同 八年	昭和三年	同 二年	同 十年	同 九年	同 八年	昭和三年	同 二年	同 十年	同 九年	同 八年					
本所	一月	93.70	90.25	86.00	86.00	85.00	88.33	87.33	78.66	84.00																
	二月	94.71	90.00	90.00	90.00	89.00	88.33	79.66	78.66	86.00																
	三月	97.84	90.00	90.00	87.00	85.00	88.99	79.66	79.66	86.00																
	四月	93.88	90.40	91.00	89.00	85.00	89.66	80.33	79.66	86.00	69.50															
	五月	93.62	89.00	90.00	88.00	87.00	93.00	81.00	79.66	84.00	69.50															
	六月	97.23	89.00	88.00	85.00	89.00	93.00	81.00	79.66	84.00	71.10															
	七月	98.37	89.30	87.00	88.00	85.00	93.66	81.00	80.33	86.00	71.00															
	八月	101.96	90.90	89.00	89.00	87.00	94.66	81.00	80.33	85.00	72.40															
	九月	104.66	91.60	91.00	92.00	86.00	94.66	81.00	80.33	86.00	72.40															
	十月	101.19	92.00	91.00	88.00	90.00	93.00	87.66	76.36	86.00	71.10															
	十一月	97.80	94.00	91.00	90.00	92.00	93.00	87.66	76.66	84.00	71.10															
	十二月	97.00	94.00	89.90	88.00	90.00	93.00	88.33	78.33	83.00	69.10															
	平均	97.66	90.88	89.49	88.33	87.50	91.94	83.02	79.02	85.00	70.80															
八重山出張所	一月			90.00																						
	二月																									
	三月			90.00																						
	四月		90.00	90.00																						
	五月			90.00																						
	六月	90.00	90.00	90.00																						
	七月	95.00	90.00																							
	八月	95.00																								
	九月																									
	十月	95.00																								
	十一月																									
	十二月																									
	平均	93.75	90.00	90.00																						

酒平均相場最近五ヶ年比較 (昭和十二年) 石富相場 其二

所別	酒名 月別	泡					盛					焼					酎									
		昭和三年	同 二年	同 十年	同 九年	同 八年	昭和三年	同 二年	同 十年	同 九年	同 八年	昭和三年	同 二年	同 十年	同 九年	同 八年	昭和三年	同 二年	同 十年	同 九年	同 八年					
宮古出張所	一月																									
	二月																									
	三月																									
	四月																									
	五月																									
	六月																									
	七月																									
	八月																									
	九月																									
	十月																									
	十一月										92.00															
	十二月																									
	平均										92.00															

検査規則違反調 (自昭和十一年十一月至同十二年十月)

郡市町村	件数	當該物件		反則理由	處分ノ結果					
		種類	數量		罰金 件數	又ハ 料額	拘留	不起訴又ハ 起訴猶豫		
島尻郡	小祿村	1件	白下糖	1挺	口張行爲	1件	5円			
	豊見城村	5	黑白下糖	11	"	5	40			
	計	7	黑白下糖	15	"	7	55			
	中頭郡	西原村	1	黒糖	3	"	1	15		
		宜野灣村	1	"	4	"	1	15		
越來村		1	"	5	"	1	15			
美里村		2	"	4	"	2	15			
計		5	"	16	"	5	60			
國頭郡	金武村	2	黒糖	3	"	2	15			
	本部村	2	"	3	"	2	15			
計	4	"	6	"	4	30				
宮古郡	城邊村	2	黒糖	9	"	2	30			
	計	2	"	9	"	2	30			
合計	18	黑白下糖	46	"	18	175				
比較	昭和七年期	89	黑白下糖	180	"	87	843		2	
	同八年期	27	"	56	"	27	226			
	同九年期	50	"	70	"	50	354			
	同十年期	44	"	97	"	44	304			
同十一年期	39	"	100	"	39	415				







1424  
510

14. 24-510



1200501161896

14.24

10

終