

神戸市商工要覽

昭和八年版



581
40

神戸市商工要覧


昭和八年版

神戸市役所商工課

581
40

昭和九年十月一日

神戸市商工要覽




神戸市役所商工課

581
40



◁昭和八年刊行▷

神 戸 市 商 工 要 覽



神 戸 市 廳

神 戸 市 役 所 商 工 課

581
40

＜神戸市人権部＞

神戸市商工業要覽



神戸市商工業要覽

581-40

序言

本書ハ主トシテ昭和七年ニ於ケル神戸市ノ商工業ノ輪廓ニツイテ報告並ニ調査又ハ摘録シタル資料ニヨリ編纂シタ。勿論各項ニ亘ル詳細ナ説明ハ省略シタガ、コノ外他課ニ於ケル出版物ヲモ併セ参照セラレルナラバ神戸市勢ノ大觀ヲ知ルコトガ出來ルデアラウ。

昭和八年三月

神戸市役所商工課

581
40

第十章 市設食料品市場.....114
 中央卸賣市場.....114
 公設市場.....121
 第十一章 工業.....130
 工産額.....132
 職工數.....137
 工場數.....139
 使用動力.....140
 燃料.....141
 第十二章 農業及牧畜業.....143
 第十三章 林業.....146
 第十四章 水産業.....149

神戸市商工要覽

第一章 沿革

我神戸市ハ山水ノ美ト氣候ノ良候トニ恵マレ、天然ノ巧ト人工ノ技トヲ兼ネタ絶好ノ港灣ヲ控ヘ、國際通商並ニ國際交通ノ要衝タル明ルイ海港都市デアル。

其ノ位置ハ攝津ノ西南端ニ在リ、北ニ鷹取、再度、摩耶ノ連峰ヲ負ヒ、南ハ茅渚海ヲ抱イテ淡路島並ニ紀州半島ヲ望ミ、西ニハ白砂青松ノ舞子、明石ノ都邑ヲ控ヘ、東ハ西宮ヲ隔テ、大阪ニ對立シテキル。


東西18軒(西灘山田一須磨境川)、南北11軒(和田岬一須磨白川)、其面積82方軒、之ガ人口82萬人、其工産額 219,392千圓(昭和六年)、貿易額輸出入合計1,034,949千圓(昭和七年)ニ達シ、都市トシテモ將又貿易港トシテモ我國ヲ代表シテ國際的ノ地位ヲ保持シテキル。

茲ニソノ商工業ノ現状ヲ紹介スルニ先立テ、ソノ發達ノ足跡ニ一瞥ヲ與ヘテ過去ノ推移ヲ大略述ベテ見ヨウ。

凡ソ都市ノ發達ハ羅馬ガ七丘ニ興リ、バビロンガチグリス河畔ニ榮エタ古實ニ之ヲ求メズトモ、其ノ興亡ニハ何ラカノ楔機ガナケレバナラナイ。之ヲ本市ニ就イテ見ルニ、其ノ都市トシテノ運命モ一ニ港灣ノ利用如何ニ懸ツテキルト斷言スルモ過言デハナイ。

神武天皇ノ東征ノ舟師ガ茅渚海ヲ横ギツタノヲ初メ、神功皇后三韓征伐ノ舟師ガ此地ニ寄港シタコトハ古史ノ傳フル所デアル。就中

紀元八百六十五年以後、三韓ノ貢船ハ兵庫(又ハ務古、今ノ兵庫)ニ集ヒ此處ニ停館ヲ置イタ事等ヲ考ヘル時ハ、此地方ハ當時既ニ文化ノ輸入地デアツタコトハ明ラカデアアル。治承四年ノ福原遷都ハ風光ノ美シサノ愛好セラレタ所ナルハ勿論ナガラ、他ノ一面ニハ海陸ノ便宇内ニ其ノ比ヲ見ナカッタノニ因ルモノデアラウ。當時兵庫ハ都邑トシテノ發展ノ程度、住民ノ生計狀態等徴スベキ史實ニ缺ケテキ




神戸市鳥瞰圖

ルケレドモ、地位ノ樞要ト港灣ノ良好トカラ之ヲ推セバ、既ニ相當ノ繁榮ヲ示シテキタコト、考ヘラレルノデアアル。

建武中興ノ業空シク、忠臣楠公ガ不朽ノ名ヲ湊川ノ地ニ止メテカラ戰國ノ世ニ至ル迄、兵庫ノ盛衰ニ於テ特筆スベキモノハ尠カッタケレドモ、天正年間秀吉ガ大阪城ヲ築イテ後ハ、對岸ノ堺ト共ニ諸國廻漕ノ船舶ハ此津ニ往來シテ百貨輻輳ノ商業地トナリ、大阪ノ繁榮ト相俟テ近代商業都市トシテノ萌芽ハ茲ニ萌スニ至ツタ。

試ミニ當時ノ記録ニ徴スルニ、天明七年ニ於ケル戸數ハ4,464戸、人口ハ19,588人ヲ算シ、其ノ住民ノ多クハ商賈ニシテ、小賣商ノ外121軒ノ諸問屋業者及約300軒ノ仲買業者ガアツタ。主トシテ雜穀、肥料、海産物ノ取引ヲナシ、ソノ集散地トシテ關西地方デノ重要ナ地歩ヲ占メテ居タ。カクノ如ク兵庫ハ西攝第一ノ都會デアツタ。而モソノ發展ノ程度ハ緩慢デアツテ商業ノ態様、人情風俗ノ狀況ノ如キモ、要スルニ尋常一般ノ發展經路ヲ辿ツタモノニ過ギナイ。

兵庫ノ發達ハカク古クカラ其ノ素地ヲ持ツテキタニ反シ、他ノ一部神戸ハソノ東ニ位地シ、明治維新前マデハ尙中國街道ニ沿フ走水、



神戸舊圖

ニツ茶屋、神戸ノ三寒村ノ域ヲ脱セズ、住民ノ大半ハ農業ニ從事シ戸數モ僅々1,000戸ニ足リナイ狀態デアツテ、商業都市トシテ發達スベキ片鱗スラ示サナカッタガ、慶應三年十二月七日兵庫開港ノ名ニ於テ走水、ニツ茶屋、神戸ノ三寒村ヨリ成ル所謂神戸村ハ開カレ、外國人居留地ノ設ケラレルニ及ンデ俄然其ノ面目ヲ一變スルニ至ツタ。此ノ兵庫開港ハ古ク封建ノ傳統下ニ喘ギ來ツタ日本ニ新シイ泰西文化ノ息吹ヲ注グト共ニ、神戸ノ國際都市トシテノ發展性ニ絶大ノ伸力ヲ與ヘタモノデアアル。

明治元年十一月一日神戸町ト改稱、同十二年一月ニハ兵庫及阪本

村ヲ合シテ神戸區トナリ、二十二年更ニ葺合、荒田兩村ヲ併セテ神戸市トナツタ。爾來都市トシテノ發達ノ上ニハ多少盛衰ガアツタケレドモ、貿易港トシテハ專ラ向上ノ一途ヲ辿リ、殊ニ日清、日露ノ兩役ニハ日本ノ國際上ノ地位ノ向上ニ伴ツテ一大雄躍ヲ遂ゲ、更ニ世界大戰ニハ海運界ニ、將タ貿易界ニ大企業家ノ輩出ヲ見ルニ至リ其ノ國際通商並ニ國際交通上ノ地歩ハ茲ニ確立シタノデアロ。


カクシテ隆々ト發展シ來ツタ吾ガ神戸市ガ將來如何ナル運命ヲ辿ルベキカハ勿論輕々ニ豫斷シ得ナイ所デアルガ、工業ノ如キハ地域ノ狹小ト、原料並ニ勞力供給等ノ諸事情ヨリ、造船業其他海港ニ密切ナ關係ヲ有スル特殊工業ノ外ハ最早發展ノ餘地多シト斷ズルヲ得ナイケレドモ、其ノ都市發展ノ核心ヲナス外國貿易ニ至ツテハ本邦最大ノ工業都市大阪ヲ始メ、其ノ近隣各地方ノ工業ノ隆盛ト相俟チ益々發展スベキモノト見ルベキデアロ。

殊ニ關東大震災後ハ永イ歴史ヲ有スル生絲一港主義ハ廢止サレ當港カラモ輸出サレルニ至ツテ其ノ輸出量ハ逐年増加シ、關西地方ノ製絲業ノ發達ニ伴ツテ、本邦生絲總輸出量ヲ横濱ト相折半スルニ至ルモ最早目睫ノ間デアラウ。尙絹織物ノ輸出ノ如キモ關東大震災ヲ一轉機トシテ俄然増加シ、横濱ヲ凌駕シテ今ヤ本邦最大ノ輸出港トナツタ。

更ニ目下實施中ノ港灣修築工事ノ完成ハ海港都市トシテノ神戸市ノ價値ヲ一層増加スルニ至ルデアラウ。

第二章 貿易

世界經濟恐慌ノ破局的作用ハ、遂ニ英國ノ金本位離脱ヲ中軸トシテ資本主義經濟秩序ノ中心タル金本位ヲ世界的ニ崩壞セシムルニ至ツタガ、既ニ各國ガ講ジタ種々ノ恐慌對策モ景氣回復ノ槓杆ヲナサズ、經濟界ノ不調和、矛盾ハ激化シテ、流通經濟ノ自由主義ハ濃厚ナ保護主義ノ色彩ニ塗替ヘラレ、世ハ舉ツテ經濟國家主義ヘノ動向ヲ辿ツタ。即チ保護關稅ノ賦課ハ益々ソノ障壁ヲ高度化シ、爲替管



神戸税關

理乃至ハ貿易管理ノ統制政策ト相俟ツテ通商上ノ桎梏ヲ愈々強化シ更ニブロック經濟ヲ構成シテ經濟ノ排他的作用ヲ惹起スル等國際市場ヲ著シク狹窄スル諸事情ノ裡ニ國際貿易ハ圍繞サレルニ至ツタ。カクテ昨年ニオケル各國ノ貿易ハ何ヅレモ前年ニ比シ減退シタ。

翻ツテ我國ニ於ケル昨年ノ對外貿易ヲ概觀スレバ、輸出ハ1,409,9

92千圓、輸入ハ1,431,461千圓デ、差引僅カ21,469千圓ノ入超額ヲ見
 タニ過ギナイ。入超額ノ少ナカッタコトハ近來ノレコードデア
 ル。之ヲ前年ニ比シ輸出ニ於テ263,011千圓(23%)、輸入ニ於テ195,789
 千圓(16%)ノ増加デア
 ル。列國トモ昨年ノ貿易額ハ減退シテキルニ
 モ抱ラズ獨リ我國ノミ貿易額ノ増加ヲ見タノハ主トシテ六年十二月
 十三日ニ實施サレタ金輸出再禁止ノ影響デア
 ル。カク輸出入トモニ
 増加ヲ示シテキルガ、貿易ノバランスハ上述ノ如ク前年ヨリ67,2
 75千圓(75%減)ノ入超減トナツテキル。著ルシイ好調ト云ハナケレ
 バナラヌ。世界恐慌前ノ昭和三年ノ入超額231,169千圓ニ較ブレバ、
 ソノ $\frac{1}{10}$ ニモ足ラナイ入超額デア
 ル。コレハ下半年ノ出超ガ好調ヲ呈
 シ上半年ノ入超増ヲカバ
 ーシ得タ爲メデ、爲替下落ノ効果ガ著シク
 現ハレタモノト見ルベキデア
 ル。併シ云フマデモナク貿易ハ對外取
 引デアツテ、國際貸借ノ決濟ハコレヲ金價格ニ依ラナケレバナラナ
 イ。故ニ圓價格ニヨツテ表示サレテキル前述ノ數字ハ、コレヲ金價
 格ニ換算シテ見ナケレバ國際收支ノ實際ハ判明シナイ譯デア
 ル。從
 テ月毎ニ下落シタ昨年ノ爲替關係ヲ考慮ニ入レテ金價格ニ換算シテ
 ミルト上記ノ入超額ガ尙大キクナル計算デア
 ル。

昨年ノ貿易中主要品目ニ就イテ輸出金額ノ増減ヲ見ルト、増加セ
 ルモノハ綿織物(89,981千圓)、生絲(26,972千圓)、人絹織物(20,827
 千圓)、綿織絲(13,036千圓)、小麥粉(11,022千圓)ノ順デア
 ル。減少
 セルモノハ米(11,093千圓)、精糖(7,066千圓)、紙類(6,982千圓)、機
 械類(2,698千圓)、水産物(2,402千圓)デア
 ル。生絲ハ上半年ニ於テ
 ハ寧ロ減少ヲ示シテキタノデア
 ルガ、下半年ノ輸出増ノタメ全體ト

シテ8%ノ微増ヲ呈シタノデア
 ル。綿織物(45%増)、人絹織物(52
 %増)、綿織絲(153%増)ハ一、二兩月ヲ除イテハ爲替ノ低落ニ刺戟
 サレ關稅ノ障壁ヲ越ヘテ著シク増進シテキル。小麥粉ガ又著シイ増
 加(120%)ヲ示シタノハ主トシテ北支那、滿蒙ヘノ輸出ガ殖エタ爲
 メデア
 ル。米ノ輸出減(70%)ノ甚シイノハ前年ノ輸出ガ例年ヨリ多
 過ギタ結果ト見テヨイ。精糖、紙類、機械類、水産物ハ支那ヲ最大
 ノ顧客トスルモノデア
 ルガ、日支事變ノ打撃ヲ多分ニ受ケテ各48%
 33%、20%、24%ノ減少ヲ呈シタ。其他金額ハ少ナイガ比率ノ上デ
 増減ノ高イモノニ製帽眞田77%、靴具54%増ト屑絲及眞綿ノ48%減
 ガアル。

品名	金額(千圓)	増減率(%)
綿織物	89,981	45%
生絲	26,972	52%
人絹織物	20,827	52%
綿織絲	13,036	153%
小麥粉	11,022	120%
米	11,093	-70%
精糖	7,066	-48%
紙類	6,982	-33%
機械類	2,698	-20%
水産物	2,402	-24%
製帽眞田		77%
靴具		54%
屑絲及眞綿		-48%

581
40

輸出貿易重要品目別表 (單位千圓、△減)

	昭和6年	昭和7年	前年トノ比較
米及粃	15,879	4,786	△ 11,093
小麥粉	9,517	20,539	11,022
製茶	8,233	8,173	△ 60
精糖	14,863	7,797	△ 7,066
水產物	10,152	7,750	△ 2,402
罐頭詰食料品	18,948	22,774	3,826
綿織絲	8,511	21,547	13,036
屑絲及眞綿	2,391	1,241	△ 1,150
生絲	355,394	382,366	26,972
綿織物	198,732	288,713	89,981
絹織物	43,053	50,288	7,235
人絹織物	39,713	60,540	20,827
メリヤス製品	21,176	26,934	5,758
帽子	10,531	7,713	△ 2,818
紙類	20,995	14,013	△ 6,982
石炭	15,009	13,451	△ 1,558
陶磁器	19,307	22,937	3,630
硝子及同製品	6,534	9,282	2,748
鐵製品	10,246	14,197	3,951
機械類	13,641	10,943	△ 2,698
木材	9,954	11,329	1,375
製帽眞田	1,821	3,228	1,407
玩具	9,824	15,119	5,295
其他	864,424	1,025,660	161,236
計	1,146,981	1,409,992	263,011

又輸入ニ就イテ見レバ、棉花ノ151,128千圓(51%)ヲ筆頭トシテ、鐵17,048千圓(35%)、小麥16,636千圓(55%)、原油及重油10,823千圓(25%)、機械類9,663千圓(19%)ト各増加ヲ示シタ。主トシテ爲替低落ヤ關稅引上ノ見越輸入ニ因ルケレドモ、一方内地需要ヤ輸出ノ

増進ヲ來シテキルコトニモ因ル。米ノ5,194千圓(75%)増ハ前年ノ輸入ノ少ナカッタ爲デアル。

他方減少セルモノニハ砂糖12,271千圓(79%)、油糟9,750千圓(22%)、硫安8,826千圓(56%)、毛織絲7,316千圓(59%)等ガアル。砂糖ノ著減ハ精糖ノ輸出不振ト因果關係ヲナスモノデ、硫安ノ輸入減ハ消費ノ不振モアルガ爲替安ニヨル採算上困難トナツタ、メデアル。毛織絲ノ減少ハ内地羊毛工業ノ發達ヲ考慮ニ入レナケレバナラヌ。

輸入貿易重要品目別 (單位千圓、△減)

	昭和6年	昭和7年	前年トノ比較
米及粃	6,971	12,165	5,194
小麥類	32,936	49,572	16,636
豆類	37,349	42,070	4,721
砂糖	15,603	3,332	△ 12,271
原油及重油	44,064	54,887	10,823
生ゴム	13,183	15,989	2,806
硫安	15,861	7,035	△ 8,826
棉花	296,273	447,401	151,128
麻類	11,945	14,940	2,995
羊毛	86,146	87,559	1,413
毛織絲	12,429	5,113	△ 7,316
毛織物	9,993	10,488	495
石炭	28,269	27,358	911
鐵	14,571	16,479	1,908
鐵	48,027	65,075	17,048
自動車及部分品	16,329	14,821	△ 1,508
機械類	50,910	60,573	9,663
木材	43,380	35,029	△ 8,351
穀	7,927	6,132	△ 1,795
油	44,349	34,599	△ 9,750
其他	836,515	1,010,617	174,102
計	1,235,673	1,431,460	195,787

以上昭和七年ノ本邦貿易ハ輸出ガ積極的ニ活況ヲ呈スルニ至ツタコトヲ以テ特色トシナケレバナラヌ。勿論コノ好轉ハ爲替關係ヲ離レテハ考ヘラレナイコトデ、未ダ以テ海外ニ於ケル好材料ノ發生ヲ物語ルモノデハナイ。

本邦對外貿易表 (單位千圓)

年 別	輸 出	輸 入	合 計	入 超
昭和 7 年	1,409,992	1,431,461	2,841,453	21,469
同 6 年	1,146,981	1,235,675	2,382,656	88,694
同 5 年	1,469,852	1,546,051	3,015,903	76,199
同 4 年	2,148,619	2,216,240	4,364,859	67,629
同 3 年	1,971,689	2,192,858	4,164,547	231,169
同 2 年	1,992,093	2,177,328	4,169,421	185,235
同 元 年	2,044,727	2,377,484	4,422,211	332,756

次ニ昨年中神戸港對外貿易ノ概況ヲ見ルニ、輸出ハ 499,302千圓、輸入ハ 535,647千圓デ、差引 36,345千圓ノ入超額ヲ示シ、輸出入合計 1,034,950千圓ニ達シタ。之ヲ前年ニ比較スレバ輸出ニ於テ 90,291千圓(22%)、輸入ニ於テ 77,907千圓(17%)、輸出入合計 168,198千圓(19%)ノ増加デアツテ、本邦貿易上カラ見レバ輸出 35%、輸入 37%、輸出入合計デ 36%ヲ占メテキル。

我國貿易ニハーツノ型ガアル、即チ上半期入超、下半期出超、貿易尻ハ結局入超ト云フノガ恒例デアアル。神戸港昨年ノ貿易状態モ次表ニ依ツテ知ラル、如ク、コノ常軌ヲ歩ムデキル。而モ上半期ノ入超 111,750千圓ガ、前年ノソレノ約二倍ニ達シテキルノハ、二兩月ニ於イテ輸出ノ激減ト他方爲替先安見越ニヨル輸入及ビ關稅引上ニ

ヨル見越輸入等ノ事情ニヨルモノデアアル。殊ニ棉花ノ大量輸入ハ、コノ入超ノ主因ヲナスモノト云ヘル。一、二兩月ガ豫想ニ反シテ減少シテキルノハ生絲ノ需要減ト對支關係ノ惡化ニ依ル減少ニ基因スル。輸出ガ爲替低落ノ波ニ乗ツテ動キ始メタノハ三月以降カラデアアル。殊ニ下半期輸出ノ活況ヲ呈シタコトハコレヲ物語ルモノデ、前年同期ノ出超ニ比スレバ著シイ好調デアアル。

神戸港輸出入月別比較表

△印ハ減 神戸税關月報ニヨル

月別	輸			入			合			計 前年↓ 比
	昭和7年 円	昭和6年 円	前年↓ 比	昭和7年 円	昭和6年 円	前年↓ 比	昭和7年 円	昭和6年 円	前年↓ 比	
1月	28,653,991	41,891,962	△13,237,971	46,679,654	40,461,534	6,218,120	75,333,645	82,353,496	△7,019,851	
2月	30,570,936	36,218,469	△5,647,533	53,750,564	41,813,110	11,997,454	84,361,500	78,031,579	6,329,921	
3月	37,331,530	35,763,285	1,568,245	74,998,608	57,189,152	17,809,456	112,330,138	92,952,437	19,377,701	
4月	35,913,513	28,208,214	7,705,299	57,233,242	50,528,872	6,704,370	93,146,755	78,737,086	14,409,669	
5月	38,894,543	35,816,506	3,078,037	53,314,185	45,853,786	7,460,399	92,208,728	81,670,292	10,538,436	
6月	35,722,618	33,203,395	2,519,223	32,769,371	37,382,901	△4,613,530	68,491,989	70,586,296	2,094,307	
7月	39,108,333	34,868,600	4,239,733	22,526,070	32,784,587	△10,258,517	61,634,403	67,653,187	△6,018,784	
8月	48,693,412	36,698,715	11,994,697	27,190,034	27,103,004	87,030	75,883,446	63,801,719	12,081,727	
9月	43,419,120	36,685,626	6,733,484	32,889,124	29,961,388	2,927,736	76,308,244	66,647,014	9,661,230	
10月	49,371,412	35,251,246	14,120,166	37,096,003	24,793,233	12,302,770	86,467,415	60,044,479	26,422,936	
11月	50,827,079	27,543,865	23,283,214	42,999,596	26,856,240	16,143,356	93,826,675	54,400,105	39,426,570	
12月	60,796,001	26,861,409	33,934,592	54,108,573	43,012,032	11,096,491	114,904,574	69,873,491	45,031,083	
累計	499,302,488	409,011,292	90,291,196	535,647,156	457,739,889	77,907,267	1,034,949,644	866,751,181	168,198,463	

神戸、横濱、大阪三港貿易額比較表

年次	輸			入			合		
	神戸 円	横濱 円	大阪 円	神戸 円	横濱 円	大阪 円	神戸 円	横濱 円	大阪 円
大正2年	170,470	316,821	73,452	346,608	235,102	41,675	517,078	551,923	115,127
3年	167,522	269,452	74,342	281,959	178,781	41,406	449,481	448,233	115,748
4年	197,597	305,953	93,822	269,216	140,350	50,610	466,813	446,303	144,432
5年	331,104	497,536	141,805	374,099	209,377	81,980	705,203	707,390	223,785
6年	479,770	667,055	255,316	530,929	287,267	93,641	1,010,699	954,332	348,957
7年	539,350	816,989	405,825	784,310	518,679	137,538	1,323,660	1,335,668	543,363
8年	443,249	1,019,309	438,837	1,015,141	689,430	167,670	1,458,390	1,708,739	606,507
9年	518,987	766,164	472,006	1,127,576	710,044	185,777	1,646,563	1,476,208	657,783
10年	229,144	602,993	292,057	768,209	520,400	118,872	997,353	1,123,393	410,929
11年	279,821	895,468	322,774	856,356	652,154	128,793	1,136,177	1,547,622	451,567
12年	357,111	668,611	296,769	1,007,926	515,258	177,275	1,355,037	1,183,869	474,044
13年	580,293	672,283	402,378	1,177,039	635,848	272,753	1,757,332	1,308,131	675,131
14年	715,933	900,728	500,672	1,220,404	620,293	305,367	1,936,337	1,521,021	807,039
昭和元年	680,682	760,359	418,249	1,052,418	639,639	280,990	1,733,100	1,399,998	699,240
2年	705,729	749,006	363,349	966,191	574,820	264,923	1,671,921	1,323,826	628,273
3年	631,410	742,296	409,894	878,735	614,343	297,418	1,510,145	1,356,639	707,312
4年	701,893	781,856	444,948	852,271	582,460	317,316	1,584,364	1,364,316	762,264
5年	523,172	449,838	299,319	563,648	392,838	231,345	1,036,820	842,676	530,664
6年	409,011	370,662	267,144	457,742	305,637	312,307	866,753	676,299	579,452
7年	499,302	400,658	334,212	535,647	455,358	267,987	1,034,949	856,017	602,200

581
40

神戸港輸出入両半期別対照 (単位圓)

		輸 出	輸 入	比 較
昭和七年	上半期	207,087,131	318,837,756	- 111,750,625
	下半期	292,215,357	216,809,400	+ 75,405,957
	計	499,302,488	535,647,156	- 36,344,668
昭和六年	上半期	211,101,831	273,229,355	- 62,127,524
	下半期	197,909,461	184,510,534	+ 13,398,927
	計	409,011,292	457,739,889	- 48,728,597

輸出ヲ品目別ニ見レバ大體次ノ如クデアル。前年ニ比シ倍額以上ノ成績ヲ擧ゲタモノハ小麦粉2,606千圓(188%)、清酒1,232千圓(100%)、除蟲菊2,916千圓(200%)、綿織絲1,706千圓(153%)、真田(麻)687千圓(118%)、晒金巾及粗布5,697千圓(102%)、更紗4,210千圓(140%)ノ各増デアル。小麦粉、精酒ノ激増ハ北支那、滿洲國ヘノ輸出増ニ基ク。除蟲菊ハ驅蟲劑トシテ米國ガ最大ノ顧客デアル。昨年ノ輸出額ガ前年ノ三倍ニモ達シタコトハ全ク米國ノミノ原因デアル。綿絲ハ香港、蘭領印度、埃及、濠洲其他ヘノ輸出増額ニ因ル結果デ、數量ニ於テモ二倍半ノ増進デアル。從來綿製品ハ英國製品トノ競争激シク、且ツ他ノ輸出品ニ比シテ關稅ノ障害ヲ受ケルコト大ナルモノデ、種々難關ニ直面シナガラモ進出ノ跡劣ヘザルハ斯業ノ基礎ノ堅固ト相俟ツテ販路ノ擴大ニ努力シツ、アル効果ト見ルベキデアラウ。其ノ他昨年ノ輸出ガ全般的ニ好調ヲ呈シタルハ云フマデモナク爲替低落ノ影響ヲ物語ルモノデアル。

コレニ反シ減少率ノ比較的甚シカッタモノニ精糖、印刷料紙ガアル。共ニ46%、47%ト半減シテキル。コレハ何レモ支那ヘ賣レナクナッタノガ主原因デアル。

製	綿フロンテント	擔	20,500	20,630△	500	1,267	1,277△	500	
	ラツカ	ラツカ	7,983,296	6,918,375	1,064,921	2,256	2,039	217	
	手	巾	2,678,099	977,469	1,700,630	1,711	866	845	
	綿	タオル	2,118,957	1,039,319	1,079,638	3,135	1,715	1,420	
	綿	メリヤス	5,994,874	4,611,857	1,383,067	13,663	10,652	3,011	
		シヤツ	938,804	1,238,460	299,656	4,475	7,233	2,758	
		模造	パナマ帽子	3,739,402	2,987,663	751,739	4,261	3,163	1,098
		メリヤス	靴下	2,165,842	1,679,615	486,227	9,775	8,542	1,233
		帆布製	ゴム底靴	11,733,197	9,843,174	1,890,023	3,588	2,867	721
		鈕	鈕 (貝製)	214,465	122,065	92,400	1,223	681	542
		セリ	ユロイド櫛	141,354	273,123△	131,769	1,723	3,268△	1,545
品		印	刷料紙	—	—	—	1,692	1,989△	297
		陶	磁器	37,144	38,868△	1,724	2,625	3,284△	659
		ゴ	ムタイヤ	—	—	—	1,820	2,016△	196
		諸	機械	244,551	148,054	96,497	1,577	1,101	476
		プ	ラシ(齒用)	—	—	—	1,528	1,097	431
		ラム	プ及	—	—	—	3,890	2,719	1,171
		同	部分品	—	—	—			
		具	具	—	—	—			

神戸港重要輸出品數量及價額表 △印ハ減

類別	品名	單位	數量			價額		
			昭和7年	昭和6年	前年トノ比較	昭和7年	昭和6年	前年トノ比較
食料品	昆布	擔	383,702	149,402	234,300	1,217	633	584
	小麥粉	ク	635,093	321,712	313,381	3,990	1,384	2,606
	精糖	ク	539,460	995,579△	456,119	2,738	5,053△	2,315
	寒天	ク	17,688	19,048△	1,360	2,796	3,211△	415
	罐詰食物	斤	5,470,819	2,691,493	2,779,326	1,873	1,214	659
	清酒	石	18,051	7,998	10,058	2,458	1,226	1,232
	麥酒	ク	18,816	7,022	11,794	1,324	729	595
原料品	除虫菊	擔	87,185	37,953	49,232	4,376	1,460	2,916
	屑綿及綿絲	ク	177,967	129,496	48,471	2,111	1,399	712
	襪縷	ク	418,497	397,238	21,259	4,235	4,135	100
	肥料	ク	423,154	279,194	143,960	1,889	1,271	618
原料用品	薄荷油	斤	516,029	321,830	194,199	1,183	742	441
	魚油及鯨油	擔	193,686	108,412	85,274	1,171	845	326
	硬化油	ク	204,499	165,820	28,679	2,814	2,333	481
	樟腦	ク	23,138	22,280	858	3,485	2,910	572
	薄荷腦	斤	398,322	332,076	66,246	3,440	2,706	734
	生糸	擔	177,496	159,550	12,946	121,113	104,699	16,414
	綿織糸	ク	47,862	19,020	28,842	2,819	1,113	1,706
	真田(麥稈經木)	千束	5,122	3,645	1,477	1,393	931	462
全製	ク(麻)	ク	6,263	2,679	3,584	1,267	580	687
	毛皮	斤	154,104	183,207△	29,103	1,246	922	324
	羽二重	ク	398,621	386,420	12,201	3,476	2,707	769
	ボンシ	方碼	11,373,159	12,097,492△	724,333	2,793	3,305△	512
	富士絹	ク	22,258,833	12,606,700	9,652,133	10,842	6,607	4,235
	縮緬	ク	15,437,892	12,636,218	2,801,674	12,039	11,070	969
	人絹織物	—	—	—	—	41,526	27,722	13,804
	綾木綿	方碼	81,560,458	65,528,209	16,032,249	11,444	9,472	1,972
	綿縮	ク	18,623,381	14,942,425	3,680,956	2,186	1,772	414
	綿フランネル	ク	31,557,654	17,979,039	13,578,615	4,975	2,604	2,371
	生金巾及粗布	ク	141,636,275	117,883,914	23,752,361	18,328	16,308	2,020
	天竺布	ク	8,931,339	18,774,616△	9,843,277	1,100	2,364△	1,264
	晒金巾及粗布	ク	90,906,035	41,081,391	49,824,644	10,885	5,188	5,697
	縞木綿	ク	98,540,172	111,881,293△	13,341,121	13,571	15,826△	2,255
	染金巾	ク	18,414,204	26,345,032△	7,930,828	2,196	3,177△	981
	更紗	ク	58,191,253	26,324,557	31,866,696	7,452	3,242	4,210
綿織子	ク	8,045,393	10,754,531△	2,709,138	1,403	1,829△	426	
綿ブランケット	擔	20,300	20,630△	300	1,267	1,297△	30	
ラツカラツカ	方碼	7,983,296	6,918,375	1,064,921	2,256	2,039	217	
手巾	打	2,678,099	977,469	1,700,630	1,711	866	845	
綿タオル	ク	2,118,957	1,039,319	1,079,638	3,135	1,715	1,420	
綿メリヤス	ク	5,994,874	4,611,857	1,383,067	13,663	10,652	3,011	
模造パナマ帽子	ク	938,804	1,238,460	299,656	4,475	7,233	2,758	
メリヤス靴下	ク	3,739,402	2,987,663	751,739	4,261	3,163	1,098	

神戸港輸出入両半期別對照 (單位圓)

	輸出	輸入	比較
半期	207,087,131	318,837,756	- 111,750,625
半期	292,215,357	216,809,400	+ 75,405,957
計	499,302,488	535,647,156	- 36,344,668
半期	211,101,831	273,229,355	- 62,127,524
半期	197,909,461	184,510,534	+ 13,398,927
計	409,011,292	457,739,889	- 48,728,597

品目別ニ見レバ大體次ノ如クデアル。前年ニ比シ倍額以上
 舉ゲタモノハ小麥粉2,606千圓(188%)、清酒1,232千圓(100%)
 蠶菊2,916千圓(200%)、綿織糸1,706千圓(153%)、真田(麻)
 (118%)、晒金巾及粗布 5,697千圓(102%)、更紗4,210千圓
 ノ各増デアル。小麥粉、精酒ノ激増ハ北支那、滿洲國ヘノ
 基ク。除虫菊ハ驅虫劑トシテ米國ガ最大ノ顧客デアル。昨
 額ガ前年ノ三倍ニモ達シタコトハ全ク米國ノミノ原因デア
 ハ香港、蘭領印度、埃及、濠洲其他ヘノ輸出増額ニ因ル結
 量ニ於テモ二倍半ノ増進デアル。從來綿製品ハ英國製品ト

神戸港輸出入両半期別対照 (単位圓)

		輸 出	輸 入	比 較
昭和七年	上半期	207,087,131	318,837,756	- 111,750,625
	下半期	292,215,357	216,809,400	+ 75,405,957
	計	499,302,488	535,647,156	- 36,344,668
昭和六年	上半期	211,101,831	273,229,355	- 62,127,524
	下半期	197,909,461	184,510,534	+ 13,398,927
	計	409,011,292	457,739,889	- 48,728,597

輸出ヲ品目別ニ見レバ大體次ノ如クデアル。前年ニ比シ倍額以上ノ成績ヲ舉ゲタモノハ小麦粉2,606千圓(188%)、清酒1,232千圓(100%)、除蟲菊2,916千圓(200%)、綿織絲1,706千圓(153%)、眞田(麻)1,87千圓(118%)、晒金巾及粗布5,697千圓(102%)、更紗4,210千圓(140%)ノ各増デアル。小麦粉、精酒ノ激増ハ北支那、滿洲國ヘノ輸出増ニ基ク。除蟲菊ハ驅蟲劑トシテ米國ガ最大ノ顧客デアル。昨年ノ輸出額ガ前年ノ三倍ニモ達シタコトハ全ク米國ノミノ原因デアル。綿絲ハ香港、蘭領印度、埃及、濠洲其他ヘノ輸出増額ニ因ル結果デ、數量ニ於テモ二倍半ノ増進デアル。從來綿製品ハ英國製品トノ競争激シク、且ツ他ノ輸出品ニ比シテ關稅ノ障害ヲ受ケルコト大ナルモノデ、種々難關ニ直面シナガラモ進出ノ跡劣ヘザルハ斯業ノ基礎ノ堅固ト相俟ツテ販路ノ擴大ニ努力シツ、アル効果ト見ルベキデアラウ。其ノ他昨年ノ輸出ガ全般的ニ好調ヲ呈シタルハ云フマデモナク爲替低落ノ影響ヲ物語ルモノデアル。

コレニ反シ減少率ノ比較的甚シカッタモノニ精糖、印刷料紙ガアル。共ニ46%、47%ト半減シテキル。コレハ何レモ支那ヘ賣レナクナッタノガ主原因デアル。

料 品	襪	綾	ク	418,497	397,238	21,259	4,235	4,135	100
	肥	料	ク	423,154	279,194	143,960	1,889	1,271	618
原 料	薄 荷 油	斤	516,029	321,830	194,199	1,183	742	441	
	魚 油 及 鯨 油	擔	193,686	108,412	85,274	1,171	845	326	
	硬 化 油	ク	204,499	165,820	28,679	2,814	2,333	481	
	樟 腦	ク	23,138	22,280	858	3,485	2,910	572	
	薄 荷 腦	斤	398,322	332,076	66,246	3,440	2,706	734	
	生 糸	擔	177,496	159,550	12,946	121,113	104,699	16,414	
製 品	綿 織 糸	ク	47,862	19,020	28,842	2,819	1,113	1,706	
	眞田(麥稈經木)	千束	5,122	3,645	1,477	1,393	931	462	
	ク (麻)	ク	6,263	2,679	3,584	1,267	580	637	
全 製 品	毛 皮	斤	154,104	183,207	29,103	1,246	922	324	
	羽 二 重	ク	398,621	386,420	12,201	3,476	2,707	769	
	ボ ン シ	方碼	11,373,159	12,097,492	724,333	2,793	3,305	512	
	富 士 絹	ク	22,258,833	12,606,700	9,652,133	10,842	6,607	4,235	
	縮 緬	ク	15,437,892	12,636,218	2,801,674	12,039	11,070	969	
	人 絹 織 物		—	—	—	41,526	27,722	13,804	
	綾 木 綿	方碼	81,560,458	65,528,209	16,032,249	11,444	9,472	1,972	
	綿 縮	ク	18,623,381	14,942,425	3,680,956	2,186	1,772	414	
	綿 フランネル	ク	31,557,654	17,979,039	13,578,615	4,975	2,604	2,371	
	生 金 巾 及 粗 布	ク	141,636,275	117,883,914	23,752,361	18,328	16,308	2,020	
	天 竺 布	ク	8,931,339	18,774,616	9,843,277	1,100	2,364	1,264	
	晒 金 巾 及 粗 布	ク	90,906,035	41,081,391	49,824,644	10,885	5,188	5,697	
	縞 木 綿	ク	98,540,172	111,881,293	13,341,121	13,571	15,826	2,255	
	染 金 巾	ク	18,414,204	26,345,032	7,930,828	2,196	3,177	981	
	更 紗	ク	58,191,253	26,324,557	31,866,696	7,452	3,242	4,210	
	綿 繻 子	ク	8,045,393	10,754,531	2,709,138	1,403	1,829	426	
	製 綿 プランケット	擔	20,300	20,630	300	1,267	1,297	30	
	ラ ッ グ ラ ッ グ	方碼	7,983,296	6,918,375	1,064,921	2,256	2,039	217	
	手 巾	打	2,678,099	977,469	1,700,630	1,711	866	845	
	綿 タ オ ル	ク	2,118,957	1,039,319	1,079,638	3,135	1,715	1,420	
	綿 メリヤス	ク	5,994,874	4,611,857	1,383,067	13,663	10,652	3,011	
	シ ャ ッ	ク	938,804	1,238,460	299,656	4,475	7,233	2,758	
	模 造 パ ナ マ 帽 子	ク	3,739,402	2,987,663	751,739	4,261	3,163	1,098	
	メ リ ヤ ス 靴 下	ク	2,165,842	1,679,615	486,227	9,775	8,542	1,233	
帆 布 製 ゴ ム 底 靴	ク	11,733,197	9,843,174	1,890,023	3,588	2,867	721		
鈕 釦 (貝製)	哥	214,465	122,065	92,400	1,223	681	542		
セ リ ユ ロ イ ド 櫛	ク	141,354	273,123	131,769	1,723	3,268	1,545		
品 印 刷 料 紙	擔	—	—	—	1,692	1,989	297		
陶 磁 器		37,144	38,868	1,724	2,625	3,284	659		
ゴ ム タ イ ヤ	擔	—	—	—	1,820	2,016	196		
諸 機 械		244,551	148,054	96,497	1,577	1,101	476		
プ ラ シ (齒用)	哥	—	—	—	1,528	1,097	431		
ラ ム プ 及 同 部 分 品		—	—	—	3,890	2,719	1,171		
翫 具		—	—	—	—	—	—		

品名	数量	金額	品名	数量	金額
米
小麦
生ゴム
綿花
羊毛
合成染料
製紙用パルプ
鉄
ニッケル
紡織機械



轉ジテ輸入商品ニ就イテ見ルニ、前年ニ比シ増加シタモノニ米、小麦、生ゴム、綿花、羊毛、合成染料、製紙用パルプ、鉄、ニッケル、紡織機械アリ。米ハ前述ノ如ク前年ノ輸入ガ寧ロ少ナカッタ、メデ、小麦ハ小麦粉ノ輸出増ニ對應スルモノデアアル。生ゴム及ビ羊毛ハ微増デアアルガ、内地需要ト製品ノ輸入減ニ因リ生ジタ現象デアアル。綿花ノ増加モ綿製品ノ輸出激増ニ關連スルモノデアツテ、紡織機械ノ増加モ之ガ需要ヲ喚起シタモノト見ラル。合成染料ハ機業界ノ要求ニ追從シタモノデ、パルプモ亦人絹工業ノ發展ニヨル増加デアアル。鉄、ニッケル等ノ金屬ハ軍需工業方面ノ活況ニヨルモノデアアル。以上ノ商品ハコノ外ニ金輸出再禁止、爲替先安、關稅引上等ヲ見越シテ多量ニ輸入サレタト云フ一般的原因ヲ無視スルコトハ出來ヌ。寧ロコレラガ主要原因ヲナシテ居ルトモ云ヘル。次ニ減少ノ大ナルモノニ牛肉、硫安、毛織絲等ガアル。牛肉ハ昨年下半年期對支取引關係ガ甚ダ不圓滑ヲ來シタ、メデ、硫安ハ國內生産ノ多量及爲替下落ノタメ輸入採算點ガ内地商品市價ヲ上廻ツタト云フ事情等ノタメデ、毛織絲ハ内地羊毛工業ノ發達ヲ物語ルモノデアアル。

581

40

神戸港重要輸入品数量及價額表 △印ハ減

類別	品名	單位	數量			價額		
			昭和7年	昭和6年	前年トノ 比	昭和7年	昭和6年	前年トノ 比
食料品	米及粃	擔	646,267	528,323	117,944	2,936	1,789	1,147
	小麥	ク	2,295,077	2,395,546	△ 100,469	8,735	6,341	2,394
	大豆	ク	1,314,972	1,426,419	△ 111,447	4,949	4,629	320
	牛肉(生)	ク	98,900	175,498	△ 76,568	2,668	4,819	△ 2,151
原料品	牛皮及水牛皮	擔	105,126	100,263	4,863	2,753	2,155	598
	原油	百ガロ	507,995	371,823	136,172	4,150	3,151	999
	生ゴ	擔	609,362	497,375	111,987	9,826	8,748	1,078
	硫酸 Δ モニア	ク	980,863	1,877,670	△ 896,807	3,487	8,017	△ 4,530
	漆	ク	11,421	12,143	△ 722	1,029	851	178
	棉花	ク	7,729,590	7,140,513	589,077	279,625	187,336	92,284
	麻類	ク	746,210	822,303	△ 76,093	7,884	6,916	968
	羊毛	ク	395,971	387,969	8,002	22,975	33,898	△ 10,923
	磷礦石	ク	1,889,356	1,269,442	619,914	2,097	1,250	847
	石炭及 パインファー シダー	噸 立方米	262,895 63,690	219,793 98,455	43,102 34,765	2,766 1,561	2,532 1,812	234 251
豆糟	擔	1,677,001	2,664,827	△ 987,826	4,574	5,298	△ 724	
原料品	革類	斤	1,241,494	1,699,137	△ 457,643	2,523	3,151	△ 628
	香精	ク	228,056	248,440	△ 20,384	1,175	881	294
	苛性曹達	擔	239,127	345,664	△ 106,537	1,987	2,540	△ 553
	人造藍	斤	713,222	808,711	△ 95,489	1,058	1,099	△ 41
	合成染料	ク	2,183,100	2,167,325	15,775	7,273	5,618	1,655
	毛織絲	ク	1,953,029	6,392,266	△ 4,439,237	4,067	11,276	△ 7,209
	製紙用パルプ	擔	1,215,311	1,091,152	124,159	11,840	8,191	3,649
	銑鐵	ク	1,550,006	1,498,821	51,185	2,609	2,516	93
	條及竿鐵	ク	186,736	232,086	△ 45,350	1,209	1,090	119
	鐵板(鋸力板) ニツケル (塊及錠)	ク	343,837 16,815	228,683 7,129	115,154 9,686	4,107 3,135	2,198 732	1,909 2,403
水銀	ク	4,048	2,237	1,811	1,160	575	585	
寫真用フィルム	斤	315,559	338,738	23,179	2,670	1,853	817	
全製品	羅紗 (毛綿製)	方碼 ク	1,037,704 2,000,669	1,149,907 2,313,168	△ 112,203 △ 312,499	2,701 1,622	2,635 1,720	66 △ 98
	發電機及電動機	斤	258,497	10,085	248,412	1,048	1,371	△ 323
	金屬木工機械	擔	11,437	10,183	1,254	2,083	1,331	752
	紡績機械	ク	94,848	65,221	29,627	5,516	3,040	2,476

表 1. 兵庫港に對する外國品輸入額 (千圓)

品名	前年	本年	増減率
米	152,329	152,329	0%
英領印度	62,449	62,449	0%
中華民國	36,758	36,758	0%
蘭領印度	33,411	33,411	0%
埃及	26,059	26,059	0%
關東州	24,983	24,983	0%
英國	22,581	22,581	0%
濠洲	22,444	22,444	0%
其他

次イデ通商國別ニ之ヲ見レバ、輸出ニ於テ一千万圓以上ノ額ヲ示シテキル國ハ十一ヶ國アル。米國ノ152,329千圓ヲ最大トシテ、英領印度 62,449千圓、中華民國 36,758千圓、蘭領印度 33,411千圓、埃及 26,059千圓、關東州24,983千圓、英國22,581千圓、濠洲22,444千圓等ノ順序デアル。前年ニ比シ何レモ目覺マシイ躍進ヲ遂ゲテキル。唯中華民國ヘノ増加ハ各商品ノ減退ニモ拘ラズ再輸出トシテ外國品ノ仕向ケラレタルモノデ例外ヲナスモノデアル。即チ前年ニ對スル輸出増加率ハ米國9%、英領印度67%、蘭領印度35%、埃及52%、關東州58%、英國30%、濠洲100%ノ高キニ達スル。斯ノ如キ植民地ヘノ増加ハ主トシテ綿製品及絹製品ノ輸出増加ニ基ク。

轉ジテ輸入ノ方面ヨリ金額一千万圓以上ノ國ヲ舉グレバ七ヶ國、米國226,673千圓ヲ最高ニ、英領印度82,764千圓、英國 34,525千圓、濠洲 30,754千圓、中華民國25,540千圓、蘭領印度 14,343千圓、關東州 12,266千圓デアル。之ヲ前年ト對比スレバ米國66%増、英領印度2%減、英國18%増、濠洲21%減、中華民國24%減、蘭領印度7%減、關東州24%減デアル。殊ニ對米貿易ニ就イテハ輸出ガ神戸港ノ31%、輸入ガ42%ノ高位ニアリ、經濟關係ノ密切ナルコト云フマデモナイ。試ミニ對亞細亞洲貿易ニ就イテ見レバ輸出ハ44%、輸入ハ30%デアルカラ、對米國及亞細亞洲貿易ニテ神戸港全體ノ71%ヲ占メテキル。

更ニ注目スベキハ對滿洲國貿易デアル。新國家滿洲國トノ貿易統計ハ之ヲ舉ゲルコトハ出來ナイガ、大體論トシテハ、昨年ノ輸出ガ前年ヨリ増進シタルコトハ推測スルニ難クナイノデアル。殊ニ從來

重要通商國別貿易額 △印ハ減

	國 別	輸 出		輸 入	
		昭和7年	前年トノ比較	昭和7年	前年トノ比較
亞 細 亞 洲	滿 洲 國	千円 1,079	—	千円 5,722	—
	關 東 州	24,983	9,139	12,266	△ 3,823
	中 華 民 國	36,758	5,157	25,540	△ 7,951
	香 港	4,610	△ 11,075	64	△ 8
	英 領 印 度	62,449	25,072	82,764	△ 1,771
	英 領 海 峽 植 民 地	11,375	996	6,921	562
	英 領 ボ ル ネ オ	1	—	175	△ 54
	蘭 領 印 度	33,411	8,598	14,343	△ 861
	佛 領 印 度 支 那	718	6	804	240
	露 領 亞 細 亞	130	△ 322	690	△ 137
	比 律 賓 諸 島	12,318	△ 1,463	5,742	△ 81
	暹 羅	3,799	1,587	3,181	1,248
	ア デ ン	2,841	1,250	—	—
其 他 諸 國	4,801	916	234	7	
通 計	199,261	40,941	158,452	△ 6,985	
歐 羅 巴 洲	英 吉 利	22,581	5,150	34,525	5,294
	佛 蘭 西	7,911	2,099	7,507	1,413
	獨 乙	5,531	36,271	1,132	△ 4,833
	白 耳 義	1,484	2,014	423	248
	伊 太 利	2,406	2,264	592	51
	瑞 西	190	7,394	△ 130	1,276
	埃 地 利	31	706	4	260
	チエコ・スロヴァキア	12	613	5	△ 1,389
	和 蘭	3,799	1,619	987	△ 95
	瑞 典	906	436	4,338	911
	諾 威	244	69	4,893	2,492
	露 西 亞	13	11	47	△ 450
	波 蘭	5	△ 1	1,498	△ 3,125
西 班 牙	567	121	513	171	
丁 抹 臘	802	298	220	△ 213	
希 臘	121	22	45	16	
土 耳 其	2,960	△ 327	4	275	
葡 萄 牙	74	61	545	△ 39	
其 他 諸 國	264	184	807	△ 22	
通 計	49,911	11,722	105,153	1,643	
北 亞 米 利 加 洲	北 米 合 衆 國	152,329	11,967	226,673	90,018
	加 奈 陀	2,757	△ 2,147	4,810	△ 1,572
	其 他 諸 國	77	△ 274	14	11
通 計	155,164	9,546	231,498	88,456	
中 央 亞 米	墨 西 哥	343	118	12	8
	玖 馬	634	312	3	2
	サルヴァドル	340	—	22	—

有利ナ地位ニアツタ支那品ガ、輸入ニ就イテハ外國品同様ノ關稅ヲ課セラル、結果トシテ、滿洲國ノ秩序整備ト共ニ我對滿貿易ノ前途ハ有望視セラレルノデアル。

地位ニアツタ支那品ガ、輸入ニ就イテハ外國品同様ノ關稅ヲ
 ラル、結果トシテ、滿洲國ノ秩序整備ト共ニ我對滿貿易ノ前途
 望視セラレルノデアロ。

羅	地 利	31	706	4	260
	チエコ・スロヴァキア	12	613	5	△ 1,389
	和 蘭	3,799	1,619	987	△ 95
	瑞 典	906	436	4,338	911
	諸 威	244	69	4,893	2,492
巴	露 西 亞	13	11	47	△ 450
	波 蘭	5	△ 1	1,498	△ 3,125
	西 班 牙	567	121	513	171
	丁 抹	802	298	220	△ 213
	希 臘	121	22	45	16
洲	土 耳 其	2,960	△ 327	4	275
	葡 萄 牙	74	61	545	△ 39
	其 他 諸 國	264	184	807	△ 22
	通 計	49,911	11,722	105,153	1,643
北亞米利加洲	北 米 合 衆 國	152,329	11,967	226,673	90,018
	加 奈 陀	2,757	△ 2,147	4,810	△ 1,572
	其 他 諸 國	77	△ 274	14	11
	通 計	155,164	9,546	231,498	88,456
中央亞米利加洲	墨 西 哥	343	118	12	8
	玖 馬	634	312	3	2
	サルヴアドル	340	—	22	—
	パナマ運河地帯	298	88	7	4
	其 他 諸 國	1,724	799	12	△ 19
	通 計	3,341	1,339	37	△ 4
南亞米利加洲	秘 露	620	18	114	3
	智 利	221	△ 410	182	△ 210
	亞 爾 然 丁	5,098	2,409	736	△ 298
	伯 刺 西 爾	612	291	322	108
	ウ ル グ ア イ	206	△ 393	130	△ 175
	其 他 諸 國	1,679	332	81	58
	通 計	8,439	2,343	1,471	△ 515
亞弗利加洲	埃 及	26,059	8,920	3,824	1,378
	南 阿 聯 邦	13,361	△ 1,804	220	△ 210
	東 部 阿 弗 利 加	6,335	1,724	248	△ 122
	其 他 諸 國	7,507	3,543	72	△ 99
	通 計	53,264	12,383	4,365	947
太 洋 洲	濠 太 刺 利	22,444	11,216	30,754	△ 8,075
	新 西 蘭	1,973	786	87	△ 151
	布 哇	4,211	764	16	△ 8
	其 他 諸 國	313	58	894	301
	通 計	28,941	12,823	31,753	△ 7,932
	保 稅 工 場	—	—	2,915	2,298
	指 圖 式 (輸出ノミ)	977	△ 806	—	—
全	計	499,302	90,291	535,647	77,908

581
40


1
2
3
4
5
6
7
8
9
10
11
12
13
14
15
16
17
18
19
20



第三章 生絲及絹織物

神戸生絲検査所ノ沿革

神戸ニ於ケル生絲ノ検査施行ハ明治二年政府ガ各開港場ニ「蠶絲改所」ヲ設ケ、生絲ノ品質ヲ検査シタノニ端ヲ發シタヤウデアル。其後生絲輸出ノ増進ニ鑑ミ、政府ハ生絲賣買兩者ノ間ニ介在シ、受渡生絲ニ對シ嚴正ナ検査ヲ施行シ、取引ノ圓滑ヲ圖ルト共ニ、其ノ結



神戸生絲検査所

果ニ基キ生産者ニ對シ製絲ノ改良ヲ促サントスル目的デ、明治二十八年生絲検査所法ヲ制定シ、同二十九年當時ノ生絲輸出港タル横濱及神戸ノ二ヶ所ニ生絲検査所ヲ設立スルコトニ定メ、神戸ニ於テハ同年三月七日農商務省告示第三號ニ據リ之ヲ榮町番外廿一番地（現在ノ榮町二丁目）ニ設置シタ。次デ明治三十二年三月三十一日中山手通六丁目六十番邸ニ移轉シタ。之ガ神戸ニ於ケル國立生絲検査所ノ

濫觴デアル。然ルニ時恰モ日清戦役ノ財界不況ニ禍セラレ、神戸港ノ生絲貿易ハ甚シク不振ヲ告ゲタノミナラズ、神戸市場ノ背景タル關西地方ノ蠶絲業モ未ダ微々タル状態デアツタカラ、國立生絲検査所ヲ特ニ存置スルノ必要ナシト認メラレ、設立後五ケ年ヲ經過シタ明治三十四年四月遂ニ廢止セラレ、爾後本邦ニ於ケル生絲輸出港ハ横濱一港トナルノ運命ヲ見ルニ至ツタ。其後關西地方ノ蠶絲業ハ全國蠶絲業ノ發達ニツレテ漸次發達シ、其産額ハ勿論品質ニ於テモ優秀ナルモノ多ク産出セラルルニ至ツタノデ、茲ニ神戸生絲市場復興ノ輿論勃然トシテ起リ、漸次コレニ對スル具體的ノ計畫モ進涉シ、神戸港生絲貿易促進ノ機運漸ク濃厚ヲ加フルニ至ツタ。

然ルニ大正十二年九月偶々勃發セル振古未曾有ノ關東大震災ニ因リ、當時本邦唯一ノ生絲輸出港タル横濱ハ殆ンド潰滅シ、同港ノ國立生絲検査所モ烏有ニ歸シタ、メ、我國生絲貿易ハ一時杜絶ノ止ムナキニ至ツタ。コノ時ニ際シ神戸市ハ疾クモ斯ノ國家的危急ヲ救フト共ニ、神戸生絲市場復活ノタメ急遽市費ヲ以テ生絲検査所ヲ設立スルコト、ナリ、先ヅソノ應急策トシテ神戸税關監視部上屋（メリケン波止場）ノ一部ヲ借入レ、大正十三年一月二十四日愈々検査事務ヲ開始シタ。然ルニ検査ノ請求ハ日ヲ逐フテ増加シ、數ヶ月後ニハ建物ハ素ヨリ検査機械等ノ設備ニモ不足ヲ來シ、到底満足ニ検査ノ請求ニ應ジ得ナイ状態トナツタノデ、同年十二月二十三日元町四丁目元神戸米穀株式取引所跡ニ移轉シタ。而シテ更ニ同十五年三月二十七日法律第三十五號ヲ以テ公布セラレタ輸出生絲検査法ニ據リ輸出生絲ノ正量取引ガ昭和二年七月一日カラ愈々強制セラル、コト

トナツタノデ、神戸市ハ税關構内樞要ノ地ヲ選ビ、同年八月十七日豫算總額七十六萬圓ヲ以テ生絲検査所ノ新築ヲ起工シ、昭和二年六月末日コレガ竣工ト同時ニ國立生絲検査所ノ代用トシテ指定セラレ以テ業務ノ隆昌ヲ見ツ、數年ヲ經過シタ。

然ルニ這ノ間神戸市ニ於テハ神戸市場發展ノタメ、將又本邦生絲貿易振興ノタメニモ市立生絲検査所ヲ政府ニ移管セントスル希望ノ下ニ、昭和二年以來數次コレヲ政府ニ陳情スル所アリ、政府ニ於テモ本邦生絲貿易ノ將來ノタメ事情ノ許ス限リ速ニ之ヲ國立検査所トナシ、横濱生絲検査所ト共ニ検査ノ統一適正ヲ期スル必要ヲ認メ、爾來其ノ實現ニ努メラル、所ガアツタガ、偶々經濟界ニ於ケル世界的不況ノ襲來ニ因リ、我國産業各般ノ根本的統制ト合理化ノ必要ガ勃然トシテ起リ、先ヅ蠶絲界ニ於テハ多年ノ宿題デアツタ第三者ノ検査ニ依ル生絲ノ格付取引實施ノ急務ガ斯業者ノ間ニ唱導セラレ、昭和五年七月頃カラソノ機運急速ニ進展シ、遂ニ政府ニ對シ之ガ實現ヲ陳情スルニ到ツタガ、政府ニ於テモ既ニ其ノ必要ヲ認ムルト共ニ久シク懸案デアツタ神戸市立生絲検査所ヲモ愈々移管スルコトニ決シ、昭和五年第五十九議會ノ協賛ヲ經テ輸出生絲検査法中改正法律及之ガ所要經費豫算等モ滞リナク成立ヲ見タノデ、昭和六年四月一日カラ愈々國立神戸生絲検査所トシテ事務ヲ開始スルニ至ツタ。即チ神戸ニ於ケル國立生絲検査所ハ前述ノ如ク明治三十四年一旦廢止セラレシ以來實ニ三十年目ニ茲ニ復活ヲ見ルニ至ツタノデアル。之ヨリ先神戸市ハ市立生絲検査所ガ愈々政府移管ニ内定シタノデ格付検査ノ遂行上疾クモ検査所擴張ニ關スル萬般ノ計畫ヲ樹立シ、

同年五月カラ隣地ニ豫算總額百十萬圓、延坪三千四百有餘坪ノ鐵骨鐵筋混凝土造五層建（地階共）ノ新廳舎増築ニ着手シ、銳意之ガ竣成ニカヲ致シタ結果、昭和七年一月一日カラ新検査法ノ下ニ所謂第三者格付検査ヲ愈々強制施行スルコト、ナリ、茲ニ生絲貿易開始以來繼續シテキタ商習慣ヲ革新シ國立生絲検査所ナル公機關ニ依リ施行セラレタ公平無私ナ検査格付ノ下ニ安ジテ生絲ノ取引ヲ行ヒウルコト、ナツタ。コレ即チ現在ノ神戸生絲検査所デ新舊廳舎ヲ合セ總延坪數ハ實ニ四千八百有餘坪ニ達シ、ソノ堂々タル雄姿ハ神戸税關ト相對峙シテ扇港埠頭ニ一大偉觀ヲ呈スルニ至ツタ。

生 絲 商 況

一 月、 舊臘中ノ横神兩市場ノ實物賣行高 402萬1500 斤ト去年同期ニ比シ實ニ 189萬2000 斤ノ大激増ト大納會後ノ紐育清算高ト相俟ツテ四日新春ノ發會ハ果然買物輻輳シ各限上放レテ寄附キ新甫六月限モ67圓90錢ト頗ル氣丈ニ發會シタ。其後高値警戒人氣ニ存外引兼ネタガ、底意ハ侮リ難ク機會待姿ニ一進一退ノ姿ニ推移シタ。中旬ニ入り實物ノ賣行良好ニ刺激セラレテ好轉シ、十四日先限70圓ノ關門ヲ突破シタガ、利喰ト繋ギ物トノ續出ニ反落シタル後小幅往來ヲ持續スル裡上海事變突發シ歐米列強ノ對日外交複雜化ニ一脈ノ不安ヲ孕ミ依然冴エザル商狀ヲ持續シタル儘月末ニ至リ先限68圓59錢ヲ以テ終月シタ。

二 月、 月初外電ノ區々ニ保合状態ヲ脱スルニ至ラズ新甫七月限ノミハ恒例ニ依ル新古絲ノ鞘開關係及受渡格差ノ縮小等ニ 2圓90

錢上鞘ノ 171圓丁度ト頗ル氣丈ニ發會シタガ上海事件ニ關スル國際關係益々重大化ノ報ヲ入レテ人氣極度ニ脅カサレ各限一齊ニ急落シ、二日先限ハ61圓臺ニ陥イルノ不勢ヲ示シタ。翌三日横濱市場ハ午前中臨時休會ヲ發表シタルモ、當市場ハ内地株式ノ小康旁先行不安人氣減切緩和シタルヲ眺メ、定刻立會ヲ敢行シタガ、果然前日ノ不安人氣ヲ裏切り、各限イヅレモ大反撥ヲ演ジ場面一變ノ兆ヲ呈シタ。爾後國際關係ノ成行眺メニ保合状態ヲ續ケテ中旬ニ入り實物ノ賣レ模様ト外電ノ良好トニ支援セラレテ氣配好轉シ十六日先限ハ70圓ノ關門ヲ突破シタ。下旬ニハ紐育清算ノ不味、米國ノ經濟封鎖說等環境ノ不冴ニ賣物輻輳シ二十五日期近二月限ハ脆クモ50圓臺ニヒリ込ミタル後新甫待人氣ニ場面閑散ヲ極メ、先限68圓丁度ヲ以テ終月シタ。

三 月、 月初國際聯盟ノ空氣好轉見越ニ各限上放レテ寄付キ新甫八月限リ70圓丁度ト頗ル氣丈ニ發會シタガ、高値買警戒人氣ニ續カズ67圓臺ニ急落シタル後二月中ノ紐育消費高激減等ヲ入レテ買氣全ク離散シ、平凡無活氣ノ裡ニ中旬ニ入ツタガ、環境ノ不良ハ依然トシテ改善セラレザルニ嫌氣の人氣ヲ助長シ、十八日當限ハ60圓ノ關門ヲ割リ先限ハ64圓40錢ト減切不勢ヲ示シ、引續キスチール株ノ動搖甚大、ナショナル清算ノ不味等軟材料ノ輻輳ニ先行不安人氣漲リ四、五、六ノ各限共脆クモ50圓臺ニヒリ込ダガ、值頃觀ノ買物ニ漸ク下溢リ模様トナリ、小反撥ヲ示シタガ戻リ待ノ賣物ニ壓セラレテ再ビ軟弱保合ニ轉ジ先限63圓丁度ヲ以テ終月シタ。

四月、前月末ノ軟調ヲ享ケテ月初氣勢頓ニ昇ラズ、新甫九月限ハ61圓10錢ト不勢ニ生レ、紐育株式ノ落潮依然トシテ熄マズ、米國財界不安ノ入勢ニ氣配益々軟弱トナリ、三月中ノ紐育消費増加モ殆ンド利カズ、七日先限ハ遂ニ60圓ノ關門ヲ割リ、58圓臺ニ陥ツタ。其後値頃觀ノ買物ニ漸ク下支ヘ九日ニ至リ辛クモ60圓臺ヲ復活シタルモ外電ノ引續キ面白カラザルニ先行不安人氣一段ト濃厚ヲ加ヘ嫌氣ノ投物潮ノ如ク殺到シ頽勢滔々連日新安値ヲ逐ヒ、十四日古糸限月ハ一齊ニ有史以來ノ新安値40圓臺ニ雪崩レ込ミ慘憺タル場面ヲ現出シタル後、利喰買ニ小康ヲ呈シタルモ戻リ賣人氣ニ壓セラレテ續カズ、多年ノ懸案タル共保及補償絲ノ處分決定モ何等ノ反響ナク買氣全ク離散シ、平凡無活氣ノ市況ヲ續ケテ月末ニ至リ先限56圓60錢ヲ以テ終月シタ。

五月、月初政府ガ蠶絲業ノ根本的立直シ策ヲ講ゼントスル形勢ニ値頃觀ノ買物多ク新甫十月限リ57圓90錢ト頗ル穩健ニ發會シタガ、中旬ニ入り軟材料ノ蒐集ニ先行悲觀人氣充滿シ嫌氣ノ投物怒濤ノ如ク殺到シ、十二日先限遂ニ50圓割レヲ演ジ翌十三日ニハ内地株式高ニ支援セラレテ50圓臺ヲ復活シタガ、戻リ賣人氣熾烈ヲ極メ再ビ反落歩調ニ轉ジタ。十六日ハ十五日日曜ニ於ケル帝都不穩事件ニ因ル時局ノ重大性ニ鑑ミ前後場ノ立會ヲ休止シタルモ翌十七日ノ外電等極メテ平穩旁不安人氣減切緩和シタルヲ以テ定刻立會ヲ敢行シタガ、地方筋ノ繫物輻輳シテ續落シタ。爾來後繼内閣ノ閣員顔觸決定待ニ氣迷深ク軟弱保合ニ推移スル裡、二十七日ニ於ケル沼津新繭初取引ノ内氣配不良ヲ入レテ賣人氣更ニ旺盛ヲ

加ヘ、各限一齊ニ瓦落シ逐日新安値ヲ切り三十一日先限43圓90錢ヲ以テ前途尙不安ノ裡ニ終月シタ。

六月、スチール株ハ遂ニ額面四分ノ一ノ25弗臺ニ慘落シ深刻ナル米國財界ノ不況振ヲ反映シ、加フルニ滯貨生絲處分未決定等軟材料ノ蝟集ニ一日ニハ各限一齊ニ下放レテ寄付キ新甫十一月限ハ42圓30錢ト生レタガ、翌二日ニハ滯貨生絲ノ政府買上見越ニ氣配ヲ良クシ先限ハ44圓臺ニ跳ネ人氣ノ轉換ヲ思ハシメタ。六日ニ至リ果然滯貨生絲ハ政府買上ニ決定シ、之ニ伴フ春繭對策、夏秋蠶掃立制限等積極對策ノ計畫ヲ傳ヘ需給上ノ悲觀人氣頓ニ緩和サレスチール株30弗臺復活ナド外電ノ良好ト相俟ツテ人氣俄然硬化シ當限ヲ除ク各限ハ一齊ニ50圓ノ關門ヲ突破シ、活氣横溢ノ場面現出シタル後高値買警戒ニ脆クモ40圓臺ニ反落シタ。爾後何等市況ヲ刺戟スル材料ナク一張一弛ノ小幅往來ヲ持續シ場面閑散裡ニ下旬ヲ迎ヘ米日爲替ノ暴落ヲ移シテ再ビ買氣ヲ喚起シテ漸騰歩調ニ轉ジ先限49圓70錢ヲ以テ終月シタ。

七月、月初環境ノ不冴ニ新甫十二月限ハ、49圓90錢ト平凡ニ生レタガ爾來諸材料ハ膠着不動何等市況ヲ刺戟スルニ足ルモノナク上旬中旬ヲ通ジテ市場閑散大見送りノ状態ヲ以テ推移シタ。下旬ニ入り米日爲替ノ續落、スチール株ノ手堅キ等海外市場總シテ良好ニ加ヘテ農林省發表ノ夏挽運轉釜數一割五分減ハ、今後ノ需給上相當ノ好影響ヲモタラスモノト豫想サレテ、氣配好轉シ二十五日當限ハ56圓80錢ト一氣ニ57圓臺ヘ肉薄シ、先限ハ54圓丁度ト上伸シタ。次イデ紐育市場モ内地高ニ追隨センカノ形勢ヲ示シ、延

イテハ目先實物ノ高値買進ミヲ期待サレテ、強調ヲ失ハズ三十日ニ至リ外電ノ引續キ良好ニ人氣愈々灼熱シテ、各限一齊ニ猛騰、同限月イヅレモ60圓ノ關門ヲ突破シ、先限60圓20錢ノ新高値ニ躍進シ、越月後ニ多大ノ興味ヲ抱カシメテ本月ヲ終ツタ。

八月、前月末活況ヲ呈シタル市況ハ引繼キ強調ヲ呈シ、豫テ主務省ヨリ認可ヲ得タル呼値及賣買單位呼稱改正實施ノ下ニ各限上放レテ寄付キ新甫一月限ハ628圓ト氣丈ニ生レ實物ノ不味ニ一時頓挫ノ形勢ヲ迪ツタガ、外電良好ニ買氣ヲ唆リ昂進歩調ニ轉ジタルトコロ、海外モ日本高ニ追隨センカノ形勢ヲ示シ加フルニスチール株ノ奔騰目覺シク米國財界ノ底入觀モ謳ハレ先行樂觀人氣ノ買物猛然トシテ殺到シ九日各限一齊ニ700圓ノ關門ヲ突破シ活氣横溢ノ場面ヲ現出シタ。其後押目買人氣凄ク、シカモ海外ノ好調持續ニ連日奔騰又奔騰十六日先限777圓ニ吹キ上ゲ強保合ノ裡ニ下旬ニ入り、スチール株ノ45弗臺、米日爲替ノ22弗ノ新安値實現等ノ好材料ヲ入レテ買氣更ニ白熱シ二十四日各限一齊ニ800圓ニ驀進シ翌二十五日900圓臺ニ躍騰、愈々1000圓ノ大關門ニ肉薄シ波瀾萬丈ノ商況ヲ續ケ、二十九日ニハ遂ニ1000圓臺ニ猛進シ先限1200圓ヲ高値ヲ以テ終月シタ。

九月、前月末ノ好況ハ越月後ニ多大ノ興味ヲ繫ガシメタルニ拘ラズ、月初外電ノ不良ヲ入レテ氣配俄然軟化シ各限一齊ニ900圓臺ニ奔落シタルモ、客月中ニ於ケル米國ノ消費高豫想外ノ良好ニ加ヘスチール株ノ50弗臺復活、ナショナル清算ノ新高値示現等好材料ノ輻輳ニ人氣再ビ沸騰各限一舉100圓以上ノ狂騰ヲ演ジ1000圓

臺ヲ挽回シタガ、内地株式ノ鈍重現物ノ不良ヲ移シテ續カズ脆クモ大臺ヲ割リ爾來1000圓關門中心ノ保合ヲ續ケタガ、スチール株38弗ニ急落ノ報ニ形勢更ニ惡化シテ900圓臺ヲ割リ、米棉ノ續落滿洲問題ノ懸念等ト相俟ツテ弱保合ノ裡ニ下旬ニ入り晚秋蠶ノ減産見越ニ外電ノ良好ヲ加ヘテ、買氣爆發シ900圓臺ヲ回復シタガ高値警戒人氣ノ擡頭ニ騰勢頓挫、再ビ800圓臺ニ陥リ二十八日新甫三月限ハ871圓ト薄上鞞ニ發會シ環境ノ不冴ニ氣迷深ク商狀閑散裡ニ終月シタ。

十月、月初前月末不透明ノ跡ヲ享ケテ各限無活氣ニ發會シ、三日ニ至リ聯盟調査報告ノ期待外レカラ外交上ノ成行ヲ重視サレ、内地株式ノ崩落ト相俟ツテ嫌氣ノ投物ヲ呼ビ、相場奔落シテ先限850圓臺ニ陥リタル後氣迷鈍狀ヲ持繼シタ。中旬ニ入り外電ノ不良ニ氣配一段惡化シテ十四日十二月限以降ノ各限ハ一齊ニ820圓臺ニ叩カル、ノ不勢ヲ示シタ。其後值頃觀ノ買物ニ下支エ、ナショナル清算ノ反撥、スチール株ノ小康ヲ加ヘテ氣配次第ニ好轉シ二十日先限180圓臺ニ上伸シタガ、高値警戒人氣ニ頓挫シ一進一退ノ市況ニ推移スル裡、内地株式ノ好調ニ減切硬化シ、先限890圓ニ躍進、人氣引繼ギ手堅ク二十八日新甫四月限ハ889圓ト穩健ニ發會シ、小往來平凡裡ニ終月シタ。

十一月、前月末氣迷商狀ノ跡ヲ享ケテ月初氣勢頓ニ昂ラズ、一進一退市況ハ全ク凡調ニ經過シタガ、幾干モナク外電ノ良好ヲ移シテ買氣ヲ唆リ昂進歩調ニ轉ジ、實物ノ賣行良好ト相俟ツテ七日ニ至リ十二月限ヲ除ク各限ハ一齊ニ900圓ノ關門ヲ突破シ人氣ノ轉

換ヲ思ハシメタ。其後實物ノ好調持續ニ買氣更ニ白熱シ、連日奔騰シテ十一日先限ハ 999 圓ニ躍騰、愈々 1000 圓ノ大關門ニ肉薄シ活氣横溢ノ場面ヲ現出シタガ、外電ノ不味ヲ入レテ買人氣忽チ挫折シテ反落歩調ヲ辿ツタ。下旬ニ入り内地株式ノ軟調、聯盟ノ成行懸念等ニ商勢俄然惡化シ二十六日各限 800 圓臺ニ轉落シタル後值頃觀ノ買物ニ漸ク下溢リ模様トナリ 二十八日一月限以降ハ 900 圓臺ヲ挽回、新甫五月限ハ 900 圓丁度ト平穩ニ發會シテジリ高歩調ヲ繼ケタガ、戻リ賣人氣ニ壓セラレテ伸ビ惱ミ先限 915 圓ヲ以テ終月シタ。

十二月、月初外貨債賣リニ因ル爲替回復見越ノ賣人氣ニ壓セラレテ場面引立タズ、各限下放レテ寄付キタル後、氣迷深ク連日閑散ヲ辿ツタ。中旬ニ入り外電ノ良好ニ刺戟セラレテ市況頓ニ好轉シ、十二日先限ハ 990 圓臺ニ昂進シタガ、高値警戒人氣ニ頓挫シ、一進一退ノ市況ニ推移スル裡、外電ハ又々一齊不良ヲ報ジタ爲、氣配俄然惡化シ、賣物輻輳シテ二十七日各限脆クモ 800 圓臺ニ迄リ込ムノ不勢ヲ示シタガ、翌二十八日新甫六月限ハ 880 圓ト存外穩健ニ發會シタ。年内最終日タル二十九日ニ至リ值頃觀ノ買物蟄集シテ三月限以降ノ各限ハ 900 圓臺ヲ回復シ六月限ハ 909 圓ヲ以テ春高人氣ノ裡ニ大納會ヲ告ゲタ。

入 荷

昨年中ニ於ケル神戸市場ノ生絲入荷高ハ 179,864 俵 $\frac{1}{2}$ 、一俵平均 100 斤トシテ 17,986,450 斤、之ヲ前年ニ比スレバ約一割ノ入荷減トナツテキル。而シテ入荷地方ハ三府三十三縣及朝鮮デアツテ、一萬俵以上ノ入荷地方ハ京都 44,454 俵、兵庫 15,020 俵、愛媛 13,944 俵 $\frac{1}{2}$ 、熊本 11,698 俵、徳島 11,212 俵 $\frac{1}{2}$ ノ一府四縣デ總入荷高ノ五割餘ヲ占メテキル。因ミニ横濱ノ入荷高ハ 361,155 俵 $\frac{1}{2}$ デ神戸ノ二倍餘ノ數ニ上ツテキル。

地方	俵	斤
京都	44,454	4,445,400
兵庫	15,020	1,502,000
愛媛	13,944 $\frac{1}{2}$	1,394,450
熊本	11,698	1,169,800
徳島	11,212 $\frac{1}{2}$	1,121,250
神戸	179,864 $\frac{1}{2}$	17,986,450
横濱	361,155 $\frac{1}{2}$	36,115,550
合計	592,253 $\frac{1}{2}$	59,225,350

581
40

更ニ生絲検査ノ成績ハ下記ノ如クデアル。

昭和七年検査數月別比較表

	輸出生絲検査						其他ノ検査					
	品位及正量		經過規定ニ據ル正量		計		正量	原料	水分	品位	練減	計
	荷口數	俵數	荷口數	俵數	荷口數	俵數						
1月	928	8,903	1,403	13,527	2,331	22,430	2	8	—	21	—	31
2月	1,385	12,962	7	70	1,392	13,032	2	18	—	7	—	27
3月	1,812	16,775	1	10	1,813	16,785	15	110	—	24	—	149
4月	1,218	11,157	211	2,108	1,429	13,265	30	137	1	21	—	189
5月	914	8,087	218	2,170	1,132	10,257	28	97	—	11	1	137
6月	772	6,561	—	—	772	6,561	10	48	3	10	—	71
7月	1,735	15,924	5	50	1,740	15,974	4	16	—	36	—	56
8月	2,098	18,742	—	—	2,098	18,742	12	48	—	35	—	95
9月	2,126	19,249	—	—	2,126	19,249	22	89	—	25	—	134
10月	1,912	17,341	—	—	1,912	17,341	16	65	—	22	—	103
11月	1,914	16,844	—	—	1,914	16,844	10	40	—	17	—	67
12月	1,672	15,000	—	—	1,672	15,000	10	40	—	17	—	67
計	18,486	167,545	1,845	17,935	20,331	185,480	161	714	4	246	1	1,126

品名	数量	品位	練減	計
香川縣	183	1,425	23	215
愛媛縣	1,468	12,598	174	1,651
高知縣	669	5,604	98	915
福岡縣	401	3,791	42	399
佐賀縣	69	635	10	90
長崎縣	245	2,113	18	161
熊本縣	1,156	11,035	98	973
大分縣	489	4,605	48	473
宮崎縣	482	4,507	49	484
鹿兒島縣	342	2,936	46	441
朝鮮	745	7,028	74	735
臺灣	—	—	2	18
支那	—	—	—	—
合計	18,486	167,545	1,845	17,935

香川縣	183	1,425	23	215	206	1,640	—	—	—	3	—	3
愛媛縣	1,468	12,598	174	1,651	1,642	14,249	5	—	—	38	—	43
高知縣	669	5,604	98	915	767	6,519	—	—	—	5	—	5
福岡縣	401	3,791	42	399	443	4,190	—	—	—	3	—	3
佐賀縣	69	635	10	90	78	725	—	—	—	—	—	—
長崎縣	245	2,113	18	161	263	2,274	—	—	—	4	—	4
熊本縣	1,156	11,035	98	973	1,254	12,005	—	—	—	6	—	6
大分縣	489	4,605	48	473	537	5,078	—	—	—	5	—	5
宮崎縣	482	4,507	49	484	531	4,991	—	—	—	—	—	—
鹿兒島縣	342	2,936	46	441	388	3,877	—	—	—	1	—	1
朝鮮	745	7,028	74	735	819	7,763	—	—	—	7	—	7
臺灣	—	—	2	18	2	18	1	—	—	—	—	1
支那	—	—	—	—	—	—	—	—	—	4	—	4
合計	18,486	167,545	1,845	17,935	20,331	185,480	160	714	4	246	1	1,125

昭和七年検査數府縣別比較表

	輸出生絲検査						其他ノ検査					
	品位及正量		經過規定ニ據ル正量		計		正量	原量	水分	品位	練減	計
	荷口數	俵數	荷口數	俵數	荷口數	俵數						
福島縣	119	1,160	15	150	134	1,310	—	—	—	1	—	1
群馬縣	192	1,779	45	450	234	2,229	78	365	—	39	—	482
埼玉縣	1	10	2	19	3	29	—	—	—	—	—	—
神奈川縣	2	20	—	—	2	20	—	—	—	—	—	—
新潟縣	13	120	3	30	16	150	—	—	—	—	—	—
富山縣	16	90	—	—	16	90	—	—	—	8	—	8
石川縣	1	5	1	10	2	15	—	—	—	1	—	1
福井縣	65	495	4	30	69	525	—	—	—	—	—	—
山梨縣	185	1,694	40	388	225	2,082	—	—	—	—	—	—
長野縣	486	4,051	97	923	583	4,974	—	—	—	8	—	8
岐阜縣	384	3,334	58	576	442	3,910	—	—	—	13	—	13
静岡縣	23	202	6	60	29	262	—	—	—	—	—	—
愛知縣	644	5,860	66	648	710	6,508	70	349	—	47	—	466
三重縣	909	8,205	49	459	958	8,664	—	—	—	9	—	9
滋賀縣	702	6,664	84	839	786	7,503	1	—	—	13	—	14
京都府	4,666	43,841	332	3,300	4,998	47,141	—	—	—	—	—	—
兵庫縣	510	4,800	24	238	534	5,038	—	—	—	1	—	1
奈良縣	120	1,350	16	150	186	1,500	—	—	—	—	—	—
和歌山縣	252	1,996	34	340	286	2,336	2	—	—	6	1	9
鳥取縣	936	8,541	83	840	1,024	9,381	—	—	—	6	—	6
島根縣	252	2,247	32	319	284	2,566	—	—	—	3	—	3
岡山縣	323	2,711	41	385	364	3,096	—	—	—	4	—	4
廣島縣	242	2,023	43	432	285	2,455	1	—	—	3	—	4
山口縣	42	328	13	131	55	459	—	—	—	—	—	—
徳島縣	1,103	9,742	70	663	1,173	10,405	2	—	—	12	—	14
香川縣	183	1,425	23	215	206	1,640	—	—	—	3	—	3
愛媛縣	1,468	12,598	174	1,651	1,642	14,249	5	—	—	38	—	43
高知縣	669	5,604	98	915	767	6,519	—	—	—	5	—	5
福岡縣	401	3,791	42	399	443	4,190	—	—	—	3	—	3
佐賀縣	69	635	10	90	78	725	—	—	—	—	—	—
長崎縣	245	2,113	18	161	263	2,274	—	—	—	4	—	4
熊本縣	1,156	11,035	98	973	1,254	12,005	—	—	—	6	—	6
大分縣	489	4,605	48	473	537	5,078	—	—	—	5	—	5

生絲検査ノ成績ハ下記ノ如クデアル。

昭和七年検査數月別比較表

	輸出生絲検査						其他ノ検査					
	品位及正量		經過規定ニ據ル正量		計		正量	原料	水分	品位	練減	計
	荷口數	俵數	荷口數	俵數	荷口數	俵數						
月	928	8,903	1,403	13,527	2,331	22,430	2	8	—	21	—	31
月	1,385	12,962	7	70	1,392	13,032	2	18	—	7	—	27
月	1,812	16,775	1	10	1,813	16,785	15	110	—	24	—	149
月	1,218	11,157	211	2,108	1,429	13,265	30	137	1	21	—	189
月	914	8,087	218	2,170	1,132	10,257	28	97	—	11	1	137
月	772	6,561	—	—	772	6,561	10	48	3	10	—	71
月	1,735	15,924	5	50	1,740	15,974	4	16	—	36	—	56
月	2,098	18,742	—	—	2,098	18,742	12	48	—	35	—	95
月	2,126	19,249	—	—	2,126	19,249	22	89	—	25	—	134
月	1,912	17,341	—	—	1,912	17,341	16	65	—	22	—	103
月	1,914	16,844	—	—	1,914	16,844	10	40	—	17	—	67
月	1,672	15,000	—	—	1,672	15,000	10	40	—	17	—	67
月	18,486	167,545	1,845	17,935	20,331	185,480	161	714	4	246	1	1,126

581
40

神戸、横濱両港生絲輸出額累年比較表

年次	數量 價額	神戸港	横濱港	合計	數量百分比		横濱對 神戸割合
					神戸	横濱	
大正12年	俵圓	15,195 32,912,673	248,035 533,256,625	263,280 566,169,298	% 6	% 94	% 6
同 13年	ク	49,149 88,467,027	323,415 596,898,510	372,564 685,365,537	13	87	15
同 14年	ク	71,794 143,740,839	366,655 735,916,249	438,449 879,657,088	16	84	20
昭和元年	ク	80,922 133,123,932	362,056 600,928,516	422,978 734,052,448	18	82	23
同 2年	ク	113,642 157,588,588	408,131 584,677,232	521,773 732,265,820	22	78	28
同 3年	ク	134,937 181,287,679	413,027 551,409,371	547,964 732,697,050	25	75	33
同 4年	ク	153,662 207,561,039	421,187 573,479,101	574,849 781,040,140	27	73	36
同 5年	ク	139,091 125,852,608	330,804 290,793,936	469,895 416,646,544	30	70	42
同 6年	ク	159,445 104,699,738	396,480 250,694,026	555,925 355,393,764	29	71	40
同 7年	ク	173,372 121,113,966	360,515 261,252,476	533,887 382,366,442	32	68	48

備考 大正十二年ノ神戸港輸出額ハ九月ヨリ起算シタルモノデアロ。

昭和七年度ニ於ケル神戸港絹織物人絹織物輸出状況

昭和七年度ニ於ケル神戸港絹織物人絹織物ノ輸出状況ヲ窺フニ、絹織物ハ31,235千圓、人絹織物ハ41,526千圓ニシテ合計72,671千圓ノ輸出金額ヲ示シ、之ヲ前年度ノ絹織物輸出額 25,994千圓、人絹織物ノ27,722千圓ニ較レバ絹織物デハ約2割餘、又人絹織物デハ約4割9分餘ノ著増ニ當ル、更ニ横濱、大阪港ノ其レヲ加算シテ吾國絹、人絹織物ノ輸出状況ヲ看ルニ絹織物ハ49,681千圓ニシテ前年度ノ42,76

5千圓ニ較ベテ約一割六分餘ヲ増シ、人絹織物ハ本年度59,970千圓ニシテ前年度ノ39,605千圓ニ對シ約五割一分餘ノ激増ヲ示シテアル。

即チ之ニ依リ神戸港ノ本邦絹、人絹織物輸出ニ於ケル地位ヲ看ルニ絹織物デハ六割二分二厘ヲ占メ、人絹織物デハ約六割七分九厘ノ比率ヲ示シ依然神戸港ハ本邦絹織物、人絹織物輸出ニ重大ナル役割ヲナシテキルコトヲ示スモノデアロ。

斯ノ如ク本年度ニ於ケル絹、人絹織物輸出ハ般盛ヲ極メタルヲ以テ港關係業者ガ極メテ繁忙ニアリシ事ハ當然ト云ハネバナラナイ。

扱テ本年度ノ絹織物、人絹織物ノ輸出ガ前年度ニ較ベテ絹織物デ二割餘、人絹織物デハ實ニ約五割餘ノ激増ヲ示シタ事ハソノ依テ來ル原因ハ多タアルトスルモ最大原因ハ吾國對外爲替ノ激落ニヨルモノト云フ事ガ出來ル。

即チ本年一月中ニ於ケル平均對米爲替相場ハ35弗717デアツタガ、本年末即チ十二月中平均爲替相場ハ實ニ20弗644ノ低値ヲ示シ、ソノ下落率ハ四割三分餘ニ當リ之ヲ對米平價ニ比較スレバ實ニ五割九分ノ低落デアロ。而シテ本邦ニ於ケル絹織物ノ市價ハ假令バ絹織物ノ中、羽二重ヲ看ルニ、福井品36吋一月平均相場 5,58ガ七月頃ニハ爲替ノ低落ニモ不拘 4,95ト寧ロ下落スル有様デアリ、又人絹織物ニ就テ看ルモ市價ハ七、八月頃迄ニ漸ク一厘餘ノ騰貴率ヲ示シタルニ過ギズ、コノ内地市價ノ低値、對外爲替ノ低値ガ本年ノ輸出激増ノ最大ナル誘因ト看ラレル。

而シテ本年ノ此ノ輸出金額ノ増加ニ對シ、ソノ數量上如何ナル状態ニアリシヤヲ看ル事ハ輸出状況ヲ看ル上ニ又重要ナル一部分デア

ル。然シ異レル單位ノ各品種ニ付テ綜合的ニ數量ヲ見出スコトハ不可能ナルヲ以テ之ヲ各品種ノ前年度及ビ本年度ノ平均相場ヲ對比スルコトニヨツテソノ大勢ヲ窺フニ、絹織物デハ

	昭和七年度 平均相場	昭和六年度 平均相場	騰貴割合
羽 二 重	5.97	5.73	0.041
富士絹 ㊦	0.355	0.343	0.035
縮 緞	5.05	4.72	0.069
絹 紬	2.79	2.15	0.28
		平均	0.106

即チ全體ヲ通シ約一割餘ノ騰貴ヲ示シ之ヲ輸出金額ノ二割増加ト比照シテ數量上デモ約一割餘ノ増加ヲ示スモノデアル。

人絹織物ニ就テ看ルニ、本年中平均相場ハ16錢2厘ニシテ之ヲ前年度ノ平均相場ノ18錢6厘ニ比較シテ約一割四分餘ノ價格ノ低落ヲ示シ、而カモ金額ニ於テ約五割餘ノ激増ヲ示シテキルカラ莫大ナル數量ガ輸出サレタ事ヲ察知出來ル、從ツテソノ約七割餘ヲ輸出スル當港トシテモ如何ニ多忙ナリシカガ窺ハレル。

絹織物品種別概況

	神 戸 港		全 國	
	數量	金額	數量	金額
昭和六年	386,000 ^斤	3,707,000 ^円	682,000 ^斤	6,551,000 ^円
昭和七年	398,000	3,476,000	704,000	6,325,000

即チ大體前年同様ノ賣行ヲ示スノデアルガ、ソノ需要先モ大體前年同様ニテ英國先ヅ第一位ヲ占メ濠洲及印度之ニ次グモ百萬圓以上ノ數字ヲ示セルハ英國一國ニシテ、濠洲及印度ハ五十萬圓程度デアル。然シ往年ノ本邦絹業ヲ代表シテ絹織物ノ代名詞ト迄ニ稱ヘラレタル羽二重モ、ソノ品質ノ惡化ト需要ノ變遷ニヨリ逐年次表ノ如キ輸出ノ減退シツ、アルハ眞ニ今昔ノ感ニ堪ヘナイ程デアル。

(毎年度ノ輸出額ヲ100トス)

昭 和 元 年	0,278
同 二 年	0,277
同 三 年	0,257
同 四 年	0,216
同 五 年	0,242
同 六 年	0,153
同 七 年	0,128

富 士 絹

	神 戸 港		全 國	
	數量	金額	數量	金額
昭和六年	12,607 ^{千平方碼}	6,607 ^{千円}	17,706 ^{千平方碼}	9,344 ^{千円}
昭和七年	22,258	10,842	30,275	14,981

神戸港ハ全輸出ノ過半数以上ヲ占メ、ソノ最大仕向地ハ依然濠洲タルハ今モ昔モ變リガナイ、而シテ本年ニ於ケル對濠輸出ハ彼地ノ財界稍良好ヲ移シ且吾國爲替ノ低落ニヨル原價安ニ刺戟セラレ、ソノ需要ハ大イニ増加シ神戸港カラハ前年度ニ較ベテ數量、價格共約

二倍半ノ激増ヲ示シ約4,207千圓ヲ輸出シタ。之ハ神戸港富士絹輸出總額ノ約三割餘ニ當ルモノデア。之ニ次グモノハ英領印度ニシテ英領印度ニ對スル前年度神戸港富士絹輸出順位第五位ガ本年度ハ一躍第二位ノ輸出額ヲ示シ、金額、數量共約三倍ノ激増ヲ示ス。蓋シ彼地ノ關稅引上ノ見越思惑的輸入ト本邦市價ノ低位、爲替安等ニヨツテ需要ヲ刺戟シタ結果デア。

縮 緬

	神 戸 港		全 國	
	數量	金額	數量	金額
昭和六年	12,636 ^{千平方碼}	11,071 ^{千円}	11,188 ^{千平方碼}	17,965 ^{千円}
昭和七年	15,437	12,039	23,760	18,823

本年度神戸港ヨリノ輸出ハ數量デ二割餘、金額デ九分餘ノ増加ヲ示シ、大體前年同様ノ賣行ヲ呈シタ。縮緬類ハ織物トシテ財界ノ環境ニ支配サル、事最モ敏感ナルニ不拘、本年度ノコノ輸出ヲ看タ事ハソノ最大需要地デア。濠洲ガ前述ノヨウナ經濟界ノ狀態ガ幾分改善サレタ事ニヨルノト、本邦産縮緬ガ錫增量品ニ非ズシテピュアシルクナル點並ニ絹織物自體ノ有セル觸感ガ近代人ノ嗜好ニ適シタル等ガソノ爲替安ニ後援サレテ不況ノ波ヲ乘越ヘテ如斯基賣行キヲ示シタモノデア。

而シテ對濠神戸港ヨリノ縮緬ノ輸出ハ前年度ノ3,135千圓ニ對シ本年度ハ約四割餘増ノ4,701千圓ヲ示シ之ニ次グモノハ埃及ノ1,568千圓ニシテ印度、佛、蘭、及英國之ニ次グ。

絹 紬

	神 戸 港		全 國	
	數量	金額	數量	金額
昭和六年	12,097 ^{千平方碼}	3,306 ^{千円}	25,629 ^{千平方碼}	7,061 ^{千円}
昭和七年	11,373	2,793	24,159	6,504

本年度ニ於ケル絹紬ノ輸出ハ數量並ニ金額ハ共ニ減少ヲ示シテキ。本年ノ絹紬輸出ニ於テ特ニ目立ツタ事ハ神戸港ヨリノ輸出ガ仕向地ニ大變化ヲ來シタ事デア。即チ神戸港ヨリノ絹紬輸出ハ從來北米合衆國ヲ最大トシテキタノデア。今年度ハ英領印度向輸出ガ遙カニ之ヲ凌駕スルニ至ツタ事デア。

即チ神戸港ヨリノ對印度絹紬輸出ヲ看ルニ前年度277千圓ガ本年度ハ約四倍ノ激増ヲ示シ而シテ對米絹紬輸出額ハ約半減シテ607千圓ヲ示シテ居ル。

然シナガラ本邦絹紬輸出ノ上ヨリ看レバ依然北米合衆國ガ首位ヲ占メ、本年度ハ10,233千平方碼、2,841千圓ヲ示シ絹紬輸出額ノ約四割三分ヲ占メ之ヲ前年ト比スレバ本邦爲替安ニモ不拘彼地財界不況ヲ移シテ數量並ニ金額共約二割餘ノ減少ヲ示シタ。

レ ー ヨ ン 織 物

	神 戸 港	全 國
昭和六年	27,722千圓	39,605千圓
昭和七年	41,526千圓	59,970千圓

本年度人絹織物ノ輸出ハ劃期的ナ躍進ノ跡ヲ示シ、ソノ輸出額ニ於テハ神戸港丈ケデモ前年度ニ比シ約四割九分餘ヲ増シ本邦輸出額

581
40

ヨリスレバ同様ニ又五割一分餘ノ激增ヲ示シテキル。即チ未曾有ノ爲替安ニ後援サレテ世界的不況ノ各國ノ關稅障壁モ易々ト乘越ヘコノ輸出額ヲ看タノデアツテ更ニ織物自體ノ品質改善向上並ニ安價ト美麗ハ絹及綿織物ノ需要範圍ヘ浸蝕シ世界的不況ニ基ク一般需要ノ轉向等ガヨツテコノ異數ナル躍進ヲ示シタモノデアアル。而シテソノ輸出ノ數量ニ就イテ看ルニ、人絹織物市價ハ前年ニ比シ約一割四分餘ヲ減少セルニ拘ラズコノ輸出金額ヲ得タノデアアルカラ驚異的ナ數字ヲ示スモノト想像シ得ル。「帝人タイムス」ノ調ニ依レバ昭和六年度ノ139,516千平方碼ニ對シ本年ハ約七割増ノ241,564千平方碼ノ激增ヲ報ジテアルガ之ヲ裏書キスルモノデアアル。

扱テ人絹織物ノ輸出先ニ就イテミルニ矢張り英領印度ヲ以テ第一位ノ華客先トス。即チ神戸港ヨリノ對印輸出ハ本年16,016千圓ヲ示シ之ハ全神戸港人絹織物輸出ノ三割八分ニ當ル。之ハ神戸港トシテ第一ノ華客デアアルバカリデナク、本邦人絹織物トシテモ最大ノ消費地デアアル。從ツテ印度ニ起ル各種ノ出來事ハ直接當市關係業者ニ反映シ斯業ヲ左右スルモノデアアル。

扱テ本邦ヨリ英領印度ヘ積出サレタル人絹織物ト、彼地ニ於ケル各國人絹織物トノ角逐ガ如何ナル有様デアアルカヲ看ルニ次ノ如ク完全ニ歐米諸國ノ人絹織物ヲ一掃シ昭和六年度印度ノ總輸入額ノ八割八分ヲ占メ印度ノ津々浦々迄吾國人絹織物ノ到ラザルナシトイフ次第デ神戸港トシテ本邦トシテ人絹織物輸出ニトツテ最モ關心ヲ有スルモノデアアル。

英領印度人絹織物輸入高

仕向國	自昭和三年 至昭和四年	四年 五年	五年 六年
日 本	25,038	38,207	74,549
伊 太 利	11,478	5,575	5,212
瑞 西	6,842	3,169	1,980
英 國	7,227	2,407	1,646
其 他	6,062	2,137	1,252
計	56,642	51,495	84,639

(單位千碼 四月—翌年三月)

英領印度ニ次グモノハ蘭領印度デアツテ昭和七年ニハ13,553千圓ヲ輸出シ、吾國人絹織物輸出額ノ二割二分ニ當リ神戸港カラハ7,576千圓ヲ輸出シテキル。蘭領印度ニ於テハ又印度ノ場合ト同ジク本邦人絹織物ハ瓜哇土人ノ嗜好ニピッタリ適合シ、今ヤ全ク日常ノ必需品ノ域迄進ンデキル。本年ニ於テハ爲替安ニ後援サレテ前年度ニ比較シテ約七割餘ノ激增ヲ示シテアル。


第三位ニ位スルモノハ埃及デアアル。對埃及人絹織物輸出ハ昭和五年頃ヨリ初マリタルニ拘ラズ昭和七年ニハ5,671千圓輸出ヲ看、昭和五年ハ七十倍ノ激增ヲ示シテアル。本年ノコノ急増ハ主トシテ爲替安ト關稅引上見越輸出ニヨルデアアルガ、神戸港ヨリノ輸出ハ本邦輸出額ノ約九割一分餘ヲ占メ全ク當港絹業者ニヨツテ獨占セラレタル有様デ、從ツテ關係者ハ極メテ繁忙ヲ示シタ。

埃及ニ亞イデハ南阿海峽殖民地、比律賓等デ、總體トシテ人絹織物ノ需要ハ品質自體ノ特徴トシテ亞細亞、阿弗利加等比較的生活程度ノ低イ地方ヨリ多ク需要サレル。

581
40

第四章 倉庫

金輸出再禁止第一年ノ昭和七年ハ久シク不況ノ重壓下ニ苦悶シテ
キタ我ガ經濟界ヲ漸ク恢復ノ道程ニ誘導セントシタ。再禁止後一時
物價、株價ノ騰貴ヲ見タガ、ソレモ間モナク停頓挫折シテ再禁止景
氣ノ期待ヲ裏切り、上半期ハ再ビ暗澹タル情勢ニ逆戻リシタガ、爲
替相場ノ慘落ト財政インフレーションノ影響ヲ受ケタ下半年ハ、遂
ニ財界立直リノ片鱗ヲ示シテ來タ。先ヅ貿易關係ノ産業ヲ中心ニ、



神戸倉庫地帯

物價ノ騰勢ヲ基調トシテ生産界ノ活動ヲ促シ、商品界ノ荷動キ一般
ニ好轉ノ趨勢ヲ現ハスニ至ツタ。下半年ニ於ケル經濟諸指標ヲ見ル
ニ、コレヲノ動向ヲ概ネ示スモノデアアル。コレヲ倉庫貨物ノ側カラ
見テモ、荷動キノ景況ノ好化セル模様ヲ窺フコトガ出來ル。
今商品在荷ノ昨年中ノ状態ヲ本市營業倉庫ノ實績ニ就イテ見ルニ
市内八倉庫（川西、兵庫、森本、鈴鹿、横山、三菱、住友、東神）

ニオケル倉庫在荷ノ變化ハ下表ニ示スガ如ク、六月ヲ峠トシテ以後
顯著ナ減少ヲ呈シタ。即チ上半期ハ在荷各月激増ノ一途ヲ辿ツテ商
品移動ノ惡化ヲ來シ、六月ニ至リ遂ニ前年ニ比シ五割増ノ480萬個
ニ達シタ。金輸出再禁止後、爲替先安、物價先高等ニヨル思惑買ガ
旺盛トナツテ實際需要ガコレニ伴ハナカッタタメ、徒ラニ在荷ノ激
増ヲ見タノデアアル。然シ七月以後ハ各月毎ニ顯著ナ減少ヲ示シ、十
二月末ノ在荷370萬個ト六月ノ數量ヨリ110萬個ノ激減ヲ見タノデ
アル。コレヲ前年ニ比スルト各月トモ殘高ハ前年同月ヨリモ多イ。
ソノ割合ノ最モ高カッタノハ五月ノ60%増デアアル。以後急速ニ増加
率ハ下降シテ十二月ニハ僅カ5%ニナリ商取引ノ活氣ヲ想察セシム
ルモノガアル。コレヲ入出庫ノ方面ヨリ見レバ入庫ニ於テハ一月カ
ラ六月マデ（三月ヲ除キ）毎月前年ヨリモ増加シテキルコト下表ノ
如クデアアルガ、七月以後ハ九月ヲ除キ十二月マデハ毎月前年ニ比シ
テ激減ヲ呈シタ。コレニ反シ出庫高ハ五月マデハ前年ニ比シ減少シ
テキルガ、六月以後ハ七月、十二月ノ兩月ヲ除イテハ毎月前年ニ比
シ増加ヲ示シテキル。更ニ昨年中ヲ通ジテ入出庫ノ累計ヲ見レバ、
入庫高累計ハ991萬1千個デ前年ノソレニ比シ3萬5千個ト4%ヲ増
加シテキルガ、他方出庫高ハ同ジク一月ヨリ十二月マデノ總計ハ972
萬6千個デ、前年ノソレニ比シ5萬4千個ト6%ノ増加デアアル。上述
ノ如ク入庫増以上ノ出庫増ハ倉庫在荷ノ増加率ヲ益々減退セシメ、
十二月ニ於テハ著シク減少ヲ呈シタノデアアル。カクノ如キ現象ヲ昨
年ノ一般情勢ニ照シテ考フルニ政府ノ財政ヲ通ジテ、インフレーシ
ョンノ進行ガ財界ヲ刺戟シ經濟活動ノ上昇ヲ促シテ上述ノ需要ノ擡
頭ヲ招來シタモノト見ルコトガ出來ルノデアアル。

581
40

昭和七年出入貨物月別表——數量 (△印減)

區別 月別	入 庫	前年比較	出 庫	前年比較	殘 高	前年比較
1 月	1,230,820	318,705	732,943	△ 327,786	4,020,645	850,746
2 月	822,588	117,386	772,763	△ 21,305	4,070,470	989,437
3 月	997,448	△ 138,435	875,965	△ 270,578	4,191,953	1,121,580
4 月	820,459	115,829	643,909	△ 169,716	4,368,503	1,407,125
5 月	1,164,859	343,523	748,717	△ 51,417	4,784,645	1,802,065
6 月	932,016	8,998	903,580	239,179	4,813,081	1,571,884
7 月	574,429	△ 177,738	800,667	△ 4,822	4,586,843	1,398,968
8 月	572,210	△ 77,948	731,745	91,058	4,427,308	1,229,962
9 月	627,195	185,577	1,130,603	368,190	3,923,900	1,047,349
10 月	537,212	△ 31,375	781,995	108,315	3,679,117	907,659
11 月	603,455	△ 443,139	732,356	95,201	3,550,216	369,319
12 月	1,028,973	△ 185,769	871,006	△ 1,855	3,708,183	185,415
計	9,911,664	35,614	9,726,249	54,454	50,124,864	12,881,509

昭和七年出入貨物月別表——金額 (單位千圓) (△印減)

區別 月別	入 庫	前年比較	出 庫	前年比較	殘 高	前年比較
1 月	51,060	10,156	36,536	3,357	91,131	13,007
2 月	45,998	10,565	34,843	4,605	102,286	18,967
3 月	54,540	17,472	38,631	11,364	118,194	25,073
4 月	49,156	12,522	37,011	11,804	130,339	25,791
5 月	47,246	5,720	42,083	5,224	135,502	26,287
6 月	38,012	3,639	39,188	6,736	134,326	23,190
7 月	31,228	△ 7,726	39,945	△ 2,574	125,609	18,038
8 月	59,970	22,502	48,154	6,170	137,424	34,369
9 月	41,694	8,835	57,696	13,349	121,423	29,856
10 月	40,451	6,554	51,097	8,099	110,777	28,311
11 月	45,254	12,264	48,101	5,241	107,930	35,333
12 月	55,796	11,616	47,220	7,051	116,505	39,897
計	560,408	114,116	520,511	80,427	1,431,452	318,131

棉 實	11,326	△ 25,863	6,918	△ 29,529	12,052	△ 118,938
護謨及製品	10,078,876	3,837,559	9,435,546	3,036,613	16,236,963	5,634,053
雜 品	3,146,454	329,786	3,445,332	189,134	14,741,382	△ 4,767,618
計	560,408,976	114,116,564	520,511,250	80,426,770	1,431,452,671	318,131,101

昭和七年保管貨物出入殘高表 (單位圓)
 (△印減)

品名	入庫		出庫		殘高	
	金額	前年比較	金額	前年比較	金額	前年比較
內地米	10,325,789	△ 3,651,279	11,029,241	1,596,833	134,828,404	36,554,077
朝鮮米	14,127,457	3,655,204	13,798,678	3,846,154	21,387,579	12,074,975
臺灣米	4,063,949	1,742,407	3,848,211	2,020,796	8,294,749	6,514,216
外國米	8,151,881	6,032,740	3,380,731	699,152	42,367,180	36,185,261
小麥	4,037,941	2,902,262	2,697,759	1,650,458	19,906,515	16,503,892
雜麥	180,580	113,818	124,934	60,788	444,985	321,242
豆類	5,362,339	1,789,734	4,732,318	1,012,659	9,870,335	3,921,965
雜穀	845,626	△ 83,510	836,101	△ 65,926	2,256,615	226,685
麥粉	17,000	11,604	4,225	△ 2,251	15,845	9,379
雜粉	257,052	20,240	227,876	△ 14,607	744,678	△ 8,384
精糖	315,342	310,890	38,544	34,827	2,315,063	2,305,504
分蜜糖	3,854,787	426,202	2,822,163	△ 201,892	20,083,147	6,352,485
雜糖	1,473	△ 18,858	9,083	△ 7,175	7,578	△ 50,735
鹽	—	—	—	—	—	—
酒及飲料	109,487	△ 72,237	112,842	△ 83,223	193,177	△ 312,622
雜食料品	1,534,230	△ 103,380	1,789,943	280,017	4,468,697	△ 1,400,727
海產物	4,036,908	842,793	3,832,848	474,019	8,521,642	1,068,642
蕘	—	—	—	△ 210,307	—	△ 875,553
絹織物	9,769,308	1,675,998	9,315,224	1,162,193	6,399,226	△ 1,843,490
綿織物	418,649	△ 774,737	675,328	△ 273,375	1,799,813	△ 210,179
毛織物	696,273	△ 338,954	860,868	△ 709,534	5,721,895	△ 4,081,249
雜織物	2,044,654	63,092	2,114,432	284,243	1,741,063	△ 1,426,342
織物製品	736,096	625,714	306,235	132,896	1,066,286	747,132
繭	5,921,796	3,450,388	3,806,581	1,812,057	16,209,173	9,196,039
米國繅棉	118,455,866	70,175,359	95,678,427	41,832,874	397,406,428	190,736,392
印度繅棉	27,273,426	△ 1,401,822	24,789,309	△ 3,673,977	64,320,764	△ 11,002,773
支那繅棉	503,135	197,315	388,024	81,619	1,143,307	476,263
雜繅棉	2,242,391	1,500,525	1,984,042	1,324,086	4,705,326	3,182,064
雜棉	107,222	△ 132,236	103,379	△ 208,105	28,853	△ 78,979
羊毛	57,721,961	9,015,517	51,060,023	4,460,355	126,591,605	56,004,730
雜羊毛	30,300	△ 54,312	33,420	△ 51,797	225,500	△ 289,584
絹糸	233,318,089	14,914,532	233,644,009	18,921,261	349,654,286	△ 38,159,933
綿糸	98,275	98,275	73,445	73,445	367,435	367,435
毛糸	3,277,360	1,451,645	3,525,962	1,981,905	5,040,980	2,799,266
雜糸	517,577	△ 248,679	719,224	△ 37,184	3,213,212	△ 1,241,798
麻	1,714,767	△ 767,634	1,931,582	△ 374,817	7,003,282	△ 1,294,617
皮革及製品	1,585,958	55,437	1,509,536	△ 147,284	4,499,322	△ 1,058,046
和紙	12,820	10,264	12,814	3,731	154,427	△ 19,178
洋紙	646,682	△ 55,061	749,881	76,273	1,682,015	19,073
板紙	7,052	123	5,470	△ 8,850	75,007	△ 70,008
抄紙原料	4,574,236	1,914,880	4,313,624	1,476,042	10,074,412	215,906
海產肥料	884,867	22,944	1,154,978	523,809	2,711,998	874,849

昭和七年出入貨物月別表——數量 (△印減)

區別	入庫	前年比較	出庫	前年比較	殘高	前年比較
月	1,230,820	318,705	732,943	△ 327,786	4,020,645	850,746
月	822,588	117,386	772,763	△ 21,305	4,070,470	989,437
月	997,448	△ 138,435	875,965	△ 270,578	4,191,953	1,121,580
月	820,459	115,829	643,909	△ 169,716	4,368,503	1,407,125
月	1,164,859	343,523	748,717	△ 51,417	4,784,645	1,802,065
月	932,016	8,998	903,580	239,179	4,813,081	1,571,884
月	574,429	△ 177,738	800,667	△ 4,822	4,586,843	1,398,968
月	572,210	△ 77,948	731,745	91,058	4,427,308	1,229,962
月	627,195	185,577	1,130,603	368,190	3,923,900	1,047,349
月	537,212	△ 31,375	781,995	108,315	3,679,117	907,659
月	603,455	△ 443,139	732,356	95,201	3,550,216	369,319
月	1,028,973	△ 185,769	871,006	△ 1,855	3,708,183	185,415

昭和七年出入貨物月別表——數量 (△印減)

區別 月別	入 庫	前年比較	出 庫	前年比較	殘 高	前年比較
1 月	1,230,820	318,705	732,943	△ 327,786	4,020,645	850,746
2 月	822,588	117,386	772,763	△ 21,305	4,070,470	989,437
3 月	997,448	△ 138,435	875,965	△ 270,578	4,191,953	1,121,580
4 月	820,459	115,829	643,909	△ 169,716	4,368,503	1,407,125
5 月	1,164,859	343,523	748,717	△ 51,417	4,784,645	1,802,065
6 月	932,016	8,998	903,580	239,179	4,813,081	1,571,884
7 月	574,429	△ 177,738	800,667	△ 4,822	4,586,843	1,398,968
8 月	572,210	△ 77,948	731,745	91,058	4,427,308	1,229,962
9 月	627,195	185,577	1,130,603	368,190	3,923,900	1,047,349
10 月	537,212	△ 31,375	781,995	108,315	3,679,117	907,659
11 月	603,455	△ 443,139	732,356	95,201	3,550,216	369,319
12 月	1,028,973	△ 185,769	871,006	△ 1,855	3,708,183	185,415
計	9,911,664	35,614	9,726,249	54,454	50,124,864	12,881,509

昭和七年出入貨物月別表——金額 (單位千圓) (△印減)


區別 月別	入 庫	前年比較	出 庫	前年比較	殘 高	前年比較
1 月	51,060	10,156	36,536	3,357	91,131	13,007
2 月	45,998	10,565	34,843	4,605	102,286	18,967
3 月	54,540	17,472	38,631	11,364	118,194	25,073
4 月	49,156	12,522	37,011	11,804	130,339	25,791
5 月	47,246	5,720	42,083	5,224	135,502	26,287
6 月	38,012	3,639	39,188	6,736	134,326	23,190
7 月	31,228	△ 7,726	39,945	△ 2,574	125,609	18,038
8 月	59,970	22,502	48,154	6,170	137,424	34,369
9 月	41,694	8,835	57,696	13,349	121,423	29,856
10 月	40,451	6,554	51,097	8,099	110,777	28,311
11 月	45,254	12,264	48,101	5,241	107,930	35,333
12 月	55,796	11,616	47,220	7,051	116,505	39,897
計	560,408	114,116	520,511	80,427	1,431,452	318,131

雜食料品	1,534,230	△ 103,380	1,789,943	280,017	4,468,697	△ 1,400,727
海產物	4,036,908	842,793	3,832,848	474,019	8,521,642	1,068,642
蕒	—	—	—	△ 210,307	—	△ 875,553
絹織物	9,769,308	1,675,998	9,315,224	1,162,193	6,399,226	△ 1,843,490
綿織物	418,649	△ 774,737	675,328	△ 273,375	1,799,813	△ 210,179
毛織物	696,273	△ 338,954	860,868	△ 709,534	5,721,895	△ 4,081,249
雜織物	2,044,654	63,092	2,114,432	284,243	1,741,063	△ 1,426,342
織物製品	736,096	625,714	306,235	132,896	1,066,286	747,132
繭	5,921,796	3,450,388	3,806,581	1,812,057	16,209,173	9,196,039
米國綠棉	118,455,866	70,175,359	95,678,427	41,832,874	397,406,428	190,736,392
印度綠棉	27,273,426	△ 1,401,822	24,789,309	△ 3,673,977	64,320,764	△ 11,002,773
支那綠棉	503,135	197,315	388,024	81,619	1,143,307	476,263
雜綠棉	2,242,391	1,500,525	1,984,042	1,324,086	4,705,326	3,182,064
雜棉	107,222	△ 132,236	103,379	△ 208,105	28,853	△ 78,979
羊毛	57,721,961	9,015,517	51,060,023	4,460,355	126,591,605	56,004,730
雜毛	30,300	△ 54,312	33,420	△ 51,797	225,500	△ 289,584
絹糸	233,318,089	14,914,532	233,644,009	18,921,261	349,654,286	△ 38,159,933
綿糸	98,275	98,275	73,445	73,445	367,435	367,435
毛糸	3,277,360	1,451,645	3,525,962	1,981,905	5,040,980	2,799,266
雜糸	517,577	△ 248,679	719,224	△ 37,184	3,213,212	△ 1,241,798
麻	1,714,767	△ 767,634	1,931,582	△ 374,817	7,003,282	△ 1,294,617
皮革及製品	1,585,958	55,437	1,509,536	△ 147,284	4,499,322	△ 1,058,046
和紙	12,820	10,264	12,814	3,731	154,427	△ 19,178
洋紙	646,682	△ 55,061	749,881	76,273	1,682,015	19,073
板紙	7,052	123	5,470	△ 8,850	75,007	△ 70,008
抄紙原料	4,574,236	1,914,880	4,313,624	1,476,042	10,074,412	215,906
海產肥料	884,867	22,944	1,154,978	523,809	2,711,998	874,849
陸產肥料	669,135	253,312	571,875	97,467	1,943,029	1,277,390
人造肥料	3,746,690	△ 4,792,082	5,121,289	△ 1,970,533	55,937,209	13,020,363
製肥原料	44,427	△ 781,928	339,721	△ 152,134	1,561,482	△ 2,911,413
地金類	161,029	59,302	158,184	36,918	420,089	△ 6,571
銑鐵	—	△ 15,030	—	△ 15,030	480	△ 75,150
鐵材	298,187	205,496	147,368	△ 202,317	1,911,508	△ 823,646
金物製品	620,041	83,481	705,460	67,740	2,397,559	△ 1,556,122
鑛石	6,400	△ 98	8,320	3,722	16,560	△ 4,048
機械類	2,017,923	202,638	2,190,578	△ 106,515	12,279,435	△ 818,848
木材	166,988	154,617	138,511	111,816	467,706	14,612
軸木	1,890	△ 5,580	4,830	△ 93,581	47,760	△ 623,796
硝子及製品	36,099	△ 37,724	61,709	△ 103,760	478,697	△ 547,041
藥品類	3,458,857	918,776	2,904,042	455,737	11,353,742	△ 890,968
染料及塗料	4,106,492	△ 2,479,238	5,273,582	△ 1,102,910	16,074,771	△ 12,085,887
油脂及蠟類	2,057,561	891,937	1,956,671	451,743	8,030,443	181,454
棉實	11,326	△ 25,863	6,918	△ 29,529	12,052	△ 118,938
護膜及製品	10,078,876	3,837,559	9,435,546	3,036,613	16,236,963	5,634,053
雜品	3,146,454	329,786	3,445,332	189,134	14,741,382	△ 4,767,618
計	560,408,976	114,116,564	520,511,250	80,426,770	1,431,452,671	318,131,101

581
40

第五章 金 融

昭和六年十二月十三日金輸出再禁止が斷行セラレテ間モナク昭和七年ヲ迎ヘタガ、回顧スレバ上半期ニ於ケルデフレーション、下半期ニ於ケルインフレーションガ此ノ再禁止第一年ノ金融界ニオケル通貨現象デアッタ。再禁止ニヨル財界ノ期待ハインフレーションニヨル景氣デアッタガ、通貨政策ハ未ダコノ期待ニ順應シテ實現サレ



神戸市ビジネスセンター

ズ、日本銀行ノ兌換券發行高モ傾向的ニハ却ツテ減少ヲ示シ、金融ノ基調ハ依然梗塞状態ヲ脱シ得ナカッタ。然ルニタマタマ中京方面ニ惹起サレタ金融恐慌ヲ轉機トシテ日銀ノ金利引下トナリ、金融緩和策ノ一端ガ現ハレタガ、未ダ現實ニハインフレーションハ財界ノ要望ニモ拘ラズ實現化ヲ見ルニ至ラナカッタ。然ルニ一方國內ノ情勢ヲ見ルニ農村ハ極度ニ疲弊シテ不安ノ徴候サヘ露ハレ、一般經濟

581
40

界ノ活動モ萎微沈滞シテ諸種ノ時局匡救對策ガ非常時對策ノ名ノ下ニ講ゼラレ搗テ加ヘテ滿洲事變ノ經費支辨アリ、財政金融政策ノ方向トシテハ今後インフレーションヘノ轉向ヲ示シテキタノデアアル。即チ六月ノ臨時議會ニ於テ成立ヲ見タ日銀ノ發券制度改正ニ關スル法律ガ七月一日ヨリ實施セラレ、其ノ結果保證發行限度ノ擴張アリ又八月ノ臨時議會ニ於テ成立ヲ見タ時局匡救豫算、不動産融資及損失補償制度並産業組合中央金庫特別融通及損失補償制度等ノ實施ト共ニ政府資金ノ撒布開始トナツタ。其ノ間日本銀行ハ三月ニ續イテ六月、八月トソノ公定割引歩合ノ低下ヲ圖リ、郵便貯金利子亦創設以來ノ低率ヲ示シ、預金部貸付利率ノ低下ヲ招キ所謂低金利政策ノ徹底ヲ期シタ。ソノ結果市中銀行モコレニ追隨シテ利子ノ引下ヲ實施シ、各種預金利子ノ低下トナリ金融ノ大勢ハ愈々緩慢ノ情勢ヲ迎ツタ。他方爲替相場ハ未曾有ノ低落ヲ來シテ輸出増進、物價昂騰、株式界ノ活況等ノ現象ヲ呈シテ下半期ニ於ケルインフレーション景氣ノ擡頭ヲ見タノデアアル。

日本銀行通貨月央週末供給高

	兌換券	政府當座預金	一般預金	合計
	百萬円	百萬円	百萬円	百萬円
昭和6年1月17日	1,067	131	225	1,423
同 2月14日	1,119	135	236	1,490
同 3月14日	991	181	304	1,476
同 4月18日	1,011	156	319	1,486
同 5月16日	952	144	382	1,478
同 6月13日	965	120	362	1,447
同 7月18日	976	264	184	1,424
同 8月15日	946	393	79	1,418
同 9月12日	917	323	180	1,420
同 10月17日	979	250	136	1,365
同 11月14日	939	252	92	1,283
同 12月12日	1,000	160	78	1,238

日本銀行通貨月央週末供給高

	兌換券	政府當座預金	一般預金	合計
	百萬円	百萬円	百萬円	百萬円
昭和7年1月16日	1,020	121	71	1,212
同 2月13日	1,016	146	64	1,226
同 3月12日	1,030	216	68	1,314
同 4月16日	988	174	75	1,237
同 5月14日	941	132	112	1,185
同 6月18日	960	81	148	1,189
同 7月16日	955	77	113	1,145
同 8月13日	984	138	51	1,173
同 9月17日	913	68	172	1,153
同 10月15日	1,011	75	166	1,252
同 11月12日	986	101	192	1,279
同 12月17日	1,125	61	239	1,425

市内金融概況

一 月

平穩ニ迎春シタ金融市場ハ年末資金ノ回收順調ニ進ミ、短資市況ハ一時引緩ミヲ見セタガ、株式、商品市價ノ躍進ト共ニ預金ノ證券化運動旺盛トナリ銀行預金ノ減少著シク、爲ニ金融ノ基調依然緩マズ、月末並ニ舊年末決済資金ノ需要増加ニ伴フテ硬調ヲ呈シ三十日ニハ貳錢壹厘ト緊張シタ。

年初四日早クモ手許資金解放ニヨツテ急激ニ引緩ミ、舊臘末ニ比シ一舉五厘安、翌日物二錢ヲ唱ヘタガ、引續キ地方放出金ノ歸還敏速ナル一方、新規需要減少シタタメ短資ハ軟化ノ一途ヲ辿リ、六日一錢七厘、七日一錢六厘、八日一錢五厘ト下押シタ。

中旬ハ市場極メテ平調デアツタガ、興業債券並ニ藏券ノ借換發行等ノ關係モアツテ、日歩兎角下瀝リ一錢五厘釘付ノ儘經過シタガ、下旬ニ入ルト共ニ月末資金ノ地方送金弗々開始サレ、二十二日ニハ翌日物一錢六厘ト一厘方ノ引締リヲ見セ、月末接近ニ伴フテ氣配次第ニ硬化シ、二十五日以後逐日漸騰シテ二十九日ニハ遂ニ翌日物二錢ヲ唱ヘ、三十日ニハ更ニ一厘方昂騰シ、日先舊正ヲ控ヘ強調裡ニ越月シタ。

二 月

月初來舊節季資金ノ需要旺盛ノ爲メ短資市況ハ依然強調ヲ持續シテ居タガ、舊正經過ト共ニ地方資金モ漸次還流シ來ツテ金融強調裡ニ聊カ軟化ノ觀ヲ呈シ、十四日ニハ翌日物一錢五厘ニ低落シタガ、二十四日頃カラ月末資金ノ需要擡頭スルニ及ンデ逐日硬化シ、二十

七日遂ニ二錢ヲ示スニ至ツタ。

月初一部手許資金ノ解放ニ氣配軟化シ初日翌日物二錢ト前月末ニ比シ一厘安ヲ唱ヘ、三日更ニ一厘方低落ヲ見タガ、爾後舊正節季並ニ所得税ノ移納關係ニ阻マレ、地方放出資金ノ回收拵々シクナカツタタメ保合状態ヲ持續シタガ、舊正明後移稅關係ノ一段落ト相俟ツテ地方流出資金ノ歸還漸次順調トナルニ及ンデ、八日以後逐日一厘安ニ軟化シ十五日ニハ遂ニ一錢五厘ヲ唱フルニ至ツタ。

其後市場極メテ閑散乍ラ東京市場ノ上鞞ニ日歩下瀝リ同率保合ノ儘經過シタガ、下旬ニ入り月末資金ノ需要擡頭スルニ及ンデ氣配漸次軟化シ、二十四日以後連日續騰、二十七日ニハ二錢ヲ唱ヘ市況繁忙ヲ呈シタガ晦日ニハ資金一巡ト共ニ變化ナク保合裡ニ越月シタ。

三 月

月初酒造稅、田租等ノ移納關係ニ資金ノ移動ヲ見タガ、公社債ノ利拂ニ加ヘ月末資金ノ回收順調ノタメ一日一錢九厘ヲ稱ヘタ短資市場ハ爾後逐日一厘安ニ軟化シ、四日早クモ翌日物一錢六厘ニ低落シタガ、偶々中京方面ノ金融界動搖ニ伴ヒ資金ノ需要ヲ喚起シ、五日一錢七厘ニ反騰シ、市場幾分警戒氣味ヲ呈シタガ、同方面ノ鎮靜ト共ニ再ビ軟化シ九日一錢六厘、十日一錢五厘ト下押シタ。

中旬ニ入り日銀利下ノ發表アリ、需要不振ノ折柄日歩續落シ、更ニ十七日ニハ藏券ノ現金償還ガ響イテ遂ニ翌日物一錢二厘ト年初以來ノ新安値ヲ現出シタ。然ルニ下旬ニ入ルト共ニ、月末資金ノ地方送金開始ニヨリ氣配漸次硬化シ、二十二日以降連日昂騰、二十八日一錢七厘ト硬化シタガ、更ニ月末接近ニ伴ヒ市況一段ト繁忙ヲ加ヘ

三十日一錢八厘、三十一日一錢九厘ト續騰シ強調裡ニ越月シタ。

四 月

生絲資金ニ幾分ノ需要アツタ外、川崎造船所失權株競賣落札資金ノ需要アリ、一般商況ハ依然不振ニシテ新規資金ノ需要擡頭ナシ。

月初所得税、酒造税等ノ移納關係ニ資金ノ移動相當繁忙ヲ呈シ乍ラ手許準備ノ解放ニ逐日軟化シ、四日早クモ翌日物日歩一錢六厘ヲ唱へ、爾後一時地方放出資金ノ回收捗々シクナカッタタメ下瀝リ商狀ヲ持續シタガ九日ニ至リ一厘方低落ヲ見タ。

中旬ニ於テハ藏券 6,800 萬圓餘ノ現金償還ヲ始メ、諸社債券ノ償還ガアツテ氣配頓ミニ軟化シ、十四日、十六日各一厘方引緩ミ、二十日更ラニ大阪安ニ追隨シテ一錢二厘ヲ唱ヘルニ至ツタ。

下旬ニ入ツテハ月末接近ト共ニ漸次強調ヲ呈シ、二十五日一錢三厘、二十六日一錢五厘ト昂騰ヲ見、二十八日更ラニ休日ヲ控ヘ需要愈々旺盛ヲ極メ二厘高ノ一錢七厘ヲ唱ヘタガ、三十日ハ月末手當一巡ト共ニ保合ノ儘平穩裡ニ越月シタ。

五 月

月初ハ月末放出資金ノ順調ナ回收ト手許資金ノ解放ニ依リ、其間遊資ノ處分的東送行ハレタルニモ拘ラズ、氣配軟弱ノ一途ヲ辿リ、翌日物日歩ハ連日一厘方ノ低落ヲ示シ、六日早クモ一錢二厘ヲ唱フルニ至ツタ。爾後全ク釘付狀態ノ低調裡ニ中旬ヲ經過シ、更ニ二十日大藏省證券四千萬圓ノ現金償還ガアツテ、一層供給過剩ヲ來シ下旬ニ於テモ依然一錢二厘ヲ持續シテ例月ノ緊張ヲ見ルニ至ラズ、月末ニ至ツテ資金ノ需要急増ノタメ漸ク三十日翌日物一錢四厘ト二厘

方急騰ヲ示シタガ、前月末ニ比シ尙三厘ヲ下廻リ、三十一日ハ手當一巡ト共ニ保合ノ儘最近稀ナ緩慢裡ニ越月シタ。

六 月

政府ノ低金利政策ニ順應シテ季末ニ於テモ短資ノミハ稍々引締ツタケレドモ長期モノハ依然トシテ變ラナイ。

月初公社債ノ利拂ト月末資金ノ回收トニ依ツテ供給頓ニ増加シタタメ、翌日物日歩ハ連日軟化シ三日早クモ一錢一厘ヲ唱ヘタガ、四日組合外銀行ノ資金急激ニ減少シタタメ、日歩ハ逆行シテ一錢二厘ヲ唱へ、爾後全ク變化ナク、八日實施ノ日銀利下モ格別影響ヲ見ルニ至ラズ凡調裡ニ推移シ、中旬亦底意軟弱ナガラ依然一錢二厘釘付ノ儘經過シタ。

下旬ニ入ツテ期末接近ニ伴ヒ資金ノ需要漸次増加シタガ、前月來遊資過剩氣味ノ市場ハ低金利時代ノ氣構モアツテ兎角反撥力乏シク二十七日ニ至ツテ漸ク一厘方引締リ、二十八日更ニ一錢四厘ヲ唱ヘ期末資金ノ移動旺盛トナルト共ニ廿九日二厘方急騰ヲ見タガ、三十日ハ資金潤澤ニテ一錢六厘保合ノ儘頗ル平穩裡ニ越月シタ。

七 月

閑散期ニ入り遊資益々豊富、諸物價、株價等モ保合ニテ落勢鈍リ稍好轉ヘノ片鱗ヲ見セル。社債ノ發行、株金ノ拂込等モ弗々行ハレルヨウニナツタ。

月初第一日ハ手許資金ノ解放ニ加ヘ低金利時代現出見越ニテ翌日物日歩ハ早クモ一錢三厘ト一舉三厘方低落シ、更ニ二日ニハ一厘方引緩ミヲ見、爾後氣配軟弱乍ラ保合裡ニ經過シタガ、十一日東西組

合銀行ノコール協定率引下ゲ實施ヲ見ルニ及ビ大阪ノ引緩ミニ追隨シテ翌日物日歩一錢ト二厘方急落シタ。爾後一錢釘付ノ儘凡調閑散裡ニ推移シ、下旬ニ入ツテモ資金需要薄ノタメ容易ニ引締リヲ見ルニ至ラズ、二十七日以後漸ク需要擡頭スルニ及ビ連日一厘方昂騰シテ、二十九日一錢三厘ヲ唱ヘタガ三十日ハ手當一巡ト共ニ保合ノ儘極メテ平穩低調裡ニ越月シタ。

八 月

政府ノインフレーション政策ノ徹底ヲ期スベク、又々日銀稀有ノ利下アリ、次イデ一般銀行預金ノ利下トナリ、銀行貸出日歩モ追隨シテ低下ノ傾向ヲ示シ、低金利時代ノ出現トナル。

月初手許資金ノ解放ニヨツテ初日及二日早クモ各一厘方續落シ翌日物日歩一錢一厘ニ低下シタガ、爾後氣配軟弱乍ラ酒造税ノ移納及ビ舊盆關係等ニ阻マレ一錢一厘釘付ケノ儘經過シ、十八日日銀第三次利下ノ實施ト共ニ翌十九日始メテ一錢ニ軟化シタ。下旬ニ入ツテハ遊資累嵩シテ益々氣配軟化シ、廿二日遂ニ九厘ヲ唱ヘ昨年十月以來ノ低率ヲ示シタガ、二十六日實施ノ預金利下及ビ東西兩協定銀行ノコール協定率引下ゲモ何等影響ナク、月末ニ於テモ資金潤澤ノ爲メ取引頗ル圓滑ニテ二十九日漸ク一錢一厘ニ昂騰シタノニ止マリ、其儘至極低調平穩裡ニ越月シタ。

九 月

生糸、綿糸ノ續騰ニ商品界ハ相當荷動キヲ見、海運界モ久方振ニ活氣ヲ呈シタガ、未ダ金融市場ニハ格別ノ影響ヲ及ボスニ至ラズ、只僅カニ月初國債利拂並ニ第二十回五分利國庫債券借換等ニ因リ稍

資金ノ移動ヲ見タノミデ、月央閑散期ニ入ツテハ時局匡救低金利政策ニ稀有ノ軟調ヲ示シタ。

月初第一日ハ順調ナ資金ノ回收ト公社債ノ利拂ヒ等ニテ氣配急激ニ軟化シ、短資日歩ハ早クモ九厘ト二厘方急落シ、爾後底意軟弱ナガラ保合状態ヲ示シタガ、中旬ニ入ルト共ニ漸次遊資累積シテ消化困難ニ陥リ、十一日日歩八厘ニ低下シ、昨年十月以來ノ安値ヲ現出シテ愈々金利安時代ノ感ヲ深カラシムルニ至ツタ。下旬ニ於テハ月末接近ニ伴ヒ氣配幾分硬化シ、二十四日九厘ヲ唱ヘタガ資金豊富ノタメ差シタル引締リヲ呈スルニ至ラズ、僅カニ二十八日九厘五毛乃至一錢、二十九日一錢一律ニ昂騰シタノニ止リ、其儘至極平穩裡ニ越月シタ。

十 月

生絲市況依然強調ヲ持シ、海運界亦爲替暴落ニ因ル遠洋配船増加ニ伴ヒ近海市場ハ冬枯期ヲ迎ヘナガラ却ツテ好況ヲ持續シ、此等方面ノ金融ハ稍々小繁ヲ呈シタ外、秋繭資金ノ需要ニ因ツテ多少資金ノ移動ヲ見タガ、依然遊資豊富ニテ月末接近ト共ニ酒造税、所得税資金ノ移動モ影響薄デアル。

月初短資ハ月末資金ノ順調ナ回收ト手許資金ノ解放トニヨツテ氣配軟化シ、三日一厘方低下シテ九厘唱ヘトナリ爾後資金ノ東送、秋繭資金ノ需要等ニテ比較的下濫リ九厘保合ノ儘經過シタガ、中旬ニ入ツテハ資金需要細ク、遊資處分難愈々深刻トナツテ十三日遂ニ八厘ニ低落シ頗ル緩慢ナ状態ヲ迎ツタ。下旬ニ於テモ各行手許豊富ニテ格別引締ヲ呈スルニ至ラズ二十五日漸ク九厘ニ引戻シタニ止マリ

至極平穩低調裡ニ越月シタ。

十一月

生糸、株式諸市場ノ活況ヲ呈セル外、爲替暴落ニ因ル輸出増進ニ依リ海運界依然好況ヲ持續シテ居ルガ、未ダ格別ノ喚資ナク政府時局匡救インフレーション政策具體化ニ遊資愈々豊富ニテ月末資金需要モ影響少シ。

月初ハ月末放出資金ノ回収順調デアツタガ諸税移納關係ニヨリ短資日歩ハ九厘ニ保合ヒ一時下瀝リ状態ヲ示シタガ、四日東西コール協定率ノ一厘方引下決定ヲ見ルニ及ンデ五日早クモ八厘ニ軟化シ、十日更ラニ七厘ニ續落シテ昨年九月以來ノ低記録ヲ印シ遊資處分難ヲ如實ニ示現スルニ至ツタ。爾後至極閑散裡ニ經過シ、下旬ニ入ツテモ依然トシテ七厘釘付ノ緩慢状態ヲ辿ツタガ、二十八日僅カニ一厘方引縮リ八厘ト年末金融樂觀ヲ見越シツツ大勢極メテ軟調裡ニ越月シタ。

十二月

商工界並ビニ證券界相當活況ヲ呈シ引續キ預金ノ漸増ヲ見タガ、歳末決濟資金ノ外、目星敷喚資ナク、政府ノインフレーション政策ノ徹底ト共ニ市況ハ軟調ヲ辿ツタ。

月越ト共ニ資金需要減退ノ一途ヲ辿リ、二日早クモ翌日物日歩七厘ト一厘方低落シ、六日更ラニ六厘ヲ唱へ爾後軟弱保合ノ儘經過シタガ、十六日ニ至リ當市大口取手タル正金銀行ノ出動ニヨリ一厘方引縮リヲ呈シタ。下旬ニ入り越年直後ノ金利安ヲ豫想シテ相當長期物ノ放出アリタル上、資金ノ地方流出モ手傳ヒ歳末氣分漸ク濃厚

トナツテ二十二日八厘、二十六日八厘五毛、二十七日九厘ト連騰、二十九日更ニ一錢ヲ唱ヘタガ、各銀行共豊富ナル手許資金ヲ解放シタタメ三十一日ニハ九厘ニ反落、近年ニナキ低調裡ニ越年シタ。

昭和七年月別金利表 (單位毛)

種 別		月 別												
		1月	2月	3月	4月	5月	6月	7月	8月	9月	10月	11月	12月	
證 書 貸 付	高 普 低	219	252	224	227	227	226	228	225	224	223	218	218	
		214	235	215	208	215	215	216	214	212	210	207	207	
		193	211	200	199	203	204	205	204	203	199	197	198	
手 形 貸 付	有價證券擔保	高 普 低	206	199	209	213	211	211	206	208	180	204	197	194
			183	177	187	189	191	188	186	191	162	177	175	175
			163	149	159	163	162	159	159	158	137	149	150	151
	商 品 擔 保	高 普 低	208	230	194	213	210	209	203	207	205	201	201	199
			192	217	179	191	197	194	192	193	191	187	186	186
			178	205	164	181	179	175	180	173	172	169	165	169
當 座 貸 付	無擔保貸付	高 普 低	230	225	233	221	223	220	220	205	215	201	211	216
			208	208	207	204	205	203	203	188	200	182	192	196
			188	191	191	186	186	185	183	176	180	165	175	179
	擔 保 貸 付	高 普 低	221	219	219	216	219	215	210	218	214	200	208	208
			191	194	198	194	194	193	194	193	188	179	182	181
			164	161	170	167	166	165	166	166	164	161	161	160
割 引 手 形 貸 付	商 業 手 形	高 普 低	215	207	211	211	206	204	201	201	198	196	195	193
			184	185	192	188	186	184	181	182	178	175	174	174
			167	170	165	162	159	160	153	161	160	153	150	151
	融 通 手 形	高 普 低	218	217	221	223	218	218	216	213	212	212	201	130
			200	200	207	207	206	204	204	201	197	195	185	120
			173	173	181	192	190	188	192	186	175	175	163	108
紡 績 手 形	高 普 低	220	220	220	175	176	170	161	148	143	137	150	135	
		200	200	160	165	165	155	143	141	138	130	150	120	
		190	190	160	155	150	143	135	133	129	122	150	115	
コ ー ル 貸 付	翌 日 物	高 普 低	176	181	168	165	140	135	126	120	102	100	86	74
			175	169	153	150	129	120	113	111	91	93	77	70
			155	153	136	134	120	113	104	103	83	83	75	70
	無 條 件	高 普 低	170	173	167	170	143	132	123	115	103	105	90	135
			150	170	153	143	125	118	109	109	94	94	83	79
			150	156	125	133	120	111	103	103	83	83	83	76
	月 越 無 條 件	高 普 低	200	195	191	181	191	175	163	136	139	116	—	123
			195	190	181	175	163	165	147	120	119	105	—	93
			195	186	175	168	148	155	142	110	110	100	—	85

581
40

銀行

昭和七年末ニ於テ市内ニ本店ヲ有スル銀行ハ神戸岡崎銀行、兵庫縣農工銀行、神戸湊西銀行ノ三行デアツテ、資本金ハソレゾレ20,000千圓、10,000千圓、10,000千圓デ、ソノ拂込金各12,500千圓、10,000千圓、442千圓デアル。而シテ前記三行ニテ市内ニ15ノ支店ヲ設ケ、コレニ其ノ他ノ支店銀行58ヲ合スル時ハ市内ノ銀行分布ハ76ヲ數ヘル。

今本市銀行集會所組合銀行ノ預金勘定ヲ見ルト、昭和七年末ニ於テハ352,637千圓デ、前年ニ比シ25,170千圓（七分七厘）ノ増加デアル。ソノ内容ヲ見ルト定期預金7,875千圓増ヲ始トシテ當座預金10,475千圓、特別當座2,414千圓、通知預金1,978千圓、諸預金2,428千圓ト各増加シタノデアル。コノ増加傾向ハ八月以來可成顯著ニ行ハレタ。コレハ八月中旬ニ決定サレタ郵便貯金ノ金利四分二厘カラ三分ヘノ大巾ノ利下（十月一日施行）ガ影響シテキルコトハ云フマデモナイ。預金ノ増加ハ獨リ本市ノミデハナイ。コレヲ六大都市銀行集會所組合銀行勘定ヲ見テモコノ傾向ガ視ハレル。タゞ名古屋ノミハ減少ヲ示シテキルガ、コレハ昨春ニ於ケル中京方面ノ金融特殊事情ヲ考慮ニ入レナケレバナラナイ。

市内組合銀行預金勘定月別比較表（單位千圓）

各 月 末	行數	預 金					合 計
		定 期	當 座	特別當座	通 知	諸 預 金	
昭和7年1月末	20	211,936	25,369	51,738	12,713	11,926	313,682
同 2月末	20	211,863	26,477	50,711	13,014	12,871	314,936
同 3月末	20	207,247	26,347	51,820	13,804	14,658	313,876
同 4月末	19	208,631	28,294	49,917	15,133	13,652	315,627
同 5月末	19	209,873	26,624	48,864	18,874	17,431	321,666
同 6月末	19	209,705	28,813	50,249	17,796	13,385	319,948
同 7月末	19	212,732	25,237	49,768	12,889	13,957	314,583
同 8月末	19	226,075	28,658	47,302	9,777	15,038	326,850
同 9月末	19	219,299	29,355	47,763	12,070	12,287	320,774
同 10月末	19	216,837	32,351	49,001	16,303	12,403	326,895
同 11月末	19	218,909	33,385	50,411	22,107	16,669	341,481
同 12月末	19	222,929	41,158	54,314	19,665	14,571	352,637
昭和6年12月末	20	215,054	30,683	51,900	17,687	12,143	327,467
同 5年12月末	20	228,499	37,021	57,532	24,553	13,412	361,017
同 4年12月末	20	238,569	47,965	62,947	31,072	15,587	396,140
同 3年12月末	21	227,166	51,651	65,691	32,571	18,572	395,651
同 2年12月末	21	170,261	49,529	57,821	29,295	9,348	316,264
同 元年12月末	25	216,704	66,622	54,490	21,070	12,250	371,136

581
40

六大都市各銀行集會所組合銀行預金比較表 (單位千圓)

各組合 年 月	大 阪	東 京	京 都	神 戸	横 濱	名古屋	合 計
昭和7年1月末	1,489,761	2,271,853	360,801	313,682	238,090	373,327	5,047,514
同 2月末	1,486,810	2,235,523	365,070	314,936	249,906	356,762	5,008,707
同 3月末	1,478,421	2,228,593	359,739	313,876	256,155	259,463	4,896,247
同 4月末	1,472,027	2,206,874	355,752	315,627	263,051	295,235	4,908,566
同 5月末	1,506,052	2,216,974	363,143	329,379	269,203	302,902	4,987,653
同 6月末	1,532,689	2,271,572	398,552	319,948	268,515	308,583	5,099,859
同 7月末	1,514,761	2,233,764	391,733	314,583	261,111	302,750	5,018,702
同 8月末	1,640,222	2,295,237	398,497	326,850	266,127	308,870	5,135,803
同 9月末	1,553,662	2,321,492	396,218	320,774	266,154	306,939	5,165,239
同 10月末	1,577,318	2,356,204	400,474	326,895	266,214	314,337	5,241,442
同 11月末	1,616,224	2,380,171	405,371	341,481	273,271	327,207	5,343,725
同 12月末	1,665,013	2,446,330	415,638	352,637	276,158	334,786	5,490,562
昭和6年12月末	1,542,490	2,349,293	368,167	327,467	237,028	373,101	5,199,546
同 5年12月末	1,574,786	2,233,785	368,353	361,017	270,569	368,815	5,157,325
同 4年12月末	1,641,857	2,233,871	362,396	396,140	288,542	371,289	5,294,095
同 3年12月末	1,577,415	2,251,123	354,104	396,651	290,637	360,330	5,229,290
同 2年12月末	1,442,412	2,145,176	325,781	326,542	292,987	333,232	4,866,130
同 元年12月末	1,499,106	2,185,828	359,489	371,136	317,811	320,708	5,054,078

次ニ貸出ノ方面ヲ見ルト、昭和七年末ニ於テハ貸金合計ハ267,435千圓デ前年ニ比シ26,476千圓(九分ノ減少)デアル。其ノ内容ヲ見レバ、證書貸4,924千圓、手形貸27,488千圓、割引手形1,736千圓ハ各減少デアルガ、當座貸越トコール貸トハソレゾレ548千圓、7,124千圓増加デアル。貸出ハ依然振ハナイガ、タゞコール貸ニ於テハ昨年

可成顯著ニコール稼ギガ行ハレタ結果ニヨル激増ト見ラレル。尙六大都市各銀行集會所組合銀行ノ貸出ガ、前年ニ比シ増加セル所ハ東京、京都、大阪ノ三市デ、神戸、横濱、名古屋ハ減少ヲ呈シタ。

更ラニ預金ト貸出トヲ比較スレバ85,302千圓ノ預金超過デ、前年末ノ預金超過33,556千圓ニ比スレバ51,742千圓ノ増加デアル。

市内組合銀行貸金勘定月別比較表 (單位千圓)


各 月 末	行數	貸 金					合 計
		證書貸	手形貸	當座貸越	コール貸	割引手形	
昭和7年1月末	20	75,380	149,961	35,543	2,460	31,506	294,850
同 2月末	20	74,473	149,067	34,179	4,260	29,881	291,860
同 3月末	20	73,999	150,570	34,542	4,378	28,752	292,241
同 4月末	19	72,861	151,762	33,085	3,053	26,749	287,510
同 5月末	19	73,115	148,259	31,704	4,983	24,352	282,413
同 6月末	19	72,921	146,364	30,701	5,148	26,570	281,704
同 7月末	19	72,621	145,205	27,695	7,854	25,770	279,145
同 8月末	19	72,987	150,151	32,220	2,805	29,835	287,998
同 9月末	19	72,617	149,374	31,573	4,344	28,733	286,641
同 10月末	19	72,525	150,447	32,997	6,984	28,167	291,120
同 11月末	19	71,582	148,342	36,147	7,879	29,604	293,554
同 12月末	19	70,773	119,659	35,204	11,074	30,725	267,435
昭和6年12月末	20	75,697	147,147	34,656	3,950	32,461	293,911
同 5年12月末	20	81,825	151,407	25,843	3,930	23,967	286,972
同 4年12月末	20	95,659	160,976	30,127	6,985	36,333	330,080
同 3年12月末	21	98,452	162,548	29,738	9,606	40,727	341,071
同 2年12月末	21	114,637	108,554	33,430	7,825	39,620	304,066
同 元年12月末	25	125,183	189,018	41,817	22,242	89,269	467,529

581
40

六大都市各銀行集會所組合銀行貸出金比較表 (單位千圓)

年 各組合 月	大阪	東京	京都	神戸	横濱	名古屋	合計
昭和7年1月末	1,582,182	2,486,686	159,804	294,850	308,132	271,345	5,102,999
同 2月末	1,556,684	2,485,845	161,096	291,860	304,684	258,097	5,058,266
同 3月末	1,571,735	2,481,134	161,181	292,241	302,813	208,286	5,017,590
同 4月末	1,591,686	2,490,760	161,929	287,510	300,561	195,348	5,027,794
同 5月末	1,635,609	2,535,807	157,495	288,872	302,397	197,739	5,117,919
同 6月末	1,636,301	2,520,950	162,508	281,704	303,170	194,416	5,099,049
同 7月末	1,622,842	2,505,986	159,473	279,145	295,900	184,431	4,047,777
同 8月末	1,619,285	2,512,847	170,738	287,998	289,990	191,352	5,072,210
同 9月末	1,622,934	2,518,751	169,065	286,641	292,390	188,441	5,078,222
同 10月末	1,625,043	2,483,935	175,605	291,120	298,466	188,218	5,052,367
同 11月末	1,625,040	2,533,072	178,445	293,554	287,493	194,415	5,112,019
同 12月末	1,646,501	2,556,709	180,430	267,435	267,964	200,550	5,119,589
昭和6年12月末	1,596,137	2,471,537	160,533	293,911	317,157	263,548	5,102,823
同 5年12月末	1,578,832	2,437,680	152,081	286,972	310,887	248,112	5,114,564
同 4年12月末	1,690,197	2,297,462	169,782	330,080	242,290	266,845	4,996,656
同 3年12月末	1,642,351	2,212,601	174,948	341,071	179,820	248,642	4,799,433
同 2年12月末	1,437,471	2,591,417	163,315	304,066	235,880	252,549	4,984,698
同 元年12月末	1,635,493	2,994,270	198,936	467,529	253,020	291,624	5,840,872

次ニ昨年中ニ於ケル手形交換成績ヲ見ルニ、枚數ハ上半期ニ於テ前年ヨリモ減少シテキルガ、下半期ニ入り増加ヲ示シ殊ニ十一月、十二月ノ両月ニハ著シク増シタ。然ルニ金額ノ方面デハ年中ヲ通ジテ増加ノ月ガ多イ。結局枚數、金額ノ双方ニ於テ前年ヨリ増加シタノデアアル。コレハ要スルニ昨年爲替ノ暴落、財政上公債ノ激増、物價、株價ノ昂騰等ガ作用シタルモノト思ハレルノデアアル。



神戸手形交換所

更ニ昨年中ノ交換実績ニツイテ不渡手形ヲ見レバ、枚數、金額共ニ何レモ前年ニ比シ減少シテキル。蓋シ商工業方面ノ景況ノ良化ヲ物語ルモノデアラウ。

之ヲ要スルニ財界ノ基礎ガ堅實ニ向ヘバ交換上ノ実績モ良化シテ不渡手形ノ減少ヲ見ルモノデアアルガ、昨年ノ減少ハソレダケカラ見テモ望マシキ現象デアアル。

581
40

神戸手形交換所手形交換月別表

月 別	枚 數		金 額	
	7 年	6 年	7 年	6 年
1 月	163,291	175,247	230,203	261,011
2 月	183,393	185,854	247,179	235,078
3 月	198,526	208,152	296,074	283,383
4 月	184,805	195,129	243,270	236,648
5 月	205,428	208,544	266,232	247,916
6 月	198,599	206,829	275,478	269,501
7 月	192,754	210,758	268,726	288,256
8 月	201,935	191,770	311,910	240,169
9 月	195,071	190,864	292,215	236,442
10 月	201,315	189,418	306,247	244,354
11 月	216,109	181,839	336,002	247,441
12 月	270,817	237,630	446,973	392,107
計	2,412,043	2,382,034	3,520,515	3,182,806
昭和 5 年中		2,521,260		4,454,986
同 4 年中		2,626,145		5,967,558
同 3 年中		2,495,702		6,255,734
同 2 年中		2,323,968		6,079,813
同 元年中		2,481,999		9,861,565

神戸手形交換所不渡手形表

月 別	枚 數		金 額	
	7 年	6 年	7 年	6 年
1 月	7	6	2,355	2,277
2 月	6	6	4,160	3,659
3 月	10	6	4,532	2,576
4 月	1	6	200	4,427
5 月	6	4	3,947	1,635
6 月	5	5	2,294	3,025
7 月	7	6	5,119	1,371
8 月	6	10	2,003	7,067
9 月	7	7	7,689	5,657
10 月	9	3	2,565	1,240
11 月	1	6	628	2,094
12 月	2	10	437	11,054
計	67	75	35,929	36,082
昭和 5 年中		82		36,738
同 4 年中		51		35,614
同 3 年中		68		44,428
同 2 年中		51		34,316
同 元年中		84		125,124

581
40

六大都市手形交換高並ニ不渡手形

手形交換高		年 月	不 渡 手 形	
枚 數	金 額		枚 數	金 額
2,159,935	3,372,665	昭和7年1月	298	114,247
2,327,406	3,946,431	同 2月	289	111,648
2,406,102	4,309,424	同 3月	317	150,642
2,270,921	4,093,770	同 4月	210	139,696
2,462,182	3,863,412	同 5月	274	160,014
2,475,670	3,980,358	同 6月	269	142,743
2,386,265	3,834,147	同 7月	242	108,030
2,330,415	4,213,078	同 8月	268	155,527
2,292,945	3,957,634	同 9月	213	92,150
2,376,699	4,141,685	同 10月	186	72,438
2,598,645	4,356,417	同 11月	175	73,329
3,365,975	6,282,026	同 12月	182	91,567
29,653,161	50,452,050	計	2,923	1,411,631
29,461,691	43,963,349	昭和6年中	3,827	1,759,095
30,499,747	48,449,802	同 5年中	4,641	2,369,096
32,491,416	59,772,599	同 4年中	3,156	3,102,546
31,055,390	65,255,182	同 3年中	2,620	1,769,205
29,565,302	59,405,348	同 2年中	3,145	2,167,758
32,911,738	85,179,045	同 元年中	3,906	2,766,404

信 託

古來我國ニ於テハ鎌倉時代ノ講、江戸時代ノ後見制度等、信託類似ノ思想ガアツタガ、現在ノ信託制度ハ全ク是等トハ無關係ニ十五世紀中葉英國ニ起リ、十八世紀末以來米國ニ發達シタモノガ更ニ我國ニ輸入セラレタモノデアロ。

我國ニ於テ法律上初メテ信託ナル言葉ガ用ヒラレタノハ明治三十

三年ノ日本興業銀行法デアツテ、其ノ後信託ノ一種デアル擔保附社債信託ニ關スル法律ガ明治三十八年ニ發布サレタノデアルガ、獨立ノ會社トシテ信託會社ノ名稱ガ世間ニ現ハレタノハ日露戰爭後デアロ。爾後信託會社ハ各地ニ設立セラレテ其ノ數ヲ増加シ、大正十年末ニハ其ノ數 514、内、個人經營 27、會社組織 487、其ノ公稱資本金總額 347,000 千圓ニ達シタト稱セラレル。

併シ當時ノ信託業中ニハ固有ノ信託業務タルヨリモ、寧ロ仲介業、代理業、貸金業、保證業等他業ノ兼營ヲ以テ主タル營業項目トスルモノガ多ク、其ノ濫設ハ法制不備ノタメ社會ヲ害スル惧レガアツタタメ、大正十一年四月二十日法律第六十二號、同第六十五號ヲ以テ信託法並ニ信託業法ノ公布ガアリ、更ニ他ノ附屬法令ト共ニ大正十二年一月一日カラコレヲ施行シ、昭和四年五月三十一日法律第六十七號ヲ以テ業法一部ノ改正ガアツタ。

新法制ノ實施ト共ニ信託會社ハ必ズ資本金一千万圓以上ニシテ株式會社タルコトヲ要ストシ、免許制ヲ採用シタ結果、昭和六年末ニ於テ免許濟ノモノ 37 社、公稱資本金 293,500 千圓、信託財産總額 1,465,700 千圓餘ニ達シタ。

本市ニ於テハ從來六信託會社ガアリ、昭和二年十一月末ニ於ケル公稱資本金總額 8,300 千圓、信託財産總額 2,580 千圓餘ヲ擁シテ來タガ、當局ノ一縣一社主義ノ方針ニ準據シテ神戸、濟生、勸業、大和、眞野五社ノ信託營業權ノ讓渡ヲ受ケ、新ニ資本金 20,000 千圓ヲ以テ昭和二年十二月十九日兵庫大同信託株式會社ノ創立ヲ見タ。他ノ一社日加信託株式會社ハ昭和三年七月十日横濱市ニ移轉シタ。

本市ニ本店ヲ有スル信託會社ハ以上ノ如クダガ、從來金融界ト云ヘバ銀行界ノ別稱ノ觀ガアツタモノガ信託會社ノ擡頭ト共ニ長期金融界ニ於テ信託ガ利用サルルニ及ビ重要ナ地歩ヲ延バスニ至ツタ。

因ミニ昨年十一月末ニ於ケル信託財産總額ハ 12,133千圓デ、其ノ内容ヲ示セバ次ノ如クデアル。

	七 年	六 年
金 錢 信 託	9,945 ^{千円}	9,813 ^{千円}
金錢信託以外ノ金錢ノ信託	57	165
有價證券ノ信託	1,285	1,311
金錢債權ノ信託	3	3
土地及其定着物ノ信託	844	50
合 計	12,133	12,243

郵 便 貯 金

本市六十五局ノ昨年中ニ於ケル郵便貯金ノ狀況ヲ見ルニ、受入金額ハ 38,253,209 圓ニシテ支拂金額ハ 43,868,992 圓デアル。コレヲ前年ニ比較スレバ受入金額ニ於テ2,691,652圓減少シ支拂金額ニ於テハ5,864,382圓ノ増加デアル。元來郵便貯金ハ庶民階級ノ貯蓄機關トシテ利用サレ、大體剩餘所得或ハ節約ニヨル金錢蓄積デアルカラ一口平均貯金額モ僅少デアル。依然財界不況ノタメ貯金額ノ増加ヲ見ナイノミナラズ、昨年八月中旬政府ハ時局ニ鑑ミ低金利政策ニ順應シ以テ一般銀行ノ預金利子引下ヲ誘導スルタメ、現在ノ四分二厘ヲ創設當時ノ三分ニ大中ノ引下ヲ決定シ、十月一日カラ實施シタ爲メ貯

金額ハ減少ヲ來シ支拂額ハ毎月多額ノ數ニ上ツタ。殊ニ實施期ノ十月ハ支拂口數ノ減少ニモ拘ラズ、支拂金額ハ最モ多ク増加シテキル。之ハ一分二厘ト云フ大引下ノ影響デ大口ノ引出ノアツタコトヲ物語ルモノデアル。

昭和七年市内郵便貯金月別調査表 (六十五局)

月 別	受 入 口 數	受 入 金 額	支 拂 口 數	支 拂 金 額
1 月	144,427	3,240,341 ^円	57,312	2,835,992 ^円
2 月	139,336	2,928,591	65,932	3,152,332
3 月	143,976	3,338,719	77,533	3,380,538
4 月	132,618	3,523,830	77,625	3,564,189
5 月	147,627	3,481,200	80,002	3,491,079
6 月	153,190	3,725,314	75,793	3,309,614
7 月	136,491	3,142,960	72,952	3,149,346
8 月	124,446	2,662,398	79,121	3,617,207
9 月	139,699	2,796,607	78,875	3,531,766
10 月	137,624	3,027,890	81,907	4,856,474
11 月	125,769	2,544,788	76,779	4,051,704
12 月	140,597	3,840,571	86,309	4,928,751
合 計	1,665,800	38,253,209	910,140	43,868,992

581
40

昭和七年市内郵便貯金月別調査前年比較表 (△印ハ減)

月別	受入口数	受入金額	支拂口数	支拂金額
1月	△ 2,647	△ 22,109	10,779	394,599
2月		74,458	4,063	352,351
3月		154,903	4,236	122,756
4月	△ 1,985	222,241	5,279	361,154
5月		191,580	7,527	439,058
6月	△ 7,628	△ 940,031	8,335	345,554
7月	△ 16,647	△ 769,508	3,940	71,999
8月	1,656	△ 251,288	5,087	705,313
9月	△ 1,872	△ 575,947	7,983	487,066
10月	△ 6,783	△ 390,941	△ 3,560	1,315,145
11月		△ 306,712	883	741,617
12月		△ 78,298	△ 4,177	527,770
合計	△ 21,044	△ 2,691,652	50,375	5,864,382

質屋

昭和七年末ニ於ケル質屋数ハ285軒デ前年ヨリ1軒ヲ減ジテ近年ニ於ケル漸減傾向ヲ辿ツテキル。言フ迄モ無ク質屋ハ庶民大衆ノ日常生計資金ノ供給ヲ建前トシテキルカラ、金融機關ト云ツテモ一口貸出金額ハ少額デアル。

昨年ノ入質高ヲ見ルニ、總口数ハ1,792,136口デ、ソノ金額9,203,689圓、平均一口金額ガ5圓13錢トナツテキル。コレヲ前年ニ比スルト口数ニ於テ79,575口ヲ減ジ、金額ニ於テハ411,010圓ヲ増シ、結局平均一口金額ニ於テ44錢ヲ高メテキル。コノ平均一口貸出金額ガ少額デアルト云フコトハ以テソノ利用者ノ利用狀況ヲ窺知スルニ難

クナイノデアル。又、受質高ハ總口数1,355,116口、ソノ金額7,497,571圓デ、前年ニ比シ口数ニ於テ68,415口ヲ減ジタルニ、金額ニ於テハ19,008圓ヲ増シテキル。以上ニ依ツテ昨年ハ利用者口数ノ減少ニモ拘ラズ金額ノ増加ヲ來シテキルコトヲ知ルノデアル。

市内質高累年比較表 (單位圓)

年別	店数	入質高		受質高		流質高	
		口数	金額	口数	金額	口数	金額
大正10年	256	1,857,110	9,550,856	1,558,681	8,128,547	195,481	936,031
同 11年	267	1,847,108	10,502,941	1,582,994	8,162,652	213,107	942,878
同 12年	274	1,771,464	9,678,410	1,525,621	8,484,266	204,804	1,002,968
同 13年	276	1,924,755	11,160,287	1,634,413	10,228,795	196,846	992,570
同 14年	279	2,032,883	11,983,397	1,695,722	9,964,102	226,705	1,280,738
同 15年	288	2,000,372	10,826,009	1,687,808	9,932,412	281,474	1,308,507
昭和2年	294	2,045,037	11,134,268	1,659,426	9,524,688	263,766	1,654,104
同 3年	282	1,942,577	10,776,463	1,641,841	9,511,710	245,834	1,706,637
同 4年	303	2,000,866	11,954,892	1,648,233	9,582,507	248,375	1,400,239
同 5年	301	2,008,582	10,940,137	1,609,453	9,300,171	300,701	1,603,232
同 6年	286	1,871,711	8,792,679	1,423,531	7,478,563	271,908	1,318,771
同 7年	285	1,792,136	9,203,689	1,355,116	7,497,571	261,566	1,197,428

581
40

昭和七年市内質高月別比較表 (單位圓)

各項別 月別	營業者數	入質高		受質高		流質高	
		口數	金額	口數	金額	口數	金額
1月	288	168,651	865,671	120,074	656,389	17,729	95,991
2月	286	159,453	810,990	118,357	638,470	21,019	107,455
3月	285	136,610	702,425	105,744	590,337	20,547	102,445
4月	287	147,488	748,577	112,810	624,519	22,822	103,058
5月	286	153,272	766,722	111,503	543,173	19,912	95,638
6月	286	148,701	731,167	105,743	573,473	19,437	90,003
7月	288	144,300	722,055	103,420	568,413	20,007	83,874
8月	289	128,430	670,577	92,376	503,089	15,814	74,917
9月	288	141,335	750,973	110,176	630,240	21,245	100,205
10月	288	157,575	789,015	126,717	679,781	23,865	119,054
11月	287	152,278	793,914	121,865	689,985	23,497	116,094
12月	285	154,043	851,601	126,331	799,702	35,650	108,698
合計		1,792,136	9,203,689	1,355,116	7,497,571	261,566	1,197,428

次ニ月別ニ之ヲ見レバ取扱高ノ最高ハ入質額ハ一月デ、受質額ハ十二月トナツテキル。何レニ於テモソノ取扱高ノ多額ヲ示シテキル時期ハ冬季デアアル。

更ニ警察署管轄別ニ就イテ見レバ、質屋數ノ最モ多イ湊川ハ入質高モ最多デアアルガ、平均一口金額ハ第三位デアアル。第一位ハ相生橋ノ8圓12錢デ、質屋數及入質高ノ最モ少ナイ須磨ハ、平均一口金額デハ第二位デ6圓37錢デアアル。最モ低イノハ兵庫ノ4圓6錢デアアル。

昭和七年市内質高警察署別比較表 (單位圓)

各項別 署名別	營業者數	入質高		受質高		流質高	
		口數	金額	口數	金額	口數	金額
葦合	42	182,518	779,669	167,531	687,826	29,511	94,093
三宮	35	165,678	1,117,092	221,525	912,694	42,865	165,233
相生橋	28	169,415	1,376,431	134,064	1,359,408	28,075	162,134
菊水橋	18	69,530	338,929	59,536	315,869	11,740	49,388
湊川	54	574,806	3,134,371	352,775	2,149,704	80,712	437,435
兵庫	37	239,630	973,619	187,237	852,428	35,107	133,823
林田	53	238,169	1,149,548	185,769	950,887	25,177	110,959
須磨	18	52,390	334,030	46,679	268,755	8,379	44,363
合計	285	1,792,136	9,203,689	1,355,116	7,497,571	261,566	1,197,428

無 盡

本市所在ノ無盡業者ハ神戸無盡、兵庫無盡、扇港無盡、三木無盡ノ四株式会社デアアル。

昭和七年度末ニ於ケル其ノ總契約高ヲ見ルニ35,303,800圓ニシテ、給付濟額ハ11,250,700圓デアアル。

其ノ加入者總數ハ25,547人デ前年ニ比シ5,481人ノ増加デアアル。之ヲ業態別ニ見ルニ

	昭和七年	昭和六年	増減
農 業	30 ^人	15 ^人	15 ^人
工 業	2,233	1,623	610
商 業	11,456	10,152	1,304

581
40

雜業	11,828	8,276	3,552
合計	25,547	20,066	5,481

デアル。其契約高及加入者數カラ推スニ、中小商工業者層ノ金融上侮リ難イ勢力ヲ占メテキル事ガ明デアル。

信用組合

信用組合、殊ニ市街地信用組合モ亦輒近中小商工資金難ノ聲喧シイ折柄金融上輕視スベカラザル機能ヲ發揮シツ、アルコトハ今ヤ一般ノ認識スル所デアルト共ニ、之ガ利用者モ漸次高マツテ來タ。本市ニ於テモ此種ノ金融ニ重要ナ役割ヲ果シツツアルガ、其發達並ニ實狀ニ關シテハ第九章産業組合ノ項ニ譲リ茲ニハ省略スル。

第六章 職工賃銀

昭和七年度ニ於ケル本市内諸工業ノ労働賃銀ニ就テハ例年ノ如ク一般的低下ヲ以テ論ズルコトハ出來ナイ。蓋シ昭和六年度ニ在テハ騰貴シタモノ八種ヲ除イテ他ハ全テ下落シタノニ反シ、昭和七年ニ在テハ調査總數58種ノ中、下落29種ニ對シテ騰貴25種、保合4種ト云フノデアツテ、數ニ於テハ殆ド相均衡シテ居ルノデアル。之ヲ詳述スルト次ノ通り。

騰貴シタモノ 紡績男工、莫大小男工、染色男工、旋盤工、鑄造工、鍛冶工、鍍金工、機械工、護謨男工及同女工、製粉男工及同女工、製糖女工、製菓工、鑛水工、印刷男工及同女工、製本男工及同女工、鐵筋工、瓦葺職、ペンキ職、男女人夫、下男

下落シタモノ 紡績女工、織布男工及同女工、製絲男工及同女工、莫大小女工、仕上工、木型工、衡器工、飛行機工、燐寸男工及同女工、軸木男工及同女工、搾油工、製糖男工、清酒釀造工、洋服仕立工、製靴工、大工、左官、手傳、石工、煉瓦職、疊職、植木職、製綱工、仲仕、下女

保合ノモノ 染色女工、製鋼工、指物職、製材工

以上ニ依ツテ明カナ通り、一般的ニ見テ、飲食物工業機械工業及印刷工業ニハ騰貴ノ傾向アリ、又染織工業、護謨工業ヲ除ク化學工業、被服工業並ニ土木工業ニハ下落乃至不振ノ狀勢ガ窺ハレル。又

581
40

下落シタモノガ女工ニ多ク、男工ニ少ナイト云フコトモ興味アル所デアル。而シテ以上ノ諸現象ハ何レモ或ル程度ニ於テ、所謂非常時ノ呼ビ聲高キ我國ノ工業界ノ風貌ノ一端ヲ示シ又其ノ基礎ヲ勞力供給ニヨツテ固メテ居ル人々ノ生計ヲ物質的方面カラ説明シ得ル材料トモナリ得ルダロウ。

尙今回ノ平均賃銀指數ハ昭和六年ヲ100トスレバ97.2トナリ從テ2分8厘ノ低下、又昭和三年ニ比シテハ1割9分6厘ノ低下ヲ來シテ居ルノデアツテ、依然一般景氣ト同様此處ニモ不振状態ガ存續シテイルモノト察セラレル次第デアル。

工業界ノ風貌ノ一端ヲ示シ又其ノ基礎ヲ勞力供給ニヨツテ固メテ居ル人々ノ生計ヲ物質的方面カラ説明シ得ル材料トモナリ得ルダロウ。尙今回ノ平均賃銀指數ハ昭和六年ヲ100トスレバ97.2トナリ從テ2分8厘ノ低下、又昭和三年ニ比シテハ1割9分6厘ノ低下ヲ來シテ居ルノデアツテ、依然一般景氣ト同様此處ニモ不振状態ガ存續シテイルモノト察セラレル次第デアル。

第七章 取引所

神戸取引所

品名	単位	数量	単価	合計
小麦	石	100	100	10000
大豆	石	50	50	2500
米	石	200	200	40000
...

昭和七年市内労働賃銀調査表

職 別	昭和7年賃銀高(單位錢)					前年比較 (△印 ハ減)	指 數 (昭和6 年基準)	
	2 月	5 月	8 月	11 月	年平均			
染 織 工 業	紡績男工	189	189	186	182	187	7	104
	同女工	109	109	106	102	107	△ 19	85
	織布男工	189	188	187	184	187	△ 15	93
	同女工	118	104	83	81	97	△ 19	84
	製絲男工	179	181	179	177	179	△ 23	89
	同女工	113	85	122	81	100	△ 34	75
	莫大小男工	130	151	155	180	154	34	128
	同女工	80	82	90	91	86	△ 5	95
	染色男工	213	213	210	210	212	14	107
同女工	80	80	75	75	78	—	100	
機 械 工 業	旋盤工	205	207	206	205	206	14	107
	仕上工	211	192	191	188	196	△ 20	91
	鑄造工	209	212	202	204	207	10	105
	鍛冶工	199	199	199	201	200	9	104
	木型工	221	222	185	181	202	△ 14	94
	衡器工	200	200	180	200	195	△ 5	98
	飛行機工	219	195	220	248	221	△ 7	97
	鍍金工	190	191	191	191	191	5	103
機械工	180	185	200	223	197	6	103	
製鋼工	179	179	179	179	179	—	100	
化 學 工 業	護謨男工	229	209	337	322	277	84	144
	同女工	128	118	131	143	130	11	109
	燐寸男工	142	200	165	150	164	△ 20	89
	同女工	75	80	74	75	76	△ 8	90
	軸木男工	190	150	90	85	138	△ 59	70
	同女工	76	70	64	60	68	△ 8	89
	榨油工	176	170	170	135	164	△ 6	96
飲 食 物 工 業	製粉男工	192	188	192	181	188	7	104
	同女工	88	79	88	88	86	5	106
	製糖男工	235	228	201	229	223	△ 9	96
	同女工	82	84	85	86	84	2	102
	製菓工	156	140	135	135	142	3	102
	鑛水工	133	133	133	133	133	1	100
釀造工	180	—	—	—	180	△ 3	98	
被 工 服 業	洋服仕立工	200	250	140	260	213	△ 30	86
	製靴工	193	200	200	200	198	△ 17	92
印 刷 工 業	印刷男工	231	185	190	175	195	12	107
	同女工	100	100	100	100	100	18	122
	製本男工	175	152	178	159	166	1	100
	同女工	75	93	120	96	96	21	128
土 木 建	大工	230	224	215	216	221	△ 26	90
	左官	230	230	230	230	230	△ 20	92
	手傳	170	170	170	170	170	△ 10	94
	石工	250	250	250	250	250	△ 22	92
	鐵筋工	180	180	160	160	170	4	102
建	煉瓦職	250	250	250	250	250	△ 10	96
	瓦葺職	250	250	260	260	255	5	102

下落シタモノガ女工ニ多く、男工ニ少ナイト云フコトモ興味アル所
 ナル。而シテ以上ノ諸現象ハ何レモ或ル程度ニ於テ、所謂非常時
 呼ビ聲高キ我國ノ工業界ノ風貌ノ一端ヲ示シ又其ノ基礎ヲ勞力供
 合ニヨツテ固メテ居ル人々ノ生計ヲ物質的方面カラ説明シ得ル材料
 モナリ得ルダロウ。

尙今回ノ平均賃銀指數ハ昭和六年ヲ100トスレバ97.2トナリ從テ
 分8厘ノ低下、又昭和三年ニ比シテハ1割9分6厘ノ低下ヲ來シ
 居ルノデアツテ、依然一般景氣ト同様此處ニモ不振状態ガ存續シ
 テイルモノト察セラレル次第デアル。

モノガ女工ニ多ク、男工ニ少ナイト云フコトモ興味アル所
 而シテ以上ノ諸現象ハ何レモ或ル程度ニ於テ、所謂非常時
 高キ我國ノ工業界ノ風貌ノ一端ヲ示シ又其ノ基礎ヲ勞力供
 テ固メテ居ル人々ノ生計ヲ物質的方面カラ説明シ得ル材料
 得ルダロウ。
 同ノ平均賃銀指數ハ昭和六年ヲ100トスレバ97.2トナリ從テ
 ノ低下、又昭和三年ニ比シテハ1割9分6厘ノ低下ヲ來シ
 デアツテ、依然一般景氣ト同様此處ニモ不振状態ガ存續シ
 ント察セラレル次第デアロ。

機 械 工 業	旋盤工	205	207	206	205	206	14	107
	仕上工	211	192	191	188	196	△ 20	91
	鑄造工	209	212	202	204	207	10	105
	鍛冶工	199	199	199	201	200	9	104
	木型工	221	222	185	181	202	△ 14	94
	衡器工	200	200	180	200	195	△ 5	98
	飛行機工	219	195	220	248	221	△ 7	97
	鍍金工	190	191	191	191	191	5	103
化 學 工 業	機械工	180	185	200	223	197	6	103
	製鋼工	179	179	179	179	179	—	100
	護謨男工	229	209	337	322	277	84	144
	同女工	128	118	131	143	130	11	109
	燐寸男工	142	200	165	150	164	△ 20	89
	同女工	75	80	74	75	76	△ 8	90
	軸木男工	190	150	90	85	138	△ 59	70
	同女工	76	70	64	60	68	△ 8	89
飲 食 物 工 業	榨油工	176	170	170	135	164	△ 6	96
	製粉男工	192	188	192	181	188	7	104
	同女工	88	79	88	88	86	5	106
	製糖男工	235	228	201	229	223	△ 9	96
	同女工	82	84	85	86	84	2	102
	製菓工	156	140	135	135	142	3	102
被 工 服 業	鑛水工	133	133	133	133	133	1	100
	釀造工	180	—	—	—	180	△ 3	98
印 刷 工 業	洋服仕立工	200	250	140	260	213	△ 30	86
	製靴工	193	200	200	200	198	△ 17	92
	印刷男工	231	185	190	175	195	12	107
	同女工	100	100	100	100	100	18	122
土 木 建 築 業	製本男工	175	152	178	159	166	1	100
	同女工	75	93	120	96	96	21	128
	大工	230	224	215	216	221	△ 26	90
	左官	230	230	230	230	230	△ 20	92
	手傳	170	170	170	170	170	△ 10	94
	石工	250	250	250	250	250	△ 22	92
	鐵筋工	180	180	160	160	170	4	102
	煉瓦職	250	250	250	250	250	△ 10	96
	瓦葺職	250	250	260	260	255	5	102
	ペンキ職	200	200	160	160	180	40	129
雜 業	指物職	240	240	240	240	240	—	100
	壘職	270	280	270	250	268	△ 2	99
	植木職	250	245	230	230	239	△ 11	96
	製綱工	206	170	168	168	178	△ 28	86
	製材工	190	190	190	190	190	—	100
	仲仕	120	138	130	118	127	△ 65	66
	男人	150	150	160	180	160	5	103
	女人	80	80	80	80	80	10	114
下 女	住込				1,700	200		113
	月給				1,000	△ 200		83

581
40

下落シタモノガ女工ニ多く、男工ニ少ナイト云フコトモ興味アル所
デアアル。而シテ以上ノ諸現象ハ何レモ或ル程度ニ於テ、所謂非常時
ノ呼ビ聲高キ我國ノ工業界ノ風貌ノ一端ヲ示シ又其ノ基礎ヲ勞力供

Faint grid table with illegible text, likely a ledger or data table.

第七章 取引所

神戸取引所

神戸取引所沿革

本邦取引所ノ起源ハ約 250年前、寛文年代ニ大阪ニ在ツタ諸藩藏
米ノ賣買取引ニ伴フテ起ツタ帳合米取引ニ濫觴シテ、爾來幾多ノ變
遷ヲ經テ今日ニ及ンダモノデアアルガ、吾ガ神戸ハ古來海陸交通ノ要
衝ニ當リ、米穀ノ集散地トシテ其取引ハ殆ンド全國ニ亘ツタ。神戸



神戸取引所

取引所ハ今ヲ距ル凡ソ 200年享保時代ニ萌芽ヲ發シ、明治四年政府
ノ免許ヲ得テ兵庫米會所ヲ設立シ、之ガ會所ヲ兵庫佐比江町ニ置イ
タ。九年米商會所條例ノ制定發布ガアリ、十年三月更ニ兵庫米集會
所ヲ設立シ、市場ヲ兵庫新川ニ移シタ。爾來多少ノ曲折ヲ經テ二十
年五月ブールス條例發布ノ結果、該條例ニ準據シテ更ニ其組織ヲ改

メテ神戸取引所ト改稱シ、越ヘテ二十六年三月取引所法ノ發布ニ當リ茲ニ組織ヲ會員制度ニ改メ同年三月ヲ以テ會員組織ノ神戸米穀株式會社外五品取引所ヲ設立シタ。以上ガ神戸取引所ノ前身時代デア
ル。

其後二十九年九月更ニ其組織ヲ改メ、株式會社神戸米穀株式外四品取引所ト稱シ、資本金ヲ20萬圓ニ増加シ、取引物件ヲ米、有價證券、雜穀、肥料、石油、石炭トシタ。即チ之ヲ株式會社組織ヲ以テスル同取引所ノ紀元トスル。同年十一月神戸市相生町ニ支店ヲ設ケテ專ラ公債株式ノ賣買取引ヲ行ツタ。三十二年三月更ニ支店ヲ東川崎町ニ移シタガ、其ノ十一月再ビ之ヲ本店ニ併合シタ。次デ三十九年六月取引物件ノ種目ヲ減ジテ、名稱ヲ株式會社神戸米穀取引所ト改メ、公債、株式賣買ヲ該支店ニ移シテ之ガ取引ヲ行ツタ。

大正二年十月更ニ資本金ヲ80萬圓ニ増加シ、八年二月商號ヲ株式會社神戸取引所ニ改メ、同時ニ資本金ヲ200萬圓ニ増加シ、更ニ九年九月ニ350萬圓ニ増資シ十一年一月現在ノ市場ニ移轉シ今日ニ至ツタノデア
ルガ、其間年所ヲ經ルニ隨ヒ漸ク地理的不便ヲ感ジ遂ニ昨年之ガ移轉ノ議ヲ決シ元居留地播磨町ニ地ヲトシ目下建築中デア
ル。

尙多年ノ懸案デアツタ蠶絲ノ上場ハ昭和三年四月十九日其正式認可ヲ受ケ同年十二月十二日ヲ期シ市内元町四丁目ノ分場ニ於テ蠶絲ノ清算取引ヲ開始シタ。

最近一ケ年間ニ於ケル商況並賣買高及受渡高

上 半 期


米 十二月新市二月限ハ21圓26錢ニ生レ、中旬ニ入り突如内閣ノ總辭職ニ次デ政友會内閣ノ出現ヲ見タルト同時ニ金輸出再禁止ノ斷行ニヨリ、十四日3圓19錢ニ暴騰シ、尙ホ著シイ變動ノ虞レガアツタタメ、遂ニ立會ヲ休止シ、十六日再會後一時反落ヲ告ゲタガ、再ビ昂騰シ4圓29錢ヲ以テ納會シタ。新春ヲ迎ヘ新市三月限ハ大上鞘ヲ以テ25圓69錢ニ生レ、其反動ノタメ一時4圓63錢ニ低落シタガ、政府ノ米價對策ヲ豫想シテ再ビ5圓87錢ニ反騰シ、四月限ハ26圓27錢ニ生レ、上海事件ノ擴大セルト一面集散地在米ノ漸増ニ依リ4圓77錢ニ低落シタ。五月限ハ25圓46錢ニ生レ爾後終始小巾往來ノ保合ニ過ギ、六月限り24圓94錢ニ發會シ東京市場ニ於ケル株式及米ノ大量受渡ニ對スル資金難ヲ傳ヘ嫌氣投物ノ爲メニ3圓27錢ニ崩落シタガ、政府ノ第二次買替入氣ニ刺戟セラレテ4圓64錢ニ反騰シ、七月限ハ天災期ヲ迎ヘテ25圓08錢ニ依然大上鞘ヲ以テ發會シ、6圓20錢ニ昂騰シタケレド殘存米ノ豫想外ニ豊富ナリシ爲メ大勢軟化ニ傾キシ折柄帝都不穩事件ノ勃發ニ依リ、再ビ立會ヲ休止シ再開後ハ環境ノ著シキ惡化ニ依リ漸次崩落シ、遂ニ高値ヨリ4圓以上ノ慘落ヲ告ゲ不勢裡ニ本期ヲ終ツタ。

株 式 十二月中旬若槻内閣ノ總辭職ヲ傳フルヤ、政友會内閣ノ出現ト其政策ヲ見越シテ、人氣沸騰シ、十三日果然犬養内閣成立シ、同時ニ金輸出再禁止ノ斷行アツテカラ、財界ハ爲ニ多大ノ衝動

ヲ受ケ、市場ハ數日間立會ヲ休止スルノ止ムナキニ至リ、再會後モ更ニ上放レ、諸株一齊ニ熱狂相場ヲ演出シタ。新春ハ劈頭諸株奔騰シ活氣横溢シタガ、帝都不祥事件ノ勃發等ニ依リ氣崩レ、其後爲替相場ノ軟調ニ轉ジタト議會ノ解散ニ依ル總選舉ノ與黨樂觀見越シヨリ、先高人氣高調シテ新東株ハ遂ニ 179圓30錢トイフ近年ノ高値ニ躍騰シタ。二月ニ入り上海事件ニ對スル國際關係ガ重大化シタタメ、諸株慘落ヲ告ゲタガ、滿蒙新國家ノ建設ヲ有望視シ、他面爲替安ニヨル綿絲ノ暴騰ヲ移シ鐘紡株ヲ先驅ニ昂騰シ、下旬ニ至リ上海増兵ノ報ヲ傳ヘ時局愈々重大化ト觀テ、新東株ヲ中心ニ再ビ下落シ三月ハ月首稍強調ヲ示シタガ、時局ノ前途懸念ト東株市場ノ龐大ナ取組ニ買氣頓ニ離散シ、日銀利下ゲモ反響ナク形勢一變頽勢ニ轉ジテ、四月ニ入り政府ノ金融對策モ一時ノ買支ヘニ過ギズ、金輸再禁止後ノ期待外レヨリ、財界四圍ノ惡化ニ續落步調ヲ辿リ、下旬ニ至リ漸ク底入觀人氣擡頭シタト英蘭銀行ノ利下ゲヲ動機ニ低金利ノ再現ヲ思ハシメ、上海停戰協定ノ好感等ニ反騰シテ強調裡ニ五月ヲ迎ヘタガ、米國財界ノ不況愈々深刻化ニ生絲ノ慘落ハ痛ク賣人氣ヲ昂メ、又復反落步調ニ轉ジ、折柄突如犬養首相ノ兇變ニ遭ヒ、財界ノ衝動甚シク二日間ノ休會ヲ餘儀ナクシタ、再會後稍人氣ガ緩和シタトハ云ヒ、相場ハ一齊ニ暴落シ政局安定ヲ傳ヘテ一時引戻シタガ月末米國財界極度ノ惡化ヲ傳ヘ同國金輸出再禁止ノ懸念ヲ濃厚ニシ重要商品ノ慘落ヲ移シテ、諸株一齊ニ續崩落シテ期末陰慘裡ニ終ツタ。

蠶 絲 十二月ハ犬養新內閣ノ金輸出再禁止斷行ト共ニ買人氣

昂マリ、頗ル活況ヲ呈シタガ、下旬海外ノ不良ナ情報ヲ入レテ挫折シ、春待人氣ノ裡ニ大納會ヲ告ゲタ。年頭初立會ハ新內閣ノ積極政策ヲ期待シテ各限共ニ上放レ其後ハ小巾往來ノ保合ニ過ギタガ、偶々上海事件ノ勃發ニ依リ人氣極度ニ脅カサレ、二月上旬ハ不味沈靜ニ經過シタガ、中旬株式市況ノ良好ナノニ刺激セラレテ大反撥ヲ演ジ、先限ハ71圓90錢デ本期中ノ最高値ヲ現ハスニ至リ、三月ハ國際



神戸取引所蠶絲部立會實況

聯盟ノ空氣ノ好轉ヲ傳ヘテ、先限ハ70圓ニ生レタルモ、環境依然不良ナタメ騰勢ヲ阻マレ、63圓ヲ以テ越月シタ。四月ハ多年ノ懸案デアツタ共保及補償絲ニ對スル處分ノ決定モ却テ前途ノ需給ニ暗影ヲ投ズルモノトナシ遂ニ低迷状態ヲ以テ終始シタ。五月ハ政府ニ於テ蠶絲業ノ根本的立直シ策ヲ講ゼントスル形勢アルヲ觀テ稍活況ヲ呈シタガ、中旬ニ入りテハ帝都ノ不穩事件等ニ依リ賣人氣熾烈ヲ極メ

沼津新繭初取引ノ内氣配不良ノ報ヲモ加ヘテ、逐日新安値ヲ逐ヒ先限ハ43圓臺ニ陥ルノ不勢ヲ示シ、前途尙不安ノ裡ニ本期ヲ終ツタ。

本期ノ開市日數ハ米百四十三日、證券百四十一日、蠶絲百四十五日デアツテ、賣買高並ニ手数料收入高ハ別表ノ通りデアル

下半期

米 六月新甫八月限ハ23圓59錢ニ發會シ、其後政府所有米買替決定ノ發表ニ依リ、買人氣ヲ喚ビ、更ニ政友會提唱ノ平價切下ゲ決議ニ刺戟セラレ且ツ折柄ノ株式高ニ誘ハレテ4圓49錢ニ昂騰シ、七月ニ入リテ新甫九月限ハ4圓94錢ニ生レ、端境期ニ於ケル品カスレヲ見越シテ5圓32錢ニ奔騰シタガ、植付ノ順調ナノト實需要ノ不振ナル爲メ漸落步調ニ傾キシ折柄、殘存米ノ發表アリ其著シキ消費減ヲ示シ搗テ蓬萊米ノ殺到、買上洩米ノ賣物等ニ依リ、月末1圓60錢ニ慘落シタ、次デ十月限ハ2圓47錢ニ生レ、一高一低裡ニ依然軟調ヲ辿ツタガ中旬生絲、株式等ノ急騰ニ誘ハレ急激ナル反撥ヲ示シ4圓24錢ニ躍進セリ、斯クテ九月ニ入リ新甫十一月限リ4圓01錢ニ生レ環境不味ノ爲メ漸落シ、更ニ實米關係ト且ツ一時不良デアツタ天候ノ恢復ヲ見タニ依リ2圓21錢ニ下落シ、十月ヲ迎ヘテ新甫十二月限リ2圓49錢ニ生レタガ、米穀委員會ノ答申ニ失望シテ、1圓09錢ヲフ本年中ノ最安値ニ慘落シタ。折柄米穀統制問題ガ擡頭シタ爲メ、一般氣迷ヒ深ク市場ハ極端ナ不振ニ陥チタガ漸ク環境高ニ連レテ月末1圓91錢ニ上伸シタ。十一月ハ新甫一月限2圓49錢ニ生レ、春高氣分強ク統制問題ヲ控ヘナガラモ第二次買上ゲ發表ニ依リ、俄然人氣硬化シ一面インフレーション政策ニ期待シテ米價割安觀ヲ濃厚ニ

シテ4圓32錢ニ漸騰シ底意強調裡ニ本期ヲ終ツタ。

株式 期首ハ前期末崩落ノ跡ヲ享ケテ、依然不振ヲ極メ剩ヘ折柄ノ農村救濟運動ハ、財界ノ深刻ナル不況ヲ反映スルモノトシテ一段ト賣人氣募リ鐘紡新東等ノ主力株ハ遂ニ年初來ノ最安値ヲ示現シ頗ル陰鬱ナル場面ヲ呈シタ、然ルニ日銀第二次ノ利下ゲニ依リ、流石ノ頽勢ヲ阻止シ踵テ政友會主唱ノ平價切下ゲ論ニ刺戟セラレテ俄然買氣勃發シ局面一轉ノ觀ヲ呈セル折柄英米中央銀行利下ゲ決定ノ報ヲ傳ヘ、時局匡救策ノ進展、爲替安ニ伴フ物價高誘致ト相俟ツテ、大勢昂調ヲ辿リ一時印度關稅問題、政局不安等内外ノ軟材料ニ依リ、漸落步調ヲ示シタガ、其後米國株式ノ猛烈ナル反騰及連日ノ爲替安ニ伴フ綿絲、生絲ノ狂騰ニ誘ハレ更ニ郵貯利下ゲ及日銀利下ゲノ決定ヲ見テ再度ノ活躍ニ入り諸株一齊ニ奔騰シテ活氣横溢シタ爾來商勢漸ク軟調ニ傾キシ折柄リットン報告ノ發表ニ依リ、人氣ニ嫌氣ヲ誘ヒ新東株ノ160圓割レヲ示現シタ爲メ、復又買人氣擡頭シ公債高ト爲替安ニ依ル事業株ノ循環高ヲ眺メテ、主力株ハ貿易ヲ樂觀シテ大爆發シ、新東株ノ如キハ遂ニ金輸再禁止ニ依ル熱狂當時以上ノ高値ヲ現ハスニ至ツタ。十一月初旬ハ爲替ノ急反撥ヲ見テ騰勢一時頓挫シタガ、明年度ノ膨大ナル豫算案ニ依リ、通貨ノ膨脹ニ伴フ景氣ヲ期待シ更ニ米國大統領選舉ニ於ケル民主黨ノ大捷ニ依リ、外交ノ不安ヲ一掃シ、新東株ハ187圓臺ニ鐘紡株ハ229圓臺ニ何レモ近年ノ高値ヲ顯出スルニ至ツタ。下旬ハ國際聯盟ノ滿州問題ニ對スル警戒ヨリシテ、稍伸惱シタガ爲替二十弗臺割人氣ト低金利ヲ背

581
40

景トスル事業界ノ前途ヲ好望シ底意強調ノ裡ニ本期ヲ終ツタ。

蠶 絲 六月ハ滯貨生絲ニ對スル政府買上ダノ決定ト加フルニ當局ノ積極對策ヲ期待シテ漸騰步調ヲ辿リ、各限50圓臺ニ上伸シ七月ニ入り夏挽運轉釜數一割五分減テフ農林省ノ發表ニ依リ、需給樂觀人氣擡頭シ、引繼キ強調ヲ失ハズ更ニ60圓臺ニ躍進セリ、八月ハ月初スチール株ノ奔騰目覺シク米國財界樂觀人氣ヨリスル買物猛然トシテ殺到シ連日躍騰ニ躍騰ヲ繼ケ、遂ニ先限1200圓（本月ヨリ呼値ノ單位ヲ百斤ニ改メタ）テフ本期中ノ最高値ヲ現出シタガ、九月ニ入り外電ノ不良、滿洲問題ノ懸念等ノタメ800臺ニ暴落シ、十月中ハ終始小往來ノ凡調裡ニ過ギタガ、十一月ニ入りテ現物ノ賣行良好ノタメ再ビ昂進歩調ニ轉ジ、各限1000圓ノ大關門ニ肉薄シタガ外電ノ不味ヲ移シテ800圓臺ニ反落シ、月末ニ至リ値頃觀ノ買物ニ依リ漸騰步調ニ轉ジ、先限915圓ヲ以テ本期ヲ終ツタ。

本期間ノ開市日數ハ米及證券各百五十三日、蠶絲百四十八日デアツテ賣買高並ニ手数料收入高ハ別表ノ通デアル。

昭和七年中米穀長期清算取引賣買高及受渡高月別表

種 別 月 次	賣 買 高		受 渡 高	
	數 量	金 額	數 量	金 額
昭和七年1月	1,399,000	35,197,356	2,300	54,740
同 2月	815,500	20,645,918	7,600	183,920
同 3月	897,900	22,240,770	5,400	129,600
同 4月	1,096,300	26,265,004	2,200	50,820
同 5月	1,326,000	31,653,637	4,300	95,030
同 6月	1,314,500	30,775,039	1,600	37,440
同 7月	1,381,100	32,426,532	6,700	146,060
同 8月	1,345,000	30,447,015	11,900	268,940
同 9月	1,148,000	26,474,094	4,900	103,390
同 10月	706,200	15,198,157	900	18,720
同 11月	682,000	15,711,950	1,000	22,800
同 12月	840,300	21,134,880	5,600	134,960
合 計	12,951,800	308,170,352	54,400	1,246,420

昭和七年中證券長期清算取引賣買高及受渡高月別表

種 別 月 次	賣 買 高		受 渡 高	
	數 量	金 額	數 量	金 額
昭和7年1月	990	114,808	0	0
同 2月	1,100	118,724	0	0
同 3月	1,090	120,388	0	0
同 4月	1,080	103,052	0	0
同 5月	1,010	97,861	30	1,870
同 6月	1,180	113,175	20	1,400
同 7月	1,010	91,784	0	0
同 8月	1,130	94,603	0	0
同 9月	1,070	106,272	20	1,360
同 10月	2,560	303,067	0	0
同 11月	1,510	141,878	0	0
同 12月	2,650	268,748	0	0
合 計	16,380	1,674,360	70	4,630

581
40

昭和七年中證券短期清算取引賣買高及受渡高月別表

種 別 月 次	賣 買 高		受 渡 高	
	數 量	金 額	數 量	金 額
昭和7年1月	459,100	62,600,699	40,070	3,719,770
同 2月	487,560	69,686,575	47,830	5,283,520
同 3月	370,440	53,345,603	40,960	5,205,140
同 4月	470,350	62,899,854	47,530	5,188,350
同 5月	487,230	67,065,116	36,670	4,568,820
同 6月	563,830	73,989,518	38,830	4,141,550
同 7月	406,940	53,873,813	31,940	3,732,780
同 8月	552,470	78,311,972	42,760	5,456,480
同 9月	482,920	75,277,427	44,180	5,383,770
同 10月	451,540	66,864,874	31,140	3,748,350
同 11月	551,040	80,673,619	60,170	7,199,430
同 12月	1,224,070	192,221,620	89,600	11,023,570
合 計	6,507,500	936,810,690	551,680	64,651,530

昭和七年中蠶絲長期清算取引賣買高及受渡高月別表

種 別 月 次	賣 買 高		受 渡 高	
	數 量	金 額	數 量	金 額
昭和7年1月	1,755,800	11,850,537	146,000	950,000
同 2月	1,582,900	10,279,230	85,000	514,200
同 3月	1,173,400	7,292,676	52,000	283,940
同 4月	1,476,600	8,167,042	41,000	202,200
同 5月	1,804,400	8,724,680	70,000	266,400
同 6月	1,851,200	8,610,334	93,000	408,800
同 7月	1,283,800	6,833,103	41,000	223,500
同 8月	4,238,400	34,068,031	31,000	279,700
同 9月	2,368,100	22,499,225	54,000	495,700
同 10月	920,400	7,944,664	54,000	480,600
同 11月	1,507,600	14,057,007	55,000	494,900
同 12月	1,925,800	18,155,912	59,000	546,800
合 計	21,888,400	158,442,441	781,000	5,146,740

昭和七年中米穀長期清算取引相場高低表

月 次	當 月 限			中 月 限			先 月 限		
	最高	最低	平均	最高	最低	平均	最高	最低	平均
昭和7年1月	24.30	23.02	23.68	25.28	23.88	24.51	26.17	24.63	25.40
同 2月	24.83	23.75	24.39	25.77	24.31	25.01	26.33	24.77	25.58
同 3月	24.50	23.52	24.04	24.98	23.96	24.56	25.46	24.54	25.09
同 4月	24.09	22.20	23.16	24.62	22.70	23.65	25.08	23.27	24.25
同 5月	25.09	21.03	23.59	25.56	21.60	23.98	26.20	22.19	24.49
同 6月	23.95	21.46	22.90	24.27	21.61	23.30	24.49	21.93	23.62
同 7月	24.58	20.70	23.14	25.07	21.44	23.52	25.32	21.60	23.68
同 8月	23.39	21.39	22.30	23.60	21.39	22.39	24.24	21.51	22.57
同 9月	23.18	20.68	21.95	24.12	21.88	23.08	24.46	22.22	23.19
同 10月	22.15	20.13	20.95	22.51	20.54	21.39	22.72	21.09	21.66
同 11月	23.51	21.33	22.26	23.79	21.56	22.55	24.32	22.09	23.09
同 12月	24.52	23.27	23.89	25.79	23.76	24.77	26.50	24.20	25.37

昭和七年中證券短期清算取引主要株相場高低表 (1)

月 次	鐘淵紡績株			鐘淵紡績新株			日本毛織株		
	最高	最低	平均	最高	最低	平均	最高	最低	平均
昭和7年1月	220.80	203.20	210.43	103.70	90.60	97.11	112.20	102.20	105.52
同 2月	218.00	181.00	205.02	100.00	80.20	94.84	111.90	102.00	109.14
同 3月	215.50	201.70	208.05	99.30	92.20	95.68	111.30	106.10	110.16
同 4月	203.60	186.10	196.26	93.00	80.40	87.27	108.00	103.50	106.28
同 5月	206.90	193.50	202.84	91.90	84.50	89.31	109.50	105.00	108.03
同 6月	203.40	181.00	192.54	90.90	77.40	83.66	105.80	95.20	100.51
同 7月	208.30	192.90	198.83	90.90	82.30	85.51	105.50	101.80	103.08
同 8月	217.10	196.10	203.92	95.40	83.40	87.82	111.80	102.20	105.09
同 9月	215.50	208.00	211.56	95.10	91.20	92.59	109.30	105.40	107.03
同 10月	220.50	205.80	210.04	109.80	90.20	96.26	110.00	104.60	106.46
同 11月	229.30	217.50	221.84	116.70	105.30	110.81	118.00	109.50	113.14
同 12月	274.90	224.80	247.23	142.90	113.70	124.46	138.00	118.00	128.68

58
40

昭和七年中證券短期清算取引主要株相場高低表 (2)

月次	東京株式取引所新株			大阪株式取引所新株			神戸取引所株		
	最高	最低	平均	最高	最低	平均	最高	最低	平均
昭和7年1月	180.90	151.00	166.37	84.70	69.00	78.73	72.00	68.00	69.14
同 2月	170.40	151.80	163.25	80.70	69.60	77.03	70.70	68.40	69.26
同 3月	178.70	160.90	168.31	77.60	70.80	73.03	69.70	66.20	67.48
同 4月	163.30	135.10	149.95	71.70	62.20	67.02	66.30	63.90	65.52
同 5月	157.90	136.50	141.21	70.10	59.10	66.77	65.20	62.60	64.64
同 6月	146.00	127.90	138.39	63.20	54.10	58.20	65.90	61.50	62.98
同 7月	152.20	131.60	140.32	64.20	55.10	58.85	65.60	62.50	63.72
同 8月	176.90	134.10	154.45	67.70	54.40	57.16	71.40	62.00	64.21
同 9月	178.60	163.80	169.30	68.40	62.70	64.64	71.40	69.10	69.45
同 10月	180.40	159.10	166.98	74.70	60.60	63.59	69.60	67.80	68.89
同 11月	187.40	172.60	178.81	86.30	73.20	79.35	70.80	66.60	67.27
同 12月	222.90	178.30	201.84	123.70	82.50	106.72	90.30	71.20	79.10

昭和七年中證券短期清算取引主要株相場高低表 (3)

月次	日魯漁業株			日本産業株			共同漁業株		
	最高	最低	平均	最高	最低	平均	最高	最低	平均
昭和7年1月	69.00	35.70	51.87	49.10	28.90	38.39	65.00	51.20	54.85
同 2月	66.80	42.00	52.40	45.50	36.50	41.77	62.50	58.00	60.40
同 3月	52.40	37.30	44.53	41.40	36.00	38.10	59.50	54.10	56.96
同 4月	42.80	30.00	36.21	36.90	28.00	31.65	56.20	53.90	55.29
同 5月	41.50	35.10	38.71	35.70	25.10	32.60	55.30	54.40	55.02
同 6月	42.90	32.70	37.10	43.90	21.90	30.66	55.00	50.40	52.81
同 7月	43.10	31.40	35.75	40.40	34.30	36.85	52.60	52.60	52.60
同 8月	40.00	31.30	35.71	45.00	35.80	39.89	55.90	52.10	53.88
同 9月	39.80	36.60	37.63	44.00	39.00	40.94	55.20	54.20	54.66
同 10月	48.40	33.60	39.93	44.60	38.60	40.72	55.93	54.50	55.93
同 11月	52.90	44.40	48.45	48.70	42.40	45.74	66.00	59.50	62.25
同 12月	76.00	51.50	65.56	97.30	47.40	70.13	82.00	64.10	72.47

昭和七年中蠶絲清算取引相場高低表 (1)

日次 限月	1月			2月			3月			4月			5月			6月		
	最高	最低	平均	最高	最低	平均	最高	最低	平均	最高	最低	平均	最高	最低	平均	最高	最低	平均
1月	68.00	63.00	65.00	68.70	63.50	66.00	69.60	63.80	67.00	64.50	55.90	60.00	57.60	47.50	52.00	58.10	48.10	52.00
2月	68.70	63.50	66.00	66.50	58.40	64.00	67.00	59.90	64.00	65.00	57.00	61.00	58.10	48.10	52.00	58.80	48.50	53.00
3月	69.60	63.80	67.00	66.50	59.90	64.00	67.00	60.60	65.00	65.40	57.40	61.00	58.10	48.10	52.00	62.40	55.70	59.00
4月	70.00	64.50	68.00	67.70	60.60	65.00	67.70	60.60	65.00	66.40	58.10	62.00	58.80	48.50	53.00	57.60	47.50	52.00
5月	69.90	64.90	68.00	68.50	61.60	65.00	68.50	61.60	65.00	66.40	58.10	62.00	58.80	48.50	53.00	58.10	48.10	52.00
6月	70.60	66.20	69.00	69.40	61.00	66.00	69.40	61.00	66.00	66.40	58.10	62.00	58.80	48.50	53.00	57.60	47.50	52.00
7月	—	—	—	71.90	61.50	68.00	—	—	—	70.00	61.90	65.00	62.70	55.70	59.00	62.40	55.70	59.00
8月	—	—	—	—	—	—	—	—	—	—	—	—	62.20	55.80	59.00	62.70	55.80	59.00
9月	—	—	—	—	—	—	—	—	—	—	—	—	—	—	—	—	—	—
10月	—	—	—	—	—	—	—	—	—	—	—	—	—	—	—	—	—	—
11月	—	—	—	—	—	—	—	—	—	—	—	—	—	—	—	—	—	—
12月	—	—	—	—	—	—	—	—	—	—	—	—	—	—	—	—	—	—

58
4

目次	7			8			月		
	最高	最低	平均	最高	最低	平均	最高	最低	平均
7 月 限	56.90	49.90	52.00						
8 月 限	61.90	49.50	53.00	1,100.00	596.00	770.00			
9 月 限	60.90	49.30	52.00	1,196.00	586.00	770.00			
1 0 月 限	60.00	49.20	52.00	1,195.00	579.00	760.00			
1 1 月 限	60.50	49.10	52.00	1,200.00	581.00	760.00			
1 2 月 限	60.20	49.20	52.00	1,200.00	584.00	770.00			
翌年 1 月 限	—	—	—	1,199.00	770.00	598.00			
同 2 月 限	—	—	—	1,200.00	1,074.00	1,150.00			
同 3 月 限	—	—	—	—	—	—			
同 4 月 限	—	—	—	—	—	—			
同 5 月 限	—	—	—	—	—	—			
同 6 月 限	—	—	—	—	—	—			

昭和七年中

目次	7			8			月		
	最高	最低	平均	最高	最低	平均	最高	最低	平均
7 月 限	56.90	49.90	52.00						
8 月 限	61.90	49.50	53.00	1,100.00	596.00	770.00			
9 月 限	60.90	49.30	52.00	1,196.00	586.00	770.00			
1 0 月 限	60.00	49.20	52.00	1,195.00	579.00	760.00			
1 1 月 限	60.50	49.10	52.00	1,200.00	581.00	760.00			
1 2 月 限	60.20	49.20	52.00	1,200.00	584.00	770.00			
翌年 1 月 限	—	—	—	1,199.00	770.00	598.00			
同 2 月 限	—	—	—	1,200.00	1,074.00	1,150.00			
同 3 月 限	—	—	—	—	—	—			
同 4 月 限	—	—	—	—	—	—			
同 5 月 限	—	—	—	—	—	—			
同 6 月 限	—	—	—	—	—	—			

昭和七年中蠶絲清算取引相場高低表 (2)

項目	7 月			8 月			9 月			10 月			11 月			12 月		
	最高	最低	平均	最高	最低	平均	最高	最低	平均	最高	最低	平均	最高	最低	平均	最高	最低	平均
1	56.90	49.90	52.00	—	—	—	—	—	—	—	—	—	—	—	—	—	—	—
2	61.90	49.50	53.00	1,100.00	596.00	770.00	—	—	—	—	—	—	—	—	—	—	—	—
3	60.90	49.30	52.00	1,196.00	586.00	770.00	1,150.00	845.00	940.00	—	—	—	—	—	—	—	—	—
4	60.00	49.20	52.00	1,195.00	579.00	760.00	1,149.00	835.00	920.00	839.00	880.00	—	—	—	—	—	—	—
5	60.50	49.10	52.00	1,200.00	581.00	760.00	1,130.00	830.00	920.00	818.00	870.00	990.00	860.00	911.00	—	—	—	—
6	60.20	49.20	52.00	1,200.00	584.00	770.00	1,125.00	829.00	920.00	811.00	860.00	998.00	853.00	913.00	965.00	878.00	929.00	—
7	—	—	—	1,199.00	770.00	598.00	1,120.00	830.00	920.00	815.00	860.00	997.00	856.00	923.00	985.00	865.00	935.00	—
8	—	—	—	1,200.00	1,074.00	1,150.00	1,200.00	832.00	940.00	812.00	860.00	996.00	857.00	923.00	990.00	865.00	939.00	—
9	—	—	—	—	—	—	894.00	869.00	880.00	815.00	870.00	995.00	858.00	925.00	989.00	870.00	942.00	—
10	—	—	—	—	—	—	—	—	—	889.00	880.00	999.00	862.00	924.00	993.00	865.00	943.00	—
11	—	—	—	—	—	—	—	—	—	—	—	929.00	900.00	915.00	998.00	866.00	947.00	—
12	—	—	—	—	—	—	—	—	—	—	—	—	—	—	909.00	866.00	884.00	—

昭和七年中蠶絲清算取引相場高低表 (2)

日次 限月	7月			8月			9月			10月			11月			12月	
	最高 円	最低 円	平均 円	最高 円	最低 円	平均 円	最高 円	最低 円	平均 円	最高 円	最低 円	平均 円	最高 円	最低 円	平均 円	最高 円	最低 円
7月限	56.90	49.90	52.00	1,100.00	596.00	770.00	—	—	—	—	—	—	—	—	—	—	—
8月限	61.90	49.50	53.00	1,196.00	586.00	770.00	—	—	—	—	—	—	—	—	—	—	—
9月限	60.90	49.30	52.00	1,195.00	579.00	760.00	1,150.00	845.00	940.00	—	—	—	—	—	—	—	—
10月限	60.00	49.20	52.00	1,195.00	579.00	760.00	1,149.00	835.00	920.00	917.00	839.00	883.00	—	—	—	—	—
11月限	60.50	49.10	52.00	1,200.00	581.00	760.00	1,130.00	830.00	920.00	895.00	818.00	870.00	860.00	860.00	911.00	—	—
12月限	60.20	49.20	52.00	1,200.00	584.00	770.00	1,125.00	829.00	920.00	888.00	811.00	860.00	998.00	853.00	913.00	965.00	878
翌年1月限	—	—	—	1,199.00	770.00	598.00	1,120.00	830.00	920.00	892.00	815.00	860.00	997.00	856.00	923.00	985.00	865
同2月限	—	—	—	1,200.00	1,074.00	1,150.00	1,200.00	832.00	940.00	891.00	812.00	860.00	996.00	857.00	923.00	990.00	865
同3月限	—	—	—	—	—	—	894.00	869.00	880.00	894.00	815.00	870.00	995.00	858.00	925.00	989.00	870
同4月限	—	—	—	—	—	—	—	—	—	889.00	879.00	880.00	999.00	862.00	924.00	993.00	865
同5月限	—	—	—	—	—	—	—	—	—	—	—	—	929.00	900.00	915.00	998.00	866
同6月限	—	—	—	—	—	—	—	—	—	—	—	—	—	—	—	909.00	866

會員組織神戸穀肥取引所

商況 昭和六年七月一日カラ同七年六月末日ニ至ル本期間中相場ノ最高ハ五月期(百斤當)3圓30錢(二月二十六日)デアツテ、最低ハ十月期1圓95錢(十月九日)デアル。

本期間中ニ於ケル商況ヲ概記スレバ、期初ハ夏肥ノ最盛期デモ農村疲弊ノ爲メト植付ケ完了後降雨過多等ニテ一向買進マズ、上旬百斤當2圓35錢ヨリ下旬2圓15錢ト下押シ、八月ハ滿洲端界持越大豆ノ大量悲觀ニ伴ヒ歐洲モ一般ニ購買力乏シク農村ニ對スル賣上代金回収難等デ下旬2圓ヲ關門ニ上下シ、九月ハ世界的不況益々深刻化シ原料大豆關係ニ強味ナク産地各店ヲ通ジテ一齊ニ賣來リ實彈ニ押サレテ新安値ノ1圓96錢ト軟化シタ。其後日滿時局重大化ニ銀ハ暴騰シタル上特産物ノ出廻リ輸送上ノ支障免レ難シト見テ2圓19錢ト反騰氣勢ニ移リ。十月ニ入り上旬滿洲時局平定氣分ニ1圓95錢ト下押セシモノ、大豆ノ歐洲ヘノ引合旺盛ニ形勢一變ヲ傳ヘテ氣強ク持合ヒ。十一月時局刻々不安、北支那ノ戰亂化、國際聯盟ノ對日惡氣流緩和セズ2圓16・7錢ト急騰シタ。十二月ハ政變來ト共ニ即時斷行セラレタル金本位制ノ停止ニ大波紋ヲ呈シ昂騰ニ次グニ昂騰シテ大連銀ノ飛躍的高値ニ2圓50錢トナツタ。更ニ強氣買ノ旺盛デ3圓臺ニ擡頭シテ越年シタ。

新春一月ハ爲替ノ變動ガ五割方ノ相場移動トナリ歐米財界ノ動キ金融ノ前途、滿蒙問題ノ解決、根本需給觀念ノ變轉等デ高値3圓16錢ト進ンダ。二月ニ入り上海日支問題擴大氣構デ3圓臺割レト急惡

化シタガ、銀高氣配ト良環境ニ上放レ3圓30錢ト強騰シタ。三月ハ大連銀ノ高下ハ對外爲替ノ移動ニ連レ銀高ノ原因ヲ時局關係ニ結ビ付ケルノハ危險デアルトノ觀測ヲ抱ク者アリ、又期待セシ景氣ノ恢復モ容易ニ實現セズ、地方農家疲弊ノ深酷ヲ見テハ嫌氣ヲ生ジ爲ニ相場ハ氣疲レトナリ2圓70錢ト急落シタ。四月ハ新春以來ノ高値ヨリ90錢切ノ棒下ゲヲ演ジ其ノ間各地共大部分ノ玉整理ニ恐怖の混亂ヲ呈シテ2圓40錢ト突込ミ、下旬ハ當地ノ相場ハ採算上産地下廻リトナツタノデ産地ヨリノ買戻ヲ呼ビ取組高ハ著シク減少シタ。五月ハ上旬銀ノ暴落デ採算上相場益々接近シ産地ヨリモ當地ノ方有利トナリシ故、當用筋ノ買物注ガレ2圓70錢ト手堅ク好轉シ、下旬歐洲ト南支ヨリノ需用ヲ期待シ、殊ニ産地邦商ノ大豆粕買建量僅少デ緊ギヲ要スベキ實情デアツタケレド取引ハ反對ニ漸減シタ。六月ハ農村ノ買氣萎縮ノ爲メ徹底的ニ悲觀シテ手當不足デアツタ際、爲替ノ急激安ガ材料トナツテ大連銀ノ上放レニ遂ニ3圓臺ヲ突破シタケレド、地方ハ目下農繁期ニ於ケル例年ノ閑散ニ照シ相場ハ伸惱ミテ區々氣迷状態ニテ本期ヲ終ハツタ。

自昭和6年7月
至同7年6月
大豆粕普通清算

期 間	月 別	7月		8月		9月		10月	
		賣買高	受渡高	賣買高	受渡高	賣買高	受渡高	賣買高	受渡高
7月期	枚數	2							
7月期	金額	2,024							
8月期	枚數			2					
8月期	金額			1,960					
9月期	枚數			4					
9月期	金額			3,698					
10月期	枚數			10		12			
10月期	金額			9,310		10,989			
11月期	枚數			34		16			
11月期	金額			32,816		14,949			
12月期	枚數					6			
12月期	金額					5,732			
1月期	枚數								
1月期	金額								
2月期	枚數								
2月期	金額								
3月期	枚數								
3月期	金額								
4月期	枚數								
4月期	金額								
計	枚數	2		50		36		12	
計	金額	2,024		47,784		33,473		11,040	

備考
 本表中賣買高ハ双方、受渡高ハ片方ナリ
 枚數ハ千位、金額ハ圓位ナリ
 賣買高及受渡高ノ金額ハ圓位未満四捨五入セリ

銀高氣配ト良環境ニ上放レ3圓30錢ト強騰シタ。三月ハ
 下ハ對外爲替ノ移動ニ連レ銀高ノ原因ヲ時局關係ニ結ビ
 危險デアルトノ觀測ヲ抱ク者アリ、又期待セシ景氣ノ恢
 實現セズ、地方農家疲弊ノ深酷ヲ見テハ嫌氣ヲ生ジ爲ニ
 レトナリ2圓70錢ト急落シタ。四月ハ新春以來ノ高値ヨ
 棒下ゲヲ演ジ其ノ間各地共大部分ノ玉整理ニ恐怖的混亂
 圓40錢ト突込ミ、下旬ハ當地ノ相場ハ採算上産地下廻リ
 デ産地ヨリノ買戻ヲ呼ビ取組高ハ著シク減少シタ。五月
 暴落デ採算上相場益々接近シ産地ヨリモ當地ノ方有利ト
 當用筋ノ買物注ガレ2圓70錢ト手堅ク好轉シ、下旬歐洲
 ノ需用ヲ期待シ、殊ニ産地邦商ノ大豆粕買建量僅少デ緊
 キ實情デアツタケレド取引ハ反對ニ漸減シタ。六月ハ農
 縮ノ爲メ徹底的ニ悲觀シテ手當不足デアツタ際、爲替ノ
 料トナツテ大連銀ノ上放レニ遂ニ3圓臺ヲ突破シタケレ
 目下農繁期ニ於ケル例年ノ閑散ニ照シ相場ハ伸惱ミテ區
 ニテ本期ヲ終ハツタ。

自昭和6年7月 至同 7年6月 大豆粕普通清算取引賣買高及受渡高表 (1)

期 間	月 別	7月		8月		9月		10月		11月		12月		計		前 年 同 期	
		賣買高 千枚	受渡高 千枚	賣買高 千枚	受渡高 千枚	賣買高 千枚	受渡高 千枚	賣買高 千枚	受渡高 千枚	賣買高 千枚	受渡高 千枚	賣買高 千枚	受渡高 千枚	賣買高 千枚	受渡高 千枚	賣買高 千枚	受渡高 千枚
7月	枚數 金額	2,024	—	—	—	—	—	—	—	—	—	—	—	2,024	—	99,981	23,534
8月	枚數 金額	—	—	—	—	—	—	—	—	—	—	—	—	—	—	20	5,824
9月	枚數 金額	—	—	2	1,803	—	—	—	—	—	—	—	—	4	44	64,089	5,557
10月	枚數 金額	—	—	4	3,698	—	—	2	1,794	—	—	—	—	6	50	67,606	3,409
11月	枚數 金額	—	—	10	9,310	12	10,989	2	1,849	10	9,623	—	—	34	54	71,981	2,190
12月	枚數 金額	—	—	34	32,816	16	14,949	2	1,822	24	23,437	4	3,643	80	16	19,103	4,287
1月	枚數 金額	—	—	—	—	6	5,732	—	—	42	41,037	10	10,028	60	144	156,928	—
2月	枚數 金額	—	—	—	—	—	—	2	1,858	28	27,927	54	57,666	84	56	58,332	—
3月	枚數 金額	—	—	—	—	—	—	2	1,895	6	5,902	66	73,876	74	38	39,597	—
4月	枚數 金額	—	—	—	—	—	—	—	—	—	—	—	—	—	6	6,233	—
計	枚數 金額	2,024	—	50	47,784	36	33,473	12	11,040	110	107,926	134	145,213	344	5	612,913	44,801

備考
 (本表中賣買高ハ双方、受渡高ハ片方ナリ
 枚數ハ千位、金額ハ圓位ナリ
 賣買高及受渡高ノ金額ハ圓位未滿四捨五入セリ)

ガ、銀高氣配ト良環境ニ上放レ3圓30錢ト強騰シタ。三月ハ
 ノ高下ハ對外爲替ノ移動ニ連レ銀高ノ原因ヲ時局關係ニ結ビ
 ノハ危險デアルトノ觀測ヲ抱ク者アリ、又期待セシ景氣ノ恢
 易ニ實現セズ、地方農家疲弊ノ深酷ヲ見テハ嫌氣ヲ生ジ爲ニ
 氣疲レトナリ2圓70錢ト急落シタ。四月ハ新春以來ノ高値ヨ
 切ノ棒下ゲヲ演ジ其ノ間各地共大部分ノ玉整理ニ恐怖的混亂
 テ2圓40錢ト突込ミ、下旬ハ當地ノ相場ハ採算上産地下廻リ
 タノデ産地ヨリノ買戻ヲ呼ビ取組高ハ著シク減少シタ。五月
 銀ノ暴落デ採算上相場益々接近シ産地ヨリモ當地ノ方有利ト
 故、當用筋ノ買物注ガレ2圓70錢ト手堅ク好轉シ、下旬歐洲
 ヨリノ需用ヲ期待シ、殊ニ産地邦商ノ大豆粕買建量僅少デ緊
 スベキ實情デアツタケレド取引ハ反對ニ漸減シタ。六月ハ農
 氣萎縮ノ爲メ徹底的ニ悲觀シテ手當不足デアツタ際、爲替ノ
 ガ材料トナツテ大連銀ノ上放レニ遂ニ3圓臺ヲ突破シタケレ
 方ハ目下農繁期ニ於ケル例年ノ閑散ニ照シ相場ハ伸惱ミテ區
 状態ニテ本期ヲ終ハツタ。

大豆粕普通清算取引賣買高及受渡高表 (1)

自昭和6年7月
 至同 7年6月

期 月 別	7月		8月		9月		10月		11月		12月		計		前年 同期	
	賣買高 千枚	受渡高 千枚	賣買高 千枚	受渡高 千枚	賣買高 千枚	受渡高 千枚	賣買高 千枚	受渡高 千枚	賣買高 千枚	受渡高 千枚	賣買高 千枚	受渡高 千枚	賣買高 千枚	受渡高 千枚	賣買高 千枚	受渡高 千枚
7月 期	2,024	2											2,024	2	99,981	23,531
8月 期			1,960	2											29,063	20
9月 期			3,698	4	1,803	2							3,763	4	64,089	44
10月 期			9,310	10	10,989	12	1,794	2					5,492	6	67,606	50
11月 期			32,816	34	14,949	16	1,849	2	9,623	10	966	1	31,771	34	71,981	54
12月 期					5,732	6	1,822	2	23,437	24			76,667	80	19,103	16
1月 期							1,858	2	41,037	42			58,619	60	156,928	144
2月 期							1,895	2	27,927	28			87,451	84	58,332	56
3月 期									5,902	6			81,673	74	39,597	38
4月 期															6,233	6
計	2,024	2	47,784	50	33,473	36	11,040	12	107,926	110	966	1	344	344	612,913	498
													347,450	5,272		44,801

備考
 本表中賣買高ハ双方、受渡高ハ片方ナリ
 枚數ハ千位、金額ハ圓位ナリ
 賣買高及受渡高ノ金額ハ圓位未満四捨五入セリ

自昭和6年7月 大豆粕普通清算取引賣買高及受渡高表 (2)
至同 7年6月

期 間	月 別	1 月		2 月		3 月		4 月		5 月		6 月		計		前 年 同 期		
		賣買高 千枚	受渡高 千枚	賣買高 千枚	受渡高 千枚	賣買高 千枚	受渡高 千枚	賣買高 千枚	受渡高 千枚	賣買高 千枚	受渡高 千枚	賣買高 千枚	受渡高 千枚	賣買高 千枚	受渡高 千枚	賣買高 千枚	受渡高 千枚	
1 月 期	枚數 金額	110 145,951	3 3,795	— —	— —	— —	— —	— —	— —	— —	— —	— —	— —	— —	— —	— —	— —	
2 月 期	枚數 金額	2,521 65,826	2 2,005	2,613 33,056	— —	— —	— —	— —	— —	— —	— —	— —	— —	— —	— —	— —	— —	
3 月 期	枚數 金額	50 42,230	24 2,005	8 10,681	3 3,115	— —	— —	— —	— —	— —	— —	— —	— —	— —	— —	— —	— —	
4 月 期	枚數 金額	32 35,374	20 80,905	18 24,334	— —	8 9,715	1,030	— —	— —	— —	— —	— —	— —	— —	— —	— —	— —	
5 月 期	枚數 金額	26 35,374	56 80,905	40 55,292	— —	14 16,818	— —	2 2,566	— —	10 12,077	— —	— —	— —	— —	— —	— —	— —	
6 月 期	枚數 金額	— —	— —	6 8,234	— —	40 47,987	— —	— —	— —	12 15,001	— —	— —	— —	— —	— —	— —	— —	
7 月 期	枚數 金額	— —	— —	— —	— —	— —	— —	— —	— —	10 12,282	— —	— —	— —	— —	— —	— —	— —	
8 月 期	枚數 金額	— —	— —	— —	— —	— —	— —	— —	— —	— —	— —	— —	— —	— —	— —	— —	— —	
9 月 期	枚數 金額	— —	— —	— —	— —	— —	— —	— —	— —	— —	— —	— —	— —	— —	— —	— —	— —	
10 月 期	枚數 金額	— —	— —	— —	— —	— —	— —	— —	— —	— —	— —	— —	— —	— —	— —	— —	— —	
計	枚數 金額	110 145,951	3 3,795	102 145,572	2 2,005	72 98,541	3 3,115	62 74,520	1 1,030	32 39,360	2 2,566	42 51,915	2 2,484	420 555,859	13 14,995	862 860,357	79 77,475	
	備 考																	
	合 計	764 903,319	18 20,267	764 903,319	18 20,267	764 903,319	18 20,267	764 903,319	18 20,267	764 903,319	18 20,267	764 903,319	18 20,267	764 903,319	18 20,267	764 903,319	18 20,267	764 903,319

備 考
 { 本表中賣買高ハ双方、受渡高ハ片方ナリ
 { 枚數ハ千位、金額ハ圓位ナリ
 { 賣買高及受渡高ハ金額ハ圓位未滿四捨五入セリ

自昭和6年7月 大豆粕普通清算取引賣買高及受渡高表 (2)
至同 7年6月

期 間	月 別	1 月		2 月		3 月		4 月		5 月		6 月		計		前 年 同 期	
		賣買高 千枚	受渡高 千枚	賣買高 千枚	受渡高 千枚	賣買高 千枚	受渡高 千枚	賣買高 千枚	受渡高 千枚	賣買高 千枚	受渡高 千枚	賣買高 千枚	受渡高 千枚	賣買高 千枚	受渡高 千枚	賣買高 千枚	受渡高 千枚
1 月 期	枚數 金額	— 3,795	— —	— —	— —	— —	— —	— —	— —	— —	— —	— —	— —	— —	— —	— —	— —
2 月 期	枚數 金額	2 2,521	2 2,613	2 2,005	— —	— —	— —	— —	— —	— —	— —	— —	— —	— —	— —	— —	— —
3 月 期	枚數 金額	50 65,826	24 33,056	— —	3 3,115	8 10,681	— —	— —	— —	— —	— —	— —	— —	— —	— —	— —	— —
4 月 期	枚數 金額	32 42,230	20 28,998	— —	— —	18 24,334	8 9,715	1 1,030	— —	— —	— —	— —	— —	— —	— —	— —	— —
5 月 期	枚數 金額	26 35,374	56 80,905	— —	— —	40 55,292	14 16,818	— —	— —	10 12,077	2 2,566	— —	— —	— —	— —	— —	— —
6 月 期	枚數 金額	— —	— —	— —	— —	6 8,234	40 47,987	— —	— —	12 15,001	— —	30 37,131	— —	— —	— —	— —	— —
7 月 期	枚數 金額	— —	— —	— —	— —	— —	— —	— —	— —	10 12,282	— —	12 14,784	— —	— —	— —	— —	— —
8 月 期	枚數 金額	— —	— —	— —	— —	— —	— —	— —	— —	— —	— —	— —	— —	— —	— —	— —	— —
9 月 期	枚數 金額	— —	— —	— —	— —	— —	— —	— —	— —	— —	— —	— —	— —	— —	— —	— —	— —
10 月 期	枚數 金額	— —	— —	— —	— —	— —	— —	— —	— —	— —	— —	— —	— —	— —	— —	— —	— —
計	枚數 金額	110 145,951	102 145,572	2 2,005	3 3,115	72 98,541	62 74,520	1 1,030	32 39,360	2 2,566	42 51,915	2 2,484	2 2,484	13 14,995	420 555,859	862 860,357	79 77,475
合 計		764 903,319	18 20,267	112 122,276													

備 考
{本表中賣買高ハ双方、受渡高ハ片方ナリ
{枚數ハ千位、金額ハ圓位ナリ
{賣買高及受渡高ノ金額ハ圓位未満四捨五入セリ

(5) 大豆粕取引高表 (片方)

月	別	枚	數	金	額
7	月		207,182		211,574.00
8	月		—		—
9	月		—		—
10	月		1,039,162		911,965.45
11	月		1,498,000		1,473,742.55
12	月		2,099,643		2,176,723.35
小	計		4,843,987		4,774,005.35
1	月		2,377,000		3,265,765.62
2	月		1,778,000		2,374,013.10
3	月		1,312,500		1,729,056.66
4	月		2,039,000		2,549,673.84
5	月		1,328,363		1,437,991.04
6	月		1,242,130		1,522,704.44
小	計		10,076,993		12,879,204.70
合	計		14,920,980		17,653,210.05

自昭和六年七月 大豆粕實物取引賣買高表 (片方)
至同 七年六月

月	別	枚	數	金	額
7	月		207,182		211,574.00
8	月		—		—
9	月		—		—
10	月		1,039,162		911,965.45
11	月		1,498,000		1,473,742.55
12	月		2,099,643		2,176,723.35
小	計		4,843,987		4,774,005.35
1	月		2,377,000		3,265,765.62
2	月		1,778,000		2,374,013.10
3	月		1,312,500		1,729,056.66
4	月		2,039,000		2,549,673.84
5	月		1,328,363		1,437,991.04
6	月		1,242,130		1,522,704.44
小	計		10,076,993		12,879,204.70
合	計		14,920,980		17,653,210.05

自昭和6年7月 至同7年6月 大豆粕普通清算取引相場表 (呼値百斤)

月次	期月別	7月期	8月期	9月期	10月期	11月期	12月期	1月期	2月期	3月期	4月期
		円	円	円	円	円	円	円	円	円	円
7月	最高	2.250	—	—	—	2.180	—	—	—	—	—
	最低	2.150	—	—	—	2.180	—	—	—	—	—
	平均	2.200	—	—	—	2.180	—	—	—	—	—
8月	最高	2.150	—	2.310	2.020	2.150	2.080	—	—	—	—
	最低	2.150	—	2.080	2.000	2.000	2.015	—	—	—	—
	平均	2.150	—	2.120	2.010	2.065	2.035	—	—	—	—
9月	最高	—	—	1.960	—	2.020	2.170	2.170	—	—	—
	最低	—	—	1.960	—	1.960	1.990	2.000	—	—	—
	平均	—	—	1.960	—	2.015	2.025	2.030	—	—	—
10月	最高	—	—	—	1.950	2.030	2.050	2.060	2.040	—	—
	最低	—	—	—	1.950	2.010	1.980	1.980	2.015	—	—
	平均	—	—	—	1.950	2.020	2.030	2.040	2.025	—	—
11月	最高	—	—	—	—	—	2.190	2.210	2.220	2.240	—
	最低	—	—	—	—	—	2.050	2.020	2.020	2.060	—
	平均	—	—	—	—	—	2.120	2.110	2.120	2.130	—
12月	最高	—	—	—	—	—	1.990	2.930	2.970	2.990	—
	最低	—	—	—	—	—	1.970	2.000	2.020	2.030	—
	平均	—	—	—	—	—	1.980	2.180	2.200	2.220	—

月次	期月別	1月期	2月期	3月期	4月期	5月期	6月期	7月期	8月期	9月期	10月期
		円	円	円	円	円	円	円	円	円	円
1月	最高	2.950	3.030	3.070	3.140	3.150	—	—	—	—	—
	最低	2.750	2.630	2.650	2.710	2.880	—	—	—	—	—
	平均	2.850	2.860	2.870	2.970	2.900	—	—	—	—	—
2月	最高	—	3.000	3.150	3.250	3.300	—	—	—	—	—
	最低	—	2.990	2.930	2.980	3.010	—	—	—	—	—
	平均	—	2.995	3.100	3.020	3.190	—	—	—	—	—
3月	最高	—	—	3.040	3.100	3.160	3.150	—	—	—	—
	最低	—	—	2.850	2.720	2.860	2.750	—	—	—	—
	平均	—	—	2.900	2.920	3.010	2.890	—	—	—	—
4月	最高	—	—	—	2.970	2.740	2.760	—	—	—	—
	最低	—	—	—	2.600	2.400	2.450	—	—	—	—
	平均	—	—	—	2.610	2.640	2.710	—	—	—	—
5月	最高	—	—	—	—	2.830	2.770	2.790	—	—	—
	最低	—	—	—	—	2.480	2.550	2.600	—	—	—
	平均	—	—	—	—	2.490	2.700	2.720	—	—	—
6月	最高	—	—	—	—	—	3.020	2.850	2.660	—	—
	最低	—	—	—	—	—	2.600	2.530	2.630	—	—
	平均	—	—	—	—	—	2.920	2.710	2.450	—	—

備考 自7月至12月最高3月期2圓99銭(12月29日)最低10月期1圓95銭(10月9日)
自1月至6月最高5月期3圓30銭(2月26日)最低5月期2圓40銭(4月19日)

社 會 章 第 八 章

昭和6年末ニ於テ本市ニ本店ヲ有スル會社ノ總數ハ3,342社ニシテ、其ノ資本金ノ總額ハ816,189,968圓ヲ算シ、是レヲ前年度ニ比スレバ社數ニ於テ335社ヲ増シ、資本金ニ於テ129,678,041圓ノ減少ヲ見タ。

尙ホ參考ノタメ資本金別表、各種會社業績表及ビ全國會社累年比較表ヲ併記シタ。

最近5年間神戸市内會社比較表 (圓單位)

年次	合名會社		株式會社		株式會社		計	
	社數	資額	社數	資額	社數	資額	社數	資額
昭和2年	353	76,542,403	635	841,746,925	2,259	970,945,579	2,259	696,656,018
同3年	382	78,342,863	680	837,980,075	2,483	970,217,378	2,483	691,622,167
同4年	430	78,124,823	723	806,745,675	2,745	938,835,751	2,745	682,188,790
同5年	514	79,533,871	736	810,556,675	3,007	945,868,009	3,007	691,920,297
同6年	589	29,224,021	759	719,343,875	3,342	816,189,968	3,342	602,454,006

備考 株式會社中ニハ株式會社4社(資本金132,000圓、拂込資本金62,000圓)ヲ含ム。

資本金別表 (圓單位)

種日	合名會社		合資會社		株式會社		株式合資會社	
	社數	出資額	社數	出資額	社數	資本金	社數	資本金
壹萬圓未滿	222	887,886	1,025	3,917,554	14	68,000	—	—
壹萬圓以上未滿	243	4,659,592	794	15,333,138	100	2,253,875	3	82,000
五萬圓未滿	57	3,299,200	114	6,587,100	99	5,531,400	1	50,000
拾萬圓未滿	32	3,657,100	36	4,083,000	178	16,641,000	—	—
貳拾萬圓未滿	24	7,320,243	9	2,330,000	151	46,008,950	—	—
五拾萬圓未滿	8	4,800,000	9	4,900,000	98	51,655,000	—	—
壹百萬圓未滿	3	4,600,000	4	8,971,280	85	141,153,650	—	—
五百萬圓未滿	—	—	2	11,500,000	12	67,400,000	—	—
壹千萬圓未滿	—	—	1	10,000,000	18	388,500,000	—	—
計	589	29,224,021	1,994	67,622,072	755	719,211,875	4	132,000

各種會社業績表 (圓單位)

年次	合名會社		合資會社		株式會社		株式合資會社	
	積立金	1ヶ年間ノ純損益	積立金	1ヶ年間ノ純損益	積立金	1ヶ年間ノ純損益	積立金	1ヶ年間ノ純損益
昭和5年	5,111,851	—2,413,791	5,644,924	—3,628,503	76,033,336	2,211,762	—	—
								2,403

全國會社累年比較表 (單位圓)

年次	總數		合名會社		合資會社		株式會社		株式合資會社	
	社數	出資額及公稱資本金	社數	出資額	社數	出資額	社數	公稱資本金	社數	公稱資本金
昭和元年	36,068	17,633,525,807	5,502	1,070,716,521	12,824	770,795,195	17,696	15,778,135,921	38	8,478,170,597,257
同 2 年	38,516	18,386,354,937	5,961	1,089,701,831	14,530	789,407,615	17,981	16,495,414,651	36	6,840,840,521,797
同 3 年	41,702	18,968,865,222	6,458	1,119,215,594	16,971	836,571,258	18,230	17,000,941,440	35	7,286,930,554,1789
同 4 年	46,692	19,666,107,256	7,379	1,148,417,397	20,318	879,635,673	18,950	17,623,222,586	37	10,031,600,682,1,524
同 5 年	51,910	19,633,761,001	8,525	1,186,472,072	23,995	906,823,796	19,341	17,525,569,633	41	10,166,500,7,020,824

註 + 相互會社ナリ。

(昭和6年度) 新設會社 (單位)

月別	合名會社		合資會社		株式會社		合計	
	社數	出資額	社數	出資額	社數	資本金	社數	資本金
1月	19	542,700	36	10,230,300	8	1,730,000	63	12,503,000
2月	14	232,000	37	351,500	4	5,155,000	55	5,738,500
3月	11	165,000	43	336,250	4	195,000	58	696,250
4月	9	128,000	36	584,300	4	160,000	49	872,300
5月	6	102,500	35	207,900	4	300,000	45	610,400
6月	7	100,000	30	342,807	3	175,000	40	617,807
7月	12	166,500	27	224,700	4	280,000	43	671,200
8月	7	72,200	24	168,622	4	220,000	35	460,822
9月	5	38,000	16	163,530	3	2,530,000	24	2,731,530
10月	5	114,000	26	254,700	5	681,700	36	1,050,400
11月	5	46,500	20	184,500	4	256,000	29	487,000
12月	8	422,000	36	367,500	6	608,500	50	1,398,000
合計	108	2,129,400	366	13,416,609	53	12,291,200	527	27,837,209

但シ株式會社中ニハ株式合資會社2社(資本金 85,000圓、拂込資本金 30,000圓)ヲ含ム。
 參考トシテ全國新設會社累年比較表ヲ併記ス

全國新設會社累年比較表 (單位圓)

年次	總數		合名會社		合資會社		株式會社		株式合資會社	
	社數	出資額及ハ公稱資本金	社數	出資額	社數	出資額	社數	公稱資本金	社數	公稱資本金
昭和元年	4,126	594,458,537	626	26,735,456	2,492	35,777,031	1,007	531,939,650	1	6,400
同 2年	5,215	595,921,405	773	22,589,594	3,094	42,130,101	1,345	530,670,190	3	531,520
同 3年	5,324	583,325,179	828	20,776,805	3,376	42,640,624	1,119	519,657,750	1	250,000
同 4年	6,681	561,030,380	1,134	29,955,244	4,263	57,723,856	1,282	473,335,580	2	15,700
同 5年	7,807	430,149,564	1,379	36,387,513	5,328	56,520,021	1,097	337,195,836	3	46,200

來ノ金融業者ハ極力警戒ヲ加ヘツ、アツタ爲ニ對人信用ニ基ク中小商工業者ノ金融機關トシテ迅速ナル發展ヲ遂ゲルニ至ツタ。

次デ定款ノ變更又ハ新設ノ手續ヲ經テ市街地信用組合ノ設定サレタモノハ前記ノ外三組合ガアツテ何レモ圓滿ナ發展途上ニアル。特筆スベキハ昭和二年春ノ金融恐慌以來一般金融業者ノ極力貸出ヲ引締メ大資集中化ノ傾向ノ爲メ、中小商工業者ハ資金難ニ苦シミツ、アル際、是等信用組合ハ庶民金融機關トシテ重要ナ地位ヲ確保スルニ至ツタコトデアル。

次ニ販賣、購買、利用等ノ諸事業ヲ觀ルニ、大正八年マデハ一モ圓滿ナ生長ヲ遂ゲタモノガナイケレドモ時代ハ一般民衆ノ相互扶助的經濟機關トシテ漸次此種ノ組合ノ出現ヲ促シ、大正九年以後設立セラレ今日マデ其業務ヲ繼續シテ居ルモノハ、購買事業ヲ行フモノニハ有限責任購買利用組合神戸消費組合、有限責任兵庫縣廳員購買組合、有限責任神煎信用購買組合ガアリ、販賣ヲ兼營スルモノニハ、上述有限責任神戸中央信用購買販賣利用組合及ビ無限責任多井畑信用購買販賣組合ガアル。尙最近ニハ有限責任攝津購買組合ト有限責任神戸家具製造販賣購買組合、有限責任神戸護謨信用購買販賣組合、有限責任神戸青果信用購買組合ノ五組合ガ生レタ。

上述ノ如ク信用事業ニ在ツテハ相當顯著ナ發達ヲ遂ゲ來ツタガ販賣利用等ノ諸事業ハ漸ク進歩ノ域ニ向ツタモノデアツテ、之ガ發達ハ將來ノ努力ニ俟タネバナラス。

産 業 組 合

名 稱	地 區	組 長 名	事 務 所 所 在 地 (電 話 番 號)
有限責任 神戸信用組合	神 戸 市 武 庫 郡 山 田 村、 明 石 郡 垂 水 町	富永三四郎	神戸區三宮町1丁目65 (三宮 3920・4080)
同 神戸第一信用組合	神 戸 市	西村正次	神戸區三宮町1丁目17 (三宮 1012・3226)
同 兵神信用組合	同	中村直吉	兵庫區西出町25 (兵庫 2650・2748)
同 兵庫信用組合	同	森井樫太郎	兵庫區水木通5丁目81 (湊川 1267・1268)
同 須磨信用組合	同	頼廣正之助	須磨區東須磨字オノ池上9 (須磨 464)
同 神戸相互信用組合	同	長谷部眞幸	葦合區東雲通1丁目27 (葦合 597)
同 神港信用組合	同	中村徳藏	葦合區小野柄通5丁目11 (葦合 61)
同 灘信用組合	同	西岡安左衛門	灘區原田680 (葦合 501)
同 購買利用組合 神戸消費組合	同	福井捨市	葦合區旗塚通7丁目2 (葦合 4430・4431)
同 攝津購買組合	同		葦合區南本町5丁目53
同 神戸家具製造業者販賣購買組合	同		神戸區三宮町3丁目5
同 神戸護謨信用購買販賣組合	同	大坪横太郎	林田區神樂町1丁目1 (湊川 1349)
同 兵庫縣廳員購買組合	神 戸 市、武 庫 郡、 明 石 市、明 石 郡	南 家	神戸區下山手通4丁目 兵 庫 縣 廳 内
同 神戸青果信用購買組合	同		神戸區元町1丁目70
同 神煎信用購買組合	神 戸 市	河本雅一	兵庫區羽坂通2丁目1 (湊川 402)
無限責任 多井畑信用購買販賣組合	多 井 畑	鷺尾治作	須磨區多井畑
有限責任 神戸中央信用購買販賣利用組合	神 戸 市	大前光太郎	林田區二葉町8丁目960 (須磨 189)
同 兵庫縣販賣購買組合聯合會	兵 庫 縣	田中泰造	神戸區中山手通2丁目 (葦合 1738)
保證責任 兵庫縣信用組合聯合會	同	富永三四郎	同 (葦合 384)
有限責任 兵庫縣酪農販賣組合聯合會	同	田中賢助	神戸區下山手通4丁目 (葦合 248)
産業組合中央會兵庫支會	同	白根竹介	神戸區中山手通2丁目 (葦合 2467)

同業組合

同業者ガ相倚リ、相互ノ協調ヲ計リ、營業上ノ福利ヲ増進シ弊害ヲ矯正スル等、斯様ノ改善發達ニ資スル目的ヲ以テ組合ヲ組織スル事ハ古來各方面ニ行ハレ來ツタ所デアルガ、明治三十年ニハ主要輸出品同業組合法ノ發布ガアリ、次イデ同三十三年同法ヲ廢止シテ之ニ代フルニ重要物産同業組合法ヲ以テシタ。之ニ準據シテ從來ノ同業組合デアツテ其ノ組織ヲ變更シ、或ハ新ニ組織スルモノガ漸次増加シタ。本市ガ貿易港トシテ發達シタ關係上同業組合ニ在ツテモ神戸貿易同業組合ヲ初メ、外國貿易ニ關係ヲ有スル組合ノ發生ヲ多ク見タガ、一般商工業ノ發展ニ伴ツテ殆ンド各般ノ主要商工業ニ涉ツテ之ガ組織ヲ見ルニ至リ其ノ數今ヤ二十二組合ニ達シタ。

又明治十七年十一月ニハ農商務省達ヲ以テ同業組合準則ノ發布ガアリ、本市ニ於テモ之ニ準據スル組合ハ逐年各方面ニ發達シテ三十七ヲ算スルニ至ツタ。

工業組合並ニ輸出組合ニ至ツテハ大正十四年組合法ノ發布以來尙日ガ淺イ爲ニ其ノ數各僅ニ四組合ニ過ギナイケレドモ、是等ノ組合ハ何レモ其ノ組織及内容ニ於テハ堅實デアツテ斯業ニ貢獻スル所ガ尠クナイ。

重要物産同業組合

名 稱	地 區	組 長 名	電話番號	事務所所在地
神戸貿易同業組合	神戸市	吉田熊太郎	葦合1895	神戸區北長狹通4丁目23
神戸眞田同業組合	同	丹羽豊之助	葦合3605	葦合區磯上通8丁目130
神戸石炭同業組合	同	水島重吉	元町 842	神戸區榮町5丁目25ノ3
神戸燐寸軸木商同業組合	同	三原卯三郎	兵庫 320	林田區梅ヶ香町2丁目54
神戸印刷同業組合	同	兒玉昱松	元町2196	湊東區多聞通2丁目142
神戸海陸物産貿易同業組合	同	佐々木種三郎	元町 248	神戸區海岸通5丁目
神戸材木商同業組合	同	葛野友槌	兵庫 312	兵庫區住吉通2丁目4ノ17
神戸輸出品包装箱製造同業組合	同	小林純治	葦合3337	葦合區磯邊通3丁目144
日本安全燐寸同業組合	兵庫縣大阪府	船井長治	三宮 127	神戸區海岸通4丁目39 (仁記洋行内)
神戸米穀商同業組合	神戸市	秋山斧助	兵庫 57	兵庫區北宮内町14
神戸薪炭商同業組合	同	浅井音一郎	元町1044	神戸區榮町7丁目27
神戸花莖捺染同業組合	神戸市武庫郡	苗村徳次	葦合4722	葦合區御幸通2丁目93ノ2
神戸酒類商同業組合	同	辰巳六十治	湊川1692	兵庫區湊町1丁目17ノ1
神戸コーラス商同業組合	神戸市	前田 勇	元町 842	神戸區榮町5丁目25ノ3
兵庫縣貝釦同業組合	兵庫縣	井田周次郎	葦合2716	葦合區磯上通6丁目1
神戸藥種賣藥同業組合	神戸市武庫郡	上田 實	元町 806	湊東區中町通1丁目63
神戸清涼飲料水同業組合	神戸市	石井 清	湊川1062	兵庫區下澤通6丁目54
神戸鐵工同業組合	同	土岐市太郎	湊川4216	林田區五番町3丁目1
神戸花莖野草莖同業組合	神戸市武庫郡	丹下良太郎	葦合3364	葦合區御幸通7丁目77
神戸輸出絹物同業組合	同	油井宇八	三宮 199	神戸區東町116
神戸肉商同業組合	同	中井善次郎	湊川2959	湊東區橋通5丁目 (岡崎銀行有馬道支店2階)
兵庫縣硝子製造同業組合	兵庫縣	山本爲三郎	葦合3503	葦合區二宮町2丁目30

同業組合聯合會及支部

名稱	地區	組長名	電話番號	事務所所在地
日本麥稈眞田 同業組合聯合會	岡山 香川 廣島及各縣 及神戸市	西村丹次郎	葺合3605	葺合區磯上通8丁目130
日本麥稈眞田同業 組合聯合會神戸支部	神戸市	丹羽豐之助	葺合3605	同上
日本輸出綿織物同業 組合聯合會神戸支部	同	吉田熊太郎	葺合1859	神戸區北長狹通4丁目23 神戸貿易同業組合內
日本輸出硝子同業 組合聯合會神戸支部	同	吉田熊太郎	葺合1859	同上
兵庫縣養蠶 同業組合聯合會	兵庫縣	田治米 吉郎右衛門	葺合2200	兵庫縣農務課內

神戸洗染業組合	武庫郡	井上元浮		兵庫區入江通3丁目28
神戸市製麵業組合	神戸市	北國太郎	湊川2666	兵庫區塚本通5丁目16 78
神戸土木建築業組合	同	田中岩雄	湊川4524	湊東區荒田町1丁目607
神戸看板業組合	同	木田敬		湊東區楠町6丁目93
神戸紙函製造業組合	同	保田光太郎	元町1670	湊東區楠町2丁目672 (保田方)
神戸電話營業組合	同	村上政之助	三宮3330	神戸區加納町5丁目33
神戸和船製造業組合	同	河内文次郎		林田區吉田町3丁目65
神戸古書籍商組合	同	土井文治	三宮847	葺合區布引町3丁目12
神戸市及武庫郡 庭造業組合	神戸市及 武庫郡一併	那須庄次郎		神戸區中山手通4丁目 14(那須方)
灘豆腐商組合	西灘西 郷六甲	富田房司		灘區大石字19

準 則 組 合

名 稱	地 區	組 長 名	電 話 番 號	事 務 所 所 在 地
神戸輸出竹材組合	神戸市 武庫郡	長 田 大 介	葦合1859	神戸區北長狹通4丁目23
神戸輸出屏風製造業組合	同	吉田熊太郎	葦合1859	同 上
神戸疊製造販賣業組合	神戸市	森 市三郎	元町1548	神戸區元町通5丁目87
神戸市燐寸軸木工組合	同	田 村 新 助		林田區菊藻通2丁目 (山田新吉方)
神戸市海産物卸賣業組合	同	藤井文次郎	兵庫3680	神戸中央卸賣市場内
神戸織物商組合	同	竹馬隼三郎	元町 193	湊東區相生町4丁目191 (堀江方)
神戸輸入米穀商組合	同	柴 田 慶 治	元町 474	神戸區榮町3丁目19
神戸屏風木地製造業組合	同	旦 音 松		葦合區磯上通3丁目2
神戸市靴商組合	同	青木圓二郎	元町3457	神戸區元町通6丁目122 (マルヤ靴店內)
神戸駒々林生魚商組合	駒々林 野 田	田 中 新 吉		林田區駒々林町6丁目55 (西尾安吉方)
神戸市履物商組合	神戸市	山下平十郎		神戸區元町通5丁目95
神戸市家具商工組合	同	河 南 忠 吉	三宮2915	神戸區三宮町2丁目180 (河南方)
兵神乾物鶏卵卸商組合	同	中 尾 辰 藏	兵庫3680	神戸中央卸賣市場内
神戸市洋酒食料品商組合	同	北 地 鶴 松		湊區雪御所町187
兵庫縣内竹材商組合	神戸市 武庫郡	田 中 房 吉		神戸區下山手通7丁目 (加納久太郎方)
神戸加工陶磁器商工組合	神戸市	伊 藤 彦 二	葦合1859	神戸區北長狹通4丁目23
神戸醬油卸賣業組合	同	大谷保太郎	湊川1692	兵庫區湊町1丁目17ノ1
神戸輪業組合	同	中 山 中	葦合 561 (呼 出)	葦合區磯邊通1丁目3
神戸硝子商組合	同	桑 田 正 一	元町2481	湊東區多聞通4丁目22
神戸市土商組合	同	小 西 定 平	湊川2063	葦合區日暮通5丁目62
阪神穀商組合	神戸市 大阪市	川 島 淳 三	葦合2657	葦合區御幸通8丁目155 (川島方)
神戸飼鳥商組合	神戸市 明石 西宮 御影 住吉 精進	村 上 右 衛 門		兵庫區東出町1丁目35
神戸市豆腐商組合	神戸市	池田涼一郎		神戸區元町通7丁目 (林寛造方)
神戸市露友組合	同	岩 崎 磯 市		神戸區北長狹通5丁目62
神戸市洗張湯熨斗業組合	同	野 村 新 藏	元町1475	林田區駒々林町1丁目257 (中江郁太郎方)
神戸昆布商組合	同	生駒鶴次郎	元町 973	神戸區元町5丁目265
神戸輸出屏風製造 職 工 組 合	同	大 島 九 一		葦合區二宮町4丁目38 ノ30 (村上清太郎方)
神戸洗染業組合	神戸市 武庫郡	井 上 元 淳		兵庫區入江通3丁目28
神戸市製麵業組合	神戸市	北 國 太 郎	湊川2666	兵庫區塚本通5丁目16 ノ8
神戸土木建築業組合	同	田 中 岩 雄	湊川4524	湊東區荒田町1丁目607

同 業 組 合 聯 合 會 及 支 部

稱	地 區	組 長 名	電 話 番 號	事 務 所 所 在 地
同業組合聯合會	岡山 香川 廣島及各縣 及神戸市	西村丹次郎	葦合3605	葦合區磯上通8丁目130
同業 會神戸支部	神戸市	丹羽豊之助	葦合3605	同 上
物同業 會神戸支部	同	吉田熊太郎	葦合1859	神戸區北長狹通4丁目23 神戸貿易同業組合内
同業 會神戸支部	同	吉田熊太郎	葦合1859	同 上
蠶 組聯合會	兵庫縣	田治米 吉郎右衛門	葦合2200	兵庫縣農務課内

同業組合聯合會及支部

稱	地區	組長名	電話番號	事務所所在地
麥稈眞田同業組合聯合會	岡山 香川 廣島 及 各縣 及 神戸市	西村丹次郎	葦合3605	葦合區磯上通8丁目130
麥稈眞田同業組合聯合會神戸支部	神戸市	丹羽豐之助	葦合3605	同上
輸出綿織物同業組合聯合會神戸支部	同	吉田熊太郎	葦合1859	神戸區北長狹通4丁目23 神戸貿易同業組合内
輸出硝子同業組合聯合會神戸支部	同	吉田熊太郎	葦合1859	同上
兵庫縣養蠶同業組合聯合會	兵庫縣	田治米 吉郎右衛門	葦合2200	兵庫縣農務課内

神戸織物商組合	同	竹馬隼三郎	元町193	湊東區相生町4丁目191 (堀江方)
神戸輸入米穀商組合	同	柴田慶治	元町474	神戸區榮町3丁目19
神戸屏風木地製造業組合	同	巨音松		葦合區磯上通3丁目2
神戸市靴商組合	同	青木圓二郎	元町3457	神戸區元町通6丁目122 (マルヤ靴店內)
神戸駒ヶ林生魚商組合	駒ヶ林 野田	田中新吉		林田區駒ヶ林町6丁目55 (西尾安吉方)
神戸市履物商組合	神戸市	山下平十郎		神戸區元町通5丁目95
神戸市家具商工組合	同	河南忠吉	三宮2915	神戸區三宮町2丁目180 (河南方)
兵神乾物鶏卵卸商組合	同	中尾辰藏	兵庫3680	神戸中央卸賣市場内
神戸市洋酒食料品商組合	同	北地鶴松		湊區雪御所町187
兵庫縣内竹材商組合	神戸市 武庫郡	田中房吉		神戸區下山手通7丁目 (加納久太郎方)
神戸加工陶磁器商工組合	神戸市	伊藤彦二	葦合1859	神戸區北長狹通4丁目23
神戸醬油卸賣業組合	同	大谷保太郎	湊川1692	兵庫區湊町1丁目17ノ1
神戸輪業組合	同	中山中	葦合561 (呼出)	葦合區磯邊通1丁目3
神戸硝子商組合	同	桑田正一	元町2481	湊東區多聞通4丁目22
神戸市土商組合	同	小西定平	湊川2063	葦合區日暮通5丁目62
阪神穀商組合	神戸市 大阪市	川島淳三	葦合2657	葦合區御幸通8丁目155 (川島方)
神戸飼鳥商組合	神戸市 明石 西宮 御影 住吉	村上右衛門		兵庫區東出町1丁目35
神戸市豆腐商組合	神戸市	村上右衛門		神戸區元町通7丁目 (林寛造方)
神戸市露友組合	同	池田涼一郎		神戸區北長狹通5丁目62
神戸市洗張湯熨斗業組合	同	岩崎磯市		林田區駒ヶ林町1丁目257 (中江郁太郎方)
神戸昆布商組合	同	野村新藏	元町1475	神戸區元町5丁目265
神戸漬物卸業組合	同	生駒鶴次郎	元町973	葦合區二宮町4丁目38 ノ30(村上清太郎方)
神戸輸出屏風製造職工組合	同	大鳥九一		兵庫區入江通3丁目28
神戸洗染業組合	神戸市 武庫郡	井上元淳		兵庫區塚本通5丁目16 ノ8
神戸市製麵業組合	神戸市	北國太郎	湊川2666	湊東區荒田町1丁目607
神戸土木建築業組合	同	田中岩雄	湊川4524	湊東區楠町6丁目93
神戸看板業組合	同	木田敬		湊東區楠町2丁目6ノ2 (保田方)
神戸紙函製造業組合	同	保田光太郎	元町1670	神戸區加納町5丁目33
神戸電話營業組合	同	村上政之助	三宮3330	林田區吉田町3丁目65
神戸和船製造業組合	同	河内文次郎		葦合區布引町3丁目12
神戸古書籍商組合	同	土井文治	三宮847	神戸區中山手通4丁目14 (那須方)
神戸市及武庫郡庭造業組合	神戸市 及 武庫郡	那須庄次郎		灘區大石字19
灘豆腐商組合	西灘 西郷 六甲	富田房司		

重要輸出品工業組合

名 稱	地 區	理事長名	電話番號	事務所所在地
日本燐寸工業組合	兵庫 大阪 岡山 福岡	瀧川儀作	三宮 127	神戸區海岸通 4丁目19
神戸人造眞珠工業組合	兵庫縣	三木研三	三宮1122	神戸區三宮町 1丁目26
兵庫縣輸出莫大小 工業組合		宗佐義一		印南郡米田町
兵庫縣護謄工業組合		江崎禎三	湊川1349	林田區神樂町 1丁目
日本人造眞珠 工業組合聯合會	全 國	米田芳信	三宮1122	神戸區三宮町 1丁目26

輸 出 組 合

名 稱	地 區	代表者名	電話番號	事務所所在地
中部日本馬鈴薯 玉葱輸出組合	大阪府 兵庫縣	上田岩吉	元町3468	神戸區海岸通 5丁目18
神戸人造絹織物輸出組合	神戸市	油井宇八	三宮 199	神戸區東町116
日本綿屑物輸出組合	日本 全國 東京府 神奈川縣 千葉縣 茨城縣 栃木縣 群馬縣 埼玉縣 福井縣 石川縣 富山縣 岐阜縣 愛知縣 三重縣 滋賀縣 京都府 大阪府 和歌山縣 奈良縣 三重縣 德島縣 高松縣 香川縣 岡山縣 広島縣 山口縣 徳島縣 高松縣 香川縣 岡山縣 広島縣 山口縣	佐々木種三郎	葺合 ²⁷⁸⁰ 2781	葺合區磯上通 3丁目19
神戸海陸產物輸出組合	兵庫縣	佐々木種三郎	元町 248	神戸區榮町 5丁目59


其 他 各 種 團 體

名 稱	地 區	代表者名	電話番號	事務所所在地
神戸市茶業組合	神戸市	阿波野松太郎	元町248	神戸區榮町 5丁目59
神戸市水産會	同	小畑種吉	湊川3507	湊川公園水族館内
神戸市畜産組合	同	副組合長 岡本大六 小谷岩雄	元町 180	神戸市商工課
神戸馬匹畜産組合	同	鈴木滿太郎	元町 194	神戸區榮町 7丁目

第十章 市設食料品市場

神戸市中央卸賣市場

中央卸賣市場ハ中央卸賣市場法ニ準據シ商工大臣ノ指定シタル區域内ニ於テ一市場ヲ限リ地方公共團體又ハ公益法人ガ開設シ得ル生鮮食料品ノ卸賣市場デ都市食料品配給ノ中樞機關ヲ爲スモノデアアル



神戸市中央卸賣市場

而シテ市場機構中直接機能運用ノ衝ニ當リ重要ナル役割ヲ演ズルモノニ卸賣人仲買人ノ二業者ガアル。

卸賣人ハ縣知事ノ許可ヲ得市場内ニ於テ生産地荷主ヨリ食料品ノ販賣委託ヲ受ケ之ヲ糶賣其ノ他ノ方法ヲ以テ仲買人其ノ他ノ賣買參加者ニ販賣シ販賣手数料ヲ收受スルヲ目的トシ、仲買人ハ卸賣人カラ大量ニ仕入レタ商品ヲ自己ノ計算ニ於テ小賣商人其他ニ賣捌キ其ノ差益ヲ取得スルヲ目的トスルモノデアアル。

而シテ右ハ何レモ既設市場ノ當業者ヲ適當ノ方法ニ依リ其ノ數ヲ制限シテ收容スルノデアアルガ、收容後ハ各既設市場共當然閉鎖セラレ中央卸賣市場ノ機能發揮ヲ容易ナラシメル。

市場ニ於ケル賣買ハ總テ業務規程其ノ他關係諸法規ノ定ムル處ニ從ヒ開設者監督ノ下ニ嚴格適正ニ行ハレ依リテ舊來取引ノ諸弊ヲ匡正シ、更ニ之ガ統制ヲ計リ他方運輸連絡貯藏ノ諸機關ノ整備充實ニ依リ中間經費ヲ減輕シ、以テ生鮮食料品配給ノ圓滑ト價格決定ノ公正ヲ期セントスルノデアアル。

尙衛生施設ノ完備ニ依リ從來ノ非衛生状態カラ脱却シ食料品取扱ノ清淨化ヲ期待シ得ルコトモ特筆スベキ事柄デアラウ。

◎本市ニ於ケル建設經過

大正十二年三月中央卸賣市場法ノ公布セラル、ヤ本市ニ於テハ直ニ之ガ建設準備ニ着手シ大正十四年三月建設費豫算及起債ノ件ニ付市會ノ議決ヲ經、同十五年九月起債認可、昭和二年三月開設認可ヲ得テ茲ニ事業基礎ノ確立ヲ見タノデ直ニ用地買収ニ着手シタ、尙之ト前後シテ昭和二年六月朝野ノ有識經驗者約九十名ヲ網羅スル神戸市中央卸賣市場調査會ヲ設置シ、昭和三年十二月建築配置案ニ付諮問シタ處、同四年十月其ノ答申ヲ得タノデ、翌五年八月大倉土木株式會社ノ手ニ依テ起工、爾來二十ヶ月餘ノ日子ト工事従業延人員約十五萬人ヲ費シ昭和七年四月二十日竣工ノ運ビト成ツタノデアアル。

一方市場業務ノ準繩トナルベキ業務規程ニ付テハ前記調査會ニ於テ昭和三年四月諮問以來三年八ヶ月ニ亘リ慎重審議ノ末昭和六年十二月答申、同月市會ノ議決ヲ經、市條例トシテ確定、翌七年十二月

十四日主務省ノ認可ヲ得、同十八日施行細則ト共ニ施行セラル、ニ至ツタ。

偕テ市場業務ノ開始デアルガ、之ハ當業者ノ被收容準備ガ諸種ノ事情ニ因リ豫期ノ進捗ヲ見ラレナカッタ爲延引ノ餘儀ナキニ立至ツタガ、鮮魚部及鳥卵部ハ昭和七年十二月二十二日幾多ノ難關ヲ突破シテ華々シク開業ノ先頭ヲ切り、爾餘ノ部類モ近ク一齊ニ開始スベク目下銳意準備ヲ急イデ居ル有様デアル。

尙本市ノ地勢ガ著シク東西ニ延長セルニ鑑ミ指定区域内ノ圓滑ナル配給ヲ計ル爲東西二ヶ所ニ配給所ヲ設置シ鮮魚部ノ業務開始ト共ニ開場シタ。

◎資 金

本事業資金トシテハ政府ヨリ七百萬圓ノ低利資金特融並ニ二十五萬圓ノ國庫補助金ヲ以テ之ニ充當シ本會計ヲ特別會計トシ起債ニ依ル前記七百萬圓ハ四ヶ年据置ノ二十五ヶ年度内ニ償還スルコトニ定メラレテ居ル。

◎位 置

市内兵庫區船大工町、濱新町、關屋町及新在家町ノ内市電車線以東ノ土地及同地先内務省埋立地此面積 35,289 平方米。

◎交 通

本市場ハ其ノ位置略本市ノ中央部ニ當リ、東ハ全長 310 米ノ繫船岸壁ヲ以テ兵庫突堤ニ連接シ、西ハ兩翼ニ停留所ヲ有スル市電中ノ島線ニ臨ミ、加フルニ鐵道引込線ノ施設ト相俟テ完全ナル水陸運輸網ヲ形成シ物資ノ集散ニハ極メテ便利ナル地點ヲ占メテ居ル。

◎建 物

建物ノ構造ハ鐵筋混凝土造又ハ鐵骨鐵筋混凝土造ニシテ建築面積 24,833 平方米、同延面積 46,147 平方米ニ及ブ。

而シテ之ガ配置ハ南北ニ延長セル地形ニ從ヒ建物ノ長サヲ定メ東面ヨリ鐵道引込線ニ沿ヒ荷降場及卸賣場、通路、仲買店舖、通路、車置場ノ順トシ特ニ各部ノ有機的連絡ニ重點ヲ置イテ居ル、就中本市場ニ於ケル設計上ノ異色トスル處ハ狹隘ナル敷地ヲ最モ有效ニ利用スル爲元來平面的ナル市場建築物ノ立體化ヲ計ツタ點ニ在リ、即チ冷蔵庫、事務室等ノ一階ヲ卸賣場ニ充テ、其ノ連絡ト賣場ノ擴充ニカメタルガ如キ、又ハ階上ニ卸賣場及車置場ヲ設ケ傾斜路並ニ高架通路等ノ施設ニ依リ其ノ機能ヲ完全ナラシメタルガ如キ其ノ一例デアル。

今主要ナル建築物ヲ舉グレバ左ノ通デアル。

種 別	建 築 延 面 積
卸 賣 場	{階 下 6,602 平方米
	{階 上 3,585
荷 降 場	1,286
卸賣人事務室	階上三室計 654
仲 買 店 舖	店舖數 196 8,339
地 下 倉 庫	3,526
同 醱 酵 室	836
車 置 場	{階 下 2,585
	{階 上 3,793

冷蔵庫四階建	4,524
特別貯藏室 冷蔵庫五階	1,000
本部事務室三階建	1,688

尙右ノ外銀行、郵便局、市場驛、附屬賣店、宿泊室、食堂、電氣室、唧筒室等ノ附屬建築ガアル。

◎設備

1 運輸連絡ニ關スルモノ

鐵道引込線 (三線併行ニシテプラットホーム直前第一線ニ於テ貨車三十五輛チ一時ニ荷役シ得、延長約1,300米)

ディーゼル機關車 1臺 (貨車牽引用50馬力最大牽引力滿載10噸車15輛)

トランスポーター 3臺 (岸壁ヨリ階上賣場ニ引込タル運搬機主トシテ大貨物陸揚ニ使用ス)

エプロンコンベアー 3臺 (地下道ニ依リ卸賣場及地下室ヘ連続的ニ貨物ヲ運搬ス)

トレイエレベーター 2臺 (エプロンコンベアーニ接續シテ地下室ヨリ階上ヘ连续的ニ貨物ヲ運搬ス)

貨物昇降機 14臺 (全自動押卸マイクロ式)

シュート 7箇所 (貨物降下用)

2 貯藏、保全ニ關スルモノ

製氷、冷蔵装置 一式 (機械能力104噸、内製氷能力20噸冷却方法ハ直接式、間接式、冷風式ノ三者併用トス)

オゾン發生器 一式 (冷蔵庫内装置)

醱酵装置 一式 (バナ、追熟用電熱、瓦斯併用)

換氣装置 一式 (地下倉庫、醱酵室、冷蔵庫、特別貯藏室ニ排風機ヲ装置シ其ノ「ファン」ニ依リ換氣ヲ行フ)

3 衛生ニ關スルモノ

洗滌用給水設備 一式

汚水淨化装置 一式

排水設備 一式

排臭設備 一式

塵芥焼却設備 一式

煖房設備 一式

4 其ノ他

電話設備 一式 (自動交換式ニシテ局線30本、場内私設線150本)

電氣時計 一式 (親時計1、子時計41)

鑿泉 一ヶ所 (深サ600尺一晝夜涌出量22,000石)

電氣設備 一式 (變電設備ヲ含ム)

◎一ヶ年取扱見込高

鮮魚	9,000,000 圓
塩干魚	4,200,000
青果	8,000,000
漬物	600,000
乾物	1,100,000
肉類	1,000,000
鳥類	200,000
鳥卵	500,000
計	24,600,000

◎業務開始部類ノ概況

鮮魚部

卸賣人 神戸生魚株式會社

資本金 5,500,000 圓 (現物出資額 4,500,000 圓
現金出資額 1,000,000 圓)

設立 昭和7年12月14日

許 可 同 年12月21日
 賣 場 面 積 500坪
 賣 場 組 織 自第1號賣場至第10號賣場ニ分チ各賣場ニ主
 管人ヲ置キ之ニ販賣上ノ責任ヲ負ハシムル一
 方相當ノ權限ヲ附與シ其ノ活動ヲ自由ナラシ
 ム

出 張 所 林田區駒林町西部配給所内
 業務開始後二月末日迄ノ一日平均取扱高 25,611圓

仲 買 人 數 77人

鳥 卵 部

卸 賣 人 神戸國產鶏卵株式會社 神戸鶏卵株式會社

神戸國產鶏卵株式會社

資 本 金 100,000圓 (現金出資 25,000圓拂込済)

設 立 昭和7年11月17日

許 可 同 年12月19日

賣 場 面 積 36坪

神戸鶏卵株式會社

資 本 金 50,000圓 (現金出資 12,500圓拂込済)

設 立 昭和7年9月23日


許 可 同 年12月19日

賣 場 面 積 21坪

鳥卵部業務開始後二月末日迄ノ一日平均賣上高 839圓

公 設 市 場

世界大戰勃發以來我國ノ經濟界ハ空前ノ活況ヲ呈シ物價ハ爲ニ益々昂騰シ生活難ノ聲ガ喧傳サレタ折柄、大正七年八月米價昂騰ニ基ク騷擾事件ノ勃發ヲ見ルニ及ビ急遽生活必需品廉賣施設トシテ小賣市場公設ノ議ガ起リ、縣市篤志家カラ十一萬圓ノ寄附ヲ得タノデ同年九月六日ノ市會ノ協賛ヲ經テ東(生田川)、中央(湊川)、西(芦原)



神戸大橋市公設市場

ノ三市場ヲ設置スルコト、ナツタ。爾來市民ノ公設市場開設ノ要望甚ダ切デアツタノデ、特ニ工ヲ急ギ同年十一月四日東、中央、ニ市場ヲ開設スルニ至ツタ。

次デ翌年五月二十五日西市場ガ開設セラレルニ至ツタケレドモ、上記三市場ノミヲ以テハ人口面積ニ比シテ少數デアツテ市民ノ需要ニ應ズルコトガ不可能デアツタ爲メ、政府カラ低利資金十萬圓ヲ借入レ、更ニ六市場(熊内、宇治川、平野、入江、三宮、長田)増設

ノ計畫ヲ立テ、内五市場（熊内、宇治川、平野、入江、三宮）ハ大正九年五月一齊ニ開場シ、長田ハ敷地選定ノタメ遅延シタガ大正十一年十一月三日開場ヲ見ルニ至ツタ。

他面大正九年四月一日須磨町ノ當市ニ編入セラレルト共ニ同方面ニ於ケル公設市場ノ必要ガ痛感セラレタガ、經費ソノ他ノ關係上容易ニ設置ノ運ビニ至ラズ、大正十二年七月十八日舊須磨町共清會カラ千森川、東須磨、板宿、大手及ビ西代ノ五市場建物ト三萬圓ノ寄附ヲ受ケタノデ、直チニ東西兩須磨公設市場ヲ改築シテ同年十一月五日西須磨公設市場、同年十二月二十二日東須磨公設市場ヲ開場シ次イデ翌年十月五日西代公設市場ノ開場ヲ見ルニ至ツタ。

大正十三年度ニ於テ湊川、芦原兩公設市場ノ増改築ヲ加へ、更ニ政府カラ低利資金二十萬圓ノ融通ヲ受ケ、利用ノ少イ平野、入江兩公設市場ヲ廢止シテ中山手（大正十五年一月二十五日開場）、大橋（昭和二年四月三日開場）兩公設市場ヲ新設シ、宇治川（大正十三年十月）、熊内（大正十五年九月）兩公設市場ノ増改築ヲ行フタ。

其ノ他都市計畫事業遂行上支障ノアル東西兩須磨公設市場ヲ大正十五年十一月六日ニ移轉改築シ、生田川埋立工事上支障アル生田川公設市場ヲ昭和七年三月三十一日限リ廢止シ、湊川埋立工事上支障アル長田公設市場ヲ昭和三年十二月十二日ニ移轉スルト同時ニ増改築シタ。

上述ノ如ク本市公設市場ハ現在十一箇所デアル。

其成績ヲ見ルニ財界不況ノ影響ヲ受ケテ近年物價ハ低落ノ一途ヲ辿リ一般市民ノ購買力モ益々枯渴シテ居ルニモ拘ラズ、賣上高ハ年

年増加ヲ示シ居リ如何ニ公設市場ノ利用者ガ激增セルカヲ立證シテ居ル。

年次	賣上高
昭和五年	2,163,292 <small>円</small> (十二ヶ市場)
昭和六年	2,170,416(十二ヶ市場)
昭和七年	2,200,168(十一ヶ市場)

◎經營方針

公設市場ハ其創設當時ニ於テ單ニ物價調節ヲ目的トシタル社會救濟機關トシテ經營セラレタルモノデアルガ時代ノ推移ニ伴ヒ今デハ公正ナル價格ノ表示、一般物價ノ統制、生活必需品ノ配給等ヲモ目的トナシタル商業機關トシテノ使命ヲモ加味シテ經營セラレテ居ル

◎監督方法

商工課内ニ公設市場係ヲ置キ課長以下十三名ノ吏員ヲ以テ公設市場ニ關スル諸事務ヲ執掌シテ居ル。係ヲ内勤、物價、現場ノ三ニ分チ

- 内勤係ハ
- (1) 公設市場事務ノ統一
 - (2) 公設市場關係豫算並決算
 - (3) 市場使用許可並取消
 - (4) 従業員ノ許可並取消
 - (5) 水道、電燈、電話及營造物ノ保管
 - (6) 使用料並料金徴收
 - (7) 統計報告
 - (8) 其ノ他一般庶務事項ヲ取扱ツテ居ル

物價係ハ毎日相場ノ變動アル青物、果物、生魚及塩干魚、乾物ニ

付テ早朝市内卸市場又ハ問屋へ出張シ當日ノ卸値段ヲ調査シ之ニ所定ノ口銭ヲ加ヘテ公設市場ノ小賣値段ヲ算定シ日報ヲ作製、現場係員ニ交付スル。

其ノ他ノ商品ニ付テハ變動アル都度小賣値段ヲ指定スル。内勤事務終了後ハ各公設市場ヲ巡視シ販賣値段ノ當否、品質等ヲ調査シ價格ノ公正ヲ期シテ居ル。

現場係ハ毎朝物價係ト共ニ卸市場又ハ問屋へ出張シ當日ノ卸値段ヲ調査スル。然シテ物價係ニ於テ決定シタル小賣値段表ニヨリ販賣品ニツキ品質鑑定ノ上、ソレゾレ販賣値段ヲ指定スル外、計量ノ正否、販賣方法ノ指導、衛生状態、指定商人並従業員ノ接客事項等市場全般ノ經營管理ニ關スル一切ノ事務並取締ニ從事シテ居ル。

神戸市公設市場一覽表 (昭和8年3月現在)

市場名	所在地	開設年月日	地敷		建物		店舗數	備考
			充當方法	坪數	構造	坪數		
川湊	湊東區東山町1丁目	大正7年11月4日	市有	828	地	木造	379	大正13年10月改築
原	林田區上菅原通6丁目	同 8年5月26日	同	731	同	同	253	昭和3年4月改築
内	葦合區上筒井通8丁目	同 9年5月3日	同	91	地	木造	80	同 5年3月改築
宮	神戸區三宮町1丁目	同	市有(一部溝渠敷)	143	地	木造	131	大正15年九月改築
川	神戸區北長狹通8丁目	同	公用	90	水面	同	80	大正13年10月改築
田	林田區長田町1丁目	同 11年11月3日	市有	322	地	鐵筋土	162	昭和3年12月改築
須	須磨區須磨浦通4丁目	同 12年11月5日	市民有	145	地	木造	112	大正15年11月改築
西	須磨區月見山本町2丁目	同 12年12月22日	市有	99	地	同	80	
須	須磨區太田町1丁目	同 13年10月5日	市有	228	地	同	152	
代	神戶區中山手2丁目	同 15年1月25日	市有(一部)	239	地	木造	139	昭和4年11月改築
山	林田區荊藻通2丁目	昭和2年4月3日	市有	270	地	同	168	
大			同				31	

昭和七年全公設市場賣上高表

(自1月1日
至12月31日)

市場名	1月	2月	3月	4月	5月	6月	7月	8月	9月	10月	11月	12月	計
熊內	15,792	16,574	18,021	16,911	13,668	11,997	13,313	13,523	12,309	15,824	13,518	18,411	179,861
生田	410	444	467	—	—	—	—	—	—	—	—	—	—
中山	29,808	32,888	35,671	36,249	30,405	28,694	33,584	35,873	31,827	34,272	31,421	45,827	407,519
三宮	3,763	3,931	4,311	4,118	4,639	4,378	5,226	5,917	5,833	6,744	6,156	7,127	62,142
宇治川	13,917	13,117	13,631	15,900	18,450	16,670	16,225	16,813	16,474	18,926	15,240	23,620	198,983
湊川	30,562	31,897	35,911	29,454	22,568	20,864	20,585	21,532	21,173	24,585	22,162	35,082	316,375
長田	20,848	21,617	23,339	23,897	24,398	24,227	24,089	26,108	24,564	27,305	22,328	32,865	295,585
荻原	7,219	7,962	8,845	9,441	10,058	9,434	11,496	9,926	9,447	10,126	8,950	13,581	116,485
大橋	6,008	6,990	7,131	6,820	7,315	7,169	7,692	8,684	7,016	7,386	6,392	9,485	88,088
西代	12,868	13,918	15,432	16,153	16,139	16,354	16,660	17,945	16,273	16,795	15,729	25,507	199,723
東須磨	13,232	14,675	16,076	16,554	16,823	15,880	17,253	18,817	16,799	16,718	15,273	21,418	199,518
西須磨	7,777	8,711	9,187	11,001	10,075	9,591	11,190	13,063	12,287	14,069	11,574	16,042	134,567
計	162,204	173,724	188,022	186,498	174,538	165,258	177,263	188,201	174,002	192,750	168,743	248,965	2,200,168
一店舖平均	575	615	661	712	674	633	678	731	678	755	655	951	693
前年比	—	—	—	—	—	—	—	—	—	—	—	—	—
較增△	—	—	—	—	—	—	—	—	—	—	—	—	—
較減△	19,626	29,361	22,632	10,900	△ 3,724	△ 6,264	△ 594	△ 6,297	748	713	△ 17,470	△ 19,879	29,752

公設市場店舖種類及店舖數表

市場名	熊內	中山手	三宮	宇治川	湊川	長田	荻原	大橋	西代	東須磨	西須磨	計
牛	1	2	1	2	2	2	2	2	1	2	1	18
生魚	2	2	2	3	4	3	3	4	3	3	2	31
鹽干乾物	2	2	1	2	4	2	2	3	2	2	2	24
味噌漬物	2	2	1	1	2	2	2	2	2	2	1	19
野菜	4	4	3	3	4	4	3	3	3	3	2	36
果實	—	1	—	1	2	1	1	1	1	1	1	10
淡水魚	1	1	—	—	1	1	—	—	—	1	1	6
雞肉	1	1	1	1	1	1	1	1	1	1	1	11
鷄卵	1	1	—	1	1	1	1	1	1	—	1	9
菓子	1	2	2	1	2	1	1	2	1	1	2	16
雜穀	1	1	1	—	1	1	1	1	1	2	1	11
蒲鉾	1	1	—	1	1	1	1	1	1	1	1	10
荒金物	1	1	—	—	1	1	2	1	—	1	1	9
白米	1	1	1	1	3	2	2	2	1	1	1	16
茶	—	—	—	1	1	—	—	1	—	—	—	3
豆腐揚物類	—	—	—	—	屋外 1	—	1	1	—	—	—	屋外 2
煮豆	—	1	—	—	1	—	1	1	1	—	—	5
草花物	—	屋外 1	—	—	1	—	—	—	—	—	1	屋外 2
小間	—	—	—	—	1	1	1	2	1	—	1	7
吳服	—	—	—	—	—	—	1	1	—	—	—	2
雜貨	—	1	—	—	—	—	1	—	—	—	—	2
餅	1	—	1	—	—	1	—	—	—	—	—	3
昆布	—	1	—	—	—	—	1	—	1	—	—	3
木炭	—	—	1	—	1	1	1	屋外 1	—	—	—	2
醬油	—	1	—	—	2	1	1	1	1	1	—	4
計	20	26	15	18	36	27	32	31	22	22	20	269
{ 店舖外	—	1	—	—	1	—	—	1	—	—	—	3

自昭和7年1月1日 全公設市場賣上高表 (1)
至 同 12月31日

月 品 種	1 月	2 月	3 月	4 月	5 月	6 月	7 月	8 月	9 月	10 月	11 月	12 月	計
牛	13,215	13,699	14,170	13,737	13,025	12,685	13,868	14,445	13,800	14,282	13,371	16,421	166,718
生	25,498	25,247	27,138	27,278	25,726	22,785	23,427	22,772	23,930	25,292	23,787	32,118	305,008
鹽干	16,832	18,339	19,383	19,542	17,333	15,903	16,630	20,295	16,632	17,851	16,491	28,331	223,562
漬物	9,248	10,106	10,726	10,456	10,341	9,751	10,104	10,402	10,239	10,462	9,501	12,522	123,858
野	23,677	23,918	26,976	28,982	28,539	28,005	28,519	28,839	28,149	38,693	24,843	33,989	343,129
果	5,721	6,374	7,522	8,001	8,089	8,291	9,362	10,402	9,132	9,469	7,636	11,101	101,100
實	3,096	3,265	3,588	3,377	3,025	3,188	4,256	3,618	2,746	2,597	2,776	3,717	39,249
淡	6,576	6,391	7,375	6,688	5,541	4,840	5,747	5,812	5,509	5,731	5,444	7,606	73,260
水	4,575	4,716	5,085	5,359	5,237	5,303	5,752	5,927	5,710	5,727	5,167	7,462	66,020
鷄	8,168	9,483	10,018	9,822	8,546	8,931	9,397	11,600	9,277	10,068	9,255	14,610	29,175
菓子	6,728	7,711	8,174	7,891	7,502	7,130	8,524	11,653	7,885	7,840	7,629	14,941	103,608
砂糖	3,971	4,604	4,420	4,416	3,888	3,557	3,914	4,007	4,265	4,629	4,214	6,312	52,197
雜穀	3,759	4,224	4,130	4,326	3,842	3,409	4,251	4,254	3,807	4,160	3,994	7,367	51,523
錫	19,722	22,993	25,683	23,879	22,362	20,145	21,145	21,194	20,967	22,863	21,429	29,119	271,511
米	3,308	3,585	3,960	3,760	3,647	3,701	3,951	4,253	3,690	4,136	3,677	6,364	48,032
油													

自昭和7年1月1日 全公設市場賣上高表 (2)
至 同 12月31日

月 品 種	1 月	2 月	3 月	4 月	5 月	6 月	7 月	3 月	9 月	10 月	11 月	12 月	計
ウ	302	328	345	304	290	263	289	322	254	308	301	443	3,750
下	1,033	1,140	1,177	1,071	966	931	952	1,011	910	991	920	1,199	12,301
茶	273	315	288	257	234	216	261	227	242	303	281	375	3,272
豆腐	1,142	1,254	1,441	1,477	1,255	1,018	1,217	1,332	1,306	1,308	1,360	2,328	16,448
油揚	418	425	527	511	417	608	541	671	527	568	485	1,395	7,093
豆	1,719	1,783	1,974	1,987	1,928	1,869	2,073	2,147	2,215	2,432	2,324	3,288	25,739
花	80	101	83	80	149	180	239	195	182	111	132	175	1,707
間	292	406	437	397	387	433	689	650	420	579	553	1,064	6,306
物	675	914	1,079	1,112	892	963	964	1,207	992	846	1,142	3,410	14,196
服	139	156	191	177	176	157	220	196	190	192	189	319	2,302
貨	2,027	2,247	2,132	1,611	1,191	996	961	770	1,026	1,312	1,842	2,989	19,104
餅	162,204	173,724	188,022	186,498	174,538	165,258	177,263	188,201	174,002	196,750	178,743	248,963	2,200,168
布	575	615	661	712	674	633	678	730	678	755	655	951	693
炭	19,625	29,362	22,632	10,900	3,724	6,264	594	6,297	748	713	17,470	19,879	29,752
木													
計													
一房平均													
前年トノ比													
較増△減													

第十一章 工業

昭和六年ノ本市工業界ヲ工場統計ヲ通ジテ概観スレバ、依然業界ノ不振ヲ物語ルモノガアル。各種ニ亘ル説明ハ後段述ブル如クデア
ルガ、生産額ノ方面カラ見テモ前年ハ二億七千二百餘萬圓ヲ産シタ
ルニ拘ラズ、昭和六年ハ二億一千九百餘萬圓ト五千三百餘萬圓約20



神戸市工業地帯

%ノ激減振リデア。勿論價格ヲ以テ表示サレタコレラノ計數ハ、
物價下落ノ影響ヲ受ケテキルコトハ云フマデモナイガ、一般經濟界
ノ活動ガ萎微沈滞シテキル結果デアルコトハ明ラカデア。殊ニ本
市ニ於ケル工業ガ貿易、海運ニ至大ノ關係ヲ有スル事情ノ下ニ於テ
ハ貿易ノ盛衰如何ガ工業ノ隆替ニ關聯スルコトハ尠クナイノデア
抑々本市ニ於ケル工業ハ開港以前ニ於テハ兵庫方面ニ手工業ノ稍

見ルベキモノガアツタガ、工場制工業ノ如キハ皆無デアツタ。然ル
ニ慶應三年十二月七日兵庫開港後、輸出屏風、竹器、造船、燐寸等
ノ製造工業ヲ魁ニ各種工場ハ續々設立サレ、明治二十三年ニハ百萬
圓ノ工産額ヲ見ルニ至ツタ。

爾後貿易ノ隆盛ト相俟ツテ著シイ進歩ヲ遂ゲ、二十年後ノ明治四
十三年ニハ五千五百五十四萬圓ノ工産額ヲアゲ、約五十倍ノ躍進ヲ
遂ゲテキル。

其後業界ノ推移ハ下表ニ示ス通りデア。大正七、八年ノ好況
時代ニハ幾多ノ企業ノ輩出アリ、未曾有ノ活況ヲ呈シテ工業都市ト
シテノ面目ヲ躍如タラシメタモノガアルガ、大正九年財界恐慌ノ衝
撃ヲ受ケ經濟界ノ不況ト共ニ工産額モ漸次減少シ、大正十二年ノ最
低ヲ一轉機トシテ徐々ニ恢復ノ兆ヲ示シツツアツタガ、昭和二年春
ノ金融恐慌ニ端ヲ發シ、財界ハ不況ヲ極メ、中小商工業ハ資金難ニ
苦シミ、他面勞働爭議ノ頻發アリ、倒産者續出シテ工場ノ閉鎖スル
モノ相踵イデ起リ、依然トシテ好轉ノ曙光スラナク、昭和四年秋ノ
世界經濟恐慌以來不況ハ深刻ノ度ヲ加ヘ各國何レモ恐慌打開ノ策ヲ
講ジナガラモ物價ノ落勢ト共ニ産業ハ萎微沈滞シテ益々貨物ノ流通
ヲ妨ゲ貿易亦振ハズ、港灣都市我ガ神戸市工業ノ昭和六年ノ實績モ
依然頽勢ヲ持續シタ。

工 産 額

先ヅ工産額ヲ見ルニ昭和六年ノ總生産額ハ 219,392 千圓デ昭和五年度ノ 272,615 千圓ニ比較スルト 53,223 千圓即チ約20%ノ減少デア
ル。昭和六年ガ前年ヨリモ一般經濟諸指標ノ下降ヲ示シテキルカラ
コノ減少率ガソレダケノ生産減退ヲ意味スルモノデハナイガ依然生
産界ノ不振ヲ説明スルモノデア
ル。

市内私立工場工産額累年比較表 (5人以上)

年 別 種 別	昭和元年	昭和2年	昭和3年	昭和4年	昭和5年	昭和6年
染織工業	17,969,215	14,973,910	18,488,157	22,763,515	13,090,821	12,294,536
機械工業	106,595,652	103,556,561	104,834,178	128,749,769	133,102,028	95,612,966
化學工業	65,479,371	60,898,101	66,100,233	64,413,913	55,772,558	48,592,352
飲食物工業	64,107,477	55,699,994	61,222,584	63,295,673	52,456,408	47,702,772
雜工業	15,976,390	18,077,673	18,346,872	23,766,715	18,193,703	15,189,888
計	270,128,105	253,206,239	268,992,024	302,989,585	272,615,518	219,392,514

今工業部門別ニ生産額ヲ一瞥スレバ各部門トモ減少ヲ示シテキル
ガ、就中減少率ノ最モ大キイノハ機械工業ノ28%デ實數額カラ言ッ
テモ最大デア
ル。次ガ雜工業ノ16%デ、化學工業13%、飲食物工業
9%、染織工業6%ト何レモ減額デア
ル。各部門ニツキノ内容ヲ點
檢スレバ機械工業ノ 37,489 千圓減ハ船艦ノ 16,265 千圓(43%)減、諸
機械ノ 8,462 千圓(34%)減ガソノ主ナルモノデア
ル。本市ニ於ケル
機械工業ガ造船業ト密切ナ關係ニアルタメ、造船界ノ不振ガ各種機
械工業ノ沈退ヲ招イタノハ當然デア
ル。化學工業ノ 7,180 千圓減ハ

製油ノ2,411千圓、樟腦ノ1,994千圓、人造肥料ノ916千圓、護謨ノ750
千圓ノ各減ガソノ主ナル内容デア
ル。飲食物工業ノ 4,754 千圓減ハ
醸造ノ764千圓増ニモ拘ラズ精糖ノ 5,297 千圓減ガコノ部門ニ於ケル
減少率ヲ高メタ。最後ニ雜工業ノ 3,003 千圓減少ハ印刷製本 1,112 千
圓、ロープ960千圓、木竹蔓莖製品528千圓ノ各減ガ大キイモノデ他
ハ何レモ少額ヅ、ノ減少デア
ル。

更ニ神戸市内八區役所別ノ生産統計ヲ掲ゲタガコレニヨツテ神戸
市内ニ於ケル工業分布ノ大勢ヲ概觀スルコトガ出來
ル。

工 産 物 總 覽 (5人以上) 昭和6年12月末現在

種 別	工場數	職 工 數			工 産 額
		男 工	女 工	合 計	
染織工業	26	1,397	2,775	4,172	12,294,536
機械工業	193	21,069	291	21,360	95,612,966
化學工業	195	5,461	6,455	11,916	48,592,352
飲食物工業	150	2,336	549	2,885	47,702,772
雜工業	283	2,901	1,542	4,443	15,189,888
特別工業	2	206	4	210	5,087,738
公立工業	4	440	7	447	1,027,730
計	853	33,810	11,623	45,433	225,507,982

工 產 物 總 覽 (續)

種 別	工場數	職 工 數			工 產 額	
		男 工	女 工	合 計		
染 織 工 業	紡 績	2	753	2,297	3,050	10,243,471 ^円
	製 綿	5	25	27	52	70,944
	染 色	15	597	177	774	1,686,441
	莫 大 小	2	19	132	151	242,728
	整理其他加工	2	3	142	145	50,952
	小 計	26	1,397	2,775	4,172	12,294,536
機 械 工 業	船 艦	17	7,639	49	7,688	21,040,909
	車 輛	30	2,726	26	2,752	7,637,396
	諸 機 械	55	4,499	89	4,588	15,924,607
	器 具	21	204	19	223	365,371
	雜 金 屬	70	6,001	180	6,109	50,644,683
	小 計	193	21,069	291	21,360	95,612,966
化 學 工 業	窯 業	3	71	47	118	149,769
	製 紙	2	35	20	55	109,200
	燐 寸	8	161	510	671	1,566,387
	製 油	7	295	8	303	5,647,190
	樟 腦	2	131	72	203	6,960,415
	護 謨	139	4,231	5,417	9,648	24,277,454
	製藥及中間劑	4	45	53	98	1,186,726
	蠟及其製品	3	21	44	65	1,178,069
	薄 荷	3	23	27	50	2,181,069
	塗料及顏料	4	92	14	106	1,172,629
	人 造 肥 料	2	14	4	18	891,777
石 鹼	4	41	17	58	463,340	
雜 業	14	301	222	523	2,808,327	
小 計	195	5,461	6,455	11,916	48,592,352	
飲 食 物 工 業	釀 造	46	1,074	143	1,217	9,124,781
	精 糖	2	310	57	367	18,094,594
	製 粉	6	205	27	232	15,721,307
	精 穀	21	243	2	245	1,383,092
	礦 水	8	33	26	59	398,732
	製 水	10	70	—	70	381,358
	菓 子 類	45	339	170	509	1,770,951
	水 產 製 品	7	33	121	154	345,550
	雜 業	5	29	3	32	482,407
	小 計	150	2,336	549	2,885	47,702,772
雜 工	印 刷 製 本	74	1,031	158	1,189	4,718,028
	紙 製 品	19	107	120	227	600,425
	燐 寸 軸 木	10	220	524	744	669,820
	燐寸小函同木地	2	9	4	13	11,800
	竹 材	5	47	9	56	172,051
	桶 樽 類	13	90	1	91	389,380
	箱 類	14	169	8	177	652,270
	家 具	18	156	17	173	247,156
	木竹蔓莖製品	36	386	245	631	1,842,616
	皮 革 製 品	7	107	6	113	267,965

機 器 雜 小	機 具	21	204	19	223	365,371	
	金 屬	70	6,001	180	6,109	50,644,683	
	小 計	193	21,069	291	21,360	95,612,966	
化 學 工 業	窯 業	3	71	47	118	149,769	
	製 紙	2	35	20	55	109,200	
	燐 寸	8	161	510	671	1,566,387	
	製 油	7	295	8	303	5,647,190	
	樟 腦	2	131	72	203	6,960,415	
	護 謨	139	4,231	5,417	9,648	24,277,454	
	製藥及中間劑	4	45	53	98	1,186,726	
	蠟及其製品	3	21	44	65	1,178,069	
	薄 荷	3	23	27	50	2,181,069	
	塗料及顏料	4	92	14	106	1,172,629	
人 造 肥 料	石 鹼	2	14	4	18	891,777	
	石 鹼	4	41	17	58	463,340	
	雜 業	14	301	222	523	2,808,327	
	小 計	195	5,461	6,455	11,916	48,592,352	
	飲 食 物 工 業	釀 造	46	1,074	143	1,217	9,124,781
		精 糖	2	310	57	367	18,094,594
製 粉		6	205	27	232	15,721,307	
精 穀		21	243	2	245	1,383,092	
礦 水		8	33	26	59	398,732	
製 水		10	70	—	70	381,358	
菓 子 類		45	339	170	509	1,770,951	
水 產 製 品		7	33	121	154	345,550	
雜 業	5	29	3	32	482,407		
小 計	150	2,336	549	2,885	47,702,772		
雜 工 業	印 刷 製 本	74	1,031	158	1,189	4,718,028	
	紙 製 品	19	107	120	227	600,425	
	燐 寸 軸 木	10	220	524	744	669,820	
	燐寸小函同木地	2	9	4	13	11,800	
	竹 材	5	47	9	56	172,051	
	桶 樽 類	13	90	1	91	389,380	
	箱 類	14	169	8	177	652,270	
	家 具	18	156	17	173	247,156	
	木竹莖製製品	36	386	245	631	1,842,616	
	皮 革 製 品	7	107	6	113	267,965	
	羽 毛 製 品	2	6	7	13	8,373	
	貝 釦	2	12	1	13	23,150	
	玉 石 製 品	5	58	26	84	260,742	
	口 一 プ	4	175	89	264	1,048,940	
	敷 物 業	5	39	38	77	95,256	
雜 業	67	289	289	578	4,181,916		
小 計	283	2,901	1,542	4,443	15,189,888		
特 公 立	別 工 業	2	206	4	210	5,087,738	
	工 業	4	440	7	447	1,027,730	
合 計		853	33,810	11,623	45,433	225,507,982	