

0032162036

0032162-036

14.4-40

栃木県統計書

栃木県総務部統計課・編

栃木県

大正14-昭和13年 第1.2編

昭2至15

AFB

工ト3K75

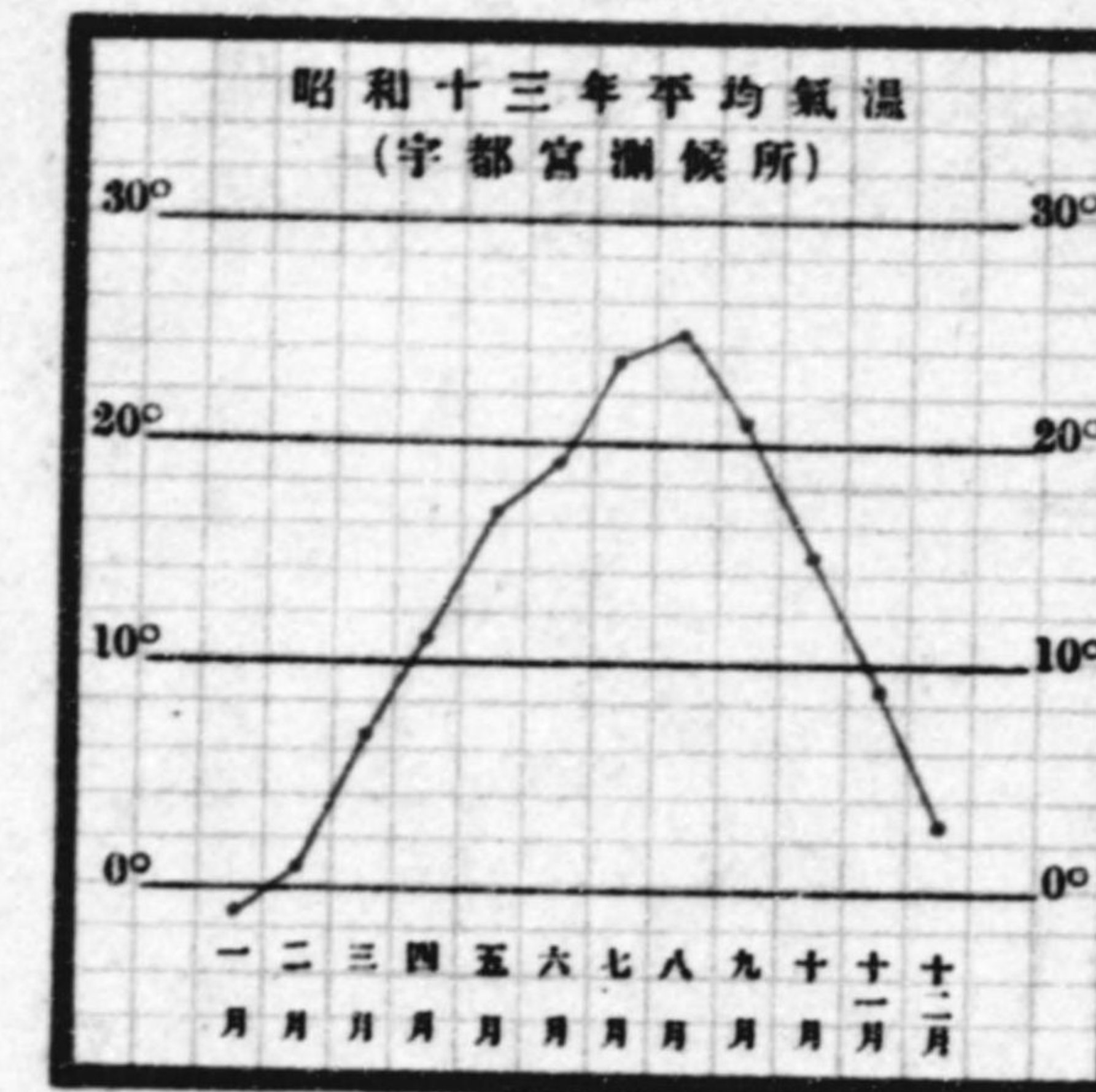
14.4-40

昭和十三年

栃木県統計書

第一編

土地。氣象。戸口。徴兵。社寺。社會
褒賞。土木。交通。通信。貯蓄。財政
議會。官公吏



栃木県

昭和十五年刊行



昭和十三年

栃木縣統計書

第一編

土地。氣象。戶口。徵兵。社寺
社會。褒賞。土木。交通。通信
貯蓄。財政。議會。官公吏

栃木縣

昭和十五年刊行



凡 例

1. 本縣統計書ハ次ノ四編ヨリ成リ本編ハ其第一編トス
第一編 土地・氣象・戸口・徴兵・社寺・社會・褒賞・土木・交通・通信・貯蓄・財政
議會・官公吏
第二編 學 事
第三編 産業・金融
第四編 警察・衛生
2. 本編ハ廳中各主務部課市役所町村役場及他官廳會社等ヨリ蒐集セル材
料ニヨリテ編纂セリ
3. 諸表中何年トアルハ一曆年内ノ事實・何年度トアルハ一會計年度内ノ
事實ヲ掲クルモノトス
但明治四十五年一月一日ヨリ大正元年十二月三十一日及大正十五年
一月一日ヨリ昭和元年十二月末日ニ至ル各一曆年間ノ事實ハ略シテ
大正元年又ハ昭和元年ト記シ又會計年度ニ係ルモノヲ之ニ準シテ大
正元年度又ハ昭和元年度ト記セリ
4. 附録ハ最近調査シ得タル事實ニ依リ掲載セリ
5. 單位ハ概ネ圓石貫斤町等ノ一位ニ止メ以下ノ端數ハ四捨五入ノ法ヲ用
フ
6. 表中數字ノ間ニ「,」ヲ附セルハ千位及百万位ニシテ「.」ヲ附セルハ其ノ一
位ヲ示スモノトス
7. 表中全ク記載スヘキモノナキ事項ハ之ヲ省キ或欄ニ限リ記載スヘキ事
實ナキモノハ「—」ヲ填シ事實不詳又ハ調査未了ノモノハ「？」ヲ附シ計數ノ
一位ニ滿タサルモノハ「○」ヲ掲出ス

昭和十五年三月

栃木縣總務部統計課

昭和十三年栃木縣統計書第一編

目次



土 地	
第一 地 勢.....	1
第二 本縣管轄地沿革.....	1
第三 本縣ノ位置.....	2
第四 廣袤及面積.....	2
第五 郡市區劃.....	2
第六 町村區劃.....	3
第七 官民有地.....	7
第八 官 有 地.....	7
第九 民 有 地.....	8
第一〇 民有々租地.....	9
第一一 民有免租年期地.....	24
第一二 民有減租年期地.....	25
第一三 民有無租地.....	26
氣 象	
第一四 測候所名稱及位置等.....	27
第一五 宇都宮市氣象ノ一.....	27
第一六 宇都宮市氣象ノ二.....	28
第一七 宇都宮市氣象ノ三.....	28
第一八 宇都宮市空氣ノ溫度累年比較及平均.....	30
第一九 宇都宮市降水量累年比較及平均.....	30
第二〇 管内各地空氣ノ溫度.....	31
第二一 管内各地降水量.....	31
第二二 宇都宮市地震回数.....	32
戶 口	
第二三 國勢調査世帯及人口都市別.....	33
第二四 推計人口.....	33
第二五 世帯及人口(町村別).....	34
第二六 現在人口一萬以上ヲ有スル市町村及其世帯數並人口.....	41
第二七 現在戶數職業別.....	42
第二八 現在人口動態總覽.....	56
第二九 本籍人口動態總覽.....	58
第三〇 現在人婚姻種類別.....	58
第三一 現在人婚姻月別.....	58
第三二 現在人婚姻夫妻年齡別.....	58
第三三 職業ニ依リ分ケタル死亡數.....	59
第三四 職業ニ依リ分ケタル死亡數(續).....	60
第三五 現在人婚姻夫妻相互配偶上ノ身分別.....	60
第三六 現在人離婚種類別.....	60
第三七 現在人離婚月別.....	61
第三八 現在人離婚夫妻關係期間別.....	61
第三九 現在人離婚方法別.....	61
第四〇 父又ハ母ノ職業ニ分ケタル出生數.....	62
第四一 現在人出生身分別.....	62
第四二 現在人出生月別.....	63
第四三 現在人死産身分別.....	63
第四四 現在人死産月別.....	64
第四五 現在人死産懷孕ノ月數別.....	64
第四六 現在人死亡月別.....	65
第四七 現在人死亡年齡別.....	66
第四八 年齡及身分別現在小兒死亡.....	67
第四九 離婚當時ノ年齡ニ依リ分ケタル離婚者數復産件數.....	68
第五〇 現在人死亡原因別.....	69
徴兵及社寺	
第五一 徴兵受檢者教育程度.....	71
第五二 徴兵受檢者疾患.....	72
第五三 神社及神職.....	72
第五四 寺院及住職.....	73
第五五 神佛道以外ノ宗教用會堂講議所及信徒.....	73

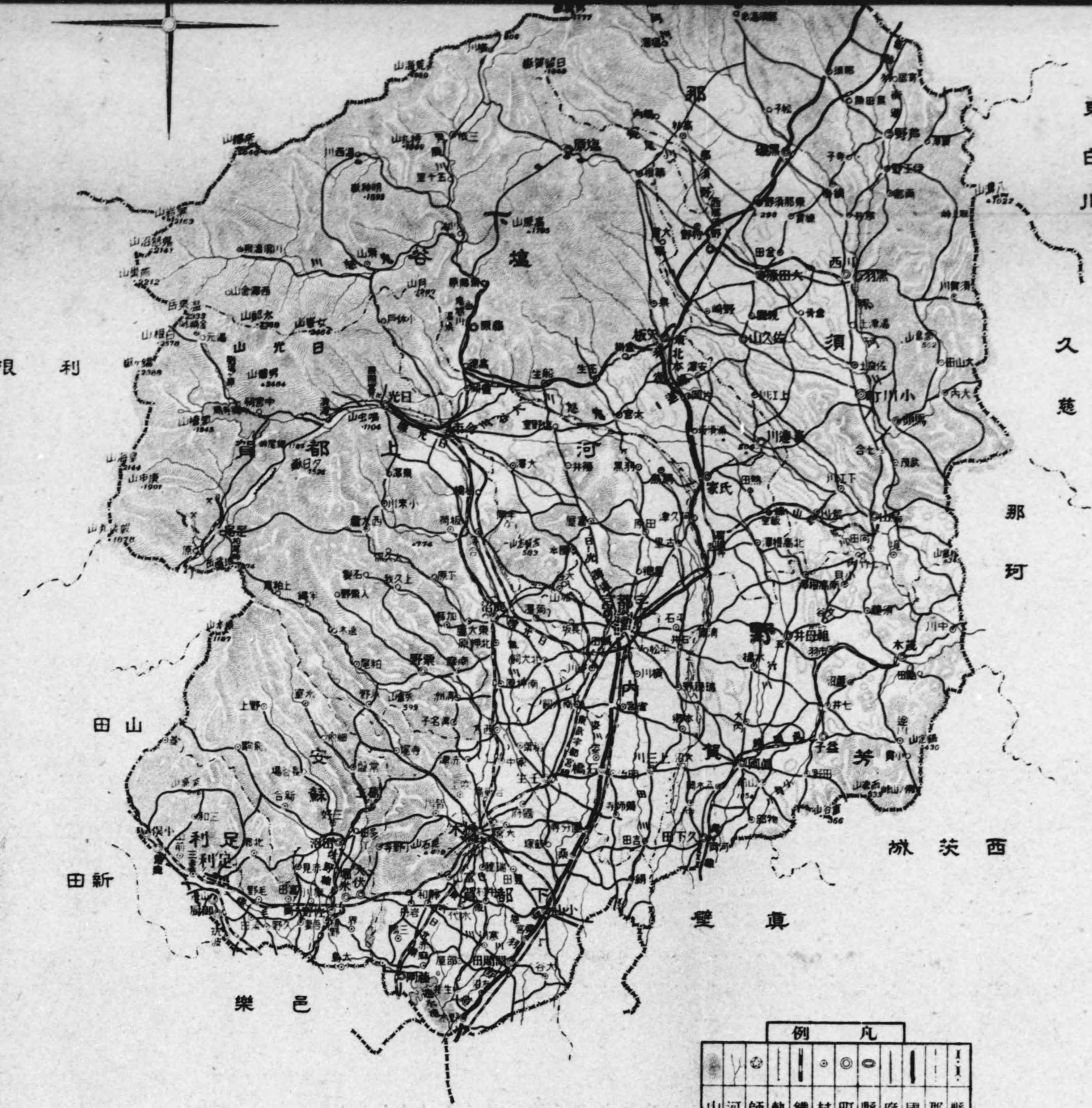
目次

社會事業及褒賞		財 政	
第五六 幼兒保育.....75	第八二 租 稅.....97	第八三 國稅收入額(直接).....97	第八四 國稅收入額(間接).....98
第五七 施藥救療事業.....75	第八五 地 租.....98	第八六 地租納額別人員.....99	第八七 所得稅賦課額.....100
第五八 育兒事業.....75	第八八 第三種所得種類別.....101	第八九 第三種所得金額別人員.....102	第九〇 第一種所得稅納額別人員.....102
第五九 軍事扶助.....76	第八九 第三種所得稅納額別人員.....103	第九一 第三種所得稅納額別人員.....103	第九二 個人營業收益種類別.....104
第六〇 縣罹災救助基金及其他支出額.....76	第九二 個人營業收益種類別.....104	第九三 營業收益稅納額別人員.....106	第九四 縣稅收入額種類別.....107
第六一 日本赤十字社員及年贈金.....77	第九四 縣稅收入額種類別.....108	第九五 縣稅收入額.....108	第九六 縣稅收入額.....108
第六二 愛國婦人會員.....78	第九五 縣稅收入額種類別.....108	第九六 縣稅收入額.....108	第九七 市稅收入額.....109
第六三 少年救護院(那須學園).....79	第九六 縣稅收入額.....108	第九七 市稅收入額.....109	第九八 町村稅收入額.....110
第六四 褒賞及篤行奇特者賞譽.....79	第九七 市稅收入額.....109	第九八 町村稅收入額.....110	第九九 國稅滯納處分.....110
土 木 及 交 通		第九九 國稅滯納處分.....110	第一〇〇 國稅滯納處分郡市別.....111
第六五 道路及橋梁.....81	第一〇〇 國稅滯納處分郡市別.....111	第一〇一 縣稅滯納處分別.....112	第一〇二 縣郡市町村及水利組合歲入歲出.....113
第六六 工事別土木費決算.....81	第一〇一 縣稅滯納處分別.....112	第一〇三 縣 歲 入.....114	第一〇四 縣 歲 出.....114
第六七 工種別土木費決算.....82	第一〇二 縣郡市町村及水利組合歲入歲出.....113	第一〇四 縣 歲 出.....114	第一〇五 市歲入・市歲出.....116
第六八 災害員數.....82	第一〇三 縣 歲 入.....114	第一〇五 市歲入・市歲出.....116	第一〇六 町村歲入.....118
第六九 災害損失價額.....83	第一〇四 縣 歲 出.....114	第一〇六 町村歲入.....118	第一〇七 町村歲出.....120
第七〇 汽車鐵道線路.....84	第一〇五 市歲入・市歲出.....116	第一〇七 町村歲出.....120	第一〇八 普通水利組合歲入.....122
第七一 蒸氣電氣及人車軌道.....85	第一〇六 町村歲入.....118	第一〇八 普通水利組合歲入.....122	第一〇九 普通水利組合歲出.....123
第七二 船 車.....86	第一〇七 町村歲出.....120	第一〇九 普通水利組合歲出.....123	第一一〇 市基本財產.....124
第七三 汽車鐵道旅客貨物及賃銀.....86	第一〇八 普通水利組合歲入.....122	第一一〇 市基本財產.....124	第一一一 町村基本財產.....124
通 信		第一一一 町村基本財產.....124	第一一二 地方債種類別.....126
第七四 郵便電信電話局所等.....91	第一〇九 普通水利組合歲出.....123	第一一二 地方債種類別.....126	第一一三 市 債.....126
第七五 郵便電信電話線路.....91	第一一〇 市基本財產.....124	第一一三 市 債.....126	第一一四 町村債目的別.....128
第七六 郵 便.....92	第一一一 町村基本財產.....124	第一一四 町村債目的別.....128	
第七七 電 信.....92	第一一二 地方債種類別.....126		
第七八 電話加入者及電話度數.....93	第一一三 市 債.....126		
第七九 郵便為替.....93	第一一四 町村債目的別.....128		
貯 蓄			
第八〇 郵便貯金累年比較.....95			
第八一 貯蓄銀行貯蓄預金.....96			

目次

第一一五 水利組合債.....128	第 二 陸軍管區.....1
第一一六 直接稅及負擔累年比較.....130	第 三 憲兵隊管區.....2
第一一七 公 課.....131	第 四 徵馬管區.....2
議 會	
第一一八 貴族院多額納稅者議員互選權者人員 納稅額.....139	第 五 營林署區劃.....2
第一一九 衆議院議員選舉.....139	第 六 稅務署區劃.....2
第一二〇 縣會議員選舉.....140	第 七 裁判所及登記區劃.....3
第一二一 縣 會.....140	第 八 山 嶽.....5
第一二二 市 會.....141	第 九 原 野.....5
第一二三 町村會議員及選舉有權者.....141	第一〇 河 川.....6
官 公 吏	
第一二四 縣 職 員.....143	第一一 湖 沼.....8
第一二五 縣市町村吏員.....144	第一二 公 園.....8
附 錄	
第 一 廢藩後現今ニ至ル知事.....1	第一三 特別保護建造物.....9
	第一四 國 寶.....10
	第一五 著名社寺.....11
	第一六 著名ノ古碑.....12
	第一七 貴族院議員及衆議院議員.....12
	第一八 縣會議員.....13
	第一九 町村大字名表.....14





東白川
久慈

根利

那珂

西茨城

真壁

邑樂

山田

新田



例凡

山	河	師	軌	村	町	縣	府	國	郡	縣
				役	役	縣				
岳	川	團	道	道	場	場	廳	道	道	界

土 地

面 積	(地 積)	(貨 價 格)
	417.33	
官 有 地	159,572.4	—
民 有 無 租 地	21,831.9	—
民 有 免 租 年 期 地	1,989.8	—
田	73,641.4	12,665,555
畑	64,417.7	4,584,622
宅 地	12,654.9	8,067,764
鑛 泉	0.0	10,900
民 有 有 租 地 357,433.5	125.2	757
池 沼	182,511.4	1,099,656
山 林	8,012.7	16,107
牧 場	15,724.1	45,920
原 野	346.1	5,466
雜 種 地		



第一

栃木縣ハ下野國ノ三市八郡ヲ管轄シ東ハ茨城縣ニ西ハ群馬縣ニ南ハ茨城、埼玉、群馬ノ三縣ニ北ハ福島縣ニ境ス東西十九里南北二十五里面積四百七方里三三アリ東西北ノ三面ハ山嶽重疊シ其ノ最タルモノヲ那須、高原、日光等ノ大山集トス土性礫确ナレトモ林産及鑛産豐ニ中央以南ハ所謂關東平野ノ北部ニシテ一望萬頃地質膏沃頗ル豐産ニ富ム河川ハ概ネ源ヲ北境ニ發シ其ノ長大ナルモノヲ鬼怒、渡良瀬、那珂トス南流シテ利根川ニ入り獨那珂ノ一水東折シテ遠ク那珂港ニ注ク共ニ運漕灌溉ノ便アリ湖沼ノ大ナルモノヲ中宮祠湖、赤麻沼トシ魚蝦水産ノ利アリ道路開ケ鐵道縱橫ニ貫通シ電車、軌道、自動車ノ便亦整ヘル爲メ交通輸送極メテ容易ニシテ貨客ノ集散頻繁ナリ最モ樞要ノ地ヲ宇都宮市トス市ハ縣廳所在地ニシテ又第十四師團ノ兵營アリ商業祭ト共ニ隆盛ニ趨ク其他足利ハ機業ヲ以テ著レ足尾ハ鑛業ヲ以テ開ユ皆繁盛ノ市街地ニシテ栃木、佐野、鹿沼、大田原、眞岡、矢板、小山、田沼等之レニ亞ク

第二

本縣管轄地沿革

明治元年六月始メテ下野國ニ眞岡知縣事ヲ置キ舊幕府眞岡代官支配地八萬石ヲ管ス同二年二月知縣事ヲ廢シ日光縣ヲ置キ舊知縣事ノ管地及日光神領其他二百八十九社寺領四百三十六旗下ノ采邑竝濱松、巖原、高德三藩ノ交換地一橋、山内、喜連川三藩ノ奉還地ヲ合セ管ス同四年七月藩ヲ廢シ縣ヲ置キ諸藩悉ク縣トナル同年十一月各縣ヲ廢シ更ニ栃木、宇都宮ノ二縣ヲ置キ栃木縣ハ都賀、安蘇、寒川、足利、梁田ノ五郡及日光縣ノ管地上野國新田、山田、邑樂ノ三郡ヲ管シ宇都宮縣ハ河内、芳賀、那須、壺谷ノ四郡ヲ治セリ同六年六月宇都宮縣ヲ廢シ栃木縣ニ併ス同九年八月上野ノ三郡ヲ群馬縣ニ屬セシメ下野一國ヲ以テ本縣ノ管轄トシ同十一年十一月都賀ヲ分チテ上下トナシ同十七年一月縣廳ヲ栃木ヨリ宇都宮ニ移シ同二十二年三月寒川郡ヲ廢シテ其區域ヲ下都賀郡ニ編入ス同二十九年四月宇都宮ニ市制ヲ施行シ此年足利、梁田ノ二郡ヲ廢シ其區域ヲ以テ更ニ足利郡ヲ置キ更ニ大正十年一月足利ニ又昭和十二年四月栃木ニ各市制ヲ施行シ以テ現今ノ三市八郡トナレリ

第三 本縣ノ位置

縣廳所在地		縣ノ極所			
地名	緯度 (度・分)	地名	緯度 (度・分)	地名	緯度 (度・分)
宇都宮市 塙田町	東經 139.53	東 那須郡大内村大字大那地東方	東經 140.18	南 下都賀郡藤岡町大字下宮南方	北緯 36.12
	北緯 36.34	西 上都賀郡足尾町袈裟丸山北方	東經 139.20	北 那須郡高林村東北 方三本槍岳西北	北緯 37.09

第四 廣袤及面積 (昭和十三年末)

郡市	廣袤 (里・町)		面積		郡市	廣袤 (里・町)		面積	
	東	西	實數 (方里)	百分比		東	西	實數 (方里)	百分比
河内	4.30	10.24	38.26	9.17	安蘇	4.00	8.18	23.32	5.59
上都賀	8.18	10.06	73.17	17.53	足利	3.00	5.00	12.56	3.01
芳賀	6.09	6.06	39.23	9.40	宇都宮	1.02	1.08	1.08	0.26
下都賀	4.65	5.91	38.37	9.19	足利	1.05	1.03	0.59	0.14
鹽谷	12.30	15.00	89.37	21.42	栃木	1.59	1.15	1.00	0.24
那須	7.27	16.18	100.38	24.05	全管	19.00	25.00	417.33	100.00

第五 郡市區劃 (昭和十三年末)

郡市	市町村數				大字數	昭和十三年末現在戶數	昭和十三年推計人口	平均人口		
	市	町	村	計				一方軒	一戶	
河内	—	—	1	20	21	181	18,367	120,200	203	6.5
上都賀	—	—	5	16	21	95	28,016	153,700	135	5.5
芳賀	—	—	5	15	20	186	20,993	126,400	207	5.9
下都賀	—	—	5	29	34	228	30,679	186,400	314	6.1
鹽谷	—	—	5	11	16	139	15,869	98,900	71	6.2
那須	—	—	10	21	31	238	30,195	189,300	121	6.2
安蘇	—	—	5	10	15	57	16,861	91,000	252	5.4
足利	—	—	4	12	16	57	14,955	87,100	440	5.7
宇都宮	1	—	—	—	1 (町84)	—	17,903	90,700	5,264	5.0
足利	1	—	—	—	1 (町46)	—	9,573	51,900	5,667	5.4
栃木	1	—	—	—	1 (町12)	—	6,017	32,400	2,133	5.2
總計	3	—	40	134	177	1,181	209,428	1,228,000	189	5.8

第六 町村區劃

郡	町	村	役場所在地	大字數	役場所在地ヨリ縣廳所在地ニ達スル里程 (里・町)	郡	町	村	役場所在地	大字數	役場所在地ヨリ縣廳所在地ニ達スル里程 (里・町)
	上三川町	上蒲生	7	4.09		眞名子村	(字六地藏)	—	—	6.18	
	吉田村	本吉田	13	6.10		永野村	上水野	2	9.24		
	藥師寺村	藥師寺	7	5.04		粕尾村	中粕尾	3	10.01		
	明治村	大山	8	4.02		栗野町	口栗野	4	8.21		
	雀宮村	下反町	10	2.13		南摩村	西澤	5	5.31		
	委川村	下砥上	9	1.20		加蘇村	加園	4	6.13		
	城山村	荒針	7	1.20		東大蘆村	上日向	7	5.02		
	國本村	寶木	5	2.00		西大蘆村	草久	3	9.13		
	富原村	徳次郎	6	2.30		板荷村	(字鍛冶谷)	—	—	5.12	
	大澤村	大澤	11	5.07		小來川村	(字宮内)	—	—	7.30	
	豐岡村	大桑	14	8.18		落合村	文挾	8	5.02		
	篠井村	篠井	11	4.32		今市町	今市	9	7.04		
	羽黒村	中里	10	4.00		日光町	日光	9	9.07		
	絹島村	下小倉	3	4.20		足尾町	(字新梨子)	—	—	16.08	
	古里村	白澤	6	2.25		計	—	95	—		
	田原村	上田原	9	3.00		眞岡町	臺町	11	5.15		
	豐郷村	關堀	13	1.10		大内村	飯貝	12	5.00		
	計	—	181	—		中村	中	16	5.18		
上	鹿沼町	鹿沼	4	3.13		長沼村	太田	12	7.14		
都	菊澤村	玉田	7	4.13		久下田町	谷田貝	8	7.00		
賀	北大飼村	上石川	6	2.18		物部村	物井	12	6.18		
						山前村	小林	14	6.19		

第六 町村區劃 (續)

郡	町	村	役場所在地	大字數	役場所在地ヨリ縣廳所在地ニ達スル里程(里,町)	郡	町	村	役場所在地	大字數	役場所在地ヨリ縣廳所在地ニ達スル里程(里,町)			
芳	田	野	村	長堤	9	7.14	絹	村	福良	8	9.25			
	益	子	町	益子	5	7.00	小	山	町	小山	3	9.22		
	七	井	村	七井	6	6.11	大	谷	村	雨ヶ谷	13	10.01		
	逆	川	村	飯	8	8.13	下	間	々	田	町	間々田	8	10.03
	茂	木	町	茂木	9	8.08	野	木	村	友沼	10	11.30		
	中	川	村	河井	9	9.27	生	井	村	生良	6	11.03		
	小	貝	村	續谷山界	11	6.18	寒	川	村	中里	5	11.27		
	須	藤	村	町田	13	7.16	穂	積	村	萩島	9	10.19		
	市	羽	村	市塙	6	5.30	豊	田	村	小薬	12	9.13		
	南	高	根	澤村	芳志戸	5	4.18	中	村	南小林	9	10.32		
	祖	母	井	町	祖母井	5	4.26	瑞	穂	村	横堀	9	8.14	
	水	橋	村	西水沼	6	4.00	水	代	村	西水代	5	9.24		
	清	原	村	竹下	9	2.13	部	屋	村	部屋	9	11.15		
	計	—	—	—	186	—	都	藤	岡	町	藤岡	4	12.34	
	下	大	宮	村	大宮	9	7.13	赤	麻	村	赤麻	2	12.10	
國		府	村	惣社	7	6.01	三	鴨	村	甲	4	12.08		
壬		生	町	壬生	2	5.01	岩	舟	村	甲	4	11.07		
稻		葉	村	上稻葉	5	5.10	小	野	寺	村	古江	6	12.06	
富		山	村	富山	3	9.06	富	山	村	富張	3	9.06		
靜		和	村	靜和	5	9.35	靜	和	村	和泉	5	9.35		
皆		川	村	皆川	8	8.34	皆	川	村	皆川城内	8	8.34		
南		犬	飼	村	北小林	6	3.18	吹	上	村	吹上	10	7.27	
委		村	下古山	6	4.10	寺	尾	村	梅澤	6	10.01			
石		橋	町	石橋	6	5.09	赤	津	村	富張	7	8.00		
國		分	寺	村	小金井	6	6.12	家	中	村	合戰場	4	6.24	
桑		村	羽川	12	6.04	計	—	—	—	228	—			

第六 町村區劃 (續)

郡	町	村	役場所在地	大字數	役場所在地ヨリ縣廳所在地ニ達スル里程(里,町)	郡	町	村	役場所在地	大字數	役場所在地ヨリ縣廳所在地ニ達スル里程(里,町)				
豐	矢	板	町	矢板	16	8.20	境	村	上境	8	10.11				
	泉	村	小泉	10	10.12	烏	山	町	(字元田町)	—	8.21				
	筈	根	村	關谷	13	14.05	七	合	村	中山	7	9.30			
	豐	原	町	下豐原	4	16.23	武	茂	村	松野	5	10.20			
	栗	山	村	黒部	9	12.35	馬	頭	町	馬頭	5	10.21			
	三	依	村	中三依	6	17.10	大	内	村	大内	4	13.00			
	藤	原	町	大原	8	11.15	大	山	田	村	大山田下郷	3	12.19		
	船	生	村	船生	2	6.35	小	川	町	小川	10	8.28			
	玉	生	村	玉生	12	7.13	湯	津	上	村	佐良土	9	10.15		
	大	宮	村	大宮	9	6.35	川	西	町	黒羽向町	6	12.04			
	氏	家	町	氏家	8	4.24	黒	羽	町	黒羽田町	9	12.20			
	阿	久	津	村	寶積寺	5	3.12	須	賀	川	村	須佐木	5	13.24	
	北	高	根	澤	村	太田	12	4.35	兩	郷	村	中野内	9	14.06	
	熟	田	村	狭間	11	5.17	伊	王	野	村	伊王野	10	15.33		
	喜	連	川	町	喜連川	5	6.09	芦	野	町	芦野	5	16.35		
計	—	—	—	139	—	那	須	村	寺子丙	6	17.33				
那	大	田	原	町	(大田原)	—	10.35	鍋	掛	村	越堀	4	14.11		
	親	岡	村	親岡	7	9.27	金	田	村	中田原	20	12.17			
	野	崎	村	薄葉	7	9.14	黒	磯	町	豊浦	10	14.32			
	佐	久	山	町	佐久山	4	8.35	東	那	須	野	村	車小屋	23	12.30
	上	江	川	村	下河戸	6	7.00	狩	野	村	三島	11	12.02		
	下	江	川	村	熊田	8	7.33	西	那	須	野	町	(字西那須野)	—	10.27
	荒	川	村	大金	17	6.26	高	林	村	高林	15	15.33			
	向	田	村	野上	5	7.24	計	—	—	—	238	—			

第六 町 村 區 劃 (續)

郡	町	村	役場所在地	大字數	役場所在地ヨリ縣廳所在地ニ達スル里程(里.町)	郡	町	村	役場所在地	大字數	役場所在地ヨリ縣廳所在地ニ達スル里程(里.町)
安	佐野町	(字北裏)		—	12.00	足	毛野村	山川		10	14.01
	植野村	植野		6	12.18		富田村	駒場		7	12.32
	界村	馬門		4	12.30		吾妻村	村上		4	12.17
	大伏町	大伏		9	11.13		北郷村	利保		7	17.04
	堀米町	堀米		2	11.19		名草村	名草		—	18.22
	田沼町	栃本		8	11.14		三重村	五十部		3	16.27
	三依村	戸室		3	11.34		山前村	山下		2	17.07
	葛生町	葛生		4	10.34		三和村	松田		3	19.05
	常盤村	仙波		3	12.25		葉鹿町	(字綠岡)		—	18.05
	水室村	水木		3	15.08		小俣町	(字吉田)		—	18.35
	野上村	白岩		4	14.82		菱村	黒川		2	21.08
	飛駒村	(字番場東通)		—	15.27		梁田村	福富		3	14.19
	新合村	閑馬		4	13.25		久野村	久保田		3	14.02
	赤見村	赤見		4	13.05		筑波村	小曾根		4	13.18
蘇	旗川村	並木		3	12.24	御厨町	福居		4	14.23	
	計	—		57	—	利山邊町	八幡		5	16.07	
	計	—		57	—	計	—		57	—	

第七 官 民 有 地

郡 市	年首現在官有地	年首現在民有地	計	郡 市	年首現在官有地	年首現在民有地	計	
全 管 (町)				郡 市 別 昭和十四年				
(昭和)...	10	158,132.8	384,392.5	542,525.3	河内	3,397.4	44,369.0	47,766.4
	11	158,143.7	380,720.8	538,864.5	上都賀	38,053.7	57,213.7	95,267.4
	12	157,978.2	380,841.1	538,819.3	芳賀	4,266.3	43,043.5	47,309.8
	13	159,556.9	381,228.1	540,785.0	下都賀	502.4	47,109.4	47,611.8
	14	159,572.4	381,255.2	540,827.6	鹽谷	92,458.9	152,386.0	263,890.2
					那須	19,045.3	—	19,045.3
					安蘇	1,429.8	—	1,429.8
					足利	324.1	—	324.1
					宇都宮	68.1	1,427.9	1,496.0
					足利	19.3	793.8	813.1
					栃木	7.1	1,244.1	1,251.2

第八 官 有 地

	社寺地	官用地	鐵道用地	宅地	山林	原野	耕地	雜種地	計	
全 管 (町)										
(昭和)...	10	4,316.4	2,351.6	490.8	0.2	138,564.8	3,671.0	5,157.6	3,580.4	158,132.8
	11	4,316.4	2,362.5	490.8	0.2	138,564.8	3,671.0	5,157.6	3,580.4	158,143.7
	12	4,316.4	2,380.4	490.8	0.2	138,381.4	3,671.0	5,157.6	3,580.4	157,978.2
	13	4,316.4	3,497.5	477.7	0.1	139,394.5	4,324.0	3,960.1	3,568.4	159,556.9
	14	4,316.4	3,497.5	477.7	13.1	139,496.8	4,324.0	3,855.3	3,591.6	159,572.4
郡 市 別 昭和十四年										
河内	54.2	214.6	38.8	—	2,268.3	3.0	—	818.5	3,397.4	
上都賀	3,584.4	7.5	99.4	13.0	33,058.0	—	—	1,321.4	38,053.7	
芳賀	56.1	6.3	48.6	—	1,569.2	—	2,094.2	491.9	4,266.3	
下都賀	123.7	1.3	86.0	—	—	0.1	—	291.3	502.4	
鹽谷	382.9	2,829.6	63.2	—	84,489.2	4,317.6	109.0	267.4	92,458.9	
那須	54.8	396.8	102.2	—	16,505.4	3.3	1,652.1	331.2	19,045.3	
安蘇	26.4	1.0	8.4	—	1,340.7	—	—	53.3	1,429.8	
足利	26.4	—	22.3	—	266.0	—	—	9.4	324.1	
宇都宮	4.5	33.0	29.0	0.1	—	—	—	1.5	68.1	
足利	3.0	4.8	5.8	—	—	—	—	5.7	19.3	
栃木	—	3.1	4.0	—	—	—	—	—	7.1	

本表中ニハ次表ノ御料地及國有林野ヲ含ム又原野中ニハ御料地其他ヲ合算記入セリ

第八 官 有 地 (續)

郡 市	御 料 地	國 有 林 野	計	郡 市	御 料 地	國 有 林 野	計
河 內	1.4	2,270.3	2,271.7	安 蘇	286.4	1,340.7	1,627.1
上 都 賀	13,097.1	19,978.4	33,075.5	足 利	—	266.0	266.0
芳 賀	2,094.2	1,569.2	3,663.4	宇 都 宮	0.1	—	0.1
下 都 賀	—	48.6	48.6	足 利	—	—	—
鹽 谷	109.0	85,784.5	85,893.5	計	20,973.2	127,496.3	148,469.5
那 須	5,385.0	16,238.6	21,623.6				

(再 掲)

第九 民 有 地 (單位町)

	有 租 地	無 租 地	免 租 年 期 地	計	右 / 内		總 地 積 百 分 比 例					
					耕 地	不 耕 地	有 租 地	無 租 地	年 期 地	耕 地	不 耕 地	
全 管												
年首 (昭和)...												
10	355,116.1	21,003.5	8,272.9	384,392.5	136,846.2	247,546.3	92.3	5.5	2.2	65.6	64.4	
11	358,139.0	21,245.1	1,336.7	380,720.8	137,452.1	243,268.7	94.1	5.6	0.3	36.1	63.9	
12	358,249.1	21,269.9	1,322.1	380,841.1	137,361.7	243,279.4	94.1	5.6	0.3	36.1	63.9	
13	358,378.9	21,511.3	1,339.4	381,229.6	138,686.9	242,542.7	94.0	5.6	0.4	36.4	63.6	
14	357,433.5	21,381.9	1,989.8	381,255.2	138,059.1	243,196.1	93.8	5.7	0.5	36.2	63.8	
郡 市 別 昭 和 十 四 年												
河 內	43,792.9	329.3	246.8	44,369.0	20,879.1	23,489.9	98.7	0.7	0.6	47.1	52.9	
上 都 賀	53,640.7	3,166.1	406.9	57,213.7	10,919.9	46,293.8	93.8	5.5	0.7	19.1	80.9	
芳 賀	42,608.9	230.9	203.7	43,043.5	20,300.2	22,743.3	99.0	0.5	0.5	47.2	52.8	
下 都 賀	45,609.4	1,283.9	216.1	47,109.4	28,427.2	18,682.2	96.8	2.7	0.5	60.3	39.7	
鹽 谷	135,480.4	16,108.6	797.0	152,386.0	43,584.3	108,801.7	88.9	10.6	0.5	28.6	71.4	
那 須												
安 蘇	33,035.7	518.2	113.9	33,667.8	12,174.0	21,493.8	98.1	1.5	0.3	36.2	63.8	
足 利												
宇 都 宮	1,324.5	103.1	0.3	1,427.9	760.2	667.7	92.7	7.2	—	53.2	46.8	
足 利	749.8	38.9	5.1	793.8	281.7	512.1	94.5	4.9	0.6	35.5	64.5	
栃 木	1,191.2	52.9	—	1,244.1	732.5	511.6	95.8	4.3	—	58.9	41.1	

本表中耕地トハ有租地中ノ田畑段別ヲ合計シタルモノヲ謂ヒ不耕地トハ其ノ他ノ有租地及無租地並免租年期地ヲ合算セルモノヲ指ス

第一〇 民 有 租 地 (地積町)(昭和十四年) (貨賃價格圓)(一月一日現在)

郡 市	田		畑		宅 地		礦 泉 地		池 沼	
	地 積	貨賃價格	地 積	貨賃價格	地 積	貨賃價格	地 積	貨賃價格	地 積	貨賃價格
河 內	12,279.4	2,208,390	8,599.7	575,349	1,508.4	461,294	—	—	8.0	36
上 都 賀	5,272.8	1,039,819	5,647.1	438,807	1,564.8	1,067,171	—	—	4.6	22
芳 賀	12,156.1	2,033,972	8,144.1	598,797	1,530.7	593,628	—	—	14.1	71
下 都 賀	13,130.0	2,594,516	1,597.2	1,275,904	2,471.0	966,428	—	—	61.4	185
鹽 谷	10,907.2	1,505,360	5,041.0	256,420	1,162.8	375,673	—	7,300	0.4	—
那 須	12,215.3	1,685,612	15,420.8	796,445	2,089.7	699,772	—	3,600	10.9	25
安 蘇	2,881.6	590,202	3,763.6	393,235	904.2	648,021	—	—	8.4	29
足 利	3,671.6	749,379	1,857.2	185,241	815.6	294,985	—	—	9.1	47
宇 都 宮	382.3	80,495	377.9	33,941	407.3	1,540,762	—	—	6.9	313
足 利	198.8	41,761	82.9	9,267	200.9	859,832	—	—	0.4	4
栃 木	546.3	136,049	186.2	21,216	199.5	560,198	—	—	1.0	25
總 計	73,641.4	12,665,555	64,417.7	4,584,622	12,654.9	8,067,764	—	10,900	125.2	757
郡 市	山 林		牧 場		原 野		雜 種		計	
	地 積	貨賃價格	地 積	貨賃價格	地 積	貨賃價格	地 積	貨賃價格	地 積	貨賃價格
河 內	19,405.4	171,725	101.1	454	1,848.3	8,551	42.6	1,405	43,792.9	3,427,204
上 都 賀	36,105.6	178,076	4,181.1	4,187	946.3	2,209	118.4	154	53,640.7	2,730,445
芳 賀	19,312.7	149,480	—	—	1,419.2	5,688	32.0	120	42,608.9	3,381,756
下 都 賀	13,791.9	144,998	7.1	49	812.6	3,691	38.2	2,477	45,609.4	4,988,248
鹽 谷	20,498.3	80,254	534.4	647	2,812.4	5,129	49.3	52	40,375.8	2,230,835
那 須	54,455.0	190,534	3,189.0	10,770	7,675.6	18,143	48.3	469	95,104.6	3,405,370
安 蘇	11,103.1	92,475	—	—	447.4	1,654	8.4	34	19,166.7	1,725,650
足 利	7,184.2	79,800	—	—	376.0	612	5.3	637	13,919.0	1,310,701
宇 都 宮	139.9	2,756	—	—	9.5	178	0.7	21	1,324.5	1,658,466
足 利	261.5	5,808	—	—	3.2	45	2.1	94	749.8	916,811
栃 木	253.8	3,750	—	—	3.6	20	0.8	3	1,191.2	721,261
總 計	182,511.4	1,099,656	8,012.7	16,107	15,724.1	45,920	346.1	5,466	357,433.5	26,496,747

第一〇

民 有 地

郡 町 村	田		畑		宅 地		礦 泉 地		池 沼			
	地 積	賃賃價格	地 積	賃賃價格	地 積	賃賃價格	地 積	賃賃價格	地 積	賃賃價格		
河	横川村	744.9	122,923	561.7	38,002	82.0	24,094	—	—	0.2	8	
	平石村	842.1	174,090	464.1	26,590	103.3	35,012	—	—	—	—	
	瑞穂野村	511.3	122,669	378.0	27,385	85.4	25,800	—	—	—	—	
	本郷村	566.7	125,230	335.6	26,459	68.3	21,523	—	—	0.2	1	
	上三川町	531.0	102,718	430.4	39,221	80.9	37,213	—	—	0.6	2	
	吉田村	469.2	101,220	358.9	37,512	73.2	23,072	—	—	0.2	1	
	薬師寺村	520.7	92,981	445.9	40,906	63.4	22,391	—	—	0.3	1	
	明治村	589.6	109,551	469.4	43,346	85.5	27,745	—	—	0.2	1	
	雀宮村	591.8	107,401	453.8	33,481	71.0	22,275	—	—	0.1	1	
	委川村	493.8	85,232	704.0	50,546	96.9	30,734	—	—	2.4	4	
内	城山村	479.9	94,356	698.9	41,546	90.6	24,196	—	—	0.4	2	
	國本村	388.9	68,245	554.8	34,362	72.4	22,678	—	—	0.1	1	
	富屋村	323.1	65,887	152.3	10,885	34.7	12,453	—	—	0.1	1	
	大澤村	646.8	74,494	453.1	18,459	57.0	11,611	—	—	1.8	4	
	豊岡村	511.9	76,320	303.5	13,326	43.3	9,166	—	—	0.3	1	
	篠井村	656.3	85,578	465.6	21,044	85.8	18,309	—	—	0.1	1	
	羽黒村	624.8	98,588	274.7	14,385	60.6	15,471	—	—	0.2	1	
	網島村	723.4	135,162	160.6	10,805	59.5	14,838	—	—	—	—	
	古里村	662.5	133,797	293.5	17,052	55.6	18,441	—	—	0.7	5	
	田原村	680.8	106,421	234.8	11,750	58.4	14,298	—	—	—	—	
郡	豊郷村	719.9	135,527	336.1	18,287	80.6	29,974	—	—	0.1	1	
	計	12,279.4	2,208,390	8,599.7	575,349	1,508.4	461,294	—	—	8.0	36	
	上 郡	鹿沼町	196.9	45,211	139.8	11,242	128.9	259,362	—	—	—	—
		菊澤村	463.9	95,856	437.9	32,239	73.4	19,232	—	—	0.2	2
		北大飼村	291.2	36,568	997.8	59,384	86.5	16,872	—	—	0.4	3
		北押原村	482.0	106,802	350.8	35,945	69.0	20,615	—	—	—	—
		南押原村	578.5	122,656	361.9	31,252	71.9	22,753	—	—	0.5	2
		西方村	599.7	159,277	164.3	25,525	77.8	28,736	—	—	1.6	7

租 地

(地積町賃賃價格圖) (續)

山		林		牧 場		原 野		雜 種 地		計	
地 積	賃賃價格	地 積	賃賃價格	地 積	賃賃價格	地 積	賃賃價格	地 積	賃賃價格	地 積	賃賃價格
544.4	6,326	—	—	30.3	234	3.6	529	1,967.1	192,116		
821.2	9,516	—	—	23.5	128	1.3	6	2,285.5	245,342		
367.5	4,797	—	—	23.6	128	0.8	4	1,366.6	180,783		
307.9	4,038	—	—	19.9	118	3.4	20	1,302.0	177,389		
498.6	6,928	—	—	17.1	101	4.2	22	1,562.8	186,205		
327.6	4,898	—	—	20.2	102	—	—	1,249.3	166,805		
254.6	3,636	—	—	17.5	104	0.5	3	1,302.9	160,022		
323.1	4,287	—	—	22.3	132	0.8	4	1,490.9	185,066		
346.2	4,063	—	—	12.8	69	—	—	1,475.7	167,290		
741.4	8,477	—	—	51.1	278	4.5	496	2,094.1	175,767		
1,784.6	16,909	43.5	195	121.1	541	3.8	15	3,222.8	160,760		
1,313.7	12,820	—	—	112.6	503	2.9	244	2,485.4	138,853		
756.8	6,528	—	—	15.3	68	0.4	1	1,282.7	95,823		
2,519.6	16,197	—	—	457.6	1,956	4.7	17	4,140.6	122,738		
1,846.7	7,967	57.6	259	211.3	814	3.1	12	2,977.7	107,865		
2,122.3	15,021	—	—	236.2	1,055	5.4	21	3,571.7	141,029		
1,682.3	11,582	—	—	113.5	436	1.0	2	2,257.1	140,465		
299.8	2,908	—	—	70.4	303	0.5	2	1,314.2	164,018		
669.2	7,698	—	—	85.7	464	0.2	1	1,767.4	177,458		
935.8	8,350	—	—	141.2	773	1.4	5	2,052.4	141,597		
942.1	8,779	—	—	45.1	244	0.1	1	2,124.0	192,113		
19,045.4	171,725	101.1	454	1,848.3	8,551	42.6	1,405	43,792.9	3,427,204		
261.4	2,256	—	—	13.1	45	0.8	3	740.9	318,119		
1,373.6	11,395	—	—	105.7	369	1.9	6	2,456.6	159,099		
1,282.5	10,610	—	—	27.6	74	1.2	3	2,687.2	123,514		
384.8	3,904	—	—	20.5	70	2.5	11	1,309.6	167,347		
407.3	4,198	—	—	35.1	119	0.9	3	1,456.1	180,983		
316.4	4,188	—	—	30.1	123	4.6	24	1,194.5	217,880		

第一〇

民 有 地

郡 町 村	田		畑		宅 地		礦 泉 地		池 沼		
	地 積	賃賃價格	地 積	賃賃價格	地 積	賃賃價格	地 積	賃賃價格	地 積	賃賃價格	
上 郡	眞名子村	66.2	11,818	131.5	15,120	24.6	6,145	—	—	—	—
	清洲村	265.3	63,958	128.2	17,606	43.6	13,538	—	—	0.3	1
	永野村	74.9	12,519	163.0	17,432	31.5	6,498	—	—	—	—
	粕尾村	134.9	25,241	198.7	14,393	38.6	7,855	—	—	—	—
	栗野村	183.5	35,899	174.0	18,600	41.8	18,626	—	—	0.1	1
都 郡	南摩村	275.9	63,768	218.5	29,412	55.4	14,432	—	—	—	—
	加蘇村	198.2	40,387	235.4	25,023	49.0	10,878	—	—	—	—
	東大蘆村	414.3	83,163	242.5	21,874	60.8	14,486	—	—	0.8	3
	西大蘆村	27.2	2,927	216.2	10,309	29.7	5,607	—	—	—	—
賀 郡	板荷村	107.1	15,474	194.9	13,579	30.7	5,943	—	—	0.1	1
	小來川村	23.7	2,578	160.1	8,303	22.3	3,617	—	—	—	—
	落合村	380.9	57,542	479.9	25,814	65.3	11,855	—	—	—	—
	今市町	417.1	49,431	271.8	12,662	93.0	117,066	—	—	0.1	1
	日光町	91.4	8,744	258.9	9,803	166.1	285,076	—	—	0.5	1
郡 計	—	—	121.0	3,890	104.9	177,979	—	—	—	—	—
計	5,272.8	1,039,819	5,647.1	438,807	1,364.8	1,067,171	—	—	4.6	22	
芳 郡	眞岡町	576.0	104,238	374.0	29,383	89.6	112,576	—	—	—	—
	大内村	1,122.9	152,855	491.8	30,259	102.3	24,399	—	—	0.7	3
	中 村	522.5	106,752	647.1	43,463	82.8	21,006	—	—	3.3	20
	長沼村	531.4	113,522	339.7	28,610	68.1	19,058	—	—	0.4	1
	久下田町	512.2	101,547	314.8	25,913	62.8	40,827	—	—	—	—
	物部村	1,018.0	137,150	369.4	25,966	89.3	22,978	—	—	0.2	1
賀 郡	山前村	1,015.4	132,734	523.1	32,925	99.6	25,286	—	—	0.5	2
	田野村	397.6	70,321	400.4	31,028	59.8	15,901	—	—	—	—
	益子町	442.4	78,116	413.2	30,398	90.4	48,590	—	—	—	—
	七井村	467.3	81,288	400.1	27,349	70.7	21,337	—	—	—	—
	逆川村	439.8	83,896	332.3	26,656	63.1	14,510	—	—	—	—
	茂木町	303.2	60,309	249.4	20,784	60.8	70,645	—	—	—	—

租 地

(地積町賃賃價格圓) (續)

山 林		牧 場		原 野		雜 種 地		計	
地 積	賃賃價格	地 積	賃賃價格	地 積	賃賃價格	地 積	賃賃價格	地 積	賃賃價格
635.5	4,726	—	—	18.2	63	—	—	876.0	37,872
721.1	5,756	11.5	40	30.1	103	0.7	2	1,200.8	100,404
887.1	4,729	—	—	35.0	69	0.1	1	1,191.6	41,248
1,511.3	6,273	3,775.7	3,428	6.2	11	0.4	1	5,665.8	57,202
1,298.4	8,175	—	—	7.6	19	0.1	1	1,705.5	81,321
578.9	5,927	—	—	21.4	72	0.4	1	1,150.5	113,612
3,069.5	14,085	—	—	15.6	52	0.8	2	3,568.5	90,427
1,430.4	8,624	—	—	47.9	163	0.6	2	2,197.3	128,315
6,869.1	17,172	—	—	22.4	34	0.1	1	7,164.7	36,050
2,167.1	12,120	—	—	24.4	71	—	—	2,524.3	47,188
4,004.2	16,712	—	—	11.9	22	—	—	4,222.2	31,232
3,320.4	15,561	186.4	372	145.5	286	2.8	5	4,581.2	111,436
1,630.1	8,256	83.2	99	160.4	283	1.7	2	2,657.4	187,800
3,408.8	12,379	124.3	248	144.2	141	1.0	1	4,195.2	316,392
547.7	1,030	—	—	23.4	20	97.8	85	894.8	183,004
36,105.6	178,076	4,181.1	4,187	946.3	2,209	118.4	154	53,640.7	2,730,445
513.2	6,029	—	—	20.3	163	1.0	4	1,574.1	252,393
669.3	7,825	—	—	123.7	721	2.2	9	2,512.9	216,071
760.2	8,901	—	—	110.8	432	2.6	8	2,129.3	180,582
190.5	2,898	—	—	87.1	272	1.1	4	1,218.3	164,365
212.5	3,171	—	—	2.8	20	0.2	1	1,105.3	171,479
617.9	5,043	—	—	24.3	96	0.3	1	2,119.4	191,235
829.7	6,584	—	—	15.0	47	0.5	2	2,483.8	197,580
657.1	4,452	—	—	19.1	91	—	—	1,534.0	121,793
1,146.2	7,391	—	—	39.6	168	2.1	7	2,133.9	164,670
1,028.7	7,714	—	—	100.8	502	2.2	10	2,069.8	138,200
2,397.8	12,052	—	—	229.9	795	1.7	4	2,464.6	137,913
1,531.2	7,882	—	—	76.5	292	0.6	2	2,221.7	159,914

第一〇

民 有 地

郡 町 村	田		畑		宅 地		鑛 泉 地		池 沼		
	地 積	賃賃價格	地 積	賃賃價格	地 積	賃賃價格	地 積	賃賃價格	地 積	賃賃價格	
芳 賀 郡	中 川 村	230.2	35,964	585.1	49,131	71.0	16,063	—	—	—	—
	須 藤 村	294.6	56,789	368.2	30,487	50.4	10,858	—	—	—	—
	小 貝 村	378.2	73,986	373.2	30,626	54.2	14,909	—	—	—	—
	市 羽 村	764.7	104,137	439.4	30,744	93.0	27,684	—	—	—	—
	祖 母 井 町	736.4	123,967	262.0	18,951	76.7	26,686	—	—	—	—
賀 郡	南高根澤村	932.8	167,197	359.6	33,969	75.2	18,724	—	—	0.2	1
	水 橋 村	989.3	157,437	268.3	17,897	86.9	21,744	—	—	—	—
	清 原 村	481.2	91,767	633.0	44,258	84.0	19,847	—	—	8.8	43
	計	12,156.1	2,033,972	8,144.1	598,797	1,530.7	593,628	—	—	14.1	71
下 郡	大 宮 村	614.7	134,509	260.3	26,089	55.2	21,644	—	—	0.2	1
	國 府 村	373.1	87,007	549.5	64,644	82.2	27,307	—	—	0.5	3
	壬 生 町	273.7	50,822	629.5	47,494	84.3	54,271	—	—	1.6	4
	稻 葉 村	519.5	76,142	570.7	26,244	87.3	27,299	—	—	0.6	1
	南 犬 飼 村	350.5	54,948	801.6	59,903	104.1	25,322	—	—	—	—
	麥 村	393.1	68,138	439.0	34,415	72.6	20,604	—	—	8.8	7
	石 橋 町	183.9	29,403	297.2	21,280	46.0	31,449	—	—	0.1	—
	國 分 寺 村	543.3	85,088	707.3	40,416	82.8	27,347	—	—	0.4	1
	麥 村	489.5	75,954	935.9	47,600	82.6	17,876	—	—	1.3	5
	絹 村	524.8	121,010	471.6	39,516	88.9	29,175	—	—	4.6	9
賀 郡	小 山 町	200.7	18,339	531.8	34,859	106.6	154,697	—	—	—	—
	大 谷 村	524.8	70,706	958.0	57,775	101.0	20,565	—	—	1.3	7
	間 々 田 町	271.9	46,498	730.6	78,748	74.0	36,697	—	—	4.7	24
	野 木 村	424.4	54,598	976.5	67,287	127.3	33,997	—	—	0.3	2
	生 井 村	328.0	63,458	282.6	22,851	44.3	10,309	—	—	15.7	43
郡	寒 川 村	390.5	90,374	123.0	13,848	34.6	10,738	—	—	6.7	17
	穗 積 村	653.5	120,750	257.3	24,454	58.2	18,666	—	—	6.1	13
	豐 田 村	1,120.5	238,293	346.2	29,715	95.5	31,697	—	—	3.7	8
	中 村	545.1	127,257	122.8	14,730	53.1	18,223	—	—	—	—

租 地

(地積町.賃賃價格圓) (續)

山 林		牧 場		原 野		雜 種 地		計	
地 積	賃賃價格	地 積	賃賃價格	地 積	賃賃價格	地 積	賃賃價格	地 積	賃賃價格
1,488.0	6,551	—	—	116.6	286	2.3	17	2,493.2	108,012
1,352.4	7,333	—	—	189.3	626	1.9	6	2,256.8	106,099
1,307.7	8,675	—	—	70.8	267	1.1	3	2,185.2	128,466
1,108.0	8,367	—	—	57.5	297	2.4	8	2,465.0	171,237
422.6	3,362	—	—	22.4	92	2.9	11	1,523.0	173,069
934.3	9,061	—	—	34.6	206	1.0	5	2,337.7	219,163
525.7	5,222	—	—	20.3	100	0.9	3	1,891.4	202,403
1,619.7	20,967	—	—	57.8	215	5.0	15	2,889.5	177,112
19,312.7	149,480	—	—	1,419.2	5,688	32.0	120	42,608.9	3,381,756
54.0	938	—	—	4.2	23	0.7	—	989.3	183,204
186.0	3,308	—	—	17.7	86	1.0	4	1,210.0	182,359
561.7	6,812	—	—	36.4	136	0.1	—	1,587.3	159,539
326.9	4,218	6.8	44	45.3	159	0.8	3	1,557.9	154,110
912.6	9,100	—	—	11.3	61	1.3	6	2,181.4	149,340
482.5	6,086	—	—	9.5	97	0.2	2	1,397.7	129,349
151.7	1,838	—	—	4.2	24	0.2	1	653.3	83,995
482.5	5,447	—	—	27.7	136	1.6	6	1,845.3	158,441
1,014.9	10,659	—	—	99.2	477	2.6	6	2,626.0	152,577
167.9	1,810	—	—	65.5	258	0.9	4	1,324.2	191,782
265.5	4,148	—	—	9.4	51	10.7	1,904	1,124.7	213,998
1,115.0	11,997	0.3	5	38.8	234	4.5	356	2,735.7	161,645
514.3	9,063	—	—	23.9	212	0.2	1	1,619.6	143,243
779.3	10,031	—	—	16.0	115	0.7	3	2,324.5	166,033
16.3	287	—	—	51.9	213	0.8	3	739.6	97,169
3.5	70	—	—	1.6	8	0.1	1	560.0	115,056
56.4	780	—	—	52.3	161	0.3	1	1,084.1	171,825
139.8	2,189	—	—	23.5	70	2.3	4	1,731.5	301,976
9.4	468	—	—	2.9	17	0.2	1	733.5	160,396

第一〇

民 有 地

郡 町 村	田		畑		宅 地		鑛 泉 地		池 沼		
	地 積	賃貸價格	地 積	賃貸價格	地 積	賃貸價格	地 積	賃貸價格	地 積	賃貸價格	
下 郡	瑞穂村	671.1	176,104	168.8	17,767	78.1	26,112	—	—	0.1	—
	水代村	414.8	98,283	437.2	42,228	68.3	24,101	—	—	—	—
	部屋村	350.8	61,380	414.4	33,914	56.4	14,880	—	—	7.1	12
	藤岡町	73.4	12,181	285.9	26,553	42.5	31,577	—	—	2.2	12
	赤麻村	64.3	10,771	414.2	39,214	51.6	15,819	—	—	1.4	1
都 賀 郡	三鴨村	149.9	23,823	483.3	39,418	62.9	15,149	—	—	1.0	3
	岩舟村	171.0	36,399	388.0	34,582	64.1	24,228	—	—	—	—
	小野寺村	435.4	97,354	195.0	19,112	66.8	19,437	—	—	—	—
	富山村	324.6	74,598	291.5	29,218	66.3	29,823	—	—	0.1	—
	静和村	237.7	45,655	429.0	31,951	59.0	17,121	—	—	—	—
郡	皆川村	321.8	72,583	316.9	37,098	66.3	21,588	—	—	0.4	1
	吹上村	244.5	54,538	523.2	73,532	86.8	28,103	—	—	0.3	5
	寺尾村	204.6	50,421	221.2	27,273	61.8	17,891	—	—	0.1	1
	赤津村	419.3	92,706	404.4	39,537	82.7	29,509	—	—	0.1	—
	家中村	321.3	67,426	363.1	40,639	76.8	33,157	—	—	—	—
計	13,130.0	2,594,516	15,297.2	1,275,904	2,471.0	966,428	—	—	61.4	185	
鹽 谷 郡	矢板町	799.7	125,047	424.9	24,771	108.1	51,960	—	—	0.2	—
	泉村	701.4	104,138	269.3	16,908	81.9	16,586	—	—	—	—
	筈根村	466.1	54,648	452.9	26,870	80.7	13,803	—	—	—	—
	鹽原町	60.3	3,325	137.7	5,458	27.5	46,896	—	7,300	—	—
	三依村	5.0	206	154.6	3,653	10.4	990	—	—	—	—
	栗山村	0.4	18	235.8	4,986	21.5	1,557	—	—	—	—
	藤原町	40.5	2,745	211.9	8,738	37.0	22,330	—	—	—	—
	船生村	278.9	57,188	367.1	19,958	42.4	7,555	—	—	—	—
郡	玉生村	432.4	55,045	230.3	11,776	58.4	10,559	—	—	0.1	—
	大宮村	817.1	117,982	275.6	14,762	84.9	18,000	—	—	—	—
	氏家町	1,233.8	197,374	368.4	17,720	107.4	62,597	—	—	—	—
	阿久津村	1,098.7	178,831	417.9	24,198	93.2	22,681	—	—	0.1	—

租 地

(地積町.賃貸價格圓) (續)

山 林		牧 場		原 野		雜 種 地		計	
地 積	賃貸價格	地 積	賃貸價格	地 積	賃貸價格	地 積	賃貸價格	地 積	賃貸價格
80.6	1,351	—	—	13.7	75	0.4	1	1,012.8	2,141.0
207.1	3,367	—	—	1.1	7	0.2	—	1,128.7	167,986
128.4	1,564	—	—	50.1	134	1.0	2	1,008.2	111,886
56.5	1,014	—	—	17.7	96	0.3	1	478.5	71,434
151.6	2,134	—	—	7.5	19	0.1	—	690.7	67,958
347.6	3,866	—	—	90.3	438	0.8	3	1,135.8	82,700
332.1	3,696	—	—	5.7	25	0.5	2	961.4	98,932
1,011.4	6,409	—	—	2.9	15	0.4	1	1,711.9	142,378
532.3	3,284	—	—	1.4	7	1.1	4	1,217.3	136,934
292.2	3,458	—	—	0.5	3	0.3	2	1,018.7	98,190
841.5	5,876	—	—	15.3	49	0.8	107	1,563.0	137,302
586.0	4,789	—	—	7.7	20	0.8	40	1,449.3	161,027
1,337.1	8,582	—	—	18.1	55	0.3	1	1,843.2	104,224
504.1	4,256	—	—	16.5	55	1.2	4	1,428.3	166,067
143.2	2,403	—	—	30.8	155	0.8	3	936.0	143,783
13,791.9	144,898	7.1	49	812.6	3,691	38.2	2,477	45,609.4	4,988,248
1,642.5	7,527	—	—	242.8	788	1.8	3	3,220.0	310,096
2,256.2	7,534	—	—	117.8	351	1.2	2	3,427.8	145,519
3,176.3	11,217	—	—	235.3	465	0.9	1	4,412.2	107,004
359.4	752	—	—	150.4	141	0.1	—	735.4	63,872
1,056.7	1,222	—	—	58.2	44	28.7	17	1,313.6	6,132
590.7	544	451.3	315	46.8	28	0.2	—	1,346.7	7,448
1,086.8	2,657	—	—	275.5	455	1.8	1	1,653.5	36,926
1,713.0	5,065	—	—	139.1	275	1.3	2	2,541.8	60,043
2,257.0	6,745	—	—	164.0	422	0.7	1	3,142.9	84,548
1,303.8	5,656	—	—	191.6	470	1.9	3	2,674.9	156,873
464.4	3,552	—	—	23.9	68	1.5	3	2,199.4	281,314
555.8	5,877	—	—	31.7	124	0.9	2	2,198.3	231,713

第一〇

民 有 地

郡 町 村	田		畑		宅 地		鐘 泉 地		池 沼		
	地 積	賃賃價格	地 積	賃賃價格	地 積	賃賃價格	地 積	賃賃價格	地 積	賃賃價格	
鹽 谷	北高根澤村	2,718.2	271,325	442.8	24,060	165.4	29,689	—	—	—	—
	慈 田 村	1,442.2	158,576	315.4	12,574	83.6	14,979	—	—	—	—
	喜連川町	666.5	109,750	416.8	23,929	85.3	46,206	—	—	—	—
	片岡村	686.0	99,162	319.6	16,059	75.1	15,285	—	—	—	—
	計	10,907.2	1,505,360	5,041.0	256,420	1,162.8	375,673	—	7,300	0.4	—
那 須	大田原町	273.4	31,949	360.8	14,284	98.2	119,963	—	—	0.4	1
	親園村	950.5	142,652	324.4	13,731	62.4	11,655	—	—	—	—
	野崎村	601.5	99,024	321.5	16,507	64.9	13,372	—	—	0.1	—
	佐久山町	496.0	67,094	237.2	9,915	45.7	13,927	—	—	—	—
	上江川村	543.3	68,770	468.0	21,427	61.6	9,421	—	—	3.4	7
	下江川村	675.6	95,103	704.0	39,195	107.5	17,658	—	—	0.1	—
	荒川村	489.0	72,203	615.2	34,309	89.2	14,663	—	—	0.2	—
	向田村	181.3	29,710	279.6	25,927	42.4	8,021	—	—	—	—
	境村	164.9	27,494	413.5	54,630	59.7	11,851	—	—	—	—
	烏山町	32.4	6,622	92.6	9,363	51.7	79,729	—	—	—	—
	七合村	318.0	46,925	540.2	41,119	76.2	13,354	—	—	—	—
	武茂村	142.9	23,208	228.6	20,344	33.1	5,558	—	—	0.2	—
	馬頭町	289.8	39,790	528.1	42,639	62.9	36,316	—	—	0.1	—
	大内村	188.0	26,100	256.2	25,007	35.3	5,370	—	—	—	—
	大山田村	229.4	31,992	300.1	28,798	36.9	6,201	—	—	0.2	—
	小川町	826.9	134,991	362.2	21,635	79.6	21,193	—	—	0.2	—
	湯津上村	934.1	138,216	423.7	22,240	75.5	13,699	—	—	0.6	1
	川西町	395.0	55,498	312.7	13,494	52.0	30,667	—	—	2.6	7
	黒羽町	435.6	62,302	332.9	20,390	68.7	28,070	—	—	0.5	2
	須賀川村	207.0	31,002	213.6	16,926	43.4	6,835	—	—	—	—
兩郷村	397.6	54,604	266.5	16,819	47.5	7,605	—	—	—	—	
伊王野村	411.3	55,979	330.4	18,911	54.0	11,266	—	—	0.1	—	
蘆野町	352.7	49,649	290.4	14,518	34.3	6,583	—	—	0.4	1	

租 地

(地積町・賃賃價格圓)(續)

山		林		牧 場		原 野		雜 種 地		計	
地 積	賃賃價格	地 積	賃賃價格	地 積	賃賃價格	地 積	賃賃價格	地 積	賃賃價格	地 積	賃賃價格
024.8	4,204	—	—	35.1	122	1.7	5	3,448.0	329,405		
366.8	2,417	—	—	21.7	80	1.4	2	2,231.1	188,628		
1,688.3	8,385	83.1	332	58.4	181	4.0	8	3,002.4	182,791		
1,355.8	6,900	—	—	390.1	1,115	1.2	2	2,827.8	138,523		
20,498.3	80,254	534.4	647	2,182.4	5,129	49.3	52	40,375.8	2,230,835		
293.8	1,584	—	—	31.4	92	2.0	67	1,060.5	167,942		
413.3	2,098	—	—	197.7	587	1.3	2	1,949.6	170,725		
816.0	4,073	—	—	204.3	600	2.9	5	2,011.2	133,581		
904.1	4,269	—	—	140.4	416	2.9	5	1,826.2	95,626		
1,822.5	7,415	—	—	308.1	612	1.6	3	3,208.5	107,655		
1,794.8	7,059	—	—	149.3	574	3.3	9	3,434.9	159,598		
1,651.9	7,058	—	—	136.1	389	3.5	6	2,985.1	128,629		
385.9	1,873	—	—	92.1	256	0.5	1	981.8	65,788		
1,461.3	5,625	—	—	570.7	1,351	0.2	—	2,670.3	100,951		
201.5	1,145	—	—	11.0	43	—	—	389.2	96,902		
1,144.1	5,389	—	—	156.8	461	2.5	5	2,237.8	107,253		
717.7	2,731	—	—	97.2	221	0.3	—	1,220.0	52,062		
1,287.9	5,230	—	—	213.5	451	1.1	2	2,383.4	124,428		
1,182.7	3,833	—	—	59.8	115	—	—	1,722.0	60,425		
1,598.3	5,501	—	—	52.7	101	—	—	2,217.6	72,593		
1,642.3	7,680	—	—	226.9	677	2.2	4	3,140.3	186,180		
498.9	2,457	—	—	131.9	390	3.5	6	2,068.2	177,009		
476.6	2,156	—	—	385.7	1,151	1.3	80	1,625.9	103,053		
3,283.6	12,537	—	—	172.3	511	0.6	1	4,284.2	123,813		
3,258.9	8,549	14.4	28	126.0	207	0.2	—	3,763.5	63,547		
2,204.9	7,877	59.2	177	64.8	163	1.2	1	3,041.7	87,246		
3,165.6	8,948	909.5	1,818	129.9	230	0.3	—	5,001.1	97,152		
2,807.0	8,859	38.5	77	87.6	142	0.2	—	3,611.1	79,829		

第一〇

民 有 地

郡 町 村	田		畑		宅 地		鑛 泉 地		池 沼		
	地 積	賃賃價格	地 積	賃賃價格	地 積	賃賃價格	地 積	賃賃價格	地 積	賃賃價格	
那 須 郡	那 須 村	676.8	47,398	1,431.0	32,279	107.6	42,042	—	3,600	0.1	—
	鍋 掛 村	178.4	17,999	551.9	16,676	37.3	5,545	—	—	—	—
	金 田 村	1,281.6	178,650	1,076.0	45,584	145.9	25,812	—	—	—	—
	黒 磯 町	26.1	2,444	578.1	18,826	66.4	54,279	—	—	—	—
	東那須野村	34.4	3,224	841.5	47,274	88.7	16,305	—	—	—	—
	狩 野 村	129.9	12,678	1,017.8	39,828	95.6	23,164	—	—	—	—
	西那須野町	294.0	28,267	966.7	23,963	82.0	28,358	—	—	—	—
	高 林 村	57.6	4,075	755.4	30,184	80.5	11,290	—	—	—	—
	計	12,215.3	1,685,612	15,420.8	796,445	2,089.7	699,772	—	3,600	10.9	25
	安 野 郡	佐 野 町	182.2	42,677	42.1	5,173	93.4	315,355	—	—	0.2
植 野 村		661.3	121,028	308.8	33,925	102.0	48,203	—	—	5.9	19
界 村		21.2	3,317	332.4	34,348	37.1	11,146	—	—	1.3	4
大 伏 町		227.5	39,906	481.4	47,027	64.3	23,385	—	—	0.1	—
堀 米 町		115.7	33,394	109.6	13,114	33.5	21,463	—	—	—	—
田 沼 町		294.0	61,972	697.6	78,946	130.4	87,670	—	—	0.4	2
三 好 村		120.3	20,875	201.3	22,734	40.3	10,539	—	—	—	—
葛 生 町		165.3	36,069	219.3	23,644	70.5	37,776	—	—	—	—
常 盤 村		135.4	25,740	224.4	21,700	52.1	11,385	—	—	—	—
水 室 村		56.0	8,836	109.2	8,574	27.0	4,263	—	—	0.1	—
蘇 郡	野 上 村	91.6	15,724	116.3	8,080	29.4	4,092	—	—	—	—
	飛 駒 村	70.7	11,941	206.4	16,816	41.3	6,744	—	—	—	—
	新 合 村	123.1	21,342	294.8	30,858	52.7	11,852	—	—	0.1	2
	赤 見 村	332.2	71,992	332.3	37,390	93.1	36,337	—	—	0.1	—
	旗 川 村	285.1	75,389	87.7	10,916	37.1	17,811	—	—	0.2	1
	計	2,881.6	590,202	3,763.6	393,235	904.2	648,021	—	—	8.4	29
足 利 郡	毛 野 村	249.1	50,944	303.9	29,838	80.7	29,150	—	—	1.1	6
富 田 村	375.3	77,794	124.9	11,925	55.2	19,660	—	—	1.1	5	

租 地

(地 積 町 賃賃價格 圓) (續)

山		林		牧 場		原 野		雜 種 地		計	
地 積	賃賃價格	地 積	賃賃價格	地 積	賃賃價格	地 積	賃賃價格	地 積	賃賃價格	地 積	賃賃價格
8,308.3	20,263	841.2	5,351	1,029.6	1,390	4.6	95	12,399.2	152,418		
1,132.6	3,642	411.1	1,233	388.5	709	0.3	—	2,700.1	45,807		
1,634.7	7,699	43.4	130	524.6	1,561	5.0	59	4,611.7	259,496		
1,650.4	5,971	131.6	394	66.1	158	1.1	100	2,522.8	82,172		
1,570.8	6,436	68.1	218	233.9	494	2.1	3	2,829.5	73,954		
735.4	3,554	—	—	193.7	565	0.9	3	2,174.5	79,796		
1,464.8	5,527	—	—	940.9	2,641	0.3	10	3,748.7	88,466		
5,054.4	13,496	671.5	1,342	562.1	885	2.4	2	7,183.9	16,274		
54,455.0	190,534	3,189.0	10,770	7,675.6	18,143	48.3	469	95,104.6	3,405,370		
4.7	114	—	—	0.9	4	0.9	5	324.4	363,329		
91.2	313	—	—	91.3	313	0.6	1	1,261.1	203,802		
59.2	1,161	—	—	147.1	507	1.6	10	599.9	50,493		
354.7	5,868	—	—	53.0	369	0.7	4	1,161.7	116,559		
92.9	1,948	—	—	0.1	1	0.1	—	351.9	69,910		
510.8	8,692	—	—	6.6	22	1.0	5	1,640.8	237,309		
468.6	4,446	—	—	5.1	17	0.3	1	835.9	58,612		
958.0	9,482	—	—	7.4	32	0.2	1	1,420.7	107,004		
1,162.6	8,856	—	—	27.1	92	0.1	—	1,601.7	67,773		
1,183.4	6,834	—	—	10.7	27	0.1	—	1,386.5	28,534		
1,707.7	9,785	—	—	26.4	65	0.3	1	1,971.7	37,747		
2,153.6	8,932	—	—	46.6	115	0.2	—	2,518.8	44,548		
1,269.7	9,782	—	—	14.8	36	0.5	1	1,755.7	73,873		
1,081.0	15,642	—	—	9.9	52	1.4	4	1,850.0	161,417		
25.0	620	—	—	0.4	2	0.4	1	435.9	104,740		
11,103.1	92,475	—	—	447.4	1,654	8.4	34	19,116.7	1,725,650		
206.2	4,461	—	—	6.1	48	0.5	2	847.6	114,449		
271.8	3,813	—	—	24.5	194	0.2	—	853.0	113,391		

第一〇

民 有 地

郡 町 村	田		畑		宅 地		礦 泉 地		池 沼		
	地 積	貨 賃 價 格	地 積	貨 賃 價 格	地 積	貨 賃 價 格	地 積	貨 賃 價 格	地 積	貨 賃 價 格	
足	吾妻村	322.0	61,345	166.4	15,501	41.9	10,798	—	—	3.9	17
	北郷村	427.7	91,377	106.3	11,148	75.3	24,545	—	—	0.6	3
	名草村	125.4	26,520	84.6	8,762	33.7	9,777	—	—	0.1	1
	三重村	114.0	26,270	38.7	3,683	38.1	15,958	—	—	0.4	4
	山前村	173.2	44,737	77.6	7,523	47.0	18,474	—	—	0.2	1
	三和村	182.6	42,092	99.7	9,277	56.0	13,466	—	—	0.2	2
	葉鹿町	102.2	24,484	25.2	2,357	26.3	18,617	—	—	—	—
	小俣町	135.1	28,438	89.7	8,419	48.0	22,812	—	—	—	—
	菱村	71.8	14,790	94.0	8,330	38.4	9,978	—	—	0.4	1
	梁田村	280.6	45,813	52.8	5,077	32.6	10,718	—	—	0.3	2
利	久野村	257.0	52,269	149.9	15,509	42.5	12,127	—	—	0.1	—
	筑波村	340.9	65,121	157.8	18,396	61.5	18,523	—	—	0.4	2
	御厨町	729.2	50,659	152.7	15,715	56.2	27,695	—	—	0.1	1
	山邊町	235.5	46,726	133.0	13,781	82.2	32,687	—	—	0.2	2
	計	3,671.6	749,379	1,857.2	185,241	815.6	294,985	—	—	9.1	47
	宇都宮市	382.3	80,495	377.9	33,941	407.3	1,540,762	—	—	6.9	313
	足利市	198.8	41,761	82.9	9,267	200.9	859,832	—	—	0.4	4
	栃木市	546.3	136,049	186.2	21,216	199.5	560,198	—	—	1.0	25

租 地

(地 積 町. 貨 賃 價 格 圓) (續)

山 林		牧 場		原 野		雜 種 地		計	
地 積	貨 賃 價 格	地 積	貨 賃 價 格	地 積	貨 賃 價 格	地 積	貨 賃 價 格	地 積	貨 賃 價 格
24.4	461	—	—	29.4	194	0.1	—	588.1	88,316
1,751.0	19,871	—	—	1.0	7	0.3	1	2,362.2	146,952
763.1	7,212	—	—	4.2	18	0.1	—	1,011.2	52,290
280.2	5,159	—	—	1.2	5	0.1	—	472.7	51,079
219.4	3,184	—	—	231.6	81	0.2	1	749.2	74,001
1,360.7	13,752	—	—	2.8	9	0.2	1	1,702.2	78,599
175.6	1,876	—	—	30.6	9	—	—	359.9	47,343
757.7	7,585	—	—	37.4	11	0.3	1	1,068.2	67,266
1,202.3	8,291	—	—	0.4	1	0.2	1	1,407.5	41,392
3.3	78	—	—	0.7	4	—	—	370.3	61,692
32.3	772	—	—	3.3	16	0.1	—	485.2	80,693
24.9	599	—	—	0.5	3	0.3	1	586.3	102,645
17.7	457	—	—	0.6	3	—	—	506.5	94,530
93.6	2,229	—	—	1.7	9	2.7	629	548.9	96,063
7,184.2	79,800	—	—	376.0	612	5.3	637	13,919.0	1,310,701
139.9	2,756	—	—	9.5	178	0.7	21	1,324.5	1,658,466
261.5	5,808	—	—	3.2	45	2.1	94	749.8	916,311
253.8	3,750	—	—	3.6	20	0.8	3	1,191.2	721,261

第一一

民有免租年期地 (地積町・賃賃價格圓)

	田		畑		宅地		池沼	
	筆數	地積	筆數	地積	筆數	地積	筆數	地積
全 管								
年首 (昭和)...	5,887	354.7	5,244	359.8	302	10.8	2	0.1
11	5,430	338.2	4,743	318.1	268	9.6	1	0.0
12	5,272	329.3	4,620	318.9	255	8.8	1	0.0
13	5,507	359.1	4,702	312.4	236	7.5	1	0.0
14	11,587	812.9	6,381	467.8	340	20.3	5	0.2
郡 市 別 昭和十四年								
河 内	807	62.0	809	73.8	19	0.9	—	—
上 都 賀	1,044	83.3	774	45.7	129	3.1	3	0.2
芳 賀	1,798	140.0	395	26.2	22	0.8	—	—
下 都 賀	453	302	1,042	97.1	33	1.2	—	—
鹽 那 谷 須	7,402	494.8	3,326	219.9	129	3.6	—	—
安 足 蘇 利								
宇 都 宮	7	0.3	—	—	—	—	—	—
足 利	5	—	28	4.7	2	0.3	2	—
栃 木	—	—	—	—	—	—	—	—

	山 林		原 野		雜 種 地		計	
	筆數	地積	筆數	地積	筆數	地積	筆數	地積
全 管								
年首 (昭和)...	1,316	520.0	975	236.9	16	3.5	13,742	1,486.1
11	1,175	495.0	842	172.4	17	3.4	12,476	1,336.7
12	1,130	468.3	900	193.3	17	3.5	12,195	1,322.1
13	1,072	460.2	921	194.9	17	3.5	12,450	1,339.4
14	982	438.3	1,206	247.0	18	3.3	20,519	1,989.8
郡 市 別 昭和十四年								
河 内	291	36.3	187	73.8	—	—	2,113	246.8
上 都 賀	152	257.8	139	16.3	2	0.5	2,243	406.9
芳 賀	17	1.7	179	35.0	—	—	2,411	203.7
下 都 賀	210	20.6	241	66.9	5	0.1	1,984	216.1
鹽 那 谷 須	151	24.4	412	51.6	11	2.7	11,431	797.0
安 足 蘇 利								
宇 都 宮	—	—	—	—	—	—	7	0.3
足 利	—	—	1	0.1	—	—	38	5.1
栃 木	—	—	—	—	—	—	—	—

第一二

民有減租年期地 (地積町・賃賃價格圓)

	田		畑		宅地		池沼		山 林	
	筆數	地積	筆數	地積	筆數	地積	筆數	地積	筆數	地積
全 管										
年首 (昭和)...	22	22.2	211	19	10.4	72	5	0.2	3	78
11	5	0.6	1	15	7.8	54	7	0.3	4	65
12	15	22.2	134	20	11.5	76	8	0.4	4	69
13	126,407	14,936.5	1,753,471	22,122	2,694.9	122,538	3,986	346.5	77,110	120
14	95,137	11,820.5	1,867,743	14,498	1,953.0	83,030	3,578	313.8	63,617	98
郡 市 別 昭和十四年										
河 内	13,909	1,964.1	207,083	2,040	343.1	11,476	383	32.9	5,975	—
上 都 賀	4,648	591.8	76,450	860	103.5	4,897	133	9.2	1,548	7
芳 賀	41,149	4,771.9	604,654	7,332	823.1	42,015	1,458	135.6	27,117	9
下 都 賀	—	—	—	7	3.1	33	3	0.1	1	48
鹽 那 谷 須	27,107	3,778.5	861,136	3,195	601.2	17,333	1,097	109.9	14,236	8
安 足 蘇 利										
宇 都 宮	205	16.6	1,754	12	0.6	60	299	12.6	8,369	1
足 利	1,588	100.2	21,510	165	7.1	785	26	11.1	1,222	—
栃 木	—	—	—	—	—	—	—	—	—	—

	牧 場		原 野		雜 種 地		計	
	筆數	地積	筆數	地積	筆數	地積	筆數	地積
全 管								
年首 (昭和)...	21	260.5	943	6,947	3,068.5	10,526	97	6.6
11	22	260.9	944	7,085	3,086.3	10,622	102	7.0
12	22	260.9	944	7,230	3,109.0	10,724	116	7.6
13	27	271.8	808	6,305	706.3	2,450	409	15.1
14	30	273.0	816	6,308	691.0	2,533	263	15.1
郡 市 別 昭和十四年								
河 内	2	0.3	1	562	84.9	420	55	3.5
上 都 賀	5	4.3	9	416	43.3	146	26	2.8
芳 賀	—	—	—	345	43.3	207	—	—
下 都 賀	—	—	—	1,233	92.5	428	28	1.6
鹽 那 谷 須	23	268.4	806	1,264	282.9	703	123	7.0
安 足 蘇 利								
宇 都 宮	—	—	—	18	1.1	9	—	—
足 利	—	—	—	1	1.3	18	16	0.5
栃 木	—	—	—	1	—	1	—	—

有租地中再掲
昭和十三年度ニ於テ筆數、地積賃賃價格ノ著シキ増加ヲ示スハ管内地押調査ノ結果各市町村届出ノ多キニ依ル

第一三 民有無租地 (地積町)

	學校用地		鄉村社地		墳墓地		用悪水路		溜池		堤塘		井溝		
	筆數	地積	筆數	地積	筆數	地積	筆數	地積	筆數	地積	筆數	地積	筆數	地積	
全 管															
年首															
(昭和)...	9	5,070	401.0	185	30.8	16,964	542.9	1,816	44.4	11,021	934.6	393	17.6	93	1.4
	10	5,249	422.6	193	31.1	17,028	543.4	2,272	56.6	11,021	934.6	476	19.7	93	1.4
	11	5,427	430.7	196	31.3	17,056	543.7	2,554	61.0	11,021	934.6	548	20.9	93	1.3
	12	5,444	433.6	197	31.3	17,087	543.7	2,620	63.8	11,021	934.6	548	20.9	93	1.3
	13	5,586	442.5	200	31.5	17,105	543.8	2,651	64.4	11,021	934.6	550	20.9	93	1.4
	14	5,729	554.4	197	31.2	17,125	544.2	2,897	67.4	11,022	935.7	482	19.7	95	1.2
郡 市 別 昭和十四年															
河 内	526	63.6	34	11.0	2,065	75.2	51	1.1	10	0.9	187	14.1	31	0.3	
上 都 賀	627	52.6	25	4.0	2,732	76.0	242	2.2	32	2.5	23	1.2	61	0.5	
芳 賀	563	107.9	17	2.6	2,301	57.9	151	3.8	83	3.6	71	1.2	2	0.4	
下 都 賀	825	57.4	31	6.2	2,204	79.8	1,224	34.7	10,752	908.5	46	0.9	—	—	
鹽 谷 須	1,211	95.7	35	3.0	4,981	151.2	426	5.8	56	7.7	—	—	1	—	
安 足 蘇 利	869	50.9	53	4.1	2,642	81.9	633	18.1	89	12.5	148	2.3	—	—	
宇 都 宮	415	78.3	—	—	75	10.6	28	0.1	—	—	—	—	—	—	
足 利	335	17.8	—	—	48	6.4	21	0.4	—	—	—	—	—	—	
栃 木	358	30.2	2	0.3	77	5.2	121	1.2	—	—	7	—	—	—	
鐵道用地 道 路 保 安 林 公署敷地 病院隔離病舎敷地 其ノ他 計															
	筆數	地積	筆數	地積	筆數	地積	筆數	地積	筆數	地積	筆數	地積	筆數	地積	
全 管															
年首															
(昭和)...	9	10,999	270.8	8,134	79.6	7,338	18,513.2	884	62.3	182	16.6	113	9.9	63,192	20,924.3
	10	11,260	286.8	12,810	115.6	7,298	18,503.7	357	21.2	184	16.7	650	50.1	68,891	21,003.5
	11	11,598	295.6	17,852	149.7	7,312	18,670.4	351	20.6	193	17.0	674	68.3	74,875	21,245.1
	12	11,682	297.5	20,679	173.6	7,412	18,678.5	380	21.9	198	16.6	665	52.5	78,026	21,269.8
	13	11,948	314.7	22,191	181.8	7,442	18,742.4	407	26.2	202	17.3	773	188.8	80,169	21,511.3
	14	12,185	309.3	24,215	199.9	7,428	18,885.0	303	20.6	297	22.6	988	240.7	82,963	21,831.9
郡 市 別 昭和十四年															
河 内	866	28.2	1,486	15.5	772	104.1	31	1.6	11	2.1	40	11.6	6,110	329.3	
上 都 賀	3,027	85.7	3,590	35.1	2,094	2,901.7	2	0.2	—	—	86	4.4	12,541	3,166.1	
芳 賀	—	—	1,092	14.3	536	35.4	55	2.3	13	1.5	—	—	4,884	230.9	
下 都 賀	2,882	56.4	5,327	40.6	1,197	91.5	50	2.4	22	1.1	70	4.4	24,630	1,283.9	
鹽 谷 須	1,923	66.0	3,449	34.9	1,624	15,551.4	36	2.2	35	3.0	148	187.7	13,925	16,108.6	
安 足 蘇 利	3,012	61.9	8,343	50.1	1,200	200.9	71	4.0	180	11.9	446	19.6	17,686	518.2	
宇 都 宮	161	4.3	139	1.6	—	—	23	6.0	7	1.4	7	0.8	855	103.1	
足 利	36	1.7	503	4.0	—	—	30	1.6	7	1.1	79	5.9	1,059	38.9	
栃 木	278	5.1	286	3.8	5	—	5	0.3	22	0.5	112	6.3	1,273	52.9	

氣 象

平 均 氣 壓	750.0 ^{mm}
平 均 氣 溫	14.4 ^度
最 高 氣 溫	33.3
最 低 氣 溫	(一) 11.5
平 均 濕 度	76.9%
降 水 總 量	1,809.2 ^{mm}
降 水 日 數	151
快 晴 日 數	50
暴 風 日 數	14

(宇都宮測候所)

氣象

第一四 測候所名稱及位置等

名稱	英國緯度偏東	北緯	海面上晴雨計位置	所屬觀測所數	創立月日
宇都宮測候所	139.53	36.34	125.0	12	明治二十三年八月

第一五 宇都宮市氣象ノ一

	空氣ノ壓力(耗)					空氣ノ溫度(度)					水蒸氣ノ張力平均(耗)	空氣ノ濕度平均(%)	雲量平均(耗)
	平均	最高	同上ノ日	最低	同上ノ日	平均	最高	同上ノ日	最低	同上ノ日			
全 管													
年	750.2	766.2	8.Ⅳ	726.5	21.Ⅲ	11.9	36.0	5.Ⅶ	(-) 9.5	4.Ⅱ	9.2	75.7	6.6
(昭和) 9	750.4	765.0	30.Ⅴ	728.9	26.Ⅳ	12.0	34.7	31.Ⅶ	(-) 8.3	20.Ⅰ	9.5	78.2	6.5
10	750.3	768.0	15.16Ⅶ	720.5	3.Ⅹ	12.0	34.2	29.Ⅶ	(-) 19.9	21.Ⅰ	9.8	78.2	6.6
11	750.7	766.6	9.Ⅱ	730.0	4.Ⅰ	12.7	34.1	6.Ⅶ	(-) 8.9	13.Ⅰ	10.1	79.0	6.9
12	750.0	763.9	11.Ⅰ	722.6	17.Ⅱ	12.4	33.3	22.Ⅶ	(-) 11.5	14.Ⅰ	9.76	76.89	6.6
13	月 別 昭和十三年												
月	752.9	763.9	11	736.8	26	(-) 0.1	16.8	19	(-) 11.5	14	3.2	69.6	3.0
1	748.5	458.9	28	722.6	17	0.7	11.9	28	(-) 9.8	11	3.1	66.1	3.9
2	752.0	759.5	20	737.5	25	6.7	22.1	6	(-) 3.9	18	5.6	75.6	7.6
3	748.1	758.9	10	728.8	15	11.0	24.4	20	(-) 3.1	10	6.7	68.7	6.2
4	749.8	758.7	14	737.4	19	17.0	27.5	30	2.9	14	11.6	79.9	8.3
5	746.1	755.8	17	735.4	30	19.4	29.2	2	11.4	18	13.7	82.3	8.7
6	747.8	752.4	11	739.7	25	23.7	33.3	22	14.7	10	18.2	84.3	8.8
7	749.9	754.4	16	742.7	31	24.6	31.8	12	18.8	7	19.4	85.4	8.1
8	748.9	758.6	27	736.2	1	20.6	29.2	7	9.4	18	15.1	83.0	8.2
9	752.3	760.5	9	734.7	21	14.8	27.9	11	1.2	17	10.5	82.4	7.5
10	752.0	760.5	19	736.4	13	8.1	19.4	2	(-) 5.3	27	5.9	74.1	4.0
11	751.9	761.8	3	734.7	24	2.9	16.4	18	(-) 9.6	29	4.0	71.5	4.5
12													

氣壓ハ耗ヲ以テ示シ溫度ノ更正ノミヲ施シ海面上ノ更正ヲ施サス

氣溫ハ攝氏ノ度ヲ用ヒ氷點下ハ(-)ヲ附ス

濕度ハ百分率ニ據リ最乾ヲ零トシ最濕ヲ百トス

雲量ハ滿天ヲ十分シテ雲ナキヲ零トシ全ク雲ヲ以テ蔽ハレタルヲ十トス

第一六

宇都宮市

	降水量(耗)			天 氣			
	總 量	廿四時間 最 大	同上ノ日	雨	雪	霰 雹	電 雷
全							
年							
(昭和)...							
9	1,139.6	65.5	20	146	30	5	20
10	1,530.6	122.2	27	152	20	5	26
11	1,866.5	140.3	27	152	21	11	39
12	1,526.6	84.3	31	155	18	11	31
13	1,809.2	145.3	1	151	17	7	36
月							
月							
1	34.6	14.0	20	5	4	0	0
2	60.9	33.2	17	5	8	2	0
3	100.6	23.1	23	16	4	4	2
4	104.9	24.3	11	11	0	1	2
5	204.7	41.2	17	17	0	0	2
6	417.4	131.6	29	20	0	0	5
7	227.0	40.2	4	17	0	0	8
8	159.8	40.9	15	18	0	0	10
9	240.7	145.3	1	16	0	0	5
10	193.3	57.2	4	15	0	0	2
11	12.6	4.8	16	6	0	0	0
12	52.7	24.3	22	5	1	0	0

天氣日數中雨ノ降水量一耗ノ十分ノ一以上アリタル日雪及霰雹ハ其ノ量ノ多少ニ關セ各現象アリタル日、電、曇天ハ同八以上アリタル日、暴風ハ風速一秒間十米以上アリタル日ナリ、霧ハ公表禁止ニツキ除ク

第一七

宇都宮市

	風 向								
	北	北々東	北東	東北東	東	東南東	南東	南々東	南
全									
年									
(昭和)...									
9	257	167	117	74	102	53	65	54	223
10	347	172	146	120	113	86	128	136	201
11	326	197	154	86	100	83	118	133	193
12	332	218	177	81	105	84	114	129	176
13	321	200	141	101	92	83	110	131	207
月									
月									
1	36	18	13	9	7	5	6	11	8
2	23	13	10	7	7	3	10	4	6
3	34	15	15	12	15	4	13	9	14
4	28	8	7	7	5	5	13	12	21
5	13	10	6	9	3	7	9	21	38
6	24	21	12	9	10	11	16	13	12
7	16	21	20	13	6	13	10	13	20
8	16	19	15	10	16	15	9	11	26
9	29	15	6	5	8	8	9	13	29
10	35	31	14	4	6	5	4	8	14
11	31	12	15	4	3	2	8	10	14
12	36	17	8	12	6	5	3	6	5

氣象ノ二

日	數					風 速 度 米/秒				
	霧	霜	快晴	不照	曇	暴風	平均	最大	方向	日
年										
11	129	50	70	179	2	1.27	15.5		南	21K
24	115	54	62	160	16	2.30	14.6		北西北	6.7K
30	123	44	60	175	17	2.18	17.5		北	4K
—	97	34	61	181	18	2.10	16.4		南南東	11K
—	120	50	60	177	14	2.09	24.2		北	21X
別 昭和十二年										
—	28	15	1	3	1	1.9	17.3		北西	26
—	27	7	3	3	2	2.1	21.4		北北西	17
—	11	3	9	19	0	2.1	7.9		南	25
—	11	2	5	11	2	2.5	12.5		北北西	11
—	0	2	6	24	1	2.1	10.7		西北西	9
—	0	2	11	26	2	2.1	11.7		北北東	30
—	0	0	6	21	1	2.0	12.5		北微東	25
—	0	0	0	17	0	2.1	6.7		東北東	27
—	0	0	7	22	1	2.1	23.3		南南東	1
—	1	2	10	18	1	2.4	24.2		北	21
—	17	10	1	6	1	1.7	10.4		北北東	25
—	25	7	1	7	2	1.8	10.9		北北東	22

雷ハ電光雷鳴ノ相伴ヒタル日、霧ハ濃霧アリタル日霜ハ其ノ厚薄ニ關セス、快晴ハ平均雲量ニ充タサル日、

氣象ノ三

回	數							平均	風 向
	南々西	南西	西南西	西	西北西	北西	北北西		
年									
105	72	40	71	51	154	137	448	北	5
93	78	34	65	58	70	225	118	北	36
98	91	38	86	32	90	236	135	北	26
108	67	48	71	33	72	165	210	北	37
106	58	23	53	38	90	238	198	北	32
別 昭和十三年									
5	7	—	10	5	11	21	14	北	7
5	9	5	14	8	11	23	10	北	17
7	5	2	—	3	9	18	11	北	39
4	3	5	6	3	9	28	16	北	8
13	6	2	4	2	10	16	17	北	18
13	2	2	1	—	1	14	19	北	72
17	5	—	2	3	2	4	21	南	87
12	9	2	1	—	—	12	13	南	81
10	4	—	3	1	6	19	15	北	66
9	3	—	2	2	11	23	15	北	13
5	2	4	3	3	12	34	18	北	1
6	3	1	7	8	8	26	29	北	2

第一八 宇都宮市空氣ノ温度累年比較及平均 (度)

Table with columns for year (昭和4-13), month (1-12), average temperature, maximum temperature, and minimum temperature. Includes a summary row for (平均).

平均欄へ最近十ヶ年間分ニヨリ記ス次表又同シ

第一九 宇都宮市降水量累年比較及平均

Table with columns for year (昭和4-13), month (1-12), total precipitation, maximum 24-hour precipitation, and number of rainy days. Includes a summary row for (平均).

第二〇 管内各地空氣ノ温度 昭和十三年

Table showing monthly and annual average temperatures for various locations in Utsunomiya (e.g., 御堀田, 足日, 黒那小西).

第二一 管内各地降水量 昭和十三年

Table showing monthly and annual precipitation for various locations in Utsunomiya (e.g., 御堀田, 足日, 眞茂喜栗川).

第二一

管内各地降水量 昭和十三年(續)

地名	降水量(耗)												全年
	一月	二月	三月	四月	五月	六月	七月	八月	九月	十月	十一月	十二月	
濱子部	37.8	110.8	84.0	118.5	178.4	356.1	315.8	699.9	211.1	186.0	14.9	71.7	238.5
黒嶺原	41.7	85.4	90.2	122.7	147.7	328.0	253.9	799.8	215.6	205.5	18.8	81.1	2390.4
嶺山	45.2	79.7	30.1	120.8	141.5	328.1	241.6	753.2	247.5	226.0	15.0	52.4	2281.1
鳥山	35.4	65.8	104.8	78.4	204.2	465.2	197.0	521.9	185.7	192.2	18.1	30.0	2098.7
馬頭(試)	44.0	78.3	102.2	101.7	216.6	448.1	195.8	383.1	127.4	213.2	17.6	47.9	1975.9
馬頭(專)	21.9	43.3	105.9	105.1	218.0	468.5	195.0	330.4	235.0	177.4	20.5	48.7	1968.7
大田原(專)	15.8	50.4	92.5	95.8	255.9	456.5	271.1	417.3	131.8	172.2	11.4	27.3	1998.0
黒那	30.0	73.6	64.1	100.0	197.3	380.9	254.1	396.7	211.1	162.9	9.2	51.8	1931.7
那須	78.5	118.5	64.1	108.3	190.6	312.9	311.7	443.1	256.5	159.4	13.0	69.3	2125.9
小西山	18.0	61.0	73.9	78.3	139.7	507.8	207.0	368.9	119.2	254.8	25.8	62.5	1915.9
西那須	24.5	39.0	70.6	103.6	221.9	380.9	255.9	467.6	174.8	171.5	14.6	54.4	1979.3
祖母井	18.1	51.9	96.7	82.9	211.0	504.6	183.9	330.8	136.0	207.1	11.5	47.8	1882.3
稻荷	28.2	95.9	104.1	116.8	182.6	448.8	335.2	752.6	186.4	223.4	12.3	72.4	2554.7
中岩	28.7	79.1	74.7	105.4	196.0	429.9	243.8	617.1	64.1	210.4	8.8	66.0	2124.0

第二二

宇都宮市地震回数

年(昭和)	無感覺	有感覺					計
		微	輕	弱	中	強	
9	106	60	15	—	—	—	181
10	378	105	32	—	—	—	515
11	394	74	25	1	—	—	494
12	433	90	33	—	—	—	556
13	1400	410	75	2	—	—	1887
月別 昭和十三年							
1	33	13	2	—	—	—	48
2	98	13	2	—	—	—	113
3	75	13	1	—	—	—	89
4	36	15	3	—	—	—	54
5	79	58	5	1	—	—	143
6	73	22	10	—	—	—	105
7	54	11	5	—	—	—	70
8	32	10	9	—	—	—	51
9	40	9	3	—	—	—	52
10	31	18	3	—	—	—	52
11	698	181	25	1	—	—	905
12	151	47	7	—	—	—	205

戶 口

	現 住 戶 數	209,428	
現 在 人 口 動 態	婚 姻	9,056	
	離 婚	595	
	出 生	男	18,542
		女	17,565
		計	36,107
	死 亡	男	10,973
		女	10,342
		性不詳	—
		計	21,315
	死 產	男	1,171
女		986	
性不詳		3	
計		2,160	

戸 口

第二三 國勢調査世帯及人口

	世帯数	現在人口			女百 = 付男	一世帯平均人口
		男	女	計		
大正九年十月一日	193,622	514,253	532,205	1,046,458	96.63	5.4
大正十四年十月一日	200,172	536,259	554,169	1,090,428	96.77	5.4
昭和五年十月一日	205,360	562,839	578,898	1,141,737	97.23	5.6
昭和十年十月一日	213,060	588,545	606,512	1,195,057	97.04	5.6
都 市 別 昭和十年十月一日現在						
河内	18,759	60,594	57,721	118,315	105.0	6.3
上都賀	27,953	74,566	75,692	150,258		
芳賀	21,918	61,173	62,407	123,580	98.0	5.6
下都賀	31,080	90,715	93,517	184,232	97.0	5.9
埴谷	16,907	46,853	48,906	95,759	95.8	5.7
那須	32,329	89,976	93,485	183,461		
安蘇	17,119	43,924	46,368	90,292	94.7	5.3
足利	14,538	38,467	43,354	81,821	88.7	5.6
宇都宮	17,355	43,284	43,845	87,129	98.7	5.0
足利	8,999	23,651	25,224	48,875		
栃木	6,103	15,342	15,993	31,335	95.9	5.1
總計	213,060	588,545	606,512	1,195,057		
				* 4,157	97.0	5.6

第二四 推 計 人 口

郡 市	昭和十三年十月一日現在			郡 市	昭和十四年十月一日現在		
	男	女	計		男	女	計
河内	61,600	58,600	120,200	河内	61,400	58,400	119,800
上都賀	76,400	77,300	153,700	上都賀	76,700	77,700	154,400
芳賀	62,700	63,700	126,400	芳賀	36,100	64,000	127,100
下都賀	91,900	94,500	186,400	下都賀	92,200	94,700	186,900
埴谷	48,400	50,500	98,900	埴谷	48,700	50,800	99,500
那須	92,800	96,500	189,300	那須	93,500	97,100	190,600
安蘇	44,300	46,700	91,000	安蘇	44,400	46,800	91,200
足利	40,600	46,500	87,100	足利	41,000	47,300	88,300
宇都宮	45,000	45,700	90,700	宇都宮	45,800	46,500	92,300
足利	25,000	26,900	51,900	足利	25,300	27,300	52,600
栃木	15,800	16,600	32,400	栃木	15,900	16,700	32,600
總計	604,500	623,500	1,228,000	總計	608,000	627,300	1,235,300

世帯及現在人口ハ内閣統計局速報ニ依ル

第二五 世帯及人口町村別

郡 町 村	昭和十年世帯及人口				昭和五年人口	大正九年人口	大正九年人口	人口ノ増減 (△減)			
	世帯数	男	女	計				自昭和五年	自大正九年	自大正九年	
								至昭和十年	至昭和五年	至大正九年	
河	横川村	821	2,739	2,711	5,450	5,306	5,026	4,964	145	280	62
	平石村	1,196	3,779	3,683	7,462	7,000	6,784	6,364	462	216	420
	瑞穂野村	778	2,466	2,457	4,923	4,971	4,798	4,972	△ 49	173	△ 174
	本郷村	778	2,402	2,378	4,780	4,607	4,383	4,403	173	224	△ 20
	上三川町	1,041	3,122	3,134	6,256	5,981	5,581	5,325	275	400	256
	吉田村	713	2,059	2,189	4,248	4,186	4,057	3,997	63	129	60
	薬師寺村	779	2,378	2,359	4,737	4,655	4,452	4,384	82	203	68
	明治村	672	2,277	2,276	4,553	4,449	4,234	4,233	104	215	1
	雀宮村	752	2,451	2,495	4,946	4,713	4,407	4,221	233	306	186
	委川村	1,040	3,914	3,120	7,034	7,269	7,363	6,063	△ 175	△ 154	1,300
	城山村	1,934	6,226	5,493	11,719	11,379	11,436	9,842	340	△ 57	1,593
	國本村	1,095	5,164	3,284	8,448	7,966	7,614	6,736	482	352	878
	富屋村	503	1,527	1,525	3,052	3,035	3,091	3,022	16	△ 56	69
	大澤村	860	2,612	2,650	5,262	5,116	4,949	4,677	147	167	272
	豊岡村	829	2,351	2,532	4,883	4,875	4,688	4,668	8	187	20
	篠井村	1,059	3,033	3,176	6,209	5,961	5,729	5,637	250	232	92
	羽黒村	754	2,314	2,385	4,699	4,691	4,534	4,317	7	157	217
	絹島村	655	2,047	2,171	4,218	4,193	3,999	3,882	25	194	117
	古里村	851	2,635	2,594	5,229	5,162	4,919	4,682	68	243	237
内	田原村	543	1,747	1,772	3,519	3,451	3,312	3,294	68	139	18
	豊郷村	1,106	3,351	3,337	6,688	6,063	5,524	5,153	626	539	371
	計	18,759	60,594	57,721	118,315	114,969	110,880	104,837	3,350	4,089	6,043
上	鹿沼町	4,603	10,890	11,907	22,797	21,969	20,442	18,097	828	1,517	2,355
都	菊澤村	829	2,551	2,640	5,191	5,118	4,964	4,798	74	154	166
賀	北大飼村	843	2,864	2,864	5,728	5,412	5,053	4,857	316	359	196

第二五 世帯及人口町村別 (續)

郡 町 村	昭和十年世帯及人口				昭和五年人口	大正九年人口	大正九年人口	人口ノ増減 (△減)			
	世帯数	男	女	計				自昭和五年	自大正九年	自大正九年	
								至昭和十年	至昭和五年	至大正九年	
上	北押原村	781	2,357	2,409	4,766	4,789	4,644	4,543	△ 23	145	101
	南押原村	949	2,820	3,013	5,833	5,712	5,463	5,300	121	249	163
	西方村	839	2,547	2,617	5,164	5,124	4,961	4,963	40	163	△ 2
	眞名子村	292	882	812	1,694	1,713	1,701	1,695	△ 19	12	6
	清洲村	497	1,495	1,468	2,963	2,993	2,961	2,989	△ 30	32	△ 28
	永野村	413	1,216	1,214	2,430	2,433	2,379	2,431	△ 3	54	△ 52
	粕尾村	622	1,823	1,851	3,674	3,680	3,679	3,493	△ 6	△ 17	204
	栗野町	830	2,262	2,208	4,470	4,545	4,471	4,536	△ 75	74	△ 65
	南摩村	633	1,852	1,872	3,724	3,699	3,630	3,701	25	69	△ 71
	加蘇村	672	1,915	1,910	3,825	3,967	3,881	3,910	△ 142	86	△ 29
都	東大蔵村	742	2,296	2,354	4,650	4,705	4,693	4,769	△ 55	12	△ 76
	西大蔵村	500	1,499	1,423	2,922	3,000	3,204	3,142	△ 78	△ 204	62
	板荷村	396	1,260	1,251	2,511	2,539	2,388	2,415	△ 29	151	△ 27
	小来川村	372	1,009	1,010	2,019	1,992	1,976	2,197	27	16	△ 221
	落合村	927	2,677	2,811	5,488	5,358	5,052	5,090	130	306	△ 38
	今市町	2,701	6,524	6,949	13,473	12,667	11,742	10,386	806	925	1,356
賀	日光町	4,116	10,695	10,757	21,452	19,545	17,780	17,378	1,907	1,765	402
	足尾町	5,396	13,132	12,352	25,484	23,803	22,547	32,804	1,684	1,256	△ 10,257
	計	27,953	74,566	75,692	150,258	144,763	137,639	143,494	5,498	7,124	△ 5,855
芳	眞岡町	1,940	5,144	5,213	10,357	9,739	9,017	8,241	618	722	776
	大内村	1,095	3,280	3,296	6,576	6,367	6,021	5,873	208	346	148
	中村	1,040	2,908	3,019	5,927	5,718	5,455	5,231	209	263	224
	長沼村	811	2,326	2,453	4,779	4,773	4,652	4,506	7	171	146
賀	久下田町	1,109	2,971	3,013	5,984	5,896	5,367	5,082	88	529	285
	物部村	944	2,857	2,860	5,717	5,471	5,215	5,054	246	256	161



第二五 世帯及人口町村別 (續)

郡 町 村	昭和十年世帯及人口				昭和五年人口	大正九年人口	大正九年人口	人口ノ増減 (△ハ減)		
	世帯數	男	女	計				自昭和五年至昭和十年	自大正五年至昭和五年	自大正五年至大正九年
山前村	1,332	3,936	3,919	7,855	7,374	6,853	6,768	481	521	85
田野村	751	2,114	2,163	4,277	4,226	4,036	3,967	50	190	69
益子町	1,579	4,149	4,220	8,369	7,744	7,554	7,023	625	190	531
芳七井村	976	2,532	2,608	5,140	5,064	4,869	4,930	76	195	△ 61
逆川村	914	2,559	2,590	5,149	5,009	4,910	4,926	140	99	△ 16
茂木町	1,789	4,178	4,428	8,606	8,290	8,162	7,600	316	128	562
中川村	1,045	3,131	3,223	6,354	6,144	6,153	6,203	210	△ 9	△ 50
須藤村	862	2,357	2,261	4,618	4,453	4,332	4,289	165	121	43
小貝村	764	2,329	2,445	4,774	4,580	4,441	4,351	195	139	90
市羽村	1,144	3,253	3,292	6,545	6,285	5,987	5,757	260	298	230
祖母井町	988	2,843	2,850	5,693	5,388	5,155	4,937	305	233	218
南高根澤村	870	2,599	2,618	5,217	5,055	4,874	4,891	162	181	△ 17
水橋村	839	2,542	2,573	5,115	5,022	4,759	4,775	93	263	△ 16
賀清原村	1,126	3,165	3,363	6,528	6,365	6,129	6,060	162	236	69
計	21,918	61,173	62,407	123,580	118,963	113,941	110,464	4,616	5,022	3,477
大宮村	722	2,088	2,199	4,287	4,143	3,768	3,560	144	375	208
國府村	824	2,604	2,580	5,184	5,143	5,067	5,041	41	76	26
壬生町	1,480	4,103	4,114	8,217	7,773	7,426	7,178	444	347	248
稻葉村	941	2,890	2,906	5,796	5,763	5,512	5,389	35	251	123
南大飼村	871	2,809	2,815	5,624	5,463	5,304	5,218	161	159	86
麥村	588	2,016	2,046	4,062	3,879	3,737	3,563	183	142	174
石橋町	831	2,245	2,259	4,504	4,209	3,945	3,300	295	264	645
國分寺村	1,072	3,319	3,272	6,591	6,140	5,709	5,282	451	431	427
桑村	951	2,997	3,117	6,114	5,789	5,436	5,161	324	353	275
絹村	1,134	3,301	3,436	6,736	6,779	6,776	6,495	43	3	281

第二五 世帯及人口町村別 (續)

郡 町 村	昭和十年世帯及人口				昭和五年人口	大正九年人口	大正九年人口	人口ノ増減 (△ハ減)		
	世帯數	男	女	計				自昭和五年至昭和十年	自大正五年至昭和五年	自大正五年至大正九年
小山町	2,620	6,926	7,226	14,154	13,975	12,718	10,769	179	1,257	1,949
大谷町	962	3,179	3,239	6,417	6,130	5,871	5,519	287	259	352
間々田町	1,043	2,990	3,064	6,053	5,973	5,670	5,455	80	303	215
野木村	1,364	4,099	4,548	8,649	8,238	8,025	7,982	411	213	43
下生井村	616	1,768	1,785	3,552	3,570	3,525	3,608	△ 18	45	△ 83
寒川村	400	1,167	1,230	2,397	2,419	2,390	2,382	△ 22	29	8
穂積村	543	1,728	1,755	3,482	3,435	3,344	3,354	47	91	△ 10
豊田村	1,063	3,262	3,288	6,550	6,491	6,419	6,148	59	72	271
中村	580	1,709	1,767	3,476	3,398	3,348	3,272	78	50	76
瑞穂村	804	2,233	2,346	4,579	4,650	4,608	4,576	△ 71	42	32
水代村	687	2,040	2,127	4,169	4,053	4,041	3,929	116	12	112
部屋村	831	2,415	2,551	4,966	4,886	4,755	4,768	80	131	△ 13
藤岡町	845	2,188	2,298	4,485	4,418	4,216	4,356	67	202	△ 140
赤麻村	702	1,973	2,149	4,123	4,023	3,933	3,953	100	40	30
三鴨村	765	2,105	2,271	4,376	4,390	4,432	4,370	△ 14	△ 42	62
岩舟村	978	2,557	2,649	5,206	5,153	5,252	4,880	53	△ 99	372
小野寺村	880	2,492	2,495	4,987	5,116	5,123	5,218	△ 129	△ 7	△ 95
富山村	756	2,090	2,328	4,419	4,310	4,192	4,193	109	118	△ 1
静和村	604	1,794	1,778	3,572	3,524	3,427	3,422	48	97	△ 5
皆川村	858	2,486	2,616	5,011	5,099	5,012	5,087	1	87	△ 75
吹上村	1,051	3,181	3,219	6,400	6,278	6,051	6,042	122	227	9
寺尾村	900	2,657	2,528	5,183	5,217	4,975	4,933	△ 34	242	42
赤津村	889	2,596	2,679	5,274	5,301	5,176	5,135	△ 27	125	41
家中村	925	2,708	2,833	5,545	5,608	5,509	5,518	△ 63	99	△ 9
計	31,080	90,715	93,517	184,232	180,736	174,742	169,056	3,494	5,994	5,686

第二五 世帯及人口町村別 (續)

郡 町 村	昭和十年世帯及人口				昭和五年 人 口	大正九年 人 口	大正九年 人 口	人口ノ増減 (△ハ減)				
	世帯數	男	女	計				自昭和五年	自大正九年	自大正九年		
								至昭和十年	至昭和五年	至大正九年		
糠	矢板町	1,927	4,843	5,182	10,025	9,674	8,878	8,340	343	796	538	
	泉村	900	2,541	2,593	5,134	5,195	5,097	4,807	△ 61	98	290	
	箆根村	827	2,314	2,431	4,745	4,850	5,523	4,539	△ 106	327	△ 16	
	糠原町	725	3,156	2,194	4,350	3,784	3,503	3,019	566	281	484	
	三依村	343	960	852	1,812	1,536	1,337	1,322	276	199	15	
	栗山村	520	1,528	1,420	2,948	2,623	2,651	3,151	325	△ 28	△ 500	
	藤原町	1,114	2,957	3,185	6,142	4,740	3,784	4,151	1,402	956	△ 367	
	船生村	886	2,424	2,501	4,925	4,675	4,341	4,687	249	334	△ 346	
	玉生村	943	2,411	2,421	4,832	4,499	4,242	4,739	332	257	△ 497	
	大宮村	508	2,459	2,694	5,153	5,103	4,813	4,678	50	290	135	
谷	氏家町	1,756	4,959	5,190	10,119	9,625	8,626	7,854	494	999	772	
	阿久津村	1,261	3,634	3,833	7,467	7,391	6,959	6,652	75	432	307	
	北高根澤村	1,596	4,854	5,007	9,861	9,578	8,930	8,654	283	648	276	
	熟田村	904	2,788	2,869	5,657	5,493	4,965	4,743	164	528	222	
	喜連川町	1,398	3,678	3,985	7,663	7,537	7,174	7,298	126	363	△ 124	
	片岡村	899	2,377	2,549	4,926	4,720	4,453	4,481	206	267	△ 28	
	計	16,907	46,853	48,906	95,759	91,023	84,276	83,115	4,724	6,747	1,161	
	那	大田原町	2,369	5,683	6,065	11,778	10,940	10,091	9,116	839	849	975
		親園村	663	2,040	2,097	4,137	4,057	3,864	3,889	80	193	△ 25
		野崎村	711	2,067	2,230	4,297	4,213	3,990	3,870	83	223	120
佐久山町		689	1,990	2,026	4,016	3,916	3,798	3,802	101	118	△ 4	
上江川村		681	1,956	2,107	4,063	3,890	3,645	3,598	173	245	47	
下江川村		1,258	3,461	3,599	7,015	6,821	6,434	6,596	195	387	△ 162	
荒川村		1,048	2,872	3,015	5,887	5,511	5,322	5,175	376	189	147	
向田村		625	1,681	1,793	3,474	3,336	3,235	3,203	138	101	27	
計		16,907	46,853	48,906	95,759	91,023	84,276	83,115	4,724	6,747	1,161	

第二五 世帯及人口町村別 (續)

郡 町 村	昭和十年世帯及人口				昭和五年 人 口	大正九年 人 口	大正九年 人 口	人口ノ増減 (△ハ減)			
	世帯數	男	女	計				自昭和五年	自大正九年	自大正九年	
								至昭和十年	至昭和五年	至大正九年	
那	境村	997	2,910	2,961	5,871	5,818	5,698	5,607	53	120	91
	烏山町	1,630	4,027	4,110	8,137	7,451	7,087	6,070	686	364	1,017
	七合村	936	2,657	2,662	5,318	5,068	4,690	4,557	250	378	133
	武茂村	559	1,652	1,628	3,280	3,200	3,054	2,906	80	146	148
	馬頭町	1,598	4,208	4,255	8,464	7,953	7,384	7,288	511	569	96
	大内村	665	1,722	1,815	3,537	3,392	3,284	3,117	145	108	167
	大山田村	751	2,038	2,120	4,158	3,912	3,752	3,708	246	160	44
	那珂村	1,233	3,285	3,426	6,712	6,375	5,857	5,592	337	518	265
	湯津上村	1,037	2,997	3,024	6,021	5,703	5,287	5,150	318	416	137
	川西町	893	2,491	2,620	5,111	4,776	4,464	4,244	335	312	220
須	黒羽町	1,302	3,330	3,448	6,780	6,410	6,456	6,287	370	△ 46	169
	須賀川村	847	2,231	2,295	4,526	4,344	4,291	4,385	182	53	△ 94
	兩郷村	633	1,954	2,085	4,039	3,955	3,668	3,602	84	287	66
	伊王野村	904	2,483	2,648	5,130	4,980	4,814	4,886	150	166	△ 72
	芹野町	638	1,835	1,993	3,828	3,790	3,724	3,587	38	66	137
	那須村	2,169	7,208	7,122	14,330	13,446	12,428	11,591	884	1,018	837
	鍋掛村	501	1,567	1,645	3,212	3,084	2,880	2,863	128	204	17
	金田村	1,379	4,625	4,690	9,316	8,870	8,402	8,312	446	468	90
	黒磯町	1,366	3,555	3,775	7,330	6,577	5,791	6,165	753	786	△ 374
	東那須野村	934	2,532	2,737	5,269	4,805	4,423	4,319	464	382	104
須	狩野村	1,260	3,243	3,640	6,883	6,545	6,116	5,344	338	429	772
	西那須野町	1,200	3,177	3,294	6,471	6,007	5,370	5,058	464	637	312
	高林村	850	2,544	2,530	5,077	4,813	4,893	4,685	264	△ 80	208
計	32,329	89,976	93,485	183,461	173,958	164,192	158,577	9,511	9,766	5,615	

第二五 世帯及人口町村別 (續)

郡 町 村	昭和十年世帯及人口				昭和五年 人 口	大正五年 人 口	大正九年 人 口	人口ノ増減 (△ハ減)				
	世帯數	男	女	計				自昭和五年 至昭和十年			自大正五年 至大正九年	
								△	△	△	△	△
安	佐野町	3,690	8,558	9,612	18,170	17,179	16,731	14,206	991	448	2,525	
	植野町	1,724	4,480	4,923	9,403	9,326	9,296	8,682	77	30	614	
	界村	604	1,547	1,652	3,199	3,234	3,336	3,408	△ 36	△ 102	△ 72	
	大伏町	1,079	2,925	3,029	5,954	5,932	6,001	5,927	22	△ 69	74	
	堀米町	656	1,677	1,752	3,429	3,393	3,528	3,371	36	△ 135	157	
	田沼町	2,446	6,278	6,576	12,854	12,839	13,076	12,595	15	△ 237	481	
	三好村	539	1,465	1,531	2,996	3,011	3,108	3,115	△ 15	△ 97	△ 7	
	葛生町	1,339	3,588	3,485	7,073	6,588	6,333	5,915	484	255	418	
	常盤村	629	1,837	1,846	3,683	3,636	3,582	3,544	47	54	38	
	水室村	449	1,205	1,186	2,391	2,482	2,455	2,439	△ 91	27	16	
	野上村	466	1,254	1,214	2,467	2,582	2,685	2,742	△ 115	△ 103	△ 57	
	飛胸村	621	1,654	1,638	3,292	3,450	3,571	3,648	△ 158	△ 121	△ 77	
	新合村	814	2,060	2,096	4,156	4,323	4,534	4,668	△ 167	△ 211	△ 134	
	赤見村	1,453	3,757	4,037	7,794	7,751	7,867	7,789	43	△ 116	78	
蘇	旗川村	610	1,639	1,791	3,430	3,434	3,510	3,664	△ 4	△ 76	△ 154	
	計	17,119	43,924	46,368	90,292	89,160	89,613	85,713	1,129	△ 453	3,900	
足	毛野村	1,490	3,781	4,228	8,009	7,443	7,459	7,601	565	△ 16	△ 142	
	富田村	829	2,097	2,203	4,300	4,273	4,495	4,559	27	△ 222	△ 64	
	吾妻村	579	1,619	1,752	3,371	3,410	3,546	3,389	△ 45	△ 136	157	
	北郷村	12,64	3,362	3,648	7,010	6,696	6,801	7,216	314	△ 105	415	
	名草村	546	1,494	1,614	3,108	3,030	3,040	3,086	78	△ 10	△ 46	
	三重村	945	2,521	2,862	5,383	4,532	3,937	3,695	853	595	242	
	山前村	884	2,514	3,043	5,557	4,640	4,432	4,402	916	208	80	
利	三和村	1,016	3,017	3,578	6,595	4,983	4,902	4,978	1,613	81	△ 76	
	葉鹿町	461	1,906	2,039	3,945	3,019	2,723	2,819	926	286	△ 86	

第二五 世帯及人口町村別 (續)

郡 町 村	昭和十年世帯及人口				昭和五年 人 口	大正五年 人 口	大正九年 人 口	人口ノ増減 (△ハ減)				
	世帯數	男	女	計				自昭和五年 至昭和十年			自大正五年 至大正九年	
								△	△	△	△	△
足	小俣町	911	2,535	3,024	5,559	4,761	4,366	4,179	797	295	187	
	菱村	732	2,012	2,201	4,213	3,611	3,511	3,502	602	100	9	
	梁田村	432	1,176	1,238	2,414	2,297	2,346	2,423	117	△ 49	△ 77	
	久野村	529	1,466	1,446	2,912	2,989	3,114	3,161	△ 77	△ 125	△ 47	
	筑波村	755	1,926	2,003	3,929	3,986	4,225	4,361	△ 57	△ 239	△ 136	
	御厨町	982	2,433	2,808	5,241	5,038	5,134	4,723	203	△ 96	411	
利	山邊町	2,003	4,608	5,667	10,275	8,487	8,195	5,151	1,788	292	3,044	
	計	14,538	38,467	43,354	81,821	73,195	72,236	69,245	8,626	959	2,991	

世帯數 = ハ準世帯數ヲ含ム

第二六 現在人口一萬以上ヲ有スル市町村及其世帯數並人口

市 町 村	昭和十年世帯及人口				女百 = 付男	一世帯(普通) = 付人口
	普通世帯	男	女	計		
宇都宮市	17,203	23,284	43,845	87,129	98.7	5.06
足利市	8,923	23,651	25,224	48,875	93.7	5.48
栃木市	6,063	15,342	15,993	31,335	96.0	5.17
足尾町(上都賀)	5,319	13,132	12,352	25,484	106.3	4.79
鹿沼町(上都賀)	4,583	10,890	11,907	22,797	91.7	4.97
日光町(上都賀)	4,068	10,695	10,757	21,452	99.4	5.27
佐野町(安蘇)	3,651	8,558	9,612	18,170	89.4	4.98
那須村(那須)	2,130	7,203	7,122	14,330	101.2	6.73
小山町(下都賀)	2,593	6,926	7,228	14,154	95.9	5.46
今市町(上都賀)	2,675	6,524	6,949	13,473	93.9	5.04
田沼町(安蘇)	2,440	6,278	6,576	12,854	95.4	5.27
大田原町(那須)	2,342	5,683	6,095	11,778	93.2	5.03
城山村(河内)	1,931	6,226	5,493	11,719	112.06	6.07
眞岡町(芳賀)	1,919	5,144	5,213	10,357	98.7	5.40
山邊町(足利)	1,992	4,608	5,667	10,275	81.3	5.16
氏家町(鹽谷)	1,746	4,929	5,190	10,119	95.0	5.80
矢板町(鹽谷)	1,911	4,843	5,182	10,025	93.5	5.25

* 印ハ現在人口中部隊艦船及刑務所内ニ在リタル人口ヲ示ス

第二七

現住戸數

郡市町村	業										水産業	
	農耕ニ従事スル者		畜産ニ従事スル者		蠶業ニ従事スル者		林業ニ従事スル者		計		本業	副業
	本業	副業	本業	副業	本業	副業	本業	副業	本業	副業		
郡市別												
河内郡	12,857	1,709	29	191	46	591	48	179	12,950	3,070	13	159
上都賀郡	8,246	1,651	24	447	211	1,109	331	607	8,812	3,814	27	280
芳賀郡	14,496	1,522	12	785	14	645	41	531	14,563	3,453	31	408
下都賀郡	20,197	3,042	29	1,210	100	5,769	19	182	20,345	10,203	75	431
鹽谷郡	8,892	1,415	10	299	32	1,374	228	785	9,102	3,576	5	380
那須郡	17,577	30,063	36	2,536	103	3,742	316	679	18,032	10,020	86	1,574
安蘇郡	7,005	2,704	12	438	63	2,133	278	335	7,368	5,610	9	32
足利郡	6,219	1,476	11	706	22	2,101	87	189	6,339	4,472	3	41
宇都宮市	621	347	21	20	—	—	11	—	653	367	2	—
足利市	344	151	4	94	—	14	—	2	348	261	—	—
栃木市	545	158	7	51	2	28	—	—	554	237	—	31
總計	97,009	17,241	195	6,777	593	17,005	1,359	3,480	99,156	45,413	251	3,366
河内												
横川村	734	15	—	—	—	5	—	—	734	22	1	2
平石村	722	137	4	—	—	6	3	5	729	148	—	18
瑞穂野村	631	77	—	5	—	122	—	—	631	204	—	22
本郷村	594	82	—	3	—	80	—	2	594	167	1	3
上三川町	543	62	—	1	—	35	—	—	543	98	—	—
吉田村	576	63	—	12	6	110	—	14	582	199	—	28
薬師寺村	620	42	—	16	8	58	—	—	638	116	1	15
明治村	592	—	—	—	—	27	—	—	592	27	—	11
雀宮村	632	42	—	—	—	—	—	—	632	42	—	—
委川村	782	27	8	6	6	40	—	4	804	77	1	—
城山村	868	174	—	—	7	—	8	5	905	179	1	—
國本村	576	140	10	29	—	11	—	5	589	185	1	2
富屋村	366	77	—	8	—	20	3	21	374	126	—	—
大澤村	685	—	—	—	—	226	8	13	686	239	1	13

職業別

農業	工業	商業	交通業	公自務及自由業	有業				無業			總計						
					家使用人	其他有業者	合計	收入ニ依ル者	其他無業者	計								
本業	副業	本業	副業	本業	副業	本業	副業	本業	副業	本業	副業	本業	副業					
昭和十三年末																		
947	246	713	310	1,761	534	297	350	544	58	15	1	455	97	18,155	112	60	172	18,367
2,583	306	6,465	2,240	4,153	1,296	1,157	369	2,485	243	337	65	1,571	92	27,550	129	297	426	28,016
104	274	1,049	596	2,389	877	266	293	1,443	99	509	48	456	5	20,810	121	62	183	20,993
203	144	1,747	2,879	3,766	966	945	274	1,855	116	135	15	1,043	728	30,114	274	291	565	30,679
240	154	1,232	543	2,517	417	336	167	1,327	29	47	20	525	22	15,451	147	271	418	15,869
93	142	2,485	1,252	4,825	1,515	807	523	2,644	199	218	28	599	71	29,790	173	232	405	30,195
177	241	3,626	1,807	2,906	582	416	121	1,055	48	54	18	807	24	16,498	200	163	363	16,861
76	28	4,660	2,578	2,041	586	291	111	884	62	33	14	402	—	14,719	104	132	236	14,955
41	—	4,119	—	6,540	527	830	—	4,453	—	11	—	818	—	17,467	347	89	436	17,903
28	53	4,111	347	2,097	166	282	2	1,091	139	156	146	786	221	8,859	473	201	674	9,533
3	2	1,608	153	2,087	582	405	—	567	—	68	—	265	—	5,557	324	136	460	6,017
4,496	1,550	31,806	12,735	35,162	7,998	6,092	2,210	18,748	933	1,613	358	7,767	1,260	205,090	2,404	1,934	4,338	209,428
—	—	17	2	38	32	8	—	28	—	2	—	—	—	828	2	—	2	830
—	18	78	28	110	9	38	24	54	4	—	—	110	3	1,119	16	8	24	1,143
—	—	33	16	35	27	3	5	32	—	—	—	—	—	734	—	5	5	739
—	—	24	12	65	47	1	2	25	2	—	—	40	78	750	4	11	15	765
—	—	42	8	344	81	30	—	63	6	—	—	—	—	1,022	28	—	28	1,050
—	—	11	31	56	19	—	15	36	4	2	1	4	16	691	18	4	22	712
—	—	13	50	63	29	2	27	37	7	1	—	—	—	774	—	2	2	778
—	—	2	4	15	32	6	5	10	8	—	—	43	—	668	1	3	4	672
—	—	11	5	43	26	28	—	33	1	—	—	—	—	747	4	—	4	751
13	7	17	8	73	3	12	3	67	—	—	—	12	—	969	10	2	12	1,011
750	100	36	7	130	30	23	10	70	—	—	—	15	—	1,930	8	—	8	1,938
82	45	17	3	150	41	30	19	142	2	—	—	67	—	1,078	2	—	2	1,080
3	4	20	6	40	19	4	19	21	—	2	—	1	—	465	1	1	2	467
—	2	26	28	47	38	20	15	49	6	—	—	28	—	557	2	3	5	562

第二七

現住戸數

郡市町村	農 業										水産業		
	農耕ニ 従事スル者		畜産ニ 従事スル者		蠶業ニ 従事スル者		林業ニ 従事スル者		計				
	本業	副業	本業	副業	本業	副業	本業	副業	本業	副業	本業	副業	
河	豊岡村	489	132	—	11	—	62	—	34	489	239	—	14
	篠井村	561	258	3	4	7	2	—	22	571	286	1	—
	羽黒村	577	60	1	1	2	86	23	34	603	181	1	16
	絹島村	468	51	—	15	—	20	—	—	468	116	2	—
	古里村	469	138	1	50	—	71	—	4	470	296	2	30
内	田原村	437	27	—	—	—	10	2	14	439	51	—	—
	豊郷村	614	75	2	—	—	—	1	—	617	75	—	15
	計	12,867	1,709	29	191	46	991	48	179	12,950	3,070	13	189
上	鹿沼町	158	239	—	3	—	2	—	—	158	244	7	18
	菊澤村	679	40	1	3	—	5	6	10	686	58	—	—
	北大洞村	753	81	2	57	—	14	—	—	755	152	—	—
	北押原村	462	55	1	3	—	11	—	—	463	69	—	23
	南押原村	618	—	—	5	—	20	—	—	618	25	—	23
	西方村	592	135	1	1	—	38	—	—	593	174	—	10
	眞名子村	227	34	—	1	1	43	—	12	228	50	—	—
都	清洲村	374	35	—	4	—	27	—	17	374	53	—	2
	永野村	327	—	—	—	—	188	—	—	327	188	—	—
	粕尾村	326	205	—	5	—	160	1	51	327	421	—	45
	栗野町	378	68	1	49	—	130	20	130	397	377	2	48
	南摩村	453	50	—	2	—	63	34	72	457	187	—	—
賀	加蘇村	337	62	—	20	—	46	79	42	416	170	—	—
	東大芦村	502	88	2	8	4	28	12	9	642	133	2	1
	西大芦村	177	123	—	2	165	60	—	75	342	260	—	30
	板荷村	207	45	1	—	1	34	19	25	228	104	—	—
	小来川村	132	58	—	32	21	106	17	41	170	277	—	—

職 業 別 (續)

職 業	業																總 計	
	工 業		商 業		交 通 業		公 自 由 務 及 業		有 家 使 用 人		其 他 有 業 者		無 依 入 者		無 業 計			
	本業	副業	本業	副業	本業	副業	本業	副業	本業	副業	本業	副業	本業	副業	本業	副業		
17	12	55	7	82	20	33	1	50	3	—	—	39	—	766	—	5	5	770
17	18	14	—	27	24	3	43	20	—	—	—	—	—	953	2	1	3	956
26	27	36	28	57	16	13	43	27	10	—	—	2	—	765	—	—	—	765
1	—	26	3	38	—	2	56	12	5	—	—	30	—	579	3	2	5	584
6	20	144	37	66	33	29	63	45	—	8	—	73	—	843	4	3	7	850
2	3	19	7	27	5	—	—	31	—	—	—	15	—	533	2	—	2	535
30	—	72	—	255	13	12	—	92	—	—	—	16	—	1,054	5	10	15	1,109
947	246	713	310	1,781	534	237	330	944	55	15	1	495	97	18,195	112	60	172	18,367
67	25	2,330	1,621	820	210	310	112	563	211	150	30	100	50	4,555	12	63	75	4,640
1	5	94	52	12	6	11	41	25	—	—	—	—	—	829	—	—	—	829
—	1	23	10	41	11	6	—	55	7	15	4	4	—	869	3	—	3	902
3	—	52	4	85	—	35	20	24	—	—	—	103	—	706	—	—	—	766
—	—	5	12	155	131	12	29	43	—	—	—	—	—	833	4	—	4	837
—	—	26	3	75	43	33	6	64	—	—	—	—	—	791	21	9	30	821
3	8	23	3	15	8	4	8	11	—	—	—	—	—	284	7	—	7	291
—	—	21	7	50	8	3	4	37	—	5	—	5	—	495	7	6	13	508
5	—	13	4	28	12	—	8	44	—	—	—	—	—	517	1	—	1	418
5	20	46	17	59	16	27	14	32	2	1	8	68	30	565	1	—	1	566
8	10	62	37	174	92	57	10	66	2	27	—	—	—	755	5	—	5	800
—	—	25	11	58	8	—	15	14	—	11	—	11	—	606	12	2	14	620
24	20	56	37	69	27	40	19	14	—	2	—	21	—	663	7	2	9	672
11	6	4	3	40	26	—	17	65	4	12	23	20	12	674	1	—	1	675
6	2	26	8	55	50	21	3	29	—	—	—	—	—	479	2	—	2	481
5	20	35	14	38	14	35	25	17	1	—	—	29	—	389	1	2	3	392
2	—	14	9	35	27	17	10	44	9	10	—	79	—	371	—	—	—	371

第二七

現住戸數

都市町村	業										水産業		
	農耕ニ従事スル者		畜産ニ従事スル者		蠶業ニ従事スル者		林業ニ従事スル者		計		本業	副業	
	本業	副業	本業	副業	本業	副業	本業	副業	本業	副業			
上	落合村	674	72	—	—	2	20	30	25	706	117	—	—
都	今市町	423	75	1	160	—	42	58	40	552	320	1	40
	日光町	332	51	9	53	17	61	37	49	395	244	15	35
	足尾町	45	62	5	9	—	11	18	9	68	91	—	5
賀	計	8,246	1,651	24	447	211	1,109	331	607	8,812	3,814	27	280
芳	眞岡町	655	17	—	4	—	2	—	—	655	23	5	88
	大内村	895	—	—	57	—	40	1	14	895	111	—	20
	中村	573	32	—	18	5	50	2	3	580	133	5	20
	長沼村	644	25	—	70	—	235	—	—	644	330	3	7
	久下田町	551	59	—	120	—	40	—	25	551	244	—	45
	物部村	848	20	—	15	—	22	—	10	848	67	—	5
	山前村	1,164	95	1	—	—	20	—	—	1,165	115	—	3
	田野村	605	41	—	10	—	28	—	18	605	97	—	—
	益子町	605	299	—	8	—	16	—	5	605	328	4	10
	七井村	619	185	5	5	5	4	7	32	636	227	—	2
	逆川村	726	46	—	—	—	6	2	60	728	112	—	7
	茂木町	518	117	2	38	—	35	10	123	530	314	—	42
	中川村	847	50	1	67	2	23	1	45	851	155	2	12
	須藤村	653	55	—	—	—	—	5	55	658	110	11	70
	小貝村	557	57	—	126	—	16	2	110	559	309	—	21
賀	市羽村	764	79	—	73	1	29	8	20	773	201	—	1
	祖母井町	575	157	2	—	—	—	2	—	579	157	—	7
	南高根澤村	739	79	—	2	—	—	—	2	739	53	1	23
	水橋村	656	93	—	154	—	6	1	1	657	254	—	—
	清原村	972	15	1	18	1	42	—	8	974	83	—	25
	計	14,496	1,522	12	755	14	645	41	531	14,563	3,483	31	408

職業別 (續)

職業	本業	副業	工業		商業		交通業		公自務及業		有業		無業		總計				
			本業	副業	本業	副業	本業	副業	本業	副業	家使用人	其他業者	合計	收入者		其他業者			
	9	7	70	15	67	35	36	18	28	—	—	5	—	921	10	—	10	931	
	52	18	549	52	1,117	157	154	5	163	—	13	—	95	—	2,696	21	—	21	2,717
	55	150	2,125	296	811	300	285	—	614	—	32	—	35	—	4,365	10	5	15	4,380
	2,327	14	805	20	349	74	71	5	513	7	59	—	995	—	5,157	4	208	212	5,399
	2,553	306	6,465	2,240	4,153	1,256	1,157	339	2,485	243	337	65	1,571	92	27,590	129	297	426	28,016
	—	—	147	38	629	205	11	2	316	6	28	—	87	—	1,878	28	20	48	1,926
	—	—	15	14	43	39	5	20	34	2	5	30	77	—	1,075	—	—	—	1,075
	5	11	4	7	65	25	7	20	38	2	—	—	4	—	1,009	18	16	34	1,043
	—	—	19	2	47	13	1	6	33	—	7	—	57	—	811	—	2	2	813
	—	5	96	2	293	78	40	—	69	50	390	—	70	—	1,479	4	—	4	1,483
	—	1	11	23	36	22	6	3	28	—	—	—	—	—	929	—	—	—	929
	3	1	16	—	24	30	15	—	29	—	—	—	—	—	1,252	14	—	14	1,266
	2	8	7	37	45	5	1	19	31	5	11	—	—	—	702	1	—	1	703
	60	16	274	32	96	43	44	—	101	—	70	—	58	—	1,312	32	20	55	1,364
	10	20	60	20	87	56	35	14	60	1	—	—	—	—	685	2	—	2	690
	—	15	15	14	34	35	4	25	25	6	1	—	—	—	807	—	—	—	807
	20	45	219	44	556	95	43	—	362	4	5	—	59	—	1,830	9	2	11	1,841
	2	3	15	22	50	6	2	11	24	—	—	—	—	—	946	2	—	2	948
	—	5	13	—	17	16	12	15	50	10	—	—	—	—	761	—	—	—	761
	—	10	21	8	69	44	4	21	30	6	12	—	—	—	725	—	—	—	725
	2	1	70	163	101	39	8	9	44	1	10	18	8	5	1,016	10	—	11	1,026
	—	—	9	6	123	6	18	18	62	6	—	—	—	—	791	—	—	—	791
	—	80	32	135	14	62	5	21	31	—	—	—	—	—	822	—	—	—	822
	—	—	4	17	49	34	1	—	58	—	—	—	—	—	768	—	2	2	771
	—	50	2	9	10	86	4	86	15	—	—	—	—	—	1,008	1	—	1	1,009
	104	274	1,049	536	2,389	877	266	293	1,443	59	509	48	456	5	20,810	121	62	183	20,993

第二七

現住戸數

郡 町 村	農 業										水 産 業	
	農 耕 = 従事スル者		畜 産 = 従事スル者		蠶 業 = 従事スル者		林 業 = 従事スル者		計		本 業	副 業
	本 業	副 業	本 業	副 業	本 業	副 業	本 業	副 業	本 業	副 業		
大 宮 村	329	124	1	7	1	80	—	—	331	211	—	8
國 府 村	652	173	—	16	2	192	—	—	654	381	3	5
壬 生 町	651	45	3	—	1	59	—	2	655	105	1	4
下 稻 葉 村	843	20	—	13	1	72	—	1	844	106	—	7
南 大 飼 村	738	5	—	—	—	5	—	2	738	12	—	—
委 村	544	58	—	1	—	70	—	—	544	129	—	10
石 橋 町	228	40	1	12	—	25	—	1	229	78	—	—
國 分 寺 村	738	55	2	250	—	160	—	—	740	465	—	7
桑 村	832	220	—	1	—	200	—	40	832	461	3	8
絹 村	802	62	1	—	13	412	—	—	816	474	10	57
小 山 町	490	50	10	5	25	50	2	—	527	135	15	3
大 谷 村	800	—	1	—	—	—	—	—	801	—	—	—
都 間 々 田 町	709	210	—	—	5	150	—	—	714	360	6	7
野 木 村	871	235	5	35	18	542	2	9	896	821	10	22
生 井 村	538	—	—	—	5	280	—	—	543	280	7	23
寒 川 村	306	81	—	1	—	178	—	—	306	260	2	13
穂 積 村	462	48	—	—	7	320	—	—	469	368	6	19
豊 田 村	809	—	—	18	—	540	—	—	809	558	4	50
中 村	421	53	—	59	—	233	—	—	421	345	—	18
瑞 穂 村	536	100	2	45	—	156	3	2	541	303	2	22
水 代 村	557	130	—	—	—	283	—	—	557	423	—	15
賀 部 屋 村	505	67	—	92	—	343	—	—	505	502	—	55
藤 岡 町	385	143	—	—	—	123	—	—	385	266	5	25
赤 麻 村	526	72	—	34	—	205	—	5	526	316	—	43
三 鴨 村	456	151	1	217	—	223	1	4	498	595	—	2

職 業 別 (續)

職 業	業																無 業 計	總 計
	工 業		商 業		交 通 業		公 自 由 業		有 業		無 業		合 計	無 依 入 者	其 他 業 者	無 業 計		
	本 業	副 業	本 業	副 業	本 業	副 業	本 業	副 業	本 業	副 業	本 業	副 業						
—	—	50	51	113	31	42	13	61	7	2	2	79	678	678	10	—	10	688
4	4	30	8	40	55	7	3	40	2	4	—	1	—	783	6	5	11	794
4	—	146	17	342	11	31	4	104	—	19	—	53	—	1,355	37	21	58	1,413
—	—	12	89	47	52	4	11	27	—	—	—	5	—	939	2	—	2	941
—	—	24	1	67	5	5	1	32	3	—	—	—	—	866	16	12	28	884
—	—	—	—	6	17	3	12	34	—	3	—	13	—	603	1	—	1	604
—	—	55	—	435	1	48	—	79	—	1	—	—	—	848	3	2	5	853
—	—	55	10	121	76	66	24	68	6	7	—	4	—	1,061	23	10	33	1,094
—	—	6	30	46	17	—	—	52	—	—	—	7	—	946	1	8	9	955
—	10	84	751	117	60	11	30	37	—	12	—	3	—	1,050	12	5	17	1,107
15	3	359	27	570	33	470	20	217	—	40	—	300	—	2,513	50	150	200	2,713
—	—	5	—	65	—	—	—	31	—	—	—	—	—	962	—	—	—	962
3	6	34	16	194	55	9	25	50	—	—	—	25	—	1,035	5	8	13	1,048
—	—	101	115	131	40	35	21	65	2	—	—	95	165	1,334	10	15	25	1,359
—	32	6	7	16	29	1	2	29	—	—	—	—	—	602	3	—	3	605
—	3	16	4	39	15	1	2	17	6	—	—	5	—	386	5	—	5	391
—	—	4	8	28	2	18	—	18	—	—	—	—	—	543	2	—	2	545
—	5	26	—	70	7	—	14	114	—	32	—	—	—	1,055	5	—	5	1,060
—	5	58	152	67	24	2	12	27	4	—	—	—	—	575	4	—	4	579
1	—	78	11	63	12	16	1	45	3	—	—	30	—	776	13	—	13	789
—	—	7	2	51	45	—	10	27	—	—	—	45	—	687	—	—	—	687
—	5	27	4	130	22	13	6	26	—	—	—	—	—	791	—	—	—	791
—	—	102	—	220	50	30	8	47	1	—	—	2	—	791	2	—	2	793
—	—	35	663	57	128	—	2	37	—	—	—	45	—	700	2	—	2	702
—	—	13	—	21	5	2	2	17	1	2	—	—	—	553	—	—	—	553

第二七

現住戸數

郡町村	農 業										水産業		
	農耕ニ従事スル者		畜産ニ従事スル者		蠶業ニ従事スル者		林業ニ従事スル者		計				
	本業	副業	本業	副業	本業	副業	本業	副業	本業	副業			
下	岩舟村	563	79	—	138	—	46	—	10	563	273	—	—
	小野寺村	660	52	—	10	—	16	4	36	664	114	—	—
	富山村	613	40	—	3	—	60	—	9	613	112	—	—
	静和村	400	77	—	132	—	101	—	5	400	315	—	—
	皆川村	538	145	1	115	21	28	—	28	560	316	1	2
都	吹上村	745	61	1	—	—	132	—	—	746	193	—	2
	寺尾村	443	187	—	—	—	280	6	15	449	482	—	—
	赤津村	657	176	—	—	—	145	—	9	657	330	—	—
	賀家中村	660	53	—	6	1	50	1	4	662	107	—	4
計	20,197	3,042	29	1,210	100	5,769	19	182	20,345	10,203	75	431	
鹽	矢板町	731	139	—	7	5	91	4	13	740	250	—	30
	泉村	568	53	—	7	—	20	—	—	568	80	—	33
	笹根村	495	48	1	30	1	35	20	12	517	125	—	16
	鹽原町	106	7	1	—	—	72	53	28	162	107	2	47
	三依村	130	31	—	—	—	93	63	20	193	144	—	—
	栗山村	290	38	—	—	—	186	51	247	341	471	—	38
	藤原町	305	30	3	52	4	185	21	128	333	395	—	8
	船生村	478	265	—	30	—	16	—	29	478	340	—	51
	玉生村	506	107	1	37	—	61	1	151	508	356	—	—
	大宮村	577	95	—	26	—	37	11	127	588	285	—	3
谷	氏家町	734	78	3	32	5	60	3	—	745	170	—	—
	阿久津村	702	167	1	65	9	181	1	1	713	414	—	—
	北高根澤村	1,231	185	—	—	1	20	—	—	1,232	205	—	—
	熟田村	674	41	—	—	—	100	—	—	674	141	—	19
	喜連川町	743	79	—	13	7	82	—	9	750	183	3	132

職業別 (續)

職業	業																無収入者	其他無業者	業計	總計
	工業		商業		交通業		公務及自由業		有業		無業		合計							
	本業	副業	本業	副業	本業	副業	本業	副業	本業	副業	本業	副業	本業	副業						
145	25	20	—	160	20	18	—	32	—	—	—	19	—	967	—	10	10	967		
7	15	17	630	81	11	2	14	53	4	10	9	21	—	855	7	11	18	873		
—	—	30	6	7	5	23	—	27	—	—	—	—	—	700	4	—	4	704		
—	—	15	63	50	8	9	—	29	—	—	—	92	—	568	2	—	2	600		
22	20	53	20	62	5	8	—	62	—	1	—	77	67	546	4	2	6	852		
—	—	55	2	147	7	23	2	37	—	—	—	13	—	1,051	2	—	2	1,053		
—	—	106	104	51	16	33	18	186	53	2	2	14	—	841	24	4	28	869		
—	6	73	57	60	32	8	12	69	24	—	5	27	18	894	14	8	22	916		
2	5	12	1	91	30	6	3	59	—	—	—	68	—	900	5	20	25	925		
203	144	1,747	2,879	3,766	966	945	274	1,855	116	135	18	1,043	728	30,114	274	291	565	30,679		
2	3	311	34	360	47	63	20	167	—	—	5	92	12	1,735	32	31	63	1,798		
—	—	64	14	58	—	31	—	66	2	—	—	—	—	787	15	—	15	802		
16	—	35	18	62	8	13	12	85	1	20	—	54	—	802	10	5	15	817		
8	—	79	—	197	4	48	—	33	—	—	—	109	—	638	5	11	16	654		
8	9	21	—	20	12	8	1	71	1	—	—	—	—	321	—	—	—	321		
53	—	40	42	29	40	1	5	29	—	23	—	44	—	560	—	—	—	560		
28	—	49	—	406	—	30	—	123	—	—	—	46	—	1,015	—	10	10	1,025		
102	112	14	5	108	15	27	3	62	5	—	—	15	—	806	—	—	—	806		
8	5	28	27	66	35	13	32	53	—	—	—	63	—	745	—	87	87	832		
13	9	74	38	79	6	11	14	39	—	—	—	7	—	811	9	—	9	820		
—	—	186	206	401	65	55	13	245	—	2	—	20	10	1,654	36	10	46	1,700		
2	3	61	48	247	26	16	3	66	—	—	—	23	—	1,128	5	—	5	1,133		
—	—	69	52	136	61	5	35	87	4	—	—	17	—	1,540	9	15	24	1,570		
—	3	41	34	48	19	2	2	56	16	—	15	20	—	841	1	—	1	842		
—	10	120	12	230	76	36	17	117	—	2	—	9	—	1,267	16	6	22	1,289		

第二七

現住戸数

郡町村	業										水産業		
	農耕ニ従事スル者		畜産ニ従事スル者		蠶業ニ従事スル者		林業ニ従事スル者		計		本業	副業	
	本業	副業	本業	副業	本業	副業	本業	副業	本業	副業			
鹽谷	62	55	—	—	—	135	—	20	620	210	—	3	
計	8,892	1,418	10	299	32	1,374	228	785	9,162	3,876	5	380	
那	大田原町	440	32	6	51	3	105	4	3	453	191	2	3
	親園村	532	30	2	12	1	54	—	2	535	98	2	16
	野崎村	564	30	1	50	—	153	—	22	765	255	—	26
	佐久山町	352	140	1	9	10	178	—	1	363	328	6	122
	上江川村	539	60	—	27	1	140	—	27	540	254	—	3
	下江川村	369	118	—	—	—	42	4	22	573	182	—	26
	荒川村	756	77	—	2	—	8	—	5	756	92	2	23
	向田村	503	70	—	8	—	5	2	15	505	98	7	52
	境村	837	40	—	330	—	28	2	50	839	478	4	50
	鳥山町	53	242	3	140	—	9	14	16	70	407	40	121
	七合村	720	39	—	17	1	39	16	11	738	106	6	10
	武茂村	379	78	1	1	2	118	35	3	419	200	—	102
	馬頭町	510	240	—	5	—	8	—	40	510	293	—	198
	大内村	435	35	—	—	—	44	—	3	435	82	—	4
大山田村	455	30	—	130	—	36	78	120	413	316	—	30	
那珂村	820	119	—	32	—	142	5	18	825	311	3	187	
湯津上村	803	61	—	—	—	—	—	—	803	61	2	44	
川西町	412	85	—	34	—	67	—	1	412	187	2	129	
須	黒羽町	667	132	—	2	—	5	9	23	676	162	6	80
	須賀川村	430	79	—	—	—	13	73	51	503	143	1	1
	兩郷村	404	56	—	231	—	6	26	58	430	351	—	58
	伊王野村	557	112	1	282	—	165	22	38	610	597	—	125
	芦野町	347	143	—	2	1	165	4	21	352	331	—	10

職業別 (續)

職業	業																無収入ニ依ル者	其他無業者ノ者	業計	總計	
	工		商		交通		公自		有業		無業		合計	本業	副業	本業					副業
	本業	副業	本業	副業	本業	副業	本業	副業	本業	副業	本業	副業									
—	—	40	11	70	3	37	10	28	—	—	—	—	—	—	—	—	795	9	96	105	900
240	154	1,232	543	2,517	417	306	167	1,327	29	47	20	525	22	15,451	147	271	418	15,869			
1	—	453	38	747	85	92	14	410	—	3	—	115	8	2,276	37	120	157	2,433			
—	—	31	16	20	9	6	7	43	—	—	—	14	—	651	—	5	5	636			
—	11	15	—	20	20	22	—	58	2	—	—	—	—	680	2	—	2	682			
2	8	65	32	56	84	18	19	91	10	—	—	75	—	676	9	9	18	694			
—	—	4	8	9	25	6	14	30	1	—	—	—	—	589	—	—	—	589			
1	—	10	21	12	9	6	8	46	9	—	—	11	—	948	—	—	—	948			
—	—	45	22	100	25	21	14	55	1	12	4	16	—	1,007	12	2	14	1,021			
—	2	9	90	35	23	18	8	36	7	—	8	5	5	616	5	6	11	627			
2	—	22	191	58	38	19	2	59	1	—	—	—	—	1,003	—	—	—	1,003			
2	25	464	259	567	261	66	22	252	—	149	—	15	—	1,625	6	5	11	1,635			
—	3	21	21	31	4	16	10	36	—	6	—	—	—	854	6	4	10	864			
—	—	29	4	22	4	7	10	17	—	—	—	8	—	502	2	—	2	504			
9	8	230	61	629	139	40	35	116	26	—	—	3	—	1,537	1	18	19	1,556			
—	5	6	8	20	17	14	—	37	—	—	—	7	—	519	—	—	—	519			
2	2	29	7	24	9	3	—	39	—	—	—	4	—	574	3	—	3	577			
—	—	37	29	196	35	8	38	48	—	—	—	—	—	1,117	—	—	—	1,117			
1	2	20	8	66	15	9	8	31	—	—	—	—	—	932	2	1	3	935			
—	—	140	56	209	29	56	41	63	7	2	6	6	—	890	11	14	25	915			
4	2	63	15	192	70	32	5	57	2	4	—	12	—	1,046	14	2	16	1,062			
4	4	51	10	45	25	21	3	38	3	—	—	37	41	700	6	1	7	707			
—	—	34	21	31	4	6	17	33	4	—	5	4	—	538	2	—	2	540			
—	—	50	35	56	33	21	48	36	—	1	—	22	—	796	2	—	2	798			
36	9	80	21	42	20	19	15	37	3	—	—	24	1	560	8	2	10	600			

第二七

現住戸数

郡 町 村	農 業										水産業		
	農 耕 = 従事スル者		畜 産 = 従事スル者		蠶 業 = 従事スル者		林 業 = 従事スル者		計				
	本業	副業	本業	副業	本業	副業	本業	副業	本業	副業	本業	副業	
那	那 須 村	1,114	229	7	280	—	631	55	70	1,176	1,210	—	61
	鍋 掛 村	335	99	1	440	—	146	—	9	336	694	—	41
	金 田 村	1,081	155	6	311	8	190	2	5	1,097	661	—	6
	黒 磯 町	403	83	2	18	—	108	3	6	408	215	3	23
	東那須野村	491	21	—	—	—	172	—	9	491	222	—	—
須	狩 野 村	594	252	4	6	32	309	18	23	645	550	—	—
	西那須野村	601	71	1	61	44	400	1	7	647	535	—	—
	高 林 村	544	105	—	25	—	256	—	—	544	386	—	—
	計	17,577	3,663	36	2,536	103	3,742	316	69	18,032	10,020	86	1,574
	安	佐 野 町	107	126	2	4	—	7	—	—	109	137	2
植 野 村		745	153	—	27	—	344	—	—	745	524	5	19
界 村		494	70	1	2	1	224	2	5	498	301	2	8
大 伏 町		561	215	—	2	12	135	—	—	573	352	—	—
堀 米 町		221	80	1	80	—	45	5	5	227	210	—	—
田 沼 町		976	336	6	22	—	199	1	7	983	564	—	—
三 好 村		459	40	—	—	1	72	4	9	464	121	—	—
葛 生 町		776	218	—	3	—	77	2	—	778	298	—	1
常 盤 村		499	23	—	2	1	—	5	78	505	103	—	—
水 室 村		164	200	—	—	20	107	180	12	364	319	—	—
野 上 村		305	159	—	—	1	148	58	125	364	432	—	1
蘇		飛 駒 村	362	78	—	1	20	137	10	25	392	241	—
	新 合 村	690	90	—	158	6	302	11	46	707	596	—	1
	赤 見 村	240	833	1	132	1	116	—	23	242	1,104	—	1
	旗 川 村	406	83	1	5	—	220	—	—	407	308	—	—
計	7,005	2,704	12	438	63	2,133	278	335	7,358	5,610	9	32	

職 業 別 (續)

鎮 業	工 業	商 業	交 通 業	公 自 由 務 及 業	有 業				無 業			總 計						
					家 使 用 人		其 他 業 者		合 計	依 入 者			無 業 者					
					本業	副業	本業	副業	本業	本業	本業							
12	27	74	102	396	148	58	37	366	111	—	—	—	2,082	—	—	—	2,082	
—	—	—	—	17	10	1	—	24	—	—	3	104	—	482	11	8	19	501
—	—	37	45	57	35	30	28	50	3	1	2	—	5	1,272	10	1	11	1,283
1	2	189	46	496	165	87	29	183	4	5	—	8	—	1,380	9	3	12	1,392
—	—	65	5	170	34	43	18	41	—	—	—	10	—	820	2	2	4	824
—	—	—	—	—	—	—	—	—	—	—	—	—	—	—	—	—	—	—
11	24	128	49	153	28	15	16	152	4	5	—	64	—	1,179	10	23	33	1,212
—	—	83	27	277	58	38	15	121	—	2	—	46	—	1,214	3	6	9	1,223
5	8	2	5	71	54	9	39	39	1	25	—	—	—	655	—	—	—	655
93	142	2,486	1,252	4,825	1,515	807	523	2,644	199	218	28	599	71	29,790	173	232	405	30,155
25	—	1,207	81	1,385	74	175	8	315	—	12	—	130	—	3,340	84	50	134	3,474
4	—	432	206	262	35	36	2	81	—	—	—	45	—	1,610	34	41	75	1,685
—	—	17	6	38	22	6	2	29	—	—	—	5	—	595	1	2	3	598
2	—	137	2	223	3	25	3	39	—	—	—	27	—	1,026	6	17	23	1,049
4	80	152	130	102	41	15	22	65	16	9	15	40	20	614	26	5	31	645
16	28	634	521	484	79	46	15	118	3	1	—	145	—	2,427	22	9	31	2,458
4	30	16	1	17	10	2	—	18	4	5	—	—	—	536	2	—	2	538
—	—	66	—	176	73	13	—	40	4	15	3	312	—	1,400	4	8	12	1,412
4	24	34	76	47	21	15	3	21	—	—	—	—	—	636	2	—	2	638
3	16	8	2	4	30	8	17	32	—	—	—	—	—	419	—	—	—	419
25	—	23	—	24	—	14	8	14	—	—	—	1	—	465	—	1	1	466
40	23	46	35	29	11	27	9	83	11	—	—	4	4	621	—	—	—	621
—	5	45	179	42	50	7	18	9	—	2	—	—	—	812	2	—	2	814
50	35	715	192	109	119	18	7	163	10	40	—	80	—	1,417	10	30	40	1,457
—	—	94	376	44	14	9	7	28	—	—	—	18	—	600	7	—	7	607
177	241	3,626	1,807	2,906	582	416	121	1,055	48	84	18	807	24	16,498	200	163	363	16,861

第二七

現 住 戸 數

郡 町 村	農 業										水 産 業	
	農 耕 = 従事スル者		畜 産 = 従事スル者		蠶 業 = 従事スル者		林 業 = 従事スル者		計		本 業	副 業
	本 業	副 業	本 業	副 業	本 業	副 業	本 業	副 業	本 業	副 業		
毛 野 村	657	160	—	—	—	188	—	—	664	348	—	12
富 田 村	557	9	—	—	—	216	—	—	557	225	—	—
吾 妻 村	445	—	—	146	—	306	—	—	445	452	—	1
北 郷 村	801	341	—	56	—	30	—	10	801	440	—	2
名 草 村	335	53	1	4	—	44	19	87	355	188	—	—
三 重 村	174	98	—	—	—	35	—	15	174	148	—	3
山 前 村	300	35	—	—	—	130	—	—	300	165	—	—
三 和 村	488	150	—	—	—	31	16	40	504	221	—	—
葉 鹿 町	124	44	4	—	—	48	—	—	128	92	—	—
小 俣 町	63	152	2	5	1	167	23	10	89	334	—	4
菱 村	237	48	1	1	20	77	26	25	284	151	—	—
梁 田 村	276	9	—	41	—	87	1	—	277	137	—	—
久 野 村	461	24	—	—	1	168	1	—	463	222	—	4
筑 波 村	452	163	—	29	—	220	—	—	452	412	2	2
利 御 厨 町	415	91	3	51	—	128	1	2	419	272	—	—
山 邊 町	334	96	—	373	—	196	—	—	334	665	1	13
計	6,219	1,476	11	706	22	2,161	87	189	6,399	4,472	3	41

第二八

現 在 人 口

年	現 在 人 口													
	婚 姻		出 生			死 亡			産 産			死 亡		
	婚 姻	離 婚	男	女	計	男	女	性不詳	計	男	女	計		
(昭和) 9	9,069	676	19,834	19,385	39,219	1,413	1,230	10	2,653	12,399	11,109	23,508		
10	9,937	713	21,434	20,365	41,799	1,374	1,155	18	2,547	10,219	9,394	19,613		
11	9,702	563	20,289	19,446	39,735	1,423	1,126	11	2,560	10,539	9,814	20,353		
12	11,517	652	21,075	20,051	41,126	1,258	1,056	6	2,320	10,473	9,817	20,290		
13	9,056	595	18,542	17,565	36,107	1,171	986	3	2,160	10,973	10,342	21,315		

本表以下人口動態表ハ内閣統計局調査ニ依ル

職 業 別 (續)

業 種	有 業										無 業			總 計			
	工 業		商 業		交 通 業		公 自 由 業		有 業 者		無 業 者		業 計				
	本 業	副 業	本 業	副 業	本 業	副 業	本 業	副 業	本 業	副 業	本 業	副 業					
—	—	450	103	356	101	25	6	55	—	—	—	—	1,553	13	2	15	1,568
—	—	72	364	79	21	24	4	29	14	—	—	17	778	20	7	27	805
1	2	10	—	41	12	—	—	22	—	—	—	57	576	2	2	4	580
—	—	199	336	152	24	11	4	65	—	5	—	2	1,235	17	2	19	1,254
6	1	77	98	37	9	9	18	32	—	19	14	4	539	3	4	7	546
5	4	385	174	157	37	16	17	91	5	—	—	129	957	5	26	31	988
—	—	343	77	103	26	25	7	54	13	—	—	—	915	2	—	2	917
—	—	368	90	67	9	15	6	35	—	—	—	—	989	1	24	25	1,014
—	—	325	31	112	17	5	1	57	11	4	—	—	631	5	18	23	654
25	13	649	212	115	6	28	10	50	—	—	—	5	961	—	—	—	961
2	—	342	93	64	5	10	6	63	5	1	—	29	795	5	10	15	810
9	6	22	43	32	12	3	1	24	2	—	—	31	386	13	2	15	413
—	—	12	—	27	—	2	—	18	—	—	—	—	524	1	—	1	525
—	—	129	193	93	36	10	7	37	11	4	—	5	730	3	15	18	748
13	2	268	103	182	70	28	7	68	1	—	—	16	994	14	—	14	1,008
15	—	979	632	424	201	80	17	184	—	—	—	107	2,144	—	20	20	2,164
76	28	4,660	2,578	2,041	586	291	111	884	62	33	14	402	14,719	104	132	236	14,955

動 態 總 覽

出 生 死 / 差 増	人 口 千 = 付				出 生 女 百 = 付	死 産 女 百 = 付	各 性 人 口 千 = 付			死 亡 女 百 = 付	人 口 千 = 付 出 産 死 亡 / 差	
	婚 姻	離 婚	出 生				死	男	女			計
			男	女								
15,711	7.67	0.57	33.17	2.24	102.3	114.9	19.22	17.02	18.10	110.2	17.31	
22,186	8.32	0.60	34.98	2.13	105.2	119.0	17.36	15.49	16.41	108.8	18.57	
19,382	8.04	0.47	32.94	2.12	104.3	126.4	17.74	16.05	16.87	107.4	16.07	
20,836	9.46	0.54	33.79	1.91	105.1	119.1	17.48	15.88	16.67	106.7	17.12	
14,792	7.37	0.48	29.40	1.76	105.6	118.8	18.15	16.59	17.36	106.1	12.05	

第二九 本籍人口動態總覽

Table showing population dynamics (births, deaths, marriages, divorces) by year (昭和9-13) and gender.

第三〇 現在人婚姻種類別

Table showing types of marriages (普通婚姻, 入夫婚姻, 婿養子婚姻) by year (昭和9-13).

第三一 現在人婚姻月別

Table showing monthly marriage counts by year (昭和9-13) and month.

第三二 現在人婚姻夫妻年齡別

Table showing marriage counts by age group of spouses by year (昭和9-13).

第三二 現在人婚姻夫妻年齡別 (續)

Continuation of Table 32, showing marriage counts by age group of spouses by year (昭和9-13).

第三三 職業ニ依リ分チタル死亡數

Table showing death counts by occupation, categorized into '本業者' (Main workers) and '本業ナキ從屬者' (Non-main workers).

第三四 職業ニ依リ別タル死亡數 (續)

Table showing death counts by profession and gender. Columns include '本業者' (Main workers) and '本業ナキ從屬者' (Non-main workers), with sub-columns for male, female, and total counts. Professions listed include public officials, military, education, medicine, and various other occupations.

第三五 現在人婚姻夫妻相互配偶上ノ身分別

Table showing marital status of currently married couples. It details the number of first marriages, remarriages, and divorces, categorized by gender (husband/wife) and marital status (never married, previously married, divorced).

第三六 現在人離婚種類別

Table showing divorce statistics by type. It distinguishes between divorces initiated by the wife, the husband, or mutual agreement, and provides counts for each category from 1909 to 1913.

第三七 現在人離婚月別

Table showing the number of divorces by month from January to December for the years 1909 to 1913. The total number of divorces for each year is also provided.

第三八 現在人離婚夫妻關係期間別

Table showing divorce statistics by duration of marriage. It categorizes divorces into periods such as 'within 6 months', '6 months to 1 year', '1 year to 2 years', etc., and provides counts for each period from 1909 to 1913.

第三九 現在人離婚方法別

Table showing divorce statistics by method. It details divorces initiated by the husband or wife, categorized by the specific legal grounds (e.g., Article 1000, 1001, 1002 of the Civil Code) and provides counts for each method from 1909 to 1913.

第四〇 父又ハ母ノ職業ニ依リ分チタル出生數

	男				女				計
	嫡出子	庶子	私生子	計	嫡出子	庶子	私生子	計	
昭和十三年									
農業	10,103	126	71	10,300	6,558	129	66	9,753	
水産業	6	—	—	6	2	—	—	2	
鑛業	172	8	—	180	155	7	—	162	
工業	3,021	88	7	3,116	2,800	64	15	2,879	
商業	2,011	34	14	2,059	1,949	46	10	2,005	
交通業	613	7	1	621	610	11	1	622	
公務自由業	1,716	27	—	1,743	1,636	23	—	1,659	
家事使用人	—	—	1	1	—	—	—	—	
其ノ他ノ有業者	257	12	2	271	232	11	6	249	
無業	121	5	119	245	100	9	125	234	
計	18,020	307	215	18,542	17,042	300	223	17,565	

第四一 現在人出生身分別

年次	男				女				合計	各性出生百中					
	嫡出子	庶子	私生子	計	嫡出子	庶子	私生子	計		男			女		
										嫡出子	庶子	私生子	嫡出子	庶子	私生子
(昭和)… 8	20,068	441	297	20,806	18,887	373	322	19,582	40,388	96.45	2.12	1.43	96.45	1.91	1.64
9	19,165	378	291	19,834	18,721	360	304	19,385	39,219	96.63	1.90	1.47	96.57	1.86	1.57
10	20,731	394	309	21,434	19,657	362	306	20,365	41,799	66.72	1.84	1.44	96.72	1.78	1.50
12	20,443	352	280	21,075	19,414	368	269	20,051	41,126	97.00	1.67	1.33	96.82	1.84	1.34
13	18,020	307	215	18,542	17,042	300	223	17,565	36,107	97.18	1.65	1.16	97.08	1.71	1.27

第四二 現在人出生月別

年次	一月	二月	三月	四月	五月	六月	七月	八月	九月	十月	十一月	十二月	計
男													
(昭和)… 9	2,217	1,882	2,424	1,442	1,412	1,193	1,401	1,531	1,566	1,609	1,880	1,277	19,834
10	2,475	2,125	2,420	1,374	1,428	1,304	1,448	1,638	1,910	1,787	2,094	1,431	21,434
11	2,452	2,015	2,196	1,455	1,552	1,287	1,447	1,660	1,544	1,653	1,782	1,246	20,289
12	2,441	1,910	2,234	1,415	1,498	1,317	1,466	1,679	1,721	1,850	2,042	1,502	21,075
13	2,392	1,981	2,216	1,451	1,328	1,114	1,273	1,371	1,336	1,356	1,572	1,152	18,542
女													
(昭和)… 9	2,378	1,892	2,558	1,391	1,296	1,115	1,322	1,485	1,478	1,489	1,542	1,457	19,385
10	2,481	2,111	2,368	1,351	1,269	1,173	1,368	1,536	1,839	1,597	1,738	1,534	20,365
11	2,426	1,943	2,208	1,441	1,450	1,153	1,379	1,541	1,525	1,525	1,438	1,367	19,446
12	2,410	1,864	2,281	1,373	1,366	1,227	1,347	1,580	1,629	1,628	1,747	1,599	20,051
13	2,362	1,974	2,197	1,331	1,171	1,043	1,110	1,235	1,312	1,274	1,291	1,265	17,565
計													
(昭和)… 9	4,595	3,774	4,982	2,833	2,708	2,308	2,723	3,016	3,044	3,098	3,404	2,734	39,219
10	4,956	4,238	4,788	2,725	2,667	2,477	2,816	3,174	3,749	3,384	3,332	2,965	41,799
11	4,878	3,658	4,404	2,896	3,002	2,440	2,826	3,201	3,069	3,178	3,270	2,613	39,735
12	4,851	3,774	4,515	2,788	2,864	2,544	2,813	3,259	3,350	3,478	3,789	3,101	41,126
13	4,754	3,955	4,413	2,782	2,499	2,157	2,383	2,606	2,648	2,630	2,863	2,417	36,107

第四三 現在人死産身分別

年次	男				女				體性不詳	合計	各性死産百中					
	嫡出子	庶子	私生子	計	嫡出子	庶子	私生子	計			男			女		
											嫡出子	庶子	私生子	嫡出子	庶子	私生子
(昭和)… 9	1,194	30	189	1,413	1,016	32	182	1,230	10	2,653	84.50	2.12	13.38	82.60	2.61	14.79
10	1,163	35	176	1,374	958	28	169	1,155	—	2,547	84.64	2.55	12.81	82.94	2.42	14.64
11	1,173	45	205	1,423	929	29	168	1,126	11	2,560	82.43	3.16	14.41	82.50	2.58	14.92
12	1,087	28	143	1,258	897	20	193	1,056	6	2,320	86.41	2.23	11.37	84.94	1.89	13.16
13	1,087	16	148	1,171	857	20	109	986	3	2,160	85.99	1.36	12.64	86.92	2.03	11.05

第四四 現在人死産月別

年次	一月	二月	三月	四月	五月	六月	七月	八月	九月	十月	十一月	十二月	體性不詳	計
(昭和)年... 9	269	226	274	199	217	181	204	199	220	198	243	222	1	2,653
10	252	248	242	203	205	193	174	194	204	221	202	209	—	2,547
11	256	290	220	224	193	195	190	199	194	196	187	612	—	2,560
12	233	180	206	182	201	175	175	183	167	198	202	218	—	2,320
13	239	225	199	177	186	146	167	157	160	170	146	185	3	2,160

第四五 現在人死産懷孕ノ月數別

懷孕月數	男					女					合計					體性不詳
	嫡出子	庶子	私生子	身分不詳	計	嫡出子	庶子	私生子	身分不詳	計	嫡出子	庶子	私生子	身分不詳	計	
昭和十三年																
3ヶ月	9	—	3	—	12	8	—	1	—	9	17	—	4	—	21	1
4ヶ月	61	—	9	—	70	60	—	8	—	68	121	—	17	—	138	2
5ヶ月	80	2	10	—	92	78	3	8	—	89	158	5	18	—	181	—
6ヶ月	126	3	32	—	161	108	2	21	—	131	234	5	53	—	292	—
7ヶ月	140	1	23	—	164	124	3	15	—	142	264	4	38	—	306	—
8ヶ月	174	5	17	—	196	136	3	18	—	157	310	8	35	—	353	—
9ヶ月	414	5	54	—	473	341	9	38	—	388	755	14	92	—	861	—
10ヶ月以上	3	—	—	—	3	2	—	—	—	2	5	—	—	—	5	—
不詳	—	—	—	—	—	—	—	—	—	—	—	—	—	—	—	—
計	1,007	16	148	—	1,171	857	20	109	—	986	1,864	36	257	—	2,157	3

第四六 現在人死亡月別

年次	一月	二月	三月	四月	五月	六月	七月	八月	九月	十月	十一月	十二月	計
男													
(昭和)年... 9	1,106	1,093	1,112	917	827	847	994	1,060	793	754	828	894	11,225
10	957	874	986	784	739	841	923	876	886	761	742	850	10,219
11	1,042	1,226	955	870	688	718	998	908	764	823	748	799	10,539
12	1,005	878	918	785	748	710	981	1,005	884	819	786	954	10,473
13	1,057	1,081	975	844	703	832	1,115	1,034	932	800	718	878	10,973

月不詳 4

女													
(昭和)年... 9	981	918	935	806	701	776	1,076	921	767	758	747	798	10,184
10	866	817	887	698	696	751	941	862	754	661	700	761	9,394
11	969	1,066	852	700	648	712	951	943	774	719	696	754	9,814
12	870	812	823	743	682	785	971	964	796	775	732	864	9,817
13	1,016	949	939	679	683	784	1,058	1,052	869	810	705	798	10,342

計													
(昭和)年... 9	2,087	2,011	2,047	1,723	1,528	1,623	2,070	1,981	1,560	1,512	1,575	1,692	21,409
10	1,823	1,691	1,873	1,482	1,435	1,592	1,864	1,738	1,640	1,422	1,442	1,611	19,613
11	2,011	2,322	1,807	1,570	1,336	1,430	1,949	1,851	1,538	1,542	1,444	1,553	20,353
12	1,875	1,690	1,741	1,528	1,430	1,495	1,952	1,969	1,680	1,594	1,518	1,818	20,290
13	2,073	2,030	1,914	1,523	1,386	1,616	2,173	2,086	1,801	1,610	1,423	1,676	21,315

第四七 現在人死亡年齡別

年次	0—14年						15—39年						合計			
	0	1	2	3	4	計	5—9	10—14	計	15—19	20—24	25—29		30—34	35—39	計
總數																
(昭和)...	9	4,442	1,723	966	619	362	8,112	647	361	1,008	758	860	611	472	472	3,173
	10	4,078	1,429	889	566	377	7,339	680	325	1,005	709	787	532	480	454	2,962
	11	4,113	1,357	872	519	316	7,177	609	389	998	829	899	612	464	415	3,219
	12	3,911	1,291	879	570	361	7,012	675	379	1,054	835	859	605	416	490	3,265
	13	2,652	1,868	1,027	813	491	6,841	786	416	1,202	911	819	677	497	568	3,472
男																
(昭和)...	9	2,488	939	486	304	176	4,393	384	155	489	365	433	310	232	206	1,546
	10	2,224	728	466	279	191	3,888	342	132	474	318	409	263	226	222	1,438
	11	2,247	702	442	279	143	3,813	303	149	452	360	462	305	233	200	1,560
	12	2,113	666	459	264	180	3,682	327	171	498	377	433	272	240	245	1,567
	13	1,389	1,014	523	426	264	3,615	429	169	598	394	412	355	239	271	1,671
女																
(昭和)...	9	1,954	784	480	315	186	3,719	313	206	519	393	427	301	240	266	1,627
	10	1,854	701	423	287	186	2,451	338	193	531	391	378	269	254	232	1,524
	11	1,866	655	430	240	173	3,364	306	240	546	469	437	307	231	215	1,659
	12	1,798	625	420	306	181	3,330	348	208	556	458	426	333	236	245	1,698
	13	1,263	844	504	388	227	3,226	357	247	604	517	407	322	258	297	1,801

年次	40—59年					60年以上				年齢不詳	合計	
	40—44	45—49	50—54	55—59	計	60—64	65—69	70年以上	計			
總數												
(昭和)...	9	549	623	793	1,099	3,064	987	1,353	3,712	6,052	—	21,409
	10	467	593	738	1,017	2,815	1,031	1,200	3,259	5,490	—	19,613
	11	502	589	750	1,021	2,862	1,141	1,268	3,685	6,094	—	20,353
	12	429	605	840	1,070	2,944	1,249	1,161	3,674	6,084	—	20,359
	13	537	592	739	1,028	2,895	1,378	1,246	4,279	6,903	1	21,315
男												
(昭和)...	9	278	349	471	650	1,748	995	761	1,689	3,049	—	11,225
	10	239	325	444	607	1,615	623	707	1,473	2,803	—	10,219
	11	255	361	431	605	1,652	379	716	1,665	3,060	—	10,539
	12	203	325	498	662	1,688	787	672	1,647	3,106	—	10,541
	13	269	335	455	608	1,667	842	697	1,882	3,421	1	10,973
女												
(昭和)...	9	271	274	322	449	1,316	388	592	2,023	3,003	—	10,184
	10	228	268	294	410	1,200	408	493	1,786	2,687	—	9,394
	11	247	228	319	416	1,210	462	552	2,020	3,034	—	9,814
	12	226	280	342	408	1,256	462	489	2,027	2,978	—	9,818
	13	268	257	284	420	1,228	536	549	2,397	3,482	—	10,342

第四八 年齢及身分別現在小兒死亡 (五才未満)

年 齡	男				計	女				合計		
	嫡出子	庶子	私生子	不詳		嫡出子	庶子	私生子	不詳			
昭和十三年												
一ヶ月未満	五日未満	246	6	22	—	274	209	4	15	—	228	502
	五日以上十日未満	169	4	19	—	192	157	7	16	—	180	372
	十日以上十五日未満	116	8	17	—	141	138	7	17	—	162	303
	十五日以上一ヶ月未満	203	3	3	—	209	182	3	5	—	190	399
	日不詳	—	—	—	—	—	—	—	—	—	—	—
計	734	21	61	—	816	686	21	53	—	760	1,576	
一ヶ月以上二ヶ月未満	一ヶ月以上二ヶ月未満	208	3	5	—	216	175	6	4	—	185	401
	二ヶ月以上三ヶ月未満	185	2	5	—	192	143	3	4	—	150	342
	三ヶ月以上六ヶ月未満	300	7	6	—	313	256	4	5	—	265	578
	六ヶ月以上一年未満	487	5	15	—	507	389	6	11	—	406	913
	月不詳	—	—	—	—	—	—	—	—	—	—	—
計	1,180	17	31	—	1,228	963	19	24	—	1,006	2,234	
一年以上二年未満	一年以上二年未満	624	5	7	—	636	551	5	12	—	568	1,204
	二年以上三年未満	446	6	3	—	455	469	6	4	—	479	934
	三年以上四年未満	354	3	6	—	363	289	3	1	—	299	662
	四年以上五年未満	193	—	2	—	195	176	2	3	—	181	376
	計	1,617	14	18	—	1,649	1,485	16	26	—	1,527	3,179
合計	3,531	52	110	—	3,693	3,134	56	103	—	3,293	6,986	

第四九 離婚當時ノ年齢ニ依リ分ケタル離婚者數

夫ノ年齢		妻ノ年齢	
20歳未満	4	15歳未満	—
20—24未滿	56	15—19未滿	11
25—29未滿	186	20—24未滿	159
30—34未滿	145	25—29未滿	186
35—39未滿	78	30—34未滿	90
40—44未滿	44	35—39未滿	68
		40—44未滿	36
45—49未滿	29	45—49未滿	17
50—54未滿	19	50—54未滿	12
55—59未滿	13	55—59未滿	8
60—64未滿	10	60—64未滿	8
65—69未滿	3	65—69未滿	8
70歳以上	8	70歳以上	—
計	595	計	595

複産件數

	男	女	計
雙兒			
出生	124	123	247
死産	9	10	19
計	133	133	266
三兒			
出生	—	—	—
死産	—	—	—
計	—	—	—
四兒			
出生	—	—	—
死産	—	—	—
計	—	—	—

第五〇 現在人死亡原因別 (中分類)

年次	腸チフス 及パラチ フス	發疹 チフス	痘	瘡	麻疹	猩紅熱	百日咳	デフテリ ヤ	流行性 感冒	赤痢及 疫	
總數											
(昭和)…13	116	—	—	—	54	6	160	58	75	361	
男											
(昭和)…13	59	—	—	—	30	2	70	29	37	192	
女											
(昭和)…13	57	—	—	—	24	4	90	29	38	169	
年次	ペスト	呼吸器ノ結核 (氣管及氣管 支ノ淋巴腺 ヲ含ム)	其ノ他ノ 結核	微毒	膿毒症及 敗血症 (産ニヨルモ ノヲ除ク數)	マラリヤ	寄生原蟲及 寄生蠕蟲 (ヘルミン ヲ含ム)ニ ヨル疾患	其ノ他ノ 傳染病及 寄生蟲病	其ノ他ノ 癌腫	其ノ他ノ 惡性腫 瘍	
總數											
(昭和)…13	—	1,200	469	76	110	—	36	152	935		
男											
(昭和)…13	—	630	196	50	59	—	28	92	501		
女											
(昭和)…13	—	570	273	26	51	—	8	60	434		
年次	良性肺病 及惡性良 性ノ別不 明ノ肺病	急性關節 レウマチ	慢性レ ウマチ 痛風	糖尿病	ビタミン 缺乏症	甲状腺及 副甲状腺 ノ疾患	其ノ他ノ 全身病	貧血	白血病其 他ノ血液 及造血器 ノ疾患	アルコー ル中毒	其ノ他ノ 慢性中毒 疾患
總數											
(昭和)…13	43	14	18	43	112	7	13	13	40	1	1
男											
(昭和)…13	17	8	6	23	67	1	7	3	22	1	—
女											
(昭和)…13	26	6	12	20	45	6	6	10	18	—	1
年次	腦膜炎 (結核性 ヲ除ク)	脊髄癆 進行性運 動失調	腦出血 腦栓塞 及腦血栓	癲癇性 癡呆	早發性癡 呆其ノ他 ノ精神病	癲癇	其ノ他ノ 神經系ノ 疾患	眼、耳及 其ノ附屬 器ノ疾患	心囊炎	急性心 臟内膜 炎	慢性心 臟内膜 炎及 心瓣膜 ノ障害
總數											
(昭和)…13	672	9	2,503	47	69	40	229	13	16	6	398
男											
(昭和)…13	365	8	1,384	39	40	25	126	8	11	2	163
女											
(昭和)…13	307	1	1,119	8	29	15	103	5	5	4	235

第五〇

現在人死亡原因別 (續)

年次	心筋ノ疾患 (心臓ノ動脈 病ヲ含ム)	冠狀動脈 ノ疾患及 狭心症	其ノ他 ノ心臓 ノ疾患	動脈瘤 (心臓ノ 動脈病ヲ 除ク)	動脈硬化 (冠狀動脈 ヲ除ク)及 壊疽	其ノ他 ノ血行 器ノ疾 患	氣管 支炎	肺炎	肋膜炎	其ノ他ノ呼 吸器ノ疾患 (結核性ヲ 除ク)	胃及十 二指腸 ノ潰瘍	下痢及 腸炎 (二歳 未満)	
	總 數												
(昭和)…13	44	127	267	5	56	23	513	1,880	383	320	220	1,345	
	男												
(昭和)…13	21	84	151	3	37	9	282	1,021	203	206	158	702	
	女												
(昭和)…13	23	43	116	2	19	14	231	859	180	114	62	643	

年次	下痢腸炎 及腸潰瘍 (二歳 以上)	蟲 樣 突起炎	脱腸及 管 塞	肝硬變	其ノ他ノ肝 臓及膽道 ノ疾患(膽石 ヲ含ム)	其ノ他ノ 消化器 ノ疾患	腎臟炎	其ノ他ノ腎臟、 腎盂及輸尿管 ノ疾患(妊娠ニヨ ルモノヲ除ク)	膀胱ノ 疾患 (腫瘍ヲ 除ク)	尿道ノ 疾患	
	總 數										
(昭和)…13	1,758	38	93	67	114	681	969	35	1	20	—
	男										
(昭和)…13	784	15	61	38	53	317	464	12	1	11	—
	女										
(昭和)…13	974	23	32	29	61	364	505	23	—	9	—

年次	攝護腺ノ 疾 患	生殖器ノ 疾 患 (花柳病性 ヲ除ク)	妊娠中 ノ不慮 ノ障礙	産ニヨ ル出血	産褥熱	妊娠中毒 (蛋白尿 子癇等)	其ノ他ノ 産ニヨル 疾 患	皮膚及皮 下結締組 織ノ疾患	骨及運動器 ノ疾患(結核性 及レウマチス 性ヲ除ク)	先天性 畸形	先天性 弱 質 (一歳 未満)	
	總 數											
(昭和)…13	—	14	6	26	15	25	10	54	48	54	900	
	男											
(昭和)…13	—	2	—	—	—	—	—	27	37	33	463	
	女											
(昭和)…13	—	12	6	26	15	25	10	27	11	21	437	

年次	早 産 (一歳 未満)	分娩ニヨル 産兒ノ障 碍(三箇月 未 滿)	其ノ他ノ幼 若乳兒固 有ノ疾患 (三箇月未 滿)	老 衰	自 殺	他 殺	不慮ノ 傷 害	自殺、他殺 不慮ノ傷 害ノ不明 外死	戰傷死	刑 死	不明ノ 診斷及 不詳ノ 原因	總 數	
	總 數												
(昭和)…13	56	2	136	1,545	241	10	512	1	—	—	586	21,315	
	男												
(昭和)…13	33	1	69	580	151	4	345	—	—	—	294	10,973	
	女												
(昭和)…13	23	1	67	965	90	6	167	1	—	—	262	10,342	

徵兵及社寺

徵 兵		
受教育程度	受 驗 總 數	11,283
	大學卒及同等以上	112
	高專卒及同等以上	207
	中學卒及同等以上	1,058
	高小卒及同等以上	6,890
	尋小卒以上	2,543
	尋小中退 不 就 學	409 64
受疾 驗者患	花 柳 病	93
	ト ラ ホ ー ム	965
社 寺		
神 社 寺 院 外 佛 堂 神 職 住 職 會 堂 及 講 義 所 信 徒	社 寺	3,307
	寺 院	965
	外 佛 堂	1,232
	神 職	294
	住 職	662
	會 堂 及 講 義 所	37
	信 徒	3,061

徵兵及社寺

第五一 徵兵受檢者教育程度

	大學卒 及同等	高專卒 及同等	中學卒 及同等	高小卒 及同等	尋小卒	尋小中退	不就學	計
全 管								
(昭和).....9年	110	216	1,108	7,053	2,706	589	95	11,877
10	86	209	1,073	7,000	2,729	574	85	11,756
11	117	245	1,185	6,872	2,899	533	83	11,933
12	95	251	1,265	7,668	2,332	445	80	12,241
13	112	207	1,058	6,890	2,543	409	64	11,283
郡 市 別 昭和十二年								
河 內	5	18	135	830	186	45	7	1,226
上 都 賀	15	35	127	913	259	37	4	1,390
芳 賀	10	17	135	765	260	56	9	1,252
下 都 賀	26	30	152	1,282	420	74	16	2,000
鹽 谷	5	19	92	567	154	39	7	883
那 須	6	23	141	1,127	393	66	12	1,768
安 蘇	13	15	36	564	308	32	1	969
足 利	6	6	39	370	313	31	3	768
宇 都 宮	16	29	131	244	82	17	4	523
足 利	3	8	27	124	92	5	1	260
栃 木	7	7	43	104	76	7	—	244

第五二 徴兵受検者疾患

年次	花柳病	トラホーム	郡市	花柳病	トラホーム
全 管					
年 (昭和)...			郡市別 昭和十三年		
9	109	1,746	河内	16	107
			上都賀	8	118
			芳賀	11	123
10	98	1,709	下都賀	18	155
			榑谷	7	61
11	75	1,467	那須	14	152
			安蘇	6	106
12	176	1,064	足利	5	82
			宇都宮	5	22
13	93	965	足利	1	13
			榑木	2	26

本表ハ本籍受検者ニ就キ調査シタルモノナリ 但出寄留者ヲ含マス

第五三 神社及神職

別格官幣社	國幣中社	縣社	郷社	村社	無格社	計	神職
全 管							
年 (昭和)...							
9	2	2	11	49	1,063	2,180	3,307
10	2	2	11	49	1,063	2,180	3,307
11	2	2	11	49	1,063	2,180	3,307
12	2	2	11	49	1,063	2,180	3,307
13	2	2	12	48	1,063	2,180	3,307
郡 市 別 昭和十三年							
河内				6	172	221	399
上都賀	1	1	4	3	90	344	443
芳賀			2	6	123	412	543
下都賀			2	10	231	312	555
榑谷				3	124	182	309
那須			1	10	184	422	617
安蘇	1			5	61	89	156
足利			1	4	64	159	228
宇都宮		1			5	10	16
足利				1	4	19	24
榑木			2		5	10	17

第五四 寺院及住職

天臺	眞言	淨土	臨濟	曹洞	黄檗	眞	日蓮	時	計	境佛外堂	住職
全 管											
年 (昭和)...											
9	116	395	73	51	198	2	48	41	40	964	1,234
10	116	395	73	51	198	2	48	41	40	964	1,234
11	116	395	73	51	198	2	48	41	40	964	1,234
12	116	395	73	51	198	2	48	41	40	964	1,232
13	116	395	73	51	198	2	49	41	40	965	1,232
郡 市 別 昭和十三年											
河内	13	32	7	1	13			1	2	69	73
上都賀	19	32	5		28		3	6	1	94	173
芳賀	23	26	13	3	26		15	3	7	116	225
下都賀	31	89	9	4	20		7	9	14	183	236
榑谷	3	21	14	3	12		3	10	1	67	71
那須	4	83	8	3	28		15	5	3	149	224
安蘇	7	58	5	13	34	1	1	2	5	126	109
足利	11	42	2	20	29			1	3	108	85
宇都宮	2	3	5	2	3	1	3	3	3	25	5
足利		2	4	2	4		2		1	15	17
榑木	3	7	1		1			1		13	14

第五五 神佛道以外ノ宗教用會堂講義所及信徒

會堂又ハ講義所	信 徒	會堂又ハ講義所	信 徒
全 管			
年4月末 (昭和)...		教 派 所	昭和十三年
9	31	? 天主教會	3
10	31	3,136 日本基督教會	5
11	34	3,260 日本メソヂスト教會	2
12	34	3,085 日本ハリス 正教	4
13	37	3,061 日本組合基督教會	6
郡 市 別 昭和十三年			
河内	2	80	
上都賀	4	276	2
芳賀	1	70	
下都賀	2	21	3
榑谷	1	12	
那須	4	336	3
安蘇	3	164	
足利	1	21	4
宇都宮	11	1,456	
足利	6	500	5
榑木	2	125	

昭和九年信徒數ハ材料焼失ノ爲掲ケス

社會事業及褒賞

社 會 事 業			
	人 員	經 費	
救濟	幼 兒 保 育	566	50,959 ^元
	施 藥 救 療	5,540	22,870
	育 兒	68	7,778
	軍 事 扶 助	(564) 7,519	587,337
褒 賞			
褒賞 受領 者	綠 綬 褒 章	—	—
	藍 綬 褒 章	—	—
	紺 綬 褒 章	—	—

社會事業及褒賞

第五六 幼 兒 保 育

年度	入 所			退 所			現 在 兒 童 ノ 年 齡					資 產 年 末 在 高 (圓)	年 內 支 出 經 費 (圓)
	前年ヨリ越員	年度内入所	計	期間満了	事故	計	一歳未満	三歳未満	六歳未満	六歳以上	計		
(昭和).....10	—	—	—	—	—	—	—	—	—	—	—	—	—
11	364	573	937	364	150	514	—	8	382	271	661	37,737	18,166
12	370	407	777	300	124	424	—	—	419	349	768	17,332	27,112
13	245	588	833	319	196	515	—	5	270	291	566	39,854	50,959
種 別 昭和十三年													
宇都宮託兒所	男 20	80	100	29	31	60	—	1	39	—	40	7,096	2,224
	女 20	77	97	26	24	50	—	2	25	—	27	—	—
田沼町保育園	男 25	10	35	13	3	16	—	—	29	12	41	—	737
	女 12	39	51	20	5	25	—	—	32	22	54	—	—
烏山保育園	男 12	36	48	22	8	30	—	—	5	36	41	6,225	1,617
	女 11	50	61	22	17	39	—	—	8	35	43	—	—
鹿沼保育園	男 7	40	47	16	17	33	—	—	12	18	30	—	927
	女 10	40	50	29	9	38	—	—	14	26	40	—	—
大田原幼児園	男 23	44	67	21	32	53	—	—	8	59	67	7,770	1,575
	女 14	44	58	18	19	37	—	—	17	1	18	—	—
足利市西保育園	男 8	23	31	8	10	18	—	—	16	6	22	5,220	1,305
	女 17	28	45	11	14	25	—	2	26	5	33	—	—
佐野子守學校	男 17	31	48	24	3	27	—	—	10	28	38	13,285	2,115
	女 21	29	50	25	2	27	—	—	18	37	55	—	—
矢板月影幼兒園	男 —	—	—	—	—	—	—	—	—	—	—	—	—
	女 —	—	—	—	—	—	—	—	—	—	—	—	—
西那須野幼兒園	男 15	6	21	18	1	19	—	—	5	2	7	258	459
	女 13	11	24	17	1	18	—	—	6	4	10	—	—

第五七 施 藥 救 療 事 業

年度	入 院			外 來			入 院 及 外 來 患 者 ノ 主 ナ ル 疾 病			資 產 年 末 在 高 (圓)	年 內 ノ 支 出 ノ 經 費 (圓)	年 內 ノ 施 療 券 發 行 數	
	前年ヨリ越員	年內入院	計	年內入院患者延人員	年內外來患者延人員	年內外來患者延人員	肺結核	其ノ他ノ結核	花柳病				
(昭和).....9	7	57	64	1,432	444	5,448	14	—	42	9	40,809	18,276	124
10	—	—	—	—	—	—	—	—	—	—	—	—	—
11	3	31	34	1,239	176	3,799	6,973	—	1,643	28	14,745	3,745	—
12	2	29	31	796	171	2,390	6	—	5	—	14,745	3,273	—
13	15	183	198	4,979	5,342	33,687	261	4	141	7	68,574	22,870	239
種 別 昭和十三年													
宇都宮市旭病院	12	162	174	3,955	5,020	29,624	244	—	126	—	51,974	19,243	216
小山町無料診療所	—	—	—	—	12	55	—	—	—	5	—	100	23
鹿沼町無料診療所	—	—	—	—	—	—	—	—	—	—	—	—	—
川俣病院救療部	3	21	24	1,024	202	4,008	17	4	15	2	16,600	3,527	—

第五八 育 兒 事 業

年度	入 院		退 院				死 亡	年 末 現 在					資 產 年 度 末 在 高 (圓)	年 度 內 支 出 經 費 (圓)									
	前年ヨリ越員	年內入院	就職其他ノ者	父母ハハテ引渡	養子トシテ引渡	計		收容當時ノ孤兒	貧兒	棄兒	其他	計											
(昭和).....10	—	—	—	—	—	—	—	—	—	—	—	—	—	—									
11	69	14	83	4	13	1	18	2	965	3	6	83	6	843	11	15	83	430	34	55,989	7,436		
12	49	15	64	2	9	2	13	2	1148	4	1	65	7	817	23	9	64	3	7	54	55,939	7,113	
13	66	11	77	1	5	2	8	1	652	3	7	68	6	1027	10	15	68	3	29	1	33	56,503	7,778
種 別 昭和十三年																							
下野三樂園	男 41	9	50	1	1	—	2	1	336	3	5	47	4	819	5	11	47	2	20	1	23	56,503	7,778
	女 25	2	27	—	4	2	6	—	316	—	2	21	2	2	8	5	4	21	1	9	10	—	—

昭和十年度ハ材料損失ノ爲損ケス



第五九 軍事扶助

年度	傷病兵			傷病兵及其ノ家族			下士官兵族ノ家族			傷病遺族			下士官兵族ノ遺族			計		
	戸数	人員	金額	戸数	人員	金額	戸数	人員	金額	戸数	人員	金額	戸数	人員	金額	戸数	人員	金額
(昭和)8	4	4	74	(1)	(1)	2,313	(35)	(38)	41,783	2	6	161	16	50	1,460	(36)	(39)	45,791
9	6	6	401	(5)	(5)	3,068	(20)	(22)	37,437	4	17	354	17	48	1,564	(25)	(27)	42,324
10	7	7	321	(1)	(1)	2,376	(19)	(20)	38,189	5	20	289	15	44	1,149	(21)	(22)	42,324
11	4	4	238	(1)	(1)	1,760	(23)	(23)	43,266	3	7	204	6	16	438	(24)	(24)	45,906
12	1	1	91	(1)	(1)	1,767	(561)	(580)	583,292	11	42	710	35	128	1,477	(564)	(583)	587,337
種 別 昭和十二年度																		
生活扶助	1	1	91	20	80	1,767	7,421	30,432	571,631	11	42	523	35	128	1,327	7,498	30,683	575,339
醫 療							(306)	(321)	10,270	(1)	(1)	187	(2)	(2)	150	(309)	(324)	10,607
助 産							(151)	(151)	453							(151)	(151)	453
生業扶助							(1)	(5)	100							(1)	(5)	100
勅令第六條臨時生活扶助																		
埋 葬				(1)	(1)	8	(103)	(103)	838							(103)	(103)	838

括弧内ノ数字ハ同一人ニ對シ二種以上ノ扶助ヲ爲シタルモノニシテ再掲ナリ

第六〇 縣罹災救助基金及其他支出額

年度	年度末基金現在高	年度内支出高	災害別支出高				費目別支出高								
			水災	風災	火災	其他ノ災害	避難所費	食料費	被服費	治療費	小屋掛費	就業費	雜支出		
(昭和)8	1,782,618	6,706								519	624		953	4,568	42
9	1,707,736	16,182		120	1,485	14,577		1,736	585		1,020	12,841			
10	1,776,464	52,931	551		1,394	50,986		22,475	763		352	29,331		10	
11	1,746,413	1,339				1,339						1,339			
12	1,720,999	2,400	2,400									2,400			
郡 市 別 昭和十二年度															
河上		2,400	2,400										2,400		
内 賀															
都 賀															
下 撿															
那 須															
安 蘇															
足 利															
宇 都 宮															
足 利															
栃 木															

第六一 日本赤十字社員及年酬金

年度	社 員					贊 助 員			合 計	年酬金 (圓)	人口千ニ付社員
	有功章佩用特別社員	物 別 社 員	終 身 正社員	正社員	計	終 身 贊助員	贊助員	計			
(昭和)8	69	1,462	17,374	13,657	32,562				32,562		
9	69	1,474	17,757	13,881	33,181				33,181	10,346	28.06
10	73	1,476	20,030	12,364	33,943				33,943	11,733	29.28
11	73	1,486	20,822	12,611	34,992				34,992		
12	64	1,420	17,582	14,372	34,438				34,438	11,111	28.27
13	64	1,432	17,969	14,631	34,096				34,096		
郡 市 別 昭和十三年											
支部直轄	3	10	190	883	1,083				1,083	381	
河 内	3	195	752	1,687	2,634				2,634	2,099	18.20
上 都 賀	19	168	2,978	1,731	4,877	1		1	4,878	1,299	32.50
芳 賀	6	185	2,630	2,269	5,084				5,084	1,859	21.53
下 都 賀	16	184	5,319	2,160	7,663				7,663	6,722	41.83
撿 谷	6	127	1,943	1,205	3,275				3,275	693	34.37
那 須	7	177	2,261	2,185	4,623	4		4	4,627	1,977	24.95
安 蘇	4	163	1,864	1,615	3,642				3,642	466	43.45
足 利		70	1,406	1,204	2,680				2,680	1,575	28.74
宇 都 宮	13	99	973	998	2,070	1		1	2,071	1,757	24.69
足 利	5	99	311	292	702				702	102	14.53
栃 木		32	208	251	491				491	285	17.87

備考 直轄人口千ニ付社員數ハ宇都宮市ニ合セ算出セリ (年酬金ハ收入濟額ヲ計上ス)

第六二

愛國婦人會員

年	特別會員	通常會員	計	女子人口 千=付會員	有功者	贊助員	年賦金額
(昭和)...	3,970	20,011	23,981	40.07	209	114	16,094
9							
10	4,170	21,115	25,285	41.69	227	132	15,491
11	4,404	21,638	26,042	42.54	258	146	12,665
12	4,810	27,077	31,887	47.94	431	151	15,655
13	6,034	38,114	44,148	70.38	583	168	28,982
郡 市 別 昭和十三年							
河 内	683	3,744	4,427	75.80	38	15	3,906
上 都 賀	733	5,672	6,405	82.43	45	25	3,630
芳 賀	373	3,122	3,495	54.61	27	18	2,757
下 都 賀	722	5,531	6,253	66.01	48	11	4,772
鹽 谷	666	3,371	4,037	79.47	40	22	2,370
那 須	731	7,017	7,748	79.80	67	23	5,026
安 蘇	330	1,910	2,240	47.86	23	12	916
足 利	226	1,201	1,427	30.17	7	8	1,593
宇 都 宮	1,105	4,417	5,522	118.75	219	27	2,902
足 利	307	1,018	1,325	48.53	48	5	1,008
栃 木	158	1,111	1,269	75.99	21	2	102

第六三

少年教護院(那須學園)

年	性	入 院				退 院				計	死 亡	年 末 現 在							
		前 年		本 年		改 滿	事 故					計	他へ 委託	假 退院	在 院	計			
		命 令 依 者	出 願 依 者	命 令 依 者	出 願 依 者		疾 病	逃 亡	犯 罪								其 他 事 故		
(昭和)...	男	9	33	2	9	53	11	—	—	—	—	2	2	13	—	5	—	35	40
	女	2	1	—	1	4	4	—	—	—	—	—	—	4	—	—	—	—	—
	計	11	34	2	10	57	15	—	—	—	—	2	2	17	—	5	—	35	40
	男	11	29	—	11	51	5	—	—	—	—	1	1	6	—	—	3	42	45
	女	—	—	—	—	—	—	—	—	—	—	—	—	—	—	—	—	—	—
	計	11	29	—	11	51	5	—	—	—	—	1	1	6	—	—	3	42	45
	男	10	35	—	7	52	5	—	—	—	—	1	1	6	—	—	6	40	46
	女	—	—	—	—	—	—	—	—	—	—	—	—	—	—	—	—	—	—
	計	10	35	—	7	52	5	—	—	—	—	1	1	6	—	—	6	40	46
	男	9	37	—	4	50	4	1	—	—	—	—	5	—	—	—	10	35	45
	女	—	—	—	—	—	—	—	—	—	—	—	—	—	—	—	—	—	—
	計	9	37	—	4	50	4	1	—	—	—	—	5	—	—	—	10	35	45
	男	14	31	1	11	57	2	1	—	—	—	2	5	7	—	—	—	52	52
	女	—	—	—	—	—	—	—	—	—	—	—	—	—	—	—	—	—	3
	計	14	31	1	11	57	2	1	—	—	—	2	5	7	—	—	—	52	52

第六四

褒賞及篤行奇特者賞譽

年 次	褒賞受領者	木杯ヲ賜ハリシ者		金圓ヲ賜 ハリシ者	褒狀ヲ賜 ハリシ者	計	金圓ヲ賜ハ リシ金額	
		一 組	一 個					
(昭和)...	—	—	—	—	1	40	41	20
9	—	—	—	—	—	—	—	—
10	1	—	—	—	2	65	68	35
11	—	—	—	—	—	41	41	—
12	—	—	—	—	1	72	73	20
13	—	—	—	—	—	192	192	—

再掲

土木及交通

土		木
道 路	國 道	128,669.0 ^米
	縣 道	2,564,487.1
	市町村道	12,028,707.0
土木工費總額		2,285,478 ^圓
災害損失價	復舊費	6,062,026
	諸損耗	15,135,484
交		通
汽車鐵道線路		434.1 ^町
電氣軌道線路		28.81
人車軌道線路		16.98
日本形小船		273 ^隻
荷積馬車		5,200
荷積牛車		1,720
荷 車		22,432
人 力 車		300
自 轉 車		160,582

第七〇

汽車鐵道線路

昭和十二年末

種別	驛名	線路		種別	驛名	線路		種別	驛名	線路																			
		前驛ヨリノ距離	停車場内側線			前驛ヨリノ距離	停車場内側線			前驛ヨリノ距離	停車場内側線																		
東武野鐵道株式會社	間々田	(茨城縣界ヨリ) *6.5	1.1	東武野鐵道株式會社	小山	(群馬縣界ヨリ) 1.3	1.4	東武野鐵道株式會社	伊縣	(群馬縣界ヨリ) 3.1	—																		
	小山	*7.4	22.5		兩山	4.6	1.4		勢福居	2.1	0.8																		
	小金井	*7.5	1.4		足利	4.5	2.0		東武和泉	1.2	—																		
	石橋	*7.3	1.1		富田	7.1	1.4		足利	1.8	1.3																		
	雀宮	*6.4	0.9		佐野	4.5	3.0		野州山邊	1.6	0.9																		
	字都宮	*7.7	21.3		岩舟	7.3	1.6		(群馬縣界)	0.5	—																		
	岡本	6.2	1.7		大平下	4.1	1.9		計	10.3	3.0																		
	寶積寺	5.5	4.8		栃木川	4.4	3.1		東武日光株式會社	(茨城縣界ヨリ)	藤岡	2.2	1.0																
	氏家	5.9	2.3		小山	5.4	1.6							靜和	7.8	0.7													
	蒲須坂	4.5	1.6		計	48.6	17.4							新大平下	2.8	0.3													
	片岡	3.8	1.9		東武日光株式會社	久下田	(茨城縣界ヨリ) 0.2							0.7	栃木	4.8	2.3												
	矢板	6.3	2.8												寺内	4.1	0.2	新栃木	3.0	3.4									
	野崎	4.8	1.7												眞岡	8.3	1.6	合戰場	2.1	—									
	西那須野	5.2	4.0												西田井	4.8	0.4	東武金崎	4.2	0.6									
	東那須野	6.1	2.4												益子	3.9	0.6	榎木山	4.6	0.5									
黒磯	5.4	5.6	七井	3.3				0.8							新鹿沼	2.6	2.0												
黒田原	8.3	3.6	市塙	5.9				0.8							北鹿沼	3.0	0.3												
下野豊原	5.1	1.6	茂木	7.6				1.2							板荷	5.1	1.0												
(福島縣界)	2.7	—	計	33.6				6.3							下小代	3.6	0.7												
水戸線	計	112.6	82.3	足尾				(群馬縣界ヨリ) 1.7							0.4	下今市	6.1	2.9											
																			原向	3.2	1.2	上今市	1.0	—					
																			通洞	0.9	2.2	東武日光	6.1	1.3					
									足尾	1.3	1.1	計	67.2						18.9										
									足尾本山	1.9	0.3	東武日光株式會社	(群馬縣界ヨリ)						2.1	0.5									
									計	9.0	5.2										田島	2.1	1.0						
					日光線	計	40.5		10.7	道島	下野花岡			3.9							佐野町	2.1	1.0						
																								鶴田	4.8	2.5	佐野	2.5	0.4
																								鹿沼	9.5	1.8	堀米	1.6	0.7
																								文挾	8.1	0.8	吉水	2.1	0.9
																								下野大澤	5.8	0.8	田沼	2.5	1.9
																								今市	5.7	1.5	多田	1.6	0.6
																								日光	6.6	3.3	葛生	2.8	3.4
																								計	40.5	10.7	合計	268.6	125.4

* 複線

第七〇

汽車鐵道線路 (續)

種別	驛名	線路		種別	驛名	線路		種別	驛名	線路												
		前驛ヨリノ距離	停車場内側線			前驛ヨリノ距離	停車場内側線			前驛ヨリノ距離	停車場内側線											
東武野鐵道株式會社	上白石	0.8	0.4	東武野鐵道株式會社	野州大塚	3.9	0.4	東武野鐵道株式會社	幸岡	3.0	0.9											
	築地	0.6	0.6		壬生	3.4	2.9		下柄堀	3.5	0.2											
	第一會澤	1.1	1.2		國谷	3.5	0.3		野玉生	3.0	0.2											
	第二會澤	0.8	0.2		安塚	4.0	0.5		電青場	2.9	0.4											
	第三會澤	1.1	0.5		西川田	3.5	1.5		氣天頂	1.2	—											
	宮本	0.6	0.5		南宇都宮	3.8	0.5		鐵船生	2.1	0.3											
	大叶	0.9	0.4		花房町	1.1	—		道計	15.7	2.0											
	計	23.2	13.2		東宇都宮	1.2	1.3		總計	434.1	173.8											
	東武日光株式會社	計	5.8		0.7	東武日光株式會社	大田原					4.6	0.7	(昭和).....8	420.1	161.7						
																	荒針	1.3	0.3	9	445.3	175.3
																	瓦作	1.3	0.2	10	445.3	175.3
																	立岩	—	—	11	445.3	175.3
																	西川田	—	—	12	445.3	—
																	新鶴田	3.2	—	13	434.1	—
																	計	11.6	1.2	計	13.1	2.7

第七一

蒸氣電氣及人車軌道

種別	線路(杆)		車輛數	年内乘客數	
	長	延長			
(昭和).....	全管		176	648,092	
	8	51.00			11.60
	9	40.40			45.81
	10	40.00			45.79
	11	40.00			45.79
12	40.40	45.79	130	880,933	
電氣	種別		昭和十三年末		
	日光電氣軌道株式會社	10.22	13.39	29	1,121,722
	黒磯軌道株式會社	14.78	15.42	—	—
人車	計		30	880,993	
	鍋山人車軌道株式會社	15.40	16.98	101	旅客運輸休止

第七二 船 車

日本形 小月首	諸 車								
	自動車	乘用馬車	人力車	自轉車	荷積馬車	荷積牛車	荷 車	計	
年末 (昭和)...	270	—	19	528	130,018	5,512	810	24,957	169,944
10	296	—	—	475	134,095	5,173	945	24,538	165,226
11	296	—	—	462	147,752	5,463	1,159	25,054	179,890
12	296	—	—	—	—	—	—	—	—
13	273	—	16	300	160,582	5,200	1,720	22,432	190,523
昭和十二年末									
宇都宮市 河内)	23	—	—	89	23,615	1,504	176	2,346	27,753
上都賀	27	—	—	43	15,602	636	127	2,537	18,972
芳賀	32	—	—	27	15,405	559	65	3,960	20,048
栃木市 下都賀)	97	—	—	67	30,025	1,041	865	6,254	38,349
鹽谷	16	—	—	2	10,213	314	32	1,347	11,924
那須	40	—	16	6	21,412	778	77	1,651	23,980
安蘇	—	—	—	19	13,722	262	302	2,477	16,782
足利市 足利)	38	—	—	47	30,588	106	76	1,860	32,715

乗用馬車中ニ乗合馬車數ヲモ含ム

第七三 汽車鐵道旅客貨物及貨銀

年度 (昭和)...	旅客人員		手小荷物 (應)	貨 (應) 物		貨 銀 (圓)			
	乘 車	降 車	發	發	着	旅 客	手小荷物	貨 物	計
年度 (昭和)...	8,565,973	8,690,685	3,696	1,461,395	1,092,257	3,310,164	168,198	3,007,753	6,486,015
10	8,537,765	8,591,891	3,587	1,507,535	1,125,029	3,274,323	177,952	3,174,766	6,627,041
11	9,010,844	9,203,193	3,700	1,825,889	1,979,924	3,483,393	178,365	3,418,308	7,080,020
12	9,305,279	9,559,447	4,112	2,017,411	1,308,597	4,114,586	199,876	3,905,963	8,220,425
13	11,071,189	11,682,766	4,765	2,328,928	1,369,561	4,446,701	228,619	4,356,259	9,031,579

第七三 汽車鐵道旅客貨物及貨銀 (續)

種別	驛 名	旅客人員		手小荷物 (應)	貨 (物) 應		貨 銀 (圓)			
		乘 車	降 車	發	發	着	旅 客	手小荷物	貨 物	計
昭和十二年度										
東 北 本 有 線	間々田	76,738	77,317	39	8,768	5,066	30,344	1,579	22,711	54,634
	小山	360,455	359,673	200	66,059	67,807	181,391	8,531	176,683	366,605
	小金井	52,944	52,656	17	6,785	4,683	21,678	807	21,949	44,434
	石橋	155,478	159,568	43	14,047	15,720	50,590	2,406	50,483	105,479
	雀宮	47,269	46,105	12	1,630	3,227	14,098	739	5,206	20,042
	宇都宮	1,091,691	1,068,590	848	106,616	163,625	796,187	39,025	424,380	1,259,592
	岡本	64,453	64,142	6	12,850	48,716	10,359	445	44,598	55,402
	寶積寺	119,838	120,702	65	9,606	4,456	29,034	1,809	29,335	85,178
	氏家	218,617	223,563	72	19,885	17,166	73,821	3,607	57,689	135,117
	蒲須坂	44,401	43,334	6	1,074	478	10,979	307	4,343	15,629
	片岡	59,893	60,264	10	6,791	2,342	18,531	563	14,562	33,656
	矢板	200,432	198,170	68	23,654	7,126	86,423	2,979	66,326	155,728
	野崎	32,959	32,281	17	3,295	1,379	14,851	1,003	9,724	25,578
	西那須野	273,010	277,090	86	21,688	11,871	192,526	4,932	73,999	271,457
東那須野	48,539	49,886	13	11,909	3,695	20,835	705	31,450	52,990	
黑磯	167,157	166,092	68	34,502	11,557	132,366	3,664	90,675	226,705	
黑田原	98,454	98,193	30	27,200	5,024	44,993	1,487	73,331	119,811	
下野豊原	20,720	21,010	5	1,721	2,009	5,641	249	5,317	11,207	
計	3,123,050	3,118,636	1,605	378,080	375,947	1,736,647	74,837	1,200,760	3,012,244	
日 光 線	鶴田	111,463	110,321	16	7,223	6,159	8,906	711	23,059	32,676
	鹿沼	152,243	154,796	71	14,597	28,716	73,440	4,958	82,855	161,253
	文狭	51,520	52,286	7	5,426	688	13,121	383	14,880	28,384
	下野大澤	41,355	39,529	4	1,354	152	6,726	239	2,493	9,458
	今市	147,896	148,405	40	27,939	12,078	62,294	2,748	81,091	146,133
	日光	359,950	371,420	202	49,696	81,970	215,730	13,538	334,611	563,879
	計	864,427	886,757	340	106,235	129,763	389,217	22,577	538,989	941,783
兩 毛 道 線	小俣	100,578	97,325	19	677	3,424	27,304	1,087	1,922	30,313
	山前	79,696	79,715	14	813	9,795	23,898	827	3,484	28,209
	足利	486,348	479,230	537	10,732	67,972	209,270	45,347	118,148	372,765
	富田	52,153	51,095	9	6,181	2,115	12,308	433	15,436	28,177
	佐野	463,946	467,091	179	27,421	43,073	165,039	8,655	96,562	270,256
	岩舟	82,564	81,816	13	34,779	4,338	16,808	594	64,326	81,728
	大平下	65,733	65,409	7	4,565	3,469	10,952	400	14,279	25,631
栃木	619,477	620,547	291	119,379	51,782	256,070	11,741	336,605	604,416	
思川	40,532	40,009	6	991	827	10,187	431	2,257	12,875	
計	1,991,027	1,982,237	1,075	205,538	186,795	731,836	69,515	653,019	1,454,370	

第七三 汽車鐵道旅客貨物及貨銀 (續)

種別	驛名	旅客人員		手小荷物 (噸)	貨 (噸) 物		貨 銀 (圓)			
		乘 車	降 車		發	着	旅 客	手小荷物	貨 物	計
國 有 線	久下田	82,673	81,002	20	10,172	6,788	23,743	1,187	24,214	48,544
	真寺內	16,544	16,586	5	1,659	1,993	4,871	307	4,277	9,455
	真岡	214,725	215,454	71	15,421	11,395	43,483	3,142	45,412	92,037
	西田井	17,827	17,622	3	364	855	3,573	222	1,475	5,270
	益子	35,478	84,923	21	10,233	5,018	23,378	1,327	44,182	68,887
	七井	40,433	40,287	11	5,227	2,713	10,756	721	11,039	22,516
	市塙	52,812	52,538	14	5,850	4,292	12,202	786	17,998	30,986
	茂木	102,071	100,994	59	14,532	13,425	37,890	3,097	63,911	104,898
	計	612,552	609,406	204	63,508	46,479	159,296	10,189	212,508	382,593
	鐵 尾 線	原向	25,042	24,121	8	906	1,293	10,874	341	2,615
通洞		86,954	89,152	39	96,646	12,291	59,134	2,740	33,116	94,910
足尾		22,277	18,512	11	12,065	35,050	13,927	831	10,176	24,934
間藤		46,205	48,169	27	5,229	9,059	31,027	2,689	10,266	43,984
足尾本山		—	—	8	15,304	196,296	—	586	54,854	55,440
計	180,478	179,954	93	130,150	253,989	114,964	7,187	111,027	233,178	
山 道 線	仁井田	46,885	46,256	11	6,252	1,274	12,473	559	16,276	29,308
	大金	47,763	47,388	21	4,564	2,432	12,961	821	14,167	27,949
	鳥山	110,192	105,478	138	32,343	9,483	66,610	6,383	102,761	175,754
	計	204,850	199,122	170	43,159	13,188	92,044	7,763	133,204	233,011
合 計	6,976,375	6,976,112	3,487	926,670	1,006,161	3,215,004	192,668	2,849,507	6,257,179	
東 武 鐵 道 株 式 會 社	田島	12,045	7,316	5	740	417	3,917	141	876	4,934
	佐野町	59,494	53,652	47	4,546	7,806	34,724	1,316	11,855	47,895
	佐野	108,715	265,806	7	1,291	4,148	59,845	282	1,064	61,191
	堀米	19,682	59,115	16	7,196	604	3,570	243	9,802	13,615
	吉水	41,902	18,214	6	10,418	457	4,975	144	11,346	16,465
	田沼	153,194	113,203	31	59,114	18,923	26,841	872	40,481	68,194
	多田	37,803	22,307	6	9,922	255	5,136	167	10,280	15,583
	葛生	199,050	89,144	35	31,520	26,027	39,491	865	29,070	69,426
	上白石	—	—	—	97,769	84,159	—	—	114,389	114,389
	築地	—	—	—	36,476	5,503	—	—	28,279	28,279
	第一會澤	—	—	—	180,778	5,364	—	—	172,524	172,524
	第二會澤	—	—	—	—	—	—	—	—	—
	第三會澤	—	—	—	183,547	18,430	—	—	140,226	150,226
	宮本	—	—	—	22,702	5,057	—	—	18,996	18,996
大井	—	—	—	151,445	20,981	—	—	144,528	144,528	
計	631,885	628,757	153	807,532	197,249	178,499	4,030	733,716	916,245	

第七三 汽車鐵道旅客貨物及貨銀 (續)

種別	驛名	旅客人員		手小荷物 (噸)	貨 (噸) 物		貨 銀 (圓)				
		乘 車	降 車		發	着	旅 客	手小荷物	貨 物	計	
日 東 武 株 式 會 社	藤岡	81,294	36,111	65	5,809	6,714	30,352	919	7,578	38,849	
	靜和	65,685	31,228	8	17,300	2,185	24,382	193	20,815	45,390	
	新大平下	27,205	32,352	5	452	2,258	8,885	120	1,163	10,168	
	栃木	177,961	321,138	64	3,220	7,212	115,782	1,610	4,712	122,104	
	新栃木	66,445	74,005	42	10,341	25,087	25,740	808	16,910	43,458	
	合戰場	18,166	10,560	7	—	—	6,278	175	—	6,453	
	家中	21,834	16,869	7	1,087	1,316	6,264	225	1,334	7,823	
	東武金崎	34,201	20,459	12	2,315	2,866	12,810	569	4,234	17,613	
	楡木	20,914	12,178	11	1,872	3,942	7,820	572	2,795	11,187	
	光嶺山	35,053	17,246	13	2,173	955	11,625	725	3,148	15,498	
鐵 道 株 式 會 社	新鹿沼	110,576	194,189	95	19,672	4,833	63,802	2,863	34,530	101,195	
	北鹿沼	18,219	10,136	6	1,693	40	4,617	195	2,871	7,683	
	板荷	28,506	12,490	5	1,414	328	5,593	193	2,032	7,818	
	下小代	23,173	10,506	2	5,642	339	3,565	86	10,787	14,378	
	明神	47,324	14,154	1	666	220	6,069	62	921	7,052	
	下今市	107,615	151,404	23	27,012	13,186	31,536	714	53,399	85,649	
	上今市	66,356	45,382	1	—	—	7,981	83	—	8,064	
	東武日光	323,326	427,648	35	2,089	1,917	84,798	541	6,572	91,911	
	計	1,273,753	1,438,055	402	102,757	73,398	457,839	10,653	173,801	642,293	
	伊 勢 鐵 道 株 式 會 社	縣	27,677	13,560	3	—	—	3,332	76	—	3,408
福居		111,711	67,880	14	159,996	5,465	16,378	341	150,971	167,690	
東武和泉		32,552	15,911	1	—	—	3,473	48	—	3,521	
足利市		503,151	996,745	312	5,286	15,444	223,251	5,466	27,338	256,055	
野州山邊		80,121	150,104	12	3,156	5,687	14,520	319	10,449	25,288	
計		755,212	1,244,200	342	168,438	26,596	260,954	6,250	188,758	455,962	
東 武 株 式 會 社		野州大塚	32,615	12,970	6	—	—	6,170	178	—	6,348
		壬生	117,514	46,516	21	82,313	5,951	26,253	653	69,876	96,787
		國谷	18,052	11,173	1	—	—	2,929	62	—	2,991
		安塚	54,659	17,914	5	1,642	1,314	8,661	126	4,388	13,175
	西川田	20,646	23,782	2	494	1,229	3,686	95	6,777	5,558	
	南宇都宮	37,689	69,045	28	168	2,400	2,749	992	169	3,910	
	花房町	48,855	21,883	8	—	—	6,694	231	—	6,925	
	東宇都宮	320,420	425,130	15	7,162	27,272	162,840	2,896	14,961	180,697	
	計	650,450	628,413	86	91,779	38,166	219,987	5,233	91,171	316,391	

第七三

汽車鐵道旅客貨物及貨銀 (續)

種別	驛名	旅客人員		手小荷物 (題)	貨 (題) 物		貨 銀 (圓)			
		乘車	降車	發	發	着	旅客	手小荷物	貨物	計
東武鐵道株式會社	鶴田	—	—	—	1	85	—	—	—	—
	大瓦	—	—	—	89,624	43	—	—	127,868	127,868
	針作	—	—	—	42,345	1	—	—	62,624	62,624
	谷立	—	—	—	34,346	4	—	—	51,966	51,966
	西川	—	—	—	—	—	—	—	—	—
	新鶴田	—	—	—	—	—	—	—	—	—
	計	—	—	—	166,316	133	—	—	242,458	242,458
	合計	3,311,300	3,939,425	983	1,335,822	335,542	1,117,279	26,166	1,429,904	2,573,349
東野鐵道株式會社	大田原	133,967	130,026	86	13,989	11,986	13,243	4,931	17,260	35,434
	金丸原	33,251	30,358	4	1,969	1,415	4,278	136	2,005	6,419
	黒羽	81,209	80,912	71	19,118	4,523	23,921	2,522	21,216	47,659
	湯津上	8,177	8,927	6	125	195	1,868	127	487	2,482
	佐良土	12,429	13,760	14	1,316	1,596	2,972	237	3,697	6,906
	那須小川	11,720	10,599	22	3,851	2,918	4,670	329	8,543	13,542
	計	280,743	274,582	203	40,368	22,633	50,952	8,282	53,208	112,442
下野電氣鐵道株式會社	矢板	30,789	21,772	3	185	171	4,378	44	273	4,695
	幸岡	4,538	4,309	5	108	25	775	62	629	1,466
	柄堀	5,868	5,911	1	123	22	696	17	72	785
	玉生	23,005	22,635	15	1,114	935	5,666	191	1,546	7,406
	芦場	6,353	6,056	4	6,979	439	1,590	48	5,308	6,946
	天頂	3,246	3,222	1	6,934	34	740	19	5,399	6,158
	船生	15,815	15,978	14	1,183	590	5,009	195	3,057	8,261
	下今市	156,013	155,226	5	1,235	975	6,599	52	623	7,274
	大谷向	23,504	22,970	4	2,217	145	3,192	77	1,528	4,797
	大桑	20,014	19,896	3	78	26	2,585	64	146	2,795
	新高德	21,923	21,560	4	1,087	92	3,263	78	699	4,040
	大游	989	1,094	—	—	—	36	—	—	36
	小佐越	10,084	10,318	—	—	—	1,158	—	—	1,158
	立岩	10,674	11,210	—	—	—	167	—	—	167
鬼怒川	139,983	140,940	21	124	1,498	20,680	535	653	21,868	
新藤原	21,426	21,115	7	1,878	166	4,816	80	2,252	7,148	
西船生	8,547	8,445	5	1,823	107	2,116	38	1,455	3,409	
	計	602,771	492,647	92	25,068	5,225	63,466	1,503	23,640	88,609

通 信

郵 便 局 數	148
通常郵便	引 受 41,925,624
	配 達 55,105,070
電 信	發 信 533,766
	着 信 632,585
電話加入者數 (昭和十年度)	9,928

通信

第七四 郵便電信電話局所等

年度	郵便局		計	郵便 取扱所	電信 取扱所	公衆 電話所	郵便切手 賣捌所	郵便函	郵便 私書函
	電信又ハ 電話ヲ取 扱フモノ	電信電話 ヲ取扱ハ サルモノ							
全 管									
(昭和)… 9	73	57	130	21	12	19	1,367	1,429	383
10	77	55	132	22	11	21	1,363	1,403	408
11	91	46	137	21	11	8	1,394	1,452	433
12	119	27	146	21	11	26	1,403	1,479	459
13	141	7	148	26	15	25	1,392	1,480	303
郡 市 別 昭和十二年度									
宇都宮	12	—	12	—	2	7	120	126	30
足利	8	—	8	—	2	5	75	75	40
栃木	3	—	3	—	1	2	49	53	20
郡部	118	7	125	26	10	11	1,148	1,226	213

宇都宮郵便局ノ資料ニヨル

第七五 郵便電信電話線路 (軒)

年次	通常郵便線		電信線路		電 話 線 路						市外電話線路			
	通常 線路	鐵道	架空裸線		架空裸線		架空ケーブル		地下ケーブル		架空裸線			
			線路	線條	線路	線條	線路	線條	心線	線路	線條	心線	線路	線條
(昭和)… 9	442.8	524.2	465.73	3,943.25	449.94	2,140.00	72.33	177.24	18,284.76	16.60	20.48	17,370.24	245.50	5,845.79
10	2,120.2	2,720.7	460.00	4,054.00	759.00	7,599.00	160.00	269.00	31,466.00	67.00	75.00	26,555.00	267.20	5,907.30
11	2,314.1	2,968.0	467.00	4,136.00	702.00	8,070.00	173.00	271.00	31,957.00	72.00	76.00	26,606.00	267.20	5,907.30
12	2,917.5	3,574.8	471.92	4,144.33	557.03	2,326.91	121.26	204.47	21,015.53	18.34	22.01	17,826.91	353.92	6,267.45
13	2,141.5	4,156.0	420.104	3,256.42	509.33	2,411.15	736.59	208.95	21,174.86	21.68	25.32	18,485.04	426.14	6,575.98

第七六 郵便

年次	内 外 國 通 常 物		内 外 國 小 包 物		郡 市	内 外 國 通 常 物		内 外 國 小 包 物	
	引 受	配 達	引 受	配 達		引 受	配 達	引 受	配 達
年度 (昭和)...	全 管				郡 市 別 昭和十三年度				
9	36,252,529	45,140,985	443,284	661,274	宇 都 宮	11,632,605	10,547,768	165,976	171,351
10	36,443,548	46,325,695	470,339	681,520	足 利	4,082,095	5,008,735	116,413	72,120
11	37,329,415	46,986,012	486,689	700,745	栃 木	2,626,994	3,208,587	26,222	38,156
12	38,859,320	50,447,097	599,453	784,486	郡 部	23,583,930	36,339,980	366,324	569,727
13	41,925,624	55,105,070	674,935	851,354					

第七七 電信

年次	内 國 電 報		外 國 電 報		計	
	發 信	着 信	發 信	着 信	發 信	着 信
年度 (昭和)...	全 管					
9	389,154	409,089	182	207	389,336	409,296
10	410,685	441,622	193	207	410,878	441,829
11	431,066	475,438	205	164	431,271	475,602
12	529,591	588,334	410	348	530,004	588,682
13	533,493	632,162	273	423	533,766	632,585
	郡 市 別 昭和十三年度					
宇 都 宮	127,518	100,525	59	108	127,577	100,633
足 利	56,824	65,446	31	27	56,855	65,473
栃 木	27,176	27,017	20	10	27,196	27,027
郡 部	321,975	439,174	163	278	322,138	439,452

第七八 電話加入者及電話度數

年次	加入者	加入申込中ノ者	同一加入区域内通話度數			加入区域外通話度數				
			加入者ヨリ	非加入者ヨリ	呼出請求度數	加入者ヨリ	非加入者ヨリ	無料通話	發信通話取消	呼出請求度數
年度 (昭和)...	全 管									
9	8,808	401	41,976,377	41,335	1,113	1,631,997	95,921	153,740	3,386	10,125
10	9,067	369	43,454,909	43,358	586	1,805,972	112,641	179,362	3,643	10,984
11	9,631	286	46,099,639	57,200	438	2,072,092	162,988	283,421	1,507	14,495
12	9,631	286	46,099,639	57,200	438	2,072,092	74,510	371,899	1,507	14,495
13	9,928	275	42,627,678	128,408	550	2,140,071	96,828	421,993	1,210	19,293
	郡 市 別 昭和十三年度									
宇 都 宮	2,370	79	16,960,330	57,522	3	414,092	29,392	53,461	620	4,673
足 利	1,636	73	6,212,725	25,962	—	367,849	6,895	23,496	167	926
栃 木	728	30	3,232,805	10,515	235	120,462	2,467	20,241	69	1,045
郡 部	5,194	93	16,221,818	34,409	312	1,237,668	58,074	324,795	354	12,649

第七九 郵便爲替

年次	内 國 郵 便 爲 替				外 國 郵 便 爲 替			
	振 出		拂 渡		振 出		拂 渡	
	口 數	金 額 (圓)	口 數	金 額 (圓)	口 數	金 額 (圓)	口 數	金 額 (圓)
年度 (昭和)...	全 管							
9	336,927	6,621,081	386,300	7,447,766	62	2,100	691	28,290
10	345,047	6,800,917	411,710	7,883,828	89	5,581	1,529	40,373
11	349,230	6,960,427	423,991	8,147,031	69	2,532	2,782	85,005
12	358,257	7,882,574	467,099	9,236,168	22	722	8,060	235,849
13	375,002	8,390,440	529,868	11,196,794	20	1,167	19,220	607,832

貯蓄

預ヶ箇所	郵便貯金	137
	貯蓄銀行	30
同人員	郵便貯金	931,312
	貯蓄銀行	98,710
同金額	郵便貯金	61,807,281
	貯蓄銀行	6,999,553

貯蓄

第八〇

郵便貯金累年比較

	預ヶ箇所	預ヶ人員	預金額 (圓)	預ヶ人一人=付金額 (圓・錢)
年度 (大正)… 6	111	233,691	4,231,415	18.11
7	111	264,513	6,054,327	22.89
8	111	264,513	6,854,327	25.91
9	111	316,252	9,300,448	29.41
10	109	335,881	10,122,129	30.14
11	114	333,527	10,101,075	30.29
13	117	267,491	12,019,048	44.93
14	116	301,796	12,873,507	42.66
(昭和)… 1	116	313,657	13,558,772	43.23
2	117	336,380	16,497,197	49.04
3	117	361,313	19,298,015	43.41
4	117	377,270	21,888,418	55.93
5	?	402,358	32,904,463	81.78
6	125	421,121	37,003,793	87.86
7	126	428,923	36,706,543	85.58
8	128	452,372	39,678,616	87.71
9	130	474,719	40,817,255	85.97
10	133	501,897	42,902,079	85.48
11	137	525,161	46,207,814	87.99
12	137	643,754	50,974,918	79.18
13	137	931,312	61,807,281	66.37

第八一

貯蓄銀行貯蓄預金

	取扱店数		預ヶ人員	預ヶ金額 (圓)
	本店	支店		
全 管				
年 (昭和)...	1	35	63,087	3,728,523
8	1	34	61,063	3,639,894
9	1	34	63,138	4,034,334
10	1	34	72,168	4,606,058
11	1	31	82,302	5,569,947
12	1	29	98,710	6,999,553
13				
郡 市 別 昭和十一年				
河 内	—	—	—	—
上 都 賀	—	4	13,052	1,230,773
芳 賀	—	4	12,719	594,914
下 都 賀	—	3	1,617	105,376
鹽 谷	—	4	9,020	747,957
那 須	—	6	13,660	631,339
安 蘇	—	4	4,878	304,379
足 利	—	2	2,369	673,757
宇 都 宮	1	—	33,267	2,079,614
足 利	—	1	2,735	82,062
栃 木	—	1	5,393	549,382

本表支店中ニハ出張所及代理店ヲ含ム

財 政

	總 額	21,059,278 ^円
諸稅 收入 額	直接稅	4,435,236
	國稅 { 間接稅	5,193,329
	計	9,628,565
	縣 稅(決算)	3,490,854
	市 稅(豫算)	4,235,771
	町 村 稅(決算)	3,704,088
	縣 歲 入 (決算)	14,109,158 ^円
	縣 歲 出 (同)	12,618,568
	市 歲 入 (同)	2,991,419
	市 歲 出 (同)	2,669,547
	町 村 歲 入 (豫算)	7,270,611
	町 村 歲 出 (同)	7,270,611

財 政

第八二 租 稅 (圓)

年 次	國 稅	縣 稅	市 町 村 稅	計	年 次	國 稅	縣 稅	市 町 村 稅	計
年度 (大正)…14	8,828,624	4,725,591	5,667,638	19,221,853	年度 (昭和)… 6	6,220,674	3,814,750	3,674,467	13,709,921
(昭和)… 1	7,833,000	4,620,873	5,251,004	17,704,877	7	6,102,755	3,636,506	3,682,703	13,421,964
2	7,674,155	4,521,118	5,016,320	17,411,593	8	6,513,537	3,813,522	3,844,558	14,172,057
3	7,946,477	4,540,024	5,203,637	17,700,138	9	6,862,185	4,005,572	4,062,697	14,930,454
4	8,531,244	4,640,573	5,207,209	13,489,026	10	6,618,167	4,089,536	4,316,385	15,024,388
5	8,032,287	4,332,040	4,401,429	16,765,756	11	6,703,503	4,283,747	6,019,132	17,006,382
					12	7,001,152	3,585,308	6,678,478	18,164,938
					13	9,628,565	3,490,854	4,743,770	17,863,189

昭和十二年度町村稅ハ豫算ヲ掲ク

第八三 國 稅 收 入 額 (收入済額) (圓)

年 度	直 接 國 稅							計
	地 租	營 業 稅	資 利 稅	本 子 稅	相 續 稅	鑛 業 稅	所 得 稅	
	全 管							
(昭和)… 9	1,174,710	314,498	66,006	210,336	68,448	838,992	2,672,990	
10	1,176,090	320,103	60,294	222,661	74,193	833,964	2,687,305	
11	1,179,991	320,781	55,951	152,597	93,373	912,856	2,715,549	
12	1,001,397	346,011	108,433	223,891	149,438	1,508,745	3,337,415	
13	1,005,897	419,248	122,374	300,662	177,526	2,409,529	4,435,236	
	稅 務 署 別 昭和十三年度							
宇 都 宮	193,446	106,704	30,621	19,270	10,147	511,365	871,553	
鹿 沼	103,771	65,615	8,939	33,033	113,164	384,496	709,018	
真 岡	128,514	18,183	8,081	57,425	5,453	153,513	371,169	
栃 木	215,858	64,533	18,527	69,715	2,130	397,050	767,813	
大 田 原	214,186	47,570	10,305	69,990	40,590	314,497	697,138	
足 利	150,122	116,643	45,901	51,229	6,042	648,608	1,018,545	

第八四 國稅收入額 (圓) (續)

年度	間接國稅				合計
	酒稅	清飲料稅	涼稅	織物消費稅	
(昭和)...	全管				
9	2,536,907	52,922	1,599,366	4,189,195	6,862,185
10	2,315,825	41,584	1,573,453	3,930,862	6,618,167
11	2,359,479	55,508	1,572,967	3,987,954	6,703,503
12	2,517,278	67,422	1,978,537	4,563,237	7,901,152
13	2,847,117	72,477	2,273,735	5,193,329	9,628,565
稅務署別 昭和十三年度					
宇都宮	559,066	47,876	52	606,994	1,478,547
鹿沼	145,838	79	75	145,992	855,010
真岡	344,398	—	99	344,497	715,666
栃木	783,287	11,919	315	795,521	1,563,334
大田原	751,260	—	87	751,347	1,448,485
足利	263,268	12,603	2,273,107	2,548,978	3,567,523

第八五 地租 (圓)

年度	地租									
	田	畑	宅地	鑛泉地	池沼	山林	牧場	原野	雜種地	計
(昭和)...	全管									
10	725,524	205,163	310,680	47	32	50,091	580	2,411	192	1,294,720
11	726,369	204,699	311,888	46	33	49,976	581	2,405	205	1,296,202
12	726,582	204,613	313,661	46	33	50,004	581	2,392	207	1,298,119
13	476,234	175,180	305,004	410	29	41,904	616	1,806	214	1,001,397
14	480,345	174,325	306,396	414	29	41,814	616	1,749	209	1,005,897
郡市別 昭和十三年一月一日現在										
河内	83,919	21,864	17,716	—	1	6,526	17	325	54	130,422
上都賀	39,526	16,675	40,553	—	1	6,767	159	84	6	103,771
芳賀	77,294	22,755	22,558	—	3	5,681	—	218	5	128,514
下都賀	97,591	48,560	36,543	—	7	5,530	2	141	93	188,467
鹽谷須	121,258	40,010	40,868	414	1	10,291	438	885	21	214,186
安足	50,902	21,995	35,777	—	3	6,549	—	86	25	115,337
宇都宮	3,059	1,290	58,549	—	12	106	—	7	1	63,024
足利	1,591	352	32,816	—	0	220	—	2	4	34,785
栃木	5,205	824	21,216	—	1	144	—	1	—	27,391

第八六 地租納額別人員

年度	地租納額別人員								
	千圓以上	五百圓以上	二百圓以上	百圓以上	五十圓以上	三十圓以上	二十圓以上	十五圓以上	十圓以上
(昭和)...	全管								
8	4	32	219	681	2,534	4,826	6,597	6,488	11,129
9	4	29	210	659	2,459	4,725	6,548	6,483	10,960
10	4	36	206	737	2,379	4,442	6,405	6,342	10,414
11	—	11	67	288	1,099	2,368	3,697	3,821	7,189
12	—	9	66	287	1,064	2,324	3,545	3,781	7,025
郡市別 昭和十二年一月一日現在									
河内	—	1	12	45	223	476	769	755	1,198
上都賀	—	—	7	22	78	186	276	316	650
芳賀	—	—	12	63	195	388	580	731	986
下都賀	—	2	13	62	245	469	743	847	1,546
鹽谷須	—	6	15	68	230	590	856	876	1,801
安足	—	—	7	25	91	185	275	330	784
宇都宮	—	2	—	1	1	22	34	18	43
足利	—	—	—	1	1	8	12	8	17
年次	七圓以上	五圓以上	三圓以上	二圓以上	一圓以上	五十錢以上	二十錢以上	二十錢未滿	計
(昭和)...	全管								
8	9,979	10,074	16,254	16,094	27,947	27,082	24,108	24,105	188,153
9	9,947	10,107	16,223	16,454	29,438	27,958	24,808	24,347	191,359
10	10,198	10,028	16,270	16,267	31,993	29,695	27,415	24,003	196,833
11	7,871	7,949	10,933	8,086	10,826	6,098	4,367	3,562	78,232
12	7,864	7,992	11,023	8,133	10,639	6,071	4,236	3,438	77,497

第八六 地租納額別人員 (續)

Table with columns for municipalities (河内, 上都賀, etc.) and land area categories (七圓以上, 五圓以上, etc.).

本表ハ同一人ニシテ二人以上ノ市町村ニ於テ地租ヲ納ムルモノハ各市町村毎ニ各別ニ計算シタルモノナリ

第八七 所得稅賦課額 (當初ノ決定額)

Table with columns for municipalities and income tax categories (第一種, 第三種, 計). Includes a summary row for '全管'.

第八八 第三種所得種類別 (當初ノ決定額) (圓)

Large table with columns for municipalities and various income types (田, 畑, 原野其他ノ土地, etc.). Includes a summary row for '全管'.

第八九 第三種所得金額別人員 (當初/決定額)

年度 (昭和)...	五十萬圓 以下	壹萬五千圓 以下	壹萬圓 以下	五千圓 以下	參千圓 以下	貳千圓 以下	千貳百圓 以下	計
	全 管							
9	220	206	826	1,498	1,753	5,272	375	10,150
10	227	220	885	1,560	1,778	5,365	461	10,496
11	235	225	973	1,673	1,835	5,791	384	11,116
12	265	293	1,073	1,864	2,053	6,235	354	12,101
13	335	337	1,330	2,250	2,472	8,351	3,973	19,048
郡 市 別 昭和十三年度								
河 内	7	14	77	149	172	695	190	1,304
上 都 賀	64	49	199	317	341	1,192	669	2,831
芳 賀	28	27	66	157	225	936	411	1,850
下 都 賀	22	32	158	326	417	1,379	373	2,707
鹽 谷 須 } 那	34	45	209	419	447	1,573	1,090	3,817
安 蘇 } 足 利	27	36	176	219	259	676	370	1,763
宇 都 宮	52	49	230	327	324	1,083	524	2,589
足 利	78	49	117	213	161	491	249	1,358
栃 木	23	36	98	123	126	326	97	829

第九〇 第一種所得稅納額別人員 (當初/決定額)

年 次	千 圓 以 上	五百圓 以 上	二百圓 以 上	百 圓 以 上	五十圓 以 上	三十圓 以 上	二十圓 以 上	十五圓 以 上	十 圓 以 上	十 圓 未 滿	計
	全 管										
年度 (昭和)...	16	15	31	28	48	37	35	26	45	97	381
8	19	18	34	37	53	44	41	30	45	109	430
9	23	11	35	52	59	50	42	39	44	117	472
10	16	15	50	51	72	64	51	31	58	126	534
11	21	17	30	40	59	39	43	24	49	101	423

第九〇 第一種所得稅額別人員 (續)

郡 市	千 圓 以 上	五百圓 以 上	二百圓 以 上	百 圓 以 上	五十圓 以 上	三十圓 以 上	二十圓 以 上	十五圓 以 上	十 圓 以 上	十 圓 未 滿	計
	郡 市 別 昭和十一年度										
河 内	—	—	1	—	1	—	2	—	1	5	10
上 都 賀	3	5	3	3	8	3	1	3	6	7	42
芳 賀	2	—	1	—	3	—	2	—	—	7	15
下 都 賀	2	2	6	8	10	4	5	3	4	14	58
鹽 谷 須 } 那	4	1	3	10	15	18	9	11	21	31	123
安 蘇 } 足 利	2	—	3	3	4	3	10	2	6	20	53
宇 都 宮	4	4	6	10	12	5	9	4	8	12	74
足 利	4	5	7	6	6	6	5	1	3	5	48

第九一 第三種所得稅納額別人員 (當初/決定額)

年度 (昭和)...	千 圓 以 上	五百圓 以 上	二百圓 以 上	百 圓 以 上	五十圓 以 上	三十圓 以 上	二十圓 以 上	十五圓 以 上	十 圓 以 上	十 圓 未 滿	計
	全 管										
7	53	101	303	521	713	761	811	659	1,456	2,953	8,331
8	71	104	324	534	817	763	887	787	1,589	3,420	9,296
9	82	105	349	587	868	890	926	869	1,827	3,647	10,150
10	75	127	355	622	881	843	941	963	1,797	3,892	10,496
11	87	119	394	635	979	929	1,047	961	1,887	4,078	11,116
郡 市 別 昭和十一年度											
河 内	3	4	14	27	40	54	55	70	110	281	658
下 都 賀	13	15	51	79	132	178	160	141	250	455	1,474
芳 賀	7	9	24	36	48	52	63	54	126	339	758
下 都 賀	12	20	72	100	179	142	185	160	354	1,006	2,230
鹽 谷 須 } 那	13	15	53	81	156	147	169	172	399	873	2,078
安 蘇 } 足 利	5	13	50	80	97	106	98	90	154	270	963
宇 都 宮	19	21	69	153	206	179	213	201	333	623	2,017
足 利	15	22	61	79	121	71	104	73	161	231	938

第九二

個人營業

年度	物販賣業		金貨付業		物貨付業		製造業		運送業		請負業		印刷業		寫真業		倉庫業	
	營業人員	純益金額	營業人員	純益金額	營業人員	純益金額	營業人員	純益金額	營業人員	純益金額	營業人員	純益金額	營業人員	純益金額	營業人員	純益金額	營業人員	純益金額
昭和9	138	6,957,130	179	66,630	1	2,100	15	2,062,820	34	127,000	51	733,570	1	41,070	2	33,430	1	400
10	124	7,120,537	180	672,581	1	2,150	17	2,127,556	27	148,415	49	700,300	1	41,220	36	32,580	2	750
11	123	7,335,240	197	670,300	1	1,850	15	1,896,410	29	164,330	53	776,300	43	42,150	1	34,810	2	900
12	142	7,709,200	175	80,940	1	1,750	16	2,130,670	26	178,760	48	775,500	1	45,940	1	35,860	2	500
13	138	9,056,910	161	596,005	1	1,950	15	2,564,040	27	223,640	52	850,230	1	52,650	1	43,755	1	850
全																		
郡																		
河内	2	242,010	14	31,510			24	89,500	1	4,250	29	16,450						
上都賀	12	1,633,800	3	43,800			2	161,550	5	49,000	12	161,550	3	2,400	6	5,450		
芳賀	21	366,100	35	143,310			2	99,300	4	7,200	3	21,081	2	1,500	2	1,650		
下都賀	18	727,510	26	91,930	1	550	1	146,530	4	9,800	4	23,800	2	1,050	2	1,700	1	850
埴谷	38	1,181,670	35	82,550			1	158,800	10	38,000	14	88,850	7	5,750	3	1,230		
安足	17	738,180	6	34,930	1	1,400	2	838,780	1	10,140	5	147,230	4	3,650	4	2,050		
宇都宮	13	2,521,700	15	105,125			6	159,700	2	80,250	149	166,400	19	24,650	1	24,475		
足利	9	704,160	4	16,450			4	824,120	18	13,600	13	161,820	8	11,700	4	4,000		
栃木	8	909,786	23	46,070			3	55,440	15	11,400	1	33,050	3	2,050	3	3,200		

營業人員ノ*印ハ兼業トス

收益種類別

席貨業	旅人宿業	料理店業	周旋業	代理業	仲立業	問屋業	計		
							營業人員	純益金額	
49	50,900	301,330	394,401	13,100	24,970	19,000	19,150	526	11,547,160
46	45,800	303,348	412,682	15,490	30,315	10,147	16,900	502	11,167,150
50	51,350	313,730	456,510	14,100	33,000	15,800	16,700	526	11,883,800
52	57,350	326,750	476,789	12,000	29,350	17,400	12,350	514	12,391,460
55	60,950	321,750	507,950	18,700	40,670	17,050	15,400	413	14,372,500
管 (税額圓)									
別 昭和十二年度									
			4	2,700				21	389,060
								44	2,229,250
								78	708,820
								68	1,081,390
3	1,750	129,100	87,250	1,500	3,050			121	1,779,800
								36	1,827,050
52	59,200	61,400	100,700	500	10,750	9,700		46	3,319,550
								40	1,862,880
								39	1,174,690

第九三

營業收益稅納額別人員 (當初ノ決定額)

年度	全 管										計
	千圓以上	五百圓以上	二百圓以上	百圓以上	五十圓以上	三十圓以上	二十圓以上	十五圓以上	十圓以上	十圓未滿	
7年度	—	1	53	236	591	888	1,240	1,551	2,572	3,198	10,330
法人	9	13	22	29	32	39	25	24	43	143	379
計	9	14	75	265	623	927	1,265	1,575	2,615	3,341	10,709
8年度	1	8	53	255	598	883	1,217	1,627	2,605	3,121	10,368
法人	10	14	24	30	33	47	35	33	44	160	430
計	11	22	77	285	631	930	1,252	1,660	2,649	3,281	10,798
9年度	2	5	81	285	956	956	1,280	1,712	2,692	2,962	10,640
法人	7	18	21	35	58	38	39	24	57	172	469
計	9	23	102	320	1,014	994	1,319	1,736	2,749	3,134	11,109
10年度	—	7	87	296	679	995	1,332	1,723	2,736	2,942	10,797
法人	11	12	29	40	50	59	57	34	192	192	530
計	11	19	116	336	729	1,054	1,389	1,757	2,928	3,134	11,327
11年度	—	6	79	293	708	1,008	1,360	1,845	2,784	2,961	11,050
法人	8	15	24	28	52	40	38	24	46	147	422
計	8	21	103	327	760	1,048	1,398	1,869	2,830	3,108	11,472
郡 市 別 昭和十一年度											
河 内	—	1	1	5	12	26	39	45	104	127	360
法 人	—	—	1	—	—	1	—	1	1	7	11
上 都 賀	—	—	11	49	110	182	215	298	373	375	1,613
法 人	1	3	2	5	7	4	2	2	3	12	41
芳 賀	—	1	5	11	30	36	57	101	180	222	643
法 人	2	—	—	1	1	1	2	1	1	6	15
下 都 賀	—	2	9	43	117	147	213	294	528	551	1,904
法 人	—	3	3	7	5	6	5	3	4	19	58
鹽 谷	—	—	6	29	57	146	183	303	424	465	1,631
須 賀	2	2	3	1	14	12	13	4	20	52	123
安 足	—	—	8	40	89	121	179	250	374	428	1,489
利 法 人	1	1	—	4	3	4	3	4	8	26	54
宇 都 宮	—	1	22	74	178	224	289	324	507	528	2,147
法 人	1	3	7	6	10	7	7	6	7	17	71
足 利	—	1	17	48	97	126	185	230	294	265	1,263
法 人	1	3	8	4	9	5	6	3	2	8	49

第九四

縣稅收入額種類別 (四)

種 別	決 算				豫 算
	昭和十一年度	昭和十一年度	昭和十二年度	昭和十三年度	
地 租 附 加 稅	1,574,721	1,570,090	1,206,657	930,003	1,165,974
特 別 地 稅	137,018	141,017	88,962	86,440	141,835
營 業 收 益 稅 附 加 稅	233,260	237,745	238,060	263,000	253,520
所 得 稅 附 加 稅	264,378	295,918	339,169	419,677	357,149
鑛 業 稅 附 加 稅	9,221	11,975	15,767	13,572	15,766
家 屋 稅	805,524	828,470	755,380	801,300	802,535
營 業 稅	133,465	136,573	138,701	140,290	141,122
計	3,157,537	3,221,788	2,782,696	2,654,282	2,877,901
遊 藝 師 匠 稅	372	306	139	—	—
遊 藝 人 稅	273	224	32	—	—
俳 優 稅	253	248	2	—	—
雜 藝 妓 稅	39,372	41,372	44,209	54,509	33,156
相 撲 稅	3	3	—	—	—
從 業 婦 雇 傭 稅	—	—	—	—	8,145
代 書 人 稅	369	391	23	—	—
漁 業 稅	9,128	9,570	9,135	3,131	3,442
狩 獵 稅	2,790	2,913	2,243	2,397	3,014
不 動 產 取 得 稅	153,274	177,407	131,912	148,779	155,232
種					
遊 興 稅	73,844	81,354	82,091	97,238	73,089
屠 畜 稅	8,794	9,655	—	—	—
市 場 稅	1,111	1,548	553	—	—
演 劇 稅	4,944	5,460	2,444	—	—
興 行 稅	24,123	24,496	25,875	—	—
畜 犬 稅	9,611	10,327	10,320	11,359	10,674
稅 船 稅	1,122	1,233	474	527	555
車 稅	565,688	597,790	409,650	436,724	405,352
水 車 稅	8,452	8,829	—	—	—
軌 道 稅	5,838	5,300	5,308	5,140	5,269

第九五 縣稅收入額種類別 (四)

種 別	決 算				豫 算
	昭和十年度	昭和十一年度	昭和十二年度	昭和十三年度	昭和十四年度
電 柱 稅	8,292	45,930	46,519	62,343	63,915
雜 金 庫 稅	9,755	9,662	9,609	9,750	9,680
旋 風 機 稅	2,146	2,224	2,305	1,963	2,318
瓦 斯 管 稅	—	—	—	—	—
種 廣 告 稅	885	891	815	789	1,206
溫 泉 稅	1,810	1,868	2,012	1,923	2,122
稅 觀 覽 稅	—	22,970	16,942	—	—
計	632,249	1,061,959	802,612	836,572	777,169
合 計	4,089,836	4,283,747	3,585,308	3,490,854	3,655,070

第九六 縣稅收入額

年 次	國 稅 附 加 稅					縣 稅 附 加 稅					合 計
	地 租 附 加 稅	營 業 收 益 稅 附 加 稅	所 得 稅 附 加 稅	釐 業 稅 附 加 稅	計	特 別 地 稅	營 業 稅	雜 種 稅	家 屋 稅	計	
全 管 (圓)											
年度 (昭和)...	1,556,805	255,294	278,192	8,621	2,098,912	130,131	127,676	879,740	769,113	1,906,660	4,005,572
10	1,574,721	233,260	264,378	9,221	2,081,580	137,018	133,465	932,249	805,524	2,008,256	4,089,836
11	1,570,000	237,745	295,918	11,975	2,115,728	141,017	136,573	1,061,959	828,470	2,168,019	4,283,747
12	1,206,657	238,060	339,169	15,767	1,799,653	88,962	138,701	802,612	755,380	1,785,655	3,585,308
13	930,003	263,000	419,677	13,572	1,626,252	86,440	140,200	836,572	801,300	1,864,602	3,490,854
豫算 14	1,165,974	253,520	357,149	15,766	1,792,409	141,835	141,122	777,169	802,535	1,862,661	3,655,070

第九六 縣稅收入額 (續)

	國 稅 附 加 稅					縣 稅 附 加 稅					合 計
	地 租 附 加 稅	營 業 收 益 稅 附 加 稅	所 得 稅 附 加 稅	釐 業 稅 附 加 稅	計	特 別 地 稅	營 業 稅	雜 種 稅	家 屋 稅	計	
郡 市 別 昭和十三年度											
河 內	112,095	6,770	19,190	206	138,261	11,534	6,404	64,829	56,308	139,135	277,422
上 郡	100,616	45,243	72,236	11,963	230,118	7,459	15,838	110,000	97,562	230,899	461,017
芳 賀	111,819	12,432	31,235	70	155,606	12,649	12,214	73,204	67,262	165,329	320,935
下 都 賀	164,507	18,338	52,825	20	235,690	16,949	12,858	103,812	97,044	230,663	466,353
鹽 谷	74,654	10,762	25,887	949	112,382	6,648	13,583	67,566	56,621	144,418	256,800
那 須	106,038	22,033	36,182	226	164,479	18,779	18,057	106,062	97,406	240,333	404,812
安 蘇	60,009	16,726	26,538	109	103,382	7,201	12,072	72,214	63,038	155,425	258,807
足 利	43,303	14,796	12,948	29	71,076	4,783	10,948	45,006	47,109	107,846	178,922
宇 都 宮	80,428	63,877	74,404	—	218,709	53	17,334	86,756	120,691	224,834	443,633
足 利	44,132	31,413	45,333	—	120,878	116	13,688	75,658	61,446	150,908	271,786
栃 木	32,322	20,492	22,566	—	75,380	229	7,254	31,465	35,654	74,812	150,192
本 廳	—	98	77	—	175	—	—	—	—	—	175

第九七 市稅收入額 (四)

年 次	國 稅 附 加 稅			縣 稅 附 加 稅				特 別 稅			合 計	
	地 租 附 加 稅	營 業 收 益 稅 附 加 稅	計	營 業 稅 附 加 稅	雜 種 稅 附 加 稅	家 屋 稅 附 加 稅	特 別 地 稅 附 加 稅	計	特別稅 戶數割 特別稅	計		
年度 (昭和)...	28,674	74,072	102,746	12,533	86,670	64,960	75	164,238	106,390	1,834	162,224	429,208
9	17,138	30,594	47,732	10,806	71,322	31,389	67	113,634	108,881	—	108,881	270,247
10	33,509	56,641	90,150	12,782	89,611	67,426	70	169,889	170,853	1,739	172,592	432,631
11	19,827	30,913	50,740	13,433	79,553	33,919	57	127,064	112,889	—	112,889	290,633
11	37,813	56,474	94,287	13,698	99,872	53,914	73	170,556	174,228	1,756	175,984	440,828
12	22,152	38,049	60,201	14,173	84,655	35,669	108	134,005	116,062	—	116,062	310,265
12	43,056	67,426	110,482	15,248	92,076	82,280	65	189,669	185,568	2,266	187,834	487,965
13	24,621	41,787	66,408	13,647	70,738	31,642	58	116,125	138,965	—	138,965	321,498
13	17,710	17,255	34,965	4,380	26,255	16,085	223	46,963	73,558	—	73,558	155,785
13	49,650	50,173	139,823	10,295	90,423	88,609	52	189,379	206,162	—	206,162	535,404
14	26,533	42,621	69,554	13,470	76,451	36,968	108	126,597	130,601	—	130,601	336,152
14	16,426	25,172	41,598	6,207	29,921	19,302	175	56,605	68,908	1,015	69,923	168,126

第九八 町村稅收入額

年度	直接國稅附加稅			縣稅附加稅				特別稅 戶數割	特別稅 其ノ他	計	
	地租 附加稅	營業收益 稅附加稅	鑛業稅 附加稅	特別地稅 附加稅	家屋稅 附加稅	營業稅 附加稅	雜種稅 附加稅				
全 管											
(昭和)...	9	630,490	174,070	40,996	53,708	274,699	82,562	578,515	1,437,727	90,475	3,363,242
決	10	641,158	172,161	44,555	56,384	292,376	85,785	625,141	1,584,150	61,351	3,593,061
算	11	667,986	187,306	55,696	64,656	302,286	89,328	706,814	1,516,858	97,073	3,688,013
	12	651,801	194,362	73,187	61,094	264,938	85,371	497,944	1,454,341	451,050	3,704,088
郡 別 昭和十二年度											
河 內		108,546	6,418	169	8,395	25,184	5,365	50,148	132,386	74,462	411,073
上 都 賀		65,236	45,143	72,290	4,490	44,711	12,755	78,948	210,147	59,913	593,733
芳 賀		98,928	12,415	44	9,457	28,824	10,236	56,630	181,918	41,553	440,005
下 都 賀		148,054	15,954	—	14,139	45,501	10,799	78,497	267,553	78,359	658,856
鹽 谷		69,680	32,771	597	5,342	25,675	10,478	51,017	119,424	54,249	369,233
那 須		79,344	18,016	73	10,834	44,977	14,784	84,713	275,527	94,419	622,687
安 蘇		43,529	17,286	9	4,741	29,154	10,470	56,378	151,521	26,200	339,288
足 利		38,384	16,359	5	3,696	20,912	10,484	41,613	115,865	21,895	269,213

第九九 國稅滯納處分

年 次	督促狀發付		財產差押		處分決行徵收		税金缺損		翌年度へ繰越		督促狀發付人員一 =付稅額 (圓)	
	人員	稅額 (圓)	人員	稅額 (圓)	人員	稅額 (圓)	人員	稅額 (圓)	人員	稅額 (圓)		
全 管												
(昭和)...	9	19,323	137,100	831	58,976	33	2,168	7	36	4,043	57,833	7.10
	10	13,322	105,497	845	27,512	36	1,101	5	25	1,880	32,141	7.92
	11	3,560	116,169	539	46,170	8	5,132	15	101	537	70,308	32.63
	12	1,821	133,642	319	36,613	2	329	2	12	144	75,923	—
	13	1,012	133,597	185	18,656	—	—	1	6	79	18,265	132.01

第九九 國稅滯納處分 (續)

種 別	督促狀發付		財產差押		處分決行徵收		缺 損		翌年度へ繰越		督促狀發付人員一 =付稅額 (圓)
	人員	稅額 (圓)	人員	稅額 (圓)	人員	稅額 (圓)	人員	稅額 (圓)	人員	稅額 (圓)	
稅 目 別 昭和十三年度											
地 租	58	281	19	101	—	—	—	—	9	63	0.48
所 得 稅	216	46,175	26	2,605	—	—	—	—	24	2,598	213.77
營業收益稅	196	12,921	15	274	—	—	1	6	11	120	65.92
鑛 業 稅	302	53,486	119	13,904	—	—	—	—	19	13,858	177.10
資本利子稅	—	—	—	—	—	—	—	—	—	—	—
相 續 稅	221	11,605	3	343	—	—	—	—	14	1,105	52.51
酒 稅	—	—	—	—	—	—	—	—	—	—	—
織物消費稅	—	—	—	—	—	—	—	—	—	—	—
臨時利得稅	19	9,129	3	1,429	—	—	—	—	2	521	480.47

第一〇〇 國稅滯納處分郡市別 (昭和十三年度)

郡 市	督促狀發付		財產差押		處分決行徵收		缺 損		翌年度へ繰越		督促狀發付人員一 =付稅額 (圓)
	人員	稅額 (圓)	人員	稅額 (圓)	人員	稅額 (圓)	人員	稅額 (圓)	人員	稅額 (圓)	
河 內	65	4,822	15	948	—	—	—	—	7	265	74.18
上 都 賀	219	48,962	55	5,428	—	—	1	6	21	13,134	82.98
芳 賀	59	4,222	2	548	—	—	—	—	3	173	51.48
下 都 賀	82	4,076	—	—	—	—	—	—	—	—	4.97
鹽 谷 } 那 須 }	265	21,021	94	8,918	—	—	—	—	25	3,529	79.32
安 蘇 } 足 利 }	124	37,223	1	46	—	—	—	—	2	141	300.00
宇 都 宮	100	4,758	18	2,768	—	—	—	—	16	1,006	47.58
足 利	54	3,895	—	—	—	—	—	—	5	17	72.12
栃 木	44	4,618	—	—	—	—	—	—	—	—	10.49
計	1,012	133,597	185	18,656	—	—	1	6	79	18,265	132.01

第一〇一

縣稅滯納處分別

年度 (昭和)...	督促狀發付		財産差押		處分決行徴収		税金缺損		翌年度へ繰越	
	人員	税額 (圓)	人員	税額 (圓)	人員	税額 (圓)	人員	税額 (圓)	人員	税額 (圓)
全 管										
8	234,359	655,328	85,756	225,112	65,324	172,770	2,805	5,430	134,978	332,907
9	228,650	656,983	94,132	237,017	74,046	174,808	2,717	4,448	101,901	253,762
10	185,916	508,790	111,123	275,960	89,684	206,593	1,509	2,230	55,522	126,082
11	121,392	321,954	67,855	166,269	52,051	118,627	30	103	33,906	72,521
12	30,672	90,443	4,047	8,502	3,510	6,839	255	423	3,069	5,932
税 目 別 昭和十三年度										
特別地稅	714	448	221	137	221	137	1	1	32	10
家屋稅	6,912	20,175	1,376	2,658	1,354	2,247	28	64	387	833
營業稅	2,867	7,648	273	699	245	574	32	89	217	526
雜種稅	16,224	32,579	1,715	4,009	1,251	3,017	188	215	2,217	3,337
地租附加稅	2,574	15,364	401	713	385	620	5	47	145	330
營業收益稅附加稅	808	8,115	35	192	32	174	1	7	22	388
所得稅附加稅	447	5,665	15	67	13	52	—	—	9	304
礦業稅附加稅	126	449	11	27	9	18	—	—	40	204

本表ニハ既往年度分ヲ合マス

第一〇二

縣郡市町村及水利組合歳入歳出 (圓)

年 次	歳 入							
	縣	市	町 村	水利組合				
決 算	年度 (昭和)..... 9	11,818,017	2,350,553	9,107,690	180,533			
	10	11,101,827	2,249,423	8,665,480	136,602			
	11	10,870,940	2,331,119	7,751,519	330,051			
	12	11,487,835	—	—	—			
	13	8,194,670	—	—	—			
豫 算	14	7,349,846	1,902,351	7,270,611	389,843			
年 次	歳 出				人口一 = 付歳出			
	縣	市	町 村	水利組合	縣	市	町 村	
決 算	年度 (昭和)..... 9	10,440,573	2,148,711	8,493,578	148,437	8.83	25.10	8.09
	10	10,166,779	2,125,610	8,037,187	125,545	8.51	15.63	7.59
	11	9,600,603	2,221,162	7,751,519	330,051	7.96	16.07	7.26
	12	9,375,208	—	—	—	—	—	—
	13	8,194,670	—	—	—	—	—	—
豫 算	14	7,349,846	1,902,351	7,270,611	389,843	6.15	11.37	7.07

昭和十二年度町村歳入歳出決算ハ昭和十二年度豫算ニヨリ昭和十二年度水利組合歳入歳出決算ハ昭和十二年度豫算ニヨル

第一〇三 縣 歲 入 (四)

Table with columns for year (年度), category (種別), and financial data (金額). It is divided into '經常' (Regular) and '臨時' (Temporary) sections.

第一〇四 縣 歲 出 (四)

Table with columns for category (種別), decision (決), calculation (算), and budget (豫算). It lists various expenses like salaries, education, and infrastructure.

第一〇四 縣 歲 出 (四) (續)

Table with columns for category (種別), decision (決), calculation (算), and budget (豫算). It continues the list of expenses from the previous table, including various subsidies and administrative costs.

第一〇五

市 歳

年次	市 税	財産ヨリ 生 收	使用料及 手 数 料	財 産 拂 代	雑 收 入	前 年 度 繰 越 金	國 稅 徵 收 交 付 金	縣 稅 徵 收 交 付 金	水 利 組 合 徵 收 金	合 計
(昭和)9	429,209	20,211	66,143	2,508	87,005	187,696	7,508	13,738	15	18
	270,346	2,917	72,209	4,876	56,384	142,694	5,290	8,973	18	
10	432,631	21,373	67,723	8,107	55,423	140,481	7,684	14,299	—	18
	250,693	2,626	74,237	914	38,875	61,061	5,676	8,773	18	
11	440,828	21,799	70,007	250	50,469	27,569	8,178	13,994	—	20
	310,268	1,441	81,611	—	22,815	94,879	5,497	9,427	20	
12	487,984	29,627	72,686	7,902	105,734	43,085	4,621	11,385	—	21
	321,497	3,080	82,900	—	50,917	92,714	7,791	7,374	21	
13	541,404	28,120	236,660	60,191	1,067,330	242,248	7,511	12,566	—	20
	336,152	3,597	85,199	75	517,668	176,785	9,878	8,015	20	
14	605,572	22,809	79,130	3	249,349	1	—	27,644	—	—
	328,149	2,799	88,595	—	22,758	7,119	—	1,675	—	
豫算	185,207	7,064	42,575	10	4,224	10,000	—	8,415	—	—
	—	—	—	—	—	—	—	—	—	

第一〇五

市 歳

年次	役 所 費	會 議 費	土 木 費	教 育 費	衛 生 費	勤 業 費	救 護 費	管 理 費
(昭和)9	147,467	4,682	45,870	400,347	92,135	4,868	5,370	22,786
	58,622	1,398	76,556	245,568	100,825	2,596	—	16,426
10	150,133	4,728	35,597	310,096	95,893	4,860	6,530	24,406
	59,387	1,395	18,774	163,054	46,584	2,838	4,185	14,971
11	150,133	5,996	23,587	318,668	96,102	3,329	5,710	29,535
	59,387	1,710	32,892	161,600	63,448	3,512	4,703	15,238
12	173,554	6,351	61,908	363,326	115,696	5,393	6,151	33,753
	63,634	4,903	37,461	169,425	52,239	4,046	4,735	15,728
13	183,587	6,883	95,561	367,592	88,437	22,184	—	27,398
	69,281	4,784	48,605	166,452	26,821	7,030	—	25,738
14	48,634	1,871	22,450	171,139	18,435	1,472	—	5,790
	—	—	—	—	—	—	—	—
豫算	181,526	6,882	40,394	375,831	142,186	20,509	—	32,507
	69,937	4,407	13,661	169,276	54,693	5,782	—	17,494
14	48,431	1,700	15,891	157,827	14,242	1,611	—	7,140
	—	—	—	—	—	—	—	—

入 (圓)

國庫下渡金 及補助金	縣補助金	寄 附 金	繰 入 金	市 債	其 他	計	歳 入 百 中		
							稅 收 入	基 本 財 産 收 入	其 他
61,387	5,613	1,721	—	441,821	177,214	1,501,789	24	1	75
68,636	34,161	6,605	26,000	—	149,755	848,764	68	—	32
61,245	4,385	6,788	—	—	180,459	1,006,598	43.24	2.14	54.62
33,728	31,177	4,020	11,000	681,300	4,727	1,248,825	23.30	0.26	76.44
60,714	4,201	—	—	844,000	179,355	1,721,364	25.61	1.27	73.12
33,363	29,746	14,616	—	—	6,072	609,755	50.88	0.24	48.88
68,465	4,996	7,839	9,535	195,800	280,492	1,330,151	36.68	2.23	61.09
42,342	40,559	5,371	—	118,500	78,306	851,372	37.76	0.36	61.88
35,619	19,238	1,987	76,000	33,500	97,583	505,851	30.80	1.84	67.36
88,796	45,996	57,505	80,450	71,400	135,887	1,608,734	41.76	2.28	55.96
57,650	25,075	11,085	29,500	18,900	91,909	853,820	55.71	0.47	43.82
46,714	15,688	3,027	77,151	30,900	53,396	528,865	56.84	2.35	40.81
69,086	9,601	1,166	—	—	22,000	1,086,361	55.74	2.10	42.16
34,646	9,938	1,948	5,000	—	18,326	520,953	62.99	0.54	36.47
27,477	3,368	1	—	—	6,696	295,037	62.77	2.39	34.83

昭和十三年度ノ國庫下渡金及補助金ノ決算ニハ補給金其ノ他ノ交付金ヲ含ム

出 經常臨時合計額 (圓)

基本財産 造成費	財 産 費	諸 稅 及 擔 負	公 債 費	雜 支 出	豫 備 費	補助費及 寄 附 金	其 他	計
3,001	2,180	4,658	580,732	12,022	—	9,980	25,210	1,361,308
13,570	—	203	225,766	10,548	—	4,559	30,766	787,403
3,402	2,319	4,649	184,971	5,797	—	15,030	128,844	973,029
8,418	—	238	798,538	16,323	—	4,199	13,507	1,152,581
—	2,415	4,812	977,992	18,396	—	23,180	27,951	1,687,806
13,472	—	239	111,702	43,362	—	12,029	10,062	533,356
10,269	2,370	4,801	159,174	7,741	—	29,063	109,071	1,089,221
11,551	—	183	113,447	48,423	—	19,879	135,000	680,654
7,605	1,231	349	11,063	1,822	—	8,765	115,367	436,192
114,244	19,302	5,344	166,434	203,318	—	28,399	195,056	1,523,739
4,106	—	185	124,587	134,891	—	18,592	32,476	663,548
6,768	1,233	1,275	12,483	87,011	—	21,166	82,533	482,260
7,726	3,414	3,795	148,334	25,091	8,000	—	90,166	1,086,361
447	—	200	135,849	7,606	3,500	—	38,101	529,953
2,405	1,259	722	13,940	3,723	3,000	—	23,146	295,037

昭和十三年度ノ雜支出ノ決算ニハ水道費公園費社會事業費職業紹介所費都市計畫費神社費事變諸費ヲ含ム

第一〇六

町 村

		御下賜金	町 村 税	財産収入	使用料及 手数料	財 産 拂 代	前 年 度 繰 越 金	國稅徵收 交 付 金	縣稅徵收 交 付 金	水利組合 費 徵 收 交 付 金
		全								
決 算	年度 (昭和)… 8	9,629	3,197,125	182,939	313,356	15,925	366,869	63,183	75,435	646
	9	9,311	3,263,242	198,725	328,951	20,405	483,610	66,503	72,702	725
	10	7,608	3,593,061	214,671	249,887	19,705	483,634	66,941	79,930	899
	11	7,580	3,688,013	238,379	383,114	15,382	420,773	80,240	82,086	956
	12	—	3,704,088	190,653	264,262	14,422	555,148	177,693		
豫 算	13	7,435	4,235,771	170,860	334,725	7,491	183,023	152,968		
	14	—	4,087,188	155,094	272,285	3,224	102,111	169,284		
		郡								
河 内	—	410,182	10,872	20,329	—	8,039	18,141			
上 都 賀	—	643,303	26,147	59,307	451	20,940	29,026			
芳 賀	—	471,961	17,939	24,856	—	12,463	23,051			
下 都 賀	—	684,971	15,135	45,648	240	18,321	30,743			
鹽 谷	—	392,119	34,409	25,934	2,500	6,523	14,468			
那 須	—	797,509	20,070	55,775	32	18,121	27,236			
安 蘇	—	380,067	15,701	30,805	1	10,471	15,591			
足 利	—	307,076	14,821	9,631	—	7,233	11,028			

歳 入 經常臨時合計額

國 下	渡 庫 金	國 補 助 庫 金	縣 費 補 助 金	寄 附 金	町 村 債	雜 收 入 他	計
管 (圓)							
	1,659,167	95,416	927,599	242,976	762,900	836,851	8,750,025
	1,656,345	102,805	616,318	233,571	936,666	1,017,811	9,107,690
	1,590,481	59,505	403,773	212,655	469,988	1,212,742	8,665,480
	1,530,668	19,286	225,947	181,982	442,789	1,469,094	8,786,297
	1,486,874	37,394	191,696	200,504	68,000	1,292,271	8,183,105
	1,483,550	46,535	212,891	62,013	211,705	966,061	8,075,028
	1,467,764	44,300	176,216	53,612	8	739,525	7,270,611
別 (昭和十四年度豫算)							
	156,868	3,380	25,319	3,265	1	95,700	752,096
	202,160	7,810	20,263	10,937	—	96,345	1,116,689
	178,553	3,489	22,434	9,675	—	110,494	874,915
	262,332	6,204	24,694	3,775	5	135,608	1,227,676
	146,436	3,676	15,200	7,219	—	72,824	721,308
	291,572	7,007	44,524	8,039	—	131,933	1,401,818
	132,294	9,337	14,444	6,637	2	60,706	676,056
	97,549	3,397	9,338	4,065	—	35,915	500,053

第一〇七

町 村

		役場費	會議費	土木費	教育費	衛生費	勸業費	救助費	警備費
		全							
決 算	年度 (昭和)… 8	1,133,399	42,730	378,694	3,664,805	219,218	33,580	5,457	159,558
	9	1,174,923	36,763	288,684	4,044,620	179,468	25,985	6,214	196,038
	10	1,157,985	33,609	297,250	4,135,066	156,279	26,174	7,968	184,140
	11	1,225,288	38,658	341,950	4,237,319	117,949	32,480	9,392	203,752
	12	1,299,594	43,258	228,578	4,112,959	105,294	44,428	—	182,297
豫 算	13	1,301,944	52,227	189,817	4,164,406	119,648	74,307	2,705	184,698
	14	1,347,920	53,179	167,513	4,146,300	100,254	62,513	—	183,992
		郡							
河 内		147,458	6,375	18,365	457,576	5,434	2,683	—	12,886
上 都 賀		205,865	7,918	18,102	622,970	25,420	6,101	—	37,003
芳 賀		152,096	7,095	24,885	505,066	7,773	5,807	—	19,855
下 都 賀		232,600	8,423	18,897	719,352	13,376	2,925	—	24,359
鹽 谷		126,449	5,973	12,281	402,007	8,163	24,316	—	13,872
那 須		252,255	11,390	43,524	807,656	14,897	12,041	—	38,477
安 蘇		128,640	3,381	21,521	373,399	18,610	4,785	—	24,436
足 利		102,557	2,624	9,938	258,274	6,581	3,855	—	13,104

歳 出 經常臨時ノ合計額

基本財産 造成費	財産費	諸 及 負 擔	税 擔	公債費	豫備費	補 助 寄 附 金	雜 支 其 他	計
管 (四)								
141,454	36,080	20,506	294,935	—	235,532	1,900,426	—	8,266,373
169,196	32,621	21,477	375,976	—	195,502	1,746,106	—	8,493,578
107,176	28,911	20,561	252,161	—	177,420	1,452,487	—	8,037,187
141,960	47,287	18,299	192,839	—	238,408	1,183,623	—	8,129,204
106,472	65,693	17,700	163,712	—	—	1,370,359	—	7,740,344
90,092	29,596	24,394	323,045	102,288	231,245	1,184,616	—	8,075,028
71,179	26,865	21,709	183,791	93,992	—	811,404	—	7,270,611
別 (昭和十四年度豫算)								
7,235	1,204	551	4,029	7,531	—	80,769	—	752,096
12,561	8,861	2,148	28,607	19,704	—	121,429	—	1,116,689
11,061	1,876	6,857	5,450	7,480	—	119,614	—	874,915
9,571	2,486	6,282	40,277	16,939	—	132,189	—	1,227,676
11,044	2,380	3,150	36,094	6,220	—	69,359	—	721,308
8,244	4,323	1,474	33,781	20,256	—	153,500	—	1,401,818
3,554	2,900	686	12,625	10,430	—	71,089	—	676,056
7,909	2,835	561	22,928	5,432	—	63,455	—	500,053

第一一〇

市 基 本

年度	市 經 濟 全 般 ノ 爲 = 設 備 ス ル モ ノ						特 定 ノ 目 的			
	土 地 價 額	立 木 價 額	建 物 價 額	諸 公 債 及 株 券	現 金	其 他 財 産 價 額	計	土 地 價 額	立 木 價 額	建 物 價 額
全										
(昭和) 9	929,430	—	—	27,350	115,998	—	1,072,778	—	—	—
10	954,630	—	—	37,950	104,889	—	1,097,469	—	—	—
11	954,630	—	—	38,595	139,759	—	1,132,984	568	—	—
12	1,043,760	—	—	38,688	146,546	—	1,228,997	568	—	—
13	1,082,085	—	—	39,325	85,848	—	1,207,258	7,130	—	—
市										
宇 都 宮	996,288	—	—	39,325	77,789	—	1,113,402	—	—	—
足 利	77,594	—	—	—	5,517	—	83,111	—	—	—
栃 木	8,203	—	—	—	2,542	—	10,745	7,130	—	—

第一一一

町 村 基 本

年度	町 村 經 濟 全 般 ノ 爲 = 設 備 ス ル モ ノ						特 定 ノ 目 的			
	土 地 價 額	立 木 價 額	建 物 價 額	諸 公 債 及 株 券	現 金	其 他 財 産 價 額	計	土 地 價 額	立 木 價 額	建 物 價 額
全										
(昭和) 9	175,298,306	179,398	61,570	252,530	1,625,326	145,791	5,251,921	860,375	36,570	4,848
10	175,295,241	171,323	44,792	187,257	1,516,109	181,889	5,115,100	871,873	51,778	4,348
11	174,287,402	160,994	234,758	341,860	1,478,908	18,599	5,113,521	849,377	11,460	33,786
12	174,260,070	387,258	13,492	391,494	1,538,004	16,953	4,956,271	1,017,956	25,600	8,244
13	174,283,720	288,664	21,018	327,994	1,602,453	122,295	5,199,644	1,036,922	45,490	4,080
郡										
河 内	21	82,231	6,100	4,866	27,400	123,093	40,810	284,500	44,590	1,060
上 都 賀	21	531,802	213,040	7,739	161,135	232,646	2,900	1,199,262	218,200	17,000
芳 賀	20	162,796	13,050	—	41,271	164,838	18,658	400,613	108,803	—
下 都 賀	34	219,817	9,720	3,450	12,529	170,313	8,800	424,629	289,414	1,340
鹽 谷	16	466,054	550	942	18,893	111,624	100	598,163	28,892	600
那 須	31	779,829	1,000	400	13,849	369,640	2,500	1,167,218	10,343	26,000
安 蘇	15	154,685	45,204	600	32,317	154,966	21,679	409,451	233,080	1,338
足 利	16	440,006	—	3,021	20,600	225,333	26,848	715,808	10,504	90

財 産

年度	ノ 爲 = 設 備 ス ル モ ノ				計						
	諸 公 債 及 株 券	現 金	其 他 財 産 價 額	計	土 地 價 額	立 木 價 額	建 物 價 額	諸 公 債 及 株 券	現 金	其 他 財 産 價 額	計
管 (四)											
9	64,051	143,643	—	207,784	929,430	—	—	91,401	259,641	—	1,280,562
10	75,450	207,430	90	282,970	954,630	—	—	113,400	312,319	90	1,380,439
11	76,810	287,021	90	364,399	955,198	—	—	115,405	426,780	90	1,497,383
12	79,932	281,703	—	362,203	1,044,328	—	—	118,620	428,252	—	1,591,200
13	40,621	266,095	—	313,846	1,089,215	—	—	79,946	351,943	—	1,521,104
別 昭和十三年度											
宇 都 宮	33,419	173,967	—	207,386	996,288	—	—	72,744	251,756	—	1,320,788
足 利	4,032	48,733	—	52,765	77,594	—	—	4,032	54,250	—	135,876
栃 木	3,170	43,395	—	53,695	15,333	—	—	3,170	45,937	—	64,440

本 財 産

年度	的 ノ 爲 = 設 備 ス ル モ ノ				計						
	諸 公 債 及 株 券	現 金	其 他 財 産 價 額	計	土 地 價 額	立 木 價 額	建 物 價 額	諸 公 債 及 株 券	現 金	其 他 財 産 價 額	計
管 (四)											
9	64,051	911,871	74,373	2,242,677	3,847,681	215,968	66,418	91,401	2,537,197	220,164	7,494,598
10	76,115	825,705	73,408	1,903,227	3,824,284	223,101	49,140	263,372	2,341,814	255,297	7,018,327
11	141,954	785,799	6,960	1,829,336	3,727,779	172,454	268,544	483,814	2,264,707	25,559	6,942,857
12	198,569	824,058	8,196	2,082,623	3,627,026	412,858	21,736	590,063	2,362,062	25,149	7,038,894
13	198,733	767,697	66,766	2,119,688	3,874,142	334,154	25,098	526,727	2,370,150	189,061	7,319,332
別 昭和十三年度											
宇 都 宮	3,400	63,215	2,710	114,985	126,821	7,160	4,876	30,800	186,308	43,520	399,485
上 都 賀	19,709	68,539	2,266	325,714	750,002	230,040	7,739	180,844	351,185	5,166	1,524,976
芳 賀	29,360	101,221	—	239,384	271,599	13,650	—	70,631	266,059	18,658	639,997
下 都 賀	57,478	228,905	48,100	625,937	509,231	11,060	4,150	70,007	399,218	56,900	1,050,566
鹽 谷	4,892	35,482	—	69,866	494,946	550	1,542	23,785	147,106	100	668,029
那 須	4,978	89,647	—	224,064	883,268	27,000	400	18,827	459,287	2,500	1,391,282
安 蘇	60,967	52,710	2,150	350,245	387,765	45,204	1,938	93,284	207,676	23,829	759,696
足 利	17,949	127,978	11,540	169,493	450,510	90	4,453	38,549	353,311	38,388	885,301

第一一三

地 方 債

年度 (昭和).....	縣 債	市 債	町 村 債	水利組合債
	總			
9	10,851,752	2,474,178	4,013,654	223,941
10	8,904,000	2,287,915	4,205,515	280,522
11	9,109,500	3,257,843	4,440,837	357,884
12	10,017,339	2,070,855	4,952,817	502,055
13	11,726,350	2,236,703	4,150,070	480,567
目 的 物				
教育費	—	517,250	1,185,184	—
衛生費	79,900	39,000	289,164	—
勸業費	32,400	958,400	1,083,399	—
土木費	普通	4,735,700	181,287	361,657
	災害	4,534,700	—	118,910
舊債償還	—	459,243	124,778	—
其他	2,343,650	81,523	1,112,068	—

第一一三

市

年 次	許 可 債								委 任		
	教育費	衛生費	勸業費	土 木 費		舊 債 償 還	其 他	計	教育費	衛生費	勸業費
				普通	災害						
年度 (昭和)....9	字 95,000	34,300	—	—	—	304,000	708,085	1,141,385	—	27,595	—
	足 —	—	—	13,200	—	—	908,350	921,550	234,656	—	—
10	字 —	644,417	—	32,023	—	294,000	—	970,440	84,634	23,587	—
	足 131,800	864,193	—	1,800	—	—	34,900	1,032,693	88,108	—	—
11	字 115,165	50,008	—	80,463	—	—	25,343	270,979	120,431	556,305	—
	足 78,635	815,678	—	64,437	—	—	64,657	1,023,407	94,569	759,209	—
	勘 62,000	—	—	—	—	—	16,343	78,343	—	—	—
12	字 62,551	531,884	—	60,851	—	269,042	25,148	949,426	—	—	—
	足 188,000	765,040	—	49,900	—	—	—	1,002,940	—	—	—
	勘 62,000	—	—	—	—	—	8,189	70,189	—	—	—
13	字 96,250	—	319,300	70,087	—	263,000	21,250	769,887	37,016	39,000	—
	足 134,200	—	527,600	83,400	—	—	31,700	776,900	185,374	—	—
	勘 51,150	—	111,500	—	—	—	12,073	174,723	13,260	—	—

種 類 別

許可債委任許可債ノ合計

計	人 口 一 付		
	縣 債	市 債	町 村 債
數 (圓)			
17,563,525	9.18	18.59	3.82
15,677,952	7.45	14.04	4.07
17,166,124	7.55	19.22	4.28
17,543,066	—	—	—
18,593,690	9.81	13.37	4.04
別 昭和十三年度			
1,702,434	—	3.09	1.15
408,064	0.07	0.23	0.28
2,074,199	0.03	5.73	1.05
5,484,852	3.96	1.08	0.20
4,802,879	3.79	—	0.15
584,021	—	2.74	0.12
3,537,241	1.96	0.49	1.08

債

(圓)

許 可 債				計								
土 木 費		舊 債 償 還	其 他	計	教育費	衛生費	勸業費	土 木 費		舊 債 償 還	其 他	計
普通	災害							普通	災害			
—	—	—	84,092	111,687	95,000	61,895	—	—	—	304,000	792,177	1,253,072
—	—	—	64,900	299,556	234,656	—	—	13,200	—	—	973,250	1,221,106
13,200	—	—	45,253	166,674	84,634	668,004	—	45,223	—	294,000	45,253	1,137,114
—	—	—	30,000	118,108	219,908	864,193	—	1,800	—	—	64,900	1,150,801
—	—	153,800	18,300	848,836	235,596	606,313	—	80,463	—	153,800	43,643	1,119,815
—	—	134,200	30,000	1,017,978	173,204	1,574,887	—	64,437	—	134,200	94,657	2,041,385
—	—	—	18,300	18,300	62,000	—	—	—	—	—	34,643	96,643
—	—	—	—	—	62,551	531,834	—	60,851	—	269,042	25,148	949,426
—	—	—	30,000	30,000	188,000	765,040	—	49,900	—	—	30,000	1,032,940
—	—	—	18,300	18,300	62,000	—	—	—	—	—	26,489	88,489
18,500	—	196,243	4,250	295,009	133,266	39,000	319,300	88,587	—	459,243	25,500	1,067,896
9,300	—	—	6,200	200,874	319,574	—	527,600	92,700	—	—	37,900	977,774
—	—	—	6,050	19,310	64,410	—	111,500	—	—	—	18,123	194,033

第一一四

町 村 債

年度 (昭和)...	町村債ヲ有スル町村数	許 可 債							委		
		教育費	衛生費	勸業費	土 木 費		舊 債 償 還	其 他	計	教育費	衛生費
					普 通	災 害					
全											
9	169	432,905	24,242	—	24,000	—	—	45,415	526,562	327,023	24,296
10	129	578,962	160,241	—	37,283	—	120,000	87,510	983,996	250,800	41,534
11	148	594,117	179,047	10,000	66,027	700	113,470	186,673	1,150,034	306,659	15,062
12	163	647,801	232,739	63,680	119,711	54,380	167,150	240,361	1,525,822	378,238	86,641
13	164	456,982	224,030	63,656	630	157,102	101,501	148,394	1,152,295	728,202	65,134
郡											
河 内	17	38,256	—	—	—	7,393	—	12,719	58,368	51,406	—
上 都 賀	21	93,750	53,010	19,327	630	27,513	—	29,910	224,140	184,736	10,825
芳 賀	19	52,300	—	6,532	—	30,510	5,303	9,357	104,002	3,269	—
下 都 賀	31	113,625	71,125	8,713	—	29,379	32,060	32,931	287,833	203,527	25,936
鹽 谷	16	92,533	4,230	22,619	—	7,313	52,307	30,391	209,393	82,631	6,975
那 須	30	32,158	9,453	4,205	—	43,257	5,317	21,543	115,933	108,635	7,472
安 蘇	15	9,320	—	—	—	4,216	—	6,310	19,846	7,253	—
足 利	15	25,040	86,212	2,260	—	7,521	6,514	5,233	132,780	86,745	13,926

第一一五

水 利

年度 (昭和)...	組合債ヲ有スル町村数	許 可 債					委		
		勸業費	土 木 費		舊 債 償 還	其 他	計	勸業費	土 木 費
			普 通	災 害					
全									
9	9	—	214,941	5,000	—	4,000	223,941	—	—
10	9	—	276,704	5,000	—	3,818	280,522	—	—
11	9	—	24,300	2,000	—	267,584	293,884	—	—
12	7	—	58,000	—	—	361,275	419,275	—	—
13	12	—	339,992	860	—	—	340,852	—	21,665
郡									
河 内	1	—	28,554	—	—	—	28,554	—	—
上 都 賀	2	—	8,894	300	—	—	9,194	—	—
芳 賀	—	—	—	—	—	—	—	—	—
下 都 賀	1	—	—	—	—	—	—	—	—
鹽 谷	1	—	28,312	—	—	—	28,312	—	—
那 須	4	—	11,424	560	—	—	11,984	—	—
安 蘇	2	—	262,808	—	—	—	262,808	—	21,665
足 利	1	—	—	—	—	—	—	—	—

目 的 別

任 務	許 可 債					計								
	勸業費	土 木 費		舊 債 償 還	其 他	計	教育費	衛生費	勸業費	土 木 費		舊 債 償 還	其 他	計
		普 通	災 害							普 通	災 害			
管 (四)														
17,413	—	—	—	3,118,360	3,487,092	759,928	48,538	17,413	24,000	—	—	3,163,775	4,013,654	
—	4,896	—	17,370	2,906,919	3,221,519	829,762	201,775	—	42,179	—	137,370	2,994,429	4,205,515	
749,576	490,855	12,636	23,975	1,076,644	2,675,407	900,776	194,109	759,576	556,882	13,336	137,445	1,263,317	3,825,441	
856,944	562,434	84,215	77,659	1,380,864	3,426,995	1,148,567	219,520	1,076,409	397,903	131,530	132,572	1,851,316	4,952,817	
1,019,743	49,106	148,639	23,277	963,674	2,997,775	1,185,184	289,164	1,083,399	49,736	305,741	124,778	1,112,068	4,150,070	
別 昭和十三年度														
—	1,732	5,872	—	205,379	264,389	89,662	—	—	1,732	13,265	—	218,098	322,757	
120,972	7,439	17,639	—	120,049	461,660	278,486	63,835	140,299	8,069	45,152	—	149,959	685,800	
335,990	8,760	10,374	4,250	95,670	458,313	55,569	—	342,522	8,760	40,884	9,553	105,027	562,315	
225,735	7,625	15,637	6,899	143,263	628,662	327,152	97,061	234,448	7,625	45,016	38,959	176,194	816,455	
136,253	6,652	20,792	8,140	269,200	530,643	175,164	11,205	158,872	6,652	28,105	60,447	299,591	740,036	
113,250	8,637	31,150	2,050	95,633	366,827	140,793	16,925	117,455	8,637	74,407	7,357	117,176	482,760	
—	5,020	12,250	—	21,500	46,023	16,573	—	—	5,020	16,466	—	27,810	65,869	
87,543	3,241	34,925	1,938	12,980	241,298	111,785	100,138	89,803	3,241	42,446	8,452	18,213	374,078	

組 合 債

任 務	許 可 債					計				
	災 害	舊 債 償 還	其 他	計	勸業費	土 木 費		舊 債 償 還	其 他	計
						普 通	災 害			
管 (四)										
—	—	—	—	—	—	214,941	5,000	—	4,000	223,941
—	—	—	—	—	—	—	276,704	—	3,813	280,522
64,000	—	—	—	64,000	—	24,300	66,000	—	261,584	357,884
82,780	—	—	—	82,780	—	58,000	82,780	—	361,275	502,055
118,050	—	—	—	139,715	—	361,657	118,910	—	—	480,567
別 昭和十三年度										
—	—	—	—	—	—	28,554	—	—	—	28,554
—	—	—	—	—	—	8,894	300	—	—	9,194
—	—	—	—	—	—	—	—	—	—	—
44,600	—	—	—	44,600	—	—	44,600	—	—	44,600
—	—	—	—	—	—	28,312	—	—	—	28,312
25,956	—	—	—	25,956	—	11,424	26,516	—	—	37,940
—	—	—	—	21,665	—	284,473	—	—	—	284,473
47,494	—	—	—	47,494	—	—	47,494	—	—	47,494

第一一六

直接税及負擔累年比較

年次	國稅 (圓)	縣稅 (圓)	市町村稅 (圓)	計 (圓)	戶數--=付(錢)			人口--=付(錢)			
					國稅	縣稅	市町村稅	國稅	縣稅	市町村稅	
年度 (大正)...											
12	4,272,912	4,972,998	5,083,069	14,328,979	23.68	27.57	28.17	4.08	4.75	4.67	
13	4,189,328	5,045,855	5,335,025	14,570,208	23.21	27.76	29.35	4.00	4.56	4.81	
14	4,218,350	4,725,594	5,067,642	14,011,586	22.34	25.04	26.85	3.93	4.33	4.65	
(昭和)...											
1	3,982,536	4,620,873	5,251,004	13,858,408	21.04	24.48	27.82	3.62	4.20	4.78	
2	3,527,250	4,521,118	5,016,320	13,064,688	18.49	23.69	26.29	3.18	4.08	4.52	
3	3,890,804	4,540,024	5,263,637	13,694,463	20.38	23.79	27.58	3.48	3.96	4.71	
4	4,024,133	4,640,573	5,297,209	14,185,752	21.00	24.22	27.60	3.57	4.12	4.70	
5	3,678,236	4,332,040	4,401,429	13,303,828	18.78	22.12	22.49	3.22	3.79	3.86	
6	2,970,807	3,814,750	3,674,494	14,098,774	14.95	18.67	18.49	2.58	3.31	3.19	
7	2,675,174	3,636,506	3,682,103	13,869,917	13.67	18.54	18.82	2.30	3.13	3.16	
8	2,660,001	3,813,922	3,844,598	10,686,227	13.23	18.96	20.95	2.27	3.25	3.59	
9	2,672,999	4,005,572	4,062,697	10,741,259	13.14	19.69	19.89	2.26	3.39	3.56	
10	2,687,305	4,089,836	4,316,385	11,093,526	13.00	19.79	19.07	2.25	3.42	3.61	
11	2,715,549	4,283,747	4,439,109	11,438,405	13.01	20.53	20.84	2.25	3.55	3.71	
12	2,770,199	3,491,957	4,651,865	10,914,021	13.00	16.39	25.76	2.32	2.92	4.53	
13	—	3,608,970	4,235,771	7,844,741	—	16.94	23.45	—	3.02	4.12	

昭和十三年度ハ豫算ニ依ル

決算

第一一七

公 課 (圓)

郡市名	直接國稅	縣稅	市町村稅	計
全 管				
(昭和).....				
年度 10	1,780,578	4,218,147	4,509,241	10,507,966
11	2,221,094	4,356,370	4,646,385	11,223,849
12	3,001,279	—	—	11,483,524
13	3,631,574	3,405,032	4,938,405	11,975,011
郡 市 別 昭和十三年度				
河 内	222,142	276,629	376,275	875,046
上 都 賀	639,955	452,301	620,357	1,712,613
芳 賀	275,903	321,105	467,922	1,064,930
下 都 賀	434,478	463,474	640,482	1,538,434
鹽 谷	214,461	248,536	419,750	882,747
那 須	270,076	396,707	671,715	1,338,498
安 蘇	286,815	250,642	362,214	899,671
足 利	183,327	178,634	284,621	646,482
宇 都 宮	497,361	429,725	572,683	1,499,769
足 利	393,364	243,877	343,989	981,230
栃 木	213,692	143,502	178,397	535,591

直接國稅及縣稅ハ當該年度ノ調定済額、市町村稅ハ當該年度ノ當初豫算(但河内郡ハ決算)ニ依ル(縣稅中本廳取扱ノ分ハ河内郡ニ含ム)本表直接國稅調定済額カ直接國稅收入額ヨリ少ナキハ本表カ第一種第二種所得稅ヲ含マザルニ因ル

第一一七

公

課 (四) (續)

郡	町村名	直接國稅	縣稅	市町村稅	計
河	横川村	9,785	13,268	19,252	42,305
	平石村	29,317	22,160	24,307	75,784
	瑞穂野村	8,986	12,476	18,481	39,943
	本郷村	9,020	11,961	16,399	37,380
	上三川町	20,842	18,482	18,699	58,023
	吉田村	22,324	13,888	17,241	53,453
	薬師寺村	7,613	11,772	12,560	31,945
	明治村	9,406	12,163	18,812	40,381
	雀宮村	7,437	11,672	13,314	32,423
	委川村	8,670	14,063	20,263	42,996
内	城山村	12,190	18,224	28,671	59,085
	國本村	6,938	13,215	17,007	37,160
	富屋村	4,749	7,877	14,904	27,530
	大澤村	4,582	9,734	14,362	28,678
	豊岡村	4,300	9,016	12,765	26,081
	篠井村	5,883	11,550	18,441	35,874
	羽黒村	9,680	12,392	18,127	40,199
	絹島村	9,840	10,731	14,407	34,978
	古里村	12,655	16,007	23,987	52,649
	田原村	6,760	9,810	13,335	29,905
上	豊郷村	11,165	16,168	20,940	48,273
	計	222,142	276,629	376,275	875,046
都賀	鹿沼町	142,160	99,698	116,418	358,276
	菊澤村	8,969	12,136	17,704	38,809
	北大飼村	7,663	10,962	14,665	33,290
	北押原村	9,212	12,032	20,424	41,668

第一一七

公

課 (四) (續)

郡	町村名	直接國稅	縣稅	市町村稅	計	
上	南押原村	27,219	17,568	21,720	66,507	
	西方村	20,514	16,942	23,751	61,207	
	眞名子村	3,863	3,406	5,532	12,801	
	清洲村	8,429	7,563	11,572	27,564	
	永野村	6,171	4,713	6,945	17,829	
	粕尾村	4,346	5,226	12,024	21,596	
	栗野町	13,798	11,386	17,962	43,146	
	南摩村	12,226	9,780	13,816	35,822	
	加蘇村	7,354	8,502	10,124	25,980	
	都	東大蘆村	10,232	9,756	14,520	34,508
賀	西大蘆村	10,169	6,107	12,120	28,396	
	板荷村	6,451	5,860	11,301	23,612	
	小來川村	2,017	4,140	12,875	19,032	
	落合村	74,584	17,841	16,789	109,214	
	今市町	56,111	46,697	65,032	167,840	
	日光町	130,084	94,460	103,342	327,886	
	足尾町	78,283	47,526	91,721	217,630	
	計	639,955	452,301	620,357	1,712,613	
	芳	眞岡町	58,185	48,747	49,740	156,672
		大内村	11,628	14,998	20,123	46,749
中村		18,427	15,198	19,711	53,336	
賀	長沼村	9,467	11,788	21,657	42,912	
	久下田町	14,616	17,266	26,455	58,337	
	物部村	9,661	13,597	21,373	44,631	
	山前村	11,124	16,231	26,652	54,007	
	田野村	6,324	9,065	20,862	36,251	

第一一七 公 課 (四) (續)

郡	町村名	直接國稅	縣稅	市町村稅	計	
芳	益子町	12,694	18,710	26,860	58,264	
	七井村	6,206	10,682	19,504	36,292	
	逆川村	7,382	10,592	20,066	38,038	
	茂木町	29,390	30,390	38,999	98,779	
	中川村	5,566	10,366	21,858	37,790	
	須藤村	4,260	7,989	14,334	26,583	
	小貝村	6,856	10,296	16,763	33,915	
	市羽村	10,719	14,477	21,891	47,087	
	祖母井町	18,916	17,209	21,893	58,018	
	南高根澤村	13,836	15,286	22,935	52,057	
賀	水橋村	7,609	13,848	15,071	36,528	
	清原村	13,037	14,370	21,175	48,582	
	計	275,903	321,105	467,922	1,064,930	
下	大宮村	10,382	12,936	21,031	44,349	
	國府村	11,126	13,835	16,461	41,422	
	壬生町	16,951	20,833	28,371	66,155	
	稻葉村	15,277	13,385	17,462	46,124	
	南大飼村	7,670	12,986	19,732	40,388	
	委村	9,585	10,235	15,046	34,866	
	都	石橋町	30,711	15,425	21,787	67,923
	國分寺村	8,243	13,724	15,860	37,827	
	桑村	6,685	13,212	21,838	41,735	
	組村	11,989	15,473	19,769	47,231	
賀	小山町	34,013	41,821	78,154	153,988	
	大谷村	11,108	13,582	20,304	44,994	
	間々田町	10,048	14,122	23,612	47,782	

第一一七 公 課 (四) (續)

郡	町村名	直接國稅	縣稅	市町村稅	計	
下	野木村	8,287	15,665	19,411	43,363	
	生井村	3,469	6,782	9,360	19,611	
	寒川村	9,219	7,731	10,248	27,198	
	穗積村	13,982	13,172	16,046	43,200	
	豐田村	23,329	20,910	27,187	71,426	
	中村	12,461	11,969	14,314	38,744	
	瑞穂村	13,023	15,095	14,393	42,511	
	水代村	14,486	13,041	15,039	42,566	
	部屋村	8,000	8,451	11,119	27,570	
	藤岡町	53,744	20,453	17,321	91,518	
都	赤麻村	5,425	7,741	9,168	22,334	
	三鴨村	5,391	8,135	12,035	25,561	
	岩舟村	10,942	12,003	13,554	36,499	
	小野寺村	8,761	10,848	15,012	34,621	
	富山村	11,896	11,990	16,433	40,319	
	靜和村	7,298	8,831	12,336	28,465	
	皆川村	9,226	11,607	15,116	35,949	
	吹上村	7,526	12,652	19,163	39,341	
	寺尾村	5,923	9,529	19,677	35,129	
	赤津村	9,349	12,382	18,191	39,922	
賀	家中村	8,953	12,918	15,932	37,803	
	計	434,478	463,474	640,482	1,538,434	
	鹽谷	矢板町	19,666	27,109	42,875	89,650
		泉村	9,036	10,940	18,639	38,615
		箒根村	4,079	9,337	20,240	33,656
		鹽原町	7,104	17,473	21,644	46,221
	三依村	170	1,295	8,696	10,161	

第一一七 公 課 (四) (續)

郡	町村名	直接國稅	縣稅	市町村稅	計
鹽	栗山村	179	1,939	17,405	19,523
	藤原町	6,695	18,667	34,061	59,423
	船生村	3,598	7,272	21,308	32,178
	玉生村	5,225	8,644	17,784	31,653
	大宮村	10,654	12,777	23,872	47,303
	氏家町	44,714	35,617	33,677	114,008
	阿久津村	20,623	20,750	30,590	71,963
	北高根澤村	43,514	30,534	46,758	120,806
	熱田村	18,465	16,072	32,478	67,015
	喜連川町	12,224	19,173	29,281	60,678
谷	片岡村	8,515	10,937	20,442	39,894
	計	214,461	248,536	419,750	882,747
那	大田原町	35,084	51,875	66,533	153,492
	親岡村	9,087	10,811	18,173	38,071
	野崎村	6,374	9,831	18,363	34,568
	佐久山町	7,308	9,314	15,797	32,419
	上江川村	6,435	8,490	13,899	28,824
	下江川村	9,449	12,391	20,065	41,905
	荒川村	6,468	10,810	18,254	35,532
	向田村	3,446	6,046	12,131	21,623
	境村	4,899	9,311	20,901	35,111
	烏山町	22,586	25,510	31,321	79,417
須	七合村	4,153	9,337	14,823	28,313
	武茂村	2,115	4,814	10,027	16,956
	馬頭町	8,446	17,788	34,249	60,483
	大内村	2,186	4,845	9,933	16,964
	大山田村	3,915	6,246	13,792	23,953

第一一七 公 課 (四) (續)

郡	町村名	直接國稅	縣稅	市町村稅	計	
那	小川町	12,531	16,199	27,393	56,123	
	湯津上村	8,939	12,603	21,527	43,069	
	川西町	23,642	16,522	33,814	73,978	
	黒羽町	15,154	16,062	21,830	53,046	
	須賀川村	3,815	6,686	16,077	26,578	
	兩郷村	4,197	6,116	12,611	22,924	
	伊王野村	4,958	9,285	24,330	38,573	
	蘆野町	3,665	6,602	11,572	21,839	
	那須村	15,608	23,328	34,505	73,441	
	鍋掛村	1,808	4,321	8,435	14,564	
須	金田村	12,711	19,540	27,560	59,811	
	黒磯町	17,068	21,695	32,305	71,068	
	東那須野村	2,779	8,742	17,183	28,704	
	狩野村	3,954	9,943	22,504	36,401	
	西那須野町	5,391	14,637	24,586	44,614	
	高林村	1,905	7,007	17,222	26,134	
	計	270,076	396,707	671,715	1,338,498	
	安	佐野町	103,771	78,476	97,766	280,013
		植野村	25,432	24,318	32,867	82,617
		界村	5,087	6,640	9,967	21,694
犬伏町		8,495	11,778	17,968	38,241	
蘇	堀米町	5,878	8,875	13,070	27,823	
	田沼町	21,473	30,168	47,871	99,512	
	三好村	24,314	8,867	9,618	42,799	
	葛生町	49,517	28,512	35,630	113,659	
	常盤村	2,977	6,376	11,527	20,880	

郡	町村名	直接國稅	縣稅	市町村稅	計
安	水室村	3,382	3,485	10,456	17,323
	野上村	2,985	3,786	12,394	19,165
	飛駒村	2,483	4,643	13,279	20,405
	新合村	11,051	8,635	11,773	31,459
	赤見村	10,752	17,073	22,962	50,787
蘇	旗川村	9,218	9,010	15,066	33,294
	計	286,815	250,642	362,214	899,671
足	毛野村	13,543	16,732	24,909	55,184
	富田村	10,013	9,955	15,480	35,448
	吾妻村	5,270	6,800	13,393	25,463
	北郷村	11,597	15,640	26,250	53,487
	名草村	3,729	5,680	8,224	17,633
	三重村	23,360	13,378	17,747	54,485
	山前村	8,833	12,836	16,313	37,982
	三和村	16,355	14,756	25,493	56,604
	葉鹿町	8,535	9,824	15,230	33,589
	小俣町	10,416	13,038	21,324	44,778
利	菱村	3,325	6,457	12,799	22,581
	梁田村	3,340	5,173	8,170	16,683
	久野村	4,494	6,210	12,128	22,832
	筑波村	4,551	8,913	13,351	26,815
	御厨町	16,215	13,648	18,394	48,257
	山邊町	39,751	19,494	35,416	94,661
	計	183,327	178,534	284,621	646,482

議 會

貴族院多額納稅者議員	1
衆議院議員	9
縣會議員	37
市會議員	96
町村會議員	2,888

議 會

第一一八 貴族院多額納稅者議員互選權者人員納稅額

年	互選權ヲ有スル者									互選權ヲ有セザル者									
	人 員		納 稅 額				一人納稅額			人 員		納 稅 額				一人納稅額			
	總數	内 華族	地租	所得稅	營業稅	計	最高	最低	平均	總數	内 華族	地租	所得稅	營業稅	計	最高	最低	平均	
(大正)...	7	15	—	19,157	22,510	2,440	44,107	3,553	1,387	2,940	14	—	12,543	10,662	2,879	26,354	2,277	1,508	1,885
	14	97	—	50,358	154,383	28,728	263,509	8,126	1,307	2,716	3	—	662	9,261	600	10,553	4,624	1,621	2,528
(昭和)...	7	100	—	44,761	83,937	15,360	144,058	4,125	861	2,493	—	—	—	—	—	—	—	—	—
	14	100	—	31,128	290,280	25,546	346,933	19,033	1,592	10,313	—	—	—	—	—	—	—	—	—
全 管 (圓)																			
郡 市 別 (昭和十四年)																			
河上	都	内 賀	3	—	630	12,742	1,222	14,795	10,560	1,725	6,153	—	—	—	—	—	—	—	—
		賀	15	—	3,178	37,285	4,555	45,018	7,892	1,592	4,758	—	—	—	—	—	—	—	—
		賀	12	—	5,887	36,213	1,937	44,037	9,883	1,633	5,758	—	—	—	—	—	—	—	—
		賀	10	—	3,007	23,758	1,757	28,521	6,023	1,671	3,847	—	—	—	—	—	—	—	—
		谷	8	—	4,610	32,131	136	36,878	8,668	1,638	5,153	—	—	—	—	—	—	—	—
那安	足	須 蘇	8	—	1,804	14,460	1,367	17,631	3,436	1,598	2,517	—	—	—	—	—	—	—	—
		利	6	—	1,414	18,868	1,889	22,170	8,288	2,123	5,210	—	—	—	—	—	—	—	—
		宮	2	—	677	3,131	256	4,064	2,244	1,819	2,082	—	—	—	—	—	—	—	—
		利	22	—	6,457	78,759	8,745	94,001	19,033	1,656	10,345	—	—	—	—	—	—	—	—
		木	10	—	1,858	21,373	2,518	25,789	3,622	1,655	2,638	—	—	—	—	—	—	—	—
		木	4	—	1,326	11,540	1,164	14,029	6,303	1,770	4,057	—	—	—	—	—	—	—	—

第一一九 衆議院議員選舉

議 員 數	選 舉 權 ヲ 有 ス ル 者	選 舉 權 ヲ 有 ス ル 者 ノ 中				選 舉 權 ヲ 有 ス ル 者 百 中					
		投 票 セ シ 者			投 票 セ ザ リ シ 者	投 票 セ シ 者			投 票 セ ザ リ シ 者		
		有 効	無 効	計		有 効	無 効	計			
全 管											
(昭和).....	5 年 2 月	9	219,257	192,819	2,288	195,107	14,151	87.94	1.04	11.01	
	7 年 2 月	9	223,171	194,278	2,350	196,658	26,509	87.05	1.07	11.68	
	11 年 2 月	9	236,560	191,345	2,403	193,651	42,909	80.84	1.02	18.14	
	12 年 4 月	9	237,220	188,001	1,856	189,857	47,362	79.25	0.78	19.97	
郡 市 別 (昭和十二年)											
河上	都	内 賀	—	22,990	18,364	238	18,602	4,388	79.88	1.04	19.08
		賀	—	30,548	24,554	221	24,775	5,773	80.38	0.72	18.90
		賀	—	25,320	19,501	201	19,702	5,618	77.02	0.79	22.19
		谷	—	38,167	30,075	294	30,369	7,798	78.80	0.77	20.43
		谷	—	18,273	14,466	172	14,638	3,635	79.17	0.94	19.89
那安	足	須 蘇	—	34,913	26,477	163	26,640	8,272	75.84	0.47	23.69
		利	—	19,303	14,290	136	14,426	4,877	74.03	0.70	25.27
		宮	—	16,508	14,056	141	14,196	2,312	85.14	0.85	14.01
		利	—	15,942	13,315	133	13,448	2,494	83.52	0.83	15.65
		木	—	9,068	7,762	101	7,863	1,205	85.60	1.11	13.29
		木	—	6,188	5,142	56	5,198	990	83.10	0.90	16.00

投票セシ者ノ總數ト有効無効ノ總計ト一致セサルハ那須郡ニ於テ用紙ノ交付ヲ受ケ投票セザリシ者アリタルニ因ル

第一二〇 縣會議員選舉

年次	議員數	選舉權 ヲ有ス ル者	投票數			投票セ サル者	人口千ニ 付選舉有 權者	議員一ニ付			選舉有權 者百中		
			有効	無効	計			人口	選舉 有權者	平均 得票數	投票セ シ者	投票セ サル者	
全 管													
(昭和)...	2	37	202,461	155,443	2,092	157,535	44,927	184.1	29,719	5,470	4,201	77.8	22.2
	6	37	211,997	180,366	2,359	182,725	29,271	186.3	30,760	5,729	—	86.2	13.8
	10	37	221,651	167,764	2,531	170,295	51,354	185.5	32,299	5,990	4,911	76.8	23.2
	14	37	220,002	168,857	2,395	171,252	48,749	185.1	32,299	5,946	4,564	77.8	22.2
郡 市 別 (昭和十四年九月)													
河 内	4	21,556	16,038	441	16,479	5,077	187.1	29,579	5,389	4,010	79.4	23.6	
上 都 賀	5	27,349	20,890	327	21,217	6,132	182.2	30,052	5,470	4,178	77.6	22.4	
芳 賀	3	23,935	18,279	206	18,485	5,449	193.7	41,193	7,978	6,093	77.2	22.8	
下 都 賀	5	36,314	26,964	317	27,281	9,033	197.4	36,846	7,263	5,293	75.1	24.9	
鹽 谷	3	17,145	13,438	196	13,634	3,511	179.1	31,920	5,715	4,479	79.5	20.5	
那 須	6	32,620	23,678	183	23,861	8,759	178.4	30,577	5,445	3,946	73.1	26.9	
安 蘇	3	17,838	14,295	119	14,414	3,424	198.2	30,097	5,946	4,765	80.8	19.2	
足 利	2	15,402	12,458	228	12,686	2,716	188.4	40,911	7,701	6,229	82.4	17.6	
宇 都 宮	3	14,219	10,871	192	11,063	3,156	166.4	29,043	4,740	3,624	77.8	22.2	
足 利	1	8,118	7,439	104	7,543	575	166.1	48,875	8,118	7,439	92.9	7.1	
栃 木	2	5,506	4,507	82	4,589	917	175.7	15,668	2,753	2,254	8.33	16.7	

第一二一 縣 會

年次	通常會 日數	臨時會 日數	議 員		年次	通常會 日數	臨時會 日數	議 員			
			定 員	年末現員				定 員	年末現員		
(昭和)...	5	30	1	37	37	(昭和)...	10	30	1	37	37
	6	30	1	37	37		11	30	2	37	37
	7	30	1	37	37		12	30	—	37	37
	8	30	1	37	37		13	30	—	37	37
	9	30	—	37	37		14	30	1	38	38

第一二二 市 會

年次	會 數	議 員		選舉有權者	議員定員 一ニ付人口	人口千ニ付 選舉有權者			
		定 員	現 員						
(昭和)...	5	{	字	1	36	35	13,753	2,261	168.98
			足	1	30	28	7,552	1,463	172.04
6	{	字	1	36	35	14,098	2,289	171.79	
		足	1	30	28	4,639	1,493	170.51	
7	{	字	1	36	36	14,333	2,317	171.86	
		足	1	30	26	7,839	1,205	171.91	
8	{	字	1	36	31	14,482	2,347	171.38	
		足	1	30	30	8,003	1,553	171.74	
9	{	字	1	36	36	14,743	2,378	172.23	
		足	1	30	30	8,117	1,583	170.88	
10	{	字	1	30	36	15,051	2,420	172.74	
		足	1	30	30	8,940	1,629	182.92	
11	{	字	1	36	36	14,097	2,453	159.65	
		足	1	30	30	8,317	1,663	166.67	
12	{	字	1	36	36	14,312	2,420	164.26	
		足	1	30	30	8,487	1,629	173.65	
		栃	1	30	30	5,718	1,045	182.48	
13	{	字	1	36	36	14,312	2,420	164.26	
		足	1	30	30	8,487	1,629	173.65	
		栃	1	30	30	5,718	1,045	182.48	

第一二三 町村會議員及選舉有權者

年次	會 數	議員數 (現員)	選 舉 有權者	議員一 ニ付選 舉有權 者	人口千 中選舉 有權者	郡 別	會 數	議員數 (現員)	選 舉 有權者	議員一 ニ付選 舉有權 者	人口千 中選舉 有權者
(昭和)...	9	175	2,856	205,179	71.84	173.51	全 管				
							河 内	21	348	21,978	63.16
10	175	2,856	211,587	74.09	177.05	上 都 賀	21	362	28,273	78.10	188.16
						芳 賀	20	348	24,169	69.45	195.57
11	175	2,673	210,398	78.71	174.43	下 都 賀	34	584	36,517	62.53	198.21
						鹽 谷	16	260	17,486	67.25	182.60
12	174	2,882	195,504	67.84	190.23	那 須	31	504	33,171	65.82	180.81
						安 蘇	15	236	18,133	76.83	200.83
13	174	2,888	195,504	67.70	190.23	足 利	16	246	15,777	64.13	192.82

官 公 吏

縣 職 員	1,828
縣 吏 員	571
市 吏 員	293
町 村 吏 員	1,284

官 公 吏

第一二四

縣 職 員 昭和十三年末

官 名	人 員	俸 給 年 額	官 名	人 員	俸 給 年 額
知 事	1	4,650.00	屬 { 國 費 縣 費	15	12,780.00
書 記 官	4	12,880.00		27	19,956.00
地 方 事 務 官	7	10,480.00	道 路 書 記	13	9,024.00
地 方 視 學 官	1	2,150.00	道 路 技 手	39	31,716.00
地 方 警 視	6	7,810.00	土 木 書 記	3	1,920.00
地 方 技 師	5	11,180.00	土 木 技 手	31	28,560.00
道 路 技 師	3	4,760.00	農 林 主 事 補	36	22,776.00
道 路 主 事	1	1,300.00	農 林 技 手	240	171,324.00
土 木 技 師	2	3,450.00	商 工 技 手	6	4,824.00
土 木 主 事	1	1,130.00	商 工 主 事 補	3	1,680.00
地 方 農 林 主 事	5	6,680.00	社 會 事 業 主 事 補	7	3,768.00
地 方 農 林 技 師	44	92,290.00	統 計 主 事 補	5	3,396.00
地 方 商 工 主 事	1	1,130.00	社 會 教 育 主 事 補	2	1,920.00
體 育 運 動 主 事	1	1,820.00	職 業 主 事 補	26	15,960.00
地 方 商 工 技 師	11	17,670.00	測 候 書 記	1	420.00
地 方 統 計 主 事	1	2,150.00	測 候 技 手	4	2,316.00
測 候 技 師	1	1,470.00	衛 生 主 事 補	3	2,100.00
衛 生 技 師	10	19,770.00	衛 生 技 手	15	13,728.00
衛 生 主 事	1	1,470.00	防 疫 醫	3	3,060.00
職 業 主 事	3	3,910.00	防 疫 監 吏	6	3,108.00
學 校 衛 生 技 師	1	2,420.00	建 築 技 手	2	1,764.00
學 校 營 繕 技 師	1	1,470.00	地 方 警 察 技 手	2	2,280.00
社 會 教 育 主 事	1	1,300.00	雇 { 國 費 縣 費	71	22,668.00
社 會 事 業 主 事	3	4,070.00		巡 查	135
防 疫 醫	1	1,470.00	計	896	35,998.00
視 學 { 國 費 縣 費	— 5	— 5,940.00		1,827	777,574.00
警 部	27	20,964.00	休 任	—	—
小 作 官 補	1	1,320.00	職 者 { 勅 任 奏 任 判 任	1	1,017.00
技 手 { 國 費 縣 費	10 10	8,376.00 9,396.00		—	—
警 部 補	67	43,848.00	計	1	1,017.00

第一二五

縣市町村吏員

	人 員			有給 俸給 年額 (圓)		人 員			有給 俸給 年額 (圓)
	名譽職	有給	給 俸 年額 (圓)			名譽職	有給	給 俸 年額 (圓)	
全 管									
年末 (昭和)..... 9	5,133	*	1,720 42	824,455 * 7,136	市	病院長	—	3	3,460
10	4,985	*	1,834 1	891,218 * 530	市	醫 員	—	4	3,420
11	5,247	*	1,797 36	845,772 * 1,235	市	藥劑員	—	2	1,740
12	5,796	*	2,107 2	977,176 * 950	市	事務員	—	4	1,716
13	5,822	*	2,148 23	778,064 * 400	市	其ノ他	—	141	80,152
					員	計	111	293 * 1	204,184 * 36
種 別 昭和十三年									
縣 吏 員	685		571 2	274,705 * 830	町	町 村 長	164	3	2,700
					町	助 役	136	48	28,678
市					町	收 入 役	—	167	94,702
市 長	—		2	11,000	町	副 收 入 役	—	* 22	* 364
市 助 役	—		3	6,300	町	收 入 役 代 理 者	—	—	—
市 參 與	—		—	—	村	常 設 委 員	1,498	—	—
收 入 役	—		3	4,500	村	區 長	1,729	—	—
副 收 入 役	—	*	1	* 36	村	區 長 代 理 者	1,499	—	—
常 設 委 員	111		—	—	市	主 事	—	8	6,720
技 師	—		6	6,720	市	技 師	—	—	—
主 事	—		11	13,000	市	書 記	—	876	379,141
視 學	—		1	1,700	市	書 記 補	—	144	43,205
主 事 補	—		8	7,118	市	技 手	—	15	8,558
書 記	—		86	50,038	市	其ノ他	—	23	10,176
書 記 補	—		—	—	員	計	5,026	1,284 * 22	573,880 * 364
技 手	—		19	13,320					
技 手 補	—		—	—					

* 印ハ兼務ニ係ルモノ