

獨步氏外科新說



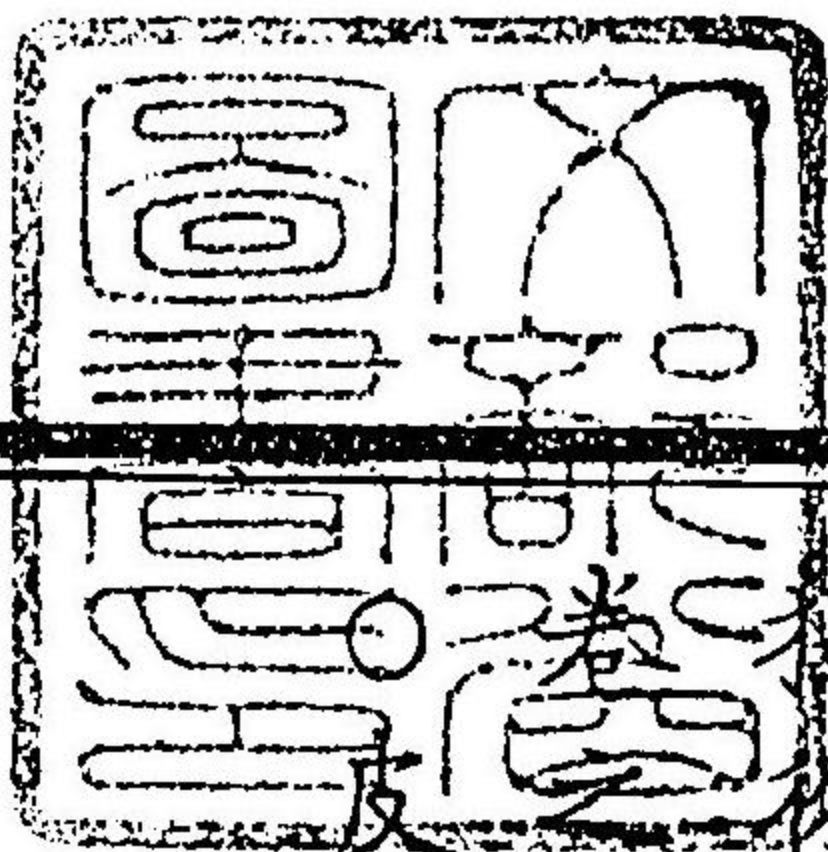
五〇五
共十八卷

8
18
170

森真宗次譯述

獨珠氏外科新說

紀元千八百七十年原本
明治七年第四月新刻
登龍堂藏



獨珠氏外科新說目次

三

皮膚外科上諸病編第四

皮膚肥大

疣 第一種疣 第二種疣

雞眼 療法

角腫

囊腫 療法

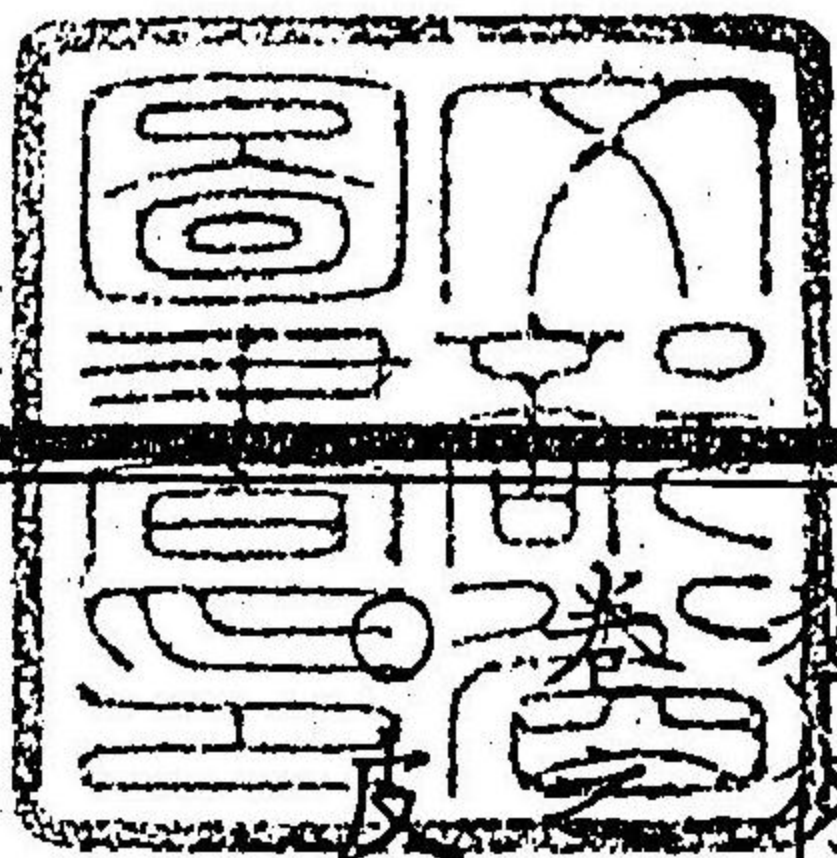
龜狀瘤腫

蚌腫

森真宗次譯述

獨珠氏外科新說

紀元千八百七十年原本
明治七年第四月新刻 登龍堂藏



獨珠氏外科新說目次

三

皮膚外科上諸病編第

皮膚肥大

疣

第一種疣
第二種疣
第三種疣
療法

雞眼

角腫

囊腫 療法

龜狀瘤腫

蚌腫

沒兒

皮膚癌腫

癌性硬結疣
癌性潰瘍

療法
療法
滲潤性癌腫

癰腫

療法

癰疽

療法

○筋、腱、滑囊等諸病及創傷編第五

單純筋萎

療法

急性萎縮

療法

硬強性萎縮

療法

炎性痙攣

筋攣

筋及腱之破裂

療法

拉傷

療法

急性腱炎及筋膜炎

療法

腱及韌帶瘤腫

石灰質沈底症

結節腫

療法

急性滑囊炎

療法


軟骨遊離症

○淋發系諸病編第六

急性淋發腺炎

脊髓震撞 瘡

獨徠氏外科新説目次 畢



卷之三

森真宗次 譯述

皮膚外科上諸病編第四

皮膚肥大

ハイパトロピー、
オグロスキンド

潤長共ニ増息シテ垂襤狀若クハ塔狀ニ突出ス
ル全皮ノ肥大ハ時有テ天稟ノ者アリ而シテ又
或症ニ在テハ招發スル者トス此症若シ淹悶ヲ
起スキハ割刀ヲ以テ截除スルヲ宜シトス
疣

疣トハ皮膚ノ乳頭及表皮ノ肥大スルヨリ成ル
病ニシテ其類数様アリ

第一 最モ多ク見ル所ノ症ハ小児ノ手或ハ面
ニ生セル疣ニシテ乳頭ノ延長スルニ由テ成ル
而シテ毎疣内脉耳ヲ含舎シ乾燥強硬ノ表皮ヲ
以テ之ヲ被覆ス發成ヲ阻碍セシテ要スルニ
速テハ疣ヲ剪除シ或ハ之ヲ結紮シ或ハ腐蝕藥
ヲ觸接スルニ宜シ但シ種々ノ療法ヲ加フルモ
頑然復歸シ自然ニ委任スレハ却テ自ラ消滅ス
ル者屢之アリ故ニ勉テ疣上ノ表皮ヲ剝脱シ後

乳香單寧漆ヲ以テ之ヲ被フノ法恐クハ最良ナ
ルルビシ 乳香單寧漆ハ乳香、單寧各一ヨリ
硫酸亞的兒一ヨリニ溶解シテ製ス

第二 此種ノ疣ハ至薄ノ表皮ヲ被ヘル肥大乳
頭ヨリ成ル殊ニ股ノ内側、會陰、肛圍、前皮内、及ヒ
他ノ生殖器近傍ニ生ス其質頗ル血管ニ富ミ動
輒スレハ出血ス其色蒼白ニシテ痛ナク或ハ廣
潤扁平ナルアリ或ハ高クシテ蒂状ヲナスアリ
而シテ常ニ稀汁ヲ漏洩ス此症ハ淋疾若クハ梅毒
毒性漏泄液ト淨潔ヲ怠ル人ノ汗トノ刺衝ニ由
テ起ル此症又既癒ノ疔瘡面或ハ第二潰瘍ノ部

位ニ生ハスル疣ハ通例梅毒性疣ノ名アリ何ト
ナレハ此症必ス梅毒性漏泄液ノ刺衝ニ由テ發
スレハナリ其性傳染スヘク健康ノ人ニ同一ノ
疣ヲ發シ得ベシ

療法ハ日々石鹼水若クハ鹽化亜鉛洗劑ヲ以テ
洗滌シ尚効ヲ奏セザレハ割刀若クハ彎曲剪刀
ヲ以テ悉ク疣部ヲ截除シ後収斂洗劑ヲ施スヲ
以テ最良ノ法トス疣復發生スルキハ腐蝕燦灼
藥ヲ抵觸スルニ宜シ其藥ハ硝酸銀ヲ魁トス海
鹽酸一弓鹽化鐵丁幾去爾三弓ヲ配セル劑并ニ

重醋酸鉛液結列屋曾篤或ハ酸性硝酸汞ヲ用フ
ルモ亦可ナリ

第三 此種ノ疣ハ稍老ノ人ニ於テ顔面或ハ皮
膚ノ他部ニ生スル者ニシテ多少時間ヲ經ル後
内皮癌腫ノ本位ヲ成ス

雞眼 コルンズ

雞眼ハ厚皮ノ増息スル者ニシテ特ニ真皮上ニ
シテ生スルニ非ス尚其中ニ侵蝕ス乃チ突出ス
ル骨片上ノ皮膚壓迫ヲ受ケ或ハ摩擦ニ遇フキ
ハ之ヲ發ス其最モ多ク生スル部位ハ足趾ノ諸

關節上ニシテ緊密ノ靴鞋其因ヲナス者ナリ爰ニ硬軟ノ二種アリ硬者ハ足面ノ表皮乾燥硬結スル部ニ生シ軟者ハ足趾間ノ表皮軟鬆海綿狀ナル處ニ生ス但シ趾間ニ生セル軟性雞眼ト唱フル者モ菌狀ノ疣ニシテ真皮ヨリノ發成物ニ由テ成リ特ニ表皮ノ厚肥セル者ニ非サル間之アリ

療法

切實ニ意ヲ注クベキ條件ハ足脚ノ大小形狀ニ適セル靴鞋ヲ着シ每宵足ヲ洗ヒ每朝濕石鹼ヲ以テ雞眼上ヲ摩擦スルカ若クハ炭酸剥

篤亞斯ノ濃液ヲ以テ之ヲ濕スヲ且トス痛甚シケレハ夜間ハ糊劑ヲ貼シ晝間ハ絶ヘス甘油ヲ以テ滋潤シ其部ヲ柔軟ニ保護スルヲ佳トス雞眼若シ足蹠ニ生スレハ種片若クハ毛布褶ヲ鋪設テ以テ其壓ヲ緩ムヘシ趾間ニ生セル軟性雞眼ニシテ刺衝性ヲ呈スレハ硝酸銀ヲ貼スルヲ最モ佳トス雞眼炎ヲ發シ下底ニ廢液ヲ生シテ劇痛ヲ起ス片ハ之ヲ刺過シテ其液ヲ驅泄シ以テ大ニ之ヲ寛解シ得ヘシ

角腫

ホルモール、チモールス

角様腫起ハ皮脂腺ノ物質凝結スルト中部ヨ
リ内皮發生シテ層ヲ成ストニ由テ起ル二個ノ
指圓切斷法ヲ施シ容易ニ之ヲ除キ得ヘシ

囊腫

カサノス

頭、面、肩ニ於テ最モ多ク生スル囊腫ニシテ皮脂
腺ノ閉塞ニ由テ發ス腺口ハ細小ノ黒點ヲ
含ム所ノ物品ハ表皮鱗ノ毛、油球、膽脂質晶ト共
ニ聚合シテ成ル者ナリ此腫擴張シテ膿ヲ醸シ
破潰シテ囊内菌狀肉牙ヲ生ス

療法

囊口頭レ且其腫至大ナラサレハ探子ヲ

以テ其口ヲ披キ蓄物ヲ搾出シ得ヘシ但シ尚輕
便ニシテ俊効ヲ奏スヘキ方法ハ割刀ヲ以テ囊
ヲ切斷シ囊縁ヲ捉ミ小刀ヲ觸ル一二回ニシ
テ徐々ニ之ヲ破潰スルニ在リ囊腫若シ著ク炎
ヲ發スレハ切斷術ニ由テ之ヲ披キ蓄物ト共ニ
カ所及多量ノ囊ヲ除キ後軟布ト結列屋曾篤軟
膏トヲ充填シテ膿化収縮セシム

龜狀瘤腫

チロイド、左モール

是レ真皮組織ノ肥大セルヨリ發スル瘤腫ニシ
テ纖維成形物ヲ混シテ成ル其腫二三ノ隆起ヲ

ナシ顯ル、アリ或ハ皮質中ニ褐赤色ノ地片ヲ
ナスアリ最モ多ク胸頸ニ生シテ火傷癩痕ノ不
整ニ繼發シ發泡膏ノ刺衝ニ由テ起ル時有テ外
面膿潰スト雖モ大概惡症ヲ惹出スヲナシ截除
スレハ復之ヲ發シ易シ沃顛并ニ砒石ハ試用セ
スンハアラス

蚌腫

モルリスキム其腫蚌肉ニ
似タルヲ以テ名ク

毫毛ノ生スル部位ニ夥多ノ瘤腫發育シテ成ル
所ノ一症ニシテ細銃丸大ヨリ橙子大ノ差異アリ
其質硬クシテ疼痛ナク或ハ平床ヲナシ或ハ

抽テ蒂状ヲナス時有テ細孔ヨリ乳質ノ液ヲ滲
出スルアリバール氏ノ説ニ據レハ此症ハ毛囊
ノ變性スルト真皮組織ノ肥大スルヨリ發ス早
期ニ在テ砒石劑ヲ施用スレハ瘤腫ノ萎小ヲ起
シ得ヘシ但シ一二ノ腫若シ淹悶ヲ起スニ至レ
ハ即チ之ヲ截除スルニ宜シ

淺兒

モール

機生不全ナル皮膚楯圓ノ地ヲ局シテ間隙ニ黒
色ノ物質ヲ沈底シ又血管ノ床地ヲナシ又皮膚
造構ノ天稟不整ナル者ニシテ蔓延性ヲ呈シ且

刺衝性ヲ逞スレハ全ク之ヲ截除セスンハアラ
ス蓋シ是レ内皮腫若クハ癌腫ノ巢窟ヲ成ス
アレハナリ斯ル景況ニ遇ハ身軀ノ健否ニ注目
セント最モ肝要ナリ

皮膚癌腫

カンカハ、オグ、
スキン

皮膚ノ癌腫ハ三様ノ形状ニ於テ發見ス其一ハ
癌性硬結疣ニシテ硬性癌ノ本性ヲ冒ス者其二
ハ硬性若クハ髓様ノ滲潤并ニ菌腫其三ハ潰破
癌腫癌性潰瘍即チ是ナリ

癌性硬結疣

ハ通例皮色常態ナリト雖モ時有

テ褐赤色或ハ曇暗灰白色ナル者アリ而シテ其
質堅硬其形不整ナリ初間久ク遷進ナシト雖モ
後破潰シ速ニ増劇シテ大ニ其部ヲ荒蕪ス之ニ
由ニ生スル潰瘍ハ癌性ヲ現シ基礎巨大ニシテ
邊緣翻轉シ瘻面汚穢ナリ

滲潤性癌腫

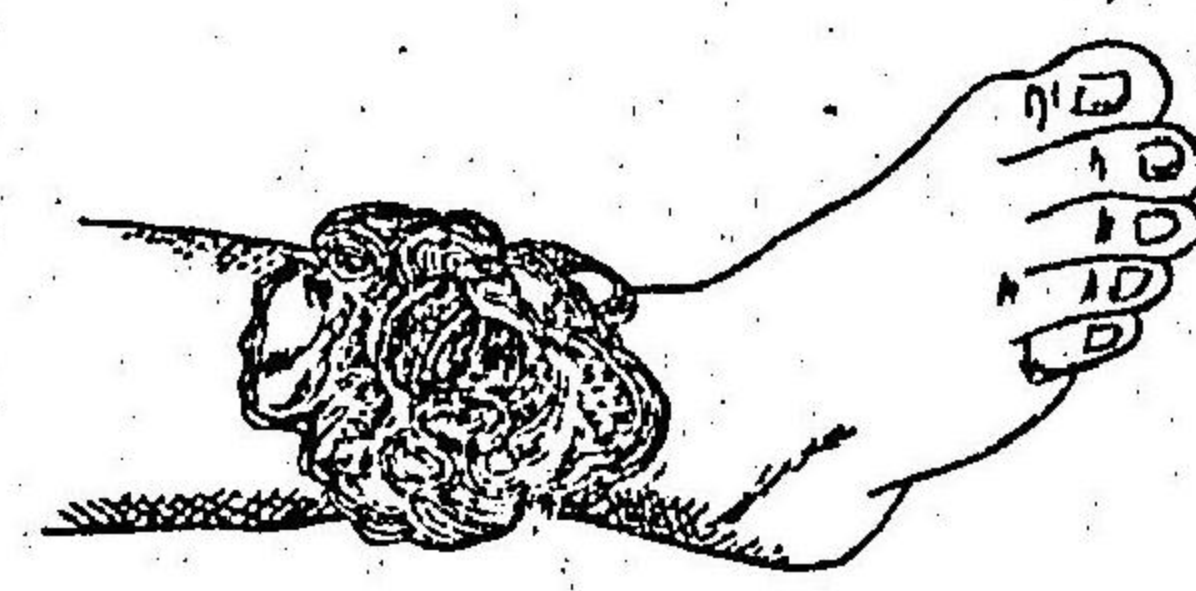
ハ扁平暗黒ノ硬結ニシテ粗糙灰

白ノ皮面ヲ有シ患部及近傍ニ射ルカ如キ疼痛
ヲ發ス此症ハ數年間留連シ破潰スルニ及テ乍
チ其部ヲ荒蕪ス潰瘍ヲ生スルニ至レハ患者ノ
生命二年ヲ踰ルナシ皮膚ノ髓様癌ハ稀有ノ

一症ナリ

癌性潰瘍

ハ分泌排泄物ノ刺衝ニ由テ之ヲ誘起ス或ハ不健特異ノ病機經久潰瘍内ニ發シ忽チ癌性ヲ冒ス者トス第十九回ヲ見ル斯ル潰瘍ハ身軀諸部共ニ之ヲ生シ得ヘシゾーン、エリセン氏ハ胸背諸指、手、股、足、蹠等ニ於テ多ク之ヲ見タリト謂、以瘍面ハ扁平灰白ニシテ死肉ノ如ク屢疣状肉牙ヲ生シ周圍亦許多ノ硬結アリ但



第十九圖

シ漏泄液ハ甚タ些少ナリトス

療法

皮膚ノ癌腫ハ截除法ヲ施スニ宜シ疣状ナルト破潰スルトニ論ナク其腫瘍ノ本性ヲ呈スルニ至レハ次ノ景况ヲ察シテ之ヲ截除スヘシ乃チ患部稍小ニシテ近隣ニ許多ノ健康諸部ヲ有シ且周圍ニ潤ク皮膚ヲ存スルアリテ此ト共ニ截除シ得ヘキ時ヲ然リトス但シ第十九圖ニ於テ見ル如ク周圍ニ健康諸部ヲ存セザレハ其術ヲ施スニ由ナシ此症ニ在テハ割肢術ヲ施スヘシ此術ヲ施スヘキ部位ハ患部ヲ距ル一至

速ナルヲ要スルヲナシ

瘡腫

又ハポイシトス

一部ヲ局シテ發スル圓形ノ硬腫ニシテ真皮ノ
 一點炎ヲ發シ其中不健ノ淋發ヲ沈底スルニ由
 テ成ル通例緊痛トテンダリ子ストヲ傍發シ膿
 潰シテ柔軟淋發片ト蜂巢織ノ腐絲トヲ漏ス之
 ヲ名テ膿心ト謂フ此病ハ食物ノ汚壞、蘊秘ナル
 流行性雰圍氣ノ所致諸般ノ抑壓感激等ニ因テ
 血質變調スルヨリ發ス其腫或ハ急性ニシテ劇
 痛腫起發熱等ヲ現スアリ或ハ緩性無痛堅硬ニ

シテ膿潰甚タ遲慢ナルアリ或ハ一瘡癒テ乍チ
 次瘡ヲ生スル如ク逐序發成スルアリ

療法

急性症ニ在テハ糊劑ヲ貼シ膿膿ヲ遂ル

ニ及テ銳利ノ割刀ヲ以テ之ヲ切斷スヘシ但シ
 其塊無痛頑固ナルキハ切斷法効ヲ奏スルコト罕
 ナリ急性症ノ晚期并ニ慢性症ノ諸期ニ在テハ
 樹脂軟膏或ハ百露拔爾撒謨軟膏ノ如キ衝動藥
 ヲ用フレハ偉效アリ遲鈍性癰瘡若クハ癰疽ニ
 局用シテ佳好ナル者ハ甘油、阿片、越幾斯、莨菪越
 幾斯各一弓樹脂蠟膏

樹脂蠟膏ハ民間
 唱フル者ニシテ樹脂

五分家猪脂ハ分黄蠟ハ分一弓ヲ煉和セル劑ナリ此劑ハ痛ヲ鎮メ刺衝ヲ緩メ有名ナル羅馬軟膏ノ勲効ヲ奏ス尚遲鈍ナル症ニ在テハ沃顛丁幾去爾ヲ塗布シ以テ奏効ヲ期スヘシシ全身療法ハ初メ驅泄ヲ貴フ即チ加魯茂兒一二尺ヲ與ヘテ腸ヲ疎滌シ且舌ヲ清潔ニシ兼テ攝養ヲ修整スヘシ其腫逐序發成スレハ變質藥及ヒ強壯藥ヲ用ヒスンハアラスス剥篤亞斯液一弓ヲ朝夕ニ服用ヒシメ或ハ曹達液ヲ給與スルノ法大ニ名譽ヲ得タリ但シ此劑效ヲ奏セサルヲ屢之アレハ輓

近ハ強壯藥殊ニ幾那製劑ニ酸類ヲ配セル者ヲ最良ノ劑トス全身健康著ク錯非セス且全身療法効ヲ奏セサレハ空氣ノ轉換ヲ試ミスンハアラス糊劑ヲ施スト過度ナレハ小疹ヲ發シ以テ癩腫ノ新芽ヲ萌發スルトアリ

癰疽 ガイボンク又

癰疽ハ増大セル癩腫ニシテ非健ノ淋瀝皮膚ノ楕圓部若クハ不整部ニ滲潤シテ堅硬暗赤色ノ腫起ヲナシ其大捺子大ヨリ雞卵大或ハ尚大ナルアリノ差異アリテ甚シク倦倦ヲ覺ヘ壓重疼痛ヲ發ス

漸々増重シテ二三日ヲ経レハ數點ニ於テ軟解
醱膿シテ其色愈深赤シ凸出愈増多シ不明ノ波
動ヲ呈スルニ至ル爾後醱膿部處々ニ於テ潰破
シ各圓孔ヲ生シテ稀薄ノ膿汁ヲ漏泄ス但シ之
ヲ壓搾スレハ稠厚膠様物ヲ滲出ス潰孔自ラ擴
大シテ相互ニ結合シ夥多ノ粘稠物ヲ漏泄シ漿
糊ノ如ク一異ノ白色ヲ現ス而シテ又兼テ軟化
セル纖維狀滲出物ト蜂窠織ノ死壞物トヲ漏シ
之ニ由テ創面ハ漸々肉牙ヲ生シ遂ニ癒合ス是
レ自然ニ委任セル癰疽ノ經過ナリ此病ハ血液

變壞ノ必徵ニシテ癰腫ト其因ヲ同フス但シ茲
ニ蘊秘ノ境遇アリテ近兩三年間此病汎ク彌蔓
セシ其腫巨大ニシテ殊ニ頭部若クハ面部ヲ侵
スキハ劇熱ヲ傍發シ至大危險ノ虚脱ヲ繼發ス
老人并ニ柔弱ノ人ニ在テハ殊ニ甚シ

療法

ハ羅斯ノ療法ト其轍ヲ同フス此病ハ本
來血液病ナレハ初メ先充分ニ膽汁及溺ヲ排洩
スルヲ最モ要務マリ患者ノ健力ハ肉羹汁ト罷
蘭地若クハ葡萄酒トヲ以テ之ヲ保護シ阿片劑ヲ用ヒ
テ痛ヲ鎮メ規尼亞若クハ黃幾那皮加硝酸液ヲ

與へテ躰カヲ補養スベシ化膿ヲ催進セシ為ニ
 ハ蒸溺劑若クハ糊劑ヲ貼スルニ宜シ死肉及排
 洩液ヲ驅除スヘキ方法ヲ施セハ治癒ヲ催進シ
 疼痛ヲ輕緩シ皮膚ヲ保全スル妙效ヲ奏スト雖
 根治ヲ營ムニハ此法須要ナリトセス或症ニ
 在テハ堅硬ナルキニ其腫ヲ截開スレハ大ニ劇
 痛ヲ寛解スルアリ但シ通例化膿ノ期ルヲ俟テ
 滲潤組織ヲ徹シテ之ヲ截開シ膿汁并ニ腐肉ヲ
 シテ自在ニ排泄セシムルヲ優レリトス爾後ハ
 温暖糊劑ニ樹脂軟膏或ハ結列屋曾篤軟膏ヲ互

用シテ頗ル佳ナリ

求心形ニ絆創膏片ヲ貼シテ以テ其腫ヲ壓迫ス
 レハ截開法ヲ施サスシテ能ク之ヲ救療シ得ハ
 シ死肉ハ中心ノ細孔ヨリ漏泄シテ躰質ヲ損ス
 ル一甚々甚シ此法ヲ施シ療スレハ疼痛輕微ニ
 シテ創面ノ癒合スル一十字形ノ截開ヲ施セシ
 症ニ較フレハ更ニ短暫ナリ

プリキド氏ハ苛性剝篤亞斯ヲ稱用セリ蓋シ
 其理ハ毒物ノ血管中ニ入テ膿血病ヲ發スルノ
 危難ヲ避ケ死肉ヲ軟化シ排泄ヲ得セシムル一

外科新説

卷之三

十一

完全ナルノ益アルニ據ル

筋、腱、滑囊等諸病及創傷編第五

單純筋萎

シムプル、アトロピー、
オブ、モスクル、

單純筋萎ノ多少脂肪變性ヲ兼發セル症ハ何ノ
法ニ因テ起ルモ運動缺損ヨリ發ス加之時有テ
亦熱病、創傷、寒冷、冒觸等ノ後或ハ神經中心病患
ノ後一肘一脚若クハ兩脚共ニ萎凋スルアリ患
肢常ニ厥冷シテ肌膚麻痺ス營養ハ缺乏シ兼テ
其容減少ス患者幼穉ナレハ其部ハ他部ニ比ス

レハ成育進マズ屈筋ハ屢強硬シ關節動搖ノ機
ヲ屢シテ屈曲牽縮ス

療法

銅鐵規、尼亞肝油及ヒ他ノ強壯諸藥、温暖

被祀、滋養食餌、衝動性摩擦法、冷水洗滌法、受性運
動、洒浴法、電氣流通法等最モ勲効アリ

急性萎縮

アキート、アトロピー

斯ル所患ニ在テハ一ニノ筋質俄ニ損失シ兼テ
劇性疼痛ヲ傍發ス神經ノ行路ニ沿テ殊ニ顯著
ナリ此病或ハ神經筋枝ノ倭麻質斯性所患ニ関
係シ且、冒寒ニ因テ起ルト見ユ神經中心ノ病患

ニ関セル此症、一形ニ在テハ其經過ヲ目シテ
累遷筋萎ト名ケ又一ニロコモトア、アタキシト
謂フ縦ヒ適切療法ヲ加フルモ此症ヲ救治スル
ノ頗ル難カルヘシ

硬強性萎縮

「ジッド、アトロピー」

硬強性萎縮ハ其筋短縮硬強シテ伸ヒス概乎此
カ附着ヲ成ス所ノ諸部形容不整ヲ發シ以テ畸
形ヲ致ス所ノ境遇ヲ謂フ原因ニ二般アリ其一
ハ反對諸筋ヲ久ク勞ヒサルニ由テ起ル故ニ膝
ノ經久病患後、腿ノ屈筋牽縮シテ伸ヒス經常関

節ヲ屈曲シテ屢、脛骨ヲ股骨髁ヨリ牽過滑脱ス
ルアリ其二ハ何等ノ因ニ觸テ發スルニ論ナク
常習痙攣ノ續症トナル

療法

初期ニ在テハ摩擦法、洒浴法、器械的強伸
法等ニ依テ之ヲ救療シ得ヘシ然ト雖凡經久留
滯セル症ニ在テハ唯患害ヲ蒙レル筋若クハ腱
ヲ切断スル法ヲ施スヘキノミ此法ヲ施セハ切
断部自ラ退縮シ淋護之ヲ繫ヒテ以テ延長ヲ獲
ルナリ爾後其筋展伸スルヲ大ニ容易ニシテ且
充全ナリ

炎性痙攣

「インフラマトリー、スパスム」

此痙攣ハ一異ノ病患ニシテ其最モ常ニ觀ル所ノ症ハ硬頸ナリ硬頸トハ即チ痿麻質斯性炎及痙攣ニシテ寒冷ニ冒觸スル後血質不良ナル人ノ頸部諸筋ヲ侵ス者ナリ下劑并ニ蒸漏劑ヲ用フレハ忽チ治癒ヲ營ム者トス但シ此症ハ屢復歸スル者ナレハ醫家宜ク之ヲ識定スヘシ

筋癱

「モスキラール、スパスム」

筋癱ハ他病ノ徵候ニシテ二般ノ病患ヨリ來ル者ナリ乃チ其一ハ腸及他ノ内部諸器ノ刺衝ヨ

リシ其二ハ神經中心ノ病患ヨリス

小兒ノ腸内ニ蓄物鬱積シ之ニ由テ閉肛筋、股筋及ヒ諸部ノ攣急スル者ハ前種ノ例ニ屬シ腦髓刺衝ニ由テ半身不遂ヲ起シ兼テ攣急ヲ發スル者ハ後種ノ例トナスヘシ

筋及腱ノ破裂

「リウマチ、ア、オグ、モスクル、ス、エ、ンド、テ、ンド」

過劇ノ筋力運動ニ由テ屢發スル所ノ傷害ニシテ病患後或ハ久ク筋ヲ勞役セサル後頓ニ之ヲ暴動スレハ殊ニ此症ヲ發シ易シ其最モ破裂ヲ蒙ルヲ多キ筋ハ腓腸筋、股直筋、是レ時有テ全ク膝蓋ヨリ離ル

リア及ヒ二頭膊筋是ナリ但シ腱ハ破裂スル
筋ヨリ多クアキルリス腱及ヒ手腕ノ屈腱ヲ殊
ニ多シトス

斯ル損傷ノ徴候ハ卒然疼痛ニシテ時有テ断絶
ノ音ヲ聞クアリ患者ハ對肢ノ如ク其肢ノ腱ヲ
展張スルヲ能ハス試ニ指ヲ以テ其部ヲ壓スレ
ハ頭ニ陥没ヲ覺フ

破裂セル腱并ニ皮下ニ在テ切開セル腱ノ恢復
機ハ断絶ノ両端間ト其莖内トニ淋瀝滲出シテ
以テ發起ス此物微細粒状ニシテ延長セル核ヲ

具フル同質筋ヲ生シ忍テ纖維性ヲ現シ隨テ腱
質ヲ成ス血液溢出或ハ炎性滲出ヲ合併セサル
キハ此機愈能ク進發スル者ナリ

療法

絶ハス患部ヲ安静弛緩シ裂開セル両端
ヲ密接セシメ癒合既ニ完フシテ頗ル強固ヲ得
ルニ迄ルマテハ劇烈ノ展張ヲ避ケシムルヲ以
テ療法ノ本旨トス即チアキルリス腱若クハ腓
腸筋破裂スルキハ把漣ノ踵ヨリ股圍ノ繃帶ニ
至ルマテ通過スル所ノ紐帶ニ由テ膝ヲ絶ヘス
屈曲シ股ノ伸筋其害ヲ蒙ルルキハ脚ヲ膝蓋断

症ト同一ノ位置ニ保護シニ頭膊筋破裂スレハ
 上臂ヲ極度ニ迄ルマテ屈曲保持シ腕圍若クハ
 手圍ノ諸腱損傷スレハ患害其肢ノ伸側ニ在ル
 カ屈側ニ在ルカニ隨テ或ハ指ヲ展シ或ハ之ヲ
 屈シテ以テ臂ヲ挾器内ニ保護スヘシ安静ヲ獲
 ルト三四週ニシテ醫家自ラ之ニ受性運動ヲ施
 サントヲ要ス即チ手ヲ以テ患肢ノ關節ヲ屈伸
 スルト數回ナルヘシ但シ患者筋ヲ使用スルア
 レハ極テ意ヲ用ヒスンバアラヌ損傷若シアキ
 ルリス腱ニ在レハ高踵ノ鞋ヲ踏テ二三月間逍

遙セシムヘシ是レ新成ノ腱質ヲ緊張延展シテ
 以テ經常ノ衰弱ヲ致サシムルヲ恐テナリ

拉傷

スプロレインズ

拉傷トハ腱、韌帶、筋、莖等ノ劇性拉長ヲ謂フ者ニ
 シテ其質ノ纖維并ニ血管ノ破裂ヲ併發スル者
 モ然ラサル者モ共ニ兼稱ス此患ニ罹ルキハ忽
 チ劇痛シテ失氣ヲ傍發シ兼テ其部腫起シテ血
 液皮下ニ溢出シ後患部ノ衰憊強硬ヲ將來ス患
 部ヲ安静セヌ或ハ攝生粗暴ナルカ或ハ又血質
 不潔ナル人ニ在テ膝若クハ他ノ重大關節其害

ヲ蒙フルキハ後大ニ疼痛ヲ起シ發炎發熱シテ
危険ノ惡症ヲ惹出シ或ハ又死ニ陥ル者アリ

療法 最モ切要ナル方法ハ充全ノ安静ナリ此

法ヲ施スニハ患者ヲシテ褥ニ就カシメ膝膈其
害ヲ蒙レハ挾器ヲ以テ之ヲ支ヘ適切ノ繃帶ヲ

施シテ其位置ヲ定ムヘシ初日若クハ第二日ニ
在テハ蒸漏劑非阿斯矢亞密緩下藥平淡食物ヲ

施用シテ痛ヲ鎮メ炎性滲出ヲ豫防スルヲ以テ
準繩トス炎性疼痛ニ由テ微スヘシ搏動性熱張腫起等既ニ發ス

ルニ迄ハ蟻鍼ヲ貼スヘシ爾後恢復機ヲ碍クニ

至ラサル穩當ノ繃帶ヲ施シ日ニ一回冷水ヲ灌

注シ衝動性擦劑ヲ塗ル等ニ由テ以テ其部ヲ保

護スヘシ拉傷後患者炎性發作ニ罹リ易ク且ツ

其カヲ獲ルル甚々遲キ時ハ慢性倭麻質斯ノ療

法ニ擬シテ沃化剝篤亞叟母ヲ用フルヲ宜トス

急性腱莖炎及筋莖炎「アキヒトインフレーション、オボズゼシー
スオズテンドニス、エンドフラスシエ」

此症ハ概テ刺衝ニ由テ起ル殊ニ刺絡ノ際ニ頭
筋莖ヲ刺スカ或ハ又指ヲ刺スホニ起リ易シ劇
性跳痛及テンダリチスヲ發シ緊張抵擋セル輕
腫ト重大ノ全身障碍トヲ繼發ス此症ハ化膿ヲ

致シ筋若クハ腱ニ沿フテ指ヨリ臂ニ至ルマテ
病患ヲ傳搬シ腱質腐壞剝離シ兼テ劇甚ノ刺衝
熱ヲ發ス時有テ生命累卵ノ如ク且其肢強硬ト
ナリ以テ其用ヲ廢スルニ至ル

療法

蟻鍼、蒸漏法、下劑等ヲ用フレモ疼痛并ニ

緊張仍増劇スレハ炎部ヲ徹シテ充分刺開セス
ンハアラス蓋シ此法ハ一ニハ病的物質發成ス
レハ之ヲ排除スヘキロヲ披キ一ニハ血液ヲ瀉
出シテ以テ病的物質ノ發成ヲ防禦スルノ勲ア
レハナリ

腱及韌帶瘤腫

「チユモールズ、オグ、テンンドン、
エンド、リガメント」

豌豆子大ノ細小瘤腫、腱或ハ筋莖ニ生シ易シ此
症ハ時有テ拉傷ニ繼發シ又久ク大洋琴ヲ弄ス
ル後ノ如ク過劇ノ運動ニ由テ發スル者トス但
シ一異固有ノ誘因ナクシテ發シ得ヘク、倭麻質
斯毒ニ起因スル者多シト、凸次化剝篤亞叟母ヲ
最良ノ藥トス

石灰質沈底症

「チョークストロン、
デボシット」

斯ル石質ハ里微亜酸曹達ヨリ成リ白色不溶性
ニシテ痛風患者ニ在テハ此物屢骨關節蜂巢織

中ニ沈底シ珠ニ手或ハ足ニ多ク發ス斯ル沈底物ハ知覺鋭敏ナル膜線ヲ以テ布達シ幾許時間無能停止スルノ後直上ノ皮膚ニ炎ヲ發シ頑固ナル潰瘍ヲ生シ夥多ノ凝結物ヲ排出ス療法ハ單純洗滌劑ヲ施スニ宜シ刀ヲ以テ此腫ヲ管理スヘキヲ甚々罕ナリト雖其位置頗ル不便ニシテ遲鈍甚シケレハ之ヲ截除スルモ亦可ナリ生スル所ノ創傷ハ徐々ニ癒合セシムルヲ貴フ

結節腫 ガングリオン

是レ腱ノ滑液莢膜ニ由リ或ハ滑液莢膜纒ニ發

スル新生囊ニ由テ成レル囊腫ニシテ新症ニ在テハ疼痛ナク波動ヲ呈シ半透明ニシテ燭光ヲ通徹セシムルニ足ル囊内清澄ノ滑液ヲ含ミ或ハ稀薄或ハ粘稠半流動狀ナリ其液屢細小ノ軟骨片ヲ含ミ其形粟子ノ如ク稀液中ニ浮泳ス此物空窪ノ裏膜ノ一部ヨリ發生シ爾後自ラ遊離ス結節腫ノ常ニ生スル部位ハ腕圍諸指手背等ニシテ伸腱若クハ屈腱



第二十圖 指ノ屈腱ノ滑液莢膜ニ由テ成ル結節腫

ト連係シテ起ル此部ニ在テハ偶然纖維莖ニ存セル孔ヨリ莖裏ヲ被ヘル滑液膜突出シテ腸隆状ヲナシ以テ成ル者ニシテ腕部ノ屈伸莖此法ニ據テ全ク害ヲ蒙フルキハ一異ノ瘤腫ヲ現ス者ナリ手掌ト腕圍トニ於テ突出シ中位ハ腕ノ前環狀韌帶ノ為ニ結縛セラハ斯ル腫起發生スレハ劇痛ト虚脱トヲ繼起ス結節腫多少時間ヲ經過スルカ或ハ炎ニ罹ルキハ囊被肥厚シ柔軟ト透明トヲ失フ結節ノ常因ハ或種ノ拉傷纖維ノ破裂壓迫摩擦裏膜并ニ分泌液ノ滲麻質斯變

性ヨリ發スル刺衝蓋秘ノ全身歸向等ノ一ニ在リ

療法 初期ニ在テ未タ炎ヲ發セサル結節腫ヲ

療スル最良ノ方法ハ或ハ拇指ヲ以テ之ヲ壓逼シテ破裂セシメ或ハ有溝鍼ヲ將テ之ヲ刺シ或ハ囊ニ至ルマテ皮下切入法ヲ施スニアリ皮下切入法トハ有肉尖鍼ヲ刺テ尖ヲ囊ノ内側ニ向テ轉シ以テ之ヲ切断ス但シ皮膚ハ鍼ヲ刺入スルニ足ルヨリハ大ナル創口ヲ造ラサルヲ要ス斯ル技術ノ旨趣ハ囊ヲ拈空シ且孔ヲ成スニ在

リ此孔ハ囊内蓄物ヲ蜂巢組織ニ逃シ以テ吸收
ヲ營マシムル為ナリ一回囊ヲ拈空スレハ直ニ
壓器ト繃帶トニ由テ連綿之ヲ壓逼セスンハア
ラス患者好快ヲ得ルキハ冷洗劑ヲ以テ之ヲ濕
シ用フヘシ右ノ方法效ヲ奏セサレハ發泡膏水
銀及ヒ他ノ衝動性塗擦劑若クハ沃顛經脂ヲ施
シテ之ヲ療スヘシ頑固症ニシテ殊ニ囊被肥厚
スレハ之ヲ刺テ絹線若クハ一二ノ金屬線ヲ囊
ニ通シテ以テ釀膿セシムルニ宜シ此法ハ囊ノ
分泌力ヲ減却シ以テ根治ヲ營ムニ足ル但シ施

術ニ臨テハ大ニ謹慎ヲ加ヘスンハアラス何ト
ナレハ之カ為ニ間生命ヲシテ危險ナラシムル
コアレハナリ腕ノ屈腱ノ結節腫ハ注意セスシ
テ技術ヲ行フコ勿レユルギソソ氏ハ施術ヲ要
スルニ及テハ全ク之ヲ切断スルヲ撰用セリ是
レ刺入ヨリハ危險尠ナキヲ稱シテナリ「倭麻質
斯性或ハ痛風性歸向ハ適當ノ諸藥ヲ與ヘテ之
ヲ改良セスンハアラス
急性滑囊炎 アキート、インフレムノ一
ン、オグ、ボルセ
此症ノ例ハ「婢膝ト名クル病患ヨリ佳ナル者ナ

シ婢膝トハ膝蓋ト皮膚トノ間ニ位セル滑囊ノ
 急性炎ニシテ堅熱ノ石上ニ跪クニ由テ厮婢ノ
 常ニ多ク患フル所ノ症ナリ此症ハ劇痛腫起シ
 兼テ又發熱ス此種ノ炎ヲ急性膝關節滑液膜炎
 ヲリ區別スルニハ次ノ条件ニ據ル即チ急性滑
 囊炎ニ在テハ其腫表面ニ位シ且膝蓋ノ前面ニ
 在テ以テ之ヲ覆フ膝關節滑液膜炎ニ在テハ膝
 蓋ヲ前方ニ押排シ而シテ蓋上并ニ蓋側ニ於テ
 其腫殊ニ著シ又急性炎ノ厮膝ニ在テハ赤色最
 モ顯著ナルヲ以テ常則トス

療法

静息、蟻鍼、蒸溺法等ヲ施シ之ニ由テ疼痛
 腫起共ニ寛解スルニ非レハ充全ノ切開法ヲ行
 ハスンハアラス

囊内ニ慢性滲出ヲ生スレハ皮下刺開法ヲ施シ
 症ニ應シテ屢之ヲ反復スヘシ繼テ沃顛種脂ヲ
 用ヒ且動搖ヲ防禦セン為ニ穩當繃帶ト挾器ト
 ヲ以テ擁護スヘシ囊壁肥厚シ殆ト其腔ヲ充實
 スルニ至レハ囊ヲ豎ニ割テ之ヲ削リ以テ除去
 スルヲ佳トス術後ハ創痕ヲ縫合セス肉牙ニ由
 テ創底ヨリ瘡ハシムルヲ貴フ此症ニ在テ創ヲ

縫合スルモ第一癒合ヲ致ス一罕ニシテ血液若クハ他ノ物質ヲ滲漏シテ創内ニ溜溜シ以テ羅斯性炎ヲ發シ易シ斯ク療法ヲ誤レハ治癒ヲ催進スルヲ止テ却テ之ヲ遲滞シ膿莖若クハ關節ニ合併症ヲ起シ患者ヲシテ危篤ニ陥ラシムルノ恐アリ

軟骨遊離症

ハース、カーチラゴース
遊離軟骨并ニ粟粒形ノ小核時有テ手足ノ滑液莖内ニ生スルアリテ恰モ關節ニ存スル者ノ若シ皮下切開法ニ據テ之ヲ除キ得ヘシ

淋發系即水脈系諸病編第六

急性淋發腺水脈炎

「アモート、インフレムネーシニ、オ、リムバ、チ、グ、ラ、ン、ド」

腺質炎ヲ發スレハ速ニ膨大緊張セル腫起ヲ現シ兼テ疼痛發熱ス膿膿スレハ戰慄、譫妄、劇性全身患害ヲ發シ以テ膿ヲ排泄スルニ至ル此病ノ原目數様アリ**第一**他ノ急性膿瘡ノ如ク全身諸患ニ由テ起ル**第二**打撲蹴跌ノ如ク局處強逼ニ由テ起ル**第三**潰瘍發泡、皮膚發疹等ヨリ酷厲物ヲ吸収シ以テ腺ヲ刺衝スルニ由テ起ル**第四**身

躰健全ナラサルニ在テハ單純創傷ニ由テ起ル
第五 刺衝性液ニ因ルハ腐壞物ヲ以テ種接セル
刺傷ニ由テ起ル

病患若シ潰瘍若クハ刺傷ヨリ起ル時ハ炎ハ概
子腺ニ循行スル淋發管水ニ於テ初ム此症ハ皮
下ニ赤線ヲ見シ強硬ニシテ繩索ノ如ク且鈍痛
ヲ發ス一指毒傷ヲ蒙フレハ創部ニ當テ炎ヲ發
シ臂前ニ走ル所ノ赤色鈍痛線ヲ生シ内臂上ニ
在テ腺質膨大シ亦鈍痛ヲ發スルヲ觀ルヘシ
疼痛發熱劇烈ナルキハ蟻鉞及ヒ溫暖蒸漏法ヲ

施シ膿ヲ釀スヤ否斷然切開シテ之ヲ排洩セン
トヲ要ス全身療法ハ適宜ノ下泄藥ヲ投シ兼テ
急性膿瘡并ニ解剖創傷ニ稱譽スル方法ヲ處ス
ルヲ以テ緊要ナリトス

慢性淋發腺膨大

「コロニツク、エンラージメント、オバ
リムパチク、グランド」

此腺ノ慢性膨大ニ三般アリ

其一 腺病患者ニ在テ纖維狀滲出ニ由テ起ル

ヲ最モ多シトス即チ通常腭下腺若クハ頸腺ノ
一二膨大シテ早年ノ際或ハ化膿シ或ハ全ク消
滅ス其腫或ハ又生涯殘留スルアリ
腺病糸ヲ參考スヘシ

其二 腺ノ肥大乃テ纖維成形物ノ滲潤ハ一二ノ腺頸腺ニノ瘤腫ニ變セシム其腫ハ堅硬無痛ニシテ徐々ニ發成セル者ナリ肝油沃化鐵或ハ次母亞叟母ヲ施用シテ効ヲ奏セサレハ割刀ヲ以テ截除シ療セスンバアラス

其三 淋發腺ノ癌腫ハ通例第二症ナリ罕ニハ其部癌腫ノ本位ヲ成スアリ但シ其症ハ軟性ノ種属ナルト多シトス此病ヲ鑒別スルト頗ル難シ患者幼少ナレハ其惱殊ニ甚シ但シ速ニ増息スルト癌腫固有ノ疼痛アルト健康乖戾スル少

時間ヲ經ルトニ據テ替フレハ當ニ之ヲ鑑定シ得ヘシ

頭首創傷及諸病編第七

頭被創傷

「ツネンズ、オプ、スカルプ」

頭被ノ創傷及震撞ハ幾許輕微ナルモ處置ヲ怠ル可カラス此症ハ羅斯炎及ヒ後頭前頭筋下若クハ頭顱内ノ膿腫ヲ繼發シ或ハ板障靜脈ノ化膿ヲ將來シ全身膿血病ヲ發シテ死ヲ致スアレハナリ創傷ハ務テ速ニ密封セスンバアラス

但シ初メ先意ヲ注ヒテ清水ト水銃トニ由テ異物并ニ血塊ヲ洗除セシト要ス又汚穢排泄物ヲ拭ヘル海綿ヲ用フレハ甚タ害アリ慎スンハアラズ頭被ハ縦ヒ破碎爛傷スルモ截除スルト勿レ全被殆ト骨ヨリ離レシ者モ仍其本位ニ保定シテ幸ニ恢復セシ症間之アリ縫合ハ己ヲ得サルニ非サレハ用フルト勿レ唯頭被ノ創瘡一個ノ狹莖ニ由テ維持セラレ此ヲ壓スレハ血行支障ヲ蒙フルキニ其術ヲ施シ得ヘキノミ尋常ノ症ニ在テハ硬膏并ニ繃帶ヲ以テ之ヲ接合スル

ヲ貴フ頭被裂テ骨ニ達シ骨面ヨリ剝離スルナキキハ哥羅地安ヲ塗リ或ハフリアー氏拔爾撒護即チ複方安息香丁幾去爾ヲ絮布ニ攤シ貼シテ以テ創瘡ヲ封固スルヲ最良ノ法トス是レ血液ヲ凝固シテ化膿ノ虞ヲ減スルノ利アルニ據ル患者ヲシテ褥ニ就カシメ下劑ヲ投シ定規ノ攝生ヲ命スル但シ劣食ヲ用等缺クヘカラサル要件ナリ細尿管ヨリノ出血ハ通例創瘡ヲ塞キ壓迫ヲ用ヒテ之ヲ主宰シ得ヘシト雖ヒ大尿管損傷スレハ之ヲ閉鎖スル方術ヲ施サスノハアラズ頭被

ヲ擣爛セサル頭上打撲ハ血液汎ク皮下ニ漏溢
 ス是レ打撲ノ為ニ動脈ヲ損傷スルノ證ヲ得ル
 ニ足ル創傷脈管ノ本位ヲ能ク確定シ絮布墊ト
 適當密貼ノ繃帶トヲ施シ以テ之ヲ壓逼スヘシ
 斯ル症ニ在テハ「ウード」氏ハ鍼壓法ヲ稱用シ一
 管ノ鍼ヲ以テ脈管ヲ閉鎖シ創痕ヲ充塞シ得タリ
 戰慄惡寒舌乾燥腫起增多跳痛等ヲ以テ徵知ス
 ル如ク化膿ヲ叙メ且下劑ヲ投シテ斯ル徵候ヲ
 除キ得サルキハ膿膿ノ疑ヲ懷ケル點ニ方テ瘡
 着ヲ剝離セスシハアラス頭被下ニ在テ化膿ス

レハ骨ニ至ルマテ切開スルヲ缺クヘカラサル
 方法タリ此症ハ通例眼圍并ニ顳顬近傍腫脹シ
 兼テ頭中跳性劇痛ヲ發スルニ由テ當ニ之ヲ指
 明スヘシ
 此處ニ當テ獨リ滲出セル漿液ノミヲ含蓄スレ
 ハ緊用ナルニ隨テ一ニ刺開ヲ施シ以テ之ヲ
 排除セシトテ要ス創傷ナクシテ血液溢出スレ
 ハ適宜ノ下劑ト冷洗劑トニ由テ吸收ヲ催進ス
 一ニ刺開法ハ已ヲ得サル症ニ非サレハ施ス
 勿レ何トナレハ大氣ノ侵入ニ由テ大ニ化膿腐

敗性ヲ促スノ虞アレハナリ

脳髓震撞 「コンキョウ、オズ、ゼ、ブレイン」

講解 脳髓震撞トハ打撲若クハ他ノ器械的傷

害ニ遇テ脳髓官能頓ニ休歇スル者ヲ謂フ

症候 此症ニ一般ノ度アリ **其一** 尋常ノ症ニ在

テハ患者暫時運動ヲ廢シ知識亦減亡シテ稍感
覺ヲ損ス瞳孔ハ通例多少収縮シテ光ノ刺衝ヲ
避ケ喚起或ハ訊問スレハ輒ク答フレバ復忽チ
知識損亡ノ状態ニ陥ル稍時ヲ移スニ隨テ苦眠
ニ入ル如ク手足ヲ動搖シ嘔吐ヲ發シ爾後五神

共ニ其原ニ復ス但シ數時間眩暈昏亂嗜眠等ヲ

殘ス **其二** 更ニ劇キ症ニ在テハ知識深ク沈衰シ

肌膚并ニ四肢蒼白厥冷シ容貌死枯シ瞳孔遲慢

ニシテ時有テ散大シ腦質毀傷スルニ非サレハ

兩眼俱ニ其變ヲ等フス脉ハ疾數軟弱結代シ或

ハ覺ハ難ク呼吸ハ遲徐或ハ時々弱息ヲ以テ營

ムノミ

嘔吐ハ切要シ症候ニシテ過輕過重ノ症ニ於テ

共ニ現ル、一ナク且此症ノ起ルヤ抵抗恢復ノ

近通スル兆候トス即チ抵抗發起スルニ及テハ

初メ疾數ナル脉モ強硬緩徐トナリ頸動脈著ク搏動シ患者自ラ黒斑若クハ閃光ヲ見耳鳴ヲ發シ光響ノ刺衝ニ堪ヘサルニ至ル兼テ頭痛ヲ發シテ稍増重シ眼目涙ヲ滿テ顔面赤色ヲ呈ス斯ル症候ヲ療スルト不當ナルカ或ハ所患劇甚ナレハ腦炎ヲ繼發シ兼テ劇甚ノ謔妄連綿嘔吐便秘等ヲ合併ス

震撞劇甚ナレハ直チニ死ヲ致シ得ヘシグライト氏ハ斯ル症ニ於テ通例腦質打傷ヲ蒙リ溢血ヲ發シ又破裂出血シテ或ハ小或ハ大ノ塊ヲナス

ヲ者ハ解剖的變質ナクシテ單ニ震撞ニ由テ死スルト唱フル症ニ在テモ其死ヲ辨説スヘキ脊髓傷害若クハ心臟病患ヲ發見スル者トス或症ニ於テ危險ノ大小ハ脊髓并ニ神經節系交感神經系ノ損害ヲ蒙フル劇易ニ比準スル者ナリ是ヲ以テ脉搏并ニ呼吸微弱ナルト多時ニシテ眼ヲ刺衝スルモ眼瞼動揺セス足蹠ヲ癢スルモ脚ヲ牽引セサルカハ豫後大ニ險惡ナリ腦髓震撞時有テ一異ノ知覺減亡症ヲ繼發シ數日間持續スルアリ即チ患者熟睡ニ就ク如ク脉ハ通例湛然タ

シ患者ヲシテ自ラ恢復ニ趣カシムルハ衝動藥
 ヲ用ヒテ周旋スルニ優ル一選ナリ此際衝動藥
 ヲ用フレハ腦髓毀爛スルニ臨テ血液滲出ヲ催
 進スルノ惱アリゴスリ一氏ノ此事件ニ於ル心
 術頗ル定見ヲ獲タリト謂フハ即チ患者ノ靜
 脈ヲ披クク一無益ニ屬ス何トナレハ恢復ヲ初ム
 ルニ至ラサレハ患者放血シ得ス且此時ニ當テ
 血液ノ損亡實ニ患者ヲ殺スヘキ方便トナル又
 口内ニ強烈飲液ヲ授クルハ適當セス是ハ患者
 嚥下シ能ハサレハナリ而シテ患者稍恢復シテ

嚥下セントスルノ機ヲ發スルニ至レハ其液喉
 頭ヨリ入テ之カ為ニ生ヲ害スル恐アリ患者ヲ
 シテ強烈衝動性益類ヲ吸入セシムレハ鼻ノ内
 側及ヒ喉嚨ノ炎ヲ發起シ許大ノ困苦ヲ遺ス者
 トス
 震撞ニ因レル知覺損亡ノ際患者ヲ能ク検査シ
 爾餘ノ創傷ヲ蒙ラサルヤ否ヤヲ確定センコトヲ
 要ス而シテ斷骨脫臼創傷等アレハ之ヲ復整セ
 スンハアラス
 第二 抵抗ヲ發スル後ハ腸内ヲ清滌シ安息ト

初々疾敷ナル脉モ強硬緩徐トナリ頸動脈著ク搏動シ患者自ラ黒斑若クハ閃光ヲ見耳鳴ヲ發シ光響ノ刺衝ニ堪ヘサルニ至ル兼テ頭痛ヲ發シテ稍増重シ眼目涙ヲ滿テ顔面赤色ヲ呈ス斯ル症候ヲ療スルト不當ナルカ或ハ所患劇甚ナレハ腦炎ヲ繼發シ兼テ劇甚ノ譫妄連綿嘔吐便秘等ヲ合併ス

震撞劇甚ナレハ直ニ死ヲ致シ得ヘシグライト氏ハ斯ル症ニ於テ通例腦質打傷ヲ蒙リ溢血ヲ發シ又破裂出血シテ或ハ小或ハ大ノ塊ヲナス

ヲ者ハ解剖的變質ナクシテ單ニ震撞ニ由テ死スルト唱フル症ニ在テモ其死ヲ辨説スヘキ脊髓傷害若クハ心臟病患ヲ發見スル者トス或症ニ於テ危險ノ大小ハ脊髓并ニ神經節系交感神經系ノ損害ヲ蒙フル劇易ニ比準スル者ナリ是ヲ以テ脉搏并ニ呼吸微弱ナルト多時ニシテ眼ヲ刺衝スルモ眼瞼動揺セス足蹠ヲ癢スルモ脚ヲ牽引セサルハ豫後大ニ險惡ナリ腦髓震撞時有テ一異ノ知覺減凶症ヲ繼發シ數日間持續スルアリ即チ患者熟睡ニ就ク如ク脉ハ通例湛然タ

シ患者ヲシテ自ラ恢復ニ趣カシムルハ衝動藥ヲ用ヒテ周旋スルニ優ルニ遠ナリ此際衝動藥ヲ用フレハ腦髓毀爛スルニ臨テ血液滲出ヲ催進スルノ惱アリゴスリ一氏ノ此事件ニ於ル心術頗ル定見ヲ獲タリト謂フニ即チ患者ノ靜脈ヲ披クハ無益ニ属ス何トナレハ恢復ヲ初ムルニ至ラサレハ患者放血シ得ス且此時ニ當テ血液ノ損亡實ニ患者ヲ殺スヘキ方便トナル又口内ニ強烈飲液ヲ授クルハ適當セス是ハ患者嚥下シ能ハサレハナリ而シテ患者稍恢復シテ

嚥下セントスルノ機ヲ發スルニ至レハ其液喉頭ヨリ入テ之カ為ニ生ヲ害スル恐アリ患者ヲシテ強烈衝動性益類ヲ吸入セシムレハ鼻ノ内側及ヒ喉嚨ノ炎ヲ發起シ許大ノ困苦ヲ遺ス者トス
 震撞ニ因レル知覺損亡ノ際患者ヲ能ク検査シ爾餘ノ創傷ヲ蒙ラサルヤ否ヤヲ確定セシメテ要ス而シテ斷骨脱臼創傷等アレハ之ヲ復整セシムルハアラス
 第二 抵抗ヲ發スル後ハ腸内ヲ清滌シ安息ト

劣食トヲ命シテ以テ暗室内ニ静養シ脉强硬疾
 數トナリ患者頭中ニ跳痛或ハ緊痛ヲ覺ヘ或ハ
 面赤譫妄ヲ發シ或ハ痴呆昏睡ニ傾キ或ハ又嘔
 吐復發シ頭部熱灼シテ舌白苔ヲ被フキハ腦炎
 ヲ發セントスルノ兆候ニシテ急ニ尺澤ヲ刺ス
 カ或ハ頭部ニ蟬鍼吸角ヲ施シ兼テ塩類下劑ヲ
 反復シテ之ヲ防禦セシムルハアラハス髮ヲ剃テ蒸
 發洗劑、氷冷水若クハ氷嚢ヲ貼シ頭部ヲ冷凉ニ
 保護スヘシ劇性譫妄若クハ搐搦ヲ發シテ刺絡
 ヲ施スモ寛解セス或ハ之ヲ施スヘカラサルキ

ハ莫爾比亞ヲ以テ之ヲ制センコトヲ要ス頭上ノ
 劇性打撲後ニハ一月或ハ六週間食規ニ注意シ
 疲憊、放恣、興奮等ヲ避ケシムルヲ以テ療法ノ通
 則トス

頑固ノ頭痛、耳聾、眩暈、斜視、記憶損乏、耳鳴及ヒ他
 ノ震撞續症ヲ除去セシムルニハ温和變質性ノ水銀
 劑、反復發泡膏或ハ打膿法、洒浴法、空氣轉換、食規修
 齊等ヲ最良ノ醫藥トス

腦髓壓迫

コンプレッション、オプ、
ゼンブレイン

症候 腦髓壓迫ノ症候ハ卒中ノ症候ニ同シ即

チ知覺損亡、不遂、時有テ全身ニ襲フ者アリ、時有腫孔散
 大不感、脉緩勞、肌膚熱灼、發汗、小便閉止、膀胱麻痺
 ル大便失禁、閉肛筋ノ麻痺呼吸軒鳴、懸壘、由、由
 ル頰唇吹脹、是レ刺ハ筋及ヒ他ノ顔面等是ナリ時
 有テ瞳孔兩ナカラ牽縮シ、又時有テ片眼ノ瞳孔
 牽縮シテ他眼ノ瞳孔散大スルアリ、此症狀ハ通
 例腦中最モ甚シク傷害ヲ蒙フル部位、其右側ニ
 在ルカ、將タ左側ニ在ルカヲ標示スルニ足ルヘ
 シ、或症ニ在テハ多少斜視ヲ發シ、眼球痙攣狀ニ
 上方ニ轉シ、唯白膜ノミヲ見ルコトアリ

腦髓ノ一側損傷ヲ蒙フレハ、身軀對側麻痺ス、麻
 痺ハ知覺損亡ノ如ク、其度大ニ差異アリ、即チ其
 輕キ者ハ鈍麻衰憊ニシテ、其重キ者ハ全ク力勢
 ニ失フ是ナリ、神心運營ノ障碍モ亦輕微ノ嗜眠
 ヲヨリ全然知覺ヲ失フニ至ルノ差異アリ、搐搦筋
 抽、強直ハ、肌膚灼熱ハ、概チ腦及腦膜ノ刺衝若ク
 ハ、裂爛ヲ徵スヘシ

原因 外科ニ関カル腦髓壓迫ノ原因三般アリ
 乃チ**第一**血液溢出ニ由リ、**第二**頭顱ノ折斷陥没
 ニ由リ、**第三**腔内ノ化膿ニ由ル

溢血壓迫ノ症候ハ下件ノ法式ニ據ル即チ患者
 打撲ヲ受テ震撞ノ為ニ知覺ヲ失ヒ兼テ脉弱肌
 膚厥冷ス須臾ニシテ患者知覺ヲ獲後一二時ヲ
 経テ復嗜眠ヲ發シ神識混非シ知覺損亡シ呼吸
 緩徐ニシテ鼾鳴シ脉緩徐ニシテ瞳孔散大ス斯
 ル症候ハイングラベスセントト名クル卒中ノ
 一症ニ類似スル者ナリ即チ其症ニ在テハ患者
 卒然頭内ニ疼痛ヲ覺此疼痛ハ血管ノ乍チ苦
 破裂ニ由テ起ル惱喪心ス爾後其原ニ復シ繼テ破裂セル脉管ヨ
 リノ溢血增多スルニ隨ヒ整然タル昏睡ヲ發ス

多量ノ血液頓ニ溢出スレハ壓迫症候直チニ震撞
 ノ知覺損亡ニ繼發ス而シテ其間ニ醒覺ノ時期
 ヲ隔ツルコトナシ

溢血セル部位種々アリ**第一**硬腦膜ト頭顱トノ
 間ニ在ルアリ其量大ナレハ中腦膜動脈枝ノ裂
 爛ヨリ來ル者最モ多シトス但シ腔竇側竇ニヨリ
 來ル者亦之アリ骨溝ヲ通過スル脉管斷骨ノ為
 ニ破爛スルハ常有ノ事件ナリ**第二**諸腦膜間ニ
 在ルアリ創傷ニ於テ血液蛛網膜罅隙ニ溢出シ
 凝結シテ至薄ノ層ヲ成シ固着シテ脉管ヲ布キ

以テ假膜ヲ擬スルハプレスコット、ハネット氏ノ始テ發明セル所ナリ

鑑別

震撞ノ症候ト壓迫ノ症候トノ明辨ハ頗ル切要ナリ而シテ其最ナル者ハ下ノ數件ニ在

リ

第一震撞ノ症候ハ必ス直ニ傷害ニ繼發シ溢血

壓迫ノ症候ハ幾許時間ヲ經ル後ニ發ス又知覺損亡ハ兩症ニ於テ共ニ發シ得、シト雖モ初メ斯ル徵候ヲ發シ一回復原シテ再ヒ之ヲ發スルアレハ前者ヲ指テ震撞ノ症候トシ後者ヲ斥テ

壓迫ノ症候トス

第二震撞ニ在テハ脉微弱不整

間歇シ肌膚蒼白ニシテ呼吸嘆鳴虛衰ス而シテ

知覺損亡大ナルハ其脉隨テ愈微弱ナリ壓迫ニ

在テハ抵抗發起スルニ及、テ脉却テ緩徐強實ニ

シテ肌膚熱灼發汗ス

第三單純震撞ニ在テハ

駟筋痺ヲ發スルヲ罕ニシテ壓迫ニ在テハ多ク

之ヲ見ル

第四震撞症ニ發スル瞳孔ノ變種々アリ即チ時有テ牽縮時有テ散大シ必スシモ光ニ

感セサルニ非ス壓迫ニ在テハ瞳孔常ニ散大シテ光ニ感セス時有テ兩側其變ヲ異ニス

療法

頭髮ヲ剃テ能ク之ヲ検査シ断骨創傷等
 ヲ發見スルニ非サレハ卒中ノ療法ニ擬シテ之
 ヲ療スヘシ蓋シ其標的ハ頭上ニ氷冷水ヲ注キ
 且下劑ヲ反復施用シテ以テ出血ヲ減シ發炎ヲ
 防クニ在リ斯ル方法ヲ施スモ不知仍改良セス
 且肺臟中粘液ヲ充塞シ呼吸口隅ヨリ漏レ一異
 ノ噴音ヲナスキ是レ顔面神經ノ麻痺ト痰壅ト
 ハ豫後大ニ險惡ナリ此際百方盡テ後施スヘキ
 療法ハ體鑽術是ナリ溢血ハ常ニ凝固スル者ナ
 レハ體鑽術ハ頗大ナランコトヲ要ス又頭顱ノ外

板ハ唯裂隙ノミヲ見ルト雖内板汎ク折斷ス
 ル症最モ多シトス初メ先損傷部ニ探開法ヲ施
 シ痺部ニ反セル側面ニ當テ顱頂骨上ニ其點ヲ
 獲サレハ出血ヲ致スト料定スル中腦膜動脈ノ
 枝別ニ沿テ之ヲ探訪スヘシ

骨片ヲ除クニ迨テ硬腦膜傷害ヲ蒙ラサレハ其
 面平滑ニシテ帶褐銀色ヲ呈シ昇降巧ニ律調ヲ
 擬ス然レモ若シ膜下ニ液ヲ蓄レハ乍チ術孔ヨ
 リ脹出シテ暗紫色ヲ呈ス而シテ昇降甚々分明
 ナラス或ハ全ク缺如ス後症ニ遇ハハ膜ヲ刺テ

液ヲ驅泄セスンハアラス醫家此膜ヲ刺テ血數
 号ヲ漏シ患者直ニ醒覺恢復セシ症ハ多ク簿上
 ニ見ヘタリ硬腦膜ヲ刺テ後血液仍軟腦膜ヲ被
 一腦質内ニ位セルヲ察セハ鑷子ヲ將テ溢血ヲ
 維持スル蜂窠織膜ヲ破爛シ凝血ト變敗腦質ト
 シテ俱ニ漏洩セシメンコヲ要ス

獨徠氏外科新説卷之三終

