明治四十四年

臺灣人口動態·統計

(原表之部)

内閣文庫
和書
類
三七三五五
號
冊
函
架

臺灣總督府總督官房統計課

大正二年刊行

アジア歴史資料センター
Japan Center for Asian Historical Records
http://www.jacar.go.jp/

明治四十四年臺灣人口動態統計誤正

頁	表頭	表側	誤	正
38	四箇月、女 四箇月、計	外國人、新竹	……	1
同	四箇月、女 四箇月、計	外國人、嘉義	1	……
51	合計、男	本島人、新竹	373	3,373
同	合計、男	本島人、臺東	54	454
同	合計、女	合計、南投	1,106	1,406
80	七十二歳、天保十一年、女	本島人、嘉義	30	20
121	癌腫、乙、女	本島人、計	……	30
132	中毒、甲、男	合計、臺中	「2」ヲ脫セルモノアリ	
186	癌症、計、計	本島人、十五歳以上滿二十歳	「1」ヲ脫セルモノアリ	

頁	表頭	表側	誤	正
217	急性氣管支炎、計、計	內地人、其ノ他ノ有業者	……	1
219	胃ノ疾患、乙、女	合計、農業牧畜林業漁業等	1,191	1,891
247	三歳以上滿四歳、計、計	外國人、臺南	1	……
同	三歳以上滿四歳、計、計	外國人、阿緱	……	1
291	夫ノ年齡、二十歳以上滿三十五歳、妻ノ年齡、四十歳以上滿四十五歳、	本島人、計	54	50
320	十五歳以上滿十六歳	外國人、臺南	2	……
同	十五歳以上滿十六歳	外國人、計	……	2
341	夫ノ年齡、二十歳以上滿二十五歳、妻ノ年齡、十五歳以上滿二十歳、	合計、計	158	518
376	三月、男	外國人、計	398	298

358
37355-1
138

明治四十四年

臺灣人口動態統計

（原表之部）



臺灣總督府總督官房統計課

大正二年刊行

アジア歴史資料センター
Japan Center for Asian Historical Records
http://www.jacar.go.jp/

凡例

一　本編ハ臺灣ニ於ケル人口動態小票報告ニ依リテ調製シタル原表ナリ

二　本編統計表ハ明治四十四年中行政區域內ニ發生シタル人口動態ノ事實ナリ

三　統計表中全ク事實ナキ時所又ハ事項ハ之ヲ畧ス

四　本編統計表ノ樣式ハ比較上ノ便益ヲ圖リ勉メテ之ヲ內閣統計局編纂ノ日本帝國人口動態統計ニ準シタリ但シ左ニ揭クルモノハ此限ニ在ラス

（一）種族ヲ分チタルコト

（二）各種ノ動態ヲ通シテ職業ヲ加ヘタルコト

（三）年齡ノ階級ヲ設クルモノハ總テ五歲階級ト爲シ又滿一歲迄ヲ月數ニ分ツモノハ總テ各月ニ分チタルコト

（四）死亡原因中「ペスト」ヲ以テ發疹窒扶斯ニ代ヘタルコト

（五）死亡診斷ニ關スル醫師ノ地位ヲ甲乙ニ分チタルコト

甲　官廳奉職醫、公醫、警察囑託醫、開業醫、外國醫、臺灣總督府醫學校卒業生

乙　本島在來ノ醫生

五　一統計表ニシテ數頁ニ分載連續スルモノハ其連續關係ヲ明ニセムカ爲次ノ例ニ依ル

（一）其ノ縱ニ連續スルモノハ下部ノ輪廓ヲ省ク

（二）其ノ橫ニ連續スルモノハ右側ノ輪廓ヲ省ク

（三）其ノ縱橫ニ連續スルモノハ下部右側兩ナカラ其ノ輪廓ヲ省ク

六　統計表ニ說明ヲ要スルモノハ之ヲ表題ノ下ニ記シ以テ輕々看過スルコトナカラシム

七　人口動態報告ニ關スル法規ニシテ明治四十四年中ノ發令ニ係ルモノハ之ヲ附錄トシテ本編末尾ニ添附スルコト從來ノ例ニ同シ

八　臺北廳轉入ニ男一人轉出ニ男一人、新竹廳轉出ニ男一人ノ朝鮮人アリシモ便宜之ヲ內地人中ニ算入シタリ

アジア歴史資料センター
Japan Center for Asian Historical Records
http://www.jacar.go.jp/

目次

總覽

第一表　地方、種族及體性ニ依リ分チタル動態……2

第二表　地方、種族(細別)及體性ニ依リ分チタル本島人ノ動態……4

第三表　直轄、支廳、種族(細別)及體性ニ依リ分チタル生產及死亡……6

出生

甲　生產

第四表　地方、種族、體性及月ニ依リ分チタル生產……14

第五表　地方、種族、體性及嫡庶出又ハ私生子タル身分ニ依リ分チタル生產……18

第六表　種族、體性、職業及職業上ノ地位ニ依リ分チタル生產……20

乙　死產

第七表　地方、種族、體性及月ニ依リ分チタル死產……26

第八表　地方、種族、體性及嫡庶出又ハ私生子タル身分ニ依リ分チタル死產……30

第九表　地方、種族、體性、嫡庶出又ハ私生子タル身分及懷孕月數ニ依リ分チタル死產……32

第十表　種族、體性、職業及職業上ノ地位ニ依リ分チタル死產……40

三　棄兒

第十一表　地方種族、體性及發見當時ノ推定年齡ニ依リ分チタル棄兒……46

四　就籍

第十二表　地方、體性及年齡ニ依リ分チタル無籍者ノ就籍……46

五　死亡

甲　一般ノ死亡

第十三表　地方、種族(細別)及體性ニ依リ分チタル死亡……47

第十四表　地方、種族、體性及月ニ依リ分チタル死亡……48

第十五表　地方、種族、體性、年齡及生年ニ依リ分チタル死亡……52

第十六表　體性、年齡及職業ニ依リ分チタル死亡……90

第十七表　種族,體性,年齡及職業ニ依リ分チタル死亡……98
第十八表　種族,體性及職業ノ有無ニ依リ分チタル死亡……106
第十九表　種族,體性,職業及職業上ノ地位ニ依リ分チタル死亡……110
第二十表　地方,種族,體性及原因ニ依リ分チタル死亡……114
第二十一表　種族,體性,原因及月ニ依リ分チタル死亡……136
第二十二表　種族(細別),體性及原因ニ依リ分チタル本邦人ノ死亡……158
第二十三表　體性,年齡及原因ニ依リ分チタル死亡……162
第二十四表　種族,體性,年齡及原因ニ依リ分チタル死亡……184
第二十五表　種族,體性,職業及原因ニ依リ分チタル死亡……206

乙　小兒ノ死亡

第二十六表　地方,種族,體,性年齡及嫡庶出又ハ私生子タル身分ニ依リ分チタル五歲以下ノ小兒ノ死亡……228
第二十七表　種族,體性,年齡及職業ニ依リ分チタル一歲以下ノ小兒ノ死亡……250

丙　死因中或疾患ノ再揭

第二十八表　地方,種族,體性及流行性腦脊髓膜炎,徹毒,癩病,霍亂,二口蟲,十二指腸蟲,營養變調ノ疾患ニ依リ分チタル死亡……258
第二十九表　種族,體性,月及流行性腦脊髓膜炎,徹毒,癩病,霍亂,二口蟲,十二指腸蟲,營養變調ノ疾患ニ依リ分チタル死亡……262
第三十表　種族,體性,年齡及流行性腦脊髓膜炎,徹毒,癩病,霍亂,二口蟲,十二指腸蟲,營養變調ノ疾患ニ依リ分チタル死亡……266
第三十一表　種族,體性,職業及流行性腦脊髓膜炎,徹毒,癩病,霍亂,二口蟲,十二指腸蟲,營養變調ノ疾患ニ依リ分チタル死亡……270
第三十二表　種族(細別),體性及流行性腦脊髓膜炎,徹毒,癩病,霍亂,二口蟲,十二指腸蟲,營養變調ノ疾患ニ依リ分チタル死亡……274

六　失　踪

第三十三表　地方,體性及年齡ニ依リ分チタル失踪……275

七　結　婚

甲　一般ノ結婚

第三十四表　種族(細別)ニ依リ分チタル結婚……276
第三十五表　地方,夫ノ種族及月ニ依リ分チタル結婚……276
第三十六表　地方,夫ノ種族及種類ニ依リ分チタル結婚……277
第三十七表　地方,夫ノ種族及結婚當時ニ於ケル夫妻相互ノ配偶上ノ身分ニ依リ分チタル結婚……278
第三十八表　地方,夫ノ種族及夫ノ年齡ニ依リ分チタル結婚……280
第三十九表　地方,妻ノ種族及妻ノ年齡ニ依リ分チタル結婚……286
第四十表　地方,夫ノ種族及夫妻相互ノ年齡ニ依リ分チタル結婚……290
第四十一表　夫妻各自ノ種族,職業及職業上ノ地位ニ依リ分チタル結婚……298
第四十二表　夫妻相互ノ職業ニ依リ分チタル結婚……302
第四十三表　夫ノ種族及夫妻相互ノ職業ニ依リ分チタル結婚……306

乙　初　婚

第四十四表　地方,夫ノ種族及夫ノ年齡ニ依リ分チタル初婚……314
第四十五表　夫ノ種族(細別)及夫ノ年齡ニ依リ分チタル初婚……318
第四十六表　地方,妻ノ種族及妻ノ年齡ニ依リ分チタル初婚……320
第四十七表　妻ノ種族(細別)及妻ノ年齡ニ依リ分チタル初婚……324
第四十八表　地方,夫ノ種族及夫妻相互ノ年齡ニ依リ分チタル初婚……326
第四十九表　夫ノ種族(細別)及夫妻相互ノ年齡ニ依リ分チタル初婚……334

八　離　婚

第五十表　種族(細別)ニ依リ分チタル離婚……336
第五十一表　地方及夫ノ種族ニ依リ分チタル協議上及裁判上ノ離婚……336
第五十二表　地方,夫ノ種族及月ニ依リ分チタル離婚……337
第五十三表　地方,夫ノ種族及夫妻トシテ經過シタル年月ニ依リ分チタル離婚……338
第五十四表　地方,夫ノ種族及夫妻相互ノ年齡ニ依リ分チタル離婚……340
第五十五表　夫妻各自ノ種族,職業及職業上ノ地位ニ依リ分チタル離婚……348
第五十六表　夫妻相互ノ職業ニ依リ分チタル離婚……350
第五十七表　夫ノ種族及夫妻相互ノ職業ニ依リ分チタル離婚……354

アジア歴史資料センター
Japan Center for Asian Historical Records

九　轉　　住

甲　轉　　入

第五十八表　地方,種族,體性及舊住所ニ依リ分チタル轉入……358
第五十九表　地方,種族,體性及月ニ依リ分チタル轉入……360
第六十表　地方,種族,體性及年齡ニ依リ分チタル轉入……364
第六十一表　種族,體性,職業及職業上ノ地位ニ依リ分チタル轉入……368

乙　轉　　出

第六十二表　地方,種族,體性及新住所ニ依リ分チタル轉出……374
第六十三表　地方,種族,體性及月ニ依リ分チタル轉出……376
第六十四表　地方,種族,體性及年齡ニ依リ分チタル轉出……380
第六十五表　種族,體性,職業及職業上ノ地位ニ依リ分チタル轉出……384

十　明治四十三年及其以前ニ發生シタル動態事實ニシテ同年分ノ報告ニ揭載セサリシモノ

第六十六表　地方,種族及體性ニ依リ分チタル動態……390
第六十七表　地方,種族(細別)及體性ニ依リ分チタル本島人ノ動態……392

十一　附　　錄

人口動態ニ關スル法規



統　計　表

第一表　地方、種族及體

種族及國			生産			死産			
			男	女	計	男	女	不詳	計
本島人	臺北		8,675	8,426	17,101	437	364	.....	801
	新竹		2,849	2,673	5,522	95	79	.....	174
	臺中		4,427	4,392	8,819	250	174	1	425
	臺南		6,215	5,869	12,084	230	179	.....	409
	高雄		12,535	11,826	24,361	611	497	.....	1,108
	花蓮港		2,623	2,540	5,163	177	130	1	308
	澎湖		12,513	11,886	24,399	671	521	.....	1,192
	計		12,010	11,366	23,376	403	302	.....	705
			5,652	5,368	11,020	279	209	.....	488
			604	510	1,114	13	1	.....	14
			363	302	665	3	6	.....	9
			1,092	942	2,034	33	44	.....	77
			69,558	66,100	135,658	3,202	2,506	2	5,710
內地人	臺北		719	647	1,366	30	20	1	51
	新竹		55	49	104	3	1	.....	4
	臺中		40	41	81	3	1	.....	4
	臺南		73	74	147	3	2	.....	5
	高雄		154	158	312	11	14	.....	25
	花蓮港		49	29	78	3	3	.....	6
	澎湖		166	155	321	12	10	1	23
	計		386	328	714	24	15	.....	39
			90	84	174	14	8	.....	22
			19	18	37	2	3	.....	5
			48	27	75	3	4	.....	7
			25	30	55	5	1	.....	6
			1,824	1,640	3,464	113	82	2	197
外國人	臺北		64	53	117	2	3	.....	5
	新竹		.....	1	1	.....	.....	.....	.....
	臺中		1	.....	1	.....	.....	.....	.....
	臺南		6	5	11	.....	1	.....	1
	高雄		8	5	13	.....	1	.....	1
	花蓮港		1	1	2	.....	.....	.....	.....
	澎湖		1	1	2	1	1	.....	2
	計		32	24	56	1	.....	.....	1
			4	2	6	1	.....	.....	1
			1	.....	1	.....	.....	.....	.....
			.....	.....	.....	.....	.....	.....	.....
			.....	1	1	.....	.....	.....	.....
			118	93	211	5	6	.....	11
合計	臺北		9,458	9,126	18,584	469	387	1	857
	新竹		2,904	2,723	5,627	98	80	.....	178
	臺中		4,468	4,433	8,901	253	175	1	429
	臺南		6,294	5,948	12,242	233	182	.....	415
	高雄		12,697	11,989	24,686	622	512	.....	1,134
	花蓮港		2,673	2,570	5,243	180	133	1	314
	澎湖		13,680	12,042	24,722	684	532	1	1,217
	計		12,428	11,718	24,146	428	317	.....	745
			5,746	5,454	11,200	294	217	.....	511
			624	528	1,152	15	4	.....	19
			411	329	740	6	10	.....	16
			1,117	973	2,090	38	45	.....	83
			71,500	67,833	139,333	3,320	2,594	4	5,918

性ニ依リ分ケタル動態

死亡			結婚	離婚	轉入			轉出		
男	女	計			男	女	計	男	女	計
5,497	4,880	10,377	4,418	650	2,492	2,132	4,624	2,677	2,335	5,012
1,529	1,387	2,916	1,509	178	910	459	1,369	963	561	1,524
2,044	1,851	3,895	2,299	373	5,069	2,005	7,074	5,085	2,704	7,789
3,373	2,810	6,183	3,028	459	2,690	1,560	4,250	3,754	2,248	6,002
8,892	7,170	16,062	6,208	851	2,815	1,694	4,509	2,412	1,385	3,797
1,669	1,395	3,064	1,258	194	1,173	800	1,973	1,155	706	1,861
9,501	7,827	17,328	6,922	904	1,890	1,581	3,471	1,346	1,121	2,467
8,214	6,662	14,876	6,632	742	1,914	1,431	3,345	1,974	1,136	3,110
4,148	3,745	7,893	3,013	385	1,355	743	2,098	1,421	672	2,093
454	401	855	399	168	202	81	283	133	71	204
431	250	681	283	95	648	248	896	315	64	379
700	689	1,389	517	81	917	168	1,085	1,070	284	1,354
46,452	39,067	85,519	36,486	5,080	22,075	12,902	34,977	22,305	13,287	35,592
336	261	597	162	2	5,690	4,2[illegible]	9,911	4,506	3,219	7,725
23	20	43	25	.....	635	339	974	305	201	506
12	4	16	10	.....	464	242	706	305	191	496
25	21	46	16	.....	647	371	1,018	453	298	751
78	62	140	41	.....	1,624	1,090	2,714	1,274	828	2,102
15	10	25	10	.....	657	430	1,087	369	189	558
113	75	188	34	.....	2,354	1,560	3,914	1,137	813	1,950
213	145	358	99	1	3,356	2,328	5,684	2,304	1,529	3,833
75	30	105	27	1	1,206	807	2,013	740	482	1,222
15	8	23	5	.....	264	145	409	189	90	278
81	35	116	3	.....	1,018	654	1,672	220	128	348
18	14	32	7	.....	197	271	468	189	224	413
1,004	685	1,689	439	4	18,112	12,458	30,570	11,990	8,192	20,182
103	24	127	36	1	3,101	288	3,389	2,785	135	2,920
1	1	2	1	.....	47	5	52	12	.....	12
2	.....	2	1	.....	63	14	77	30	3	33
8	3	11	6	.....	104	22	126	85	12	97
6	.....	6	3	.....	263	35	298	148	26	174
1	1	2	.....	.....	66	3	69	21	.....	21
19	4	23	.....	.....	324	19	343	162	8	170
38	6	44	13	.....	930	89	1,019	562	41	603
9	1	10	.....	.....	160	20	180	83	5	88
.....	.....	.....	.....	.....	39	2	41	20	2	22
11	.....	11	.....	.....	118	6	124	28	.....	28
.....	.....	.....	.....	.....	4	2	6	3	2	5
198	40	238	60	1	5,219	505	5,724	3,939	234	4,173
5,936	5,165	11,101	4,616	653	11,283	6,641	17,924	9,968	5,689	15,657
1,553	1,408	2,961	1,585	178	1,592	803	2,395	1,280	762	2,042
2,058	1,855	3,913	2,310	373	5,596	2,261	7,857	5,420	2,898	8,318
3,406	2,834	6,240	3,050	459	3,441	1,953	5,394	4,292	2,558	6,850
8,976	7,232	16,208	6,252	851	4,702	2,819	7,521	3,834	2,239	6,073
1,685	1,406	3,091	1,268	194	1,896	1,233	3,129	1,545	895	2,440
9,633	7,906	17,539	6,956	904	4,568	3,160	7,728	2,645	1,942	4,587
8,465	6,813	15,278	6,744	743	6,200	3,848	10,048	4,840	2,706	7,546
4,232	3,776	8,008	3,040	386	2,721	1,570	4,291	2,244	1,159	3,403
469	409	878	404	168	505	228	733	341	163	504
523	285	808	286	95	1,784	908	2,692	563	192	755
718	703	1,421	524	81	1,118	441	1,559	1,262	510	1,772
47,654	39,792	87,446	36,985	5,085	45,406	25,865	71,271	38,234	21,713	59,947

アジア歴史資料センター
Japan Center for Asian Historical Records

第二表　地方、種族(細別)及

種族及廳		生産									死産				
		嫡出子		庶子		私生子		計			嫡出子			庶子	
		男	女	男	女	男	女	男	女	計	男	女	不詳	男	女
福建	臺北	8,104	7,881	20	20	530	514	8,654	8,415	17,069	390	328	....	2	.....
	宜蘭	2,713	2,550	3	2	77	83	2,793	2,635	5,428	92	75	....	.....	.....
	桃園	2,328	2,240	10	4	162	180	2,500	2,424	4,924	124	87	....	1	1
	新竹	1,874	1,770	18	14	66	66	1,958	1,850	3,808	101	65	....	6	.....
	臺中	11,192	10,566	68	76	139	136	11,399	10,778	22,177	545	439	....	5	7
	南投	2,385	2,234	20	18	23	23	2,428	2,275	4,703	164	116	1	.....	5
	嘉義	12,147	11,552	117	93	179	172	12,443	11,817	24,260	635	500	....	9	8
	臺南	11,567	10,997	126	93	194	161	11,887	11,251	23,138	377	285	....	6	2
	阿緱	3,188	3,038	91	83	135	114	3,409	3,235	6,644	163	128	....	4	3
	臺東	56	48	.....	1	5	1	61	50	111	7	1	....	.....	.....
	花蓮港	59	44	2	3	4	6	65	53	118	3	1	....	.....	1
	澎湖	1,041	891	23	13	28	38	1,092	942	2,034	30	41	....	2	1
	計	56,649	53,811	498	420	1,542	1,494	58,689	55,725	114,414	2,631	2,066	1	35	28
廣東	臺北	4	3	.....	.....	.....	.....	4	3	7	.....	.....	....	.....	.....
	宜蘭	17	14	.....	.....	7	2	24	16	40	.....	.....	....	.....	.....
	桃園	1,826	1,854	17	29	75	79	1,918	1,962	3,880	101	74	1	2	.....
	新竹	3,995	3,751	70	114	148	124	4,213	3,989	8,202	110	96	....	1	2
	臺中	1,096	1,011	7	9	20	20	1,123	1,040	2,163	45	39	....	.....	.....
	南投	114	137	1	2	5	8	120	147	267	6	4	....	.....	.....
	嘉義	32	31	1	2	2	2	35	35	70	.....	1	....	.....	.....
	臺南	6	7	1	.....	.....	.....	7	7	14	1	2	....	.....	.....
	阿緱	1,633	1,550	57	52	63	45	1,753	1,647	3,400	64	47	....	5	.....
	臺東	15	11	1	1	.....	1	16	13	29	2	.....	....	.....	.....
	花蓮港	23	19	1	1	4	1	28	21	49	.....	2	....	.....	.....
	澎湖	.....	.....	.....	.....	.....	.....	.....	.....	.....	.....	.....	....	.....	.....
	計	8,761	8,388	156	210	324	282	9,241	8,880	18,121	329	265	1	8	2
其ノ他人ノ渓	臺南	.....	.....	.....	.....	.....	.....	.....	.....	.....	.....	.....	....	.....	.....
	臺東	1	1	.....	.....	.....	.....	1	1	2	.....	.....	....	.....	.....
	計	1	1	.....	.....	.....	.....	1	1	2	.....	.....	....	.....	.....
熟蕃	臺北	10	8	.....	.....	7	.....	17	8	25	.....	.....	....	.....	.....
	宜蘭	29	16	.....	.....	3	6	32	22	54	1	1	....	.....	.....
	桃園	7	6	.....	.....	2	.....	9	6	15	.....	.....	....	.....	.....
	新竹	40	28	2	.....	2	2	44	30	74	.....	.....	....	.....	.....
	臺中	13	7	.....	1	.....	.....	13	8	21	1	1	....	.....	.....
	南投	74	111	1	3	.....	3	75	117	192	2	4	....	.....	.....
	嘉義	35	33	.....	1	.....	.....	35	34	69	.....	.....	....	.....	.....
	臺南	115	102	.....	2	1	4	116	108	224	3	1	....	.....	.....
	阿緱	468	466	12	6	10	14	490	486	976	22	17	....	.....	.....
	臺東	31	31	.....	1	1	1	32	33	65	.....	.....	....	.....	.....
	花蓮港	70	84	1	1	5	2	76	87	163	.....	2	....	.....	.....
	計	892	892	16	15	31	32	939	939	1,878	29	26	....	.....	.....
生蕃	新竹	.....	.....	.....	.....	.....	.....	.....	.....	.....	.....	.....	....	.....	.....
	南投	.....	.....	.....	.....	.....	1	.....	1	1	.....	.....	....	.....	.....
	臺南	.....	.....	.....	.....	.....	.....	.....	.....	.....	.....	.....	....	.....	.....
	阿緱	.....	.....	.....	.....	.....	.....	.....	.....	.....	.....	.....	....	.....	.....
	臺東	473	391	.....	.....	21	22	494	413	907	3	.....	....	.....	.....
	花蓮港	184	136	1	.....	9	5	194	141	335	.....	.....	....	.....	.....
	計	657	527	1	.....	30	28	688	555	1,243	3	.....	....	.....	.....
合計	臺北	8,118	7,892	20	20	537	514	8,675	8,426	17,101	390	328	....	2	.....
	宜蘭	2,759	2,580	3	2	87	91	2,849	2,673	5,522	93	76	....	.....	.....
	桃園	4,161	4,100	27	33	239	259	4,427	4,392	8,819	225	161	1	3	1
	新竹	5,909	5,549	90	128	216	192	6,215	5,869	12,084	211	161	....	7	2
	臺中	12,301	11,584	75	86	159	156	12,535	11,826	24,361	591	479	....	5	7
	南投	2,573	2,482	22	23	28	35	2,623	2,540	5,163	172	124	1	.....	5
	嘉義	12,214	11,616	118	96	181	174	12,513	11,886	24,399	635	501	....	9	8
	臺南	11,688	11,106	127	95	195	165	12,010	11,366	23,376	381	288	....	6	2
	阿緱	5,284	5,054	160	141	208	173	5,652	5,368	11,020	249	192	....	9	3
	臺東	576	482	1	3	27	25	604	510	1,114	12	1	....	.....	.....
	花蓮港	336	283	5	5	22	14	363	302	665	3	5	....	.....	1
	澎湖	1,041	891	23	13	28	38	1,092	942	2,034	30	41	....	2	1
	計	66,960	63,619	671	645	1,927	1,836	69,558	66,100	135,658	2,992	2,357	2	43	30

産						死亡			結婚	離婚	轉入			轉出		
私生子		計														
男	女	男	女	不詳	計	男	女	計			男	女	計	男	女	計
45	36	437	364	....	801	5,480	4,872	10,352	1,412	649	2,436	2,117	4,553	2,643	2,322	4,965
2	2	94	77	....	171	1,484	1,353	2,837	1,470	164	698	289	987	804	450	1,254
14	10	139	98	....	237	1,204	1,076	2,280	1,322	167	3,156	1,093	4,249	2,902	1,508	4,410
3	9	110	74	....	184	1,257	1,023	2,280	937	133	463	262	725	763	416	1,179
14	7	564	453	....	1,017	8,201	6,649	14,850	5,664	775	1,712	986	2,698	1,817	991	2,808
5	1	169	122	1	292	1,508	1,250	2,758	1,161	173	812	551	1,363	769	490	1,259
27	12	671	520	....	1,191	9,463	7,799	17,262	6,888	903	1,645	1,411	3,056	1,198	1,049	2,247
16	12	399	299	....	698	8,148	6,601	14,749	6,564	733	1,883	1,403	3,286	1,949	1,117	3,066
13	9	180	140	....	320	2,661	2,483	5,144	1,956	222	878	467	1,345	930	465	1,395
1	.....	8	1	....	9	29	10	39	34	6	94	26	120	53	17	70
.....	.....	3	2	....	5	146	51	197	33	9	445	145	590	225	29	254
1	2	33	44	....	77	700	689	1,389	517	81	917	168	1,085	1,070	283	1,353
141	100	2,807	2,194	1	5,002	40,281	33,856	74,137	30,858	4,015	15,139	8,918	24,057	15,123	9,137	24,260
.....	.....	.....	.....	....	.....	12	.....	12	.....	1	54	10	64	33	11	44
.....	1	.....	1	....	1	16	7	23	8	1	205	165	370	110	62	172
8	2	111	76	1	188	835	772	1,607	1,073	206	1,911	910	2,821	2,181	1,194	3,375
9	7	120	105	....	225	2,092	1,772	3,864	2,077	321	2,217	1,293	3,510	2,981	1,818	4,799
1	4	46	43	....	89	684	518	1,202	540	75	1,101	699	1,800	578	376	954
.....	.....	6	4	....	10	96	88	184	50	12	338	220	558	351	201	552
.....	.....	.....	1	....	1	16	14	30	15	.....	241	166	407	141	69	210
.....	.....	1	2	....	3	7	3	10	4	.....	4	8	12	9	5	14
7	3	76	50	....	126	1,175	975	2,150	810	137	439	221	660	458	175	633
.....	.....	2	.....	....	2	15	8	23	7	1	66	25	91	40	14	54
.....	.....	.....	2	....	2	39	11	50	15	3	156	65	221	65	20	85
.....	.....	.....	.....	....	.....	.....	.....	.....	.....	.....	.....	.....	.....	.....	1	1
25	17	362	284	1	647	4,987	4,168	9,155	4,599	757	6,732	3,782	10,514	6,947	3,946	10,893
.....	.....	.....	.....	....	.....	1	.....	1	.....	.....	.....	.....	.....	.....	.....	.....
.....	.....	.....	.....	....	.....	1	1	2	1	.....	.....	.....	.....	.....	1	1
.....	.....	.....	.....	....	.....	2	1	3	1	.....	.....	.....	.....	.....	1	1
.....	.....	.....	.....	....	.....	3	8	13	6	.....	2	5	7	1	2	3
.....	.....	1	1	....	2	29	27	56	31	13	7	5	12	49	49	98
.....	.....	.....	.....	....	.....	5	3	8	4	.....	2	2	4	2	2	4
.....	.....	.....	.....	....	.....	24	14	38	14	5	10	5	15	10	14	24
.....	.....	1	1	....	2	7	3	10	4	1	2	9	11	17	18	35
.....	.....	2	4	....	6	65	54	119	47	9	18	24	42	35	15	50
.....	.....	.....	.....	....	.....	22	14	36	19	1	4	4	8	7	3	10
.....	.....	3	1	....	4	58	58	116	64	9	26	19	45	15	14	29
1	2	23	19	....	42	311	279	590	247	26	15	29	44	32	30	62
.....	.....	.....	.....	....	.....	20	31	51	18	4	30	21	51	17	12	29
.....	.....	.....	2	....	2	39	36	75	61	15	31	20	51	19	10	29
1	2	30	28	....	58	585	527	1,112	515	83	147	143	290	204	169	373
.....	.....	.....	.....	....	.....	.....	1	1	.....	.....	.....	.....	.....	.....	.....	.....
.....	.....	.....	.....	....	.....	.....	3	3	.....	.....	5	5	10	.....	.....	.....
.....	.....	.....	.....	....	.....	.....	.....	.....	.....	.....	1	1	2	1	.....	1
.....	.....	.....	.....	....	.....	1	8	9	.....	.....	23	26	49	1	2	3
.....	.....	3	.....	....	3	389	351	740	339	157	12	9	21	23	27	50
.....	.....	.....	.....	....	.....	207	152	359	174	68	16	18	34	6	5	11
.....	.....	3	.....	....	3	597	515	1,112	513	225	57	59	116	31	34	65
45	36	437	364	....	801	5,497	4,880	10,377	4,418	650	2,492	2,132	4,624	2,677	2,335	5,012
2	3	95	79	....	174	1,529	1,387	2,916	1,509	178	910	459	1,369	963	561	1,524
22	12	250	174	1	425	2,044	1,851	3,895	2,299	373	5,069	2,005	7,074	5,085	2,704	7,789
12	16	230	179	....	409	3,373	2,810	6,183	3,028	459	2,690	1,560	4,250	3,754	2,248	6,002
15	11	611	497	....	1,108	8,892	7,170	16,062	6,208	851	2,815	1,694	4,509	2,412	1,385	3,797
5	1	177	130	1	308	1,669	1,395	3,064	1,258	194	1,173	800	1,973	1,155	706	1,861
27	12	671	521	....	1,192	9,501	7,827	17,328	6,922	904	1,890	1,581	3,471	1,346	1,121	2,467
16	12	403	302	....	705	8,214	6,662	14,876	6,632	742	1,914	1,431	3,345	1,974	1,136	3,110
21	14	279	209	....	488	4,148	3,745	7,893	3,013	385	1,355	743	2,098	1,421	672	2,093
1	.....	13	1	....	14	454	401	855	399	166	202	81	283	133	71	204
.....	.....	3	6	....	9	431	250	681	283	95	648	248	896	315	64	379
1	2	33	44	....	77	700	689	1,389	517	81	917	168	1,085	1,070	284	1,354
167	119	3,202	2,506	2	5,710	46,452	39,067	85,519	36,486	5,080	22,075	12,902	34,977	22,305	13,287	35,592

アジア歴史資料センター
http://www.jacar.go.jp

第三表　直轄、支廳、種族（細別）

直轄、支廳及生産、死亡		本島人 福建 男	福建 女	福建 計	廣東 男	廣東 女	廣東 計	其ノ他ノ漢人 男	其ノ他ノ漢人 女	其ノ他ノ漢人 計	熟蕃 男	熟蕃 女	熟蕃 計
臺北	直轄 生産	1,623	1,598	3,221	2	3	5						
	直轄 死亡	1,078	990	2,068	7		7						
	錫口 生産	505	526	1,031									
	錫口 死亡	310	292	602									
	枋橋 生産	841	769	1,610							2	2	4
	枋橋 死亡	451	441	892	1		1				1	2	3
	新庄 生産	947	945	1,892									
	新庄 死亡	489	488	977									
	士林 生産	873	870	1,743									
	士林 死亡	552	490	1,042								1	1
	滬尾 生産	564	554	1,118	2		2				4	1	5
	滬尾 死亡	376	328	704							1		1
	小基隆 生産	245	239	484									
	小基隆 死亡	169	149	318	3		3						
	金包里 生産	396	394	790									
	金包里 死亡	250	216	466									
	水返脚 生産	598	564	1,162							1	1	2
	水返脚 死亡	371	290	661									
	基隆 生産	448	407	855							5		5
	基隆 死亡	359	273	632	1		1						
	瑞芳 生産	249	249	498									
	瑞芳 死亡	199	196	395									
	頂雙溪 生産	560	526	1,086							3	4	7
	頂雙溪 死亡	336	280	616							3	5	8
	深坑 生産	322	287	609									
	深坑 死亡	193	154	347									
	新店 生産	483	487	970							2		2
	新店 死亡	347	285	632									
	計 生産	8,654	8,415	17,069	4	3	7				17	8	25
	計 死亡	5,480	4,872	10,352	12		12				5	8	13
宜蘭	直轄 生産	1,206	1,168	2,374	1		1				4	3	7
	直轄 死亡	587	628	1,215							3	2	5
	叭哩沙 生産	170	117	287	11	12	23				16	14	30
	叭哩沙 死亡	78	66	144	5	5	10				17	14	31
	羅東 生産	912	881	1,793	12	4	16				8	4	12
	羅東 死亡	505	404	909	11	2	13				5	8	13
	頭圍 生産	399	366	765							4	1	5
	頭圍 死亡	247	212	459							4	3	7
	坪林尾 生産	106	103	209									
	坪林尾 死亡	67	43	110									
	計 生産	2,793	2,635	5,428	24	16	40				32	22	54
	計 死亡	1,484	1,353	2,837	16	7	23				29	27	56
桃園	直轄 生産	896	883	1,779	60	57	117				5	4	9
	直轄 死亡	425	350	775	22	21	43				3	3	6
	中壢 生産	109	90	199	526	572	1,098						
	中壢 死亡	54	41	95	239	217	456						
	大嵙崁 生産	463	458	921	256	251	507				4	2	6
	大嵙崁 死亡	234	227	461	114	94	208				2		2
	三角湧 生産	703	693	1,396	2	3	5						
	三角湧 死亡	310	307	617									
	楊梅壢 生産	24	35	59	520	511	1,031						
	楊梅壢 死亡	11	10	21	237	231	468						
	大坂園 生産	303	260	563	102	98	200						
	大坂園 死亡	170	140	310	61	50	111						
	咸菜硼 生産	2	5	7	452	470	922						
	咸菜硼 死亡		1	1	162	159	321						

本島人 生蕃 男	生蕃 女	生蕃 計	計 男	計 女	計 計	内地人 男	内地人 女	内地人 計	外國人 男	外國人 女	外國人 計	合計 男	合計 女	合計 計
			1,625	1,601	3,226	473	431	904	53	42	95	2,151	2,074	4,225
			1,085	990	2,075	238	176	414	76	23	99	1,399	1,189	2,588
			505	526	1,031	3	3	6		2	2	508	531	1,039
			310	292	602							310	292	602
			843	771	1,614	2	6	8	2	1	3	847	778	1,625
			453	443	896					1	1	453	444	897
			947	945	1,892	4	1	5				951	946	1,897
			489	488	977		1	1	1		1	490	489	979
			873	870	1,743	7	12	19				880	882	1,762
			552	491	1,043	2	4	6	1		1	555	495	1,050
			570	555	1,125	32	15	47	1	2	3	603	572	1,175
			377	328	705	6	5	11	6		6	389	333	722
			245	239	484							245	239	484
			172	149	321							172	149	321
			396	394	790		2	2				396	396	792
			250	216	466				1		1	251	216	467
			599	565	1,164	5	3	8				604	568	1,172
			371	290	661	1	1	2				372	291	663
			453	407	860	131	112	243	6	6	12	590	525	1,115
			360	273	633	67	57	124	13		13	440	330	770
			249	249	498	46	44	90	1		1	296	293	589
			199	196	395	20	13	33	5		5	224	209	433
			563	530	1,093	9	8	17	1		1	573	538	1,111
			339	285	624	2	4	6				341	289	630
			322	287	609	1	2	3				323	289	612
			193	154	347							193	154	347
			485	487	972	6	8	14				491	495	986
			347	285	632							347	285	632
			8,675	8,426	17,101	719	647	1,366	64	53	117	9,458	9,126	18,584
			5,497	4,880	10,377	336	261	597	103	24	127	5,936	5,165	11,101
			1,211	1,171	2,382	24	23	47		1	1	1,235	1,195	2,430
			590	630	1,220	10	8	18	1	1	2	601	639	1,240
			197	143	340	7	4	11				204	147	351
			100	85	185	3	3	6				103	88	191
			932	889	1,821	17	18	35				949	907	1,856
			521	414	935	9	8	17				530	422	952
			403	367	770	4	4	8				407	371	778
			251	215	466	1	1	2				252	216	468
			106	103	209	3		3				109	103	212
			67	43	110							67	43	110
			2,849	2,673	5,522	55	49	104		1	1	2,904	2,723	5,627
			1,529	1,387	2,916	23	20	43	1	1	2	1,553	1,408	2,961
			961	944	1,905	11	15	26				972	959	1,931
			450	374	824	3	1	4	1		1	454	375	829
			635	662	1,297	2	2	4				637	664	1,301
			293	258	551		1	1				293	259	552
			723	711	1,434	10	12	22				733	723	1,456
			350	321	671	7		7				357	321	678
			705	696	1,401	5	7	12				710	703	1,413
			310	307	617	1	2	3				311	309	620
			544	546	1,090	4	2	6	1		1	549	548	1,097
			248	241	489	1		1				249	241	490
			405	358	763	2	2	4				407	360	767
			231	190	421							231	190	421
			454	475	929	6	1	7				460	476	936
			162	160	322				1		1	163	160	323

第三表　直轄、支廳、種族（細別）

直轄、支廳及生産、死亡		本島											
		福建			廣東			其ノ他ノ漢人			熟蕃		
		男	女	計	男	女	計	男	女	計	男	女	計
新竹	計 生産	2,500	2,424	4,924	1,918	1,962	3,880	.....	.....	.....	9	6	15
	計 死亡	1,204	1,076	2,280	835	772	1,607	.....	.....	.....	5	3	8
	直轄 生産	880	805	1,685	189	172	361	.....	.....	.....	.....	.....	.....
	直轄 死亡	610	516	1,126	103	101	204	.....	.....	.....	.....	.....	.....
	北埔 生産	10	8	18	419	407	826	.....	.....	.....	.....	.....	.....
	北埔 死亡	3	3	6	194	136	330	.....	.....	.....	.....	.....	.....
	樹杞林 生産	4	4	8	571	561	1,132	.....	.....	.....	.....	.....	.....
	樹杞林 死亡	3	1	4	315	256	571	.....	.....	.....	.....	.....	.....
	新埔 生産	106	104	210	721	686	1,407	.....	.....	.....	.....	.....	.....
	新埔 死亡	79	57	136	349	257	606	.....	.....	.....	.....	.....	.....
	中港 生産	287	249	536	357	331	688	.....	.....	.....	.....	1	1
	中港 死亡	179	141	320	170	185	355	.....	.....	.....	.....	.....	.....
	南庄 生産	3	4	7	148	138	286	.....	.....	.....	1	1	2
	南庄 死亡	5	1	6	67	55	122	.....	.....	.....	1	.....	1
	苗栗 生産	37	36	73	718	670	1,388	.....	.....	.....	5	.....	5
	苗栗 死亡	20	16	36	344	329	673	.....	.....	.....	4	1	5
	後壠 生産	305	313	618	90	81	171	.....	.....	.....	34	25	59
	後壠 死亡	170	143	313	27	32	59	.....	.....	.....	17	9	26
	通霄 生産	312	315	627	340	286	626	.....	.....	.....	4	3	7
	通霄 死亡	175	137	312	140	112	252	.....	.....	.....	2	3	5
	三叉河 生産	5	6	11	308	322	630	.....	.....	.....	.....	.....	.....
	三叉河 死亡	4	4	8	159	114	273	.....	.....	.....	.....	.....	.....
	大湖 生産	9	6	15	352	335	687	.....	.....	.....	.....	.....	.....
	大湖 死亡	9	4	13	224	195	419	.....	.....	.....	.....	1	1
	計 生産	1,958	1,850	3,808	4,213	3,989	8,202	.....	.....	.....	44	30	74
	計 死亡	1,257	1,023	2,280	2,092	1,772	3,864	.....	.....	.....	24	14	38
臺中	直轄 生産	1,623	1,452	3,075	26	25	51	.....	.....	.....	.....	.....	.....
	直轄 死亡	1,332	983	2,315	29	20	49	.....	.....	.....	.....	.....	.....
	東勢角 生産	14	23	37	603	598	1,201	.....	.....	.....	.....	.....	.....
	東勢角 死亡	22	9	31	359	296	655	.....	.....	.....	.....	.....	.....
	葫蘆墩 生産	760	737	1,497	289	219	508	.....	.....	.....	6	1	7
	葫蘆墩 死亡	420	350	770	152	85	237	.....	.....	.....	2	.....	2
	大甲 生産	741	718	1,459	73	83	156	.....	.....	.....	7	4	11
	大甲 死亡	497	419	916	58	54	112	.....	.....	.....	4	3	7
	沙轆 生産	1,455	1,450	2,905	.....	.....	.....	.....	.....	.....	.....	.....	.....
	沙轆 死亡	981	801	1,782	.....	.....	.....	.....	.....	.....	1	.....	1
	彰化 生産	1,810	1,647	3,457	1	1	2	.....	.....	.....	.....	1	1
	彰化 死亡	1,475	1,262	2,737	2	1	3	.....	.....	.....	.....	.....	.....
	鹿港 生産	1,357	1,242	2,599	.....	.....	.....	.....	.....	.....	.....	2	2
	鹿港 死亡	996	886	1,882	.....	.....	.....	.....	.....	.....	.....	.....	.....
	員林 生産	1,562	1,582	3,144	.....	.....	.....	.....	.....	.....	.....	.....	.....
	員林 死亡	1,080	819	1,899	.....	.....	.....	.....	.....	.....	.....	.....	.....
	北斗 生産	1,314	1,196	2,510	85	82	167	.....	.....	.....	.....	.....	.....
	北斗 死亡	872	653	1,525	50	41	91	.....	.....	.....	.....	.....	.....
	二林 生産	763	731	1,494	46	32	78	.....	.....	.....	.....	.....	.....
	二林 死亡	526	467	993	34	21	55	.....	.....	.....	.....	.....	.....
	計 生産	11,399	10,778	22,177	1,123	1,040	2,163	.....	.....	.....	13	8	21
	計 死亡	8,201	6,649	14,850	684	518	1,202	.....	.....	.....	7	3	10
南投	直轄 生産	938	852	1,790	4	10	14	.....	.....	.....	1	1	2
	直轄 死亡	516	442	958	4	5	9	.....	.....	.....	.....	.....	.....
	草鞋墩 生産	415	419	834	.....	.....	.....	.....	.....	.....	.....	.....	.....
	草鞋墩 死亡	263	203	466	5	2	7	.....	.....	.....	.....	1	1
	埔里社 生産	303	291	594	112	127	239	.....	.....	.....	74	115	189
	埔里社 死亡	184	189	323	79	73	152	.....	.....	.....	64	53	117
	集集 生産	120	104	224	4	5	9	.....	.....	.....	.....	.....	.....
	集集 死亡	86	63	149	8	8	16	.....	.....	.....	1	.....	1

人						内地人			外國人			合計		
生蕃			計											
男	女	計	男	女	計	男	女	計	男	女	計	男	女	計
.....	.....	.....	4,427	4,392	8,819	40	41	81	1	.....	1	4,468	4,433	8,901
.....	.....	.....	2,044	1,851	3,895	12	4	16	2	.....	2	2,058	1,855	3,913
.....	.....	.....	1,069	977	2,046	30	23	53	4	1	5	1,103	1,001	2,104
.....	.....	.....	713	617	1,330	10	13	23	6	2	8	729	632	1,361
.....	.....	.....	429	415	844	3	4	7	.....	1	1	432	420	852
.....	.....	.....	197	139	336	.....	.....	.....	.....	.....	.....	197	139	336
.....	.....	.....	575	565	1,140	1	5	6	1	.....	1	577	570	1,147
.....	.....	.....	318	257	575	1	.....	1	.....	.....	.....	319	257	576
.....	.....	.....	827	790	1,617	1	2	3	.....	.....	.....	828	792	1,620
.....	1	1	428	315	743	2	.....	2	2	.....	2	432	315	747
.....	.....	.....	644	581	1,225	3	5	8	.....	.....	.....	647	586	1,233
.....	.....	.....	349	326	675	.....	.....	.....	.....	.....	.....	349	326	675
.....	.....	.....	152	143	295	2	4	6	.....	.....	.....	154	147	301
.....	.....	.....	73	56	129	.....	.....	.....	.....	.....	.....	73	56	129
.....	.....	.....	760	706	1,466	14	22	36	.....	1	1	774	729	1,503
.....	.....	.....	368	346	714	7	5	12	.....	.....	.....	375	351	726
.....	.....	.....	429	419	848	1	5	6	1	.....	1	431	424	855
.....	.....	.....	214	184	398	1	1	2	.....	.....	.....	215	185	400
.....	.....	.....	656	604	1,260	5	2	7	.....	.....	.....	661	606	1,267
.....	.....	.....	317	252	569	1	1	2	.....	.....	.....	318	253	571
.....	.....	.....	313	328	641	6	1	7	.....	2	2	319	331	650
.....	.....	.....	163	118	281	1	.....	1	.....	1	1	164	119	283
.....	.....	.....	361	341	702	7	1	8	.....	.....	.....	368	342	710
.....	.....	.....	233	200	433	2	1	3	.....	.....	.....	235	201	436
.....	.....	.....	6,215	5,869	12,084	73	74	147	6	5	11	6,294	5,948	12,242
.....	1	1	3,378	2,810	6,183	25	21	46	8	3	11	3,406	2,834	6,240
.....	.....	.....	1,649	1,477	3,126	82	90	172	3	3	6	1,734	1,570	3,304
.....	.....	.....	1,361	1,003	2,364	49	45	94	2	.....	2	1,412	1,048	2,460
.....	.....	.....	617	621	1,238	2	5	7	.....	.....	.....	619	626	1,245
.....	.....	.....	381	305	686	1	.....	1	.....	.....	.....	382	305	687
.....	.....	.....	1,055	957	2,012	3	7	10	.....	.....	.....	1,058	964	2,022
.....	.....	.....	574	435	1,009	4	1	5	1	.....	1	579	436	1,015
.....	.....	.....	821	805	1,626	8	2	10	2	.....	2	831	807	1,638
.....	.....	.....	559	476	1,035	2	3	5	.....	.....	.....	561	479	1,040
.....	.....	.....	1,455	1,450	2,905	9	6	15	.....	.....	.....	1,464	1,456	2,920
.....	.....	.....	982	801	1,783	.....	2	2	1	.....	1	983	803	1,786
.....	.....	.....	1,811	1,649	3,460	21	12	33	1	1	2	1,833	1,662	3,495
.....	.....	.....	1,477	1,263	2,740	8	5	13	1	.....	1	1,486	1,268	2,754
.....	.....	.....	1,357	1,244	2,601	5	7	12	1	.....	1	1,363	1,251	2,614
.....	.....	.....	996	886	1,882	2	1	3	.....	.....	.....	998	887	1,885
.....	.....	.....	1,562	1,582	3,144	4	6	10	.....	.....	.....	1,566	1,588	3,154
.....	.....	.....	1,080	819	1,899	.....	2	2	.....	.....	.....	1,080	821	1,901
.....	.....	.....	1,399	1,278	2,677	15	11	26	1	.....	1	1,415	1,289	2,704
.....	.....	.....	922	694	1,616	9	2	11	1	.....	1	932	696	1,628
.....	.....	.....	809	763	1,572	5	12	17	.....	1	1	814	776	1,590
.....	.....	.....	560	488	1,048	3	1	4	.....	.....	.....	563	489	1,052
.....	.....	.....	12,535	11,826	24,361	154	158	312	8	5	13	12,697	11,989	24,686
.....	.....	.....	8,892	7,170	16 062	78	62	140	6	.....	6	8,976	7,232	16,208
.....	.....	.....	943	863	1,806	23	8	31	.....	1	1	966	872	1,838
.....	.....	.....	520	447	967	3	4	7	1	.....	1	524	451	977
.....	.....	.....	415	419	834	2	1	3	.....	.....	.....	417	420	837
.....	.....	.....	268	206	474	.....	1	1	.....	.....	.....	268	207	475
.....	1	1	489	534	1,023	11	12	23	1	.....	1	501	546	1,047
.....	2	2	327	267	594	4	.....	4	.....	.....	.....	331	267	598
.....	.....	.....	124	109	233	7	1	8	.....	.....	.....	131	110	241
.....	1	1	95	72	167	4	1	5	.....	.....	.....	99	73	172

アジア経済資料センター
Japan Center for Asian Historical Records
http://www.jacar.go.jp/

第三表　直轄、支廳、種族（細別）

直轄、支廳及生産、死亡		本島											
		福建			廣東			其ノ他ノ漢人			熟蕃		
		男	女	計	男	女	計	男	女	計	男	女	計
嘉義	林圯埔 生産	652	609	1,261	.....	5	5	.....	.....	.....	.....	1	1
	林圯埔 死亡	459	403	862	.....	.....	.....	.....	.....	.....	.....	.....	.....
	計 生産	2,428	2,275	4 703	120	147	267	.....	.....	.....	75	117	192
	計 死亡	1,508	1,250	2,758	96	88	184	.....	.....	.....	65	54	119
	直轄 生産	1,000	957	1,957	.....	.....	.....	.....	.....	.....	.....	.....	.....
	直轄 死亡	1,007	837	1,844	.....	1	1	.....	.....	.....	.....	.....	.....
	中埔 生産	350	324	674	1	1	2	.....	.....	.....	.....	.....	.....
	中埔 死亡	407	358	765	1	2	3	.....	.....	.....	.....	.....	.....
	竹頭崎 生産	479	431	910	2	7	9	.....	.....	.....	.....	.....	.....
	竹頭崎 死亡	423	327	750	1	.....	1	.....	.....	.....	.....	.....	.....
	打猫 生産	1,318	1,204	2,522	.....	.....	.....	.....	.....	.....	.....	.....	.....
	打猫 死亡	1,079	948	2,027	.....	.....	.....	.....	.....	.....	.....	.....	.....
	土庫 生産	724	695	1,419	.....	1	1	.....	.....	.....	.....	.....	.....
	土庫 死亡	449	434	883	.....	.....	.....	.....	.....	.....	.....	.....	.....
	斗六 生産	1,419	1,306	2,725	6	5	11	.....	.....	.....	.....	.....	.....
	斗六 死亡	961	831	1,792	2	1	3	.....	.....	.....	.....	.....	.....
	西螺 生産	987	934	1,921	.....	.....	.....	.....	.....	.....	.....	.....	.....
	西螺 死亡	622	493	1,115	.....	.....	.....	.....	.....	.....	.....	.....	.....
	下湖口 生産	769	759	1,528	.....	.....	.....	.....	.....	.....	.....	.....	.....
	下湖口 死亡	497	382	879	.....	.....	.....	.....	.....	.....	.....	.....	.....
	北港 生産	1,037	974	2,011	.....	.....	.....	.....	.....	.....	.....	.....	.....
	北港 死亡	732	572	1,304	.....	.....	.....	.....	.....	.....	.....	.....	.....
	樸仔腳 生産	1,095	1,105	2,200	.....	.....	.....	.....	.....	.....	.....	.....	.....
	樸仔腳 死亡	811	631	1,442	.....	.....	.....	.....	.....	.....	.....	.....	.....
	東石港 生産	1,324	1,315	2,639	.....	.....	.....	.....	.....	.....	.....	.....	.....
	東石港 死亡	776	614	1,390	.....	.....	.....	.....	.....	.....	.....	.....	.....
	鹽水港 生産	1,100	1,057	2,157	.....	.....	.....	.....	.....	.....	1	.....	1
	鹽水港 死亡	1,058	829	1,887	.....	.....	.....	.....	.....	.....	.....	.....	.....
	店仔口 生産	841	756	1,597	26	21	47	.....	.....	.....	34	34	68
	店仔口 死亡	641	543	1,184	12	10	22	.....	.....	.....	22	14	36
	計 生産	12,443	11,817	24,260	35	35	70	.....	.....	.....	35	34	69
	計 死亡	9,463	7,799	17,262	16	14	30	.....	.....	.....	22	14	36
臺南	直轄 生産	1,464	1,367	2,831	.....	.....	.....	.....	.....	.....	.....	.....	.....
	直轄 死亡	1,129	846	1,975	1	1	2	.....	.....	.....	1	1	2
	安平 生産	721	729	1,450	1	.....	1	.....	.....	.....	.....	.....	.....
	安平 死亡	313	247	560	1	.....	1	.....	.....	.....	.....	.....	.....
	灣裡 生産	560	530	1,090	.....	.....	.....	.....	.....	.....	.....	.....	.....
	灣裡 死亡	411	313	724	.....	.....	.....	.....	.....	.....	1	.....	1
	蔴豆 生産	1,082	1,039	2,121	.....	.....	.....	.....	.....	.....	1	3	4
	蔴豆 死亡	749	577	1,326	.....	.....	.....	.....	.....	.....	1	3	4
	蕭壠 生産	1,274	1,203	2,477	.....	.....	.....	.....	.....	.....	.....	1	1
	蕭壠 死亡	580	481	1,061	.....	.....	.....	.....	.....	.....	.....	.....	.....
	北門嶼 生産	872	750	1,622	.....	.....	.....	.....	.....	.....	.....	.....	.....
	北門嶼 死亡	482	324	806	.....	.....	.....	.....	.....	.....	.....	.....	.....
	六甲 生産	346	329	675	.....	.....	.....	.....	.....	.....	12	19	31
	六甲 死亡	254	212	466	.....	.....	.....	.....	.....	.....	7	15	22
	噍吧哖 生産	312	323	635	3	2	5	.....	.....	.....	15	12	27
	噍吧哖 死亡	195	186	381	2	1	3	.....	.....	.....	12	8	20
	大目降 生産	605	592	1,197	.....	.....	.....	.....	.....	.....	81	66	147
	大目降 死亡	410	321	731	.....	.....	.....	.....	.....	.....	33	30	63
	關帝廟 生産	617	581	1,198	.....	.....	.....	.....	.....	.....	4	5	9
	關帝廟 死亡	435	390	825	.....	.....	.....	.....	.....	.....	3	1	4
	阿公店 生産	1,508	1,477	2,985	2	4	6	.....	.....	.....	.....	.....	.....
	阿公店 死亡	940	743	1,683	1	1	2	.....	.....	.....	.....	.....	.....
	楠梓坑 生産	563	523	1,086	.....	.....	.....	.....	.....	.....	1	.....	1
	楠梓坑 死亡	477	442	919	.....	.....	.....	1	.....	1	.....	.....	.....

人						内地人			外國人			合計		
生蕃			計											
男	女	計	男	女	計	男	女	計	男	女	計	男	女	計
.....	.....	.....	652	615	1,267	6	7	13	.....	.....	.....	658	622	1,280
.....	.....	.....	459	403	862	4	4	8	.....	1	1	463	408	871
.....	1	1	2,623	2,540	5,163	49	29	78	1	1	2	2,673	2,570	5,243
.....	3	3	1,669	1,395	3,064	15	10	25	1	1	2	1,685	1,406	3,091
.....	.....	.....	1,000	957	1,957	61	66	127	.....	.....	.....	1,061	1,023	2,084
.....	.....	.....	1,007	838	1,845	65	40	105	10	.....	10	1,082	878	1,960
.....	.....	.....	351	325	676	3	3	6	.....	.....	.....	354	328	682
.....	.....	.....	408	360	768	.....	1	1	1	.....	1	409	361	770
.....	.....	.....	481	438	919	10	3	13	.....	.....	.....	491	441	932
.....	.....	.....	424	327	751	2	2	4	.....	1	1	426	330	756
.....	.....	.....	1,318	1,204	2,522	5	6	11	.....	.....	.....	1,323	1,210	2,533
.....	.....	.....	1,079	948	2,027	5	2	7	.....	.....	.....	1,084	950	2,034
.....	.....	.....	724	696	1,420	16	19	35	.....	.....	.....	740	715	1,455
.....	.....	.....	449	434	883	10	10	20	.....	.....	.....	459	444	903
.....	.....	.....	1,425	1,311	2,736	29	13	42	.....	.....	.....	1,454	1,324	2,778
.....	.....	.....	963	832	1,795	11	8	19	1	.....	1	975	840	1,815
.....	.....	.....	987	934	1,921	4	3	7	.....	.....	.....	991	937	1,928
.....	.....	.....	622	493	1,115	.....	.....	.....	1	.....	1	623	493	1,116
.....	.....	.....	769	759	1,528	.....	1	1	.....	.....	.....	769	760	1,529
.....	.....	.....	497	382	879	.....	.....	.....	.....	.....	.....	497	382	879
.....	.....	.....	1,037	974	2,011	4	3	7	1	.....	1	1,042	977	2,019
.....	.....	.....	732	572	1,304	5	.....	5	.....	2	2	737	574	1,311
.....	.....	.....	1,095	1,105	2,200	8	10	18	.....	.....	.....	1,103	1,115	2,218
.....	.....	.....	811	631	1,442	2	2	4	2	.....	2	815	633	1,448
.....	.....	.....	1,324	1,315	2,639	6	4	10	.....	.....	.....	1,330	1,319	2,649
.....	.....	.....	776	614	1,390	.....	1	1	.....	.....	.....	776	615	1,391
.....	.....	.....	1,101	1,057	2,158	15	14	29	.....	1	1	1,116	1,072	2,188
.....	.....	.....	1,058	829	1,887	11	7	18	3	1	4	1,072	837	1,909
.....	.....	.....	901	811	1,712	5	10	15	.....	.....	.....	906	821	1,727
.....	.....	.....	675	567	1,242	2	2	4	1	.....	1	678	569	1,247
.....	.....	.....	12,513	11,886	24,399	166	155	321	1	1	2	12,680	12,042	24,722
.....	.....	.....	9,501	7,827	17,328	113	75	188	19	4	23	9,633	7,906	17,539
.....	.....	.....	1,464	1,367	2,831	166	170	336	29	20	49	1,659	1,557	3,216
.....	.....	.....	1,131	848	1,979	106	78	184	29	4	33	1,266	930	2,196
.....	.....	.....	722	729	1,451	9	11	20	2	1	3	733	741	1,474
.....	.....	.....	314	247	561	1	2	3	1	2	3	316	251	567
.....	.....	.....	560	530	1,090	7	2	9	.....	.....	.....	567	532	1,099
.....	.....	.....	412	313	725	1	.....	1	.....	.....	.....	413	313	726
.....	.....	.....	1,083	1,042	2,125	18	6	24	.....	.....	.....	1,101	1,048	2,149
.....	.....	.....	750	580	1,330	6	.....	6	.....	.....	.....	756	580	1,336
.....	.....	.....	1,274	1,204	2,478	8	3	11	.....	.....	.....	1,282	1,207	2,489
.....	.....	.....	580	481	1,061	2	3	5	.....	.....	.....	582	484	1,066
.....	.....	.....	872	750	1,622	6	5	11	.....	.....	.....	878	755	1,633
.....	.....	.....	482	324	806	.....	.....	.....	.....	.....	.....	482	324	806
.....	.....	.....	358	348	706	5	1	6	.....	.....	.....	363	349	712
.....	.....	.....	261	227	488	1	.....	1	.....	.....	.....	262	227	489
.....	.....	.....	330	337	667	2	2	4	.....	.....	.....	332	339	671
.....	.....	.....	209	195	404	.....	.....	.....	.....	.....	.....	209	195	404
.....	.....	.....	686	658	1,344	3	6	9	1	.....	1	690	664	1,354
.....	.....	.....	443	351	794	.....	1	1	.....	.....	.....	443	352	795
.....	.....	.....	621	586	1,207	1	1	2	.....	.....	.....	622	587	1,209
.....	.....	.....	438	391	829	.....	1	1	.....	.....	.....	438	392	830
.....	.....	.....	1,510	1,481	2,991	8	8	16	.....	.....	.....	1,518	1,489	3,007
.....	.....	.....	941	744	1,685	.....	.....	.....	.....	1	1	942	744	1,686
.....	.....	.....	564	523	1,087	9	18	27	.....	.....	.....	573	541	1,114
.....	.....	.....	478	442	920	.....	5	5	.....	.....	.....	478	447	925

第三表　直轄、支廳、種族（細別）

及體性ニ依リ分ケタル生産及死亡　（終）

直轄、支廳及生産、死亡		本島人									熟蕃		
		福建			廣東			其ノ他ノ漢人					
		男	女	計	男	女	計	男	女	計	男	女	計
阿緱	打狗 生産	653	617	1,270									
	打狗 死亡	496	445	941									
	鳳山 生産	1,310	1,191	2,501	1	1	2				2	2	4
	鳳山 死亡	1,277	1,074	2,351	2		2						
	計 生産	11,887	11,251	23,138	7	7	14				116	108	224
	計 死	8,148	6,601	14,749	7	3	10	1		1	58	58	116
	直轄 生産	708	681	1,389	248	201	444				40	48	88
	直轄 死亡	721	670	1,391	158	111	269				26	34	60
	阿里港 生産	474	435	909	145	134	279				21	21	42
	阿里港 死亡	343	345	688	91	70	161				9	9	18
	甲仙埔 生産	24	19	43	87	80	167				92	79	171
	甲仙埔 死亡	17	16	33	58	43	101				65	61	126
	六龜里 生産	7	3	10	33	28	61				66	70	136
	六龜里 死亡	4	2	6	23	22	45				54	32	86
	蕃薯寮 生産	611	538	1,149	356	316	672				75	70	145
	蕃薯寮 死亡	326	297	623	176	194	370				49	43	92
	潮州 生産	310	299	609	566	582	1,148				68	73	141
	潮州 死亡	302	341	643	459	353	812				31	37	68
	東港 生産	763	779	1,542	209	223	432				42	32	74
	東港 死亡	643	547	1,190	159	144	303				31	17	48
	枋寮 生産	164	160	324		1	1				31	32	68
	枋寮 死亡	130	129	259							19	19	38
	枋山 生産	40	59	99	1	1	2						
	枋山 死亡	37	37	74	1		1				1	3	4
	恒春 生産	295	254	549	68	42	110				11	18	29
	恒春 死亡	130	97	227	30	21	51				4	13	17
	蚊蟀 生産	13	8	21	45	39	84				44	43	87
	蚊蟀 死亡	8	2	10	20	17	37				22	11	33
	計 生産	3,409	3,235	6,644	1,753	1,647	3,400				490	486	976
	計 死	2,661	2,483	5,144	1,175	975	2,150				311	279	590
臺東	直轄 生産	53	45	98	14	11	25				15	9	24
	直轄 死亡	16	8	24	13	5	18		1	1	9	16	25
	巴塱衛 生産	4	4	8		1	1		1	1			
	巴塱衛 死亡	4	2	6		1	1	1		1			
	成廣澳 生産	4	1	5	2	1	3	1		1	17	24	41
	成廣澳 死亡	9		9	2	2	4				11	15	26
	計 生産	61	50	111	16	13	29	1	1	2	32	33	65
	計 死	29	10	39	15	8	23	1	1	2	20	31	51
花蓮港	直轄 生産	43	34	77	7	4	11				4	12	16
	直轄 死亡	101	32	133	20	5	25				6	6	12
	璞石閣 生産	22	19	41	21	17	38				72	75	147
	璞石閣 死亡	45	19	64	19	6	25				33	30	63
	計 生産	65	53	118	28	21	49				76	87	163
	計 死	146	51	197	39	11	50				39	36	75
澎湖	直轄 生産	545	483	1,028									
	直轄 死亡	341	343	684									
	大赤崁 生産	200	143	343									
	大赤崁 死亡	121	114	235									
	小池角 生産	148	153	301									
	小池角 死亡	149	128	277									
	媽宮 生産	199	163	362									
	媽宮 死亡	89	104	193									
	計 生産	1,092	942	2,034									
	計 死	700	689	1,389									
合計	生産	58,689	55,725	114,414	9,241	8,880	18,121	1	1	2	939	939	1,878
	死亡	40,281	33,856	74,137	4,987	4,168	9,155	2	1	3	585	537	1,112

人						内地人			外國人			合計		
生蕃			計											
男	女	計	男	女	計	男	女	計	男	女	計	男	女	計
			653	617	1,270	98	66	164		3	3	751	686	1,437
			496	445	941	71	43	114	4		4	571	488	1,059
			1,313	1,194	2,507	46	29	75				1,359	1,223	2,582
			1,279	1,074	2,353	25	12	37	3		3	1,307	1,086	2,393
			12,010	11,366	23,376	386	328	714	32	24	56	12,428	11,718	24,146
			8,214	6,662	14,876	213	145	358	38	6	44	8,465	6,813	15,278
			991	930	1,921	42	34	76	1	1	2	1,034	965	1,999
	1	1	905	816	1,721	35	15	50	3		3	943	831	1,774
			640	590	1,230	6	3	9				646	593	1,239
	1	1	443	425	868	4		4				447	425	872
			203	178	381	5	9	14				208	187	395
			140	120	260	9	5	14	2		2	151	125	276
			106	101	207	3	2	5				109	103	212
			81	56	137	2		2				83	56	139
			1,042	924	1,966	13	17	30		1	1	1,055	942	1,997
			551	534	1,085	13	4	17	1		1	565	538	1,103
			944	954	1,898	4	3	7	1		1	949	957	1,906
	2	2	792	733	1,525	5		5				797	733	1,530
			1,014	1,034	2,048	3	4	7				1,017	1,038	2,055
			833	708	1,541	1	1	2	2	1	3	836	710	1,546
			195	193	388		1	1				195	194	389
1	3	4	150	151	301		1	1				150	152	302
			41	60	101	1	3	4				42	63	105
	1	1	39	41	80	2	1	3				41	42	83
			374	314	688	10	6	16	2		2	386	320	706
			164	131	295	3	3	6	1		1	168	134	302
			102	90	192	3	2	5				105	92	197
			50	30	80	1		1				51	30	81
			5,652	5,368	11,020	90	84	174	4	2	6	5,746	5,454	11,200
1	8	9	4,148	3,745	7,893	75	30	105	9	1	10	4,232	3,776	8,008
328	264	592	410	329	739	18	17	35	1		1	429	346	775
281	251	535	319	284	603	9	8	17				328	292	620
7	4	11	11	10	21		1	1				11	11	22
	1	1	5	4	9							5	4	9
159	145	304	183	171	354	1		1				184	171	355
108	96	204	130	113	243	6		6				136	113	249
494	418	907	601	510	1,114	19	18	37	1		1	624	528	1,152
389	351	740	451	401	855	15	8	23				469	409	878
104	75	179	158	125	283	32	20	52				190	145	335
107	87	194	234	130	364	55	25	80	8		8	297	155	452
90	66	156	205	177	382	16	7	23				221	184	405
100	65	165	197	120	317	26	10	36	3		3	226	130	356
194	141	335	363	302	665	48	27	75				411	329	740
207	152	359	431	250	681	81	35	116	11		11	523	285	808
			545	483	1,028	21	29	50		1	1	566	513	1,079
			341	343	684	17	13	30				358	356	714
			200	143	343	2		2				202	143	345
			121	114	235	1	1	2				122	115	237
			148	153	301	2	1	3				150	151	301
			149	128	277							149	128	277
			199	163	362							199	163	362
			89	104	193							89	104	193
			1,092	942	2,034	25	30	55		1	1	1,117	973	2,090
			700	689	1,389	18	14	32				718	703	1,421
688	555	1,243	69,558	66,100	135,658	1,824	1,640	3,464	118	93	211	71,500	67,833	139,333
597	515	1,112	46,452	39,067	85,519	1,004	685	1,689	198	40	238	47,654	39,792	87,446

アジア経済資料センター
Japan Center for Asian Historical Records

第四表　地方、種族、體性、及月ニ依リ分チタル生産

種族及縣		一月			二月			三月			四月			五月			六月			七月		
		男	女	計	男	女	計	男	女	計	男	女	計	男	女	計	男	女	計	男	女	計
本島人	臺北	873	787	1,660	735	541	1,276	703	820	1,523	574	690	1,264	592	595	1,187	602	560	1,162	581	576	1,157
	宜蘭	290	272	562	198	193	391	228	214	442	197	224	421	162	186	348	184	164	348	188	160	343
	桃園	457	440	897	385	340	725	428	451	879	312	347	659	312	317	629	283	304	587	259	288	547
	新竹	623	644	1,267	544	477	1,021	488	534	1,022	463	397	860	421	395	816	420	402	822	368	324	692
	臺中	1,329	1,254	2,583	1,064	930	1,994	1,012	987	1,999	912	935	1,847	789	756	1,545	810	759	1,569	900	757	1,657
	南投	257	250	507	208	209	417	194	192	386	177	189	366	190	178	368	169	163	332	179	157	336
	嘉義	1,255	1,245	2,500	1,028	1,046	2,074	1,006	874	1,880	851	914	1,765	816	777	1,593	917	782	1,699	921	839	1,760
	臺南	1,185	1,189	2,374	913	900	1,813	962	982	1,944	792	785	1,577	763	683	1,446	821	779	1,600	905	865	1,770
	阿緱	518	523	1,041	432	388	820	443	428	871	399	368	767	397	349	746	397	386	783	410	376	786
	臺東	73	58	131	53	47	100	54	46	100	36	39	75	51	58	109	63	44	107	43	39	82
	花蓮港	60	44	104	25	35	60	29	25	54	30	19	49	26	16	42	23	19	42	23	27	50
	澎湖	99	72	171	79	70	149	115	102	217	93	86	179	90	93	183	95	91	186	76	83	159
	計	7,019	6,778	13,797	5,664	5,176	10,840	5,662	5,655	11,317	4,836	4,993	9,829	4,609	4,403	9,012	4,784	4,453	9,237	4,848	4,491	9,339
內地人	臺北	87	75	162	52	70	122	75	65	140	53	36	89	46	46	92	45	37	82	59	61	120
	宜蘭	5	12	17	2	2	4	7	1	8	3	2	5	2	4	6	2	2	4	7	4	11
	桃園	6	8	14	4	2	6	5	2	7	4	5	9	2	2	4	5	1	6	3	2	5
	新竹	12	7	19	3	5	8	7	18	25	6	8	14	6	4	10	7	2	9	5	10	15
	臺中	18	24	42	12	7	19	11	12	23	9	9	18	13	7	20	10	10	20	10	22	32
	南投	3	1	4	4	3	7	5	3	8	4	2	6	4	2	6	4	1	5	1	.....	1
	嘉義	13	21	34	11	10	21	14	11	25	7	11	18	8	12	20	9	12	21	17	12	29
	臺南	46	41	87	30	22	52	24	36	60	28	17	45	31	28	59	29	21	50	31	19	50
	阿緱	13	10	23	8	4	12	6	7	13	4	4	8	9	8	17	9	4	13	4	5	9
	臺東	2	1	3	1	1	2	1	.....	1	1	5	6	3	1	4	3	2	5	1	2	3
	花蓮港	2	2	4	4	.....	4	4	5	9	3	.....	3	1	1	2	7	4	11	3	3	6
	澎湖	3	7	10	4	1	5	2	3	5	1	.....	1	.....	5	5	.....	2	2	.....	2	2
	計	210	209	419	135	127	262	161	163	324	123	99	222	125	120	245	130	98	228	141	142	283
外國人	臺北	5	5	10	3	1	4	1	5	6	6	7	13	5	3	8	7	11	18	5	1	6
	宜蘭	.....	1	1	.....	.....	.....	.....	.....	.....	.....	.....	.....	.....	.....	.....	.....	.....	.....	.....	.....	.....
	桃園	.....	.....	.....	.....	.....	.....	.....	.....	.....	1	.....	1	.....	.....	.....	.....	.....	.....	.....	.....	.....
	新竹	.....	1	1	.....	.....	.....	2	1	3	.....	.....	.....	.....	1	1	.....	.....	.....	.....	1	1
	臺中	1	.....	1	.....	.....	.....	3	.....	3	2	1	3	.....	.....	.....	.....	.....	.....	.....	3	3
	南投	.....	.....	.....	.....	.....	.....	.....	.....	.....	.....	.....	.....	.....	.....	.....	.....	.....	.....	1	.....	1
	嘉義	.....	.....	.....	.....	.....	.....	.....	.....	.....	.....	.....	.....	.....	.....	.....	.....	.....	.....	.....	.....	.....
	臺南	2	1	3	3	1	4	3	4	7	3	.....	3	5	1	6	1	1	2	1	.....	1
	阿緱	.....	.....	.....	.....	.....	.....	.....	.....	.....	1	.....	1	.....	.....	.....	.....	1	1	1	.....	1
	臺東	.....	.....	.....	.....	.....	.....	.....	.....	.....	.....	.....	.....	.....	.....	.....	.....	.....	.....	.....	.....	.....
	澎湖	.....	.....	.....	.....	.....	.....	.....	.....	.....	.....	.....	.....	.....	.....	.....	.....	.....	.....	.....	.....	.....
	計	8	8	16	6	2	8	9	10	19	13	8	21	10	5	15	8	13	21	8	5	13
合計	臺北	965	867	1,832	790	612	1,402	779	890	1,669	633	733	1,366	643	644	1,287	654	608	1,262	645	638	1,283
	宜蘭	295	285	580	200	195	395	235	215	450	200	226	426	164	190	354	186	166	352	190	164	354
	桃園	463	448	911	389	342	731	433	453	886	317	352	669	314	319	633	288	305	593	262	290	552
	新竹	635	652	1,287	547	482	1,029	497	553	1,050	469	405	874	427	400	827	437	404	831	373	335	708
	臺中	1,348	1,278	2,626	1,076	937	2,013	1,026	999	2,025	923	945	1,868	802	763	1,565	820	769	1,589	910	782	1,692
	南投	260	251	511	212	212	424	199	195	394	181	191	372	194	180	374	173	164	337	181	157	338
	嘉義	1,268	1,266	2,534	1,039	1,056	2,095	1,020	885	1,905	858	925	1,783	824	789	1,613	926	794	1,720	938	851	1,789
	臺南	1,233	1,231	2,464	946	923	1,869	989	1,022	2,011	823	802	1,625	799	712	1,511	851	801	1,652	937	884	1,821
	阿緱	531	533	1,064	440	392	832	449	435	884	404	372	776	406	357	763	406	391	797	415	381	796
	臺東	75	59	134	54	48	102	55	46	101	37	44	81	54	59	113	66	46	112	44	41	85
	花蓮港	62	46	108	29	35	64	33	30	63	33	19	52	27	17	44	30	23	53	26	30	56
	澎湖	102	79	181	83	71	154	117	105	222	94	86	180	90	98	188	95	93	188	76	85	161
	計	7,237	6,995	14,232	5,805	5,305	11,110	5,832	5,826	11,658	4,972	5,100	10,072	4,744	4,528	9,272	4,922	4,564	9,486	4,997	4,638	9,635

アジア経済資料センター
Japan Center for Asian Historical Records

第四表　地方、種族、體性及月ニ依リ分ケタル生産　(終)

種族及縣		八月			九月			十月			十一月			十二月			合計		
		男	女	計	男	女	計	男	女	計	男	女	計	男	女	計	男	女	計
本島人	臺北	671	617	1,288	771	722	1,493	879	830	1,709	895	891	1,786	799	797	1,596	8,675	8,426	17,101
	宜蘭	221	176	397	289	248	537	310	233	543	309	311	620	278	292	570	2,849	2,673	5,522
	桃園	297	320	617	375	361	736	484	401	885	426	460	886	409	363	772	4,427	4,392	8,819
	新竹	472	418	890	539	475	1,014	597	573	1,170	676	656	1,332	604	574	1,178	6,215	5,869	12,084
	臺中	914	973	1,887	1,243	1,169	2,412	1,181	1,111	2,292	1,266	1,197	2,463	1,115	998	2,113	12,535	11,826	24,361
	南投	237	215	452	244	240	484	241	236	477	279	246	525	248	265	513	2,623	2,540	5,163
	嘉義	918	948	1,866	1,210	1,084	2,294	1,202	1,187	2,389	1,216	1,068	2,284	1,173	1,122	2,295	12,513	11,886	24,399
	臺南	899	830	1,729	1,189	1,073	2,262	1,232	1,032	2,264	1,397	1,314	2,711	952	934	1,886	12,010	11,366	23,376
	阿緱	459	443	902	534	590	1,124	535	468	1,003	591	533	1,124	537	516	1,053	5,652	5,368	11,020
	臺東	25	26	51	39	30	69	57	44	101	58	41	99	52	38	90	604	510	1,114
	花蓮港	19	31	50	29	28	57	42	22	64	32	17	49	25	19	44	363	302	665
	澎湖	75	60	135	87	63	150	93	74	167	91	74	165	99	74	173	1,092	942	2,034
	計	5,207	5,057	10,264	6,549	6,083	12,632	6,853	6,211	13,064	7,236	6,808	14,044	6,291	5,992	12,283	69,558	66,100	135,658
內地人	臺北	57	50	107	58	53	111	59	54	113	77	59	136	51	41	92	719	647	1,366
	宜蘭	4	8	12	8	2	10	5	5	10	4	.....	4	6	7	13	55	49	104
	桃園	1	4	5	1	5	6	1	3	4	3	6	9	5	1	6	40	41	81
	新竹	5	4	9	8	4	12	5	6	11	6	1	7	3	5	8	73	74	147
	臺中	15	12	27	16	17	33	21	11	32	12	17	29	7	10	17	154	158	312
	南投	4	7	11	6	4	10	4	1	5	3	4	7	7	1	8	49	29	78
	嘉義	15	13	28	24	15	39	16	14	30	13	14	27	19	10	29	166	155	321
	臺南	37	31	68	34	28	62	35	26	61	32	38	70	29	21	50	386	328	714
	阿緱	7	7	14	8	8	16	12	7	19	7	11	18	3	9	12	90	84	174
	臺東	2	1	3	1	.....	1	4	.....	4	.....	4	4	.....	1	1	19	18	37
	花蓮港	7	4	11	3	1	4	2	1	3	8	5	13	4	1	5	48	27	75
	澎湖	4	2	6	1	1	2	5	3	8	4	4	8	1	.....	1	25	30	55
	計	158	143	301	168	138	306	169	131	300	169	163	332	135	107	242	1,824	1,640	3,464
外國人	臺北	5	7	12	2	1	3	10	2	12	9	5	14	6	5	11	64	53	117
	宜蘭	.....	.....	.....	.....	.....	.....	.....	.....	.....	.....	.....	.....	.....	.....	.....	.....	1	1
	桃園	.....	.....	.....	.....	.....	.....	.....	.....	.....	.....	.....	.....	.....	.....	.....	1	.....	1
	新竹	1	1	2	.....	.....	.....	1	.....	1	1	.....	1	1	.....	1	6	5	11
	臺中	.....	1	1	.....	.....	.....	.....	.....	.....	1	.....	1	1	.....	1	8	5	13
	南投	.....	.....	.....	.....	.....	.....	.....	1	1	.....	.....	.....	.....	.....	.....	1	1	2
	嘉義	.....	.....	.....	.....	1	1	1	.....	1	.....	.....	.....	.....	.....	.....	1	1	2
	臺南	5	.....	5	2	4	6	3	2	5	3	4	7	1	6	7	32	24	56
	阿緱	.....	1	1	.....	.....	.....	.....	.....	.....	1	.....	1	1	.....	1	4	2	6
	臺東	.....	.....	.....	1	.....	1	.....	.....	.....	.....	.....	.....	.....	.....	.....	1	.....	1
	澎湖	.....	.....	.....	.....	1	1	.....	.....	.....	.....	.....	.....	.....	.....	.....	.....	1	1
	計	11	10	21	5	7	12	15	5	20	15	9	24	10	11	21	118	93	211
合計	臺北	733	674	1,407	831	776	1,607	948	886	1,834	981	955	1,936	856	843	1,699	9,458	9,126	18,584
	宜蘭	235	184	409	297	250	547	315	238	553	313	311	624	284	299	583	2,904	2,723	5,627
	桃園	298	324	622	376	366	742	485	404	889	429	466	895	414	364	778	4,468	4,433	8,901
	新竹	478	423	901	547	479	1,026	603	579	1,182	683	657	1,340	608	579	1,187	6,294	5,948	12,242
	臺中	929	986	1,915	1,259	1,186	2,445	1,202	1,122	2,324	1,279	1,214	2,493	1,123	1,008	2,131	12,697	11,989	24,686
	南投	241	222	463	250	244	494	245	238	483	282	250	532	255	266	521	2,673	2,570	5,243
	嘉義	933	961	1,894	1,234	1,100	2,334	1,219	1,201	2,420	1,229	1,082	2,311	1,192	1,132	2,324	12,680	12,042	24,722
	臺南	941	861	1,802	1,225	1,105	2,330	1,270	1,060	2,330	1,432	1,356	2,788	982	961	1,943	12,428	11,718	24,146
	阿緱	466	451	917	542	598	1,140	547	475	1,022	599	544	1,143	541	525	1,066	5,746	5,454	11,200
	臺東	27	27	54	41	30	71	61	44	105	58	45	103	52	39	91	624	528	1,152
	花蓮港	26	35	61	32	29	61	44	23	67	40	22	62	29	20	49	411	329	740
	澎湖	79	62	141	88	65	153	98	77	175	95	78	173	100	74	174	1,117	973	2,090
	計	5,376	5,210	10,586	6,722	6,228	12,950	7,037	6,347	13,384	7,420	6,980	14,400	6,436	6,110	12,546	71,500	67,833	139,333

アジア歴史資料センター
Japan Center for Asian Historical Records
http://www.jacar.go.jp/

第五表　地方、種族、體性及嫡庶出

種族及縣			嫡出子			庶子			私生子			合計		
			男	女	計	男	女	計	男	女	計	男	女	計
本島人	臺北	北	8,115	7,892	16,010	20	20	40	537	514	1,051	8,675	8,426	17,101
	臺宜	宜	2,759	2,580	5,339	3	2	5	87	91	178	2,849	2,673	5,522
	桃新	桃	4,161	4,100	8,261	27	33	60	239	259	498	4,427	4,392	8,819
	臺	新	5,909	5,549	11,458	90	128	218	216	192	408	6,215	5,869	12,084
	臺中	中	12,301	11,584	23,885	75	86	161	159	156	315	12,535	11,826	24,361
	南嘉	投	2,573	2,482	5,055	22	23	45	28	35	63	2,623	2,540	5,163
	臺阿	義	12,214	11,616	23,830	118	96	214	181	174	355	12,513	11,886	24,399
	臺	南	11,688	11,106	22,794	127	95	222	195	165	360	12,010	11,366	23,376
	南	嘉	5,284	5,054	10,338	160	141	301	208	173	381	5,652	5,368	11,020
	阿臺	阿	576	482	1,058	1	3	4	27	25	52	604	510	1,114
	花蓮	蓮	336	283	619	5	5	10	22	14	36	363	302	665
	澎湖	港	1,041	891	1,932	23	13	36	28	38	66	1,092	942	2,034
		計	66,960	63,619	130,579	671	645	1,316	1,927	1,836	3 763	69,558	66,100	135,658
內地人	臺北	北	592	519	1,111	2	1	3	125	127	252	719	647	1,866
	臺宜	宜	49	46	95	.....	.....	.....	6	3	9	55	49	104
	桃新	桃	39	40	79	.....	.....	.....	1	1	2	40	41	81
	臺	新	66	65	131	.....	1	1	7	8	15	73	74	147
	臺中	中	132	129	261	2	2	4	20	27	47	154	158	312
	南嘉	投	40	23	63	.....	.....	.....	9	6	15	49	39	78
	臺阿	義	128	126	254	4	5	9	34	24	58	166	155	321
	臺	南	298	257	555	.....	.....	.....	88	71	159	386	328	714
	南	嘉	74	73	147	.....	.....	.....	16	11	27	90	84	174
	阿臺	阿	16	11	27	.....	1	1	3	6	9	19	18	37
	花蓮	蓮	36	21	57	1	.....	1	11	6	17	48	27	75
	澎湖	港	21	26	47	1	.....	1	3	4	7	25	30	55
		計	1,491	1,336	2,827	10	10	20	323	294	617	1,824	1,640	3,464
外國人	臺北	北	55	36	91	.....	.....	.....	9	17	26	64	53	117
	臺宜	宜	.....	1	1	.....	.....	.....	.....	.....	.....	.....	1	1
	桃新	桃	1	.....	1	.....	.....	.....	.....	.....	.....	1	.....	1
	臺	新	5	5	10	.....	.....	.....	1	.....	1	6	5	11
	臺中	中	3	2	5	.....	.....	.....	5	3	8	8	5	13
	南嘉	投	1	1	2	.....	.....	.....	.....	.....	.....	1	1	2
	臺阿	義	.....	.....	.....	.....	.....	.....	1	1	2	1	1	2
	臺	南	25	21	46	2	.....	2	5	3	8	32	24	56
	南	嘉	4	1	5	.....	.....	.....	.....	1	1	4	2	6
	阿臺	阿	1	.....	1	.....	.....	.....	.....	.....	.....	1	.....	1
	澎	湖	.....	.....	.....	.....	.....	.....	.....	1	1	.....	1	1
		計	95	67	162	2	.....	2	21	26	47	118	93	211
合計	臺北	北	8,765	8,447	17,212	22	21	43	671	658	1,329	9,458	9,126	18,584
	臺宜	宜	2,808	2,627	5,435	3	2	5	93	94	187	2,904	2,723	5,627
	桃新	桃	4,201	4,140	8,341	27	33	60	240	260	500	4,468	4,433	8,901
	臺	新	5,980	5,619	11,599	90	129	219	224	200	424	6,294	5,948	12,242
	臺中	中	12,436	11,715	24,151	77	88	165	184	186	370	12,697	11,989	24,686
	南嘉	投	2,614	2,506	5,120	22	23	45	37	41	78	2,673	2,570	5,243
	臺阿	義	12,342	11,742	24,084	122	101	223	216	199	415	12,680	12,042	24,722
	臺	南	12,011	11,384	23,395	129	95	224	288	239	527	12,428	11,718	24,146
	南	嘉	5,362	5,128	10,490	160	141	301	224	185	409	5,746	5,454	11,200
	阿臺	阿	593	493	1,086	1	4	5	30	31	61	624	528	1,152
	花蓮	蓮	372	304	676	6	5	11	33	20	58	411	320	740
	澎湖	港	1,062	917	1,979	24	13	37	31	43	74	1,117	973	2,090
		計	68,546	65,022	133,568	683	655	1,338	2,271	2,156	4,427	71,500	67,833	139,333

第六表　種族、體性、職業及職業上ノ地位ニ依リ分チタル生産

（嫡出子及庶子ハ父ノ、私生子ハ母ノ職業及其ノ地位ニ依ル）

職業及職業上ノ地位			本島人						内地人			外國人						合計								
			嫡庶出子			私生子			嫡庶出子			私生子			嫡庶出子			私生子			嫡庶出子			私生子			計		
			男	女	計	男	女	計	男	女	計	男	女	計	男	女	計	男	女	計	男	女	計	男	女	計	男	女	計
第一欵 農業、牧畜、林業、漁業等	一項 農業、牧畜、養蠶等	業主	25,654	23,967	49,621	58	53	111	36	25	61				2		2				25,692	23,992	49,684	58	53	111	25,750	24,045	49,795
		家族	23,441	22,728	46,169	868	780	1,648	4	2	6	9	5	14					1	1	23,445	22,730	46,175	877	786	1,663	24,322	23,516	47,838
		被傭人	707	709	1,416	33	39	72	4	6	10				1	1	1				711	716	1,427	33	39	72	744	755	1,499
		計	49,802	47,404	97,206	959	872	1,831	44	33	77	9	5	14	2	1	3		1	1	49,848	47,438	97,286	968	878	1,846	50,816	48,316	99,132
	二項 林業及狩獵	業主	26	29	55					1	1	1		1							26	30	56	1		1	27	30	57
		家族	9	16	25	1	1	2				1		1							9	16	25	2	1	3	11	17	28
		被傭人	2	7	9										1		1				3	7	10				3	7	10
		計	37	52	89	1	1	2		1	1	2		2	1		1				38	53	91	3	1	4	41	54	95
	三項 漁業及製鹽	業主	1,237	1,171	2,408				5	1	6										1,242	1,172	2,414				1,242	1,172	2,414
		家族	1,100	985	2,085	17	21	38					3	3							1,100	985	2,085	17	24	41	1,117	1,009	2,126
		被傭人	76	91	167	1		1	2	4	6		1	1							78	95	173	1	1	2	79	96	175
		計	2,413	2,247	4,660	18	21	39	7	5	12		4	4							2,420	2,252	4,672	18	25	43	2,438	2,277	4,715
	計	業主	26,917	25,167	52,084	58	53	111	41	27	68	1		1	2		2				26,960	25,194	52,154	59	53	112	27,019	25,247	52,266
		家族	24,550	23,729	48,279	886	802	1,688	4	2	6	10	8	18					1	1	24,554	23,731	48,285	896	811	1,707	25,450	24,542	49,992
		被傭人	785	807	1,592	34	39	73	6	10	16		1	1	1	1	2				792	818	1,610	34	40	74	826	858	1,684
		計	52,252	49,703	101,955	978	894	1,872	51	39	90	11	9	20	3	1	4		1	1	52,306	49,743	102,049	989	904	1,893	53,295	50,647	103,942
	四項 鑛業及冶金業	業主	19	26	45				4	5	9				1		1				24	31	55				24	31	55
		家族	8	9	17	9	4	13													8	9	17	24	13	37	32	22	54
		被傭人	141	123	264		1	1	39	36	75	15	9	24							180	159	339	2	1	3	182	160	342
		計	168	158	326	9	5	14	43	41	84	2		2							212	199	411	26	14	40	238	213	451
	五項 土石類ノ採取及製造	業主	30	42	72				3	8	11	17	9	26	1		1				35	50	85				35	50	85
		家族	25	31	56	5	5	5													25	31	56	7	15	22	32	46	78
		被傭人	54	44	98				6	4	10				2		2				60	51	111				60	51	111
		計	109	117	226	5	5	9	12	21	7	9	16	2	3	5		1	1	120	132	252	7	15	22	127	147	274
	六項 金屬ニ關スル製造	業主	249	231	480				10	6	16				3	3	6				262	240	502				262	240	502
		家族	50	71	121	4	2	6				3	7	10				2	1	3	50	71	121	9	10	19	59	81	140
		被傭人	88	83	171		1	1	12	8	20				4	3	7				104	94	198		1	1	104	95	199
		計	387	385	772	4	3	7	22	14	36	3	7	10	7	6	13	2	1	3	416	405	821	9	11	20	425	416	841
	七項 機械及器具製造ノ一	業主	1	5	6																1	5	6				1	5	6
		家族	1		1																1		1				1		1
		被傭人							1	4	5										1	4	5				1	4	5
		計	2	5	7				1	4	5										3	9	12				3	9	12
	八項 機械及器具製造ノ二	業主	43	43	86										1	1	2				43	44	87				43	44	87
		家族	25	13	38	1		1													25	13	38	2	1	3	27	14	41
		被傭人	6	7	13				2	2	4	1		1							6	9	15	1		1	7	9	16
		計	74	63	137	1		1	2	2	4	2	1	3		1	1				74	66	140	3	1	4	77	67	144
	九項 化學的製品及類似ノ製品製造	業主	51	27	78				5	5	10										51	32	83				51	32	83
		家族	23	21	44	2	4	6				1		1							23	21	44	3	4	7	26	25	51
		被傭人	180	141	321	8	9	17	13	7	20	7	5	12							193	148	341	15	14	29	208	162	370
		計	254	189	443	10	13	23	13	12	25	8	5	13							267	201	468	18	18	36	285	219	504
	十項 綿及絲類製造	業主	9	2	11	3	1	4													9	2	11	3	1	4	12	3	15
		家族	1	2	3							1		1							1	2	3	1		1	2	2	4
		被傭人		1	1										1	1	2					2	2					2	2
		計	10	5	15	3	1	4				1		1	1	1	2				10	6	16	4	1	5	14	7	21
	十一項 織物、編物類製造竝染、晒等ノ業	業主	27	33	60	1	1	2													28	34	62	1	1	2	29	35	64
		家族	15	18	33	1	2	3					1	1							15	18	33	1	3	4	16	21	37
		被傭人	36	41	77	1	2	3		2	2				1	1	2				37	44	81	1	2	3	38	46	84
		計	78	92	170	3	5	8		2	2		1	1	2	2	4				80	96	176	3	6	9	83	102	185
第二欵 工業	十二項 紙及紙品製造	業主	111	87	198		1	1	1	3	4										112	90	202		1	1	112	91	203
		家族	66	44	110	8		8	1		1	2		2							67	44	111	10		10	77	44	121
		被傭人	14	21	35	37	35	72													14	21	35	39	36	75	53	57	110
		計	191	152	343	45	36	81	2	3	5	2		2							193	155	348	49	37	86	242	192	434

第六表　種族、體性、職業及職業上ノ地位ニ依リ分チタル生産（續）

（嫡出子及庶子ハ父ノ、私生子ハ母ノ職業及其ノ地位ニ依ル）

職業及職業上ノ地位		本島人 嫡庶出子 男	女	計	私生子 男	女	計	内地人 嫡庶出子 男	女	計	私生子 男	女	計	外國人 嫡庶出子 男	女	計	私生子 男	女	計	合計 嫡庶出子 男	女	計	私生子 男	女	計	計 男	女	計
十三項 皮革、皮革品及護謨品製造	業主	5	3	8													1		1	5	3	8	1		1	6	3	9
	被傭人		1	1																	1	1					1	1
	計	5	4	9													1		1	5	4	9	1		1	6	4	10
十四項 木竹類ニ關スル製造	業主	199	204	403	1	1	2	1	1	2				5	2	7	1		1	205	207	412	2	1	3	207	208	415
	家族	59	49	108	6	8	14				2	2	4							59	49	108	8	10	18	67	59	126
	被傭人	40	34	74	3	1	4	1	1	2	1		1	2	1	3				43	36	79	4	1	5	47	37	84
	計	298	287	585	10	10	20	2	2	4	3	2	5	7	3	10	1		1	307	292	599	14	12	26	321	304	625
十六項 飲食料品及嗜好品製造	業主	244	213	457	2	2	4	7	2	9					1	1				251	216	467	2	2	4	253	218	471
	家族	97	92	189	5	10	15	3	1	4	15	13	28	2		2				102	93	195	20	23	43	122	116	238
	被傭人	103	82	185	41	50	91	98	74	172	3	2	5	2	1	3		2	2	203	157	360	44	51	98	247	211	458
	計	444	387	831	48	62	110	108	77	185	18	15	33	4	2	6		2	2	556	466	1,022	66	79	145	622	545	1,167
十七項 被服及身ノ廻リ品製造、洗濯、湯製斗業	業主	38	19	57	39	32	71	11	7	18	14	12	26	4	4	8	3		3	53	30	83	56	44	100	109	74	183
	家族	8	12	20	6	12	18	1		1	6	2	8				1	1	2	9	12	21	13	15	28	22	27	49
	被傭人	29	14	43	79	67	146	3	1	4	5	8	13	1	5	6	2	2	4	33	20	53	86	77	163	119	97	216
	計	75	45	120	124	111	235	15	8	23	25	22	47	5	9	14	6	3	9	95	62	157	155	136	291	250	198	448
十八項 土木建築業	業主	273	247	520		1	1	49	45	94	1		1	3	1	4				325	293	618	1	1	2	326	294	620
	家族	59	76	135	7	7	14	1	2	3	53	42	95							60	78	138	60	49	109	120	127	247
	被傭人	145	125	270		1	1	77	61	138				5	3	8				227	189	416		1	1	227	190	417
	計	477	448	925	7	9	16	127	108	235	54	42	96	8	4	12				612	560	1,172	61	51	112	673	611	1,284
十九項 銅版、石版、木版等ノ彫刻、印刷及寫眞業	業主	4	4	8				5	3	8										9	7	16				9	7	16
	家族	1	2	3							1	3	4							1	2	3	1	3	4	2	5	7
	被傭人	17	15	32				3	2	5										20	17	37				20	17	37
	計	22	21	43				8	5	13	1	3	4							30	26	56	1	3	4	31	29	60
二十項 其ノ他ノ工業	業主	51	34	85				2	1	3					1	1				53	36	89				53	36	89
	家族	9	12	21	2		2					2	2							9	12	21	2	2	4	11	14	25
	被傭人	6	6	12				1	1	2				1		1				8	7	15				8	7	15
	計	66	52	118	2		2	3	2	5		2	2	1	1	2				70	55	125	2	2	4	72	57	129
計	業主	1,354	1,220	2,574	46	39	85	93	86	179	15	12	27	19	14	33	5		5	1,466	1,320	2,786	66	51	117	1,532	1,371	2,903
	家族	447	452	899	51	54	105	6	3	9	107	91	198	2		2	3	3	6	455	455	910	161	148	309	616	603	1,219
	被傭人	859	738	1,597	169	167	336	254	203	457	19	15	34	16	18	34	4	5	9	1,129	959	2,088	192	187	379	1,321	1,146	2,467
	計	2,660	2,410	5,070	266	260	526	353	292	645	141	118	259	37	32	69	12	8	20	3,050	2,734	5,784	419	386	805	3,469	3,120	6,589
第三款 商業及交通業 二十一項 物品商	業主	2,512	2,329	4,841	10	4	14	104	79	183	1	3	4	12	9	21				2,628	2,417	5,045	11	7	18	2,639	2,424	5,063
	家族	879	872	1,751	69	48	117	6	3	9	39	34	73	1		1	1	1	2	886	875	1,761	109	83	192	995	958	1,953
	被傭人	449	420	869	4	5	9	32	35	67	2	1	3	12	5	17	1	4	5	493	460	953	7	10	17	500	470	970
	計	3,840	3,621	7,461	83	57	140	142	117	259	42	38	80	25	14	39	2	5	7	4,007	3,752	7,759	127	100	227	4,134	3,852	7,986
二十二項 賣買媒介業	業主	98	95	193	1		1	2		2				2		2				102	95	197	1		1	103	95	198
	家族	49	34	83	5	3	8										1		1	49	34	83	6	3	9	55	37	92
	被傭人	30	18	48	44	69	113	2	1	3				3	3	6	1	2	3	35	22	57	45	71	116	80	93	173
	計	177	147	324	50	72	122	4	1	5				5	3	8	2	2	4	186	151	337	52	74	126	238	225	463
二十三項 金融及保險業	業主	7	3	10	1		1	4		4	1		1							11	3	14	2		2	13	3	16
	家族	4		4				2		2	1	1	2							6		6	1	1	2	7	1	8
	被傭人	7	10	17	2		2	18	17	35										25	27	52	2		2	27	27	54
	計	18	13	31	3		3	24	17	41	2	1	3							42	30	72	5	1	6	47	31	78
二十四項 物品買賣業、倉庫業、其ノ他ノ物品預リ業、人事及其ノ他ノ周旋業	業主	7	2	9				2	3	5										9	5	14				9	5	14
	家族		1	1																	1	1					1	1
	被傭人	4	3	7										1		1				5	3	8				5	3	8
	計	11	6	17				2	3	5				1		1				14	9	23				14	9	23
二十五項 旅人宿及下宿業、飲食店業、遊戯場及興業營業場、沐浴ニ關スル業	業主	173	188	361	1		1	16	18	34	3	5	8	3	3	6				192	209	401	4	5	9	196	214	410
	家族	44	48	92	14	11	25	1	1	2	15	13	28	1		1	1		1	46	49	95	30	24	54	76	73	149
	被傭人	30	37	67	4	1	5	1	5	6	4	6	10	5	3	8		1	1	36	45	81	8	8	16	44	53	97
	計	247	273	520	19	12	31	18	24	42	22	24	46	9	6	15	1	1	2	274	303	577	42	37	79	316	340	656

第六表　種族、體性、職業及職業上ノ地位ニ依リ分ケタル生産

（嫡出子及庶子ハ父ノ、私生子ハ母ノ職業及其ノ地位ニ依ル）　（終）

職業及職業上ノ地位		本島人						内地人			外國人						合計								
		嫡庶出子			私生子			嫡庶出子			私生子			嫡庶出子			私生子			嫡庶出子			私生子		
		男	女	計	男	女	計	男	女	計	男	女	計	男	女	計	男	女	計	男	女	計	男	女	計
第四欵 公務及自由業	二十六項 南業ニシテ第二十五項乃至第二十七項ニ編入セサル者 業主	2	3	5				4	1	5										6	5	11			
	家族	1	4	5		1	1																		
	被傭人	24	31	55				20	6	26										1	4	5		4	4
	計	27	38	65		1	1	24	7	31										46	38	84			
																				53	47	100		4	4
	二十七項 交通業 業主	323	348	671				19	11	30															
	家族	124	103	227	20	16	36													342	362	704			
	被傭人	510	477	987	1		1	155	167	322										40	36	76			
	計	957	928	1,885	21	16	37	174	178	352										124	103	227	61	52	113
																				2		2			
																				666	645	1,311	3		3
																				42	36	78	1	4	5
	計 業主	3,122	2,968	6,090	13	4	17	151	112	263										1	1	2	1		1
	家族	1,101	1,062	2,163	108	79	187	9	4	13										1,132	1,110	2,242	64	52	116
	被傭人	1,054	996	2,050	55	75	130	228	231	459															
	計	5,277	5,026	10,303	176	158	334	388	347	735										5	8	13	17	16	33
																				3,290	3,096	6,386	18	12	30
																				95	87	182	2		2
																				1,112	1,066	2,178	207	167	374
																				8	7	15	24	13	37
																				1,306	1,240	2,546	65	89	154
																				108	102	210	43	29	72
	二十八項 陸軍及海軍 業主							13	14	27										5,708	5,402	11,110	290	268	558
	家族																								
	被傭人							12	17	29															
	計							25	31	56															
																				1		1			
																				1		1			
	二十九項 宮廷、國、公共團体ノ職務ヲ帶フル者竝雇傭員 業主							9	10	19															
	家族	14	6	20	3	3	6	11	13	24										9	10	19			
	被傭人	316	296	612	1		1	531	474	1,005										26	29	55			
	計	330	302	632	4	3	7	551	497	1,048															
																					1	1			
																				26	30	56			
	三十項 自由業 業主	246	225	471				32	41	73											2	2			
	家族	52	42	94	3	9	12	3	4	7										278	266	544		2	2
	被傭人	135	122	257	1		1	71	73	144										7	7	14			
	計	433	389	822	4	9	13	106	118	224										2	2	4			
																				9	11	20			
	三十一項 技藝ニ從事スル者及娯樂ニ關スル職業ニ從事スル者 業主	37	52	89		1	1	2	1	3										278	268	546			
	家族	4	8	12	5		5													55	46	101	10	16	26
	被傭人	20	12	32				1		1										206	195	401	3	2	5
	計	61	72	133	5	1	6	3	1	4										539	507	1,046	13	20	33
																				1		1			
																				2	1	3			
																				2	1	3			
																				5	2	7	1	1	2
	計 業主	283	277	560		1	1	56	66	122															
	家族	70	56	126	11	12	23	14	17	31										1	2	3	1	1	2
	被傭人	471	430	901	2		2	615	564	1,179										339	344	683	2	3	5
	計	824	763	1,587	13	13	26	685	647	1,332										36	37	73			
																				4	4	8	1		1
																				41	43	84	1	1	2
第五欵 其ノ他ノ有業者	三十二項 其ノ他ノ有業者 業主	9	11	20	1		1	1	1	2										1,087	994	2,081	6	5	11
	家族	46	48	94	125	126	251	1	1	2										1,510	1,411	2,921	55	57	112
	被傭人	6,199	6,007	12,206	349	361	710	13	11	24															
	計	6,254	6,066	12,320	475	487	962	15	13	28										1		1			
																				8	3	11			
																				11	18	29	11	4	15
																				20	21	41	11	4	15
第六欵 重モニ其ノ收入ニ依リ生活スル者	三十三項 重モニ其ノ收入ニ依リ生活スル者 業主	228	186	414	3	5	8	7	1	8										10	12	22	2		2
	家族	122	94	216	16	19	35													47	49	96	133	133	266
	被傭人	14	16	30				2	7	9										6,223	6,022	12,245	362	382	744
	計	364	296	660	19	24	43	9	8	17										6,280	6,083	12,363	497	515	1,012
																				1	1	2	1		1
																							1		1
																				1	1	2	2		2
第七欵 何職業及職業ノ申告セサル者	三十四項 無職業及職業ヲ申告セサル者																			236	187	423	4	6	10
																				123	94	217	16	20	36
																				16	23	39			
																				375	304	679	20	26	46
																							1		1
																				1		1			
合計	業主	31,913	29,829	61,742	121	102	223	349	293	642										24	23	47	39	31	70
	家族	26,386	25,441	51,777	1,197	1,092	2,289	34	27	61										250	226	482	5		5
	被傭人	9,382	8,994	18,376	609	642	1,251	1,116	1,026	2,144										42	45	87	53	36	89
	無職業及職業ヲ申告セサル者																			1		1			
	計	67,681	64,264	131,895	1,927	1,836	3,762	1,501	1,346	2,847										323	294	617	97	67	164

合計									
嫡庶出子			私生子			計			
男	女	計	男	女	計	男	女	計	
6	5	11				6	5	11	
1	4	5		4	4	1	8	9	
46	38	84				46	38	84	
53	47	100		4	4	53	51	104	
342	362	704				342	362	704	
124	103	227	61	52	113	185	155	340	
666	645	1,311	3		3	669	645	1,314	
1,132	1,110	2,242	64	52	116	1,196	1,162	2,358	
3,290	3,096	6,386	18	12	30	3,308	3,108	6,416	
1,112	1,066	2,178	207	167	374	1,319	1,233	2,552	
1,306	1,240	2,546	65	89	154	1,371	1,329	2,700	
5,708	5,402	11,110	290	268	558	5,998	5,670	11,668	
13	14	27				13	14	27	
			1		1	1		1	
12	17	29				12	17	29	
25	31	56	1		1	26	31	57	
9	10	19				9	10	19	
25	19	44	29	32	61	54	51	105	
847	770	1,617	1	2	3	848	772	1,620	
881	799	1,680	30	34	64	911	833	1,744	
278	266	544		2	2	278	268	546	
55	46	101	10	16	26	65	62	127	
206	195	401	3	2	5	209	197	406	
539	507	1,046	13	20	33	552	527	1,079	
39	54	93	2	1	3	41	55	96	
4	8	12	7	1	8	11	9	20	
22	12	34	2	1	3	24	13	37	
65	74	139	11	3	14	76	77	153	
339	344	683	2	3	5	341	347	688	
84	73	157	47	49	96	131	122	253	
1,087	994	2,081	6	5	11	1,093	999	2,092	
1,510	1,411	2,921	55	57	112	1,565	1,468	3,033	
10	12	22	2		2	12	12	24	
47	49	96	133	133	266	180	182	362	
6,223	6,022	12,245	362	382	744	6,585	6,404	12,989	
6,280	6,083	12,363	497	515	1,012	6,777	6,598	13,375	
236	187	423	4	6	10	240	193	433	
123	94	217	16	20	36	139	114	253	
16	23	39				16	23	39	
375	304	679	20	26	46	395	330	725	
			1		1	1		1	
32,301	30,153	62,454	151	125	276	32,452	30,278	62,730	
26,375	25,468	51,843	1,460	1,328	2,788	27,835	26,796	54,631	
10,553	10,056	20,609	659	703	1,362	11,212	10,759	21,971	
			1		1	1		1	
69,229	65,677	134,906	2,271	2,156	4,427	71,500	67,832	139,333	

アジア歴史資料センター
Japan Center for Asian Historical Records

第七表　地方、種族、體性及月ニ依リ分チタル死産

種族及區			一月			二月			三月		
			男	女	計	男	女	計	男	女	計
本島人	臺北		37	31	68	34	32	66	28	41	69
	宜蘭		6	9	15	3	4	7	5	3	8
	桃園		17	8	25	22	15	37	8	8	16
	新竹		30	11	41	15	8	23	16	11	27
	臺中		41	37	78	38	30	68	38	20	58
	南投		15	9	24	8	17	25	9	6	15
	嘉義		56	36	92	44	50	94	29	38	67
	臺南		40	18	58	22	21	43	35	25	60
	阿緱		19	17	36	14	18	32	19	14	33
	臺東		.....	.....	.....	3	1	4	.....	.....	.....
	花蓮港		.....	.....	.....	.....	.....	.....	.....	.....	.....
	澎湖		2	2	4	3	10	13	3	4	7
	計		263	178	441	206	206	412	190	170	360
內地人	臺北		1	5	6	.....	1	1	1	.....	1
	宜蘭		.....	.....	.....	.....	.....	.....	.....	.....	.....
	桃園		1	.....	1	.....	.....	.....	.....	.....	.....
	新竹		.....	.....	.....	.....	.....	.....	.....	.....	.....
	臺中		1	1	2	1	2	3	2	.....	2
	南投		.....	.....	.....	.....	.....	.....	.....	.....	.....
	嘉義		1	.....	1	1	.....	1	1	.....	1
	臺南		2	.....	2	4	1	5	.....	3	3
	阿緱		.....	1	1	1	1	2	1	.....	1
	臺東		.....	.....	.....	.....	.....	.....	.....	.....	.....
	花蓮港		.....	.....	.....	.....	.....	.....	1	2	3
	澎湖		.....	.....	.....	.....	.....	.....	1	.....	1
	計		6	7	13	7	5	12	7	5	12
外國人	臺北		.....	.....	.....	.....	.....	.....	.....	.....	.....
	新竹		.....	.....	.....	.....	.....	.....	.....	1	1
	臺中		.....	.....	.....	.....	1	1	.....	.....	.....
	嘉義		.....	.....	.....	.....	.....	.....	.....	.....	.....
	臺南		1	.....	1	.....	.....	.....	.....	.....	.....
	阿緱		.....	.....	.....	.....	.....	.....	.....	.....	.....
	計		1	.....	1	.....	1	1	.....	1	1
合計	臺北		38	36	74	34	33	67	29	41	70
	宜蘭		6	9	15	3	4	7	5	3	8
	桃園		18	8	26	22	15	37	8	8	16
	新竹		30	11	41	15	8	23	16	12	28
	臺中		42	38	80	39	33	72	40	20	60
	南投		15	9	24	8	17	25	9	6	15
	嘉義		57	36	93	45	50	95	30	38	68
	臺南		43	18	61	26	22	48	35	28	63
	阿緱		19	18	37	15	19	34	20	14	34
	臺東		.....	.....	.....	3	1	4	.....	.....	.....
	花蓮港		.....	.....	.....	.....	.....	.....	1	2	3
	澎湖		2	2	4	3	10	13	4	4	8
	計		270	185	455	213	212	425	197	176	373

四月			五月			六月			七月		
男	女	計	男	女	計	男	女	計	男	女	計
30	38	68	28	44	72	29	29	58	44	24	68
6	4	10	8	4	12	10	4	14	8	7	15
9	16	25	16	12	28	20	10	30	19	13	32
10	10	20	12	12	24	24	12	36	24	16	40
29	34	63	43	36	79	48	31	79	76	52	128
13	13	26	13	10	23	15	2	17	16	10	26
41	33	74	39	32	71	49	36	85	63	43	106
32	31	63	28	21	49	27	19	46	33	29	62
17	13	30	20	11	31	24	13	37	26	17	43
.....	.....	.....	1	.....	1	.....	.....	.....	1	.....	1
.....	.....	.....	.....	.....	.....	1	.....	1	1	1	2
3	2	5	2	1	3	2	4	6	4	3	7
190	194	384	210	183	393	249	160	409	315	215	530
2	1	3	7	1	8	2	.....	2	3	1	4
.....	.....	.....	.....	.....	.....	.....	.....	.....	.....	.....	.....
.....	.....	.....	.....	.....	.....	.....	.....	.....	.....	.....	.....
1	.....	1	.....	.....	.....	.....	.....	.....	.....	.....	.....
2	2	4	1	.....	1	.....	.....	.....	.....	1	1
.....	.....	.....	1	.....	1	.....	.....	.....	.....	1	1
.....	1	1	.....	.....	.....	1	.....	1	1	2	3
3	1	4	1	1	2	1	1	2	2	1	3
2	1	3	.....	.....	.....	3	.....	3	2	1	3
.....	.....	.....	.....	1	1	.....	1	1	.....	.....	.....
.....	.....	.....	.....	.....	.....	.....	.....	.....	.....	1	1
.....	.....	.....	.....	.....	.....	1	.....	1	1	.....	1
10	6	16	10	3	13	8	2	10	10	7	17
1	.....	1	1	.....	1	.....	1	1	.....	.....	.....
.....	.....	.....	.....	.....	.....	.....	.....	.....	.....	.....	.....
.....	.....	.....	.....	.....	.....	.....	.....	.....	.....	.....	.....
.....	.....	.....	.....	.....	.....	.....	.....	.....	.....	.....	.....
.....	.....	.....	.....	.....	.....	.....	.....	.....	.....	.....	.....
.....	.....	.....	.....	.....	.....	.....	.....	.....	.....	.....	.....
1	.....	1	1	.....	1	.....	1	1	.....	.....	.....
33	39	72	36	45	81	31	30	61	47	25	72
6	4	10	8	4	12	10	4	14	8	7	15
9	16	25	16	12	28	20	10	30	19	13	32
11	10	21	12	12	24	24	12	36	24	16	40
31	36	67	44	36	80	48	31	79	76	53	129
13	13	26	14	10	24	15	2	17	16	11	27
41	34	75	39	32	71	50	36	86	65	44	109
35	32	67	29	22	51	28	20	48	35	30	65
19	14	33	20	11	31	27	13	40	28	18	46
.....	.....	.....	1	1	2	.....	1	1	1	.....	1
.....	.....	.....	.....	.....	.....	1	.....	1	1	2	3
3	2	5	2	1	3	3	4	7	5	3	8
201	200	401	221	186	407	257	163	420	325	222	547

第七表　地方、種族、體性及月ニ依リ分ケタル死産　(終)

種族及廳		八月			九月				十月			十一月				十二月			合計			
		男	女	計	男	女	不詳	計	男	女	計	男	女	不詳	計	男	女	計	男	女	不詳	計
本島人	臺北	39	30	69	48	25	.....	73	48	23	71	44	19	.....	63	28	28	56	437	364	.....	801
	宜蘭	14	10	24	6	6	.....	12	11	12	23	9	8	.....	17	9	8	17	95	79	.....	174
	桃園	23	23	46	30	18	1	49	35	20	55	26	17	.....	43	25	14	39	250	174	1	425
	新竹	20	16	36	19	33	.....	52	25	19	44	17	14	.....	31	18	17	35	230	179	.....	409
	臺中	61	51	112	72	55	.....	127	65	63	128	58	46	.....	104	42	42	84	611	497	.....	1,108
	南投	14	11	25	11	9	.....	20	17	14	31	27	13	1	41	19	16	35	177	130	1	308
	嘉義	73	51	124	79	56	.....	135	84	52	136	55	51	.....	106	59	43	102	671	521	.....	1,192
	臺南	33	32	65	37	20	.....	57	41	29	70	40	24	.....	64	35	33	68	403	302	.....	705
	阿緱	19	22	41	31	23	.....	54	25	22	47	34	18	.....	52	31	21	52	279	209	.....	488
	臺東	.....	.....	.....	5	.....	.....	5	1	.....	1	1	.....	.....	1	1	.....	1	13	1	.....	14
	花蓮港	.....	.....	.....	1	2	.....	3	.....	.....	.....	.....	.....	.....	.....	.....	3	3	3	6	.....	9
	澎湖	4	2	6	3	4	.....	7	1	6	7	4	4	.....	8	2	2	4	33	44	.....	77
	計	300	248	548	342	251	1	594	353	260	613	315	214	1	530	269	227	496	3,202	2,506	2	5,710
内地人	臺北	3	2	5	3	2	.....	5	4	2	6	1	2	1	4	3	3	6	30	20	1	51
	宜蘭	.....	.....	.....	3	.....	.....	3	.....	.....	.....	.....	.....	.....	.....	.....	1	1	3	1	.....	4
	桃園	.....	.....	.....	.....	.....	.....	.....	1	.....	1	1	1	.....	2	.....	.....	.....	3	1	.....	4
	新竹	1	1	2	1	1	.....	2	.....	.....	.....	.....	.....	.....	.....	.....	.....	.....	3	2	.....	5
	臺中	1	1	2	1	4	.....	5	.....	2	2	2	1	.....	3	.....	.....	.....	11	14	.....	25
	南投	1	1	2	1	1	.....	2	.....	.....	.....	.....	.....	.....	.....	.....	.....	.....	3	3	.....	6
	嘉義	3	3	6	1	.....	1	2	2	1	3	.....	3	.....	3	.....	1	1	12	10	1	23
	臺南	3	1	4	2	.....	.....	2	2	3	5	2	2	.....	4	2	1	3	24	15	.....	39
	阿緱	.....	.....	.....	.....	2	.....	2	1	1	2	3	.....	.....	3	1	1	2	14	8	.....	22
	臺東	.....	.....	.....	.....	.....	.....	.....	1	1	2	.....	.....	.....	.....	1	.....	1	2	3	.....	5
	花蓮港	1	.....	1	1	1	.....	2	.....	.....	.....	.....	.....	.....	.....	.....	.....	.....	3	4	.....	7
	澎湖	.....	1	1	1	.....	.....	1	.....	.....	.....	1	.....	.....	1	.....	.....	.....	5	1	.....	6
	計	13	10	23	14	11	1	26	11	10	21	10	9	1	20	7	7	14	113	82	2	197
外國人	臺北	.....	1	1	.....	.....	.....	.....	.....	1	1	.....	.....	.....	.....	.....	.....	.....	2	3	.....	5
	新竹	.....	.....	.....	.....	.....	.....	.....	.....	.....	.....	.....	.....	.....	.....	.....	.....	.....	.....	1	.....	1
	臺中	.....	.....	.....	.....	.....	.....	.....	.....	.....	.....	.....	.....	.....	.....	.....	.....	.....	.....	1	.....	1
	嘉義	.....	.....	.....	1	1	.....	2	.....	.....	.....	.....	.....	.....	.....	.....	.....	.....	1	1	.....	2
	臺南	.....	.....	.....	.....	.....	.....	.....	.....	.....	.....	.....	.....	.....	.....	.....	.....	.....	1	.....	.....	1
	阿緱	.....	.....	.....	.....	.....	.....	.....	.....	.....	.....	1	.....	.....	1	.....	.....	.....	1	.....	.....	1
	計	.....	1	1	1	1	.....	2	.....	1	1	1	.....	.....	1	.....	.....	.....	5	6	.....	11
合計	臺北	42	33	75	51	27	.....	78	52	26	78	45	21	1	67	31	31	62	469	387	1	857
	宜蘭	14	10	24	9	6	.....	15	11	12	23	9	8	.....	17	9	9	18	98	80	.....	178
	桃園	23	23	46	30	18	1	49	36	20	56	27	18	.....	45	25	14	39	253	175	1	429
	新竹	21	17	38	20	34	.....	54	25	19	44	17	14	.....	31	18	17	35	233	182	.....	415
	臺中	62	52	114	73	59	.....	132	65	65	130	60	47	.....	107	42	42	84	622	512	.....	1,134
	南投	15	12	27	12	10	.....	22	17	14	31	27	13	1	41	19	16	35	180	133	1	314
	嘉義	76	54	130	81	57	1	139	86	53	139	55	54	.....	109	59	44	103	684	532	1	1,217
	臺南	36	33	69	39	20	.....	59	43	32	75	42	26	.....	68	37	34	71	428	317	.....	745
	阿緱	19	22	41	31	25	.....	56	26	23	49	38	18	.....	56	32	22	54	294	217	.....	511
	臺東	.....	.....	.....	5	.....	.....	5	2	1	3	1	.....	.....	1	2	.....	2	15	4	.....	19
	花蓮港	1	.....	1	2	3	.....	5	.....	.....	.....	.....	.....	.....	.....	.....	3	3	6	10	.....	16
	澎湖	4	3	7	4	4	.....	8	1	6	7	5	4	.....	9	2	2	4	38	45	.....	83
	計	313	259	572	357	263	2	622	364	271	635	326	223	2	551	276	234	510	3,320	2,594	4	5,918

第八表　地方、種族、體性及嫡庶出

又ハ私生子タル身分ニ依リ分チタル死産

種族及縣		嫡出子				庶子			私生子				合計			
		男	女	不詳	計	男	女	計	男	女	不詳	計	男	女	不詳	計
本島人	臺北	390	328		718	2		2	45	36		81	437	364		801
	宜蘭	93	76		169				2	3		5	95	79		174
	桃園	225	161	1	387	3	1	4	22	12		34	250	174	1	425
	新竹	211	161		372	7	2	9	12	16		28	230	179		409
	臺中	591	479		1,070	5	7	12	15	11		26	611	497		1,108
	南投	172	124	1	297		5	5	5	1		6	177	130	1	308
	嘉義	635	501		1,136	9	8	17	27	12		39	671	521		1,192
	臺南	381	288		669	6	2	8	16	12		28	403	302		705
	阿緱	249	192		441	9	3	12	21	14		35	279	209		488
	臺東	12	1		13				1			1	13	1		14
	花蓮港	3	5		8		1	1					3	6		9
	澎湖	30	41		71	2	1	3	1	2		3	33	44		77
	計	2,992	2,357	2	5,351	43	30	73	167	119		286	3,202	2,506	2	5,710
內地人	臺北	15	14	1	30				15	6		21	30	20	1	51
	宜蘭	3	1		4								3	1		4
	桃園	3	1		4								3	1		4
	新竹	3	2		5								3	2		5
	臺中	9	5		14				2	9		11	11	14		25
	南投	3	2		5					1		1	3	3		6
	嘉義	7	4		11				5	6	1	12	12	10	1	23
	臺南	12	9		21				12	6		18	24	15		39
	阿緱	10	5		15				4	3		7	14	8		22
	臺東	2	1		3					2		2	2	3		5
	花蓮港	2	4		6				1			1	3	4		7
	澎湖	5			5					1		1	5	1		6
	計	74	48	1	123				39	34	1	74	113	82	2	197
外國人	臺北	1	3		4				1			1	2	3		5
	新竹		1		1									1		1
	臺中									1		1		1		1
	嘉義		1		1				1			1	1	1		2
	臺南	1			1								1			1
	阿緱	1			1								1			1
	計	3	5		8				2	1		3	5	6		11
合計	臺北	406	345	1	752	2		2	61	42		103	469	387	1	857
	宜蘭	96	77		173				2	3		5	98	80		178
	桃園	228	162	1	391	3	1	4	22	12		34	253	175	1	429
	新竹	214	164		378	7	2	9	12	16		28	233	182		415
	臺中	600	484		1,084	5	7	12	17	21		38	622	512		1,134
	南投	175	126	1	302		5	5	5	2		7	180	133	1	314
	嘉義	642	506		1,148	9	8	17	33	18	1	52	684	532	1	1,217
	臺南	394	297		691	6	2	8	28	18		46	428	317		745
	阿緱	260	197		457	9	3	12	25	17		42	294	217		511
	臺東	14	2		16				1	2		3	15	4		19
	花蓮港	5	9		14		1	1	1			1	6	10		16
	澎湖	35	41		76	2	1	3	1	3		4	38	45		83
	計	3,069	2,416	3	5,482	43	30	73	208	154	1	363	3,320	2,594	4	5,918

第九表　地方、種族、體性、嫡庶出又ハ私生子タル身分及懷孕月數ニ依リ分ケタル死産

| 種族及廳 | | | 嫡出子 | | |

種族及區			庶								
			四箇月			五箇月			六箇月		
			男	女	計	男	女	計	男	女	計
本島人	臺北										
	宜蘭										
	桃園					1		1			
	新竹					1		1			
	臺中		1		1	1		1			
	南投										
	嘉義						1	1			
	臺南					1		1			
	阿緱					1		1			
	臺東										
	花蓮港										
	澎湖										
	計		1		1	5	1	6			
內地人	臺北										
	宜蘭										
	桃園										
	新竹										
	臺中										
	南投										
	嘉義										
	臺南										
	緱阿										
	東緱										
	花蓮港										
	澎湖										
	計										
外國人	臺北										
	新竹										
	臺中										
	嘉義										
	臺南										
	阿緱										
	計										
合計	臺北										
	宜蘭										
	桃園					1		1			
	新竹					1		1			
	臺中		1		1	1		1			
	南投										
	嘉義						1	1			
	臺南					1		1			
	緱阿					1		1			
	東緱										
	花蓮港										
	澎湖										
	計		1		1	5	1	6			

種族及區			子																			
			七箇月			八箇月			九箇月			十箇月			十箇月以上			合計		
			男	女	計	男	女	計	男	女	計	男	女	計	男	女	計	男	女	計
本島人	臺北					2		2										2		2
	宜蘭																			
	桃園								2	1	3							3	1	4
	新竹					2		2	4	1	5		1	1				7	2	9
	臺中			1	1	1	3	4	2	3	5							5	7	12
	南投									1	1		4	4					5	5
	嘉義		1		1		2	2	7	3	10	1	2	3				9	8	17
	臺南		1		1	2		2	1		1		2	2	1		1	6	2	8
	阿緱			2	2	4		4	3	1	4	1		1				9	3	12
	東緱																			
	花蓮港												1	1					1	1
	澎湖					2		2					1	1				2	1	3
	計		2	3	5	13	5	18	19	10	29	2	11	13	1		1	43	30	73
內地人	臺北																			
	宜蘭																			
	桃園																			
	新竹																			
	臺中																			
	南投																			
	嘉義																			
	臺南																			
	緱阿																			
	東緱																			
	花蓮港																			
	澎湖																			
	計																			
外國人	臺北																			
	新竹																			
	臺中																			
	嘉義																			
	臺南																			
	阿緱																			
	計																			
合計	臺北					2		2										2		2
	宜蘭																			
	桃園								2	1	3							3	1	4
	新竹					2		2	4	1	5		1	1				7	2	9
	臺中		1	1	1	3	4	2	3	5								5	7	12
	南投									1	1		4	4					5	5
	嘉義		1		1		2	2	7	3	10	1	2	3				9	8	17
	臺南		1		1	2		2	1		1		2	2	1		1	6	2	8
	阿緱			2	2	4		4	3	1	4	1		1				9	3	12
	東緱																			
	花蓮港												1	1					1	1
	澎湖					2		2					1	1				2	1	3
	計		2	3	5	13	5	18	19	10	29	2	11	13	1		1	43	30	73

第九表　地方、種族、體性、嫡庶出又ハ私生子タル身分及懷孕月數ニ依リ分ケタル死産

種族及縣			私生子																					
			四箇月			五箇月				六箇月			七箇月			八箇月			九箇月			十箇月		
			男	女	計	男	女	不詳	計	男	女	計	男	女	計	男	女	計	男	女	計	男	女	計
本島人	臺北州	北	1	1	2	2			2	2	4	6	5	6	11	12	13	25	18	10	28	5	2	7
	臺中州	桃園									1	1		2	2	1		1	1		1			
		新竹	2	1	3					2	2	4	2		2	6	6	12	7	2	9	3	1	4
		苗栗								2		2	2	1	3	2	5	7	4	6	10	2	4	6
		中					1		1		1	1	1	1	2	4	4	8	6	2	8	4	2	6
	臺南州	台南				1			1											1	1			
		嘉義				2			2	1		1	3		3	1		1	3		3			
		南	1		1		1		1		1	1	1	1	2	6	4	10	9	2	11	8	4	12
	臺東廳	阿緱				2	1		3	1		1	3	1	4	2	3	5	3	4	7	5	4	9
		東	1	1	2		1		1	1	1	2	3	1	4	7	2	9	4	4	8	5	4	9
	花蓮港廳	花蓮港																				1		1
		澎湖																						
	計		5	3	8	7	3		10	8	10	18	17	13	30	42	38	80	52	31	83	36	21	57
內地人	臺北州	北				1			1	1	1	2	1		1	4	2	6	3	2	5	5	1	6
	臺中州	桃園																						
		新竹																						
		苗栗																						
		中		1	1						1	1					3	3	2	2	4		2	2
	臺南州	台南																				1	1	2
		嘉義					1	1	2	1		1	1		1		2	2	2	2	4	1	1	2
	臺東廳	阿緱	1		1								2		2	1		1	3	4	7	1	1	2
		東								1	1	2					1	1	1	2	3	1	1	2
	花蓮港廳	花蓮港																						
		澎湖																						
	計		1	1	2	1	1	1	3	3	4	7	1		1		3	3	2	2	4	2	2	4
外國人	臺北州	北																	1		1			
	臺中州	竹中																						
	臺南州	新南																						
	臺東廳	嘉緱																						
		東																	1		1			
	花蓮港廳	花蓮港																						
		澎湖																						
	計																		1		1			
合計	臺北州	北	1	1	2	3			3	3	5	8	6	6	12	16	15	31	22	12	34	10	3	13
	臺中州	桃園									1	1		2	2	1		1	1		1			
		新竹	2	1	3					2	2	4	2		2	6	6	12	7	2	9	3	1	4
		苗栗								2		2	2	1	3	2	5	7	4	6	10	2	4	6
		中		1	1		1		1		2	2	1	1	2	4	8	12	8	4	12	4	4	8
	臺南州	台南				1			1													1		1
		嘉義	1		1	2	1	1	4	1	1	2	2		2	1	2	3	2	2	4	2	1	3
	臺東廳	阿緱	1		1	2			2	1	1	2	5	1	6	3	3	6	5	4	9	5	1	6
		東	1	1	2		1		1	1	2	3	3	1	4	7	4	11	5	4	9	7	4	11
	花蓮港廳	花蓮港															1	1						
		澎湖																						
	計		6	4	10	8	4	1	13	11	14	25	22	13	35	47	49	96	65	42	107	49	28	77

種族及縣			生子																					
			十箇月以上			合計																		
			男	女	計	男	女	不詳	計															
本島人	臺北州	北				45	36		81															
	臺中州	桃園				2	3		5															
		新竹				22	12		34															
		苗栗				12	16		28															
		中				15	11		26															
	臺南州	台南																						
		嘉義				5	1		6															
		南				27	12		39															
	臺東廳	阿緱				16	12		28															
		東				21	14		35															
	花蓮港廳	花蓮港				1			1															
		澎湖																						
	計						1		2	3														
內地人	臺北州	北				15	6		21															
	臺中州	桃園																						
		新竹																						
		苗栗																						
		中				2	9		11															
	臺南州	台南					1		1															
		嘉義				5	6	1	12															
	臺東廳	阿緱				12	6		18															
		東				4	3		7															
	花蓮港廳	花蓮港					2		2															
		澎湖																						
	計					1			1															
外國人	臺北州	北				1			1															
	臺中州	竹中																						
	臺南州	新南					1		1															
	臺東廳	嘉緱				1			1															
		東																						
	花蓮港廳	花蓮港																						
		澎湖																						
	計					2	1		3															
合計	臺北州	北				61	42		103															
	臺中州	桃園				2	3		5															
		新竹				22	12		34															
		苗栗				12	16		28															
		中				17	21		38															
	臺南州	台南				1			1															
		嘉義				5	2		7															
		南				33	18	1	52															
	臺東廳	阿緱				28	18		46															
		東				25	17		42															
	花蓮港廳	花蓮港				1	2		3															
		澎湖																						
	計					1			1															
						1	3		4															
						208	154	1	363															

アジア歴史資料センター
Japan Center for Asian Historical Records

種族及縣		合計																					
		四箇月				五箇月				六箇月			七箇月			八箇月			九箇月			十箇月			十箇月以上			合計			
		男	女	不詳	計	男	女	不詳	計	男	女	計	男	女	計	男	女	計	男	女	計	男	女	計	男	女	計	男	女	不詳	計
本島人	臺北	13	8	....	21	16	20	....	36	23	26	49	48	42	90	113	102	215	143	118	261	81	47	128	....	1	1	437	364	....	801
	宜蘭	3	2	....	5	2	2	....	4	5	4	9	13	11	24	12	14	26	32	29	61	28	17	45	....	....	....	95	79	....	174
	桃園	5	8	1	14	13	8	....	21	16	10	26	31	24	55	78	48	126	71	52	123	35	23	58	1	1	2	250	174	1	425
	新竹	7	3	....	10	7	13	....	20	14	18	32	24	9	33	68	47	115	58	48	106	52	41	93	....	....	....	230	179	....	409
	苗栗	9	5	....	14	24	10	....	34	30	32	62	80	66	146	148	124	272	192	161	353	128	99	227	....	....	....	611	497	....	1,108
	臺中																														
	南投	2	....	1	3	6	2	....	8	11	6	17	17	9	26	29	27	56	56	46	102	55	38	93	1	2	3	177	130	1	308
	嘉義	11	4	....	15	27	16	....	43	24	27	51	61	53	114	137	107	244	218	184	402	192	129	321	1	1	2	671	521	....	1,192
	南縣	6	6	....	12	15	10	....	25	18	12	30	38	20	58	68	62	130	137	121	258	119	70	189	2	1	3	403	302	....	705
	臺東	7	5	....	12	9	15	....	24	16	7	23	24	18	42	48	37	85	85	68	153	90	59	149	....	....	....	279	209	....	488
	花蓮	....	....	....	....	....	....	....	....	1	....	1	....	....	....	2	....	2	5	1	6	5	....	5	....	....	....	13	1	....	14
	港	....	....	....	....	....	....	....	....	....	1	1	1	2	3	1	....	1	1	....	1	1	1	2	....	1	1	3	6	....	9
	澎湖	....	....	....	....	1	....	....	1	5	2	7	4	10	14	12	8	20	3	7	10	8	17	25	....	....	....	33	44	....	77
	計	63	41	2	106	120	96	....	216	163	145	308	341	264	605	716	576	1,292	1,000	836	1,836	794	541	1,335	5	7	12	3,202	2,506	2	5,710
內地人	臺北	....	....	1	1	1	2	....	3	3	1	4	5	2	7	9	5	14	5	6	11	7	4	11	....	....	....	30	20	1	51
	宜蘭	1	....	....	1	....	....	....	....	....	....	....	....	....	....	....	1	1	2	....	2	....	....	....	....	....	....	3	1	....	4
	桃園	....	....	....	....	....	....	....	....	1	....	1	1	....	1	1	....	1	....	....	....	....	1	1	....	....	....	3	1	....	4
	新竹	1	....	....	1	....	....	....	....	....	....	....	....	....	....	1	....	1	1	1	2	....	1	1	....	....	....	3	2	....	5
	苗栗	....	1	....	1	....	....	....	....	....	1	1	2	....	2	2	4	6	3	4	7	4	4	8	....	....	....	11	14	....	25
	臺中																														
	南投	....	....	....	....	....	....	....	....	....	....	....	....	....	....	2	1	3	1	....	1	....	2	2	....	....	....	3	3	....	6
	嘉義	....	....	....	....	1	1	1	3	1	1	2	3	....	3	3	....	3	2	3	5	5	2	7	....	....	....	12	10	1	23
	南縣	2	....	....	2	....	....	....	....	4	3	7	2	1	3	5	....	5	4	5	9	7	6	13	....	....	....	24	15	....	39
	臺東	....	....	....	....	1	1	....	2	3	1	4	3	....	3	....	4	4	4	....	4	3	2	5	....	....	....	14	8	....	22
	花蓮	....	....	....	....	....	....	....	....	....	....	....	1	....	1	....	2	2	1	1	2	....	....	....	....	....	....	2	3	....	5
	港	....	....	....	....	....	....	....	....	....	....	....	....	....	....	....	....	....	....	....	....	....	....	....	....	....	....	....	....	....	....
	澎湖	....	....	....	....	1	....	....	1	....	....	....	1	1	2	....	1	1	....	2	2	....	....	....	....	....	....	3	4	....	7
	計	4	1	1	6	4	4	1	9	12	7	19	1	....	1	1	....	1	....	1	1	2	1	3	....	....	....	5	1	....	6
													19	4	23	20	21	41	24	22	46	30	23	53	....	....	....	113	82	2	197
外國人	臺北	....	....	....	....	....	....	....	....	....	....	....	....	....	....	....	....	....	....	....	....	....	....	....	....	....	....	....	....	....	....
	新竹	....	....	....	....	....	....	....	....	....	....	....	....	....	....	....	....	....	....	....	....	....	....	....	....	....	....	....	....	....	....
	臺中	....	....	....	....	....	....	....	....	....	....	....	....	....	....	....	....	....	....	....	....	....	....	....	....	....	....	....	....	....	....
	嘉義	....	....	....	....	....	....	....	....	....	....	....	....	....	....	....	....	....	....	....	....	....	....	....	....	....	....	....	....	....	....
	南縣	....	1	....	1	....	....	....	....	....	....	....	....	....	....	....	....	....	....	....	....	....	....	....	....	....	....	....	....	....	....
	臺東	....	....	....	....	....	....	....	....	....	....	....	....	....	....	....	....	....	....	....	....	....	....	....	....	....	....	....	....	....	....
	花蓮	....	....	....	....	....	....	....	....	....	....	....	....	....	....	1	....	1	....	....	....	....	....	....	....	....	....	1	....	....	1
	港	....	....	....	....	....	....	....	....	....	....	....	....	....	....	....	....	....	....	....	....	1	....	1	....	....	....	1	....	....	1
	澎湖	....	....	....	....	....	....	....	....	....	....	....	....	....	....	....	....	....	....	....	....	....	....	....	....	....	....	....	....	....	....
	計	....	1	....	1	....	....	....	....	....	....	....	....	....	....	1	3	4	2	2	4	2	....	2	....	....	....	5	6	....	11
合計	臺北	13	8	1	22	17	22	....	39	26	27	53	53	44	97	122	108	230	149	126	275	89	51	140	....	1	1	469	387	1	857
	宜蘭	4	2	....	6	2	2	....	4	5	4	9	13	11	24	12	15	27	34	29	63	28	17	45	....	....	....	98	80	....	178
	桃園	5	8	1	14	13	8	....	21	17	10	27	32	24	56	79	48	127	71	52	123	35	24	59	1	1	2	253	175	1	429
	新竹	8	4	....	12	7	13	....	20	14	18	32	24	9	33	69	47	116	59	49	108	52	42	94	....	....	....	233	182	....	415
	苗栗	9	6	....	15	24	10	....	34	30	33	63	82	66	148	150	129	279	195	165	360	132	103	235	....	....	....	622	512	....	1,134
	臺中																														
	南投	2	....	1	3	6	2	....	8	11	6	17	17	9	26	31	28	59	57	46	103	55	40	95	1	2	3	180	133	1	314
	嘉義	11	4	....	15	28	17	1	46	25	28	53	64	53	117	137	111	248	221	187	408	197	131	328	1	1	2	684	532	1	1,217
	南縣	8	6	....	14	15	10	....	25	22	15	37	40	21	61	74	62	136	141	126	267	126	76	202	2	1	3	428	317	....	745
	臺東	7	5	....	12	10	16	....	26	19	8	27	27	18	45	48	41	89	89	68	157	94	61	155	....	....	....	294	217	....	511
	花蓮	....	....	....	....	....	....	....	....	1	....	1	1	....	1	2	2	4	6	2	8	5	....	5	....	....	....	15	4	....	19
	港	....	....	....	....	....	....	....	....	....	1	1	2	3	5	1	1	2	....	3	3	3	1	4	....	1	1	6	10	....	16
	澎湖	....	....	....	....	2	....	....	2	5	2	7	5	10	15	12	8	20	4	7	11	10	18	28	....	....	....	38	45	....	83
	計	67	43	3	113	124	100	1	225	175	152	327	360	268	628	737	600	1,337	1,026	860	1,886	826	564	1,390	5	7	12	3,320	2,594	4	5,918

第十表　種族、體性、職業及職業上ノ地位ニ依リ分チタル死産

（嫡出子及庶子ハ父ノ、私生子ハ母ノ職業及其ノ地位ニ依ル）

職業及職業上ノ地位			本島人							内地人				外國人						合計											
			嫡庶出子				私生子			嫡庶出子				私生子				嫡庶出子				私生子				計					
			男	女	不詳	計	男	女	計	男	女	不詳	計	男	女	計	男	女	計	男	女	不詳	計	男	女	不詳	計	男	女	不詳	計
第一欵 農業、牧畜、林業、漁業等	一項 農業、牧畜、養蠶等	業主	1,064	813	1	1,878	1	2	3	....	1	....	1	....	....	....	....	1,064	814	1	1,879	1	2	....	3	1,065	816	1	1,882				
		家族	956	786	....	1,742	61	42	103	....	....	....	....	....	....	....	....	956	786	....	1,742	61	42	....	103	1,017	828	....	1,845				
		被傭人	37	34	....	71	4	....	4	....	....	....	....	....	....	....	....	37	34	....	71	4	....	....	4	41	34	....	75				
		計	2,057	1,633	1	3,691	66	44	110	....	1	....	1	....	....	....	....	2,057	1,634	1	3,692	66	44	....	110	2,123	1,678	1	3,802				
	二項 林業及狩獵	業主	3	3	....	6	....	....	....	....	....	....	....	....	....	....	....	3	3	....	6	....	....	....	....	3	3	....	6				
		被傭人	....	....	....	....	....	....	....	....	1	....	1	....	....	....	....	....	1	....	1	....	....	....	....	....	1	....	1				
		計	3	3	....	6	....	....	....	....	1	....	1	....	....	....	....	3	4	....	7	....	....	....	....	3	4	....	7				
	三項 漁業及製鹽	業主	28	34	....	62	....	....	....	....	....	....	....	....	....	....	....	28	34	....	62	....	....	....	....	28	34	....	62				
		家族	35	35	....	70	2	2	4	....	....	....	....	....	....	....	....	35	35	....	70	2	2	....	4	37	37	....	74				
		被傭人	5	6	....	11	....	....	....	....	....	....	....	....	....	....	....	5	6	....	11	....	....	....	....	5	6	....	11				
		計	68	75	....	143	2	2	4	....	....	....	....	....	....	....	....	68	75	....	143	2	2	....	4	70	77	....	147				
	計	業主	1,095	850	1	1,946	1	2	3	....	1	....	1	....	....	....	....	1,095	851	1	1,947	1	2	....	3	1,096	853	1	1,950				
		家族	991	821	....	1,812	63	44	107	....	....	....	....	....	....	....	....	991	821	....	1,812	63	44	....	107	1,054	865	....	1,919				
		被傭人	42	40	....	82	4	....	4	....	1	....	1	....	....	....	....	42	41	....	83	4	....	....	4	46	41	....	87				
		計	2,128	1,711	1	3,840	68	46	114	....	2	....	2	....	....	....	....	2,128	1,713	1	3,842	68	46	....	114	2,196	1,759	1	3,956				
第二欵 工業	四項 鑛業及冶金業	業主	1	1	....	2	....	....	....	....	....	....	....	....	....	....	....	1	1	....	2	....	....	....	....	1	1	....	2				
		家族	....	....	....	....	3	....	3	....	....	....	....	3	1	....	4	....	....	....	....	6	1	....	7	6	1	....	7				
		被傭人	6	3	....	9	....	....	....	2	3	....	5	....	....	....	....	8	6	....	14	....	....	....	....	8	6	....	14				
		計	7	4	....	11	3	....	3	2	3	....	5	3	1	....	4	9	7	....	16	6	1	....	7	15	8	....	23				
	五項 土石類ノ採取及製造	業主	....	2	....	2	....	....	....	....	....	....	....	....	....	....	....	....	2	....	2	....	....	....	....	....	2	....	2				
		家族	....	3	....	3	....	....	....	....	....	....	....	....	1	....	1	....	3	....	3	....	1	....	1	....	4	....	4				
		被傭人	2	1	....	3	....	....	....	....	....	....	....	....	....	....	....	2	1	....	3	....	....	....	....	2	1	....	3				
		計	2	6	....	8	....	....	....	....	....	....	....	....	1	....	1	2	6	....	8	....	1	....	1	2	7	....	9				
	六項 金屬ニ關スル製造	業主	3	15	....	18	....	....	....	....	....	....	....	....	....	....	....	3	15	....	18	....	....	....	....	3	15	....	18				
		家族	1	3	....	4	1	....	1	....	....	....	....	1	....	1	....	1	3	....	4	2	....	....	2	3	3	....	6				
		被傭人	6	3	....	9	....	....	....	1	1	....	2	1	....	1	....	7	4	....	11	1	....	....	1	8	4	....	12				
		計	10	21	....	31	1	....	1	1	1	....	2	2	....	2	....	11	22	....	33	3	....	....	3	14	22	....	36				
	七項 機械及器具製造ノ一	業主	13	....	....	13	....	....	....	....	....	....	....	....	....	....	....	13	....	....	13	....	....	....	....	13	....	....	13				
		家族	3	....	....	3	....	....	....	....	....	....	....	....	....	....	....	3	....	....	3	....	....	....	....	3	....	....	3				
		被傭人	4	....	....	4	....	....	....	....	....	....	....	....	....	....	....	4	....	....	4	....	....	....	....	4	....	....	4				
		計	20	....	....	20	....	....	....	....	....	....	....	....	....	....	....	20	....	....	20	....	....	....	....	20	....	....	20				
	八項 機械及器具製造ノ二	業主	3	3	....	6	....	....	....	1	2	....	3	....	....	....	....	4	5	....	9	....	....	....	....	4	5	....	9				
		家族	....	1	....	1	....	....	....	....	....	....	....	....	....	....	....	....	1	....	1	....	....	....	....	....	1	....	1				
		被傭人	....	....	....	....	....	....	....	1	....	....	1	....	....	....	....	1	....	....	1	....	....	....	....	1	....	....	1				
		計	3	4	....	7	....	....	....	2	2	....	4	....	....	....	....	5	6	....	11	....	....	....	....	5	6	....	11				
	九項 化學的製品及類似ノ製品製造	業主	2	1	....	3	....	....	....	....	....	....	....	....	....	....	....	2	1	....	3	....	....	....	....	2	1	....	3				
		家族	2	3	....	5	....	....	....	....	....	....	....	....	....	....	....	2	3	....	5	....	....	....	....	2	3	....	5				
		被傭人	12	5	....	17	....	....	....	1	....	....	1	....	1	....	1	13	5	....	18	....	1	....	1	13	6	....	19				
		計	16	9	....	25	....	....	....	1	....	....	1	....	1	....	1	17	9	....	26	....	1	....	1	17	10	....	27				
	十項 綿及絲類製造	家族	....	....	....	....	....	1	1	....	....	....	....	....	....	....	....	....	....	....	....	....	1	....	1	1	....	....	1				
		被傭人	....	2	....	2	....	....	....	....	....	....	....	....	....	....	....	....	2	....	2	....	....	....	....	....	2	....	2				
		計	....	2	....	2	1	....	1	....	....	....	....	....	....	....	....	....	2	....	2	1	....	....	1	1	2	....	3				
	十一項 織物、組物類製造業、染色、晒等ノ業	業主	2	3	....	5	....	....	....	....	....	....	....	....	....	....	....	2	3	....	5	....	....	....	....	2	3	....	5				
		家族	....	1	....	1	1	....	1	....	....	....	....	....	....	....	....	....	1	....	1	1	....	....	1	1	1	....	2				
		被傭人	4	3	....	7	....	....	....	....	....	....	....	....	....	....	....	4	3	....	7	....	....	....	....	4	3	....	7				
		計	6	7	....	13	1	....	1	....	....	....	....	....	....	....	....	6	7	....	13	1	....	....	1	7	7	....	14				
	十二項 紙及紙製品製造	業主	1	4	....	5	....	1	1	....	....	....	....	....	....	....	....	1	4	....	5	....	1	....	1	1	5	....	6				
		家族	1	4	....	5	....	....	....	....	....	....	....	....	....	....	....	1	4	....	5	....	....	....	....	1	4	....	5				
		被傭人	1	1	....	2	1	1	2	....	....	....	....	....	....	....	....	1	1	....	2	1	1	....	2	2	2	....	4				
		計	3	9	....	12	1	2	3	....	....	....	....	....	....	....	....	3	9	....	12	1	2	....	3	4	11	....	15				

第十表　種族、體性、職業及職業上ノ地位ニ依リ分チタル死産（續）

（嫡出子及庶子ハ父ノ、私生子ハ母ノ職業及其ノ地位ニ依ル）

職業及職業上ノ地位	本島人							内地人			
	嫡庶出子				私生子			嫡庶出子			
	男	女	不詳	計	男	女	計	男	女	不詳	計
十四項 木竹類ニ關スル製造 業主	17	13	....	30	....	....	.....	....	....	....	....
十四項 木竹類ニ關スル製造 家族	4	1	....	5	....	1	1	....	....	....	....
十四項 木竹類ニ關スル製造 被傭人	3	.....	....	3	....	1	1	....	....	....	....
十四項 木竹類ニ關スル製造 計	24	14	....	38	....	2	2	....	....	....	....
十六項 飲食料品及嗜好品製造 業主	12	12	....	24	....	....	.....	1	1	....	2
十六項 飲食料品及嗜好品製造 家族	3	2	....	5	1	1	2	....	....	....	....
十六項 飲食料品及嗜好品製造 被傭人	7	10	....	17	3	5	8	7	4	....	11
十六項 飲食料品及嗜好品製造 計	22	24	....	46	4	6	10	8	5	....	13
十七項 被服及身ノ廻リ品製造、洗濯、湯屋 業主	3	2	....	5	5	3	8	....	1	....	1
十七項 被服及身ノ廻リ品製造、洗濯、湯屋 家族	.....	.....	.....	.....	1	2	3	....	....	....	....
十七項 被服及身ノ廻リ品製造、洗濯、湯屋 被傭人	2	2	....	4	3	5	8	....	....	....	....
十七項 被服及身ノ廻リ品製造、洗濯、湯屋 計	5	4	....	9	9	10	19	....	1	....	1
十八項 土木建築業 業主	14	11	....	25	....	....	.....	2	2	....	4
十八項 土木建築業 家族	2	4	....	6	2	1	3	....	....	....	....
十八項 土木建築業 被傭人	6	2	....	8	....	....	.....	4	6	....	10
十八項 土木建築業 計	22	17	....	39	2	1	3	6	8	....	14
十九項 銅版、石版、木版等ノ彫刻、印刷及寫眞業 業主	.....	.....	.....	.....	....	....	.....	1	....	....	1
十九項 銅版、石版、木版等ノ彫刻、印刷及寫眞業 被傭人	2	1	....	3	....	....	.....	....	....	....	....
十九項 銅版、石版、木版等ノ彫刻、印刷及寫眞業 計	2	1	....	3	....	....	.....	1	....	....	1
二十項 其ノ他ノ工業 業主	1	4	....	5	....	....	.....	....	....	....	....
二十項 其ノ他ノ工業 家族	2	.....	....	2	....	....	.....	....	....	....	....
二十項 其ノ他ノ工業 計	3	4	....	7	....	....	.....	....	....	....	....
計 業主	72	71	....	143	5	4	9	5	6	....	11
計 家族	18	22	....	40	10	5	15	....	....	....	....
計 被傭人	55	33	....	88	7	12	19	16	14	....	30
計 計	145	126	....	271	22	21	43	21	20	....	41
二十一項 物品商 業主	154	117	....	271	....	....	.....	5	2	....	7
二十一項 物品商 家族	66	37	....	103	8	7	15	....	....	....	....
二十一項 物品商 被傭人	24	16	....	40	2	....	2	1	1	....	2
二十一項 物品商 計	244	170	....	414	10	7	17	6	3	....	9
二十二項 賣買媒介業 業主	7	3	....	10	....	....	.....	....	....	....	....
二十二項 賣買媒介業 家族	3	1	....	4	....	1	1	....	....	....	....
二十二項 賣買媒介業 被傭人	2	3	....	5	8	6	14	....	....	....	....
二十二項 賣買媒介業 計	12	7	....	19	8	7	15	....	....	....	....
二十三項 金融及保險業 業主	.....	.....	.....	.....	....	....	.....	1	....	....	1
二十三項 金融及保險業 被傭人	.....	1	....	1	....	....	.....	....	....	....	....
二十三項 金融及保險業 計	.....	1	....	1	....	....	.....	1	....	....	1
二十四項 物品貸貸業、倉庫業其ノ他ノ物品預リ業、人事及其ノ他ノ周旋業 業主	.....	1	....	1	....	....	.....	....	....	....	....

内地人				外國人						合計											
私生子				嫡庶出子			私生子			嫡庶出子				私生子				計			
男	女	不詳	計	男	女	計	男	女	計	男	女	不詳	計	男	女	不詳	計	男	女	不詳	計
.....	.....	.....	.....	.....	.....	.....	.....	.....	.....	17	13	....	30	.....	.....	.....	.....	17	13	....	30
.....	.....	.....	.....	.....	.....	.....	.....	.....	.....	4	1	....	5	....	1	....	1	4	2	....	6
.....	.....	.....	.....	.....	.....	.....	.....	.....	.....	3	.....	....	3	....	1	....	1	3	1	....	4
.....	.....	.....	.....	.....	.....	.....	.....	.....	.....	24	14	....	38	....	2	....	2	24	16	....	40
.....	.....	.....	.....	.....	.....	.....	.....	.....	.....	13	13	....	26	.....	.....	.....	.....	13	13	....	26
5	6	....	11	.....	.....	.....	.....	.....	.....	3	2	....	5	6	7	....	13	9	9	....	18
1	.....	....	1	.....	.....	.....	.....	.....	.....	14	14	....	28	4	5	....	9	18	19	....	37
6	6	..	12	.....	.....	.....	.....	.....	.....	30	29	....	59	10	12	....	22	40	41	....	81
1	.....	....	1	....	1	1	.....	.....	.....	3	4	....	7	6	3	....	9	9	7	....	16
.....	.....	.....	.....	.....	.....	.....	1	1	.....	.....	.....	.....	.....	1	3	....	4	1	3	....	4
1	2	....	3	....	1	1	.....	.....	.....	2	3	....	5	4	7	....	11	6	10	....	16
2	2	....	4	....	2	2	....	1	1	5	7	....	12	11	13	....	24	16	20	....	36
.....	.....	.....	.....	.....	.....	.....	.....	.....	.....	16	13	....	29	.....	.....	.....	.....	16	13	....	29
1	4	....	5	.....	.....	.....	.....	.....	.....	2	4	....	6	3	5	....	8	5	9	....	14
.....	.....	.....	.....	.....	.....	.....	.....	.....	.....	10	8	....	18	.....	.....	.....	.....	10	8	....	18
1	4	....	5	....	..	.....	.....	.....	.....	28	25	....	53	3	5	....	8	31	30	....	61
.....	.....	.....	.....	.....	.....	.....	.....	.....	.....	1	.....	.....	1	.....	.....	.....	.....	1	.....	.....	1
.....	.....	.....	.....	.....	.....	.....	.....	.....	.....	2	1	....	3	.....	.....	.....	.....	2	1	....	3
.....	.....	.....	.....	.....	.....	.....	.....	.....	.....	3	1	....	4	.....	.....	.....	.....	3	1	....	4
.....	.....	.....	.....	.....	.....	.....	.....	.....	.....	1	4	...	5	.....	.....	.....	.....	1	4	....	5
.....	.....	.....	.....	.....	.....	.....	.....	.....	.....	2	.....	...	2	.....	.....	.....	.....	2	.....	....	2
.....	.....	.....	.....	.....	.....	.....	.....	.....	.....	3	4	....	7	.....	.....	.....	.....	3	4	....	7
1	....	....	1	....	1	1	.....	.....	.....	77	78	....	155	6	4	....	10	83	82	....	165
10	12	....	22	.....	.....	.....	1	1		18	22	....	40	20	18	....	38	38	40	....	78
3	3	....	6	....	1	1	.....	.....	.....	71	48	....	119	10	15	....	25	81	63	....	144
14	15	....	29	....	2	2	....	1	1	166	148	....	314	36	37	....	73	202	185	....	387
.....	.....	.....	.....	....	2	....	2	.....	.....	161	119	....	280	.....	.....	.....	.....	161	119	....	280
3	6	....	9	.....	.....	.....	.....	.....	.....	66	37	....	103	11	13	....	24	77	50	....	127
.....	.....	.....	.....	....	....	1	1	1	....	25	18	....	43	3	.....	.....	3	28	18	....	46
3	6	....	9	2	1	3	1	....	1	252	174	....	426	14	13	....	27	266	187	....	453
.....	.....	.....	.....	.....	.....	.....	.....	.....	.....	7	3	....	10	.....	.....	.....	.....	7	3	....	10
.....	1	....	1	.....	.....	.....	.....	.....	.....	3	1	....	4	....	2	....	2	3	3	....	6
.....	.....	.....	.....	.....	.....	.....	.....	.....	.....	2	3	....	5	8	6	....	14	10	9	....	19
.....	1	....	1	.....	.....	.....	.....	.....	.....	12	7	....	19	8	8	....	16	20	15	....	35
.....	.....	.....	.....	.....	.....	.....	.....	.....	.....	1	.....	.....	1	.....	.....	.....	.....	1	.....	.....	1
.....	.....	.....	.....	.....	.....	.....	.....	.....	.....	.....	1	....	1	.....	.....	.....	.....	.....	1	....	1
.....	.....	.....	.....	.....	.....	.....	.....	.....	.....	1	1	....	2	.....	.....	.....	.....	1	1	....	2
.....	.....	.....	.....	.....	.....	.....	.....	.....	.....	....	1	....	1	.....	.....	.....	.....	.....	1	....	1

第十表　種族、體性、職業及職業上ノ地位ニ依リ分チタル死産　(終)

（嫡出子及庶子ハ父ノ、私生子ハ母ノ職業及其ノ地位ニ依ル）

職業及職業上ノ地位		本島人							内地人			
		嫡庶出子				私生子			嫡庶出子			
		男	女	不詳	計	男	女	計	男	女	不詳	計
第三款 商業及交通業	二十五項 旅人宿及下宿業、飲食店業、遊戯場及興行營業場、沐浴ニ關スル業 業主	10	10	....	20	1	....	1	1	....	....	1
	家族	5	2	....	7	1	....	1	....	....	....	....
	被傭人	3	....	....	3	3	2	5	....	....	....	....
	計	18	12	....	30	5	2	7	1	....	....	1
	二十六項 商業ニシテ前二項乃至第二十五項ニ編入セサルモノ 被傭人	3	1	....	4	....	....	....	....	....	....	....
	二十七項 交通業 業主	18	12	....	30	1	....	1	1	....	....	1
	家族	2	9	....	11	....	1	1	....	....	....	....
	被傭人	31	24	....	55	1	....	1	7	6	1	14
	計	51	45	....	96	2	1	3	8	6	1	15
	計 業主	189	143	....	332	2	....	2	8	2	....	10
	計 家族	76	49	....	125	9	9	18	....	....	....	....
	計 被傭人	63	45	....	108	14	8	22	8	7	1	16
	計 計	328	237	....	565	25	17	42	16	9	1	26
第四款 公務及自由業	二十八項 陸軍及海軍 業主	....	....	....	....	....	....	....	1	....	....	1
	二十九項 宮廷、國、公共團體ノ職務ヲ帶ブル者及屬傭員 家族	....	....	....	....	1	....	1	....	....	....	....
	被傭人	22	26	....	48	....	....	....	32	15	....	47
	計	22	26	....	48	1	....	1	32	15	....	47
	三十項 自由業 業主	13	7	....	20	....	....	....	2	....	....	2
	家族	2	2	....	4	....	....	....	....	....	....	....
	被傭人	17	8	....	25	....	....	....	2	1	....	3
	計	32	17	....	49	....	....	....	4	1	....	5
	三十一項 技藝ニ從事スル者及娯樂ニ關スル職業ニ從事スル者 業主	4	5	....	9	....	1	1	....	....	....	....
	家族	....	....	....	....	....	....	....	....	....	....	....
	被傭人	3	....	....	3	....	....	....	....	....	....	....
	計	7	5	....	12	....	1	1	....	....	....	....
	計 業主	17	12	....	29	....	1	1	3	....	....	3
	計 家族	2	2	....	4	1	....	1	....	....	....	....
	計 被傭人	42	34	....	76	....	....	....	34	16	....	50
	計 計	61	48	....	109	1	1	2	37	16	....	53
第五款 其ノ他ノ有業者	三十二項 其ノ他ノ有業者 業主	1	....	....	1	....	....	....	....	....	....	....
	家族	7	2	....	9	13	8	21	....	....	....	....
	被傭人	331	251	1	583	33	25	58	....	1	....	1
	計	339	253	1	593	46	33	79	....	1	....	1
第六款 重モニ其ノ收入ニ依リ生活スル者	三十三項 重モニ其ノ收入ニ依リ生活スル者 業主	2	9	....	11	....	....	....	....	....	....	....
	家族	8	3	....	11	4	1	5	....	....	....	....
	被傭人	24	....	....	24	1	....	1	....	....	....	....
	計	34	12	....	46	5	1	6	....	....	....	....
第七款 無職業及職業ヲ申告セサル者	第三十四項 無職業及職業ヲ申告セサル者	....	....	....	....	....	....	....	....	....	....	....
合計	業主	1,376	1,085	1	2,462	8	7	15	16	9	....	25
	家族	1,102	899	....	2,001	100	67	167	....	....	....	....
	被傭人	557	403	1	961	59	45	104	58	39	1	98
	無職業及職業ヲ申告セサル者	....	....	....	....	....	....	....	....	....	....	....
	計	3,035	2,387	2	5,424	167	119	286	74	48	1	123

人				外國人						合計											
私生子				嫡庶出子			私生子			嫡庶出子				私生子				計			
男	女	不詳	計	男	女	計	男	女	計	男	女	不詳	計	男	女	不詳	計	男	女	不詳	計
1	1	....	2	....	....	....	....	....	....	11	10	....	21	2	1	....	3	13	11	....	24
3	....	....	3	....	1	1	....	....	....	5	3	....	8	4	....	....	4	9	3	....	12
....	1	1	2	....	1	1	....	....	....	3	1	....	4	3	3	1	7	6	4	1	11
4	2	1	7	....	2	2	....	....	....	19	14	....	33	9	4	1	14	28	18	1	47
....	....	....	....	....	....	....	....	....	....	3	1	....	4	....	....	....	....	3	1	....	4
....	....	....	....	....	....	....	....	....	....	19	12	....	31	1	....	....	1	20	12	....	32
7	1	....	8	....	....	....	....	....	....	2	9	....	11	7	2	....	9	9	11	....	20
....	....	....	....	....	....	....	....	....	....	38	30	1	69	1	....	....	1	39	30	1	70
7	1	....	8	....	....	....	....	....	....	59	51	1	111	9	2	....	11	68	53	1	122
1	1	....	2	2	....	2	....	....	....	199	145	....	344	3	1	....	4	202	146	....	348
13	8	....	21	....	1	1	....	....	....	76	50	....	126	22	17	....	39	98	67	....	165
....	1	1	2	....	2	2	1	....	1	71	54	1	126	15	9	1	25	86	63	2	151
14	10	1	25	2	3	5	1	....	1	346	249	1	596	40	27	1	68	386	276	2	664
....	....	....	....	....	....	....	....	....	....	1	....	....	1	....	....	....	....	1	....	....	1
1	1	....	2	....	....	....	....	....	....	....	....	....	....	2	1	....	3	2	1	....	3
....	....	....	....	....	....	....	....	....	....	54	41	....	95	....	6	....	6	54	47	....	101
1	7	....	8	....	....	....	....	....	....	54	41	....	95	2	7	....	9	56	48	....	104
....	....	....	....	....	....	....	....	....	....	15	7	....	22	....	....	....	....	15	7	....	22
3	....	....	3	....	....	....	....	....	....	2	2	....	4	3	....	....	3	5	2	....	7
....	1	....	1	....	....	....	....	....	....	19	9	....	28	....	1	....	1	19	10	....	29
3	1	....	4	....	....	....	....	....	....	36	18	....	54	3	1	....	4	39	19	....	58
....	....	....	....	....	....	....	....	....	....	4	5	....	9	....	1	....	1	4	6	....	10
....	1	....	1	....	....	....	....	....	....	....	....	....	....	....	1	....	1	....	1	....	1
2	....	....	2	....	....	....	....	....	....	3	....	....	3	2	....	....	2	5	....	....	5
2	1	....	3	....	....	....	....	....	....	7	5	....	12	2	2	....	4	9	7	....	16
....	....	....	....	....	....	....	....	....	....	20	12	....	32	....	1	....	1	20	13	....	33
4	2	....	6	....	....	....	....	....	....	2	2	....	4	5	2	....	7	7	4	....	11
2	7	....	9	....	....	....	....	....	....	76	50	....	126	2	7	....	9	78	57	....	135
6	9	....	15	....	....	....	....	....	....	98	64	....	162	7	10	....	17	105	74	....	179
....	....	....	....	....	....	....	....	....	....	1	....	....	1	....	....	....	....	1	....	....	1
....	....	....	....	....	....	....	....	....	....	7	2	....	9	13	8	....	21	20	10	....	30
3	....	....	3	1	....	1	1	....	1	332	252	1	585	37	25	....	62	369	277	1	647
3	....	....	3	1	....	1	1	....	1	340	254	1	595	50	33	....	83	390	287	1	678
1	....	....	1	....	....	....	....	....	....	2	9	....	11	1	....	....	1	3	9	....	12
....	....	....	....	....	....	....	....	....	....	8	3	....	11	4	1	....	5	12	4	....	16
....	....	....	....	....	....	....	....	....	....	24	....	....	24	1	....	....	1	25	....	....	25
1	....	....	1	....	....	....	....	....	....	34	12	....	46	6	1	....	7	40	13	....	53
1	....	....	1	....	....	....	....	....	....	....	....	....	....	1	....	....	1	1	....	....	1
3	1	....	4	2	1	3	....	....	....	1,394	1,095	1	2,490	11	8	....	19	1,405	1,103	1	2,509
27	22	....	49	....	1	1	....	1	1	1,102	900	....	2,002	127	90	....	217	1,229	990	....	2,219
8	11	1	20	1	3	4	2	....	2	616	445	2	1,063	69	56	1	126	685	501	3	1,189
1	....	....	1	....	....	....	....	....	....	....	....	....	....	1	....	....	1	1	....	....	1
39	34	1	74	3	5	8	2	1	3	3,112	2,440	3	5,555	208	154	1	363	3,320	2,594	4	5,918

アジア歴史資料センター
Japan Center for Asian Historical Records
http://www.jacar.go.jp/

第十一表　地方、體性及發見當時ノ推定年齡ニ依リ分チタル棄兒（本島人）

廳	出生ヨリ滿一箇月		滿一箇月以上滿二箇月		滿二箇月以上滿三箇月		滿十一箇月以上十箇月		計		
	男	女	男		女		男		男	女	計
臺北		1					1		1	1	2
臺中					1					1	1
嘉義		1	1						1	1	2
臺南	1								1		1
計	1	2	1		1		1		3	3	6

第十二表　地方、體性及年齡ニ依リ分チタル無籍者ノ就籍（本島人）

廳及體性		滿五歲迄	滿五歲以上十歲	滿十歲以上十五歲	滿十五歲以上二十歲	滿二十歲以上二十五歲	滿二十五歲以上三十歲	滿三十歲以上三十五歲	滿三十五歲以上四十歲	滿四十歲以上四十五歲	滿四十五歲以上五十歲	滿五十歲以上五十五歲	滿五十五歲以上六十歲	滿六十歲以上六十五歲	滿六十五歲以上七十歲	七十歲以上	計
臺北	男	2		1	1	4	2	4	6	4	1	1	5	1			32
	女		4	4		2	1	1	3	3			1	4	2		25
	計	2	4	5	1	6	3	5	9	7	1	1	6	5	2		57
宜蘭	男	2		1	3	3		3	2	3	1		1				19
	女	1		2		2	1			1							7
	計	3		3	3	5	1	3	2	4	1		1				26
桃園	男	2						1			1						4
	女	1		1	1											1	4
	計	3		1	1			1			1					1	8
新竹	男		3	2	1	4	2	4	2	2		1			1		22
	女	1			1			2	2	1			1	1	1		10
	計	1	3	2	2	4	2	6	4	3		1	1	2	1		32
臺中	男	1		1	1	6	1	6	1				1				18
	女		1	1				1	1								4
	計	1	1	2	1	6	1	7	2				1				22
南投	男			1	1	1	1				1	1					6
	女											1					1
	計			1	1	1	1				1	2					7
嘉義	男						2	5	7	2	2	1					19
	女										1		2		1		4
	計						2	5	7	2	3	1	2		1		23
臺南	男			2	1	1	4	2	2		1		1		1	1	16
	女			1	3	2	1									1	8
	計			3	4	3	5	2	2		1		1		1	2	24
阿緱	男		1		1	4	1	2	1	1	1			1			13
	女			2				1	1			1					6
	計		1	2	1	4	1	3	2	2	1	1		1			19
澎湖	男		1						1	1			3				6
	女			1					1								2
	計		2						2	1			3				8
合計	男	7	5	8	9	23	13	27	22	13	8	4	11	2	2	1	155
	女	3	6	11	5	6	3	5	8	6	1	2	3	5	4	3	71
	計	10	11	19	14	29	16	32	30	19	9	6	14	7	6	4	226

廳及體性		本島人 福建	廣東	其ノ他ノ漢人	熟蕃	生蕃	計	內地人	外國人	合計
臺北	男	5,480	12		5		5,497	336	103	5,936
	女	4,872			8		4,880	261	24	5,165
	計	10,352	12		13		10,377	597	127	11,101
宜蘭	男	1,484	16		29		1,529	23	1	1,553
	女	1,353	7		27		1,387	20	1	1,408
	計	2,837	23		56		2,916	43	2	2,961
桃園	男	1,204	835		5		2,044	12	2	2,058
	女	1,076	772		3		1,851	4		1,855
	計	2,280	1,607		8		3,895	16	2	3,913
新竹	男	1,257	2,092		24		3,373	25	8	3,406
	女	1,023	1,772		14	1	2,810	21	3	2,834
	計	2,280	3,864		38	1	6,183	46	11	6,240
臺中	男	8,201	684		7		8,892	78	6	8,976
	女	6,649	518		3		7,170	62		7,232
	計	14,850	1,202		10		16,062	140	6	16,208
南投	男	1,508	96		65		1,669	15	1	1,685
	女	1,250	88		54	3	1,395	10	1	1,406
	計	2,758	184		119	3	3,064	25	2	3,091
嘉義	男	9,463	16		22		9,501	113	19	9,633
	女	7,799	14		14		7,827	75	4	7,906
	計	17,262	30		36		17,328	188	23	17,539
臺南	男	8,148	7	1	58		8,214	213	38	8,465
	女	6,601	3		58		6,662	145	6	6,813
	計	14,749	10	1	116		14,876	358	44	15,278
阿緱	男	2,661	1,175		311	1	4,148	75	9	4,232
	女	2,483	975		279	8	3,745	30	1	3,776
	計	5,144	2,150		590	9	7,893	105	10	8,008
臺東	男	29	15	1	20	389	454	15		469
	女	10	8	1	31	351	401	8		409
	計	39	23	2	51	740	855	23		878
花蓮港	男	146	39		39	207	431	81	11	523
	女	51	11		36	152	250	35		285
	計	197	50		75	359	681	116	11	808
澎湖	男	700					700	18		718
	女	689					689	14		703
	計	1,389					1,389	32		1,421
合計	男	40,281	4,987	2	585	597	46,452	1,004	198	47,654
	女	33,856	4,168	1	527	515	39,067	685	40	39,792
	計	74,137	9,155	3	1,112	1,112	85,519	1,689	238	87,446

アジア歴史資料センター
Japan Center for Asian Historical Records
http://www.jacar.go.jp/

第十四表　地方、種族、體性、及月ニ依リ分ケタル死亡

種族及縣		一月			二月			三月			四月			五月			六月			七月		
		男	女	計	男	女	計	男	女	計	男	女	計	男	女	計	男	女	計	男	女	計
本島人	臺北	410	338	748	339	287	626	338	306	644	357	319	676	449	357	806	516	442	958	585	547	1,132
	宜蘭	128	99	227	105	78	183	108	86	194	98	80	178	85	77	162	143	99	242	147	158	305
	桃園	131	131	262	164	126	290	158	108	266	144	112	256	147	131	278	152	156	308	213	171	384
	新竹	272	225	497	201	167	368	253	174	427	231	180	411	238	196	434	255	211	466	315	263	578
	臺中	713	528	1,241	627	432	1,059	678	480	1,158	577	443	1,020	653	522	1,175	810	668	1,478	922	797	1,719
	南投	145	121	266	106	98	204	136	101	237	97	86	183	110	74	184	146	121	267	173	143	316
	嘉義	798	721	1,519	768	633	1,401	777	669	1,446	732	596	1,328	834	701	1,535	899	697	1,596	763	668	1,431
	臺南	688	535	1,223	635	523	1,158	642	544	1,186	676	503	1,179	746	632	1,378	901	666	1,567	755	627	1,382
	阿緱	368	350	718	335	295	630	344	275	619	313	278	591	334	281	615	411	371	782	357	341	698
	臺東	34	46	80	29	29	58	37	28	65	34	32	66	45	39	84	37	36	73	43	30	73
	花蓮港	27	22	49	36	34	70	39	20	59	30	21	51	23	15	38	37	19	56	56	25	81
	澎湖	46	41	87	48	39	87	45	39	84	37	43	80	38	39	77	94	83	177	97	99	196
	計	3,760	3,157	6,917	3,393	2,741	6,134	3,555	2,830	6,385	3,326	2,693	6,019	3,702	3,064	6,766	4,401	3,569	7,970	4,426	3,869	8,295
内地人	臺北	20	10	30	27	20	47	22	14	36	24	20	44	19	19	38	24	31	55	34	35	69
	宜蘭	1	2	3	2	1	3	2		2	3	1	4	3	2	5	2		2	1		1
	桃園				1		1	1	1	2				2		2	3	1	4	2	1	3
	新竹	3	1	4		2	2	1	1	2	1	2	3	4	3	7	3	1	4	4	2	6
	臺中	3	3	6	2	4	6	5	2	7	6	7	13	8	7	15	8	6	14	12	6	18
	南投		1	1	2	1	3	1	1	2	2		2	1	1	2	1	1	2	1	1	2
	嘉義	11	3	14	2	2	4	8	3	11	13	8	21	9	6	15	8	7	15	10	10	20
	臺南	20	7	27	10	2	12	11	8	19	14	10	24	18	10	28	16	9	25	21	15	36
	阿緱	5	2	7	4		4	5		5	2	2	4	7	5	12	7	1	8	7	5	12
	臺東										1		1					3	3	7	1	8
	花蓮港	6	1	7	5	2	7	4		4	6	1	7	4	3	7	5	5	10	9	3	12
	澎湖	4		4				2	1	3		1	1	1		1		3	3		2	2
	計	73	30	103	55	34	89	62	31	93	72	52	124	76	56	132	77	68	145	108	81	189
外國人	臺北	5	1	6	3	2	5	7	1	8	6	1	7	13	4	17	9	5	14	11	3	14
	宜蘭													1		1						
	桃園													1		1						
	新竹		1	1	1	1	2				2		2									
	臺中	1		1				2		2							2		2			
	南投																			1		1
	嘉義	1		1				1		1				4	1	5	2		2	6		6
	臺南	3	1	4	4	1	5	4		4	4		4	1		1	5		5	3		3
	阿緱	2	1	3	1		1										2		2	2		2
	花蓮港	1		1	1		1	1		1	1		1	1		1				1		1
	計	13	4	17	10	4	14	15	1	16	13	1	14	21	5	26	20	5	25	24	3	27
合計	臺北	435	349	784	369	309	678	367	321	688	387	340	727	481	380	861	549	478	1,027	630	585	1,215
	宜蘭	129	101	230	107	79	186	110	86	196	101	81	182	89	79	168	145	99	244	148	158	306
	桃園	131	131	262	165	126	291	159	109	268	144	112	256	150	131	281	155	157	312	215	172	387
	新竹	275	227	502	202	170	372	254	175	429	234	182	416	242	199	441	258	212	470	319	265	584
	臺中	717	531	1,248	629	436	1,065	685	482	1,167	583	450	1,033	661	529	1,190	820	674	1,494	934	803	1,737
	南投	145	122	267	108	99	207	137	102	239	99	86	185	111	75	186	147	122	269	175	144	319
	嘉義	810	724	1,534	770	635	1,405	786	672	1,458	745	604	1,349	847	708	1,555	909	704	1,613	779	678	1,457
	臺南	711	543	1,254	649	526	1,175	657	552	1,209	694	513	1,207	765	642	1,407	922	675	1,597	779	642	1,421
	阿緱	375	353	728	340	295	635	349	275	624	315	280	595	341	286	627	420	372	792	366	346	712
	臺東	34	46	80	29	29	58	37	28	65	35	32	67	45	39	84	37	39	76	50	31	81
	花蓮港	34	23	57	42	36	78	44	20	64	37	22	59	28	18	46	42	24	66	66	28	94
	澎湖	50	41	91	48	39	87	47	40	87	37	44	81	39	39	78	94	86	180	97	101	198
	計	3,846	3,191	7,037	3,458	2,779	6,237	3,632	2,862	6,494	3,411	2,746	6,157	3,799	3,125	6,924	4,498	3,642	8,140	4,558	3,953	8,511

アジア歴史資料センター
Japan Center for Asian Historical Records
http://www.jacar.go.jp/

第十四表　地方、種族、體性及月ニ依リ分ケタル死亡　(終)

種族及縣		八月			九月			十月			十一月			十二月			合計		
		男	女	計	男	女	計	男	女	計	男	女	計	男	女	計	男	女	計
本島人	臺北	566	514	1,080	456	514	970	557	495	1,052	472	411	883	452	350	802	5,497	4,880	10,377
	宜蘭	166	178	344	161	167	328	168	154	322	109	100	209	111	111	222	1,529	1,387	2,916
	桃園	227	210	437	188	211	399	228	196	424	145	161	306	147	138	285	2,044	1,851	3,895
	新竹	426	398	824	346	280	626	319	292	611	283	231	514	234	193	427	2,373	2,810	6,183
	臺中	955	802	1,757	829	691	1,520	789	665	1,454	686	633	1,319	653	509	1,162	8,892	7,170	16,062
	南投	187	139	326	152	115	267	136	158	294	149	140	289	132	99	231	1,669	1,395	3,064
	嘉義	808	610	1,418	767	636	1,403	865	661	1,526	823	636	1,459	667	599	1,266	9,501	7,827	17,328
	臺南	636	567	1,203	585	459	1,044	608	527	1,135	706	541	1,247	636	538	1,174	8,214	6,662	14,876
	阿緱	371	356	727	361	289	650	330	309	639	293	313	606	331	287	618	4,148	3,745	7,893
	臺東	34	24	58	29	33	62	51	46	97	47	36	83	34	22	56	54	401	855
	花蓮港	41	25	66	45	23	68	38	19	57	28	7	35	31	20	51	431	250	681
	澎湖	75	81	156	64	57	121	40	51	91	52	66	118	64	51	115	700	689	1,389
	計	4,192	3,904	8,396	3,983	3,475	7,458	4,129	3,573	7,702	3,793	3,275	7,068	3,492	2,917	6,409	46,452	39,067	85,519
內地人	臺北	42	22	64	35	24	59	30	21	51	23	26	49	36	19	55	336	261	597
	宜蘭	2	4	6	2	2	4	2	5	7	.....	1	1	3	2	5	23	20	43
	桃園	1	1	2	2	.....	2	.....	.....	.....	.....	.....	.....	.....	.....	.....	12	4	16
	新竹	1	2	3	3	2	5	.....	3	3	4	1	5	1	1	2	25	21	46
	臺中	7	9	16	8	4	12	8	2	10	8	5	13	3	7	10	78	62	140
	南投	3	.....	3	1	1	2	.....	.....	.....	.....	1	1	3	2	5	15	10	25
	嘉義	10	9	19	15	7	22	15	6	21	6	7	13	6	7	13	113	75	188
	臺南	25	18	43	29	16	45	21	19	40	17	20	37	11	11	22	213	145	358
	阿緱	10	3	13	8	3	11	6	5	11	8	1	9	6	3	9	75	30	105
	臺東	.....	.....	.....	2	1	3	2	2	4	3	.....	3	.....	1	1	15	8	23
	花蓮港	10	4	14	9	4	13	6	6	12	3	1	4	14	5	19	81	35	116
	澎湖	1	2	3	4	.....	4	2	.....	2	1	3	4	3	2	5	18	14	32
	計	112	74	186	118	64	182	92	69	161	73	66	139	86	60	146	1,004	685	1,689
外國人	臺北	13	1	14	8	3	11	12	.....	12	7	1	8	9	2	11	103	24	127
	宜蘭	.....	.....	.....	.....	1	1	.....	.....	.....	.....	.....	.....	.....	.....	.....	1	1	2
	桃園	.....	.....	.....	.....	.....	.....	.....	.....	.....	1	.....	1	.....	.....	.....	2	.....	2
	新竹	1	1	2	1	.....	1	1	.....	1	2	.....	2	.....	.....	.....	8	3	11
	臺中	.....	.....	.....	1	.....	1	.....	.....	.....	.....	.....	.....	.....	.....	.....	6	.....	6
	南投	.....	.....	.....	.....	.....	.....	.....	.....	.....	.....	.....	.....	.....	1	1	1	1	2
	嘉義	.....	2	2	3	1	4	2	.....	2	.....	.....	.....	.....	.....	.....	19	4	23
	臺南	.....	.....	.....	4	2	6	5	1	6	3	1	4	2	.....	2	38	6	44
	阿緱	2	.....	2	.....	.....	.....	.....	.....	.....	.....	.....	.....	.....	.....	.....	9	1	10
	花蓮港	1	.....	1	.....	.....	.....	3	.....	3	1	.....	1	.....	.....	.....	11	.....	11
	計	17	4	21	17	7	24	23	1	24	14	2	16	11	3	14	198	40	238
合計	臺北	621	537	1,158	499	541	1,040	599	516	1,115	502	438	940	497	371	868	5,936	5,165	11,101
	宜蘭	168	182	350	163	170	333	170	159	329	109	101	210	114	113	227	1,553	1,408	2,961
	桃園	228	211	439	190	211	401	228	196	424	146	161	307	147	138	285	2,058	1,855	3,913
	新竹	428	401	829	350	282	632	320	295	615	289	232	521	235	194	429	3,406	2,834	6,240
	臺中	962	811	1,773	838	695	1,533	797	667	1,464	694	638	1,332	656	516	1,172	8,976	7,232	16,208
	南投	190	139	329	153	116	269	136	158	294	149	141	290	135	102	237	1,685	1,106	3,091
	嘉義	818	621	1,439	785	644	1,429	882	667	1,549	829	643	1,472	673	606	1,279	9,633	7,906	17,539
	臺南	661	585	1,246	618	477	1,095	634	547	1,181	726	562	1,288	649	549	1,198	8,465	6,813	15,278
	阿緱	383	359	742	369	292	661	336	314	650	301	314	615	337	290	627	4,232	3,776	8,008
	臺東	34	24	58	31	34	65	53	48	101	50	36	86	34	23	57	469	409	878
	花蓮港	52	29	81	54	27	81	47	25	72	32	8	40	45	25	70	523	285	808
	澎湖	76	83	159	38	57	125	42	51	93	53	69	122	67	53	120	718	703	1,421
	計	4,621	3,982	8,603	4,118	3,546	7,664	4,244	3,643	7,887	3,880	3,343	7,223	3,589	2,980	6,569	47,654	39,792	87,446

アジア歴史資料センター
Japan Center for Asian Historical Records
http://www.jacar.go.jp

第十五表　地方、種族、體性、年齡及年生ニ依リ分チタル死亡

（本表一歳トハ出生ヨリ滿一歳ヲ滿セント一歳ニ滿チ二歳ト滿一歳一日ヨリ滿二歳迄ヲ謂フ三歳四歳等皆之ニ同シ）

種族及國		一歳						二歳					
		明治四十四年			明治四十三年			明治四十三年			明治四十二年		
		男	女	計	男	女	計	男	女	計	男	女	計
本島人	臺北	990	737	1,727	380	407	787	243	310	553	151	232	383
	臺宜蘭	269	256	525	127	127	254	85	92	177	55	70	125
	桃園	421	285	706	159	158	317	78	106	184	64	91	155
	新竹	641	451	1,092	270	238	508	181	184	365	82	102	184
	臺中	1,548	1,204	2,752	737	622	1,359	439	443	882	262	310	572
	南投	303	253	556	106	116	222	74	81	155	43	51	94
	嘉義	1,516	1,097	2,613	653	536	1,189	352	353	705	222	250	472
	臺南	1,210	942	2,152	669	547	1,216	311	291	602	224	208	432
	阿緱	750	513	1,263	289	246	535	160	177	337	145	149	294
	臺東	48	26	74	22	24	46	29	15	44	16	16	32
	花蓮港	29	22	51	13	10	23	17	12	29	8	8	16
	澎湖	143	128	271	101	58	159	42	49	91	17	30	47
	計	7,868	5,914	13,782	3,526	3,089	6,615	2,011	2,113	4,124	1,289	1,517	2,806
内地人	臺北	84	60	144	20	19	39	14	7	21	6	1	7
	臺宜蘭	9	10	19	.....	.....	.....	.....	.....	.....	.....	.....	.....
	桃園	1	1	2	.....	.....	.....	.....	.....	.....	1	.....	1
	新竹	8	5	13	.....	1	1	1	1	2	.....	2	2
	臺中	23	15	38	8	4	12	.....	4	4	1	.....	1
	南投	6	4	10	.....	1	1	.....	.....	.....	.....	.....	.....
	嘉義	17	13	30	6	6	12	1	3	4	2	3	5
	臺南	41	27	68	8	7	15	4	8	12	3	.....	3
	阿緱	10	9	19	5	1	6	3	1	4	1	1	2
	臺東	.....	1	1	.....	1	1	1	.....	1	.....	1	1
	花蓮港	4	4	8	2	1	3	2	1	3	2	1	3
	澎湖	3	3	6	2	.....	2	4	2	6	.....	.....	.....
	計	206	152	358	51	41	92	30	27	57	16	9	25
外國人	臺北	5	8	13	2	1	3	2	1	3	1	3	4
	臺宜蘭	.....	.....	.....	.....	.....	.....	.....	.....	.....	.....	.....	.....
	桃園	.....	.....	.....	.....	.....	.....	.....	.....	.....	.....	.....	.....
	新竹	2	1	3	.....	1	1	.....	.....	.....	.....	.....	.....
	臺中	2	.....	2	.....	.....	.....	.....	.....	.....	.....	.....	.....
	南投	.....	.....	.....	.....	.....	.....	.....	.....	.....	.....	.....	.....
	嘉義	.....	.....	.....	.....	.....	.....	.....	.....	.....	.....	.....	.....
	臺南	1	1	2	2	.....	2	1	.....	1	1	.....	1
	阿緱	.....	.....	.....	1	.....	1	1	.....	1	.....	.....	.....
	花蓮港	.....	.....	.....	.....	.....	.....	.....	.....	.....	.....	.....	.....
	計	10	10	20	5	2	7	4	1	5	2	3	5
合計	臺北	1,079	805	1,884	402	427	829	259	318	577	158	236	394
	臺宜蘭	278	266	544	127	127	254	85	92	177	55	70	125
	桃園	422	286	708	159	158	317	78	106	184	65	91	156
	新竹	651	457	1,108	270	240	510	182	185	367	82	104	186
	臺中	1,573	1,219	2,792	745	626	1,371	439	447	886	263	310	573
	南投	309	257	566	106	117	223	74	81	155	43	51	94
	嘉義	1,533	1,110	2,643	659	542	1,201	353	356	709	224	253	477
	臺南	1,252	970	2,222	679	554	1,233	316	299	615	228	208	436
	阿緱	760	522	1,282	295	247	542	164	178	342	146	150	296
	臺東	48	27	75	22	25	47	30	15	45	16	17	33
	花蓮港	33	26	59	15	11	26	19	13	32	10	9	19
	澎湖	146	131	277	103	58	161	46	51	97	17	30	47
	計	8,084	6,076	14,160	3,582	3,132	6,714	2,045	2,141	4,186	1,307	1,529	2,836

種族及國		三歳						四歳						五歳					
		明治四十二年			明治四十一年			明治四十一年			明治四十年			明治四十年			明治三十九年		
		男	女	計	男	女	計	男	女	計	男	女	計	男	女	計	男	女	計
本島人	臺北	123	236	359	107	145	252	97	129	226	54	92	146	50	70	120	38	44	82
	臺宜蘭	52	69	121	26	45	71	33	47	80	18	20	38	16	21	37	13	11	24
	桃園	47	78	125	32	61	93	40	37	77	23	16	39	19	9	28	13	19	32
	新竹	49	81	130	46	62	108	39	48	87	22	27	49	26	33	59	25	27	52
	臺中	197	243	440	159	169	328	132	163	295	100	128	228	87	95	182	69	67	136
	南投	41	53	94	34	38	72	24	24	48	29	22	51	19	18	37	13	18	31
	嘉義	184	215	399	144	139	283	118	149	267	104	122	226	85	96	181	77	63	140
	臺南	122	132	254	75	119	194	72	97	169	74	76	150	56	73	129	47	49	96
	阿緱	94	94	188	85	108	193	84	73	157	49	69	118	32	33	65	34	39	73
	臺東	11	13	24	12	14	26	20	12	32	9	8	17	5	5	10	4	4	8
	花蓮港	15	8	23	3	5	8	8	11	19	6	8	14	6	4	10	.....	5	5
	澎湖	19	31	50	10	10	20	10	16	26	5	5	10	7	8	15	7	4	11
	計	954	1,253	2,207	733	915	1,648	677	806	1,483	493	593	1,086	408	465	873	340	350	690
内地人	臺北	5	4	9	3	4	7	3	1	4	.....	1	1	3	1	4	1	2	3
	臺宜蘭	.....	.....	.....	.....	.....	.....	1	.....	1	.....	.....	.....	.....	.....	.....	.....	.....	.....
	桃園	.....	.....	.....	.....	.....	.....	.....	.....	.....	.....	.....	.....	.....	.....	.....	.....	.....	.....
	新竹	.....	1	1	.....	.....	.....	.....	.....	.....	.....	.....	.....	.....	.....	.....	.....	.....	.....
	臺中	2	1	3	.....	1	1	1	.....	1	3	.....	3	.....	.....	.....	.....	.....	.....
	南投	.....	.....	.....	.....	.....	.....	.....	.....	.....	.....	.....	.....	.....	.....	.....	.....	.....	.....
	嘉義	2	1	3	1	2	3	1	.....	1	3	1	4	.....	.....	.....	1	1	2
	臺南	2	1	3	.....	1	1	1	.....	1	.....	.....	.....	.....	2	2	1	1	2
	阿緱	.....	.....	.....	2	.....	2	.....	.....	.....	.....	.....	.....	.....	.....	.....	.....	.....	.....
	臺東	.....	.....	.....	.....	.....	.....	.....	.....	.....	.....	.....	.....	.....	.....	.....	.....	.....	.....
	花蓮港	1	.....	1	.....	1	1	.....	.....	.....	.....	1	1	.....	1	1	.....	.....	.....
	澎湖	.....	1	1	.....	.....	.....	.....	1	1	.....	.....	.....	.....	.....	.....	.....	.....	.....
	計	12	9	21	6	9	15	7	2	9	6	3	9	3	4	7	3	4	7
外國人	臺北	.....	.....	.....	.....	.....	.....	.....	.....	.....	.....	.....	.....	.....	1	1	.....	.....	.....
	臺宜蘭	.....	1	1	.....	.....	.....	.....	.....	.....	.....	.....	.....	.....	.....	.....	.....	.....	.....
	桃園	.....	.....	.....	.....	.....	.....	.....	.....	.....	.....	.....	.....	.....	.....	.....	.....	.....	.....
	新竹	.....	.....	.....	.....	.....	.....	.....	.....	.....	.....	.....	.....	.....	.....	.....	.....	.....	.....
	臺中	.....	.....	.....	.....	.....	.....	.....	.....	.....	.....	.....	.....	.....	.....	.....	.....	.....	.....
	南投	.....	.....	.....	.....	.....	.....	.....	.....	.....	.....	.....	.....	.....	.....	.....	.....	.....	.....
	嘉義	.....	.....	.....	.....	.....	.....	.....	.....	.....	.....	.....	.....	.....	.....	.....	.....	.....	.....
	臺南	.....	.....	.....	.....	.....	.....	.....	.....	.....	.....	1	1	.....	.....	.....	.....	.....	.....
	阿緱	.....	.....	.....	.....	.....	.....	.....	.....	.....	.....	.....	.....	.....	.....	.....	.....	.....	.....
	花蓮港	.....	.....	.....	.....	.....	.....	.....	.....	.....	1	.....	1	.....	.....	.....	.....	.....	.....
	計	.....	1	1	.....	.....	.....	.....	.....	.....	1	1	2	.....	1	1	.....	.....	.....
合計	臺北	128	240	368	110	149	259	100	130	230	54	93	147	53	72	125	39	46	85
	臺宜蘭	52	70	122	26	45	71	34	47	81	18	20	38	16	21	37	13	11	24
	桃園	47	78	125	32	61	93	40	37	77	23	16	39	19	9	28	13	19	32
	新竹	49	82	131	46	62	108	39	48	87	22	27	49	26	33	59	25	27	52
	臺中	199	244	443	159	170	329	133	163	296	103	128	231	87	95	182	69	67	136
	南投	41	53	94	34	38	72	24	24	48	29	22	51	19	18	37	13	18	31
	嘉義	186	216	402	145	141	286	119	149	268	107	124	231	85	96	181	78	64	142
	臺南	124	133	257	75	120	195	73	97	170	74	76	150	56	75	131	48	50	98
	阿緱	94	94	188	87	108	195	84	73	157	50	69	119	32	33	65	34	39	73
	臺東	11	13	24	12	14	26	20	12	32	9	8	17	5	5	10	4	4	8
	花蓮港	16	8	24	3	6	9	8	11	19	6	9	15	6	5	11	.....	5	5
	澎湖	19	32	51	10	10	20	10	17	27	5	5	10	7	8	15	7	4	11
	計	966	1,263	2,229	739	924	1,663	684	808	1,492	500	597	1,097	411	470	881	343	354	697

アジア歴史資料センター
Japan Center for Asian Historical Records

第十五表　地方、種族、體性、年齡及生年ニ依リ分チタル死亡（續）

（本表一歳ト八出生ヨリ滿一歳迄ヲ謂ヒ二歳ト八滿一歳ヨリ滿二歳迄ヲ謂フ三歳四歳等皆之ニ同シ）

種族及縣		六歳 明治三十九年			六歳 明治三十八年			七歳 明治三十八年			七歳 明治三十七年		
		男	女	計	男	女	計	男	女	計	男	女	計
本島人	臺北	37	44	81	26	27	53	22	27	49	22	18	40
	臺中	16	13	29	8	5	13	10	14	24	6	5	11
	桃園	14	12	26	11	8	19	5	12	17	8	6	14
	新竹	19	19	38	8	7	15	15	10	25	10	16	26
	臺中	50	69	119	48	56	104	37	42	79	29	28	57
	南投	15	18	33	10	12	22	14	12	26	5	8	13
	嘉義	51	76	127	59	60	119	52	42	94	46	47	93
	臺南	33	33	66	41	46	87	33	36	69	25	19	44
	阿緱	29	30	59	28	37	65	22	19	41	26	21	47
	臺東	6	4	10	1	6	7	3	4	7	1	4	5
	花蓮港	2	.....	2	6	3	9	3	2	5	3	2	5
	澎湖	5	10	15	5	5	10	6	6	12	.....	4	4
	計	277	328	605	251	272	523	222	226	448	181	178	359
內地人	臺北	2	.....	2	.....	.....	.....	1	.....	1	.....	1	1
	臺中	.....	.....	.....	.....	.....	.....	.....	.....	.....	.....	.....	.....
	桃園	.....	.....	.....	.....	.....	.....	.....	.....	.....	.....	.....	.....
	新竹	.....	.....	.....	.....	1	1	1	1	2	.....	.....	.....
	臺中	.....	1	1	.....	.....	.....	.....	.....	.....	.....	.....	.....
	南投	.....	1	1	.....	1	1	.....	.....	.....	.....	.....	.....
	嘉義	2	.....	2	.....	.....	.....	1	1	2	1	.....	1
	臺南	1	.....	1	1	.....	1	.....	1	1	.....	.....	.....
	阿緱	.....	.....	.....	.....	.....	.....	.....	.....	.....	.....	.....	.....
	臺東	.....	.....	.....	.....	.....	.....	.....	.....	.....	.....	.....	.....
	花蓮港	.....	.....	.....	.....	.....	.....	.....	.....	.....	.....	.....	.....
	澎湖	.....	.....	.....	.....	.....	.....	.....	.....	.....	.....	.....	.....
	計	5	2	7	1	2	3	3	3	6	1	1	2
外國人	臺北	.....	.....	.....	.....	.....	.....	.....	.....	.....	.....	1	1
	臺中	.....	.....	.....	.....	.....	.....	.....	.....	.....	.....	.....	.....
	桃園	.....	.....	.....	.....	.....	.....	.....	.....	.....	.....	.....	.....
	新竹	.....	.....	.....	.....	.....	.....	.....	.....	.....	.....	.....	.....
	臺中	.....	.....	.....	.....	.....	.....	.....	.....	.....	.....	.....	.....
	南投	.....	.....	.....	.....	.....	.....	.....	.....	.....	.....	.....	.....
	嘉義	.....	.....	.....	.....	.....	.....	.....	1	1	.....	.....	.....
	臺南	.....	.....	.....	.....	.....	.....	.....	.....	.....	.....	.....	.....
	阿緱	.....	.....	.....	.....	.....	.....	.....	.....	.....	.....	.....	.....
	花蓮港	.....	.....	.....	.....	.....	.....	.....	.....	.....	.....	.....	.....
	計	.....	.....	.....	.....	.....	.....	.....	1	1	.....	1	1
合計	臺北	39	44	83	26	27	53	23	27	50	22	20	42
	臺中	16	13	29	8	5	13	10	14	24	6	5	11
	桃園	14	12	26	11	8	19	5	12	17	8	6	14
	新竹	19	19	38	8	7	15	15	10	25	10	16	26
	臺中	50	69	119	48	57	105	38	43	81	29	28	57
	南投	15	19	34	10	12	22	14	12	26	5	8	13
	嘉義	51	77	128	59	61	120	52	43	95	46	47	93
	臺南	35	33	68	41	46	87	34	37	71	26	19	45
	阿緱	30	30	60	29	37	66	22	20	42	26	21	47
	臺東	6	4	10	1	6	7	3	4	7	1	4	5
	花蓮港	2	.....	2	6	3	9	3	2	5	3	2	5
	澎湖	5	10	15	5	5	10	6	6	12	.....	4	4
	計	282	330	612	252	274	526	225	230	455	182	180	362

種族及縣		八歳 明治三十七年			八歳 明治三十六年			九歳 明治三十六年			九歳 明治三十五年		
		男	女	計	男	女	計	男	女	計	男	女	計
本島人	臺北	25	17	42	18	11	29	17	17	34	12	9	21
	臺中	8	3	11	3	6	9	2	5	7	3	1	4
	桃園	7	11	18	8	5	13	11	5	16	7	4	11
	新竹	9	12	21	13	7	20	13	12	25	11	11	22
	臺中	25	36	61	17	21	38	22	25	47	22	19	41
	南投	7	4	11	1	7	8	5	5	10	4	1	5
	嘉義	29	33	62	26	37	63	20	22	42	33	38	71
	臺南	23	23	46	13	32	45	21	13	34	16	17	33
	阿緱	11	17	28	10	10	20	14	16	30	8	8	16
	臺東	5	8	13	1	1	2	2	3	5	2	4	6
	花蓮港	.....	.....	.....	4	1	5	.....	.....	.....	2	.....	2
	澎湖	3	1	4	.....	1	1	1	3	4	5	.....	5
	計	152	165	317	114	139	253	128	126	254	125	112	237
內地人	臺北	2	1	3	2	.....	2	1	1	2	.....	1	1
	臺中	.....	.....	.....	.....	.....	.....	.....	.....	.....	.....	.....	.....
	桃園	.....	.....	.....	.....	.....	.....	.....	.....	.....	.....	.....	.....
	新竹	.....	.....	.....	.....	.....	.....	.....	.....	.....	.....	.....	.....
	臺中	.....	.....	.....	.....	.....	.....	.....	.....	.....	.....	.....	.....
	南投	.....	.....	.....	.....	.....	.....	.....	.....	.....	.....	.....	.....
	嘉義	.....	.....	.....	.....	1	1	.....	.....	.....	.....	.....	.....
	臺南	1	1	2	1	.....	1	.....	4	4	.....	1	1
	阿緱	.....	.....	.....	.....	.....	.....	.....	.....	.....	.....	.....	.....
	臺東	.....	.....	.....	.....	.....	.....	.....	.....	.....	.....	.....	.....
	花蓮港	.....	.....	.....	.....	1	1	.....	.....	.....	.....	.....	.....
	澎湖	.....	.....	.....	.....	.....	.....	.....	.....	.....	.....	.....	.....
	計	3	2	5	3	2	5	1	5	6	.....	2	2
外國人	臺北	.....	.....	.....	.....	.....	.....	.....	.....	.....	.....	.....	.....
	臺中	.....	.....	.....	.....	.....	.....	.....	.....	.....	.....	.....	.....
	桃園	.....	.....	.....	.....	.....	.....	.....	.....	.....	.....	.....	.....
	新竹	.....	.....	.....	.....	.....	.....	.....	.....	.....	.....	.....	.....
	臺中	.....	.....	.....	.....	.....	.....	.....	.....	.....	.....	.....	.....
	南投	.....	.....	.....	.....	.....	.....	.....	.....	.....	.....	.....	.....
	嘉義	.....	.....	.....	.....	.....	.....	.....	.....	.....	.....	.....	.....
	臺南	.....	.....	.....	.....	.....	.....	.....	.....	.....	.....	.....	.....
	阿緱	.....	.....	.....	.....	.....	.....	.....	.....	.....	.....	.....	.....
	花蓮港	.....	.....	.....	.....	.....	.....	.....	.....	.....	.....	.....	.....
	計	.....	.....	.....	.....	.....	.....	..	.....	.....	.....	.....	.....
合計	臺北	27	18	45	20	11	31	18	18	36	12	10	22
	臺中	8	3	11	3	6	9	2	5	7	3	1	4
	桃園	7	11	18	8	5	13	11	5	16	7	4	11
	新竹	9	12	21	13	7	20	13	12	25	11	11	22
	臺中	25	36	61	17	21	38	22	25	47	22	19	41
	南投	7	4	11	1	7	8	5	5	10	4	1	5
	嘉義	29	33	62	26	38	64	20	22	42	33	38	71
	臺南	24	24	48	14	32	46	21	17	38	16	18	34
	阿緱	11	17	28	10	10	20	14	16	30	8	8	16
	臺東	5	8	13	1	1	2	2	3	5	2	4	6
	花蓮港	.....	.....	.....	4	2	6	.....	.....	.....	2	.....	2
	澎湖	3	1	4	.....	1	1	1	3	4	5	.....	5
	計	155	167	322	117	141	258	129	131	260	125	114	239

種族及縣		十歳 明治三十五年			十歳 明治三十四年		
		男	女	計	男	女	計
本島人	臺北	19	12	31	8	10	18
	臺中	3	1	4	9	2	11
	桃園	4	7	11	1	2	3
	新竹	12	10	22	7	7	14
	臺中	24	29	53	20	16	36
	南投	4	3	7	3	4	7
	嘉義	21	25	46	29	26	55
	臺南	15	15	30	20	22	42
	阿緱	8	8	16	8	12	20
	臺東	2	1	3	1	.....	1
	花蓮港	2	.....	2	2	1	3
	澎湖	4	3	7	.....	.....	.....
	計	118	114	232	108	102	210
內地人	臺北	.....	1	1	.....	1	1
	臺中	.....	.....	.....	.....	.....	.....
	桃園	.....	.....	.....	.....	.....	.....
	新竹	1	1	2	.....	.....	.....
	臺中	.....	.....	.....	.....	.....	.....
	南投	1	.....	1	.....	.....	.....
	嘉義	.....	1	1	.....	.....	.....
	臺南	1	.....	1	.....	.....	.....
	阿緱	.....	.....	.....	.....	.....	.....
	臺東	.....	.....	.....	.....	.....	.....
	花蓮港	.....	.....	.....	.....	.....	.....
	澎湖	.....	1	1	.....	1	1
	計	.....	2	2	.....	.....	.....
外國人	臺北	1	.....	1	.....	.....	.....
	臺中	.....	.....	.....	.....	.....	.....
	桃園	.....	.....	.....	.....	.....	.....
	新竹	.....	.....	.....	.....	.....	.....
	臺中	.....	.....	.....	.....	.....	.....
	南投	.....	.....	.....	.....	.....	.....
	嘉義	.....	.....	.....	.....	.....	.....
	臺南	1	.....	1	.....	.....	.....
	阿緱	.....	.....	.....	.....	.....	.....
	臺東	.....	.....	.....	.....	.....	.....
	花蓮港	.....	.....	.....	.....	.....	.....
	澎湖	.....	.....	.....	.....	.....	.....
	計	2	.....	2	.....	.....	.....
合計	臺北	20	13	33	8	11	19
	臺中	3	1	4	9	2	11
	桃園	4	7	11	1	2	3
	新竹	12	10	22	7	7	14
	臺中	25	30	55	20	16	36
	南投	5	3	8	3	4	7
	嘉義	21	26	47	29	26	55
	臺南	16	16	32	20	22	42
	阿緱	8	8	16	8	12	20
	臺東	2	1	3	1	.....	1
	花蓮港	2	1	3	2	2	4
	澎湖	4	3	7	.....	.....	.....
	計	122	119	241	108	104	212

第十五表　地方、種族、體性ニ依リ分ケタル死亡及年齢（本表ハ出生ヨリ滿一歳ヲ滿一歳ト調ヒ滿二歳ヲ滿二歳ト調ヘタル者ヲ一歳トシ滿一歳ニ滿ハヌ二歳ヲ滿二歳ト調ヘタル者ヲ一歳トシ滿二歳ニ滿ハヌ三歳ヲ滿三歳ト調ヘタル者ヲ二歳トシ滿三歳ニ滿ハヌ四歳ヲ滿四歳ト調ヘタル者ヲ三歳トシ滿四歳ニ滿ハヌ五歳ヲ滿五歳ト調ヘタル者ヲ四歳トシ滿五歳ニ滿ハヌ者ヲ同ジ）

種族及縣		十一歳						十二歳					
		明治三十四年			明治三十三年			明治三十三年			明治三十二年		
		男	女	計	男	女	計	男	女	計	男	女	計
本島人	臺北	11	5	16	6	9	15	8	6	14	6	6	12
	宜蘭	1	2	3	.....	3	3	4	1	5	4	.....	4
	桃園	5	5	10	9	5	14	2	5	7	3	3	6
	新竹	11	4	15	9	9	18	8	4	12	5	2	7
	臺中	26	24	50	24	14	38	22	12	34	12	14	26
	南投	3	2	5	3	3	6	5	3	8	6	.....	6
	嘉義	17	6	23	20	23	43	21	24	45	17	21	38
	臺南	17	16	33	15	16	31	13	12	25	22	23	45
	鳳山	13	14	27	12	10	22	8	7	15	13	5	18
	恆春	3	1	4	.....	1	1	1	1	2	1	2	3
	花蓮港	.....	1	1	.....	1	1	2	.....	2	.....	.....	.....
	澎湖	1	4	5	2	1	3	2	1	3	.....	.....	.....
	計	108	84	192	100	95	195	96	76	172	89	76	165
内地人	臺北	1	.....	1	.....	1	1	1	.....	1	1	2	3
	宜蘭	.....	.....	.....	.....	.....	.....	.....	.....	.....	.....	.....	.....
	桃園	.....	.....	.....	.....	.....	.....	.....	.....	.....	.....	.....	.....
	新竹	.....	.....	.....	.....	.....	.....	.....	1	1	.....	.....	.....
	臺中	.....	.....	.....	.....	.....	.....	.....	.....	.....	.....	.....	.....
	南投	1	.....	1	.....	.....	.....	.....	.....	.....	.....	.....	.....
	嘉義	.....	1	1	.....	.....	.....	.....	.....	.....	.....	.....	.....
	臺南	1	.....	1	.....	.....	.....	.....	1	1	.....	.....	.....
	鳳山	.....	.....	.....	.....	.....	.....	.....	.....	.....	.....	.....	.....
	恆春	.....	.....	.....	.....	.....	.....	.....	.....	.....	.....	.....	.....
	花蓮港	.....	.....	.....	.....	.....	.....	.....	.....	.....	.....	.....	.....
	澎湖	.....	.....	.....	.....	.....	.....	.....	.....	.....	.....	.....	.....
	計	4	1	5	.....	1	1	1	2	3	1	2	3
外國人	臺北	.....	.....	.....	1	.....	1	.....	.....	.....	.....	.....	.....
	宜蘭	.....	.....	.....	.....	.....	.....	.....	.....	.....	.....	.....	.....
	桃園	.....	.....	.....	.....	.....	.....	.....	.....	.....	.....	.....	.....
	新竹	.....	.....	.....	.....	.....	.....	.....	.....	.....	.....	.....	.....
	臺中	.....	.....	.....	.....	.....	.....	.....	.....	.....	.....	.....	.....
	南投	.....	.....	.....	.....	.....	.....	.....	.....	.....	.....	.....	.....
	嘉義	.....	.....	.....	.....	.....	.....	.....	.....	.....	.....	.....	.....
	臺南	.....	.....	.....	.....	.....	.....	.....	.....	.....	.....	.....	.....
	鳳山	.....	.....	.....	.....	.....	.....	.....	.....	.....	.....	.....	.....
	恆春	.....	.....	.....	.....	.....	.....	.....	.....	.....	.....	.....	.....
	花蓮港	.....	.....	.....	.....	.....	.....	.....	.....	.....	.....	.....	.....
	澎湖	.....	.....	.....	.....	.....	.....	.....	.....	.....	.....	.....	.....
	計	.....	.....	.....	1	.....	1	.....	.....	.....	.....	.....	.....
合計	臺北	12	5	17	7	10	17	9	6	15	7	8	15
	宜蘭	1	2	3	.....	3	3	4	1	5	4	.....	4
	桃園	5	5	10	9	5	14	2	5	7	3	3	6
	新竹	11	4	15	9	9	18	8	4	12	5	2	7
	臺中	26	24	50	24	14	38	22	13	35	12	14	26
	南投	4	2	6	3	3	6	5	3	8	6	.....	6
	嘉義	17	7	24	20	23	43	21	24	45	17	21	38
	臺南	18	16	34	15	16	31	13	13	26	22	23	45
	鳳山	14	14	28	12	10	22	8	7	15	13	5	18
	恆春	3	1	4	.....	1	1	1	1	2	1	2	3
	花蓮港	.....	1	1	.....	1	1	2	.....	2	.....	.....	.....
	澎湖	1	4	5	2	1	3	2	1	3	.....	.....	.....
	計	112	85	197	101	96	197	97	78	175	90	78	168

第十五表　地方、種族、體性ニ依リ分ケタル死亡及年齢（續）

（本表ハ出生ヨリ滿一歳ヲ滿一歳ト調ヘタル者ヲ一歳トシ滿一歳ニ滿ハヌ二歳ヲ滿二歳ト調ヘタル者ヲ二歳トシ滿二歳ニ滿ハヌ三歳ヲ滿三歳ト調ヘタル者ヲ三歳トシ滿三歳ニ滿ハヌ四歳ヲ滿四歳ト調ヘタル者ヲ四歳トシ滿四歳ニ滿ハヌ五歳ヲ滿五歳ト調ヘタル者ヲ五歳トシ滿五歳ニ滿ハヌ者ヲ同ジ）

種族及縣		十三歳						十四歳						十五歳					
		明治三十二年			明治三十一年			明治三十一年			明治三十年			明治三十年			明治二十九年		
		男	女	計	男	女	計	男	女	計	男	女	計	男	女	計	男	女	計
本島人	臺北	9	8	17	9	7	16	14	11	25	8	5	13	7	8	15	7	8	15
	宜蘭	2	1	3	2	....	2	2	2	4	2	1	3	1	....	1	3	1	4
	桃園	5	7	12	4	3	7	3	3	6	1	2	3	7	....	7	1	3	4
	新竹	6	4	10	6	....	6	4	8	12	4	8	12	11	6	17	3	3	6
	臺中	12	12	24	20	10	30	13	12	25	19	14	33	17	15	32	17	4	21
	南投	3	2	5	2	2	4	....	1	1	3	1	4	1	2	3	2	2	4
	嘉義	14	21	35	26	28	54	21	14	35	22	16	38	25	21	46	30	26	56
	臺南	23	11	34	20	15	35	24	11	35	13	13	26	18	10	28	27	18	45
	鳳山	11	8	19	4	5	9	10	12	22	12	3	15	5	11	16	5	7	12
	恆春	3	.....	3	1	....	1	2	1	3	....	1	1	....	1	1	1	1	2
	花蓮港	1	1	2	1	....	1	1	1	2	1	2	3	....	2	2	....	....	....
	澎湖	.....	.....	.....	1	....	1	4	2	6	.....	.....	.....	2	1	3	....	....	....
	計	89	75	164	96	70	166	98	78	176	85	66	151	94	77	171	96	73	169
内地人	臺北	.....	.....	.....	.....	2	2	....	....	.....	2	....	2	1	....	1	1	3	4
	宜蘭	.....	.....	.....	.....	.....	.....	....	....	.....	.....	.....	.....	.....	.....	.....	.....	.....	.....
	桃園	1	.....	1	.....	.....	.....	....	....	.....	.....	.....	.....	.....	.....	.....	.....	.....	.....
	新竹	.....	.....	.....	.....	.....	.....	....	....	.....	.....	.....	.....	.....	.....	.....	.....	.....	.....
	臺中	.....	.....	.....	.....	.....	.....	....	....	.....	.....	.....	.....	.....	.....	.....	.....	1	1
	南投	.....	.....	.....	.....	.....	.....	....	1	1	....	.....	.....	.....	.....	.....	.....	.....	.....
	嘉義	.....	.....	.....	1	....	1	....	1	1	....	.....	.....	.....	.....	.....	.....	.....	.....
	臺南	.....	.....	.....	.....	.....	.....	....	....	.....	....	1	1	....	1	1	1	2	3
	鳳山	.....	.....	.....	.....	.....	.....	....	....	.....	.....	.....	.....	.....	.....	.....	.....	.....	.....
	恆春	.....	.....	.....	.....	.....	.....	....	....	.....	.....	.....	.....	.....	.....	.....	.....	.....	.....
	花蓮港	.....	.....	.....	1	1	.....	....	....	.....	.....	.....	.....	.....	.....	.....	.....	.....	.....
	澎湖	.....	.....	.....	.....	.....	.....	....	....	.....	.....	.....	.....	.....	.....	.....	.....	.....	.....
	計	1	.....	1	1	3	4	....	2	2	3	....	3	1	1	2	2	6	8
外國人	臺北	.....	.....	.....	1	....	1	1	....	1	....	.....	.....	.....	.....	.....	.....	.....	.....
	宜蘭	.....	.....	.....	.....	.....	.....	....	....	.....	.....	.....	.....	.....	.....	.....	.....	.....	.....
	桃園	.....	.....	.....	.....	.....	.....	....	....	.....	.....	.....	.....	.....	.....	.....	.....	.....	.....
	新竹	.....	.....	.....	.....	.....	.....	....	....	.....	.....	.....	.....	.....	.....	.....	.....	.....	.....
	臺中	.....	.....	.....	.....	.....	.....	....	....	.....	.....	.....	.....	.....	.....	.....	.....	.....	.....
	南投	.....	.....	.....	.....	.....	.....	....	....	.....	.....	.....	.....	.....	.....	.....	.....	.....	.....
	嘉義	.....	.....	.....	.....	.....	.....	....	....	.....	.....	.....	.....	1	.....	1	.....	.....	.....
	臺南	1	.....	1	.....	.....	.....	....	....	.....	.....	.....	.....	1	.....	1	.....	.....	.....
	鳳山	.....	.....	.....	.....	.....	.....	....	....	.....	.....	.....	.....	.....	.....	.....	.....	.....	.....
	恆春	.....	.....	.....	.....	.....	.....	....	....	.....	.....	.....	.....	.....	.....	.....	.....	.....	.....
	花蓮港	.....	.....	.....	.....	.....	.....	....	....	.....	.....	.....	.....	.....	.....	.....	.....	.....	.....
	澎湖	.....	.....	.....	.....	.....	.....	....	....	.....	.....	.....	.....	.....	.....	.....	.....	.....	.....
	計	1	.....	1	1	....	1	1	....	1	....	.....	.....	2	....	2	....	....	....
合計	臺北	9	8	17	10	9	19	15	11	26	10	5	15	8	8	16	8	11	19
	宜蘭	2	1	3	2	....	2	2	2	4	2	1	3	1	....	1	3	1	4
	桃園	6	7	13	4	3	7	3	3	6	1	2	3	7	....	7	1	3	4
	新竹	6	4	10	6	....	6	4	8	12	4	8	12	11	6	17	3	3	6
	臺中	12	12	24	20	10	30	13	12	25	19	14	33	17	15	32	17	5	22
	南投	3	2	5	2	2	4	....	2	2	3	1	4	1	2	3	2	2	4
	嘉義	15	21	36	27	28	55	21	15	36	22	16	38	26	21	47	30	26	56
	臺南	23	11	34	20	15	35	24	11	35	14	13	27	19	11	30	28	20	48
	鳳山	11	8	19	4	5	9	10	12	22	12	3	15	5	11	16	5	7	12
	恆春	3	.....	3	1	....	1	2	1	3	....	1	1	....	1	1	1	1	2
	花蓮港	1	1	2	1	1	2	1	1	2	1	2	3	....	2	2	....	....	....
	澎湖	.....	.....	.....	1	....	1	4	2	6	.....	.....	.....	2	1	3	....	....	....
	計	91	75	166	98	73	171	99	80	179	88	66	154	97	78	175	98	79	177

アジア経済資料センター
Japan Center for Asian Historical Records

第十五表　地方、種族、體性、年齡及生年ニ依リ分タル死亡（續）

（本表一歲トハ出生ヨリ滿一歲迄ヲ謂ヒ二歲トハ滿一歲一日ヨリ滿二歲迄ヲ謂フ三歲四歲等皆之ニ同シ）

種族及縣		十六歲						十七歲					
		明治二十九年			明治二十八年			明治二十八年			明治二十七年		
		男	女	計	男	女	計	男	女	計	男	女	計
本島人	臺北	14	14	28	7	9	16	15	14	29	9	3	12
	宜蘭	2	.....	2	2	.....	2	3	4	7	1	3	4
	桃園	7	2	9	4	.....	4	6	1	7	5	3	8
	新竹	5	8	13	5	5	10	15	4	19	8	7	15
	臺中	13	8	21	17	8	25	13	13	26	23	7	30
	南投	1	1	2	4	5	9	3	2	5	4	1	5
	嘉義	22	20	42	30	24	54	25	29	54	27	24	51
	臺南	24	12	36	23	20	43	17	19	36	20	16	36
	阿緱	10	11	21	11	10	21	6	7	13	11	14	25
	臺東	2	.....	2	.....	2	2	.....	.....	.....	2	2	4
	花蓮港	.....	1	1	.....	2	2	.....	.....	.....	2	.....	2
	澎湖	1	.....	1	3	2	5	.....	3	3	.....	.....	.....
	計	101	77	178	106	87	193	103	96	199	112	80	192
內地人	臺北	1	.....	1	1	.....	1	.....	.....	.....	1	4	5
	宜蘭	.....	1	1	.....	1	1	.....	.....	.....	.....	.....	.....
	桃園	.....	.....	.....	.....	.....	.....	.....	.....	.....	.....	.....	.....
	新竹	.....	.....	.....	.....	.....	.....	.....	.....	.....	.....	.....	.....
	臺中	.....	1	1	.....	.....	.....	.....	.....	.....	.....	1	1
	南投	.....	.....	.....	.....	.....	.....	.....	.....	.....	.....	1	1
	嘉義	1	.....	1	.....	1	1	1	1	2	.....	.....	.....
	臺南	.....	1	1	1	2	3	1	.....	1	1	.....	1
	阿緱	.....	.....	.....	.....	.....	.....	.....	.....	.....	.....	.....	.....
	臺東	.....	.....	.....	.....	.....	.....	.....	.....	.....	.....	.....	.....
	花蓮港	.....	.....	.....	.....	.....	.....	.....	.....	.....	.....	.....	.....
	澎湖	.....	.....	.....	.....	.....	.....	.....	1	1	.....	.....	.....
	計	2	3	5	2	4	6	2	2	4	2	6	8
外國人	臺北	.....	.....	.....	.....	.....	.....	1	.....	1	.....	.....	.....
	宜蘭	.....	.....	.....	.....	.....	.....	.....	.....	.....	.....	.....	.....
	桃園	.....	.....	.....	.....	.....	.....	.....	.....	.....	.....	.....	.....
	新竹	.....	.....	.....	.....	.....	.....	.....	.....	.....	.....	.....	.....
	臺中	.....	.....	.....	.....	.....	.....	.....	.....	.....	.....	.....	.....
	南投	.....	.....	.....	.....	.....	.....	.....	.....	.....	.....	.....	.....
	嘉義	1	.....	1	.....	.....	.....	.....	.....	.....	.....	.....	.....
	臺南	.....	.....	.....	.....	.....	.....	1	.....	1	.....	.....	.....
	阿緱	.....	.....	.....	.....	.....	.....	.....	.....	.....	.....	.....	.....
	花蓮港	.....	.....	.....	.....	.....	.....	.....	.....	.....	.....	.....	.....
	計	1	.....	1	.....	.....	.....	2	.....	2	.....	.....	.....
合計	臺北	15	14	29	8	9	17	16	14	30	10	7	17
	宜蘭	2	1	3	2	1	3	3	4	7	1	3	4
	桃園	7	2	9	4	.....	4	6	1	7	5	3	8
	新竹	5	8	13	5	5	10	15	4	19	8	7	15
	臺中	13	9	22	17	8	25	13	13	26	23	8	31
	南投	1	1	2	4	5	9	3	2	5	4	2	6
	嘉義	24	20	44	30	25	55	26	30	56	27	24	51
	臺南	24	13	37	24	22	46	19	19	38	21	16	37
	阿緱	10	11	21	11	10	21	6	7	13	11	14	25
	臺東	2	.....	2	.....	2	2	.....	.....	.....	2	2	4
	花蓮港	.....	1	1	.....	2	2	.....	.....	.....	2	.....	2
	澎湖	1	.....	1	3	2	5	.....	4	4	.....	.....	.....
	計	104	80	184	108	91	199	107	98	205	114	86	200

種族及縣		十八歲						十九歲						二十歲					
		明治二十七年			明治二十六年			明治二十六年			明治二十五年			明治二十五年			明治二十四年		
		男	女	計	男	女	計	男	女	計	男	女	計	男	女	計	男	女	計
本島人	臺北	9	10	19	10	13	23	15	17	32	15	10	25	18	13	31	16	7	23
	宜蘭	2	2	4	6	3	9	4	2	6	2	2	4	3	4	7	5	6	11
	桃園	3	8	11	4	3	7	8	4	12	4	11	15	8	5	13	3	1	4
	新竹	8	8	16	5	6	11	9	9	18	13	12	25	10	10	20	9	8	17
	臺中	12	11	23	11	14	25	18	23	41	26	14	40	23	23	46	19	12	31
	南投	5	2	7	2	5	7	8	2	10	3	4	7	4	3	7	5	1	6
	嘉義	19	29	48	25	42	67	26	33	59	31	52	83	35	35	70	39	41	80
	臺南	25	15	40	25	22	47	16	19	35	40	24	64	25	29	54	33	34	67
	阿緱	9	7	16	11	7	18	11	17	28	9	17	26	15	8	23	20	16	36
	臺東	2	3	5	2	1	3	1	3	4	6	.....	6	1	2	3	2	1	3
	花蓮港	1	1	2	3	.....	3	1	2	3	1	1	2	.....	1	1	3	1	4
	澎湖	1	.....	1	.....	1	1	3	1	4	1	1	2	1	4	5	2	1	3
	計	96	96	192	104	117	221	120	132	252	151	148	299	143	137	280	156	129	285
內地人	臺北	.....	2	2	1	2	3	4	2	6	3	2	5	4	.....	4	4	2	6
	宜蘭	.....	.....	.....	.....	.....	.....	.....	.....	.....	.....	.....	.....	1	.....	1	.....	.....	.....
	桃園	.....	.....	.....	.....	.....	.....	.....	.....	.....	.....	.....	.....	.....	.....	.....	.....	.....	.....
	新竹	.....	.....	.....	.....	.....	.....	.....	.....	.....	.....	.....	.....	.....	.....	.....	.....	1	1
	臺中	.....	.....	.....	.....	.....	.....	.....	2	2	.....	1	1	.....	.....	.....	1	1	2
	南投	.....	.....	.....	.....	.....	.....	.....	.....	.....	.....	.....	.....	.....	.....	.....	.....	.....	.....
	嘉義	.....	1	1	.....	.....	.....	1	.....	1	.....	.....	.....	1	.....	1	.....	.....	.....
	臺南	.....	3	3	1	1	2	1	1	2	.....	2	2	.....	1	1	.....	3	3
	阿緱	.....	1	1	.....	1	1	.....	1	1	1	.....	1	1	1	2	.....	.....	.....
	臺東	.....	.....	.....	.....	.....	.....	.....	1	1	.....	.....	.....	.....	.....	.....	.....	1	1
	花蓮港	1	.....	1	.....	.....	.....	.....	.....	.....	.....	.....	.....	.....	.....	.....	.....	.....	.....
	澎湖	.....	.....	.....	.....	2	2	.....	.....	.....	.....	.....	.....	1	.....	1	.....	.....	.....
	計	1	7	8	2	6	8	6	7	13	4	5	9	8	2	10	5	8	13
外國人	臺北	1	.....	1	1	.....	1	1	.....	1	1	.....	1	.....	.....	.....	.....	.....	.....
	宜蘭	.....	.....	.....	.....	.....	.....	.....	.....	.....	.....	.....	.....	.....	.....	.....	.....	.....	.....
	桃園	.....	.....	.....	.....	.....	.....	.....	.....	.....	.....	.....	.....	.....	.....	.....	.....	.....	.....
	新竹	.....	.....	.....	.....	.....	.....	.....	.....	.....	.....	.....	.....	.....	.....	.....	.....	.....	.....
	臺中	.....	.....	.....	.....	.....	.....	.....	.....	.....	.....	.....	.....	.....	.....	.....	.....	.....	.....
	南投	.....	.....	.....	.....	.....	.....	.....	.....	.....	.....	.....	.....	.....	.....	.....	.....	.....	.....
	嘉義	.....	.....	.....	.....	.....	.....	.....	.....	.....	.....	.....	.....	1	.....	1	1	.....	1
	臺南	1	.....	1	.....	.....	.....	.....	.....	.....	.....	.....	.....	1	.....	1	2	.....	2
	阿緱	.....	.....	.....	.....	.....	.....	.....	.....	.....	.....	.....	.....	.....	.....	.....	.....	.....	.....
	臺東	.....	.....	.....	.....	.....	.....	.....	.....	.....	.....	.....	.....	.....	.....	.....	.....	.....	.....
	花蓮港	.....	.....	.....	.....	.....	.....	.....	.....	.....	.....	.....	.....	.....	.....	.....	.....	.....	.....
	澎湖	.....	.....	.....	.....	.....	.....	.....	.....	.....	.....	.....	.....	.....	.....	.....	.....	.....	.....
	計	2	.....	2	1	.....	1	1	.....	1	1	.....	1	2	.....	2	3	.....	3
合計	臺北	10	12	22	12	15	27	20	19	39	19	12	31	22	13	35	20	9	29
	宜蘭	2	2	4	6	3	9	4	2	6	2	2	4	4	4	8	5	6	11
	桃園	3	8	11	4	3	7	8	4	12	4	11	15	8	5	13	3	1	4
	新竹	8	8	16	5	6	11	9	9	18	13	12	25	10	10	20	9	9	18
	臺中	12	11	23	11	14	25	18	25	43	26	15	41	23	23	46	20	13	33
	南投	5	2	7	2	5	7	8	2	10	3	4	7	4	3	7	5	1	6
	嘉義	19	30	49	25	42	67	27	33	60	31	52	83	37	35	72	40	41	81
	臺南	26	18	44	26	23	49	17	20	37	40	26	66	26	30	56	35	37	72
	阿緱	9	8	17	11	8	19	11	18	29	10	17	27	16	9	25	20	16	36
	臺東	2	3	5	2	1	3	1	4	5	6	.....	6	1	2	3	2	2	4
	花蓮港	2	1	3	3	.....	3	1	2	3	1	1	2	1	1	2	3	1	4
	澎湖	1	.....	1	.....	3	3	3	1	4	1	1	2	1	4	5	2	1	3
	計	99	103	202	107	123	230	127	139	266	156	153	309	153	139	292	164	137	301

第十五表　地方、種族、體性、年齢及生年ニ依リ分チタル死亡（續）

（本表一歳ト出生ヨリ滿一歳迄ヲ謂ヒ一歳ト滿一歳迄ヲ謂ヒ二歳ト滿二歳迄ヲ謂ヒ三歳四歳等皆之ニ同シ）

種族及廳		二十一歳						二十二歳					
		明治二十四年			明治二十三年			明治二十三年			明治二十二年		
		男	女	計	男	女	計	男	女	計	男	女	計
本島人	臺北	9	11	20	11	7	18	24	13	37	16	9	25
	宜蘭	6	7	13	5	4	9	5	1	6	7	1	8
	桃園	4	10	14	6	7	13	3	3	6	6	6	12
	新竹	10	9	19	8	6	14	14	10	24	9	9	18
	臺中	25	28	53	21	16	37	22	20	42	34	21	55
	南投	3	4	7	8	2	10	4	7	11	7	4	11
	嘉義	37	29	66	51	31	82	35	29	64	45	33	78
	臺南	30	36	66	48	39	87	40	27	67	36	24	60
	阿緱	12	21	33	19	23	42	15	15	30	25	24	49
	臺東	6	.....	6	1	3	4	.....	1	1	2	.....	2
	花蓮港	1	1	2	2	4	6	.....	1	1	1	1	2
	澎湖	.....	2	2	.....	2	2	1	1	2	3	4	7
	計	143	158	301	180	144	324	163	128	291	191	136	327
内地人	臺北	1	4	5	5	2	7	.....	2	2	.....	1	1
	宜蘭	.....	.....	.....	.....	.....	.....	.....	.....	.....	.....	.....	.....
	桃園	.....	.....	.....	.....	.....	.....	.....	.....	.....	.....	.....	.....
	新竹	1	.....	1	.....	.....	.....	.....	.....	.....	.....	1	1
	臺中	.....	2	2	.....	.....	.....	1	.....	1	.....	.....	.....
	南投	.....	.....	.....	.....	.....	.....	.....	.....	.....	.....	.....	.....
	嘉義	1	2	3	1	.....	1	.....	.....	.....	1	1	2
	臺南	1	1	2	2	2	4	.....	1	1	1	.....	1
	阿緱	.....	2	2	.....	1	1	1	.....	1	.....	.....	.....
	臺東	.....	.....	.....	.....	1	1	.....	.....	.....	.....	.....	.....
	花蓮港	.....	1	1	.....	1	1	.....	.....	.....	.....	.....	.....
	澎湖	.....	.....	.....	.....	.....	.....	.....	.....	.....	.....	.....	.....
	計	4	12	16	8	7	15	2	3	5	2	3	5
外國人	臺北	.....	.....	.....	1	.....	1	2	.....	2	.....	.....	.....
	宜蘭	.....	.....	.....	.....	.....	.....	.....	.....	.....	.....	.....	.....
	桃園	.....	.....	.....	.....	.....	.....	.....	.....	.....	.....	.....	.....
	新竹	.....	.....	.....	.....	.....	.....	.....	.....	.....	.....	.....	.....
	臺中	.....	.....	.....	.....	.....	.....	.....	.....	.....	.....	.....	.....
	南投	.....	.....	.....	.....	.....	.....	.....	.....	.....	.....	.....	.....
	嘉義	.....	.....	.....	.....	.....	.....	.....	.....	.....	.....	.....	.....
	臺南	.....	1	1	.....	.....	.....	.....	.....	.....	1	.....	1
	阿緱	.....	.....	.....	.....	.....	.....	.....	.....	.....	.....	.....	.....
	花蓮港	.....	.....	.....	.....	.....	.....	.....	.....	.....	1	.....	1
	計	.....	1	1	1	.....	1	2	.....	2	2	.....	2
合計	臺北	10	15	25	17	9	26	26	15	41	16	10	26
	宜蘭	6	7	13	5	4	9	5	1	6	7	1	8
	桃園	4	10	14	6	7	13	3	3	6	6	6	12
	新竹	11	9	20	8	6	14	14	10	24	9	10	19
	臺中	25	30	55	21	16	37	23	20	43	34	21	55
	南投	3	4	7	8	2	10	4	7	11	7	4	11
	嘉義	38	31	69	52	31	83	35	29	64	46	34	80
	臺南	31	38	69	50	41	91	40	28	68	38	24	62
	阿緱	12	23	35	19	24	43	16	15	31	25	24	49
	臺東	6	.....	6	1	4	5	.....	1	1	2	.....	2
	花蓮港	1	2	3	2	5	7	.....	1	1	2	1	3
	澎湖	.....	2	2	.....	2	2	1	1	2	3	4	7
	計	147	171	318	189	151	340	167	131	298	195	139	334

種族及廳		二十三歳						二十四歳						二十五歳					
		明治二十二年			明治二十一年			明治二十一年			明治二十年			明治二十年			明治十九年		
		男	女	計	男	女	計	男	女	計	男	女	計	男	女	計	男	女	計
本島人	臺北	15	15	30	18	14	32	19	12	31	14	10	24	22	23	45	21	14	35
	宜蘭	1	5	6	1	2	3	6	4	10	9	5	14	5	1	6	9	4	13
	桃園	9	4	13	7	5	12	4	9	13	4	7	11	8	12	20	9	3	12
	新竹	12	13	25	17	11	28	11	9	20	9	11	20	20	12	32	12	4	16
	臺中	39	29	68	37	29	66	35	31	66	36	19	55	45	31	76	31	16	47
	南投	13	8	21	12	6	18	8	5	13	10	2	12	10	7	17	13	7	20
	嘉義	41	41	82	65	45	110	59	33	92	50	40	90	49	30	79	51	38	89
	臺南	48	41	89	36	29	65	35	44	79	49	40	89	54	33	87	44	37	81
	阿緱	22	23	45	17	19	36	14	27	41	18	13	31	28	28	56	31	17	48
	臺東	2	3	5	.....	1	1	2	1	3	.....	6	6	2	3	5	.....	.....	.....
	花蓮港	2	1	3	1	1	2	1	1	2	3	1	4	2	2	4	.....	4	4
	澎湖	.....	.....	.....	3	1	4	2	3	5	.....	2	2	.....	3	3	1	2	3
	計	204	183	387	214	163	377	196	179	375	202	156	358	245	185	430	222	146	368
内地人	臺北	1	2	3	.....	2	2	2	3	5	.....	1	1	2	2	4	3	4	7
	宜蘭	.....	.....	.....	.....	.....	.....	.....	.....	.....	.....	.....	.....	.....	.....	.....	1	1	2
	桃園	.....	.....	.....	.....	.....	.....	.....	.....	.....	.....	.....	.....	.....	.....	.....	.....	.....	.....
	新竹	1	.....	1	.....	.....	.....	.....	.....	.....	.....	.....	.....	.....	.....	.....	.....	.....	.....
	臺中	.....	.....	.....	.....	2	2	.....	.....	.....	.....	.....	.....	1	.....	1	.....	1	1
	南投	.....	.....	.....	.....	.....	.....	.....	.....	.....	.....	.....	.....	.....	.....	.....	.....	.....	.....
	嘉義	1	2	3	1	1	2	3	3	6	1	1	2	.....	1	1	2	.....	2
	臺南	3	1	4	.....	1	1	2	3	5	1	3	4	2	4	6	2	1	3
	阿緱	.....	1	1	.....	.....	.....	.....	.....	.....	1	.....	1	.....	.....	.....	.....	.....	.....
	臺東	.....	.....	.....	.....	.....	.....	1	.....	1	1	.....	1	.....	.....	.....	.....	.....	.....
	花蓮港	1	.....	1	.....	.....	.....	1	.....	1	2	.....	2	1	.....	1	1	.....	1
	澎湖	.....	.....	.....	.....	.....	.....	.....	.....	.....	1	.....	1	.....	1	1	.....	.....	.....
	計	7	6	13	1	6	7	9	9	18	7	5	12	6	8	14	9	7	16
外國人	臺北	2	1	3	.....	.....	.....	1	.....	1	.....	.....	.....	2	.....	2	2	.....	2
	宜蘭	.....	.....	.....	.....	.....	.....	.....	.....	.....	.....	.....	.....	.....	.....	.....	.....	.....	.....
	桃園	.....	.....	.....	.....	.....	.....	.....	.....	.....	.....	.....	.....	.....	.....	.....	.....	.....	.....
	新竹	.....	.....	.....	.....	.....	.....	.....	.....	.....	.....	.....	.....	.....	.....	.....	.....	.....	.....
	臺中	.....	.....	.....	.....	.....	.....	1	.....	1	.....	.....	.....	.....	.....	.....	.....	.....	.....
	南投	.....	.....	.....	.....	.....	.....	.....	.....	.....	.....	.....	.....	.....	.....	.....	.....	.....	.....
	嘉義	.....	.....	.....	.....	.....	.....	.....	.....	.....	.....	.....	.....	.....	.....	.....	.....	.....	.....
	臺南	2	.....	2	1	.....	1	2	.....	2	.....	.....	.....	.....	.....	.....	.....	1	1
	阿緱	.....	.....	.....	.....	.....	.....	.....	.....	.....	.....	.....	.....	.....	.....	.....	.....	.....	.....
	臺東	.....	.....	.....	.....	.....	.....	.....	.....	.....	.....	.....	.....	.....	.....	.....	.....	.....	.....
	花蓮港	.....	.....	.....	.....	.....	.....	.....	.....	.....	.....	.....	.....	.....	.....	.....	.....	.....	.....
	澎湖	.....	.....	.....	.....	.....	.....	.....	.....	.....	.....	.....	.....	.....	.....	.....	.....	.....	.....
	計	4	1	5	1	.....	1	4	.....	4	.....	.....	.....	2	.....	2	2	1	3
合計	臺北	18	18	36	18	16	34	22	15	37	14	11	25	26	25	51	26	18	44
	宜蘭	1	5	6	1	2	3	6	4	10	9	5	14	5	1	6	10	5	15
	桃園	9	4	13	7	5	12	4	9	13	4	7	11	8	12	20	9	3	12
	新竹	13	13	26	17	11	28	11	9	20	9	11	20	20	12	32	12	4	16
	臺中	39	29	68	37	31	68	36	31	67	36	19	55	46	31	77	31	17	48
	南投	13	8	21	12	6	18	8	5	13	10	2	12	10	7	17	13	7	20
	嘉義	42	43	85	66	46	112	62	36	98	51	41	92	49	31	80	53	38	91
	臺南	53	42	95	37	30	67	39	47	86	50	43	93	56	37	93	46	38	84
	阿緱	22	24	46	17	19	36	14	27	41	19	13	32	28	28	56	31	18	49
	臺東	2	3	5	.....	1	1	3	1	4	1	6	7	2	3	5	.....	.....	.....
	花蓮港	3	1	4	1	1	2	2	1	3	5	1	6	3	2	5	1	4	5
	澎湖	.....	.....	.....	3	1	4	2	3	5	1	2	3	.....	4	4	1	2	3
	計	215	190	405	216	169	385	209	188	397	209	161	370	253	193	446	263	154	387

アジア歴史資料センター
Japan Center for Asian Historical Records

第十五表　地方、種族、體性、年齢及生年ニ依リ分チタル死亡（續）

（本表一歳トハ出生ヨリ滿一歳迄ヲ謂ヒ二歳トハ滿一歳ヨリ滿二歳迄ヲ謂フ三歳四歳等皆之ニ同シ）

種族及郡		二十六歳 明治十九年 男	女	計	明治十八年 男	女	計	二十七歳 明治十八年 男	女	計	明治十七年 男	女	計
本島人	臺北	21	16	37	10	19	29	24	12	36	27	17	44
	宜蘭	11	7	18	12	.....	12	12	7	19	4	3	7
	桃園	4	11	15	7	5	12	6	10	16	7	5	12
	新竹	7	12	19	14	9	23	10	12	22	17	9	26
	臺中	43	25	68	52	23	75	47	23	70	52	16	68
	南投	14	3	17	8	7	15	10	2	12	12	4	16
	嘉義	51	48	99	54	39	93	59	30	89	62	36	98
	臺南	37	29	66	54	29	83	46	34	80	54	38	92
	阿緱	18	25	43	16	6	22	25	25	50	21	33	54
	臺東	3	2	5	1	.....	1	5	.....	5	5	1	6
	花蓮港	.....	.....	.....	4	1	5	5	.....	5	3	4	7
	澎湖	4	2	6	5	3	8	4	.....	4	2	2	4
	計	213	180	393	237	141	378	253	155	408	266	168	434
內地人	臺北	3	1	4	1	4	5	3	.....	3	1	2	3
	宜蘭	.....	.....	.....	.....	.....	.....	.....	.....	.....	.....	.....	.....
	桃園	.....	.....	.....	1	.....	1	1	.....	1	.....	.....	.....
	新竹	.....	.....	.....	1	.....	1	1	.....	1	.....	.....	.....
	臺中	.....	1	1	.....	.....	.....	1	1	2	.....	.....	.....
	南投	1	.....	1	.....	.....	.....	.....	.....	.....	.....	.....	.....
	嘉義	.....	1	1	1	.....	1	.....	.....	.....	1	.....	1
	臺南	4	4	8	1	4	5	1	.....	1	1	.....	1
	阿緱	.....	.....	.....	1	.....	1	.....	.....	.....	1	.....	1
	臺東	.....	.....	.....	.....	.....	.....	1	.....	1	.....	.....	.....
	花蓮港	.....	.....	.....	1	.....	1	1	.....	1	1	.....	1
	澎湖	.....	.....	.....	.....	.....	.....	.....	.....	.....	.....	.....	.....
	計	8	7	15	7	8	15	9	1	10	5	2	7
外國人	臺北	1	.....	1	1	.....	1	.....	.....	.....	2	.....	2
	宜蘭	.....	.....	.....	.....	.....	.....	.....	.....	.....	.....	.....	.....
	桃園	.....	.....	.....	.....	.....	.....	.....	.....	.....	.....	.....	.....
	新竹	.....	1	1	.....	.....	.....	.....	.....	.....	.....	.....	.....
	臺中	.....	.....	.....	.....	.....	.....	.....	.....	.....	.....	.....	.....
	南投	.....	.....	.....	.....	.....	.....	.....	.....	.....	.....	.....	.....
	嘉義	.....	.....	.....	.....	.....	.....	.....	.....	.....	.....	.....	.....
	臺南	.....	.....	.....	1	.....	1	.....	.....	.....	.....	.....	.....
	阿緱	.....	.....	.....	.....	.....	.....	.....	.....	.....	.....	.....	.....
	花蓮港	.....	.....	.....	.....	.....	.....	1	.....	1	.....	.....	.....
	計	1	1	2	2	.....	2	1	.....	1	2	.....	2
合計	臺北	25	17	42	12	23	35	27	12	39	30	19	49
	宜蘭	11	7	18	12	.....	12	12	7	19	4	3	7
	桃園	4	11	15	8	5	13	7	10	17	7	5	12
	新竹	7	13	20	15	9	24	11	12	23	17	9	26
	臺中	43	26	69	52	23	75	48	24	72	52	16	68
	南投	15	3	18	8	7	15	10	2	12	12	4	16
	嘉義	51	49	100	55	39	94	59	30	89	63	36	99
	臺南	41	33	74	56	33	89	47	34	81	55	38	93
	阿緱	18	25	43	17	6	23	25	25	50	22	33	55
	臺東	3	2	5	1	.....	1	6	.....	6	5	1	6
	花蓮港	.....	.....	.....	5	1	6	7	.....	7	4	4	8
	澎湖	4	2	6	5	3	8	4	.....	4	2	2	4
	計	222	188	410	246	149	395	263	156	419	273	170	443

種族及郡		二十八歳 明治十七年 男	女	計	明治十六年 男	女	計	二十九歳 明治十六年 男	女	計	明治十五年 男	女	計	三十歳 明治十五年 男	女	計	明治十四年 男	女	計
本島人	臺北	21	23	44	26	19	45	29	19	48	17	17	34	25	11	36	27	13	40
	宜蘭	11	1	12	9	5	14	7	8	15	6	1	7	8	5	13	10	7	17
	桃園	8	3	11	7	11	18	5	9	14	6	5	11	9	7	16	13	5	18
	新竹	18	11	29	13	6	19	8	15	23	12	10	22	13	9	22	12	14	26
	臺中	59	35	94	51	22	73	44	25	69	43	22	65	43	21	64	65	34	99
	南投	9	4	13	13	4	17	7	10	17	5	6	11	7	7	14	11	3	14
	嘉義	70	42	112	66	45	111	53	40	93	62	45	107	47	37	84	94	57	151
	臺南	65	41	106	68	41	109	63	33	96	53	43	96	56	47	103	65	31	96
	阿緱	25	23	48	26	23	49	28	19	47	34	15	49	32	15	47	32	26	58
	臺東	4	1	5	1	1	2	.....	2	2	2	1	3	1	4	5	1	1	2
	花蓮港	4	.....	4	4	2	6	1	2	3	4	.....	4	7	2	9	3	2	5
	澎湖	3	1	4	2	4	6	.....	2	2	4	2	6	3	1	4	1	2	3
	計	297	185	482	286	183	469	245	184	429	248	167	415	251	166	417	334	195	529
內地人	臺北	2	1	3	.....	1	1	2	1	3	3	1	4	1	2	3	1	1	2
	宜蘭	.....	1	1	1	.....	1	.....	1	1	.....	.....	.....	.....	.....	.....	1	1	2
	桃園	1	.....	1	.....	.....	.....	.....	.....	.....	.....	.....	.....	.....	.....	.....	.....	.....	.....
	新竹	.....	1	1	.....	.....	.....	.....	.....	.....	.....	.....	.....	.....	.....	.....	.....	.....	.....
	臺中	1	1	2	.....	1	1	1	.....	1	1	2	3	.....	2	2	2	1	3
	南投	.....	.....	.....	.....	.....	.....	1	.....	1	.....	.....	.....	.....	.....	.....	.....	.....	.....
	嘉義	2	1	3	.....	.....	.....	.....	.....	.....	1	.....	1	1	.....	1	.....	.....	.....
	臺南	6	1	7	3	2	5	1	1	2	.....	1	1	3	1	4	2	.....	2
	阿緱	1	1	2	.....	.....	.....	2	1	3	.....	.....	.....	2	1	3	.....	.....	.....
	臺東	1	.....	1	.....	.....	.....	1	1	2	.....	.....	.....	.....	.....	.....	.....	.....	.....
	花蓮港	2	.....	2	1	.....	1	2	1	3	3	1	4	2	.....	2	2	1	3
	澎湖	.....	.....	.....	.....	.....	.....	.....	.....	.....	.....	.....	.....	.....	.....	.....	.....	1	1
	計	16	7	23	5	4	9	10	6	16	8	5	13	9	6	15	8	5	13
外國人	臺北	1	.....	1	1	1	2	1	.....	1	1	.....	1	.....	.....	.....	1	.....	1
	宜蘭	.....	.....	.....	.....	.....	.....	.....	.....	.....	.....	.....	.....	.....	.....	.....	.....	.....	.....
	桃園	.....	.....	.....	.....	.....	.....	.....	.....	.....	.....	.....	.....	1	.....	1	.....	.....	.....
	新竹	.....	.....	.....	.....	.....	.....	.....	.....	.....	.....	.....	.....	.....	.....	.....	.....	.....	.....
	臺中	.....	.....	.....	.....	.....	.....	.....	.....	.....	.....	.....	.....	.....	.....	.....	.....	.....	.....
	南投	.....	.....	.....	.....	.....	.....	.....	.....	.....	.....	.....	.....	.....	.....	.....	.....	.....	.....
	嘉義	.....	.....	.....	1	.....	1	2	.....	2	.....	.....	.....	2	.....	2	.....	.....	.....
	臺南	1	.....	1	.....	.....	.....	.....	.....	.....	.....	.....	.....	.....	.....	.....	.....	.....	.....
	阿緱	.....	.....	.....	.....	.....	.....	.....	.....	.....	.....	.....	.....	.....	.....	.....	1	.....	1
	花蓮港	.....	.....	.....	.....	.....	.....	.....	.....	.....	.....	.....	.....	.....	.....	.....	1	.....	1
	計	2	.....	2	2	1	3	3	.....	3	1	.....	1	3	.....	3	3	.....	3
合計	臺北	24	24	48	27	21	48	32	20	52	21	18	39	26	13	39	29	14	43
	宜蘭	11	2	13	10	5	15	7	9	16	6	1	7	8	5	13	11	8	19
	桃園	9	3	12	7	11	18	5	9	14	6	5	11	10	7	17	13	5	18
	新竹	18	12	30	13	6	19	8	15	23	12	10	22	13	9	22	12	14	26
	臺中	60	36	96	51	23	74	45	25	70	44	24	68	43	23	66	67	35	102
	南投	9	4	13	13	4	17	8	10	18	5	6	11	7	7	14	11	3	14
	嘉義	72	43	115	67	45	112	55	40	95	63	45	108	50	37	87	94	57	151
	臺南	72	42	114	71	43	114	64	34	98	53	44	97	59	48	107	67	31	98
	阿緱	26	24	50	26	23	49	30	20	50	34	15	49	34	16	50	33	26	59
	臺東	5	1	6	1	1	2	1	3	4	2	1	3	1	4	5	1	1	2
	花蓮港	6	.....	6	5	2	7	3	3	6	7	1	8	9	2	11	6	3	9
	澎湖	3	1	4	2	4	6	.....	2	2	4	2	6	3	1	4	1	3	4
	計	315	192	507	293	188	481	258	190	448	257	172	429	263	172	435	345	200	545

第十五表　地方、種族、體性、年齡及生年ニ依リ分チタル死亡（續）

（本表一歲トハ出生ヨリ滿一歲迄ヲ謂ヒ一歲ト滿一歲ハ一歲ト滿二歲ヲ謂ヒ三歲四歲等皆之ニ同ジ）

種族及縣		三十一歲						三十二歲					
		明治十四年			明治十三年			明治十三年			明治十二年		
		男	女	計	男	女	計	男	女	計	男	女	計
本島人	臺北	23	27	50	23	18	41	25	19	44	23	17	40
	宜蘭	11	6	17	7	5	12	10	8	18	10	3	13
	桃園	8	6	14	6	3	9	10	2	12	7	2	9
	新竹	15	12	27	12	11	28	13	8	21	10	13	23
	臺中	59	32	91	39	24	63	59	27	86	45	29	74
	南投	9	6	15	13	4	17	8	5	13	6	4	10
	嘉義	69	50	119	68	44	112	75	39	114	63	49	112
	臺南	68	33	101	57	48	105	72	42	114	64	36	100
	縣阿	32	19	51	24	11	35	28	25	53	19	22	41
	東	3	7	10	3	1	4	4	1	5	1	1	2
	花蓮港	7	.....	7	2	1	3	2	.....	2	5	3	8
	澎湖	1	1	2	3	1	4	1	4	5	.....	.....	.....
	計	305	199	504	257	171	428	307	180	487	253	179	432
內地人	臺北	6	1	7	1	.....	1	3	.....	3	5	1	6
	宜蘭	.....	.....	.....	.....	.....	.....	.....	.....	.....	.....	1	1
	桃園	.....	.....	.....	.....	1	1	1	1	2	2	.....	2
	新竹	.....	.....	.....	1	.....	1	.....	.....	.....	.....	1	1
	臺中	.....	.....	.....	2	.....	2	1	1	2	.....	.....	.....
	南投	.....	.....	.....	.....	.....	.....	.....	.....	.....	.....	.....	.....
	嘉義	3	.....	3	1	1	2	.....	1	1	2	1	3
	臺南	2	1	3	1	1	2	1	1	2	3	1	4
	縣阿	3	.....	3	4	.....	4	.....	.....	.....	1	1	2
	東	.....	.....	.....	.....	.....	.....	1	.....	1	.....	.....	.....
	花蓮港	3	1	4	2	1	3	1	.....	1	1	1	2
	澎湖	.....	.....	.....	.....	.....	.....	.....	.....	.....	1	.....	1
	計	17	3	20	12	4	16	8	4	12	14	7	21
外國人	臺北	1	.....	1	.....	1	1	3	1	4	1	.....	1
	宜蘭	.....	.....	.....	.....	.....	.....	.....	.....	.....	.....	.....	.....
	桃園	.....	.....	.....	.....	.....	.....	.....	.....	.....	.....	.....	.....
	新竹	.....	.....	.....	.....	.....	.....	.....	.....	.....	.....	.....	.....
	臺中	.....	.....	.....	.....	.....	.....	.....	.....	.....	.....	.....	.....
	南投	.....	.....	.....	.....	.....	.....	.....	.....	.....	.....	.....	.....
	嘉義	.....	.....	.....	1	.....	1	1	.....	1	1	.....	1
	臺南	1	.....	1	.....	.....	.....	1	.....	1	.....	.....	.....
	縣阿	.....	.....	.....	.....	.....	.....	.....	.....	.....	.....	.....	.....
	東	.....	.....	.....	.....	1	1	.....	.....	.....	1	.....	1
	花蓮港	.....	.....	.....	.....	.....	.....	.....	.....	.....	.....	.....	.....
	澎湖	.....	.....	.....	.....	.....	.....	.....	.....	.....	.....	.....	.....
	計	2	.....	2	2	1	3	5	1	6	3	.....	3
合計	臺北	30	28	58	24	19	43	31	20	51	29	18	47
	宜蘭	11	6	17	7	5	12	10	8	18	10	4	14
	桃園	8	6	14	6	4	10	11	3	14	9	2	11
	新竹	15	12	27	13	11	24	13	8	21	10	14	24
	臺中	59	32	91	41	24	65	60	28	88	45	29	74
	南投	9	6	15	13	4	17	8	5	13	6	4	10
	嘉義	72	50	122	70	45	115	76	40	116	66	50	116
	臺南	71	34	105	58	49	107	74	43	117	67	37	104
	縣阿	35	19	54	28	11	39	28	25	53	20	23	43
	東	3	7	10	3	1	4	5	1	6	1	1	2
	花蓮港	10	1	11	5	2	7	3	.....	3	7	4	11
	澎湖	1	1	2	3	1	4	1	4	5	.....	.....	.....
	計	324	202	526	271	176	447	320	185	505	270	186	456

種族及縣		三十三歲						三十四歲					
		明治十二年			明治十一年			明治十一年			明治十年		
		男	女	計	男	女	計	男	女	計	男	女	計
本島人	臺北	24	19	43	26	17	43	29	18	47	28	17	45
	宜蘭	6	5	11	3	3	6	9	3	12	10	5	15
	桃園	8	10	18	9	9	18	8	7	15	7	9	16
	新竹	21	8	29	20	8	28	11	13	24	14	10	24
	臺中	59	24	83	60	25	85	54	30	84	44	28	72
	南投	15	5	20	7	4	11	14	5	19	5	7	12
	嘉義	70	42	112	79	41	120	73	30	103	67	36	103
	臺南	60	35	95	73	34	107	52	24	76	65	35	100
	縣阿	29	17	46	24	21	45	27	20	47	26	17	43
	東	1	4	5	3	2	5	2	.....	2	1	3	4
	花蓮港	2	.....	2	5	2	7	6	2	8	6	1	7
	澎湖	1	1	2	.....	2	2	1	2	3	1	2	3
	計	296	170	466	309	168	477	286	154	440	274	170	444
內地人	臺北	.....	1	1	1	3	4	3	6	9	5	4	9
	宜蘭	1	.....	1	.....	1	1	.....	.....	.....	.....	.....	.....
	桃園	.....	.....	.....	.....	.....	.....	.....	.....	.....	.....	.....	.....
	新竹	.....	.....	.....	.....	.....	.....	.....	.....	.....	.....	1	1
	臺中	.....	.....	.....	.....	1	1	.....	.....	.....	.....	1	1
	南投	.....	.....	.....	.....	.....	.....	.....	.....	.....	.....	.....	.....
	嘉義	.....	.....	.....	1	1	2	1	2	3	.....	1	1
	臺南	3	1	4	5	1	6	3	.....	3	1	2	3
	縣阿	.....	.....	.....	.....	.....	.....	.....	.....	.....	1	.....	1
	東	.....	.....	.....	2	.....	2	.....	.....	.....	.....	.....	.....
	花蓮港	2	1	3	.....	1	1	.....	.....	.....	.....	1	1
	澎湖	.....	.....	.....	1	.....	1	.....	.....	.....	.....	.....	.....
	計	6	3	9	10	8	18	7	8	15	7	8	15
外國人	臺北	2	.....	2	1	.....	1	1	.....	1	2	.....	2
	宜蘭	.....	.....	.....	.....	.....	.....	.....	.....	.....	.....	.....	.....
	桃園	.....	.....	.....	.....	.....	.....	.....	.....	.....	.....	.....	.....
	新竹	.....	.....	.....	.....	.....	.....	1	.....	1	.....	.....	.....
	臺中	1	.....	1	.....	.....	.....	.....	.....	.....	.....	.....	.....
	南投	.....	.....	.....	.....	.....	.....	.....	.....	.....	.....	.....	.....
	嘉義	.....	.....	.....	.....	.....	.....	.....	.....	.....	.....	1	1
	臺南	.....	.....	.....	.....	.....	.....	1	.....	1	.....	.....	.....
	縣阿	.....	.....	.....	.....	.....	.....	1	.....	1	.....	.....	.....
	東	.....	.....	.....	.....	.....	.....	.....	.....	.....	.....	.....	.....
	花蓮港	.....	.....	.....	.....	.....	.....	.....	.....	.....	.....	1	1
	澎湖	.....	.....	.....	.....	.....	.....	.....	.....	.....	.....	.....	.....
	計	3	.....	3	1	.....	1	4	.....	4	2	.....	2
合計	臺北	26	20	46	28	20	48	33	24	57	35	21	56
	宜蘭	7	5	12	3	4	7	9	3	12	10	5	15
	桃園	8	10	18	9	9	18	8	7	15	7	9	16
	新竹	21	8	29	20	8	28	12	13	25	14	10	24
	臺中	60	24	84	60	26	86	54	30	84	44	29	73
	南投	15	5	20	7	4	11	14	5	19	5	7	12
	嘉義	70	42	112	80	42	122	74	32	106	67	37	104
	臺南	63	36	99	78	35	113	56	24	80	66	37	103
	縣阿	29	17	46	24	21	45	28	20	48	27	17	44
	東	1	4	5	5	2	7	2	.....	2	1	3	4
	花蓮港	4	1	5	5	3	8	6	2	8	6	1	7
	澎湖	1	1	2	1	2	3	1	2	3	1	2	3
	計	305	173	478	320	176	496	297	162	459	283	178	461

種族及縣		三十五歲					
		明治十年			明治九年		
		男	女	計	男	女	計
本島人	臺北	23	17	40	27	19	46
	宜蘭	9	2	11	8	6	14
	桃園	7	9	16	12	8	20
	新竹	9	4	13	12	10	22
	臺中	51	25	76	54	33	87
	南投	10	4	14	14	4	18
	嘉義	56	43	99	97	53	150
	臺南	40	37	83	65	36	101
	縣阿	24	13	37	27	17	44
	東	2	.....	2	1	3	4
	花蓮港	4	1	5	2	1	3
	澎湖	3	2	5	.....	1	1
	計	244	157	401	319	191	510
內地人	臺北	1	4	5	1	2	3
	宜蘭	.....	.....	.....	.....	.....	.....
	桃園	.....	.....	.....	.....	.....	.....
	新竹	.....	1	1	.....	.....	.....
	臺中	.....	.....	.....	.....	.....	.....
	南投	.....	.....	.....	.....	.....	.....
	嘉義	.....	.....	.....	1	.....	1
	臺南	2	.....	2	2	2	4
	縣阿	2	.....	2	3	.....	3
	東	.....	.....	.....	.....	.....	.....
	花蓮港	.....	1	1	.....	1	1
	澎湖	.....	.....	.....	.....	.....	.....
	計	6	6	11	7	5	12
外國人	臺北	.....	6	6	2	1	3
	宜蘭	.....	.....	.....	.....	.....	.....
	桃園	.....	.....	.....	.....	.....	.....
	新竹	.....	.....	.....	.....	.....	.....
	臺中	.....	.....	.....	.....	.....	.....
	南投	.....	.....	.....	.....	.....	.....
	嘉義	.....	.....	.....	.....	.....	.....
	臺南	.....	.....	.....	.....	.....	.....
	縣阿	.....	.....	.....	.....	.....	.....
	東	.....	.....	.....	.....	.....	.....
	花蓮港	.....	1	1	.....	.....	.....
	澎湖	.....	.....	.....	.....	.....	.....
	計	4	1	5	4	1	5
合計	臺北	30	21	51	30	22	52
	宜蘭	9	2	11	8	6	14
	桃園	7	9	16	12	8	20
	新竹	9	5	14	12	10	22
	臺中	51	25	76	54	33	87
	南投	10	4	14	14	4	18
	嘉義	56	43	99	98	53	151
	臺南	48	37	85	69	38	107
	縣阿	26	13	39	30	17	47
	東	2	.....	2	1	3	4
	花蓮港	6	2	8	2	2	4
	澎湖	3	2	5	.....	1	1
	計	319	191	510	365	205	570

第十五表　地方、種族、體性、年齢及年生ニ依リ分ケタル死亡（續）

（本表一歳ト出生ヨリ滿一歳迄ヲ謂ヒ一歳ト滿一歳ト滿二歳ト謂フ如キ滿二歳ト滿三歳ト謂フ如キハ總テ之ニ同シ）

種族及國			三十六歳						三十七歳					
			明治九年			明治八年			明治八年			明治七年		
			男	女	計	男	女	計	男	女	計	男	女	計
本島人	臺北		37	19	56	35	22	57	29	17	46	37	25	62
	臺宜蘭		9	3	12	4	4	8	2	8	10	15	4	19
	桃園		9	3	12	7	7	14	6	12	18	10	4	14
	新竹		10	15	25	19	18	37	21	10	31	17	7	24
	臺中		74	34	108	59	25	84	53	39	92	52	28	80
	南投		17	12	29	11	8	19	15	6	21	10	8	18
	嘉義		74	38	112	69	47	116	71	53	124	78	49	127
	臺南		65	41	106	54	31	85	65	38	103	90	35	125
	阿緱		28	15	43	19	14	33	31	17	48	27	15	42
	臺東		1	.....	1	1	.....	1	1	3	4	2	1	3
	花蓮港		4	2	6	2	2	4	2	.....	2	2	2	4
	澎湖		6	2	8	1	2	3	1	3	4	2	.....	2
	計		334	184	518	281	180	461	297	206	503	342	178	520
內地人	臺北		4	1	5	1	.....	1	1	.....	1	8	1	9
	宜蘭		.....	.....	.....	.....	.....	.....	.....	.....	.....	.....	.....	.....
	桃園		.....	.....	.....	.....	.....	.....	.....	.....	.....	1	.....	1
	新竹		2	.....	2	.....	.....	.....	.....	.....	.....	.....	.....	.....
	臺中		1	1	2	2	.....	2	.....	.....	.....	1	.....	1
	南投		.....	.....	.....	1	.....	1	.....	.....	.....	.....	.....	.....
	嘉義		4	.....	4	.....	.....	.....	.....	1	1	2	.....	2
	臺南		2	2	4	1	1	2	2	.....	2	3	1	4
	阿緱		2	.....	2	1	.....	1	.....	.....	.....	.....	.....	.....
	臺東		.....	.....	.....	.....	.....	.....	.....	1	1	.....	1	1
	花蓮港		1	.....	1	.....	.....	.....	.....	.....	.....	1	.....	1
	澎湖		.....	.....	.....	.....	.....	.....	.....	.....	.....	.....	.....	.....
	計		16	4	20	6	1	7	4	1	5	16	3	19
外國人	臺北		1	.....	1	.....	.....	.....	1	.....	1	2	.....	2
	宜蘭		.....	.....	.....	.....	.....	.....	.....	.....	.....	.....	.....	.....
	桃園		.....	.....	.....	.....	.....	.....	.....	.....	.....	.....	.....	.....
	新竹		.....	.....	.....	.....	.....	.....	.....	.....	.....	.....	.....	.....
	臺中		.....	.....	.....	.....	.....	.....	.....	.....	.....	.....	.....	.....
	南投		.....	.....	.....	.....	.....	.....	.....	.....	.....	.....	.....	.....
	嘉義		.....	.....	.....	.....	.....	.....	.....	1	1	.....	1	1
	臺南		1	.....	1	.....	1	1	1	.....	1	.....	.....	.....
	阿緱		1	.....	1	.....	.....	.....	.....	.....	.....	.....	.....	.....
	花蓮港		.....	.....	.....	.....	.....	.....	.....	.....	.....	.....	.....	.....
	計		3	.....	3	.....	1	1	2	1	3	2	1	3
合計	臺北		42	20	62	36	22	58	31	17	48	47	26	73
	宜蘭		9	3	12	4	4	8	2	8	10	15	4	19
	桃園		9	3	12	7	7	14	6	12	18	11	4	15
	新竹		12	15	27	19	18	37	21	10	31	17	7	24
	臺中		75	35	110	61	25	86	53	39	92	53	28	81
	南投		17	12	29	12	8	20	15	6	21	10	8	18
	嘉義		78	38	116	69	47	116	71	55	126	80	50	130
	臺南		68	43	111	55	33	88	68	38	106	93	36	129
	阿緱		31	15	46	20	14	34	31	17	48	27	15	42
	臺東		1	.....	1	1	.....	1	2	3	5	2	2	4
	花蓮港		5	2	7	2	2	4	2	.....	2	3	2	5
	澎湖		6	2	8	1	2	3	1	3	4	2	.....	2
	計		353	188	541	287	182	469	303	208	511	360	182	542

種族及國			三十八歳						三十九歳						四十歳					
			明治七年			明治六年			明治六年			明治五年			明治五年			明治四年		
			男	女	計	男	女	計	男	女	計	男	女	計	男	女	計	男	女	計
本島人	臺北		36	18	54	33	28	61	24	22	46	38	17	55	25	18	43	31	18	49
	宜蘭		6	9	15	3	10	13	7	6	13	4	6	10	3	6	9	6	5	11
	桃園		7	8	15	9	5	14	7	8	15	5	6	11	9	6	15	8	5	13
	新竹		19	9	28	19	12	31	22	10	32	25	7	32	13	12	25	17	9	26
	臺中		58	39	97	69	30	99	61	29	90	53	25	78	73	30	103	64	31	95
	南投		13	7	20	9	2	11	10	6	16	21	5	26	8	3	11	13	9	22
	嘉義		75	29	104	86	49	135	56	38	94	56	43	99	57	31	88	55	46	101
	臺南		74	36	110	65	39	104	57	36	93	52	29	81	49	26	75	54	28	82
	阿緱		27	20	47	26	20	46	19	22	41	22	10	32	27	13	40	17	21	38
	臺東		1	2	3	2	.....	2	3	2	5	4	1	5	2	3	5	1	.....	1
	花蓮港		5	.....	5	3	.....	3	4	1	5	2	1	3	4	1	5	4	2	6
	澎湖		.....	1	1	1	1	2	.....	1	1	2	3	5	2	2	4	2	.....	2
	計		321	178	499	325	196	521	270	181	451	284	153	437	272	151	423	272	174	446
內地人	臺北		3	4	7	2	1	3	1	5	6	2	1	3	2	1	3	1	.....	1
	宜蘭		.....	.....	.....	.....	.....	.....	.....	.....	.....	1	.....	1	1	.....	1	1	.....	1
	桃園		.....	.....	.....	.....	.....	.....	.....	.....	.....	.....	.....	.....	.....	.....	.....	.....	.....	.....
	新竹		1	1	2	.....	.....	.....	.....	.....	.....	.....	.....	.....	.....	.....	.....	1	.....	1
	臺中		1	.....	1	2	.....	2	1	1	2	1	.....	1	.....	.....	.....	.....	.....	.....
	南投		1	.....	1	.....	.....	.....	.....	.....	.....	.....	.....	.....	.....	.....	.....	.....	.....	.....
	嘉義		1	1	2	4	.....	4	4	3	7	2	.....	2	2	1	3	3	.....	3
	臺南		1	.....	1	.....	.....	.....	2	1	3	.....	.....	.....	1	.....	1	1	.....	1
	阿緱		.....	.....	.....	.....	.....	.....	1	.....	1	.....	.....	.....	.....	.....	.....	.....	.....	.....
	臺東		.....	.....	.....	.....	.....	.....	.....	.....	.....	.....	.....	.....	.....	.....	.....	.....	.....	.....
	花蓮港		1	.....	1	2	1	3	.....	.....	.....	1	.....	1	.....	.....	.....	.....	.....	.....
	澎湖		.....	.....	.....	.....	.....	.....	.....	.....	.....	.....	.....	.....	1	.....	1	.....	.....	.....
	計		10	6	16	12	2	14	9	12	21	8	2	10	7	2	9	7	.....	7
外國人	臺北		1	.....	1	2	.....	2	2	.....	2	2	1	3	1	.....	1	3	.....	3
	宜蘭		.....	.....	.....	.....	.....	.....	.....	.....	.....	.....	.....	.....	.....	.....	.....	.....	.....	.....
	桃園		.....	.....	.....	.....	.....	.....	.....	.....	.....	.....	.....	.....	.....	.....	.....	.....	.....	.....
	新竹		.....	.....	.....	.....	.....	.....	.....	.....	.....	1	.....	1	.....	.....	.....	1	.....	1
	臺中		.....	.....	.....	.....	.....	.....	.....	.....	.....	.....	.....	.....	.....	.....	.....	1	.....	1
	南投		.....	.....	.....	.....	.....	.....	.....	.....	.....	.....	.....	.....	.....	.....	.....	.....	.....	.....
	嘉義		.....	.....	.....	1	.....	1	.....	.....	.....	.....	.....	.....	.....	.....	.....	.....	.....	.....
	臺南		1	.....	1	.....	1	1	.....	.....	.....	.....	.....	.....	2	.....	2	.....	.....	.....
	阿緱		.....	.....	.....	.....	.....	.....	.....	.....	.....	.....	.....	.....	.....	.....	.....	3	.....	3
	花蓮港		1	.....	1	1	.....	1	.....	.....	.....	.....	.....	.....	.....	.....	.....	.....	.....	.....
	澎湖		1	.....	1	1	.....	1	.....	.....	.....	.....	.....	.....	.....	.....	.....	.....	.....	.....
	計		4	.....	4	5	1	6	2	.....	2	3	1	4	3	.....	3	8	.....	8
合計	臺北		40	22	62	37	29	66	27	27	54	42	19	61	28	19	47	35	18	53
	宜蘭		6	9	15	3	10	13	7	6	13	5	6	11	4	6	10	7	5	12
	桃園		7	8	15	9	5	14	7	8	15	5	6	11	9	6	15	8	5	13
	新竹		20	10	30	19	12	31	22	10	32	26	7	33	13	12	25	19	9	28
	臺中		59	39	98	71	30	101	62	30	92	54	25	79	73	30	103	65	31	96
	南投		14	7	21	10	2	12	10	6	16	21	5	26	8	3	11	13	9	22
	嘉義		77	29	106	88	49	137	56	40	96	57	44	101	59	31	90	55	46	101
	臺南		75	37	112	69	40	109	61	39	100	54	29	83	51	27	78	60	28	88
	阿緱		29	20	49	27	20	47	21	23	44	22	10	32	28	13	41	18	21	39
	臺東		1	2	3	2	.....	2	4	2	6	4	1	5	2	3	5	1	.....	1
	花蓮港		7	.....	7	6	1	7	4	1	5	3	1	4	4	1	5	4	2	6
	澎湖		.....	1	1	1	1	2	.....	1	1	2	3	5	3	2	5	2	.....	2
	計		335	184	519	342	199	541	281	193	474	295	156	451	282	153	435	287	174	461

アジア経済資料センター
Japan Center for Asian Historical Records

第十五表　地方、種族、體性、年齡及生年ニ依リ分チタル死亡（續）

（本表一歳トハ出生ヨリ滿一歳迄ヲ謂ヒ二歳トハ滿一歳ヨリ滿二歳迄ヲ謂フ三歳四歳等皆之ニ倣ヘ）

種族及廳		四十一歳						四十二歳					
		明治四年			明治三年			明治三年			明治二年		
		男	女	計	男	女	計	男	女	計	男	女	計
本島人	臺北	23	17	40	25	22	47	28	18	46	19	10	29
	宜蘭	7	4	11	7	4	11	7	7	14	9	4	13
	桃園	9	2	11	17	9	26	6	5	11	11	2	13
	新竹	6	13	19	15	10	25	20	11	31	16	4	20
	臺中	56	30	86	62	24	86	58	24	82	43	24	67
	南投	5	8	13	11	5	16	12	7	19	5	7	12
	嘉義	53	37	90	76	32	108	54	29	83	56	31	87
	臺南	52	23	75	65	27	92	40	30	70	47	31	78
	阿緱	22	23	45	24	17	41	24	12	36	21	18	39
	臺東	3	3	6	1	3	4	3	1	4	2	1	3
	花蓮港	.....	.....	.....	4	2	6	.....	.....	.....	6	2	8
	澎湖	3	.....	3	1	1	2	3	2	5	2	1	3
	計	239	160	399	308	156	464	255	146	401	237	135	372
內地人	臺北	1	2	3	3	1	4	4	.....	4	3	1	4
	宜蘭	.....	.....	.....	1	.....	1	.....	.....	.....	.....	.....	.....
	桃園	.....	.....	.....	.....	.....	.....	.....	.....	.....	1	.....	1
	新竹	.....	.....	.....	.....	1	1	1	1	2	.....	.....	.....
	臺中	.....	.....	.....	.....	.....	.....	.....	1	1	.....	.....	.....
	南投	.....	.....	.....	1	.....	1	.....	.....	.....	.....	.....	.....
	嘉義	1	1	2	4	1	5	4	.....	4	1	.....	1
	臺南	1	1	2	1	.....	1	1	1	2	1	.....	1
	阿緱	.....	.....	.....	1	1	2	2	.....	2	1	.....	1
	臺東	1	.....	1	.....	.....	.....	.....	.....	.....	.....	.....	.....
	花蓮港	1	.....	1	2	.....	2	3	.....	3	1	.....	1
	澎湖	.....	.....	.....	.....	.....	.....	.....	1	1	.....	.....	.....
	計	5	4	9	13	4	17	15	4	19	8	1	9
外國人	臺北	1	.....	1	.....	.....	.....	1	.....	1	.....	.....	.....
	宜蘭	.....	.....	.....	.....	.....	.....	.....	.....	.....	.....	.....	.....
	桃園	.....	.....	.....	.....	.....	.....	.....	.....	.....	.....	.....	.....
	新竹	1	.....	1	.....	.....	.....	.....	.....	.....	.....	.....	.....
	臺中	.....	.....	.....	1	.....	1	.....	.....	.....	.....	.....	.....
	南投	.....	.....	.....	.....	.....	.....	.....	.....	.....	.....	.....	.....
	嘉義	.....	.....	.....	.....	.....	.....	1	.....	1	1	.....	1
	臺南	.....	.....	.....	.....	.....	.....	.....	.....	.....	.....	.....	.....
	阿緱	.....	.....	.....	.....	.....	.....	.....	.....	.....	.....	.....	.....
	花蓮港	.....	.....	.....	1	.....	1	1	.....	1	.....	.....	.....
	計	2	.....	2	2	.....	2	3	.....	3	1	.....	1
合計	臺北	25	19	44	28	23	51	33	18	51	22	11	33
	宜蘭	7	4	11	8	4	12	7	7	14	9	4	13
	桃園	9	2	11	17	9	26	6	5	11	12	2	14
	新竹	7	13	20	15	11	26	21	12	33	16	4	20
	臺中	56	30	86	63	24	87	58	25	83	43	24	67
	南投	5	8	13	12	5	17	12	7	19	5	7	12
	嘉義	54	38	92	80	33	113	59	29	88	58	31	89
	臺南	53	24	77	66	27	93	41	31	72	48	31	79
	阿緱	22	23	45	25	18	43	26	12	38	22	18	40
	臺東	4	3	7	1	3	4	3	1	4	2	1	3
	花蓮港	1	.....	1	7	2	9	4	.....	4	7	2	9
	澎湖	3	.....	3	1	1	2	3	3	6	2	1	3
	計	246	164	410	323	160	483	273	150	423	246	136	382

種族及廳		四十三歳						四十四歳						四十五歳					
		明治二年			明治元年			明治元年			慶應三年			慶應三年			慶應二年		
		男	女	計	男	女	計	男	女	計	男	女	計	男	女	計	男	女	計
本島人	臺北	35	20	55	29	17	46	39	14	53	23	11	34	25	13	38	37	12	49
	宜蘭	9	8	12	7	3	10	17	7	24	8	4	12	3	2	5	8	5	13
	桃園	6	9	15	12	8	20	14	4	18	7	6	13	10	5	15	7	4	11
	新竹	14	6	20	15	7	22	26	9	35	15	5	20	18	4	22	11	8	19
	臺中	51	19	70	49	27	76	76	34	110	49	21	70	46	21	67	45	21	66
	南投	11	.....	11	19	1	20	11	5	16	8	5	13	4	6	10	5	7	12
	嘉義	48	32	80	65	31	96	67	25	92	52	32	84	37	21	58	50	27	77
	臺南	38	38	76	51	35	86	59	27	86	46	18	64	36	22	58	46	30	76
	阿緱	20	11	31	30	23	53	29	16	45	31	20	51	12	10	22	22	19	41
	臺東	3	1	4	5	4	9	6	6	12	1	1	2	2	.....	2	3	1	4
	花蓮港	3	2	5	2	2	4	5	2	7	3	.....	3	3	1	4	2	.....	2
	澎湖	1	.....	1	3	.....	3	3	1	4	.....	1	1	3	.....	3	5	.....	5
	計	230	141	380	287	158	445	352	150	502	243	124	367	199	105	304	241	134	375
內地人	臺北	6	2	8	1	1	2	1	2	3	2	.....	2	4	2	6	1	1	2
	宜蘭	.....	.....	.....	.....	.....	.....	.....	.....	.....	.....	.....	.....	.....	.....	.....	.....	.....	.....
	桃園	.....	.....	.....	.....	.....	.....	.....	.....	.....	.....	.....	.....	.....	.....	.....	.....	.....	.....
	新竹	.....	.....	.....	.....	.....	.....	.....	.....	.....	.....	1	1	1	1	2	.....	.....	.....
	臺中	.....	1	1	1	.....	1	2	.....	2	.....	.....	.....	.....	.....	.....	.....	.....	.....
	南投	.....	.....	.....	1	.....	1	.....	.....	.....	.....	.....	.....	.....	.....	.....	.....	.....	.....
	嘉義	.....	.....	.....	3	.....	3	4	.....	4	1	.....	1	.....	.....	.....	.....	4	4
	臺南	2	.....	2	2	.....	2	5	2	7	1	.....	1	2	.....	2	1	.....	1
	阿緱	1	.....	1	.....	.....	.....	.....	.....	.....	.....	.....	.....	1	.....	1	1	.....	1
	臺東	.....	.....	.....	.....	.....	.....	.....	.....	.....	.....	.....	.....	.....	.....	.....	.....	.....	.....
	花蓮港	1	.....	1	1	.....	1	.....	.....	.....	.....	.....	.....	.....	.....	.....	2	1	3
	澎湖	.....	.....	.....	1	.....	1	.....	.....	.....	1	.....	1	.....	.....	.....	1	.....	1
	計	10	3	13	10	1	11	12	4	16	5	1	6	8	3	11	10	2	12
外國人	臺北	2	.....	2	2	.....	2	1	.....	1	1	.....	1	1	.....	1	1	.....	1
	宜蘭	.....	.....	.....	.....	.....	.....	.....	.....	.....	.....	.....	.....	.....	.....	.....	.....	.....	.....
	桃園	.....	.....	.....	.....	.....	.....	.....	.....	.....	.....	.....	.....	.....	.....	.....	.....	.....	.....
	新竹	.....	.....	.....	.....	.....	.....	.....	.....	.....	.....	.....	.....	.....	.....	.....	.....	.....	.....
	臺中	.....	.....	.....	.....	.....	.....	.....	.....	.....	.....	.....	.....	.....	.....	.....	.....	.....	.....
	南投	.....	.....	.....	.....	.....	.....	.....	.....	.....	.....	.....	.....	.....	.....	.....	.....	.....	.....
	嘉義	.....	.....	.....	.....	.....	.....	1	.....	1	.....	.....	.....	.....	.....	.....	.....	.....	.....
	臺南	1	.....	1	1	.....	1	1	.....	1	1	1	2	1	.....	1	.....	.....	.....
	阿緱	.....	.....	.....	.....	.....	.....	.....	.....	.....	.....	.....	.....	.....	.....	.....	.....	.....	.....
	花蓮港	.....	.....	.....	.....	.....	.....	.....	.....	.....	.....	.....	.....	1	.....	1	.....	.....	.....
	計	3	.....	3	3	.....	3	3	.....	3	2	1	3	3	.....	3	1	.....	1
合計	臺北	43	22	65	32	18	50	41	16	57	26	11	37	30	15	45	39	13	52
	宜蘭	9	3	12	7	3	10	17	7	24	8	4	12	3	2	5	8	5	13
	桃園	6	9	15	12	8	20	14	4	18	7	6	13	10	5	15	7	4	11
	新竹	14	6	20	15	7	22	26	9	35	15	6	21	19	5	24	11	8	19
	臺中	51	20	71	50	27	77	78	34	112	49	21	70	46	21	67	45	21	66
	南投	11	.....	11	20	1	21	11	5	16	8	5	13	4	6	10	5	7	12
	嘉義	48	32	80	68	31	99	72	25	97	53	32	85	37	21	58	54	27	81
	臺南	41	38	79	54	35	89	65	29	94	48	19	67	39	22	61	47	30	77
	阿緱	21	11	32	30	23	53	29	16	45	31	20	51	13	10	23	23	19	42
	臺東	3	1	4	5	4	9	6	6	12	1	1	2	2	.....	2	3	1	4
	花蓮港	4	2	6	3	2	5	5	2	7	3	.....	3	4	1	5	4	1	5
	澎湖	1	.....	1	4	.....	4	3	1	4	1	1	2	3	.....	3	6	.....	6
	計	252	144	396	300	159	459	367	154	521	260	126	376	210	108	318	252	136	388

アジア歴史資料センター
Japan Center for Asian Historical Records
http://www.jacar.go.jp

第十五表　地方、種族、體性、年齢及生年ニ依リ分ナタル死亡（續）

（本表一歳ト出生ヨリ滿一歳迄ヲ謂ヒ二歳ト滿一歳ハ滿一歳ヨリ滿二歳迄ヲ謂フ三歳四歳等皆之ニ同シ）

種族及廳		四十六歳						四十七歳					
		慶應二年			慶應元年			慶應元年			元治元年		
		男	女	計	男	女	計	男	女	計	男	女	計
本島人	臺北	20	12	32	25	13	38	40	14	54	26	7	33
	宜蘭	7	3	10	4	3	7	10	7	17	6	2	8
	桃園	12	5	17	9	5	14	14	3	17	4	5	9
	新竹	14	7	21	26	7	33	17	5	22	14	7	21
	臺中	40	19	59	48	15	63	39	18	57	36	17	53
	南投	6	4	10	9	.....	9	11	6	17	8	1	9
	嘉義	43	30	73	56	27	83	52	25	77	40	27	67
	臺南	43	24	67	56	31	87	59	30	89	41	14	55
	阿緱	23	13	36	25	16	41	23	15	38	16	10	26
	臺東	2	1	3	5	3	8	2	2	4	1	.....	1
	花蓮港	2	1	3	3	3	6	2	1	3	2	.....	2
	澎湖	1	.....	1	1	2	3	3	1	4	1	1	2
	計	213	119	332	267	125	392	272	127	399	195	91	286
內地人	臺北	1	.....	1	2	.....	2	1	1	2	2	1	3
	宜蘭	.....	1	1	.....	.....	.....	.....	.....	.....	1	.....	1
	桃園	.....	.....	.....	.....	.....	.....	.....	.....	.....	1	.....	1
	新竹	.....	.....	.....	1	.....	1	.....	.....	.....	.....	.....	.....
	臺中	1	.....	1	.....	.....	.....	.....	.....	.....	.....	.....	.....
	南投	.....	.....	.....	.....	.....	.....	.....	.....	.....	.....	.....	.....
	嘉義	2	1	3	2	.....	2	.....	.....	.....	.....	.....	.....
	臺南	3	.....	3	2	1	3	.....	.....	.....	.....	.....	.....
	阿緱	1	1	2	.....	.....	.....	.....	.....	.....	1	.....	1
	臺東	.....	.....	.....	.....	.....	.....	1	.....	1	.....	.....	.....
	花蓮港	1	.....	1	.....	.....	.....	.....	1	1	1	.....	1
	澎湖	.....	.....	.....	.....	.....	.....	.....	.....	.....	.....	.....	.....
	計	9	3	12	7	1	8	2	2	4	6	1	7
外國人	臺北	2	.....	2	.....	.....	.....	2	.....	2	1	.....	1
	宜蘭	.....	.....	.....	1	.....	1	.....	.....	.....	.....	.....	.....
	桃園	.....	.....	.....	1	.....	1	.....	.....	.....	.....	.....	.....
	新竹	.....	.....	.....	.....	.....	.....	.....	.....	.....	.....	.....	.....
	臺中	.....	.....	.....	.....	.....	.....	.....	.....	.....	.....	.....	.....
	南投	.....	.....	.....	.....	.....	.....	.....	.....	.....	.....	.....	.....
	嘉義	.....	.....	.....	.....	.....	.....	.....	.....	.....	.....	.....	.....
	臺南	.....	.....	.....	.....	.....	.....	.....	.....	.....	.....	.....	.....
	阿緱	.....	.....	.....	.....	.....	.....	.....	.....	.....	.....	.....	.....
	花蓮港	.....	.....	.....	.....	.....	.....	.....	.....	.....	.....	.....	.....
	計	2	.....	2	2	.....	2	2	.....	2	1	.....	1
合計	臺北	23	12	35	27	13	40	43	15	58	29	8	37
	宜蘭	7	4	11	5	3	8	10	7	17	7	2	9
	桃園	12	5	17	10	5	15	14	3	17	5	5	10
	新竹	14	7	21	27	7	34	17	5	22	14	7	21
	臺中	41	19	60	48	15	63	39	18	57	36	17	53
	南投	6	4	10	9	.....	9	11	6	17	8	1	9
	嘉義	45	31	76	58	27	85	52	25	77	40	27	67
	臺南	46	24	70	58	32	90	59	30	89	41	14	55
	阿緱	24	14	38	25	16	41	23	15	38	17	10	27
	臺東	2	1	3	5	3	8	3	2	5	1	.....	1
	花蓮港	3	1	4	3	3	6	2	2	4	3	.....	3
	澎湖	1	.....	1	1	2	3	3	1	4	1	1	2
	計	224	122	346	276	126	402	276	129	405	202	92	294

種族及廳		四十八歳						四十九歳						五十歳					
		元治元年			文久三年			文久三年			文久二年			文久二年			文久元年		
		男	女	計	男	女	計	男	女	計	男	女	計	男	女	計	男	女	計
本島人	臺北	35	13	48	34	13	47	36	19	55	30	9	39	24	17	41	24	10	34
	宜蘭	8	4	12	7	5	12	6	6	12	3	3	6	9	3	12	7	1	8
	桃園	9	4	13	6	3	9	4	4	8	8	5	13	7	3	10	15	8	23
	新竹	16	8	24	13	10	23	16	8	24	22	11	33	13	5	18	11	5	16
	臺中	33	13	46	50	10	60	44	21	65	40	36	76	46	24	70	38	25	63
	南投	8	4	12	5	4	9	9	2	11	6	6	12	8	12	20	8	5	13
	嘉義	62	15	77	41	28	69	49	24	73	56	26	82	61	17	78	54	36	90
	臺南	29	15	44	40	23	63	43	20	63	54	38	92	48	25	73	42	24	66
	阿緱	26	17	43	24	13	37	14	12	26	14	19	33	19	14	33	18	17	35
	臺東	2	1	3	1	5	6	5	3	8	4	1	5	2	1	3	1	3	4
	花蓮港	2	.....	2	4	2	6	5	....	5	1	1	2	2	2	4	4	2	6
	澎湖	5	.....	5	1	2	3	1	1	2	3	2	5	4	2	6	5	1	6
	計	235	94	329	226	118	344	232	120	352	241	157	398	243	125	368	227	137	364
內地人	臺北	1	1	2	....	....	.....	1	1	2	2	1	3	1	1	2	3	....	3
	宜蘭	.....	.....	.....	....	....	.....	....	....	.....	....	....	.....	....	....	....	....	....	....
	桃園	.....	.....	.....	....	....	.....	....	....	.....	....	....	.....	....	....	....	....	....	....
	新竹	.....	.....	.....	....	....	.....	....	....	.....	....	....	.....	....	....	....	....	....	....
	臺中	.....	.....	.....	1	....	1	....	....	.....	....	....	.....	3	....	3	1	....	1
	南投	.....	.....	.....	1	....	1	....	....	.....	....	....	.....	....	....	....	....	....	....
	嘉義	1	.....	1	....	....	.....	1	....	1	2	....	2	....	....	....	1	....	1
	臺南	2	1	3	2	....	2	3	....	3	2	....	2	2	....	2	1	....	1
	阿緱	1	.....	1	....	....	.....	....	....	.....	1	....	1	1	....	1	1	....	1
	臺東	.....	.....	.....	....	....	.....	....	....	.....	....	....	.....	1	....	1	....	....	....
	花蓮港	.....	.....	.....	2	1	3	2	1	3	1	....	1	....	....	....	1	....	1
	澎湖	.....	.....	.....	1	....	1	....	....	.....	....	....	.....	....	....	....	....	....	....
	計	5	2	7	7	1	8	7	2	9	8	1	9	8	1	9	8	....	8
外國人	臺北	1	.....	1	....	....	.....	....	....	.....	....	....	.....	....	....	....	....	....	....
	宜蘭	.....	.....	.....	....	....	.....	....	....	.....	....	....	.....	....	....	....	....	....	....
	桃園	.....	.....	.....	....	....	.....	....	....	.....	....	....	.....	....	....	....	....	....	....
	新竹	.....	.....	.....	....	....	.....	....	....	.....	....	....	.....	1	....	1	....	....	....
	臺中	.....	.....	.....	....	....	.....	....	....	.....	....	....	.....	....	....	....	....	....	....
	南投	.....	.....	.....	....	....	.....	....	....	.....	....	....	.....	....	....	....	....	....	....
	嘉義	.....	.....	.....	....	....	.....	....	....	.....	....	....	.....	....	....	....	....	....	....
	臺南	.....	.....	.....	....	....	.....	....	....	.....	1	....	1	1	....	1	....	....	....
	阿緱	.....	.....	.....	....	....	.....	....	....	.....	....	....	.....	....	....	....	....	....	....
	花蓮港	.....	.....	.....	....	....	.....	....	....	.....	....	....	.....	1	....	1	....	....	....
	計	1	.....	1	....	....	.....	....	....	.....	1	....	1	3	....	3	....	....	....
合計	臺北	37	14	51	34	13	47	37	20	57	32	10	42	25	18	43	27	10	37
	宜蘭	8	4	12	7	5	12	6	6	12	3	3	6	9	3	12	7	1	8
	桃園	9	4	13	6	3	9	4	4	8	8	5	13	7	3	10	15	8	23
	新竹	16	8	24	13	10	23	16	8	24	22	11	33	14	5	19	11	5	16
	臺中	33	13	46	51	10	61	44	21	65	40	36	76	49	24	73	39	25	64
	南投	8	4	12	6	4	10	9	2	11	6	6	12	8	12	20	8	5	13
	嘉義	63	15	78	41	28	69	50	24	74	58	26	84	61	17	78	55	36	91
	臺南	31	16	47	42	23	65	46	20	66	57	38	95	51	25	76	43	24	67
	阿緱	27	17	44	24	13	37	14	12	26	15	19	34	20	14	34	19	17	36
	臺東	2	1	3	1	5	6	5	3	8	4	1	5	3	1	4	1	3	4
	花蓮港	2	.....	2	6	3	9	7	1	8	2	1	3	3	2	5	5	2	7
	澎湖	5	.....	5	2	2	4	1	1	2	3	2	5	4	2	6	5	1	6
	計	241	96	337	233	119	352	239	122	361	250	158	408	254	126	380	235	137	372

アジア歴史資料センター
Japan Center for Asian Historical Records
http://www.jacar.go.jp/

第十五表　地方、種族、體性、年齢及生年ニ依リ分チタル死亡（續）

（本表一歳トハ出生ヨリ滿一歳迄ヲ謂ヒ二歳トハ滿一歳一日ヨリ滿二歳迄ヲ謂フ三歳四歳等皆之ニ同シ）

種族及廳	五十一歳 文久元年 男	女	計	萬延元年 男	女	計	五十二歳 萬延元年 男	女	計	安政六年 男	女	計
本島人 臺北	31	8	39	20	24	44	40	20	60	30	13	43
宜蘭	5	1	6	9	5	14	10	5	15	7	5	12
桃園	8	10	18	9	4	13	4	8	12	11	4	15
新竹	19	10	29	17	7	24	17	9	26	9	9	18
臺中	34	21	55	45	16	61	39	26	65	37	29	66
南投	9	5	14	7	1	8	9	5	14	6	3	9
嘉義	51	29	80	51	30	81	53	32	85	45	43	88
臺南	45	39	84	52	40	92	58	39	97	50	30	80
阿緱	17	6	23	17	27	44	18	23	41	16	17	33
臺東	7	7	14	1	3	4	4	.....	4	2	4	6
花蓮港	2	.....	2	3	1	4	2	.....	2	2	1	3
澎湖	2	1	3	2	2	4	3	3	6	2	.....	2
計	230	137	367	233	160	393	257	170	427	217	158	375
內地人 臺北	1	1	2	.....	.....	.....	4	1	5	3	1	4
宜蘭	.....	.....	.....	.....	.....	.....	.....	.....	.....	.....	.....	.....
桃園	.....	.....	.....	.....	.....	.....	.....	.....	.....	.....	.....	.....
新竹	.....	.....	.....	1	.....	1	.....	.....	.....	1	.....	1
臺中	.....	.....	.....	1	.....	1	1	.....	1	.....	.....	.....
南投	.....	.....	.....	.....	.....	.....	.....	.....	.....	.....	.....	.....
嘉義	.....	.....	.....	1	.....	1	.....	.....	.....	1	1	2
臺南	.....	.....	.....	1	.....	1	1	.....	1	3	.....	3
阿緱	.....	.....	.....	.....	1	1	.....	.....	.....	.....	.....	.....
臺東	.....	.....	.....	.....	.....	.....	.....	.....	.....	.....	.....	.....
花蓮港	1	1	2	1	.....	1	.....	.....	.....	.....	.....	.....
澎湖	.....	.....	.....	.....	.....	.....	.....	.....	.....	.....	.....	.....
計	2	2	4	5	1	6	6	1	7	8	2	10
外國人 臺北	1	.....	1	1	.....	1	.....	.....	.....	1	.....	1
宜蘭	.....	.....	.....	.....	.....	.....	.....	.....	.....	.....	.....	.....
桃園	.....	.....	.....	.....	.....	.....	.....	.....	.....	.....	.....	.....
新竹	.....	.....	.....	.....	.....	.....	.....	.....	.....	.....	.....	.....
臺中	.....	.....	.....	.....	.....	.....	.....	.....	.....	.....	.....	.....
南投	.....	.....	.....	.....	.....	.....	.....	.....	.....	.....	.....	.....
嘉義	.....	.....	.....	.....	.....	.....	.....	.....	.....	.....	.....	.....
臺南	.....	.....	.....	.....	.....	.....	.....	.....	.....	.....	.....	.....
阿緱	.....	.....	.....	.....	.....	.....	1	.....	1	.....	.....	.....
花蓮港	.....	.....	.....	.....	.....	.....	.....	.....	.....	.....	.....	.....
計	1	.....	1	1	.....	1	1	.....	1	1	.....	1
合計 臺北	33	9	42	21	24	45	44	21	65	34	14	48
宜蘭	5	1	6	9	5	14	10	5	15	7	5	12
桃園	8	10	18	9	4	13	4	8	12	11	4	15
新竹	19	10	29	18	7	25	17	9	26	10	9	19
臺中	34	21	55	46	16	62	40	26	66	37	29	66
南投	9	5	14	7	1	8	9	5	14	6	3	9
嘉義	51	29	80	52	30	82	53	32	85	46	44	90
臺南	45	39	84	53	40	93	59	39	98	53	30	83
阿緱	17	6	23	17	28	45	19	23	42	16	17	33
臺東	7	7	14	1	3	4	4	.....	4	2	4	6
花蓮港	3	1	4	4	1	5	2	.....	2	2	1	3
澎湖	2	1	3	2	2	4	3	3	6	2	.....	2
計	233	139	372	239	161	400	264	171	435	226	160	386

種族及廳	五十三歳 安政六年 男	女	計	安政五年 男	女	計	五十四歳 安政五年 男	女	計	安政四年 男	女	計	五十五歳 安政四年 男	女	計	安政三年 男	女	計
本島人 臺北	25	16	41	26	18	44	26	12	38	36	17	53	32	10	42	23	15	38
宜蘭	6	3	9	7	9	16	3	3	6	4	8	12	3	1	4	8	1	9
桃園	12	5	17	4	9	13	13	5	18	8	8	16	8	10	18	8	4	12
新竹	21	14	35	14	3	17	14	8	22	17	12	29	21	6	27	16	9	25
臺中	42	29	71	46	21	67	47	22	69	52	21	73	41	29	70	57	24	81
南投	9	5	14	11	4	15	15	10	25	6	4	10	7	6	13	8	6	14
嘉義	55	35	90	52	37	89	36	19	55	55	43	98	42	32	74	42	38	80
臺南	43	29	72	43	31	74	33	29	62	41	32	73	43	27	70	42	33	75
阿緱	19	18	37	22	25	47	20	20	40	16	15	31	24	15	39	23	14	37
臺東	1	1	2	2	3	5	1	2	3	1	2	3	2	3	5	3	5	8
花蓮港	4	1	5	3	.....	3	2	.....	2	1	.....	1	5	.....	5	5	4	9
澎湖	2	4	6	.....	1	1	.....	2	2	6	4	10	3	1	4	2	1	3
計	239	160	399	230	161	391	210	132	342	243	166	409	231	140	371	237	154	391
內地人 臺北	1	1	2	1	2	3	.....	1	1	1	.....	1	1	2	3	2	1	3
宜蘭	.....	.....	.....	.....	.....	.....	.....	.....	.....	.....	.....	.....	.....	.....	.....	.....	.....	.....
桃園	.....	.....	.....	.....	.....	.....	.....	.....	.....	.....	.....	.....	.....	.....	.....	.....	1	1
新竹	.....	.....	.....	.....	.....	.....	.....	.....	.....	.....	.....	.....	.....	.....	.....	.....	.....	.....
臺中	.....	.....	.....	.....	.....	.....	1	.....	1	.....	.....	.....	.....	1	1	.....	.....	.....
南投	.....	1	1	.....	.....	.....	.....	.....	.....	.....	.....	.....	.....	.....	.....	.....	.....	.....
嘉義	.....	.....	.....	.....	.....	.....	.....	1	1	.....	.....	.....	.....	1	1	.....	.....	.....
臺南	1	.....	1	1	.....	1	.....	.....	.....	1	.....	1	.....	1	1	1	.....	1
阿緱	1	.....	1	.....	.....	.....	.....	.....	.....	1	.....	1	1	.....	1	.....	.....	.....
臺東	.....	.....	.....	.....	.....	.....	1	.....	1	.....	.....	.....	.....	.....	.....	.....	.....	.....
花蓮港	2	.....	2	1	.....	1	.....	.....	.....	1	.....	1	1	.....	1	1	.....	1
澎湖	.....	.....	.....	.....	.....	.....	.....	.....	.....	.....	.....	.....	.....	1	1	.....	.....	.....
計	5	2	7	3	2	5	2	2	4	4	.....	4	3	6	9	4	2	6
外國人 臺北	1	.....	1	2	.....	2	2	.....	2	.....	.....	.....	2	.....	2	.....	.....	.....
宜蘭	.....	.....	.....	.....	.....	.....	.....	.....	.....	.....	.....	.....	.....	.....	.....	.....	.....	.....
桃園	.....	.....	.....	.....	.....	.....	.....	.....	.....	.....	.....	.....	.....	.....	.....	.....	.....	.....
新竹	.....	.....	.....	.....	.....	.....	.....	.....	.....	.....	.....	.....	.....	.....	.....	.....	.....	.....
臺中	.....	.....	.....	.....	.....	.....	.....	.....	.....	.....	.....	.....	.....	.....	.....	.....	.....	.....
南投	.....	.....	.....	.....	.....	.....	.....	.....	.....	.....	.....	.....	.....	.....	.....	.....	.....	.....
嘉義	.....	.....	.....	.....	.....	.....	.....	.....	.....	.....	.....	.....	.....	.....	.....	.....	.....	.....
臺南	.....	.....	.....	.....	.....	.....	.....	.....	.....	.....	.....	.....	.....	.....	.....	.....	.....	.....
阿緱	.....	.....	.....	.....	.....	.....	.....	.....	.....	.....	.....	.....	.....	.....	.....	.....	.....	.....
花蓮港	.....	.....	.....	.....	.....	.....	.....	.....	.....	.....	.....	.....	.....	.....	.....	.....	.....	.....
計	1	.....	1	2	.....	2	2	.....	2	.....	.....	.....	2	.....	2	.....	.....	.....
合計 臺北	27	17	44	29	20	49	28	13	41	37	17	54	35	12	47	25	16	41
宜蘭	6	3	9	7	9	16	3	3	6	4	8	12	3	1	4	8	1	9
桃園	12	5	17	4	9	13	13	5	18	8	8	16	8	10	18	8	5	13
新竹	21	14	35	14	3	17	14	8	22	17	12	29	21	6	27	16	9	25
臺中	42	29	71	46	21	67	48	22	70	52	21	73	41	30	71	57	24	81
南投	9	6	15	11	4	15	15	10	25	6	4	10	7	6	13	8	6	14
嘉義	55	35	90	52	37	89	36	20	56	55	43	98	42	33	75	42	38	80
臺南	44	29	73	44	31	75	33	29	62	42	32	74	43	28	71	43	33	76
阿緱	20	18	38	22	25	47	20	20	40	17	15	32	25	15	40	23	14	37
臺東	1	1	2	2	3	5	2	2	4	1	2	3	2	3	5	3	5	8
花蓮港	6	1	7	4	.....	4	2	.....	2	2	.....	2	6	.....	6	6	4	10
澎湖	2	4	6	.....	1	1	.....	2	2	6	4	10	3	2	5	2	1	3
計	245	162	407	235	163	398	214	134	348	247	166	413	236	146	382	241	156	397

アジア歴史資料センター
Japan Center for Asian Historical Records
http://www.jacar.go.jp/

第十五表　地方、種族、體性、年齢及生年ニ依リ分チタル死亡（續）

（本表一歳ト出生ヨリ滿一歳迄ヲ謂ヒ二歳ト滿一歳ヨリ滿二歳迄ヲ謂フ三歳四歳等皆之ニ同シ）

種族及廳	五十六歳 安政三年 男	女	計	安政二年 男	女	計	五十七歳 安政二年 男	女	計	安政元年 男	女	計
本島人 臺北	29	15	44	28	12	40	25	17	42	20	11	31
宜蘭	8	2	10	10	3	13	6	3	9	5	7	12
桃園	18	8	26	13	3	16	11	5	16	9	8	17
新竹	13	15	28	19	6	25	20	9	29	12	13	25
臺中	44	31	75	38	21	59	38	26	64	41	36	77
南投	3	5	8	6	3	9	3	6	9	7	4	11
嘉義	49	36	85	54	34	88	48	32	80	46	41	87
臺南	33	35	68	44	35	79	43	23	66	57	35	92
阿緱	14	12	26	19	8	27	21	12	33	15	15	30
臺東	4	2	6	1	2	3	6	……	6	1	1	2
花蓮港	4	……	4	5	5	10	……	……	……	5	2	7
澎湖	4	1	5	6	2	8	3	2	5	1	3	4
計	223	162	385	243	134	377	224	135	359	219	176	395
內地人 臺北	1	……	1	3	2	5	……	2	2	……	……	……
宜蘭	……	……	……	……	……	……	……	……	……	……	……	……
桃園	……	……	……	……	……	……	……	……	……	……	……	……
新竹	……	……	……	1	……	1	……	……	……	……	……	……
臺中	……	……	……	……	……	……	……	1	1	……	……	……
南投	……	……	……	……	……	……	……	……	……	……	……	……
嘉義	……	……	……	……	……	……	1	……	1	1	……	1
臺南	……	1	1	2	……	2	……	……	……	1	……	1
阿緱	……	……	……	……	……	……	……	……	……	……	……	……
臺東	……	……	……	……	……	……	……	……	……	……	……	……
花蓮港	1	……	1	……	……	……	……	……	……	……	……	……
澎湖	……	……	……	……	……	……	……	……	……	……	……	……
計	2	1	3	6	2	8	1	3	4	2	……	2
外國人 臺北	……	……	……	1	……	1	……	……	……	……	……	……
宜蘭	……	……	……	……	……	……	……	……	……	……	……	……
桃園	……	……	……	……	……	……	……	……	……	……	……	……
新竹	……	……	……	……	……	……	……	……	……	……	……	……
臺中	……	……	……	……	……	……	……	……	……	……	……	……
南投	……	……	……	……	……	……	……	……	……	……	……	……
嘉義	……	……	……	……	……	……	……	……	……	……	……	……
臺南	……	……	……	……	……	……	……	……	……	……	……	……
阿緱	……	……	……	……	……	……	……	……	……	……	……	……
花蓮港	……	……	……	……	……	……	……	……	……	……	……	……
計	……	……	……	1	……	1	……	……	……	……	……	……
合計 臺北	30	15	45	32	14	46	25	19	44	20	11	31
宜蘭	8	2	10	10	3	13	6	3	9	5	7	12
桃園	18	8	26	13	3	16	11	5	16	9	8	17
新竹	13	15	28	20	6	26	20	9	29	12	13	25
臺中	44	31	75	38	21	59	38	27	65	41	36	77
南投	3	5	8	6	3	9	3	6	9	7	4	11
嘉義	49	36	85	54	34	88	49	32	81	47	41	88
臺南	33	36	69	46	35	81	43	23	66	58	35	93
阿緱	14	12	26	19	8	27	21	12	33	15	15	30
臺東	4	2	6	1	2	3	6	……	6	1	1	2
花蓮港	5	……	5	5	5	10	……	……	……	5	2	7
澎湖	4	1	5	6	2	8	3	2	5	1	3	4
計	225	163	388	250	136	386	225	138	363	221	176	397

種族及廳	五十八歳 安政元年 男	女	計	嘉永六年 男	女	計	五十九歳 嘉永六年 男	女	計	嘉永五年 男	女	計	六十歳 嘉永五年 男	女	計	嘉永四年 男	女	計
本島人 臺北	18	7	25	21	10	31	33	15	48	36	7	43	21	13	34	21	26	47
宜蘭	7	3	10	3	1	4	8	5	13	5	3	8	6	1	7	7	4	11
桃園	6	10	16	11	6	17	5	6	11	16	10	26	8	11	19	10	6	16
新竹	13	9	22	15	11	26	14	16	30	11	11	22	14	8	22	14	11	25
臺中	50	36	86	31	31	62	40	33	73	32	27	59	41	28	69	44	38	82
南投	12	5	17	5	5	10	9	7	16	5	6	11	5	6	11	3	1	4
嘉義	44	38	82	41	40	81	44	31	75	41	46	87	26	32	58	43	37	80
臺南	30	27	57	39	38	77	28	21	49	33	32	65	43	25	68	33	20	53
阿緱	22	14	36	17	15	32	13	12	25	14	18	32	15	13	28	16	12	28
臺東	6	1	7	1	2	3	1	……	1	3	1	4	5	2	7	4	……	4
花蓮港	2	……	2	1	4	5	5	1	6	……	2	2	2	1	3	2	1	3
澎湖	2	……	2	2	4	6	3	5	8	1	……	1	1	3	4	6	……	6
計	212	150	362	187	167	354	203	152	355	197	163	360	187	143	330	203	156	359
內地人 臺北	……	2	2	1	……	1	1	……	1	1	1	2	1	1	2	……	1	1
宜蘭	……	……	……	……	……	……	……	……	……	1	1	2	……	……	……	……	……	……
桃園	……	……	……	……	……	……	……	……	……	……	……	……	……	……	……	……	……	……
新竹	……	……	……	……	……	……	……	1	1	……	……	……	……	……	……	……	……	……
臺中	……	……	……	1	……	1	……	……	……	……	……	……	……	……	……	……	……	……
南投	……	……	……	……	……	……	……	……	……	……	……	……	……	……	……	……	1	1
嘉義	1	……	1	……	2	2	……	……	……	……	……	……	……	……	……	……	……	……
臺南	2	……	2	……	……	……	……	……	……	……	1	1	……	2	2	……	……	……
阿緱	……	……	……	……	……	……	……	……	……	……	……	……	……	……	……	……	……	……
臺東	……	……	……	……	……	……	……	……	……	……	……	……	……	……	……	……	……	……
花蓮港	……	……	……	1	……	1	……	……	……	……	……	……	……	……	……	……	……	……
澎湖	……	……	……	……	……	……	……	……	……	……	……	……	……	……	……	……	……	……
計	3	2	5	3	2	5	1	1	2	2	3	5	1	3	4	……	2	2
外國人 臺北	……	……	……	……	……	……	……	……	……	……	……	……	……	……	……	1	……	1
宜蘭	……	……	……	……	……	……	……	……	……	……	……	……	……	……	……	……	……	……
桃園	……	……	……	……	……	……	……	……	……	……	……	……	……	……	……	……	……	……
新竹	……	……	……	……	……	……	……	……	……	……	……	……	……	……	……	……	……	……
臺中	……	……	……	……	……	……	……	……	……	……	……	……	……	……	……	……	……	……
南投	……	……	……	……	……	……	……	……	……	……	……	……	……	……	……	……	……	……
嘉義	……	……	……	……	……	……	……	……	……	……	……	……	……	……	……	……	……	……
臺南	……	……	……	……	……	……	……	……	……	……	……	……	……	……	……	……	……	……
阿緱	……	……	……	……	……	……	……	……	……	……	……	……	……	……	……	……	……	……
花蓮港	……	……	……	……	……	……	……	……	……	……	……	……	……	……	……	……	……	……
計	……	……	……	……	……	……	……	……	……	……	……	……	……	……	……	1	……	1
合計 臺北	18	9	27	22	10	32	34	15	49	37	8	45	22	14	36	22	27	49
宜蘭	7	3	10	3	1	4	8	5	13	6	4	10	6	1	7	7	4	11
桃園	6	10	16	11	6	17	5	6	11	16	10	26	8	11	19	10	6	16
新竹	13	9	22	15	11	26	14	17	31	11	11	22	14	8	22	14	11	25
臺中	50	36	86	32	31	63	40	33	73	32	27	59	41	28	69	44	38	82
南投	12	5	17	5	5	10	9	7	16	5	6	11	5	6	11	3	2	5
嘉義	45	38	83	41	42	83	44	31	75	41	46	87	26	32	58	43	37	80
臺南	32	27	59	39	38	77	28	21	49	33	33	66	43	27	70	33	20	53
阿緱	22	14	36	17	15	32	13	12	25	14	18	32	15	13	28	16	12	28
臺東	6	1	7	1	2	3	1	……	1	3	1	4	5	2	7	4	……	4
花蓮港	2	……	2	2	4	6	5	1	6	……	2	2	2	1	3	2	1	3
澎湖	2	……	2	2	4	6	3	5	8	1	……	1	1	3	4	6	……	6
計	215	152	367	190	169	359	204	153	357	199	166	365	188	146	334	204	158	362

第十五表　地方、種族、體性、年齡及生年ニ依リ分ケタル死亡

（本表一歳ト八出生日ヨリ滿一歳迄ヲ謂ヒ二歳ト八滿一歳一日ヨリ滿二歳迄ヲ謂フ三歳四歳等皆之ニ同シ）

（續）

種族及縣		六十一歳						六十二歳					
		嘉永四年			嘉永三年			嘉永三年			嘉永二年		
		男	女	計	男	女	計	男	女	計	男	女	計
本島人	臺北	37	25	62	27	11	38	25	17	42	24	19	43
	宜蘭	9	4	13	8	6	14	6	8	14	6	7	13
	桃園	11	7	18	8	5	13	5	5	10	13	7	20
	新竹	17	5	22	15	15	30	16	11	27	11	9	20
	臺中	42	31	73	29	22	51	30	34	64	38	34	72
	南投	4	5	9	5	6	11	9	11	20	5	5	10
	嘉義	42	30	72	34	35	69	30	25	55	25	38	63
	臺南	20	29	49	32	32	64	29	33	62	42	34	76
	縣	13	21	34	21	12	33	19	14	33	11	12	23
	阿東	2	3	5	3	1	4	3	3	6	3	3	6
	花蓮港	3	3	6	2	.....	2	2	1	3	1	1	2
	澎湖	.....	.....	.....	3	.....	3	3	2	5	2	3	5
	計	200	166	366	187	145	332	177	164	341	181	172	353
內地人	臺北	.....	.....	.....	.....	1	1	.....	3	3	1	.....	2
	宜蘭	.....	.....	.....	.....	.....	.....	.....	.....	.....	.....	.....	.....
	桃園	.....	.....	.....	.....	.....	.....	.....	.....	.....	.....	.....	.....
	新竹	.....	.....	.....	.....	.....	.....	.....	1	1	.....	.....	.....
	臺中	.....	.....	.....	.....	.....	.....	.....	.....	.....	.....	.....	.....
	南投	.....	.....	.....	.....	.....	.....	.....	.....	.....	.....	.....	.....
	嘉義	.....	1	1	.....	1	1	.....	1	1	.....	.....	.....
	臺南	1	.....	1	1	2	3	.....	.....	.....	.....	1	1
	縣	1	.....	1	.....	.....	.....	.....	.....	.....	.....	.....	.....
	阿東	.....	.....	.....	.....	.....	.....	.....	.....	.....	.....	.....	.....
	花蓮港	.....	.....	.....	.....	.....	.....	.....	.....	.....	.....	.....	.....
	澎湖	.....	.....	.....	.....	.....	.....	.....	.....	.....	.....	.....	.....
	計	2	1	3	2	2	4	.....	5	5	1	2	3
外國人	臺北	.....	.....	.....	.....	.....	.....	.....	.....	.....	1	.....	1
	宜蘭	.....	.....	.....	.....	.....	.....	.....	.....	.....	.....	.....	.....
	桃園	.....	.....	.....	.....	.....	.....	.....	.....	.....	.....	.....	.....
	新竹	.....	.....	.....	1	.....	1	.....	.....	.....	.....	.....	.....
	臺中	.....	.....	.....	.....	.....	.....	.....	.....	.....	.....	.....	.....
	南投	.....	.....	.....	.....	.....	.....	.....	.....	.....	.....	.....	.....
	嘉義	.....	.....	.....	.....	.....	.....	.....	.....	.....	.....	.....	.....
	臺南	.....	.....	.....	.....	.....	.....	.....	.....	.....	.....	.....	.....
	縣	.....	.....	.....	.....	.....	.....	.....	.....	.....	.....	.....	.....
	阿東	.....	.....	.....	.....	.....	.....	.....	.....	.....	.....	.....	.....
	花蓮港	.....	.....	.....	.....	.....	.....	.....	.....	.....	.....	.....	.....
	澎湖	.....	.....	.....	.....	.....	.....	.....	.....	.....	.....	.....	.....
	計	.....	.....	.....	1	.....	1	.....	.....	.....	1	.....	1
合計	臺北	37	25	62	27	12	39	25	20	45	26	20	46
	宜蘭	9	4	13	8	6	14	6	8	14	6	7	13
	桃園	11	7	18	8	5	13	5	5	10	13	7	20
	新竹	17	5	22	16	15	31	16	11	27	11	9	20
	臺中	42	31	73	29	22	51	30	35	65	38	34	72
	南投	4	5	9	5	6	11	9	11	20	5	5	10
	嘉義	42	31	73	34	36	70	30	26	56	25	38	63
	臺南	21	29	50	34	32	66	29	33	62	42	35	77
	縣	14	21	35	21	12	33	19	14	33	11	12	23
	阿東	2	3	5	3	1	4	3	3	6	3	3	6
	花蓮港	3	3	6	2	.....	2	2	1	3	1	1	2
	澎湖	.....	.....	.....	3	.....	3	3	2	5	2	3	5
	計	202	167	369	190	147	337	177	169	346	183	174	357

（同ニ之皆等歳四歳三フ謂ヲ迄滿二歳一日ヨリ歳一ト八）

六十三歳						六十四歳						六十五歳					
嘉永二年			嘉永元年			嘉永元年			弘化四年			弘化四年			弘化三年		
男	女	計	男	女	計	男	女	計	男	女	計	男	女	計	男	女	計
40	20	60	23	16	39	21	30	51	24	24	48	33	14	47	21	17	38
8	8	16	3	6	9	7	4	11	5	2	7	5	2	7	6	1	7
10	10	20	7	7	14	5	6	11	6	6	12	6	8	14	10	12	22
16	12	28	18	9	27	21	15	36	13	16	29	17	9	26	16	18	34
25	31	56	18	30	48	33	30	63	32	29	61	29	27	56	23	31	54
4	9	13	4	6	10	5	4	9	8	4	12	5	6	11	3	2	5
33	39	72	34	21	55	26	19	45	26	34	60	25	27	52	21	24	45
34	32	66	20	30	50	24	28	52	24	24	48	17	20	37	21	37	58
11	19	30	13	18	31	10	8	18	18	11	29	10	16	26	15	15	30
1	5	6	2	2	4	1	3	4	2	3	5	.....	2	2	2	2	4
1	1	2	.....	2	2	3	2	5	3	1	4	2	1	3	3	1	4
8	.....	8	4	4	8	3	3	6	3	2	5	4	3	7	4	2	6
191	186	377	146	151	297	159	152	311	164	156	320	153	135	288	145	162	307
2	.....	2	1	.....	1	1	3	4	1	.....	1	1	2	3	.....	.....	.....
.....	.....	.....	.....	.....	.....	.....	.....	.....	.....	.....	.....	.....	.....	.....	.....	.....	.....
.....	.....	.....	.....	.....	.....	.....	.....	.....	.....	.....	.....	.....	.....	.....	.....	.....	.....
.....	.....	.....	.....	.....	.....	.....	.....	.....	.....	.....	.....	.....	.....	.....	.....	.....	.....
.....	.....	.....	.....	.....	.....	.....	.....	.....	1	.....	1	.....	.....	.....	.....	.....	.....
.....	.....	.....	.....	.....	.....	.....	.....	.....	.....	.....	.....	.....	.....	.....	.....	.....	.....
.....	1	1	.....	1	1	.....	1	1	.....	.....	.....	.....	1	1	.....	.....	.....
.....	.....	.....	1	.....	1	.....	.....	.....	.....	.....	.....	.....	.....	.....	.....	.....	.....
.....	.....	.....	.....	.....	.....	.....	.....	.....	.....	.....	.....	.....	.....	.....	.....	.....	.....
.....	.....	.....	.....	.....	.....	.....	.....	.....	.....	.....	.....	.....	.....	.....	.....	.....	.....
.....	.....	.....	.....	.....	.....	.....	.....	.....	.....	.....	.....	.....	.....	.....	.....	.....	.....
2	1	3	2	1	3	1	4	5	2	.....	2	2	2	4	.....	.....	.....
.....	.....	.....	.....	.....	.....	.....	.....	.....	.....	.....	.....	.....	.....	.....	.....	.....	.....
.....	.....	.....	.....	.....	.....	.....	.....	.....	.....	.....	.....	.....	.....	.....	.....	.....	.....
.....	.....	.....	.....	.....	.....	.....	.....	.....	.....	.....	.....	.....	.....	.....	.....	.....	.....
.....	.....	.....	.....	.....	.....	.....	.....	.....	.....	.....	.....	.....	.....	.....	.....	.....	.....
.....	.....	.....	.....	.....	.....	.....	.....	.....	.....	.....	.....	.....	.....	.....	.....	.....	.....
.....	.....	.....	.....	.....	.....	.....	.....	.....	.....	.....	.....	.....	.....	.....	.....	.....	.....
.....	.....	.....	.....	.....	.....	.....	.....	.....	.....	.....	.....	.....	.....	.....	.....	.....	.....
.....	.....	.....	.....	.....	.....	.....	.....	.....	.....	.....	.....	.....	.....	.....	.....	.....	.....
.....	.....	.....	.....	.....	.....	.....	.....	.....	.....	.....	.....	.....	.....	.....	.....	.....	.....
42	20	62	24	16	40	22	33	55	25	24	49	34	16	50	21	17	38
8	8	16	3	6	9	7	4	11	5	2	7	5	2	7	6	1	7
10	10	20	7	7	14	5	6	11	6	6	12	6	8	14	10	12	22
16	12	28	18	9	27	21	15	36	13	16	29	17	9	26	16	18	34
25	31	56	18	30	48	33	30	63	33	29	62	29	27	56	23	31	54
4	9	13	4	6	10	5	4	9	8	4	12	5	6	11	3	2	5
33	39	72	34	21	55	26	19	45	26	34	60	25	27	52	21	24	45
34	33	67	20	31	51	24	29	53	24	24	48	18	20	38	21	37	58
11	19	30	14	18	32	10	8	18	18	11	29	10	16	26	15	15	30
1	5	6	2	2	4	1	3	4	2	3	5	.....	2	2	2	2	4
1	1	2	.....	2	2	3	2	5	3	1	4	2	1	3	3	1	4
8	.....	8	4	4	8	3	3	6	3	2	5	4	3	7	4	2	6
193	187	380	148	152	300	160	156	316	166	156	322	155	137	292	145	162	307

アジア歴史資料センター
Japan Center for Asian Historical Records
http://www.jacar.go.jp

第十五表　地方、種族、體性、年齡及生年ニ依リ分ケタル死亡（續）

（本表一歲ト八出生ヨリ滿一歲迄ヲ謂ヒ一歲ト八滿一歲ヨリ滿二歲迄ヲ謂ヒ二歲ト八滿二歲ヨリ滿三歲迄ヲ謂ヒ三歲ト八滿三歲ヨリ滿四歲迄ヲ謂フ以下之ニ倣ヘ）

種族及縣		六十六歲						六十七歲					
		弘化三年			弘化二年			弘化二年			弘化元年		
		男	女	計	男	女	計	男	女	計	男	女	計
本島人	臺北	21	23	44	33	20	53	16	22	38	15	17	32
	桃園	6	10	16	7	7	14	4	7	11	6	4	10
	新竹	9	9	18	10	9	19	9	3	12	10	6	16
	臺中	9	12	21	9	13	22	14	11	25	12	17	29
	南投	38	30	68	23	21	44	21	24	45	22	30	52
	嘉義	4	6	10	2	1	3	6	7	13	4	7	11
	臺南	21	30	51	18	25	43	15	23	38	20	20	40
	阿緱	17	25	42	23	14	37	15	21	36	22	20	42
	東	10	13	23	6	13	19	8	11	19	11	15	26
	港	2	2	4	2	2	4	.....	3	3	.....	4	4
	蓮	1	3	4	1	.....	1	2	1	3	3	.....	3
	湖	7	5	12	1	3	4	2	3	5	5	2	7
	澎	145	168	313	135	128	263	112	136	248	130	142	272
	計												
內地人	臺北	.....	.....	.....	1	1	2	1	.....	1	.....	1	1
	桃園	.....	.....	.....	1	.....	1	.....	.....	.....	.....	.....	.....
	新竹	.....	.....	.....	.....	.....	.....	.....	.....	.....	.....	.....	.....
	臺中	.....	.....	.....	.....	.....	.....	.....	.....	.....	.....	1	1
	南投	.....	.....	.....	.....	.....	.....	.....	.....	.....	.....	.....	.....
	嘉義	1	.....	1	.....	.....	.....	.....	.....	.....	.....	.....	.....
	臺南	.....	1	1	.....	1	1	.....	.....	.....	.....	.....	.....
	阿緱	.....	.....	.....	.....	1	1	.....	.....	.....	.....	.....	.....
	東	.....	.....	.....	.....	.....	.....	.....	.....	.....	.....	.....	.....
	港	.....	.....	.....	.....	.....	.....	.....	.....	.....	.....	.....	.....
	蓮	.....	.....	.....	.....	.....	.....	.....	.....	.....	.....	.....	.....
	湖	.....	.....	.....	.....	.....	.....	.....	.....	.....	.....	.....	.....
	澎	.....	.....	.....	.....	.....	.....	.....	.....	.....	.....	.....	.....
	計	1	1	2	2	3	5	1	.....	1	.....	2	2
外國人	臺北	.....	.....	.....	.....	.....	.....	.....	1	1	.....	.....	.....
	桃園	.....	.....	.....	.....	.....	.....	.....	.....	.....	.....	.....	.....
	新竹	.....	.....	.....	.....	.....	.....	.....	.....	.....	.....	.....	.....
	臺中	.....	.....	.....	.....	.....	.....	.....	.....	.....	.....	.....	.....
	南投	.....	.....	.....	.....	.....	.....	.....	.....	.....	.....	.....	.....
	嘉義	.....	.....	.....	.....	.....	.....	.....	.....	.....	.....	.....	.....
	臺南	.....	.....	.....	.....	.....	.....	.....	.....	.....	1	.....	1
	阿緱	.....	.....	.....	.....	.....	.....	.....	.....	.....	.....	.....	.....
	東	.....	.....	.....	.....	.....	.....	.....	.....	.....	.....	.....	.....
	港	.....	.....	.....	.....	.....	.....	.....	.....	.....	.....	.....	.....
	蓮	.....	.....	.....	.....	.....	.....	.....	.....	.....	.....	.....	.....
	湖	.....	.....	.....	.....	.....	.....	.....	.....	.....	.....	.....	.....
	澎	.....	.....	.....	.....	.....	.....	.....	.....	.....	.....	.....	.....
	計	.....	.....	.....	.....	.....	.....	.....	1	1	1	.....	1
合計	臺北	21	23	44	34	21	55	17	23	40	15	18	33
	桃園	6	10	16	8	7	15	4	7	11	6	4	10
	新竹	9	9	18	10	9	19	9	3	12	10	6	16
	臺中	9	12	21	9	13	22	14	11	25	12	17	29
	南投	38	30	68	23	21	44	21	24	45	22	31	53
	嘉義	4	6	10	2	1	3	6	7	13	4	7	11
	臺南	22	30	52	18	25	43	15	23	38	20	20	40
	阿緱	17	26	43	23	15	38	15	21	36	23	20	43
	東	10	13	23	6	14	20	8	11	19	11	15	26
	港	2	2	4	2	2	4	.....	3	3	.....	4	4
	蓮	1	3	4	1	.....	1	2	1	3	3	.....	3
	湖	7	5	12	1	3	4	2	3	5	5	2	7
	澎	146	169	315	137	131	268	113	147	250	131	144	275
	計												

種族及縣		六十八歲						六十九歲						七十歲					
		弘化元年			天保十四年			天保十四年			天保十三年			天保十三年			天保十二年		
		男	女	計	男	女	計	男	女	計	男	女	計	男	女	計	男	女	計
本島人	臺北	26	20	46	17	24	41	17	24	41	13	15	28	21	18	39	15	28	43
	桃園	2	1	3	1	4	5	4	7	11	5	3	8	2	8	10	7	7	14
	新竹	6	11	17	8	9	17	7	12	19	14	4	18	12	7	19	10	8	18
	臺中	17	20	37	11	24	35	13	23	36	14	9	23	10	7	17	19	14	33
	南投	25	32	57	14	30	44	22	21	43	20	15	35	22	34	56	22	23	45
	嘉義	6	4	10	5	5	10	3	5	8	3	6	9	2	8	10	4	6	10
	臺南	33	22	55	19	41	60	18	28	46	27	25	52	17	31	48	15	26	41
	阿緱	12	26	38	18	27	45	14	24	38	11	25	36	30	24	54	15	31	46
	東	12	17	29	10	13	23	10	16	26	6	16	22	6	14	20	7	15	22
	港	4	1	5	1	4	5	....	.....	.....	1	1	2	1	2	3	1	1	2
	蓮	2	2	4	3	....	3	7	2	9	1	1	2	1	....	1	....	....	....
	湖	5	2	7	5	....	5	1	4	5	....	1	1	3	5	8	5	2	7
	澎	150	158	308	112	181	293	116	166	282	115	121	236	127	158	285	120	151	281
	計																		
內地人	臺北	.....	.....	.....	....	1	1	1	1	2	1	....	1	....	1	1	....	1	1
	桃園	.....	.....	.....	....	....	.....	....	....	.....	....	....	.....	....	....	.....	....	....	.....
	新竹	.....	.....	.....	....	....	.....	....	....	.....	....	....	.....	....	....	.....	....	....	.....
	臺中	1	.....	1	....	....	.....	....	....	.....	....	....	.....	....	....	.....	....	....	.....
	南投	2	.....	2	....	....	.....	1	....	1	....	....	.....	....	....	.....	....	....	.....
	嘉義	.....	1	1	....	....	.....	....	....	.....	....	....	.....	....	....	.....	....	....	.....
	臺南	.....	1	1	....	1	1	....	....	.....	....	....	.....	1	1	2	....	....	.....
	阿緱	.....	.....	.....	....	....	.....	....	....	.....	....	....	.....	....	....	.....	....	....	.....
	東	.....	.....	.....	....	....	.....	....	....	.....	....	....	.....	....	....	.....	....	....	.....
	港	.....	.....	.....	....	....	.....	....	....	.....	....	....	.....	....	....	.....	....	....	.....
	蓮	.....	.....	.....	....	....	.....	....	....	.....	....	....	.....	....	....	.....	....	....	.....
	湖	.....	.....	.....	....	....	.....	....	....	.....	....	....	.....	....	....	.....	....	....	.....
	澎	.....	.....	.....	....	....	.....	....	....	.....	....	....	.....	....	....	.....	....	....	.....
	計	3	1	4	1	1	2	2	1	3	1	....	1	1	2	3	....	1	1
外國人	臺北	.....	.....	.....	....	....	.....	1	....	1	....	....	.....	....	....	.....	....	1	1
	桃園	.....	.....	.....	....	....	.....	....	....	.....	....	....	.....	....	....	.....	....	....	.....
	新竹	.....	.....	.....	....	....	.....	....	....	.....	....	....	.....	....	....	.....	....	....	.....
	臺中	.....	.....	.....	....	....	.....	....	....	.....	....	....	.....	....	....	.....	....	....	.....
	南投	.....	.....	.....	....	....	.....	....	....	.....	....	....	.....	....	....	.....	....	....	.....
	嘉義	.....	.....	.....	....	....	.....	....	....	.....	....	....	.....	....	....	.....	....	....	.....
	臺南	.....	.....	.....	....	....	.....	....	....	.....	....	....	.....	....	....	.....	....	....	.....
	阿緱	.....	.....	.....	....	....	.....	....	....	.....	....	....	.....	....	....	.....	....	....	.....
	東	.....	.....	.....	....	....	.....	....	....	.....	....	....	.....	....	....	.....	....	....	.....
	港	.....	.....	.....	....	....	.....	....	....	.....	....	....	.....	....	....	.....	....	....	.....
	蓮	.....	.....	.....	....	....	.....	....	....	.....	....	....	.....	....	....	.....	....	....	.....
	湖	.....	.....	.....	....	....	.....	....	....	.....	....	....	.....	....	....	.....	....	....	.....
	澎	.....	.....	.....	....	....	.....	....	....	.....	....	....	.....	....	....	.....	....	....	.....
	計	.....	.....	.....	....	....	.....	1	....	1	....	....	.....	....	....	.....	....	1	1
合計	臺北	26	20	46	17	25	42	19	25	44	14	15	29	21	19	40	15	30	45
	桃園	2	1	3	1	4	5	4	7	11	5	3	8	2	8	10	7	7	14
	新竹	6	11	17	8	9	17	7	12	19	14	4	18	12	7	19	10	8	18
	臺中	18	20	38	11	24	35	13	23	36	14	9	23	10	7	17	19	14	33
	南投	27	32	59	14	30	44	23	21	44	20	15	35	22	34	56	22	23	45
	嘉義	6	4	10	5	5	10	3	5	8	3	6	9	2	8	10	4	6	10
	臺南	33	23	56	19	41	60	18	28	46	27	25	52	17	31	48	15	26	41
	阿緱	12	26	38	19	27	46	14	24	38	11	25	36	31	25	56	15	31	46
	東	12	17	29	10	13	23	10	16	26	6	16	22	6	14	20	7	15	22
	港	4	1	5	1	4	5	....	.....	.....	1	1	2	1	2	3	1	1	2
	蓮	2	2	4	3	....	3	7	2	9	1	1	2	1	....	1	....	....	....
	湖	5	2	7	5	....	5	1	4	5	....	1	1	3	5	8	5	2	7
	澎	153	159	312	113	182	295	119	167	286	116	121	237	128	160	288	120	163	283
	計																		

アジア歴史資料センター
Japan Center for Asian Historical Records

第十五表　地方、種族、體性、年齡及生年ニ依リ分チタル死亡（續）

（本表一歲ト出生ヨリ滿一歲迄ヲ謂ヒ一歲ト滿一歲ヨリ滿二歲迄ヲ謂フ三歲四歲等皆之ニ同シ）

種族及國		七十一歲						七十二歲					
		天保十二年			天保十一年			天保十一年			天保十年		
		男	女	計	男	女	計	男	女	計	男	女	計
本島人	臺北	31	28	59	13	21	34	11	17	28	18	11	29
	宜蘭	3	3	6	6	5	11	3	3	6	4	6	10
	桃園	11	7	18	7	6	13	2	6	8	8	4	12
	新竹	12	14	26	8	11	19	12	13	25	14	13	27
	臺中	16	32	48	18	26	44	17	21	38	11	27	38
	南投	3	5	8	2	3	5	4	8	12	……	3	3
	嘉義	16	27	43	17	24	41	12	30	32	14	21	35
	臺南	14	23	37	21	22	43	15	15	30	21	22	43
	縣	2	11	13	3	10	13	8	10	18	5	11	16
	臺東	……	1	1	……	1	1	……	……	……	……	……	……
	花蓮港	2	2	4	……	2	2	……	……	……	1	1	2
	澎湖	1	2	3	2	3	5	2	3	5	2	5	7
	計	111	155	266	97	134	231	86	116	202	98	124	222
內地人	臺北	1	2	3	……	……	……	2	……	2	1	1	2
	宜蘭	……	……	……	……	……	……	……	……	……	……	……	……
	桃園	……	……	……	……	……	……	……	……	……	……	……	……
	新竹	……	……	……	……	……	……	……	……	……	……	……	……
	臺中	……	……	……	……	……	……	……	……	……	……	……	……
	南投	……	……	……	……	……	……	……	……	……	……	……	……
	嘉義	……	1	1	……	1	1	……	……	……	1	……	1
	臺南	……	……	……	……	……	……	……	……	……	……	……	……
	縣	……	……	……	……	……	……	……	……	……	……	……	……
	臺東	……	……	……	……	……	……	……	……	……	……	……	……
	花蓮港	……	……	……	……	……	……	1	……	1	……	……	……
	澎湖	……	……	……	……	……	……	1	……	1	……	……	……
	計	1	3	4	……	1	1	4	……	4	2	1	3
外國人	臺北	……	……	……	……	……	……	1	……	1	……	……	……
	宜蘭	……	……	……	……	……	……	……	……	……	……	……	……
	桃園	……	……	……	……	……	……	……	……	……	……	……	……
	新竹	……	……	……	……	……	……	……	……	……	……	……	……
	臺中	……	……	……	……	……	……	……	……	……	……	……	……
	南投	……	……	……	……	……	……	……	……	……	……	……	……
	嘉義	……	1	1	……	……	……	……	……	……	……	……	……
	臺南	……	……	……	……	……	……	……	……	……	……	……	……
	縣	……	……	……	……	……	……	……	……	……	……	……	……
	臺東	……	……	……	……	……	……	……	……	……	……	……	……
	花蓮港	……	……	……	……	……	……	……	……	……	……	……	……
	澎湖	……	……	……	……	……	……	……	……	……	……	……	……
	計	……	1	1	……	……	……	1	……	1	……	……	……
合計	臺北	32	30	62	13	21	34	14	17	31	19	12	31
	宜蘭	3	3	6	6	5	11	3	3	6	4	6	10
	桃園	11	7	18	7	6	13	2	6	8	8	4	12
	新竹	12	14	26	8	11	19	12	13	25	14	13	27
	臺中	16	32	48	18	26	44	17	21	38	11	27	38
	南投	3	5	8	2	3	5	4	8	12	……	3	3
	嘉義	16	27	43	17	24	41	12	30	32	14	21	35
	臺南	14	25	39	21	23	44	15	15	30	22	22	44
	縣	2	11	13	3	10	13	8	10	18	5	11	16
	臺東	……	1	1	……	1	1	……	……	……	……	……	……
	花蓮港	2	2	4	……	2	2	1	……	1	1	1	2
	澎湖	1	2	3	2	3	5	3	3	6	2	5	7
	計	112	159	271	97	135	232	91	116	207	100	125	225

種族及國		七十三歲						七十四歲						七十五歲					
		天保十年			天保九年			天保九年			天保八年			天保八年			天保七年		
		男	女	計	男	女	計	男	女	計	男	女	計	男	女	計	男	女	計
本島人	臺北	13	19	32	12	22	34	16	17	33	8	20	28	10	15	25	11	12	23
	宜蘭	2	8	10	3	6	9	2	2	4	1	2	3	1	2	3	2	2	4
	桃園	9	15	24	4	13	17	11	6	17	6	7	13	7	8	15	5	9	14
	新竹	10	15	25	11	17	28	9	11	20	11	9	20	5	3	8	12	13	25
	臺中	17	33	50	15	26	41	14	23	37	15	37	52	7	27	34	9	11	20
	南投	4	1	5	……	3	3	3	2	5	……	3	3	1	8	9	2	4	6
	嘉義	12	31	43	9	19	28	8	21	29	6	21	27	10	23	33	8	28	36
	臺南	18	17	35	6	13	19	13	17	30	11	14	25	11	23	34	11	19	30
	縣	5	7	12	5	10	15	7	15	22	3	6	9	6	13	19	4	13	17
	臺東	……	1	1	1	……	1	1	2	3	……	1	1	……	……	……	……	……	……
	花蓮港	1	……	1	……	……	……	……	……	……	……	……	……	2	……	2	……	1	1
	澎湖	3	5	8	2	4	6	3	3	6	3	5	8	1	5	6	3	3	6
	計	94	152	246	68	133	201	87	119	206	64	125	189	61	127	188	67	115	182
內地人	臺北	……	……	……	……	……	……	……	……	……	……	……	……	……	2	2	……	……	……
	宜蘭	……	……	……	……	……	……	……	……	……	……	……	……	……	……	……	……	……	……
	桃園	……	……	……	……	……	……	……	……	……	……	……	……	……	……	……	……	……	……
	新竹	……	……	……	……	……	……	……	……	……	……	……	……	……	……	……	……	……	……
	臺中	……	……	……	……	……	……	……	……	……	……	……	……	……	……	……	……	……	……
	南投	……	……	……	……	……	……	……	……	……	……	……	……	……	……	……	……	……	……
	嘉義	……	……	……	……	……	……	……	……	……	1	……	1	……	……	……	……	……	……
	臺南	……	……	……	……	……	……	……	1	1	……	……	……	……	……	……	……	……	……
	縣	……	……	……	……	……	……	……	……	……	……	……	……	……	……	……	……	……	……
	臺東	……	……	……	……	……	……	……	……	……	……	……	……	……	……	……	……	……	……
	花蓮港	……	……	……	……	……	……	……	2	2	……	……	……	……	……	……	……	1	1
	澎湖	……	……	……	……	……	……	……	……	……	……	……	……	……	……	……	……	……	……
	計	……	……	……	……	……	……	……	3	3	1	……	1	……	2	2	1	……	1
外國人	臺北	……	……	……	……	……	……	……	……	……	……	……	……	……	……	……	……	……	……
	宜蘭	……	……	……	……	……	……	……	……	……	……	……	……	……	……	……	……	……	……
	桃園	……	……	……	……	……	……	……	……	……	……	……	……	……	……	……	……	……	……
	新竹	……	……	……	……	……	……	……	……	……	……	……	……	……	……	……	……	……	……
	臺中	……	……	……	……	……	……	……	……	……	……	……	……	……	……	……	……	……	……
	南投	……	……	……	……	……	……	……	……	……	……	……	……	……	……	……	……	……	……
	嘉義	……	……	……	……	……	……	……	……	……	……	……	……	……	……	……	……	……	……
	臺南	……	……	……	……	……	……	……	……	……	……	……	……	……	……	……	……	……	……
	縣	……	……	……	……	……	……	……	……	……	……	……	……	……	……	……	……	……	……
	臺東	……	……	……	……	……	……	……	……	……	……	……	……	……	……	……	……	……	……
	花蓮港	……	……	……	……	……	……	……	……	……	……	……	……	……	……	……	……	……	……
	澎湖	……	……	……	……	……	……	……	……	……	……	……	……	……	……	……	……	……	……
	計	……	……	……	……	……	……	……	……	……	……	……	……	……	……	……	……	……	……
合計	臺北	13	19	32	12	22	34	16	17	33	8	20	28	10	17	27	11	12	23
	宜蘭	2	8	10	3	6	9	2	2	4	1	2	3	1	2	3	2	2	4
	桃園	9	15	24	4	13	17	11	6	17	6	7	13	7	8	15	5	9	14
	新竹	10	15	25	11	17	28	9	11	20	11	9	20	5	3	8	12	13	25
	臺中	17	33	50	15	26	41	14	23	37	15	37	52	7	27	34	9	11	20
	南投	4	1	5	……	3	3	3	2	5	……	3	3	1	8	9	2	4	6
	嘉義	12	31	43	9	19	28	8	21	29	7	21	28	10	23	33	8	28	36
	臺南	18	17	35	6	13	19	13	18	31	11	14	25	11	23	34	11	19	30
	縣	5	7	12	5	10	15	7	15	22	3	6	9	6	13	19	4	13	17
	臺東	……	1	1	1	……	1	1	2	3	……	1	1	……	……	……	……	……	……
	花蓮港	1	……	1	……	……	……	……	2	2	……	……	……	2	……	2	1	1	2
	澎湖	3	5	8	2	4	6	3	3	6	3	5	8	1	5	6	3	3	6
	計	94	152	246	68	133	201	87	122	209	65	125	190	61	129	190	68	115	183

アジア歴史資料センター
Japan Center for Asian Historical Records
http://www.jacar.go.jp/

第十五表　地方、種族、體性、年齢及生年ニ依リ分チタル死亡（續）

（本表一歳トハ出生ヨリ滿一歳迄ヲ謂ヒ二歳トハ滿一歳一日ヨリ滿二歳迄ヲ謂フ三歳四歳等皆之ニ同シ）

種族及廳	七十六歳 天保七年 男	女	計	天保六年 男	女	計	七十七歳 天保六年 男	女	計	天保五年 男	女	計
本島人 臺北	13	18	31	12	19	31	9	17	26	10	17	27
宜蘭	2	2	4	1	8	9	.....	7	7	3	5	8
桃園	4	6	10	4	10	14	7	8	15	5	2	7
新竹	10	16	26	15	14	29	10	9	19	3	12	15
臺中	9	19	28	8	14	22	5	17	22	13	11	24
南投	3	2	5	1	4	5	.....	6	6	2	2	4
嘉義	6	15	21	10	21	31	6	18	24	9	14	23
臺南	6	16	22	8	14	22	6	9	15	8	20	28
阿緱	2	7	9	1	8	9	2	6	8	1	2	3
臺東	2	.....	2	.....	.....	.....	.....	1	1	.....	1	1
花蓮港	.....	1	1	2	.....	2	.....	.....	.....	.....	.....	.....
澎湖	3	2	5	3	3	6	1	5	6	4	6	10
計	60	104	164	65	115	180	46	103	149	58	92	150
內地人 臺北	2	.....	2	.....	1	1	.....	.....	.....	.....	.....	.....
宜蘭	.....	.....	.....	.....	.....	.....	1	.....	1	.....	.....	.....
桃園	.....	.....	.....	.....	.....	.....	.....	.....	.....	.....	.....	.....
新竹	.....	.....	.....	.....	.....	.....	.....	.....	.....	.....	.....	.....
臺中	.....	.....	.....	.....	.....	.....	.....	.....	.....	.....	.....	.....
南投	.....	.....	.....	.....	.....	.....	.....	.....	.....	.....	.....	.....
嘉義	.....	.....	.....	.....	.....	.....	.....	.....	.....	.....	.....	.....
臺南	.....	.....	.....	.....	.....	.....	.....	.....	.....	.....	.....	.....
阿緱	.....	.....	.....	.....	.....	.....	.....	.....	.....	.....	.....	.....
臺東	.....	.....	.....	.....	.....	.....	.....	.....	.....	.....	.....	.....
花蓮港	.....	.....	.....	.....	1	1	1	.....	1	.....	.....	.....
澎湖	.....	.....	.....	.....	.....	.....	1	.....	1	.....	.....	.....
計	2	.....	2	.....	2	2	3	.....	3	.....	.....	.....
外國人 臺北	.....	.....	.....	.....	.....	.....	.....	1	1	.....	.....	.....
宜蘭	.....	.....	.....	.....	.....	.....	.....	.....	.....	.....	.....	.....
桃園	.....	.....	.....	.....	.....	.....	.....	.....	.....	.....	.....	.....
新竹	.....	.....	.....	.....	.....	.....	.....	.....	.....	.....	.....	.....
臺中	.....	.....	.....	.....	.....	.....	.....	.....	.....	.....	.....	.....
南投	.....	.....	.....	.....	.....	.....	.....	.....	.....	.....	.....	.....
嘉義	.....	.....	.....	.....	.....	.....	.....	.....	.....	.....	.....	.....
臺南	.....	.....	.....	.....	.....	.....	.....	.....	.....	.....	.....	.....
阿緱	.....	.....	.....	.....	.....	.....	.....	.....	.....	.....	.....	.....
花蓮港	.....	.....	.....	.....	.....	.....	.....	.....	.....	.....	.....	.....
計	.....	.....	.....	.....	.....	.....	.....	1	1	.....	.....	.....
合計 臺北	15	18	33	12	20	32	9	18	27	10	17	27
宜蘭	2	2	4	1	8	9	1	7	8	3	5	8
桃園	4	6	10	4	10	14	7	8	15	5	2	7
新竹	10	16	26	15	14	29	10	9	19	3	12	15
臺中	9	19	28	8	14	22	5	17	22	13	11	24
南投	3	2	5	1	4	5	.....	6	6	2	2	4
嘉義	6	15	21	10	21	31	6	18	24	9	14	23
臺南	6	16	22	8	14	22	6	9	15	8	20	28
阿緱	2	7	9	1	8	9	2	6	8	1	2	3
臺東	2	.....	2	.....	.....	.....	.....	1	1	.....	1	1
花蓮港	.....	1	1	2	1	3	1	.....	1	.....	.....	.....
澎湖	3	2	5	3	3	6	2	5	7	4	6	10
計	62	104	166	65	117	182	49	104	153	58	92	150

種族及廳	七十八歳 天保五年 男	女	計	天保四年 男	女	計	七十九歳 天保四年 男	女	計	天保三年 男	女	計	八十歳 天保三年 男	女	計	天保二年 男	女	計
本島人 臺北	5	14	19	5	15	20	5	11	16	5	12	17	10	13	23	9	10	19
宜蘭	3	4	7	.....	3	3	1	1	2	.....	1	1	2	1	3	3	.....	3
桃園	3	7	10	3	6	9	.....	9	9	3	5	8	1	6	7	5	2	7
新竹	5	8	13	13	9	22	8	7	15	6	9	15	5	4	9	6	5	11
臺中	5	10	15	6	11	17	4	15	19	7	15	22	6	12	18	3	9	12
南投	2	4	6	2	2	4	1	1	2	.....	4	4	.....	3	3	.....	2	2
嘉義	7	11	18	5	12	17	5	12	17	6	18	24	6	8	14	4	12	16
臺南	10	14	24	3	16	19	6	12	18	5	16	21	6	12	18	6	15	21
阿緱	.....	9	9	1	2	3	2	4	6	1	5	6	1	8	9	3	3	6
臺東	.....	.....	.....	.....	.....	.....	.....	1	1	.....	.....	.....	1	.....	1	.....	1	1
花蓮港	.....	.....	.....	1	.....	1	1	.....	1	1	.....	1	.....	2	2	.....	.....	.....
澎湖	1	3	4	1	3	4	1	1	2	1	7	8	2	3	5	.....	4	4
計	41	84	125	40	79	119	34	74	108	35	92	127	40	72	112	39	63	102
內地人 臺北	.....	.....	.....	.....	.....	.....	1	.....	1	.....	.....	.....	.....	.....	.....	.....	.....	.....
宜蘭	.....	.....	.....	.....	.....	.....	.....	.....	.....	.....	.....	.....	.....	.....	.....	.....	.....	.....
桃園	.....	.....	.....	.....	.....	.....	.....	.....	.....	.....	.....	.....	.....	.....	.....	.....	.....	.....
新竹	.....	.....	.....	.....	.....	.....	.....	.....	.....	.....	.....	.....	.....	.....	.....	.....	.....	.....
臺中	.....	.....	.....	.....	.....	.....	.....	.....	.....	.....	.....	.....	.....	.....	.....	.....	.....	.....
南投	.....	.....	.....	.....	.....	.....	.....	.....	.....	.....	.....	.....	.....	.....	.....	.....	.....	.....
嘉義	.....	.....	.....	.....	.....	.....	.....	.....	.....	.....	.....	.....	.....	.....	.....	.....	.....	.....
臺南	.....	.....	.....	.....	.....	.....	.....	.....	.....	.....	.....	.....	.....	.....	.....	.....	.....	.....
阿緱	.....	.....	.....	.....	.....	.....	.....	.....	.....	.....	.....	.....	.....	.....	.....	.....	.....	.....
臺東	.....	.....	.....	.....	.....	.....	.....	.....	.....	.....	.....	.....	.....	.....	.....	.....	.....	.....
花蓮港	.....	.....	.....	.....	.....	.....	.....	.....	.....	.....	.....	.....	.....	.....	.....	.....	.....	.....
澎湖	.....	.....	.....	.....	.....	.....	.....	.....	.....	.....	.....	.....	.....	.....	.....	.....	.....	.....
計	.....	.....	.....	.....	.....	.....	1	.....	1	.....	.....	.....	.....	.....	.....	.....	.....	.....
外國人 臺北	.....	.....	.....	.....	.....	.....	.....	.....	.....	.....	.....	.....	.....	.....	.....	.....	.....	.....
宜蘭	.....	.....	.....	.....	.....	.....	.....	.....	.....	.....	.....	.....	.....	.....	.....	.....	.....	.....
桃園	.....	.....	.....	.....	.....	.....	.....	.....	.....	.....	.....	.....	.....	.....	.....	.....	.....	.....
新竹	.....	.....	.....	.....	.....	.....	.....	.....	.....	.....	.....	.....	.....	.....	.....	.....	.....	.....
臺中	.....	.....	.....	.....	.....	.....	.....	.....	.....	.....	.....	.....	.....	.....	.....	.....	.....	.....
南投	.....	.....	.....	.....	.....	.....	.....	.....	.....	.....	.....	.....	.....	.....	.....	.....	.....	.....
嘉義	.....	.....	.....	.....	.....	.....	.....	.....	.....	.....	.....	.....	.....	.....	.....	.....	.....	.....
臺南	.....	.....	.....	.....	.....	.....	.....	.....	.....	.....	.....	.....	.....	.....	.....	.....	.....	.....
阿緱	.....	.....	.....	.....	.....	.....	.....	.....	.....	.....	.....	.....	.....	.....	.....	.....	.....	.....
花蓮港	.....	.....	.....	.....	.....	.....	.....	.....	.....	.....	.....	.....	.....	.....	.....	.....	.....	.....
計	.....	.....	.....	.....	.....	.....	.....	.....	.....	.....	.....	.....	.....	.....	.....	.....	.....	.....
合計 臺北	5	14	19	5	15	20	6	11	17	5	12	17	10	13	23	9	10	19
宜蘭	3	4	7	.....	3	3	1	1	2	.....	1	1	2	1	3	3	.....	3
桃園	3	7	10	3	6	9	.....	9	9	3	5	8	1	6	7	5	2	7
新竹	5	8	13	13	9	22	8	7	15	6	9	15	5	4	9	6	5	11
臺中	5	10	15	6	11	17	4	15	19	7	15	22	6	12	18	3	9	12
南投	2	4	6	2	2	4	1	1	2	.....	4	4	.....	3	3	.....	2	2
嘉義	7	11	18	5	12	17	5	12	17	6	18	24	6	8	14	4	12	16
臺南	10	14	24	3	16	19	6	12	18	5	16	21	6	12	18	6	15	21
阿緱	.....	9	9	1	2	3	2	4	6	1	5	6	1	8	9	3	3	6
臺東	.....	.....	.....	.....	.....	.....	.....	1	1	.....	.....	.....	1	.....	1	.....	1	1
花蓮港	.....	.....	.....	1	.....	1	1	.....	1	1	.....	1	.....	2	2	.....	.....	.....
澎湖	1	3	4	1	3	4	1	1	2	1	7	8	2	3	5	.....	4	4
計	41	84	125	40	79	119	35	74	109	35	92	127	40	72	112	39	63	102

第十五表　地方、種族、體性、年齡及生年ニ依リ分ケタル死亡（續）

（本表ニ一歳ト出生ヨリ滿一歳迄ヲ謂ヒ滿一歳ト滿二歳ト謂ヒ迄ヲ謂フ三歳四歳等皆之ニ同シ）

種族及種		八十一歳						八十二歳					
		天保二年			天保元年			天保元年			文政十二年		
		男	女	計	男	女	計	男	女	計	男	女	計
本島人	臺北	4	8	12	6	7	13	5	15	20	6	7	13
	宜蘭				1	1	2	1	1	2	1	2	3
	桃園	4	3	7	2	2	4	3	4	7	3	2	5
	新竹	5	12	17	1	11	12	5	6	11	5	2	7
	臺中	2	16	18	3	8	11	5	9	14		6	6
	南投		1	1				1	1	2		1	1
	嘉義	3	8	11	2	5	7	4	3	7	1	4	5
	臺南	4	11	15	4	10	14	1	7	8	3	5	8
	阿緱	1	3	4	1	4	5	1	5	6	1	1	2
	東	1	2	3									
	花蓮港		1	1	1		1		1	1			
	澎湖	2	5	7		4	4	2	1	3	1	2	3
	計	26	70	96	21	52	73	28	53	81	21	32	53
內地人	臺北		1	1									
	宜蘭												
	桃園												
	新竹												
	臺中								1	1			
	南投												
	嘉義												
	臺南												
	阿緱												
	東												
	花蓮港												
	澎湖												
	計		1	1					1	1			
外國人	臺北												
	宜蘭												
	桃園												
	新竹												
	臺中												
	南投												
	嘉義												
	臺南												
	阿緱												
	花蓮港												
	計												
合計	臺北	4	9	13	6	7	13	5	15	20	6	7	13
	宜蘭				1	1	2	1	1	2	1	2	3
	桃園	4	3	7	2	2	4	3	4	7	3	2	5
	新竹	5	12	17	1	11	12	5	6	11	5	2	7
	臺中	2	16	18	3	8	11	5	10	15		6	6
	南投		1	1				1	1	2		1	1
	嘉義	3	8	11	2	5	7	4	3	7	1	4	5
	臺南	4	11	15	4	10	14	1	7	8	3	5	8
	阿緱	1	3	4	1	4	5	1	5	6	1	1	2
	東	1	2	3									
	花蓮港		1	1	1		1		1	1			
	澎湖	2	5	7		4	4	2	1	3	1	2	3
	計	26	71	97	21	52	73	28	54	82	21	32	53

八十三歳						八十四歳						八十五歳					
文政十二年			文政十一年			文政十一年			文政十年			文政十年			文政九年		
男	女	計	男	女	計	男	女	計	男	女	計	男	女	計	男	女	計
2	5	7	2	8	10	3	6	9	3	6	9	3	10	13	3	6	9
2	2	4	…	1	1	…	1	1	…	…	…	…	…	…	…	3	3
2	2	4	2	2	4	3	5	8	…	3	3	1	6	7	1	2	3
…	6	6	2	4	6	4	2	6	4	4	8	5	7	12	3	5	8
3	4	7	3	5	8	2	6	8	2	5	7	3	6	9	…	5	5
…	…	…	…	1	1	…	1	1	…	1	1	…	…	…	…	…	…
3	2	5	2	7	9	3	4	7	…	2	2	1	1	2	3	4	7
2	7	9	2	4	6	2	5	7	2	4	6	1	4	5	1	2	3
2	…	2	…	3	3	…	2	2	…	…	…	1	3	4	1	2	3
…	…	…	…	…	…	…	…	…	…	…	…	…	…	…	…	…	…
…	…	…	…	…	…	…	…	…	1	…	1	…	…	…	…	…	…
2	3	5	1	4	5	…	2	2	…	3	3	4	2	6	…	4	4
18	31	49	14	39	53	17	34	51	12	28	40	19	39	58	12	33	45
…	…	…	…	…	…	…	…	…	…	…	…	…	…	…	…	…	…

第十五表　地方、種族、體性、年齡及生年ニ依リ分タル死亡（續）

（本表一歳ト八出生ノ日ヨリ滿一歳迄ヲ謂ヒ二歳ト八滿一歳ヨリ滿二歳迄ヲ謂フ三歳四歳等皆之ニ同シ）

種族及國			八十六歳						八十七歳					
			文政九年			文政八年			文政八年			文政七年		
			男	女	計	男	女	計	男	女	計	男	女	計
本島人	臺北		2	5	7	1	5	6	2	2	4	1	2	3
	宜蘭						1	1		1	1			
	桃園		1		1	1	1	2		2	2	2	3	5
	新竹		3		3	2	3	5	4	2	6	1	2	3
	臺中		1	3	4	1	6	7		3	3			
	南投			1	1									
	嘉義		1	2	3	1		1						
	臺南		2		2	1	5	6		1	1	1	4	5
	阿緱		1		1		1	1						
	臺東													
	花蓮港													
	澎湖			1	1		3	3		1	1	1	1	2
	計		11	12	23	7	25	32	6	12	18	6	12	18
內地人	臺北		1		1									
	宜蘭													
	桃園													
	新竹													
	臺中													
	南投													
	嘉義													
	臺南													
	阿緱													
	臺東													
	花蓮港													
	澎湖													
	計		1		1									
外國人	臺北													
	宜蘭													
	桃園													
	新竹													
	臺中													
	南投													
	嘉義													
	臺南													
	阿緱													
	花蓮港													
	澎湖													
	計													
合計	臺北		3	5	8	1	5	6	2	2	4	1	2	3
	宜蘭						1	1		1	1			
	桃園		1		1	1	1	2		2	2	2	3	5
	新竹		3		3	2	3	5	4	2	6	1	2	3
	臺中		1	3	4	1	6	7		3	3			
	南投			1	1									
	嘉義		1	2	3	1		1						
	臺南		2		2	1	5	6		1	1	1	4	5
	阿緱		1		1		1	1						
	臺東													
	花蓮港													
	澎湖			1	1		3	3		1	1	1	1	2
	計		12	12	24	7	25	32	6	12	18	6	12	18

種族及國			八十八歳						八十九歳					
			文政七年			文政六年			文政六年			文政五年		
			男	女	計	男	女	計	男	女	計	男	女	計
本島人	臺北		3	3	6	1	4	5	1	2	3	2	2	4
	宜蘭			3	3		1	1						
	桃園		1	1	2	1		1	1	2	3			
	新竹		2	5	7	1	5	6	1	2	3	1	1	2
	臺中			1	1		2	2	1	5	6		1	1
	南投			2	2		2	2						
	嘉義		1		1		2	2		1	1			
	臺南			3	3		2	2		3	3	2		2
	阿緱		1		1		1	1						
	臺東													
	花蓮港													
	澎湖			1	1		1	1		1	1			
	計		8	19	27	3	20	23	4	16	20	5	4	9
內地人	臺北													
	宜蘭													
	桃園													
	新竹													
	臺中													
	南投													
	嘉義													
	臺南													
	阿緱													
	臺東													
	花蓮港													
	澎湖													
	計													
外國人	臺北													
	宜蘭													
	桃園													
	新竹													
	臺中													
	南投													
	嘉義													
	臺南													
	阿緱													
	花蓮港													
	澎湖													
	計													
合計	臺北		3	3	6	1	4	5	1	2	3	2	2	4
	宜蘭			3	3		1	1						
	桃園		1	1	2	1		1	1	2	3			
	新竹		2	5	7	1	5	6	1	2	3	1	1	2
	臺中			1	1		2	2	1	5	6		1	1
	南投			2	2		2	2						
	嘉義		1		1		2	2		1	1			
	臺南			3	3		2	2		3	3	2		2
	阿緱		1		1		1	1						
	臺東													
	花蓮港													
	澎湖			1	1		1	1		1	1			
	計		8	19	27	3	20	23	4	16	20	5	4	9

種族及國			九十歳					
			文政五年			文政四年		
			男	女	計	男	女	計
本島人	臺北		1	5	6			
	宜蘭							
	桃園					1	2	3
	新竹					1	2	3
	臺中			3	3		2	2
	南投						1	1
	嘉義			1	1	1	1	2
	臺南			3	3	1	1	2
	阿緱							
	臺東							
	花蓮港							
	澎湖			1	1		1	1
	計		1	13	14	3	9	12
內地人	臺北							
	宜蘭							
	桃園							
	新竹							
	臺中							
	南投							
	嘉義							
	臺南							
	阿緱							
	臺東							
	花蓮港							
	澎湖							
	計							
外國人	臺北							
	宜蘭							
	桃園							
	新竹							
	臺中							
	南投							
	嘉義							
	臺南							
	阿緱							
	花蓮港							
	澎湖							
	計							
合計	臺北							
	宜蘭							
	桃園							
	新竹							
	臺中							
	南投							
	嘉義							
	臺南							
	阿緱							
	臺東							
	花蓮港							
	澎湖							
	計							

アジア歴史資料センター
Japan Center for Asian Historical Records
http://www.jacar.go.jp

第十五表　地方、種族、體性、年齢及生年ニ依リ分チタル死亡（終）

（本表一歳トハ出生ヨリ滿一歳迄ヲ謂ヒ二歳トハ滿一歳一日ヨリ滿二歳迄ヲ謂フ三歳四歳等皆之ニ同シ）

種族及廳	九十一歳 文政四年 男	女	計	九十一歳 文政三年 男	女	計	九十二歳 文政三年 女	九十二歳 文政二年 男	女	計	九十三歳 文政二年 男	女	計	九十三歳 文元年 男	女	計	九十四歳 文政元年 男	女	計	九十四歳 文化十四年 女	九十五歳 文化十四年 男	女	計	九十五歳 文化十三年 男	九十七歳 文化十二年 女	九十八歳 文化十一年 女	九十九歳 文化八年 女	百歳 文化八年 男	百一歳 文化七年 女	百二歳 文化六年 女	百三歳 文化六年 女	不詳 男	合計 男	女	計
本島人 臺北	3	2	5	1	1	2	2	1		1	2	1	3					2	2		1		1			1		1		1			5,497	4,880	10,377
宜蘭		1	1						1	1		1	1		2	2																	1,529	1,387	2,916
桃園					1	1	1											1	1	1		1	1										2,044	1,851	3,895
新竹		1	1	1	1	2					1	3	4	2		2	1		1						1								3,373	2,810	6,183
臺中		1	1				2		4	4								1	1										1				8,892	7,170	16,062
南投																																	1,669	1,395	3,064
嘉義				1	1	2	2		3	3		4	4	1		1	1	1	2														9,501	7,827	17,328
臺南	1	1	2				2		1	1		2	2	2	2	4	1		1	1							1				1		8,214	6,662	14,876
阿緱							1																	1									4,148	3,745	7,893
臺東																																	454	401	855
花蓮港																																	431	250	681
澎湖		1	1		1	1			1	1					1	1																	700	689	1,389
計	4	7	11	3	5	8	10	1	10	11	3	11	14	5	5	10	3	5	8	2	1	1	2	1	1	1	1	1	1	1	1		46,452	39,067	85,519
內地人 臺北																																	336	261	597
宜蘭																																	23	20	43
桃園																																	12	4	16
新竹																																	25	21	46
臺中																																	78	62	140
南投																																	15	10	25
嘉義																																	113	75	188
臺南																																1	213	145	358
阿緱																																	75	30	105
臺東																																	15	8	23
花蓮港																																	81	35	116
澎湖																																	18	14	32
計																																1	1,004	685	1,689
外國人 臺北																																	103	24	127
宜蘭																																	1	1	2
桃園																																	2		2
新竹																																	8	3	11
臺中																																	6		6
南投																																	1	1	2
嘉義																																	19	4	23
臺南																																	38	6	44
阿緱																																	9	1	10
花蓮港																																	11		11
計																																	198	40	238
合計 臺北	3	2	5	1	1	2	2	1		1	2	1	3					2	2		1		1			1		1		1			5,936	5,165	11,101
宜蘭		1	1						1	1		1	1		2	2																	1,553	1,408	2,961
桃園					1	1	1											1	1	1		1	1										2,058	1,855	3,913
新竹		1	1	1	1	2					1	3	4	2		2	1		1						1								3,406	2,834	6,240
臺中		1	1				2		4	4								1	1										1				8,976	7,232	16,208
南投																																	1,685	1,406	3,091
嘉義				1	1	2	2		3	3		4	4	1		1	1	1	2														9,633	7,906	17,539
臺南	1	1	2				2		1	1		2	2	2	2	4	1		1	1							1				1	1	8,465	6,813	15,278
阿緱							1																	1									4,232	3,776	8,008
臺東																																	469	409	878
花蓮港																																	523	285	808
澎湖		1	1		1	1			1	1					1	1																	718	703	1,421
計	4	7	11	3	5	8	10	1	10	11	3	11	14	5	5	10	3	5	8	2	1	1	2	1	1	1	1	1	1	1	1	1	47,654	39,792	87,446

第十六表　性、年齢及職業ニ依リ分ケタル死亡

（本表職業第一、第二等トアルハ夫ニシテ(一)、(二)等トアルハ項ナリ以下職業ニ關スル諸表皆同シ又本表年齢級ノ五歳以上滿十歳トハ滿五歳一日ヨリ滿十歳迄ヲ謂フ其ノ他皆之ニ同シ）

年齢級	第一　農業、牧畜、林業、漁業等									第二工業												
	(一) 農業、牧畜、養蠶等			(二) 林業及狩獵			(三) 漁業及製鹽			計			(四) 纖業及冶金業			(五) 土石類ノ採取及製造			(六) 金屬ニ關スル製造			(七) 機械及器具製造ノ一		
	男	女	計	男	女	計	男	女	計	男	女	計	男	女	計	男	女	計	男	女	計	男	女	計
出生ヨリ滿五歳 出生ヨリ滿一歳	8,055	6,444	14,499	12	7	19	378	303	681	8,445	6,754	15,199	31	27	58	21	25	46	72	61	133	1	....	1
一歳以上滿二歳	2,384	2,612	4,996	2	6	8	112	117	229	2,498	2,735	5,233	6	13	19	5	5	10	16	27	43	....	....	....
二歳以上滿三歳	1,243	1,611	2,854	.....	.....	.....	42	58	100	1,285	1,669	2,954	3	9	12	3	3	6	11	18	29	....	....	....
三歳以上滿四歳	862	1,025	1,887	2	2	4	34	36	70	898	1,063	1,061	5	6	11	1	1	2	3	4	7	....	....	....
四歳以上滿五歳	538	614	1,152	.....	2	2	21	21	42	559	637	1,196	.....	3	3	1	1	2	2	6	8	....	1	1
計	13,082	12,306	25,388	16	17	33	587	535	1,122	13,685	12,858	26,543	45	58	103	31	35	66	104	116	220	1	1	2
五歳以上滿十歳	1,244	1,309	2,553	1	2	3	54	56	110	1,299	1,367	2,666	4	7	11	2	5	7	11	12	23	....	....	....
十歳以上滿十五歳	671	554	1,225	2	.....	2	22	23	45	695	577	1,272	1	1	2	2	1	3	6	4	10	....	....	....
十五歳以上滿二十歳	822	795	1,617	1	.....	1	44	19	63	867	814	1,681	3	1	4	3	4	7	9	8	17	1	....	1
二十歳以上滿二十五歳	1,323	1,182	2,455	4	.....	4	39	44	83	1,366	1,176	2,542	5	4	9	5	2	7	14	12	26	....	....	....
二十五歳以上滿三十歳	1,772	1,246	3,018	4	2	6	66	37	103	1,842	1,285	3,127	14	4	18	9	6	15	16	8	24	....	....	....
三十歳以上滿三十五歳	1,867	1,233	3,100	6	1	7	51	39	90	1,924	1,273	3,197	22	8	30	6	6	12	20	8	28	....	....	....
三十五歳以上滿四十歳	1,989	1,249	3,188	5	2	7	49	27	76	1,993	1,278	3,271	15	7	22	16	2	18	28	9	37	1	....	1
四十歳以上滿四十五歳	1,622	917	2,539	4	.....	4	66	35	101	1,692	952	2,644	17	5	22	9	5	14	21	7	28	....	....	....
四十五歳以上滿五十歳	1,487	820	2,307	1	2	3	58	38	96	1,546	860	2,406	11	.....	11	8	1	9	12	1	13	....	....	....
五十歳以上滿五十五歳	1,459	1,044	2,503	2	.....	2	70	41	111	1,531	1,085	2,616	11	4	15	5	1	6	19	7	26	....	....	....
五十五歳以上滿六十歳	1,393	1,059	2,452	1	3	4	69	41	110	1,463	1,103	2,566	4	1	5	3	1	4	11	9	20	....	....	....
六十歳以上滿六十五歳	1,146	1,077	2,223	2	.....	2	60	40	100	1,208	1,117	2,325	5	4	9	2	.....	2	14	7	21	....	....	....
六十五歳以上滿七十歳	862	999	1,861	2	2	4	40	40	80	904	1,041	1,945	3	3	6	1	.....	1	5	11	16	....	....	....
七十歳以上	1,088	1,867	2,955	1	.....	1	64	80	144	1,153	1,947	3,100	3	7	10	.....	10	10	8	18	26	....	....	....
年齢不詳	.....	.....	.....	.....	.....	.....	.....	.....	.....	.....	.....	.....	.....	.....	.....	.....	.....	.....	....	....	....	....	....	....
計	31,777	27,607	59,384	52	31	83	1,339	1,095	2,434	33,168	28,733	61,901	163	114	277	102	79	181	298	237	535	3	1	4

年齢級	第二工業																					
	(八) 機械及器具製造ノ二			九 化學的製品及類似ノ製品、製造			十 土石、瓦斯、電氣及水道業			十一 交通業			十二 商業			十三 公務及自由業			十四 其ノ他ノ有業者		
	男	女	計	男	女	計	男	女	計	男	女	計	男	女	計	男	女	計	男	女	計
出生ヨリ滿五歳 出生ヨリ滿一歳	15	8	23	49	24	73	31	27	58	21	25	46	72	61	133	1	....	1	15	8	23	49	24	73
一歳以上滿二歳	5	7	12	11	8	19	6	13	19	5	5	10	16	27	43	....	....	....	5	7	12	11	8	19
二歳以上滿三歳	....	1	1	8	5	13	3	9	12	3	3	6	11	18	29	....	....	....	....	1	1	8	5	13
三歳以上滿四歳	3	....	3	5	3	8	5	6	11	1	1	2	3	4	7	....	....	....	3	....	3	5	3	8
四歳以上滿五歳	....	....	....	3	1	4	.....	3	3	1	1	2	2	6	8	....	1	1	....	....	....	3	1	4
計	23	16	39	76	41	117	45	58	103	31	35	66	104	116	220	1	1	2	23	16	39	76	41	117
五歳以上滿十歳	....	2	2	6	6	12	4	7	11	2	5	7	11	12	23	....	....	....	....	2	2	6	6	12
十歳以上滿十五歳	1	1	2	6	1	7	1	1	2	2	1	3	6	4	10	....	....	....	1	1	2	6	1	7
十五歳以上滿二十歳	1	....	1	3	5	8	3	1	4	3	4	7	9	8	17	1	....	1	1	4	5	3	5	8
二十歳以上滿二十五歳	....	....	....	9	4	13	5	4	9	5	2	7	14	12	26	....	....	....	5	2	7	9	4	13
二十五歳以上滿三十歳	....	....	....	13	5	18	14	4	18	9	6	15	16	8	24	....	....	....	2	....	2	13	5	18
三十歳以上滿三十五歳	....	....	....	17	10	27	22	8	30	6	6	12	20	8	28	....	....	....	2	2	4	17	10	27
三十五歳以上滿四十歳	1	....	1	21	9	30	15	7	22	16	2	18	28	9	37	1	....	1	2	2	4	21	9	30
四十歳以上滿四十五歳	....	....	....	9	6	15	17	5	22	9	5	14	21	7	28	....	....	....	2	1	3	9	6	15
四十五歳以上滿五十歳	....	....	....	8	3	11	11	.....	11	8	1	9	12	1	13	....	....	....	2	....	2	8	3	11
五十歳以上滿五十五歳	....	....	....	11	3	14	11	4	15	5	1	6	19	7	26	....	....	....	4	2	6	11	3	14
五十五歳以上滿六十歳	....	....	....	8	3	11	4	1	5	3	1	4	11	9	20	....	....	....	4	1	5	8	3	11
六十歳以上滿六十五歳	....	....	....	5	7	12	5	4	9	2	.....	2	14	7	21	....	....	....	2	1	3	5	7	12
六十五歳以上滿七十歳	....	....	....	3	3	6	3	3	6	1	.....	1	5	11	16	....	....	....	3	2	5	3	3	6
七十歳以上	....	....	....	11	4	15	3	7	10	.....	10	10	8	18	26	....	....	....	....	2	2	4	11	15
年齢不詳	....	....	....	....	....	....	.....	.....	.....	.....	.....	.....	.....	.....	.....	.....	.....	.....	.....	.....	.....	.....	.....	.....
計	3	1	4	199	117	316	163	114	277	102	79	181	298	237	535	3	1	4	53	38	91	199	117	316

アジア経済資料センター
Japan Center for Asian Historical Records

第十六表　體性、年齢及職業ニ依リ分チタル死亡（續）

（本表職業第一、第二等トアルハ欵ニシテ(一)、(二)等トアルハ項ナリ以下職業ニ關スル諸表皆同シ又本表年齢級ノ五歳以上滿十歳トハ滿五歳一日ヨリ滿十歳迄ヲ謂フ其ノ他皆之ニ同シ）

第二工業

年齢級	(一〇) 綿及絲類製造			(一一) 織物、編物類製造竝ニ染、晒等ノ業			(一二) 紙及紙品製造			(一三) 皮革、皮革品及護謨品製造		
	男	女	計	男	女	計	男	女	計	男	女	計
出生ヨリ滿一歳	1	1	2	21	11	32	37	34	71	……	1	1
一歳以上滿二歳	1	……	1	3	3	6	14	9	23	……	……	……
二歳以上滿三歳	……	1	1	2	1	3	6	8	14	……	……	……
三歳以上滿四歳	……	……	……	3	1	4	8	5	13	……	……	……
四歳以上滿五歳	……	……	……	……	1	1	5	4	9	……	……	……
計	2	2	4	29	17	46	70	60	130	……	1	1
五歳以上滿十歳	1	……	1	3	1	4	5	5	10	……	……	……
十歳以上滿十五歳	……	……	……	1	……	1	3	3	6	……	……	……
十五歳以上滿二十歳	……	……	……	……	2	2	5	3	8	……	……	……
二十歳以上滿二十五歳	1	……	1	……	3	3	3	6	9	……	……	……
二十五歳以上滿三十歳	……	……	……	2	3	5	9	5	14	……	……	……
三十歳以上滿三十五歳	……	……	……	3	1	4	7	11	18	……	……	……
三十五歳以上滿四十歳	1	1	2	8	2	10	6	9	15	1	……	1
四十歳以上滿四十五歳	1	2	3	5	1	6	5	5	10	1	……	1
四十五歳以上滿五十歳	1	……	1	3	1	4	4	5	9	……	……	……
五十歳以上滿五十五歳	……	2	2	6	4	10	6	8	14	……	……	……
五十五歳以上滿六十歳	1	……	1	4	3	7	6	8	14	……	……	……
六十歳以上滿六十五歳	1	1	2	3	1	4	6	8	14	……	1	1
六十五歳以上滿七十歳	……	3	3	……	2	2	1	5	6	……	……	……
七十歳以上	……	6	6	……	7	7	……	10	10	……	1	1
年齢不詳	……	……	……	……	……	……	……	……	……	……	……	……
計	9	17	26	67	48	115	136	151	287	2	3	5

年齢級	(一四) 木竹類ニ關スル製造			(一五) 水産物製造			(一六) 飲食料品及嗜好品製造			(一七) 被服及身ノ廻リ品製造、洗濯、湯熨斗業			(一八) 土木建築業			(一九) 銅版、石版、木版等ノ彫刻、印刷及寫眞業		
	男	女	計	男	女	計	男	女	計	男	女	計	男	女	計	男	女	計
出生ヨリ滿一歳	56	51	107	……	1	1	97	68	165	42	39	81	110	93	203	7	3	10
一歳以上滿二歳	23	25	48	……	……	……	29	18	47	9	11	20	17	27	44	1	3	4
二歳以上滿三歳	6	12	18	……	……	……	12	17	29	7	6	13	11	18	29	……	1	1
三歳以上滿四歳	8	9	17	……	……	……	8	6	14	3	8	11	9	6	15	……	1	1
四歳以上滿五歳	4	3	7	……	……	……	5	3	8	2	4	6	6	3	9	1	……	1
計	97	100	197	……	1	1	151	112	263	63	68	131	153	147	300	9	8	17
五歳以上滿十歳	8	5	13	……	……	……	12	11	23	2	8	10	10	11	21	1	2	3
十歳以上滿十五歳	7	2	9	……	……	……	7	6	13	1	2	3	10	9	19	……	……	……
十五歳以上滿二十歳	6	6	12	……	……	……	12	8	20	2	10	12	9	6	15	4	1	5
二十歳以上滿二十五歳	11	10	21	……	……	……	14	11	25	2	25	27	23	10	33	1	1	2
二十五歳以上滿三十歳	12	4	16	……	……	……	34	15	49	6	20	26	30	12	42	1	……	1
三十歳以上滿三十五歳	13	9	22	……	……	……	30	17	47	6	27	33	41	25	66	1	2	3
三十五歳以上滿四十歳	20	9	29	……	……	……	14	14	28	7	31	38	48	18	66	3	1	4
四十歳以上滿四十五歳	25	8	33	……	……	……	22	7	29	6	12	18	42	15	57	1	……	1
四十五歳以上滿五十歳	22	9	31	……	……	……	22	3	25	4	20	24	31	8	39	1	……	1
五十歳以上滿五十五歳	30	9	39	……	……	……	23	9	32	8	22	30	26	10	36	……	……	……
五十五歳以上滿六十歳	20	4	24	1	……	1	18	14	32	5	17	22	16	15	31	……	1	1
六十歳以上滿六十五歳	23	6	29	……	……	……	8	17	25	4	16	20	14	7	21	……	1	1
六十五歳以上滿七十歳	17	4	21	……	……	……	8	5	13	4	15	19	9	8	17	……	1	1
七十歳以上	21	14	35	……	……	……	15	10	25	5	16	21	9	16	25	……	1	1
年齢不詳	……	……	……	……	……	……	……	……	……	……	……	……	……	……	……	……	……	……
計	332	199	531	1	1	2	390	259	649	125	309	434	471	317	788	22	19	41

アジア歴史資料センター
Japan Center for Asian Historical Records
http://www.jacar.go.jp/

第十六表　年齢及性體

（本表職業第一、第二等トアルハ次ニシテ(一)、(二)ヲシニ依ル項ナリ以下職業ニ關スル表ノ等トアルハ本表ニ準ス）

年齢級	第二工業 (二〇) 其ノ他ノ工業 男	女	計	第二工業 計 男	女	計	(二一) 物品商 男	女	計	(二二) 資實媒介業 男	女	計
出生ヨリ滿五歳 出生ヨリ滿一歳	17	8	25	577	455	1,032	763	518	1,281	40	36	76
一歳以上滿二歳	5	5	10	145	161	306	177	199	376	11	13	24
二歳以上滿三歳	1	.....	1	70	100	170	95	96	191	6	9	15
三歳以上滿四歳	.....	.....	.....	56	50	106	66	83	149	1	3	4
四歳以上滿五歳	.....	.....	.....	29	30	59	51	37	88	1	1	2
計	23	18	36	877	796	1,673	1,152	933	2,085	59	62	121
五歳以上滿十歳	1	2	3	66	77	143	76	77	153	4	7	11
十歳以上滿十五歳	1	.....	1	46	30	76	62	49	111	3	4	7
十五歳以上滿二十歳	4	1	5	62	59	121	75	62	137	3	5	8
二十歳以上滿二十五歳	4	1	5	97	91	188	101	91	192	2	12	14
二十五歳以上滿三十歳	4	2	6	152	84	236	136	107	243	2	17	19
三十歳以上滿三十五歳	2	2	4	170	128	298	171	99	270	4	12	16
三十五歳以上滿四十歳	2	2	4	193	116	309	171	95	266	5	5	10
四十歳以上滿四十五歳	5	.....	5	171	74	245	174	86	260	6	18	24
四十五歳以上滿五十歳	6	1	7	135	52	187	156	55	211	7	5	12
五十歳以上滿五十五歳	2	.....	2	151	81	232	168	92	260	10	6	16
五十五歳以上滿六十歳	5	3	8	106	80	186	132	82	214	5	5	10
六十歳以上滿六十五歳	4	2	6	91	79	170	116	96	212	2	8	10
六十五歳以上滿七十歳	2	.....	2	56	62	118	85	84	169	2	6	8
七十歳以上	1	2	3	66	131	197	77	142	219	3	8	11
年齢不詳	.....	.....	.....	.....	.....	.....	1	.....	1	.....	.....	.....
計	66	31	97	2,439	1,940	4,379	2,853	2,150	5,003	117	180	297

職業ニ依リ分ケタル死亡（續）

（前ニ同ジ又本表年齢級ノ五歳以上滿十歳ト滿五歳ニ日ヨリ滿十歳迄ナル間ニ於ケル其ノ他各ノ之ニ同ジ）

第三商業及交通業 (二三) 金融及保險業 男	女	計	(二四) 物品賣捌業、仲買業及其ノ他ノ商品引受、人事及其ノ他ノ周旋業 男	女	計	(二五) 旅人宿及下宿業、飲食店業、娼妓場及料理店業、沐浴ニ關スル業 男	女	計	(二六) 商業ニシテ前二十一項乃至前二十五項ニ掲ケサルモノ 男	女	計	(二七) 交通業 男	女	計	計 男	女	計
4	4	8	2	....	2	59	60	119	3	4	7	193	145	338	1,064	767	1,831
....	....	....	....	1	1	17	19	36	1	1	2	60	53	113	266	286	552
....	....	....	....	....	....	5	10	15	....	....	....	23	39	62	129	154	283
1	....	1	....	....	....	4	3	7	2	1	3	19	19	38	93	109	202
1	....	1	....	....	....	3	3	6	1	....	1	11	8	19	68	49	117
6	4	10	2	1	3	88	95	183	7	6	13	306	264	570	1,620	1,365	2,985
....	2	2	....	....	....	8	7	15	....	....	....	13	31	44	101	124	225
....	1	1	....	....	....	8	9	17	....	....	....	12	10	22	85	73	158
....	2	2	....	....	....	9	23	32	....	....	....	13	7	20	100	99	199
1	1	2	....	....	....	24	22	46	1	1	2	37	21	58	166	148	314
....	1	1	...	1	1	23	16	39	2	1	3	67	23	90	230	166	396
....	3	3	....	1	1	34	10	44	....	....	....	71	33	104	280	158	438
....	1	1	....	....	....	35	21	56	2	....	2	69	22	91	282	144	426
3	....	3	1	....	1	36	14	50	....	2	2	75	25	100	295	145	440
3	1	4	....	....	....	36	9	45	....	....	....	55	14	69	257	84	341
1	....	1	....	....	....	24	9	33	2	....	2	59	13	72	264	120	384
....	2	2	....	1	1	18	13	31	....	....	....	37	11	48	192	114	306
....	1	1	....	....	....	9	5	14	....	....	....	22	24	46	149	134	283
....	1	1	....	....	....	7	14	21	....	1	1	15	19	34	109	125	234
1	2	3	....	....	....	9	13	22	....	2	2	19	39	58	109	206	315
....	....	....	....	....	....	....	....	....	....	....	....	.....	.....	.....	1	.....	1
15	22	37	3	4	7	368	280	648	14	13	27	870	556	1,426	4,240	3,205	7,445

アジア歴史資料センター
Japan Center for Asian Historical Records

第十六表　體性、年齢及職業ニ依リ分チタル死亡（終）

（本表職業第一、第二等トアルハ欵ニシテ(一)、(二)等トアルハ項ナリ以下職業ニ關スル諸表皆同シ又本表年齢級ノ五歳以上滿十歳トハ滿五歳一日ヨリ滿十歳迄ヲ謂フ其ノ他皆之ニ同シ）

年齢級	第四　公務及自由業 (二八) 陸軍及海軍 男	女	計	(二九) 宮廷、國及公共團體ノ職務ヲ帶フル者竝ニ雇傭員 男	女	計	(二〇) 自由業 男	女	計	(三一) 技藝ニ從事スル者及娛樂ニ關スル職業ニ從事スル者 男	女	計	計 男	女	計	第五其ノ他ノ有業者 (三二) 其ノ他ノ有業者 男	女	計	第六 重モニ其ノ收入ニ依リ生活スル者 (三三) 重モニ其ノ收入ニ依リ生活スルモノ 男	女	計	第七 無職業及職業ヲ申告セサルモノ (三四) 無職業及職業ヲ申告セサルモノ 男	女	計	合計 男	女	計
出生ヨリ滿五歳 出生ヨリ滿一歳	2	3	5	106	76	182	90	57	147	11	15	26	209	151	360	1,275	1,020	2,295	93	60	153	3	1	4	11,666	9,208	20,874
一歳以上滿二歳	1	1	2	21	24	45	25	17	42	8	5	13	55	47	102	365	425	790	23	14	37	……	2	2	3,352	3,670	7,022
二歳以上滿三歳	……	1	1	9	11	20	14	9	23	3	6	9	26	27	53	180	227	407	15	10	25	……	……	……	3,705	2,187	3,892
三歳以上滿四歳	……	……	……	7	4	11	5	6	11	1	2	3	13	12	25	120	165	285	4	6	10	……	……	……	1,184	1,405	2,589
四歳以上滿五歳	……	……	……	2	2	4	6	4	10	1	2	3	9	8	17	79	92	171	9	8	17	1	……	1	754	824	1,578
計	3	5	8	145	117	262	140	93	233	24	30	54	312	245	557	2,019	1,929	3,948	144	98	242	4	3	7	18,661	17,294	35.955
五歳以上滿十歳	……	……	……	12	10	22	6	9	15	2	4	6	20	23	43	186	187	373	25	12	37	……	……	……	1,697	1,790	3,487
十歳以上滿十五歳	……	……	……	8	7	15	3	9	12	1	2	3	12	18	30	127	86	213	6	4	10	……	……	……	971	788	1,759
十五歳以上滿二十歳	……	1	1	10	10	20	6	10	16	2	3	5	18	24	42	178	132	310	14	19	33	……	2	2	1,239	1,149	2,388
二十歳以上滿二十五歳	1	3	4	26	21	47	11	13	24	1	7	8	39	44	83	345	179	524	13	9	22	7	……	7	2,033	1,647	3,680
二十五歳以上滿三十歳	……	……	……	33	21	54	18	10	28	6	2	8	57	33	90	444	190	634	6	19	25	4	……	4	2,735	1,777	4,512
三十歳以上滿三十五歳	……	1	1	29	15	44	21	15	36	6	2	8	56	33	89	525	192	717	18	12	30	2	3	5	2,975	1,799	4,774
三十五歳以上滿四十歳	……	……	……	33	16	49	30	16	46	12	7	19	75	39	114	559	215	774	16	27	43	7	……	7	3,125	1,819	4,944
四十歳以上滿四十五歳	1	……	1	28	5	33	33	4	37	7	4	11	69	13	82	477	244	721	13	8	21	2	1	3	2,719	1,437	4,156
四十五歳以上滿五十歳	……	……	……	11	3	14	30	6	36	5	3	8	46	12	58	428	193	621	12	23	35	6	3	9	2,430	1,227	3,657
五十歳以上滿五十五歳	……	……	……	8	8	16	32	10	42	11	7	18	51	25	76	371	233	604	9	12	21	3	2	5	2,380	1,558	3,938
五十五歳以上滿六十歳	……	……	……	3	8	11	20	10	30	7	2	9	30	20	50	319	226	545	9	14	23	2	……	2	2,121	1,557	3,678
六十歳以上滿六十五歳	……	……	……	1	5	6	24	12	36	1	2	3	26	19	45	228	242	470	13	14	27	4	2	6	1,719	1,607	3,326
六十五歳以上滿七十歳	1	……	1	3	6	9	9	11	20	9	1	10	22	18	40	178	266	444	4	17	21	3	4	7	1,276	1,533	2,809
七十歳以上	1	……	1	3	14	17	19	18	37	5	4	9	28	36	64	204	455	659	9	23	32	3	12	15	1,572	2,810	4,382
年齢不詳	……	……	……	……	……	……	……	……	……	……	……	……	……	……	……	……	……	……	……	……	……	……	……	……	1	……	1
計	7	10	17	353	266	619	402	246	648	99	80	179	861	602	1,463	6,588	4,969	11,557	311	311	622	47	32	79	47,654	39,792	87,446

種族及年齢級		第一　農業、牧畜、林業、漁業等 (一) 農業、牧畜及養蠶等			(二) 林業及狩獵			(三) 漁業及製鹽			計		
		男	女	計	男	女	計	男	女	計	男	女	計
本島人	出生ヨリ滿一歳	8,049	6,438	14,487	12	7	19	377	301	678	8,438	6,746	15,184
	出生滿一歳以上滿二歳	2,381	2,609	4 990	2	6	8	112	117	229	2,495	2,732	5,227
	出生滿二歳以上滿三歳	1,242	1,611	2,853	.....	.....	.....	42	58	100	1,284	1,669	2,953
	出生滿三歳以上滿四歳	862	1,024	1,886	2	2	4	34	36	70	898	1,062	1,960
	出生滿四歳以上滿五歳	588	613	1,151	.....	1	1	21	21	42	559	635	1,194
	出生滿五歳以上計	13,072	12,295	25,367	16	16	32	586	533	1,119	13,674	12,844	26,518
	五歳以上滿十歳	1,244	1 307	2,551	1	2	3	54	56	110	1,299	1,365	2,664
	十歳以上滿十五歳	671	554	1,225	1	.....	1	22	23	45	694	577	1,271
	十五歳以上滿二十歳	822	794	1,616	1	.....	1	43	17	60	866	811	1,677
	二十歳以上滿二十五歳	1,320	1,132	2,452	2	.....	2	38	43	81	1,360	1,175	2,535
	二十五歳以上滿三十歳	1,772	1,245	3,017	3	2	5	65	37	102	1 840	1,284	3,124
	三十歳以上滿三十五歳	1,864	1,232	3,096	5	1	6	49	38	87	1,918	1,271	3,189
	三十五歳以上滿四十歳	1,937	1,248	3,185	4	2	6	48	27	75	1,989	1,277	3,266
	四十歳以上滿四十五歳	1,616	916	2,532	3	.....	3	66	35	101	1,685	951	2,636
	四十五歳以上滿五十歳	1,482	817	2,299	1	1	2	58	38	96	1,541	856	2,397
	五十歳以上滿五十五歳	1,457	1,043	2,500	1	.....	1	70	40	110	1,528	1,083	2,611
	五十五歳以上滿六十歳	1,391	1,057	2,448	1	3	4	68	41	109	1,460	1,101	2,561
	六十歳以上滿六十五歳	1,143	1,075	2,218	2	.....	2	60	40	100	1,205	1,115	2,320
	六十五歳以上滿七十歳	861	998	1,859	2	2	4	40	40	80	903	1,040	1,943
	七十歳以上	1,083	1,864	2,947	1	.....	1	64	80	144	1,148	1,944	3,092
	計	31,735	27.577	59,312	44	29	73	1,331	1,088	2,419	33,110	28,694	61,804
内地人	出生ヨリ滿一歳	5	5	10	.....	.....	.....	1	2	3	6	7	13
	出生滿一歳以上滿二歳	3	3	6	.....	.....	.....	.....	.....	.....	3	3	6
	出生滿二歳以上滿三歳	1	.....	1	.....	.....	.....	.....	.....	.....	1	.....	1
	出生滿三歳以上滿四歳	.....	1	1	.....	.....	.....	.....	.....	.....	.....	1	1
	出生滿四歳以上滿五歳	.....	1	1	.....	1	1	.....	.....	.....	.....	2	2
	出生滿五歳以上計	9	10	19	.....	1	1	1	2	3	10	13	23
	五歳以上滿十歳	.....	2	2	.....	.....	.....	.....	.....	.....	.....	2	2
	十歳以上滿十五歳	.....	.....	.....	.....	1	1	.....	.....	.....	.....	1	1
	十五歳以上滿二十歳	.....	1	1	.....	.....	.....	1	2	3	1	3	4
	二十歳以上滿二十五歳	3	.....	3	2	.....	2	1	1	2	6	1	7
	二十五歳以上滿三十歳	.....	1	1	.....	.....	.....	.....	.....	.....	1	1	2
	三十歳以上滿三十五歳	3	1	4	1	.....	1	2	1	3	6	2	8
	三十五歳以上滿四十歳	2	1	3	1	.....	1	1	.....	1	4	1	5
	四十歳以上滿四十五歳	6	1	7	.....	.....	.....	.....	.....	.....	6	1	7
	四十五歳以上滿五十歳	5	3	8	.....	1	1	.....	.....	.....	5	4	9
	五十歳以上滿五十五歳	2	1	3	1	.....	1	.....	1	1	3	2	5
	五十五歳以上滿六十歳	2	2	4	.....	.....	.....	1	.....	1	3	2	5
	六十歳以上滿六十五歳	3	2	5	.....	.....	.....	.....	.....	.....	3	2	5
	六十五歳以上滿七十歳	1	1	2	.....	.....	.....	.....	.....	.....	1	1	2
	七十歳以上	5	2	7	.....	.....	.....	.....	.....	.....	5	2	7
	年齢不詳	.....	.....	.....	.....	.....	.....	.....	.....	.....	.....	.....	.....
	計	41	28	69	7	2	9	7	7	14	55	37	92
外國人	出生ヨリ滿一歳	1	1	2	.....	.....	.....	.....	.....	.....	1	1	2
	出生滿一歳以上滿二歳	.....	.....	.....	.....	.....	.....	.....	.....	.....	.....	.....	.....
	出生滿二歳以上滿三歳	.....	.....	.....	.....	.....	.....	.....	.....	.....	.....	.....	.....
	出生滿三歳以上滿四歳	.....	.....	.....	.....	.....	.....	.....	.....	.....	.....	.....	.....
	出生滿四歳以上滿五歳	.....	.....	.....	.....	.....	.....	.....	.....	.....	.....	.....	.....
	出生滿五歳以上計	1	1	2	.....	.....	.....	.....	.....	.....	1	1	2
	五歳以上滿十歳	.....	.....	.....	.....	.....	.....	.....	.....	.....	.....	.....	.....
	十歳以上滿十五歳	.....	.....	.....	.....	.....	.....	.....	.....	.....	.....	.....	.....
	十五歳以上滿二十歳	.....	.....	.....	.....	.....	.....	.....	.....	.....	.....	.....	.....
	二十歳以上滿二十五歳	.....	.....	.....	.....	.....	.....	.....	.....	.....	.....	.....	.....
	二十五歳以上滿三十歳	.....	.....	.....	.....	.....	.....	1	.....	1	1	.....	1
	三十歳以上滿三十五歳	.....	.....	.....	.....	.....	.....	.....	.....	.....	.....	.....	.....
	三十五歳以上滿四十歳	.....	.....	.....	.....	.....	.....	.....	.....	.....	.....	.....	.....
	四十歳以上滿四十五歳	.....	.....	.....	.....	1	1	.....	.....	.....	.....	1	1
	四十五歳以上滿五十歳	.....	.....	.....	.....	.....	.....	.....	.....	.....	.....	.....	.....
	五十歳以上滿五十五歳	.....	.....	.....	.....	.....	.....	.....	.....	.....	.....	.....	.....
	五十五歳以上滿六十歳	.....	.....	.....	.....	.....	.....	.....	.....	.....	.....	.....	.....
	六十歳以上滿六十五歳	.....	.....	.....	.....	.....	.....	.....	.....	.....	.....	.....	.....
	六十五歳以上滿七十歳	.....	.....	.....	.....	.....	.....	.....	.....	.....	.....	.....	.....
	七十歳以上	.....	1	1	.....	.....	.....	.....	.....	.....	.....	1	1
	計	1	2	3	1	.....	1	1	.....	1	3	2	5

第二　工業 (四) 鑛業及冶金業			(五) 土石類ノ採取及製造			(六) 金屬ニ關スル製造			(七) 機械及器具製造ノ一			(八) 機械及器具製造ノ二			(九) 化學的製品及類似ノ製品製造		
男	女	計	男	女	計	男	女	計	男	女	男	男	女	計	男	女	計
17	17	34	21	18	39	68	58	126	.....	.....	.....	14	7	21	44	23	67
4	13	17	3	5	8	16	26	42	.....	.....	.....	5	7	12	11	8	19
3	8	11	3	3	6	11	17	28	.....	.....	.....	.....	1	1	8	5	13
5	6	11	1	1	2	3	4	7	.....	.....	.....	3	.....	3	5	3	8
.....	3	3	1	1	2	2	6	8	.....	.....	.....	.....	.....	.....	3	1	4
29	47	76	29	28	57	100	111	211	.....	.....	.....	22	15	37	71	40	111
4	7	11	2	4	6	10	12	22	.....	.....	.....	.....	2	2	6	5	11
1	1	2	2	1	3	6	4	10	.....	.....	.....	1	1	2	6	1	7
2	1	3	3	4	7	7	7	14	.....	.....	.....	1	4	5	2	3	5
4	1	5	4	2	6	14	10	24	.....	.....	.....	5	.....	5	7	3	10
12	3	15	9	2	11	14	7	21	.....	.....	.....	1	.....	1	6	5	11
20	7	27	5	6	11	14	7	21	.....	.....	.....	2	2	4	15	9	24
12	5	17	12	2	14	23	9	32	.....	.....	.....	1	2	3	19	9	28
16	2	18	7	5	12	18	7	25	.....	.....	.....	2	1	3	8	6	14
11	.....	11	5	.....	5	12	1	13	.....	.....	.....	2	.....	2	5	3	8
10	4	14	5	1	6	18	7	25	.....	.....	.....	4	2	6	9	3	12
4	1	5	2	1	3	11	7	18	.....	.....	.....	4	1	5	8	3	11
4	4	8	1	.....	1	12	7	19	.....	.....	.....	2	1	3	4	7	11
3	3	6	1	.....	1	4	11	15	.....	.....	.....	3	2	5	3	3	6
3	7	10	.....	10	10	8	18	26	.....	.....	.....	.....	2	2	4	10	14
135	93	228	87	66	153	271	225	496	.....	.....	.....	50	35	85	173	110	283
13	10	23	.....	7	7	4	3	7	1	.....	1	1	1	2	5	1	6
2	.....	2	2	.....	2	.....	.....	.....	.....	.....	.....	.....	.....	.....	.....	.....	.....
.....	1	1	.....	.....	.....	.....	.....	.....	.....	.....	.....	.....	.....	.....	.....	.....	.....
.....	.....	.....	.....	.....	.....	.....	.....	.....	.....	.....	.....	.....	.....	.....	.....	.....	.....
.....	.....	.....	.....	.....	.....	.....	.....	.....	.....	1	1	.....	.....	.....	.....	.....	.....
15	11	26	2	7	9	4	3	7	1	1	2	1	1	2	5	1	6
.....	.....	.....	.....	.....	.....	1	.....	1	.....	.....	.....	.....	.....	.....	.....	1	1
.....	.....	.....	.....	.....	.....	.....	.....	.....	.....	.....	.....	.....	.....	.....	.....	.....	.....
1	.....	1	.....	.....	.....	1	1	2	1	.....	1	.....	.....	.....	1	.....	1
1	3	4	.....	.....	.....	.....	2	2	.....	.....	.....	.....	2	2	2	1	3
1	1	2	.....	4	4	2	.....	2	.....	.....	.....	1	.....	1	7	.....	7
1	1	2	.....	.....	.....	4	1	5	.....	.....	.....	.....	.....	.....	2	1	3
2	2	4	4	.....	4	3	.....	3	1	.....	1	1	.....	1	2	.....	2
1	3	4	1	.....	1	3	.....	3	.....	.....	.....	.....	.....	.....	1	.....	1
.....	.....	.....	2	1	3	.....	.....	.....	.....	.....	.....	.....	.....	.....	3	.....	3
1	.....	1	.....	.....	.....	1	.....	1	.....	.....	.....	.....	.....	.....	2	.....	2
.....	.....	.....	1	.....	1	.....	2	2	.....	.....	.....	.....	.....	.....	.....	.....	.....
1	.....	1	1	.....	1	2	.....	2	.....	.....	.....	.....	.....	.....	1	.....	1
.....	.....	.....	.....	.....	.....	1	.....	1	.....	.....	.....	.....	.....	.....	.....	.....	.....
.....	.....	.....	.....	.....	.....	.....	.....	.....	.....	.....	.....	.....	.....	.....	.....	.....	.....
.....	.....	.....	.....	.....	.....	.....	.....	.....	.....	.....	.....	.....	.....	.....	.....	1	1
24	21	45	11	12	23	22	9	31	3	1	4	3	3	6	26	7	33
1	.....	1	.....	.....	.....	.....	.....	.....	.....	.....	.....	.....	.....	.....	.....	.....	.....
.....	.....	.....	.....	.....	.....	.....	1	1	.....	.....	.....	.....	.....	.....	.....	.....	.....
.....	.....	.....	.....	.....	.....	.....	1	1	.....	.....	.....	.....	.....	.....	.....	.....	.....
.....	.....	.....	.....	.....	.....	.....	.....	.....	.....	.....	.....	.....	.....	.....	.....	.....	.....
.....	.....	.....	.....	.....	.....	.....	.....	.....	.....	.....	.....	.....	.....	.....	.....	.....	.....
1	.....	1	.....	.....	.....	.....	2	2	.....	.....	.....	.....	.....	.....	.....	.....	.....
.....	.....	.....	.....	1	1	.....	.....	.....	.....	.....	.....	.....	.....	.....	.....	.....	.....
.....	.....	.....	.....	.....	.....	.....	.....	.....	.....	.....	.....	.....	.....	.....	.....	.....	.....
.....	.....	.....	.....	.....	.....	.....	.....	.....	.....	.....	.....	.....	.....	.....	.....	.....	.....
1	.....	1	1	.....	1	2	.....	2	.....	.....	.....	.....	.....	.....	.....	.....	.....
1	.....	1	1	.....	1	2	.....	2	.....	.....	.....	.....	.....	.....	.....	.....	.....
.....	.....	.....	1	.....	1	.....	.....	.....	.....	.....	.....	.....	.....	.....	.....	.....	.....
.....	.....	.....	1	.....	1	.....	.....	.....	.....	.....	.....	.....	.....	.....	.....	.....	.....
.....	.....	.....	.....	.....	.....	.....	.....	.....	.....	.....	.....	.....	.....	.....	.....	.....	.....
.....	.....	.....	.....	.....	.....	.....	.....	.....	.....	.....	.....	.....	.....	.....	.....	.....	.....
.....	.....	.....	.....	.....	.....	.....	.....	.....	.....	.....	.....	.....	.....	.....	.....	.....	.....
.....	.....	.....	.....	.....	.....	.....	.....	.....	.....	.....	.....	.....	.....	.....	.....	.....	.....
.....	.....	.....	.....	.....	.....	.....	.....	.....	.....	.....	.....	.....	.....	.....	.....	.....	.....
4	.....	4	4	1	5	5	3	8	.....	.....	.....	.....	.....	.....	.....	.....	.....

アジア歴史資料センター
Japan Center for Asian Historical Records
http://www.jacar.go.jp/

種族及年齢級		第二工業 (一〇)綿及絲類製造			(一一)織物、編物類製造竝染、晒等ノ業			(一二)紙及紙品製造			(一三)皮革、皮革品及護謨品製造		
		男	女	計	男	女	計	男	女	計	男	女	計
本島人	出生ヨリ滿一歳	1	1	2	21	11	32	35	33	68	.....	1	1
	出生五ヶ歳 一歳以上滿二歳	1	.....	1	3	3	6	14	9	23	.....	.....	.....
	出生五ヶ歳 二歳以上滿三歳	.....	1	1	2	1	3	6	8	14	.....	.....	.....
	出生五ヶ歳 三歳以上滿四歳	.....	.....	.....	3	1	4	8	5	13	.....	.....	.....
	出生五ヶ歳 四歳以上滿五歳	.....	.....	.....	.....	1	1	5	4	9	.....	.....	.....
	出生五ヶ歳 計	2	2	4	29	17	46	68	59	127	.....	1	1
	五歳以上滿十歳	1	.....	1	3	1	4	5	5	10	.....	.....	.....
	十歳以上滿十五歳	.....	.....	.....	.....	.....	.....	3	3	6	.....	.....	.....
	十五歳以上滿二十歳	.....	.....	.....	.....	2	2	5	3	8	.....	.....	.....
	二十歳以上滿二十五歳	1	.....	1	.....	3	3	3	6	9	.....	.....	.....
	二十五歳以上滿三十歳	.....	.....	.....	2	3	5	9	5	14	.....	.....	.....
	三十歳以上滿三十五歳	.....	.....	.....	3	1	4	5	9	14	.....	.....	.....
	三十五歳以上滿四十歳	1	1	2	8	2	10	5	9	14	1	.....	1
	四十歳以上滿四十五歳	1	2	3	5	1	6	4	5	9	1	.....	1
	四十五歳以上滿五十歳	1	.....	1	2	1	3	3	5	8	.....	.....	.....
	五十歳以上滿五十五歳	.....	2	2	5	4	9	6	8	14	.....	.....	.....
	五十五歳以上滿六十歳	1	.....	1	4	3	7	6	8	14	.....	.....	.....
	六十歳以上滿六十五歳	1	1	2	3	1	4	6	8	14	.....	1	1
	六十五歳以上滿七十歳	.....	3	3	.....	1	1	1	5	6	.....	.....	.....
	七十歳以上	.....	5	5	.....	7	7	.....	10	10	.....	1	1
	計	9	16	25	64	47	111	129	148	277	2	3	5
内地人	出生ヨリ滿一歳	.....	.....	.....	.....	.....	.....	2	1	3	.....	.....	.....
	出生五ヶ歳 一歳以上滿二歳	.....	.....	.....	.....	.....	.....	.....	.....	.....	.....	.....	.....
	出生五ヶ歳 二歳以上滿三歳	.....	.....	.....	.....	.....	.....	.....	.....	.....	.....	.....	.....
	出生五ヶ歳 三歳以上滿四歳	.....	.....	.....	.....	.....	.....	.....	.....	.....	.....	.....	.....
	出生五ヶ歳 四歳以上滿五歳	.....	.....	.....	.....	.....	.....	.....	.....	.....	.....	.....	.....
	出生五ヶ歳 計	.....	.....	.....	.....	.....	.....	2	1	3	.....	.....	.....
	五歳以上滿十歳	.....	.....	.....	.....	.....	.....	.....	.....	.....	.....	.....	.....
	十歳以上滿十五歳	.....	.....	.....	1	.....	1	.....	.....	.....	.....	.....	.....
	十五歳以上滿二十歳	.....	.....	.....	.....	.....	.....	.....	.....	.....	.....	.....	.....
	二十歳以上滿二十五歳	.....	.....	.....	.....	.....	.....	.....	.....	.....	.....	.....	.....
	二十五歳以上滿三十歳	.....	.....	.....	.....	.....	.....	.....	.....	.....	.....	.....	.....
	三十歳以上滿三十五歳	.....	.....	.....	.....	.....	.....	2	2	4	.....	.....	.....
	三十五歳以上滿四十歳	.....	.....	.....	.....	.....	.....	1	.....	1	.....	.....	.....
	四十歳以上滿四十五歳	.....	.....	.....	.....	.....	.....	1	.....	1	.....	.....	.....
	四十五歳以上滿五十歳	.....	.....	.....	1	.....	1	1	.....	1	.....	.....	.....
	五十歳以上滿五十五歳	.....	.....	.....	1	.....	1	.....	.....	.....	.....	.....	.....
	五十五歳以上滿六十歳	.....	.....	.....	.....	.....	.....	.....	.....	.....	.....	.....	.....
	六十歳以上滿六十五歳	.....	.....	.....	.....	.....	.....	.....	.....	.....	.....	.....	.....
	六十五歳以上滿七十歳	.....	.....	.....	.....	1	1	.....	.....	.....	.....	.....	.....
	七十歳以上	.....	1	1	.....	.....	.....	.....	.....	.....	.....	.....	.....
	年齢不詳	.....	.....	.....	.....	.....	.....	.....	.....	.....	.....	.....	.....
	計	.....	1	1	3	1	4	7	3	10	.....	.....	.....
外國人	出生ヨリ滿一歳	.....	.....	.....	.....	.....	.....	.....	.....	.....	.....	.....	.....
	出生五ヶ歳 一歳以上滿二歳	.....	.....	.....	.....	.....	.....	.....	.....	.....	.....	.....	.....
	出生五ヶ歳 二歳以上滿三歳	.....	.....	.....	.....	.....	.....	.....	.....	.....	.....	.....	.....
	出生五ヶ歳 三歳以上滿四歳	.....	.....	.....	.....	.....	.....	.....	.....	.....	.....	.....	.....
	出生五ヶ歳 四歳以上滿五歳	.....	.....	.....	.....	.....	.....	.....	.....	.....	.....	.....	.....
	出生五ヶ歳 計	.....	.....	.....	.....	.....	.....	.....	.....	.....	.....	.....	.....
	五歳以上滿十歳	.....	.....	.....	.....	.....	.....	.....	.....	.....	.....	.....	.....
	十歳以上滿十五歳	.....	.....	.....	.....	.....	.....	.....	.....	.....	.....	.....	.....
	十五歳以上滿二十歳	.....	.....	.....	.....	.....	.....	.....	.....	.....	.....	.....	.....
	二十歳以上滿二十五歳	.....	.....	.....	.....	.....	.....	.....	.....	.....	.....	.....	.....
	二十五歳以上滿三十歳	.....	.....	.....	.....	.....	.....	.....	.....	.....	.....	.....	.....
	三十歳以上滿三十五歳	.....	.....	.....	.....	.....	.....	.....	.....	.....	.....	.....	.....
	三十五歳以上滿四十歳	.....	.....	.....	.....	.....	.....	.....	.....	.....	.....	.....	.....
	四十歳以上滿四十五歳	.....	.....	.....	.....	.....	.....	.....	.....	.....	.....	.....	.....
	四十五歳以上滿五十歳	.....	.....	.....	.....	.....	.....	.....	.....	.....	.....	.....	.....
	五十歳以上滿五十五歳	.....	.....	.....	.....	.....	.....	.....	.....	.....	.....	.....	.....
	五十五歳以上滿六十歳	.....	.....	.....	.....	.....	.....	.....	.....	.....	.....	.....	.....
	六十歳以上滿六十五歳	.....	.....	.....	.....	.....	.....	.....	.....	.....	.....	.....	.....
	六十五歳以上滿七十歳	.....	.....	.....	.....	.....	.....	.....	.....	.....	.....	.....	.....
	七十歳以上	.....	.....	.....	.....	.....	.....	.....	.....	.....	.....	.....	.....
	計	.....	.....	.....	.....	.....	.....	.....	.....	.....	.....	.....	.....

種族及年齢級	(一四)木竹類ニ關スル製造			(一五)水産物製造			(一六)飲食料品及嗜好品製造			(一七)被服及身ノ廻リ品製造、洗濯、湯製斗業			(一八)土木建築業			(一九)繪畫、石版、木版等ノ彫刻、印刷及寫眞業		
	男	女	計	男	女	計	男	女	計	男	女	計	男	女	計	男	女	計
本島人 出生ヨリ滿一歳	56	51	107	.....	.....	.....	78	62	140	32	32	64	66	67	133	5	1	6
出生五ヶ歳 一歳以上滿二歳	19	24	43	.....	.....	.....	28	17	45	7	9	16	16	19	35	1	2	3
出生五ヶ歳 二歳以上滿三歳	6	12	18	.....	.....	.....	11	14	25	7	6	13	7	15	22	....	1	1
出生五ヶ歳 三歳以上滿四歳	8	9	17	.....	.....	.....	7	6	13	3	8	11	6	5	11	....	1	1
出生五ヶ歳 四歳以上滿五歳	4	3	7	.....	.....	.....	4	3	7	2	4	6	4	2	6	1	....	1
出生五ヶ歳 計	93	99	192	.....	.....	.....	128	102	230	51	59	110	99	108	207	7	5	12
五歳以上滿十歳	7	5	12	.....	.....	.....	12	8	20	2	8	10	8	10	18	1	1	2
十歳以上滿十五歳	6	2	8	.....	.....	.....	7	4	11	....	1	1	6	8	14	....	....	....
十五歳以上滿二十歳	4	6	10	.....	.....	.....	9	8	17	....	9	9	2	4	6	2	1	3
二十歳以上滿二十五歳	9	9	18	.....	.....	.....	12	9	21	....	22	22	13	3	16	....	1	1
二十五歳以上滿三十歳	9	4	13	.....	.....	.....	20	12	32	2	20	22	15	5	20	1	....	1
三十歳以上滿三十五歳	11	8	19	.....	.....	.....	20	13	33	5	24	29	26	14	40	....	....	....
三十五歳以上滿四十歳	15	9	24	.....	.....	.....	11	12	23	3	29	32	29	15	44	2	1	3
四十歳以上滿四十五歳	20	8	28	.....	.....	.....	20	7	27	5	11	16	27	8	35	....	....	....
四十五歳以上滿五十歳	20	9	29	.....	.....	.....	19	3	22	3	19	22	22	7	29	....	....	....
五十歳以上滿五十五歳	30	9	39	.....	.....	.....	21	9	30	6	20	26	18	9	27	....	....	....
五十五歳以上滿六十歳	20	4	24	.....	.....	.....	17	13	30	5	16	21	14	13	27	....	....	....
六十歳以上滿六十五歳	22	6	28	.....	.....	.....	7	15	22	4	16	20	14	6	20	....	1	1
六十五歳以上滿七十歳	17	4	21	.....	.....	.....	8	5	13	3	14	17	8	6	14	....	1	1
七十歳以上	20	13	33	.....	.....	.....	15	10	25	4	16	20	9	14	23	....	1	1
計	303	195	498	.....	.....	.....	326	230	556	93	284	377	310	230	540	13	12	25
内地人 出生ヨリ滿一歳	.....	.....	.....	.....	1	1	19	6	25	8	6	14	42	24	66	2	1	3
出生五ヶ歳 一歳以上滿二歳	2	.....	2	.....	.....	.....	1	1	2	2	1	3	1	8	9	....	1	1
出生五ヶ歳 二歳以上滿三歳	.....	.....	.....	.....	.....	.....	1	3	4	....	....	....	4	3	7	....	....	....
出生五ヶ歳 三歳以上滿四歳	.....	.....	.....	.....	.....	.....	1	.....	1	....	....	....	3	1	4	....	....	....
出生五ヶ歳 四歳以上滿五歳	.....	.....	.....	.....	.....	.....	1	.....	1	....	....	....	2	1	3	....	....	....
出生五ヶ歳 計	2	.....	2	.....	1	1	23	10	33	10	7	17	52	37	89	2	2	4
五歳以上滿十歳	.....	.....	.....	.....	.....	.....	....	3	3	....	....	....	2	1	3	....	1	1
十歳以上滿十五歳	.....	.....	.....	.....	.....	.....	.....	2	2	....	1	1	4	1	5	....	....	....
十五歳以上滿二十歳	.....	.....	.....	.....	.....	.....	3	....	3	....	1	1	5	2	7	2	....	2
二十歳以上滿二十五歳	.....	1	1	.....	.....	.....	1	2	3	1	3	4	9	7	16	1	....	1
二十五歳以上滿三十歳	.....	.....	.....	.....	.....	.....	12	3	15	2	....	2	12	7	19	....	....	....
三十歳以上滿三十五歳	.....	1	1	.....	.....	.....	4	3	7	....	3	3	14	11	25	1	2	3
三十五歳以上滿四十歳	1	.....	1	.....	.....	.....	2	2	4	1	....	1	16	2	18	1	....	1
四十歳以上滿四十五歳	2	.....	2	.....	.....	.....	1	....	1	1	1	2	14	7	21	1	....	1
四十五歳以上滿五十歳	2	.....	2	.....	.....	.....	2	....	2	1	1	2	9	1	10	1	....	1
五十歳以上滿五十五歳	.....	.....	.....	.....	.....	.....	2	....	2	1	2	3	7	1	8	....	....	....
五十五歳以上滿六十歳	.....	.....	.....	.....	1	1	1	1	2	....	1	1	2	2	4	....	1	1
六十歳以上滿六十五歳	.....	.....	.....	.....	.....	.....	1	2	3	....	....	....	....	1	1	....	....	....
六十五歳以上滿七十歳	.....	1	1	.....	.....	.....	.....	.....	.....	1	....	1	1	2	3	....	....	....
七十歳以上	.....	.....	.....	.....	.....	.....	.....	.....	.....	....	....	....	....	2	2	....	....	....
計	7	3	10	1	1	2	52	28	80	18	20	38	147	84	231	9	6	15
外國人 出生ヨリ滿一歳	.....	.....	.....	.....	.....	.....	.....	.....	.....	2	1	3	2	2	4	.....	1	1
出生五ヶ歳 一歳以上滿二歳	2	1	3	.....	.....	.....	.....	.....	.....	.....	1	1	.....	.....	.....	.....	.....	.....
出生五ヶ歳 二歳以上滿三歳	.....	.....	.....	.....	.....	.....	.....	.....	.....	.....	.....	.....	.....	.....	.....	.....	.....	.....
出生五ヶ歳 三歳以上滿四歳	.....	.....	.....	.....	.....	.....	.....	.....	.....	.....	.....	.....	.....	.....	.....	.....	.....	.....
出生五ヶ歳 四歳以上滿五歳	.....	.....	.....	.....	.....	.....	.....	.....	.....	.....	.....	.....	.....	.....	.....	.....	.....	.....
出生五ヶ歳 計	2	1	3	.....	.....	.....	.....	.....	.....	2	2	4	2	2	4	.....	1	1
五歳以上滿十歳	1	.....	1	.....	.....	.....	.....	.....	.....	.....	.....	.....	.....	.....	.....	.....	.....	.....
十歳以上滿十五歳	1	.....	1	.....	.....	.....	.....	.....	.....	1	.....	1	.....	.....	.....	.....	.....	.....
十五歳以上滿二十歳	2	.....	2	.....	.....	.....	.....	.....	.....	2	.....	2	2	.....	2	.....	.....	.....
二十歳以上滿二十五歳	2	.....	2	.....	.....	.....	1	.....	1	1	.....	1	.....	.....	.....	.....	.....	.....
二十五歳以上滿三十歳	3	.....	3	.....	.....	.....	2	.....	2	2	.....	2	3	.....	3	.....	.....	.....
三十歳以上滿三十五歳	2	.....	2	.....	.....	.....	6	1	7	1	.....	1	1	.....	1	.....	.....	.....
三十五歳以上滿四十歳	4	.....	4	.....	.....	.....	1	.....	1	3	2	5	3	1	4	.....	.....	.....
四十歳以上滿四十五歳	3	.....	3	.....	.....	.....	1	.....	1	.....	.....	.....	1	.....	1	.....	.....	.....
四十五歳以上滿五十歳	.....	.....	.....	.....	.....	.....	1	.....	1	.....	.....	.....	.....	.....	.....	.....	.....	.....
五十歳以上滿五十五歳	.....	.....	.....	.....	.....	.....	.....	.....	.....	1	.....	1	1	.....	1	.....	.....	.....
五十五歳以上滿六十歳	.....	.....	.....	.....	.....	.....	.....	.....	.....	.....	.....	.....	.....	.....	.....	.....	.....	.....
六十歳以上滿六十五歳	1	.....	1	.....	.....	.....	.....	.....	.....	.....	.....	.....	.....	.....	.....	.....	.....	.....
六十五歳以上滿七十歳	.....	.....	.....	.....	.....	.....	.....	.....	.....	1	1	2	.....	.....	.....	.....	.....	.....
七十歳以上	1	.....	1	.....	.....	.....	.....	.....	.....	.....	.....	.....	.....	.....	.....	.....	.....	.....
計	22	1	23	.....	.....	.....	12	1	13	14	5	19	14	3	17	.....	1	1

アジア歴史資料センター
Japan Center for Asian Historical Records
http://www.jacar.go.jp/

種族及年齢級	第二工業 (二〇) 其ノ他ノ工業 男	女	計	計 男	女	計	(二一) 物品商 男	女	計	(二二) 賣買媒介業 男	女	計
本島人 出生ヨリ滿五歳 出生ヨリ滿一歳	16	8	24	474	390	864	733	500	1,233	39	35	74
一歳以上滿二歳	5	5	10	133	147	280	172	196	368	11	12	23
二歳以上滿三歳	1		1	65	92	157	94	96	190	6	9	15
三歳以上滿四歳				52	49	101	64	81	145	1	3	4
四歳以上滿五歳				26	28	54	49	37	86	1	1	2
計	22	13	35	750	706	1,456	1,112	910	2,022	58	60	118
五歳以上滿十歳	1	2	3	62	70	132	74	75	149	4	6	10
十歳以上滿十五歳	1		1	39	26	65	60	45	105	3	4	7
十五歳以上滿二十歳	4	1	5	41	53	94	66	59	125	2	5	7
二十歳以上滿二十五歳	4	1	5	76	70	146	89	83	172	1	10	11
二十五歳以上滿三十歳	4	2	6	104	68	172	126	103	229	2	17	19
三十歳以上滿三十五歳	2	2	4	128	102	230	156	95	251	3	12	15
三十五歳以上滿四十歳	1	2	3	143	107	250	162	94	256	4	5	9
四十歳以上滿四十五歳	5		5	139	63	202	154	84	238	6	18	24
四十五歳以上滿五十歳	6	1	7	111	49	160	147	55	202	7	5	12
五十歳以上滿五十五歳	2		2	134	78	212	153	89	242	8	6	14
五十五歳以上滿六十歳	5	3	8	101	73	174	128	79	207	5	5	10
六十歳以上滿六十五歳	3	2	5	83	76	159	112	95	207	2	8	10
六十五歳以上滿七十歳	2		2	53	58	111	81	81	162	2	6	8
七十歳以上	1	2	3	64	126	190	73	139	212	3	8	11
計	63	31	94	2,028	1,725	3,753	2,693	2,086	4,779	110	175	285
内地人 出生ヨリ滿五歳 出生ヨリ滿二歳	1		1	98	61	159	26	16	42	1	1	2
一歳以上滿一歳				10	11	21	4	3	7			
二歳以上滿三歳				5	7	12	1		1			
三歳以上滿四歳				4	1	5	1	1	2			
四歳以上滿五歳				3	2	5	2		2			
計	1		1	120	82	202	34	20	54	1	1	2
五歳以上滿十歳				3	6	9	2	2	4		1	1
十歳以上滿十五歳				5	4	9		4	4			
十五歳以上滿二十歳				14	6	20	6	3	9			
二十歳以上滿二十五歳				15	21	36	11	7	18			
二十五歳以上滿三十歳				37	15	52	8	4	12			
三十歳以上滿三十五歳				28	25	53	9	3	12			
三十五歳以上滿四十歳	1		1	36	6	42	6		6			
四十歳以上滿四十五歳				26	11	37	11	2	13			
四十五歳以上滿五十歳				21	3	24	5		5			
五十歳以上滿五十五歳				15	3	18	10	3	13			
五十五歳以上滿六十歳				5	7	12	4	3	7			
六十歳以上滿六十五歳	1		1	7	3	10	3	1	4			
六十五歳以上滿七十歳				3	3	6	3	3	6			
七十歳以上				1	5	6	4	3	7			
年齢不詳							1		1			
計	3		3	336	200	536	117	58	175	1	2	3
外國人 出生ヨリ滿五歳 出生ヨリ滿一歳				5	4	9	4	2	6			
一歳以上滿二歳				2	3	5	1		1		1	1
二歳以上滿三歳					1	1						
三歳以上滿四歳							1	1	2			
四歳以上滿五歳												
計				7	8	15	6	3	9		1	1
五歳以上滿十歳				1	1	2						
十歳以上滿十五歳				2		2	2		2			
十五歳以上滿二十歳				7		7	3		3	1		1
二十歳以上滿二十五歳				6		6	1	1	2	1	2	3
二十五歳以上滿三十歳				11	1	12	2		2			
三十歳以上滿三十五歳				14	1	15	6	1	7	1		1
三十五歳以上滿四十歳				14	3	17	3	1	4	1		1
四十歳以上滿四十五歳				6		6	9		9			
四十五歳以上滿五十歳				3		3	4		4			
五十歳以上滿五十五歳				2		2	5		5	2		2
五十五歳以上滿六十歳												
六十歳以上滿六十五歳				1		1	1		1			
六十五歳以上滿七十歳					1	1	1		1			
七十歳以上				1		1						
計				75	15	90	43	6	49	6	3	9

種族及年齢級	第三商業及交通業 (二三) 金融及保險業 男	女	計	(二四) 物品賃貸業、倉庫業及其ノ他ノ物品預リ業、人事及其ノ他ノ周旋業 男	女	計	(二五) 旅人宿、下宿業、飲食店業、遊戯場及興行業、床浴ニ關スル業 男	女	計	(二六) 商業ニシテ第二十一項乃至第二十五項ニ編入セサル者 男	女	計	(二七) 交通業 男	女	計	計 男	女	計
本島人 出生ヨリ滿五歳 出生ヨリ滿一歳	1	2	3	2		2	50	51	101	2	1	3	159	119	278	986	708	1,694
一歳以上滿二歳					1	1	13	18	31	1		1	53	50	103	250	277	527
二歳以上滿三歳							4	10	14				22	36	58	126	151	277
三歳以上滿四歳	1		1				3	3	6	2	1	3	18	19	37	89	107	196
四歳以上滿五歳	1		1				3	2	5	1		1	11	7	18	66	47	113
計	3	2	5	2	1	3	73	84	157	6	2	8	263	231	494	1,517	1,290	2,807
五歳以上滿十歳		2	2				8	6	14				10	28	38	96	117	213
十歳以上滿十五歳							5	7	12				11	10	21	79	66	145
十五歳以上滿二十歳		1	1				6	12	18				8	6	14	82	83	165
二十歳以上滿二十五歳	1	1	2				21	17	38		1	1	25	15	40	137	127	264
二十五歳以上滿三十歳					1	1	21	11	32	2	1	3	47	21	68	198	154	352
三十歳以上滿三十五歳		3	3		1	1	26	7	33				53	27	80	238	145	383
三十五歳以上滿四十歳							20	15	35	1		1	62	18	80	249	132	381
四十歳以上滿四十五歳	1		1				31	11	42		1	1	62	23	85	254	137	391
四十五歳以上滿五十歳	1	1	2				29	8	37				43	12	55	227	81	308
五十歳以上滿五十五歳							23	8	31	1		1	58	11	69	243	114	357
五十五歳以上滿六十歳		1	1		1	1	15	13	28				35	11	46	183	110	293
六十歳以上滿六十五歳		1	1				9	5	14				22	22	44	145	131	276
六十五歳以上滿七十歳		1	1				5	14	19				14	18	32	102	120	222
七十歳以上		1	1				8	13	21		1	1	19	39	58	103	201	304
計	6	14	20	2	4	6	300	231	531	10	6	16	732	492	1,224	3,853	3,008	6,861
内地人 出生ヨリ滿五歳 出生ヨリ滿二歳	3	2	5				7	8	15		3	3	34	25	59	71	55	126
一歳以上滿一歳							4	1	5		1	1	7	3	10	15	8	23
二歳以上滿三歳							1		1				1	3	4	3	3	6
三歳以上滿四歳							1		1				1		1	3	1	4
四歳以上滿五歳														1	1	2	1	3
計	3	2	5				13	9	22		4	4	43	32	75	94	68	162
五歳以上滿十歳								1	1				3	2	5	5	6	11
十歳以上滿十五歳		1	1				2	2	4				1		1	3	7	10
十五歳以上滿二十歳		1	1				3	11	14				5	1	6	14	16	30
二十歳以上滿二十五歳							1	5	6	1		1	10	6	16	23	18	41
二十五歳以上滿三十歳		1	1					5	5				19	2	21	27	12	39
三十歳以上滿三十五歳							6	2	8				14	6	20	29	11	40
三十五歳以上滿四十歳		1	1				11	6	17	1		1	5	4	9	23	11	34
四十歳以上滿四十五歳	2		2	1		1	4	2	6		1	1	11	2	13	29	7	36
四十五歳以上滿五十歳	2		2				4	1	5				11	2	13	22	3	25
五十歳以上滿五十五歳	1		1				1	1	2	1		1	1	2	3	14	6	20
五十五歳以上滿六十歳		1	1				2		2				2		2	8	4	12
六十歳以上滿六十五歳														2	2	3	3	6
六十五歳以上滿七十歳							2		2		1	1	1	1	2	6	5	11
七十歳以上	1	1	2				1		1		1	1				6	5	11
年齢不詳																1		1
計	9	8	17	1		1	50	45	95	3	7	10	126	62	188	307	182	489
外國人 出生ヨリ滿五歳 出生ヨリ滿一歳							2	1	3	1		1		1	1	7	4	11
一歳以上滿二歳																1	1	2
二歳以上滿三歳																		
三歳以上滿四歳																1	1	2
四歳以上滿五歳								1	1								1	1
計							2	2	4	1		1		1	1	9	7	16
五歳以上滿十歳														1	1		1	1
十歳以上滿十五歳							1		1							3		3
十五歳以上滿二十歳																4		4
二十歳以上滿二十五歳							2		2				2		2	6	3	9
二十五歳以上滿三十歳							2		2				1		1	5		5
三十歳以上滿三十五歳							2	1	3				4		4	13	2	15
三十五歳以上滿四十歳							4		4				2		2	10	1	11
四十歳以上滿四十五歳							1	1	2				2		2	12	1	13
四十五歳以上滿五十歳							3		3				1		1	8		8
五十歳以上滿五十五歳																7		7
五十五歳以上滿六十歳							1		1							1		1
六十歳以上滿六十五歳																1		1
六十五歳以上滿七十歳																1		1
七十歳以上																		
計							18	4	22	1		1	12	2	14	80	15	95

第十七表　種族、性、年齢

種族及年齢級		第四　公務及自由業 (二八) 陸軍及海軍			(二九) 宮廷、國及公共團體ノ職務ヲ帶ブル者竝雇傭員			(三〇) 自由業			(三一) 技藝ニ從事スル者及娯樂ニ關スル職業ニ從事スル者		
		男	女	計	男	女	計	男	女	計	男	女	計
本島人	出生ヨリ滿一歳				51	29	80	76	47	123	11	14	25
	出生滿一歳以上滿二歳				8	13	21	21	17	38	8	5	13
	出生滿二歳以上滿三歳				5	5	10	12	8	20	3	6	9
	出生滿三歳以上滿四歳				2	2	4	5	6	11	1	2	3
	出生滿四歳以上滿五歳				1	2	3	6	3	9	1	2	3
	出生滿五歳以上計				67	51	118	120	81	201	24	29	53
	五歳以上滿十歳				4	4	8	5	5	10	2	4	6
	十歳以上滿十五歳				4	3	7	2	6	8	1	2	3
	十五歳以上滿二十歳				8	3	11	3	6	9	2	3	5
	二十歳以上滿二十五歳				21	6	27	10	13	23	1	5	6
	二十五歳以上滿三十歳				20	9	29	16	3	19	6	1	7
	三十歳以上滿三十五歳				8	5	13	14	10	24	6	2	8
	三十五歳以上滿四十歳				11	5	16	24	15	39	12	6	18
	四十歳以上滿四十五歳				5	1	6	26	4	30	6	3	9
	四十五歳以上滿五十歳				4	1	5	26	6	32	5	3	8
	五十歳以上滿五十五歳				3	2	5	28	9	37	11	6	17
	五十五歳以上滿六十歳				1	5	6	20	9	29	6	2	8
	六十歳以上滿六十五歳				.....	1	1	24	7	31	1	2	3
	六十五歳以上滿七十歳				3	4	7	8	10	18	9	1	10
	七十歳以上				2	12	14	18	18	36	5	4	9
	計				161	112	273	344	202	546	97	73	170
内地人	出生ヨリ滿一歳	2	3	5	55	47	102	14	10	24	.....	1	1
	出生滿一歳以上滿二歳	1	1	2	13	11	24	4	.....	4	.....	.....	.....
	出生滿二歳以上滿三歳	.....	1	1	4	6	10	2	1	3	.....	.....	.....
	出生滿三歳以上滿四歳	.....	.....	.....	5	2	7	.....	.....	.....	.....	.....	.....
	出生滿四歳以上滿五歳	.....	.....	.....	1	.....	1	.....	1	1	.....	.....	.....
	出生ヨリ滿五歳以上計	3	5	8	78	66	144	20	12	32	.....	1	1
	五歳以上滿十歳	.....	.....	.....	8	6	14	1	4	5	.....	.....	.....
	十歳以上滿十五歳	.....	.....	.....	4	4	8	1	3	4	.....	.....	.....
	十五歳以上滿二十歳	.....	1	1	2	7	9	3	4	7	.....	.....	.....
	二十歳以上滿二十五歳	1	3	4	5	15	20	1	.....	1	.....	2	2
	二十五歳以上滿三十歳	.....	.....	.....	13	12	25	2	7	9	.....	1	1
	三十歳以上滿三十五歳	.....	1	1	21	10	31	7	4	11	.....	.....	.....
	三十五歳以上滿四十歳	.....	.....	.....	22	11	33	5	1	6	.....	1	1
	四十歳以上滿四十五歳	1	.....	1	23	4	27	7	.....	7	.....	1	1
	四十五歳以上滿五十歳	.....	.....	.....	7	2	9	4	.....	4	.....	.....	.....
	五十歳以上滿五十五歳	.....	.....	.....	5	6	11	4	1	5	.....	1	1
	五十五歳以上滿六十歳	.....	.....	.....	2	3	5	.....	1	1	1	.....	1
	六十歳以上滿六十五歳	.....	.....	.....	1	4	5	.....	5	5	.....	.....	.....
	六十五歳以上滿七十歳	1	.....	1	.....	2	2	1	1	2	.....	.....	.....
	七十歳以上	1	.....	1	1	2	3	1	.....	1	.....	.....	.....
	年齢不詳	.....	.....	.....	.....	.....	.....	.....	.....	.....	.....	.....	.....
	計	7	10	17	192	154	346	57	43	100	1	7	8
外國人	出生ヨリ滿一歳	.....	.....	.....	.....	.....	.....	.....	.....	.....	.....	.....	.....
	出生滿一歳以上滿二歳	.....	.....	.....	.....	.....	.....	.....	.....	.....	.....	.....	.....
	出生滿二歳以上滿三歳	.....	.....	.....	.....	.....	.....	.....	.....	.....	.....	.....	.....
	出生滿三歳以上滿四歳	.....	.....	.....	.....	.....	.....	.....	.....	.....	.....	.....	.....
	出生滿四歳以上滿五歳	.....	.....	.....	.....	.....	.....	.....	.....	.....	.....	.....	.....
	出生ヨリ滿五歳以上計	.....	.....	.....	.....	.....	.....	.....	.....	.....	.....	.....	.....
	五歳以上滿十歳	.....	.....	.....	.....	.....	.....	.....	.....	.....	.....	.....	.....
	十歳以上滿十五歳	.....	.....	.....	.....	.....	.....	.....	.....	.....	.....	.....	.....
	十五歳以上滿二十歳	.....	.....	.....	.....	.....	.....	.....	.....	.....	.....	.....	.....
	二十歳以上滿二十五歳	.....	.....	.....	.....	.....	.....	.....	.....	.....	.....	.....	.....
	二十五歳以上滿三十歳	.....	.....	.....	.....	.....	.....	.....	.....	.....	.....	.....	.....
	三十歳以上滿三十五歳	.....	.....	.....	.....	.....	.....	.....	1	1	.....	.....	.....
	三十五歳以上滿四十歳	.....	.....	.....	.....	.....	.....	1	.....	1	.....	.....	.....
	四十歳以上滿四十五歳	.....	.....	.....	.....	.....	.....	.....	.....	.....	1	.....	1
	四十五歳以上滿五十歳	.....	.....	.....	.....	.....	.....	.....	.....	.....	.....	.....	.....
	五十歳以上滿五十五歳	.....	.....	.....	.....	.....	.....	.....	.....	.....	.....	.....	.....
	五十五歳以上滿六十歳	.....	.....	.....	.....	.....	.....	.....	.....	.....	.....	.....	.....
	六十歳以上滿六十五歳	.....	.....	.....	.....	.....	.....	.....	.....	.....	.....	.....	.....
	六十五歳以上滿七十歳	.....	.....	.....	.....	.....	.....	.....	.....	.....	.....	.....	.....
	七十歳以上	.....	.....	.....	.....	.....	.....	.....	.....	.....	.....	.....	.....
	計	.....	.....	.....	.....	.....	.....	1	1	2	1	.....	1

計			第五　其ノ他ノ有業者 (三二) 其ノ他ノ有業者			第六　自己ニ非ノ收入ニ依リ生活スル者 (三三) 重モニ其ノ收入ニ依リ生活スル者			第七　無職業及職業ヲ申告セサル者 (三四) 無職業及職業ヲ申告セサルモノ			合計		
男	女	計	男	女	計	男	女	計	男	女	計	男	女	計
138	90	228	1,264	1,009	2,273	91	59	150	3	1	4	11,394	9,003	20,397
37	35	72	862	423	785	23	14	37	.....	2	2	3,800	3,630	6,930
20	19	39	179	227	406	13	10	23	.....	.....	.....	1,687	2,168	3,855
8	10	18	119	165	284	4	6	10	.....	.....	.....	1,170	1,399	2,569
8	7	15	79	90	169	9	8	17	1	.....	1	748	815	1,563
211	161	372	2,003	1,914	3,917	140	97	237	4	3	7	18,299	17,015	35,314
11	13	24	184	185	369	24	12	36	.....	.....	.....	1,676	1,762	3,438
7	11	18	126	86	212	6	4	10	.....	.....	.....	951	770	1,721
13	12	25	176	120	296	14	19	33	.....	1	1	1,192	1,099	2,291
32	24	56	338	174	512	13	8	21	4	.....	4	1,960	1,578	3,538
42	13	55	437	187	624	6	18	24	3	.....	3	2,630	1,724	4,354
28	17	45	518	190	708	18	12	30	2	2	4	2,850	1,739	4,589
47	26	73	548	212	760	16	27	43	6	.....	6	2,998	1,781	4,779
37	8	45	471	241	712	12	8	20	2	1	3	2,600	1,409	4,009
35	10	45	421	191	612	11	23	34	5	3	8	2,351	1,213	3,564
42	17	59	368	232	600	9	12	21	3	2	5	2,327	1,538	3,865
27	16	43	317	225	542	9	13	22	1	.....	1	2,098	1,538	3,636
25	10	35	228	242	470	13	13	26	4	2	6	1,703	1,589	3,292
20	15	35	177	265	442	4	17	21	3	4	7	1,262	1,519	2,781
25	34	59	204	453	657	8	23	31	3	12	15	1,555	2,793	4,348
602	387	989	6,516	4,917	11,433	303	306	609	40	30	70	46,452	39,067	85,519
71	61	132	9	9	18	2	.....	2	.....	.....	.....	257	193	450
18	12	30	.....	2	2	.....	.....	.....	.....	.....	.....	46	36	82
6	8	14	1	.....	1	2	.....	2	.....	.....	.....	18	18	36
5	2	7	1	.....	1	.....	.....	.....	.....	.....	.....	13	5	18
1	1	2	.....	2	2	.....	.....	.....	.....	.....	.....	6	8	14
101	84	185	11	13	24	4	.....	4	.....	.....	.....	340	260	600
9	10	19	1	2	3	1	.....	1	.....	.....	.....	19	26	45
5	7	12	.....	.....	.....	.....	.....	.....	.....	.....	.....	14	18	32
5	12	17	.....	12	12	.....	.....	.....	1	1	34	50	84	
7	20	27	2	5	7	.....	1	1	2	.....	2	55	66	121
15	20	35	4	3	7	.....	.....	.....	1	.....	1	85	51	136
28	15	43	2	2	4	.....	.....	.....	.....	1	1	93	56	149
27	13	40	4	2	6	.....	.....	.....	1	.....	1	95	33	128
31	5	36	3	3	6	1	.....	1	.....	.....	.....	96	27	123
11	2	13	6	2	8	1	.....	1	1	.....	1	67	14	81
9	8	17	1	1	2	.....	.....	.....	.....	.....	.....	42	20	62
3	4	7	1	1	2	.....	1	1	1	.....	1	21	19	40
1	9	10	.....	.....	.....	.....	1	1	.....	.....	.....	14	18	32
2	3	5	.....	.....	.....	.....	.....	.....	.....	.....	.....	12	12	24
3	2	5	.....	1	1	1	.....	1	.....	.....	.....	16	15	31
.....	.....	.....	.....	.....	.....	.....	.....	.....	.....	.....	.....	1	.....	1
257	214	471	35	47	82	8	3	11	6	2	8	1,004	665	1,689
.....	.....	.....	2	2	4	.....	1	1	.....	.....	.....	15	12	27
.....	.....	.....	3	.....	3	.....	.....	.....	.....	.....	.....	6	4	10
.....	.....	.....	.....	.....	.....	.....	.....	.....	.....	.....	.....	.....	1	1
.....	.....	.....	.....	.....	.....	.....	.....	.....	.....	.....	.....	1	1	2
.....	.....	.....	.....	.....	.....	.....	.....	.....	.....	.....	.....	.....	1	1
.....	.....	.....	5	2	7	.....	1	1	.....	.....	.....	22	19	41
.....	.....	.....	1	.....	1	.....	.....	.....	.....	.....	.....	2	2	4
.....	.....	.....	1	.....	1	.....	.....	.....	.....	.....	.....	6	.....	6
.....	.....	.....	2	.....	2	.....	.....	.....	.....	.....	.....	13	.....	13
.....	.....	.....	5	.....	5	.....	.....	.....	1	.....	1	18	3	21
.....	.....	.....	3	.....	3	.....	1	1	.....	.....	.....	20	2	22
.....	1	1	5	.....	5	.....	.....	.....	.....	.....	.....	32	4	36
1	.....	1	7	1	8	.....	.....	.....	.....	.....	.....	32	5	37
1	.....	1	3	.....	3	.....	.....	.....	.....	.....	.....	23	1	24
.....	.....	.....	1	.....	1	.....	.....	.....	.....	.....	.....	12	.....	12
.....	.....	.....	2	.....	2	.....	.....	.....	.....	.....	.....	11	.....	11
.....	.....	.....	1	.....	1	.....	.....	.....	.....	.....	.....	2	.....	2
.....	.....	.....	.....	.....	.....	.....	.....	.....	.....	.....	.....	2	.....	2
.....	.....	.....	1	1	2	.....	.....	.....	.....	.....	.....	2	2	4
.....	.....	.....	.....	1	1	.....	.....	.....	.....	.....	.....	1	2	3
2	1	3	37	5	42	.....	2	2	1	.....	1	198	40	238

アジア歴史資料センター
Japan Center for Asian Historical Records

職業	本島人 有業者 男	女	計	無業者 男	女	計	計 男	女	計	内地人 有業者 男	女	計	無業者 男	女	計	計 男	女	計
第一款 農業、牧畜、林業、漁業等 (一) 農業、牧畜、養蠶業	16,440	8,211	24,651	15,295	19,366	34,661	31,735	27,577	59,312	30	11	41	11	17	28	41	28	69
(二) 林業及狩獵	26	2	28	18	27	45	44	29	73	7	.....	7	.....	2	2	7	2	9
(三) 漁業及製鹽	597	124	721	734	964	1,698	1,331	1,088	2,419	6	1	7	1	6	7	7	7	14
計	17,063	8,337	25,400	16,047	20,357	36,404	33,110	28,694	61,804	43	12	55	12	25	37	55	37	92
第二款 工業 (四) 鑛業及冶金業	93	3	96	42	90	132	135	93	228	7	3	10	17	18	35	24	21	45
(五) 土石類ノ採取及製造	54	6	60	33	60	93	87	66	153	9	.....	9	2	12	14	11	12	23
(六) 金屬ニ關スル製造	149	17	166	122	208	330	271	225	496	15	2	17	7	7	14	22	9	31
(七) 機械及器具製造ノ一	.....	.....	.....	.....	.....	.....	.....	.....	.....	2	.....	2	1	1	2	3	1	4
(八) 機械及器具製造ノ二	26	2	28	24	33	57	50	35	85	2	.....	2	1	3	4	3	3	6
(九) 化學的製品及類似ノ製品製造	89	23	112	84	87	171	173	110	283	21	4	25	5	3	8	26	7	33
(一〇) 綿及絲類製造	5	9	14	4	7	11	9	16	25	.....	.....	.....	.....	1	1	.....	1	1
(一一) 織物、編物類製造並染、晒等ノ業	28	11	39	36	36	72	64	47	111	2	.....	2	1	1	2	3	1	4
(一二) 紙及紙品製造	51	61	112	78	87	165	129	148	277	5	.....	5	2	3	5	7	3	10
(一三) 皮革、皮革品及護謨品製造	2	.....	2	.....	3	3	2	3	5	.....	.....	.....	.....	.....	.....	.....	.....	.....
(一四) 木竹類ニ關スル製造	192	30	222	111	165	276	303	195	498	5	.....	5	2	3	5	7	3	10
(一五) 水產物製造	.....	.....	.....	.....	.....	.....	.....	.....	.....	1	.....	1	.....	1	1	1	1	2
(一六) 飲食料品及嗜好品製造	169	66	235	157	164	321	326	230	556	28	2	30	24	26	50	52	28	80
(一七) 被服及身ノ廻リ品製造、洗濯、湯熨斗業	36	199	235	57	85	142	93	284	377	7	9	16	11	11	22	18	20	38
(一八) 土木建築業	187	9	196	123	221	344	310	230	540	91	.....	91	56	84	140	147	84	231
(一九) 銅版、石版、木版等ノ彫刻、印刷及寫眞業	5	.....	5	8	12	20	13	12	25	7	.....	7	2	6	8	9	6	15
(二〇) 其他ノ有業者	38	2	40	25	29	54	63	31	94	2	.....	2	1	.....	1	3	.....	3
計	1,124	438	1,562	904	1,287	2,191	2,028	1,725	3,753	204	20	224	132	180	312	336	200	536
第三款 商業及交通業 (二一) 物品商	1,405	368	1,773	1,288	1,718	3,006	2,693	2,086	4,779	72	15	87	45	43	88	117	58	175
(二二) 賣買媒介業	44	83	127	66	92	158	110	175	285	.....	.....	.....	1	2	3	1	2	3
(二三) 金融及保險業	3	2	5	3	12	15	6	14	20	5	1	6	4	7	11	9	8	17
(二四) 物品貸借業、倉庫業、其ノ他ノ物品預リ業、人事及其ノ他ノ周旋業	.....	.....	.....	2	4	6	2	4	6	1	.....	1	.....	.....	.....	1	.....	1
(二五) 旅人宿及下宿業、飲食店業、遊戲場及興行營業場、沐浴ニ關スル業	196	64	260	104	167	271	300	231	531	28	31	59	22	14	36	50	45	95
(二六) 商業ニシテ第二十一項乃至第二十五項ニ編入セサル者	4	1	5	6	5	11	10	6	16	2	.....	2	1	7	8	3	7	10
(二七) 交通業	422	29	451	310	463	773	732	492	1,224	76	3	79	50	59	109	126	62	188
計	2,074	547	2,621	1,779	2,461	4,240	3,853	3,008	6,861	184	50	234	123	132	255	307	182	489
第四款 公務及自由業 (二八) 陸軍及海軍	.....	.....	.....	.....	.....	.....	.....	.....	.....	2	.....	2	5	10	15	7	10	17
(二九) 官廳、國及公共團體ノ職務ヲ帶ブル者尚ニ雇傭員	82	6	88	79	106	185	161	112	273	95	4	99	97	150	247	192	154	346
(三〇) 自由業	205	12	217	139	190	329	344	202	546	33	6	39	24	37	61	57	43	100
(三一) 技藝ニ從事スルモノ及械業ニ關スル職業ニ從事スルモノ	67	8	75	30	65	95	97	73	170	1	4	5	.....	3	3	1	7	8
計	354	26	380	248	361	609	602	387	989	131	14	145	126	200	326	257	214	471
第五款 其ノ他ノ有業者 (三二) 其ノ他ノ有業者	4,024	1,297	5,321	2,492	3,620	6,112	6,516	4,917	11,433	23	27	50	12	20	32	35	47	82
第六款 重モニ其ノ收入ニ依リ生活スル者 (三三) 重モニ其ノ收入ニ依リ生活スル者	161	82	243	142	224	366	303	306	609	4	2	6	4	1	5	8	3	11
第七款 無職業及職業ヲ申告セサル者 (三四) 無職業及職業ヲ申告セサル者	.....	.....	.....	40	30	70	40	30	70	.....	.....	.....	6	2	8	6	2	8
合計	24,800	10,727	35,527	21,652	28,340	49,992	46,452	39,067	85,519	589	125	714	415	560	975	1,004	685	1,689

職業	外國人 有業者 男	女	計	無業者 男	女	計	計 男	女	計	合計 有業者 男	女	計	無業者 男	女	計	計 男	女	計
第一款 農業、牧畜、林業、漁業等 (一) 農業、牧畜、養蠶業等				1	2	3	1	2	3	16,470	8,222	24,692	15,307	19,385	34,692	31,777	27,607	59,384
(二) 林業及狩獵	1		1				1		1	34	2	36	18	29	47	52	31	83
(三) 漁業及製鹽	1		1				1		1	604	125	729	735	970	1,705	1,339	1,095	2,434
計	2		2	1	2	3	3	2	5	17,108	8,349	25,457	16,060	20,384	36,444	33,168	28,733	61,901
第二款 工業 (四) 鑛業及冶金業	3		3	1		1	4		4	103	6	109	60	108	168	163	114	277
(五) 土石類ノ採取及製造	4		4		1	1	4	1	5	67	6	73	35	73	108	102	79	181
(六) 金屬ニ關スル製造	5		5		3	3	5	3	8	169	19	188	129	218	347	298	237	535
(七) 機械及器具製造ノ一										2		2	1	1	2	3	1	4
(八) 機械及器具製造ノ二										28	2	30	25	36	61	53	38	91
(九) 化學的製品及類似ノ製品製造										110	27	137	89	90	179	199	117	316
(一〇) 綿及絲類製造										5	9	14	4	8	12	9	17	26
(一一) 織物、編物類製玆染、晒等ノ業										30	11	41	37	37	74	67	48	115
(一二) 紙及紙品製造										56	61	117	80	90	170	136	151	287
(一三) 皮革、皮革品及護謨品製造										2		2		3	3	2	3	5
(一四) 木竹類ニ關スル製造	20		20	2	1	3	22	1	23	217	30	247	115	169	284	332	199	531
(一五) 水產物製造										1		1		1	1	1	1	2
(一六) 飲食料品及嗜好品製造	12	1	13				12	1	13	209	69	278	181	190	371	390	259	649
(一七) 被服及身ノ迴リ品製造、洗濯、湯熨斗業	11	3	14	3	2	5	14	5	19	54	211	265	71	98	169	125	309	434
(一八) 土木建築業	12		12	2	3	5	14	3	17	290	9	299	181	308	489	471	317	788
(一九) 銅製、石製、木製等ノ彫刻、印刷及寫眞業					1	1		1	1	12		12	10	19	29	22	19	41
(二〇) 其他ノ有業者										40	2	42	26	29	55	66	31	97
計	67	4	71	8	11	19	75	15	90	1,395	462	1,857	1,044	1,478	2,522	2,439	1,940	4,379
第三款 商業及交通業 (二一) 物品商	37	2	39	6	4	10	43	6	49	1,514	385	1,899	1,339	1,765	3,104	2,853	2,150	5,003
(二二) 賣買媒介業	6	1	7		2	2	6	3	9	50	84	134	67	96	163	117	180	297
(二三) 金融及保險業										8	3	11	7	19	26	15	22	37
(二四) 物品貸貸業倉庫業、其ノ他ノ物品預リ業、人事及其ノ他ノ周旋業										1		1	2	4	6	3	4	7
(二五) 旅人宿及下宿業、飲食店業、遊戲場及興行營業場、沐浴ニ關スル業	16	1	17	2	3	5	18	4	22	240	96	336	128	184	312	368	280	648
(二六) 商業ニシテ第二十一項乃至第二十五項ニ編入セサル者				1		1	1		1	6	1	7	8	12	20	14	13	27
(二七) 交通業	12		12		2	2	12	2	14	510	32	542	360	524	884	870	556	1,426
計	71	4	75	9	11	20	80	15	95	2,329	601	2,930	1,911	2,604	4,515	4,240	3,205	7,445
第四款 公務及自由業 (二八) 陸軍及海軍										2		2	5	10	15	7	10	17
(二九) 官廳、國及公共團體ノ職務ヲ帶フル者並ニ雇傭員										177	10	187	176	256	432	353	266	619
(三〇) 自由業	1	1	2				1	1	2	239	19	258	163	227	390	402	246	648
(三一) 技藝ニ從事スルモノ及娛樂ニ關スル職業ニ從事スルモノ	1		1				1		1	69	12	81	30	68	98	99	80	179
計	2	1	3				2	1	3	487	41	528	374	561	935	861	602	1,463
第五款 其ノ他ノ有業者 (三二) 其ノ他ノ有業者	30		30	7	5	12	37	5	42	4,077	1,324	5,401	2,511	3,645	6,156	6,588	4,969	11,557
第六款 重モニ其ノ收入ニ依リ生活スル者 (三三) 重モニ其ノ收入ニ依リ生活スル者					2	2		2	2	165	84	249	146	227	373	311	311	622
第七款 無職業及職業ヲ申告セサル者 (三四) 無職業及職業ヲ申告セサル者				1		1	1		1				47	32	79	47	32	79
合計	172	9	181	26	31	57	198	40	238	25,561	10,861	36,422	22,093	28,931	51,024	47,654	39,792	87,446

第十九表　種族、體性、職業及職業上ノ地位ニ依リ分ケタル死亡

職業及職業上ノ地位			本島人			内地人			外國人			合計		
			男	女	計	男	女	計	男	女	計	男	女	計
第一款 農業、牧畜、林業、漁業等	一項 農業、牧畜、養蠶等	業主	10,227	424	10,651	17	2	19	……	……	……	10,244	426	10,670
		家族	21,083	27,046	48,129	17	25	42	1	2	3	21,101	27,073	48,174
		被傭人	425	107	532	7	1	8	……	……	……	432	108	540
		計	31,735	27,577	59,312	41	28	69	1	2	3	31,777	27,607	59,384
	二項 林業及狩獵	業主	17	1	18	……	……	……	……	……	……	17	1	18
		家族	21	28	49	1	2	3	……	……	……	22	30	52
		被傭人	6	……	6	6	……	6	1	……	1	13	……	13
		計	44	29	73	7	2	9	1	……	1	52	31	83
	三項 漁業及製鹽	業主	374	8	382	2	……	2	……	……	……	376	8	384
		家族	923	1,079	2,002	1	6	7	……	……	……	924	1,085	2,009
		被傭人	34	1	35	4	1	5	1	……	1	39	2	41
		計	1,331	1,088	2,419	7	7	14	1	……	1	1,339	1,095	2,434
	計	業主	10,618	433	11,051	19	2	21	……	……	……	10,637	435	11,072
		家族	22,027	28,153	50,180	19	33	52	1	2	3	22,047	28,188	50,235
		被傭人	465	108	573	17	2	19	2	……	2	484	110	594
		計	33,110	28,694	61,804	55	37	92	3	2	5	33,168	28,733	61,901
	四項 鑛業及冶金業	業主	4	……	4	……	……	……	……	……	……	4	……	4
		家族	45	91	136	17	18	35	1	……	1	63	109	172
		被傭人	86	2	88	7	3	10	3	……	3	96	5	101
		計	135	93	228	24	21	45	4	……	4	163	114	277
	五項 土石類ノ採取及製造	業主	21	1	22	1	……	1	1	……	1	23	1	24
		家族	40	62	102	2	12	14	……	1	1	42	75	117
		被傭人	26	3	29	8	……	8	3	……	3	37	3	40
		計	87	66	153	11	12	23	4	1	5	102	79	181
	六項 金屬ニ關スル製造	業主	100	1	101	4	……	4	2	……	2	106	1	107
		家族	142	222	364	7	7	14	……	3	3	149	232	381
		被傭人	29	2	31	11	2	13	3	……	3	43	4	47
		計	271	225	496	22	9	31	5	3	8	298	237	535
	七項 機械及器具製造ノ一	家族	……	……	……	1	1	2	……	……	……	1	1	2
		被傭人	……	……	……	2	……	2	……	……	……	2	……	2
		計	……	……	……	3	1	4	……	……	……	3	1	4
	八項 機械及器具製造ノ二	業主	18	……	18	2	……	2	……	……	……	20	……	20
		家族	29	35	64	1	3	4	……	……	……	30	38	68
		被傭人	3	……	3	……	……	……	……	……	……	3	……	3
		計	50	35	85	3	3	6	……	……	……	53	38	91
	九項 化學的製品及類似ノ製品製造	業主	20	……	20	……	……	……	……	……	……	20	……	20
		家族	90	93	183	5	3	8	……	……	……	95	96	191
		被傭人	63	17	80	21	4	25	……	……	……	84	21	105
		計	173	110	283	26	7	33	……	……	……	199	117	316

第十九表　種族、體性、職業及職業上ノ地位ニ依リ分ケタル死亡（續）

職業及職業上ノ地位			本島人			内地人			外國人			合計		
			男	女	計	男	女	計	男	女	計	男	女	計
第二款 工業	十項 絹及絲類製造	業主	2	9	11	……	……	……	……	……	……	2	9	11
		家族	6	7	13	……	1	1	……	……	……	6	8	14
		被傭人	1	……	1	……	……	……	……	……	……	1	……	1
		計	9	16	25	……	1	1	……	……	……	9	17	26
	十一項 織物、編物類製造竝染、晒等ノ業	業主	10	5	15	……	……	……	……	……	……	10	5	15
		家族	38	39	77	1	1	2	……	……	……	39	40	79
		被傭人	16	3	19	2	……	2	……	……	……	18	3	21
		計	64	47	111	3	1	4	……	……	……	67	48	115
	十二項 紙及紙品製造	業主	26	10	36	2	……	2	……	……	……	28	10	38
		家族	95	106	201	2	3	5	……	……	……	97	109	206
		被傭人	8	32	40	3	……	3	……	……	……	11	32	43
		計	129	148	277	7	3	10	……	……	……	136	151	287
	十三項 皮革、皮革品及護謨品製造	業主	1	……	1	……	……	……	……	……	……	1	……	1
		家族	……	3	3	……	……	……	……	……	……	……	3	3
		被傭人	1	……	1	……	……	……	……	……	……	1	……	1
		計	2	3	5	……	……	……	……	……	……	2	3	5
	十四項 木竹類ニ關スル製造	業主	147	9	156	2	……	2	6	……	6	155	9	164
		家族	137	185	322	2	3	5	2	1	3	141	189	330
		被傭人	19	1	20	3	……	3	14	……	14	36	1	37
		計	303	195	498	7	3	10	22	1	23	332	199	531
	十五項 水產物製造	業主	……	……	……	1	……	1	……	……	……	1	……	1
		家族	……	……	……	……	1	1	……	……	……	……	1	1
		計	……	……	……	1	1	2	……	……	……	1	1	2
	十六項 飲食料品及嗜好品製造	業主	94	4	98	2	1	3	1	……	1	97	5	102
		家族	178	200	378	25	27	52	……	……	……	203	227	430
		被傭人	54	26	80	25	……	25	11	1	12	90	27	117
		計	326	230	556	52	28	80	12	1	13	390	259	649
	十七項 被服及身ノ廻リ品製造、洗濯、湯髮斗業	業主	24	67	91	4	5	9	5	3	8	33	75	108
		家族	58	105	163	11	12	23	3	2	5	72	119	191
		被傭人	11	112	123	3	3	6	6	……	6	20	115	135
		計	93	284	377	18	20	38	14	5	19	125	309	434
	十八項 土木建築業	業主	136	1	137	38	……	38	1	……	1	175	1	176
		家族	135	226	361	57	84	141	3	3	6	195	313	508
		被傭人	39	3	42	52	……	52	10	……	10	101	3	104
		計	310	230	540	147	84	231	14	3	17	471	317	788
	十九項 鋼版、石版、木版等ノ彫刻、印刷及寫眞業	業主	……	……	……	1	……	1	……	……	……	1	……	1
		家族	8	12	20	3	6	9	……	1	1	11	19	30
		被傭人	5	……	5	5	……	5	……	……	……	10	……	10
		計	13	12	25	9	6	15	……	1	1	22	19	41

アジア経済資料センター
Japan Center for Asian Historical Records
http://www.jacar.go.jp/

第十九表　種族、體性、職業及職業上ノ地位ニ依リ分チタル死亡　(續)

職業及職業上ノ地位		本島人			內地人			外國人			合計		
		男	女	計	男	女	計	男	女	計	男	女	計
第三款 商業及交通業	二十項 其ノ他ノ工業 業主	25	1	26	...	...	...	...	...	...	25	1	26
	二十項 其ノ他ノ工業 家族	30	30	60	1	...	1	...	...	...	31	30	61
	二十項 其ノ他ノ工業 被傭人	8	...	8	2	...	2	...	...	...	10	...	10
	二十項 其ノ他ノ工業 計	63	31	94	3	...	3	...	...	...	66	31	97
	計 業主	628	108	736	57	6	63	16	3	19	701	117	818
	計 家族	1,031	1,416	2,447	135	182	317	9	11	20	1,175	1,609	2,784
	計 被傭人	369	201	570	144	12	156	50	1	51	563	214	777
	計 計	2,028	1,725	3,753	336	200	536	75	15	90	2,439	1,940	4,379
	二十一項 物品商 業主	1,029	58	1,087	43	1	44	23	...	23	1,095	59	1,154
	二十一項 物品商 家族	1,517	1,975	3,492	49	57	106	8	5	13	1,574	2,037	3,611
	二十一項 物品商 被傭人	147	53	200	25	...	25	12	1	13	184	54	238
	二十一項 物品商 計	2,693	2,086	4,779	117	58	175	43	6	49	2,853	2,150	5,003
	二十二項 賣買媒介業 業主	30	...	30	...	...	...	1	...	1	31	...	31
	二十二項 賣買媒介業 家族	72	96	168	1	2	3	...	2	2	73	100	173
	二十二項 賣買媒介業 被傭人	8	79	87	...	...	...	5	1	6	13	80	93
	二十二項 賣買媒介業 計	110	175	285	1	2	3	6	3	9	117	180	297
	二十三項 金融及保險業 業主	...	1	1	...	...	...	...	...	...	...	1	1
	二十三項 金融及保險業 家族	4	12	16	4	7	11	...	...	...	8	19	27
	二十三項 金融及保險業 被傭人	2	1	3	5	1	6	...	...	...	7	2	9
	二十三項 金融及保險業 計	6	14	20	9	8	17	...	...	...	15	22	37
	二十四項 物品賃貸業、倉庫業、其ノ他ノ物品預リ業、人事及其ノ他ノ周旋業 業主	...	...	...	1	...	1	...	...	...	1	...	1
	二十四項 物品賃貸業、倉庫業、其ノ他ノ物品預リ業、人事及其ノ他ノ周旋業 家族	2	4	6	...	...	...	...	...	...	2	4	6
	二十四項 物品賃貸業、倉庫業、其ノ他ノ物品預リ業、人事及其ノ他ノ周旋業 計	2	4	6	1	...	1	...	...	...	3	4	7
	二十五項 旅人宿及下宿業、飲食店業、遊戲場及興行營業場、浴ニ關スル業 業主	146	7	153	19	6	25	7	...	7	172	13	185
	二十五項 旅人宿及下宿業、飲食店業、遊戲場及興行營業場、浴ニ關スル業 家族	111	202	313	23	18	41	2	4	6	136	224	360
	二十五項 旅人宿及下宿業、飲食店業、遊戲場及興行營業場、浴ニ關スル業 被傭人	43	22	65	8	21	29	9	...	9	60	43	103
	二十五項 旅人宿及下宿業、飲食店業、遊戲場及興行營業場、浴ニ關スル業 計	300	231	531	50	45	95	18	4	22	368	280	648
	二十六項 商業ニシテ第二一項ニ乃至第二五項ニ掲入セサル者 業主	...	...	...	2	...	2	...	...	...	2	...	2
	二十六項 商業ニシテ第二一項ニ乃至第二五項ニ掲入セサル者 家族	6	5	11	1	7	8	1	...	1	8	12	20
	二十六項 商業ニシテ第二一項ニ乃至第二五項ニ掲入セサル者 被傭人	4	1	5	...	...	...	...	...	...	4	1	5
	二十六項 商業ニシテ第二一項ニ乃至第二五項ニ掲入セサル者 計	10	6	16	3	7	10	1	...	1	14	13	27
	二十七項 交通業 業主	164	3	167	6	...	6	5	...	5	175	3	178
	二十七項 交通業 家族	341	475	816	50	59	109	...	2	2	391	536	927
	二十七項 交通業 被傭人	227	14	241	70	3	73	7	...	7	304	17	321
	二十七項 交通業 計	732	492	1,224	126	62	188	12	2	14	870	556	1,426
	計 業主	1,369	69	1,438	71	7	78	36	...	36	1,476	76	1,552
	計 家族	2,053	2,769	4,822	128	150	278	11	13	24	2,192	2,932	5,124
	計 被傭人	431	170	601	108	25	133	33	2	35	572	197	769
	計 計	3,853	3,008	6,861	307	182	489	80	15	95	4,240	3,205	7,445

第十九表　種族、體性、職業及職業上ノ地位ニ依リ分チタル死亡　(終)

職業及職業上ノ地位		本島人			內地人			外國人			合計		
		男	女	計	男	女	計	男	女	計	男	女	計
第四款 公務及自由業	二十八項 陸軍及海軍 家族	...	...	...	5	10	15	...	...	...	5	10	15
	二十八項 陸軍及海軍 被傭人	...	...	...	2	...	2	...	...	...	2	...	2
	二十八項 陸軍及海軍 計	...	...	...	7	10	17	...	...	...	7	10	17
	二十九項 宮廷、國及公共團體ノ職務ヲ帶フル者竝傭員 業主	...	...	...	3	...	3	...	...	...	3	...	3
	二十九項 宮廷、國及公共團體ノ職務ヲ帶フル者竝傭員 家族	79	106	185	97	150	247	...	...	...	176	256	432
	二十九項 宮廷、國及公共團體ノ職務ヲ帶フル者竝傭員 被傭人	82	6	88	92	4	96	...	...	...	174	10	184
	二十九項 宮廷、國及公共團體ノ職務ヲ帶フル者竝傭員 計	161	112	273	192	154	346	...	...	...	353	266	619
	三十項 自由業 業主	149	6	155	15	...	15	...	...	...	164	6	170
	三十項 自由業 家族	142	191	333	24	37	61	...	...	...	166	228	394
	三十項 自由業 被傭人	53	5	58	18	6	24	1	1	2	72	12	84
	三十項 自由業 計	344	202	546	57	43	100	1	1	2	402	246	648
	三十一項 技藝ニ從事スル者及娛樂ニ關スル業ニ從事スル者 業主	46	2	48	1	1	2	...	...	...	47	3	50
	三十一項 技藝ニ從事スル者及娛樂ニ關スル業ニ從事スル者 家族	31	67	98	...	3	3	...	...	...	31	70	101
	三十一項 技藝ニ從事スル者及娛樂ニ關スル業ニ從事スル者 被傭人	20	4	24	...	3	3	1	...	1	21	7	28
	三十一項 技藝ニ從事スル者及娛樂ニ關スル業ニ從事スル者 計	97	73	170	1	7	8	1	...	1	99	80	179
	計 業主	195	8	203	19	1	20	...	...	...	214	9	223
	計 家族	252	364	616	126	200	326	...	...	...	378	564	942
	計 被傭人	155	15	170	112	13	125	2	1	3	269	29	298
	計 計	602	387	989	257	214	471	2	1	3	861	602	1,463
第五款 其ノ他ノ有業者	三十二項 其ノ他ノ有業者 業主	11	...	11	1	...	1	...	...	...	12	...	12
	三十二項 其ノ他ノ有業者 家族	2,493	3,620	6,113	12	20	32	7	5	12	2,512	3,645	6,157
	三十二項 其ノ他ノ有業者 被傭人	4,012	1,297	5,309	22	27	49	30	...	30	4,064	1,324	5,388
	三十二項 其ノ他ノ有業者 計	6,516	4,917	11,433	35	47	82	37	5	42	6,588	4,969	11,557
第六款 重モニ其ノ收入ニ依リ生活スル者	三十三項 重モニ其ノ收入ニ依リ生活スル者 業主	140	55	195	4	...	4	...	...	...	144	55	199
	三十三項 重モニ其ノ收入ニ依リ生活スル者 家族	155	245	400	4	2	6	...	2	2	159	249	408
	三十三項 重モニ其ノ收入ニ依リ生活スル者 被傭人	8	6	14	...	1	1	...	...	...	8	7	15
	三十三項 重モニ其ノ收入ニ依リ生活スル者 計	303	306	609	8	3	11	...	2	2	311	311	622
第七款 無職業及職業ヲ申告セサル者	三十四項 無職業及職業ヲ申告セサル者	40	30	70	6	2	8	1	...	1	47	32	79
合計	業主	12,961	673	13,634	171	16	187	52	3	55	13,184	692	13,876
合計	家族	28,011	36,567	64,578	424	587	1,011	28	33	61	28,463	37,187	65,650
合計	被傭人	5,440	1,797	7,237	403	80	483	117	4	121	5,960	1,881	7,841
合計	無職業及職業ヲ申告セサル者	40	30	70	6	2	8	1	...	1	47	32	79
合計	計	46,452	39,067	85,519	1,004	685	1,689	198	40	238	47,654	39,792	87,446

アジア経済資料センター
Japan Center for Asian Economic Data
http://www.ide.go.jp

種族及廳		腸窒扶斯 甲 男	腸窒扶斯 甲 女	腸窒扶斯 乙 男	腸窒扶斯 乙 女	腸窒扶斯 計 男	腸窒扶斯 計 女	腸窒扶斯 計	ペスト 甲 男	ペスト 甲 女	ペスト 乙 男	ペスト 乙 女
本島人	臺北	10	4			10	4	14		1		
	宜蘭											
	桃園											
	新竹	2				2		2				
	臺中				1		1	1				
	南投											
	嘉義		1				1	1	144	169	19	17
	南阿	6	1		1	6	2	8				
	臺東	3	1	1		4	1	5				
	花蓮港											
	澎湖											
	計	21	7	1	2	22	9	31	144	170	19	17
內地人	臺北	32	20			32	20	52				
	宜蘭											
	桃園											
	新竹	1	1			1	1	2				
	臺中	3	1			3	1	4				
	南投											
	嘉義		2				2	2	3	3		
	南阿	17	22			17	22	39				
	臺東	2	1			2	1	3				
	花蓮港											
	澎湖		2				2	2				
	計	55	49			55	49	104	3	3		
外國人	臺北	2				2		2				
	宜蘭											
	桃園											
	新竹											
	臺中											
	南投											
	嘉義								4	1		
	南阿											
	臺東											
	花蓮港											
	澎湖											
	計	2				2		2	4	1		
合計	臺北	44	24			41	24	68		1		
	宜蘭											
	桃園											
	新竹	3	1			3	1	4				
	臺中	3	1		1	3	2	5				
	南投											
	嘉義		3				3	3	151	173	19	17
	南阿	23	23		1	23	24	47				
	臺東	5	2	1		6	2	8				
	花蓮港											
	澎湖		2				2	2				
	計	78	56	1	2	79	58	137	151	174	19	17

	麻剌利亞 計 男	麻剌利亞 計 女	麻剌利亞 計	麻剌利亞 甲 男	麻剌利亞 甲 女	麻剌利亞 乙 男	麻剌利亞 乙 女	麻剌利亞 計 男	麻剌利亞 計 女	麻剌利亞 計	疫痢 甲 男	疫痢 甲 女	疫痢 乙 男	疫痢 乙 女	疫痢 計 男	疫痢 計 女	疫痢 計
本島人		1	1	23	12	205	140	228	158	386			2		2		2
				53	40	113	81	166	121	287	1	1			1	1	2
				14	9	99	59	113	68	181				1		1	1
				21	12	158	159	179	171	350	1		2	1	3	1	4
				144	72	481	442	625	514	1,139							
				72	70	75	55	147	125	272				1		1	1
	163	186	349	333	310	688	594	1,021	904	1,925	3	1	2		5	1	6
				162	122	517	488	679	610	1,289			2		2		2
				348	312	516	507	864	819	1,683				1		1	1
				2	2	31	37	33	39	72							
				16	2	64	55	80	57	137							
				21	1	7	3	28	4	32							
	163	187	350	1,209	964	2,954	2,626	4,163	3,590	7,753	5	2	8	4	13	6	19
內地人				15	10			15	10	25							
				3	2	1		4	2	6							
				1				1		1							
				2	3			2	3	5							
				9	5			9	5	14							
				1	2			1	2	3							
	3	3	6	16	6			16	6	22							
				19	6	2		21	6	27							
				19	5			19	5	24	1	1			1	1	2
				6				6		6							
				34	11			34	11	45							
	3	3	6	125	50	3		128	50	178	1	1			1	1	2
外國人				5		5		10		10							
				1	1			1	1	2							
	4	1	5	2		1		3		3							
				1			1	1	1	2							
						1		1		1							
	4	1	5	9	1	7	1	16	2	18							
合計		1	1	43	22	210	146	253	168	421			2		2		2
				56	42	114	81	170	123	293	1	1			1	1	2
				15	9	99	59	114	68	182				1		1	1
				24	15	158	159	181	174	355	1		2	1	3	1	4
				153	77	481	442	634	519	1,153							
				74	73	75	55	149	128	277				1		1	1
	170	190	360	351	316	689	594	1,040	910	1,950	3	1	2		5	1	6
				182	128	519	489	701	617	1,318			2		2		2
				367	317	517	507	884	824	1,708	1	1		1	1	2	3
				8	2	31	37	39	39	78							
				50	13	64	55	114	68	182							
				21	1	7	3	28	4	32							
	170	191	361	1,843	1,015	2,964	2,627	4,307	3,642	7,949	6	3	8	4	14	7	21

アジア経済資料センター
Japan Center for Asian Historical Records

種族及區		痲疹 甲 男	痲疹 甲 女	痲疹 乙 男	痲疹 乙 女	痲疹 計 男	痲疹 計 女	痲疹 計	猩紅熱 甲 男
本島人	臺北	7	3	42	47	49	50	99	
	臺北桃園								
	新竹			1		1		1	
	臺中	3	1		1	3	2	5	
	南投	4	4	4	14	8	18	26	1
	嘉義	2			2	2	2	4	
	臺南	4	3	3	2	7	5	12	
	阿緱	1	1	1	3	2	4	6	
	臺東	3	1	3	1	6	2	8	
	花蓮港								
	澎湖								
	計	8	1	7	10	15	11	26	
		32	14	61	80	93	94	187	1
內地人	臺北	1				1		1	
	臺北桃園								
	新竹								
	臺中		2				2	2	
	南投								
	嘉義								
	臺南								
	阿緱								
	臺東								
	花蓮港								
	澎湖								
	計	1				1		1	
		2	2			2	2	4	
外國人	臺北			1	1	1	1	2	
	臺北桃園								
	新竹								
	臺中								
	南投								
	嘉義								
	臺南								
	阿緱								
	花蓮港								
	計			1	1	1	1	2	
合計	臺北	8	3	43	48	51	51	102	
	臺北桃園								
	新竹			1		1		1	
	臺中	3	3		1	3	4	7	
	南投	4	4	4	14	8	18	26	1
	嘉義	2			2	2	2	4	
	臺南	4	3	3	2	7	5	12	
	阿緱	1	1	1	3	2	4	6	
	臺東	3	1	3	1	6	2	8	
	花蓮港								
	澎湖								
	計	9	1	7	10	16	11	27	
		34	16	62	81	96	97	193	1

百日咳 甲 男	百日咳 甲 女	百日咳 乙 男	百日咳 乙 女	百日咳 計 男	百日咳 計 女	百日咳 計	實布垤利亞、格魯布 甲 男	實布垤利亞、格魯布 甲 女	實布垤利亞、格魯布 乙 男	實布垤利亞、格魯布 乙 女	實布垤利亞、格魯布 計 男	實布垤利亞、格魯布 計 女	實布垤利亞、格魯布 計
		5	12	5	12	17	2	4	1	1	3	5	8
		1	1	1	1	2							
		1	1	1	1	2			2		2		2
		1	4	1	4	5	3	2	2	2	5	4	9
		8	15	8	15	23		2	8	5	8	7	15
			1		1	1		1		1		2	2
2	3	4	6	6	9	15	5	1	1		6	1	7
1		5	4	6	4	10	7	2		4	7	6	13
2	1	3	4	5	5	10	2			1	2	1	3
							1				1		1
5	4	28	48	33	52	85	20	12	14	14	34	26	60
2				2		2		1				1	1
							1				1		1
							1				1		1
2	1		1	2	2	4	3	2			3	2	5
			1		1	1							
			1		1	1							
2		5	13	7	13	20	2	5	1	1	3	6	9
		1	1	1	1	2							
		1	1	1	1	2			2		2		2
		1	4	1	4	5	3	2	2	2	5	4	9
		8	15	8	15	23	1	2	8	5	9	7	16
			1		1	1		1		1		2	2
2	3	4	6	6	9	15	6	1	1		7	1	8
1	1	5	5	6	6	12	8	3		4	8	7	15
2	1	3	4	5	5	10	2			1	2	1	3
							1				1		1
7	5	28	50	35	55	90	23	14	14	14	37	28	65

第二十表　地方、種族、體性

種族及廳		流行性感冒							赤			
		甲		乙		計			甲		乙	
		男	女	男	女	男	女	計	男	女	男	女
本島人	臺北			67	57	67	57	124	4	1	4	1
	宜蘭											
	桃園			5	3	5	3	8				1
	新竹			17	17	17	17	34	7	1		2
	臺中			4	1	4	1	5	5		11	6
	南投											1
	嘉義	9	5	14	9	23	14	37	4	2		
	臺南	2	3	109	51	111	54	165	2	1		
	阿緱	2		26	27	28	27	55	6	4		
	臺東											
	花蓮港											
	澎湖										6	6
	計	13	8	242	165	255	173	428	28	9	21	17
內地人	臺北								9	2		
	宜蘭								1			
	桃園											
	新竹									2		
	臺中											
	南投											
	嘉義								5	2		
	臺南								10	3		
	阿緱								2			
	臺東								1			
	花蓮港								1			
	澎湖											
	計								29	9		
外國人	臺北											
	宜蘭											
	桃園			1		1		1				
	新竹											
	臺中											
	南投											
	嘉義											
	臺南											
	阿緱											
	臺東											
	花蓮港											
	澎湖											
	計			1		1		1				
合計	臺北			67	57	67	57	124	13	3	4	1
	宜蘭								1			
	桃園			6	3	6	3	9				1
	新竹			17	17	17	17	34	7	1		2
	臺中			4	1	4	1	5	5	2	11	6
	南投											1
	嘉義	9	5	14	9	23	14	37	9	4		
	臺南	2	3	109	51	111	54	165	12	4		
	阿緱	2		26	27	28	27	55	8	4		
	臺東								1			
	花蓮港								1			
	澎湖										6	6
	計	13	8	243	165	256	173	429	57	18	21	17

及原因ニ依リ分ケタル死亡（續）

痢			肺結核							結核性腦膜炎						
計			甲		乙		計			甲		乙		計		
男	女	計	男	女	男	女	男	女	計	男	女	男	女	男	女	計
8	2	10	51	27	334	180	385	207	592			10	5	10	5	15
			10	4	37	30	47	34	81			1	3	1	3	4
	1	1	10	3	60	36	70	39	109	1		7	11	8	11	19
7	3	10	15	9	126	65	141	74	215			5		5		5
16	6	22	82	33	361	152	443	185	628			7	9	7	9	16
	1	1	40	16	71	24	111	40	151		1	1	1	1	2	3
4	2	6	281	156	214	86	495	242	737	3	4		1	3	5	8
2	1	3	120	63	415	223	535	286	821	3		9	6	12	6	18
6	4	10	100	49	97	53	197	102	299	1		1		2		2
			3	1	1		4	1	5							
			4	3			4	3	7							
6	6	12	4	4	3	1	7	5	12							
49	26	75	720	368	1,719	850	2,439	1,218	3,657	8	5	41	36	49	41	90
9	2	11	20	20	1		21	20	41	3	1			3	1	4
1		1	1	2			1	2	3							
			1				1		1							
			2	1			2	1	3							
	2	2	4	5			4	5	9	1				1		1
5	2	7	10	4			10	4	14	1				1		1
10	3	13	15	9			15	9	24			1		1		1
2		2	6	5			6	5	11		1				1	1
1		1														
1		1	4	2			4	2	6							
			1				1		1							
29	9	38	64	48	1		65	48	113	5	2	1		6	2	8
			2		18	1	20	1	21							
					1		1		1							
					2		2		2							
					1		1		1							
			3				3		3							
					2	1	2	1	3							
			1	1			1	1	2							
			6	1	24	2	30	3	33							
17	4	21	73	47	353	181	426	228	654	3	1	10	5	13	6	19
1		1	11	6	37	30	48	36	84			1	3	1	3	4
	1	1	11	3	61	36	72	39	111	1		7	11	8	11	19
7	3	10	17	10	128	65	145	75	220			5		5		5
16	8	24	86	38	362	152	448	190	638	1		7	9	8	9	17
	1	1	40	16	71	24	111	40	151		1	1	1	1	2	3
9	4	13	294	160	214	86	508	246	754	4	4		1	4	5	9
12	4	16	135	72	417	224	552	296	848	3		10	6	13	6	19
8	4	12	107	55	97	53	204	108	312	1	1	1		2	1	3
1		1	3	1	1		4	1	5							
1		1	8	5			8	5	13							
6	6	12	5	4	3	1	8	5	13							
78	35	113	790	417	1,744	852	2,534	1,269	3,803	13	7	42	36	55	43	98

種族及縣		腸結核 甲 男	腸結核 甲 女	腸結核 乙 男	腸結核 乙 女	腸結核 計 男	腸結核 計 女	腸結核 計	腸ノ他ノ結核 甲 男	腸ノ他ノ結核 甲 女	腸ノ他ノ結核 乙 男	腸ノ他ノ結核 乙 女
本島人	臺北	2	2	147	294	149	296	445	.....	.....	4	4
	宜蘭	.....	.....	35	54	35	54	89	.....	.....	4	4
	桃園	.....	.....	40	84	40	84	124	.....	.....	2	3
	新竹	1	2	44	53	45	55	100	.....	.....	2	2
	臺中	2	1	143	172	145	173	318	.....	.....	4	7
	南投	.....	2	31	34	31	36	67	.....	1	1	.....
	嘉義	9	9	87	98	96	107	203	2	3	4	1
	臺南	2	6	174	212	176	218	394	1	.....	7	4
	阿緱	6	1	19	26	25	27	52	.....	.....	.....	.....
	東	.....	.....	.....	.....	.....	.....	.....	.....	1	.....	.....
	花蓮港	.....	.....	.....	.....	.....	.....	.....	.....	.....	.....	.....
	澎湖	.....	.....	.....	2	.....	2	2	.....	.....	1	.....
	計	22	23	720	1,029	742	1,052	1,794	3	5	29	25
內地人	臺北	4	3	.....	.....	4	3	7	.....	.....	.....	.....
	宜蘭	.....	.....	.....	.....	.....	.....	.....	.....	.....	.....	.....
	桃園	1	.....	.....	.....	1	.....	1	.....	.....	.....	.....
	新竹	.....	.....	.....	.....	.....	.....	.....	.....	.....	.....	.....
	臺中	3	.....	.....	.....	3	.....	3	.....	.....	.....	.....
	南投	.....	.....	.....	.....	.....	.....	.....	.....	.....	.....	.....
	嘉義	.....	.....	.....	.....	.....	.....	.....	.....	.....	.....	.....
	臺南	.....	.....	.....	.....	.....	.....	.....	.....	.....	.....	.....
	阿緱	.....	2	.....	.....	.....	2	2	.....	.....	.....	.....
	東	.....	.....	.....	.....	.....	.....	.....	.....	.....	.....	.....
	花蓮港	.....	.....	.....	.....	.....	.....	.....	.....	.....	.....	.....
	澎湖	.....	1	.....	.....	.....	1	1	.....	.....	.....	.....
	計	8	6	.....	.....	8	6	14	.....	.....	.....	.....
外國人	臺北	.....	.....	1	.....	1	.....	1	.....	.....	.....	.....
	宜蘭	.....	.....	.....	.....	.....	.....	.....	.....	.....	.....	.....
	桃園	.....	.....	.....	.....	.....	.....	.....	.....	.....	.....	.....
	新竹	.....	.....	.....	.....	.....	.....	.....	.....	.....	.....	.....
	臺中	.....	.....	.....	.....	.....	.....	.....	.....	.....	.....	.....
	南投	.....	.....	.....	.....	.....	.....	.....	.....	.....	.....	.....
	嘉義	.....	.....	.....	1	.....	1	1	.....	.....	.....	.....
	臺南	.....	.....	.....	.....	.....	.....	.....	.....	.....	.....	.....
	阿緱	1	.....	.....	.....	1	.....	1	.....	.....	.....	.....
	花蓮港	.....	.....	.....	.....	.....	.....	.....	.....	.....	.....	.....
	澎湖	.....	.....	.....	.....	.....	.....	.....	.....	.....	.....	.....
	計	1	.....	1	1	2	1	3	.....	.....	.....	.....
合計	臺北	6	5	148	294	154	299	453	.....	.....	4	4
	宜蘭	.....	.....	35	54	35	54	89	.....	.....	4	4
	桃園	1	.....	40	84	41	84	125	.....	.....	2	3
	新竹	1	2	44	53	45	55	100	.....	.....	2	2
	臺中	5	1	143	172	148	173	321	.....	.....	4	7
	南投	.....	2	31	34	31	36	67	.....	1	1	.....
	嘉義	9	9	87	99	96	108	204	2	3	4	1
	臺南	3	8	174	212	177	220	397	1	.....	7	4
	阿緱	6	1	19	26	25	27	52	.....	.....	.....	.....
	東	.....	.....	.....	.....	.....	.....	.....	.....	1	.....	.....
	花蓮港	.....	.....	.....	.....	.....	.....	.....	.....	.....	.....	.....
	澎湖	.....	1	.....	2	.....	3	3	.....	.....	1	.....
	計	31	29	721	1,030	752	1,059	1,811	3	5	29	25

腸ノ他ノ結核 計 男	腸ノ他ノ結核 計 女	腸ノ他ノ結核 計	腹膜ノ結核 甲 男	腹膜ノ結核 甲 女	腹膜ノ結核 乙 男	腹膜ノ結核 乙 女	腹膜ノ結核 計 男	腹膜ノ結核 計 女	腹膜ノ結核 計	其他ノ傳染病、傳染性獸疫 甲 男	其他ノ傳染病、傳染性獸疫 甲 女	其他ノ傳染病、傳染性獸疫 乙 男	其他ノ傳染病、傳染性獸疫 乙 女	其他ノ傳染病、傳染性獸疫 計 男	其他ノ傳染病、傳染性獸疫 計 女	其他ノ傳染病、傳染性獸疫 計	癌腫 甲 男	癌腫 甲 女	癌腫 乙 男	癌腫 乙 女	癌腫 計 男	癌腫 計 女	癌腫 計
4	4	8	10	3	32	12	42	15	57	4	4	11	7	15	11	26							
4	4	8	4	3	10	3	14	12	26	1	1	.....	1	1	2	3							
2	3	5	9	2	10	9	19	11	30	.....	.....	2	3	2	3	5							
2	2	4	3	5	17	10	20	15	35	2	4	.....	1	2	5	7							
4	7	11	16	10	15	17	31	27	58	1	4	6	3	7	7	14							
1	1	2	6	7	2	1	8	8	16	5	3	1	.....	6	3	9							
6	4	10	51	24	22	14	73	38	111	16	20	1	3	17	23	40							
8	4	12	16	7	35	25	51	32	83	5	4	7	10	12	14	26							
.....	.....	.....	13	7	7	4	20	11	31	4	4	3	2	7	6	13							
.....	1	1	.....	1	.....	.....	.....	1	1	.....	.....	.....	.....	.....	.....	.....							
.....	.....	.....	.....	.....	.....	.....	.....	.....	.....	.....	.....	.....	.....	.....	.....	.....							
1	.....	1	4	3	1	1	5	4	9	3	.....	.....	.....	3	.....	3							
32	30	62	132	72	151	102	283	174	457	41	44	31	.....	72	74	140							
.....	.....	.....	6	4	.....	.....	6	4	10	5	3	.....	.....	5	3	8							
.....	.....	.....	1	.....	.....	.....	1	.....	1	.....	.....	.....	.....	.....	.....	.....							
.....	.....	.....	.....	.....	.....	.....	.....	.....	.....	.....	.....	.....	.....	.....	.....	.....							
.....	.....	.....	1	.....	.....	.....	1	.....	1	3	.....	.....	.....	3	.....	3							
.....	.....	.....	.....	.....	.....	.....	.....	.....	.....	.....	.....	.....	.....	.....	.....	.....							
.....	.....	.....	2	2	.....	.....	2	2	4	1	.....	.....	.....	1	.....	1							
.....	.....	.....	2	1	.....	.....	2	1	3	2	3	.....	.....	2	3	5							
.....	.....	.....	1	.....	.....	.....	1	.....	1	.....	.....	.....	.....	.....	.....	.....							
.....	.....	.....	.....	.....	.....	.....	.....	.....	.....	.....	.....	.....	.....	.....	.....	.....							
.....	.....	.....	.....	.....	.....	.....	.....	.....	.....	1	.....	.....	.....	1	.....	1							
.....	.....	.....	2	.....	.....	.....	2	.....	2	.....	1	.....	.....	.....	1	1							
.....	.....	.....	15	7	.....	.....	15	7	22	12	7	.....	.....	12	7	19							
.....	.....	.....	.....	1	1	.....	1	1	2	1	.....	.....	.....	1	.....	1							
.....	.....	.....	.....	.....	.....	.....	.....	.....	.....	.....	.....	.....	.....	.....	.....	.....							
.....	.....	.....	.....	.....	.....	.....	.....	.....	.....	.....	.....	.....	.....	.....	.....	.....							
.....	.....	.....	.....	.....	.....	.....	.....	.....	.....	.....	.....	.....	.....	.....	.....	.....							
.....	.....	.....	.....	.....	.....	.....	.....	.....	.....	.....	.....	.....	.....	.....	.....	.....							
.....	.....	.....	.....	.....	.....	.....	.....	.....	.....	.....	.....	.....	.....	.....	.....	.....							
.....	.....	.....	.....	.....	.....	.....	.....	.....	.....	.....	.....	.....	.....	.....	.....	.....							
.....	.....	.....	.....	.....	.....	.....	.....	.....	.....	.....	.....	.....	.....	.....	.....	.....							
.....	.....	.....	.....	1	1	.....	1	1	2	1	.....	.....	.....	1	.....	1							
4	4	8	16	8	33	12	49	20	69	10	7	11	7	21	14	35							
4	4	8	5	3	10	9	15	12	27	1	1	.....	1	1	2	3							
2	3	5	9	2	10	9	19	11	30	.....	.....	2	3	2	3	5							
2	2	4	3	5	17	10	20	15	35	2	4	.....	1	2	5	7							
4	7	11	17	10	15	17	32	27	59	4	4	6	3	10	7	17							
1	1	2	6	7	2	1	8	8	16	5	3	1	.....	6	3	9							
6	4	10	53	26	22	14	75	40	115	17	20	1	3	18	23	41							
8	4	12	18	8	35	25	53	33	86	7	7	7	10	14	17	31							
.....	.....	.....	14	7	7	4	21	11	32	4	4	3	2	7	6	13							
.....	1	1	.....	1	.....	.....	.....	1	1	.....	.....	.....	.....	.....	.....	.....							
.....	.....	.....	.....	.....	.....	.....	.....	.....	.....	1	.....	.....	.....	1	.....	1							
1	.....	1	6	3	1	1	7	4	11	3	1	.....	.....	3	1	4							
32	30	62	147	80	152	102	299	182	481	54	51	31	30	85	81	166							

アジア経済資料センター
Japan Center for Asian Historical Records

種族及廳		他ノ惡性新生物 甲 男	甲 女	乙 男	乙 女	計 男	計 女	計	脚氣 甲 男	甲 女	乙 男	乙 女	計 男	計 女	計	腦膜炎 甲 男	甲 女	乙 男	乙 女	計 男	計 女	計	腦充血、腦出血、腦軟化 甲 男	甲 女	乙 男	乙 女	計 男	計 女	計
本島人	臺北			1	1	1	1	2	4		50	24	54	24	78	22	11	73	58	95	69	164	18	12	73	66	91	78	169
	宜蘭								1		14	6	15	6	21	3	8	32	35	35	43	78	4	3	22	17	26	20	46
	桃園										31	20	31	20	51	2	2	32	20	34	22	56	5	1	24	24	29	25	54
	新竹			1		1		1	2		48	38	50	38	88	9	9	24	14	33	23	56	3	3	80	71	83	74	157
	臺中			1		1		1	3		80	56	83	56	139	76	49	194	180	270	229	499	20	23	166	118	186	141	327
	南投				1		1	1	2		6	3	8	3	11	48	31	22	17	70	48	118	12	9	22	24	34	33	67
	嘉義				2		2	2	3	5	35	33	38	38	76	162	89	82	69	244	158	402	29	22	65	49	94	71	165
	臺南	4	1	1	1	5	2	7	3		26	28	29	28	57	76	49	125	92	201	141	342	23	12	94	60	117	72	189
	阿緱	1				1		1	1	4	11	6	12	10	22	35	11	26	15	61	26	87	6	8	20	23	26	31	57
	臺東															2	1	1		3	1	4							
	花蓮港															6	3			6	3	9	2	1	1	1	3	2	5
	澎湖															11	5	2	3	13	8	21	2	2			2	2	4
	計	5	1	4	5	9	6	15	19	9	301	214	320	223	543	452	268	613	503	1,065	771	1,836	124	96	567	453	691	549	1,240
內地人	臺北								30	24		1	30	25	55	25	25	1	2	26	27	53	12	6			12	6	18
	宜蘭								3				3		3		1				1	1							
	桃園															3				3		3		1				1	1
	新竹								1				1		1	1	2	1		2	2	4	1	1			1	1	2
	臺中								2	1			2	1	3	8	10		1	8	11	19	1				1		1
	南投															1	1			1	1	2	3				3		3
	嘉義								5	4			5	4	9	10	7			10	7	17	4	1			4	1	5
	臺南								10	5			10	5	15	16	19	1	1	17	20	37	2	2			2	2	4
	阿緱								1				1		1	3	2			3	2	5							
	臺東																						1				1		1
	花蓮港								2				2		2	3	3			3	3	6	2				2		2
	澎湖									2				2	2														
	計								54	36		1	54	37	91	70	70	3	4	73	74	147	26	11			26	11	37
外國人	臺北										3		3		3		1	1		1	1	2		1	1		1	1	2
	宜蘭																												
	桃園																												
	新竹																												
	臺中																												
	南投																												
	嘉義																						1				1		1
	臺南								1				1		1			1		1		1							
	阿緱															1				1		1							
	花蓮港																												
	計								1		3		4		4	1	1	2		3	1	4	1	1	1		2	1	3
合計	臺北			1	1	1	1	2	34	24	53	25	87	49	136	47	37	75	60	122	97	219	30	19	74	66	104	85	189
	宜蘭								4		14	6	18	6	24	3	9	32	35	35	44	79	4	3	22	17	26	20	46
	桃園										31	20	31	20	51	5	2	32	20	37	22	59	5	2	24	24	29	26	55
	新竹			1		1		1	3		48	38	51	38	89	10	11	25	14	35	25	60	4	4	80	71	84	75	159
	臺中			1		1		1	5	1	80	56	85	57	142	84	59	194	181	278	240	518	21	23	166	118	187	141	328
	南投				1		1	1	2		6	3	8	3	11	49	32	22	17	71	49	120	15	9	22	24	37	33	70
	嘉義				2		2	2	8	9	35	33	43	42	85	172	96	82	69	254	165	419	34	23	65	49	99	72	171
	臺南	4	1	1	1	5	2	7	14	5	26	28	40	33	73	92	68	127	93	219	161	380	25	14	94	60	119	74	193
	阿緱	1				1		1	2	4	11	6	13	10	23	39	13	26	15	65	28	93	6	8	20	23	26	31	57
	臺東															2	1	1		3	1	4	1				1		1
	花蓮港								2				2		2	9	6			9	6	15	4	1	1	1	5	2	7
	澎湖									2				2	2	11	5	2	3	13	8	21	2	2			2	2	4
	計	5	1	4	5	9	6	15	74	45	304	215	378	260	638	523	339	618	507	1,141	846	1,987	151	108	568	453	719	561	1,280

第二十表　地方、種族、體性

種族及廳		他ノ神經系ノ疾患							損傷、(妊娠及產			
		甲		乙		計			甲		乙	
		男	女	男	女	男	女	計	男	女	男	女
本島人	臺北	4	4	29	7	33	11	44	2		515	463
	宜蘭	1		9	3	10	3	13			137	139
	桃園	1		20	22	21	22	43			201	148
	新竹	4	3	21	19	25	22	47		1	493	436
	臺中	8	5	30	23	38	28	66	18	6	661	562
	南投	3	1	6	9	9	10	19	18	9	50	56
	嘉義	13	22	28	17	41	39	80	31	16	613	525
	臺南	8	9	20	22	28	31	59			617	457
	阿緱	6	10	5	5	11	15	26	1	1	136	116
	東											
	花蓮港	1			1	1	1	2				
	澎湖		1		1		2	2	1		18	16
	計	49	55	168	129	217	184	401	71	33	3,441	2,918
內地人	臺北	3	8			3	8	11				
	宜蘭	1	1			1	1	2				
	桃園	1				1		1				
	新竹	1				1		1	1			
	臺中									1		
	南投	1				1		1				
	嘉義	2	1			2	1	3				
	臺南	3				3		3				
	阿緱											
	東		1				1	1				
	花蓮港		1				1	1				
	澎湖											
	計	12	12			12	12	24	1	1		
外國人	臺北									1	5	5
	宜蘭											1
	桃園											
	新竹									1		2
	臺中											
	南投											
	嘉義											
	臺南	1				1		1		1		
	阿緱											
	東											
	花蓮港											
	澎湖											
	計	1				1		1	1	7	8	
合計	臺北	7	12	29	7	36	19	55	2	1	520	468
	宜蘭	2	1	9	3	11	4	15			137	140
	桃園	2		20	22	22	22	44			201	148
	新竹	5	3	21	19	26	22	48	1	1	494	438
	臺中	8	5	30	23	38	28	66	18	7	661	562
	南投	4	1	6	9	10	10	20	18	9	50	56
	嘉義	15	23	28	17	43	40	83	31	16	613	525
	臺南	12	9	20	22	32	31	63			618	457
	阿緱	6	10	5	5	11	15	26	1	1	136	116
	東		1				1	1				
	花蓮港	1	1		1	1	2	3				
	澎湖		1		1		2	2	1		18	16
	計	62	67	168	129	230	196	426	72	35	3,448	2,926

子宮ニ因セサル			心臟ノ器質的疾患							急性氣管支炎						
計			甲		乙		計			甲		乙		計		
男	女	計	男	女	男	女	男	女	計	男	女	男	女	男	女	計
517	463	980	11	8	93	77	104	85	189	12	6	148	119	160	125	285
137	139	276	....	....	13	11	13	11	24	8	5	21	17	29	22	51
201	148	349	3	4	21	19	24	23	47	5	5	43	47	48	52	100
493	437	930	7	4	29	28	36	32	68	11	6	56	42	67	48	115
679	568	1,247	29	25	88	101	117	126	243	111	84	409	291	520	375	895
66	65	133	1	3	8	15	9	18	27	10	14	24	22	34	36	70
644	541	1,185	44	34	90	71	134	105	239	224	168	104	90	328	258	586
617	457	1,074	14	17	80	79	94	96	190	61	32	142	108	203	140	343
137	117	254	5	15	28	25	33	40	73	99	96	111	82	210	178	388
....	....	....	1	....	....	....	1	....	1	3	....	1	....	4	....	4
....	....	....	....	1	....	....	....	1	1	2	1	1	....	3	1	4
19	16	35	....	....	....	....	....	....	....	13	10	4	3	17	13	30
3,512	2,951	6,463	115	111	450	426	565	537	1,102	559	427	1,064	821	1,623	1,248	2,871
....	....	....	8	12	....	....	8	12	20	11	1	....	....	11	1	12
....	....	....	....	1	....	....	....	1	1	....	....	....	....	....	....	....
....	....	....	....	....	....	....	....	....	....	....	....	....	....	....	....	....
1	....	1	....	....	....	....	....	....	....	....	....	2	....	....	2	2
....	1	1	2	3	....	1	2	4	6	4	2	....	1	4	3	7
....	....	....	....	....	....	....	....	....	....	....	....	....	....	....	....	....
....	....	....	3	1	....	....	3	1	4	1	....	....	....	1	....	1
....	....	....	2	....	....	....	2	....	2	2	2	....	....	2	2	4
....	....	....	1	1	....	....	1	1	2	2	....	....	....	2	....	2
....	....	....	....	1	....	....	....	1	1	....	....	....	....	....	....	....
....	....	....	2	....	....	....	2	....	2	....	....	....	....	....	....	....
1	1	2	18	19	....	1	18	20	38	21	9	....	1	21	10	31
5	6	11	2	....	2	....	4	....	4	....	....	7	....	7	....	7
....	1	1	....	....	....	....	....	....	....	....	....	....	....	....	....	....
1	2	3	....	....	....	....	....	....	....	....	....	....	....	....	....	....
....	....	....	....	....	....	....	....	....	....	2	....	....	....	2	....	2
....	....	....	....	....	....	....	....	....	....	....	....	....	....	....	....	....
....	....	....	1	....	....	....	1	....	1	....	....	....	....	....	....	....
1	....	1	....	....	1	....	1	....	1	....	....	1	....	1	....	1
....	....	....	....	....	....	....	....	....	....	....	....	....	....	....	....	....
7	9	16	3	....	3	....	6	....	6	2	....	8	....	10	....	10
522	469	991	21	20	95	77	116	97	213	23	7	155	119	178	126	304
137	140	277	....	1	13	11	13	12	25	8	5	21	17	29	22	51
201	148	349	3	4	21	19	24	23	47	5	5	43	47	48	52	100
495	439	934	7	4	29	28	36	32	68	11	8	56	42	67	50	117
679	569	1,248	31	28	88	102	119	130	249	117	86	409	292	526	378	904
68	65	133	1	3	8	15	9	18	27	10	14	24	22	34	36	70
644	541	1,185	48	35	90	71	138	106	244	225	168	104	90	329	258	587
618	457	1,075	16	17	81	79	97	96	193	63	34	143	108	206	142	348
137	117	254	6	16	28	25	34	41	75	101	96	111	82	212	178	390
....	....	....	1	1	....	....	1	1	2	3	....	1	....	4	....	4
....	....	....	2	1	....	....	2	1	3	2	1	1	....	3	1	4
19	16	35	....	....	....	....	....	....	....	14	12	4	3	18	15	33
3,520	2,961	6,481	136	130	453	427	589	557	1,146	582	436	1,072	822	1,654	1,358	2,912

アジア歴史資料センター
Japan Center for Asian Historical Records

第二十表　地方、種族、體性、及原因ニ依リ分ケタル死亡（續）

種族及縣		慢性氣管支炎							肺炎、氣管支炎				支肺炎				其他ノ呼吸器病								胃ノ疾患							
		甲		乙		計			甲		乙		計			甲		乙		計			甲		乙		計						
		男	女	男	女	男	女	計	男	女	男	女	男	女	計	男	女	男	女	男	女	計	男	女	男	女	男	女	計			
本島人	臺北	3	2	94	76	97	78	175	53	21	276	198	329	219	548	4	10	301	210	305	220	525	8	7	519	542	527	549	1,076			
	新竹	3	2	16	14	19	16	35	12	9	33	17	45	26	71	3	....	143	116	146	116	262	7	5	120	105	127	110	237			
	臺中	....	1	36	18	36	19	55	9	4	94	76	103	80	183	....	2	123	84	123	86	209	2	4	117	128	119	132	251			
	臺南	2	3	97	70	99	73	172	12	8	132	77	144	85	229	2	5	320	263	322	268	590	8	9	221	185	229	194	423			
	臺東	14	4	39	32	53	36	89	142	83	436	286	578	369	947	29	13	667	483	696	496	1,192	63	54	777	663	840	717	1,557			
	花蓮港	6	2	22	15	28	17	45	42	17	49	35	91	52	143	24	14	204	168	228	182	410	24	26	102	111	126	137	263			
	澎湖	53	32	45	26	98	58	156	311	189	305	180	616	369	985	163	134	799	597	962	731	1,693	124	136	379	282	503	418	921			
	計	3	6	65	55	68	61	129	107	63	350	206	457	269	726	34	25	648	445	682	470	1,152	28	33	454	401	482	434	916			
		6	13	75	53	81	66	147	73	62	83	52	156	114	270	61	39	158	126	219	165	384	41	42	170	182	211	224	435			
		....	....	....	....	....	....	....	7	7	....	....	7	7	14	....	....	....	....	....	....	....	....	1	4	....	4	1	5			
		2	1	1	....	3	1	4	11	2	....	....	11	2	13	5	1	1	....	6	1	7	8	2	2	....	10	2	12			
		1	1	1	....	2	1	3	8	4	3	1	11	5	16	2	1	....	....	2	1	3	7	18	13	16	20	34	54			
		93	67	491	359	584	426	1,010	787	469	1,761	1,128	2,548	1,597	4,145	327	244	3,364	2,492	3,691	2,736	6,427	320	337	2,878	2,615	3,198	2,952	6,150			
內地人	臺北	2	....	....	....	2	....	2	19	11	....	....	19	11	30	10	5	....	....	10	5	15	7	12	....	....	7	12	19			
	新竹	....	....	....	....	....	....	....	2	1	....	....	2	1	3	2	....	....	....	2	....	2	2	1	....	....	2	1	3			
	臺中	....	....	....	....	....	....	....	1	1	....	....	1	1	2	....	....	....	....	....	....	....	....	....	....	....	....	....	....			
	臺南	....	....	....	....	....	....	....	2	1	....	....	2	1	3	1	....	....	....	1	....	1	6	5	....	....	6	5	11			
	臺東	....	....	....	....	....	....	....	....	....	....	....	....	....	....	....	....	....	....	....	....	....	....	1	3	....	....	1	3	4			
	花蓮港	....	....	....	....	....	....	....	4	4	....	....	4	4	8	....	2	....	....	....	2	2	2	....	....	....	2	....	2			
	澎湖	1	1	....	1	1	1	2	19	7	....	....	19	7	26	4	6	....	....	4	6	10	5	3	....	....	5	3	8			
	計	....	....	....	....	....	....	....	6	....	....	....	6	....	6	3	1	....	....	3	1	4	4	....	....	....	4	....	4			
		....	....	....	....	....	....	....	....	1	....	....	....	1	1	....	1	....	....	....	1	1	....	....	....	....	....	....	....	....			
		2	....	....	....	2	....	2	4	....	....	....	4	....	4	1	....	....	....	1	....	1	2	....	....	....	2	....	2			
		5	1	....	1	5	2	7	60	27	....	....	60	27	87	21	16	....	....	21	16	37	29	27	....	....	29	27	56			
外國人	臺北	....	....	....	....	....	....	....	1	....	8	3	9	3	12	....	....	2	1	2	1	3	....	....	9	1	9	1	10			
	新竹	....	....	....	....	....	....	....	....	....	....	....	....	....	....	....	....	....	....	....	....	....	....	....	....	....	....	....	....			
	臺中	....	....	1	....	1	....	1	....	....	....	....	....	....	....	....	....	....	....	....	....	....	....	....	....	....	....	....	....			
	臺南	....	....	....	....	....	....	....	....	....	....	....	....	....	....	....	....	....	....	....	....	....	....	....	....	....	....	....	....			
	臺東	....	....	....	....	....	....	....	....	....	....	....	....	....	....	....	....	....	....	....	....	....	....	....	....	....	....	....	....			
	花蓮港	....	....	....	....	....	....	....	1	....	....	....	1	....	1	....	....	....	....	....	....	....	1	....	....	....	1	....	1			
	澎湖	....	....	....	....	....	....	....	4	....	2	....	6	....	6	....	....	1	....	1	....	1	....	....	....	....	....	....	....			
	計	....	....	....	....	....	....	....	....	....	....	....	1	....	1	....	....	....	....	....	....	....	....	....	....	....	....	....	....			
		....	....	1	....	1	....	1	7	....	11	3	18	3	21	....	....	3	1	3	1	4	1	....	10	2	11	2	13			
合計	臺北	5	2	94	76	99	78	177	73	32	284	201	357	233	590	14	15	303	211	317	226	543	15	19	528	543	543	562	1,105			
	新竹	3	2	16	14	19	16	35	14	10	33	17	47	27	74	5	....	143	116	148	116	264	9	6	120	105	129	111	240			
	臺中	....	1	36	18	36	19	55	9	4	94	76	103	80	183	....	2	123	84	123	86	209	2	4	117	128	119	132	251			
	臺南	2	3	98	70	100	73	173	13	9	132	77	145	86	231	2	5	320	263	322	268	590	8	12	221	185	229	197	426			
	臺東	14	4	39	32	53	36	89	144	84	436	286	580	370	950	30	13	667	483	697	496	1,193	69	59	777	663	846	722	1,568			
	花蓮港	6	2	22	15	28	17	45	42	17	49	35	91	52	143	24	14	204	168	228	182	410	25	29	102	111	127	140	267			
	澎湖	53	32	45	26	98	58	156	316	193	305	180	621	373	994	163	136	799	597	962	733	1,695	127	136	379	282	506	418	924			
	計	4	7	65	55	69	62	131	130	70	352	206	482	276	758	38	31	649	445	687	476	1,163	33	36	455	402	488	438	926			
		6	13	75	54	81	67	148	79	62	84	52	163	114	277	64	40	158	126	222	166	388	45	42	170	182	215	224	439			
		....	....	....	....	....	....	....	7	8	....	....	7	8	15	....	1	....	....	....	1	1	....	1	4	....	4	1	5			
		2	1	1	....	3	1	4	16	2	....	....	16	2	18	6	1	1	....	7	1	8	10	2	2	....	12	2	14			
		3	1	1	....	4	1	5	11	5	3	1	14	6	20	2	2	....	....	2	2	4	7	18	13	16	20	34	54			
	計	98	68	492	360	590	428	1,018	854	496	1,772	1,131	2,026	1,627	4,253	348	260	3,367	2,493	3,715	2,753	6,468	350	364	2,888	2,617	3,238	2,981	6,219			

第二十表　地方、種族、體性

種族及原		下痢、腸炎							脫腸、腸			
		甲		乙		計			甲		乙	
		男	女	男	女	男	女	計	男	女	男	女
本島人	臺北	35	25	209	191	244	216	460	.....	.....	2	4
	宜蘭	16	11	34	42	50	53	103	1	.....	.....	.....
	桃園	8	13	87	83	95	96	191	1	.....	1	.....
	新竹	33	20	103	77	136	97	233	4	1	.....	1
	臺中	252	202	721	551	973	753	1,726	2	1	4	.....
	南投	88	61	56	45	144	106	250	2	2	.....	.....
	嘉義	639	487	567	442	1,206	929	2,135	8	8	.....	.....
	臺南	180	129	780	528	960	657	1,617	1	1	2	.....
	阿緱	140	131	180	143	320	274	594	2	1	2	.....
	東	3	1	4	6	7	7	14	.....	.....	.....	.....
	花蓮港	13	10	1	.....	14	10	24	.....	.....	.....	.....
	澎湖	63	66	25	22	88	88	176	1	.....	.....	.....
	計	1,470	1,156	2,767	2,130	4,237	3,286	7,523	22	14	11	5
內地人	臺北	24	30	.....	.....	24	30	54	2	.....	.....	.....
	宜蘭	1	1	.....	.....	1	1	2	.....	.....	.....	.....
	桃園	1	1	.....	.....	1	1	2	.....	.....	.....	.....
	新竹	4	4	.....	.....	4	4	8	.....	.....	.....	.....
	臺中	5	4	.....	.....	5	4	9	.....	.....	.....	.....
	南投	1	1	.....	.....	1	1	2	.....	.....	.....	.....
	嘉義	19	16	.....	.....	19	16	35	.....	.....	.....	.....
	臺南	21	16	.....	.....	21	16	37	3	2	.....	.....
	阿緱	6	1	.....	.....	6	1	7	.....	.....	.....	.....
	東	1	3	.....	.....	1	3	4	.....	.....	.....	.....
	花蓮港	10	7	.....	1	10	8	18	.....	.....	.....	.....
	澎湖	1	3	.....	.....	1	3	4	.....	.....	.....	.....
	計	94	87	.....	1	94	88	182	5	2	.....	.....
外國人	臺北	1	.....	.....	2	1	2	3	.....	.....	.....	.....
	宜蘭	.....	.....	.....	.....	.....	.....	.....	.....	.....	.....	.....
	桃園	.....	.....	.....	.....	.....	.....	.....	.....	.....	.....	.....
	新竹	.....	.....	.....	.....	.....	.....	.....	.....	.....	.....	.....
	臺中	.....	.....	1	.....	1	.....	1	.....	.....	.....	.....
	南投	.....	.....	.....	.....	.....	.....	.....	.....	.....	.....	.....
	嘉義	3	1	1	.....	4	1	5	.....	.....	.....	.....
	臺南	2	1	3	.....	5	1	6	.....	.....	.....	.....
	阿緱	.....	.....	.....	.....	.....	.....	.....	.....	.....	.....	.....
	花蓮港	4	.....	.....	.....	4	.....	4	.....	.....	.....	.....
	計	10	2	5	2	15	4	19	.....	.....	.....	.....
合計	臺北	60	55	209	193	269	248	517	2	.....	2	4
	宜蘭	17	12	34	42	51	54	105	1	.....	.....	.....
	桃園	9	14	87	83	96	97	193	1	.....	1	.....
	新竹	37	24	103	77	140	101	241	4	1	.....	1
	臺中	257	206	722	551	979	757	1,736	2	1	4	.....
	南投	89	62	56	45	145	107	252	2	2	.....	.....
	嘉義	661	504	568	442	1,229	946	2,175	8	8	.....	.....
	臺南	203	146	783	528	986	674	1,660	4	3	2	.....
	阿緱	146	132	180	143	326	275	601	2	1	2	.....
	東	4	4	4	6	8	10	18	.....	.....	.....	.....
	花蓮港	27	17	1	1	28	18	46	.....	.....	.....	.....
	澎湖	64	69	25	22	89	91	180	1	.....	.....	.....
	計	1,574	1,245	2,772	2,133	4,346	3,378	7,724	27	16	11	5

及原因ニ依リ分ケタル死亡（續）

種族及原		管腔塞			肝臟硬化						腹膜炎						
		計			甲		乙		計		甲		乙		計		
		男	女	計	男	女	男	女	男	女	計	男	女	男	女	男	女	計
本島人	臺北	2	4	6	....	1	15	2	15	3	18	27	10	91	70	118	80	198
	宜蘭	1	.....	1	....	.....	2	.....	2	.....	2	3	2	26	19	29	21	50
	桃園	2	.....	2	....	.....	.....	.....	.....	.....	.....	3	2	40	43	43	45	88
	新竹	4	2	6	3	....	6	3	9	3	12	15	5	59	31	74	36	110
	臺中	6	1	7	3	1	20	13	23	14	37	28	20	173	118	201	138	339
	南投	2	2	4	3	2	4	2	7	4	11	23	11	11	11	34	22	56
	嘉義	8	8	16	11	3	21	9	32	12	44	60	40	96	68	156	108	259
	臺南	3	1	4	3	3	7	3	10	6	16	38	27	121	106	159	133	292
	阿緱	4	1	5	5	1	7	1	12	2	14	34	33	54	37	88	70	158
	東	.....	.....	.....	....	.....	.....	.....	.....	.....	.....	1	.....	.....	.....	1	.....	1
	花蓮港	.....	.....	.....	....	.....	.....	.....	.....	.....	.....	1	1	.....	.....	1	1	2
	澎湖	1	.....	1	1	.....	.....	.....	1	.....	1	12	7	1	3	13	10	23
	計	33	19	52	29	11	82	33	111	44	155	245	158	672	501	917	659	1,576
內地人	臺北	2	.....	2	2	.....	.....	.....	2	.....	2	8	9	.....	.....	8	9	17
	宜蘭	.....	.....	.....	....	.....	.....	.....	.....	.....	.....	1	.....	.....	.....	1	.....	1
	桃園	.....	.....	.....	....	.....	.....	.....	.....	.....	.....	.....	1	.....	.....	.....	1	1
	新竹	.....	.....	.....	....	.....	.....	.....	.....	.....	.....	1	.....	.....	.....	1	.....	1
	臺中	.....	.....	.....	....	.....	.....	.....	.....	.....	.....	1	3	.....	.....	1	3	4
	南投	.....	.....	.....	....	.....	.....	.....	.....	.....	.....	2	.....	.....	.....	2	.....	2
	嘉義	.....	.....	.....	....	.....	.....	.....	.....	.....	.....	4	1	.....	.....	4	1	5
	臺南	3	2	5	....	.....	.....	.....	.....	.....	.....	1	4	2	.....	3	4	7
	阿緱	.....	.....	.....	....	.....	.....	.....	.....	.....	.....	1	.....	.....	.....	1	.....	1
	東	.....	.....	.....	....	.....	.....	.....	.....	.....	.....	.....	.....	.....	.....	.....	.....	.....
	花蓮港	.....	.....	.....	....	.....	.....	.....	.....	.....	.....	.....	1	.....	.....	.....	1	1
	澎湖	.....	.....	.....	....	.....	.....	.....	.....	.....	.....	1	.....	.....	.....	1	.....	1
	計	5	2	7	2	.....	.....	.....	2	.....	2	20	19	2	.....	22	19	41
外國人	臺北	.....	.....	.....	....	.....	.....	.....	.....	.....	.....	1	.....	2	.....	3	.....	3
	宜蘭	.....	.....	.....	....	.....	.....	.....	.....	.....	.....	.....	.....	.....	.....	.....	.....	.....
	桃園	.....	.....	.....	....	.....	.....	.....	.....	.....	.....	.....	.....	.....	.....	.....	.....	.....
	新竹	.....	.....	.....	....	.....	.....	.....	.....	.....	.....	.....	.....	.....	.....	.....	.....	.....
	臺中	.....	.....	.....	....	.....	.....	.....	.....	.....	.....	.....	.....	.....	.....	.....	.....	.....
	南投	.....	.....	.....	....	.....	.....	.....	.....	.....	.....	.....	.....	.....	.....	.....	.....	.....
	嘉義	.....	.....	.....	....	.....	.....	.....	.....	.....	.....	.....	.....	.....	.....	.....	.....	.....
	臺南	.....	.....	.....	....	.....	.....	.....	.....	.....	.....	1	.....	2	.....	3	.....	3
	阿緱	.....	.....	.....	....	.....	.....	.....	.....	.....	.....	.....	.....	.....	.....	.....	.....	.....
	東	.....	.....	.....	....	.....	.....	.....	.....	.....	.....	.....	.....	.....	.....	.....	.....	.....
	花蓮港	.....	.....	.....	....	.....	.....	.....	.....	.....	.....	.....	.....	.....	.....	.....	.....	.....
	澎湖	.....	.....	.....	....	.....	.....	.....	.....	.....	.....	.....	.....	.....	.....	.....	.....	.....
	計	.....	.....	.....	....	.....	.....	.....	.....	.....	.....	2	.....	4	.....	6	.....	6
合計	臺北	4	4	8	2	1	15	2	17	3	20	36	19	93	70	129	89	218
	宜蘭	1	.....	1	....	.....	2	.....	2	.....	2	4	2	26	19	30	21	51
	桃園	2	.....	2	....	.....	.....	.....	.....	.....	.....	3	3	40	43	43	46	89
	新竹	4	2	6	3	....	6	3	9	3	12	16	5	59	31	75	36	111
	臺中	6	1	7	3	1	20	13	23	14	37	29	23	173	118	202	141	343
	南投	2	2	4	3	2	4	2	7	4	11	25	11	11	11	36	22	58
	嘉義	8	8	16	11	3	21	9	32	12	44	64	41	96	63	160	104	264
	臺南	6	3	9	3	3	7	3	10	6	16	40	31	125	106	165	137	302
	阿緱	4	1	5	5	1	7	1	12	2	14	35	33	54	37	89	70	159
	東	.....	.....	.....	....	.....	.....	.....	.....	.....	.....	1	.....	.....	.....	1	.....	1
	花蓮港	.....	.....	.....	....	.....	.....	.....	.....	.....	.....	1	2	.....	.....	1	2	3
	澎湖	1	.....	1	1	.....	.....	.....	1	.....	1	13	7	1	3	14	10	24
	計	38	21	59	31	11	82	33	113	44	157	267	177	678	501	945	678	1,623

アジア経済資料センター
Japan Center for Asian Historical Records

第二十表　地方、種族、體性、及原因ニ依リ分ケタル死亡（續）

種族及廳		腎臟炎、武留篤氏病							婦人生殖器ノ疾患（悪性新生物ヲ除ク）			産褥熱		妊娠及産ニ因スル疾患			先天性弱質、畸形						老衰					
		甲		乙		計			甲	乙	計	乙	計	甲	乙	計	甲		乙		計		甲		乙		計	
		男	女	男	女	男	女	計	女	女	女	女	女	女	女	女	男	女	男	女	男	女	男	女	男	女	男	女	計
本島人	臺北	8	14	49	39	57	53	110	7	59	66	1	17	18	9	60	69	4	4	201	134	205	138	343	2	9	306	420	308	429	737
	宜蘭	3	3	8	8	11	11	22	2	17	19	1	6	7	4	25	29	1	2	66	79	67	81	148	2	4	43	74	45	78	123
	桃園	2	4	18	20	20	24	44	2	19	21	1	9	10	2	35	37	3	2	136	74	139	76	215	1	....	78	104	79	104	183
	新竹	5	2	20	18	25	20	45	3	27	30	5	7	12	....	48	48	4	3	124	64	128	67	196	2	1	185	206	187	207	394
	臺中	29	39	92	100	121	139	260	6	32	38	13	38	51	18	92	110	48	43	363	249	411	292	703	9	16	176	289	185	305	490
	南投	11	15	14	11	25	26	51	.....	6	6	7	3	10	7	15	22	21	18	88	34	59	52	111	5	4	21	45	26	49	75
	嘉義南	88	104	47	44	135	148	283	11	17	28	22	40	62	53	115	168	124	95	278	197	402	292	694	12	29	151	254	163	283	446
	臺南	26	31	43	44	69	75	144	3	20	23	13	37	50	23	117	140	49	24	198	153	247	177	424	5	13	170	254	175	267	442
	阿緱	19	33	22	21	41	54	95	7	16	23	6	18	24	20	63	83	45	24	200	139	245	163	408	8	21	81	170	89	191	280
	臺東	1	.....	.....	.....	1	.....	1	1	.....	1	.....	....	....	....	....	....	....	....	....	....	....	....	....	....	....	5	15	5	15	20
	花蓮港	2	1	.....	.....	2	1	3	.....	1	1	.....	....	....	....	....	....	....	....	....	....	....	....	....	....	....	....	....	....	....	....
	澎湖	1	10	.....	.....	1	10	11	.....	.....	.....	.....	....	2	2	1	3	10	6	5	6	15	12	27	12	23	55	67	67	90	157
	計	195	256	313	305	508	561	1,069	42	214	256	71	175	246	138	571	709	309	221	1,609	1,129	1,918	1,350	3,268	58	120	1,271	1,898	1,329	2,018	3,347
内地人	臺北	8	8	.....	.....	8	8	16	2	.....	2	1	....	1	3	....	3	16	6	....	....	16	6	22	2	5	....	....	2	5	7
	宜蘭	.....	1	.....	.....	.....	1	1	1	.....	1	.....	....	....	....	....	....	1	5	....	1	1	6	7	....	....	....	....	....	....	....
	桃園	.....	.....	.....	.....	.....	.....	.....	.....	.....	.....	.....	....	....	1	....	1	1	....	....	....	1	....	1	....	....	....	....	....	....	....
	新竹	.....	1	.....	.....	.....	1	1	2	.....	2	.....	....	....	2	....	2	1	....	1	....	2	....	2	....	....	....	....	....	....	....
	臺中	.....	1	.....	.....	.....	1	1	.....	.....	.....	.....	....	....	....	....	....	1	....	....	....	2	....	2	....	....	....	....	....	....	....
	南投	.....	1	.....	.....	.....	1	1	.....	.....	.....	.....	....	....	....	....	....	3	1	....	....	3	1	4	....	....	....	....	....	....	....
	嘉義南	1	.....	.....	.....	1	.....	1	3	.....	3	....	....	....	....	....	....	2	2	....	....	2	2	4	....	....	....	....	....	....	....
	臺南	7	3	.....	.....	7	3	10	.....	.....	.....	.....	....	....	....	....	....	4	3	....	....	4	3	7	....	1	....	....	....	1	1
	阿緱	1	4	.....	.....	1	4	5	1	.....	1	1	....	....	5	....	5	7	1	....	....	7	1	8	....	1	....	....	....	1	1
	臺東	.....	1	.....	.....	.....	1	1	.....	.....	.....	.....	....	1	1	....	1	2	1	....	....	2	1	3	....	....	....	....	....	....	....
	花蓮港	1	1	.....	1	1	2	3	1	.....	1	2	....	....	....	....	....	....	....	....	....	....	....	....	....	....	....	....	....	....	....
	澎湖	1	.....	.....	.....	1	.....	1	.....	.....	.....	.....	....	2	....	....	....	2	....	...	1	2	1	3	1	....	....	....	1	....	1
	計	19	20	.....	1	19	21	40	10	.....	10	4	....	4	12	....	12	39	19	1	2	40	21	61	3	7	....	....	3	7	10
外國人	臺北	.....	.....	.....	.....	.....	.....	.....	.....	.....	.....	.....	....	....	....	....	....	....	....	....	1	....	1	1	....	....	1	1	1	1	2
	宜蘭	.....	.....	.....	.....	.....	.....	.....	.....	.....	.....	.....	....	....	....	....	....	....	....	....	....	....	....	....	....	....	....	....	....	....	....
	桃園	.....	.....	.....	.....	.....	.....	.....	.....	.....	.....	.....	....	....	....	....	....	....	....	....	....	....	....	....	....	....	....	....	....	....	....
	新竹	.....	.....	.....	.....	.....	.....	.....	.....	.....	.....	.....	....	....	....	....	....	....	....	1	....	1	....	1	....	....	....	....	....	....	....
	臺中	.....	.....	.....	.....	.....	.....	.....	.....	.....	.....	.....	....	....	....	....	....	....	....	....	....	....	....	....	....	....	....	....	....	....	....
	南投	.....	.....	.....	.....	.....	.....	.....	.....	.....	.....	.....	....	....	....	....	....	....	....	....	....	....	....	....	....	....	....	....	....	....	....
	嘉義南	.....	.....	.....	.....	.....	.....	.....	.....	.....	.....	.....	....	1	....	....	....	....	....	....	....	....	....	....	....	....	....	....	....	....	....
	臺南	1	.....	.....	.....	1	.....	1	.....	.....	.....	1	....	....	....	....	....	....	....	....	....	....	....	....	....	....	....	....	....	....	....
	阿緱	.....	.....	.....	.....	.....	.....	.....	.....	.....	.....	.....	....	1	....	....	....	....	....	....	....	....	....	....	....	....	....	....	....	....	....
	臺東	.....	.....	.....	.....	.....	.....	.....	.....	.....	.....	.....	....	....	....	....	....	....	....	....	....	....	....	....	....	....	....	....	....	....	....
	花蓮港	.....	.....	.....	.....	.....	.....	.....	.....	.....	.....	.....	....	....	....	....	....	....	....	....	....	....	....	....	....	....	....	....	....	....	....
	澎湖	.....	.....	.....	.....	.....	.....	.....	.....	.....	.....	.....	....	....	....	....	....	....	....	....	....	....	....	....	....	....	....	....	....	....	....
	計	1	.....	.....	.....	1	.....	1	.....	.....	.....	1	....	2	....	....	....	....	....	1	2	1	2	3	....	....	1	1	1	1	2
合計	臺北	16	22	49	39	65	61	126	9	59	68	2	17	19	12	60	72	20	10	201	135	221	145	366	4	14	307	421	311	435	746
	宜蘭	3	4	8	8	11	12	23	3	17	20	1	6	7	4	25	29	2	7	66	80	68	87	155	2	4	43	74	45	78	123
	桃園	2	4	18	20	20	24	44	2	19	21	1	9	10	3	35	38	4	2	136	74	140	76	216	1	....	78	104	79	104	183
	新竹	5	2	20	18	25	20	45	3	27	30	5	7	12	....	48	48	5	3	126	64	131	67	198	2	1	185	206	187	207	394
	臺中	29	40	92	100	121	140	261	8	32	40	13	38	51	20	92	112	51	44	363	249	414	293	707	9	16	176	289	185	305	490
	南投	11	16	14	11	25	27	52	.....	6	6	7	3	10	7	15	22	23	20	88	34	61	54	115	5	4	21	45	26	49	75
	嘉義南	89	104	47	44	136	148	284	14	17	31	23	40	63	53	115	168	128	98	278	197	406	295	701	12	30	151	254	163	284	447
	臺南	34	34	43	44	77	78	155	3	20	23	13	38	51	28	117	145	56	25	198	154	254	179	433	5	14	170	254	175	268	443
	阿緱	20	37	22	21	42	58	100	8	16	24	7	18	26	21	63	84	47	25	200	139	247	164	411	8	21	81	170	89	191	280
	臺東	1	1	.....	.....	1	1	2	1	.....	1	.....	....	....	....	....	....	....	....	....	....	....	....	....	....	....	5	15	5	15	20
	花蓮港	3	2	.....	1	3	3	6	1	1	2	2	....	2	....	....	....	2	....	....	1	2	1	3	1	....	....	....	1	....	1
	澎湖	2	10	.....	.....	2	10	12	.....	.....	.....	2	....	2	2	1	3	10	6	5	6	15	12	27	12	23	55	67	67	90	157
	計	215	276	313	306	528	582	1,110	52	214	266	76	176	252	150	571	721	348	240	1,611	1,133	1,959	1,373	3,332	61	127	1,272	1,809	1,333	2,026	3,359

アジア歴史資料センター
Japan Center for Asian Historical Records

第二十表　地方、種族、體性、及原因ニ依リ分ケタル死亡（續）

種族及國籍		中毒							自殺			（自殺ヲ除ク）變死	他ノ外傷							以上列記外ノ疾患						
		甲		乙		計			甲			甲	甲		乙		計			甲		乙		計		
		男	女	男	女	男	女	計	男	女	計	男	女	計	男	女	男	女	計	男	女	男	女	男	女	計
本島人	臺北	1		1		2		2	40	35	75	165	104	269	2	4	7	3	9	7	16	9	6	145	118	154	124	278
	宜蘭								7	8	15	28	13	41	3		2	1	5	1	6	2	2	28	27	30	29	59
	桃園								11	12	23	50	29	79	2		5	3	7	3	10	5	3	43	40	48	43	91
	新竹	2				2		2	19	20	39	88	64	152	2	1	4	3	6	4	10	9	7	66	58	75	65	140
	臺中	2		1		3		3	60	43	103	139	70	209	10	4	6	1	16	5	21	26	20	176	148	202	168	370
	南投	1	1			1	1	2	12	10	22	35	17	52	4	1	4	1	8	2	10	22	4	25	18	47	22	69
	嘉義	2	2	2	1	4	3	7	75	98	173	122	70	192	5	4	13	3	18	7	25	74	59	159	119	233	178	411
	南縣	1		2	1	3	1	4	55	49	104	166	73	239	9	1	14	9	23	10	33	56	29	178	177	234	206	440
	阿東	1				1		1	11	21	32	82	42	124	1	3	5	1	6	4	10	41	28	96	81	137	109	246
	花蓮港								2	1	3	13	3	16			1		1		1	2	2			2	2	4
	澎湖								2	2	4	20		20	2				2		2							
	計	6	3	4	2	10	5	15	294	308	602	914	6	12	1	1			1	1	2	7	7			7	7	14
		10	3	6	2	16	5	21					491	1,405	41	19	61	25	102	44	146	253	167	916	786	1,169	953	2,122
內地人	臺北	1				1		1	2	2	4	6	2	8	2				2		2	15	9			15	9	24
	宜蘭								1	1	2			3														
	桃園											3		2														
	新竹								2		2	2		4	1				1		1	1	1			1	1	2
	臺中								5	3	8	4		1								5	5			5	5	10
	南投											1		1														
	嘉義								4	2	6	4		4														
	南縣								5	2	7	16	2	18	1				1		1	1	4			1	4	5
	阿東								1		1	6		6	1				1		1	6	7			6	7	13
	花蓮港											5		5								3	1			3	1	4
	澎湖								2		2	6		6								1	3			1	3	4
	計	1				1		1	22	10	32	56	1	4	1				1		1	1				1		1
													5	61	5				6		6	33	30			33	30	63
外國人	臺北									1	1	5	1	6								2		5		7		7
	宜蘭																											
	桃園																											
	新竹								1		1																	
	臺中								1		1	1																
	南投																1		1		1				1		1	1
	嘉義													1														
	南縣								2		2	1																
	阿東											1		1														
	花蓮港											2		2														
	澎湖																											
	計								4	1	5	10	1	11			1		1		1	2		5	1	7	1	8
合計	臺北	2		1		3		3	42	33	80	176	107	283	4	4	7	3	11	7	18	26	15	150	118	176	133	309
	宜蘭								8	9	17	28	13	41	3		2	1	5	1	6	2	2	28	27	30	29	59
	桃園								11	12	23	53	29	82	2		5	3	7	3	10	5	3	43	40	48	43	91
	新竹	2				2		2	22	20	42	90	64	154	2	1	5	3	7	4	11	10	8	66	59	76	67	143
	臺中	2		1		3		3	66	46	112	144	70	214	11	4	6	1	17	5	22	31	25	176	148	207	173	380
	南投	1	1			1	1	2	12	10	22	36	17	53	4	1	4	1	8	2	10	22	4	25	18	47	22	69
	嘉義	2	2	3	1	4	3	7	79	100	179	126	70	196	5	4	13	3	18	7	25	75	63	159	119	234	182	416
	南縣	1		3	1	3	1	4	62	51	113	183	75	258	10	1	14	9	24	10	34	62	36	178	177	240	213	453
	阿東	1				1		1	12	21	33	89	42	131	2	3	5	1	7	4	11	44	29	96	81	140	110	250
	花蓮港								2	1	3	18	3	21			1		1		1	2	2			2	2	4
	澎湖								4	2	6	28		28	2				2		2	1	3			1	3	4
	計	11	3	6	2	17	5	22	320	319	639	980	7	16	2	1			2	1	3	8	7			8	7	15
													497	1,477	47	19	62	25	109	44	153	288	197	921	787	1,209	984	2,193

アジア経済資料センター
Japan Center for Asian Economic Data
http://www.ide.go.jp/

第二十表　地方、種族、體性

種族及廳		甲		乙（推定分類）										不明ノ病名ヲ附シタルモノ				計			合計								
				傳染性ノ疾患		呼吸器ノ疾患		消化器ノ疾患		血行器ノ疾患		神經系統ノ疾患		泌尿、生殖器ノ疾患		推定シ得サルモノ					甲			乙			計		
		男	女	男	女	男	女	男	女	男	女	男	女	男	女	男	女	男	女	計	男	女	計	男	女	計	男	女	計
本島人	臺北	26	14	17	10	131	135	95	90	7	13	20	20	1	10	591	493	862	771	888	785	1,673	573	385	958	4,924	4,495	9,419	5,497	4,880	10,377
	宜蘭	10	5	6	3	55	38	69	55	2	5	2	2	....	1	238	184	372	288	382	293	675	187	138	325	1,342	1,249	2,591	1,529	1,387	2,916
	桃園	4	1	7	3	140	113	40	56	7	9	10	4	5	6	305	305	514	496	518	497	1,015	151	108	259	1,893	1,743	3,636	2,044	1,851	3,895
	新竹	5	10	3	4	161	105	67	54	19	14	23	19	2	1	326	281	601	478	606	488	1,094	309	229	538	3,064	2,581	5,645	3,373	2,810	6,183
	臺中	43	36	2	....	398	244	233	155	15	16	10	16	2	5	481	460	1,141	896	1,184	932	2,116	1,419	1,004	2,423	7,473	6,166	13,639	8,892	7,170	16,062
	南投	20	19	....	....	55	45	42	33	4	2	2	2	3	4	131	121	237	207	257	220	477	562	400	962	1,107	995	2,102	1,669	1,395	3,064
	嘉義	139	101	7	7	287	196	90	75	5	8	36	42	2	8	754	671	1,181	1,007	1,320	1,108	2,428	3,382	2,744	6,126	6,119	5,083	11,202	9,501	7,827	17,328
	臺南	65	53	15	4	261	230	169	154	13	11	101	95	7	46	887	753	1,453	1,299	1,518	1,352	2,870	1,343	929	2,272	6,871	5,733	12,604	8,214	6,662	14,876
	高雄	39	32	5	7	148	124	57	44	4	10	16	17	2	7	517	451	749	660	788	692	1,480	1,253	1,084	2,337	2,895	2,661	5,556	4,148	3,745	7,893
	東	2	2	....	....	....	....	4	3	....	....	....	....	....	....	360	316	364	319	366	321	687	42	24	66	412	377	789	454	401	855
	花蓮港	3	1	....	....	....	1	....	....	....	....	....	....	....	....	260	159	260	160	263	161	424	100	32	132	331	218	549	431	250	681
	澎湖	13	9	....	....	8	2	4	2	....	1	....	....	....	....	323	323	335	328	348	337	685	213	199	412	487	490	977	700	689	1,389
	計	369	277	62	38	1,644	1,239	870	721	76	89	220	217	24	88	5,173	4,517	8,069	6,909	8,438	7,186	15,624	9,534	7,276	16,810	36,918	31,791	68,709	46,452	39,067	85,519
內地人	臺北	21	12	....	....	....	....	....	....	....	....	....	....	....	....	....	1	1	1	1	22	13	35	333	257	590	3	4	7	336	261	597
	宜蘭	2	1	....	....	....	....	....	....	....	....	....	....	....	....	....	....	....	....	....	2	1	3	22	19	41	1	1	2	23	20	43
	桃園	....	....	....	....	....	....	....	....	....	....	....	....	....	....	....	....	....	....	....	....	....	....	12	4	16	....	....	....	12	4	16
	新竹	1	....	....	....	....	....	....	....	....	....	....	....	....	....	....	....	....	....	....	1	....	1	23	21	44	2	....	2	25	21	46
	臺中	3	2	....	....	....	....	....	....	....	....	....	....	....	....	....	....	....	....	....	3	2	5	78	59	137	....	3	3	78	62	140
	南投	2	....	....	....	....	....	....	....	....	....	....	....	....	....	....	....	....	....	....	2	....	2	15	10	25	....	....	....	15	10	25
	嘉義	6	5	....	....	....	....	....	....	....	....	....	....	....	....	....	1	....	1	....	6	6	12	113	74	187	....	1	1	113	75	188
	臺南	8	7	....	....	....	....	1	....	....	....	....	....	....	....	1	....	2	....	10	7	17	205	143	348	8	2	10	213	145	358
	高雄	3	2	....	....	....	....	....	....	....	....	....	....	....	....	....	....	....	....	3	2	5	75	29	104	....	1	1	75	30	105
	東	....	....	....	....	....	....	....	....	....	....	....	....	....	....	1	....	1	....	1	....	1	14	8	22	1	....	1	15	8	23
	花蓮港	2	....	....	....	....	....	....	....	....	....	....	....	....	....	....	....	....	....	....	2	....	2	81	32	113	....	3	3	81	35	116
	澎湖	....	....	....	....	....	....	....	....	....	....	....	....	....	....	....	....	....	....	....	....	....	....	18	14	32	....	....	....	18	14	32
	計	48	29	....	....	....	....	1	....	....	....	....	....	....	....	3	2	4	2	52	31	83	989	670	1,659	15	15	30	1,004	685	1,689
外國人	臺北	1	....	....	....	2	....	1	....	....	....	....	....	....	....	1	5	....	8	1	9	1	10	23	6	29	80	18	98	103	24	127
	宜蘭	....	....	....	....	....	....	....	....	....	....	....	....	....	....	....	1	....	1	....	1	....	1	....	....	....	1	1	2	1	1	2
	桃園	....	....	....	....	....	....	....	....	....	....	....	....	....	....	....	....	....	....	....	....	....	....	....	....	....	2	....	2	2	....	2
	新竹	....	....	....	....	1	....	....	....	....	....	....	....	....	....	....	....	1	....	....	1	....	1	1	....	1	7	3	10	8	3	11
	臺中	....	....	....	....	....	....	....	....	....	....	....	....	....	....	....	....	....	....	....	....	....	....	4	....	4	2	....	2	6	....	6
	南投	....	....	....	....	....	....	....	....	....	....	....	....	....	....	....	....	....	....	....	....	....	....	1	1	2	....	....	....	1	1	2
	嘉義	1	....	....	....	....	....	....	....	....	....	....	....	....	....	....	....	....	....	....	1	....	1	17	3	20	2	1	3	19	4	23
	臺南	1	....	1	....	2	....	1	....	....	....	....	....	....	....	....	3	....	7	....	8	....	8	16	1	17	22	5	27	38	6	44
	高雄	....	....	....	....	....	....	....	....	....	1	....	....	....	....	....	3	....	4	....	4	....	4	3	1	4	6	....	6	9	1	10
	花蓮港	....	....	....	....	....	....	....	....	....	....	....	....	....	....	....	4	....	4	....	4	....	4	7	....	7	4	....	4	11	....	11
	計	3	....	1	....	5	....	2	....	1	....	....	....	....	....	1	16	....	25	1	28	1	29	72	12	84	126	28	154	198	40	238
合計	臺北	48	26	17	10	133	135	96	90	7	13	20	20	1	11	597	494	871	773	919	799	1,718	929	648	1,577	5,007	4,517	9,524	5,936	5,165	11,101
	宜蘭	12	6	6	3	55	38	69	55	2	5	2	2	....	1	239	184	373	288	385	294	679	209	157	366	1,344	1,251	2,595	1,553	1,408	2,961
	桃園	4	1	7	3	140	113	40	56	7	9	10	4	5	6	305	305	514	496	518	497	1,015	163	112	275	1,893	1,743	3,636	2,058	1,855	3,913
	新竹	6	10	3	4	162	105	67	54	19	14	23	19	2	1	326	281	602	478	608	488	1,096	333	250	583	3,073	2,584	5,657	3,406	2,834	6,240
	臺中	46	38	2	....	398	244	233	155	15	16	10	16	2	5	481	460	1,141	896	1,187	934	2,121	1,501	1,063	2,564	7,475	6,169	13,644	8,976	7,232	16,208
	南投	22	13	....	....	55	45	42	33	4	2	2	2	3	4	131	121	237	207	259	220	479	578	411	989	1,107	995	2,102	1,685	1,406	3,091
	嘉義	146	106	7	7	287	196	90	75	5	8	36	42	2	8	754	672	1,181	1,008	1,327	1,114	2,441	3,512	2,821	6,333	6,121	5,085	11,206	9,633	7,906	17,539
	臺南	74	60	16	4	263	236	171	154	13	11	101	95	7	46	891	753	1,462	1,299	1,536	1,359	2,895	1,564	1,073	2,637	6,901	5,740	12,641	8,465	6,813	15,278
	高雄	42	34	5	7	148	124	57	44	5	10	16	17	2	7	520	451	753	660	795	694	1,489	1,331	1,114	2,445	2,901	2,662	5,563	4,232	3,776	8,008
	東	2	2	....	....	....	....	4	3	....	....	....	....	....	....	361	316	365	319	367	321	688	56	32	88	413	377	790	469	409	878
	花蓮港	5	1	....	....	....	1	....	....	....	....	....	....	....	....	264	159	264	160	269	161	430	188	64	252	335	221	556	523	285	808
	澎湖	13	9	....	....	8	2	4	2	....	1	....	....	....	....	323	323	335	328	348	337	685	231	213	444	487	490	977	718	703	1,421
	計	420	306	63	38	1,649	1,239	873	721	77	89	220	217	24	89	5,192	4,519	8,098	6,912	8,518	7,218	15,736	10,595	7,958	18,553	37,059	31,834	68,893	47,654	39,792	87,446

アジア歴史資料センター
Japan Center for Asian Historical Records
http://www.jacar.go.jp/

第二十一表　種族、體性、原因

種族及月		腸窒扶斯 甲 男	腸窒扶斯 甲 女	腸窒扶斯 乙 男	腸窒扶斯 乙 女	腸窒扶斯 計 男	腸窒扶斯 計 女	腸窒扶斯 計	ペス 甲 男	ペス 甲 女	ペス 乙 男	ペス 乙 女
本島人	一月		2				2	2	2	2		
	二月								11	8		
	三月		1				1	1	9	10		
	四月								24	38	1	
	五月								71	87	9	13
	六月								27	24	8	4
	七月	3	1			3	1	4		1	1	
	八月	3	2			3	2	5				
	九月	4		1	1	5	1	6				
	十月	4	3			4	3	7				
	十一月	1	1		1	1	2	3				
	十二月	3				3		3				
	計	21	7	1	2	22	9	31	144	170	19	17
內地人	一月	1	4			1	4	5				
	二月	1	2			1	2	3				
	三月								1			
	四月	3	4			3	4	7	1	2		
	五月	4	3			4	3	7	1			
	六月	2	3			2	3	5		1		
	七月	5	4			5	4	9				
	八月	7	5			7	5	12				
	九月	8	9			8	9	17				
	十月	9	4			9	4	13				
	十一月	7	5			7	5	12				
	十二月	8	6			8	6	14				
	計	55	49			55	49	104	3	3		
外國人	一月											
	二月											
	三月											
	四月											
	五月								3	1		
	六月								1			
	七月											
	八月											
	九月	1				1		1				
	十月	1				1		1				
	十一月											
	十二月											
	計	2				2		2	4	1		
合計	一月	3	4			3	4	7	2	2		
	二月	1	2			1	2	3	11	8		
	三月	1				1		1	10	10		
	四月	3	4			3	4	7	25	40	1	
	五月	4	3			4	3	7	75	88	9	13
	六月	2	3			2	3	5	28	25	8	4
	七月	8	5			8	5	13		1	1	
	八月	10	7			10	7	17				
	九月	13	9	1	1	14	10	24				
	十月	14	7			14	7	21				
	十一月	8	6		1	8	7	15				
	十二月	11	6			11	6	17				
	計	78	56	1	2	79	58	137	151	174	19	17

及月ニ依リ分ケタル死亡

ト 計 男	ト 計 女	ト 計 計	痲剌利亞 甲 男	痲剌利亞 甲 女	痲剌利亞 乙 男	痲剌利亞 乙 女	痲剌利亞 計 男	痲剌利亞 計 女	痲剌利亞 計 計	痘瘡 甲 男	痘瘡 甲 女	痘瘡 乙 男	痘瘡 乙 女	痘瘡 計 男	痘瘡 計 女	痘瘡 計 計
2	2	4	94	79	281	231	375	310	685							
11	8	19	94	65	230	185	324	250	574							
9	10	19	90	65	220	201	310	266	576							
25	38	63	85	89	208	173	293	262	555							
80	100	180	86	77	226	184	312	261	573		1	1		1	1	2
35	28	63	163	96	282	262	445	358	803	2				2		2
1	1	2	113	90	253	240	366	330	696	1		1		2		2
			115	111	290	243	405	354	759	2		2	1	4	1	5
			101	83	274	278	375	361	736		1	2	2	2	3	5
			101	75	263	227	364	302	666							
			94	71	219	203	313	274	587				1		1	1
			73	63	208	199	281	262	543			2		2		2
163	187	350	1,209	964	2,954	2,626	4,163	3,590	7,753	5	2	8	4	13	6	19
			12	2	2		14	2	16							
			8	6			8	6	14							
1		1	3	2			3	2	5							
1	2	3	6	1			6	1	7							
1		1	12	6			12	6	18		1				1	1
	1	1	9	1			9	1	10							
			10	6			10	6	16							
			11	9			11	9	20							
			15	4			15	4	19	1				1		1
			10	3			10	3	13							
			12	4			12	4	16							
			17	6	1		18	6	24							
3	3	6	125	50	3		128	50	178	1	1			1	1	2
			1			1	1	1	2							
					1		1		1							
			1				1		1							
3	1	4	1				1		1							
1		1	1				1		1							
			2				2		2							
					1		1		1							
					2		2		2							
			2		3		5		5							
			1				1		1							
				1				1	1							
4	1	5	9	1	7	1	16	2	18							
2	2	4	107	81	283	232	390	313	703							
11	8	19	102	71	230	185	332	256	588							
10	10	20	93	67	221	201	314	268	582							
26	40	66	92	90	208	173	300	263	563							
84	101	185	99	83	226	184	325	267	592		2	1		1	2	3
36	29	65	173	97	282	262	455	359	814	2				2		2
1	1	2	125	96	253	240	378	336	714	1		1		2		2
			126	120	291	243	417	363	780	2		2	1	4	1	5
			116	87	276	278	392	365	757	1	1	2	2	3	3	6
			113	78	266	227	379	305	684							
			107	75	219	203	326	278	604				1		1	1
			96	70	209	199	299	269	568			2		2		2
170	191	361	1,343	1,015	2,964	2,627	4,307	3,642	7,949	6	3	8	4	14	7	21

第二十一表　種族、體性、原因別ニ依リ月及分チタル死亡（續）

種族及月	痲疹 甲 男	痲疹 甲 女	痲疹 乙 男	痲疹 乙 女	痲疹 計 男	痲疹 計 女	痲疹 計	猩紅熱 甲 男	百日咳 甲 男	百日咳 甲 女	百日咳 乙 男	百日咳 乙 女	百日咳 計 男	百日咳 計 女	百日咳 計	實布垤利亞、格魯布 甲 男	實布垤利亞、格魯布 甲 女	實布垤利亞、格魯布 乙 男	實布垤利亞、格魯布 乙 女	實布垤利亞、格魯布 計 男	實布垤利亞、格魯布 計 女	實布垤利亞、格魯布 計
本島人 一月	1		2	5	3	5	8		1	2	3	2	4	4	8	2	1	3	2	5	3	8
本島人 二月	1		3	4	4	4	8				4	7	4	7	11	5	2	1	1	6	3	9
本島人 三月	3		4	5	7	5	12				1	4	1	4	5	2				2		2
本島人 四月	5		6	7	11	7	18		1		3	8	4	8	12	2	2	1		3	2	5
本島人 五月	1	3	11	12	12	15	27		1	1	4	3	5	4	9							
本島人 六月	4	2	4	11	8	13	21		1		1	3	2	3	5	1	1	2		3	1	4
本島人 七月	5	3	14	10	19	13	32	1		1	2	1	2	2	4	1	1	2	1	4	2	6
本島人 八月	5	2	6	12	11	14	25				1	5	1	5	6		1		1		2	2
本島人 九月	2	2	2	2	4	4	8					3		3	3	1	1	1	1	2	2	4
本島人 十月	2			2	2	2	4		1		4	4	5	4	9	1		2	1	3	1	4
本島人 十一月	3	1	3	5	6	6	12				1	6	1	6	7	1	1	1	2	2	3	5
本島人 十二月		1	6	5	6	6	12				4	2	4	2	6	3	2	1	5	4	7	11
本島人 計	32	14	61	80	93	94	187	1	3	3	28	48	33	52	85	20	12	14	14	34	26	60
内地人 一月																2	1			2	1	3
内地人 二月																1				1		1
内地人 三月									1			1	1		1							
内地人 四月										1				2	2							
内地人 五月	1	1			1	1	2		1				1		1							
内地人 六月		1				1	1															
内地人 七月																						
内地人 八月																						
内地人 九月																1					1	1
内地人 十月	1				1		1															
内地人 十一月																						
内地人 十二月																						
内地人 計	2	2			2	2	4		2	1		1	2	2	4	3	2			3	2	5
外國人 一月																						
外國人 二月																						
外國人 三月																						
外國人 四月																						
外國人 五月					1		1															
外國人 六月			1		1		1															
外國人 七月																						
外國人 八月																						
外國人 九月																						
外國人 十月												1		1	1							
外國人 十一月																						
外國人 十二月																						
外國人 計			1	1	1	1	2					1		1	1							
合計 一月	1		2	5	3	5	8		1	2	3	2	4	4	8	4	2	3	2	7	4	11
合計 二月	1		3	4	4	4	8				4	7	4	7	11	6	2	1	1	7	3	10
合計 三月	3		4	5	7	5	12				1	4	1	4	5	2				2		2
合計 四月	5		6	7	11	7	18		1		3	8	4	8	12	2	2	1		3	2	5
合計 五月	2	4	11	13	13	17	30		1	1	4	3	5	4	9							
合計 六月	4	3	5	11	9	14	23		1		1	3	2	3	5	1	1	2		3	1	4
合計 七月	5	3	14	10	19	13	32	1		1	2	1	2	2	4	2	1	2	1	4	2	6
合計 八月	5	2	6	12	11	14	25				1	6	1	6	7		1				2	2
合計 九月	2	2	2	2	4	4	8					3		3	3	1	1	1	1	2	3	5
合計 十月	3			2	3	2	5		1		4	4	5	4	9	1		2	1	3	1	4
合計 十一月	3	1	3	5	6	6	12				1	6	1	6	7	1	1	1	2	2	3	5
合計 十二月		1	6	5	6	6	12				4	2	4	2	6	3	2	1	5	4	7	11
合計 計	34	16	62	81	96	97	193	1	4	4	33	56	37	60	97	23	14	14	14	37	28	65

第二十一表　種族、體性、原因

種族及月		流行性感冒							赤			
		甲		乙		計			甲		乙	
		男	女	男	女	男	女	計	男	女	男	女
本島人	一月	3		13	12	16	12	28			2	
	二月		1	21	8	21	9	30		1		
	三月	1		19	9	20	9	29			1	
	四月		1	9	9	9	10	19	2		1	1
	五月		1	22	10	22	11	33	1			
	六月	3	3	26	8	29	11	40	3		1	4
	七月	2		17	26	19	26	45	7	1	7	
	八月			26	17	26	17	43	6	2	3	6
	九月	1		25	11	26	11	37	3	2	1	1
	十月	1		26	22	27	22	49	2	1	1	3
	十一月		1	20	25	20	26	46	3	2	2	2
	十二月	2	1	18	8	20	9	29	1		2	
	計	13	8	242	165	255	173	428	28	9	21	17
內地人	一月								2			
	二月								1			
	三月								1			
	四月								2			
	五月								3	1		
	六月								1			
	七月								3			
	八月								7	2		
	九月								3	2		
	十月								1	1		
	十一月								3	2		
	十二月								2	1		
	計								29	9		
外國人	一月											
	二月											
	三月											
	四月											
	五月			1		1		1				
	六月											
	七月											
	八月											
	九月											
	十月											
	十一月											
	十二月											
	計			1		1		1				
合計	一月	3		13	12	16	12	28	2		2	
	二月		1	21	8	21	9	30	1	1		
	三月	1		19	9	20	9	29	1		1	
	四月		1	9	9	9	10	19	4		1	1
	五月		1	23	10	23	11	34	4	1		
	六月	3	3	26	8	29	11	40	4		1	4
	七月	2		17	26	19	26	45	10	1	7	
	八月			26	17	26	17	43	13	4	3	6
	九月	1		25	11	26	11	37	6	4	1	1
	十月	1		26	22	27	22	49	3	2	1	3
	十一月		1	20	25	20	26	46	6	4	2	2
	十二月	2	1	18	8	20	9	29	3	1	2	
	計	13	8	243	165	256	173	429	57	18	21	17

痢			肺結核							結核性腦膜炎						
計			甲		乙		計			甲		乙		計		
男	女	計	男	女	男	女	男	女	計	男	女	男	女	男	女	計
2		2	53	34	167	98	220	132	352			2	1	2	1	3
	1	1	43	39	158	57	201	96	297	1		3	1	4	1	5
1		1	64	29	159	65	223	94	317	2		6	2	8	2	10
3	1	4	78	26	144	68	222	94	316	1	1	3	2	4	3	7
1		1	72	27	160	57	232	84	316			5	4	5	4	9
4	4	8	46	25	130	76	176	101	277	1		6	3	7	3	10
14	1	15	49	37	127	78	176	115	291			5	4	5	4	9
9	8	17	72	25	114	69	186	94	280		1	4	2	4	3	7
4	3	7	52	28	117	62	169	90	259	1	1	2	4	3	5	8
3	4	7	66	31	129	89	195	120	315	1	2	3	4	4	6	10
5	4	9	58	36	149	62	207	98	305			1	4	1	4	5
3		3	67	31	165	69	232	100	332	1		1	5	2	5	7
49	26	75	720	368	1,719	850	2,439	1,218	3,657	8	5	41	36	49	41	90
2		2	5	3			5	3	8	1	1			1	1	2
1		1	6	2			6	2	8	2				2		2
1		1	4	3			4	3	7							
2		2	8	5			8	5	13	1				1		1
3	1	4	11	5			11	5	16							
1		1	4	8			4	8	12	1		1		2		2
3		3	3	5			3	5	8							
7	2	9	7	1			7	1	8							
3	2	5	6	5			6	5	11							
1	1	2	4	6	1		5	6	11		1			1		1
3	2	5	4	2			4	2	6							
2	1	3	2	3			2	3	5							
29	9	38	64	48	1		65	48	113	5	2	1		6	2	8
				1	1		1	1	2							
					1		1		1							
			1		1		2		2							
					3	1	3	1	4							
			1		2		3		3							
					1		1		1							
			4		1		5		5							
					4		4		4							
					2	1	2	1	3							
					2		2		2							
					4		4		4							
					2		2		2							
			6	1	24	2	30	3	33							
4		4	58	38	168	98	226	136	362	1	1	2	1	3	2	5
1	1	2	49	41	159	57	208	98	306	3		3	1	6	1	7
2		2	69	32	160	65	229	97	326	2		6	2	8	2	10
5	1	6	86	31	147	69	233	100	333	2	1	3	2	5	3	8
4	1	5	84	32	162	57	246	89	335			5	4	5	4	9
5	4	9	50	33	131	76	181	109	290	2		7	3	9	3	12
17	1	18	56	42	128	78	184	120	304			5	4	5	4	9
16	10	26	79	26	118	69	197	95	292		1	4	2	4	3	7
7	5	12	58	33	119	63	177	96	273	1	1	2	4	3	5	8
4	5	9	70	37	132	89	202	126	328	1	3	3	4	4	7	11
8	6	14	62	38	153	62	215	100	315			1	4	1	4	5
5	1	6	69	34	167	69	236	103	339	1		1	0	2	5	7
78	35	113	790	417	1,744	852	2,534	1,269	3,803	13	7	42	36	55	43	98

第二十一表　種族、體性、族原因

種族及月		腸結核 甲 男	腸結核 甲 女	腸結核 乙 男	腸結核 乙 女	腸結核 計 男	腸結核 計 女	腸結核 計	肺ノ他ノ結核 甲 男	肺ノ他ノ結核 甲 女	肺ノ他ノ結核 乙 男	肺ノ他ノ結核 乙 女
本島人	一月	1		48	67	49	67	116		1	2	2
	二月	4		32	56	36	56	92		1	3	1
	三月	4	1	47	50	51	51	102	2		2	
	四月		4	56	51	56	55	111			1	1
	五月	1	1	59	84	60	85	145		1	8	3
	六月	2	1	83	111	85	112	197				4
	七月	3	8	89	141	92	149	241	1		5	1
	八月	3	2	81	122	84	124	208		1		2
	九月	2	3	62	91	64	94	158			1	2
	十月	2	2	67	112	69	114	183			2	3
	十一月		1	49	91	49	92	141		1	2	2
	十二月			47	53	47	53	100			3	4
	計	22	23	720	1,029	742	1,052	1,794	3	5	29	25
内地人	一月	2	1			2	1	3				
	二月	1				1		1				
	三月		1				1	1				
	四月		1				1	1				
	五月		1				1	1				
	六月	1				1		1				
	七月	2	1			2	1	3				
	八月	1				1		1				
	九月											
	十月	1				1		1				
	十一月		1				1	1				
	十二月											
	計	8	6			8	6	14				
外國人	一月											
	二月											
	三月	1				1		1				
	四月											
	五月											
	六月											
	七月			1		1		1				
	八月				1		1	1				
	九月											
	十月											
	十一月											
	十二月											
	計	1		1	1	2	1	3				
合計	一月	3	1	48	67	51	68	119		1	2	2
	二月	5		32	56	37	56	93		1	3	1
	三月	5	2	47	50	52	52	104	2		2	
	四月		4	56	51	56	55	111			1	1
	五月	1	2	59	84	60	86	146		1	8	3
	六月	2	2	83	111	85	113	198				4
	七月	4	8	90	141	94	149	243	1		5	1
	八月	5	3	81	123	86	126	212		1		2
	九月	3	3	62	91	65	94	159			1	2
	十月	2	2	67	112	69	114	183			2	3
	十一月	1	1	49	91	50	92	142		1	2	2
	十二月		1	47	53	47	54	101			3	4
	計	31	29	721	1,030	752	1,059	1,811	3	5	29	25

肺ノ他ノ結核 計 男	肺ノ他ノ結核 計 女	肺ノ他ノ結核 計	他ノ傳染病、傳染性獸疫 甲 男	他ノ傳染病、傳染性獸疫 甲 女	他ノ傳染病、傳染性獸疫 乙 男	他ノ傳染病、傳染性獸疫 乙 女	他ノ傳染病、傳染性獸疫 計 男	他ノ傳染病、傳染性獸疫 計 女	他ノ傳染病、傳染性獸疫 計	癌腫 甲 男	癌腫 甲 女	癌腫 乙 男	癌腫 乙 女	癌腫 計 男	癌腫 計 女	癌腫 計
2	3	5	13	10	16	11	29	21	50	4	2	1	2	5	4	9
3	2	5	8	4	14	9	22	13	35	2	3	4		6	3	9
4		4	13	3	11	12	24	15	39	2	4	3	2	5	6	11
1	1	2	12	7	12	7	24	14	38	4	2	5		9	2	11
8	4	12	11	4	17	12	28	16	44	1	5	4	4	5	9	14
	4	4	17	9	9	8	26	17	43	6	6	1	3	7	9	16
6	1	7	6	6	14	9	20	15	35	4	2	2	3	6	5	11
	3	3	13	11	8	9	21	20	41	9	7	7	4	16	11	27
1	2	3	9	3	13	5	22	8	30	3	4	2	2	5	6	11
2	3	5	10	4	11	6	21	10	31	3	4	2	7	5	11	16
2	3	5	12	4	9	7	21	11	32	2	3		3	2	6	8
3	4	7	8	7	17	7	25	14	39	1	2			1	2	3
32	30	62	132	72	151	102	283	174	457	41	44	31	30	72	74	146
			3				3		3							
			1				1		1	3				3		3
										1	1			1	1	2
										1				1		1
			2	1			2	1	3	2				2		2
				2				2	2							
			2	1			2	1	3	2	1			2	1	3
			2				2		2	1				1		1
			3	1			3	1	4		1				1	1
				1				1	1	2				2		2
			2	1			2	1	3	2	2			4	2	4
			15	7			15	7	22	12	7			12	7	19
					1		1		1							
				1				1	1							
										1				1		1
				1	1		1	1	2	1				1		1
2	3	5	16	10	16	11	32	21	53	4	2	1	2	5	4	9
3	2	5	9	4	14	9	23	13	36	5	3	4		9	3	12
4		4	13	3	12	12	25	15	40	3	5	3	2	6	7	13
1	1	2	12	7	13	7	24	14	38	5	2	5		10	2	12
8	4	12	13	6	17	12	30	18	48	3	5	4	4	7	9	16
	4	4	17	11	9	8	26	19	45	6	6	1	3	7	9	16
6	1	7	8	7	14	9	22	16	38	7	3	2	3	9	6	15
	3	3	15	11	8	9	23	20	43	10	7	7	4	17	11	28
1	2	3	9	3	13	5	22	8	30	3	4	2	3	5	6	11
2	3	5	13	5	11	6	24	11	35	3	5	2	7	5	12	17
2	3	5	12	5	9	7	21	12	33	4	3		3	4	6	10
3	4	7	10	8	17	7	27	15	42	1	6			1	6	7
32	30	62	147	80	152	102	299	182	481	54	51	31	30	85	81	166

アジア経済資料センター
Japan Center for Asian Historical Records
http://www.jacar.go.jp/

第二十一表　種族、體性、原因

種族及月		他ノ惡性新生物							腫			
		甲		乙		計			甲		乙	
		男	女	男	女	男	女	計	男	女	男	女
本島人	一月								1		26	18
	二月			1	1	1	1	2		2	22	24
	三月				1		1	1	2	1	23	16
	四月			1		1		1	2		20	17
	五月								1	2	22	17
	六月			1	1	1	1	2	2	1	21	21
	七月				1		1	1	2		32	13
	八月		1		1		2	2	2		28	13
	九月	1				1		1			25	18
	十月	2				2		2	2	2	34	20
	十一月	1				1		1	1	1	31	20
	十二月	1		1		2		2	4		17	17
	計	5	1	4	5	9	6	15	19	9	301	214
內地人	一月								3			
	二月								2	1		
	三月								3	3		
	四月								3	4		
	五月								1	3		
	六月								4	4		
	七月								8	4		
	八月								4	5		
	九月								14	1		1
	十月								6	4		
	十一月								5	4		
	十二月								1	3		
	計								54	36		1
外國人	一月											
	二月											
	三月											
	四月											
	五月										3	
	六月											
	七月											
	八月								1			
	九月											
	十月											
	十一月											
	十二月											
	計								1		3	
合計	一月								4		26	18
	二月			1	1	1	1	2	2	3	22	24
	三月				1		1	1	5	4	23	16
	四月			1		1		1	5	4	20	17
	五月								2	5	25	17
	六月			1	1	1	1	2	6	5	21	21
	七月				1		1	1	11	4	32	13
	八月		1		1		2	2	6	5	28	13
	九月	1				1		1	14	1	25	19
	十月	2				2		2	8	6	34	20
	十一月	1				1		1	6	5	31	20
	十二月	1		1		2		2	5	3	17	17
	計	5	1	4	5	9	6	15	74	45	304	215

及月ニ依リ分ナタル死亡（續）

腫			腦膜炎							腸充血、腸出血、腸軟化						
計			甲		乙		計			甲		乙		計		
男	女	計	男	女	男	女	男	女	計	男	女	男	女	男	女	計
27	18	45	22	11	41	21	63	32	95	12	7	59	40	71	47	118
22	26	48	36	19	19	22	55	41	96	8	3	56	33	64	36	100
25	17	42	30	13	42	29	72	42	114	14	10	48	40	62	50	112
22	17	39	23	13	44	21	67	34	101	5	13	54	42	59	55	114
23	19	42	37	26	56	38	93	64	157	10	7	41	35	51	42	93
23	22	45	69	35	88	56	157	91	248	11	5	50	42	61	47	108
34	13	47	56	42	69	71	125	113	238	7	7	41	47	48	54	102
30	13	43	43	23	70	54	113	77	190	3	8	46	25	55	33	88
25	18	43	30	22	47	60	77	82	159	6	12	41	35	47	47	94
36	22	58	40	21	56	52	96	73	169	16	7	48	43	64	50	114
32	21	53	29	20	42	32	71	52	123	14	8	54	38	68	46	114
21	17	38	37	23	39	47	76	70	146	12	9	29	33	41	42	83
320	223	543	452	268	613	503	1,065	771	1,836	124	96	567	453	691	549	1,240
3		3	4	4	1		5	4	9	3				3		3
2	1	3		1				1	1	1	2			1	2	3
3	3	6	3	3		1	3	4	7	1	1			1	1	2
3	4	7	5	4			5	4	9	1	1			1	1	2
1	3	4	2	4			2	4	6	1	1			1	1	2
4	4	8	12	10			12	10	22	3	3			3	3	6
8	4	12	14	13	1	2	15	15	30	2				2		2
4	5	9	5	8	1		6	8	14	5				5		5
14	2	16	10	4			10	4	14	4	1			4	1	5
6	4	10	8	8		1	8	9	17	2	1			2	1	3
5	4	9	3	5			3	5	8	1				1		1
1	3	4	4	6			4	6	10	2	1			2	1	3
54	37	91	70	70	3	4	73	74	147	26	11			26	11	37
				1			1		1							
3		3														
1		1		1	1		1	1	2							
										1	1			1	1	2
					1		1		1							
										1				1		1
4		4	1	1	2		3	1	4	1	1	1		2	1	3
30	18	48	26	15	42	21	68	36	104	15	7	59	40	74	47	121
24	27	51	37	20	19	22	56	42	98	9	5	56	33	65	38	103
28	20	48	33	16	42	30	75	46	121	15	11	48	40	63	51	114
25	21	46	28	17	44	21	72	38	110	6	14	54	42	60	56	116
27	22	49	30	30	56	38	95	68	163	11	8	41	35	52	43	95
27	26	53	31	46	89	56	170	102	272	14	8	50	42	64	50	114
43	17	60	70	55	70	73	140	128	268	10	8	41	47	51	55	106
34	18	52	48	31	71	54	119	85	204	14	8	46	25	60	33	93
39	20	59	40	26	48	60	88	86	174	10	13	41	35	51	48	99
42	26	68	48	29	56	53	104	82	186	18	8	49	43	67	51	118
37	25	62	32	25	42	32	74	57	131	15	8	54	38	69	46	115
22	20	42	41	29	39	47	80	76	156	14	10	29	33	43	43	86
378	260	638	523	339	618	507	1,141	846	1,987	151	108	568	453	719	561	1,280

めくれず

種族及月	留他ノ神經系ノ疾患							搐搦、子癇(妊娠及産ニ因セサル)							心臟ノ器質的疾患							急性氣管支炎						
	甲		乙		計			甲		乙		計			甲		乙		計			甲		乙		計		
	男	女	男	女	男	女	計	男	女	男	女	男	女	計	男	女	男	女	男	女	計	男	女	男	女	男	女	計
本島人 一月	3	3	11	10	14	13	27	5	1	244	192	249	193	442	11	10	37	31	48	41	89	47	43	116	85	163	128	291
二月	5	6	4	6	9	12	21	4	3	201	182	205	185	390	11	8	44	39	55	47	102	43	49	117	94	160	143	303
三月	4	1	14	6	18	7	25	4	2	194	154	198	156	354	16	11	46	36	62	47	109	54	46	125	77	179	123	302
四月	8	4	15	9	23	13	36	6	2	209	171	215	173	388	9	13	36	32	45	45	90	49	31	83	69	132	100	232
五月	1	5	11	9	12	14	26	4	2	300	208	304	210	514	4	9	36	39	40	48	88	44	34	80	42	124	76	200
六月	1	8	20	10	21	18	39	3	2	382	280	385	282	667	9	8	44	43	53	51	104	49	28	71	66	120	94	214
七月	5	1	14	12	19	13	32	11	1	360	321	371	322	693	8	9	39	37	47	46	93	54	33	66	81	120	114	234
八月	7	6	17	16	24	22	46	7	3	352	352	359	355	714	8	7	45	35	53	42	95	57	38	91	67	148	105	253
九月	7	2	14	13	21	15	36	13	4	325	301	338	305	643	8	7	32	40	40	47	87	28	27	62	45	90	72	162
十月	1	6	16	13	17	19	36	9	8	357	288	366	296	662	12	11	36	46	48	57	105	46	37	84	68	130	105	235
十一月	2	7	12	16	14	23	37	3	4	292	260	295	264	559	10	5	30	23	40	28	68	37	28	86	57	123	85	208
十二月	5	6	20	9	25	15	40	2	1	225	209	227	210	437	9	13	25	25	34	38	72	51	33	83	70	134	103	237
計	49	55	168	129	217	184	401	71	33	3,441	2,918	3,512	2,951	6,463	115	111	450	426	565	537	1,102	559	427	1,064	821	1,623	1,248	2,871
內地人 一月																						1				1		1
二月	2	1			2	1	3								1				1		1	1				1		1
三月	2	1			2	1	3								4	2			4	2	6	3	1			3	1	4
四月		1				1	1		1				1	1	1				1		1	5	2		1	5	3	8
五月	1	1			1	1	2								1	3			1	3	4	3	1			3	1	4
六月	1				1		1								3	1			3	1	4	2				2		2
七月	2	1			2	1	3								2	1			2	1	3		2				2	2
八月								1				1		1	1	4			1	4	5	2	1			2	1	3
九月		2				2	2								2	1			2	1	3	1				1		1
十月	2				2		2								2	2			2	2	4	1	1			1	1	2
十一月	2	4			2	4	6									3				3	3							
十二月		1				1	1								1	2		1	1	3	4	2	1			2	1	3
計	12	12			12	12	24	1	1			1	1	2	18	19		1	18	20	38	21	9		1	21	10	31
外國人 一月										1	1	1	1	2														
二月																								3		3		3
三月										1		1		1														
四月															1		1		2		2							
五月									1	1		1	1	2										1		1		1
六月										1	2	1	2	3								2		2		4		4
七月	1				1		1			1	1	1	1	2	1				1		1							
八月										2	1	2	1	3														
九月											2		2	2	1				1		1							
十月																	2		2		2							
十一月																								1		1		1
十二月											1		1	1										1		1		1
計	1				1		1		1	7	8	7	9	16	3		3		6		6	2		8		10		10
合計 一月	3	3	11	10	14	13	27	5	1	245	193	250	194	444	11	10	37	31	48	41	89	48	43	116	85	164	128	292
二月	7	7	4	6	11	13	24	4	3	201	182	205	185	390	12	8	44	39	56	47	103	44	49	120	94	164	143	307
三月	6	2	14	6	20	8	28	4	2	195	154	199	156	355	20	13	46	36	66	49	115	57	47	125	77	182	124	306
四月	8	5	15	9	23	14	37	6	3	209	171	215	174	389	11	13	37	32	48	45	93	54	33	83	70	137	103	240
五月	2	6	11	9	13	15	28	4	3	301	208	305	211	516	5	12	36	39	41	51	92	47	35	81	42	128	77	205
六月	2	8	20	10	22	18	40	3	2	383	282	386	284	670	12	9	44	43	56	52	108	53	28	73	66	126	94	220
七月	8	2	14	12	22	14	36	11	1	361	322	372	323	695	11	10	39	37	50	47	97	54	35	66	81	120	116	236
八月	7	6	17	16	24	22	46	8	3	354	353	362	356	718	9	11	45	35	54	46	100	59	39	91	67	150	106	256
九月	7	4	14	13	21	17	38	13	4	325	303	338	307	645	11	8	32	40	43	48	91	29	27	62	45	91	72	163
十月	3	6	16	13	19	19	38	9	8	357	288	366	296	662	14	13	38	46	52	59	111	47	38	84	68	131	106	237
十一月	4	11	12	16	16	27	43	3	4	292	260	295	264	559	10	8	30	23	40	31	71	37	28	87	57	124	85	209
十二月	5	7	20	9	25	16	41	2	1	225	210	227	211	438	10	15	25	26	35	41	76	53	34	84	70	137	104	241
計	62	67	168	129	230	196	426	72	35	3,448	2,926	3,520	2,961	6,481	136	130	453	427	589	557	1,146	582	436	1,072	822	1,654	1,258	2,912

第二十一表　種族、體性、原因

種族及月		慢性氣管支炎 甲 男	甲 女	乙 男	乙 女	計 男	計 女	計 計	肺炎、氣管支 甲 男	甲 女	乙 男	乙 女
本島人	一月	10	13	46	35	56	48	104	74	55	144	104
	二月	6	3	56	26	62	29	91	83	43	153	92
	三月	10	9	55	31	65	40	105	107	54	191	112
	四月	4	4	38	34	42	38	80	65	49	180	95
	五月	4	4	43	36	47	40	87	64	27	151	93
	六月	4	3	33	26	37	29	66	55	35	134	96
	七月	9	3	32	29	41	32	73	58	34	136	111
	八月	8	6	35	28	43	34	77	50	33	132	86
	九月	6	1	29	29	35	30	65	45	29	129	84
	十月	13	12	44	26	57	38	95	65	35	119	77
	十一月	6	6	40	37	46	43	89	60	45	146	98
	十二月	13	3	40	22	53	25	78	61	30	146	80
	計	93	67	491	359	584	426	1,010	787	469	1,761	1,128
內地人	一月	1	1	.....	.....	1	1	2	2	.....	.....	.....
	二月	1	.....	.....	.....	1	.....	1	4	.....	.....	.....
	三月	.....	.....	.....	.....	.....	.....	.....	9	2	.....	.....
	四月	.....	.....	.....	.....	.....	.....	.....	4	4	.....	.....
	五月	.....	.....	.....	.....	.....	.....	.....	7	1	.....	.....
	六月	.....	.....	.....	.....	.....	.....	.....	5	4	.....	.....
	七月	.....	.....	.....	1	.....	1	1	8	3	.....	.....
	八月	1	.....	.....	.....	1	.....	1	1	1	.....	.....
	九月	1	.....	.....	.....	1	.....	1	6	3	.....	.....
	十月	.....	.....	.....	.....	.....	.....	.....	3	5	.....	.....
	十一月	.....	.....	.....	.....	.....	.....	.....	5	3	.....	.....
	十二月	1	.....	.....	1	1	.....	1	6	1	.....	.....
	計	5	1	.....	1	5	2	7	60	27	.....	.....
外國人	一月	.....	.....	.....	.....	.....	.....	.....	1	.....	2	.....
	二月	.....	.....	.....	.....	.....	.....	.....	.....	.....	.....	.....
	三月	.....	.....	.....	.....	.....	.....	.....	2	.....	.....	1
	四月	.....	.....	.....	.....	.....	.....	.....	1	.....	.....	.....
	五月	.....	.....	.....	.....	.....	.....	.....	1	.....	2	.....
	六月	.....	.....	.....	.....	.....	.....	.....	2	.....	.....	1
	七月	.....	.....	.....	.....	.....	.....	.....	.....	.....	1	.....
	八月	.....	.....	.....	.....	.....	.....	.....	.....	.....	.....	.....
	九月	.....	.....	.....	.....	.....	.....	.....	.....	.....	1	1
	十月	.....	.....	.....	.....	.....	.....	.....	.....	.....	2	.....
	十一月	.....	.....	1	.....	1	.....	1	.....	.....	.....	.....
	十二月	.....	.....	.....	.....	.....	.....	.....	.....	.....	3	.....
	計	.....	.....	1	.....	1	.....	1	7	.....	11	3
合計	一月	11	14	46	35	57	49	106	77	55	146	104
	二月	7	3	56	26	63	29	92	87	43	153	92
	三月	10	9	55	31	65	40	105	118	56	191	113
	四月	4	4	38	34	42	38	80	70	53	180	95
	五月	4	4	43	36	47	40	87	72	28	153	93
	六月	4	3	33	26	37	29	66	62	39	134	97
	七月	9	3	32	30	41	33	74	66	37	137	111
	八月	9	6	35	28	44	34	78	51	34	132	86
	九月	7	1	29	29	36	30	66	51	32	130	85
	十月	13	12	44	26	57	38	95	68	40	121	77
	十一月	6	6	41	37	47	43	90	65	48	146	98
	十二月	14	3	40	22	54	25	79	67	31	149	80
	計	98	68	492	360	590	428	1,018	854	496	1,772	1,131

及月ニ依リ分ケタル死亡（續）

肺炎 計 男	計 女	計 計	他ノ呼吸器病 甲 男	甲 女	乙 男	乙 女	計 男	計 女	計 計	胃ノ疾患 甲 男	甲 女	乙 男	乙 女	計 男	計 女	計 計
218	159	377	42	34	406	273	448	307	755	26	27	204	205	230	232	462
236	135	371	40	16	333	202	373	218	591	16	17	200	179	216	196	412
298	166	464	33	29	325	234	358	263	621	22	23	186	152	208	181	389
245	144	389	30	28	291	182	321	205	526	18	25	173	168	191	193	384
215	120	335	23	16	241	226	264	242	506	25	25	239	205	264	230	494
189	131	320	21	23	241	174	262	197	459	28	35	275	258	303	293	596
194	145	339	16	11	226	190	242	201	443	36	30	322	278	358	308	666
182	119	301	19	20	229	202	248	222	470	35	42	315	291	350	333	683
174	113	287	23	17	206	177	229	194	423	32	30	260	227	292	257	549
184	112	296	18	18	299	213	317	231	548	26	33	257	231	283	264	547
206	143	349	36	15	281	236	317	251	568	24	17	247	223	271	240	511
207	110	317	26	22	286	183	312	205	517	32	27	200	198	232	225	457
2,548	1,597	4,145	327	244	3,364	2,492	3,691	2,736	6,427	320	337	2,878	2,615	3,198	2,952	6,150
2	.....	2	3	.....	.....	.....	3	.....	3	3	.....	.....	.....	3	.....	3
4	.....	4	2	.....	.....	.....	2	.....	2	1	1	.....	.....	1	1	2
9	2	11	1	4	.....	.....	1	4	5	4	1	.....	.....	4	1	5
4	4	8	1	1	.....	.....	1	1	2	.....	4	.....	.....	.....	4	4
7	1	8	3	1	.....	.....	3	1	4	2	4	.....	.....	2	4	6
5	4	9	2	.....	.....	.....	2	.....	2	5	6	.....	.....	5	6	11
8	3	11	.....	2	.....	.....	.....	2	2	6	1	.....	.....	6	1	7
1	1	2	2	3	.....	.....	2	3	5	2	3	.....	.....	2	3	5
6	3	9	3	.....	.....	.....	3	.....	3	1	3	.....	.....	1	3	4
3	5	8	2	2	.....	.....	2	2	4	2	.....	.....	.....	2	.....	2
5	3	8	1	2	.....	.....	1	2	3	2	2	.....	.....	2	2	4
6	1	7	1	1	.....	.....	1	1	2	1	2	.....	.....	1	2	3
60	27	87	21	16	.....	.....	21	16	37	29	27	.....	.....	29	27	56
3	.....	3	.....	.....	.....	.....	.....	.....	.....	.....	.....	.....	.....	.....	.....	.....
2	1	3	.....	.....	1	.....	1	1	2	.....	.....	2	1	2	1	3
1	.....	1	.....	.....	.....	.....	.....	.....	.....	.....	.....	1	.....	1	.....	1
3	.....	3	.....	.....	.....	.....	.....	.....	.....	.....	.....	1	.....	1	.....	1
2	1	3	.....	.....	.....	.....	.....	.....	.....	.....	.....	1	1	1	1	2
1	.....	1	.....	.....	1	.....	1	1	2	.....	.....	2	.....	3	.....	3
.....	.....	.....	.....	.....	1	.....	1	.....	1	.....	.....	2	.....	2	.....	2
1	1	2	.....	.....	1	.....	1	.....	1	.....	.....	.....	.....	.....	.....	.....
2	.....	2	.....	.....	.....	.....	.....	.....	.....	.....	.....	.....	.....	.....	.....	.....
.....	.....	.....	.....	.....	.....	.....	.....	.....	.....	.....	.....	.....	.....	.....	.....	.....
3	.....	3	.....	.....	.....	.....	.....	.....	.....	.....	.....	1	.....	1	.....	1
18	3	21	.....	.....	3	1	3	1	4	1	.....	10	2	11	2	13
223	159	382	45	34	406	273	451	307	758	29	27	204	205	233	232	465
240	135	375	42	16	333	202	375	218	593	17	18	202	180	219	198	417
309	169	478	34	33	326	234	360	267	627	26	30	187	152	213	182	395
250	148	398	31	24	291	182	322	206	528	18	29	173	168	191	197	388
225	121	346	26	17	241	226	267	243	510	27	29	240	205	267	234	501
196	136	332	23	23	241	174	264	197	461	33	41	276	259	309	300	609
203	148	351	16	13	226	191	242	204	446	43	31	324	278	367	309	676
183	120	303	21	23	230	202	251	225	476	37	45	317	291	354	336	690
181	117	298	26	17	207	177	233	194	427	33	33	260	227	293	260	553
189	117	306	20	20	299	213	319	233	552	28	33	257	231	285	264	549
211	146	357	37	17	281	236	318	253	571	26	19	247	223	273	242	515
216	111	327	27	23	286	183	313	206	519	33	29	201	198	234	227	461
2,626	1,627	4,253	348	260	3,367	2,493	3,715	2,753	6,468	350	364	2,888	2,617	3,238	2,981	6,219

種族及月	下痢、腸炎 甲 男	下痢、腸炎 甲 女	下痢、腸炎 乙 男	下痢、腸炎 乙 女	下痢、腸炎 計 男	下痢、腸炎 計 女	下痢、腸炎 計	脫腸、腸管壅塞 甲 男	脫腸、腸管壅塞 甲 女	脫腸、腸管壅塞 乙 男	脫腸、腸管壅塞 乙 女	脫腸、腸管壅塞 計 男	脫腸、腸管壅塞 計 女	脫腸、腸管壅塞 計	肝臟硬化 甲 男	肝臟硬化 甲 女	肝臟硬化 乙 男	肝臟硬化 乙 女	肝臟硬化 計 男	肝臟硬化 計 女	肝臟硬化 計	腹膜炎 甲 男	腹膜炎 甲 女	腹膜炎 乙 男	腹膜炎 乙 女	腹膜炎 計 男	腹膜炎 計 女	腹膜炎 計
本島人 一月	65	48	129	90	194	138	332			2		2		2	1	1	15	3	16	4	20	23	15	36	38	59	53	112
本島人 二月	54	43	117	81	171	124	295	1	1	1	1	2	2	4	4		9	1	13	1	14	15	16	46	35	61	51	112
本島人 三月	48	50	91	65	139	115	254	2	2		1	2	3	5	1	2	8		9	2	11	15	8	42	36	57	44	101
本島人 四月	68	56	125	110	193	166	359	1	1	1		2	1	3	1	1	6		7	1	8	11	13	39	38	50	51	101
本島人 五月	122	82	206	188	328	270	598	3	1			3	1	4	1	1	5	3	6	4	10	19	17	55	37	74	54	128
本島人 六月	198	165	399	294	597	459	1,056	2	2		1	2	3	5	3	1	8	3	11	4	15	23	10	56	43	79	53	132
本島人 七月	226	186	381	305	607	491	1,098	5	2	3		8	2	10			4	3	4	3	7	25	10	75	46	100	56	156
本島人 八月	225	146	341	290	566	436	1,002	1	2		1	1	3	4	4		6	2	10	2	12	35	18	68	47	103	65	168
本島人 九月	146	118	299	234	445	352	797	4	1			4	1	5	4	2	2	2	6	4	10	21	15	87	54	108	69	177
本島人 十月	125	102	267	192	392	294	686	2	1			2	1	3	2		11	6	13	6	19	21	17	72	45	93	62	155
本島人 十一月	98	96	244	158	342	254	596	1		2		3		3	5	2	3	5	8	7	15	21	8	54	44	75	52	127
本島人 十二月	95	64	168	123	263	187	450		1	2	1	2	2	4	3	1	5	5	8	6	14	16	11	42	38	58	49	107
本島人 計	1,470	1,156	2,767	2,130	4,237	3,286	7,523	22	14	11	5	33	19	52	29	11	82	33	111	44	155	245	158	672	501	917	659	1,576
內地人 一月	7	3			7	3	10															1	3	2		3	3	6
內地人 二月	3	4			3	4	7															2	2			2	2	4
內地人 三月	2	1			2	1	3															1				1		1
內地人 四月	3	5			3	5	8															2	1			2	1	3
內地人 五月	5	9		1	5	10	15															1				1		1
內地人 六月	10	13			10	13	23															1				1		1
內地人 七月	7	13			7	13	20	2				2		2	1				1		1	2	3			2	3	5
內地人 八月	21	9			21	9	30															3	1			3	1	4
內地人 九月	11	7			11	7	18															1	4			1	4	5
內地人 十月	13	9			13	9	22	1	1			1	1	2								2	2			2	2	4
內地人 十一月	5	8			5	8	13		1				1	1									3				3	3
內地人 十二月	7	6			7	6	13	2				2		2	1				1		1	4				4		4
內地人 計	94	87		1	94	88	182	5	2			5	2	7	2				2		2	20	19	2		22	19	41
外國人 一月			1	1	1	1	2															1				1		1
外國人 二月				1		1	1																					
外國人 三月	1				1		1																					
外國人 四月			1		1		1																	1		1		1
外國人 五月																												
外國人 六月			1		1		1																	1		1		1
外國人 七月	1		1		2		2																					
外國人 八月		1				1	1																					
外國人 九月	2				2		2																	1		1		1
外國人 十月	3		1		4		4																	1		1		1
外國人 十一月	2	1			2	1	3																					
外國人 十二月	1				1		1															1				1		1
外國人 計	10	2	5	2	15	4	19															2		4		6		6
合計 一月	72	51	130	91	202	142	344			2		2		2	1	1	15	3	16	4	20	25	18	38	38	63	56	119
合計 二月	57	47	117	82	174	129	303	1	1	1	1	2	2	4	4		9	1	13	1	14	17	18	46	35	63	53	116
合計 三月	51	51	91	65	142	116	258	2	2		1	2	3	5	1	2	8		9	2	11	16	8	42	36	58	44	102
合計 四月	71	61	126	110	197	171	368	1	1	1		2	1	3	1	1	6		7	1	8	13	14	40	38	53	52	105
合計 五月	127	91	206	189	333	280	613	3	1			3	1	4	1	1	5	3	6	4	10	20	17	55	37	75	54	129
合計 六月	208	178	400	294	608	472	1,080	2	2		1	2	3	5	3	1	8	3	11	4	15	24	10	57	43	81	53	134
合計 七月	234	199	382	305	616	504	1,120	7	2	3		10	2	12	1		4	3	5	3	8	27	13	75	46	102	59	161
合計 八月	246	156	341	290	587	446	1,033	1	2		1	1	3	4	4		6	2	10	2	12	38	19	68	47	106	66	172
合計 九月	159	125	299	234	458	359	817	4	1			4	1	5	4	2	2	2	6	4	10	22	19	88	54	110	73	183
合計 十月	141	111	268	192	409	303	712	3	2			3	2	5	2		11	6	13	6	19	23	19	73	45	96	64	160
合計 十一月	105	105	244	158	349	263	612	1	1	2		3	1	4	5	2	3	5	8	7	15	21	11	54	44	75	55	130
合計 十二月	103	70	168	123	271	193	464	2	1	2	1	4	2	6	4	1	5	5	9	6	15	21	11	42	38	63	49	112
合計 計	1,574	1,245	2,772	2,133	4,346	3,378	7,724	27	16	11	5	38	21	59	31	11	82	33	113	44	157	267	177	678	501	945	678	1,623

第二十一表　種族、體性、族種ニ依リ分ケタル死亡ノ原因及月

種族及月		腎臟炎、武雷篤氏病							婦人生殖器ノ疾患(悪性新生物ヲ除ク)			産褥熱	
		甲		乙		計			甲	乙	計	甲	乙
		男	女	男	女	男	女	計	女	女	女	女	女
本島人	一月	21	20	22	20	43	40	83	4	8	12	8	22
	二月	12	17	17	15	29	32	61	1	18	19	4	24
	三月	15	17	19	22	34	39	73	2	23	25	9	12
	四月	14	16	22	21	36	37	73	1	12	13	5	9
	五月	12	23	22	30	34	53	87	5	19	24	5	12
	六月	13	15	23	22	36	37	73	....	13	13	1	8
	七月	23	32	24	28	47	60	107	9	18	27	3	11
	八月	18	21	37	22	55	43	98	6	17	23	10	13
	九月	13	23	36	32	49	55	104	4	29	33	7	8
	十月	20	25	27	35	47	60	107	4	19	23	8	19
	十一月	18	22	38	29	56	51	107	4	13	17	4	18
	十二月	16	25	26	29	42	54	96	2	25	27	7	19
	計	195	256	313	305	508	561	1,069	42	214	256	71	175
内地人	一月	....	2	....	....	....	2	2	....	....	....	....	....
	二月	2	....	....	....	2	....	2	1	....	1	....	....
	三月	....	....	....	....	....	....	....	1	....	1	....	....
	四月	4	2	....	....	4	2	6	....	....	....	....	....
	五月	....	1	....	....	....	1	1	2	....	2	1	....
	六月	2	2	....	....	2	2	4	....	....	....	....	....
	七月	2	2	....	....	2	2	4	....	....	....	2	....
	八月	....	3	....	....	....	3	3	4	....	4	....	....
	九月	2	1	....	....	2	1	3	1	....	1	....	....
	十月	3	3	....	....	3	3	6	....	....	....	1	....
	十一月	3	3	....	....	3	3	6	....	....	....	....	....
	十二月	1	1	....	1	1	2	3	1	....	1	....	....
	計	19	20	....	1	19	21	40	10	....	10	4	....
外國人	一月	....	....	....	....	....	....	....	....	....	....	....	....
	二月	....	....	....	....	....	....	....	....	....	....	....	....
	三月	....	....	....	....	....	....	....	....	....	....	....	....
	四月	....	....	....	....	....	....	....	....	....	....	....	....
	五月	....	....	....	....	....	....	....	....	....	....	....	....
	六月	....	....	....	....	....	....	....	....	....	....	....	....
	七月	....	....	....	....	....	....	....	....	....	....	....	....
	八月	....	....	....	....	....	....	....	....	....	....	....	....
	九月	....	....	....	....	....	....	....	....	....	....	1	1
	十月	....	....	....	....	....	....	....	....	....	....	....	....
	十一月	....	....	....	....	....	....	....	....	....	....	....	....
	十二月	1	....	....	....	1	....	1	....	....	....	....	....
	計	1	....	....	....	1	....	1	....	....	....	1	1
合計	一月	21	22	22	20	43	42	85	4	8	12	8	22
	二月	14	17	17	15	31	32	63	2	18	20	4	24
	三月	15	17	19	22	34	39	73	3	23	26	9	12
	四月	18	18	22	21	40	39	79	1	12	13	5	9
	五月	12	24	22	30	34	54	88	7	19	26	6	12
	六月	15	17	23	22	38	39	77	....	13	13	1	8
	七月	25	34	24	28	49	62	111	9	18	27	5	11
	八月	18	24	37	22	55	46	101	10	17	27	10	13
	九月	15	24	36	32	51	56	107	5	29	34	8	9
	十月	23	28	27	35	50	63	113	4	19	23	9	19
	十一月	21	25	38	29	59	54	113	4	13	17	4	18
	十二月	18	26	26	30	44	56	100	3	25	28	7	19
	計	215	276	313	306	528	582	1,110	52	214	266	76	176

種族及月		妊娠及産ニ因スル疾患				先天性弱質、畸形							老衰						
		計	甲	乙	計	甲		乙		計			甲		乙		計		
		女	女	女	女	男	女	男	女	男	女	計	男	女	男	女	男	女	計
本島人	一月	30	14	55	69	15	19	100	62	115	81	196	5	7	117	180	122	187	309
	二月	28	8	47	55	16	14	96	69	112	83	195	7	15	115	156	122	171	293
	三月	21	10	43	53	16	12	92	66	108	78	186	3	11	111	179	114	190	304
	四月	14	10	43	53	22	14	73	64	95	78	173	3	8	90	147	93	155	248
	五月	17	13	36	49	25	16	113	74	138	90	228	3	10	82	122	85	132	217
	六月	9	5	45	50	44	20	145	82	189	102	291	5	12	79	97	84	109	193
	七月	14	11	40	51	30	17	170	123	200	140	340	4	7	93	142	97	149	246
	八月	23	10	38	48	37	22	167	137	204	159	363	5	6	95	147	100	153	253
	九月	15	12	50	62	22	20	166	115	188	135	323	7	16	106	149	113	165	278
	十月	27	18	61	79	41	19	178	144	219	163	382	6	8	122	199	128	207	335
	十一月	22	12	57	69	23	29	169	96	192	125	317	3	13	140	207	143	220	363
	十二月	26	15	56	71	18	19	140	97	158	116	274	7	7	121	173	128	180	308
	計	246	138	571	709	309	221	1,609	1,129	1,918	1,350	3,268	58	120	1,271	1,898	1,329	2,018	3,347
内地人	一月	....	....	....	....	2	1	1	....	3	1	4	1	....	....	....	1	....	1
	二月	....	2	....	2	2	2	....	....	2	2	4	....	....	....	....	....	....	....
	三月	....	....	....	....	2	....	....	....	2	....	2	....	....	....	....	....	....	....
	四月	....	2	....	2	4	....	....	....	4	....	4	....	....	....	....	....	....	....
	五月	1	....	....	....	....	....	....	....	....	....	....	1	1	....	....	1	1	2
	六月	....	....	....	....	....	....	....	....	....	....	....	....	2	....	....	....	2	2
	七月	2	3	....	3	4	1	....	....	4	1	5	....	1	....	....	....	1	1
	八月	....	....	....	....	6	4	....	....	6	4	10	....	....	....	....	....	....	....
	九月	....	2	....	2	7	2	....	....	7	2	9	....	....	....	....	....	....	....
	十月	1	....	....	....	3	5	....	1	3	6	9	....	1	....	....	....	1	1
	十一月	....	2	....	2	4	1	....	....	4	1	5	....	1	....	....	....	1	1
	十二月	....	1	....	1	5	3	....	1	5	4	9	1	1	....	....	1	1	2
	計	4	12	....	12	39	19	1	2	40	21	61	3	7	....	....	3	7	10
外國人	一月	....	....	....	....	....	....	....	....	....	....	....	....	....	....	....	....	....	....
	二月	....	....	....	....	....	....	....	....	....	....	....	....	....	....	....	....	....	....
	三月	....	....	....	....	....	....	....	....	....	....	....	....	....	....	....	....	....	....
	四月	....	....	....	....	....	....	....	....	....	....	....	....	....	....	....	....	....	....
	五月	....	....	....	....	....	....	....	....	....	....	....	....	....	....	....	....	....	....
	六月	....	....	....	....	....	....	....	....	....	....	....	....	....	....	....	....	....	....
	七月	....	....	....	....	....	....	....	....	....	....	....	....	....	....	....	....	....	....
	八月	....	....	....	....	....	....	....	....	....	....	....	....	....	....	....	....	....	....
	九月	2	....	....	....	....	....	....	....	....	....	....	....	....	....	....	....	....	....
	十月	....	....	....	....	....	....	....	1	....	1	1	....	....	....	....	....	....	....
	十一月	....	....	....	....	....	....	1	....	1	....	1	....	....	1	1	1	1	2
	十二月	....	....	....	....	....	....	....	1	....	1	1	....	....	....	....	....	....	....
	計	2	....	....	....	....	....	1	2	1	2	3	....	....	1	1	1	1	2
合計	一月	30	14	55	69	17	20	101	62	118	82	200	6	7	117	180	123	187	310
	二月	28	10	47	57	18	16	96	69	114	85	199	7	15	115	156	122	171	293
	三月	21	10	43	53	18	12	92	66	110	78	188	3	11	111	179	114	190	304
	四月	14	12	43	55	26	14	73	64	99	78	177	3	8	90	147	93	155	248
	五月	18	13	36	49	25	16	113	74	138	90	228	4	11	82	122	86	133	219
	六月	9	5	45	50	44	20	145	82	189	102	291	5	14	79	97	84	111	195
	七月	16	14	40	54	34	18	170	123	204	141	345	4	8	93	142	97	150	247
	八月	23	10	38	48	43	26	167	137	210	163	373	5	6	95	147	100	153	253
	九月	17	14	50	64	29	22	166	115	195	137	332	7	16	106	149	113	165	278
	十月	28	18	61	79	44	24	178	146	222	170	392	6	9	122	199	128	208	336
	十一月	22	14	57	71	27	30	179	96	197	126	323	3	14	141	208	144	222	366
	十二月	26	16	56	72	23	22	140	99	163	121	284	8	8	121	173	129	181	310
	計	252	150	571	721	348	240	1,611	1,133	1,959	1,373	3,332	61	127	1,271	1,899	1,333	2,026	3,359

アジア歴史資料センター
Japan Center for Asian Historical Records
http://www.jacar.go.jp

第二十一表　種族、體性、原因

種族及月		中毒 甲 男	中毒 甲 女	中毒 乙 男	中毒 乙 女	中毒 計 男	中毒 計 女	中毒 計 計	自殺 甲 男	自殺 甲 女	自殺 甲 計
本島人	一月	2	.....	.....	.....	2	.....	2	22	15	37
	二月	.....	.....	.....	.....	.....	.....	.....	14	16	30
	三月	2	1	1	.....	3	1	4	26	28	54
	四月	.....	1	2	.....	2	1	3	34	22	56
	五月	.....	1	1	.....	1	1	2	24	34	58
	六月	3	.....	.....	.....	3	.....	3	22	41	63
	七月	.....	.....	.....	1	.....	1	1	35	49	84
	八月	.....	.....	.....	.....	.....	.....	.....	22	35	57
	九月	.....	.....	.....	.....	.....	.....	.....	28	18	46
	十月	1	.....	1	.....	2	.....	2	22	13	35
	十一月	.....	.....	.....	1	.....	1	1	25	19	44
	十二月	2	.....	1	.....	3	.....	3	20	18	38
	計	10	3	6	2	16	5	21	294	368	602
內地人	一月	.....	.....	.....	.....	.....	.....	.....	1	1	2
	二月	.....	.....	.....	.....	.....	.....	.....	.....	1	1
	三月	.....	.....	.....	.....	.....	.....	.....	2	.....	2
	四月	.....	.....	.....	.....	.....	.....	.....	3	2	5
	五月	.....	.....	.....	.....	.....	.....	.....	1	2	3
	六月	.....	.....	.....	.....	.....	.....	.....	2	1	3
	七月	1	.....	.....	.....	1	.....	1	3	1	4
	八月	.....	.....	.....	.....	.....	.....	.....	.....	1	1
	九月	.....	.....	.....	.....	.....	.....	.....	1	.....	1
	十月	.....	.....	.....	.....	.....	.....	.....	4	.....	4
	十一月	.....	.....	.....	.....	.....	.....	.....	3	1	4
	十二月	.....	.....	.....	.....	.....	.....	.....	2	.....	2
	計	1	.....	.....	.....	1	.....	1	22	10	32
外國人	一月	.....	.....	.....	.....	.....	.....	.....	.....	.....	.....
	二月	.....	.....	.....	.....	.....	.....	.....	.....	.....	.....
	三月	.....	.....	.....	.....	.....	.....	.....	1	.....	1
	四月	.....	.....	.....	.....	.....	.....	.....	1	.....	1
	五月	.....	.....	.....	.....	.....	.....	.....	.....	1	1
	六月	.....	.....	.....	.....	.....	.....	.....	.....	.....	.....
	七月	.....	.....	.....	.....	.....	.....	.....	.....	.....	.....
	八月	.....	.....	.....	.....	.....	.....	.....	.....	.....	.....
	九月	.....	.....	.....	.....	.....	.....	.....	1	.....	1
	十月	.....	.....	.....	.....	.....	.....	.....	.....	.....	.....
	十一月	.....	.....	.....	.....	.....	.....	.....	1	.....	1
	十二月	.....	.....	.....	.....	.....	.....	.....	.....	.....	.....
	計	.....	.....	.....	.....	.....	.....	.....	4	1	5
合計	一月	2	.....	.....	.....	2	.....	2	23	16	39
	二月	.....	.....	.....	.....	.....	.....	.....	14	17	31
	三月	2	1	1	.....	3	1	4	29	28	57
	四月	.....	1	2	.....	2	1	3	38	24	62
	五月	.....	1	1	.....	1	1	2	25	37	62
	六月	3	.....	.....	.....	3	.....	3	24	42	66
	七月	1	.....	.....	1	1	1	2	38	50	88
	八月	.....	.....	.....	.....	.....	.....	.....	22	36	58
	九月	.....	.....	.....	.....	.....	.....	.....	30	18	48
	十月	1	.....	1	.....	2	.....	2	26	13	39
	十一月	.....	.....	.....	1	.....	1	1	29	20	49
	十二月	2	.....	1	.....	3	.....	3	22	18	40
	計	11	3	6	2	17	5	22	320	319	639

變死(自殺ヲ除ク) 甲 男	變死(自殺ヲ除ク) 甲 女	變死(自殺ヲ除ク) 甲 計	其他ノ外傷 甲 男	其他ノ外傷 甲 女	其他ノ外傷 乙 男	其他ノ外傷 乙 女	其他ノ外傷 計 男	其他ノ外傷 計 女	其他ノ外傷 計 計	以上列記外ノ疾患 甲 男	以上列記外ノ疾患 甲 女	以上列記外ノ疾患 乙 男	以上列記外ノ疾患 乙 女	以上列記外ノ疾患 計 男	以上列記外ノ疾患 計 女	以上列記外ノ疾患 計 計
32	14	46	3	3	9	.....	12	3	15	17	15	77	65	94	80	174
30	14	44	3	3	3	1	6	4	10	25	15	63	47	88	62	150
43	18	61	3	2	1	2	4	4	8	23	15	64	60	87	75	162
43	14	57	5	2	3	.....	8	2	10	22	13	71	60	93	73	166
53	34	87	1	3	6	6	7	9	16	12	10	84	69	96	79	175
95	38	133	4	.....	8	6	12	6	18	23	15	84	76	107	91	198
102	36	138	2	1	11	3	13	4	17	26	20	86	80	112	100	212
218	182	400	5	1	10	4	15	5	20	19	8	84	63	103	71	174
183	84	267	3	2	3	1	6	3	9	23	13	82	63	105	76	181
38	21	59	5	1	2	.....	7	1	8	16	13	72	78	88	91	179
38	23	61	4	1	2	1	6	2	8	20	13	84	63	104	76	180
39	13	52	3	.....	3	1	6	1	7	27	17	65	62	92	79	171
914	491	1,405	41	19	61	25	102	44	146	253	167	916	786	1,169	953	2,122
.....	.....	.....	2	.....	.....	.....	2	.....	2	3	2	.....	.....	3	2	5
2	.....	2	.....	.....	.....	.....	.....	.....	.....	1	3	.....	.....	1	3	4
6	1	7	.....	.....	.....	.....	.....	.....	.....	5	1	.....	.....	5	1	6
2	.....	2	3	.....	.....	.....	3	.....	3	5	.....	.....	.....	5	.....	5
6	.....	6	.....	.....	.....	.....	.....	.....	.....	1	.....	.....	.....	1	.....	1
4	1	5	.....	.....	.....	.....	.....	.....	.....	1	1	.....	.....	1	1	2
8	.....	8	1	.....	.....	.....	1	.....	1	5	5	.....	.....	5	5	10
12	2	14	.....	.....	.....	.....	.....	.....	.....	1	3	.....	.....	1	3	4
12	1	13	.....	.....	.....	.....	.....	.....	.....	3	6	.....	.....	3	6	9
2	.....	2	.....	.....	.....	.....	.....	.....	.....	2	3	.....	.....	2	3	5
.....	.....	.....	.....	.....	.....	.....	.....	.....	.....	4	3	.....	.....	4	3	7
2	.....	2	.....	.....	.....	.....	.....	.....	.....	2	3	.....	.....	2	3	5
56	5	61	6	.....	.....	.....	6	.....	6	33	30	.....	.....	33	30	63
.....	.....	.....	.....	.....	.....	.....	.....	.....	.....	.....	.....	.....	.....	.....	.....	.....
.....	.....	.....	.....	.....	.....	.....	.....	.....	.....	.....	.....	.....	.....	.....	.....	.....
1	.....	1	.....	.....	.....	.....	.....	.....	.....	.....	.....	.....	1	.....	1	1
1	.....	1	.....	.....	.....	.....	.....	.....	.....	.....	.....	.....	.....	.....	.....	.....
.....	.....	.....	.....	.....	.....	.....	.....	.....	.....	1	.....	2	.....	3	.....	3
1	.....	1	.....	.....	.....	.....	.....	.....	.....	.....	.....	1	.....	1	.....	1
1	.....	1	.....	.....	.....	.....	.....	.....	.....	.....	.....	.....	.....	.....	.....	.....
2	1	3	.....	.....	1	.....	1	.....	1	1	.....	1	.....	2	.....	2
2	.....	2	.....	.....	.....	.....	.....	.....	.....	.....	.....	.....	.....	.....	.....	.....
1	.....	1	.....	.....	.....	.....	.....	.....	.....	.....	.....	.....	.....	.....	.....	.....
1	.....	1	.....	.....	.....	.....	.....	.....	.....	.....	.....	1	.....	1	.....	1
10	1	11	.....	.....	1	.....	1	.....	1	2	.....	5	1	7	1	8
32	14	46	5	3	9	.....	14	3	17	20	17	77	65	97	82	179
32	14	46	3	3	3	1	6	4	10	26	18	63	48	89	66	155
50	19	69	3	2	1	2	4	4	8	28	16	64	60	92	76	168
46	14	60	8	2	3	.....	11	2	13	27	13	71	60	98	73	171
59	34	93	1	3	6	6	7	9	16	14	10	86	69	100	79	179
100	39	139	4	.....	8	6	12	6	18	24	16	85	76	109	92	201
111	36	147	3	1	11	3	14	4	18	31	25	86	80	117	105	222
230	184	414	5	1	10	4	15	5	20	21	11	85	63	106	74	180
197	86	283	3	2	4	1	7	3	10	26	19	82	63	108	82	190
42	21	63	5	1	2	.....	7	1	8	18	16	72	78	90	94	184
39	23	62	4	1	2	1	6	2	8	24	16	85	63	109	79	188
42	13	55	3	.....	3	1	6	1	7	29	20	65	62	94	82	176
980	497	1,477	47	19	62	25	109	44	153	288	197	921	787	1,209	984	2,193

第二十一表　種族、體性、原因

不明ノ病名ヲ附シタル

種族及月	甲		乙(推定分類) 傳染性ノ疾患		呼吸器ノ疾患		消化器ノ疾患		血行器ノ疾患		神經系統ノ疾患		泌尿、ノ
	男	女	男	女	男	女	男	女	男	女	男	女	男
本島人 一月	24	27	8	4	182	136	86	60	14	17	24	24	7
本島人 二月	33	26	10	7	181	136	63	54	9	8	23	19	5
本島人 三月	27	22	7	2	170	133	51	63	7	11	23	26	2
本島人 四月	36	18	4	4	124	92	68	47	6	6	22	18	3
本島人 五月	29	19	4	2	137	104	70	54	6	3	14	12	1
本島人 六月	28	23	....	3	108	89	89	61	7	9	12	13	1
本島人 七月	40	32	4	3	100	84	84	69	8	5	20	20	....
本島人 八月	32	24	5	3	108	89	69	66	3	10	16	11	2
本島人 九月	29	21	3	4	117	95	75	71	5	8	13	16	....
本島人 十月	32	22	5	2	143	110	86	61	3	5	12	18	....
本島人 十一月	29	22	6	3	130	85	68	63	4	2	28	24	2
本島人 十二月	30	21	6	1	144	86	61	52	4	5	13	16	1
本島人 計	369	277	62	38	1,644	1,239	870	721	76	89	220	217	24
内地人 一月	2	1	....	....	....	....	....	....	....	....	....	....	....
内地人 二月	3	2	....	....	....	....	....	....	....	....	....	....	....
内地人 三月	2	1	....	....	....	....	1	....	....	....	....	....	....
内地人 四月	4	3	....	....	....	....	....	....	....	....	....	....	....
内地人 五月	3	1	....	....	....	....	....	....	....	....	....	....	....
内地人 六月	2	3	....	....	....	....	....	....	....	....	....	....	....
内地人 七月	3	2	....	....	....	....	....	....	....	....	....	....	....
内地人 八月	6	4	....	....	....	....	....	....	....	....	....	....	....
内地人 九月	4	3	....	....	....	....	....	....	....	....	....	....	....
内地人 十月	5	2	....	....	....	....	....	....	....	....	....	....	....
内地人 十一月	6	6	....	....	....	....	....	....	....	....	....	....	....
内地人 十二月	8	1	....	....	....	....	....	....	....	....	....	....	....
内地人 計	48	29	....	....	....	....	1	....	....	....	....	....	....
外國人 一月	....	....	....	....	....	....	....	....	....	....	....	....	....
外國人 二月	1	....	....	....	1	....	....	....	....	....	....	....	....
外國人 三月	....	....	....	....	....	....	1	....	....	....	....	....	....
外國人 四月	....	....	1	....	....	....	....	....	....	....	....	....	....
外國人 五月	....	....	....	....	....	....	....	....	....	....	....	....	....
外國人 六月	....	....	....	....	2	....	....	....	....	....	....	....	....
外國人 七月	....	....	....	....	....	....	....	....	....	....	....	....	....
外國人 八月	1	....	....	....	2	....	....	....	1	....	....	....	....
外國人 九月	....	....	....	....	....	....	....	....	....	....	....	....	....
外國人 十月	1	....	....	....	....	....	1	....	....	....	....	....	....
外國人 十一月	....	....	....	....	....	....	....	....	....	....	....	....	....
外國人 十二月	....	....	....	....	....	....	....	....	....	....	....	....	....
外國人 計	3	....	1	....	5	....	2	....	1	....	....	....	....
合計 一月	26	28	8	4	182	136	86	60	14	17	24	24	7
合計 二月	37	28	10	7	182	136	63	54	9	8	23	19	5
合計 三月	29	23	7	2	170	133	53	63	7	11	23	26	2
合計 四月	40	21	5	4	124	92	68	47	6	6	22	18	3
合計 五月	32	20	4	2	137	104	70	54	6	3	14	12	1
合計 六月	30	26	....	3	110	89	89	61	7	9	12	13	1
合計 七月	43	34	4	3	100	84	84	69	8	5	20	20	....
合計 八月	39	28	5	3	110	89	69	66	4	10	16	11	2
合計 九月	33	24	3	4	117	95	75	71	5	8	13	16	....
合計 十月	38	24	5	2	143	110	87	61	3	5	12	18	....
合計 十一月	35	28	6	3	130	85	68	63	4	2	28	24	2
合計 十二月	38	22	6	1	144	86	61	52	4	5	13	16	1
合計 計	420	306	63	38	1,649	1,239	873	721	77	89	220	217	24

死亡ヲ分チタル月ニ依リ(終)

モノ 生殖器疾患 女	推定シ得サルモノ 男	推定シ得サルモノ 女	計 男	計 女	計 男	計 女	計 計	合計 甲 男	合計 甲 女	合計 甲 計	合計 乙 男	合計 乙 女	合計 乙 計	合計 計 男	合計 計 女	合計 計 計
11	399	370	720	622	744	649	1,393	659	545	1,204	3,101	2,612	5,613	3,760	3,157	6,917
13	321	294	612	531	645	557	1,202	635	486	1,121	2,758	2,255	5,013	3,393	2,741	6,134
9	431	313	691	557	718	579	1,297	713	526	1,239	2,842	2,304	5,146	3,555	2,830	6,385
7	380	306	607	480	643	498	1,141	693	542	1,235	2,683	2,151	4,784	3,326	2,693	6,019
9	384	311	616	495	645	514	1,159	766	639	1,405	2,936	2,425	5,361	3,702	3,064	6,766
4	478	432	695	611	723	634	1,357	991	698	1,689	3,410	2,871	6,281	4,401	3,569	7,970
8	510	438	726	627	766	659	1,425	977	737	1,714	3,449	3,132	6,581	4,426	3,869	8,295
4	485	434	688	617	720	641	1,361	1,094	843	1,937	3,398	3,061	6,459	4,492	3,904	8,396
2	455	413	668	609	697	630	1,327	861	635	1,496	3,122	2,840	5,962	3,983	3,475	7,458
2	493	436	742	634	774	656	1,430	775	584	1,359	3,354	2,989	6,343	4,129	3,573	7,702
7	420	399	658	583	687	605	1,292	682	546	1,228	3,111	2,729	5 840	3,793	3,275	7,068
12	417	371	646	543	676	564	1,240	688	495	1,183	2,804	2,422	5,226	3,492	2,917	6,409
88	5,173	4,517	8,069	6,909	8,438	7,186	15,624	9,534	7,276	16,810	36,918	31,791	68,709	46,452	39,067	85,519
....	....	....	....	....	2	1	3	67	30	97	6	....	6	73	30	103
....	1	1	1	1	4	3	7	54	33	87	1	1	2	55	34	89
....	....	....	1	....	3	1	4	61	30	91	1	1	2	62	31	93
....	....	....	....	....	4	3	7	72	50	122	....	2	2	72	52	124
....	....	....	....	....	3	1	4	76	55	131	....	1	1	76	56	132
....	....	....	....	....	2	3	5	76	68	144	1	....	1	77	68	145
....	....	1	....	1	3	3	6	107	77	184	1	4	5	108	81	189
....	1	....	1	....	7	4	11	110	74	184	2	....	2	112	74	186
....	1	....	1	....	5	3	8	117	63	180	1	1	2	118	64	182
....	....	....	....	....	5	2	7	91	67	158	1	2	3	92	69	161
....	....	....	....	....	6	6	12	73	66	139	....	....	....	73	66	139
....	....	....	....	....	8	1	9	85	57	142	1	3	4	86	60	146
....	3	2	4	2	52	31	83	989	670	1,659	15	15	30	1,004	685	1,689
....	5	....	5	....	5	....	5	3	1	4	10	3	13	13	4	17
1	1	....	2	1	3	1	4	2	....	2	8	4	12	10	4	14
....	1	....	2	....	2	....	2	7	....	7	8	1	9	15	1	16
....	1	....	2	....	2	....	2	5	....	5	8	1	9	13	1	14
....	1	....	1	....	1	....	1	7	4	11	14	1	15	21	5	26
....	1	....	3	....	3	....	3	7	1	8	13	4	17	20	5	25
....	3	....	3	....	3	....	3	14	1	15	10	2	12	24	3	27
....	1	....	4	....	5	....	5	2	1	3	15	3	18	17	4	21
....	1	....	1	....	1	....	1	7	2	9	10	5	15	17	7	24
....	1	....	2	....	3	....	3	9	....	9	14	1	15	23	1	24
....	....	....	....	....	....	....	....	5	1	6	9	1	10	14	2	16
....	....	....	....	....	....	....	....	4	1	5	7	2	9	11	3	14
1	16	....	25	1	28	1	29	72	12	84	126	28	154	198	40	238
11	404	370	725	622	751	650	1,401	729	576	1,305	3,117	2,615	5,732	3,846	3,191	7,037
14	373	295	615	533	652	561	1,213	691	519	1,210	2,767	2,260	5,027	3,458	2,779	6,237
9	432	313	694	557	723	580	1,303	781	556	1,337	2,851	2,306	5,157	3,632	2,862	6,494
7	381	306	609	480	649	501	1,150	770	592	1,362	2,641	2,154	4,795	3,411	2,746	6,157
9	385	311	617	495	649	515	1,164	849	698	1,547	2,950	2,427	5,377	3,799	3,125	6,924
4	479	432	698	611	728	637	1,365	1,074	767	1,841	3,424	2,875	6,299	4,498	3,642	8,140
8	513	439	729	628	772	662	1,434	1,098	815	1,913	3,460	3,138	6,598	4,558	3,953	8,511
4	487	434	693	617	732	645	1,377	1,206	918	2,124	3,415	3,064	6,479	4,621	3,982	8,603
2	457	413	670	609	703	633	1,336	985	700	1,685	3,133	2,846	5,979	4,118	3,546	7,664
2	494	436	744	634	782	658	1,440	875	651	1,526	3,369	2,992	6,361	4,244	3,643	7,887
7	420	399	658	583	693	611	1,304	760	613	1,373	3,120	2,730	5,850	3,880	3,343	7,223
12	417	371	646	543	684	565	1,249	777	553	1,330	2,812	2,427	5,239	3,589	2,980	6,569
89	5,192	4,519	8,098	6,912	8,518	7,218	15,736	10,595	7,958	18,553	37,059	31,834	68,893	47,654	39,792	87,446

アジア歴史資料センター
Japan Center for Asian Historical Records

第二十二表　種族(細別)、體性及原因ニ依リ分ケタル本島人ノ死亡

死因		福建			廣東			其ノ他ノ漢人			熱蕃			生蕃			合計		
		男	女	計	男	女	計	男	女	計	男	女	計	男	女	計	男	女	計
腸室扶斯	甲	21	7	28													21	7	28
	乙		2	2							1		1				1	2	3
ペスト	甲	144	170	314													144	170	314
	乙	19	17	36													19	17	36
痙刺利亞	甲	1,077	845	1,922	88	78	166				44	39	83		2	2	1,209	964	2,173
	乙	2,494	2,197	4,691	342	306	648				53	54	107	65	69	134	2,954	2,626	5,580
痲痺	甲	4	2	6	1		1										5	2	7
	乙	6		6	2	4	6										8	4	12
麻疹	甲	32	13	45		1	1										32	14	46
	乙	59	79	138	1	1	2				1		1				61	80	141
猩紅熱	甲	1		1													1		1
百日咳	甲	5	3	8		1	1										5	4	9
	乙	24	43	67	1	3	4				3	2	5				28	48	76
實布垤利亞、格魯布	甲	19	12	31	1		1										20	12	32
	乙	10	14	24	4		4										14	14	28
流行性感冒	甲	12	8	20							1		1				13	8	21
	乙	209	134	343	32	30	62				1	1	2				242	165	407
赤痢	甲	20	7	27	7	2	9				1		1				28	9	37
	乙	21	14	35		3	3										21	17	38
肺結核	甲	660	341	1,001	50	19	69				10	8	18				720	368	1,088
	乙	1,567	778	2,345	137	63	200				14	9	23	1		1	1,719	850	2,569
結核性腦膜炎	甲	7	4	11	1		1					1	1				8	5	13
	乙	37	31	68	4	5	9										41	36	77
腸結核	甲	21	21	42	1	2	3										22	23	45
	乙	666	932	1,598	49	87	136				5	10	15				720	1,029	1,749
他ノ臟器ノ結核	甲	3	4	7		1	1										3	5	8
	乙	25	20	45	4	5	9										29	25	54
他ノ傳染病、傳染性獸疫	甲	120	64	184	10	8	18				2		2				132	72	204
	乙	130	87	217	20	14	34				1	1	2				151	102	253
癌腫	甲	38	41	79	2	3	5				1		1				41	44	85
	乙	28	27	55	3	3	6										31	30	61
他ノ惡性新生物	甲	5	1	6													5	1	6
	乙	3	5	8	1		1										4	5	9
腳氣	甲	17	8	25	2	1	3										19	9	28
	乙	241	177	418	59	36	95				1	1	2				301	214	515
腦膜炎	甲	417	249	666	26	13	39				7	6	13	2		2	452	268	720
	乙	549	462	1,011	60	41	101				3		3	1		1	613	503	1,116
腦充血、腦出血、腦軟化	甲	114	87	201	7	7	14				3	2	5				124	96	220
	乙	514	399	913	50	52	102				3	1	4		1	1	567	453	1,020
他ノ神經系ノ疾患	甲	43	46	89	5	7	12				1	2	3				49	55	104
	乙	144	101	245	22	26	48				2	2	4				168	129	297
搖搾、子癇（妊娠及產ニ因セサル）	甲	71	32	103		1	1										71	33	101
	乙	2,947	2,505	5,452	467	396	863				27	17	44				3,441	2,918	6,359
心臟ノ器質的疾患	甲	103	100	203	12	8	20					2	2		1	1	115	111	226
	乙	399	379	778	49	46	95				2	1	3				450	426	876
急性氣管支炎	甲	523	398	921	22	21	43				14	8	22				559	427	986
	乙	937	722	1,659	121	95	216				5	4	9	1		1	1,064	821	1,885
慢性氣管支炎	甲	86	60	146	5	4	9				2	3	5				93	67	160
	乙	376	283	659	111	68	179				4	8	12				491	359	850

第二十二表　種族(細別)、體性及原因ニ依リ分ケタル本島人死亡　(終)

死因		福建			廣東			其ノ他ノ漢人			熟蕃			生蕃			合計		
		男	女	計	男	女	計	男	女	計	男	女	計	男	女	計	男	女	計
肺炎、氣管支肺炎	甲	731	422	1,153	45	34	79	.....	1	1	10	11	21	1	1	2	787	469	1,256
	乙	1,588	1,023	2,611	167	101	268	.....	.....	.....	6	4	10	.....	.....	.....	1,761	1,128	2,889
爾他ノ呼吸器病	甲	301	228	529	21	11	32	.....	.....	.....	5	5	10	.....	.....	.....	327	244	571
	乙	2,941	2,155	5,096	393	307	700	.....	.....	.....	30	30	60	.....	.....	.....	3,364	2,492	5,856
胃ノ疾患	甲	302	314	616	15	19	34	.....	.....	.....	3	4	7	.....	.....	.....	320	337	657
	乙	2,530	2,293	4,823	332	312	644	.....	.....	.....	12	9	21	4	1	5	2,878	2,615	5,493
下痢、腸炎	甲	1,382	1,079	2,461	66	59	125	.....	.....	.....	22	16	38	.....	2	2	1,470	1,156	2,626
	乙	2,589	1,994	4,583	157	121	278	.....	.....	.....	17	9	26	4	6	10	2,767	2,130	4,897
脫腸、腸管壅塞	甲	20	14	34	2	.....	2	.....	.....	.....	.....	.....	.....	.....	.....	.....	22	14	36
	乙	9	5	14	2	.....	2	.....	.....	.....	.....	.....	.....	.....	.....	.....	11	5	16
肝臟硬化	甲	25	11	36	4	.....	4	.....	.....	.....	.....	.....	.....	.....	.....	.....	29	11	40
	乙	74	31	105	7	2	9	.....	.....	.....	1	.....	1	.....	.....	.....	82	33	115
腹膜炎	甲	207	142	349	32	15	47	.....	.....	.....	6	1	7	.....	.....	.....	245	158	403
	乙	565	432	997	98	62	160	.....	.....	.....	9	6	15	.....	1	1	672	501	1,173
腎臟炎、武雷篤氏病	甲	185	236	421	8	15	23	.....	.....	.....	2	5	7	.....	.....	.....	195	256	451
	乙	284	273	557	26	30	56	.....	.....	.....	3	2	5	.....	.....	.....	313	305	618
婦人生殖器ノ疾患(惡性新生物ヲ除ク)	甲	.....	35	35	.....	6	6	.....	.....	.....	.....	1	1	.....	.....	.....	.....	42	42
	乙	.....	176	176	.....	33	33	.....	.....	.....	.....	4	4	.....	1	1	.....	214	214
產褥熱	甲	.....	64	64	.....	5	5	.....	.....	.....	.....	2	2	.....	.....	.....	.....	71	71
	乙	.....	150	150	.....	25	25	.....	.....	.....	.....	.....	.....	.....	.....	.....	.....	175	175
妊娠及產ニ因スル疾患	甲	.....	127	127	.....	7	7	.....	.....	.....	.....	4	4	.....	.....	.....	.....	138	138
	乙	.....	502	502	.....	58	58	.....	.....	.....	.....	11	11	.....	.....	.....	.....	571	571
先天性發育、畸形	甲	286	204	490	16	16	32	.....	.....	.....	7	1	8	.....	.....	.....	309	221	530
	乙	1,290	941	2,231	295	170	465	.....	.....	.....	24	18	42	.....	.....	.....	1,609	1,129	2,738
老衰	甲	52	115	167	3	4	7	.....	.....	.....	3	1	4	.....	.....	.....	58	120	178
	乙	1,055	1,639	2,694	204	227	431	1	.....	1	7	19	26	4	13	17	1,271	1,898	3,169
申毒	甲	9	2	11	1	1	2	.....	.....	.....	.....	.....	.....	.....	.....	.....	10	3	13
	乙	6	2	8	.....	.....	.....	.....	.....	.....	.....	.....	.....	.....	.....	.....	6	2	8
自殺	甲	274	281	555	18	24	42	.....	.....	.....	1	3	4	1	.....	1	294	308	602
變死(自殺ヲ除ク)	甲	742	387	1,129	141	91	232	.....	.....	.....	15	10	25	16	3	19	914	491	1,405
爾他ノ外傷	甲	35	17	52	5	2	7	.....	.....	.....	1	.....	1	.....	.....	.....	41	19	60
	乙	55	21	76	3	3	6	.....	.....	.....	2	1	3	1	.....	1	61	25	86
以上列記外ノ疾患	甲	224	147	371	26	19	45	.....	.....	.....	3	.....	3	.....	1	1	253	167	420
	乙	761	664	1,425	150	121	271	.....	.....	.....	5	1	6	.....	.....	.....	916	786	1,702
不明ノ病名ヲ附シタルモノ 甲 不明ノ疾患		334	249	583	23	15	38	.....	.....	.....	11	13	24	1	.....	1	369	277	646
不明ノ病名ヲ附シタルモノ 乙(推定分類) 傳染性ノ疾患		59	36	95	3	1	4	.....	.....	.....	.....	1	1	.....	.....	.....	62	38	100
不明ノ病名ヲ附シタルモノ 乙(推定分類) 呼吸器ノ疾患		1,370	1,063	2,433	250	160	410	.....	.....	.....	24	16	40	.....	.....	.....	1,644	1,239	2,883
不明ノ病名ヲ附シタルモノ 乙(推定分類) 消化器ノ疾患		767	644	1,411	96	65	161	.....	.....	.....	6	9	15	1	3	4	870	721	1,591
不明ノ病名ヲ附シタルモノ 乙(推定分類) 血行器ノ疾患		49	68	117	26	19	45	.....	.....	.....	1	1	2	.....	1	1	76	89	165
不明ノ病名ヲ附シタルモノ 乙(推定分類) 神經系統ノ疾患		189	185	374	26	26	52	.....	.....	.....	5	5	10	.....	1	1	220	217	437
不明ノ病名ヲ附シタルモノ 乙(推定分類) 泌尿、生殖器ノ疾患		19	80	99	4	6	10	.....	.....	.....	1	2	3	.....	.....	.....	24	88	112
不明ノ病名ヲ附シタルモノ 乙(推定分類) 推定シ得サルモノ		4,004	3,474	7,478	543	515	1,058	1	.....	1	131	120	251	494	408	902	5,173	4,517	9,690
不明ノ病名ヲ附シタルモノ 乙(推定分類) 計		6,457	5,550	12,007	948	792	1,740	1	.....	1	168	154	322	495	413	908	8,069	6,909	14,978
合計	甲	8,672	6,597	15,269	666	520	1,186	.....	1	1	175	148	323	21	10	31	9,534	7,276	16,810
	乙	31,609	27,259	58,868	4,321	3,648	7,969	2	.....	2	410	379	789	576	505	1,081	36,918	31,791	68,709
	計	40,281	33,856	74,137	4,987	4,168	9,155	2	1	3	585	527	1,112	597	515	1,112	46,452	39,067	85,519

アジア歴史資料センター
Japan Center for Asian Historical Records
http://www.jacar.go.jp/

年齢級	腸窒扶斯 甲 男	腸窒扶斯 甲 女	腸窒扶斯 乙 男	腸窒扶斯 乙 女	腸窒扶斯 計 男	腸窒扶斯 計 女	腸窒扶斯 計	ペスト 甲 男	ペスト 甲 女	ペスト 乙 男	ペスト 乙 女	ペスト 計 男	ペスト 計 女	ペスト 計	麻刺利亞 甲 男	麻刺利亞 甲 女	麻刺利亞 乙 男	麻刺利亞 乙 女	麻刺利亞 計 男	麻刺利亞 計 女	麻刺利亞 計	痘瘡 甲 男	痘瘡 甲 女	痘瘡 乙 男	痘瘡 乙 女	痘瘡 計 男	痘瘡 計 女	痘瘡 計
出生ヨリ滿五歳 出生ヨリ滿一歳								3				3		3	172	139	361	327	533	466	999	3	3	7	2	10	5	15
出生ヨリ滿五歳 一歳以上滿二歳		2				2	2	1	3			1	3	4	79	94	209	259	288	353	641	1			2	1	2	3
出生ヨリ滿五歳 二歳以上滿三歳	2				2		2	2	3			2	3	5	57	64	119	162	176	226	402	2				2		2
出生ヨリ滿五歳 三歳以上滿四歳								4	2			4	2	6	44	35	87	132	131	167	298							
出生ヨリ滿五歳 四歳以上滿五歳								4	5	1		5	5	10	31	26	63	89	94	115	209							
出生ヨリ滿五歳 計	2	2			2	2	4	14	13	1		15	13	28	383	358	839	969	1,222	1,327	2,549	6	3	7	4	13	7	20
五歳以上滿十歳	1	4	1		2	4	6	12	18		4	12	22	34	60	74	200	223	260	297	557							
十歳以上滿十五歳	3	2			3	2	5	19	24	3	4	22	28	50	60	45	128	112	188	157	345							
十五歳以上滿二十歳	9	10		1	9	11	20	25	28	2	1	27	29	56	67	58	156	131	223	189	412							
二十歳以上滿二十五歳	10	14		1	10	15	25	16	15	5	1	21	16	37	104	84	226	137	330	221	551							
二十五歳以上滿三十歳	16	5			16	5	21	14	18	1	1	15	19	34	139	62	268	148	407	210	617							
三十歳以上滿三十五歳	10	9			10	9	19	18	9	1	2	19	11	30	114	57	215	139	329	196	525							
三十五歳以上滿四十歳	14	1			14	1	15	13	17	1		14	17	31	119	45	220	142	339	187	526							
四十歳以上滿四十五歳	6	3			6	3	9	4	6			4	6	10	85	45	203	115	288	160	448							
四十五歳以上滿五十歳	4	1			4	1	5	3	4		1	3	5	8	57	31	148	86	205	117	322							
五十歳以上滿五十五歳	3	3			3	3	6	4	7	3	1	7	8	15	61	37	135	108	196	145	341			1		1		1
五十五歳以上滿六十歳		1				1	1	5	6	1		6	6	12	45	33	90	73	135	106	241							
六十歳以上滿六十五歳		1				1	1	3	5	1	1	4	6	10	22	31	65	85	87	116	203							
六十五歳以上滿七十歳									1				1	1	17	28	32	73	49	101	150							
七十歳以上								1	3		1	1	4	5	9	27	39	86	48	113	161							
年齢不詳															1				1		1							
計	78	56	1	2	79	58	137	151	174	19	17	170	191	361	1,343	1,015	2,964	2,627	4,307	3,642	7,949	6	3	8	4	14	7	21

年齢級	麻疹 甲 男	麻疹 甲 女	麻疹 乙 男	麻疹 乙 女	麻疹 計 男	麻疹 計 女	麻疹 計	猩紅熱 甲 男	百日咳 甲 男	百日咳 甲 女	百日咳 乙 男	百日咳 乙 女	百日咳 計 男	百日咳 計 女	百日咳 計	實布垤利亞、格魯布 甲 男	實布垤利亞、格魯布 甲 女	實布垤利亞、格魯布 乙 男	實布垤利亞、格魯布 乙 女	實布垤利亞、格魯布 計 男	實布垤利亞、格魯布 計 女	實布垤利亞、格魯布 計
出生ヨリ滿五歲 出生ヨリ滿一歲	15	2	13	16	28	18	46	1	4	4	20	26	24	30	54	5	2	11	6	16	8	24
出生ヨリ滿五歲 一歲以上滿二歲	10	7	17	24	27	31	58	.....	2	1	4	8	6	9	15	6	5	1	2	7	7	14
出生ヨリ滿五歲 二歲以上滿三歲	4	5	9	17	13	22	35	.....	1	.....	2	7	3	7	10	4	1	.....	1	4	2	6
出生ヨリ滿五歲 三歲以上滿四歲	2	.....	4	9	6	9	15	.....	.....	.....	.....	1	.....	1	1	2	1	.....	.....	2	1	3
出生ヨリ滿五歲 四歲以上滿五歲	2	1	3	5	5	6	11	.....	.....	.....	.....	2	.....	2	2	4	.....	.....	1	4	1	5
計	33	15	46	71	79	86	165	1	7	5	26	44	33	49	82	21	9	12	10	33	19	52
五歲以上滿十歲	1	1	14	7	15	8	23	.....	.....	.....	2	6	2	6	8	.....	5	.....	.....	.....	5	5
十歲以上滿十五歲	.....	.....	.....	.....	.....	.....	.....	.....	.....	.....	.....	.....	.....	.....	.....	.....	.....	.....	.....	.....	.....	.....
十五歲以上滿二十歲	.....	.....	.....	1	.....	1	1	.....	.....	.....	.....	.....	.....	.....	.....	.....	.....	.....	.....	.....	.....	.....
二十歲以上滿二十五歲	.....	.....	.....	.....	.....	.....	.....	.....	.....	.....	.....	.....	.....	.....	.....	.....	.....	1	1	1	1	2
二十五歲以上滿三十歲	.....	.....	.....	.....	.....	.....	.....	.....	.....	.....	.....	.....	.....	.....	.....	.....	.....	.....	.....	.....	.....	.....
三十歲以上滿三十五歲	.....	.....	1	1	1	1	2	.....	.....	.....	.....	.....	.....	.....	.....	1	.....	.....	1	1	1	2
三十五歲以上滿四十歲	.....	.....	.....	.....	.....	.....	.....	.....	.....	.....	.....	.....	.....	.....	.....	.....	.....	1	.....	1	.....	1
四十歲以上滿四十五歲	.....	.....	1	.....	1	.....	1	.....	.....	.....	.....	.....	.....	.....	.....	1	.....	.....	1	1	1	2
四十五歲以上滿五十歲	.....	.....	.....	1	.....	1	1	.....	.....	.....	.....	.....	.....	.....	.....	.....	.....	.....	.....	.....	.....	.....
五十歲以上滿五十五歲	.....	.....	.....	.....	.....	.....	.....	.....	.....	.....	.....	.....	.....	.....	.....	.....	.....	.....	.....	.....	.....	.....
五十五歲以上滿六十歲	.....	.....	.....	.....	.....	.....	.....	.....	.....	.....	.....	.....	.....	.....	.....	.....	.....	.....	.....	.....	.....	.....
六十歲以上滿六十五歲	.....	.....	.....	.....	.....	.....	.....	.....	.....	.....	.....	.....	.....	.....	.....	.....	.....	.....	1	.....	1	1
六十五歲以上滿七十歲	.....	.....	.....	.....	.....	.....	.....	.....	.....	.....	.....	.....	.....	.....	.....	.....	.....	.....	.....	.....	.....	.....
七十歲以上	.....	.....	.....	.....	.....	.....	.....	.....	.....	.....	.....	.....	.....	.....	.....	.....	.....	.....	.....	.....	.....	.....
年齢不詳	.....	.....	.....	.....	.....	.....	.....	.....	.....	.....	.....	.....	.....	.....	.....	.....	.....	.....	.....	.....	.....	.....
計	34	16	62	81	96	97	193	1	7	5	28	50	35	55	90	23	14	14	14	37	28	65

第二十三表　性、年齢及體

年齢級	流行性感冒							赤			
	甲		乙		計			甲		乙	
	男	女	男	女	男	女	計	男	女	男	女
出生ヨリ滿五歳 出生ヨリ滿一歳	2	2	23	25	25	27	52	.....	.....	2	3
出生ヨリ滿五歳 一歳以上滿二歳	.....	1	17	17	17	18	35	.....	2	1	3
出生ヨリ滿五歳 二歳以上滿三歳	.....	1	8	10	8	11	19	2	.....	3	.....
出生ヨリ滿五歳 三歳以上滿四歳	1	.....	2	5	3	5	8	3	.....	.....	2
出生ヨリ滿五歳 四歳以上滿五歳	.....	.....	5	6	5	6	11	1	.....	1	.....
出生ヨリ滿五歳 計	3	4	55	63	58	67	125	6	2	7	8
五歳以上滿十歳	.....	1	17	13	17	14	31	3	.....	2	.....
十歳以上滿十五歳	.....	.....	11	5	11	5	16	2	2	1	1
十五歳以上滿二十歳	.....	.....	14	13	14	13	27	2	1	1	.....
二十歳以上滿二十五歳	.....	.....	11	7	11	7	18	4	3	1	.....
二十五歳以上滿三十歳	2	2	28	11	30	13	43	7	1	.....	1
三十歳以上滿三十五歳	4	.....	12	9	16	9	25	4	.....	4	3
三十五歳以上滿四十歳	.....	.....	22	11	22	11	33	11	6	2	.....
四十歳以上滿四十五歳	1	.....	12	8	13	8	21	7	2	2	1
四十五歳以上滿五十歳	.....	.....	20	3	20	3	23	5	.....	.....	1
五十歳以上滿五十五歳	.....	1	16	4	16	5	21	2	.....	.....	.....
五十五歳以上滿六十歳	.....	.....	10	6	10	6	16	2	.....	.....	.....
六十歳以上滿六十五歳	2	.....	7	4	9	4	13	2	1	1	.....
六十五歳以上滿七十歳	1	.....	2	3	3	3	6	.....	.....	.....	.....
七十歳以上	.....	.....	6	5	6	5	11	.....	.....	.....	2
年齢不詳	.....	.....	.....	.....	.....	.....	.....	.....	.....	.....	.....
計	13	8	243	165	256	173	429	57	18	21	17

痢			肺結核							結核性腦膜炎						
計			甲		乙		計			甲		乙		計		
男	女	計	男	女	男	女	男	女	計	男	女	男	女	男	女	計
2	3	5	4	3	33	20	37	23	60	2	1	17	19	19	20	39
1	5	6	3	4	17	16	20	20	40	3	1	6	9	9	10	19
5	....	5	3	2	9	10	12	12	24	2	.....	3	3	5	3	8
3	2	5	2	2	2	8	4	10	14	1	.....	.....	.....	1	.....	1
2	....	2	1	.....	6	4	7	4	11	.....	.....	2	.....	2	.....	2
13	10	23	13	11	67	58	80	69	149	8	2	28	31	36	33	69
5	....	5	7	2	11	7	18	9	27	1	.....	.....	2	1	2	3
3	3	6	4	7	6	3	10	10	20	2	1	.....	.....	2	1	3
3	1	4	17	12	31	22	48	34	82	.....	.....	1	1	1	1	2
5	3	8	53	46	102	54	154	100	254	1	.....	1	.....	2	.....	2
7	2	9	85	42	149	81	234	123	357	.....	.....	1	.....	1	.....	1
8	3	11	96	51	221	98	317	149	466	.....	1	3	.....	3	1	4
13	6	19	115	39	257	94	372	133	505	1	1	2	.....	3	1	4
9	3	12	106	39	226	85	332	124	456	.....	2	.....	1	.....	3	3
5	1	6	96	24	200	75	296	99	395	.....	.....	2	.....	2	.....	2
2	....	2	81	46	174	73	255	119	374	.....	.....	2	.....	2	.....	2
2	....	2	53	42	142	72	195	114	309	.....	.....	1	1	1	1	2
3	1	4	35	20	85	64	120	84	204	.....	.....	1	.....	1	.....	1
....	....	.....	18	14	52	34	70	48	118	.....	.....	.....	.....	.....	.....	.....
....	2	2	12	22	21	32	33	54	87	.....	.....	.....	.....	.....	.....	.....
....	....	.....	.....	.....	.....	.....	.....	.....	.....	.....	.....	.....	.....	.....	.....	.....
78	35	113	790	417	1,744	852	2,534	1,269	3,803	13	7	42	36	55	43	98

アジア歴史資料センター
Japan Center for Asian Historical Records
http://www.jacar.go.jp/

第二十三表　死亡ナタル分リ依ニ因原及齢年、性體

年齢級	腸結核 甲 男	腸結核 甲 女	腸結核 乙 男	腸結核 乙 女	腸結核 計 男	腸結核 計 女	腸結核 計	他ノ臓器ノ結核 甲 男	他ノ臓器ノ結核 甲 女	他ノ臓器ノ結核 乙 男	他ノ臓器ノ結核 乙 女
出生ヨリ満五歳 出生ヨリ満一歳	2	.....	194	251	196	251	447	.....	.....	1	3
出生ヨリ満五歳 一歳以上満二歳	2	.....	159	280	161	280	441	.....	.....	3	1
出生ヨリ満五歳 二歳以上満三歳	1	3	102	221	103	224	327	.....	.....	1	3
出生ヨリ満五歳 三歳以上満四歳	.....	2	65	101	65	103	168	.....	.....	1	1
出生ヨリ満五歳 四歳以上満五歳	.....	.....	43	49	43	49	92	.....	.....	.....	2
出生ヨリ満五歳 計	5	5	563	902	568	907	1,475	.....	.....	6	10
五歳以上満十歳	1	4	52	63	53	67	120	1	.....	2	1
十歳以上満十五歳	3	.....	8	13	11	13	24	.....	2	.....	.....
十五歳以上満二十歳	1	3	9	1	10	4	14	.....	.....	2	.....
二十歳以上満二十五歳	1	4	7	4	8	8	16	.....	1	.....	.....
二十五歳以上満三十歳	2	2	11	5	13	7	20	1	1	2	2
三十歳以上満三十五歳	5	4	9	4	14	8	22	.....	1	5	2
三十五歳以上満四十歳	2	2	19	7	21	9	30	.....	.....	2	4
四十歳以上満四十五歳	1	1	9	3	10	4	14	.....	.....	2	1
四十五歳以上満五十歳	3	1	14	3	17	4	21	.....	.....	2	2
五十歳以上満五十五歳	3	.....	3	5	6	5	11	.....	.....	.....	1
五十五歳以上満六十歳	3	1	7	7	10	8	18	.....	.....	5	.....
六十歳以上満六十五歳	1	1	8	4	9	5	14	.....	.....	1	1
六十五歳以上満七十歳	.....	.....	1	9	1	9	10	1	.....	.....	.....
七十歳以上	.....	1	1	.....	1	1	2	.....	.....	.....	1
年齢不詳	.....	.....	.....	.....	.....	.....	.....	.....	.....	.....	.....
計	31	29	721	1,030	752	1,059	1,811	3	5	29	25

亡死ルタナ分リ依ニ因原及齢年、性體（續）

結核 計 男	結核 計 女	結核 計	他ノ傳染病、傳染性獸疫 甲 男	甲 女	乙 男	乙 女	計 男	計 女	計	癌腫 甲 男	甲 女	乙 男	乙 女	計 男	計 女	計
1	3	4	73	44	54	34	127	78	205	.....	.....	.....	.....	.....	.....	.....
3	1	4	2	5	4	11	6	16	22	.....	.....	.....	.....	.....	.....	.....
1	3	4	5	1	.....	3	5	4	9	.....	.....	.....	.....	.....	.....	.....
1	1	2	1	1	.....	3	1	4	5	.....	.....	.....	.....	.....	.....	.....
....	2	2	1	.....	1	1	2	1	3	.....	.....	.....	.....	.....	.....	.....
6	10	16	82	51	59	52	141	103	244	.....	.....	.....	.....	.....	.....	.....
3	1	4	6	2	2	1	8	3	11	.....	.....	.....	.....	.....	.....	.....
....	2	2	.....	1	1	3	1	4	5	.....	.....	.....	.....	.....	.....	.....
2	....	2	1	1	3	7	4	8	12	.....	.....	.....	.....	.....	.....	.....
....	1	1	5	2	8	6	13	8	21	.....	.....	.....	.....	.....	.....	.....
3	3	6	15	2	17	2	32	4	36	.....	1	.....	.....	.....	1	1
5	3	8	9	5	10	4	19	9	28	.....	2	.....	.....	.....	2	2
2	4	6	11	2	14	7	25	9	34	11	3	4	5	15	8	23
2	1	3	6	5	13	6	19	11	30	4	9	3	3	7	12	19
2	2	4	6	3	7	3	13	6	19	5	4	6	4	11	8	19
....	1	1	2	.....	11	7	13	7	20	8	9	6	1	14	10	24
5	....	5	1	.....	.....	3	1	3	4	7	5	5	5	12	10	22
1	1	2	3	2	4	.....	7	2	9	14	6	3	3	17	9	26
1	....	1	.....	4	3	.....	3	4	7	5	5	2	6	7	11	18
....	1	1	.....	.....	.....	1	.....	1	1	.....	7	2	3	2	10	12
....	....	.....	.....	.....	.....	.....	.....	.....	.....	.....	.....	.....	.....	.....	.....	.....
32	30	62	147	80	152	102	299	182	481	54	51	31	30	85	81	166

アジア歴史資料センター
Japan Center for Asian Historical Records
http://www.jacar.go.jp/

年齢級	爾他ノ惡性新生物 甲 男	甲 女	乙 男	乙 女	計 男	計 女	計	脚氣 甲 男	甲 女	乙 男	乙 女	計 男	計 女	計	腦膜炎 甲 男	甲 女	乙 男	乙 女	計 男	計 女	計	腦充血、腦出血、腦軟化 甲 男	甲 女	乙 男	乙 女	計 男	計 女	計
出生ヨリ滿五歳 出生ヨリ滿一歳	.....	.....	2	1	2	1	3	21	21	6	3	27	24	51	265	174	290	227	555	401	956	2	3	77	63	79	66	145
一歳以上滿二歳	.....	.....	.....	.....	.....	.....	.....	2	1	2	3	4	4	8	81	50	93	81	174	131	305	1	.....	26	24	27	24	51
二歳以上滿三歳	.....	.....	.....	.....	.....	.....	.....	.....	.....	3	13	3	13	16	39	18	35	42	74	60	134	.....	.....	17	13	17	13	30
三歳以上滿四歳	1	.....	.....	.....	1	.....	1	.....	.....	7	16	7	16	23	17	12	21	21	38	33	71	.....	.....	8	11	8	11	19
四歳以上滿五歳	.....	.....	.....	.....	.....	.....	.....	.....	1	9	10	9	11	20	11	12	17	16	28	28	56	1	.....	12	5	13	5	18
計	1	.....	2	1	3	1	4	23	23	27	45	50	68	118	413	266	456	387	869	653	1,522	4	3	140	116	144	119	263
五歳以上滿十歳	2	.....	.....	.....	2	.....	2	.....	1	14	16	14	17	31	42	27	30	27	72	54	126	2	.....	26	18	28	18	46
十歳以上滿十五歳	.....	.....	.....	.....	.....	.....	.....	.....	1	5	11	5	12	17	10	12	17	11	27	23	50	4	.....	21	22	25	22	47
十五歳以上滿二十歳	.....	.....	.....	.....	.....	.....	.....	6	4	14	9	20	13	33	2	6	10	5	12	11	23	3	5	27	18	30	23	53
二十歳以上滿二十五歳	.....	.....	.....	.....	.....	.....	.....	6	2	24	9	30	11	41	4	4	15	14	19	18	37	11	6	39	20	50	26	76
二十五歳以上滿三十歳	1	.....	.....	.....	1	.....	1	12	6	22	9	34	15	49	9	6	11	3	20	9	29	12	4	49	24	61	28	89
三十歳以上滿三十五歳	.....	.....	.....	.....	.....	.....	.....	10	3	13	15	23	18	41	11	8	16	7	27	15	42	12	4	36	28	48	32	80
三十五歳以上滿四十歳	.....	.....	.....	.....	.....	.....	.....	4	2	30	10	34	12	46	8	4	14	10	22	14	36	10	7	41	22	51	29	80
四十歳以上滿四十五歳	.....	.....	1	2	1	2	3	4	1	30	6	34	7	41	9	1	14	9	23	10	33	22	4	42	20	64	24	88
四十五歳以上滿五十歳	.....	1	.....	.....	.....	1	1	2	1	34	9	36	10	46	10	.....	9	3	19	3	22	9	11	21	15	30	26	56
五十歳以上滿五十五歳	1	.....	.....	.....	1	.....	1	3	1	26	21	29	22	51	2	4	12	6	14	10	24	17	10	31	26	48	36	84
五十五歳以上滿六十歳	.....	.....	.....	.....	.....	.....	.....	3	.....	24	11	27	11	38	3	.....	6	6	9	6	15	9	11	36	26	45	37	82
六十歳以上滿六十五歳	.....	.....	1	.....	1	.....	1	.....	.....	13	12	13	12	25	.....	.....	4	7	4	7	11	9	14	23	28	32	42	74
六十五歳以上滿七十歳	.....	.....	.....	1	.....	1	1	1	.....	16	13	17	13	30	.....	1	3	3	3	4	7	15	9	14	28	29	37	66
七十歳以上	.....	.....	.....	1	.....	1	1	.....	.....	12	19	12	19	31	.....	.....	1	9	1	9	10	12	20	22	42	34	62	96
年齢不詳	.....	.....	.....	.....	.....	.....	.....	.....	.....	.....	.....	.....	.....	.....	.....	.....	.....	.....	.....	.....	.....	.....	.....	.....	.....	.....	.....	.....
計	5	1	4	5	9	6	15	74	45	304	215	378	260	638	523	339	618	507	1,141	846	1,987	151	108	568	453	719	561	1,280

第二十三表　性、年齢及體

年齢級	他ノ神經系ノ疾患 甲 男	他ノ神經系ノ疾患 甲 女	他ノ神經系ノ疾患 乙 男	他ノ神經系ノ疾患 乙 女	他ノ神經系ノ疾患 計 男	他ノ神經系ノ疾患 計 女	他ノ神經系ノ疾患 計	損傷、(妊娠及産ニ因ス) 甲 男	損傷、(妊娠及産ニ因ス) 甲 女	損傷、(妊娠及産ニ因ス) 乙 男	損傷、(妊娠及産ニ因ス) 乙 女
出生ヨリ滿五歳 出生ヨリ滿一歳	7	12	22	13	29	25	54	57	29	2,543	2,021
出生ヨリ滿五歳 一歳以上滿二歳	3	.....	8	6	11	6	17	6	4	525	477
出生ヨリ滿五歳 二歳以上滿三歳	.....	5	7	6	7	11	18	4	2	194	220
出生ヨリ滿五歳 三歳以上滿四歳	2	1	1	2	3	3	6	5	.....	135	135
出生ヨリ滿五歳 四歳以上滿五歳	.....	2	.....	2	.....	4	4	.....	.....	51	73
出生ヨリ滿五歳 計	12	20	38	29	50	49	99	72	35	3,448	2,926
五歳以上滿十歳	3	1	11	3	14	4	18	.....	.....	.....	.....
十歳以上滿十五歳	6	1	9	2	15	3	18	.....	.....	.....	.....
十五歳以上滿二十歳	4	6	10	6	14	12	26	.....	.....	.....	.....
二十歳以上滿二十五歳	2	6	12	14	14	20	34	.....	.....	.....	.....
二十五歳以上滿三十歳	2	8	8	5	10	13	23	.....	.....	.....	.....
三十歳以上滿三十五歳	9	3	13	8	22	11	33	.....	.....	.....	.....
三十五歳以上滿四十歳	4	6	11	8	15	14	29	.....	.....	.....	.....
四十歳以上滿四十五歳	9	1	10	9	19	10	29	.....	.....	.....	.....
四十五歳以上滿五十歳	1	4	9	6	10	10	20	.....	.....	.....	.....
五十歳以上滿五十五歳	3	3	4	11	7	14	21	.....	.....	.....	.....
五十五歳以上滿六十歳	6	3	6	7	12	10	22	.....	.....	.....	.....
六十歳以上滿六十五歳	1	.....	9	5	10	5	15	.....	.....	.....	.....
六十五歳以上滿七十歳	.....	.....	7	7	7	7	14	.....	.....	.....	.....
七十歳以上	.....	5	11	9	11	14	25	.....	.....	.....	.....
年齢不詳	.....	.....	.....	.....	.....	.....	.....	.....	.....	.....	.....
計	62	67	168	129	230	196	426	72	35	3,448	2,926

死亡ヲ分ケタル原因ニ依リ（續）

子癇(セサル) 計 男	子癇(セサル) 計 女	子癇(セサル) 計 計	心臟ノ器質的疾患 甲 男	心臟ノ器質的疾患 甲 女	心臟ノ器質的疾患 乙 男	心臟ノ器質的疾患 乙 女	心臟ノ器質的疾患 計 男	心臟ノ器質的疾患 計 女	心臟ノ器質的疾患 計 計	急性氣管支炎 甲 男	急性氣管支炎 甲 女	急性氣管支炎 乙 男	急性氣管支炎 乙 女	急性氣管支炎 計 男	急性氣管支炎 計 女	急性氣管支炎 計 計
2,600	2,050	4,650	9	9	44	31	53	40	93	233	157	219	173	452	330	782
531	481	1,012	6	3	7	12	13	15	28	77	69	76	84	153	153	306
198	222	420	....	3	8	15	8	18	26	44	42	44	50	88	92	180
140	135	275	1	1	6	14	7	15	22	13	20	35	25	48	45	93
51	73	124	1	1	9	7	10	8	18	12	9	19	11	31	20	51
3,520	2,961	6,481	17	17	74	79	91	96	187	379	297	393	343	772	640	1,412
.....	.....	.....	5	2	21	23	26	25	51	19	15	35	28	54	43	97
.....	.....	.....	2	1	17	23	19	24	43	1	4	10	8	11	12	23
.....	.....	.....	6	7	29	17	35	24	59	3	3	17	6	20	9	29
.....	.....	.....	7	11	28	18	35	29	64	6	3	32	34	38	37	75
.....	.....	.....	12	12	45	34	57	46	103	10	5	69	29	79	34	113
.....	.....	.....	11	17	42	36	53	53	106	17	5	67	29	84	34	118
.....	.....	.....	11	15	40	43	51	58	109	14	7	86	38	100	45	145
.....	.....	.....	14	10	30	28	44	38	82	19	3	70	35	89	38	127
.....	.....	.....	16	6	34	25	50	31	81	16	8	67	36	83	44	127
.....	.....	.....	11	6	35	35	46	41	87	25	10	73	53	98	63	161
.....	.....	.....	7	5	27	23	34	28	62	16	14	53	50	69	64	133
.....	.....	.....	4	7	17	19	21	26	47	21	20	49	46	70	66	136
.....	.....	.....	8	6	12	12	20	18	38	20	14	26	31	46	45	91
.....	.....	.....	5	8	2	12	7	20	27	16	28	25	56	41	84	125
.....	.....	.....	....	.....	.....	.....	.....	.....	.....	.....	.....	.....	.....	.....	.....	.....
3,520	2,961	6,481	136	130	453	427	589	557	1,146	582	436	1,072	822	1,654	1,258	2,912

年齢級	慢性氣管支炎							肺炎、氣管支肺炎							附他ノ呼吸器病							胃ノ疾患						
	甲		乙		計			甲		乙		計			甲		乙		計			甲		乙		計		
	男	女	男	女	男	女	計	男	女	男	女	男	女	計	男	女	男	女	男	女	計	男	女	男	女	男	女	計
出生ヨリ滿五歳 出生ヨリ滿一歳	4	3	39	31	43	34	77	175	92	231	193	406	285	691	23	19	450	360	473	379	852	157	157	569	521	726	678	1,404
一歳以上滿二歳	……	2	18	27	18	29	47	65	46	107	104	172	150	322	9	13	152	156	161	169	330	31	47	331	368	362	415	777
二歳以上滿三歳	……	3	10	9	10	12	22	22	24	44	44	66	68	134	11	5	97	100	108	105	213	10	14	138	238	148	252	400
三歳以上滿四歳	3	1	8	8	11	9	20	15	17	39	45	54	62	116	2	6	60	67	62	73	135	10	9	121	138	131	147	278
四歳以上滿五歳	……	1	4	6	4	7	11	9	7	28	15	37	22	59	3	2	35	50	38	52	90	5	2	55	72	60	74	134
計	7	10	79	81	86	91	177	286	186	449	401	735	587	1,322	48	45	794	733	842	778	1,620	213	229	1,214	1,337	1,427	1,566	2,993
五歳以上滿十歳	1	……	6	11	7	11	18	25	26	42	51	67	77	144	8	9	76	82	84	91	175	6	7	129	160	135	167	302
十歳以上滿十五歳	……	……	7	2	7	2	9	15	12	25	14	40	26	66	5	8	47	35	52	43	95	3	7	63	36	66	43	109
十五歳以上滿二十歳	1	3	9	4	10	7	17	29	27	42	46	71	73	144	2	3	65	66	67	69	136	1	7	83	51	84	58	142
二十歳以上滿二十五歳	2	……	24	12	26	12	38	47	31	97	55	144	86	230	14	10	134	93	148	103	251	10	5	90	61	100	66	166
二十五歳以上滿三十歳	7	2	26	13	33	15	48	67	33	131	61	198	94	292	26	13	205	107	231	120	351	10	2	132	72	142	74	216
三十歳以上滿三十五歳	7	1	35	23	42	24	66	81	27	162	66	243	93	336	35	11	256	133	291	144	435	8	3	146	89	154	92	246
三十五歳以上滿四十歳	5	1	43	17	48	18	66	71	30	164	65	235	95	330	35	16	279	131	314	147	461	23	5	160	94	183	99	282
四十歳以上滿四十五歳	9	4	39	24	48	28	76	58	16	143	59	201	75	276	22	7	253	108	275	115	390	12	10	143	83	155	93	248
四十五歳以上滿五十歳	6	4	47	19	53	23	76	53	15	125	53	178	68	246	29	13	253	126	282	139	421	10	10	153	85	163	95	258
五十歳以上滿五十五歳	9	8	50	28	59	36	95	41	25	134	57	175	82	257	36	23	273	160	309	183	492	13	7	169	115	182	122	304
五十五歳以上滿六十歳	12	8	46	38	58	46	104	35	19	111	49	146	68	214	31	24	272	183	303	207	510	14	13	123	105	137	118	255
六十歳以上滿六十五歳	11	6	34	23	45	29	74	24	16	75	53	99	69	168	26	29	166	150	192	179	371	9	13	118	105	127	118	245
六十五歳以上滿七十歳	10	7	22	19	32	26	58	10	12	38	43	48	55	103	15	21	139	132	154	153	307	11	18	76	92	87	110	197
七十歳以上	11	14	25	46	36	60	96	12	21	34	58	46	79	125	16	28	155	254	171	282	453	7	28	89	132	96	160	256
年齢不詳	……	……	……	……	……	……	……	……	……	……	……	……	……	……	……	……	……	……	……	……	……	……	……	……	……	……	……	……
計	98	68	492	360	590	428	1,018	854	496	1,772	1,131	2,626	1,627	4,253	348	260	3,367	2,493	3,715	2,753	6,468	350	364	2,888	2,617	3,238	2,981	6,219

年齢級	下痢、腸炎							脫腸、腸管			
	甲		乙		計			甲		乙	
	男	女	男	女	男	女	計	男	女	男	女
出生ヨリ滿五歳 出生ヨリ滿一歳	294	236	477	413	771	649	1,420	5	4	1	……
出生ヨリ滿五歳 一歳以上滿二歳	196	189	344	370	540	559	1,099	……	……	2	1
出生ヨリ滿五歳 二歳以上滿三歳	101	124	151	172	252	296	548	……	……	……	……
出生ヨリ滿五歳 三歳以上滿四歳	64	58	99	142	163	200	363	1	……	……	1
出生ヨリ滿五歳 四歳以上滿五歳	41	39	63	69	104	108	212	2	……	……	……
出生ヨリ滿五歳 計	696	646	1,134	1,166	1,830	1,812	3,642	8	4	3	2
五歳以上滿十歳	65	73	132	148	197	221	418	2	2	……	……
十歳以上滿十五歳	31	20	76	46	107	66	173	3	1	……	……
十五歳以上滿二十歳	28	26	56	33	84	59	143	……	……	1	……
二十歳以上滿二十五歳	67	26	113	70	180	96	276	2	2	1	……
二十五歳以上滿三十歳	69	50	158	73	227	123	350	1	……	1	……
三十歳以上滿三十五歳	107	50	182	81	289	131	420	5	2	1	……
三十五歳以上滿四十歳	92	50	240	78	332	128	460	1	1	1	1
四十歳以上滿四十五歳	105	45	169	70	274	115	389	1	……	1	……
四十五歳以上滿五十歳	90	32	120	49	210	81	291	1	1	……	……
五十歳以上滿五十五歳	65	37	127	60	192	97	289	3	……	2	……
五十五歳以上滿六十歳	58	49	110	80	168	129	297	……	3	……	1
六十歳以上滿六十五歳	44	30	70	65	114	95	209	……	……	……	1
六十五歳以上滿七十歳	28	44	42	50	70	94	164	……	……	……	……
七十歳以上	29	76	43	64	72	131	203	……	……	……	……
年齢不詳	……	……	……	……	……	……	……	……	……	……	……
計	1,574	1,245	2,772	2,133	4346	3,378	7,724	27	16	11	5

壅塞			肝臟硬化							腹膜炎						
計			甲		乙		計			甲		乙		計		
男	女	計	男	女	男	女	男	女	計	男	女	男	女	男	女	計
6	4	10	……	……	1	1	1	1	2	132	59	384	232	516	291	807
2	1	3	……	……	3	2	3	2	5	5	3	22	28	27	31	58
……	……	……	……	……	1	2	1	2	3	2	2	15	16	17	20	37
1	1	2	……	……	1	2	1	2	3	3	4	19	14	22	18	40
2	……	2	……	……	1	……	1	……	1	……	1	8	8	8	9	17
11	6	17	……	……	7	7	7	7	14	142	69	448	300	590	369	959
2	2	4	……	……	5	4	5	4	9	6	5	23	19	29	24	53
3	1	4	1	1	2	……	3	1	4	7	2	14	12	21	14	35
1	……	1	1	……	4	2	5	2	7	8	13	8	11	16	24	40
3	2	5	1	……	7	1	8	1	9	11	14	27	19	38	33	71
2	……	2	1	1	7	1	8	2	10	24	22	27	16	51	38	89
6	2	8	3	……	8	2	11	2	13	20	11	20	22	40	33	73
2	2	4	2	3	13	2	15	5	20	17	11	27	24	44	35	79
2	……	2	4	1	11	……	15	1	16	10	10	18	20	28	30	58
1	1	2	2	2	7	1	9	3	12	6	4	21	11	27	15	42
5	……	5	7	……	5	6	12	6	18	6	10	14	17	20	27	47
……	4	4	6	……	2	4	8	4	12	4	4	18	11	22	15	37
……	1	1	2	1	2	2	4	3	7	3	1	6	7	9	8	17
……	……	……	1	1	2	1	3	2	5	2	……	4	8	6	8	14
……	……	……	……	1	……	……	……	1	1	1	1	3	4	4	5	9
……	……	……	……	……	……	……	……	……	……	……	……	……	……	……	……	……
38	21	59	31	11	82	33	113	44	157	267	177	678	501	945	678	1,623

年齡級	腎臟炎、武雷篤氏病							婦人生殖器ノ疾患(惡性新生物ヲ除ク)			產蓐熱			妊娠及產ニ因スル疾患			先天性弱質、畸形							老衰						
	甲		乙		計			甲	乙	計	甲	乙	計	甲	乙	計	甲		乙		計			甲		乙		計		
	男	女	男	女	男	女	計	女	女	女	女	女	女	女	女	女	男	女	男	女	男	女	計	男	女	男	女	男	女	計
出生ヨリ滿五歲 出生ヨリ滿一歲	9	8	14	15	23	23	46										348	240	1,611	1,133	1,959	1,373	3,332							
一歲以上滿二歲	2	7	9	16	11	23	34																							
二歲以上滿三歲	5	10	9	19	14	29	43																							
三歲以上滿四歲	8	19	8	19	16	38	54																							
四歲以上滿五歲	9	17	8	8	17	25	42																							
計	33	61	48	77	81	138	219										348	240	1,611	1,133	1,959	1,373	3,332							
五歲以上滿十歲	13	24	21	23	34	47	81																							
十歲以上滿十五歲	8	8	10	10	18	18	36																							
十五歲以上滿二十歲	11	19	7	14	18	33	51	5	17	22	3	22	25	17	60	77														
二十歲以上滿二十五歲	10	18	21	11	31	29	60	10	28	38	16	43	59	33	130	163														
二十五歲以上滿三十歲	19	21	22	21	41	42	83	10	37	47	21	35	56	37	121	158														
三十歲以上滿三十五歲	21	8	26	27	47	35	82	9	28	37	23	36	59	35	111	146														
三十五歲以上滿四十歲	16	25	35	29	51	54	105	9	40	49	9	29	38	23	92	115														
四十歲以上滿四十五歲	16	8	23	11	39	19	58	4	22	26	4	9	13	5	44	49														
四十五歲以上滿五十歲	16	12	19	17	35	29	64	4	21	25		2	2		13	13														
五十歲以上滿五十五歲	10	17	28	17	38	34	72		14	14																				
五十五歲以上滿六十歲	18	26	20	14	38	40	78	1	4	5																	3		3	3
六十歲以上滿六十五歲	12	9	17	19	29	28	57		2	2														17	27	316	330	333	357	690
六十五歲以上滿七十歲	4	12	7	8	11	20	31		1	1														13	27	348	444	361	471	832
七十歲以上	8	8	9	8	17	16	33																	31	73	608	1,122	639	1,195	1,834
年齡不詳																														
計	215	276	313	306	528	582	1,110	52	214	266	76	176	252	150	571	721	348	240	1,611	1,133	1,959	1,373	3,332	61	127	1,272	1,899	1,333	2,026	3,359

第二十三表　體性、年齢及

年齢級	中毒							自殺		
	甲		乙		計			甲		
	男	女	男	女	男	女	計	男	女	計
出生ヨリ滿五歲 出生ヨリ滿一歲										
一歲以上滿二歲	1				1		1			
二歲以上滿三歲										
三歲以上滿四歲										
四歲以上滿五歲										
計	1				1		1			
五歲以上滿十歲										
十歲以上滿十五歲								6	8	14
十五歲以上滿二十歲	1	1			1	1	2	25	63	88
二十歲以上滿二十五歲	1				1		1	49	88	137
二十五歲以上滿三十歲	1		2	2	3	2	5	43	57	100
三十歲以上滿三十五歲	2	1	1		3	1	4	55	36	91
三十五歲以上滿四十歲								39	21	60
四十歲以上滿四十五歲	2	1	1		3	1	4	39	12	51
四十五歲以上滿五十歲	1		1		2		2	17	5	22
五十歲以上滿五十五歲	1		1		2		2	12	10	22
五十五歲以上滿六十歲	1				1		1	21	6	27
六十歲以上滿六十五歲								7	7	14
六十五歲以上滿七十歲								3	1	4
七十歲以上								4	5	9
年齢不詳										
計	11	3	6	2	17	5	22	320	319	639

原因ニ依リ分ケタル死亡（續）

變死			爾他ノ外傷							以上列記外ノ疾患						
甲			甲		乙		計			甲		乙		計		
男	女	計	男	女	男	女	男	女	計	男	女	男	女	男	女	計
29	20	49	2	....	3	4	5	4	9	55	38	190	150	245	188	433
37	52	89	2	1	5	4	7	5	12	6	8	37	47	43	55	98
32	34	66	3	....	5	2	8	2	10	7	12	28	32	35	44	79
20	21	41	4	....	1	1	5	1	6	4	4	22	17	26	21	47
20	18	38	....	1	3	.....	3	1	4	7	4	11	13	18	17	35
138	145	283	11	2	17	11	28	13	41	79	66	288	259	367	325	692
102	62	164	2	3	6	4	8	7	15	9	13	28	21	37	34	71
88	58	146	1	....	3	.....	4	.....	4	8	7	21	23	29	30	59
90	33	123	4	2	2	1	6	3	9	8	2	29	20	37	22	59
105	21	126	2	1	5	1	7	2	9	23	17	56	12	79	29	108
111	30	141	11	1	3	2	14	3	17	32	11	67	52	99	63	162
116	21	137	2	....	4	2	6	2	8	28	12	56	38	84	50	134
68	18	86	2	5	6	1	8	6	14	23	18	68	18	91	66	157
51	24	75	4	1	5	.....	9	1	10	23	17	56	61	79	78	157
32	6	38	5	....	2	.....	7	.....	7	22	3	54	36	76	39	115
19	16	35	1	1	5	.....	6	1	7	9	12	50	40	59	52	111
24	17	41	....	1	2	.....	2	1	3	9	4	56	40	65	44	109
13	8	21	....	1	1	.....	1	1	2	5	5	35	34	40	39	79
8	11	19	2	1	1	.....	3	1	4	4	4	28	24	32	28	60
15	27	42	....	....	....	3	.....	3	3	6	6	29	49	35	55	90
.....	.....	.....	....	.....	.....	.....	.....	.....	.....	.....	.....	.....	.....	.....	.....	.....
980	497	1,477	47	19	62	25	109	44	153	288	197	921	787	1,209	984	2,193

第二十三表　死亡ノ分チタル原因ニ依リ及年齢、性體別

| 年齢級 | 不明ノ病名ヲ附シタルモノ | | |

第二十四表　種族、性、體、年齡及死亡ノ原因ニ依リ分チタル

種族及年齡級	腸窒扶斯							ペス				麻剌利亞							痘瘡						
	甲		乙		計			甲		乙		計			甲		乙		計						
	男	女	男	女	男	女	計	男	女	男	女	男	女	計	男	女	男	女	男	女	計	男	女	男	女	男	女	計
本島人 出生ヨリ滿一歳								3				3		3	165	134	360	327	525	461	986	2	2	7	2	9	4	13
滿五歳 一歳以上滿二歳		1				1	1	1	3			4	1	5	77	92	209	259	286	351	637	1			2	1	2	3
出生ヨリ 二歳以上滿三歳	1				1		1	2	3			5	4	9	55	64	119	162	174	226	400	2				2		2
歳 三歳以上滿四歳								4	2			6	5	11	42	35	87	132	129	167	296							
四歳以上滿五歳								4	4	1		9	6	15	31	26	63	89	94	115	209							
計	1	1			1	1	2	14	12	1		27	20	47	370	351	838	969	1,208	1,320	2,528	5	2	7	4	12	6	18
五歳以上滿十歳	1		1		2		2	12	18		4	34	22	56	58	69	200	223	258	292	550							
十歳以上滿十五歳	1				1		1	17	24	3	4	48	28	76	60	44	128	112	188	156	344							
十五歳以上滿二十歳	3	2		1	3	3	6	23	28	2	1	54	29	83	59	47	155	131	214	178	392							
二十歳以上滿二十五歳	2	1		1	2	2	4	16	14	5	1	36	15	51	91	80	226	137	317	217	534							
二十五歳以上滿三十歳	7				7		7	13	18	1	1	33	19	52	125	57	268	148	393	205	598							
三十歳以上滿三十五歳	1	1			1	1	2	16	8	1	2	27	10	37	94	52	214	139	308	191	499							
三十五歳以上滿四十歳	2				2		2	13	16	1		30	16	46	97	44	217	141	314	185	499							
四十歳以上滿四十五歳	1				1		1	4	6			10	6	16	74	41	200	115	274	156	430							
四十五歳以上滿五十歳	1	1			1	1	2	3	4		1	8	5	13	48	28	148	86	196	114	310							
五十歳以上滿五十五歳	1				1		1	4	7	3	1	15	8	23	49	37	135	108	184	145	329			1		1		1
五十五歳以上滿六十歳		1				1	1	5	6	1		12	6	18	40	31	90	73	130	104	234							
六十歳以上滿六十五歳								3	5	1	1	10	4	14	20	30	64	85	84	115	199							
六十五歳以上滿七十歳								1				1	1	2	17	28	32	73	49	101	150							
七十歳以上								1	3		1	5	4	9	7	25	39	86	46	111	157							
計	21	7	1	2	22	9	31	144	170	19	17	350	163	187	1,209	964	2,954	2,626	4,163	3,590	7,753	5	2	8	4	13	6	19
內地人 出生ヨリ滿一歳															7	5	1		8	5	13	1	1			1	1	2
滿五歳 一歳以上滿二歳		1				1	1								2	2			2	2	4							
出生ヨリ 二歳以上滿三歳	1				1		1								2				2		2							
歳 三歳以上滿四歳															2				2		2							
四歳以上滿五歳								1				1		1														
計	1	1			1	1	2		1			1		1	13	7	1		14	7	21	1	1			1	1	2
五歳以上滿十歳		4				4	4								2	5			2	5	7							
十歳以上滿十五歳	2	2			2	2	4	1				1		1		1				1	1							
十五歳以上滿二十歳	4	8			4	8	12	1				1		1	6	11			6	11	17							
二十歳以上滿二十五歳	8	13			8	13	21		1			1		1	12	4			12	4	16							
二十五歳以上滿三十歳	9	5			9	5	14								14	5			14	5	19							
三十歳以上滿三十五歳	9	8			9	8	17	1	1			2	1	3	19	4			19	4	23							
三十五歳以上滿四十歳	12	1			12	1	13								20	1	1		21	1	22							
四十歳以上滿四十五歳	5	3			5	3	8								10	4			10	4	14							
四十五歳以上滿五十歳	3				3		3								9	3			9	3	12							
五十歳以上滿五十五歳	2	3			2	3	5								10				10		10							
五十五歳以上滿六十歳															5	2			5	2	7							
六十歳以上滿六十五歳		1				1	1								2	1	1		3	1	4							
六十五歳以上滿七十歳																												
七十歳以上															2	2			2	2	4							
年齡不詳															1				1		1							
計	55	49			55	49	104	3	3			6	3	3	125	50	3		128	50	178	1	1			1	1	2
外國人 出生ヨリ滿一歳																												
滿五歳 一歳以上滿二歳																												
出生ヨリ 二歳以上滿三歳																												
歳 三歳以上滿四歳																												
四歳以上滿五歳																												
計																												
五歳以上滿十歳								1				1		1														
十歳以上滿十五歳	2				2		2	1				1		1	2		1		3		3							
十五歳以上滿二十歳															1				1		1							
二十歳以上滿二十五歳								1				1		1														
二十五歳以上滿三十歳								1				1		1	1	1	1		2	1	3							
三十歳以上滿三十五歳																												
三十五歳以上滿四十歳									1			1		1	2		2	1	4	1	5							
四十歳以上滿四十五歳															1		3		4		4							
四十五歳以上滿五十歳																												
五十歳以上滿五十五歳															2				2		2							
五十五歳以上滿六十歳																												
六十歳以上滿六十五歳																												
六十五歳以上滿七十歳																												
七十歳以上																												
計	2				2		2	4	1			5	4	1	9	1	7	1	16	2	18							

種族及年齡級	麻疹							猩紅熱							瓦斯日咳							實布垤利亞、格谷布						
	甲		乙		計			甲			乙		計		甲		乙		計			甲		乙		計		
	男	女	男	女	男	女	計	男	女	男	女	男	女	計	男	女	男	女	男	女	計	男	女	男	女	男	女	計
本島人 出生ヨリ滿五歲 出生ヨリ滿一歲	13	2	12	16	25	18	43	1	2	3	20	25	22	28	50	4	1	11	6	15	7	22
本島人 出生ヨリ滿五歲 一歲以上滿二歲	10	6	17	23	27	29	56		2	1	4	8	6	9	15	5	5	1	2	6	7	13
本島人 出生ヨリ滿五歲 二歲以上滿三歲	4	4	9	17	13	21	34		1		2	7	3	7	10	4	1		1	4	2	6
本島人 出生ヨリ滿五歲 三歲以上滿四歲	2		4	9	6	9	15					1		1	1	2	1			2	1	3
本島人 出生ヨリ滿五歲 四歲以上滿五歲	2	1	3	5	5	6	11					2		2	2	3			1	3	1	4
本島人 出生ヨリ滿五歲 計	31	13	45	70	76	83	159	1	5	4	26	43	31	47	78	18	8	12	10	30	18	48
本島人 五歲以上滿十歲	1	1	14	7	15	8	23				2	5	2	5	7		4				4	4
本島人 十歲以上滿十五歲																						
本島人 十五歲以上滿二十歲				1		1																
本島人 二十歲以上滿二十五歲																		1	1	1	1	2
本島人 二十五歲以上滿三十歲																						
本島人 三十歲以上滿三十五歲			1	1	1	1	2									1			1	1	1	2
本島人 三十五歲以上滿四十歲																		1		1		1
本島人 四十歲以上滿四十五歲			1		1		1									1			1	1	1	2
本島人 四十五歲以上滿五十歲				1		1	1															
本島人 五十歲以上滿五十五歲																						
本島人 五十五歲以上滿六十歲																						
本島人 六十歲以上滿六十五歲																			1		1	1
本島人 六十五歲以上滿七十歲																						
本島人 七十歲以上																						
本島人 計	32	14	61	80	93	94	187	1	5	4	28	48	33	52	85	20	12	14	14	34	26	60
內地人 出生ヨリ滿五歲 出生ヨリ滿一歲	2				2		2		2	1		1	2	2	4	1	1			1	1	2
內地人 出生ヨリ滿五歲 一歲以上滿二歲		1				1	1									1				1		1
內地人 出生ヨリ滿五歲 二歲以上滿三歲						1	1															
內地人 出生ヨリ滿五歲 三歲以上滿四歲																						
內地人 出生ヨリ滿五歲 四歲以上滿五歲																1				1		1
內地人 出生ヨリ滿五歲 計	2	1		1	2	2	4									3	1			3	1	4
內地人 五歲以上滿十歲																1	1			1	1	2
內地人 十歲以上滿十五歲																						
內地人 十五歲以上滿二十歲																						
內地人 二十歲以上滿二十五歲																						
內地人 二十五歲以上滿三十歲																						
內地人 三十歲以上滿三十五歲																						
內地人 三十五歲以上滿四十歲																						
內地人 四十歲以上滿四十五歲																						
內地人 四十五歲以上滿五十歲																						
內地人 五十歲以上滿五十五歲																						
內地人 五十五歲以上滿六十歲																						
內地人 六十歲以上滿六十五歲																						
內地人 六十五歲以上滿七十歲																						
內地人 七十歲以上																						
內地人 年齡不詳																						
內地人 計	2	1		1	2	2	4									3	2			3	2	5
外國人 出生ヨリ滿五歲 出生ヨリ滿一歲			1		1		1															
外國人 出生ヨリ滿五歲 一歲以上滿二歲				1		1	1															
外國人 出生ヨリ滿五歲 二歲以上滿三歲																						
外國人 出生ヨリ滿五歲 三歲以上滿四歲																						
外國人 出生ヨリ滿五歲 四歲以上滿五歲																						
外國人 出生ヨリ滿五歲 計			1	1	1	1	2															
外國人 五歲以上滿十歲												1		1	1							
外國人 十歲以上滿十五歲																						
外國人 十五歲以上滿二十歲																						
外國人 二十歲以上滿二十五歲																						
外國人 二十五歲以上滿三十歲																						
外國人 三十歲以上滿三十五歲																						
外國人 三十五歲以上滿四十歲																						
外國人 四十歲以上滿四十五歲																						
外國人 四十五歲以上滿五十歲																						
外國人 五十歲以上滿五十五歲																						
外國人 五十五歲以上滿六十歲																						
外國人 六十歲以上滿六十五歲																						
外國人 六十五歲以上滿七十歲																						
外國人 七十歲以上																						
外國人 計			1	1	1	1	2					1		1	1							

種族及年齢級	流行性感冒 甲 男	流行性感冒 甲 女	流行性感冒 乙 男	流行性感冒 乙 女	流行性感冒 計 男	流行性感冒 計 女	流行性感冒 計 計	赤痢 甲 男	赤痢 甲 女	赤痢 乙 男	赤痢 乙 女	赤痢 計 男	赤痢 計 女	赤痢 計 計	肺結核 甲 男	肺結核 甲 女	肺結核 乙 男	肺結核 乙 女	肺結核 計 男	肺結核 計 女	肺結核 計 計	結核性腦膜炎 甲 男	結核性腦膜炎 甲 女	結核性腦膜炎 乙 男	結核性腦膜炎 乙 女	結核性腦膜炎 計 男	結核性腦膜炎 計 女	結核性腦膜炎 計 計
本島人 出生ヨリ滿五歲 出生ヨリ滿一歲	2	2	23	25	25	27	52			2	3	2	3	5	4	3	33	20	37	23	60			17	19	17	19	36
一歲以上滿二歲		1	17	17	17	18	35		2	1	3	1	5	6	2	3	17	16	19	19	38	2	1	6	9	8	10	18
二歲以上滿三歲		1	8	10	8	11	19	2		3		5		5	3	2	9	10	12	12	24	2		3	3	5	3	8
三歲以上滿四歲	1		2	5	3	5	8	3			2	3	2	5	1	2	2	8	3	10	13							
四歲以上滿五歲			5	6	5	6	11			1		1		1	1		6	4	7	4	11			2		2		2
計	3	4	55	63	58	67	125	5	2	7	8	12	10	22	11	10	67	58	78	68	146	4	1	28	31	32	32	64
五歲以上滿十歲		1	17	13	17	14	31	3		2		5		5	7	2	11	7	18	9	27	1			2	1	2	3
十歲以上滿十五歲			11	5	11	5	16	1	2	1	1	2	3	5	3	3	6	3	9	6	15	1				1		1
十五歲以上滿二十歲			14	13	14	13	27			1		1		1	15	8	31	22	46	30	76			1	1	1	1	2
二十歲以上滿二十五歲			11	7	11	7	18	1	1	1		2	1	3	47	31	98	54	145	85	230	1		1		2		2
二十五歲以上滿三十歲	2	2	28	11	30	13	43	4			1	4	1	5	75	39	146	81	221	120	341			1		1		1
三十歲以上滿三十五歲	4		12	9	16	9	25	1		4	3	5	3	8	89	42	216	97	305	139	444		1	3		3	1	4
三十五歲以上滿四十歲			22	11	22	11	33	6	3	2		8	3	11	100	36	251	93	351	129	480	1	1	2		3	1	4
四十歲以上滿四十五歲	1		12	8	13	8	21	2	1	2	1	4	2	6	94	38	222	85	316	123	439		2		1		3	3
四十五歲以上滿五十歲			19	3	19	3	22	2			1	2	1	3	86	22	198	75	284	97	381			2		2		2
五十歲以上滿五十五歲		1	16	4	16	5	21								79	40	174	73	253	113	366			1		1		1
五十五歲以上滿六十歲			10	6	10	6	16	2				2		2	51	41	141	72	192	113	305			1	1	1	1	2
六十歲以上滿六十五歲	2		7	4	9	4	13	1		1		2		2	33	20	85	64	118	84	202			1		1		1
六十五歲以上滿七十歲	1		2	3	3	3	6								18	14	52	34	70	48	118							
七十歲以上			6	5	6	5	11				2		2	2	12	22	21	32	33	54	87							
計	13	8	242	165	255	173	428	28	9	21	17	49	26	75	720	368	1,719	850	2,439	1,218	3,657	8	5	41	36	49	41	90
內地人 出生ヨリ滿五歲 出生ヨリ滿一歲																						2	1			2	1	3
一歲以上滿二歲															1	1			1	1	2	1				1		1
二歲以上滿三歲																												
三歲以上滿四歲															1				1		1	1				1		1
四歲以上滿五歲								1				1		1														
計								1				1		1	2	1			2	1	3	4	1			4	1	5
五歲以上滿十歲																												
十歲以上滿十五歲								1				1		1	1	4			1	4	5	1	1			1	1	2
十五歲以上滿二十歲								2	1			2	1	3	2	4			2	4	6							
二十歲以上滿二十五歲								3	2			3	2	5	5	14			5	14	19							
二十五歲以上滿三十歲								3	1			3	1	4	8	3			8	3	11							
三十歲以上滿三十五歲								3				3		3	6	9			6	9	15							
三十五歲以上滿四十歲								5	3			5	3	8	12	3			12	3	15							
四十歲以上滿四十五歲								5	1			5	1	6	12	1			12	1	13							
四十五歲以上滿五十歲								3				3		3	10	2			10	2	12							
五十歲以上滿五十五歲								2				2		2	2	6			2	6	8			1		1		1
五十五歲以上滿六十歲															2	1	1		3	1	4							
六十歲以上滿六十五歲								1	1			1	1	2	2				2		2							
六十五歲以上滿七十歲																												
七十歲以上																												
年齢不詳																												
計								29	9			29	9	38	64	48	1		65	48	113	5	2	1		6	2	8
外國人 出生ヨリ滿五歲 出生ヨリ滿一歲																												
一歲以上滿二歲																												
二歲以上滿三歲																												
三歲以上滿四歲																												
四歲以上滿五歲																												
計																												
五歲以上滿十歲																												
十歲以上滿十五歲																												
十五歲以上滿二十歲																												
二十歲以上滿二十五歲																1	4		4	1	5							
二十五歲以上滿三十歲															2		3		5		5							
三十歲以上滿三十五歲															1		5	1	6	1	7							
三十五歲以上滿四十歲															3		6	1	9	1	10							
四十歲以上滿四十五歲																	4		4		4							
四十五歲以上滿五十歲			1		1		1										2		2		2							
五十歲以上滿五十五歲																												
五十五歲以上滿六十歲																												
六十歲以上滿六十五歲																												
六十五歲以上滿七十歲																												
七十歲以上																												
計			1		1		1								6	1	24	2	30	3	33							

種族及年齡級	腸結核 甲 男	腸結核 甲 女	腸結核 乙 男	腸結核 乙 女	腸結核 計 男	腸結核 計 女	腸結核 計	爾他ノ臟器ノ結核 甲 男	爾他ノ臟器ノ結核 甲 女	爾他ノ臟器ノ結核 乙 男	爾他ノ臟器ノ結核 乙 女
本島人 出生ヨリ滿一歲		2	193	251	195	251	446			1	3
本島人 滿一歲以上滿二歲		1	159	280	160	280	440			3	1
本島人 滿二歲以上滿三歲		1	3	102	221	103	224	327			1	3
本島人 滿三歲以上滿四歲			1	65	101	65	102	167			1	1
本島人 滿四歲以上滿五歲				43	49	43	49	92				2
本島人 出生ヨリ滿五歲 計		4	4	562	902	566	906	1,472			6	10
本島人 五歲以上滿十歲		1	3	52	62	53	65	118	1		2	1
本島人 十歲以上滿十五歲		2		8	13	10	13	23		2		
本島人 十五歲以上滿二十歲		1	3	9	1	10	4	14			2	
本島人 二十歲以上滿二十五歲		1	2	7	4	8	6	14		1		
本島人 二十五歲以上滿三十歲		1	2	11	5	12	7	19	1	1	2	2
本島人 三十歲以上滿三十五歲		4	3	9	4	13	7	20		1	5	2
本島人 三十五歲以上滿四十歲		1	2	19	7	20	9	29			2	4
本島人 四十歲以上滿四十五歲		1	1	9	3	10	4	14			2	1
本島人 四十五歲以上滿五十歲				14	3	14	3	17			2	2
本島人 五十歲以上滿五十五歲		2		3	5	5	5	10				1
本島人 五十五歲以上滿六十歲		3	1	7	7	10	8	18			5	
本島人 六十歲以上滿六十五歲		1	1	8	4	9	5	14			1	1
本島人 六十五歲以上滿七十歲				1	9	1	9	10	1			
本島人 七十歲以上			1	1		1	1	2				1
本島人 計		22	23	720	1,029	742	1,052	1,794	3	5	29	25
內地人 出生ヨリ滿一歲												
內地人 滿一歲以上滿二歲		1				1		1				
內地人 滿二歲以上滿三歲												
內地人 滿三歲以上滿四歲			1				1	1				
內地人 滿四歲以上滿五歲												
內地人 出生ヨリ滿五歲 計		1	1			1	1	2				
內地人 五歲以上滿十歲			1				1	1				
內地人 十歲以上滿十五歲		1				1		1				
內地人 十五歲以上滿二十歲												
內地人 二十歲以上滿二十五歲			2				2	2				
內地人 二十五歲以上滿三十歲		1				1		1				
內地人 三十歲以上滿三十五歲		1	1			1	1	2				
內地人 三十五歲以上滿四十歲		1				1		1				
內地人 四十歲以上滿四十五歲												
內地人 四十五歲以上滿五十歲		2	1			2	1	3				
內地人 五十歲以上滿五十五歲		1				1		1				
內地人 五十五歲以上滿六十歲												
內地人 六十歲以上滿六十五歲												
內地人 六十五歲以上滿七十歲												
內地人 七十歲以上												
內地人 年齡不詳												
內地人 計		8	6			8	6	14				
外國人 出生ヨリ滿一歲				1		1		1				
外國人 滿一歲以上滿二歲												
外國人 滿二歲以上滿三歲												
外國人 滿三歲以上滿四歲												
外國人 滿四歲以上滿五歲												
外國人 出生ヨリ滿五歲 計				1		1		1				
外國人 五歲以上滿十歲					1		1	1				
外國人 十歲以上滿十五歲												
外國人 十五歲以上滿二十歲												
外國人 二十歲以上滿二十五歲												
外國人 二十五歲以上滿三十歲												
外國人 三十歲以上滿三十五歲												
外國人 三十五歲以上滿四十歲												
外國人 四十歲以上滿四十五歲												
外國人 四十五歲以上滿五十歲		1				1		1				
外國人 五十歲以上滿五十五歲												
外國人 五十五歲以上滿六十歲												
外國人 六十歲以上滿六十五歲												
外國人 六十五歲以上滿七十歲												
外國人 七十歲以上												
外國人 計		1		1	1	2	1	3				

腸結核ノ結核 計 男	計 女	計 計	爾他ノ傳染病、傳染性獸疫 甲 男	甲 女	乙 男	乙 女	計 男	計 女	計 計	癌腫 甲 男	甲 女	乙 男	乙 女	計 男	計 女	計 計
1	3	4	64	40	54	34	118	74	192							
3	1	4	2	5	4	11	6	16	22							
1	3	4	5	1		3	5	4	9							
1	1	2	1	1		3	1	4	5							
	2	2	1		1	1	2	1	3							
6	10	16	73	47	59	52	132	99	231							
3	1	4	5	2	2	1	7	3	10							
	2	2		1	1	3	1	4	5							
2		2	1	1	3	7	4	8	12							
	1	1	4	2	8	6	12	8	20							
3	3	6	14	2	17	2	31	4	35		1				1	1
5	3	8	8	2	10	4	18	6	24		2				2	2
2	4	6	11	2	14	7	25	9	34	9	3	4	5	13	8	21
2	1	3	4	4	13	6	17	10	27	1	8	3	3	4	11	15
2	2	4	6	3	7	3	13	6	19	3	2	6	4	9	6	15
	1	1	2		10	7	12	7	19	5	8	6	1	11	9	20
5		5	1			3	1	3	4	5	4	5	5	10	9	19
1	1	2	3	2	4		7	2	9	13	5	3	3	16	8	24
1		1		4	3		3	4	7	5	4	2	6	7	10	17
	1	1				1		1	1		7	2	3	2	10	12
32	30	62	132	72	151	102	283	174	457	41	44	31	30	72	74	146
			9	4			9	4	13							
			9	4			9	4	13							
			1				1		1							
			1				1		1							
			1				1		1							
			1	2			1	2	3							
											2				2	2
			2	1			2	1	3	3	1			3	1	4
										2	2			2	2	4
										3	1			3	1	4
										1	1			1	1	2
										1	1			1	1	2
											1				1	1
			15	7			15	7	22	12	7			12	7	19

種族及年齢級	爾他ノ惡性新生物 甲 男	甲 女	乙 男	乙 女	計 男	計 女	計	脚氣 甲 男	甲 女	乙 男	乙 女
本島人 出生ヨリ滿五歳 出生ヨリ滿一歳			2	1	2	1	3	2	1	6	3
一歳以上滿二歳								1		2	3
二歳以上滿三歳										3	13
三歳以上滿四歳	1				1		1			7	16
四歳以上滿五歳									1	9	9
計	1		2	1	3	1	4	3	2	27	44
五歳以上滿十歳	2				2		2		1	14	16
十歳以上滿十五歳										4	11
十五歳以上滿二十歳								1	1	14	9
二十歳以上滿二十五歳								1		24	9
二十五歳以上滿三十歳	1				1		1	5	1	22	9
三十歳以上滿三十五歳								4		13	15
三十五歳以上滿四十歳									2	30	10
四十歳以上滿四十五歳			1	2	1	2	3	1		30	6
四十五歳以上滿五十歳		1				1	1		1	34	9
五十歳以上滿五十五歳	1				1		1	1	1	25	21
五十五歳以上滿六十歳								2		24	11
六十歳以上滿六十五歳			1		1		1			13	12
六十五歳以上滿七十歳				1		1	1	1		16	13
七十歳以上				1		1	1			11	19
計	5	1	4	5	9	6	15	19	9	301	214
內地人 出生ヨリ滿五歳 出生ヨリ滿一歳								19	20		
一歳以上滿二歳								1	1		
二歳以上滿三歳											
三歳以上滿四歳											
四歳以上滿五歳											1
計								20	21		1
五歳以上滿十歳											
十歳以上滿十五歳									1		
十五歳以上滿二十歳								5	3		
二十歳以上滿二十五歳								4	2		
二十五歳以上滿三十歳								7	5		
三十歳以上滿三十五歳								6	3		
三十五歳以上滿四十歳								4			
四十歳以上滿四十五歳								3	1		
四十五歳以上滿五十歳								2			
五十歳以上滿五十五歳								2			
五十五歳以上滿六十歳								1			
六十歳以上滿六十五歳											
六十五歳以上滿七十歳											
七十歳以上											
年齢不詳											
計								54	36		1
外國人 出生ヨリ滿五歳 出生ヨリ滿一歳											
一歳以上滿二歳											
二歳以上滿三歳											
三歳以上滿四歳											
四歳以上滿五歳											
計											
五歳以上滿十歳											
十歳以上滿十五歳										1	
十五歳以上滿二十歳											
二十歳以上滿二十五歳								1			
二十五歳以上滿三十歳											
三十歳以上滿三十五歳											
三十五歳以上滿四十歳											
四十歳以上滿四十五歳											
四十五歳以上滿五十歳											
五十歳以上滿五十五歳										1	
五十五歳以上滿六十歳											
六十歳以上滿六十五歳											
六十五歳以上滿七十歳											
七十歳以上										1	
計								1		3	

種族及年齢級	脚氣 計 男	計 女	計	腦膜炎 甲 男	甲 女	乙 男	乙 女	計 男	計 女	計	腦充血、腦出血、腦軟化 甲 男	甲 女	乙 男	乙 女	計 男	計 女	計
本島人 出生ヨリ滿五歳 出生ヨリ滿一歳	8	4	12	226	127	287	225	513	352	865	1	2	77	63	78	65	143
一歳以上滿二歳	3	3	6	72	43	93	80	165	123	288	1		26	24	27	24	51
二歳以上滿三歳	3	13	16	34	13	34	42	68	55	123			17	13	17	13	30
三歳以上滿四歳	7	16	23	16	11	21	21	37	32	69			8	11	8	11	19
四歳以上滿五歳	9	10	19	11	12	17	16	28	28	56	1		12	5	13	5	18
計	30	46	76	359	206	452	384	811	590	1,401	3	2	140	116	143	118	261
五歳以上滿十歳	14	17	31	35	22	30	27	65	49	114	2		26	18	28	18	46
十歳以上滿十五歳	4	11	15	9	10	17	11	26	21	47	4		21	22	25	22	47
十五歳以上滿二十歳	15	10	25	2	6	10	5	12	11	23	3	5	27	18	30	23	53
二十歳以上滿二十五歳	25	9	34	3	4	15	14	18	18	36	11	5	39	20	50	25	75
二十五歳以上滿三十歳	27	10	37	8	6	11	3	19	9	28	10	4	48	24	58	28	86
三十歳以上滿三十五歳	17	15	32	9	5	15	7	24	12	36	11	4	36	28	47	32	79
三十五歳以上滿四十歳	30	12	42	8	3	14	10	22	13	35	10	6	41	22	51	28	79
四十歳以上滿四十五歳	31	6	37	6	1	14	8	20	9	29	15	1	42	20	57	21	78
四十五歳以上滿五十歳	34	10	44	8		9	3	17	3	20	5	10	21	15	26	25	51
五十歳以上滿五十五歳	26	22	48	2	4	12	6	14	10	24	13	9	31	26	44	35	79
五十五歳以上滿六十歳	26	11	37	3		6	6	9	6	15	8	11	36	26	44	37	81
六十歳以上滿六十五歳	13	12	25			4	7	4	7	11	6	11	23	28	29	39	68
六十五歳以上滿七十歳	17	13	30		1	3	3	3	4	7	13	9	14	28	27	37	64
七十歳以上	11	19	30			1	9	1	9	10	10	19	22	42	32	61	93
計	320	223	543	452	268	613	503	1,065	771	1,836	124	96	567	453	691	549	1,240
內地人 出生ヨリ滿五歳 出生ヨリ滿一歳	19	20	39	39	47	2	2	41	49	90	1	1			1	1	2
一歳以上滿二歳	1	1	2	9	6		1	9	7	16							
二歳以上滿三歳				5	5	1		6	5	11							
三歳以上滿四歳					1				1	1							
四歳以上滿五歳		1	1														
計	20	22	42	53	59	3	3	56	62	118	1	1			1	1	2
五歳以上滿十歳				7	5			7	5	12							
十歳以上滿十五歳		1	1	1	2			1	2	3							
十五歳以上滿二十歳	5	3	8														
二十歳以上滿二十五歳	4	2	6	1				1		1		1				1	1
二十五歳以上滿三十歳	7	5	12	1				1		1	2				2		2
三十歳以上滿三十五歳	6	3	9	2	3			2	3	5	1				1		1
三十五歳以上滿四十歳	4		4		1				1	1							
四十歳以上滿四十五歳	3	1	4	3			1	3	1	4	6	3			6	3	9
四十五歳以上滿五十歳	2		2	2				2		2	4	1			4	1	5
五十歳以上滿五十五歳	2		2								4	1			4	1	5
五十五歳以上滿六十歳	1		1								1				1		1
六十歳以上滿六十五歳											3	3			3	3	6
六十五歳以上滿七十歳											2				2		2
七十歳以上											2	1			2	1	3
年齢不詳																	
計	54	37	91	70	70	3	4	73	74	147	26	11			26	11	37
外國人 出生ヨリ滿五歳 出生ヨリ滿一歳						1		1		1							
一歳以上滿二歳					1				1	1							
二歳以上滿三歳																	
三歳以上滿四歳				1				1		1							
四歳以上滿五歳																	
計				1	1	1		2	1	3							
五歳以上滿十歳																	
十歳以上滿十五歳	1		1														
十五歳以上滿二十歳																	
二十歳以上滿二十五歳	1		1														
二十五歳以上滿三十歳													1		1		1
三十歳以上滿三十五歳						1		1		1							
三十五歳以上滿四十歳												1				1	1
四十歳以上滿四十五歳											1				1		1
四十五歳以上滿五十歳																	
五十歳以上滿五十五歳	1		1														
五十五歳以上滿六十歳																	
六十歳以上滿六十五歳																	
六十五歳以上滿七十歳																	
七十歳以上	1		1														
計	4		4	1	1	2		3	1	4	1	1	1		2	1	3

種族及年齡級	傳染病							梅毒				結核				其他ノ神經系ノ疾患							
	甲		乙		計			甲		乙		甲		乙		甲		乙		計			
	男	女	男	女	男	女	計	男	女	男	女	男	女	男	女	男	女	男	女	男	女	計	
本島人 出生ヨリ滿五歳 出生ヨリ滿一歳	6	9	22	13	28	22	50	57	28	2,537	2,014	1	1	1	1	2	2	3	1	5	3	3	6
一歳以上滿二歳	3	.....	8	6	11	6	17	5	3	524	477	.....	.....	.....	.....	.....	.....	.....	.....	.....	.....	.....	.....
二歳以上滿三歳	.....	4	7	6	7	10	17	4	2	194	219	.....	.....	.....	.....	.....	.....	.....	.....	.....	.....	.....	.....
三歳以上滿四歳	1	1	1	2	2	3	5	5	.....	135	135	.....	.....	.....	.....	.....	.....	.....	.....	.....	.....	.....	.....
四歳以上滿五歳	.....	2	.....	2	.....	4	4	.....	.....	51	73	.....	.....	.....	.....	.....	.....	.....	.....	.....	.....	.....	.....
計	10	16	38	29	48	45	93	71	33	3,441	2,918	1	1	1	1	2	2	3	1	5	3	3	6
五歳以上滿十歳	2	1	11	3	13	4	17	.....	.....	.....	.....	.....	.....	.....	.....	.....	.....	.....	.....	.....	.....	.....	.....
十歳以上滿十五歳	4	.....	9	2	13	2	15	.....	.....	.....	.....	.....	.....	.....	.....	.....	.....	.....	.....	.....	.....	.....	.....
十五歳以上滿二十歳	4	6	10	6	14	12	26	.....	.....	.....	.....	.....	.....	.....	.....	.....	.....	.....	.....	.....	.....	.....	.....
二十歳以上滿二十五歳	2	4	12	14	14	18	32	.....	.....	.....	.....	.....	.....	.....	.....	.....	.....	.....	.....	.....	.....	.....	.....
二十五歳以上滿三十歳	1	6	8	5	9	11	20	.....	.....	.....	.....	.....	.....	.....	.....	.....	.....	.....	.....	.....	.....	.....	.....
三十歳以上滿三十五歳	8	2	13	8	21	10	31	.....	.....	.....	.....	.....	.....	.....	.....	.....	.....	.....	.....	.....	.....	.....	.....
三十五歳以上滿四十歳	4	5	11	8	15	13	28	.....	.....	.....	.....	.....	.....	.....	.....	.....	.....	.....	.....	.....	.....	.....	.....
四十歳以上滿四十五歳	6	1	10	9	16	10	26	.....	.....	.....	.....	.....	.....	.....	.....	.....	.....	.....	.....	.....	.....	.....	.....
四十五歳以上滿五十歳	1	4	9	6	10	10	20	.....	.....	.....	.....	.....	.....	.....	.....	.....	.....	.....	.....	.....	.....	.....	.....
五十歳以上滿五十五歳	3	3	4	11	7	14	21	.....	.....	.....	.....	.....	.....	.....	.....	.....	.....	.....	.....	.....	.....	.....	.....
五十五歳以上滿六十歳	4	2	6	7	10	9	19	.....	.....	.....	.....	.....	.....	.....	.....	.....	.....	.....	.....	.....	.....	.....	.....
六十歳以上滿六十五歳	.....	.....	9	5	9	5	14	.....	.....	.....	.....	.....	.....	.....	.....	.....	.....	.....	.....	.....	.....	.....	.....
六十五歳以上滿七十歳	.....	.....	7	7	7	7	14	.....	.....	.....	.....	.....	.....	.....	.....	.....	.....	.....	.....	.....	.....	.....	.....
七十歳以上	.....	5	11	9	11	14	25	.....	.....	.....	.....	.....	.....	.....	.....	.....	.....	.....	.....	.....	.....	.....	.....
計	49	55	168	129	217	184	401	71	33	3,441	2,918	1	1	1	1	2	2	3	1	5	3	3	6
內地人 出生ヨリ滿五歳 出生ヨリ滿一歳	1	3	.....	.....	1	3	4	.....	.....	.....	.....	.....	.....	.....	.....	.....	.....	.....	.....	.....	.....	.....	.....
一歳以上滿二歳	.....	.....	.....	.....	.....	.....	.....	1	1	.....	.....	.....	.....	.....	.....	.....	.....	.....	.....	.....	.....	.....	.....
二歳以上滿三歳	.....	1	.....	.....	.....	1	1	.....	.....	.....	.....	.....	.....	.....	.....	.....	.....	.....	.....	.....	.....	.....	.....
三歳以上滿四歳	1	.....	.....	.....	1	.....	1	.....	.....	.....	.....	.....	.....	.....	.....	.....	.....	.....	.....	.....	.....	.....	.....
四歳以上滿五歳	.....	.....	.....	.....	.....	.....	.....	.....	.....	.....	.....	.....	.....	.....	.....	.....	.....	.....	.....	.....	.....	.....	.....
計	2	4	.....	.....	2	4	6	1	1	.....	.....	.....	.....	.....	.....	.....	.....	.....	.....	.....	.....	.....	.....
五歳以上滿十歳	1	.....	.....	.....	1	.....	1	.....	.....	.....	.....	.....	.....	.....	.....	.....	.....	.....	.....	.....	.....	.....	.....
十歳以上滿十五歳	2	1	.....	.....	2	1	3	.....	.....	.....	.....	.....	.....	.....	.....	.....	.....	.....	.....	.....	.....	.....	.....
十五歳以上滿二十歳	.....	.....	.....	.....	.....	.....	.....	.....	.....	.....	.....	.....	.....	.....	.....	.....	.....	.....	.....	.....	.....	.....	.....
二十歳以上滿二十五歳	.....	2	.....	.....	.....	2	2	.....	.....	.....	.....	.....	.....	.....	.....	.....	.....	.....	.....	.....	.....	.....	.....
二十五歳以上滿三十歳	.....	2	.....	.....	.....	2	2	.....	.....	.....	.....	.....	.....	.....	.....	.....	.....	.....	.....	.....	.....	.....	.....
三十歳以上滿三十五歳	1	.....	.....	.....	1	1	2	.....	.....	.....	.....	.....	.....	.....	.....	.....	.....	.....	.....	.....	.....	.....	.....
三十五歳以上滿四十歳	.....	1	.....	.....	.....	1	1	.....	.....	.....	.....	.....	.....	.....	.....	.....	.....	.....	.....	.....	.....	.....	.....
四十歳以上滿四十五歳	3	.....	.....	.....	3	.....	3	.....	.....	.....	.....	.....	.....	.....	.....	.....	.....	.....	.....	.....	.....	.....	.....
四十五歳以上滿五十歳	.....	.....	.....	.....	.....	.....	.....	.....	.....	.....	.....	.....	.....	.....	.....	.....	.....	.....	.....	.....	.....	.....	.....
五十歳以上滿五十五歳	.....	.....	.....	.....	.....	.....	.....	.....	.....	.....	.....	.....	.....	.....	.....	.....	.....	.....	.....	.....	.....	.....	.....
五十五歳以上滿六十歳	2	1	.....	.....	2	1	3	.....	.....	.....	.....	.....	.....	.....	.....	.....	.....	.....	.....	.....	.....	.....	.....
六十歳以上滿六十五歳	1	.....	.....	.....	1	.....	1	.....	.....	.....	.....	.....	.....	.....	.....	.....	.....	.....	.....	.....	.....	.....	.....
六十五歳以上滿七十歳	.....	.....	.....	.....	.....	.....	.....	.....	.....	.....	.....	.....	.....	.....	.....	.....	.....	.....	.....	.....	.....	.....	.....
七十歳以上	.....	.....	.....	.....	.....	.....	.....	.....	.....	.....	.....	.....	.....	.....	.....	.....	.....	.....	.....	.....	.....	.....	.....
年齡不詳	.....	.....	.....	.....	.....	.....	.....	.....	.....	.....	.....	.....	.....	.....	.....	.....	.....	.....	.....	.....	.....	.....	.....
計	12	12	.....	.....	12	12	24	1	1	.....	.....	.....	.....	.....	.....	.....	.....	.....	.....	.....	.....	.....	.....
外國人 出生ヨリ滿五歳 出生ヨリ滿一歳	.....	.....	.....	.....	.....	.....	.....	.....	1	6	7	.....	.....	.....	.....	.....	.....	.....	.....	.....	.....	.....	.....
一歳以上滿二歳	.....	.....	.....	.....	.....	.....	.....	.....	.....	1	.....	.....	.....	.....	.....	.....	.....	.....	.....	.....	.....	.....	.....
二歳以上滿三歳	.....	.....	.....	.....	.....	.....	.....	.....	.....	.....	1	.....	.....	.....	.....	.....	.....	.....	.....	.....	.....	.....	.....
三歳以上滿四歳	.....	.....	.....	.....	.....	.....	.....	.....	.....	.....	.....	.....	.....	.....	.....	.....	.....	.....	.....	.....	.....	.....	.....
四歳以上滿五歳	.....	.....	.....	.....	.....	.....	.....	.....	.....	.....	.....	.....	.....	.....	.....	.....	.....	.....	.....	.....	.....	.....	.....
計	.....	.....	.....	.....	.....	.....	.....	.....	1	7	8	.....	.....	.....	.....	.....	.....	.....	.....	.....	.....	.....	.....
五歳以上滿十歳	.....	.....	.....	.....	.....	.....	.....	.....	.....	.....	.....	.....	.....	.....	.....	.....	.....	.....	.....	.....	.....	.....	.....
十歳以上滿十五歳	.....	.....	.....	.....	.....	.....	.....	.....	.....	.....	.....	.....	.....	.....	.....	.....	.....	.....	.....	.....	.....	.....	.....
十五歳以上滿二十歳	.....	.....	.....	.....	.....	.....	.....	.....	.....	.....	.....	.....	.....	.....	.....	.....	.....	.....	.....	.....	.....	.....	.....
二十歳以上滿二十五歳	.....	.....	.....	.....	.....	.....	.....	.....	.....	.....	.....	.....	.....	.....	.....	.....	.....	.....	.....	.....	.....	.....	.....
二十五歳以上滿三十歳	1	.....	.....	.....	1	.....	1	.....	.....	.....	.....	.....	.....	.....	.....	.....	.....	.....	.....	.....	.....	.....	.....
三十歳以上滿三十五歳	.....	.....	.....	.....	.....	.....	.....	.....	.....	.....	.....	.....	.....	.....	.....	.....	.....	.....	.....	.....	.....	.....	.....
三十五歳以上滿四十歳	.....	.....	.....	.....	.....	.....	.....	.....	.....	.....	.....	.....	.....	.....	.....	.....	.....	.....	.....	.....	.....	.....	.....
四十歳以上滿四十五歳	.....	.....	.....	.....	.....	.....	.....	.....	.....	.....	.....	.....	.....	.....	.....	.....	.....	.....	.....	.....	.....	.....	.....
四十五歳以上滿五十歳	.....	.....	.....	.....	.....	.....	.....	.....	.....	.....	.....	.....	.....	.....	.....	.....	.....	.....	.....	.....	.....	.....	.....
五十歳以上滿五十五歳	.....	.....	.....	.....	.....	.....	.....	.....	.....	.....	.....	.....	.....	.....	.....	.....	.....	.....	.....	.....	.....	.....	.....
五十五歳以上滿六十歳	.....	.....	.....	.....	.....	.....	.....	.....	.....	.....	.....	.....	.....	.....	.....	.....	.....	.....	.....	.....	.....	.....	.....
六十歳以上滿六十五歳	.....	.....	.....	.....	.....	.....	.....	.....	.....	.....	.....	.....	.....	.....	.....	.....	.....	.....	.....	.....	.....	.....	.....
六十五歳以上滿七十歳	.....	.....	.....	.....	.....	.....	.....	.....	.....	.....	.....	.....	.....	.....	.....	.....	.....	.....	.....	.....	.....	.....	.....
七十歳以上	.....	.....	.....	.....	.....	.....	.....	.....	.....	.....	.....	.....	.....	.....	.....	.....	.....	.....	.....	.....	.....	.....	.....
計	1	.....	.....	.....	1	.....	1	.....	1	7	8	.....	.....	.....	.....	.....	.....	.....	.....	.....	.....	.....	.....

子癇（セサル）			心臟ノ器質的疾患							急性氣管支炎							
計			甲		乙		計			甲		乙		計			
男	女	計	男	女	男	女	男	女	計	男	女	男	女	男	女	計	
2,594	2,042	4,636	8	7	44	31	52	38	90	218	153	218	172	436	325	761	
529	480	1,009	5	3	7	12	12	15	27	73	65	76	84	149	149	298	
198	221	419	.....	3	8	15	8	18	26	44	42	44	50	88	92	180	
140	135	275	1	1	6	14	7	15	22	13	20	35	25	48	45	93	
51	73	124	1	1	9	7	10	8	18	12	8	19	11	31	19	50	
3,512	2,951	6,463	15	15	74	79	89	94	183	360	288	392	342	752	630	1,382	
.....	.....	.....	5	2	21	23	26	25	51	18	15	35	28	53	43	96	
.....	.....	.....	2	1	17	22	19	23	42	1	4	10	8	11	12	23	
.....	.....	.....	4	3	28	17	32	20	52	3	3	17	6	20	9	29	
.....	.....	.....	7	9	28	18	35	27	62	5	3	32	34	37	37	74	
.....	.....	.....	10	10	45	34	55	44	99	10	5	69	29	79	34	113	
.....	.....	.....	9	14	42	36	51	50	101	17	5	65	29	82	34	116	
.....	.....	.....	6	15	39	43	45	58	103	14	7	84	38	98	45	143	
.....	.....	.....	11	10	30	28	41	38	79	19	3	70	35	89	38	127	
.....	.....	.....	10	6	34	25	50	31	81	15	8	67	36	82	44	126	
.....	.....	.....	11	5	34	35	45	40	85	24	10	71	53	95	63	158	
.....	.....	.....	7	3	27	23	34	26	60	16	14	52	50	68	64	132	
.....	.....	.....	3	7	17	19	20	26	46	21	20	49	46	70	66	136	
.....	.....	.....	6	5	12	12	18	17	35	20	14	26	31	46	45	91	
.....	.....	.....	3	6	2	12	5	18	23	16	28	25	56	41	84	125	
3,512	2,951	6,463	115	111	450	426	565	537	1,102	559	427	1,064	821	1,623	1,248	2,871	
.....	.....	.....	1	2	.....	.....	1	2	3	13	4	.....	1	13	5	18	
1	1	2	1	.....	.....	.....	1	.....	1	4	4	.....	.....	4	4	8	
.....	.....	.....	.....	.....	.....	.....	.....	.....	.....	.....	.....	.....	.....	.....	.....	.....	
.....	.....	.....	.....	.....	.....	.....	.....	.....	.....	1	.....	.....	.....	1	.....	1	
1	1	2	2	2	.....	.....	2	2	4	17	9	.....	1	17	10	27	
.....	.....	.....	.....	.....	.....	.....	.....	.....	.....	1	.....	.....	.....	1	.....	1	
.....	.....	.....	.....	.....	1	.....	1	1	.....	.....	.....	.....	.....	.....	.....	.....	
.....	.....	.....	2	4	.....	.....	2	4	6	.....	.....	.....	.....	.....	.....	.....	
.....	.....	.....	.....	2	.....	.....	.....	2	2	1	.....	.....	.....	1	.....	1	
.....	.....	.....	1	2	.....	.....	1	2	3	.....	.....	.....	.....	.....	.....	.....	
.....	.....	.....	2	3	.....	.....	2	3	5	.....	.....	.....	.....	.....	.....	.....	
.....	.....	.....	3	.....	.....	.....	3	.....	3	.....	.....	.....	.....	.....	.....	.....	
.....	.....	.....	3	.....	.....	.....	3	.....	3	.....	.....	.....	.....	.....	.....	.....	
.....	.....	.....	.....	.....	.....	.....	.....	.....	.....	1	.....	.....	.....	1	.....	1	
.....	.....	.....	.....	1	.....	.....	.....	1	1	1	.....	.....	.....	1	.....	1	
.....	.....	.....	.....	2	.....	.....	.....	2	2	.....	.....	.....	.....	.....	.....	.....	
.....	.....	.....	1	.....	.....	.....	1	.....	1	.....	.....	.....	.....	.....	.....	.....	
.....	.....	.....	2	1	.....	.....	2	1	3	.....	.....	.....	.....	.....	.....	.....	
.....	.....	.....	2	2	.....	.....	2	2	4	.....	.....	.....	.....	.....	.....	.....	
.....	.....	.....	.....	.....	.....	.....	.....	.....	.....	.....	.....	.....	.....	.....	.....	.....	
1	1	2	18	19	.....	1	18	20	38	21	9	.....	1	21	10	31	
6	8	14	.....	.....	.....	.....	.....	.....	.....	2	.....	1	.....	3	.....	3	
1	.....	1	.....	.....	.....	.....	.....	.....	.....	.....	.....	.....	.....	.....	.....	.....	
.....	1	1	.....	.....	.....	.....	.....	.....	.....	.....	.....	.....	.....	.....	.....	.....	
.....	.....	.....	.....	.....	.....	.....	.....	.....	.....	.....	.....	.....	.....	.....	.....	.....	
7	9	16	.....	.....	.....	.....	.....	.....	.....	2	.....	1	.....	3	.....	3	
.....	.....	.....	.....	.....	.....	.....	.....	.....	.....	.....	.....	.....	.....	.....	.....	.....	
.....	.....	.....	.....	.....	1	.....	1	.....	1	.....	.....	.....	.....	.....	.....	.....	
.....	.....	.....	1	.....	.....	.....	1	.....	1	.....	.....	.....	.....	.....	.....	.....	
.....	.....	.....	.....	.....	.....	.....	.....	.....	.....	.....	.....	2	.....	2	.....	2	
.....	.....	.....	2	.....	1	.....	3	.....	3	.....	.....	2	.....	2	.....	2	
.....	.....	.....	.....	.....	.....	.....	.....	.....	.....	.....	.....	.....	.....	.....	.....	.....	
.....	.....	.....	.....	.....	1	.....	1	.....	1	.....	.....	2	.....	2	.....	2	
.....	.....	.....	.....	.....	.....	.....	.....	.....	.....	.....	.....	1	.....	1	.....	1	
.....	.....	.....	.....	.....	.....	.....	.....	.....	.....	.....	.....	.....	.....	.....	.....	.....	
.....	.....	.....	.....	.....	.....	.....	.....	.....	.....	.....	.....	.....	.....	.....	.....	.....	
7	9	16	3	.....	3	.....	6	.....	6	2	.....	8	.....	10	.....	10	

種族及年齡級	慢性氣管支炎							肺炎、氣管支			
	甲		乙		計			甲		乙	
	男	女	男	女	男	女	計	男	女	男	女
本島人 出生ヨリ滿一歲	3	3	39	31	42	34	76	148	81	231	191
滿一歲以上滿二歲	.....	2	18	27	18	29	47	59	42	106	104
滿二歲以上滿三歲	.....	3	10	9	10	12	22	21	23	44	44
滿三歲以上滿四歲	3	1	8	8	11	9	20	14	17	30	45
滿四歲以上滿五歲	.....	1	4	6	4	7	11	9	7	28	15
計	6	10	79	81	85	91	176	251	170	448	399
五歲以上滿十歲	1	.....	6	11	7	11	18	22	26	42	51
十歲以上滿十五歲	.....	.....	7	2	7	2	9	14	10	24	14
十五歲以上滿二十歲	1	3	9	4	10	7	17	27	23	42	46
二十歲以上滿二十五歲	2	.....	24	12	26	12	38	45	30	95	51
二十五歲以上滿三十歲	7	2	26	13	33	15	48	62	35	130	61
三十歲以上滿三十五歲	6	1	34	23	40	24	64	79	26	158	66
三十五歲以上滿四十歲	4	1	43	17	47	18	65	61	30	163	65
四十歲以上滿四十五歲	9	4	39	24	48	28	76	56	14	143	59
四十五歲以上滿五十歲	5	4	47	19	52	23	75	50	14	125	53
五十歲以上滿五十五歲	9	8	50	28	59	36	95	40	25	133	57
五十五歲以上滿六十歲	12	8	46	38	58	46	104	35	19	111	49
六十歲以上滿六十五歲	11	5	34	23	45	28	73	23	16	75	53
六十五歲以上滿七十歲	10	7	22	18	32	25	57	9	12	38	43
七十歲以上	10	14	25	46	35	60	95	10	21	34	58
計	93	67	491	359	584	426	1,010	787	469	1,761	1,128
内地人 出生ヨリ滿一歲	1	.....	.....	.....	1	.....	1	27	11	.....	.....
滿一歲以上滿二歲	.....	.....	.....	.....	.....	.....	.....	6	4	.....	.....
滿二歲以上滿三歲	.....	.....	.....	.....	.....	.....	.....	1	1	.....	.....
滿三歲以上滿四歲	.....	.....	.....	.....	.....	.....	.....	1	.....	.....	.....
滿四歲以上滿五歲	.....	.....	.....	.....	.....	.....	.....	.....	.....	.....	.....
計	1	.....	.....	.....	1	.....	1	35	16	.....	.....
五歲以上滿十歲	.....	.....	.....	.....	.....	.....	.....	2	.....	.....	.....
十歲以上滿十五歲	.....	.....	.....	.....	.....	.....	.....	1	2	.....	.....
十五歲以上滿二十歲	.....	.....	.....	.....	.....	.....	.....	.....	4	.....	.....
二十歲以上滿二十五歲	.....	.....	.....	.....	.....	.....	.....	.....	1	.....	.....
二十五歲以上滿三十歲	.....	.....	.....	.....	.....	.....	.....	4	.....	.....	.....
三十歲以上滿三十五歲	1	.....	.....	.....	1	.....	1	2	1	.....	.....
三十五歲以上滿四十歲	1	.....	.....	.....	1	.....	1	6	.....	.....	.....
四十歲以上滿四十五歲	.....	.....	.....	.....	.....	.....	.....	2	2	.....	.....
四十五歲以上滿五十歲	1	.....	.....	.....	1	.....	1	3	1	.....	.....
五十歲以上滿五十五歲	.....	.....	.....	.....	.....	.....	.....	1	.....	.....	.....
五十五歲以上滿六十歲	.....	.....	.....	.....	.....	.....	.....	.....	.....	.....	.....
六十歲以上滿六十五歲	.....	1	.....	.....	.....	1	1	1	.....	.....	.....
六十五歲以上滿七十歲	.....	.....	.....	1	.....	1	1	1	.....	.....	.....
七十歲以上	1	.....	.....	.....	1	.....	1	2	.....	.....	.....
年齡不詳	.....	.....	.....	.....	.....	.....	.....	.....	.....	.....	.....
計	3	1	.....	1	5	2	7	60	27	.....	.....
外國人 出生ヨリ滿一歲	.....	.....	.....	.....	.....	.....	.....	.....	.....	.....	2
滿一歲以上滿二歲	.....	.....	.....	.....	.....	.....	.....	.....	.....	1	.....
滿二歲以上滿三歲	.....	.....	.....	.....	.....	.....	.....	.....	.....	.....	.....
滿三歲以上滿四歲	.....	.....	.....	.....	.....	.....	.....	.....	.....	.....	.....
滿四歲以上滿五歲	.....	.....	.....	.....	.....	.....	.....	.....	.....	.....	.....
計	.....	.....	.....	.....	.....	.....	.....	.....	.....	1	2
五歲以上滿十歲	.....	.....	.....	.....	.....	.....	.....	1	.....	.....	.....
十歲以上滿十五歲	.....	.....	.....	.....	.....	.....	.....	.....	.....	1	.....
十五歲以上滿二十歲	.....	.....	.....	.....	.....	.....	.....	2	.....	.....	.....
二十歲以上滿二十五歲	.....	.....	.....	.....	.....	.....	.....	2	.....	2	1
二十五歲以上滿三十歲	.....	.....	.....	.....	.....	.....	.....	1	.....	1	.....
三十歲以上滿三十五歲	.....	.....	1	.....	1	.....	1	.....	.....	4	.....
三十五歲以上滿四十歲	.....	.....	.....	.....	.....	.....	.....	1	.....	1	.....
四十歲以上滿四十五歲	.....	.....	.....	.....	.....	.....	.....	.....	.....	.....	.....
四十五歲以上滿五十歲	.....	.....	.....	.....	.....	.....	.....	.....	.....	.....	.....
五十歲以上滿五十五歲	.....	.....	.....	.....	.....	.....	.....	.....	.....	1	.....
五十五歲以上滿六十歲	.....	.....	.....	.....	.....	.....	.....	.....	.....	.....	.....
六十歲以上滿六十五歲	.....	.....	.....	.....	.....	.....	.....	.....	.....	.....	.....
六十五歲以上滿七十歲	.....	.....	.....	.....	.....	.....	.....	.....	.....	.....	.....
七十歲以上	.....	.....	.....	.....	.....	.....	.....	.....	.....	.....	.....
計	.....	.....	1	.....	1	.....	1	7	.....	11	3

肺炎			腦髓ノ呼吸器病						胃ノ疾患						
計			甲		乙		計		甲		乙		計		
男	女	計	男	女	男	女	男	女	計	男	女	男	女	男	女	計
379	272	651	18	17	450	360	468	377	845	139	136	569	521	708	657	1,365
165	146	311	6	11	152	156	158	167	325	29	46	331	367	360	413	773
65	67	132	11	4	97	100	108	104	212	10	13	138	238	148	251	399
53	62	115	2	5	60	67	62	72	134	10	9	121	138	131	147	278
37	22	59	3	2	35	49	38	51	89	5	2	55	72	60	74	134
699	569	1,268	40	39	794	732	834	771	1,605	193	206	1,214	1,336	1,407	1,542	2,949
64	77	141	7	7	76	82	83	89	172	6	6	129	160	135	166	301
38	24	62	5	8	47	35	52	43	95	3	7	62	36	65	43	108
69	69	138	2	3	64	66	66	69	135	1	7	83	51	84	58	142
140	84	224	12	8	134	93	146	101	247	10	5	90	61	100	66	166
192	94	286	26	12	205	107	231	119	350	9	2	132	72	141	74	215
237	92	329	33	10	256	133	289	143	432	8	2	141	89	149	91	240
227	95	322	35	15	279	131	314	146	460	20	5	158	94	178	99	277
199	73	272	21	7	251	108	272	115	387	12	10	142	82	154	92	246
175	67	242	26	13	253	126	279	139	418	7	10	152	85	159	95	254
173	82	255	36	22	273	160	309	182	491	12	7	169	115	181	122	303
146	68	214	28	23	272	183	300	206	506	14	12	123	105	137	117	254
98	69	167	26	28	166	150	192	178	370	9	13	118	105	127	118	245
47	55	102	15	21	139	132	154	153	307	9	17	76	92	85	109	194
44	79	123	15	28	155	254	170	282	452	7	28	89	132	96	160	256
2,548	1,597	4,145	327	244	3,364	2,492	3,691	2,736	6,427	320	337	2,878	2,615	3,198	2,952	6,150
27	11	38	5	2	.....	.....	5	2	7	18	21	.....	.....	18	21	39
6	4	10	3	2	.....	.....	3	2	5	2	1	.....	.....	2	1	3
1	1	2	.....	1	.....	.....	.....	1	1	.....	1	.....	.....	.....	1	1
1	.....	1	.....	1	.....	.....	.....	1	1	.....	.....	.....	.....	.....	.....	.....
.....	.....	.....	.....	.....	.....	.....	.....	.....	.....	.....	.....	.....	.....	.....	.....	.....
35	16	51	8	6	.....	.....	8	6	14	20	23	.....	.....	20	23	43
2	.....	2	1	2	.....	.....	1	2	3	.....	1	.....	.....	.....	1	1
1	2	3	.....	.....	.....	.....	.....	.....	.....	.....	.....	.....	.....	.....	.....	.....
.....	4	4	.....	.....	.....	.....	.....	.....	.....	.....	.....	.....	.....	.....	.....	.....
.....	1	1	2	2	.....	.....	2	2	4	.....	.....	.....	.....	.....	.....	.....
4	.....	4	.....	1	.....	.....	.....	1	1	.....	.....	.....	.....	.....	.....	.....
2	1	3	2	1	.....	.....	2	1	3	.....	1	.....	.....	.....	1	1
6	.....	6	.....	1	.....	.....	.....	1	1	3	.....	.....	.....	3	.....	3
2	2	4	1	.....	.....	.....	1	.....	1	.....	.....	.....	.....	.....	.....	.....
3	1	4	3	.....	.....	.....	3	.....	3	3	.....	.....	.....	3	.....	3
1	.....	1	.....	1	.....	.....	.....	1	1	1	.....	.....	.....	1	.....	1
.....	.....	.....	3	1	.....	.....	3	1	4	.....	1	.....	.....	.....	1	1
1	.....	1	.....	1	.....	.....	.....	1	1	.....	.....	.....	.....	.....	.....	.....
1	.....	1	.....	.....	.....	.....	.....	.....	.....	2	1	.....	.....	2	1	3
2	.....	2	1	.....	.....	.....	1	.....	1	.....	.....	.....	.....	.....	.....	.....
.....	.....	.....	.....	.....	.....	.....	.....	.....	.....	.....	.....	.....	.....	.....	.....	.....
60	27	87	21	16	.....	.....	21	16	37	29	27	.....	.....	29	27	56
.....	2	2	.....	.....	.....	.....	.....	.....	.....	.....	.....	.....	.....	.....	.....	.....
1	.....	1	.....	.....	.....	.....	.....	.....	.....	.....	.....	1	.....	1	1	
.....	.....	.....	.....	.....	.....	.....	.....	.....	.....	.....	.....	.....	.....	.....	.....	.....
.....	.....	.....	.....	.....	.....	.....	.....	.....	.....	.....	.....	.....	.....	.....	.....	.....
.....	.....	.....	.....	.....	1	.....	1	1	.....	.....	.....	.....	.....	.....	.....	.....
1	2	3	.....	.....	1	.....	1	1	.....	.....	.....	1	.....	1	1	
1	.....	1	.....	.....	.....	.....	.....	.....	.....	.....	.....	.....	.....	.....	.....	.....
1	.....	1	.....	.....	.....	.....	.....	.....	.....	.....	.....	1	.....	1	.....	
2	.....	2	.....	.....	1	.....	1	.....	1	.....	.....	.....	.....	.....	.....	.....
4	1	5	.....	.....	.....	.....	.....	.....	.....	.....	.....	.....	.....	.....	.....	.....
2	.....	2	.....	.....	.....	.....	.....	.....	.....	1	.....	.....	.....	1	.....	1
4	.....	4	.....	.....	.....	.....	.....	.....	.....	.....	.....	5	.....	5	.....	5
2	.....	2	.....	.....	.....	.....	.....	.....	.....	.....	.....	2	.....	2	.....	2
.....	.....	.....	.....	.....	2	.....	2	.....	2	.....	.....	1	1	1	1	2
.....	.....	.....	.....	.....	.....	.....	.....	.....	.....	.....	.....	1	.....	1	.....	1
1	.....	1	.....	.....	.....	.....	.....	.....	.....	.....	.....	.....	.....	.....	.....	.....
.....	.....	.....	.....	.....	.....	.....	.....	.....	.....	.....	.....	.....	.....	.....	.....	.....
.....	.....	.....	.....	.....	.....	.....	.....	.....	.....	.....	.....	.....	.....	.....	.....	.....
.....	.....	.....	.....	.....	.....	.....	.....	.....	.....	.....	.....	.....	.....	.....	.....	.....
.....	.....	.....	.....	.....	.....	.....	.....	.....	.....	.....	.....	.....	.....	.....	.....	.....
18	3	21	.....	.....	3	1	3	1	4	1	.....	10	2	11	2	13

第二十四表　種族、體性、年齡及死亡ノ原因ニ依リ分ケタル死亡（續）

種族及年齡級		下痢、腸炎							脫腸、腸管			
		甲		乙		計			甲		乙	
		男	女	男	女	男	女	計	男	女	男	女
本島人	出生ヨリ滿一歲	273	226	477	412	750	638	1,388	2	3	1	.....
	滿一歲以上滿二歲	185	181	342	369	527	550	1,077	.....	.....	2	1
	滿二歲以上滿三歲	97	117	151	172	248	289	537	.....	.....	.....	.....
	滿三歲以上滿四歲	61	56	99	142	160	198	358	1	.....	.....	1
	滿四歲以上滿五歲	38	38	63	69	101	107	208	2	.....	.....	.....
	出生ヨリ滿五歲ニ滿ツル迄ノ計	654	618	1,132	1,164	1,786	1,782	3,568	5	3	3	2
	五歲以上滿十歲	64	69	132	148	196	217	413	2	2	.....	.....
	十歲以上滿十五歲	29	18	75	46	104	64	168	3	1	.....	.....
	十五歲以上滿二十歲	26	21	56	33	82	54	136	.....	.....	1	.....
	二十歲以上滿二十五歲	64	24	113	70	177	94	271	2	2	1	.....
	二十五歲以上滿三十歲	64	44	158	72	222	116	338	.....	.....	1	.....
	三十歲以上滿三十五歲	98	44	181	81	279	125	404	4	1	1	.....
	三十五歲以上滿四十歲	85	45	239	78	324	123	447	1	1	1	1
	四十歲以上滿四十五歲	92	42	169	70	261	112	373	1	.....	1	.....
	四十五歲以上滿五十歲	81	28	120	49	201	77	278	1	1	.....	.....
	五十歲以上滿五十五歲	60	34	127	60	187	94	281	3	.....	2	.....
	五十五歲以上滿六十歲	57	45	110	80	167	125	292	.....	3	.....	1
	六十歲以上滿六十五歲	44	26	70	65	114	91	205	.....	.....	.....	1
	六十五歲以上滿七十歲	24	38	42	50	66	88	154	.....	.....	.....	.....
	七十歲以上	28	60	43	64	71	124	195	.....	.....	.....	.....
	計	1,470	1,156	2,767	2,130	4,237	3,286	7,523	22	14	11	5
內地人	出生ヨリ滿一歲	21	10	.....	1	21	11	32	3	1	.....	.....
	滿一歲以上滿二歲	10	8	.....	.....	10	8	18	.....	.....	.....	.....
	滿二歲以上滿三歲	4	7	.....	.....	4	7	11	.....	.....	.....	.....
	滿三歲以上滿四歲	3	1	.....	.....	3	1	4	.....	.....	.....	.....
	滿四歲以上滿五歲	3	1	.....	.....	3	1	4	.....	.....	.....	.....
	出生ヨリ滿五歲ニ滿ツル迄ノ計	41	27	.....	1	41	28	69	3	1	.....	.....
	五歲以上滿十歲	1	4	.....	.....	1	4	5	.....	.....	.....	.....
	十歲以上滿十五歲	2	2	.....	.....	2	2	4	.....	.....	.....	.....
	十五歲以上滿二十歲	2	5	.....	.....	2	5	7	.....	.....	.....	.....
	二十歲以上滿二十五歲	3	2	.....	.....	3	2	5	.....	.....	.....	.....
	二十五歲以上滿三十歲	5	6	.....	.....	5	6	11	1	.....	.....	.....
	三十歲以上滿三十五歲	5	6	.....	.....	5	6	11	1	1	.....	.....
	三十五歲以上滿四十歲	5	5	.....	.....	5	5	10	.....	.....	.....	.....
	四十歲以上滿四十五歲	11	3	.....	.....	11	3	14	.....	.....	.....	.....
	四十五歲以上滿五十歲	8	4	.....	.....	8	4	12	.....	.....	.....	.....
	五十歲以上滿五十五歲	5	3	.....	.....	5	3	8	.....	.....	.....	.....
	五十五歲以上滿六十歲	1	4	.....	.....	1	4	5	.....	.....	.....	.....
	六十歲以上滿六十五歲	.....	4	.....	.....	.....	4	4	.....	.....	.....	.....
	六十五歲以上滿七十歲	4	6	.....	.....	4	6	10	.....	.....	.....	.....
	七十歲以上	1	6	.....	.....	1	6	7	.....	.....	.....	.....
	年齡不詳	.....	.....	.....	.....	.....	.....	.....	.....	.....	.....	.....
	計	94	87	.....	1	94	88	182	5	2	.....	.....
外國人	出生ヨリ滿一歲	.....	.....	.....	.....	.....	.....	.....	.....	.....	.....	.....
	滿一歲以上滿二歲	1	.....	2	1	3	1	4	.....	.....	.....	.....
	滿二歲以上滿三歲	.....	.....	.....	.....	.....	.....	.....	.....	.....	.....	.....
	滿三歲以上滿四歲	.....	1	.....	.....	.....	1	1	.....	.....	.....	.....
	滿四歲以上滿五歲	.....	.....	.....	.....	.....	.....	.....	.....	.....	.....	.....
	出生ヨリ滿五歲ニ滿ツル迄ノ計	1	1	2	1	3	2	5	.....	.....	.....	.....
	五歲以上滿十歲	.....	.....	.....	.....	.....	.....	.....	.....	.....	.....	.....
	十歲以上滿十五歲	.....	.....	1	.....	1	.....	1	.....	.....	.....	.....
	十五歲以上滿二十歲	.....	.....	.....	.....	.....	.....	.....	.....	.....	.....	.....
	二十歲以上滿二十五歲	.....	.....	.....	.....	.....	.....	.....	.....	.....	.....	.....
	二十五歲以上滿三十歲	.....	.....	.....	1	.....	1	1	.....	.....	.....	.....
	三十歲以上滿三十五歲	4	.....	1	.....	5	.....	5	.....	.....	.....	.....
	三十五歲以上滿四十歲	2	.....	1	.....	3	.....	3	.....	.....	.....	.....
	四十歲以上滿四十五歲	2	.....	.....	.....	2	.....	2	.....	.....	.....	.....
	四十五歲以上滿五十歲	1	.....	.....	.....	1	.....	1	.....	.....	.....	.....
	五十歲以上滿五十五歲	.....	.....	.....	.....	.....	.....	.....	.....	.....	.....	.....
	五十五歲以上滿六十歲	.....	.....	.....	.....	.....	.....	.....	.....	.....	.....	.....
	六十歲以上滿六十五歲	.....	.....	.....	.....	.....	.....	.....	.....	.....	.....	.....
	六十五歲以上滿七十歲	.....	.....	.....	.....	.....	.....	.....	.....	.....	.....	.....
	七十歲以上	.....	1	.....	.....	.....	1	1	.....	.....	.....	.....
	計	10	2	5	2	15	4	19	.....	.....	.....	.....

癆塞			肝臟硬化						腹膜炎						
計			甲		乙		計		甲		乙		計		
男	女	計	男	女	男	女	男	女	計	男	女	男	女	男	女	計
3	3	6	.....	.....	1	1	1	1	2	125	54	382	232	507	286	793
2	1	3	.....	.....	3	2	3	2	5	4	3	22	28	26	31	57
.....	.....	.....	.....	.....	1	2	1	2	3	2	2	15	18	17	20	37
1	1	2	.....	.....	1	2	1	2	3	3	4	19	14	22	18	40
2	.....	2	.....	.....	1	.....	1	.....	1	.....	1	8	8	8	9	17
8	5	13	.....	.....	7	7	7	7	14	134	64	446	300	580	364	944
2	2	4	.....	.....	5	4	5	4	9	5	5	23	19	28	24	52
3	1	4	1	1	2	.....	3	1	4	7	2	13	12	20	14	34
1	.....	1	1	.....	4	2	5	2	7	6	11	8	11	14	22	36
3	2	5	1	.....	7	1	8	1	9	10	11	27	19	37	30	67
1	.....	1	1	1	7	1	8	2	10	23	17	26	16	49	33	82
5	1	6	3	.....	8	2	11	2	13	19	10	19	22	38	32	70
2	2	4	2	3	13	2	15	5	20	13	10	27	24	40	34	74
2	.....	2	3	1	11	.....	14	1	15	7	9	18	20	25	29	54
1	1	2	2	2	7	1	9	3	12	6	4	20	11	26	15	41
5	.....	5	6	.....	5	6	11	6	17	5	9	14	17	19	26	45
.....	4	4	6	.....	2	4	8	4	12	4	4	18	11	22	15	37
.....	1	1	2	1	2	2	4	3	7	3	1	6	7	9	8	17
.....	.....	.....	1	1	2	1	3	2	5	2	.....	4	8	6	8	14
.....	.....	.....	.....	.....	1	.....	1	.....	1	1	1	3	4	4	5	9
33	19	52	29	11	82	33	111	44	155	245	158	672	501	917	659	1,576
3	1	4	.....	.....	.....	.....	.....	.....	.....	7	5	1	.....	8	5	13
.....	.....	.....	.....	.....	.....	.....	.....	.....	.....	1	.....	.....	.....	1	.....	1
.....	.....	.....	.....	.....	.....	.....	.....	.....	.....	.....	.....	.....	.....	.....	.....	.....
.....	.....	.....	.....	.....	.....	.....	.....	.....	.....	.....	.....	.....	.....	.....	.....	.....
.....	.....	.....	.....	.....	.....	.....	.....	.....	.....	.....	.....	.....	.....	.....	.....	.....
3	1	4	.....	.....	.....	.....	.....	.....	.....	8	5	1	.....	9	5	14
.....	.....	.....	.....	.....	.....	.....	.....	.....	.....	1	.....	.....	.....	1	.....	1
.....	.....	.....	.....	.....	.....	.....	.....	.....	.....	.....	.....	.....	.....	.....	.....	.....
.....	.....	.....	.....	.....	.....	.....	.....	.....	.....	2	2	.....	.....	3	2	4
.....	.....	.....	.....	.....	.....	.....	.....	.....	.....	1	3	.....	.....	1	3	4
1	.....	1	.....	.....	.....	.....	.....	.....	.....	.....	5	.....	.....	.....	5	5
1	1	2	.....	.....	.....	.....	.....	.....	.....	1	1	1	.....	2	1	3
.....	.....	.....	.....	.....	.....	.....	.....	.....	.....	3	1	.....	.....	3	1	4
.....	.....	.....	1	.....	.....	.....	1	.....	1	3	1	.....	.....	3	1	4
.....	.....	.....	1	.....	.....	.....	1	.....	1	1	1	.....	.....	1	1	2
.....	.....	.....	.....	.....	.....	.....	.....	.....	.....	.....	.....	.....	.....	.....	.....	.....
.....	.....	.....	.....	.....	.....	.....	.....	.....	.....	.....	.....	.....	.....	.....	.....	.....
.....	.....	.....	.....	.....	.....	.....	.....	.....	.....	.....	.....	.....	.....	.....	.....	.....
.....	.....	.....	.....	.....	.....	.....	.....	.....	.....	.....	.....	.....	.....	.....	.....	.....
5	2	7	2	.....	.....	.....	2	.....	2	20	19	2	.....	22	19	41
.....	.....	.....	.....	.....	.....	.....	.....	.....	.....	.....	.....	1	.....	1	.....	1
.....	.....	.....	.....	.....	.....	.....	.....	.....	.....	.....	.....	.....	.....	.....	.....	.....
.....	.....	.....	.....	.....	.....	.....	.....	.....	.....	.....	.....	.....	.....	.....	.....	.....
.....	.....	.....	.....	.....	.....	.....	.....	.....	.....	.....	.....	.....	.....	.....	.....	.....
.....	.....	.....	.....	.....	.....	.....	.....	.....	.....	.....	.....	1	.....	1	.....	1
.....	.....	.....	.....	.....	.....	.....	.....	.....	.....	.....	.....	1	.....	1	.....	1
.....	.....	.....	.....	.....	.....	.....	.....	.....	.....	.....	.....	.....	.....	.....	.....	.....
.....	.....	.....	.....	.....	.....	.....	.....	.....	.....	1	.....	1	.....	2	.....	2
.....	.....	.....	.....	.....	.....	.....	.....	.....	.....	1	.....	.....	.....	1	.....	1
.....	.....	.....	.....	.....	.....	.....	.....	.....	.....	.....	.....	1	.....	1	.....	1
.....	.....	.....	.....	.....	.....	.....	.....	.....	.....	.....	.....	.....	.....	.....	.....	.....
.....	.....	.....	.....	.....	.....	.....	.....	.....	.....	.....	.....	.....	.....	.....	.....	.....
.....	.....	.....	.....	.....	.....	.....	.....	.....	.....	.....	.....	.....	.....	.....	.....	.....
.....	.....	.....	.....	.....	.....	.....	.....	.....	.....	.....	.....	.....	.....	.....	.....	.....
.....	.....	.....	.....	.....	.....	.....	.....	.....	.....	2	.....	4	.....	6	.....	6

第二十四表　種族、性、年齢及原因ニ依リ分ケタル死亡（續）

種族及年齢級	腎臟炎、武雷篤氏病							婦人生殖器ノ疾患（惡性新生物ヲ除ク）			産褥熱	
	甲		乙		計			甲	乙	計	甲	乙
	男	女	男	女	男	女	計	女	女	女	女	女
本島人 出生ヨリ滿一歳	5	5	14	15	19	20	39	....	....	....	....	....
本島人 滿一歳以上滿二歳	2	7	9	15	11	22	33	....	....	....	....	....
本島人 滿二歳以上滿三歳	4	10	9	19	13	29	42	....	....	....	....	....
本島人 滿三歳以上滿四歳	7	19	8	19	15	38	53	....	....	....	....	....
本島人 滿四歳以上滿五歳	9	17	8	8	17	25	42	....	....	....	....	....
本島人 計	27	58	48	76	75	134	209	....	....	....	....	....
本島人 五歳以上滿十歳	12	24	21	23	33	47	80	....	....	....	....	....
本島人 十歳以上滿十五歳	8	8	10	10	18	18	36	....	....	....	....	....
本島人 十五歳以上滿二十歳	11	17	7	14	18	31	49	4	17	21	3	22
本島人 二十歳以上滿二十五歳	9	17	21	11	30	28	58	7	28	35	15	43
本島人 二十五歳以上滿三十歳	19	16	22	21	41	37	78	8	37	45	20	35
本島人 三十歳以上滿三十五歳	21	8	26	27	47	35	82	8	28	36	21	36
本島人 三十五歳以上滿四十歳	13	23	35	29	48	52	100	7	40	47	8	28
本島人 四十歳以上滿四十五歳	13	6	23	11	36	17	53	3	22	25	4	9
本島人 四十五歳以上滿五十歳	16	12	19	17	35	29	64	4	21	25	....	2
本島人 五十歳以上滿五十五歳	10	15	28	17	38	32	70	....	14	14	....	....
本島人 五十五歳以上滿六十歳	16	25	20	14	36	39	75	1	4	5	....	....
本島人 六十歳以上滿六十五歳	11	7	17	19	28	26	54	....	2	2	....	....
本島人 六十五歳以上滿七十歳	4	12	7	8	11	20	31	....	1	1	....	....
本島人 七十歳以上	5	8	9	8	14	16	30	....	....	....	....	....
本島人 計	195	256	313	305	508	561	1,069	42	214	256	71	175
内地人 出生ヨリ滿一歳	4	3	....	....	4	3	7	....	....	....	....	....
内地人 滿一歳以上滿二歳	....	....	....	1	....	1	1	....	....	....	....	....
内地人 滿二歳以上滿三歳	1	....	....	....	1	....	1	....	....	....	....	....
内地人 滿三歳以上滿四歳	1	....	....	....	1	....	1	....	....	....	....	....
内地人 滿四歳以上滿五歳	....	....	....	....	....	....	....	....	....	....	....	....
内地人 計	6	3	....	1	6	4	10	....	....	....	....	....
内地人 五歳以上滿十歳	1	....	....	....	1	....	1	....	....	....	....	....
内地人 十歳以上滿十五歳	....	....	....	....	....	....	....	....	....	....	....	....
内地人 十五歳以上滿二十歳	....	2	....	....	....	2	2	1	....	1	....	....
内地人 二十歳以上滿二十五歳	1	1	....	....	1	1	2	3	....	3	....	....
内地人 二十五歳以上滿三十歳	....	5	....	....	....	5	5	2	....	2	1	....
内地人 三十歳以上滿三十五歳	....	....	....	....	....	....	....	1	....	1	2	....
内地人 三十五歳以上滿四十歳	3	2	....	....	3	2	5	2	....	2	1	....
内地人 四十歳以上滿四十五歳	2	2	....	....	2	2	4	1	....	1	....	....
内地人 四十五歳以上滿五十歳	....	....	....	....	....	....	....	....	....	....	....	....
内地人 五十歳以上滿五十五歳	....	2	....	....	....	2	2	....	....	....	....	....
内地人 五十五歳以上滿六十歳	2	1	....	....	2	1	3	....	....	....	....	....
内地人 六十歳以上滿六十五歳	1	2	....	....	1	2	3	....	....	....	....	....
内地人 六十五歳以上滿七十歳	....	....	....	....	....	....	....	....	....	....	....	....
内地人 七十歳以上	3	....	....	....	3	....	3	....	....	....	....	....
内地人 年齢不詳	....	....	....	....	....	....	....	....	....	....	....	....
内地人 計	19	20	....	1	19	21	40	10	....	10	4	....
外國人 出生ヨリ滿一歳	....	....	....	....	....	....	....	....	....	....	....	....
外國人 滿一歳以上滿二歳	....	....	....	....	....	....	....	....	....	....	....	....
外國人 滿二歳以上滿三歳	....	....	....	....	....	....	....	....	....	....	....	....
外國人 滿三歳以上滿四歳	....	....	....	....	....	....	....	....	....	....	....	....
外國人 滿四歳以上滿五歳	....	....	....	....	....	....	....	....	....	....	....	....
外國人 計	....	....	....	....	....	....	....	....	....	....	....	....
外國人 五歳以上滿十歳	....	....	....	....	....	....	....	....	....	....	....	....
外國人 十歳以上滿十五歳	....	....	....	....	....	....	....	....	....	....	....	....
外國人 十五歳以上滿二十歳	....	....	....	....	....	....	....	....	....	....	....	....
外國人 二十歳以上滿二十五歳	....	....	....	....	....	....	....	....	....	....	1	....
外國人 二十五歳以上滿三十歳	....	....	....	....	....	....	....	....	....	....	....	....
外國人 三十歳以上滿三十五歳	....	....	....	....	....	....	....	....	....	....	....	....
外國人 三十五歳以上滿四十歳	....	....	....	....	....	....	....	....	....	....	....	1
外國人 四十歳以上滿四十五歳	1	....	....	....	1	....	1	....	....	....	....	....
外國人 四十五歳以上滿五十歳	....	....	....	....	....	....	....	....	....	....	....	....
外國人 五十歳以上滿五十五歳	....	....	....	....	....	....	....	....	....	....	....	....
外國人 五十五歳以上滿六十歳	....	....	....	....	....	....	....	....	....	....	....	....
外國人 六十歳以上滿六十五歳	....	....	....	....	....	....	....	....	....	....	....	....
外國人 六十五歳以上滿七十歳	....	....	....	....	....	....	....	....	....	....	....	....
外國人 七十歳以上	....	....	....	....	....	....	....	....	....	....	....	....
外國人 計	1	....	....	....	1	....	1	....	....	....	1	1

計	妊娠及産ニ因スル疾患				先天性弱質、畸形							老衰						
	甲	乙	計		甲		乙		計			甲		乙		計		
女	女	女	女		男	女	男	女	男	女	計	男	女	男	女	男	女	計
....	....	....	....	本島人 出生ヨリ滿一歳	309	221	1,609	1,129	1,918	1,350	3,268	....	....	....	....	....	....	....
....	....	....	....	本島人 滿一歳以上滿二歳	....	....	....	....	....	....	....	....	....	....	....	....	....	....
....	....	....	....	本島人 滿二歳以上滿三歳	....	....	....	....	....	....	....	....	....	....	....	....	....	....
....	....	....	....	本島人 滿三歳以上滿四歳	....	....	....	....	....	....	....	....	....	....	....	....	....	....
....	....	....	....	本島人 滿四歳以上滿五歳	....	....	....	....	....	....	....	....	....	....	....	....	....	....
....	....	....	....	本島人 計	309	221	1,609	1,129	1,918	1,350	3,268	....	....	....	....	....	....	....
....	....	....	....	本島人 五歳以上滿十歳	....	....	....	....	....	....	....	....	....	....	....	....	....	....
....	....	....	....	本島人 十歳以上滿十五歳	....	....	....	....	....	....	....	....	....	....	....	....	....	....
25	15	60	75	本島人 十五歳以上滿二十歳	....	....	....	....	....	....	....	....	....	....	....	....	....	....
58	29	130	159	本島人 二十歳以上滿二十五歳	....	....	....	....	....	....	....	....	....	....	....	....	....	....
55	34	121	155	本島人 二十五歳以上滿三十歳	....	....	....	....	....	....	....	....	....	....	....	....	....	....
57	33	111	144	本島人 三十歳以上滿三十五歳	....	....	....	....	....	....	....	....	....	....	....	....	....	....
36	22	92	114	本島人 三十五歳以上滿四十歳	....	....	....	....	....	....	....	....	....	....	....	....	....	....
13	5	44	49	本島人 四十歳以上滿四十五歳	....	....	....	....	....	....	....	....	....	....	....	....	....	....
2	....	13	13	本島人 四十五歳以上滿五十歳	....	....	....	....	....	....	....	....	....	....	....	....	....	....
....	....	....	....	本島人 五十歳以上滿五十五歳	....	....	....	....	....	....	....	....	....	....	3	....	3	3
....	....	....	....	本島人 五十五歳以上滿六十歳	....	....	....	....	....	....	....	17	25	316	330	333	355	688
....	....	....	....	本島人 六十歳以上滿六十五歳	....	....	....	....	....	....	....	12	25	347	444	359	469	828
....	....	....	....	本島人 六十五歳以上滿七十歳	....	....	....	....	....	....	....	29	70	608	1,121	637	1,191	1,828
246	138	571	709	本島人 七十歳以上	309	221	1,609	1,129	1,918	1,350	3,268	58	120	1,271	1,898	1,329	2,018	3,347
....	....	....	....	内地人 出生ヨリ滿一歳	39	19	1	2	40	21	61	....	....	....	....	....	....	....
....	....	....	....	内地人 滿一歳以上滿二歳	....	....	....	....	....	....	....	....	....	....	....	....	....	....
....	....	....	....	内地人 滿二歳以上滿三歳	....	....	....	....	....	....	....	....	....	....	....	....	....	....
....	....	....	....	内地人 滿三歳以上滿四歳	....	....	....	....	....	....	....	....	....	....	....	....	....	....
....	....	....	....	内地人 滿四歳以上滿五歳	....	....	....	....	....	....	....	....	....	....	....	....	....	....
....	....	....	....	内地人 計	39	19	1	2	40	21	61	....	....	....	....	....	....	....
....	....	....	....	内地人 五歳以上滿十歳	....	....	....	....	....	....	....	....	....	....	....	....	....	....
....	....	....	....	内地人 十歳以上滿十五歳	....	....	....	....	....	....	....	....	....	....	....	....	....	....
....	2	....	2	内地人 十五歳以上滿二十歳	....	....	....	....	....	....	....	....	....	....	....	....	....	....
....	4	....	4	内地人 二十歳以上滿二十五歳	....	....	....	....	....	....	....	....	....	....	....	....	....	....
1	3	....	3	内地人 二十五歳以上滿三十歳	....	....	....	....	....	....	....	....	....	....	....	....	....	....
2	2	....	2	内地人 三十歳以上滿三十五歳	....	....	....	....	....	....	....	....	....	....	....	....	....	....
1	1	....	1	内地人 三十五歳以上滿四十歳	....	....	....	....	....	....	....	....	....	....	....	....	....	....
....	....	....	....	内地人 四十歳以上滿四十五歳	....	....	....	....	....	....	....	....	....	....	....	....	....	....
....	....	....	....	内地人 四十五歳以上滿五十歳	....	....	....	....	....	....	....	....	....	....	....	....	....	....
....	....	....	....	内地人 五十歳以上滿五十五歳	....	....	....	....	....	....	....	....	2	....	....	....	2	2
....	....	....	....	内地人 五十五歳以上滿六十歳	....	....	....	....	....	....	....	1	2	....	....	1	2	3
....	....	....	....	内地人 六十歳以上滿六十五歳	....	....	....	....	....	....	....	2	3	....	....	2	3	5
....	....	....	....	内地人 六十五歳以上滿七十歳	....	....	....	....	....	....	....	....	....	....	....	....	....	....
4	12	....	12	内地人 七十歳以上	39	19	1	2	40	21	61	3	7	....	....	3	7	10
....	....	....	....	外國人 出生ヨリ滿一歳	....	....	1	2	1	2	3	....	....	....	....	....	....	....
....	....	....	....	外國人 滿一歳以上滿二歳	....	....	....	....	....	....	....	....	....	....	....	....	....	....
....	....	....	....	外國人 滿二歳以上滿三歳	....	....	....	....	....	....	....	....	....	....	....	....	....	....
....	....	....	....	外國人 滿三歳以上滿四歳	....	....	....	....	....	....	....	....	....	....	....	....	....	....
....	....	....	....	外國人 滿四歳以上滿五歳	....	....	1	2	1	2	3	....	....	....	....	....	....	....
....	....	....	....	外國人 計	....	....	....	....	....	....	....	....	....	....	....	....	....	....
....	....	....	....	外國人 五歳以上滿十歳	....	....	....	....	....	....	....	....	....	....	....	....	....	....
....	....	....	....	外國人 十歳以上滿十五歳	....	....	....	....	....	....	....	....	....	....	....	....	....	....
....	....	....	....	外國人 十五歳以上滿二十歳	....	....	....	....	....	....	....	....	....	....	....	....	....	....
1	....	....	....	外國人 二十歳以上滿二十五歳	....	....	....	....	....	....	....	....	....	....	....	....	....	....
....	....	....	....	外國人 二十五歳以上滿三十歳	....	....	....	....	....	....	....	....	....	....	....	....	....	....
....	....	....	....	外國人 三十歳以上滿三十五歳	....	....	....	....	....	....	....	....	....	....	....	....	....	....
1	....	....	....	外國人 三十五歳以上滿四十歳	....	....	....	....	....	....	....	....	....	....	....	....	....	....
....	....	....	....	外國人 四十歳以上滿四十五歳	....	....	....	....	....	....	....	....	....	....	....	....	....	....
....	....	....	....	外國人 四十五歳以上滿五十歳	....	....	....	....	....	....	....	....	....	....	....	....	....	....
....	....	....	....	外國人 五十歳以上滿五十五歳	....	....	....	....	....	....	....	....	....	....	....	....	....	....
....	....	....	....	外國人 五十五歳以上滿六十歳	....	....	....	....	....	....	....	....	....	....	....	....	....	....
....	....	....	....	外國人 六十歳以上滿六十五歳	....	....	....	....	....	....	....	....	....	....	....	....	....	....
....	....	....	....	外國人 六十五歳以上滿七十歳	....	....	....	....	....	....	....	....	....	1	....	1	....	1
2	....	....	....	外國人 七十歳以上	....	....	1	2	1	2	3	....	....	1	1	1	1	2

種族及年齢級	中毒 甲 男	中毒 甲 女	中毒 乙 男	中毒 乙 女	中毒 計 男	中毒 計 女	中毒 計	自殺 甲 男	自殺 甲 女	自殺 甲 計
本島人 出生ヨリ滿一歳										
本島人 一歳以上滿二歳	1				1		1			
本島人 二歳以上滿三歳										
本島人 三歳以上滿四歳										
本島人 四歳以上滿五歳										
本島人 出生ヨリ滿五歳 計	1				1		1			
本島人 五歳以上滿十歳										
本島人 十歳以上滿十五歳								6	8	14
本島人 十五歳以上滿二十歳	1	1			1	1	2	23	61	84
本島人 二十歳以上滿二十五歳	1				1		1	42	85	127
本島人 二十五歳以上滿三十歳	1		2	2	3	2	5	38	54	92
本島人 三十歳以上滿三十五歳	2	1	1		3	1	4	49	34	83
本島人 三十五歳以上滿四十歳								36	21	57
本島人 四十歳以上滿四十五歳	1	1	1		2	1	3	38	12	50
本島人 四十五歳以上滿五十歳	1		1		2		2	15	5	20
本島人 五十歳以上滿五十五歳	1		1		2		2	12	10	22
本島人 五十五歳以上滿六十歳	1				1		1	21	6	27
本島人 六十歳以上滿六十五歳								7	7	14
本島人 六十五歳以上滿七十歳								3		3
本島人 七十歳以上								4	5	9
本島人 計	10	3	6	2	16	5	21	294	308	602
内地人 出生ヨリ滿一歳										
内地人 一歳以上滿二歳										
内地人 二歳以上滿三歳										
内地人 三歳以上滿四歳										
内地人 四歳以上滿五歳										
内地人 出生ヨリ滿五歳 計										
内地人 五歳以上滿十歳										
内地人 十歳以上滿十五歳										
内地人 十五歳以上滿二十歳								2	2	4
内地人 二十歳以上滿二十五歳								4	3	7
内地人 二十五歳以上滿三十歳								5	3	8
内地人 三十歳以上滿三十五歳								6	2	8
内地人 三十五歳以上滿四十歳								2		2
内地人 四十歳以上滿四十五歳	1				1		1	1		1
内地人 四十五歳以上滿五十歳								2		2
内地人 五十歳以上滿五十五歳										
内地人 五十五歳以上滿六十歳										
内地人 六十歳以上滿六十五歳										
内地人 六十五歳以上滿七十歳										
内地人 七十歳以上										
内地人 年齢不詳										
内地人 計	1				1		1	22	10	32
外國人 出生ヨリ滿一歳										
外國人 一歳以上滿二歳										
外國人 二歳以上滿三歳										
外國人 三歳以上滿四歳										
外國人 四歳以上滿五歳										
外國人 出生ヨリ滿五歳 計										
外國人 五歳以上滿十歳										
外國人 十歳以上滿十五歳										
外國人 十五歳以上滿二十歳										
外國人 二十歳以上滿二十五歳								3		3
外國人 二十五歳以上滿三十歳										
外國人 三十歳以上滿三十五歳										
外國人 三十五歳以上滿四十歳								1		1
外國人 四十歳以上滿四十五歳										
外國人 四十五歳以上滿五十歳										
外國人 五十歳以上滿五十五歳										
外國人 五十五歳以上滿六十歳										
外國人 六十歳以上滿六十五歳										
外國人 六十五歳以上滿七十歳									1	1
外國人 七十歳以上										
外國人 計								4	1	5

變死(自殺ヲ除ク) 甲 男	甲 女	甲 計	他ノ外傷 甲 男	甲 女	乙 男	乙 女	計 男	計 女	計	以上列記外ノ疾患 甲 男	甲 女	乙 男	乙 女	計 男	計 女	計
27	20	47	2		3	4	5	4	9	45	31	190	150	235	181	416
36	52	88	2	1	5	4	7	5	12	6	7	37	47	43	54	97
32	34	66	3		5	2	8	2	10	5	11	28	32	33	43	76
20	21	41	3		1	1	4	1	5	3	4	22	17	25	21	46
20	16	36		1	3		3	1	4	6	2	11	13	17	15	32
135	143	278	10	2	17	11	27	13	40	65	55	288	259	353	314	667
101	60	161	2	3	6	4	8	7	15	9	12	28	21	37	33	70
87	58	145	1		3		4		4	8	6	21	23	29	29	58
86	32	118	4	2	2	1	6	3	9	8	2	29	20	37	22	59
100	21	121	1	1	5	1	6	2	8	22	15	55	42	77	57	134
92	30	122	11	1	3	2	14	3	17	29	10	67	51	96	61	157
98	21	119	2		4	2	6	2	8	25	10	56	38	81	48	129
63	18	81	2	5	6	1	8	6	14	18	12	68	48	86	60	146
43	24	67	2	1	5		7	1	8	17	15	55	61	72	76	148
31	6	37	4		1		5		5	19	3	52	36	71	39	110
19	16	35		1	5		5	1	6	9	11	49	40	58	51	109
23	17	40		1	2		2	1	3	9	2	56	40	65	42	107
13	8	21		1	1		1	1	2	5	5	35	34	40	39	79
8	10	18	2	1	1		3	1	4	4	4	28	24	32	28	60
15	27	42				3		3	3	6	5	29	49	35	54	89
914	491	1,405	41	19	61	25	102	44	146	253	167	916	786	1,169	953	2,122
2		2								10	7			10	7	17
1		1									1				1	1
										2	1			2	1	3
			1				1		1	1				1		1
	2	2						1	1	1	2			1	2	3
3	2	5	1				1		1	14	11			14	11	25
1	2	3									1				1	1
1		1									1				1	1
3	1	4														
4		4	1				1		1	1	2			1	2	3
16		16								3	1			3	1	4
15		15								2	2			2	2	4
5		5								5	6			5	6	11
6		6	2				2		2	5	2			5	2	7
1		1	1				1		1	3				3		3
			1				1		1		1				1	1
1		1									2				2	2
											1				1	1
56	5	61	6				6		6	33	30			33	30	63
1		1														
1		1									1			1		1
3		3										1		1		1
3		3								1				1		1
2		2								1		1		2		2
					1		1		1		2			2		2
											1			1		1
	1	1														
10	1	11			1		1		1	2		5	1	7	1	8

種族及年齡級		不明ノ病名ヲ附シタルモノ											
		甲		乙(推定分類)									
				傳染性ノ疾患		呼吸器ノ疾患		消化器ノ疾患		血行器ノ疾患		神經系統ノ疾患		泌尿器ノ
		男	女	男	女	男	女	男	女	男	女	男	女	男
本島人	出生ヨリ滿五歳 出生ヨリ滿一歳	96	77	....	1	252	214	113	70	2	3	3	1	....
	出生ヨリ滿五歳 一歳以上滿二歳	12	16	1	2	75	107	53	57	1	1	2	1	1
	出生ヨリ滿五歳 二歳以上滿三歳	5	8	3	....	26	59	37	48	1	....	3	1	....
	出生ヨリ滿五歳 三歳以上滿四歳	5	11	....	2	24	30	28	30	....	1	1	1	....
	出生ヨリ滿五歳 四歳以上滿五歳	5	6	1	....	17	17	15	17	....	....	1	1	....
	出生ヨリ滿五歳 計	123	118	5	5	394	425	246	222	4	5	10	5	1
	五歳以上滿十歳	10	17	2	1	27	41	36	46	2	2	24	28	2
	十歳以上滿十五歳	7	9	....	1	29	19	19	18	4	2	7	6	....
	十五歳以上滿二十歳	15	9	2	3	35	19	30	19	5	1	2	4	2
	二十歳以上滿二十五歳	26	14	5	5	56	36	36	29	6	7	10	6	3
	二十五歳以上滿三十歳	25	10	7	4	100	56	57	33	7	9	11	3	1
	三十歳以上滿三十五歳	38	16	8	3	112	56	68	35	12	9	16	8	3
	三十五歳以上滿四十歳	32	19	6	....	143	67	49	43	7	7	28	14	3
	四十歳以上滿四十五歳	23	9	7	....	143	59	71	37	4	9	15	11	3
	四十五歳以上滿五十歳	20	12	7	4	144	64	67	29	7	6	12	19	....
	五十歳以上滿五十五歳	10	17	4	2	113	73	63	42	6	11	22	21	3
	五十五歳以上滿六十歳	21	8	4	4	123	86	48	42	3	7	23	23	1
	六十歳以上滿六十五歳	12	9	1	2	86	56	33	39	3	4	18	22	....
	六十五歳以上滿七十歳	3	2	1	2	65	73	21	30	3	2	6	20	....
	七十歳以上	4	8	3	2	74	109	26	57	3	8	16	27	....
	計	369	277	62	38	1,644	1,239	870	721	76	89	220	217	21
內地人	出生ヨリ滿五歳 出生ヨリ滿一歳	17	16	....	....	....	....	....	....	....	....	....	....	....
	出生ヨリ滿五歳 一歳以上滿二歳	1	1	....	....	....	....	....	....	....	....	....	....	....
	出生ヨリ滿五歳 二歳以上滿三歳	1	....	....	....	....	....	....	....	....	....	....	....	....
	出生ヨリ滿五歳 三歳以上滿四歳	1	....	....	....	....	....	....	....	....	....	....	....	....
	出生ヨリ滿五歳 四歳以上滿五歳	....	....	....	....	....	....	....	....	....	....	....	....	....
	出生ヨリ滿五歳 計	20	17	....	....	....	....	....	....	....	....	....	....	....
	五歳以上滿十歳	....	....	....	....	....	....	....	....	....	....	....	....	....
	十歳以上滿十五歳	....	....	....	....	....	....	....	....	....	....	....	....	....
	十五歳以上滿二十歳	2	....	....	....	....	....	....	....	....	....	....	....	....
	二十歳以上滿二十五歳	3	2	....	....	....	....	....	....	....	....	....	....	....
	二十五歳以上滿三十歳	3	1	....	....	....	....	....	....	....	....	....	....	....
	三十歳以上滿三十五歳	5	1	....	....	....	....	....	....	....	....	....	....	....
	三十五歳以上滿四十歳	1	4	....	....	....	....	....	....	....	....	....	....	....
	四十歳以上滿四十五歳	6	....	....	....	....	....	....	....	....	....	....	....	....
	四十五歳以上滿五十歳	3	....	....	....	....	....	1	....	....	....	....	....	....
	五十歳以上滿五十五歳	4	....	....	....	....	....	....	....	....	....	....	....	....
	五十五歳以上滿六十歳	1	3	....	....	....	....	....	....	....	....	....	....	....
	六十歳以上滿六十五歳	....	1	....	....	....	....	....	....	....	....	....	....	....
	六十五歳以上滿七十歳	....	....	....	....	....	....	....	....	....	....	....	....	....
	七十歳以上	....	....	....	....	....	....	....	....	....	....	....	....	....
	年齡不詳	....	....	....	....	....	....	....	....	....	....	....	....	....
	計	48	29	....	....	....	....	1	....	....	....	....	....	....
外國人	出生ヨリ滿五歳 出生ヨリ滿一歳	....	....	....	....	....	....	....	....	....	....	....	....	....
	出生ヨリ滿五歳 一歳以上滿二歳	....	....	....	....	....	....	....	....	....	....	....	....	....
	出生ヨリ滿五歳 二歳以上滿三歳	....	....	....	....	....	....	....	....	....	....	....	....	....
	出生ヨリ滿五歳 三歳以上滿四歳	....	....	....	....	....	....	....	....	....	....	....	....	....
	出生ヨリ滿五歳 四歳以上滿五歳	....	....	....	....	....	....	....	....	....	....	....	....	....
	出生ヨリ滿五歳 計	....	....	....	....	....	....	....	....	....	....	....	....	....
	五歳以上滿十歳	1	....	....	....	....	....	....	....	....	....	....	....	....
	十歳以上滿十五歳	....	....	....	....	....	....	....	....	....	....	....	....	....
	十五歳以上滿二十歳	....	....	....	....	....	....	....	....	....	....	....	....	....
	二十歳以上滿二十五歳	1	....	....	....	1	....	....	....	....	....	....	....	....
	二十五歳以上滿三十歳	....	....	....	....	....	....	....	....	....	....	....	....	....
	三十歳以上滿三十五歳	....	....	....	....	....	....	....	....	....	....	....	....	....
	三十五歳以上滿四十歳	1	....	....	....	1	....	....	....	....	....	....	....	....
	四十歳以上滿四十五歳	....	....	....	1	1	....	....	....	....	....	....	....	....
	四十五歳以上滿五十歳	....	....	....	....	....	....	1	....	....	....	....	....	....
	五十歳以上滿五十五歳	....	....	....	....	1	....	....	....	....	....	1	....	....
	五十五歳以上滿六十歳	....	....	....	....	....	....	....	....	....	....	....	....	....
	六十歳以上滿六十五歳	....	....	....	....	1	....	....	....	....	....	....	....	....
	六十五歳以上滿七十歳	....	....	....	....	....	....	1	....	....	....	....	....	....
	七十歳以上	....	....	....	....	....	....	....	....	....	....	....	....	....
	計	3	....	1	....	5	....	2	....	1	....	....	....	....

生殖疾患	推定シ得サルモノ		計		計			合計								
								甲			乙			計		
女	男	女	男	女	男	女	計	男	女	計	男	女	計	男	女	計
1	1,160	1,028	1,530	1,316	1,626	1,393	3,019	1,972	1,388	3,360	9,422	7,615	17,037	11,394	9,003	20,397
....	361	423	494	591	506	607	1,113	605	602	1,207	2,695	3,028	5,723	3,300	3,630	6,930
....	202	261	272	369	277	377	654	354	368	722	1,333	1,800	3,133	1,687	2,168	3,855
....	140	173	193	237	198	248	446	225	222	447	945	1,177	2,122	1,170	1,399	2,569
....	92	110	126	145	131	151	282	164	148	312	584	667	1,251	748	815	1,563
1	1,955	1,995	2,615	2,658	2,738	2,776	5,514	3,320	2,728	6,048	14,979	14,287	29,266	18,299	17,015	35,314
....	280	309	373	427	385	444	827	395	372	767	1,281	1,390	2,671	1,676	1,762	3,438
2	108	100	167	148	174	157	331	284	227	511	667	543	1,210	951	770	1,721
8	156	132	232	186	247	195	442	331	327	658	861	772	1,633	1,192	1,099	2,291
8	225	161	341	252	367	266	633	539	441	980	1,421	1,137	2,558	1,960	1,578	3,538
15	297	190	480	310	505	320	825	694	448	1,142	1,936	1,276	3,212	2,630	1,724	4,354
14	326	183	545	308	583	324	907	761	388	1,149	2,089	1,351	3,440	2,850	1,739	4,589
19	306	192	542	342	574	361	935	670	390	1,060	2,328	1,301	3,719	2,998	1,781	4,779
10	259	157	502	283	525	292	817	579	284	863	2,021	1,125	3,146	2,600	1,409	4,009
3	260	174	506	299	526	311	837	478	208	686	1,873	1,005	2,878	2,351	1,213	3,564
3	305	220	516	372	526	389	915	420	309	729	1,898	1,238	3,136	2,327	1,538	3,865
....	331	266	533	428	554	436	990	394	288	682	1,704	1,250	2,954	2,098	1,538	3,636
1	140	141	283	265	295	274	569	289	253	542	1,414	1,336	2,750	1,703	1,589	3,292
2	102	119	198	248	201	250	451	188	230	418	1,074	1,289	2,363	1,262	1,519	2,781
2	114	178	236	383	240	391	631	183	392	575	1,372	2,401	3,773	1,555	2,793	4,348
88	5,173	4,517	8,069	6,909	8,438	7,186	15,624	9,534	7,276	16,810	36,918	31,791	68,709	46,452	39,067	85,519
....	....	1	.....	1	17	17	34	252	185	437	5	8	13	257	193	450
....	....	.....	.....	.....	1	1	2	46	34	80	.....	2	2	46	36	82
....	....	.....	.....	.....	1	.....	1	17	18	35	1	.....	1	18	18	36
....	....	1	.....	1	1	1	2	13	4	17	.....	1	1	13	5	18
....	....	.....	.....	.....	.....	.....	.....	6	7	13	.....	1	1	6	8	14
....	....	2	.....	2	20	19	39	334	248	582	6	12	18	340	260	600
....	....	.....	.....	.....	.....	.....	.....	19	26	45	.....	.....	.....	19	26	45
....	....	.....	.....	.....	.....	.....	.....	14	17	31	.....	1	1	14	18	32
....	1	.....	1	.....	3	.....	3	33	50	83	1	.....	1	34	50	84
....	.....	.....	.....	.....	3	2	5	55	66	121	.....	.....	.....	55	66	121
....	1	.....	1	.....	4	1	5	84	51	135	1	.....	1	85	51	136
....	.....	.....	.....	.....	5	1	6	92	56	148	1	.....	1	93	56	149
....	1	.....	1	.....	2	4	6	93	33	126	2	.....	2	95	33	128
....	.....	.....	.....	.....	6	.....	6	96	26	122	.....	1	1	96	27	123
....	.....	.....	1	.....	4	.....	4	66	14	80	1	.....	1	67	14	81
....	.....	.....	.....	.....	4	.....	4	41	20	61	1	.....	1	42	20	62
....	.....	.....	.....	.....	1	3	4	20	19	39	1	.....	1	21	19	40
....	.....	.....	.....	.....	.....	1	1	13	18	31	1	.....	1	14	18	32
....	.....	.....	.....	.....	.....	.....	.....	12	11	23	.....	1	1	12	12	24
....	.....	.....	.....	.....	.....	.....	.....	16	15	31	.....	.....	.....	16	15	31
....	.....	.....	.....	.....	.....	.....	.....	1	.....	1	.....	.....	.....	1	.....	1
....	3	2	4	2	52	31	83	989	670	1,659	15	15	30	1,004	685	1,689
....	1	.....	1	.....	1	.....	1	2	1	3	13	11	24	15	12	27
....	1	.....	1	.....	1	.....	1	1	1	2	5	3	8	6	4	10
....	.....	.....	.....	.....	.....	.....	.....	.....	.....	.....	.....	1	1	.....	1	1
....	.....	.....	.....	.....	.....	.....	.....	1	1	2	.....	.....	.....	1	1	2
....	2	.....	2	....	2	.....	2	4	3	7	18	16	34	22	19	41
....	.....	.....	.....	.....	1	.....	1	2	.....	2	.....	2	2	2	2	4
....	.....	.....	.....	.....	.....	.....	.....	1	.....	1	5	.....	5	6	.....	6
....	2	.....	2	.....	2	.....	2	8	.....	8	5	.....	5	13	.....	13
....	1	.....	2	.....	3	.....	3	9	2	11	9	1	10	18	3	21
....	3	.....	3	.....	3	.....	3	11	.....	11	9	2	11	20	2	22
1	1	.....	1	1	1	1	2	11	2	13	21	2	23	32	4	36
....	3	.....	4	.....	5	.....	5	13	2	15	19	3	22	32	5	37
....	2	.....	4	.....	4	.....	4	8	.....	8	15	1	16	23	1	24
....	1	.....	2	.....	2	.....	2	2	.....	2	10	.....	10	12	.....	12
....	.....	.....	2	.....	2	.....	2	2	.....	2	9	.....	9	11	.....	11
....	.....	.....	.....	.....	.....	.....	.....	1	.....	1	1	.....	1	2	.....	2
....	1	.....	2	.....	2	.....	2	.....	.....	.....	2	.....	2	2	.....	2
....	.....	.....	1	.....	1	.....	1	.....	2	2	2	.....	2	2	2	4
....	.....	.....	.....	.....	.....	.....	.....	.....	1	1	1	1	2	1	2	3
1	16	.....	25	1	28	1	29	72	12	84	126	28	154	198	40	238

アジア歴史資料センター
Japan Center for Asian Historical Records
http://www.jacar.go.jp/

種族及職業		勝望扶斯 甲 男	勝望扶斯 甲 女	勝望扶斯 乙 男	勝望扶斯 乙 女	勝望扶斯 計 男	勝望扶斯 計 女	勝望扶斯 計	ペスト 甲 男	ペスト 甲 女	ペスト 乙 男	ペスト 乙 女	ペスト 計 男	ペスト 計 女	ペスト 計	麻刺利亞 甲 男	麻刺利亞 甲 女	麻刺利亞 乙 男	麻刺利亞 乙 女	麻刺利亞 計 男	麻刺利亞 計 女	麻刺利亞 計	痘瘡 甲 男	痘瘡 甲 女	痘瘡 乙 男	痘瘡 乙 女	痘瘡 計 男	痘瘡 計 女	痘瘡 計
本島人	農業、牧畜、林業、漁業等	5	3	1	……	6	3	9	60	80	9	11	69	91	160	871	743	2,319	2,179	3,190	2,922	6,112	2	1	6	3	8	4	12
	工業	4	2	……	……	4	2	6	11	33	1	2	12	35	47	59	37	77	61	136	98	234	1	……	……	……	1	……	1
	商業及交通業	7	1	……	……	7	1	8	39	26	……	……	39	26	65	90	64	153	107	243	171	414	2	……	1	……	3	……	3
	公務及自由業	4	1	……	……	4	1	5	4	4	……	……	4	4	8	16	13	22	18	38	31	69	……	……	……	……	……	……	……
	其ノ他ノ有業者	1	……	……	1	1	1	2	26	21	9	4	35	25	60	159	104	373	248	532	352	884	……	1	1	1	1	2	3
	重ニ其ノ收入ニ依リ生活スル者	……	……	……	1	……	1	1	4	6	……	……	4	6	10	11	3	10	13	21	16	37	……	……	……	……	……	……	……
	無職業及職業ヲ申告セサル者	……	……	……	……	……	……	……	……	……	……	……	……	……	……	3	……	……	……	3	……	3	……	……	……	……	……	……	……	……
	計	21	7	1	2	22	9	31	144	170	19	17	163	187	350	1,209	964	2,954	2,626	4,163	3,590	7,753	5	2	8	4	13	6	19
内地人	農業、牧畜、林業、漁業等	1	1	……	……	1	1	2	……	……	……	……	……	……	……	16	13	1	……	17	13	30	……	……	……	……	……	……	……
	工業	20	10	……	……	20	10	30	1	1	……	……	1	1	2	45	9	1	……	46	9	55	……	1	……	……	……	1	1
	商業及交通業	18	12	……	……	18	12	30	2	1	……	……	2	1	3	32	15	……	……	32	15	47	……	……	……	……	……	……	……
	公務及自由業	14	23	……	……	14	23	37	……	1	……	……	……	1	1	25	7	1	……	26	7	33	1	……	……	……	1	……	1
	其ノ他ノ有業者	2	2	……	……	2	2	4	……	……	……	……	……	……	……	6	6	……	……	6	6	12	……	……	……	……	……	……	……
	重ニ其ノ收入ニ依リ生活スル者	……	1	……	……	……	1	1	……	……	……	……	……	……	……	1	……	……	……	1	……	1	……	……	……	……	……	……	……
	無職業及職業ヲ申告セサル者	……	……	……	……	……	……	……	……	……	……	……	……	……	……	……	……	……	……	……	……	……	……	……	……	……	……	……	……	……
	計	55	49	……	……	55	49	104	3	3	……	……	3	3	6	125	50	3	……	128	50	178	1	1	……	……	1	1	2
外國人	農業、牧畜、林業、漁業等	……	……	……	……	……	……	……	……	……	……	……	……	……	……	……	……	……	……	……	……	……	……	……	……	……	……	……	……	……
	工業	2	……	……	……	2	……	2	3	1	……	……	3	1	4	6	……	2	……	8	……	8	……	……	……	……	……	……	……
	商業及交通業	……	……	……	……	……	……	……	……	……	……	……	……	……	……	3	1	4	……	7	1	8	……	……	……	……	……	……	……	……
	公務及自由業	……	……	……	……	……	……	……	……	……	……	……	……	……	……	……	……	……	……	……	……	……	……	……	……	……	……	……	……	……
	其ノ他ノ有業者	……	……	……	……	……	……	……	1	……	……	……	1	……	1	……	……	1	1	1	1	2	……	……	……	……	……	……	……	……
	重ニ其ノ收入ニ依リ生活スル者	……	……	……	……	……	……	……	……	……	……	……	……	……	……	……	……	……	……	……	……	……	……	……	……	……	……	……	……	……
	無職業及職業ヲ申告セサル者	……	……	……	……	……	……	……	……	……	……	……	……	……	……	……	……	……	……	……	……	……	……	……	……	……	……	……	……	……
	計	2	……	……	……	2	……	2	4	1	……	……	4	1	5	9	1	7	1	16	2	18	……	……	……	……	……	……	……
合計	農業、牧畜、林業、漁業等	6	4	1	……	7	4	11	60	80	9	11	69	91	160	887	756	2,320	2,179	3,207	2,935	6,142	2	1	6	3	8	4	12
	工業	26	12	……	……	26	12	38	15	35	1	2	16	37	53	110	46	80	61	190	107	297	1	1	……	……	1	1	2
	商業及交通業	25	13	……	……	25	13	38	41	27	……	……	41	27	68	125	80	157	107	282	187	469	2	……	1	……	3	……	3
	公務及自由業	18	24	……	……	18	24	42	4	5	……	……	4	5	9	41	20	23	18	64	38	102	1	……	……	……	1	……	1
	其ノ他ノ有業者	3	2	……	1	3	3	6	27	21	9	4	36	25	61	165	110	374	249	539	359	898	……	1	1	1	1	2	3
	重ニ其ノ收入ニ依リ生活スル者	……	1	……	1	……	2	2	4	6	……	……	4	6	10	12	3	10	13	22	16	38	……	……	……	……	……	……	……
	無職業及職業ヲ申告セサル者	……	……	……	……	……	……	……	……	……	……	……	……	……	……	3	……	……	……	3	……	3	……	……	……	……	……	……	……	……
	計	78	56	1	2	79	58	137	151	174	19	17	170	191	361	1,343	1,015	2,964	2,627	4,307	3,642	7,949	6	3	8	4	14	7	21

第二十五表　種族、體性、職業及原因ニ依リ分ケタル死亡（續）

種族及職業		麻疹 甲 男	麻疹 甲 女	麻疹 乙 男	麻疹 乙 女	麻疹 計 男	麻疹 計 女	麻疹 計	猩紅熱 甲 男	百日咳 甲 男	百日咳 甲 女	百日咳 乙 男	百日咳 乙 女	百日咳 計 男	百日咳 計 女	百日咳 計	實布垤利亞、格魯布 甲 男	實布垤利亞、格魯布 甲 女	實布垤利亞、格魯布 乙 男	實布垤利亞、格魯布 乙 女	實布垤利亞、格魯布 計 男	實布垤利亞、格魯布 計 女	實布垤利亞、格魯布 計
本島人	農業、牧畜、林業、漁業等	16	7	38	49	54	56	110	1	5	2	21	35	26	37	63	8	5	12	12	20	17	37
	工業	3	1	1	7	4	8	12	.....	.....	1	.....	.....	.....	1	1	4	3	.....	.....	4	3	7
	商業及交通業	10	3	5	8	15	11	26	.....	.....	.....	2	9	2	9	11	5	3	1	1	6	4	10
	公務及自由業	1	.....	3	.....	4	.....	4	.....	.....	.....	1	.....	1	.....	1	1	.....	.....	.....	1	.....	1
	其ノ他ノ有業者	2	2	13	14	15	16	31	.....	.....	1	4	4	4	5	9	2	.....	1	1	3	1	4
	重ニ其ノ收入ニ依リ生活スル者	.....	1	1	2	1	3	4	.....	.....	.....	.....	.....	.....	.....	.....	.....	1	.....	.....	.....	1	1
	無職業及職業ヲ申告セサル者	.....	.....	.....	.....	.....	.....	.....	.....	.....	.....	.....	.....	.....	.....	.....	.....	.....	.....	.....	.....	.....	.....
	計	32	14	61	80	93	94	187	1	5	4	28	48	33	52	85	20	12	14	14	34	26	60
內地人	農業、牧畜、林業、漁業等	.....	.....	.....	.....	.....	.....	.....	.....	.....	.....	.....	1	.....	1	1	.....	.....	.....	.....	.....	.....	.....
	工業	1	2	.....	.....	1	2	3	.....	.....	.....	.....	.....	.....	.....	.....	1	1	.....	.....	1	1	2
	商業及交通業	.....	.....	.....	.....	.....	.....	.....	.....	1	.....	.....	.....	1	.....	1	1	1	.....	.....	1	1	2
	公務及自由業	1	.....	.....	.....	1	.....	1	.....	1	1	.....	.....	1	1	2	1	.....	.....	.....	1	.....	1
	其ノ他ノ有業者	.....	.....	.....	.....	.....	.....	.....	.....	.....	.....	.....	.....	.....	.....	.....	.....	.....	.....	.....	.....	.....	.....
	重ニ其ノ收入ニ依リ生活スル者	.....	.....	.....	.....	.....	.....	.....	.....	.....	.....	.....	.....	.....	.....	.....	.....	.....	.....	.....	.....	.....	.....
	無職業及職業ヲ申告セサル者	.....	.....	.....	.....	.....	.....	.....	.....	.....	.....	.....	.....	.....	.....	.....	.....	.....	.....	.....	.....	.....	.....
	計	2	2	.....	.....	2	2	4	.....	2	1	.....	1	2	2	4	3	2	.....	.....	3	2	5
外國人	農業、牧畜、林業、漁業等	.....	.....	.....	.....	.....	.....	.....	.....	.....	.....	.....	.....	.....	.....	.....	.....	.....	.....	.....	.....	.....	.....
	工業	.....	.....	1	.....	1	.....	1	.....	.....	.....	.....	.....	.....	.....	.....	.....	.....	.....	.....	.....	.....	.....
	商業及交通業	.....	.....	.....	1	.....	1	1	.....	.....	.....	.....	1	.....	1	1	.....	.....	.....	.....	.....	.....	.....
	公務及自由業	.....	.....	.....	.....	.....	.....	.....	.....	.....	.....	.....	.....	.....	.....	.....	.....	.....	.....	.....	.....	.....	.....
	其ノ他ノ有業者	.....	.....	.....	.....	.....	.....	.....	.....	.....	.....	.....	.....	.....	.....	.....	.....	.....	.....	.....	.....	.....	.....
	重ニ其ノ收入ニ依リ生活スル者	.....	.....	.....	.....	.....	.....	.....	.....	.....	.....	.....	.....	.....	.....	.....	.....	.....	.....	.....	.....	.....	.....
	無職業及職業ヲ申告セサル者	.....	.....	.....	.....	.....	.....	.....	.....	.....	.....	.....	.....	.....	.....	.....	.....	.....	.....	.....	.....	.....	.....
	計	.....	.....	1	1	1	1	2	.....	.....	.....	.....	1	.....	1	1	.....	.....	.....	.....	.....	.....	.....
合計	農業、牧畜、林業、漁業等	16	7	38	49	54	56	110	1	5	2	21	36	26	38	64	8	5	12	12	20	17	37
	工業	4	3	2	7	6	10	16	.....	.....	1	.....	.....	.....	1	1	5	4	.....	.....	5	4	9
	商業及交通業	10	3	5	9	15	12	27	.....	1	.....	2	10	3	10	13	6	4	1	1	7	5	12
	公務及自由業	2	.....	3	.....	5	.....	5	.....	1	1	1	.....	2	1	3	2	.....	.....	.....	2	.....	2
	其ノ他ノ有業者	2	2	13	14	15	16	31	.....	.....	1	4	4	4	5	9	2	.....	1	1	3	1	4
	重ニ其ノ收入ニ依リ生活スル者	.....	1	1	2	1	3	4	.....	.....	.....	.....	.....	.....	.....	.....	.....	1	.....	.....	.....	1	1
	無職業及職業ヲ申告セサル者	.....	.....	.....	.....	.....	.....	.....	.....	.....	.....	.....	.....	.....	.....	.....	.....	.....	.....	.....	.....	.....	.....
	計	34	16	62	81	96	97	193	1	7	5	28	50	35	55	90	23	14	14	14	37	28	65

第二十五表　種族、體性、職業

種族及職業		流行性感冒							赤			
		甲		乙		計			甲		乙	
		男	女	男	女	男	女	計	男	女	男	女
本島人	農業、牧畜、林業、漁業等	8	6	193	146	201	152	353	16	5	16	12
	工　業	1	.....	7	.....	8	.....	8	2	.....	1	1
	商業及交通業	.....	.....	7	8	7	8	15	4	3	2	1
	公務及自由業	.....	.....	5	1	5	1	6	3	.....	.....	.....
	其ノ他ノ有業者	4	2	27	10	31	12	43	3	1	2	3
	重ニ其ノ收入ニ依リ生活スル者	.....	.....	3	.....	3	.....	3	.....	.....	.....	.....
	無職業及職業ヲ申告セサル者	.....	.....	.....	.....	.....	.....	.....	.....	.....	.....	.....
	計	13	8	242	165	255	173	428	28	9	21	17
內地人	農業、牧畜、林業、漁業等	.....	.....	.....	.....	.....	.....	.....	.....	.....	.....	.....
	工　業	.....	.....	.....	.....	.....	.....	.....	10	3	.....	.....
	商業及交通業	.....	.....	.....	.....	.....	.....	.....	8	.....	.....	.....
	公務及自由業	.....	.....	.....	.....	.....	.....	.....	10	5	.....	.....
	其ノ他ノ有業者	.....	.....	.....	.....	.....	.....	.....	1	1	.....	.....
	重ニ其ノ收入ニ依リ生活スル者	.....	.....	.....	.....	.....	.....	.....	.....	.....	.....	.....
	無職業及職業ヲ申告セサル者	.....	.....	.....	.....	.....	.....	.....	.....	.....	.....	.....
	計	.....	.....	.....	.....	.....	.....	.....	29	9	.....	.....
外國人	農業、牧畜、林業、漁業等	.....	.....	.....	.....	.....	.....	.....	.....	.....	.....	.....
	工　業	.....	.....	.....	.....	.....	.....	.....	.....	.....	.....	.....
	商業及交通業	.....	.....	1	.....	1	.....	1	.....	.....	.....	.....
	公務及自由業	.....	.....	.....	.....	.....	.....	.....	.....	.....	.....	.....
	其ノ他ノ有業者	.....	.....	.....	.....	.....	.....	.....	.....	.....	.....	.....
	重ニ其ノ收入ニ依リ生活スル者	.....	.....	.....	.....	.....	.....	.....	.....	.....	.....	.....
	無職業及職業ヲ申告セサル者	.....	.....	.....	.....	.....	.....	.....	.....	.....	.....	.....
	計	.....	.....	1	.....	1	.....	1	.....	.....	.....	.....
合　計	農業、牧畜、林業、漁業等	8	6	193	146	201	152	353	16	5	16	12
	工　業	1	.....	7	.....	8	.....	8	12	3	1	1
	商業及交通業	.....	.....	8	8	8	8	16	12	3	2	1
	公務及自由業	.....	.....	5	1	5	1	6	13	5	.....	.....
	其ノ他ノ有業者	4	2	27	10	31	12	43	4	2	2	3
	重ニ其ノ收入ニ依リ生活スル者	.....	.....	3	.....	3	.....	3	.....	.....	.....	.....
	無職業及職業ヲ申告セサル者	.....	.....	.....	.....	.....	.....	.....	.....	.....	.....	.....
	計	13	8	243	165	256	173	429	57	18	21	17

痢			肺結核							結核性腦膜炎						
計			甲		乙		計			甲		乙		計		
男	女	計	男	女	男	女	男	女	計	男	女	男	女	男	女	計
32	17	49	371	204	1,010	482	1,381	686	2,067	3	3	26	27	29	30	59
3	1	4	60	34	107	62	167	96	263	2	1	3	2	5	3	8
6	4	10	114	61	238	133	352	194	546	2	1	6	2	8	3	11
3	.....	3	17	2	42	11	59	13	72	1	.....	.....	.....	1	.....	1
5	4	9	146	58	300	134	446	192	638	.....	.....	6	4	6	4	10
.....	.....	.....	4	9	21	26	25	35	60	.....	.....	.....	1	.....	1	1
.....	.....	.....	8	.....	1	2	9	2	11	.....	.....	.....	.....	.....	.....	.....
49	26	75	720	368	1,719	850	2,439	1,218	3,657	8	5	41	36	49	41	90
.....	.....	.....	3	5	.....	.....	3	5	8	.....	.....	.....	.....	.....	.....	.....
10	3	13	16	13	.....	.....	16	13	29	1	1	.....	.....	1	1	2
8	.....	8	23	15	.....	.....	23	15	38	1	1	1	.....	2	1	3
10	5	15	18	13	1	.....	19	13	32	3	.....	.....	.....	3	.....	3
1	1	2	1	.....	.....	.....	1	.....	1	.....	.....	.....	.....	.....	.....	.....
.....	.....	.....	.....	1	.....	.....	.....	1	1	.....	.....	.....	.....	.....	.....	.....
.....	.....	.....	3	1	.....	.....	3	1	4	.....	.....	.....	.....	.....	.....	.....
29	9	38	64	48	1	.....	65	48	113	5	2	1	.....	6	2	8
.....	.....	.....	.....	.....	.....	.....	.....	.....	.....	.....	.....	.....	.....	.....	.....	.....
.....	.....	.....	3	.....	10	1	13	1	14	.....	.....	.....	.....	.....	.....	.....
.....	.....	.....	2	1	10	.....	12	1	13	.....	.....	.....	.....	.....	.....	.....
.....	.....	.....	.....	.....	2	1	2	1	3	.....	.....	.....	.....	.....	.....	.....
.....	.....	.....	1	.....	2	.....	3	.....	3	.....	.....	.....	.....	.....	.....	.....
.....	.....	.....	.....	.....	.....	.....	.....	.....	.....	.....	.....	.....	.....	.....	.....	.....
.....	.....	.....	.....	.....	.....	.....	.....	.....	.....	.....	.....	.....	.....	.....	.....	.....
.....	.....	.....	6	1	24	2	30	3	33	.....	.....	.....	.....	.....	.....	.....
32	17	49	374	209	1,010	482	1,384	691	2,075	3	3	26	27	29	30	59
13	4	17	79	47	117	63	196	110	306	3	2	3	2	6	4	10
14	4	18	139	77	248	133	387	210	597	3	2	7	2	10	4	14
13	5	18	35	15	45	12	80	27	107	4	.....	.....	.....	4	.....	4
6	5	11	148	58	302	134	450	192	642	.....	.....	6	4	6	4	10
.....	.....	.....	4	10	21	26	25	36	61	.....	.....	.....	1	.....	1	1
.....	.....	.....	11	1	1	2	12	3	15	.....	.....	.....	.....	.....	.....	.....
78	35	113	790	417	1,744	852	2,534	1,269	3,803	13	7	42	36	55	43	98

種族及職業		腸結核							爾他ノ臟器			
		甲		乙		計			甲		乙	
		男	女	男	女	男	女	計	男	女	男	女
本島人	農業、牧畜、林業、漁業等	8	7	534	763	542	770	1,312	1	2	24	15
	工　業	3	3	16	44	19	47	66	.....	1	1	2
	商業及交通業	7	5	64	76	71	81	152	1	.....	1	2
	公務及自由業	.....	.....	8	4	8	4	12	1	.....	.....	.....
	其ノ他ノ有業者	3	8	96	138	99	146	245	.....	1	2	5
	重ニ其ノ收入ニ依リ生活スル者	1	.....	2	4	3	4	7	.....	1	1	1
	無職業及職業ヲ申告セサル者	.....	.....	.....	.....	.....	.....	.....	.....	.....	.....	.....
	計	22	23	720	1,029	742	1,052	1,794	3	5	29	25
內地人	農業、牧畜、林業、漁業等	.....	.....	.....	.....	.....	.....	.....	.....	.....	.....	.....
	工　業	4	2	.....	.....	4	2	6	.....	.....	.....	.....
	商業及交通業	3	1	.....	.....	3	1	4	.....	.....	.....	.....
	公務及自由業	1	3	.....	.....	1	3	4	.....	.....	.....	.....
	其ノ他ノ有業者	.....	.....	.....	.....	.....	.....	.....	.....	.....	.....	.....
	重ニ其ノ收入ニ依リ生活スル者	.....	.....	.....	.....	.....	.....	.....	.....	.....	.....	.....
	無職業及職業ヲ申告セサル者	.....	.....	.....	.....	.....	.....	.....	.....	.....	.....	.....
	計	8	6	.....	.....	8	6	14	.....	.....	.....	.....
外國人	農業、牧畜、林業、漁業等	.....	.....	.....	.....	.....	.....	.....	.....	.....	.....	.....
	工　業	.....	.....	.....	1	.....	1	1	.....	.....	.....	.....
	商業及交通業	1	.....	1	.....	2	.....	2	.....	.....	.....	.....
	公務及自由業	.....	.....	.....	.....	.....	.....	.....	.....	.....	.....	.....
	其ノ他ノ有業者	.....	.....	.....	.....	.....	.....	.....	.....	.....	.....	.....
	重ニ其ノ收入ニ依リ生活スル者	.....	.....	.....	.....	.....	.....	.....	.....	.....	.....	.....
	無職業及職業ヲ申告セサル者	.....	.....	.....	.....	.....	.....	.....	.....	.....	.....	.....
	計	1	.....	1	1	2	1	3	.....	.....	.....	.....
合　計	農業、牧畜、林業、漁業等	8	7	534	763	542	770	1,312	1	2	24	15
	工　業	7	5	16	45	23	50	73	.....	1	1	2
	商業及交通業	11	6	65	76	76	82	158	1	.....	1	2
	公務及自由業	1	3	8	4	9	7	16	1	.....	.....	.....
	其ノ他ノ有業者	3	8	96	138	99	146	245	.....	1	2	5
	重ニ其ノ收入ニ依リ生活スル者	1	.....	2	4	3	4	7	.....	1	1	1
	無職業及職業ヲ申告セサル者	.....	.....	.....	.....	.....	.....	.....	.....	.....	.....	.....
	計	31	29	721	1,030	752	1,059	1,811	3	5	29	25

ノ結核			爾他ノ傳染病、傳染性獸疫							癌腫						
計			甲		乙		計			甲		乙		計		
男	女	計	男	女	男	女	男	女	計	男	女	男	女	男	女	計
25	17	42	79	34	91	59	170	93	263	21	21	17	14	38	35	73
1	3	4	9	7	13	9	22	16	38	4	3	2	6	6	9	15
2	2	4	17	7	12	14	29	21	50	6	7	5	2	11	9	20
1	....	1	1	.....	4	5	5	5	10	1	.....	.....	.....	1	.....	1
2	6	8	25	23	31	15	56	38	94	8	11	5	7	13	18	31
1	2	3	1	.....	.....	.....	1	.....	1	1	2	2	1	3	3	6
....	....	.....	.....	1	.....	.....	.....	1	1	.....	.....	.....	.....	.....	.....	.....
32	30	62	132	72	151	102	283	174	457	41	44	31	30	72	74	146
....	....	.....	.....	1	.....	.....	.....	1	1	2	.....	.....	.....	2	.....	2
....	....	.....	6	1	.....	.....	6	1	7	6	3	.....	.....	6	3	9
....	....	.....	3	3	.....	.....	3	3	6	3	2	.....	.....	3	2	5
....	....	.....	6	1	.....	.....	6	1	7	1	2	.....	.....	1	2	3
....	....	.....	.....	.....	.....	.....	.....	.....	.....	.....	.....	.....	.....	.....	.....	.....
....	....	.....	.....	.....	.....	.....	.....	.....	.....	.....	.....	.....	.....	.....	.....	.....
....	....	.....	.....	1	.....	.....	.....	1	1	.....	.....	.....	.....	.....	.....	.....
....	....	.....	15	7	.....	.....	15	7	22	12	7	.....	.....	12	7	19
...	...	.....	.....	.....	.....	.....	.....	.....	.....	.....	.....	.....	.....	.....	.....	.....
....	....	.....	.....	1	.....	.....	.....	1	1	.....	.....	.....	.....	.....	.....	.....
....	....	.....	.....	.....	1	.....	1	.....	1	1	.....	.....	.....	1	.....	1
....	....	.....	.....	.....	.....	.....	.....	.....	.....	.....	.....	.....	.....	.....	.....	.....
....	....	.....	.....	.....	.....	.....	.....	.....	.....	.....	.....	.....	.....	.....	.....	.....
....	....	.....	.....	.....	.....	.....	.....	.....	.....	.....	.....	.....	.....	.....	.....	.....
....	....	.....	.....	1	1	.....	1	1	2	1	.....	.....	.....	1	.....	1
25	17	42	79	35	91	59	170	94	264	23	21	17	14	40	35	75
1	3	4	15	9	13	9	28	18	46	10	6	2	6	12	12	24
2	2	4	20	10	13	14	33	24	57	10	9	5	2	15	11	26
1	....	1	7	1	4	5	11	6	17	2	2	.....	.....	2	2	4
2	6	8	25	23	31	15	56	38	94	8	11	5	7	13	18	31
1	2	3	1	.....	.....	.....	1	.....	1	1	2	2	1	3	3	6
....	....	.....	.....	2	.....	.....	.....	2	2	.....	.....	.....	.....	.....	.....	.....
32	30	62	147	80	152	102	299	182	481	54	51	31	30	85	81	166

第二十五表　種族、體性、職業及原因ニ依リ分ケタル死亡（續）

種族及職業	他ノ惡性新生物							腳			
	甲		乙		計			甲		乙	
	男	女	男	女	男	女	計	男	女	男	女
本島人 農業、牧畜、林業、漁業等	2	1	3	2	5	3	8	7	5	217	162
本島人 工業				1		1	1	2		11	4
本島人 商業及交通業	1			2	1	2	3	5	3	18	10
本島人 公務及自由業	1				1		1	2	1	5	3
本島人 其ノ他ノ有業者	1		1		2		2	3		48	34
本島人 重ニ其ノ收入ニ依リ生活スル者										2	1
本島人 無職業及職業ヲ申告セサル者											
本島人 計	5	1	4	5	9	6	15	19	9	301	214
內地人 農業、牧畜、林業、漁業等								4	1		
內地人 工業								16	15		
內地人 商業及交通業								22	11		
內地人 公務及自由業								8	2		
內地人 其ノ他ノ有業者								2	7		1
內地人 重ニ其ノ收入ニ依リ生活スル者											
內地人 無職業及職業ヲ申告セサル者								2			
內地人 計								54	36		1
外國人 農業、牧畜、林業、漁業等											
外國人 工業								1		2	
外國人 商業及交通業										1	
外國人 公務及自由業											
外國人 其ノ他ノ有業者											
外國人 重ニ其ノ收入ニ依リ生活スル者											
外國人 無職業及職業ヲ申告セサル者											
外國人 計								1		3	
合計 農業、牧畜、林業、漁業等	2	1	3	2	5	3	8	11	6	217	162
合計 工業				1		1	1	19	15	13	4
合計 商業及交通業	1			2	1	2	3	27	14	19	10
合計 公務及自由業	1				1		1	10	3	5	3
合計 其ノ他ノ有業者	1		1		2		2	5	7	48	35
合計 重ニ其ノ收入ニ依リ生活スル者										2	1
合計 無職業及職業ヲ申告セサル者								2			
合計 計	5	1	4	5	9	6	15	74	45	304	215

氣			腦膜炎							腦充血、腦出血、軟化						
計			甲		乙		計			甲		乙		計		
男	女	計	男	女	男	女	男	女	計	男	女	男	女	男	女	計
224	167	391	281	176	390	331	671	507	1,178	64	56	412	324	476	380	856
13	4	17	35	21	21	34	56	55	111	12	6	22	21	34	27	61
23	13	36	65	24	70	54	135	78	213	19	14	42	34	61	48	109
7	4	11	13	7	9	8	22	15	37	4	3	8	1	12	4	16
51	34	85	49	35	118	72	167	107	274	21	14	77	67	98	81	179
2	1	3	9	5	5	4	14	9	23	4	3	5	6	9	9	18
												1		1		1
320	223	543	452	268	613	503	1,065	771	1,836	124	96	567	453	691	549	1,240
4	1	5	2	1		1	2	2	4	2				2		2
16	15	31	22	26		1	22	27	49	7	4			7	4	11
22	11	33	22	19			22	19	41	7	3			7	3	10
8	2	10	19	20	2	1	21	21	42	8	3			8	3	11
2	8	10	2	4	1	1	3	5	8	1	1			1	1	2
			3				3		3							
2		2								1				1		1
54	37	91	70	70	3	4	73	74	147	26	11			26	11	37
3		3		1				1	1	1	1	1		2	1	3
1		1	1		1		2		2							
					1		1		1							
4		4	1	1	2		3	1	4	1	1	1		2	1	3
228	168	396	283	177	390	332	673	509	1,182	66	56	412	324	478	380	858
32	19	51	57	48	21	35	78	83	161	20	11	23	21	43	32	75
46	24	70	88	43	71	54	159	97	256	26	17	42	34	68	51	119
15	6	21	32	27	11	9	43	36	79	12	6	8	1	20	7	27
53	42	95	51	39	120	73	171	112	283	22	15	77	67	99	82	181
2	1	3	12	5	5	4	17	9	26	4	3	5	6	9	9	18
2		2								1		1		2		2
378	260	638	523	339	618	507	1,141	846	1,987	151	108	568	453	719	561	1,280

種族及職業	爾他ノ神經系ノ疾患 甲 男	甲 女	乙 男	乙 女	計 男	計 女	計	搐搦、子疳(妊娠及產ニ因セサル) 甲 男	甲 女	乙 男	乙 女	計 男	計 女	計	心臟ノ器質的疾患 甲 男	甲 女	乙 男	乙 女	計 男	計 女	計	急性氣管支炎 甲 男	甲 女	乙 男	乙 女	計 男	計 女	計
本島人 農業、牧畜、林業、漁業等	32	35	111	90	143	125	268	44	19	2,660	2,226	2,704	2,245	4,949	62	62	332	314	394	376	770	383	322	732	566	1,115	888	2,003
工業	2	3	8	5	10	8	18	4	4	121	109	125	113	238	10	4	16	14	26	18	44	32	23	54	49	86	72	158
商業及交通業	6	8	11	12	17	20	37	8	5	245	201	253	206	459	13	17	38	38	51	55	106	59	32	94	61	153	93	246
公務及自由業	2	1	.....	.....	2	1	3	1	.....	21	27	22	27	49	1	5	3	6	4	11	15	8	5	11	11	19	16	35
其ノ他ノ有業者	7	8	38	19	45	27	72	12	3	370	331	382	334	716	26	22	61	52	87	74	161	68	44	170	122	238	166	404
重ニ其ノ收入ニ依リ生活スル者	.....	.....	.....	3	.....	3	3	2	2	24	23	26	25	51	3	1	.....	2	3	3	6	9	.....	3	12	12	12	24
無職業及職業ヲ申告セサル者	.....	.....	.....	.....	.....	.....	.....	.....	.....	.....	1	....	1	1	.....	.....	.....	.....	.....	.....	.....	.....	1	.....	.....	.....	1	1
計	49	55	168	129	217	184	401	71	33	3,441	2,918	3,512	2,951	6,463	115	111	450	426	565	537	1,102	559	427	1,064	821	1,623	1,248	2,871
內地人 農業、牧畜、林業、漁業等	.....	.....	.....	.....	.....	.....	.....	.....	.....	.....	.....	....	....	.....	1	.....	.....	.....	1	.....	1	1	.....	.....	.....	1	.....	1
工業	3	4	.....	.....	3	4	7	.....	1	.....	.....	....	1	1	5	5	.....	.....	5	5	10	8	2	.....	1	8	3	11
商業及交通業	4	3	.....	.....	4	3	7	.....	.....	.....	.....	....	....	.....	7	2	.....	1	7	3	10	6	3	.....	.....	6	3	9
公務及自由業	4	5	.....	.....	4	5	9	1	.....	.....	.....	1	....	1	4	9	.....	.....	4	9	13	5	4	.....	.....	5	4	9
其ノ他ノ有業者	1	.....	.....	.....	1	.....	1	.....	.....	.....	.....	....	....	.....	1	3	.....	.....	1	3	4	1	.....	.....	.....	1	.....	.....
重ニ其ノ收入ニ依リ生活スル者	.....	.....	.....	.....	.....	.....	.....	.....	.....	.....	.....	....	....	.....	.....	.....	.....	.....	.....	.....	.....	.....	.....	.....	.....	.....	.....	.....
無職業及職業ヲ申告セサル者	.....	.....	.....	.....	.....	.....	.....	.....	.....	.....	.....	....	....	.....	.....	.....	.....	.....	.....	.....	.....	.....	.....	.....	.....	.....	.....	.....
計	12	12	.....	.....	12	12	24	1	1	.....	.....	1	1	2	18	19	.....	1	18	20	38	21	9	.....	1	21	10	31
外國人 農業、牧畜、林業、漁業等	.....	.....	.....	.....	.....	.....	.....	.....	.....	.....	1	....	1	1	.....	.....	.....	.....	.....	.....	.....	.....	.....	.....	.....	.....	.....	.....
工業	1	.....	.....	.....	1	.....	1	.....	.....	2	4	2	4	6	.....	.....	1	.....	1	.....	1	.....	.....	4	.....	4	.....	4
商業及交通業	.....	.....	.....	.....	.....	.....	.....	.....	.....	4	3	4	3	7	3	.....	1	.....	4	.....	4	1	.....	1	.....	2	.....	2
公務及自由業	.....	.....	.....	.....	.....	.....	.....	.....	.....	.....	.....	....	....	.....	.....	.....	.....	.....	.....	.....	.....	.....	.....	.....	.....	.....	.....	.....
其ノ他ノ有業者	.....	.....	.....	.....	.....	.....	.....	.....	.....	1	.....	1	....	1	.....	.....	1	.....	1	.....	1	1	.....	3	.....	4	.....	4
重ニ其ノ收入ニ依リ生活スル者	.....	.....	.....	.....	.....	.....	.....	.....	1	.....	.....	....	1	1	.....	.....	.....	.....	.....	.....	.....	.....	.....	.....	.....	.....	.....	.....
無職業及職業ヲ申告セサル者	.....	.....	.....	.....	.....	.....	.....	.....	.....	.....	.....	....	....	.....	.....	.....	.....	.....	.....	.....	.....	.....	.....	.....	.....	.....	.....	.....
計	1	.....	.....	.....	1	.....	1	.....	1	7	8	7	9	16	3	.....	3	.....	6	.....	6	2	.....	8	.....	10	.....	10
合計 農業、牧畜、林業、漁業等	32	35	111	90	143	125	268	44	19	2,660	2,227	2,704	2,246	4,950	63	62	332	314	395	376	771	384	322	732	566	1,116	888	2,004
工業	6	7	8	5	14	12	26	4	5	123	113	127	118	245	15	9	17	14	32	23	55	40	25	58	50	98	75	173
商業及交通業	10	11	11	12	21	23	44	8	5	249	204	257	209	466	23	19	39	39	62	58	120	66	35	95	61	161	96	257
公務及自由業	6	6	.....	.....	6	6	12	2	.....	21	27	23	27	50	5	14	3	6	8	20	28	13	9	11	11	24	20	44
其ノ他ノ有業者	8	8	38	19	46	27	73	12	3	371	331	383	334	717	27	25	62	52	89	77	166	70	44	173	122	243	166	409
重ニ其ノ收入ニ依リ生活スル者	.....	.....	.....	3	.....	3	3	2	3	24	23	26	26	52	3	1	.....	2	3	3	6	9	.....	3	12	12	12	24
無職業及職業ヲ申告セサル者	.....	.....	.....	.....	.....	.....	.....	.....	.....	.....	1	....	1	1	.....	.....	.....	.....	.....	.....	.....	.....	1	.....	.....	.....	1	1
計	62	67	168	129	230	196	426	72	35	3,448	2,926	3,520	2,961	6,481	136	130	453	427	589	557	1,146	582	436	1,072	822	1,654	1,258	2,912

種族及職業		慢性氣管支炎							肺炎、氣管支			
		甲		乙		計			甲		乙	
		男	女	男	女	男	女	計	男	女	男	女
本島人	農業、牧畜、林業、漁業等	57	34	342	244	399	278	677	509	314	1,212	789
	工　業	5	3	16	19	21	22	43	52	34	88	54
	商業及交通業	11	13	46	33	57	46	103	92	51	157	106
	公務及自由業	2	1	9	4	11	5	16	13	6	25	9
	其ノ他ノ有業者	18	16	75	57	93	73	166	106	60	265	161
	重ニ其ノ收入ニ依リ生活スル者	.....	.....	3	2	3	2	5	14	4	12	9
	無職業及職業ヲ申告セサル者	.....	.....	.....	.....	.....	.....	.....	1	.....	2	.....
	計	93	67	491	359	584	426	1,010	787	469	1,761	1,128
內地人	農業、牧畜、林業、漁業等	.....	.....	.....	1	.....	1	1	3	.....	.....	.....
	工　業	1	1	.....	.....	1	1	2	21	6	.....	.....
	商業及交通業	2	.....	.....	.....	2	.....	2	19	8	.....	.....
	公務及自由業	2	.....	.....	.....	2	.....	2	14	11	.....	.....
	其ノ他ノ有業者	.....	.....	.....	.....	.....	.....	.....	3	2	.....	.....
	重ニ其ノ收入ニ依リ生活スル者	.....	.....	.....	.....	.....	.....	.....	.....	.....	.....	.....
	無職業及職業ヲ申告セサル者	.....	.....	.....	.....	.....	.....	.....	.....	.....	.....	.....
	計	5	1	.....	1	5	2	7	60	27	.....	.....
外國人	農業、牧畜、林業、漁業等	.....	.....	.....	.....	.....	.....	.....	.....	.....	.....	.....
	工　業	.....	.....	1	.....	1	.....	1	5	.....	3	.....
	商業及交通業	.....	.....	.....	.....	.....	.....	.....	1	.....	4	2
	公務及自由業	.....	.....	.....	.....	.....	.....	.....	.....	.....	.....	.....
	其ノ他ノ有業者	.....	.....	.....	.....	.....	.....	.....	1	.....	4	1
	重ニ其ノ收入ニ依リ生活スル者	.....	.....	.....	.....	.....	.....	.....	.....	.....	.....	.....
	無職業及職業ヲ申告セサル者	.....	.....	.....	.....	.....	.....	.....	.....	.....	.....	.....
	計	.....	.....	1	.....	1	.....	1	7	.....	11	3
合　計	農業、牧畜、林業、漁業等	57	34	342	245	399	279	678	512	314	1,212	789
	工　業	6	4	17	19	23	23	46	78	40	91	54
	商業及交通業	13	13	46	33	59	46	105	112	59	161	108
	公務及自由業	4	1	9	4	13	5	18	27	17	25	9
	其ノ他ノ有業者	18	16	75	57	93	73	166	110	62	269	162
	重ニ其ノ收入ニ依リ生活スル者	.....	.....	3	2	3	2	5	14	4	12	9
	無職業及職業ヲ申告セサル者	.....	.....	.....	.....	.....	.....	.....	1	.....	2	.....
	計	98	68	492	360	590	428	1,018	854	496	1,772	1,131

種族及職業		肺炎			爾他ノ呼吸器病						胃ノ疾患						
		計			甲		乙		計			甲		乙		計		
		男	女	計	男	女	男	女	男	女	計	男	女	男	女	男	女	計
本島人	農業、牧畜、林業、漁業等	1,721	1,103	2,824	223	182	2,448	1,863	2,671	2,045	4,716	205	243	2,087	1,891	2,292	2,134	4,426
	工　業	140	88	228	17	11	141	104	158	115	273	17	19	109	131	126	150	276
	商業及交通業	249	157	406	36	20	243	138	279	158	437	41	32	231	199	272	231	503
	公務及自由業	38	15	53	3	4	40	24	43	28	71	4	2	27	29	31	31	62
	其ノ他ノ有業者	371	221	592	47	27	480	345	527	372	899	51	38	403	346	454	384	838
	重ニ其ノ收入ニ依リ生活スル者	26	13	39	1	.....	12	17	13	17	30	2	3	19	18	21	21	42
	無職業及職業ヲ申告セサル者	3	....	3	.....	.....	.....	1	.....	1	1	.....	.....	2	1	2	1	3
	計	2,548	1,597	4,145	327	244	3,364	2,492	3,691	2,736	6,427	320	337	2,678	2,615	3,198	2,952	6,150
內地人	農業、牧畜、林業、漁業等	3	....	3	1	1	.....	.....	1	1	2	2	.....	.....	.....	2	.....	2
	工　業	21	6	27	9	3	.....	.....	9	3	12	12	9	.....	.....	12	9	21
	商業及交通業	19	8	27	7	5	.....	.....	7	5	12	9	8	.....	.....	9	8	17
	公務及自由業	14	11	25	3	6	.....	.....	3	6	9	6	8	.....	.....	6	8	14
	其ノ他ノ有業者	3	2	5	1	1	.....	.....	1	1	2	.....	1	.....	.....	.....	1	1
	重ニ其ノ收入ニ依リ生活スル者	....	....	.....	.....	.....	.....	.....	.....	.....	.....	.....	1	.....	.....	.....	1	1
	無職業及職業ヲ申告セサル者	....	....	.....	.....	.....	.....	.....	.....	.....	.....	.....	.....	.....	.....	.....	.....	.....
	計	60	27	87	21	16	.....	.....	21	16	37	29	27	.....	.....	29	27	56
外國人	農業、牧畜、林業、漁業等	....	....	.....	.....	.....	.....	.....	.....	.....	.....	.....	.....	.....	.....	.....	.....	.....
	工　業	8	....	8	.....	.....	.....	.....	.....	.....	.....	.....	.....	4	1	4	1	5
	商業及交通業	5	2	7	.....	.....	3	1	3	1	4	.....	.....	5	1	5	1	6
	公務及自由業	....	....	.....	.....	.....	.....	.....	.....	.....	.....	.....	.....	.....	.....	.....	.....	.....
	其ノ他ノ有業者	5	1	6	.....	.....	.....	.....	.....	.....	.....	1	.....	1	.....	2	.....	2
	重ニ其ノ收入ニ依リ生活スル者	....	....	.....	.....	.....	.....	.....	.....	.....	.....	.....	.....	.....	.....	.....	.....	.....
	無職業及職業ヲ申告セサル者	....	....	.....	.....	.....	.....	.....	.....	.....	.....	.....	.....	.....	.....	.....	.....	.....
	計	18	3	21	.....	.....	3	1	3	1	4	1	.....	10	2	11	2	13
合　計	農業、牧畜、林業、漁業等	1,724	1,103	2,827	224	183	2,448	1,863	2,672	2,046	4,718	207	243	2,087	1,191	2,294	2,134	4,428
	工　業	169	94	263	26	14	141	104	167	118	285	29	28	113	132	142	160	302
	商業及交通業	273	167	440	43	25	246	139	289	164	453	50	40	236	200	286	240	526
	公務及自由業	52	26	78	6	10	40	24	46	34	80	10	10	27	29	37	39	76
	其ノ他ノ有業者	379	224	603	48	28	480	345	528	373	901	52	39	404	346	456	385	841
	重ニ其ノ收入ニ依リ生活スル者	26	13	39	1	.....	12	17	13	17	30	2	4	19	18	21	22	43
	無職業及職業ヲ申告セサル者	3	....	3	.....	.....	.....	1	.....	1	1	.....	.....	2	1	2	1	3
	計	2,626	1,627	4,253	348	260	3,367	2,493	3,715	2,753	6,468	350	364	2,888	2,617	3,238	2,981	6,219

アジア歴史資料センター
Japan Center for Asian Historical Records
http://www.jacar.go.jp/

第二十五表　種族、體性、職業

種族及職業		下痢、腸炎 甲 男	下痢、腸炎 甲 女	下痢、腸炎 乙 男	下痢、腸炎 乙 女	下痢、腸炎 計 男	下痢、腸炎 計 女	下痢、腸炎 計	脫腸、腸管 甲 男	脫腸、腸管 甲 女	脫腸、腸管 乙 男	脫腸、腸管 乙 女
本島人	農業、牧畜、林業、漁業等	934	760	1,954	1,563	2,888	2,323	5,211	15	9	7	2
	工　業	106	68	105	101	211	169	380	4	1	……	……
	商業及交通業	155	131	229	173	384	304	688	……	2	1	……
	公務及自由業	31	14	25	23	56	37	93	……	……	1	1
	其ノ他ノ有業者	227	163	432	255	659	418	1,077	3	1	1	2
	重ニ其ノ收入ニ依リ生活スル者	15	17	22	13	37	30	67	……	1	1	……
	無職業及職業ヲ申告セサル者	2	3	……	2	2	5	7	……	……	……	……
	計	1,470	1,156	2,767	2,130	4,237	3,286	7,523	22	14	11	5
內地人	農業、牧畜、林業、漁業等	6	4	……	……	6	4	10	……	……	……	……
	工　業	35	25	……	1	35	26	61	1	……	……	……
	商業及交通業	24	25	……	……	24	25	49	2	1	……	……
	公務及自由業	24	28	……	……	24	28	52	2	1	……	……
	其ノ他ノ有業者	4	5	……	……	4	5	9	……	……	……	……
	重ニ其ノ收入ニ依リ生活スル者	1	……	……	……	1	……	1	……	……	……	……
	無職業及職業ヲ申告セサル者	……	……	……	……	……	……	……	……	……	……	……
	計	94	87	……	1	94	88	182	5	2	……	……
外國人	農業、牧畜、林業、漁業等	……	……	……	……	……	……	……	……	……	……	……
	工　業	3	……	1	2	4	2	6	……	……	……	……
	商業及交通業	3	1	2	……	5	1	6	……	……	……	……
	公務及自由業	……	……	……	……	……	……	……	……	……	……	……
	其ノ他ノ有業者	4	1	2	……	6	1	7	……	……	……	……
	重ニ其ノ收入ニ依リ生活スル者	……	……	……	……	……	……	……	……	……	……	……
	無職業及職業ヲ申告セサル者	……	……	……	……	……	……	……	……	……	……	……
	計	10	2	5	2	15	4	19	……	……	……	……
合　計	農業、牧畜、林業、漁業等	940	764	1,954	1,563	2,894	2,327	5,221	15	9	7	2
	工　業	144	93	106	104	250	197	447	5	1	……	……
	商業及交通業	182	157	231	173	413	330	743	2	3	1	……
	公務及自由業	55	42	25	23	80	65	145	2	1	1	1
	其ノ他ノ有業者	235	169	434	255	669	424	1,093	3	1	1	2
	重ニ其ノ收入ニ依リ生活スル者	16	17	22	13	38	30	68	……	1	1	……
	無職業及職業ヲ申告セサル者	2	3	……	2	2	5	7	……	……	……	……
	計	1,574	1,245	2,772	2,133	4,346	3,378	7,724	27	16	11	5

及原因ニ依リ分ケタル死亡（續）

種族及職業		腸塞 計 男	腸塞 計 女	腸塞 計 計	肝臟硬化 甲 男	肝臟硬化 甲 女	肝臟硬化 乙 男	肝臟硬化 乙 女	肝臟硬化 計 男	肝臟硬化 計 女	肝臟硬化 計 計	腹膜炎 甲 男	腹膜炎 甲 女	腹膜炎 乙 男	腹膜炎 乙 女	腹膜炎 計 男	腹膜炎 計 女	腹膜炎 計 計
本島人	農業、牧畜、林業、漁業等	22	11	33	16	9	59	28	75	37	112	132	93	482	366	614	459	1,073
	工　業	4	1	5	2	……	4	……	6	……	6	24	13	29	23	53	36	89
	商業及交通業	1	2	3	2	2	5	……	7	2	9	42	31	56	37	98	68	166
	公務及自由業	1	1	2	……	……	1	……	1	……	1	2	3	10	8	12	11	23
	其ノ他ノ有業者	4	3	7	8	……	13	5	21	5	26	43	16	93	64	136	80	216
	重ニ其ノ收入ニ依リ生活スル者	1	1	2	1	……	……	……	1	……	1	2	2	2	3	4	5	9
	無職業及職業ヲ申告セサル者	……	……	……	……	……	……	……	……	……	……	……	……	……	……	……	……	……
	計	33	19	52	29	11	82	33	111	44	155	245	158	672	501	917	659	1,576
內地人	農業、牧畜、林業、漁業等	……	……	……	……	……	……	……	……	……	……	1	……	……	……	1	……	1
	工　業	1	……	1	1	……	……	……	1	……	1	8	5	1	……	9	5	14
	商業及交通業	2	1	3	……	……	……	……	……	……	……	3	8	1	……	4	8	12
	公務及自由業	2	1	3	1	……	……	……	1	……	1	7	5	……	……	7	5	12
	其ノ他ノ有業者	……	……	……	……	……	……	……	……	……	……	1	1	……	……	1	1	2
	重ニ其ノ收入ニ依リ生活スル者	……	……	……	……	……	……	……	……	……	……	……	……	……	……	……	……	……
	無職業及職業ヲ申告セサル者	……	……	……	……	……	……	……	……	……	……	……	……	……	……	……	……	……
	計	5	2	7	2	……	……	……	2	……	2	20	19	2	……	22	19	41
外國人	農業、牧畜、林業、漁業等	……	……	……	……	……	……	……	……	……	……	……	……	……	……	……	……	……
	工　業	……	……	……	……	……	……	……	……	……	……	……	……	3	……	3	……	3
	商業及交通業	……	……	……	……	……	……	……	……	……	……	1	……	1	……	2	……	2
	公務及自由業	……	……	……	……	……	……	……	……	……	……	……	……	……	……	……	……	……
	其ノ他ノ有業者	……	……	……	……	……	……	……	……	……	……	1	……	……	……	1	……	1
	重ニ其ノ收入ニ依リ生活スル者	……	……	……	……	……	……	……	……	……	……	……	……	……	……	……	……	……
	無職業及職業ヲ申告セサル者	……	……	……	……	……	……	……	……	……	……	……	……	……	……	……	……	……
	計	……	……	……	……	……	……	……	……	……	……	2	……	4	……	6	……	6
合　計	農業、牧畜、林業、漁業等	22	11	33	16	9	59	28	75	37	112	133	93	482	366	615	459	1,074
	工　業	5	1	6	3	……	4	……	7	……	7	32	18	33	23	65	41	106
	商業及交通業	3	3	6	2	2	5	……	7	2	9	46	39	58	37	104	76	180
	公務及自由業	3	2	5	1	……	1	……	2	……	2	9	8	10	8	19	16	35
	其ノ他ノ有業者	4	3	7	8	……	13	5	21	5	26	45	17	93	64	138	81	219
	重ニ其ノ收入ニ依リ生活スル者	1	1	2	1	……	……	……	1	……	1	2	2	2	3	4	5	9
	無職業及職業ヲ申告セサル者	……	……	……	……	……	……	……	……	……	……	……	……	……	……	……	……	……
	計	38	21	59	31	11	82	33	113	44	157	267	177	678	501	945	678	1,623

アジア歴史資料センター
Japan Center for Asian Historical Records

第二十五表　種族、體性、職業及原因ニ依リ分ケタル死亡

(續)

種族及職業		腎臟炎、武雷滋氏病							婦人生殖器ノ疾患(悪性新生物ヲ除ク)			産褥熱		
		甲		乙		計			甲	乙	計	甲	乙	計
		男	女	男	女	男	女	計	女	女	女	女	女	女
本島人	農業、牧畜、林業、漁業等	133	187	215	216	348	403	751	25	159	184	47	121	168
	工業	13	13	15	7	28	20	48	5	12	17	1	11	12
	商業及交通業	17	17	26	25	43	42	85	7	13	20	10	16	26
	公務及自由業	3	3	3	5	6	8	14	....	1	1	5	2	7
	其ノ他ノ有業者	28	34	52	48	80	82	162	4	28	32	7	25	32
	重ニ其ノ収入ニ依リ生活スル者	1	2	2	4	3	6	9	1	1	2	1	.....	1
	無職業及職業ヲ申告セサル者	....	....	....	....	....	....	....	....	....	....	.....	.....	.....
	計	195	256	313	305	508	561	1,069	42	214	256	71	175	246
内地人	農業、牧畜、林業、漁業等	2	1	....	1	2	2	4	....	....	....	1	.....	1
	工業	3	5	....	....	3	5	8	4	....	4	2	.....	2
	商業及交通業	8	8	....	....	8	8	16	3	....	3	1	.....	1
	公務及自由業	5	6	....	....	5	6	11	3	....	3	.....	.....	.....
	其ノ他ノ有業者	....	....	....	....	....	....	....	....	....	....	.....	.....	.....
	重ニ其ノ収入ニ依リ生活スル者	1	....	....	....	1	....	1	....	....	....	.....	.....	.....
	無職業及職業ヲ申告セサル者	....	....	....	....	....	....	....	....	....	....	.....	.....	.....
	計	19	20	....	1	19	21	40	10	....	10	4	.....	4
外國人	農業、牧畜、林業、漁業等	....	....	....	....	....	....	....	....	....	....	.....	.....	.....
	工業	....	....	....	....	....	....	....	....	....	....	.....	.....	.....
	商業及交通業	1	....	....	....	1	....	1	....	....	....	1	1	2
	公務及自由業	....	....	....	....	....	....	....	....	....	....	.....	.....	.....
	其ノ他ノ有業者	....	....	....	....	....	....	....	....	....	....	.....	.....	.....
	重ニ其ノ収入ニ依リ生活スル者	....	....	....	....	....	....	....	....	....	....	.....	.....	.....
	無職業及職業ヲ申告セサル者	....	....	....	....	....	....	....	....	....	....	.....	.....	.....
	計	1	....	....	....	1	....	1	....	....	....	1	1	2
合計	農業、牧畜、林業、漁業等	135	188	215	217	350	405	755	25	159	184	48	121	169
	工業	16	18	15	7	31	25	56	9	12	21	3	11	14
	商業及交通業	26	25	26	25	52	50	102	10	13	23	12	17	29
	公務及自由業	8	9	3	5	11	14	25	3	1	4	5	2	7
	其ノ他ノ有業者	28	34	52	48	80	82	162	4	28	32	7	25	32
	重ニ其ノ収入ニ依リ生活スル者	2	2	2	4	4	6	10	1	1	2	1	.....	1
	無職業及職業ヲ申告セサル者	....	....	....	....	....	....	....	....	....	....	.....	.....	.....
	計	215	276	313	306	528	582	1,110	52	214	266	76	176	252

種族及職業		妊娠及産ニ因スル疾患			先天性弱質、畸形							老、衰						
		甲	乙	計	甲		乙		計			甲		乙		計		
		女	女	女	男	女	男	女	男	女	計	男	女	男	女	男	女	計
本島人	農業、牧畜、林業、漁業等	102	440	542	188	138	1,207	845	1,395	983	2,378	38	82	955	1,354	993	1,436	2,429
	工業	9	20	29	23	19	73	45	96	64	160	1	10	49	71	50	81	131
	商業及交通業	15	38	53	49	30	123	101	172	131	303	7	5	89	152	96	157	253
	公務及自由業	4	8	12	6	3	19	10	25	13	38	2	3	20	11	22	14	36
	其ノ他ノ有業者	7	59	66	37	29	176	119	213	148	361	8	15	150	291	158	306	464
	重ニ其ノ収入ニ依リ生活スル者	1	5	6	6	2	10	9	16	11	27	.....	2	6	13	6	15	21
	無職業及職業ヲ申告セサル者	....	1	1	.....	.....	1	.....	1	.....	1	2	3	2	6	4	9	13
	計	138	571	709	303	221	1,609	1,129	1,918	1,350	3,268	58	120	1,271	1,898	1,329	2,018	3,347
内地人	農業、牧畜、林業、漁業等	....	....	.....	.....	1	.....	.....	.....	1	1	2	.....	.....	.....	.....	2	.....	2
	工業	4	....	4	14	6	1	.....	15	6	21	.....	1	.....	.....	.....	1	1
	商業及交通業	2	....	2	15	2	.....	1	15	3	18	1	2	.....	.....	1	2	3
	公務及自由業	5	....	5	10	8	.....	1	10	9	19	.....	4	.....	.....	.....	4	4
	其ノ他ノ有業者	1	....	1	.....	2	.....	.....	.....	2	2	.....	.....	.....	.....	.....	.....	.....
	重ニ其ノ収入ニ依リ生活スル者	....	....	.....	.....	.....	.....	.....	.....	.....	.....	.....	.....	.....	.....	.....	.....	.....
	無職業及職業ヲ申告セサル者	....	....	.....	.....	.....	.....	.....	.....	.....	.....	.....	.....	.....	.....	.....	.....	.....
	計	12	....	12	39	19	1	2	40	21	61	3	7	.....	.....	3	7	10
外國人	農業、牧畜、林業、漁業等	....	....	.....	.....	.....	.....	.....	.....	.....	.....	.....	.....	.....	1	.....	1	1
	工業	....	....	.....	.....	.....	1	.....	1	1	.....	.....	.....	.....	.....	.....	.....	.....
	商業及交通業	....	....	.....	.....	.....	.....	.....	.....	.....	.....	.....	.....	.....	.....	.....	.....	.....
	公務及自由業	....	....	.....	.....	.....	.....	.....	.....	.....	.....	.....	.....	.....	.....	.....	.....	.....
	其ノ他ノ有業者	....	....	.....	.....	.....	1	1	1	1	2	.....	.....	1	.....	1	.....	1
	重ニ其ノ収入ニ依リ生活スル者	....	....	.....	.....	.....	.....	.....	.....	.....	.....	.....	.....	.....	.....	.....	.....	.....
	無職業及職業ヲ申告セサル者	....	....	.....	.....	.....	.....	.....	.....	.....	.....	.....	.....	.....	.....	.....	.....	.....
	計	....	....	.....	.....	.....	1	2	1	2	3	.....	.....	1	1	1	1	2
合計	農業、牧畜、林業、漁業等	102	440	542	188	139	1,207	845	1,395	984	2,379	40	82	955	1,355	995	1,437	2,432
	工業	13	20	33	37	25	74	46	111	71	182	1	11	49	71	50	82	132
	商業及交通業	17	38	55	64	32	123	102	187	134	321	8	7	89	152	97	159	256
	公務及自由業	9	8	17	16	11	19	11	35	22	57	2	7	20	11	22	18	40
	其ノ他ノ有業者	8	59	67	37	31	177	120	214	151	365	8	15	151	291	159	306	465
	重ニ其ノ収入ニ依リ生活スル者	1	5	6	6	2	10	9	16	11	27	.....	2	6	13	6	15	21
	無職業及職業ヲ申告セサル者	....	1	1	.....	.....	1	.....	1	.....	1	2	3	2	6	4	9	13
	計	150	571	721	348	240	1,611	1,188	1,959	1,378	3,332	61	127	1,272	1,899	1,333	2,026	3,359

アジア歴史資料センター
Japan Center for Asian Historical Records
http://www.jacar.go.jp/

種族及職業	中毒 甲 男	中毒 甲 女	中毒 乙 男	中毒 乙 女	中毒 計 男	中毒 計 女	中毒 計	自殺 甲 男	自殺 甲 女	自殺 計	變死(自殺ヲ除ク) 甲 男	變死 甲 女	變死 計	爾他ノ外傷 甲 男	爾他ノ外傷 甲 女	爾他ノ外傷 乙 男	爾他ノ外傷 乙 女	爾他ノ外傷 計 男	爾他ノ外傷 計 女	爾他ノ外傷 計	以上列記外ノ疾患 甲 男	以上列記外ノ疾患 甲 女	以上列記外ノ疾患 乙 男	以上列記外ノ疾患 乙 女	以上列記外ノ疾患 計 男	以上列記外ノ疾患 計 女	以上列記外ノ疾患 計
本島人 農業、牧畜、林業、漁業等	3	2	4	2	7	4	11	176	232	408	645	359	1,004	26	9	47	18	73	27	100	149	106	671	622	820	728	1,548
本島人 工業	1		1		2		2	14	17	31	55	13	68	6	2	3	2	9	4	13	17	11	39	20	56	31	87
本島人 商業及交通業	1				1		1	27	27	54	63	44	107	3	5	4	2	7	7	14	33	22	61	46	94	68	162
本島人 公務及自由業	1	1			1	1	2	9	2	11	20	2	22	1			1	1	1	2	7	2	13	5	20	7	27
本島人 其ノ他ノ有業者	4		1		5		5	64	26	90	120	66	186	5	3	7	2	12	5	17	45	24	127	86	172	110	282
本島人 重ニ其ノ收入ニ依リ生活スル者								2	4	6	7	3	10								1	2	5	7	6	9	15
本島人 無職業及職業ヲ申告セサル者								2		2	4	4	8								1				1		1
本島人 計	10	3	6	2	16	5	21	294	308	602	914	491	1,405	41	19	61	25	102	44	146	253	167	916	786	1,169	953	2,122
內地人 農業、牧畜、林業、漁業等											3	2	5									1				1	1
內地人 工業								9	1	10	17		17	3				3		3	11	8			11	8	19
內地人 商業及交通業								6	3	9	16	1	17	1				1		1	12	7			12	7	19
內地人 公務及自由業	1				1		1	5	2	7	17	2	19	1				1		1	9	10			9	10	19
內地人 其ノ他ノ有業者								2	4	6	3		3								1	4			1	4	5
內地人 重ニ其ノ收入ニ依リ生活スル者														1				1		1							
內地人 無職業及職業ヲ申告セサル者																											
內地人 計	1				1		1	22	10	32	56	5	61	6				6		6	33	30			33	30	63
外國人 農業、牧畜、林業、漁業等											2		2														
外國人 工業									1	1	3		3								1				1		1
外國人 商業及交通業								1		1	4		4								1		4		5		5
外國人 公務及自由業																											
外國人 其ノ他ノ有業者								2		2	1	1	2			1		1		1			1		1		1
外國人 重ニ其ノ收入ニ依リ生活スル者																								1		1	1
外國人 無職業及職業ヲ申告セサル者								1		1																	
外國人 計								4	1	5	10	1	11			1		1		1	2		5	1	7	1	8
合計 農業、牧畜、林業、漁業等	3	2	4	2	7	4	11	176	232	408	650	361	1,011	26	9	47	18	73	27	100	149	107	671	622	820	729	1,549
合計 工業	1		1		2		2	23	19	42	75	13	88	9	2	3	2	12	4	16	29	19	39	20	68	39	107
合計 商業及交通業	1				1		1	34	30	64	83	45	128	4	5	4	2	8	7	15	46	29	65	46	111	75	186
合計 公務及自由業	2	1			2	1	3	14	4	18	37	4	41	2			1	2	1	3	16	12	13	5	29	17	46
合計 其ノ他ノ有業者	4		1		5		5	68	30	98	124	67	191	5	3	8	2	13	5	18	46	28	128	86	174	114	288
合計 重ニ其ノ收入ニ依リ生活スル者								2	4	6	7	3	10	1				1		1	1	2	5	8	6	10	16
合計 無職業及職業ヲ申告セサル者								3		3	4	4	8								1				1		1
合計 計	11	3	6	2	17	5	22	320	319	639	980	497	1,477	47	19	62	25	109	44	153	288	197	921	787	1,209	984	2,193

第二十五表　種族、體性、職業及原因ニ依リ分ケタル死亡（終）

種族及職業	不明ノ病名ヲ附シタルモノ 甲 男	甲 女	乙（推定分類） 傳染性ノ疾患 男	傳染性ノ疾患 女	呼吸器ノ疾患 男	呼吸器ノ疾患 女	消化器ノ疾患 男	消化器ノ疾患 女	血行器ノ疾患 男	血行器ノ疾患 女	神經系統ノ疾患 男	神經系統ノ疾患 女	泌尿、生殖器ノ疾患 男
本島人 農業、牧畜、林業、漁業等	236	172	39	27	1,214	953	632	533	52	59	161	158	16
本島人 工業	29	23	2	2	55	35	26	28	2	4	6	9	3
本島人 商業及交通業	50	32	6	3	107	60	57	54	7	11	13	13	1
本島人 公務及自由業	7	8	1	....	27	4	7	8	....	2	....	3	.....
本島人 其ノ他ノ有業者	42	37	14	6	237	184	143	94	15	12	36	34	3
本島人 重ニ其ノ收入ニ依リ生活スル者	3	5	...	....	4	3	4	4	....	1	4	....	1
本島人 無職業及職業ヲ申告セサル者	2	....	....	....	....	....	1	....	....	....	....	....	.....
本島人 計	369	277	62	38	1,644	1,239	870	721	76	89	220	217	24
內地人 農業、牧畜、林業、漁業等	2	....	....	....	....	....	....	....	....	....	....	....	.....
內地人 工業	13	12	....	....	....	....	1	....	....	....	....	....	.....
內地人 商業及交通業	16	4	....	....	....	....	....	....	....	....	....	....	.....
內地人 公務及自由業	15	13	....	....	....	....	....	....	....	....	....	....	.....
內地人 其ノ他ノ有業者	1	...	....	....	....	....	....	....	....	....	....	....	.....
內地人 重ニ其ノ收入ニ依リ生活スル者	1	....	....	....	....	....	....	....	....	....	....	....	.....
內地人 無職業及職業ヲ申告セサル者	....	....	....	....	....	....	....	....	....	....	....	....	.....
內地人 計	48	29	....	....	....	....	1	....	....	....	....	....	.....
外國人 農業、牧畜、林業、漁業等	....	....	....	....	....	....	....	....	....	....	....	....	.....
外國人 工業	....	....	1	....	1	....	....	....	1	....	....	....	.....
外國人 商業及交通業	1	....	....	....	4	....	2	....	....	....	....	....	.....
外國人 公務及自由業	....	....	....	....	....	....	....	....	....	....	....	....	.....
外國人 其ノ他ノ有業者	2	....	....	....	....	....	....	....	....	....	....	....	.....
外國人 重ニ其ノ收入ニ依リ生活スル者	....	....	....	....	....	....	....	....	....	....	....	....	.....
外國人 無職業及職業ヲ申告セサル者	....	....	....	....	...	....	....	....	....	....	....	....	.....
外國人 計	3	....	1	....	5	....	2	....	1	....	....	....	.....
合計 農業、牧畜、林業、漁業等	238	172	39	27	1,214	953	632	533	52	59	161	158	16
合計 工業	42	35	3	2	56	35	27	28	3	4	6	9	3
合計 商業及交通業	67	36	6	3	111	60	59	54	7	11	13	13	1
合計 公務及自由業	22	21	1	....	27	4	7	8	....	2	....	3	.....
合計 其ノ他ノ有業者	45	37	14	6	237	184	143	94	15	12	36	34	3
合計 重ニ其ノ收入ニ依リ生活スル者	4	5	....	....	4	3	4	4	....	1	4	....	1
合計 無職業及職業ヲ申告セサル者	2	....	....	....	....	....	1	....	....	....	....	....	.....
合計 計	420	306	63	38	1,649	1,239	873	721	77	89	220	217	24

乙（推定分類） 生殖疾患 女	推定シ得サルモノ 男	推定シ得サルモノ 女	計 男	計 女	計 男	計 女	計 計	合計 甲 男	合計 甲 女	合計 甲 計	合計 乙 男	合計 乙 女	合計 乙 計	合計 計 男	合計 計 女	合計 計 計
66	4,097	3,649	6,211	5,445	6,447	5,617	12,064	6,035	4,904	10,939	27,075	23,790	50,865	33,110	28,694	61,804
2	134	133	228	213	257	236	493	646	459	1,105	1,382	1,266	2,648	2,028	1,725	3,753
6	267	227	458	374	508	406	914	1,109	780	1,889	2,744	2,228	4,972	3,853	3,008	6,861
.....	39	29	74	46	81	54	135	193	105	298	409	282	691	602	387	989
14	618	462	1,066	806	1,108	843	1,951	1,422	932	2,354	5,094	3,985	9,079	6,516	4,917	11,433
.....	13	13	26	21	29	26	55	104	84	188	199	222	421	303	306	609
.....	5	4	6	4	8	4	12	25	12	37	15	18	33	40	30	70
88	5,173	4,517	8,069	6,909	8,438	7,186	15,624	9,534	7,276	16,810	36,918	31,791	68,709	46,452	39,067	85,519
.....	....	....	.....	.....	2	.....	2	54	33	87	1	4	5	55	37	92
.....	2	1	3	1	16	13	29	330	196	526	6	4	10	336	200	536
.....	1	....	1	.....	17	4	21	304	180	484	3	2	5	307	182	489
.....	....	1	.....	1	15	14	29	253	211	464	4	3	7	257	214	471
.....	....	....	.....	.....	1	.....	1	34	45	79	1	2	3	35	47	82
.....	....	....	.....	.....	1	.....	1	8	3	11	.....	.....	.....	8	3	11
.....	....	....	.....	.....	.....	.....	.....	6	2	8	.....	.....	.....	6	2	8
.....	3	2	4	2	52	31	83	989	670	1,659	15	15	30	1,004	685	1,689
.....	1	....	1	.....	1	.....	1	2	.....	2	1	2	3	3	2	5
.....	8	....	11	.....	11	.....	11	29	5	34	46	10	56	75	15	90
1	5	....	11	1	12	1	13	25	4	29	55	11	66	80	15	95
.....	....	....	.....	.....	.....	.....	.....	.....	.....	.....	2	1	3	2	1	3
.....	2	....	2	.....	4	.....	4	15	2	17	22	3	25	37	5	42
.....	....	....	.....	.....	.....	.....	.....	.....	1	1	.....	1	1	.....	2	2
.....	....	....	.....	.....	.....	.....	.....	1	.....	1	.....	.....	.....	1	.....	1
1	16	....	25	1	28	1	29	72	12	84	126	28	154	198	40	238
66	4,098	3,649	6,212	5,445	6,450	5,617	12,067	6,091	4,937	11,028	27,077	23,796	50,873	33,168	28,733	61,901
2	144	134	242	214	284	249	533	1,005	660	1,665	1,434	1,280	2,714	2,439	1,940	4,379
7	278	227	470	375	537	411	948	1,438	964	2,402	2,802	2,241	5,043	4,240	3,205	7,445
.....	39	30	74	47	96	68	164	446	316	762	415	286	701	861	602	1,463
14	620	462	1,068	806	1,113	843	1,956	1,471	979	2,450	5,117	3,990	9,107	6,588	4,969	11,557
.....	13	13	26	21	30	26	56	112	88	200	199	223	422	311	311	622
.....	5	4	6	4	8	4	12	32	14	46	15	18	33	47	32	79
89	5,192	4,519	8,098	6,912	8,518	7,218	15,736	10,595	7,958	18,553	37,059	31,834	68,893	47,654	39,792	87,446

種族及廳		出生日ヨリ滿十日										
		嫡出子			庶子			私生子			計	
		男	女	計	男	女	計	男	女	計	男	女
本島人	臺北	376	242	618	3	.....	3	40	22	62	419	264
	宜蘭	87	89	176	1	.....	1	7	8	15	95	97
	桃園	152	87	239	2	3	5	9	10	19	163	100
	新竹	298	167	465	5	7	12	19	12	31	322	186
	臺中	742	505	1,247	6	6	12	19	15	34	767	526
	南投	156	106	262	2	.....	2	1	3	4	159	109
	嘉義	683	464	1,147	9	3	12	9	13	22	701	480
	臺南	598	423	1,021	5	5	10	17	11	28	620	439
	阿緱	353	212	565	11	8	19	14	7	21	378	227
	臺東	9	6	15	.....	.....	.....	1	.....	1	10	6
	花蓮港	9	8	17	.....	.....	.....	.....	1	1	9	9
	澎湖	76	71	147	3	2	5	3	3	6	82	76
	計	3,539	2,380	5,019	47	34	81	130	105	244	3,725	2,519
內地人	臺北	10	8	18	.....	.....	.....	12	5	17	22	13
	宜蘭	.....	6	6	.....	.....	.....	1	1	2	1	7
	桃園	1	1	2	.....	.....	.....	.....	.....	.....	1	1
	新竹	1	1	2	.....	.....	.....	1	.....	1	2	1
	臺中	4	.....	4	.....	.....	.....	2	2	4	6	2
	南投	1	1	2	.....	.....	.....	2	.....	2	3	1
	嘉義	3	1	4	.....	.....	.....	4	2	6	7	3
	臺南	8	7	15	.....	.....	.....	5	1	6	13	8
	阿緱	2	3	5	.....	.....	.....	.....	1	1	2	4
	臺東	.....	.....	.....	.....	.....	.....	.....	.....	.....	.....	.....
	花蓮港	1	1	2	.....	.....	.....	2	.....	2	3	1
	澎湖	1	.....	1	.....	.....	.....	.....	.....	.....	1	.....
	計	32	29	61	.....	.....	.....	29	12	41	61	41
外國人	臺北	3	2	5	.....	.....	.....	.....	.....	.....	3	2
	宜蘭	.....	.....	.....	.....	.....	.....	.....	.....	.....	.....	.....
	新竹	1	1	2	.....	.....	.....	1	.....	1	2	1
	臺中	.....	.....	.....	.....	.....	.....	.....	.....	.....	.....	.....
	嘉義	.....	.....	.....	.....	.....	.....	.....	.....	.....	.....	.....
	臺南	.....	1	1	.....	.....	.....	.....	.....	.....	.....	1
	阿緱	.....	.....	.....	.....	.....	.....	.....	.....	.....	.....	.....
	計	4	4	8	.....	.....	.....	1	.....	1	5	4
合計	臺北	389	252	641	3	.....	3	52	27	79	444	279
	宜蘭	87	95	182	1	.....	1	8	9	17	96	104
	桃園	153	88	241	2	3	5	9	10	19	164	101
	新竹	300	169	469	5	7	12	21	12	33	326	188
	臺中	746	505	1,251	6	6	12	21	17	38	773	528
	南投	157	107	264	2	.....	2	3	3	6	162	110
	嘉義	686	465	1,151	9	3	12	13	15	28	708	483
	臺南	606	431	1,037	5	5	10	22	12	34	633	448
	阿緱	355	215	570	11	8	19	14	8	22	380	231
	臺東	9	6	15	.....	.....	.....	1	.....	1	10	6
	花蓮港	10	9	19	.....	.....	.....	2	1	3	12	10
	澎湖	77	71	148	3	2	5	3	3	6	83	76
	計	3,575	2,413	5,988	47	34	81	169	117	286	3,791	2,564

	十日以上滿二十日											
	嫡出子			庶子			私生子			計		
計	男	女	計	男	女	計	男	女	計	男	女	計
683	109	58	167	.....	.....	.....	7	10	17	116	68	184
192	25	15	40	.....	.....	.....	1	2	3	26	17	43
263	48	20	68	1	.....	1	2	.....	2	51	20	71
508	52	34	86	.....	1	1	7	1	8	59	36	95
1,293	156	132	288	1	4	5	5	1	6	162	137	299
268	37	21	58	.....	.....	.....	1	.....	1	38	21	59
1,181	154	97	251	.....	.....	.....	3	2	5	157	99	256
1,059	135	84	219	2	2	4	2	1	3	139	87	226
605	82	68	150	4	2	6	4	2	6	90	72	162
16	1	4	5	.....	.....	.....	.....	.....	.....	1	4	5
18	.....	.....	.....	.....	.....	.....	.....	1	1	.....	1	1
158	13	8	21	2	.....	2	.....	.....	.....	15	8	23
6,244	812	541	1,353	10	9	19	32	20	52	854	570	1,424
35	3	2	5	.....	.....	.....	2	3	5	5	5	10
8	1	1	2	.....	.....	.....	.....	.....	.....	1	1	2
2	.....	.....	.....	.....	.....	.....	.....	.....	.....	.....	.....	.....
3	1	.....	1	.....	.....	.....	.....	.....	.....	1	.....	1
8	2	3	5	.....	.....	.....	.....	1	1	2	4	6
4	.....	.....	.....	.....	.....	.....	.....	.....	.....	.....	.....	.....
10	.....	3	3	.....	.....	.....	1	.....	1	1	3	4
21	1	2	3	.....	.....	.....	1	1	2	2	3	5
6	.....	.....	.....	.....	.....	.....	.....	.....	.....	.....	.....	.....
.....	.....	.....	.....	.....	.....	.....	.....	.....	.....	.....	.....	.....
4	.....	.....	.....	.....	.....	.....	.....	.....	.....	.....	.....	.....
1	.....	.....	.....	.....	.....	.....	.....	.....	.....	.....	.....	.....
102	8	11	19	.....	.....	.....	4	5	9	12	16	28
5	.....	1	1	.....	.....	.....	.....	1	1	.....	2	2
3	.....	.....	.....	.....	.....	.....	.....	.....	.....	.....	.....	.....
.....	.....	.....	.....	.....	.....	.....	.....	.....	.....	.....	.....	.....
.....	.....	.....	.....	.....	.....	.....	.....	.....	.....	.....	.....	.....
1	1	.....	1	.....	.....	.....	.....	.....	.....	1	.....	1
.....	.....	.....	.....	.....	.....	.....	.....	.....	.....	.....	.....	.....
9	1	1	2	.....	.....	.....	.....	1	1	1	2	3
723	112	61	173	.....	.....	.....	9	14	23	121	75	196
200	26	16	42	.....	.....	.....	1	2	3	27	18	45
265	48	20	68	1	.....	1	2	.....	2	51	20	71
514	53	34	87	.....	1	1	7	1	8	60	36	96
1,301	158	136	293	1	4	5	5	2	7	164	141	305
272	37	21	58	.....	.....	.....	1	.....	1	38	21	59
1,191	154	100	254	.....	.....	.....	4	2	6	158	102	260
1,081	137	86	223	2	2	4	3	2	5	142	90	232
611	82	68	150	4	2	6	4	2	6	90	72	162
16	1	4	5	.....	.....	.....	.....	.....	.....	1	4	5
22	.....	.....	.....	.....	.....	.....	.....	1	1	.....	1	1
159	13	8	21	2	.....	2	.....	.....	.....	15	8	23
6,355	821	553	1,374	10	9	19	36	26	62	867	588	1,455

アジア経済資料センター
Japan Center for Asian Historical Records

第二十六表　地方、種族、體性、年齡及嫡、庶出又ハ私生子タル身分ニ依リ分ケタル五歳以下ノ小兒ノ死亡

種族及體		二十日以上滿三十日										
		嫡出子			庶子			私生子			計	
		男	女	計	男	女	計	男	女	計	男	女
本島人	臺北	63	48	111	1	.....	1	1	1	2	65	49
	宜蘭	10	16	26	.....	.....	.....	1	.....	1	11	16
	桃園	27	24	51	1	.....	1	2	1	3	30	25
	新竹	30	19	49	1	.....	1	1	.....	1	32	19
	臺中	82	60	142	.....	2	2	.....	1	1	82	63
	南投	22	17	39	.....	.....	.....	1	.....	1	23	17
	嘉義	69	69	138	.....	3	3	1	.....	1	70	72
	臺南	70	52	122	.....	3	3	3	.....	3	73	55
	阿緱	38	30	68	3	1	4	.....	.....	.....	41	31
	臺東	2	3	5	.....	.....	.....	.....	.....	.....	2	3
	花蓮港	5	1	6	.....	.....	.....	1	.....	1	6	1
	澎湖	6	3	9	.....	.....	.....	.....	.....	.....	6	3
	計	424	342	766	6	9	15	11	3	14	441	354
內地人	臺北	5	4	9	.....	.....	.....	1	1	2	6	5
	宜蘭	1	.....	1	.....	.....	.....	.....	.....	.....	1	.....
	桃園	.....	.....	.....	.....	.....	.....	.....	.....	.....	.....	.....
	新竹	.....	.....	.....	.....	.....	.....	.....	.....	.....	.....	.....
	臺中	.....	1	1	.....	.....	.....	.....	1	1	.....	2
	南投	.....	1	1	.....	.....	.....	.....	.....	.....	.....	1
	嘉義	1	1	2	.....	.....	.....	.....	.....	.....	1	1
	臺南	.....	.....	.....	.....	.....	.....	.....	.....	.....	.....	.....
	阿緱	.....	1	1	.....	.....	.....	1	.....	1	1	1
	臺東	.....	.....	.....	.....	.....	.....	.....	.....	.....	.....	.....
	花蓮港	.....	1	1	.....	.....	.....	.....	.....	.....	.....	1
	澎湖	.....	.....	.....	.....	.....	.....	.....	.....	.....	.....	.....
	計	7	9	16	.....	.....	.....	2	2	4	9	11
外國人	臺北	.....	.....	.....	.....	.....	.....	.....	.....	.....	.....	.....
	宜蘭	.....	.....	.....	.....	.....	.....	.....	.....	.....	.....	.....
	桃園	.....	.....	.....	.....	.....	.....	.....	.....	.....	.....	.....
	新竹	.....	.....	.....	.....	.....	.....	.....	.....	.....	.....	.....
	臺中	.....	.....	.....	.....	.....	.....	.....	.....	.....	.....	.....
	嘉義	.....	.....	.....	.....	.....	.....	.....	.....	.....	.....	.....
	南投	.....	.....	.....	.....	.....	.....	.....	.....	.....	.....	.....
	臺南	.....	.....	.....	.....	.....	.....	.....	.....	.....	.....	.....
	阿緱	.....	.....	.....	.....	.....	.....	.....	.....	.....	.....	.....
	計	.....	.....	.....	.....	.....	.....	.....	.....	.....	.....	.....
合計	臺北	68	52	120	1	.....	1	2	2	4	71	54
	宜蘭	11	16	27	.....	.....	.....	1	.....	1	12	16
	桃園	27	24	51	1	.....	1	2	1	3	30	25
	新竹	30	19	49	1	.....	1	1	.....	1	32	19
	臺中	82	61	143	.....	2	2	.....	2	2	82	65
	南投	22	18	40	.....	.....	.....	1	.....	1	23	18
	嘉義	70	70	140	.....	3	3	1	.....	1	71	73
	臺南	70	52	122	.....	3	3	3	.....	3	73	55
	阿緱	38	31	69	3	1	4	1	.....	1	42	32
	臺東	2	3	5	.....	.....	.....	.....	.....	.....	2	3
	花蓮港	5	2	7	.....	.....	.....	1	.....	1	6	2
	澎湖	6	3	9	.....	.....	.....	.....	.....	.....	6	3
	計	431	351	782	6	9	15	13	5	18	450	365

出生ヨリ滿一箇月												
計	嫡出子			庶子			私生子			計		
	男	女	計	男	女	計	男	女	計	男	女	計
114	548	348	896	4	.....	4	48	33	81	600	381	981
27	122	120	242	1	.....	1	9	10	19	132	130	262
55	227	131	358	4	3	7	13	11	24	244	145	389
51	380	220	600	6	8	14	27	13	40	413	241	654
145	980	697	1,677	7	12	19	24	17	41	1,011	726	1,737
40	215	144	359	2	.....	2	3	3	6	220	147	367
142	906	630	1,536	9	6	15	13	15	28	928	651	1,579
128	803	559	1,362	7	10	17	22	12	34	832	581	1,413
72	473	310	783	18	11	29	18	9	27	509	330	839
5	12	13	25	.....	.....	.....	1	.....	1	13	13	26
7	14	9	23	.....	.....	.....	1	2	3	15	11	26
9	95	82	177	5	2	7	3	3	6	103	87	190
795	4,775	3,263	8,038	63	52	115	182	128	310	5,020	3,443	8,463
11	18	14	32	.....	.....	.....	15	9	24	33	23	56
1	2	7	9	.....	.....	.....	1	1	2	3	8	11
.....	1	1	2	.....	.....	.....	.....	.....	.....	1	1	2
.....	2	1	3	.....	.....	.....	1	.....	1	3	1	4
2	6	4	10	.....	.....	.....	2	4	6	8	8	16
1	1	2	3	.....	.....	.....	2	.....	2	3	2	5
2	4	5	9	.....	.....	.....	5	2	7	9	7	16
.....	9	9	18	.....	.....	.....	6	2	8	15	11	26
2	2	4	6	.....	.....	.....	1	1	2	3	5	8
.....	.....	.....	.....	.....	.....	.....	.....	.....	.....	.....	.....	.....
1	1	2	3	.....	.....	.....	2	.....	2	3	2	5
.....	1	.....	1	.....	.....	.....	.....	.....	.....	1	.....	1
20	47	49	96	.....	.....	.....	35	19	54	82	68	150
.....	3	3	6	.....	.....	.....	.....	1	1	3	4	7
.....	.....	.....	.....	.....	.....	.....	.....	.....	.....	.....	.....	.....
.....	1	1	2	.....	.....	.....	1	.....	1	2	1	3
.....	.....	.....	.....	.....	.....	.....	.....	.....	.....	.....	.....	.....
.....	.....	.....	.....	.....	.....	.....	.....	.....	.....	.....	.....	.....
.....	1	1	2	.....	.....	.....	.....	.....	.....	1	1	2
.....	.....	.....	.....	.....	.....	.....	.....	.....	.....	.....	.....	.....
.....	5	5	10	.....	.....	.....	1	1	2	6	6	12
125	569	365	934	4	.....	4	63	43	106	636	408	1,044
28	124	127	251	1	.....	1	10	11	21	135	138	273
55	228	132	360	4	3	7	13	11	24	245	146	391
51	383	222	605	6	8	14	29	13	42	418	243	661
147	986	701	1,687	7	12	19	26	21	47	1,019	734	1,753
41	216	146	362	2	.....	2	5	3	8	223	149	372
144	910	635	1,545	9	6	15	18	17	35	937	658	1,595
128	813	569	1,382	7	10	17	28	14	42	848	593	1,441
74	475	314	789	18	11	29	19	10	29	512	335	847
5	12	13	25	.....	.....	.....	1	.....	1	13	13	26
8	15	11	26	.....	.....	.....	3	2	5	18	13	31
9	96	82	178	5	2	7	3	3	6	104	87	191
815	4,827	3,317	8,144	63	52	115	218	148	366	5,108	3,517	8,625

アジア歴史資料センター
Japan Center for Asian Historical Records

種族及縣	一箇月以上滿二箇月										
	嫡出子			庶子			私生子			計	
	男	女	計	男	女	計	男	女	計	男	女
本島人 臺北	128	119	247	1	.....	1	4	11	15	133	130
臺北	54	38	92	.....	.....	.....	2	1	3	56	39
臺北	61	43	104	1	.....	1	3	4	7	65	47
臺北	76	60	136	.....	.....	.....	2	5	7	78	65
臺北	178	129	307	1	.....	1	4	1	5	178	130
臺南	40	44	84	.....	.....	.....	.....	1	1	40	45
臺南	216	155	371	3	1	4	.....	2	2	219	158
臺南	130	110	240	3	1	4	2	2	4	135	113
臺南	93	72	165	4	2	6	6	3	9	103	77
臺南	9	3	12	.....	.....	.....	.....	.....	.....	9	3
花蓮港	5	5	10	.....	.....	.....	.....	.....	.....	5	5
澎湖	11	9	20	.....	.....	.....	1	.....	1	12	9
計	996	787	1,783	13	4	17	24	30	54	1,033	821
內地人 臺北	20	11	31	.....	.....	.....	3	3	6	23	14
臺北	4	1	5	.....	.....	.....	.....	.....	.....	4	1
臺北	.....	.....	.....	.....	.....	.....	.....	.....	.....	.....	.....
臺北	4	1	5	.....	.....	.....	.....	.....	.....	4	1
臺北	6	1	7	.....	.....	.....	1	.....	1	7	1
臺南	.....	2	2	.....	.....	.....	1	.....	1	1	2
臺南	3	1	4	1	1	1	1	2	3	4	3
臺南	15	2	17	.....	.....	.....	.....	1	1	15	3
臺南	3	.....	3	.....	.....	.....	1	1	2	4	1
臺南	.....	.....	.....	.....	.....	.....	.....	.....	.....	.....	.....
花蓮港	.....	2	2	.....	.....	.....	.....	.....	.....	.....	2
澎湖	.....	1	1	.....	.....	.....	.....	.....	.....	.....	1
計	55	22	77	.....	1	1	7	6	13	62	29
外國人 臺北	1	1	2	.....	.....	.....	.....	.....	.....	1	1
臺北	.....	.....	.....	.....	.....	.....	.....	.....	.....	.....	.....
臺北	.....	.....	.....	.....	.....	.....	.....	.....	.....	.....	.....
臺北	.....	.....	.....	.....	.....	.....	.....	.....	.....	.....	.....
臺南	.....	.....	.....	.....	.....	.....	.....	.....	.....	.....	.....
臺南	.....	.....	.....	.....	.....	.....	.....	.....	.....	.....	.....
臺南	.....	.....	.....	.....	.....	.....	.....	.....	.....	.....	.....
計	1	1	2	.....	.....	.....	.....	.....	.....	1	1
合計 臺北	149	131	280	1	.....	1	7	14	21	157	145
臺北	58	39	97	.....	.....	.....	2	1	3	60	40
臺北	61	43	104	1	.....	1	3	4	7	65	47
臺北	80	61	141	.....	.....	.....	2	5	7	82	66
臺北	179	130	309	1	.....	1	5	1	6	185	131
臺南	40	46	86	.....	.....	.....	1	1	2	41	47
臺南	219	156	375	3	2	5	1	3	4	223	161
臺南	145	112	257	3	1	4	2	3	5	150	116
臺南	96	72	168	4	2	6	7	4	11	107	78
臺南	9	3	12	.....	.....	.....	.....	.....	.....	9	3
花蓮港	5	7	12	.....	.....	.....	.....	.....	.....	5	7
澎湖	11	10	21	.....	.....	.....	1	.....	1	12	10
計	1,052	810	1,862	13	5	18	31	36	67	1,096	851

	二箇月以上滿三箇月											
	嫡出子			庶子			私生子			計		
計	男	女	計	男	女	計	男	女	計	男	女	計
263	91	75	166	1	.....	1	5	11	16	97	86	183
95	32	22	54	.....	.....	.....	2	.....	2	34	22	56
112	38	29	67	.....	.....	.....	2	2	4	40	31	71
143	51	32	83	.....	.....	.....	2	.....	2	53	32	85
308	113	85	198	5	.....	5	3	1	4	121	86	207
85	17	30	47	.....	.....	.....	.....	.....	.....	17	30	47
377	139	100	239	4	1	5	1	1	2	144	102	246
248	95	70	165	.....	1	1	.....	3	3	95	74	169
180	61	33	94	1	.....	1	1	.....	1	63	33	96
12	9	.....	9	.....	.....	.....	.....	.....	.....	9	.....	9
10	2	3	5	.....	.....	.....	1	.....	1	3	3	6
21	5	10	15	.....	.....	.....	.....	.....	.....	5	10	15
1,854	653	489	1,142	11	2	13	17	18	35	681	509	1,190
37	7	7	14	.....	.....	.....	2	.....	2	9	7	16
5	1	.....	1	.....	.....	.....	.....	.....	.....	1	.....	1
5	.....	.....	.....	.....	.....	.....	.....	.....	.....	.....	.....	.....
8	4	2	6	.....	.....	.....	1	.....	1	1	.....	1
3	2	1	3	.....	.....	.....	.....	.....	.....	4	2	6
7	2	3	5	.....	.....	.....	.....	.....	.....	2	1	3
18	3	3	6	1	.....	1	1	1	2	2	3	5
5	.....	1	1	.....	.....	.....	1	.....	1	5	3	8
.....	.....	.....	.....	.....	.....	.....	.....	.....	.....	.....	1	1
.....	.....	.....	.....	.....	.....	.....	.....	1	1	.....	1	1
2	.....	.....	.....	.....	.....	.....	.....	.....	.....	.....	.....	.....
1	1	.....	1	.....	.....	.....	.....	.....	.....	1	.....	1
91	20	17	37	1	.....	1	4	1	5	25	18	43
2	.....	.....	.....	.....	.....	.....	.....	.....	.....	.....	.....	.....
.....	.....	.....	.....	.....	.....	.....	.....	.....	.....	.....	.....	.....
.....	.....	1	1	.....	.....	.....	.....	.....	.....	.....	1	1
.....	1	.....	1	.....	.....	.....	.....	.....	.....	1	.....	1
.....	.....	.....	.....	.....	.....	.....	.....	.....	.....	.....	.....	.....
.....	.....	.....	.....	.....	.....	.....	.....	.....	.....	.....	.....	.....
.....	.....	.....	.....	.....	.....	.....	.....	.....	.....	.....	.....	.....
2	1	1	2	.....	.....	.....	.....	.....	.....	1	1	2
302	98	82	180	1	.....	1	7	11	18	106	93	199
100	33	22	55	.....	.....	.....	2	.....	2	35	22	57
112	38	29	67	.....	.....	.....	2	2	4	40	31	71
148	51	33	84	.....	.....	.....	3	.....	3	54	33	87
316	118	87	205	5	.....	5	3	1	4	126	88	214
88	19	31	50	.....	.....	.....	.....	.....	.....	19	31	50
384	141	103	244	4	1	5	1	1	2	146	105	251
266	98	73	171	1	1	2	1	3	4	100	77	177
185	61	34	95	1	.....	1	1	.....	1	63	34	97
12	9	.....	9	.....	.....	.....	.....	1	1	9	1	10
12	2	3	5	.....	.....	.....	1	.....	1	3	3	6
22	6	10	16	.....	.....	.....	.....	.....	.....	6	10	16
1,947	674	507	1,181	12	2	14	21	19	40	707	528	1,235

アジア歴史資料センター
Japan Center for Asian Historical Records
http://www.jacar.go.jp/

種族及地方	三箇月以上滿四箇月										
	嫡出子			庶子			私生子			計	
	男	女	計	男	女	計	男	女	計	男	女
本島人 臺北	64	49	113		1	1	3	7	10	67	57
本島人 桃園	28	20	48							28	20
本島人 新竹	28	21	49				6	1	7	34	22
本島人 臺中	45	34	79				2		2	47	34
本島人 南投	75	80	155				1		1	76	80
本島人 嘉義	12	20	32		1	1	1		1	13	21
本島人 臺南	101	85	186	1		1		1	1	102	86
本島人 阿緱	68	64	132	1	1	2	1		1	70	65
本島人 臺東	43	32	75	4		4	2	3	5	49	35
本島人 花蓮港	4	6	10							4	6
本島人 澎湖	2	1	3							2	1
本島人 計	3	3	6		1	1				3	4
	473	415	888	6	4	10	16	12	28	495	431
內地人 臺北	4	7	11				5		5	9	7
內地人 桃園	1	1	2							1	1
內地人 新竹											
內地人 臺中	3	1	4				1		1	4	1
內地人 南投											
內地人 嘉義	3		3							3	
內地人 臺南	1	5	6				1	1	1	6	
內地人 阿緱	1		1							1	
內地人 臺東											
內地人 花蓮港							1	1		1	
內地人 澎湖											
內地人 計	13	14	27				6	2	8	19	16
外國人 臺北	1	1	2							1	1
外國人 桃園											
外國人 新竹											
外國人 臺中	1		1							1	
外國人 南投											
外國人 嘉義											
外國人 臺南	1		1							1	
外國人 阿緱											
外國人 計	3	1	4							3	1
合計 臺北	69	57	126		1	1	8	7	15	77	65
合計 桃園	29	21	50							29	21
合計 新竹	28	21	49				6	1	7	34	22
合計 臺中	45	34	79				2		2	47	34
合計 南投	79	81	160				2		2	81	81
合計 嘉義	12	20	32		1	1	1		1	13	21
合計 臺南	104	85	189	1		1		1	1	105	86
合計 阿緱	70	69	139	1	1	2	1	1	2	72	71
合計 臺東	44	32	76	4		4	2	3	5	50	35
合計 花蓮港	4	6	10							4	6
合計 澎湖	2	1	3					1	1	2	2
合計 計	3	3	6		1	1				3	4
	489	430	919	6	4	10	22	14	36	517	448

	四箇月以上滿五箇月										
	嫡出子			庶子			私生子			計	
計	男	女	計	男	女	計	男	女	計	男	女	計
124	38	43	81					3	3	38	46	84
48	13	21	34		1	1				13	22	35
56	28	22	48					3	3	26	25	51
81	33	34	67	1		1		1	1	34	35	69
156	73	63	136		2	2	1	1	2	74	66	140
34	16	9	25				1		1	17	9	26
188	84	54	138	1		1	2	1	3	87	55	142
135	66	74	140					1	1	66	75	141
84	43	32	75	1	1	2		1	1	44	34	78
10	3	3	6							3	3	6
3	2	1	3							2	1	3
7	4	5	9					1	1	4	6	10
926	401	361	762	3	4	7	4	12	16	408	377	785
16	5	1	6				4	1	5	9	2	11
2												
		1	1					1	1		2	2
5		1	1								1	1
3		2	2					1	1		3	3
7	1	3	4		1	1				1	4	5
1		1	1								1	1
1												
35	6	9	15		1	1	4	4	8	10	14	24
2	1	1	2							1	1	2
1												
1												
4	1	1	2							1	1	2
142	41	45	89				4	4	8	48	49	97
50	13	21	34		1	1				13	22	35
56	26	22	48					3	3	26	25	51
81	33	35	68	1		1		2	2	34	37	71
162	73	64	137		2	2	1	1	2	74	67	141
34	16	9	25					1	1	17	9	26
191	84	56	140	1		1	2	2	4	87	58	145
143	67	77	144		1	1		1	1	67	79	146
85	43	33	76	1	1	2		1	1	44	35	79
10	3	3	6							3	3	6
4	2	1	3							2	1	3
7	4	5	9					2	2	4	7	11
965	406	371	779	3	5	8	8	16	24	419	392	811

種族及區		五箇月以上滿六箇月											六箇月以上滿七箇月										
		嫡出子			庶子			私生子			不詳	計		嫡出子			庶子			私生子			計	
		男	女	計	男	女	計	男	女	計	男	男	女	計	男	女	計	男	女	計	男	女	計	計
本島人	臺北	41	39	80	....	....	....	4	1	5	....	45	40	85	61	66	127	1	.....	1	4	1	5	66	67	133
	宜蘭	15	18	33	....	....	....	1	...	1	....	16	18	34	23	16	39	.....	.....	.....	1	.....	1	24	16	40
	桃園	22	27	49	....	....	....	...	....	.....	....	22	27	49	21	24	45	.....	.....	.....	.....	.....	.....	21	24	45
	新竹	41	27	68	....	....	....	2	1	3	....	43	28	71	31	41	72	.....	.....	.....	1	1	2	32	42	74
	臺中	94	75	169	2	....	2	4	1	5	1	101	76	177	112	103	215	2	.....	2	.....	.....	.....	114	103	217
	南投	16	15	31	....	1	1	....	2	2	....	16	18	34	15	10	25	.....	.....	.....	.....	.....	.....	15	10	25
	嘉義	95	70	165	1	....	1	1	....	1	....	97	70	167	107	99	206	.....	.....	.....	1	2	3	108	101	209
	南縣	83	64	147	....	....	....	2	....	2	....	85	64	149	87	82	169	1	.....	1	.....	.....	.....	88	82	170
	阿東	31	27	58	1	2	3	2	....	2	....	34	29	68	34	29	63	.....	1	1	2	.....	2	36	30	66
		3	2	5	....	....	....	....	....	.....	....	3	2	5	7	3	10	.....	.....	.....	.....	.....	.....	7	3	10
	蓮港	2	2	4	....	....	....	....	....	.....	....	2	2	4	1	4	5	.....	.....	.....	.....	.....	.....	1	4	5
	澎湖	11	3	14	....	....	....	....	....	.....	....	11	3	14	9	6	15	1	1	2	.....	.....	.....	10	7	17
	計	454	369	823	4	3	7	16	5	21	1	475	377	852	508	483	991	5	2	7	9	4	13	522	489	1,011
內地人	臺北	4	3	7	....	....	....	....	3	3	....	4	6	10	3	9	12	.....	1	1	.....	.....	.....	3	10	13
	宜蘭	....	....	.....	....	....	....	....	....	.....	....	.....	.....	.....	.....	.....	.....	.....	.....	.....	.....	.....	.....	.....	.....	.....
	桃園	....	....	.....	....	....	....	....	....	.....	....	.....	.....	.....	.....	.....	.....	.....	.....	.....	.....	.....	.....	.....	.....	.....
	新竹	....	1	1	....	....	....	....	....	.....	....	.....	1	1	.....	.....	.....	.....	.....	.....	.....	.....	.....	.....	.....	.....
	臺中	1	1	2	....	....	....	....	....	.....	....	1	1	2	3	1	4	.....	.....	.....	.....	.....	.....	3	1	4
	南投	....	....	.....	....	....	....	....	....	.....	....	.....	.....	.....	.....	.....	.....	.....	.....	.....	.....	.....	.....	.....	.....	.....
	嘉義	....	1	1	....	....	....	1	....	1	....	1	1	2	2	.....	2	.....	1	1	.....	1	1	1	1	2
	南縣	2	....	2	....	....	....	....	....	.....	....	2	.....	2	.....	1	1	.....	.....	.....	.....	.....	.....	2	1	3
	阿東	....	....	.....	....	....	....	....	....	.....	....	.....	.....	.....	.....	.....	.....	.....	.....	.....	.....	.....	.....	.....	.....	.....
	蓮港	....	....	.....	....	....	....	....	....	.....	....	.....	.....	.....	1	.....	1	.....	.....	.....	.....	.....	.....	1	.....	1
	澎湖	....	....	.....	....	....	....	....	....	.....	....	.....	.....	.....	1	.....	1	.....	.....	.....	.....	.....	.....	1	.....	1
	計	7	6	13	....	....	....	1	3	4	....	8	9	17	10	11	21	1	1	2	.....	1	1	11	13	24
外國人	臺北	....	....	.....	....	....	....	....	....	.....	....	.....	.....	.....	1	1	2	.....	.....	.....	.....	.....	.....	1	1	2
	宜蘭	....	....	.....	....	....	....	....	....	.....	....	.....	.....	.....	.....	.....	.....	.....	.....	.....	.....	.....	.....	.....	.....	.....
	桃園	....	....	.....	....	....	....	....	....	.....	....	.....	.....	.....	.....	.....	.....	.....	.....	.....	.....	.....	.....	.....	.....	.....
	新竹	....	....	.....	....	....	....	....	....	.....	....	.....	.....	.....	.....	.....	.....	.....	.....	.....	.....	.....	.....	.....	.....	.....
	臺中	....	....	.....	....	....	....	....	....	.....	....	.....	.....	.....	.....	.....	.....	.....	.....	.....	.....	.....	.....	.....	.....	.....
	嘉義	....	....	.....	....	....	....	....	....	.....	....	.....	.....	.....	.....	.....	.....	.....	.....	.....	.....	.....	.....	.....	.....	.....
	南縣	....	....	.....	....	....	....	....	....	.....	....	.....	.....	.....	.....	.....	.....	.....	.....	.....	.....	.....	.....	.....	.....	.....
	阿東	....	....	.....	....	....	....	....	....	.....	....	.....	.....	.....	.....	.....	.....	.....	.....	.....	.....	.....	.....	.....	.....	.....
	計	....	....	.....	....	....	....	....	....	.....	....	.....	.....	.....	1	1	2	.....	.....	.....	.....	.....	.....	1	1	2
合計	臺北	45	42	87	....	....	....	4	4	8	....	49	46	95	65	76	141	1	1	2	4	1	5	70	78	148
	宜蘭	15	18	33	....	....	....	1	....	1	....	16	18	34	23	16	39	.....	.....	.....	1	.....	1	24	16	40
	桃園	22	27	49	....	....	....	....	....	.....	....	22	27	49	21	24	45	.....	.....	.....	.....	.....	.....	21	24	45
	新竹	41	28	69	....	....	....	2	1	3	....	43	29	72	31	41	72	.....	.....	.....	1	1	2	32	42	74
	臺中	95	76	171	2	....	2	4	1	5	1	102	77	179	115	104	219	2	.....	2	.....	.....	.....	117	104	221
	南投	16	15	31	....	1	1	....	2	2	....	16	18	34	15	10	25	.....	.....	.....	.....	.....	.....	15	10	25
	嘉義	95	70	165	1	....	1	1	....	1	....	97	70	167	107	99	206	1	.....	1	1	2	3	109	101	210
	南縣	83	65	148	....	....	....	3	....	3	....	86	65	151	89	82	171	1	.....	1	.....	1	1	90	83	173
	阿東	33	27	60	1	2	3	2	....	2	....	36	29	65	34	30	64	.....	1	1	2	.....	2	36	31	67
		3	2	5	...	....	....	....	....	.....	....	3	2	5	7	3	10	.....	.....	.....	.....	.....	.....	7	3	10
	蓮港	2	2	4	....	....	....	....	....	.....	....	2	2	4	2	4	6	.....	.....	.....	.....	.....	.....	2	4	6
	澎湖	11	3	14	....	....	....	....	....	.....	....	11	3	14	10	6	16	1	1	2	.....	.....	.....	11	7	18
	計	461	375	836	4	3	7	17	8	25	1	483	386	869	519	495	1,014	6	3	9	9	5	14	534	503	1,037

種族及縣		七箇月以上滿八箇月										八箇月以上滿九箇月											
		嫡出子			庶子			私生子			計		嫡出子			庶子			私生子			計		
		男	女	計	男	女	計	男	女	計	男	女	計	男	女	計	男	女	計	男	女	計	計
本島人	臺北	53	75	128				6	4	10	59	79	138	69	52	121					4	4	69	56	125
	宜蘭	20	27	47	1		1	2	1	3	23	28	51	23	27	50					1	1	23	28	51
	桃園	23	28	51				2	2	4	25	30	55	25	22	47					3	3	25	25	50
	新竹	43	50	93	3	2	5		2	2	46	54	100	47	44	91	1	1	2	1	2	3	49	47	96
	臺中	120	103	223	1	1	2				121	104	225	137	136	273	1	1	2				138	137	275
	南投	12	17	29							12	17	29	13	26	39							13	26	39
	嘉義	93	90	183	1	1	2	1		1	95	91	186	114	96	210		1	1				114	97	211
	臺南	105	95	200	2		2				107	95	202	105	79	184		1	1				105	80	185
	阿緱	48	48	96		1	1	3		3	51	49	100	36	20	56	1	2	3				37	22	59
	臺東	4	6	10							4	6	10	5		5							5		5
	花蓮港	3		3		1	1				3	1	4	2		2							2		2
	澎湖	22	13	35				1	1	2	23	14	37	17	11	28							17	11	28
	計	546	552	1,098	8	6	14	15	10	25	569	568	1,137	593	513	1,106	3	6	9	1	10	11	597	529	1,126
內地人	臺北	3	2	5				2	1	3	5	3	8	1	2	3							1	2	3
	宜蘭																								
	桃園																								
	新竹	2	2	4				1		1	3	2	5		1	1								1	1
	臺中																								
	南投																								
	嘉義	2	2	4							2	2	4	2	1	3							2	1	3
	臺南	3		3					1	1	3	1	4	4		4							4		4
	阿緱																								
	臺東																								
	花蓮港																								
	澎湖	1		1							1		1	1		1									
	計	11	6	17				3	2	5	14	8	22	7	4	11							7	4	11
外國人	臺北														1	1								1	1
	宜蘭																								
	桃園																								
	新竹																								
	臺中																								
	南投																								
	嘉義																								
	臺南				1		1				1		1	1		1									
	阿緱																								
	臺東																								
	花蓮港																								
	澎湖																								
	計				1		1				1		1	1	1	2								1	1
合計	臺北	56	77	133				8	5	13	64	82	146	70	55	125					4	4	70	59	129
	宜蘭	20	27	47	1		1	2	1	3	23	28	51	23	27	50					1	1	23	28	51
	桃園	23	28	51				2	2	4	25	30	55	25	22	47					3	3	25	25	50
	新竹	43	50	93	3	2	5		2	2	46	54	100	47	44	91	1	1	2	1	2	3	49	47	96
	臺中	122	105	227	1	1	2	1		1	124	106	230	137	137	274	1	1	2				138	138	276
	南投	12	17	29							12	17	29	13	26	39							13	26	39
	嘉義	93	90	183	1	1	2	1		1	95	91	186	116	97	213		1	1				116	98	214
	臺南	107	97	204	2		2				109	97	206	109	79	188		1	1				109	80	189
	阿緱	51	48	99	1	1	2	3	1	4	55	53	108	36	20	56	1	2	3				37	22	59
	臺東	4	6	10							4	6	10	5		5							5		5
	花蓮港	3		3		1	1				3	1	4	2		2							2		2
	澎湖	23	13	36				1	1	2	24	14	38	17	11	28							17	11	28
	計	557	558	1,115	9	6	15	18	12	30	584	576	1,160	600	518	1,118	3	6	9	1	10	11	604	534	1,138

アジア経済資料センター
Japan Center for Asian Historical Records

種族及縣		九箇月以上滿十箇月										十箇月以上滿十一箇月											
		嫡出子			庶子			私生子			計		嫡出子			庶子			私生子			計		
		男	女	計	男	女	計	男	女	計	男	女	計	男	女	計	男	女	計	男	女	計	計
本島人	臺北	70	71	141		1	1	6		6	76	72	148	62	69	131				2	3	5	64	72	136
	宜蘭	23	23	46							23	23	46	11	19	30					2	2	11	21	32
	桃園	31	23	54		1	1	2	1	3	33	25	58	24	19	43				1		1	25	19	44
	新竹	41	45	86				3	1	4	44	46	90	30	44	74	1		1				31	44	75
	臺中	128	104	232	1	1	2		2	2	129	107	236	119	118	237		1	1	1		1	120	119	239
	南投	14	16	30							14	16	30	19	14	33							19	14	33
	嘉義	94	70	164				1	1	2	95	71	166	97	93	190	1		1	2	2	4	100	95	195
	南縣	115	91	206				1	2	3	116	93	209	91	80	171	1		1				92	80	172
	臺東	46	38	84	1	1	2				47	39	86	27	38	65	1		1	1		1	29	38	67
	花蓮港	6	2	8							6	2	8	1	7	8				1		1	2	7	9
	澎湖	2	1	3							2	1	3	2	1	3							2	1	3
	計	18	16	34					1	1	18	17	35	13	13	26							13	13	26
		588	500	1,088	2	4	6	13	8	21	603	512	1,115	496	515	1,011	4	1	5	8	7	15	508	523	1,031
內地人	臺北	2	3	5				2		2	4	3	7	3	1	4							3	1	4
	宜蘭																								
	桃園																								
	新竹		1	1								1	1												
	臺中														1	1								1	1
	南投																								
	嘉義	1	1	2							1	1	2	1		1							1		1
	南縣	2	1	3							2	1	3	1	2	3							1	2	3
	臺東		1	1								1	1												
	花蓮港																								
	澎湖								1	1		1	1							1		1	1		1
	計	5	7	12				2	1	3	7	8	15	6	4	10				1		1	7	4	11
外國人	臺北																								
	宜蘭																								
	新竹																								
	臺中																								
	嘉義																								
	南縣																								
	臺東																								
	花蓮港																								
	澎湖																								
	計																								
															1	1								1	1
合計	臺北	72	74	146		1	1	8		8	80	75	155	65	70	135				2	3	5	67	73	140
	宜蘭	23	23	46							23	23	46	11	19	30					2	2	11	21	32
	桃園	31	23	54		1	1	2	1	3	33	25	58	24	19	43				1		1	25	19	44
	新竹	41	46	87				3	1	4	44	47	91	30	44	74	1		1				31	44	75
	臺中	128	104	232	1	1	2		2	2	129	107	236	119	119	238		1	1	1		1	120	120	240
	南投	14	16	30							14	16	30	19	14	33							19	14	33
	嘉義	95	71	166				1	1	2	96	72	168	98	93	191	1		1	2	2	4	101	95	196
	南縣	117	92	209				1	2	3	118	94	212	93	82	175	1		1				94	82	176
	臺東	46	38	84	1	1	2				47	39	86	27	38	65	1		1	1		1	29	38	67
	花蓮港	6	3	9							6	3	9	1	7	8				1		1	2	7	9
	澎湖	2	1	3							2	1	3	2	1	3				1		1	3	1	4
	計	18	16	34					2	2	18	18	36	14	13	27							14	13	27
		593	507	1,100	2	4	6	15	9	24	610	520	1,130	503	519	1,022	4	1	5	9	7	16	516	527	1,043

種族及廳		十一箇月以上滿一歲										出生ヨリ滿一歲												
		嫡出子			庶子			私生子			計	嫡出子			庶子			私生子			不詳	計		
		男	女	計	男	女	計	男	女	計	男	女	計	男	女	計	男	女	計	男	男	女	計
本島人	臺北	52	58	110	1	.....	1	3	.....	3	56	58	114	1,277	1,064	2,341	8	2	10	85	78	163	....	1,370	1,144	2,514
	宜蘭	13	16	29	.....	.....	.....	.....	.....	.....	13	16	29	377	367	744	2	1	3	17	15	32	....	396	383	779
	桃園	20	21	41	.....	.....	.....	.....	2	2	20	23	43	546	410	956	5	4	9	29	29	58	....	580	443	1,023
	新竹	38	19	57	2	.....	2	1	2	3	41	21	62	856	650	1,506	14	11	25	41	28	69	....	911	689	1,600
	臺中	101	90	191	.....	1	1	1	1	2	102	92	194	2,225	1,783	4,008	20	19	39	39	24	63	1	2,285	1,826	4,111
	南投	13	15	28	.....	1	1	.....	.....	.....	13	16	29	402	360	762	2	3	5	5	6	11	....	409	369	778
	嘉義	78	54	132	1	1	2	1	1	2	80	56	136	2,124	1,596	3,720	22	11	33	23	26	49	....	2,169	1,633	3,802
	臺南	88	85	173	.....	2	2	.....	.....	.....	88	87	175	1,836	1,453	3,289	15	16	31	28	20	48	....	1,879	1,489	3,368
	阿緱	35	40	75	2	2	4	.....	1	1	37	43	80	970	719	1,689	34	23	57	35	17	52	....	1,039	759	1,798
	臺東	5	5	10	.....	.....	.....	.....	.....	.....	5	5	10	68	50	118	.....	.....	.....	2	.....	2	....	70	50	120
	花蓮港	2	2	4	1	.....	1	.....	.....	.....	3	2	5	39	29	68	1	1	2	2	2	4	....	42	32	74
	澎湖	25	4	29	.....	.....	.....	.....	1	1	25	5	30	233	175	408	6	4	10	5	7	12	....	244	186	430
	計	470	409	879	7	7	14	6	8	14	483	424	907	10,953	8,656	19,609	129	95	224	311	252	563	1	11,394	9,003	20,397
內地人	臺北	.....	1	1	.....	.....	.....	1	.....	1	1	1	2	70	61	131	.....	1	1	34	17	51	....	104	79	183
	宜蘭	.....	.....	.....	.....	.....	.....	.....	.....	.....	.....	.....	.....	8	9	17	.....	.....	.....	1	1	2	....	9	10	19
	桃園	.....	.....	.....	.....	.....	.....	.....	.....	.....	.....	.....	.....	1	1	2	.....	.....	.....	.....	.....	.....	....	1	1	2
	新竹	.....	.....	.....	.....	.....	.....	1	.....	1	1	.....	1	6	5	11	.....	.....	.....	2	1	3	....	8	6	14
	臺中	.....	.....	.....	.....	.....	.....	.....	.....	.....	.....	.....	.....	25	15	40	.....	.....	.....	6	4	10	....	31	19	50
	南投	.....	.....	.....	.....	.....	.....	.....	.....	.....	.....	.....	.....	3	5	8	.....	.....	.....	3	.....	3	....	6	5	11
	嘉義	.....	1	1	.....	.....	.....	.....	.....	.....	.....	1	1	16	14	30	1	1	2	6	4	10	....	23	19	42
	臺南	.....	.....	.....	.....	.....	.....	.....	.....	.....	.....	.....	.....	40	28	68	1	1	2	8	5	13	....	49	34	83
	阿緱	1	.....	1	.....	.....	.....	1	.....	1	2	.....	2	12	7	19	.....	.....	.....	3	3	6	....	15	10	25
	臺東	.....	.....	.....	.....	.....	.....	.....	.....	.....	.....	.....	.....	.....	1	1	.....	.....	.....	.....	1	1	....	.....	2	2
	花蓮港	.....	.....	.....	.....	.....	.....	1	.....	1	1	.....	1	2	4	6	.....	.....	.....	4	1	5	....	6	5	11
	澎湖	.....	.....	.....	.....	.....	.....	.....	.....	.....	.....	.....	.....	5	1	6	.....	.....	.....	.....	2	2	....	5	3	8
	計	1	2	3	.....	.....	.....	4	.....	4	5	2	7	188	151	339	2	3	5	67	39	106	....	257	193	450
外國人	臺北	.....	.....	.....	.....	.....	.....	.....	.....	.....	.....	.....	.....	7	8	15	.....	.....	.....	.....	1	1	....	7	9	16
	宜蘭	.....	.....	.....	.....	.....	.....	.....	.....	.....	.....	.....	.....	.....	.....	.....	.....	.....	.....	.....	.....	.....	....	.....	.....	.....
	新竹	.....	.....	.....	.....	.....	.....	.....	.....	.....	.....	.....	.....	1	2	3	.....	.....	.....	1	.....	1	....	2	2	4
	臺中	.....	.....	.....	.....	.....	.....	.....	.....	.....	.....	.....	.....	2	.....	2	.....	.....	.....	.....	.....	.....	....	2	.....	2
	嘉義	.....	.....	.....	.....	.....	.....	.....	.....	.....	.....	.....	.....	.....	.....	.....	.....	.....	.....	.....	.....	.....	....	.....	.....	.....
	南	.....	.....	.....	.....	.....	.....	.....	.....	.....	.....	.....	.....	3	1	4	.....	.....	.....	.....	.....	.....	....	3	1	4
	臺	.....	.....	.....	.....	.....	.....	.....	.....	.....	.....	.....	.....	.....	.....	.....	.....	1	1	.....	.....	.....	....	1	.....	1
	阿緱	.....	.....	.....	.....	.....	.....	.....	.....	.....	.....	.....	.....	13	11	24	1	.....	1	1	1	2	....	15	12	27
	計	.....	.....	.....	.....	.....	.....	.....	.....	.....	.....	.....	.....	.....	.....	.....	.....	.....	.....	.....	.....	.....	.....	.....	.....	.....
合計	臺北	52	59	111	1	.....	1	4	.....	4	57	59	116	1,354	1,133	2,487	8	3	11	119	96	215	....	1,481	1,232	2,713
	宜蘭	13	16	29	.....	.....	.....	.....	.....	.....	13	16	29	385	376	761	2	1	3	18	16	34	....	405	393	798
	桃園	20	21	41	.....	.....	.....	.....	2	2	20	23	43	547	411	958	5	4	9	29	29	58	....	581	444	1,025
	新竹	38	19	57	2	.....	2	1	2	3	41	21	62	863	657	1,520	14	11	25	44	29	73	....	921	697	1,618
	臺中	101	90	191	.....	1	1	2	1	3	103	92	195	2,252	1,798	4,050	20	19	39	45	28	73	1	2,318	1,845	4,163
	南投	13	15	28	.....	1	1	.....	.....	.....	13	16	29	405	365	770	2	3	5	8	6	14	....	415	374	789
	嘉義	78	55	133	1	1	2	1	1	2	80	57	137	2,140	1,610	3,750	23	12	35	29	30	59	....	2,192	1,652	3,844
	臺南	88	85	173	.....	2	2	.....	.....	.....	88	87	175	1,879	1,482	3,361	16	17	33	36	25	61	....	1,931	1,524	3,455
	阿緱	36	40	76	2	2	4	1	1	2	39	43	82	982	726	1,708	35	23	58	38	20	58	....	1,055	769	1,824
	臺東	5	5	10	.....	.....	.....	.....	.....	.....	5	5	10	68	51	119	.....	.....	.....	2	1	3	....	70	52	122
	花蓮港	2	2	4	1	.....	1	1	.....	1	4	2	6	41	33	74	1	1	2	6	3	9	....	48	37	85
	澎湖	25	4	29	.....	.....	.....	.....	1	1	25	5	30	238	176	414	6	4	10	5	9	14	....	249	189	438
	計	471	411	882	7	7	14	10	8	18	488	426	914	11,154	8,818	19,972	132	98	230	379	292	671	1	11,666	9,208	20,874

種族及區		一歲以上滿二歲										
		嫡出子			庶子			私生子			計	
		男	女	計	男	女	計	男	女	計	男	女
本島人	臺北	380	519	899	1	1	2	18	22	35	394	542
	宜蘭	136	157	293	1	.....	1	3	5	8	140	162
	桃園	138	194	332	.....	.....	.....	4	3	7	142	197
	新竹	253	282	535	4	2	6	6	2	8	263	286
	臺中	688	742	1,430	9	8	17	4	3	7	701	753
	南投	117	130	247	.....	1	1	.....	1	1	117	132
	嘉義	567	588	1,165	4	2	6	3	3	6	574	603
	臺南	528	491	1,019	2	3	5	5	5	10	535	499
	縣阿	293	305	598	4	6	10	8	15	23	305	326
	臺東	43	31	74	.....	.....	.....	2	.....	2	45	31
	花蓮港	23	19	42	.....	.....	.....	2	1	3	25	20
	澎湖	57	74	131	2	4	6	.....	1	1	59	79
	計	3,223	3,542	6,765	27	27	54	50	61	111	3,300	3,630
內地人	臺北	19	7	26	.....	.....	.....	1	1	2	20	8
	宜蘭	.....	.....	.....	.....	.....	.....	.....	.....	.....	.....	.....
	桃園	1	.....	1	.....	.....	.....	.....	.....	.....	1	.....
	新竹	1	3	4	.....	.....	.....	.....	.....	.....	1	3
	臺中	.....	4	4	.....	.....	.....	1	.....	1	1	4
	南投	.....	.....	.....	.....	.....	.....	.....	.....	.....	.....	.....
	嘉義	1	6	7	1	.....	1	1	.....	1	3	6
	臺南	6	6	12	.....	.....	.....	1	2	3	7	8
	縣阿	4	1	5	.....	.....	.....	.....	1	1	4	2
	臺東	.....	1	1	.....	.....	.....	1	.....	1	1	1
	花蓮港	3	2	5	.....	.....	.....	1	.....	1	4	2
	澎湖	3	2	5	.....	.....	.....	1	.....	1	4	2
	計	38	32	70	1	.....	1	7	4	11	46	36
外國人	臺北	2	3	5	.....	.....	.....	1	1	2	3	4
	宜蘭	.....	.....	.....	.....	.....	.....	.....	.....	.....	.....	.....
	新竹	.....	.....	.....	.....	.....	.....	.....	.....	.....	.....	.....
	臺中	.....	.....	.....	.....	.....	.....	.....	.....	.....	.....	.....
	嘉義	.....	.....	.....	.....	.....	.....	.....	.....	.....	.....	.....
	臺南	2	.....	2	.....	.....	.....	.....	.....	.....	2	.....
	縣阿	1	.....	1	.....	.....	.....	.....	.....	.....	1	.....
	計	5	3	8	.....	.....	.....	1	1	2	6	4
合計	臺北	401	529	930	1	1	2	15	24	39	417	554
	宜蘭	136	157	293	1	.....	1	3	5	8	140	162
	桃園	139	194	333	.....	.....	.....	4	3	7	143	197
	新竹	254	285	539	4	2	6	6	2	8	264	289
	臺中	688	746	1,434	9	8	17	5	3	8	702	757
	南投	117	130	247	.....	1	1	.....	1	1	117	132
	嘉義	568	604	1,172	5	2	7	4	3	7	577	609
	臺南	536	497	1,033	2	3	5	6	7	13	544	507
	縣阿	298	306	604	4	6	10	8	16	24	310	328
	臺東	43	32	75	.....	.....	.....	3	.....	3	46	32
	花蓮港	26	21	47	.....	.....	.....	3	1	4	29	22
	澎湖	60	76	136	2	4	6	1	1	2	63	81
	計	3,266	3,577	6,843	28	27	55	58	66	124	3,352	3,670

二歲以上滿三歲												
	嫡出子			庶子			私生子			計		
計	男	女	計	男	女	計	男	女	計	男	女	計
936	224	369	593	.....	1	1	6	11	17	230	381	611
302	75	107	182	.....	.....	.....	3	7	10	78	114	192
339	76	135	211	.....	.....	.....	3	4	7	79	139	218
549	90	137	227	1	2	3	4	4	8	95	143	238
1,454	353	410	763	2	.....	2	1	2	3	356	412	768
249	74	90	164	.....	1	1	1	.....	1	75	91	166
1,177	323	346	669	5	7	12	.....	1	1	328	354	682
1,034	195	247	442	.....	3	3	2	1	3	197	251	448
631	165	196	361	9	3	12	5	3	8	179	202	381
76	23	25	48	.....	.....	.....	.....	2	2	23	27	50
45	17	13	30	.....	.....	.....	1	.....	1	18	13	31
138	26	39	65	2	.....	2	1	2	3	29	41	70
6,930	1,641	2,114	3,755	19	17	36	27	37	64	1,687	2,168	3,855
28	8	7	15	.....	.....	.....	.....	1	1	8	8	16
.....	.....	.....	.....	.....	.....	.....	.....	.....	.....	.....	.....	.....
1	.....	.....	.....	.....	.....	.....	.....	.....	.....	.....	.....	.....
4	.....	1	1	.....	.....	.....	.....	.....	.....	.....	.....	.....
5	2	2	4	.....	.....	.....	.....	.....	.....	2	2	4
.....	.....	.....	.....	.....	.....	.....	.....	.....	.....	.....	.....	.....
9	2	2	4	1	.....	1	.....	1	1	3	3	6
15	2	2	4	.....	.....	.....	.....	.....	.....	2	2	4
6	2	.....	2	.....	.....	.....	.....	.....	.....	2	.....	2
2	.....	.....	.....	.....	.....	.....	.....	.....	.....	.....	.....	.....
6	1	1	2	.....	.....	.....	.....	.....	.....	1	1	2
6	.....	1	1	.....	.....	.....	.....	.....	.....	.....	1	1
82	17	16	33	1	.....	1	.....	2	2	18	18	36
7	.....	.....	.....	.....	.....	.....	.....	.....	.....	.....	.....	.....
.....	.....	1	1	.....	.....	.....	.....	.....	.....	.....	1	1
.....	.....	.....	.....	.....	.....	.....	.....	.....	.....	.....	.....	.....
.....	.....	.....	.....	.....	.....	.....	.....	.....	.....	.....	.....	.....
2	.....	.....	.....	.....	.....	.....	.....	.....	.....	.....	.....	.....
1	.....	.....	.....	.....	.....	.....	.....	.....	.....	.....	.....	.....
10	.....	1	1	.....	.....	.....	.....	.....	.....	.....	1	1
971	232	376	608	.....	1	1	6	12	18	238	389	627
302	75	108	183	.....	.....	.....	3	7	10	78	115	193
340	76	135	211	.....	.....	.....	3	4	7	79	139	218
553	90	138	228	1	2	3	4	4	8	95	144	239
1,459	355	412	767	2	.....	2	1	2	3	358	414	772
249	74	90	164	.....	1	1	1	.....	1	75	91	166
1,186	325	348	673	6	7	13	.....	2	2	331	357	688
1,051	197	249	446	.....	3	3	2	1	3	199	253	452
638	167	196	363	9	3	12	5	3	8	181	202	383
78	23	25	48	.....	.....	.....	.....	2	2	23	27	50
51	18	14	32	.....	.....	.....	1	.....	1	19	14	33
144	26	40	66	2	.....	2	1	2	3	29	42	71
7,022	1,658	2,131	3,789	20	17	37	27	39	66	1,705	2,187	3,892

種族及廳		三歲以上滿四歲										
		嫡出子			庶子			私生子			計	
		男	女	計	男	女	計	男	女	計	男	女
本島人	臺北	146	212	358	1	.....	1	4	9	13	151	221
	宜蘭	50	66	116	.....	.....	.....	1	1	2	51	67
	桃園	60	51	111	1	.....	1	2	2	4	63	53
	新竹	57	73	130	1	1	2	3	1	4	61	75
	臺中	232	289	521	.....	2	2	.....	.....	.....	232	291
	南投	51	46	97	.....	.....	.....	2	.....	2	53	46
	嘉義	220	271	491	2	.....	2	.....	.....	.....	222	271
	臺南	142	172	314	2	1	3	2	.....	2	146	173
	阿緱	127	139	266	3	1	4	3	2	5	133	142
	臺東	28	20	48	.....	.....	.....	1	.....	1	29	20
	花蓮港	14	19	33	.....	.....	.....	.....	.....	.....	14	19
	澎湖	15	21	36	.....	.....	.....	.....	.....	.....	15	21
	計	1,142	1,379	2,521	10	5	15	18	15	33	1,170	1,399
內地人	臺北	1	1	2	.....	.....	.....	2	1	3	3	2
	宜蘭	1	.....	1	.....	.....	.....	.....	.....	.....	1	.....
	桃園	.....	.....	.....	.....	.....	.....	.....	.....	.....	.....	.....
	新竹	.....	.....	.....	.....	.....	.....	.....	.....	.....	.....	.....
	臺中	4	.....	4	.....	.....	.....	.....	.....	.....	4	.....
	南投	.....	.....	.....	.....	.....	.....	.....	.....	.....	.....	.....
	嘉義	3	1	4	1	.....	1	.....	.....	.....	4	1
	臺南	1	.....	1	.....	.....	.....	.....	.....	.....	1	.....
	阿緱	.....	.....	.....	.....	.....	.....	.....	.....	.....	.....	.....
	臺東	.....	.....	.....	.....	.....	.....	.....	.....	.....	.....	.....
	花蓮港	.....	1	1	.....	.....	.....	.....	.....	.....	.....	1
	澎湖	.....	1	1	.....	.....	.....	.....	.....	.....	.....	1
	計	10	4	14	1	.....	1	2	1	3	13	6
外國人	臺北	.....	.....	.....	.....	.....	.....	.....	.....	.....	.....	.....
	宜蘭	.....	.....	.....	.....	.....	.....	.....	.....	.....	.....	.....
	新竹	.....	.....	.....	.....	.....	.....	.....	.....	.....	.....	.....
	臺中	.....	.....	.....	.....	.....	.....	.....	.....	.....	.....	.....
	嘉義	.....	1	1	.....	.....	.....	.....	.....	.....	.....	1
	臺南	.....	.....	.....	.....	.....	.....	.....	.....	.....	.....	.....
	阿緱	1	.....	1	.....	.....	.....	.....	.....	.....	1	.....
	計	1	1	2	.....	.....	.....	.....	.....	.....	1	1
合計	臺北	147	213	360	1	.....	1	6	10	16	154	223
	宜蘭	51	66	117	.....	.....	.....	1	1	2	52	67
	桃園	60	51	111	1	.....	1	2	2	4	63	53
	新竹	57	73	130	1	1	2	3	1	4	61	75
	臺中	236	289	525	.....	2	2	.....	.....	.....	236	291
	南投	51	46	97	.....	.....	.....	2	.....	2	53	46
	嘉義	223	273	496	3	.....	3	.....	.....	.....	226	273
	臺南	143	172	315	2	1	3	2	.....	2	147	173
	阿緱	128	139	267	3	1	4	3	2	5	134	142
	臺東	28	20	48	.....	.....	.....	1	.....	1	29	20
	花蓮港	14	20	34	.....	.....	.....	.....	.....	.....	14	20
	澎湖	15	22	37	.....	.....	.....	.....	.....	.....	15	22
	計	1,153	1,384	2,537	11	5	16	20	16	36	1,184	1,405

	四歲以上滿五歲											
	嫡出子			庶子			私生子			計		
計	男	女	計	男	女	計	男	女	計	男	女	計
372	85	112	197	.....	.....	.....	3	2	5	88	114	202
118	29	32	61	.....	.....	.....	.....	.....	.....	29	32	61
116	29	28	57	.....	.....	.....	3	.....	3	32	28	60
136	50	58	108	.....	.....	.....	1	2	3	51	60	111
523	155	162	317	1	.....	1	.....	.....	.....	156	162	318
99	29	36	65	1	.....	1	2	.....	2	32	36	68
493	162	158	320	.....	1	1	.....	.....	.....	162	159	321
319	100	120	220	3	.....	3	.....	2	2	103	122	225
275	63	70	133	2	.....	2	1	2	3	66	72	138
49	8	9	17	.....	.....	.....	1	.....	1	9	9	18
33	6	8	14	.....	.....	.....	.....	1	1	6	9	15
36	14	11	25	.....	.....	.....	.....	1	1	14	12	26
2,569	730	804	1,534	7	1	8	11	10	21	748	815	1,563
5	4	2	6	.....	.....	.....	.....	1	1	4	3	7
1	.....	.....	.....	.....	.....	.....	.....	.....	.....	.....	.....	.....
.....	.....	.....	.....	.....	.....	.....	.....	.....	.....	.....	.....	.....
4	.....	.....	.....	.....	.....	.....	.....	.....	.....	.....	.....	.....
.....	.....	.....	.....	.....	.....	.....	.....	.....	.....	.....	.....	.....
5	.....	1	1	1	.....	1	.....	.....	.....	1	1	2
1	1	1	2	.....	.....	.....	2	2	1	3	4	
.....	.....	.....	.....	.....	.....	.....	.....	.....	.....	.....	.....	.....
.....	.....	.....	.....	.....	.....	.....	.....	.....	.....	.....	.....	.....
1	.....	1	1	.....	.....	.....	.....	.....	.....	.....	1	1
1	.....	.....	.....	.....	.....	.....	.....	.....	.....	.....	.....	.....
18	5	5	10	1	.....	1	3	3	6	8	14	
.....	.....	1	1	.....	.....	.....	.....	.....	.....	.....	1	1
.....	.....	.....	.....	.....	.....	.....	.....	.....	.....	.....	.....	.....
.....	.....	.....	.....	.....	.....	.....	.....	.....	.....	.....	.....	.....
1	.....	.....	.....	.....	.....	.....	.....	.....	.....	.....	.....	.....
.....	.....	.....	.....	.....	.....	.....	.....	.....	.....	.....	.....	.....
1	.....	.....	.....	.....	.....	.....	.....	.....	.....	.....	.....	.....
.....	.....	.....	.....	.....	.....	.....	.....	.....	.....	.....	.....	.....
2	.....	1	1	.....	.....	.....	.....	.....	.....	.....	1	1
377	89	115	204	.....	.....	.....	3	3	6	92	118	210
119	29	32	61	.....	.....	.....	.....	.....	.....	29	32	61
116	29	28	57	.....	.....	.....	3	.....	3	32	28	60
136	50	58	108	.....	.....	.....	1	2	3	51	60	111
527	155	162	317	1	.....	1	.....	.....	.....	156	162	318
99	29	36	65	1	.....	1	2	.....	2	32	36	68
499	162	159	321	1	1	2	.....	.....	.....	163	160	323
320	101	121	222	3	.....	3	.....	4	4	104	125	229
276	63	70	133	2	.....	2	1	2	3	66	72	138
49	8	9	17	.....	.....	.....	1	.....	1	9	9	18
34	6	9	15	.....	.....	.....	.....	1	1	6	10	16
37	14	11	25	.....	.....	.....	.....	1	1	14	12	26
2,589	735	810	1,545	8	1	9	11	13	24	754	824	1,578

アジア歴史資料センター
Japan Center for Asian Historical Records
http://www.jacar.go.jp/

種族及廳	嫡出子			庶子		出生ヨリ滿五歳						
							私生子			詳不	計		
	男	女	計	男	女	計	男	女	計	男	男	女	計
本島人 臺北	2,112	2,276	4,388	10	4	14	111	122	233		2,233	2,402	4,635
宜蘭	667	729	1,396	3	1	4	24	28	52		694	758	1,452
桃園	849	818	1,667	6	4	10	41	38	79		896	860	1,756
新竹	1,306	1,200	2,506	20	16	36	55	37	92		1,381	1,253	2,634
臺中	3,653	3,386	7,039	32	29	61	44	29	73	1	3,730	3,444	7,174
南投	673	662	1,335	3	5	8	10	7	17		686	674	1,360
嘉義	3,396	2,969	6,365	33	21	54	26	30	56		3,455	3,020	6,475
臺南	2,801	2,483	5,284	22	23	45	37	28	65		2,860	2,534	5,394
阿緱	1,618	1,429	3,047	52	33	85	52	39	91		1,722	1,501	3,223
臺東	170	135	305				6	2	8		176	137	313
花蓮港	99	88	187	1	1	2	5	4	9		105	93	198
澎湖	345	320	665	10	8	18	6	11	17		361	339	700
計	17,689	16,495	34,184	192	145	337	417	375	792	1	18,299	17,015	35,314
内地人 臺北	102	78	180		1	1	37	21	58		139	100	239
宜蘭	9	9	18				1	1	2		10	10	20
桃園	2	1	3								2	1	3
新竹	7	9	16				2	1	3		9	10	19
臺中	31	21	52				7	4	11		38	25	63
南投	3	5	8				3		3		6	5	11
嘉義	22	24	46	5	1	6	7	5	12		34	30	64
臺南	50	37	87	1	1	2	9	9	18		60	47	107
阿緱	18	8	26				3	4	7		21	12	33
臺東		2	2				1	1	2		1	3	4
花蓮港	6	9	15				5	1	6		11	10	21
澎湖	8	5	13				1	2	3		9	7	16
計	258	208	466	6	3	9	76	49	125		340	260	600
外國人 臺北	9	12	21				1	2	3		10	14	24
宜蘭		1	1									1	1
新竹	1	2	3				1		1		2	2	4
臺中	2		2								2		2
嘉義		1	1									1	1
臺南	5	1	6								5	1	6
阿緱	2		2	1		1					3		3
計	19	17	36	1		1	2	2	4		22	19	41
合計 臺北	2,223	2,366	4,589	10	5	15	149	145	294		2,382	2,516	4,898
宜蘭	676	739	1,415	3	1	4	25	29	54		701	769	1,473
桃園	851	819	1,670	6	4	10	41	38	79		898	861	1,759
新竹	1,314	1,211	2,525	20	16	36	58	38	96		1,392	1,265	2,657
臺中	3,686	3,407	7,093	32	29	61	51	33	84	1	3,770	3,469	7,239
南投	676	667	1,343	3	5	8	13	7	20		692	679	1,371
嘉義	3,418	2,994	6,412	38	22	60	33	35	68		3,489	3,051	6,540
臺南	2,856	2,521	5,377	23	24	47	46	37	83		2,925	2,582	5,507
阿緱	1,638	1,437	3,075	53	33	86	55	43	98		1,746	1,513	3,259
臺東	170	137	307				7	3	10		177	140	317
花蓮港	105	97	202	1	1	2	10	5	15		116	103	219
澎湖	353	325	678	10	8	18	7	13	20		370	346	716
計	17,966	16,720	34,686	199	148	347	495	426	921	1	18,661	17,294	35,955

種族及年齡		第一 農業、牧畜、林業、漁業等										第二 工業																	
		(一) 農業、牧畜、養蠶等			(二) 林業及狩獵			(三) 漁業及製鹽			計		(四) 纖業及冶金業			(五) 土石類ノ採取及製造			(六) 金屬ニ關スル製造			(七) 機械及器具製造ノ一	(八) 機械及器具製造ノ二			(九) 化學的製品及類似ノ製品製造			
		男	女	計	男	女	計	男	女	計	男	女	計	男	女	計	男	女	計	男	女	計	男	女	計	男	女	計	
本島人	出生ヨリ滿一箇月	3,479	2,403	5,882	7	2	9	132	98	230	3,618	2,503	6,121	8	2	10	11	8	19	35	24	59	.....	6	2	8	27	11	38
	一箇月以上滿二箇月	766	596	1,362	1	.....	1	26	19	45	793	615	1,408	....	1	1	1	2	3	6	7	13	.....	1	1	2	3	3	6
	二箇月以上滿三箇月	478	357	835	1	.....	1	18	21	39	497	378	875	....	3	3	1	2	3	6	7	13	.....	1	.....	1	1	1	2
	三箇月以上滿四箇月	346	308	654	.....	1	1	17	8	25	363	317	680	3	....	3	.....	1	1	2	2	4	.....	.....	.....	.....	1	3	4
	四箇月以上滿五箇月	301	271	572	1	.....	1	15	15	30	317	286	603	1	....	1	.....	.....	.....	1	2	3	.....	.....	.....	.....	.....	.....	.....
	五箇月以上滿六箇月	349	275	624	.....	1	1	21	17	38	370	293	663	....	3	3	1	.....	1	4	4	8	.....	1	.....	1	2	.....	2
	六箇月以上滿七箇月	377	347	724	2	1	3	24	18	42	403	366	769	....	3	3	.....	.....	.....	4	2	6	.....	1	.....	1	1	1	2
	七箇月以上滿八箇月	405	411	816	.....	.....	.....	22	23	45	427	434	861	1	....	1	3	2	5	5	2	7	.....	1	1	2	1	.....	1
	八箇月以上滿九箇月	432	394	826	.....	.....	.....	25	15	40	457	409	866	1	1	2	.....	.....	.....	2	3	5	.....	1	2	3	2	.....	2
	九箇月以上滿十箇月	418	375	793	.....	2	2	30	23	53	448	400	848	....	3	3	2	.....	2	3	2	5	.....	.....	1	1	2	1	3
	十箇月以上滿十一箇月	348	396	744	.....	.....	.....	29	26	55	377	422	799	1	....	1	.....	2	2	2	2	4	.....	1	.....	1	3	1	4
	十一箇月以上滿一歳	350	305	655	.....	.....	.....	18	18	36	368	323	691	2	1	3	2	1	3	1	2	3	.....	1	....	1	1	2	3
	計	8,049	6,438	14,487	12	7	19	377	301	678	8,438	6,746	15,184	17	17	34	21	18	39	68	58	126	.....	14	7	21	44	23	67
內地人	出生ヨリ滿一箇月	.....	1	1	.....	.....	.....	.....	1	1	.....	2	2	4	3	7	.....	3	3	2	.....	2	.....	1	.....	1	2	.....	2
	一箇月以上滿二箇月	2	2	4	.....	.....	.....	1	.....	1	3	2	5	5	2	7	.....	.....	.....	.....	.....	.....	.....	.....	1	1	1	.....	1
	二箇月以上滿三箇月	.....	1	1	.....	.....	.....	.....	.....	.....	.....	1	1	2	3	.....	.....	.....	1	1	2	.....	.....	.....	.....	1	1	2
	三箇月以上滿四箇月	.....	.....	.....	.....	.....	.....	.....	.....	.....	.....	.....	.....	1	1	2	.....	1	1	1	.....	1	.....	.....	.....	.....	1	.....	1
	四箇月以上滿五箇月	.....	1	1	.....	.....	.....	.....	.....	.....	.....	1	1	....	....	.....	.....	1	1	.....	.....	.....	.....	.....	.....	.....	.....	.....	.....
	五箇月以上滿六箇月	.....	.....	.....	.....	.....	.....	.....	.....	.....	.....	.....	.....	.....	.....	.....	.....	.....	.....	1	1	2	.....	.....	.....	.....	.....	.....	.....
	六箇月以上滿七箇月	1	.....	1	.....	.....	.....	.....	.....	.....	1	.....	1	....	1	1	.....	.....	.....	.....	.....	.....	.....	.....	.....	.....	.....	.....	.....
	七箇月以上滿八箇月	.....	.....	.....	.....	.....	.....	.....	1	1	.....	1	1	....	....	.....	.....	.....	.....	.....	1	1	.....	.....	.....	.....	.....	.....	.....
	八箇月以上滿九箇月	.....	.....	.....	.....	.....	.....	.....	.....	.....	.....	.....	.....	.....	1	1	.....	1	1	.....	.....	.....	.....	.....	.....	.....	.....	.....	.....
	九箇月以上滿十箇月	.....	.....	.....	.....	.....	.....	.....	.....	.....	.....	.....	.....	.....	1	1	.....	1	1	.....	.....	.....	.....	.....	.....	.....	.....	.....	.....
	十箇月以上滿十一箇月	.....	.....	.....	.....	.....	.....	.....	.....	.....	.....	.....	.....	.....	1	1	.....	.....	.....	.....	.....	.....	.....	.....	.....	.....	.....	.....	.....
	十一箇月以上滿一歳	2	.....	2	.....	.....	.....	.....	.....	.....	2	.....	2	....	.....	1	1	.....	.....	.....	.....	.....	.....	.....	.....	.....	.....	.....	.....
	計	5	5	10	.....	.....	.....	1	2	3	6	7	13	13	10	23	.....	7	7	4	3	7	1	1	1	2	5	1	6
外國人	出生ヨリ滿一箇月	.....	.....	.....	.....	.....	.....	.....	.....	.....	.....	.....	.....	.....	.....	.....	.....	.....	.....	.....	.....	.....	.....	.....	.....	.....	.....	.....	.....
	一箇月以上滿二箇月	.....	.....	.....	.....	.....	.....	.....	.....	.....	.....	.....	.....	.....	.....	.....	.....	.....	.....	.....	.....	.....	.....	.....	.....	.....	.....	.....	.....
	二箇月以上滿三箇月	.....	.....	.....	.....	.....	.....	.....	.....	.....	.....	.....	.....	.....	.....	.....	.....	.....	.....	.....	.....	.....	.....	.....	.....	.....	.....	.....	.....
	三箇月以上滿四箇月	.....	.....	.....	.....	.....	.....	.....	.....	.....	.....	.....	.....	.....	1	1	.....	.....	.....	.....	.....	.....	.....	.....	.....	.....	.....	.....	.....
	四箇月以上滿五箇月	.....	1	1	.....	.....	.....	.....	.....	.....	.....	1	1	....	....	.....	.....	1	1	.....	.....	.....	.....	.....	.....	.....	.....	.....	.....
	五箇月以上滿六箇月	.....	.....	.....	.....	.....	.....	.....	.....	.....	.....	.....	.....	.....	.....	.....	.....	.....	.....	.....	.....	.....	.....	.....	.....	.....	.....	.....	.....
	六箇月以上滿七箇月	.....	.....	.....	.....	.....	.....	.....	.....	.....	.....	.....	.....	.....	.....	.....	.....	.....	.....	.....	.....	.....	.....	.....	.....	.....	.....	.....	.....
	七箇月以上滿八箇月	1	.....	1	.....	.....	.....	.....	.....	.....	1	.....	1	....	.....	.....	.....	.....	.....	.....	.....	.....	.....	.....	.....	.....	.....	.....	.....
	八箇月以上滿九箇月	.....	.....	.....	.....	.....	.....	.....	.....	.....	.....	.....	.....	....	.....	.....	.....	.....	.....	.....	.....	.....	.....	.....	.....	.....	.....	.....	.....
	九箇月以上滿十箇月	.....	.....	.....	.....	.....	.....	.....	.....	.....	.....	.....	.....	....	.....	.....	.....	.....	.....	.....	.....	.....	.....	.....	.....	.....	.....	.....	.....
	十箇月以上滿十一箇月	.....	.....	.....	.....	.....	.....	.....	.....	.....	.....	.....	.....	....	.....	.....	.....	.....	.....	.....	.....	.....	.....	.....	.....	.....	.....	.....	.....
	十一箇月以上滿一歳	.....	.....	.....	.....	.....	.....	.....	.....	.....	.....	.....	.....	.....	.....	.....	.....	.....	.....	.....	.....	.....	.....	.....	.....	.....	.....	.....	.....
	計	1	1	2	.....	.....	.....	.....	.....	.....	1	1	2	1	.....	1	.....	.....	.....	.....	.....	.....	.....	.....	.....	.....	.....	.....
合計	出生ヨリ滿一箇月	3,479	2,404	5,883	7	2	9	132	99	231	3,618	2,505	6,123	12	5	17	11	11	22	37	24	61	.....	7	2	9	29	11	40
	一箇月以上滿二箇月	768	598	1,366	1	.....	1	27	19	46	796	617	1,413	5	3	8	1	2	3	6	7	13	.....	1	2	3	4	3	7
	二箇月以上滿三箇月	478	358	836	1	.....	1	18	21	39	497	379	876	1	5	6	1	2	3	3	7	10	.....	1	.....	1	2	2	4
	三箇月以上滿四箇月	346	308	654	.....	1	1	17	8	25	363	317	680	5	1	6	.....	2	2	3	2	5	.....	.....	.....	.....	2	3	5
	四箇月以上滿五箇月	301	273	574	1	.....	1	15	15	30	317	288	605	1	....	1	.....	1	1	1	2	3	.....	.....	.....	.....	.....	.....	.....
	五箇月以上滿六箇月	349	275	624	.....	1	1	21	17	38	370	293	663	....	3	3	1	.....	1	5	5	10	.....	1	.....	1	2	.....	2
	六箇月以上滿七箇月	378	347	725	2	1	3	24	18	42	404	366	770	....	4	4	.....	.....	.....	4	2	6	1	1	.....	1	1	1	2
	七箇月以上滿八箇月	406	411	817	.....	.....	.....	22	24	46	428	435	863	1	....	1	3	2	5	5	3	8	.....	1	1	2	1	.....	1
	八箇月以上滿九箇月	432	394	826	.....	.....	.....	25	15	40	457	409	866	1	1	2	.....	1	1	2	3	5	.....	1	2	3	2	.....	2
	九箇月以上滿十箇月	418	375	793	.....	2	2	30	23	53	448	400	848	1	3	4	2	1	3	3	2	5	.....	.....	1	1	2	1	3
	十箇月以上滿十一箇月	348	396	744	.....	.....	.....	29	26	55	377	422	799	2	....	2	.....	2	2	2	2	4	.....	1	.....	1	3	1	4
	十一箇月以上滿一歳	352	305	657	.....	.....	.....	18	18	36	370	323	693	2	2	4	2	1	3	1	2	3	.....	1	.....	1	1	2	3
	計	8,055	6,444	14,499	12	7	19	378	303	681	8,445	6,754	15,199	31	27	58	21	25	46	72	61	133	1	15	8	23	49	24	73

アジア経済資料センター
Japan Center for Asian Historical Records

第二工業

種族及年齡	(一〇) 絲及絲類製造 男	女	計	(一一) 織物編物類製造 竝染、晒等ノ業 男	女	計	(一二) 紙及紙品製造 男	女	計	(一三) 皮革、皮革品及護謨品製造 女	(一四) 木竹類ニ關スル製造 男	女	計	(一五) 水產物製造 女	(一六) 飲食料品及嗜好品製造 男	女	計	(一七) 被服及身ノ廻リ品製造、洗濯、湯熨斗業 男	女	計	(一八) 土木建築業 男	女	計	(一九) 銅版、石版、木版等ノ彫刻、印刷及寫眞業 男	女	計
本島人 出生ヨリ滿一箇月				11	4	15	19	13	32	1	25	30	55		41	25	66	20	17	37	24	29	53	1		1
一箇月以上滿二箇月					1	1	2	5	7		4	2	6		3	6	9		3	3	12	6	18	1		1
二箇月以上滿三箇月				2	1	3	2	1	3		5	2	7		9	1	10	2	2	4	4	1	5	1		1
三箇月以上滿四箇月				1		1	1		1		1	1	2		3	4	7	3	3	6	5	2	7			
四箇月以上滿五箇月				2		2	2	3	5		3	3	6		1	2	3	2	5	7	2	2	4			
五箇月以上滿六箇月							3	1	4		1	2	3		7	3	10				3	2	5	1		1
六箇月以上滿七箇月		1	1		1	1		1	1		3	1	4		2	1	3	1	1	2	1	3	4			
七箇月以上滿八箇月							1		1		5	4	9		2	3	5	1		1	4	6	10			
八箇月以上滿九箇月				1		1		3	3		2		2		3	5	8	1		1	3	6	9			
九箇月以上滿十箇月	1		1	1	3	4	2	2	4		2	4	6		3	4	7	2		2	2	6	8	1		1
十箇月以上滿十一箇月				2	1	3		3	3		2	1	3		3	3	6		1	1	3		3		1	1
十一箇月以上滿一歳				1		1	3	1	4		3	1	4		1	5	6				3	4	7			
計	1	1	2	21	11	32	35	33	68	1	56	51	107		78	62	140	32	32	64	66	67	133	5	1	6
內地人 出生ヨリ滿一箇月								1	1						5	3	8	2	3	5	11	5	16			
一箇月以上滿二箇月															5		5	2	1	3	12	6	18			
二箇月以上滿三箇月																1	1				5	4	9	2		2
三箇月以上滿四箇月														1	2		2	1		1	3	1	4			
四箇月以上滿五箇月							1		1						1	1	2		1	1	4	2	6			
五箇月以上滿六箇月																1	1				1	2	3		1	1
六箇月以上滿七箇月																			1	1	2	1	3			
七箇月以上滿八箇月							1		1						3		3				2	2	4			
八箇月以上滿九箇月															3		3	1		1	1		1			
九箇月以上滿十箇月																		1		1	1	1	2			
十箇月以上滿十一箇月																		1		1						
十一箇月以上滿一歳																										
計							2	1	3					1	19	6	25	8	6	14	42	24	66	2	1	3
外國人 出生ヨリ滿一箇月																		1	1	2	2	1	3		1	1
一箇月以上滿二箇月																										
二箇月以上滿三箇月																						1	1			
三箇月以上滿四箇月																		1		1						
四箇月以上滿五箇月																										
六箇月以上滿七箇月																										
七箇月以上滿八箇月																										
八箇月以上滿九箇月																										
十箇月以上滿十一箇月																										
計																		2	1	3	2	2	4		1	1
合計 出生ヨリ滿一箇月				11	4	15	19	14	33	1	25	30	55		46	28	74	23	21	44	37	35	72	1	1	2
一箇月以上滿二箇月					1	1	2	5	7		4	2	6		8	6	14	2	4	6	24	12	36	1		1
二箇月以上滿三箇月				2	1	3	2	1	3		5	2	7		9	2	11	2	2	4	9	6	15	3		3
三箇月以上滿四箇月				1		1	1		1		1	1	2	1	5	4	9	5	3	8	8	3	11			
四箇月以上滿五箇月				2		2	3	3	6		3	3	6		2	3	5	2	6	8	6	4	10			
五箇月以上滿六箇月							3	1	4		1	2	3		7	4	11				4	4	8	1	1	2
六箇月以上滿七箇月		1	1		1	1		1	1		3	1	4		2	1	3	1	2	3	3	4	7			
七箇月以上滿八箇月							2		2		5	4	9		5	3	8	1		1	6	8	14			
八箇月以上滿九箇月				1		1		3	3		2		2		6	5	11	2		2	4	6	10			
九箇月以上滿十箇月	1		1	1	3	4	2	2	4		2	4	6		3	4	7	3		3	3	7	10	1		1
十箇月以上滿十一箇月				2	1	3		3	3		2	1	3		3	3	6	1	1	2	3		3		1	1
十一箇月以上滿一歳				1		1	3	1	4		3	1	4		1	5	6				3	4	7			
計	1	1	2	21	11	32	37	34	71	1	56	51	107	1	97	68	165	42	39	81	110	93	203	7	3	10

第二十七表　種族、體性、年齢及職業ニ依リ分ケタル一歳以下ノ小兒ノ死亡（續）

種族及年齢	第二工業 (二〇) 其ノ他ノ工業 男	女	計	第二工業 計 男	女	計	第三商業及交通業 (二一) 物品商 男	女	計	(二二) 賣買媒介業 男	女	計	(二三) 金融及保險業 男	女	計	(二四) 物品貸借業、倉庫業並ニ右ノ物品ノ賣買、賃借及其ノ他ノ周旋業 男	(二五) 旅人宿及下宿業、飲食店業、遊戲場及興行場業竝ニ沐浴ニ關スル業 男	女	計	(二六) 商業ニシテ第二十一項乃至第二十五項ニ編入セサル者 男	女	計	(二七) 交通業 男	女	計	計 男	女	計
本島人 出生ヨリ滿一箇月	9	4	13	237	170	407	349	231	580	19	13	32	1	1	2	1	23	26	49	2	1	3	89	49	138	484	321	805
一箇月以上滿二箇月				33	37	70	55	36	91	3	5	8				1	1	4	5				8	12	20	68	57	125
二箇月以上滿三箇月		1	1	31	21	52	32	28	60	4	2	6					2	7	9				7	7	14	45	39	84
三箇月以上滿四箇月		1	1	20	17	37	32	28	60	3	4	7					1	3	4				7	8	15	43	43	86
四箇月以上滿五箇月		2	2	14	19	33	20	17	37		3	3					1		1				3	2	5	24	22	46
五箇月以上滿六箇月	2		2	25	15	40	26	15	41								3	2	5				6	2	8	35	19	54
六箇月以上滿七箇月	2		2	15	15	30	44	23	67		2	2		1	1		1	2	3				7	3	10	52	31	83
七箇月以上滿八箇月	1		1	25	18	43	35	31	66	3	2	5					8	2	10				3	8	11	49	43	92
八箇月以上滿九箇月				16	20	36	43	24	67	1	4	5					4	1	5				5	6	11	53	35	88
九箇月以上滿十箇月	1		1	22	26	48	40	23	63	2		2					3	2	5				8	7	15	53	32	85
十箇月以上滿十一箇月				17	15	32	33	27	60	2		2					3	1	4				8	8	16	46	36	82
十一箇月以上滿一歳	1		1	19	17	36	24	22	46	2		2						1	1				8	7	15	34	30	64
計	16	8	24	474	390	864	733	500	1,233	39	35	74	1	2	3	2	50	51	101	2	1	3	159	119	278	986	708	1,694
內地人 出生ヨリ滿一箇月				27	18	45	12	6	18				1		1		4	4	8		1	1	11	11	22	28	22	50
一箇月以上滿二箇月	1		1	26	10	36	6	1	7				1		1		1		1		1	1	10	2	12	17	4	21
二箇月以上滿三箇月				9	9	18	3	2	5	1		1	1		1		1	2	3				1	2	3	7	6	13
三箇月以上滿四箇月				9	4	13	2	3	5					2	2		1		1				3	4	7	6	9	15
四箇月以上滿五箇月				6	5	11												1	1				1	3	4	1	4	5
五箇月以上滿六箇月				2	5	7		1	1				1		1											1	1	2
六箇月以上滿七箇月				3	3	6		1	1														1	3	4	1	4	5
七箇月以上滿八箇月				6	3	9	1		1												1	1	3		3	4	1	5
八箇月以上滿九箇月				5	1	6																	1		1	1		1
九箇月以上滿十箇月				3	2	5		1	1									1	1				2		2	2	2	4
十箇月以上滿十一箇月				2		2	1	1	2		1	1														1		1
十一箇月以上滿一歳					1	1	1		1														1		1	2	2	4
計	1		1	98	61	159	26	16	42	1	1	2	3	2	5		7	8	15		3	3	34	25	59	71	55	126
外國人 出生ヨリ滿一箇月				3	3	6	1		1																	2	1	3
一箇月以上滿二箇月							1		1									1	1	1		1		1	1	1	1	2
二箇月以上滿三箇月					1	1																		1	1			
三箇月以上滿四箇月				2		2		1	1								1		1							1	1	2
四箇月以上滿五箇月																	1		1							1		1
六箇月以上滿七箇月							1	1	2																	1	1	2
七箇月以上滿八箇月																												
八箇月以上滿九箇月																										1		1
九箇月以上滿十箇月							1		1								2	1	3	1		1		1	1	7	4	11
十箇月以上滿十一箇月																												
十一箇月以上滿一歳																										1		1
計				5	4	9	4	2	6																			
合計 出生ヨリ滿一箇月	9	4	13	267	191	458	362	237	599	19	13	32	2	1	3	1	27	31	58	3	2	5	100	60	160	514	344	858
一箇月以上滿二箇月	1		1	59	47	106	62	37	99	3	5	8				1	2	4	6		1	1	18	15	33	86	62	148
二箇月以上滿三箇月		1	1	40	31	71	35	25	60	5	2	7	1		1		3	9	12				8	9	17	52	45	97
三箇月以上滿四箇月		1	1	31	21	52	34	32	66	3	4	7		2	2		3	3	6				10	12	22	50	53	103
四箇月以上滿五箇月		2	2	20	24	44	20	17	37		3	3					2	1	3				4	5	9	26	26	52
五箇月以上滿六箇月	2		2	27	20	47	26	16	42				1		1		3	2	5				6	2	8	36	20	56
六箇月以上滿七箇月	2		2	18	18	36	45	25	70		2	2		1	1		1	2	3				8	6	14	54	36	90
七箇月以上滿八箇月	1		1	31	21	52	36	31	67	3	2	5					8	2	10		1	1	6	8	14	53	44	97
八箇月以上滿九箇月				21	21	42	43	24	67	1	4	5					4	1	5				6	6	12	54	35	89
九箇月以上滿十箇月	1		1	25	28	53	40	24	64	2		2					3	3	6				10	7	17	55	34	89
十箇月以上滿十一箇月				19	15	34	35	28	63	2	1	3					3	1	4				9	8	17	49	38	87
十一箇月以上滿一歳	1		1	19	18	37	25	22	47	2		2						1	1				8	7	15	35	30	65
計	17	8	25	577	455	1,032	763	518	1,281	40	36	76	4	4	8	2	59	60	119	3	4	7	193	145	338	1,061	767	1,831

アジア歴史資料センター
Japan Center for Asian Historical Records
http://www.jacar.go.jp/

種族及年齢	第四 公務及自由業 (二八) 陸軍及海軍 男	女	計	(二九) 宮廷、國及公共團体ノ職務ヲ帶フル者竝雇傭員 男	女	計	(三〇) 自由業 男	女	計	(三一) 技藝ニ從事スル者及娯樂ニ關スル職業ニ從事スル者 男	女	計	計 男	女	計	第五 其ノ他ノ有業者 (三二) 其ノ他ノ有業者 男	女	計	第六 重ニ其ノ收入ニ依リ生活スル者 (三三) 重ニ其ノ收入ニ依リ生活スル者 男	女	計	第七 無職業及職業ヲ申告セサル者 (三四) 無職業及職業ヲ申告セサル者 男	女	計	合計 男	女	計
本島人 出生ヨリ滿一箇月				19	10	29	35	20	55	7	7	14	61	37	98	579	380	959	40	32	72	1		1	5,020	3,443	8,463
一箇月以上滿二箇月				10	4	14	6	4	10	1		1	17	8	25	117	99	216	5	5	10				1,033	821	1,854
二箇月以上滿三箇月				5	4	9	7		7		1	1	12	5	17	85	64	149	11	2	13				681	509	1,190
三箇月以上滿四箇月				2		2	4	3	7		3	3	6	6	12	61	45	106	2	3	5				495	431	926
四箇月以上滿五箇月				2	2	4	1	1	2	2	1	3	5	4	9	42	45	87	6	1	7				408	377	785
五箇月以上滿六箇月							4	2	6				4	2	6	36	45	81	4	3	7	1		1	475	377	852
六箇月以上滿七箇月				2	1	3	2	1	3		1	1	4	3	7	44	70	114	4	4	8				522	489	1,011
七箇月以上滿八箇月				3	3	6	2	5	7				5	8	13	57	60	117	6	4	10		1	1	569	568	1,137
八箇月以上滿九箇月				1	1	2	4	4	8	1	1	2	6	6	12	59	57	116	6	2	8				597	529	1,126
九箇月以上滿十箇月				5	1	6	3	3	6				8	4	12	68	50	118	3		3	1		1	603	512	1,115
十箇月以上滿十一箇月				1		1	6		6				7		7	59	48	107	2	2	4				508	523	1,031
十一箇月以上滿一歳				1	3	4	2	4	6				3	7	10	57	46	103	2	1	3				483	424	907
計				51	29	80	76	47	123	11	14	25	138	90	228	1,264	1,009	2,273	91	59	150	3	1	4	11,394	9,063	20,397
內地人 出生ヨリ滿一箇月		3	3	20	17	37	3	3	6				23	23	46	3	3	6	1		1				82	68	150
一箇月以上滿二箇月	1		1	11	10	21	2	3	5				14	13	27	1		1	1		1				62	29	91
二箇月以上滿三箇月	1		1	5	1	6	2	1	3				8	2	10	1		1							25	18	43
三箇月以上滿四箇月				1	3	4	2		2				3	3	6	1		1							19	16	35
四箇月以上滿五箇月				3	2	5		1	1		1	1	3	4	7										10	14	24
五箇月以上滿六箇月				3	3	6	1		1				4	3	7	1		1							8	9	17
六箇月以上滿七箇月				4	2	6	1	1	2				5	3	8	1	3	4							11	13	24
七箇月以上滿八箇月				4	3	7							4	3	7										14	8	22
八箇月以上滿九箇月				1	3	4							1	3	4										7	4	11
九箇月以上滿十箇月				1	2	3	1		1				2	2	4		2	2							7	8	15
十箇月以上滿十一箇月				1	1	2	1		1				2	1	3	1	1	2							7	4	11
十一箇月以上滿一歳				1		1	1	1	2				3	1	4										5	2	7
計	2	3	5	55	47	102	14	10	24		1	1	71	61	132	9	9	18	2		2				257	193	450
外國人 出生ヨリ滿一箇月																1	1	2		1	1				6	6	12
一箇月以上滿二箇月																									1	1	2
二箇月以上滿三箇月																1		1							1	1	2
三箇月以上滿四箇月																									3	1	4
四箇月以上滿五箇月																									1	1	2
六箇月以上滿七箇月																									1	1	2
七箇月以上滿八箇月																									1		1
八箇月以上滿九箇月																	1	1								1	1
十箇月以上滿十一箇月																									1		1
計																2	2	4		1	1				15	12	27
合計 出生ヨリ滿一箇月		3	3	39	27	66	38	23	61	7	7	14	84	60	144	583	384	967	41	33	74	1		1	5,108	3,517	8,625
一箇月以上滿二箇月	1		1	21	14	35	8	7	15	1		1	31	21	52	118	99	217	6	5	11				1,096	851	1,947
二箇月以上滿三箇月	1		1	10	5	15	9	1	10		1	1	20	7	27	87	64	151	11	2	13				707	528	1,235
三箇月以上滿四箇月				3	3	6	6	3	9		3	3	9	9	18	62	45	107	2	3	5				517	448	965
四箇月以上滿五箇月				5	4	9	1	2	3	2	2	4	8	8	16	42	45	87	6	1	7				419	392	811
五箇月以上滿六箇月				3	3	6	5	2	7				8	5	13	37	45	82	4	3	7	1		1	483	386	869
六箇月以上滿七箇月				6	3	9	3	2	5		1	1	9	6	15	45	73	118	4	4	8				534	503	1,037
七箇月以上滿八箇月				7	6	13	2	5	7				9	11	20	57	60	117	6	4	10		1	1	584	576	1,160
八箇月以上滿九箇月				2	4	6	4	4	8	1	1	2	7	9	16	59	58	117	6	2	8				604	534	1,138
九箇月以上滿十箇月				6	3	9	4	3	7				10	6	16	68	52	120	3		3	1		1	610	520	1,130
十箇月以上滿十一箇月				2	1	3	7		7				9	1	10	60	49	109	2	2	4				516	527	1,043
十一箇月以上滿一歳				2	3	5	3	5	8				5	8	13	57	46	103	2	1	3				488	426	914
計	2	3	5	106	76	182	90	57	147	11	15	26	209	161	370	1,275	1,020	2,295	93	60	153	3	1	4	11,666	9,208	20,874

アジア歴史資料センター
Japan Center for Asian Historical Records
http://www.jacar.go.jp

種族及廳		流行性腦脊髓膜炎				黴毒			
		甲	乙	計		甲		乙	
		男	男	男	計	男	女	男	女
本島人	臺北		1	1	1	6	2	18	8
	宜蘭					4	2	6	8
	桃園					7	2	7	6
	新竹		1	1	1	2	1	5	4
	臺中					8	6	7	8
	南投					1	5		1
	嘉義					30	13	9	11
	臺南		1	1	1	10	4	9	7
	阿緱					7	1	1	
	臺東								
	澎湖					2	2		
	計		3	3	3	77	38	62	53
內地人	臺北	1		1	1	1	2		
	臺中					1			
	嘉義						2		
	臺南					2	1		
	阿緱					1			
	澎湖					1			
	計	1		1	1	6	5		
外國人	臺北							1	
	新竹								
	計							1	
合計	臺北	1	1	2	2	7	4	19	8
	宜蘭					4	2	6	8
	桃園					7	2	7	6
	新竹		1	1	1	2	1	5	4
	臺中					9	6	7	8
	南投					1	5		1
	嘉義					30	15	9	11
	臺南		1	1	1	12	5	9	7
	阿緱					8	1	1	
	臺東								
	澎湖					3	2		
	計	1	3	4	4	83	43	63	53

癩病								霍亂						
計			甲	乙		計			甲		乙		計	
男	女	計	男	男	女	男	女	計	男	女	男	女	男	女	計
24	10	34	2	5		7		7			9	6	9	6	15
10	10	20		2		2		2				1		1	1
14	8	22										1		1	1
7	5	12	1	3		4		4							
15	14	29		1		1		1			3	1	3	1	4
1	6	7	1	2		3		3							
39	24	63	4	5	1	9	1	10	1	1	9	2	10	3	13
19	11	30	1	6	5	7	5	12			5	7	5	7	12
8	1	9	2	1		3		3			3	2	3	2	5
2	2	4			1		1	1							
139	91	230	11	25	7	36	7	43	1	1	29	20	30	21	51
1	2	3													
1		1													
	2	2													
2	1	3													
1		1													
1		1													
6	5	11													
1		1													
1		1													
26	12	38	2	5		7		7			9	6	9	6	15
10	10	20		2		2		2				1		1	1
14	8	22										1		1	1
7	5	12	1	3		4		4							
16	14	30		1		1		1			3	1	3	1	4
1	6	7	1	2		3		3							
39	26	65	4	5	1	9	1	10	1	1	9	2	10	3	13
21	12	33	1	6	5	7	5	12			5	7	5	7	12
9	1	10	2	1		3		3			3	2	3	2	5
3	2	5			1		1	1							
146	96	242	11	25	7	36	7	43	1	1	29	20	30	21	51

種族及籍		二口蟲 甲 男	二口蟲 乙 男	二口蟲 乙 女	二口蟲 計 男	二口蟲 計 女	二口蟲 計 計	十二指腸蟲 甲 男	十二指腸蟲 甲 女
本島人	臺北								
	宜蘭								
	桃園		1	1	1	1	2		
	新竹								
	臺中		3	3	3	3	6		
	南投	1			1		1		
	嘉義								
	臺南								
	阿緱							1	1
	臺東								
	澎湖								
	計	1	4	4	5	4	9	1	1
內地人	臺北							1	
	臺中								
	嘉義								
	臺南								
	阿緱								
	澎湖								
	計							1	
外國人	臺北								
	新竹								
	計								
合計	臺北							1	
	宜蘭								
	桃園		1	1	1	1	2		
	新竹								
	臺中		3	3	3	3	6		
	南投	1			1		1		
	嘉義								
	臺南								
	阿緱							1	1
	臺東								
	澎湖								
	計	1	4	4	5	4	9	2	1

十二指腸蟲 乙 男	十二指腸蟲 乙 女	十二指腸蟲 計 男	十二指腸蟲 計 女	十二指腸蟲 計 計	營養變調ノ疾患 甲 男	營養變調ノ疾患 甲 女	營養變調ノ疾患 乙 男	營養變調ノ疾患 乙 女	營養變調ノ疾患 計 男	營養變調ノ疾患 計 女	營養變調ノ疾患 計 計
						1	24	48	24	49	73
						1	1	7	1	8	9
2	1	2	1	3		2	12	7	12	9	21
							16	24	16	24	40
2	5	2	5	7	1	2	20	32	21	34	55
					1	1	3	5	4	6	10
					4	7	25	26	29	33	62
					4	3	28	35	32	38	70
		1	1	2	3	3	11	26	14	29	43
					1				1		1
					2				2		2
4	6	5	7	12	16	20	140	210	156	230	386
		1		1	1	2			1	2	3
					2	1			2	1	3
						2				2	2
					2	2			2	2	4
		1		1	5	7			5	7	12
							1		1		1
								1		1	1
							1	1	1	1	2
		1		1	1	3	25	48	26	51	77
						1	1	7	1	8	9
2	1	2	1	3		2	12	7	12	9	21
							16	25	16	25	41
2	5	2	5	7	3	3	20	32	23	35	58
					1	1	3	5	4	6	10
					4	9	25	26	29	35	64
					6	5	28	35	34	40	74
		1	1	2	3	3	11	26	14	29	43
					1				1		1
					2				2		2
4	6	6	7	13	21	27	141	211	162	238	400

種族及月		流行性腦脊髓膜炎				黴毒				癩病								霍亂							
		甲	乙	計		甲		乙		計			甲	乙		計			甲	乙		計			
		男	男	男	計	男	女	男	女	男	女	計	男	男	女	男	女	計	男	女	男	女	男	女	計
本島人	十二月		1	1	1	10	4	5	5	15	9	24		3		3		3			3		3		3
	一月					8	2	2	5	5	7	12		4	1	4	1	5							
	二月					7	1	5	4	12	5	17	1			1		1							
	三月					7	3	8	6	15	9	24	1			1		1			1	2	1	2	3
	四月					5	4	6	4	11	8	19	3	3		6		6				1		1	1
	五月		1	1	1	10	4	3	7	13	11	24		1	1	1	1	2			4	2	4	2	6
	六月					4	2	7	5	11	7	18	1	2	2	3	2	5	1	1	7	3	8	4	12
	七月					10	5	3	4	13	9	22		4	1	4	1	5			5	4	5	4	9
	八月					4	2	8	3	12	5	17		2		2		2			2	4	2	4	6
	九月					8	4	6	3	14	7	21		1		1		1			4		4		4
	十月					4	3	3	3	7	6	13	3		1	3	1	4			3	1	3	1	4
	十一月					5	4	6	4	11	8	19	2	5	1	7	1	8				3		3	3
	十二月		3	3	3	77	38	62	53	139	91	230	11	25	7	36	7	43	1	1	29	20	30	21	51
	計																								
內地人	十二月					1				1		1													
	一月					1				1		1													
	二月																								
	三月					1				1		2													
	四月					1				1		1													
	五月					2	1			2	1	3													
	六月							1		1		1													
	七月							1		1		1													
	八月							1		1		1													
	九月							1		1		1													
	十月							1		1		1													
	十一月							1		1		1													
	十二月	1		1	1	1				1		1													
	計	1		1	1	6	5			6	5	11													
外國人	二月																								
	三月								1	1		1													
	六月											1													
	計								1	1															
合計	十二月		1	1	1	11	4	5	5	16	9	25		3		3		3			3		3		3
	一月					4	2	2	5	6	7	13		4	1	4	1	5							
	二月					7	1	6	4	13	5	18	1			1		1							
	三月					7	3	8	6	15	9	24	1			1		1			1	2	1	2	3
	四月					6	5	6	4	12	9	21	3	3		6		6				1		1	1
	五月		1	1	1	10	5	3	7	13	12	25		1	1	1	1	2			4	2	4	2	6
	六月					6	3	7	5	13	8	21	1	2	2	3	2	5	1	1	7	3	8	4	12
	七月					10	5	3	4	13	9	22		4	1	4	1	5			5	4	5	4	9
	八月					4	2	8	3	12	5	17		2		2		2			2	4	2	4	6
	九月					8	5	6	3	14	8	22		1		1		1			4		4		4
	十月					4	4	3	3	7	7	14	3		1	3	1	4			3	1	3	1	4
	十一月					6	4	6	4	12	8	20	2	5	1	7	1	8				3		3	3
	十二月	1		1	1																				
	計	1	3	4	4	83	43	63	53	146	96	242	11	25	7	36	7	43	1	1	29	20	30	21	51

種族及月		二口蟲						十二指腸蟲					
		甲	乙		計			甲		乙		計	
		男	男	女	男	女	計	男	女	男	女	男	女	計
本島人	一月													
	二月		1		1		1		1		1		1	1
	三月													
	四月													
	五月													
	六月													
	七月			2		2	2	1						
	八月													
	九月		1	1	1	1	2							
	十月			1		1	1							
	十一月	1	2		3		3							
	十二月													
	計	1	4	4	5	4	9	1	1					
内地人	一月													
	二月													
	三月													
	四月													
	五月													
	六月													
	七月													
	八月													
	九月													
	十月													
	十一月													
	十二月							1						
	計							1						
外國人	一月													
	二月													
	三月													
	六月													
	計													
合計	一月													
	二月		1		1		1							
	三月													
	四月													
	五月													
	六月													
	七月			2		2	2	1						
	八月													
	九月		1	1	1	1	2							
	十月			1		1	1							
	十一月							1						
	十二月	1	2		3		3							
	計	1	4	4	5	4	9	2	1					

十二指腸蟲					營養變調ノ疾患						
乙		計			甲		乙		計		
男	女	男	女	計	男	女	男	女	男	女	計
	1		1	1	2	3	9	19	11	22	33
			1	1		3	7	14	7	17	24
					1	2	9	19	13	21	34
	1		1	1	3	1	9	21	12	22	34
						2	18	18	18	20	38
1	2	1	2	3			8	20	8	20	28
					1	1	13	20	14	21	35
		1		1			17	17	17	17	34
1	1	1	1	2	3	2	12	14	15	16	31
						2	9	14	9	16	25
2	1	2	1	3		2	17	25	17	25	42
					3	2	12	11	15	13	28
4	6	5	7	12	16	20	140	210	156	230	386
						2				2	2
					2	1			2	1	3
					1				1		1
						1			1		1
						1				1	1
						2				2	2
		1		1	1				1	1	2
		1		1							
					5	7			5	7	12
								1		1	1
							1		1		1
							1	1	1	1	2
	1		1	1	2	5	9	19	11	24	35
			1	1		3	7	15	7	18	25
					6	3	9	19	15	22	37
	1		1	1	4	1	9	21	13	22	35
						2	18	18	18	20	38
1	2	1	2	3	1		9	20	10	20	30
					1	2	13	20	14	22	36
		1		1		2	17	17	17	19	36
					3	2	12	14	15	16	31
1	1	1	1	2		2	9	14	9	16	25
2	1	2	1	3	1	3	17	23	18	26	44
		1		1	3	2	12	11	15	13	28
4	6	6	7	13	21	27	141	211	162	238	400

種族及年齢	流行性腦脊髓膜炎				黴毒				癩病							霍亂						
	甲	乙	計		甲		乙		計			甲		乙		計			甲		乙		計		
	男	男	男	計	男	女	男	女	男	女	計	男	男	女	男	女	計	男	女	男	女	男	女	計
本島人 出生ヨリ滿一歳		2	2	2	52	28	38	26	90	54	144		1		1		1			17	11	17	11	28
本島人 滿一歳以上滿二歳		1	1	1	1	2	2	7	3	9	12									3	3	3	3	6
本島人 滿二歳以上滿三歳					4	1		3	4	4	8													
本島人 滿三歳以上滿四歳					1	1		2	1	3	4									2		2		2
本島人 滿四歳以上滿五歳							1	1	1	1	2									1		1		1
本島人 計		3	3	3	58	32	41	39	99	71	170		1		1		1			23	14	23	14	37
本島人 五歳以上滿十歳					2				2		2										1		1	1
本島人 十歳以上滿十五歳													1		1		1			1		1		1
本島人 十五歳以上滿二十歳								2		2	2		2	2	2	2	4			1		1		1
本島人 二十歳以上滿二十五歳						2	1	2	1	4	5	2	3	1	5	1	6				2		2	2
本島人 二十五歳以上滿三十歳					7	2	4	2	11	4	15	2	3		5		5			1		1		1
本島人 三十歳以上滿三十五歳					2		3	1	5	1	6	2	3	1	5	1	6			1		1		1
本島人 三十五歳以上滿四十歳					3		4	3	7	3	10	2	5		7		7		1	1	1	1	2	3
本島人 四十歳以上滿四十五歳					1	1	2		3	1	4	1	3	1	4	1	5	1		1	1	2	1	3
本島人 四十五歳以上滿五十歳					2		2	2	4	2	6	1			1		1							
本島人 五十歳以上滿五十五歳					1		2	1	3	1	4		3	2	3	2	5				1		1	1
本島人 五十五歳以上滿六十歳								1		1	1													
本島人 六十歳以上滿六十五歳					1	1	2		4	1	5	1	1		2		2			1		1		1
本島人 六十五歳以上滿七十歳							1		1		1													
本島人 七十歳以上																								
本島人 計		3	3	3	77	38	62	53	139	91	230	11	25	7	36	7	43	1	1	29	20	30	21	51
内地人 出生ヨリ滿一歳					4	3			4	3	7													
内地人 滿一歳以上滿二歳																								
内地人 滿二歳以上滿三歳																								
内地人 出生ヨリ滿三歳計					4	3			4	3	7													
内地人 二十歳以上滿二十五歳	1		1	1																				
内地人 二十五歳以上滿三十歳					1				1		1													
内地人 三十歳以上滿三十五歳						2				2	2													
内地人 三十五歳以上滿四十歳																								
内地人 四十歳以上滿四十五歳					1				1		1													
内地人 四十五歳以上滿五十五歳																								
内地人 五十歳以上滿五十五歳																								
内地人 計	1		1	1	6	5			6	5	11													
外國人 二十五歳以上滿三十歳																								
外國人 四十歳以上滿四十五歳																								
外國人 五十歳以上滿五十五歳							1		1		1													
外國人 計							1		1		1													
合計 出生ヨリ滿一歳		2	2	2	56	31	38	26	94	57	151		1		1		1			17	11	17	11	28
合計 滿一歳以上滿二歳		1	1	1	1	2	2	7	3	9	12									3	3	3	3	6
合計 滿二歳以上滿三歳					4	1		3	4	4	8													
合計 滿三歳以上滿四歳					1	1		2	1	3	4									2		2		2
合計 滿四歳以上滿五歳							1	1	1	1	2									1		1		1
合計 計		3	3	3	62	35	41	39	103	74	177		1		1		1			23	14	23	14	37
合計 五歳以上滿十歳					2				2		2										1		1	1
合計 十歳以上滿十五歳													1		1		1			1		1		1
合計 十五歳以上滿二十歳								2		2	2		2	2	2	2	4			1		1		1
合計 二十歳以上滿二十五歳	1		1	1		2	1	2	1	4	5	2	3	1	5	1	6				2		2	2
合計 二十五歳以上滿三十歳					8	2	4	2	12	4	16	2	3		5		5							
合計 三十歳以上滿三十五歳					2	2	3	1	5	3	8	2	3	1	5	1	6			1		1		1
合計 三十五歳以上滿四十歳					3		4	3	7	3	10	2	5		7		7		1	1	1	1	2	3
合計 四十歳以上滿四十五歳					2	1	2		4	1	5	1	3	1	4	1	5	1		1	1	2	1	3
合計 四十五歳以上滿五十歳					2		2	2	4	2	6	1			1		1							
合計 五十歳以上滿五十五歳					1		3	1	4	1	5	1	3	2	3	2	5				1		1	1
合計 五十五歳以上滿六十歳								1		1	1													
合計 六十歳以上滿六十五歳					1	1	2		4	1	5	1	1		2		2			1		1		1
合計 六十五歳以上滿七十歳							1		1		1													
合計 七十歳以上																								
合計 計	1	3	4	4	83	43	63	53	146	96	242	11	25	7	36	7	43	1	1	21	20	30	21	51

種族及年齡	二口蟲 甲 男	二口蟲 乙 男	二口蟲 乙 女	二口蟲 計 男	二口蟲 計 女	二口蟲 計 計	十二指腸蟲 甲 男	十二指腸蟲 甲 女
本島人 出生ヨリ滿一歲							1	
本島人 滿五歲 一歲以上滿二歲								
本島人 滿五歲 二歲以上滿三歲			1		1	1		
本島人 滿五歲 三歲以上滿四歲		2		2		2		
本島人 滿五歲 四歲以上滿五歲								
本島人 滿五歲 計		2	1	2	1	3	1	
本島人 五歲以上滿十歲		1	1	1	1	2		
本島人 十歲以上滿十五歲								
本島人 十五歲以上滿二十歲								1
本島人 二十歲以上滿二十五歲								
本島人 二十五歲以上滿三十歲								
本島人 三十歲以上滿三十五歲								
本島人 三十五歲以上滿四十歲	1			1		1		
本島人 四十歲以上滿四十五歲								
本島人 四十五歲以上滿五十歲		1		1		1		
本島人 五十歲以上滿五十五歲								
本島人 五十五歲以上滿六十歲			1		1	1		
本島人 六十歲以上滿六十五歲								
本島人 六十五歲以上滿七十歲								
本島人 七十歲以上			1		1	1		
本島人 計	1	4	4	5	4	9	1	1
內地人 出生ヨリ滿一歲								
內地人 滿五歲 一歲以上滿二歲								
內地人 滿五歲 二歲以上滿三歲								
內地人 滿五歲 計								
內地人 二十歲以上滿二十五歲								
內地人 二十五歲以上滿三十歲								
內地人 三十歲以上滿三十五歲								
內地人 三十五歲以上滿四十歲								
內地人 四十歲以上滿四十五歲							1	
內地人 五十歲以上滿五十五歲								
內地人 計							1	
外國人 二十五歲以上滿三十歲								
外國人 四十歲以上滿四十五歲								
外國人 五十歲以上滿五十五歲								
外國人 計								
合計 出生ヨリ滿一歲							1	
合計 滿五歲 一歲以上滿二歲								
合計 滿五歲 二歲以上滿三歲			1		1	1		
合計 滿五歲 三歲以上滿四歲		2		2		2		
合計 滿五歲 四歲以上滿五歲								
合計 滿五歲 計		2	1	2	1	3	1	
合計 五歲以上滿十歲		1	1	1	1	2		
合計 十歲以上滿十五歲								
合計 十五歲以上滿二十歲								1
合計 二十歲以上滿二十五歲								
合計 二十五歲以上滿三十歲								
合計 三十歲以上滿三十五歲								
合計 三十五歲以上滿四十歲	1			1		1		
合計 四十歲以上滿四十五歲							1	
合計 四十五歲以上滿五十歲		1		1		1		
合計 五十歲以上滿五十五歲								
合計 五十五歲以上滿六十歲			1		1	1		
合計 六十歲以上滿六十五歲								
合計 六十五歲以上滿七十歲								
合計 七十歲以上			1		1	1		
合計 計	1	4	4	5	4	9	2	1

十二指腸蟲 乙 男	十二指腸蟲 乙 女	十二指腸蟲 計 男	十二指腸蟲 計 女	十二指腸蟲 計 計	營養變調ノ疾患 甲 男	營養變調ノ疾患 甲 女	營養變調ノ疾患 乙 男	營養變調ノ疾患 乙 女	營養變調ノ疾患 計 男	營養變調ノ疾患 計 女	營養變調ノ疾患 計 計
	1	1	1	2	2		8	5	10	5	15
	1		1	1			5	5	5	5	10
2	1	2	1	3	1		4	8	5	8	13
					1	2			1	2	3
1		1		1	1		1	2	2	2	4
3	3	4	3	7	5	2	18	20	23	22	45
	1		1	1	1	1	2	3	3	4	7
						2	3	4	3	6	9
			1	1		1	3	7	3	8	11
	1		1	1	1	4	7	17	8	21	29
					3	3	12	15	15	18	33
					1	3	10	17	11	20	31
					1	2	11	19	12	21	33
					2	2	15	22	17	24	41
					2		12	5	14	5	19
							11	15	11	15	26
							8	10	8	10	18
							5	15	5	15	20
							7	12	7	12	19
1	1	1	1	2			16	29	16	29	45
4	6	5	7	12	16	20	140	210	156	230	386
					2	1			2	1	3
						1				1	1
					1				1		1
					3	2			3	2	5
					1				1		1
						1				1	1
					1	3			1	3	4
						1				1	1
					5	7			5	7	12
								1		1	1
							1		1		1
							1	1	1	1	2
	1	1	1	2	4	1	8	5	12	6	18
	1		1	1		1	5	5	5	6	11
2	1	2	1	3	2		4	8	6	8	14
					1	2			1	2	3
1		1		1	1		1	2	2	2	4
3	3	4	3	7	8	4	18	20	26	24	50
	1		1	1	1	1	2	3	3	4	7
						2	3	4	3	6	9
			1	1		1	3	7	3	8	11
	1		1	1	2	4	7	17	9	21	30
					3	4	12	16	15	20	35
					1	3	10	17	11	20	31
					2	5	11	19	13	24	37
			1	1	2	2	16	22	18	24	42
					2		12	5	14	5	19
						1	11	15	11	16	27
							8	10	8	10	18
							5	15	5	15	20
							7	12	7	12	19
1	1	1	1	2			16	29	16	29	45
4	6	6	7	13	21	27	141	211	162	238	400

種族及職業		流行性腦脊髓膜炎				黴毒			
		甲	乙	計		甲		乙	
		男	男	男	計	男	女	男	女
本島人	農業、牧畜、林業、漁業等		3	3	3	41	19	35	26
	工業					6	4	8	4
	商業及交通業					10	4	7	13
	公務及自由業					1		1	4
	其ノ他ノ有業者					18	11	11	6
	重ニ其ノ収入ニ依リ生活スル者					1			
	計		3	3	3	77	38	62	53
内地人	農業、牧畜、林業、漁業等						1		
	工業	1		1	1	4	1		
	商業及交通業					2	1		
	公務及自由業						1		
	其ノ他ノ有業者								
	無職業及職業ヲ申告セサル者						1		
	計	1		1	1	6	5		
外國人	商業及交通業							1	
	重ニ其ノ収入ニ依リ生活スル者								
	計							1	
合計	農業、牧畜、林業、漁業等		3	3	3	41	20	35	26
	工業	1		1	1	10	5	8	4
	商業及交通業					12	5	8	13
	公務及自由業					1	1	1	4
	其ノ他ノ有業者					18	11	11	6
	重ニ其ノ収入ニ依リ生活スル者					1			
	無職業及職業ヲ申告セサル者						1		
	計	1	3	4	4	83	43	63	53

癩病									霍亂								
計			甲	乙		計			甲		乙		計				
男	女	計	男	男	女	男	女	計	男	女	男	女	男	女	計		
76	45	121	8	13	4	21	4	25	1	1	21	13	22	14	36		
14	8	22	.....	2	1	2	1	3	.....	.....	1	2	1	2	3		
17	17	34	1	1	1	2	1	3	.....	.....	3	2	3	2	5		
2	4	6	.....	2	.....	2	.....	2	.....	.....	.....	.....	.....	.....	.....		
29	17	46	2	7	1	9	1	10	.....	.....	4	3	4	3	7		
1	.....	1	.....	.....	.....	.....	.....	.....	.....	.....	.....	.....	.....	.....	.....		
139	91	230	11	25	7	36	7	43	1	1	29	20	30	21	51		
.....	1	1	.....	.....	.....	.....	.....	.....	.....	.....	.....	.....	.....	.....	.....		
4	1	5	.....	.....	.....	.....	.....	.....	.....	.....	.....	.....	.....	.....	.....		
2	1	3	.....	.....	.....	.....	.....	.....	.....	.....	.....	.....	.....	.....	.....		
.....	1	1	.....	.....	.....	.....	.....	.....	.....	.....	.....	.....	.....	.....	.....		
.....	.....	.....	.....	.....	.....	.....	.....	.....	.....	.....	.....	.....	.....	.....	.....		
.....	1	1	.....	.....	.....	.....	.....	.....	.....	.....	.....	.....	.....	.....	.....		
6	5	11	.....	.....	.....	.....	.....	.....	.....	.....	.....	.....	.....	.....	.....		
1	.....	1	.....	.....	.....	.....	.....	.....	.....	.....	.....	.....	.....	.....	.....		
.....	.....	.....	.....	.....	.....	.....	.....	.....	.....	.....	.....	.....	.....	.....	.....		
1	.....	1	.....	.....	.....	.....	.....	.....	.....	.....	.....	.....	.....	.....	.....		
76	46	122	8	13	4	21	4	25	1	1	21	13	22	14	36		
18	9	27	.....	2	1	2	1	3	.....	.....	1	2	1	2	3		
20	18	38	1	1	1	2	1	3	.....	.....	3	2	3	2	5		
2	5	7	.....	2	.....	2	.....	2	.....	.....	.....	.....	.....	.....	.....		
29	17	46	2	7	1	9	1	10	.....	.....	4	3	4	3	7		
1	.....	1	.....	.....	.....	.....	.....	.....	.....	.....	.....	.....	.....	.....	.....		
.....	1	1	.....	.....	.....	.....	.....	.....	.....	.....	.....	.....	.....	.....	.....		
146	96	242	11	25	7	36	7	43	1	1	29	20	30	21	51		

アジア経済資料センター
Japan Center for Asian Historical Records
http://www.jacar.go.jp/

種族及職業		二口蟲 甲 男	二口蟲 乙 男	二口蟲 乙 女	二口蟲 計 男	二口蟲 計 女	二口蟲 計 計	十二指腸蟲 甲 男	十二指腸蟲 甲 女
本島人	農業、牧畜、林業、漁業等	1	1	4	2	4	6	.....	1
	工業	.....	.....	.....	.....	.....	.....	.....	.....
	商業及交通業	.....	1	.....	1	.....	1	.....	.....
	公務及自由業	.....	.....	.....	.....	.....	.....	.....	.....
	其ノ他ノ有業者	.....	2	.....	2	.....	2	1	.....
	重ニ其ノ收入ニ依リ生活スル者	.....	.....	.....	.....	.....	.....	.....	.....
	計	1	4	4	5	4	9	1	1
內地人	農業、牧畜、林業、漁業等	.....	.....	.....	.....	.....	.....	.....	.....
	工業	.....	.....	.....	.....	.....	.....	.....	.....
	商業及交通業	.....	.....	.....	.....	.....	.....	1	.....
	公務及自由業	.....	.....	.....	.....	.....	.....	.....	.....
	其ノ他ノ有業者	.....	.....	.....	.....	.....	.....	.....	.....
	無職業及職業ヲ申告セサル者	.....	.....	.....	.....	.....	.....	.....	.....
	計	.....	.....	.....	.....	.....	.....	1	.....
外國人	商業及交通業	.....	.....	.....	.....	.....	.....	.....	.....
	重ニ其ノ收入ニ依リ生活スル者	.....	.....	.....	.....	.....	.....	.....	.....
	計	.....	.....	.....	.....	.....	.....	.....	.....
合計	農業、牧畜、林業、漁業等	1	1	4	2	4	6	.....	1
	工業	.....	.....	.....	.....	.....	.....	.....	.....
	商業及交通業	.....	1	.....	1	.....	1	1	.....
	公務及自由業	.....	.....	.....	.....	.....	.....	.....	.....
	其ノ他ノ有業者	.....	2	.....	2	.....	2	1	.....
	重ニ其ノ收入ニ依リ生活スル者	.....	.....	.....	.....	.....	.....	.....	.....
	無職業及職業ヲ申告セサル者	.....	.....	.....	.....	.....	.....	.....	.....
	計	1	4	4	5	4	9	2	1

十二指腸蟲 乙 男	十二指腸蟲 乙 女	十二指腸蟲 計 男	十二指腸蟲 計 女	十二指腸蟲 計 計	營養變調ノ疾患 甲 男	營養變調ノ疾患 甲 女	營養變調ノ疾患 乙 男	營養變調ノ疾患 乙 女	營養變調ノ疾患 計 男	營養變調ノ疾患 計 女	營養變調ノ疾患 計 計
3	6	3	7	10	12	13	93	154	105	167	272
.....	.....	.....	.....	.....	.....	1	7	5	7	6	13
.....	.....	.....	.....	.....	2	2	9	16	11	18	29
.....	.....	.....	.....	.....	.....	.....	3	.....	3	.....	3
1	.....	2	.....	2	2	3	27	28	29	31	60
.....	.....	.....	.....	.....	.....	1	1	7	1	8	9
4	6	5	7	12	16	20	140	210	156	230	386
.....	.....	.....	.....	.....	.....	.....	.....	.....	.....	.....	.....
.....	.....	.....	.....	.....	1	.....	.....	.....	1	.....	1
.....	1	.....	1	.....	1	3	.....	.....	1	3	4
.....	.....	.....	.....	.....	2	3	.....	.....	2	3	5
.....	.....	.....	.....	.....	1	1	.....	.....	1	1	2
.....	.....	.....	.....	.....	.....	.....	.....	.....	.....	.....	.....
.....	1	.....	1	.....	5	7	.....	.....	5	7	12
.....	.....	.....	.....	.....	.....	.....	1	.....	1	.....	1
.....	.....	.....	.....	.....	.....	.....	.....	1	.....	1	1
.....	.....	.....	.....	.....	.....	.....	1	1	1	1	2
3	6	3	7	10	12	13	93	154	105	167	272
.....	.....	.....	.....	.....	1	1	7	5	8	6	14
.....	1	.....	1	.....	3	5	10	16	13	21	34
.....	.....	.....	.....	.....	2	3	3	.....	5	3	8
1	.....	2	.....	2	3	4	27	28	30	32	62
.....	.....	.....	.....	.....	.....	1	1	8	1	9	10
.....	.....	.....	.....	.....	.....	.....	.....	.....	.....	.....	.....
4	6	6	7	13	21	27	141	211	162	238	400

アジア歴史資料センター
Japan Center for Asian Historical Records

種族(細別)、體性及流行性腦脊髓膜炎、黴毒、癩病、霍亂、二口蟲、十二指腸蟲、營養變調ノ疾患ニ依リ分チタル死亡

種族及體性		流行性腦脊髓膜炎			黴毒			癩病			霍亂			二口蟲			十二指腸蟲			營養變調ノ疾患		
		甲	乙	計	甲	乙	計	甲	乙	計	甲	乙	計	甲	乙	計	甲	乙	計	甲	乙	計
本島人 福建	男	....	2	2	68	52	120	10	25	35	1	28	29	....	3	3	1	3	4	14	121	135
	女	....	....	....	36	45	81	....	7	7	1	20	21	....	3	3	1	6	7	18	176	194
	計	....	2	2	104	97	201	10	32	42	2	48	50	....	6	6	2	9	11	32	297	329
廣東	男	....	1	1	8	10	18	....	....	....	....	1	1	....	1	1	....	1	1	2	19	21
	女	....	....	....	2	7	9	....	....	....	....	....	....	....	1	1	....	....	....	2	33	35
	計	....	1	1	10	17	27	....	....	....	....	1	1	....	2	2	....	1	1	4	52	56
熊蕃	男	....	....	....	1	....	1	1	....	1	....	....	....	1	....	1	....	....	....	....	....	....
	女	....	....	....	....	1	1	....	....	....	....	....	....	....	....	....	....	....	....	....	1	1
	計	....	....	....	1	1	2	1	....	1	....	....	....	1	....	1	....	....	....	....	1	1
計	男	....	3	3	77	62	139	11	25	36	1	29	30	1	4	5	1	4	5	16	140	156
	女	....	....	....	38	53	91	....	7	7	1	20	21	....	4	4	1	6	7	20	210	230
	計	....	3	3	115	115	230	11	32	43	2	49	51	1	8	9	2	10	12	36	350	386
內地人	男	1	....	1	6	....	6	....	....	....	....	....	....	....	....	....	1	....	1	5	....	5
	女	....	....	....	5	....	5	....	....	....	....	....	....	....	....	....	....	....	....	7	....	7
	計	1	....	1	11	....	11	....	....	....	....	....	....	....	....	....	1	....	1	12	....	12
外國人	男	....	....	....	....	1	1	....	....	....	....	....	....	....	....	....	....	....	....	....	1	1
	女	....	....	....	....	....	....	....	....	....	....	....	....	....	....	....	....	....	....	....	1	1
	計	....	....	....	....	1	1	....	....	....	....	....	....	....	....	....	....	....	....	....	2	2
合計	男	1	3	4	83	63	146	11	25	36	1	29	30	1	4	5	2	4	6	21	141	162
	女	....	....	....	43	53	96	....	7	7	1	20	21	....	4	4	1	6	7	27	211	238
	計	1	3	4	126	116	242	11	32	43	2	49	51	1	8	9	3	10	13	48	352	400

廳及體性		滿五歲迄	滿五歲以上	滿十歲以上	滿十五歲以上	滿二十歲以上	滿二十五歲以上	滿三十歲以上	滿三十五歲以上	滿四十歲以上	滿四十五歲以上	滿五十歲以上	滿五十五歲以上	滿六十歲以上	滿六十五歲以上	滿七十歲以上	七十歲以上	計
臺北	男	....	1	3	....	....	8	12	10	11	7	8	6	2	3	....	....	71
	女	....	....	7	1	3	2	4	10	7	2	2	1	2	....	....	....	41
	計	....	1	10	1	3	10	16	20	18	9	10	7	4	3	....	....	112
宜蘭	男	....	....	....	....	....	1	....	1	1	....	1	....	....	....	....	....	4
	女	....	....	....	....	....	....	....	1	....	....	....	....	....	....	....	....	1
	計	....	....	....	....	1	....	2	1	....	1	....	....	....	....	....	....	5
桃園	男	....	....	1	1	....	2	3	5	8	7	5	1	....	....	....	....	33
	女	....	....	....	1	1	3	6	16	5	2	1	....	....	1	1	....	37
	計	....	....	1	2	1	5	9	21	13	9	6	1	....	1	1	....	70
新竹	男	....	....	....	2	2	3	1	8	7	5	3	5	2	1	....	2	41
	女	....	....	....	1	4	2	4	13	7	5	2	....	1	....	....	1	40
	計	....	....	....	3	6	5	5	21	14	10	5	5	3	1	....	3	81
臺中	男	....	....	....	....	1	1	4	5	5	6	1	3	....	....	....	....	26
	女	....	....	....	....	....	1	4	1	1	1	....	....	....	....	....	...	8
	計	....	....	....	....	1	2	8	6	6	7	1	3	....	....	....	....	34
南投	男	....	....	....	....	....	....	....	....	....	....	1	....	....	....	....	....	1
嘉義	男	....	....	....	....	1	1	7	2	4	7	3	1	....	....	....	....	26
	女	....	....	....	....	2	....	....	1	1	....	....	....	....	....	....	....	4
	計	....	....	....	....	3	1	7	3	5	7	3	1	....	....	....	....	30
臺南	男	....	....	....	....	1	3	8	4	1	2	3	....	....	1	....	...	23
	女	....	....	....	....	....	....	2	1	....	....	....	1	....	...	....	....	4
	計	....	....	....	....	1	3	10	5	1	2	3	1	....	1	....	....	27
阿緱	男	....	....	....	....	....	....	....	2	3	....	....	1	....	....	....	....	6
	女	....	....	....	....	....	....	1	....	....	....	....	....	....	....	....	1	2
	計	....	....	....	....	....	....	1	2	3	....	....	1	....	....	....	1	8
臺東	男	....	....	....	....	....	....	....	....	1	1	....	....	....	....	....	....	2
澎湖	男	....	....	....	....	2	6	5	6	2	9	4	3	1	1	....	1	40
	女	....	....	....	....	....	2	....	1	....	....	....	....	....	....	....	....	3
	計	....	....	....	....	2	8	5	7	2	9	4	3	1	1	....	1	43
合計	男	1	4	3	7	25	40	43	43	44	29	20	5	6	....	3		273
	女	....	7	3	10	10	21	44	21	10	5	2	3	1	1	2		140
	計	1	11	6	17	35	61	87	64	54	34	22	8	7	1	5		413

第三十四表　種族(細別)ニ依リ分チタル結婚

妻ノ種族	夫ノ種族 本島人 福建	本島人 廣東	本島人 其ノ他ノ漢人	本島人 熟蕃	本島人 生蕃	本島人 計	內地人	外國人	合計
本島人 福建	30,340	355	.....	75	6	30,776	.....	51	30,827
本島人 廣東	334	4,198	.....	28	2	4,562	1	4	4,567
本島人 其ノ他ノ漢人	.....	1	.....	.....	1	2	.....	.....	2
本島人 熟蕃	132	38	.....	396	11	577	.....	.....	577
本島人 生蕃	20	7	1	16	498	537	.....	.....	537
本島人 計	30,826	4,599	1	515	513	36,454	1	55	36,510
內地人	.....	.....	.....	.....	.....	.....	438	.....	438
外國人	32	.....	.....	.....	.....	32	.....	5	37
合計	30,858	4,599	1	515	513	36,486	439	60	36,985

第三十五表　地方、夫ノ種族及月ニ依リ分チタル結婚

種族及廳		一月	二月	三月	四月	五月	六月	七月	八月	九月	十月	十一月	十二月	合計
本島人	臺北	699	562	468	367	402	264	213	213	152	404	302	372	4,418
本島人	宜蘭	244	175	139	128	144	81	59	77	73	104	130	155	1,509
本島人	桃園	488	427	182	163	181	146	85	82	85	131	156	173	2,299
本島人	新竹	654	334	234	180	229	191	110	108	151	289	247	301	3,028
本島人	臺中	1,461	655	463	365	544	363	269	261	209	505	491	622	6,208
本島人	南投	271	106	75	87	109	62	73	68	58	80	129	140	1,258
本島人	嘉義	1,401	676	527	577	829	385	427	356	252	408	415	670	6,922
本島人	臺南	1,362	854	552	424	618	369	410	339	206	392	442	664	6,632
本島人	阿緱	608	352	214	273	313	178	176	137	86	189	187	300	3,013
本島人	臺東	44	40	28	31	32	29	24	10	22	47	51	41	399
本島人	花蓮港	34	43	45	30	25	9	20	12	14	15	17	19	283
本島人	澎湖	95	84	47	21	30	40	33	22	15	35	26	69	517
本島人	計	7,361	4,308	2,974	2,646	3,455	2,117	1,899	1,685	1,323	2,599	2,593	3,526	36,486
內地人	臺北	15	21	17	16	19	10	15	9	12	6	6	16	162
內地人	宜蘭	1	1	2	5	2	3	1	2	4	.....	2	2	25
內地人	桃園	.....	2	.....	1	5	.....	.....	.....	.....	.....	1	1	10
內地人	新竹	3	2	.....	1	2	.....	1	.....	.....	2	1	4	16
內地人	臺中	8	5	5	2	7	3	.....	4	1	3	1	2	41
內地人	南投	1	1	1	1	1	3	.....	1	1	.....	.....	.....	10
內地人	嘉義	1	5	4	6	3	1	.....	2	3	2	5	2	34
內地人	臺南	7	7	8	13	11	11	7	10	4	6	6	9	99
內地人	阿緱	1	3	1	3	4	7	1	2	.....	1	2	2	27
內地人	臺東	.....	1	.....	.....	1	.....	1	.....	1	.....	1	.....	5
內地人	花蓮港	3	.....	.....	.....	.....	.....	.....	.....	.....	.....	.....	.....	3
內地人	澎湖	2	.....	2	2	.....	.....	.....	.....	.....	.....	.....	1	7
內地人	計	42	48	40	50	55	38	26	30	26	20	25	39	439
外國人	臺北	2	2	8	4	2	4	.....	3	3	4	2	2	36
外國人	宜蘭	.....	.....	.....	.....	.....	1	.....	.....	.....	.....	.....	.....	1
外國人	桃園	.....	.....	.....	.....	.....	.....	.....	.....	.....	1	.....	.....	1
外國人	新竹	.....	.....	1	1	1	.....	.....	.....	.....	2	.....	1	6
外國人	臺中	1	.....	.....	.....	.....	.....	.....	.....	.....	.....	1	1	3
外國人	臺南	2	.....	2	2	2	.....	.....	.....	1	2	.....	2	13
外國人	計	5	2	11	7	5	5	.....	3	4	9	3	6	60
合計	臺北	716	585	493	387	423	278	228	225	167	414	310	390	4,616
合計	宜蘭	245	176	141	133	146	85	60	79	77	101	132	157	1,535
合計	桃園	488	429	182	164	186	146	85	82	85	132	157	174	2,310
合計	新竹	657	336	235	182	232	191	111	108	151	293	248	306	3,050
合計	臺中	1,470	660	468	367	551	366	269	265	210	508	493	625	6,252
合計	南投	272	107	76	88	110	65	73	69	59	80	129	140	1,268
合計	嘉義	1,402	681	531	583	831	386	427	358	255	410	420	672	6,956
合計	臺南	1,371	861	562	439	631	380	417	349	211	400	448	675	6,744
合計	阿緱	609	355	215	276	317	185	177	139	86	190	189	302	3,040
合計	臺東	41	41	28	31	33	29	25	10	23	47	52	41	401
合計	花蓮港	37	43	45	30	25	9	20	12	14	15	17	19	286
合計	澎湖	97	84	49	23	30	40	33	22	15	35	26	70	521
合計	計	7,408	4,358	3,025	2,703	3,515	2,160	1,925	1,718	1,353	2,628	2,621	3,571	36,985

種族及廳		普通	入夫	壻養子	招夫	合計
本島人	臺北	3,571	7	204	636	4,418
本島人	宜蘭	1,193	.....	9	307	1,509
本島人	桃園	2,016	.....	4	279	2,299
本島人	新竹	2,630	3	.....	395	3,028
本島人	臺中	4,846	3	131	1,228	6,208
本島人	南投	941	6	55	256	1,258
本島人	嘉義	5,120	56	243	1,503	6,922
本島人	臺南	5,547	13	70	1,002	6,632
本島人	阿緱	2,537	10	101	365	3,013
本島人	臺東	112	32	235	20	399
本島人	花蓮港	130	9	91	53	283
本島人	澎湖	449	2	12	54	517
本島人	計	29,092	141	1,155	6,098	36,486
內地人	臺北	151	4	7	.....	162
內地人	宜蘭	24	.....	1	.....	25
內地人	桃園	10	.....	.....	.....	10
內地人	新竹	15	1	.....	.....	16
內地人	臺中	40	.....	1	.....	41
內地人	南投	10	.....	.....	.....	10
內地人	嘉義	34	.....	.....	.....	34
內地人	臺南	95	.....	4	.....	99
內地人	阿緱	27	.....	.....	.....	27
內地人	臺東	5	.....	.....	.....	5
內地人	花蓮港	3	.....	.....	.....	3
內地人	澎湖	7	.....	.....	.....	7
內地人	計	421	5	13	.....	439
外國人	臺北	35	.....	.....	1	36
外國人	宜蘭	1	.....	.....	.....	1
外國人	桃園	1	.....	.....	.....	1
外國人	新竹	6	.....	.....	.....	6
外國人	臺中	3	.....	.....	.....	3
外國人	臺南	13	.....	.....	.....	13
外國人	計	59	.....	.....	1	60
合計	臺北	3,757	11	211	637	4,616
合計	宜蘭	1,218	.....	10	307	1,535
合計	桃園	2,027	.....	4	279	2,310
合計	新竹	2,651	4	.....	395	3,050
合計	臺中	4,889	3	132	1,228	6,252
合計	南投	951	6	55	256	1,268
合計	嘉義	5,154	56	243	1,503	6,956
合計	臺南	5,655	13	74	1,002	6,744
合計	阿緱	2,564	10	101	365	3,040
合計	臺東	117	32	235	20	404
合計	花蓮港	133	9	91	53	286
合計	澎湖	456	2	12	54	524
合計	計	29,572	146	1,168	6,099	36,985

夫ノ種族及地		夫ノ身分 初婚者 妻ノ身分 初婚者	夫ノ身分 初婚者 妻ノ身分 寡	夫ノ身分 初婚者 妻ノ身分 離婚者	夫ノ身分 鰥 妻ノ身分 初婚者	夫ノ身分 鰥 妻ノ身分 寡	夫ノ身分 鰥 妻ノ身分 離婚者	離婚者 初婚者	離婚者 寡	離婚者 離婚者	夫ノ身分ニ依リ分チタル結婚ノ計 初婚者	夫ノ身分ニ依リ分チタル結婚ノ計 鰥	夫ノ身分ニ依リ分チタル結婚ノ計 離婚者	妻ノ身分ニ依リ分チタル結婚ノ計 初婚者	妻ノ身分ニ依リ分チタル結婚ノ計 寡	妻ノ身分ニ依リ分チタル結婚ノ計 離婚者	結婚總數
本島人	臺北	3,131	262	268	102	287	85	120	79	84	3,661	474	283	3,853	628	437	4,418
	宜蘭	1,054	133	77	24	119	17	29	40	16	1,264	160	85	1,107	292	110	1,509
	桃園	1,685	103	130	53	110	35	75	48	60	1,918	198	183	1,813	261	225	2,299
	新竹	2,169	113	191	93	165	59	111	50	77	2,473	317	238	2,373	328	327	3,028
	臺中	3,910	548	360	128	668	158	120	179	137	4,818	954	436	4,158	1,395	655	6,208
	南投	742	114	91	20	157	32	29	50	23	947	209	102	791	321	146	1,258
	嘉義	4,244	456	266	205	1,149	178	131	177	116	4,966	1,532	424	4,580	1,782	560	6,922
	臺南	4,228	441	292	182	888	186	144	153	118	4,961	1,256	415	4,554	1,482	596	6,632
	阿緱	1,994	131	126	133	83	319	111	58	58	2,251	535	227	2,238	272	503	3,013
	臺東	213	29	4	10	29	10	32	15	57	246	49	104	255	73	71	399
	花蓮港	161	9	23	4	16	4	18	12	36	193	24	66	183	37	63	283
	澎湖	374	13	31	8	23	16	20	11	21	418	47	52	402	47	68	517
	計	23,905	2,352	1,859	962	3,694	1,099	940	872	803	28,116	5,755	2,615	25,807	6,918	3,761	36,486
内地人	臺北	128	1	7	10	2	2	11	.....	1	136	14	12	149	3	10	162
	宜蘭	21	.....	1	2	.....	.....	1	.....	.....	22	2	1	24	.....	1	25
	桃園	6	.....	.....	2	1	1	.....	.....	.....	6	4	.....	8	1	1	10
	新竹	12	.....	1	2	.....	1	.....	.....	.....	13	3	.....	14	.....	2	16
	臺中	33	.....	1	2	.....	.....	4	1	.....	34	2	5	39	1	1	41
	南投	7	.....	.....	2	.....	.....	1	.....	.....	7	2	1	10	.....	.....	10
	嘉義	27	.....	1	2	1	.....	3	.....	.....	28	3	3	32	1	1	34
	臺南	83	1	3	3	.....	1	6	.....	2	87	4	8	92	1	6	99
	阿緱	21	2	1	.....	.....	1	2	.....	.....	24	1	2	23	2	2	27
	臺東	5	.....	.....	.....	.....	.....	.....	.....	.....	5	.....	.....	5	.....	.....	5
	花蓮港	3	.....	.....	.....	.....	.....	.....	.....	.....	3	.....	.....	3	.....	.....	3
	澎湖	6	.....	.....	1	.....	.....	.....	.....	.....	6	1	.....	7	.....	.....	7
	計	352	4	15	26	4	6	28	1	3	371	36	32	406	9	24	439
外國人	臺北	26	5	2	1	1	1	.....	.....	.....	33	3	.....	27	6	3	36
	宜蘭	1	.....	.....	.....	.....	.....	.....	.....	.....	1	.....	.....	1	.....	.....	1
	桃園	1	.....	.....	.....	.....	.....	.....	.....	.....	1	.....	.....	1	.....	.....	1
	新竹	2	1	1	1	.....	1	.....	.....	.....	4	2	.....	3	1	2	6
	臺中	3	.....	.....	.....	.....	.....	.....	.....	.....	3	.....	.....	3	.....	.....	3
	臺南	9	2	.....	1	.....	1	.....	.....	.....	11	2	.....	10	2	1	13
	計	42	8	3	3	1	3	.....	.....	.....	53	7	.....	45	9	6	60
合計	臺北	3,285	268	277	113	290	88	131	79	85	3,830	491	295	3,529	637	450	4,616
	宜蘭	1,076	133	78	26	119	17	30	40	16	1,287	162	86	1,132	292	111	1,535
	桃園	1,692	103	130	55	111	36	75	48	60	1,925	202	183	1,822	262	226	2,310
	新竹	2,183	114	193	96	165	61	111	50	77	2,490	322	238	2,390	329	331	3,050
	臺中	3,946	548	361	130	668	158	124	180	137	4,855	956	441	4,200	1,396	656	6,252
	南投	749	114	91	22	157	32	30	50	23	954	211	103	801	321	146	1,268
	嘉義	4,271	456	267	207	1,150	178	134	177	116	4,994	1,535	427	4,612	1,783	561	6,956
	臺南	4,320	444	295	186	888	188	150	153	120	5,059	1,262	423	4,656	1,485	603	6,744
	阿緱	2,015	133	127	133	83	320	113	58	58	2,275	536	229	2,261	274	505	3,040
	臺東	218	29	4	10	29	10	32	15	57	251	49	104	260	73	71	404
	花蓮港	164	9	23	4	16	4	18	12	36	190	24	66	186	37	63	286
	澎湖	380	13	31	9	23	16	20	11	21	424	48	52	409	47	68	524
	計	24,299	2,364	1,877	991	3,699	1,108	968	873	806	28,540	5,798	2,647	26,258	6,936	3,791	36,985

夫ノ種族及區			滿十五歲以上十四歲	滿十六歲以上十五歲	滿十七歲以上十六歲	滿十八歲以上十七歲	滿十九歲以上十八歲	滿二十歲以上十九歲	滿二十一歲以上二十歲
本島人	臺北州		4	27	110	179	248	400	333
	臺中州		2	10	31	70	73	132	127
	臺南州		11	42	94	157	219	225	193
	高雄州		12	58	120	185	248	265	212
	新竹州		14	23	90	122	250	259	404
	臺東廳			2	11	22	25	59	64
	花蓮港廳		23	36	50	165	215	428	439
	澎湖廳		22	46	105	200	229	461	487
	計		13	13	36	63	125	171	227
			4	2	3	10	24	20	25
			5	5	5	11	16	16	13
			2	2	9	21	30	39	46
			112	266	664	1,205	1,702	2,475	2,570
內地人	臺北州								1
	臺中州								
	臺南州								1
	高雄州								
	新竹州								
	臺東廳								
	花蓮港廳								
	澎湖廳								
	計								2
外國人	臺北州							1	
	臺中州		1						
	臺南州								
	高雄州								
	新竹州								
	臺東廳						1		
	花蓮港廳								
	澎湖廳								
	計		1				1	1	
合計	臺北州		4	27	110	179	248	401	334
	臺中州		3	10	31	70	73	132	127
	臺南州		11	42	94	157	219	225	193
	高雄州		12	58	120	185	248	265	213
	新竹州		14	23	90	122	250	259	404
	臺東廳			2	11	22	25	59	64
	花蓮港廳		23	36	50	165	215	428	439
	澎湖廳		22	46	105	200	230	461	487
	計		13	13	36	63	125	171	227
			4	2	3	10	24	20	25
			5	5	5	11	16	16	13
			2	2	9	21	30	39	46
			113	266	664	1,205	1,703	2,476	2,572

滿二十二歲以上二十一歲	滿二十三歲以上二十二歲	滿二十四歲以上二十三歲	滿二十五歲以上二十四歲	滿二十六歲以上二十五歲	滿二十七歲以上二十六歲	滿二十八歲以上二十七歲	滿二十九歲以上二十八歲	滿三十歲以上二十九歲	滿三十一歲以上三十歲	滿三十二歲以上三十一歲	滿三十三歲以上三十二歲	滿三十四歲以上三十三歲
369	337	307	318	267	232	200	139	143	94	73	81	64
116	117	105	101	89	108	66	50	40	26	24	25	23
187	166	152	139	116	82	101	67	57	29	33	28	20
230	243	211	210	155	147	103	78	67	55	52	35	32
377	454	471	483	425	429	355	311	222	215	150	128	103
89	93	103	99	119	86	80	57	43	39	19	26	24
538	531	610	470	431	430	327	267	235	194	164	151	105
515	519	565	406	431	399	362	229	203	187	150	108	110
232	279	239	252	204	171	137	123	89	100	63	54	41
29	22	17	35	17	17	12	13	17	13	7	11	14
24	20	19	15	19	14	9	9	8	5	7	9	3
59	36	53	38	29	29	26	19	16	6	5	7	2
2,765	2,817	2,852	2,566	2,302	2,144	1,778	1,362	1,140	963	747	663	541
2	1	3	8	12	15	7	11	13	9	6	12	11
		2		3	6	1	4	2	1		1	
		1		1	1	2					1	
1	1	1	2		1	2				1	1	
		2	1	3	4	5	4		1	1	1	4
	1			1		1						1
1		2		1	2		5	2	4	1	3	2
1		6		5	4	7	11	9	7	4	5	11
			2	1	1	1	2		3		1	1
					1		1	1				
			1		1							
			1						1			
5	3	17	15	27	36	26	40	27	26	13	25	30
1	1		2	2	1	1	3	4	2	3	2	4
		1										
		1	1								1	
	1						1		1			
	2		1		1	1	2		1			
1	4	2	4	2	2	2	6	4	4	3	3	4
372	339	310	328	281	248	208	153	160	105	82	95	79
116	117	107	101	92	114	67	54	42	27	24	26	23
187	166	154	139	117	83	103	67	57	29	33	29	20
230	244	213	213	155	148	105	78	67	55	53	37	32
378	455	473	484	428	433	360	316	222	217	151	129	107
89	94	103	99	120	86	81	57	43	39	19	26	25
539	531	612	470	432	432	327	272	237	196	165	154	107
516	521	571	407	436	404	370	242	212	195	154	113	121
232	279	239	254	205	172	138	125	89	103	63	55	42
29	22	17	35	17	18	12	14	18	13	7	11	14
24	20	19	16	19	15	9	9	8	5	7	9	3
59	36	53	39	29	29	26	21	16	7	5	7	2
2,771	2,824	2,871	2,585	2,331	2,182	1,806	1,408	1,171	993	763	691	575

第三十八表　地方、夫ノ種族及

夫ノ種族及國籍			滿三十五歲以上三十四歲	滿三十六歲以上三十五歲	滿三十七歲以上三十六歲	滿三十八歲以上三十七歲	滿三十九歲以上三十八歲	滿四十歲以上三十九歲	滿四十一歲以上四十歲
本島人	臺北州		56	53	37	24	40	27	30
	臺中州		17	18	16	11	16	6	10
	臺南州		20	20	19	5	12	9	9
	高雄州		35	28	22	23	18	13	17
	新竹州		111	96	87	72	66	67	59
	臺東廳		5	5	9	3	3	4	2
	花蓮港廳		3	9	1	2	4	3	3
	澎湖廳		4	6	3	3	3	2	6
	計		500	464	445	367	346	288	289
內地人	臺北州		3	5	5	4	3	6	2
	臺中州		1					1	
	臺南州					1	2		
	高雄州		1			1	1	1	
	新竹州		2	2	3	1	1		1
	臺東廳		1	2	1	1			
	花蓮港廳				1	1			2
	澎湖廳			1					
	計		20	16	17	14	10	9	9
外國人	臺北州		1			1	1		1
	臺中州								
	臺南州								
	高雄州					1	1	1	
	新竹州								
	臺東廳			1					2
	計		1	1		2	2	1	3
合計	臺北州		60	58	42	29	44	33	33
	臺中州		18	18	16	11	16	7	10
	臺南州		20	20	19	6	14	9	9
	高雄州		36	28	22	25	20	15	17
	新竹州		113	98	90	73	67	67	60
	臺東廳		26	17	20	14	12	10	10
	花蓮港廳		3	10	1	2	4	3	3
	澎湖廳		4	6	5	3	3	2	6
	計		521	481	462	383	358	298	301

夫ノ年齡ニ依リ分チタル結婚（續）

滿四十一歲以上四十二歲	滿四十二歲以上四十三歲	滿四十三歲以上四十四歲	滿四十四歲以上四十五歲	滿四十五歲以上四十六歲	滿四十六歲以上四十七歲	滿四十七歲以上四十八歲	滿四十八歲以上四十九歲	滿四十九歲以上五十歲	滿五十歲以上五十一歲	滿五十一歲以上五十二歲	滿五十二歲以上五十三歲	滿五十三歲以上五十四歲
26	24	29	14	24	16	13	10	9	12	4	6	4
7	8	9	8	5	8	5	6	1	3	3	1	2
14	14	7	4	3	9	4	3	3	6	5	2	3
12	9	18	8	12	9	4	10	10	6	8	7	7
46	42	34	34	20	21	21	15	16	19	17	11	6
9	6	2	1	2	8	3	3	2	4	4	2	1
4	2	4	1	1	2	2	1	1	1	1		
3	1	2	1	1	1			1	1	1	1	
254	234	208	160	148	172	123	108	91	108	86	57	53
2	4	4	5	2	2	2			1		1	
2			1									
			1			1						
1	1			1	1							
			1									
2	2	1	2									
	4			1			1	1				
1	1											
					1							
8	12	5	10	4	4	3	1	1	1		1	
				1		1	1		2			
		1										
		1		1		1	1		2			
28	28	33	19	27	18	16	11	9	15	4	7	4
9	8	9	9	5	8	5	6	1	3	3	1	2
14	14	7	4	3	9	4	3	3	6	5	2	3
12	9	18	9	12	9	5	10	10	6	8	7	7
47	43	34	34	21	22	21	15	16	19	17	11	6
13	13	6	8	8	3	5	8	3	4	4	2	2
60	50	48	43	35	52	33	23	20	20	22	11	16
40	50	28	31	21	33	27	25	20	20	15	12	9
23	22	23	10	17	10	6	5	6	12	2	2	3
9	6	2	1	2	8	3	3	2	4	4	2	1
4	2	4	1	1	2	2	1	1	1	1		
3	1	2	1	1	2			1	1	1	1	
262	246	214	170	153	176	127	110	92	111	86	58	53

第三十八表　地方、夫ノ種族及夫ノ年齢ニ依リ分チタル結婚（終）

妻ノ種族及縣		滿五十五歲以上五十四歲	滿五十六歲以上五十五歲	滿五十七歲以上五十六歲	滿五十八歲以上五十七歲	滿五十九歲以上五十八歲	滿六十歲以上五十九歲	滿六十一歲以上六十歲
本島人	臺北	6	5	2	4	4	2	2
	臺北縣	1	2	3	1	.....	2	1
	桃園	2	6	.....	.....	.....	.....	1
	新竹	5	3	2	3	1	2	5
	臺中	10	8	8	11	5	6	3
	南投	2	5	2	1	1	.....	2
	嘉義	15	6	14	10	7	7	3
	臺南	11	10	4	4	3	1	7
	繞阿	5	1	3	1	4	2	2
	東港	.....	2	.....	1	1	.....	1
	蓮花	1	1	2	1	.....	1	.....
	湖澎	.....	.....	1	1	.....	.....	1
	計	58	49	41	38	26	23	28
內地人	臺北	.....	.....	.....	.....	.....	.....	.....
	臺北縣	.....	.....	.....	.....	.....	.....	.....
	桃園	.....	.....	.....	.....	.....	.....	.....
	新竹	.....	.....	.....	.....	.....	1	.....
	臺中	.....	.....	.....	.....	.....	.....	.....
	南投	.....	.....	.....	.....	.....	.....	.....
	嘉義	.....	.....	.....	.....	.....	.....	.....
	臺南	.....	.....	.....	.....	.....	.....	.....
	繞阿	.....	.....	.....	.....	.....	.....	.....
	東港	.....	.....	.....	.....	.....	.....	.....
	蓮花	.....	.....	.....	.....	.....	.....	.....
	湖澎	.....	.....	.....	.....	.....	.....	.....
	計	.....	.....	.....	.....	.....	1	.....
外國人	臺北	.....	.....	.....	.....	.....	.....	.....
	臺北縣	.....	.....	.....	.....	.....	.....	.....
	桃園	.....	.....	.....	.....	.....	.....	.....
	新竹	.....	.....	.....	.....	.....	.....	.....
	臺中	.....	.....	.....	.....	.....	.....	.....
	臺南	.....	.....	.....	.....	.....	.....	.....
	計	.....	.....	.....	.....	.....	.....	.....
合計	臺北	6	5	2	4	4	2	2
	臺北縣	1	2	3	1	.....	2	1
	桃園	2	6	.....	.....	.....	1	1
	新竹	5	3	2	3	1	2	5
	臺中	10	8	8	11	5	6	3
	南投	2	5	2	1	1	.....	2
	嘉義	15	6	14	10	7	7	3
	臺南	11	10	4	4	3	1	7
	繞阿	5	1	3	1	4	2	2
	東港	.....	2	.....	1	1	.....	1
	蓮花	1	1	2	1	.....	1	.....
	湖澎	.....	.....	1	1	.....	.....	1
	計	58	49	41	38	26	24	28

滿六十一歲以上六十歲	滿六十二歲以上六十一歲	滿六十三歲以上六十二歲	滿六十四歲以上六十三歲	滿六十五歲以上六十四歲	滿六十六歲以上六十五歲	滿六十七歲以上六十六歲	滿六十八歲以上六十七歲	滿六十九歲以上六十八歲	滿七十歲以上六十九歲	滿七十一歲以上七十歲	滿七十二歲以上七十一歲	滿七十三歲以上七十二歲	滿七十四歲以上七十三歲	合計
3	.....	2	2	2	.....	.....	.....	.....	1	.....	.....	.....	.....	4,418
.....	1	.....	1	.....	.....	.....	.....	.....	1	.....	.....	.....	1	1,509
.....	.....	1	.....	.....	.....	.....	.....	.....	.....	.....	.....	.....	.....	2,299
.....	1	4	3	2	.....	1	.....	.....	2	.....	.....	.....	.....	3,028
3	3	2	3	.....	.....	.....	1	.....	.....	.....	.....	.....	.....	6,208
1	2	.....	.....	.....	.....	.....	.....	.....	.....	.....	.....	.....	.....	1,258
3	5	2	1	2	.....	1	2	1	.....	1	.....	1	.....	6,922
1	2	3	1	2	.....	.....	4	1	.....	.....	.....	1	.....	6,632
1	1	1	1	.....	.....	1	.....	2	.....	.....	.....	.....	.....	3,013
.....	2	.....	.....	1	1	.....	.....	.....	.....	.....	.....	.....	.....	399
.....	.....	.....	.....	.....	.....	.....	.....	.....	.....	.....	.....	.....	.....	283
.....	.....	.....	.....	.....	.....	.....	.....	.....	.....	.....	.....	.....	.....	517
12	17	15	12	9	1	3	7	8	1	.....	2	1		36,486
.....	.....	.....	.....	.....	.....	.....	.....	.....	.....	.....	.....	.....	.....	162
.....	.....	.....	.....	.....	.....	.....	.....	.....	.....	.....	.....	.....	.....	25
.....	.....	.....	.....	.....	.....	.....	.....	.....	.....	.....	.....	.....	.....	10
.....	.....	.....	.....	.....	.....	.....	.....	.....	.....	.....	.....	.....	.....	16
.....	.....	.....	.....	.....	.....	.....	.....	.....	.....	.....	.....	.....	.....	41
.....	.....	.....	.....	.....	.....	.....	.....	.....	.....	.....	.....	.....	.....	10
.....	.....	.....	.....	.....	.....	.....	.....	.....	.....	.....	.....	.....	.....	34
.....	.....	.....	.....	1	.....	.....	.....	.....	.....	.....	.....	.....	.....	99
.....	.....	.....	.....	.....	.....	.....	.....	.....	.....	.....	.....	.....	.....	27
.....	.....	.....	.....	.....	.....	.....	.....	.....	.....	.....	.....	.....	.....	5
.....	.....	.....	.....	.....	.....	.....	.....	.....	.....	.....	.....	.....	.....	3
.....	.....	.....	.....	.....	.....	.....	.....	.....	.....	.....	.....	.....	.....	7
.....	.....	.....	.....	1	.....	.....	.....	.....	.....	.....	.....	.....	.....	439
.....	.....	.....	.....	.....	.....	.....	.....	.....	.....	.....	.....	.....	.....	36
.....	.....	.....	.....	.....	.....	.....	.....	.....	.....	.....	.....	.....	.....	1
.....	.....	.....	.....	.....	.....	.....	.....	.....	.....	.....	.....	.....	.....	1
.....	.....	.....	.....	.....	.....	.....	.....	.....	.....	.....	.....	.....	.....	6
.....	.....	.....	.....	.....	.....	.....	.....	.....	.....	.....	.....	.....	.....	3
.....	.....	.....	.....	.....	.....	.....	.....	.....	.....	.....	.....	.....	.....	13
.....	.....	.....	.....	.....	.....	.....	.....	.....	.....	.....	.....	.....	.....	60
3	.....	2	2	2	.....	.....	.....	.....	1	.....	.....	.....	.....	4,616
.....	1	.....	1	.....	.....	.....	.....	.....	1	.....	.....	.....	1	1,535
.....	.....	1	.....	.....	.....	.....	.....	.....	.....	.....	.....	.....	.....	2,310
.....	1	4	3	2	.....	1	.....	2	.....	.....	.....	.....	.....	3,050
3	3	2	3	.....	.....	.....	1	.....	.....	.....	.....	.....	.....	6,252
1	2	.....	.....	.....	.....	.....	.....	.....	.....	.....	.....	.....	.....	1,268
3	5	2	1	2	.....	1	2	1	1	.....	1	.....	.....	6,956
1	2	3	1	3	.....	.....	4	1	.....	.....	1	.....	.....	6,744
1	1	1	1	.....	.....	1	.....	2	.....	.....	.....	.....	.....	3,040
.....	2	.....	.....	1	1	.....	.....	.....	.....	.....	.....	.....	.....	401
.....	.....	.....	.....	.....	.....	.....	.....	.....	.....	.....	.....	.....	.....	286
.....	.....	.....	.....	.....	.....	.....	.....	.....	.....	.....	.....	.....	.....	524
12	17	15	12	10	1	3	7	8	1	.....	2	1		36,985

アジア歴史資料センター
Japan Center for Asian Historical Records
http://www.jacar.go.jp/

第三十九表　地方、妻ノ種族及妻ノ年齢ニ依リ分チタル結婚

妻ノ種族及廳	十一歳以上	十二歳以上	十三歳以上	十四歳以上	十五歳以上	十六歳以上	十七歳以上	十八歳以上	十九歳以上	二十歳以上	二十一歳以上	二十二歳以上	二十三歳以上	二十四歳以上	二十五歳以上	二十六歳以上	二十七歳以上	二十八歳以上	二十九歳以上	三十歳以上	三十一歳以上	三十二歳以上	三十三歳以上	三十四歳以上	三十五歳以上	三十六歳以上	三十七歳以上	三十八歳以上
本島人 臺北		13	80	259	516	744	592	451	332	180	147	115	122	62	65	55	72	66	55	60	66	35	39	41	35	42	37
宜蘭	1	6	37	88	173	225	200	147	122	76	51	39	40	17	30	8	24	16	8	17	16	20	15	24	19	14	10
桃園		2	28	154	321	381	307	252	182	111	86	62	48	44	45	44	24	37	14	19	17	16	13	12	14	9	4
新竹		1	22	115	304	435	412	346	316	164	162	141	88	71	61	36	51	29	21	32	20	19	24	21	14	13	18
臺中	1	14	75	249	542	526	728	789	499	478	244	231	175	150	111	104	115	91	84	106	89	85	62	89	65	69	94
南投		3	20	40	93	154	154	102	132	60	53	47	41	36	17	19	22	18	20	19	26	17	19	20	20	21	17
嘉義		15	59	232	547	850	802	682	750	374	292	229	154	127	128	118	111	117	111	124	128	98	100	89	97	88	85
臺南	3	13	58	219	488	963	809	600	826	362	257	206	191	126	124	118	118	104	118	113	90	75	71	86	67	76	69
阿緱	1	4	13	32	110	171	226	417	337	388	243	174	149	125	73	66	50	51	40	39	36	42	36	14	23	27	19
臺東		10	15	14	25	29	19	30	28	23	21	11	16	20	14	10	9	8	8	6	4	8	9	7	2	4	8
花蓮港		3	11	17	26	16	19	23	20	14	20	12	19	10	7	9	5	2	6	3	3	5	4	4	5	3	2
澎湖			1	5	19	33	40	48	88	49	71	36	28	22	9	7	8	8	5	6	6	5	2	1	4	4	6
計	6	84	419	1,424	3,164	4,527	4,308	3,887	3,632	2,279	1,647	1,303	1,071	810	684	594	609	547	490	544	501	425	394	408	365	370	369
內地人 臺北					3	4	6	11	14	13	10	15	13	8	7	8	10	5	6	4	5	2	3	2	2	1	3
宜蘭					1	2	1	2	2	5		2	2	1	1	4		1						1			
桃園							1	3		1	2			1				1									
新竹								1	2	1		2	1	1		2	1	2		1		1					
臺中					1	1	1	4	4	5	1	3	5	5	2	1		1	1	1				1	1	1	
南投						1	1		2				1	1			2			1					1		
嘉義					1	2	2	1	2	5		5	2		4	1	2	1		1		2	1	1			1
臺南						3	5	4	9	7	9	10	10	8	4	10	2	1	3	2	3	2	3			1	1
阿緱								1	1	2	2	1	5	3	1	2	1	2	1	2			2	1			
臺東						1				1	1		1		1												
花蓮港						1		1										1									
澎湖											2		2	1	1							1					
計					6	15	17	28	36	40	27	38	42	29	21	28	18	15	11	12	8	8	9	6	4	3	5
外國人 臺北					2				8		4	1	2	2		1	1	3	1	2					1		
宜蘭										1																	
桃園																1											
新竹																											
臺中								1			1																1
臺南				1																							
計				1	2			1	8	1	5	1	2	2		2	1	3	1	2					1		
合計 臺北		13	80	259	521	748	598	462	354	193	161	131	137	72	72	64	83	74	62	66	71	37	42	43	38	43	40
宜蘭	1	6	37	88	174	227	201	149	124	82	51	41	42	18	31	12	24	17	8	17	16	20	15	25	19	14	10
桃園		2	28	154	321	381	308	255	182	112	88	62	48	45	45	45	24	38	14	19	17	16	13	12	14	9	4
新竹		1	22	115	304	435	412	347	318	165	162	143	89	72	61	38	52	31	21	33	20	20	24	21	14	13	19
臺中	1	14	75	249	543	527	729	794	503	483	246	234	180	155	113	105	115	92	85	107	89	85	62	90	66	70	94
南投		3	20	40	93	155	155	102	134	60	53	47	42	37	17	19	24	18	20	20	26	17	19	20	21	21	17
嘉義		15	59	232	548	852	804	683	752	379	292	234	156	127	132	119	113	118	111	125	128	100	101	90	97	88	86
臺南	3	13	58	220	488	966	814	604	835	369	266	216	201	134	128	128	120	105	121	115	93	77	74	86	68	77	70
阿緱	1	4	13	32	110	171	226	418	338	390	245	175	154	128	74	68	51	53	41	41	36	42	38	15	23	27	19
臺東		10	15	14	25	30	19	30	28	24	22	11	17	20	15	10	9	8	8	6	4	8	9	7	2	4	8
花蓮港		3	11	17	26	17	19	24	20	14	20	12	19	10	7	9	5	3	6	3	3	5	4	4	5	3	2
澎湖			1	5	19	33	40	48	88	49	73	36	30	23	10	7	8	8	5	6	6	6	2	1	4	4	6
計	6	84	419	1,425	3,172	4,542	4,325	3,916	3,676	2,320	1,679	1,342	1,115	841	705	624	628	565	502	558	509	433	403	414	371	373	375

妻ノ種族及廳	三十八歳以上	三十九歳以上	四十歳以上	四十一歳以上	四十二歳以上	四十三歳以上	四十四歳以上	四十五歳以上	四十六歳以上	四十七歳以上	四十八歳以上	四十九歳以上	五十歳以上	五十一歳以上	五十二歳以上	五十三歳以上	五十四歳以上	五十五歳以上	五十六歳以上	五十七歳以上	五十八歳以上	五十九歳以上	六十歳以上	六十一歳以上	六十二歳以上	六十三歳以上	六十四歳以上	六十五歳以上	六十六歳以上	六十七歳以上	六十八歳以上	合計
本島人 臺北	25	18	21	12	13	16	8	5	5	7	4	2	2	1		2	1										1				4,424
宜蘭	7	11	7	11	4	9	3	4	1	1	2	1			1	1				1		1						1			1,509
桃園	10	3	7	10	7	2	4	2		2	3		1		1						1										2,299
新竹	8	12	14	9	13	4	8	5	5	3	2	2	2	2	2				1		1	2			1					1	3,033
臺中	58	47	35	39	40	35	14	17	8	11	7	9	3	3	7	1	2	2	1	2		1	1	1				1			6,210
南投	4	11	6	6	10	8	4	4	1	2	2	1	1	2	1			2	1		1				1						1,258
嘉義	58	59	55	38	31	31	33	24	19	13	12	9	4	6	5	6	2	4	3			1	1		1						6,922
臺南	52	47	35	23	31	27	17	15	13	6	5	3	6	1	2	1	2	3	1					1	1					1	6,643
阿緱	23	12	15	13	7	9	9	1	3	5	1	1	1	1	1	1	1	1	1				1								3,013
臺東	3	3	4	5	3	2	1	5	2	1	2	1	2					1	3	1		1		1							399
花蓮港	2	2			1	1	2			1	1	1			1						1		2								283
澎湖	3	1			2																										517
計	253	226	199	166	162	144	103	82	57	52	41	30	22	16	21	12	8	13	11	4	4	6	5	3	4	1	2	2			36,510
內地人 臺北	2				2	2			1																						162
宜蘭																															25
桃園							1																								10
新竹				1																											16
臺中								1																							40
南投																															10
嘉義																															34
臺南			1						1																						99
阿緱																															27
臺東																															5
花蓮港																															3
澎湖																															7
計	2		1	1	2	2	1	1	2																						438
外國人 臺北				1		1																									30
宜蘭																															1
桃園																															1
新竹																															1
臺中																															2
臺南																															2
計				1		1																									37
合計 臺北	27	18	21	13	15	19	8	5	6	7	4	2	2	1		2	1										1				4,616
宜蘭	7	11	7	11	4	9	3	4	1	1	2	1			1	1				1		1						1			1,535
桃園	10	3	7	10	7	2	5	2		2	3		1		1						1										2,310
新竹	8	12	14	10	13	4	8	5	5	3	2	2	2	2	2				1		1	2			1					1	3,050
臺中	58	47	35	39	40	35	14	18	8	11	7	9	3	3	7	1	2	2	1	2		1	1	1				1			6,252
南投	4	11	6	6	10	8	4	4	1	2	2	1	1	2	1			2	1		1				1						1,268
嘉義	58	59	55	38	31	31	33	24	19	13	12	9	4	6	5	6	2	4	3			1	1		1						6,956
臺南	52	47	36	23	31	27	17	15	14	6	5	3	6	1	2	1	2	3	1					1	1					1	6,744
阿緱	23	12	15	13	7	9	9	1	3	5	1	1	1	1	1	1	1	1	1				1								3,040
臺東	3	3	4	5	3	2	1	5	2	1	2	1	2					1	3	1		1		1							404
花蓮港	2	2			1	1	2			1	1	1			1						1		2								286
澎湖	3	1			2																										524
計	255	226	200	168	164	147	104	83	59	52	41	30	22	16	21	12	8	13	11	4	4	6	5	3	4	1	2	2			36,985

夫ノ年齢

夫ノ種族及廳	滿二十歲迄						二十歲以上滿二十五歲					
	妻ノ年齢											
	滿十五歲迄	十五歲以上滿二十歲	二十歲以上滿二十五歲	二十五歲以上滿三十歲	三十歲以上滿三十五歲	三十五歲以上滿四十歲	滿十五歲迄	十五歲以上滿二十歲	二十歲以上滿二十五歲	二十五歲以上滿三十歲	三十歲以上滿三十五歲	三十五歲以上滿四十歲
本島人 臺北	123	773	66	3	3	.....	164	1,235	219	39	6	1
宜蘭	46	255	16	1	.....	.....	57	392	95	13	9	.....
桃園	99	599	48	1	1	.....	77	594	137	24	4	1
新竹	87	729	68	4	.....	.....	41	756	270	32	7	.....
臺中	101	581	74	2	.....	.....	147	1,435	535	57	14	1
南投	14	92	13	.....	.....	.....	29	301	96	14	7	1
嘉義	88	759	58	10	1	1	148	1,847	492	80	18	3
臺南	93	861	102	6	1	.....	131	1,828	459	61	12	1
阿緱	21	308	90	2	.....	.....	15	647	514	44	8	1
臺東	14	34	8	6	1	.....	18	57	39	8	5	1
花蓮港	14	35	6	2	1	.....	10	37	36	4	3	1
澎湖	2	64	35	2	.....	.....	3	119	104	3	2	1
計	702	5,090	584	39	8	1	840	9,248	2,996	379	95	12
內地人 臺北	.....	.....	.....	.....	.....	.....	.....	8	6	1	.....	.....
宜蘭	.....	.....	.....	.....	.....	.....	.....	2	.....	.....	.....	.....
桃園	.....	.....	.....	.....	.....	.....	.....	1	.....	.....	.....	.....
新竹	.....	.....	.....	.....	.....	.....	.....	2	1	2	.....	.....
臺中	.....	.....	.....	.....	.....	.....	.....	1	3	.....	.....	.....
南投	.....	.....	.....	.....	.....	.....	.....	1	.....	.....	.....	.....
嘉義	.....	.....	.....	.....	.....	.....	.....	1	2	.....	.....	.....
臺南	.....	.....	.....	.....	.....	.....	.....	4	3	.....	.....	.....
阿緱	.....	.....	.....	.....	.....	.....	.....	1	1	.....	.....	.....
臺東	.....	.....	.....	.....	.....	.....	.....	.....	.....	.....	.....	.....
花蓮港	.....	.....	.....	.....	.....	.....	.....	1	.....	.....	.....	.....
澎湖	.....	.....	.....	.....	.....	.....	.....	.....	1	.....	.....	.....
計	.....	.....	.....	.....	.....	.....	.....	22	17	3	.....	.....
外國人 臺北	.....	1	.....	.....	.....	.....	.....	2	2	.....	.....	.....
宜蘭	.....	.....	1	.....	.....	.....	.....	.....	.....	.....	.....	.....
桃園	.....	.....	.....	.....	.....	.....	.....	1	.....	.....	.....	.....
新竹	.....	.....	.....	.....	.....	.....	.....	2	.....	.....	.....	.....
臺中	.....	.....	.....	.....	.....	.....	.....	1	.....	.....	.....	.....
臺南	.....	.....	.....	1	.....	.....	1	1	1	.....	.....	.....
計	.....	1	1	1	.....	.....	1	7	3	.....	.....	.....
合計 臺北	123	774	66	3	3	.....	164	1,245	227	40	6	1
宜蘭	46	255	17	1	.....	.....	57	394	95	13	9	.....
桃園	99	599	48	1	1	.....	77	596	137	24	4	1
新竹	87	729	68	4	.....	.....	41	760	271	34	7	.....
臺中	101	581	74	2	.....	.....	147	1,437	538	57	14	1
南投	14	92	13	.....	.....	.....	29	302	96	14	7	1
嘉義	88	759	58	10	1	1	148	1,848	494	80	18	3
臺南	93	861	102	7	1	.....	132	1,833	463	61	12	1
阿緱	21	308	90	2	.....	.....	15	648	515	44	8	1
臺東	14	34	8	6	1	.....	18	57	39	8	5	1
花蓮港	14	35	6	2	1	.....	10	38	36	4	3	1
澎湖	2	64	35	2	.....	.....	3	119	105	3	2	1
計	702	5,091	585	40	8	1	841	9,277	3,016	382	95	12

夫ノ種族及廳	二十五歲以上滿三十歲								三十歲以上滿三十五歲								
	妻ノ年齢																
	滿十五歲迄	十五歲以上滿二十歲	二十歲以上滿二十五歲	二十五歲以上滿三十歲	三十歲以上滿三十五歲	三十五歲以上滿四十歲	四十歲以上滿四十五歲	五十歲以上滿五十五歲	滿十五歲迄	十五歲以上滿二十歲	二十歲以上滿二十五歲	二十五歲以上滿三十歲	三十歲以上滿三十五歲	三十五歲以上滿四十歲	四十歲以上滿四十五歲	四十五歲以上滿五十歲	五十五歲以上滿六十歲
本島人 臺北	61	526	239	107	38	8	2	.....	4	86	61	98	90	27	2	.....	.....
宜蘭	28	189	77	38	17	3	1	.....	1	26	24	22	25	14	2	1	.....
桃園	8	215	117	67	14	2	.....	.....	....	30	33	37	20	7	3	.....	.....
新竹	9	261	190	64	22	3	1	.....	1	46	62	55	32	11	2	.....	.....
臺中	84	901	462	202	68	20	5	.....	7	140	165	154	160	68	12	1	.....
南投	19	213	90	40	16	5	2	.....	1	24	30	23	40	15	.....	.....	.....
嘉義	59	874	424	208	102	22	1	.....	11	130	142	176	166	72	10	2	1
臺南	60	839	396	222	85	17	5	.....	9	128	112	168	144	54	17	.....	.....
阿緱	12	252	331	100	23	6	.....	.....	1	43	111	81	56	16	1	.....	.....
臺東	3	20	24	18	8	2	.....	1	4	16	8	10	7	3	.....	1	1
花蓮港	5	26	17	7	2	1	1	.....	2	4	5	11	3	1	.....	1	.....
澎湖	1	41	53	16	6	2	.....	.....	....	4	11	4	3	1	1	.....	.....
計	349	4,357	2,420	1,089	401	91	18	1	41	677	764	839	746	289	54	6	2
內地人 臺北	....	21	30	6	.....	1	.....	.....	....	9	13	12	5	2	.....	.....	.....
宜蘭	....	6	7	3	.....	.....	.....	.....	....	.....	3	.....	.....	.....	.....	.....	.....
桃園	....	2	2	.....	.....	.....	.....	.....	....	.....	1	.....	.....	.....	.....	.....	.....
新竹	....	1	2	.....	.....	.....	.....	.....	....	.....	2	1	.....	.....	.....	.....	.....
臺中	....	9	7	.....	.....	.....	.....	.....	....	1	5	2	1	.....	.....	.....	.....
南投	....	2	.....	.....	.....	.....	.....	.....	....	1	1	.....	.....	.....	.....	.....	.....
嘉義	....	4	5	.....	1	.....	.....	.....	....	2	3	5	.....	.....	.....	.....	.....
臺南	....	9	24	3	.....	.....	.....	.....	....	8	15	9	5	.....	.....	.....	.....
阿緱	....	1	3	1	.....	.....	.....	.....	....	.....	6	.....	.....	.....	.....	.....	.....
臺東	....	1	2	.....	.....	.....	.....	.....	....	.....	1	.....	.....	.....	.....	.....	.....
花蓮港	....	1	.....	.....	.....	.....	.....	.....	....	.....	.....	.....	.....	.....	.....	.....	.....
澎湖	....	.....	2	.....	.....	.....	.....	.....	....	.....	1	.....	.....	.....	.....	.....	.....
計	....	57	84	13	1	1	.....	.....	....	21	51	29	11	2	.....	.....	.....
外國人 臺北	....	5	5	1	.....	.....	.....	.....	....	3	5	3	1	.....	.....	.....	.....
宜蘭	....	.....	.....	.....	.....	.....	.....	.....	....	.....	.....	.....	.....	.....	.....	.....	.....
桃園	....	.....	.....	.....	.....	.....	.....	.....	....	.....	.....	.....	.....	.....	.....	.....	.....
新竹	....	.....	.....	.....	.....	.....	.....	.....	....	1	.....	.....	.....	.....	.....	.....	.....
臺中	....	1	.....	.....	.....	.....	.....	.....	....	.....	.....	1	.....	.....	.....	.....	.....
臺南	....	2	2	.....	.....	.....	.....	.....	....	1	.....	.....	.....	.....	.....	.....	.....
計	....	8	7	1	.....	.....	.....	.....	....	5	5	4	1	.....	.....	.....	.....
合計 臺北	61	552	274	114	38	9	2	.....	4	98	79	113	96	29	2	.....	.....
宜蘭	28	195	84	41	17	3	1	.....	1	26	27	22	25	14	2	1	.....
桃園	8	217	119	67	14	2	.....	.....	....	30	34	37	20	7	3	.....	.....
新竹	9	262	192	64	22	3	1	.....	1	47	64	56	32	11	2	.....	.....
臺中	84	911	469	202	68	20	5	.....	7	141	170	157	161	68	12	1	.....
南投	19	215	90	40	16	5	2	.....	1	25	31	23	40	15	.....	.....	.....
嘉義	59	878	429	208	103	22	1	.....	11	132	145	181	166	72	10	2	1
臺南	60	850	422	225	85	17	5	.....	9	137	127	177	149	54	17	.....	.....
阿緱	12	253	334	101	23	6	.....	.....	1	43	117	81	56	16	1	.....	.....
臺東	3	21	26	18	8	2	.....	1	4	16	9	10	7	3	.....	1	1
花蓮港	5	27	17	7	2	1	1	.....	2	4	5	11	3	1	.....	1	.....
澎湖	1	41	55	16	6	2	.....	.....	....	4	12	4	3	1	1	.....	.....
計	349	4,422	2,511	1,103	402	92	18	1	41	703	820	872	758	291	50	6	2

夫ノ種族及縣		夫ノ年齢 三十五歳以上滿四十歳 妻ノ年齢 滿十五歳迄	十五歳以上滿二十歳	二十歳以上滿二十五歳	二十五歳以上滿三十歳	三十歳以上滿三十五歳	三十五歳以上滿四十歳	四十歳以上滿四十五歳	四十五歳以上滿五十歳	五十歳以上滿五十五歳	五十五歳以上滿六十歳	六十歳以上	十五歳以上滿二十歳	二十歳以上滿二十五歳	二十五歳以上滿三十歳	三十歳以上滿三十五歳	三十五歳以上滿四十歳	四十歳以上滿四十五歳	四十五歳以上滿五十歳	五十歳以上滿五十五歳	五十五歳以上滿六十歳	六十歳以上
本島人	臺北	.....	10	24	40	47	51	9	.....	.....	.....	2	6	20	37	36	18	4	.....	.....	....	1	5	6	14	20	17	7	2	.....	....
	宜蘭	.....	5	9	9	23	16	5	.....	.....	.....	.....	1	3	10	16	10	2	.....	.....	....	.....	1	.....	7	7	9	1	.....	.....	....
	桃園	.....	4	14	18	16	8	4	.....	1	.....	.....	1	11	11	13	9	2	1	.....	....	.....	.....	5	4	5	6	1	.....	1	....
	新竹	.....	15	23	32	16	13	4	1	.....	.....	1	8	6	17	14	15	2	.....	1	....	1	4	3	13	11	9	2	2	.....	....
	臺中	.....	23	34	60	125	113	29	4	.....	.....	3	7	22	45	71	49	15	3	.....	....	.....	.....	3	16	40	27	4	2	.....	1
	南投	.....	4	6	14	16	22	6	1	.....	.....	1	2	4	13	16	9	3	1	.....	....	.....	.....	.....	8	10	7	1	.....	1	....
	嘉義	.....	17	45	89	127	113	41	4	1	1	3	11	18	77	97	43	15	1	1	....	1	1	3	34	56	41	21	6	.....	....
	臺南	.....	23	50	86	122	79	18	8	1	.....	2	15	24	44	75	29	10	1	.....	....	1	1	9	17	50	35	9	1	.....	....
	阿緱	1	9	23	35	39	28	13	1	1	1	2	7	10	24	32	12	3	1	.....	....	.....	1	5	14	8	15	.....	1	.....	....
	臺東	.....	3	4	4	4	6	2	1	.....	.....	1	3	2	3	6	1	4	.....	.....	....	.....	2	.....	5	.....	6	2	.....	3	....
	花蓮港	.....	2	7	4	3	3	.....	.....	.....	.....	.....	3	1	4	3	1	1	.....	.....	1	.....	1	.....	1	2	2	1	.....	.....	....
	澎湖	.....	.....	2	7	2	6	.....	.....	.....	.....	.....	1	3	3	5	1	.....	.....	.....	....	.....	.....	1	2	.....	.....	.....	.....	.....	....
	計	1	115	241	398	540	458	131	20	4	2	15	65	124	288	384	197	61	8	2	1	4	16	35	135	209	174	49	14	5	1
內地人	臺北	.....	.....	7	8	5	3	.....	.....	.....	.....	.....	3	7	4	2	1	.....	.....	.....	....	.....	.....	2	2	.....	1	1	.....	.....	....
	宜蘭	.....	.....	.....	1	.....	.....	.....	.....	.....	.....	.....	.....	2	1	.....	.....	.....	.....	.....	....	.....	.....	.....	.....	.....	.....	.....	.....	.....	....
	桃園	.....	1	1	1	.....	.....	.....	.....	.....	.....	.....	.....	.....	.....	.....	.....	.....	.....	.....	....	.....	.....	.....	.....	.....	.....	.....	.....	.....	....
	新竹	.....	.....	.....	2	1	.....	.....	.....	.....	.....	.....	.....	.....	.....	.....	1	.....	.....	.....	....	.....	.....	.....	1	.....	.....	.....	.....	.....	....
	臺中	.....	.....	4	2	.....	1	.....	.....	.....	.....	.....	.....	2	.....	1	.....	.....	.....	.....	....	.....	.....	.....	1	.....	.....	1	.....	.....	....
	南投	.....	.....	1	2	1	.....	.....	.....	.....	.....	.....	.....	.....	.....	1	.....	.....	.....	.....	....	.....	.....	.....	.....	.....	.....	.....	.....	.....	....
	嘉義	.....	.....	.....	1	1	.....	.....	.....	.....	.....	1	2	2	3	1	.....	.....	.....	.....	....	.....	.....	.....	.....	.....	.....	.....	.....	.....	....
	臺南	.....	.....	1	8	1	.....	.....	.....	.....	.....	.....	.....	.....	2	2	1	.....	.....	.....	....	.....	1	.....	2	.....	.....	.....	.....	.....	....
	阿緱	.....	.....	1	5	3	.....	.....	.....	.....	.....	.....	2	1	2	.....	.....	.....	.....	.....	....	.....	.....	.....	.....	.....	.....	.....	.....	.....	....
	臺東	.....	.....	.....	1	.....	.....	.....	.....	.....	.....	.....	.....	.....	.....	.....	.....	.....	.....	.....	....	.....	.....	.....	.....	.....	.....	.....	.....	.....	....
	花蓮港	.....	.....	.....	1	.....	.....	.....	.....	.....	.....	.....	.....	.....	.....	.....	.....	.....	.....	.....	....	.....	.....	.....	.....	.....	.....	.....	.....	.....	....
	澎湖	.....	.....	1	1	.....	.....	.....	.....	.....	.....	.....	.....	.....	.....	.....	.....	.....	.....	.....	....	.....	.....	.....	1	.....	.....	.....	.....	.....	....
	計	.....	1	16	33	12	4	.....	.....	.....	.....	1	7	14	12	7	3	.....	.....	.....	....	.....	1	2	7	.....	1	2	.....	.....	....
外國人	臺北	.....	1	1	.....	.....	.....	.....	.....	.....	.....	.....	.....	.....	1	.....	.....	.....	.....	.....	....	.....	1	.....	1	1	.....	.....	.....	.....	....
	宜蘭	.....	.....	.....	.....	.....	.....	.....	.....	.....	.....	.....	.....	.....	.....	.....	.....	.....	.....	.....	....	.....	.....	.....	.....	.....	.....	.....	.....	.....	....
	桃園	.....	.....	.....	.....	.....	.....	.....	.....	.....	.....	.....	.....	.....	.....	.....	.....	.....	.....	.....	....	.....	.....	.....	.....	.....	.....	.....	.....	.....	....
	新竹	.....	1	.....	.....	2	.....	.....	.....	.....	.....	.....	.....	.....	.....	.....	.....	.....	.....	.....	....	.....	.....	.....	.....	.....	.....	.....	.....	.....	....
	臺中	.....	.....	.....	.....	.....	.....	.....	.....	.....	.....	.....	.....	.....	.....	.....	.....	.....	.....	.....	....	.....	.....	.....	.....	.....	.....	.....	.....	.....	....
	臺南	.....	.....	1	.....	.....	.....	.....	.....	.....	.....	.....	2	.....	1	.....	.....	.....	.....	.....	....	.....	.....	.....	.....	.....	.....	.....	.....	.....	....
	計	.....	2	2	.....	2	.....	.....	.....	.....	.....	.....	2	.....	2	.....	.....	.....	.....	.....	....	.....	1	.....	1	1	.....	.....	.....	.....	....
合計	臺北	.....	11	32	48	52	54	9	.....	.....	.....	2	9	27	42	38	19	4	.....	.....	....	1	6	8	17	21	18	8	2	.....	....
	宜蘭	.....	5	9	10	23	16	5	.....	.....	.....	.....	1	5	11	16	10	2	.....	.....	....	.....	1	.....	7	7	9	1	.....	.....	....
	桃園	.....	5	15	19	16	8	4	.....	1	.....	.....	1	11	11	13	9	2	1	.....	....	.....	.....	5	4	5	6	1	.....	1	....
	新竹	.....	16	23	34	19	13	4	1	.....	.....	1	8	6	17	14	16	2	.....	1	....	1	4	3	14	11	9	2	2	.....	....
	臺中	.....	23	38	62	125	114	29	4	.....	.....	3	7	24	45	72	49	15	3	.....	....	.....	.....	3	17	40	27	5	2	.....	1
	南投	.....	4	7	16	17	22	6	1	.....	.....	1	2	4	13	17	9	3	1	.....	....	.....	.....	.....	8	10	7	1	.....	1	....
	嘉義	.....	17	45	90	128	113	41	4	1	1	4	13	20	80	98	43	15	1	1	....	1	1	3	34	56	41	21	6	.....	....
	臺南	.....	23	52	94	123	79	18	8	1	.....	2	17	24	47	77	30	10	1	.....	....	1	2	9	19	50	35	9	1	.....	....
	阿緱	1	9	24	40	42	28	13	1	1	1	2	9	11	26	32	12	3	1	.....	....	.....	1	5	14	8	15	.....	1	.....	....
	臺東	.....	3	4	5	4	6	2	1	.....	.....	1	3	2	3	6	1	4	.....	.....	....	.....	2	.....	5	.....	6	2	.....	3	....
	花蓮港	.....	2	7	5	3	3	.....	.....	.....	.....	.....	3	1	4	3	1	1	.....	.....	1	.....	1	.....	1	2	2	1	.....	.....	....
	澎湖	.....	.....	3	8	2	6	.....	.....	.....	.....	.....	1	3	3	5	1	.....	.....	.....	....	.....	.....	1	3	.....	.....	.....	.....	.....	....
	計	1	118	259	431	554	462	131	20	4	2	16	74	138	302	391	200	61	8	2	1	4	18	37	143	210	175	51	14	5	1

アジア歴史資料センター Japan Center for Asian Historical Records http://www.jacar.go.jp/

夫ノ種族及縣	夫妻ノ年齢	夫 五十五歳以上											
		二十歳以上	二十五歳以上	三十歳以上	三十五歳以上	四十歳以上	四十五歳以上	五十歳以上	五十五歳以上	六十歳以上	二十歳以上	二十五歳以上	三十歳以上
		二十歳未滿	二十五歳未滿	三十歳未滿	三十五歳未滿	四十歳未滿	四十五歳未滿	五十歳未滿	五十五歳未滿	六十歳未滿	二十五歳未滿	三十歳未滿	三十五歳未滿
本島人	臺北			1	4	8	15	4					
	臺宜蘭					2	4	2	1	1			
	桃園			1	5	3	5	4				1	
	新竹		2	2	5	10	6	7	1	2			
	臺中		2	2	3	11	22	17	6				1
	南投			1	1	2	7	2			1		
	嘉義		3	1	8	13	33	20	4		2		
	南縣			5	6	22	17	8	4	3	2	1	
	臺阿		1	2	2	8	6	4		1			
	東		3	1	1	2	2	2					
	花蓮港				1				1		1		
	澎湖					3							1
	計		9	16	36	84	117	70	17	7	6	2	2
內地人	臺北						2						
	臺宜蘭												
	桃園												
	新竹												
	臺中												
	南投												
	嘉義												
	南縣												
	臺阿												
	東												
	花蓮港												
	澎湖												
	計						2						
外國人	臺北			1		1							
	臺宜蘭												
	桃園												
	新竹												
	臺中												
	南												
	臺												
	計			1		1							
合計	臺北			2	4	9	17	4					
	臺宜蘭					2	4	2	1	1			
	桃園			1	5	3	5	4				1	
	新竹		2	2	5	10	6	7	1	2			
	臺中		2	2	3	11	22	17	6				1
	南投			1	1	2	7	2			1		
	嘉義		3	1	8	13	33	20	4		2		
	南縣			5	6	22	17	8	4	3	2	1	
	臺阿		1	2	2	8	6	4		1			
	東		3	1	1	2	2	2					
	花蓮港				1				1		1		
	澎湖					3							1
	計		9	17	36	85	119	70	17	7	6	2	2

夫ノ種族及縣	夫妻ノ年齢	夫 五十五歳以上											
		三十五歳以上	四十歳以上	四十五歳以上	五十歳以上	五十五歳以上	六十歳以上	二十歳以上	二十五歳以上	三十歳以上	三十五歳以上	四十歳以上	四十五歳以上
		四十歳未滿	四十五歳未滿	五十歳未滿	五十五歳未滿	六十歳未滿		二十五歳未滿	三十歳未滿	三十五歳未滿	四十歳未滿	四十五歳未滿	五十歳未滿
本島人	臺北												
	臺宜蘭												
	桃園												
	新竹												
	臺中												
	南投												
	嘉義												
	南縣												
	臺阿												
	東												
	花蓮港												
	澎湖												
	計												
內地人	臺北												
	臺宜蘭												
	桃園												
	新竹												
	臺中												
	南投												
	嘉義												
	南縣												
	臺阿												
	東												
	花蓮港												
	澎湖												
	計												
外國人	臺北												
	臺宜蘭												
	桃園												
	新竹												
	臺中												
	南												
	臺												
	計												
合計	臺北												
	臺宜蘭												
	桃園												
	新竹												
	臺中												
	南投												
	嘉義												
	南縣												
	臺阿												
	東												
	花蓮港												
	澎湖												
	計												

夫ノ種族及縣	夫妻ノ年齢	夫 五十五歳以上					夫 六十歳以上						
		五十歳以上	五十五歳以上	六十歳以上	二十歳以上	二十五歳以上	三十歳以上	三十五歳以上	四十歳以上	四十五歳以上	五十歳以上	五十五歳以上	六十歳以上
		五十五歳未滿	六十歳未滿		二十五歳未滿	三十歳未滿	三十五歳未滿	四十歳未滿	四十五歳未滿	五十歳未滿	五十五歳未滿	六十歳未滿	
本島人	臺北	5	3		1			1	5	3	1		1
	臺宜蘭	3						2			1	1	1
	桃園					1			1				
	新竹	1	1		1		1	2	6	4	2		2
	臺中	6	3						4	5	1	3	2
	南投	2						1	1	2	1		
	嘉義	11	8	1				5	6	4	3	4	
	南縣	2	3				1	7	6	5	2	1	
	臺阿	2	2	1	1	1		2	4	1			
	東	1							2		1	1	1
	花蓮港	1											
	澎湖						1						
	計	32	23	10	2	3	2	3	20	35	24	12	10
內地人	臺北												
	臺宜蘭												
	桃園												
	新竹												
	臺中												
	南投												
	嘉義												
	南縣												
	臺阿												
	東												
	花蓮港												
	澎湖												
	計												
外國人	臺北												
	臺宜蘭												
	桃園												
	新竹												
	臺中												
	南												
	臺												
	計												
合計	臺北	5	3		1			1	5	3	1		1
	臺宜蘭	3						2			1	1	1
	桃園					1			1				
	新竹	1	1		1		1	2	6	4	2		2
	臺中	6	3						4	5	1	3	2
	南投	2						1	1	2	1		
	嘉義	11	8	1				5	6	4	3	4	
	南縣	2	3				1	7	6	6	2	1	
	臺阿	2	2	1	1	1		2	4	1			
	東	1							2		1	1	1
	花蓮港	1											
	澎湖						1						
	計	32	23	10	2	3	2	3	20	35	25	12	10

第四十表　地方、夫ノ種族及夫妻相互ノ年齢ニ依リ分チタル結婚　(終)

夫ノ種族及國		夫ノ年齢ニ依リ分チタル結婚ノ計										妻ノ年齢ニ依リ分チタル結婚ノ計										結婚總數
		滿二十歲迄	二十以上滿二十五歲	二十五以上滿三十歲	三十以上滿三十五歲	三十五以上滿四十歲	四十以上滿四十五歲	四十五以上滿五十歲	五十以上滿五十五歲	五十五以上滿六十歲	六十歲以上	滿十五歲迄	十五以上滿二十歲	二十以上滿二十五歲	二十五以上滿三十歲	三十以上滿三十五歲	三十五以上滿四十歲	四十以上滿四十五歲	四十五以上滿五十歲	五十以上滿五十五歲	五十五以上滿六十歲	六十歲以上	
本島人	臺北	968	1,664	981	368	181	123	72	32	17	12	352	2,633	621	314	240	156	72	28	6	1	4,418
	宜蘭	318	566	353	115	67	42	25	10	8	5	132	867	223	86	92	61	34	9	2	1	1,509
	桃園	748	837	423	130	65	48	22	18	6	2	184	1,442	351	165	77	40	30	7	2	1	2,299
	新竹	888	1,106	550	209	104	64	45	33	11	18	138	1,809	626	198	114	66	48	17	6	4	3,028
	臺中	758	2,189	1,742	707	388	215	93	63	38	15	339	3,083	1,279	503	431	333	163	52	16	6	6,208
	南投	119	448	385	133	69	49	27	14	9	5	63	635	237	96	101	73	34	10	4	4	1,258
	嘉義	917	2,588	1,690	710	438	266	163	84	44	22	306	3,631	1,176	585	539	387	188	77	23	8	6,922
	臺南	1,063	2,492	1,624	632	387	200	123	67	22	22	293	3,682	1,136	581	434	312	133	42	12	4	6,632
	阿緱	421	1,229	724	309	152	91	44	24	11	9	50	1,261	1,079	280	167	104	53	11	5	2	3,013
	臺東	63	128	76	50	24	20	18	11	4	5	39	131	91	49	34	20	15	11	2	6	399
	花蓮港	58	91	59	27	19	14	7	3	5	.....	31	104	75	29	19	14	4	3	1	1	283
	澎湖	103	232	119	24	17	13	3	3	2	1	6	228	206	37	20	18	2	.....	.....	.....	517
	計	6,424	13,570	8,726	3,414	1,910	1,145	642	362	177	116	1,933	19,506	7,100	2,923	2,268	1,584	776	262	79	38	17	36,486
內地人	臺北	.....	15	58	41	23	17	6	2	.....	.....	.....	38	59	36	16	8	4	1	.....	.....	.....	162
	宜蘭	.....	2	16	3	1	3	.....	.....	.....	.....	.....	8	10	6	1	.....	.....	.....	.....	.....	.....	25
	桃園	.....	1	4	1	3	.....	.....	.....	1	.....	.....	4	4	1	.....	.....	1	.....	.....	.....	.....	10
	新竹	.....	5	3	3	3	1	1	.....	.....	.....	.....	3	5	5	2	.....	1	.....	.....	.....	.....	16
	臺中	.....	4	16	9	7	3	2	.....	.....	.....	.....	11	19	6	2	2	.....	1	.....	.....	.....	41
	南投	.....	1	2	2	4	1	.....	.....	.....	.....	.....	4	2	2	1	1	.....	.....	.....	.....	.....	10
	嘉義	.....	3	10	10	2	9	.....	.....	.....	.....	.....	8	12	8	5	1	.....	.....	.....	.....	.....	34
	臺南	.....	7	36	37	10	5	3	.....	.....	1	.....	21	44	20	10	2	1	1	.....	.....	.....	99
	阿緱	.....	2	5	6	9	5	.....	.....	.....	.....	.....	2	13	7	5	.....	.....	.....	.....	.....	.....	27
	臺東	.....	.....	3	1	1	.....	.....	.....	.....	.....	.....	1	3	1	.....	.....	.....	.....	.....	.....	.....	5
	花蓮港	.....	1	.....	.....	1	.....	.....	.....	.....	.....	.....	2	.....	1	.....	.....	.....	.....	.....	.....	.....	3
	澎湖	.....	1	2	1	2	.....	1	.....	.....	.....	.....	.....	5	1	1	.....	.....	.....	.....	.....	.....	7
	計	.....	42	156	114	66	44	13	2	1	1	.....	102	176	94	43	14	7	3	.....	.....	.....	439
外國人	臺北	1	4	11	12	2	1	3	2	.....	.....	.....	12	14	5	3	2	.....	.....	.....	.....	.....	36
	宜蘭	1	.....	.....	.....	.....	.....	.....	.....	.....	.....	.....	.....	1	.....	.....	.....	.....	.....	.....	.....	.....	1
	桃園	.....	1	.....	.....	.....	.....	.....	.....	.....	.....	.....	1	.....	.....	.....	.....	.....	.....	.....	.....	.....	1
	新竹	.....	2	.....	1	3	.....	.....	.....	.....	.....	.....	4	.....	.....	2	.....	.....	.....	.....	.....	.....	6
	臺中	.....	1	1	1	.....	.....	.....	.....	.....	.....	.....	2	.....	1	.....	.....	.....	.....	.....	.....	.....	3
	臺南	1	3	4	1	1	3	.....	.....	.....	.....	1	4	6	1	1	.....	.....	.....	.....	.....	.....	13
	計	3	11	16	15	6	4	3	2	.....	.....	1	23	21	7	6	2	.....	.....	.....	.....	.....	60
合計	臺北	969	1,683	1,050	421	206	141	81	36	17	12	352	2,683	694	355	259	166	76	24	6	1	4,616
	宜蘭	319	568	369	118	68	45	25	10	8	5	132	875	234	92	93	61	34	9	2	1	1,535
	桃園	748	839	427	131	68	48	22	18	7	2	184	1,447	355	166	77	40	31	7	2	1	2,310
	新竹	888	1,113	553	213	110	65	46	33	11	18	138	1,816	631	203	118	66	49	17	6	4	3,050
	臺中	758	2,194	1,759	717	395	218	95	63	38	15	339	3,096	1,298	510	433	335	163	53	16	6	6,252
	南投	119	449	387	135	73	50	27	14	9	5	63	639	239	98	102	74	34	10	4	4	1	1,268
	嘉義	917	2,591	1,700	720	440	275	163	84	44	22	306	3,639	1,188	593	544	388	188	77	23	8	2	6,956
	臺南	1,064	2,502	1,664	670	398	208	126	67	22	23	294	3,707	1,186	602	445	314	134	43	12	4	3	6,744
	阿緱	421	1,231	729	315	160	96	44	24	11	9	50	1,263	1,092	287	172	104	53	11	5	2	1	3,040
	臺東	63	128	79	51	25	20	18	11	4	5	39	132	94	50	34	20	15	11	2	6	1	404
	花蓮港	58	92	60	27	20	14	7	3	5	.....	31	106	75	30	19	14	4	3	1	1	2	286
	澎湖	103	233	121	25	19	13	4	3	2	1	6	228	211	38	21	18	2	.....	.....	.....	.....	524
	計	6,427	13,623	8,898	3,543	1,982	1,193	658	366	178	117	1,934	19,631	7,297	3,024	2,317	1,600	783	265	79	38	17	36,985

アジア歴史資料センター
Japan Center for Asian Historical Records

第四十一表　夫妻各自ノ種族、職業及職業上ノ地位ニ依リ分ケタル結婚

職業及職業上ノ地位		本島人		内地人		外國人		合計	
		夫	妻	夫	妻	夫	妻	夫	妻
第一款 農業、牧畜、林業、漁業等	第一項 農業、牧畜、養蠶等 業主	7,084	590	4	1	.....	.....	7,088	591
	家族	18,536	25,097	.....	50	.....	3	18,536	25,150
	被傭人	443	196	1	.....	.....	1	444	197
	計	26,063	25,883	5	51	.....	4	26,068	25,938
	第二項 林業及狩獵 業主	14	.....	.....	.....	.....	.....	14	.....
	家族	9	26	.....	1	.....	.....	9	27
	被傭人	3	.....	1	.....	.....	.....	4	.....
	計	26	26	1	1	.....	.....	27	27
	第三項 漁業及製鹽 業主	256	4	.....	1	.....	.....	256	5
	家族	762	871	.....	.....	.....	.....	762	871
	被傭人	16	1	1	.....	.....	.....	17	1
	計	1,034	876	1	1	.....	.....	1,035	877
	計 業主	7,354	594	4	2	.....	.....	7,358	596
	家族	19,307	25,994	.....	51	.....	3	19,307	26,048
	被傭人	462	197	3	.....	.....	1	465	198
	計	27,123	26,785	7	53	.....	4	27,130	26,842
第二款 工業	第四項 鑛業及冶金業 業主	16	.....	.....	.....	1	.....	17	.....
	家族	14	47	.....	3	.....	.....	14	50
	被傭人	84	1	4	.....	.....	.....	88	1
	計	114	48	4	3	1	.....	119	51
	第五項 土石類ノ採取及製造 業主	19	1	1	.....	.....	.....	20	1
	家族	18	43	.....	4	.....	.....	18	47
	被傭人	36	.....	2	.....	.....	.....	38	.....
	計	73	44	3	4	.....	.....	76	48
	第六項 金屬ニ關スル製造 業主	83	1	1	.....	.....	.....	84	1
	家族	66	124	.....	9	.....	2	66	135
	被傭人	72	3	3	.....	4	.....	79	3
	計	221	128	4	9	4	2	229	139
	第八項 機械及器具製造ノ業 業主	14	.....	.....	.....	.....	.....	14	.....
	家族	18	19	.....	1	.....	.....	18	20
	被傭人	6	.....	.....	.....	.....	.....	6	.....
	計	38	19	.....	1	.....	.....	38	20
	第九項 化學的製品及類似ノ製品製造 業主	14	3	.....	.....	.....	.....	14	3
	家族	28	64	.....	.....	.....	.....	28	64
	被傭人	92	20	1	.....	.....	.....	93	20
	計	134	87	1	.....	.....	.....	135	87

第四十一表　夫妻各自ノ種族、職業及職業上ノ地位ニ依リ分ケタル結婚（續）

職業及職業上ノ地位		本島人		内地人		外國人		合計	
		夫	妻	夫	妻	夫	妻	夫	妻
第二款 工業	第十項 綿及絲類製造 業主	1	35	.....	.....	.....	.....	1	35
	家族	.....	21	.....	.....	.....	.....	.....	21
	被傭人	.....	1	.....	.....	.....	.....	.....	1
	計	1	57	.....	.....	.....	.....	1	57
	第十一項 機物、編物類ノ製造竝染、晒等ノ業 業主	8	10	1	.....	.....	.....	9	10
	家族	15	38	.....	3	.....	.....	15	41
	被傭人	18	2	1	.....	1	.....	20	2
	計	41	50	2	3	1	.....	44	53
	第十二項 紙及紙品製造 業主	30	8	4	.....	.....	.....	34	8
	家族	32	83	.....	3	1	1	33	87
	被傭人	10	56	1	.....	.....	1	11	57
	計	72	147	5	3	1	2	78	152
	第十三項 皮革、皮革品及護謨品製造 家族	.....	1	.....	.....	.....	.....	.....	1
	被傭人	1	.....	.....	.....	.....	.....	1	.....
	計	1	1	.....	.....	.....	.....	1	1
	第十四項 木竹類ニ關スル製造 業主	94	8	.....	.....	1	.....	95	8
	家族	63	141	.....	.....	.....	1	63	142
	被傭人	30	3	1	.....	5	.....	36	3
	計	187	152	1	.....	6	1	194	153
	第十六項 飲食料品及嗜好品製造 業主	68	2	2	.....	1	.....	71	2
	家族	89	166	.....	13	.....	.....	89	179
	被傭人	73	74	24	.....	4	1	101	75
	計	230	242	26	13	5	1	261	256
	第十七項 被服及身ノ廻リ品製造、洗濯、浴場業 業主	19	139	2	7	2	6	23	152
	家族	9	146	.....	2	.....	1	9	149
	被傭人	17	312	2	3	3	6	22	321
	計	45	597	4	12	5	13	54	622
	第十八項 土木建築業 業主	114	.....	21	.....	.....	.....	135	.....
	家族	67	150	.....	41	.....	2	67	193
	被傭人	91	1	33	.....	2	.....	126	1
	計	272	151	54	41	2	2	328	194
	第十九項 銅版、石版、木版等ノ彫刻、印刷及寫眞業 業主	5	.....	1	.....	.....	.....	6	.....
	家族	1	4	.....	.....	.....	.....	1	4
	被傭人	20	1	.....	.....	.....	.....	20	1
	計	26	5	1	.....	.....	.....	27	5

第四十一表　夫妻各自ノ種族、職業及職業上ノ地位ニ依リ分ヤタル結婚　（續）

職業及職業上ノ地位		本島人		内地人		外國人		合計	
		夫	妻	夫	妻	夫	妻	夫	妻
第三款 商業及交通業	第二十項 其ノ他ノ工業 業主	16	1	.....	.....	2	.....	18	1
	第二十項 其ノ他ノ工業 家族	9	14	.....	.....	.....	.....	9	14
	第二十項 其ノ他ノ工業 被傭人	4	.....	.....	.....	.....	.....	4	.....
	第二十項 其ノ他ノ工業 計	29	15	.....	.....	2	.....	31	15
	計 業主	501	208	33	7	7	6	541	221
	計 家族	429	1,061	.....	79	1	7	430	1,147
	計 被傭人	554	474	72	3	19	8	645	485
	計 計	1,484	1,743	105	89	27	21	1,616	1,853
	第二十一項 物品商 業主	817	15	28	1	6	.....	851	16
	第二十一項 物品商 家族	757	1,401	3	54	2	4	762	1,459
	第二十一項 物品商 被傭人	332	24	12	4	5	.....	349	28
	第二十一項 物品商 計	1,906	1,440	43	59	13	4	1,962	1,503
	第二十二項 賣買媒介業 業主	28	.....	.....	.....	4	.....	32	.....
	第二十二項 賣買媒介業 家族	38	72	.....	1	.....	.....	38	73
	第二十二項 賣買媒介業 被傭人	14	144	.....	.....	2	.....	16	144
	第二十二項 賣買媒介業 計	80	216	.....	1	6	.....	86	217
	第二十三項 金融及保險業 業主	2	.....	.....	1	.....	.....	2	1
	第二十三項 金融及保險業 家族	6	7	1	6	.....	.....	7	13
	第二十三項 金融及保險業 被傭人	10	1	8	.....	.....	.....	18	1
	第二十三項 金融及保險業 計	18	8	9	7	.....	.....	27	15
	第二十四項 物品賃貸業、倉庫業及其ノ他ノ物品預リ業、人事及其ノ他ノ周旋業 業主	2	.....	.....	.....	.....	.....	2	.....
	第二十四項 物品賃貸業、倉庫業及其ノ他ノ物品預リ業、人事及其ノ他ノ周旋業 家族	1	2	.....	.....	.....	.....	1	2
	第二十四項 物品賃貸業、倉庫業及其ノ他ノ物品預リ業、人事及其ノ他ノ周旋業 計	3	2	.....	.....	.....	.....	3	2
	第二十五項 旅人宿及下宿業、飲食店業、遊戯場及興行營業竝ニ沐浴ニ關スル業 業主	93	1	7	7	1	.....	101	8
	第二十五項 旅人宿及下宿業、飲食店業、遊戯場及興行營業竝ニ沐浴ニ關スル業 家族	48	133	2	11	.....	2	50	146
	第二十五項 旅人宿及下宿業、飲食店業、遊戯場及興行營業竝ニ沐浴ニ關スル業 被傭人	38	7	7	2	3	1	48	10
	第二十五項 旅人宿及下宿業、飲食店業、遊戯場及興行營業竝ニ沐浴ニ關スル業 計	179	141	16	20	4	3	199	164
	第二十六項 商業ニシテ第二十一項乃至第二十五項ニ編入セサル者 家族	2	7	.....	2	.....	.....	2	9
	第二十六項 商業ニシテ第二十一項乃至第二十五項ニ編入セサル者 被傭人	9	.....	3	.....	.....	.....	12	.....
	第二十六項 商業ニシテ第二十一項乃至第二十五項ニ編入セサル者 計	11	7	3	2	.....	.....	14	9
	第二十七項 交通業 業主	132	.....	8	.....	2	.....	142	.....
	第二十七項 交通業 家族	91	294	1	47	.....	1	92	342
	第二十七項 交通業 被傭人	253	9	49	.....	.....	.....	302	9
	第二十七項 交通業 計	476	303	58	47	2	1	536	351
	計 業主	1,074	16	43	9	13	.....	1,130	25
	計 家族	943	1,916	7	121	2	7	952	2,044
	計 被傭人	656	185	79	6	10	1	745	192
	計 計	2,673	2,117	129	136	25	8	2,827	2,261

第四十一表　夫妻各自ノ種族、職業及職業上ノ地位ニ依リ分ヤタル結婚　（終）

職業及職業上ノ地位		本島人		内地人		外國人		合計	
		夫	妻	夫	妻	夫	妻	夫	妻
第四款 公務及自由業	第二十八項 陸軍及海軍 業主	.....	.....	2	.....	.....	.....	2	.....
	第二十八項 陸軍及海軍 家族	.....	.....	.....	3	.....	.....	.....	3
	第二十八項 陸軍及海軍 被傭人	.....	.....	5	.....	.....	.....	5	.....
	第二十八項 陸軍及海軍 計	.....	.....	7	3	.....	.....	7	3
	第二十九項 宮廷、國及公共團体ノ職務ヲ帶フル者竝雇傭員 業主	.....	.....	1	.....	.....	.....	1	.....
	第二十九項 宮廷、國及公共團体ノ職務ヲ帶フル者竝雇傭員 家族	1	46	1	101	.....	.....	2	147
	第二十九項 宮廷、國及公共團体ノ職務ヲ帶フル者竝雇傭員 被傭人	223	1	157	.....	.....	.....	380	1
	第二十九項 宮廷、國及公共團体ノ職務ヲ帶フル者竝雇傭員 計	224	47	159	101	.....	.....	383	148
	第三十項 自由業 業主	68	.....	8	1	.....	.....	76	1
	第三十項 自由業 家族	60	144	.....	21	.....	.....	60	165
	第三十項 自由業 被傭人	84	6	12	5	.....	.....	96	11
	第三十項 自由業 計	212	150	20	27	.....	.....	232	177
	第三十一項 技藝ニ從事スル者及娯樂ニ關スル職業ニ從事スル者 業主	27	1	2	1	.....	.....	29	2
	第三十一項 技藝ニ從事スル者及娯樂ニ關スル職業ニ從事スル者 家族	7	25	.....	6	.....	.....	7	31
	第三十一項 技藝ニ從事スル者及娯樂ニ關スル職業ニ從事スル者 被傭人	8	.....	2	1	.....	.....	10	1
	第三十一項 技藝ニ從事スル者及娯樂ニ關スル職業ニ從事スル者 計	42	26	4	8	.....	.....	46	34
	計 業主	95	1	13	2	.....	.....	108	3
	計 家族	68	215	1	131	.....	.....	69	346
	計 被傭人	315	7	176	6	.....	.....	491	13
	計 計	478	223	190	139	.....	.....	668	362
第五款 其ノ他ノ有業者	第三十二項 其ノ他ノ有業者 業主	3	.....	.....	.....	.....	.....	3	.....
	第三十二項 其ノ他ノ有業者 家族	147	2,204	2	5	.....	2	149	2,211
	第三十二項 其ノ他ノ有業者 被傭人	4,381	3,182	5	10	8	1	4,394	3,193
	第三十二項 其ノ他ノ有業者 計	4,531	5,386	7	15	8	3	4,546	5,404
第六款 重ニ其ノ收入ニ依リ生活スル者	第三十三項 重ニ其ノ收入ニ依リ生活スル者 業主	90	11	1	2	.....	1	91	14
	第三十三項 重ニ其ノ收入ニ依リ生活スル者 家族	100	239	.....	2	.....	.....	100	241
	第三十三項 重ニ其ノ收入ニ依リ生活スル者 被傭人	4	3	.....	.....	.....	.....	4	3
	第三十三項 重ニ其ノ收入ニ依リ生活スル者 計	194	253	1	4	.....	1	195	258
第七款 無職業及職業ヲ申告セサル者	第三十四項 無職業及職業ヲ申告セサル者	3	3	.....	2	.....	.....	3	5
合計	業主	9,117	830	94	22	20	7	9,231	859
合計	家族	20,994	31,629	10	389	3	19	21,007	32,037
合計	被傭人	6,372	4,048	335	25	37	11	6,744	4,084
合計	無職業及職業ヲ申告セサル者	3	3	.....	2	.....	.....	3	5
合計	計	36,486	36,510	439	438	60	37	36,985	36,985

アジア歴史資料センター
Japan Center for Asian Historical Records
http://www.jacar.go.jp/

妻ノ職業	夫ノ職業	第一 農業、牧畜、林業、漁業等				第二 工業	
		(一) 農業、牧畜、養蚕等	(二) 林業及狩猟	(三) 漁業及製鹽	計	(四) 鑛業及冶金業	(五) 土石類ノ採取及製造
第一款 農業、牧畜、林業、漁業等	(一一) 農業、牧畜、養蚕等	21,743	13	414	22,170	40	32
	(一二) 林業及狩猟	9	11	.....	20	.....	.....
	(一三) 漁業及製鹽	286	.....	409	695	5	1
	計	22,038	24	823	22,885	45	33
第二款 工業	(一四) 鑛業及冶金業	15	.....	1	16	23	.....
	(一五) 土石類ノ採取及製造	17	.....	.....	17	.....	20
	(一六) 金屬ニ關スル製造	44	.....	2	46	.....	1
	(一八) 機械及器具製造ノ二	7	.....	.....	7	.....	2
	(一九) 化學的製品及類似ノ製品製造	35	.....	.....	35	1	.....
	(一〇) 綿及絲類製造	30	.....	4	34	2	.....
	(一一) 織物、編物類製造竝染、晒等ノ業	22	.....	2	24	1	1
	(一二) 紙及紙品製造	37	1	.....	38	.....	1
	(一三) 皮革、皮革品及髷裁品製造	1	.....	.....	1	.....	.....
	(一四) 木竹類ニ關スル製造	72	.....	1	73	.....	.....
	(一七) 飲食料品及嗜好品製造	85	.....	2	87	1	.....
	(一六) 纖維及身ノ廻リ品製造、洗濯、染色等業	182	.....	13	195	3	1
	(一八) 土木建築業	62	.....	3	65	.....	1
	(一九) 鋼版、古版、木版等ノ彫刻、印刷及寫眞業	1	.....	.....	1	.....	.....
	(二〇) 其ノ他ノ工業	6	.....	1	7	.....	.....
	計	616	1	29	646	31	27
第三款 商業及交通業	(二一) 物品商	550	.....	35	585	6	4
	(二二) 賃貸媒介業	44	.....	2	46	1	1
	(二三) 金融及保險業	2	.....	.....	2	.....	.....
	(二四) 物品賃貸業、倉庫業及其ノ他ノ物品預リ業、人事及其ノ他ノ周旋業	.....	.....	.....	.....	.....	.....
	(二五) 旅人宿及下宿業、飲食店業、遊戯場及興行營業場、沐浴ニ關スル業	51	.....	1	52	.....	.....
	(二六) 商業ニシテ第二十一項乃至第二十五項ニ掲ケサル者	2	.....	.....	2	.....	.....
	(二七) 交通業	111	.....	11	122	.....	.....
	計	760	.....	49	809	7	5
第四款 公務及自由業	(二八) 陸軍及海軍	.....	.....	.....	.....	.....	.....
	(二九) 宮廷、國及公共團體ノ職務ヲ帶フル者竝ニ雇傭員	14	.....	1	15	.....	.....
	(三〇) 自由業	60	.....	1	61	2	.....
	(三一) 技藝ニ從事スルモノ及鑛業ニ關スル職業ニ從事スル者	14	.....	.....	14	.....	.....
	計	88	.....	2	90	2	.....
第五款 其ノ他ノ有業者	(三二) 其ノ他ノ有業者	2,475	2	129	2,606	34	10
第六款 專ニ其ノ收入ニ依リ生活スル者	(三三) 專ニ其ノ收入ニ依リ生活スル者	88	.....	3	91	.....	1
第七款 職業及職業ヲ申告セサル者	(三四) 無職業及職業ヲ申告セサル者	3	.....	.....	3	.....	.....
合計		26,068	27	1,035	27,130	119	76

夫ノ職業	第二 工業											
(六) 金屬ニ關スル製造	(八) 機械及器具製造ノ二	(九) 化學的製品及類似ノ製品製造	(一〇) 綿及絲類製造	(一一) 織物、編物類製造竝染、晒業ノ業	(一二) 紙及紙品製造	(一三) 皮革、皮革及髷裁品製造	(一四) 木竹類スル製造	(一六) 飲食料品及嗜好品製造	(一七) 纖維及身ノ廻リ品製造、洗濯、染色等業	(一八) 土木建築業	(一九) 鋼版、石版、木版等ノ彫刻、印刷及寫眞業
73	15	57	.....	12	25	.....	78	83	16	98	8
.....	.....	.....	.....	.....	.....	.....	.....	.....	.....	.....	.....
7	.....	.....	.....	.....	.....	.....	4	4	.....	4	.....
80	15	57	.....	12	25	.....	82	87	16	102	8
.....	.....	.....	.....	.....	.....	.....	1	.....	.....	2	.....
.....	1	.....	.....	.....	.....	.....	.....	.....	.....	.....	.....
32	.....	1	.....	.....	.....	.....	3	2	2	2	.....
.....	6	.....	.....	.....	.....	.....	.....	.....	.....	.....	.....
.....	.....	32	.....	.....	.....	.....	.....	.....	.....	.....	.....
.....	.....	.....	.....	1	.....	.....	.....	.....	.....	.....	.....
.....	.....	.....	.....	8	.....	.....	2	1	.....	.....	.....
6	.....	2	.....	.....	27	.....	5	4	1	4	2
.....	.....	.....	.....	.....	.....	.....	.....	.....	.....	.....	.....
2	.....	.....	.....	.....	.....	.....	28	4	.....	1	.....
6	1	1	.....	2	2	.....	5	51	.....	4	1
26	3	1	.....	2	3	.....	10	15	13	31	4
.....	.....	1	.....	.....	1	.....	1	3	.....	72	1
.....	.....	.....	.....	.....	.....	.....	.....	.....	.....	.....	1
.....	.....	.....	.....	.....	.....	.....	.....	.....	.....	.....	.....
72	11	38	.....	13	33	.....	55	80	21	116	9
20	4	7	.....	6	6	.....	10	25	.....	27	2
8	.....	1	.....	3	.....	.....	6	4	1	9	2
.....	.....	.....	.....	.....	1	.....	.....	.....	.....	.....	.....
.....	.....	.....	.....	.....	.....	.....	.....	.....	.....	.....	.....
1	1	1	.....	3	.....	.....	1	3	1	6	.....
.....	.....	.....	.....	.....	.....	.....	.....	1	.....	.....	.....
3	3	.....	.....	.....	.....	1	4	1	.....	9	1
32	8	9	.....	12	7	1	21	34	2	51	5
.....	.....	.....	.....	.....	.....	.....	.....	.....	.....	.....	.....
2	.....	1	.....	.....	1	.....	1	5	1	.....	.....
1	1	3	.....	1	1	.....	1	1	.....	5	.....
.....	.....	.....	.....	.....	.....	.....	.....	.....	.....	1	.....
3	1	4	.....	1	2	.....	2	6	1	6	.....
40	3	26	1	6	9	.....	33	47	11	49	4
2	.....	1	.....	.....	2	.....	1	7	3	4	1
.....	.....	.....	.....	.....	.....	.....	.....	.....	.....	.....	.....
229	38	135	1	44	78	1	194	261	54	328	27

妻ノ職業	夫ノ職業 第二工業 (二〇) 其ノ他ノ工業	第二工業 計	第三商業及交通業 (二一) 物品商	(二二) 賣買媒介業	(二三) 金融及保險業	(二四) 物品貸賃業、倉庫業及其ノ他ノ物品預リ業、人事及其ノ他ノ周旋業	(二五) 旅人宿及下宿業、飲食店業、遊戯場及興行營業場、沐浴ニ關スル業	(二六) 商業ニシテ第二十一頂乃至第二十五頂ニ編入セサル者	(二七) 交通業	計	第四公務及自由業 (二八) 陸軍及海軍	(二九) 宮廷、國及公共團體ノ職務ヲ帶フル者並ニ屋舖員	(三〇) 自由業	(三一) 技藝ニ從事スルモノ及娯樂ニ關スル職業ニ從事スル者	計	第五 其ノ他ノ有業者 (三二) 其ノ他ノ有業者	第六 重モニ其ノ收入ニ依リ生活スル者 (三三) 重ニ其ノ收入ニ依リ生活スル者	第七 無職業及職業ヲ申告セサル者 (三四) 無職業及職業ヲ申告セサル者	合計
第一款 農業、牧畜、林業、漁業等 (一) 農業、牧畜、養蠶等	7	544	745	36	7		71	1	198	1,058	2	130	91	19	242	1,846	77	1	25,938
(二) 林業及狩獵			2						1	3						3	1		27
(三) 漁業及製鹽	2	27	45	3			3		11	62		8	1		9	84			877
計	9	571	792	39	7		74	1	210	1,123	2	138	92	19	251	1,933	78	1	26,842
第二款 工業 (四) 鑛業及冶金業		26	1						3	4		1	1		2	3			51
(五) 土石類ノ採取及製造		21	2							2		1			1	7			48
(六) 金屬ニ關スル製造		43	19	1			2	1	2	25		3	2		5	19	1		139
(八) 機械及器具製造ノ二		8							2	2		1			1	2			20
(九) 化學的製品及類似ノ製品製造		33	5						5	10		3			3	6			87
(一〇) 綿及絲類製造		3	4				2		5	11						9			57
(一一) 織物、編物類製造並染、晒等ノ業		13	5					1	1	7		1	1		2	7			53
(一二) 紙及紙品製造		52	32		1		1		5	39		2	1		3	20			152
(一三) 皮革、皮革品及護謨品製造																			1
(一四) 木竹類ニ關スル製造		35	16	1			1		1	19		2			2	23	1		153
(一六) 飲食料品及嗜好品製造	1	75	41	3			1	3	8	56		6	5		11	24	3		256
(一七) 被服及身ノ廻リ品製造、洗濯、滿蒙斗業	3	120	99	8	1	1	14		40	163		10	8	3	21	116	7		622
(一八) 土木建築業		80	14	1			1		6	22		1	2		3	23	1		194
(一九) 銅版、石版、木版等ノ彫刻、印刷及寫眞業		1	2							2							1		5
(二〇) 其ノ他ノ工業	2	2	2							2		1			1	3			15
計	6	512	242	14	2	1	22	5	78	364		32	20	3	55	262	14		1,853
第三款 商業及交通業 (二一) 物品商	5	122	481	4	3	1	10		31	530		27	22	3	52	182	30	2	1,503
(二二) 賣買媒介業	1	37	48	18			1		20	87		5	4		9	38			217
(二三) 金融及保險業		1	1		9					10						1	1		15
(二四) 物品貸賃業、倉庫業及其ノ他ノ物品預リ業、人事及其ノ他ノ周旋業			2							2									2
(二五) 旅人宿及下宿業、飲食店業、遊戯場及興行營業場、沐浴ニ關スル業		17	19		1		45			65		4	1		5	24	1		164
(二六) 商業ニシテ第二十一頂乃至第二十五頂ニ編入セサル者		1	1					4		5						1			9
(二七) 交通業	2	24	25	3	2		6	1	120	157		4	4		8	39	1		351
計	8	202	577	25	15	1	62	5	171	856		40	31	3	74	285	33	2	2,261
第四款 公務及自由業 (二八) 陸軍及海軍											3				3				3
(二九) 宮廷、國及公共團體ノ職務ヲ帶フル者並ニ屋舖員		11	6						1	7	1	110			111	3	1		148
(三〇) 自由業		16	16						3	19		11	44	1	56	20	5		177
(三一) 技藝ニ從事スルモノ及娯樂ニ關スル職業ニ從事スル者		1	2				1			3		3		6	9	6	1		34
計		28	24				1		4	29	4	124	44	7	179	29	7		362
第五款 其ノ他ノ有業者 (三二) 其ノ他ノ有業者	7	280	293	8	2	1	38	3	70	415	1	41	34	14	90	2,005	8		5,404
第六款 重モニ其ノ收入ニ依リ生活スル者 (三三) 重ニ其ノ收入ニ依リ生活スル者	1	23	34		1		2		3	40		6	11		17	32	55		258
第七款 無職業及職業ヲ申告セサル者 (三四) 無職業及職業ヲ申告セサル者												2			2				5
合計	31	1,616	1,962	83	27	3	199	14	536	2,827	7	383	232	46	668	4,546	195	3	36,985

夫ノ種族及妻ノ職業			夫 第一 農業、牧畜、林業、漁業等 (一) 農業、牧畜、養蚕等	(二) 林業及狩猟	(三) 漁業及製磯	計	第二 工業 (四) 鑛業及冶金業	(五) 土石類ノ採取及製造
本島人	第一款 農業、牧畜、林業、漁業等	(一) 農業、牧畜、養蚕等	21,738	13	414	22,165	39	32
		(二) 林業及狩猟	9	10		19		
		(三) 漁業及製磯	286		409	695	5	1
		計	22,033	23	823	22,879	44	33
	第二款 工業	(四) 鑛業及冶金業	15		1	16	20	
		(五) 土石類ノ採取及製造	17			17		17
		(六) 金屬ニ關スル製造	44		2	46		1
		(八) 機械及器具製造ノ二	7			7		2
		(九) 化學的製品及類似ノ製品製造	35			35	1	
		(一〇) 綿及絲類製造	30		4	34	2	
		(一一) 織物、編物類製造竝染、晒等ノ業	22		2	24	1	1
		(一二) 紙及紙品製造	37	1		38		1
		(一三) 皮革、皮革品及護謨品製造	1			1		
		(一四) 木竹類ニ關スル製造	72		1	73		
		(一六) 飲食料品及嗜好品製造	85		2	87	1	
		(一七) 模製及身ノ廻リ品製造、洗濯、清掃業	182		13	195	3	1
		(一八) 土木建築業	62		3	65		1
		(一九) 鋼造、石版、木版等ノ版刻、印刷及寫植業	1			1		
		(二〇) 其ノ他ノ工業	6		1	7		
		計	616	1	29	646	28	24
	第三款 商業及交通業	(二一) 物品商	550		35	585	6	4
		(二二) 賣買媒介業	44		2	46	1	1
		(二三) 金融及保險業	2			2		
		(二四) 物品貸業、倉庫業及其ノ他ノ物品預リ業、入札及氏ノ他ノ周旋業						
		(二五) 設ケ物及其ノ他ノ興行、娯楽場業、遊覧場及興行ニ關スル業	51		1	52		
		(二六) 商業ニシテ第二十一項乃至第二十五項ニ編入セサル業	2			2		
		(二七) 交通業	111		11	122		
		計	760		49	809	7	5
	第四款 公務及自由業	(二九) 官廳、團及公共團體ノ職務ヲ帶ヒル者ハ雇傭人	14		1	15		
		(三〇) 自由業	60		1	61	2	
		(三一) 法律ニ從事スル者及藝術ニ關スル職業ニ從事スル者	14			14		
		計	88		2	90	2	
	第五款 其ノ他ノ有業者	(三二) 其ノ他ノ有業者	2,475	2	128	2,605	33	10
	第六款 專モニ其ノ收入ニ依リ生活スル者	(三三) 專モニ其ノ收入ニ依リ生活スル者	88		3	91		1
	第七款 無職業及職業ヲ申告セサル者	(三四) 無職業及職業ヲ申告セサル者	3			3		
合計			26,063	26	1,034	27,123	114	73

夫ノ職業 第二工業 (六) 金屬ニ關スル製造	(八) 機械及器具製造ノ二	(九) 化學的製品及類似ノ製品製造	(一〇) 綿及絲類製造	(一一) 織物、編物類製造竝染等ノ業	(一二) 紙及紙品製造	(一三) 皮革、皮革品及護謨品製造	(一四) 木竹類ニ關スル製造	(一六) 飲食料品及嗜好品製造	(一七) 模製及身ノ廻リ品製造、洗濯、清掃業	(一八) 土木建築業	(一九) 鋼造、石版、木版等ノ版刻、印刷及寫植業
73	15	56		12	24		77	78	16	94	8
7							4	4		4	
80	15	56		12	24		81	82	16	98	8
							1			2	
	1										
27		1					3		2	1	
	6										
		32									
				1							
				7			2	1			
5		2			24		5	4	1	3	2
2							27	4		1	
6	1	1		2	2		3	38		4	1
24	3	1		1	2		9	12	15	29	4
		1			1		1	2		35	1
											1
64	11	38		11	29		51	61	16	75	9
20	4	7		6	6		10	23		25	2
8		1		3			5	3	1	8	2
					1						
1	1	1		3			1	2	1	3	
								1			
3	3					1	4	1		8	1
32	8	9		12	7	1	20	30	2	44	5
2		1			1			4			
1	1	3			1		1	1		4	
										1	
3	1	4			2		1	5		5	
40	3	26	1	6	9		33	45	10	47	3
2		1			1		1	7	1	3	1
221	38	134	1	41	72	1	187	230	45	272	20

夫ノ種族及妻ノ職業	夫ノ職業 第二工業 (二〇) 其ノ他ノ工業	計	第三商業及交通業 (二一) 物品商	(二二) 賣買媒介業	(二三) 金融及保險業	(二四) 物品賃貸業、倉庫業其ノ他ノ物品預リ業人事及其ノ他ノ周旋業	(二五) 旅人宿及下宿業、飲食店業、遊戯場、浴場、興行營業ニ關スル業	(二六) 商業ニシテ第二十一項乃至第二十五項ニ編入セサル者	(二七) 交通業	計	第四公務及自由業 (二九) 官廷、國及公共團體ノ職務ヲ帶フル者並ニ雇傭員	(三〇) 自由業	(三一) 法廷ニ從事スル者及醫業ニ關スル職業ニ從事スル者	計	第五其ノ他ノ有業者 (三二) 其ノ他ノ有業者	第六重モニ其ノ收入ニ依リ生活スル者 (三三) 重ニ其ノ收入ニ依リ生活スル者	第七無職業及職業ヲ申告セサル者 (三四) 無職業及職業ヲ申告セサル者	合計
本島人 第一款 農業、牧畜、林業、漁業等 (一) 農業、牧畜、養蚕等	7	531	738	34	7	.....	70	1	192	1,042	104	91	19	214	1,846	76	1	25,875
(二) 林業及狩猟	.....	.....	2	.....	.....	.....	.....	.....	1	3	.....	.....	.....	.....	3	1	.....	26
(三) 漁業及製鹽	2	27	45	3	.....	.....	3	.....	11	62	7	1	.....	8	84	.....	.....	876
計	9	558	785	37	7	.....	73	1	204	1,107	111	92	19	222	1,933	77	1	26,777
第二款 工業 (四) 鑛業及冶金業	.....	23	1	.....	.....	.....	.....	.....	3	4	1	1	.....	2	3	.....	.....	48
(五) 土石類ノ採取及製造	.....	18	2	.....	.....	.....	.....	.....	.....	2	.....	.....	.....	.....	7	.....	.....	44
(六) 金屬ニ關スル製造	.....	35	19	1	.....	.....	2	1	2	25	1	2	.....	3	19	1	.....	129
(八) 機械及器具製造ノ二	.....	8	.....	.....	.....	.....	.....	.....	2	2	.....	.....	.....	.....	2	.....	.....	19
(九) 化學的製品及類似ノ製品製造	.....	33	5	.....	.....	.....	.....	.....	4	9	3	.....	.....	3	6	.....	.....	86
(一〇) 綿及絲類製造	.....	3	4	.....	.....	.....	2	.....	5	11	.....	.....	.....	.....	9	.....	.....	57
(一一) 織物、編物類製造、紋染、糊等ノ業	.....	12	5	.....	.....	.....	.....	.....	1	6	.....	1	.....	1	7	.....	.....	50
(一二) 紙及紙品製造	.....	47	32	.....	1	.....	1	.....	5	39	2	1	.....	3	20	.....	.....	147
(一三) 皮革、皮革品及護謨品製造	.....	.....	.....	.....	.....	.....	.....	.....	.....	.....	.....	.....	.....	.....	.....	.....	.....	1
(一四) 木竹類ニ關スル製造	.....	34	16	.....	.....	.....	1	.....	1	18	2	.....	.....	2	23	1	.....	151
(一六) 飲食料品及嗜好品製造	1	60	40	2	.....	.....	1	3	8	54	5	5	.....	10	23	3	.....	237
(一七) 被服及身ノ廻リ品製造、洗濯、消毒等業	3	105	97	7	1	1	12	.....	39	157	8	7	3	18	114	7	.....	596
(一八) 土木建築業	.....	42	13	1	.....	.....	1	.....	4	19	1	2	.....	3	23	1	.....	153
(一九) 銅製、石版、木版等ノ彫刻、印刷及寫眞業	.....	1	2	.....	.....	.....	.....	.....	.....	2	.....	.....	.....	.....	.....	1	.....	5
(二〇) 其ノ他ノ工業	2	2	2	.....	.....	.....	.....	.....	.....	2	1	.....	.....	1	3	.....	.....	15
計	6	423	238	11	2	1	20	4	74	350	24	19	3	46	259	14	.....	1,738
第三款 商業及交通業 (二一) 物品商	4	117	443	4	1	1	9	.....	27	485	14	22	2	38	182	30	2	1,439
(二二) 賣買媒介業	.....	33	47	17	.....	.....	.....	.....	20	84	4	4	.....	8	36	.....	.....	207
(二三) 金融及保險業	.....	1	.....	.....	3	.....	.....	.....	.....	3	.....	.....	.....	.....	1	1	.....	8
(二四) 物品賃貸業、倉庫業及其ノ他ノ物品預リ業、人事及其ノ他ノ周旋業	.....	.....	2	.....	.....	.....	.....	.....	.....	2	.....	.....	.....	.....	.....	.....	.....	2
(二五) 旅人宿及下宿業、飲食店業、遊戯場及興行營業場、浴場ニ關スル業	.....	13	18	.....	.....	.....	34	.....	.....	52	3	.....	.....	3	23	1	.....	144
(二六) 商業ニシテ第二十一項乃至第二十五項ニ編入セサル者	.....	1	1	.....	.....	.....	.....	2	.....	3	.....	.....	.....	.....	1	.....	.....	7
(二七) 交通業	2	23	24	3	2	.....	5	1	77	112	4	3	.....	7	39	1	.....	304
計	6	188	535	24	6	1	48	3	124	741	25	29	2	56	282	33	2	2,111
第四款 公務及自由業 (二九) 官廷、國及公共團體ノ職務ヲ帶フル者並ニ雇傭員	.....	8	6	.....	.....	.....	.....	.....	.....	6	15	.....	.....	15	2	1	.....	47
(三〇) 自由業	.....	14	16	.....	.....	.....	.....	.....	2	18	4	27	1	32	20	5	.....	150
(三一) 法廷ニ從事スル者及醫業ニ關スル職業ニ從事スル者	.....	1	1	.....	.....	.....	.....	.....	.....	1	.....	.....	3	3	6	1	.....	26
計	.....	23	23	.....	.....	.....	.....	.....	2	25	19	27	4	50	28	7	.....	223
第五款 其ノ他ノ有業者 (三二) 其ノ他ノ有業者	7	273	291	8	2	1	36	3	69	410	41	34	14	89	1,997	8	.....	5,382
第六款 重ニ其ノ收入ニ依リ生活スル者 (三三) 重ニ其ノ收入ニ依リ生活スル者	1	19	34	.....	1	.....	2	.....	3	40	4	11	.....	15	32	55	.....	252
第七款 無職業及職業ヲ申告セサル者 (三四) 無職業及職業ヲ申告セサル者	.....	.....	.....	.....	.....	.....	.....	.....	.....	.....	.....	.....	.....	.....	.....	.....	.....	3
合計	29	1,484	1,906	80	18	3	179	11	476	2,673	224	212	42	478	4,531	194	3	36,486

夫ノ種族及妻ノ職業	夫ノ職業 第一 農業、牧畜、林業、漁業等 (一) 農業、牧畜、養蠶等	(二) 林業及狩獵	(三) 漁業及製鹽	計	(四) 鑛業及冶金業	第二 工業 (五) 土石類ノ採取及製造	(六) 金屬ニ關スル製造	(九) 化學的製品及類似ノ製品製造	(一一) 織物、編物、製造前染、紡織等ノ業	(一二) 紙及紙品製造	(一四) 木竹類ニ關スル製造	(一六) 飲食料品及嗜好品製造	(一七) 被服及身ノ廻リ品製造、洗濯、湯製斗業	(一八) 土木建築業	(一九) 飼飯、石版、木印版等ノ用物、印刷及寫眞業
內地人 第一款 農業、牧畜、林業、漁業等 (一) 農業、牧畜、養蠶等	5			5	1			1		1		3		3	
(二) 林業及狩獵		1		1											
(三) 漁業及製鹽															
計	5	1		6	1			1		1		3		3	
第二款 工業 (四) 鑛業及冶金業					3										
(五) 土石類ノ採取及製造						3									
(六) 金屬ニ關スル製造							4					2		1	
(八) 機械及器具製造ノ一															
(一一) 織物、編物類製造前染、紡織等ノ業									1						
(一二) 紙及紙品製造										2				1	
(一六) 飲食料品及嗜好品製造												12			
(一七) 被服及身ノ廻リ品製造、洗濯、湯製斗業										1		2	2	2	
(一八) 土木建築業												1		37	
計					3	3	4		1	3		17	2	41	
第三款 商業及交通業 (二一) 物品商												2		2	
(二二) 賣買媒介業															
(二三) 金融及保險業															
(二五) 旅人宿及下宿業、飲食店業、遊戲場及興行營業場、沐浴ニ關スル業												1		3	
(二六) 商業ニシテ第二十一頁乃至第二十五頁ニ編入セサル者															
(二七) 交通業														1	
計												3		6	
第四款 公務及自由業 (二八) 陸軍及海軍															
(二九) 官廳、國及公共團體ノ職務ヲ帶フル者及雇傭員											1	1	1		
(三〇) 自由業									1					1	
(三一) 技藝ニ從事スル者及娛樂ニ關スル職業ニ從事スル者															
計									1		1	1	1	1	
第五款 其ノ他ノ有業者 (三二) 其ノ他ノ有業者			1	1								2	1	2	1
第六款 重ニ其ノ收入ニ依リ生活スル者 (三三) 重ニ其ノ收入ニ依リ生活スル者										1				1	
第七款 無職業及職業ヲ申告セサル者 (三四) 無職業及職業ヲ申告セサル者															
合計	5	1	1	7	4	3	4	1	2	5	1	26	4	54	1
外國人 第一款 農業、牧畜、林業、漁業等 (一) 農業、牧畜、養蠶業											1	2		1	
第二款 工業 (六) 金屬ニ關スル製造							1								
(九) 化學的製品及類似ノ製品製造															
(一二) 紙及紙品製造							1			1					
(一四) 木竹類ニ關スル製造											1				
(一六) 飲食料品及嗜好品第造											2	1			
(一七) 被服及身ノ廻リ品製造、洗濯、湯製斗業							2		1		1	1	3		
計							4		1	1	4	2	3		
第三款 商業及交通業 (二一) 物品商															
(二二) 賣買媒介業											1	1		1	
計											1	1		1	
第五款 其ノ他ノ有業者 (三二) 其ノ他ノ有業者					1										
第六款 重ニ其ノ收入ニ依リ生活スル者 (三三) 重ニ其ノ收入ニ依リ生活スル者													2		
合計					1		4		1	1	6	5	5	2	

アジア歴史資料センター Japan Center for Asian Historical Records http://www.jacar.go.jp/

夫ノ種族及妻ノ職業	夫ノ職業 第二工業 (二〇) 其ノ他ノ工業	第二工業 計	第三商業及交通業 (二一) 物品商	(二二) 賣買媒介業	(二三) 金融及保險業	(二五) 旅人宿及下宿業、飲食店業、遊戯場及興行營業場、沐浴ニ關スル業	(二六) 商業ニシテ第二十一頂乃至第二十五頂ニ編入セサル者	(二七) 交通業	計	第四公務及自由業 (二八) 陸軍及海軍	(二九) 宮廷、國及公共團體ノ職務ヲ帶フル者並ニ同樣ノ職業ニ關スル者	(三〇) 自由業	(三一) 技術ニ從事スル者及職業ニ關スル職業ニ從事スル者	計	第五其ノ他ノ有業者 (三二) 其ノ他ノ有業者	第六其ノ他ノ收入ニ依リ生活スル者 (三三) 重ニ其ノ收入ニ依リ生活スル者	合計
內地人 第一款 農業、牧畜、林業、漁業等 (一) 農業、牧畜、養蠶等		9	2			1		6	9	2	26			28		1	52
(二) 林業及狩獵																	1
(三) 漁業及製鹽											1			1			1
計		9	2			1		6	9	2	27			29		1	54
第二款 工業 (四) 鑛業及冶金業		3															3
(五) 土石類ノ採取及製造		3									1			1			4
(六) 金屬ニ關スル製造		7									2			2			9
(八) 機械及器具製造ノ二											1			1			1
(一一) 織物、編物類製造並染、晒等ノ業		1					1		1		1			1			3
(一二) 紙及紙品製造		3															3
(一六) 飲食料品及嗜好品製造		12									1			1			13
(一七) 被服及身ノ廻リ品製造、洗濯、滑裂斗業		7				1		1	2		2	1		3			12
(一八) 土木建築業		38	1					2	3								41
計		74	1			1	1	3	6		8	1		9			89
第三款 商業及交通業 (二一) 物品商		4	35		2	1		3	41		13		1	14			59
(二二) 賣買媒介業											1			1			1
(二三) 金融及保險業			1		6				7								7
(二五) 旅人宿及下宿業、飲食店業、遊戯場及興行營業場、沐浴ニ關スル業		4	1		1	11			13		1	1		2	1		20
(二六) 商業ニシテ第二十一頂乃至第二十五頂ニ編入セサル者							2		2								2
(二七) 交通業		1	1			1		43	45			1		1			47
計		9	38		9	13	2	46	108		15	2	1	18	1		136
第四款 公務及自由業 (二八) 陸軍及海軍										3				3			3
(二九) 宮廷、國及公共團體ノ職務ヲ帶フル者並ニ同樣ノ職業ニ關スル者		3						1	1	1	95			96	1		101
(三〇) 自由業		2						1	1		7	17		24			27
(三一) 技術ニ從事スル者及職業ニ關スル職業ニ從事スル者			1			1			2		3		3	6			8
計		5	1			1		2	4	4	105	17	3	129	1		139
第五款 其ノ他ノ有業者 (三二) 其ノ他ノ有業者		6	1					1	2	1				1	5		15
第六款 重ニ其ノ收入ニ依リ生活スル者 (三三) 重ニ其ノ收入ニ依リ生活スル者		2									2			2			4
第七款 無職業及職業ヲ申告セサル者 (三四) 無職業及職業ヲ申告セサル者											2			2			2
合計		105	43		9	16	3	58	129	7	159	20	4	190	7	1	439
外國人 第一款 農業、牧畜、林業、漁業等 (一) 農業、牧畜、養蠶業		4	5	2					7								11
第二款 工業 (六) 金屬ニ關スル製造		1															1
(九) 化學的製品及類似ノ製品製造								1	1								1
(一二) 紙及紙品製造		2															2
(一四) 木竹類ニ關スル製造		1		1					1								2
(一六) 飲食料品及嗜好品製造		3	1	1					2						1		6
(一七) 被服及身ノ廻リ品製造、洗濯、滑裂斗業		8	2	1		1			4						2		14
計		15	3	3		1		1	8						3		26
第三款 商業及交通業 (二一) 物品商	1	1	3					1	4								5
(二二) 賣買媒介業	1	4	1	1		1			3						2		9
計	2	5	4	1		1		1	7						2		14
第五款 其ノ他ノ有業者 (三二) 其ノ他ノ有業者		1	1			2			3						3		7
第六款 重ニ其ノ收入ニ依リ生活スル者 (三三) 重ニ其ノ收入ニ依リ生活スル者		2															2
合計	2	27	13	6		4		2	25						8		60

アジア歴史資料センター Japan Center for Asian Historical Records http://www.jacar.go.jp/

第四十四表　地方、夫ノ種族及

夫ノ種族及籍		滿十四歲以上	滿十五歲以上	滿十六歲以上	滿十七歲以上	滿十八歲以上	滿十九歲以上	滿二十歲以上	滿二十一歲以上	滿二十二歲以上	滿二十三歲以上
本島人	臺北	4	27	107	177	246	394	328	361	322
	宜蘭	2	10	31	70	73	131	125	112	110
	桃園	11	42	94	157	214	320	187	171	152
	新竹	12	58	120	181	246	257	201	222	227
	臺中	14	22	90	121	247	255	402	362	432
	南投	.....	2	11	22	24	57	63	86	91
	嘉義	22	36	50	164	213	422	428	523	503
	臺南	22	46	105	200	224	452	472	487	470
	阿緱	13	12	36	63	123	164	220	220	262
	東	4	2	3	10	24	17	24	26	21
	花蓮港	5	5	4	11	16	15	12	21	19
	澎湖	2	2	9	21	30	38	45	56	31
	計	111	264	660	1,197	1,680	2,422	2,507	2,647	2,649
內地人	臺北	.....	.....	.....	.....	.....	.....	1	2	1
	宜蘭	.....	.....	.....	.....	.....	.....	.....	.....	.....
	桃園	.....	.....	.....	.....	.....	.....	.....	.....	.....
	新竹	.....	.....	.....	.....	.....	.....	1	.....	1
	臺中	.....	.....	.....	.....	.....	.....	.....	1	.....
	南投	.....	.....	.....	.....	.....	.....	.....	.....	1
	嘉義	.....	.....	.....	.....	.....	.....	.....	1	.....
	臺南	.....	.....	.....	.....	.....	.....	.....	1	.....
	阿緱	.....	.....	.....	.....	.....	.....	.....	.....	.....
	東	.....	.....	.....	.....	.....	.....	.....	.....	.....
	花蓮港	.....	.....	.....	.....	.....	.....	.....	.....	.....
	澎湖	.....	.....	.....	.....	.....	.....	.....	.....	.....
	計	.....	.....	.....	.....	.....	.....	2	5	3
外國人	臺北	.....	.....	.....	.....	.....	1	.....	1	1
	宜蘭	1	.....	.....	.....	.....	.....	.....	.....	.....
	桃園	.....	.....	.....	.....	.....	.....	.....	.....	.....
	新竹	.....	.....	.....	.....	.....	.....	.....	.....	.....
	臺中	.....	.....	.....	.....	.....	.....	.....	.....	1
	臺南	.....	.....	.....	.....	1	.....	.....	.....	2
	計	1	.....	.....	.....	1	1	.....	1	4
合計	臺北	4	27	107	177	246	395	329	364	324
	宜蘭	3	10	31	70	73	131	125	112	110
	桃園	11	42	94	157	214	320	187	171	152
	新竹	12	58	120	181	246	257	202	222	228
	臺中	14	22	90	121	247	255	402	363	433
	南投	.....	2	11	22	24	57	63	86	92
	嘉義	22	36	50	164	213	422	428	524	503
	臺南	22	46	105	200	225	452	472	488	481
	阿緱	13	12	36	63	123	164	220	220	262
	東	4	2	3	10	24	17	24	26	21
	花蓮港	5	5	4	11	16	15	12	21	19
	澎湖	2	2	9	21	30	38	45	56	31
	計	112	264	660	1,197	1,681	2,423	2,509	2,653	2,656

初婚ヲ夫ノ年齡ニ依リ分チタル

滿二十四歲以上	滿二十五歲以上	滿二十六歲以上	滿二十七歲以上	滿二十八歲以上	滿二十九歲以上	滿三十歲以上	滿三十一歲以上	滿三十二歲以上	滿三十三歲以上	滿三十四歲以上	滿三十五歲以上	滿三十六歲以上
288	290	233	196	155	105	108	61	43	47	33	32	21
101	98	81	93	54	39	28	19	12	15	10	7	8
141	122	98	64	73	46	35	20	14	14	6	4	7
184	183	134	109	78	49	48	27	34	14	12	11	11
450	453	382	377	296	244	168	145	82	65	48	41	32
96	91	101	72	69	50	36	22	4	16	8	8	5
561	429	357	349	244	173	144	100	65	49	27	26	14
527	352	375	320	268	160	124	102	72	42	28	17	30
217	207	174	138	103	87	56	48	22	18	14	13	6
16	29	13	10	4	4	8	7	3	2	2	3	2
13	13	15	9	6	5	4	2	3	1	1	2	3
50	34	20	22	21	9	11	4	1	2	.....	.....	3
2,644	2,301	1,983	1,759	1,371	971	770	557	355	285	191	154	142
3	8	12	15	7	11	13	9	6	10	8	2	3
2	.....	3	6	1	3	2	1	.....	1	.....	.....	.....
1	.....	1	1	2	.....	.....	.....	.....	1	.....	.....	.....
1	2	.....	1	2	.....	.....	.....	1	1	.....	.....	.....
2	1	3	4	4	4	.....	1	1	1	3	.....	2
.....	.....	1	.....	1	.....	.....	.....	.....	.....	.....	1	2
2	.....	1	2	.....	5	2	4	1	2	2	.....	.....
6	.....	5	4	7	11	7	7	4	5	11	7	1
.....	2	1	1	1	2	.....	2	.....	1	.....	1	5
.....	.....	.....	1	.....	1	1	.....	.....	.....	.....	1	.....
.....	1	.....	1	.....	.....	.....	.....	.....	.....	.....	.....	1
.....	1	.....	.....	.....	2	.....	1	.....	.....	.....	.....	.....
17	15	27	36	25	39	25	25	13	22	24	12	14
.....	2	2	1	1	3	4	2	3	2	4	1	.....
1	.....	.....	.....	.....	.....	.....	.....	.....	.....	.....	.....	.....
1	.....	.....	.....	.....	.....	.....	.....	.....	1	.....	.....	.....
.....	.....	.....	.....	.....	1	.....	1	.....	.....	.....	.....	.....
.....	1	.....	1	1	2	.....	1	.....	.....	.....	.....	1
2	3	2	2	2	6	4	4	3	3	4	1	1
291	300	247	212	163	119	125	72	52	59	45	25	24
103	98	84	99	55	42	30	20	12	16	10	7	8
143	122	99	65	75	46	35	20	14	15	6	4	7
186	185	134	110	80	49	48	27	35	16	12	11	11
452	454	385	381	300	249	168	147	83	66	51	41	34
96	91	102	72	70	50	36	22	4	16	8	9	7
563	429	358	351	244	178	146	104	66	51	29	26	14
533	353	380	325	276	173	131	110	76	47	39	24	32
217	209	175	139	104	89	56	50	22	19	14	14	11
16	29	13	11	4	5	9	7	3	2	2	4	2
13	14	15	10	6	5	4	2	3	1	1	2	4
50	35	20	22	21	11	11	5	1	2	2	.....	3
2,663	2,319	2,012	1,797	1,398	1,016	799	586	371	310	219	167	157

アジア歴史資料センター
Japan Center for Asian Historical Records

夫ノ種族及廳	三十六歳 滿三十七歳以上	三十七歳 滿三十八歳以上	三十八歳 滿三十九歳以上	三十九歳 滿四十歳以上	四十歳 滿四十一歳以上	四十一歳 滿四十二歳以上	四十二歳 滿四十三歳以上	四十三歳 滿四十四歳以上	四十四歳 滿四十五歳以上	四十五歳 滿四十六歳以上	四十六歳 滿四十七歳以上	四十七歳 滿四十八歳以上	四十八歳 滿四十九歳以上	四十九歳 滿五十歳以上	五十歳 滿五十一歳以上	五十一歳 滿五十二歳以上	五十二歳 滿五十三歳以上	五十三歳 滿五十四歳以上	五十四歳 滿五十五歳以上	五十五歳 滿五十六歳以上	五十九歳 滿六十歳以上	六十歳 滿六十一歳以上	六十二歳 滿六十三歳以上	六十四歳 滿六十五歳以上	計
本島人 臺北	16	9	10	6	8	9	8	7	3	5	1	2		2	5		1		1						3,661
宜蘭	3	6	8	2	2	4	2	3	1						1	2					1				1,264
桃園	7	2	6		1	2		1		2	1		1				1	1		1					1,918
新竹	10	9	8		2	4	1	2	1	2	1	1	2	2		1	4	2	1			1		1	2,473
臺中	24	13	9	13	7	6	3	5	1		3	2	1	1		1					1				4,818
南投	4	3		1	1	1	1			1								1							947
嘉義	14	12	8	7	5	2	3	2	3		3	1	1	2	1		1		1				1		4,966
臺南	18	11	6	5	3	4			5	1	2				1	1									4,961
阿緱	9	5	4	5	2	2	1	2		1	1		2	1											2,251
臺東	4	1		1		2	1				1				1		1								246
花蓮港		1	1	1	1	1		2			1														193
澎湖	1	1	2		1																				418
計	110	73	62	41	33	37	20	24	14	12	14	6	7	8	9	5	8	4	3	1	2	1	1	1	28,116
內地人 臺北	3	2	2	5	2	2	1	2	1	2		2			1										136
宜蘭				1		2																			22
桃園																									6
新竹		1	1	1																					13
臺中	3	1			1	1					1														34
南投									1																7
嘉義	1	1			2		2																		28
臺南	4	2	1		1		3																		87
阿緱	1	1	2		3		1																		21
臺東				1																					5
花蓮港																									3
澎湖	1										1														6
計	13	8	6	8	9	5	7	2	2	2	2	2			1										371
外國人 臺北		1	1		1							1	1												33
宜蘭																									1
桃園																									1
新竹		1		1																					4
臺中																									3
臺南					1																				11
計		2	1	1	2							1	1												53
合計 臺北	19	12	13	11	11	11	9	9	4	7	1	5	1	2	6		1		1						3,830
宜蘭	3	6	8	3	2	6	2	3	1						1	2					1				1,287
桃園	7	2	6		1	2		1		2	1		1				1	1		1					1,925
新竹	10	11	9	2	2	4	1	2	1	2	1	1	2	2		1	4	2	1			1		1	2,490
臺中	27	14	9	13	8	7	3	5	1		4	2	1	1		1					1				4,855
南投	4	3		1	1	1	1		1	1								1							954
嘉義	15	13	8	7	7	2	5	2	3		3	1	1	2	1		1		1				1		4,994
臺南	22	13	7	5	5	4	3		5	1	2				1	1									5,059
阿緱	10	6	6	5	5	2	2	2		1	1		2	1											2,275
臺東	4	1		2		2	1				1				1		1								251
花蓮港		1	1	1	1	1		2			1														196
澎湖	2	1	2		1						1														424
計	123	83	69	59	44	42	27	26	16	14	16	9	8	8	10	5	8	4	3	1	2	1	1	1	28,540

年齢	本島人 福建	本島人 廣東	本島人 熟蕃	本島人 生蕃	本島人 計	內地人	外國人	合計
十四歲以上滿十五歲	76	21	6	8	111		1	112
十五歲以上滿十六歲	177	79	1	7	264			264
十六歲以上滿十七歲	452	192	11	5	660			660
十七歲以上滿十八歲	886	281	15	15	1,197			1,197
十八歲以上滿十九歲	1,235	384	33	28	1,680		1	1,681
十九歲以上滿二十歲	1,965	393	44	20	2,422		1	2,423
二十歲以上滿二十一歲	2,127	316	41	23	2,507	2		2,509
二十一歲以上滿二十二歲	2,249	310	53	35	2,647	5	1	2,653
二十二歲以上滿二十三歲	2,271	313	40	25	2,649	3	4	2,656
二十三歲以上滿二十四歲	2,331	265	23	25	2,644	17	2	2,663
二十四歲以上滿二十五歲	1,987	248	30	36	2,301	15	3	2,319
二十五歲以上滿二十六歲	1,759	186	17	21	1,983	27	2	2,012
二十六歲以上滿二十七歲	1,593	141	11	14	1,759	36	2	1,797
二十七歲以上滿二十八歲	1,226	127	11	7	1,371	25	2	1,398
二十八歲以上滿二十九歲	858	97	8	8	971	39	6	1,016
二十九歲以上滿三十歲	678	80	3	9	770	25	4	799
三十歲以上滿三十一歲	491	55	4	7	557	25	4	586
三十一歲以上滿三十二歲	306	42	1	6	355	13	3	371
三十二歲以上滿三十三歲	255	27		3	285	22	3	310
三十三歲以上滿三十四歲	168	17	3	3	191	24	4	219
三十四歲以上滿三十五歲	128	20	1	5	154	12	1	167
三十五歲以上滿三十六歲	125	12	2	3	142	14	1	157
三十六歲以上滿三十七歲	90	16		4	110	13		123
三十七歲以上滿三十八歲	64	7		2	73	8	2	83
三十八歲以上滿三十九歲	48	11	2	1	62	6	1	69
三十九歲以上滿四十歲	35	4	1	1	41	8	1	50
四十歲以上滿四十一歲	30	2	1		33	9	2	44
四十一歲以上滿四十二歲	31	4		2	37	5		42
四十二歲以上滿四十三歲	18	1		1	20	7		27
四十三歲以上滿四十四歲	19	2	2	1	24	2		26
四十四歲以上滿四十五歲	12	2			14	2		16
四十五歲以上滿四十六歲	9	2	1		12	2		14
四十六歲以上滿四十七歲	10	3		1	14	2		16
四十七歲以上滿四十八歲	6				6	2	1	9
四十八歲以上滿四十九歲	4	3			7		1	8
四十九歲以上滿五十歲	7	1			8			8
五十歲以上滿五十一歲	8			1	9	1		10
五十一歲以上滿五十二歲	4	1			5			5
五十二歲以上滿五十三歲	4	3		1	8			8
五十三歲以上滿五十四歲	2	2			4			4
五十四歲以上滿五十五歲	2	1			3			3
五十五歲以上滿五十六歲		1			1			1
五十九歲以上滿六十歲	2				2			2
六十歲以上滿六十一歲		1			1			1
六十二歲以上滿六十三歲	1				1			1
六十四歲以上滿六十五歲		1			1			1
合計	23,749	3,674	365	328	28,116	371	53	28,540

妻ノ種族及妻	十一歳以上十二歳	十二歳以上十三歳	十三歳以上十四歳	十四歳以上十五歳	十五歳以上十六歳	十六歳以上十七歳	十七歳以上十八歳	十八歳以上十九歳	十九歳以上二十歳	二十歳以上二十一歳	二十一歳以上二十二歳	二十二歳以上二十三歳	二十三歳以上二十四歳	二十四歳以上二十五歳	二十五歳以上二十六歳	二十六歳以上二十七歳	二十七歳以上二十八歳	二十八歳以上二十九歳	二十九歳以上三十歳	三十歳以上三十一歳
本島人 臺北	.....	13	79	255	501	722	558	410	300	148	101	70	53	31	20	12	15	17	9	8
宜蘭	1	6	37	86	172	215	192	129	105	58	40	18	13	4	9	4	4	3	2	1
桃園	.....	2	28	154	320	374	292	238	160	82	57	35	18	15	10	10	6	4	1	.....
新竹	.....	1	22	113	299	424	396	328	287	135	120	97	47	27	10	13	16	8	6	7
臺中	1	14	75	248	522	497	689	726	435	408	165	125	87	48	31	24	16	10	7	6
南投	.....	3	19	40	91	150	146	83	121	43	32	26	16	3	6	1	2	3	.....	.....
嘉義	.....	15	58	229	536	824	773	612	682	305	187	132	60	33	31	25	11	13	12	8
臺南	3	13	58	215	479	925	772	529	737	288	176	126	86	44	23	24	17	9	9	9
阿緱	1	4	12	31	101	165	215	395	312	354	202	130	116	79	33	28	15	12	11	6
臺東	.....	10	14	12	23	24	17	27	26	21	17	6	12	9	8	2	4	3	5	1
花蓮港	.....	3	10	15	26	13	19	20	15	12	13	7	11	4	3	4	1	1	.....	1
澎湖	.....	.....	1	5	19	33	40	44	83	45	60	26	18	15	5	3	1	1	.....	.....
計	6	84	413	1,403	3,089	4,366	4,109	3,541	3,263	1,899	1,170	798	537	312	189	150	108	84	62	47
內地人 臺北	.....	.....	.....	.....	3	4	6	11	14	13	10	14	13	6	7	8	8	3	5	3
宜蘭	.....	.....	.....	.....	1	2	1	2	2	5	.....	2	2	1	1	3	.....	1	.....	.....
桃園	.....	.....	.....	.....	.....	.....	1	3	.....	1	2	.....	.....	1	.....	.....	.....	.....	.....	.....
新竹	.....	.....	.....	.....	.....	.....	.....	1	2	1	.....	2	.....	1	.....	2	1	1	.....	1
臺中	.....	.....	.....	.....	1	1	1	4	4	5	1	2	4	5	2	1	.....	1	1	1
南投	.....	.....	.....	.....	.....	1	1	.....	2	.....	.....	.....	1	1	.....	.....	2	.....	.....	1
嘉義	.....	.....	.....	.....	1	2	2	1	2	5	.....	5	2	.....	4	1	2	1	.....	1
臺南	.....	.....	.....	.....	.....	3	5	4	9	7	9	10	10	8	3	8	1	1	8	1
阿緱	.....	.....	.....	.....	.....	.....	.....	1	1	2	2	1	5	2	1	2	1	2	.....	1
臺東	.....	.....	.....	.....	.....	1	.....	.....	.....	1	1	.....	1	.....	1	.....	.....	.....	.....	.....
花蓮港	.....	.....	.....	.....	.....	1	.....	1	.....	.....	.....	.....	.....	.....	.....	.....	.....	1	.....	.....
澎湖	.....	.....	.....	.....	.....	.....	.....	.....	.....	.....	2	.....	2	1	1	.....	.....	.....	.....	.....
計	.....	.....	.....	.....	6	15	17	28	36	40	27	36	40	26	20	25	15	11	9	9
外國人 臺北	.....	.....	.....	.....	2	.....	.....	.....	8	.....	4	1	2	2	.....	1	1	3	1	2
宜蘭	.....	.....	.....	.....	.....	.....	.....	.....	.....	1	.....	.....	.....	.....	.....	.....	.....	.....	.....	.....
桃園	.....	.....	.....	.....	.....	.....	.....	.....	.....	.....	.....	.....	.....	.....	.....	1	.....	.....	.....	.....
新竹	.....	.....	.....	.....	.....	.....	.....	.....	.....	.....	.....	.....	.....	.....	.....	.....	.....	.....	.....	.....
臺中	.....	.....	.....	.....	.....	.....	.....	1	.....	.....	1	.....	.....	.....	.....	.....	.....	.....	.....	.....
臺南	.....	.....	.....	1	2	.....	.....	.....	.....	.....	.....	.....	.....	.....	.....	.....	.....	.....	.....	.....
計	.....	.....	.....	1	.....	.....	.....	1	8	1	5	1	2	2	.....	2	1	3	1	2
合計 臺北	.....	13	79	255	506	726	564	421	322	161	115	85	68	39	27	21	24	23	15	13
宜蘭	1	6	37	86	173	217	193	131	107	64	40	20	15	5	10	7	4	4	2	1
桃園	.....	2	28	154	320	374	293	241	160	83	59	35	18	16	10	11	6	4	1	.....
新竹	.....	1	22	113	299	424	396	329	289	136	120	99	47	28	10	15	17	9	6	8
臺中	1	14	75	248	523	498	690	731	439	413	167	127	91	53	33	25	16	11	8	7
南投	.....	3	19	40	91	151	147	83	123	43	32	26	17	4	6	1	4	3	.....	1
嘉義	.....	15	58	229	537	826	775	613	684	310	187	137	62	33	35	26	13	14	12	9
臺南	3	13	58	216	479	928	777	533	746	295	185	136	96	52	26	32	18	10	12	10
阿緱	1	4	12	31	101	165	215	396	313	356	204	131	121	81	34	30	16	14	11	7
臺東	.....	10	14	12	23	25	17	27	26	22	18	6	13	9	9	2	4	3	5	1
花蓮港	.....	3	10	15	26	14	19	21	15	12	13	7	11	4	3	4	1	2	.....	1
澎湖	.....	.....	1	5	19	33	40	44	83	45	62	26	20	16	6	3	1	1	.....	.....
計	6	84	413	1,404	3,097	4,381	4,126	3,570	3,307	1,940	1,202	835	579	340	209	177	124	98	72	58

妻ノ種族及廳		滿三十二歲以上三十一歲	滿三十三歲以上三十二歲	滿三十四歲以上三十三歲	滿三十五歲以上三十四歲	滿三十六歲以上三十五歲	滿三十七歲以上三十六歲	滿三十八歲以上三十七歲
本島人	臺北	3	4	5	3	3	3	3
	臺宜蘭		1	2		1	3	
	桃園	1	2	3		1		
	新竹	3	5	1	2			3
	臺中	5	6	5	3		2	1
	南投	1		1		1	1	1
	嘉義	9		3	4	4	2	1
	臺南	4	2	2	4	2	1	1
	阿緱	4	4	2			2	
	臺東	2	3	1	2		1	1
	花蓮港		2	2				
	澎湖	1		1			1	
	計	33	29	28	18	12	16	10
內地人	臺北	5	2	2	1	2	1	2
	臺宜蘭				1			
	桃園		1					
	新竹				1	1	1	
	臺中							
	南投					1		
	嘉義		2	1				
	臺南	3	1	3			1	1
	阿緱			1				1
	臺東							
	花蓮港							
	澎湖		1					
	計	8	7	7	3	4	3	4
外國人	臺北							
	臺宜蘭							
	桃園							
	新竹							1
	臺中							
	南					1		
	計					1		1
合計	臺北	8	6	7	4	5	4	5
	臺宜蘭		1	2	1	1	3	
	桃園	1	2	3		1		
	新竹	3	6	1	2			4
	臺中	5	6	5	4	1	3	1
	南投	1		1		2	1	1
	嘉義	9	2	4	4	4	2	
	臺南	7	3	5	4	3	2	2
	阿緱	4	4	3			2	1
	臺東	2	3	1	2		1	1
	花蓮港		2	2				
	澎湖	1	1	1			1	
	計	41	39	35	21	17	19	15

滿三十九歲以上三十八歲	滿四十歲以上三十九歲	滿四十一歲以上四十歲	滿四十二歲以上四十一歲	滿四十三歲以上四十二歲	滿四十四歲以上四十三歲	滿四十六歲以上四十五歲	滿四十七歲以上四十六歲	滿五十六歲以上五十五歲	滿五十九歲以上五十八歲	計
1	1	1	1	1						3,351
			1							1,107
1	1			2						1,813
1			2		1				1	2,375
	1									4,160
5	1	4								791
3		1			1			1		4,580
2		1	1							4,562
	1			1		1				2,238
1							1			255
										183
14	5	7	5	4	2	1	1	1	1	402
										25,817
2				2	2					149
										24
			1							8
						1				14
										38
										10
		1								32
										92
										23
										5
										3
2		1	1	2	2	1				7
										405
			1		1					29
										1
										1
										1
										2
			1		1					2
										36
3	1	1	2	3	3					3,529
			1							1,132
1	1		1	2						1,822
1			2		1	1			1	2,390
	1									4,200
5	1	4			1			1		801
3		2								4,612
2		1	1							4,656
	1			1		1	1			2,261
										260
1										186
										409
16	5	8	7	6	5	2	1	1	1	26,258

年齢	本島人 福建	本島人 廣東	本島人 其ノ他ノ漢人	本島人 熱蕃	本島人 生蕃	本島人 計	内地人	外國人	合計
十一歳以上滿十二歳	6					6			6
十二歳以上滿十三歳	67	2		3	12	84			84
十三歳以上滿十四歳	346	37		9	21	413			413
十四歳以上滿十五歳	1,195	171		16	21	1,403		1	1,404
十五歳以上滿十六歳	2,556	452		49	32	3,089	6	2	3,097
十六歳以上滿十七歳	3,737	556		45	28	4,366	15		4,381
十七歳以上滿十八歳	3,521	511		58	19	4,109	17		4,126
十八歳以上滿十九歳	2,942	514	1	54	30	3,541	28	1	3,570
十九歳以上滿二十歳	2,803	383		46	31	3,263	36	8	3,307
二十歳以上滿二十一歳	1,570	278	1	31	24	1,899	40	1	1,940
二十一歳以上滿二十二歳	934	185		24	27	1,170	27	5	1,202
二十二歳以上滿二十三歳	639	134		13	12	798	36	1	835
二十三歳以上滿二十四歳	402	97		13	25	537	40	2	579
二十四歳以上滿二十五歳	214	76		8	14	312	26	2	340
二十五歳以上滿二十六歳	140	38		5	11	189	20		209
二十六歳以上滿二十七歳	112	26		5	7	150	25	2	177
二十七歳以上滿二十八歳	81	19		3	5	108	15	1	124
二十八歳以上滿二十九歳	61	17		2	4	84	11	3	98
二十九歳以上滿三十歳	41	18		3	5	62	9	1	72
三十歳以上滿三十一歳	38	6			3	47	9	2	58
三十一歳以上滿三十二歳	27	4			2	33	8		41
三十二歳以上滿三十三歳	16	8			5	29	7		36
三十三歳以上滿三十四歳	21	3		1	3	28	7		35
三十四歳以上滿三十五歳	16				2	18	3		21
三十五歳以上滿三十六歳	11	1				12	4	1	17
三十六歳以上滿三十七歳	13	1		1	1	16	3		19
三十七歳以上滿三十八歳	6	3			1	10	4	1	15
三十八歳以上滿三十九歳	12	1			1	14	2		16
三十九歳以上滿四十歳	2	2			1	5			5
四十歳以上滿四十一歳	7					7	1		8
四十一歳以上滿四十二歳	5					5	1	1	7
四十二歳以上滿四十三歳	1	2			1	4	2		6
四十三歳以上滿四十四歳	1	1				2	2	1	5
四十五歳以上滿四十六歳					1	1	1		2
四十六歳以上滿四十七歳					1	1			1
五十五歳以上滿五十六歳	1					1			1
五十八歳以上滿五十九歳		1				1			1
計	21,544	3,532	2	389	350	25,817	405	36	26,258

夫ノ年齢

夫ノ種族及廳	滿二十歳迄						滿二十歳以上滿二十五歳				
	妻ノ年齢										
	滿十五歳迄	十五歳以上滿二十歳	二十歳以上滿二十五歳	二十五歳以上滿三十歳	三十歳以上滿三十五歳	三十五歳以上滿四十歳	滿十五歳迄	十五歳以上滿二十歳	二十歳以上滿二十五歳	二十五歳以上滿三十歳	三十歳以上滿三十五歳
本島人 臺北	122	763	65	3	3	.....	160	1,234	218	30	5
本島人 宜園	46	255	16	1	.....	.....	57	391	90	12	8
本島人 桃園	99	598	47	1	1	.....	77	586	126	20	4
本島人 新竹	87	728	64	4	.....	.....	39	755	254	21	7
本島人 臺中	101	580	72	2	.....	.....	147	1,422	511	56	11
本島人 南投	14	91	13	.....	.....	.....	29	298	92	11	7
本島人 嘉義	88	757	58	10	1	1	148	1,832	463	69	13
本島人 臺南	93	860	99	6	1	.....	130	1,803	424	44	8
本島人 阿緱	21	308	89	1	.....	.....	15	636	496	36	6
本島人 臺東	13	33	8	6	1	.....	18	56	37	6	4
本島人 花蓮港	14	35	6	2	1	.....	9	35	34	4	2
本島人 澎湖	2	64	35	2	.....	.....	3	118	98	3	2
本島人 計	700	5,072	572	38	8	1	832	9,166	2,838	312	77
內地人 臺北	.....	.....	.....	.....	.....	.....	.....	8	6	1	.....
內地人 宜蘭	.....	.....	.....	.....	.....	.....	.....	2	.....	.....	.....
內地人 桃園	.....	.....	.....	.....	.....	.....	.....	1	.....	.....	.....
內地人 新竹	.....	.....	.....	.....	.....	.....	.....	2	1	2	.....
內地人 臺中	.....	.....	.....	.....	.....	.....	.....	1	3	.....	.....
內地人 南投	.....	.....	.....	.....	.....	.....	.....	1	.....	.....	.....
內地人 嘉義	.....	.....	.....	.....	.....	.....	.....	1	2	.....	.....
內地人 臺南	.....	.....	.....	.....	.....	.....	.....	4	3	.....	.....
內地人 阿緱	.....	.....	.....	.....	.....	.....	.....	1	1	.....	.....
內地人 臺東	.....	.....	.....	.....	.....	.....	.....	.....	.....	.....	.....
內地人 花蓮港	.....	.....	.....	.....	.....	.....	.....	1	.....	.....	.....
內地人 澎湖	.....	.....	.....	.....	.....	.....	.....	.....	1	.....	.....
內地人 計	.....	.....	.....	.....	.....	.....	.....	22	17	3	.....
外國人 臺北	.....	1	.....	.....	.....	.....	.....	2	2	.....	.....
外國人 宜蘭	.....	.....	1	.....	.....	.....	.....	.....	.....	.....	.....
外國人 桃園	.....	.....	.....	.....	.....	.....	.....	1	.....	.....	.....
外國人 新竹	.....	.....	.....	.....	.....	.....	.....	2	.....	.....	.....
外國人 臺中	.....	.....	.....	.....	.....	.....	.....	1	.....	.....	.....
外國人 臺南	.....	.....	.....	1	.....	.....	1	1	1	.....	.....
外國人 計	.....	1	1	1	.....	.....	1	7	3	.....	.....
合計 臺北	122	764	65	3	3	.....	160	1,244	221	31	5
合計 宜蘭	46	255	17	1	.....	.....	57	393	90	12	8
合計 桃園	99	598	47	1	1	.....	77	588	126	20	4
合計 新竹	87	728	64	4	.....	.....	39	759	255	23	7
合計 臺中	101	580	72	2	.....	.....	147	1,424	514	56	11
合計 南投	14	91	13	.....	.....	.....	29	299	92	11	7
合計 嘉義	88	757	58	10	1	1	148	1,833	465	69	13
合計 臺南	93	860	99	7	1	.....	131	1,808	428	44	8
合計 阿緱	21	308	89	1	.....	.....	15	637	497	36	6
合計 臺東	13	33	8	6	1	.....	18	56	37	6	4
合計 花蓮港	14	35	6	2	1	.....	9	36	34	4	2
合計 澎湖	2	64	35	2	.....	.....	3	118	99	3	2
合計 計	700	5,073	573	39	8	1	833	9,195	2,858	315	77

夫ノ種族及廳	二十五歳以上滿三十歳							三十歳以上滿三十五歳							
	妻ノ年齢														
	三十五歳以上滿四十歳	滿十五歳迄	十五歳以上滿二十歳	二十歳以上滿二十五歳	二十五歳以上滿三十歳	三十歳以上滿三十五歳	三十五歳以上滿四十歳	四十歳以上滿四十五歳	滿十五歳迄	十五歳以上滿二十歳	二十歳以上滿二十五歳	二十五歳以上滿三十歳	三十歳以上滿三十五歳	三十五歳以上滿四十歳	四十歳以上滿四十五歳	四十五歳以上滿五十歳
本島人 臺北	1	59	523	208	74	24	3	2	3	75	48	60	45	15	.....	.....
本島人 宜園	.....	28	183	68	27	14	3	1	1	23	18	14	8	7	.....	.....
本島人 桃園	.....	8	209	89	48	8	2	.....	.....	27	23	17	7	4	2	.....
本島人 新竹	.....	9	254	162	45	15	3	.....	1	41	41	30	16	4	1	.....
本島人 臺中	1	84	878	415	141	47	14	3	7	133	111	74	73	29	4	.....
本島人 南投	.....	19	211	74	28	12	5	1	1	22	16	9	13	5	.....	.....
本島人 嘉義	2	58	841	335	117	45	15	.....	11	112	78	64	51	18	4	1
本島人 臺南	1	60	807	323	138	44	10	3	9	107	75	64	43	11	6	.....
本島人 阿緱	1	12	243	298	69	11	4	.....	1	37	83	32	15	5	.....	.....
本島人 臺東	1	3	18	17	10	3	1	.....	4	13	3	5	2	1	.....	1
本島人 花蓮港	1	4	24	13	5	1	.....	.....	2	3	3	3	1	.....	.....	.....
本島人 澎湖	1	1	41	43	7	2	1	.....	.....	2	7	3	2	.....	.....	.....
本島人 計	9	345	4,232	2,045	709	226	61	10	40	595	506	375	276	99	17	2
內地人 臺北	.....	.....	21	30	6	.....	1	.....	.....	9	12	12	5	2	.....	.....
內地人 宜蘭	.....	.....	6	7	3	.....	.....	.....	.....	.....	3	.....	.....	.....	.....	.....
內地人 桃園	.....	.....	2	2	.....	.....	.....	.....	.....	.....	1	.....	.....	.....	.....	.....
內地人 新竹	.....	.....	1	2	.....	.....	.....	.....	.....	.....	1	1	.....	.....	.....	.....
內地人 臺中	.....	.....	9	7	.....	.....	.....	.....	.....	1	5	2	1	.....	.....	.....
內地人 南投	.....	.....	2	.....	.....	.....	.....	.....	.....	1	1	.....	.....	.....	.....	.....
內地人 嘉義	.....	.....	4	5	.....	1	.....	.....	.....	2	3	5	.....	.....	.....	.....
內地人 臺南	.....	.....	9	24	3	.....	.....	.....	.....	8	15	8	5	.....	.....	.....
內地人 阿緱	.....	.....	1	3	1	.....	.....	.....	.....	.....	6	.....	.....	.....	.....	.....
內地人 臺東	.....	.....	1	2	.....	.....	.....	.....	.....	.....	1	.....	.....	.....	.....	.....
內地人 花蓮港	.....	.....	1	.....	.....	.....	.....	.....	.....	.....	.....	.....	.....	.....	.....	.....
內地人 澎湖	.....	.....	.....	2	.....	.....	.....	.....	.....	.....	1	.....	.....	.....	.....	.....
內地人 計	.....	.....	57	84	13	1	1	.....	.....	21	49	28	11	2	.....	.....
外國人 臺北	.....	.....	5	5	1	.....	.....	.....	.....	3	5	3	1	.....	.....	.....
外國人 宜蘭	.....	.....	.....	.....	.....	.....	.....	.....	.....	.....	.....	.....	.....	.....	.....	.....
外國人 桃園	.....	.....	.....	.....	.....	.....	.....	.....	.....	.....	.....	.....	.....	.....	.....	.....
外國人 新竹	.....	.....	.....	.....	.....	.....	.....	.....	.....	1	.....	.....	.....	.....	.....	.....
外國人 臺中	.....	.....	1	.....	.....	.....	.....	.....	.....	.....	.....	1	.....	.....	.....	.....
外國人 臺南	.....	.....	2	2	.....	.....	.....	.....	.....	1	.....	.....	.....	.....	.....	.....
外國人 計	.....	.....	8	7	1	.....	.....	.....	.....	5	5	4	1	.....	.....	.....
合計 臺北	1	59	549	243	81	24	4	2	3	87	65	75	51	17	.....	.....
合計 宜蘭	.....	28	189	75	30	14	3	1	1	23	21	14	8	7	.....	.....
合計 桃園	.....	8	211	91	48	8	2	.....	.....	27	24	17	7	4	2	.....
合計 新竹	.....	9	255	164	45	15	3	.....	1	42	42	31	16	4	1	.....
合計 臺中	1	84	888	422	141	47	14	3	7	134	116	77	74	29	4	.....
合計 南投	.....	19	213	74	28	12	5	1	1	23	17	9	13	5	.....	.....
合計 嘉義	2	58	845	340	117	46	15	.....	11	114	81	69	51	18	4	1
合計 臺南	1	60	818	349	141	44	10	3	9	116	90	72	48	11	6	.....
合計 阿緱	1	12	244	301	70	11	4	.....	1	37	89	32	15	5	.....	.....
合計 臺東	1	3	19	19	10	3	1	.....	4	13	4	5	2	1	.....	1
合計 花蓮港	1	4	25	13	5	1	.....	.....	2	3	3	3	1	.....	.....	.....
合計 澎湖	1	1	41	45	7	2	1	.....	.....	2	8	3	2	.....	.....	.....
合計 計	9	345	4,297	2,136	723	227	62	10	40	621	560	407	288	101	17	2

夫ノ種族及廳	妻	夫 三十五歳以上滿四十歳									
		滿十五歳迄	十五歳以上滿二十歳	二十歳以上滿二十五歳	二十五歳以上滿三十歳	三十歳以上滿三十五歳	三十五歳以上滿四十歳	四十歳以上滿四十五歳	四十五歳以上滿五十歳	五十歳以上滿五十五歳	五十五歳以上滿六十歳
本島人 臺北廳			9	16	12	18	18	4			2
臺北廳			3	5	6	9	5	1			
宜蘭廳			3	8	8	5	2	1			
桃園廳			11	15	15	6	5				1
新竹廳			19	18	14	23	28	6	1		3
臺中廳											
南投廳			4	3	2	2	5				
嘉義廳			10	19	14	16	18	3			1
南縣廳			21	22	15	18	10	3	1	1	1
阿緱廳		1	9	15	11	7	6	4			2
東廳			3	2	2	3	2				1
花蓮港廳			2	2		2					
澎湖廳				2	1	1	3				
計		1	94	127	100	110	97	22	2	1	11
內地人 臺北廳				6	8	4	3				
臺北廳					1						
宜蘭廳			1	1							
桃園廳											
新竹廳				3	2		1				
臺中廳					2	1					
南投廳				1	2	1					
嘉義廳					1	1					
南縣廳				1	7	1					1
阿緱廳				1	5	3					
東廳					1						
花蓮港廳					1						
澎湖廳				1	1						
計			1	14	31	11	4				1
外國人 臺北廳			1	1							
臺北廳											
宜蘭廳											
桃園廳											
新竹廳						2					
臺中廳											
臺南廳				1							
計			1	2		2					
合計 臺北廳			10	23	20	22	21	4			2
臺北廳			3	5	7	9	5	1			
宜蘭廳			4	9	8	5	2	1			
桃園廳			11	15	17	9	5				1
新竹廳			19	21	16	23	29	6	1		3
臺中廳											
南投廳			4	4	4	3	5				
嘉義廳			10	19	15	17	13	3			2
南縣廳			21	24	22	19	10	3	1	1	1
阿緱廳		1	9	16	16	10	6	4			2
東廳			3	2	3	3	2				1
花蓮港廳			2	2	1	2					
澎湖廳				3	2	1	3				
計		1	96	143	131	123	101	22	2	1	12

ノ年齢	妻	夫 四十歳以上滿四十五歳						夫 四十五歳以上滿五十歳							
ノ年齢		十五歳以上滿二十歳	二十歳以上滿二十五歳	二十五歳以上滿三十歳	三十歳以上滿三十五歳	三十五歳以上滿四十歳	四十歳以上滿四十五歳	四十五歳以上滿五十歳	五十歳以上滿五十五歳	五十五歳以上滿六十歳	六十歳以上				
本島人	十五歳以上滿二十歳	5	7	8	10	7	1	1	2	3	4	4	3	1	1
	二十歳以上滿二十五歳		2	2	6	3									
	二十五歳以上滿三十歳	1	3	2	1	1					1	1		1	
	三十歳以上滿三十五歳	4	2	4	2	3		1	3	2	2	3	2	1	
	三十五歳以上滿四十歳	2	6	6	5	5	1			2		2	5		
	四十歳以上滿四十五歳														
	四十五歳以上滿五十歳	2	1	1	1	1					2				
	十五歳以上滿二十歳	4	3	3	7	1		1	1		2	3	1		1
	二十歳以上滿二十五歳	5	1	3	6	1		1			1	2			
	二十五歳以上滿三十歳	4	2	1	4	2				2	1	1	2		
	三十歳以上滿三十五歳	1			1		1		2		2		1		
	三十五歳以上滿四十歳														
	四十歳以上滿四十五歳	1	1	2	1				1						
	四十五歳以上滿五十歳	1			1										
	五十歳以上滿五十五歳														
	五十五歳以上滿六十歳														
	六十歳以上														
	計	30	28	32	45	24	3	4	9	9	15	16	14	4	2
內地人	十五歳以上滿二十歳														
	二十歳以上滿二十五歳	3	6	4	2	1				1	2		1	1	
	二十五歳以上滿三十歳		2	1											
	三十歳以上滿三十五歳														
	三十五歳以上滿四十歳				1										
	四十歳以上滿四十五歳		2		1						1				
	四十五歳以上滿五十歳										1			1	
	五十歳以上滿五十五歳				1										
	五十五歳以上滿六十歳														
	六十歳以上														
	計	3	10	5	4	1				1	3		1	1	
外國人	十五歳以上滿二十歳														
	二十歳以上滿二十五歳			1											
	二十五歳以上滿三十歳														
	三十歳以上滿三十五歳														
	三十五歳以上滿四十歳														
	四十歳以上滿四十五歳														
	四十五歳以上滿五十歳														
	五十歳以上滿五十五歳														
	五十五歳以上滿六十歳														
	六十歳以上														
	計	2		1							1	1			
合計	十五歳以上滿二十歳	8	13	13	12	8	1	1	2	4	7	5	4	2	1
	二十歳以上滿二十五歳		4	3	6	3									
	二十五歳以上滿三十歳	1	3	2	1	1					1	1		1	
	三十歳以上滿三十五歳	4	2	4	2	4		1	3	2	3	3	2	1	
	三十五歳以上滿四十歳	2	8	6	6	5	1			2	1	2	5	1	
	四十歳以上滿四十五歳														
	四十五歳以上滿五十歳	2	1	1	2	1					2				
	五十歳以上滿五十五歳	6	5	6	7	1		1	1		2	3	1		1
	五十五歳以上滿六十歳	7	1	5	8	2		1	1		3	2			
	六十歳以上	6	2	3	4	2				2	1	1	2		
	計	1			1		1		2		2		1		
	十五歳以上滿二十歳														
	二十歳以上滿二十五歳	1	1	2	1				1					1	
	二十五歳以上滿三十歳	1			1						1				
	三十歳以上滿三十五歳														
	三十五歳以上滿四十歳														
	四十歳以上滿四十五歳														
	四十五歳以上滿五十歳														
	五十歳以上滿五十五歳														
	五十五歳以上滿六十歳														
	六十歳以上														
	計	39	40	40	51	27	3	4	10	10	23	17	15	6	2

夫ノ種族及廳		夫ノ年齢 五十歳以上滿五十五歳 妻ノ年齢 二十歳以上滿二十五歳	二十五歳以上滿三十歳	三十歳以上滿三十五歳	三十五歳以上滿四十歳	四十歳以上滿四十五歳	四十五歳以上滿五十歳	五十五歳以上滿六十歳	五十五歳以上滿六十歳 二十歳以上滿二十五歳	三十歳以上滿三十五歳	三十五歳以上滿四十歳	四十歳以上滿四十五歳	六十歳以上 三十歳以上滿三十五歳	三十五歳以上滿四十歳	四十歳以上滿四十五歳	四十五歳以上滿五十歳	五十五歳以上滿六十歳
本島人	臺北		1		2	5						1					
	宜蘭				1	1	1					1					
	桃園			1		1	1		1								
	新竹		2	1	3	2	3	1					1			1	
	臺中	2	1									1					
	南投		1														
	嘉義	1		1	1	1								1	1		1
	臺南		2		1		1			1	1						
	阿緱	1	1														
	臺東	1	1				1										
	花蓮港																
	澎湖																
	計	5	9	3	8	10	7	1	1	1	1	3	1	1	1	1	1
內地人	臺北					2											
	宜蘭																
	桃園																
	新竹																
	臺中																
	南投																
	嘉義																
	臺南																
	阿緱																
	臺東																
	花蓮港																
	澎湖																
	計					2											
外國人	臺北		1														
	宜蘭																
	桃園																
	新竹																
	臺中																
	臺南																
	計		1														
合計	臺北		2		2	7						1					
	宜蘭				1	1	1					1					
	桃園			1		1	1		1								
	新竹		2	1	3	2	3	1					1			1	
	臺中	2	1									1					
	南投		1														
	嘉義	1		1	1	1								1	1		1
	臺南		2		1		1			1	1						
	阿緱	1	1														
	臺東	1	1				1										
	花蓮港																
	澎湖																
	計	5	10	3	8	12	7	1	1	1	1	3	1	1	1	1	1

第四十八表　地方、夫ノ種族及夫妻

夫ノ種族及糎		夫ノ年齢ニ依リ分チタル初婚ノ計							
		滿二十歲迄	二十以上滿二十五歲	二十五以上滿三十歲	三十以上滿三十五歲	三十五以上滿四十歲	四十以上滿四十五歲	四十五以上滿五十歲	五十以上滿五十五歲
本島人	臺北	956	1,643	893	246	77	40	19	8
	宜蘭	318	558	324	71	29	13	.....	3
	桃園	746	813	364	80	27	8	4	3
	新竹	883	1,076	488	134	52	16	14	12
	臺中	755	2,148	1,582	431	109	28	9	3
	南投	118	437	350	66	16	6	2	1
	嘉義	915	2,527	1,411	339	75	19	9	4
	南縣	1,059	2,410	1,385	315	91	17	4	4
	阿緱	419	1,190	637	173	53	15	6	2
	東	61	122	52	29	12	4	5	3
	花蓮港	58	85	47	12	6	5	2	.....
	澎湖	103	225	95	14	7	2	.....	.....
	計	6,391	13,234	7,628	1,910	554	173	74	43
內地人	臺北	.....	15	58	40	21	16	5	2
	宜蘭	.....	2	16	3	1	3	.....	.....
	桃園	.....	1	4	1	2	.....	.....	.....
	新竹	.....	5	3	2	3	1	1	.....
	臺中	.....	4	16	9	6	3	2	.....
	南投	.....	1	2	2	4	1	.....	.....
	嘉義	.....	3	10	10	2	8	.....	.....
	南縣	.....	7	36	36	9	5	3	.....
	阿緱	.....	2	5	6	9	4	.....	.....
	東	.....	.....	3	1	1	.....	.....	.....
	花蓮港	.....	1	1	.....	1	.....	.....	.....
	澎湖	.....	1	2	1	2	.....	1	.....
	計	.....	42	156	111	61	41	12	2
外國人	臺北	1	4	11	12	2	1	2	1
	宜蘭	1	.....	.....	.....	.....	.....	.....	.....
	桃園	.....	1	.....	.....	.....	.....	.....	.....
	新竹	.....	2	.....	1	2	.....	.....	.....
	臺中	.....	1	1	1	.....	.....	.....	.....
	南	1	3	4	1	1	2	.....	.....
	計	3	11	16	15	5	3	2	1
合計	臺北	957	1,662	962	298	100	57	26	11
	宜蘭	319	560	340	74	30	16	.....	3
	桃園	746	815	368	81	29	8	4	3
	新竹	883	1,083	491	137	57	17	15	12
	臺中	755	2,153	1,599	441	115	31	11	3
	南投	118	438	352	68	20	7	2	1
	嘉義	915	2,530	1,421	349	77	27	9	4
	南縣	1,060	2,420	1,425	352	101	24	7	4
	阿緱	419	1,192	642	179	62	19	6	2
	東	61	122	55	30	13	4	5	3
	花蓮港	58	86	48	12	7	5	2	.....
	澎湖	103	326	97	15	9	2	1	.....
	計	6,394	13,287	7,900	2,036	620	217	88	46

夫ノ年齢ニ依リ分チタル初婚ノ計		妻ノ年齢ニ依リ分チタル初婚ノ計										初婚總數
五十以上滿六十五歲	六十歲以上	滿二十五歲迄	二十五以上滿三十歲	三十以上滿三十五歲	三十五以上滿四十歲	四十以上滿四十五歲	四十五以上滿五十歲	五十以上滿五十五歲	五十五以上滿六十歲			
.....	1	344	2,607	557	190	107	53	22	2	1	.....	3,883
.....	1	132	855	197	62	41	22	7	1	.....	.....	1,317
.....	1	184	1,423	295	97	29	10	5	2	.....	1	2,046
.....	2	136	1,791	543	121	52	20	8	5	.....	1	2,677
.....	1	339	3,035	1,131	296	160	79	24	2	.....	.....	5,066
.....	.....	63	626	200	52	37	16	2	.....	.....	.....	996
.....	3	305	3,554	959	277	132	61	11	1	1	1	5,302
.....	2	292	3,600	948	270	119	42	13	2	1	.....	5,287
.....	.....	50	1,235	986	154	41	21	8	.....	.....	.....	2,495
.....	.....	38	124	71	30	15	6	1	3	.....	.....	288
.....	.....	29	99	60	15	9	2	.....	1	.....	.....	215
.....	.....	6	225	186	16	7	6	.....	.....	.....	.....	446
6	5	1,918	19,174	6,133	1,580	749	338	101	19	3	3	30,018
.....	.....	.....	38	57	35	14	8	4	1	.....	.....	157
.....	.....	.....	8	10	6	1	.....	.....	.....	.....	.....	25
.....	.....	.....	4	4	.....	.....	.....	.....	.....	.....	.....	8
.....	.....	.....	3	4	5	2	.....	1	.....	.....	.....	15
.....	.....	.....	11	18	6	2	2	.....	1	.....	.....	40
.....	.....	.....	4	2	2	1	1	.....	.....	.....	.....	10
.....	.....	.....	8	12	8	5	.....	.....	.....	.....	.....	33
.....	.....	.....	21	44	18	10	2	1	.....	.....	.....	96
.....	.....	.....	2	13	6	5	.....	.....	.....	.....	.....	26
.....	.....	.....	1	3	1	.....	.....	.....	.....	.....	.....	5
.....	.....	.....	2	.....	1	.....	.....	.....	.....	.....	.....	3
.....	.....	.....	.....	5	1	1	.....	.....	.....	.....	.....	7
.....	.....	.....	102	172	89	41	13	6	2	.....	.....	425
.....	.....	.....	12	13	4	4	1	.....	.....	.....	.....	34
.....	.....	.....	.....	1	.....	.....	.....	.....	.....	.....	.....	1
.....	.....	.....	1	.....	.....	.....	.....	.....	.....	.....	.....	1
.....	.....	.....	3	.....	.....	2	.....	.....	.....	.....	.....	5
.....	.....	.....	2	.....	1	.....	.....	.....	.....	.....	.....	3
.....	.....	1	4	6	1	.....	.....	.....	.....	.....	.....	12
.....	.....	1	22	20	6	6	1	.....	.....	.....	.....	56
.....	1	344	2,657	627	229	125	62	26	3	1	.....	4,074
.....	1	132	863	208	68	42	22	7	1	.....	.....	1,343
.....	1	184	1,428	299	97	29	10	5	2	.....	1	2,055
.....	2	136	1,797	547	126	56	20	9	5	.....	1	2,697
.....	1	339	3,048	1,149	303	162	81	24	3	.....	.....	5,109
.....	.....	63	630	202	54	38	17	2	.....	.....	.....	1,006
.....	3	305	3,562	971	285	137	61	11	1	1	1	5,335
.....	2	293	3,625	998	289	129	44	14	2	1	.....	5,395
.....	.....	50	1,237	999	160	46	21	8	.....	.....	.....	2,521
.....	.....	38	125	74	31	15	6	1	3	.....	.....	293
.....	.....	29	101	60	16	9	2	.....	1	.....	.....	218
.....	.....	6	225	191	17	8	6	.....	.....	.....	.....	453
6	5	1,919	19,298	6,325	1,675	796	352	107	21	3	3	30,499

第四十九表　夫ノ種族(細別)及夫妻相互ノ年齢ニ依リ分ケタル初婚

年齢級			本島人					内地人	外國人	合計
			福建	廣東	熟蕃	生蕃	計			
滿二十歲迄		滿十五歲迄	524	141	12	23	700			700
		十五歲以上滿二十歲	3,826	1,112	92	42	5,072		1	5,073
		二十歲以上滿二十五歲	438	113	10	11	572		1	573
		二十五歲以上滿三十歲	26	4	1	7	38		1	39
		三十歲以上滿三十五歲	6			2	8			8
		三十五歲以上滿四十歲	1				1			1
滿二十歲以上滿二十五歲	二十歲以上滿二十五歲	滿十五歲迄	740	58	12	22	832		1	833
		十五歲以上滿二十歲	7,983	998	124	61	9,166	22	7	9,195
		二十歲以上滿二十五歲	2,280	450	54	54	2,838	17	3	2,858
		二十五歲以上滿三十歲	261	37	7	7	312	3		315
		三十歲以上滿三十五歲	61	9	2	5	77			77
		三十五歲以上滿四十歲	7			2	9			9
	二十五歲以上滿三十歲	滿十五歲迄	325	12	2	6	345			345
		十五歲以上滿二十歲	3,831	342	33	26	4,232	57	8	4,297
		二十歲以上滿二十五歲	1,724	270	24	27	2,045	84	7	2,136
		二十五歲以上滿三十歲	604	84	8	13	709	14	1	724
		三十歲以上滿三十五歲	195	24	4	3	226	1		227
		三十五歲以上滿四十歲	53	7		1	61	1		62
		四十歲以上滿四十五歲	7	2	1		10			10
	三十歲以上滿三十五歲	滿十五歲迄	34	1	1	4	40			40
		十五歲以上滿二十歲	516	59	4	16	595	21	5	621
		二十歲以上滿二十五歲	417	77	6	6	506	48	5	559
		二十五歲以上滿三十歲	313	52	2	8	375	28	4	407
		三十歲以上滿三十五歲	244	28	1	3	276	11	1	288
		三十五歲以上滿四十歲	88	10		1	99	2		101
		四十歲以上滿四十五歲	16	1			17			17
		四十五歲以上滿五十歲	1			1	2			2
夫ノ年齢	妻ノ年齢	滿十五歲迄		1			1			1
	滿二十歲以上滿二十五歲	十五歲以上滿二十歲	73	17		4	94	1	1	96
		二十歲以上滿二十五歲	94	26	4	3	127	14	2	143
		二十五歲以上滿三十歲	79	15	4	2	100	31		131
		三十歲以上滿三十五歲	95	10		5	110	11	2	123
		三十五歲以上滿四十歲	89	7		1	97	4		101
		四十歲以上滿四十五歲	17	3	2		22			22
		四十五歲以上滿五十歲	2				2			2
		五十歲以上滿五十五歲	1				1			1
	滿二十五歲以上滿三十歲	十五歲以上滿二十歲	8	2		1	11	1		12
		二十歲以上滿二十五歲	22	6	1	1	30	7	2	39
		二十五歲以上滿三十歲	21	6	1		28	12		40
		三十歲以上滿三十五歲	26	4	1	1	32	10	1	43
		三十五歲以上滿四十歲	41	2		2	45	8		53
		四十歲以上滿四十五歲	21	2	1		24	3		27
		四十五歲以上滿五十歲	2			1	3			3

第四十九表　夫ノ種族(細別)及夫妻相互ノ年齢ニ依リ分ケタル初婚　(終)

年齢級			本島人					内地人	外國人	合計
			福建	廣東	熟蕃	生蕃	計			
滿十五歲以上滿六十歲	滿四十五歲以上	十五歲以上滿二十歲	3	1			4			4
		二十歲以上滿二十五歲	4	2		3	9	1		10
		二十五歲以上滿三十歲	5	4			9	1		10
		三十歲以上滿三十五歲	9	3	1	2	15	7	1	23
		三十五歲以上滿四十歲	14	2			16		1	17
		四十歲以上滿四十五歲	10	3		1	14	1		15
		四十五歲以上滿五十歲	3	1			4	2		6
		五十歲以上滿五十五歲	2				2			2
		五十五歲以上滿六十歲		1			1			1
	滿五十歲以上	二十歲以上滿二十五歲	3	1		1	5			5
		二十五歲以上滿三十歲	5	3		1	9			9
		三十歲以上滿三十五歲	1	2			3		1	4
		三十五歲以上滿四十歲	6	2			8			8
		四十歲以上滿四十五歲	8	2			10	2		12
		四十五歲以上滿五十歲	5	1		1	7			7
		五十五歲以上滿六十歲		1			1			1
	滿六十歲以上	二十歲以上滿二十五歲		1			1			1
		三十歲以上滿三十五歲	1				1			1
		三十五歲以上滿四十歲	1				1			1
		四十歲以上滿四十五歲	3				3			3
		四十五歲以上滿五十歲		1			1			1
		五十五歲以上滿六十歲	1				1			1
夫ノ年齢ニ依リ分ケタル初婚	年齢別計	滿二十歲迄	4,821	1,370	115	85	6,391		3	6,394
		二十歲以上滿二十五歲	11,332	1,552	199	151	13,234	42	11	13,287
		二十五歲以上滿三十歲	6,739	741	72	76	7,628	157	16	7,801
		三十歲以上滿三十五歲	1,629	228	14	39	1,910	110	15	2,035
		三十五歲以上滿四十歲	450	79	10	15	554	61	5	620
		四十歲以上滿四十五歲	141	22	4	6	173	41	3	217
		四十五歲以上滿五十歲	50	17	1	6	74	12	2	88
		五十歲以上滿五十五歲	28	12		3	43	2	1	46
		五十五歲以上滿六十歲	5	1			6			6
		六十歲以上	3	2			5			5
妻ノ年齢ニ依リ分ケタル初婚	年齢別計	滿十五歲迄	1,623	213	27	55	1,918		1	1,919
		十五歲以上滿二十歲	16,240	2,531	253	150	19,174	102	22	19,298
		二十歲以上滿二十五歲	4,982	946	99	106	6,133	171	20	6,324
		二十五歲以上滿三十歲	1,314	205	23	38	1,580	89	6	1,675
		三十歲以上滿三十五歲	638	81	9	21	749	40	6	795
		三十五歲以上滿四十歲	301	30		7	338	15	1	354
		四十歲以上滿四十五歲	83	13	4	1	101	6		107
		四十五歲以上滿五十歲	13	3		3	19	2		21
		五十歲以上滿五十五歲	3				3			3
		五十五歲以上滿六十歲	1	2			3			3
初婚總數			25,198	4,024	415	381	30,018	425	56	30,499

アジア経済資料センター
Japan Center for Asian Historical Records

第五十表　種族(細別)ニ依リ分ヶタル離婚

妻ノ種族	夫ノ種族							
	本島人					内地人	外國人	合計
	福建	廣東	熟蕃	生蕃	計			
本島人 福建	3,959	51	12	1	4,023	.....	.....	4,023
本島人 廣東	25	700	4	.....	729	.....	.....	729
本島人 熟蕃	23	5	64	2	94	.....	.....	94
本島人 生蕃	8	1	3	222	234	.....	.....	234
本島人 計	4,015	757	83	225	5,080	.....	.....	5,080
內地人	.....	.....	.....	.....	.....	4	.....	4
外國人	.....	.....	.....	.....	.....	.....	1	1
合計	4,015	757	83	225	5,080	4	1	5,085

第五十一表　地方及夫ノ種族ニ依リ分ヶタル協議上及裁判上ノ離婚

廳	協議上ノ離婚				裁判上ノ離婚		合計			
	本島人	內地人	外國人	計	本島人		本島人	內地人	外國人	計
					夫ノ起訴	妻ノ起訴				
臺北	649	2	1	652	.....	1	650	2	1	653
宜蘭	178	.....	.....	178	.....	.....	178	.....	.....	178
桃園	373	.....	.....	373	.....	.....	373	.....	.....	373
新竹	459	.....	.....	459	.....	.....	459	.....	.....	459
臺中	851	.....	.....	851	.....	.....	851	.....	.....	851
南投	194	.....	.....	194	.....	.....	194	.....	.....	194
嘉義	904	.....	.....	904	.....	.....	904	.....	.....	904
臺南	740	1	.....	741	2	.....	742	1	.....	743
阿緱	384	1	.....	385	.....	1	385	1	.....	386
臺東	168	.....	.....	168	.....	.....	168	.....	.....	168
花蓮港	95	.....	.....	95	.....	.....	95	.....	.....	95
澎湖	81	.....	.....	81	.....	.....	81	.....	.....	81
計	5,076	4	1	5,081	2	2	5,080	4	1	5,085

第五十二表　地方、夫ノ種族及月ニ依リ分ヶタル離婚

夫ノ種族及廳	一月	二月	三月	四月	五月	六月	七月	八月	九月	十月	十一月	十二月	合計
本島人 臺北	79	47	58	52	57	57	45	41	43	58	58	56	650
本島人 宜蘭	22	6	19	15	16	15	10	16	12	14	13	26	178
本島人 桃園	42	30	20	16	35	40	14	27	24	42	33	50	373
本島人 新竹	70	29	29	40	44	44	29	34	25	30	50	35	459
本島人 臺中	116	50	55	78	73	90	65	50	53	84	68	69	851
本島人 南投	24	10	10	13	18	17	17	21	16	17	14	17	194
本島人 嘉義	84	58	83	69	77	67	89	81	58	84	80	74	904
本島人 臺南	84	77	55	60	51	37	66	54	42	75	77	64	742
本島人 阿緱	32	26	32	35	37	29	29	26	18	40	45	36	385
本島人 臺東	21	10	9	13	13	16	13	9	13	22	19	10	168
本島人 花蓮港	6	11	11	7	4	6	10	9	13	4	10	4	95
本島人 澎湖	5	4	8	8	9	11	8	7	4	12	3	2	81
本島人 計	585	358	389	406	434	429	395	375	321	482	470	436	5,080
內地人 臺北	.....	.....	1	.....	.....	.....	1	.....	.....	.....	.....	.....	2
內地人 臺南	.....	.....	.....	.....	.....	.....	.....	.....	.....	.....	1	.....	1
內地人 阿緱	.....	.....	.....	.....	.....	.....	1	.....	.....	.....	.....	.....	1
內地人 計	.....	.....	1	.....	.....	.....	2	.....	.....	.....	1	.....	4
外國人 臺北	.....	1	.....	.....	.....	.....	.....	.....	.....	.....	.....	.....	1
合計 臺北	79	48	59	52	57	57	46	41	43	58	58	55	653
合計 宜蘭	22	6	19	15	16	15	10	16	12	14	13	26	178
合計 桃園	42	30	20	16	35	40	14	27	24	42	33	50	373
合計 新竹	70	29	29	40	44	44	29	34	25	30	50	35	459
合計 臺中	116	50	55	78	73	90	65	50	53	84	68	69	851
合計 南投	24	10	10	13	18	17	17	21	16	17	14	17	194
合計 嘉義	84	58	83	69	77	67	89	81	58	84	80	74	904
合計 臺南	84	77	55	60	51	37	66	54	42	75	78	64	743
合計 阿緱	32	26	32	35	37	29	30	26	18	40	45	36	386
合計 臺東	21	10	9	13	13	16	13	9	13	22	19	10	168
合計 花蓮港	6	11	11	7	4	6	10	9	13	4	10	4	95
合計 澎湖	5	4	8	8	9	11	8	7	4	12	3	2	81
合計 計	585	359	390	406	434	424	397	375	331	482	471	436	5,085

第五十三表　地方、夫ノ種族及夫妻ト

夫ノ種族及地方		滿一年迄							滿一年以上滿五年迄							滿五年以上							合計
		滿六箇月迄																					
		滿一箇月迄	一箇月以上滿二箇月	二箇月以上滿三箇月	三箇月以上滿四箇月	四箇月以上滿五箇月	五箇月以上滿六箇月	計	六箇月以上滿一年	計	一年以上滿二年	二年以上滿三年	三年以上滿四年	四年以上滿五年	計	五年以上滿十年	十年以上滿十五年	十五年以上滿二十年	二十年以上滿二十五年	二十五年以上	不詳	計	
本島人	臺北	4	4	7	7	12	13	47	66	113	101	73	61	36	384	153	80	18	7	8	.....	650	
	宜蘭	1	.....	4	2	3	2	12	22	34	34	18	13	6	105	42	22	6	2	1	.....	178	
	桃園	3	1	2	2	3	3	14	17	31	35	39	33	32	170	137	43	19	1	3	.....	373	
	新竹	1	.....	5	5	2	2	15	32	47	47	44	38	33	209	173	51	18	5	3	.....	459	
	臺中	9	7	15	21	17	11	80	128	208	142	110	83	54	597	163	59	20	10	2	.....	851	
	南投	1	4	2	5	2	7	21	22	43	55	26	10	10	144	36	7	2	1	4	.....	194	
	嘉義	9	15	21	25	23	26	119	155	274	199	105	73	53	704	138	34	18	6	4	.....	904	
	臺南	5	5	21	11	24	19	85	97	182	163	100	60	38	543	142	37	9	7	4	.....	742	
	阿緱	6	2	3	3	4	5	23	54	77	73	50	46	31	277	83	17	3	3	2	.....	385	
	臺東	1	1	2	1	3	3	11	11	22	27	17	17	6	89	41	15	11	5	5	2	168	
	花蓮港	1	.....	3	1	.....	2	7	11	18	18	8	11	10	65	18	3	5	1	3	.....	95	
	澎湖	.....	.....	1	1	1	.....	3	3	6	17	14	7	8	52	21	5	3	.....	.....	.....	81	
	計	41	39	86	84	94	93	437	618	1,055	911	604	452	317	3,339	1,147	373	132	48	39	2	5,080	
內地人	臺北	.....	.....	.....	.....	.....	.....	.....	.....	.....	.....	.....	1	.....	1	1	.....	.....	.....	.....	.....	2	
	臺南	.....	.....	.....	1	.....	.....	1	.....	1	.....	.....	.....	.....	1	.....	.....	.....	.....	.....	.....	1	
	阿緱	.....	.....	.....	.....	.....	.....	.....	.....	.....	.....	1	.....	.....	1	.....	.....	.....	.....	.....	.....	1	
	計	.....	.....	.....	1	.....	.....	1	.....	1	.....	1	1	.....	3	1	.....	.....	.....	.....	.....	4	
外國人	臺北	.....	.....	.....	.....	.....	.....	.....	.....	.....	.....	1	.....	.....	1	.....	.....	.....	.....	.....	.....	1	
合計	臺北	4	4	7	7	12	13	47	66	113	101	74	62	36	386	154	80	18	7	8	.....	653	
	宜蘭	1	.....	4	2	3	2	12	22	34	34	18	13	6	105	42	22	6	2	1	.....	178	
	桃園	3	1	2	2	3	3	14	17	31	35	39	33	32	170	137	43	19	1	3	.....	373	
	新竹	1	.....	5	5	2	2	15	32	47	47	44	38	33	209	173	51	18	5	3	.....	459	
	臺中	9	7	15	21	17	11	80	128	208	142	110	83	54	597	163	59	20	10	2	.....	851	
	南投	1	4	2	5	2	7	21	22	43	55	26	10	10	144	36	7	2	1	4	.....	194	
	嘉義	9	15	21	25	23	26	119	155	274	199	105	73	53	704	138	34	18	6	4	.....	904	
	臺南	5	5	21	12	24	19	86	97	183	163	100	60	38	544	142	37	9	7	4	.....	743	
	阿緱	6	2	3	3	4	5	23	54	77	73	51	46	31	278	83	17	3	3	2	.....	386	
	臺東	1	1	2	1	3	3	11	11	22	27	17	17	6	89	41	15	11	5	5	2	168	
	花蓮港	1	.....	3	1	.....	2	7	11	18	18	8	11	10	65	18	3	5	1	3	.....	95	
	澎湖	.....	.....	1	1	1	.....	3	3	6	17	14	7	8	52	21	5	3	.....	.....	.....	81	
	計	41	39	86	85	94	93	438	618	1,056	911	606	453	317	3,343	1,148	378	132	48	39	2	5,085	

迄														
計	一年以上滿二年迄	二年以上滿三年迄	三年以上滿四年迄	四年以上滿五年迄	計	五年以上滿十年迄	十年以上滿十五年迄	十五年以上滿二十年迄	二十年以上滿二十五年迄	二十五年以上	不詳	合計	
113	101	73	61	36	384	153	80	18	7	8	.....	650	
34	34	18	13	6	105	42	22	6	2	1	.....	178	
31	35	39	33	32	170	137	43	19	1	3	.....	373	
47	47	44	38	33	209	173	51	18	5	3	.....	459	
208	142	110	83	54	597	163	59	20	10	2	.....	851	
43	55	26	10	10	144	36	7	2	1	4	.....	194	
274	199	105	73	53	704	138	34	18	6	4	.....	904	
182	163	100	60	38	543	142	37	9	7	4	.....	742	
77	73	50	46	31	277	83	17	3	3	2	.....	385	
22	27	17	17	6	89	41	15	11	5	5	2	168	
18	18	8	11	10	65	18	3	5	1	3	.....	95	
6	17	14	7	8	52	21	5	3	.....	.....	.....	81	
1,055	911	604	452	317	3,339	1,147	373	132	48	39	2	5,080	
.....	.....	.....	1	.....	1	1	.....	.....	.....	.....	.....	2	
1	.....	.....	.....	.....	1	.....	.....	.....	.....	.....	.....	1	
.....	.....	1	.....	.....	1	.....	.....	.....	.....	.....	.....	1	
1	.....	1	1	.....	3	1	.....	.....	.....	.....	.....	4	
.....	.....	1	.....	.....	1	.....	.....	.....	.....	.....	.....	1	
113	101	74	62	36	386	154	80	18	7	8	.....	653	
34	34	18	13	6	105	42	22	6	2	1	.....	178	
31	35	39	33	32	170	137	43	19	1	3	.....	373	
47	47	44	38	33	209	173	51	18	5	3	.....	459	
208	142	110	83	54	597	163	59	20	10	2	.....	851	
43	55	26	10	10	144	36	7	2	1	4	.....	194	
274	199	105	73	53	704	138	34	18	6	4	.....	904	
183	163	100	60	38	544	142	37	9	7	4	.....	743	
77	73	51	46	31	278	83	17	3	3	2	.....	386	
22	27	17	17	6	89	41	15	11	5	5	2	168	
18	18	8	11	10	65	18	3	5	1	3	.....	95	
6	17	14	7	8	52	21	5	3	.....	.....	.....	81	
1,056	911	606	453	317	3,343	1,148	378	132	48	39	2	5,085	

アジア歴史資料センター
Japan Center for Asian Historical Records
http://www.jacar.go.jp/

夫ノ種族及縣	夫 滿二十歲迄 妻 滿二十歲迄	滿十五歲以上滿二十歲	滿二十歲以上滿二十五歲	滿二十五歲以上滿三十歲	滿三十歲以上滿三十五歲	滿三十五歲以上滿四十歲	滿四十歲以上
本島人 臺北	1	20	3				10
宜蘭	1	7	1				
桃園		19	6				1
新竹		26	5				1
臺中	2	16	2				4
南投		2	1				
嘉義	1	24	13	1		1	
臺南	2	28	4				4
阿緱		14	8				1
臺東		5	3		1		2
花蓮港	1	4	3				3
澎湖		3	1				
計	8	168	50	1	1	1	26
內地人 臺北							
臺南							
阿緱							
計							
外國人 臺北							
合計 臺北	1	20	3				10
宜蘭	1	7	1				
桃園		19	6				1
新竹		26	5				1
臺中	2	16	2				4
南投		2	1				
嘉義	1	24	13	1		1	
臺南	2	28	4				4
阿緱		14	8				1
臺東		5	3		1		2
花蓮港	1	4	3				3
澎湖		3	1				
計	8	168	50	1	1	1	26

ノ年齢	二十歲以上滿二十五歲					二十五歲以上滿三十歲					
ノ年齢	滿十五歲以上滿二十歲	滿二十歲以上滿二十五歲	滿二十五歲以上滿三十歲	滿三十歲以上滿三十五歲	滿三十五歲以上滿四十歲	滿二十歲迄	滿十五歲以上滿二十歲	滿二十歲以上滿二十五歲	滿二十五歲以上滿三十歲	滿三十歲以上滿三十五歲	滿三十五歲以上滿四十歲	滿四十歲以上
	86	48	6		1		65	75	49	8	1	
	19	15	5			1	18	26	10	1		
	41	58	10			1	19	62	32	3		
	41	75	3				15	70	43	7	1	
	76	75	10	4		2	58	99	57	19	6	1
	18	15	1				22	22	6	4		1
	93	91	8			3	73	91	60	11	1	
	84	84	18		1	3	70	74	41	21	3	
	31	61	10	1		1	16	64	40	9		
	10	8	4	2	1	1	5	19	10	3		
	14	4	3	1			5	13	4	1		
	5	20	3	1			2	13	13	3		
	518	554	81	9	3	12	368	628	365	90	12	2
	86	48	6		1		65	75	49	8	1	
	19	15	5			1	18	26	10	1		
	41	58	10			1	19	62	32	3		
	41	75	3				15	70	43	7	1	
	76	75	10	4		2	58	99	57	19	6	1
	18	15	1				22	22	6	4		1
	93	91	8			3	73	91	60	11	1	
	84	84	18		1	3	70	74	41	21	3	
	31	61	10	1		1	16	64	40	9		
	10	8	4	2	1	1	5	19	10	3		
	14	4	3	1			5	13	4	1		
	5	20	3	1			2	13	13	3		
	158	554	81	9	3	12	368	628	365	90	12	2

第五十四表　地方、夫ノ種族及夫妻ノ年齢ニ依リ分ケタル離婚ノ相互

（續）

夫ノ種族及廳	夫ノ年齢 三十歳以上三十五歳未滿								夫ノ年齢 三十五歳以上四十歳未滿							
	妻ノ年齢 滿二十歳以上	二十歳以上二十五歳未滿	二十五歳以上三十歳未滿	三十歳以上三十五歳未滿	三十五歳以上四十歳未滿	四十歳以上四十五歳未滿	四十五歳以上五十歳未滿	五十歳以上	妻ノ年齢 滿二十歳以上	二十歳以上二十五歳未滿	二十五歳以上三十歳未滿	三十歳以上三十五歳未滿	三十五歳以上四十歳未滿	四十歳以上四十五歳未滿	四十五歳以上五十歳未滿	五十歳以上
本島人 臺北	2	15	31	58	23	9	1		2	8	19	24	11	4		
本島人 宜蘭		3	9	11	8	1	1				5	7	3	1		
本島人 桃園		2	21	27	14	2				2	10	19	3	1		
本島人 新竹		6	18	38	20	2	1		1	6	17	10	4	2		
本島人 臺中	2	16	51	57	32	13	8		6	9	22	26	28	7	1	2
本島人 南投		6	11	14	8	6				2		4	14	3		
本島人 嘉義		24	45	41	27	19	6	1	6	11	18	35	23	10	1	2
本島人 臺南		13	32	40	25	10	1		3	8	27	28	14	4		
本島人 阿緱		5	19	21	11	3	2		1	5	11	7	9	2	1	
本島人 臺東		2	4	13	14	2	2	1		1	4	6	6	1	2	
本島人 花蓮港		2	11	7	3	1			1	1	1	4	1	1		
本島人 澎湖			5	3	2						2	1	2			
本島人 計	4	94	257	330	187	68	22	2	20	53	136	171	118	36	5	4
內地人 臺北			1	1												
內地人 臺南		1														
內地人 阿緱																
內地人 計		1	1	1												
外國人 臺北												1				
合計 臺北	2	15	32	59	23	9	1		2	8	19	24	12	4		
合計 宜蘭		3	9	11	8	1	1				5	7	3	1		
合計 桃園		2	21	27	14	2				2	10	19	3	1		
合計 新竹		6	18	38	20	2	1		1	6	17	10	4	2		
合計 臺中	2	16	51	57	32	13	8		6	9	22	26	28	7	1	2
合計 南投		6	11	14	8	6				2		4	14	3		
合計 嘉義		24	45	41	27	19	6	1	6	11	18	35	23	10	1	2
合計 臺南		14	32	40	25	10	1		3	8	27	28	14	4		
合計 阿緱		5	19	21	11	3	2		1	5	11	7	9	2	1	
合計 臺東		2	4	13	14	2	2	1		1	4	6	6	1	2	
合計 花蓮港		2	11	7	3	1			1	1	1	4	1	1		
合計 澎湖			5	3	2						2	1	2			
合計 計	4	95	258	331	187	68	22	2	20	53	136	171	119	36	5	4

夫ノ種族及廳	夫ノ年齢 四十歳以上四十五歳未滿								夫ノ年齢 四十五歳以上四十四滿							
	妻ノ年齢 十五歳以上	滿二十歳以上二十五歳未滿	二十歳以上三十歳未滿	三十歳以上三十五歳未滿	三十五歳以上四十歳未滿	四十歳以上四十五歳未滿	四十五歳以上五十歳未滿	五十歳以上	妻ノ年齢 滿二十歳以上	二十歳以上二十五歳未滿	二十五歳以上三十歳未滿	三十歳以上三十五歳未滿	三十五歳以上四十歳未滿	四十歳以上四十五歳未滿	四十五歳以上五十歳未滿	五十歳以上
本島人 臺北	4	12	4	1					3	4	5	12	4	1		
本島人 宜蘭		2	3	3	3	3				1	2	3	3	3		
本島人 桃園		1	2	3	1	1				1	1	2	3	1		
本島人 新竹		1	2	6	6	2				1	2	6	6	2		
本島人 臺中	1	3	5	17	22	15	1			2	3	5	17	22	15	1
本島人 南投			1		3	2	1					1		3	2	1
本島人 嘉義	1	2	5	11	24	11	2	2		2	2	5	11	24	11	2
本島人 臺南		1	4	16	15	8	2			1	4	16	15	8	2	
本島人 阿緱		1		4	3	3				1		4	3	3		
本島人 臺東		3	1	2	3	4			1		1	2	3	4		
本島人 花蓮港						2								2		
本島人 澎湖					1								1			
本島人 計	6	22	26	66	95	55	11	2	1	12	15	25	66	95	55	11
內地人 臺北						1								1		
內地人 臺南																
內地人 阿緱																
內地人 計						1								1		
外國人 臺北																
合計 臺北	4	12	4	1					3	4	5	12	4	1		
合計 宜蘭		2	3	3	3	3				1	2	3	3	3		
合計 桃園		1	2	3	1	1				1	1	2	3	1		
合計 新竹		1	2	6	6	2				1	2	6	6	2		
合計 臺中	1	3	5	17	22	15	1			2	3	5	17	22	15	1
合計 南投			1		3	2	1					1		3	2	1
合計 嘉義	1	2	5	11	24	11	2	2		2	2	5	11	24	11	2
合計 臺南		1	4	16	15	8	2			1	4	16	15	8	2	
合計 阿緱		1		4	3	4				1		4	3	4		
合計 臺東		3	1	2	3	4			1		1	2	3	4		
合計 花蓮港						2								2		
合計 澎湖					1								1			
合計 計	6	22	26	66	95	56	11	2	1	12	15	25	66	95	56	11

第五十四表　地方、夫ノ種族及夫妻ノ年齢ニ依リ分チタル離婚ノ互相

（續）

| 夫ノ種族及ノ | 夫ノ年齢 | | |

夫ノ種族及廳	夫ノ年齢						夫ノ年齢ニ依リ分チタル妻ノ年齢				
	六十歳以上						滿二十歳迄	二十以上滿二十五歳	二十五以上滿三十歳	三十以上滿三十五歳	三十五以上滿四十歳
	三十以上滿四十歳	四十以上滿四十五歳	四十五以上滿五十歳	五十以上滿五十五歳	五十五以上滿六十歳	六十歳以上					
本島人 臺北	.....	1	.....	2	2	2	24	151	198	139	68
本島人 宜蘭	.....	.....	1	.....	.....	.....	9	39	56	33	16
本島人 桃園	.....	.....	.....	.....	.....	.....	25	110	117	66	35
本島人 新竹	.....	2	.....	.....	1	.....	31	120	136	85	40
本島人 臺中	1	5	2	3	2	1	20	169	242	179	99
本島人 南投	1	.....	.....	1	1	.....	3	34	55	45	23
本島人 嘉義	3	1	5	4	.....	1	40	192	239	162	105
本島人 臺南	1	.....	.....	.....	.....	.....	34	191	212	121	84
本島人 阿緱	1	.....	.....	1	.....	.....	22	104	130	61	36
本島人 臺東	.....	1	.....	.....	1	1	9	27	38	37	21
本島人 花蓮港	.....	.....	.....	.....	.....	.....	8	25	23	24	9
本島人 澎湖	.....	.....	.....	.....	.....	.....	4	29	31	10	5
本島人 計	7	10	8	11	7	5	229	1,191	1,477	962	541
內地人 臺北	.....	.....	.....	.....	.....	.....	.....	.....	.....	2	.....
內地人 臺南	.....	.....	.....	.....	.....	.....	.....	.....	.....	1	.....
內地人 阿緱	.....	.....	.....	.....	.....	.....	.....	.....	.....	.....	.....
內地人 計	.....	.....	.....	.....	.....	.....	.....	.....	.....	3	.....
外國人 臺北	.....	.....	.....	.....	.....	.....	.....	.....	.....	.....	1
合計 臺北	.....	1	.....	2	2	2	24	151	198	141	69
合計 宜蘭	.....	.....	1	.....	.....	.....	9	39	56	33	16
合計 桃園	.....	.....	.....	.....	.....	.....	25	110	117	66	35
合計 新竹	.....	2	.....	.....	1	.....	31	120	136	85	40
合計 臺中	1	5	2	3	2	1	20	169	242	179	99
合計 南投	1	.....	.....	1	1	.....	3	34	55	45	23
合計 嘉義	3	1	5	4	.....	1	40	192	239	162	105
合計 臺南	1	.....	.....	.....	.....	.....	34	191	212	122	84
合計 阿緱	1	.....	.....	1	.....	.....	22	104	130	61	36
合計 臺東	.....	1	.....	.....	1	1	9	27	38	37	21
合計 花蓮港	.....	.....	.....	.....	.....	.....	8	25	23	24	9
合計 澎湖	.....	.....	.....	.....	.....	.....	4	29	31	10	5
合計 計	7	10	8	11	7	5	229	1,191	1,477	965	542

ル離婚ノ計					妻ノ年齢ニ依リ分チタル離婚ノ計											離婚總數
四十以上	四十以上滿四十五歳	四十五以上滿五十歳	五十以上滿五十五歳	五十五以上滿六十歳	六十歳以上	滿十五歳迄	十五以上滿二十歳	二十以上滿二十五歳	二十五以上滿三十歳	三十以上滿三十五歳	三十五以上滿四十歳	四十以上滿四十五歳	四十五以上滿五十歳	五十以上滿五十五歳	五十五以上滿六十歳	六十歳以上	
29	15	12	7	7	13	188	169	140	63	42	19	8	6	3	2	653
14	5	2	3	1	2	47	51	33	19	13	8	4	1	.....	.....	178
9	5	3	3	....	2	81	150	80	38	10	8	3	1	.....	.....	373
17	10	13	4	3	1	89	176	104	44	21	13	3	4	3	1	459
65	32	19	12	14	10	174	239	151	102	85	59	16	11	3	1	851
7	8	7	9	3	....	48	51	22	17	28	12	9	4	2	1	194
59	47	34	12	14	5	222	253	137	95	90	57	25	15	4	1	904
46	25	17	11	1	9	198	204	134	98	59	21	13	2	4	.....	742
11	9	8	2	2	2	67	158	83	35	27	9	3	1	.....	.....	385
14	7	7	5	3	4	22	40	32	28	14	12	6	2	4	4	168
2	3	1	.....	....	4	26	32	15	10	3	5	.....	.....	.....	.....	95
1	.....	1	.....	....	....	10	39	21	7	3	.....	1	.....	.....	.....	81
274	166	124	68	48	52	1,172	1,561	951	556	394	223	91	47	23	10	5,080
.....	.....	.....	.....	....	....	.....	1	1	.....	.....	.....	.....	.....	.....	.....	2
.....	.....	.....	.....	....	....	1	.....	.....	.....	.....	.....	.....	.....	.....	.....	1
1	.....	.....	.....	....	....	.....	.....	.....	.....	.....	1	.....	.....	.....	.....	1
1	.....	.....	.....	....	....	1	1	1	.....	.....	1	.....	.....	.....	.....	4
.....	.....	.....	.....	....	....	.....	.....	.....	.....	1	.....	.....	.....	.....	.....	1
29	15	12	7	7	13	188	169	140	63	42	19	8	6	3	2	653
14	5	2	3	1	2	47	51	33	19	13	8	4	1	.....	.....	178
9	5	3	3	....	2	81	150	80	38	10	8	3	1	.....	.....	373
17	10	13	4	3	1	89	176	104	44	21	13	3	4	3	1	459
65	32	19	12	14	10	174	239	151	102	85	59	16	11	3	1	851
7	8	7	9	3	....	48	51	22	17	28	12	9	4	2	1	194
59	47	34	12	14	5	222	253	137	95	90	57	25	15	4	1	904
46	25	17	11	1	9	199	204	134	98	59	21	13	2	4	.....	743
12	9	8	2	2	2	67	158	83	35	27	10	3	1	.....	.....	386
14	7	7	5	3	4	22	40	32	28	14	12	6	2	4	4	168
2	3	1	.....	....	4	26	32	15	10	3	5	.....	.....	.....	.....	95
1	.....	1	.....	....	....	10	39	21	7	3	.....	1	.....	.....	.....	81
275	166	124	68	48	52	1,173	1,562	952	556	395	224	91	47	23	10	5,085

アジア経済資料センター
Japan Center for Asian Historical Records

第五十五表　夫妻各自ノ種族、職業及職業上ノ地位ニ依リ分チタル離婚

職業及職業上ノ地位			本島人		内地人		外國人		合計	
			夫	妻	夫	妻	夫	妻	夫	妻
第一款 農業、牧畜、林業、漁業等	一項 農業、牧畜、養蠶等	業主	1,261	77					1,261	77
		家族	1,942	3,298					1,942	3,298
		被傭人	96	35					96	35
		計	3,299	3,410					3,299	3,410
	二項 林業及狩獵	業主	2						2	
		家族	3	4					3	4
		被傭人	1						1	
		計	6	4					6	4
	三項 漁業及製鹽	業主	49						49	
		家族	55	85					55	85
		被傭人	2						2	
		計	106	85					106	85
	計	業主	1,312	77					1,312	77
		家族	2,000	3,387					2,000	3,387
		被傭人	99	35					99	35
		計	3,411	3,499					3,411	3,499
第二款 工業	四項 鑛業及冶金業	家族	1	9					1	9
		被傭人	26						26	
		計	27	9					27	9
	五項 土石類ノ採取及製造	業主	5						5	
		家族	3	11					3	11
		被傭人	11				1		12	
		計	19	11			1		29	11
	六項 金屬ニ關スル製造	業主	13						13	
		家族	7	19					7	19
		被傭人	11	1					11	1
		計	31	20					31	20
	八項 機械及器具製造ノ二	業主	3						3	
		家族		1						1
		被傭人	2						2	
		計	5	1					5	1
	九項 化學的製品及類似ノ製品製造	業主	2						2	
		家族	1	11					1	11
		被傭人	31	2					31	2
		計	34	13					34	13
	十項 綿及絲類製造	業主		5						5
		家族		1						1
		被傭人	1						1	
		計	1	6					1	6
	十一項 織物、編物類製造竝ニ染、晒等ノ業	業主	4	5					4	5
		家族		5						5
		被傭人	2						2	
		計	6	10					6	10
	十二項 紙及紙品製造	業主	1	3					1	3
		家族	3	10					3	10
		被傭人	2	1					2	1
		計	6	14					6	14
	十四項 木竹類ニ關スル製造	業主	21	2					21	2
		家族	4	20					4	20
		被傭人	6						6	
		計	31	22					31	22
	十六項 飲食料品及嗜好品製造	業主	14						14	
		家族	6	14			1		6	15
		被傭人	5	20					5	20
		計	25	34			1		25	35
	十七項 被服及身ノ廻品製造、洗濯、湯屋ノ業	業主		27						27
		家族	1	17					1	17
		被傭人	3	81				1	3	82
		計	4	125				1	4	126
	十八項 土木建築業	業主	22		1				23	
		家族	5	23					5	23
		被傭人	11						11	
		計	38	23	1				39	23

第五十五表　夫妻各自ノ種族、職業及職業上ノ地位ニ依リ分チタル離婚（終）

職業及職業上ノ地位			本島人		内地人		外國人		合計	
			夫	妻	夫	妻	夫	妻	夫	妻
第二款 工業	十九項 銅版、石版、木版等ノ彫刻、印刷及寫眞業	家族		1						1
		被傭人	5						5	
		計	5	1					5	1
	二十項 其ノ他ノ工業	業主	4						4	
		家族	1						1	
		被傭人	1						1	
		計	6						6	
	計	業主	89	42	1				90	42
		家族	32	142		1			32	143
		被傭人	117	105			1	1	118	106
		計	238	289	1	1	1	1	240	291
第三款 商業及交通業	二十一項 物品商	業主	147	7					147	7
		家族	64	158					64	158
		被傭人	19						19	
		計	230	165					230	165
	二十二項 賣買媒介業	業主	4	1					4	1
		家族	7	6					7	6
		被傭人	1	29					1	29
		計	12	36					12	36
	二十四項 物品貯貨業、倉庫業其ノ他ノ物品預リ業、人事及其ノ他ノ周旋業	業主	1						1	
	二十五項 旅人宿其ノ下宿業、飲食店業、遊興場及興行場業、浴場ニ關ルス業	業主	26						26	
		家族	5	20					5	20
		被傭人	9	4					9	4
		計	40	24					40	24
	二十六項 參考ニシテ第二一項乃至第二五項ニ編入セサル者	家族		1						1
		被傭人	3						3	
		計	3	1					3	1
	二十七項 交通業	業主	47	1					47	1
		家族	15	34					15	34
		被傭人	47	5	1				48	5
		計	109	40	1				110	40
	計	業主	225	9					225	9
		家族	91	219					91	219
		被傭人	79	38	1				80	38
		計	395	266	1				396	266
第四款 公務及自由業	二十九項 官廳、團及公共團體ノ職務ノ如キフルヲ得ス特殊性質ヲ有スル者	家族	2	12		2			2	14
		被傭人	51		2				53	
		計	53	12	2	2			55	14
	三十項 自由業	業主	14			1			14	1
		家族	8	14					8	14
		被傭人	7						7	
		計	29	14		1			29	15
	三十一項 技藝ニ從事スル者及娛樂ニ關スル職業ニ從事スル者	業主	2						2	
		家族	1	5					1	5
		被傭人	2						2	
		計	5	5					5	5
	計	業主	16			1			16	1
		家族	11	31		2			11	33
		被傭人	60		2				62	
		計	87	31	2	3			89	34
第五款 其ノ他ノ有業者	三十二項 其ノ他ノ有業者	業主	2						2	
		家族	4	505					4	505
		被傭人	933	478					933	478
		計	939	983					939	983
第六款 業モニ其ノ收入ニ依リ生活スル者	三十三項 重ニ其ノ收入ニ依リ生活スル者	業主	6						6	
		家族	3	12					3	12
		被傭人	1						1	
		計	10	12					10	12
前ト雖モ無職業及職業ヲ申告セサル者	三十四項 無職業及業ヲ申告セサル者									
合計		業主	1,650	128	1	1			1,651	129
		家族	2,141	4,296		3			2,141	4,299
		被傭人	1,289	656	3		1	1	1,293	657
		無職業及職業ヲ申告セサル者								
		計	5,080	5,080	4	4	1	1	5,085	5,085

アジア経済資料センター
Japan Center for Asian Historical Records
http://www.jacar.go.jp/

妻ノ職業	夫ノ職業					
	第一 農業、牧畜、林蘗、漁業等				第二 工業	
	(一) 農業、牧畜、養蠶等	(二) 林業及狩獵	(三) 漁業及製鹽	計	(四) 鑛業及冶金業	(五) 土石類ノ採取及製造
第一款 農業、牧畜、林業、漁業等 (一) 農業、牧畜、養蠶等	2,977	1	37	3,015	6	5
(二) 林業及狩獵	1	2	.....	3	.....	.....
(三) 漁業及製鹽	10	.....	50	60	2	.....
計	2,988	3	87	3,078	8	5
第二款 工業 (四) 鑛業及冶金業	1	.....	1	2	6	.....
(五) 土石類ノ採取及製造	.....	.....	.....	.....	.....	11
(六) 金屬ニ關スル製造	3	.....	.....	3	.....	.....
(八) 機械及器具製造ノ二	1	.....	.....	1	.....	.....
(九) 化學的製品及類似ノ製品製造	1	.....	.....	1	.....	.....
(一〇) 繊及絲類製造	2	.....	1	3	.....	.....
(一一) 織物、編物類製造並ニ染、晒等ノ業	2	.....	.....	2	.....	.....
(一二) 紙及紙品製造	3	.....	.....	3	.....	.....
(一四) 木竹類ニ關スル製造	5	.....	.....	5	.....	.....
(一六) 飲食料品及嗜好品製造	9	.....	1	10	.....	.....
(一七) 被服及身ノ廻リ品製造、洗濯、湯賊斗業	36	.....	4	40	.....	1
(一八) 土木建築業	2	.....	.....	2	.....	.....
(一九) 銅版、石版、木版等ノ影刻、印刷及寫眞業	.....	.....	.....	.....	.....	.....
計	65	.....	7	72	6	12
第三款 商業及交通業 (二一) 物品商	28	.....	2	30	2	.....
(二二) 賣買媒介業	2	.....	.....	2	1	.....
(二五) 旅人宿及下宿業、飲食店業、遊戲場及興行營業竝、沐浴ニ關スル業	4	.....	.....	4	.....	2
(二六) 商業ニシテ第二十一項乃至乃第二十五項ニ編入セサル者	.....	.....	.....	.....	.....	.....
(二七) 交通業	5	.....	.....	5	.....	.....
計	39	.....	2	41	3	2
第四款 公務及自由業 (二九) 宮廷、國及公共團体ノ職務ヲ帶フル者並ニ雇傭員	2	.....	.....	2	.....	.....
(三〇) 自由業	3	.....	.....	3	.....	.....
(三一) 技藝ニ從事スル者及娛樂ニ關スル職業ニ從事スル者	1	.....	.....	1	.....	.....
計	6	.....	.....	6	.....	.....
第五款 其ノ他ノ有業者 (三二) 其ノ他ノ有業者	197	3	10	210	10	1
第六款 專ニ其ノ收入ニ依リ生活スル者 (三三) 專ニ其ノ收入ニ依リ生活スル者	4	.....	.....	4	.....	.....
合計	3,299	6	106	3,411	27	20

夫ノ職業												
第二 工業												
(六) 金屬ニ關スル製造	(八) 機械及器具製造ノ二	(九) 化學的製品及類似ノ製品製造	(一〇) 繊及絲類製造	(一一) 織物、編物類製造並ニ染、晒等ノ業	(一二) 紙及紙品製造	(一四) 木竹類ニ關スル製造	(一六) 飲食料品及嗜好品製造	(一七) 被服及身ノ廻リ品製造、洗濯、湯賊斗業	(一八) 土木建築業	(一九) 銅版、石版、木版等ノ影刻、印刷及寫眞業
5	2	12	1	3	.....	5	8	.....	10	.....
.....	.....	.....	.....	.....	.....	.....	1	.....	.....	.....
2	.....	.....	.....	.....	.....	.....	.....	.....	.....	.....
7	2	12	1	3	.....	5	9	.....	10	.....
.....	.....	.....	.....	.....	.....	.....	.....	.....	.....	.....
.....	.....	.....	.....	.....	.....	.....	.....	.....	.....	.....
12	.....	.....	.....	.....	1	.....	.....	.....	.....	.....
.....	.....	.....	.....	.....	.....	.....	.....	.....	.....	.....
.....	.....	9	.....	.....	.....	.....	1	.....	.....	.....
.....	.....	.....	.....	.....	.....	.....	.....	.....	.....	.....
.....	.....	.....	.....	2	.....	.....	.....	.....	.....	.....
.....	.....	.....	.....	.....	4	.....	.....	.....	2	.....
.....	.....	.....	.....	.....	.....	14	.....	.....	.....	.....
.....	.....	.....	.....	.....	.....	.....	10	.....	.....	.....
2	.....	3	.....	.....	.....	1	1	2	5	3
.....	.....	1	.....	.....	.....	.....	.....	.....	16	.....
.....	.....	.....	.....	.....	.....	.....	.....	.....	.....	1
14	.....	13	.....	2	5	15	12	2	23	4
.....	1	.....	.....	.....	.....	.....	1	.....	1	.....
1	.....	1	.....	1	.....	.....	1	.....	2	1
.....	.....	.....	.....	.....	.....	.....	.....	.....	.....	.....
.....	.....	.....	.....	.....	.....	.....	.....	.....	.....	.....
2	.....	.....	.....	.....	.....	.....	.....	.....	.....	.....
3	1	1	.....	1	.....	.....	2	.....	3	1
1	.....	.....	.....	.....	.....	.....	.....	.....	.....	.....
.....	.....	.....	.....	.....	.....	.....	.....	.....	1	.....
.....	.....	.....	.....	.....	.....	.....	.....	.....	.....	.....
1	.....	.....	.....	.....	.....	.....	.....	.....	1	.....
6	2	8	.....	.....	1	11	2	2	2	.....
.....	.....	.....	.....	.....	.....	.....	.....	.....	.....	.....
31	5	34	1	6	6	31	25	4	39	5

妻ノ職業		夫ノ職業 第二 工業 (二〇) 其ノ他ノ工業	計	第三 商業及交通業 (二一) 物品商	(二二) 賣買媒介業	(二四) 物品賃貸業、倉庫業、其ノ他ノ物品ニ關スル業、人事及其ノ他ノ周旋業	(二五) 旅人宿及下宿業、飲食店業、遊戯場、興行營業場、沐浴ニ關スル業	(二六) 商業ニシテ第二十一項乃至第二十五項ニ編入セサル者	(二七) 交通業	計	第四 公務及自由業 (二九) 宮廷、國及公共團體ノ職務ヲ帶フル者並ニ雇傭員	(三〇) 自由業	(三一) 技藝ニ從事スル者及娛樂ニ關スル職業ニ從事スル者	計	第五 其ノ他ノ有業者 (三二) 其ノ他ノ有職業	第六 重ニ其ノ收入ニ依リ生活スル者 (三三) 重ニ其ノ收入ニ依リ生活スル者	合計
第一款 農業、牧畜、林業、漁業等	(一) 農業、牧畜、養蠶等	3	60	50	4		10		34	98	18	11	1	30	205	2	3,410
	(二) 林業及狩獵		1														4
	(三) 漁業及製鹽		4	4			2		4	10	2			2	9		85
	計	3	65	54	4		12		38	108	20	11	1	32	214	2	3,499
第二款 工業	(四) 鑛業及冶金業		6												1		9
	(五) 土石類ノ採取及製造		11														11
	(六) 金屬ニ關スル製造		13				1			1	1			1	2		20
	(八) 機械及器具製造ノ二																1
	(九) 化學的製品及類似ノ製品製造		10									1		1	1		13
	(一〇) 綿及絲類製造			1					1	2					1		6
	(一一) 織物、編物類製造並染、晒等ノ業		2	1					3	4					2		10
	(一二) 紙及紙品製造		6	3				1		4					1		14
	(一四) 木竹類ニ關スル製造		14						1	1					2		22
	(一六) 飲食料品及嗜好品製造		10	1					6	7	1		1	2	6		35
	(一七) 被服及身ノ廻リ品製造、洗濯、湯熨斗業	1	19	16	1	1	3	1	8	30		2		2	34	1	126
	(一八) 土木建築業		17												4		23
	(一九) 銅版、石版、木版等ノ彫刻、印刷及寫眞業		1														1
	計	1	109	22	1	1	4	2	19	49	2	3	1	6	54	1	291
第三款 商業及交通業	(二一) 物品商		5	107			1		5	113	1	1		2	14	1	165
	(二二) 賣買媒介業		8	7	6		2		2	17		1		1	7	1	36
	(二五) 旅人宿及下宿業、飲食店業、遊戯場及興行營業場、沐浴ニ關スル業		2				15		1	16					2		24
	(二六) 商業ニシテ第二十一項乃至第二十五項ニ編入セサル者							1		1							1
	(二七) 交通業		2						32	32					1		40
	計		17	114	6		18	1	40	179	1	2		3	24	2	266
第四款 公務及自由業	(二九) 宮廷、國及公共團体ノ職務ヲ帶フル者並ニ雇傭員		1								11			11			14
	(三〇) 自由業		1									7		7	4		15
	(三一) 技藝ニ從事スル者及娛樂ニ關スル職業ニ從事スル者			2						2			2	2			5
	計		2	2						2	11	7	2	20	4		34
第五款 其ノ他ノ有業者	(三二) 其ノ他ノ有業者	2	47	36	1		6		13	56	21	5	1	27	641	2	983
第六款 重ニ其ノ收入ニ依リ生活スル者	(三三) 重ニ其ノ收入ニ依リ生活スル者			2						2		1		1	2	3	12
合計		6	240	230	12	1	40	3	110	396	55	29	5	89	939	10	5,085

第五十七表　夫ノ種族及夫妻ノ相互ノ職業ニ依リ分チタル離婚

夫ノ種族及妻ノ職業		夫ノ職業																		
		第一 業農、牧畜、林業、漁業等				第二 工業														
		(一) 農業、牧畜、養蠶等	(二) 林業及狩獵	(三) 漁業及製鹽	計	(四) 鑛業及冶金業	(五) 土石類採取及製造	(六) 金屬ニ關スル製造	(八) 機械及器具製造ノ二	(九) 化學的製品及類似ノ製品製造	(一〇) 綿及絲類製造	(一一) 織物、編物類製造並ニ染、晒等ノ業	(一二) 紙及紙品製造	(一四) 木竹類ニ關スル製造	(一六) 飲食料品及嗜好品製造	(一七) 被服及身ノ廻リ品製造、洗濯、湯賀斗業	(一八) 土木建築業	(一九) 綱版、石版、木版等ノ彫刻、印刷及寫眞業	
本島人	第一款 農業、牧畜、林業、漁業等 (一)	農業、牧畜、養蠶等	2,977	1	37	3,015	6	5	5	2	12	1	3			5		8		10	
	(二)	林業及狩獵	1	2		3												1			
	(三)	漁業及製鹽	10		50	60	2		2												
		計	2,988	3	87	3,078	8	5	7	2	12	1	3			5		9		10	
	第二款 工業 (四)	鑛業及冶金業	1		1	2	6														
	(五)	土石類ノ採取及製造						11													
	(六)	金屬ニ關スル製造	3			3															
	(八)	機械及器具製造ノ二	1			1															
	(九)	化學的製品及類似ノ製品製造	1			1					9							1			
	(一〇)	綿及絲類製造	2		1	3															
	(一一)	織物、編物類製造並ニ染、晒等ノ業	2			2							2								
	(一二)	紙及紙品製造	3			3							4								
	(一四)	木竹類ニ關スル製造	5			5								14							
	(一六)	飲食料品及嗜好品製造	9		1	10									10						
	(一七)	被服及身ノ廻リ品製造、洗濯、湯賀斗業	36		4	40			2		3				1	1	2	5	3		
	(一八)	土木建築業	2			2					1							16			
	(一九)	綱版、石版、木版等ノ彫刻、印刷及寫眞業																			
		計	65		7	72	6	11	14		13		2	5	15	12	2	23	1		
	第三款 商業及交通業 (二一)	物品商	28		2	30	2												4		
	(二二)	買賣媒介業	2			2	1											1			
	(二五)	飲食店、貸席業	4			4		2	1		1		1					1			
	(二六)	藝妓、酌婦及特種ノ婦人ヲ抱置ク業																1		2	1
	(二七)	交通業	5			5															
		計	39		2	41	3	2	2		1		1					2			
	第四款 公務及自由業 (二九)	官吏、團及公共團體ノ職務ヲ帶フル者竝雇員	2			2															
	(三〇)	自由業	3			3															
	(三一)	技藝ニ從事スル者及僧侶ニ關スル職業ニ從事スル者	1			1															
		計	6			6															
	第五款 其ノ他ノ有業者 (三二)	其ノ他ノ有業者	197	3	10	210	10	1	1		1					1					
	第六款 重ニ其ノ收入ニ依リ生活スル者 (三三)	重ニ其ノ收入ニ依リ生活スル者	4			4															
	合計		3,299	6	106	3,411	27	19	6		8		1			2		8			
内地人	第二款 工業 (一六)	飲食料品及嗜好品製造																			
	第四款 公務及自由業 (二九)	官吏、團及公共團體ノ職務ヲ帶フル者竝雇員																			
	(三〇)	自由業																			
		計																			
	合計																				
外國人	第二款 工業 (一七)	被服及身ノ廻リ品製造、洗濯、湯賀斗業						1													
			31	5	34	1	6	6	31	25	4	38	5								

| 夫ノ種族及妻ノ職業 | | | 夫ノ職業 | | |

種族及廳		內地ヨリ			朝鮮ヨリ	本島					
						他廳ヨリ			蕃地ヨリ		
		男	女	計	男	男	女	計	男	女	計
本島人	臺北					2,232	2,089	4,321	244	34	278
	宜蘭					829	428	1,257	81	31	112
	桃園					2,127	1,456	3,583	2,940	549	3,489
	新竹					2,159	1,401	3,560	521	154	675
	臺中	2		2		2,614	1,665	4,279	189	26	215
	南投					1,162	796	1,958	8	4	12
	嘉義	1	1	2		1,882	1,578	3,460	1		1
	臺南					1,910	1,429	3,339			
	阿緱	1		1		1,330	717	2,047	22	25	47
	臺東					200	80	280	2	1	3
	花蓮港					635	245	880	13	3	16
	澎湖					917	168	1,085			
	計	4	1	5		17,997	12,052	30,049	4,021	827	4,848
內地人	臺北	4,748	3,577	8,325	1	936	644	1,580	5		5
	宜蘭	498	240	738		137	99	236			
	桃園	307	155	462		150	85	235	7	2	9
	新竹	363	225	588	1	280	146	426	3		3
	臺中	938	644	1,582		684	446	1,130	1		1
	南投	377	213	590		280	217	497			
	嘉義	1,408	876	2,284		942	683	1,625			
	臺南	2,375	1,287	3,662		980	1,041	2,021			
	阿緱	652	435	1,087		554	372	926			
	臺東	167	102	269		97	43	140			
	花蓮港	764	502	1,266		247	150	397	7	2	9
	澎湖	141	220	361		56	51	107			
	計	12,738	8,476	21,214	2	5,343	3,977	9,320	23	4	27
外國人	臺北	5	1	6		78	6	84			
	宜蘭					21	1	22	1		1
	桃園					24		24			
	新竹					19	3	22			
	臺中					51	8	59			
	南投					18	1	19			
	嘉義					135	6	141			
	臺南					103	6	109			
	阿緱					38	2	40			
	臺東					10		10			
	花蓮港					50	4	54			
	澎湖					1		1			
	計	5	1	6		548	37	585	1		1
合計	臺北	4,753	3,578	8,331	1	3,246	2,739	5,985	249	34	283
	宜蘭	498	240	738		987	528	1,515	82	31	113
	桃園	307	155	462		2,301	1,541	3,842	2,947	551	3,498
	新竹	363	225	588	1	2,458	1,550	4,008	524	154	678
	臺中	940	644	1,584		3,349	2,119	5,468	190	26	216
	南投	377	213	590		1,460	1,014	2,474	8	4	12
	嘉義	1,409	877	2,286		2,959	2,267	5,226	1		1
	臺南	2,375	1,287	3,662		2,993	2,476	5,469			
	阿緱	653	435	1,088		1,922	1,091	3,013	22	25	47
	臺東	167	102	269		307	123	430	2	1	3
	花蓮港	764	502	1,266		932	399	1,331	20	5	25
	澎湖	141	220	361		974	219	1,193			
	計	12,747	8,478	21,225	2	23,888	16,066	39,954	4,045	831	4,876

外國						舊住所不詳			合計		
清國ヨリ			其ノ他ノ外國ヨリ								
男	女	計	男	女	計	男	女	計	男	女	計
14	4	18				2	5	7	2,492	2,132	4,624
									910	459	1,369
						2		2	5,069	2,005	7,074
	1	1				10	4	14	2,690	1,560	4,250
						10	3	13	2,815	1,694	4,509
3		3							1,173	800	1,973
4	2	6				2		2	1,890	1,581	3,471
1		1				3	2	5	1,914	1,431	3,345
2		2					1	1	1,355	743	2,098
									202	81	283
									648	248	896
									917	168	1,085
24	7	31				29	15	44	22,075	12,902	34,977
									5,690	4,221	9,911
									635	339	974
									464	242	706
									647	371	1,018
1		1							1,624	1,090	2,714
									657	430	1,087
1	1	2				3		3	2,354	1,560	3,914
						1		1	3,356	2,328	5,684
									1,206	807	2,013
									264	145	409
									1,018	654	1,672
									197	271	468
2	1	3				4		4	18,112	12,458	30,570
3,012	281	3,293	6		6				3,101	288	3,389
25	4	29							47	5	52
39	14	53							63	14	77
85	19	104							104	22	126
212	27	239							263	35	298
48	2	50							66	3	69
188	13	201	1		1				324	19	343
819	78	897	7	5	12	1		1	930	89	1,019
122	18	140							160	20	180
29	2	31							39	2	41
68	2	70							118	6	124
3	2	5							4	2	6
4,650	462	5,112	14	5	19	1		1	5,219	505	5,724
3,026	285	3,311	6		6	2	5	7	11,283	6,641	17,924
25	4	29							1,592	803	2,395
39	14	53				2		2	5,596	2,261	7,857
85	20	105				10	4	14	3,441	1,953	5,394
213	27	240				10	3	13	4,702	2,819	7,521
51	2	53							1,896	1,233	3,129
193	16	209	1		1	5		5	4,568	3,160	7,728
820	78	898	7	5	12	5	2	7	6,200	3,848	10,048
124	18	142					1	1	2,721	1,570	4,291
29	2	31							505	228	733
68	2	70							1,784	908	2,692
3	2	5							1,118	441	1,559
4,676	470	5,146	14	5	19	34	15	49	45,406	25,865	71,271

種族及區		一月			二月			三月		
		男	女	計	男	女	計	男	女	計
本島人	臺北	284	236	520	231	204	435	196	192	388
	宜蘭	79	26	105	71	25	96	92	63	155
	桃園	333	219	552	422	197	619	334	163	497
	新竹	411	325	736	277	138	415	255	145	400
	臺中	337	251	588	316	186	502	271	135	406
	南投	106	104	210	117	74	191	119	77	196
	嘉義	196	143	339	229	175	404	196	170	366
	臺南	149	126	275	154	151	305	235	160	395
	阿緱	124	81	205	176	93	269	153	77	230
	臺東	15	6	21	24	7	31	29	11	40
	花蓮港	49	12	61	47	19	66	50	25	75
	澎湖	75	7	82	40	5	45	35	10	45
	計	2,158	1,536	3,694	2,104	1,274	3,378	1,965	1,228	3,193
內地人	臺北	518	320	838	459	301	760	513	339	852
	宜蘭	86	23	59	42	18	60	44	37	81
	桃園	14	18	27	17	16	33	27	17	44
	新竹	50	27	77	35	27	62	45	23	68
	臺中	120	89	209	143	77	220	173	114	287
	南投	31	16	47	32	20	52	33	21	54
	嘉義	206	105	311	295	108	403	246	135	381
	臺南	311	199	510	264	153	417	304	227	531
	阿緱	116	69	185	122	75	197	102	54	156
	臺東	7	3	10	12	12	24	28	12	40
	花蓮港	246	170	416	54	31	85	57	27	84
	澎湖	21	25	46	9	9	18	18	31	49
	計	1,676	1,059	2,735	1,484	847	2,331	1,590	1,037	2,627
外國人	臺北	99	11	110	130	15	145	358	26	384
	宜蘭	2	.....	2	3	1	4	11	.....	11
	桃園	2	.....	2	3	2	5	1	.....	1
	新竹	11	1	12	8	1	9	8	3	11
	臺中	6	2	8	10	.....	10	18	6	24
	南投	2	.....	2	5	.....	5	4	.....	4
	嘉義	14	2	16	34	2	36	41	3	44
	臺南	53	4	57	82	2	84	130	13	143
	阿緱	9	.....	9	10	3	13	22	5	27
	臺東	4	1	5	3	.....	3	5	.....	5
	花蓮港	2	.....	2	12	.....	12	3	.....	3
	澎湖	.....	.....	.....	1	.....	1	1	.....	1
	計	204	21	225	301	26	327	602	56	658
合計	臺北	901	567	1,468	820	520	1,340	1,067	557	1,624
	宜蘭	117	49	166	116	44	160	147	100	247
	桃園	349	232	581	442	215	657	362	180	542
	新竹	472	353	825	320	166	486	308	171	479
	臺中	463	342	805	469	263	732	462	255	717
	南投	139	120	259	154	94	248	156	98	254
	嘉義	416	250	666	558	285	843	483	308	791
	臺南	513	329	842	500	306	806	669	400	1,069
	阿緱	249	150	399	308	171	479	277	136	413
	臺東	26	10	36	39	19	58	62	23	85
	花蓮港	297	182	479	113	50	163	110	52	162
	澎湖	96	32	128	50	14	64	54	41	95
	計	4,038	2,616	6,654	3,889	2,147	6,036	4,157	2,321	6,478

四月			五月			六月			七月		
男	女	計	男	女	計	男	女	計	男	女	計
311	166	477	213	211	424	204	214	418	179	156	329
88	62	150	81	47	128	87	54	141	86	47	133
356	155	511	456	146	602	405	125	530	550	140	690
253	106	359	209	124	333	182	104	286	132	98	230
230	122	358	268	146	414	203	117	320	185	103	288
127	71	198	81	49	130	79	53	132	100	73	173
200	123	323	172	155	327	141	108	249	160	155	315
208	110	318	184	103	287	158	98	256	121	111	232
119	65	184	163	67	230	69	43	112	81	50	131
18	5	23	31	11	42	14	9	23	15	4	19
57	14	71	85	31	116	53	22	75	69	19	88
50	14	64	103	16	119	174	23	197	106	11	117
2,023	1,013	3,036	2,046	1,106	3,152	1,769	970	2,739	1,784	961	2,745
492	354	846	522	409	931	463	333	796	416	296	712
66	38	104	41	30	71	30	35	65	26	26	52
28	22	50	125	49	174	104	30	134	33	19	52
47	28	75	57	40	97	38	31	69	82	22	104
157	99	256	170	97	267	118	88	206	132	75	207
44	42	86	69	44	113	57	41	98	80	44	124
245	168	413	160	109	269	191	121	312	199	145	344
299	194	493	289	199	488	286	178	464	248	165	413
104	80	184	152	118	270	97	80	177	85	53	138
27	17	44	30	17	47	15	19	34	13	5	18
76	41	117	98	68	166	49	35	84	29	20	49
10	24	34	8	10	18	19	22	41	13	18	31
1,595	1,107	2,702	1,721	1,190	2,911	1,467	1,013	2,480	1,356	888	2,244
664	51	715	804	36	840	272	22	294	159	18	177
.....	1	1	7	.....	7	4	.....	4	7	1	8
4	1	5	15	.....	15	5	.....	5	9	1	10
20	1	21	15	1	16	14	6	20	6	1	7
27	2	29	37	2	39	42	4	46	30	4	34
7	.....	7	23	.....	23	2	.....	2	3	.....	3
47	1	48	28	1	29	22	.....	22	27	2	29
112	6	118	100	10	110	79	12	91	57	15	72
16	.....	16	29	4	33	9	2	11	19	.....	19
3	1	4	7	.....	7	.....	.....	.....	4	.....	4
5	.....	5	22	.....	22	12	2	14	12	.....	12
.....	.....	.....	1	1	2	.....	.....	.....	.....	1	1
905	64	969	1,088	55	1,143	461	48	509	333	43	376
1,467	571	2,038	1,539	656	2,195	939	569	1,508	754	464	1,218
154	101	255	129	77	206	121	89	210	119	74	193
388	178	566	596	195	791	514	155	669	592	160	752
320	135	455	281	165	446	234	141	375	220	121	341
420	223	643	475	245	720	363	209	572	347	182	529
178	113	291	173	93	266	138	94	232	183	117	300
492	292	784	360	265	625	354	229	583	386	302	688
619	310	929	573	312	885	523	288	811	426	291	717
239	145	384	344	189	533	175	125	300	185	103	288
48	23	71	68	28	96	29	28	57	32	9	41
138	55	193	205	99	304	114	59	173	110	39	149
60	38	98	112	27	139	193	45	238	119	30	149
4,523	2,184	6,707	4,855	2,351	7,206	3,697	2,031	5,728	3,473	1,892	5,365

アジア歴史資料センター
Japan Center for Asian Historical Records
http://www.jacar.go.jp

第五十九表　地方、種族、體性及月ニ依リ分ケタル轉入（終）

種族及廳		八月			九月			十月			十一月			十二月			合計		
		男	女	計	男	女	計	男	女	計	男	女	計	男	女	計	男	女	計
本島人	臺北	235	146	381	139	115	254	178	162	340	163	179	342	159	157	316	2,492	2,132	4,624
	宜蘭	71	27	98	48	29	77	74	25	99	52	22	74	81	32	113	910	459	1,369
	桃園	477	152	629	388	124	512	559	186	745	412	179	591	377	219	596	5,069	2,005	7,074
	新竹	136	78	214	194	102	296	180	80	260	230	120	350	231	140	371	2,690	1,560	4,250
	臺中	192	111	303	165	89	254	185	122	307	203	139	342	254	173	427	2,815	1,694	4,509
	南投	104	68	172	71	39	110	60	57	117	107	71	178	102	64	166	1,173	800	1,973
	嘉義	111	101	212	104	96	200	135	116	251	114	122	236	132	117	249	1,890	1,581	3,471
	臺南	172	134	246	106	58	164	161	114	275	172	129	301	154	137	291	1,914	1,431	3,345
	阿緱	93	35	128	68	46	114	110	62	172	97	55	152	102	69	171	1,355	743	2,098
	臺東	5	1	6	8	6	14	10	4	14	10	3	13	23	14	37	202	81	283
	花蓮港	35	8	43	43	25	68	48	14	62	47	35	82	65	24	89	648	248	896
	澎湖	95	11	106	88	25	113	43	8	51	35	16	51	78	22	95	917	168	1,085
	計	1,666	872	2,538	1,422	754	2,176	1,743	950	2,693	1,642	1,070	2,712	1,753	1,168	2,921	22,075	12,902	34,977
內地人	臺北	451	344	795	307	297	604	540	391	931	479	400	879	530	437	967	5,690	4,221	9,911
	宜蘭	72	28	100	91	30	121	99	21	120	31	16	47	57	37	94	635	339	974
	桃園	18	18	36	15	14	29	25	18	43	33	11	44	25	15	40	464	242	706
	新竹	45	35	80	40	23	63	61	50	111	48	18	66	99	47	146	647	371	1,018
	臺中	120	79	199	104	60	164	114	109	223	148	108	256	125	95	220	1,624	1,090	2,714
	南投	59	33	92	47	32	79	61	32	93	54	40	94	90	65	155	657	430	1,087
	嘉義	137	118	255	150	114	264	157	119	276	174	168	342	194	150	344	2,354	1,560	3,914
	臺南	199	158	357	227	154	381	255	202	457	292	227	519	382	272	654	3,356	2,328	5,684
	阿緱	57	49	106	62	37	99	77	50	127	106	77	183	126	65	191	1,206	807	2,013
	臺東	10	10	20	14	3	17	23	13	36	52	22	74	33	12	45	264	145	409
	花蓮港	60	37	97	68	49	117	39	35	74	120	73	193	122	68	190	1,018	654	1,672
	澎湖	21	20	41	10	20	30	13	32	45	24	26	50	31	34	65	197	271	468
	計	1,249	929	2,178	1,135	833	1,968	1,464	1,072	2,536	1,561	1,186	2,747	1,814	1,297	3,111	18,112	12,458	30,570
外國人	臺北	147	16	163	106	13	119	148	24	172	108	19	127	106	37	143	3,101	288	3,389
	宜蘭	4	.....	4	1	2	3	2	.....	2	6	.....	6	.....	.....	.....	47	5	52
	桃園	3	1	4	8	.....	8	3	2	5	8	.....	8	2	7	9	63	14	77
	新竹	1	2	3	9	1	10	1	.....	1	4	3	7	7	2	9	104	22	126
	臺中	19	3	22	13	2	15	27	5	32	21	4	25	13	1	14	263	35	298
	南投	6	1	7	2	.....	2	4	2	6	1	.....	1	7	.....	7	66	3	69
	嘉義	24	1	25	11	1	12	24	4	28	23	1	24	29	1	30	324	19	343
	臺南	63	7	70	37	.....	37	57	4	61	89	6	95	71	10	81	930	89	1,019
	阿緱	12	1	13	4	.....	4	4	.....	4	18	2	20	8	3	11	160	20	180
	臺東	1	.....	1	2	.....	2	1	.....	1	6	.....	6	3	.....	3	39	2	41
	花蓮港	4	.....	4	17	.....	17	9	.....	9	11	1	12	9	3	12	118	6	124
	澎湖	.....	.....	.....	1	.....	1	.....	.....	.....	.....	.....	.....	.....	.....	.....	4	2	6
	計	284	32	316	211	19	230	280	41	321	295	36	331	255	64	319	5,219	505	5,724
合計	臺北	833	506	1,339	552	425	977	866	577	1,443	750	598	1,348	795	631	1,426	11,283	6,641	17,924
	宜蘭	147	55	202	140	61	201	175	46	221	89	38	127	138	69	207	1,592	803	2,395
	桃園	498	171	669	411	138	549	587	206	793	453	190	643	404	241	645	5,596	2,261	7,857
	新竹	182	115	297	243	126	369	242	130	372	282	141	423	337	189	526	3,441	1,953	5,394
	臺中	331	193	524	282	151	433	326	236	562	372	251	623	392	269	661	4,702	2,819	7,521
	南投	169	102	271	120	71	191	125	91	216	162	111	273	199	129	328	1,896	1,233	3,129
	嘉義	272	220	492	265	211	476	316	239	555	311	291	602	355	268	623	4,568	3,160	7,728
	臺南	374	299	673	370	212	582	473	320	793	553	362	915	607	419	1,026	6,200	3,848	10,048
	阿緱	162	85	247	134	83	217	191	112	303	221	134	355	236	137	373	2,721	1,570	4,291
	臺東	16	11	27	24	9	33	34	17	51	68	25	93	59	26	85	505	228	733
	花蓮港	99	45	144	128	74	202	96	49	145	178	109	287	196	95	291	1,784	908	2,692
	澎湖	116	31	147	99	45	144	56	40	96	59	42	101	104	56	160	1,118	441	1,559
	計	3,199	1,833	5,032	2,768	1,606	4,374	3,487	2,063	5,550	3,498	2,292	5,790	3,822	2,529	6,351	45,406	25,865	71,271

アジア歴史資料センター
Japan Center for Asian Historical Records

種族及廳		滿五歲迄			滿五歲以上十歲未滿			滿十歲以上十五歲未滿		
		男	女	計	男	女	計	男	女	計
本島人	臺北	240	324	564	154	187	341	201	271	472
	宜蘭	69	62	131	37	55	92	65	41	106
	桃園	231	362	593	162	188	350	368	142	510
	新竹	215	298	513	159	156	315	283	131	414
	臺中	220	240	460	162	168	330	174	165	339
	南投	110	110	220	83	76	159	73	79	152
	嘉義	144	131	275	114	104	218	121	167	288
	臺南	126	137	263	77	78	155	115	204	319
	阿緱	95	88	183	48	55	103	60	58	118
	臺東	8	9	17	8	5	13	9	10	19
	花蓮港	31	35	66	26	25	51	20	16	36
	澎湖	31	28	59	31	15	46	21	7	28
	計	1,520	1,824	3,344	1,061	1,112	2,173	1,510	1,291	2,801
內地人	臺北	454	445	899	278	258	536	302	280	582
	宜蘭	32	43	75	16	18	34	7	11	18
	桃園	43	31	74	20	22	42	8	7	15
	新竹	58	34	92	29	18	47	11	22	33
	臺中	143	109	252	63	73	136	64	50	114
	南投	46	50	96	21	21	42	12	18	30
	嘉義	193	171	364	91	86	177	56	69	125
	臺南	262	238	500	150	155	305	130	113	243
	阿緱	107	94	201	52	53	105	36	45	81
	臺東	15	20	35	9	6	15	5	9	14
	花蓮港	84	85	169	66	55	121	47	48	95
	澎湖	37	44	81	13	17	30	6	11	17
	計	1,474	1,364	2,838	808	782	1,590	684	683	1,367
外國人	臺北	24	27	51	57	33	90	152	14	166
	宜蘭	1	2	3	.....	1	1	4	.....	4
	桃園	.....	1	1	1	1	2	7	1	8
	新竹	1	2	3	2	2	4	11	.....	11
	臺中	5	4	9	6	2	8	10	1	11
	南投	1	.....	1	.....	.....	.....	2	.....	2
	嘉義	3	1	4	6	1	7	11	1	12
	臺南	6	5	11	21	8	29	56	2	58
	阿緱	1	2	3	4	3	7	4	.....	4
	臺東	.....	.....	.....	.....	.....	.....	5	.....	5
	花蓮港	.....	.....	.....	.....	1	1	1	2	3
	澎湖	.....	.....	.....	.....	.....	.....	.....	.....	.....
	計	42	44	86	97	52	149	263	21	284
合計	臺北	718	796	1,514	489	478	967	655	565	1,220
	宜蘭	102	107	209	53	74	127	76	52	128
	桃園	274	394	668	183	211	394	383	150	533
	新竹	274	334	608	190	176	366	305	153	458
	臺中	368	353	721	231	243	474	248	216	464
	南投	157	160	317	104	97	201	87	97	184
	嘉義	340	303	643	211	191	402	188	237	425
	臺南	394	380	774	248	241	489	301	319	620
	阿緱	203	184	387	104	111	215	100	103	203
	臺東	23	29	52	17	11	28	19	19	38
	花蓮港	115	120	235	92	81	173	68	66	134
	澎湖	68	72	140	44	32	76	27	18	45
	計	3,036	3,232	6,268	1,966	1,946	3,912	2,457	1,995	4,452

滿十歲以上十五歲未滿			滿十五歲以上二十歲未滿			滿二十歲以上二十五歲未滿			滿二十五歲以上三十歲未滿			滿三十歲以上三十五歲未滿			滿三十五歲以上四十歲未滿		
男	女	計	男	女	計	男	女	計	男	女	計	男	女	計	男	女	計
361	445	806	328	244	572	378	200	578	291	124	415	199	110	309			
92	45	137	123	40	163	162	61	223	119	46	165	92	32	124			
767	260	1,027	936	271	1,207	832	253	1,085	601	174	775	415	123	538			
336	207	543	363	201	564	360	158	518	310	126	436	228	87	315			
297	261	558	508	252	760	453	182	635	381	128	509	259	95	354			
106	127	233	193	122	315	219	95	314	143	66	209	107	34	141			
194	417	611	327	269	596	351	177	528	236	98	334	158	52	210			
275	348	623	351	226	577	341	147	488	234	85	319	142	64	206			
145	129	274	293	154	447	276	113	389	173	54	227	120	32	152			
20	6	26	44	18	62	33	11	44	34	4	38	17	6	23			
43	33	76	97	36	133	130	30	160	113	21	134	62	22	84			
123	9	132	192	30	222	162	29	191	116	25	141	92	10	102			
2,759	2,287	5,046	3,755	1,863	5,618	3,697	1,456	5,153	2,751	951	3,702	1,891	667	2,558			
737	847	1,584	1,098	833	1,931	1,048	605	1,653	684	367	1,051	481	215	696			
29	69	98	172	70	242	194	57	251	77	33	110	48	17	65			
28	33	61	117	56	173	126	49	175	56	21	77	34	11	45			
70	70	140	139	74	213	144	61	205	88	41	129	46	17	63			
163	188	351	322	219	541	313	180	493	222	117	339	154	52	206			
48	64	112	127	95	222	152	92	244	108	50	158	68	17	85			
236	283	519	497	327	824	431	265	696	315	170	485	251	86	337			
332	406	738	690	471	1,161	624	388	1,012	434	255	689	353	126	479			
106	130	236	215	169	384	234	141	375	171	70	241	131	43	174			
17	21	38	66	32	98	58	23	76	34	19	53	36	6	42			
95	96	191	172	112	284	182	100	282	126	55	181	84	35	119			
8	51	59	27	62	89	31	39	70	30	24	54	27	9	36			
1,869	2,258	4,127	3,642	2,520	6,162	3,532	2,000	5,532	2,345	1,222	3,567	1,713	634	2,347			
283	28	311	612	49	661	646	47	693	485	25	510	339	20	359			
5	1	6	3	1	4	13	.....	13	8	.....	8	7	.....	7			
7	1	8	14	3	17	8	1	9	6	2	8	6	1	7			
7	2	9	17	3	20	19	2	21	16	1	17	17	4	21			
44	3	47	58	9	67	47	5	52	32	1	33	33	3	36			
5	1	6	14	.....	14	20	2	22	8	.....	8	8	.....	8			
40	3	43	75	4	79	69	4	73	64	3	67	29	2	31			
124	13	137	230	15	245	165	10	175	136	10	146	81	7	88			
21	.....	21	49	1	50	36	5	41	23	2	25	11	3	14			
2	.....	2	11	2	13	10	.....	10	8	.....	8	1	.....	1			
5	.....	5	24	3	27	36	.....	36	27	.....	27	12	.....	12			
1	1	2	.....	.....	.....	.....	.....	.....	.....	.....	.....	.....	.....	.....			
544	53	597	1,107	90	1,197	1,069	76	1,145	813	44	857	544	40	584			
1,381	1,320	2,701	2,038	1,126	3,164	2,072	852	2,924	1,460	516	1,976	1,019	345	1,364			
126	115	241	298	111	409	369	118	487	204	79	283	147	49	196			
802	294	1,096	1,067	330	1,397	966	303	1,269	663	197	860	455	135	590			
413	279	692	519	278	797	523	221	744	414	168	582	291	108	399			
504	452	956	888	480	1,368	813	367	1,180	635	246	881	446	150	596			
159	192	351	334	217	551	391	189	580	259	116	375	183	51	234			
470	703	1,173	899	600	1,499	851	446	1,297	615	271	886	438	140	578			
731	767	1,498	1,271	712	1,983	1,130	545	1,675	804	350	1,154	576	197	773			
272	259	531	557	324	881	546	259	805	367	126	493	262	78	340			
39	27	66	121	52	173	96	34	130	76	23	99	54	12	66			
143	129	272	293	151	444	348	130	478	266	76	342	158	67	215			
132	61	193	219	92	311	193	68	261	146	49	195	119	19	138			
5,172	4,598	9,770	8,564	4,473	12,977	8,298	3,532	11,830	5,909	2,217	8,126	4,148	1,341	5,489			

第六十表　地方、種族、體性

種族及廳		滿四十以上四十五歲			滿四十五以上五十歲			滿五十以上五十五歲			滿五十五以上六十歲	
		男	女	計	男	女	計	男	女	計	男	女
本島人	臺北廳	135	65	200	69	31	100	54	38	92	31	35
	宜蘭	51	22	73	30	11	41	28	15	43	14	6
	桃園	279	72	351	179	46	225	134	32	166	84	25
	新竹	167	70	237	93	27	120	68	18	86	45	23
	臺中	132	64	196	81	29	110	57	32	89	38	27
	南投	48	22	70	32	13	45	23	20	43	19	14
	嘉義	104	42	146	47	41	88	38	28	66	36	23
	臺南	97	51	148	64	29	93	43	28	71	26	19
	阿緱	58	17	75	31	12	43	18	12	30	21	6
	臺東	6	3	9	9	1	10	5	4	9	3	1
	花蓮港	60	10	70	28	8	36	15	3	18	10	3
	澎湖	62	2	64	34	4	38	25	2	27	14	2
	計	1,199	440	1,639	697	252	949	508	232	740	341	184
內地人	臺北廳	280	115	395	143	78	221	80	60	140	53	52
	宜蘭	30	8	38	20	7	27	6	1	7	2	4
	桃園	16	4	20	8	…	8	6	1	7	…	3
	新竹	26	16	42	19	5	24	10	3	13	4	3
	臺中	101	39	140	39	21	60	23	13	36	9	12
	南投	45	12	57	17	5	22	8	…	8	3	5
	嘉義	164	43	207	63	17	80	27	17	44	18	9
	臺南	200	61	261	88	29	117	51	19	70	16	22
	阿緱	76	25	101	43	9	52	18	9	27	6	9
	臺東	16	4	20	6	…	6	3	2	5	2	2
	花蓮港	77	26	103	47	11	58	16	9	25	11	8
	澎湖	9	3	12	1	4	5	3	3	6	4	2
	計	1,040	356	1,396	494	186	680	251	137	388	128	131
外國人	臺北廳	212	16	228	140	12	152	93	8	101	32	3
	宜蘭	2	…	2	4	…	4	…	…	…	…	…
	桃園	9	…	9	4	…	4	1	…	1	…	2
	新竹	6	3	9	6	2	8	1	…	1	…	1
	臺中	15	2	17	3	1	4	4	1	5	4	1
	南投	6	…	6	2	…	2	…	…	…	…	…
	嘉義	17	…	17	4	…	4	3	…	3	2	…
	臺南	54	5	59	21	6	27	21	1	22	11	3
	阿緱	1	…	1	4	1	5	3	1	4	1	1
	臺東	1	…	1	…	…	…	1	…	1	…	…
	花蓮港	7	…	7	4	…	4	…	…	…	…	…
	澎湖	1	…	1	…	…	…	…	…	…	…	1
	計	331	26	357	192	22	214	127	11	138	50	12
合計	臺北廳	627	196	823	352	121	473	227	106	333	116	90
	宜蘭	83	30	113	54	18	72	34	16	50	16	20
	桃園	304	76	380	191	46	237	141	33	174	84	30
	新竹	199	89	288	118	34	152	79	21	100	49	27
	臺中	248	105	353	123	51	174	84	46	130	51	40
	南投	99	34	133	51	18	69	31	20	51	22	19
	嘉義	285	85	370	114	58	172	68	45	113	56	32
	臺南	351	117	468	173	64	237	115	48	163	83	44
	阿緱	135	42	177	78	22	100	39	22	61	28	16
	臺東	23	7	30	15	1	16	9	6	15	5	3
	花蓮港	144	36	180	79	19	98	31	12	43	21	11
	澎湖	72	5	77	35	8	43	26	5	33	18	5
	計	2,570	822	3,392	1,383	460	1,843	886	380	1,266	519	327

及年齡ニ依リ分チタル轉入　(終)

滿五十五以上六十歲			滿六十以上六十五歲			滿六十五以上七十歲			七十歲以上			年齡不詳			合計		
計	男	女	計	男	女	計	男	女	計	男	女	計	男	女	計	男	女	計
66	30	27	57	10	16	26	11	15	26	…	…	…	2,492	2,132	4,624
20	11	6	17	10	11	21	7	6	13	…	…	…	910	459	1,369
109	50	23	73	18	18	31	18	16	34	…	…	…	5,069	2,005	7,074
68	38	24	62	12	12	24	13	22	35	…	…	…	2,690	1,560	4,250
65	27	27	54	16	10	26	10	14	24	…	…	…	2,815	1,694	4,509
33	12	9	21	2	7	9	3	6	9	…	…	…	1,173	800	1,973
59	12	11	23	3	11	14	5	10	15	…	…	…	1,890	1,581	3,471
45	16	5	21	5	8	13	2	2	4	…	…	…	1,914	1,431	3,345
27	11	3	14	3	4	7	3	5	8	…	1	1	1,355	743	2,098
4	2	…	2	1	1	2	1	1	2	2	1	3	202	81	283
13	7	4	11	4	1	5	2	1	3	…	…	…	648	248	896
16	11	2	13	3	2	5	…	1	1	…	…	…	917	168	1,085
525	227	141	368	82	101	183	75	99	174	2	2	4	22,075	12,902	34,977
105	26	29	55	16	18	34	10	19	29	…	…	…	5,690	4,221	9,911
6	…	1	1	…	…	…	2	…	2	…	…	…	635	339	974
3	1	3	4	…	…	…	1	1	2	…	…	…	464	242	706
7	2	2	4	1	3	4	…	2	2	…	…	…	647	371	1,018
21	3	6	9	4	8	12	1	3	4	…	…	…	1,624	1,090	2,714
8	2	…	2	…	1	1	…	…	…	…	…	…	657	430	1,087
27	5	5	10	4	7	11	3	5	8	…	…	…	2,354	1,560	3,914
38	9	22	31	11	13	24	5	10	15	1	…	1	3,356	2,328	5,684
15	7	6	13	3	3	6	1	1	2	…	…	…	1,206	807	2,013
4	1	1	2	…	…	…	1	…	1	…	…	…	264	145	409
19	4	5	9	2	1	3	5	8	13	…	…	…	1,018	654	1,672
6	…	…	…	1	1	1	1	2	…	…	…	…	197	271	468
259	60	80	140	41	55	96	30	50	80	1	…	1	18,112	12,458	30,570
35	16	5	21	8	…	8	2	1	3	…	…	…	3,101	288	3,389
…	…	…	…	…	…	…	…	…	…	…	…	…	47	5	52
2	…	1	1	…	…	…	…	…	…	…	…	…	63	14	77
1	1	…	1	…	…	…	…	…	…	…	…	…	104	22	126
5	2	1	3	…	…	…	…	1	1	…	…	…	263	35	298
…	…	…	…	…	…	…	…	…	…	…	…	…	66	3	69
2	1	…	1	…	…	…	…	…	…	…	…	…	324	19	343
14	3	2	5	…	…	…	1	2	3	…	…	…	930	89	1,019
2	1	1	2	…	…	…	1	…	1	…	…	…	160	20	180
…	…	…	…	…	…	…	…	…	…	…	…	…	39	2	41
…	2	…	2	…	…	…	…	…	…	…	…	…	118	6	124
1	1	…	1	…	…	…	1	…	1	…	…	…	4	2	6
62	27	10	37	8	…	8	5	4	9	…	…	…	5,219	505	5,724
206	72	61	133	34	34	68	23	35	58	…	…	…	11,283	6,641	17,924
26	11	7	18	10	11	21	9	6	15	…	…	…	1,592	803	2,395
114	51	27	78	13	18	31	19	17	36	…	…	…	5,596	2,261	7,857
76	41	26	67	13	15	28	13	24	37	…	…	…	3,441	1,953	5,394
91	32	34	66	20	18	38	11	18	29	…	…	…	4,702	2,819	7,521
41	14	9	23	2	8	10	3	6	9	…	…	…	1,896	1,233	3,129
88	16	16	34	7	18	25	8	15	23	…	…	…	4,568	3,160	7,728
97	28	29	57	16	21	37	8	14	22	1	…	1	6,200	3,848	10,048
44	19	10	29	6	7	13	5	6	11	…	1	1	2,721	1,570	4,291
8	3	1	4	1	1	2	2	1	3	2	1	3	505	228	733
32	13	9	22	6	2	8	7	9	16	…	…	…	1,784	908	2,692
23	12	2	14	3	3	6	2	2	4	…	…	…	1,118	441	1,559
846	314	231	545	131	156	287	110	153	263	3	2	5	45,406	25,865	71,271

アジア歴史資料センター
Japan Center for Asian Historical Records

職業及職業上ノ地位		本島人			内地人			外國人			合計		
		男	女	計	男	女	計	男	女	計	男	女	計
第一款 農業、牧畜、林業、漁業等	一項 農業、牧畜、養蠶等 業主	1,826	69	1,895	346	2	348	6		6	2,178	71	2,249
	一項 農業、牧畜、養蠶等 家族	4,661	5,187	9,848	318	492	810	12	13	25	4,991	5,692	10,683
	一項 農業、牧畜、養蠶等 被傭人	777	123	900	149	105	254	33	5	38	959	233	1,192
	一項 農業、牧畜、養蠶等 計	7,264	5,379	12,643	813	599	1,412	51	18	69	8,128	5,996	14,124
	二項 林業及狩獵 業主	14		14	6		6				20		20
	二項 林業及狩獵 家族	34	13	47	7	21	28				41	34	75
	二項 林業及狩獵 被傭人	106	1	107	23	1	24				129	2	131
	二項 林業及狩獵 計	154	14	168	36	22	58				190	36	226
	三項 漁業及製鹽 業主	101		101	48	1	49	3		3	152	1	153
	三項 漁業及製鹽 家族	133	68	201	32	69	101				165	137	302
	三項 漁業及製鹽 被傭人	38		38	143	3	146	6		6	187	3	190
	三項 漁業及製鹽 計	272	68	340	223	73	296	9		9	504	141	645
	計 業主	1,941	69	2,010	400	3	403	9		9	2,350	72	2,422
	計 家族	4,828	5,268	10,096	357	582	939	12	13	25	5,197	5,863	11,060
	計 被傭人	921	124	1,045	315	109	424	39	5	44	1,275	238	1,513
	計 計	7,690	5,461	13,161	2,072	694	1,766	60	18	78	8,822	6,173	14,995
第二款 工業	四項 鑛業及冶金業 業主	33		33	10	1	11				43	1	44
	四項 鑛業及冶金業 家族	13	38	51	84	252	336	1	7	8	98	297	395
	四項 鑛業及冶金業 被傭人	94	2	96	343	9	352	8		8	445	11	456
	四項 鑛業及冶金業 計	140	40	130	437	262	699	9	7	16	586	309	895
	五項 土石類ノ採取及製造 業主	11		11	45		45	7		7	63		63
	五項 土石類ノ採取及製造 家族	35	57	92	36	79	115	2	4	6	73	140	213
	五項 土石類ノ採取及製造 被傭人	171	12	183	102	1	103	64		64	337	13	350
	五項 土石類ノ採取及製造 計	217	69	286	183	80	263	73	4	77	473	153	626
	六項 金屬ニ關スル製造 業主	74	1	75	89		89	29		29	192	1	193
	六項 金屬ニ關スル製造 家族	64	92	156	76	225	301	8	13	21	148	330	478
	六項 金屬ニ關スル製造 被傭人	160	2	162	243	8	251	125	2	127	528	12	540
	六項 金屬ニ關スル製造 計	298	95	393	408	233	641	162	15	177	868	343	1,211
	七項 機械及器具製造ノ一 業主				8		8				8		8
	七項 機械及器具製造ノ一 家族	1	2	3	5	37	42				6	29	45
	七項 機械及器具製造ノ一 被傭人	2		2	37	1	38				39	1	40
	七項 機械及器具製造ノ一 計	3	2	5	50	38	88				53	40	93
	八項 機械及器具製造ノ二 業主	11		11	15		15	1		1	27		27
	八項 機械及器具製造ノ二 家族	7	12	19	5	25	30				12	37	49
	八項 機械及器具製造ノ二 被傭人	28	1	29	41		41	5		5	74	1	75
	八項 機械及器具製造ノ二 計	46	13	59	61	25	86	6		6	113	38	151
	九項 化學的製品及類似ノ製品製造 業主	12		12	2		2				14		14
	九項 化學的製品及類似ノ製品製造 家族	115	178	293	24	65	89	2	5	7	141	248	389
	九項 化學的製品及類似ノ製品製造 被傭人	4,026	819	4,845	157	42	199	8	1	9	4,191	862	5,053
	九項 化學的製品及類似ノ製品製造 計	4,153	997	5,150	183	107	290	10	6	16	4,346	1,110	5,456
	十項 繊及絲類製造 業主	5	1	6	4		4				9	1	10
	十項 繊及絲類製造 家族		3	3		3	3		2	2		8	8
	十項 繊及絲類製造 被傭人	3		3	1		1	24	1	25	28	1	29
	十項 繊及絲類製造 計	8	4	12	5	3	8	24	3	27	37	10	47
	十一項 繊物、編物類製造並染、晒等ノ業 業主	12	2	14	10		10	2	7	9	24	9	33
	十一項 繊物、編物類製造並染、晒等ノ業 家族	12	22	34	7	16	23	5	5	10	24	43	67
	十一項 繊物、編物類製造並染、晒等ノ業 被傭人	54	1	55	14		14	31	4	35	99	5	104
	十一項 繊物、編物類製造並染、晒等ノ業 計	78	25	103	31	16	47	38	16	54	147	57	204
	十二項 紙及紙品製造 業主	10	4	14	26		26	2		2	40	4	44
	十二項 紙及紙品製造 家族	11	19	30	17	37	54		2	2	28	58	86
	十二項 紙及紙品製造 被傭人	10	35	45	58		58	5	3	8	73	38	111
	十二項 紙及紙品製造 計	31	58	89	103	37	140	7	5	12	141	100	241

職業及職業上ノ地位		本島人			内地人			外國人			合計		
		男	女	計	男	女	計	男	女	計	男	女	計
十三項 皮革、皮革品及護謨品製造	業主	1		1				3		3	4		4
	被傭人							3		3	3		3
	計	1		1				6		6	7		7
十四項 木竹類ニ關スル製造	業主	69	2	71	47		47	43	1	44	159	3	162
	家族	44	64	108	18	53	71	37	17	54	99	134	233
	被傭人	107	2	109	65		65	330	2	332	502	4	506
	計	220	68	288	130	53	183	410	20	430	760	141	901
十五項 水產物製造	家族		1	1	1		1		1	1	1	2	3
	被傭人	1		1	15	1	16				16	1	17
	計	1	1	2	16	1	17		1	1	17	3	20
十六項 飲食料品及嗜好品製造	業主	50	17	67	46	2	48	9		9	105	19	124
	家族	70	136	206	255	819	1,074	9	10	19	334	965	1,299
	被傭人	289	81	370	1,507	60	1,567	224	8	232	2,020	149	2,169
	計	409	234	643	1,808	881	2,689	242	18	260	2,459	1,133	3,592
十七項 被服及身ノ廻リ品製造、洗濯、湯屋斗業	業主	22	115	137	60	129	189	53	19	72	135	263	398
	家族	43	135	178	71	172	243	23	44	67	137	351	488
	被傭人	35	172	207	156	83	239	243	53	296	434	308	742
	計	100	422	522	287	384	671	319	116	435	706	922	1,628
十八項 土木建築業	業主	95	3	98	533	1	534	58		58	686	4	690
	家族	64	120	184	436	1,200	1,636	21	9	30	521	1,329	1,850
	被傭人	111	1	112	1,352	55	1,407	306	1	307	1,769	57	1,826
	計	270	124	394	2,321	1,256	3,577	385	10	395	2,976	1,390	4,366
十九項 銅版、石版、木版等ノ彫刻、印刷及寫眞業	業主	4		4	22		22				26		26
	家族	4	7	11	20	28	48	3	1	4	27	36	63
	被傭人	20	2	22	89	3	92	6	1	7	115	6	121
	計	28	9	37	131	31	162	9	2	11	168	42	210
二十項 其ノ他ノ工業	業主	13		13	9		9	8		8	30		30
	家族	5	12	17	8	20	28	6	3	9	19	35	54
	被傭人	8		8	21	1	22	25		25	54	1	55
	計	26	12	38	38	21	59	39	3	42	103	36	139
計	業主	422	145	567	928	133	1,061	215	27	242	1,565	305	1,870
	家族	488	898	1,386	1,063	3,031	4,094	117	123	240	1,668	4,052	5,720
	被傭人	5,119	1,130	6,249	4,201	264	4,465	1,407	76	1,483	10,727	1,470	12,197
	計	6,029	2,173	8,202	6,192	3,428	9,620	1,739	226	1,965	13,960	5,827	19,787
第三款 商業及交通業 二十一項 物品商	業主	572	21	593	452	31	483	329	3	332	1,353	55	1,408
	家族	460	664	1,124	339	738	1,077	331	65	396	1,130	1,467	2,597
	被傭人	645	48	693	1,244	176	1,420	231	7	238	2,120	231	2,351
	計	1,677	733	2,410	2,035	945	2,980	891	75	966	4,603	1,753	6,356
二十二項 賣買媒介業	業主	36		36				127		127	163		163
	家族	30	48	78	6	5	11	27	25	52	63	78	141
	被傭人	23	193	216	11	6	17	742	25	767	776	224	1,000
	計	89	241	330	17	11	28	896	50	946	1,002	302	1,304
二十三項 金融及保險業	業主	1		1	8	1	9				9	1	10
	家族	2	2	4	25	106	131		1	1	27	109	136
	被傭人	4		4	116	30	146	8		8	128	30	158
	計	7	2	9	149	137	286	8	1	9	164	140	304
二十四項 物品賃貸業、倉庫業及其ノ他ノ物品賣リ業、人事及其ノ他ノ周旋業	業主				3		3				3		3
	家族				6	4	10				6	4	10
	被傭人				7	3	10	3		3	10	3	13
	計				16	7	23	3		3	19	7	26

職業及職業上ノ地位		本島人			内地人			外國人			合計		
		男	女	計	男	女	計	男	女	計	男	女	計
第四款 公務及自由業	二十五項 旅人宿及下宿業、飲食店業、遊戲場及興行營業竝、沐浴ニ關スル業	業主	65	18	83	152	53	205	57	.....	57	274	71	345
		家族	122	136	258	109	160	269	15	19	34	246	315	561
		被傭人	138	620	758	451	1,097	1,548	391	5	396	980	1,722	2,702
		計	325	774	1,099	712	1,310	2,022	463	24	487	1,500	2,108	3,608
	二十六項 商業ニシテ第二十一項乃至第二十五項ニ編入セサル者	業主	1	.....	1	3	.....	3	.....	.....	.....	4	.....	4
		家族	4	10	14	28	52	80	1	1	2	33	63	96
		被傭人	16	1	17	56	12	68	40	3	43	112	16	128
		計	21	11	32	87	64	151	41	4	45	149	79	228
	二十七項 交通業	業主	93	.....	93	115	.....	115	392	1	393	600	1	601
		家族	144	203	347	369	1,081	1,450	3	4	7	516	1,288	1,804
		被傭人	388	9	397	1,761	76	1,837	116	2	118	2,265	87	2,352
		計	625	212	837	2,245	1,157	3,402	511	7	518	3,381	1,376	4,757
	計	業主	768	39	807	733	85	818	905	4	909	2,406	128	2,534
		家族	762	1,063	1,825	882	2,146	3,028	377	115	492	2,021	3,324	5,345
		被傭人	1,214	871	2,085	3,646	1,400	5,046	1,531	42	1,573	6,391	2,313	8,704
		計	2,744	1,973	4,717	5,261	3,631	8,892	2,813	161	2,974	10,818	5,765	16,583
	二十八項 陸軍及海軍	業主	.....	.....	.....	99	.....	99	.....	.....	.....	99	.....	99
		家族	.....	.....	.....	94	265	359	.....	.....	.....	94	265	359
		被傭人	.....	.....	.....	181	1	182	.....	.....	.....	181	1	182
		計	.....	.....	.....	374	266	640	.....	.....	.....	374	266	640
	二十九項 宮廷、國及公共團体ノ職務ヲ帶フル者竝屬傭員	業主	.....	.....	.....	25	.....	25	.....	.....	.....	25	.....	25
		家族	34	85	119	725	2,079	2,804	.....	.....	.....	759	2,164	2,923
		被傭人	561	2	563	2,824	139	2,963	1	.....	1	3,386	141	3,527
		計	595	87	682	3,574	2,218	5,792	1	.....	1	4,170	2,305	6,475
	三十項 自由業	業主	102	17	119	97	16	113	3	1	4	202	34	236
		家族	119	181	300	179	432	611	3	3	6	301	616	917
		被傭人	169	9	178	434	224	658	11	3	14	614	236	850
		計	390	207	597	710	672	1,382	17	7	24	1,117	886	2,003
	三十一項 技藝ニ從事スル者及娛樂ニ關スル職業ニ從事スル者	業主	29	222	251	38	77	115	18	3	21	85	302	387
		家族	19	88	107	13	41	54	1	1	2	33	130	163
		被傭人	38	149	187	43	243	286	33	3	36	114	395	509
		計	86	459	545	94	361	455	52	7	59	232	827	1,059
	計	業主	131	239	370	259	93	352	21	4	25	411	336	747
		家族	172	354	526	1,011	2,817	3,828	4	4	8	1,187	3,175	4,362
		被傭人	768	160	928	3,482	607	4,089	45	6	51	4,295	778	5,068
		計	1,071	753	1,824	4,752	3,517	8,269	70	14	84	5,893	4,284	10,177
第五款 其ノ他ノ有業者	三十二項 其ノ他ノ有業者	業主	12	.....	12	6	.....	6	1	.....	1	19	.....	19
		家族	608	1,256	1,864	90	199	289	29	27	56	727	1,482	2,209
		被傭人	3,726	1,187	4,913	471	776	1,247	487	26	513	4,684	1,989	6,673
		計	4,346	2,443	6,789	567	975	1,542	517	53	570	5,430	3,471	8,901
第六款 賃ニ其ノ散入ニ依リ生活スル者	三十三項 賃ニ其ノ散入ニ依リ生活スル者	業主	44	9	53	170	54	224	3	1	4	217	64	281
		家族	74	76	150	69	144	213	3	18	21	146	238	384
		被傭人	6	9	15	3	8	11	13	14	27	22	81	53
		計	124	94	218	242	206	448	19	33	52	385	333	718
第七款 無職業及職業ヲ申告セサル者	三十四項 無職業及職業ヲ申告セサル者		71	5	76	26	7	33	1	.....	1	98	12	110
合計		業主	3,318	501	3,819	2,496	368	2,864	1,154	36	1,190	6,968	905	7,873
		家族	6,932	8,915	15,847	3,472	8,919	12,391	542	300	842	10,946	18,134	29,080
		被傭人	11,754	3,481	15,235	12,118	3,164	15,282	3,522	169	3,691	27,394	6,814	34,208
		無職業及職業ヲ申告セサル者	71	5	76	26	7	33	1	.....	1	98	12	110
		計	22,075	12,902	34,977	18,112	12,458	30,570	5,219	505	5,724	45,406	25,865	71,271

第六十二表　地方、種族、體性及新住所ニ依リ分チタル轉出

種族及籍	內地へ			朝鮮へ	本島					
					他廳へ			舊地へ		
	男	女	計	男	男	女	計	男	女	計
本島人 臺北	1		1		2,276	2,183	4,459	256	101	357
臺中					786	459	1,245	174	102	276
桃園					2,582	2,019	4,601	2,501	684	3,185
新竹					2,820	1,925	4,745	884	300	1,184	
臺南	9	1	10		2,222	1,352	3,574	109	27	136
花蓮港					1,066	693	1,759	54	3	57
臺東	1		1		1,315	1,107	2,422	3	1	4
阿緱					1,890	1,118	3,008			
嘉義		1	1		1,381	658	2,039	2	3	5
南投					132	68	200	1	3	4
澎湖					250	52	302	8	4	12
計	11	2	13		1,070	284	1,354			
					17,790	11,918	29,708	3,992	1,228	5,220
內地人 臺北	2,964	2,095	5,059	1	1,507	1,103	2,610	30	19	49
臺中	157	109	266		139	89	228	9	3	12
桃園	89	62	151		198	119	317	18	10	28
新竹	185	136	321		251	158	409	5		5
臺南	463	323	786		685	469	1,154	2		2
花蓮港	193	96	289		148	92	240	6		6
澎湖	385	272	657		710	531	1,241	5	2	7
計	1,063	748	1,811		1,038	720	1,758			
	284	186	470		377	270	647	4		4
	85	50	135		100	40	140			
	83	55	138		114	66	180	3		3
	128	169	297		61	55	116			
	6,079	4,301	10,380	1	5,328	3,712	9,040	82	34	116
外國人 臺北	1		1		248	22	270			
臺中					2		2	1		1
桃園					10	1	11	1		1
新竹					24	4	28			
臺南					32	6	38			
花蓮港					11		11			
嘉義					54		54			
阿緱	5		5		108	5	113			
東					24	2	26			
澎湖					11		11			
計	6		6		535	40	575	3		3
					11		11	1		1
合計 臺北	2,966	2,095	5,061	1	4,031	3,308	7,339	286	120	406
臺中	157	109	266		927	548	1,475	184	105	289
桃園	89	62	151		2,790	2,139	4,929	2,520	694	3,214
新竹	185	136	321		3,095	2,087	5,182	889	300	1,189
臺南	472	324	796		2,939	1,827	4,766	111	27	138
花蓮港	193	96	289		1,225	785	2,010	60	3	63
澎湖	386	272	658		2,079	1,638	3,717	8	3	11
計	1,068	748	1,816		3,036	1,843	4,879			
	284	187	471		1,782	930	2,712	6	3	9
	85	50	135		243	108	351	1	3	4
	83	55	138		375	118	493	12	4	16
	128	169	297		1,131	339	1,470			
	6,096	4,303	10,399	1	23,653	15,670	39,323	4,077	1,262	5,339

外國						新住所不詳			合計		
清國へ			其ノ他ノ外國へ								
男	女	計	男	女	計	男	女	計	男	女	計
19	5	24	1		1	124	46	170	2,677	2,335	5,012
			2		2	1		1	963	561	1,524
						2	1	3	5,085	2,704	7,789
2	1	3				48	22	70	3,754	2,248	6,002
6		6				66	5	71	2,412	1,385	3,797
	1	1				35	9	44	1,155	706	1,861
1	2	3				26	11	37	1,346	1,121	2,467
4		4				80	18	98	1,974	1,136	3,110
1	1	2				37	9	46	1,421	672	2,093
									133	71	204
						57	8	65	315	64	379
									1,070	284	1,354
33	10	43	3		3	476	129	605	22,305	13,287	35,592
1	1	2				3	1	4	4,506	3,219	7,725
									305	201	506
									305	191	496
						12	4	16	453	298	751
						124	36	160	1,274	828	2,102
						22	1	23	369	189	558
1		1				36	8	44	1,137	813	1,950
						203	61	264	2,304	1,529	3,833
						75	26	101	740	482	1,222
						3		3	188	90	278
						20	7	27	220	128	348
									189	224	413
2	1	3				498	144	642	11,990	8,192	20,182
2,522	110	2,632	10	2	12	4	1	5	2,785	135	2,920
9		9							12		12
19	2	21							30	3	33
59	7	66				2	1	3	85	12	97
109	19	128				7	1	8	148	26	174
10		10							21		21
94	8	102				14		14	162	8	170
415	36	451	4		4	30		30	562	41	603
50	2	52				9	1	10	83	5	88
9	2	11							20	2	22
12		12				4		4	28		28
3	2	5							3	2	5
3,311	188	3,499	14	2	16	70	4	74	3,939	234	4,173
2,542	116	2,658	11	2	13	131	48	179	9,968	5,689	15,657
9		9	2		2	1		1	1,280	762	2,042
19	2	21				2	1	3	5,420	2,898	8,318
61	8	69				62	27	89	4,292	2,558	6,850
115	19	134				197	42	239	3,834	2,239	6,073
10	1	11				57	10	67	1,545	895	2,440
96	10	106				76	19	95	2,645	1,942	4,587
419	36	455	4		4	312	79	392	4,840	2,706	7,546
51	3	54				121	36	157	2,244	1,159	3,403
9	2	11				3		3	341	163	504
12		12				81	15	96	563	192	755
3	2	5							1,262	510	1,772
3,346	199	3,545	17	2	19	1,044	277	1,321	38,234	21,713	59,947

アジア歴史資料センター
Japan Center for Asian Historical Records
http://www.jacar.go.jp/

第六十三表　地方、種族、體性及月ニ依リ分ケタル轉出

種族及縣		一月			二月			三月		
		男	女	計	男	女	計	男	女	計
本島人	臺北	231	165	396	222	218	440	234	243	477
	宜蘭	87	55	142	79	52	131	113	53	166
	桃園	710	460	1,170	627	219	846	552	267	819
	新竹	582	389	971	437	258	695	331	198	529
	臺中	239	200	439	219	140	359	237	122	359
	南投	114	103	217	152	82	234	94	60	154
	嘉義	128	95	223	94	108	202	132	120	252
	臺南	165	78	243	129	84	213	139	118	257
	阿緱	140	60	200	179	64	243	144	69	213
	臺東	22	7	29	9	8	17	12	10	22
	花蓮港	32	2	34	24	3	27	33	11	44
	澎湖	108	27	135	98	30	128	149	35	184
	計	2,558	1,641	4,199	2,269	1,266	3,535	2,170	1,306	3,476
內地人	臺北	376	245	621	440	293	733	376	283	659
	宜蘭	24	13	37	10	10	20	12	14	26
	桃園	14	10	24	12	14	26	22	10	32
	新竹	39	21	60	47	26	73	30	24	54
	臺中	77	42	119	101	51	152	96	76	172
	南投	16	6	22	23	8	31	26	17	43
	嘉義	122	67	189	76	60	136	72	48	120
	臺南	196	94	290	133	89	222	193	133	326
	阿緱	65	39	104	36	11	47	65	46	111
	臺東	9	5	14	10	2	12	12	12	24
	花蓮港	18	10	28	12	2	14	17	12	29
	澎湖	12	17	29	18	22	40	5	10	15
	計	968	569	1,537	918	588	1,506	926	685	1,611
外國人	臺北	372	10	382	294	12	306	185	10	195
	宜蘭	1		1	1		1	1		1
	桃園	1		1	2		2	4		4
	新竹	12	1	13	9	1	10	6		6
	臺中	5	2	7	16		16	13	6	19
	南投				3		3			
	嘉義	34		34	9		9	18		18
	臺南	23		23	28	2	30	59	1	60
	阿緱	5	1	6	5		5	5	1	6
	臺東	2		2				4	2	6
	花蓮港	3		3				3		3
	澎湖									
	計	458	14	472	367	15	382	398	20	418
合計	臺北	979	420	1,399	956	523	1,479	795	536	1,331
	宜蘭	112	68	180	90	62	152	126	67	193
	桃園	725	470	1,195	641	233	874	578	277	855
	新竹	633	411	1,044	493	285	778	367	222	589
	臺中	321	244	565	336	191	527	346	204	550
	南投	130	109	239	178	90	268	120	77	197
	嘉義	284	162	446	179	168	347	222	168	390
	臺南	384	172	556	290	175	465	391	252	643
	阿緱	210	100	310	220	75	295	214	116	330
	臺東	33	12	45	19	10	29	28	24	52
	花蓮港	53	12	65	36	5	41	53	23	76
	澎湖	120	44	164	116	52	168	154	45	199
	計	3,984	2,224	6,208	3,554	1,869	5,423	3,394	2,011	5,405

四月			五月			六月			七月		
男	女	計	男	女	計	男	女	計	男	女	計
225	176	401	333	237	570	213	157	370	214	210	424
88	51	139	99	48	147	60	33	93	94	45	139
452	197	649	457	246	703	402	211	613	256	171	427
318	163	476	314	180	494	253	169	422	214	136	350
245	111	356	189	90	279	160	97	257	181	96	277
88	44	132	73	43	116	80	48	128	79	44	123
119	88	207	119	115	234	151	110	261	114	67	181
168	106	274	192	109	301	224	119	343	161	77	238
144	49	193	129	60	189	117	57	174	123	72	195
12	2	14	18	4	22	16	11	27	2	2	4
28	5	33	29	12	41	28	2	30	22	5	27
110	27	137	87	28	115	87	23	110	36	10	46
1,992	1,019	3,011	2,039	1,172	3,211	1,791	1,037	2,828	1,496	935	2,431
341	258	599	403	263	666	296	250	546	357	243	600
13	8	21	41	19	60	21	24	45	36	13	49
36	21	57	20	13	33	33	19	52	34	18	52
38	37	75	39	23	62	32	25	57	38	17	55
123	87	210	136	80	216	97	87	184	127	81	208
89	20	109	32	15	47	34	18	52	25	15	40
101	67	168	99	70	169	99	61	160	94	66	160
198	127	325	204	150	354	220	150	370	252	147	399
87	58	145	67	54	121	75	33	108	64	41	105
12	3	15	18	7	25	9	5	14	9	5	14
24	18	42	18	8	26	14	18	32	11	12	23
13	14	27	17	26	43	21	22	43	10	15	25
1,075	718	1,793	1,094	728	1,822	951	712	1,663	1,057	673	1,730
136	5	141	170	11	181	101	15	116	130	8	138
1		1	1		1						
			4		4				1		1
11	1	12	4	1	5	10	1	11	3		3
9	1	10	11	3	14	5		5	19	1	20
						3		3	1		1
6		6	9		9	9	3	12	17		17
44		44	56	2	58	47	2	49	65	5	70
5		5	7		7	8	1	9	14	1	15
2		2	2		2	2		2			
1		1	1		1	5		5			
215	7	222	265	17	282	190	22	212	250	15	265
702	439	1,141	906	511	1,417	610	422	1,032	701	461	1,162
102	59	161	141	67	208	81	57	138	130	58	188
488	218	706	481	259	740	435	230	665	291	189	480
362	201	563	357	204	561	295	195	490	255	153	408
377	199	576	386	173	559	262	184	446	327	178	505
177	64	241	105	58	163	117	66	183	105	59	164
226	155	381	227	185	412	259	174	433	225	133	358
410	233	643	452	261	713	491	271	762	478	229	707
236	107	343	203	114	317	200	91	291	201	114	315
26	5	31	38	11	49	27	16	43	11	7	18
53	23	76	48	20	68	47	20	67	33	17	50
123	41	164	104	54	158	108	45	153	46	25	71
3,282	1,744	5 026	3,398	1,917	5,315	2,932	1,771	4,703	2,808	1,623	4,426

第六十三表　地方、種族、體性及月ニ依リ分ケタル轉出（終）

種族及廳		八月			九月			十月			十一月			十二月			合計		
		男	女	計	男	女	計	男	女	計	男	女	計	男	女	計	男	女	計
本島人	臺北	209	176	385	183	160	343	176	172	348	199	196	395	238	225	463	2,677	2,335	5,012
	宜蘭	53	37	90	88	57	145	57	32	89	65	50	115	80	48	128	963	561	1,524
	桃園	286	128	414	241	140	381	300	173	473	404	219	623	398	273	671	5,085	2,704	7,789
	新竹	312	148	460	169	91	260	249	155	404	279	170	449	301	191	492	3,754	2,248	6,002
	臺中	197	105	302	168	68	236	171	109	280	203	123	326	203	124	327	2,412	1,385	3,797
	南投	101	53	154	89	50	139	75	45	120	86	49	135	124	85	209	1,155	706	1,861
	嘉義	114	107	221	90	54	144	105	87	192	108	106	214	72	64	136	1,346	1,121	2,467
	臺南	186	84	270	170	97	267	140	68	208	148	102	250	152	94	246	1,974	1,136	3,110
	阿緱	101	48	149	67	29	96	107	46	153	85	51	136	85	67	152	1,421	672	2,093
	臺東	9	2	11	7	8	15	9	7	16	12	6	18	5	4	9	133	71	204
	花蓮港	13	2	15	16	3	19	33	6	39	31	6	37	26	7	33	315	64	379
	澎湖	49	19	68	54	5	59	88	19	107	116	33	149	88	28	116	1,070	284	1,354
	計	1,630	909	2,539	1,342	762	2,104	1,510	919	2,429	1,736	1,111	2,847	1,772	1,210	2,982	22,305	13,287	35,592
內地人	臺北	447	276	723	296	258	554	460	319	779	384	270	654	330	261	591	4,506	3,219	7,725
	宜蘭	19	16	35	29	21	50	39	20	59	37	26	63	24	17	41	305	201	506
	桃園	33	26	59	32	19	51	24	11	35	25	15	40	20	15	35	305	191	496
	新竹	28	16	44	40	23	63	61	38	99	29	28	57	32	20	52	453	298	751
	臺中	116	69	185	94	52	146	93	75	168	124	78	202	90	50	140	1,274	828	2,102
	南投	26	13	39	23	18	41	33	22	55	24	18	42	18	19	37	369	189	558
	嘉義	75	67	142	86	69	155	113	76	189	103	72	175	97	90	187	1,137	813	1,950
	臺南	145	116	261	183	112	295	170	114	284	181	138	319	229	159	388	2,304	1,529	3 833
	阿緱	70	41	111	33	25	58	60	40	100	51	44	95	67	50	117	740	482	1,222
	臺東	6	4	10	15	9	24	18	8	26	35	19	54	35	11	46	188	90	278
	花蓮港	16	12	28	29	8	37	23	9	32	17	11	28	21	8	29	220	128	348
	澎湖	22	25	47	14	19	33	11	17	28	10	8	18	36	29	65	189	224	413
	計	1,003	681	1,684	874	633	1,507	1,105	749	1,854	1,020	727	1,747	999	729	1,728	11,990	8,192	20,182
外國人	臺北	183	9	192	119	9	128	211	12	223	452	15	467	432	19	451	2,785	135	2,920
	宜蘭	1		1				1		1	5		5				12		12
	桃園	1		1				1		1	11	3	14	5		5	30	3	33
	新竹	4	2	6	6	1	7	6	1	7	7	2	9	7	1	8	85	12	97
	臺中	16	2	18	17	7	24	19		19	6	3	9	12	1	13	148	26	174
	南投	1		1	2		2	1		1	8		8	2		2	21		21
	嘉義	17	4	21	7		7	11		11	17		17	8	1	9	162	8	170
	臺南	59	5	64	55	4	59	51	9	60	35	8	43	40	3	43	562	41	603
	阿緱	13		13	3		3	6		6	9	1	10	3		3	83	5	88
	臺東	2		2	3		3				1		1	2		2	20	2	22
	花蓮港	1		1	5		5	4		4	3		3	2		2	28		28
	澎湖							1		1				2	2	4	3	2	5
	計	298	22	320	217	21	238	312	22	334	554	32	586	515	27	542	3,939	234	4,173
合計	臺北	839	461	1,300	598	427	1,025	847	508	1,350	1,035	481	1,516	1,000	505	1,505	9,968	5,689	15,657
	宜蘭	73	53	126	117	78	195	97	52	149	107	76	183	104	65	169	1,280	762	2,042
	桃園	320	154	474	273	159	432	325	184	509	440	237	677	423	288	711	5,420	2,898	8,318
	新竹	344	166	510	215	115	330	316	194	510	315	200	515	340	212	552	4,292	2,558	6,850
	臺中	329	176	505	279	127	406	283	184	467	333	204	537	305	175	480	3,834	2,239	6,073
	南投	128	66	194	114	68	182	109	67	176	118	67	185	144	104	248	1,545	895	2,440
	嘉義	206	178	384	183	123	306	229	163	392	228	178	406	177	155	332	2,645	1,942	4,587
	臺南	390	205	595	408	213	621	361	191	552	364	248	612	421	256	677	4,840	2,706	7,546
	阿緱	184	89	273	103	54	157	173	86	259	145	96	241	155	117	272	2,244	1,159	3,403
	臺東	17	6	23	25	17	42	27	15	42	48	25	73	42	15	57	341	163	504
	花蓮港	30	14	44	50	11	61	60	15	75	51	17	68	49	15	64	563	192	755
	澎湖	71	44	115	68	24	92	100	36	136	126	41	167	126	59	185	1,262	510	1,772
	計	2,931	1,612	4,543	2,433	1,416	3,849	2,927	1,690	4,617	3,310	1,870	5,180	3,286	1,966	5,252	38,234	21,713	59,947

アジア歴史資料センター
Japan Center for Asian Historical Records

第六十四表　地方、種族、體性及年齢ニ依リ分ケタル轉出

種族及廳		滿五歲迄			滿五以上十歲			滿十以上十五歲		
		男	女	計	男	女	計	男	女	計
本島人	臺北	193	229	422	134	181	315	184	330	514
	桃園	67	86	153	56	76	132	39	49	88
	新竹	412	518	930	247	270	517	516	239	755
	臺中	278	389	667	244	224	468	312	193	505
	南投	187	208	395	153	130	283	179	150	329
	嘉義	94	97	191	69	74	143	89	55	144
	臺南	110	123	233	62	65	127	73	113	186
	阿緱	138	116	254	66	72	138	91	123	214
	臺東	83	83	166	35	44	79	47	66	113
	花蓮港	4	8	12	5	7	12	4	9	13
	澎湖	6	5	11	7	2	9	5	3	8
	計	40	37	77	37	27	64	75	19	94
		1,612	1,899	3,511	1,115	1,172	2,287	1,614	1,349	2,963
內地人	臺北	379	374	753	213	227	440	152	141	293
	桃園	24	19	43	15	13	28	4	11	15
	新竹	32	30	62	20	20	40	6	14	20
	臺中	46	45	91	26	14	40	17	16	33
	南投	118	112	230	87	67	154	38	42	80
	嘉義	32	23	55	7	8	15	5	3	8
	臺南	96	93	189	45	69	114	37	35	72
	阿緱	195	195	390	117	111	228	72	75	147
	臺東	48	68	116	32	30	62	23	22	45
	花蓮港	13	9	22	5	5	10	5	2	7
	澎湖	11	12	23	3	6	9	4	4	8
	計	32	40	72	22	16	38	5	6	11
		1,026	1,020	2,046	592	586	1,178	368	371	739
外國人	臺北	24	11	35	17	10	27	78	10	88
	桃園							1		1
	新竹					1	1	3		3
	臺中	3	2	5				8		8
	南投		5	5	2	2	4	2	1	3
	嘉義									
	臺南		1	1	2	1	3	13	1	14
	阿緱	7	10	17	7	1	8	22	1	23
	臺東	2		2	1		1	4		4
	花蓮港		1	1						
	澎湖									
	計					1	1			
		36	30	66	29	16	45	131	13	144
合計	臺北	596	614	1,210	364	418	782	414	481	895
	桃園	91	105	196	71	89	160	44	60	104
	新竹	444	548	992	267	291	558	525	253	778
	臺中	327	436	763	270	238	508	337	209	546
	南投	305	325	630	242	199	441	219	193	412
	嘉義	126	120	246	76	82	158	94	58	152
	臺南	206	217	423	109	135	244	123	149	272
	阿緱	340	321	661	190	184	374	185	199	384
	臺東	133	151	284	68	74	142	74	88	162
	花蓮港	17	18	35	10	12	22	9	11	20
	澎湖	17	17	34	10	8	18	9	7	16
	計	72	77	149	59	44	103	80	25	105
		2,674	2,949	5,623	1,736	1,774	3,510	2,113	1,733	3,846

滿十以上十五歲			滿二十以上二十五歲			滿二十五以上三十歲			滿三十以上三十五歲			滿三十五以上四十歲		
男	女	計	男	女	計	男	女	計	男	女	計	男	女	計
314	565	879	455	292	747	442	224	666	333	145	478	234	110	344
81	71	152	137	53	190	196	53	249	142	40	182	86	44	130
836	369	1,205	757	319	1,076	684	296	980	500	230	730	393	142	535
507	260	767	567	291	858	540	244	784	408	202	610	298	136	434
265	222	487	418	188	606	435	145	580	300	102	402	186	71	257
110	123	233	164	105	269	209	70	279	169	45	214	91	44	135
148	302	450	238	201	439	240	126	366	156	61	217	124	50	174
236	255	491	413	197	610	380	157	537	243	81	324	155	43	198
119	119	238	269	129	398	308	102	410	248	52	300	137	20	157
15	8	23	29	13	42	24	9	33	19	4	23	8	5	13
16	7	23	56	10	66	66	12	78	55	10	65	37	6	43
194	17	211	180	46	226	172	42	214	135	29	164	82	18	100
2,841	2,318	5,159	3,683	1,844	5,527	3,696	1,480	5,176	2,708	1,001	3,709	1,831	689	2,520
469	447	916	785	602	1,387	792	513	1,305	570	344	914	465	226	691
12	26	38	41	44	85	79	36	115	49	21	70	35	9	44
19	13	32	47	38	85	67	30	97	47	15	62	26	14	40
41	40	81	78	57	135	78	47	125	64	39	103	42	20	62
78	97	175	175	152	327	233	149	382	185	105	290	170	47	217
17	29	46	47	48	95	80	40	120	77	20	97	52	7	59
76	108	184	172	161	333	208	158	366	179	95	274	157	43	200
158	160	318	368	274	642	413	280	693	356	204	560	301	117	418
44	50	94	97	96	193	136	88	224	107	72	179	101	29	130
9	12	21	29	27	56	49	13	62	31	10	41	21	3	24
11	20	31	30	32	62	47	23	70	43	14	57	38	3	41
4	36	40	8	40	48	31	47	78	30	19	49	29	7	36
938	1,038	1,976	1,877	1,571	3,448	2,213	1,424	3,637	1,738	958	2,696	1,437	525	1,962
168	14	182	504	24	528	616	23	639	498	12	510	362	12	374
1		1	2		2	3		2				3		3
1		1	6	1	7	3		3	2	1	3	5		5
4		4	11	1	12	16	2	18	17		17	13	2	15
14	1	15	26	2	28	33	5	38	28	2	30	19	6	25
			5		5	5		5	4		4	4		4
14	2	16	37	1	38	32	1	33	25		25	16		16
49	6	55	113	5	118	123	7	130	98	1	99	64	2	66
9		9	12	1	13	27	1	28	15	1	16	8	1	9
2		2	4	1	5	7		7	4		4	2		2
1		1	7		7	6		6	8		8	3		3
1		1												
264	23	287	727	36	763	870	39	909	699	17	716	499	23	522
951	1,026	1,977	1,744	918	2,662	1,850	760	2,610	1,401	501	1,902	1,061	348	1,409
94	97	191	180	97	277	277	89	366	191	61	252	124	53	177
856	382	1,238	810	358	1,168	754	326	1,080	549	246	795	424	156	580
552	300	852	656	349	1,005	634	293	927	489	241	730	363	158	511
357	320	677	619	342	961	701	299	1,000	513	209	722	375	124	499
127	152	279	216	153	369	294	110	404	250	65	315	147	51	198
238	412	650	447	363	810	480	285	765	360	156	516	297	93	390
443	421	864	894	476	1,370	916	444	1,360	697	286	983	520	162	682
172	169	341	378	226	604	471	191	662	370	125	495	246	50	296
26	20	46	62	41	103	80	22	102	54	14	68	31	8	39
28	27	55	93	42	135	119	35	154	106	24	130	78	9	87
199	53	252	188	86	274	203	89	292	165	48	213	111	25	136
4,043	3,379	7,422	6,287	3,451	9,738	6,779	2,948	9,722	5,145	1,976	7,121	3,767	1,237	5,004

アジア歴史資料センター
Japan Center for Asian Historical Records

第六十四表　地方、種族、體性及年齡ニ依リ分タル轉出（終）

種族及廳		滿四十以上四十五歲			滿五十以上五十五歲			滿五十五以上六十歲			滿六十以上六十五歲			滿六十五以上七十歲			七十以上歲			年齡不詳	合計		
		男	女	計	男	女	計	男	女	計	男	女	計	男	女	計	男	女	計	男	男	女	計
本島人	臺北	131	89	220	98	42	140	67	46	113	38	31	69	31	24	55	11	13	24	12	14	26	……	2,677	2,335	5,012
	宜蘭	64	21	85	38	16	54	17	14	31	22	14	36	10	10	20	3	7	10	5	7	12	……	963	561	1,524
	桃園	263	109	372	152	55	207	133	40	173	88	36	124	51	32	83	26	22	48	27	27	54	……	5,085	2,704	7,789
	新竹	206	90	296	119	61	180	112	40	152	65	35	100	52	40	92	23	25	48	23	18	41	……	3,754	2,248	6,002
	臺中	122	52	174	58	26	84	44	24	68	35	24	59	18	25	43	7	11	18	5	7	12	……	2,412	1,385	3,797
	南投	59	34	93	35	10	45	25	16	41	15	14	29	14	5	19	5	5	10	7	9	16	……	1,155	706	1,861
	嘉義	75	25	100	44	18	62	40	16	56	20	9	29	10	8	18	3	……	3	3	4	7	……	1,346	1,121	2,467
	臺南	106	26	132	61	23	84	35	21	53	30	10	40	16	3	19	4	5	9	……	4	4	……	1,974	1,136	3,110
	阿緱	60	19	79	46	15	61	32	11	43	21	5	26	12	1	13	2	3	5	2	3	5	……	1,421	672	2,093
	臺東	11	3	14	4	3	7	6	1	7	2	……	2	1	……	1	……	……	……	1	1	2	……	133	71	204
	花蓮港	25	3	28	17	2	19	8	2	10	7	……	7	5	1	6	3	1	4	2	……	2	……	315	64	379
	澎湖	69	10	79	35	13	48	21	9	30	15	7	22	10	3	13	3	6	9	2	1	3	……	1,070	284	1,354
	計	1,191	481	1,672	707	284	991	540	240	780	358	185	543	230	152	382	90	98	188	89	95	184	……	22,305	13,287	35,592
內地人	臺北	327	142	469	184	69	253	96	52	148	41	33	74	20	31	51	8	10	18	5	8	13	……	4,506	3,219	7,725
	宜蘭	27	13	40	11	3	14	6	2	8	……	3	3	……	……	……	2	1	3	……	……	……	……	305	201	506
	桃園	16	6	22	10	3	13	9	4	13	3	1	4	2	1	3	……	1	1	1	1	2	……	305	191	496
	新竹	31	12	43	13	2	15	9	2	11	5	1	6	2	2	4	……	1	1	1	……	1	……	453	298	751
	臺中	111	25	136	39	10	49	23	6	29	7	4	11	6	7	13	……	3	3	4	2	6	……	1,274	828	2,102
	南投	28	6	34	11	3	17	7	……	7	3	……	3	……	……	……	……	1	1	……	1	1	……	369	189	558
	嘉義	93	22	115	37	12	49	19	5	24	9	7	16	5	2	7	4	3	7	……	……	……	……	1,137	813	1,950
	臺南	180	45	225	72	20	92	35	17	52	14	9	23	12	13	25	3	7	10	8	2	10	……	2,304	1,529	3,833
	阿緱	75	9	84	40	6	46	20	4	24	12	3	15	3	1	4	2	2	4	……	2	2	……	740	482	1,222
	臺東	15	3	18	8	1	9	2	3	5	……	1	1	……	1	1	1	……	1	……	……	……	……	188	90	278
	花蓮港	16	7	23	8	4	12	5	……	5	3	2	5	1	1	2	……	……	……	……	……	……	……	220	128	348
	澎湖	7	5	12	10	3	13	4	1	5	6	2	8	1	2	3	……	……	……	……	……	……	……	189	224	413
	計	926	295	1,221	446	136	582	235	96	331	103	66	169	52	61	113	20	29	49	19	16	35	……	11,990	8,192	20,182
外國人	臺北	232	6	238	129	6	135	91	2	93	37	3	40	14	2	16	7	……	7	6	……	6	2	2,705	135	2,920
	宜蘭	3	……	3	……	……	……	……	……	……	……	……	……	……	……	……	……	……	……	……	……	……	……	12	……	12
	桃園	8	……	8	2	……	2	……	……	……	……	……	……	……	……	……	……	……	……	……	……	……	……	30	3	33
	新竹	7	2	9	3	2	5	2	……	2	……	……	……	1	1	2	……	……	……	……	……	……	……	85	12	97
	臺中	9	……	9	6	……	6	5	1	6	2	……	2	2	1	3	……	……	……	……	……	……	……	148	26	174
	南投	1	……	1	1	……	1	1	……	1	……	……	……	……	……	……	……	……	……	……	……	……	……	21	……	21
	嘉義	11	……	11	3	……	3	6	……	6	2	1	3	1	……	1	……	……	……	……	……	……	……	162	8	170
	臺南	44	4	48	15	……	15	10	2	12	9	1	10	1	……	1	……	……	……	……	1	1	……	562	41	603
	阿緱	1	1	2	2	……	2	1	……	1	1	……	1	……	……	……	……	……	……	……	……	……	……	83	5	88
	臺東	……	……	……	1	……	1	……	……	……	……	……	……	……	……	……	……	……	……	……	……	……	……	20	2	22
	花蓮港	3	……	3	……	……	……	……	……	……	……	……	……	……	……	……	……	……	……	……	……	……	……	28	……	28
	澎湖	1	……	1	……	1	1	……	1	1	……	……	……	……	……	……	……	……	……	……	……	……	……	3	2	5
	計	320	13	333	162	9	171	117	5	122	51	5	56	19	4	23	7	……	7	6	1	7	2	3,939	234	4,173
合計	臺北	690	237	927	411	117	528	254	100	354	116	67	183	65	57	122	26	23	49	23	22	45	2	9,968	5,689	15,657
	宜蘭	94	34	128	49	19	68	23	16	39	22	17	39	10	10	20	5	8	13	5	7	12	……	1,280	762	2,042
	桃園	287	115	402	164	58	222	142	44	186	91	37	128	53	33	86	26	23	49	28	28	56	……	5,420	2,898	8,318
	新竹	244	104	348	135	65	200	123	42	165	70	36	106	55	43	98	23	26	49	24	18	42	……	4,292	2,558	6,850
	臺中	242	77	319	103	36	139	72	31	103	44	28	72	26	33	59	7	14	21	9	9	18	……	3,834	2,239	6,073
	南投	88	40	128	50	13	63	33	16	49	18	14	32	14	5	19	5	6	11	7	10	17	……	1,545	895	2,440
	嘉義	179	47	226	84	30	114	65	21	86	31	17	48	16	10	26	7	3	10	3	4	7	……	2,645	1,942	4,587
	臺南	330	75	405	148	43	191	80	40	120	53	20	73	29	16	45	7	12	19	8	7	15	……	4,840	2,706	7,546
	阿緱	136	29	165	88	21	109	53	15	68	34	8	42	15	2	17	4	5	9	2	5	7	……	2,244	1,159	3,403
	臺東	26	6	32	13	4	17	8	4	12	2	1	3	1	1	2	1	……	1	1	1	2	……	341	163	504
	花蓮港	44	10	54	25	6	31	13	2	15	10	2	12	6	2	8	3	1	4	2	……	2	……	563	192	755
	澎湖	77	15	92	45	17	62	26	10	36	21	9	30	11	5	16	3	6	9	2	1	3	……	1,262	510	1,772
	計	2,437	789	3,226	1,315	429	1,744	892	341	1,233	512	256	768	301	217	518	117	127	244	114	112	226	2	38,234	21,713	59,947

アジア歴史資料センター
Japan Center for Asian Historical Records
http://www.jacar.go.jp/

第六十五表　種族、體性、職業及職業上ノ地位ニ依リ分ケタル轉出

職業及職業上ノ地位			本島人			內地人			外國人			合計		
			男	女	計	男	女	計	男	女	計	男	女	計
第一款 農業、牧畜、林業、漁業等	一項 農業、牧畜、養蠶等	業主	1,914	70	1,984	111	5	116	9		9	2,034	75	2,109
		家族	4,883	5,383	10,266	103	184	287	7	2	9	4,993	5,569	10,562
		被傭人	744	135	879	75	7	82	12	1	13	831	143	974
		計	7,541	5,588	13,129	289	196	485	28	3	31	7,858	5,787	13,645
	二項 林業及狩獵	業主	16		16	7		7				23		23
		家族	4	15	19	2	13	15				6	28	34
		被傭人	108		108	33	3	36				141	3	144
		計	128	15	143	42	16	58				170	31	201
	三項 漁業及製鹽	業主	117	1	118	39		39				156	1	157
		家族	144	59	203	14	35	49				158	94	252
		被傭人	31		31	148	1	144	4		4	178	1	179
		計	292	60	352	196	36	232	4		4	492	96	588
	計	業主	2,047	71	2,118	157	5	162	9		9	2,213	76	2,289
		家族	5,031	5,457	10,488	119	232	351	7	2	9	5,157	5,691	10,848
		被傭人	883	135	1,018	251	11	262	16	1	17	1,150	147	1,297
		計	7,961	5,663	13,624	527	248	775	32	3	35	8,520	5,914	14,434
	四項 鑛業及冶金業	業主	23	1	24	8		8				31	1	32
		家族	14	35	49	55	95	150				69	130	199
		被傭人	89	3	92	258	11	269	16		16	363	14	377
		計	126	39	165	321	106	427	16		16	463	145	608
	五項 土石類ノ採取及製造	業主	21		21	38		38	12		12	71		71
		家族	45	68	113	19	70	89	4	7	11	68	145	213
		被傭人	151	6	157	89	3	92	44		44	284	9	293
		計	217	74	291	146	73	219	60	7	67	423	154	577
	六項 金屬ニ關スル製造	業主	64		64	47		47	20		20	131		131
		家族	60	89	149	44	133	177	9	5	14	113	227	340
		被傭人	173	2	175	167	7	174	71		71	411	9	420
		計	297	91	388	258	140	398	100	5	105	655	236	891
	七項 機械及器具製造ノ一	業主	1		1	4		4				5		5
		家族		2	2	4	12	16				4	14	18
		被傭人	4		4	17	1	18				21	1	22
		計	5	2	7	25	13	38				30	15	45
	八項 機械及器具製造ノ二	業主	11		11	29		29				40		40
		家族	8	20	28	10	19	29				18	39	57
		被傭人	22		22	52	1	53	1		1	75	1	76
		計	41	20	61	91	20	111	1		1	133	40	173
	九項 化學的製品及類似ノ製品製造	業主	16		16	2		2				18		18
		家族	159	217	376	12	43	55				171	260	431
		被傭人	3,266	832	4,098	117	18	135	4		4	3,387	850	4,237
		計	3,441	1,049	4,490	131	61	192	4		4	3,576	1,110	4,686
	十項 綿及絲類製造	業主	4		4	1		1	1		1	6		6
		家族	2	1	3							2	1	3
		被傭人	7	2	9				4		4	11	2	13
		計	13	3	16	1		1	5		5	19	3	22
	十一項 織物、編物類製造竝染、晒等ノ業	業主	8		8	6		6	3		3	17		17
		家族	12	21	33	3	8	11	1	3	4	16	32	48
		被傭人	50	4	54	9		9	25	3	28	84	7	91
		計	70	25	95	18	8	26	29	6	35	117	39	156
第二款 工業	十二項 紙及紙品製造	業主	7	6	13	21		21	3		3	31	6	37
		家族	13	27	40	2	16	18				15	43	58
		被傭人	10	23	33	28	2	30	3	1	4	41	26	67
		計	30	56	86	51	18	69	6	1	7	87	75	162

職業及職業上ノ地位		本島人			内地人			外國人			合計		
		男	女	計	男	女	計	男	女	計	男	女	計
皮革、皮革品及護謨品製造	十三項 業主	2		2							2		2
	家族		1	1								1	1
	被傭人							2		2	2		2
	計	2	1	3				2		2	4	1	5
木竹類ニ關スル製造	十四項 業主	72	4	76	25	1	26	48		48	145	5	150
	家族	57	86	143	16	29	45	38	11	49	111	126	237
	被傭人	120	3	123	32		32	275		275	427	3	430
	計	249	93	342	73	30	103	361	11	372	683	134	817
水產物製造	十五項 家族	1	1	2							1	1	2
	被傭人	3		3	14		14				17		17
	計	4	1	5	14		14				18	1	19
飲食料品及嗜好品製造	十六項 業主	46	5	51	26	1	27	8		8	80	6	86
	家族	74	134	208	124	491	615	4	5	9	202	630	832
	被傭人	273	204	477	760	52	832	282	3	285	1,335	259	1,594
	計	393	343	736	930	544	1,474	294	8	302	1,617	895	2,512
被服及身ノ廻リ品製造、洗濯、湯製斗業	十七項 業主	20	118	138	37	109	146	47	8	55	104	235	339
	家族	44	125	169	46	103	149	7	18	25	97	246	343
	被傭人	35	175	210	125	66	191	114	11	125	274	252	526
	計	99	418	517	208	278	486	168	37	205	475	733	1,208
土木建築業	十八項 業主	84		84	393	1	394	34		34	511	1	512
	家族	56	123	179	260	774	1,034	7	5	12	325	902	1,225
	被傭人	128	1	129	938	33	971	198		198	1,264	34	1,298
	計	268	124	392	1,591	808	2,399	239	5	244	2,098	937	3,035
銅版、石版、木版筆ノ彫刻、印刷及寫眞業	十九項 業主	4		4	6		6				10		10
	家族	3	8	11	11	25	36				14	33	47
	被傭人	22		22	86	4	90	6		6	114	4	118
	計	29	8	37	103	29	132	6		6	138	37	175
其ノ他ノ工業	二十項 業主	14		14	7		7	3		3	24		24
	家族	10	14	24	1	4	5	1	2	3	12	20	32
	被傭人	12	2	14	11	1	12	15		15	38	3	41
	計	36	16	52	19	5	24	19	2	21	74	23	97
計	業主	397	134	531	650	112	762	179	8	187	1,226	254	1,480
	家族	558	972	1,530	607	1,822	2,429	71	56	127	1,336	2,850	4,086
	被傭人	4,365	1,257	5,622	2,723	199	2,922	1,060	18	1,078	8,148	1,474	9,622
	計	5,320	2,363	7,683	3,980	2,133	6,113	1,310	82	1,392	10,610	4,578	15,188
第三款 商業及交通業 物品賣買業、倉庫業及其ノ他ノ物品預リ業、人事及其ノ他ノ周旋業	二十一項 業主	605	14	619	337	20	357	197		197	1,139	34	1,173
	家族	458	723	1,181	204	443	647	33	31	64	695	1,197	1,892
	被傭人	658	59	717	785	120	905	369	4	373	1,812	183	1,995
	計	1,721	796	2,517	1,326	583	1,909	599	35	634	3,646	1,414	5,060
	二十二項 業主	32		32	4		4	147		147	183		183
	家族	27	48	75	1	9	10	22	15	37	50	72	122
	被傭人	24	45	69	5	2	7	553	19	572	582	66	648
	計	83	93	176	10	11	21	722	34	756	815	138	953
	二十三項 業主				1	1	2	2		2	3	1	4
	家族	2	3	5	37	85	122				39	88	127
	被傭人	3		3	96	15	111	4		4	103	15	118
	計	5	3	8	134	101	235	6		6	145	104	249
	二十四項 業主				3		3				3		3
	家族		2	2	1	2	3				1	4	5
	被傭人				8	1	9				8	1	9
	計		2	2	12	3	15				12	5	17

職業及職業上ノ地位		本島人			内地人			外國人			合計		
		男	女	計	男	女	計	男	女	計	男	女	計
第四款 公務及自由業	二十五項 旅人宿及下宿業、飲食店業、遊藝場及興行營業場、沐浴ニ關スル業												
	業主	93	19	112	132	29	161	51		51	276	48	324
	家族	54	124	178	83	172	255	8	5	13	145	301	446
	被傭人	193	662	855	321	755	1,076	258	3	261	772	1,420	2,192
	計	340	805	1,145	536	956	1,492	317	8	325	1,193	1,769	2,962
	二十六項 商業ニシテ第二十一項乃至第二十五項ニ編入セサル者												
	業主	2		2	4		4	1		1	7		7
	家族	4	10	14	14	30	44	1	2	3	19	42	61
	被傭人	21		21	38	11	49	35		35	94	11	105
	計	27	10	37	56	41	97	37	2	39	120	53	173
	二十七項 交通業												
	業主	107	1	108	75		75	323		323	505	1	506
	家族	145	203	348	267	764	1,031	3	1	4	415	968	1,383
	被傭人	471	13	484	1,207	43	1,250	101		101	1,779	56	1,835
	計	723	217	940	1,549	807	2,356	427	1	428	2,699	1,025	3,724
	計												
	業主	839	34	873	556	50	606	721		721	2,116	84	2,200
	家族	690	1,113	1,803	607	1,505	2,112	67	54	121	1,364	2,672	4,036
	被傭人	1,370	779	2,149	2,460	947	3,407	1,320	26	1,346	5,150	1,752	6,902
	計	2,899	1,926	4,825	3,623	2,502	6,125	2,108	80	2,188	8,630	4,508	13,138
	二十八項 陸軍及海軍												
	業主				81		81				81		81
	家族				86	231	317				86	231	317
	被傭人				172	6	178				172	6	178
	計				339	237	576				339	237	576
	二十九項 宮廷、國及公共團体ノ職務ヲ帶フル者竝屬傭員												
	業主				16		16				16		16
	家族	41	84	125	518	1,507	2,025				559	1,591	2,150
	被傭人	661	2	663	1,467	76	1,543				2,128	78	2,206
	計	702	86	788	2,001	1,583	3,584				2,703	1,669	4,372
	三十項 自由業												
	業主	113	9	122	82	14	96	2		2	197	23	220
	家族	107	186	293	153	233	386	4	6	10	264	425	689
	被傭人	163	14	177	289	153	442	9	1	10	461	168	629
	計	383	209	592	524	400	924	15	7	22	922	616	1,538
	三十一項 技藝ニ從事スル者及娛樂ニ關スル職業ニ從事スル者												
	業主	39	206	245	12	74	86	16	1	17	67	281	348
	家族	16	80	96	10	26	36	4	1	5	30	107	137
	被傭人	31	150	181	25	146	171	51	6	57	107	302	409
	計	86	436	522	47	246	293	71	8	79	204	690	894
	計												
	業主	152	215	367	191	88	279	18	1	19	361	304	665
	家族	164	350	514	767	1,997	2,764	8	7	15	939	2,354	3,293
	被傭人	855	166	1,021	1,953	381	2,334	60	7	67	2,868	554	3,422
	計	1,171	731	1,902	2,911	2,466	5,377	86	15	101	4,168	3,212	7,380
第五款 其ノ他ノ有業者	三十二項 其ノ他ノ有業者												
	業主	23		23	2		2	1		1	26		26
	家族	670	1,339	2,009	57	112	169	5	27	32	732	1,478	2,210
	被傭人	4,093	1,174	5,267	404	412	816	379	14	393	4,876	1,600	6,476
	計	4,786	2,513	7,299	463	524	987	385	41	426	5,634	3,078	8,712
第六款 重ニ其ノ收入ニ依リ生活スル者	三十三項 專ニ其ノ收入ニ依リ生活スル者												
	業主	52	8	60	357	108	465	2	3	5	411	119	530
	家族	73	80	153	117	203	320	7	7	14	197	290	487
	被傭人	9	3	12	2	2	4	7	1	8	18	6	24
	計	134	91	225	476	313	789	16	11	27	626	415	1,041
第七款 無職業及職業ヲ申告セサル者	三十四項 無職業及職業ヲ申告セサル者	34		34	10	6	16	2	2	4	46	8	54
合計	業主	3,510	462	3,972	1,913	363	2,276	930	12	942	6,353	837	7,190
	家族	7,186	9,311	16,497	2,274	5,671	8,145	165	153	318	9,625	15,335	24,960
	被傭人	11,575	3,514	15,089	7,793	1,952	9,745	2,842	67	2,909	22,210	5,533	27,743
	無職業及職業ヲ申告セサル者	34		34	10	6	16	2	2	4	46	8	54
	計	22,805	13,287	35,592	11,990	8,192	20,182	3,939	234	4,173	38,234	21,713	59,947

アジア経済資料センター
Japan Center for Asian Historical Records

以下二表ハ明治四十三年及其以前發生シタル事實ニシテ前年分ノ報告ニ掲載セザリシモノナリ

第六十六表　地方、種族及體性ニ依リ分チタル動態

種族及籍		生産			死亡			結婚	離婚	轉入			轉出		
		男	女	計	男	女	計			男	女	計	男	女	計
本島人	臺北	8	9	17	12	10	22	10	7	3	6	9	29	14	43
	宜蘭		1	1	17	2	19		1	15	6	21	2	3	5
	桃園	5	4	9	6	7	13	8	2	8	2	10	11	13	24
	新竹	13	10	23	11	6	17	14	4	11	4	15	84	53	137
	臺中	3	1	4	1	1	2				1	1	3	3	6
	南投		1	1						2					
	嘉義	5	3	8	9	3	12	3	6	1	6	8	5		5
	臺南	2	1	3	1	2	3	1			1	1	18	5	23
	阿緱		1	1									3	1	4
	臺東	2	1	3	3		3	1	1				1	1	2
	花蓮港	6	7	13	7		7	6	3	2		2	3		3
	澎湖									2		2	1	1	2
	計	44	39	83	67	31	98	43	24	44	27	71	162	94	256
内地人	臺北	3	1	4	3	5	8	31		4	3	7	28	18	46
	宜蘭							1					1		1
	桃園							2		2		2	2	4	6
	新竹	2		2									16	5	21
	臺中	1		1									1	1	2
	南投														
	嘉義					1	1	1		5	3	8	1		1
	臺南					3	3			1		1	11	11	22
	阿緱					1	1						2		2
	臺東												3		3
	花蓮港												3	2	5
	澎湖														
	計	6	1	7	6	7	13						7	6	13
								35		12	6	18	76	48	124
外國人	臺北	1		1											
	新竹									1		1	2		2
	臺南												1		1
	花蓮港									1		1			
	計	1		1									1		1
										2		2	4		4
合計	臺北	12	10	22	15	15	30	41	7	8	9	17	59	32	91
	宜蘭		1	1	17	2	19	1	1	15	6	21	3	3	6
	桃園	5	4	9	6	7	13	9	2	8	2	10	13	17	30
	新竹	15	10	25	11	6	17	16	4	13	4	17	101	58	159
	臺中	4	1	5	1	1	2				1	1	4	4	8
	南投		1	1											
	嘉義	5	3	8	12	4	16			2	6	8	6		6
	臺南	2	1	3	1	3	4	4	6	6	4	10	29	16	45
	阿緱		1	1				1		2	1	3	5	1	6
	臺東	2	1	3	3		3						4	1	5
	花蓮港							1	1				5	2	7
	澎湖														
	計	6	7	13	7		7	6	3	2		2	11	6	17
		51	40	91	73	38	111	78	24	58	33	91	241	112	353

種族及縣		生産 嫡出子 男	嫡出子 女	嫡出子 計	庶子 男	私生子 男	私生子 女	私生子 計
福建	臺北	6	8	14		2	1	3
	宜蘭							
	桃園	2	2	4		1	1	2
	新竹	3	3	6			1	1
	臺中	2	1	3				
	南投		1	1				
	嘉義	4	2	6		1	1	2
	南縣	1	1	2		1		1
	阿緱							
	臺東		1	1				
	花蓮港							
	澎湖							
	計	18	19	37		5	4	9
廣東	臺北		1	1				
	宜蘭	1	1	2	1			
	桃園	10	4	14			2	2
	新竹	1		1				
	臺中							
	南投							
	嘉義							
	南縣		1	1				
	阿緱	1		1				
	臺東							
	花蓮港							
	澎湖							
	計	13	7	20	1		2	2
熟番	宜蘭							
	花蓮港							
	計							
生番	臺東	1		1				
	花蓮港	5	7	12		1		1
	計	6	7	13		1		1
合計	臺北	6	8	14		2	1	3
	宜蘭		1	1				
	桃園	3	3	6	1	1	1	2
	新竹	13	7	20			3	3
	臺中	3	1	4				
	南投		1	1				
	嘉義	4	2	6		1	1	2
	南縣	1	1	2		1		1
	阿緱		1	1				
	臺東	2	1	3				
	花蓮港	5	7	12		1		1
	澎湖							
	計	37	33	70	1	6	6	12

計 男	計 女	計 計	死亡 男	死亡 女	死亡 計	結婚	離婚	轉入 男	轉入 女	轉入 計	轉出 男	轉出 女	轉出 計
8	9	17	12	10	22	10	7	3	6	9	29	14	43
			13	1	14		1	14	1	15	2	2	4
3	3	6	3	5	8	5	2	5		5	8	8	16
3	4	7	2	4	6	3	2	2		2	17	12	29
2	1	3	1	1	2						2	2	4
	1	1									1		1
5	3	8	9	3	12	3	6		1	1	15	3	18
2	1	3	1	2	3	1		1	1	2	3	1	4
											1		1
	1	1									1		1
			3		3	1							
								2		2	1	1	2
23	23	46	44	26	70	23	18	27	9	36	80	43	123
	1	1	4	1	5				5	5			
2	1	3	3	2	5	3		3	2	5	3	5	8
10	6	16	9	2	11	11	2	9	4	13	67	41	108
1		1							1	1	1	1	2
								2	6	8	4		4
								1		1	3	2	5
	1	1										1	1
1		1				1					1		1
								1		1	1		1
14	9	23	16	5	21	15	2	16	18	34	80	50	130
								1		1		1	1
						1							
						1		1		1		1	1
1		1	3		3		1						
6	7	13	4		4	3	3	1		1	2		2
7	7	14	7		7	3	4	1		1	2		2
8	9	17	12	10	22	10	7	3	6	9	29	14	43
	1	1	17	2	19		1	15	6	21	2	3	5
5	4	9	6	7	13	8	2	8	2	10	11	13	24
13	10	23	11	6	17	14	4	11	4	15	84	53	137
3	1	4	1	1	2				1	1	3	3	6
	1	1						2	6	8	5		5
5	3	8	9	3	12	3	6	1	1	2	18	5	23
2	1	3	1	2	3	1		1	1	2	3	1	4
	1	1									1	1	2
2	1	3	3		3	1	1				2		2
6	7	13	7		7	5	3	2		2	3		3
								2		2	1	1	2
44	39	83	67	31	98	42	24	45	27	72	162	94	256

露光量違いにより重複撮影

附　錄

露光量違いにより重複撮影

アジア歴史資料センター
Japan Center for Asian Historical Records

人口動態ニ關スル法規目次

通達、通牒等

頁

◎蕃地假住者ノ戸口調査簿及副簿整理方ノ件……1
◎蕃地假住者ノ異動ニ對スル人口動態小票作製方ニ關スル件……2
◎人口動態報告事務ニ關スル從前ノ通牒中訂正ノ件……3

アジア歴史資料センター
Japan Center for Asian Historical Records
http://www.jacar.go.jp/

人口動態ニ關スル法規

茲ニ收錄シタル人口動態ニ關スル諸法規ハ明治四十四年
中ニ發布シタルモノナリ

通達、通牒等

◎寄留地假住者ノ戸口調査簿及副簿整理方ノ件

內警第一三一三號（明治四十四年四月十一日 內務局長通牒）

戸口調査簿及副簿整理上寄留地假住者ノ取扱方ニ就テハ從來各廳區々ニ相成居候處右ハ明治三十九年二月警第三〇八號民政長官通達左記第四項及第五項ニ依リ取扱フヘキ主旨ニ有之候條爲念此段通牒候也

記

◎人口動態ニ關スル小票ノ異動ニ對スル寄留地假住者ノ人口動態小票製作方ニ關スル件

統第四二〇號（明治四十四年五月十日 統計課長ヨリ各廳長ヘ通知）

貴廳戸口事務ニ關シ問合ノ次第有之候ヘ共人口動態報告事務ヲ主任トスル當課ニ於テハ左記ノ通ニ候條此段及通知候也

記

一第一問假住地ヨリ直ニ本居地ニ復歸シタルトキハ本居地ノ廳,支廳ニ於テ寄留退去屆ニ依リ寄留地ヲ舊住所トシ本居地ヲ新住所トシタル轉住票ニ本居地ヨリ假住地ニ屆出ハ退去屆ノ寄留ノ右ニ隨ヒ轉住票ヲ作製スヘキモノトス（入）

一第二問假住地ヨリ新寄留地ニ寄留シタルトキハ本居地ノ廳,支廳ノ地留寄ニ於テ寄留屆ニ依リ寄留地ヲ舊住所トシ新住所トシタル轉住票ヲ作製スヘキモノトス（入）

一第三問假住者カ行政區域內ニ於テ一時旅行中死亡シタルトキハ其死亡地カ本居地ナルト寄留地ナルトヲ問ハス本居地ノ廳,支廳ニ於テ死亡屆ニ依リ死亡票ノ外寄留地ヲ舊住所トシ死亡地ヲ新住所トシタル轉住票ヲ作製スヘキモノトス而シテ明治四十三年六月第統官通牒ニ依レハ寄留地ヲ有スルモノカ一時旅行中死亡シタルトキハ寄留地ノ廳,支廳ニ於テ死亡票及轉住票ヲ作製スヘキ筈ナルモ寄留地假住者ニ就テハ總テ本居地ノ廳,支廳ニ通知又ハ屆出ヲ爲サシムルヲ要ス

記入セシムルヲ旨ヲ記入セシムル者ナル旨ヲ記入セシムル

一第一問假住地ヨリ新寄留地ニ寄留シタルトキハ本居地ノ廳,支廳ニ於テ寄留屆ニ依リ寄留地ヲ舊住所トシ新住所トシタル轉住票ヲ作製スヘキモノトス（入）

一第二問假住地ヨリ新寄留地ニ寄留シタルトキハ本居地ノ廳,支廳ニ於テ寄留屆ニ依リ寄留地ヲ舊住所トシ新住所トシタル轉住票ヲ作製スヘキモノトス（入）

一第三問假住者カ行政區域內ニ於テ一時旅行中死亡シタルトキハ其死亡地カ本居地ナルト寄留地ナルトヲ問ハス本居地ノ廳,支廳ニ於テ死亡屆ニ依リ死亡票ノ外寄留地ヲ舊住所トシ死亡地ヲ新住所トシタル轉住票ヲ作製スヘキモノトス而シテ明治四十三年六月第統官通牒ニ依レハ寄留地ヲ有スルモノカ一時旅行中死亡シタルトキハ寄留地ノ廳,支廳ニ於テ死亡票及轉住票ヲ作製スヘキ筈ナルモ寄留地假住者ニ就テハ總テ本居地ノ廳,支廳ニ通知又ハ屆出ヲ爲サシムルヲ要ス

記入セシムル旨ヲ記入セシムル者ナル旨ヲ記入セシムル

◎人口動態報告事務ニ關スル從前ノ通牒中訂正ノ件

官統第三五號　(明治四十四年七月十四日)(民政長官通牒)

人口動態報告事務ニ關スル從前ノ通牒中別記ノ通訂正候條此段及通牒候也

追テ貴管内各支廳長へハ貴官ヨリ本文ノ趣御傳達相成度申添候

(別記)

第一　明治三十九年一月十九日附本保公甲第五號ノ二警察本署長通牒(警察法規一二五〇頁及[人口動態報告ニ關スル法規]五七頁所載)阿緑廳長ノ照會ニ對スル回答第一項後段[動態小票作製ハ御見解ノ通]ヲ[但シ動態小票ハ主タル寄留ニ就テノミ作製スルモノトス]ト訂正ス

(解說)二箇以上ノ寄留ヲ有スル者ノ住所ハ主タル寄留地ニ在ルガ故ニ動態小票ハ主タル寄留ニ就テノミ作製スヘキモノナリ故ニ新ニ設ケラルル第二以下ノ寄留ガ從タル寄留ナルトキハ轉住票ヲ作製スヘカラザルモ主タル寄留ナルトキハ之ヲ作製スヘキノミナラス爾後ノ動態事實ニ變更ヲ來スヘキ場合ニ於テハ從タル寄留ニ於テモ常ニ主タル寄留ニ就テモ動態小票ヲ作製シ依リテ之ヲ作製スルコトヲ要ス

第二　明治三十九年一月二十五日附本保公甲第五號ノ二警察本署長通牒(警察法規一二七頁及[人口動態報告ニ關スル法規]六九頁所載)ノ中阿緑廳長ノ照會ニ對スル回答中事實出生又ハ死亡シタル地ヲ新住所トシ本居地又ハ寄留地ヲ舊住所トシテ」ヲ「出生ニ就テハ出生地ヲ舊住所本居地又ハ寄留地ヲ新住所トシ死亡ニ就テハ死亡地ヲ新住所本居地又ハ寄留地ヲ舊住所トシテ」ト訂正ス

(解說)一時滯在地ニ於ケル出生ト死亡トニ就テハ轉住票新舊住所欄ノ記入ヲ異ニスヘク即チ出生ニ就テハ出生地ヲ舊住所トシ本居地又ハ寄留地ヲ新住所トシタル轉住票(出,入)ヲ作製スヘク死亡ニ就テハ死亡地ヲ新住所トシ本居地又ハ寄留地ヲ舊住所トシタル轉住票(出,入)ヲ作製スヘキモノトス

ニ依リテ轉住票ヲ作製スヘク其ノ他ノ者ノ離戸ニ就テハ一戸創立、入戸ニ就テハ轉住票ヲ作製スヘク又ハ寄留等ノ屆出アルヘキヲ以テ轉住票ハ各其ノ屆出ニ依リテ作製スヘク離戸屆ニ依リテ作製スヘキモノニ非ス

復戸拒絶ハ住所移轉ニ關係ナシ

四　[十七]ヲ[十九]ニ改メ以下順次繰下グ

五　二十一　國籍ノ得喪ノ欄(國籍ノ得喪ニ因リ住所ヲ轉シタルトキニ限リ)ヲ創ル

(解說)國籍ノ得喪ニ因リ住所ヲ轉シタルトキハ寄留、寄留退去其ノ他ノ屆出アルヘキヲ以テ轉住票ハ其屆出ニ依リテ作製スヘク國籍取得屆又ハ國籍喪失屆ニ依リテ作製スヘキモノニ非ス

第三　明治四十年九月十二日附本保公乙第四四三號ノ三警察本署長通牒(警察法規一二七頁及[人口動態報告ニ關スル法規]六九頁所載)ノ中阿緑廳長ノ照會ニ對スル回答中事實出生又ハ死亡シタル地ヲ新住所トシ本居地又ハ寄留地ヲ舊住所トシテ」ヲ「出生ニ就テハ出生地ヲ舊住所本居地又ハ寄留地ヲ新住所トシ死亡ニ就テハ死亡地ヲ新住所本居地又ハ寄留地ヲ舊住所トシテ」ト訂正ス

(解說)一時滯在地ニ於ケル出生ト死亡トニ就テハ轉住票新舊住所欄ノ記入ヲ異ニスヘク即チ出生ニ就テハ出生地ヲ舊住所トシ本居地又ハ寄留地ヲ新住所トシタル轉住票(出,入)ヲ作製スヘク死亡ニ就テハ死亡地ヲ新住所トシ本居地又ハ寄留地ヲ舊住所トシタル轉住票(出,入)ヲ作製スヘキモノトス

嫡出子否認ノ欄(否認ニ因リ住所ヲ轉ジタルトキニ限リ)ヲ創ル

(解說)嫡出子否認ハ又戸主又ハ戸主ノ法定代理人ニ於テ戸籍ニ記載アリタル出生ノ日ヨリ一箇月内ニ之ヲ爲スヘキモノニシテ其ノ期間ヲ經過シタルトキハ之ヲ爲スコトヲ得サルヲ以テ轉住票ニ嫡出子否認ノ欄ヲ設ケサルモノトス

二十　失踪ノ欄本籍ニ在リタル者ニ付失踪ノ宣告アリタルトキ]ヲ創ル

(解說)失踪ハ死亡ニ準スヘキモノナルヲ以テ轉住票ヲ作製スルニ當リ死亡ノ票ヲ作製スヘキモノトス

三　十六　入戸、離戸及復戸拒絶ノ欄ヲ左ノ通訂正ス

十六　入戸	(入戸ト同時ニ其ノ住所ヲ轉シタルトキニ限リ)	
十七　離戸	(妾及婚姻屆ニ限リ本籍出アリタルトキ)	
十八　復戸拒絶		

(解說)離戸ニ限リ婚姻及養子縁組ニ就テハ離籍ヲ要セサルヲ以テ離戸ニ就テハ入戸

大正二年一月二十五日印刷
大正二年一月二十六日發行

臺灣總督府總督官房統計課

印刷者　臺北撫臺街二丁目百四十六番戶
印刷人　關口隆正
印刷所　臺北撫臺街二丁目百四十六番戶
臺灣印社