昭和四年

三重縣統計書

第三編

學事　社寺　兵事之部

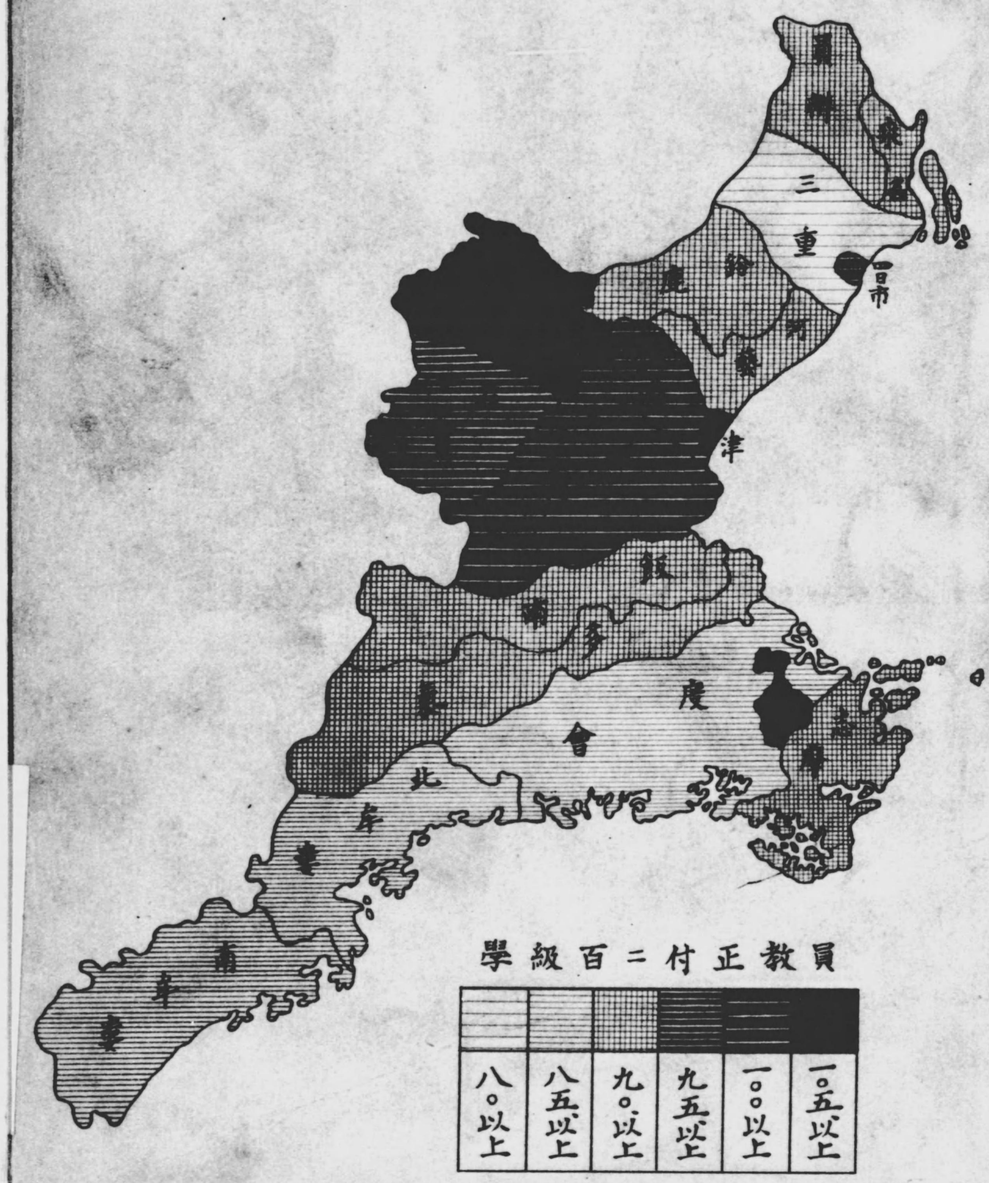

昭和四年

三重縣統計書

第三編

學事　社寺　兵事之部

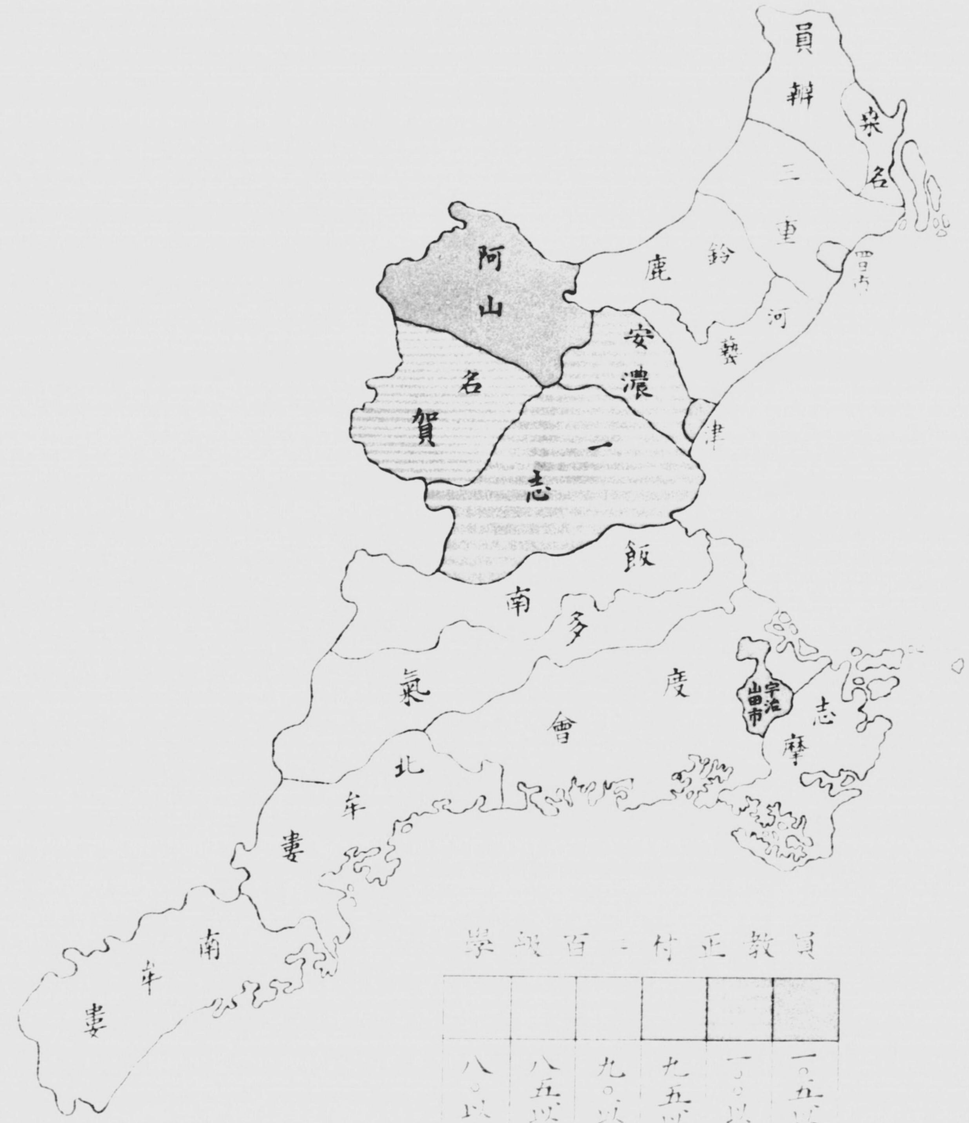

員	教	正	村	二	百	級	學
一〇五以上	一〇〇以上	九五以上	九〇以上	八五以上	八〇以上		

4,4
57

正誤表

頁	表名	箇所	誤	正
31	學齡兒童一	全管昭和4未タ尋常小學校ノ教科ヲ修メサル者　男	△ 1313	13
32	〃	總數　男　四日市々	3462	3465
33	〃	就學猶豫第四學年男桑名町	1	
〃	〃	〃　第五學年男桑名町		1
51	學齡兒童二	未タ就學ノ始期ニ達セサル者　員辨郡總數　男	530	536
〃	〃	〃　女	536	530
85	市町村立小學校	尋常科兒童數總數女合川村	159	157
102	〃	入學者高等女阿山郡總數	496	490
178	補習學校費	教員無資格男水產ノ總數	× 17	7
200	青年訓練所	年度內修了者志摩郡總數	122	114
261	市町村公學ニ屬スル收入	縣費補助中教員住宅料及同建設費補助一志郡總數	03	603

帝國圖書館藏

昭和四年

三重縣統計書

第三編

（學事・社寺・兵事）

昭和六年三月刊行

三重縣

昭和六年 帝國圖書館藏

14.4-57

昭和四年三重縣統計書

○凡例

○本縣統計書ハ次ノ五編ヨリ成リ本編ヲ其ノ第三編トス

第一編　土地·戸口·衛生

第二編　産業(氣象·農業·水産業·鑛業·工業·商業·金融·産業團體)

第三編　學事·社寺·兵事

第四編　警察·刑務·裁判

第五編　財政·交通·土木·褒賞及救助·議會·官公吏及公文書

○本編ハ各官公衙ヨリ報告又ハ蒐集セル材料ニ依リ主トシテ昭和四年ノ事實ヲ掲載セリ尚既往數年ニ遡リ各年度ノ總數ヲ列記シ若ハ別表ト爲シ其ノ消長ヲ覽ルニ便セリ

○諸表ノ右方ニ何年度又ハ何年ト書スルハ一會計年度間又ハ一暦年間ノ事實ニシテ何年何月何日現在ト記スルハ其ノ月日ニ於ケル現在數ナリ

○諸表中事實ナキ郡市町村アルトキハ其ノ郡市町村名ヲ省キタリ

○諸表中(?)ヲ塡セルハ調査ノ闕如スルモノ及事實ノ疑ハシキモノ(—)ヲ塡セルハ全ク事實ナキモノナリ

○諸表中數字ノ右傍ニ(,)ヲ附セルハ千位及百萬位ニシテ(.)ヲ附セルハ其ノ一位ヲ示スモノナリ

前記ノ外特ニ異例ノ方法ヲ以テ掲記セルモノハ各其ノ表末ニ説明セリ

昭和六年三月

三重縣知事官房統計課

昭和四年 三重縣統計書

第三編（學事及社寺兵事ノ部）

目次

○學事

記述

管內學事ノ狀況……頁 3
學事經濟……22

統計

1. 學校總覽……27

學齡兒童

2. 學齡兒童ノ一(就學猶豫)……31
3. 〃 ノ二(就學免除·同始期未達者·同歩合)……49
4. 學齡兒童ノ現住人口ニ對スル比較……64
5. 學齡兒童中盲者及聾啞者……64
6. 學齡簿抹消者……64

小學校

7. 市町村立小學校ノ一(尋常小學校)……67
8. 〃 ノ二(尋常高等小學校)……72
9. 〃 ノ三(高等小學校)……110
10. 市町村立小學校教員俸給別……112
11. 加設科目ヲ課スル市町村立小學校……116
12. 二部教授施行ノ市町村立小學校……117
13. 市町村立小學校教員住宅……117
14. 教業料ヲ徵收スル市町村立小學校（尋常高等小學校高等科）……118
15. 教員保姆檢定……118
16. 教員保姆免許狀授與人員……119
17. 市町村立小學校學林及學校園……119

幼稚園

18. 幼稚園……123

盲學校·聾啞學校

19. 盲學校……127
20. 聾啞學校……128

師範學校

21. 師範學校……131
22. 師範學校入學者ノ從前ノ教育及入學時ノ年齡……132
23. 師範學校附屬小學校……132

中學校

24. 中學校……頁 135
25. 中學校前年度卒業者ノ本年度內三月一日狀況……136

高等女學校

26. 高等女學校……141
27. 高等女學校入學者從前ノ教育入學時ノ年齡及退學者ノ事由別……142

專門學校

28. 專門學校……147
29. 前年度卒業者ノ本年度內三月一日ノ狀況……147
30. 實業專門學校(農·林·土木)……148
31. 前年度卒業者ノ本年度內三月一日狀況……148

實業學校

32. 實業學校ノ一……151
33. 〃 ノ二……153
34. 實業學校前年度卒業者ノ本年度內三月一日ノ狀況……154

實業補習學校

35. 公立實業補習學校課程別……159
36. 公立實業補習學校……161

實業教員養成所

37. 實業教員養成所……185

各種學校

38. 各種學校……189

青年訓練所

39. 公私立青年訓練所……193

青年團

40. 青年團ノ一(男)……205
41. 〃 ノ二(女)……213

圖書館

42. 圖書館……223

公立學校長及教諭·助教諭·訓導在職年數別

43. 市町村立小學校正教員在職年數別……227

44. 公立學校長及教諭、訓導在職年數別……228

公立學校醫

45. 公立學校醫……233
46. 公立學校實人員……234

學事經濟

47. 公學費累年比較……237
48. 公學ニ屬スル收入累年比較……237
49. 縣公學費……238
50. 縣公學ニ屬スル收入……240
51. 市町村公學費……242
52. 市町村公學ニ屬スル收入……258
53. 縣公學資產……265
54. 市町村公學資產……267
55. 市町村立學校基本財產及積立金……275
56. 教育資金收支……281
57. 兒童就學奬勵資金……281
58. 男女青年團體事業奬勵資金……282
59. 離宮御造營記念恩賜三重縣兒童保健衛生資金……282
60. 市町村立小學校教員加俸資金收支……282
61. 公立學校職員年功加俸資金收支……282
62. 市町村立小學校教員年功加俸累年比較……283
63. 市町村立小學校教員特別加俸累年比較……283
64. 師範學校長勤續年功加俸及公立學校職員年功加俸……284

○社　寺

65. 神　社……287
66. 神　職……287
67. 寺院及佛堂……288
68. 住　職……288
69. 神佛教會所及說教所……289
70. 耶蘇教會及講義所……289

○兵　事

71. 徵兵及海軍志願兵……290
72. 徵兵檢査實人員教育ノ程度……290

圖　表

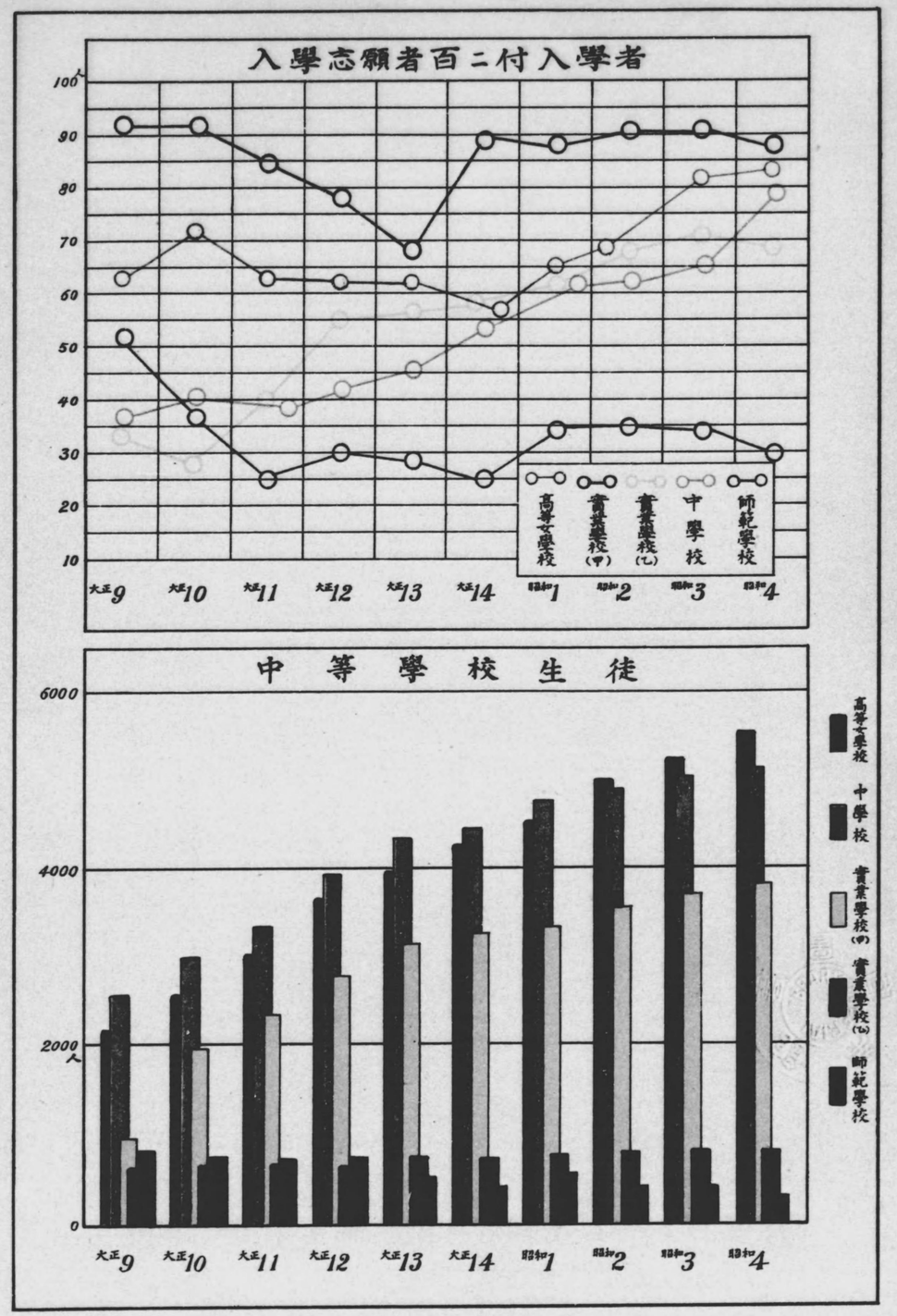
入學志願者百ニ付入學者
100
90
80
70
60
50
40
30
20
10
大正9
大正10
大正11
大正12
大正13
大正14
昭和1
昭和2
昭和3
昭和4
高等女學校
實業學校(甲)
實業學校(乙)
中學校
師範學校
中等學校生徒
6000
4000
2000人
0
大正9
大正10
大正11
大正12
大正13
大正14
昭和1
昭和2
昭和3
昭和4
高等女學校
中學校
實業學校(甲)
實業學校(乙)
師範學校

述　記

記述

◎管內學事ノ狀況

管內諸學校中本年度內ニ組織ヲ變更シタルモノ二三アレトモ數ニ於テハ前年ト大差ナシ諸般ノ設備ニ關シテハ社會ノ進歩ニツレ其ノ改善充實ヲ要望スルモノ不尠ルモ縣及市町村ノ財政狀況ハ悉ク之カ要求ヲ滿スコト不能其ノ急ヲ要スルモノヨリ漸次改善ノ實ヲ擧ケツヽアリ

教授訓練ニ關シテハ從前ヨリノ趣旨ヲ承ケ其ノ徹底ニ努メツヽアリ. 殊ニ智育. 體育方面ハ近時教授訓練共ニ長足ノ進歩ヲ見其ノ効果見ルヘキモノ不尠モ德育方面ノ之ニ伴ハサルモノアルヤノ感アルヲ以テ力メテ思想ノ善導ニ意ヲ用ヒ以テ德育方面ノ完成ヲ期シツヽアリ

1. 學齡兒童

(イ)就學ニ關スル規則施行ノ狀況

學齡兒童ノ就學. 出席ニ關シテハ之カ規則ノ勵行ニ努メ年々實績ヲ擧ケツヽアリ

(ロ)就學ニ關スル特殊施設事項

就學. 出席ノ督勵ニ關シテハ縣ニ恩賜兒童就學奬勵資金ヲ設ケ年々其ノ利潤ニ縣費ノ補充ヲ加ヘテ之ヲ市町村ニ交付シ市町村又之ニ若干ノ支出ヲ加ヘテ學用品其ノ他ヲ支給シ以テ貧困兒童ノ就學ヲ容易ナラシムル外市町村ニ於テモ奬學會. 兒童保護會等ヲ設ケテ之カ助成ニ努メツヽアリ

(ハ)小學校令第三十六條第一項但書ニ依ル者ノ狀況

本項該當ノ兒童ハ年々減少シツヽアリ

2. 小學校

(イ)學校ノ設置廢合及設備ノ狀況

尋常小學校ハ年度內ニ新設セラレタルモノナキモ尋常高等小學校ヲ設置シタルモノ一校ニシテ年度內三月一日現在ノ本校數ハ尋常小學校五十四校. 尋常高等小學校三百八十九校. 高等小學校一校. 合計四百四十四校ナリ又分教場ハ五十一校ニシテ前年ニ比シ三校ノ減少ナリ

校舍ノ增改築ニ就テハ一般經濟界ノ狀況不振ニ鑑ミ成ヘク之レカ施行ヲ抑制シツヽアリト雖校舍ノ腐朽. 兒童ノ增加等ニヨリ之カ增改築ノ已ムヲ得サルモノアリ仍チ年度內四十六校ノ增改築ヲ見タリ

諸般ノ設備モ亦漸次充實セラレツヽアリ

(ロ)學級編制及二部教授ノ狀況

學級數ハ年々增加ノ傾向ニシテ年度內三月一日ノ狀況ハ尋常三千三百二學級. 高等七百七十九學級. 尋常高等兩科ヲ合セ編制シタルモノ一學級. 合計四千八十二學級ニシテ前年ニ比シ五十六學級ノ增加ナリ編制ノ狀況ハ前年ニ略々同シト雖複式編制ニ依ルモノハ漸次減少シツヽアリ

二部教授ヲ施行スルモノハ年度內甚シク減少シ三月一日ノ現在ニ於テ僅々一校四學級ヲ數フルノミ右ハ何レモ尋常高等小學校ノ尋常科ニシテ一部ノ兒童ヲ前後ニ分チテ教授シツヽアリ

(ハ)公立學校配置ノ適否及私立學校ニ係ル狀況

公立學校配置ノ適否ハ市町村發展ノ狀況ニヨリ現下不適當ト認メラルヽモノ無キニ非サルモ今俄ニ之カ改廢ヲ許サレス兒童教養上不便ヲ感シツヽアリ

私立學校ニ係ル事項ナシ

(ニ)補習科及加設科目ニ關スル狀況

補習科ヲ設置スルモノナシ

加設科目ヲ課スル小學校ハ本校三百五十五. 分教場二十ニシテ前年ニ比シ本校四十五. 分教場四ヲ增シタリ

右ハ何レモ尋常科ニ手工. 高等科ニ英語ヲ課スルモノノミナリ

(ホ)授業料ニ關スル狀況

授業料ヲ徵收スル學校數ハ二百八十九校ニシテ前年ニ比シ二校ヲ增シタリ而シテ右ハ何レモ高等科兒童ノミニ付徵收シ最多月額六拾錢.最寡月額拾錢.平均貳拾八錢ナリ

(ヘ)教員ノ需用供給勤續轉免俸給加俸其ノ他待遇上ニ關スル狀況

各市町村共學級ノ增加ニ伴ヒ事情ノ許ス限リ正教員ノ增加ヲ圖リツヽアリ其ノ待遇上ニ關シテハ市町村經濟ノ許ス限リ優遇ノ途ヲ講シツヽアリ

3. 幼稚園

記 述

（イ）幼稚園ノ設置廢合及設備ノ狀況

公立十三．私立十三．計二十六ニシテ內小學校ニ附設ノモノ四アリ．組數ハ六十五ニシテ前年ニ比シ園數二．組數五ヲ增加シタリ其ノ設備モ年ト共ニ充實セラレ幼兒保育上遺憾ナキヲ期シツヽアリ

（ロ）幼兒保育ノ狀況

保姆ノ數ハ有資格四十名．無資格三十三名ニシテ常ニ小學校家庭トノ連絡ニ注意シ幼稚園令第一條ノ趣旨ノ貫徹ニ力メツヽアリ

（ハ）入園志願者ニ關スル狀況

本年度入園志願者ハ二千三百二十九名ニシテ前年度ニ比シ三百十七名ノ增加ヲ示シタリ

（ニ）保育料入園料ニ關スル狀況

入園料．保育料ハ前年ト大差ナシ

（ホ）保姆ノ需要供給動續轉免俸給其ノ他待遇上ニ關スル狀況

有資格保姆ノ供給ハ比較的容易ナルモノヽ如キモ經費ノ關係上仍ホ無資格者ヲ採用スルモノ多シ之カ待遇ニ關シテハ小學校同樣漸次優遇ノ途ヲ講シツヽアリ

4. 師 範 學 校

（イ）學校ノ設置廢合及設備ノ狀況

學校數ハ前年ニ異ナラス設備ニ關シテハ男子師範ハ本年度內ニ本館ノ新築ヲ了セリ其ノ構造全部鐵筋混凝土三階建ニシテ採光通風其ノ他設備ノ完璧ヲ期スルト共ニ內容設備ニ留意シタリ．女子師範ハ講堂其ノ他ノ設備ニ於テ尚遺憾ノ點アルヲ以テ將來改築ノ豫定ニ屬ス

（ロ）敎員ノ資格調左ノ如シ

	總數		有資格敎員 總數		高等師範學校又ハ女子高等師範學校卒業		臨時敎員養成所卒業		無試驗檢定ニ依ルモノ 官立大學卒業		公私立大學卒業		專門學校卒業		實業專門學校卒業		實業敎員養成所卒業		其ノ他經歷ニ依ルモノ		試驗檢定ニ依ルモノ		無資格敎員	
	男	女	男	女	男	女	男	女	男	女	男	女	男	女	男	女	男	女	男	女	男	女	男	女
總數	×3 45	×1 6	×2 42	×1 6	×1 22	3	4	—	4	—	—	—	2	2	—	—	—	—	1	—	×1 9	×1 1	×1 3	—
三重縣師範學校	×2 33	—	×2 31	—	×1 19	—	1	—	3	—	—	—	—	—	—	—	—	—	—	—	×1 6	—	2	—
三重縣女子師範學校	×1 12	×1 6	11	×1 6	3	3	3	—	1	—	—	—	2	2	—	—	—	—	1	—	3	×1 1	×1 1	—

×印ハ兼務者ナリ

（ハ）敎員ノ需要供給動續轉免俸給加俸其ノ他待遇上ニ關スル狀況

敎員ノ供給ハ近時漸ク豐富トナリ年度內轉任者七名．退職者五名．休職者一名．死亡者一名アリシモ直ニ補充シ敎授上ニ支障ナキヲ得タリ

動續年數ハ最長十一年．最短一ケ月ニシテ十年以上四名．五年以上十六名．五年未滿五十八名ナリ又之カ待遇ニ關シテハ年々相當豫算ノ增額ヲ計リ優遇ノ途ヲ講シツヽアリ

（ニ）生徒訓育ノ狀況

敎育ニ關スル勅語．戊申詔書並ニ國民精神作興ニ關スル詔書ノ御趣旨ヲ奉體シ師範敎育ニ關スル法令．生徒敎養ノ要旨ニ遵ヒ常ニ鞏固ナル意志ノ鍛錬ニ意ヲ用ヒ自學自習ノ習慣ヲ養ヒ質素勤勉ヲ旨トシ運動ヲ勵ミ衛生ニ留意セシメ敎育者タル人格ノ涵養ニ努メツヽアリ

（ホ）生徒學業ノ進否ノ狀況

本年度ニ於ケル生徒ノ學業成績ハ極メテ良好ナリ

本年度中師範學校規程第五十六條ニヨリ退學ヲ命シタル者十一名アルモ何レモ疾病ニ因ルモノニシテ學業不振ニ基ク者ナシ又病氣休學ノ爲原級ニ止メタルモノ十四名アリシモ蓋シ已ヲ得サルニ出ツ

（ヘ）生徒敎練ノ狀況

生徒ハ敎練ノ目的精神ヲ理解シ進テ之ニ從事シツヽアリ其ノ實施ニ就テハ敎練本來ノ目的ニ鑑ミ嚴正ナラシムルハ勿論一般訓育トノ連絡ヲ密ニシ敎練ニ於テ修得セルトコロヲ學校內外各般ノ場合ニ發揚セシムル樣指導シ漸次佳良ナル成果ヲ擧ケツヽアリ又講習科修了者モ新ニ短期現役兵ニ服シ得ル資格ヲ附與セラレタル關係上本科ニ準シ敎練ヲ實施シツヽアリ

（ト）生徒修學旅行ノ狀況

年度內ニ實施シタル旅行ノ明細次ノ如シ

記 述

	男子師範學校 旅行地	日數	女子師範學校 旅行地	日數
第一學年	三重郡菰野町	2	名古屋．岐阜地方	2
第二學年	志摩郡桃取村	3	近畿地方	5
第三學年	奈良．吉野．畝傍地方	3	宇治山田．鳥羽地方	3
第四學年	鈴鹿郡關町．加太村 奈良．畝傍．高野．京都方面	2 7	中國．四國．九州地方	7
第五學年	箱根．江ノ島．東京．日光．長野方面 宇治山田市	9 3	關東地方 男師範附屬小學校．縣下小學校	7 2
專攻科	京都．岐阜．安城方面 志摩郡 宇治山田市	3 2 3	—	—
第二部生	宇治山田市	3	中國．九州地方 宇治山田．鳥羽地方 男師範附屬小學校	7 3 1

（チ）入學志願者ニ關スル狀況

本科第一部ハ男子師範三百六十一名．女子師範百十七名．本科第二部男子師範三百八十五名．女子師範百二十二名ニシテ前年ニ比シ第一部ハ兩師範共ニ增加ヲ示シタルモ第二部ハ何レモ減少ヲ示セリ

又專攻科ノ志願者ハ男子五十名．女子三名ニシテ男子ハ前年ヨリ八名ノ減少ヲ示スモ女子ハ同數ナリ而シテ之カ募集人員ニ滿タサルコト男十名．女二十七名ナリ

（リ）本年入學者父兄ノ職業別

次ノ如シ

		總數	農業	水產業	鑛業	工業	商業	交通業	公務．自由業	其ノ他ノ有業者	家事使用人	無職業
總數		353	174	7	—	10	55	1	68	—	—	38
三重縣師範學校	一部	81	42	3	—	2	17	—	13	—	—	4
	二部	115	53	3	—	1	19	—	22	—	—	17
	專攻科	47	26	—	—	1	4	—	6	—	—	10
	講習科	26	20	1	—	—	2	—	2	—	—	1
三重縣女子師範學校	一部	41	25	—	—	3	6	1	5	—	—	1
	二部	40	7	—	—	2	6	—	20	—	—	5
	專攻科	3	1	—	—	1	1	—	—	—	—	—

（ヌ）卒業者就者ノ狀況

卒業者中未就職者男二十二名．女一名ニシテ他ハ全部就職シタリ而シテ上記未就職者ハ專攻科入學者ナリ

（ル）附屬小學校ノ狀況

兩師範共附屬小學校ノ狀況ハ略前年ト同樣ニシテ特筆スヘキ事項ナシ

（ヲ）專攻科．講習科及臨時施設事項ニ關スル狀況

專攻科入學志願者ハ年々少數ニシテ募集人員ニ滿タサルハ甚タ遺憾ナリ

男子師範ニ於ケル講習科修了者三名アリテ何レモ皆就職セリ

5. 中 學 校

（イ）學校ノ設置廢合及設備ノ狀況

富田中學校ニ於テハ昭和三年御大典記念トシテ講堂ノ建設ヲ起工シ本年度內ニ竣工．宇治山田中學校ノ運動場狹隘ナリシヲ以テ同窓會員ノ寄附ニ據リ同校隣接地二千二百餘坪ヲ購入シ本年度內之カ工事ヲ竣成．上野中學校ノ寄宿舍兼武道場ハ前年度ヨリ建設工事中ナリシカ本年度內ニ竣工．其ノ建坪百三十六坪又運動場ハ學級數增加ニ伴ヒ狹隘ナリシヲ以テ同校隣接地三千三百九十坪ヲ借入レ之カ新設費ノミ同窓會員ノ寄附ニ據リ其ノ工事ヲ竣成．尾鷲中學校御大典記念圖書館ノ新築工事ハ本年度內ニ落成セリ其ノ建坪二十四坪ニシテ二階建ナリ其ノ他各校共諸般ノ設備前年度ト大差ナク豫算範圍內ニ於テ相當改善ヲ行ヒツヽアリ

（ロ）敎員ノ資格調

次ノ如シ

記述

	總數		有資格教員 總數		高等師範學校又ハ女子高等師範學校卒業		臨時教員養成所卒業		無試驗檢定ニ依ルモノ 官立大學卒業		公私立大學卒業		專門學校卒業		實業專門學校卒業		實業教員養成所卒業		其ノ他ノ經歷ニ依ルモノ		試驗檢定ニ依ルモノ		無資格教員	
	男	女	男	女	男	女	男	女	男	女	男	女	男	女	男	女	男	女	男	女	男	女	男	女
總數	×8 206	—	×3 176	—	26	—	14	—	9	—	11	—	×2 44	—	9	—	1	—	×1 9	—	53	—	×5 30	—
三重縣立津中學校	×3 31	—	30	—	5	—	2	—	3	—	1	—	7	—	—	—	1	—	2	—	9	—	×3 1	—
〃 富田中學校	25	—	19	—	1	—	1	—	—	—	3	—	7	—	1	—	—	—	1	—	5	—	6	—
〃 上野中學校	26	—	23	—	2	—	4	—	1	—	2	—	3	—	1	—	—	—	1	—	9	—	3	—
〃 宇治山田中學校	29	—	26	—	6	—	3	—	—	—	—	—	11	—	1	—	—	—	1	—	4	—	3	—
〃 神戸中學校	×1 23	—	21	—	2	—	1	—	1	—	3	—	3	—	1	—	—	—	1	—	9	—	×1 2	—
〃 木ノ本中學校	17	—	13	—	3	—	—	—	1	—	1	—	1	—	3	—	—	—	2	—	2	—	4	—
〃 桑名中學校	24	—	21	—	4	—	2	—	—	—	—	—	8	—	1	—	—	—	1	—	5	—	3	—
〃 尾鷲中學校	×2 11	—	×1 11	—	—	—	1	—	1	—	1	—	×1 2	—	1	—	—	—	—	—	5	—	×1	—
三重縣勵精中學校	×2 20	—	×2 12	—	3	—	—	—	2	—	—	—	×1 2	—	—	—	—	—	×1	—	5	—	8	—

×印ハ兼務者ナリ

(ハ)教員ノ需用供給動續轉免俸給加俸其ノ他待遇上ニ關スル狀況

年度內教員ノ異動ハ比較的多カリシモ近時教員ノ供給難ハ幾分緩和セラル、ヲ以テ容易ニ後任者ヲ得テ教授上ニ支障ヲ生シタルコトナシ

動續年數ハ二十五年ヲ最長トシ最短ハ五ケ月ナリ其ノ待遇ニ關シテハ豫算ノ許ス範圍ニ於テ優遇ノ途ヲ講シツ、アリ又俸給額ハ最高年額貳千百七拾圓ニシテ最低六百圓ナリ尙其ノ他年功加俸ヲ給セラル、モノ相當アリ

(ニ)生徒訓育ノ狀況

生徒訓育ニ關シテハ教育勅語. 戊申詔書. 國民精神作興ニ關スル詔書ノ 聖旨ヲ奉體シ之カ實徹ニ努ムルハ勿論特ニ地方ノ情況ト時代ノ趨勢トニ鑑ミ實實剛健ノ氣風ヲ練磨シ各自其ノ本務ニ奮勵努力スルノ習慣ヲ得セシメ進ンテ國體及公衆ニ對スル社會的道德思想ノ涵養ニツトメ以テ健全ナル國家ノ中堅人物ノ養成ヲ圖ルト共ニ學業技能ノ進歩ヲ促シ且武道. 競技. 野球. 蹴球等ノ運動ヲ盛ニシ身體ノ鍛錬ニツトメツ、アリ

(ホ)生徒學業ノ進否ノ狀況

生徒ノ學業ハ逐年進歩ノ傾向ニアリト雖モ自發的研究態度ニ缺クル處ナシトセス即チ各校トモ銳意自學自修ノ涵養ニ力ム

(ヘ)生徒教練ノ狀況

教練教授要目ニ示ス所ニ準據シテ教育シ生徒亦克ク其ノ目的ヲ理解シ漸期ノ成績ヲ收メシ、アリ又神戸中學校ニ於テハ第五學年全員露營演習ヲ全學年生ニ夏季耐熱行軍. 冬期露中行軍ヲ實施シタルニ其ノ成績頗好ナリ

又木ノ本中學校ニ於テハ新宮中學. 神宮商業學校ト對抗野外教練ヲ實施セシニ其ノ効果見ルヘキモノアリ

(ト)生徒修學旅行ノ狀況

	學年	旅行地	日數
三重縣立津中學校	第四學年	山陽. 北九州. 瀬戸內海地方	7
〃 上野中學校	第一學年	宇治山田市	1
	第二學年	京都. 桃山. 宇治地方	1
	第三學年	大和. 法隆寺. 畝傍. 初瀬方面	1
	第四學年	東京. 日光. 鎌倉. 江ノ島. 箱根地方	7
	第五學年	大阪地方	3
〃 宇治山田中學校	第四學年	廣島市. 高松市. 大阪市	4
	第五學年	歩兵第三十三聯隊見學	2
〃 富田中學校	第五學年	神戸市. 廣島市. 大分縣. 香川縣地方	6
〃 神戸中學校	第五學年	東京. 日光方面	7

記述

	學年	旅行地	日數
〃 木本中學校	第五學年	吳. 別府. 琴平. 大阪方面	7
〃 桑名中學校	第三學年	宇治山田市	3
	第四學年	鎌倉. 江ノ島. 東京. 諏訪. 甲府地方	4
	第五學年	一志郡久居町	2
		三重郡千種村	3
		大阪方面	3
〃 尾鷲中學校	第四學年	京都. 奈良. 大阪. 瀬戸內海. 嚴島. 吳. 岩國	7

(チ)入學志願者ニ關スル狀況

本年度入學志願者ハ千六百十五名ニシテ前年ニ比シ二百九十六名ノ減少ナリ

(リ)入學者父兄ノ職業別

次ノ如シ

		總數	農業	水產業	鑛業	工業	商業	交通業	公務. 自由業	其ノ他ノ有業者	家事使用人	無職業
總數	一年	1,227	352	13	3	78	285	41	328	53	—	74
	二年以上	×59	×8	—	—	×2	×9	×4	×23	×1	—	×12
三重縣立津中學校	一年	195	60	1	—	5	51	4	63	—	—	11
	二年以上	×6	—	—	—	—	×1	—	×5	—	—	—
〃 富田中學校	一年	143	25	—	—	9	25	4	45	25	—	10
	二年以上	×5	—	—	—	—	—	—	×2	—	—	×3
〃 上野中學校	一年	187	63	—	—	19	25	15	51	—	—	14
	二年以上	×5	×1	—	—	—	×2	—	×1	—	—	×1
〃 宇治山田中學校	一年	×4 191	32	2	—	15	×2 59	×1 5	65	1	—	×1 12
	二年以上	×13	—	—	—	—	×1	×3	×7	—	—	×2
〃 神戸中學校	一年	142	50	2	1	5	31	3	30	13	—	7
	二年以上	×6	—	—	—	—	×1	—	×3	—	—	×2
〃 木本中學校	一年	77	15	2	1	9	24	4	19	—	—	3
	二年以上	×1	×1	—	—	—	—	—	—	—	—	—
〃 桑名中學校	一年	×2 141	53	1	1	×1 4	37	1	×1 28	4	—	12
	二年以上	×9	×2	—	—	×1	×2	—	×2	—	—	×2
〃 尾鷲中學校	一年	49	10	5	—	5	13	—	16	—	—	—
	二年以上	×1	—	—	—	—	—	—	×1	—	—	—
三重縣勵精中學校	一年	102	44	—	—	7	20	5	11	10	—	5
	二年以上	×7	×4	—	—	—	—	—	×1	×1	—	×1

本表中×印ハ臨時入學者ヲ示ス

(ヌ)生徒ノ將來ニ於ケル希望ノ狀況

次ノ如シ

	總數	高等學校	大學像科	專門學校	實業專門學校 工業	農業	商業	商船	水產	高等師範學校	臨時教員養成所	陸軍士官學校	海軍諸學校	其ノ他ノ學校	師範學校第二部	小學校教員	官公吏	實業從事 工業	農業	商業	商船	水產	其他	未定
第四學年	934	110	67	53	54	32	30	7	5	23	1	10	2	24	29	3	5	13	31	35	1	2	6	391
第五學年	785	92	63	60	80	56	67	13	2	12	1	7	3	46	125	3	14	7	29	43	—	1	40	21

6. 高等女學校. 實科高等女學校

(イ)學校ノ設置廢合及設備ノ狀況

高等女學校ハ縣立八校. 市立三校. 町立一校. 實科高等女學校ハ町立四校ニシテ前年ニ異ラス

記　述

(ロ)教員ノ資格調

次ノ如シ

	總數 男	總數 女	有資格教員 總數 男	總數 女	高等師範學校又ハ高等女子師範學校卒業 男	女	臨時教員養成所卒業 男	女	無試驗檢定ニ依ルモノ 官立學校卒業 男	女	公私立大學卒業 男	女	專門學校卒業 男	女	實業專門學校卒業 男	女	實業教員養成所卒業 男	女	其ノ他經歷ニ依ルモノ 男	女	試驗檢定ニ依ルモノ 男	女	無資格教員 男	女
總數	×16 110	×5 111	87	96	9	20	×1 7	18	4	—	×1 7	—	×1 27	24	5	5	—	—	6	13	×1 22	16	×12 23	×5 15
三重縣立津高等女學校	11	9	9	9	1	2	1	3	1	—	1	—	2	3	1	—	—	—	1	—	1	1	2	—
〃 桑名高等女學校	△2 7	△2 11	7	9	1	1	1	2	—	—	—	—	2	2	—	2	—	—	—	1	3	1	△2	△2 2
〃 阿山高等女學校	△4 5	8	4	8	1	3	—	1	—	—	—	—	1	2	—	—	—	—	—	—	2	2	△4 1	—
〃 尾鷲高等女學校	△1 4	6	4	5	—	2	—	1	—	—	—	—	2	1	1	—	—	—	—	1	1	—	△1	1
〃 鈴鹿高等女學校	△1 6	7	6	7	1	3	1	1	—	—	1	—	—	—	—	—	—	—	1	1	2	2	△1	—
〃 飯南高等女學校	△2 9	7	8	6	1	1	1	—	—	—	—	—	4	4	—	—	—	—	1	—	1	1	△2 1	1
〃 河藝高等女學校	△1 7	6	7	5	—	—	—	3	—	—	—	—	2	—	—	—	—	—	2	2	3	—	△1	1
〃 南牟婁高等女學校	× △2 4	2	4	2	—	—	—	—	—	—	1	—	2	2	—	—	—	—	—	—	1	—	△1 ×2	—
津市立高等女學校	×1 9	6	×1 9	6	3	—	1	1	—	—	2	—	×1 2	—	—	3	—	—	—	—	1	2	—	—
四日市市立高等女學校	△×3 12	15	×1 11	12	1	3	2	2	2	—	—	—	5	1	—	—	—	—	—	3	×1 1	3	×1 △3 1	3
宇治山田市立高等女學校	9	15	9	13	—	4	—	1	—	—	1	—	3	6	2	—	—	—	1	—	2	2	—	2
名張町立高等女學校	6	3	6	3	—	1	—	1	1	—	1	—	1	—	1	—	—	—	—	—	2	1	—	—
神戸町立實科高等女學校	×3 2	3	×2 1	1	—	—	×1	—	—	—	×1	—	—	—	—	—	—	—	—	—	1	1	1 ×1	2
上野町立實科高等女學校	×△2 △1 1	×△1 4	1	3	—	—	—	1	—	—	—	—	1	2	—	—	—	—	—	—	—	—	×△2 △1	×△1 1
富洲原町立實科高等女學校	×3	×3 4	—	4	—	—	—	1	—	—	—	—	—	1	—	—	—	—	—	—	2	—	×3	×3
鳥羽町立實科高等女學校	×△3 △1 1	×1 3	1	3	—	—	—	—	—	—	—	—	—	—	—	—	—	—	—	—	3	1	×△3 ×1	×1

表中△印ヲ附シタルハ本科正教員ノ免許狀ヲ有シ第二學年以下ノ教授ニ從事スル者. ×印ハ兼務者ナリ

(ハ)教員ノ需用供給勤續轉免俸給加俸其ノ他待遇上ニ關スル狀況

年度內教員ノ異動ハ比較的尠ナク又後任者ハ容易ニ得ラルヽヲ以テ教授上困難ヲ來シタルコトナシ

(ニ)生徒訓育ノ狀況

生徒ノ訓育ニ就テハ教育勅語及教育ニ關スル詔書ノ御趣旨ヲ奉體シ虛榮的氣風ヲ戒メ服裝ヲ質素ニシ且勤勞ノ精神ヲ養ヒ學級會等ヲ設ケテ自助的修養ヲ爲サシメ以テ溫良貞淑ナル女德ヲ養ヒ健全有爲ノ國民タリ婦女タラシメムコトニ努メツヽアリ

(ホ)生徒ノ學業ノ進否ノ狀況

一般ニ素質良好ニシテ其ノ學力ノ進歩顯著ナルカ如シト雖概シテ自發的勉學ノ精神ニ乏シキニ依リツトメテ自學自習ヲ奬勵スル爲ニ生徒文庫ヲ設ケ常識養成ノ爲ニハ提示教育ヲ開始シ或ハ通俗講話會ヲ開催スル等夫々相當ノ方法ヲ講シ學業ノ增進ヲ圖リタル結果其ノ成績漸次眞好ニ向ヒツヽアリ

(ヘ)入學志願者ニ關スル狀況

本年度入學志願者ハ二千二百七十一名ニシテ前年ニ比シ二百二名減少シタリ而シテ入學志願者人員ニ滿タサリシモノハ各實科高等女學校ノミナリ

(ト)入學者ノ父兄ノ職業別

次ノ如シ

記　述

		總數	農業	水產業	鑛業	工業	商業	交通業	公務自由業	其ノ他ノ有業者	家事使用人	無職業
總數	一年	1,639	384	7	—	170	487	19	385	65	12	110
	二年以上	115	28	2	—	8	24	2	38	3	1	9
	補習科	178	38	2	—	8	49	2	38	17	3	21
	專攻科	26	1	—	—	3	8	—	7	3	—	4
三重縣立津高等女學校	一年	×4 139	23	—	—	6	34	2	×3 54	—	1	×1 19
	二年以上	×15	×2	—	—	—	×2	—	×10	—	—	×1
	補習科	45	3	—	—	—	10	2	18	—	3	9
〃 桑名高等女學校	一年	×2 150	×1 28	—	—	20	49	1	×1 41	—	—	11
	二年以上	×11	×6	—	—	×1	—	×1	×3	—	—	—
〃 阿山高等女學校	一年	×1 149	×1 58	—	—	16	29	1	33	7	—	5
	二年以上	×7 4	×4	—	—	×1 1	×1	—	×1 2	—	—	1
	補習科	53	20	—	—	5	15	—	8	4	—	1
〃 尾鷲高等女學校	一年	51	6	2	—	2	17	2	8	13	—	1
	二年以上	×2	×1	—	—	—	×1	—	—	—	—	—
	補習科	16	4	2	—	—	4	—	—	5	—	1
〃 鈴鹿高等女學校	一年	×1 100	39	—	—	6	32	3	×1 15	—	—	5
	二年以上	×5	×1	—	—	—	×3	—	×1	—	—	—
〃 飯南高等女學校	一年	150	40	—	—	11	47	2	42	—	—	8
	二年以上	×6	×1	—	—	—	×2	—	×2	—	—	×1
〃 河藝高等女學校	一年	100	30	2	—	20	16	2	25	—	—	5
	二年以上	—	—	—	—	—	—	—	—	—	—	—
〃 南牟婁高等女學校	一年	×1 50	13	—	—	4	19	—	×1 13	—	—	1
	二年以上	×1	—	—	—	—	—	—	×1	—	—	—
津市立津高等女學校	一年	100	14	—	—	9	30	1	31	4	1	10
	二年以上	×6 7	×2	—	—	×1	×2 2	—	×1 4	—	—	×1
	補習科	33	4	—	—	3	8	—	9	—	—	9
四日市市立四日市高等女學校	一年	×3 198	22	—	—	19	62	3	×2 43	×1 23	3	23
	二年以上	×10	—	—	—	—	×2	—	×7	—	—	×1
	專攻科	26	1	—	—	3	8	—	7	3	—	4
宇治山田市立宇治山田高等女學校	一年	×4 200	22	1	—	×1 29	×1 71	1	×1 45	×1 9	6	16
	二年以上	×24	×4	—	—	×4	×6	—	×6	×2	×1	×1
名張町立高等女學校	一年	76	38	—	—	1	26	—	10	—	—	1
	二年以上	×7	×6	—	—	—	—	×1	—	—	—	—
神戸町立實科高等女學校	一年	23	11	—	—	2	7	—	—	2	—	1
	補習科	8	2	—	—	—	2	—	—	4	—	—
上野町立實科高等女學校	一年	75	23	—	—	17	25	—	8	2	—	—
	二年以上	—	—	—	—	—	—	—	—	—	—	—
富洲原町立實科高等女學校	一年	31	9	1	—	2	10	1	5	1	1	1
鳥羽町立實科高等女學校	一年	31	6	1	—	5	12	—	3	2	—	2
	二年以上	10	1	2	—	—	3	—	—	1	—	3
	補習科	23	5	—	—	—	10	—	3	4	—	1

×印ハ臨時入學者ヲ示ス

(チ)專攻科. 補習科ニ關スル狀況

專攻科一校. 補習科五校ニシテ何レモ相當ノ成績ヲ擧ケツヽアリ

7. 實業學校

A. 工業學校

(イ)學校ノ設置廢合及設備ノ狀況

本校ハ縣立一校. 町立二校ニシテ諸般ノ設備ハ前年ト異ナルコトナシ

(ロ)教員ノ資格調

記 述

次ノ如シ

	總數	有資格教員 總數	學位ヲ有スル者	大學卒業又ハ學士ト稱スルコトヲ得ル者	文部大臣ノ指定シタル者	文部大臣ノ認可シタル者	高等學校高等科教員免許狀ヲ有スル者	師範學校・中學校・高等女學校教員免許狀ヲ有スル者	實業學校教員免許狀ヲ有スル者	無資格教員 公立・私立實業學校教員資格ニ關スル規程第九條ニ依ル者	其ノ他
總數	×9 26	×6 21	—	×1 1	×1 8	2	—	8	×4 2	—	×3 5
三重縣立工業學校	×2 19	×2 17	—	×1 1	×1 8	—	—	8	—	—	2
白子町立工業學校	×4 4	×4 2	—	—	—	—	—	—	×4 2	—	2
大湊町立工業學校	×3 3	2	—	—	—	2	—	—	—	—	×3 1

表中×印ハ兼務者ヲ示ス

(ハ)敎員ノ需要供給勤續轉免俸給加俸其ノ他待遇上ニ關スル狀況

年度内敎員ノ異動ハ退職二名ニシテ後任ハ直ニ得ラレ敎授上ニ支障ヲ來シタルコトナシ其ノ他待遇ニ關シテハ他ノ中學校ト同樣ナレハ之ヲ略ス

(ニ)生徒訓育ノ狀況

聖勅ノ御趣旨ヲ中心トシ之レカ遵守ニ努メ忠君愛國ノ精神ヲ涵養シ一面工業界ニ於テハ學理ニ明ニ技術ニ精シク且品性ノ善良ナル人物ヲ要望スルコト切ナリ又獨立自營ノ事業家トシ或ハ實際ノ技術者タラムト欲スルカ故ニ志操堅確ニ行爲着實ニ能ク勤勞ニ堪フル人物養成ヲ期スサレハ平素ノ實習ニ重キヲ置キ勤勞ニ慣レシメ興味ヲ以テ課業ヲ習熟セシメ殊ニ其ノ擔任作業ニ對シテハ責任觀念ヲ有セシムルコト、セリ又社界ノ趨勢ニ伴ハシメムカ爲ニ時々實業界ノ狀況ヲ調査研究シテ生徒ノ參考資料ニ供シ世ノ需要ト供給トノ關係ヲ諒解セシムルト同時ニ自覺心ノ一層深カラシメムコトニ努力セリ

(ホ)生徒學業ノ進否ノ狀況

近時工業ハ著シク發展ノ域ニ進ミ學理ニ精通セル優秀ナル技術家ヲ要求スルヤ頗ル切ナルモノアリ之等社會ノ趨勢ニ後レサラムコトヲ期シ專門ニ關スル學科及實習ハ嶄新ニシテ適切ナル敎材ヲ選ヒ屢々生徒ヲシテ工場見學ヲ行ハシメ以テ學理ト實際トノ協調ヲ會得セシメ或ハ依賴製作ニ應シテ技術ノ練磨ヲ圖リ常識涵養ニ資スルコト著大ナルト共ニ基礎的智識ノ充實ニ努メ以テ頁好ナル成果ヲ收メタリ

(ヘ)生徒敎練ノ狀況

生徒敎練ハ其ノ目的ニ從ヒ逐年進歩シ敎練ニ依ル心身ノ鍛錬ニ及ホス效果甚タ顯著ナルヲ認ム

(ト)生徒修學旅行ニ關スル狀況

本年度内ニ施行シタル修學旅行ノ明細左ノ如シ

	學年	旅行地	日數
三重縣立工業學校	第四學年	橫濱・東京・日光方面	6
	第五學年	山陽・四國・九州地方	10

以上旅行ハ工場見學ヲ主トシ兼ネテ地理・歷史上ノ見學ヲナサシメ何レモ相當ノ效果ヲ收メ得タリ

(チ)入學志願者ニ關スル狀況

本年度入學志願者百九十八名ニシテ前年度ト同數ナリ

(リ)卒業者就職ノ狀況

累年工業界不況ノ爲就職ニハ多少困難ヲ感スレトモ幸ニシテ本年度ニ於テハ就職希望者ノ全部ヲ配當シ得タリ之レ本校創立ノ古キト卒業生ノ成績カ就職上有利ナル背景タリシヲ感ス

(ヌ)生徒研究・實驗・實習及之ニ關スル設備ノ狀況

生徒ノ研究實驗ノ設備トシテ普通實習・釀造・電氣・其ノ他製造實習室ヲ設ケ最高學年ノ生徒中特ニ專攻ヲ希望スル者及就職先ノ内定セルモノニ對シ必要ニ應シ專攻研究セシムル方法ヲ取レル外現業實習トシテハ夏季休暇中適當ノ工場ニ派遣シ職工ト伍シテ實地ノ智識ヲ會得セシムルト共ニ工場生活ノ實際ヲ體驗セシメ勞働ノ眞價ト實際作業ノ狀態トヲ諒知セシム

(ル)學校ト實業界トノ關係

學校ト實業界トノ連絡ハ年ト共ニ接近ノ度ヲ加ヘ化學工業上ノ指導質疑應答各種品評會ノ審査建築設計製圖鑑定等ニヨリ當業者ト密接ノ關係ヲ有シ斯業ノ助長ニ多大ノ效果ヲ與ヘツヽアリ

記 述

B. 工藝學校

(イ)學校ノ設置廢合及設備ノ狀況

本校ハ津市立一校ニシテ設備等前年ト大差ナシ

(ロ)敎員ノ資格調

次ノ如シ

	合計	有資格教員 計	學位ヲ有スル者	大學卒業又ハ學士ト稱スルコトヲ得ル者	文部大臣ノ指定シタル者	文部大臣ノ認可シタル者	高等學校高等科教員免許狀ヲ有スル者	師範學校・中學校・高等女學校教員免許狀ヲ有スル者	實業學校教員免許狀ヲ有スル者	無資格教員 公立・私立實業學校教員資格ニ關スル規程第九條ニ依ル者	其ノ他
津市立工藝學校	16	10	—	—	6	1	—	1	12	—	6

(ハ)敎員ノ需要供給勤續轉免俸給加俸其ノ他待遇上ニ關スル狀況

年度内退職者一名アリタルモ容易ニ後任者ヲ得タリ

敎員ノ待遇上ニ關シテモ他ノ縣立諸學校ト歩調ヲ同ウスヘク努力シツヽアリ

(ニ)生徒訓育ノ狀況

高尙ナル人格正確ナル智識強健ナル身體ノ養成ニ力ヲ致セリ

(ホ)生徒學業ノ進否ノ狀況

自學自習ノ念強ク學業ノ進歩見ルヘキモノアリ

(ヘ)生徒敎練ノ狀況

敎練實施ノ狀況ハ順調ニシテ益々頁好ノ效果ヲ收メツヽアリ

(ト)生徒修學旅行ニ關スル狀況

年度内第三學年生徒ヲ名古屋・橫濱・東京・日光・江ノ島・鎌倉方面ニ旅行セシメ神社・佛閣・其ノ他新古建造物及關係アル會社・工場並ニ市内ノ名所ヲ見學セシメタリ

(チ)入學志願者ニ關スル狀況

入學志願者ハ逐年其ノ數ヲ增シ本年度ハ百二十名前年度ニ比シ十八名ノ增加ヲ示シ漸次優良ナル生徒ヲ得ルニ至レリ

(リ)卒業者就職ノ狀況

年度内卒業者中會社・工場ニ就職シタルモノ二十八名・官公署ニ奉職セルモノ三名・自營者十三名・上級學校入學者一名ナリ

(ヌ)生徒研究實驗實習及之ニ關スル設備ノ狀況

生徒ノ硏究ニ就テハ校友會事業トシテ生徒文庫ヲ設ケ隨意閱覽セシムルノ外懸賞圖案ヲ募集シ又學術研究ノ一助トシテ研究發表會並ニ修養講演會ヲ催セリ又建築科實習資料トシテ和風及洋風住宅各一棟ヲ造ラシメ又木材工藝科實習資料トシテ應接室家具一組及小供用家具二組ヲ造ラシメタルニ何レモ相當ノ成績ヲ擧ケタリ

(ル)學校ト實業界トノ關係

實業界トノ關係ニ就テハ競技會等ニ審査員トシテ敎員ヲ派遣スルノ外建築ニ關スル質疑應答家具類ノ製作依囑等ニ依リ當業者トノ密接ナル關係ヲ有シ斯業ノ助長ニ多大ノ效果ヲ與ヘツヽアリ

C. 農林學校・農學校

(イ)學校ノ設置廢合及設備ノ狀況

農林學校ハ縣立一校・農學校ハ縣立四校ニシテ農林學校及農學校中二校ハ程度高キモノナリ而シテ其ノ設備ノ内容ニ關シテハ前年ト略々同樣ナリ

(ロ)敎員ノ資格調

次ノ如シ

記 述

	合計	有資格教員 計	學位ヲ有スル者	大學卒業ハ學士又ハ稱スルコトヲ得ル者	文部大臣ノ指定シタル者	文部大臣ノ認可シタル者	高等學校高等科教員免許狀ヲ有スル者	師範學校.中學校.高等女學校教員免許狀ヲ有スル者	實業學校教員免許狀ヲ有スル者	無資格教員 公立.私立實業學校教員資格ニ關スル規程第九條ニ依ル者	其ノ他
總數	×7 42	×1 38	--	×1 2	13	4	—	13	6	—	×6 4
三重縣立農林學校	14	13	—	2	7	—	—	3	1	—	1
〃 名賀農學校	×2 8	8	—	—	3	1	—	2	2	—	×2
〃 河原田農學校	×3 12	×1 10	—	×1	—	2	—	6	2	—	×2 2
〃 員弁農學校	×1 3	3	—	—	2	—	—	1	—	—	×1
〃 飯南農學校	×1 5	4	—	—	1	1	—	1	1	—	×1 1

表中×印ハ兼務者ヲ示ス

(ハ)教員ノ需要供給動續轉免俸給加俸其ノ他待遇上ニ關スル狀況

年度內教員ノ異動ナシ其ノ待遇ニ關シテハ相當ニ考慮セラレツ、アリト雖モ尙豫期ノ域ニ達セサルハ甚タ遺憾ナリ

(ニ)生徒訓育ノ狀況

常ニ健全ナル國民精神ノ涵養ニ留意シ近來急激ナル社會的思想ノ變遷ヲ慮リ其ノ危險性ノ防遏ニ關シテハ平素教授ノ間ニ生徒ノ個性ヲ善導シテ堅實ナル農民タルヘキ本領ヲ自覺セシムルニ意ヲ用ヒ訓育ノ實際的施設ニ關シテハ監督敎師周密ニ其ノ行動ヲ導キ通信簿ヲ交付シ學校ト家庭相互ノ連絡ヲ圖リ課外讀物ヲ調査シ臨機校長講堂訓話ヲ爲シ訓育ノ統一ヲ圖リ又實習作業ハ訓練ト密接ノ關係ヲ有スルヲ以テ平素善良ナル習慣ノ養成ニ力メ自彊不息ノ精神ヲ馴致シ不知不識ノ間ニ自治的鍛錬ノ實ヲ擧ケシムルニ力メツ、アリ

(ホ)生徒學業ノ進否ノ狀況

生徒ノ學業成績ハ近時著シク向上シツ、アルヲ認ム

(ヘ)生徒教練ノ狀況

將校ノ配屬セラレアルハ久居農林. 名賀農及河原田農ノ各學校ニシテ教練ノ目的タル獻身奉仕ノ精神. 責任節制. 協同. 堅忍不拔ノ精神ハ學校一般訓育ト連繫シ以テ之レカ實行ニ努力シツ、アレハ其ノ成績見ルヘキモノアリ

(ト)生徒修學旅行ニ關スル狀況

年度內ニ施行シタル旅行ノ狀況次ノ如シ

	學年	旅行地	日數
三重縣立農林學校	第三學年	朝鮮	10
〃 名賀農學校	第三學年	朝鮮地方	8
〃 河原田農學校	第一學年	愛知縣	1
	第二學年	宇治山田市	2
	第三學年	東京地方	3
〃 員弁農學校	第二學年	清洲町. 名古屋市. 安城町. 岐阜市	2
	全學年	桑名郡城南村. 宇治山田市	2
〃 飯南農學校	第一學年	清洲. 枇杷島. 農事試驗場. 高等農林見學	4
	第二學年	奥津. 東京. 日光. 千葉. 江ノ島. 鎌倉. 豐川方面	6

(チ)入學志願者ニ關スル狀況

本年度ノ入學志願者ハ三百三十八名ニシテ前年度ニ比シ六十一名ノ減少ナリ

(リ)卒業者就職ノ狀況

此ノ種學校ハ農業實務者ノ養成ニアルヲ以テ卒業者ノ多クハ實業ニ從事シ農村開發ノ中堅トシテ活躍シツ、アリ又上級學校. 官公吏. 小學校教員等ニ就職シタルモノ少數アリ

(ヌ)生徒研究實驗實習及之ニ關スル設備ノ狀況

勤勞ニ親ミ學理ト實際トノ調和ヲ圖リ兼テ農業者トシテノ人格修養ニ資スルハ本校實習ノ目的ナリ故ニ可成自發能動的ナラシメ加フルニ校內實習ノ外自宅實習. 當業者依託實習等ヲ行ヒテ益々技術ノ修練ヲ圖ルト共ニ一面精神ヲ鍛錬シ勞務ニ堪ユル習慣ヲ

記 述

養成スルニ努メ效果眞好ナルヲ認メタリ

(ル)學校ト實業界トノ關係

教員ヲ町村ニ派遣シ講演及講習等ヲ爲シ又質疑應答花卉農作物等ノ種苗購入周旋ノ依賴ニ應スル外學校採種ノ分ヨリ之ヲ配布スル等特ニ小學校農業科及農家組合トノ連絡ヲ密接ニシ每年農產物聯合品評會ヲ開催スル等間接直接ニ斯業奬勵ニ努メ當業者トノ接觸ヲ計リ益々緊密ノ度ヲ加ヘツ、アリ

D. 蠶絲學校

(イ)學校ノ設置廢合及設備ノ狀況

本校ハ縣立一校ニシテ其ノ設備等前年ニ異ナラス

(ロ)教員ノ需要供給動續轉免俸給加俸其ノ他待遇上ニ關スル狀況

年度內轉退職者二名アリタルモ其ノ後任ハ日ナラス任命セラレ教授上何等支障ナキヲ得タリ

(ニ)生徒訓育ノ狀況

本校訓育ノ方針ハ智德ノ矯修健康ノ增進ヲ主眼トシ華ヲ去リ實ヲ採リ學理ニ偏セス實地ニ即シタル教授ヲ行ヒ生徒ヲシテ要綱ヲ理解セシム會得ヲ確實ニシ活用ノ自在ヲ得シメ德育ニ於テハ教育勅語ヲ奉體シ身心共ニ健全ナル國民タラシメンカ爲特ニ校訓ニ基キ德操ヲ磨キ人格ノ向上ヲ計リ體育ニ於テハ心身ノ調和的發達ヲ企圖シ健康ノ增進體力ノ養成ヲ圖リ併セテ堅忍不拔敢爲ノ氣性ノ涵養ニ努力シツ、アリ

(ホ)生徒學業ノ進否ノ狀況

本年度ニ於テハ設備完成セシヲ以テ計劃通リ年中行事ヲ實施スルヲ得學業豫定ノ通リ進捗セリ

(ヘ)生徒教練ノ狀況

生徒一般ノ自覺セル奮勵ニヨリ其ノ進歩ノ順調ニシテ優良ナル成果ヲ擧ケツ、アリ然レトモ本年度卒業者中一名ノ教練不合格者ヲ出シタルハ甚タ遺憾ナリ

(ト)生徒修學旅行ニ關スル狀況

年度內第三學年生徒ハ大阪地方ハ三日間. 軍隊生活見學ノ爲歩兵第三十三聯隊ニ二日間旅行セリ

(チ)入學志願者ニ關スル狀況

本年度入學志願者ハ六十八名ニシテ前年ト同樣ナリ

(リ)卒業者就職ノ狀況

經濟界ノ萎靡事業界ノ不振ハ特ニ著シク就職難ヲ現出セルニモ不拘本校卒業者ハ社會ノ歡迎ヲ受ケ年度內ニ全員就職スルヲ得タリ

(ヌ)生徒研究實驗實習及之ニ關スル設備ノ狀況

前年度來未完成ナリシ製絲工場機械設備ハ本年度內ニ於テ完備シ第二學期ヨリ生徒實習ニ供シツ、アリ又化學分析室モ小規模ナカラ完成シ實驗ニ支障ナキヲ得タリ

(ル)學校ト實業界トノ關係

本校卒業生ハ上級學校入學者ヲ除キ直ニ實業界ニ就職スルヲ以テ學校ノ性質トシテ不斷直接關接ニ實業界トノ連絡ヲ保ツコト必要ナリ依ツテ關係職員ヲシテ努メテ之カ視察ヲ爲シ或ハ講習. 講話會等ニ對シ講師ヲ派遣シテ之カ指導連絡ヲ行ハシメツ、アリ

E. 水產學校

(イ)學校ノ設置廢合及設備ノ狀況

本校ハ縣立一校ニシテ其設備等ニ關シテハ前年ト異ナラス

(ロ)教員ノ資格調

次ノ如シ

	合計	有資格教員 計	學位ヲ有スル者	大學卒業ハ學士又ハ稱スルコトヲ得ル者	文部大臣ノ指定シタル者	文部大臣ノ認可シタル者	高等學校高等科教員免許狀ヲ有スル者	師範學校.中學校.高等女學校教員免許狀ヲ有スル者	實業學校教員免許狀ヲ有スル者	無資格教員 公立.私立實業學校教員資格ニ關スル規程第九條ニ依ル者	其他
三重縣立水產學校	×1 11	9	—	—	6	—	—	3	—	—	×1 2

表中×印ハ兼務者ヲ示ス

記　　述

(ハ)教員ノ需要供給勤續轉免俸給加俸其ノ他待遇上ニ關スル狀況

年度內教員ハ一名增員アリシノミ而シテ本校所在地ハ僻陬ノ地ナル上ニ諸物價割合ニ高ク爲メニ喜ンテ來任スルモノ少ナキヲ以テ相當優遇ノ途ヲ講セサレハ永續スル者少ナキハ遺憾ナリ

(ニ)生徒訓育ノ狀況

本校訓育ノ根本方針ハ皇室中心主義勤勞精神ノ涵養實實剛健ノ氣風ヲ養成スル爲メ體育ノ奬勵等ヲ重視シ以テ國民道德ノ本義ニ則リ時代ノ思潮ニ鑑ミテ思想ヲ善導シ地方靡ノ矯正ニ力メ職員一同率先シテ活模範ヲ示シ日常起居ノ間ニ薫化陶冶シテ善良ナル校風ノ發揚ニ努メツヽアリ

(ホ)生徒學業ノ進否ノ狀況

各學年共教授細目作製ニ當リ特ニ地方ノ狀況ニ鑑ミ教材ノ研究ニ意ヲ用ヒ之カ實施ニ際シテハ教材ノ選度及連絡ノ充分ナルヲ計リ一層教授ノ統一ト徹底ヲ期シ他面生徒學習指導法ノ研究ヲ爲シ家庭トノ連絡ヲ密ニシ個性觀察ニ力メ試驗廢止後ハ考査規程等ニヨリ生徒ノ不斷ノ努力ト自學自習ノ習慣ヲ適切ナラシムルコトヲ得タリ特ニ劣等生救濟養護ニ意ヲ用ヒタルヲ以テ學業成績ハ一般ニ向上シツヽアリ

(ヘ)生徒教練ノ狀況

本年度ハ一般教育方針ニ據ルノ外特ニ教練科教育方針ヲ確定シ心身ノ鍛練ト共ニ正純ノ思想ヲ培養シ國民道德ノ本義ヲ體得セシメ學校生活ヲ一貫シテ本科目的ノ普遍的實效ヲ期セリ又一般職員ノ理解ト之カ效果擴充ニ對スル欺誠ナル協力トニヨリ兩々相俟ツテ格段ノ向上ヲ認ムルト共ニ其ノ成績モ亦概シテ良好ナリ

(ト)生徒修學旅行ニ關スル狀況

年度內第五學年生徒ハ大阪地方ニ六日又全學年生徒ハ伊勢神宮ニ參拜ノ爲宇治山田市ニ一日ノ旅行ヲ爲セリ

(チ)入學志願者ニ關スル狀況

本年度入學志願者ハ五十三名ニシテ逐年增加ノ傾向ニアルハ喜フヘキ現象ナリ

(リ)卒業者就職ノ狀況

本年度內卒業者二十七名ノ就職狀況左ノ如シ

上級學校希望者	十一名	水產關係會社	四名
官公署	二名	學校教員	一名
其ノ他家業從事者	九名		

(ヌ)生徒研究實驗實習及之ニ關スル設備ノ狀況

概シテ眞好ニシテ各科共豫定ノ課程ヲ修了スルコトヲ得タリ

(ル)學校ト實業界トノ關係

漁村文化ノ向上ト水產業ノ發達トニ資セムカ爲中勢．北勢及紀州方面ニ教員二名ヲ派遣シ各沿岸漁村ニ於テ思想善導及科學並ニ產業知識ノ普及講演ヲ行ヒ又漁業組合ト連絡ヲ計リ當業ニ對シテ本校設備ヲ利用セシメ實地指導ヲ爲ス等當業者及漁業組合トノ連絡ヲ密ニスルコトニ努メツヽアリ

F. 商業學校

(イ)學校ノ設置廢合及設備ノ狀況

縣立二校．市立一校ニシテ前年ト異ナラス其ノ設備ニ關シテハ逐年完備ノ域ニ向ヒツヽアリ

(ロ)教員ノ資格調

次ノ如シ

	合計	有資格教員								無資格教員	
		計	學位ヲ有スル者	大學卒業又ハ學士ト稱スルコトヲ得ル者	文部大臣ノ指定シタル者	文部大臣ノ認可シタル者	高等學校高等科教員免許狀ヲ有スル者	師範學校・中學校・高等女學校教員免許狀ヲ有スル者	實業學校教員免許狀ヲ有スル者	公立・私立實業學校教員資格ニ關スル規程第九條ニ依ル者	其ノ他
總數	81	72	—	3	20	4	—	32	13	—	9
	※女 1	※女 1				※女 1					
三重縣立四日市商業學校	31	29	—	2	5	2	—	19	1	—	2
	※女 1	※女 1				※女 1					
〃松阪商業學校	25	22	—	1	5	1	—	13	2	—	3
宇治山田市立宇治山田商業學校	25	21	—	—	10	1	—	—	10	—	4

備考：女印ハ米國人ノ女ナリ

記　　述

(ハ)教員需要供給勤續轉免俸給加俸其ノ他待遇上ニ關スル狀況

年度內教員ノ異動ハ退職者六名．死亡者一名．轉職者五名アリタルモ後任者ハ容易ニ得ラレ教授上支障ヲ生セス其ノ待遇ニ關シテハ豫算ノ範圍ニ於テ相當優遇ノ途ヲ講シツヽアリ

(ニ)生徒訓育ノ狀況

各校共訓育ノ要旨ハ堅實ナル道義品性ノ涵養ト實實剛健ナル氣風ノ作興ニ努ムルニ在リ之ヲ以テ生徒ハ概ネ着實從順ニシテ醇朴ノ風厚ク校風ノ發揚ニ努メツヽアリ

(ホ)生徒學業ノ進否ノ狀況

近時學習上ニ於ケル自學自習ノ念著シク向上シ從テ學業成績眞好ニ向ヒツヽアリ

(ヘ)生徒教練ノ狀況

生徒ノ教練ニ對スル態度ハ一般ニ熱心眞面目ニシテ教練時ニ於ケル緊張大ニ增加シ配屬將校又適切ナル指導ヲ行ヒタル爲成績ハ相當認ムヘキモノアリ

(ト)生徒修學旅行ニ關スル狀況

年度內ニ施行シタル旅行ノ概要次ノ如シ

	學年別	旅行地	日數
三重縣立四日市商業學校	第五學年	橫須賀．東京．鎌倉．藤澤地方	7
〃 松阪商業學校	第四學年	京都．叡山．石山．近畿地方	4
	第五學年	大津．松江．出雲．博多．中津．別府．嚴島．京都	8
宇治山田市立宇治山田商業學校	第五學年	鎌倉．東京．日光．名古屋地方	7

(チ)入學志願者ニ關スル狀況

本年度入學志願者ハ六百五十六名ニシテ前年ニ異ナラス

(リ)卒業者就職ノ狀況

卒業者三百二十四名中會社員十八名．銀行事務員十名．商店員四十八名．上級學校入學希望者四十三名．自家營業者百三十九名就職不定六十五名ナリ

(ヌ)生徒研究實驗實習及之ニ關スル設備ノ狀況

本項ニ關シテハ略前年ト同樣ニシテ特筆スヘキ事項ナキモ松阪商業學校ニアリテハ珠算特別研究ノタメ有志生徒ヲシテ每週放課後四時間珠算教師ヲ聘シ共同練磨シ時々競技會ヲ開催シ優秀者ニハ賞狀ヲ授與シ之ヲ奬勵セリ縣下珠算競技會ニ出席セシメタルニ團體成績トシテハ二等賞狀ヲ得タリ

(ル)學校ト實業界トノ關係

逐年親密ノ度ヲ加フルモノアリ各校共職員ハ常ニ實業九ノ有力者ニ接觸シテ其ノ實狀ヲ聞知シ又機會アル每ニ生徒ヲシテ會社．商店．工場ヲ參觀セシムル等相當連絡ヲ圖リツヽアリ

G. 商船學校

(イ)學校ノ設置廢合及設備ノ狀況

縣立一校ニシテ其ノ設備等前年ニ同シ

(ロ)教員資格調

次ノ如シ

	總數	有資格教員								無資格教員	
		總數	學位ヲ有スル者	大學卒業又ハ學士ト稱スルコトヲ得ル者	文部大臣ノ指定シタル者	文部大臣ノ認可シタル者	高等學校高等科教員免許狀ヲ有スル者	師範學校・中學校・高等女學校教員免許狀ヲ有スル者	實業學校教員免許狀ヲ有スル者	公立・私立實業學校教員資格ニ關スル規程第九條ニ依ル者	其ノ他
三重縣立鳥羽商船學校	23	17	—	—	6	5	—	6	—	—	6

(ハ)教員需要供給勤續轉免俸給加俸其ノ他待遇上ニ關スル狀況

年度內教員ノ異動ナク其ノ待遇ニ關シテハ豫算ノ範圍ニ於テ優遇ノ途ヲ講シツヽアリ

(ニ)生徒訓育ノ狀況

高潔ナル人格ト堅忍不拔ノ精神ト確固タル信念トハ現代社會ノ等シク要求スル所ナレハ特ニ訓育上ニ意ヲ用ヒ世界的ニ活動セン

記　　述

トスル高等海員ヲ養成スルニ遺憾ナキヲ期シツヽアリ

(ホ)生徒學業ノ進否ノ狀況

實務ヲ貴フ本校ニ於テハ本科ニハ其ノ理論ヲ授ケ兼ネテ設備ノ許ス範圍ニ於テ實地練習ノ一斑ヲ試ミ之カ活用ハ練習科ニ於ケル實地研究ニ待チ何レモ相當良好ノ成績ヲ擧ケツヽアリ

(ヘ)生徒敎練ノ狀況

本校卒業者ハ將來海軍豫備員タルヘキヲ以テ正課トシテ海軍體操. 海軍銃隊敎練. 海軍手旗信號法. 海軍諸例則大要一般. 海軍敎練ヲ課シ尚此ノ外射擊發射野外演習艦船便乘見學等ノ機會ヲ作リ一層之カ體得ニ努メ以テ堅實ナル軍人精神ヲ涵養シ海軍豫備員トシテ勤務ニ支障ナカラシメツヽアリ

(ト)生徒修學旅行ニ關スル狀況

次ノ如シ

	學年別	旅行地	日數
三重縣立鳥羽商船學校	航機 第一學年 〃 第二學年 〃 第三學年	松阪方面 奈良. 京都方面 奈良. 大和方面	1 2 4

(チ)入學志願者ニ關スル狀況

本年度入學志願者ハ百一名前年度ニ比シ二十一名ノ減少ナリ

(リ)卒業者就職ノ狀況

本年度卒業者航海科十一名機關科九名ハ何レモ各汽船會社ニ配置シ得タリ

(ヌ)生徒研究實驗實習及之ニ關スル設備ノ狀況

航海科生徒ハ結索諸帆製作法等ハ既ニ相當ノ設備ニヨリ實習セシメ最モ必要ナル運用術ノ練習ハ陸上練習船ニ依リ充分ノ研究ヲ遂ケ練習科ニ入リテハ最初委託練習船ニ於テ職員指導ノ下ニ帆船操縦ノ實地練習ニ從事シ後大汽船會社ノ遠洋航路汽船ニ乘船練習セシム機關科生徒ハ鍊鐵工場及仕上工場ニ於テ器具小道具ノ製作螺旋推進器ノ鑄造等機關製作ノ趣味養成. 汽機. 汽鑵ノ取扱ノ研究ヲ爲シ練習科ニ入リテハ最初官私立ノ機關工場ニテ實地練習シ終了後ハ最新機關ヲ有スル大汽船會社ノ船舶ニ乘船練習セシム

(ル)學校ト實業界トノ關係

本校ニ於テハ卒業生ノ就職關係上海運會社又ハ官私營ノ工廠. 工場等ノ當業者トハ極メテ密接ナル關係ヲ持續スルニ不斷ノ注意ヲ拂ヒツヽアリ

H. 其ノ他實業學校

縣立一志實業女學校. 〃多氣實業學校. 〃田丸實業女學ノ三ニシテ田丸. 多氣實業女學校ノ女子部ハ共ニ程度高キモノナリ設備ハ漸次改善充實ノ機運ニ向ヒツヽアリ

敎員ノ資格調次ノ如シ

	總數	有資格敎員 總數	學位ヲ有スル者	大學卒業又ハ學士ト稱スルコトヲ得ル者	文部大臣ノ指定シタル者	文部大臣ノ認可シタル者	高等學校高等科敎員免許狀ヲ有スル者	師範學校.中學校.高等女學校敎員免許狀ヲ有スル者	實業學校敎員免許狀ヲ有スル者	無資格敎員 公立.私立.實業學校敎員資格ニ關スル規程第九條ニ依ル者	其ノ他
總數	× 3 10 女 10	× 1 9 女 6	—	1	× 1 女 1	2 女 1	—	3 女 4	3	—	× 2 1 女 4
三重縣立多氣實業學校	5 女 3	4 女 2	—	1	—	—	—	2 女 2	1	—	1 女 1
〃一志實業女學校	× 2 2 女 5	× 1 2 女 2	—	—	× 1	—	—	1 女 2	1	—	× 1 女 3
〃田丸實業女學校	× 1 3 女 2	3 女 2	—	—	女 1	2 女 1	—	—	1	—	× 1

×印ハ兼務者ナリ

8. 實業補習學校

實業補習學校ハ三百九十四校ニシテ前年ニ比シ四校ヲ增シタリ其ノ內譯次ノ如シ

記　　述

補習學校 工業	農業	水產	商業	工業農業	實業商業	農業水產	農業商業	工業農業水產	工業農業商業	工業水產	裁縫
2	321	24	6	3	4	18	9	1	2	1	3

敎員ノ資格別左ノ次ノ如シ

	總數 男	總數 女	有資格敎員 總數 男	總數 女	文部大臣ノ指定シタル者 男	女	文部大臣ノ認可シタル者 男	女	師範學校.中學校.高等女學校敎員免許狀ヲ有スル者 男	女	實業學校敎員免許狀ヲ有スル者 男	女	實業敎員養成所卒業 男	女	小學校本科正敎員又ハ專科正敎員ノ免許狀ヲ有スル者 男	女	無資格敎員 其ノ他 男	女
實業補習學校	× 1,696 214	× 148 143	× 1,474 144	× 105 119	× 11 4	—	× 1	—	× 12 6	6	× 5 13	—	× 13 66	—	× 1,432 55	× 105 113	× 222 70	× 43 24

×印ハ兼務者ナリ

9. 實業敎員養成所

(イ)學校ノ設置廢合及設備ノ狀況

縣立一校ニシテ其ノ設備殆ント全部三重高等農林學校ノ設備ヲ使用ス

(ロ)敎員ノ資格調

次ノ如シ

	有資格敎員 總數	學位ヲ有スル者	大學卒業又ハ學士ト稱スルコトヲ得ル者	文部大臣ノ指定シタル者
三重縣立實業敎員養成所	× 27 2	× 1	× 12	× 14 2

×印ハ兼務者ナリ

(ハ)敎員ノ需要供給勤續轉免俸給加俸其ノ他待遇上ニ關スル狀況

專任敎員ハ二名他ハ凡テ三重高等農林學校ヨリ兼務ノ者ニシテ其ノ待遇ニ關シテ相當意ヲ拂ヒツヽアリ

(ニ)生徒訓育ノ狀況

生徒ハ卒業後地方靑少年子女ヲ敎育スルノ重任ヲ有スルヲ以テ其ノ訓育ニ付テハ特ニ注意ヲ拂ヒ人格ノ陶冶ニ主眼ヲ置キ公民的智識ヲ啓培シテ其ノ訓練ノ徹底ヲ期シ常ニ學術ノ研鑽ヲ積マシムルト同時ニ卒先躬行ノ美德ヲ涵養シ職業ノ指導ハ職業ニ對スル自覺ヲ與ヘルト共ニ重キヲ實習ニ置キ以テ眞ノ農村指導者タラシムルコトニ努ム

(ホ)生徒學業ノ進否ノ狀況

生徒ノ自覺ト努力トニ依リ學習態度ハ逐年良好トナリ各自相互ノ研究ヨク行ハレ其ノ成績見ルヘキモノアリ

(ヘ)生徒修學旅行ノ狀況

修學旅行ハ第二學年生岐阜. 愛知. 長野. 栃木. 東京地方ニ行ヒ生徒各自ニ課題ヲ與ヘテ其ノ實際ニ就テ研究調査シテ之ヲ報告セシメ以テ相互稗益ヲ計ルコトニ努メ相當效果ヲ收メツヽアリ

(ト)入學志願者ニ關スル狀況

本年度入學志願者ハ二百九十四名ニシテ前年度ニ比シ四十六名ノ增加ヲ示シ志願者ノ素質モ向上セルヲ認ム

(チ)生徒實習ノ狀況

實習並ニ實續ハ本所敎科目ノ重要ナル地位ヲ占ムルモノナリ故ニ常ニ學科ト實習トノ平衡ヲ保チ學理ト實際トノ一致ヲ圖ルヘク割策シツヽアリ生徒モ亦本所ノ目的トスル處ヲ理解シ專心勤勉努力シ熱誠事ニ當リ居ルヲ以テ克ク其ノ目的ヲ達成スルコトヲ得タリ

10. 盲啞學校

(イ)學校ノ設置廢合及設備ノ狀況

縣立一校ニシテ設備等前年ニ異ナラス

(ロ)敎員ノ需要供給勤續轉免俸給加俸其ノ他待遇上ニ關スル狀況

年度內敎員ノ異動ナシ而シテ其ノ待遇ニ關シテハ充分ナラサルモ豫算ノ範圍ニ於テ相當優遇ノ途ヲ講シツヽアリ

記　　述

(ハ)生徒訓育ノ狀況

聾啞部生徒ニ對シテハ敎育勅語ノ御趣旨徹底ニ努ムルト共ニ社界生活ノ狀態ヲ知ラシメ誠實勤勉忍耐協同克己從順等ノ諸德ノ養成ニ努メ又特ニ聽覺ノ缺損ニ因ル惡癖ニツキテハ特ニ之カ矯正ニ意ヲ注キツヽアリ

盲部生徒ニハ失明ニ對スル正當ナル理解ヲ與ヘ讀書.音樂.運動ヲ奬勵シテ退嬰猜疑等凡ソ失明ニ因ル惡癖ヲ矯正シツヽアリ

(ニ)生徒學業ノ進否ノ狀況

生徒ハ一般熱心ニ學習シツヽアレハ其ノ成績頗好ナリ

(ホ)生徒失官原因ニ關スル調査

盲部失官原因

	總數	男	女		總數	男	女		總數	男	女
總數	43	28	15	角膜炎	1	1	—	風毒	1	—	1
				近視	1	1	—	百日咳	1	1	—
麻疹	7	4	3	胎毒	6	2	4	白內障	2	—	2
膿漏眼	1	1	—	腦膜炎	1	1	—	化膿性眼炎	1	1	—
營養不良	5	5	—								
				網膜剝離	1	1	—	黑內障	1	1	—
先天性異狀	7	4	3	ソコヒ	2	1	1	綠內障	1	1	—
遺傳黴毒	1	1	—	風眼	2	1	1	夜盲症	1	1	—

聾啞部失官原因

	總數	男	女		總數	男	女
總數	82	44	38	先天性失官	59	30	29
				外傷	3	2	1
中耳炎	10	6	4	腦失官	10	6	4

11. 各種學校

小學校ニ類スル者公立十校. 私立十三校ニシテ前年ニ比シ公立三校. 私立一校ヲ減ス而シテ各學校共學科ノ種別ハ前年ト略同樣ナリ

中學校ニ類スルモノ私立二校其ノ設備等前年ト異ナラサルモ私立眞宗勸學院ノ狀況左ノ如シ

(イ)學校ノ設置廢合及設備ノ狀況

本院ハ佛敎及高等普通學ヲ敎授スルヲ目的トシ眞宗高田派ノ設立ニ依ル諸般ノ設備等前年ト大差ナク漸次面目ヲ改メツヽアルモ現下ノ財政狀態ニテハ未タ滿足ノ域ニ達セサルハ遺憾トス

(ロ)敎員ノ資格調

次ノ如シ

	總數	有資格教員							無資格教員
		總數	高等師範學校卒業	無試驗檢定ニヨルモノ				試驗檢定ニ依ルモノ	
				官立大學卒業	私立大學卒業	官公私立專門學校卒業	其ノ他		
中學科	24	15	—	7	3	3	1	1	9

(ハ)敎員ノ需要供給動續轉免俸給加俸其ノ他待遇上ニ關スル狀況

年度內敎員ノ異動ナク其ノ待遇ニ關シテハ相當優遇ノ途ヲ講シツヽアリ

(ニ)生徒訓育ノ狀況

聖旨ヲ奉體シ國民道德ノ根源ヲ知悉セシメ佛敎々理ノ研究ニヨリテ信仰心ヲ向上セシメ高潔剛健ノ氣風ノ涵養ニ努メツヽアリ

(ホ)生徒學業ノ進否

自學ノ眞風ヲ圖リテ向學心ヲ盛ナラシメ敎師モ亦指導上劣等生ノ救濟ニ努メツヽアレハ生徒ノ學業ハ漸次良好ニ向ヒツヽアリ

(ヘ)生徒敎練ノ狀況

近時成績良好ニシテ多大ノ效果アルモノト認ム

(ト)入學志願者ノ狀況

志願者ハ激減シテ募集人員百ニ對シ僅ニ四十名ノ應募者アリシノミナリ

實業學校ニ類スルモノ私立石垣實科裁縫女學校一校ニシテ其ノ內容等前年ト同樣ナリ

其ノ他各種學校ハ私立五十二校ニシテ內休校中ノモノ四校アリ

記　　述

以上各校共其ノ設備等充分ナラサルモ地方子女敎育ニ相當貢獻スル所少カラス而シテ公立ノモノニアリテハ町村費ヨリ之ヲ支辨シ私立ニアリテハ多クハ授業料寄附金等ヲ以テ之ニ充テツヽアリ

12. 青年訓練所

(イ)設置廢合及設備ノ狀況

青年訓練所數ハ公立四百六. 私立六. 計四百十二ニシテ前年ト同シ而シテ其ノ設置區別ハ小學校ニ併置ノモノ六十五. 補習學校ニ併置ノモノ三百九. 補習學校充用ノモノ三十二. 單獨設置ノモノ六ナリ

一般設備ハ小學校. 補習學校ノモノヲ使用シ尙特殊設備ハ直ニ必要ナル敎授資材ノ外漸次充實セラレツヽアリ

(ロ)訓練ノ狀況

生徒克ク訓練ノ目的ヲ自覺シ熱心ニ且ツ趣味ヲ以テ之ニ從事シ進歩亦概ネ良好ナルヲ認ム

(ハ)入所及退所ノ狀況

村落部ニ比シ市街地ノ入退所者頻繁ナルハ職業其ノ他ノ關係ニ因ル所ナランモ訓練上ニ及ホス影響少カラサルヲ遺憾トス

13. 學校衞生

(イ)學校衞生施設ノ狀況

學校衞生ニ關シテハ各學校共一般ニ注意ヲ怠ラス法規ノ定ムル所ニ準據シ生徒. 兒童. 敎師ノ保健上ニ相當ノ設備ヲ爲シ保健狀態概ネ良好ナリ

恩賜兒童保健衞生奬勵金ニ關シテハ前年度ト大差ナシ

(ロ)疾病ノ豫防ニ關スル狀況

學校淸潔法竝ニ傳染病豫防法ハ法規ノ勵行ニ努メ校地. 校舍ヲ初メ衞生上大ニ注意ヲ拂ヒツヽアレハ傳染病者ヲ出スコト尠ク又生徒兒童ノ「トラホーム」ハ常ニ學校醫之カ豫防治療ニ從事シ其ノ傳播ノ防遏ニ努ム

(ハ)學校職員生徒兒童健康狀態ニ關スル狀況

生徒兒童ノ健康狀態ニ就テハ學校ト家庭トノ連絡ヲ採リ相互注意ヲ怠ラス其ノ健康狀態年々良好ノ域ニ向ヒツヽアリ

(ニ)學校醫執務ノ狀況

定期身體檢査(トラホーム)治療ノ外傳染病者等アル場合ニハ相當家庭ト聯絡ヲ採リ治療ニ從事シ其ノ他必要ノ措置ヲ執ル等相當實績ヲ擧ケツヽアリ

(ホ)學校看護婦ノ設置及執務ノ狀況

看護婦設置ノ市町村執務ノ狀況等前年ニ異ナラス

(ヘ)體育運動ニ關スル狀況

近時運動競技ノ旺盛ナルニツレ各校爭ツテ其ノ設備ヲ整ヘ生徒兒童ノ程度ニ應シ運動競技ヲ課シ其ノ成績良好ナリ

14. 學校園. 學林及樹栽

各校共校地內又ハ其ノ附近ニ學校園ヲ有シ觀賞用植物. 敎材用花卉. 果樹. 其ノ他有用植物ヲ栽培シ又農業實習用耕地ニハ夫々季節ノ作物ヲ仕付テ實地研究ノ資料タラシム

學林ノ多クハ學校基本財產林トシテ所有シ其ノ樹栽手入等ハ生徒兒童ヲシテ之ヲ爲サシム

學校園. 學林ノ坪數價額ヲ揭クレハ次ノ如シ

	設置學校數	段別(坪數)	見積價額
學林	112	4,632段	431,612
學校園	359	36,231坪	—

15. 敎員保姆檢定及免許狀授與

敎員保姆檢定ハ每年一回以上之ヲ施行シ無試驗檢定ハ隨時之ヲ施行ス本年度內檢定出願者ハ小學校敎員八百九十五名. 保姆十三名ニシテ合格者ハ小學校敎員三百九十三名. 保姆十名ナリ而シテ右合格者及師範學校第一. 二部ノ卒業者二百五十八名ニハ夫々免許狀ヲ授與シタリ

16. 學事ニ關スル講習竝旅行

年度內ニ開催シタル講習會及敎員ノ旅行調次ノ如シ

講習會

記述

	主催者	講習員ノ資格	講習科目	講師數	講習日數	講習人員	聽講者人員
小學校教員講習會	三重縣	尋常科本科正教員	修身.法政.經濟.教育.國漢.地歷.體操.音樂	26	90	13	13
〃	〃	〃	數學.博物.化學.物理.圖畫.手工.農商.體操	24	90	20	20
小學校教員體操實技講習會	〃	小學校體操擔任教員	體操實技	8	3	680	565
夏季講習會	〃	中小學校教員	古典.海外事情	2	5	420	355
學校衛生講習會	〃	小學校教員	學校衛生ノ實際ト急救處置	1	3	350	290
夏期大學	四日市教育會	教育者一般成人	教育.經濟.法律.宗教	4	4	427	35
夏季講習會	津市教育會	小學校教員教育關係者	讀方教授ノ考察ト指導. 兒童教育ノ原理其ノ他	4	3	302	302
木彫講習會	宇治山田市教育會	小學校教員	木彫及之ニ關スル理論	1	3	60	59

旅行調

		總數	內地 道府縣管內	內地 道府縣管外	朝鮮	臺灣.南支那	縣內.縣外
市町村立小學校	人員(實人員)	4,174	3,133	526	—	1	514
	日數(延日數)	28,812	21,974	2,150	—	25	4,663
	旅費 總額	59,714円	39,216	8,387	—	333	11,778
	旅費 道府縣費	538	8	87	—	333	110
	旅費 町村費	54,945	38,307	6,592	—	—	10,046
	旅費 教育會費	2,286	332	1,125	—	—	829
	旅費 其ノ他	1,945	569	583	—	—	793
師範學校	人員(實人員)	36	18	17	1	—	—
	日數(延日數)	148	30	108	10	—	—
	旅費 道府縣費	1,058	164	794	100	—	—
公立中學校	人員(實人員)	93	68	19	—	2	4
	日數(延日數)	469	256	128	—	37	48
	旅費 總額	2,388	1,048	984	—	67	289
	旅費 道府縣費	2,366	1,036	974	—	67	289
	旅費 校友會費	22	12	10	—	—	—
公立高等女學校	人員(實人員)	151	100	40	—	—	11
	日數(延日數)	170	257	296	—	—	117
	旅費 總額	2,949	967	1,147	—	—	835
	旅費 道府縣費	1,648	523	291	—	—	834
	旅費 市町村費	887	315	572	—	—	—
	旅費 市町村費	380	128	252	—	—	—
	旅費 教育會費	20	—	20	—	—	—
	旅費 校友會費	14	1	12	—	—	1
公立實業學校	人員(實人員)	139	86	45	—	1	7
	日數(延日數)	962	454	403	—	24	81
	旅費 總額	4,777	1,392	2,648	—	300	437
	旅費 道府縣費	3,970	1,281	1,952	—	300	437
	旅費 市町村費	736	100	636	—	—	—
	旅費 市町村費	41	11	30	—	—	—
	旅費 教育會費	30	—	30	—	—	—
公立實業補習學校	人員(實人員)	371	271	74	—	—	26
	日數(延日數)	1,222	769	300	—	—	153
	旅費 總額	2,853	1,560	788	—	—	505
	旅費 市費	270	12	67	—	—	191
	旅費 町村費	2,476	1,518	665	—	—	293
	旅費 教育會費	93	23	56	—	—	14
	旅費 共勵會費其ノ他	14	7	—	—	—	7
三重縣立實業教員養成所	人員(實人員)	11	5	5	1	—	—
	日數(延日數)	63	25	32	6	—	—
	旅費 道府縣費	546	93	357	96	—	—

記述

		總數	內地 道府縣管內	內地 道府縣管外	朝鮮	臺灣.南支那	縣內.縣外
三重縣立盲啞學校	人員(實人員)	6	—	6	—	—	—
	日數(延日數)	47	—	47	—	—	—
	旅費 道府縣費	178	—	178	—	—	—
幼稚園	人員(實人員)	8	7	1	—	—	—
	日數(延日數)	30	24	6	—	—	—
	旅費 町村費	98	58	40	—	—	—

17. 教科用圖書

教科用圖書ニ關シ中等學校ニアリテハ一部止ヲ得サルモノノミヲ變更セシモ其ノ選定ニ當リテハ相當意ヲ用ヒツヽアリ. 國定教科書ノ供給ハ一時不足ヲ告ケタルモ供給狀況ハ概シテ良好ナリ

18. 社會教育

A. 圖書館

本年度圖書館ハ公立三十一.私立二十九ニシテ閱覽總人員二十二萬五千二百十三人ナリ

圖書册數和漢書十四萬五千四册. 洋書二千五百六十四册. 計十四萬七千五百六十八册ニシテ前年ニ比シ一萬六千三百九十五册ヲ增加シタリ

B. 青年團及少年團

青年團ハ男女各三百六十九團體ニシテ團員男四萬七千人. 女三萬九千八百六十三人アリ其ノ維持ニ關シテハ主トシテ市町村ノ補助團員ノ醵出金及寄附金其ノ他ノ收入ヲ以テ之ヲ補フコトヽセリ殊ニ青年及處女ノ指導ハ極メテ重大ナルヲ以テ之カ開發善導ニ就テハ尤モ力ヲ致シ學術修習精神修養ノ實業思想ノ涵養勤儉力行及風紀ノ改善等ヲ標識トシ之カ實行方法トシテハ雜誌ノ發行. 雄辯會各種講習會等ヲ開催セリ

C. 成人教育

成人教育ハ縣下各地ニ於ケル各種團體主催ニテ講習會. 講演會. 其ノ他活動寫眞. 講話會等ヲ開催シ教化ノ實ヲ擧ケツヽアリ

19. 教育品展覽會

各校ニ於テ年一回若クハ春秋二回一日乃至三日間生徒兒童ノ成績品製作品等ヲ主トシ其ノ他教育資材等ノ參考品ヲ陳列シ父兄其ノ他一般ニ公開シ以テ教育ノ理解ニ努メツヽアリ

20. 教育會

教育會ハ三重教育會. 社團法人河曲郡教育會ノ二アリ而シテ三重教育會ノ事業トシテハ月刊雜誌ノ發行. 通俗講演會. 通俗巡回文庫圖書閱覽所. 教員夏季講習會ヲ開催スル等其ノ主ナルモノトス其ノ要領ハ前年ニ同シキニヨリ詳述セス

河曲郡教育會ハ町村教育會ト聯絡ヲトリ郡內教育關係者ノ指導. 社會教育ノ改善等ニ就キ相當ノ成績ヲ擧ケツヽアリ

21. 教育ニ關スル法人

文部大臣ノ主管ニ屬スル教育法人及目的ヲ揭クレハ次ノ如シ

財團法人三重縣立富田中學校水谷奬學會	學資補給
〃 熊澤家育英會	〃
〃 諸戸家育英會	〃
〃 熊澤家奬學會	〃
〃 北牟婁郡育英會	〃
〃 三重縣立桑名中學校育英會	〃
〃 入德幼稚園	幼稚園經營
〃 勵精館	勵精中學經營
〃 久居講武館	武道教授. 補習教育. 幼稚園設立等
眞宗高田派教育財團	眞宗勸學院經營

記　　述

社團法人三重縣河藝郡教育會　　郡內教育ノ改善

22. 縣會及市町村會

近時地方經費ハ遂年膨脹ヲ來シ住民ノ負擔漸ク過重トナレルモ時勢ノ進運ニ伴ヒ教育ノ改善ハ今ヤ社會一般ニ重要視セラルヽ傾向ニアレハ縣會．市町村會共ニ教育學事ニ關スル議事ハ慎重審議シ以テ教育ノ振展ニ努メツヽアリ

23. 學事關係職員及學事視察

本縣學事關係職員ハ教育課長(地方事務官)．地方視學官．學校衛生技師．社會教育主事各一人．視學七人．屬十二人．社會教育主事補二人．縣書記一人．雇三人ニシテ課長以下各々規定ノ監督指導ニ當レリ

又市町村ニハ學務擔任吏員ノ外學務委員ヲ設置シ學事ニ關スル視察研究ヲ爲シ教育行政ノ刷新改善ニ努力ス

24. 將來學事施設上須要ノ件

(イ)初等教育．中等教育並ニ實業補習教育ノ精神的方面ノ施設ヲ完備シ刷新改善充實ヲ計リ且ツ體育運動設備ヲ完成シ之カ振興ヲ圖ルコト

(ロ)國民精神ノ作興ニ努メ勤儉力行ノ美風ヲ奬メ冗費節約ノ勵行ヲ期スルコト

(ハ)小學校ニ於ケル實業科ノ設置ヲ督勵シ且ツ其ノ教材ヲシテ一層適切有効ナラシムルコト

(ニ)學校醫ノ活動身體檢査統計ノ利用其ノ他保健衛生ニ關シ一層奬勵ノ途ヲ講スルコト

(ホ)講習會．研究會等教員ノ修養ニ關スル施設ハ猶一層之ヲ擴充シテ教育ノ効果ヲ充分ナラシムルコト

◎學事經濟

1. 公學費

本度年內公學費支出總額八百八拾參萬九千五拾八圓ニシテ內縣ノ支出ニ係ルモノ參百參拾壹萬八千貳百參拾四圓．市町村支出ニ係ルモノ五百五拾貳萬八百貳拾四圓ナリ之ヲ前年度ニ比スレハ縣支出ニ於テ四拾六萬貳千貳百貳拾四圓ヲ增シタルモ市町村支出ニ於テハ四拾九萬貳千百四拾貳圓ヲ減少セリ而シテ縣支出ノ增加ハ主トシテ富田．上野兩中學校．桑名高等女學校及河原田農學校ノ校舍ノ增改築．宇治山田中學校運動場ノ擴張．盲啞學校ノ移轉改築敷地買收等ニ依ル．市町村ノ支出減少ハ一二小學校ノ改築等ニ依リ增シタルモノアルモ一般ニ緊縮方針ニ則リタル結果ニ依ル

公學ニ屬スル收入總額參百六十九萬八千九百七拾參圓ニシテ縣ノ收入ニ依ルモノ百五拾壹萬千八百五拾圓．市町村ノ收入ニ依ルモノ貳百拾八萬七千百貳拾參圓ナリ之ヲ前年度ニ比較スルニ縣收入六萬九千九百九拾圓ヲ減シタルモ市町村收入ニ於テ五千百四拾八圓ヲ增セリ而シテ縣收入ノ減シタルハ主トシテ教養品賣却代ノ減少ニ依ル．市町村ノ增シタルハ主トシテ授業料．縣費補助ノ增額ニ依ル今既往五ケ年ノ收支ヲ比較スレハ次ノ如シ

		昭和四年度	〃 三年度	〃 二年度	〃 元年度	大正十五年度
總額	總額	円 8,847,176	円 8,868,976	円 8,451,720	円 7,767,008	円 7,348,399
	經常	7,606,948	6,892,616	6,717,451	6,540,564	5,962,873
	臨時	1,240,228	1,976,360	1,734,269	1,226,444	1,385,516
縣支出	總額	3,318,234	2,856,010	2,769,595	2,264,219	2,278,834
	經常	2,767,093	2,063,402	2,090,943	2,048,333	1,714,171
	臨時	551,141	792,608	678,652	215,886	564,663
市支出	總額	693.043	708,831	719,102	848,390	683,909
	經常	668,193	652,500	618.648	613,513	574,267
	臨時	24,850	56,331	100,454	234,877	109,642
町村支出	總額	4,835,899	5,304,135	4,963,023	4,654,399	4,385,646
	經常	4,171,662	4,176,714	4,007,860	3,878,718	3,674,435
	臨時	664,237	1,127,421	955,163	775,681	711,211
現住一戶平均		円 39.687	円 40.034	円 38.532	円 35.656	円 34.216
現住一人平均		7.681	7.781	7.482	6.934	6.510
總額	總額	円 3,661,112	円 3,763,815	円 2,935,627	円 2,913,160	円 2,008,063
	經常	3,332,957	3,459,315	2,757,808	2,629,324	1,694,313
	臨時	328,155	304,500	177,819	283,836	313,750

記　　述

		昭和四年度	〃 三年度	〃 二年度	〃 元年度	大正十四年度
縣收入	總額	円 1,511,850	円 1,581,840	円 763,067	円 779,307	円 470,146
	經常	1,210,970	1,354,405	621,478	599,489	418,020
	臨時	300,880	227,435	141,589	179,818	52,126
市收入	總額	297,805	254,308	277,633	271,676	196,132
	經常	297,405	254,308	277,633	224,911	155,527
	臨時	—	—	—	46,765	40,605
町村收入	總額	1,851,857	1,927,667	1,894,927	1,862,177	1,341,785
	經常	1,824,582	1,850,602	1,858,697	1,804,924	1,120,766
	臨時	27,275	77,065	36,230	57,253	221,019

2. 公學資產

縣市町村公學資產總額貳千四百萬四百五拾四圓ニシテ前年度ニ比シ參拾八萬貳千五百八拾四圓ノ增加ヲ示ス之レ學校ノ新設校舍ノ增改築校地ノ擴張等ノ結果ナリ

基本財產總額貳百貳拾四萬貳千參百六拾六圓．積立金參拾四萬壹千八百七圓ニシテ之ヲ前年度ニ比較スルニ基本財產ニ於テ參萬六千六百圓ヲ增加セシモ積立金ニ於テハ貳萬貳千四百九拾壹圓ヲ減少セリ之レ主トシテ小學校ノ增改築費ニ充用シタル結果ニ依ル而シテ之カ保管ニ關シテハ夫々規程ヲ設ケテ適切ナル管理ヲ行ヒツヽアリ

3. 教育資金

教育資金ノ本年度收入總額九萬壹千九百參拾貳圓ニシテ內年度繰越金預金七萬五千圓．現金千九百貳拾壹圓．本年度返納金九千五拾六圓．資金ヨリ生スル收入五千九百五拾五圓ナリ

年度內資金貸付金總額壹萬八千圓．返納金四萬參百四拾六圓ニシテ年度末貸付現在高五萬八千參百四拾六圓ナリ而シテ普通教育奬勵金千參百九圓．小學校教員疾病療治料貳千六百八拾五圓ナリ其ノ費途ノ詳細ハ本表備考欄記載セシ如ク小學校教員疾病療治料貳千六百參拾圓．同診察費五拾五圓之レカ支給人員十三人ナリ

4. 兒童就學奬勵資金

前年度末現在五萬九千百九圓ニシテ本年度ニ於テ縣ハ壹萬圓ヲ資金ニ編入シタルヲ以テ年度末現在ノ資金總額六萬九千百九圓トナレリ資金ヨリ生スル收入貳千九百六圓ニシテ之ニ縣費補充費壹萬九百參拾壹圓ヲ加ヘ合計壹萬參千八百參拾七圓ヲ市町村ニ交付シタリ而シテ市町村ニ於テ特別會計ヲ設ケ右交付金ヲ或ル一定年限間積立ルモノ或ハ市町村ヨリモ相當多額ノ支出ヲ爲シ就學奬勵ノ資ニ充ツルモノアリ年度內支出額及給與狀況左ノ如シ

支給種別	支給人員	支給金額	支給種別	支給人員	支給金額
總數	11,541	円 20,130	學用品．生活費支給	17	円 89
			食料．被服支給	9	16
教科書支給	1,416	1,011	學用品．修學旅行費支給	1	1
學用品支給	4,162	4,819			
被服支給	502	946	教科書．學用品．被服支給	739	2,060
			學用品．日用品．被服支給	37	159
日用品支給	307	340	教科書．日用品．被服支給	3	11
現金支給	73	190			
修學旅行費支給	41	64	教科書．學用品．生活費支給	112	1,236
			教科書．學用品．日用品支給	219	480
食糧支給	28	124	教科書．學用品．修學旅行費支給	28	115
生活費支給	194	578			
治療費支給	2	20	教科書．學用品．食料支給	11	89
			教科書．被服．食料支給	35	53
教科書．學用品支給	2,989	5,396	教科書．學用品．日用品．被服支給	182	1,101
學用品．被服支給	246	773			
教科書．被服支給	10	25	教科書．學用品．被服．食料支給	6	57
			教科書．學用品．被服．修學旅行費支給	47	95
日用品．被服支給	37	59	教科書．學用品．日用品．食料支給	11	3
日用品．學用品支給	66	127	教科書．學用品．日用品．被服．食料支給	11	93

5. 男女青年團體事業奬勵資金

前年度末資金現在高預金貳萬七千八百圓．現金四拾六圓．合計貳萬七千八百四拾六圓ニシテ本年度ニ於テハ五千圓ヲ資金ニ編入シタ

記　　述

ルヲ以テ年度末現在高現金參千八百四拾六圓. 預金貳萬九拾圓. 合計參萬七千八百四拾六圓トナル而シテ本年度ニ於テ千參百貳拾圓ヲ同團體ノ事業奬勵ノ資ニ充テタリ

6. 市町村立小學校教員加俸資金

年度內ニ支出シタル加俸ハ年功加俸拾萬六千八百九拾壹圓. 特別加俸壹萬壹千八百八拾八圓. 合計拾壹萬八千七百八拾圓ニシテ前年度ニ比シ年功加俸ニ於テ六千四百五拾七圓. 特別加俸ニ於テ千百四拾貳圓ヲ增シタリ

7. 公立學校職員年功加俸資金

年度內ニ支出シタル年功加俸五萬壹千參百貳拾壹圓ニシテ前年度ニ比シ四千四百九拾圓ヲ增加シタリ

8. 教育學藝ニ關スル資金ノ類

以上揭記ノ外教育ニ關スル資金ノ類ヲ擧クレハ左ノ如クニシテ之等資金ヨリ生スル收入ハ之ヲ學資補給. 社會教育ノ改善. 學校衛生施設ノ向上等ニ充テ所期ノ目的貫徹ニ努メツヽアリ

	本年度支出總額	本年度末現在高		
		計	現金預金	有價證券
	円	円		
三重縣奬學基金	1,080	28,442	12,681	15,761
〃 恩賜奬學資金	7,452	180,522	17,312	163,210
〃 熊澤教育奬勵資金	2,229	64,427	64,427	—
〃 商船學校奬學基金	3,620	64,923	28,391	35,632
離宮御造營記念恩賜三重縣兒童保健衛生資金	17,899	150,000	50,000	100,000

統　　計

1. 學校總覽

四和四年度

	學校			學級			教員			生徒·兒童·幼兒			卒業者		
	計	公立	私立	計	公立	私立	計	公立	私立	計	公立	私立	計	公立	私立
小學校	444	444	—	4,100	4,100	—	× 60 4,735	× 60 4,735	—	184,052	184,052	—	37,735	37,735	—
幼稚園	26	13	13	65	37	28	× 3 73	× 3 41	32	2,338	1,376	962	1,806	1,119	687
盲啞學校	1	1	—	12	12	—	× 2 12	× 2 12	—	108	108	—	34	34	—
師範學校 本科 第一部	2	2	—	15	15	—	× 5 51	× 5 51	—	581	581	—	103	103	—
師範學校 本科 第二部				5	5	—				191	191	—	152	152	—
師範學校 專攻科				3	3	—				50	50	—	50	50	—
師範學校 講習科				1	1	—				26	26	—	3	3	—
師範學校 附屬小學校	2	2	—	22	22	—	× 2 29	× 2 29	—	794	794	—	167	167	—
中學校	9	8	1	123	110	13	× 8 206	× 6 186	× 2 20	5,118	4,637	481	782	711	71
高等女學校 實科高等女學校	16	16	—	135	135	—	× 21 221	× 21 221	—	5,998	5,998	—	1,607	1,607	—
專門學校 實業專門學校	3	2	1	22	17	3	× 8 77	× 8 67	10	747	714	33	180	171	9
實業學校	18	18	—	118	118	—	× 26 227	× 26 227	—	4,166	4,166	—	965	965	—
實業補習學校	394	394	—	853	853	—	× 1,847 359	× 1,847 359	—	23,534	23,534	—	6,876	6,876	—
實業教員養成所	1	1	—	2	2	—	× 27 2	× 27 2	—	40	40	—	18	18	—
各種學校	75	10	65	186	16	170	× 30 262	× 27 10	× 3 252	4,016	423	3,593	2,716	167	2,549
青年訓練所	412	406	6	—	—	—	2,719	2,666	53	15,558	15,350	208	1,689	1,648	41

學校·教員·學級·生徒·兒童ハ年度內三月一日現在·卒業者ハ年度內ノ事實ナリ·×印ハ兼務者ナリ

青年訓練所ノ學級及教員·生徒ノ各欄ハ三月一日現在ニシテ教員ハ主事及指導員ノ合計數ナリ卒業者欄中幼稚園ハ保育滿期者·青年訓練所ハ修了者ヲ示ス

學齡兒童

2. 學齡兒童ノ一 (就學・就學猶予)

表中□印ハ師範學校附屬小學校ニ於テ、＊印ハ工場、家庭又ハ其ノ他ニ於テ尋常小學校ノ教科ヲ修ムル者、△印ハ兒童ノ居所一ケ年未滿不明者、×印ハ小學校令第三十三條ニ依ル年度内未處分者ナリ

		合計		尋常小學校ノ教科ヲ修ムル者		尋常小學校ノ教科ヲ卒ヘタル者		就學猶予 合計	
		男	女	男	女	男	女	男	女
		全管							
大正	年度 9	91,709	87,143	68,911	66,979	22,798	20,164	△ 2 × 1 148	× 6 249
〃	10	92,357	87,763	68,473	66,111	23,884	21,652	△ 30 131	△ 61 186
〃	11	93,307	89,420	68,722	66,722	24,585	22,698	△ 25 144	× 31 △ 1 189
〃	12	92,600	88,683	68,027	66,010	24,573	22,673	△ 27 109	△ 22 134
〃	13	91,405	87,570	□ 267 ＊ 50 65,738	□ 287 ＊ 122 63,992	□ 95 ＊ 15 25,238	□ 113 ＊ 124 22,932	△ 35 × 1 119	△ 27 × 3 145
〃	14	89,930	86,388	□ 270 ＊ 12 64,057	□ 282 ＊ 41 62,420	□ 102 ＊ 3 25,486	□ 111 ＊ 49 23,485	△ 27 × 1 117	△ 18 160
昭和	1	88,775	85,940	＊2 鮮1 □ 307 63,481	□ 302 ＊ 4 62,115	□ 98 ＊ 7 24,943	□ 108 ＊ 1 23,410	△ 18 × 10 135	△ 21 × 21 146
〃	2	88,723	86,188	○1 ＊14 □ 292 63,481	□ 292 ＊ 9 62,003	□ 118 ＊ 6 24,811	□ 128 ＊ 6 23,750	△ 21 × 8 154	△ 15 × 18 164
〃	3	89,454	86,819	＊ 22 □ 339 75,836	□ 334 ＊ 23 73,855	＊ 5 □ 64 13,188	□ 62 ＊ 2 12,533	△ 19 × 3 158	△ 13 × 21 177
〃	4	＊ 8 90,751	＊ 15 88,094	＊ 7 78,270	＊ 13 76,455	＊ 1 12,481	＊ 2 11,639	△ 18 × 2 166	△ 8 × 14 136

		就學猶予															
		未タ尋常小學校ノ教科ヲ修メサル者		尋常小學校 第一學年		〃 第二學年		〃 第三學年		〃 第四學年		〃 第五學年		〃 第六學年	
		男	女	男	女	男	女	男	女	男	女	男	女	男	女
		全管													
大正	年度 9	80	108	△ 2 × 1 21	26	7	△ 1 21	8	29	10	△ 1 27	15	△ 4 33	7	5
〃	10	▷ 9 77	△ 11 91	△ 2 18	△ 3 26	△ 3 3	△ 7 15	△ 4 8	△ 9 14	△ 6 13	△ 9 15	△ 5 8	△ 12 13	△ 1 4	△ 10 12
〃	11	88	△ 1 × 1 96	△ 6 29	△ 9 21	△ 7 6	△ 3 12	△ 6 6	△ 8 8	7	△ 8 20	△ 3 7	△ 2 23	△ 3 1	9
〃	12	76	△ 1 76	△ 8 13	△ 5 21	△ 8 5	△ 3 6	△ 2 2	△ 8 8	△ 3 10	△ 4 7	△ 5 2	△ 1 13	△ 1 1	3
〃	13	△ 14 76	△ 15 94	△ 9 × 1 19	△ 3 × 2 18	△ 6 4	△ 4 5	△ 3 6	△ 1 8	× 3 8	△ 2 7	5	△ 1 7	1	△ 1 × 1 6
〃	14	△ 5 × 1 86	△ 5 107	△ 6 11	△ 6 30	△ 8 3	△ 1 6	△ 5 3	△ 1 4	△ 2 7	△ 2 5	5	△ 3 3	△ 1 2	5
昭和	1	△ 10 × 1 98	△ 6 × 4 85	△ 2 22	△ 5 × 1 28	△ 5 4	△ 5 × 1 9	△ 1 3	△ 2 × 1 10	× 2 3	△ 2 × 5 4	× 2 4	× 7 7	× 5 1	△ 1 × 2 3
〃	2	△ 13 × 1 113	△ 8 × 3 114	△ 3 × 1 25	△ 3 × 1 24	△ 4 × 1 5	△ 2 7	△ 1 × 2 3	× 4 5	3	△ 1 × 3 4	× 1 3	△ 1 × 3 9	× 2 2	× 4 1
〃	3	△ 12 × 3 118	△ 8 × 2 121	△ 3 27	△ 4 23	△ 3 2	× 1 9	△ 1 5	× 1 9	2	× 6 3	2	× 9 8	2	× 3 4
〃	4	△ 1313 × 1 131	△ 6 × 3 95	△ 2 21	△ 2 18	△ 2 3	5	× 1 3	6	2	× 4 4	△ 1 3	× 6 4	3	× 1 4

2. 學齡兒童ノ一（續）

市町村別（昭和四年度）

	總數		尋常小學校ノ教科ヲ修ムル者		尋常小學校ノ教科ヲ卒ヘタル者		就學猶豫 合計		就學猶豫 未ダ尋常小學校ノ教科ヲ修メサル者		就學猶豫 尋常小學校第一學年		〃第二學年		〃第三學年		〃第四學年		〃第五學年		〃第六學年	
	男	女	男	女	男	女	男	女	男	女	男	女	男	女	男	女	男	女	男	女	男	女
津市	3,790	3,685	3,207	3,141	583	544	△17 10	△8 13	△13 10	△6 6	△2	△2	△2	—	—	3	—	1	—	2	—	1
四日市市	3,462	3,218	3,051	2,824	414	394	6	—	6	—	—	—	—	—	—	—	—	—	—	—	—	—
宇治山田市	3,435	3,238	2,871	2,876	561	362	8	5	8	5	—	—	—	—	—	—	—	—	—	—	—	—
桑名郡	4,571	4,377	3,942	3,791	629	586	9	3	3	2	3	1	—	—	—	—	1	—	1	—	1	—
桑名町	1,569	1,528	1,357	1,330	212	198	4	2	1	1	1	1	—	—	—	—	1	—	—	—	1	—
西桑名町	487	489	424	426	63	63	—	—	—	—	—	—	—	—	—	—	—	—	—	—	—	—
城南村	255	226	224	197	31	29	1	—	1	—	—	—	—	—	—	—	—	—	—	—	—	—
桑部村	86	82	77	72	9	10	—	—	—	—	—	—	—	—	—	—	—	—	—	—	—	—
在良村	176	170	149	140	27	30	—	—	—	—	—	—	—	—	—	—	—	—	—	—	—	—
益生村	274	256	237	227	37	29	—	—	—	—	—	—	—	—	—	—	—	—	—	—	—	—
深谷村	311	271	279	239	32	32	1	—	1	—	—	—	—	—	—	—	—	—	—	—	—	—
野代村	99	78	81	68	18	10	—	—	—	—	—	—	—	—	—	—	—	—	—	—	—	—
古濱村	113	111	95	93	18	18	1	—	—	—	1	—	—	—	—	—	—	—	—	—	—	—
古美村	76	89	60	75	16	14	—	—	—	—	—	—	—	—	—	—	—	—	—	—	—	—
多度村	178	183	152	157	26	26	—	—	—	—	—	—	—	—	—	—	—	—	—	—	—	—
七取村	143	122	123	103	20	19	—	—	—	—	—	—	—	—	—	—	—	—	—	—	—	—
楠村	83	77	69	68	14	9	—	—	—	—	—	—	—	—	—	—	—	—	—	—	—	—
長島村	294	268	249	237	45	41	2	1	—	1	1	—	—	—	—	—	1	—	—	—	—	—
木曽岬村	266	253	228	222	38	31	—	—	—	—	—	—	—	—	—	—	—	—	—	—	—	—
伊曽島村	161	174	138	147	23	27	—	—	—	—	—	—	—	—	—	—	—	—	—	—	—	—
員辨郡	※1 3,614	※1 3,520	※1 3,104	※1 3,070	510	450	10	4	6	3	4	1	—	—	—	—	—	—	—	—	—	—
阿下喜町	189	181	165	154	24	27	—	—	—	—	—	—	—	—	—	—	—	—	—	—	—	—
久米村	※1 188	※1 140	※1 169	※1 123	19	17	—	—	—	—	—	—	—	—	—	—	—	—	—	—	—	—
大長村	128	130	107	112	21	18	1	—	—	—	1	—	—	—	—	—	—	—	—	—	—	—
梅戸井村	288	318	243	285	45	33	—	—	—	—	—	—	—	—	—	—	—	—	—	—	—	—
三里村	108	96	89	84	19	12	—	—	—	—	—	—	—	—	—	—	—	—	—	—	—	—
石榑村	276	280	243	237	33	43	3	—	3	—	—	—	—	—	—	—	—	—	—	—	—	—
丹生川村	167	135	144	115	23	20	1	—	—	—	1	—	—	—	—	—	—	—	—	—	—	—
治田村	219	240	187	223	32	17	2	—	2	—	—	—	—	—	—	—	—	—	—	—	—	—
東藤原村	112	121	96	105	16	16	—	—	—	—	—	—	—	—	—	—	—	—	—	—	—	—
西藤原村	88	86	73	78	15	8	—	—	—	—	—	—	—	—	—	—	—	—	—	—	—	—
白瀬村	152	164	139	141	13	23	—	—	—	—	—	—	—	—	—	—	—	—	—	—	—	—
立田村	55	74	45	67	10	7	1	—	—	—	1	—	—	—	—	—	—	—	—	—	—	—
中里村	239	191	200	166	39	25	—	—	—	—	—	—	—	—	—	—	—	—	—	—	—	—
十社村	300	315	250	269	50	46	1	—	1	—	—	—	—	—	—	—	—	—	—	—	—	—
山郷村	156	152	134	130	22	22	—	—	—	—	—	—	—	—	—	—	—	—	—	—	—	—
笠田村	171	163	145	142	26	21	1	1	—	—	1	1	—	—	—	—	—	—	—	—	—	—
大泉原村	179	128	152	116	27	12	—	—	—	—	—	—	—	—	—	—	—	—	—	—	—	—
大泉村	128	131	115	118	13	13	—	—	—	—	—	—	—	—	—	—	—	—	—	—	—	—
稻部村	151	150	132	127	19	23	—	1	—	1	—	—	—	—	—	—	—	—	—	—	—	—
神田村	197	193	165	166	32	27	—	2	—	2	—	—	—	—	—	—	—	—	—	—	—	—
七和村	123	132	111	112	12	20	—	—	—	—	—	—	—	—	—	—	—	—	—	—	—	—

2. 學齡兒童ノ一（續）

	總數 男	總數 女	尋常小學校ノ教科ヲ修ムル者 男	尋常小學校ノ教科ヲ修ムル者 女	尋常小學校ノ教科ヲ卒ヘタル者 男	尋常小學校ノ教科ヲ卒ヘタル者 女	就學猶豫 總數 男	就學猶豫 總數 女	未タ尋常小學校ノ教科ヲ修メサル者 男	未タ尋常小學校ノ教科ヲ修メサル者 女	尋常小學校第一學年 男	尋常小學校第一學年 女	〃第二學年 男	〃第二學年 女	〃第三學年 男	〃第三學年 女	〃第四學年 男	〃第四學年 女	〃第五學年 男	〃第五學年 女	〃第六學年 男	〃第六學年 女
三重郡	＊1 7,268	＊2 7,206	＊1 6,252	6,266	1,016	＊2 940	13	4	12	4	—	—	—	—	—	—	—	—	—	—	1	—
富田町	673	657	584	567	89	90	1	—	1	—	—	—	—	—	—	—	—	—	—	—	—	—
富洲原町	741	718	656	625	85	93	—	—	—	—	—	—	—	—	—	—	—	—	—	—	—	—
楚野町	284	333	249	298	35	35	1	—	1	—	—	—	—	—	—	—	—	—	—	—	—	—
日永村	278	263	231	232	47	31	3	1	3	1	—	—	—	—	—	—	—	—	—	—	—	—
楠村	236	261	207	229	29	32	—	1	—	1	—	—	—	—	—	—	—	—	—	—	—	—
河原田村	155	169	131	151	24	18	—	—	—	—	—	—	—	—	—	—	—	—	—	—	—	—
内部村	＊1 230	＊2 238	＊1 198	217	32	＊2 21	1	—	1	—	—	—	—	—	—	—	—	—	—	—	—	—
小山田村	275	271	227	231	48	40	—	—	—	—	—	—	—	—	—	—	—	—	—	—	—	—
水澤村	230	231	197	198	33	33	—	—	—	—	—	—	—	—	—	—	—	—	—	—	—	—
四郷村	346	330	314	285	32	45	2	1	1	1	—	—	—	—	—	—	—	—	—	—	1	—
常磐村	167	174	146	153	21	21	—	—	—	—	—	—	—	—	—	—	—	—	—	—	—	—
川島村	118	137	103	119	15	18	—	—	—	—	—	—	—	—	—	—	—	—	—	—	—	—
神前村	212	224	182	199	30	25	—	—	—	—	—	—	—	—	—	—	—	—	—	—	—	—
櫻村	182	177	162	155	20	22	1	1	1	1	—	—	—	—	—	—	—	—	—	—	—	—
千種村	239	239	188	197	51	42	—	—	—	—	—	—	—	—	—	—	—	—	—	—	—	—
鵜川原村	259	218	227	181	32	37	—	—	—	—	—	—	—	—	—	—	—	—	—	—	—	—
鼎村	194	198	163	169	31	29	1	—	1	—	—	—	—	—	—	—	—	—	—	—	—	—
三重村	254	270	214	232	40	38	—	—	—	—	—	—	—	—	—	—	—	—	—	—	—	—
羽津村	251	210	213	182	38	28	—	—	—	—	—	—	—	—	—	—	—	—	—	—	—	—
川越村	337	355	285	314	52	41	—	—	—	—	—	—	—	—	—	—	—	—	—	—	—	—
朝日村	208	209	178	175	30	34	—	—	—	—	—	—	—	—	—	—	—	—	—	—	—	—
大矢知村	272	264	225	230	47	34	—	—	—	—	—	—	—	—	—	—	—	—	—	—	—	—
八郷村	199	210	173	178	26	32	—	—	—	—	—	—	—	—	—	—	—	—	—	—	—	—
下野村	155	131	133	114	22	17	—	—	—	—	—	—	—	—	—	—	—	—	—	—	—	—
保々村	232	246	201	220	31	26	2	—	2	—	—	—	—	—	—	—	—	—	—	—	—	—
竹永村	125	130	107	120	18	10	—	—	—	—	—	—	—	—	—	—	—	—	—	—	—	—
朝上村	416	343	358	295	58	48	1	—	1	—	—	—	—	—	—	—	—	—	—	—	—	—
鈴鹿郡	＊1 4,594	＊2 4,584	＊1 4,001	＊2 3,993	593	591	13	7	10	4	1	1	—	2	1	—	—	—	—	—	1	—
亀山町	＊1 921	＊2 913	＊1 808	＊2 788	113	125	2	—	2	—	—	—	—	—	—	—	—	—	—	—	—	—
關町	294	299	257	271	37	28	1	2	—	—	—	1	—	1	—	—	—	—	—	—	1	—
神辺村	169	167	145	145	24	22	2	—	2	—	—	—	—	—	—	—	—	—	—	—	—	—
坂下村	77	80	66	70	11	10	1	1	1	—	—	—	—	1	—	—	—	—	—	—	—	—
加太村	138	175	121	162	17	13	—	—	—	—	—	—	—	—	—	—	—	—	—	—	—	—
萱生村	165	185	148	166	17	19	1	—	1	—	—	—	—	—	—	—	—	—	—	—	—	—
國府村	243	244	213	213	30	31	—	4	—	4	—	—	—	—	—	—	—	—	—	—	—	—
井田川村	285	273	243	234	42	39	2	—	1	—	1	—	—	—	—	—	—	—	—	—	—	—
庄野村	120	125	102	110	18	15	—	—	—	—	—	—	—	—	—	—	—	—	—	—	—	—
高津瀬村	216	220	200	189	16	31	1	—	1	—	—	—	—	—	—	—	—	—	—	—	—	—
牧田村	104	98	86	84	18	14	—	—	—	—	—	—	—	—	—	—	—	—	—	—	—	—
石薬師村	204	208	175	180	29	28	—	—	—	—	—	—	—	—	—	—	—	—	—	—	—	—
久間田村	256	249	218	212	38	37	—	—	—	—	—	—	—	—	—	—	—	—	—	—	—	—
深伊澤村	279	271	237	236	42	35	1	—	1	—	—	—	—	—	—	—	—	—	—	—	—	—
椿村	190	206	168	180	22	26	—	—	—	—	—	—	—	—	—	—	—	—	—	—	—	—
庄内村	253	249	217	212	36	37	—	—	—	—	—	—	—	—	—	—	—	—	—	—	—	—
川崎村	231	202	208	176	23	26	—	—	—	—	—	—	—	—	—	—	—	—	—	—	—	—
野登村	282	279	240	240	42	39	2	—	1	—	—	—	—	—	1	—	—	—	—	—	—	—
白川村	167	141	149	125	18	16	—	—	—	—	—	—	—	—	—	—	—	—	—	—	—	—

2. 學齡兒童ノ一（續）

	總數		尋常小學校ノ教科ヲ修ムル者		尋常小學校ノ教科ヲ卒ヘタル者		就學猶豫		未タ尋常小學校ノ教科ヲ修メサル者		尋常小學校第一學年		〃第二學年		〃第三學年		〃第四學年		〃第五學年		〃第六學年	
	男	女	男	女	男	女	男	女	男	女	男	女	男	女	男	女	男	女	男	女	男	女
河藝郡	5,238	5,254	4,537	4,565	701	689	7	1	4	1	2	—	1	—	—	—	—	—	—	—	—	—
白子町	479	490	411	416	68	74	—	—	—	—	—	—	—	—	—	—	—	—	—	—	—	—
神戸町	268	241	233	220	35	21	1	1	1	1	—	—	—	—	—	—	—	—	—	—	—	—
一身田町	341	330	298	286	43	44	—	—	—	—	—	—	—	—	—	—	—	—	—	—	—	—
稲生村	209	216	183	192	26	24	1	—	1	—	—	—	—	—	—	—	—	—	—	—	—	—
天名村	146	156	127	134	19	22	—	—	—	—	—	—	—	—	—	—	—	—	—	—	—	—
合川村	155	180	135	157	20	23	—	—	—	—	—	—	—	—	—	—	—	—	—	—	—	—
榮村	172	190	148	159	24	31	—	—	—	—	—	—	—	—	—	—	—	—	—	—	—	—
上野村	262	283	230	252	32	31	—	—	—	—	—	—	—	—	—	—	—	—	—	—	—	—
豐津村	272	268	239	251	33	17	2	—	—	—	2	—	—	—	—	—	—	—	—	—	—	—
黒田村	225	201	189	162	36	39	1	—	1	—	—	—	—	—	—	—	—	—	—	—	—	—
白塚村	318	341	284	290	34	51	1	—	—	—	—	—	1	—	—	—	—	—	—	—	—	—
栗真村	158	147	138	127	20	20	—	—	—	—	—	—	—	—	—	—	—	—	—	—	—	—
大里村	244	242	207	201	37	41	—	—	—	—	—	—	—	—	—	—	—	—	—	—	—	—
高野尾村	121	97	103	84	18	13	—	—	—	—	—	—	—	—	—	—	—	—	—	—	—	—
椋本村	203	192	173	168	30	24	—	—	—	—	—	—	—	—	—	—	—	—	—	—	—	—
明村	255	217	220	192	35	25	—	—	—	—	—	—	—	—	—	—	—	—	—	—	—	—
飯野村	113	130	99	113	14	17	—	—	—	—	—	—	—	—	—	—	—	—	—	—	—	—
河曲村	209	199	173	173	36	26	1	—	1	—	—	—	—	—	—	—	—	—	—	—	—	—
一ノ宮村	277	264	241	231	36	33	—	—	—	—	—	—	—	—	—	—	—	—	—	—	—	—
箕田村	179	200	155	171	24	29	—	—	—	—	—	—	—	—	—	—	—	—	—	—	—	—
玉垣村	310	306	270	265	40	41	—	—	—	—	—	—	—	—	—	—	—	—	—	—	—	—
若松村	322	364	281	321	41	43	—	—	—	—	—	—	—	—	—	—	—	—	—	—	—	—
安濃郡	2,752	2,640	2,366	2,305	386	335	6	4	6	3	—	—	—	—	—	—	—	—	—	1	—	—
新町	396	355	351	301	45	54	—	—	—	—	—	—	—	—	—	—	—	—	—	—	—	—
藤水村	107	126	89	108	18	18	—	—	—	—	—	—	—	—	—	—	—	—	—	—	—	—
神戸村	165	176	136	158	29	18	—	—	—	—	—	—	—	—	—	—	—	—	—	—	—	—
安東村	188	170	159	148	29	22	—	—	—	—	—	—	—	—	—	—	—	—	—	—	—	—
櫛形村	169	191	151	161	18	30	—	1	—	1	—	—	—	—	—	—	—	—	—	—	—	—
片田村	192	154	164	130	28	24	—	—	—	—	—	—	—	—	—	—	—	—	—	—	—	—
高宮村	97	111	86	100	11	11	1	—	1	—	—	—	—	—	—	—	—	—	—	—	—	—
長野村	131	145	114	122	17	23	—	—	—	—	—	—	—	—	—	—	—	—	—	—	—	—
辰水村	177	176	149	159	28	17	1	—	1	—	—	—	—	—	—	—	—	—	—	—	—	—
草生村	162	146	138	128	24	18	1	—	1	—	—	—	—	—	—	—	—	—	—	—	—	—
村主村	138	140	113	121	25	19	—	—	—	—	—	—	—	—	—	—	—	—	—	—	—	—
安濃村	205	207	176	181	29	26	—	1	—	1	—	—	—	—	—	—	—	—	—	—	—	—
明合村	203	158	178	138	25	20	2	1	2	1	—	—	—	—	—	—	—	—	—	—	—	—
安西村	203	171	167	157	36	14	1	1	1	—	—	—	—	—	—	—	—	—	—	1	—	—
雲林院村	156	146	143	136	13	10	—	—	—	—	—	—	—	—	—	—	—	—	—	—	—	—
河内村	63	68	52	57	11	11	—	—	—	—	—	—	—	—	—	—	—	—	—	—	—	—

2. 學齡兒童ノ一（續）

	總數 男	總數 女	尋常小學校ノ教科ヲ修ムル者 男	尋常小學校ノ教科ヲ修ムル者 女	尋常小學校ノ教科ヲ卒ヘタル者 男	尋常小學校ノ教科ヲ卒ヘタル者 女	就學猶予 總數 男	就學猶予 總數 女	未タ尋常小學校ノ教科ヲ修メサル者 男	未タ尋常小學校ノ教科ヲ修メサル者 女	尋常小學校第一學年 男	尋常小學校第一學年 女	〃第二學年 男	〃第二學年 女	〃第三學年 男	〃第三學年 女	〃第四學年 男	〃第四學年 女	〃第五學年 男	〃第五學年 女	〃第六學年 男	〃第六學年 女
一志郡	＊5 7,758	＊10 7,379	＊4 6,676	＊10 6,383	＊1 1,082	996	17	18	14	13	1	3	1	—	—	1	—	1	1	—	—	—
久居町	428	349	374	303	54	46	1	1	—	—	—	1	—	—	—	—	—	—	1	—	—	—
香良洲町	329	396	257	300	72	96	—	—	—	—	—	—	—	—	—	—	—	—	—	—	—	—
本村	＊2 322	334	＊1 282	289	＊1 40	45	1	1	1	1	—	—	—	—	—	—	—	—	—	—	—	—
桃園村	83	81	63	60	20	21	—	—	—	—	—	—	—	—	—	—	—	—	—	—	—	—
戸木村	171	＊1 161	146	＊1 138	25	23	1	—	1	—	—	—	—	—	—	—	—	—	—	—	—	—
七栗村	192	174	167	151	25	23	2	1	2	1	—	—	—	—	—	—	—	—	—	—	—	—
稻葉村	64	64	55	62	9	2	—	—	—	—	—	—	—	—	—	—	—	—	—	—	—	—
靜原村	211	204	182	183	29	21	—	1	—	1	—	—	—	—	—	—	—	—	—	—	—	—
大三村	201	231	180	206	21	25	—	—	—	—	—	—	—	—	—	—	—	—	—	—	—	—
大井村	214	215	189	188	25	27	—	—	—	—	—	—	—	—	—	—	—	—	—	—	—	—
川口村	273	262	245	240	28	22	2	3	2	3	—	—	—	—	—	—	—	—	—	—	—	—
倭村	221	164	203	146	18	18	—	—	—	—	—	—	—	—	—	—	—	—	—	—	—	—
八ツ山村	194	179	161	147	33	32	—	—	—	—	—	—	—	—	—	—	—	—	—	—	—	—
境村	49	48	40	41	9	7	—	—	—	—	—	—	—	—	—	—	—	—	—	—	—	—
家城村	212	183	191	162	21	21	—	—	—	—	—	—	—	—	—	—	—	—	—	—	—	—
竹原村	157	155	140	132	17	23	—	—	—	—	—	—	—	—	—	—	—	—	—	—	—	—
八知村	248	253	211	228	37	25	1	—	—	—	—	—	1	—	—	—	—	—	—	—	—	—
太郎生村	188	167	151	145	37	22	1	1	1	1	—	—	—	—	—	—	—	—	—	—	—	—
伊勢地村	＊1 126	152	＊1 104	131	22	21	—	1	—	1	—	—	—	—	—	—	—	—	—	—	—	—
八幡村	174	168	152	145	22	23	—	—	—	—	—	—	—	—	—	—	—	—	—	—	—	—
多氣村	215	188	181	166	34	22	2	4	1	2	1	—	—	—	—	1	—	1	—	—	—	—
下之川村	134	107	113	102	21	5	—	—	—	—	—	—	—	—	—	—	—	—	—	—	—	—
宇氣郷村	213	209	189	179	24	30	1	—	1	—	—	—	—	—	—	—	—	—	—	—	—	—
波瀬村	284	247	244	221	40	26	—	1	—	1	—	—	—	—	—	—	—	—	—	—	—	—
中郷村	165	154	145	131	20	23	—	—	—	—	—	—	—	—	—	—	—	—	—	—	—	—
豐地村	175	158	157	144	18	14	—	2	—	—	—	2	—	—	—	—	—	—	—	—	—	—
川合村	309	317	269	290	40	27	—	—	—	—	—	—	—	—	—	—	—	—	—	—	—	—
高岡村	117	117	99	102	18	15	—	—	—	—	—	—	—	—	—	—	—	—	—	—	—	—
中川村	204	157	182	145	22	12	1	—	1	—	—	—	—	—	—	—	—	—	—	—	—	—
豐田村	＊1 165	＊1 145	＊1 143	＊1 124	22	21	—	—	—	—	—	—	—	—	—	—	—	—	—	—	—	—
中原村	234	236	202	212	32	24	1	1	1	1	—	—	—	—	—	—	—	—	—	—	—	—
阿坂村	230	192	202	166	18	26	—	—	—	—	—	—	—	—	—	—	—	—	—	—	—	—
米ノ庄村	209	178	169	141	40	37	1	—	1	—	—	—	—	—	—	—	—	—	—	—	—	—
松ケ崎村	＊1 192	＊7 188	＊1 157	＊7 167	35	21	—	—	—	—	—	—	—	—	—	—	—	—	—	—	—	—
天白村	185	182	136	138	49	44	—	—	—	—	—	—	—	—	—	—	—	—	—	—	—	—
鵲村	125	126	107	100	18	26	2	—	2	—	—	—	—	—	—	—	—	—	—	—	—	—
小野江村	152	133	134	115	18	18	—	—	—	—	—	—	—	—	—	—	—	—	—	—	—	—
雲出村	261	＊1 276	232	＊1 237	29	39	—	1	—	1	—	—	—	—	—	—	—	—	—	—	—	—
高茶屋村	142	129	122	106	20	23	—	—	—	—	—	—	—	—	—	—	—	—	—	—	—	—

2. 學齡兒童ノ一（續）

	總數 男	總數 女	尋常小學校ノ科ヲ修ムル者 男	尋常小學校ノ科ヲ修ムル者 女	尋常小學校ノ科ヲ卒ヘタル者 男	尋常小學校ノ科ヲ卒ヘタル者 女	就學猶予 總數 男	就學猶予 總數 女	未タ尋常小學校ノ教科ヲ修メサル者 男	未タ尋常小學校ノ教科ヲ修メサル者 女	尋常小學校第一學年 男	尋常小學校第一學年 女	〃第二學年 男	〃第二學年 女	〃第三學年 男	〃第三學年 女	〃第四學年 男	〃第四學年 女	〃第五學年 男	〃第五學年 女	〃第六學年 男	〃第六學年 女
飯南郡	7,416	7,003	6,492	6,105	924	898	13	10	8	7	2	2	—	1	2	—	1	—	—	—	—	—
松阪町	1,855	1,736	1,627	1,530	228	206	—	—	—	—	—	—	—	—	—	—	—	—	—	—	—	—
柿野町	407	397	357	346	50	51	5	1	4	1	—	—	—	—	—	—	1	—	—	—	—	—
港村	240	239	206	193	34	46	—	—	—	—	—	—	—	—	—	—	—	—	—	—	—	—
神戸村	407	356	347	305	60	51	1	—	1	—	—	—	—	—	—	—	—	—	—	—	—	—
花岡村	333	331	292	297	41	34	2	2	—	—	1	1	—	—	1	—	—	—	—	—	—	—
松尾村	205	172	178	144	27	28	—	—	—	—	—	—	—	—	—	—	—	—	—	—	—	—
松江村	235	237	211	210	24	27	2	1	2	1	—	—	—	—	—	—	—	—	—	—	—	—
伊勢寺村	247	225	216	194	31	31	2	2	1	1	1	—	—	1	—	—	—	—	—	—	—	—
大河内村	264	240	238	220	26	20	—	1	—	1	—	—	—	—	—	—	—	—	—	—	—	—
茅廣江村	169	215	145	184	24	31	—	—	—	—	—	—	—	—	—	—	—	—	—	—	—	—
大石村	252	264	227	234	25	30	—	—	—	—	—	—	—	—	—	—	—	—	—	—	—	—
粥見村	423	357	366	321	57	36	1	1	—	1	—	—	—	—	1	—	—	—	—	—	—	—
宮前村	276	299	236	255	40	44	—	—	—	—	—	—	—	—	—	—	—	—	—	—	—	—
川俣村	251	229	214	195	37	34	—	—	—	—	—	—	—	—	—	—	—	—	—	—	—	—
森村	252	232	227	197	25	35	—	—	—	—	—	—	—	—	—	—	—	—	—	—	—	—
波瀬村	222	222	196	189	26	33	—	—	—	—	—	—	—	—	—	—	—	—	—	—	—	—
射和村	364	298	327	253	37	45	—	1	—	—	—	1	—	—	—	—	—	—	—	—	—	—
櫛田村	214	188	179	162	35	26	—	—	—	—	—	—	—	—	—	—	—	—	—	—	—	—
朝見村	166	146	149	128	17	18	—	—	—	—	—	—	—	—	—	—	—	—	—	—	—	—
西黒部村	245	233	215	210	30	23	—	—	—	—	—	—	—	—	—	—	—	—	—	—	—	—
機殿村	161	161	136	139	25	22	—	—	—	—	—	—	—	—	—	—	—	—	—	—	—	—
滝代村	228	226	203	199	25	27	—	1	—	1	—	—	—	—	—	—	—	—	—	—	—	—
多氣郡	4,081	3,984	3,522	3,486	559	498	4	6	3	5	1	—	—	—	—	—	—	—	—	—	—	1
相可町	289	259	257	223	32	36	—	1	—	—	—	—	—	—	—	—	—	—	—	—	—	1
大淀町	224	269	193	226	31	43	—	—	—	—	—	—	—	—	—	—	—	—	—	—	—	—
東黒部村	163	159	139	136	24	23	—	—	—	—	—	—	—	—	—	—	—	—	—	—	—	—
下御糸村	188	174	167	153	21	21	1	—	1	—	—	—	—	—	—	—	—	—	—	—	—	—
上御糸村	200	206	172	179	28	27	1	—	—	—	1	—	—	—	—	—	—	—	—	—	—	—
明星村	240	240	212	215	28	25	—	2	—	2	—	—	—	—	—	—	—	—	—	—	—	—
齋宮村	271	280	227	242	44	38	—	—	—	—	—	—	—	—	—	—	—	—	—	—	—	—
西外城田村	155	150	125	134	30	16	—	—	—	—	—	—	—	—	—	—	—	—	—	—	—	—
佐奈村	308	301	267	265	41	36	—	1	—	1	—	—	—	—	—	—	—	—	—	—	—	—
津田村	182	155	156	137	26	18	—	—	—	—	—	—	—	—	—	—	—	—	—	—	—	—
丹生村	126	120	107	101	19	19	—	1	—	1	—	—	—	—	—	—	—	—	—	—	—	—
五ケ谷村	361	386	309	339	52	47	—	—	—	—	—	—	—	—	—	—	—	—	—	—	—	—
川添村	255	234	217	201	38	33	2	—	2	—	—	—	—	—	—	—	—	—	—	—	—	—
三瀬谷村	388	366	334	312	54	54	—	—	—	—	—	—	—	—	—	—	—	—	—	—	—	—
荻原村	442	408	383	371	59	37	—	—	—	—	—	—	—	—	—	—	—	—	—	—	—	—
領内村	167	156	147	143	20	13	—	1	—	1	—	—	—	—	—	—	—	—	—	—	—	—
大杉谷村	122	121	110	109	12	12	—	—	—	—	—	—	—	—	—	—	—	—	—	—	—	—

2. 學齡兒童ノ一（續）

	總數 男	總數 女	尋常小學校ノ教科ヲ修ムル者 男	尋常小學校ノ教科ヲ修ムル者 女	尋常小學校ノ教科ヲ卒ヘタル者 男	尋常小學校ノ教科ヲ卒ヘタル者 女	就學猶豫 總數 男	就學猶豫 總數 女	未タ尋常小學校ノ教科ヲ修メサル者 男	未タ尋常小學校ノ教科ヲ修メサル者 女	尋常小學校第一學年 男	尋常小學校第一學年 女	〃第二學年 男	〃第二學年 女	〃第三學年 男	〃第三學年 女	〃第四學年 男	〃第四學年 女	〃第五學年 男	〃第五學年 女	〃第六學年 男	〃第六學年 女
度會郡	**8,581**	**8,413**	**7,466**	**7,267**	**1,115**	**1,146**	**△1**	**21**	**21**	**19**	**14**	**2**	**3**	**—**	**1**	**—**	**1**	**—**	**1**	**△1**	**—**	**1**
神社町	217	242	192	203	25	39	—	—	—	—	—	—	—	—	—	—	—	—	—	—	—	—
大湊町	206	183	182	164	24	19	—	—	—	—	—	—	—	—	—	—	—	—	—	—	—	—
田丸町	185	189	162	167	23	22	—	—	—	—	—	—	—	—	—	—	—	—	—	—	—	—
二見町	465	487	414	424	51	63	1	—	1	—	—	—	—	—	—	—	—	—	—	—	—	—
小俣町	349	358	315	312	34	46	—	—	—	—	—	—	—	—	—	—	—	—	—	—	—	—
宮本村	132	129	114	112	18	17	—	—	—	—	—	—	—	—	—	—	—	—	—	—	—	—
沼木村	150	152	133	134	17	18	—	1	—	—	1	—	—	—	—	—	—	—	—	—	—	—
四郷村	376	334	330	287	46	47	1	1	—	—	1	1	—	—	—	—	—	—	—	—	—	—
濱郷村	391	438	341	376	50	62	△1	1	—	—	—	—	1	—	—	—	—	—	—	△1	—	—
御薗村	262	246	230	208	32	38	—	—	—	—	—	—	—	—	—	—	—	—	—	—	—	—
豐濱村	449	459	386	399	63	60	1	—	1	—	—	—	—	—	—	—	—	—	—	—	—	—
北濱村	435	386	382	332	53	54	2	1	2	1	—	—	—	—	—	—	—	—	—	—	—	—
有田村	151	168	130	147	21	21	2	1	2	1	—	—	—	—	—	—	—	—	—	—	—	—
東外城田村	231	208	197	176	34	32	—	2	—	—	—	—	—	—	—	1	—	—	—	—	—	1
城田村	250	242	217	217	33	25	3	—	3	—	—	—	—	—	—	—	—	—	—	—	—	—
下外城田村	207	216	181	190	26	26	1	—	—	—	1	—	—	—	—	—	—	—	—	—	—	—
内城田村	315	277	274	244	41	33	2	—	2	—	—	—	—	—	—	—	—	—	—	—	—	—
中川村	134	145	113	122	21	23	—	—	—	—	—	—	—	—	—	—	—	—	—	—	—	—
七保村	268	285	237	235	31	50	3	—	3	—	—	—	—	—	—	—	—	—	—	—	—	—
瀧原村	341	313	302	273	39	40	—	1	—	—	—	—	1	—	—	—	—	—	—	—	—	—
柏崎村	270	256	233	212	37	44	1	2	1	2	—	—	—	—	—	—	—	—	—	—	—	—
大内山村	212	224	186	191	26	33	—	—	—	—	—	—	—	—	—	—	—	—	—	—	—	—
島津村	288	298	242	247	46	51	1	1	1	1	—	—	—	—	—	—	—	—	—	—	—	—
吉津村	329	296	278	249	51	47	—	4	—	2	—	—	—	1	—	—	—	1	—	—	—	—
鵜倉村	259	239	224	198	35	41	—	—	—	—	—	—	—	—	—	—	—	—	—	—	—	—
中島村	252	267	222	235	30	32	—	1	—	1	—	—	—	—	—	—	—	—	—	—	—	—
一之瀬村	181	138	157	121	24	17	—	1	—	1	—	—	—	—	—	—	—	—	—	—	—	—
小川郷村	138	140	129	127	9	13	—	1	—	—	—	1	—	—	—	—	—	—	—	—	—	—
穗原村	210	207	179	181	31	26	—	—	—	—	—	—	—	—	—	—	—	—	—	—	—	—
南海村	262	269	223	233	39	36	1	—	1	—	—	—	—	—	—	—	—	—	—	—	—	—
五ケ所村	263	245	215	216	48	29	—	—	—	—	—	—	—	—	—	—	—	—	—	—	—	—
宿田曾村	240	236	204	214	36	22	2	2	2	2	—	—	—	—	—	—	—	—	—	—	—	—
神原村	163	141	142	121	21	20	—	1	—	1	—	—	—	—	—	—	—	—	—	—	—	—
阿山郡	**5,584**	**5,341**	**4,834**	**4,637**	**750**	**704**	**×1**	**13**	**×13**	**11**	**11**	**×2**	**9**	**2**	**2**	**—**	**—**	**×1**	**—**	**—**	**×4**	**—**
上野町	1,336	1,271	1,159	1,130	177	141	×1	4	×13	3	4	×2	3	—	—	—	—	×1	—	—	×4	—
小田村	79	76	69	62	10	14	—	—	—	—	—	—	—	—	—	—	—	—	—	—	—	—
城南村	279	271	246	235	33	36	1	1	1	1	1	—	1	—	—	—	—	—	—	—	—	—
花之木村	121	105	104	95	17	10	1	—	1	1	—	—	—	—	—	—	—	—	—	—	—	—
長田村	100	106	87	92	13	14	1	—	1	1	—	—	—	—	—	—	—	—	—	—	—	—
島ケ原村	256	260	221	233	35	27	—	—	—	—	—	—	—	—	—	—	—	—	—	—	—	—
新居村	312	277	278	245	34	32	—	—	—	—	—	—	—	—	—	—	—	—	—	—	—	—
丸柱村	231	224	191	191	40	33	—	—	—	—	—	—	—	—	—	—	—	—	—	—	—	—
三田村	122	95	101	82	21	13	—	—	—	—	—	—	—	—	—	—	—	—	—	—	—	—
府中村	299	301	251	261	48	40	2	—	—	—	—	2	—	—	—	—	—	—	—	—	—	—
中瀬村	157	159	138	138	19	21	—	—	—	—	—	—	—	—	—	—	—	—	—	—	—	—
河合村	268	237	231	199	37	38	1	2	1	2	—	—	—	—	—	—	—	—	—	—	—	—
玉瀧村	232	206	202	177	30	29	—	—	—	—	—	—	—	—	—	—	—	—	—	—	—	—
鞆田村	281	241	239	207	42	34	—	—	—	—	—	—	—	—	—	—	—	—	—	—	—	—
東柘植村	332	334	293	286	39	48	1	—	1	—	—	—	—	—	—	—	—	—	—	—	—	—
西柘植村	261	279	222	234	39	45	1	1	1	1	—	—	—	—	—	—	—	—	—	—	—	—
壬生野村	199	177	170	149	29	28	—	—	—	—	—	—	—	—	—	—	—	—	—	—	—	—
山田村	299	297	264	256	35	41	—	1	—	—	—	1	—	—	—	—	—	—	—	—	—	—
布引村	89	92	83	81	6	11	—	—	—	—	—	—	—	—	—	—	—	—	—	—	—	—
阿波村	165	171	142	144	23	27	1	2	1	2	—	—	—	—	—	—	—	—	—	—	—	—
友生村	166	162	143	140	23	22	—	1	—	—	—	1	—	—	—	—	—	—	—	—	—	—

2. 學齡兒童ノ一（續）

	總數		尋常小學校ノ教科ヲ修ムル者		尋常小學校ノ教科ヲ卒ヘタル者		就學猶予		學齡		第一學年		第二學年		第三學年		第四學年		第五學年		第六學年	
	男	女	男	女	男	女	男	女	男	女	男	女	男	女	男	女	男	女	男	女	男	女
名賀郡	3,607	3,393	3,094	2,924	513	469	3	6	2	6	1	—	—	—	—	—	—	—	—	—	—	—
名張町	504	506	440	450	64	56	—	1	—	1	—	—	—	—	—	—	—	—	—	—	—	—
阿保町	233	196	185	153	48	43	—	—	—	—	—	—	—	—	—	—	—	—	—	—	—	—
蔵持村	128	105	105	88	23	17	—	—	—	—	—	—	—	—	—	—	—	—	—	—	—	—
薦原村	129	132	101	108	28	24	—	1	—	1	—	—	—	—	—	—	—	—	—	—	—	—
錦生村	213	184	185	160	28	24	—	—	—	—	—	—	—	—	—	—	—	—	—	—	—	—
瀧川村	242	227	210	197	32	30	—	—	—	—	—	—	—	—	—	—	—	—	—	—	—	—
箕曲村	196	207	172	174	24	33	1	2	1	2	—	—	—	—	—	—	—	—	—	—	—	—
比奈知村	243	241	210	205	33	36	1	—	—	—	1	—	—	—	—	—	—	—	—	—	—	—
國津村	182	166	153	146	29	20	—	—	—	—	—	—	—	—	—	—	—	—	—	—	—	—
花垣村	210	158	184	135	26	23	1	1	1	1	—	—	—	—	—	—	—	—	—	—	—	—
古山村	125	135	107	112	18	23	—	—	—	—	—	—	—	—	—	—	—	—	—	—	—	—
猪田村	148	128	127	111	21	17	—	—	—	—	—	—	—	—	—	—	—	—	—	—	—	—
依那古村	207	190	172	175	35	15	—	—	—	—	—	—	—	—	—	—	—	—	—	—	—	—
比自岐村	67	77	56	67	11	10	—	—	—	—	—	—	—	—	—	—	—	—	—	—	—	—
神戸村	166	163	144	137	22	26	—	—	—	—	—	—	—	—	—	—	—	—	—	—	—	—
美濃波多村	181	171	165	140	16	31	—	—	—	—	—	—	—	—	—	—	—	—	—	—	—	—
上津村	135	132	123	118	12	14	—	—	—	—	—	—	—	—	—	—	—	—	—	—	—	—
種生村	184	165	160	145	24	20	—	—	—	—	—	—	—	—	—	—	—	—	—	—	—	—
矢持村	114	110	95	103	19	7	—	1	—	1	—	—	—	—	—	—	—	—	—	—	—	—
志摩郡	5,657	5,731	4,915	4,952	742	779	5	10	1	7	2	2	1	—	—	—	—	1	1	—	—	—
鳥羽町	510	484	446	418	64	66	1	2	1	2	—	—	—	—	—	—	—	—	—	—	—	—
濱島町	422	363	372	324	50	39	—	1	—	—	—	1	—	—	—	—	—	—	—	—	—	—
波切町	471	518	414	451	57	67	—	—	—	—	—	—	—	—	—	—	—	—	—	—	—	—
桃取村	108	114	100	96	8	18	—	—	—	—	—	—	—	—	—	—	—	—	—	—	—	—
答志村	216	262	189	231	27	31	1	2	—	—	—	1	—	—	—	—	—	1	1	—	—	—
神島村	100	90	90	75	10	15	—	—	—	—	—	—	—	—	—	—	—	—	—	—	—	—
菅島村	70	54	61	45	9	9	—	—	—	—	—	—	—	—	—	—	—	—	—	—	—	—
坂手村	191	197	157	164	34	33	—	—	—	—	—	—	—	—	—	—	—	—	—	—	—	—
加茂村	336	327	289	284	47	43	1	4	—	4	—	—	1	—	—	—	—	—	—	—	—	—
鵜浦村	218	178	187	158	31	20	—	—	—	—	—	—	—	—	—	—	—	—	—	—	—	—
長岡村	258	290	227	250	31	40	—	—	—	—	—	—	—	—	—	—	—	—	—	—	—	—
的矢村	107	93	92	77	15	16	—	—	—	—	—	—	—	—	—	—	—	—	—	—	—	—
安乘村	180	201	160	183	20	18	—	—	—	—	—	—	—	—	—	—	—	—	—	—	—	—
國府村	91	94	78	84	13	10	—	—	—	—	—	—	—	—	—	—	—	—	—	—	—	—
磯部村	583	530	502	459	75	71	—	—	—	—	—	—	—	—	—	—	—	—	—	—	—	—
鵜方村	243	281	202	237	41	44	—	1	—	1	—	—	—	—	—	—	—	—	—	—	—	—
神明村	82	91	75	78	7	13	—	—	—	—	—	—	—	—	—	—	—	—	—	—	—	—
立神村	97	93	88	85	9	8	—	—	—	—	—	—	—	—	—	—	—	—	—	—	—	—
甲賀村	138	163	117	143	21	20	—	—	—	—	—	—	—	—	—	—	—	—	—	—	—	—
志島村	99	99	87	83	12	16	—	—	—	—	—	—	—	—	—	—	—	—	—	—	—	—
畔名村	66	76	62	66	4	10	—	—	—	—	—	—	—	—	—	—	—	—	—	—	—	—
名田村	38	53	36	47	2	6	—	—	—	—	—	—	—	—	—	—	—	—	—	—	—	—
船越村	170	137	140	110	30	27	—	—	—	—	—	—	—	—	—	—	—	—	—	—	—	—
片田村	191	232	159	193	32	39	—	—	—	—	—	—	—	—	—	—	—	—	—	—	—	—
布施田村	165	158	138	142	27	16	—	—	—	—	—	—	—	—	—	—	—	—	—	—	—	—
和具村	314	342	280	285	34	57	2	—	—	—	2	—	—	—	—	—	—	—	—	—	—	—
越賀村	124	143	105	126	19	17	—	—	—	—	—	—	—	—	—	—	—	—	—	—	—	—
御座村	69	68	56	58	13	10	—	—	—	—	—	—	—	—	—	—	—	—	—	—	—	—

2. 學齡兒童ノ一（續）

	總數		尋常小學校ノ教科ヲ修ムル者		尋常小學校ノ教科ヲ卒ヘタル者		就學猶豫		未タ尋常小學校ノ教科ヲ修メサル者		尋常小學校第一學年		〃第二學年		〃第三學年		〃第四學年		〃第五學年		〃第六學年	
	男	女	男	女	男	女	男	女	男	女	男	女	男	女	男	女	男	女	男	女	男	女
北牟婁郡	3,916	3,924	3,356	3,436	560	488	3	6	3	5	—	1	—	—	—	—	—	—	—	—	—	—
尾鷲町	1,212	1,187	1,026	1,040	186	147	—	—	—	—	—	—	—	—	—	—	—	—	—	—	—	—
引本町	325	335	281	282	44	53	—	1	—	1	—	—	—	—	—	—	—	—	—	—	—	—
長島町	482	472	415	406	67	66	—	—	—	—	—	—	—	—	—	—	—	—	—	—	—	—
相賀町	248	265	218	240	30	25	—	—	—	—	—	—	—	—	—	—	—	—	—	—	—	—
九鬼村	191	230	160	202	31	28	1	—	1	—	—	—	—	—	—	—	—	—	—	—	—	—
船津村	241	254	209	227	32	27	—	1	—	1	—	—	—	—	—	—	—	—	—	—	—	—
須賀利村	102	73	86	62	16	11	—	—	—	—	—	—	—	—	—	—	—	—	—	—	—	—
桂城村	176	185	151	163	25	22	—	1	—	1	—	—	—	—	—	—	—	—	—	—	—	—
三野瀬村	230	224	199	196	31	28	—	1	—	—	—	1	—	—	—	—	—	—	—	—	—	—
赤羽村	212	218	186	190	26	28	1	2	1	2	—	—	—	—	—	—	—	—	—	—	—	—
二郷村	253	222	214	196	39	26	—	—	—	—	—	—	—	—	—	—	—	—	—	—	—	—
錦村	244	259	211	232	33	27	1	—	1	—	—	—	—	—	—	—	—	—	—	—	—	—
南牟婁郡	5,427	5,204	4,584	4,434	843	770	×1	5	×1	7	×1	5	×1	1	—	2	—	1	—	1	—	—	—	—	1	—	1
木本町	385	425	330	370	55	55	—	—	—	—	—	—	—	—	—	—	—	—	—	—	—	—
北輪内村	240	271	215	232	25	39	—	—	—	—	—	—	—	—	—	—	—	—	—	—	—	—
南輪内村	390	349	342	307	48	42	—	—	—	—	—	—	—	—	—	—	—	—	—	—	—	—
荒坂村	163	161	※7 138	※12 128	18	21	—	—	—	—	—	—	—	—	—	—	—	—	—	—	—	—
新鹿村	321	329	280	278	41	51	2	—	2	—	—	—	—	—	—	—	—	—	—	—	—	—
治村	147	126	123	106	24	20	—	—	—	—	—	—	—	—	—	—	—	—	—	—	—	—
有井村	486	441	422	378	64	63	2	—	2	—	—	—	—	—	—	—	—	—	—	—	—	—
神志山村	300	278	257	246	43	32	1	4	1	—	—	2	—	1	—	—	—	—	—	1	—	—
市木村	288	291	214	217	74	74	—	× 1	—	× 1	—	—	—	—	—	—	—	—	—	—	—	—
阿田和村	286	308	248	267	38	41	—	1	—	—	—	—	—	—	—	—	—	—	—	—	—	1
井田村	194	182	144	149	50	33	—	—	—	—	—	—	—	—	—	—	—	—	—	—	—	—
鵜殿村	156	125	128	110	28	15	—	—	—	—	—	—	—	—	—	—	—	—	—	—	—	—
御船村	270	223	243	197	27	26	—	1	—	—	—	—	—	—	—	1	—	—	—	—	—	—
相野谷村	217	207	188	189	※1 28	18	—	—	—	—	—	—	—	—	—	—	—	—	—	—	—	—
尾呂志村	293	318	226	250	67	63	—	—	—	—	—	—	—	—	—	—	—	—	—	—	—	—
上川村	87	64	68	52	19	12	—	—	—	—	—	—	—	—	—	—	—	—	—	—	—	—
入鹿村	217	201	168	147	49	54	—	—	—	—	—	—	—	—	—	—	—	—	—	—	—	—
西山村	156	137	137	120	19	17	—	—	—	—	—	—	—	—	—	—	—	—	—	—	—	—
神川村	279	237	241	203	38	34	—	—	—	—	—	—	—	—	—	—	—	—	—	—	—	—
五郷村	238	235	189	217	49	18	—	1	—	1	—	—	—	—	—	—	—	—	—	—	—	—
飛鳥村	314	301	※13 263	※11 248	※2 36	※1 41	× 1	—	× 1	—	—	—	—	—	—	—	—	—	—	—	—	—

3. 學齡兒童ノ二

（就學免除.就學始期未達者.就學歩合）

△印ハ學齡兒童ノ居所一ケ年未滿不明. ×印ハ小學校令第三十三條ニ依ル年度內未處分者ナリ

	就學免除																不就學者總數		就學始期既達者總數（就學.不就學者ノ總數）		未タ就學ノ始期ニ達セサル者		學齡兒童總數		就學始期既達者百人中就學		
	總數		未タ尋常小學校ノ教科ヲ修メサル者		尋常小學校第一學年		〃第二學年		〃第三學年		〃第四學年		〃第五學年		〃第六學年												
	男	女	男	女	男	女	男	女	男	女	男	女	男	女	男	女	男	女	男	女	男	女	男	女	男	女	平均
全管																											
大正 年度 9	× 1 239	× 1 258	× 1 202	× 1 214	23	27	6	9	3	4	4	3	—	—	1	1	391	514	△ 2 92,098	△ 6 87,651	△ 8 13,595	△ 5 13,096	105,703	100,758	99.58	99.41	99.49
〃 10	236	228	201	195	19	26	7	5	4	1	1	1	4	—	—	—	397	475	△ 30 92,724	△ 61 88,177	13,563	13,212	106,317	101,450	99.57	99.42	99.52
〃 11	207	228	174	188	14	16	7	7	4	5	4	5	2	4	2	3	376	449	△ 25 93,658	△ 31 × 1 89,837	△ 2 12,706	△ 2 12,302	106,391	102,173	99.60	99.50	99.55
〃 12	182	215	148	167	14	21	2	4	12	7	1	13	3	1	2	2	318	371	△ 27 92,891	△ 22 89,032	12,620	12,592	105,538	101,646	99.66	99.58	99.62
〃 13	199	233	174	190	7	23	4	8	4	2	2	4	4	3	4	3	354	408	91,759	87,978	△ 2 12,407	△ 3 12,062	104,168	100,043	99.61	99.54	99.58
〃 14	210	214	177	161	14	32	5	6	4	5	2	2	3	3	5	5	355	392	90,285	86,780	13,352	12,879	103,637	99,659	99.61	99.55	99.58
昭和 1	202	△ 1 224	166	△ 1 184	17	19	4	10	6	4	1	4	5	1	3	2	365	413	89,140	86,353	13,749	△ 3 13,493	102,889	99,849	99.59	99.52	99.56
〃 2	180	193	145	162	13	19	2	5	5	3	2	2	4	1	—	1	363	390	89,086	86,578	△ 20 13,638	△ 12 13,338	102,744	99,928	99.59	99.55	99.57
〃 3	× 3 157	× 6 169	× 3 136	× 5 138	8	14	4	× 1 7	5	4	1	4	1	—	2	2	340	386	89,797	87,205	□ 4 △ 5 14,319	□ 1 △ 5 14,075	104,125	101,286	99.62	99.56	99.59
〃 4	× 4 150	× 3 155	× 4 118	× 3 127	15	11	6	5	4	7	1	1	3	3	3	1	△ 18 × 6 316	△ 8 × 17 291	※ 8 91,091	※ 15 88,410	△ 2 14,400	△ 3 14,310	※ 8 105,493	※ 15 102,723	99.63	99.64	99.64
市町村別（昭和四年度）																											
津市	6	2	3	2	1	—	2	—	—	—	—	—	—	—	—	—	△ 17 16	△ 8 15	3,823	3,715	553	549	4,376	4,264	99.14	99.38	99.25
四日市市	—	—	—	—	—	—	—	—	—	—	—	—	—	—	—	—	6	—	3,471	3,218	692	673	4,163	3,891	99.83	100.00	99.91
宇治山田市	× 1	× 1	× 1	× 1	—	—	—	—	—	—	—	—	—	—	—	—	× 1 8	× 1 5	3,441	3,244	538	545	3,979	3,789	99.74	99.82	99.78
桑名郡	7	9	5	8	—	—	—	1	1	—	—	—	1	—	—	—	16	12	4,587	4,389	708	665	5,295	5,054	99.65	99.72	99.68
桑名町	—	3	—	2	—	—	—	1	—	—	—	—	—	—	—	—	4	5	1,573	1,533	260	231	1,833	1,764	99.75	99.67	99.71
西桑名町	1	—	1	—	—	—	—	—	—	—	—	—	—	—	—	—	1	—	488	489	90	81	578	570	99.83	100.00	99.91
城南村	—	—	—	—	—	—	—	—	—	—	—	—	—	—	—	—	1	—	256	226	34	33	290	259	99.70	100.00	99.83
桑部村	1	—	1	—	—	—	—	—	—	—	—	—	—	—	—	—	1	—	87	82	16	17	103	99	99.03	100.00	99.50
在良村	—	—	—	—	—	—	—	—	—	—	—	—	—	—	—	—	—	—	176	170	19	25	195	195	100.00	100.00	100.00
益生村	—	—	—	—	—	—	—	—	—	—	—	—	—	—	—	—	—	—	274	256	57	44	331	300	100.00	100.00	100.00
深谷村	1	2	1	2	—	—	—	—	—	—	—	—	—	—	—	—	2	2	313	273	43	44	356	317	99.36	99.27	99.32
野代村	1	—	—	—	—	—	—	—	1	—	—	—	—	—	—	—	1	—	100	78	7	15	107	93	99.00	100.00	99.44
古濱村	—	—	—	—	—	—	—	—	—	—	—	—	—	—	—	—	1	—	114	111	14	12	128	123	99.12	100.00	99.56
古美村	—	—	—	—	—	—	—	—	—	—	—	—	—	—	—	—	—	—	76	89	12	7	88	96	100.00	100.00	100.00
多度村	—	—	—	—	—	—	—	—	—	—	—	—	—	—	—	—	—	—	178	183	29	27	208	210	100.00	100.00	100.00
七取村	2	1	2	1	—	—	—	—	—	—	—	—	—	—	—	—	2	1	145	123	12	25	156	148	99.36	100.00	99.67
楠村	—	—	—	—	—	—	—	—	—	—	—	—	—	—	—	—	—	—	83	77	17	13	100	90	100.00	100.00	100.00
長島村	—	2	—	2	—	—	—	—	—	—	—	—	—	—	—	—	2	3	296	271	36	42	332	313	99.32	98.89	99.12
木曾岬村	1	—	—	—	—	—	—	—	—	—	—	—	1	—	—	—	1	—	267	253	34	25	301	278	99.67	100.00	99.83
伊曾島村	—	1	—	1	—	—	—	—	—	—	—	—	—	—	—	—	—	1	161	175	28	24	189	199	100.00	99.43	99.71

3. 學齡兒童ノ二 (續)

	就學免除																不就學者總數		就學始期既達者總數(就學・不就學者ノ總數)		未タ就學ノ始期ニ達セサル者		學齡兒童總數		就學始期既達者百人中就學		
	總數		未タ尋常小學校ノ教科ヲ修メサル者		尋常小學校第一學年		〃第二學年		〃第三學年		〃第四學年		〃第五學年		〃第六學年												
	男	女	男	女	男	女	男	女	男	女	男	女	男	女	男	女	男	女	男	女	男	女	男	女	男	女	平均
員辨郡	1	1	—	—	—	—	1	—	—	1	—	—	—	—	—	—	11	5	*1 3,625	*1 3,525	530	536	*1 4,155	*1 4,061	99.70	99.86	99.78
阿下喜町	—	—	—	—	—	—	—	—	—	—	—	—	—	—	—	—	—	—	189	181	26	23	215	204	100.00	100.00	100.00
久米村	—	—	—	—	—	—	—	—	—	—	—	—	—	—	—	—	—	—	*1 188	*1 140	31	20	*1 219	*1 160	100.00	100.00	100.00
大長村	—	—	—	—	—	—	—	—	—	—	—	—	—	—	—	—	1	—	129	130	19	24	148	154	99.22	100.00	99.61
梅戸井村	—	—	—	—	—	—	—	—	—	—	—	—	—	—	—	—	—	—	288	318	41	41	329	359	100.00	100.00	100.00
三里村	—	—	—	—	—	—	—	—	—	—	—	—	—	—	—	—	—	—	108	96	17	15	125	111	100.00	100.00	100.00
石榑村	—	—	—	—	—	—	—	—	—	—	—	—	—	—	—	—	3	—	279	280	40	35	319	315	98.92	100.00	99.46
丹生川村	—	—	—	—	—	—	1	—	—	—	—	—	—	—	—	—	1	—	168	135	23	20	191	155	99.40	100.00	99.67
治田村	1	—	—	—	—	—	—	—	—	—	—	—	—	—	—	—	3	—	222	240	29	40	251	280	98.65	100.00	99.35
東藤原村	—	—	—	—	—	—	—	—	—	1	—	—	—	—	—	—	—	—	112	121	11	13	123	134	100.00	100.00	100.00
西藤原村	—	1	—	—	—	—	—	—	—	—	—	—	—	—	—	—	—	1	88	87	14	12	102	99	100.00	98.99	99.50
白瀧村	—	—	—	—	—	—	—	—	—	—	—	—	—	—	—	—	—	—	152	164	28	18	180	182	100.00	100.00	100.00
立田村	—	—	—	—	—	—	—	—	—	—	—	—	—	—	—	—	1	—	56	74	9	10	65	84	98.22	100.00	99.23
中里村	—	—	—	—	—	—	—	—	—	—	—	—	—	—	—	—	—	—	239	191	32	36	271	227	100.00	100.00	100.00
十社村	—	—	—	—	—	—	—	—	—	—	—	—	—	—	—	—	1	—	301	315	47	46	348	361	99.67	100.00	99.84
山郷村	—	—	—	—	—	—	—	—	—	—	—	—	—	—	—	—	—	—	156	152	22	34	178	186	100.00	100.00	100.00
笠田村	—	—	—	—	—	—	—	—	—	—	—	—	—	—	—	—	1	1	172	164	25	26	197	190	99.42	99.39	99.40
大原村	—	—	—	—	—	—	—	—	—	—	—	—	—	—	—	—	—	—	179	128	28	30	207	158	100.00	100.00	100.00
大泉村	—	—	—	—	—	—	—	—	—	—	—	—	—	—	—	—	—	—	128	131	21	18	149	149	100.00	100.00	100.00
稻部村	—	—	—	—	—	—	—	—	—	—	—	—	—	—	—	—	—	1	151	151	29	26	180	177	100.00	99.34	99.67
神田村	—	—	—	—	—	—	—	—	—	—	—	—	—	—	—	—	—	2	197	195	25	32	222	227	100.00	99.97	99.49
七和村	—	—	—	—	—	—	—	—	—	—	—	—	—	—	—	—	—	—	123	132	13	17	136	149	100.00	100.00	100.00
三重郡	12	19	7	13	3	3	1	1	—	2	1	—	—	—	—	—	25	23	*1 7,293	*2 7,229	1,140	1,123	*1 8,433	*2 8,352	99.66	99.68	99.67
富田町	1	3	1	1	—	—	—	1	—	1	—	—	—	—	—	—	2	3	675	660	110	119	785	779	99.70	99.55	99.65
富洲原町	1	1	—	—	1	1	—	—	—	—	—	—	—	—	—	—	1	1	742	719	132	132	874	851	99.87	99.86	99.87
盡野町	1	2	1	1	—	1	—	—	—	—	—	—	—	—	—	—	2	2	286	335	37	44	323	379	99.30	99.40	99.36
日永村	—	—	—	—	—	—	—	—	—	—	—	—	—	—	—	—	3	1	281	264	37	45	318	309	98.93	99.62	99.27
楠村	—	—	—	—	—	—	—	—	—	—	—	—	—	—	—	—	—	1	236	262	36	33	272	295	100.00	99.62	99.80
河原田村	—	—	—	—	—	—	—	—	—	—	—	—	—	—	—	—	—	—	155	169	31	24	186	193	100.00	100.00	100.00
内部村	—	—	—	—	—	—	—	—	—	—	—	—	—	—	—	—	1	—	*1 231	*2 238	35	40	*1 266	*2 278	99.24	100.00	99.79
小山田村	1	—	1	—	—	—	—	—	—	—	—	—	—	—	—	—	1	—	276	271	53	35	329	306	99.64	100.00	99.82
水澤村	—	2	—	2	—	—	—	—	—	—	—	—	—	—	—	—	—	2	230	233	24	42	254	275	100.00	99.14	99.57
四郷村	—	1	—	1	—	—	—	—	—	—	—	—	—	—	—	—	2	2	348	332	56	53	404	385	99.43	99.40	99.41
常磐村	1	1	1	1	—	—	—	—	—	—	—	—	—	—	—	—	1	1	168	175	33	31	201	206	99.40	99.43	99.42
川島村	—	1	—	1	—	—	—	—	—	—	—	—	—	—	—	—	—	1	118	138	22	21	140	159	100.00	99.28	99.61
神前村	—	—	—	—	—	—	—	—	—	—	—	—	—	—	—	—	—	—	212	224	37	25	249	249	100.00	100.00	100.00
櫻村	—	1	—	1	—	—	—	—	—	—	—	—	—	—	—	—	1	2	183	179	38	32	221	211	99.45	98.88	99.17
千種村	—	1	—	1	—	—	—	—	—	—	—	—	—	—	—	—	—	1	239	240	23	34	262	274	100.00	99.58	99.79
鵜川原村	—	—	—	—	—	—	—	—	—	—	—	—	—	—	—	—	—	—	259	218	43	28	302	246	100.00	100.00	100.00
縣村	3	—	1	—	1	—	1	—	—	—	—	—	—	—	—	—	4	—	198	198	27	30	225	228	97.98	100.00	98.99
三重村	2	—	2	—	—	—	—	—	—	—	—	—	—	—	—	—	2	—	256	270	40	37	296	307	99.22	100.00	99.62
羽津村	2	—	—	—	1	—	—	—	—	—	1	—	—	—	—	—	2	—	253	210	45	42	298	252	99.21	100.00	99.57
川越村	—	1	—	1	—	—	—	—	—	—	—	—	—	—	—	—	—	1	337	356	45	52	382	408	100.00	99.72	99.86
朝日村	—	—	—	—	—	—	—	—	—	—	—	—	—	—	—	—	—	—	208	209	32	28	240	237	100.00	100.00	100.00
大矢知村	—	3	—	2	—	1	—	—	—	—	—	—	—	—	—	—	—	3	272	267	37	42	309	309	100.00	99.88	99.44
八郷村	—	2	—	1	—	—	—	—	—	1	—	—	—	—	—	—	—	2	199	212	41	26	240	238	100.00	99.06	99.51
下野村	—	—	—	—	—	—	—	—	—	—	—	—	—	—	—	—	—	—	155	131	18	17	173	148	100.00	100.00	100.00
保々村	—	—	—	—	—	—	—	—	—	—	—	—	—	—	—	—	2	—	234	246	35	48	269	294	95.15	100.00	99.58
竹永村	—	—	—	—	—	—	—	—	—	—	—	—	—	—	—	—	—	—	125	130	16	16	141	146	100.00	100.00	100.00
朝上村	—	—	—	—	—	—	—	—	—	—	—	—	—	—	—	—	1	—	417	343	57	47	474	390	99.76	100.00	99.87

3. 學齡兒童ノ二（續）

	就學免除															
	總數		未タ尋常小學校ノ教科ヲ修メサル者		尋常小學校第一學年		〃第二學年		〃第三學年		〃第四學年		〃第五學年		〃第六學年	
	男	女	男	女	男	女	男	女	男	女	男	女	男	女	男	女
鈴鹿郡	9	9	6	7	3	1	—	1	—	—	—	—	—	—	—	—
亀山町	—	—	—	—	—	—	—	—	—	—	—	—	—	—	—	—
關町	—	—	—	—	—	—	—	—	—	—	—	—	—	—	—	—
神邊村	2	2	—	1	2	1	—	—	—	—	—	—	—	—	—	—
坂下村	—	—	—	—	—	—	—	—	—	—	—	—	—	—	—	—
加太村	—	1	—	—	—	—	—	1	—	—	—	—	—	—	—	—
富生村	—	—	—	—	—	—	—	—	—	—	—	—	—	—	—	—
國府村	—	—	—	—	—	—	—	—	—	—	—	—	—	—	—	—
井田川村	—	—	—	—	—	—	—	—	—	—	—	—	—	—	—	—
庄野村	1	—	1	—	—	—	—	—	—	—	—	—	—	—	—	—
高津瀬村	1	1	1	1	—	—	—	—	—	—	—	—	—	—	—	—
牧田村	—	—	—	—	—	—	—	—	—	—	—	—	—	—	—	—
石業師村	—	—	—	—	—	—	—	—	—	—	—	—	—	—	—	—
久間田村	—	3	—	3	—	—	—	—	—	—	—	—	—	—	—	—
深伊澤村	1	—	1	—	—	—	—	—	—	—	—	—	—	—	—	—
椿村	2	—	1	—	1	—	—	—	—	—	—	—	—	—	—	—
庄内村	—	—	—	—	—	—	—	—	—	—	—	—	—	—	—	—
川崎村	—	—	—	—	—	—	—	—	—	—	—	—	—	—	—	—
野登村	1	1	1	1	—	—	—	—	—	—	—	—	—	—	—	—
白川村	1	1	1	1	—	—	—	—	—	—	—	—	—	—	—	—
河藝郡	7	5	5	5	1	—	—	—	1	—	—	—	—	—	—	—
白子町	1	—	1	—	—	—	—	—	—	—	—	—	—	—	—	—
神戸町	—	—	—	—	—	—	—	—	—	—	—	—	—	—	—	—
一身田町	—	—	—	—	—	—	—	—	—	—	—	—	—	—	—	—
稲生村	—	—	—	—	—	—	—	—	—	—	—	—	—	—	—	—
天名村	—	—	—	—	—	—	—	—	—	—	—	—	—	—	—	—
合川村	—	—	—	—	—	—	—	—	—	—	—	—	—	—	—	—
榮村	—	—	—	—	—	—	—	—	—	—	—	—	—	—	—	—
上野村	1	1	1	1	—	—	—	—	—	—	—	—	—	—	—	—
豐津村	—	—	—	—	—	—	—	—	—	—	—	—	—	—	—	—
黑田村	—	1	—	1	—	—	—	—	—	—	—	—	—	—	—	—
白塚村	—	—	—	—	—	—	—	—	—	—	—	—	—	—	—	—
栗真村	—	—	—	—	—	—	—	—	—	—	—	—	—	—	—	—
大里村	1	2	1	2	—	—	—	—	—	—	—	—	—	—	—	—
高野尾村	—	—	—	—	—	—	—	—	—	—	—	—	—	—	—	—
椋本村	1	—	—	—	—	—	—	—	1	—	—	—	—	—	—	—
明村	—	—	—	—	—	—	—	—	—	—	—	—	—	—	—	—
飯野村	—	—	—	—	—	—	—	—	—	—	—	—	—	—	—	—
河曲村	1	—	1	—	—	—	—	—	—	—	—	—	—	—	—	—
一ノ宮村	—	—	—	—	—	—	—	—	—	—	—	—	—	—	—	—
箕田村	—	—	—	—	—	—	—	—	—	—	—	—	—	—	—	—
玉垣村	1	1	—	1	1	—	—	—	—	—	—	—	—	—	—	—
若松村	1	—	1	—	—	—	—	—	—	—	—	—	—	—	—	—

不就學者總數		就學始期既達者總數（就學・不就學者ノ總數）		未タ就學ノ始期ニ達セサル者		學齡兒童總數		就學始期既達者百人中就學		
男	女	男	女	男	女	男	女	男	女	平均
22	16	＊1 4,616	＊2 4,600	696	748	＊1 5,312	＊2 5,348	99.52	99.65	99.51
2	—	＊1 923	＊2 913	153	163	＊1 1,076	＊2 1,076	99.78	100.00	99.89
1	2	295	301	46	48	341	349	99.66	99.34	99.50
4	2	173	169	28	25	201	194	97.69	98.82	99.25
1	1	78	81	7	15	85	96	98.72	98.77	99.74
—	1	138	176	32	39	170	215	100.00	99.43	99.68
1	—	166	185	20	24	186	209	99.40	100.00	99.72
—	4	243	248	38	41	281	289	100.00	98.78	99.19
3	—	287	273	39	37	326	310	99.30	100.00	99.64
1	—	121	125	19	27	140	152	99.17	100.00	99.59
2	1	218	221	34	35	252	256	99.08	99.55	99.32
—	—	104	98	18	14	122	112	100.00	100.00	100.00
—	—	204	208	31	29	235	237	100.00	100.00	100.00
—	3	256	252	38	55	294	307	100.00	98.81	99.41
2	—	281	271	34	35	315	306	99.29	100.00	99.64
2	—	192	206	32	36	224	242	98.96	100.00	99.50
—	—	253	249	30	42	283	291	100.00	100.00	100.00
—	—	231	202	26	38	257	240	100.00	100.00	100.00
3	1	285	280	45	30	330	310	98.95	99.64	99.29
1	1	168	142	26	15	194	157	99.40	99.30	99.35
14	6	5,252	5,260	768	813	6,020	6,073	99.73	99.89	99.81
1	—	480	490	67	71	547	561	99.79	100.00	99.89
1	1	269	242	43	44	312	286	99.67	99.65	99.66
—	—	341	330	45	48	386	378	100.00	100.00	100.00
1	—	210	216	46	25	256	241	99.52	100.00	99.77
—	—	146	156	21	25	167	181	100.00	100.00	100.00
—	—	155	180	22	37	177	217	100.00	100.00	100.00
—	—	172	190	22	30	194	220	100.00	100.00	100.00
1	1	263	284	36	38	299	322	99.62	99.65	99.63
2	—	274	268	27	41	301	309	99.27	100.00	99.63
1	1	226	202	25	24	251	226	99.55	99.50	99.53
1	—	319	341	32	53	351	394	99.69	100.00	99.85
—	—	158	147	18	31	176	178	100.00	100.00	100.00
1	2	245	244	31	38	276	282	99.59	99.18	99.38
—	—	121	97	22	19	143	116	100.00	100.00	100.00
1	—	204	192	27	29	231	221	99.51	100.00	99.75
—	—	255	217	32	34	287	251	100.00	100.00	100.00
—	—	113	130	23	19	136	149	100.00	100.00	100.00
2	—	211	199	32	26	243	225	99.05	100.00	99.52
—	—	277	264	51	47	328	311	100.00	100.00	100.00
—	—	179	200	41	32	220	232	100.00	100.00	100.00
1	1	311	307	51	51	362	358	99.67	99.67	99.67
1	—	323	364	54	51	377	415	99.68	100.00	99.85

3. 學齡兒童ノ二 (續)

	就學免除																不就學者總數		就學始期既達者總數(就學・不就學者ノ總數)		未タ就學ノ始期ニ達セサル者		學齡兒童總數		就學始期既達者百人中就學		
	總數		未タ尋常小學校ノ教科ヲ修メサル者		尋常小學校第一學年		〃第二學年		〃第三學年		〃第四學年		〃第五學年		〃第六學年												
	男	女	男	女	男	女	男	女	男	女	男	女	男	女	男	女	男	女	男	女	男	女	男	女	男	女	平均
安濃郡	1	2	1	2	—	—	—	—	—	—	—	—	—	—	—	—	7	6	2,759	2,646	376	403	3,135	3,049	99.75	99.77	99.76
新藤村	—	—	—	—	—	—	—	—	—	—	—	—	—	—	—	—	—	—	396	355	61	69	457	424	100.00	100.00	100.00
神戸村	—	—	—	—	—	—	—	—	—	—	—	—	—	—	—	—	—	—	107	126	14	22	121	148	100.00	100.00	100.00
安東村	—	—	—	—	—	—	—	—	—	—	—	—	—	—	—	—	—	—	165	176	31	34	196	210	100.00	100.00	100.00
一形村	—	1	—	1	—	—	—	—	—	—	—	—	—	—	—	—	—	—	188	170	27	20	215	190	100.00	100.00	100.00
片田村	—	—	—	—	—	—	—	—	—	—	—	—	—	—	—	—	—	2	169	193	21	29	190	222	100.00	98.96	99.45
高宮村	—	—	—	—	—	—	—	—	—	—	—	—	—	—	—	—	—	—	192	154	16	21	208	175	100.00	100.00	100.00
長野村	—	—	—	—	—	—	—	—	—	—	—	—	—	—	—	—	1	—	98	111	18	17	116	128	98.98	100.00	99.52
																	—	—	131	145	22	24	153	169	100.00	100.00	100.00
長水村	—	—	—	—	—	—	—	—	—	—	—	—	—	—	—	—	1	—	178	176	21	18	199	194	99.44	100.00	99.72
章生村	—	—	—	—	—	—	—	—	—	—	—	—	—	—	—	—	1	—	163	146	19	19	182	165	99.39	100.00	99.70
村主村	—	—	—	—	—	—	—	—	—	—	—	—	—	—	—	—	—	—	138	140	17	18	155	158	100.00	100.00	100.00
安濃村	1	—	1	—	—	—	—	—	—	—	—	—	—	—	—	—	1	1	206	208	24	26	230	234	99.51	99.52	99.52
明合村	—	—	—	—	—	—	—	—	—	—	—	—	—	—	—	—	2	1	205	159	23	20	228	179	99.02	99.37	99.18
安西村	—	1	—	1	—	—	—	—	—	—	—	—	—	—	—	—	1	2	204	173	33	33	237	206	99.51	98.84	99.20
雲林院村	—	—	—	—	—	—	—	—	—	—	—	—	—	—	—	—	—	—	156	146	19	28	175	174	100.00	100.00	100.00
河内村	—	—	—	—	—	—	—	—	—	—	—	—	—	—	—	—	—	—	63	68	10	5	73	73	100.00	100.00	100.00
一志郡	12	6	11	6	—	—	—	—	—	—	—	—	1	—	—	—	29	25	＊5 7,787	＊10 7,404	1,191	1,196	＊5 8,978	＊10 8,600	99.63	99.68	99.65
久居町	—	—	—	—	—	—	—	—	—	—	—	—	—	—	—	—	1	1	429	350	72	63	501	413	99.77	99.71	99.74
香良洲町	1	2	1	2	—	—	—	—	—	—	—	—	—	—	—	—	1	2	330	398	50	63	380	461	99.66	99.50	99.59
本村	1	1	1	1	—	—	—	—	—	—	—	—	—	—	—	—	2	2 ＊2	324	336	60	54 ＊2	384	390	99.38	99.40	99.39
桃園村	—	—	—	—	—	—	—	—	—	—	—	—	—	—	—	—	—	—	83	81	16	12	99	93	100.00	100.00	100.00
戸木村	—	—	—	—	—	—	—	—	—	—	—	—	—	—	—	—	1	—	172 ＊1	161	26	31	198 ＊1	192	99.42	100.00	99.70
七栗村	1	1	1	1	—	—	—	—	—	—	—	—	—	—	—	—	3	2	195	176	28	32	223	208	98.46	98.86	98.65
稲葉村	—	—	—	—	—	—	—	—	—	—	—	—	—	—	—	—	—	—	64	64	11	8	75	72	100.00	100.00	100.00
榊原村	—	—	—	—	—	—	—	—	—	—	—	—	—	—	—	—	—	1	211	205	26	41	237	246	100.00	99.51	99.75
大三村	—	—	—	—	—	—	—	—	—	—	—	—	—	—	—	—	—	—	201	231	32	35	233	266	100.00	100.00	100.00
大井村	—	—	—	—	—	—	—	—	—	—	—	—	—	—	—	—	—	—	214	215	35	35	249	250	100.00	100.00	100.00
川口村	1	1	1	1	—	—	—	—	—	—	—	—	—	—	—	—	3	4	276	266	41	46	317	312	98.91	98.50	98.71
儀村	—	—	—	—	—	—	—	—	—	—	—	—	—	—	—	—	—	—	221	164	36	27	257	191	100.00	100.00	100.00
八山村	—	—	—	—	—	—	—	—	—	—	—	—	—	—	—	—	—	—	194	179	26	25	220	204	100.00	100.00	100.00
境ツ村	1	—	1	—	—	—	—	—	—	—	—	—	—	—	—	—	1	—	50	48	9	7	59	55	98.00	100.00	98.98
家城村	—	—	—	—	—	—	—	—	—	—	—	—	—	—	—	—	—	—	212	183	21	21	233	204	100.00	100.00	100.00
竹原村	—	—	—	—	—	—	—	—	—	—	—	—	—	—	—	—	—	—	157	155	22	20	179	175	100.00	100.00	100.00
八知村	—	—	—	—	—	—	—	—	—	—	—	—	—	—	—	—	1	—	249	253	45	31	294	284	99.60	100.00	99.80
太生村	—	—	—	—	—	—	—	—	—	—	—	—	—	—	—	—	1	2	189	169	30	28	219	197	99.47	98.82	99.16
伊勢地村	—	—	—	—	—	—	—	—	—	—	—	—	—	—	—	—	—	1 ＊1	126	153	29	27 ＊1	155	180	100.00	99.35	99.64
八幡村	—	—	—	—	—	—	—	—	—	—	—	—	—	—	—	—	—	—	174	168	35	30	209	198	100.00	100.00	100.00
多氣村	—	—	—	—	—	—	—	—	—	—	—	—	—	—	—	—	2	4	217	192	32	38	249	230	99.08	97.92	98.53
下川郷村	—	—	—	—	—	—	—	—	—	—	—	—	—	—	—	—	—	—	134	107	16	26	150	133	100.00	100.00	100.00
宇之郷村	—	—	—	—	—	—	—	—	—	—	—	—	—	—	—	—	1	—	214	209	30	42	244	251	99.53	100.00	99.76
波瀬村	—	—	—	—	—	—	—	—	—	—	—	—	—	—	—	—	—	1	284	248	47	37	331	285	100.00	99.60	99.81
中郷村	1	—	1	—	—	—	—	—	—	—	—	—	—	—	—	—	1	—	166	154	27	29	193	183	99.40	100.00	99.68
豐地村	—	—	—	—	—	—	—	—	—	—	—	—	—	—	—	—	—	2	175	160	23	22	198	182	100.00	98.75	99.40
川合村	1	—	1	—	—	—	—	—	—	—	—	—	—	—	—	—	1	—	310	317	36	36	346	353	93.23	100.00	99.85
高岡村	—	—	—	—	—	—	—	—	—	—	—	—	—	—	—	—	—	—	117	117	20	19	137	136	100.00	100.00	100.00
中川村	—	—	—	—	—	—	—	—	—	—	—	—	—	—	—	—	1	—	205	157	34	28	239	185	99.51	100.00	99.72
豐田村	2	—	2	—	—	—	—	—	—	—	—	—	—	—	—	—	2	— ＊1	167 ＊1	145	27	20 ＊1	194 ＊1	165	98.81	100.00	99.36
中原村	1	1	1	1	—	—	—	—	—	—	—	—	—	—	—	—	2	2	236	238	42	29	278	267	99.15	99.16	99.16
阿坂村	—	—	—	—	—	—	—	—	—	—	—	—	—	—	—	—	—	—	220	192	27	37	247	229	100.00	100.00	100.00
米庄村	1	—	1	—	—	—	—	—	—	—	—	—	—	—	—	—	2	—	211	178	29	27	240	205	99.05	100.00	99.49
松ノ崎村	—	—	—	—	—	—	—	—	—	—	—	—	—	—	—	—	—	— ＊1	192 ＊7	188	19	33 ＊1	211 ＊7	221	100.00	100.00	100.00
天白村	1	—	—	—	—	—	—	—	—	—	—	—	1	—	—	—	1	—	186	182	28	30	214	212	99.45	100.00	99.72
鵠村	—	—	—	—	—	—	—	—	—	—	—	—	—	—	—	—	2	—	127	126	21	19	148	145	98.43	100.00	99.25
小江村	—	—	—	—	—	—	—	—	—	—	—	—	—	—	—	—	—	—	152	133	25	22	177	155	100.00	100.00	100.00
雲野村	—	—	—	—	—	—	—	—	—	—	—	—	—	—	—	—	—	1	261 ＊1	277	42	39	303 ＊1	316	100.00	99.64	99.81
高茶屋村	—	—	—	—	—	—	—	—	—	—	—	—	—	—	—	—	—	—	142	129	16	27	158	156	100.00	100.00	100.00

3. 學齡兒童ノ二 (續)

	就學免除																							
	總數		未タ尋常小學校ノ教科ヲ修メサル者		尋常小學校第一學年		〃第二學年		〃第三學年		〃第四學年		〃第五學年		〃第六學年		不就學者總數		就學始期既達者總數(就學・不就學者ノ總數)		未タ就學ノ始期ニ達セサル者		學齡兒童總數		就學始期既達者百人中就學		
	男	女	男	女	男	女	男	女	男	女	男	女	男	女	男	女	男	女	男	女	男	女	男	女	男	女	平均
飯南郡	11	21	9	19	1	1	—	—	1	—	—	1	—	—	—	—	24	31	7,440	7,034	1,139	1,183	8,579	8,217	99.68	99.56	99.62
松阪町	3	6	3	5	—	—	—	—	—	—	—	1	—	—	—	—	3	6	1,858	1,742	260	309	2,118	2,051	99.84	99.66	99.75
柿野町	4	4	3	4	—	—	—	—	1	—	—	—	—	—	—	—	9	5	416	402	69	67	485	469	97.84	98.76	98.29
港村	—	—	—	—	—	—	—	—	—	—	—	—	—	—	—	—	—	—	240	239	33	39	273	278	100.00	100.00	100.00
神戸村	—	—	—	—	—	—	—	—	—	—	—	—	—	—	—	—	1	—	408	356	73	70	481	426	99.75	100.00	99.87
花岡村	2	2	2	2	—	—	—	—	—	—	—	—	—	—	—	—	4	4	337	335	61	49	398	384	98.81	98.81	98.81
松尾村	—	—	—	—	—	—	—	—	—	—	—	—	—	—	—	—	—	—	205	172	32	34	237	206	100.00	100.00	100.00
松江村	—	—	—	—	—	—	—	—	—	—	—	—	—	—	—	—	2	1	237	238	39	38	276	276	99.16	99.58	99.37
伊勢寺村	—	—	—	—	—	—	—	—	—	—	—	—	—	—	—	—	2	2	249	237	40	23	289	250	99.20	99.12	99.16
大河内村	—	—	—	—	—	—	—	—	—	—	—	—	—	—	—	—	—	1	264	241	31	48	295	289	100.00	99.67	99.80
茅廣江村	—	—	—	—	—	—	—	—	—	—	—	—	—	—	—	—	—	—	169	215	22	37	191	252	100.00	100.00	100.00
大石村	—	—	—	—	—	—	—	—	—	—	—	—	—	—	—	—	—	—	252	264	40	53	292	317	100.00	100.00	100.00
粥見村	—	2	—	2	—	—	—	—	—	—	—	—	—	—	—	—	1	3	424	360	59	58	483	418	99.76	99.17	99.49
宮前村	—	—	—	—	—	—	—	—	—	—	—	—	—	—	—	—	—	—	276	299	41	53	317	352	100.00	100.00	100.00
川俣村	—	—	—	—	—	—	—	—	—	—	—	—	—	—	—	—	—	—	251	229	52	33	303	262	100.00	100.00	100.00
森村	—	2	—	2	—	—	—	—	—	—	—	—	—	—	—	—	—	2	252	234	45	38	297	272	100.00	99.15	99.59
波瀬村	—	—	—	—	—	—	—	—	—	—	—	—	—	—	—	—	—	—	222	222	42	52	264	274	100.00	100.00	100.00
射和村	2	2	1	2	1	—	—	—	—	—	—	—	—	—	—	—	2	3	366	301	47	49	413	350	99.45	99.00	99.25
櫛田村	—	—	—	—	—	—	—	—	—	—	—	—	—	—	—	—	—	—	214	188	34	30	248	218	100.00	100.00	100.00
朝見村	—	1	—	—	—	1	—	—	—	—	—	—	—	—	—	—	—	1	166	147	18	15	184	162	100.00	99.32	99.68
西黒部村	—	—	—	—	—	—	—	—	—	—	—	—	—	—	—	—	—	—	245	233	27	36	272	269	100.00	100.00	100.00
機殿村	—	—	—	—	—	—	—	—	—	—	—	—	—	—	—	—	—	—	161	161	30	22	191	183	100.00	100.00	100.00
清代村	—	2	—	2	—	—	—	—	—	—	—	—	—	—	—	—	—	3	228	229	44	30	272	259	100.00	98.69	99.34
多氣郡	8	11	6	9	2	1	—	1	—	—	—	—	—	—	—	—	12	17	4,093	4,001	724	647	4,817	4,648	99.71	99.58	99.64
相可町	—	1	—	1	—	—	—	—	—	—	—	—	—	—	—	—	—	2	289	261	42	54	331	315	100.00	99.23	99.64
大淀町	—	—	—	—	—	—	—	—	—	—	—	—	—	—	—	—	—	—	224	269	41	39	265	308	100.00	100.00	100.00
東黒部村	1	—	1	—	—	—	—	—	—	—	—	—	—	—	—	—	1	—	164	159	25	28	189	187	99.39	100.00	99.69
下御糸村	—	2	—	2	—	—	—	—	—	—	—	—	—	—	—	—	1	2	189	176	25	30	214	206	99.47	98.86	99.17
上御糸村	1	1	—	—	1	1	—	—	—	—	—	—	—	—	—	—	2	1	202	207	48	43	250	250	99.00	99.51	99.26
明星村	—	—	—	—	—	—	—	—	—	—	—	—	—	—	—	—	—	2	240	242	45	35	285	277	100.00	99.17	99.59
齋宮村	—	2	—	2	—	—	—	—	—	—	—	—	—	—	—	—	—	2	271	282	52	39	323	321	100.00	99.29	99.64
西外城田村	1	—	1	—	—	—	—	—	—	—	—	—	—	—	—	—	1	—	156	150	29	20	185	170	99.36	100.00	99.67
佐奈村	—	—	—	—	—	—	—	—	—	—	—	—	—	—	—	—	—	1	308	302	41	49	349	351	100.00	99.67	99.84
津田村	—	—	—	—	—	—	—	—	—	—	—	—	—	—	—	—	—	—	182	155	28	23	210	178	100.00	100.00	100.00
丹生村	—	—	—	—	—	—	—	—	—	—	—	—	—	—	—	—	—	1	126	121	22	17	148	138	100.00	99.17	99.59
五ケ谷村	1	2	1	2	—	—	—	—	—	—	—	—	—	—	—	—	1	2	362	388	99	61	461	449	99.72	99.48	99.60
川添村	1	2	—	1	1	—	—	1	—	—	—	—	—	—	—	—	3	2	258	236	34	31	292	267	98.84	99.15	98.99
三瀬谷村	1	1	1	1	—	—	—	—	—	—	—	—	—	—	—	—	1	1	389	367	70	56	459	423	99.75	99.73	99.74
萩原村	2	—	2	—	—	—	—	—	—	—	—	—	—	—	—	—	2	—	444	408	65	74	509	482	99.55	100.00	99.91
領内村	—	—	—	—	—	—	—	—	—	—	—	—	—	—	—	—	—	1	167	157	32	30	199	187	100.00	99.36	99.69
大杉谷村	—	—	—	—	—	—	—	—	—	—	—	—	—	—	—	—	—	—	122	121	26	18	148	139	100.00	100.00	100.00

3. 學齡兒童ノ二 (續)

	就學免除															
	總數		未タ尋常小學校ノ教科ヲ修メサル者		尋常小學校第一學年		〃第二學年		〃第三學年		〃第四學年		〃第五學年		〃第六學年	
	男	女	男	女	男	女	男	女	男	女	男	女	男	女	男	女
度會郡	16	23	16	18	—	2	—	—	—	2	—	—	—	1	—	—
神社町	—	—	—	—	—	—	—	—	—	—	—	—	—	—	—	—
大湊町	—	—	—	—	—	—	—	—	—	—	—	—	—	—	—	—
田丸町	—	—	—	—	—	—	—	—	—	—	—	—	—	—	—	—
二見町	1	4	1	3	—	—	—	—	—	1	—	—	—	—	—	—
小俣町	—	2	—	2	—	—	—	—	—	—	—	—	—	—	—	—
宮本村	—	1	—	1	—	—	—	—	—	—	—	—	—	—	—	—
沼木村	1	1	1	1	—	—	—	—	—	—	—	—	—	—	—	—
四郷村	1	2	1	1	—	1	—	—	—	—	—	—	—	—	—	—
濱郷村	1	2	1	1	—	1	—	—	—	—	—	—	—	—	—	—
御薗村	—	—	—	—	—	—	—	—	—	—	—	—	—	—	—	—
豐濱村	1	4	1	4	—	—	—	—	—	—	—	—	—	—	—	—
北濱村	—	—	—	—	—	—	—	—	—	—	—	—	—	—	—	—
有田村	—	—	—	—	—	—	—	—	—	—	—	—	—	—	—	—
東外城田村	—	—	—	—	—	—	—	—	—	—	—	—	—	—	—	—
城田村	—	—	—	—	—	—	—	—	—	—	—	—	—	—	—	—
下外城田村	—	1	—	1	—	—	—	—	—	—	—	—	—	—	—	—
内城田村	—	3	—	2	—	—	—	—	—	1	—	—	—	—	—	—
中川村	—	—	—	—	—	—	—	—	—	—	—	—	—	—	—	—
七保村	—	—	—	—	—	—	—	—	—	—	—	—	—	—	—	—
瀧原村	—	1	—	—	—	—	—	—	—	—	—	—	—	1	—	—
柏崎村	2	—	2	—	—	—	—	—	—	—	—	—	—	—	—	—
大內山村	3	—	3	—	—	—	—	—	—	—	—	—	—	—	—	—
島津村	1	1	1	1	—	—	—	—	—	—	—	—	—	—	—	—
吉津村	2	—	2	—	—	—	—	—	—	—	—	—	—	—	—	—
鵜倉村	—	—	—	—	—	—	—	—	—	—	—	—	—	—	—	—
中島村	1	—	1	—	—	—	—	—	—	—	—	—	—	—	—	—
一之瀬村	—	—	—	—	—	—	—	—	—	—	—	—	—	—	—	—
小川郷村	—	—	—	—	—	—	—	—	—	—	—	—	—	—	—	—
穗原村	1	—	1	—	—	—	—	—	—	—	—	—	—	—	—	—
南海村	—	—	—	—	—	—	—	—	—	—	—	—	—	—	—	—
五ケ所村	—	—	—	—	—	—	—	—	—	—	—	—	—	—	—	—
宿田曽村	—	1	—	1	—	—	—	—	—	—	—	—	—	—	—	—
神原村	1	—	1	—	—	—	—	—	—	—	—	—	—	—	—	—
阿山郡	×1 11	4	×1 11	4	—	—	—	—	—	—	—	—	—	—	—	—
上野町	×1 6	—	×1 6	—	—	—	—	—	—	—	—	—	—	—	—	—
小田村	—	—	—	—	—	—	—	—	—	—	—	—	—	—	—	—
城南村	1	1	1	1	—	—	—	—	—	—	—	—	—	—	—	—
花之木村	—	—	—	—	—	—	—	—	—	—	—	—	—	—	—	—
長田村	2	—	2	—	—	—	—	—	—	—	—	—	—	—	—	—
島ケ原村	—	—	—	—	—	—	—	—	—	—	—	—	—	—	—	—
新居村	—	—	—	—	—	—	—	—	—	—	—	—	—	—	—	—
丸柱村	—	—	—	—	—	—	—	—	—	—	—	—	—	—	—	—
三田村	—	—	—	—	—	—	—	—	—	—	—	—	—	—	—	—
府中村	—	—	—	—	—	—	—	—	—	—	—	—	—	—	—	—
中瀬村	—	1	—	1	—	—	—	—	—	—	—	—	—	—	—	—
河合村	1	1	1	1	—	—	—	—	—	—	—	—	—	—	—	—
玉瀧村	—	1	—	1	—	—	—	—	—	—	—	—	—	—	—	—
靳田村	—	—	—	—	—	—	—	—	—	—	—	—	—	—	—	—
東柘植村	—	—	—	—	—	—	—	—	—	—	—	—	—	—	—	—
四柘植村	—	—	—	—	—	—	—	—	—	—	—	—	—	—	—	—
壬生野村	—	—	—	—	—	—	—	—	—	—	—	—	—	—	—	—
山田村	1	—	1	—	—	—	—	—	—	—	—	—	—	—	—	—
布引村	—	—	—	—	—	—	—	—	—	—	—	—	—	—	—	—
阿波村	—	—	—	—	—	—	—	—	—	—	—	—	—	—	—	—
友生村	—	—	—	—	—	—	—	—	—	—	—	—	—	—	—	—

不就學者總數		就學始期既達者總數(就學・不就學者ノ總數)		未タ就學ノ始期ニ達セサル者		學齡兒童總數		就學始期既達者百人中就學		
男	女	男	女	男	女	男	女	男	女	平均
△1 37	44	8,619	8,457	1,318	1,383	9,937	9,840	99.56	99.48	99.52
—	—	217	242	41	36	258	278	100.00	100.00	100.00
—	—	206	183	34	32	240	215	100.00	100.00	100.00
—	—	185	189	31	33	216	222	100.00	100.00	100.00
2	4	467	491	69	74	536	565	99.57	99.17	99.37
—	2	349	360	63	52	412	412	100.00	99.42	99.72
—	1	132	130	21	19	153	149	100.00	99.32	99.67
1	2	151	154	20	26	171	180	99.34	98.70	69.02
2	3	378	337	50	60	428	397	99.47	99.11	99.30
△1 1	3	393	441	52	57	445	498	99.49	99.32	99.40
—	—	262	246	36	47	298	293	100.00	100.00	100.00
2	4	451	463	62	69	513	532	99.56	99.24	99.40
2	1	437	387	68	69	505	456	99.54	99.74	99.87
2	1	153	169	29	38	182	207	98.05	100.00	99.30
—	2	231	210	33	37	264	247	100.00	99.05	99.55
3	—	253	242	35	45	288	287	98.81	100.00	99.39
1	1	208	217	26	26	234	243	99.52	99.54	99.53
2	3	317	280	41	36	358	316	99.37	98.93	99.16
—	—	134	145	23	26	157	171	100.00	100.00	100.00
3	—	271	285	35	41	306	326	99.89	100.00	99.46
—	2	341	315	55	48	396	363	100.00	99.27	99.48
3	2	273	258	27	47	300	305	99.01	99.36	99.19
3	—	215	224	43	36	258	260	98.84	100.00	99.42
2	2	290	300	36	51	326	351	99.32	99.34	99.33
2	4	331	300	65	52	396	352	99.39	98.66	99.04
—	—	259	239	40	50	299	289	100.00	100.00	100.00
1	1	253	268	38	35	291	303	99.73	99.65	99.63
—	1	181	139	31	29	212	168	100.00	99.28	99.69
—	1	138	141	23	15	161	156	100.00	99.29	99.64
1	—	211	207	32	35	243	242	99.59	100.00	99.78
1	—	263	269	57	54	320	323	99.62	100.00	99.84
—	—	263	245	33	40	296	285	100.00	100.00	100.00
2	3	242	239	43	47	285	286	99.26	98.76	99.05
1	1	164	142	26	21	190	163	99.39	99.30	99.35
×2 24	×13 15	5,610	5,369	△2 928	△3 848	6,540	6,220	99.54	99.48	99.51
×2 10	×13 3	1,348	1,287	△2 229	△3 199	1,579	1,489	99.12	98.76	98.94
—	—	79	76	9	21	88	97	100.00	100.00	100.00
2	2	281	273	35	49	316	322	99.28	99.27	99.28
1	—	122	105	27	14	149	119	99.18	100.00	99.56
3	—	103	106	16	19	119	125	99.45	100.00	98.77
—	—	256	260	47	48	303	308	100.00	100.00	100.00
—	—	312	277	58	45	370	322	100.00	100.00	100.00
—	—	231	224	34	30	265	254	100.00	100.00	100.00
—	—	122	95	17	25	139	120	100.00	100.00	100.00
2	—	301	301	55	49	356	350	99.34	100.00	99.67
—	1	157	160	28	24	185	184	100.00	99.38	99.68
2	3	270	240	46	47	316	287	99.26	98.75	99.01
—	1	232	207	39	29	271	236	100.00	99.52	99.77
—	—	281	241	35	38	316	279	100.00	100.00	100.00
1	—	333	334	70	49	403	383	99.70	100.00	99.85
1	1	262	280	39	36	301	316	99.62	99.64	99.63
—	—	199	177	32	27	231	204	100.00	100.00	100.00
1	1	300	298	41	45	341	343	99.67	99.66	99.67
—	—	89	92	20	9	109	101	100.00	100.00	100.00
1	2	166	173	32	19	198	192	99.40	98.84	99.12
—	1	166	163	19	26	185	189	100.00	99.39	99.70

3. 學齡兒童ノ二 (續)

	就學免除																不就學者總數		就學始期既達者總數(就學・不就學者ノ總數)		未タ就學ノ始期ニ達セサル者		學齡兒童總數		就學始期既達者百人中就學		
	總數		未タ尋常小學校ノ教科ヲ修メサル者		尋常小學校第一學年		〃第二學年		〃第三學年		〃第四學年		〃第五學年		〃第六學年												
	男	女	男	女	男	女	男	女	男	女	男	女	男	女	男	女	男	女	男	女	男	女	男	女	男	女	平均
名賀郡	4	5	4	4	—	—	—	—	—	1	—	—	—	—	—	—	7	11	3,614	3,404	596	578	4,210	3,982	99.81	99.68	99.74
名張町	—	—	—	—	—	—	—	—	—	—	—	—	—	—	—	—	—	1	504	507	96	88	600	595	100.00	99.80	99.90
阿保町	—	—	—	—	—	—	—	—	—	—	—	—	—	—	—	—	—	—	233	196	27	30	260	226	100.00	100.00	100.00
敷持村	—	—	—	—	—	—	—	—	—	—	—	—	—	—	—	—	—	—	128	105	21	15	149	120	100.00	100.00	100.00
薦原村	—	—	—	—	—	—	—	—	—	—	—	—	—	—	—	—	—	1	129	133	23	19	152	152	100.00	99.24	99.63
錦生村	1	—	1	—	—	—	—	—	—	—	—	—	—	—	—	—	1	—	214	184	31	28	245	212	99.53	100.00	99.75
瀧川村	1	—	1	—	—	—	—	—	—	—	—	—	—	—	—	—	1	—	243	227	29	41	272	268	99.59	100.00	99.79
箕曲村	—	—	—	—	—	—	—	—	—	—	—	—	—	—	—	—	1	2	197	209	40	27	237	236	99.49	99.08	99.26
比奈知村	1	3	1	3	—	—	—	—	—	—	—	—	—	—	—	—	2	3	245	244	44	48	289	292	99.18	98.77	98.98
國津村	—	1	—	—	—	—	—	—	—	1	—	—	—	—	—	—	—	1	182	167	20	28	202	195	100.00	99.40	99.73
花垣村	—	—	—	—	—	—	—	—	—	—	—	—	—	—	—	—	1	1	211	159	32	29	243	188	99.53	99.37	99.46
古山村	—	—	—	—	—	—	—	—	—	—	—	—	—	—	—	—	—	—	125	135	19	22	144	157	100.00	100.00	100.00
猪田村	—	—	—	—	—	—	—	—	—	—	—	—	—	—	—	—	—	—	148	128	17	22	165	150	100.00	100.00	100.00
佚那古村	—	—	—	—	—	—	—	—	—	—	—	—	—	—	—	—	—	—	207	190	35	37	242	227	100.00	100.00	100.00
比自岐村	—	—	—	—	—	—	—	—	—	—	—	—	—	—	—	—	—	—	67	77	9	14	76	91	100.00	100.00	100.00
神戸村	—	—	—	—	—	—	—	—	—	—	—	—	—	—	—	—	—	—	166	163	32	30	198	193	100.00	100.00	100.00
美濃波多村	1	—	1	—	—	—	—	—	—	—	—	—	—	—	—	—	1	—	182	171	43	35	225	206	99.45	100.00	99.72
上津村	—	1	—	1	—	—	—	—	—	—	—	—	—	—	—	—	—	1	135	133	19	18	154	151	100.00	99.25	99.63
種生村	—	—	—	—	—	—	—	—	—	—	—	—	—	—	—	—	—	—	184	165	35	30	219	195	100.00	100.00	100.00
矢持村	—	—	—	—	—	—	—	—	—	—	—	—	—	—	—	—	—	1	114	111	24	17	138	128	100.00	99.10	99.56
志摩郡	23	15	19	14	2	—	—	—	—	—	—	—	—	1	2	—	28	25	5,685	5,756	987	968	6,672	6,724	99.51	99.57	99.54
鳥羽町	4	—	4	—	—	—	—	—	—	—	—	—	—	—	—	—	5	2	515	486	83	85	598	571	99.03	99.59	99.30
濱島町	2	—	2	—	—	—	—	—	—	—	—	—	—	—	—	—	2	1	424	364	77	58	501	422	99.53	99.73	99.67
波切町	3	3	3	3	—	—	—	—	—	—	—	—	—	—	—	—	3	3	474	521	87	72	561	593	99.37	99.42	99.40
桃取村	—	—	—	—	—	—	—	—	—	—	—	—	—	—	—	—	—	—	108	114	19	13	127	127	100.00	100.00	100.00
答志村	—	2	—	2	—	—	—	—	—	—	—	—	—	—	—	—	1	4	217	266	48	48	265	314	99.54	98.50	98.96
神島村	—	—	—	—	—	—	—	—	—	—	—	—	—	—	—	—	—	—	100	90	10	17	110	107	100.00	100.00	100.00
菅島村	—	—	—	—	—	—	—	—	—	—	—	—	—	—	—	—	—	—	70	54	11	11	81	65	100.00	100.00	100.00
坂手村	—	—	—	—	—	—	—	—	—	—	—	—	—	—	—	—	—	—	191	197	22	27	213	224	100.00	100.00	100.00
加茂村	1	1	1	1	—	—	—	—	—	—	—	—	—	—	—	—	2	5	338	332	55	59	393	391	99.41	99.49	98.96
鐵浦村	—	—	—	—	—	—	—	—	—	—	—	—	—	—	—	—	—	—	218	176	35	40	253	218	100.00	100.00	100.00
具的村	—	—	—	—	—	—	—	—	—	—	—	—	—	—	—	—	—	—	258	290	34	43	292	333	100.00	100.00	100.00
的矢村	—	—	—	—	—	—	—	—	—	—	—	—	—	—	—	—	—	—	107	93	11	17	118	110	100.00	100.00	100.00
安乘村	1	1	1	1	—	—	—	—	—	—	—	—	—	—	—	—	1	1	181	202	37	30	218	232	99.45	99.50	99.48
國府村	—	—	—	—	—	—	—	—	—	—	—	—	—	—	—	—	—	—	91	94	19	15	110	109	100.00	100.00	100.00
磯部村	1	—	1	—	—	—	—	—	—	—	—	—	—	—	—	—	1	—	584	530	94	103	678	633	99.83	100.00	99.91
鵜方村	—	—	—	—	—	—	—	—	—	—	—	—	—	—	—	—	—	1	243	282	49	38	292	320	100.00	99.65	99.81
神明村	—	—	—	—	—	—	—	—	—	—	—	—	—	—	—	—	—	—	82	91	18	17	100	108	100.00	100.00	100.00
立神村	1	—	1	—	—	—	—	—	—	—	—	—	—	—	—	—	1	—	98	93	21	18	119	111	98.98	100.00	99.48
甲賀村	—	—	—	—	—	—	—	—	—	—	—	—	—	—	—	—	—	—	138	163	30	31	168	194	100.00	100.00	100.00
志島村	—	—	—	—	—	—	—	—	—	—	—	—	—	—	—	—	—	—	99	99	22	11	121	110	100.00	100.00	100.00
畔名村	—	—	—	—	—	—	—	—	—	—	—	—	—	—	—	—	—	—	66	76	7	7	73	83	100.00	100.00	100.00
名田村	—	—	—	—	—	—	—	—	—	—	—	—	—	—	—	—	—	—	38	53	10	4	48	57	100.00	100.00	100.00
船越村	1	1	1	1	—	—	—	—	—	—	—	—	—	—	—	—	1	1	171	139	15	23	186	161	99.42	99.28	99.35
片田村	—	—	—	—	—	—	—	—	—	—	—	—	—	—	—	—	—	—	191	232	39	38	230	270	100.00	100.00	100.00
布施田村	3	1	3	1	—	—	—	—	—	—	—	—	—	—	—	—	3	1	168	159	26	29	194	188	98.21	99.40	98.78
和具村	6	5	2	4	2	—	—	—	—	—	—	—	—	1	2	—	8	5	322	347	70	77	392	424	97.52	98.56	98.06
越賀村	—	1	—	1	—	—	—	—	—	—	—	—	—	—	—	—	—	1	124	144	27	23	151	167	100.00	99.31	99.63
御座村	—	—	—	—	—	—	—	—	—	—	—	—	—	—	—	—	—	—	69	68	11	14	80	82	100.00	100.00	100.00

3. 學齡兒童ノ二 (續)

	就學免除																不就學者總數		就學始期既達者總數(就學.不就學者ノ總數)		未タ就學ノ始期ニ達セサル者		學齡兒童總數		就學始期既達者百人中就學		
	總數		未タ尋常小學校ノ教科ヲ修メサル者		尋常小學校第一學年		〃第二學年		〃第三學年		〃第四學年		〃第五學年		〃第六學年												
	男	女	男	女	男	女	男	女	男	女	男	女	男	女	男	女	男	女	男	女	男	女	男	女	男	女	平均
北牟婁郡	10	8	7	4	—	1	2	1	1	1	—	—	—	1	—	—	13	14	3,929	3,938	676	568	4,605	4,506	99.67	99.64	99.66
尾鷲町	3	1	—	—	—	—	2	1	1	—	—	—	—	—	—	—	3	1	1,215	1,188	184	147	1,399	1,335	99.75	99.92	99.83
引本町	3	1	3	—	—	—	—	—	—	—	—	—	—	1	—	—	3	2	328	337	47	56	375	393	99.09	99.41	99.25
長島町	1	1	1	—	—	1	—	—	—	—	—	—	—	—	—	—	1	1	483	473	92	61	575	534	99.79	99.79	99.79
相賀町	—	—	—	—	—	—	—	—	—	—	—	—	—	—	—	—	—	—	248	265	44	41	292	306	100.00	100.00	100.00
九鬼村	2	2	2	1	—	—	—	—	—	1	—	—	—	—	—	—	3	2	194	232	27	40	221	272	98.45	99.14	99.83
船津村	—	—	—	—	—	—	—	—	—	—	—	—	—	—	—	—	—	1	241	255	57	42	298	297	100.00	99.61	99.80
須賀利村	—	—	—	—	—	—	—	—	—	—	—	—	—	—	—	—	—	—	102	73	21	15	123	88	100.00	100.00	100.00
桂城村	—	2	—	2	—	—	—	—	—	—	—	—	—	—	—	—	—	3	176	188	29	25	205	213	100.00	98.40	99.18
三野瀬村	—	—	—	—	—	—	—	—	—	—	—	—	—	—	—	—	—	1	230	225	41	31	271	256	100.00	99.56	99.78
赤羽村	—	—	—	—	—	—	—	—	—	—	—	—	—	—	—	—	1	2	213	220	47	29	260	249	99.53	99.09	99.31
二郷村	—	—	—	—	—	—	—	—	—	—	—	—	—	—	—	—	—	—	253	222	43	31	296	253	100.00	100.00	100.00
錦村	1	1	1	1	—	—	—	—	—	—	—	—	—	—	—	—	2	1	246	260	44	50	290	310	99.19	99.62	99.41
南牟婁郡	×2 12	×2 15	×2 8	×2 12	2	2	—	—	—	—	—	—	1	—	1	1	×3 17	×3 22	5,447	5,229	840	884	6,287	6,113	99.63	99.52	99.58
木本町	—	—	—	—	—	—	—	—	—	—	—	—	—	—	—	—	—	—	385	425	69	79	454	504	100.00	100.00	100.00
北輪内村	1	—	1	—	—	—	—	—	—	—	—	—	—	—	—	—	1	—	241	271	50	38	291	309	99.58	100.00	99.79
南輪内村	1	2	1	2	—	—	—	—	—	—	—	—	—	—	—	—	1	2	391	351	66	59	457	410	99.74	99.43	99.59
荒坂村	1	—	1	—	—	—	—	—	—	—	—	—	—	—	—	—	1	—	164	161	29	23	193	184	99.39	100.00	99.69
新鹿村	×2	×2	×2	×2	—	—	—	—	—	—	—	—	—	—	—	—	×2 2	×2	325	331	44	57	369	388	98.76	99.39	99.07
泊村	—	—	—	—	—	—	—	—	—	—	—	—	—	—	—	—	—	—	147	126	17	23	164	149	100.00	100.00	100.00
有井村	1	4	1	4	—	—	—	—	—	—	—	—	—	—	—	—	3	4	489	445	59	79	548	524	99.39	99.10	99.25
神志山村	—	1	—	1	—	—	—	—	—	—	—	—	—	—	—	—	1	5	301	283	45	44	346	327	99.67	98.23	98.97
市木村	2	1	1	1	1	—	—	—	—	—	—	—	—	—	—	—	2	×1 1	290	293	48	33	338	326	99.31	99.31	99.31
阿田和村	1	1	—	—	—	—	—	—	—	—	—	—	—	—	1	1	1	2	287	310	45	39	332	349	99.65	99.35	99.49
井田村	—	1	—	—	—	1	—	—	—	—	—	—	—	—	—	—	—	1	194	183	23	21	217	204	100.00	99.45	99.75
鵜殿村	1	—	1	—	—	—	—	—	—	—	—	—	—	—	—	—	1	—	157	125	21	27	178	152	99.36	100.00	99.64
御船村	—	1	—	1	—	—	—	—	—	—	—	—	—	—	—	—	—	2	270	225	37	37	307	262	100.00	99.11	99.56
相野谷村	—	1	—	1	—	—	—	—	—	—	—	—	—	—	—	—	—	1	217	208	35	39	252	247	100.00	99.52	99.76
尾呂志村	1	1	1	1	—	—	—	—	—	—	—	—	—	—	—	—	1	1	294	314	37	46	331	360	99.66	99.68	97.97
上川村	1	—	1	—	—	—	—	—	—	—	—	—	—	—	—	—	1	—	88	64	10	15	98	79	98.86	100.00	99.34
入鹿村	—	—	—	—	—	—	—	—	—	—	—	—	—	—	—	—	—	—	217	201	49	54	266	255	100.00	100.00	100.00
西山村	—	—	—	—	—	—	—	—	—	—	—	—	—	—	—	—	—	—	156	137	25	24	181	161	100.00	100.00	100.00
神川村	—	—	—	—	—	—	—	—	—	—	—	—	—	—	—	—	—	—	279	237	45	54	324	291	100.00	100.00	100.00
五郷村	1	1	—	1	—	—	—	—	—	—	—	—	1	—	—	—	1	2	239	237	28	41	267	278	99.58	99.15	99.36
飛鳥村	1	1	—	—	1	1	—	—	—	—	—	—	—	—	—	—	×1 1	1	316	302	58	52	374	354	99.34	99.66	99.50

4. 學齡兒童ノ現住人口ニ對スル比較

	現住人口百ニ對シ學齡兒童	一戸平均 現住人口	一戸平均 學齡兒童		現住人口百ニ對シ學齡兒童	一戸平均 現住人口	一戸平均 學齡兒童
年度	人	人	人	年度	人	人	人
大正 9	18.72	5.37	1.01	大正 14	18.02	5.25	.95
〃 10	18.90	5.36	1.01	昭和 1	18.10	5.14	.93
〃 11	18.81	5.30	1.00	〃 2	17.94	5.15	.92
〃 12	18.46	5.34	.99	〃 3	18.02	5.14	1.15
〃 13	18.08	5.33	.96	〃 4	18.27	5.14	.81

5. 學齡兒童中盲者及聾啞者

	總數			盲者		聾啞者		盲ニシテ聾啞ナル者		同上ノ内學校ニ於テ修業スル者					
										總數		盲者		聾啞者	
	總數	男	女	男	女	男	女	男	女	男	女	男	女	男	女
年度															
大正 9	278	142	136	37	40	105	96	—	—	4	2	1	—	3	2
〃 10	289	148	141	38	38	107	102	3	1	3	2	—	—	3	2
〃 11	263	125	138	33	43	91	95	1	—	5	5	—	—	5	5
〃 12	272	127	145	32	46	92	98	3	1	11	4	1	—	10	4
〃 13	278	128	150	29	48	98	102	1	—	6	—	—	—	6	—
〃 14	269	134	135	29	40	103	94	2	1	9	1	—	1	9	—
昭和 1	260	126	134	27	43	99	90	—	1	14	4	2	1	12	3
〃 2	239	108	131	24	51	83	79	1	1	13	6	3	1	10	5
〃 3	217	103	114	23	37	80	76	—	1	18	10	2	1	16	9
〃 4	222	116	106	25	27	91	79	—	—	29	15	8	1	21	14

6. 學齡簿抹消者

	總數	男	女		總數	男	女
年度				年度			
大正 9	127	62	65	大正 14	101	52	49
〃 10	93	47	46	昭和 1	132	56	76
〃 11	244	122	122	〃 2	49	24	25
〃 12	85	35	50	〃 3	94	48	46
〃 13	77	42	35	〃 4	42	25	17

小　學　校

7.　市町村立小學校ノ一

本表教員欄× 印ハ他ヨリノ兼務者. △印ハ專科正教員ト准教員又ハ代用教員ノ兩職ニアル者. 補印ハ補習科. 學校.

學級. 教員. 兒童ハ三月一日現在. 其他ハ年度内ノ事實ナリ

	學校 本校	學校 分教場 教科ノ一部	學校 分教場 教科ノ全部	學級	教員 本科正教員 男	教員 本科正教員 女	教員 專科正教員 男	教員 專科正教員 女	教員 准教員 男	教員 准教員 女	教員 代用教員 男	教員 代用教員 女
全管												
大正 年度 9	補3 111	—	1	112	302	73	2	14	46	19	57	80
〃 10	補3 98	—	1	102	242	48	3	10	55	14	48	74
〃 11	補2 90	—	1	92	210	42	3	8	45	15	36	58
〃 12	補2 80	1	—	83	190	48	1	×1 7	36	14	33	50
〃 13	補2 71	1	—	287	180	43	4	×1 11	36	10	26	42
〃 14	62	—	—	206	135	31	1	×2 20	30	8	16	39
昭和 1	57	—	—	183	115	18	1	×1 7	29	6	11	40
〃 2	57	—	—	189	127	30	1	×1△1 8	30	8	13	35
〃 3	54	—	—	193	122	27	△ 2	×3△4 4	30	9	15	28
〃 4	54	—	—	205	168	32	×1 2	×3 11	22	7	×1 16	27

	兒童 總數 男	總數 女	第一學年 男	第一學年 女	第二學年 男	第二學年 女	第三學年 男	第三學年 女	第四學年 男	第四學年 女	第五學年 男	第五學年 女	第六學年 男	第六學年 女
全管														
大正 年度 9	13,557	12,854	2,546	2,410	2,343	2,286	2,325	2,272	2,249	2,193	2,094	2,022	2,000	1,671
〃 10	10,492	10,182	1,782	1,853	1,879	1,805	1,774	1,741	1,789	1,691	1,664	1,624	1,604	1,468
〃 11	9,017	8,849	1,511	1,534	1,559	1,590	1,609	1,602	1,501	1,469	1,463	1,367	1,374	1,287
〃 12	8,591	7,548	1,415	1,225	1,438	1,344	1,428	1,283	1,509	1,334	1,402	1,248	1,399	1,114
〃 13	7,330	6,392	1,025	1,025	1,194	1,046	1,240	1,104	1,250	1,097	1,304	1,116	1,185	1,004
〃 14	4,731	4,483	753	723	748	723	782	694	837	783	753	765	858	795
昭和 1	3,957	3,838	676	710	634	569	644	639	645	587	695	703	663	630
〃 2	4,173	4,003	799	721	689	717	649	581	649	673	683	611	704	700
〃 3	4,364	4,083	771	747	786	741	720	741	637	588	660	663	690	603
〃 4	4,543	4,331	898	803	779	769	802	757	752	743	645	597	667	662

	兒童 入學者 男	入學者 女	卒業者 男	卒業者 女	日々出席平均數 男	日々出席平均數 女	日々缺席平均數 男	日々缺席平均數 女
全管								
大正 年度 9	補8 2,444	補5 2,240	補7 1,941	補1 1,621	12,885.77	11,754.15	695.01	1,122.82
〃 10	補8 1,759	補8 1,786	1,593	1,450	9,981.12	9,372.73	521.23	830.31
〃 11	補8 1,519	1,497	1,379	1,271	8,652.03	8,317.26	385.28	563.80
〃 12	1,362	1,187	1,389	1,083	8,199.10	7,016.18	373.67	503.59
〃 13	1,115	1,051	1,165	988	7,036.15	5,994.23	306.84	415.17
〃 14	758	727	865	818	4,500.96	4,227.49	225.75	261.43
昭和 1	693	709	656	626	3,819.91	3,614.17	166.88	241.64
〃 2	800	732	697	697	4,022.53	3,759.08	152.63	234.00
〃 3	776	757	666	585	4,117.44	3,902.40	140.84	183.26
〃 4	897	814	662	659	4,414.94	4,158.44	136.97	193.21

7. 市町村立小學校ノ一（續）

	學校 本校	學校 分教場	學級	教員 本科正教員 男	教員 本科正教員 女	教員 專科正教員 男	教員 專科正教員 女	教員 准教員 男	教員 准教員 女	教員 代用教員 男	教員 代用教員 女	兒童 總數 男	兒童 總數 女	兒童 第一學年 男	兒童 第一學年 女	兒童 第二學年 男	兒童 第二學年 女	兒童 第三學年 男	兒童 第三學年 女	兒童 第四學年 男	兒童 第四學年 女	兒童 第五學年 男	兒童 第五學年 女	兒童 第六學年 男	兒童 第六學年 女	兒童 入學者 男	兒童 入學者 女	兒童 卒業者 男	兒童 卒業者 女	兒童 日々出席平均數 男	兒童 日々出席平均數 女	兒童 日々缺席平均數 男	兒童 日々缺席平均數 女
				尋常小學校（昭和四年度）																													
桑名郡 修德	1	—	7	4	3	—	—	—	—	1	—	165	166	50	43	31	29	28	30	23	27	23	18	10	19	50	44	10	19	158.45	164.38	5.12	5.75
鈴鹿郡 坂下	1	—	3	2	1	—	—	—	—	1	—	48	50	16	7	3	5	11	12	3	5	3	10	7	11	16	7	7	11	48.27	50.18	0.66	1.38
一志郡	5	—	15	12	—	—	1	2	1	1	3	267	275	60	44	34	48	42	49	50	59	44	30	37	45	59	46	37	45	259.99	263.11	7.64	12.70
大三 三ケ野	1	—	3	3	—	—	1	—	—	—	—	53	67	10	15	9	13	8	9	11	16	11	5	4	9	10	15	4	9	51.18	63.30	1.82	2.94
境	1	—	3	2	—	—	—	1	—	—	1	41	40	9	5	8	4	7	8	7	10	5	7	5	6	9	5	5	6	39.48	38.61	1.52	1.39
川上	1	—	3	3	—	—	—	—	—	—	1	61	51	17	6	7	8	8	12	10	11	7	7	12	7	17	8	12	7	59.73	50.93	1.76	1.89
宇氣郷村 小原	1	—	4	3	—	—	—	1	1	—	—	84	85	19	12	9	18	15	15	15	14	15	8	11	18	18	12	11	18	81.91	78.96	2.23	5.79
宇氣郷村 奥原	1	—	2	1	—	—	—	—	—	1	1	28	32	5	6	1	5	4	5	7	8	6	3	5	5	5	6	5	5	27.69	31.31	0.31	0.69
飯南郡	7	—	67	43	17	2	2	5	3	3	4	1,755	1,656	345	300	324	284	301	285	291	293	243	245	251	249	344	304	250	248	1,689.73	1,553.96	72.00	102.75
松阪町 第一	1	—	23	14	7	1	1	—	2	1	—	675	566	147	95	131	89	105	97	104	104	91	100	97	81	151	95	96	81	655.59	547.78	28.68	29.69
松阪町 第二	1	—	20	12	7	1	—	1	1	1	—	541	574	105	110	95	109	103	98	93	95	76	70	69	92	104	118	69	92	518.49	513.50	21.73	53.63
松阪町 第三	1	—	11	8	3	—	—	—	—	1	1	248	266	48	55	44	43	42	46	42	47	33	39	39	36	46	52	39	35	238.89	252.69	7.00	6.85
大河内 第二	1	—	4	2	—	—	—	2	—	—	1	93	90	14	21	14	15	13	16	19	15	15	12	18	11	14	20	18	11	90.73	87.27	2.27	1.78
櫛見 第二	1	—	3	3	—	—	1	—	—	—	—	60	60	9	9	15	11	11	13	10	8	7	7	8	12	8	9	8	12	55.52	55.67	4.28	3.98
川俣 第二	1	—	3	2	—	—	—	1	—	—	1	60	44	5	4	10	8	16	6	10	11	9	7	10	8	5	4	10	8	58.06	43.23	4.28	3.98
森 第二	1	—	3	2	—	—	—	1	—	—	1	78	56	17	6	15	9	11	9	13	13	12	10	10	9	16	6	10	9	72.45	53.82	3.76	2.84
多氣郡	3	—	9	7	1	—	1	1	—	1	1	175	182	24	31	27	37	37	29	31	27	32	25	24	33	23	30	23	36	172.31	178.28	4.47	4.95
修正	1	—	3	3	1	—	—	—	—	—	—	56	66	8	9	8	11	10	9	13	8	10	10	7	19	8	9	7	19	55.50	64.80	0.50	1.37
波多瀬	1	—	3	2	—	—	1	—	—	1	—	60	53	7	11	10	11	13	9	9	8	13	7	8	7	6	10	7	10	59.87	53.95	0.85	0.69
栗谷	1	—	3	2	—	—	—	1	—	—	1	59	63	9	11	9	15	14	11	9	11	9	8	9	7	9	11	9	7	56.94	59.53	3.12	2.89
度會郡	5	—	13	10	1	—	1	1	—	1	3	219	204	37	37	33	36	47	34	36	32	28	24	38	41	34	37	37	41	216.90	201.20	4.16	4.85
宮山	1	—	3	2	1	—	—	—	—	—	—	47	38	7	11	5	4	14	9	6	3	9	7	6	4	7	11	6	4	46.38	37.27	1.01	0.73
七保 第三	1	—	3	2	—	—	—	—	—	1	1	49	44	13	8	11	10	3	7	8	6	9	3	5	10	11	8	5	10	47.31	44.21	1.29	0.91
島津村 東	1	—	3	2	—	—	—	1	—	—	1	59	49	10	9	4	8	16	7	9	7	6	6	14	12	9	8	13	12	58.12	47.84	1.33	1.25
島津村 西	1	—	2	2	—	—	—	—	—	—	1	29	32	2	3	3	5	8	8	7	4	1	4	8	8	2	4	8	8	30.39	31.32	0.23	1.52
河内	1	—	2	2	—	—	1	—	—	—	—	35	41	5	6	10	9	6	3	6	12	3	4	5	7	5	6	5	7	34.70	40.56	0.30	0.44
志摩郡	6	—	16	10	1	—	2	5	—	1	3	332	337	61	57	70	59	47	59	52	51	51	58	51	53	62	58	50	50	324.59	339.09	5.12	5.81
小濱	1	—	3	2	1	—	—	1	—	—	—	75	79	10	15	22	8	12	21	9	9	11	16	11	10	10	15	11	10	73.30	77.23	1.70	1.38
南張	1	—	2	1	—	—	—	1	—	—	1	34	29	8	4	9	6	4	4	6	6	2	4	5	5	9	5	5	5	32.08	37.06	0.34	0.46
鏡浦村 本浦	1	—	3	2	—	—	1	1	—	—	—	56	47	11	6	11	12	9	8	7	6	7	5	11	10	11	6	10	7	55.03	46.72	0.95	0.76
鏡浦村 石鏡	1	—	3	2	—	—	—	1	—	—	1	86	70	21	12	12	12	11	10	16	10	11	17	15	9	21	12	15	9	84.80	68.63	1.14	1.10
國崎	1	—	3	2	—	—	1	—	—	1	—	45	65	5	8	11	11	6	13	5	12	13	11	5	10	5	8	5	10	43.83	63.52	0.57	1.09
名田	1	—	2	1	—	—	—	1	—	—	1	36	47	6	12	5	10	5	3	9	8	7	5	4	9	6	12	4	9	35.55	45.93	0.42	1.02

7. 市町村立小學校ノ一 (續)

	學校 本校	學校 分教場	學級	教員 本科正教員 男	教員 本科正教員 女	教員 專科正教員 男	教員 專科正教員 女	教員 准教員 男	教員 准教員 女	教員 代用教員 男	教員 代用教員 女	兒童 總數 男	兒童 總數 女	兒童 第一學年 男	兒童 第一學年 女	兒童 第二學年 男	兒童 第二學年 女	兒童 第三學年 男	兒童 第三學年 女	兒童 第四學年 男	兒童 第四學年 女	兒童 第五學年 男	兒童 第五學年 女	兒童 第六學年 男	兒童 第六學年 女	兒童 入學者 男	兒童 入學者 女	兒童 卒業者 男	兒童 卒業者 女	兒童 日々出席平均數 男	兒童 日々出席平均數 女	兒童 日々缺席平均數 男	兒童 日々缺席平均數 女
北牟婁郡	6	—	26	18	6	—	—	1	1	3	4	582	575	105	118	87	110	103	109	112	97	79	70	96	71	106	123	95	69	573.01	561.43	10.00	14.36
尾鷲町 矢濱	1	—	4	3	1	—	—	—	—	1	—	84	88	15	21	10	14	22	15	10	17	12	10	15	11	15	21	15	10	82.53	84.15	1.42	2.78
尾鷲町 向井	1	—	3	2	—	—	—	—	—	—	2	46	53	13	10	10	6	6	12	7	13	5	5	5	7	13	10	5	7	45.70	52.41	.47	1.09
尾鷲町 行野	1	—	1	1	—	—	—	1	—	—	1	20	19	2	2	5	4	1	1	3	6	4	3	5	3	2	2	5	3	19.77	18.82	.23	.22
尾鷲町 宮之上	1	—	12	7	4	—	—	—	1	2	—	313	319	55	66	46	64	52	63	66	42	41	44	53	40	57	71	52	39	306.73	311.72	6.54	8.03
引本町 矢口	1	—	3	3	—	—	—	—	—	—	1	65	53	9	9	8	17	12	7	15	11	8	2	13	7	8	9	13	7	64.73	52.71	.67	1.10
桂城村 第二	1	—	3	2	1	—	—	—	—	—	—	54	43	11	10	8	5	10	11	11	8	9	6	5	3	11	10	5	3	53.55	41.62	.67	1.14
南牟婁郡	20	—	49	32	3	× 1	× 3 △ 1	7	2	× 1	9	1,000	886	200	166	170	161	186	150	149	152	142	117	153	140	203	165	153	140	970.69	846.81	30.29	45.90
南輪內村 古江	1	—	4	2	—	× 1	× 1	1	—	1	—	113	94	27	21	18	17	14	17	21	18	17	13	16	8	27	21	16	8	111.46	91.88	1.55	2.12
南輪內村 曾根	1	—	3	2	—	—	—	—	1	—	—	36	46	7	6	11	11	5	4	4	11	6	8	3	6	7	6	3	6	36.18	45.16	0.62	1.17
南輪內村 槻賀	1	—	3	1	—	—	1	1	—	—	—	37	33	3	5	11	9	6	4	5	5	4	6	8	4	3	5	8	4	36.76	32.75	0.24	0.25
新鹿村 遊木	1	—	3	1	1	—	—	1	—	—	—	69	58	17	7	12	8	14	13	8	15	7	6	11	9	18	7	11	9	69.55	57.23	1.53	1.25
新鹿村 波多須	1	—	3	2	1	—	—	—	—	—	—	51	40	13	10	5	4	11	5	5	8	8	8	9	5	13	10	9	5	48.80	37.92	1.19	2.08
泊村 古泊	1	—	3	3	—	—	△ 1	—	—	× 1	—	91	86	14	18	14	18	20	13	12	12	16	11	15	14	14	18	15	14	87.92	73.49	3.03	12.48
泊村 大泊	1	—	2	1	—	—	—	—	—	—	1	32	21	5	4	7	3	4	4	3	3	8	—	5	7	5	4	5	7	31.62	20.82	0.38	0.51
御船村 北檜杖	1	—	1	1	—	—	1	—	—	—	—	24	18	8	2	2	—	4	5	3	4	1	4	6	3	8	2	6	3	23.14	16.74	0.86	1.26
御船村 淺里	1	—	2	2	—	—	—	—	—	—	1	31	30	5	3	7	7	8	3	3	5	4	9	4	3	5	3	4	3	30.57	30.47	0.43	1.41
相野谷村 桐原	1	—	2	1	—	—	—	1	—	—	1	45	25	8	3	9	9	6	4	9	3	6	2	7	4	8	3	7	4	44.23	25.79	1.12	0.61
尾呂志村 中立	1	—	2	1	—	—	—	1	1	—	—	43	36	9	5	5	6	14	3	7	6	2	6	6	10	9	5	6	10	41.78	35.07	1.87	1.58
尾呂志村 片田	1	—	2	1	—	—	—	—	—	—	1	29	38	5	11	3	6	6	6	4	5	3	5	8	5	5	11	8	5	27.73	35.40	1.27	2.60
入鹿村 明倫	1	—	2	2	—	—	—	—	—	—	1	37	29	6	7	3	6	12	5	7	3	4	2	5	6	7	8	5	6	33.39	26.75	4.02	3.02
入鹿村 矢ノ川	1	—	2	1	—	—	× 1	—	—	1	—	40	38	9	8	9	2	4	7	8	5	7	6	3	10	9	8	3	10	38.52	34.99	1.32	2.78
西山村 小森	1	—	2	1	—	—	—	—	—	—	1	25	20	4	2	4	5	3	3	4	3	4	4	6	3	4	2	6	3	23.81	18.66	0.36	0.52
西山村 和田	1	—	1	1	—	—	—	—	—	1	1	11	8	2	2	3	2	2	1	1	2	—	1	3	—	2	2	3	—	10.87	7.74	0.13	0.26
神川村 青柳	1	—	2	1	—	—	× 1	1	—	1	—	23	18	4	4	5	2	3	7	5	—	4	3	2	2	4	4	2	2	22.38	17.85	1.10	0.99
飛鳥村 日進	1	—	4	3	1	—	—	—	—	—	1	95	106	16	22	18	23	13	21	14	20	16	9	18	11	17	20	18	11	90.40	101.48	4.19	4.40
飛鳥村 小阪	1	—	3	2	—	—	1	1	—	—	—	97	78	18	16	14	12	24	9	10	15	20	7	11	19	18	16	11	19	93.96	74.74	3.00	3.36
飛鳥村 飛鳥	1	—	3	3	—	—	—	—	—	—	1	71	64	20	10	10	11	13	16	16	9	5	7	7	11	20	10	7	11	67.62	61.88	2.08	3.25

8. 市町村立小學校ノ二

表中兩印ハ尋常.高等ノ兩科ヲ併セ編制スル學級.補印ハ補習科設置.△印ハ專科正敎員ト代用敎員又ハ准敎員ノ兩職ニ限三箇年ノ高等科ニ依ル事項.鮮印ハ朝鮮人ナリ

アルモノ.×印ハ他ヨリ兼ヌル者.□印ハ補習學校敎員ト專科正敎員ト代用敎員トヲ兼ヌル者.○印ヲ附シタルハ修業年

	學校		學級		敎員 尋常								高等							
					本科正敎員		專科正敎員		准敎員		代用敎員		本科正敎員		專科正敎員		准敎員		代用敎員	
	本校	分敎場	尋常科	高等科	男	女	男	女	男	女	男	女	男	女	男	女	男	女	男	女
全管																				
大正 9年度	補 4 / 331	51	2,600	510	1,440	449	15	71	218	135	310	268	493	10	27	19	4	—	11	32
〃 10	補 3 / 337	51	2,667	571	1,455	521	15	74	237	157	338	248	540	17	23	15	4	—	18	31
〃 11	補 3 / 348	52	2,738	607	1,476	554	20	83	269	157	320	268	571	19	26	9	3	—	15	9
〃 12	補 2 / 358	53	2,795	536	1,482	617	31	×1 / 87	288	155	×2 / 337	254	599	21	×1 / 22	×1 / 13	3	—	20	8
〃 13	補 1 / 368	53	2,868	674	1,473	681	×1 / 28	×1 / 92	×1 / 271	161	×3 / 340	×1 / 246	644	22	×1 / 22	×2 / 10	4	—	14	6
〃 14	379	56	2,962	694	1,564	745	×1 / 38	×3 / 82	275	154	×1 / 335	×1 / 218	665	28	20	14	2	—	12	×1 / 6
昭和元	384	56	3,002	735	1,558	819	×6 / 32	×6 / 84	×1 / 256	162	×16 / 284	×10 / 199	704	36	×9 / 20	×5 / 21	2	—	×12 / 23	×13 / 5
〃 2	385	55	3,023	748	1,603	×1 / 877	×1 / 35	×10 / 101	248	150	×8 / 269	×11 / 169	755	38	×13 / 21	×7 / 11	1	—	×12 / 27	×12 / 13
〃 3	388	54	3,062	769	1,629	894	×4 / 34	×11 / 95	224	138	×1 / 300	×1 / 164	761	38	×9 / 27	×6 / 25	2	—	×4 / 58	32
〃 4	390	54	3,097	778	1,713	910	×1 / 139	×10 / 104	187	108	×5 / 285	162	788	30	×15 / 27	×12 / 21	3	—	×4 / 65	×8 / 31
尋常高等小學校																				
津市	7	—	101	26	60	43	1	—	—	—	3	3	29	4	—	—	—	—	1	—
養正	1	—	25	6	17	9	1	—	—	—	1	—	8	—	—	—	—	—	—	—
修成	1	—	12	4	8	5	—	—	—	—	—	—	4	—	—	—	—	—	1	—
立誠	1	—	15	4	9	7	—	—	—	—	—	—	5	—	—	—	—	—	—	—
養和	1	—	12	3	7	3	—	—	—	—	—	3	2	2	—	—	—	—	—	—
濟美	1	—	12	2	6	7	—	—	—	—	—	—	2	1	—	—	—	—	—	—
知敬	1	—	12	4	7	5	—	—	—	—	1	—	5	—	—	—	—	—	—	—
育生	1	—	13	3	6	7	—	—	—	—	1	—	3	1	—	—	—	—	—	—
四日市市	8	—	107	18	53	50	1	2	1	1	5	2	21	1	2	—	—	—	—	—
第一	1	—	21	3	11	9	—	—	1	—	1	—	2	1	1	—	—	—	—	—
第二	1	—	14	2	6	7	1	—	—	—	—	1	3	—	—	—	—	—	—	—
第三	1	—	15	2	8	9	—	—	—	—	—	—	2	—	—	—	—	—	—	—
第五	1	—	11	2	6	6	—	—	—	—	—	—	3	—	—	—	—	—	—	—
第六	1	—	11	2	7	5	—	—	—	—	1	—	2	—	—	—	—	—	—	—
第七	1	—	16	3	7	8	—	—	—	—	1	1	4	—	—	—	—	—	—	—
海藏	1	—	8	2	2	3	—	1	—	1	1	—	3	—	—	—	—	—	—	—
鹽濱	1	—	11	2	6	3	—	1	—	—	1	—	2	—	1	—	—	—	—	—
宇治山田市	7	1	94	24	58	34	△1	△2 / 1	—	—	6	4	21	3	△4	△1 / 1	—	—	4	—
進修	1	1	7	2	2	3	—	△1	—	—	2	1	3	—	—	—	—	—	1	—
修道	1	—	6	2	5	2	—	—	—	—	—	1	2	—	△1	—	—	—	—	—
有緝	1	—	13	3	8	5	—	—	—	—	2	—	2	—	—	—	—	—	1	—
早修	1	—	16	4	9	7	△1	—	—	—	—	—	3	1	△1	△1	—	—	—	—
中島	1	—	13	3	8	4	—	△1	—	—	1	1	3	—	△1	—	—	—	—	—
明倫	1	—	12	4	8	3	—	—	—	—	1	1	3	1	—	1	—	—	1	—
厚生	1	—	27	6	18	10	—	1	—	—	—	—	5	1	△1	—	—	—	1	—

尋常科兒童數 總數		第一學年		第二學年		第三學年		第四學年		第五學年		第六學年	
男	女	男	女	男	女	男	女	男	女	男	女	男	女
全管													
66,760	63,644	12,362	11,844	11,433	10,956	11,268	11,032	10,871	10,493	10,930	10,429	9,896	8,890
69,705	66,240	11,882	11,601	12,489	11,838	11,805	11,257	11,478	11,231	11,188	10,370	10,863	9,943
71,091	67,970	12,380	12,153	12,003	11,714	12,503	11,866	11,790	11,357	11,485	11,085	10,930	9,795
71,323	69,147	11,763	11,558	12,244	12,179	11,995	11,684	12,445	11,953	11,558	11,112	11,318	10,661
71,109	69,269	11,461	11,596	11,672	11,394	12,165	12,209	11,859	11,617	12,356	11,652	11,596	10,801
鮮1 72,579	鮮2 70,036	11,602	11,403	11,623	11,588	12,046	11,575	鮮1 12,422	鮮1 12,260	12,248	鮮1 11,622	12,638	11,588
鮮7 71,917	鮮3 70,049	鮮4 12,578	12,128	鮮2 11,391	鮮1 11,301	11,549	11,523	11,995	鮮1 11,540	鮮1 12,400	鮮1 12,177	12,004	11,380
鮮5 72,179	鮮14 70,540	13,196	鮮2 12,794	鮮1 12,276	鮮11 11,891	鮮1 11,270	鮮1 11,219	鮮2 11,422	11,390	鮮1 11,842	11,341	12,201	11,905
鮮26 72,149	鮮11 70,266	鮮8 12,960	鮮2 12,601	鮮3 12,898	鮮6 12,516	鮮6 12,160	鮮1 11,768	鮮5 11,173	鮮1 11,078	鮮4 11,317	鮮1 11,246	11,641	11,057
鮮82 73,338	鮮21 71,909	鮮26 13,491	鮮9 13,313	鮮21 12,752	鮮7 12,437	鮮13 12,802	鮮1 12,424	鮮12 12,010	鮮3 11,637	鮮9 11,085	鮮1 10,946	鮮1 11,198	11,052
尋常高等小學校 (昭和四年度)													
鮮3 2,957	2,914	594	563	鮮1 558	508	526	515	鮮1 423	450	鮮1 440	451	416	427
729	640	157	130	147	103	112	122	107	90	114	96	92	99
666	—	108	—	130	—	134	—	98	—	95	—	101	—
447	441	97	79	80	86	76	83	53	67	76	64	65	62
—	778	—	146	—	134	—	130	—	122	—	124	—	122
—	648	—	129	—	115	—	104	—	106	—	102	—	92
鮮3 685	—	138	—	鮮1 126	—	128	—	鮮1 94	—	鮮1 100	—	99	—
430	407	94	79	75	70	76	76	71	65	55	65	59	52
鮮6 3,045	鮮2 2,822	鮮1 653	552	鮮3 549	鮮1 496	鮮2 538	鮮1 481	476	487	410	408	419	398
601	588	112	116	110	115	103	98	88	90	89	84	99	85
鮮6 393	鮮2 383	鮮1 91	88	鮮3 76	鮮1 65	鮮2 65	鮮1 73	68	64	45	49	48	44
410	404	80	69	77	73	71	82	66	63	54	61	62	56
296	255	66	52	55	45	51	31	43	46	53	47	28	34
309	259	55	56	57	44	58	45	54	38	37	29	48	47
544	456	135	83	99	77	101	72	78	100	75	58	56	66
226	208	53	38	37	30	36	41	39	39	25	32	36	28
266	269	61	50	38	47	53	39	40	47	32	48	42	38
2,871	2,876	521	526	517	496	523	506	472	459	396	472	442	417
168	159	30	23	26	27	39	30	27	22	18	26	28	31
182	180	36	29	27	34	28	36	36	31	18	25	37	25
397	395	59	68	82	73	65	73	78	65	62	58	51	58
495	470	102	87	79	91	84	82	85	75	64	74	81	61
431	414	77	78	88	58	92	68	60	57	55	76	59	77
384	376	71	78	64	69	57	70	66	51	69	58	57	50
814	882	146	163	151	144	158	147	120	158	110	155	129	115

8. 市町村立小學校ノ二 (續)

	高等科兒童數								入學者				卒業者				兒童日々出席平均數				兒童日々缺席平均數			
	總數		第一學年		第二學年		第三學年		尋常		高等		尋常		高等		尋常		高等		尋常		高等	
	男	女	男	女	男	女	男	女	男	女	男	女	男	女	男	女	男	女	男	女	男	女	男	女
全管																								
大正 年度 9	13,559	補 68 7,178	7,760	4,250	5,764	補 68 2,908	35	20	12,013	11,348	8,251	補 21 4,561	9,749	8,730	5,731	補 5 2,858	63,287.60	58,645.46	13,066.35	6,871.21	3,601.80	5,232.18	681.61	395.58
〃 10	14,791	補 34 8,297	8,276	4,818	6,464	補 34 3,453	51	26	11,666	11,213	8,966	補 16 5,212	10,766	9,753	6,432	補 6 3,430	66,173.19	61,226.10	14.147.93	7,889.72	3,569.38	5,031.65	682.89	434.46
〃 11	15,864	補 33 9,118	9,067	5,430	6,738	補 33 3,680	59	8	12,190	11,942	9,760	補 19 5,868	10,860	9,670	6,739	補 10 3,658	67,176.82	64,171.28	15,312.91	8,794.14	3,213.52	4,048.40	662.79	438.17
〃 12	16,712	9,953	9,222	5,661	7,419	4,274	71	18	11,517	11,313	9,519	5,908	11,256	10,571	7,432	4,241	68,576.82	65,384.86	16,235.20	9,589.83	2,826.90	3,983.55	765.81	477.53
〃 13	17,027	10,688	9,401	6,191	7,560	4,476	66	21	11,346	11,437	9,900	6,524	11,537	10,736	7,562	4,463	68,447.92	65,780.13	16,469.91	10,333.85	2,799.10	3,716.03	747.55	498.40
〃 14	17,214	11,301	9,325	6,270	7,813	5,016	76	15	11,441	11,175	9,710	6,584	12,564	11,496	7,842	4,995	70,087.03	66,744.94	16,235.10	10,614.41	2,590.93	3,393.53	694.56	557.54
昭和 1	18,360	11,645	10,259	6,716	8,032	4,913	69	16	12,492	12,068	10,709	7,068	11,936	11,288	8,029	4,905	69,623.86	67,136.98	17.873.69	11,317.73	2,337.28	3,081.62	745.53	522.09
〃 2	18,479	11,845	9,616	6,488	8,779	5,341	84	16	13,075	12,769	10,035	6,808	12,171	11,823	8,796	5,306	70,069.07	67,641.77	18,039.39	11,567.84	2,293.87	2,992.03	666.58	480.52
〃 3	18,238	12,148	9,807	6,875	8,356	5,264	75	9	12,918	12,551	10,208	7,245	11,597	10,992	8,354	5,280	70,337.73	67,984.81	17,499.78	11,502.54	2,102.15	2,638.53	733.52	420.20
〃 4	17,920	11,910	9,201	6,321	8,660	5,570	59	19	13,460	13,297	9,594	6,678	11,154	10,983	8,681	5,558	71,334.30	69,229.31	17,500.95	11,638.96	2,111.30	2,545.45	624.24	475.84
尋常高等小學校 (昭和四年度)																								
津市	524	364	272	187	252	177	—	—	587	559	291	204	417	426	251	176	2,896.87	2,812.23	519.55	360.06	85.68	81.80	14.73	8.97
養正	118	90	58	51	60	39	—	—	145	132	63	54	92	99	60	38	709.83	619.29	118.25	87.47	22.72	20.74	2.55	1.60
修成	124	—	63	—	61	—	—	—	111	—	70	—	101	—	60	—	656.08	—	117.08	—	19.76	—	3.90	—
立誠	81	49	41	23	40	26	—	—	98	73	42	27	65	62	40	26	439.59	421.78	80.42	48.00	9.25	11.24	3.25	2.36
恭和	—	100	—	51	—	49	—	—	—	145	—	55	—	121	—	49	—	752.15	—	99.58	—	25.65	—	2.35
清美	—	78	—	36	—	42	—	—	—	124	—	41	—	92	—	42	—	627.35	—	77.72	—	12.27	—	1.24
知敬	130	—	68	—	62	—	—	—	132	—	71	—	100	—	62	—	672.96	—	132.77	—	22.73	—	3.23	—
育生	71	47	42	26	29	21	—	—	101	85	45	27	59	52	29	21	418.41	391.66	71.03	47.29	11.22	11.90	1.80	1.42
四日市市	508	332	287	185	221	147	—	—	631	544	304	190	414	394	221	148	2,954.11	2,727.45	500.78	323.30	83.74	93.14	15.79	15.36
第一	113	65	63	34	50	31	—	—	111	115	62	34	97	84	50	31	585.33	567.35	109.73	63.23	15.40	20.11	4.22	1.88
第二	50	37	29	20	21	17	—	—	82	84	30	21	48	44	21	17	380.00	364.53	48.26	35.93	8.47	11.76	1.28	1.64
第三	58	24	36	12	22	12	—	—	78	65	42	13	60	55	22	12	396.09	392.63	60.56	24.81	11.98	14.46	1.32	1.09
第五	40	50	20	32	20	18	—	—	67	53	23	31	28	34	20	18	290.94	250.77	40.68	47.70	10.75	8.02	1.34	2.44
第六	61	32	35	18	26	14	—	—	51	55	36	22	48	45	26	14	296.70	249.18	59.86	33.55	7.88	8.54	1.64	2.00
第七	74	51	46	28	28	23	—	—	127	87	48	27	56	66	28	23	530.16	443.38	71.47	48.02	15.00	15.51	2.90	2.88
海藏	47	30	28	17	19	13	—	—	54	37	30	18	35	28	19	13	218.82	201.90	47.64	28.91	4.47	4.36	1.18	1.63
鹽濱	65	43	30	24	35	19	—	—	61	48	33	24	42	38	35	20	256.07	257.71	63.08	41.15	9.79	10.38	1.91	1.80
宇治山田市	561	362	276	194	285	168	—	—	527	519	285	206	441	417	285	168	2,778.41	2,754.94	542.31	351.87	87.00	114.77	20.27	14.75
進修	44	23	15	8	29	15	—	—	30	23	15	8	28	31	29	15	161.86	154.31	42.29	21.64	5.46	6.48	1.38	0.71
修道	40	28	19	13	21	15	—	—	38	28	19	13	37	25	21	15	175.11	172,14	39.61	26.97	7.19	10.25	1.34	1.23
有耕	82	47	39	24	43	23	—	—	58	66	42	25	51	58	43	23	385.91	384.20	79.58	46.25	7.59	7.79	3.37	1.29
早修	79	57	50	29	29	28	—	—	103	87	51	33	80	61	29	28	479.10	457.67	76.87	56.83	15.78	20.99	2.27	3.22
中島	72	44	34	25	38	19	—	—	77	80	38	27	59	77	38	19	413.12	396.66	69.13	42.73	14.07	16.35	4.53	2.63
明倫	86	73	37	40	49	33	—	—	73	77	37	42	57	50	49	33	371.52	364.66	83.09	70.64	12.41	11.37	2.11	1.40
厚生	158	90	82	55	76	35	—	—	148	158	83	58	129	115	76	35	791.79	825.30	151.74	86.81	24.50	41.54	5.27	4.27

8. 市町村立小學校ノ二（續）

	學校 本校	學校 分教場	學級 尋常科	學級 高等科	教員 尋常 本科正教員 男	女	專科正教員 男	女	准教員 男	女	代用教員 男	女	高等 本科正教員 男	女	專科正教員 男	女	准教員 男	女	代用教員 男	女
桑名郡	19	1	175	38	87	58	△2	△3 1	9	6	16	11	34	4	△1 2	1	—	—	6	1
桑名町 第一	1	—	16	4	9	6	—	—	—	—	3	1	2	2	△1	—	—	—	—	—
桑名町 第二	1	—	16	4	8	6	△1	1	1	—	1	1	2	1	1	—	—	—	—	1
桑名町 第三	1	—	17	2	7	6	△1	△1	2	—	1	1	2	—	—	—	—	—	2	—
桑名町 第四	1	—	11	2	5	4	—	—	—	1	2	—	2	—	—	—	—	—	—	—
大城桑 成南	1	—	11	4	6	3	—	—	—	—	1	2	4	1	—	—	—	—	1	—
城桑 南部	1	—	9	2	4	4	—	—	—	1	1	—	2	—	—	—	—	—	1	—
	1	—	5	1	3	1	—	—	—	—	1	1	1	—	—	—	—	—	—	—
在桑 員生	1	—	6	2	2	3	—	—	1	—	1	—	2	—	—	—	—	—	—	—
桑深 谷	1	—	9	2	6	1	—	△1	1	1	—	1	2	—	—	—	—	—	—	—
	1	—	12	2	5	5	—	—	—	1	—	—	2	—	—	—	—	—	—	—
野古 代	1	—	5	1	3	1	—	—	2	—	—	1	1	—	—	—	—	—	—	—
古 濱	1	—	6	1	2	3	—	—	1	—	1	—	2	—	—	—	—	—	—	—
	1	—	4	1	2	1	—	—	—	—	1	—	1	—	—	1	—	—	—	—
多七 度	1	—	6	2	3	2	—	△1	—	—	1	—	2	—	—	—	—	—	—	—
七楠 取	1	—	6	2	3	3	—	—	—	—	—	—	2	—	1	—	—	—	—	—
	1	—	6	1	3	2	—	—	—	—	1	—	1	—	—	—	—	—	—	—
長 島	1	1	13	2	7	5	—	—	—	1	—	—	2	—	—	—	—	—	1	—
木 曾 岬	1	—	11	2	6	2	—	—	1	—	1	2	1	—	—	—	—	—	1	—
伊 曾 島	1	—	6	1	3	—	—	—	—	1	—	1	1	—	—	—	—	—	—	—
員辨郡	21	5	143	34	75	39	△3 1	△3 2	10	7	14	9	34	—	△1 1	△1	—	—	1	1
阿下 喜	1	—	6	2	3	2	△1	—	—	—	1	—	2	—	—	—	—	—	—	—
敷 立	1	—	6	1	5	1	—	—	—	—	—	1	1	—	—	—	—	—	—	—
大 長	1	—	6	2	2	2	△1	—	—	1	1	—	2	—	—	—	—	—	—	—
笠 間	1	—	12	2	7	4	—	△1	—	—	1	—	2	—	—	—	—	—	—	—
三 里	1	—	4	1	1	1	—	—	—	—	2	1	1	—	—	—	—	—	—	—
石 尊	1	—	11	3	4	4	—	—	2	1	1	—	3	—	—	—	—	—	1	1
員生 川	1	—	6	1	3	2	—	—	—	—	2	—	1	—	—	—	—	—	—	—
治 田	1	—	9	2	5	3	1	1	—	—	—	1	2	—	—	—	—	—	—	—
東 藤 原	1	—	6	1	3	2	—	—	1	—	1	—	1	—	—	—	—	—	—	—
鳴 谷	1	—	3	1	1	1	△1	△1	—	—	—	—	1	—	—	—	—	—	—	—
白 瀬	1	—	6	1	3	2	—	—	1	—	—	—	1	—	—	—	—	—	—	—
清 水	1	—	3	1	2	1	—	—	—	—	—	—	1	—	—	—	—	—	—	—
中 里	1	2	10	2	6	1	—	—	1	—	2	2	2	—	—	△1	—	—	—	—
十 社	1	2	10	3	7	2	—	1	1	—	—	1	3	—	—	—	—	—	—	—
山 郷	1	—	6	2	3	1	—	—	—	2	1	—	2	—	—	—	—	—	—	—
笠 田	1	1	7	2	3	—	—	—	1	1	1	1	2	—	△1	—	—	—	—	—
大 泉 原	1	—	6	1	4	2	—	—	—	—	1	—	1	—	—	—	—	—	—	—
大 泉 泉	1	—	6	1	4	1	—	△1	—	1	—	—	1	—	—	—	—	—	—	—
稻 部	1	—	6	2	3	2	—	—	1	1	—	—	2	—	—	—	—	—	—	—
神 田	1	—	8	2	3	2	—	—	1	—	—	2	2	—	—	—	—	—	—	—
七 和	1	—	6	1	3	3	—	—	1	—	—	—	1	—	1	—	—	—	—	—

尋常科兒童數 總數 男	女	第一學年 男	女	第二學年 男	女	第三學年 男	女	第四學年 男	女	第五學年 男	女	第六學年 男	女
鮮 9 3,782	鮮 1 3,626	鮮 2 689	684	鮮 3 675	鮮 1 620	鮮 2 664	633	鮮 1 613	598	鮮 1 551	544	590	546
鮮6 405	鮮1 402	72	71	鮮3 74	鮮1 66	鮮2 70	67	72	77	鮮1 52	50	65	70
鮮2 382	366	鮮1 72	64	62	64	67	77	鮮1 48	59	55	45	76	57
401	390	85	78	72	62	73	77	74	65	56	70	41	38
214	195	39	28	44	33	39	24	32	39	31	38	29	33
219	237	38	47	35	40	51	31	25	46	29	34	41	39
224	197	40	33	52	31	33	37	26	23	43	34	30	39
77	72	16	14	9	13	19	18	14	7	10	9	9	11
150	140	34	27	21	27	22	25	26	23	20	19	27	19
鮮1 237	227	鮮1 43	54	51	36	41	41	32	37	32	29	37	30
279	239	57	46	51	32	38	34	43	45	50	42	40	40
81	68	14	11	18	7	12	18	13	13	9	12	15	7
95	93	19	14	13	24	18	14	15	17	13	14	17	10
61	76	11	18	8	13	12	9	14	7	8	12	8	17
152	157	16	40	30	32	28	19	34	19	22	19	22	28
123	103	23	20	23	12	18	16	20	18	19	20	20	17
69	68	12	13	11	13	12	14	15	13	5	6	14	9
249	227	46	51	40	40	41	40	48	33	34	30	40	33
228	222	29	32	41	46	37	41	47	32	36	40	38	31
138	147	23	23	20	29	33	31	15	25	26	21	21	18
3,102	3,070	539	513	530	528	550	569	532	546	459	441	492	473
165	154	28	29	33	20	30	27	22	31	20	28	32	19
168	123	29	24	26	21	32	26	24	15	26	14	31	23
107	112	12	20	21	13	18	23	17	22	18	16	21	18
243	285	41	54	33	47	44	58	45	46	36	39	44	41
89	84	16	11	13	18	18	11	16	21	9	9	17	14
243	237	47	44	36	39	42	49	49	41	35	28	34	36
144	115	27	10	28	27	28	19	22	18	20	23	19	18
187	223	31	42	32	36	40	44	26	37	29	27	29	37
96	105	18	15	19	16	20	17	10	13	18	27	11	17
73	78	10	14	10	19	17	12	11	16	9	10	16	7
137	141	23	22	19	26	22	24	33	22	19	17	21	30
46	67	10	14	6	10	10	11	8	13	7	11	5	8
200	166	29	31	46	31	29	25	36	25	26	32	34	22
250	269	50	50	38	46	48	47	49	54	36	36	29	36
134	130	18	13	32	25	14	12	21	36	21	23	28	21
145	142	24	24	28	37	26	24	21	25	23	13	23	19
152	116	32	13	20	20	31	30	23	25	24	17	22	11
115	118	18	20	22	19	22	20	23	23	10	12	20	24
132	127	21	20	23	19	18	34	23	13	29	22	18	19
165	166	28	22	29	23	21	35	38	32	26	24	23	30
111	112	27	21	16	16	20	21	15	18	18	13	15	23

8. 市町村立小學校ノ二 (續)

	高等科兒童數								入學者				卒業者				兒童日々出席平均數				兒童日々缺席平均數			
	總數		第一學年		第二學年		第三學年		尋常高等				尋常高等				尋常高等				尋常高等			
	男	女	男	女	男	女	男	女	男	女	男	女	男	女	男	女	男	女	男	女	男	女	男	女
桑名郡	814	511	432	288	382	223	—	—	695	688	461	305	590	541	382	223	3,706.19	3,511.90	791.93	500.65	91.28	110.36	27.92	19.08
桑名町 第一	71	63	44	37	27	26	—	—	72	71	44	38	65	70	27	26	403.43	391.64	68.91	62.22	8.24	8.81	1.78	0.92
桑名町 第二	74	58	39	25	35	33	—	—	74	64	39	25	76	57	35	33	374.45	359.83	73.31	58.84	7.92	7.80	0.87	1.35
桑名町 第三	37	28	20	17	17	11	—	—	85	79	22	17	42	38	17	11	393.19	384.07	36.94	26.89	9.17	9.05	1.05	0.48
桑名町 第四	52	41	31	24	21	17	—	—	40	28	33	25	29	30	21	17	211.95	190.38	51.29	40.56	3.93	2.65	0.95	0.87
大城 成	63	54	34	29	29	25	—	—	39	48	37	29	41	38	29	25	215.99	225.27	62.92	50.24	5.36	11.21	2.51	3.73
桑南 部	45	30	24	17	21	13	—	—	39	33	25	16	30	39	21	13	219.04	190.75	44.61	29.63	5.17	5.51	0.88	0.92
	16	20	6	6	10	14	—	—	16	14	7	7	9	11	10	14	76.64	70.52	15.58	19.13	0.36	1.48	0.42	0.87
在良	47	39	19	22	28	17	—	—	35	27	21	24	27	19	28	17	147.31	134.85	46.71	38.80	2.78	5.31	0.83	1.15
益生	49	28	30	11	19	17	—	—	45	56	33	12	37	30	19	17	233.12	223.30	48.77	27.53	6.57	4.82	1.49	0.64
深谷	24	16	14	10	10	6	—	—	56	47	20	11	40	39	10	6	268.52	215.06	24.39	15.74	10.46	24.23	1.28	0.84
野代	15	9	7	7	8	2	—	—	14	11	14	7	15	7	8	2	79.99	66.92	13.92	8.47	1.45	1.05	0.67	0.52
古濱	38	18	17	10	21	8	—	—	18	15	18	13	17	10	21	8	92.28	92.30	36.38	17.71	1.81	2.04	2.14	1.49
古美	27	8	13	6	14	2	—	—	11	17	13	8	8	17	14	2	58.73	73.19	25.37	8.69	0.80	2.63	0.80	0.39
多度	41	21	23	13	18	8	—	—	16	39	23	14	22	28	18	8	144.43	151.05	39.64	20.32	4.22	5.82	0.41	0.12
七取	33	8	18	3	15	5	—	—	22	20	18	3	20	17	15	5	120.87	100.61	30.80	7.93	1.47	1.64	2.57	0.03
楠	19	14	9	8	10	6	—	—	12	14	9	8	14	9	10	6	67.70	68.51	17.73	13.49	1.82	1.76	1.06	0.49
長島	71	29	40	20	31	9	—	—	48	51	40	20	39	33	31	9	245.25	223.10	66.79	27.51	8.11	8.28	3.71	1.86
木岬	49	18	24	15	25	3	—	—	29	30	24	19	38	31	25	3	221.27	211.07	46.69	17.87	6.18	9.77	2.60	1.58
伊島	43	9	20	8	23	1	—	—	24	24	21	9	21	18	23	1	132.13	139.48	41.18	9.08	5.46	7.50	1.90	0.89
員弁郡	879	438	456	245	423	193	—	—	540	515	459	253	490	470	423	193	3,022.83	2,964.14	836.42	411.52	80.48	102.13	40.55	26.06
阿下喜	45	20	21	11	24	9	—	—	25	29	21	11	32	19	24	9	158.26	148.72	42.86	18.93	6.74	5.28	2.14	1.07
敷立	37	18	13	10	20	8	—	—	27	23	13	10	31	23	20	8	165.35	120.61	31.25	17.40	2.26	2.51	1.74	0.59
大長	36	24	20	14	16	10	—	—	14	20	20	15	21	18	16	10	105.62	109.57	34.61	23.05	1.38	2.43	1.39	0.95
笠間	82	26	42	13	40	13	—	—	42	54	43	13	44	41	40	13	237.92	275.63	79.87	25.58	5.08	9.37	2.13	0.42
三里	26	20	18	10	8	10	—	—	16	11	18	10	17	14	8	10	88.03	82.63	24.81	18.58	0.97	1.37	1.19	1.42
石綿	72	42	33	26	39	16	—	—	49	44	35	26	33	36	39	16	238.13	230.34	70.14	40.09	6.51	7.74	2.64	1.96
丹生川	34	22	19	14	15	8	—	—	27	10	19	14	19	16	15	8	139.92	109.21	32.21	21.10	4.46	5.26	2.22	1.26
治田	58	17	29	12	29	5	—	—	30	40	29	12	29	36	29	5	180.14	214.21	54.25	14.07	6.60	8.79	3.75	2.97
東藤原	26	6	15	4	11	2	—	—	18	15	14	5	11	17	11	2	90.61	98.85	24.05	6.13	1.51	2.76	1.85	0.27
鳴谷	24	7	14	1	10	6	—	—	10	14	14	1	16	7	10	6	72.01	76.74	22.77	6.56	0.99	1.26	1.23	0.44
白瀬	29	21	12	11	17	10	—	—	22	22	12	10	21	30	17	10	133.61	137.53	27.52	19.69	3.94	4.82	1.48	0.86
清水	20	12	9	6	11	6	—	—	10	14	9	6	5	8	11	6	46.25	65.08	18.71	12.17	0.65	2.12	0.58	0.27
中里	58	16	32	10	26	6	—	—	29	31	32	12	34	22	26	6	191.92	155.45	55.07	15.24	7.58	8.51	2.93	1.53
十社	86	41	49	23	37	18	—	—	51	52	48	25	29	36	37	18	242.02	256.87	79.87	36.90	6.73	10.56	4.05	3.48
山郷	36	28	18	15	18	13	—	—	18	14	18	14	28	21	18	13	130.62	124.23	34.22	25.49	3.45	5.72	1.80	2.50
笠田	40	20	25	11	15	9	—	—	25	25	25	13	22	19	15	9	140.45	137.11	38.59	18.72	4.55	4.89	1.41	1.28
大泉原	40	14	23	5	17	9	—	—	33	14	24	6	22	11	17	9	148.52	113.95	38.63	13.82	3.33	2.87	1.76	0.27
大泉	26	9	10	7	16	2	—	—	18	20	11	7	20	24	16	2	111.52	113.73	24.58	8.29	4.23	4.44	2.10	0.67
稲部	41	17	16	13	25	4	—	—	21	20	16	13	18	19	25	4	131.04	124.16	39.52	15.48	2.01	4.01	1.67	1.87
神田	45	41	26	20	19	21	—	—	28	22	26	21	23	30	19	21	161.04	159.54	41.61	37.51	5.97	4.89	1.58	1.70
七和	22	17	12	9	10	8	—	—	27	21	12	9	15	23	10	8	109.85	109.98	21.28	16.72	1.54	2.53	0.91	0.28

8. 市町村立小學校ノ二（續）

	學校 本校	學校 分教場	學級 尋常科	學級 高等科	教員 尋常 本科正教員 男	女	尋常 專科正教員 男	女	尋常 准教員 男	女	尋常 代用教員 男	女	高等 本科正教員 男	女	高等 專科正教員 男	女	高等 准教員 男	女	高等 代用教員 男	女
三重郡	27	1	275	67	118	88	△5 2	△7	16	25	23	13	72	4	△2	△1 2	1	—	2	△1 2
富田	1	—	23	5	11	6	1	—	1	4	1	2	5	—	—	—	1	—	—	1
富洲原	1	—	24	6	12	9	△1	△2	2	1	—	1	6	2	—	—	—	—	—	—
蓮野	1	—	12	4	5	3	1	△1	—	2	1	1	3	1	—	—	—	—	—	△1
日永	1	—	12	2	7	4	—	—	—	1	1	—	2	—	—	—	—	—	—	—
楠原	1	—	11	2	5	3	—	—	1	1	2	—	2	—	—	—	—	—	—	—
河田	1	—	6	2	3	2	—	—	—	—	1	1	2	—	—	—	—	—	—	—
內部	1	—	11	2	5	4	△1	—	—	—	—	—	3	—	△1	—	—	—	—	—
小山田	1	—	11	3	5	2	—	—	2	—	1	2	3	—	—	—	—	—	—	—
水澤	1	—	9	2	3	4	—	—	1	1	—	—	2	—	△1	—	—	—	—	—
四鄕	1	—	12	3	6	3	—	—	—	1	2	1	3	—	—	1	—	—	—	—
常磐	1	—	6	2	2	3	—	—	—	1	—	—	2	—	—	—	—	—	1	—
川島	1	—	6	2	1	2	—	—	—	—	1	1	3	—	—	—	—	—	—	—
神前	1	—	8	2	4	2	—	—	1	2	—	—	2	—	—	—	—	—	—	—
櫻	1	—	6	2	3	1	—	—	1	—	1	—	1	—	—	1	—	—	1	—
千種	1	—	11	3	3	5	—	—	1	—	1	1	4	—	—	—	—	—	—	—
鵜川原	1	—	10	2	4	2	—	—	1	2	1	—	2	1	—	—	—	—	—	—
鈴	1	—	7	2	4	3	—	—	—	—	1	—	2	—	—	—	—	—	—	—
三重	1	—	10	2	3	4	—	—	1	1	1	2	2	—	—	—	—	—	—	—
羽津	1	—	9	2	3	3	—	—	—	1	3	—	2	—	—	—	—	—	—	1
川越	1	—	12	3	3	4	—	—	1	2	1	—	4	—	—	△1	—	—	—	—
朝日	1	—	6	2	1	2	—	△1	2	—	—	—	3	—	—	—	—	—	—	—
大矢知	1	1	10	3	5	5	△1	△1	—	—	—	—	3	—	—	—	—	—	—	—
八鄕	1	—	9	2	4	3	△1	△1	—	—	—	—	3	—	—	—	—	—	—	—
下野	1	—	6	1	3	2	△1	△1	—	—	—	—	1	—	—	—	—	—	—	—
保々	1	—	10	2	5	3	—	—	1	1	1	—	2	—	—	—	—	—	—	—
竹永	1	—	6	1	4	—	—	—	—	1	1	1	1	—	—	—	—	—	—	—
朝上	1	—	12	3	4	4	—	—	—	3	2	—	4	—	—	—	—	—	—	—
鈴鹿郡	18	2	160	40	69	67	—	△1	7	5	19	6	41	2	△1 3	—	1	—	2	—
亀山	1	—	24	6	11	12	—	—	—	—	3	—	5	2	1	—	—	—	1	—
鈴鹿	1	—	12	3	4	6	—	—	—	—	1	1	4	—	—	—	—	—	—	—
神邊	1	—	6	2	1	2	—	△1	2	—	—	—	3	—	—	—	—	—	—	—
加太	1	1	7	2	4	3	—	—	—	—	2	—	2	—	—	—	—	—	—	—
壹生	1	—	6	2	3	2	—	—	—	1	1	—	1	—	—	—	1	—	—	—
國府	1	—	10	2	6	4	—	—	2	—	—	—	2	—	—	—	—	—	—	—
井田川	1	—	10	2	4	4	—	—	—	—	1	1	2	—	△1	—	—	—	—	—
庄野瀨	1	—	6	1	2	3	—	—	—	—	2	—	1	—	—	—	—	—	—	—
高津	1	—	6	2	2	2	—	—	—	1	1	—	2	—	1	—	—	—	—	—
石薬師	1	—	6	2	1	2	—	—	1	—	1	1	3	—	—	—	—	—	1	—
久間田	1	—	10	2	6	4	—	—	—	—	1	—	2	—	—	—	—	—	—	—
誠化	1	—	10	2	4	6	—	—	—	—	1	—	2	—	—	—	—	—	—	—
椿	1	—	7	2	5	1	—	—	—	1	—	1	2	—	—	—	—	—	—	—
庄內	1	—	9	2	3	5	—	—	—	—	2	—	2	—	—	—	—	—	—	—
牧田	1	—	6	1	2	2	—	—	1	—	1	—	1	—	1	—	—	—	—	—
川崎	1	—	8	2	4	3	—	—	—	—	1	1	2	—	—	—	—	—	—	—
野登	1	1	11	3	4	3	—	—	—	2	1	1	3	—	—	—	—	—	—	—
白川	1	—	6	2	3	3	—	—	1	—	—	—	2	—	—	—	—	—	—	—

	尋常科兒童數 總數 男	女	第一學年 男	女	第二學年 男	女	第三學年 男	女	第四學年 男	女	第五學年 男	女	第六學年 男	女
三重郡	鮮2 6,233	6,271	鮮1 1,146	1,142	鮮1 1,074	1,092	1,070	1,068	1,039	1,009	956	984	948	976
富田	584	567	106	123	96	107	101	81	90	82	103	95	88	79
富洲原	656	623	125	101	120	117	113	114	98	100	107	101	93	90
蓮野	249	298	40	55	50	62	43	42	41	44	40	49	35	46
日永	232	237	45	37	33	45	43	48	35	40	44	37	32	30
楠原	207	229	40	35	29	38	30	39	32	39	35	30	41	48
河田	131	151	22	25	21	29	22	40	28	25	19	18	19	14
內部	199	217	32	47	35	33	34	42	41	34	29	29	28	32
小山田	217	231	31	36	46	45	46	40	28	41	28	35	38	34
水澤	197	198	27	35	30	34	37	36	39	32	22	30	42	31
四鄕	308	286	57	55	56	42	53	47	56	52	42	42	44	48
常磐	146	153	25	22	28	29	17	24	26	23	23	25	27	30
川島	103	119	19	25	25	22	12	25	15	17	18	18	14	12
神前	鮮1 181	199	鮮1 41	41	22	43	35	26	38	39	25	24	20	26
櫻	鮮1 161	155	29	29	鮮1 30	30	25	24	26	28	27	23	24	21
千種	188	199	44	32	36	24	29	39	20	38	32	30	27	36
鵜川原	227	181	51	39	30	30	44	22	44	32	31	27	27	31
鈴	163	169	24	32	22	23	27	26	37	28	37	27	16	33
三重	212	230	46	38	34	47	36	40	40	35	26	32	30	33
羽津	213	182	39	46	35	29	30	29	35	32	40	26	34	20
川越	285	314	55	65	52	52	55	51	40	42	36	49	47	55
朝日	178	175	33	38	34	18	28	31	36	25	22	34	25	29
大矢知	225	230	47	40	40	43	33	38	39	36	33	39	33	34
八鄕	172	179	28	26	29	34	29	32	23	18	28	38	35	31
下野	133	114	23	22	23	19	19	21	24	19	21	15	23	18
保々	201	220	34	31	32	30	43	38	34	39	26	46	32	36
竹永	107	120	14	19	25	16	26	20	21	21	10	23	11	21
朝上	358	295	69	48	61	51	60	53	53	48	52	42	63	53
鈴鹿郡	鮮2 3,859	3,854	鮮1 722	712	鮮1 667	647	659	656	623	606	615	617	573	616
亀山	726	714	135	132	134	122	126	124	109	108	124	125	98	103
鈴鹿	293	301	48	56	45	63	50	37	48	45	50	52	52	48
神邊	145	146	28	27	24	20	25	29	23	28	31	14	14	28
加太	119	160	23	20	31	25	18	29	18	35	15	25	14	26
壹生	148	166	32	26	26	21	22	30	15	26	32	36	21	27
國府	213	213	45	41	41	29	40	35	36	33	22	37	29	38
井田川	230	220	59	40	31	41	35	33	33	26	37	42	35	38
庄野瀨	103	110	17	29	12	18	13	18	23	17	17	14	21	14
高津	200	189	32	31	34	31	40	28	29	27	38	31	27	41
石薬師	鮮2 175	180	鮮1 25	37	鮮1 31	33	29	35	34	24	26	25	30	26
久間田	218	212	34	40	36	40	40	36	36	31	30	32	42	33
誠化	237	236	36	55	43	34	42	36	48	37	32	41	36	33
椿	169	180	29	34	28	34	27	35	29	27	28	22	28	28
庄內	217	212	41	36	37	31	47	43	30	33	35	36	27	33
牧田	87	84	22	14	14	14	17	15	13	12	10	11	11	18
川崎	208	176	39	32	41	24	31	33	38	38	26	21	33	28
野登	240	240	44	39	42	42	32	42	41	41	42	39	39	37
白川	131	115	33	23	17	25	25	18	20	18	20	14	16	17

8. 市町村立小學校ノ二 (續)

	高等科兒童數 總數 男	高等科兒童數 總數 女	第一學年 男	第一學年 女	第二學年 男	第二學年 女	第三學年 男	第三學年 女	入學者 尋常 男	入學者 尋常 女	入學者 高等 男	入學者 高等 女	卒業者 尋常 男	卒業者 尋常 女	卒業者 高等 男	卒業者 女	兒童日々出席平均數 尋常 男	兒童日々出席平均數 尋常 女	兒童日々出席平均數 高等 男	兒童日々出席平均數 高等 女	兒童日々缺席平均數 尋常 男	兒童日々缺席平均數 尋常 女	兒童日々缺席平均數 高等 男	兒童日々缺席平均數 高等 女
三重郡	1,550	943	786	508	764	435	—	—	鮮 1 1,157	1,155	826	530	947	976	764	435	6,126.93	6,139.77	1,527.32	923.87	121.84	128.57	38.54	31.29
富田	120	56	52	30	68	26	—	—	112	133	58	40	88	79	68	26	569.03	562.39	118.20	53.72	14.97	4.61	3.72	2.28
富洲原	129	72	56	37	73	35	—	—	123	103	63	44	93	90	73	35	643.57	605.91	129.15	72.35	11.38	16.34	3.02	2.37
菰野	55	49	31	23	24	26	—	—	40	56	33	22	35	46	24	26	245.36	293.64	54.41	47.07	3.64	4.36	.59	1.93
日永	60	32	43	18	26	14	—	—	45	36	43	18	32	30	26	14	226.25	228.74	66.68	30.84	4.57	6.13	.63	2.84
楠	47	37	24	16	23	21	—	—	40	35	25	16	41	48	23	21	206.44	228.45	47.55	36.92	2.07	1.81	.27	.07
河原田	39	25	19	13	20	12	—	—	22	25	19	13	19	14	20	12	126.51	147.22	38.03	25.34	1.84	1.53	1.90	.41
内部	44	24	23	10	21	14	—	—	33	50	24	9	28	32	21	14	196.69	211.88	42.44	22.69	1.79	2.32	.06	.11
小山田	69	34	41	22	28	12	—	—	32	36	45	22	38	34	28	12	222.66	226.79	69.60	33.33	5.42	5.82	2.57	.67
水澤	51	21	26	16	25	5	—	—	27	34	28	16	42	31	25	5	193.12	192.88	50.17	20.31	4.34	6.47	1.74	1.45
四郷	55	18	24	11	31	7	—	—	59	54	25	8	44	48	31	7	304.36	279.67	54.51	17.17	7.19	6.36	1.48	.48
常磐	33	31	19	19	14	12	—	—	26	21	19	19	27	30	14	12	144.64	151.46	32.74	30.26	1.92	2.56	.38	.44
川島	32	14	12	8	20	6	—	—	19	25	12	8	14	12	20	6	102.25	118.90	31.51	14.53	1.85	1.60	.49	.31
神前	53	20	24	11	29	9	—	—	鮮1 41	41	24	14	20	26	29	9	177.51	192.43	50.98	21.00	4.11	6.08	1.76	1.46
楊	43	23	20	9	23	14	—	—	29	29	20	11	24	21	23	14	156.53	149.68	42.70	23.65	4.01	5.01	.97	1.11
千種	74	38	41	21	33	17	—	—	44	32	41	21	27	36	33	17	187.60	195.95	73.19	36.94	1.76	2.99	.95	.88
鵜川原	51	46	25	25	26	21	—	—	51	40	25	25	37	31	26	21	222.74	178.12	49.28	43.57	5.03	5.15	1.71	2.46
鈴鹿	48	30	25	17	23	13	—	—	25	32	26	17	15	33	23	13	160.52	166.61	47.81	29.71	2.48	2.39	.19	.29
三重	56	44	30	30	26	14	—	—	45	37	33	31	30	38	26	14	208.97	226.37	56.54	43.19	1.55	2.67	.71	1.08
羽津	49	34	27	18	22	16	—	—	39	48	29	18	34	20	22	16	209.62	180.29	46.95	33.62	3.38	1.71	2.05	.38
川越	70	44	36	19	34	25	—	—	55	64	39	19	47	55	34	25	279.53	304.55	70.24	42.65	4.84	4.64	1.37	1.61
朝日	45	47	23	26	22	21	—	—	33	38	24	25	25	29	22	21	172.44	171.63	44.91	44.27	5.56	3.37	.09	2.73
大矢知	65	44	35	25	30	19	—	—	48	40	37	27	33	34	30	19	222.21	227.21	65.87	44.38	3.05	4.87	.82	.73
八郷	45	43	22	24	23	19	—	—	27	24	23	24	35	31	23	19	169.94	175.71	45.49	42.93	2.15	1.74	.15	.07
下野	28	15	15	11	13	4	—	—	23	22	17	13	23	18	13	4	131.10	111.49	28.00	15.66	2.61	3.46	.61	.31
保々	61	25	26	13	35	12	—	—	36	32	26	13	32	36	35	12	194.37	211.23	58.85	23.63	7.02	9.79	2.02	1.22
竹永	24	21	15	8	9	13	—	—	14	20	15	8	11	21	9	13	106.86	118.98	23.03	20.33	1.88	1.84	.97	.68
朝上	95	56	52	28	43	28	—	—	69	48	53	29	63	53	43	28	346.11	281.59	88.49	53.81	11.43	12.95	7.32	2.92
鈴鹿郡	946	655	506	341	440	314	—	—	723	711	522	350	568	612	440	313	3,766.06	3,751.54	931.60	641.78	93.93	111.42	21.13	20.72
亀山	136	114	70	56	66	58	—	—	139	134	74	58	98	103	66	58	701.93	691.90	132.61	109.82	17.25	20.38	3.95	4.33
鈴鹿関	81	45	41	25	40	20	—	—	48	55	47	25	48	46	40	19	282.61	290.55	81.60	42.73	12.02	15.56	1.15	0.95
神辺	43	29	26	17	17	12	—	—	29	27	26	17	14	28	17	12	140.55	142.28	41.71	27.98	3.45	3.65	1.49	1.02
加太	31	26	18	10	13	16	—	—	21	20	17	10	14	26	13	16	117.22	152.24	30.23	25.59	4.11	6.08	0.68	0.74
関生	44	20	20	9	24	11	—	—	32	26	20	9	21	27	24	11	142.33	162.29	42.84	18.92	4.74	4.45	1.17	1.13
関府	62	37	30	21	32	16	—	—	46	41	32	22	29	38	32	16	205.83	206.83	61.39	35.46	7.17	6.17	0.65	2.52
井田川	51	38	26	17	25	21	—	—	57	42	27	18	35	38	25	21	226.38	214.15	49.82	37.76	4.43	4.78	0.66	1.18
庄野	34	12	18	7	16	5	—	—	17	29	18	7	20	14	16	5	100.16	110.35	33.17	11.78	0.92	1.34	0.83	0.22
高津瀬	36	39	15	25	21	14	—	—	32	31	15	25	27	41	21	14	194.94	183.60	35.11	38.31	3.60	3.80	1.19	0.64
石薬師	32	31	22	15	10	16	—	—	25	37	22	15	30	26	10	16	173.71	175.59	31.26	30.27	3.60	4.65	0.74	0.73
久間田	59	32	32	17	27	15	—	—	35	39	32	18	42	33	27	15	214.43	206.96	57.91	32.34	4.34	5.17	1.48	0.66
城化	59	29	43	14	16	15	—	—	38	53	43	15	36	33	17	15	233.12	232.03	57.35	29.32	5.05	5.67	1.73	0.90
椿	44	25	22	19	22	6	—	—	26	35	23	19	28	26	21	6	169.34	173.63	42.67	25.42	5.37	9.75	1.13	0.45
庄内	55	39	33	22	22	17	—	—	41	35	35	23	27	33	22	17	211.79	207.29	55.17	37.41	4.92	5.65	1.08	1.53
牧田	28	17	14	8	14	9	—	—	22	14	14	8	11	18	14	9	84.50	81.32	27.80	17.27	0.96	1.21	0.20	0.11
川崎	50	39	24	21	26	18	—	—	38	32	26	22	33	28	26	18	204.40	172.68	49.98	38.85	3.56	3.60	1.22	0.70
野登	66	47	30	22	36	25	—	—	44	39	30	22	39	37	36	25	235.63	235.16	66.95	47.30	6.37	5.72	1.17	1.89
白川	35	36	22	16	13	20	—	—	33	22	21	17	16	17	13	20	127.13	112.69	34.03	35.25	2.07	3.59	0.61	1.02

8. 市町村立小學校ノ二 (續)

	學校 本校	學校 分教場	學級 尋常科	學級 高等科	教員 尋常 本科正教員 男	教員 尋常 本科正教員 女	教員 尋常 專科正教員 男	教員 尋常 專科正教員 女	教員 尋常 准教員 男	教員 尋常 准教員 女	教員 尋常 代用教員 男	教員 尋常 代用教員 女	教員 高等 本科正教員 男	教員 高等 本科正教員 女	教員 高等 專科正教員 男	教員 高等 專科正教員 女	教員 高等 准教員 男	教員 高等 准教員 女	教員 高等 代用教員 男	教員 高等 代用教員 女
河藝郡	23	—	205	42	106	67	△2 3	2	13	9	21	7	43	—	×2	×1	—	—	×1 △1 6	×2 2
白子	1	—	18	2	9	7	1	1	1	1	—	—	2	—	—	—	—	—	—	—
神戸	1	—	12	2	5	4	1	—	1	—	2	1	2	—	—	—	—	—	—	—
一身田	1	—	12	2	7	4	—	—	1	—	1	1	2	—	—	—	—	—	—	1
稲生	1	—	6	2	2	2	△1	—	2	—	—	—	2	—	—	—	—	—	—	×1
天名	1	—	6	2	3	2	—	—	1	—	—	—	3	—	—	—	—	—	×1	×1
合川	1	—	6	2	3	1	—	—	—	—	2	1	2	—	×1	×1	—	—	—	—
愛上野	1	—	7	2	4	3	—	—	—	—	1	—	2	—	—	—	—	—	1	—
豐津	1	—	12	2	7	3	1	1	—	1	—	1	2	—	×1	—	—	—	—	—
黒田	1	—	12	1	7	4	—	—	1	—	1	—	1	—	—	—	—	—	—	—
白塚	1	—	8	2	5	3	—	—	—	1	—	—	2	—	—	—	—	—	—	—
栗眞	1	—	12	2	5	4	—	—	2	—	2	—	2	—	—	—	—	—	—	—
	1	—	6	1	3	1	—	—	—	1	2	—	1	—	—	—	—	—	—	—
大里	1	—	12	2	8	3	—	—	—	—	2	—	2	—	—	—	—	—	1	—
高野尾	1	—	6	1	4	1	—	—	—	1	1	—	1	—	—	—	—	—	—	—
椋本	1	—	6	2	2	3	—	—	1	—	1	—	2	—	—	—	—	—	—	—
明	1	—	9	2	4	3	—	—	—	—	3	—	2	—	—	—	—	—	—	1
飯野	1	—	6	2	4	2	—	—	1	—	—	—	2	—	—	—	—	—	1	—
河曲	1	—	7	2	2	2	—	—	—	1	1	1	3	—	—	—	—	—	△1	—
一ノ宮村 第一區	1	—	6	1	3	2	△1	—	—	—	1	—	1	—	—	—	—	—	1	—
一ノ宮村 西區	1	—	6	2	4	3	—	—	—	—	—	—	2	—	—	—	—	—	—	—
箕田	1	—	6	2	3	2	—	—	1	—	—	1	1	—	—	—	—	—	1	—
玉垣	1	—	12	2	6	5	—	—	1	1	—	—	2	—	—	—	—	—	1	—
若松	1	—	12	2	6	3	—	—	—	2	1	1	2	—	—	—	—	—	—	—
安濃郡	16	—	102	28	69	30	2	×2	5	—	4	6	29	—	×1	1	—	—	4	—
新町	1	—	13	2	9	4	—	×1	—	—	1	1	2	—	—	—	—	—	—	—
藤水	1	—	6	1	5	1	1	—	—	—	—	1	1	—	—	—	—	—	—	—
明德	1	—	7	2	5	3	—	—	—	—	—	—	2	—	—	—	—	—	1	—
安東	1	—	6	2	2	2	—	—	—	—	2	—	3	—	—	—	—	—	—	—
鳴達	1	—	6	2	5	1	—	—	—	—	—	1	2	—	—	—	—	—	1	—
片田	1	—	6	2	3	2	—	—	2	—	—	—	2	—	—	—	—	—	—	—
高宮	1	—	6	1	5	2	—	—	—	—	—	—	1	—	—	—	—	—	1	—
長野	1	—	6	2	4	2	—	—	—	—	—	—	2	—	×1	—	—	—	—	—
辰水	1	—	6	2	5	1	—	—	1	—	—	1	2	—	—	—	—	—	—	—
草生	1	—	6	2	3	2	—	—	—	—	1	1	2	—	—	1	—	—	1	—
發英	1	—	6	2	4	2	1	—	—	—	—	—	2	—	—	—	—	—	—	—
安農	1	—	7	2	5	3	—	—	—	—	—	—	2	—	—	—	—	—	—	—
明合	1	—	6	2	4	2	—	×1	—	—	—	—	2	—	—	—	—	—	—	—
安西	1	—	6	2	5	1	—	—	—	—	—	1	2	—	—	—	—	—	—	—
雲林院	1	—	6	1	3	1	—	—	2	—	—	—	1	—	—	—	—	—	—	—
河內	1	—	3	1	2	1	—	—	—	—	—	—	1	—	—	—	—	—	—	—

尋常科兒童數 總數 男	總數 女	第一學年 男	第一學年 女	第二學年 男	第二學年 女	第三學年 男	第三學年 女	第四學年 男	第四學年 女	第五學年 男	第五學年 女	第六學年 男	第六學年 女
4,598	4,630	911	897	756	774	791	788	760	740	676	691	704	740
411	416	75	91	56	81	73	62	86	56	53	65	68	61
276	257	66	42	43	50	48	50	38	40	38	36	43	39
298	286	73	47	48	54	57	39	39	53	44	40	37	53
183	192	34	30	37	33	26	34	30	30	28	35	28	30
127	134	25	25	18	13	20	30	18	32	24	17	22	17
134	159	22	33	29	27	24	25	23	30	15	21	21	21
169	180	39	39	28	22	28	34	28	30	25	34	21	21
230	252	38	43	33	42	41	42	45	40	38	38	35	47
239	251	59	53	24	37	37	38	43	37	32	35	44	51
189	162	38	30	32	25	30	29	34	30	29	24	26	24
284	290	54	50	43	50	53	43	55	52	39	44	40	51
139	128	27	29	22	22	22	22	27	16	16	22	25	17
207	201	39	36	30	36	38	33	34	37	36	35	30	24
103	84	17	10	23	20	21	11	14	16	9	14	19	13
173	168	31	30	36	25	25	29	25	28	26	26	30	30
220	192	34	33	41	25	38	36	37	36	42	26	28	36
99	113	15	27	17	14	19	25	17	13	17	17	14	17
173	173	36	41	31	25	33	30	22	21	22	26	29	30
125	113	25	20	20	20	23	26	14	17	22	13	21	17
116	118	16	31	26	22	18	22	19	12	21	16	16	15
155	171	29	37	31	24	30	35	29	22	15	25	21	28
267	271	58	52	41	50	47	41	38	35	40	41	43	52
281	321	61	68	47	57	40	52	45	57	45	41	43	46
2,346	2,289	405	447	414	410	405	378	394	391	372	325	356	338
331	288	66	56	60	58	56	47	47	50	48	40	54	37
89	108	11	19	11	24	18	19	20	22	17	11	12	13
135	157	24	33	31	34	22	26	18	21	20	20	20	23
159	147	32	28	28	22	30	30	23	25	23	19	23	23
151	161	29	33	22	29	26	25	22	32	32	21	20	21
164	130	37	25	27	21	28	15	28	28	20	19	24	22
86	100	14	16	16	10	16	18	12	19	12	20	16	17
114	121	19	18	18	22	24	24	22	23	16	11	15	23
151	159	22	34	33	27	30	26	26	27	24	22	16	23
138	129	15	27	24	22	27	24	24	25	23	14	25	17
113	121	21	27	14	21	12	19	31	16	16	12	19	26
176	181	26	43	35	18	29	31	32	30	27	25	27	34
178	138	37	25	31	24	19	25	29	19	32	27	30	18
166	155	28	26	31	31	32	22	28	25	25	32	22	19
143	136	19	28	24	31	26	17	25	19	26	28	23	13
52	58	5	9	9	16	10	10	7	10	11	4	10	9

8. 市町村立小學校ノ二 (續)

	高等科兒童數 總數 男	高等科兒童數 總數 女	第一學年 男	第一學年 女	第二學年 男	第二學年 女	第三學年 男	第三學年 女	入學者 尋常 男	入學者 尋常 女	入學者 高等 男	入學者 高等 女	卒業者 尋常 男	卒業者 尋常 女	卒業者 高等 男	卒業者 高等 女	兒童日々出席平均數 尋常 男	兒童日々出席平均數 尋常 女	兒童日々出席平均數 高等 男	兒童日々出席平均數 高等 女	兒童日々缺席平均數 尋常 男	兒童日々缺席平均數 尋常 女	兒童日々缺席平均數 高等 男	兒童日々缺席平均數 高等 女
河藝郡	**932**	**677**	**474**	**350**	**458**	**327**	—	—	**913**	**891**	**491**	**366**	**699**	**728**	**460**	**331**	**4,501.20**	**4,505.63**	**911.78**	**680.53**	**99.94**	**123.56**	**25.80**	**17.74**
白子	51	39	29	22	22	17	—	—	76	87	29	22	68	61	22	17	395.85	400.77	52.20	38.31	11.93	13.80	2.40	1.70
神戸	39	33	18	16	21	17	—	—	66	44	20	18	43	39	21	17	271.42	247.81	38.21	32.87	4.59	9.67	.83	.28
一身田	53	47	23	26	30	21	—	—	71	47	24	24	37	53	30	21	290.51	282.22	53.10	44.98	6.29	7.56	1.52	1.00
稲生	32	26	18	14	14	12	—	—	35	33	19	14	28	30	14	12	179.14	184.98	31.64	24.70	6.29	9.38	1.72	1.30
天名	33	32	15	17	18	15	—	—	25	26	16	18	22	17	18	15	124.60	127.82	32.68	31.83	2.70	4.00	1.24	.87
合川	39	26	17	12	22	14	—	—	22	33	17	12	21	21	22	14	131.66	154.96	38.51	25.64	1.72	2.88	.32	.26
桑	31	23	15	11	16	12	—	—	39	38	16	11	21	21	16	12	164.20	173.72	30.39	22.59	4.31	5.92	1.35	.41
上野	49	40	19	16	30	24	—	—	38	43	19	17	35	47	30	24	225.01	243.68	46.43	39.72	4.63	6.64	1.54	1.14
豐津	38	13	20	8	18	5	—	—	62	52	21	10	44	51	18	5	235.09	246.66	35.41	13.77	5.00	4.89	1.41	.78
黑田	31	31	12	11	19	20	—	—	38	29	11	11	26	24	19	20	187.96	159.06	30.06	30.67	2.02	1.81	.38	.50
白塚	55	22	27	14	28	8	—	—	51	47	27	14	40	50	28	8	279.63	285.36	53.79	21.57	4.37	4.64	1.21	.43
栗真	27	21	19	12	8	9	—	—	26	28	19	13	25	17	8	9	133.42	123.64	27.15	20.72	4.56	4.13	.59	.69
大里	51	45	28	27	23	18	—	—	39	36	29	30	29	24	23	18	201.75	194.63	49.35	44.91	5.45	5.33	1.36	.97
高野尾	28	17	14	10	14	7	—	—	17	10	14	10	18	13	14	7	101.18	82.59	27.19	16.43	1.82	1.31	.31	.57
椋本	38	25	27	15	11	10	—	—	33	32	27	15	30	30	11	10	170.10	165.96	37.34	25.55	3.82	3.76	.72	.24
明	59	45	29	18	30	27	—	—	34	33	31	19	28	36	30	27	214.19	187.94	57.84	43.16	5.84	4.12	1.18	1.87
飯野	24	24	9	10	15	14	—	—	15	27	9	10	14	17	15	14	94.57	109.79	22.35	23.90	2.16	2.85	1.11	.55
河曲	49	43	29	22	20	21	—	—	38	42	29	22	29	30	20	21	171.77	168.40	48.49	41.71	2.84	5.48	.62	.59
一ノ宮村 第一	23	16	12	8	11	8	—	—	25	21	13	9	21	17	11	8	123.24	111.85	22.56	17.05	1.71	1.78	.53	.23
一ノ宮村 西區	41	21	22	11	19	10	—	—	15	32	22	12	16	15	19	10	111.99	113.72	40.57	20.95	3.65	5.37	.42	.23
箕田	31	24	14	11	17	13	—	—	27	35	15	13	21	28	17	3	151.47	166.23	29.94	23.96	2.53	3.80	1.64	1.00
玉垣	65	35	36	25	29	10	—	—	59	51	37	26	40	41	31	24	265.27	259.59	61.53	46.39	4.73	5.42	.48	.61
若松	45	29	22	14	23	15	—	—	62	65	27	16	43	46	23	15	277.18	314.25	45.05	29.15	6.98	9.02	2.42	1.52
安濃郡	**581**	**455**	**323**	**222**	**258**	**233**	—	—	**400**	**450**	**324**	**229**	**356**	**336**	**256**	**233**	**2,280.98**	**2,205.43**	**565.92**	**446.09**	**67.44**	**77.77**	**17.16**	**10.88**
新町	55	50	30	23	25	27	—	—	61	61	30	24	54	37	25	27	321.85	278.64	53.70	48.56	9.15	9.36	1.30	1.44
藤水	23	23	11	16	12	7	—	—	11	19	11	16	12	13	12	7	87.51	106.12	22.53	22.34	1.49	1.88	0.47	0.66
明德	37	31	28	13	9	18	—	—	24	33	28	13	20	23	9	18	129.71	151.81	35.74	30.60	5.31	5.21	1.26	0.37
安東	35	38	21	17	14	21	—	—	31	29	21	17	23	23	14	21	153.88	143.66	33.91	36.33	5.12	3.34	1.09	1.67
鴨達	34	35	17	18	17	17	—	—	28	33	18	22	20	21	17	17	146.27	154.30	32.18	33.01	4.73	6.70	1.82	1.99
片田	47	35	22	14	25	21	—	—	37	25	22	14	24	22	25	21	162.54	126.89	46.38	34.76	1.92	3.75	1.17	0.88
高宮	20	19	10	11	10	8	—	—	14	15	11	11	16	17	10	8	85.30	98.27	21.05	18.84	0.88	1.91	0.19	0.16
長野	29	22	14	7	15	15	—	—	18	16	14	7	15	23	13	15	108.62	115.01	28.00	21.91	4.41	5.69	1.69	0.09
辰水	40	27	22	13	18	14	—	—	23	36	24	13	16	23	18	14	145.87	153.15	39.65	26.57	5.33	6.12	1.70	0.32
草生	43	27	17	16	26	11	—	—	16	26	17	16	25	15	26	11	135.94	122.98	40.91	26.66	2.06	1.02	1.09	0.34
養英	36	30	25	16	11	14	—	—	21	26	22	16	19	26	11	14	110.95	115.88	33.50	29.54	3.47	3.95	1.01	0.61
安濃	45	37	27	21	18	16	—	—	27	44	27	21	27	34	18	16	170.54	176.52	43.78	36.20	5.08	3.98	1.72	1.29
明合	49	34	24	17	25	17	—	—	37	25	24	19	30	18	25	17	172.60	133.46	47.26	34.11	5.52	4.51	1.27	0.62
安西	50	29	32	11	18	18	—	—	28	25	32	11	22	19	18	18	161.99	148.14	49.17	28.68	4.01	5.86	0.83	0.33
雲林院	25	13	12	5	13	8	—	—	19	28	12	5	23	13	13	8	135.05	123.02	24.64	12.93	7.95	12.98	0.36	0.07
河内	13	5	11	4	2	1	—	—	5	9	11	4	10	9	2	1	52.36	57.58	13.52	5.05	1.01	1.51	0.19	0.04

8. 市町村立小學校ノ二 (續)

	學校 本校	學校 分教場	學級 尋常科	學級 高等科	教員 尋常 本科正教員 男	女	尋常 專科正教員 男	女	尋常 准教員 男	女	尋常 代用教員 男	女	高等 本科正教員 男	女	高等 專科正教員 男	女	高等 准教員 男	女	高等 代用教員 男	女
一志郡	38	3	272	71	166	84	△3 2	△3 12	14	4	17	12	73	—	×1 △3 2	×2 1	1	—	4	×1 1
久居	1	—	12	4	6	5	—	1	—	—	—	1	5	—	—	—	—	—	—	—
香良洲	1	—	12	2	6	4	—	1	—	—	3	—	2	—	—	—	—	—	—	—
立成	1	—	12	2	7	5	—	1	—	—	1	—	2	—	—	—	—	—	—	—
木造	1	—	4	1	3	2	—	—	—	—	—	—	1	—	—	—	—	—	—	—
戸木	1	—	6	2	4	2	—	1	1	—	—	—	2	—	—	—	—	—	—	—
七栗	1	—	6	2	3	2	—	—	—	1	1	—	2	—	—	1	—	—	—	—
稲葉	1	—	4	1	3	1	—	—	—	—	1	1	1	—	—	—	—	—	—	—
榊原	1	—	8	2	3	1	△1	—	—	—	2	—	3	—	—	—	—	—	—	1
大三村 二本木	1	—	6	2	4	2	—	—	—	—	1	—	2	—	—	×1	—	—	—	—
大井	1	—	7	2	5	2	—	—	—	—	1	1	2	—	—	—	—	—	—	—
川口	1	—	11	2	6	5	—	1	—	—	1	—	2	—	×1	—	—	—	—	—
倭	1	—	6	2	4	1	△1	—	—	1	—	—	2	—	—	—	—	—	—	—
八山	1	—	6	2	3	2	△1	—	1	—	—	—	2	—	—	—	—	—	1	—
ッ城	1	—	7	2	5	3	—	—	—	—	—	—	2	—	—	×1	—	—	—	—
家原	1	1	7	1	6	—	—	1	—	1	—	1	1	—	—	—	—	—	—	—
竹知	1	—	12	2	7	2	—	△1	—	—	—	—	2	—	△1	—	—	—	—	—
八郡生	1	—	6	2	3	1	—	—	1	—	—	1	2	—	1	—	—	—	—	—
太郡地	1	—	5	1	3	1	—	—	1	—	—	—	1	—	△1	—	—	—	—	—
伊勢																				
八幡村奥津	1	—	5	2	3	1	1	1	—	—	—	—	2	—	—	—	—	—	—	—
多氣川	1	1	7	2	5	2	—	△1	—	—	—	—	2	—	—	—	—	—	—	—
下之川	1	—	6	1	4	1	—	△1	1	—	—	—	1	—	—	—	—	—	—	—
宇氣郷村榊原	1	—	3	1	2	—	—	—	1	—	—	1	1	—	—	—	—	—	—	—
波瀬	1	—	11	3	7	4	—	1	1	—	—	—	3	—	—	—	—	—	1	—
中郷	1	1	7	2	4	2	1	—	—	—	—	1	2	—	—	—	1	—	—	—
豐地	1	—	6	2	4	2	—	—	1	—	—	—	2	—	—	—	—	—	1	—
川合	1	—	12	3	8	4	—	1	—	—	—	1	3	—	—	—	—	—	—	—
高岡	1	—	6	1	4	2	—	—	1	—	—	—	1	—	—	—	—	—	—	—
中川	1	—	6	2	3	2	—	—	1	—	—	—	2	—	△1	—	—	—	—	×1
豐田	1	—	6	1	3	2	—	—	—	—	2	1	1	—	—	—	—	—	—	—
中原	1	—	6	2	5	2	—	—	—	—	—	1	2	—	—	—	—	—	—	—
阿坂	1	—	6	2	4	2	—	—	1	—	—	1	2	—	—	—	—	—	—	—
米庄	1	—	6	2	4	2	—	1	—	—	1	—	2	—	—	—	—	—	—	—
松ケ崎	1	—	6	2	4	2	—	1	1	—	—	—	2	—	—	—	—	—	—	—
天白	1	—	6	2	4	2	—	1	1	—	—	—	2	—	—	—	—	—	1	—
鵠江	1	—	6	2	3	2	—	—	—	—	1	—	2	—	1	—	—	—	—	—
小野	1	—	6	2	4	3	—	—	—	—	—	—	2	—	—	—	—	—	—	—
霞出	1	—	12	2	7	4	—	—	1	—	1	1	2	—	—	—	—	—	—	—
高茶屋	1	—	6	1	3	2	—	—	—	1	1	—	1	—	—	—	—	—	—	—

	尋常科兒童數 總數 男	女	第一學年 男	女	第二學年 男	女	第三學年 男	女	第四學年 男	女	第五學年 男	女	第六學年 男	女
一志郡	鮮41 6,432	鮮9 6,142	鮮11 1,206	鮮5 1,145	鮮12 1,120	鮮2 1,056	鮮5 1,107	1,087	鮮8 1,015	鮮3 930	鮮5 990	鮮1 933	994	991
久居	374	303	66	63	65	54	70	49	57	51	62	45	54	41
香良洲	257	300	54	52	41	50	48	49	38	43	39	55	37	51
立成	282	289	48	59	56	55	44	56	55	29	38	49	41	41
木造	74	71	17	17	16	11	8	8	17	13	5	11	11	11
戸木	146	137	22	20	29	20	28	21	18	25	26	22	23	29
七栗	167	151	36	30	32	26	25	21	22	17	26	25	26	32
稲葉	55	62	12	16	10	7	11	9	10	14	5	8	7	8
榊原	183	183	22	36	33	27	33	34	29	31	37	28	29	27
大三村 二本木	鮮9 131	鮮2 141	鮮3 27	鮮2 30	鮮2 23	25	鮮2 20	27	15	17	鮮2 21	23	25	19
大井	鮮7 183	鮮1 187	35	35	鮮3 25	鮮1 31	40	24	鮮4 31	30	30	30	22	37
川口	245	240	57	43	36	44	43	36	37	44	32	30	40	43
倭	鮮14 185	鮮5 140	鮮5 42	23	鮮4 35	鮮1 22	32	29	鮮3 31	鮮3 19	鮮2 23	鮮1 23	22	24
八山	161	147	30	27	26	28	24	29	33	21	25	18	23	24
ッ城	鮮4 187	162	鮮2 29	31	鮮1 38	35	鮮1 34	24	27	31	31	23	28	18
家竹原	139	126	19	23	33	27	21	20	20	19	23	17	23	20
八知	213	228	33	41	39	38	34	36	37	35	33	35	37	43
太郡生	151	145	24	29	25	30	37	25	21	12	18	23	26	26
伊勢地	104	132	19	27	21	19	16	26	20	26	13	25	15	9
八幡村奥津	91	94	15	25	17	16	13	17	13	13	15	14	18	9
多氣川	182	166	22	30	33	26	36	27	23	27	36	28	32	28
下之川	113	102	25	13	17	17	23	18	15	21	22	13	11	20
宇氣郷村榊原	77	62	15	12	16	8	13	11	10	12	8	5	15	14
波瀬	244	221	42	42	48	33	39	45	37	39	37	36	41	26
中郷	144	131	27	30	22	19	28	24	19	18	17	20	31	20
豐地	157	144	39	32	20	27	24	24	25	21	30	13	19	27
川合	269	290	49	53	46	51	42	49	46	49	39	43	47	45
高岡	99	102	20	19	19	19	15	17	21	21	12	12	12	14
中川	鮮7 185	鮮1 145	鮮1 34	鮮1 21	鮮2 30	28	鮮2 32	19	鮮1 31	22	鮮1 26	20	32	35
豐田	143	124	28	25	26	21	24	26	25	21	18	14	22	17
中原	202	212	39	32	43	34	33	46	29	29	30	34	28	37
阿坂	202	166	38	22	38	31	38	33	34	24	30	26	34	30
米庄	169	141	37	33	24	25	23	23	23	22	30	19	32	19
松ケ崎	157	167	38	22	22	26	27	40	24	20	21	31	25	28
天白	166	173	28	35	25	23	31	34	25	18	27	28	30	35
鵠江	107	100	23	15	20	21	19	19	16	20	17	10	12	15
小野	134	115	25	22	23	21	24	25	18	13	26	16	18	18
霞出	232	237	44	40	42	41	35	45	40	32	40	45	31	34
高茶屋	122	106	26	20	16	20	20	22	23	11	22	16	15	17

8. 市町村立小學校ノ二 (續)

	高等科兒童數								入學者				卒業者				兒童日々出席平均數				兒童日々缺席平均數			
	總數		第一學年		第二學年		第三學年		尋常		高等		尋常		高等		尋常		高等		尋常		高等	
	男	女	男	女	男	女	男	女	男	女	男	女	男	女	男	女	男	女	男	女	男	女	男	女
一志郡	1,554	1,088	817	550	737	538	—	—	1,191	1,141	844	583	990	988	737	538	6,214.94	5,865.27	1,508.03	1,062.19	237.32	285.82	64.68	49.04
久居	63	59	41	25	22	34	—	—	66	63	39	26	54	41	22	34	360.97	294.08	59.90	58.17	13.27	11.39	1.35	1.77
香良洲	58	28	29	18	29	10	—	—	50	53	35	24	36	51	29	10	249.01	291.69	57.19	28.83	8.22	10.70	4.50	1.82
立成	53	52	24	31	29	21	—	—	49	59	24	31	41	41	29	21	269.72	271.72	50.91	49.94	18.17	19.12	2.75	2.00
木造	12	15	5	8	7	7	—	—	17	17	5	8	11	11	7	7	69.70	68.36	11.50	14.70	4.30	2.64	0.50	0.30
戸木	32	33	68	18	14	15	—	—	22	20	18	18	23	29	14	15	141.98	132.41	32.27	33.35	3.20	8.96	0.60	0.50
七栗	44	26	24	17	20	9	—	—	36	32	24	17	26	31	20	9	161.80	142.31	41.90	25.22	5.20	8.69	2.10	0.78
稲葉	15	15	9	2	6	13	—	—	12	17	9	2	7	8	6	13	55.15	60.07	14.19	13.72	0.86	2.01	0.61	1.28
榊原	53	31	24	13	29	18	—	—	21	36	26	14	27	26	29	18	172.87	168.98	50.86	28.74	5.37	7.39	5.73	6.43
大三村 二本木	36	34	16	16	20	18	—	—	30	32	17	17	25	19	20	18	121.71	129.41	34.08	32.97	6.48	5.94	2.76	2.09
大井	41	44	21	16	20	28	—	—	30	30	21	16	22	37	20	28	175.03	178.00	39.84	42.71	4.12	5.58	1.24	1.12
川口	52	35	25	12	27	23	—	—	56	38	27	12	39	43	27	23	223.49	216.67	51.19	33.70	21.26	23.78	2.31	1.11
倭	41	26	18	17	23	9	—	—	39	22	18	18	22	24	23	9	187.21	134.73	38.93	24.52	9.87	8.98	1.97	1.26
八ツ山	49	34	29	19	20	15	—	—	28	25	31	20	23	24	20	15	154.17	137.92	48.40	34.16	5.67	8.33	1.08	0.48
家城	48	29	23	13	25	16	—	—	27	28	24	13	28	18	25	16	182.17	153.75	46.74	28.53	7.84	8.29	1.28	0.48
竹原	23	18	14	11	9	7	—	—	19	23	15	10	23	20	9	7	134.99	122.36	22.57	17.41	4.02	3.65	0.44	0.59
八知	58	32	31	14	27	18	—	—	34	42	33	15	37	43	27	18	205.10	216.80	56.56	31.25	7.69	11.77	1.91	2.94
太郎生	37	22	24	9	13	13	—	—	24	30	25	9	26	26	13	13	145.18	140.94	37.12	21.55	5.44	5.55	1.11	0.45
伊勢地	34	9	18	5	16	4	—	—	18	27	19	8	15	9	16	4	100.54	129.43	33.33	10.29	4.32	4.14	2.23	0.48
八幡村 奥津	32	17	17	7	15	10	—	—	15	26	17	10	18	9	15	10	90.17	91.55	31.59	17.27	2.59	3.91	1.59	1.12
多氣	34	22	20	14	14	8	—	—	24	31	23	14	32	28	14	8	171.37	154.67	32.31	21.09	11.42	11.75	2.78	0.74
下之川	44	13	21	5	23	8	—	—	25	14	23	6	11	20	23	8	110.98	100.38	43.62	12.73	2.60	4.11	1.44	0.58
宇氣郷村 柚原	26	12	18	9	8	3	—	—	15	12	18	9	15	14	8	3	76.26	61.24	25.08	11.48	2.25	2.34	0.52	0.52
波瀬	64	48	34	29	30	19	—	—	42	42	34	29	41	26	30	19	235.41	214.09	65.02	48.31	6.35	7.67	1.22	0.42
中郷	37	33	18	14	19	19	—	—	25	30	18	14	31	20	19	19	134.58	123.17	35.65	32.18	6.74	4.80	1.94	1.40
豐地	37	28	18	14	19	14	—	—	41	32	20	15	19	27	19	14	152.85	138.46	35.93	27.85	4.15	4.81	2.25	0.79
川合	64	38	32	15	32	23	—	—	49	53	32	15	47	45	32	23	257.66	264.73	60.26	36.11	9.54	20.37	3.74	1.89
高岡	30	23	16	11	14	12	—	—	19	19	16	14	12	14	14	12	96.49	99.80	28.84	22.56	2.40	2.31	1.89	1.19
中川	46	33	25	14	21	19	—	—	35	21	25	14	32	35	21	19	185.52	142.20	45.47	31.99	5.12	5.44	1.26	1.01
豐田	29	20	19	13	10	7	—	—	27	24	19	14	22	17	10	7	139.04	120.01	27.59	19.79	4.57	3.96	1.34	0.68
中原	51	19	23	10	28	9	—	—	40	33	24	12	28	37	28	9	197.44	205.20	48.66	19.44	7.29	10.72	1.59	0.57
阿坂	40	34	15	21	25	13	—	—	38	22	15	21	34	30	25	13	192.91	160.04	38.33	31.72	9.47	6.82	1.72	2.62
米之庄	40	37	21	19	19	18	—	—	36	33	20	19	32	19	19	18	165.33	139.37	38.64	35.70	3.52	2.07	0.48	0.22
松ケ崎	45	21	27	10	18	11	—	—	37	23	28	12	25	28	18	11	152.69	164.02	44.42	21.22	6.00	2.64	0.32	2.09
天白	44	31	22	11	22	20	—	—	29	37	23	12	30	35	22	20	159.36	160.18	42.11	30.22	6.64	12.82	1.99	1.78
鴻野江	30	32	15	20	15	12	—	—	23	15	14	20	12	15	15	12	105.99	96.78	28.68	29.89	1.07	2.14	0.67	1.57
小野江	32	23	22	14	10	9	—	—	25	22	22	14	18	18	10	9	132.07	113.87	31.32	22.02	1.93	1.13	0.68	0.98
雲出	53	33	23	20	30	13	—	—	42	36	25	22	31	34	30	13	226.13	220.78	50.96	30.56	6.98	17.56	2.43	2.31
高茶屋	27	29	18	16	9	13	—	—	26	22	18	19	15	17	9	13	121.90	105.10	26.07	30.30	1.39	1.54	0.36	0.68

8. 市町村立小學校ノ二 (續)

	學校 本校	學校 分教場	學級 尋常科	學級 高等科	教員 尋常 本科正教員 男	女	專科正教員 男	女	准教員 男	女	代用教員 男	女	高等 本科正教員 男	女	專科正教員 男	女	准教員 男	女	代用教員 男	女
飯南郡	27	7	194	54	110	44	△1	△7 3	19	12	17	10	56	2	△1 ×2 1	△1 ×6	—	—	1	3
松阪町 第四	1	—	6	10	5	1	△1	—	—	—	—	1	8	2	1	△1	—	—	—	—
柿野町 第一	1	—	9	2	6	4	—	△1	1	—	—	—	2	—	—	—	—	—	—	—
柿野町 第二	1	—	6	1	4	1	—	△1	—	1	—	—	1	—	—	—	—	—	—	—
港	1	—	8	2	2	1	—	△1	1	2	1	—	3	—	—	—	—	—	1	—
神戸	1	—	12	4	4	4	—	1	2	1	2	—	4	—	—	—	—	—	—	—
花岡	1	1	13	2	8	3	—	—	1	—	2	—	2	—	—	×1	—	—	—	—
松尾	1	—	6	2	3	1	—	—	1	1	—	—	3	—	—	—	—	—	—	1
松江	1	—	8	2	7	2	—	—	—	—	—	1	2	—	—	—	—	—	—	—
伊勢寺	1	—	8	2	5	—	—	△1	2	—	—	—	3	—	—	—	—	—	—	1
大河内村 第一	1	—	6	2	2	1	—	—	1	1	1	1	2	—	△1	—	—	—	—	—
茅廣江村 出江	1	—	3	1	1	1	—	—	1	—	—	1	1	—	—	—	—	—	—	—
茅廣江村 茅原	1	—	5	1	3	2	—	—	—	1	—	—	1	—	—	—	—	—	—	—
大石村 第一	1	—	5	1	3	1	—	1	—	—	1	—	1	—	—	—	—	—	—	—
大石村 第二	1	—	6	1	3	1	—	—	2	1	—	—	1	—	—	—	—	—	—	—
鄋見村 第一	1	1	12	2	7	2	—	△1	—	1	2	—	2	—	—	×1	—	—	—	—
宮前	1	2	9	2	5	1	—	—	1	1	2	2	2	—	—	—	—	—	—	—
川俣村 第一	1	—	6	1	3	1	—	1	1	—	1	—	1	—	—	—	—	—	—	—
川俣村 第三	1	—	3	1	2	—	—	—	—	—	—	1	1	—	—	—	—	—	—	—
森村 第一	1	1	8	1	5	1	—	△1	1	—	1	1	1	—	—	—	—	—	—	—
波瀬村 第一	1	1	6	1	3	1	—	—	1	1	—	—	1	—	—	—	—	—	—	—
波瀬村 第二	1	—	5	1	4	—	—	—	—	—	—	2	1	—	—	—	—	—	—	—
射和	1	1	10	4	6	5	—	—	—	—	1	—	4	—	×1	×1	—	—	—	—
掃水	1	—	6	2	4	1	—	—	—	1	—	—	2	—	—	×1	—	—	—	—
朝見	1	—	6	1	3	2	—	—	—	—	1	—	2	—	—	—	—	—	—	1
西黒部	1	—	8	2	5	2	—	△1	1	—	—	—	2	—	×1	×1	—	—	—	—
機殿	1	—	6	1	3	2	—	—	1	—	1	—	1	—	—	—	—	—	—	—
滑代	1	—	8	2	4	3	—	—	1	—	1	—	2	—	—	×1	—	—	—	—
多氣郡	19	4	145	37	78	36	△2	△2 ×2 4	13	2	24	9	38	—	△2	1	—	—	1	1
相可	1	—	12	2	6	5	—	—	—	—	3	—	2	—	—	—	—	—	—	—
大淀	1	—	8	2	5	—	—	—	—	—	2	2	2	—	—	—	—	—	—	—
東黒部	1	—	6	2	3	1	△2	—	—	—	1	—	2	—	—	—	—	—	—	—
下御糸	1	—	6	2	4	2	—	△1	—	—	—	—	2	—	—	—	—	—	1	—
旭	1	—	6	2	2	3	—	1	1	—	—	—	2	—	△1	—	—	—	—	—
明星	1	—	6	2	3	1	—	1	—	—	2	—	2	—	—	—	—	—	—	—
齋宮	1	—	12	3	6	3	—	—	—	—	4	—	3	—	—	1	—	—	—	—
外城田	1	—	6	2	3	2	—	—	—	—	2	1	2	—	—	—	—	—	—	—
佐奈	1	—	12	3	7	3	—	—	2	—	1	—	3	—	—	—	—	—	—	1
津田	1	—	6	2	2	2	—	—	—	—	2	1	3	—	—	—	—	—	—	—
丹生	1	—	6	2	4	1	—	—	1	—	—	1	2	—	—	—	—	—	—	—
五ケ谷 谷	1	—	6	2	4	3	—	—	1	—	—	—	2	—	—	—	—	—	—	—
村 三	1	—	4	1	2	1	—	—	1	—	—	—	1	—	—	—	—	—	—	—
川添村 四日	1	—	6	2	3	2	—	×1	1	—	1	—	2	—	—	—	—	—	—	—
川添村 部	1	—	6	2	4	2	—	×1	—	—	1	—	2	—	—	—	—	—	—	—
三湖谷	1	3	13	2	6	3	—	1	2	—	2	1	2	—	△1	—	—	—	—	—
三湖原	1	1	12	2	7	1	—	△1	2	—	2	1	2	—	—	—	—	—	—	—
領内	1	—	6	1	3	1	—	1	1	1	1	—	1	—	—	—	—	—	—	—
大杉	1	—	6	1	4	—	—	—	1	1	—	2	1	—	—	—	—	—	—	—

尋常科 兒童數 總數 男	女	第一學年 男	女	第二學年 男	女	第三學年 男	女	第四學年 男	女	第五學年 男	女	第六學年 男	女
鮮1 4,730	4,434	鮮1 850	803	831	768	791	821	750	709	742	684	766	649
161	120	30	25	29	23	34	19	24	18	19	26	25	9
249	235	48	46	42	44	48	38	31	26	39	41	41	40
108	111	22	20	15	22	16	18	22	24	12	13	21	14
206	193	36	31	39	35	34	41	33	33	30	32	34	21
347	305	64	40	57	53	48	72	55	49	60	43	63	48
鮮1 291	297	鮮1 62	59	50	46	44	60	52	48	39	42	44	42
178	144	40	22	27	26	21	26	28	31	25	16	37	23
211	209	47	42	32	26	43	51	21	33	33	29	35	28
217	193	32	33	41	38	37	37	41	21	34	38	32	26
147	130	23	25	27	28	19	22	22	21	30	18	26	16
65	80	11	12	14	19	11	16	11	12	11	15	7	6
80	104	9	22	22	12	12	20	14	16	11	19	12	15
96	107	21	18	13	27	14	19	11	16	16	13	21	14
131	127	19	35	29	18	14	27	23	12	20	14	26	21
303	257	51	35	46	45	60	50	42	46	55	37	49	44
236	255	40	52	48	47	39	41	41	31	33	46	35	38
100	101	17	16	13	20	12	22	17	17	28	13	13	13
54	50	8	6	9	8	9	9	9	8	10	8	9	11
146	134	27	28	25	21	25	22	23	23	26	21	20	19
94	94	23	14	15	9	16	22	12	19	15	18	13	12
102	95	22	16	16	15	10	18	24	13	12	15	18	18
327	253	57	43	59	49	48	35	52	40	55	41	56	45
179	162	29	31	32	25	29	24	35	33	21	24	33	25
149	128	21	26	35	25	33	21	19	17	16	23	25	16
215	210	44	45	33	30	40	37	40	44	33	25	25	29
136	140	24	23	25	22	25	21	22	30	20	18	20	26
202	200	23	38	38	35	50	33	26	28	39	36	26	30
3,345	3,300	604	643	559	558	582	576	565	545	516	477	519	501
256	220	45	43	39	30	55	36	42	30	36	39	39	42
193	226	43	46	34	37	29	42	40	40	25	29	22	32
139	136	22	31	24	22	20	25	28	20	30	17	15	21
167	153	23	28	31	30	33	25	20	25	30	19	30	26
172	179	37	31	28	39	31	28	24	31	29	26	23	24
156	149	23	27	28	35	33	20	24	22	26	26	22	19
227	243	39	43	31	48	42	45	32	38	40	36	43	33
125	134	25	24	21	22	20	21	23	27	15	21	21	19
267	265	56	49	41	37	55	44	45	48	30	44	40	43
156	137	31	30	31	16	27	27	32	24	20	18	15	22
107	101	15	18	19	15	21	22	13	16	21	15	18	15
153	195	33	45	17	32	21	33	25	28	28	31	29	26
90	89	15	16	15	16	17	19	15	11	17	15	11	12
108	90	14	23	24	14	15	12	27	14	17	8	11	19
114	112	26	19	16	22	16	9	20	29	18	15	18	18
334	312	54	59	53	53	45	51	67	51	53	54	62	44
324	308	61	56	59	43	62	63	47	56	39	36	56	54
147	142	21	30	28	25	25	30	26	23	24	20	23	14
110	109	21	25	20	22	15	24	15	12	18	8	21	18

8. 市町村立小學校ノ二 (續)

	高等科兒童數								入學者				卒業者				兒童日々出席平均數				兒童日々缺席平均數			
	總數		第一學年		第二學年		第三學年		尋常		高等		尋常		高等		尋常		高等		尋常		高等	
	男	女	男	女	男	女	男	女	男	女	男	女	男	女	男	女	男	女	男	女	男	女	男	女
飯南郡	**1,364**	**903**	**697**	**477**	**667**	**426**	—	—	**858**	**798**	**731**	**502**	**755**	**648**	**665**	**426**	**4,563.64**	**4,235.63**	**1,327.99**	**879.42**	**177.50**	**192.84**	**53.77**	**40.55**
松阪町 第四	260	156	134	79	126	77	—	—	33	25	135	83	25	9	126	77	157.08	116.59	253.62	153.30	3.25	3.00	9.18	5.72
柿野町 第一	37	19	20	9	17	10	—	—	48	46	23	11	39	40	16	10	230.53	218.12	36.10	19.38	21.30	15.21	3.11	1.27
柿野町 第二	26	18	16	8	10	10	—	—	21	21	17	10	21	14	10	10	103.03	107.20	24.92	17.85	5.25	4.77	1.92	0.85
港	36	30	23	19	13	11	—	—	35	30	25	21	34	21	13	11	193.73	182.65	34.38	29.01	9.48	11.68	2.06	1.37
神戸	89	55	39	30	50	25	—	—	66	40	41	30	63	48	50	25	332.03	293.56	85.45	52.82	16.61	13.42	3.35	1.50
花岡	68	39	28	21	40	18	—	—	61	59	30	22	44	42	40	18	279.19	279.82	66.33	37.72	11.60	15.01	2.23	1.95
松尾	38	31	19	19	19	12	—	—	40	22	19	19	37	23	18	12	172.13	138.64	34.13	29.39	5.10	4.73	0.91	2.21
松江	43	31	19	19	24	12	—	—	48	41	21	20	35	28	24	12	206.03	202.46	42.04	29.49	4.56	7.24	1.08	2.55
伊勢寺	55	43	28	24	27	19	—	—	33	33	30	24	28	26	27	19	205.03	188.24	54.99	42.42	11.62	4.52	2.37	1.04
大河内村 第一	48	47	28	21	20	26	—	—	23	25	31	22	26	16	20	26	141.14	125.96	46.95	46.88	5.77	4.68	2.67	2.05
茅廣江村 出江	18	14	10	5	8	9	—	—	11	12	10	5	7	6	8	9	62.68	77.71	17.46	13.67	2.61	2.54	0.54	0.33
茅廣江村 茅原	24	24	13	15	11	9	—	—	9	22	13	15	12	15	11	9	77.28	98.70	23.17	23.06	2.69	5.29	0.84	0.96
大石村 第一	28	12	11	4	17	8	—	—	21	19	11	5	18	13	17	8	93.15	103.08	27.23	12.25	2.23	3.73	0.67	0.51
大石村 第二	29	15	14	10	15	5	—	—	20	34	15	11	26	21	15	5	127.18	118.04	27.06	14.43	6.09	7.96	1.35	1.30
鄭見村 第一	82	44	44	20	38	24	—	—	52	36	48	20	49	45	38	24	285.89	235.52	78.65	40.85	20.11	25.48	3.35	3.15
宮前	66	40	35	23	31	17	—	—	41	53	37	26	35	38	31	17	230.47	242.70	63.79	39.99	7.91	12.62	4.92	2.14
川俣村 第一	35	23	20	10	15	13	—	—	17	16	23	10	13	13	15	13	98.31	93.07	34.80	22.57	2.00	5.17	1.09	0.43
川俣村 第三	9	7	4	6	5	1	—	—	9	6	5	6	9	11	5	1	51.91	46.76	8.72	6.91	2.04	2.78	0.37	0.09
森村 第一	41	21	16	12	25	9	—	—	27	25	17	12	19	19	25	9	144.88	128.56	40.75	20.33	5.46	3.76	1.63	0.99
波瀬村 第一	17	12	10	6	7	6	—	—	23	14	12	7	13	12	7	6	90.13	88.46	18.15	12.13	2.67	3.25	0.80	0.33
波瀬村 第二	16	12	8	7	8	5	—	—	20	14	8	9	18	18	8	5	99.05	92.37	15.96	11.91	2.95	2.92	1.28	0.59
射和	75	61	35	29	40	32	—	—	58	43	36	30	56	45	40	32	320.79	246.87	74.04	58.88	6.23	7.15	2.37	2.61
捕水	47	30	28	17	19	13	—	—	31	30	29	17	32	25	19	13	175.64	152.71	45.34	28.80	5.22	5.12	1.85	1.20
朝見	30	24	16	13	14	11	—	—	22	26	17	13	25	16	14	11	145.20	123.19	30.10	23.34	3.21	4.24	0.57	0.63
西黒部	50	32	31	17	19	15	—	—	44	44	30	19	25	29	19	15	208.92	201.79	48.35	30.02	5.89	8.78	2.00	3.10
機殿	37	26	20	12	17	14	—	—	23	23	20	13	20	25	17	14	133.47	136.91	36.42	26.04	2.86	3.63	0.35	0.34
滑代	60	37	28	22	32	15	—	—	22	39	28	22	26	30	32	15	198.77	195.95	59.09	35.98	2.79	4.16	0.91	1.34
多氣郡	**841**	**534**	**442**	**279**	**399**	**255**	—	—	**596**	**636**	**457**	**287**	**516**	**497**	**398**	**255**	**3,246.15**	**3,176.33**	**822.35**	**519.35**	**92.13**	**128.86**	**28.05**	**22.23**
相可	52	48	26	29	26	19	—	—	47	45	27	28	39	41	26	19	245.32	213.48	50.72	44.52	6.67	7.01	2.10	1.69
大淀	48	39	28	23	20	7	—	—	44	46	29	27	22	32	20	7	192.26	221.17	48.28	31.84	2.79	4.20	0.67	0.97
東黒部	45	25	20	12	25	13	—	—	22	32	22	11	15	21	25	13	137.87	134.55	45.27	24.53	1.18	1.80	0.46	0.19
下御糸	36	36	19	20	17	16	—	—	23	28	19	21	30	25	17	16	164.51	151.10	35.38	34.57	2.73	4.25	0.62	1.37
旭	44	31	23	15	21	16	—	—	37	31	23	15	21	22	21	16	167.89	172.58	41.59	29.39	4.11	6.42	2.41	1.61
明星	35	31	16	11	19	20	—	—	22	28	16	11	22	19	19	20	152.31	145.34	34.82	30.54	3.69	3.66	0.18	0.46
齋宮	62	56	32	24	30	32	—	—	39	44	34	23	43	32	30	32	222.64	233.76	61.10	53.88	5.41	9.42	2.03	1.55
外城田	47	19	22	12	25	7	—	—	25	24	23	12	21	19	25	7	123.67	132.62	46.68	19.05	1.33	1.38	0.32	—
佐奈	62	49	34	24	28	25	—	—	55	51	35	24	40	43	28	25	262.17	258.21	60.77	48.84	4.74	7.93	1.97	0.25
津田	49	24	25	10	24	14	—	—	31	30	25	11	15	22	24	14	152.09	133.03	47.52	23.43	4.23	4.33	1.47	1.32
丹生	31	24	18	18	13	6	—	—	15	18	18	18	18	15	12	6	105.22	98.48	31.29	22.63	2.17	2.57	0.76	1.27
五ケ谷村 益智	55	28	32	17	23	11	—	—	32	45	33	18	29	26	23	11	148.35	187.56	53.43	26.43	4.42	6.65	1.57	1.57
五ケ谷村 三養	18	10	9	5	9	5	—	—	16	16	10	5	11	12	9	5	87.22	84.00	17.51	9.31	2.77	5.00	0.49	0.69
川添村 西部	37	17	20	8	17	9	—	—	14	23	21	8	11	19	17	9	105.11	88.69	37.42	16.46	3.24	5.67	2.46	5.36
川添村 日進	32	22	14	14	18	8	—	—	26	19	15	14	18	18	18	8	111.55	107.26	32.01	21.71	3.18	2.30	0.50	0.56
三瀬谷	71	39	31	19	40	20	—	—	55	57	32	20	62	44	40	20	322.50	291.25	66.85	38.00	11.50	20.75	4.15	1.00
蔡原	76	28	50	9	26	19	—	—	57	52	50	12	56	54	26	19	315.49	299.41	72.95	28.36	8.17	10.12	3.80	1.23
領内	26	8	16	5	10	3	—	—	20	29	17	5	23	14	10	3	132.43	132.03	25.08	7.71	7.38	8.23	0.77	0.29
大杉	15	9	7	4	8	5	—	—	16	18	8	4	20	18	8	5	97.55	91.81	13.68	8.15	12.42	17.16	1.32	0.85

8. 市町村立小學校ノ二

	學校 本校	學校 分教場	學級 尋常科	學級 高等科	教員 尋常 本科正教員 男	女	專科正教員 男	女	准教員 男	女	代用教員 男	女	高等 本科正教員 男	女	專科正教員 男	女	准教員 男	女	代用教員 男	女
度會郡	44	4	301	84	174	59	△1	×2 △2 10	32	16	×1 34	29	80	2	×6	×2 1	—	—	11	3
神社	1	—	7	2	4	2	—	—	1	—	—	1	2	—	—	—	—	—	—	—
大湊	1	—	6	2	3	2	—	1	—	—	1	—	2	—	—	—	—	—	2	—
田丸	1	—	6	2	3	2	—	—	1	—	—	1	2	—	—	—	—	—	—	—
二見町 二見	1	1	13	4	7	4	—	—	1	1	—	1	4	—	×1	—	—	—	—	—
二見町 今一色	1	—	5	1	3	1	—	—	—	2	—	—	1	—	—	—	—	—	—	—
小俣	1	—	12	4	6	2	—	—	1	2	1	1	4	—	—	—	—	—	1	1
宮本村 佐八	1	—	3	1	2	1	—	—	—	—	—	1	1	—	—	—	—	—	—	—
沼木村 上野	1	—	5	1	2	1	—	—	—	1	2	—	1	—	—	—	—	—	—	—
沼木村 矢持	1	—	3	1	1	—	—	—	2	—	—	1	1	—	—	—	—	—	—	—
四鄕	1	1	12	4	7	3	—	—	—	1	1	1	4	—	—	—	—	—	1	1
濱鄕	1	1	13	4	7	3	—	—	—	1	2	2	3	1	—	—	—	—	—	—
御薗	1	—	11	3	5	5	—	—	1	—	1	—	3	—	—	—	—	—	—	—
豐濱	2	—	17	5	8	4	△1	1	1	—	4	2	5	—	×1	—	—	—	—	—
北濱村 北濱	1	—	10	3	4	3	—	1	1	1	2	—	2	1	—	—	—	—	—	—
北濱村 東大淀	1	—	6	2	5	—	—	—	—	2	—	1	2	—	—	—	—	—	—	—
有田	1	—	6	2	4	2	—	—	1	—	—	—	2	—	—	—	—	—	1	—
東外城田	1	—	6	2	2	1	—	—	2	—	2	—	2	—	—	—	—	—	—	1
城田	1	—	7	2	5	1	—	1	1	—	—	—	2	—	—	—	—	—	—	—
下外城田	1	—	6	2	2	2	—	—	1	—	1	1	2	—	×1	—	—	—	—	—
內城田	1	—	11	2	7	1	—	—	—	1	1	2	2	—	×1	—	—	—	—	—
中川	1	—	6	1	4	1	—	1	1	—	—	—	1	—	×1	—	—	—	—	—
七保村 第一	1	—	5	1	4	1	—	—	—	—	—	1	1	—	—	—	—	—	—	—
七保村 第二	1	—	5	1	3	1	—	—	1	—	—	1	1	—	—	—	—	—	—	—
瀧原村 阿曾	1	—	6	1	5	1	—	—	1	—	—	1	1	—	—	—	—	—	—	—
瀧原村 野後	1	—	6	1	4	1	—	1	—	—	2	—	1	—	—	—	—	—	—	—
柏崎	1	—	10	2	7	3	—	—	1	—	—	1	2	—	—	—	—	—	—	—
大內山	1	—	9	2	5	2	—	1	1	—	2	—	1	—	—	—	—	—	1	—
島津	1	—	6	3	4	1	—	—	1	—	2	—	2	—	—	1	—	—	—	—
吉津	1	—	11	3	6	2	—	—	1	2	1	—	3	—	—	—	—	—	—	—
鵜倉村 東宮奈屋	1	—	5	1	3	—	—	—	3	—	—	1	1	—	—	—	—	—	—	—
鵜倉村 鵜倉	1	—	6	1	3	1	—	×1	1	—	2	—	1	—	—	—	—	—	—	—
中島村 北部	1	—	3	1	2	—	—	—	1	—	—	1	1	—	—	—	—	—	1	—
中島村 南部	1	—	7	1	4	1	—	—	—	—	2	1	1	—	—	—	—	—	—	—
一之瀨	1	—	6	2	3	—	—	—	2	1	—	1	2	—	—	—	—	—	1	—
小川	1	—	6	2	3	—	—	△1	1	—	1	—	2	—	—	×1	—	—	1	—
慈原	1	—	6	2	4	1	—	×1	—	1	×1	—	2	—	—	×1	—	—	—	—
南濱村 相賀	1	—	4	1	3	1	—	1	—	—	—	—	1	—	—	—	—	—	1	—
南濱村 磯間	1	—	3	1	2	—	—	1	1	—	—	—	1	—	—	—	—	—	1	—
南濱村 迫間	1	—	3	1	2	—	—	1	—	—	1	—	1	—	—	—	—	—	—	—
五ケ所	1	1	9	3	5	1	—	—	1	—	2	4	3	—	×1	—	—	—	—	—
宿田曾	1	—	8	2	6	1	—	△1	—	—	1	—	2	—	—	—	—	—	—	—
神原村 啓豊	1	—	3	1	2	—	—	—	1	—	—	1	1	—	—	—	—	—	—	—
神原村 成基	1	—	3	1	3	—	—	—	—	—	—	1	1	—	—	—	—	—	—	—

尋常科兒童數 總數 男	女	第一學年 男	女	第二學年 男	女	第三學年 男	女	第四學年 男	女	第五學年 男	女	第六學年 男	女
7,246	7,060	1,289	1,289	1,249	1,273	1,294	1,184	1,191	1,117	1,085	1,077	1,138	1,120
192	203	37	40	39	35	29	33	37	33	21	34	29	28
182	164	27	29	36	29	31	24	31	26	25	25	32	31
161	166	26	27	32	37	30	27	25	26	19	19	29	30
317	322	47	56	54	64	65	50	48	51	53	48	50	53
97	102	21	16	17	21	17	9	15	16	13	15	14	25
317	311	58	68	60	56	60	51	53	56	40	42	46	38
67	74	17	14	12	8	8	7	10	20	10	13	10	12
81	69	13	9	16	13	12	13	16	15	11	9	13	10
52	65	13	13	14	12	9	11	7	11	6	8	3	10
330	287	66	48	59	53	53	48	46	41	52	39	54	58
343	376	59	79	62	65	69	55	57	65	46	49	50	63
230	208	37	44	35	42	38	24	41	30	42	39	37	29
386	399	62	75	60	81	73	63	57	48	68	72	66	60
251	223	44	50	41	45	32	35	52	43	40	22	42	28
131	109	24	19	22	19	22	21	28	14	20	17	15	19
130	147	22	15	21	34	26	22	20	30	22	17	19	29
197	176	31	31	36	27	37	37	37	34	25	25	31	22
217	217	32	31	33	36	39	36	43	33	43	37	27	44
182	190	29	32	27	38	38	36	25	32	31	22	32	30
274	244	59	35	47	43	40	49	45	37	41	42	42	38
113	122	26	17	19	21	27	20	15	22	11	18	15	24
91	108	10	19	19	20	22	14	12	22	12	15	16	18
97	83	18	19	20	12	22	12	13	14	11	14	13	12
164	120	31	25	33	20	24	27	31	14	21	21	24	13
138	153	30	24	17	21	26	30	25	19	16	32	24	27
233	212	39	40	42	40	43	31	44	37	29	35	36	29
186	191	36	34	29	35	34	37	28	32	33	24	26	29
154	165	33	31	20	23	24	37	25	25	27	28	25	21
242	208	39	50	40	41	47	27	48	28	37	30	31	32
92	75	16	13	12	10	23	11	15	16	11	13	15	12
132	123	22	17	14	24	21	15	22	25	23	18	30	24
65	80	17	13	8	13	9	18	7	8	16	17	8	11
153	155	29	30	21	18	34	38	17	20	26	20	26	29
157	121	22	20	36	17	22	22	24	19	25	21	8	22
129	127	23	24	22	27	22	21	19	13	19	13	24	29
179	181	31	29	33	40	26	30	27	29	28	18	34	35
89	97	20	21	13	20	18	20	15	11	9	17	14	8
75	77	9	17	14	12	15	10	11	7	13	12	13	19
59	59	11	9	17	11	7	10	11	13	4	10	9	6
215	216	40	46	30	28	39	42	34	29	39	43	33	28
204	214	39	43	43	41	30	41	29	30	31	37	32	22
76	68	12	10	14	11	14	8	14	16	10	18	12	5
66	53	12	7	10	10	17	12	12	7	6	9	9	8

8. 市町村立小學校ノ二 (續)

	高等科兒童數								入學者				卒業者				兒童日々出席平均數				兒童日々缺席平均數			
	總數		第一學年		第二學年		第三學年		尋常		高等		尋常		高等		尋常		高等		尋常		高等	
	男	女	男	女	男	女	男	女	男	女	男	女	男	女	男	女	男	女	男	女	男	女	男	女
度會郡	1,921	1,303	946	741	975	562	—	—	1,292	1,315	970	778	1,137	1,111	975	563	7,024.50	6,821.10	1,879.37	1,269.47	229.43	259.30	69.17	52.06
神社	36	49	20	32	16	17	—	—	36	39	20	34	29	28	16	17	187.88	195.92	38.15	48.56	2.92	5.97	0.64	2.05
大湊	45	28	18	13	27	15	—	—	29	29	20	13	32	30	27	15	177.83	157.54	43.34	25.99	4.17	6.46	1.66	2.01
田丸	40	39	19	16	21	23	—	—	24	29	20	17	29	30	21	23	155.56	164.76	39.92	36.10	4.42	4.76	0.63	0.69
二見町 二見	71	49	26	27	45	22	—	—	48	58	24	29	50	53	45	22	309.89	307.96	68.16	48.07	9.28	16.78	2.51	1.51
二見町 今一色	22	10	10	6	12	4	—	—	21	16	11	6	14	25	12	4	94.76	99.78	22.98	9.92	2.24	2.20	0.43	0.08
小俣	82	62	35	34	47	28	—	—	51	62	34	39	46	38	47	28	310.33	306.78	77.75	59.28	6.85	7.02	3.25	2.24
宮本村 佐八	23	16	11	8	12	8	—	—	17	14	11	8	10	12	12	8	64.42	69.13	22.33	14.67	2.94	3.84	0.41	1.07
沼木村 上野	25	17	8	8	17	9	—	—	13	9	8	10	13	10	17	9	79.24	67.30	23.82	16.35	1.75	2.54	1.18	1.90
沼木村 矢持	18	10	9	4	9	6	—	—	13	13	9	4	3	10	9	6	51.02	63.39	17.55	9.07	0.94	1.12	0.46	0.48
四郷	71	59	41	29	30	30	—	—	68	48	44	30	54	58	30	30	313.10	264.21	71.38	57.56	18.50	24.20	2.22	1.53
濱郷	93	68	40	41	53	27	—	—	59	81	41	43	50	63	53	27	332.92	368.28	93.61	68.14	6.77	8.09	1.18	0.94
御園	61	52	31	26	30	26	—	—	37	46	32	27	37	29	30	26	227.83	205.00	60.10	49.69	4.89	5.02	2.17	2.95
豊濱	121	47	55	29	66	18	—	—	62	75	55	24	66	60	66	18	380.80	393.38	116.24	45.73	5.20	5.58	6.99	1.26
北濱村 北濱	56	24	28	13	28	11	—	—	44	50	30	16	42	27	28	11	247.41	214.75	56.09	24.17	4.20	7.61	1.97	0.95
北濱村 東大淀	32	19	17	11	15	8	—	—	24	19	17	11	15	19	15	8	108.49	106.58	32.03	18.96	27.00	4.65	0.51	0.33
有田	52	36	25	18	27	18	—	—	29	38	22	28	19	29	27	18	127.60	141.96	51.59	35.76	2.54	4.66	0.58	0.72
東外城田	61	50	29	27	32	23	—	—	33	31	30	27	31	22	32	23	192.52	172.38	59.81	47.86	4.48	3.62	1.19	2.14
城田	55	33	31	21	24	12	—	—	35	31	31	21	27	44	24	12	209.96	209.78	52.83	31.23	7.89	8.69	2.52	1.89
下外城田	49	38	25	24	24	14	—	—	30	32	25	24	32	30	24	14	178.27	183.99	48.05	37.53	3.43	3.61	0.95	0.82
内城田	69	31	36	19	33	12	—	—	59	35	36	21	42	35	33	12	262.16	228.44	65.37	29.44	13.19	15.76	3.33	2.02
中川	32	16	22	10	10	6	—	—	27	17	23	10	15	24	10	6	108.45	115.99	30.69	15.09	5.35	6.03	1.63	1.30
七保村 第一	28	27	13	15	15	12	—	—	10	19	13	15	16	18	15	12	86.67	102.76	26.41	26.02	3.36	5.00	1.30	1.25
七保村 第二	36	18	14	10	22	8	—	—	18	18	15	13	13	12	22	8	92.77	78.50	35.51	16.02	2.87	3.52	0.80	0.95
瀧原村 阿曽	29	18	10	12	19	6	—	—	29	27	13	13	24	13	19	6	155.91	111.50	27.90	17.53	8.22	7.55	1.90	0.88
瀧原村 野後	24	23	12	10	12	13	—	—	29	25	13	13	24	26	12	13	133.91	148.38	23.14	23.51	4.04	4.87	1.08	0.78
柏崎	47	31	28	23	19	8	—	—	36	39	30	23	35	27	19	8	217.40	196.32	45.92	29.37	14.97	23.58	2.62	1.53
大内山	58	27	21	17	37	10	—	—	36	35	22	20	26	29	37	10	175.60	180.80	55.88	27.63	9.52	10.88	2.52	1.31
島津	62	53	38	31	24	22	—	—	30	32	43	24	25	21	24	22	150.24	158.47	62.16	54.41	2.82	6.44	2.38	2.81
吉津	57	44	33	30	24	14	—	—	42	49	33	31	31	32	24	15	233.84	203.58	54.98	42.72	8.58	7.45	2.83	2.38
鵜倉村 東宮奈屋	23	21	14	14	9	7	—	—	16	12	14	15	15	12	9	7	91.47	73.86	23.39	20.49	0.89	0.96	0.89	0.88
鵜倉村 鵜倉	33	28	20	21	13	7	—	—	23	17	20	22	30	24	13	7	129.58	120.73	31.53	27.74	2.00	4.82	2.15	1.43
中島村 北部	23	20	11	9	12	11	—	—	17	13	11	10	8	11	12	11	63.97	79.11	22.38	19.28	1.06	1.93	0.62	0.86
中島村 南部	19	14	12	8	7	6	—	—	29	30	12	8	26	29	7	6	150.29	148.85	17.59	13.54	2.71	6.15	1.41	0.46
一之瀬	46	16	23	10	23	6	—	—	22	20	24	10	28	22	23	6	153.97	119.98	45.93	15.07	3.42	2.55	0.98	0.93
小川	15	20	7	10	8	10	—	—	23	23	7	12	24	29	8	10	127.91	123.51	15.11	20.79	2.54	2.95	0.31	0.61
慈原	60	31	28	22	32	9	—	—	31	29	28	24	34	34	32	9	175.02	175.95	59.17	31.09	4.55	5.31	1.08	0.88
南濱村 相賀	21	12	14	7	7	5	—	—	20	21	15	7	14	8	7	5	88.51	95.73	20.99	11.32	1.08	0.89	2.54	1.17
南濱村 櫻	16	18	9	10	7	8	—	—	9	17	9	10	13	19	7	8	73.88	66.72	15.59	17.75	0.84	0.68	0.41	0.25
南濱村 迫間	17	5	7	3	10	2	—	—	11	9	7	3	9	6	10	2	57.94	58.65	16.89	4.98	1.06	0.35	0.11	0.02
五ケ所	76	53	39	24	37	29	—	—	39	47	40	24	33	28	37	29	209.86	211.66	74.98	51.63	5.27	9.33	2.04	1.81
宿田曾	78	32	37	18	41	14	—	—	39	43	38	18	32	22	41	14	198.71	210.44	74.81	31.95	5.29	3.56	3.10	0.05
神原村 啓費	19	26	11	13	8	13	—	—	12	10	11	13	12	5	8	13	74.10	66.00	18.31	24.91	1.90	2.00	0.69	1.48
神原村 成基	20	13	9	8	11	5	—	—	12	8	9	8	9	8	11	5	62.51	52.39	19.01	12.55	3.49	0.62	0.91	0.46

8. 市町村立小學校ノ二 (續)

	學校 本校	學校 分教場	學級 尋常科	學級 高等科	教員 尋常 本科正教員 男	女	尋常 專科正教員 男	女	尋常 准教員 男	女	尋常 代用教員 男	女	高等 本科正教員 男	女	高等 專科正教員 男	女	高等 准教員 男	女	高等 代用教員 男	女
阿山郡	22	2	210	50	125	79	2	△5 6	—	—	15	8	51	2	×1 1	1	—	—	14	9
上野町 男子	1	—	22	4	14	9	—	—	—	—	1	1	4	—	—	—	—	—	1	—
上野町 女子	1	—	20	4	9	11	—	2	—	—	1	—	4	2	—	—	—	—	—	—
小田	1	—	3	1	2	1	—	△1	—	—	—	—	1	—	—	—	—	—	—	—
城南	1	—	9	1	5	4	—	—	—	—	1	—	1	—	—	—	—	—	—	—
花之木	1	—	6	1	3	3	1	—	—	—	1	—	1	—	—	—	—	—	—	—
長田	1	—	6	1	3	2	—	△1	—	—	—	—	1	—	—	—	—	—	1	1
鳥ケ原	1	—	11	2	7	3	1	—	—	—	—	1	2	—	—	—	—	—	—	—
新居	1	1	12	2	6	7	—	1	—	—	2	—	2	—	—	—	—	—	—	—
丸柱	1	—	9	2	5	4	—	△1	—	—	—	—	2	—	—	—	—	—	1	1
三田	1	—	6	1	3	2	—	—	—	—	1	1	1	—	—	—	—	—	—	—
府中	1	—	12	3	7	5	—	1	—	—	—	—	3	—	1	—	—	—	—	—
中瀬	1	—	6	1	4	2	—	△1	—	—	—	—	1	—	—	—	—	—	1	1
河合	1	—	11	4	5	4	—	△1	—	—	2	—	4	—	—	—	—	—	2	1
玉瀧	1	—	8	3	6	3	—	1	—	—	—	—	3	—	×1	—	—	—	—	—
朝田	1	—	11	2	6	3	—	—	—	—	3	1	2	—	—	—	—	—	1	—
東拓植	1	—	12	4	8	4	—	1	—	—	—	—	5	—	—	—	—	—	—	—
西拓植	1	—	12	3	8	2	—	—	—	—	—	3	3	—	—	—	—	—	2	2
壬生野	1	—	6	2	4	2	—	—	—	—	1	—	2	—	—	—	—	—	1	1
山田	1	—	12	4	8	5	—	—	—	—	—	—	4	—	—	1	—	—	1	—
布引	1	—	3	1	2	—	—	—	—	—	1	1	1	—	—	—	—	—	1	—
阿波	1	—	6	2	6	1	—	—	—	—	—	—	2	—	—	—	—	—	1	1
友生	1	1	7	2	5	2	—	—	—	—	1	—	2	—	—	—	—	—	1	1
名賀郡	23	6	140	38	87	37	△2	△2 3	3	1	×2 15	6	39	3	△2	1	—	—	×2 5	×4 4
名張	1	—	17	4	10	6	—	—	—	—	3	—	3	1	—	—	—	—	1	—
河保	1	—	6	2	5	1	—	—	—	—	—	1	2	—	—	—	—	—	×1	×1
蔵持	1	1	6	2	2	1	—	—	1	—	2	1	2	—	—	—	—	—	—	—
薦原	1	—	6	1	3	3	—	—	—	—	1	—	1	—	—	—	—	—	—	—
錦生	1	—	7	2	4	1	—	1	—	—	2	—	2	—	—	—	—	—	—	—
瀧川	1	1	8	2	5	3	—	—	—	—	1	1	2	—	△1	—	—	—	—	—
箕曲	1	—	6	2	5	1	—	—	—	1	—	—	2	—	—	—	—	—	—	—
比奈知 比奈知	1	—	6	2	5	1	△1	—	—	—	—	1	2	—	—	—	—	—	—	—
村 瀧之原	1	—	3	1	2	1	—	—	—	—	1	—	1	—	—	1	—	—	—	—
國津村 國津	1	—	6	1	4	1	—	—	—	—	×1	—	1	—	△1	—	—	—	—	×1
長瀬	1	—	3	1	2	—	—	—	1	—	1	—	1	—	—	—	—	—	—	1
花垣	1	3	8	2	5	1	—	△1	—	—	1	—	3	—	—	—	—	—	×1	×1
古山	1	—	6	2	4	1	—	1	—	—	—	—	3	—	—	—	—	—	—	—
猪田	1	—	6	2	4	2	—	—	—	—	—	—	2	—	—	—	—	—	—	1
依那古	1	—	6	2	4	2	—	—	1	—	—	—	2	1	—	—	—	—	1	—
比自岐	1	—	3	1	2	1	—	—	—	—	1	—	1	—	—	—	—	—	—	—
神戸	1	—	6	2	5	2	—	—	—	—	—	—	1	1	—	—	—	—	1	1
美旗	1	—	6	2	2	3	—	—	—	—	1	—	3	—	—	—	—	—	1	—
上津	1	—	6	1	4	2	—	—	—	—	1	—	1	—	—	—	—	—	—	1
種生村 博	1	—	5	1	4	1	—	—	—	—	×1	—	1	—	—	—	—	—	—	×1
高尾	1	1	6	1	2	1	—	1	—	—	—	2	1	—	—	—	—	—	1	—
矢持村 矢持	1	—	6	1	3	1	△1	△1	—	—	—	—	1	—	—	—	—	—	—	—
奥鹿野	1	—	2	1	1	1	—	—	—	—	—	—	1	—	—	—	—	—	—	—

尋常科兒童數 總數 男	女	第一學年 男	女	第二學年 男	女	第三學年 男	女	第四學年 男	女	第五學年 男	女	第六學年 男	女
鮮1 4,831	4,631	812	868	852	815	877	760	鮮1 836	748	770	700	684	740
1,161	—	188	—	202	—	223	—	211	—	180	—	157	—
—	1,130	—	219	—	228	—	181	—	164	—	163	—	175
鮮1 68	62	14	11	10	6	15	12	鮮1 10	9	14	13	5	11
246	235	58	41	40	32	46	31	42	41	29	50	31	40
104	95	23	15	17	18	16	14	15	18	14	13	19	17
87	92	10	12	19	16	23	16	14	16	12	17	9	15
221	233	33	51	24	40	39	34	51	32	41	34	33	42
278	245	42	41	42	46	58	42	44	46	48	25	44	45
191	191	37	39	35	37	34	34	30	27	27	23	28	31
100	81	12	15	20	11	21	15	18	14	15	11	14	15
251	261	34	49	45	54	43	40	48	39	46	40	35	39
138	138	19	19	24	21	21	30	28	25	21	22	25	21
231	199	34	43	40	29	41	38	40	35	50	28	26	26
202	177	45	35	25	21	45	34	26	28	27	36	34	23
239	207	32	37	50	36	38	38	40	40	45	28	34	28
290	281	55	46	62	51	46	37	57	62	38	41	32	44
222	234	42	43	44	37	26	45	33	41	37	36	40	32
170	149	25	26	33	26	33	19	25	25	25	25	29	28
264	256	48	58	54	35	38	42	39	33	47	42	38	46
83	81	16	13	8	18	14	18	18	11	13	9	14	12
142	144	24	30	31	26	26	18	27	20	18	25	16	25
143	140	21	25	27	27	31	22	20	22	23	19	21	25
鮮12 3,083	鮮7 2,929	鮮7 573	鮮4 534	530	鮮3 501	鮮3 557	513	鮮1 512	490	鮮1 461	465	450	426
440	450	95	87	68	78	79	82	84	67	53	79	61	57
178	147	25	28	29	24	29	26	33	21	33	27	29	21
107	89	22	15	16	15	24	13	20	19	16	16	9	11
101	108	22	15	14	18	21	14	15	18	18	24	11	19
185	160	35	29	31	26	39	35	27	25	25	20	28	25
210	197	35	30	35	26	37	40	35	45	31	30	37	26
鮮8 172	鮮3 174	鮮5 25	鮮3 26	28	31	鮮2 35	26	26	28	鮮1 30	27	28	36
156	145	35	20	25	28	25	25	25	34	19	14	27	24
49	57	10	16	7	7	9	14	5	6	7	9	11	5
102	89	19	18	20	15	18	18	12	11	15	14	18	13
61	57	12	13	16	11	8	9	7	8	15	8	3	8
185	134	33	28	38	23	32	27	29	10	29	29	24	17
106	112	19	15	18	19	20	23	12	17	17	14	20	24
127	鮮1 111	19	17	19	鮮1 17	28	21	23	21	14	19	24	16
166	186	26	32	31	36	23	29	31	31	27	33	28	25
56	67	10	12	12	13	9	7	9	16	6	9	10	10
144	137	26	32	24	23	23	24	25	19	24	24	22	15
166	140	30	19	25	27	38	19	30	35	22	27	21	13
鮮4 122	鮮3 118	鮮2 25	鮮1 22	24	鮮2 22	鮮1 21	21	鮮1 17	15	22	12	13	26
72	82	14	19	16	12	11	13	14	13	11	10	6	15
82	65	18	18	15	12	13	11	16	8	12	8	8	8
81	89	16	19	17	15	13	14	14	19	12	12	9	10
15	15	2	4	2	3	2	2	3	4	3	—	3	2

8. 市町村立小學校ノ二 (續)

	高等科兒童數								入學者				卒業者				兒童日々出席平均數				兒童日々缺席平均數			
	總數		第一學年		第二學年		第三學年		尋常		高等		尋常		高等		尋常		高等		尋常		高等	
	男	女	男	女	男	女	男	女	男	女	男	女	男	女	男	女	男	女	男	女	男	女	男	女
阿山郡	**1,079**	**930**	**579**	**466**	**474**	**459**	**26**	**5**	**813**	**868**	**615**	**496**	**684**	**738**	**461**	**446**	**4,718.07**	**4,513.85**	**1,071.02**	**908.57**	**124.40**	**125.50**	**33.47**	**26.53**
上野町 男子	200	—	115	—	85	—	—	—	193	—	120	—	157	—	85	—	1,133.49	—	204.93	—	32.64	—	5.38	—
上野町 女子	—	178	—	73	—	105	—	—	—	223	—	80	—	173	—	105	—	1,107.23	—	175.23	—	29.83	—	3.70
小田	13	16	8	6	5	10	—	—	13	11	8	7	5	11	5	10	67.72	61.34	12.93	16.54	0.88	0.65	0.08	0.39
城南	30	20	21	9	9	11	—	—	58	41	23	9	31	40	9	11	228.32	216.82	29.86	19.36	17.65	18.28	1.27	0.64
花之木	27	19	17	9	10	10	—	—	23	15	17	9	19	17	10	10	101.78	92.67	26.04	18.15	0.93	0.77	0.83	0.74
長田	25	25	13	12	12	13	—	—	10	13	13	12	9	15	12	13	86.53	90.23	23.68	23.67	0.92	1.37	0.55	0.51
島ケ原	57	43	28	21	29	22	—	—	29	46	30	22	33	42	29	22	218.23	229.53	57.16	42.45	4.04	3.60	1.67	1.29
新居	55	37	25	20	30	17	—	—	44	42	26	22	45	45	30	17	275.09	242.51	52.82	33.13	3.81	6.51	1.21	1.23
丸柱	49	41	31	22	18	19	—	—	37	39	32	24	28	31	18	19	186.83	186.22	49.75	38.11	4.76	5.02	1.80	1.40
三田	14	23	10	7	4	16	—	—	13	16	11	7	14	15	4	16	97.58	79.24	13.93	21.81	2.03	1.35	0.15	0.60
府中	75	49	46	23	29	26	—	—	32	47	46	27	35	39	29	26	247.07	256.45	73.40	49.03	4.59	4.87	1.69	1.28
中瀬	32	30	13	17	19	13	—	—	19	19	16	18	25	21	19	13	134.51	134.31	30.56	29.63	4.06	3.69	2.56	0.96
河合	61	55	32	27	29	28	—	—	35	43	33	27	26	26	29	28	225.87	195.01	60.49	53.90	3.97	3.50	1.41	1.45
玉瀧	64	44	○25	○21	○13	○18	○26	○5	40	34	39	21	34	23	○26	○5	194.20	170.61	64.12	43.97	6.35	6.33	1.75	1.00
鞆田	62	38	34	23	28	15	—	—	32	37	34	23	34	28	28	15	234.36	201.56	60.59	36.45	4.17	4.41	1.08	1.02
東柘植	65	63	34	34	31	29	—	—	56	46	36	37	32	44	31	29	278.89	266.75	62.52	60.68	11.10	14.26	2.48	2.32
西柘植	62	62	31	38	31	24	—	—	42	43	34	38	39	32	31	24	218.12	229.60	62.20	61.38	4.42	4.56	1.40	0.80
壬生野	39	43	22	24	17	19	—	—	26	26	22	25	29	28	17	19	168.96	148.18	39.02	42.40	2.43	1.86	0.43	0.92
山田	51	66	25	34	26	32	—	—	51	59	26	35	38	46	26	32	260.53	249.93	50.66	65.76	6.47	7.38	1.23	1.45
布引	19	13	8	9	11	4	—	—	15	13	6	10	14	12	11	4	81.55	79.13	17.79	13.04	3.16	1.89	3.41	3.33
阿波	39	37	19	23	20	14	—	—	25	30	20	23	16	25	20	14	139.35	140.11	38.62	35.92	3.12	2.26	2.22	1.02
友生	40	28	22	14	18	14	—	—	20	25	23	14	21	25	18	14	139.09	136.42	39.95	27.96	2.90	3.11	0.87	0.48
名賀郡	**789**	**557**	**402**	**282**	**354**	**261**	**33**	**14**	**560**	**529**	**429**	**299**	**447**	**423**	**367**	**257**	**2,983.74**	**2,804.78**	**763.62**	**543.63**	**82.62**	**104.42**	**25.28**	**14.07**
名張	118	61	47	22	38	25	33	14	90	88	66	28	61	57	○33	○14	430.82	429.63	113.05	59.67	9.23	13.34	2,78	1.27
阿保	44	42	21	24	23	18	—	—	24	29	23	26	29	21	23	18	172.20	141.62	44.18	41.83	3.79	2.57	0.71	1.22
蔵持	31	20	20	8	11	12	—	—	21	16	20	9	9	11	11	12	106.00	86.70	29.80	19.80	1.00	2.30	1.20	0.20
薦原	25	12	10	8	15	4	—	—	23	15	10	8	12	19	15	4	99.11	101.29	24.53	11.13	1 89	6.79	0.47	0.87
錦生	45	26	27	12	18	14	—	—	32	28	27	12	25	21	27	10	178.52	152.13	44.90	25.08	6.57	7.88	0.10	0.93
瀧川	54	27	25	16	29	11	—	—	35	30	26	17	37	26	29	11	199.32	183.30	50.27	25.55	11.41	13.61	4.10	1.90
箕曲	35	22	19	12	16	10	—	—	24	25	18	13	28	36	16	10	166.75	167.86	32.37	21.33	5.52	4.57	0.80	0.86
比奈知 比奈知	39	20	19	13	20	7	—	—	37	22	19	13	27	24	20	7	141.97	134.25	37.21	19.80	10.24	7.10	1.58	0.20
村 瀧之原	10	13	5	8	5	5	—	—	10	16	6	8	11	5	5	5	48.47	56.05	11.03	12.94	0.05	0.07	0.06	0.06
國津村 國津	23	20	17	10	6	10	—	—	19	18	17	10	18	13	6	10	95.40	84.38	21.25	18.98	2.93	3.43	0.87	0.60
國津村 長瀬	16	8	8	4	8	4	—	—	11	12	8	4	3	9	8	4	49.00	55.85	15.72	7.62	2.00	1.15	0.28	0.38
花垣	48	35	24	16	24	19	—	—	33	27	25	17	24	17	24	19	182.27	132.16	46.56	32.31	2.75	3.46	0.39	0.62
古山	32	34	16	18	16	16	—	—	19	14	16	18	19	24	16	16	105.55	111.46	31.42	33.81	1.21	0.87	0.69	0.53
猪田	36	32	20	17	16	15	—	—	20	18	20	17	24	16	16	15	123.94	108.10	35.25	31.28	3.06	3.90	0.75	0.72
依那古	50	25	29	7	21	18	—	—	26	33	30	8	28	25	21	18	161.75	168.61	48.50	25.17	5.52	18.17	2.17	0.35
比自岐	24	18	11	10	13	8	—	—	10	12	12	10	10	10	13	8	54.89	66.31	24.04	17.77	1.11	0.71	1.49	0.23
神戸	34	36	19	21	15	15	—	—	24	30	20	22	22	15	15	15	140.00	129.70	32.63	34.15	2.42	3.40	0.71	0.71
美旗	35	43	14	23	21	20	—	—	29	19	13	24	21	13	21	20	162.78	136.56	33.10	43.00	2.19	2.60	1.04	0.57
上津	23	19	10	12	13	7	—	—	24	20	11	13	13	26	13	7	120.16	113.40	22.83	18.68	4.19	3.32	0.26	0.45
種生村 博要	15	19	9	11	6	8	—	—	14	19	9	11	6	15	15	19	71.55	81.17	15.72	19.02	1.79	1.57	1.34	0.52
種生村 高尾	17	8	11	2	6	6	—	—	18	17	11	3	8	8	6	6	80.86	63.89	16.00	7.88	1.55	0.80	0.87	0.71
矢持村 矢持	32	16	19	8	13	8	—	—	15	17	20	8	9	10	13	8	77.55	85.50	30.33	15.84	2.18	2.66	2.55	0.16
矢持村 奥鹿野	3	1	2	—	1	1	—	—	2	4	2	—	3	2	1	1	14.88	14.86	2.93	0.99	0.11	0.15	0.07	0.01

8. 市町村立小學校ノ二 (續)

	學校 本校	學校 分教場	學級 尋常科	學級 高等科	教員 尋常 本科正教員 男	女	專科正教員 男	女	准教員 男	女	代用教員 男	女	高等 本科正教員 男	女	專科正教員 男	女	准教員 男	女	代用教員 男	女
志摩郡	29	8	195	53	119	36	△2	△4 9	22	10	19	17	52	3	△2	—	—	—	—	—
鳥羽	1	1	15	4	10	4	—	—	1	1	—	1	4	1	—	—	—	—	—	—
濱島町 濱島	1	—	12	4	5	4	—	1	—	—	3	2	4	—	—	—	—	—	—	—
濱島町 迫鹽	1	—	3	1	2	—	—	1	—	—	1	—	1	—	—	—	—	—	—	—
波切	1	—	15	3	4	5	—	—	2	—	2	2	3	1	△1	—	—	—	—	—
桃取	1	—	4	1	2	—	—	—	—	1	2	1	1	—	—	—	—	—	—	—
答志	1	—	8	2	7	1	—	—	—	1	1	—	2	—	—	—	—	—	—	—
神島	1	—	3	1	2	—	—	—	1	—	—	1	1	—	—	—	—	—	—	—
菅島	1	—	3	1	3	—	—	—	—	—	—	1	1	—	—	—	—	—	—	—
坂手	1	—	6	1	3	1	—	—	2	1	—	—	1	—	—	—	—	—	—	—
加茂村 加茂	1	—	12	2	7	2	△1	△1 1	1	—	1	—	2	—	—	—	—	—	—	—
加茂村 安樂島	1	—	3	1	1	1	—	—	1	—	—	1	1	—	—	—	—	—	—	—
鵜浦村 浦	1	—	3	1	2	—	—	—	1	—	—	1	1	—	—	—	—	—	—	—
長岡村 弘道	1	1	7	2	5	—	—	—	1	1	1	1	2	—	—	—	—	—	—	—
的矢	1	—	5	1	3	1	—	△1	—	—	1	—	1	—	—	—	—	—	—	—
安乘	1	—	6	2	5	1	—	—	1	1	—	—	2	—	—	—	—	—	—	—
國府	1	—	3	1	2	—	—	—	1	1	—	—	1	—	—	—	—	—	—	—
磯部	1	5	19	5	11	4	—	1	1	1	3	2	4	1	—	—	—	—	—	—
鵜方	1	—	10	2	6	3	△1	△1	—	1	—	—	2	—	—	—	—	—	—	—
神明神	1	—	3	1	2	—	—	—	1	1	—	—	1	—	—	—	—	—	—	—
立神	1	—	3	1	1	—	—	1	2	—	—	—	1	—	—	—	—	—	—	—
甲賀	1	—	6	2	3	1	—	—	1	1	1	—	2	—	—	—	—	—	—	—
志島	1	—	3	1	2	—	—	—	—	—	1	1	1	—	—	—	—	—	—	—
畔名	1	—	3	1	2	—	—	—	1	—	—	1	1	—	—	—	—	—	—	—
船越	1	—	6	2	4	1	—	△1	1	—	—	—	2	—	—	—	—	—	—	—
片田	1	—	7	2	4	3	—	1	1	—	—	—	2	—	—	—	—	—	—	—
布施田	1	—	6	2	4	1	—	1	—	—	2	—	2	—	—	—	—	—	—	—
和具	1	1	12	3	11	2	—	1	—	—	—	1	3	—	—	—	—	—	—	—
越賀	1	—	6	2	4	1	—	1	1	—	—	—	2	—	△1	—	—	—	—	—
御座	1	—	3	1	2	—	—	—	1	—	—	1	1	—	—	—	—	—	—	—
北牟婁郡	15	4	128	兩1 34	72	36	—	△1 1	7	7	15	7	35	—	—	1	—	—	×1 2	—
尾鷲	1	—	23	10	15	8	—	1	1	1	1	1	10	—	—	1	—	—	1	—
引本	1	—	9	4	2	4	—	—	1	1	1	—	5	—	—	—	—	—	—	—
長島	1	—	17	3	9	5	—	—	1	1	2	—	3	—	—	—	—	—	—	—
相賀	1	1	10	2	6	1	—	△1	1	2	—	1	2	—	—	—	—	—	—	—
九鬼村 九木	1	1	6	2	4	2	—	—	—	—	1	—	2	—	—	—	—	—	—	—
九鬼村 早田	1	—	2	兩1	1	—	—	—	—	—	1	1	1	—	—	—	—	—	—	—
船津村 船津	1	—	6	1	4	3	—	—	—	—	—	—	1	—	—	—	—	—	—	—
船津村 上里	1	—	6	1	2	1	—	—	1	—	1	1	1	—	—	—	—	—	—	—
須賀利	1	—	4	1	4	1	—	—	—	—	—	—	1	—	—	—	—	—	—	—
桂城村 第一	1	—	6	2	2	2	—	—	—	1	1	—	2	—	—	—	—	—	—	—
三野瀬村 海野	1	—	4	1	3	1	—	—	—	—	—	—	1	—	—	—	—	—	—	—
三野瀬村 三浦	1	—	6	1	3	1	—	—	1	—	1	1	1	—	—	—	—	—	—	—
赤羽	1	—	7	2	4	—	—	—	—	—	4	1	2	—	—	—	—	—	—	—
二郷	1	2	10	2	6	2	—	—	1	—	2	—	1	—	—	—	—	—	1	—
錦	1	—	12	2	7	5	—	—	—	1	—	1	2	—	—	—	—	—	×1	—

尋常科兒童數 總數 男	女	第一學年 男	女	第二學年 男	女	第三學年 男	女	第四學年 男	女	第五學年 男	女	第六學年 男	女
4,559	4,608	830	866	805	840	755	756	777	720	687	702	705	724
366	332	69	66	62	64	59	56	64	57	56	34	56	55
258	253	39	38	47	43	46	44	39	43	40	44	47	41
62	40	20	10	5	7	10	3	14	6	6	8	7	6
414	451	80	85	76	96	68	58	70	76	61	64	59	72
100	96	17	23	21	17	20	19	12	9	17	15	13	13
189	233	42	46	42	36	23	36	31	34	24	37	27	44
90	75	14	17	19	13	12	10	17	11	10	13	18	11
62	45	14	6	13	8	13	6	8	2	8	17	6	6
157	164	24	33	26	36	24	33	23	16	29	23	31	23
228	229	38	40	45	41	41	41	36	35	30	38	38	34
60	53	8	3	7	10	14	12	10	7	10	9	11	12
45	41	11	10	11	8	6	4	9	8	3	10	5	1
182	185	29	35	32	42	35	28	28	23	32	27	26	30
92	77	14	12	13	13	18	9	19	17	10	10	18	16
160	183	33	31	18	29	26	39	30	25	28	20	25	39
78	84	16	19	9	8	10	18	21	13	10	12	12	14
508	459	78	76	104	79	81	72	104	79	68	82	73	71
202	237	38	48	40	34	30	46	32	39	30	34	32	36
75	78	14	16	14	13	11	14	10	16	11	15	15	4
88	85	21	16	15	16	14	20	11	10	14	8	13	15
117	143	18	28	19	29	24	21	16	21	18	20	22	24
87	83	19	18	13	16	12	13	15	12	15	14	13	10
62	66	15	15	10	10	13	12	6	15	9	6	9	8
139	112	23	20	22	25	19	14	27	20	30	14	18	19
159	193	31	29	21	37	23	33	28	33	24	29	32	32
141	142	25	25	25	33	27	23	27	19	23	20	14	22
280	285	55	62	50	48	43	45	50	42	44	48	38	40
105	126	19	31	14	15	22	19	12	22	20	18	18	21
53	58	6	8	12	14	11	8	8	10	7	13	9	5
鮮6 2,766	鮮2 2,841	鮮3 494	鮮2 519	455	442	鮮1 507	496	449	528	鮮1 416	411	鮮1 445	445
563	561	104	104	90	94	99	85	98	104	86	90	86	84
216	228	37	48	33	30	42	36	32	38	34	31	38	45
415	406	76	66	70	63	72	73	74	84	53	59	70	61
218	240	36	53	36	35	41	40	36	45	33	23	36	44
鮮2 123	鮮1 143	鮮1 32	鮮1 21	16	23	22	22	23	40	鮮1 13	22	17	15
37	59	5	12	9	9	6	12	3	8	7	7	7	11
101	103	10	21	20	8	19	22	16	19	16	18	20	15
109	124	22	19	26	19	19	26	14	19	13	19	15	22
86	62	18	13	19	12	11	8	18	12	10	7	10	10
96	109	12	22	12	16	19	26	12	17	24	11	17	17
84	84	16	20	12	12	18	9	18	16	8	15	12	12
111	105	21	19	16	17	16	21	19	21	15	15	24	12
186	190	31	29	32	32	39	37	27	33	28	25	29	34
鮮4 210	鮮1 195	鮮2 41	鮮1 30	29	38	鮮1 40	29	27	37	46	28	鮮1 27	33
211	232	33	42	35	34	44	50	32	35	30	41	37	30

8. 市町村立 小學校ノ二 (續)

	高等科兒童數								入學者				卒業者				兒童日々出席平均數				兒童日々缺席平均數			
	總數		第一學年		第二學年		第三學年		尋常		高等		尋常		高等		尋常		高等		尋常		高等	
	男	女	男	女	男	女	男	女	男	女	男	女	男	女	男	女	男	女	男	女	男	女	男	女
志摩郡	1,292	731	614	391	678	340	—	—	829	862	631	419	703	723	678	340	4,429.97	4,430.32	1,261.33	714.74	119.23	150.88	43.84	35.51
鳥羽	96	63	44	34	52	29	—	—	70	65	47	34	56	55	52	29	358.89	319.66	94.66	61.69	11.15	12.47	3.41	3.03
濱島町 濱島	80	57	38	32	42	25	—	—	42	39	38	32	48	41	43	25	241.96	235.97	76.30	54.25	11.46	14.03	4.24	2.90
濱島町 迫鹽	15	16	6	8	9	8	—	—	20	10	6	8	7	6	9	8	60.71	38.68	14.18	15.30	1.28	1.31	0.81	0.71
波切	103	28	50	15	53	13	—	—	77	81	52	21	59	72	53	13	402.11	437.61	100.63	28.75	10.91	12.97	1.96	1.55
桃取	23	1	8	1	15	—	—	—	17	23	8	1	13	13	15	—	97.53	94.10	23.47	0.99	2.98	2.29	0.55	0.01
菅志	56	18	23	12	33	6	—	—	41	48	26	12	27	44	33	6	182.47	223.64	57.53	17.64	6.63	10.94	1.43	0.69
神島	15	13	8	12	7	1	—	—	14	18	9	14	18	11	7	1	89.46	75.37	14.79	13.27	1.02	1.02	0.50	0.32
菅島	12	7	8	7	4	—	—	—	15	7	9	8	5	6	4	—	61.71	43.99	13.15	6.05	1.93	1.79	0.84	1.44
坂手	30	6	16	4	14	2	—	—	24	33	16	4	31	23	14	2	155.62	161.21	29.71	6.00	2.16	2.61	0.61	—
加茂村 加茂	55	51	28	23	27	28	—	—	36	40	29	25	38	34	27	28	220.27	222.86	55.32	50.71	6.56	5.50	0.44	0.69
加茂村 安樂島	21	12	11	7	10	5	—	—	8	3	11	7	11	12	10	5	59.04	52.59	20.89	11.88	0.33	0.41	0.09	0.12
鐵浦村 浦	26	12	14	5	12	7	—	—	11	10	14	5	5	1	12	7	44.41	40.36	24.13	11.42	0.46	0.60	1.86	0.56
長岡村 弘道	76	13	34	8	42	5	—	—	29	35	37	17	26	30	42	5	178.36	178.38	72.49	14.05	3.98	6.48	6.35	5.83
的矢	30	24	18	13	12	11	—	—	14	12	16	16	18	16	12	11	88.80	75.03	28.48	23.95	3.41	2.16	0.92	0.86
安乘	50	8	19	4	31	4	—	—	33	31	19	5	25	39	31	4	153.41	163.56	48.07	9.31	6.54	17.05	2.69	0.64
國府	25	14	13	9	12	5	—	—	16	19	13	9	12	14	12	5	75.74	81.19	24.40	13.62	1.52	1.56	0.60	0.38
磯部	143	116	68	53	75	63	—	—	76	75	71	58	73	71	75	63	492.80	438.88	138.05	113.83	15.84	19.61	5.30	0.06
鵜方	71	56	37	29	34	27	—	—	38	48	38	30	32	36	34	27	201.37	229.24	69.94	55.09	4.94	6.88	1.44	1.28
神明	14	19	6	9	8	10	—	—	14	16	6	9	15	4	8	10	73.93	76.52	13.64	18.94	1.07	1.48	0.36	0.06
立神	26	16	9	6	17	10	—	—	23	16	9	6	13	15	17	10	86.79	82.10	25.31	15.72	2.41	2.12	0.66	0.55
甲賀	51	20	22	10	29	10	—	—	17	28	22	9	22	24	29	10	113.88	138.31	49.02	19.03	1.23	2.76	1.95	0.57
志島	28	4	13	2	15	2	—	—	19	18	13	2	13	10	15	2	85.56	79.96	27.18	3.92	1.03	3.03	0.33	0.08
畔名	20	5	5	2	15	3	—	—	15	15	5	2	9	8	14	3	59.36	63.56	19.36	4.68	1.82	1.88	0.30	0.30
船越	43	37	27	18	16	19	—	—	23	19	28	18	18	18	16	19	136.04	109.53	42.62	36.15	2.56	2.40	0.77	1.71
片田	53	36	21	23	32	13	—	—	33	31	21	23	32	32	32	13	151.01	172.93	51.38	34.64	4.75	6.90	1.40	1.27
布施田	38	10	19	6	19	4	—	—	23	25	20	6	14	22	19	4	134.11	137.16	36.84	9.25	4.54	4.77	1.52	0.73
和具	52	35	24	21	28	14	—	—	56	58	23	20	36	40	28	14	272.43	277.79	51.27	31.89	2.97	1.95	1.87	2.34
越賀	26	28	14	15	12	13	—	—	19	31	14	15	18	21	12	13	100.43	121.92	24.75	27.20	3.21	3.26	0.52	0.80
御座	14	6	11	3	3	3	—	—	6	8	11	3	9	5	3	3	51.77	58.22	13.77	5.52	0.54	0.65	1.12	0.03
北牟婁郡	834	535	425	281	409	254	—	—	498	520	459	313	442	438	408	256	2,712.80	2,722.76	828.86	528.50	84.14	124.00	33.52	31.85
尾鷲	241	159	122	79	119	80	—	—	102	103	134	80	85	81	119	80	541.72	532.36	241.50	154.31	20.83	28.28	10.59	7.09
引本	62	55	35	31	27	24	—	—	40	48	39	35	38	45	27	24	216.11	223.97	62.48	54.53	4.89	5.38	2.42	1.77
長島	105	56	52	34	53	22	—	—	73	64	59	41	70	59	53	22	400.00	386.00	105.68	55.84	8.19	11.55	3.68	1.97
相賀	61	33	27	13	34	20	—	—	35	52	28	14	36	42	34	20	221.85	233.05	59.39	32.84	4.00	9.38	2.21	5.63
九鬼村 九木	35	26	14	11	21	15	—	—	33	22	14	11	17	15	21	15	128.15	143.02	35.24	26.09	3.48	5.69	1.00	1.17
九鬼村 早田	11	5	6	3	5	2	—	—	5	12	6	3	7	11	5	2	36.71	57.67	10.71	4.88	0.35	0.59	0.12	0.24
船津村 船津	30	12	15	8	15	4	—	—	11	20	16	10	20	15	16	4	99.15	99.34	29.47	12.21	2.20	3.68	0.90	0.26
船津村 上里	25	16	12	9	13	7	—	—	22	20	12	12	15	22	13	7	108.78	117.46	24.08	15.16	3.97	6.73	1.05	1.83
須賀利	13	15	10	9	3	6	—	—	18	13	11	9	10	10	3	6	84.56	60.97	13.10	14.82	1.01	1.19	0.19	0.16
桂城村 第一	40	36	19	14	21	22	—	—	11	22	20	15	17	17	20	22	94.39	105.10	38.60	33.49	2.01	4.42	2.41	4.75
三野瀬村 海野	20	22	11	15	9	7	—	—	16	20	11	15	12	12	9	7	81.67	81.62	19.38	20.90	2.33	2.38	0.62	1.10
三野瀬村 三浦	31	17	20	8	11	9	—	—	19	19	18	9	24	12	11	9	106.02	98.13	28.18	16.84	1.98	2.14	5.58	0.57
赤羽	34	29	20	18	14	11	—	—	31	28	23	21	29	34	14	11	171.37	174.62	32.79	27.64	11.05	13.57	3.28	2.73
二郷	47	28	25	13	22	15	—	—	50	36	31	17	28	33	22	17	220.17	194.03	49.64	31.56	9.98	8.85	1.52	1.25
錦	79	26	37	16	42	10	—	—	32	41	37	21	34	30	41	10	202.15	215.42	78.62	27.39	7.87	20.17	1.95	1.33

8. 市町村立小學校ノ二 (續)

	學校 本校	學校 分教場	學級 尋常科	學級 高等科	教員 尋常 本科正教員 男	教員 尋常 本科正教員 女	教員 尋常 專科正教員 男	教員 尋常 專科正教員 女	教員 尋常 准教員 男	教員 尋常 准教員 女	教員 尋常 代用教員 男	教員 尋常 代用教員 女	教員 高等 本科正教員 男	教員 高等 本科正教員 女	教員 高等 專科正教員 男	教員 高等 專科正教員 女	教員 高等 准教員 男	教員 高等 准教員 女	教員 高等 代用教員 男	教員 高等 代用教員 女
南牟婁郡	26	4	150	39	86	23	×1 △1 1	×5 6	15	3	×2 18	3	40	—	1	×1 6	—	—	—	×1 3
木本	1	—	12	2	5	5	—	1	—	—	2	—	3	—	—	—	—	—	—	—
北輪内村 三木	1	—	3	1	2	—	—	—	1	—	—	—	1	—	—	×1	—	—	—	—
北輪内村 三木里	1	—	6	2	3	—	—	×1	—	—	×1 2	—	2	—	—	—	—	—	—	—
南輪内村 賀田	1	—	6	2	4	1	—	—	1	—	—	—	2	—	—	1	—	—	—	—
荒坂	1	1	6	1	4	1	—	—	1	—	1	—	1	—	—	—	—	—	—	—
新鹿	1	—	6	2	4	1	—	—	1	—	—	—	2	—	—	—	—	—	—	1
有井村 井戸	1	1	7	2	4	2	—	—	1	—	—	—	2	—	1	1	—	—	—	—
有井村 有馬	1	—	11	2	4	3	×1	—	2	—	1	1	2	—	—	—	—	—	—	—
神志山	1	—	12	2	5	4	△1	—	1	—	×1 1	—	2	—	—	—	—	—	—	×1
市木村 下市木	1	—	6	2	3	1	—	1	—	—	2	—	2	—	—	—	—	—	—	—
市木村 上市木	1	—	3	1	2	—	—	×1	1	—	—	—	1	—	—	—	—	—	—	—
養眞	1	—	12	3	6	1	—	1	1	1	3	—	3	—	—	—	—	—	—	—
井田村 井田	1	—	3	1	2	—	—	—	1	—	—	—	1	—	—	1	—	—	—	—
井田村 神内	1	—	2	1	1	—	—	—	—	—	1	—	1	—	—	1	—	—	—	—
鵜殿	1	—	6	1	5	1	—	×1	—	—	—	—	1	—	—	—	—	—	—	—
御船村 成川	1	—	3	1	2	—	—	—	—	—	1	—	1	—	—	—	—	—	—	1
御船村 高島	1	—	3	1	2	—	—	—	1	—	—	—	1	—	—	1	—	—	—	—
相野谷村 大里	1	—	4	1	3	—	—	1	—	1	—	—	1	—	—	—	—	—	—	—
相野谷村 明成	1	—	3	1	3	—	—	—	—	—	—	—	1	—	—	1	—	—	—	—
尾呂志	1	—	6	2	3	1	—	1	—	—	1	1	2	—	—	—	—	—	—	—
和氣	1	—	3	1	2	—	—	—	1	—	—	1	1	—	—	—	—	—	—	—
入鹿	1	—	4	2	2	1	—	×1	—	—	1	—	2	—	—	—	—	—	—	—
西山	1	—	6	1	3	—	—	1	—	1	1	—	1	—	—	—	—	—	—	—
神川村 青生	1	1	4	1	3	—	—	—	—	—	1	—	1	—	—	—	—	—	—	—
神川村 神上	1	1	5	1	4	—	—	×1	1	—	—	—	1	—	—	—	—	—	—	—
五郷	1	—	8	2	5	1	1	—	1	—	—	—	2	—	—	—	—	—	—	1

尋常科兒童數 總數 男	總數 女	第一學年 男	第一學年 女	第二學年 男	第二學年 女	第三學年 男	第三學年 女	第四學年 男	第四學年 女	第五學年 男	第五學年 女	第六學年 男	第六學年 女
3,563	3,513	653	610	611	613	606	637	583	564	553	564	557	525
330	370	48	72	54	62	62	58	61	56	52	63	53	59
75	83	16	20	14	12	12	16	9	11	13	15	11	9
140	149	29	21	23	21	28	30	16	18	17	38	27	21
156	134	31	28	21	18	25	23	35	26	23	17	21	22
138	125	22	21	29	26	14	23	26	15	20	21	27	19
160	180	35	30	30	34	23	42	25	32	24	21	23	21
179	141	36	22	29	22	19	34	39	22	23	19	33	22
243	233	43	46	45	41	36	46	45	38	43	37	31	25
258	246	48	43	38	48	63	38	39	43	38	44	32	30
155	164	33	29	26	26	19	23	20	34	26	24	31	28
59	53	17	6	7	13	10	6	5	7	6	13	14	8
248	267	46	36	47	46	40	65	35	37	41	45	39	40
86	103	17	13	16	22	11	15	23	18	11	17	8	18
58	47	12	8	7	8	10	8	9	9	13	9	7	5
128	109	15	11	33	25	25	19	19	23	17	11	19	20
98	89	18	23	16	18	22	12	11	9	18	15	13	12
90	60	13	12	12	6	19	16	15	7	20	10	11	9
79	88	13	14	18	15	19	15	8	15	10	15	11	14
64	76	12	12	12	13	11	17	11	13	7	9	11	12
157	159	28	27	20	28	29	28	32	28	23	22	25	26
66	42	10	9	11	6	13	10	10	6	10	6	12	5
91	100	18	20	15	12	11	12	15	25	20	14	12	17
98	93	21	21	14	18	13	16	18	11	14	14	18	13
114	87	17	13	20	17	26	12	14	13	14	13	23	19
104	98	17	20	20	11	20	21	13	14	20	17	14	15
189	217	38	33	34	45	26	34	30	34	30	25	31	36

8. 市町村立小學校ノ二 (續)

	高等科兒童數 總數 男	女	第一學年 男	女	第二學年 男	女	第三學年 男	女	入學者 尋常 男	女	高等 男	女
南牟婁郡	951	592	467	334	484	258	—	—	650	606	498	359
木本	53	38	31	25	22	13	—	—	51	71	30	29
北輪内村 三木	16	6	5	4	11	2	—	—	14	15	9	8
北輪内村 三木里	35	31	14	17	21	14	—	—	30	19	14	17
南輪内村 賀田	47	35	23	18	24	17	—	—	29	27	26	20
荒坂	28	28	16	16	12	12	—	—	22	21	17	17
新鹿	67	32	31	19	36	13	—	—	33	30	35	22
有井村 井戸	25	24	14	13	11	11	—	—	35	23	17	12
有井村 有馬	65	27	32	13	33	14	—	—	43	47	35	14
神志山	61	34	32	20	29	14	—	—	47	43	34	20
市木村 下市木	29	32	14	15	15	17	—	—	32	28	13	17
市木村 上市木	14	10	7	7	7	3	—	—	17	6	7	7
婁眞	81	49	37	32	44	17	—	—	46	37	38	30
井田村 井田	25	24	12	15	13	9	—	—	17	13	12	15
井田村 神内	18	6	7	5	11	1	—	—	13	7	7	5
鵜殿	36	25	22	13	14	12	—	—	17	12	23	12
御船村 成川	24	15	13	9	11	6	—	—	17	23	13	9
御船村 高島	19	27	6	17	13	10	—	—	13	12	6	17
相野谷村 大里	17	11	5	3	12	8	—	—	13	14	6	3
相野谷村 明成	33	18	18	8	15	10	—	—	12	12	20	9
尾呂志	56	35	27	20	29	15	—	—	31	32	28	21
和氣	15	7	7	1	8	6	—	—	8	6	7	2
入鹿	54	24	27	15	27	9	—	—	19	18	29	18
西山	40	8	21	4	19	4	—	—	19	21	21	4
神川村 青生	14	11	8	9	6	2	—	—	16	13	10	12
神川村 神上	30	17	16	7	14	10	—	—	18	21	18	10
五郷	49	18	22	9	27	9	—	—	38	35	23	9

卒業者 尋常 男	女	高等 男	女	兒童日々出席平均數 尋常 男	女	高等 男	女	兒童日々缺席平均數 尋常 男	女	高等 男	女
556	517	484	258	3,406.97	3,286.33	920.37	573.52	151.90	227.31	51.57	33.65
53	53	22	13	317.01	331.41	52.51	38.05	13.80	33.04	2.13	2.14
11	9	11	2	73.13	79.03	17.46	7.62	1.63	4.78	0.53	1.00
27	21	21	14	138.87	147.15	34.34	29.85	1.19	1.25	0.66	1.55
22	22	24	17	149.89	137.22	47.21	34.30	7.60	5.74	1.21	1.45
27	19	12	12	135.93	120.66	26.68	26.39	2.62	8.63	2.00	1.51
23	21	36	13	151.16	171.56	66.27	32.89	6.39	8.56	4.09	1.56
32	20	11	11	170.85	129.81	26.06	21.84	9.43	13.36	1.24	1.61
31	26	33	14	229.24	220.81	63.94	28.04	11.52	17.17	4.01	1.41
32	30	29	14	241.09	219.96	56.86	30.85	14.91	23.04	4.14	3.15
31	28	15	17	151.51	160.49	27.86	31.45	3.62	4.01	1.47	1.52
14	8	7	3	57.41	52.18	13.74	10.32	1.59	2.13	0.26	0.09
39	40	44	17	236.48	251.55	76.84	45.96	11.89	11.01	4.70	2.27
8	18	13	9	84.56	99.90	24.87	23.34	1.43	2.34	0.28	0.66
7	5	11	1	57.71	45.20	17.82	6.00	0.58	0.24	0.02	0.01
19	20	14	12	125.54	106.27	35.31	24.05	2.77	4.35	1.02	0.76
13	12	11	6	93.87	87.02	23.49	14.72	2.31	2.03	0.60	0.28
11	9	13	10	86.99	58.69	18.06	25.90	3.17	1.77	0.94	0.99
11	14	12	8	77.28	85.98	15.49	10.27	2.46	2.67	0.63	0.33
11	12	15	10	62.74	73.46	34.15	17.72	1.24	2.54	0.86	0.38
25	26	29	15	146.83	142.94	52.94	32.32	9.11	15.43	4.27	2.16
12	4	8	6	62.33	37.19	14.24	6.75	4.29	4.52	0.68	0.71
12	17	27	9	86.42	91.66	48.60	22.98	5.83	9.25	5.85	2.99
18	13	19	4	95.09	84.73	39.65	7.82	3.86	7.96	1.28	0.18
23	19	6	2	106.22	79.53	13.60	11.25	4.76	7.21	0.76	0.85
13	15	14	10	96.90	93.45	27.97	16.50	7.79	5.55	2.77	3.14
31	36	27	9	171.92	188.48	44.41	16.34	16.11	28.73	5.17	0.95

9. 市町村立小學校ノ三

	學校	學級	教員 本科正教員 男	女	代用教員 男	女	兒童 總數 男	女	第一學年 男	女	第二學年 男	女	第三學年 男	女	入學者 男	女	卒業者 男	女	正教科兒童日々出席平均數 男	女	正教科兒童日々缺席平均數 男	女
							全															
大正 年度 9	2	15	9	專女 1	准男 1	×1	1	507	313	301	188	197	123	9	2	324	192	176	117	469.26	298.13	33.39	18.86
〃 10	1	4	5	—	—	×1	1	116	39	72	20	33	16	11	3	84	23	26	8	108.63	36.40	7.54	3.74
〃 11	1	4	4	—	—	×1	1	121	54	66	30	45	18	10	6	69	31	33	10	116.81	6.44	9.69	5.26
〃 12	1	2	2	—	—	—	—	47	22	27	10	20	12	—	—	42	12	19	12	42.36	21.46	4.64	0.54
〃 13	1	2	2	—	—	—	—	57	18	24	9	33	9	—	—	24	9	33	9	54.46	17.83	2.54	0.17
〃 14	1	2	2	—	—	—	—	48	24	30	15	18	9	—	—	30	15	20	8	46.60	23.44	1.40	0.56
昭和 1	1	2	2	—	—	—	—	45	26	28	17	17	9	—	—	30	18	17	9	42.98	24.81	3.04	1.29
〃 2	1	2	2	—	—	—	1	57	24	35	9	22	15	—	—	39	13	22	15	50.29	23.01	6.72	1.00
〃 3	1	2	2	—	—	—	1	57	26	29	19	28	7	—	—	30	20	28	7	57.51	25.70	2.28	2.14
〃 4	1	2	2	—	—	—	1	66	31	41	16	25	15	—	—	41	22	25	15	64.36	29.38	2.12	3.04
							高等小學校										(昭和四年度)					
飛鳥	1	2	2	—	—	—	1	66	31	41	16	25	15	—	—	41	22	25	15	64.36	29.38	2.12	3.04

10. 市町村立小學校教員俸給別

昭和五年三月一日現在

表中＊印ヲ附シタルハ奏任待遇ノ者ヲ示ス

	導常科ノ教授ニ從事スル者					高等科ノ教授ニ從事スル者			
	本科正教員								
	小學校本科正教員	導常小學校本科正教員	專科正教員	准教員	代用教員	本科正教員	專科正教員	准教員	代用教員
全管									
大正 9年度	1,642	623	100	409	702	517	46	5	41
〃 10	1,621	645	100	462	699	562	37	4	46
〃 11	1,622	660	114	486	666	594	33	3	24
〃 12	1,682	655	126	493	658	622	35	3	25
〃 13	1,755	622	135	478	640	658	32	4	20
〃 14	1,840	635	141	467	608	695	34	2	18
昭和 1	1,895	615	124	453	534	724	41	2	28
〃 2	＊5 2,050	582	146	436	505	795	32	1	65
〃 3	＊10 2,051	611	139	401	507	＊5 796	52	2	91
〃 4	＊7 2,169	617	158	323	490	＊5 815	52	3	97
俸給別（昭和四年度）									
1圓 男	—	—	3	—	16	—	3	—	26
女	—	—	—	—	9	—	1	—	10
2圓 男	—	—	—	—	12	—	—	—	11
女	—	—	—	—	2	—	—	—	7
3圓 男	—	—	—	—	3	—	—	—	6
女	—	—	—	—	3	—	—	—	3
4圓 男	—	—	—	—	3	—	—	—	3
女	—	—	—	—	3	—	1	—	1
5圓 男	—	—	—	—	2	—	—	—	3
女	—	—	2	—	6	—	1	—	2
7圓 男	—	—	—	—	1	—	—	—	1
女	—	—	—	—	1	—	—	—	—
8圓 男	—	—	—	—	—	—	—	—	—
女	—	1	—	—	2	—	—	—	—
9圓 男	—	—	—	—	—	—	—	—	—
女	—	—	1	—	1	—	—	—	—
10圓 男	1	1	—	—	—	—	—	—	1
女	—	—	—	—	2	—	—	—	—
11圓 男	—	—	—	—	—	—	—	—	—
女	—	—	—	—	2	—	—	—	—
12圓 男	—	—	—	—	—	—	—	—	2
女	—	1	—	—	1	—	—	—	—
13圓 男	—	—	—	—	—	—	—	—	—
女	—	—	—	—	2	—	—	—	—
14圓 男	—	—	—	—	—	—	—	—	—
女	—	—	—	—	2	—	—	—	—
15圓 男	—	—	—	—	—	—	—	—	—
女	—	—	—	—	5	—	—	—	1
16圓 男	—	—	—	—	—	—	—	—	—
女	—	—	1	—	3	—	1	—	—
17圓 男	—	—	—	—	—	—	—	—	—
女	—	—	1	—	1	—	—	—	—
18圓 男	—	—	—	—	—	—	—	—	—
女	—	—	1	—	2	—	—	—	—
19圓 男	—	—	—	—	—	—	—	—	—
女	—	—	1	1	—	—	—	—	—
20圓 男	—	—	—	—	3	—	—	—	1
女	—	1	1	—	6	—	—	—	—

10. 市町村立小學校教員俸給別（續）

	導常科ノ教授ニ從事スル者					高等科ノ教授ニ從事スル者			
	本科正教員								
	小學校本科正教員	導常小學校本科正教員	專科正教員	准教員	代用教員	本科正教員	專科正教員	准教員	代用教員
21圓 男	—	—	—	—	—	—	—	—	—
女	—	—	—	—	1	—	—	—	—
22圓 男	—	—	—	1	—	—	—	—	—
女	—	—	—	1	3	—	—	—	—
23圓 男	—	—	—	—	1	—	1	—	—
女	—	—	3	2	4	—	—	—	—
24圓 男	—	—	—	—	—	—	—	—	—
女	—	1	2	—	—	—	—	—	—
25圓 男	—	—	1	8	8	—	1	—	—
女	—	—	5	6	11	—	—	—	—
26圓 男	—	—	1	2	1	—	—	—	—
女	—	—	3	1	4	—	—	—	—
27圓 男	—	—	—	5	6	—	—	—	—
女	—	1	2	5	3	—	—	—	—
28圓 男	—	—	1	1	15	—	—	—	1
女	—	—	2	6	18	—	1	—	1
29圓 男	—	—	—	3	3	—	—	1	1
女	—	3	1	6	6	—	—	—	2
30圓 男	—	1	1	13	31	—	1	—	—
女	1	10	11	4	21	—	1	—	—
31圓 男	—	1	—	5	2	—	—	—	—
女	—	4	6	9	9	—	—	—	—
32圓 男	—	2	2	12	15	—	—	1	—
女	1	9	10	8	7	—	2	—	1
33圓 男	—	1	3	11	10	—	1	—	—
女	—	10	8	12	9	—	1	—	—
34圓 男	1	2	—	14	10	—	—	—	—
女	—	5	5	9	6	—	2	—	—
35圓 男	—	9	—	20	28	—	1	—	—
女	3	12	9	11	5	—	5	—	2
36圓 男	—	—	—	7	8	—	—	—	2
女	1	13	5	5	4	—	1	—	—
37圓 男	—	9	2	12	15	—	2	1	1
女	2	14	2	7	4	—	—	—	—
38圓 男	—	50	6	8	16	—	1	—	2
女	2	9	4	2	3	—	1	—	—
39圓 男	—	7	1	12	5	—	1	—	1
女	5	8	1	6	5	—	—	—	—
40圓 男	4	17	2	14	14	—	1	—	—
女	83	15	4	2	8	—	—	—	1
41圓 男	—	9	2	11	6	—	—	—	—
女	4	12	4	2	—	—	1	—	—
42圓 男	1	28	—	9	11	1	3	—	—
女	120	10	6	—	1	2	—	—	—
43圓 男	6	11	2	3	2	—	—	—	—
女	10	3	2	2	—	—	—	—	—
44圓 男	1	8	4	5	5	—	2	—	—
女	97	5	1	2	1	3	—	—	—
45圓 男	4	17	—	6	10	—	2	—	—
女	18	5	—	1	1	—	—	—	—
46圓 男	5	10	1	3	2	—	—	—	—
女	63	8	1	1	1	2	1	—	—

10. 市町村立小學校教員俸給別 (續)

		尋常科ノ教授ニ從事スル者					高等科ノ教授ニ從事スル者			
		本科正教員								
		小學校本科正教員	尋常小學校本科正教員	專科正教員	准教員	代用教員	本科正教員	專科正教員	准教員	代用教員
47 圓	男	4	19	4	2	3	2	2	—	1
	女	17	4	2	1	—	2	—	—	—
48 圓	男	118	10	3	1	6	18	1	—	—
	女	44	3	1	1	—	—	—	—	—
49 圓	男	8	11	2	4	3	1	—	—	—
	女	32	2	3	—	—	4	—	—	—
50 圓	男	86	25	1	4	6	29	—	—	1
	女	28	3	1	1	—	1	—	—	—
51 圓	男	22	11	—	—	2	14	2	—	—
	女	21	2	—	—	—	4	—	—	—
52 圓	男	46	7	1	4	5	22	2	—	—
	女	36	1	1	1	1	—	—	—	—
53 圓	男	24	13	1	1	1	14	—	—	—
	女	9	1	—	—	—	2	—	—	—
54 圓	男	31	16	—	—	5	15	—	—	—
	女	24	3	1	—	—	1	1	—	—
55 圓	男	45	12	—	1	1	22	—	—	—
	女	16	2	—	—	—	1	—	—	—
56 圓	男	30	11	1	3	1	19	1	—	1
	女	9	1	1	—	—	—	—	—	—
57 圓	男	33	11	—	2	—	10	—	—	—
	女	18	—	—	—	—	1	—	—	—
58 圓	男	38	7	1	1	—	20	1	—	—
	女	14	1	1	—	—	—	—	—	—
59 圓	男	28	6	—	—	—	32	—	—	—
	女	17	1	—	—	—	1	—	—	—
60 圓	男	36	7	—	—	4	21	—	—	—
	女	13	1	—	—	—	—	—	—	—
61 圓	男	27	9	—	—	—	22	—	—	—
	女	14	1	—	—	—	2	—	—	1
62 圓	男	25	5	—	—	—	17	—	—	—
	女	6	—	—	—	—	2	—	—	—
63 圓	男	25	8	1	—	—	21	—	—	—
	女	8	—	—	—	—	—	—	—	—
64 圓	男	28	5	—	—	—	36	1	—	—
	女	4	—	—	—	—	—	—	—	—
65 圓	男	15	7	—	—	—	23	—	—	—
	女	7	—	—	—	—	—	—	—	—
66 圓	男	32	9	—	—	—	29	—	—	—
	女	1	—	—	—	—	1	—	—	—
67 圓	男	34	8	—	—	—	25	—	—	—
	女	2	—	—	—	—	—	—	—	—
68 圓	男	21	5	—	—	—	25	—	—	—
	女	2	—	—	—	—	1	—	—	—
69 圓	男	34	8	—	—	—	21	—	—	—
	女	—	—	—	—	—	—	—	—	—
70 圓	男	29	6	—	—	—	42	1	—	—
	女	—	—	—	—	—	—	—	—	—
71 圓	男	34	4	—	—	—	29	—	—	—
	女	1	—	—	—	—	—	—	—	—
72 圓	男	29	5	—	—	—	28	—	—	—
	女	2	—	—	—	—	—	—	—	—

10. 市町村立小學校教員俸給別 (續)

		尋常科ノ教授ニ從事スル者					高等科ノ教授ニ從事スル者			
		本科正教員								
		小學校本科正教員	尋常小學校本科正教員	專科正教員	准教員	代用教員	本科正教員	專科正教員	准教員	代用教員
73 圓	男	39	—	—	—	—	32	—	—	—
	女	—	—	—	—	—	—	—	—	—
74 圓	男	20	—	—	—	—	23	—	—	—
	女	—	—	—	—	—	—	—	—	—
75 圓	男	26	1	—	—	—	28	—	—	—
	女	—	—	—	—	—	—	—	—	—
76 圓	男	20	—	—	—	—	24	—	—	—
	女	1	—	—	—	—	—	—	—	—
77 圓	男	10	1	—	—	—	13	—	—	—
	女	—	—	—	—	—	—	—	—	—
78 圓	男	21	—	—	—	—	10	—	—	—
	女	—	—	—	—	—	—	—	—	—
79 圓	男	14	—	—	—	—	8	—	—	—
	女	—	—	—	—	—	—	—	—	—
80 圓	男	56	1	—	—	—	16	—	—	—
	女	—	—	—	—	—	—	—	—	—
81 圓	男	11	—	—	—	—	10	—	—	—
	女	—	—	—	—	—	—	—	—	—
82 圓	男	7	—	—	—	—	5	—	—	—
	女	—	—	—	—	—	—	—	—	—
83 圓	男	10	—	—	—	—	3	—	—	—
	女	—	—	—	—	—	—	—	—	—
84 圓	男	4	—	—	—	—	2	—	—	—
	女	—	—	—	—	—	—	—	—	—
85 圓	男	72	—	—	—	—	16	—	—	—
	女	—	—	—	—	—	—	—	—	—
86 圓	男	2	—	—	—	—	2	—	—	—
	女	—	—	—	—	—	—	—	—	—
87 圓	男	6	—	—	—	—	2	—	—	—
	女	—	—	—	—	—	—	—	—	—
88 圓	男	2	—	—	—	—	—	—	—	—
	女	—	—	—	—	—	—	—	—	—
89 圓	男	—	—	—	—	—	1	—	—	—
	女	—	—	—	—	—	—	—	—	—
90 圓	男	60	—	—	—	—	8	—	—	—
	女	—	—	—	—	—	—	—	—	—
91 圓	男	5	—	—	—	—	2	—	—	—
	女	—	—	—	—	—	—	—	—	—
93 圓	男	1	—	—	—	—	2	—	—	—
	女	—	—	—	—	—	—	—	—	—
95 圓	男	44	—	—	—	—	6	—	—	—
	女	—	—	—	—	—	—	—	—	—
98 圓	男	2	—	—	—	—	—	—	—	—
	女	—	—	—	—	—	—	—	—	—
100 圓	男	＊1 34	—	—	—	—	6	—	—	—
	女	—	—	—	—	—	—	—	—	—
103 圓	男	1	—	—	—	—	1	—	—	—
	女	—	—	—	—	—	—	—	—	—
105 圓	男	11	—	—	—	—	2	—	—	—
	女	—	—	—	—	—	—	—	—	—
110 圓	男	＊2 7	—	—	—	—	3	—	—	—
	女	—	—	—	—	—	—	—	—	—

10. 市町村立小學校教員俸給別 (續)

	尋常科ノ教授ニ從事スル者					高等科ノ教授ニ從事スル者			
	本科正教員								
	小學校本科正教員	尋常小學校本科正教員	專科正教員	准教員	代用教員	本科正教員	專科正教員	准教員	代用教員
112圓 男	1	—	—	—	—	—	—	—	—
112圓 女	—	—	—	—	—	—	—	—	—
115圓 男	※2 4	—	—	—	—	—	—	—	—
115圓 女	—	—	—	—	—	—	—	—	—
117圓 男	1	—	—	—	—	—	—	—	—
117圓 女	—	—	—	—	—	—	—	—	—
120圓 男	9	—	—	—	—	※2	—	—	—
120圓 女	—	—	—	—	—	—	—	—	—
125圓 男	1	● —	—	—	—	※1 1	—	—	—
125圓 女	—	—	—	—	—	—	—	—	—
130圓 男	1	—	—	—	—	—	—	—	—
130圓 女	—	—	—	—	—	—	—	—	—
135圓 男	※1 3	—	—	—	—	※1	—	—	—
135圓 女	—	—	—	—	—	—	—	—	—
140圓 男	※1 1	—	—	—	—	—	—	—	—
140圓 女	—	—	—	—	—	—	—	—	—
145圓 男	—	—	—	—	—	1	—	—	—
145圓 女	—	—	—	—	—	—	—	—	—
147圓 男	1	—	—	—	—	—	—	—	—
147圓 女	—	—	—	—	—	—	—	—	—
150圓 男	1	—	—	—	—	—	—	—	—
150圓 女	—	—	—	—	—	—	—	—	—
160圓 男	—	—	—	—	—	※1	—	—	—
160圓 女	—	—	—	—	—	—	—	—	—

11. 加設科目ヲ課スル市町村立小學校

八印ハ分教場ヲ示ス

	昭和4年 昭和五年三月一日現在	〃3	〃2	〃1	大正14	〃13	〃12	〃11	〃10	〃9
總數	△20 353	△16 310	△13 345	△13 318						
尋常小學校手工	39	33	29	45	31	35	39	47	50	△1 57
尋常高等小學校 尋常高等兩科共加設科目ヲ課スルモノ 尋常手工	40	43	△2 22	34						
尋常高等小學校 尋常高等兩科共加設科目ヲ課スルモノ 高等英語					尋常 △20 279	△34 273	△32 234	△32 228	△33 222	△36 212
尋常高等小學校 尋常科ノミ加設科目ヲ課スルモノ 手工	△20 274	△16 265	△11 286	△13 233	高等 378	368	357	345	335	324
尋常高等小學校 高等科ノミ加設科目ヲ課スルモノ 英語	—	2	8	6						
高等小學校英語	—	—	—	—	1	1	—	—	—	—

12. 二部教授施行ノ市町村立小學校

	尋常小學校 一部ノ兒童ヲ二部ニ分チテ教授スルモノ			尋常高等小學校(尋常科) 一部ノ兒童ヲ二部ニ分チテ教授スルモノ		
	學校	學級	兒童	學校	學級	兒童
	全管					
大正 年度 9	7	20	1,156	10	40	2,307
〃 10	5	14	847	9	36	2,138
〃 11	5	14	856	11	46	2,736
〃 12	5	14	874	10	38	2,156
〃 13	4	12	661	11	40	2,058
〃 14	1	2	27	13	32	1,711
昭和 1	—	—	—	8	20	1,125
〃 2	—	—	—	7	18	1,048
〃 3	—	—	—	2	5	282
〃 4	—	—	—	1	4	196
學校別 (昭和四年度 昭和五年三月一日現在)						
四日市鹽濱尋常高等小學校	—	—	—	1	4	196

13. 市町村立小學校教員住宅

	住宅施設ノモノ 總數			市			町			村		
	市町村數	住宅戸數	居住教員數	市數	住宅戸數	居住教員數	町數	住宅戸數	居住教員數	村數	住宅戸數	居住教員數
大正 年度 9	126	260	274	1	1	2	7	9	11	118	250	261
〃 10	126	264	267	1	1	2	7	9	11	118	254	254
〃 11	131	270	275	1	1	2	7	9	11	123	260	262
〃 12	124	270	284	1	1	2	7	10	10	116	259	272
〃 13	133	284	291	1	1	2	7	10	11	125	273	278
〃 14	137	298	304	1	1	2	6	9	8	130	288	294
昭和 1	129	298	317	1	1	2	6	9	8	122	288	307
〃 2	128	318	334	1	1	2	7	10	9	120	307	323
〃 3	132	333	350	1	1	2	8	17	20	123	315	328
〃 4	127	337	334	1	1	1	10	21	22	116	315	310

	住宅料支給ノモノ 總數		市		町		村		住宅賃借料支給ノモノ 總數		市		町		村	
	市町村數	教員數	市數	教員數	町數	教員數	村數	教員數	市町村數	教員數	市數	教員數	町數	教員數	村數	教員數
大正 年度 9	167	711	1	42	10	136	156	533	13	20	—	—	1	1	12	19
〃 10	166	744	1	39	12	152	153	553	17	18	—	—	1	1	16	17
〃 11	171	731	1	34	12	153	158	544	16	16	—	—	—	—	16	16
〃 12	147	678	1	32	13	172	133	474	9	16	—	—	—	—	9	16
〃 13	170	818	1	29	16	200	153	589	9	16	—	—	—	—	9	16
〃 14	164	706	1	31	16	174	147	501	18	34	—	—	—	—	18	34
昭和 1	162	783	1	33	14	163	147	587	12	35	—	—	1	3	11	32
〃 2	189	816	1	35	17	198	171	583	15	44	—	—	—	—	15	44
〃 3	184	815	1	41	19	188	164	586	—	—	—	—	—	—	—	—
〃 4	190	813	1	48	22	200	167	565	21	44	—	—	—	—	21	44

住宅居住ノ教員數ノ住宅戸數ニ比シ多キモノアルハ夫妻同一學校教員ノ職ニ在リテ同棲セルモノアルニ因ル

14. 授業料ヲ徴收スル市町村立小學校ノ三 (尋常高等小學校高等科)

	學校	兒童 總數	定額ヲ納ムル者	增額ノ者	減額ノ者	一部免除ノ者	全部免除ノ者	授業料月額(定額ヲ定ムル者) 總額	最多	最寡	平均	授業料月額總額
		人						円	円	円	円	円
大正 年度 9	267	17,861	17,379	245	123	47	67	4,419.800	.600	.050	.254	4,606.150
〃 10	276	20,112	19,635	232	179	6	60	5,245.040	.600	.050	.267	5,372.243
〃 11	277	21,079	20,282	633	127	22	15	5,542.850	.600	.070	.273	5,774.130
〃 12	282	22,301	21,432	591	151	20	107	5,845.300	.600	.100	.273	6,144.600
〃 13	285	22,866	22,072	593	154	24	23	6,023.430	.600	.100	.273	6,345.430
〃 14	289	23,115	21,946	970	126	41	32	5,822.530	.600	.100	.265	6,389.150
昭和 1	304	26,636	25,429	995	159	21	32	7,373.510	.600	.100	.290	7,867.335
〃 2	285	24,085	22,854	1,035	134	23	39	6,039.115	.600	.050	.264	6,558.195
〃 3	287	23,994	22,874	875	175	33	37	6,444.760	.600	.100	.269	6,097.330
〃 4	289	23,237	22,083	788	275	23	68	6,422.300	.600	.100	.280	5,945.430

15. 教員保姆檢定

	檢定人員 總數 總數	男	女	無試驗 男	女	試驗 男	女	檢定合格者 總數 總數	男	女	無試驗 男	女	試驗 男	女
	全管													
大正 年度 9	671	434	237	81	31	353	206	424	276	148	74	23	202	125
〃 10	661	419	242	46	65	373	177	449	285	164	37	51	248	113
〃 11	553	402	151	98	47	304	104	320	230	90	93	45	137	45
〃 12	981	658	323	67	55	591	268	551	354	197	51	47	303	150
〃 13	960	688	272	139	125	549	147	445	338	107	103	67	235	40
〃 14	878	635	243	138	94	497	149	329	236	93	99	62	137	31
昭和 1	694	523	166	100	83	428	83	256	201	55	117	43	84	12
〃 2	735	532	203	159	92	373	111	272	167	105	128	78	39	27
〃 3	741	568	173	126	70	442	103	230	166	64	109	58	57	6
〃 4	898	583	315	129	100	454	215	403	201	202	108	81	93	121
	資格別 (昭和四年度)													
正教員 總數	743	466	277	123	74	343	203	324	148	176	93	56	55	120
正教員 小學校本科正教員	146	124	22	33	18	91	4	82	69	13	25	13	44	—
正教員 尋常小學校本科正教員	346	227	119	62	43	165	76	141	49	92	42	31	7	61
正教員 小學校專科正教員	251	115	136	28	13	87	123	101	30	71	26	12	4	59
准教員 總數	152	127	25	16	15	111	10	69	53	16	15	15	38	1
准教員 小學校准教員	41	28	13	14	13	14	—	26	13	13	13	13	—	—
准教員 尋常小學校准教員	111	99	12	2	2	97	10	43	40	3	2	2	38	1
幼稚園保姆	13	—	13	—	11	—	2	10	—	10	—	10	—	—

16 教員保姆免許狀授與人員

×印ハ師範學校ニ於テ尋常小學校本科正教員ヲ養成スル講習科修了者ナリ

	總數 總數	男	女	師範學校卒業ニ依ルモノ 總數 男	女	第一部 男	女	第二部 男	女	檢定合格ニ依ルモノ 總數 男	女	無試驗 男	女	試驗 男	女
	全管														
大正 年度 9	597	379	218	103	70	56	34	47	36	276	148	74	23	202	125
〃 10	712	438	274	153	110	93	71	60	39	285	164	37	51	248	113
〃 11	527	362	165	132	75	78	37	54	38	230	90	93	45	137	45
〃 12	745	468	277	114	80	69	40	45	40	354	197	51	47	303	150
〃 13	691	469	222	131	116	65	39	66	77	338	106	103	67	×24 211	39
〃 14	571	363	208	127	115	73	37	54	78	236	93	99	62	137	31
昭和 1	527	333	194	163	108	94	37	69	71	170	86	86	74	84	12
〃 2	522	312	210	145	105	72	38	73	67	167	105	128	78	39	27
〃 3	508	367	141	201	77	97	37	104	40	166	64	109	58	57	16
〃 4	661	390	271	189	69	74	32	115	37	201	202	108	81	93	121
	資格別 (昭和四年度)														
正教員 總數	582	337	245	189	69	74	32	115	37	148	176	93	56	55	120
正教員 小學校本科正教員	337	255	82	186	69	71	32	115	37	69	13	25	13	44	—
正教員 尋常小學校本科正教員	144	52	92	3	—	3	—	—	—	49	92	42	31	7	61
正教員 小學校專科正教員	101	30	71	—	—	—	—	—	—	30	71	26	12	4	59
准教員 總數	69	53	16	—	—	—	—	—	—	53	16	15	15	38	1
准教員 小學校准教員	26	13	13	—	—	—	—	—	—	13	13	13	13	—	—
准教員 尋常小學校准教員	43	40	3	—	—	—	—	—	—	40	3	2	2	38	1
幼稚園保姆	10	—	10	—	—	—	—	—	—	—	10	—	10	—	—

17. 市町村立小學校學林及學校園

	學林 學林ヲ有スル學校數	總段別	見積價額	學校園 設置ノ學校數	總坪數	一校平均坪數
		町	円		坪	坪
大正 毎年四月末現在 年 10	107	528.8	227,217	330	27,598	84
〃 11	109	607.2	281,553	326	27,305	84
〃 12	115	571.7	304,573	338	27,992	83
〃 13	112	651.0	369,197	325	27,968	85
〃 14	126	586.9	394,641	329	28,531	87
昭和 1	127	599.2	407,670	338	32,979	98
〃 2	111	360.9	391,329	348	35,605	102
〃 3	106	488.6	403,965	352	35,674	101
〃 4	110	474.9	391,496	348	40,889	117
〃 5	112	465.2	431,612	359	36,231	101

幼　稚　園

18. 幼稚園

表中×印ハ他ヨリノ兼務者ヲ示ス

園數・組數・保姆及幼兒ハ年度內三月一日現在. 入園者・保育滿期者及退園者ハ年度內ノ事實ナリ

	市町村立・私立											
	園數	組數	保姆 有資格	保姆 無資格	幼兒 男	幼兒 女	入園者 男	入園者 女	保育滿期者 男	保育滿期者 女	退園者 男	退園者 女
全管												
大正 年度 9	17	36	42	—	613	563	529	467	430	404	—	—
〃 10	19	40	47	—	719	647	631	560	471	444	—	—
〃 11	20	43	47	—	729	723	624	631	520	523	—	—
〃 12	21	46	42	11	810	776	663	703	518	505	—	—
〃 13	21	46	46	12	835	850	671	692	556	563	—	—
〃 14	20	36	48	6	856	849	754	715	606	634	—	—
昭和 1	21	50	27	28	966	859	829	738	749	642	—	—
〃 2	24	59	31	32	1,127	998	1,082	934	858	752	—	—
〃 3	24	60	36	31	1,178	1,034	1,088	924	954	849	154	134
〃 4	26	65	× 3 42	29	1,174	1,164	1,175	1,154	900	907	203	186
市町村立 (昭和四年度)												
四日市市 四日市幼稚園	1	5	5	—	110	90	94	76	78	68	9	8
四日市市 第三尋常高等小學校附設幼稚園	1	3	2	1	42	52	57	63	32	37	15	11
四日市市 第七尋常高等小學校附設幼稚園	1	2	1	1	35	49	31	42	26	39	3	4
桑名幼稚園	1	5	3	2	105	85	99	84	85	71	14	15
富田町立幼稚園	1	3	3	—	47	69	50	70	47	69	—	—
亀山町立幼稚園	1	2	2	2	66	52	86	68	39	35	20	16
白子町立幼稚園	1	2	2	—	36	35	36	45	23	24	—	10
神戸町立幼稚園	1	2	—	2	44	41	61	54	25	29	17	13
新町立幼稚園	1	2	1	3	26	31	19	22	22	24	5	11
松阪町立幼稚園	1	4	3	1	78	73	81	78	69	69	6	10
小俣町立幼稚園	1	2	1	1	15	18	14	16	16	23	8	14
鳥羽町立幼稚園	1	3	× 1 1	1	47	50	53	53	47	50	6	3
尾鷲町立幼稚園	1	2	× 2	1	44	36	48	37	41	31	10	7
私立												
津市 立誠幼稚園	1	2	1	1	31	41	37	45	21	28	5	7
津市 修成幼稚園	1	2	2	—	53	40	47	37	41	33	5	3
津市 美真幼稚園	1	2	2	—	31	19	25	16	18	13	6	3
津市 入鍋幼稚園	1	5	3	2	114	112	79	85	75	72	4	3
津市 聖雅幼各稚園	1	2	2	1	21	16	16	11	16	12	—	—
宇治山田市 曾禰幼稚園	1	2	1	2	38	36	43	40	38	36	5	4
宇治山田市 五十鈴川幼稚園	1	1	—	1	22	15	14	11	16	10	1	2
宇治山田市 有樂幼稚園	1	2	1	1	36	48	26	32	18	27	10	7
宇治山田市 中島幼稚園	1	2	2	1	36	49	52	57	31	41	16	8
宇治山田市 常盤幼稚園	1	2	1	1	21	30	27	33	15	15	7	2
高田幼稚園	1	2	—	3	33	40	24	33	24	19	12	12
大正幼稚園	1	2	1	1	23	27	38	37	23	27	15	10
聖光幼稚園	1	2	2	—	20	10	18	9	14	5	4	3

盲學校
聾啞學校

19. 盲啞學校

表中×印ハ初等部ヲ兼修スルモノ．△印ハ年齢十四年未滿者ヲ示ス

		修業年限 本科 初等部	修業年限 本科 中等部 普通科	修業年限 本科 中等部 鍼按科	修業年限 別科 鍼按科	學級 本科 初等部	學級 本科 中等部 普通科	學級 本科 中等部 鍼按科	學級 別科	教員 有資格	教員 無資格	生徒 本科 初等部 總數	第一學年	第二學年	第三學年	第四學年	第五學年	第六學年	中等部 總數	普通科 第一學年	普通科 第二學年	普通科 第三學年	鍼按科 第一學年	鍼按科 第二學年	鍼按科 第三學年	鍼按科 第四學年	別科 鍼按科	選科生 鍼按科
							全					管																
大正	年度 9	5	—	—	—	1	—	—	—	3	—	20	—	—	—	—	—	—	—	—	—	—	—	—	—	—	—	—
〃	10	6	—	—	—	2	—	—	—	6	—	△26 17	—	—	—	—	—	—	—	—	—	—	—	—	—	—	—	—
〃	11	6	—	—	—	3	—	—	—	4	—	△7 12	—	—	—	—	—	—	—	—	—	—	—	—	—	—	—	—
〃	12	6	—	—	—	2	—	—	—	盲1 3	—	△7 10	—	—	—	—	—	—	—	—	—	—	—	—	—	—	—	—
〃	13	6	5	4	2	1	2	—	1	盲2 2	×1 2	4	1	—	1	—	3	—	△1 25	△1 4	—	—	—	17	4	—	△3	1
〃	14	6	5	4	2	2	2	3	—	盲2 2	3	△2 7	△2	—	—	1	—	6	24	3	4	—	—	—	13	4	3	1
昭和	1	6	5	4	2	2	2	3	—	盲2 3	3	△6 5	△6 1	—	2	—	2	—	28	—	5	3	8	—	—	12	×2	2
〃	2	11	—	8	2	5	—	3	—	盲2 3	2	△10 17	△2	△4	△4 5	7	—	5	15	—	—	—	7	8	—	—	×2	—
〃	3	6	—	4	2	2	—	2	—	盲2 1	1	△9 17	△2	△1 1	△4 2	△2 5	9	—	13	—	—	—	5	—	8	—	×9	—
〃	4	6	—	4	2	3	—	2	1	盲啞3 ×1 1	—	△12 19	△1	△5	△1 3	△3 3	△2 5	8	12	—	—	—	5	—	7	×13 △2	—	
							盲	啞	學	校		（盲部）							（昭和四年度）									
三重縣立盲啞學校（盲部）	男	6	—	4	2	3	—	2	1	盲啞3 ×1 1	—	△8 12	△1	△2	△1 3	△2 1	△2 4	4	9	—	—	—	4	—	5	×8 △2	—	
	女											△4 7	—	△3	—	△1 2	1	4	3	—	—	—	1	—	2	×5	—	

		入學者 本科 初等部	入學者 本科 中等部 普通科	入學者 本科 中等部 鍼按科	入學者 本科第一學年入學者年齡 初等部 最大	入學者 本科第一學年入學者年齡 初等部 最小	入學者 本科第一學年入學者年齡 初等部 平均	入學者 本科第一學年入學者年齡 中等部 最大	入學者 本科第一學年入學者年齡 中等部 最小	入學者 本科第一學年入學者年齡 中等部 平均	入學者 別科 鍼按科	入學者 選科生 鍼按科	卒業者 本科 初等部	卒業者 本科 中等部 普通科	卒業者 本科 中等部 鍼按科	卒業者 別科 鍼按科	卒業者 選科生 鍼按科	退學者 本科 初等部	退學者 本科 中等部 普通科	退學者 本科 中等部 鍼按科	退學者 別科 鍼按科	退學者 選科生 鍼按科
							全					管										
大正	年度 9	14	—	—	年月 —	年月 —	年月 —	年月 —	年月 —	年月 —	—	—	—	—	—	—	1	—	—	—	—	
〃	10	16	—	—	—	—	—	—	—	—	—	—	4	—	—	—	2	—	—	—	—	
〃	11	—	—	—	—	—	—	—	—	—	—	—	1	—	—	—	1	—	—	—	—	
〃	12	3	—	—	—	—	—	—	—	—	—	—	—	—	—	—	4	—	—	—	—	
〃	13	—	△1 4	2	—	—	—	16.00	11.00	—	×3	—	—	—	—	—	—	—	3	—	—	
〃	14	4	3	1	9.07	9.07	—	16.00	12.00	—	—	1	6	—	3	×3	—	1	1	4	—	—
昭和	1	△6 1	3	8	10.07	8.03	—	20.06	14.03	—	×2	1	—	—	8	—	2	—	2	—	—	—
〃	2	△7 7	—	—	18.08	12.04	—	—	—	—	—	—	4	—	—	×2	—	6	—	4	—	—
〃	3	△2 7	—	5	12.06	12.06	12.06	19.05	16.00	17.08	×9	—	—	—	—	—	—	2	—	—	—	—
〃	4	△4 4	—	1	9.10	9.10	9.10	—	—	—	×5 ○2	—	8	—	7	×8	—	△1 1	—	2	1	—
							盲	啞	學	校		（盲部）							（昭和四年度）			
三重縣立盲啞學校（盲部）	男	△3 2	—	1	9.10	9.10	9.10	—	—	—	×4 ○2	—	4	—	5	×4	—	△1	—	1	—	—
	女	△1 2	—	—							×1	—	4	—	2	×4	—	1	—	1	1	—

20. 聾啞學校

	修業年限				學級				教員		保姆		生徒 本科 初等部						
	初等部		中等部		初等部		中等部												
	本科	徐科	裁縫科	工藝科	本科	徐科	裁縫科	工藝科	有資格	無資格	有資格	無資格	總數	第一學年	第二學年	第三學年	第四學年	第五學年	第六學年
全管																			
大正 9年度	5	—	4	—	1	—	—	—		1		—	—	—	11	—	—	—	—	—	—
〃 10	6	—	4	—	2	—	1	—		2		—	—	—	△12 7	—	—	—	—	—	—
〃 11	6	—	4	—	2	—	1	—		2		—	—	—	△19 14	—	—	—	—	—	—
〃 12	5	—	4	—	3	—	1	—	啞2	1		—	—	—	△29 13	—	—	—	—	—	—
〃 13	—	—	—	—	2	1	—	—	啞2	2		1	—	—	△23 17	△3 1	△9	△9 2	△2 5	9	—
〃 14	6	1	—	—	3	1	—	—	啞2	1	啞1	1	—	—	△23 19	△5 1	△2	△9	△7 4	6	8
昭和 1	6	1	4	—	4	1	1	—	啞2	2	啞1	2	—	1	△23 16	△6 2	△4 1	2	△7 2	△6 3	6
〃 2	6	1	4	4	3	1	1	1	聾2	2	聾1	3	—	× 1	△30 16	△13 1	△5 1	△4 2	△2	△5 4	△1 8
〃 3	6	1	4	4	5	1	1	1	聾2	3	聾1	×1 2	—	—	△29 20	△11 3	△12 1	△3 3	△2 4	△1 1	8
〃 4	6	1	4	4	5	1	1	1	盲啞 1 聾啞 1 × 1	盲啞 1 聾啞 1 × 4	盲啞× 聾啞×	1 1 1 1	—	1	△34 16	△11	△10 4	△9 4	△2 1	△2 4	1
盲啞學校（聾啞部）（昭和四年度）																			
三重縣立盲啞學校（聾啞部） 男	6	1	4	4	5	1	1	1	盲啞 1 3	盲啞 1 × 1 1			—	—	△22 8	△8	△4 3	△8 2	△1	△1	1
三重縣立盲啞學校（聾啞部） 女									聾啞 1 × 1 1	聾啞× 1			—	1	△12 8	△3	△6 1	△1 2	△1 1	△1 4	--

	生徒 本科 中等部 裁縫科 總數	第一學年	第二學年	第三學年	第四學年	工藝科 總數	第一學年	第二學年	第三學年	第四學年	徐科 初等部	入學者 初等部 本科	徐科	中等部 裁縫科	工藝科	卒業者 初等部 本科	徐科	中等部 裁縫科	工藝科	退學者 初等部 本科	徐科	中等部 裁縫科	工藝科
全管																							
大正 9年度	—	—	—	—	—	—	—	—	—	—	—	—	—	—	—	—	—	—	—	—	—	—	—
〃 10	—	—	—	—	—	—	—	—	—	—	—	—	—	—	—	—	—	—	—	—	—	—	—
〃 11	—	—	—	—	—	—	—	—	—	—	—	—	—	—	—	—	—	—	—	—	—	—	—
〃 12	—	—	—	—	—	—	—	—	—	—	—	16	—	—	—	—	—	—	—	7	—	—	—
〃 13	—	—	—	—	—	—	—	—	—	—	△6 2	1	8	—	—	—	—	—	—	4	—	—	—
〃 14	—	—	—	—	—	—	—	—	—	—	12	6	8	—	—	8	—	—	—	1	—	—	—
昭和 1	4	4	—	—	—	—	—	—	—	—	△11 5	△6 2	—	4	—	6	15	—	—	2	—	—	—
〃 2	6	2	4	—	—	1	1	—	—	—	△12 2	△14 1	△12 2	2	2	△1 8	△12 2	—	—	△2 1	△1	2	1
〃 3	6	3	1	2	—	3	2	1	—	—	△13	—	—	—	—	8	△13	—	—	—	2	—	—
〃 4	10	4	3	1	2	5	—	3	1	1	△15 2	△12	△15 2	4	3	1	△7 1	2	—	3	—	1	1
盲啞學校（聾啞部）（昭和四年度）																							
三重縣立盲啞學校（聾啞部） 男	1	—	1	—	—	5	—	3	1	1	△7 1	△9	△7 1	—	3	1	△7 1	—	—	1	—	—	1
三重縣立盲啞學校（聾啞部） 女	9	4	2	1	2	—	—	—	—	—	△8 1	△3	△8 1	4	—	—	—	2	—	2	—	1	—

師範學校

21. 師範學校

	年度	學級 本科 第一部	學級 本科 第二部	學級 專攻科	教員 總數	教員 有資格 男	教員 有資格 女	教員 無資格 男	教員 無資格 女	生徒 總數	生徒 本科 總數	生徒 本科 第一部 總數	生徒 本科 第一部 第一學年	生徒 本科 第一部 第二學年	生徒 本科 第一部 第三學年	生徒 本科 第一部 第四學年	生徒 本科 第一部 第五學年	生徒 本科 第二部	生徒 專攻科	生徒 小學校教員講習科
全										昔										
大正	9	12	3	—	×1 37	29	5	×1 3	—	608	543	456	125	126	112	93	—	87	—	65
〃	10	12	3	—	×2 35	28	5	×2 2	—	643	581	476	121	120	127	108	—	105	—	62
〃	11	12	3	—	×1 37	29	5	×1 3	—	638	570	476	122	119	111	124	—	94	—	68
〃	12	12	3	—	×4 37	×2 31	×1 4	×1 2	—	622	555	468	121	122	115	110	—	87	—	67
〃	13	12	4	—	×1 37	27	6	×1 4	—	635	610	464	124	121	114	105	—	146	—	25
〃	14	15	4	—	×2 42	33	×2 5	4	—	732	713	580	112	112	124	122	110	133	—	19
昭和	1	15	4	3	×2 50	×2 37	7	6	—	790	713	572	117	111	111	117	116	141	58	19
〃	2	15	5	3	×5 52	×3 40	×1 7	×1 4	1	809	719	576	127	116	113	107	113	143	53	37
〃	3	15	5	3	×7 51	×6 41	×1 7	3	—	849	761	574	127	124	116	108	99	187	51	37
〃	4	15	5	3	×5 51	×3 42	×1 6	×1 3	—	848	772	581	123	126	119	110	103	191	50	26
師範學校										(昭和四年度)										
三重縣師範學校		10	3	2	×3 33	×3 31	—	2	—	576	503	389	82	86	77	74	70	114	47	26
三重縣女子師範學校		5	2	1	×2 18	11	×1 6	×1 1	—	272	269	192	41	40	42	36	33	第一學年40 第二學年37	3	—

	年度	入學志願者 本科 第一部	入學志願者 本科 第二部	入學志願者 專攻科	入學志願者 小學校教員講習科	入學者 本科 第一部	入學者 本科 第二部	入學者 專攻科	入學者 小學校教員講習科	退學者 本科 第一部	退學者 本科 第二部	退學者 專攻科	退學者 小學校教員講習科	卒業者 本科 第一部	卒業者 本科 第二部	卒業者 專攻科	卒業者 小學校教員講習科
全										昔							
大正	9	260	149	—	68	130	87	—	34	21	10	—	7	△3 87	△2 81	—	29
〃	10	386	243	—	73	123	107	—	28	21	6	—	1	103	99	—	32
〃	11	531	312	—	179	123	95	—	40	17	6	—	2	115	93	—	28
〃	12	478	334	—	98	△17 126	△5 93	—	34	15	8	—	7	109	85	—	39
〃	13	△36 558	△18 403	—	—	△36 89	△18 133	—	—	24	7	—	2	104	143	—	25
〃	14	961	516	—	92	△11 237	△5 134	—	20	15	2	—	1	110	132	—	—
昭和	1	464	363	103	—	△3 114	△7 136	59	—	20	3	1	—	112	140	58	19
〃	2	427	401	72	124	127	145	53	37	9	3	1	1	110	140	52	—
〃	3	405	587	61	2	125	185	52	3	18	1	1	1	97	144	51	37
〃	4	478	507	53	107	122	155	50	26	16	5	—	—	103	152	50	3
師範學校										(昭和四年度)							
三重縣師範學校		361	385	50	107	81	115	47	26	12	2	—	—	71	115	47	3
三重縣女子師範學校		117	122	3	—	41	40	3	—	4	3	—	—	32	37	3	—

校長ハ教員欄ニ計入セス但校長兼教諭ハ兼務者トシテ掲ク又武術教師．點茶教員等正教科以外ノ學科ヲ教授スルモノハ本科教員欄ニ記入セス．後出實業學校表ニ至ル迄又之ニ準ス

×印ハ同一學校若ハ他ヨリ兼務者．△印ハ師範學校規程第五十四條ノ二ノ該當者數ナリ

22. 師範學校入學者ノ從前ノ教育及入學時ノ年齡別

	本科第一部 入學者ノ從前ノ教育 總數	修業年限二箇年ノ高等小學校卒業	修業年限三箇年ノ高等小學校卒業	其ノ他	入學者ノ入學時ノ年齡 最大	最小	平均	本科第二部 入學者ノ從前ノ教育 總數	中學校卒業者	修業年限四箇年ノ高等女學校卒業者	中學校相等學校及實業學校卒業者	其ノ他	入學者ノ入學時ノ年齡 最大	最小	平均
全管					年 月	年 月	年 月						年 月	年 月	年 月
大正 9年度	130	128	1	1	20.02	14.02	—	87	41	36	9	1	28.04	16.02	—
〃 10	123	114	5	4	21.05	15.02	—	107	48	39	20	—	26.03	17.02	—
〃 11	123	113	1	9	18.10	14.01	—	95	41	39	15	—	23.07	16.02	—
〃 12	126	119	3	4	19.05	14.01	—	93	38	39	—	16	22.09	16.01	—
〃 13	△36 89	△35 70	6	△1 13	23.00	14.00	—	△18 133	△12 48	△6 72	—	13	24.00	16.01	—
〃 14	△11 137	△11 111	4	22	18.11	14.00	—	△5 134	34	△5 76	12	12	26.04	16.01	—
昭和 1	△3 114	△3 102	1	11	19.11	14.00	—	△7 136	58	△7 62	12	4	24.11	17.00	—
〃 2	127	123	—	4	18.00	14.00	—	145	62	70	—	13	24.05	16.01	—
〃 3	126	120	1	5	18.02	14.01	—	185	88	79	16	2	25.04	16.00	—
〃 4	122	115	—	7	18.01	14.01	—	155	106	40	6	3	24.02	16.01	—
師範學校（昭和四年度）															
三重縣師範學校	81	75	—	6	18.01	14.01	15.00	115	106	—	6	3	24.02	18.02	20.02
三重縣女子師範學校	41	40	—	1	16.00	14.01	15.10	40	—	40	—	—	18.09	16.01	17.02

23. 師範學校附屬小學校

表中×印ハ本校教員ヨリノ兼務者ナリ

	學級	教員 總數	本科正教員 男	本科正教員 女	專科正教員 男	專科正教員 女	兒童 總數	兒童 男	兒童 女	入學者 總數	入學者 男	入學者 女
全管												
大正 9年度	22	×10 26	×10 22	3	—	1	814	397	417	191	91	100
〃 10	22	×10 26	×10 23	3	—	—	843	414	429	237	118	119
〃 11	22	×8 27	×8 24	3	—	—	842	400	442	220	104	116
〃 12	24	×13 26	×13 23	3	—	—	829	389	440	217	101	116
〃 13	22	×6 30	×6 26	4	—	—	834	402	432	202	100	102
〃 14	22	×1 27	×1 23	4	—	—	790	394	396	175	91	84
昭和 1	22	30	25	5	—	—	808	412	396	175	97	78
〃 2	22	31	26	4	—	1	815	412	403	181	95	86
〃 3	22	×2 30	×2 25	4	—	1	794	405	389	170	88	82
〃 4	22	×2 28	×2 24	4	—	1	794	405	389	170	90	80
小學校（昭和四年度）												
師範學校附屬小學校 尋常	12	×1 14	×1 13	1	—	—	481	240	241	79	39	40
師範學校附屬小學校 高等	2	4	3	—	—	1	58	39	19	34	22	12
女子師範學校附屬小學校 尋常	6	7	5	2	—	—	221	109	112	40	20	20
女子師範學校附屬小學校 高等	2	×1 4	×1 3	1	—	—	34	17	17	17	9	8

	卒業者 總數	卒業者 男	卒業者 女	日々出席兒童平均數 總數	日々出席兒童平均數 男	日々出席兒童平均數 女	日々缺席兒童平均數 總數	日々缺席兒童平均數 男	日々缺席兒童平均數 女
全管									
大正 9年度	169	83	86	785.43	382.02	403.41	27.76	14.23	13.53
〃 10	164	81	83	812.98	397.52	415.46	25.18	12.12	3.95
〃 11	170	79	81	823.24	392.37	430.87	22.02	9.81	12.21
〃 12	156	76	80	792.03	376.87	424.16	24.78	12.55	12.23
〃 13	165	79	86	806.54	385.04	421.50	25.28	13.82	11.46
〃 14	145	75	70	701.73	377.03	384.70	30.94	18.97	12.45
昭和 1	155	78	77	777.43	397.96	379.47	26.13	11.51	14.62
〃 2	159	79	80	786.78	399.85	386.93	22.94	10.66	12.28
〃 3	165	78	87	777.56	394.69	382.87	18.53	9.39	9.14
〃 4	167	84	83	774.27	398.60	375 67	18.87	9.60	9.27
小學校（昭和四年度）									
師範學校附屬小學校 尋常	81	40	41	470.02	236.06	233.96	11.44	6.42	5.02
師範學校附屬小學校 高等	24	17	7	54.40	36.92	17.48	2.41	0.89	1.52
女子師範學校附屬小學校 尋常	45	19	26	217.04	109.30	107.74	3.50	1.38	2.12
女子師範學校附屬小學校 高等	17	8	9	32.81	16.32	16.49	1.52	0.91	0.61

中　學　校

24. 中　學　校

	學級	教員 總數	教員 有資格	教員 無資格	生徒 總數	第一學年	第二學年	第三學年	第四學年	第五學年
全管										
大正 年度 9	64	×4 114	×2 90	×2 24	2,579	934	509	461	405	270
〃 10	74	×3 134	×1 103	×2 31	3,059	904	870	493	444	348
〃 11	82	×7 133	×4 104	×3 29	3,384	920	847	795	444	378
〃 12	94	×16 161	×7 127	×9 34	3,917	1,126	873	808	717	393
〃 13	105	×3 171	133	×3 38	4,326	1,123	1,049	797	746	611
〃 14	108	×7 188	×3 139	×4 49	4,490	1,131	1,036	984	743	596
昭和 1	114	×7 195	×4 153	×3 42	4,758	1.191	1,041	982	906	638
〃 2	119	×7 203	×3 166	×4 37	4,917	1,147	1,118	951	916	785
〃 3	121	×7 202	×3 169	×4 33	5,020	1,229	1,060	1,026	885	820
〃 4	123	×9 205	×3 176	×6 29	5,118	1,242	1,157	996	934	789
中學校（昭和四年度）										
三重縣立津中學校	20	×3 31	30	×3 1	875	196	197	178	169	135
〃 富田中學校	15	25	19	6	休4 629	休1 144	140	120	休1 113	休2 112
〃 上野中學校	16	26	23	3	685	186	138	137	117	107
〃 宇治山田中學校	17	29	26	3	771	199	185	141	129	117
〃 神戸中學校	15	×1 23	21	×1 2	604	141	137	102	121	103
〃 木本中學校	8	×1 16	13	×1 3	280	75	71	46	43	45
〃 桑名中學校	14	24	21	3	591	145	143	127	112	64
〃 尾鷲中學校	5	×2 11	×1 11	× 1 —	198	45	45	44	31	33
三重縣勵精中學校	13	×2 20	×2 12	8	481	110	101	101	98	71

	入學志願者 總數	入學志願者 一年	入學志願者 二年以上	入學者 總數	入學者 一年	入學者 二年以上	退學者	卒業者	第一學年入學者ノ從前ノ教育 總數	尋常小學校第五學年修了者	尋常小學校卒業者	高等小學校第一學年修了者	高等小學校卒業者	高等小學校第三學年卒業者	其ノ他
全管															
大正 年度 9	3,164	3,164	—	984	928	56	197	261	928	—	563	185	116	—	64
〃 10	2,341	2,326	15	937	878	59	227	335	878	—	545	227	91	—	15
〃 11	2,497	2,480	17	962	897	65	269	370	897	1	478	292	116	—	10
〃 12	2,818	2,792	26	1,209	1,108	101	282	387	1,108	—	613	363	109	—	23
〃 13	2,574	2,556	18	1,172	1,117	55	387	594	1,117	1	741	291	80	—	4
〃 14	2,357	2,344	13	1,127	1,082	45	395	587	1,082	1	747	259	68	1	6
昭和 1	1,974	1,936	38	1,240	1,164	76	400	626	1,164	—	823	260	71	2	8
〃 2	1,840	1,834	6	1,172	1,116	56	384	770	1,116	1	832	217	55	—	11
〃 3	1,911	1,911	—	1,248	1,205	43	360	810	1,205	—	964	183	55	—	3
〃 4	1,615	1,592	23	1,256	1,233	53	385	782	1,233	—	1,055	138	38	—	2
中學校（昭和四年度）															
三重縣立津中學校	307	307	—	201	195	6	54	133	195	—	176	15	4	—	—
〃 富田中學校	182	182	—	148	143	5	53	112	143	—	132	11	—	—	—
〃 上野中學校	201	201	—	192	187	5	54	106	187	—	152	28	7	—	—
〃 宇治山田中學校	276	263	13	208	195	13	43	117	195	—	172	20	3	—	—
〃 神戸中學校	164	164	—	148	142	6	53	104	142	—	123	15	4	—	—
〃 木本中學校	92	91	1	78	77	1	30	45	77	—	61	8	8	—	—
〃 桑名中學校	168	168	—	152	143	9	53	62	143	—	119	17	5	—	2
〃 尾鷲中學校	59	58	1	50	49	1	17	32	49	—	39	8	2	—	—
三重縣勵精中學校	166	158	8	109	102	7	28	71	102	—	81	16	5	—	—

24. 中學校 (續)

	第一學年入學者ノ入學時年齢 最大	最小	平均	退學者事由別 總數	疾病	轉學	高等學校入學	懲戒	死亡	其ノ他
全管										
大正 9年度	年 月 17.06	年 月 11.11	年 月 —	197	23	62	13	1	6	92
〃 10	16.06	12.00	—	227	24	59	7	—	11	126
〃 11	16.03	11.07	—	269	40	52	10	—	15	152
〃 12	17.05	12.00	—	282	25	35	—	1	13	208
〃 13	16.00	11.10	—	387	37	75	15	—	8	252
〃 14	17.00	12.00	—	395	37	75	9	—	28	246
昭和 1	16.01	12.00	—	400	32	70	14	—	14	270
〃 2	16.07	11.08	—	384	38	59	13	—	10	264
〃 3	15.11	12.00	—	360	31	50	16	—	25	238
〃 4	17.03	12.00	—	385	21	73	12	—	19	260
中學校 (昭和四年度)										
三重縣立津中學校	14.10	12.00	12.10	54	4	25	5	—	—	20
〃 富田中學校	14.11	12.01	12.08	53	2	12	—	—	4	35
〃 上野中學校	15.11	12.01	12.10	54	8	11	3	—	5	27
〃 宇治山田中學校	15.00	12.01	12.09	43	—	4	—	—	3	36
〃 神戸中學校	15.01	12.01	12.10	53	3	5	1	—	1	43
〃 木本中學校	15.01	12.01	12.11	30	—	6	—	—	—	24
〃 桑名中學校	17.03	13.00	13.09	53	2	7	2	—	6	36
〃 尾鷲中學校	14.10	12.00	12.09	17	—	3	1	—	—	13
三重縣勵精中學校	15.08	12.01	13.02	28	2	—	—	—	—	26

×印ハ同校職員若ハ他ヨリ兼務者. 休印ハ休學中ノモノナリ

有資格教員中ニハ中學校教員免許狀ヲ有シ囑託教員ノ職ニ在ル者ヲ合算セリ

25. 中學校卒業者狀況

	總數	實業從事者	學校職員	官吏公吏等	大學豫科生徒 官立	公立	私立	高等學校高等科生徒 官立	公立	私立	大學附屬專門部實科生徒 官立	公立	私立	專門學校生徒 官立	公立	私立	實業專門學校生徒 官立	公立	私立
全管																			
大正 9年度	289	43	14	6		6			18			—			48			38	
〃 10	261	37	17	4		19			15			—			20			76	
〃 11	335	32	20	5		21			39			—			72			36	
〃 12	370	29	13	5		23			31			—			22			39	
〃 13	387	64	15	4		36			49			1			31			23	
〃 14	594	83	33	12		7			67			—			85			109	
昭和 1	587	109	28	19		21			51			—			71			110	
〃 2	626	95	41	15		5			61			—			77			104	
〃 3	770	132	20	18	2	2	42	41	—	4	6	—	18	42	8	27	89	1	12
〃 4	810	211	22	20	3	5	25	39	—	2	4	—	18	16	—	30	84	1	5
中學校前年度卒業者ノ本年度內三月一日狀況 (昭和四年度)																			
三重縣立津中學校	155	15	—	2	2	3	6	16	—	—	—	—	3	3	—	4	26	—	—
〃 富田中學校	113	10	1	—	—	2	4	10	—	—	—	—	—	3	—	5	19	1	2
〃 上野中學校	92	27	2	2	—	—	5	3	—	—	1	—	1	—	—	2	12	—	—
〃 宇治山田中學校	108	5	11	2	—	—	4	3	—	—	2	—	1	7	—	3	10	—	1
〃 神戸中學校	104	47	—	—	1	—	1	5	—	—	—	—	2	1	—	9	9	—	2
〃 木本中學校	53	24	6	2	—	—	—	1	—	—	—	—	1	—	—	—	3	—	—
〃 桑名中學校	75	27	1	6	—	—	5	—	—	—	—	—	—	—	—	1	1	—	—
〃 尾鷲中學校	34	16	1	4	—	—	—	1	—	—	—	—	2	—	—	3	1	—	—
三重縣勵精中學校	76	40	—	2	—	—	—	—	—	2	1	—	8	2	—	3	3	—	—

25. 中學校卒業者狀況 (續)

	高等師範學校	師範學校第二部生徒	實業教員養成所	神宮皇學館	體操學校	陸軍士官學校豫科生徒	陸軍主計候補生	陸軍幹部候補生	海軍諸學校生徒	其ノ他ノ學校生徒	受驗準備	兵役	不詳	死亡
全管														
大正 9年度	—	4	—	—	—	—	—	1	2	5	43	—	61	—
〃 10	—	11	—	3	—	4	—	—	2	1	43	—	9	—
〃 11	—	—	—	—	—	1	—	2	—	2	52	—	53	—
〃 12	—	8	—	—	—	—	—	2	—	3	167	—	26	2
〃 13	—	2	—	—	—	3	—	—	1	4	97	—	55	2
〃 14	—	22	—	—	—	2	—	2	3	32	40	1	93	3
昭和 1	3	22	—	—	—	2	—	6	—	6	22	1	114	2
〃 2	5	34	1	—	—	2	—	3	—	5	49	1	138	—
〃 3	2	43	1	4	2	2	—	4	1	17	23	1	204	2
〃 4	1	69	1	2	—	6	—	3	1	16	83	2	139	2
前年度卒業者ノ本年度內三月一日ノ狀況 (昭和四年度)														
三重縣立津中學校	—	16	—	—	—	1	—	3	1	—	—	—	54	—
〃 富田中學校	—	5	—	—	—	1	—	—	—	—	50	—	—	—
〃 上野中學校	1	16	1	—	—	—	—	—	—	—	—	1	16	2
〃 宇治山田中學校	—	—	—	—	—	1	—	—	—	—	—	—	58	—
〃 神戸中學校	—	9	—	—	—	3	—	—	—	8	7	—	—	—
〃 木本中學校	—	5	—	—	—	—	—	—	—	—	11	—	—	—
〃 桑名中學校	—	6	—	2	—	—	—	—	—	—	15	—	11	—
〃 尾鷲中學校	—	—	—	—	—	—	—	—	—	5	—	1	—	—
三重縣勵精中學校	—	12	—	—	—	—	—	—	—	3	—	—	—	—

高等女學校

26. 高等女學校

表中×印ハ同一學校職員若ハ他ヨリノ兼務者

	學級 本科	學級 補習科	學級 專攻科	教員 有資格 男	教員 有資格 女	教員 小學校本科正教員ノ資格ヲ有シ第二學年以下擔任ノ者 男	教員 小學校本科正教員ノ資格ヲ有シ第二學年以下擔任ノ者 女	教員 無資格 男	教員 無資格 女	生徒 總數	本科 總數	本科 第一學年	本科 第二學年	本科 第三學年	本科 第四學年
全管															
大正 9	70	4	—	×3	30	45	—	—	12	19	2,518	2,134	697	550	464	423
〃 10	69	4	—	×2	29	53	—	—	×4	24	18	3,003	2,590	842	730	566	452
〃 11	77	3	—	×4	34	55	× 2	—	×6	31	15	3,512	3,076	1,009	819	700	548
〃 12	88	3	—	×7	51	×2 63	×2 16	1	×8	13	×1 12	4,060	3,629	1,116	1,031	796	686
〃 13	93	3	—	×6	51	71	18	1	×6	6	×1 12	4,284	3,942	1,120	1,056	990	776
〃 14	107	2	—		56	81	×5 25	×1 1		6	17	4,770	4,283	1,227	1,080	1,020	956
昭和 1	124	3	—	×2	69	90	×2 21	1	×4	5	×1 16	5,127	4,533	1,315	1,185	1,041	992
〃 2	119	4	—	×1	71	93	×6 18	×3 3	×2	7	15	5,346	4,949	1,368	1,321	1,199	1,061
〃 3	124	3	1	×3	76	94	×5 19	×2 2	×8	2	×3 16	5,775	5,229	1,456	1,329	1,282	1,170
〃 4	128	5	2	×3	87	96	×7 17	×1 2	×5	7	×4 12	5,998	5,422	1,453	1,421	1,279	1,269
學校別 (昭和四年度)																	
三重縣立津高等女學校	12	1	—		9	9	—	—		2	—	568	529	140	137	123	129
〃 桑名高等女學校	12	—	—		7	9	2	2		—	2	588	588	149	150	148	141
〃 阿山高等女學校	10	1	—		4	8	4	—		1	—	546	498	150	150	99	99
〃 尾鷲高等女學校	4	1	—		4	5	1	—		1	—	198	182	49	42	44	47
〃 鈴鹿高等女學校	8	—	—		6	7	1	—		—	—	384	384	100	100	93	91
〃 飯南高等女學校	12	—	—		8	6	2	—		1	1	570	570	149	141	136	144
〃 河芸高等女學校	8	—	—		7	5	1	—		—	1	364	364	97	96	86	85
〃 南牟婁高等女學校	4	—	—		4	2	×2 1	—		—	—	161	161	46	34	40	41
四日市高等女學校	16	—	2	×1	11	12	3	—	×1	1	3	779	729	196	190	178	165
宇治山田市立高等女學校	16	—	—		9	13	—	—		—	2	781	781	201	200	190	190
津市立高等女學校	8	1	—		9	6	—	—		—	—	418	389	101	98	96	94
名張町立高等女學校	6	—	—		6	3	—	—		—	—	247	247	75	83	46	43
神戸町立實科高等女學校	2	—	—	×2	1	1	—	—	×1	1	2	47	—	—	—	—	—
上野町立實科高等女學校	4	—	—		1	3	×2 1	× 1		—	1	142	—	—	—	—	—
富洲原町立實科高等女學校	2	—	—		—	4	—	—	× 3		× 3	59	—	—	—	—	—
鳥羽町立實科高等女學校	4	1	—		1	3	×3 1	—	—		× 1	146	—	—	—	—	—

	生徒 補習科	生徒 專攻科	實科 修業年限二箇年ノ者 總數	第一學年	第二學年	修業年限三箇年ノ者 總數	第一學年	第二學年	第三學年	修業年限四箇年ノ者 總數	第一學年	第二學年	第三學年	第四學年
全管														
大正 9	81	—	132	68	64	—	—	—	—	171	26	58	50	37
〃 10	83	—	202	104	98	—	—	—	—	128	—	24	56	48
〃 11	55	—	216	120	96	—	—	—	—	165	40	49	23	53
〃 12	82	—	203	50	153	—	—	—	—	146	41	44	39	22
〃 13	80	—	96	50	46	—	—	—	—	166	45	47	40	34
〃 14	42	—	137	73	64	137	48	89	—	171	51	44	40	36
昭和 1	90	—	205	141	64	125	—	45	80	174	47	48	40	39
〃 2	90	—	266	143	123	41	—	—	41	—	—	—	—	—
〃 3	105	40	259	129	130	—	—	—	—	142	27	26	37	52
〃 4	157	50	242	122	120	—	—	—	—	127	31	32	29	35
學校別 (昭和四年度)														
三重縣立津高等女學校	39	—	—	—	—	—	—	—	—	—	—	—	—	—
〃 桑名高等女學校	—	—	—	—	—	—	—	—	—	—	—	—	—	—
〃 阿山高等女學校	48	—	—	—	—	—	—	—	—	—	—	—	—	—
〃 尾鷲高等女學校	16	—	—	—	—	—	—	—	—	—	—	—	—	—
〃 鈴鹿高等女學校	—	—	—	—	—	—	—	—	—	—	—	—	—	—
〃 飯南高等女學校	—	—	—	—	—	—	—	—	—	—	—	—	—	—
〃 河芸高等女學校	—	—	—	—	—	—	—	—	—	—	—	—	—	—
〃 南牟婁高等女學校	—	—	—	—	—	—	—	—	—	—	—	—	—	—
四日市高等女學校	—	50	—	—	—	—	—	—	—	—	—	—	—	—
宇治山田市立高等女學校	—	—	—	—	—	—	—	—	—	—	—	—	—	—
津市立高等女學校	29	—	—	—	—	—	—	—	—	—	—	—	—	—
名張町立高等女學校	—	—	—	—	—	—	—	—	—	—	—	—	—	—
神戸町立實科高等女學校	6	—	41	19	22	—	—	—	—	—	—	—	—	—
上野町立實科高等女學校	—	—	142	72	70	—	—	—	—	—	—	—	—	—
富洲原町立實科高等女學校	—	—	59	31	28	—	—	—	—	—	—	—	—	—
鳥羽町立實科高等女學校	19	—	—	—	—	—	—	—	—	127	31	32	29	35

26. 高等女學校

	入學志願者								入學者						
	第一學年					第二學年以上			總數					第一學年	
	總數	本科	補習科	專攻科	實科	總數	本科	實科	總數	本科	補習科	專攻科	實科	總數	本科
	全								管						
大正 年度 9	1,624	1,366	102	—	156	140	135	5	1,015	810	102	—	103	913	713
〃 10	1,712	1,448	107	—	157	226	191	35	1,267	1,019	107	—	141	1,077	863
〃 11	2,116	1,853	65	—	198	49	49	—	1,374	1,097	65	—	212	1,260	1,032
〃 12	2,194	1,974	100	—	120	154	100	54	1,468	1,262	59	—	147	1,298	1,146
〃 13	2,223	2,015	87	—	121	26	14	12	1,400	1,204	87	—	109	1,358	1,153
〃 14	2,767	2,488	44	—	235	123	9	114	1,628	1,297	44	—	287	1,469	1,245
昭和 1	2,635	2,313	101	—	221	—	—	—	1,715	1,411	104	—	200	1,648	1,346
〃 2	2,510	2,249	111	—	150	5	5	—	1,744	1,492	105	—	147	1,663	1,411
〃 3	2,346	2,009	128	39	170	127	—	127	2,005	1,561	124	42	278	1,808	1,480
〃 4	2,246	1,849	200	25	172	25	7	18	1,894	1,584	114	26	170	1,779	1,479
	學校別 (昭和四年度)														
三重縣立津高等女學校	272	215	57	—	—	—	—	—	203	158	45	—	—	188	143
〃 桑名高等女學校	162	162	—	—	—	—	—	—	163	163	—	—	—	152	152
〃 阿山高等女學校	237	177	60	—	—	—	—	—	214	161	53	—	—	203	150
〃 尾鷲高等女學校	84	67	17	—	—	—	—	—	69	53	16	—	—	67	15
〃 鈴鹿高等女學校	112	112	—	—	—	—	—	—	106	106	—	—	—	101	101
〃 飯南高等女學校	195	195	—	—	—	—	—	—	156	156	—	—	—	150	150
〃 河藝高等女學校	136	136	—	—	—	—	—	—	100	100	—	—	—	100	100
〃 南牟婁高等女學校	58	58	—	—	—	—	—	—	52	52	—	—	—	51	51
四日市高等女學校	245	220	—	25	—	—	—	—	237	211	—	26	—	227	201
宇治山田高等女學校	253	253	—	—	—	—	—	—	228	228	—	—	—	204	204
津市立高等女學校	199	164	35	—	—	7	7	—	113	113	—	—	—	100	100
名張町立高等女學校	90	90	—	—	—	—	—	—	83	83	—	—	—	76	76
神戸町立實科高等女學校	32	—	8	—	24	—	—	—	23	—	—	—	23	23	—
上野町立實科高等女學校	79	—	—	—	79	—	—	—	75	—	—	—	75	75	—
富洲原町立實科高等女學校	31	—	—	—	31	—	—	—	31	—	—	—	31	31	—
鳥羽町立實科高等女學校	61	—	23	—	38	18	—	18	41	—	—	—	41	31	—

	入學者							退學者					卒業者				
	第一學年			第二學年以上													
	補習科	專攻科	實科	總數	本科	專攻科	實科	總數	本科	補習科	專攻科	實科	總數	本科	補習科	專攻科	實科
	全							管									
大正 年度 9	102	—	98	102	97	—	5	152	105	31	—	16	589	422	66	—	101
〃 10	107	—	107	190	156	—	34	202	148	39	—	15	670	452	76	—	142
〃 11	65	—	163	114	65	—	49	184	161	7	—	16	751	547	55	—	149
〃 12	59	—	93	170	116	—	54	195	161	3	—	31	940	684	82	—	174
〃 13	87	—	98	62	51	—	11	221	193	7	—	21	1,036	876	80	—	80
〃 14	44	—	180	150	43	—	107	238	201	4	—	33	1,096	954	42	—	100
昭和 1	104	—	198	67	65	—	2	271	221	14	—	36	1,264	991	90	—	183
〃 2	105	—	147	81	81	—	—	260	229	15	—	16	1,314	1,060	90	—	164
〃 3	124	42	162	197	81	—	116	213	198	—	—	15	1,459	1,172	105	—	182
〃 4	114	26	160	115	105	—	10	253	207	21	6	19	1,607	1,266	157	29	155
	學校別 (昭和四年度)																
三重縣立津高等女學校	45	—	—	15	15	—	—	39	33	6	—	—	168	129	39	—	—
〃 桑名高等女學校	—	—	—	11	11	—	—	12	12	—	—	—	141	141	—	—	—
〃 阿山高等女學校	53	—	—	11	11	—	—	15	10	5	—	—	147	99	48	—	—
〃 尾鷲高等女學校	16	—	—	2	2	—	—	15	15	—	—	—	61	45	16	—	—
〃 鈴鹿高等女學校	—	—	—	5	5	—	—	19	19	—	—	—	91	91	—	—	—
〃 飯南高等女學校	—	—	—	6	6	—	—	18	18	—	—	—	144	144	—	—	—
〃 河藝高等女學校	—	—	—	—	—	—	—	22	22	—	—	—	84	84	—	—	—
〃 南牟婁高等女學校	—	—	—	1	1	—	—	18	18	—	—	—	41	41	—	—	—
四日市高等女學校	—	26	—	10	10	—	—	23	17	—	6	—	194	165	—	29	—
宇治山田高等女學校	—	—	—	24	24	—	—	14	14	—	—	—	190	190	—	—	—
津市立高等女學校	—	—	—	13	13	—	—	18	14	4	—	—	123	94	29	—	—
名張町立高等女學校	—	—	—	7	7	—	—	15	15	—	—	—	43	43	—	—	—
神戸町立實科高等女學校	—	—	23	—	—	—	—	6	—	2	—	4	28	—	6	—	22
上野町立實科高等女學校	—	—	75	—	—	—	—	7	—	—	—	7	70	—	—	—	70
富洲原町立實科高等女學校	—	—	31	—	—	—	—	4	—	—	—	4	28	—	—	—	28
鳥羽町立實科高等女學校	—	—	31	10	—	—	10	8	—	4	—	4	54	—	19	—	35

27. 高等女學校入學者從前ノ教育.入學時ノ年齢及退學者ノ事由別

	第一學年入學者ノ從前ノ教育					本科第一學年入學者ノ入學時ノ年齢			實科第一學年入學者ノ入學時ノ年齢			退學者ノ退學事由別					
	總數	尋常小學校卒業者	高等小學校第一學年修了者	高等小學校卒業者	其ノ他	最大	最小	平均	最大	最小	平均	總數	疾病	轉學	懲戒	死亡	其ノ他
	全											管					
大正 年度 9	811	549	150	103	9	年月 15.04	年月 12.00	年月 —	年月 16.06	年月 12.02	年月 —	152	17	34	—	4	97
〃 10	970	621	197	150	2	15.11	12.01	—	17.00	14.01	—	202	32	50	—	7	113
〃 11	1,077	710	280	73	14	17.00	12.01	—	16.00	12.07	—	183	51	42	—	3	87
〃 12	1,239	832	262	123	22	15.10	12.00	—	15.06	12.04	—	210	35	62	—	12	101
〃 13	1,251	916	229	98	8	16.06	12.00	—	—	—	—	214	34	84	—	9	87
〃 14	1,434	958	320	117	39	15.01	11.11	—	15.10	12.01	—	234	45	62	1	13	113
昭和 1	1,544	1,091	135	180	138	15.03	12.00	—	16.04	12.02	—	257	43	81	—	12	121
〃 2	1,558	1,154	142	166	96	16.01	12.00	—	15.07	14.00	—	260	32	70	—	19	139
〃 3	1,642	1,288	184	160	10	15.03	12.00	—	15.04	12.00	—	213	48	53	—	12	100
〃 4	1,639	1,354	119	148	18	15.07	12.00	—	15.10	12.01	—	251	46	71	—	13	121
	學校別 (昭和四年度)																
三重縣立津高等女學校	143	129	10	—	4	14.00	12.00	12.07	—	—	—	39	13	17	—	2	7
〃 桑名高等女學校	152	140	—	—	12	14.03	12.00	12.07	—	—	—	11	2	4	—	—	5
〃 阿山高等女學校	150	132	14	3	1	14.11	12.02	12.09	—	—	—	15	1	3	—	2	9
〃 尾鷲高等女學校	51	44	5	1	1	14.02	12.02	13.05	—	—	—	15	3	8	—	1	3
〃 鈴鹿高等女學校	101	97	3	1	—	14.02	12.01	12.05	—	—	—	19	3	7	—	1	8
〃 飯南高等女學校	150	122	26	2	—	14.10	12.02	12.08	—	—	—	18	5	4	—	—	9
〃 河藝高等女學校	100	87	12	1	—	15.01	12.02	12.10	—	—	—	22	6	3	—	1	12
〃 南牟婁高等女學校	51	42	8	1	—	15.05	12.01	12.09	—	—	—	18	2	3	—	—	13
四日市高等女學校	201	183	17	1	—	14.01	12.00	12.11	—	—	—	23	6	5	—	—	12
宇治山田高等女學校	204	198	4	2	—	14.03	12.00	12.09	—	—	—	14	3	6	—	1	4
津市立高等女學校	100	76	18	6	—	15.07	12.00	12.07	—	—	—	18	1	6	—	3	8
名張町立高等女學校	76	73	2	1	—	14.00	12.01	12.09	—	—	—	15	—	4	—	—	11
神戸町立實科高等女學校	23	—	—	23	—	—	—	—	15.10	14.11	15.05	6	—	—	—	—	6
上野町立實科高等女學校	75	—	—	75	—	—	—	—	15.02	14.01	14.07	6	—	—	—	—	6
富洲原町立實科高等女學校	31	—	—	31	—	—	—	—	15.10	14.11	15.10	4	—	—	—	1	3
鳥羽町立實科高等女學校	31	31	—	—	—	—	—	—	13.11	12.01	13.04	8	1	1	—	1	5

專門學校
實業專門學校

28. 專門學校

	學級 本科	學級 普通科	教員 教授	教員 助教授	教員 講師	教員 講師	教員 囑託	生徒 本科 總數	生徒 本科 第一學年	生徒 本科 第二學年
全管										
大正 12年度	8	專1	×7	12	2	—	×8	5	×5	182	75	45
〃 13	9	—	×7	11	2	—	×3	5	×5	221	80	67
〃 14	10	—	×9	11	2	—	×3	6	×5	265	94	78
昭和 1	10	—	×9	13	2	—	×3	6	×5	318	103	88
〃 2	11	1	×3	18	3	2	×3	3 ×4	5	325	85	93
〃 3	11	2		24	3	6	×4	4 ×4	4	330	96	85
〃 4	11	3		25	3	9		6	6	329	94	88
學校別（昭和四年度）										
神宮皇學館（神祇）	8	3		15	3	9		6	6	296	82	76
私立眞宗勸學院（高等科）（佛教）	3	—		10	—	—		—	—	33	12	12

	生徒 本科 第三學年	生徒 本科 第四學年	生徒 普通科 總數	生徒 普通科 第一學年	生徒 普通科 第二學年	生徒 普通科 第三學年	生徒 普通科 第四學年	入學志願者	入學者	卒業者	退學者
全管											
大正 12年度	34	28	專29	—	專29	—	—	199	74	專29 28	4
〃 13	39	35	—	—	—	—	—	307	81	38	12
〃 14	58	35	—	—	—	—	—	470	87	38	16
昭和 1	75	52	—	—	—	—	—	普34 508	普25 92	51	10
〃 2	82	65	22	22	—	—	—	普51 659	普25 95	76	22
〃 3	81	68	50	28	22	—	—	普77 591	普25 94	83	9
〃 4	82	65	69	30	21	18	—	普71 557	普71 98	72	10
學校別（昭和四年度）											
神宮皇學館（神祇）	73	65	69	30	21	18	—	普71 543	普71 86	63	10
私立眞宗勸學院（高等科）（佛教）	9	—	—	—	—	—	—	14	12	9	—

表中×印ヲ附シタルハ兼務者．普印ハ普通科ニ．專印ハ專科ニ係ル事項ナリ

學校．學級．教員及生徒ハ年度內三月一日現在ナリ．入學者．卒業者及退學者ハ年度內ノ事實ナリ．以下各表亦同シ

29. 卒業者ノ狀況

	總數	神職	教員	教導職	官吏	庶業	無職	大學生	兵役	死亡	不詳
全管											
大正 12年度	專13 27	專3 2	專7 21	—	專1 2	—	專 2	—	—	2	—
〃 13	專29 28	專7 4	專14 17	—	專1 1	1	專3 2	專2 1	專 2	2	—
〃 14	41	2	31	3	—	—	—	3	—	2	—
昭和 1	36	2	29	2	—	—	—	1	—	2	—
〃 2	51	4	39	—	1	—	4	—	1	2	—
〃 3	77	5	55	11	—	1	2	2	—	1	—
〃 4	82	12	31	13	3	—	—	1	13	—	9
前年度卒業者ノ本年度內三月一日ノ狀況（昭和四年度）											
神宮皇學館（神祇）	67	12	29	—	3	—	—	1	13	—	9
私立眞宗勸學院（高等科）（佛教）	15	—	2	13	—	—	—	—	—	—	—

表中專印ハ專科ニ係ル事項ヲ示ス

30. 實業專門學校 (農.林.土木)

	學級			教員			生徒			
							農學科			
	農學科	農業土木學科	林學科	教授	助教授	講師	總數	第一學年	第二學年	第三學年
全管										
大正 年度 12	2	2	2	△3 ×1 11	×1 6	×4 6	選2 68	選2 34	34	—
〃 13	3	3	3	△2 ×1 14	×1 7	×9 5	選4 102	選3 38	選1 36	28
〃 14	3	3	3	△3 ×1 13	×1 7	×9 5	選4 101	選2 36	選1 30	選1 35
昭和 1	3	3	3	△2 ×1 14	×1 7	×7 5	選3 97	選1 37	選2 30	30
〃 2	3	3	3	△2 ×1 13	×1 7	×7 3	選1 106	43	選1 35	28
〃 3	3	3	3	△1 ×1 15	×1 7	×7 4	選1 112	39	40	選1 33
〃 4	3	3	3	×1 17	×1 7	×6 4	121	42	40	39
學校別 (昭和四年度)										
三重高等農林學校	3	3	3	×1 17	×1 7	×6 4	121	42	40	39

	生徒												入學志願者	入學者	卒業者	退學者
	農業土木學科						林學科									
	總數	第一學年	第二學年	第三學年			總數	第一學年	第二學年	第三學年						
全管																
大正 年度 12	選2 67	選2 36	31	—			選1 60	選1 35	25	—			選12 466	選8 103	—	選4 5
〃 13	選3 105	40	選3 37	28			94	35	36	23			選7 284	選3 115	選1 79	選1 6
〃 14	選2 107	選1 35	43	選1 29			選1 102	37	選1 32	33			選9 361	二年選 1 選3 120	選□ 3 選4 91	36
昭和 1	選1 109	選1 37	35	37			選1 93	選1 34	34	25			選8 446	選3 123	選1 85	20
〃 2	選1 106	選1 42	32	32			選1 104	42	選1 31	31			選4 512	選1 122	選1 95	選2 22
〃 3	選2 108	選1 41	選1 36	31			選1 101	37	選1 40	24			選9 644	選2 109	選1 90	選1 14
〃 4	117	41	39	37			111	41	31	39			689	123	108	10
學校別 (昭和四年度)																
三重高等農林學校	117	41	39	37			111	41	31	39			689	123	108	10

表中八印ヲ附シタルハ現職ノマヽ、在外研究員ヲ命セラレ外國ニ在留スル者. □印ハ三月一日以前ノモノ
選印ハ選科ヲ. ×印ハ兼務者ヲ示ス

31. 卒業者ノ狀況

	總數	實業從事者	官吏公吏	實業學校教員	其ノ他ノ中學校教員	銀行會社員	大學學生	一年志願兵又ハ幹部候補生	死亡	不詳
全管										
大正 年度 14	79	4	25	22	6	5	5	12	—	—
昭和 1	91	6	48	16	5	2	6	8	—	—
〃 2	85	10	50	12	2	1	5	4	1	—
〃 3	選1 95	10	53	選1 8	6	—	7	11	—	—
〃 4	97	12	44	14	3	3	1	14	6	—
前年度卒業者ノ本年度內三月一日狀況 (昭和四年度)										
三重高等農林學校	97	12	44	14	3	3	1	14	6	—

大正十四年以前ハ卒業者ナシ

實業學校

32. 實業學校ノ一

	學級	教員 總數	教員 有資格 男	教員 有資格 女	教員 無資格 男	教員 無資格 女	生徒 總數	本科 第一學年 男	本科 第一學年 女	本科 第二學年 男	本科 第二學年 女	本科 第三學年 男	本科 第三學年 女
全管													
大正 年度 9	42	×1 ×15 88	×1 ×9 77	—	× 6 11	—	963	351	—	242	—	234	—
〃 10	55	×1 ×7 118	×1 ×3 93	—	× 4 25	—	1,973	1,243	—	360	—	232	—
〃 11	59	×1 ×12 123	×1 ×7 93	—	× 5 30	—	2,353	668	—	587	—	517	—
〃 12	69	×2 ×11 141	×2 ×5 119	—	× 6 22	—	2,720	744	—	593	—	586	—
〃 13	82	×15 139	× 8 117	× 1 3	× 6 19	—	3,126	767	106	685	70	559	—
〃 14	89	× 4 172	× 2 135	× 1 3	× 1 32	2	3,260	777	84	728	101	634	—
昭和 1	91	×2 ×4 186	×1 ×2 144	× 1 3	× 2 37	2	3,343	862	106	719	83	643	—
〃 2	95	×1 ×4 201	× 2 163	× 1 3	× 2 33	2	3,545	869	103	816	99	700	—
〃 3	98	×1 ×12 188	× 7 157	× 1 4	× 5 24	3	× 1 3,712	925	104	800	95	772	—
〃 4	102	×1 ×13 204	×1 ×6 166	× 1 4	× 5 30	× 1 4	3,812	956	93	859	100	769	—
學校別 (昭和四年度)													
三重縣立工業學校	10	× 2 19	× 2 17	—	2	—	391	92	—	85	—	71	—
津市立工藝學校 建築科	3	6	4	—	2	—	68	25	—	24	—	19	—
津市立工藝學校 木材工藝科	3	10	6	—	4	—	75	27	—	24	—	24	—
三重縣立農林學校	7	14	13	—	1	—	223	77	—	76	—	70	—
〃 名賀農學校	3	× 2 8	8	—	× 2	—	147	50	—	51	—	46	—
〃 河原田農學校	5	× 3 12	× 1 10	—	× 2 2	—	184	82	—	61	—	41	—
〃 蠶絲學校	3	× 3 10	× 3 8	—	2	—	121	49	—	35	—	37	—
〃 志摩水產學校	6	× 1 11	9	—	× 1 2	—	146	42	—	31	—	25	—
〃 四日市商業學校	19	× 1 31	× 1 29	—	2	—	816	192	—	185	—	162	—
〃 松阪商業學校	15	25	22	—	3	—	642	150	—	135	—	121	—
宇治山田商業學校	14	25	21	—	4	—	568	128	—	122	—	116	—
三重縣立鳥羽商船學校 航海科	5	12	9	—	3	—	124	26	—	17	—	19	—
三重縣立鳥羽商船學校 機關科	4	11	8	—	3	—	114	16	—	13	—	18	—
〃 多組實業學校(女子部)	2	3	—	2	—	1	90	—	43	—	47	—	—
〃 一志實業女學校	3	×2 7	2	× 1 2	—	× 1 3	103	—	50	—	53	—	—

32. 實業學校ノ一 (續)

	年度	生徒 本科 第四學年 男	生徒 本科 第四學年 女	生徒 本科 第五學年 男	生徒 本科 第五學年 女	生徒 練習科	生徒 補習科	入學志願者 本科 男	入學志願者 本科 女	入學志願者 練習科	入學志願者 補習科
全管											
大正	9	—	—	—	—	136	—	2,333	—	—	—
〃	10	—	—	—	—	138	—	2,142	—	—	—
〃	11	215	—	196	—	170	—	2,059	—	—	—
〃	12	414	—	211	—	172	—	1,510	—	—	—
〃	13	443	—	343	—	152	1	□5 1,540	171	—	—
〃	14	428	—	367	—	141	—	□4 1,478	154	—	—
昭和	1	437	—	364	—	129	—	□20 1,459	157	—	—
〃	2	456	—	380	—	101	21	□55 1,381	128	23	—
〃	3	503	—	※1 388	—	105	20	□45 1,307	161	68	22
〃	4	485	—	447	—	103	—	□31 1,371	113	33	20
學校別 (昭和四年度)											
三重縣立工業學校		71	—	72	—	—	—	136	—	—	—
津市立工藝學校 建築科		—	—	—	—	—	—	45	—	—	—
津市立工藝學校 木材工藝科		—	—	—	—	—	—	75	—	—	—
三重縣立農林學校		—	—	—	—	—	—	□18 111	—	—	—
〃 名賀農學校		—	—	—	—	—	—	□2 75	—	—	—
〃 河原田農學校		—	—	—	—	—	—	95	—	—	—
〃 蠶絲學校		—	—	—	—	—	—	68	—	—	—
〃 志摩水產學校		21	—	27	—	—	—	□5 48	—	—	—
〃 四日市商業學校		160	—	117	—	—	—	□3 237	—	—	—
〃 松阪商業學校		108	—	128	—	—	—	187	—	—	—
宇治山田商業學校		99	—	103	—	—	—	□3 226	—	—	—
三重縣立鳥羽商船學校 航海科		12	—	—	—	50	—	38	—	19	—
三重縣立鳥羽商船學校 機關科		14	—	—	—	53	—	30	—	14	—
〃 多氣實業學校(女子部)		—	—	—	—	—	—	—	57	—	—
〃 一志實業女學校		—	—	—	—	—	—	—	56	—	20

	年度	入學者 本科 男	入學者 本科 女	入學者 練習科	入學者 補習科	退學者 本科 男	退學者 本科 女	退學者 練習科	退學者 補習科	退學者 實習科	卒業者 本科 男	卒業者 本科 女	卒業者 練習科	卒業者 補習科
全管														
大正	9	791	—	—	—	104	—	3	—	—	302	—	—	—
〃	10	464	—	45	—	174	—	1	—	—	306	—	42	—
〃	11	690	—	44	—	178	—	12	—	—	391	—	31	—
〃	12	789	—	48	—	199	—	25	—	—	353	—	41	—
〃	13	□4 818	110	36	—	223	12	13	—	1	478	70	—	—
〃	14	□1 810	93	40	—	273	12	15	—	—	543	101	30	—
昭和	1	□27 853	113	28	—	225	11	10	—	—	537	83	42	—
〃	2	□30 902	105	25	21	235	7	11	—	—	597	99	23	21
〃	3	□37 931	108	46	22	236	13	19	2	— ※1	664	94	28	20
〃	4	□24 966	102	—	—	257	7	—	1	—	706	97	20	19
學校別 (昭和四年度)														
三重縣立工業學校		86	—	—	—	16	—	—	—	—	73	—	—	—
津市立工藝學校 建築科		25	—	—	—	4	—	—	—	—	19	—	—	—
津市立工藝學校 木材工藝科		28	—	—	—	4	—	—	—	—	24	—	—	—
三重縣立農林學校		□14 84	—	—	—	22	—	—	—	—	69	—	—	—
〃 名賀農學校		□1 51	—	—	—	6	—	—	—	—	46	—	—	—
〃 河原田農學校		83	—	—	—	8	—	—	—	—	41	—	—	—
〃 蠶絲學校		52	—	—	—	5	—	—	—	—	37	—	—	—
〃 志摩水產學校		□4 45	—	—	—	12	—	—	—	—	27	—	—	—
〃 四日市商業學校		□3 192	—	—	—	42	—	—	—	—	117	—	—	—
〃 松阪商業學校		161	—	—	—	76	—	—	—	—	127	—	—	—
宇治山田商業學校		□2 117	—	—	—	45	—	—	—	—	100	—	—	—
三重縣立鳥羽商船學校 航海科		24	—	—	—	7	—	—	—	—	12	—	11	—
三重縣立鳥羽商船學校 機關科		18	—	—	—	10	—	—	—	—	14	—	9	—
〃 多氣實業學校(女子部)		—	52	—	—	—	6	—	—	—	—	47	—	—
〃 一志實業女學校		—	50	—	—	—	1	—	1	—	—	50	—	19

表中×印ハ同一學校職員若ハ他ヨリノ兼務者. ※印ハ米國人. □印ハ第二學年以上ニ係ルモノ

33. 實業學校ノ二

	年度	學級 本科	學級 專修科	教員 總數	教員 有資格 男	教員 有資格 女	教員 無資格 男	教員 無資格 女	生徒 總數	生徒 本科 總數	生徒 本科 第一學年 男	生徒 本科 第一學年 女	生徒 本科 第二學年 男	生徒 本科 第二學年 女
全管														
大正	9	38	1	×33	50 ×24	33	1	×9	16	—	853	853	347	42	284	48
〃	10	33	1	×41	37 ×24	20	1	×17	14	2	741	741	306	46	217	36
〃	11	33	2	×19	44 ×6	22	3	×13	17	2	703	703	309	73	220	47
〃	12	34	—	×37	36 ×13	26	—	×24	10	—	766	766	314	77	255	59
〃	13	28	—	×31	30 ×15	22	—	×16	8	—	584	584	277	—	243	—
〃	14	19	—	×21	29 ×14	22	—	×7	7	—	492	492	272	—	201	—
昭和	1	19	—	×16	31 ×10	21	—	×6	10	—	549	549	260	—	268	—
〃	2	17	2	×20	22 ×10	17	—	×10	5	—	418	418	228	—	163	—
〃	3	18	—	×11	25 ×4	20	—	×7	5	—	422	422	210	—	192	—
〃	4	16	—	×10	25 ×4	18	2	×5	5	× 1	354	354	149	31	149	—
學校別 (昭和四年度)																
白子町立工業學校		3	—	×4	4 ×4	2	—		2	—	81	81	42	—	24	—
大湊町立工業學校		5	—	×3	3	2	—	×3	1	—	36	36	13	—	13	—
三重縣立員辨農學校		2		×1	3	3	—		—	× 1	39	39	17	—	22	—
〃 飯南農學校		2	—	×1	5	4	—	×1	1	—	60	60	27	—	33	—
〃 多氣實業學校(男子部)		2	—		5	4	—		1	—	86	86	50	—	36	—
〃 田丸實業女學校		2	—	×1	5	3	2	× 1		—	52	52	—	31	21	—

	年度	生徒 第三學年 男	生徒 第三學年 女	生徒 專修科 男	入學志願者 本科 男	入學志願者 本科 女	入學志願者 專修科 男	入學者 本科 男	入學者 本科 女	入學者 專修科 男	退學者 本科 男	退學者 本科 女	退學者 專修科 男	卒業者 本科 男	卒業者 本科 女	卒業者 專修科 男
全管																
大正	9	110	22	—	535	44	—	491	44	—	306	15	—	104	22	4
〃	10	104	32	—	383	53	—	351	53	—	188	29	—	66	32	4
〃	11	54	—	—	441	81	20	363	81	20	126	7	—	167	47	20
〃	12	61	—	—	466	102	—	365	82	—	133	8	—	164	59	—
〃	13	64	—	—	419	—	—	293	—	—	99	—	—	195	—	—
〃	14	19	—	—	327	—	—	295	—	—	68	—	—	213	—	—
昭和	1	21	—	—	325	—	—	288	—	—	117	—	—	269	—	—
〃	2	27	—	—	257	—	2	235	—	2	81	—	—	155	—	2
〃	3	20	—	—	255	—	—	234	—	—	75	—	—	160	—	—
〃	4	25	—	—	177	62	—	154	55	—	51	—	—	123	—	—
學校別 (昭和四年度)																
白子町立工業學校		15	—	—	42	—	—	42	—	—	31	—	—	4	—	—
大湊町立工業學校		10	—	—	20	—	—	17	—	—	7	—	—	8	—	—
三重縣立員辨農學校		—	—	—	24	—	—	19	—	—	3	—	—	22	—	—
〃 飯南農學校		—	—	—	37	—	—	30	—	—	5	—	—	32	—	—
〃 多氣實業學校(男子部)		—	—	—	54	—	—	46	—	—	5	—	—	36	—	—
〃 田丸實業女學校		—	—	—	—	62	—	—	55	—	—	26	—	21	—	—

34. 卒業者ノ狀況

	年度	總數	實業從事者	學校職員	官公吏等	大學豫科生徒 官立	大學豫科生徒 公立	大學豫科生徒 私立	高等學校高等科生徒 官立	高等學校高等科生徒 公立	高等學校高等科生徒 私立	大學附屬專門部並實科生徒 官立	大學附屬專門部並實科生徒 公立	大學附屬專門部並實科生徒 私立	專門學校生徒 官立	專門學校生徒 公立	專門學校生徒 私立
		全				管											
大正	9	434	335	7	23	—			—	—	—	—	—	—	—		
〃	10	497	380	12	33	—			—	—	—	—	—	—	2		
〃	11	365	271	8	42	—			—	—	—	—	—	—	4		
〃	12	528	379	23	29	3			—	—	—	—	—	—	11		
〃	13	581	443	30	27	2			—	—	—	—	—	—	—		
〃	14	743	575	33	60	—	—	1	—	—	—	—	—	—	—		
昭和	1	859	630	28	84	—	—	2	—	—	—	—	—	—	5		
〃	2	906	679	25	57	—	—	1	—	—	—	—	—	—	—		
〃	3	824	629	15	27	—	—	—	—	—	—	—	—	—	1		
〃	4	852	619	12	18	—	—	1	1	1	—	2	—	1	15	3	10
前年度卒業者ノ本年度內三月一日ノ狀況 (昭和四年度)																	
總數 (甲)		723	508	9	16	—	—	1	1	1	—	2	—	1	15	3	10
三重縣立工業學校		62	45	—	7	—	—	—	—	—	—	—	—	—	—	2	1
津市立工藝學校 建築科		28	26	—	1	—	—	—	—	—	—	—	—	—	—	—	—
津市立工藝學校 木材工藝科		15	14	—	—	—	—	—	—	—	—	—	—	1	—	—	—
三重縣立農林學校		76	70	2	—	—	—	—	—	—	—	—	—	—	—	—	2
〃 名賀農學校		48	34	3	—	—	—	—	—	—	—	—	—	—	—	1	—
〃 河原田農學校		—	—	—	—	—	—	—	—	—	—	—	—	—	—	—	—
〃 蠶絲學校		44	29	—	5	—	—	—	—	—	—	—	—	—	—	—	—
〃 志摩水產學校		11	9	1	—	—	—	—	—	—	—	—	—	—	1	—	—
〃 四日市商業學校		110	97	—	—	—	—	1	—	1	—	—	—	—	—	—	—
〃 松阪商業學校		107	83	—	1	—	—	—	1	—	—	2	—	—	12	—	3
宇治山田商業學校		97	28	2	2	—	—	—	—	—	—	—	—	—	2	—	4
三重縣立鳥羽商船學校 航海科		17	1	—	—	—	—	—	—	—	—	—	—	—	—	—	—
三重縣立鳥羽商船學校 機關科		14	1	—	—	—	—	—	—	—	—	—	—	—	—	—	—
〃多氣實業學校(女子部)		43	42	—	—	—	—	—	—	—	—	—	—	—	—	—	—
〃 一志實業女學校		51	29	1	—	—	—	—	—	—	—	—	—	—	—	—	—
總數 (乙)		129	111	3	2	—	—	—	—	—	—	—	—	—	—	—	—
白子町立工業學校		10	10	—	—	—	—	—	—	—	—	—	—	—	—	—	—
大湊町立工業學校		10	10	—	—	—	—	—	—	—	—	—	—	—	—	—	—
三重縣立員辨農學校		20	14	2	1	—	—	—	—	—	—	—	—	—	—	—	—
〃 飯南農學校		27	22	—	—	—	—	—	—	—	—	—	—	—	—	—	—
〃多氣實業學校(男子部)		28	22	1	1	—	—	—	—	—	—	—	—	—	—	—	—
〃 男丸實業女學校		34	33	—	—	—	—	—	—	—	—	—	—	—	—	—	—

34. 卒業者ノ狀況 (續)

	年度	實業專門學校生徒 官立	實業專門學校生徒 公立	實業專門學校生徒 私立	陸軍士官學校豫科生徒	海軍諸學校生徒	陸軍幹部候補生	兵役	高等師範學校生徒	師範學校第二部生徒	實業教員養成所生徒	農事試驗場練習生	受驗準備	其ノ他學校生徒	不詳	死亡
		全			管											
大正	9	9			—	—	3	8	—	—	—	—	33	13	—	3
〃	10	12			—	—	3	11	—	6	—	—	19	20	1	3
〃	11	12			—	—	4	5	—	—	—	7	4	5	1	—
〃	12	23			—	—	4	5	—	1	—	—	8	38	—	—
〃	13	48			—	—	10	3	—	3	—	—	—	10	—	4
〃	14	51			—	—	2	1	—	1	2	2	—	10	—	5
昭和	1	57			—	—	—	10	—	2	2	2	—	34	—	3
〃	2	54			—	—	8	2	—	3	1	5	—	68	—	3
〃	3	39			—	—	14	6	1	2	—	7	1	72	6	4
〃	4	14	4	5	—	—	14	6	—	1	2	4	1	107	11	—
前年度卒業者ノ本年度內三月一日ノ狀況 (昭和四年度)																
總數 (甲)		14	4	5	—	—	14	5	—	1	2	4	1	95	11	—
三重縣立工業學校		5	—	1	—	—	1	—	—	—	—	—	—	—	—	—
津市立工藝學校 建築科		—	—	—	—	—	—	—	—	—	—	—	1	—	—	—
津市立工藝學校 木材工藝科		—	—	—	—	—	—	—	—	—	—	—	—	—	—	—
三重縣立農林學校		2	—	—	—	—	—	—	—	—	—	—	—	—	—	—
〃 名賀農學校		—	—	—	—	—	—	2	—	1	2	4	—	1	—	—
〃 河原田農學校		—	—	—	—	—	—	—	—	—	—	—	—	—	—	—
〃 蠶絲學校		—	3	—	—	—	2	1	—	—	—	—	—	4	—	—
〃 志摩水產學校		—	—	—	—	—	—	—	—	—	—	—	—	—	—	—
〃 四日市商業學校		3	—	—	—	—	3	—	—	—	—	—	—	—	5	—
〃 松阪商業學校		—	—	—	—	—	5	—	—	—	—	—	—	—	—	—
宇治山田商業學校		4	1	4	—	—	3	2	—	—	—	—	—	39	6	—
三重縣立鳥羽商船學校 航海科		—	—	—	—	—	—	—	—	—	—	—	—	16	—	—
三重縣立鳥羽商船學校 機關科		—	—	—	—	—	—	—	—	—	—	—	—	13	—	—
〃多氣實業學校(女子部)		—	—	—	—	—	—	—	—	—	—	—	—	1	—	—
〃 一志實業女學校		—	—	—	—	—	—	—	—	—	—	—	—	21	—	—
總數 (乙)		—	—	—	—	—	—	1	—	—	—	—	—	12	—	—
白子町立工業學校		—	—	—	—	—	—	—	—	—	—	—	—	—	—	—
大湊町立工業學校		—	—	—	—	—	—	—	—	—	—	—	—	—	—	—
三重縣立員辨農學校		—	—	—	—	—	—	1	—	—	—	—	—	2	—	—
〃 飯南農學校		—	—	—	—	—	—	—	—	—	—	—	—	5	—	—
〃多氣實業學校(男子部)		—	—	—	—	—	—	—	—	—	—	—	—	4	—	—
〃 田丸實業女學校		—	—	—	—	—	—	—	—	—	—	—	—	1	—	—

實業補習學校

35. 公立實業補習學校課程別

	前期及後期ノ課程ヲ置クモノ			前期ノ課程ノミ置クモノ			後期ノ課程ノミ置クモノ			前期後期及研究科又ハ高等科ヲ置クモノ			後期及研究科又ハ高等科ヲ置クモノ		
	男	女	男女	男	女	男女	男	女	男女	男	女	男女	男	女	男女
工業（昭和四年度）															
總數	—	—	—	—	—	—	—	—	—	—	1	—	1	—	—
度會	—	—	—	—	—	—	—	—	—	—	1	—	—	—	—
名賀	—	—	—	—	—	—	—	—	—	—	—	—	1	—	—
農業															
總數	22	6	25	—	—	—	1	—	—	114	4	122	1	—	25
桑名	—	—	—	—	—	—	—	—	—	13	—	1	—	—	1
員辨	—	—	—	—	—	—	—	—	—	15	—	5	1	—	—
三重	—	—	—	—	—	—	—	—	—	20	—	5	—	—	—
鈴鹿	—	—	—	—	—	—	—	—	—	—	—	—	—	—	17
河藝	—	—	—	—	—	—	—	—	—	7	—	13	—	—	—
安濃	1	—	12	—	—	—	—	—	—	—	—	1	—	—	1
一志	—	—	—	—	—	—	—	—	—	24	2	15	—	—	1
飯南	—	—	1	—	—	—	—	—	—	7	—	16	—	—	—
多氣	1	—	—	—	—	—	—	—	—	6	—	14	—	—	—
度會	13	—	8	—	—	—	—	—	—	6	—	7	—	—	—
阿山	—	—	—	—	—	—	—	—	—	3	—	16	—	—	—
名賀	1	—	3	—	—	—	1	—	—	1	—	11	—	—	5
志摩	—	—	1	—	—	—	—	—	—	—	—	12	—	—	—
北牟婁	1	—	—	—	—	—	—	—	—	7	—	—	—	—	—
南牟婁	5	6	—	—	—	—	—	—	—	4	2	6	—	—	—
四日市市	—	—	—	—	—	—	—	—	—	1	—	—	—	—	—
水產															
總數	2	—	3	—	—	—	1	—	—	5	—	13	—	—	—
度會	—	—	1	—	—	—	—	—	—	—	—	3	—	—	—
志摩	1	—	1	—	—	—	1	—	—	5	—	6	—	—	—
北牟婁	—	—	—	—	—	—	—	—	—	—	—	2	—	—	—
南牟婁	1	—	1	—	—	—	—	—	—	—	—	2	—	—	—
商業															
總數	2	—	—	—	—	—	—	—	—	1	2	1	—	—	—
三重	1	—	—	—	—	—	—	—	—	—	—	—	—	—	—
河藝	—	—	—	—	—	—	—	—	—	1	—	—	—	—	—
安濃	—	—	—	—	—	—	—	—	—	—	—	1	—	—	—
阿山	1	—	—	—	—	—	—	—	—	—	—	—	—	—	—
南牟婁	—	—	—	—	—	—	—	—	—	—	2	—	—	—	—

35. 公立實業補習學校課程別 (續)

	前期及後期ノ課程ヲ置クモノ			前期ノ課程ノミ置クモノ			後期ノ課程ノミ置クモノ			前期後期及研究科又ハ高等科ヲ置クモノ			後期及研究科又ハ高等科ヲ置クモノ		
	男	女	男女	男	女	男女	男	女	男女	男	女	男女	男	女	男女
工業・農業															
總數	—	—	—	—	—	—	—	—	—	1	—	2	—	—	—
阿山	—	—	—	—	—	—	—	—	—	—	—	1	—	—	—
志摩	—	—	—	—	—	—	—	—	—	—	—	1	—	—	—
四日市	—	—	—	—	—	—	—	—	—	1	—	—	—	—	—
工業・水産															
志摩	1	—	—	—	—	—	—	—	—	—	—	—	—	—	—
商業・工業															
總數	2	—	—	—	—	—	—	—	—	2	—	—	—	—	—
桑名	—	—	—	—	—	—	—	—	—	1	—	—	—	—	—
飯南	1	—	—	—	—	—	—	—	—	—	—	—	—	—	—
四日市	1	—	—	—	—	—	—	—	—	1	—	—	—	—	—
農業・水産															
總數	1	—	7	—	—	—	—	—	—	—	—	10	—	—	—
河芸	—	—	—	—	—	—	—	—	—	—	—	1	—	—	—
度會	1	—	4	—	—	—	—	—	—	—	—	1	—	—	—
志摩	—	—	2	—	—	—	—	—	—	—	—	8	—	—	—
南牟婁	—	—	1	—	—	—	—	—	—	—	—	—	—	—	—
農業・商業															
總數	2	—	—	—	—	—	—	—	—	2	—	3	2	—	—
桑名	—	—	—	—	—	—	—	—	—	—	—	—	—	—	—
三重	—	—	—	—	—	—	—	—	—	—	—	1	—	—	—
鈴鹿	1	—	—	—	—	—	—	—	—	—	—	—	1	—	—
一志	—	—	—	—	—	—	—	—	—	1	—	—	—	—	—
度會	1	—	—	—	—	—	—	—	—	—	—	—	—	—	—
阿山	—	—	—	—	—	—	—	—	—	—	—	1	—	—	—
北牟婁	—	—	—	—	—	—	—	—	—	1	—	1	—	—	—
南牟婁	—	—	—	—	—	—	—	—	—	—	—	—	1	—	—
工業・農業・水産															
度會	1	—	—	—	—	—	—	—	—	—	—	—	—	—	—
農業・工業・商業															
總數	—	—	1	—	—	—	—	—	—	—	—	1	—	—	—
度會	—	—	1	—	—	—	—	—	—	—	—	—	—	—	—
志摩	—	—	—	—	—	—	—	—	—	—	—	1	—	—	—
綾															
總數	—	—	—	—	—	—	—	—	—	—	3	—	—	—	—
桑名	—	—	—	—	—	—	—	—	—	—	1	—	—	—	—
南牟婁	—	—	—	—	—	—	—	—	—	—	2	—	—	—	—

36. 公立實業補習學校

表中×印ハ兼務者. ＼印ハ第二學年以上ニ係ルモノナリ. 學校. 教員. 學級. 生徒ハ三月一日現在ニシテ其ノ他ハ年度内ノ事實ナリ. 以下關係各表亦同シ

	學校	學級	教員 有資格 男	教員 有資格 女	教員 無資格 男	教員 無資格 女	生徒 男 前期	生徒 男 後期	生徒 男 研究科又ハ高等科	生徒 女 前期	生徒 女 後期	生徒 女 研究科又ハ高等科
			全管									
大正 9年度	334	686	男×1,375 2	女×30 10			16,686			910		
〃 10	353	708	×1,458 9	×54 8			15,348			1,669		
〃 11	358	721	×1,157 17	×54 12	×355 2	×27 6	14,500			2,002		
〃 12	373	768	×1,353 6	×88 9	×270 14	×25 13	2,998	11,023	?	615	2,114	?
〃 13	371	767	×1,240 35	×79 41	×299 10	×38 17	2,906	10,987	?	938	2,868	?
〃 14	367	747	×1,251 103	×78 54	×260 16	×45 17	2,545	11,406	?	1,192	2,899	?
昭和 1	379	784	×1,319 89	×68 80	×305 25	×50 13	1,726	15,118	1,755	1,104	3,360	268
〃 2	390	819	×1,324 117	×78 100	×289 42	×46 21	1,689	12,183	3,588	1,176	3,614	461
〃 3	391	844	×1,425 122	×98 103	×293 40	×56 17	1,311	12,247	3,902	1,153	3,912	601
〃 4	394	843	×1,486 144	×107 120	×222 70	×43 24	1,243	12,206	4,023	1,080	4,194	761

	入學者 男 前期	入學者 男 後期	入學者 男 研究科又ハ高等科	入學者 女 前期	入學者 女 後期	入學者 女 研究科又ハ高等科	卒業者 男 前期	卒業者 男 後期	卒業者 男 研究科又ハ高等科	卒業者 女 前期	卒業者 女 後期	卒業者 女 研究科又ハ高等科	退學者 男 前期	退學者 男 後期	退學者 男 研究科又ハ高等科	退學者 女 前期	退學者 女 後期	退學者 女 研究科又ハ高等科
	全管																	
大正 9年度	4,751			409			2,660			180			?			?		
〃 10	4,278			820			2,717			339			?			?		
〃 11	4,122			846			2,844			443			?			?		
〃 12	1,365	3,651	?	349	981	?	578	2,215	?	93	451	?	?			?		
〃 13	1,295	4,148	?	547	1,385	?	677	2,644	?	276	776	?	?			?		
〃 14	1,147	4,399	?	644	1,467	?	693	2,633	?	486	800	?	?			?		
昭和 1	863	4,592	1,307	610	1,684	198	597	3,077	518	433	1,028	125	345	1,275	276	157	407	77
〃 2	850	5,012	2,169	741	2,005	451	648	3,227	1,111	397	1,231	238	247	1,237	480	205	351	94
〃 3	818	5,314	2,170	2,063	597	503	503	3,077	1,265	478	1,263	253	250	1,553	702	234	392	153
〃 4	901	5,053	2,265	762	2,280	678	475	3,128	1,278	390	1,245	360	375	1,562	621	247	580	210

36. 公立實業補習學校（續）

	學校	學級	教員 有資格 男	教員 有資格 女	教員 無資格 男	教員 無資格 女	生徒 男 前期	生徒 男 後期	生徒 男 研究科又ハ高等科	生徒 女 前期	生徒 女 後期	生徒 女 研究科又ハ高等科
工業												
總數	2	2	×5 1	× 2	—	1	—	7	—	1	21	—
度會郡大湊	1	1	× 2	× 2	—	1	—	—	—	1	21	—
名賀郡名張	1	1	×3 1	—	—	—	—	7	—	—	—	—
農業												
四日市市鹽濱	1	1	× 5	—	× 2	—	8	46	14	—	—	—
桑名郡	15	22	×52 6	1	×5 1	×1 1	22	479	205	—	77	23
西桑名	1	3	×7 2	1	1	—	—	31	27	—	18	4
城南	1	3	×4 1	—	—	×1 1	—	57	46	—	59	19
桑部	1	1	×2 1	—	—	—	—	20	12	—	—	—
在真	1	1	× 4	—	—	—	1	32	12	—	—	—
往生	1	1	× 4	—	—	—	—	28	—	—	—	—
澤谷	1	1	× 4	—	× 1	—	—	27	23	—	—	—
野代	1	1	× 3	—	×—	—	—	23	5	—	—	—
古濱	1	1	× 3	—	1	—	—	27	15	—	—	—
古美	1	1	× 3	—	—	—	2	16	11	—	—	—
多度	1	1	× 2	—	× 1	—	3	33	9	—	—	—
七取	1	1	× 2	—	—	—	2	26	4	—	—	—
桑	1	1	× 4	—	—	—	—	9	12	—	—	—
長島	1	2	×6 1	—	—	—	4	38	—	—	—	—
木曾岬	1	2	×2 1	—	× 1	—	—	54	15	—	—	—
伊曾島	1	2	× 2	—	× 1	—	10	58	14	—	—	—
員辨郡	21	33	×82 2	×3 3	×20	× 1	16	625	140	43	80	11
阿下喜	1	2	× 5	×2 1	× 2	—	2	37	—	12	19	2
敎立	1	1	× 4	—	× 1	—	—	34	10	—	—	—
大長	1	2	× 4	—	—	—	—	33	20	—	—	—
笠間	1	2	× 6	—	—	—	—	35	—	—	—	—
三里	1	1	× 2	—	× 1	—	—	17	10	—	—	—
石縛	1	2	×4 1	1	—	—	—	30	—	14	27	5
丹生川	1	1	× 3	—	× 2	—	—	20	4	—	—	—
治田	1	1	× 5	× 1	× 1	—	—	42	21	9	13	2
東藤原	1	1	× 4	—	× 1	—	—	23	4	—	—	—
鳴谷	1	1	× 2	—	—	—	—	13	6	—	—	—
白瀬	1	3	× 4	—	—	—	—	36	18	—	—	—
清水	1	1	× 2	—	× 1	× 1	—	17	—	—	—	—
中里	1	4	× 5	—	× 4	—	5	32	21	—	—	—
十社	1	2	×3 1	1	—	—	—	26	—	8	21	2
山鄕	1	1	× 5	—	× 1	—	2	49	—	—	—	—
笠田	1	2	× 5	—	× 1	—	—	37	5	—	—	—
大泉原	1	1	× 2	—	× 2	—	3	29	1	—	—	—
大泉	1	1	× 4	—	× 1	—	2	20	1	—	—	—
稻部	1	2	× 4	—	× 1	—	—	26	5	—	—	—
神田	1	1	× 4	—	× 1	—	—	34	—	—	—	—
七和	1	1	× 5	—	—	—	2	35	14	—	—	—

入學者 男 前期	入學者 男 後期	入學者 男 研究科又ハ高等科	入學者 女 前期	入學者 女 後期	入學者 女 研究科又ハ高等科	卒業者 男 前期	卒業者 男 後期	卒業者 男 研究科又ハ高等科	卒業者 女 前期	卒業者 女 後期	卒業者 女 研究科又ハ高等科	退學者 男 前期	退學者 男 後期	退學者 男 研究科又ハ高等科	退學者 女 前期	退學者 女 後期	退學者 女 研究科又ハ高等科
工業（昭和四年度）																	
—	10	—	1	14	—	—	—	—	1	7	—	—	3	—	—	2	—
—	—	—	1	14	—	—	—	—	1	7	—	—	—	—	—	2	—
—	10	—	—	—	—	—	—	—	—	—	—	—	3	—	—	—	—
農業																	
5	4	10	—	—	—	4	6	3	—	—	—	—	—	4	—	—	—
9	160	99	—	30	7	9	143	61	—	10	—	5	90	50	—	—	—
—	23	14	—	9	—	—	14	16	—	4	—	—	11	—	—	—	—
—	19	22	—	21	7	—	17	8	—	6	—	—	—	—	—	—	—
—	—	—	—	—	—	—	4	6	—	—	—	—	5	1	—	—	—
1	15	10	—	—	—	1	10	6	—	—	—	2	8	10	—	—	—
—	20	—	—	—	—	—	6	—	—	—	—	—	10	—	—	—	—
—	—	—	—	—	—	—	7	8	—	—	—	—	2	5	—	—	—
—	8	3	—	—	—	—	9	2	—	—	—	—	—	—	—	—	—
—	9	8	—	—	—	—	10	3	—	—	—	—	5	5	—	—	—
2	7	6	—	—	—	2	7	3	—	—	—	—	3	3	—	—	—
—	15	6	—	—	—	1	6	1	—	—	—	—	3	2	—	—	—
—	—	4	—	—	—	—	6	—	—	—	—	—	—	—	—	—	—
—	1	5	—	—	—	—	3	5	—	—	—	—	1	—	—	—	—
1	12	—	—	—	—	—	14	—	—	—	—	—	5	—	—	—	—
—	14	15	—	—	—	—	24	3	—	—	—	—	9	7	—	—	—
5	17	6	—	—	—	5	6	—	—	—	—	3	28	17	—	—	—
△2 20	△31 233	△12 89	△6 30	△3 55	19	6	167	52	1	26	8	6	41	27	8	9	8
1	19	—	8	12	6	—	10	—	—	7	2	3	3	—	2	2	4
—	△1 15	16	—	—	—	—	10	8	—	—	—	—	—	8	—	—	—
—	13	11	—	—	—	—	11	9	—	—	—	—	—	—	—	—	—
—	13	—	—	—	—	—	12	—	—	—	—	—	—	—	—	—	—
—	8	1	—	—	—	—	3	—	—	—	—	—	—	—	—	—	—
△1	18	—	6	16	7	—	13	—	—	10	—	1	1	—	—	1	2
—	5	1	—	—	—	—	6	4	—	—	—	—	6	1	—	—	—
—	△28 15	△11 13	△6 4	△3 8	△2 2	—	10	3	—	2	4	—	—	3	1	1	2
—	11	4	—	—	—	—	5	4	—	—	—	—	—	—	—	—	—
10	5	—	—	—	—	—	3	—	—	—	—	—	10	4	—	—	—
—	11	10	—	—	—	—	9	6	—	—	—	—	—	—	—	—	—
—	1	—	—	—	—	—	11	—	—	—	—	—	1	—	—	—	—
△1 4	△2 5	△1 8	—	—	—	—	7	1	—	—	—	2	2	9	—	—	—
—	17	—	12	19	2	—	8	—	1	7	2	—	2	—	5	5	—
2	14	—	—	—	—	—	7	—	—	—	—	—	—	—	—	—	—
—	14	5	—	—	—	3	6	6	—	—	—	—	4	—	—	—	—
1	12	1	—	—	—	—	11	1	—	—	—	—	—	—	—	—	—
—	3	—	—	—	—	2	5	1	—	—	—	—	—	—	—	—	—
—	10	5	—	—	—	—	5	9	—	—	—	—	8	2	—	—	—
—	10	—	—	—	—	—	6	—	—	—	—	—	—	—	—	—	—
2	14	14	—	—	—	1	9	—	—	—	—	—	4	—	—	—	—

36. 公立實業補習學校（續）

	學校	學級	教員 有資格 男	教員 有資格 女	教員 無資格 男	教員 無資格 女	生徒 男 前期	生徒 男 後期	生徒 男 研究科又ハ高等科	生徒 女 前期	生徒 女 後期	生徒 女 研究科又ハ高等科	入學者 男 前期	入學者 男 後期	入學者 男 研究科又ハ高等科	入學者 女 前期	入學者 女 後期	入學者 女 研究科又ハ高等科	卒業者 男 前期	卒業者 男 後期	卒業者 男 研究科又ハ高等科	卒業者 女 前期	卒業者 女 後期	卒業者 女 研究科又ハ高等科	退學者 男 前期	退學者 男 後期	退學者 男 研究科又ハ高等科	退學者 女 前期	退學者 女 後期	退學者 女 研究科又ハ高等科
三重郡	25	50	×124	12	×2	2	×14	44	×1	1	78	1,254	755	30	74	35	△12	48	△18	453	△21	350	20	60	22	29	325	139	13	20	3	21	196	189	15	33	29
富田	1	2		× 6	—			2		—	2	61	28	—	—	—		—		25		14	—	—	—	1	14	17	—	—	—	—	—	2	—	—	—
日永	1	2		× 6	—		×	1		—	1	47	35	—	—	—		4		24		25	—	—	—	1	12	6	—	—	—	2	15	14	—	—	—
柳	1	2	×4	2	—			—		—	2	53	13	—	—	—		2		17		13	—	—	—	1	14	5	—	—	—	—	15	5	—	—	—
河原田	1	2		× 4	—		×2	2		—	3	27	22	—	—	—		1		6		10	—	—	—	1	11	2	—	—	—	—	—	—	—	—	—
内部	1	2	×6	1	—			× 2		—	9	57	41	—	—	—		8		26		19	—	—	—	—	12	7	—	—	—	—	—	29	—	—	—
小山田	1	2		× 6	—		×1	2		—	13	86	44	—	—	—		3		15		14	—	—	—	2	16	8	—	—	—	5	30	20	—	—	—
永澤	1	2		× 6	—			3		—	8	49	7	—	—	—		5		28		6	—	—	—	5	12	7	—	—	—	—	1	3	—	—	—
四郷	1	4	×7	1		1	×1	4		—	15	101	57	5	11	5	△8	8		39		32	8	11	3	10	25	7	3	6	3	1	13	11	3	3	5
常磐	1	2	×2	1	—		×1	2		—	2	40	20	—	—	—		1		11		6	—	—	—	2	6	2	—	—	—	—	6	9	—	—	—
川島	1	1		× 4	—		×1	1		—	—	30	17	—	—	—		—	△1	18	△1	8	—	—	—	—	7	3	—	—	—	—	15	6	—	—	—
神前	1	2		× 5	—			1		—	9	48	12	—	—	—	△1	3	△1	17		10	—	—	—	2	8	—	—	—	—	4	11	15	—	—	—
櫻	1	2	×3	1		× 1		× 1		—	—	38	15	3	17	4		—		10		5	2	7	6	—	7	—	3	9	—	—	—	—	—	—	2
千種	1	2	×5	1	—			1		—	4	37	36	—	—	—	△1	6	△1	23	△2	16	—	—	—	1	9	3	—	—	—	4	11	16	—	—	—
鵜川原	1	2		× 5	—			3		—	—	38	32	—	—	—		—	△9	8		17	—	—	—	—	14	11	—	—	—	—	—	18	—	—	—
鎌	1	2		× 5	—			2		—	1	44	24	—	—	—		—		18		10	—	—	—	1	16	3	—	—	—	2	—	14	—	—	—
三重	1	2	×5	1	—			2		—	5	85	19	—	—	—		2		23		15	—	—	—	1	24	—	—	—	—	—	—	—	—	—	—
羽津	1	2	×5	1	—			—		—	2	54	45	9	11	12		2		35		24	9	13	4	—	—	2	—	—	—	—	2	4	2	5	2
川越	1	2		× 5	—		×1	1		—	—	55	41	—	—	—		—		20		22	—	—	—	—	16	13	—	—	—	—	10	—	—	—	—
朝日	1	2		× 3	—		×1	1		—	—	39	14	—	—	—		—		12		5	—	—	—	—	6	4	—	—	—	—	2	1	—	—	—
大矢知	1	3		× 9	—			3		—	—	113	52	—	—	—		2		27		14	—	—	—	—	19	11	—	—	—	2	29	16	—	—	—
八郷	1	2		× 7	—			3		—	1	50	16	—	—	—		—		10		6	—	—	—	—	8	1	—	—	—	1	1	—	—	—	—
下野	1	1		× 4	—		×1	2		—	1	27	33	—	—	—	△2	1	△6	4	△10	2	—	—	—	1	9	7	—	—	—	—	—	1	—	—	—
保々	1	2	×3	1	—			5		—	—	29	36	—	—	—		—		12		17	—	—	—	—	15	8	—	—	—	—	—	—	—	—	—
竹永	1	1	×4	1	1			1	× 1	—	10	33	3	14	14		—		4	△8	10	1	18	9	—	9	4	3	5	—	—	14	4	2	11	7
朝上	1	3	×5	1	× 1		×1	3	1	—	46	63	10	21	—		—		21		30	—	11	—	—	36	8	4	—	—	—	21	1	8	14	13
鈴鹿郡	17	24	×72	6	—			×13		—	43	580	139	—	—	—	△4	28	△15	236		95	—	—	—	22	149	45	—	—	—	11	88	18	—	—	—
神辺	1	1		× 4	—			—		—	—	38	13	—	—	—		—	△2	24		8	—	—	—	—	12	5	—	—	—	—	6	—	—	—	—
板下	1	1		× 2	—			× 2		—	6	13	5	—	—	—		3	△1	4		3	—	—	—	3	7	2	—	—	—	—	3	1	—	—	—
加太	1	2		× 5	—			× 2		—	3	26	5	—	—	—		2		10		5	—	—	—	—	7	—	—	—	—	—	5	—	—	—	—
富生	1	1	×4	1	—			—		—	5	32	—	—	—	—		3		8		—	—	—	—	2	10	—	—	—	—	—	2	—	—	—	—
關府	1	2		× 5	—			× 1		—	1	42	3	—	—	—		1	△1	23		2	—	—	—	1	9	1	—	—	—	—	6	—	—	—	—
井田川	1	1		× 6	—			—		—	1	29	2	—	—	—		2		15		2	—	—	—	1	7	1	—	—	—	1	6	1	—	—	—
庄野	1	1	×3	1	—			—		—	3	21	20	—	—	—		2		13		15	—	—	—	1	4	4	—	—	—	1	13	1	—	—	—
高瀬	1	1	×3	1	—			× 1		—	1	35	16	—	—	—		1	△10	19		10	—	—	—	1	5	4	—	—	—	1	10	—	—	—	—
牧田	1	1	×2	1	—			× 2		—	2	31	13	—	—	—		2		7		7	—	—	—	1	7	7	—	—	—	—	—	—	—	—	—
石師	1	2	×4	1	—			—		—	4	37	19	—	—	—	△4	3		14		15	—	—	—	3	8	5	—	—	—	3	8	1	—	—	—
久同田	1	1	×5	1	—			× 1		—	1	50	13	—	—	—		1		16		11	—	—	—	—	8	1	—	—	—	—	6	3	—	—	—
深伊澤	1	2		× 6	—			—		—	—	46	—	—	—	—		—		28		—	—	—	—	—	9	—	—	—	—	3	11	—	—	—	—
椿	1	2		× 6	—			—		—	3	33	23	—	—	—		—		10		13	—	—	—	3	10	10	—	—	—	1	—	1	—	—	—
庄内	1	2		× 5	—			—		—	3	54	—	—	—	—		1		17		—	—	—	—	2	17	—	—	—	—	1	—	7	—	—	—
川崎	1	1		× 4	—			× 2		—	2	35	2	—	—	—		1		14		1	—	—	—	1	7	1	—	—	—	—	8	—	—	—	—
野登	1	2		× 4	—			× 2		—	8	28	5	—	—	—		6		9		3	—	—	—	3	11	4	—	—	—	—	3	3	—	—	—
白川	1	1		× 4	—			—		—	—	30	—	—	—	—		—	△1	5		—	—	—	—	—	11	—	—	—	—	—	1	—	—	—	—

36. 公立實業補習學校（續）

	學校	學級	教員 有資格 男	教員 有資格 女	教員 無資格 男	教員 無資格 女	生徒 男 前期	生徒 男 後期	生徒 男 研究科又ハ高等科	生徒 女 前期	生徒 女 後期	生徒 女 研究科又ハ高等科	入學者 男 前期	入學者 男 後期	入學者 男 研究科又ハ高等科	入學者 女 前期	入學者 女 後期	入學者 女 研究科又ハ高等科	卒業者 男 前期	卒業者 男 後期	卒業者 男 研究科又ハ高等科	卒業者 女 前期	卒業者 女 後期	卒業者 女 研究科又ハ高等科	退學者 男 前期	退學者 男 後期	退學者 男 研究科又ハ高等科	退學者 女 前期	退學者 女 後期	退學者 女 研究科又ハ高等科
河藝郡	20	49	×81 12	×4 11	×8 2	×2 2	86	826	294	51	277	139	△12 32	△20 314	△18 169	△12 22	△9 160	△8 110	37	220	86	33	132	59	45	79	44	4	37	27
一身田	1	2	×5	—	—	—	8	28	8	—	—	—																		
稻生	1	3	×4	×1 1	×1	×1	3	33	13	7	21	3	4	11	6	—	—	—	3	15	2	—	—	—	3	—	3	—	—	—
天名	1	3	×3 1	1	×1	—	1	44	13	4	22	28	2	29	9	3	16	3	1	8	4	3	10	1	1	29	13	2	6	3
													—	15	6	△2 3	10	18	1	14	7	3	9	7	—	3	1	—	2	2
合川	1	2	×4 1	1	—	—	—	33	7	4	15	5	—	12	11	4	7	5	—	12	2	2	10	2	—	4	5	—	2	1
桑上野	1	2	×5 1	—	—	—	4	35	7	—	—	—	2	13	5	—	—	—	1	5	1	—	—	—	—	—	—	—	—	—
	1	3	×4 1	1	1	—	3	48	23	8	37	14	1	△18 13	14	2	24	15	2	11	10	6	17	2	—	—	1	1	4	1
豐津	1	2	×5	—	—	—	15	63	25	—	—	—	△3 4	33	20	—	—	—	12	11	3	—	—	—	—	6	3	—	—	—
黑田	1	4	×4 1	×1	—	1	—	36	—	5	34	16	—	9	—	△1 1	21	16	—	15	—	4	16	16	—	5	—	—	3	—
白塚	1	3	×5	1	×1	—	30	84	15	10	7	3	12	29	8	△3 4	5	1	1	7	1	6	1	7	13	7	3	—	6	8
栗真	1	2	×4 2	1	—	—	4	13	36	8	20	21	△3	7	△18 12	△5 3	△8 12	△8 13	4	6	3	5	8	8	—	—	—	—	—	3
大里	1	3	×4 1	1	×1	—	—	36	5	1	16	—	—	13	5	△1	13	—	—	14	—	1	2	—	—	—	—	—	2	—
高野尾	1	2	×3	—	—	1	2	23	6	2	11	7	△1 1	12	5	1	△1 6	7	1	6	1	1	5	7	—	3	—	1	3	4
椋本	1	2	×4	—	—	—	—	35	13	—	—	—	—	16	4	—	—	—	—	8	9	—	—	—	—	—	—	—	—	—
明	1	4	×7	1	—	—	6	63	30	—	21	17	4	20	10	—	7	16	2	14	7	—	17	—	25	4	—	—	3	—
飯野	1	1	×2 1	—	—	—	4	38	15	—	—	—	△4	17	7	—	—	—	4	9	8	—	—	—	—	—	—	—	2	—
河曲	1	3	×3 1	×1 1	×1	×1	—	40	28	—	32	14	—	11	13	—	16	8	—	13	12	—	16	7	—	—	3	—	—	3
一ノ宮村 第一	1	1	×4 1	—	—	—	1	34	11	—	—	—	—	9	9	—	—	—	—	8	3	—	—	—	—	5	6	—	—	—
宮村 西區實科公民	1	2	×3 1	—	—	—	—	30	12	—	—	—	2	14	7	—	—	—	—	13	5	—	—	—	3	1	—	—	—	—
箕田	1	3	×4	1	×2	—	5	57	27	—	24	5	△1	10	18	—	13	4	5	15	8	—	12	1	—	7	6	—	3	—
玉垣	1	2	×4	×1 1	×1 1	—	—	63	—	2	17	6	—	21	—	1	10	4	—	16	—	2	9	1	—	5	—	—	1	2
安濃郡	15	33	×62 8	×19	×4	—	8	430	—	22	273	20	5	160	—	21	142	9	3	133	—	22	80	5	5	27	—	11	44	1
藤水	1	2	×3	×1	—	—	—	23	—	5	6	—	—	9	—	4	1	—	—	4	—	—	5	—	—	1	—	—	—	—
明徳	1	3	×5 1	×3	—	—	—	40	—	—	21	—	—	11	—	—	10	—	—	8	—	—	10	—	—	2	—	—	1	—
安東	1	2	×6	×2	×1	—	—	30	—	—	21	—	—	12	—	—	11	—	—	9	—	—	8	—	1	4	—	5	—	—
帽達	1	2	×5 1	—	—	—	—	27	—	1	12	—	—	14	—	1	8	—	—	15	—	—	4	—	—	4	—	—	—	—
片田	1	2	×5	×1	—	—	—	35	—	—	13	—	—	11	—	—	4	—	—	13	—	—	9	—	—	—	—	—	4	—
高宮	1	2	×3 1	×1	—	—	—	22	—	—	20	—	—	9	—	—	9	—	—	6	—	—	4	—	—	2	—	—	6	—
長野	1	2	×6	×2	×1	—	1	33	—	3	9	—	1	11	—	2	3	—	—	9	—	1	3	—	—	4	—	2	5	—
長水	1	2	×5	—	—	—	—	23	—	—	23	—	—	11	—	—	12	—	—	7	—	—	—	—	—	1	—	—	1	—
草生	1	3	×5 1	×2	—	—	2	60	—	7	35	—	2	16	—	8	20	—	3	14	—	2	8	—	1	2	—	1	3	—
豐英	1	2	×3 1	×1	×1	—	—	27	—	—	18	—	—	10	—	—	8	—	—	8	—	11	—	—	—	—	—	—	2	—
安濃	1	4	×4 1	×3	—	—	—	25	—	1	34	20	—	9	—	1	24	9	—	12	—	5	9	5	—	1	—	1	1	1
明合	1	2	×2 1	×1	—	—	—	29	—	2	15	—	—	11	—	2	11	—	—	12	—	2	10	—	—	3	—	—	12	—
安西	1	2	×5 1	×1	—	—	—	32	—	3	35	—	1	17	—	3	21	—	—	6	—	1	7	—	3	1	—	2	9	—
靈林院	1	2	×3	×1	—	—	5	12	—	—	11	—	1	7	—	—	—	—	—	4	—	—	3	—	—	—	—	—	—	—
河內	1	1	×2	—	×1	—	—	12	—	—	—	—	—	2	—	—	—	—	—	6	—	—	—	—	—	2	—	—	—	—

36. 公立實業補習學校 (續)

	學校	學級	教員 有資格 男	教員 有資格 女	教員 無資格 男	教員 無資格 女	生徒 男 前期	生徒 男 後期	生徒 男 研究科又ハ高等科	生徒 女 前期	生徒 女 後期	生徒 女 研究科又ハ高等科
一志郡	42	86	×184 5	×15 14	×24	×4 3	135	1,287	624	19	424	76
香良洲	1	2	—	×3 1	—	× 1	—	—	—	4	10	—
立成	1	2	× 6	—	—	—	10	70	26	—	—	—
木造	1	1	× 3	—	× 1	—	2	22	4	—	—	—
戸木	1	2	× 6	—	—	—	15	50	17	—	—	—
七栗	1	3	× 5	1	—	—	2	32	15	—	34	2
稲葉	1	3	× 4	×1 1	× 1	—	—	16	—	—	8	6
榊原	1	4	× 7	×1 1	—	—	3	32	21	3	55	5
大三村 二本木	1	3	× 6	×1 1	—	—	—	29	7	—	28	—
大三村 三ケ野	1	1	× 2	—	× 1	—	—	10	12	—	—	—
大井	1	1	× 6	1	—	—	2	47	—	—	25	—
川口	1	4	×4 1	—	× 2	—	10	27	45	—	—	—
倭	1	4	—	1	—	1	—	39	10	—	28	5
八ツ山	1	2	×5 1	—	× 1	—	1	40	10	—	—	—
境	1	1	—	—	× 2	—	2	14	3	—	—	—
家城	1	3	× 6	1	—	—	12	49	16	—	27	7
竹原	1	1	× 4	—	× 1	—	4	20	13	—	—	—
八知	1	3	×10 1	1	—	—	—	45	43	—	10	4
太郎生	1	2	× 4	—	—	—	5	31	20	—	—	—
伊勢地	1	1	× 5	—	—	—	1	19	21	—	—	—
八幡村 奥津	1	1	× 4	—	× 1	—	1	20	9	—	—	—
八幡村 川上	1	1	× 2	—	× 1	—	1	6	9	—	—	—
多氣	1	3	× 5	—	× 1	—	7	44	27	—	—	—
下之川	1	2	× 5	—	× 1	—	10	24	7	—	—	—
宇氣郷村 楠原	1	1	× 2	—	× 1	—	—	9	8	—	—	—
宇氣郷村 奥原	1	1	× 2	—	—	—	—	3	4	—	—	—
宇氣郷村 小原	1	1	× 2	—	× 1	—	4	22	6	—	—	—
波瀬村 公民學校	1	3	×5 1	—	—	—	—	26	15	—	—	—
波瀬村 補女學校	1	2	× 3	1	—	×1 1	—	—	—	—	31	15
中郷	1	3	× 4	×2 1	× 1	—	—	45	34	5	15	5
豐地	1	3	× 6	×1 1	× 1	—	—	40	17	1	29	8
川合	1	4	× 7	2	—	—	10	65	21	—	33	15
高岡	1	1	× 5	—	× 1	—	—	21	9	—	—	—
中川	1	1	× 3	—	—	1	—	38	22	1	33	4
豐田	1	1	×3 1	—	—	—	—	21	9	—	—	—
中原	1	2	× 6	—	× 1	—	14	41	15	—	—	—
阿坂	1	2	× 6	—	—	—	—	45	19	—	—	—
米之庄	1	2	× 5	—	× 1	—	—	39	22	—	—	—
天白	1	1	× 6	—	—	—	10	27	10	—	—	—
鵠	1	2	× 5	—	—	—	—	31	28	—	—	—
小野江	1	1	× 4	× 3	× 2	—	3	33	8	4	33	—
雲出	1	3	× 7	× 3	× 2	× 2	6	84	26	1	25	—
高茶屋	1	2	× 4	—	—	—	—	20	16	—	—	—

	入學者 男 前期	入學者 男 後期	入學者 男 研究科又ハ高等科	入學者 女 前期	入學者 女 後期	入學者 女 研究科又ハ高等科	卒業者 男 前期	卒業者 男 後期	卒業者 男 研究科又ハ高等科	卒業者 女 前期	卒業者 女 後期	卒業者 女 研究科又ハ高等科	退學者 男 前期	退學者 男 後期	退學者 男 研究科又ハ高等科	退學者 女 前期	退學者 女 後期	退學者 女 研究科又ハ高等科
一志郡	82	484	335	21	181	84	49	346	240	7	136	86	18	125	54	10	23	14
香良洲	—	—	—	13	15	—	—	—	—	—	—	—	—	—	—	9	5	—
立成	6	29	21	—	—	—	7	17	5	—	—	—	—	3	1	—	—	—
木造	2	8	11	—	—	—	—	11	2	—	—	—	—	—	—	—	—	—
戸木	6	21	10	—	—	—	7	7	6	—	—	—	1	2	—	—	—	—
七栗	—	14	6	—	11	2	2	8	7	—	11	2	—	—	3	—	2	—
稲葉	—	7	—	—	6	6	—	4	—	—	2	6	—	1	—	—	—	—
榊原	2	13	19	3	19	7	2	13	9	3	14	5	—	4	—	—	4	2
大三村 二本木	—	15	5	—	17	1	—	7	3	—	9	—	—	4	2	—	3	1
大三村 三ケ野	—	4	9	—	—	—	—	5	3	—	—	—	—	—	—	—	—	—
大井	—	11	—	—	7	—	1	9	—	—	6	—	—	3	—	—	2	—
川口	6	14	4	—	—	—	2	17	5	—	—	—	—	5	3	—	—	—
倭	—	13	5	—	14	5	—	9	5	—	5	5	—	1	—	—	—	—
八ツ山	1	13	5	—	—	—	1	19	5	—	—	—	3	12	6	—	—	—
境	2	4	1	—	—	—	—	—	—	—	—	—	—	4	—	—	—	—
家城	9	15	4	—	11	7	2	12	2	—	16	7	—	14	1	1	2	5
竹原	2	8	10	—	—	—	—	6	1	—	—	—	—	—	—	—	—	—
八知	2	20	32	—	10	1	1	14	17	—	2	3	2	3	2	—	—	1
太郎生	1	9	8	—	—	—	4	12	12	—	—	—	—	2	3	—	—	—
伊勢地	1	7	7	—	—	—	6	7	3	—	—	—	—	3	2	—	—	—
八幡村 奥津	1	10	7	—	—	—	—	10	2	—	—	—	—	7	6	—	—	—
八幡村 川上	1	3	—	—	—	—	1	2	2	—	—	—	1	1	1	—	—	—
多氣	5	25	14	—	—	—	3	9	14	—	—	—	—	6	1	—	—	—
下之川	2	5	2	—	—	—	—	4	4	—	—	—	—	—	—	—	—	—
宇氣郷村 楠原	4	4	3	—	—	—	—	2	5	—	—	—	4	3	2	—	—	—
宇氣郷村 奥原	2	1	—	—	—	—	—	1	—	—	—	—	2	1	—	—	—	—
宇氣郷村 小原	1	7	5	—	—	—	3	7	1	—	—	—	—	1	—	—	—	—
波瀬村 公民學校	—	16	15	—	—	—	—	11	11	—	—	—	2	1	—	—	—	—
波瀬村 補女學校	—	—	—	—	18	19	—	—	—	—	13	15	—	—	—	—	1	1
中郷	2	9	10	1	1	2	—	20	9	—	12	2	—	—	—	—	—	—
豐地	—	9	7	—	—	—	—	18	10	—	19	8	—	6	—	—	3	1
川合	5	15	15	—	—	30	5	18	35	—	12	30	—	3	5	—	—	3
高岡	—	10	5	—	—	—	—	5	5	—	—	—	—	2	2	—	—	—
中川	—	10	14	—	13	4	—	11	7	1	8	3	—	4	2	—	—	—
豐田	—	3	6	—	—	—	—	6	4	—	—	—	—	—	—	—	—	—
中原	13	16	12	—	—	—	—	8	1	—	—	—	—	5	—	—	—	—
阿坂	—	16	11	—	—	—	—	12	8	—	—	—	—	—	—	—	—	—
米之庄	—	12	10	—	—	—	—	6	13	—	—	—	—	1	1	—	—	—
天白	3	15	10	—	—	—	1	2	1	—	—	—	2	5	2	—	—	—
鵠	—	11	10	—	—	—	—	4	6	—	—	—	—	—	4	—	—	—
小野江	3	15	5	4	33	—	1	4	3	2	—	—	—	3	1	—	—	—
雲出	—	36	9	—	6	—	—	7	6	1	7	—	1	12	4	—	1	—
高茶屋	—	11	8	—	—	—	—	2	8	—	—	—	—	3	—	—	—	—

36. 公立實業補習學校 (續)

	學校	學級	教員 有資格 男	教員 有資格 女	教員 無資格 男	教員 無資格 女	生徒 男 前期	生徒 男 後期	生徒 男 研究科又ハ高等科	生徒 女 前期	生徒 女 後期	生徒 女 研究科又ハ高等科
飯南郡	24	70	×94 6	×6 11	×26	×2 2	169	909	286	115	511	68
柿野町 第一	1	4	× 5	× 1	× 3	—	19	46	—	6	11	3
柿野町 第二	1	2	× 3	1	× 1	—	2	26	8	4	9	—
港	1	1	×3 1	—	—	—	9	19	15	—	—	—
神戸	1	2	×4 1	× 2	× 1	—	2	68	26	3	24	2
花岡	1	4	×6 1	1	—	—	10	37	9	11	16	4
松尾	1	2	× 4	1	—	—	3	33	18	7	33	20
松江	1	2	× 5	—	—	—	2	39	9	—	—	—
伊勢寺	1	2	× 5	1	—	—	12	46	12	3	23	19
大河内	1	9	× 5	—	× 3	×1 1	—	50	29	10	49	3
茅廣江村 出江	1	2	× 2	—	× 1	—	—	12	9	—	—	—
茅廣江村 茅原	1	2	× 1	—	× 1	—	—	9	5	—	—	—
大石村 第一	1	1	× 1	—	× 2	—	1	12	6	—	—	—
大石村 第二	1	1	× 1	—	× 2	—	11	34	9	—	—	—
朝見	1	5	× 5	1	× 4	—	17	63	—	4	30	—
宮前	1	4	× 5	1	× 3	—	11	52	19	4	35	1
川俣	1	5	× 7	× 1	—	—	19	61	29	9	5	—
森瀬	1	6	× 8	× 1	× 1	× 1	24	50	11	26	25	—
波和	1	3	× 6	—	× 1	—	18	65	8	—	—	—
射水	1	3	×3 1	1	—	—	—	51	20	—	46	—
指見	1	2	× 4	1	× 1	—	—	24	8	—	44	4
朝部	1	2	× 3	—	× 2	1	2	33	18	5	29	6
西黒部	1	3	×2 1	×1 1	—	—	7	48	4	16	47	—
機殿	1	1	× 3	1	—	—	—	15	14	4	41	—
滑代	1	2	×3 1	1	—	—	—	16	—	3	44	6
多氣郡	21	43	×70 8	×5 7	×16	×7 1	56	585	258	37	351	82
相可	1	1	×3 1	—	—	—	—	17	14	—	—	—
大淀	1	2	× 4	—	× 1	—	—	35	21	—	—	—
東黒部	1	2	× 4	1	—	—	1	24	10	5	32	15
下御絲	1	2	×3 1	—	—	—	2	24	20	—	—	—
上御絲	1	2	× 4	× 1	—	—	3	29	8	1	29	12
明星村 明星	1	2	×3 1	—	—	—	—	32	28	—	16	—
明星村 修正	1	1	× 1	—	× 2	—	1	29	5	—	—	—
齋宮	2	3	× 7	×1 1	—	—	—	30	20	—	43	3
西外城田	1	2	×3 1	1	× 1	—	1	23	7	7	32	5
佐奈	1	3	× 4	×2 1	—	—	—	48	35	3	40	18
津田	1	2	×4 1	—	—	× 1	—	11	17	—	21	13
丹生	1	2	× 2	1	× 2	× 1	—	13	16	1	30	—
五ケ谷	1	3	× 7	—	—	—	8	50	—	—	—	—
川添村 川添	1	2	1	1	× 3	—	2	23	—	3	14	5
川添村 日進	1	2	×3 1	1	—	—	2	22	5	4	10	—
三瀬谷	1	4	× 6	× 1	× 4	×2 1	10	66	24	2	24	1
荻原村 荻原	1	3	×6 1	—	—	× 1	4	42	15	—	29	—
荻原村 栗谷	1	2	× 1	—	× 1	—	7	11	4	6	10	—
領内	1	1	× 3	—	× 2	—	6	28	—	—	—	—
大杉	1	2	× 2	—	—	× 2	9	28	9	5	21	10

	入學者 男 前期	入學者 男 後期	入學者 男 研究科又ハ高等科	入學者 女 前期	入學者 女 後期	入學者 女 研究科又ハ高等科	卒業者 男 前期	卒業者 男 後期	卒業者 男 研究科又ハ高等科	卒業者 女 前期	卒業者 女 後期	卒業者 女 研究科又ハ高等科	退學者 男 前期	退學者 男 後期	退學者 男 研究科又ハ高等科	退學者 女 前期	退學者 女 後期	退學者 女 研究科又ハ高等科
飯南郡	128	358	190	94	250	73	70	198	99	36	142	31	42	121	59	16	91	29
柿野町 第一	18	26	—	4	6	2	6	11	—	3	6	1	1	3	—	—	1	1
柿野町 第二	3	13	9	4	6	—	1	9	2	—	2	—	4	4	4	—	13	—
港	8	6	9	—	—	—	3	4	2	—	—	—	2	—	1	—	—	—
神戸	3	26	15	3	10	4	2	9	8	—	8	4	2	4	2	1	1	2
花岡	10	29	9	7	17	11	2	8	3	2	2	4	2	7	6	4	7	7
松尾	3	11	9	—	14	13	3	8	9	7	19	9	—	1	1	—	—	4
松江	1	11	7	—	—	—	—	4	4	—	—	—	—	—	5	—	—	—
伊勢寺	2	16	7	2	13	20	10	15	6	1	10	13	—	2	1	—	1	6
大河内	—	16	16	7	18	4	—	17	14	2	10	—	—	9	7	1	9	3
茅廣江村 出江	—	3	5	—	—	—	—	4	5	—	—	—	—	—	1	—	—	—
茅廣江村 茅原	—	7	3	—	—	—	—	2	2	—	—	—	—	4	—	—	—	—
大石村 第一	—	5	3	—	—	—	—	3	3	—	—	—	—	1	1	—	—	—
大石村 第二	6	12	3	—	—	—	8	3	2	—	—	—	2	6	3	—	—	—
朝見	4	14	—	4	13	—	6	10	—	4	8	—	3	6	—	—	6	—
宮前	13	20	21	9	39	1	7	10	2	1	10	—	6	18	3	10	32	—
川俣	12	24	11	7	2	—	1	14	12	—	—	—	—	10	6	—	—	—
森瀬	26	39	13	23	13	—	7	7	3	2	2	—	14	19	8	—	3	—
波和	16	22	7	—	—	—	11	8	—	—	—	—	1	5	—	—	—	—
射水	—	13	12	—	25	—	—	15	8	—	9	—	3	2	1	—	6	—
指見	—	4	4	—	25	6	—	2	4	—	8	—	—	—	—	—	—	6
朝部	—	14	10	3	10	6	2	13	5	3	11	—	—	—	5	—	4	—
西黒部	3	19	5	14	13	—	1	10	—	8	13	—	2	6	2	—	—	—
機殿	—	4	12	4	14	—	—	6	5	—	15	—	—	4	2	—	6	—
滑代	—	4	—	3	12	6	—	6	—	8	9	—	—	10	—	—	2	—
多氣郡	38	△11 189	△1 143	△1 22	△16 151	△1 58	16	166	113	17	74	21	10	55	30	8	△4 22	11
相可	—	4	8	—	—	—	—	7	5	—	—	—	—	2	—	—	—	—
大淀	—	9	13	—	—	—	—	11	8	—	—	—	—	—	—	—	—	—
東黒部	—	8	4	5	15	10	—	9	6	—	8	8	—	4	—	—	1	2
下御絲	—	6	5	—	—	—	—	4	6	—	—	—	2	3	1	—	—	—
上御絲	3	5	9	1	9	6	—	4	7	—	9	—	3	3	1	2	—	—
明星村 明星	—	11	18	—	15	—	—	4	17	—	—	—	—	2	—	—	—	—
明星村 修正	1	9	3	—	—	—	1	8	3	—	—	—	—	—	3	—	—	—
齋宮	—	9	10	—	20	3	—	12	4	—	5	—	—	—	—	—	—	—
西外城田	—	13	3	2	4	2	—	3	4	2	4	—	—	4	1	2	1	—
佐奈	—	△10 12	21	3	△16 17	13	—	11	15	2	12	6	—	—	9	—	—	9
津田	1	△1 2	8	1	8	△1 8	—	5	9	—	4	5	1	—	—	2	△4 3	—
丹生	—	6	△1 6	△1	13	—	—	1	8	1	4	—	—	2	—	—	1	—
五ケ谷	5	15	—	—	—	—	3	17	—	—	—	—	—	—	—	—	—	—
川添村 川添	2	13	—	1	11	5	2	10	—	1	3	1	—	5	—	2	10	—
川添村 日進	1	9	3	1	7	—	—	9	1	—	1	—	—	4	—	—	—	—
三瀬谷	10	23	14	—	7	1	3	17	12	—	5	1	3	9	7	—	—	—
荻原村 荻原	2	17	10	—	10	—	1	11	6	—	5	—	—	3	5	—	6	—
荻原村 栗谷	4	5	5	2	3	—	3	2	1	4	4	—	—	9	3	—	—	—
領内	5	7	—	—	—	—	3	9	—	—	—	—	1	5	—	—	—	—
大杉	4	6	3	6	12	10	—	12	1	7	10	—	—	—	—	—	—	—

36. 公立實業補習學校 (續)

	學校	學級	教員 有資格 男	教員 有資格 女	教員 無資格 男	教員 無資格 女	生徒 男 前期	生徒 男 後期	生徒 男 研究科又ハ高等科	生徒 女 前期	生徒 女 後期	生徒 女 研究科又ハ高等科	入學者 男 前期	入學者 男 後期	入學者 男 研究科又ハ高等科	入學者 女 前期	入學者 女 後期	入學者 女 研究科又ハ高等科	卒業者 男 前期	卒業者 男 後期	卒業者 男 研究科又ハ高等科	卒業者 女 前期	卒業者 女 後期	卒業者 女 研究科又ハ高等科	退學者 男 前期	退學者 男 後期	退學者 男 研究科又ハ高等科	退學者 女 前期	退學者 女 後期	退學者 女 研究科又ハ高等科
度會郡	34	72	×92 16	×7 8	×20	×3 3	73	1,015	115	94	283	26	35	442	59	57	150	47	29	215	34	41	110	2	11	120	5	21	25	6
小俣	1	2	×3 1	×1 1	× 1	—	—	44	6	3	17	2	—	22	—	—	7	—	—	5	—	—	6	—	—	7	—	1	5	2
宮本村 佐八	1	2	× 2	—	—	× 1	—	17	—	—	10	—	—	7	—	—	9	—	—	5	—	—	1	—	—	5	—	—	—	—
宮本村 宮山	1	1	× 1	—	× 1	—	—	12	—	—	—	—	—	6	—	—	—	—	—	3	—	—	—	—	—	1	—	—	—	—
沼木村 上野	1	1	×3 1	× 1	—	—	—	19	—	11	11	—	—	6	—	2	6	—	—	5	—	—	—	—	—	—	—	—	—	—
沼木村 矢持	1	1	× 2	—	—	—	—	14	1	—	—	—	—	7	1	—	—	—	—	5	—	—	—	—	—	—	—	—	—	—
四郷	1	5	×4 1	2	× 1	—	2	49	35	2	39	20	2	22	18	—	21	17	—	11	9	3	18	—	—	8	3	1	4	3
濱郷	1	2	× 5	—	× 2	—	1	59	—	—	—	—	1	18	—	—	—	—	—	8	—	—	—	—	—	—	—	—	—	—
御薗	1	1	× 4	—	—	—	—	48	—	—	—	—	—	12	—	—	—	—	—	14	—	—	—	—	—	8	—	—	—	—
豐濱	2	5	×7 1	—	× 3	—	6	116	8	—	—	—	2	55	8	—	—	—	4	23	1	—	—	—	—	14	—	—	—	—
北濱	1	2	× 2	—	× 1	× 2	—	38	10	18	23	—	1	8	10	5	8	—	—	6	7	7	10	—	1	—	—	—	—	—
有田	1	1	×2 1	—	× 1	—	—	23	—	—	—	—	—	7	—	—	—	—	—	4	—	—	—	—	—	—	—	—	—	—
東外城田	1	3	× 4	—	× 2	1	2	44	—	7	33	—	1	17	—	4	10	—	2	10	—	4	10	—	—	4	—	—	1	—
城田	1	1	× 3	—	× 1	—	—	39	—	—	—	—	—	15	—	—	—	—	—	9	—	—	—	—	—	—	—	—	—	—
下外城田	1	2	×1 1	×1 1	× 1	—	1	38	—	3	14	—	1	10	—	2	8	—	1	11	—	1	7	—	—	4	—	—	—	—
内城田	1	3	×4 1	1	—	—	2	36	—	10	15	—	2	20	—	9	7	—	1	8	—	3	6	—	—	5	—	—	2	—
中川	1	1	×3 1	—	—	—	—	46	—	—	—	—	—	25	—	—	—	—	—	11	—	—	—	—	—	—	—	—	—	—
七保村 第一	1	2	× 2	—	—	—	4	27	—	—	—	—	—	12	—	—	—	—	3	7	—	—	—	—	—	1	—	—	—	—
七保村 第二	1	2	× 1	—	× 1	—	4	19	—	—	—	—	1	5	—	—	—	—	2	7	—	—	—	—	—	—	—	—	—	—
七保村 第三	1	2	× 1	—	× 1	—	7	15	—	—	—	—	3	8	—	—	—	—	4	1	—	—	—	—	—	1	—	—	—	—
瀧原村 阿曾	1	2	×3 1	—	—	—	11	30	—	—	—	—	2	9	—	—	—	—	—	3	—	—	—	—	—	—	—	—	—	—
瀧原村 野後	1	2	× 4	—	—	—	6	27	—	—	—	—	3	15	—	—	—	—	—	4	—	—	—	—	5	14	—	—	—	—
柏崎	1	2	×2 1	—	—	—	7	23	—	—	—	—	3	11	—	—	—	—	2	2	—	—	—	—	—	—	—	—	—	—
大内山	1	2	×4 1	× 2	—	—	1	37	11	7	12	2	1	16	6	5	4	—	—	11	5	2	8	2	2	3	2	2	2	1
島津	1	1	× 1	—	—	—	—	3	—	—	—	—	—	3	—	—	—	—	—	1	—	—	—	—	—	2	—	—	—	—
吉津	1	3	×2 1	× 1	—	—	10	8	1	6	2	—	5	3	1	5	3	—	4	2	2	1	2	—	—	—	—	2	1	—
中島	1	2	× 2	—	—	—	—	9	3	—	—	—	—	4	—	—	—	—	—	2	—	—	—	—	—	—	—	—	—	—
一之瀬	1	3	×3 1	1	× 1	—	1	40	—	12	11	—	—	12	—	6	6	—	1	11	—	9	3	—	1	15	—	4	3	—
小川	1	3	×4 1	1	—	—	2	12	—	—	15	—	3	17	—	2	13	—	1	1	—	—	3	—	1	16	—	4	1	—
穗原	1	3	×3 1	1	—	—	1	32	18	5	32	—	1	24	10	2	16	—	1	7	7	3	17	—	—	7	—	3	3	—
南濱	1	2	× 3	× 1	—	—	2	11	—	2	10	2	—	5	—	2	8	—	1	2	—	1	3	—	—	—	—	—	2	—
五ヶ所	1	5	×2 1	—	× 2	2	2	50	—	8	39	—	3	29	—	3	24	—	1	9	—	7	16	—	1	5	—	4	1	—
神原村 費啓	1	2	× 2	—	× 1	—	1	18	14	—	—	—	—	7	2	—	—	—	1	4	3	—	—	—	—	—	—	—	—	—
神原村 成基	1	1	× 3	—	—	—	—	12	8	—	—	—	—	5	3	—	—	—	—	3	—	—	—	—	—	—	—	—	—	—

36. 公立實業補習學校（續）

	學校	學級	教員 有資格 男	教員 有資格 女	教員 無資格 男	教員 無資格 女	生徒 男 前期	生徒 男 後期	生徒 男 研究科又ハ高等科	生徒 女 前期	生徒 女 後期	生徒 女 研究科又ハ高等科
阿山郡	19	74	×104 17	×12 19	×7 4	3	14	587	392	29	420	45
小田	1	1	×3	—	×1	—	—	10	3	—	—	—
城南	1	2	×4 1	—	—	—	12	60	26	—	—	—
花之木	1	3	×4	×1	—	—	—	22	10	—	13	—
長田	1	4	×2 1	1	×1	—	—	18	8	—	18	3
島ケ原	1	5	×7	2	—	—	—	45	27	14	57	—
新居	1	4	×7 1	×1 1	—	—	—	36	20	—	31	—
三田	1	1	×4	×2 1	×1	—	—	—	—	—	11	—
府中	1	4	×9 1	×2 1	—	—	—	33	34	—	19	1
中瀬	1	3	×3	×1 1	1	—	—	39	25	3	15	—
河合	1	5	×9 2	2	×1	—	—	28	20	1	28	—
玉鳳	1	4	×8 1	—	1	1	—	12	24	—	15	—
柄田	1	5	×7 1	×2 2	×2	—	—	31	25	4	38	—
西植	1	6	×9	×1 2	2	1	—	28	52	—	32	1
王野	1	4	×5 1	2	—	—	1	31	26	—	47	—
山田	1	6	×9 1	×1 1	—	1	—	40	33	4	54	26
布引	1	5	×3 1	1	×1	—	1	19	10	3	10	9
阿波	1	6	×6 1	×1 1	—	—	—	44	21	—	21	—
友生	1	3	×5 1	1	—	—	—	39	21	—	11	5
高等公民	1	3	4	—	—	—	—	52	7	—	—	—
名賀郡	22	48	×74 18	×6 15	×7 6	×1 1	2	430	150	6	301	76
阿保	1	3	×4 1	—	—	1	—	33	—	—	22	3
蔵持	1	2	×4	1	—	—	—	23	—	—	19	—
薗原	1	1	×4	—	×1	—	—	15	—	—	—	—
錦生	1	1	×5 1	—	—	—	—	25	—	—	—	—
瀧川	1	3	×5 1	1	—	—	—	23	—	—	3	—
箕曲	1	2	×5	1	—	—	—	34	16	4	16	17
比奈知 比奈知	1	2	×5	1	×2	—	—	16	—	—	20	—
村 瀧之原	1	2	×3 1	×2	—	—	—	11	7	—	21	—
國津村 國津	1	2	×2 1	1	—	—	1	15	—	1	10	8
長瀬	1	2	×2 1	1	×1	—	1	8	5	1	7	10
花垣	1	3	×4 1	1	—	—	—	29	12	—	34	5
古山	1	4	×5 1	1	3	—	—	27	18	—	43	—
猪田	1	2	×4 1	×1 1	—	—	—	26	—	—	16	4
依那古	1	1	×2 1	—	—	—	—	16	—	—	—	—
比自岐	1	2	×3 1	×1	×1	—	—	13	15	—	6	—
神戸	1	4	×4 2	1	×1 1	—	—	12	41	—	12	7
美旗	1	2	1	1	—	—	—	16	17	—	14	5
上津	1	2	×3 1	×1 1	—	—	—	25	—	—	8	8
種生村 博要	1	2	×3 1	×1 1	—	—	—	19	—	—	16	—
高尾	1	2	×2 1	1	—	—	—	16	—	—	16	1
矢持村 矢持	1	2	×4 1	1	2	—	—	23	17	—	16	8
奥鹿野	1	2	×1	—	×1	×1	—	5	2	—	2	—

入學者 男 前期	入學者 男 後期	入學者 男 研究科又ハ高等科	入學者 女 前期	入學者 女 後期	入學者 女 研究科又ハ高等科	卒業者 男 前期	卒業者 男 後期	卒業者 男 研究科又ハ高等科	卒業者 女 前期	卒業者 女 後期	卒業者 女 研究科又ハ高等科	退學者 男 前期	退學者 男 後期	退學者 男 研究科又ハ高等科	退學者 女 前期	退學者 女 後期	退學者 女 研究科又ハ高等科
14	242	205	23	208	52	4	202	152	12	118	40	5	56	43	7	58	12
—	2	3	—	—	—	—	4	1	—	—	—	—	—	—	—	—	—
11	20	7	—	—	—	2	5	3	—	—	—	2	11	13	—	—	—
—	8	7	—	2	—	—	7	3	—	3	—	—	—	—	—	1	—
—	7	6	—	16	3	—	2	2	—	3	3	—	3	1	—	1	—
1	13	13	11	25	—	—	18	16	7	4	—	1	1	1	1	5	—
—	14	11	—	16	—	—	8	9	—	7	—	—	—	—	—	5	—
—	—	—	—	8	—	—	—	—	—	2	—	—	—	—	—	2	—
—	20	20	—	8	2	—	14	14	—	11	1	—	3	12	—	3	1
—	10	13	3	6	—	—	7	2	—	2	—	—	2	—	—	1	—
—	12	11	3	18	—	—	18	11	—	7	—	—	5	—	2	8	—
—	7	9	—	5	—	—	9	6	—	4	—	—	3	5	1	13	3
—	13	18	3	13	—	—	10	8	4	7	—	—	1	3	—	5	—
—	16	14	1	13	6	—	13	19	—	20	1	—	1	1	1	—	5
1	13	14	—	22	—	1	13	13	—	10	—	2	4	2	—	2	—
—	19	23	—	27	27	—	24	15	—	28	22	—	6	2	2	6	3
1	7	6	2	7	9	1	7	3	1	2	8	—	5	—	—	1	—
—	11	12	—	15	—	—	21	10	—	8	—	—	3	2	—	5	—
—	18	10	—	7	5	—	—	10	—	—	5	—	—	—	—	—	—
—	32	8	—	—	—	—	22	7	—	—	—	—	8	1	—	—	—
△1 2	175	89	4	126	71	2	110	53	11	91	41	2	28	7	4	17	35
—	19	—	—	9	3	—	5	—	—	8	3	—	4	—	—	—	—
—	8	—	—	6	—	—	8	—	—	6	—	—	—	—	—	—	—
—	3	—	—	—	—	—	8	—	—	—	—	—	2	—	—	—	—
—	6	—	—	—	—	—	1	—	—	—	—	—	—	—	—	—	—
—	13	—	—	2	—	—	6	—	—	2	—	—	5	—	—	4	—
—	16	6	2	8	10	—	5	10	2	9	6	—	7	1	—	2	6
—	4	—	—	4	—	—	5	—	8	—	—	—	—	2	—	—	—
—	4	5	—	4	—	—	4	2	—	10	—	—	—	—	—	1	—
△1	4	—	—	6	6	1	5	—	—	1	1	—	2	—	1	—	2
2	2	3	2	4	4	1	3	2	1	3	6	2	1	—	3	—	1
—	16	12	—	10	15	—	15	12	—	6	15	—	—	—	—	—	—
—	10	18	—	15	—	—	3	12	—	19	—	—	—	1	—	1	—
—	10	—	—	17	6	—	6	—	—	1	4	—	—	—	—	1	2
—	8	—	—	—	—	—	8	—	—	—	—	—	—	—	—	—	—
—	7	6	—	2	4	—	2	7	—	3	—	—	1	—	—	—	4
—	5	19	—	1	7	—	5	5	—	6	2	—	—	—	—	1	15
—	9	17	—	10	7	—	2	3	—	4	1	—	2	3	—	4	5
—	8	—	—	6	5	—	8	—	—	4	3	—	4	—	—	2	—
—	10	—	—	11	—	—	2	—	—	1	—	—	—	—	—	—	—
—	7	—	—	5	1	—	4	—	—	5	—	—	—	—	—	—	—
—	3	3	—	5	3	—	5	—	—	3	—	—	—	—	—	1	—
—	3	—	—	1	—	—	—	—	—	—	—	—	—	—	—	—	—

36. 公立實業補習學校（續）

	學校	學級	教員 有資格 男	教員 有資格 女	教員 無資格 男	教員 無資格 女	生徒 男 前期	生徒 男 後期	生徒 男 研究科又ハ高等科	生徒 女 前期	生徒 女 後期	生徒 女 研究科又ハ高等科
志摩郡	13	33	×42 2	×7 2	× 7	× 7	15	359	80	92	243	60
濱島町 迫	1	2	× 2	× 1	× 1	—	—	3	3	1	5	2
濱島町 南 張	1	2	× 1	—	× 1	× 1	—	6	4	—	3	4
加茂村 加 茂	1	2	× 5	—	—	× 1	2	45	15	6	18	—
加茂村 安樂島	1	2	× 2	× 1	—	× 1	1	17	9	5	3	1
的 矢	1	4	× 4	×1 1	—	—	2	29	13	11	18	9
國 府	1	2	× 2	—	× 1	× 1	—	29	—	2	18	—
磯 部	1	7	×4 2	1	× 2	—	—	72	18	—	55	—
鵜 方	1	3	× 5	× 2	× 1	—	—	56	13	—	13	4
神 明	1	2	× 3	—	—	× 1	1	16	1	—	6	3
立 神	1	1	× 2	× 1	× 1	—	—	17	—	2	44	20
甲 賀	1	2	× 5	—	—	× 2	2	35	4	29	33	10
畔 名	1	2	× 2	—	—	—	—	18	—	22	17	7
布 施 田	1	2	× 5	× 1	—	—	7	16	—	14	10	—
北牟婁郡	8	17	×25 2	—	×10	—	33	279	71	—	—	—
引本町 矢 口	1	1	× 1	—	× 1	—	—	17	9	—	—	—
相 賀	1	4	× 4	—	× 3	—	5	51	18	—	—	—
船津村 船 津	1	2	× 5	—	—	—	—	31	7	—	—	—
船津村 上 里	1	2	× 3	—	—	—	—	36	2	—	—	—
三野瀬村 海野	1	2	× 3	—	—	—	1	31	3	—	—	—
三野瀬村 三浦	1	1	× 2	—	× 3	—	2	26	5	—	—	—
赤 羽	1	3	×3 1	—	× 2	—	24	44	—	—	—	—
二 鄕	1	2	×4 1	—	× 1	—	1	43	27	—	—	—
南牟婁郡	24	31	×53 4	×1 10	× 5	× 3	25	226	17	98	100	5
北輪內村 三木里	1	2	×3 1	1	—	—	—	20	2	7	6	—
新 鹿	1	2	× 6	—	—	—	—	42	—	—	—	—
泊 村 大 泊	1	1	× 1	—	—	—	2	6	—	—	—	—
有井村 井 戸	1	3	×2 1	1	× 1	—	12	17	—	9	20	—
有井村 有 馬	1	2	×4 1	× 1	—	—	—	23	—	1	6	—
神 志 山	1	1	×4 1	1	× 1	—	—	12	—	17	5	—
市木村 下市木	1	1	× 4	—	—	—	1	31	5	—	13	—
市木村 上市木	1	2	× 3	1	—	—	—	6	—	2	6	—
養 眞	1	1	× 5	—	× 1	—	—	13	—	—	—	—
井 田	1	1	× 1	—	—	—	—	12	—	—	—	—
御船村 成 川	1	1	× 2	—	—	—	—	1	5	—	—	—
御船村 高 島	1	1	× 2	—	—	—	—	10	5	—	—	—
御船村 淺 里	1	1	× 2	—	—	—	3	2	—	—	—	—
尾 呂 志	1	1	× 3	1	—	—	—	—	—	3	8	—
入鹿村 明 倫	1	1	—	—	× 1	× 1	—	—	—	2	—	—
入鹿村 入 鹿	1	1	× 1	1	—	—	—	—	—	6	6	—
入鹿村 矢ノ川	1	1	—	1	× 1	—	—	—	—	7	2	—
西山村 西 山	1	2	× 3	—	—	—	5	19	—	—	—	—
西山村 小 森	1	1	× 1	—	—	—	2	12	—	—	—	—
神川村 育 生	1	1	× 1	1	—	—	—	—	—	9	9	—
神川村 神 上	1	1	× 1	1	—	—	—	—	—	8	5	—
神川村 宵 柳	1	1	× 1	1	—	—	—	—	—	6	—	—
五 鄕	1	1	× 1	—	—	× 1	—	—	—	15	9	5
飛 島	1	1	× 1	—	—	× 1	—	—	—	6	5	—

入學者 男 前期	入學者 男 後期	入學者 男 研究科又ハ高等科	入學者 女 前期	入學者 女 後期	入學者 女 研究科又ハ高等科	卒業者 男 前期	卒業者 男 後期	卒業者 男 研究科又ハ高等科	卒業者 女 前期	卒業者 女 後期	卒業者 女 研究科又ハ高等科	退學者 男 前期	退學者 男 後期	退學者 男 研究科又ハ高等科	退學者 女 前期	退學者 女 後期	退學者 女 研究科又ハ高等科
△1 8	185	58	△2 47	164	49	3	136	25	46	48	9	—	35	12	3	30	13
—	3	1	—	3	1	—	—	2	1	2	—	—	—	1	—	—	1
—	4	3	—	2	4	—	2	1	—	1	—	—	—	—	—	—	—
—	11	11	3	9	1	—	6	—	—	—	—	—	6	—	2	4	1
1	5	5	2	—	1	—	5	4	3	3	—	—	—	—	1	3	1
2	19	5	1	9	1	1	9	—	5	1	—	—	—	1	—	—	1
—	17	—	△1	8	—	—	16	—	2	3	—	—	8	—	—	2	1
—	51	18	—	38	—	—	57	18	—	14	—	—	5	—	—	15	—
—	18	11	—	8	1	—	20	—	—	3	—	—	10	5	—	2	—
1	3	1	—	2	3	—	5	—	—	2	—	—	3	—	—	2	—
—	6	—	2	44	20	—	2	—	—	—	—	—	—	—	—	—	—
△1 1	26	3	△1 15	19	10	1	6	—	14	14	2	—	3	5	—	2	8
—	10	—	8	13	7	—	7	—	14	4	7	—	—	—	—	—	—
3	12	—	16	9	—	1	1	—	7	1	—	—	—	—	—	—	—
18	94	42	—	—	—	9	72	27	—	—	—	2	25	6	—	—	—
—	8	5	—	—	—	—	5	2	—	—	—	—	4	—	—	—	—
5	15	7	—	—	—	2	23	3	—	—	—	1	5	3	—	—	—
—	11	6	—	—	—	—	7	1	—	—	—	—	3	3	—	—	—
—	9	2	—	—	—	—	5	—	—	—	—	—	8	—	—	—	—
—	13	3	—	—	—	—	6	3	—	—	—	—	—	—	—	—	—
1	4	5	—	—	—	1	8	5	—	—	—	—	1	—	—	—	—
12	19	—	—	—	—	5	9	—	—	—	—	—	—	—	—	—	—
—	15	14	—	—	—	1	9	13	—	—	—	1	4	—	—	—	—
16	△1 111	16	△7	79	△1 105	7	7	42	13	17	22	4	2	40	4	22	52	3
—	10	2	7	9	—	—	3	1	2	3	—	—	4	1	3	3	—
—	10	—	—	—	—	—	3	—	—	—	—	—	8	—	—	—	—
—	4	—	—	—	—	2	3	—	—	—	—	—	2	—	—	—	—
7	4	—	6	12	—	—	1	—	—	7	—	—	—	—	—	2	—
—	14	—	—	11	—	—	7	—	—	2	—	—	5	—	—	5	—
—	18	—	17	18	—	—	4	—	—	—	—	—	13	—	—	13	—
1	15	4	—	15	—	1	5	2	—	—	—	—	—	1	—	2	—
—	6	—	2	—	—	—	—	—	1	1	—	—	5	2	1	10	—
—	7	—	—	—	—	—	—	—	—	—	—	—	—	—	—	—	—
—	7	—	—	—	—	—	3	—	—	—	—	—	2	—	—	—	—
—	—	5	—	—	—	—	1	5	—	—	—	—	—	—	—	—	—
—	△1 6	5	—	—	—	—	5	5	—	—	—	—	1	—	—	—	—
3	—	—	—	—	—	—	2	—	—	—	—	2	—	—	—	—	—
—	—	—	3	14	2	—	—	—	—	2	—	—	—	—	—	8	2
—	—	—	△1 1	—	—	—	—	—	1	—	—	—	—	—	—	—	—
—	—	—	6	6	—	—	—	—	1	1	—	—	—	—	6	4	—
—	—	—	3	1	—	—	—	—	—	—	—	—	—	—	1	—	—
3	6	—	—	—	—	4	4	—	—	—	—	—	—	—	—	—	—
2	4	—	—	—	—	—	1	—	—	—	—	—	—	—	—	—	—
—	—	—	6	7	—	—	—	—	3	2	—	—	—	—	3	1	—
—	—	—	5	3	—	—	—	—	1	2	—	—	—	—	2	—	—
—	—	—	8	—	—	—	—	—	—	—	—	—	—	—	2	—	—
—	—	—	△1 15	△1 7	5	—	—	—	2	1	4	—	—	—	4	3	1
—	—	—	△5	2	—	—	—	—	6	1	—	—	—	—	—	1	—