


始



正 3141

大 正 八 年

神 奈 川 縣 統 計 書

神 奈 川 縣 知 事 官 房

14.4-25



神奈川縣統計書

神奈川縣知事官房



凡 例

1. 本書ハ廳内各主務部課ノ蒐集シタル材料、郡市役所警察署ノ報告及他官廳會社等ヨリ直接蒐集セル材料ニ據リ編纂ス
2. 本書ハ主トシテ大正八年ノ事實ヲ掲載スト雖モ尙累年ノ比較ヲ表ハス爲メ既往ニ遡リ表末ニ四箇年ノ累年ヲ列記シ又ハ獨立ノ累年比較ヲ掲ケタリ
3. 事實ナキ郡市名警察署名及事項ハ之ヲ省略シタリ
4. 事實ナキモノニハ(一)事實ノ調査ヲ缺クモノニハ(?)單位ニ充タサルモノハ(0)ヲ付シタリ
5. 特殊ノ事項ニシテ説明ヲ要スルモノハ其要領ヲ備考ニ摘示シタリ

大正十一年二月

神奈川縣知事官房

統計書目次

地理概況.....	1	29 現住人口年齡別.....	38
沿革大要.....	1	30 現住人配偶有無別累年.....	41
沿革史要.....	2	31 現住人配偶有無別.....	41
神奈川縣境域沿革.....	7	32 現住人口年齡階級ニ於ケル配偶有無別.....	42
第一 土地			
1 面積周圍海岸線.....	1	33 出入人口累年.....	45
2 町村及町村役場.....	1	34 出入人口都市別.....	46
3 土地段別累年.....	2	35 入人口都市別.....	46
4 御料地段別.....	2	36 入人口町村別.....	47
5 官有地段別.....	3	37 出人口都市別.....	52
6 民有有租地.....	3	38 出人口町村別.....	52
7 免租地.....	5	39 現住人口動態累年.....	63
8 年期地.....	6	40 現住人口動態.....	63
9 變換地.....	7	41 現住人婚姻當事者ノ緣事身分.....	63
10 整理地.....	7	42 現住人婚姻當事者ノ年齡別.....	64
11 地價最高最低.....	8	43 現住人婚姻當事者ノ年齡都市別.....	66
12 土地賣買價格.....	8	44 現住人婚姻月別.....	68
13 土地貸貸價格.....	11	45 現住人離婚月別.....	68
14 六大府縣及都市土地反別.....	11	46 現住人分擔婦年齡別.....	70
第二 氣象			
15 氣象觀測地.....	13	47 現住人生產累年.....	74
16 橫濱氣溫累年.....	13	48 現住人生產.....	75
17 橫濱降水量累年.....	14	49 現住人生產体性月別.....	75
18 橫濱氣象總覽.....	15	50 現住人生產身分体性月別.....	76
19 各地氣溫.....	17	51 現住人死產累年.....	78
20 各地降水量及降水日數.....	20	52 現住人死產体性身分別.....	79
21 各地結霜降雪其他ノ初終日.....	22	53 現住人死產体性月別.....	79
22 六大都市氣象比較.....	24	54 現住人死亡月別累年.....	80
第三 戶口			
23 戶口累年.....	25	55 現住人死亡月別.....	80
24 各都市戶口累年.....	26	56 現住人死亡者年齡.....	82
25 戶口町村別.....	29	57 本籍人口動態.....	82
26 業態別戶數累年.....	33	58 本籍人口動態町村別.....	83
27 業態別戶數.....	34	59 在留外人都市別及國籍別.....	85
28 現住人口男女年齡各歲別.....	35	60 在留外人職業別累年.....	87
第四 生產			
		61 在留外人職業別.....	86
		62 生產額累年.....	89
		63 生產額都市別.....	89

第五 農 業

64 自作小作別農家戸數及段別..... 91

65 田畑耕作戸數..... 91

66 田畑所有戸數..... 92

67 作付及不作付反別..... 92

68 一毛作及二毛作以上ノ作付田地反別... 93

69 牛馬耕..... 93

70 米麥被害反別..... 94

71 農產價額累年..... 94

72 農產價額郡市別..... 95

73 米作付反別收穫高累年..... 95

74 米價額及一反步收穫高累年..... 96

75 米價額及一反步收穫高郡市別..... 96

76 米價額及一反步收穫高郡市別..... 97

77 米實收高町村別..... 97

78 麥作付反別收穫高累年..... 102

79 麥價額及一反步收穫高累年..... 102

80 麥作付反別及收穫高郡市別..... 103

81 麥價額及一反步當收穫高郡市別..... 104

82 麥實收高町村別..... 105

83 食用農產物郡市別..... 116

84 特用農產物郡市別..... 130

85 果實..... 132

86 果實郡市別..... 132

87 果樹苗木..... 136

88 茶畑及製茶..... 137

89 綠肥用作物..... 138

90 耕地整理郡市別成績..... 142

91 耕地整理組合設立調..... 142

第六 蠶 絲 業

92 桑畑..... 145

93 桑苗..... 145

94 蠶繭產價額累年..... 146

95 春夏秋蠶繭產額..... 148

96 春蠶..... 148

97 夏蠶..... 150

98 秋蠶..... 150

99 蠶繭絲質綿累年..... 150

100 蠶絲類及真綿..... 152

101 器械製絲..... 152

102 座繰製絲..... 152

103 玉繰製絲..... 154

104 蠶種..... 154

第七 畜 牧

105 畜產價額累年..... 155

106 畜產價格..... 155

107 種牡牛..... 156

108 種牡馬..... 156

109 牛累年..... 157

110 牛..... 157

111 馬累年..... 157

112 馬..... 158

113 豚累年..... 158

114 豚..... 158

115 綿羊及山羊累年..... 159

116 綿羊及山羊..... 159

117 家禽累年..... 160

118 家禽..... 160

119 乳牛及牛乳累年..... 161

120 乳牛及牛乳..... 161

121 乳製品..... 162

122 肉製品..... 162

123 屠殺累年(牛)..... 162

124 屠殺(牛)..... 163

125 屠殺累年(馬)..... 163

126 屠殺(馬)..... 164

127 屠殺累年(豚)..... 164

128 屠殺(豚)..... 164

129 屠殺(山羊)..... 165

130 馬匹去勢..... 165

131 獸醫師職工及家畜業者..... 165

132 家畜市場..... 166

第八 水 產

133 漁船..... 167

134 遭難漁船..... 168

135 水產價額累年..... 168

136 漁獲物總表..... 169

137 漁獲物郡市別..... 170

138 水產製造物總表..... 174

139 水產製造物郡市別..... 176

140 水產養殖..... 179

141 水產養殖種別..... 180

142 遠洋漁業..... 180

第九 林 業

143 御料林..... 181

144 御料林開墾..... 181

145 御料林植栽..... 181

146 御料林伐採..... 182

147 御料林副產物..... 182

148 御料林被害..... 182

149 林產價額累年..... 183

150 林產價格..... 183

151 保安林..... 183

152 民有林野面積..... 184

153 民有林野開墾..... 185

154 造林用苗木..... 186

155 造林用苗木..... 186

156 民有林野人工造林新植..... 188

157 民有林野人工造林補植..... 191

158 民有林野天然造林..... 193

159 民有林野被害..... 194

160 民有林伐採..... 195

161 林野產物..... 198

第十 鑛 業

163 探掘鑛區數及坪數..... 201

164 探掘鑛種別鑛區數及坪數..... 201

165 試掘鑛區數及坪數..... 201

166 鑛產累年..... 202

167 鑛產..... 202

第十一 商 業

168 商業會議所..... 203

169 橫濱取引所..... 203

170 取引所賣買高..... 204

171 取引所相場..... 204

172 橫濱市物價累年..... 205

173 橫濱市物價..... 206

174 內國貿易..... 207

174 外國貿易品價格累年..... 217

175 外國貿易品價額內國產外國產別累年 217

176 輸出入金銀價額累年..... 217

177 外國貿易品價額月別..... 218

178 關稅其他收入額累年..... 218

179 外國貿易品價額國別..... 219

180 外國貿易品價額國別..... 219

181 支那貿易價額地方別..... 221

182 外國貿易輸出重要品..... 222

183 外國貿易輸入重要品..... 223

184 輸出重要品國別..... 224

185 輸入重要品國別..... 226

186 橫濱港輸出入貿易價格種類別..... 230

187 橫濱入荷生絲及屑物月別..... 231

188 真綿及紡績絹糸輸出高..... 231

189 橫濱入荷生絲及屑物..... 232

190 重要織物輸出狀況..... 233

191 羽二重輸出狀況..... 233

192 絹製手巾輸出狀況..... 234

193 紡績絹絲輸出概況..... 234

第十二 金 融

194 銀行總覽..... 235

195 銀行狀況..... 235

196 在縣內支店出張所ノ本店所在地別..... 236

197 在縣外支店出張所地別..... 236

198 銀行種別..... 237

199 橫濱正金銀行累年..... 238

200 橫濱正金銀行..... 238

201 神奈川縣農工銀行..... 240

202 農工銀行債券..... 242

203 普通銀行..... 243

204 貯蓄銀行..... 244

205 外國銀行..... 246

206 銀行利子高低..... 248

207 質屋ノ貸金..... 250

208 質屋ノ金利..... 250

第十三 會社及組合

202 會社累年..... 251

210 資本階級組織別..... 252

211 會社業態別..... 255

212 會社資本金別..... 251

213 外國會社.....256
 214 產業組合數累年.....257
 215 產業組合狀況.....257
 216 產業組合成績.....258

第十四 工業

217 工產總額.....261
 218 工場累年.....262
 219 工場郡市別.....263
 220 絹絲及絹織物.....264
 221 織物總價額.....264
 222 綿絲紡績.....265
 223 絹絲紡績.....265
 224 織物.....266
 225 麻絲紡績.....268
 226 麻真田.....268
 227 莫大小.....268
 228 煉瓦及瓦.....269
 229 漆器.....269
 230 工業用藥品.....270
 231 植物油及粕.....271
 232 魚油.....272
 233 薄荷.....273
 234 石鹼.....273
 235 醬油及味噌.....273
 236 酒類.....274
 237 精製糖.....274
 238 蠟燭.....276
 239 和紙.....276
 240 刷子及刷毛.....277
 241 機械製麥粉.....277
 242 澱粉.....278
 243 罐詰.....278
 244 鈕釦.....278
 245 帽子.....279
 246 絹製品.....279
 247 木製品.....280
 248 竹製品.....280
 249 藥製品.....281
 250 樂器.....281
 251 硝子製品.....281
 252 漆液.....282

253 菓子類.....282
 254 製冰.....282
 255 漬物.....283
 256 飲料水.....284
 257 疊表.....285
 258 陶磁器.....285
 259 各種工產物.....286
 260 度量衡器製作高.....286
 261 度量衡器販賣高.....287
 262 度量衡器卸賣高(縣內).....287
 263 度量衡器卸賣高(縣外).....288
 264 度量衡器檢定成績.....288
 265 度量衡器第一種取締成績.....288
 266 電氣事業狀況.....290
 267 水道.....299
 268 肥料營業者及製造高.....292
 269 肥料製造高.....292
 269 貨錢.....293

第十五 警察

270 警察區劃.....295
 271 警察職員配置.....297
 272 巡查志願者.....298
 273 採用巡查教育程度.....298
 274 警察官吏轉免退職死亡者勤續年數.....298
 275 警察上死傷者.....299
 276 巡查退職料其他累年.....299
 277 巡查退職料其他.....300
 278 警察賞與.....301
 279 司法警察官ノ取扱ヒタル犯罪者及犯罪嫌疑者.....302
 280 犯罪及犯罪嫌疑者現行非現行及自首別.....307
 281 檢事ニ送致セシ人員.....308
 282 盜難詐欺恐喝及偽造變造ノ通貨届出.....309
 283 盜難詐欺恐喝及偽造變造ノ通貨届出月別.....310
 284 盜難被害價額累年.....310
 285 發見盜難被害價額累年.....310
 286 盜難被害及發見.....311
 287 諸法令違犯者.....312
 288 內務省警察犯處罰令違犯者.....315

第十六 衛生

289 本縣警察犯處罰令違犯者.....317
 290 未成年者喫煙禁止法ニ依リ處分シタル人員.....319
 291 檢束處分調.....319
 292 警察犯處罰令及諸規則違犯者科刑執行別.....320
 293 棄兒.....321
 294 被殺害者.....322
 295 災害其他ノ事故ニテ死セシ人員.....324
 296 自殺者累年.....326
 297 自殺者月別.....327
 298 自殺者手段.....327
 299 自殺者年齡及因由.....328
 300 自殺者ノ住所及職事上ノ關係.....330
 301 火災累年.....330
 302 火災月別.....331
 303 火災月別.....331
 304 公設消防組.....332
 305 公設消防組.....335
 306 取締諸營業其他.....337
 307 宿屋及宿泊人署別.....345
 308 同月別.....348
 309 雇人口入業者ノ周旋セシ表備者.....350
 310 同上月別.....350
 311 諸興行.....351
 312 諸興行月別.....351
 313 遊興.....352
 314 遊興人員月別.....352
 315 密賣淫媒合容止職業別.....353
 316 密賣淫媒合容止檢舉數月別.....353
 317 遺失及拾得物.....354
 318 狩獵免許人員稅額.....356
 319 海外旅券下附人員(非移民).....357
 320 海外旅券下附人員(移民).....360
 321 密航者.....364
 322 警察署現實調查戶口.....365
 323 警察署現實調查戶口累年.....366
 324 警察署現實調查戶口市町村別.....367
 325 警察署現實調查戶口內國人本籍地別.....369
 326 警察署現實調查戶口居住外國人國籍別.....370

327 病院醫師藥劑師等累年.....371
 328 病院.....371
 329 醫師.....373
 330 藥業者.....374
 331 賣藥及賣藥部外品發賣請賣行商營業者.....374
 332 產婆.....375
 333 看護婦.....375
 334 鍼灸按摩術營業者.....376
 335 入齒披齒口中治療接骨.....376
 336 阿片賣却.....376
 337 死亡者病症別累年.....377
 338 死亡者病症別.....378
 339 町村別死亡表.....380
 340 死亡者病症及年齡別.....388
 341 死亡者病症及職業別.....390
 342 外國人死亡者病症及年齡別.....390
 343 同上國籍別.....392
 344 同上月別.....394
 345 傳染病患者及死亡累年.....394
 346 傳染病患者及死亡者.....396
 347 傳染病患者及死亡者年齡別.....397
 348 傳染病患者及死亡者月別.....398
 349 中毒患者死亡者.....399
 350 職工疾病負傷者.....400
 351 壯丁トラホーム患者.....402
 352 壯丁トラホーム患者職業別.....403
 353 特殊業休者及其他一般トラホーム患者.....404
 354 特殊業休者及其他一般トラホーム患者職業別.....405
 355 工場トラホーム患者.....406
 356 工場トラホーム患者工場別.....407
 357 療養病院患者.....409
 358 娼妓健康診斷.....411
 359 密淫賣者健康診斷.....411
 360 精神病者監護.....412
 361 狂犬病.....412
 362 第一期種痘成績.....413
 363 第二期種痘成績.....413
 364 藥品巡視成績.....414

365 衛生試験.....415
 366 屠畜検査成績.....417
 367 除鼠成績.....417
 368 藥品巡視成績處分別.....418
 369 司法處分ニ附シ有罪ノ判決アリタル
 モノ.....418

第十七 教育

370 學齡兒童累年.....419
 371 學齡兒童.....419
 372 學齡兒童就學累年.....420
 373 學齡兒童就學.....421
 374 學齡兒童不就學.....422
 375 學齡兒童中盲者聾啞者.....424
 376 小學校學級.....424
 377 小學校及分教場.....425
 378 學級別市町村立私立尋常小學校.....426
 379 學級別市町村立私立尋常高等小學校
 ノ一.....427
 380 學級別市町村立私立尋常高等小學校
 ノ二.....428
 381 學級別市町村立私立高等小學校.....429
 382 學級別市町村立小學校分教場.....430
 383 二部教授施行ノ市町村立小學校.....430
 384 加設科目ヲ課スル市町村立私立小學
 校.....431
 385 授業料ヲ徴收スル市町村立小學校.....432
 386 小學校兒童累年.....433
 387 小學校兒童.....434
 388 小學校出席及欠席兒童.....436
 389 小學校入學兒童.....437
 390 小學校卒業者.....438
 391 小學校教員總覽.....439
 392 小學校本科正教員.....440
 393 小學校專科正教員.....441
 394 小學校準教員.....442
 395 小學校代用教員.....443
 396 小學校教員檢定.....444
 397 小學校教員免許狀授與人員.....445
 398 市町村立小學校教員俸給別ノ一.....446
 399 市町村立小學校教員俸給別ノ二.....450
 400 同上ノ三.....454

401 同上ノ四.....458
 402 師範學校.....462
 403 中學校.....464
 404 高等女學校.....466
 405 工業學校.....468
 406 農業學校.....469
 407 商業學校.....470
 408 乙種程度ノ實業學校.....471
 409 公私立實業補習學校ノ一.....472
 410 同上ノ二.....473
 411 同上ノ三.....473
 412 同上ノ四.....474
 413 同上ノ五.....475
 414 公私立各種學校ノ一.....476
 415 同上ノ二.....477
 416 同上ノ三.....473
 417 同上ノ四.....477
 418 同上ノ五.....477
 419 公私立幼稚園.....478
 420 盲人學校.....479
 421 公私立圖書館.....480
 422 學校別一覽.....481
 423 學校育兒院等トラホーム患者郡市別.....486
 424 學校育兒院等トラホーム患者學校別.....487
 425 學校醫學校別.....488
 426 同上擔任學校數及生徒數別.....489
 427 公學費累年.....490
 428 公學收入累年.....490
 429 縣郡市町村公學費學校別.....490
 430 縣郡市町村公學費.....491
 431 縣公學費.....492
 432 郡公學費.....494
 433 市公學費.....496
 434 町村公學費.....500
 435 縣郡市町村公學ニ屬スル收入金額.....504
 436 縣郡市町村公學ニ屬スル收入學校別.....505
 437 縣公學ニ屬スル收入.....506
 438 郡公學ニ屬スル收入.....507
 439 市公學ニ屬スル收入.....508
 440 町村公學ニ屬スル收入.....509
 441 縣郡市町村公學資産.....511
 442 縣公學資産.....513

第二十 財政

443 郡公學資産.....514
 444 市公學資産.....515
 445 町村公學資産.....516
 446 教育資金.....520
 447 市町村立小學校教員加俸資金.....520
 448 市町村立小學校教員加俸.....520
 449 市町村立小學校公立實業補習學校教
 員及公立幼稚園保姆恩給基金.....521
 450 市町村立小學校公立實業補習學校教員及
 公立幼稚園保姆恩給ニ關スル收入支出.....521
 451 縣立師範學校公立學校職員恩給ニ關スル
 國庫納金.....521
 452 公立學校職員退職給與金.....522
 453 神奈川縣教育會經費.....522
 454 神奈川縣教員互助會經費.....522
 455 公立學校長正教員在職年數.....523
 456 市町村立小學校教員住宅.....524

第十八 社寺及教會

457 神社及神職.....525
 458 官國幣社及縣社所在地.....525
 459 神饌幣帛料供進シ得ヘキ指定神社.....526
 460 神職階級別.....526
 461 官修墳墓地.....526
 462 寺院宗派別及佛堂.....527
 463 住職宗派別.....528
 464 僧侶.....529
 465 神道教師.....530
 466 神佛道以外ノ宗教宣布者.....531
 467 神佛道以外ノ宗教ノ用ニ供スル會堂講
 議所.....532
 468 神道祠宇教會説教所.....533
 469 佛道教會説教所.....533
 470 特別保護建造物.....534
 471 國寶.....534

第十九 壯丁

472 壯丁身長別.....535
 473 壯丁身長別平均体量.....535
 474 壯丁体格検査成績.....536
 475 壯丁教育程度.....536
 476 壯丁花柳病及トラホーム患者.....537

477 國庫支出縣經費累年.....539
 478 國庫支出縣經費.....540
 479 國庫歲入.....543
 480 縣歲入累年.....544
 481 縣歲入科目別累年.....544
 482 縣歲出累年.....545
 483 縣歲出科目別累年.....545
 484 市郡連帶歲入.....546
 485 市郡連帶歲出.....547
 486 市部歲入.....550
 487 市部歲出.....551
 488 郡部歲入.....553
 489 郡部歲出.....555
 490 市郡連帶特別會計歲入出.....557
 491 市部特別會計歲入出.....558
 492 郡部特別會計歲入出.....558
 493 縣有財產價額.....559
 494 郡役所經費及郡歲出入累年.....559
 495 郡役所經費.....560
 496 各郡歲入.....561
 497 各郡歲出.....562
 498 市町村歲入出累年.....564
 499 市歲入.....564
 500 市歲出.....565
 501 市特別會計歲入出.....569
 502 町村歲入郡別.....570
 503 町村歲出郡別.....571
 504 普通水利組合歲入出.....573
 505 地方債.....573
 506 市町村債郡市別.....574
 507 警察費部署別.....575

第二十一 負擔

508 直接稅負擔額累年.....577
 509 諸稅負擔.....577
 510 國稅調定濟額累年.....578
 511 國稅.....579
 512 地租納額別人員.....580
 513 地租類別.....581
 514 第一種所得稅.....581

515 第二種所得稅.....581
 516 第三種所得金種類別.....582
 517 營業稅.....583
 518 營業稅納額別人員.....584
 519 縣稅累年.....585
 520 縣稅.....585
 521 市町村稅累年.....586
 522 市町村稅.....587
 523 國稅滯納稅種別.....588
 525 國稅滯納處分.....589
 526 市町村稅滯納處分別.....589
 527 市町村稅滯納稅種別.....590
 528 縣稅滯納處分都市別.....592
 529 縣稅滯納處分稅種別.....592

第二十二 交通及土木

530 郵便局其他.....593
 531 通信官署職員.....593
 532 郵便電信累年.....594
 533 郵便貯金都市別.....594
 534 內外國引受通常郵便物數.....595
 535 內外國配達通常郵便物數.....595
 536 內外國引受特殊通常郵便物數.....596
 537 內外國引受小包郵便物數.....596
 538 內外國配達小包郵便物數.....597
 539 內外國電報通數及料金.....597
 540 電話通話時數.....598
 541 郵便為替累年.....599
 542 保管證券.....599
 543 年金恩給受給者及拂渡高.....599
 544 振替貯金口座受入及拂出金.....600
 545 道路及橋梁.....600
 546 路線別國道及縣道.....601
 547 里道新開並修繕.....602
 548 里道架設ノ橋梁.....602
 549 溜池及水路.....603
 550 著大橋梁.....603
 551 著大山嶽.....604
 552 著大河川.....604
 553 國有鐵道線路.....605
 554 國有鐵道用地.....605
 555 神奈川縣下旅客貨物發着數量及收入ノ一.....606

556 神奈川縣下旅客貨物發着數量及收入ノ二.....606
 557 神奈川縣下各縣發送主要貨物數量.....608
 558 諸車.....610
 559 小船.....611
 560 登簿船.....613
 561 不登簿船.....612
 562 橫濱港外國通航旅客累年.....613
 563 橫濱港外國航路船客.....614
 564 港灣出入船.....616
 565 橫濱港出入船舶月別.....616
 566 橫濱港出入船舶.....617
 567 橫濱港檢疫船舶軍艦及人員.....618
 568 橫濱港檢疫船舶及軍艦月別.....619
 569 橫濱港繫船浮標使用.....619
 570 土木費目別.....620
 571 土木費通常災害別.....620
 572 土木費賃借別.....621
 573 土木費工事別.....621
 574 土木費事業者別.....622
 575 水害及暴風雨被害調.....623
 576 水害及暴風雨被害損失價額.....624

第二十三 裁判及登記

577 裁判所職員.....625
 578 第一審民事訴訟件數及結果.....625
 579 第一審民事訴訟金額別新受件數.....626
 580 橫濱地方裁判所民事控訴件數及破產事件.....626
 581 督促及強制執行事件.....627
 582 強制執行終局件數ニ因ル債權額.....627
 583 外國人ニ關スル訴訟.....627
 584 橫濱地方裁判所刑事控訴件數.....628
 585 第一審特別法犯.....628
 586 第一審刑法犯終局被告人ノ科刑其他區分.....629
 587 第一審刑法犯及特別法犯.....629
 588 登記.....630
 589 永代借地權.....630
 590 不動產及船舶.....631
 591 法人登記.....633

第二十四 監獄

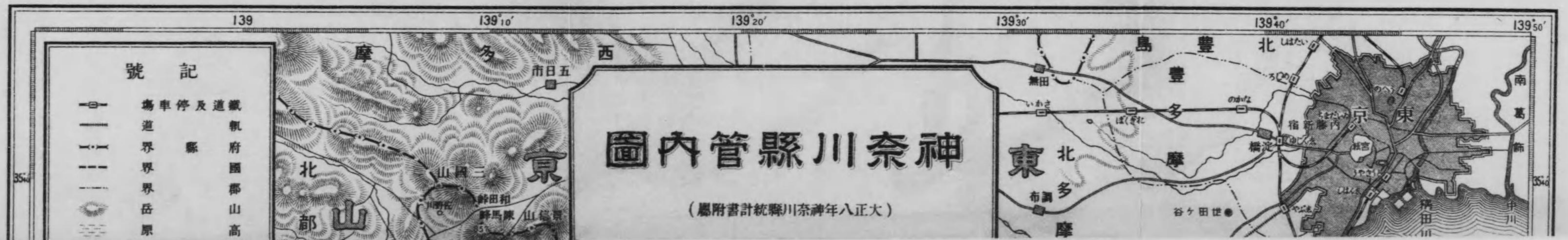
593 監獄職員.....635
 594 受刑者ノ出入.....635
 595 在監者刑名及年齡別.....635
 596 在監受刑者都市別.....636
 597 在監囚其他ノ出入.....636
 第二十五 慈善救濟
 599 救濟人員及救助金.....639
 600 養育ニ係ル棄兒.....640
 601 行路病人.....640
 602 行路死亡人.....641
 603 罹災救助基金救助費.....641
 604 感化救濟事業.....642
 605 濟生會診療從事員及救療費配當額.....644
 606 濟生會救療.....644
 607 濟生會診療患者年齡別.....644

608 濟生會診療患者職業別.....645
 609 篤行奇特者.....645
 610 日本赤十字社員數及年酬金.....645
 611 日本赤十字社支部職員.....646
 612 愛國婦人會員及救護人員.....646
 613 愛國婦人會支部職員.....646

第二十六 議員其他

614 議員及選舉有權者.....647
 615 縣職員.....648
 616 郡職員.....651
 617 市吏員.....652
 618 町村吏員.....653
 619 町村有給吏員俸給年額.....653
 620 市町村吏員退職料.....654
 621 縣廳文書.....654
 622 警察官署文書.....655






神奈川縣管内圖

(大正八年神奈川縣統計書附屬圖)



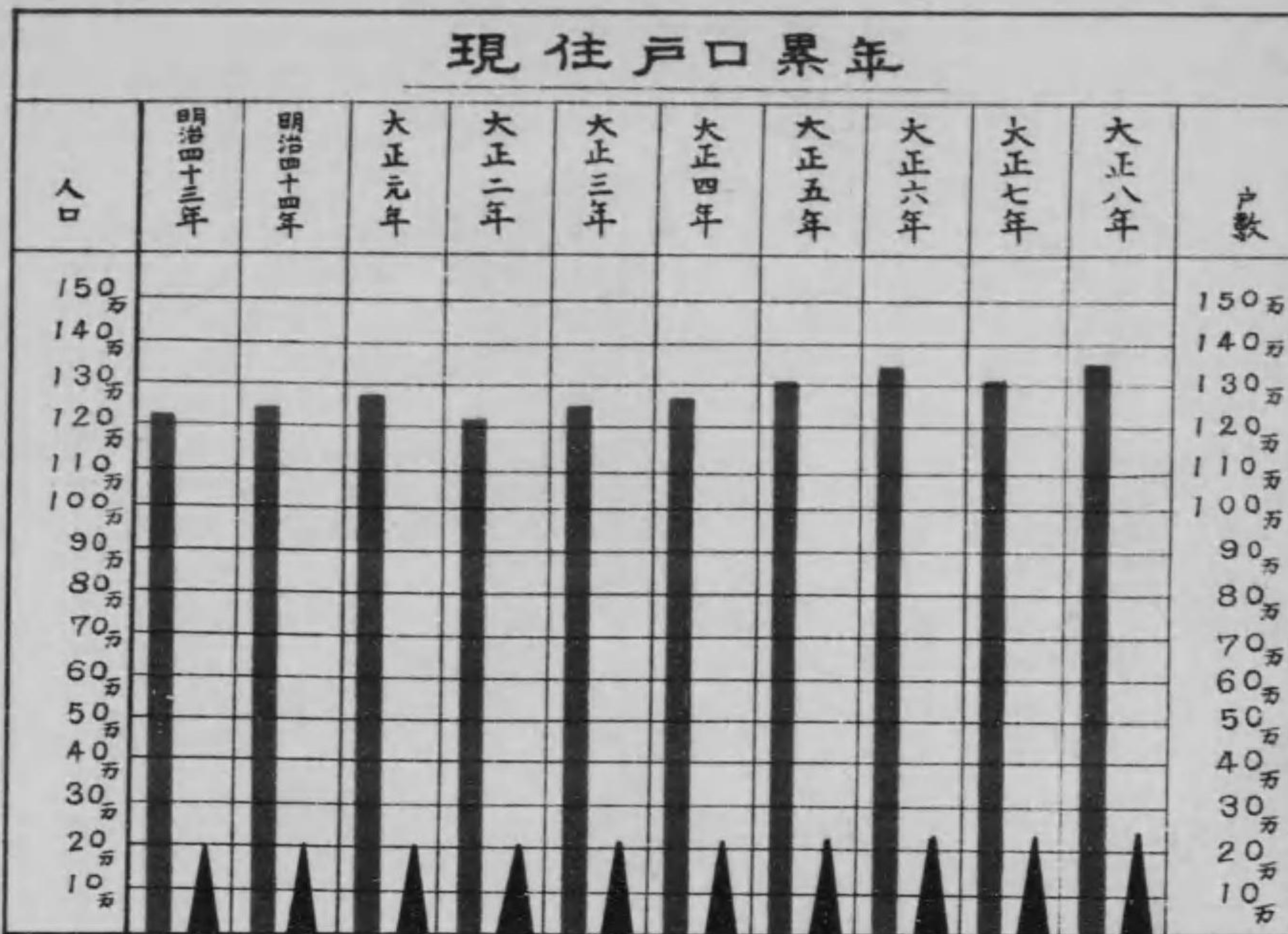
- 通都大邑
- 府市
- 郡役所
- 支庁
- 町
- 村
- 國界
- 縣界
- 郡界
- 支庁界
- 町界
- 村界
- 山頂
- 岳頂
- 河川
- 鐵道
- 道路
- 停車場
- 運河

一ノ分万十三尺縮



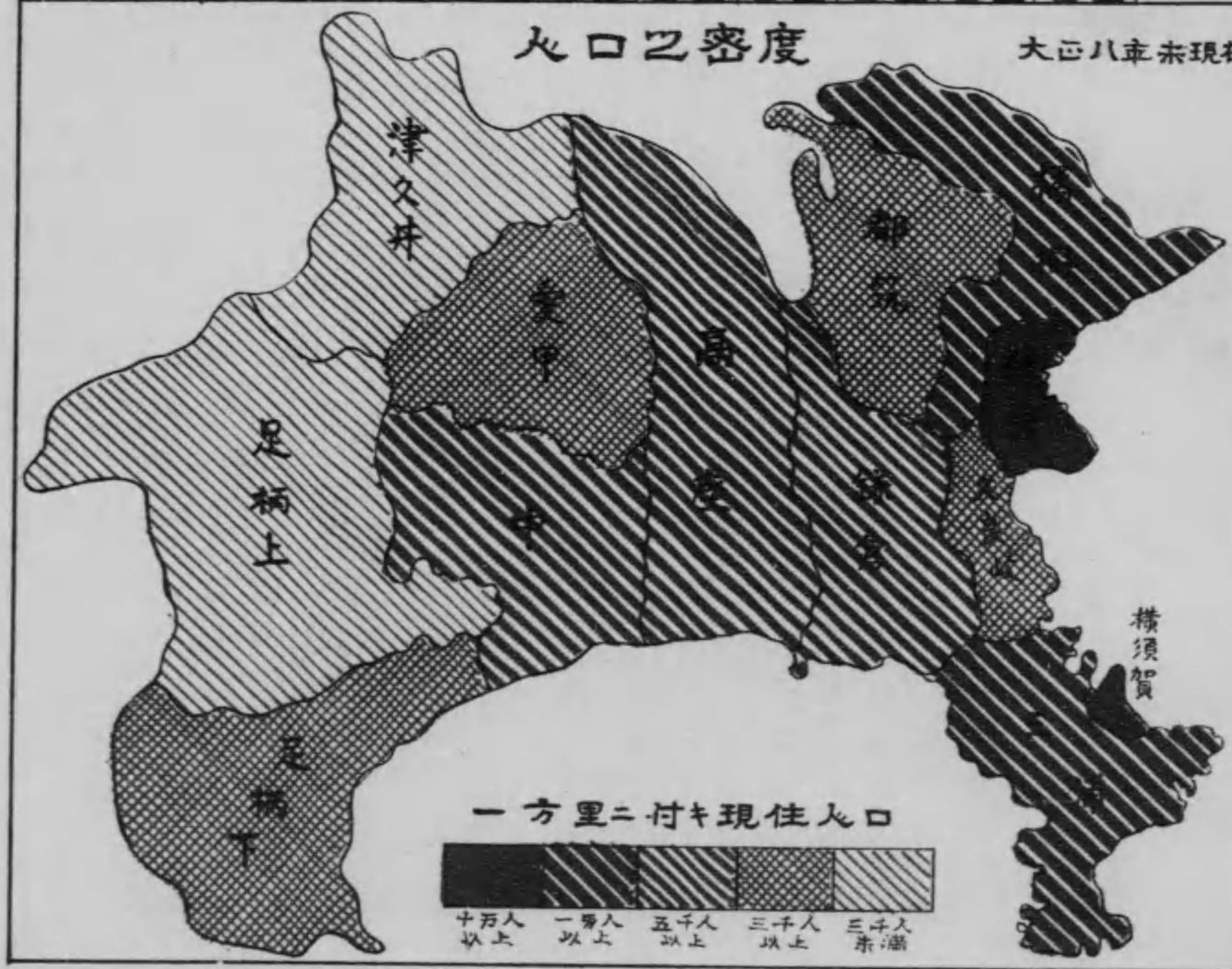


現住戸口累年

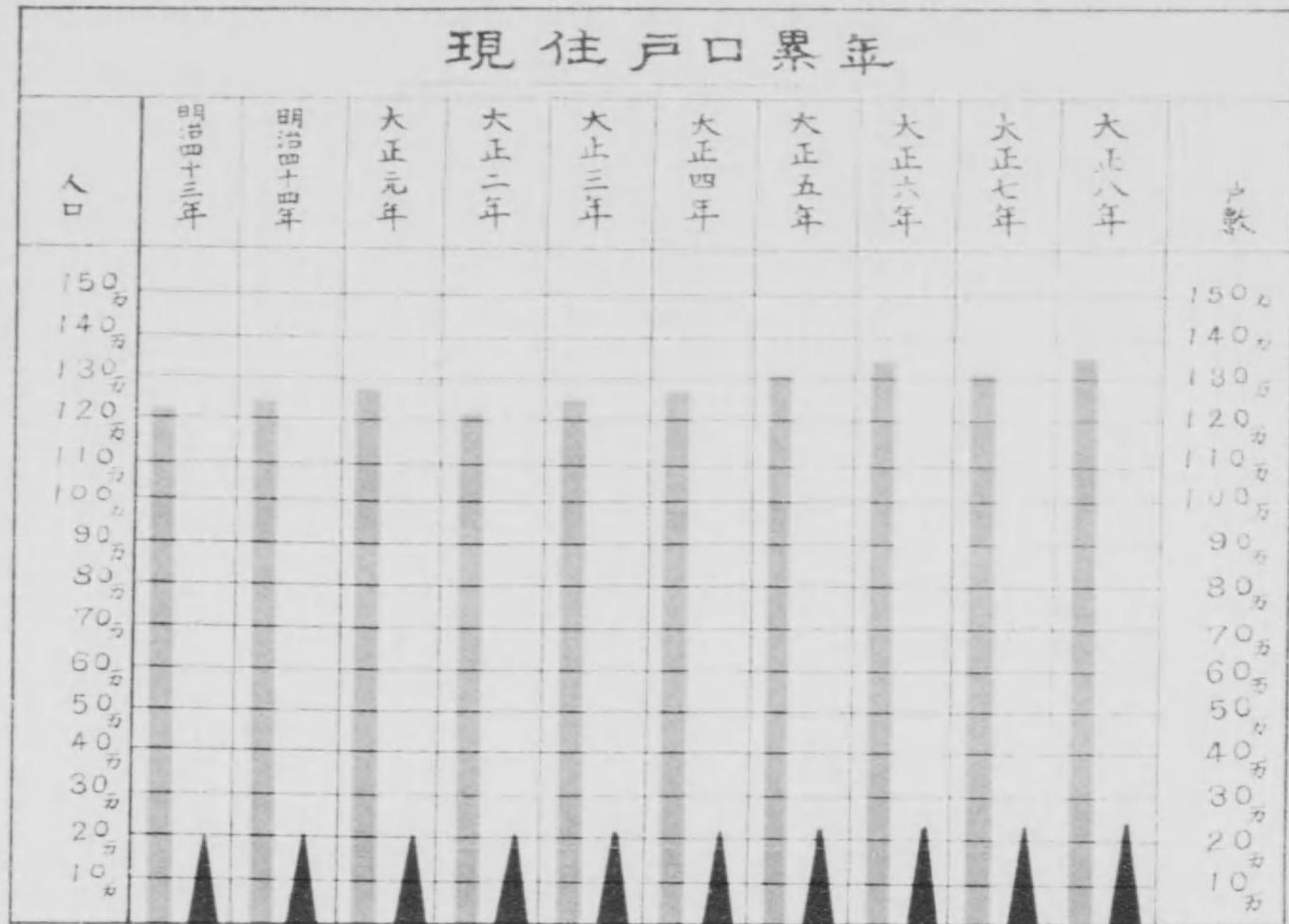


人口之密度

大正八年未現在




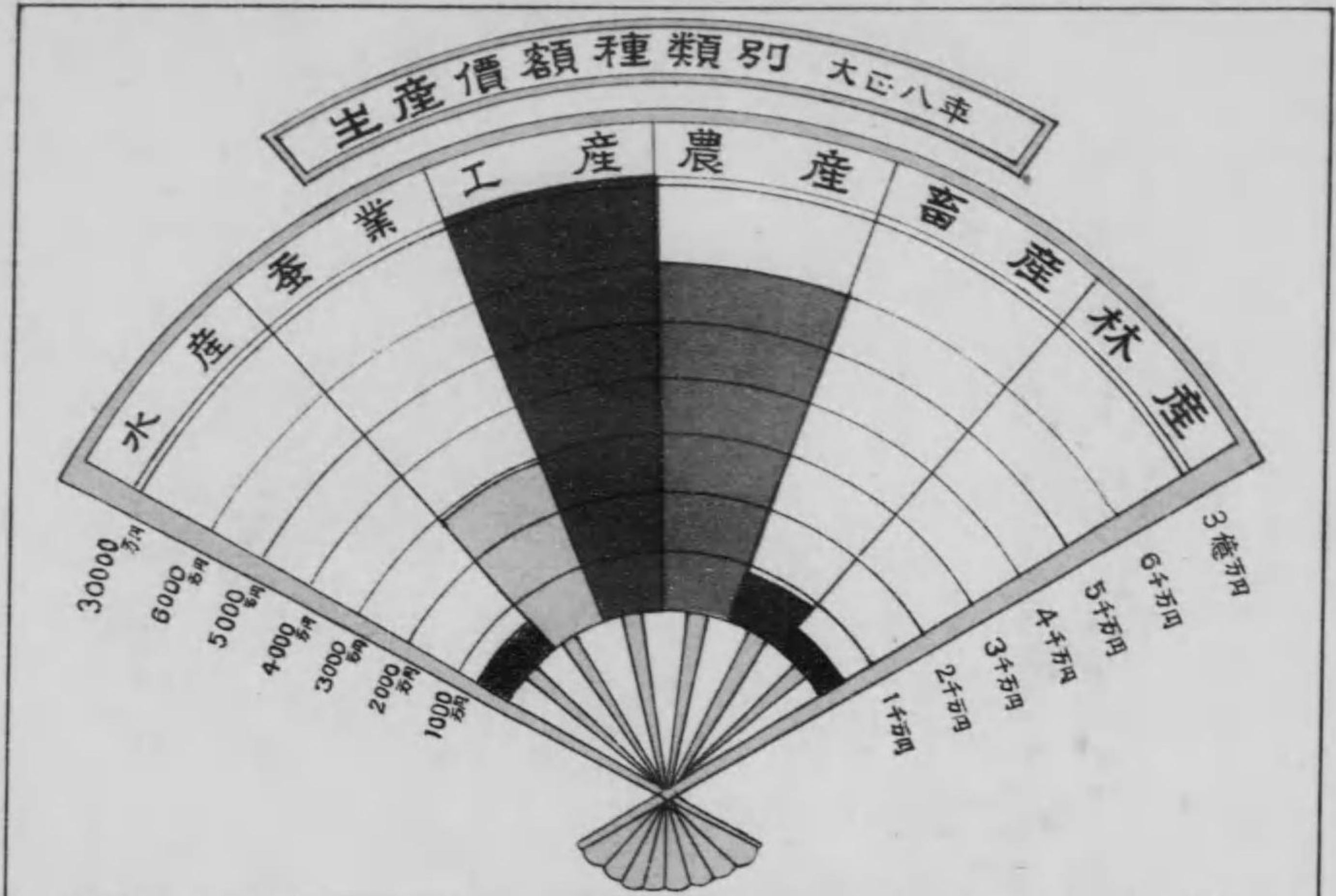
現住戸口累年

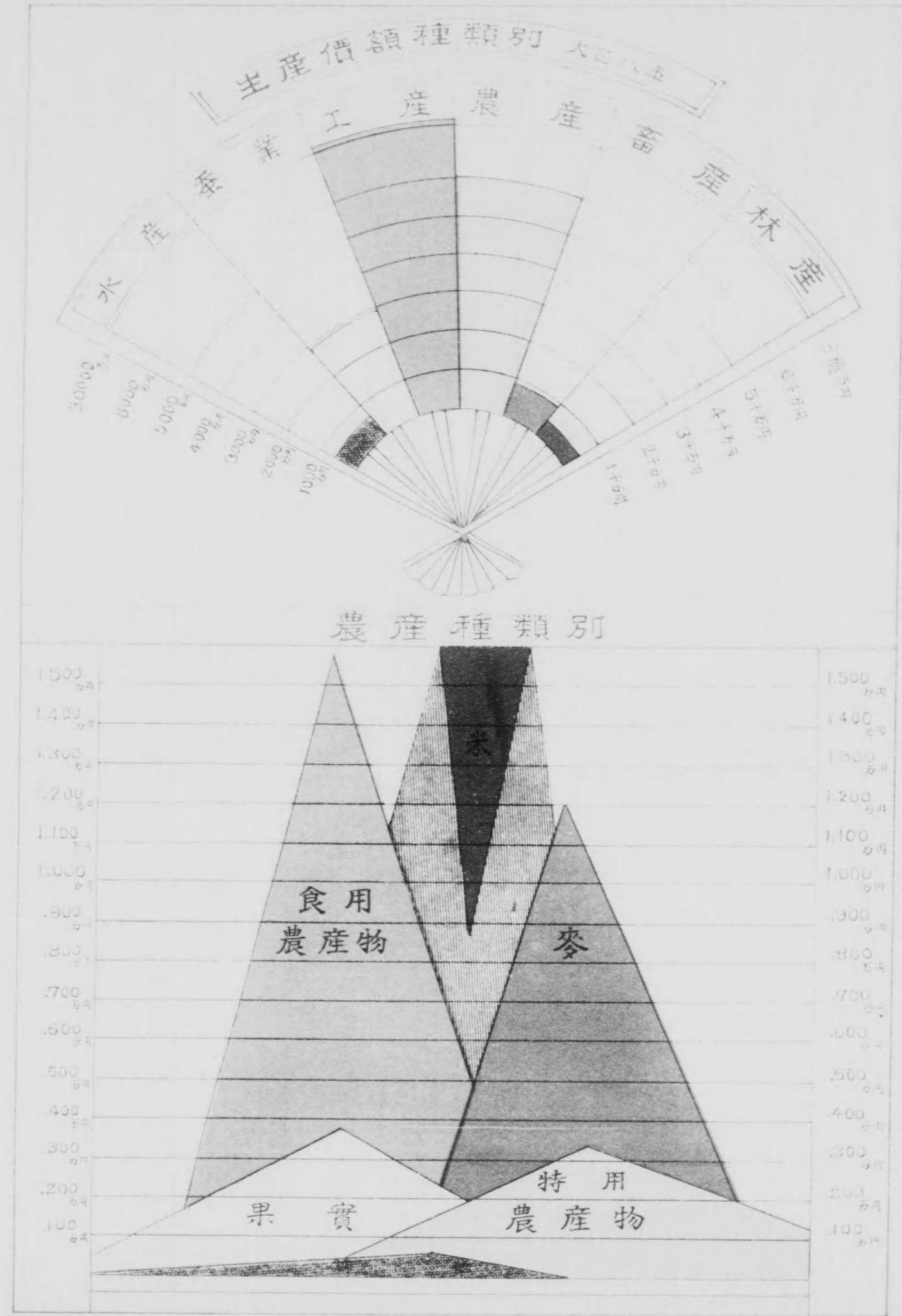


人口之密度

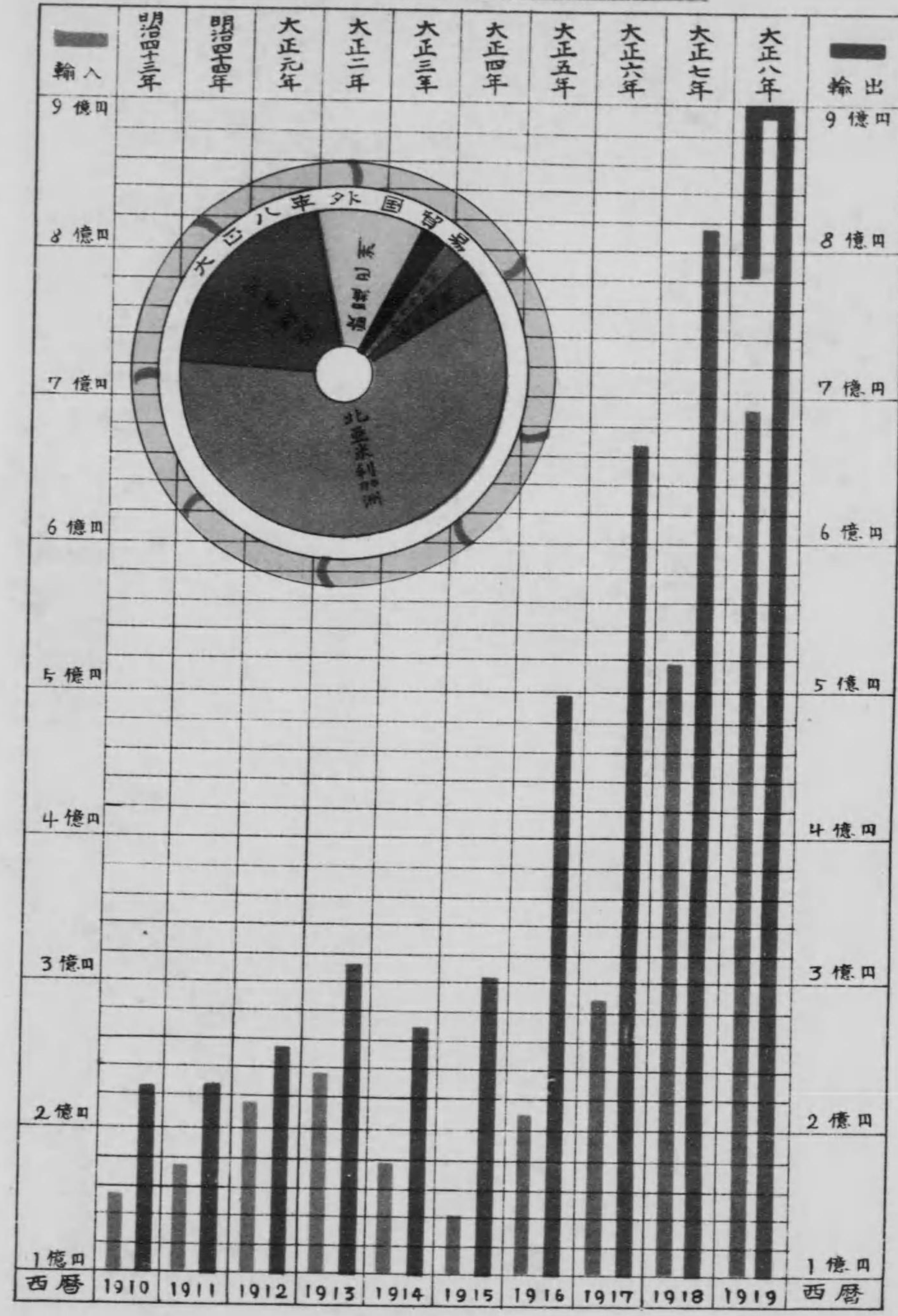
大正八年未現在



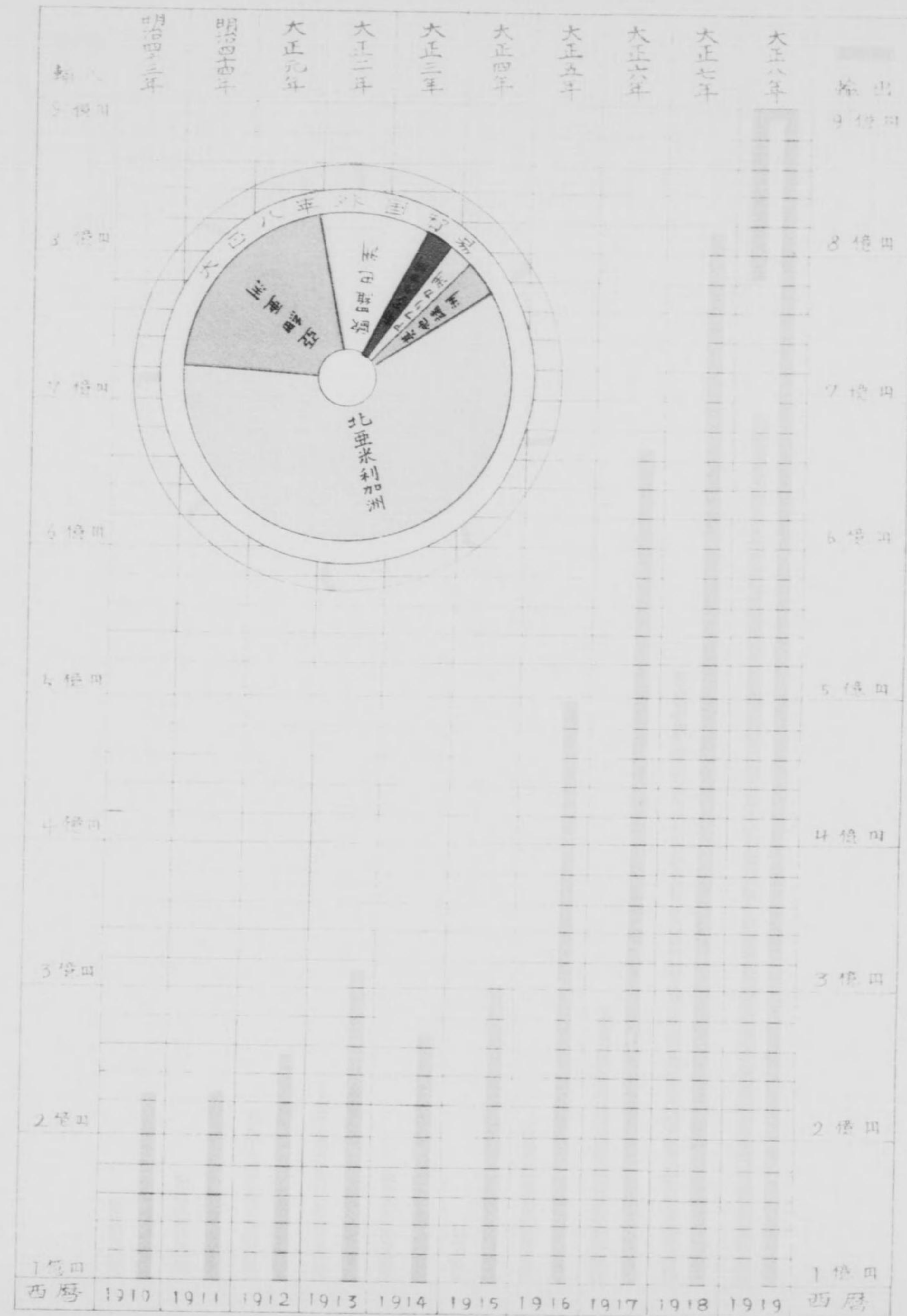




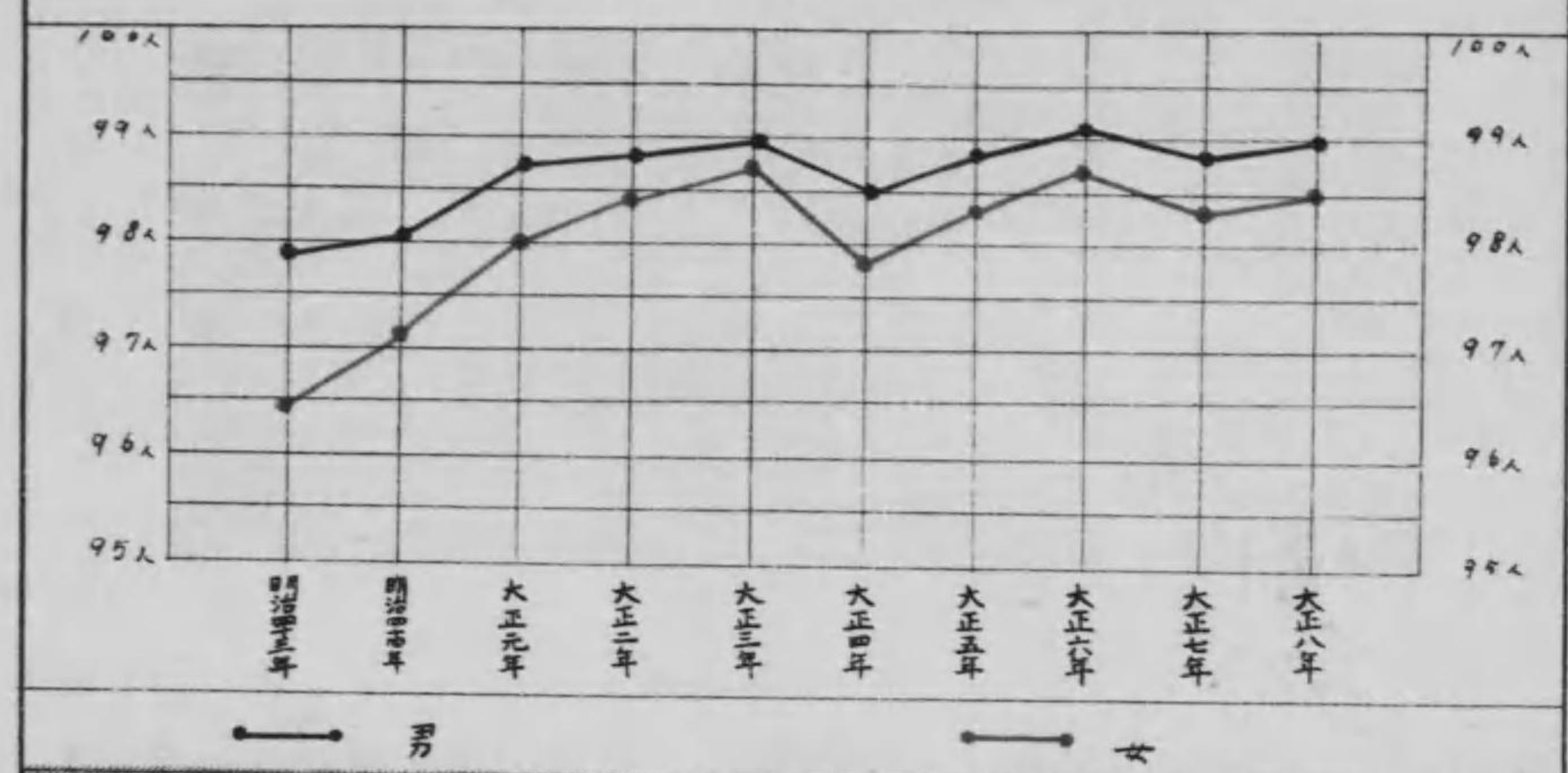
外國貿易品價額累年



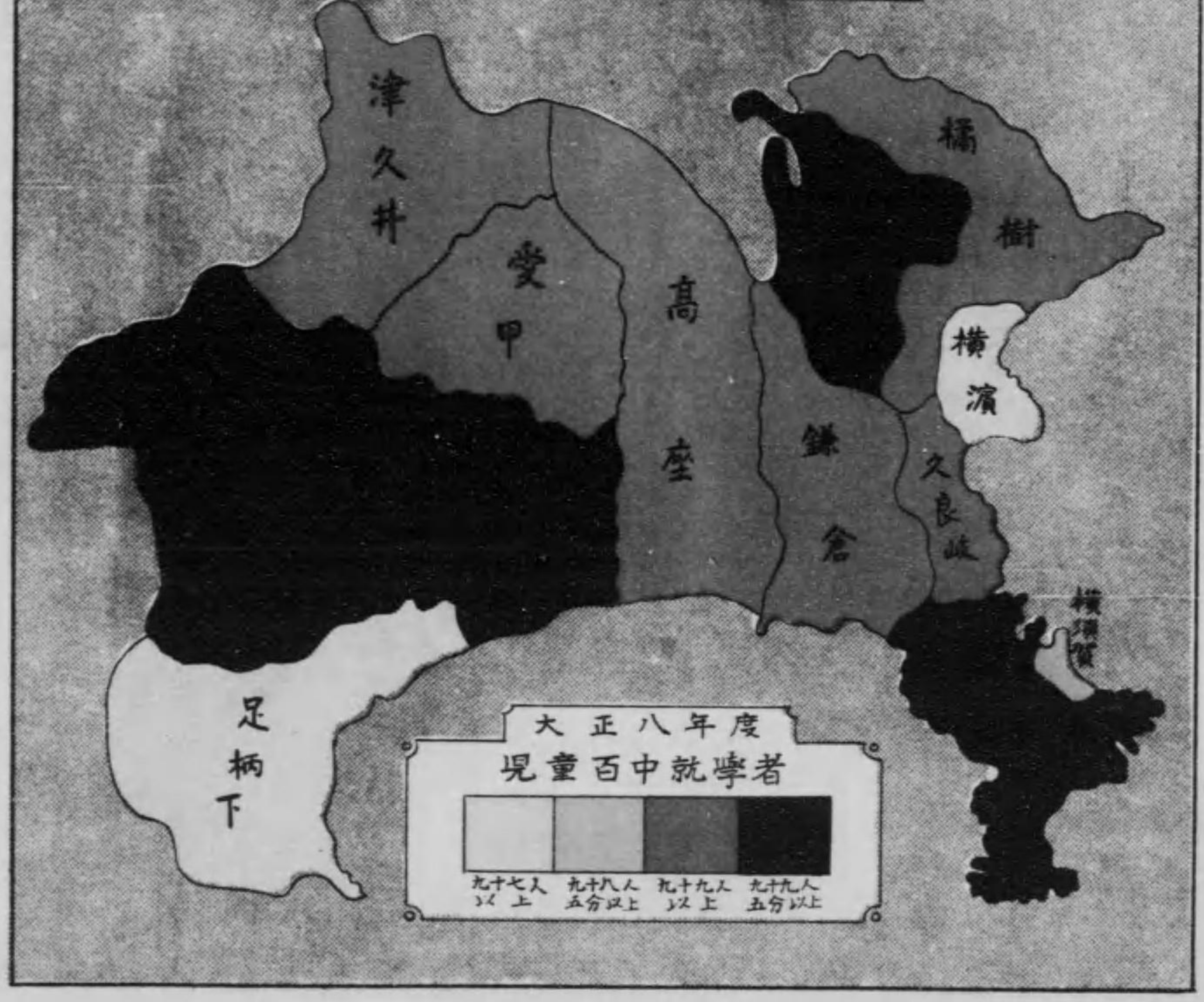
外國貿易品價額累年

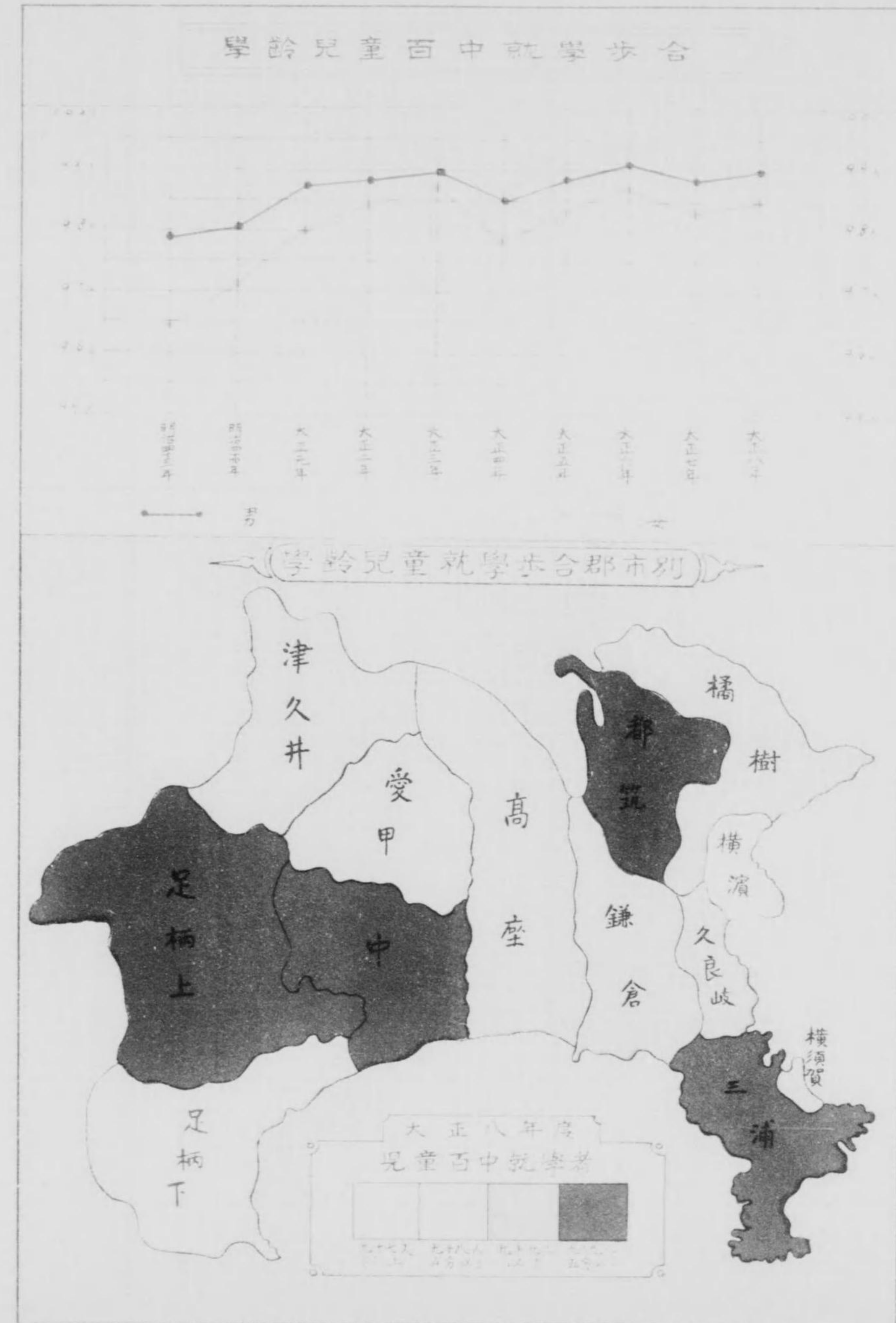


學齡兒童百中就學歩合

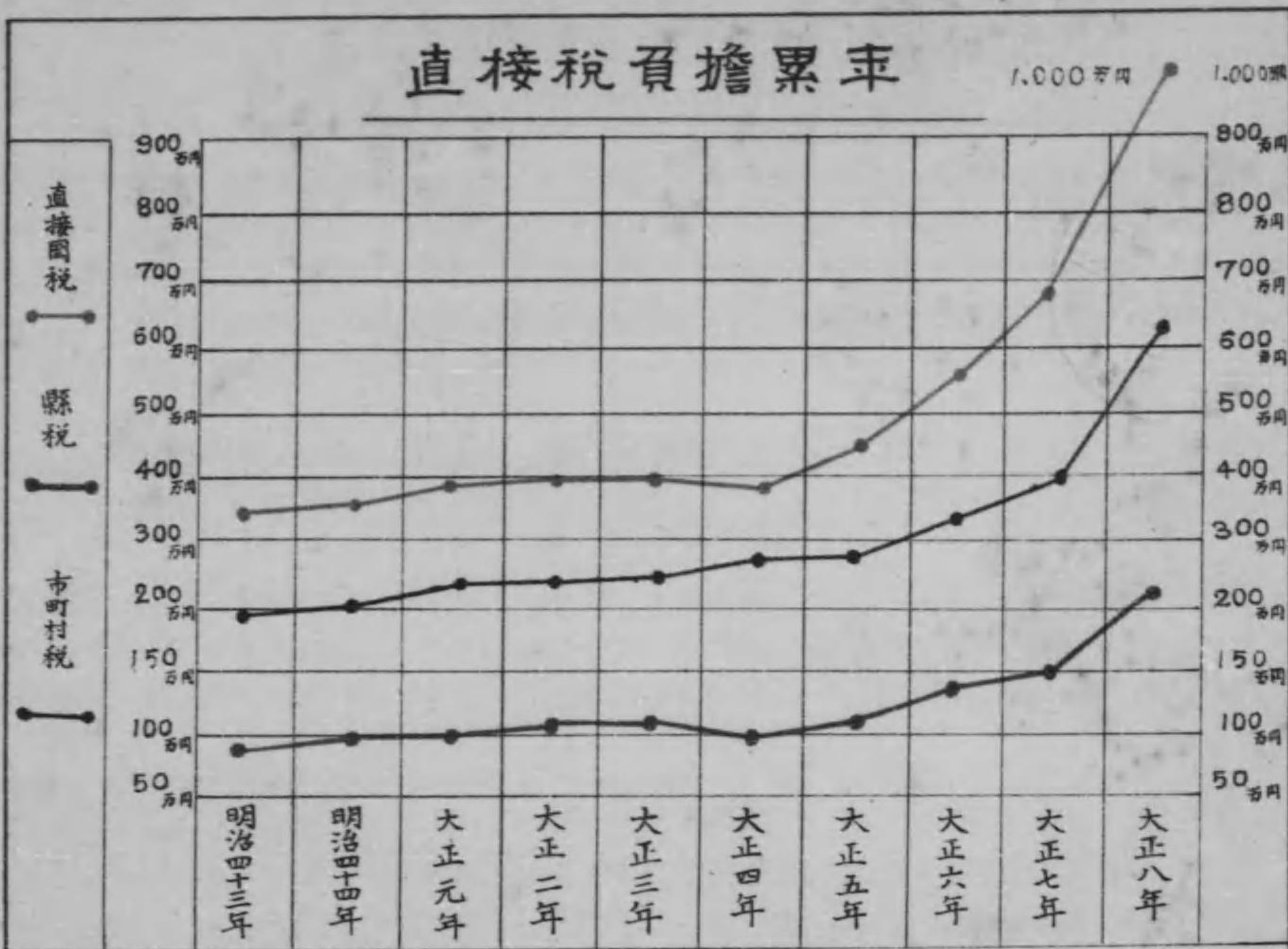


學齡兒童就學歩合郡市別

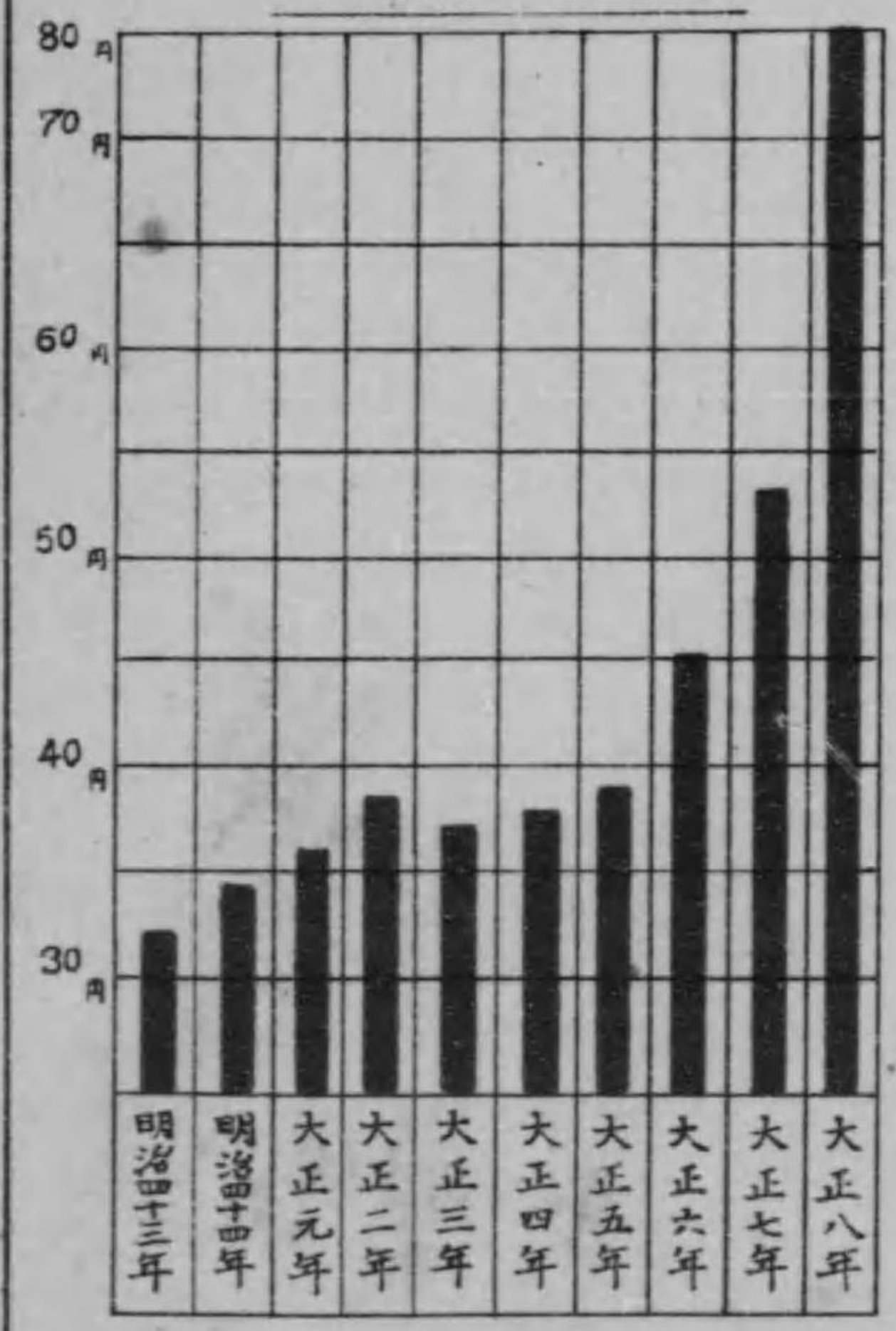




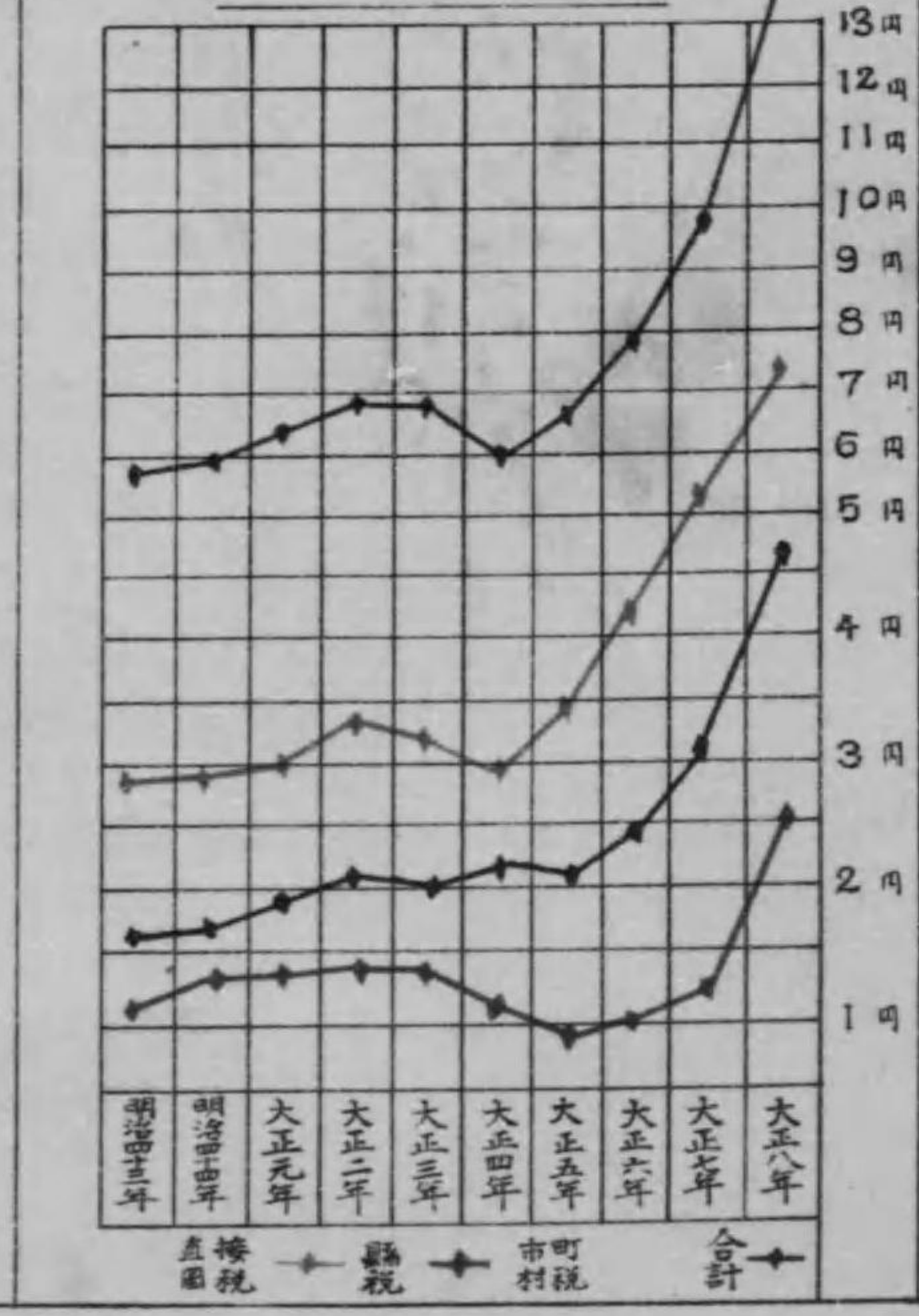
直接稅負擔累率



諸稅一戶當



諸稅一人當



地理總說

神奈川縣ハ武藏ノ一市三郡及相模一國ヲ統轄シ東經百三十九度四十六分五十五秒(橋樹郡大師河原村)ニ至リ北緯三十五度七分(三浦郡三崎町)ニ至リ南緯三十五度四十分四十秒(津久井郡佐野川村)ニ至ル東北ハ多摩川ヲ隔テ、東京府ニ接シ地勢概ネ平坦ナリ西北ハ山梨縣ニ境シ道志山脈相連互シテ峻岳深谿相錯リ部落其間ニ點在シ西南ハ足柄箱根ノ群山ニ據リテ靜岡縣ニ界ス而シテ相模酒匂ノ兩川ハ源ヲ其間ニ發シ南流海ニ近クニ隨テ平野次第ニ闊ク人家相接シ耕地遠ク聯レリ而シテ南ハ三浦半島突出シ相模灣ニ臨ミ東ハ東京灣ヲ隔テ、房總半島ト相對ス行政上之ヲ區別シテ二市十一郡二十二箇町百七十六箇村トス

沿革大要

國號及郡名

相模國 相模國ノ和名抄ニハ佐賀三ト註シ古事記ニハ相武ニ作リ佐賀武ト訓セリ蓋シ相模ハ元「サガム」ト唱ヘシテ後「サガミ」ト唱フルニ至リシモノナラン國郡制定以前ニハ今ノ足柄上、足柄下ノ兩郡及中郡ノ一部ヲ一括シテ之ヲ師長國ト稱ヘシモノ、如シ更ニ相模國ノ郡名ニ就テ其沿革ヲ考フルニ今ノ足柄上郡足柄下郡ハ元ト上、下ノ區別ナク孝德天皇分部ノ時ハ單ニ足柄郡ト稱シ尋テ上郡、下郡ノ二郡ト爲セシモノニテ元明天皇靈龜元年三月ノ條ニ足上郡ノ名始メテ見ユ正保圖以後足柄上郡、足柄下郡ニ作レリ和名抄ニ依レハ足上郡ニ屬セシハ高家(タカキヤ、タカヘ)櫻井、岡本、伊部、餘戶、驛家ノ六郷ニシテ足下郡ニ屬セシハ高田、私戶、飯田、垂氷、足柄等ナリ今ノ中郡ハ明治二十九年四月大住、洵綾ノ二郡ヲ併合シテ一郡トシ之ニ新ニ付シタル名稱ナリ、明應ノ頃ニハ之ニ受甲郡ヲ加ヘテ中郡ト稱シタル事アリ大住ハ舊事記ニ大墨ニ作ル、延喜式ニ始メテ大住郡ノ名出ツ和名抄ニ據リテ此郡ニ屬セシ郷名ヲ擧ケテハ中島、高來、川相、片岡、方見、和太、日々田、大服、櫛崎、驛家、石見、大上、前取、三宅餘戶、等ノ十數郷アリ鎌倉以來莊名ヲ用ヒテ郡名ヲ用ヒサリシ結果トシテ天正年間郡名復舊ノ時郡界ニ大變更ヲ來シ中島郷ハ高座郡ニ入リ高來郷ニ洵綾郡ニ入リ餘綾郡内ノ波多野庄及金目庄カ大住郡ニ入リタル外中村郷ハ足柄上下兩郡ニ入ルニ至レリ且ツ之ト同時ニ餘綾ヲ洵綾ニ改メ寛文年間餘綾ニ復セシカ元祿縣ニハ又之ヲ洵綾ニ作レリ爾來大住郡ト合スルマテ何等ノ變更ナシ受甲郡ハ延喜式ニ始メテ其名見ユ和名抄ニ之ニ屬セシ郷名ヲ擧ケ、玉川、英那、印山、船田、六座、餘戶ノ六郷ヲ算フ養和ノ頃本郡悉ク毛利庄ニ屬ス後相模川西南ノ十八箇村ヲ割テ筑井郡ヲ置キシカ寛文年間郡名復舊ノ時一旦之ヲ廢シ元祿四年ニ至リ更ニ分テ津久井縣ヲ置ケリ本郡ハ元「あいかわ」ト訓ミシカ此頃ヨリ「あいかふ」ト訓マシムルニ至レリ津久井郡ハ舊受甲郡及高座郡ノ一部ヨリ成リ前記ノ如ク相模川ノ西南十八ヶ村ハ曾テ受甲郡ニ屬ス蓋シ右ノ餘戶郷ノ地ナルヘシ又其東北十一ヶ村ハ舊ト高座郡ニ屬シタル地域ナリ徳川氏ノ初メ一度津久井郡ヲ置キ寛文ニ至リテ之ヲ廢シ其後再ヒ之ヲ置キ津久井縣ト稱セシカ明治三年二月遂ニ之ヲ郡ニ改ム高座郡ハ書紀天武天皇四年十月ノ條ニ高倉郡トシテ其名始メテ見ユ左レト延喜式ニハ高座ニ作レリ和名抄ニハ本郡ニ屬セシ郷トシテ美濃、伊參、有鹿、深見、高倉、渭堤、寒川、鹽田、驛家、二寶、岡本、土甘、河會、大庭等ヲ擧ケタリ、鎌倉郡ハ、古ク萬葉集ニ其郡名見ユ和名抄ニ本郡ニ屬セシ郷トシテ沼濱、鎌倉、(小坂郷) 碓立、荏草、梶原、尺度、大島、(懷島)ヲ擧ク後沼濱郷ハ、三浦郡ニ入レリ今ノ三浦郡ハ舊御浦ニ作ル、持統天皇六年五月ノ條ニ御浦郡ノ名見ユ和名抄ニハ本郡ニ屬セシ郷トシテ田津、御浦、水經、御時安慰等ヲ擧ク中世ノ頃三浦ニ改メ寛文年間御浦ニ復シ元祿ニ至リテ再ヒ三浦ニ改ム又明應年間ニハ鎌倉、高座ノ二郡ヲ東郡ト云ヒ足柄上、足柄下ノ二郡ヲ西郡ト云ヒ受甲、大住、洵綾ノ三郡ヲ中郡ト云ヒ津久井郡地方ヲ與三保ト稱セリ尙明治四十年三浦郡ヨリ横須賀市ヲ獨立セシメタリ

武藏國 武藏ハ和名抄ニ牟佐之ト註スレ共古事記ニハ天菩比命之子建比良島命此出雲國造先邪志國造

等之祖先ナリトアリ萬葉集十四ニモ牟婁志野トアリ邪牟射モ共ニ濁音ナレハ「むさし」ト唱ヘシモノナル

又更ニ舊時ニ過リテ考フレハ相模武藏ノ地ヲ總テ佐斯ノ國ト稱セシモノノ如ク後之ヲ二ツニ分テテ武

武藏國二市二十郡ノ内本縣ニ屬スルハ横濱、久良岐、橋樹、都筑ノ一市三郡トス今其沿革ヲ尋メルニ

沿革史要

傳説ニ從ヘハ有史以前「ころぼつくる」ト稱スル石器時代ノ民族、關東平原ニ居住シタリシト云フ本縣

然リ而シテ有史以來ノ事ヲ稽フルニ上代ハ暫ク措キ神武天皇ノ大倭國ニ次キ夙ニ東國ヲ開拓シ給ヘ

成務天皇ハ景行天皇ノ遺烈ヲ繼キ地方政治ノ發達ニ努メ山河自然ノ形勢ニ從テ國郡ノ疆域ヲ分チ大小

爾來昇平日久シク文恬武熙風ヲ成シテ紀綱廢弛シ威令行ハレス盜賊所々ニ起ルモ之ヲ克ク制スルナシ

ニ敗死シ以仁王モ亦非手流ニ至リ流矢ニ中リテ薨セリ是ヨリ先キ源賴朝ハ伊豆ノ經島ニ謁セテ身ヲ北

建久九年十二月賴朝相模川ノ橋供養ニ臨ミ歸途馬ヨリ落テテ重傷ヲ負ヒ爲ニ翌正治元年正月遂ニ薨去

政子嘉祿元年ニ薨シタル後ハ藤原賴經同賴嗣、宗尊親王惟康親王久明親王守邦親王等相續テ征夷大將軍

ヲ尊氏ヲ征討セシム尊氏官軍ヲ竹ノ下(靜岡縣駿東郡)ニ遣ヘ撃ツテ之ヲ退ケ更ニ追尾ヲテ西上シ其子義隆ヲシテ鎌倉ニ留守セシム正平四年尊氏ノ第二子基氏關東管領トナル基氏卒スルヤ其ノ子氏滿父ノ後ヲ承ケテ管領ニ就任ス其勢威頗ル盛ニシテ關東奧羽平定ニ歸セリ應永五年氏滿卒シテ其子滿兼嗣ク十七年滿兼ノ子持氏更ニ其ノ後ヲ襲ケリ持氏事ヲ以テ執事上杉氏憲(禪秀)ヲ黜クルヤ氏憲深ク之ヲ嗾シ持氏ノ叔父滿隆カ持氏ト相善カラサルニ乘シ密カニ之ト謀リテ持氏ヲ襲撃ス持氏駿河ニ遁レ援ヲ東都ニ求メ繼ニ之ヲ鎮定スルヲ得テ再ヒ鎌倉ニ入ル正長元年將軍義持薨シ嗣キテ以テ持氏將軍職ヲ襲カンコトヲ望ミシト雖モ成ラス義教ノ將軍トナルニ及ンテ持氏憤懣ニ堪ヘス將ニ兵ヲ舉ケテ京都ニ迫ラントス執事上杉憲實ノ諫止スル所トナリ事終ニ止ミタリト雖モ是ヨリ持氏憲實ヲ疎ンシ之ヲ殺サント謀リシテ以テ憲實上野白井ニ走リテ豫メ變ニ備ヘ且ツ狀ヲ具シテ京都ニ訴フ將軍義教乃チ關東ノ諸將ニ令シテ持氏ヲ討タシム持氏戰ノ利アラサルヲ見テ鎌倉永安寺ニ入リテ自殺ス

是ニ於テ乎關東管領ノ實權自カラ上杉氏ニ移レリ寶徳元年上杉氏將軍義政ニ乞ヒ持氏ノ第四子成氏ヲ迎ヘ立テ、關東管領トナス成氏父持氏ノ非命ノ最後ヲ遂ケシハ事上杉ニ關スルヲ知リ復讐ノ念禁シ難ク密ニ謀リテ憲實ノ子憲忠ヲ殺セリ上杉ノ一族大ニ怒リテ叛旗ヲ翻シ憲忠ノ弟房顯ヲ立テ關東管領トナシ成氏ト干戈ノ間ニ相見ルニ至ル房顯歿後其ノ子顯定ハ定正ト力ヲ協セ成氏ヲ攻ムルコト數年ニ亙リシカハ古河城遂ニ陥リ成氏上杉氏ト媾和セリ此時ニ當リ定正(嗣君)ハ太田資清、同資長(道灌)父子ノ輔佐ニ依リテ勢威益々昂リ殆ント顯定(山内)ヲ凌駕セリ顯定之ヲ惡ミ資長ヲ定正ニ讒シ定正之ヲ信シテ資長ヲ殺セリ是ヨリ兩上杉ノ間ニ齟齬ヲ生シ交戰絶エス齟齬爭ヒ數年ニ及ヘリ

北條早雲其ノ間ニ起リ漁父ノ利ヲ占メテ明應四年二月先ツ關東ノ咽喉ヲ扼スヘキ小田原城ヲ畧取シ並山ヨリ移リテ此地ヲ居城ト定ム爾後相模ノ東南ニ突出シ樞要ノ地位ヲ占ムル三浦半島ヲ併吞セントシ永正九年八月三浦道寸ヲ岡崎城ニ攻メテ之ヲ走ラシ道寸其子義意ト共ニ新井城ヲ死守セシモ早雲亦之ヲ圍ミテ糧道ヲ絶ツコト三歳ニ及ヒクレハ道寸父子支フルニ術ナク同十三年七月遂ニ陷落スルニ至レリ是ニ於テ互相ノ要地已ニ早雲ノ手ニ歸シ其宿望タル關東經界ノ畫策ハ將ニ大成ラントセシモ天年ヲ此老英雄ニ假サス永正十六年八月空シク壯圖ヲ抱イテ溘然長逝セリ早雲ノ子氏綱孫氏康等共ニ勇武ノ資アリ早雲ノ志ヲ繼ギ經營努ムル所アリ遂ニ上杉氏ヲ驅逐シテ關東ハ全ク北條氏ノ勢力範圍トナレリ

早雲ノ小田原城ニ移リシ以來其ノ城下ハ愈々要衝ノ地トナリ往年ノ鎌倉ニモ優リテ百貨ノ輻輳市街ノ繁盛眼ヲ驚カスニ至レリ元龜二年十月氏康歿シテ氏政之ヲ嗣グ

豊臣秀吉關白トナルヤ天正十八年三月自カラ大兵ヲ率キテ東下シ先ツ關東ニ於ケル北條氏ノ屬城ヲ拔キ小田原城ヲ孤立セシム城中糧食盡キ自カラ降ルヲ待ツ氏直乃チ城ヲ出テ、秀吉ニ降リ父氏政以下士卒ノ死ヲ宥メンコトヲ乞ヘトモ聽カレズ氏政ハ即チ自殺シ氏直ハ高野山ニ放シテ後ノ北條氏亡フ

是ニ於テ秀吉其ノ領土ヲ擧ゲテ之ヲ德川家康ニ與ヘテ三河ヨリ之ニ移ス家康乃チ文祿二年江戸ニ築城シ箱根碓氷小佛其ノ他十餘ヶ所ニ關ヲ設ケテ守備ヲ嚴ニシ特ニ腹心ノ士ヲ樞要ノ地ニ配置シ以テ德川幕府二百有餘年ノ基ヲ開ケリ今ノ本縣管内ニ屬スル諸藩ハ金澤小田原萩野山中等ニシテ其ノ他德川氏ノ直領ニ屬セシ部分少カラズ金澤藩(後チ六浦藩ト改稱ス)ハ米倉氏世々之ニ主タリ小田原藩ハ大久保忠隣先ツ封セラレ既ニシテ稻葉氏之ニ代リシカ貞享年間ニ至リ大久保氏(忠朝)小田原ニ復封セラレ萩野山中藩ハ小田原藩ノ支封ニシテ大久保忠朝ノ第二子教寬之ニ主タリ

斯クテ年ヲ經ルコト二百有餘年世ヲ傳フルコト十二代家慶將軍ノ時ニ當リ長夜ノ夢ヲ破ルヘキ一警報ハ傳ハレリ米國軍艦ノ渡來即チ是ナリ

是ヨリ先キ天保八年米國人「もりそん」ナルモノ我邦ノ漂流ヲ送還シ此ノ機會ヲ利用シテ通商貿易開始ノ端緒ヲ開カントシ浦賀ニ渡來シタルコトアリシモ其ノ目的ヲ達スルヲ得スシテ空シク去レリ後チ數年ヲ經テ弘化二年米國ノ捕鯨船「めるかとり」モ我邦ノ漂流ヲ送リテ浦賀ニ來リタルモ是レ亦開港貿易ノ目的ヲ達スヘクモアラス纜カニ薪水及ヒ食糧ノ給與ヲ得テ浦賀ヲ去リタリ又嘉永元年六月米國ノ支那艦

隊提督「びつどる」ハ同國政府ノ内命ヲ含ミ我港灣ノ外國貿易ノ爲メ開港セラル、望アルヤ否ヤヲ確メントシ「ころんぶす、びんせん」ノ二船ヲ率キテ浦賀ニ來レリ

投錨スルニ先チ我カ官憲ハ吏員ヲ其ノ船ニ遣シテ渡來ノ目的ヲ質シ開港ハ我邦祖法ノ許ラザル所ナル旨ヲ傳ヘシニ因リ「びつどる」提督ハ唯灣内ヲ測量シタルノミニテ去レリ而カモ米國ノ我開港ニ熱心ナル大イテ同六年六月「べるり」提督ハ同國軍艦四隻ヲ率井テ浦賀ニ來レリ而シテ「べるり」ハ強硬ナル態度ヲ以テ幕府ニ交渉スル所アリ久里濱ニ於テ井戸石見守、戸田伊豆守ト會見スルニ至リシト雖モ井戸等ハ其ノ地外國ト應接スヘキ地ニアラサルヲ主張シ更ニ言語ヲ交フルチ肯ンセス唯双方ノ間ニ大統領ノ書翰ト將軍ノ諭書トヲ授受シタルノミニテ默々ノ間ニ會見ヲ了シタリキ當時米人等ハ「べるり」カ日本ノ全權ト會見シテ書翰ノ授受ヲ了シタルハ豫期以上ノ成功ナリト認メタリト云フ「べるり」ハ翌安政元年一月再ヒ來朝シ進ンテ江戸灣ニ入リ神奈川ノ前面ニ投錨シ使命ヲ全フスルコトヲ得スルハ容易ニ去ラサルヘク決然タル態度ヲ示シ且ツ日ク浦賀附近ハ暗礁多クシテ碇泊ニ危險ナリ希クハ川崎以東ノ地ヲ以テ日本全權ト應接ノ地トナサント而シテ動モスルハ直ニ品川灣ニ突入シ我カ幕府ノ要路ニ向テ會見ヲ求メントスルカ如キ擬勢ヲ示シタリシテ幕府ハ狼狽極メ置キニ浦賀ヲ以テ應接ノ地ニアラスト主張シタルニモ拘ラス今次ハ前年ノ如ク浦賀ニ於テ會見センコトヲ求メ「べるり」ノ同意スヘキ色ナキヲ見テ浦賀ニシテ不可ナラハ鎌倉ヲ以テセント提議シ是レ亦彼レノ同意ヲ得ス遂ニ一旦ハ神奈川ヲ以テ應接地トナスニ決シタルモ當時神奈川ハ東海道宿驛ノ要衝ニシテ來往誠ニ頻繁ナリシテ以テ幕府ハ此地ニ於テ外國使節ト會見セハ徒ラニ世人ノ視聽ヲ聳動セシムルノ虞アリトシ寧ロ行客稀ナル横濱ニ於テ會見スルノ安全ナルニ如カストナシ其議チ一變シテ横濱海岸ニ接見所ヲ設クルコト、ナレリ而シテ幕府ハ林大學頭、井戸對馬守伊澤美作守、輪殿民部少輔等ニ米國使節應接掛ヲ命ジ二月十日第一次ノ會見アリ「べるり」ハ故ラニ威議ヲ整ヘ盛裝シタル多數ノ士官水兵ヲ隨ヘテ上陸シ先ツ我カ幕吏ノ贈ヲ奪ヘリ更ニ數次ノ會見ヲ重ネ相互交渉ノ末翌三月三日十二ヶ條ヨリ成ル和親條約ヲ締結シ下田函館ノ開港ヲ約スルニ至レリ所謂神奈川條約ナルモノ即チ是ナリ

越エテ安政三年七月米國總領事「はりす」ハ同國軍艦ニ搭シテ下田港ニ來リ下田奉行ニ托シテ屢々書ヲ幕府ノ老中ニ致シ出府及ヒ登城謁見ヲ請ヒ翌四年十月陸路江戸ニ上リテ將軍ニ謁見スルニ至レリ「はりす」ハ此機會ヲ利用シテ關老畑田備中守ニ對シ日米通商條約ヲ締結センコトヲ要請セリ畑田關老ハ屢々「はりす」ニ接見シテ繼々當時ノ國情ヲ述ヘ到底「はりす」ノ要請ニ應ジ難キ所以ヲ説キ反覆ニカ説破ニカメタルモ「はりす」ハ固ク執テ動かス是ニ於テ幕府ハ下田奉行井上信濃守及ヒ目付岩瀬肥後守ヲシテ「はりす」ト應接ノ任ニ當ラシメ書書調所ニ於テ會見スルコト十三回ニ及ヒ辛フシテ日米通商條約ニ關スル商議ヲ了了セリ該條約締結ノ結果トシテ外國貿易ノ爲メ下田函館ノ外神奈川長崎ヲ千八百五十九年七月四日ヨリ新潟ヲ千八百六十年一月一日ヨリ兵庫ヲ千八百六十三年一月一日ヨリ開港シ又江戸ヲ千八百六十二年一月一日ヨリ大阪ヲ其ノ翌千八百六十三年ヨリ開市スルコトニ決シタリ米國ニ次テ英、露、佛、蘭ノ四國モ亦我邦ト通商條約ヲ締結セシカ其内容ハ日米條約ト略々相同シ是等五ヶ國ノ條約ニ依リ安政六年六月二日(千八百五十九年七月四日)ヨリ神奈川ヲ開港スルコト、ナリシモ當時國家漸ク多事ニシテ過激ノ士ヲ出シ動モスレハ外國人ニ危害ヲ加ヘントスルカ如キ擬勢ヲ示シ之カ取締極メテ困難ヲ感シタル時ナレハ幕府ハ此際往來頻繁ナル神奈川ヲ以テ開港場トセハ如何ナル珍事ヲ惹起サンモ測リ難シトシ遂ニ神奈川ノ一部トシテ當時人烟稀疎ノ一漁村ナル横濱ヲ以テ開港場トナシタリ而シテ明治維新ノ改革ハ國內ノ形勢チ一變シ横濱ハ世界ノ開港トシテ駁々長足ノ進歩ヲ遂ケ港口ヲ出入スル船舶ハ軸輻相接シ年々ノ貿易ハ誠ニ幾億萬ヲ算シ我邦ノ對外貿易史上ニ於テ實ニ一新紀元ヲ劃スル地トナレリ

模		相		内ノ藏武		國							
津久井郡	愛甲郡	中郡	足柄下郡	足柄上郡	高座郡	鎌倉郡	横須賀市	三浦郡	都筑郡	橋樹郡	久良岐郡	横濱市	郡市
神奈川縣												自大正八年	
神奈川縣												四月一日施行	
神奈川縣												至四十四年	
神奈川縣 四月一日施行 三浦郡内 横須賀市 倉部藤澤大 富町高座 郡へ編入 神奈川縣												至四十一年	
神奈川縣												至三十九年	
神奈川縣												四月一日施行	
神奈川縣												至三十三年	
神												至二	

神奈川縣境域

域沿革

神奈川縣	自三十三年
神奈川縣	二十九
神奈川縣	自二十七
神奈川縣	二十八
神奈川縣	二十六
神奈川縣	自二十三
神奈川縣	二十三
神奈川縣	二十二
神奈川縣	自二十四
神奈川縣	二十一
神奈川縣	十三年
神奈川縣	自十二
神奈川縣	九年
神奈川縣	八年
神奈川縣	七年
神奈川縣	五年
神奈川縣	四年
神奈川縣	十一月
神奈川縣	一月

四月一日
中郡
大住

四月一日
東京府
編入

四月一日
横浜市
施行

五月五日
多摩郡
分割
北多摩
南多摩
西多摩
久良岐ノ内

四月一日
編入

十月廿九日
日橋郡
界變更

十月廿九日
日多摩郡
界變更

八月十九日
多摩郡ノ内
一部東京府
ニ屬ス

十一月十四日
日置
神奈川縣

十一月十四日
日置
足柄縣

十一月
編入
縣
郡

久良岐郡
橋樹郡
都筑郡
三浦郡
鎌倉郡
高座郡
足柄上郡
足柄下郡
陶綾郡
大住郡
愛甲郡
津久井郡

第一土地

1. 面積周圍及海岸線 大正九年一月一日現在

	面積		周圍		海岸線		一方里人口
	方里	町	町	町	町	町	
濱市	2.143		9.20		5.27		199 586
須賀郡	0.793		6.00		4.08		113 026
久良岐郡	4.002		10.03		2.24		4 626
櫛樹郡	13.236		27.15		1.24		11 524
都筑郡	11.409		18.27		—		3 738
三浦郡	8.902		29.16		24.08		11 502
鎌倉郡	9.173		18.22		2.01		6 914
高座郡	18 699		25.04		2.11		5 982
中郡	15.148		22.20		3.07		7 793
足柄上郡	25.099		30.03		—		1 947
足柄下郡	20.007		24.08		8.06		4 464
愛甲郡	11.756		17.03		—		3 409
津久井郡	15.079		22.25		—		2 156
全管	155.386		110.10		54.07		8 563

本表ハ參謀本部ノ調査ニ據ル尙主ナル離島ノ周圍ヲ掲ケレバ城ヶ島1里9町54間江ノ島18町21間

2. 町村及町村役場 大正八年末

	町村數			町村役場數				
	町	村	計	町役場	村役場	組合役場		計
						全部事務	一部事務	
久良岐郡	—	5	5	—	5	—	—	5
櫛樹郡	2	17	19	2	17	—	—	19
都筑郡	—	12	12	—	8	1	—	10
三浦郡	4	9	13	4	9	—	—	13
鎌倉郡	2	14	16	2	12	—	1	15
高座郡	2	17	19	2	17	—	—	19
中郡	5	22	27	5	22	—	—	27
足柄上郡	1	21	22	1	15	—	2	18
足柄下郡	2	24	26	1	19	—	2	22
愛甲郡	1	16	17	1	8	—	2	11
津久井郡	3	19	22	—	10	—	4	14
計	22	176	198	18	142	1	12	178
大正 7	22	176	198	18	142	1	12	178
〃 6	22	176	198	18	141	1	12	172
〃 5	22	176	198	18	141	1	12	172
〃 4	22	176	198	18	141	1	12	172

3. 土地段別累年 各年首

Table with columns for land types (御料地, 官有地, 有租地, 免租地) and years (明治44 to 大正9). Rows include regional data and a total count.

△ハ耕地區劃形狀變更地

4. 御料地段別 大正九年首

Table showing land segments by region (山, 林, 原野, 離宮及邸, 御陵墓地, 其他) for the year 1920.

内容ト計ト符合セザルモノアルハ畝未滿ヲ各別ニ切捨テタルニ由ル

5. 官有地段別 大正八年末

Table with columns for land types (官有地, 道路, 鐵道, 噴水, 荒蕪, 社寺堂宇塚地, 宅地, 耕地, 河川, 池沼, 水田, 河原, 死骸, 其他) and years (大正7 to 大正4).

6. 民有令租地 大正九年一月一日現在

Table showing land segments by region (田, 畑, 宅地) and years (大正8 to 大正5).

6. 民有々租地 (續)

	鹽田		礦泉地		池沼		山林	
	反別	地價	反別	地價	反別	地價	反別	地價
橫濱市	町畝	円	町畝	円	町畝	円	町畝	円
橫濱市	4.13	554	0.0001	100	5.39	35	579.70	14 694
橫濱市	—	—	—	—	0.05	—	341.76	4 162
久良岐郡	15.95	2 431	—	—	19.36	28	2 350.94	44 392
橋樹郡	—	—	—	—	8.51	20	3 718.61	67 920
都筑郡	—	—	—	—	0.13	—	5 722.76	76 930
三浦郡	—	—	—	—	12.40	16	5 072.83	44 461
鎌倉郡	—	—	—	—	0.45	1	4 926.82	50 325
高座郡	—	—	—	—	13.18	14	6 116.57	75 770
中郡	—	—	—	—	2.83	6	4 621.91	23 900
足柄上郡	—	—	0.0001	30	6.67	7	15 089.67	24 303
足柄下郡	—	—	0.0429	6 784	5.22	8	4 778.97	20 607
愛甲郡	—	—	0.0002	20	0.14	—	9 882.24	24 947
津久井郡	—	—	—	—	0.02	—	15 770.34	14 995
計	20.08	2 985	0.0503	6 834	74.35	135	78 973.12	487 407
大正 8	20.08	2 985	0.0502	6 911	74.22	135	79 117.67	489 287
" 7	20.16	2 993	0.0500	6 826	72.37	134	79 337.14	492 439
" 6	20.28	3 007	0.0427	6 720	79.50	134	79 517.73	496 041
" 5	20.48	3 038	0.0503	6 576	79.96	141	79 795.38	497 609
	牧場		原野		雜種地		計	
	反別	地價	反別	地價	反別	地價	反別	地價
橫濱市	町畝	円	町畝	円	町畝	円	町畝	円
橫濱市	—	—	15.92	174	21.49	31	2 689.87	14 649 207
橫濱市	—	—	1.10	1	0.12	—	659.24	1 196 925
久良岐郡	—	—	50.19	580	0.19	—	4 140.15	551 461
橋樹郡	—	—	358.68	2 598	187.21	355	14 596.98	3 786 797
都筑郡	—	—	218.11	1 688	0.68	1	12 565.11	1 675 944
三浦郡	—	—	212.66	249	2.65	3	10 373.68	1 979 613
鎌倉郡	—	—	197.86	1 266	1.28	2	12 202.33	2 175 109
高座郡	—	—	298.13	1 109	92.07	95	25 349.16	4 077 947
中郡	—	—	3 842.35	1 202	48.10	49	21 584.85	4 002 603
足柄上郡	—	—	5 568.83	968	0.74	1	27 121.40	1 800 326
足柄下郡	736.60	109	7 259.99	940	2.55	6	17 643.74	2 154 897
愛甲郡	—	—	1 009.72	753	1.38	4	16 542.71	1 427 651
津久井郡	—	—	5 112.55	1 082	0.20	—	24 502.87	538 640
計	736.60	109	24 146.08	12 610	358.56	547	189 972.59	40 020 120
大正 8	736.60	109	24 154.44	12 668	363.06	551	189 914.53	39 258 460
" 7	736.60	109	24 191.33	12 789	362.71	543	189 852.80	33 993 883
" 6	753.25	109	24 216.06	12 216	332.71	536	189 741.11	38 481 311
" 5	737.10	109	24 258.62	12 009	366.29	551	189 777.19	38 177 101

7. 免租地 大正九年一月一日現在

	學校	鄉村	招塊	墳墓	火葬場	用器	溜池	堤塘	井溝	鐵道	軌道	水道	道路	
	數地	社地	社地	墳墓地	數地	水路	溜池	堤塘	井溝	用地	用地	用地	道路	
橫濱市	町畝	町畝	町畝	町畝	町畝	町畝	町畝	町畝	町畝	町畝	町畝	町畝	町畝	
橫濱市	33.43	0.80	—	22.55	0.17	—	3.13	3.04	—	0.95	15.34	2.98	4.48	
橫濱市	5.59	0.78	—	2.43	—	—	1.42	0.31	—	—	—	1.90	1.11	
久良岐郡	0.89	0.13	—	6.34	0.03	—	6.05	1.03	—	—	—	—	—	
橋樹郡	7.17	2.06	—	24.53	0.04	0.13	0.57	5.47	3.08	14.36	9.98	4.59	0.60	
都筑郡	3.84	0.82	—	15.64	—	0.05	4.38	—	—	17.69	—	17.45	—	
三浦郡	7.06	1.25	—	15.18	0.29	0.15	10.55	1.64	—	—	—	—	0.01	
鎌倉郡	9.41	0.34	—	21.49	0.05	0.01	4.91	0.10	—	—	3.99	0.37	0.05	
高座郡	15.45	1.55	0.09	46.85	0.01	—	0.52	0.25	—	—	1.17	14.27	4.99	
中郡	17.73	0.26	—	37.02	0.04	0.15	1.28	1.42	—	—	—	0.10	0.27	
足柄上郡	5.45	1.01	—	16.00	—	—	0.32	0.17	—	—	—	—	—	
足柄下郡	9.38	1.25	—	1 601	0.11	1.18	0.25	0.18	—	—	17.78	—	0.55	
愛甲郡	7.47	0.26	—	20 62	0.09	1.76	0.06	—	—	—	—	—	2.87	
津久井郡	4.39	0.19	—	17 21	0.01	0.02	0.09	—	—	—	—	27.51	0.26	
計	127.26	10.70	0.09	259.27	0.84	3.45	33.53	13.51	3.08	33.00	48.26	69.17	15.19	
大正 8	125.46	10.09	0.09	258.78	0.71	3.90	33.52	13.62	3.08	11.90	43.65	66.78	15.14	
" 7	119.30	10.06	0.09	258.22	0.57	3.45	33.81	13.81	8.08	43.95	43.35	64.48	14.93	
" 6	106.72	8.87	1.12	258.33	0.56	3.52	33.93	13.78	8.08	64.63	41.18	64.51	14.55	
" 5	104.53	9.80	—	258.48	0.51	3.18	34.17	13.81	8.08	94.64	39.75	64.49	14.06	
	保安林	公園	縣廳	郡役	市役	町村	警察	議事	農事	病院	隔離	消毒	其他	計
	數地	地	數地	所數地	所數地	役場數地	官衙數地	所數地	試驗所數地	數地	病舍數地	所數地		
橫濱市	町畝	町畝	町畝	町畝	町畝	町畝	町畝	町畝	町畝	町畝	町畝	町畝	町畝	町畝
橫濱市	0.35	1.43	0.97	—	0.40	—	0.78	0.25	—	5.55	—	0.18	6.57	103.35
橫濱市	0.43	0.33	—	0.17	0.25	—	0.12	—	—	1.49	—	—	—	16.38
久良岐郡	0.03	—	—	0.08	—	0.03	0.04	—	—	—	0.23	—	—	14.88
橋樹郡	2.62	—	—	0.15	—	0.36	0.06	—	—	1.68	0.35	—	—	77.80
都筑郡	0.67	—	—	—	—	0.17	0.06	—	—	—	0.36	—	0.25	61.33
三浦郡	11.43	0.92	—	—	—	0.30	0.04	—	—	0.89	1.43	—	—	51.14
鎌倉郡	94.07	—	—	0.15	—	0.19	0.12	—	4.05	—	1.45	—	0.37	141.12
高座郡	11.87	—	—	0.25	—	0.97	0.08	—	—	0.20	1.02	—	0.19	93.73
中郡	453.09	—	—	0.12	—	0.42	0.15	—	5.31	—	0.61	—	15.22	633.19
足柄上郡	5.99	—	—	0.18	—	0.11	0.07	—	—	—	1.89	—	—	28.59
足柄下郡	675.05	0.07	—	0.16	—	0.38	0.10	—	—	—	3.82	—	0.10	726.37
愛甲郡	2.14	—	—	0.22	—	0.24	0.06	—	—	—	1.32	—	0.37	37.48
津久井郡	31.37	—	—	0.19	—	0.10	0.06	—	—	—	0.59	—	0.27	82.26
計	1 289.16	2.75	0.97	1.67	0.65	3.27	1.74	0.25	9.36	9.81	13.07	0.18	23.29	1 973.62
大正 8	1 288.69	1.50	0.97	1.49	0.65	3.21	1.74	0.23	5.31	7.09	12.94	0.18	22.91	1 933.63
" 7	1 286.12	1.50	0.97	1.49	0.62	3.13	1.70	0.23	5.31	5.58	13.24	0.18	22.91	1 952.08
" 6	1 287.35	1.49	0.97	1.49	0.62	2.63	1.66	0.23	5.31	5.58	12.87	0.17	22.88	1 957.99
" 5	1 177.99	1.42	0.97	1.49	0.58	2.32	1.70	0.23	5.31	5.58	12.14	0.18	22.65	1 843.11

8. 年 期 地 大正九年首

	荒 蕪 地								計
	田	畑	宅地	礦泉地	池沼	山林	原野	雜種地	
橫濱市	—	—	—	—	—	—	—	—	—
橫須賀市	—	0.01	0.01	—	—	—	—	—	0.02
久良岐郡	—	0.97	—	—	—	—	—	—	0.97
橋樹郡	10.69	32.25	0.51	—	0.07	5.39	4.53	0.04	53.48
都筑郡	0.25	0.16	—	—	—	—	—	—	0.41
三浦郡	0.76	0.01	—	—	—	—	—	—	0.77
鎌倉郡	0.09	1.15	0.88	—	—	0.35	0.01	—	2.48
高座郡	0.73	68.88	0.30	—	—	9.00	29.13	0.39	108.43
中郡	25.57	32.41	0.89	—	—	9.14	4.90	7.84	80.75
足柄上郡	104.20	5.27	1.68	—	1.17	0.62	20.81	0.12	133.89
足柄下郡	159.76	5.91	2.26	—	1.26	0.91	5.12	—	175.22
愛甲郡	11.33	17.37	0.19	—	—	15.34	53.44	—	97.67
津久井郡	1.81	10.52	0.01	—	—	—	3.73	—	16.07
計	315.21	174.91	6.73	—	2.50	40.75	121.67	8.39	670.16
大正8	342.57	184.94	8.07	—	2.59	48.84	124.18	8.89	719.57

	開 墾 地									計
	田	畑	宅地	礦泉地	池沼	山林	牧場	原野	雜種地	
橫濱市	—	0.17	0.53	—	—	48.48	—	1.06	20.13	70.37
橫須賀市	—	—	—	—	—	—	—	—	—	—
久良岐郡	—	0.24	—	—	—	35.11	—	0.65	—	36.00
橋樹郡	0.01	3.30	3.62	—	1.08	361.76	—	13.09	10.98	393.84
都筑郡	0.03	—	0.10	—	—	510.11	—	15.71	—	525.95
三浦郡	—	—	4.40	—	—	—	—	—	—	4.40
鎌倉郡	—	—	—	—	—	206.32	—	3.33	—	209.65
高座郡	—	—	—	—	—	559.86	—	9.23	0.46	569.55
中郡	—	0.25	0.02	—	—	177.55	—	145.59	—	323.41
足柄上郡	—	—	—	—	0.06	74.37	—	4.28	—	78.71
足柄下郡	—	1.37	1.86	—	0.21	191.25	—	47.45	0.06	242.20
愛甲郡	—	—	—	—	—	113.67	—	0.97	0.03	114.67
津久井郡	—	—	0.03	—	—	29.73	—	0.53	—	30.29
計	0.04	5.33	10.56	—	1.35	2308.21	—	241.89	31.66	2599.04
大正8	0.04	5.97	10.72	—	1.36	1907.81	0.34	279.21	36.79	2242.24

8. 年 期 地 (續)

	新 開 地			耕地整理地價据置地				造林地	合 計
	畑	宅地	原野	計	田	畑	山林	計	
橫濱市	—	133.50	—	133.50	—	—	—	—	203.87
橫須賀市	—	7.04	—	7.04	—	—	—	—	7.06
久良岐郡	—	1.02	—	1.02	—	—	—	—	37.99
橋樹郡	—	23.12	68.36	91.48	—	—	—	—	588.80
都筑郡	—	—	—	—	—	—	—	—	526.36
三浦郡	—	—	—	—	—	—	—	—	5.17
鎌倉郡	—	—	—	—	—	—	—	—	212.13
高座郡	—	—	—	—	7.51	—	—	7.51	685.49
足柄上郡	—	—	—	—	—	—	—	—	404.16
足柄下郡	—	—	—	—	—	—	—	—	212.60
愛甲郡	—	—	—	—	—	—	—	—	417.42
津久井郡	—	—	—	—	—	—	—	13.02	225.36
計	—	164.68	68.39	233.04	7.51	—	—	7.51	3522.77
大正8	0.80	170.86	68.71	240.37	7.51	—	10.91	18.42	3233.63

9. 變 換 地 大正八年

	地 目 變 換			地 類 變 換			計		
	反別	地價	筆數	反別	地價	筆數	反別	地價	筆數
田	町畝	12.91	4 746	町畝	—	—	町畝	12.91	4 746
畑	町畝	38.08	6 030	—	—	—	町畝	38.08	6 030
宅	町畝	94.73	174 752	—	—	—	町畝	94.73	174 752
礦泉地	町畝	0	23	—	—	—	町畝	0	23
山林	町畝	4.82	29	町畝	60.80	689	町畝	65.62	718
原野	町畝	—	—	町畝	.61	2	町畝	.61	2
其他	町畝	—	—	町畝	.21	7	町畝	.21	7
計	町畝	150.54	185 580	町畝	61.52	691	町畝	212.16	186 271
大正7	町畝	180.99	184 728	町畝	85.73	807	町畝	266.72	185 636

10. 整 理 地 大正八年

	反 別	地 價	筆 數
起業地	町畝	2 191	40 860
	町畝	37 165	2 514
	計	2 410	43 374
本年成功地	町畝	27	222
成功地ノ原地ニ對スル増減	町畝	— 3	+ 160
未成功地	町畝	2 380	43 312

11. 地價最高最低

大正八年

	最高		最低		總地價 平均反金
	反金	場所	反金	場所	
田畑	77.280	足柄上郡川村山北	3.120	中郡北秦野村菩提	42.021
宅地	27.269	高座郡芽ヶ崎町圓藏	0.490	足柄上郡寄村	11.540
園地	34.500.000	横濱市吉田町	12.000.000	中郡秦野町寺山	289.822
壇田	20.000	久良岐郡金澤村泥龜	13.000	久良岐郡六浦莊村三分	14.866
礦泉地	30.000.000	横濱市南太田町	1.125.000	足柄下郡温泉村底倉	13.596.078
山林	5.000	横濱市中村町	0.010	津久井郡青根村	0.617
原野	4.000	橋樹郡大師河原村大師河原	0.010	足柄下郡仙石原村	0.052
牧場	0.020	足柄下郡仙石原村菅原	0.010	足柄下郡仙石原村菅原	0.015
池沼	3.000	三浦郡逗子町逗子	0.075	三浦郡田浦町浦郷	0.182
雜種地	5.000	横濱市根岸町	0.100	津久井郡佐野川村	0.163

12. 土地賣買價格

大正八年末

	上等		中等		下等		標準地名
	地價	價格	地價	價格	地價	價格	
横濱市	62	750	48	390	14	210	{ 上等 南 太 田 町 中等 神 奈 川 町 下等 尾 張 屋
横須賀市	59	964	38	216	22	110	{ 上等 公 野 中等 佐 見 下等 逸
久良岐郡	48	450	43	300	34	180	{ 上等 大 岡 川 村 上 大 岡 中等 金 澤 村 町 屋 下等 日 下 村 盤 下
橋樹郡	54	400	43	350	31	200	{ 上等 稻 田 村 菅 中等 田 島 村 大 島 下等 日 吉 村 南 加 湖
都筑郡	41	350	34	250	29	160	{ 上等 都 田 村 折 本 中等 中 川 村 勝 田 下等 二 俣 川 村 市 澤
三浦郡	53	351	38	276	22	165	{ 上等 初 聲 村 和 田 中等 初 聲 村 下 宮 下等 初 聲 村 下 宮
鎌倉郡	51	500	39	400	27	250	{ 上等 小 坂 村 小 袋 中等 村 岡 村 波 谷 下等 中 和 田 村 內 田
高座郡	51	500	37	350	29	240	{ 上等 新 磯 村 磯 部 中等 川 村 宮 山 下等 溝 村 上 溝

12. 土地賣買價格 (續)

	上等		中等		下等		標準地名
	地價	價格	地價	價格	地價	價格	
中郡	60	500	41	350	26	200	{ 上等 金 目 村 南 金 目 中等 平 塚 野 村 平 塚 下等 西 秦 野 村 津
足柄上郡	57	800	41	700	24	550	{ 上等 酒 田 村 延 澤 中等 曾 北 足 柄 村 上 平 下等 北 足 柄 村 平 山
足柄下郡	60	800	43	650	20	450	{ 上等 下 府 中 村 中 里 中等 酒 田 村 山 王 下等 大 窪 村 入 生 田
愛甲郡	57	375	40	270	22	150	{ 上等 妻 田 村 反 田 上 中等 小 貼 川 村 飯 山 下等 愛 川 村 田 代
津久井郡	26	450	24	225	22	120	{ 上等 青 根 村 中 津 中等 中 野 村 東 大 下等 牧 野 村 瀬 澤
横濱市	24	900	17	570	8	300	{ 上等 南 吉 田 町 中等 西 戶 間 町 下等 淺 間 町
横須賀市	20	390	13	240	5	132	{ 上等 佐 野 中等 公 不 入 下等 不 入 野 鄉 斗
久良岐郡	21	360	16	240	6	105	{ 上等 屏 風 浦 村 森 中等 日 下 村 征 下 下等 金 澤 村 小 町 屋
橋樹郡	20	1.800	16	250	11	150	{ 上等 生 見 尾 村 龜 見 中等 大 師 河 原 村 大 師 河 下等 橋 村 子 母 口
都筑郡	17	2.600	15	200	11	150	{ 上等 中 里 村 成 合 中等 都 里 村 里 須 田 下等 都 田 村 川 和
三浦郡	23	273	14	216	9	110	{ 上等 久 里 濱 村 八 幡 久 里 中等 田 浦 村 浦 秋 濱 下等 西 浦 村 谷
鎌倉郡	17	300	13	250	9	150	{ 上等 鎌 倉 町 雪 下 中等 玉 繩 村 植 水 下等 大 正 村 汲 澤
高座郡	16	250	12	180	8	135	{ 上等 茅 崎 町 赤 羽 中等 津 谷 村 福 根 下等 大 和 村 深 田 見
中郡	12	450	15	300	6	100	{ 上等 大 野 村 八 幡 中等 平 塚 馬 村 須 下等 須 馬 村 賀

12. 土地賣買價格 (續)

Table with columns for land class (上等, 中等, 下等), price (地價), and standard land names (標準地名). Rows include areas like 足柄上郡, 足柄下郡, 愛甲郡, 津久井郡, 横濱市, 横須賀市, 久真岐郡, 橋樹郡, 都筑郡, 三浦郡, 鎌倉郡, 高座郡, 中郡, 足柄上郡.

12. 土地賣買價格 (續)

Table with columns for land class (上等, 中等, 下等), price (地價), and standard land names (標準地名). Rows include areas like 足柄下郡, 愛甲郡, 津久井郡.

13. 土地賃貸價格

大正八年

Table with columns for land class (上等, 中等, 下等), price (地價), and standard land names (標準地名). Rows include areas like 田, 畑, 宅地.

地價及賃貸價格ハ一反歩當トス

14. 六大府縣及都市土地及別

大正九年首

Table with columns for land type (御料地, 官有地, 有租地, 免租地, 年期地) and various land categories (田, 畑, 宅地, 山林, 其他, 計). Rows list major cities like 東京, 京都, 大阪, 神奈川, 府府府縣, 市市市市.

第二氣象

氣象ニ關スル諸表ハ神奈川縣測候所ノ調査ヲ掲ク神奈川縣測候所ハ横濱市海岸通一丁目ニテ明治二十九年ノ創設ニシテ其位置東經百三十九度三十九分北緯三十五度二十七分ニ位シ晴雨計ノ高サ海拔四米三ナリ

15. 氣象觀測地 大正八年末

郡市	觀測地	郡市	觀測地
横濱市	海岸通一丁目(神奈川縣測候所)	中郡	大森 磯野山ノ宮町
須賀郡	公沙郷入	足柄上郡	大森 磯野山ノ宮町
久良岐郡	日下村笹下町	足柄下郡	大森 磯野山ノ宮町
久良岐郡	保土ヶ谷町	足柄下郡	大森 磯野山ノ宮町
三浦郡	高津村瀧ノ口町	愛甲郡	厚中 木野瀬村
三浦郡	川崎町和代町	愛甲郡	厚中 木野瀬村
三浦郡	三崎町小網六合	愛甲郡	厚中 木野瀬村
鎌倉郡	鎌倉倉崎町	愛甲郡	厚中 木野瀬村
鎌倉郡	茅ヶ崎町	愛甲郡	厚中 木野瀬村
鎌倉郡	藤澤村	愛甲郡	厚中 木野瀬村
鎌倉郡	藤澤村	愛甲郡	厚中 木野瀬村

16. 横濱氣温累年

	一月	二月	三月	四月	五月	六月	七月	八月	九月	十月	十一月	十二月	全年
明治 30	4.6	4.2	6.2	11.8	17.7	19.2	23.4	25.7	21.6	15.8	10.9	5.0	13.8
" 31	4.6	5.2	6.1	11.7	17.2	19.5	26.2	26.5	22.3	16.6	11.8	7.4	14.1
" 32	3.9	4.9	9.3	13.3	18.4	21.9	23.7	26.6	20.4	15.0	9.9	6.8	14.5
" 33	2.7	3.7	6.4	11.9	17.8	19.6	23.2	26.5	23.2	17.4	12.1	6.8	14.3
" 34	5.0	4.5	7.9	13.8	16.5	20.8	22.6	25.6	22.9	17.7	11.3	6.0	14.5
" 35	3.3	4.5	9.1	12.1	16.8	20.2	22.3	23.3	23.2	17.1	12.5	8.0	14.4
" 36	5.6	5.0	8.5	13.2	16.3	20.1	23.8	26.2	22.9	15.9	10.2	5.4	14.4
" 37	3.0	5.1	6.7	13.6	16.0	22.3	25.5	25.6	21.8	17.0	10.2	6.2	14.4
" 38	5.1	3.5	6.2	11.4	17.4	21.3	23.9	22.9	22.5	16.8	11.5	7.8	14.2
" 39	3.2	3.5	7.8	13.3	17.0	18.9	24.1	25.2	20.4	15.8	10.2	7.1	13.9
" 40	5.0	3.6	6.3	12.7	17.6	19.6	23.2	26.3	21.9	16.0	12.2	5.7	14.2
" 41	4.3	4.0	6.9	12.8	16.5	21.3	22.5	25.7	20.1	16.7	10.1	5.8	13.9
" 42	3.1	3.9	6.9	14.0	17.3	20.6	24.7	25.8	22.5	15.6	10.9	5.6	14.2
" 43	5.1	3.7	6.9	12.4	16.9	21.0	23.5	24.6	21.4	16.7	11.1	5.4	14.1
" 44	3.2	6.0	9.0	14.1	16.5	21.2	25.0	26.2	23.3	16.6	13.7	6.2	15.1

16. 橫濱氣溫累年 (續)

Table with 14 columns (months and annual) and 10 rows (years 1912-1919 and average). Columns: 一月, 二月, 三月, 四月, 五月, 六月, 七月, 八月, 九月, 十月, 十一月, 十二月, 全年. Rows: 大正元, 2, 3, 4, 5, 6, 7, 8, 平年.

17. 橫濱降水量累年

Table with 14 columns (months and annual) and 20 rows (years 1907-1919 and average). Columns: 一月, 二月, 三月, 四月, 五月, 六月, 七月, 八月, 九月, 十月, 十一月, 十二月, 全年. Rows: 明治 30, 31, 32, 33, 34, 35, 36, 37, 38, 39, 40, 41, 42, 43, 44, 大正元, 2, 3, 4, 5, 6, 7, 8, 平年.

18. 橫濱氣象 大正八年

Table with 14 columns (months and annual) and multiple rows for temperature, pressure, humidity, and wind. Columns: 一月, 二月, 三月, 四月, 五月, 六月, 七月, 八月, 九月, 十月, 十一月, 十二月, 全年. Rows: 氣 (temp), 壓 (pressure), 濕 (humidity), 水蒸氣張力 (humidity), 度 (wind). Includes sub-rows for time of day (e.g., 午前二時, 午後六時) and average values.

18. 梅濃氣象 (續)

Table with 14 columns (months and annual average) and multiple rows for wind speed, wind direction, precipitation, and other meteorological data.

羅馬數字ハ月ヲ示ス、平年トハ明治三十年一月ヨリ大正七年十二月迄ノ平均、氣壓ハ水點ニ更正セ...

19. 各地氣溫

大正八年

Table with 14 columns (months and annual average) and multiple rows for temperature data across various locations like 眞小二大茅, 結原宮嶺, etc.

19. 各地氣溫 (續)

Table with 14 columns (months and annual average) and multiple rows of temperature data for various locations like 野田野瀨山, 屋本根山, etc.

19. 各地氣溫 (續)

Table with 14 columns (months and annual average) and multiple rows of temperature data for various locations like 入下瀨崎谷, 野田野瀨山, etc.

19. 各地氣溫 (續)

Table with 14 columns (months and annual) and multiple rows of temperature data for various locations like 真小大茅, 藤鎌小三公, etc.

20. 各地降水量及降水日數 大正八年

Table with 14 columns (months and annual) and multiple rows of precipitation and precipitation day data for various locations.

20. 各地降水量及降水日數 (續)

Table with 14 columns (months and annual) and multiple rows of precipitation and precipitation day data for various locations, continuing from the previous page.

20. 各地降水量及降水日數 (續)

Table with 14 columns (Month 1-12, Annual) and 14 rows of precipitation data for various locations like 眞小大茅ヶ, 藤原宮磯崎, etc.

21. 各地結霜降雪其他ノ初終日 大正八年

Table with 14 columns (霜/雪/其他) and 14 rows of frost and snow data for various locations like 眞小大茅ヶ, 藤原宮磯崎, etc.

21. 各地結霜降雪其他ノ初終日 (續)

Table with 14 columns (霜/雪/其他) and 14 rows of frost and snow data for various locations like 沙笹横川保土ヶ, 入下濱崎谷, etc.

22. 六大都市ノ氣象

大正八年

	平均氣温	累年平均氣温 觀測年數	降水總量	累年平均降水總量 觀測年數	平均風速度	天氣日數			
						快晴	曇天	降水	暴風
東京市	14.0	13.8 (33)	1534.2	1542.5 (33)	3.8	47	151	163	56
京都市	14.1	13.7 (38)	1406.1	1592.2 (38)	2.7	88	139	175	47
大阪市	15.3	14.9 (36)	1212.8	1377.1 (36)	4.4	40	126	146	108
神戸市	15.0	15.0 (22)	1157.3	1366.0 (22)	3.3	40	117	146	48
名古屋市	14.8	14.5 (28)	1729.3	1718.8 (28)	3.5	61	107	149	67
横濱市	14.7	14.4 (22)	1701.1	1746.9 (22)	4.3	43	173	159	76

第三 戶口

23. 戶口累年

年次	現住 戶數	現住人口			本籍人口			戶數一 付現 住人口	現住人 口女百 付現男	本籍人 口百二 付現住 人口	現住前年 末人口千 付增加 歩合
		男	女	計	男	女	計				
明治 26	141 308	420 465	400 993	821 458	361 410	358 334	719 744	5.81	104.9	114.1	—
" 27	141 742	432 895	404 612	837 507	367 408	364 184	731 592	5.91	107.0	114.5	19.5
" 28	143 293	444 857	413 918	858 775	372 633	369 967	742 600	5.99	107.5	115.6	25.4
" 29	144 776	452 792	423 684	876 476	378 585	375 865	754 450	6.05	106.9	119.2	20.6
" 30	146 704	461 864	429 966	891 830	384 458	381 739	766 197	6.08	107.4	116.4	17.5
" 31	148 606	471 809	439 222	911 031	389 733	386 913	776 646	6.18	107.4	117.3	21.5
" 32	150 218	485 328	457 723	943 051	400 765	394 512	795 277	6.28	106.0	118.6	35.1
" 33	155 371	495 261	467 363	962 624	408 759	402 744	811 503	6.20	106.0	118.6	20.8
" 34	161 015	516 862	481 827	998 689	424 539	414 268	838 807	6.20	107.3	119.1	37.5
" 35	164 806	529 887	491 736	1 021 623	431 537	420 421	851 958	6.20	107.8	119.9	23.0
" 36	168 763	542 783	499 567	1 042 350	438 142	428 122	866 264	6.18	108.7	120.3	20.3
" 37	172 170	545 401	499 889	1 055 290	445 887	434 892	880 779	6.13	107.0	119.8	12.4
" 38	176 033	561 218	519 883	1 091 101	452 991	442 220	895 211	6.14	108.0	120.8	24.5
" 39	182 593	577 809	531 990	1 109 799	458 682	448 461	907 143	6.07	108.6	122.3	26.5
" 40	188 589	597 064	548 106	1 145 170	469 935	458 573	928 508	6.07	108.9	123.3	31.9
" 41	193 775	607 501	556 009	1 163 510	477 306	465 477	942 783	6.00	109.3	123.4	16.0
" 42	200 127	621 940	568 429	1 190 369	492 071	477 547	969 618	6.95	109.4	122.8	23.1
" 43	203 322	638 917	580 797	1 219 714	498 980	486 148	984 128	6.00	110.1	123.9	24.7
" 44	205 409	650 609	593 079	1 243 688	503 328	494 634	1 003 962	6.05	109.7	123.9	19.7
大正 元	203 338	664 545	603 213	1 267 758	518 231	502 509	1 120 740	6.09	110.2	124.2	19.4
" 2	202 543	628 533	583 140	1 211 673	525 545	510 135	1 035 680	5.98	107.8	117.0 (-)	44.2
" 3	212 166	645 682	599 263	1 244 945	534 918	520 193	1 055 111	5.86	107.7	117.9	26.7
" 4	219 622	657 413	615 569	1 272 972	540 860	625 227	1 066 087	5.79	106.8	119.4	22.5
" 5	226 114	674 710	629 564	1 304 274	547 964	531 907	1 079 871	5.76	107.1	120.7	24.5
" 6	234 140	697 622	646 937	1 344 609	557 866	540 784	1 098 650	5.74	107.8	122.3	30.9
" 7	238 979	670 023	631 857	1 301 880	563 737	549 073	1 112 860	5.44	106.0	116.9 (-)	31.7
" 8	248 098	699 313	660 223	1 359 536	567 307	554 592	1 121 899	5.48	105.9	121.2 (+)	44.2

現住人口ハ各市町村ノ本籍人口ヨリ出寄留者、囚人、在朝鮮、在臺灣、在樺太、在外國者及其他ヲ除キタルモノニ入寄留者ヲ加ヘタルモノトス
 但大正元年以前ハ同一郡内町村出入寄留ヲ算入セス又行衛不明者(戶籍簿ニ失踪届出ノ記載アルモノ)ヲ除去セリ
 大正二年ニ於ケル戶口ノ著シク減少セルハ横濱市ニ於テ寄留ノ一部整理ヲ爲シタルニ因ル

24. 各郡市戸口累年

年次	現住戸數	現住人口			本籍人口			戸數=現住人口	現住人口=現住人口	本籍人口=現住人口	現住前年=現住人口	
		男	女	計	男	女	計					
橫濱市	明治43	84 368	229 798	189 832	419 630	107 655	105 229	212 884	4.97	121.1	197.1	29.9
	" 44	87 918	242 917	201 122	444 039	115 651	118 024	228 675	5.05	120.8	194.2	58.2
	大正元	89 931	249 117	206 127	455 244	118 211	115 908	234 119	5.06	120.9	194.4	25.2
	" 2	82 966	212 424	183 677	396 101	121 036	118 518	239 544	4.77	115.6	165.3	(-)130.0
	" 3	86 116	220 320	190 445	410 765	124 440	121 668	246 108	4.76	115.6	166.9	37.0
	" 4	89 001	230 131	198 532	428 663	126 841	123 981	250 822	4.82	115.9	170.9	43.6
	" 5	91 639	238 537	205 481	444 018	129 231	126 324	255 555	4.85	116.0	173.7	35.8
	" 6	94 402	247 412	212 898	460 310	131 957	129 064	261 021	4.87	116.2	176.3	36.6
	" 7	90 670	237 751	208 346	446 097	134 909	132 795	267 704	4.92	114.1	166.6	(-)30.8
	" 8	95 652	250 923	218 945	469 868	136 801	134 718	271 519	4.91	114.6	173.0	(+)53.3
橫須賀市	明治43	12 888	39 959	28 646	68 605	18 236	17 898	35 634	5.32	139.5	162.5	92.9
	" 44	12 691	39 758	29 481	69 239	19 738	18 003	37 741	5.46	134.9	183.5	9.2
	大正元	12 695	40 188	30 022	70 210	19 591	18 347	37 938	5.53	133.9	185.1	14.0
	" 2	12 987	41 180	30 331	71 511	20 206	19 065	39 271	5.51	135.8	182.1	18.5
	" 3	13 078	43 581	32 862	76 443	19 557	19 005	38 562	5.84	132.6	198.2	69.0
	" 4	14 077	43 068	36 110	79 178	19 988	18 969	38 957	5.62	119.3	203.2	35.8
	" 5	14 635	45 119	36 776	81 895	20 367	19 353	39 720	5.00	122.6	206.1	34.3
	" 6	15 145	46 567	38 517	85 084	21 122	19 921	41 043	5.61	120.8	207.3	38.9
	" 7	14 422	38 607	32 800	71 407	19 097	18 618	37 715	5.95	117.7	189.3	(-)160.7
	" 8	15 086	40 776	34 549	75 325	19 663	18 938	38 601	4.99	118.0	195.1	54.8
久良岐郡	明治43	3 876	12 254	11 977	24 231	12 180	11 889	24 069	6.25	102.3	100.7	32.5
	" 44	2 618	9 598	9 425	19 023	9 924	9 667	19 591	7.27	101.8	97.1	(-)124.9
	大正元	2 624	9 628	9 502	19 130	10 034	9 766	19 800	7.29	101.8	96.6	5.6
	" 2	2 634	9 767	9 558	19 325	10 162	9 855	20 017	7.34	102.2	96.5	10.2
	" 3	2 651	9 595	9 444	19 039	10 081	9 797	19 878	7.18	101.5	95.7	(-)14.8
	" 4	2 814	9 832	9 582	19 414	10 335	9 925	20 260	6.90	102.6	95.8	19.7
	" 5	2 882	9 918	9 739	19 657	10 396	10 050	20 446	6.82	101.8	96.1	12.5
	" 6	2 911	10 084	9 959	20 043	10 555	10 262	20 817	6.88	101.2	96.2	19.6
	" 7	3 054	9 166	8 861	18 017	10 690	10 361	21 051	5.89	103.3	85.5	(-)101.0
	" 8	3 026	9 228	8 985	18 213	10 871	11 102	21 973	6.02	103.4	82.9	10.1
橋樹郡	明治43	13 843	50 133	48 242	98 375	47 569	46 103	93 672	7.10	103.9	105.0	28.2
	" 44	13 212	47 806	47 213	95 019	45 938	44 612	90 550	7.19	101.3	104.9	(-)34.1
	大正元	13 402	49 401	48 091	97 492	46 721	45 252	91 973	7.27	102.7	106.0	26.0
	" 2	13 597	50 003	48 408	98 411	47 736	46 285	94 021	7.23	103.2	104.6	9.4
	" 3	15 816	52 895	51 604	104 499	50 057	48 737	98 794	6.60	102.5	105.7	61.9
	" 4	16 689	52 172	53 266	105 438	48 707	47 438	96 145	6.32	97.9	109.7	9.0
	" 5	18 317	54 769	55 501	110 270	49 213	47 823	97 036	6.02	98.6	113.6	45.8
	" 6	21 075	60 698	59 221	119 919	50 250	48 929	99 179	5.69	102.4	120.9	87.5
	" 7	24 494	68 710	63 529	137 239	52 934	51 311	104 245	5.60	100.3	131.6	144.4
	" 8	27 412	74 466	75 406	149 872	52 270	52 301	104 571	5.46	98.7	143.3	192.0

明治四十四年久良岐郡ニ於テ戸口ノ減少セル一部橋樹郡ニ編入シタルニ由ル

24. 各郡市戸口累年 (續)

年次	現住戸數	現住人口			本籍人口			戸數=現住人口	現住人口=現住人口	本籍人口=現住人口	現住前年=現住人口	
		男	女	計	男	女	計					
筑波郡	明治43	5 719	21 422	21 002	42 424	28 375	21 508	43 883	7.42	102.0	96.7	10.7
	" 44	2 719	21 849	21 276	43 125	22 783	21 924	44 707	7.54	120.7	96.5	16.5
	大正元	5 729	22 196	21 529	43 725	23 264	22 365	45 629	7.63	103.1	95.8	13.9
	" 2	5 795	21 957	21 430	43 387	23 152	22 377	45 529	7.48	102.4	95.2	(-)7.7
	" 3	6 612	22 338	21 908	44 246	23 404	22 626	46 030	6.69	101.9	96.1	19.8
	" 4	6 523	22 560	22 059	44 619	23 634	22 819	46 453	6.84	102.3	96.1	8.4
	" 5	6 540	22 840	22 434	45 274	23 931	23 299	47 290	6.92	101.8	95.7	14.6
	" 6	6 572	23 081	22 934	46 015	24 363	23 721	48 084	7.00	100.6	95.6	16.3
	" 7	6 801	21 655	21 562	43 217	24 660	23 979	48 639	6.35	100.4	88.8	(-)60.8
	" 8	6 746	22 120	22 122	44 242	24 589	24 106	48 695	6.56	105.0	90.8	23.7
三浦郡	明治43	14 175	46 383	44 031	90 414	42 648	41 290	83 932	6.37	105.3	107.7	10.5
	" 44	14 303	46 710	44 674	61 384	42 968	41 834	84 802	6.39	104.6	107.8	10.7
	大正元	14 522	47 913	45 329	93 242	43 760	42 363	86 123	6.42	105.7	108.3	20.3
	" 2	14 637	48 632	46 352	94 984	44 517	42 636	87 153	6.48	104.9	108.9	13.7
	" 3	15 369	47 871	46 290	94 161	44 113	42 822	86 935	6.12	103.4	103.8	(-)8.7
	" 4	15 998	49 315	47 547	96 862	45 281	43 708	88 986	6.05	103.7	108.3	28.7
	" 5	16 113	49 728	47 901	97 626	46 362	44 377	90 739	6.05	103.8	107.5	7.9
	" 6	16 542	51 264	49 117	100 381	47 034	44 961	91 995	6.06	104.3	109.1	28.1
	" 7	17 880	51 091	47 582	98 673	47 552	45 798	93 350	5.51	107.3	195.7	(-)17.0
	" 8	17 937	51 617	48 184	99 801	47 628	45 920	93 548	5.56	107.1	106.6	11.4
鎌倉郡	明治43	7 677	28 033	27 972	56 005	28 467	27 762	56 229	7.30	100.2	99.2	19.4
	" 44	7 780	28 703	28 337	57 040	29 173	28 312	57 485	7.33	101.3	69.2	18.5
	大正元	7 807	29 355	28 372	57 727	29 622	28 214	57 836	7.39	103.5	99.8	12.0
	" 2	7 854	29 319	28 818	58 137	29 722	28 853	58 575	7.40	101.7	99.2	7.1
	" 3	8 147	29 503	29 386	58 889	29 788	29 889	59 177	7.22	100.3	99.5	12.9
	" 4	8 580	29 672	29 917	59 589	30 429	29 900	60 329	6.95	99.2	98.8	11.9
	" 5	8 804	30 093	30 235	60 328	30 569	29 989	60 558	6.85	99.5	99.6	12.4
	" 6	9 064	31 396	31 116	62 512	31 425	30 625	62 050	6.85	100.8	100.7	36.2
	" 7	9 951	30 341	30 466	60 807	31 323	30 650	61 978	6.11	99.5	98.1	(-)27.2
	" 8	10 004	31 433	31 682	63 120	31 275	30 768	62 043	6.31	99.2	101.7	38.0
高座郡	明治43	15 292	53 492	53 824	107 316	56 617	55 762	112 379	7.02	99.4	95.5	9.9
	" 44	15 338	53 912	54 225	108 137	57 487	56 633	114 150	7.05	99.4	94.7	7.7
	大正元	15 380	54 510	54 592	109 102	58 247	58 231	115 478	7.09	99.8	94.4	8.9
	" 2	15 437	54 074	54 833	108 907	59 018	58 387	117 405	7.05	98.6	92.7	(-)1.8
	" 3	15 860	54 973	55 365	110 338	59 831	58 961	118 792	6.95	99.2	92.1	13.1
	" 4	16 071	55 754	55 876	111 630	60 796	59 634	120 430	6.95	99.8	92.7	11.7
	" 5	16 202	56 527	56 756	113 283	61 203	60 359	121 560	6.99	99.5	93.1	14.8
	" 6	16 592	57 536	57 439	114 969	62 167	61 120	123 287	6.92	101.9	93.2	14.8
	" 7	17 244	54 869	54 949	109 818	63 194	61 995	125 189	6.36	99.8	87.7	44.8
	" 8	17 511	56 712	56 796	113 508	63 247	62 072	125 319	6.48	99.8	90.6	33.6

24. 各都市戶口累年 (續)

Table with 12 columns: 現住戶數, 現住人口 (男, 女, 計), 本籍人口 (男, 女, 計), 戶數-現住人口, 現住人口-本籍人口, 本籍人口-現住人口, 現住前年人口增加步合. Rows include 中野郡, 足柄上郡, 足柄下郡, 愛甲郡, 津久井郡.

25. 戶口町村別 大正八年末現在

Table with 10 columns: 現住戶數, 現住人口 (男, 女, 計), 本籍人口 (男, 女, 計), 現住戶數-現住人口. Rows include 久良岐郡, 橋本郡, 樹木郡, 都筑郡, 三浦郡.

25. 戸口町村別 (續)

	現住戸數	現住人口			本籍人口			現保戸數 = 付 現人口		
		男	女	計	男	女	計			
三浦郡	逗子町	1568	4532	4451	8983	3789	3836	7625	5.73	
	北下浦村	658	2085	1954	4039	2408	2191	4599	6.18	
	南崎村	1031	4121	3902	8023	4172	3984	8156	6.78	
	三初村	1800	5128	4852	9980	5695	5427	11122	5.54	
	長井村	611	2057	2066	4123	2394	2271	4665	6.75	
	武井村	892	2664	2400	5064	3012	2808	5820	5.67	
	西浦村	416	1126	1106	2232	1431	1405	2836	5.86	
	計	920	2661	2446	5107	2959	2728	5687	5.55	
	計	17937	51617	48184	99801	47628	45920	93548	5.56	
	鎌倉郡	戸塚町	752	2318	2413	4731	2444	2505	4949	6.29
中川村		600	2212	2163	4375	2203	2142	4345	7.29	
上野田村		413	1389	1343	2332	1622	1607	3229	6.61	
水野村		173	119	628	1247	772	764	1536	7.20	
豊田村		340	1154	1097	2251	1501	1420	2921	6.62	
本郷村		477	1676	1687	3363	1905	1842	3747	7.05	
小玉村		571	1629	1430	3059	1755	1635	3390	5.36	
鎌倉村		249	839	780	1619	946	930	1876	6.50	
腰越村		3006	7625	7402	15027	5294	5255	10549	5.00	
計		600	2195	2093	4288	2053	1975	4028	7.13	
瀬谷郡	川口村	544	1666	1775	3441	1741	1720	3461	6.32	
	深谷村	314	1062	951	2013	1332	1227	2559	6.41	
	大和田村	220	811	810	1621	902	899	1801	7.37	
	中谷村	465	1469	1511	2980	1749	1787	3536	6.41	
	瀬谷村	714	2735	3351	6086	2957	2785	5742	8.52	
	計	566	2039	2248	4287	2099	2275	4374	7.57	
	計	10004	31438	31682	63120	31275	30768	62043	6.31	
	高座郡	藤沢町	2660	8851	8909	17760	8962	8976	17938	6.68
		寒川村	2963	9683	9546	19229	10798	10689	21487	6.49
		小出村	817	2822	2803	5625	3484	3427	6911	6.88
御所村		585	1915	1900	3815	2346	2338	4684	6.52	
有馬村		658	2048	2045	4098	2468	2351	4819	6.22	
海老名村		630	2153	2138	4291	2571	2489	5060	6.81	
座間村		872	2637	2630	5317	3139	3091	6230	6.01	
新井村		902	2940	2959	5899	3352	3283	6635	6.54	
麻溝村		463	1420	1436	2856	1620	1599	3219	6.17	
計		538	1550	1590	3140	1792	1763	3555	5.84	
大田郡	田名村	649	2043	2160	4203	2358	2244	4602	6.47	
	大相模村	676	1958	1959	3917	2066	2041	4107	5.79	
	大野村	629	1984	2086	4070	2268	2293	4561	6.47	
	大野村	700	1994	1975	3869	2161	2043	4204	5.67	
	大野村	801	2469	2571	5040	2824	2761	5585	6.29	
	大野村	666	2452	2442	4894	2551	2527	5078	7.34	
	大野村	922	2849	2832	5682	3244	3103	6347	6.16	
	大野村	724	2570	2467	5037	2766	2638	5404	6.96	
	大野村	656	2374	2297	4671	2477	2416	4893	7.12	
	計	17511	56712	56796	113508	63247	62072	125319	6.48	

25. 戸口町村別 (續)

	現住戸數	現住人口			本籍人口			現住戸數 = 付 現人口		
		男	女	計	男	女	計			
中郡	大國町	1651	4157	4204	8361	4782	4811	9693	5.06	
	磯原村	685	2314	2095	4409	2889	2641	5530	6.44	
	平塚村	1188	3592	3556	7148	3815	3693	7508	6.02	
	須賀村	2294	5174	6433	11607	3647	3686	7233	5.06	
	計	1323	3683	3637	7320	3727	3708	7435	5.53	
	大野村	954	3048	2966	6014	3512	3351	6863	6.30	
	大野村	466	1394	1352	2746	1474	1424	2898	5.89	
	大野村	420	1284	1236	2520	1769	1663	3422	6.00	
	大野村	486	1467	1356	2823	1971	1832	3803	5.80	
	計	410	1278	1210	2488	1708	1685	3393	6.07	
足柄上郡	城島村	279	888	906	1794	1188	1186	2334	6.43	
	大野村	303	936	893	1829	1370	1258	2628	6.03	
	大野村	260	808	771	1579	1042	1027	2069	6.07	
	大野村	203	678	717	1395	830	823	1663	6.87	
	計	461	1532	1527	3059	1950	1888	3838	6.63	
	大野村	488	1819	1789	3608	2319	2166	4485	7.09	
	大野村	485	1364	1536	2900	1833	1803	3636	4.98	
	大野村	745	2134	2129	4263	2144	2043	4187	5.72	
	大野村	626	1839	1771	3610	2528	2260	4788	5.77	
	計	339	855	849	1704	1295	1228	2523	5.03	
足柄上郡	比叡村	570	1838	1748	3586	2379	2225	4604	6.29	
	大野村	591	2042	2083	4125	2646	2499	5144	6.98	
	大野村	2057	5248	5144	10392	4017	3908	7925	5.05	
	大野村	740	2237	2317	4554	2978	2817	5795	6.15	
	計	843	2241	2384	4625	3112	3032	6144	6.49	
	大野村	725	2259	2318	4577	2615	2511	5126	6.31	
	大野村	546	1596	1525	3121	1844	1712	3666	6.05	
	計	20108	57705	58452	116157	65373	62740	128113	5.78	
	足柄上郡	寄野村	295	1104	1012	2116	1237	1092	2329	7.17
		大野村	324	1046	1041	2087	1223	1168	2391	6.44
大野村		819	2713	2664	5377	3599	3282	6881	6.56	
大野村		210	615	680	1295	896	881	1777	6.17	
計		154	485	472	957	687	682	1369	6.21	
大野村		477	1419	1490	2909	1893	1874	3767	6.01	
大野村		312	1398	1328	2726	1387	1320	2707	8.74	
大野村		665	1773	1851	3624	1751	1744	3495	5.45	
計		1168	3112	3122	6234	5802	2401	5203	5.34	
大野村		133	440	409	849	530	477	1007	6.33	
足柄上郡	川谷村	193	668	622	1290	625	634	1259	6.68	
	大野村	64	251	235	486	240	232	472	7.59	
	大野村	45	134	144	278	118	130	248	6.18	
	大野村	62	205	180	335	228	191	419	6.20	
	計	229	771	670	1441	712	638	1350	6.29	
	大野村	304	1105	1024	2129	1201	1119	2320	7.00	
	大野村	608	1886	1858	3744	2177	2044	4221	6.10	
	大野村	415	1544	1546	3090	1703	1595	3298	7.40	
	計	318	1269	1241	2540	1482	1296	2778	7.90	
	大野村	217	644	1168	1812	794	766	1560	8.30	

25. 戸口町村別 (續)

Table with columns for 現住戸數, 現住人口 (男, 女, 計), 本籍人口 (男, 女, 計), and 現住戸數-二付現住人口. Rows include 足柄上郡, 足柄下郡, and 愛甲郡.

25. 戸口町村別 (續)

Table with columns for 現住戸數, 現住人口 (男, 女, 計), 本籍人口 (男, 女, 計), and 現住戸數-二付現住人口. Rows include 津久井郡 and 計.

26. 業態別戸數累年

Table with columns for 本業 (農作業, 牧畜業, 林業, 漁業, 工業, 商業, 交通業, 公務及自由業, 其他ノ職業, 無職業) and 計. Rows include 大正 4, 5, 6, 7, 8 years.

横濱市ハ從來職業調査ヲ爲シタル事ナキヲ以テ之レヲ除ク

27. 業態別戸數 大正八年末

	農 作 業								牧 畜 業	
	自 作		自作兼小作		小 作		計		本 業	副 業
	本 業	副 業	本 業	副 業	本 業	副 業	本 業	副 業		
横須賀市	15	3	86	55	22	71	123	129	12	7
久良岐郡	536	44	920	104	424	231	1880	379	-	44
橘樹郡	2 518	214	4 142	434	2 310	454	8 970	1 102	6	220
都筑郡	1 513	118	2 469	215	1 462	224	5 444	557	-	2 199
三浦郡	1 753	734	2 236	1 245	556	631	4 545	2 610	-	490
鎌倉郡	1 485	93	2 523	357	1 941	283	5 949	733	3	331
高座郡	3 572	643	6 022	1 176	2 760	952	12 354	2 771	-	1
中 郡	2 223	418	4 364	546	3 029	735	9 616	1 699	12	1 098
足柄上郡	2 129	212	3 034	254	973	243	6 136	709	-	15
足柄下郡	1 723	831	2 057	539	873	675	4 658	2 045	6	8
愛甲郡	1 009	147	2 266	144	1 391	418	4 666	709	3	1 221
津久井郡	606	443	1 423	456	1 476	291	3 505	1 190	1	1 131
計	19 082	3 900	31 542	5 525	17 217	5 208	67 841	14 633	43	6 765
大正 7	19 490	3 856	31 698	5 488	15 730	5 194	66 918	14 538	54	5 715
〃 6				本業	副業				51	6 580
〃 5				65 679	15 935				61	3 692
〃 4				66 398	12 561				46	2 139
				68 392	10 030					
	飼 禽 其 他		養 蠶 業		林 業		漁 業		工 業	
	本 業	副 業	本 業	副 業	本 業	副 業	本 業	副 業	本 業	副 業
横須賀市	3	114	-	-	-	-	85	151	5 732	2 069
久良岐郡	-	1 008	-	33	-	431	254	215	186	149
橘樹郡	7	2 912	1	1 204	-	468	247	636	7 361	2 302
都筑郡	-	5 060	-	3 072	-	1 035	-	-	382	1 048
三浦郡	15	2 904	1	70	7	550	2 541	2 317	5 560	3 713
鎌倉郡	1	1 707	-	2 445	4	72	528	315	601	357
高座郡	14	6 493	123	10 320	1	722	318	397	781	478
中 郡	1	7 069	51	4 365	10	1 137	887	580	2 217	1 589
足柄上郡	1	1 642	72	3 054	11	459	5	382	270	622
足柄下郡	14	1 570	10	2 102	7	392	1 350	715	1 951	628
愛甲郡	4	2 998	9	4 246	28	511	40	192	442	307
津久井郡	-	1 244	997	2 046	2	1 061	18	651	220	2 587
計	60	34 716	1 264	32 957	70	6 838	6 273	6 551	25 703	15 849
大正 7	60	38 991	1 489	33 299	64	5 593	6 288	6 721	22 304	14 910
〃 6	58	32 762	1 363	32 627	53	7 211	6 564	6 681	19 093	13 066
〃 5	75	36 291	984	31 942	78	4 950	6 471	6 222	17 538	13 254
〃 4	93	35 752	413	31 016	117	3 454	5 982	6 012	14 810	11 034

27. 業態別戸數 (續)

	商 業		交 通 業		公務及自由業		其他ノ職業		無職業被救助者及職業不詳者	合 計	
	本 業	副 業	本 業	副 業	本 業	副 業	本 業	副 業		本 業	副 業
横須賀市	3 994	484	955	141	3 693	409	277	-	212	14 874	3 504
久良岐郡	308	178	27	21	97	24	226	27	48	2 998	2 504
橘樹郡	6 759	2 299	164	93	732	119	2 202	217	953	26 449	11 572
都筑郡	497	729	40	210	198	152	158	15	27	6 719	14 077
三浦郡	2 500	1 797	338	88	907	306	1 069	473	454	17 483	15 318
鎌倉郡	1 339	812	182	185	411	124	251	43	735	9 269	7 124
高座郡	2 936	1 881	173	175	440	148	297	101	74	17 437	23 487
中 郡	4 148	2 172	510	324	1 028	357	1 035	206	593	19 515	20 596
足柄上郡	764	553	250	31	123	104	152	23	19	7 784	7 594
足柄下郡	3 450	1 149	442	213	750	65	1 205	342	801	13 838	9 224
愛甲郡	911	829	100	91	222	78	380	48	56	6 805	11 230
津久井郡	301	994	48	230	92	94	117	77	12	5 301	11 305
計	27 907	13 877	3 229	1 802	8 633	1 980	7 369	1 572	3 994	148 452	137 540
大正 7	26 392	12 936	3 361	1 752	8 739	1 850	8 732	1 511	3 913	148 309	137 816
〃 6	24 359	12 606	3 047	1 746	8 557	1 667	7 711	1 350	3 176	136 591	132 280
〃 5	24 325	14 742	2 693	1 543	8 192	1 480	4 932	1 659	2 728	129 019	128 330
〃 4	23 197	14 791	2 291	1 260	8 027	1 772	4 505	1 651	2 580	128 041	118 671

横濱市ハ從來職業調査ヲ爲シタル事ナキヲ以テ之ヲ除ク

28. 現住人口男女年齢各歳別 大正八年末

年 齡	生 年 號	有 配 偶 者		無 配 偶 者		合 計		
		男	女	男	女	男	女	計
0-1	大正八年	-	-	17 565	16 882	17 565	16 882	34 447
1-2	〃 七年年	-	-	15 825	15 874	15 825	15 874	31 699
2-3	〃 六年年	-	-	15 489	15 159	15 489	15 159	30 648
3-4	〃 五年年	-	-	15 862	14 920	15 862	14 920	30 282
4-5	〃 四年年	-	-	15 832	15 407	15 832	15 407	31 239
5-6	〃 三年年	-	-	15 801	15 113	15 801	15 113	30 914
6-7	〃 二年年	-	-	16 263	15 738	16 263	15 737	32 001
7-8	〃 元年年	-	-	15 227	14 734	15 227	14 734	29 961
8-9	明治四十四年	-	-	15 293	15 056	15 293	15 056	30 349
9-10	〃 四十三年	1	-	15 272	14 906	15 273	14 906	30 179
10-11	〃 四十二年	-	1	14 694	14 373	14 694	14 374	29 068
11-12	〃 四十一年	-	-	13 858	13 437	13 858	13 437	27 295
12-13	〃 四十年	-	-	13 654	13 764	13 654	13 764	27 418
13-14	〃 三十九年	-	-	11 897	10 632	11 897	10 632	22 529
14-15	〃 三十八年	-	-	12 553	12 892	12 553	13 892	25 445

28. 現住人口男女年齡各歲別 (續)

年 齡	生 年 號	有 配 偶 者		無 配 偶 者		合 計		
		男	女	男	女	男	女	計
15-16	明治三十七年	—	14	12 123	11 706	12 123	11 720	23 843
16-17	" 三十六年	4	67	12 429	11 812	12 433	11 879	24 312
17-18	" 三十五年	5	277	12 258	11 450	12 263	11 727	23 990
18-19	" 三十四年	49	571	12 504	11 378	12 553	11 949	24 502
19-20	" 三十三年	94	1 041	12 078	11 161	12 172	12 202	24 374
20-21	" 三十二年	198	1 934	11 789	9 738	11 982	11 672	23 654
21-22	" 三十一年	375	1 701	10 633	8 391	11 008	11 092	22 100
22-23	" 三十年	648	3 698	10 864	7 769	11 512	11 467	22 979
23-24	" 二十九年	1 151	4 350	9 955	6 589	11 106	10 939	22 045
24-25	" 二十八年	1 864	5 256	9 465	5 573	11 329	10 829	22 158
25-26	" 二十七年	2 699	5 855	8 726	4 934	11 425	10 789	22 214
26-27	" 二十六年	3 447	6 373	7 413	4 089	10 860	10 462	21 322
27-28	" 二十五年	4 376	6 585	6 952	4 072	11 327	10 657	21 984
28-29	" 二十四年	4 555	6 094	5 506	3 632	10 061	9 726	19 787
29-30	" 二十三年	5 450	6 512	5 272	3 494	10 722	10 006	20 728
30-31	" 二十二年	6 255	7 123	5 687	3 484	11 942	10 607	22 549
31-32	" 二十一年	6 640	6 981	5 367	3 449	12 007	10 430	22 437
32-33	" 二十年	6 454	6 422	4 687	3 090	11 141	9 512	20 653
33-34	" 十九年	6 761	6 582	4 439	3 020	11 200	9 602	20 802
34-35	" 十八年	6 406	6 067	4 134	2 734	10 540	8 801	19 341
35-36	" 十七年	6 192	6 275	4 082	2 786	10 526	9 061	19 587
36-37	" 十六年	6 725	6 593	3 717	2 764	10 442	9 357	19 799
37-38	" 十五年	6 454	6 239	3 584	2 519	10 038	8 758	18 796
38-39	" 十四年	6 312	6 443	3 363	2 543	9 675	8 986	18 661
39-40	" 十三年	6 513	6 246	3 374	2 556	9 887	8 802	18 689
40-41	" 十二年	6 373	6 148	3 328	2 608	9 701	8 756	18 457
41-42	" 十一年	6 258	5 973	3 129	2 546	9 387	8 519	17 906
42-43	" 十年	6 139	5 717	2 941	2 164	9 080	7 881	16 961
43-44	" 九年	6 531	5 971	2 890	2 488	9 421	8 459	17 880
44-45	" 八年	5 994	5 372	2 890	2 357	8 884	7 729	16 613
45-46	" 七年	5 572	4 693	2 712	2 180	8 284	6 879	15 163
46-47	" 六年	5 243	4 341	2 506	2 174	7 749	6 515	14 264
47-48	" 五年	4 789	4 204	2 256	1 890	7 045	6 094	13 139
48-49	" 四年	4 498	3 890	2 138	1 860	6 636	5 750	12 386
49-50	" 三年	3 932	3 367	1 879	1 767	5 811	5 134	10 945
50-51	" 二年	3 909	3 263	1 818	1 765	5 727	5 028	10 755
51-52	" 元	4 312	3 781	1 969	2 112	6 281	5 893	12 174
52-53	" 慶應三	4 099	4 250	1 975	1 957	6 074	6 207	12 281
53-54	" 三二	3 892	3 114	1 830	1 931	5 720	5 045	10 767
54-55	" 元	4 127	3 261	1 896	1 991	6 023	5 252	11 275
55-56	元治元	4 043	3 051	1 914	2 554	5 957	5 615	11 572
56-57	文久三	3 206	2 509	1 598	1 861	4 804	4 370	9 174
57-58	" 三二	3 090	2 465	1 431	1 784	4 521	4 249	8 770
58-59	" 元	2 642	2 162	1 396	1 556	4 038	3 718	7 756
59-60	萬延元	2 873	2 108	1 425	1 663	4 298	3 771	8 069

28. 現住人口男女年齡各歲別 (續)

年 齡	生 年 號	有 配 偶 者		無 配 偶 者		合 計		
		男	女	男	女	男	女	計
60-61	安政六	2705	2 415	1 851	1 873	4 056	4 288	8 344
61-62	" 五	2812	2 068	1 407	1 868	4 219	3 936	8 155
62-63	" 四	2820	1 996	1 556	2 120	4 376	4 115	8 491
63-64	" 三	2430	1 883	1 449	1 883	3 879	3 766	7 645
64-65	" 二	2389	1 711	1 471	1 920	3 860	3 631	7 491
65-66	" 元	2 345	1 562	1 400	1 830	3 745	3 392	7 137
66-67	嘉永六	2 107	1 331	1 342	1 822	3 449	3 153	6 602
67-68	" 五	2 020	1 389	1 353	1 878	3 373	3 267	6 640
68-69	" 四	1 680	1 087	1 122	1 732	2 802	2 819	5 621
69-70	" 三	1 581	933	1 144	1 480	2 725	2 413	5 138
70-71	" 二	1 465	990	999	1 769	2 464	2 759	5 223
71-72	" 元	1 298	918	1 004	1 596	2 302	2 514	4 816
72-73	弘化四	1 150	828	1 076	1 606	2 226	2 434	4 660
73-74	" 三	965	462	809	1 409	1 774	1 871	3 645
74-75	" 二	871	665	945	1 597	1 816	2 262	4 078
75-76	" 元	706	476	675	1 251	1 884	1 727	3 611
76-77	天保十四	680	413	783	1 193	1 463	1 606	3 069
77-78	" 十三	557	309	638	980	1 195	1 289	2 484
78-79	" 十二	449	268	626	820	1 075	1 088	2 163
79-80	" 十一	398	224	543	853	941	1 077	2 018
80-81	" 十	342	222	534	718	876	940	1 816
81-82	" 九	272	140	466	668	738	808	1 546
82-83	" 八	183	117	407	450	590	567	1 157
83-84	" 七	160	93	328	514	488	607	1 095
84-85	" 六	139	71	326	411	465	482	947
85-86	" 五	108	59	299	319	407	378	785
86-87	" 四	127	56	233	313	360	369	729
87-88	" 三	75	49	246	229	321	278	599
88-89	" 二	79	76	193	279	272	355	627
89-90	" 元	86	49	204	215	290	264	554
90-91	文政十二	49	19	166	200	215	219	434
91-92	" 十一	47	15	140	128	187	143	330
92-93	" 十	30	7	55	136	85	143	228
93-94	" 九	35	18	83	61	118	79	197
94-95	" 八	33	15	66	73	99	88	187
95-96	" 七	24	7	60	45	84	52	136
96-97	" 六	19	11	36	50	55	61	116
97-98	" 五	27	8	42	37	69	45	114
98-99	" 四	12	2	16	12	28	14	42
99-100	" 三	—	1	27	20	27	21	48
100-101	" 二	4	—	9	15	13	15	28
101以上	生年不詳	15	6	90	109	105	115	120
計		214 695	218 925	484 618	441 298	699 313	660 223	1 359 536

29. 現住人口年齡別 大正八年末

	0-1		1-2		2-3		3-4		4-5	
	男	女	男	女	男	女	男	女	男	女
橫濱市	3 996	3 603	3 577	3 676	3 450	3 119	3 772	3 638	4 072	3 994
橫須賀市	1 096	996	919	964	967	949	1 038	920	1 058	1 018
久良岐郡	285	304	280	260	222	272	250	246	242	264
橋樹郡	2 161	2 089	2 046	1 981	1 933	2 033	1 740	1 801	1 888	1 721
都筑郡	726	690	599	620	575	610	568	610	620	666
三浦郡	1 424	1 453	1 320	1 301	1 291	1 263	1 255	1 164	1 334	1 269
鎌倉郡	875	939	829	871	861	822	815	801	810	833
高座郡	1 817	1 707	1 771	1 702	1 611	1 574	1 469	1 467	1 430	1 401
中郡	1 921	1 845	1 607	1 628	1 629	1 673	1 616	1 581	1 562	1 543
足柄上郡	783	788	707	757	714	733	702	672	716	714
足柄下郡	1 222	1 270	1 151	1 082	1 168	1 134	1 160	1 101	1 155	1 041
愛甲郡	686	654	596	573	564	534	545	533	536	539
津久井郡	573	544	423	459	498	443	437	386	409	404
計	17 565	16 882	15 825	15 874	15 489	15 159	15 362	14 920	15 832	15 407
大正 7	16 464	16 471	15 787	15 595	15 426	15 330	15 742	15 526	15 597	15 398
" 6	16 514	15 908	15 640	15 010	15 886	15 660	15 785	14 886	15 668	15 018
" 5	16 214	15 610	15 813	15 618	15 634	14 886	15 282	14 974	14 160	13 823
" 4	16 861	16 390	15 997	15 147	15 485	14 890	14 277	13 628	14 711	14 408
	小計		5-10		10-15		15-20		20-25	
	男	女	男	女	男	女	男	女	男	女
橫濱市	18 867	18 030	21 891	20 814	19 902	17 800	18 316	17 055	20 969	17 538
橫須賀市	5 078	4 847	5 263	4 982	3 896	3 601	3 838	1 892	3 170	2 703
久良岐郡	1 279	1 346	1 135	1 160	1 033	1 056	920	770	702	619
橋樹郡	9 768	9 625	8 793	8 707	7 191	7 920	6 627	7 497	6 629	7 967
都筑郡	3 033	3 196	2 729	2 700	2 270	2 416	2 207	2 294	1 742	1 871
三浦郡	6 630	6 450	6 170	6 093	5 341	5 244	4 824	4 329	4 279	3 876
鎌倉郡	4 190	4 266	3 934	3 772	3 454	3 350	3 122	3 235	2 569	2 728
高座郡	8 098	7 851	6 976	6 918	5 737	5 658	5 682	5 794	4 357	4 824
中郡	8 335	8 270	7 625	7 614	6 683	6 637	5 844	5 781	4 339	4 752
足柄上郡	3 622	3 664	3 102	3 098	2 614	2 700	2 374	2 535	2 123	2 216
足柄下郡	5 356	5 628	5 543	5 382	4 739	4 925	4 130	4 655	3 269	3 834
愛甲郡	2 927	2 833	2 618	2 288	2 135	2 101	1 969	1 942	1 556	1 686
津久井郡	2 340	2 286	2 078	2 019	1 661	1 691	1 691	1 698	1 253	1 385
計	80 073	78 242	77 857	75 547	67 893	66 459	61 544	59 477	56 937	55 999
大正 7	79 016	78 320	74 553	73 975	63 356	62 560	59 273	57 461	54 097	51 886
" 6	79 493	76 483	72 254	71 244	63 760	62 357	60 731	59 935	56 384	54 634
" 5	77 103	74 911	69 524	68 989	61 592	59 408	58 828	59 948	54 701	52 077
" 4	77 331	74 463	65 915	64 150	61 861	60 422	56 306	55 889	50 757	50 881

29. 現住人口年齡別 (續)

	25-30		30-35		35-40		40-45		45-50	
	男	女	男	女	男	女	男	女	男	女
橫濱市	20 822	18 425	24 711	18 997	21 860	17 849	20 191	16 316	15 866	12 137
橫須賀市	3 398	3 690	3 939	3 047	3 459	2 440	2 996	2 084	1 901	1 489
久良岐郡	620	589	620	570	559	579	547	486	400	370
橋樹郡	6 667	6 657	6 449	5 741	5 399	4 830	4 479	4 188	3 049	2 699
都筑郡	1 540	1 409	1 349	1 287	1 271	1 255	1 283	1 245	965	960
三浦郡	4 151	3 757	3 996	3 584	3 531	3 158	3 109	2 687	2 312	1 952
鎌倉郡	2 218	2 259	2 056	2 059	1 940	1 867	1 679	1 714	1 366	1 390
高座郡	3 867	3 807	3 409	3 339	3 279	3 247	3 144	3 580	2 481	2 589
中郡	3 670	3 802	3 530	3 565	3 237	3 504	3 192	3 208	2 594	2 397
足柄上郡	1 846	1 793	1 637	1 662	1 497	1 521	1 421	1 352	1 114	1 024
足柄下郡	3 087	3 031	2 899	2 908	2 581	2 618	2 411	2 370	1 848	1 753
愛甲郡	1 440	1 309	1 269	1 185	1 088	1 111	1 097	1 160	884	841
津久井郡	1 069	1 112	966	1 008	867	985	954	954	745	771
計	54 395	51 640	56 830	48 952	50 568	44 964	46 472	41 344	35 525	30 372
大正 7	52 698	48 920	53 767	46 068	48 256	43 225	44 119	38 063	32 619	27 915
" 6	56 186	51 895	54 924	47 175	51 898	44 826	47 903	39 598	35 995	30 035
" 5	54 676	50 207	52 668	46 597	50 624	44 388	45 374	37 775	34 801	29 352
" 4	54 343	50 979	51 298	45 692	50 298	44 645	42 879	35 626	34 486	29 017
	50-55		55-60		60-65		65-70		70-75	
	男	女	男	女	男	女	男	女	男	女
橫濱市	12 701	11 462	9 986	8 663	8 117	7 491	5 981	5 235	4 130	4 909
橫須賀市	1 287	1 169	960	826	704	711	449	475	271	331
久良岐郡	350	346	311	281	307	286	202	212	137	173
橋樹郡	2 661	2 490	2 017	1 992	1 768	1 818	1 442	1 380	851	971
都筑郡	892	749	735	688	715	647	540	529	418	431
三浦郡	1 900	1 626	1 586	1 452	1 455	1 311	1 059	1 086	650	793
鎌倉郡	1 261	1 173	1 051	1 054	881	973	770	784	553	573
高座郡	2 206	2 173	1 871	1 834	1 729	1 807	1 897	1 450	1 132	964
中郡	2 337	2 271	1 837	1 757	1 647	1 639	1 261	1 348	825	966
足柄上郡	1 022	986	767	761	726	713	605	563	434	423
足柄下郡	1 615	1 566	1 256	1 260	1 152	1 145	903	1 002	551	641
愛甲郡	871	808	717	590	622	662	526	525	329	316
津久井郡	724	656	524	565	567	533	459	455	301	349
計	28 827	27 425	23 618	21 723	20 390	19 736	16 094	15 044	10 582	11 840
大正 7	29 970	26 778	21 971	20 031	20 222	19 272	14 953	14 832	9 788	10 989
	男		女		男		女		男	
	男	女	男	女	男	女	男	女	男	女
" 6	32 784	27 777	24 728	21 312	38 355	35 943	31 639	28 792	24 967	21 462
" 5	31 639	26 792	24 967	21 462	37 224	35 083	29 967	25 677	25 374	22 273
" 4	29 967	25 677	25 374	22 273	36 184	33 576	31 639	26 792	24 967	21 462

30. 現住人口年齡別 (續)

	75-80		80-85		85-90		90-95		95-100	
	男	女	男	女	男	女	男	女	男	女
橫濱市	2 676	2 735	1 822	1 646	1 179	1 041	614	539	229	153
橫須賀市	130	177	46	68	20	12	1	5	—	—
久良岐郡	76	95	22	37	8	9	—	1	—	—
橋樹郡	401	553	177	239	74	92	15	28	5	8
都筑郡	252	272	87	127	38	43	3	2	1	1
三浦郡	398	460	150	220	57	71	10	27	9	7
鎌倉郡	269	314	97	120	31	44	3	5	3	—
高座郡	553	604	220	257	58	82	12	14	3	4
中郡	448	554	194	268	80	87	21	19	5	13
足柄上郡	211	225	102	103	24	29	10	9	—	—
足柄下郡	319	408	128	171	41	73	10	17	6	3
愛甲郡	179	206	64	76	23	26	1	—	1	2
津久井郡	146	184	48	72	17	35	4	6	1	2
計	6 058	6 787	3 157	3 404	1 650	1 644	704	672	263	193
大正 7	5 973	6 418	2 908	3 203	1 568	1 580	604	562	201	181
〃 6	17 615		4 809	5 203			752	827		
〃 5	16 715		4 463	5 088			651	685		
〃 4	16 806		4 332	4 861			542	610		
	100以上		不詳		合計					
	男	女	男	女	男	女	計			
橫濱市	102	109	1	1	250 923	218 945	469 868			
橫須賀市	—	—	—	—	40 776	34 549	75 325			
久良岐郡	—	—	—	—	9 228	8 985	18 213			
橋樹郡	—	1	4	3	74 466	75 406	149 872			
都筑郡	—	—	—	—	22 120	22 122	44 242			
三浦郡	—	1	—	—	51 617	48 184	99 801			
鎌倉郡	1	2	—	—	31 438	31 682	63 120			
高座郡	1	—	—	—	56 712	56 796	113 508			
中郡	1	—	—	—	57 705	58 452	116 157			
足柄上郡	—	—	—	—	25 251	25 327	50 578			
足柄下郡	—	—	—	—	42 344	43 390	85 734			
愛甲郡	—	—	—	—	20 316	19 667	39 983			
津久井郡	—	2	2	—	16 417	16 718	33 135			
計	105	115	7	4	699 313	660 223	1 359 536			
大正 7	94	105	17	11	670 023	631 857	1 301 880			
〃 6	88	104	3	2	697 622	646 987	1 344 609			
〃 5	70	83	10	6	674 710	629 564	1 304 274			
〃 4	14	76	9	17	657 413	615 559	1 272 972			

30. 現住人配偶有無別累年

	有配偶者			無配偶者			計	各性人口千付二有配偶者	
	男	女	計	男	女	計		男	女
明治 43	189 254	189 984	379 238	449 663	395 813	840 476	1 219 714	296	327
〃 44	192 286	193 487	385 773	458 323	399 592	857 915	1 243 688	296	326
大正 元	195 620	196 358	391 978	468 841	406 939	875 780	1 267 758	294	326
〃 2	190 553	190 677	381 230	437 980	392 463	830 443	1 211 673	303	327
〃 3	195 089	195 698	390 787	450 593	403 565	854 158	1 244 945	302	327
〃 4	200 131	202 828	402 959	457 282	412 731	870 013	1 272 972	304	329
〃 5	203 535	205 285	408 820	471 175	424 279	895 454	1 304 274	301	326
〃 6	208 011	209 501	417 512	489 529	437 407	926 936	1 344 609	298	323
〃 7	206 538	208 903	415 441	463 484	422 913	886 397	1 301 880	308	330
〃 8	214 695	218 925	433 620	484 618	441 298	925 916	1 359 536	307	331

31. 現住人配偶有無別

大正八年末

	有配偶者			無配偶者			計	各性人口千付二有配偶者	
	男	女	計	男	女	計		男	女
橫濱市	65 715	68 442	134 157	185 208	150 503	335 711	469 868	262	312
橫須賀市	12 793	12 922	25 715	27 983	21 627	49 610	75 325	314	374
久良岐郡	3 252	3 273	6 525	5 976	5 712	11 688	18 213	352	364
橋樹郡	24 451	24 944	49 395	50 015	50 462	100 477	149 872	328	331
都筑郡	7 550	7 537	15 087	14 570	14 585	29 155	44 242	341	341
三浦郡	17 168	17 174	34 342	34 449	31 010	65 459	99 801	332	356
鎌倉郡	10 431	10 546	20 977	21 007	21 136	42 143	63 120	335	333
高座郡	20 149	20 114	40 263	36 563	36 682	73 245	113 508	335	354
中郡	18 465	18 654	37 119	39 240	39 798	79 038	116 157	320	319
足柄上郡	8 642	8 886	17 528	16 609	16 441	33 050	50 578	342	351
足柄下郡	13 539	13 739	27 278	28 805	29 651	58 456	85 734	320	316
愛甲郡	6 859	6 899	13 758	13 457	12 768	26 225	39 983	338	351
津久井郡	5 681	5 795	11 476	10 736	10 923	21 659	33 135	346	353
計	214 695	218 925	433 620	484 618	441 298	925 916	1 359 536	307	331

32. 現住人口ノ年齢階級ニ於ケル配偶有無別

大正八年

Table with columns for age groups (0-5 to 100+) and marital status (有配偶, 無配偶) for both sexes, categorized by city (横濱市) and town (横須賀市). Total population is 75,325.

32. 現住人口ノ年齢階級ニ於ケル配偶有無別

(續)

Table with columns for age groups (0-5 to 100+) and marital status (有配偶, 無配偶) for both sexes, categorized by city (三浦郡) and town (鎌倉郡, 高座郡). Total population is 99,801.

32. 現住人口ノ年齢階級ニ於ケル配偶有無別 (續)

	中 郡					足 柄 上 郡				
	有 配 偶		無 配 偶		計	有 配 偶		無 配 偶		計
	男	女	男	女		男	女	男	女	
0-5	—	—	8 335	8 270	16 605	—	—	3 622	3 664	7 286
5-10	—	—	7 625	7 614	15 239	—	—	3 102	3 098	6 200
10-15	—	—	6 683	6 637	13 320	—	—	2 614	2 700	5 314
15-20	15	82	5 829	5 699	11 528	12	78	2 362	2 462	4 824
20-25	418	1 197	3 921	3 555	7 476	236	715	1 887	1 501	3 388
25-30	1 708	2 489	1 963	1 313	3 676	912	1 217	934	576	1 510
30-35	2 651	2 734	879	831	1 710	1 199	1 320	438	342	780
35-40	2 627	2 756	610	748	1 368	1 240	1 317	257	204	451
40-45	2 673	2 573	519	635	1 154	1 220	1 171	201	181	382
45-50	2 185	1 852	409	545	994	980	858	134	166	1 146
50-55	1 881	1 687	456	584	1 040	863	744	159	192	1 055
55-60	1 409	1 195	428	562	990	614	524	153	237	851
60-65	1 230	941	417	698	1 115	552	406	174	307	859
65-70	849	650	412	698	1 110	386	286	219	277	663
70-75	501	330	324	636	960	255	166	179	257	412
75-80	225	130	223	424	647	118	63	93	162	280
80-85	71	26	123	242	366	42	19	60	84	146
85-90	21	12	59	75	134	9	5	15	24	43
90-95	1	—	20	19	20	4	2	6	7	13
95-100	—	—	5	13	18	—	—	—	—	18
100以上不詳	—	—	—	—	—	—	—	—	—	—
計	18 465	18 654	39 240	39 798	79 038	8 642	8 886	16 609	16 441	33 050

	足 柄 下 郡					愛 甲 郡				
	有 配 偶		無 配 偶		計	有 配 偶		無 配 偶		計
	男	女	男	女		男	女	男	女	
0-5	—	—	5 856	5 628	11 484	—	—	2 927	2 833	5 760
5-10	—	—	5 543	5 382	10 925	—	—	2 618	2 288	4 906
10-15	—	—	4 739	4 925	9 664	—	—	2 135	2 101	4 236
15-20	7	116	4 123	4 539	8 785	2	27	1 967	1 915	3 911
20-25	233	1 209	3 036	2 625	5 661	115	409	1 411	1 277	2 688
25-30	1 349	2 034	1 738	997	2 744	654	909	786	400	1 186
30-35	2 146	2 320	753	588	1 344	1 039	1 015	230	170	409
35-40	2 111	2 056	470	562	1 033	955	959	133	152	1 107
40-45	2 045	1 890	366	480	1 565	973	986	124	174	1 147
45-50	1 532	1 237	316	516	1 348	756	705	128	136	890
50-55	1 247	1 004	368	562	1 811	695	626	176	182	1 273
55-60	959	713	297	547	1 506	548	429	169	151	707
60-65	795	526	357	619	1 374	448	391	174	271	719
65-70	615	387	288	615	1 200	352	369	174	256	608
70-75	315	168	236	473	788	207	113	122	203	410
75-80	138	58	181	350	539	89	46	900	160	1 059
80-85	34	17	94	154	248	18	14	46	62	110
85-90	11	4	30	69	114	8	1	15	25	48
90-95	1	—	9	17	26	—	—	1	—	1
95-100	1	—	5	3	9	—	—	1	2	3
100以上不詳	—	—	—	—	—	—	—	—	—	—
計	13 539	13 739	28 805	29 651	58 456	6 859	6 899	13 457	12 768	26 226

32. 現住人口ノ年齢階級ニ於ケル配偶有無別 (續)

	津 久 井 郡				
	有 配 偶		無 配 偶		計
	男	女	男	女	
0-5	—	—	2 340	2 236	4 576
5-10	—	—	2 078	2 019	4 097
10-15	—	—	1 661	1 691	3 352
15-20	14	40	1 677	1 658	3 339
20-25	184	379	1 069	1 006	2 075
25-30	619	767	450	345	1 121
30-35	767	828	199	180	1 974
35-40	740	831	127	154	1 852
40-45	802	776	152	178	1 908
45-50	620	618	125	153	1 516
50-55	575	489	149	167	1 380
55-60	401	388	123	177	1 089
60-65	330	305	177	228	1 100
65-70	314	207	145	248	914
70-75	180	114	121	235	650
75-80	61	43	85	141	330
80-85	11	4	37	68	120
85-90	2	6	15	29	52
90-95	1	—	3	6	10
95-100	—	—	1	2	3
100以上不詳	—	—	—	2	2
計	5 681	5 795	10 736	10 923	21 659

33. 出入人口累年

年次	出 人 員						入 人 員			人口千=付		
	出 人 員 總 數			同 上ノ内 出 寄 留 者			入 寄 留 者			出 人 員		入 寄 留 者
	男	女	計	男	女	計	男	女	計	出 人 員	入 寄 留 者	
明治 43	65 772	52 575	118 347	57 075	51 153	108 228	205 709	148 224	353 933	97.0	88.7	290.2
" 44	69 950	55 424	127 374	61 146	53 978	115 124	211 231	153 869	365 100	100.8	92.6	293.6
大正 元	70 623	56 304	127 427	61 565	55 272	117 837	216 927	157 518	374 445	100.5	92.2	295.4
" 2	79 434	65 158	144 592	71 867	64 492	136 359	182 422	138 163	320 585	119.3	112.5	264.6
" 3	79 924	65 665	145 589	71 847	64 829	136 676	190 688	144 735	335 423	116.9	109.8	269.4
" 4	86 200	72 941	159 141	78 170	71 957	150 127	202 753	163 273	366 026	125.0	117.9	287.5
" 5	91 644	76 794	168 438	83 464	75 715	159 179	218 710	174 924	393 634	129.2	122.4	302.0
" 6	97 284	82 090	179 374	89 195	80 854	170 049	234 513	187 183	421 696	133.4	126.4	313.6
" 7	126 787	112 736	239 523	113 378	108 865	222 243	233 023	195 520	428 543	215.1	199.7	385.1
" 8	119 649	107 460	227 109	109 453	105 536	214 989	246 439	218 435	464 874	202.4	191.6	414.4

大正元年以前ハ出人員中ニ在朝鮮臺灣樺太ノ人員及各町村ノ其郡内他町村ヘノ出寄留者ノ數ヲ缺キ又入寄留者中ニ各町村ノ其郡内他町村ヨリノ入寄留者ノ數ヲ缺ク之ニ反シ出人員中ニ失踪者ヲ包含スルモノトス

34. 出入人口郡市別 大正八年末

	出 入 員						入 人 員			本籍人口千二付		
	出 人 員 總 數			同 上 ノ 内 出 寄 留 者			入 寄 留 者			出 人 員		入 人 員
	男	女	計	男	女	計	男	女	計	出 人 員	同 上 ノ 内 出 寄 留 者	
横濱市	34 397	32 297	66 694	32 307	32 126	64 433	143 474	121 569	265 043	388.8	237.3	976.1
横須賀市	3 483	2 924	6 407	3 110	2 898	6 008	24 596	18 535	43 131	165.0	155.6	1 117.4
久良岐郡	2 189	3 881	4 570	2 043	2 357	4 400	956	721	1 677	208.0	200.2	76.3
橋樹郡	8 380	7 929	16 309	7 733	7 896	15 629	30 514	31 086	61 600	155.9	149.4	589.1
部筑郡	3 873	3 257	7 130	3 520	3 226	6 746	1 449	1 292	2 741	146.4	138.5	56.3
三浦郡	7 930	7 276	15 206	7 261	7 136	14 457	1 919	9 540	21 459	162.5	154.5	229.4
鎌倉郡	5 129	4 570	9 699	4 614	4 467	9 081	4 593	4 915	9 508	155.3	146.3	153.2
高座郡	12 555	11 283	23 838	11 557	11 099	22 656	6 020	6 007	12 027	190.2	180.9	96.0
中郡	16 564	14 032	30 596	15 419	13 822	29 241	8 896	9 744	18 640	238.8	228.2	145.5
足柄上郡	5 563	4 027	9 590	4 265	3 571	7 837	2 271	2 745	5 016	173.9	142.1	90.9
足柄下郡	10 956	9 578	20 534	9 729	9 109	18 838	8 287	8 848	17 135	230.3	211.3	192.2
愛甲郡	5 118	5 041	10 159	4 664	4 968	9 632	1 939	2 007	3 946	218.2	206.9	84.7
津久井郡	3 512	2 865	6 377	3 230	2 801	6 031	1 525	1 426	2 951	174.0	164.5	80.5
計	119 649	107 460	227 109	109 453	105 536	214 989	246 439	218 435	464 874	202.4	191.6	414.4

35. 入人口郡市別 大正八年末

	自 郡 内 他		自 縣 内 他		他 府 縣		計		
	町 村		郡 市		=		=		計
	男	女	男	女	男	女	男	女	
横濱市	—	—	23 632	23 017	119 842	98 552	143 474	121 569	265 043
横須賀市	—	—	1 277	730	23 319	17 805	24 596	18 535	43 131
久良岐郡	92	86	564	403	300	232	956	721	1 677
橋樹郡	2 301	2 233	7 171	6 219	21 042	22 634	30 514	31 086	61 600
部筑郡	304	251	517	472	628	569	1 449	1 292	2 741
三浦郡	1 870	1 692	3 191	2 617	6 858	5 231	11 919	9 540	21 459
鎌倉郡	646	657	1 474	1 911	2 473	2 347	4 593	4 915	9 508
高座郡	2 102	2 002	1 764	1 994	2 154	2 011	6 020	6 007	12 027
中郡	3 951	4 224	2 332	2 582	2 563	2 938	8 896	9 744	18 640
足柄上郡	744	644	835	973	692	1 128	2 271	2 745	5 016
足柄下郡	2 153	2 102	2 244	2 073	3 890	4 673	8 287	8 848	17 135
愛甲郡	795	808	725	791	419	408	1 939	2 007	3 946
津久井郡	645	579	391	378	489	469	1 525	1 426	2 951
計	15 603	15 278	46 167	44 160	184 669	158 997	246 439	218 435	464 874

36. 入人口町村別 大正八年末

	自 郡 内 他		自 縣 内 他		他 府 縣		計		
	町 村		郡 市		=		=		計
	男	女	男	女	男	女	男	女	
久良岐郡	43	28	90	65	83	85	216	178	394
屏風浦村	10	12	149	157	63	56	222	225	447
風岡川村	12	24	60	83	33	29	105	136	241
下澤村	20	13	248	83	105	54	373	150	523
日金六浦村	7	9	17	15	16	8	40	32	72
計	92	86	564	403	300	232	956	721	1 677
橋樹郡	35	26	160	175	46	55	241	256	497
城大旭見尾村	2	3	2	2	18	17	22	72	44
旭生川村	60	24	70	20	37	17	167	61	228
計	329	273	744	809	1 857	1 303	2 930	2 385	5 315
大田町	938	936	921	889	5 552	6 504	7 411	8 329	15 740
大師河原村	83	79	120	117	725	608	928	804	1 732
島田幸吉村	138	192	702	523	3 883	2 737	4 223	3 452	7 675
御住	160	147	653	591	4 368	3 511	5 181	4 249	9 430
計	185	198	82	72	779	747	1 046	1 017	2 063
日高中橋宮村	57	51	9	17	32	25	98	93	191
吉津原前村	18	30	5	5	13	15	36	50	86
計	96	79	45	39	201	206	342	324	666
向生稻保村	5	3	85	73	165	114	255	190	445
丘田ヶ谷村	11	2	26	7	38	29	75	38	113
計	37	30	27	30	44	35	108	95	203
都新中山村	28	33	12	13	49	40	89	86	175
田川内生村	23	19	12	7	56	49	91	75	166
計	7	11	5	10	113	98	125	119	244
保土ヶ谷村	89	97	3 491	2 820	3 566	6 524	7 146	9 441	16 587
計	2 301	2 233	7 171	6 219	21 042	22 634	30 514	31 086	61 600
都新中山村	36	39	51	36	53	50	140	125	265
田川内生村	28	14	32	36	34	26	94	76	170
計	45	38	34	25	26	22	105	85	190
上里奈治村	15	7	19	19	38	36	72	62	134
計	27	19	14	23	55	61	96	103	199
中田新郡	5	5	1	—	2	2	8	7	15
計	5	3	25	38	38	40	68	81	149
上里奈治村	23	30	26	11	28	18	77	59	136
計	45	41	38	35	17	15	100	91	191
二西侯川村	15	31	47	50	32	24	94	105	199
計	5	6	65	57	33	24	103	87	190
計	55	18	165	142	272	251	492	411	903
計	304	251	517	472	628	569	1 443	1 292	2 741

36. 入人口町村別 (續)

		自郡内		自縣内		他府縣		計		
		他町村	男	女	他都市	男	女	男	女	計
三浦郡	田浦	435	330	1 248	991	2 876	1 998	4 559	3 319	7 878
	浦里	532	518	899	762	2 329	1 751	8 760	3 031	6 791
	久衣	82	89	24	17	43	33	149	139	288
	衣葉	50	43	142	146	190	185	382	374	756
	町村	178	127	272	278	76	121	526	526	1 052
浦郡	返北	151	263	370	257	725	649	1 246	1 169	2 415
	南下	36	46	6	14	40	23	82	83	165
	三初	115	80	71	28	168	143	354	251	605
	町村	112	74	75	50	208	191	395	315	710
	井山	27	33	13	18	26	33	66	84	150
郡	長武	58	20	25	18	73	35	156	73	229
	西	34	35	10	13	16	11	60	59	119
	村	60	34	36	25	88	58	184	117	301
	計	1 870	1 692	3 191	2 617	6 858	5 231	11 919	9 540	21 459
鎌倉郡	戸中	100	110	280	310	171	185	551	605	1 156
	川上	35	38	69	69	68	60	172	167	339
	永野	55	45	40	28	13	15	108	88	196
	永登	12	7	19	19	2	2	33	28	61
	村	22	26	17	17	27	23	66	66	132
倉郡	本小	25	40	58	50	30	15	113	105	218
	玉野	120	105	60	53	177	120	357	278	635
	腰	40	42	51	30	65	38	146	110	256
	越津	91	89	504	487	1 613	1 545	2 208	2 121	4 329
	村	62	44	144	98	179	205	385	347	732
郡	川深	6	1	6	7	33	29	45	37	82
	大和	18	30	16	20	25	5	59	55	114
	中	16	8	23	18	8	12	47	38	85
	村	23	13	65	45	13	11	101	69	170
	村	19	56	97	644	52	71	168	771	939
	谷	2	3	25	16	7	11	34	30	64
	計	646	657	1 474	1 911	2 473	2 347	4 593	4 915	9 503
高座郡	藤茅	355	421	522	677	731	728	1 608	1 826	3 434
	寒小	382	319	396	389	650	554	1 428	1 262	2 690
	御	93	93	50	55	39	49	182	197	379
	所	47	32	28	23	18	16	93	76	169
	村	99	98	28	41	34	28	161	167	328
郡	有海	26	28	17	23	4	3	47	54	101
	座	181	164	111	100	46	42	338	306	644
	新	50	41	16	15	21	31	87	87	174
	麻	46	38	20	23	15	5	81	66	147
	村	63	68	30	40	30	38	123	146	269

36. 入人口町村別 (續)

		自郡内		自縣内		他府縣		計		
		他町村	男	女	他都市	男	女	男	女	計
高座郡	田溝	75	79	78	121	25	54	178	254	432
	名澤	126	125	95	66	88	82	309	273	582
	大相	69	74	42	88	36	40	147	202	349
	大	60	81	69	75	181	178	310	334	644
	村	40	45	18	21	66	47	124	113	237
郡	大綾	45	41	58	62	41	43	144	146	290
	瀨六	105	45	39	35	3	4	147	84	231
	會	135	133	93	105	90	61	318	299	617
	計	105	77	54	30	36	8	195	115	310
	計	2 102	2 002	1 764	1 934	2 154	2 011	6 020	6 007	12 027
中郡	大國	111	105	294	245	504	450	409	800	1 709
	野	43	39	82	44	110	37	235	120	355
	野	276	288	247	252	178	177	701	718	1 419
	須	1 062	1 345	680	942	597	1 275	2 339	9 562	5 901
	村	357	337	324	334	236	212	917	833	1 800
郡	大神	138	182	50	48	95	5	283	235	518
	相成	6	7	1	—	7	12	14	19	33
	太	33	46	35	46	10	7	78	99	177
	村	17	5	2	8	1	1	20	11	31
	村	19	17	14	15	10	12	43	44	87
郡	城岡	33	27	10	7	9	4	52	38	90
	島	36	33	5	4	11	8	52	45	97
	田	29	24	1	—	10	5	40	29	69
	旭	26	26	—	1	3	4	29	31	60
	村	41	47	6	13	17	8	64	68	132
郡	土金	38	49	—	—	4	2	42	51	93
	伊勢	143	149	27	32	44	40	214	221	435
	高	318	345	57	68	66	70	441	483	924
	大	50	42	56	41	19	20	125	103	228
	村	18	18	9	—	2	3	29	21	50
郡	比大	60	67	5	11	19	15	84	93	177
	根	8	9	7	6	10	13	25	28	53
	野	877	774	348	332	523	476	1 748	1 582	3 330
	野	55	66	26	28	21	19	102	113	215
	村	41	42	31	32	13	11	85	85	170
郡	南	85	97	49	58	37	46	171	201	372
	北	31	38	16	17	7	6	54	61	115
	野	—	—	—	—	—	—	—	—	—
	計	3 951	4 224	2 382	2 582	2 563	2 938	8 896	9 744	18 640
足柄上郡	寄上	6	2	47	45	30	10	83	57	140
	中	6	10	17	13	2	1	25	24	49
	山	27	12	48	68	15	20	90	100	190
	村	2	3	6	4	—	1	8	8	16
	村	6	7	3	2	—	—	9	9	18

36. 入人口町村別 (續)

	自 郡 内		自 縣 内		他府縣		計			
	自 他 町 村	内 郡 市	自 他 郡 市	内 郡 市	男	女	男	女	計	
足	曾我村	72	8	99	86	29	30	200	124	324
	金田村	28	18	35	16	14	12	77	46	123
	松川村	212	216	97	99	95	115	404	430	834
	共 和 村	129	148	240	252	146	449	515	849	1364
柄	川谷村	59	26	23	10	54	43	136	79	215
	市場村	21	21	14	15	32	30	67	66	133
	山神村	9	11	4	5	9	4	22	20	42
	三保村	11	8	6	2	15	3	32	13	45
上	北足柄村	6	8	3	2	96	68	105	78	183
	南足柄村	18	16	14	11	11	10	43	37	80
	酒田村	25	24	35	26	22	11	82	61	143
	吉田村	13	6	20	14	16	4	49	24	73
郡	櫻岡村	30	10	33	10	30	5	98	25	118
	井本村	24	50	29	243	57	294	110	587	697
	計	2	—	10	4	2	3	14	7	21
	計	31	82	51	46	13	14	95	92	187
足	小田原町	842	768	864	732	1 920	1 890	3 626	3 440	7 066
	足柄上村	246	296	186	352	302	1 212	734	1 862	2 596
	府中村	4	3	15	16	1	2	20	21	41
	下府中村	20	16	18	21	10	6	48	43	91
柄	下田村	41	42	24	23	5	8	71	73	144
	曾我村	13	32	10	30	8	8	31	70	101
	中羽津村	5	8	—	4	1	1	6	13	19
	國府津村	8	3	60	43	17	12	85	58	143
下	酒大湯宮	87	90	122	59	145	72	354	221	575
	温宮城	118	105	112	107	147	149	377	361	738
	仙石原村	65	80	97	69	78	176	240	325	565
	箱根湯川村	120	127	142	53	151	96	418	276	689
郡	片岩浦村	87	59	56	68	162	131	305	258	563
	眞福吉村	153	160	176	130	87	117	433	407	840
	土肥村	37	37	70	68	91	85	198	190	388
	計	7	8	18	14	12	44	37	66	103
足	石箱根村	—	3	1	3	17	34	18	40	68
	元蘆早村	3	5	2	—	5	23	10	28	38
	早川村	—	—	—	—	2	2	2	2	4
	計	43	33	40	27	58	22	141	82	223
郡	片岩浦村	15	13	1	2	74	59	90	74	164
	眞福吉村	38	40	61	49	59	56	158	145	303
	土肥村	76	78	72	69	236	227	384	374	758
	計	38	21	14	7	30	13	82	41	123
足	仙石原村	55	53	48	35	75	82	178	170	348
	元蘆早村	32	22	38	40	177	146	247	208	455
	早川村	—	—	—	—	—	—	—	—	—
	計	2 153	2 102	2 244	2 073	3 890	4 673	8 287	8 848	17 135

36. 入人口町村別 (續)

	自 郡 内		自 縣 内		他府縣		計			
	自 他 町 村	内 郡 市	自 他 郡 市	内 郡 市	男	女	男	女	計	
受	厚依中村	218	180	308	337	239	253	760	770	1 530
	木知津村	24	22	9	9	7	5	40	36	76
	町村	71	77	13	17	7	9	91	103	194
	計	37	44	31	44	19	20	87	108	195
甲	萩三村	192	244	103	192	62	43	357	479	836
	野田村	40	30	18	20	1	—	59	50	109
	川入村	11	9	1	3	5	3	17	15	32
	計	—	2	1	1	1	1	2	4	6
郡	及林小煤宮	1	1	8	2	—	—	9	3	12
	川谷村	8	1	6	3	4	2	18	6	24
	計	7	4	1	2	2	1	10	7	17
	計	5	5	3	5	1	1	9	11	20
津	川南村	41	45	12	16	5	11	58	72	130
	三木村	35	46	34	29	14	10	83	85	168
	計	16	17	15	14	9	10	40	41	81
	計	83	32	47	45	30	31	110	108	218
久	玉川村	61	49	115	52	13	8	189	109	298
	毛利村	—	—	—	—	—	—	—	—	—
	計	785	808	725	791	419	408	1 939	2 007	3 946
	計	36	33	47	65	50	83	133	181	314
井	川南村	21	18	24	25	8	4	53	47	100
	野井村	7	9	6	5	5	5	18	19	37
	計	144	120	80	72	58	53	282	245	527
	計	22	35	35	31	27	27	84	93	177
郡	又三串島青	20	25	15	20	2	13	37	58	95
	野木村	24	20	28	12	24	15	76	47	123
	計	102	87	68	58	34	29	204	174	378
	計	6	5	5	3	—	—	11	8	19
足	青内村	15	16	7	8	13	5	35	29	64
	根郷村	30	21	6	4	26	15	62	40	102
	計	36	35	12	19	26	24	74	78	152
	計	15	14	1	2	10	16	26	32	58
郡	小原村	13	13	1	1	12	13	26	27	53
	計	52	49	6	7	55	43	113	69	212
	吉小澤日名	13	14	11	8	18	45	42	67	109
	計	8	19	9	9	15	19	32	47	79
足	野井連倉	7	7	12	8	13	15	32	30	62
	計	18	12	8	9	16	15	42	36	78
	計	13	10	1	3	13	4	17	17	34
	計	24	17	8	8	18	24	50	49	99
郡	牧野村	19	—	1	1	56	2	76	3	79
	計	645	579	391	378	489	469	1 525	1 426	2 951

37. 出 人 口

	自郡内他町村へ		自縣内他郡市へ		他府縣へ		計			在 監 者	
	男	女	男	女	男	女	男	女	計	男	女
横濱市	—	—	8 384	7 452	23 923	24 674	32 307	32 126	64 433	475	10
須賀郡	—	—	1 292	1 228	1 818	1 670	3 110	2 898	6 008	58	—
久良岐郡	117	239	1 140	1 175	786	943	2 043	2 357	4 400	2	—
樹木郡	1 538	1 519	2 752	2 757	3 443	3 620	7 733	7 896	15 629	75	—
浦島郡	419	395	1 778	1 614	1 326	1 217	3 520	3 226	6 746	11	2
三浦郡	1 950	1 699	2 509	2 400	2 802	3 097	7 261	7 196	14 457	37	1
高座郡	859	878	2 707	2 487	1 048	1 107	4 614	4 467	9 081	16	2
中足郡	2 102	2 002	5 891	5 331	4 064	3 766	11 557	11 039	22 656	26	5
柄上郡	3 900	3 807	6 047	4 905	5 472	5 110	15 419	13 822	29 241	46	6
足柄下郡	949	764	2 036	1 777	1 281	1 030	4 266	3 571	7 837	24	—
久井郡	2 721	2 610	2 573	2 466	4 435	4 033	9 729	9 109	18 838	89	1
計	943	1 120	2 242	2 336	1 479	1 512	4 664	4 968	9 632	12	—
計	732	650	686	620	1 812	1 531	3 230	2 801	6 031	9	2
計	16 227	15 678	39 537	36 548	53 689	53 310	109 453	105 536	214 989	880	29

38. 出 人 口

	出										在 監 者	
	自郡内他町村へ		自縣内他郡市へ		他府縣へ		計			在 監 者		
	男	女	男	女	男	女	男	女	計	男	女	
久良岐郡	原大日金六	15	9	201	162	241	200	457	371	828	1	—
	風岡下澤浦	3	6	259	258	55	46	317	310	627	—	—
	浦川村	51	58	333	325	80	72	464	455	619	—	—
	村尾村	31	152	298	395	385	598	714	1 146	1 810	1	—
	計	17	18	49	35	25	27	91	75	166	—	—
橋郡	城大旭生川	26	23	148	169	35	56	209	253	462	—	—
	郷網尾崎	24	17	35	30	26	43	85	90	175	1	—
	村尾村	105	88	110	77	80	70	295	235	530	5	—
	見尾村	120	115	138	122	162	178	420	415	835	7	—
	計	144	158	157	162	433	410	734	730	1 464	23	—
	大師河原	134	136	48	41	190	224	372	404	776	3	—
	島田幸吉	152	186	63	57	103	82	313	325	638	1	—
	村尾村	107	97	57	55	80	81	244	233	477	2	—
	御住	129	112	71	49	187	198	387	259	746	2	—
	計	108	95	213	236	118	130	439	461	900	1	—
樹郡	日高中橋宮前	148	129	130	128	192	210	470	467	937	3	—
	吉津原	34	36	48	44	137	122	219	202	421	4	—
	村尾村	46	39	35	41	187	255	268	335	603	2	—
	計	43	47	73	65	55	62	171	174	345	—	—
	向生稻保	62	71	45	35	138	170	245	276	521	1	—
	丘田	28	40	15	16	131	136	174	192	366	1	—
	村尾村	30	21	39	37	216	215	285	273	558	2	—
	田	21	30	28	33	275	265	324	328	652	5	—
	計	77	71	1 309	1 360	693	713	2 079	2 144	4 223	14	—
	計	1 538	1 519	2 752	2 757	3 443	3 620	7 733	7 836	15 629	75	—

郡 市 別

大正八年末

在 朝 鮮		在 臺 灣		在 樺 太		在 外 國		其 他		合 計		
男	女	男	女	男	女	男	女	男	女	男	女	計
8	4	30	24	23	20	596	113	958	—	34 397	32 297	66 694
12	10	3	2	1	1	23	13	274	—	3 483	2 924	6 407
7	10	2	2	1	—	21	12	113	—	2 189	2 381	4 570
18	—	11	5	13	7	46	21	484	—	8 380	7 929	16 309
36	10	8	6	7	3	30	10	261	—	3 873	3 257	7 130
35	22	24	15	6	4	36	21	531	17	7 930	7 276	15 206
45	25	52	25	6	—	87	51	309	—	5 129	4 570	9 699
65	46	26	12	8	4	222	117	651	—	12 555	11 283	23 838
102	68	34	16	34	18	220	102	709	—	16 564	14 032	30 596
127	80	41	24	8	7	640	245	457	100	5 563	4 027	9 590
100	64	64	52	23	10	450	266	501	76	10 956	9 578	20 534
39	19	38	23	8	3	51	28	306	—	5 118	5 041	10 159
29	20	10	7	10	5	42	30	182	—	3 512	2 865	6 377
623	378	343	213	148	82	2 464	1 029	5 738	193	119 649	107 460	227 109

町 村 別

大正八年末

寄 留												
在 朝 鮮		在 臺 灣		在 樺 太		在 外 國		其 他		計		
男	女	男	女	男	女	男	女	男	女	男	女	計
—	—	—	—	—	—	2	—	6	—	466	371	837
1	1	—	—	1	—	2	2	16	—	337	313	650
1	3	—	1	—	—	6	4	28	—	499	463	962
5	6	—	—	—	—	9	6	36	—	765	1 158	1 923
—	—	2	1	—	—	2	—	27	—	122	76	198
7	10	2	2	1	—	21	12	113	—	2 189	2 381	4 570
2	—	—	—	1	—	4	3	25	—	241	256	497
—	—	1	2	—	—	2	1	34	—	123	93	216
—	—	—	—	—	—	2	—	26	—	328	235	563
—	—	—	—	2	—	2	—	35	—	466	415	881
1	—	—	—	—	—	1	—	35	—	794	730	1 524
1	—	—	—	—	—	1	1	41	—	418	405	823
—	—	—	—	—	—	2	—	26	—	342	325	667
—	—	—	—	—	—	8	9	18	—	270	242	512
—	—	1	—	4	3	2	3	32	—	428	365	793
2	—	—	—	—	—	1	—	13	—	456	461	917
3	—	2	—	6	4	4	—	13	—	501	471	972
2	—	—	—	—	—	—	1	28	—	253	203	456
—	—	3	2	—	—	2	—	28	—	303	337	640
—	—	1	—	—	—	—	—	171	—	171	174	345
—	—	1	—	—	—	1	—	20	—	268	276	544
—	—	2	1	—	—	8	3	25	—	210	196	406
—	—	1	—	—	—	—	—	16	—	304	273	577
7	—	—	—	—	—	5	—	33	—	374	328	702
—	—	—	—	—	—	1	—	36	—	2 130	2 144	4 274
18	—	11	5	13	7	46	21	484	—	8 380	7 929	16 309

38. 出 人 口

		出										在 監 者	
		自郡内他町村へ		自縣内他都市へ		他府縣へ		計					
		男	女	男	女	男	女	男	女	計	男	女	
都	都新中山柿	23	39	180	152	121	144	324	395	659	—	—	
	田川内生	12	16	100	75	179	40	291	131	422	1	1	
	村川村	128	105	131	130	82	72	341	307	648	—	—	
	計	35	30	75	70	167	174	277	274	561	1	—	
筑	岡中田新部	32	30	109	74	241	211	382	315	697	—	1	
	上里奈治岡	—	—	15	6	30	31	45	37	82	—	—	
	村川村	21	29	185	159	211	236	420	424	844	7	—	
	計	90	84	78	64	15	18	183	166	349	—	—	
郡	二西	48	33	384	363	152	145	584	541	1125	2	—	
	侯谷	6	8	167	197	53	87	226	292	518	—	—	
	川村	17	21	245	215	54	34	316	270	576	—	—	
	計	4	—	106	109	21	25	131	134	265	—	—	
計		416	395	1778	1614	1326	1217	3520	3226	6746	11	2	
三	田浦久衣葉	138	121	186	208	366	352	690	681	1371	1	—	
	浦賀里	96	96	584	533	935	861	1615	1490	3105	12	—	
	町川村	181	178	67	62	121	169	369	409	778	2	—	
	濱山	41	35	90	58	51	93	182	186	368	5	—	
	計	324	368	205	202	222	268	751	828	1579	1	—	
	浦	逗北南三初	122	134	172	248	162	169	456	551	1007	2	—
		下浦	232	168	65	59	79	92	376	319	695	—	1
		崎	145	106	108	68	70	158	323	332	655	2	—
		計	213	120	320	275	350	485	883	880	1763	8	—
	郡	長武西	123	85	158	116	79	84	360	285	645	3	—
井山浦		100	95	235	260	141	126	476	481	957	—	—	
村川村		108	109	136	136	95	111	339	356	695	1	—	
計		127	94	185	175	131	129	441	398	839	—	—	
計		1950	1693	2509	2400	2802	3037	7261	7196	14457	37	1	
鎌	戸中川永登	75	70	380	390	145	168	600	628	1228	—	1	
	塚川上野田	49	30	98	65	27	23	174	118	262	—	—	
	村川村	40	36	250	260	30	50	320	346	666	—	—	
	計	17	19	131	105	30	32	178	156	334	—	—	
	倉	本小玉鎌腰	125	133	195	191	62	60	382	384	766	—	—
		郷坂繩倉	58	51	180	141	78	65	316	257	573	—	—
		村川村	72	80	295	270	85	120	452	470	922	1	—
		計	70	75	120	127	50	51	240	253	493	—	—
	郡	川深村大	59	60	286	295	182	181	527	536	1063	7	—
		口澤岡正和	26	38	110	87	81	97	217	222	439	—	—
村川村		3	2	17	12	12	14	32	28	60	—	—	
計		105	110	132	114	50	90	287	314	601	—	—	
中		34	34	72	64	25	28	131	126	257	—	1	
計		81	93	198	186	79	59	358	338	696	1	—	
郡	中	35	31	213	162	89	53	337	236	573	—	—	
	谷	10	11	30	28	23	16	63	55	118	2	—	
	計	859	873	2707	2487	1048	1107	4614	4467	9081	16	2	

町 村 別 (續)

		寄 留													
		在 朝 鮮		在 臺 灣		在 樺 太		在 外 國		其 他		合 計			
		男	女	男	女	男	女	男	女	男	女	男	女	計	
都	都新中山柿	—	—	—	—	—	—	2	—	44	—	370	335	705	
	田川内生	—	—	—	—	—	—	—	—	25	—	317	132	449	
	村川村	8	2	1	—	—	—	1	1	18	—	364	310	674	
	計	8	—	—	—	—	—	—	—	19	—	305	274	579	
	筑	岡中田新部	9	1	3	3	—	—	1	1	21	—	416	321	737
		上里奈治岡	—	—	—	—	—	—	1	—	3	—	49	37	86
		村川村	2	—	—	—	4	1	19	6	28	—	480	431	911
		計	2	1	—	—	3	2	1	—	25	—	214	169	383
	郡	二西	5	3	4	3	—	—	5	2	23	—	623	549	1172
		侯谷	6	3	—	—	—	—	—	—	22	—	254	295	549
川村		—	—	—	—	—	—	—	—	26	—	342	270	612	
計		1	—	—	—	—	—	—	—	7	—	139	134	273	
計		36	10	8	6	7	3	30	10	261	—	3873	3257	7130	
三	田浦久衣葉	1	—	—	1	—	—	3	—	41	—	736	682	1418	
	浦賀里	5	3	3	4	1	4	7	8	80	—	1723	1509	3232	
	町川村	11	12	7	3	2	—	—	—	34	12	425	436	861	
	濱山	3	3	—	—	—	—	—	—	22	—	212	189	401	
	計	4	1	5	1	—	—	7	6	37	—	805	836	1641	
	浦	逗北南三初	—	—	2	2	—	—	3	1	40	—	503	554	1057
		下浦	—	—	—	—	—	—	—	—	29	—	405	320	725
		崎	5	—	—	—	—	—	2	1	78	—	405	333	738
		計	2	1	2	—	3	—	9	4	55	5	962	890	1852
	郡	長武西	—	—	—	—	—	—	—	—	34	—	403	289	692
井山浦		—	—	—	—	—	—	—	—	28	—	504	481	985	
村川村		4	2	1	—	—	—	2	—	18	—	365	358	723	
計		—	—	—	—	—	—	1	1	40	—	482	399	881	
計		35	22	24	15	6	4	36	21	531	17	7930	7276	15206	
鎌	戸中川永登	25	6	28	10	2	—	4	2	13	—	677	647	1324	
	塚川上野田	5	3	1	—	3	—	3	—	32	—	218	121	339	
	村川村	2	4	1	2	—	—	5	—	13	—	341	352	693	
	計	—	—	—	—	—	—	2	3	11	—	191	159	350	
	倉	本小玉鎌腰	1	—	1	1	—	—	8	4	21	—	413	389	802
		郷坂繩倉	—	—	4	1	—	—	3	2	19	—	342	260	602
		村川村	—	—	11	9	—	—	6	4	13	—	483	433	966
		計	—	—	—	—	—	—	6	7	7	—	253	260	513
	郡	川深村大	—	—	—	—	—	—	—	—	20	5	598	541	1139
		口澤岡正和	1	3	1	—	—	—	4	4	20	—	243	229	472
村川村		2	—	—	—	—	—	4	4	10	—	48	32	80	
計		5	6	3	2	1	—	15	9	18	—	329	331	660	
中		—	—	—	—	—	—	—	—	3	—	134	127	261	
計		1	2	1	—	—	—	4	5	16	—	381	345	726	
郡	中	3	1	1	—	—	—	—	—	43	—	384	237	621	
	谷	—	—	—	—	—	—	—	—	3	2	94	57	151	
	計	45	25	52	25	6	—	87	51	309	—	5129	4570	9699	

38. 出 人 口

	出										在 監 者	
	自郡内他町村へ		自縣内他都市へ		他府縣へ		計			在 監 者		
	男	女	男	女	男	女	男	女	計	男	女	
高 座 郡	藤茅寒小御所	185	128	685	912	654	804	1 624	1 844	3 368	3	—
	澤崎村	174	212	1 386	1 433	813	703	2 373	2 348	4 721	1	1
	川出村	237	250	339	329	227	238	803	817	1 620	1	—
	見村	134	157	212	187	136	152	432	496	978	—	1
	有馬村	145	131	270	217	135	123	550	471	1 021	—	—
	老間渡村	82	79	193	188	154	185	429	402	831	2	—
	新渡村	121	117	336	258	329	291	786	706	1 492	4	—
	田名村	113	90	185	188	149	127	447	405	852	3	1
	大相大野村	67	62	118	108	94	53	274	223	497	—	—
	和瀬谷村	91	84	148	158	99	77	338	319	657	—	—
中 郡	大國平須	104	100	212	158	135	78	451	336	787	3	1
	磯妻塚馬	96	105	140	102	157	147	393	354	747	1	—
	野田川瀬田	79	105	144	129	169	174	392	408	800	—	—
	大神相成大	32	41	144	120	262	236	438	397	835	2	—
	城岡豊金旭	40	20	142	108	255	171	437	299	736	3	1
	土金伊高	11	23	155	154	46	54	212	231	443	1	—
	勢原山	193	97	234	225	58	23	485	345	830	—	—
	比大桑東西	77	87	302	270	105	109	434	466	950	—	—
	比大桑東西	121	114	51	47	87	71	259	232	491	2	—
	計	2 102	2 002	5 391	5 331	4 064	3 766	11 557	11 099	22 656	26	5
南 郡	大國平須	270	151	501	308	710	941	1 481	1 400	2 881	4	1
	磯妻塚馬	163	160	255	223	298	255	716	639	1 355	5	—
	野田川瀬田	123	134	368	356	346	352	837	842	1 679	2	—
	大神相成大	136	162	280	223	337	334	753	709	1 462	8	2
	城岡豊金旭	171	220	370	337	354	336	895	943	1 838	—	—
	土金伊高	204	210	250	208	252	196	706	614	1 320	2	—
	勢原山	9	10	27	31	32	39	68	80	148	—	—
	比大桑東西	47	56	316	321	169	144	532	522	1 054	—	—
	比大桑東西	168	196	198	152	118	120	484	478	962	—	—
	計	156	173	158	222	104	124	448	519	967	1	—
南 郡	大國平須	121	108	105	87	110	81	336	276	612	2	—
	磯妻塚馬	169	158	180	149	101	98	450	405	855	—	—
	野田川瀬田	84	96	87	89	88	100	259	285	544	3	—
	大神相成大	53	56	64	49	55	30	172	137	309	—	—
	城岡豊金旭	154	125	111	121	162	155	427	401	828	2	1
	土金伊高	225	205	185	137	97	78	507	420	927	1	—
	勢原山	208	193	228	130	187	159	623	482	1 105	1	—
	比大桑東西	101	82	192	167	130	144	423	393	816	—	—
	比大桑東西	145	127	392	284	245	178	782	589	1 371	—	—
	計	74	80	91	77	233	242	448	399	847	4	—
南 郡	大國平須	175	203	187	168	217	191	579	562	1 141	—	—
	磯妻塚馬	36	28	253	186	298	227	587	441	1 028	—	—
	野田川瀬田	104	83	283	193	70	60	457	336	793	6	2
	大神相成大	393	284	236	157	167	165	796	606	1 402	2	—
	城岡豊金旭	151	207	441	296	290	210	882	713	1 595	1	—
	土金伊高	134	186	188	113	178	91	500	390	890	1	—
	勢原山	126	124	71	59	74	58	271	241	512	1	—
	比大桑東西	—	—	—	—	—	—	—	—	—	—	—
	比大桑東西	—	—	—	—	—	—	—	—	—	—	—
	計	3 900	3 807	6 047	4 905	5 472	5 110	15 419	13 822	29 241	46	6

町 村 別 (續)

	寄 留										合 計				
	在 朝 鮮		在 臺 灣		在 樺 太		在 外 國		其 他		合 計				
	男	女	男	女	男	女	男	女	男	女	男	女	計		
高 座 郡	藤茅寒小御所	9	3	5	2	3	2	92	42	83	—	—	1 719	1 893	3 612
	澤崎村	10	12	9	1	—	1	54	42	96	—	—	2 543	2 405	4 948
	川出村	—	—	1	2	1	1	2	1	36	—	—	844	821	1 665
	見村	10	13	—	—	—	—	8	4	24	—	—	524	514	1 038
	有馬村	1	1	—	—	1	—	7	1	22	—	—	581	478	1 054
	老間渡村	—	1	—	—	—	—	1	2	33	—	—	465	405	870
	新渡村	4	3	3	2	1	—	9	6	33	—	—	840	717	1 557
	田名村	11	4	—	—	—	—	2	1	36	—	—	499	411	910
	大相大野村	—	—	—	—	—	—	1	6	6	—	—	281	229	510
	和瀬谷村	2	—	—	—	—	—	—	—	25	—	—	365	319	684
中 郡	大國平須	—	—	—	—	2	—	7	1	30	—	—	493	338	831
	磯妻塚馬	—	—	2	1	—	—	—	—	21	—	—	417	355	772
	野田川瀬田	2	1	—	—	—	—	2	—	35	—	—	431	409	840
	大神相成大	9	5	—	—	—	—	8	—	20	—	—	477	402	879
	城岡豊金旭	1	—	—	—	—	—	10	3	28	—	—	479	303	782
	土金伊高	—	—	—	—	—	—	2	—	28	—	—	243	231	474
	勢原山	3	—	3	3	—	—	10	6	41	—	—	542	354	896
	比大桑東西	2	3	1	—	—	—	3	1	24	—	—	514	470	984
	比大桑東西	1	—	2	1	—	—	4	1	30	—	—	298	234	532
	計	65	46	26	12	8	4	222	117	951	—	—	12 555	11 283	23 838
南 郡	大國平須	7	3	2	1	2	—	6	2	32	—	—	1 534	1 407	2 941
	磯妻塚馬	9	8	—	—	14	8	22	11	44	—	—	810	666	1 476
	野田川瀬田	3	4	1	—	1	1	17	8	63	—	—	924	855	1 779
	大神相成大	1	—	3	1	—	—	9	3	38	—	—	812	715	1 527
	城岡豊金旭	2	1	2	—	—	—	18	10	44	—	—	961	954	1 915
	土金伊高	1	1	—	—	—	—	9	5	29	—	—	747	620	1 367
	勢原山	2	3	—	—	—	—	9	8	15	—	—	94	91	185
	比大桑東西	3	3	1	1	—	—	1	—	16	—	—	553	526	1 079
	比大桑東西	1	2	—	—	4	2	2	5	33	—	—	524	487	1 011
	計	1	—	—	—	—	—	4	—	19	—	—	473	519	992
南 郡	大國平須	—	—	3	2	—	—	1	—	10	—	—	352	278	630
	磯妻塚馬	4	2	—	—	—	—	6	3	26	—	—	486	410	896
	野田川瀬田	—	—	—	—	—	—	2	—	10	—	—	274	285	559
	大神相成大	—	—	1	—	1	—	—	—	7	—	—	181	137	318
	城岡豊金旭	18	14	3	2	—	—	12	11	20	—	—	482	429	911
	土金伊高	2	—	2	3	1	2	9	3	20	—	—	542	428	970
	勢原山	8	4	—	—	—	—	14	2	37	—	—	683	488	1 171
	比大桑東西	3	2	—	—	2	2	3	—	20	—	—	451	397	848
	比大桑東西	2	—	1	—	1	—	4	3	24	—	—	814	592	1 406
	計	1	—	1	1	—	—	4	—	11	—	—	469	400	869
南 郡	大國平須	2	2	3	2	1	—	6	4	34	—	—	625	570	1 195
	磯妻塚馬	—	—	6	3	1	—	6	—	28	—	—	628	444	1 072
	野田川瀬田	10	8	5	—	1	—	4	—	34	—	—	517	346	863
	大神相成大	7	3	—	—	1	—	8	4	29	—	—	843	613	1 456
	城岡豊金旭	8	5	—	—	—	—	37	15	28	—	—	956	733	1 689
	土金伊高	1	2	—	—	—	—	3	2	22	—	—	527	394	921
	勢原山	6	1	—	—	4	3	4	3	16	—	—	302	248	550
	比大桑東西	—	—	—	—	—	—	—	—	—	—	—	—	—	—
	比大桑東西	—	—	—	—										

38. 出 入 口

	出										在 監 者		
	自郡内他町村へ		自縣内他都市へ		他府縣へ		計			在 監 者			
	男	女	男	女	男	女	男	女	計	男	女		
足 郡	村	22	20	62	41	79	67	163	128	291	1	—	
	野	7	15	100	81	53	39	160	135	295	—	—	
	秦	51	20	571	512	205	115	827	647	1474	1	—	
	井	65	36	173	144	30	26	273	206	479	2	—	
	中	48	40	112	148	7	20	167	208	375	2	—	
	上	241	205	195	141	95	85	531	431	962	4	—	
	山	7	6	5	4	6	7	18	17	35	2	—	
	會	48	52	93	82	150	139	291	273	564	—	—	
	曾	32	19	42	44	63	44	137	107	244	—	—	
	松	54	44	15	8	28	25	97	77	174	1	—	
柄 郡	川	20	18	15	21	50	52	85	91	176	1	—	
	西	19	19	8	8	23	36	50	63	113	—	—	
	谷	2	3	—	—	4	3	6	6	12	—	—	
	山	9	7	12	8	29	9	50	24	74	—	—	
	神	19	12	8	11	19	23	46	46	92	—	—	
	三	47	52	44	47	33	28	124	127	251	2	—	
	北	55	48	128	130	116	60	299	238	537	1	—	
	南	45	13	37	20	32	11	114	44	158	1	—	
	福	60	40	62	20	30	5	152	65	217	2	—	
	吉	29	26	66	41	81	85	176	152	328	1	—	
郡	田	24	20	68	48	41	51	193	119	252	1	—	
	井	45	49	215	218	107	100	367	367	734	2	—	
	本	—	—	—	—	—	—	—	—	—	—	—	
	村	—	—	—	—	—	—	—	—	—	—	—	
	計	949	764	2 036	1 777	1 281	1 030	4 266	3 571	7 837	24	—	
	足 郡	小	451	416	869	868	2 060	1 724	3 380	3 008	6 388	26	1
		田	573	549	306	303	459	410	1 338	1 262	2 600	9	—
		足	83	98	63	59	64	31	210	188	398	—	—
		上	194	166	157	82	119	100	470	348	818	3	—
		下	122	120	72	63	93	91	287	274	561	2	—
會		90	94	114	97	127	80	331	271	602	1	—	
下		61	49	36	25	38	33	135	107	242	—	—	
田		140	101	190	161	105	140	436	402	837	—	—	
前		46	29	57	57	47	41	150	127	277	—	—	
國		78	71	56	52	110	131	244	254	498	2	—	
柄 郡	酒	124	113	150	216	92	139	366	468	834	25	—	
	大	170	202	83	80	121	137	374	419	793	5	—	
	湯	56	61	28	43	164	125	248	229	477	12	—	
	宮	29	33	39	20	65	77	133	130	263	1	—	
	野	39	44	12	10	42	33	93	87	180	2	—	
	城	16	19	12	17	9	13	37	49	86	—	—	
	石	38	39	28	29	123	127	189	195	384	—	—	
	仙	9	7	4	5	21	12	34	12	46	—	—	
	箱	1	—	1	—	10	6	12	6	18	—	—	
	元	58	35	28	19	18	14	104	68	172	—	—	
下 郡	片	8	9	5	—	3	3	16	12	28	—	—	
	岩	48	66	60	38	75	68	183	172	355	—	—	
	眞	84	80	83	76	198	221	365	377	742	1	—	
	福	95	96	24	35	45	52	164	183	347	—	—	
	吉	65	69	41	57	93	127	199	253	452	—	—	
	土	43	44	55	54	134	110	232	208	440	—	—	
	肥	—	—	—	—	—	—	—	—	—	—	—	
	村	—	—	—	—	—	—	—	—	—	—	—	
	計	2 721	2 610	2 573	2 466	4 435	4 033	9 729	9 109	18 838	89	1	

町 村 別 (續)

	寄 留											
	在 朝 鮮		在 臺 灣		在 樺 太		在 外 國		其 他		男 女	
	男	女	男	女	男	女	男	女	男	女	男	女
足 郡	22	6	—	—	2	2	15	1	13	—	216	137
	10	7	—	—	1	1	20	8	11	—	202	151
	5	4	3	2	—	—	5	—	135	65	976	718
	1	—	—	—	2	2	7	1	4	—	289	209
	2	2	—	—	—	—	38	9	2	—	211	219
	22	21	14	11	—	—	53	45	50	—	674	508
	4	2	5	2	—	—	20	17	17	—	66	38
	10	8	—	—	—	—	48	20	33	22	382	329
	15	7	4	2	—	—	23	12	26	—	205	128
	—	—	—	—	—	—	—	—	4	—	102	77
柄 郡	—	—	—	—	—	—	—	—	7	—	93	91
	—	—	—	—	—	—	—	—	6	—	56	63
	—	—	—	—	—	—	—	—	—	—	6	6
	—	—	—	—	—	—	—	—	5	—	55	24
	—	—	—	—	—	—	—	—	—	—	46	46
	5	4	1	—	—	—	4	1	3	—	139	132
	5	4	2	2	—	—	45	3	21	—	373	247
	15	10	8	5	—	—	42	12	28	2	208	73
	3	2	4	—	2	—	80	8	33	5	276	80
	4	3	—	—	—	—	71	30	8	—	260	185
下 郡	—	—	—	—	1	2	102	40	18	—	255	161
	4	—	—	—	—	—	67	32	33	6	473	411
	—	—	—	—	—	—	—	—	—	—	—	—
	127	80	41	24	8	7	640	245	457	100	5 563	4 027
	20	12	13	7	5	2	38	15	133	8	3 615	3 053
	17	6	9	8	2	—	158	91	72	—	1 605	1 367
	13	14	7	5	—	—	21	16	10	—	261	223
	10	6	7	5	—	—	44	21	14	2	548	382
	4	1	3	6	—	—	96	73	31	6	423	360
	2	1	6	4	—	—	12	5	—	—	352	281
7	4	—	—	—	—	4	1	13	—	159	112	
2	1	3	3	—	1	13	8	22	—	475	415	
2	3	—	—	1	2	3	3	50	48	206	183	
7	5	—	—	2	1	19	9	10	—	284	269	
3	—	8	5	2	1	2	—	6	3	412	477	
3	3	—	—	—	—	11	8	32	3	425	433	
—	—	2	1	3	1	—	—	4	2	269	239	
—	—	2	1	—	—	4	3	7	4	147	138	
—	—	—	2	1	—	—	—	3	—	99	92	
1	2	—	—	4	2	7	6	1	—	50	59	
1	—	—	—	—	—	—	—	2	—	192	195	
—	—	—	—	—	—	1	—	1	—	36	12	
—	—	—	—	—	—	—	—	—	—	12	6	
1	—	—	2	—	—	6	—	8	—	119	70	
—	—	—	—	—	—	—	—	—	—	16	12	
1	4	1	—	—	—	3	—	15	—	203	176	
2	—	—	—	—	—	7	4	18	—	393	381	
1	—	—	—	—	—	1	—	14	—	180	183	
3	2	1	—	—	—	—	—	20	—	223	255	
—	—	2	3	3	—	—	—	15	—	252	211	
1 100	64	64	52	23	10	450	266	501	76	10 956	9 578	

38. 出 人 口

	出										在 監 者	
	自郡内他町村へ		自縣内郡他市へ		他府縣へ		計			男	女	
	男	女	男	女	男	女	男	女	計			
愛	厚依中	88	189	376	340	296	253	760	782	1 542	2	—
	水知津	50	59	132	144	96	98	278	296	574	—	—
	津村	60	77	118	130	91	107	269	314	583	1	—
	高	65	141	200	273	119	121	384	535	919	—	—
	愛	57	47	100	96	25	124	182	267	449	—	—
甲	荻三	185	156	270	321	182	193	637	670	1 307	4	—
	野田	21	22	48	42	18	22	87	86	173	—	—
	川入	8	3	12	8	2	—	22	11	33	—	—
	下	10	6	18	19	12	5	40	30	70	—	—
	妻	39	36	62	57	26	19	127	112	239	—	—
郡	及川	10	12	16	19	8	7	34	38	72	—	—
	林	17	14	21	15	6	3	44	32	76	—	—
	小	170	138	283	294	194	222	647	654	1 301	1	—
	煤	32	65	118	93	52	41	202	199	401	2	—
	宮	3	11	21	24	24	14	48	49	97	—	—
計	玉川	36	30	131	153	107	80	274	263	537	1	—
	南	92	114	316	308	221	208	629	630	1 259	1	—
計	943	1 120	2 242	2 336	1 479	1 512	4 664	4 968	9 632	12	—	
津	川	38	45	93	107	234	229	365	381	746	—	—
	尻	23	37	46	35	25	25	94	97	191	1	—
	三	61	68	30	29	58	63	149	160	309	2	—
	中	55	50	30	25	80	58	165	133	298	1	—
	太	35	25	40	20	40	33	115	78	193	—	—
久	又	27	25	20	15	7	21	54	61	115	—	—
	三	27	20	50	35	42	22	119	77	196	—	—
	串	71	65	64	61	186	174	321	300	621	—	—
	島	16	14	3	2	39	38	58	54	112	1	—
	青	44	35	21	15	95	38	160	88	248	—	—
井	青	17	21	14	10	25	26	57	57	114	—	—
	内	110	99	92	89	191	161	393	349	742	—	1
	千	28	18	23	20	81	77	132	115	247	—	—
	小	12	19	13	6	21	17	46	42	88	—	—
	興	10	13	9	13	61	60	80	86	166	—	—
郡	吉	18	20	45	47	123	151	186	218	404	1	—
	小	22	14	25	23	80	74	127	111	238	1	—
	澤	19	15	11	15	55	64	85	94	179	—	—
	日	21	22	18	14	86	73	125	109	234	—	—
	名	7	5	8	5	50	45	65	55	120	—	—
計	50	19	12	34	100	76	162	129	291	2	1	
	21	1	19	—	132	6	172	7	179	—	—	
計	732	650	686	620	1 812	1 531	3 230	2 801	6 031	9	2	

町 村 別 (續)

	寄 留										合 計		
	在 朝 鮮		在 臺 灣		在 樺 太		在 外 國		其 他		男	女	計
	男	女	男	女	男	女	男	女	男	女			
1	—	—	—	—	—	—	1	1	4	—	768	783	1 551
8	3	—	—	—	—	—	—	—	26	—	312	299	611
8	4	—	—	1	—	—	—	—	41	—	320	318	638
1	—	—	—	—	—	—	1	—	26	—	412	535	947
1	—	—	—	—	—	—	4	—	41	—	228	257	485
9	4	8	4	2	3	—	—	—	32	—	692	681	1 373
—	—	2	2	—	—	—	2	3	6	—	97	91	188
—	—	—	—	—	—	—	—	—	3	—	25	11	36
—	—	—	—	—	—	—	7	5	4	—	51	35	86
—	—	—	—	—	—	—	5	5	5	—	137	117	254
—	—	1	1	—	—	—	4	1	3	—	42	40	82
—	—	3	3	—	—	—	1	—	3	—	51	35	86
5	3	7	8	1	—	—	13	9	33	—	707	674	1 381
—	—	3	4	—	—	—	5	1	19	—	231	204	435
—	—	5	—	—	—	—	1	—	31	—	57	49	106
3	—	5	—	—	—	—	—	—	19	—	302	263	565
3	5	4	1	4	—	—	7	3	38	—	686	639	1 325
38	19	38	23	8	3	—	51	28	306	—	5 118	5 041	10 159
—	—	1	—	1	—	—	2	2	14	—	383	383	766
—	—	—	—	—	—	—	—	—	8	—	103	97	200
—	—	1	2	2	1	—	4	2	5	—	163	165	328
2	1	1	—	3	2	—	3	1	5	—	180	137	317
1	—	—	—	1	—	—	2	2	3	—	122	80	202
—	—	2	1	—	—	—	1	—	4	—	61	62	123
—	—	—	—	—	—	—	11	11	4	—	134	88	220
5	6	—	—	—	—	—	1	—	30	—	357	306	663
1	—	—	—	—	—	—	1	—	12	—	73	54	127
—	—	—	—	—	—	—	1	—	10	—	172	88	260
—	—	—	—	—	—	—	—	—	7	—	64	57	121
1	—	—	—	1	—	—	7	4	12	—	414	354	768
5	3	—	—	—	—	—	3	2	5	—	145	120	265
7	6	—	—	—	—	—	1	1	5	—	59	49	108
3	4	—	—	—	—	—	3	3	13	—	99	93	192
1	—	1	2	—	—	—	2	2	3	—	194	222	416
—	—	—	—	—	—	—	—	—	7	—	136	111	246
2	—	—	—	1	2	—	—	—	4	—	92	96	188
—	—	1	—	—	—	—	—	—	7	—	133	109	242
—	—	2	2	—	—	—	—	—	4	—	71	57	128
1	—	1	—	—	—	—	—	—	13	—	179	130	309
—	—	—	—	—	—	—	—	—	7	—	179	7	186
29	20	10	7	10	5	—	42	30	182	—	3 512	2 865	6 377

39. 現住人口動態累年 大正八年

	生産	死亡	婚姻	離婚	死産	現住人口 千二付産 生	同上 死亡	生産百= 付死亡	婚姻千二= 付離婚
明治 43	35 631	21 979	10 472	1 221	3 466	29.2	18.0	61.7	116.6
" 44	36 644	22 409	10 079	1 224	3 424	29.4	18.0	61.1	121.4
大正 元	35 654	20 809	9 673	1 147	3 042	28.1	18.0	58.3	118.6
" 2	38 476	22 131	8 673	1 182	3 151	31.7	16.4	57.5	122.1
" 3	38 925	21 512	9 088	1 064	3 072	31.2	18.2	56.0	117.0
" 4	38 448	22 512	9 980	968	3 193	30.2	17.3	58.6	121.3
" 5	37 283	22 055	8 651	1 058	2 963	28.5	17.4	59.2	122.2
" 6	38 746	24 890	8 906	1 053	3 162	28.8	18.5	64.2	122.3
" 7	38 822	22 704	10 456	1 123	3 184	28.5	20.6	58.4	107.4
" 8	39 189	28 674	10 608	1 040	3 196	28.8	21.1	75.5	98.0

41. 現住人婚姻當

夫ノ縁事分 妻ノ縁事分	初 婚 者					先 妻 ト 死 別 者					先 妻	
	初婚者	先夫ト死別者	先夫ト離婚者	不詳	夫ノ計	初婚者	先夫ト死別者	先夫ト離婚者	不詳	夫ノ計	初婚者	先夫ト死別者
横濱市	2 284	65	89	8	2 446	153	25	40	3	221	101	20
横須賀市	383	11	18	—	412	27	10	16	—	53	20	5
久良岐郡	108	8	3	15	134	7	4	1	4	16	3	1
橋樹郡	837	26	30	7	900	56	14	10	—	80	47	3
都筑郡	243	12	10	4	269	12	4	2	2	20	7	3
三浦郡	762	45	24	31	862	34	32	19	9	94	36	15
鎌倉郡	383	2	3	11	401	14	7	9	5	35	16	1
高座郡	1 034	18	9	4	1 065	51	11	6	3	71	29	4
中郡	787	23	24	12	846	33	14	16	4	67	32	5
足柄上郡	307	7	9	30	353	14	6	5	6	31	13	4
足柄下郡	532	6	12	55	605	18	9	5	12	44	15	4
愛甲郡	267	10	3	25	305	16	10	3	6	35	4	2
津久井郡	280	3	6	9	298	29	3	1	3	41	10	1
計	8 207	238	240	211	8 896	464	149	133	62	808	333	68

40. 現住人口動態 大正八年

	生産	死亡	婚姻	離婚	死産	現住人口 千二付産 生	同上 死亡	生産百= 付死亡	婚姻千二= 付離婚
横濱市	10 514	9 910	2 880	308	842	24.6	23.2	94.3	106.9
横須賀市	2 222	1 417	508	44	164	29.4	17.1	63.8	86.6
久良岐郡	667	439	159	12	50	36.6	23.7	65.8	75.5
橋樹郡	4 295	3 393	1 116	116	426	28.6	22.3	79.0	104.0
都筑郡	1 576	1 038	305	24	121	35.6	23.7	64.6	73.7
三浦郡	3 233	2 385	1 076	94	262	32.4	23.3	73.8	87.4
鎌倉郡	2 063	1 333	480	56	155	32.7	21.5	64.6	116.7
高座郡	3 789	2 400	1 216	120	328	33.4	21.4	63.3	98.7
中郡	3 378	2 609	1 001	88	273	32.6	22.1	67.3	87.9
足柄上郡	1 757	1 136	445	63	154	34.7	23.3	64.6	141.6
足柄下郡	2 542	1 900	701	69	214	29.6	21.3	74.7	98.4
愛甲郡	1 473	876	366	20	101	36.8	21.8	59.5	54.6
津久井郡	1 180	789	355	26	106	35.6	24.3	66.8	73.2
計	39 189	29 575	10 608	1 040	3 196	28.8	22.1	75.5	98.0

事者ノ縁事身分

大正八年

夫ノ縁事分 妻ノ縁事分	初 婚 者					不 詳					妻 ノ 合 計				
	初婚者	先夫ト死別者	先夫ト離婚者	不詳	夫ノ計	初婚者	先夫ト死別者	先夫ト離婚者	不詳	夫ノ計	初婚者	先夫ト死別者	先夫ト離婚者	不詳	夫ノ計
横濱市	59	1	181	21	5	4	2	32	2 559	115	192	14	2 880		
横須賀市	16	—	41	—	—	1	1	2	430	26	51	1	508		
久良岐郡	2	1	7	1	—	1	—	2	119	13	7	20	159		
橋樹郡	21	1	72	55	—	6	3	64	995	43	67	11	1 116		
都筑郡	3	3	16	—	—	—	—	—	262	19	15	9	305		
三浦郡	17	7	75	33	3	8	1	45	865	25	68	48	1 076		
鎌倉郡	8	6	31	4	4	3	2	13	417	16	23	24	480		
高座郡	15	3	51	18	5	3	3	29	1 132	38	33	13	1 216		
中郡	22	1	60	23	—	3	2	28	875	42	65	19	1 001		
足柄上郡	3	7	27	26	—	2	6	34	360	17	19	49	445		
足柄下郡	15	7	41	4	1	1	5	11	569	20	33	79	701		
愛甲郡	3	—	9	9	—	—	8	17	296	22	9	39	366		
津久井郡	3	—	14	2	—	—	—	2	321	7	10	17	355		
計	187	37	625	196	18	32	33	273	9 200	473	592	343	10 608		

42. 現住人婚姻當

夫ノ年齢 妻ノ年齢	夫ノ年齢									
	17	18	19	17-19	20	21	22	23	24	20-24
15	—	—	—	—	1	1	1	1	1	5
16	1	—	—	1	3	3	5	5	2	18
17	1	1	4	6	4	8	11	21	12	56
18	1	2	1	4	12	13	29	27	35	116
19	—	2	8	10	9	21	57	45	50	182
15-19	3	5	13	21	29	46	103	99	100	377
20	1	2	3	6	21	19	46	59	96	241
21	—	1	5	6	10	29	43	67	101	250
22	—	1	3	4	6	17	42	77	135	277
23	—	1	1	2	7	10	28	80	132	257
24	—	—	2	2	—	13	22	41	111	187
20-24	1	5	14	20	44	88	181	324	575	1212
25以上	1	2	2	5	9	12	23	52	93	189
30 "	1	—	1	2	2	1	5	9	21	33
35 "	—	—	—	—	—	—	1	—	3	4
40 "	—	—	—	—	—	—	—	—	2	2
45 "	—	—	—	—	—	—	—	—	—	—
50 "	—	—	—	—	—	—	—	—	—	—
55 "	—	—	—	—	—	—	—	—	—	—
60 "	—	—	—	—	—	—	—	—	—	—
65 "	—	—	—	—	—	—	—	—	—	—
70 "	—	—	—	—	—	—	—	—	—	—
夫ノ合計	6	12	30	48	84	147	313	484	794	1822

事者ノ年齢別

大正八年

25以上	30 "	35 "	40 "	45 "	50 "	55 "	60 "	65 "	70 "	妻ノ合計
6	2	—	—	—	—	—	—	—	—	13
19	4	2	—	—	—	—	—	—	—	44
65	10	1	1	—	—	1	—	—	—	140
105	28	3	—	—	—	—	—	—	—	256
183	54	10	2	—	—	—	—	—	—	441
378	98	16	3	—	—	1	—	—	—	894
358	102	13	2	—	—	—	—	—	—	722
454	111	28	3	2	—	—	—	—	—	854
546	163	38	6	—	2	—	—	—	—	1036
563	221	57	13	3	1	—	—	—	—	1117
613	228	82	17	3	—	—	—	—	—	1132
2534	825	218	41	8	3	—	—	—	—	4861
1186	893	316	98	36	6	4	2	1	—	2736
154	365	267	156	59	17	7	3	—	—	1068
13	78	143	125	86	34	15	2	2	—	502
4	27	39	87	60	42	17	6	2	1	287
1	3	12	27	34	25	27	8	1	—	138
—	—	1	9	9	21	13	8	3	4	68
—	—	—	1	5	8	16	4	2	1	37
—	—	1	—	—	1	2	3	2	1	10
—	—	—	—	—	1	—	1	3	1	6
—	—	—	—	—	—	—	—	1	—	1
4270	2289	1013	547	297	158	102	37	17	8	10603

43. 現住人婚姻當事

	夫									
	17	18	19	17-19	20	21	22	23	24	20-24
横濱市	1	3	4	8	23	51	82	100	169	425
横須賀市	—	—	3	3	3	5	19	22	25	74
久良岐郡	—	—	1	1	3	3	5	8	19	38
橋樹郡	1	1	3	5	8	15	28	55	94	200
都筑郡	—	—	—	—	3	1	7	9	24	44
三浦郡	—	1	9	10	7	23	37	50	74	191
鎌倉郡	—	—	2	2	4	9	31	60	56	160
高座郡	—	1	—	1	7	4	17	27	133	188
中郡	—	1	1	2	7	6	15	35	47	110
足柄上郡	4	1	1	6	8	6	26	28	43	111
足柄下郡	—	—	2	2	6	6	17	43	43	120
愛甲郡	—	1	3	4	3	11	7	26	37	84
津久井郡	—	3	1	4	2	7	22	16	30	77
計	6	12	30	48	84	147	313	484	794	1822
大正 7	5	13	35	53	83	177	296	510	829	1895

	妻										
	15	16	17	18	19	15-19	20	21	22	23	24
横濱市	12	29	72	107	160	380	225	209	243	246	190
横須賀市	1	3	21	22	19	66	48	59	48	41	23
久良岐郡	—	—	—	4	7	11	15	15	15	28	23
橋樹郡	—	3	11	14	46	74	82	130	128	120	109
都筑郡	—	—	—	8	8	16	17	27	39	37	48
三浦郡	—	5	13	38	60	116	88	102	112	118	92
鎌倉郡	—	1	7	7	28	43	46	52	67	52	77
高座郡	—	—	5	7	18	30	50	69	102	143	243
中郡	—	1	1	13	22	37	32	56	94	128	110
足柄上郡	—	1	5	21	29	56	48	40	62	43	51
足柄下郡	—	1	2	11	26	40	46	60	77	81	80
愛甲郡	—	—	1	2	1	4	12	18	16	40	45
津久井郡	—	—	2	2	17	21	13	17	33	35	38
計	13	44	140	256	441	894	722	854	1036	1117	1132
大正 7	4	46	113	203	453	822	653	934	978	1140	1224

者ノ年齢郡市別

大正八年

	年										計
	25以上	30 "	35 "	40 "	45 "	50 "	55 "	60 "	65 "	70 "	
横濱市	953	649	355	220	124	62	46	24	10	4	2880
横須賀市	201	108	51	21	24	17	8	—	1	—	508
久良岐郡	67	33	9	4	6	1	—	—	—	—	159
橋樹郡	455	270	85	48	29	13	6	3	2	—	1116
都筑郡	160	64	21	10	3	1	1	—	1	—	305
三浦郡	415	245	98	64	24	16	11	1	1	—	1076
鎌倉郡	184	76	25	12	8	8	5	—	—	—	480
高座郡	629	229	87	58	12	5	7	—	—	—	1216
中郡	448	243	105	45	20	16	7	3	—	2	1001
足柄上郡	174	90	38	16	6	3	1	—	—	—	445
足柄下郡	298	146	80	25	20	4	4	5	1	1	701
愛甲郡	143	84	28	8	9	2	2	—	1	1	366
津久井郡	148	52	31	16	12	10	4	1	—	—	355
計	4270	2289	1013	547	297	158	102	37	17	8	10608
大正 7	4102	2351	969	499	249	177	98	38	18	7	10456

	年										計
	20-24	25以上	30 "	35 "	40 "	45 "	50 "	55 "	60 "	65 "	
横濱市	1113	622	321	208	118	59	32	17	8	2	2880
横須賀市	219	104	42	37	15	15	7	3	—	—	508
久良岐郡	96	31	11	7	1	2	—	—	—	—	159
橋樹郡	569	277	96	48	36	8	5	1	—	2	1116
都筑郡	168	70	37	6	3	1	3	1	—	—	305
三浦郡	512	219	124	54	23	16	7	4	1	—	1076
鎌倉郡	294	94	24	11	9	2	2	—	—	1	480
高座郡	607	406	114	32	14	6	1	6	—	—	1216
中郡	420	368	103	37	20	11	4	—	1	—	1001
足柄上郡	249	79	38	15	4	1	1	2	—	—	445
足柄下郡	344	189	70	24	21	9	2	1	—	1	701
愛甲郡	134	147	54	14	7	3	2	—	—	—	366
津久井郡	136	130	34	9	16	5	2	2	—	—	355
計	4861	2736	1068	502	287	138	68	37	10	6	10608
大正 7	4929	2775	887	498	216	194	62	41	20	11	10456

44. 現住人

	一月	二月	三月	四月	五月	六月
橫濱市	166	250	196	298	258	206
橫須賀市	47	49	42	50	42	36
久良岐郡	10	8	19	21	18	12
橋樹郡	64	89	114	124	108	66
都筑郡	24	25	35	28	32	16
三浦郡	84	101	97	107	127	93
鎌倉郡	34	44	55	61	57	36
高座郡	87	137	122	136	137	96
中郡	74	86	101	118	91	58
足柄上郡	35	46	37	49	42	19
足柄下郡	42	82	81	62	65	49
愛甲郡	22	38	34	42	49	16
津久井郡	32	38	35	30	29	19
計	721	993	1068	1096	1055	692
大正7年	667	964	1222	1188	1088	668
大正6年	551	885	1097	955	852	615

45. 現住人

	一月	二月	三月	四月	五月	六月
橫濱市	12	21	49	28	21	16
橫須賀市	6	3	9	9	2	7
久良岐郡	1	1	3	—	—	—
橋樹郡	5	8	18	10	10	13
都筑郡	3	1	5	1	2	1
三浦郡	2	7	9	14	8	5
鎌倉郡	2	5	4	7	3	2
高座郡	6	11	11	17	10	14
中郡	8	6	6	10	8	8
足柄上郡	5	4	4	7	8	3
足柄下郡	5	8	7	5	6	4
愛甲郡	3	1	2	2	2	2
津久井郡	1	5	6	6	4	1
計	58	81	133	110	84	76
大正7年	75	102	108	129	101	64
大正6年	73	82	103	109	95	75

婚姻月別

大正八年

七月	八月	九月	十月	十一月	十二月	計
172	179	210	263	296	316	2880
26	43	41	34	40	58	508
5	14	15	11	13	13	159
87	85	81	90	74	134	1116
20	23	25	18	25	34	305
72	84	87	76	77	71	1076
27	29	20	39	31	47	480
88	51	68	94	95	135	1216
69	39	61	101	86	123	1001
34	26	26	35	57	49	445
48	40	53	53	71	55	701
21	13	20	30	34	47	366
22	21	20	25	32	52	355
685	647	727	869	921	1134	10608
594	676	809	800	722	1108	10456
487	527	671	687	662	967	8906

離婚月別

大正八年

七月	八月	九月	十月	十一月	十二月	計
24	24	27	28	28	30	308
1	3	5	1	3	1	44
—	1	—	2	1	3	12
5	8	9	9	9	12	116
—	1	3	1	5	1	24
9	9	6	4	10	11	94
5	7	8	3	7	3	56
13	7	5	9	10	7	120
7	5	5	8	7	10	88
5	5	5	3	6	8	63
5	4	8	5	8	9	69
—	1	2	2	2	1	20
—	—	—	—	3	—	26
74	75	83	75	94	96	1040
98	84	90	94	85	93	1123
65	75	95	83	80	118	1053

46. 現住分統

	底																		
	12歳	13	14	15	16	17	18	19	20	21	22	23	24	25	26	27	28	29	30
横濱市			1		1	8	9	6	10	26	13	12	16	14	9	4	10	10	10
横須賀市							2	1	1	3	7	2	3	1	5	2	3	2	6
久良岐郡								1								1			
橋樹郡				1		1	1	6	5	7	3	6	7	8	4	8	5	5	4
都筑郡					1					1		1	2	2	2		2	1	
三浦郡					1	2		3	5	3	6	7	2	10	5	5	6	1	4
鎌倉郡								3	3	2	5	2	1	6	2	3	2	2	1
高座郡								1	2	3	3	2		1	1	2		1	2
中郡							1	2	1	1	4	5	2	5	3	5		4	1
足柄上郡						1				2	2		7	1	1		2	2	
足柄下郡							1		2	1	3	2	1	3	1		1	1	
愛甲郡							1			1		1	2		1	1		1	2
津久井郡							2	2	2		3	1	2		2	1			1
計			1	1	3	12	17	25	31	50	49	41	45	51	36	32	31	30	31
大正 7	2			4	3	10	21	25	49	59	56	62	61	68	43	44	47	58	45

	私																		
	12歳	13	14	15	16	17	18	19	20	21	22	23	24	25	26	27	28	29	30
横濱市				1	5	22	37	55	55	67	49	60	46	50	45	41	27	40	31
横須賀市				1		3	4	5	10	7	5	5	6	3	3	4	1	5	3
久良岐郡								1	2	2	1	1		1	2	1	1		
橋樹郡				1		1	4	8	16	18	14	13	13	15	17	8	9	7	9
都筑郡						1		1	6	6	2	2	3	4	1	1	3	3	1
三浦郡				2	3	3	7	3	8	7	7	9	6	9	4	3	2	3	5
鎌倉郡							4	6	4	9	9	4	7	6	3	7	4	2	5
高座郡							4	3	7	5	6	5	10	2	4	5	4	6	2
中郡				1		1	3	5	7	9	5	12	15	6	6	3	6	2	3
足柄上郡				2			4	5	2	6	4	5	2	2	3		2	1	1
足柄下郡					2	4	4	2	8	5	7	2	3	19	2	2	4	3	2
愛甲郡							2	2	5	4	8	6	5		5	4	2	2	1
津久井郡							1	2	3	3	6	1	4		3	1	3	2	
計				8	10	35	74	93	153	143	124	125	125	108	96	82	63	76	63
大正 7			6	12	15	46	78	119	140	158	157	154	132	137	124	110	103	81	102

婦年別 (續)

	子																				計
	31	32	33	34	35	36	37	38	39	40	41	42	43	44	45	46	47	48	49	50以上	
横濱市	8	6	3	8	7	18	9	4	3	2	4		3				1				230
横須賀市	7	3	2	3	2	3	2		1		4		3		1						75
久良岐郡				1			1														4
橋樹郡	2	3	4	3	2	1	3	4	4	2	2		3							1	110
都筑郡	1	1		1				1				1									3
三浦郡	3	5	1	4	1	2	2	2	3	1											84
鎌倉郡	2	3	2					3	1												43
高座郡			2	1	2	2			1	1											27
中郡	1	3	1	3	3	3	3	5	6	2	1	5	2	2	2			1			74
足柄上郡		1	1	1		1			1	2		1	1								27
足柄下郡		2		2	2	1	1	1	2		2			1							30
愛甲郡	1	2				1			2	2		2									20
津久井郡	1	1	1	1					2	2	1										26
計	26	30	23	28	10	32	21	20	23	14	14	9	12	3	3			1		1	470
大正 7	30	35	35	28	29	21	23	25	22	28	9	7	2	3	7	4	6	2	1	5	3

	生																				計
	31	32	33	34	35	36	37	38	39	40	41	42	43	44	45	46	47	48	49	50以上	
横濱市	20	28	22	29	16	20	19	24	10	7	5	9	3	2	7	1	3			2	870
横須賀市	3	2	1	3	1	2	2	1			1						1				32
久良岐郡	2	2				1	1	1	2	3	1	2			1						28
橋樹郡	6	7	15	5	4	6	4	7	8	6	2	1	2	2	5	1		1			240
都筑郡		1	2		2	1	1	1	5		1	1	1								51
三浦郡	2	1	5	2		3	2	6	5	4	3	1	1		1				1		118
鎌倉郡	3	1	1	4	1	3	2			1		1		2				1		1	91
高座郡	2	2	2	1	2	2		2		2		2	2		1		1				84
中郡	3	7	4			1	5	3	4	4			1	3		1				1	121
足柄上郡	1	1	4	2	1		2	2	2		3		1						1		59
足柄下郡	4	2		2	4	3	4	3	3	2	4	4	2	1				1		1	160
愛甲郡			1	1		2	1		1	1	1		2	3							58
津久井郡	5	2	2	1	2		5	1		2		1	1		1					1	50
計	55	56	50	50	33	44	48	51	40	32	25	22	14	13	16	3	5	3	2	6	1952
大正 7	64	73	71	81	56	61	56	62	55	46	45	33	22	10	23	12	2	4	2	21	2473

47. 現住人生產累年 大正八年

	體 性 身 分 別						計			出 產 中 百 嫡 出 子
	男			女			男	女	計	
	嫡出子	庶子	私生子	嫡出子	庶子	私生子				
明治 43	16 568	1 540		15 646	1 577		18 108	17 523	35 631	91.2
" 44	17 345	1 602		16 059	1 638		18 947	17 697	36 644	90.8
大正 元	16 631	1 502		15 978	1 543		18 133	17 521	35 654	91.4
" 2	17 860	1 738		17 211	1 667		19 598	18 878	38 926	91.0
" 3	18 462	213	1 314	17 382	184	1 370	19 989	18 936	38 475	89.7
" 4	18 261	364	1 008	17 411	314	1 034	19 633	18 810	38 443	85.7
" 5	17 744	412	948	16 805	344	1 030	19 104	18 179	37 283	92.8
" 6	18 421	463	901	17 623	412	926	19 785	18 961	38 746	90.0
" 7	18 390	476	860	17 605	481	1 010	19 729	19 726	38 822	92.3
" 8	18 905	383	639	18 219	341	702	19 927	19 262	39 189	94.7

49. 現 住 人 生

	一 月		二 月		三 月		四 月		五 月		六 月	
	男	女	男	女	男	女	男	女	男	女	男	女
	橫 濱 市	662	651	482	464	498	536	457	447	360	366	363
橫 須 賀 市	150	145	108	102	128	148	84	71	74	76	61	69
久 良 岐 郡	40	54	44	29	18	33	24	22	18	23	24	32
橋 樹 郡	264	264	205	185	235	212	172	160	185	184	149	148
都 筑 郡	92	87	81	67	61	62	71	45	64	81	65	59
三 浦 郡	176	163	177	134	207	207	145	151	111	129	111	124
鎌 倉 郡	135	126	102	91	104	120	84	74	86	79	52	81
高 座 郡	232	229	169	182	216	188	141	135	157	135	140	147
中 郡	253	248	186	170	211	195	145	146	162	146	150	156
足 柄 上 郡	97	104	90	77	75	101	65	59	57	64	60	62
足 柄 下 郡	135	148	107	124	152	142	94	107	94	88	91	85
愛 甲 郡	79	83	71	65	65	91	69	55	67	61	45	56
津 久 井 郡	73	73	53	55	72	64	38	46	48	39	45	60
計	2 388	2 375	1 875	1 795	2 042	2 099	1 589	1 518	1 483	1 471	1 362	1 406
大 正 7	2 524	2 459	1 957	1 916	2 263	2 321	1 603	1 597	1 384	1 399	1 305	1 219

48. 現 住 人 生 產 大正八年

	體 性 身 分 別								計	生 產 中 百 嫡 出 子
	男				女					
	嫡出子	庶子	私生子	計	嫡出子	庶子	私生子	計		
橫 濱 市	4 910	123	281	5 314	4 771	107	322	5 200	10 514	92.1
橫 須 賀 市	1 086	41	22	1 149	1 014	33	26	1 073	2 222	94.5
久 良 岐 郡	326	2	7	335	317	2	13	332	667	96.4
橋 樹 郡	2 093	49	74	2 216	1 956	46	77	2 079	4 295	94.3
都 筑 郡	774	10	20	804	738	10	24	772	1 576	95.9
三 浦 郡	1 543	37	46	1 626	1 524	38	45	1 607	3 233	94.9
鎌 倉 郡	961	20	39	1 020	998	23	22	1 043	2 063	94.9
高 座 郡	1 899	18	37	1 954	1 801	7	27	1 835	3 785	97.6
中 郡	1 936	35	33	2 004	1 793	27	54	1 874	3 878	96.1
足 柄 上 郡	857	11	16	884	844	13	16	873	1 757	96.8
足 柄 下 郡	1 227	15	28	1 270	1 228	13	31	1 272	2 542	96.6
愛 甲 郡	725	8	19	752	683	11	27	721	1 473	95.6
津 久 井 郡	568	14	17	599	552	11	18	581	1 180	94.9
計	18 905	383	639	19 927	18 219	341	702	19 262	39 189	94.7

產 體 性 月 別

大正八年

	七 月		八 月		九 月		十 月		十 一 月		十 二 月		計	
	男	女	男	女	男	女	男	女	男	女	男	女	男	女
	307	364	398	367	394	359	423	390	477	478	493	451	5 314	5 200
93	76	84	59	84	67	86	85	104	85	93	90	1 149	1 073	2 222
15	25	23	13	43	16	32	24	24	28	30	33	335	332	667
160	127	141	138	170	121	169	170	179	157	187	213	2 216	2 079	4 295
51	59	47	55	49	65	59	50	72	54	92	88	804	772	1 576
113	94	113	103	102	121	132	132	135	104	104	95	1 626	1 607	3 233
81	74	57	59	74	84	74	97	80	70	85	88	1 020	1 043	2 063
142	126	131	104	151	147	162	135	164	171	149	136	1 954	1 835	3 789
145	123	136	105	144	119	176	155	163	144	133	167	2 004	1 874	3 878
65	54	56	58	67	63	87	84	93	77	72	70	884	873	1 757
80	90	80	91	102	101	117	89	104	94	114	113	1 270	1 272	2 542
45	60	56	48	58	33	74	61	60	57	63	51	752	721	1 473
49	31	36	29	33	38	44	51	52	47	56	48	599	581	1 180
1 346	1 303	1 358	1 229	1 471	1 334	1 635	1 523	1 707	1 566	1 671	1 643	19 927	19 262	39 189
1 347	1 229	1 364	1 329	1 553	1 462	1 534	1 483	1 581	1 474	1 311	1 208	19 726	19 096	38 822

50. 現住人生產

Table showing birth statistics for '出' (Birth) with columns for months (一月 to 六月) and gender (男, 女) for various districts including 濱賀市, 須賀郡, 樹旗郡, etc.

Table showing birth statistics for '底' (Bottom) with columns for months (一月 to 六月) and gender (男, 女) for various districts including 濱賀市, 須賀郡, 樹旗郡, etc.

Table showing birth statistics for '私' (Private) with columns for months (一月 to 六月) and gender (男, 女) for various districts including 濱賀市, 須賀郡, 樹旗郡, etc.

身分性月別 (續)

Table showing birth statistics for '出' (Birth) with columns for months (七月 to 十二月) and gender (男, 女) for various districts including 濱賀市, 須賀郡, 樹旗郡, etc.

Table showing birth statistics for '底' (Bottom) with columns for months (七月 to 十二月) and gender (男, 女) for various districts including 濱賀市, 須賀郡, 樹旗郡, etc.

Table showing birth statistics for '私' (Private) with columns for months (七月 to 十二月) and gender (男, 女) for various districts including 濱賀市, 須賀郡, 樹旗郡, etc.

51. 現住人死産累年

	体性及身分別							計	生産千ニ對シ死産	
	男			女						
	嫡出子	庶子	私生子	計	嫡出子	庶子	私生子			計
明治 43	1519	358		1877	1235	354	1589	3466	97	
" 44	1452	363		1815	1257	362	1609	3424	93	
大正元	1328	318		1646	1118	278	1396	3042	85	
" 2	1347	327		1674	1161	316	1477	3151	82	
" 3	1316	4	349	1669	1089	8	306	1403	3072	79
" 4	1408	3	326	1742	1113	15	325	1451	3193	83
" 5	1255	5	345	1601	1079	3	280	1362	2963	79
" 6	1389	9	299	1697	1134	12	319	1465	3162	82
" 7	1369	10	325	1704	1167	17	296	1480	3184	82
" 8	1374	28	341	1743	1139	15	299	1453	3196	81

53. 現住人死

	一 月 二 月 三 月 四 月 五 月 六 月											
	一 月		二 月		三 月		四 月		五 月		六 月	
	男	女	男	女	男	女	男	女	男	女	男	女
横濱市	48	50	45	36	45	32	47	32	39	38	27	17
横須賀市	11	5	6	6	7	6	6	3	4	8	8	9
久良岐郡	3	1	6	2	1	1	3	2	1	2	2	1
橋樹郡	33	18	25	19	18	16	30	14	17	13	15	15
都筑郡	10	10	7	12	3	4	1	2	5	4	3	1
三浦郡	15	16	14	11	11	11	7	10	11	5	11	14
鎌倉郡	5	8	10	6	10	7	3	7	6	4	4	5
高座郡	21	16	17	23	17	9	9	16	8	12	12	13
中郡	15	14	14	17	13	20	11	7	9	9	11	10
足柄上郡	9	11	8	6	5	9	4	3	5	6	7	9
足柄下郡	15	12	16	7	5	11	8	7	7	11	6	10
愛甲郡	3	6	9	2	3	7	4	5	4	3	5	1
津久井郡	3	5	5	3	1	7	4	6	3	4	7	3
計	191	172	182	150	139	140	137	114	119	119	118	108
大正 7	180	161	173	141	161	139	130	111	120	180	120	93

52. 現住人死産体性身分別

大正七年

	体性及身分別							計	生産千ニ對シ死産	
	男			女						
	嫡出子	庶子	私生子	計	嫡出子	庶子	私生子			計
横濱市	312	—	162	474	249	—	119	368	842	80
横須賀市	67	1	18	86	61	—	17	78	164	74
久良岐郡	25	—	7	32	17	—	1	18	50	75
橋樹郡	193	10	44	247	129	5	45	179	426	99
都筑郡	61	—	4	65	53	—	3	56	121	77
三浦郡	114	4	20	138	101	2	21	124	262	81
鎌倉郡	75	—	15	90	50	—	15	65	155	75
高座郡	156	2	10	168	150	—	10	160	328	86
中郡	119	6	19	144	108	6	15	129	273	70
足柄上郡	59	2	14	75	65	1	13	79	154	88
足柄下郡	99	2	15	116	72	—	26	98	214	84
愛甲郡	49	—	6	55	39	1	6	46	101	68
津久井郡	46	1	7	53	46	—	8	53	106	90
計	1374	28	341	1743	1139	15	299	1453	3196	81

産体性月別

大正八年

	七 月 八 月 九 月 十 月 十一月 十二月												計		
	七 月		八 月		九 月		十 月		十一月		十二月		男	女	計
	男	女	男	女	男	女	男	女	男	女	男	女	男	女	計
27	19	31	19	32	24	39	33	47	32	47	36	474	368	842	
10	7	4	3	6	6	6	7	6	12	12	6	86	78	164	
3	—	2	3	1	3	5	—	3	3	2	—	32	18	50	
12	9	17	13	17	10	17	11	18	15	28	16	247	179	426	
7	3	2	—	6	3	6	3	8	9	7	5	65	56	121	
17	8	9	12	5	7	14	5	18	7	6	18	138	124	262	
7	6	7	2	10	8	5	4	7	1	16	7	90	65	155	
20	5	9	8	8	14	17	7	17	13	13	24	168	160	328	
13	9	6	5	10	8	15	12	13	9	14	9	144	129	273	
4	6	5	6	9	6	5	5	3	5	11	7	75	79	154	
8	8	10	6	5	3	12	9	13	3	11	11	116	98	214	
6	2	5	3	5	2	3	5	3	5	5	5	55	46	101	
8	4	5	2	4	3	7	7	2	3	4	6	53	53	106	
142	86	112	82	118	97	151	108	158	117	176	160	1743	1453	3196	
131	106	106	106	123	99	135	123	170	129	150	164	1704	1480	3184	

54. 現住人死

	一月		二月		三月		四月		五月		六月		七月
	男	女	男	女	男	女	男	女	男	女	男	女	男
明治 43	—	—	—	—	—	—	—	—	—	—	—	—	—
明治 44	—	—	—	—	—	—	—	—	—	—	—	—	—
大正元	1101	1052	967	849	860	840	745	760	809	769	809	780	934
2	1022	986	958	855	1137	1058	932	820	957	912	972	862	951
3	992	915	966	881	981	852	849	826	861	754	936	830	1042
4	1072	910	973	779	924	803	881	808	856	786	853	848	1034
5	1074	1080	1164	1076	1178	1046	973	876	952	895	970	927	1134
6	1208	1003	1080	1000	1043	979	856	850	915	856	929	904	1186
7	1503	1418	1200	1158	1178	1143	1002	962	1171	1015	1006	1018	1356
8	1699	1621	1933	1937	1349	1277	1071	978	1044	1000	1116	1009	1254

55. 現住人

	一月		二月		三月		四月		五月		六月		七月
	男	女	男	女	男	女	男	女	男	女	男	女	男
横濱市	596	582	605	598	425	375	366	336	372	345	399	336	461
横須賀市	79	77	83	84	76	67	57	59	43	46	50	55	57
久良岐郡	27	27	25	33	14	17	15	11	9	8	13	14	21
橘樹郡	164	166	255	255	145	146	124	95	122	108	147	124	152
都筑郡	64	50	87	83	47	50	40	34	35	29	28	34	33
三浦郡	122	126	140	154	102	102	92	79	94	82	96	69	113
鎌倉郡	86	71	103	92	50	58	51	42	47	48	41	49	47
高座郡	154	150	148	165	111	103	89	92	77	75	72	71	91
中郡	143	135	212	195	130	122	98	79	92	88	94	88	99
足柄上郡	59	51	75	61	46	50	21	42	43	39	53	43	48
足柄下郡	103	80	100	130	101	87	60	59	70	82	64	70	69
愛甲郡	68	63	37	54	62	58	22	31	20	24	28	27	32
津久井郡	34	43	63	33	40	42	36	19	20	26	31	29	31
計	1699	1621	1933	1937	1349	1277	1071	978	1044	1000	1116	1009	1254

亡月別累年

月	八月		九月		十月		十一月		十二月		計			人口千=付死亡		
	女	男	女	男	女	男	女	男	女	男	女	計				
—	—	—	—	—	—	—	—	—	—	—	—	—	11 219	10 760	21 979	18.01
—	—	—	—	—	—	—	—	—	—	—	—	—	11 548	10 861	22 409	18.01
937	950	960	810	776	835	855	826	770	940	875	10 586	10 223	20 809	16.40		
903	975	955	915	837	800	772	846	806	1 000	900	11 465	10 666	22 131	18.20		
966	1 028	953	908	850	878	861	822	714	984	863	11 247	10 265	21 512	17.30		
1 028	1 025	1 060	931	906	896	806	913	808	1 167	992	11 585	10 534	22 119	17.40		
1 157	1 303	1 168	1 032	1 027	1 068	971	914	923	1 023	954	12 785	12 100	24 885	18.90		
1 083	1 217	1 116	981	1 012	1 067	995	1 086	1 036	1 281	1 207	12 849	12 041	24 890	20.60		
1 279	1 243	1 216	999	980	1 065	941	1 594	1 452	1 421	1 354	14 788	13 936	28 674	21.10		
1 206	1 260	1 215	1 056	1 027	1 080	990	1 033	908	1 387	1 175	15 282	14 343	29 575	22.10		

亡月別

大正八年

月	八月		九月		十月		十一月		十二月		計			人口千=付死亡
	女	男	女	男	女	男	女	男	女	男	女	計		
431	407	408	342	315	376	330	353	310	467	375	5 169	4 741	9 910	23.2
60	58	59	69	60	56	42	41	46	60	62	729	717	1 446	17.1
25	24	17	18	11	21	12	14	28	19	22	218	221	439	23.7
146	141	138	97	127	114	114	122	105	144	142	1 727	1 666	3 393	22.3
40	35	54	37	43	26	33	27	21	65	43	524	514	1 038	23.7
87	122	100	89	90	87	88	90	66	111	84	1 258	1 127	2 385	23.3
55	54	53	45	47	45	53	38	35	68	55	675	658	1 333	21.0
72	94	106	102	94	81	73	73	90	117	100	1 209	1 191	2 400	21.4
97	122	92	96	83	83	84	91	74	118	94	1 378	1 231	2 609	22.1
52	52	41	39	38	52	45	58	33	48	47	594	542	1 136	23.3
78	81	69	74	74	70	59	74	58	103	85	969	931	1 900	21.3
33	33	33	36	33	36	24	30	22	35	35	439	437	876	21.8
30	37	45	30	26	33	33	22	20	34	31	411	378	789	24.3
1 206	1 260	1 215	1 056	1 027	1 080	990	1 033	908	1 387	1 175	15 282	14 343	29 575	22.1

56. 現住人死亡者年齡別 大正八年

區分 年齡別	男	女	計	現住人口性年齡別各千ニ付死亡者			死亡總數千ニ付年齡階級ニ付死亡者
				男	女	計	
1	3 956	3 235	7 191	225.06	191.62	208.67	242.87
2	1 040	1 007	2 047	65.72	63.37	64.54	69.13
3	563	569	1 132	36.35	37.04	36.93	38.25
4	352	363	715	22.91	24.33	23.61	24.16
5	204	254	458	12.88	16.49	14.66	15.47
1—5	6 115	5 428	11 543	76.33	69.36	72.89	389.78
5—10	456	530	984	5.83	7.01	6.44	33.25
10—15	301	437	738	4.42	6.56	5.48	24.87
15—20	695	773	1 468	11.28	12.98	12.11	49.54
20—25	770	894	1 664	12.19	15.96	14.73	56.22
25—30	630	807	1 437	11.58	16.63	13.55	48.55
30—35	534	542	1 076	9.40	11.07	10.17	36.35
35—40	541	503	1 044	10.68	11.19	10.91	35.24
40—45	498	427	925	10.69	10.30	10.51	31.19
45—50	472	333	805	13.29	10.69	12.22	27.20
50—55	518	373	891	17.33	13.56	15.53	30.04
55—60	584	319	903	24.68	14.68	19.89	30.48
60—65	700	484	1 184	34.28	24.37	29.41	49.87
65—70	786	675	1 461	48.65	44.80	47.05	49.23
70—75	732	614	1 346	69.17	51.86	60.03	45.48
75—80	523	570	1 093	85.34	83.84	84.78	36.79
80—85	255	400	655	83.94	117.51	101.36	22.47
85—90	128	183	311	77.58	111.31	94.41	10.51
90—95	25	44	69	35.51	65.48	50.14	2.33
95—100	—	5	5	—	25.91	10.96	0.17
100以上	—	—	—	—	—	—	—
年齡不詳	9	1	10	—	—	—	0.34
計	15 282	14 343	29 575	21.83	21.71	21.77	—

57. 本籍人口動態 大正八年

	生産	死亡	婚姻	離婚	死産	本籍人口千ニ付産生	同死亡	上出生	産付死亡	婚姻ニ付離婚
横濱市	8 165	6 165	3 460	388	392	47.6	22.9	75.5	112.1	
横須賀市	1 428	945	619	44	166	44.8	24.5	66.2	71.0	
久良岐郡	678	478	335	16	51	30.7	21.7	70.5	47.8	
橋樹郡	3 887	2 591	1 712	172	431	37.0	24.8	66.7	100.4	
郡筑郡	1 705	1 103	707	61	124	35.0	22.6	64.7	86.3	
三浦郡	3 185	2 208	1 504	119	270	34.0	23.6	69.3	73.1	
鎌倉郡	2 103	1 409	959	85	174	27.4	22.7	67.0	88.6	
高座郡	4 188	2 497	1 759	146	341	33.4	19.9	59.6	73.6	
中郡	4 515	2 732	1 978	145	297	35.2	21.3	60.6	73.3	
足柄上郡	2 066	1 271	789	69	158	37.4	14.3	61.5	87.4	
足柄下郡	2 931	1 956	1 318	127	217	32.7	21.9	66.7	95.3	
愛甲郡	1 564	1 001	630	33	124	33.6	21.5	64.0	52.4	
津久井郡	1 327	853	555	35	122	36.2	23.3	64.3	63.0	
計	37 742	25 209	16 325	1 440	2 867	33.6	22.5	66.8	88.2	
大止	7	36 451	25 752	15 930	1 522	3 050	32.5	22.9	70.6	95.6
〃	6	37 257	22 704	14 267	1 550	3 222	33.9	20.6	60.9	108.6
〃	5	37 255	22 482	14 131	1 544	2 978	34.4	20.8	60.3	109.2

58. 本籍人口動態町村別 大正八年

郡	町	村	生産	死亡	婚姻	離婚	死産	出産	死亡	婚姻	離婚	死産	
													久良岐郡
久良岐郡	風岡	79	55	31	1	9	166	125	77	11	16		
	浦川	175	101	81	4	13	127	67	50	7	8		
	村田	201	136	90	1	12	54	36	30	2	2		
	下澤	125	119	93	7	13	91	66	46	3	14		
	計	678	478	335	16	51	111	89	56	3	15		
	橋樹郡	城大	196	160	76	9	11	64	41	60	2	10	
		郷綱	181	136	93	9	21	126	83	64	4	12	
		村田	136	112	73	6	14	372	261	154	14	28	
		見尾	335	238	154	12	33	136	73	66	8	10	
		河原	292	197	117	19	17	103	90	49	4	5	
大田		224	127	104	6	47	68	56	37	2	4		
島田		217	134	121	13	54	65	47	26	1	1		
御幸		187	120	78	11	25	124	79	44	4	8		
住吉		181	105	51	6	7	167	87	76	6	15		
日向		162	123	75	13	14	198	118	67	7	17		
高橋	195	146	88	14	14	計	2 103	1 409	952	85	174		
郡筑郡	中橋	174	127	69	8	11	藤茅	548	416	258	20	42	
	宮前	97	55	52	6	3	ヶ崎	656	314	205	33	61	
	向丘	147	78	49	5	4	小川	227	131	103	9	14	
	保土	117	65	50	2	11	所見	162	102	70	6	9	
	計	404	260	157	16	61	有馬	168	102	73	5	18	
	郡筑郡	新田	203	147	74	6	15	海老	177	103	70	6	15
		中山	157	106	67	3	7	座新	210	152	91	6	23
		山内	136	80	67	7	8	麻名	220	114	99	3	21
		柿生	106	86	50	7	9	田名	108	79	39	3	5
		上里	128	77	57	6	11	澤原	116	82	58	6	10
中田		15	13	10	1	2	大相	167	103	66	4	17	
新田		196	115	75	6	13	田名	133	86	62	4	15	
二四		167	99	65	6	16	澤原	138	71	81	8	7	
計		1 705	1 103	707	61	124	大相	152	102	55	4	15	
郡筑郡		浦賀	195	122	77	5	14	大相	222	98	85	5	13
	里登	155	115	70	7	13	野和	175	93	97	4	18	
	山子	169	94	61	4	11	瀬谷	237	131	98	6	16	
	下浦	88	49	34	3	5	會村	210	114	68	9	9	
	計	3 185	2 208	1 504	119	270	計	4 188	2 497	1 759	146	341	
	郡筑郡	浦賀	364	259	151	17	51	大國	311	183	128	9	24
		里登	623	388	320	22	59	吾不	176	80	84	6	8
		山子	165	116	72	3	16	須馬	253	176	111	7	18
		下浦	145	99	59	4	9	野村	254	169	114	14	31
		北下	277	171	123	12	30	相成	230	159	109	7	17
三初		250	164	134	9	20	大相	263	138	115	5	18	
長武		134	134	88	6	6	野村	130	75	54	4	6	
計		258	156	117	12	20	田村	105	67	70	2	13	
郡筑郡		井山	347	269	153	14	18	島村	134	73	61	4	7
		浦	157	96	81	3	4	田村	118	66	50	3	4
	計	190	145	78	3	9	田村	83	52	35	4	1	
	浦	86	61	47	4	5	田村	99	49	44	2	5	
	計	189	150	81	10	23	田村	65	55	45	2	3	
	郡筑郡	浦	364	259	151	17	51	田村	70	38	25	—	3
		里登	623	388	320	22	59	田村	133	73	52	4	8
		山子	165	116	72	3	16	田村	—	—	—	—	—
		下浦	145	99	59	4	9	田村	—	—	—	—	—
		北下	277	171	123	12	30	田村	—	—	—	—	—
三初		250	164	134	9	20	田村	—	—	—	—	—	
長武		134	134	88	6	6	田村	—	—	—	—	—	
計		258	156	117	12	20	田村	—	—	—	—	—	
郡筑郡		井山	347	269	153	14	18	田村	—	—	—	—	—
		浦	157	96	81	3	4	田村	—	—	—	—	—
	計	190	145	78	3	9	田村	—	—	—	—	—	
	浦	86	61	47	4	5	田村	—	—	—	—	—	
	計	189	150	81	10	23	田村	—	—	—	—	—	

58. 本籍人口動態町村別 (續)

Table with columns for birth, death, marriage, divorce, and death of children, categorized by district (郡) and town/village (町村). Includes districts like 中郡, 足柄上郡, 足柄下郡, and 足尾郡.

59. 在留外人都市別及國籍別 大正八年末

Table showing foreign residents by city and nationality for the end of 1919. Columns include city names (e.g., 橫濱, 東京, 神戶), nationality (e.g., 英國, 美國, 法國), and population counts for each year from 1913 to 1919.

大正八年ハ警察部外事課ノ調査ニ依ル

61. 在留外人

Table with 15 columns: 宣教師, 教師, 官吏, 軍人, 醫師, 速記者, 新聞記者, 海員, 技師, 機關師, 支配人, 銀行員, 會社員, 保險業, 茶商. Rows include 明治, 大正, and 昭和.

62. 在留外

Table with 15 columns: 職業別, 宣教師, 教師, 官吏, 軍人, 醫師, 速記者, 新聞記者, 海員, 技師, 機關師, 支配人, 銀行員, 會社員, 保險業, 茶商. Rows list various nationalities like 支那, 英, 米, 獨逸, etc.

英吉利ニハ英領印度人ヲ含ム 大正六年以降ハ警察部外事課ノ調査ニ依ル

職業別累年

Table with 17 columns: 生絲業, 吳服商, 貿易商, 雜貨商, 家具商, 仲買商, 食品料商, 質屋業, 運送業, 荷造業, 旅人宿, 飲料店, 銘酒屋, 厨夫, 被雇人, 無職, 其他, 計. Rows show annual data from 1919 to 1922.

人職業別

(大正八年十二月末日現在)

Table with 17 columns: 生絲業, 吳服商, 貿易商, 雜貨商, 家具商, 仲買商, 食品料商, 質屋業, 運送業, 荷造業, 旅人宿, 飲料店, 銘酒屋, 厨夫, 被雇人, 無職, 其他, 計. Rows show data for various professions as of December 31, 1919.

第四 生産

62. 生産額累年

		農産	蠶絲	畜産	水産	林産	工業	礦産	計	現住戸 数一戸 當生産 額	現住人 口一人 當生産 額
		円	円	円	円	円	円	円	円	円	円
明治	43	14 017 140	4 847 398	1 974 628	1 831 348	1 149 290	21 697 104	1 506	46 418 449	228	36
"	44	19 459 701	5 110 084	2 108 300	2 343 075	1 291 370	45 945 811	—	76 258 841	371	61
大正	元	24 190 511	5 174 926	2 720 482	2 410 754	1 430 441	?	287	?	?	?
"	2	23 457 557	5 747 975	2 667 399	2 917 509	1 318 309	58 162 506	73	94 371 328	466	78
"	3	19 924 358	5 144 769	2 131 829	3 978 362	1 288 090	57 827 506	—	90 294 921	425	72
"	4	18 165 987	5 040 671	2 680 665	3 740 311	1 118 031	95 626 217	28	126 371 860	575	99
"	5	20 052 317	10 410 942	39 83 716	3 753 749	1 016 270	128 027 040	336	167 249 370	740	128
"	6	24 707 743	10 608 494	4 712 723	3 924 484	1 428 411	197 638 692	384	243 016 091	1 038	180
"	7	39 533 964	19 129 955	6 253 381	4 946 246	2 488 484	399 914 652	5 626	472 272 308	1 977	363
"	8	58 544 086	29 685 877	8 120 730	6 132 113	4 411 959	310 377 070	847	417 272 682	1 674	307

本表ハ各種生産物ノ價額ヲ集計シタルモノナリ
 工業ハ大正三年以前職工十人以上ヲ使役セル工場ニ就キ調査シ大正四年ヨリ大正七年迄ハ横濱市ニ屬
 スル分ハ職工三人以上其他ノ郡市及大正八年ハ職工五人以上ヲ使役セル工場ニ就キ調査シタルモノヲ
 示ス

63. 生産額郡市別

大正八年

	農産	蠶絲	畜産	水産	林産	工業	礦産	計	現住戸 数一戸 當生産 額	現住人 口一人 當生産 額
	円	円	円	円	円	円	円	円	円	円
横濱市	713 861	—	3 890 637	674 790	—	120 872 775	—	126 152 053	1 319	268
横須賀市	80 000	—	500 954	126 036	14 279	2 819 078	—	3 660 377	243	48
久真岐郡	1 181 387	10 621	36 654	348 648	68 446	66 330	—	1 712 146	566	94
橋樹郡	8 323 215	599 447	205 418	206 278	127 290	145 794 058	—	155 850 712	5 067	1 036
都筑郡	3 739 445	1 540 567	114 154	—	304 891	12 500	—	5 771 557	855	130
三浦郡	4 230 096	3 146	163 262	1 990 818	160 437	24 170 538	—	30 718 267	1 713	308
鎌倉郡	4 592 732	3 633 550	1 312 454	190 975	238 832	432 112	600	10 401 255	1 040	165
高座郡	10 538 561	10 998 004	609 434	133 386	408 910	1 888 720	—	24 627 015	1 406	217
中郡	11 525 770	2 501 650	444 712	447 027	260 611	6 024 876	—	21 204 646	1 054	182
足柄上郡	5 163 727	2 676 276	50 556	11 874	901 988	2 244 833	—	11 048 804	1 415	218
足柄下郡	3 905 475	628 022	416 594	1 741 422	451 574	4 326 447	247	11 559 781	790	135
愛甲郡	2 886 510	4 004 981	238 795	61 892	752 779	611 619	—	8 556 576	1 247	214
津久井郡	1 458 307	3 089 553	77 070	48 977	721 916	1 113 664	—	6 509 493	1 224	196
計	58 544 086	29 685 877	8 120 730	6 132 113	4 411 959	310 377 070	847	417 272 682	1 674	307

本表ハ各種生産物ノ價額ヲ集計シタルモノナリ
 工業ハ職工五人以上使役セル工場ニ就キ調査セルモノヲ示ス

第五 農 業

64. 自作小作別農家戸数及反別 大正八年末

	農 家 戸 数				田			畑		
	自 作	小 作	自作兼 小 作	計	自 作	小 作	計	自 作	小 作	計
横濱市	—	—	—	—	町反 58.3	町反 194.0	町反 252.3	町反 210.2	町反 389.5	町反 599.7
横須賀市	18	93	141	252	町反 17.5	町反 38.8	町反 56.3	町反 31.2	町反 32.6	町反 63.8
久良岐郡	580	655	1 024	2 259	町反 372.9	町反 332.0	町反 704.9	町反 472.6	町反 356.2	町反 828.8
橋樹村	2 732	2 764	4 576	10 072	町反 2 180.9	町反 2 511.3	町反 4 692.2	町反 2 079.8	町反 2 225.0	町反 4 304.8
郡 筑 郡	1 631	1 686	2 684	6 001	町反 939.1	町反 1 171.8	町反 2 110.9	町反 1 854.4	町反 2 168.0	町反 4 022.4
三浦郡	2 487	1 187	3 481	7 155	町反 982.9	町反 763.5	町反 1 746.4	町反 1 593.4	町反 881.1	町反 2 474.5
鎌倉郡	1 578	2 224	2 880	6 682	町反 985.7	町反 1 055.7	町反 2 041.4	町反 2 243.5	町反 1 966.4	町反 4 209.9
高座郡	4 215	3 712	7 198	15 125	町反 1 849.1	町反 1 486.9	町反 3 336.0	町反 7 839.8	町反 6 279.0	町反 14 118.8
中 郡	2 641	3 764	4 910	11 315	町反 1 525.7	町反 2 170.9	町反 3 696.6	町反 3 461.6	町反 4 430.5	町反 7 892.1
足柄上郡	2 341	1 216	3 288	6 845	町反 1 260.5	町反 1 068.9	町反 2 329.4	町反 2 019.0	町反 1 305.4	町反 3 324.4
足柄下郡	2 554	1 548	2 596	6 698	町反 1 092.5	町反 865.2	町反 1 954.7	町反 1 593.1	町反 746.1	町反 2 339.2
愛 甲 郡	1 156	1 809	2 410	5 375	町反 603.5	町反 847.3	町反 1 450.8	町反 1 683.6	町反 2 179.9	町反 3 863.5
津久井郡	1 049	1 767	1 879	4 695	町反 107.8	町反 30.3	町反 137.6	町反 2 119.2	町反 1 003.5	町反 3 122.7
計	22 982	22 425	37 067	82 474	町反 11 975.9	町反 12 533.6	町反 24 509.5	町反 27 201.4	町反 23 963.2	町反 51 164.6
大正 7	23 352	20 924	37 185	81 462	町反 9 656.1	町反 10 454.5	町反 20 110.6	町反 27 437.3	町反 23 786.9	町反 51 224.2
〃 6	23 921	21 114	36 579	81 641	町反 11 029.0	町反 12 481.1	町反 23 510.1	町反 29 195.4	町反 26 437.5	町反 55 632.9
〃 5	24 528	19 230	35 201	78 959	町反 12 394.3	町反 12 174.9	町反 24 569.2	町反 27 616.6	町反 22 784.9	町反 50 401.5
〃 4	24 069	20 372	34 943	79 384	町反 11 780.2	町反 12 760.0	町反 24 540.2	町反 27 134.7	町反 23 373.5	町反 50 503.2

横濱市ハ業態戸数調査ヲ爲シタルコトナキヲ以テ之レヲ缺ク

65. 田畑耕作戸数 大正八年末

	五反歩未満	五反歩以上	一町歩以上	二町歩以上	三町歩以上	五町歩以上	計
横濱市	299	330	106	25	19	23	802
横須賀市	114	122	15	1	—	—	252
久良岐郡	859	707	605	46	1	—	2 218
橋樹村	2 838	3 040	2 707	394	32	4	9 015
郡 筑 郡	1 531	2 299	1 714	402	50	—	5 996
三浦郡	3 285	2 360	1 213	95	17	9	6 979
鎌倉郡	2 117	1 636	1 519	514	152	32	5 970
高座郡	2 649	3 614	4 481	2 227	663	74	13 708
中 郡	3 833	3 330	3 425	892	121	5	11 606
足柄上郡	2 106	1 999	1 643	398	59	8	6 213
足柄下郡	3 301	1 864	1 095	78	26	11	6 375
愛 甲 郡	2 164	1 533	1 657	402	88	3	5 847
津久井郡	2 479	1 386	664	120	34	12	4 695
計	27 575	24 220	20 844	5 594	1 262	181	79 676
大正 7	27 481	24 140	20 803	6 474	1 225	166	80 279
〃 6	26 740	23 794	20 619	5 454	1 344	259	78 210
〃 5	25 950	25 393	20 290	5 632	1 459	252	79 982
〃 4	27 372	23 840	20 378	5 942	1 563	289	79 384

66. 田畑所有戸數 大正八年末

	五反步	五反步	一町步	三町步	五町步	十町步	五十町步	計
	未滿	以上	以上	以上	以上	以上	以上	
橫濱市	438	329	99	41	17	5	—	929
橫須賀市	477	36	11	—	1	—	—	525
久良岐郡	1137	310	313	46	24	4	—	1834
橋樹郡	4394	1601	1653	352	152	61	2	8215
都筑郡	2151	1140	1048	288	161	61	—	4849
三浦郡	4342	1559	978	120	37	11	—	7047
鎌倉郡	2759	1237	930	283	180	65	2	5456
高座郡	4892	3186	2666	1054	540	209	5	12552
中郡	5409	2323	2006	380	214	86	4	10422
足柄上郡	2428	1682	985	275	108	22	1	5501
足柄下郡	4070	1242	866	76	35	11	—	6300
愛甲郡	2160	1110	1229	210	125	55	4	4893
津久井郡	2304	908	567	130	44	12	—	3965
計	36961	16663	13351	3255	1638	602	18	72488
大正 7	37434	16413	13128	3270	1688	600	26	72559
" 6	36602	16075	13258	3292	1678	621	38	71564
" 5	37951	16567	13005	2933	1429	655	39	72478
" 4	39327	16135	12688	3255	1532	630	41	73608

67. 作付及不作付反別 大正八年

	作 付		不 作 付		合 計		
	田	畑	田	畑	田	畑	計
	町反	町反	町反	町反	町反	町反	町反
橫濱市	252.3	599.7	—	5.1	252.3	599.7	852.0
橫須賀市	54.3	62.8	2.0	1.0	56.3	63.8	120.1
久良岐郡	686.1	808.8	18.8	20.0	704.9	828.8	1533.7
橋樹郡	4428.6	4292.1	263.6	12.7	4692.2	4304.8	8997.0
都筑郡	2110.2	4022.3	.7	.1	2110.9	4022.4	6133.3
三浦郡	1739.4	2474.5	7.0	—	1746.4	2474.5	4220.9
鎌倉郡	2039.4	4209.9	2.0	—	2041.4	4209.9	5251.3
高座郡	3307.5	14116.2	28.5	2.6	3336.0	14118.8	17454.8
中郡	3696.6	7892.1	—	—	3696.6	7892.1	11588.7
足柄上郡	2316.6	3246.3	12.8	78.1	2329.4	3324.4	5653.8
足柄下郡	1917.5	2320.6	37.2	18.6	1954.7	2339.2	4293.9
愛甲郡	1448.3	3322.2	2.5	41.3	1450.8	3863.5	5314.3
津久井郡	135.9	3104.5	1.7	18.2	137.6	3122.7	3260.3
計	24132.7	50972.0	376.8	197.7	24509.5	51164.6	75674.1
大正 7	19932.1	50982.0	254.9	315.2	20187.0	51297.2	71484.2
" 6	24240.9	50611.7	301.4	343.1	24543.1	50954.8	75497.9
" 5	24376.6	50047.4	242.8	422.3	24619.4	50469.7	75089.1
" 4	24323.0	49941.1	217.2	567.1	24540.2	50508.2	75048.4

68. 一毛作及二毛作以上ノ作付田地反別 大正八年末

	一 毛 作 田 地				二 毛 作 以 上 田 地			合 計
	稻 作	桑樹果樹 其他樹木	其 他	計	普通農作	綠肥農作	計	
橫濱市	250.3	—	—	250.3	2.0	—	2.0	252.3
橫須賀市	53.3	—	.5	53.8	.5	—	.5	54.3
久良岐郡	655.1	—	16.7	671.8	11.0	3.3	14.3	686.1
橋樹郡	3470.7	129.3	126.6	3726.6	677.9	24.1	702.0	4428.6
都筑郡	1912.9	.3	2.6	1915.8	192.7	1.7	194.4	2110.2
三浦郡	1706.7	—	—	1706.7	27.7	5.0	32.7	1739.4
鎌倉郡	1948.3	.5	—	1948.8	26.9	63.7	90.6	2039.4
高座郡	3059.3	1.8	1.7	3062.8	135.7	109.0	244.7	3307.5
中郡	3348.3	1.5	15.3	3365.1	288.7	42.8	331.5	3696.6
足柄上郡	1010.1	22.2	5.6	1037.9	1030.3	248.4	1278.7	2316.6
足柄下郡	920.7	24.2	12.4	957.3	748.4	211.8	960.2	1917.5
愛甲郡	1047.2	1.4	.1	1048.7	230.5	169.1	399.6	1448.3
津久井郡	115.9	2.3	.3	118.5	16.5	.9	17.4	135.9
計	19498.8	183.5	181.8	19864.1	3388.8	879.8	4268.6	24132.7
大正 7	19697.1	167.4	67.6	19932.1	3505.5	799.8	4305.3	24237.4
" 6	19576.3	165.8	106.0	19848.1	3562.4	876.5	4438.9	24287.0
" 5	19873.2	196.0	140.2	20209.4	3458.1	800.5	4258.6	24468.0
" 4	19819.4	209.1	102.2	20130.7	3423.4	768.9	4192.3	24323.0

69. 牛 馬 耕 大正八年

	牛馬耕地 戸數	耕 作 用 牛 馬			牛 馬 耕 反 別		
		牛	馬	計	畑	畑	計
橋樹郡	3494	4	755	759	1321.0	—	1321.0
都筑郡	632	28	196	224	193.8	—	193.8
三浦郡	1290	609	372	981	618.0	301.5	919.5
鎌倉郡	119	37	101	138	40.8	52.8	93.6
高座郡	782	4	170	174	276.9	5.0	281.9
中郡	695	33	770	803	285.2	66.1	351.3
足柄上郡	4829	2	2433	2435	1941.5	88.5	2030.0
足柄下郡	2259	2	982	984	1062.4	59.8	1122.2
愛甲郡	1653	—	288	288	608.8	4.8	613.6
津久井郡	525	—	122	122	93.2	—	93.2
計	16278	719	6189	6908	6441.6	578.5	7020.1
大正 7	16925	666	6057	6723	6728.8	552.3	7281.1
" 6	16101	663	6336	6999	6987.8	391.9	7379.7
" 5	15105	682	5275	5957	6575.1	475.9	7051.0
" 4	14714	952	5200	6152	6571.0	493.5	7064.5

70. 稻麥ノ被害反別

	稻 作 地							麥 作 地						
	水害	旱害	風害	雹害	蟲害	其他	計	水害	旱害	風害	雹害	蟲害	其他	計
	町反	町反	町反	町反	町反	町反	町反	町反	町反	町反	町反	町反	町反	町反
横濱市	—	—	—	—	—	—	—	—	—	—	—	—	—	—
横須賀市	—	—	—	—	—	—	—	—	—	—	—	—	—	—
久良岐郡	—	5.0	—	—	3.0	2.0	10.0	—	—	—	—	—	—	—
橋樹郡	—	—	92.2	—	—	—	92.2	—	—	—	—	—	—	—
都筑郡	—	—	—	—	—	—	—	—	—	—	—	—	—	—
三浦郡	—	15.1	202.4	—	—	—	217.5	—	—	.2	—	—	—	.2
鎌倉郡	30.0	50.8	125.0	—	2.3	5.4	213.5	—	—	—	—	—	—	—
高座郡	—	—	—	—	—	—	—	—	—	—	—	—	—	—
中郡	.1	9.6	—	—	—	—	9.7	—	—	—	—	—	—	—
足柄上郡	.7	1.2	.7	—	5.2	.1	7.9	.1	.1	2.0	—	.1	.1	2.4
足柄下郡	—	—	—	—	—	—	—	—	—	—	—	—	—	—
愛甲郡	—	35.0 × 15.0	—	—	—	—	35.0 × 15.0	—	—	—	—	—	—	—
津久井郡	2.5	1.5	—	—	—	—	4.0	—	—	—	—	—	—	—
計	33.3	118.2 × 15.0	420.3	—	10.5	7.5	589.8 × 15.0	.1	.1	2.2	—	.1	.1	2.6
大正 7	127.8	718.9	3 687.8	—	71.8	14.1	4 620.4	21.0	28.5	10.0	—	.1	.6	60.2
〃 6	669.8	403.4	4 506.2	—	10.4	198.4	5 788.2	2.0	—	172.7	—	0.1	22.3	197.1
〃 5	253.6	—	24.3	—	29.6	8.7	316.2	—	4.7	3.4	—	0.1	27.6	35.8
〃 4	27.2	14.8	6.1	—	33.9	11.4	93.4	—	—	4.1	—	—	17.5	21.6

×印ハ收穫皆無ヲ示ス

71. 農産額果年

	米	麥	食 用 農 産 物	特 用 農 産 物	果 實	製 茶	其 他	計
	円	円	円	円	円	円	円	円
明治 43	4 240 601	3 468 769	5 124 565	986 884	1 050 104	46 217	—	14 917 140
〃 44	8 059 772	4 180 270	5 024 124	779 607	1 368 043	47 885	—	19 459 701
大正 元	9 650 730	5 617 298	5 830 006	1 329 127	1 712 323	51 027	—	24 190 511
〃 2	9 571 709	5 416 078	5 313 253	1 645 072	1 454 879	56 566	—	13 457 557
〃 3	8 049 340	3 557 562	5 576 751	1 223 052	1 454 348	63 305	—	19 924 358
〃 4	6 440 262	3 879 414	5 604 964	833 176	1 342 394	65 727	—	18 165 937
〃 5	6 824 126	3 713 360	6 903 303	1 038 780	1 498 351	69 397	—	20 052 317
〃 6	8 010 466	5 079 784	8 702 154	1 120 877	1 715 012	79 450	—	24 707 743
〃 7	14 141 347	9 130 590	11 785 228	1 634 724	2 497 861	106 076	237 538	39 533 364
〃 8	23 287 570	12 033 792	15 759 717	3 357 028	3 601 602	183 879	320 498	58 544 086

72. 農産價額郡市別

大正八年

	米	麥	食 用 農 産 物	特 用 農 産 物	果 實	製 茶	其 他	計
	円	円	円	円	円	円	円	円
横濱市	254 832	184 904	271 366	200	2 509	—	—	713 861
横須賀市	44 703	14 036	18 575	60	2 626	—	—	80 000
久良岐郡	586 206	238 148	331 371	7 453	16 124	438	1 647	1 181 387
橋樹郡	4 151 044	1 311 811	1 929 990	11 528	895 558	26 678	1 606	8 328 215
都筑郡	1 800 564	904 659	916 176	6 660	147 340	18 387	5 659	3 799 445
三浦郡	1 524 333	879 302	1 552 073	86 549	186 142	480	1 217	4 230 096
鎌倉郡	2 008 581	972 406	1 395 325	30 556	157 535	11 124	17 205	4 592 732
高座郡	3 269 101	2 708 706	3 538 035	36 888	918 065	55 502	62 264	01 588 561
中郡	3 643 996	2 146 713	3 260 113	2 225 697	120 845	7 443	120 958	11 525 770
足柄上郡	2 318 771	788 060	815 273	872 315	314 764	6 901	47 643	5 163 727
足柄下郡	2 000 051	618 968	515 440	55 639	774 984	5 280	25 113	3 995 475
愛甲郡	1 463 948	724 560	585 282	21 282	19 408	37 052	34 978	2 886 510
津久井郡	221 390	541 514	630 698	2 201	45 702	14 594	2 208	1 458 307
計	23 287 570	12 033 792	15 759 717	3 357 028	3 601 602	183 879	320 498	58 544 086

73. 米作付段別收穫高果年

	作 付 反 別				收 穫 高			
	粳 米	糯 米	陸 米	計	粳 米	糯 米	陸 米	計
	町	町	町	町	石	石	石	石
治明 43	20 882.6	3 232.9	3 229.9	27 345.4	243 392	34 246	23 736	301 374
〃 44	20 715.0	3 224.6	3 333.6	27 273.2	359 441	50 458	28 104	438 003
〃 元	20 908.7	3 048.3	3 973.8	27 930.8	386 657	51 164	21 693	459 513
〃 2	21 124.8	2 955.6	4 339.5	28 419.9	348 545	44 489	36 147	429 513
〃 3	21 160.9	2 898.0	5 002.6	29 061.5	396 626	49 432	37 244	483 302
〃 4	21 056.3	2 894.6	5 031.1	29 022.0	410 456	51 941	48 914	511 314
〃 5	21 127.7	2 889.6	5 611.9	29 639.2	410 117	50 830	58 776	519 783
〃 6	21 103.1	2 847.9	5 788.9	29 739.9	332 756	39 662	45 463	417 881
〃 7	21 000.8	2 889.5	6 252.8	30 143.1	369 969	46 053	36 391	452 413
〃 8	20 982.6	2 861.6	6 306.6	30 150.8	424 682	52 070	66 236	542 988

作付反別ハ前年ニ比シ十町三反歩ヲ減セリ收穫高ハ前年ニ比シ九萬五百五十二石即チ二割一厘弱ノ増加シ平年作ニ比シ七萬六千三十三石即チ一割六分三厘弱ヲ増加セリ而シテ作付反別ノ減少ハ本田挿秧期ニ於ケル早魃ノ結果挿秧不可能ノ箇所アリシニ起因シ收穫高ノ増加ハ挿秧後ノ氣候略適順ニシテ病虫害風水等ノ被害割合ニ少カリシト穀價騰貴並本年度施設ノ農産增收奨励ノ爲メ一般ニ栽培法ノ改良ニ注意シタル結果ナルガ如シ

74. 米價額及一段歩收穫高累年

	價 額				一 反 步 收 穫 高			一 石 ノ 平 均 價 額		
	粳 米	糯 米	陸 米	計	粳米	糯米	陸米	粳 米	糯 米	陸 米
" 43	3 412 843	528 210	299 548	4 240 601	1.166	1.059	0.735	14.022	15.424	12.620
" 44	6 579 927	1 016 073	463 772	8 059 772	1.735	1.565	0.843	18.306	20.197	16.502
大正元年	8 424 483	1 226 247	425 358	9 650 730	1.849	1.678	0.546	21.788	23.967	19.609
" 2	7 758 263	1 089 313	724 133	9 571 709	1.649	1.505	0.832	22.259	24.485	20.033
" 3	6 589 148	903 320	556 872	8 049 340	1.874	1.705	0.744	16.613	18.274	14.952
" 4	5 151 222	736 523	552 517	6 440 262	1.949	1.794	0.989	12.550	14.180	11.295
" 5	5 893 417	735 154	695 555	6 824 126	1.941	1.753	1.047	13.149	14.463	11.834
" 6	6 387 584	837 463	785 419	8 010 466	1.576	1.392	0.785	19.196	21.115	17.276
" 7	11 539 703	1 580 077	1 021 567	14 141 347	1.762	1.594	0.582	31.191	34.310	28.072
" 8	18 261 326	2 413 911	2 563 333	23 237 570	2.024	1.819	1.053	43.000	47.300	38.700

米價額ノ算定ハ大正三年前ハ横濱市ニ於ケル十二ヶ月平均ノ一石價額ニ依リ大正四年以降ハ毎年一月ヨリ十二月ニ至ル横濱ノ横須賀兩市ヲ除キ各郡ノ中米一石ノ價額ヲ平均シタルモノヲ以テ全縣下ノ粳米一石ノ平均價額ト假定シ糯米ハ粳米價額ノ一割ヲ増シ陸米ハ粳米價額ノ一割ヲ減シタルモノヲ以テ各一石ノ平均價額ト假定シ算出セリ

75. 米作付段別及收穫高郡市別

	作 付 反 別				收 穫 高			
	粳 米	糯 米	陸 米	計	粳 米	糯 米	陸 米	計
横 濱 市	198.0	49.9	68.7	316.6	4 055	970	865	5 920
横 須 賀 市	42.8	8.5	5	518	856	162	6	1 024
久 良 岐 郡	565.9	83.6	90.5	7400	11 253	1 508	801	13 562
橋 樹 郡	3 788.7	746.4	587.1	5 222.2	73 820	13 567	8 658	96 045
都 筑 郡	1 741.3	302.6	719.4	2 763.8	31 050	4 798	6 162	42 010
三 浦 郡	1 746.0	237.7	92.7	1 806.4	29 749	4 347	1 021	35 117
鎌 倉 郡	1 752.0	288.7	696.0	2 736.7	34 318	5 185	7 433	46 936
高 座 郡	2 852.5	314.5	2 260.8	5 427.8	51 261	5 266	21 080	77 607
中 郡	3 398.6	280.3	403.7	4 082.6	73 276	5 307	6 256	84 839
足 柄 上 郡	2 082.4	193.1	160.6	2 436.1	47 857	3 929	1 940	53 726
足 柄 下 郡	1 682.3	196.2	326.0	2 204.5	38 830	4 052	3 584	46 466
愛 甲 郡	1 298.1	135.8	512.0	1 945.9	26 423	2 566	5 333	34 822
津 久 井 郡	104.0	24.3	288.1	416.4	1 934	413	3 067	5 414
計	2 0982.6	2 861.6	6 306.6	30 150.8	424 682	52 070	66 236	542 988

76. 米價額及一段歩營收穫高郡市別

大正八年

	價 額				一 反 步 當 收 穫 高		
	粳 米	糯 米	陸 米	計	粳 米	糯 米	陸 米
横 濱 市	174 365	45 831	34 636	254 832	2.048	1.944	1.303
横 須 賀 市	36 808	7 663	232	44 703	2.000	1.900	1.200
久 良 岐 郡	483 879	71 328	30 999	586 206	1.988	1.804	.885
橋 樹 郡	3 174 260	641 719	335 065	4 151 044	1.948	1.818	1.260
都 筑 郡	1 335 150	226 945	238 469	1 800 564	1.783	1.586	.856
三 浦 郡	1 279 207	205 613	39 513	1 524 333	2.015	1.829	1.101
鎌 倉 郡	1 475 674	245 255	287 657	2 008 581	1.959	1.796	1.068
高 座 郡	2 204 223	249 082	815 796	3 269 101	1.797	1.674	.932
中 郡	3 150 863	251 021	242 107	3 643 996	2.156	1.893	1.550
足 柄 上 郡	2 057 851	185 842	75 078	2 318 771	2.298	2.035	1.208
足 柄 下 郡	1 669 690	191 660	138 701	2 000 051	2.308	1.065	1.099
愛 甲 郡	1 136 189	121 372	206 387	1 463 948	2.035	1.889	1.079
津 久 井 郡	83 162	19 535	118 693	221 390	1.934	1.699	1.065
計	182 61 326	2 462 911	2 563 333	23 287 570	2.024	1 819	1.053

77. 米實收高町村別

大正八年

	粳 米		糯 米		陸 米		計	
	作 付 反 別	收 穫 高	作 付 反 別	收 穫 高	作 付 反 別	收 穫 高	作 付 反 別	收 穫 高
久 良 岐 郡	51.0	1 122	7.0	147	6.0	48	64.0	1 317
屏 風 浦 村	110.9	1 829	11.6	139	20.5	205	143.0	2 173
大 日 下 村	166.0	3 652	26.0	520	54.0	432	246.0	4 604
金 澤 村	128.0	2 660	14.0	252	8.0	96	150.0	2 908
六 浦 莊 村	110.0	2 090	25.0	450	2.0	20	137.0	2 560
郡 計	565.9	11 253	83.6	1 508	90.5	801	740.0	13 562
橋 樹 郡	108.6	2 281	9.8	196	96.0	1 296	214.4	3 773
保 土 谷 町	220.0	4 070	28.8	490	108.0	1 728	356.8	6 288
城 郷 村	311.1	5 911	73.5	1 323	61.0	976	445.6	8 210
大 旭 生 見 尾 村	171.8	3 608	21.0	44.5	25.9	363	1 400	242.2
生 見 尾 村	92.0	1 288	22.3	668	2.5	30	116.8	1 586
川 崎 町	104.0	1 976	64.0	1 152	—	—	168.0	3 128
田 島 村	215.0	4 622	87.5	1 837	—	—	302.5	6 459
大 師 河 原 村	204.0	4 080	30.0	540	12.0	216	246.0	4 896
田 幸 村	250.0	5 500	23.5	470	.5	10	274.0	5 980
御 幸 村	245.4	4 908	37.8	756	23.5	352	306.7	6 016
日 吉 村	320.0	5 760	40.0	720	7.0	77	367.0	6 557
住 吉 村	245.2	4 855	40.3	745	2.2	27	287.7	5 627

77. 米實收高町村別 (續)

Table with columns for rice types (粳, 米, 糯, 米, 陸, 米, 計) and rows for various municipalities including 橋本郡, 都新郡, 筑中郡, 三浦郡, 鎌倉郡.

77. 米實收高町村別 (續)

Table with columns for rice types (粳, 米, 糯, 米, 陸, 米, 計) and rows for various municipalities including 鎌倉郡, 高座郡, 中郡, 大國郡.

71. 米實收高町村別 (續)

Table with 15 columns: 町村, 梗米 (作付別, 收穫高), 糯米 (作付別, 收穫高), 陸米 (作付別, 收穫高), 計 (作付別, 收穫高). Rows include 中郡, 足柄下郡, 上郡, 足柄下郡, 下郡.

77. 米實收高町村別 (續)

Table with 15 columns: 町村, 梗米 (作付別, 收穫高), 糯米 (作付別, 收穫高), 陸米 (作付別, 收穫高), 計 (作付別, 收穫高). Rows include 足柄下郡, 愛宕郡, 津久井郡.

78. 麥作付反別收穫高累年

年	作 付 反 別				收 穫 高			
	大 麥	裸 麥	小 麥	計	大 麥	裸 麥	小 麥	計
治 明 43	20 225.9	3 892.2	15 921.7	40 039.8	344 569	45 243	130 248	520 666
" 44	19 952.2	4 061.8	16 331.4	40 345.4	382 703	55 169	152 644	590 516
大 正 元	19 510.1	3 934.5	16 234.7	39 679.3	390 101	51 545	155 487	597 133
" 2	20 221.7	3 993.9	15 993.2	40 208.8	396 205	51 195	151 056	598 456
" 3	20 503.1	4 136.9	15 813.3	40 453.3	368 386	45 821	134 903	549 110
" 4	19 911.7	4 109.1	16 180.1	40 200.9	393 508	51 594	152 772	597 374
" 5	18 598.6	3 887.4	17 113.6	39 599.6	366 167	48 862	170 522	585 551
" 6	17 589.7	3 722.5	17 768.9	39 080.1	366 436	50 381	196 191	613 508
" 7	17 851.9	3 773.3	17 692.8	39 318.1	372 773	50 783	193 760	617 316
" 8	18 408.5	3 970.9	17 406.9	39 786.3	406 770	54 388	199 750	660 908

麥作前中期ハ天候概シテ通順ナラサシ爲作況不長ナシシモ前年ニ比シ作付反別ハ約三百六十八町歩増加シ且出穂期以後天候適順ニシテ手入良好ナシ爲約五萬五千九百九十二石ノ増加セルヲ見ルニ至レリ

79. 麥價額及一反歩當收穫高累年

年	價 額				一反歩收穫高			一石ノ平均價額		
	大 麥	裸 麥	小 麥	計	大 麥	裸 麥	小 麥	大 麥	裸 麥	小 麥
明 治 43	1 716 288	3 45 703	1 406 778	3 468 769	1.700	1.160	0.810	4.981	7.641	10.800
" 44	2 157 679	4 66 233	1 556 358	4 180 270	1.910	1.350	0.930	5.638	8.451	10.196
大 正 元	3 216 773	6 02 664	1 797 861	5 617 298	2.000	1.310	0.960	8.246	11.692	11.563
" 2	3 030 968	6 29 084	1 756 026	5 416 078	1.959	1.231	0.944	7.660	12.288	11.625
" 3	1 728 099	3 40 404	1 489 059	3 557 562	1.796	1.107	0.853	4.691	7.429	11.038
" 4	1 810 137	3 46 162	1 723 115	3 879 414	1.976	1.243	0.944	4.600	6.775	11.279
" 5	1 469 062	4 99 858	1 744 440	3 713 360	1.968	1.256	0.966	4.120	10.230	10.230
" 6	2 161 949	6 00 902	2 316 933	5 079 784	2.089	1.366	1.103	5.900	11.810	11.810
" 7	4 526 580	9 56 092	3 647 918	9 130 590	2.088	1.346	1.095	12.143	18.827	18.827
" 8	6 363 204	1 207 739	4 330 449	12 093 792	2.210	1.370	1.147	15.963	22.236	21.700

麥價額ノ算定ハ大正四年以前ハ横濱市ニ於ケル十二月平均ノ一石價額ニヨリテ大正五年以降ハ毎年八月ヨリ翌年七月ニ至ル横濱横須賀兩市ヲ除キタル各郡ニ於ケル大麥、裸麥、小麥ノ一石ノ平均價額ヲ以テ縣下ニ於ケル大麥、裸麥、小麥ノ一石ノ平均價額ト假定シ算出セリ

80. 麥作付反別收穫高郡市別

大正八年

	作 付 反 別							
	大 麥		裸 麥		小 麥		計	
	田	畑	田	畑	田	畑	田	畑
横 濱 市	5	254.3	—	8.5	—	029.5	5	472.3
横 須 賀 市	4	32.6	—	3.5	—	6.3	4	42.4
久 良 岐 郡	7.0	368.6	—	10.4	42	160.5	9.4	539.5
橋 樹 郡	424.1	979.5	271.6	767.3	105.4	1 177.2	801.1	2 924.0
都 筑 郡	45.9	1 172.4	8.8	528.4	25.1	1 511.7	79.8	3 212.5
三 浦 郡	11.9	1 566.4	8	86.0	7.6	531.4	20.6	2 183.8
鎌 倉 郡	7.9	1 396.7	2	386.6	8.4	1 494.6	16.5	3 277.9
高 座 郡	16.8	4 028.5	1.5	953.0	85.0	5 756.2	103.3	10 737.7
中 郡	155.0	3 544.6	—	17.4	67.6	1 967.8	222.6	5 529.8
足 柄 上 郡	399.8	899.6	375.6	50.6	200.1	1 116.5	975.5	2 066.7
足 柄 下 郡	903.2	655.7	130.9	203.4	177.7	254.7	911.8	1 113.8
愛 甲 郡	133.8	881.3	3	36.0	143.4	1 621.4	277.5	2 538.7
津 久 井 郡	9.3	812.7	—	130.1	1.0	775.1	10.3	1 717.9
計	1 815.6	16 592.9	789.7	3 181.2	824.0	16 582.9	3 429.3	36 357.0

	收 穫 高							
	大 麥		裸 麥		小 麥		計	
	田	畑	田	畑	田	畑	田	畑
横 濱 市	8	6 653	—	178	—	3 436	8	10 267
横 須 賀 市	5	665	—	63	—	96	5	823
久 良 岐 郡	028	10 905	—	192	31	2 694	159	13 791
橋 樹 郡	8 802	23 600	4 364	12 948	1 510	17 337	14 676	53 885
都 筑 郡	572	22 296	106	6 863	178	17 419	856	46 578
三 浦 郡	266	39 635	12	1 545	106	9 699	384	50 879
鎌 倉 郡	131	29 732	2	5 307	126	17 230	259	52 269
高 座 郡	265	79 880	20	10 767	759	53 742	1 044	144 389
中 郡	3 303	93 721	—	264	815	26 936	4 118	120 921
足 柄 上 郡	6 083	15 700	4 003	703	2 245	13 130	12 331	29 533
足 柄 下 郡	11 763	13 503	1 975	2 584	2 157	3 280	15 895	19 367
愛 甲 郡	2 654	17 046	6	523	1 963	16 203	4 623	33 772
津 久 井 郡	195	19 259	—	1 963	12	8 647	207	29 869
計	34 175	372 595	10 488	43 900	9 902	189 848	54 565	606 343

81. 麥價額及一反步當收穫高都市別 大正八年

	價 額							
	大 麥		裸 麥		小 麥		計	
	田	畑	田	畑	田	畑	田	畑
横濱市	126	104 565	—	3 951	—	76 262	8 126	184 778
横須賀市	78	10 452	—	1 398	—	2 108	78	13 958
久良岐郡	2 012	171 394	—	4 261	688	59 793	2 700	235 448
橋樹郡	188 341	370 921	96 859	287 381	33 514	384 795	268 714	1 043 097
都筑郡	8 990	350 426	2 353	152 324	3 951	386 615	15 294	889 365
三浦郡	4 181	622 943	266	34 291	2 352	212 269	6 799	872 503
鎌倉郡	2 059	467 298	44	117 789	2 796	382 420	4 899	967 507
高座郡	4 165	1 255 474	444	288 973	16 846	1 192 804	21 455	2 687 251
中 郡	51 913	1 473 013	—	5 859	18 089	597 844	70 002	2 076 716
足柄上郡	95 606	246 757	88 846	15 603	49 828	291 420	234 280	553 780
足柄下郡	184 879	212 227	43 835	57 352	47 875	72 800	276 589	342 379
愛甲郡	41 713	267 912	133	11 608	43 569	359 625	85 415	689 145
津久井郡	3 055	302 694	—	43 569	266	191 920	3 331	538 183
計	537 128	5 856 076	232 780	974 359	219 774	4 213 675	989 682	11 044 110

	一 反 步 當 收 穫 高					
	大 麥		裸 麥		小 麥	
	田	畑	田	畑	田	畑
横濱市	1.600	2.616	—	2.094	—	1.640
横須賀市	1.250	2.040	—	1.800	—	1.508
久良岐郡	1.828	2.958	—	1.875	1.292	1.678
橋樹郡	2.075	2.409	1.607	1.687	1.433	1.473
都筑郡	1.246	1.902	1.205	1.298	709	1.152
三浦郡	1.340	2.530	1.500	1.800	1.340	1.820
鎌倉郡	1.658	2.128	1.000	1.372	1.500	1.152
高座郡	1.577	1.983	1.333	1.130	893	935
中 郡	2.131	2.544	—	1.517	1.206	1.369
足柄上郡	1.522	1.745	1.066	1.387	1.122	1.176
足柄下郡	1.950	2.059	1.508	1.270	1.214	1.287
愛甲郡	1.983	1.933	2.000	1.453	1.369	999
津久井郡	2.097	2.370	—	1.509	1.200	1.115
計	1.882	2.245	1.328	1.385	1.202	1.145

82. 麥實收高町村別 大正八年

		大 麥			裸 麥			小 麥			合 計	
		作付反別	收穫高	一反歩收穫高	作付反別	收穫高	一反歩收穫高	作付反別	收穫高	一反歩收穫高	作付反別	收穫高
		町反	石	合	町反	石	合	町反	石	合	町反	石
久 良 岐 郡	屏風浦村	田畑	3	2 2 400	—	—	—	3	4 1 200	—	6	11
		田畑	33.0	792 2 400	—	—	—	12.0	144 1 200	—	45.0	936
	大岡川村	田畑	—	—	—	—	—	—	—	—	—	—
		田畑	58.6	1 406 2 400	5.5	90 1 645	9.6	172 1 795	73.7	1 668	—	—
	日下村	田畑	1.0	20 2 000	—	—	—	1.0	16 1 600	—	2.0	36
		田畑	119.0	3 332 2 800	1.9	42 2 200	91.9	1 654 1 800	2 12.8	5 028	—	—
	金澤村	田畑	7	21 3 000	—	—	—	1	1 1 200	—	8	22
		田畑	95.0	3 800 4 000	5	15 3 000	20.0	400 2 000	115.5	4 215	—	—
	六浦莊村	田畑	5.0	80 1 600	—	—	—	1.0	10 1 000	—	6.0	90
		田畑	63.0	1 575 2 500	2.5	45 1 800	27.0	324 1 200	92.5	1 944	—	—
計	田畑	7.0	128 1 828	—	—	—	2.4	31 1 292	—	9.4	159	
	田畑	268.6	10 905 2 958	10.4	192 1 875	160.5	2 694 1 678	539.5	13 791	—	—	
	田畑	375.6	11 033 2 937	10.4	192 1 875	162.9	2 725 1 673	548.9	13 950	—	—	
橋 樹 郡	保土ヶ谷町	田畑	2.5	50 2 000	—	—	—	—	—	—	2.5	50
		田畑	120.6	3 377 2 800	15.8	348 2 200	79.2	1 584 2 000	215.6	5 309	—	—
	城郷村	田畑	—	—	—	—	—	—	—	—	—	—
		田畑	161.8	3 398 2 100	38.5	770 2 000	161.5	3 230 2 000	361.8	7 398	—	—
	大綱村	田畑	6	8 1 333	—	—	—	—	—	—	6	8
		田畑	114.8	2 985 2 600	40.2	643 1 600	93.0	1 116 1 200	248.0	4 744	—	—
	旭村	田畑	—	—	—	—	—	—	—	—	—	—
		田畑	107.5	2 795 2 600	28.7	545 1 900	74.0	1 184 1 600	210.2	4 524	—	—
	生見尾村	田畑	—	—	—	—	—	—	—	—	—	—
		田畑	41.5	936 2 400	4.8	108 2 250	18.0	360 2 000	64.3	1 464	—	—
樹 郡	町田村	田畑	13.6	340 2 500	17.4	278 1 600	5.2	73 1 400	36.2	691	—	—
		田畑	13.7	411 3 000	8.9	160 1 800	4.4	70 1 660	27.0	641	—	—
	田島村	田畑	—	—	—	—	—	—	—	—	—	—
		田畑	5.5	110 2 000	10.5	168 1 600	3.5	42 1 200	19.5	320	—	—
	大師河原村	田畑	—	—	—	—	—	—	—	—	—	—
		田畑	7.0	168 2 400	30.0	540 1 800	15.0	240 1 600	52.0	948	—	—
	川崎町	田畑	1.5	30 2 000	1.5	29 1 933	1.5	20 1 350	4.5	79	—	—
		田畑	1.5	34 2 290	1.2	24 2 000	9	15 1 700	3.6	73	—	—
	御幸村	田畑	13.0	325 2 500	25.0	400 1 600	7.0	119 1 700	45.0	844	—	—
		田畑	20.0	520 2 600	51.0	1 020 2 000	25.0	975 1 500	96.0	1 915	—	—
郡	日吉村	田畑	10.0	190 1 900	21.0	294 1 400	10.0	110 1 100	41.0	594	—	—
		田畑	41.0	861 2 100	75.0	1 237 1 650	51.0	673 1 320	167.0	2 771	—	—
	住吉村	田畑	2.4	42 1 740	52.8	898 1 700	7.0	109 1 560	62.2	1 049	—	—
	田畑	12.6	223 1 770	46.5	814 1 750	24.0	391 1 630	88.1	1 428	—	—	

82. 麥實收高町村別 (續)

		大 麥			裸 麥			小 麥			合 計		
		作付 反別	收穫高	一反歩 收穫高	作付 反別	收穫高	一反歩 收穫高	作付 反別	收穫高	一反歩 收穫高	作付 反別	收穫高	
													町反
橋	中原村	田畑	11.9	287	2 500	28.5	484	1 700	12.2	159	1 300	52.2	930
		田畑	18.5	499	2 700	67.7	1 354	2 000	30.2	453	1 500	116.4	2 306
	橋村	田畑	—	—	—	8	13	1 600	2.5	40	1 600	3.3	53
		田畑	30.0	840	2 800	60.0	1 080	1 800	42.0	672	1 600	132.0	2 592
	高津村	田畑	6.0	102	1 700	62.0	1 023	1 650	45.0	675	1 500	113.0	1 800
郡	宮前村	田畑	7.5	135	1 800	80.0	1 360	1 700	48.0	720	1 500	135.5	2 215
		田畑	2.0	26	1 900	1.1	10	920	1.5	13	900	4.6	49
		田畑	76.0	1 231	1 620	125.0	1 375	1 100	111.0	1 071	965	312.0	3 677
	向丘村	田畑	30.0	600	2 000	45.0	675	1 500	1.0	12	1 200	76.0	1 287
		田畑	90.0	2 250	2 500	50.0	900	1 800	150.0	2 250	1 500	290.0	5 400
郡	稻田村	田畑	279.0	5 580	2 000	15.0	240	1 600	11.0	165	1 500	305.0	5 985
		田畑	5.0	90	1 800	15.0	225	1 500	90.0	1 170	1 300	110.0	1 485
	生田村	田畑	52.0	1 222	2 350	1.5	20	1 350	1.5	15	1 000	55.0	1 257
		田畑	105.0	2 677	2 550	18.5	277	1 500	156.5	1 721	1 100	208.0	4 675
	計	田畑	424.1	8 802	2 075	271.6	4 364	1 607	105.4	1 510	1 433	801.1	14 676
	田畑	979.5	23 600	2 409	767.3	12 948	1 687	1 177.2	17 337	1 473	2 924.0	53 885	
	田畑	1 403.6	32 402	2 308	1 038.9	17 312	1 666	1 282.6	18 847	1 499	3 725.1	68 561	
郡	都田村	田畑	5	10	2 000	6	7	1 200	3	4	1 200	1.4	21
		田畑	170.0	4 080	2 400	50.3	704	1 400	160.9	2 560	1 600	380.3	7 344
	新田村	田畑	2	4	2 000	—	—	—	—	—	—	2	4
		田畑	85.7	2 400	2 800	60.0	1 200	2 000	94.0	1 504	1 600	239.7	5 104
	中川村	田畑	5	10	2 000	1.0	16	1 600	—	—	—	1.5	20
		田畑	55.0	1 100	2 000	90.5	1 357	1 500	100.0	1 500	1 500	245.5	3 957
	山内村	田畑	2.7	54	2 000	2.0	24	1 200	1.4	17	1 200	6.1	95
		田畑	78.2	1 642	2 100	28.0	364	1 300	158.2	2 057	1 300	264.4	4 063
	柿生村	田畑	18.0	131	730	—	—	—	11.2	45	400	29.2	176
		田畑	88.0	1 496	1 700	12.0	144	1 200	110.0	1 210	1 100	210.0	2 850
	岡上村	田畑	6	4	620	—	—	—	5	2	400	1.1	6
		田畑	12.5	225	1 800	1.5	18	1 200	18.0	216	1 200	32.0	459
中里村	田畑	7.0	126	1 800	1.7	22	1 300	7.5	75	1 000	16.2	223	
	田畑	207.0	4 140	2 000	52.3	732	1 400	178.3	2 140	1 200	437.6	7 012	
田奈村	田畑	12.0	180	1 500	2.8	31	1 100	3	1	500	15.1	212	
	田畑	80.0	800	1 000	37.0	290	800	170.0	1 020	600	287.0	2 116	
新治村	田畑	3.5	42	1 200	—	—	—	2.0	16	800	5.5	58	
	田畑	150.0	3 000	2 000	35.0	420	1 200	135.0	1 620	1 200	320.0	5 040	
都岡村	田畑	6	7	1 200	7	6	800	1.5	15	1 000	2.8	28	
	田畑	98.0	1 372	1 400	115.6	1 156	1 000	96.5	1 158	1 200	310.1	3 686	

82. 麥實收高町村別 (續)

		大 麥			裸 麥			小 麥			合 計		
		作付 反別	收穫高	一反歩 收穫高	作付 反別	收穫高	一反歩 收穫高	作付 反別	收穫高	一反歩 收穫高	作付 反別	收穫高	
													町反
郡	二俣川村	田畑	1	1	1 300	—	—	—	1	1	750	2	2
		田畑	114.5	1 488	1 300	34.9	331	950	224.5	1 796	800	373.9	3 615
	西谷村	田畑	2	3	1 500	—	—	—	3	2	800	5	5
		田畑	33.5	553	1 650	11.3	141	1 250	67.2	638	950	112.0	1 332
	計	田畑	45.9	572	1 246	8.8	106	1 205	25.1	178	709	79.8	856
	田畑	1 172.4	22 236	1 902	528.4	6 863	1 298	5 111.7	17 419	1 152	3 212.5	46 578	
	田畑	1 218.8	22 868	1 876	537.2	6 969	1 297	5 366.8	17 597	1 145	3 292.3	47 434	
郡	田浦町	田畑	—	—	—	—	—	—	—	—	—	—	—
		田畑	39.3	913	2 321	6.4	94	1 458	13.2	153	1 159	58.9	1 159
	浦賀町	田畑	—	—	—	—	—	—	—	—	—	—	—
		田畑	140.0	3 780	2 700	—	—	—	25.0	575	2 300	165.0	4 355
	久里濱村	田畑	—	—	—	—	—	—	—	—	—	—	—
		田畑	72.0	2 232	3 100	—	—	—	3.0	69	2 300	75.0	2 301
	衣笠村	田畑	—	—	—	—	—	—	—	—	—	—	—
		田畑	51.8	1 231	2 399	5	10	2 000	19.6	392	2 000	71.4	1 633
	葉山村	田畑	2.0	48	2 400	—	—	—	2.0	29	1 450	4.0	77
		田畑	153.0	3 687	2 400	3.0	45	1 500	31.0	459	1 480	187.0	4 191
	逗子町	田畑	—	—	—	—	—	—	—	—	—	—	—
		田畑	92.2	2 582	2 800	3.5	70	2 000	29.7	594	2 000	125.4	3 246
北下浦村	田畑	2	5	2 500	—	—	—	—	—	—	2	5	
	田畑	96.3	2 886	3 000	—	—	—	41.0	643	2 300	137.3	3 832	
南下浦村	田畑	5.6	140	2 500	—	—	—	3	4	1 333	5.9	144	
	田畑	251.1	6 277	2 500	2.5	50	2 000	149.8	2 696	1 800	403.4	9 023	
三崎町	田畑	—	—	—	—	—	—	—	—	—	—	—	
	田畑	138.2	4 519	3 270	25.7	524	2 038	36.1	856	2 369	200.0	5 898	
初聲村	田畑	3	7	2 333	—	—	—	—	—	—	3	7	
	田畑	198.3	4 759	2 400	24.5	416	1 700	53.5	856	1 600	276.3	6 031	
長井村	田畑	7	14	2 000	—	—	—	3.2	39	1 219	3.9	53	
	田畑	71.2	1 780	2 504	4.5	68	1 511	65.0	960	1 477	140.7	2 808	
武山村	田畑	6	12	2 000	1	2	1 850	4	7	1 800	1.1	21	
	田畑	93.0	1 953	2 100	8.0	152	1 900	37.0	740	2 000	138.0	2 845	
西浦村	田畑	2.5	40	1 608	7	10	1 430	2.0	27	1 356	5.2	77	
	田畑	170.5	3 034	1 779	7.4	116	1 571	27.5	407	1 480	205.4	3 557	
計	田畑	11.9	266	1 340	8	12	1 500	7.9	105	1 340	20.6	384	
	田畑	1 566.4	39 635	2 530	86.0	1 545	1 800	531.4	9 699	1 420	2 183.8	50 879	
	田畑	1 578.3	39 901	2 529	86.8	1 557	1 794	539.3	9 805	1 818	2 204.4	51 263	

82. 麥實收高町村別 (續)

	町	大 麥			裸 麥			小 麥			合 計		
		作付	收穫高	一反歩	作付	收穫高	一反歩	作付	收穫高	一反歩	作付	收穫高	
		反別	町反	石	町反	石	町反	町反	石	町反	町反	石	
村	岡村	田	—	—	—	—	—	3	4	1200	3	4	
		畑	1.1	1422	2000	5.0	70	1400	43.4	586	1350	119.5	2073
	深澤村	〃	—	—	—	—	—	—	—	—	—	—	—
		〃	100.0	2000	2000	15.0	180	1200	41.3	413	1000	156.3	2593
	川口村	〃	—	—	—	—	—	—	—	—	—	—	—
		〃	50.7	1141	2250	—	—	—	9.0	144	1600	59.7	1285
	腰越津村	〃	—	—	—	—	—	—	—	—	—	—	—
		〃	36.2	652	1800	5.3	64	1200	10.5	95	950	52.0	811
録	鎌倉町	〃	—	—	—	—	—	—	—	—	—	—	—
		〃	154.6	3865	2500	6.8	82	1200	37.2	428	1150	198.6	4375
	小坂村	〃	4	6	1500	—	—	—	—	—	—	4	9
		〃	64.0	1625	2500	10.0	150	1500	33.0	495	1500	108.0	2270
	玉繩村	〃	—	—	—	—	—	—	—	—	—	—	—
		〃	64.0	1280	2000	—	—	—	30.0	300	1000	94.0	1580
	本郷村	〃	3	5	1550	—	—	—	1.2	12	1000	1.5	17
		〃	77.5	1860	2400	12.0	192	1600	55.0	715	1300	144.5	2767
	登田村	〃	—	—	—	—	—	—	—	—	—	—	—
		〃	48.0	1214	2530	26.5	398	1550	33.1	497	1550	107.6	2109
倉	大正村	〃	2	2	1200	—	—	—	—	—	—	2	2
		〃	141.5	2264	1600	17.7	221	1150	194.6	2141	1100	353.8	4626
	戸塚町	〃	8	16	2000	—	—	—	—	—	—	8	16
		〃	59.7	1134	1900	7.5	113	1550	28.8	346	1200	96.0	1593
	永野村	〃	3.0	53	1760	—	—	—	4	4	1000	3.4	57
		〃	89.5	711	1800	12.0	180	1500	57.6	576	1000	109.1	1467
	川上村	〃	—	—	—	—	—	—	—	—	—	—	—
		〃	93.0	2418	2600	30.0	420	1400	76.0	988	1300	199.0	3826
郡	中川村	〃	1.5	18	1200	2	2	1000	—	—	—	1.7	20
		〃	110.9	1996	1800	65.3	849	1300	212.6	2549	1199	388.8	5394
	瀬谷村	〃	1.7	31	1800	—	—	—	1.0	7	750	2.7	38
		〃	120.0	2520	2100	105.0	1155	1000	292.0	2190	750	517.0	5865
	中和田村	〃	—	—	—	—	—	—	5.5	99	1800	5.5	99
		〃	165.0	3630	2200	68.0	1233	1800	340.5	4767	1400	674.0	9630
	計	〃	7.9	131	1658	2	2	1000	8.4	126	1500	16.5	259
		〃	1396.7	29732	2128	3866	5307	1372	1494.6	17230	1152	3277.9	52269
		計	1404.6	29863	2126	3868	5309	1373	1503.0	17356	1155	3294.4	52528

82. 麥實收高町村別 (續)

	町	大 麥			裸 麥			小 麥			合 計		
		作付	收穫高	一反歩	作付	收穫高	一反歩	作付	收穫高	一反歩	作付	收穫高	
		反別	町反	石	町反	石	町反	町反	石	町反	町反	石	
高	藤澤町	田	2.5	50	2000	—	—	—	3	3	1100	2.8	53
		畑	498.0	10209	2050	20.0	250	1250	280.0	3080	1100	798.0	13539
	茅ヶ崎町	〃	—	—	—	—	—	—	—	—	—	—	—
		〃	803.5	18480	2300	3.0	60	2000	378.3	6809	18000	1184.8	25349
	寒川村	〃	3	6	2000	—	—	—	1	1	1000	4	7
		〃	213.0	5325	2500	—	—	—	130.0	1820	1400	343.0	7145
	小出村	〃	—	—	—	—	—	—	—	—	—	—	—
		〃	140.0	2520	1800	30.0	390	1300	230.0	2760	1200	400.0	5670
	御所見村	〃	—	—	—	—	—	—	—	—	—	—	—
		〃	215.6	5390	2500	35	56	1600	234.3	3046	1300	453.4	8492
	有馬村	〃	3	6	2000	—	—	—	—	—	—	3	6
		〃	70.7	1414	2000	1.0	16	1600	175.0	1750	1000	246.7	3180
	海老名村	〃	—	—	—	—	—	—	—	—	—	—	—
		〃	123.3	3258	2642	6.2	112	1800	157.6	2049	1300	287.1	5419
	座間村	〃	3.2	45	1400	—	—	—	6.7	60	900	9.9	105
		〃	200.0	3000	1500	14.0	104	1000	292.0	2044	700	506.0	5184
	新磯村	〃	3.0	30	1000	5	4	800	39.0	312	800	42.5	346
		〃	70.0	630	900	5.0	37	750	215.0	1505	700	290.0	2172
	麻溝村	〃	1.3	24	1846	—	—	—	25.4	266	1047	26.7	290
		〃	128.1	2472	1930	2.2	30	1370	337.2	2933	870	457.5	5435
座	田名村	〃	3.3	40	1500	—	—	—	8.2	65	793	11.5	114
		〃	91.3	1278	1400	21.0	241	1150	234.2	1493	640	346.5	3017
	溝村	〃	7	11	1600	—	—	—	—	—	—	7	11
		〃	100.0	1200	1200	35.0	280	800	200.0	1400	700	335.0	2880
	大澤村	〃	—	—	—	—	—	—	—	—	—	—	—
		〃	82.0	1476	1800	64.0	690	1500	337.0	3034	900	483.0	5470
	相原村	〃	—	—	—	—	—	—	—	—	—	—	—
		〃	190.0	3040	1600	55.0	660	1200	380.0	4560	1200	625.0	8260
	大野村	〃	—	—	—	—	—	—	3.5	31	900	3.5	31
		〃	68.9	1033	1500	325.6	3256	1000	632.0	3792	600	1026.5	8081
	大和村	〃	2.0	40	2000	1.0	16	1600	1.0	10	1000	4.0	66
		〃	160.0	2560	1600	300.0	3600	1200	320.0	2560	800	780.0	8720
郡	綾瀬村	〃	—	—	—	—	—	—	—	—	—	—	—
		〃	430.0	8600	2000	20.0	260	1300	560.0	3360	600	1010.0	12220
	澁谷村	〃	—	—	—	—	—	—	—	—	—	—	—
		〃	177.3	2659	1500	30.5	198	650	417.4	2395	050	625.2	5152
	六會村	〃	2	4	2000	—	—	—	8	11	1400	1.0	15
		〃	256.8	5336	2000	17.0	221	1300	246.2	3447	1400	530.0	9004
	計	〃	16.8	265	1577	1.5	20	1333	85.0	759	893	103.3	1044
		〃	4028.5	79880	1983	953.0	10767	11305	756.2	53742	934	10737.7	144389
		計	4045.3	80145	1981	954.5	10787	11305	841.2	54501	933	10831.0	145433

82. 麥實收高町村別 (續)

	町村名	大 麥			裸 麥			小 麥			合 計		
		作付反別	收穫高	一反歩收穫高	作付反別	收穫高	一反歩收穫高	作付反別	收穫高	一反歩收穫高	作付反別	收穫高	
		町反	石	合	町反	石	合	町反	石	合	町反	石	
中	大磯町	田畑	5	12	2 500	—	—	—	—	—	—	5	21
		田畑	151.6	3 790	2 500	—	—	21.4	257	1 200	173.0	4 047	
	國府村	田畑	5.0	150	3 000	—	—	4	6	1 400	5.4	156	
		田畑	145.7	4 662	3 200	3.0	43	1 450	117.0	1 696	145.0	6 401	
	吾妻村	田畑	9.3	279	3 000	—	—	4.8	53	1 100	14.1	332	
		田畑	141.5	4 538	3 200	4	4	1 000	92.1	1 013	141.0	5 545	
	平塚町	田畑	—	—	—	—	—	—	—	—	—	—	
		田畑	208.0	5 200	2 500	—	—	19.0	247	1 300	227.0	5 447	
	須馬村	田畑	—	—	—	—	—	—	—	—	—	—	
		田畑	129.0	2 580	2 000	—	—	58.3	700	1 200	187.3	3 280	
	大野村	田畑	—	—	—	—	—	—	—	—	—	—	
		田畑	365.8	10 442	2 800	—	—	98.2	1 571	1 600	464.0	11 813	
	金田村	田畑	—	—	—	—	—	—	—	—	—	—	
		田畑	100.7	2 719	2 700	—	—	61.1	855	1 400	161.8	3 574	
	相川村	田畑	—	—	—	—	—	—	—	—	—	—	
	田畑	42.0	1 131	2 700	—	—	28.0	448	1 600	70.0	1 582		
成瀬村	田畑	—	—	—	—	—	—	—	—	—	—		
	田畑	91.8	2 570	2 800	—	—	85.5	1 026	1 200	177.3	3 596		
大田村	田畑	—	—	—	—	—	—	—	—	—	—		
	田畑	67.9	1 697	2 500	—	—	46.1	553	1 200	114.0	2 250		
城島村	田畑	4.9	98	2 000	—	—	1.7	17	1 000	6.6	115		
	田畑	65.3	1 437	2 200	3	4	1 500	10.8	119	76.4	1 560		
岡崎村	田畑	13.0	273	2 100	—	—	—	—	—	13.0	273		
	田畑	53.5	1 337	2 500	—	—	24.0	264	1 100	77.5	1 601		
豊田村	田畑	21.0	420	2 000	—	—	8	8	1 000	21.8	428		
	田畑	40.0	880	2 200	—	—	10.0	100	1 000	50.0	980		
金田村	田畑	2.7	61	2 250	—	—	14.9	164	1 100	17.6	225		
	田畑	25.1	552	2 200	—	—	7.2	97	1 350	32.3	649		
旭村	田畑	3.0	75	2 500	—	—	1.0	12	1 200	4.0	87		
	田畑	81.2	2 436	3 000	8	13	1 600	48.1	770	130.1	3 219		
土澤村	田畑	1.5	30	2 000	—	—	7	7	1 000	2.2	37		
	田畑	141.5	4 245	3 000	—	—	138.0	1 656	1 200	279.5	5 901		
金目村	田畑	9.6	202	2 100	—	—	8.2	107	1 300	17.8	309		
	田畑	72.5	2 030	2 800	—	—	47.1	706	1 500	119.6	2 736		
伊勢原町	田畑	—	—	—	—	—	—	—	—	—	—		
	田畑	69.5	2 085	3 000	—	—	35.3	565	1 600	104.8	2 650		
高部屋村	田畑	29.0	580	2 000	—	—	9.0	90	1 000	38.0	670		
	田畑	150.0	4 125	2 750	—	—	110.0	1 920	1 200	260.0	5 445		

82. 麥實收高町村別 (續)

	町村名	大 麥			裸 麥			小 麥			合 計		
		作付反別	收穫高	一反歩收穫高	作付反別	收穫高	一反歩收穫高	作付反別	收穫高	一反歩收穫高	作付反別	收穫高	
		町反	石	合	町反	石	合	町反	石	合	町反	石	
中	大山町	田畑	9.3	149	1 600	—	—	—	2.5	25	1 000	11.8	174
		田畑	32.0	800	2 500	—	—	21.0	253	1 200	53.0	1 052	
	比々多村	田畑	4.4	106	2 400	—	—	2.7	32	1 200	7.1	138	
		田畑	90.7	2 540	2 800	—	—	103.7	1 296	1 250	194.4	3 835	
	大根村	田畑	1.5	30	2 000	—	—	—	—	—	1.5	30	
		田畑	244.2	6 105	2 500	—	—	105.0	1 260	1 200	349.2	7 365	
	秦野町	田畑	13.0	299	2 300	—	—	7.0	112	1 600	20.0	411	
		田畑	131.0	3 275	2 500	—	—	103.0	1 648	1 600	234.0	4 923	
	東秦野村	田畑	8.5	195	2 300	—	—	5	6	1 200	9.0	201	
		田畑	225.5	5 637	2 500	—	—	213.5	2 989	1 400	439.0	8 626	
	西秦野村	田畑	1.3	22	1 700	—	—	6	7	1 100	1.9	29	
		田畑	341.8	8 545	2 500	—	—	113.4	1 361	1 200	455.2	9 906	
	南秦野村	田畑	6.0	81	1 350	—	—	6.5	87	1 340	12.5	168	
		田畑	186.3	4 657	2 500	192	1 550	161.0	2 817	1 750	369.7	7 966	
	北秦野村	田畑	11.5	241	2 100	—	—	6.3	82	1 300	17.8	323	
	田畑	150.5	2 913	2 600	12.4	8	1 600	90.0	1 350	150.0	5 271		
計	田畑	155.0	3 303	2 131	—	—	67.6	815	1 206	222.6	4 118		
	田畑	3 544.6	93 721	2 644	17.4	264	1 517	1 967.8	26 936	5 529.8	120 921		
	田畑	3 699.6	97 024	2 622	17.4	264	1 517.2	2 035.4	27 751	5 752.4	125 039		
足柄上郡	寄村	田畑	3.0	37	1 250	—	—	—	—	—	3.0	37	
		田畑	80.0	1 028	1 285	—	—	52.0	458	880	132.0	1 486	
	上秦野村	田畑	4.7	75	1 600	—	—	3.7	30	810	8.4	105	
		田畑	102.0	1 836	1 800	—	—	90.5	995	1 100	192.5	2 831	
	中井村	田畑	10.0	220	2 200	—	—	2.0	32	1 600	12.0	252	
		田畑	315.0	6 930	2 200	15.0	195	1 300	300.0	4 800	630.0	11 925	
	山田村	田畑	8.1	162	2 000	—	—	1.5	27	1 800	9.6	189	
		田畑	43.1	948	2 200	5.6	112	2 000	40.2	804	88.9	1 864	
	上中村	田畑	—	—	—	—	—	—	—	—	—	—	
		田畑	92.1	1 842	2 000	6.5	97	1 500	82.5	1 237	150.0	3 176	
	曾我村	田畑	31.1	435	1 400	18.1	235	1 300	13.6	150	1 100	62.8	820
		田畑	36.0	648	1 800	12.5	200	1 600	32.5	456	1 400	81.0	1 303
	金田村	田畑	26.0	546	2 100	8.0	170	2 125	12.0	300	2 500	46.0	1 016
		田畑	6.0	150	2 500	—	—	—	15.0	360	2 400	21.0	150
	松田町	田畑	35.4	600	1 695	24.4	342	1 400	12.6	151	1 200	72.4	1 093
	田畑	12.5	206	1 650	4.0	51	1 285	31.5	315	1 000	48.0	572	
川村	田畑	38.0	494	1 300	52.0	572	1 100	25.5	280	1 100	115.5	1 346	
	田畑	4.0	48	1 200	—	—	—	54.0	540	1 000	58.0	588	
共和村	田畑	4	5	1 200	2	2	800	—	—	—	6	7	
	田畑	25.6	307	1 200	—	—	—	2.0	16	800	27.6	323	

82. 麥實收高町村別 (續)

	町村	大 麥			裸 麥			小 麥			合 計		
		作付 反別	收穫高	一反步 收穫高	作付 反別	收穫高	一反步 收穫高	作付 反別	收穫高	一反步 收穫高	作付 反別	收穫高	
													町反
愛	厚木町	田	1.2	36	3 000	—	—	—	6.5	104	1 600	7.7	140
		畑	5.0	115	2 300	—	—	—	4.0	48	1 200	9.0	163
	依知村	〃	17.0	272	1 600	—	—	—	25.6	205	800	42.6	477
		〃	49.4	741	1 500	6.0	60	1 000	216.0	1 296	600	271.4	2 097
	中津村	〃	3.7	92	2 500	—	—	—	6.8	102	1 500	10.5	194
		〃	95.5	1 910	2 000	4.1	61	1 500	155.4	1 865	1 200	255.0	3 836
	高峯村	〃	4.2	105	2 500	3	6	2 000	4.3	53	1 232	8.8	164
		〃	62.5	901	1 442	24.3	385	1 584	232.2	2 435	1 048	319.0	3 721
	愛川村	〃	7.0	98	1 400	—	—	—	4.0	48	1 200	11.0	146
		〃	68.0	1 122	1 650	1.0	10	1 000	110.0	1 375	1 250	179.0	2 507
	萩野村	〃	20.6	330	1 600	—	—	—	13.4	147	1 100	34.0	497
		〃	101.0	1 515	1 500	—	—	—	190.8	1 908	1 000	291.8	3 423
	三田村	〃	7.5	127	1 700	—	—	—	9.7	97	1 000	17.2	224
		〃	42.0	504	1 200	—	—	—	77.0	616	800	119.0	1 120
	畑澤村	〃	2.5	45	1 800	—	—	—	1.8	216	1 200	4.3	261
〃		12.0	156	1 300	—	—	—	23.0	230	1 000	35.0	386	
下川入村	〃	6.5	110	1 700	—	—	—	14.7	220	1 500	21.2	330	
	〃	27.0	851	1 300	5	6	1 200	32.5	325	1 000	60.0	682	
甲斐田村	〃	8.0	160	2 000	—	—	—	13.0	195	1 500	21.0	355	
	〃	23.0	345	1 500	—	—	—	28.0	308	1 000	51.0	653	
及川村	〃	5.2	99	1 900	—	—	—	10.9	163	1 500	16.1	262	
	〃	16.0	176	1 100	—	—	—	18.0	180	1 000	34.0	356	
林村	〃	6.6	125	1 900	—	—	—	7.3	88	1 200	13.9	213	
	〃	10.0	110	1 100	—	—	—	24.0	240	1 000	34.0	350	
小鮎村	〃	15.0	390	2 600	—	—	—	15.0	195	1 300	30.0	585	
	〃	145.0	3 480	2 400	—	—	—	15.0	195	1 300	360.0	5 630	
煤ヶ谷村	〃	6.5	175	2 700	—	—	—	6.5	84	1 300	13.0	259	
	〃	40.0	1 080	2 700	—	—	—	38.0	532	1 400	78.0	1 613	
宮ヶ瀬村	〃	3	7	2 300	—	—	—	1	1	1 200	4	8	
	〃	15.2	380	2 500	—	—	—	10.0	130	1 300	25.2	510	
玉川村	〃	20.8	458	2 200	—	—	—	2.5	32	1 300	23.3	490	
	〃	41.2	948	2 300	—	—	—	90.0	990	1 100	131.2	1 938	
南毛利村	〃	1.2	25	2 100	—	—	—	1.3	13	1 000	2.5	38	
	〃	128.5	3 212	2 500	1	1	1 000	157.5	1 575	1 000	286.1	4 738	
計	〃	133.8	2 654	1 983	3	6	2 000	143.4	1 963	1 369	277.5	4 623	
	〃	881.3	17 046	1 933	36.0	523	1 453	1 621.4	16 203	999	2 538.7	33 772	
	計	1 015.1	19 700	1 941	36.3	529	1 457	1 764.8	18 166	1 029	2 816.2	38 395	

82. 麥實收高町村別 (續)

	町村	大 麥			裸 麥			小 麥			合 計		
		作付 反別	收穫高	一反步 收穫高	作付 反別	收穫高	一反步 收穫高	作付 反別	收穫高	一反步 收穫高	作付 反別	收穫高	
													町反
津	川尻村	田	2.0	40	2 000	—	—	—	—	—	—	—	—
		畑	78.0	1 560	2 000	32.0	416	1 300	32.0	416	1 300	135.0	1 215
	湘南村	〃	9	19	2 200	—	—	—	9	11	1 200	1.8	30
		〃	15.5	310	2 000	5.3	64	1 200	31.5	315	1 000	52.3	689
	三澤村	〃	—	—	—	—	—	—	—	—	—	—	—
		〃	20.0	440	2 200	15.0	225	1 500	15.0	180	1 200	50.0	845
	中野村	〃	2	4	2 000	—	—	—	—	—	—	2	4
		〃	22.2	511	2 300	4.5	18	1 800	17.8	274	1 540	44.5	866
	太井村	〃	6	12	2 000	—	—	—	1	1	1 300	7	13
		〃	17.3	398	2 300	3.5	63	1 800	13.8	207	1 500	34.6	668
	又野村	〃	—	—	—	—	—	—	—	—	—	—	—
		〃	15.1	332	2 200	4.6	78	1 700	10.5	147	1 400	30.2	557
	三ヶ木村	〃	—	—	—	—	—	—	—	—	—	—	—
		〃	32.4	713	2 200	9.7	165	1 700	22.7	318	1 400	64.8	1 196
	久串川村	〃	6	18	3 000	—	—	—	—	—	—	6	18
〃		142.1	4 263	3 000	5.3	117	2 200	122.5	1 470	1 200	269.9	5 850	
鳥屋村	〃	—	—	—	—	—	—	—	—	—	—	—	
	〃	51.0	785	1 540	—	—	—	49.0	485	990	10.0	1 270	
青野原村	〃	—	—	—	—	—	—	—	—	—	—	—	
	〃	55.0	825	1 500	1.0	12	1 200	67.0	670	1 000	123.0	1 507	
青根村	〃	3	4	1 850	—	—	—	—	—	—	3	4	
	〃	26.0	416	1 600	—	—	—	51.0	408	800	77.0	824	
井内郷村	〃	8	15	1 900	—	—	—	—	—	—	8	15	
	〃	67.4	1 476	2 190	15.1	199	1 320	92.1	1 060	1 190	174.6	2 735	
小原町	〃	—	—	—	—	—	—	—	—	—	—	—	
	〃	12.4	459	3 700	—	—	—	4.3	69	1 600	16.7	528	
奥瀬町	〃	1	3	3 000	—	—	—	—	—	—	1	3	
	〃	27.3	983	3 600	1	2	2 100	11.0	165	1 500	38.4	1 150	
千木真村	〃	—	—	—	—	—	—	—	—	—	—	—	
	〃	33.3	1 265	3 800	2.3	48	2 100	14.9	238	1 600	60.5	1 551	
吉野町	〃	—	—	—	—	—	—	—	—	—	—	—	
	〃	22.0	495	2 250	1.0	16	1 600	9.4	132	1 400	32.4	643	
澤井村	〃	8	13	1 600	—	—	—	—	—	—	8	13	
	〃	22.2	499	2 250	9	14	1 600	11.0	154	1 400	34.1	667	
日連村	〃	2.2	44	2 000	—	—	—	—	—	—	2.2	44	
	〃	33.0	729	2 200	5.0	80	1 600	8.0	88	1 100	46.0	894	
小淵村	〃	—	—	—	—	—	—	—	—	—	—	—	
	〃	22.0	495	2 250	1.5	24	1 600	9.0	126	1 400	32.5	645	

83. 食用農産物郡市別 (續)

	薯 葡 (ダイコン)				蕪 菁 (カブ)			
	作付反別	收穫高	反當收穫高	價 額	作付反別	收穫高	反當收穫高	價 額
	町	買	買	円	町	買	買	円
横 濱 市	56.3	168 900	300	42 225	14.0	35 000	250	8 750
横須賀市	3.1	13 020	420	1 042	1.0	2 600	260	207
久 賀 郡	43.8	135 070	276	32 672	3.5	6 740	192	2 219
橋 本 郡	178.3	980 650	550	142 292	22.0	57 900	263	10 588
都 筑 郡	96.8	786 876	817	129 344	12.4	40 245	324	2 817
三 浦 郡	231.6	2 083 500	900	250 002	15.6	109 200	700	10 920
鎌 倉 郡	147.9	517 650	350	77 647	7.7	13 090	170	1 963
高 座 郡	229.5	1 121 350	489	89 708	5.7	11 790	206	1 650
中 郡	293.7	1 468 500	500	176 220	7.5	30 000	400	3 600
足柄上郡	67.3	269 320	400	29 064	4.1	7 580	185	1 111
足柄下郡	113.4	534 425	471	77 907	7	906	129	223
愛 甲 郡	57.3	281 300	491	25 660	5.3	15 450	291	2 700
津久井郡	41.6	216 100	520	21 700	7.2	23 100	363	4 800
計	1 565.0	8 576 661	548	1 095 483	106.7	353 601	331	51 548
大 正 7	1 509.1	6 510 143	431	795 485	115.8	282 244	244	41 309
" 6	1 482.1	7 144 759	482	500 133	107.0	230 700	216	34 608
" 5	1 479.5	9 739 402	658	487 470	93.5	275 117	294	27 512
" 4	1 576.3	9 867 802	628	453 390	73.1	201 910	276	20 191
	胡 蘿 蔔 (ニンジン)				葱			
	作付反別	收穫高	反當收穫高	價 額	作付反別	收穫高	反當收穫高	價 額
	町	買	買	円	町	買	買	円
横 濱 市	29.0	66 700	230	20 010	49.8	249 000	500	27 350
横須賀市	2.0	3 300	165	825	3.0	10 950	365	11 971
久 賀 郡	14.1	27 680	193	10 273	12.2	21 860	179	6 126
橋 本 郡	40.1	91 850	229	25 715	128.9	388 415	301	76 613
都 筑 郡	17.1	33 275	242	6 655	20.6	49 478	240	12 369
三 浦 郡	28.3	70 750	250	42 450	48.5	102 850	210	51 425
鎌 倉 郡	35.2	88 000	250	26 400	74.5	786 250	250	18 625
高 座 郡	32.2	51 955	152	10 391	67.6	197 368	337	55 403
中 郡	31.0	77 500	250	19 375	142.5	1 140 000	800	205 200
足柄上郡	18.4	29 950	163	6 236	39.1	76 710	196	13 049
足柄下郡	11.0	14 798	135	5 716	25.1	44 663	178	12 645
愛 甲 郡	6.9	14 810	215	3 155	9.2	12 470	135	3 347
津久井郡	8.6	20 520	239	4 910	12.9	27 020	209	8 106
計	273.9	591 088	252	182 111	633.9	2 507 534	396	492 529
大 正 7	272.5	520 663	191	141 897	582.4	2 385 856	410	476 957
" 6	263.7	490 046	186	88 208	535.0	1 655 483	399	297 987
" 5	248.5	574 246	231	86 137	422.9	1 486 128	352	222 919
" 4	193.8	432 283	223	64 842	321.5	944 674	294	141 701

83. 食用農産物郡市別 (續)

	牛 蒡				蓮 根			
	作付反別	收穫高	反當收穫高	價 額	作付反別	收穫高	反當收穫高	價 額
	町	買	買	円	町	買	買	円
横 濱 市	3.4	10 200	300	2 040	2.1	6 300	300	1 575
横須賀市	1.1	1 760	160	528	5	1 500	300	600
久 賀 郡	13.8	24 340	176	13 720	15.3	58 940	385	21 054
橋 本 郡	95.3	124 510	131	43 511	47.8	161 710	338	72 498
都 筑 郡	25.7	70 002	272	14 000	6.3	17 695	280	2 939
三 浦 郡	39.2	103 140	270	41 256	9.5	19 000	200	1 520
鎌 倉 郡	36.3	90 750	250	22 687	4.1	6 560	160	3 280
高 座 郡	63.9	201 090	314	40 218	5	420	84	420
中 郡	50.9	152 700	300	38 175	—	—	—	—
足柄上郡	30.8	67 270	218	16 591	—	—	—	—
足柄下郡	26.9	26 493	98	7 264	—	—	—	—
愛 甲 郡	8.1	18 570	229	4 475	—	—	—	—
津久井郡	9.1	22 290	245	11 145	—	—	—	—
計	404.5	913 115	226	255 610	86.1	272 125	316	103 886
大 正 7	406.2	810 718	199	209 092	83.9	236 810	282	70 876
" 6	375.3	729 038	194	145 818	73.2	174 918	238	31 505
" 5	259.3	921 953	355	147 512	64.6	177 820	275	26 673
" 4	311.0	851 459	227	136 233	54.9	130 390	237	19 558
	筍				胡 瓜			
	作付反別	收穫高	反當收穫高	價 額	作付反別	收穫高	反當收穫高	價 額
	町	買	買	円	町	買	買	円
横 濱 市	—	—	—	—	14.5	36 250	250	7 250
横須賀市	—	—	—	—	1.1	2 090	190	314
久 賀 郡	4.3	4 150	97	1 443	3.7	8 480	229	2 396
橋 本 郡	29.5	79 620	270	30 452	51.3	237 030	462	64 625
都 筑 郡	71.0	88 652	124	35 497	20.1	103 310	514	22 162
三 浦 郡	6.2	3 100	50	1 550	39.6	99 000	250	16 800
鎌 倉 郡	13.6	20 250	150	4 050	15.5	38 750	250	21 312
高 座 郡	2.7	4 831	178	2 398	25.9	61 706	238	21 597
中 郡	—	—	—	—	120.9	967 200	800	193 440
足柄上郡	—	2 105	—	591	17.1	27 065	158	8 096
足柄下郡	37.1	2 065	6	1 305	16.5	48 111	292	13 542
愛 甲 郡	3.1	2 138	69	1 885	7.3	11 160	153	2 623
津久井郡	14.0	7 000	50	1 300	5.3	4 000	75	2 800
計	181.4	213 911	117	80 971	338.8	1 644 152	488	380 457
大 正 7	208.7	251 542	121	71 801	320.7	1 588 815	495	284 491
" 6	208.3	208 662	100	92 600	312.3	1 361 034	435	408 327
" 5	170.0	195 316	114	46 876	278.6	1 270 195	455	317 549
" 4	—	180 162	—	43 239	215.1	1 078 099	501	161 715

83. 食用農産物郡市別 (續)

	白 瓜				南 瓜			
	作付反別	收穫高	反當收穫高	價 額	作付反別	收穫高	反當收穫高	價 額
	町	市	市	円	町	市	市	円
横濱市	—	—	—	—	—	—	—	—
横須賀市	—	—	—	—	1	100	100	27
久良岐郡	1.6	3 100	194	708	—	—	—	—
橋樹郡	22.0	123 270	560	23 182	43.5	190 586	438	38 330
郡 筑 郡	3.1	7 895	253	1 263	20.5	75 025	866	14 983
三浦郡	7.2	13 680	190	2 736	18.6	55 800	300	15 834
鎌倉郡	2.2	4 400	200	1 320	10.4	26 000	250	3 900
高座郡	4.1	5 580	380	1 674	32.9	133 850	406	26 770
中 郡	2.3	6 900	300	2 070	35.0	140 000	400	25 200
足柄上郡	2.3	4 820	210	1 581	5.5	10 055	183	3 231
足柄下郡	2.7	4 450	165	1 962	30.3	104 300	344	20 407
愛甲郡	2.6	2 810	108	464	7	2 900	414	565
津久井郡	7	480	69	350	1	120	120	130
計	50.8	177 385	348	37 310	197.5	738 685	374	149 377
大正 7	51.1	186 199	364	35 521	202.7	698 840	345	95 873
" 6	47.0	124 938	265	29 999	198.7	614 463	309	73 736
" 5	42.7	147 701	100	29 540	178.9	612 452	342	61 245
" 4	35.0	138 346	395	22 135	163.0	572 868	351	57 287
	西 瓜				冬 瓜			
	作付反別	收穫高	反當收穫高	價 額	作付反別	收穫高	反當收穫高	價 額
	町	市	市	円	町	市	市	円
横濱市	—	—	—	—	—	—	—	—
横須賀市	—	—	—	—	—	—	—	—
久良岐郡	—	—	—	—	—	—	—	—
橋樹郡	10.6	46 400	438	9 596	6	1 800	300	216
郡 筑 郡	5.4	16 569	307	3 403	8	3 900	485	570
三浦郡	8.3	20 750	250	7 262	—	—	—	—
鎌倉郡	7	1 610	230	644	—	—	—	—
高座郡	66.7	528 660	792	105 732	3	1 460	210	292
中 郡	12.0	36 000	300	7 200	4	1 000	250	150
足柄上郡	—	—	—	—	—	—	—	—
足柄下郡	3.6	8 280	230	3 150	1.0	5 550	555	833
愛甲郡	—	—	—	—	—	—	—	—
津久井郡	—	—	—	—	—	—	—	—
計	107.3	658 269	713	136 987	3.1	13 710	442	2 061
大正 7	112.8	748 336	663	99 622	4.3	18 140	422	2 544
" 6	108.0	453 740	421	90 748	12.5	37 529	309	2 252
" 5	102.8	389 173	376	58 376	4.5	13 566	301	703
" 4	45.3	201 180	444	30 177	3.4	11 995	352	480

83. 食用農産物郡市別 (續)

	甜 瓜 (マクワウイ)				茄 子			
	作付反別	收穫高	反當收穫高	價 額	作付反別	收穫高	反當收穫高	價 額
	町	市	市	円	町	市	市	円
横濱市	—	—	—	—	16.5	90 750	550	12 750
横須賀市	—	—	—	—	4.1	10 127	247	1 925
久良岐郡	—	—	—	—	17.8	45 900	253	11 594
橋樹郡	18.5	74 900	404	16 910	111.6	423 050	379	91 043
郡 筑 郡	2.5	7 434	300	2 065	38.9	12 205	314	2 392
三浦郡	3.1	4 836	156	1 935	86.4	414 720	480	165 884
鎌倉郡	4	920	230	276	36.8	110 400	300	16 560
高座郡	16.6	39 500	238	20 580	163.5	324 700	198	81 175
中 郡	1.3	2 600	200	360	104.6	627 600	600	112 968
足柄上郡	—	—	—	—	30.4	77 445	255	14 496
足柄下郡	—	—	—	—	25.3	109 055	431	29 771
愛甲郡	—	—	—	—	22.3	42 290	189	8 991
津久井郡	—	—	—	—	13.0	31 200	240	10 100
計	42.4	130 190	307	42 126	671.2	2 313 632	345	559 649
大正 7	36.3	95 508	262	25 981	666.4	2 330 852	355	371 385
" 6	28.7	66 224	231	16 557	603.1	2 159 367	358	259 125
" 5	23.8	66 834	281	16 708	571.7	2 192 836	383	219 284
" 4	16.5	39 027	236	7 025	456.9	1 877 765	367	187 778
	蕃 茄 (トマト)				莢 豌 豆			
	作付反別	收穫高	反當收穫高	價 額	作付反別	收穫高	反當收穫高	價 額
	町	市	市	円	町	市	市	円
横濱市	2.2	2 200	100	880	1.7	3 400	200	680
横須賀市	—	—	—	—	2	510	255	204
久良岐郡	2	300	150	180	3.4	3 090	91	1 358
橋樹郡	1.1	6 950	630	1 098	118.1	214 370	182	64 794
郡 筑 郡	6.7	34 050	508	4 833	43.1	81 230	188	16 146
三浦郡	3	750	250	200	36.5	91 250	250	27 375
鎌倉郡	3	600	200	120	4.4	4 840	110	484
高座郡	6	3 400	566	612	6.2	5 455	87	2 727
中 郡	4.8	28 300	600	2 880	4.5	13 500	300	2 700
足柄上郡	2	1 000	500	35	5	410	82	105
足柄下郡	3	2 400	800	480	2.0	4 520	226	2 163
愛甲郡	—	—	—	—	4.8	3 210	67	1 037
津久井郡	—	—	—	—	1.8	3 100	172	910
計	16.7	80 450	482	11 318	227.2	428 885	188	120 633
大正 7	25.6	106 182	415	13 386	213.3	521 294	244	115 668
" 6	24.6	126 778	515	25 356	201.7	396 118	196	95 068
" 5	11.8	23 320	197	3 731	201.7	387 765	192	69 798
" 4	12.0	31 315	261	5 011	180.5	342 793	189	61 702

83. 食用農産物郡市別 (續)

	菜				豆				紅 豆 (サ、ヅ)			
	作付反別	收穫高	反當收穫高	價 額	作付反別	收穫高	反當收穫高	價 額	作付反別	收穫高	反當收穫高	價 額
横濱市	1.4	2800	200	560	1.7	2210	130	238	—	—	—	—
横須賀市	1	135	135	68	1	140	140	70	—	—	—	—
久良岐郡	5.2	2260	43	142	1.9	1620	85	1260	—	—	—	—
橋樹郡	14.4	32885	228	9423	14.4	49520	344	3683	—	—	—	—
都筑郡	12.9	21931	170	4886	2.4	3400	145	786	—	—	—	—
三浦郡	2.5	5000	200	2000	1.3	2300	100	690	—	—	—	—
鎌倉郡	2.0	2400	120	360	2.7	2700	100	405	—	—	—	—
高座郡	3.9	2873	71	1251	2.5	1349	153	647	—	—	—	—
中郡	6.2	6200	100	1550	6.2	4800	78	1200	—	—	—	—
足柄上郡	4.8	1655	34	890	1.6	1465	91	530	—	—	—	—
足柄下郡	3.3	9797	297	3468	5.0	6500	130	1384	—	—	—	—
愛甲郡	2.9	2210	76	749	4.6	2260	49	960	—	—	—	—
津久井郡	6.0	10220	170	2200	2.0	2600	130	1100	—	—	—	—
計	65.6	100366	153	27047	46.4	80864	174	12833	—	—	—	—
大正 7	74.8	100700	135	27856	74.8	97504	131	24442	—	—	—	—
" 6	81.0	104961	129	27285	72.1	51415	71	12339	—	—	—	—
" 5	67.4	94897	141	18979	105.4	104796	99	20959	—	—	—	—
" 4	54.1	74660	139	14912	—	—	—	—	—	—	—	—
	葱				站				薯蕷及佛掌薯 (ヤマノイモ、ツタネイモ)			
	作付反別	收穫高	反當收穫高	價 額	作付反別	收穫高	反當收穫高	價 額	作付反別	收穫高	反當收穫高	價 額
	町	市	郡	市	町	市	郡	市	町	市	郡	市
横濱市	—	—	—	—	—	—	—	—	—	—	—	—
横須賀市	1	100	100	65	—	—	—	—	—	—	—	—
久良岐郡	—	—	—	—	—	—	—	—	—	—	—	—
橋樹郡	3.6	7330	204	4648	3.1	7000	226	8002	—	—	—	—
都筑郡	8	1110	138	1070	1.8	4718	262	3347	—	—	—	—
三浦郡	—	—	—	—	8	800	100	800	—	—	—	—
鎌倉郡	2	200	100	140	7	840	120	252	—	—	—	—
高座郡	1	40	40	76	1.8	2570	142	1285	—	—	—	—
中郡	—	—	—	—	5	1000	200	300	—	—	—	—
足柄上郡	—	—	—	—	7	660	94	420	—	—	—	—
足柄下郡	—	—	—	—	1.2	3060	255	2448	—	—	—	—
愛甲郡	—	—	—	—	—	—	—	—	—	—	—	—
津久井郡	—	—	—	—	—	—	—	—	—	—	—	—
計	4.8	8780	183	5999	10.6	20648	195	16854	—	—	—	—
大正 7	5.2	6850	132	3762	12.6	26476	210	11942	—	—	—	—
" 6	3.9	5820	149	1896	9.7	18715	192	5615	—	—	—	—
" 5	4.4	4420	100	884	9.3	14560	156	4368	—	—	—	—
" 4	5.6	5780	103	1157	—	—	—	—	—	—	—	—

83. 食用農産物郡市別 (續)

	山 葵 (ワサビ)				野 蜀 葵 (ミツバ)							
	作付反別	收穫高	反當收穫高	價 額	作付反別	收穫高	反當收穫高	價 額				
									町	市	郡	市
横濱市	—	—	—	—	10.3	20600	20	5150	—	—	—	—
横須賀市	1	30	30	60	1	80	80	120	—	—	—	—
久良岐郡	—	—	—	—	5.1	8340	163	4855	—	—	—	—
橋樹郡	—	—	—	—	7.2	11190	158	4227	—	—	—	—
都筑郡	—	—	—	—	3.3	22300	675	2350	—	—	—	—
三浦郡	—	—	—	—	1	100	100	80	—	—	—	—
鎌倉郡	—	—	—	—	4.6	8740	190	4350	—	—	—	—
高座郡	1.9	1203	63	3005	7	505	72	555	—	—	—	—
中郡	—	—	—	—	4.3	3440	80	4128	—	—	—	—
足柄上郡	7	510	73	2550	2	400	200	160	—	—	—	—
足柄下郡	1.5	644	43	4044	3	300	100	300	—	—	—	—
愛甲郡	1.0	430	43	1406	2	80	40	80	—	—	—	—
津久井郡	5	250	50	1000	—	—	—	—	—	—	—	—
計	5.7	3056	54	12055	37.4	76075	203	26355	—	—	—	—
大正 7	5.0	3008	61	8939	30.1	56799	189	19350	—	—	—	—
" 6	5.3	3451	65	5177	25.9	43280	167	15580	—	—	—	—
" 5	5.8	3960	68	512	16.8	31180	185	9354	—	—	—	—
	荷 蕒 (シユンギク)				款 冬 (フ キ)							
	作付反別	收穫高	反當收穫高	價 額	作付反別	收穫高	反當收穫高	價 額				
	町	市	郡	市	町	市	郡	市				
横濱市	6	900	150	270	—	—	—	—				
横須賀市	—	—	—	—	1.0	3000	300	480				
久良岐郡	—	—	—	—	—	—	—	—				
橋樹郡	—	—	—	—	9.0	27460	739	6641				
都筑郡	—	—	—	—	1.1	1620	147	702				
三浦郡	4	800	200	320	1.7	3400	200	408				
鎌倉郡	—	—	—	—	4	400	100	80				
高座郡	—	—	—	—	3	280	93	140				
中郡	—	—	—	—	—	—	—	—				
足柄上郡	—	—	—	—	2.2	1220	55	410				
足柄下郡	—	—	—	—	1.8	3240	180	648				
愛甲郡	—	—	—	—	1.3	1090	84	378				
津久井郡	—	—	—	—	—	—	—	—				
計	1.0	1700	170	590	18.8	41710	222	9887				
大正 7	1.6	2400	150	372	21.8	41450	190	9328				
" 6	2.1	3150	150	315	17.4	27765	159	4167				
" 5	1.4	2100	150	168	15.9	31045	195	3725				

83. 食用農産物郡市別 (續)

	渡 蕨 草 (ソウレンサウ)				塘 高 (セルリー)			
	作付反別	收穫高	反當收穫高	價 額	作付反別	收穫高	反當收穫高	價 額
	町	貫	貫	円	町	貫	貫	円
横 濱 市	17.0	51 000	300	10 200	5.0	5 000	100	2 500
横 須 賀 市	2	460	230	161	—	—	—	—
久 良 岐 郡	—	—	—	—	—	—	—	—
橋 樹 郡	10.9	16 680	165	6 362	—	—	—	—
都 筑 郡	2.5	3 400	135	2 040	—	—	—	—
三 浦 郡	3.8	15 200	400	2 280	—	—	—	—
鎌 倉 郡	2.3	4 830	210	2 898	—	—	—	—
高 座 郡	4	800	200	176	—	—	—	—
中 郡	6	1 500	250	150	—	—	—	—
足 柄 上 郡	—	—	—	—	—	—	—	—
足 柄 下 郡	8	880	110	352	—	—	—	—
愛 甲 郡	—	—	—	—	—	—	—	—
津 久 井 郡	—	—	—	—	—	—	—	—
計	38.5	94 750	246	24 619	5.0	5 000	100	2 500
大 正 7	36.6	73 548	201	18 478	4.2	3 890	93	2 380
〃 6	20.0	35 010	225	5 400	6.7	6 170	92	4 026
〃 5	15.7	48 084	242	3 808	7.0	9 100	129	4 550
	紫 蕨				高 苣 (チ サ)			
	作付反別	收穫高	反當收穫高	價 額	作付反別	收穫高	反當收穫高	價 額
	町	貫	貫	円	町	貫	貫	円
横 濱 市	—	—	—	—	7	420	60	126
横 須 賀 市	1	340	340	31	—	—	—	—
久 良 岐 郡	—	—	—	—	1.2	2 400	120	1 440
橋 樹 郡	1.1	2 585	235	442	—	—	—	—
都 筑 郡	1	80	80	40	—	—	—	—
三 浦 郡	1.2	1 200	100	36	—	—	—	—
鎌 倉 郡	4	280	70	56	—	—	—	—
高 座 郡	7	315	45	94	1	150	150	52
中 郡	2.7	12 150	450	1 215	—	—	—	—
足 柄 上 郡	1.1	750	68	405	—	—	—	—
足 柄 下 郡	2.4	5 165	215	1 453	—	—	—	—
愛 甲 郡	7	485	69	166	—	—	—	—
津 久 井 郡	—	—	—	—	—	—	—	—
計	10.5	23 350	222	3 938	2.0	2 970	148	1 618
大 正 7	12.9	29 463	228	4 439	1.4	865	61	371
〃 6	12.2	20 030	164	5 208	2.7	2 950	109	354
〃 5	10.5	17 248	164	3 794	1.2	1 600	133	60

83. 食用農産物郡市別 (續)

	土 當 歸 (ウ ド)				ア ス バ ラ ガ ス				
	作付反別	收穫高	反當收穫高	價 額	作付反別	收穫高	反當收穫高	價 額	
	町	貫	貫	円	町	貫	貫	円	
横 濱 市	2	150	75	150	5	300	60	300	
横 須 賀 市	—	—	—	—	—	—	—	—	
久 良 岐 郡	—	—	—	—	—	—	—	—	
橋 樹 郡	2.4	5 740	239	2 130	—	—	—	—	
都 筑 郡	1.0	1 240	124	1 108	—	—	—	—	
三 浦 郡	1	80	80	80	—	—	—	—	
鎌 倉 郡	4	520	130	364	—	—	—	—	
高 座 郡	2	325	162	178	—	—	—	—	
中 郡	1.5	1 500	100	1 125	—	—	—	—	
足 柄 上 郡	—	—	—	—	—	—	—	—	
足 柄 下 郡	—	—	—	—	—	—	—	—	
愛 甲 郡	—	—	—	—	—	—	—	—	
津 久 井 郡	—	—	—	—	—	—	—	—	
計	5.8	9 555	164	5 135	5	300	60	300	
大 正 7	4.9	7 230	148	4 011	5	300	60	285	
〃 6	3.0	5 560	135	1 391	8	480	60	576	
〃 5	3.6	3 135	81	625	1.0	600	60	600	
	草 苺				子 持 甘 藍				其 他 價 額 計
	作付反別	收穫高	反當收穫高	價 額	作付反別	收穫高	反當收穫高	價 額	
	町	貫	貫	円	町	貫	貫	円	
横 濱 市	5.6	2 800	50	2 800	—	—	—	—	271 366
横 須 賀 市	—	—	—	—	—	—	—	—	18 575
久 良 岐 郡	1	120	120	120	—	—	—	—	331 371
橋 樹 郡	22.9	27 039	118	18 784	—	—	—	—	1 929 990
都 筑 郡	12.7	14 500	114	26 035	—	—	—	—	916 176
三 浦 郡	5	100	20	500	—	—	—	—	1 552 073
鎌 倉 郡	2	200	100	200	—	—	—	—	1 395 325
高 座 郡	1	11	11	213	—	—	—	—	3 538 035
中 郡	—	—	—	—	—	—	—	—	3 260 113
足 柄 上 郡	—	—	—	—	—	—	—	—	815 273
足 柄 下 郡	—	—	—	—	—	—	—	—	515 440
愛 甲 郡	—	—	—	—	—	—	—	—	585 282
津 久 井 郡	—	—	—	—	—	—	—	—	630 698
計	42.1	44 770	106	48 712	—	—	—	—	15 759 717
大 正 7	31.5	27 535	87	24 643	3.5	1 050	30	2 625	3 373 11 785 228
〃 6	30.5	25 045	82	30 054	—	—	—	—	2 255 8 702 514
〃 5	23.5	17 615	75	17 615	—	—	—	—	2 250 6 903 303
〃 4	20.3	18 115	89	16 303	—	—	—	—	5 604 954

84. 特用農産物郡市別

大正八年

	菜 種 (田 作)				菜 種 (畑 作)				
	作付反別	收穫高	反當收穫高	價 額	作付反別	收穫高	反當收穫高	價 額	
橫濱市	町	—	—	—	町	1.0	10	100	200
橫須賀市	町	—	—	—	町	2	2	100	60
久良岐郡	町	2	1	50	町	2.0	20	100	495
橋樹郡	町	4.9	31	63	町	26.4	371	140	10 537
都筑郡	町	15.4	69	45	町	35.0	246	70	4 920
三浦郡	町	7.5	38	60	町	6.2	49	80	980
鎌倉郡	町	5.8	34	59	町	66.1	436	66	12 208
高座郡	町	5.3	59	111	町	98.7	1012	102	24 611
中郡	町	32.2	322	100	町	450.6	4 506	100	112 650
足柄上郡	町	9.5	81	85	町	184.7	1 575	85	39 897
足柄下郡	町	6.3	61	97	町	26.6	167	63	4 429
愛甲郡	町	23.1	245	106	町	31.0	245	79	7 007
津久井郡	町	3	3	100	町	8	8	100	246
計		110.5	944	90		929.3	8 647	93	218 240
大正 7		985.1	8 853	90		105.4	938	89	20 104
" 6		820.4	7 647	93		92.4	843	91	12 645
" 5		893.3	8 462	95		86.8	914	105	9 140
" 4		892.3	8 251	93		120.9	1 096	91	10 960
		絲 瓜				實 楠			
		作付反別	收穫高	反當收穫高	價 額	作付反別	收穫高	反當收穫高	價 額
橫濱市	町	—	—	—	町	—	—	—	—
橫須賀市	町	—	—	—	町	—	—	—	—
久良岐郡	町	4	3 200	800	町	3.0	401	13	2 405
橋樹郡	町	3	6 000	2 000	町	—	—	—	—
都筑郡	町	—	—	—	町	—	—	—	—
三浦郡	町	2	4 000	2 000	町	1.7	340	20	1 530
鎌倉郡	町	—	—	—	町	2.4	816	34	1 061
高座郡	町	1	9 000	9 000	町	3	90	30	450
中郡	町	—	—	—	町	7.1	2 840	40	2 272
足柄上郡	町	—	—	—	町	1	40	40	40
足柄下郡	町	1	180	180	町	—	—	—	—
愛甲郡	町	—	—	—	町	—	—	—	—
津久井郡	町	1	600	600	町	—	—	—	—
計		1.2	22 980	2 092		14.6	4 527	31	7 758
大正 7		1.4	25 700	1 473		12.8	4 016	31	4 513
" 6		1.7	22 300	1 312		14.4	4 407	31	5 288
" 5		1.7	30 700	1 805		15.8	5 805	37	5 805
" 4		1.6	31 040	1 877		6.9	1 410	20	1 410

84. 特用農産物郡市別 (續)

	大 麻				蘭				
	作付反別	收穫高	反當收穫高	價 額	作付反別	收穫高	反當收穫高	價 額	
橋樹郡	町	—	—	—	町	1	300	300	150
足柄上郡	町	3	300	100	町	—	—	—	—
計		3	300	100		1	300	300	150
大正 7		5	100	20		1	300	300	150
" 6		5	500	100		1	300	300	120
" 5		6	75	18		—	—	—	—
" 4		—	—	—		—	—	—	—
		三 極				花 百 合			
		作付反別	收穫高	價 額	作付反別	收穫高	價 額	價 額	
久良岐郡	町	—	—	—	町	2.3	61 400	4 366	
都筑郡	町	—	—	—	町	1.2	1 900	360	
三浦郡	町	—	—	—	町	7	2 100	670	
鎌倉郡	町	—	—	—	町	9.9	326 700	16 335	
高座郡	町	—	—	—	町	3.5	105 000	5 200	
足柄上郡	町	22.0	4 606	7 712	町	—	—	—	
津久井郡	町	—	—	—	町	5	15 000	1 800	
計		22.0	4 606	7 712		18.1	512 100	28 731	
大正 7		3.2	2 140	3 852		15.1	504 000	15 860	
" 6		21.9	3 657	3 657		26.6	901 300	18 026	
" 5		23.2	4 202	2 101		33.7	1 548 700	30 974	
" 4		17.5	3 850	1 925		37.9	1 014 600	20 292	
		除 虫 菊				業 煙 草			
		作付反別	收穫高	反當收穫高	價 額	作付反別	收穫高	反當收穫高	價 額
橫濱市	町	—	—	—	町	—	—	—	200
橫須賀市	町	—	—	—	町	—	—	—	60
久良岐郡	町	—	—	—	町	—	—	—	7 453
橋樹郡	町	—	—	—	町	—	—	—	11 528
都筑郡	町	—	—	—	町	—	—	—	6 660
三浦郡	町	2	20	10	町	56.0	33 374	60	82 329
鎌倉郡	町	—	—	—	町	—	—	—	30 556
高座郡	町	2	12	6	町	2.7	1 301	48	4 592
中郡	町	5	45	9	町	973.5	548 194	56	2 102 500
足柄上郡	町	—	—	—	町	398.8	212 168	53	822 416
足柄下郡	町	—	—	—	町	24.2	13 592	56	49 638
愛甲郡	町	—	—	—	町	3.9	2 012	52	7 628
津久井郡	町	—	—	—	町	—	—	—	2 201
計		9	77	8		1 459.1	810 641	—	3 069 103
大正 7		7	57	8		1 071.1	528 800	49	1 387 841
" 6		8	72	9		1 272.3	609 849	48	965 457
" 5		8	82	10		1 397.9	730 054	52	904 807
" 4		—	—	—		1 416.3	729 361	51	717 228
		價 額 計				價 額 計			
		作付反別	收穫高	反當收穫高	價 額	作付反別	收穫高	反當收穫高	價 額
大正 7		7	57	8	393	1 071.1	528 800	49	1 387 841
" 6		8	72	9	260	1 272.3	609 849	48	965 457
" 5		8	82	10	246	1 397.9	730 054	52	904 807
" 4		—	—	—	—	1 416.3	729 361	51	717 228

85. 果 實 大正八年

	作付反別		見積反別		計	樹 數	收 穫 高	價 額
	町反	町反	町反	町反				
梅	45.1	181.0	226.1	163 258	24 623	428 772		
桃	310.2	65.8	376.0	332 375	938 269	619 938		
櫻	1	—	1	30	6	11		
日 本	211.8	37.6	249.4	211 702	933 155	502 538		
洋 梨	1.9	2.3	4.2	3 160	4 956	5 976		
柿	40.2	331.2	371.4	156 418	685 553	222 903		
生乾	—	—	—	—	3 056	3 878		
枇杷	11.0	17.0	28.0	16 775	25 435	20 652		
葡萄	25.6	17.3	42.9	33 950	55 229	62 217		
栗	58.2	186.9	245.1	142 332	17 818	688 478		
無花	63.8	15.7	79.5	47 878	160 862	37 496		
蜜柑	1 317.2	184.0	1 501.2	818 085	4 227 104	971 484		
夏橙	3.2	3.2	6.4	3 860	8 761	4 160		
李	4.0	4.4	8.4	5 540	15 055	4 987		
杏	10.4	6.0	16.4	9 603	30 296	6 946		
其他	1.2	1.5	2.7	1 096	2 847	1 415		
計	2 124.9	1 069.2	3 194.1	—	—	3 601 602		
大 正 7	1 969.4	1 090.1	3 059.5	—	—	2 497 861		

梅栗ハ石ヲ其ノ他ハ實ヲ單位トス

86. 果 實 郡 市 別 大正八年

	梅						桃							
	作付反別		見積反別		計	樹 數	作付反別		見積反別		計	樹 數	收 穫 高	價 額
	町反	町反	町反	町反			町反	町反	町反	町反				
横濱市	3	4	7	525	16	360	6	—	6	450	360	720		
横須賀市	—	4	4	250	8	88	—	1	1	50	40	26		
久良岐郡	3.8	8.9	12.7	5 320	243	5 910	3	7	1.0	1 625	1 070	566		
都筑郡	14.0	15.7	29.7	20 110	1 518	33 596	237.1	11.8	248.9	217 555	669 020	378 342		
橋本郡	1.0	9.2	10.2	5 365	272	5 662	3.8	1.3	5.1	3 435	10 670	7 598		
三浦郡	1.1	15.1	16.2	16 310	2 006	40 120	6.1	4.6	10.7	9 022	6 530	6 530		
鎌倉郡	5.1	17.5	22.6	9 318	2 039	40 535	5.1	17.5	22.6	9 318	8 700	30 585		
高座郡	2	36.2	36.4	33 395	15 923	139 807	24.5	7.6	32.1	20 435	152 890	160 534		
中郡	3.5	30.2	33.7	29 600	1 525	12 000	26.7	16.9	43.6	57 090	79 700	27 895		
足柄上郡	10.7	13.9	24.6	14 787	9 269	123 379	3.8	1.5	5.3	5 270	5 209	2 870		
足柄下郡	5.0	17.0	22.0	17 445	1 198	18 340	9	4	1.3	1 010	2 011	1 667		
愛甲郡	—	9.4	9.4	6 767	328	3 405	1.0	3.1	4.1	6 095	1 548	2 165		
津久井郡	4	7.1	7.5	4 066	276	5 520	3	3	6	1 020	520	450		
計	45.1	181.0	226.1	163 258	24 623	428 772	310.2	65.8	376.0	332 375	938 269	619 938		
大 正 7	51.1	172.8	223.9	156 560	39 489	533 215	274.9	49.8	324.7	290 755	835 875	368 642		
” 6	46.0	184.2	230.2	169 446	14 280	214 200	287.2	61.0	338.2	325 526	940 378	329 258		
” 5	46.2	187.1	233.3	145 907	17 212	258 180	274.9	60.7	335.6	307 413	838 508	250 052		
” 4	58.2	169.7	227.9	129 346	14 054	210 810	268.6	50.0	313.6	290 641	878 725	262 117		

86. 果 實 郡 市 別 (續)

	櫻						桃						日 本						梨							
	作付反別		見積反別		計	樹 數	作付反別		見積反別		計	樹 數	作付反別		見積反別		計	樹 數	作付反別		見積反別		計	樹 數	收 穫 高	價 格
	町反	町反	町反	町反			町反	町反	町反	町反			町反	町反	町反	町反			町反	町反	町反	町反				
横濱市	—	—	—	—	—	—	—	—	—	—	—	—	—	—	—	—	—	—	—	—	—	—	—	—	—	—
横須賀市	1	—	1	30	6	11	1	1	2	150	150	84	—	—	—	—	—	—	—	—	—	—	—	—	—	—
久良岐郡	—	—	—	—	—	—	—	—	—	—	—	—	—	—	—	—	—	—	—	—	—	—	—	—	—	—
橋本郡	—	—	—	—	—	—	—	—	—	—	—	—	—	—	—	—	—	—	—	—	—	—	—	—	—	—
都筑郡	—	—	—	—	—	—	—	—	—	—	—	—	—	—	—	—	—	—	—	—	—	—	—	—	—	—
三浦郡	—	—	—	—	—	—	—	—	—	—	—	—	—	—	—	—	—	—	—	—	—	—	—	—	—	—
鎌倉郡	—	—	—	—	—	—	—	—	—	—	—	—	—	—	—	—	—	—	—	—	—	—	—	—	—	—
高座郡	—	—	—	—	—	—	—	—	—	—	—	—	—	—	—	—	—	—	—	—	—	—	—	—	—	—
中郡	—	—	—	—	—	—	—	—	—	—	—	—	—	—	—	—	—	—	—	—	—	—	—	—	—	—
足柄上郡	—	—	—	—	—	—	—	—	—	—	—	—	—	—	—	—	—	—	—	—	—	—	—	—	—	—
足柄下郡	—	—	—	—	—	—	—	—	—	—	—	—	—	—	—	—	—	—	—	—	—	—	—	—	—	—
愛甲郡	—	—	—	—	—	—	—	—	—	—	—	—	—	—	—	—	—	—	—	—	—	—	—	—	—	—
津久井郡	—	—	—	—	—	—	—	—	—	—	—	—	—	—	—	—	—	—	—	—	—	—	—	—	—	—
計	1	—	1	30	6	11	211.8	37.6	249.4	211 702	933 155	502 538														
大 正 7	1	—	1	30	6	5	214.5	33.4	247.9	202 638	856 033	289 405														
” 6	1	—	1	30	6	4	254.9	46.1	231.0	239 838	1 070 253	267 563														
” 5	1	—	1	20	5	3	262.1	42.1	304.2	219 767	1 076 733	215 347														
” 4	—	—	—	—	—	—	263.0	38.3	301.3	224 658	1 046 178	209 286														

	西 洋						梨						柿													
	作付反別		見積反別		計	樹 數	作付反別		見積反別		計	樹 數	作付反別		見積反別		計	樹 數	作付反別		見積反別		計	樹 數	收 穫 高	價 額
	町反	町反	町反	町反			町反	町反	町反	町反			町反	町反	町反	町反			町反	町反	町反	町反				
横濱市	—	—	—	—	—	—	—	—	—	—	—	—	—	—	—	—	—	—	—	—	—	—	—	—	—	—
横須賀市	—	—	—	—	—	—	—	—	—	—	—	—	—	—	—	—	—	—	—	—	—	—	—	—	—	—
久良岐郡	—	—	—	—	—	—	—	—	—	—	—	—	—	—	—	—	—	—	—	—	—	—	—	—	—	—
橋本郡	—	—	—	—	—	—	—	—	—	—	—	—	—	—	—	—	—	—	—	—	—	—	—	—	—	—
都筑郡	—	—	—	—	—	—	—	—	—	—	—	—	—	—	—	—	—	—	—	—	—	—	—	—	—	—
三浦郡	—	—	—	—	—	—	—	—	—	—	—	—	—	—	—	—	—	—	—	—	—	—	—	—	—	—
鎌倉郡	—	—	—	—	—	—	—	—	—	—	—	—	—	—	—	—	—	—	—	—	—	—	—	—	—	—
高座郡	—	—	—	—	—	—	—	—	—	—	—	—	—	—	—	—	—	—	—	—	—	—	—	—	—	—
中郡	—	—	—	—	—	—	—	—	—	—	—	—	—	—	—	—	—	—	—	—	—	—	—	—	—	—
足柄上郡	1.4	3	1.7	1 575	3 500	4 265	1.5	14.0	15.5	9 713	30 250	12 150	—	—	—	—	—	—	—	—	—	—	—	—	—	
足柄下郡	—	—	—	—	—	—	—	—	—	—	—	—	—	—	—	—	—	—	—	—	—	—	—	—	—	—
愛甲郡	—	—	—	—	—	—	—	—	—	—	—	—	—	—	—	—	—	—	—	—	—	—	—	—	—	—
津久井郡	—	—	—	—	—	—	—	—	—	—	—	—	—	—	—	—	—	—	—	—	—	—	—	—	—	—
計	1.9	2.3	4.2	3 160	4 956	5 976	40.2	331.2	371.4	156 418	635 553	222 903														
大 正 7	1.6	1.8	3.4	2 425	2 284	2 131																				

86. 果實郡市別 (續)

	枇			杷			葡			菊		
	作付反別	見積反別	計	樹數	收穫高	價額	作付反別	見積反別	計	樹數	收穫高	價額
	町反	町反	町反	本	實	円	町反	町反	町反	本	實	円
橫濱市	2	—	2	120	300	300	—	—	—	—	—	—
橫須賀市	2.0	6	2.6	840	2 000	1 800	—	—	—	—	—	—
久良岐郡	—	1.6	1.6	930	1 480	525	—	1	1	200	40	18
橋樹郡	3.7	4	4.1	2 780	3 570	1 878	13.7	2.9	16.6	4 567	7 545	9 385
郡筑郡	1.0	2	1.2	840	1 070	12 328	2.6	8	3.4	2 265	10 438	4 029
三浦郡	1.9	8.4	10.3	7 500	12 330	12 330	1.6	1.9	3.5	5 380	2 860	2 860
鎌倉郡	—	4	4	180	260	312	2.5	1.5	4.0	2 880	7 703	15 406
高座郡	1.2	1.2	2.4	1 480	1 108	941	1.4	3.0	4.4	3 815	5 583	5 471
中郡	2	1.6	1.8	1 150	1 570	549	8	3.5	4.1	9 300	5 750	2 300
足柄上郡	2	3	5	250	270	185	1	2	3	180	60	21
足柄下郡	6	1.6	2.2	600	1 337	414	1	—	1	55	100	60
愛甲郡	—	7	7	105	140	90	—	6	6	285	190	227
津久井郡	—	—	—	—	—	—	3.0	2.8	5.8	5 073	14 960	22 440
計	11.0	17.0	28.0	16 775	25 435	20 652	25.6	17.3	42.9	33 950	55 229	62 217
大正 7	17.4	19.1	36.5	24 032	25 019	18 667	22.9	17.1	40.0	31 447	68 242	26 608
〃 6	19.2	20.3	39.5	25 046	41 032	12 310	22.7	19.5	39.2	31 673	62 041	15 510
〃 5	15.8	21.3	37.1	20 293	37 584	11 275	23.0	15.9	38.9	31 134	65 648	13 130
〃 4	11.5	19.4	30.9	17 219	34 790	10 437	23.2	12.0	35.2	22 937	69 573	13 916
	栗			無			花			果		
	作付反別	見積反別	計	樹數	收穫高	價額	作付反別	見積反別	計	樹數	收穫高	價額
	町反	町反	町反	本	石	円	町反	町反	町反	本	實	円
橫濱市	1	—	1	75	2	100	—	—	—	—	—	—
橫須賀市	5	3	8	1 000	5	200	1	1.0	1.1	380	160	56
久良岐郡	4	8	1.2	815	28	5 585	—	3	3	320	571	128
橋樹郡	33.4	6.5	39.9	21 720	966	20 667	10.0	2.0	12.0	14 400	24 000	6 000
郡筑郡	11.4	26.9	38.3	19 579	1 081	26 320	1	—	1	90	172	172
三浦郡	2.2	1.5	3.7	3 820	315	15 750	1	5	6	490	440	220
鎌倉郡	2.5	12.5	15.0	6 765	986	39 440	—	4	4	320	310	288
高座郡	1.3	83.9	85.2	65 746	11 750	528 750	1	1.1	1.2	683	376	319
中郡	5	33.5	34.0	7 650	635	22 220	—	5	5	770	215	75
足柄上郡	4.8	7.8	12.6	8 224	716	15 85	—	2.7	2.7	2 732	5 338	1 328
足柄下郡	8	2	1.0	505	454	470	53.4	7.1	60.5	27 663	129 250	28 895
愛甲郡	—	9.2	9.2	4 300	208	6 241	—	1	1	30	30	15
津久井郡	3	3.8	4.1	2 133	172	6 880	—	—	—	—	—	—
計	58.2	186.9	245.1	142 332	17 318	688 478	63.8	15.7	79.5	47 878	160 862	37 496
大正 7	53.0	153.5	206.5	139 306	13 611	468 642	14.0	10.2	24.2	21 173	41 114	10 207
〃 6	57.0	137.2	194.2	139 614	7 782	116 730	13.4	8.8	22.2	18 483	43 062	15 931
〃 5	32.9	136.3	169.2	125 368	5 490	82 350	10.6	9.3	19.9	15 959	39 257	11 777
〃 3	32.3	108.8	141.1	115 109	3 830	57 450	11.2	7.3	18.5	15 136	38 845	11 653

86. 果實郡市別 (續)

	密			柑			ネーブルオレンジ					
	作付反別	見積反別	計	樹數	收穫高	價額	作付反別	見積反別	計	樹數	收穫高	價額
	町反	町反	町反	本	實	円	町反	町反	町反	本	實	円
橫濱市	—	—	—	—	—	—	—	—	—	—	—	—
橫須賀市	—	9	9	350	350	140	—	1	1	130	13	11
久良岐郡	2.0	1.1	3.1	3 055	1 850	640	1	1	2	200	400	160
橋樹郡	3.0	1.5	4.5	2 840	6 650	18 425	2	1	3	180	1 500	900
郡筑郡	—	—	—	—	—	—	—	—	—	—	—	—
三浦郡	10.4	15.6	26.0	18 300	61 800	61 800	3	8	1.1	790	238	476
鎌倉郡	4	1.6	2.0	1 500	1 008	2 016	—	—	—	—	—	—
高座郡	8	2.4	3.2	3 640	4 510	3 608	—	—	—	—	—	—
中郡	46.2	11.9	58.1	39 520	94 500	37 800	5	—	5	390	260	156
足柄上郡	297.5	10.7	308.2	216 645	664 220	144 625	1.3	3	1.6	1 170	2 390	849
足柄下郡	953.8	137.0	1 090.8	528 465	3 390 482	701 499	8	1.8	2.6	1 000	3 960	1 608
愛甲郡	1.6	1.3	2.9	2 270	934	531	—	—	—	—	—	—
津久井郡	1.5	—	1.5	1 500	800	400	—	—	—	—	—	—
計	1 317.2	184.0	1 501.2	818 085	4 227 104	971 484	3.2	3.2	6.4	3 860	8 761	4 160
大正 7	1 253.5	211.3	1 464.8	907 881	3 075 039	695 390	3.8	6.2	10.0	7 775	8 494	3 792
〃 6	1 145.9	316.2	1 462.1	746 185	3 793 803	627 834	2.9	5.6	3.5	5 575	6 548	2 619
〃 5	1 105.8	122.8	1 228.6	757 734	3 911 933	586 790	2.0	4.2	6.2	4 503	8 579	2 145
〃 4	1 073.8	146.3	1 220.0	730 774	2 677 508	401 626	2.0	2.6	4.6	5 990	11 268	2 817
	夏			橙			其ノ他ノ柑橘類					
	作付反別	見積反別	計	樹數	收穫高	價額	作付反別	見積反別	計	樹數	收穫高	價額
	町反	町反	町反	本	實	円	町反	町反	町反	本	實	円
橫濱市	—	—	—	—	—	—	—	—	—	—	—	—
橫須賀市	—	1	1	100	35	15	—	—	—	—	—	—
久良岐郡	—	—	—	—	—	—	—	2	2	100	200	40
橋樹郡	2	2	4	260	330	109	2.0	1.1	3.1	960	4 528	1 364
郡筑郡	—	—	—	—	—	—	—	—	—	—	—	—
三浦郡	2.5	1.9	4.4	3 020	7 410	2 964	3.2	2.3	5.5	2 970	5 395	2 697
鎌倉郡	—	—	—	—	—	—	1	4	5	245	230	178
高座郡	—	1	1	100	30	19	8	2.2	3.0	5 930	5 370	2 635
中郡	3	5	8	780	870	96	3.5	1.6	5.1	3 640	1 780	712
足柄上郡	5	1	6	280	1 100	130	1.4	2.0	3.4	1 880	36 281	7 101
足柄下郡	4	1.5	1.9	920	5 080	1 584	10.0	4.2	14.2	4 320	32 472	4 991
愛甲郡	—	—	—	—	—	—	—	1.0	1.0	1 250	950	463
津久井郡	1	—	1	80	200	50	—	3	3	200	300	40
計	4.0	4.4	8.4	5 540	15 055	4 967	21.0	15.3	36.3	21 495	87 506	20 271
大正 7	3.7	3.9	7.6	5 625	30 548	7 367	10.9	16.0	26.9	21 421	114 522	15 702
〃 6	3.3	4.2	7.5	5 474	30 851	6 170	11.7	15.0	26.7	25 021	24 202	4 840
〃 5	3.1	4.4	7.5	5 747	33 020	4 953	26.4	12.2	38.6	22 070	54 374	6 525
〃 4	1.7	6.1	7.8	5 699	37 415	5 612	26.7	21.5	48.2	21 860	50 625	6 081

86. 果實郡市別 (續)

	李 及 巴 且 杏						杏						價額總計 円
	作付反別	見積反別	計	樹數	收穫高	價額	作付反別	見積反別	計	樹數	收穫高	價額	
	町反	町反	町反	本	貫	円	町反	町反	町反	本	貫	円	
横須賀市	1	—	1	60	120	120	—	—	—	—	—	—	2 509
横須賀郡	—	1	1	50	50	20	1	—	1	20	20	10	2 626
久良岐郡	—	2	2	100	70	21	—	—	—	—	—	—	16 124
橋樹郡	10.0	3.2	13.2	6 653	27 190	5 366	1.0	1	1.1	340	1 700	890	895 558
都筑郡	—	1	1	40	340	170	—	3	3	216	480	225	147 340
三浦郡	3	6	9	1 050	1 120	560	—	3	3	180	260	130	186 142
鎌倉郡	—	3	3	120	230	104	—	2	2	80	160	58	157 535
高座郡	—	1.3	1.3	1 430	1 170	561	1	6	7	260	227	102	918 065
中郡	—	—	—	—	—	—	—	—	—	—	—	—	120 845
足柄上郡	—	—	—	—	—	—	—	—	—	—	—	—	314 764
足柄下郡	—	—	—	—	—	—	—	—	—	—	—	—	774 984
愛甲郡	—	2	2	100	6	24	—	—	—	—	—	—	19 408
津久井郡	—	—	—	—	—	—	—	—	—	—	—	—	45 702
計	10.4	6.0	16.4	9 603	30 296	6 946	1.2	1.5	2.7	1 096	2 847	1 415	3 601 602
大正 7	10.4	6.8	17.2	9 584	29 571	6 446	1.2	9	2.1	800	2 045	633	2 497 861
" 6	11.3	6.0	17.3	9 635	16 934	4 231	1.1	6	1.7	620	911	182	1 715 012
" 5	10.4	7.4	17.8	9 672	37 296	5 594	1.2	6	1.8	633	1 086	163	1 498 351
" 4	10.5	7.3	17.8	11 030	46 439	6 966	—	—	—	—	—	—	1 342 394

87. 果實苗木

自大正七年七月
至大正八年六月

	桃		梨		柿		柑 橘		葡萄		其ノ他		計	
	數量	價額	數量	價額	數量	價額	數量	價額	數量	價額	數量	價額	數量	價額
	本	円	本	円	本	円	本	円	本	円	本	円	本	円
個人自ラ仕立テテ販賣シタルモノ														
橋樹郡	3 200	466	—	—	—	—	—	—	—	—	3 000	450	5 200	916
足柄上郡	—	—	—	—	—	—	300	30	—	—	—	—	300	30
津久井郡	—	—	—	—	—	—	—	—	500	20	—	—	500	20
計	3 200	466	—	—	—	—	300	30	500	20	3 000	450	6 000	966
大正 7	30 020	951	5 100	211	3 830	129	1 130	116	2 010	51	3 520	281	45 610	1 739
" 6	200	8	200	8	250	15	—	—	—	—	—	—	650	31

×印ハ團體自カラ仕立テ配付シ若シクハ拂下シタルモノヲ示ス

88. 茶 烟 及 製 茶

大正七年

	茶 烟			製 茶							
	作付反別	見積反別	計	製造戸數	煎 茶		紅 茶		價 額		
	町反	町反	町反		數	量	價	額		數	量
久良岐郡	2.3	3.0	5.3	185	34	238	—	—	—	—	—
橋樹郡	19.7	12.7	32.4	1 915	3 138	22 241	—	—	—	—	—
都筑郡	8.8	27.2	36.1	1 240	2 590	17 871	—	—	—	—	—
三浦郡	9	1.9	2.8	118	80	480	—	—	—	—	—
鎌倉郡	5.2	19.6	25.8	2 335	1 248	6 751	—	—	—	—	—
高座郡	23.7	77.9	101.6	4 062	6 565	49 238	—	—	—	—	—
中郡	3.4	3.1	5.5	130	70	525	—	—	—	—	—
足柄上郡	3.3	6.1	9.4	1 067	987	6 415	—	—	—	—	—
足柄下郡	2.8	8.7	11.5	315	953	6 404	—	—	—	—	—
愛甲郡	2.8	24.3	27.1	3 129	364	3 640	5	30	—	—	—
津久井郡	2.5	26.6	29.1	2 074	4 393	32 464	—	—	—	—	—
計	75.4	210.2	285.6	16 570	18 311	159 422	5	30	—	—	—
大正 7	75.8	214.2	290.0	15 487	20 346	93 195	5	21	—	—	—
" 6	75.7	211.8	287.5	14 572	18 533	67 984	—	—	—	—	—
" 5	64.8	213.1	277.9	14 641	18 567	61 754	—	—	—	—	—
" 4	64.8	213.1	277.9	13 901	17 039	58 613	—	—	—	—	—

	製 茶					
	番 茶		粉 茶		計	
	數量	價 額	數量	價 額	數量	價 額
久良岐郡	38	190	5	10	77	438
橋樹郡	454	2 179	274	2 258	3 866	26 678
都筑郡	47	140	176	376	2 813	18 387
三浦郡	—	—	—	—	80	480
鎌倉郡	792	4 078	186	295	2 226	11 124
高座郡	1 068	4 784	382	1 480	8 015	55 502
中郡	110	330	69	173	1 236	7 443
足柄上郡	204	455	17	42	1 174	6 901
足柄下郡	319	1 595	5	15	693	5 280
愛甲郡	827	3 200	538	1 388	5 758	37 052
津久井郡	252	581	112	333	2 195	14 594
計	4 111	17 532	1 764	6 370	28 133	183 879
大正 7	4 314	9 996	1 507	2 864	26 172	109 076
" 6	4 307	9 732	1 263	1 734	24 103	79 450
" 5	4 075	9 008	1 479	1 623	24 425	69 397
" 4	3 973	5 897	1 339	1 287	22 958	65 727

×印ハ玉露

89. 綠 肥 用

	前 年 秋 期					
	紫 雲 英			苜 蓿		
	作付反別	收穫高	價 額	作付反別	收穫高	價 額
久良岐郡 { 田	3.4	20 800	229	—	—	—
{ 畑	—	—	—	—	—	—
橋 樹 郡 { " }	—	—	—	—	—	—
{ " }	—	—	—	—	—	—
郡 筑 郡 { " }	8	3 800	89	—	—	—
{ " }	1	350	—	—	—	—
三 浦 郡 { " }	1.2	5 450	192	—	—	—
{ " }	—	—	—	—	—	—
鎌 倉 郡 { " }	41.2	163 357	3 325	—	—	—
{ " }	—	—	—	—	—	—
高 座 郡 { " }	55.0	258 140	5 504	—	—	—
{ " }	1.0	4 000	—	—	—	—
中 郡 { " }	35.5	172 500	10 350	—	—	—
{ " }	—	—	—	—	—	—
足柄上郡 { " }	226.5	1,695 130	39 399	—	—	—
{ " }	—	—	—	—	—	—
足柄下郡 { " }	191.5	1 013 520	22 227	—	—	—
{ " }	—	—	—	—	—	—
愛 甲 郡 { " }	151.3	491 123	9 511	—	—	—
{ " }	—	—	—	—	—	—
津久井郡 { " }	1.5	6 000	400	—	—	—
{ " }	—	—	—	—	—	—
計 { 田	707.9	3 830 820	91 226	—	—	—
{ 畑	1.1	4 350		—	—	—
{ 計	709.0	3 835 170		—	—	—
大 正 7	720.4	3 439 602	65 310	1	200	3
" 6	735.1	4 185 710	?	—	—	—
" 5	715.8	3 650 661	?	—	—	—
" 4	623.5	3 255 422	?	—	—	—

作 物

大 正 八 年

	播 種					
	蠶 豆 及 豌豆			其 他		
	作付反別	收穫高	價 額	作付反別	收穫高	價 額
2	160	1 257	—	—	—	
2.0	33 787	—	2.8	6 780	108	
—	—	—	15.0	37 500	690	
—	—	—	3.5	11 300	—	
3.2	16 500	920	—	—	4 200	
5.9	29 500	—	35.0	210 000	—	
5	5 000	960	—	—	—	
13.5	28 500	—	—	—	—	
2	700	—	—	—	—	
76.8	460 700	12 289	17.2	86 700	1 560	
—	—	—	2.4	3 735	—	
213.6	1 186 130	26 094	290.5	1 441 956	27 468	
5.1	30 600	95 550	5.2	33 200	—	
313.4	1 880 400	—	49.0	333 890	14 950	
17.9	29 575	4 108	14.0	24 900	—	
45.0	148 405	—	22.8	66 460	1 824	
12.5	42 300	1 319	8.5	35 000	—	
4.5	24 550	—	7	2 150	763	
1.2	1 620	19 456	3	3 700	—	
175.2	758 520	—	49.4	154 220	2 462	
5	1 500	420	—	—	—	
2.0	5 000	—	4.5	3 500	175	
41.3	127 955	—	45.4	128 035	—	
851.9	4 555 492	162 373	475.8	2 316 965	54 218	
893.2	4 683 447	—	521.2	2 445 000	—	
989.8	4 258 276	126 539	519.2	1 688 809	34 210	
972.9	4 183 422	?	482.1	1 741 388	?	
879.1	4 074 420	?	582.9	2 121 596	?	
941.0	3 891 185	?	624.6	1 980 032	?	
794.6	4 086 810	307 817	794.6	4 086 810	54 218	
1 328.8	6 876 807		1 328.8	6 876 807		
2 123.4	10 963 617		2 123.4	10 963 617		
2 229.5	9 386 887	226 062	2 229.5	9 386 887	226 062	
2 191.1	10 101 520	?	2 191.1	10 101 520	?	
2 177.8	9 846 677	?	2 177.8	9 846 677	?	
2 198.1	9 126 639	?	2 198.1	9 126 639	?	

89. 綠 肥 用

	其 年 春 期					
	紫 雲 英			青 刈 大 豆		
	作付反別	收穫高	價 額	作付反別	收穫高	價 額
久良岐郡 {田						
郡 筑 郡 {田				4.5	13 500	450
郡 筑 郡 {田				3	9 000	
三 浦 郡 {田						
三 浦 郡 {田						
鎌 倉 郡 {田				4	700	13
鎌 倉 郡 {田						
高 座 郡 {田				8	5 855	3 198
高 座 郡 {田				43.3	162 436	
中 郡 {田				8	1 200	108
中 郡 {田				6	960	
足 柄 上 郡 {田				85.0	57 793	1 661
足 柄 上 郡 {田						
足 柄 下 郡 {田				39.2	40 240	736
足 柄 下 郡 {田						
愛 甲 郡 {田				2.1	4 100	3 549
愛 甲 郡 {田				34.5	66 926	
津 久 井 郡 {田						
津 久 井 郡 {田				16.5	39 770	1 193
計 {田				132.8	123 388	10 908
計 {田				95.2	279 092	
計 {田				228.0	402 480	
大 正 7	2.5	7 500	200	182.6	326 263	7 516
〃 6				222.1	351 506	?
〃 5				277.7	458 153	?
〃 4				242.3	464 312	?

作 物 (續)

播 種									
蠶 豆 及 豌豆			其 他			計			
作付反別	收穫高	價 額	作付反別	收穫高	價 額	作付反別	收穫高	價 額	
5	1 500	53				5	1 500		58
						4.5	13 500		450
						3	9 000		
9	4 900	65				9	4 900		65
						4	700		31
			3	900	18	3	900		
						8	5 855		3 198
						43.3	162 436		
						8	1 200		108
						6	960		
9.6	15 115	551	3.3	3 680		97.9	76 588		2 264
4.3	3 380	65	4	200		43.9	43 820		804
						2.1	4 100		3 549
						34.5	66 926		
									1 193
						16.5	39 770		
13.9	18 495	734	3.7	3 880	73	150.4	145 763	11 715	
1.4	6 400		3	900		96.9	286 392		
15.3	24 895		4.0	4 780		247.3	432 155		
19.6	30 687	670	63.7	75 860	1 325	268.4	440 310	9 706	
19.1	32 056	?	9.5	23 580	?	250.7	407 090	?	
13.2	22 430	?	47.8	100 150	?	338.7	580 733	?	
13.0	22 024	?	51.5	104 750	?	306.8	541 086	?	

90. 耕地整理都市別成績 大正七年度末

Table with 10 columns: 地區數, 面積, 工事完了, 工事中, 工事未着手, 換地處分認可, 事業完了. Rows include 横濱市, 久良岐郡, 橋樹郡, 三浦郡, 鎌倉郡, 高座郡, 中郡, 足柄上郡, 足柄下郡, 愛甲郡, 津久井郡, and 計.

91. 耕地整理組合設立調 大正八年度末

Table with 6 columns: 耕地整理組合及地區名, 地區, 整理費用, 組合設立認可, 地區施行認可, 記事. Rows list various agricultural reclamation groups and their statuses.

91. 耕地整理組合設立調 (續)

Table with 6 columns: 耕地整理組合及地區名, 地區, 整理費用, 組合設立認可, 地區施行認可, 記事. Continuation of the previous table, listing more agricultural reclamation groups.

91. 耕地整理組合設立調 (續)

耕地整理組合及地區名	地區 總面積	整理費用 總算	組合設立認可		地區施行認可		記 事
			年 月 日	年 月 日	年 月 日	年 月 日	
足柄上郡南足柄村耕地整理組合	84.7400	16 636	明治44	5 28	—	—	換地處分認可
全 郡櫻井村東柏山耕地整理組合	40.8619	18 416	〃	44 11 17	—	—	全
全 郡岡本村耕地整理組合	9.0218	3 663	大正元	10 7	—	—	全
全 郡中井村記念耕地整理組合	68.2619	26 827	〃	5 3 10	—	—	全
全 郡中井村藤澤耕地整理組合	3.4829	472	〃	7 3 20	—	—	全
全 郡吉田島村耕地整理組合	3.4105	632	〃	7 3 29	—	—	全
足柄下郡下曾我村外二ヶ村聯合耕地整理組合	56.5621	7 824	明治43	12 27	—	—	一部換地處分認可
全 郡下府中村鳴宮耕地整理組合	31.7908	1 742	〃	44 12 18	—	—	事業終了
全 郡足柄村第一耕地整理組合	53.6810	17 817	〃	44 2 20	—	—	換地處分認可
全 郡足柄村第二耕地整理組合	83.9729	23 827	〃	44 4 11	—	—	二工區換地處分認可
全 郡足柄村第三耕地整理組合	24.1304	11 606	〃	44 5 26	—	—	換地處分認可
全 郡足柄村池上久野記念耕地整理組合	10.4902	2 528	大正 4	10 29	—	—	工事未着手
全 郡足柄村蓮正寺耕地整理組合	26.5305	3 611	〃	5 4 6	—	—	工事中
全 郡國府津村外ヶ村耕地整理組合	307.2123	82 812	〃	5 3 18	—	—	全
全 郡酒匂村網一色耕地整理組合	6.6011	15 181	〃	9 2 17	—	—	全
全 郡豊川村耕地整理組合	78.0505	34 259	〃	2 2 21	—	—	二工區工事中
全 郡足柄村大字久野耕地整理施行地區	6.1722	1 141	—	—	大正 7 4	—	工事中
全 郡豊川村上府中村聯合耕地整理施行地區	66.8406	11 498	—	—	明治36	12 26	事業終了
全 郡仙石原村片平耕地整理施行地區	6.1612	3 355	—	—	大正 8 11 17	—	工事中
愛 甲 郡及川村耕地整理組合	32.3513	6 331	明治43	11 17	—	—	換地處分認可
全 郡依知村第一耕地整理組合	30.6326	13 493	〃	44 2 22	—	—	全
全 郡南毛利村外ヶ村耕地整理組合	11.3323	1 160	大正 7	6 14	—	—	工事中
全 郡依知村山際耕地整理施行地區	30.3207	9 104	—	—	〃	2 3 11	換地處分認可
全 郡中津村檜耕地整理施行地區	4.6400	1 805	—	—	〃	8 10 4	工事中
全 郡厚木町南毛利村聯合耕地整理施行地區	276.1923	33 081	—	—	明治37	1 14	事業終了
津久井郡湘南村葉山島耕地整理組合	13.1306	20 771	大正 6	12 24	—	—	工事中
全 郡日連村耕地整理施行地區	9.3509	1 083	—	—	〃	42 6 2	事業終了
計	74	5,079,325					

備考 面積中換地處分済及事業終了ノモノハ確定面積ヲ計上セリ
金額ノ計ト符合セザルハ四捨五入セル爲メナリ

第六 蠶絲業

92. 桑 畑 大正八年

	作 付 反 別		見 積 反 別		計
	町反	町反	町反	町反	
久良岐郡	2.2	—	2.0	—	4.2
橋 樹 郡	247.1	—	105.6	—	352.7
都 筑 郡	554.2	—	369.6	—	923.8
三 浦 郡	7	—	1.3	—	2.0
鎌 倉 郡	529.4	—	286.2	—	815.6
高 座 郡	1 695.3	—	1 890.2	—	3 585.5
中 郡	754.3	—	334.2	—	1 088.5
足柄上郡	469.7	—	134.3	—	604.0
足柄下郡	261.7	—	24.2	—	285.9
愛 甲 郡	611.0	—	1 023.2	—	1 634.2
津久井郡	880.7	—	440.4	—	1 321.1
計	6 006.3	—	4 661.2	—	10 567.5
大 正 7	5 777.2	—	4 670.9	—	10 448.1
〃 6	5 473.6	—	4 589.3	—	10 062.9
〃 5	5 292.1	—	4 288.5	—	9 580.6
〃 4	5 561.8	—	4 337.2	—	9 899.0

93. 桑 苗 自大正七年七月至大正八年六月

	團 休 自 ラ 仕 立 テ 配 付 若 ク ハ 拂 下 ケ タ ル モ ノ									
	實 價		生 價		接 木		代 出		出	
	無 量	見 積 價 額	無 量	見 積 價 額	無 量	見 積 價 額	無 量	見 積 價 額	無 量	見 積 價 額
高 座 郡	—	—	300 000	600	12 000	310	136 612	3 078	—	—
中 郡	—	—	—	—	—	—	2 000	40	—	—
足柄上郡	—	—	—	—	—	—	—	—	—	—
愛 甲 郡	—	—	—	—	200	4	150	4	150	4
津久井郡	35 000	87	35 000	75	—	—	—	—	—	—
計	35 000	87	335 000	675	12 200	314	138 762	3 122	150	4