




始



144
62

工3031

大正十四年

廣島縣統計書

第一編

(其ノ一)

負擔財政

廣島縣

14.4-62

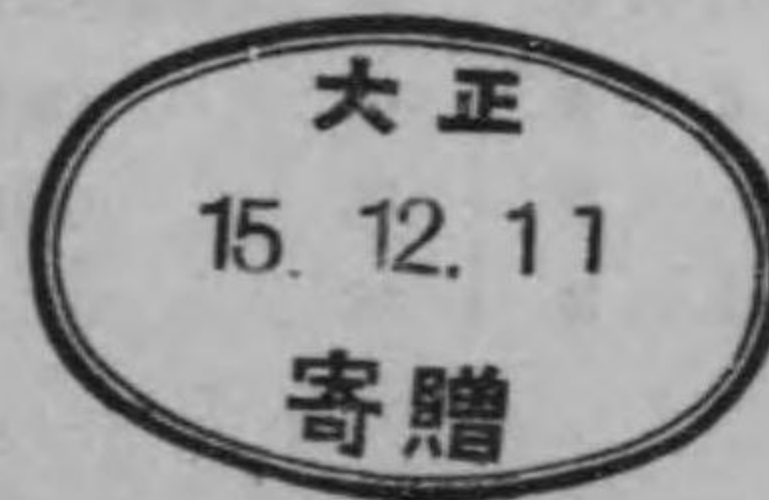
14.4
62



1. 本縣統計書ハ第一編(土地・人口・財産・其ノ他)第二編(學事)第三編(勸業)第四編(警察)第五編(衛生)ノ各編ニ分チ之ヲ編纂ス本編ハ其ノ第一編ナリ。
2. 本編ヲ分冊シテ其ノ一其ノ二トス本書ハ其ノ一ニシテ負擔及財政ヲ集輯スルコトトナセリ。
3. 本編ハ大正十四年中ニ於ケル本縣ノ財政事項ヲ表示スルヲ主トシ増減ノ跡ヲ窺フニ累年ノ計數ヲ掲ケ以テ比較ニ便ニス其ノ材料ニ至リテハ本縣內務部各課ノ調査及關係官署等ヨリ蒐集シタルモノニ依リ編纂セリ。
4. 本編中表題ノ次ニ大正十四年分ト書セルハ大正十四年一月ヨリ大正十四年十二月ニ至ルケ年即チ曆年間ノ事實何年度ト書セルハ會計年度ノ事實ヲ示シ大正何年何月何日ト書セルハ其ノ日ノ現在數ナリ。
5. 本編ハ主トシテ大正十四年度ノ事實ヲ掲記スト雖モ事項ニ依リテハ大正十五年中ノ一部分ノ數ヲ表示スルモノアリ。
6. 數位ハ概ネ圓ヲ單位ニ止メ以下ノ單端數ハ四捨五入ノ法ヲ用ユト雖モ場合ニ依リテハ單位以下ノ數ヲ掲ケタリ而シテ單位ニハ「・」ヲ附シ千位ニ「、」ヲ附ス。
7. 表中「—」ヲ填セルハ事實ナキモノ尙記載事項ナキ郡市部ハ表中之ヲ省略ス。

大正十五年十一月

廣島縣知事官房



1)
寄贈本

廣島縣統計書第一編 (其ノ一) (負擔及財政) 大正十四年

目 次

負擔及財政

第一	諸稅及負擔累年比較……………	1	第三四	普通水利組合歳出各郡別(大正十三年度決算)	34
第二	諸稅及負擔郡市別……………	1	第三五	同 上(大正十四年度決算)……………	35
第三	土地ニ關スル負擔累年比較……………	2	第三六	同 上(大正十五年度決算)……………	35
第四	國稅累年比較……………	2	第三七	水害豫防組合歳入累年比較……………	36
第五	國稅郡市別……………	3	第三八	水害豫防組合歳入各郡別(大正十三年度決算)	36
第六	縣稅累年比較……………	4	第三九	同 上(大正十四年度決算)……………	36
第七	縣稅郡市別……………	4	第四〇	同 上(大正十五年度決算)……………	37
第八	縣歳入歳出歩合累年比較……………	5	第四一	水害豫防組合歳出累年比較……………	37
第九	縣歳入累年比較……………	5	第四二	水害豫防組合歳出各郡別(大正十三年度決算)	37
第一〇	縣歳出累年比較……………	6	第四三	同 上(大正十四年度決算)……………	38
第一一	特別會計……………	9	第四四	同 上(大正十五年度決算)……………	38
第一二	市稅累年比較……………	10	第四五	縣有財產……………	38
第一三	市歳入歳出累年比較……………	11	第四六	縣有基金及資金……………	39
第一四	市歳入累年比較……………	12	第四七	廣島縣罹災救助基金……………	39
第一五	市歳出累年比較……………	15	第四八	廣島縣罹災救助基金歳入歳出累年比較……………	40
第一六	町村稅累年比較……………	16	第四九	市町村基本財產累年比較……………	40
第一七	町村稅各郡別(大正十三年度決算)……………	17	第五〇	市町村基本財產郡市別……………	41
第一八	同 上(大正十四年度決算)……………	19	五一	市町村學校基本財產累年比較……………	42
第一九	同 上(大正十五年度決算)……………	20	五二	市町村學校基本財產郡市別……………	42
第二〇	町村歳入歳出歩合累年比較……………	21	五三	市町村有財產累年比較……………	43
第二一	町村歳入累年比較……………	22	五四	(特定ノ爲ニ設備スル財產)……………	43
第二二	町村歳入各郡別(大正十三年度決算)……………	23	五五	市町村有財產郡市別(同上)(大正十四年度末)	43
第二三	同 上(大正十四年度決算)……………	24	五六	市町村有財產累年比較(收益ナキ財產)……………	44
第二四	同 上(大正十五年度決算)……………	25	五七	市町村有財產郡市別(同上)(大正十四年度末)	45
第二五	町村歳出累年比較……………	27	五八	市町村一部有財產累年比較……………	45
第二六	町村歳出各郡別(大正十三年度決算)……………	28	五九	市町村一部有財產郡市別(大正十四年度末)……………	46
第二七	同 上(大正十四年度決算)……………	29	六〇	市町村罹災救助資金累年比較……………	47
第二八	同 上(大正十五年度決算)……………	30	六一	市町村罹災救助資金郡市別(大正十四年度末)	47
第二九	普通水利組合歳入累年比較……………	32	六二	縣市町村債郡市別累年比較……………	48
第三〇	普通水利組合歳入各郡別(大正十三年度決算)	32	六三	縣市町村債目的郡市別……………	49
三一	同 上(大正十四年度決算)……………	33	六四	(大正十四年度末)(許可債)……………	49
三二	同 上(大正十五年度決算)……………	33	六五	縣市町村債利率郡市別(許可債)……………	49
三三	普通水利組合累年比較……………	34	六六	市町村債目的郡市別(委任許可債)……………	50
			六七	市町村債利率郡市別(委任許可債)……………	50
			六八	國稅滯納處分累年比較……………	51
			六九	國稅滯納處分郡市別(大正十四年度)……………	52



第一 諸稅及負擔累年比較

年 度	直接國稅	縣 稅	市 稅	町村稅	計	現住戶數 一 戶 = 付					現住人口 一人 = 付				
						直接國稅	縣稅	市稅	町村稅	計	直接國稅	縣稅	市稅	町村稅	計
大正四年	2,962,348	1,408,392	668,462	2,317,374	7,356,566	9.19	5.94	9.08	8.57	22.82	1.77	.92	2.09	1.57	4.38
大正五年	2,944,040	1,470,802	719,855	2,423,266	7,558,957	9.11	5.94	9.01	98.9	23.38	1.75	.96	2.04	1.81	4.47
大正六年	3,118,600	1,687,675	859,114	2,670,162	8,336,181	9.60	5.98	10.75	10.91	25.67	1.84	1.10	2.40	2.00	4.92
大正七年	3,990,954	2,438,918	1,234,696	3,455,259	11,119,827	12.42	5.58	16.44	14.03	34.59	2.40	1.61	3.43	2.65	6.68
大正八年	4,749,003	3,806,845	1,666,016	4,983,396	14,485,260	14.66	10.85	21.38	20.25	44.71	2.84	2.04	4.54	3.82	8.66
大正九年	4,581,643	4,071,854	2,913,748	6,888,554	18,455,799	14.09	14.15	37.96	27.73	56.76	2.78	2.72	7.87	5.39	11.19
大正十年	6,502,888	5,345,995	2,984,800	6,556,049	21,389,732	19.78	18.46	37.11	26.39	65.10	3.92	3.52	8.07	5.08	12.52
大正十一年	6,426,076	5,248,137	3,617,491	8,113,377	23,405,081	19.37	18.12	43.57	32.61	70.47	3.91	3.55	9.80	6.36	14.21
大正十二年	6,033,381	5,449,611	3,424,324	7,252,721	22,160,037	17.91	16.18	40.04	28.86	65.80	3.65	3.29	9.29	5.64	13.39
大正十三年	6,552,727	5,548,953	3,533,115	7,235,411	22,870,206	19.37	16.31	40.51	28.81	67.58	3.93	3.31	9.19	5.65	13.73
大正十四年	6,840,604	5,190,120	3,175,843	6,601,152	21,807,719	19.54	16.89	36.53	25.08	62.28	4.23	3.65	8.01	5.41	13.48

備考 大正十四年度國稅、測定額縣稅、決算額市町村稅、豫算額

第二 諸稅及負擔郡市別

大正十四年度

郡市名	直接國稅	縣 稅	市 稅	町村稅	計	戶 數 一 戶 = 付					人 口 一 人 = 付				
						直接國稅	縣稅	市稅	町村稅	計	直接國稅	縣稅	市稅	町村稅	計
安 藝	208,605	332,691	—	689,969	1,231,265	6.65	10.60	—	22.00	39.25	1.49	2.38	—	4.94	8.81
佐 伯	287,597	392,896	—	582,494	1,262,987	11.48	15.69	—	23.25	50.42	2.56	3.48	—	5.18	11.22
安 佐	256,527	317,164	—	420,579	994,270	15.50	19.16	—	25.41	60.07	3.45	4.27	—	5.67	13.39
山 縣	134,166	225,330	—	311,031	670,527	10.58	17.76	—	24.52	52.86	2.45	4.11	—	5.68	12.24
高 田	187,259	301,230	—	360,635	849,119	14.03	22.56	—	29.01	63.60	3.10	4.99	—	5.98	14.07
賀 茂	401,334	533,824	—	747,800	1,682,958	15.31	20.36	—	28.52	64.19	3.43	4.57	—	6.39	14.39
豐 田	272,258	462,771	—	719,665	1,454,694	10.88	18.50	—	28.76	57.48	2.42	4.11	—	6.39	12.92
御 調	299,370	404,846	—	681,173	1,385,389	11.45	15.48	—	26.04	52.97	2.46	3.32	—	5.59	11.37
世 羅	128,281	197,784	—	234,235	560,300	16.68	25.71	—	30.45	72.84	3.44	5.30	—	6.28	15.02
沼 隈	209,983	285,681	—	556,643	1,052,307	11.42	15.53	—	30.26	57.21	2.33	3.17	—	6.18	11.68
深 安	197,296	267,256	—	426,778	893,330	16.62	22.51	—	36.12	75.25	3.20	4.34	—	6.96	14.50
廣 品	218,931	252,210	—	438,366	910,507	17.34	20.06	—	34.73	72.13	3.39	3.92	—	6.79	14.10
神 石	65,396	94,244	—	156,387	306,027	10.17	17.32	—	28.72	56.21	1.97	3.36	—	5.58	10.91
甲 奴	77,670	86,769	—	106,454	270,893	20.63	23.05	—	28.28	71.96	4.30	4.81	—	5.90	15.01
雙 三	240,181	292,080	—	358,128	890,389	18.48	22.47	—	27.56	68.51	3.81	4.64	—	5.69	14.14

第二 諸税及負擔郡市別 (續)

Table with columns for 郡市名, 直接國税, 縣税, 市税, 町村税, 計, 戶數, 人口. Rows include 比婆, 廣島, 吳, 尾道, 福山, and a total 計.

備考 町村税ノ内夫役及現品二萬三千五百五十二圓ヲ包含ス

第三 土地ニ關スル負擔累年比較

Table with columns for 年, 國稅地租, 縣稅地租, 市町村稅, 水利組合費, 合計, 民有々租地, 間上一反歩當負擔. Rows from 大正四年 to 大正十四年.

第四 國稅累年比較

毎年調定額

Table with columns for 年, 地租, 所得稅, 營業稅, 酒稅, 醬油稅, 砂糖消費稅, 鹽業稅, 實業稅, 通行稅, 相續稅, 取引稅, 雜物消費稅, 其他, 計. Rows from 大正四年 to 大正八年.

第四 國稅累年比較 (續)

Table with columns for 年, 地租, 所得稅, 營業稅, 酒稅, 醬油稅, 砂糖消費稅, 鹽業稅, 實業稅, 通行稅, 相續稅, 取引稅, 雜物消費稅, 其他, 計. Rows from 大正九年 to 大正十四年.

第五 國稅郡市別

大正十四年度調定額

Table with columns for 郡市名, 地租, 所得稅, 營業稅, 酒稅, 醬油稅, 鹽業稅, 相續稅, 取引稅, 雜物消費稅, 所得稅, 砂糖消費稅, 通行稅, 合計. Rows for various cities like 安藝, 佐伯, 安佐, etc., and a total 計.

第六 縣稅累年比較

Table with columns for year (大正四年 to 大正十五年), national taxes (地租割, 營業稅, 所得稅, 釀業稅, 賣藥營業稅), county taxes (營業稅, 雜種稅, 戶數割), municipal contributions (市分賦額), and total (合計).

第七 縣稅郡市別

大正十四年度

Table with columns for city names (安藝, 佐伯, 安佐, 山縣, 高田, 賀茂, 豐田, 御調, 世羅, 沼隈, 深安, 蘆品, 神石, 甲奴, 雙三, 比婆), national taxes, county taxes, municipal contributions, and total.

第七 縣稅郡市別 (續)

Table with columns for city names (廣島, 吳, 尾道, 福山), national taxes, county taxes, municipal contributions, and total.

第八 縣歲入歲出歩合累年比較

Table with columns for year (大正四年 to 大正十五年), age (歳), income (入), expenditure (出), and comparison with previous year (前年度=比増減).

第九 縣歲入累年比較

Table with columns for categories (經常部, 縣稅, 財產收入, 國庫下渡金, 雜收入, 市町村豫算編入額) and years (大正四年度 to 大正十五年度).

第九 縣歲入累年比較 (續)

Table with 13 columns (大正四年度 to 大正十五年度) and 14 rows (臨時部, 國庫補助金, 國庫交附金, 財產賣拂代, 繰越金, 寄附金, 雜債, 繰入金, 農工銀行株券賣拂代, 河川費市町村負担金, 其他, 計, 合計). Values are in Japanese Yen (円).

備考 大正十四年度ハ決算額ニ付キ大正十五年度ハ豫算額

第一〇 縣歲出累年比較

Table with 13 columns (大正四年度 to 大正十五年度) and 14 rows (經常部, 警察費, 警察廳舍修繕費, 土木費, 縣會議諸費, 衛生及病院費, 教育費, 諸達書及揭示諸費, 勸業費, 無稅取扱費, 縣廳舍修繕費, 縣吏員費, 衆議院議員選舉費, 廣島縣報告諸費). Values are in Japanese Yen (円).

第一〇 縣歲出累年比較 (續)

Table with 13 columns (大正四年度 to 大正十五年度) and 14 rows (財產費, 土地收用審査會費, 雜支出, 縣會議員選舉費, 教育費, 郡廳舍修繕費, 郡役所費, 地方事業獎勵費, 遊島及兩公園費, 衛生費, 神社費, 地方改良費, 都市計畫地方委員會費, 豫備費, 其他, 計). Values are in Japanese Yen (円).

第一〇 縣歲出累年比較 (續)

Table with 13 columns (大正四年度 to 大正十五年度) and 14 rows (臨時部, 警察廳舍建築費, 土木費, 衛生費, 教育費, 教育補助費, 勸業費, 寄附物件費, 衛生補助費, 衛生及病院費本年度支出額, 神職養成補助費, 傳染病豫防補助費). Values are in Japanese Yen (円).

第一〇 縣歲出累年比較 (續)

Table with 12 columns (大正四年度 to 大正十五年度) and multiple rows of financial data including categories like 勸業費, 教育費, 土木費, etc.

第一〇 縣歲出累年比較 二 (續)

Table with 12 columns (大正四年度 to 大正十五年度) and rows for 神職會補助費, 社會事業獎勵費, 神社補助費, etc.

第一一 特別會計 大正十四年度決算

Table with 6 columns (科目, 歳入, 歳出, 科目, 歳入, 歳出) and rows for 市立小學校教員恩給基金, 市立小學校教員恩給金, etc.

第一三 市歳入歳出累年比較 (續)

Table with columns for year and city (年度及市名), income (歳入) including taxes (市税) and other (其他), and expenditure (歳出). It includes data for years 大正九 to 大正十五 and cities 廣島, 尾道, 福山.

備考 大正十四年度吳市及尾道市歳入ノ符合セラル水道費ニ於テ吳市118,276圓尾道市46,466圓歳入超過ニ依ル 大正十五年度吳市及尾道市歳入出符合セラル吳市ニ於テ住宅組合費1,256圓水道費67,877圓尾道市ニ於テ水道費12,622圓歳入超過ニ依ル (大正十四十五年度ハ豫算額)

第一四 市歳入累年比較

Table showing cumulative annual income (市歳入累年比較) for years 大正四 to 大正十五, categorized by city (廣島, 尾道, 福山) and type of income (市税, 財産收入, 手数料及使用料, 雑收入).

第一四 市歳入累年比較 (續)

Table showing cumulative annual income (市歳入累年比較) for years 大正四 to 大正十五, categorized by item and city (科目及市名). Items include 繰越金, 國庫補助金, 國庫交附金, 縣交附金, 公債金, 給水料, 報償金, 給水工事費收入, 寄附金, 繰入金, 財産拂代, 國下渡庫金, 其他, and 計.

(大正十四十五年度ハ豫算額)

第一四 市歳出累年比較

Table with 12 columns for fiscal years (大正四年度 to 大正十五年) and rows for various categories (役所費, 會議費, 土木費, 教育費, 衛生費, 教育費, 警備費, 勸業費, 公債費, 財產費, 諸稅負擔, 雜支出, 基本財産積立金) and sub-categories (廣島, 吳, 尾道, 福山).

第一五 市歳出累年比較 (續)

Table with 12 columns for fiscal years (大正四年度 to 大正十五年) and rows for various categories (寄附金, 水道費, 上水道費, 上水道準備金, 公園費, 下水道費, 下水道費年度支出額, 繰入金, 補助金, 下水道費, 水道費, 神社會費, 公取振費, 衛生費本年度支出額, 土木費本年度支出額, 教育費本年度支出額) and sub-categories (廣島, 吳, 尾道, 福山).

第一五 市歳出累年比較 (續)

Table with 13 columns for fiscal years (大正四年度 to 大正十五年度) and rows for various categories: 賠償金, 事業費, 上水道本支出額, 其他, 豫備費, and 合計.

第一六 町村稅累年比較

Table with 13 columns for fiscal years (大正四年度 to 大正十五年度) and rows for 町村稅附加額, 國稅附加稅, 縣稅附加稅, and 合計.

第一六 町村稅累年比較 (續)

Table with 13 columns for fiscal years (大正四年度 to 大正十五年度) and rows for 特別, 別, 稅, and 合計, including categories like 反別割, 牛頭割, 牛馬頭割, etc.

第一七 町村稅各郡別 大正十三年度決算

Table with columns for 郡市名, 町村稅附加額, 國稅附加稅 (地租, 所得稅, 營業稅, 續業稅, 賣業稅), 縣稅附加稅 (雜種稅, 戶數割, 營業稅), and 合計.

第一七 町村税各郡別 (續)

郡市名	町村税ヲ 附加スル 町村數	國稅附加稅					縣稅附加稅				
		地租	所得稅	營業稅	礦業稅	賣藥營業稅	計	雜種稅	戶數割	營業稅	計
甲奴	9	19,954	3,519	3,933	—	—	27,406	8,085	69,624	1,339	79,048
雙三	18	65,113	10,432	21,883	—	—	97,428	37,470	213,061	5,678	256,209
比婆	22	57,691	9,309	11,559	12	—	78,571	35,967	307,123	6,779	349,869
計	428	1,048,674	126,452	273,315	143	—	1,448,584	651,298	4,976,118	109,997	5,737,413

第一七 町村税各郡別 (續)

郡市別	特別稅						夫役及現品	合計
	反別割	牛馬頭割及牛頭割	遊興稅	貨店稅	計	計		
安藝	—	—	—	—	—	—	1,142	689,969
佐伯	—	—	—	—	—	—	—	582,494
安佐	—	—	—	—	—	—	—	420,579
山縣	—	—	—	—	—	—	—	311,031
高田	—	—	—	—	—	—	—	360,635
賀茂	—	—	—	—	—	—	—	747,800
豐田	86	—	—	—	—	86	—	719,665
御調	—	—	—	—	—	—	—	681,173
世羅	—	—	—	—	—	—	1,188	234,235
沼隈	4,526	—	—	—	—	4,526	—	556,643
深安	768	197	—	—	—	965	208	428,778
蘆品	490	—	—	—	—	490	21,014	438,366
神石	—	670	—	—	—	670	—	156,387
甲奴	—	—	—	—	—	—	—	106,454
雙三	262	—	4,229	—	—	4,491	—	358,128
比婆	—	703	—	1,000	—	1,703	—	430,143
計	6,132	1,570	4,229	1,000	—	12,931	23,552	7,222,480

第一八 町村税各郡別 大正十四年度豫算

郡市名	町村税ヲ 附加スル 町村數	國稅附加稅					縣稅附加稅				
		地租	所得稅	營業稅	礦業稅	計	雜種稅	戶數割	營業稅	計	
安藝	28	59,499	7,551	20,824	—	—	87,874	44,664	478,984	12,706	536,354
佐伯	41	73,466	11,575	25,103	1	—	110,145	51,583	356,029	11,480	419,092
安佐	27	67,071	9,350	16,829	10	—	93,260	33,836	198,496	5,991	238,323
山縣	20	54,457	2,932	5,957	—	—	63,346	23,394	202,890	5,334	231,618
高田	26	80,009	5,126	8,081	35	—	93,251	24,318	178,267	3,187	205,772
賀茂	39	124,481	14,658	32,250	—	—	171,389	63,958	450,723	10,759	525,440
豐田	47	110,112	5,940	16,176	5	—	132,233	47,088	461,964	14,479	523,531
御調	34	73,385	14,430	30,251	—	—	118,066	61,150	444,609	12,871	518,630
世羅	13	55,039	3,454	6,189	—	—	64,682	15,947	139,353	2,770	158,070
沼隈	30	59,583	7,121	20,277	5	—	86,986	39,726	357,503	6,890	404,119
深安	31	74,186	8,555	15,097	47	—	97,885	26,866	269,049	3,252	299,167
蘆品	20	51,471	8,133	28,890	—	—	88,494	34,596	268,007	5,084	307,687
神石	23	24,465	768	28,603	23	—	27,859	8,976	101,551	2,621	113,148
甲奴	9	20,030	2,749	3,654	—	—	26,433	6,461	59,908	1,318	67,687
雙三	18	65,517	8,536	19,384	16	—	93,453	29,355	189,000	6,805	225,160
比婆	22	58,464	8,166	10,660	9	—	77,299	31,740	273,403	6,822	311,965
計	428	1,051,235	119,044	262,225	151	—	1,432,655	543,658	4,429,736	112,369	5,085,763

第一八 町村税各郡別 (續)

郡市名	特別稅						夫役及現品	合計	
	反別割	牛馬頭割及牛頭割	營業稅	所得稅	建物稅	遊興稅			計
安藝	—	—	—	—	—	—	—	1,127	625,355
佐伯	—	—	—	—	—	—	—	—	529,237
安佐	—	—	—	3,914	48,620	—	—	52,534	384,117
山縣	—	—	—	—	—	—	—	971	295,935
高田	—	—	—	—	—	—	—	—	299,023
賀茂	—	—	—	—	—	—	—	—	696,829
豐田	139	—	—	—	—	—	—	139	655,903
御調	—	—	—	—	—	—	—	—	636,696
世羅	—	—	—	—	—	—	—	910	223,662
沼隈	1,959	—	—	—	—	—	—	1,959	493,064

第一八 町村税各郡別 (續)

郡市名	特 別 税						夫役及現品	合 計	
	反別割	牛馬頭割及牛頭割	貸店税	所得税	建物税	遊興税			計
深 安	760	180	—	—	—	—	940	397,992	
蘆 品	—	—	—	—	—	—	18,731	414,912	
神 石	—	691	—	—	—	—	691	141,698	
甲 奴	—	—	—	—	—	—	—	94,120	
雙 三	260	—	—	—	—	2,000	2,260	320,873	
比 婆	—	672	50	—	—	1,750	2,472	391,736	
計	3,118	1,543	50	3,914	48,620	3,750	60,995	21,739	6,601,152

第一九 町村税各郡別 大正十五年度豫算

郡市名	町村税ヲ附加スル町村數	國 税 附 加 税					縣 税 附 加 税			
		地 租	所得税	營業税	續業税	計	雜種税	營業税	戸數割	計
安 藝	28	60,766	7,925	23,496	—	92,187	48,187	10,998	495,784	554,969
佐 伯	40	73,893	15,539	28,899	—	118,331	59,482	11,343	370,832	441,657
安 佐	27	70,684	9,190	21,199	10	101,083	34,893	5,655	195,649	236,197
山 縣	20	53,993	2,848	6,266	—	63,107	25,628	4,998	205,182	235,808
高 田	26	80,320	5,184	8,785	5	94,294	24,259	3,170	186,122	213,551
賀 茂	39	125,713	12,813	33,364	2	171,892	73,149	9,932	465,981	549,062
豐 田	47	109,434	6,353	16,908	5	132,700	52,347	13,127	474,382	539,856
御 調	34	73,571	13,350	31,716	—	118,637	57,789	10,995	454,141	522,925
世 羅	13	55,277	3,281	6,527	—	65,085	19,413	2,750	148,653	170,816
沼 隈	30	59,421	7,681	24,749	5	91,856	40,453	5,977	344,651	391,081
深 安	31	77,007	8,999	16,529	47	102,582	30,068	3,014	286,240	319,322
蘆 品	19	51,295	9,540	29,237	—	90,072	36,190	4,175	26,066	326,431
神 石	23	24,637	732	2,751	11	28,131	9,392	2,061	104,993	116,446
甲 奴	9	20,064	2,881	4,155	—	27,100	8,451	1,255	67,643	77,349
雙 三	18	65,520	11,133	21,916	11	98,580	33,497	4,870	212,591	250,958
比 婆	22	58,950	8,176	13,669	8	80,803	35,960	6,381	293,775	336,116
計	426	1,060,544	125,621	290,166	104	1,476,440	589,158	101,701	4,592,685	5,282,544

第一九 町村税各郡別 (續)

郡市名	特 別 税						夫役及現品	合 計		
	反別割	牛馬頭割及牛頭割	所得税	建物税	遊興税	消費税			計	
安 藝	—	—	—	—	—	—	—	2,052	649,208	
佐 伯	—	—	—	—	—	—	—	—	559,988	
安 佐	—	—	3,546	57,817	—	—	—	61,363	398,643	
山 縣	—	—	—	—	—	—	—	699	299,614	
高 田	—	—	—	—	—	—	—	—	307,845	
賀 茂	—	—	—	—	—	—	—	—	720,954	
豐 田	33	—	—	—	—	—	—	38	672,594	
御 調	—	—	—	—	—	—	—	—	641,562	
世 羅	—	—	—	—	—	—	—	2,638	238,539	
沼 隈	2,580	—	—	—	—	—	—	2,580	485,517	
深 安	2,551	180	—	—	—	—	—	2,731	424,635	
蘆 品	1,301	—	—	—	—	—	—	1,301	17,792	435,596
神 石	—	548	—	—	—	—	—	548	145,125	
甲 奴	—	—	—	—	—	—	—	—	104,449	
雙 三	260	—	—	—	—	—	—	2,504	352,042	
比 婆	—	678	—	—	2,244	1,500	—	2,178	130	419,227
計	6,730	1,406	3,546	57,817	2,244	1,500	73,243	23,311	6,855,533	

第二〇 町村歳入歳出歩合累年比較

年 度	歳 入			歳 出	歳入歳出 差引剩餘額	前年ニ比シ増減		
	町村税	其 他	計			歳 入	歳 出	
大正四年	2,310,081	1,155,061	3,465,142	3,186,165	278,976	×	31,475	41,364
大正五年	2,415,432	1,167,372	3,582,804	3,301,274	281,530		117,662	115,109
大正六年	2,659,009	1,409,468	4,068,477	3,701,397	367,080		485,673	400,123
大正七年	3,443,265	2,281,448	5,724,713	5,103,155	621,558		1,656,236	1,401,758
大正八年	3,494,576	1,725,925	5,220,501	5,212,325	7,676	×	504,212	109,670
大正九年	6,888,554	3,402,576	10,291,130	9,341,043	950,087		5,070,629	4,123,218
大正十年	7,426,993	3,589,083	11,016,076	9,785,764	1,230,312		724,946	444,721
大正十一年	8,113,377	4,474,899	12,588,276	11,408,824	1,181,452		157,280	1,621,060
大正十二年	7,252,721	4,651,922	11,904,643	10,393,388	1,511,255	×	683,633	1,012,436
大正十三年	7,198,928	5,566,613	12,765,541	11,468,476	1,297,065		860,898	1,075,088
大正十四年	6,579,413	3,412,539	9,991,952	9,979,033	12,919	×	2,773,589	1,489,443
大正十五年	6,832,222	3,990,258	10,822,480	10,811,480	11,000		830,528	832,447

備考 大正十四年以後ハ豫算額ヲ示ス、表中×印ハ減ヲ示ス

第二一 町村歳入累年比較

年 度	町村税	財産収入	使用料及 手数料	雑収入	繰越金	縣補助金	國庫下渡金	國庫交附金	縣交附金	町村債
大正四年	2,310,081	158,109	91,710	85,785	340,530	100,078	200	108,984	32,863	1,047
大正五年	2,415,432	171,114	93,276	74,200	256,336	117,847	125	97,824	31,141	945
大正六年	2,659,009	228,076	95,615	111,064	273,151	182,017	100	106,380	33,385	22,734
大正七年	3,443,265	296,404	103,421	149,937	347,854	186,523	240,395	105,511	39,043	46,900
大正八年	4,954,253	469,134	115,514	150,871	592,565	207,549	354,403	116,952	54,519	80,100
大正九年	6,888,554	352,644	143,856	210,487	895,558	440,018	247,904	171,030	66,795	156,388
大正十年	7,426,993	434,597	158,647	253,053	926,032	509,507	262,477	114,969	98,231	76,874
大正十一年	8,113,377	470,944	169,448	277,753	1,193,228	308,288	262,143	129,650	110,682	307,705
大正十二年	7,252,721	523,645	193,130	281,056	1,127,459	341,348	994,008	140,244	139,288	160,674
大正十三年	7,198,928	495,966	200,049	307,193	1,489,984	589,887	1,024,497	127,856	130,874	225,020
大正十四年	6,579,413	549,910	216,731	189,880	491,774	304,183	883,494	129,306	111,885	13,8480
大正十五年	6,832,222	532,490	194,327	188,094	524,260	387,649	1,121,898	130,902	113,032	120,171

備考 大正十四年度以降、豫算額

第二一 町村歳入累年比較

年 度	縣補助金	寄附金	繰入金	財産 賣却代	夫役及 現品	國庫補助	縣獎勵金	郡獎勵金	其 他	計	歳入百圓 ニ對シ町 村稅收入
大正四年	10,340	75,001	91,019	—	—	—	—	—	59,401	3,465,142	66.67
大正五年	14,634	89,481	123,915	—	—	—	—	—	96,534	3,582,804	67.42
大正六年	11,734	118,182	128,582	—	—	—	—	—	86,665	4,068,477	65.36
大正七年	14,133	347,561	179,654	67,008	11,994	—	—	—	145,110	5,724,743	60.15
大正八年	21,210	202,098	226,336	58,461	29,143	—	—	—	126,989	7,659,087	65.37
大正九年	16,198	244,596	249,225	51,265	43,749	2,670	4,718	—	105,454	10,291,130	66.94
大正十年	26,828	334,014	258,296	78,962	20,889	—	21,063	4,734	9,879	11,016,076	67.42
大正十一年	90,188	372,559	522,836	166,701	24,356	—	26,846	8,032	33,540	12,588,276	64.45
大正十二年	—	271,137	275,313	110,787	26,753	—	19,770	—	58,130	11,904,643	60.92
大正十三年	—	360,549	400,726	159,482	23,552	—	15,667	—	15,311	12,786,541	66.46
大正十四年	—	189,627	82,960	99,843	21,739	—	2,388	—	—	9,991,952	65.84
大正十五年	—	338,203	200,566	64,741	23,311	10,600	16,533	—	23,481	10,822,480	36.12

第二二 町村歳入各郡別

大正十三年度決算

郡 市 名	町村税	財産収入	使用料及 手数料	雑収入	繰越金	縣補助金	國庫交附金	縣交附金	國庫下渡金
藝 藝	688,827	42,188	22,465	23,422	130,752	94,261	8,359	10,388	119,638
佐 伯	582,474	65,924	11,961	25,101	175,371	20,469	10,279	10,595	93,595
安 佐	420,579	29,655	13,938	16,228	93,761	29,544	8,760	9,670	53,917
山 縣	311,031	49,279	5,932	15,406	30,518	42,917	6,398	5,906	42,369
高 田	360,635	12,911	10,730	5,820	61,660	49,256	8,662	6,813	49,928
賀 茂	747,800	58,843	28,426	43,779	161,025	59,269	15,766	15,493	94,713
豐 田	719,665	55,548	15,687	44,085	167,396	55,507	11,325	11,977	102,406
御 調	681,173	36,618	22,914	20,095	176,982	25,887	10,476	11,274	90,148
世 羅	233,047	10,440	3,230	10,472	18,324	31,664	4,823	5,274	30,317
沼 隈	556,643	31,214	16,963	20,121	117,324	32,272	7,914	8,849	84,954
深 安	428,570	21,306	11,252	15,204	73,576	24,831	7,633	7,399	61,421
豐 品	417,352	11,690	9,786	12,245	97,105	10,228	7,365	6,834	58,223
神 石	156,387	11,932	4,372	9,215	36,361	8,008	2,914	2,194	28,050
甲 奴	106,454	5,642	2,846	3,704	16,710	6,555	2,700	2,004	15,196
雙 三	358,128	27,045	7,844	11,323	71,987	55,455	7,647	8,256	44,416
比 婆	430,143	25,731	11,703	30,972	61,132	43,764	6,841	7,948	55,206
計	7,198,928	495,966	200,049	397,193	1,489,984	589,887	127,856	130,874	1,024,497

第二二 町村歳入各郡別

(續)

郡 市 名	報償金	寄附金	繰入金	財産賣却代	夫役及現品	町村債	縣獎勵金	社會事業費	其 他	計
安 藝	—	33,217	44,357	63,377	1,142	12,600	619	—	8,575	1,304,187
佐 伯	—	22,399	24,315	14,403	—	23,720	1,990	—	1,209	1,083,825
安 佐	—	27,159	15,170	13,001	—	—	1,838	—	260	733,480
山 縣	—	20,513	12,617	375	—	5,000	954	—	—	549,215
高 田	—	3,460	4,980	1,780	—	—	—	—	—	576,635
賀 茂	—	75,039	33,085	3,469	—	6,000	6,029	—	181	1,348,917
豐 田	—	25,683	50,232	13,854	—	33,000	2,230	—	3,562	1,312,157
御 調	—	42,521	43,947	4,083	—	6,500	—	—	60	1,172,672
世 羅	—	12,903	992	6	1,188	—	272	—	—	362,953
沼 隈	—	12,666	21,022	6,070	—	5,700	329	—	—	973,341
深 安	—	7,516	26,726	19,285	208	21,200	1,027	—	94	727,248

第二二 町村歳入各郡別 (續)

郡市名	報償金	寄附金	繰入金	財産賣拂代	夫役及現品	町村債	縣費獎勵金	社會事業費	其他	計
蘆品	—	7,571	12,607	14,667	21,014	12,000	100	—	21	698,808
神石	—	4,867	10,203	3,553	—	—	100	—	1,349	279,505
甲奴	—	1,688	7,850	266	—	—	—	—	—	171,615
雙三	—	33,393	69,833	93	—	48,000	179	—	—	743,599
比婆	—	29,954	22,790	1,200	—	—	—	—	—	727,384
計	—	360,549	400,726	159,482	23,552	225,020	15,667	—	15,311	12,765,541

第二三 町村歳入各郡別 大正十四年度豫算

郡市名	町村稅	財産收入	使用料 手数	雜收入	繰越金	縣補助金	國庫交附金	縣交附金	國庫下渡金	國庫補助金
安藝	624,228	31,119	22,372	25,305	34,522	31,898	8,738	8,846	110,518	—
佐伯	529,237	78,050	12,300	21,460	42,187	16,530	10,710	10,102	76,505	—
安佐	384,117	22,173	14,994	7,409	15,920	17,854	9,080	7,644	42,912	—
山縣	294,964	94,041	4,943	6,327	30,858	9,665	6,331	4,620	41,837	—
高田	299,023	16,707	17,767	4,929	18,525	8,700	8,310	6,250	45,751	—
賀茂	696,829	55,867	29,152	37,452	37,338	41,468	15,432	12,185	85,700	—
豐田	655,903	68,491	20,461	13,410	50,451	30,558	11,534	10,480	88,107	—
御調	636,696	39,440	27,316	14,226	101,195	24,427	10,809	10,796	84,339	—
世羅	222,752	12,444	3,238	13,255	8,995	10,056	5,568	4,479	23,872	—
沼隈	493,064	27,664	16,554	8,278	32,204	23,376	7,250	6,955	64,285	—
深安	397,992	19,117	11,373	7,055	30,617	34,165	7,716	6,013	49,867	—
蘆品	396,181	18,665	9,850	10,224	27,410	13,742	7,648	6,711	43,952	—
神石	141,698	13,158	3,720	3,701	24,905	8,292	2,898	2,213	25,119	—
甲奴	94,120	5,503	3,015	1,212	4,420	7,547	2,587	1,917	13,292	—
雙三	320,873	16,629	7,837	7,837	13,084	7,712	7,263	6,068	42,455	—
比婆	391,736	30,840	12,523	7,800	19,143	18,193	7,430	6,336	44,983	—
計	6,579,413	549,910	216,731	189,880	491,774	304,183	129,306	111,885	883,494	—

第二三 町村歳入各郡別 (續)

郡市名	寄附金	繰入金	財産賣拂代	夫役及現品	町村債	縣費獎勵金	其他	合計
安藝	8,592	5,755	20,358	1,127	15,000	—	—	948,376
佐伯	8,612	2,801	16,589	—	—	226	—	825,311
安佐	6,450	3,026	2,231	—	66,780	—	—	590,857
山縣	10,034	2,159	—	971	—	—	—	506,750
高田	3,653	1,450	960	—	—	—	—	432,025
賀茂	51,120	7,022	6,024	—	2,000	—	—	1,077,589
豐田	33,005	20,871	5,995	—	39,100	1,411	—	1,049,777
御調	23,432	13,355	5,559	—	—	—	—	991,590
世羅	4,345	121	7	910	—	1	—	310,313
沼隈	10,391	5,112	—	—	16,000	—	—	711,183
深安	6,765	15,253	24,125	—	9,600	750	—	620,450
蘆品	6,414	1,000	—	18,731	—	—	—	560,554
神石	3,317	5,035	17,645	—	—	—	—	251,706
甲奴	1,420	—	288	—	—	—	—	135,321
雙三	1,252	—	64	—	—	—	—	430,318
比婆	10,825	—	—	—	—	—	—	549,811
計	189,627	82,960	99,843	21,739	138,480	2,388	—	9,991,952

第二四 町村歳入各郡別 大正十五年度豫算

郡市名	町村稅	財産收入	使用料及 手数料	雜收入	繰越金	縣補助金	國庫交附金	縣交附金	國庫下渡金	國庫補助金
安藝	647,156	31,306	23,751	9,242	42,512	46,579	8,992	8,900	128,369	—
佐伯	559,988	74,441	12,221	18,052	46,499	20,865	11,042	9,994	99,391	—
安佐	398,643	27,342	10,343	8,976	32,431	16,249	9,108	7,235	54,436	—
山縣	298,915	50,740	5,333	5,279	21,834	13,834	6,429	5,269	47,996	—
高田	307,845	18,882	16,316	6,826	23,141	11,428	8,204	6,265	56,183	—
賀茂	720,954	58,854	18,007	21,418	48,570	32,328	14,860	11,451	115,216	—
豐田	672,594	63,524	15,639	21,894	63,693	50,455	11,720	10,827	111,460	—
御調	641,562	45,195	25,147	11,626	64,598	23,251	10,823	10,442	99,367	—
世羅	235,901	13,493	3,838	16,693	16,907	15,040	5,384	4,886	39,669	—
沼隈	485,577	35,470	20,749	23,688	49,163	16,097	7,889	7,547	91,027	10,600

第二四 町村歳入各郡別 (續)

Table with 11 columns: 郡市名, 町村税, 財産收入, 使用料, 雑収入, 繰越金, 縣補助金, 國庫支附金, 縣支附金, 國庫庫金, 國庫補助金. Rows include 深安, 蘆品, 神石, 甲奴, 雙三, 比婆, and a total row.

第二四 町村歳入各郡別 (續)

Table with 10 columns: 郡市名, 寄附金, 繰入金, 財産賣拂代, 夫役及現品, 町村債, 縣費獎勵金, 其他, 合計. Rows include 安藝, 佐伯, 安佐, 山縣, 高田, 賀茂, 豐田, 御調, 世羅, 沼隈, 深安, 蘆品, 神石, 甲奴, 雙三, 比婆, and a total row.

第二五 町村歳出累年比較

Table with 13 columns: 科目, 大正四年度, 大正五年度, 大正六年度, 大正七年度, 大正八年度, 大正九年度, 大正十年度, 大正十一年度, 大正十二年度, 大正十三年度, 大正十四年度, 大正十五年度. Rows include 役場費, 會議費, 土木費, 教育費, 衛生費, 救育費, 警備費, 勸業費, 公債費, 財産費, 諸税負擔, 雜支出, 基本財産造成費, 寄附金, 訴訟費, 基本財産積戻金, 補助費, 積立金, 神社費, 土木費本年度支出額, 地方改良費, 獎勵費, 教育費本年度支出額, 衛生費本年度支出額, 豫備費, 其他, and a total row.

第二六 町村稅歲出各郡別

大正十三年度決算

Table with 13 columns: 郡市名, 役場費, 會議費, 土木費, 教育費, 衛生費, 教育費, 警備費, 勸業費, 公債費, 財産費, 土木費本年度支出額, 地方改費. Rows include various municipalities like 安藝, 佐伯, 安佐, etc., and a total row at the bottom.

第二六 町村稅歲出各郡別

(續)

Continuation of the table from the previous page, showing further details for municipalities and a total row.

第二六 町村歲出各郡別

(續)

Table with 17 columns: 郡市名, 諸稅及貢, 雜支出, 基本財産蓄積金, 寄附金, 訴訟費, 補助費, 積立金, 神社費, 獎勵費, 基本財産積戻金, 教育費本年度支出額, 其他, 計, 殘金, 繰越金. Rows include 深安, 深品, 神石, etc., and a total row.

第二七 町村歲出各郡別

大正十四年度決算

Table with 17 columns: 郡市名, 役場費, 會議費, 土木費, 教育費, 衛生費, 教育費, 警備費, 勸業費, 公債費, 財産費, 土木費本年度支出額, 地方改費. Rows include 安藝, 佐伯, 安佐, etc., and a total row.

第二七 町村歳出各郡別 (續)

Table with 13 columns: 郡市名, 諸税及負擔, 雜支出, 基本財産蓄積金, 寄附金, 訴訟費, 補助費, 積立金, 神社費, 奨励費, 備償費, 其他, 計. Rows include municipalities like 安藝, 佐伯, 安佐, etc., and a total row at the bottom.

第二八 町村歳出各郡別 大正十四年度豫算

Table with 13 columns: 郡市名, 役場費, 會議費, 土木費, 教育費, 衛生費, 教育費, 警備費, 勸業費, 公債費, 財産費, 土木費本年度支出額, 地方改良費. Rows include municipalities like 安藝, 佐伯, 安佐, etc., and a total row at the bottom.

第二八 町村歳出各郡別 (續)

Table with 13 columns: 郡市名, 役場費, 會議費, 土木費, 教育費, 衛生費, 教育費, 警備費, 勸業費, 公債費, 財産費, 土木費本年度支出額, 地方改良費. Rows include municipalities like 深直, 安品, 神石, etc., and a total row at the bottom.

第二八 町村歳出各郡別 (續)

Table with 13 columns: 郡市名, 諸税及負擔, 雜支出, 基本財産蓄積金, 寄附金, 訴訟費, 補助費, 積立金, 神社費, 奨励費, 基本財産積戻金, 衛生費本年度支出額, 教育費本年度支出額, 備償費, 其他, 計, 税金, 繰越金. Rows include municipalities like 安藝, 佐伯, 安佐, etc., and a total row at the bottom.

第二九 普通水利組合歳入累年比較

Table with 14 columns: 年 度, 組合數, 組合費 (反別割, 地價割), 夫役及現品, 財産収入, 使用料及手数料, 補助金, 寄附金, 公債, 雑収入, 繰越金, 財産繰入金, 其他, 計. Rows for years 大正四年 to 大正十五年.

第三〇 普通水利組合歳入各郡別 大正十三年度決算

Table with 14 columns: 郡市名, 組合數, 組合費 (反別割, 地價割), 夫役及現品, 財産収入, 使用料及手数料, 寄附金, 雑収入, 繰越金, 其他, 計. Rows for 安藝, 佐伯, 安佐, 賀茂, 御調, 沼隈, 深安, 蘆品, 雙三, 比婆, and 計.

第三一 普通水利組合歳入各郡別 大正十四年度決算

Table with 14 columns: 郡市名, 組合數, 組合費 (反別割, 地價割), 夫役及現品, 財産収入, 使用料及手数料, 寄附金, 雑収入, 繰越金, 其他, 計. Rows for 安藝, 佐伯, 安佐, 賀茂, 御調, 沼隈, 深安, 蘆品, 雙三, 比婆, and 計.

第三二 普通水利組合歳入各郡別 大正十五年度決算

Table with 14 columns: 郡市名, 組合數, 組合費 (反別割, 地價割), 夫役及現品, 財産収入, 使用料及手数料, 寄附金, 雑収入, 繰越金, 其他, 計. Rows for 安藝, 佐伯, 安佐, 賀茂, 御調, 沼隈, 深安, 蘆品, 雙三, 比婆, and 計.

第三三 普通水利組合歳出累年比較

Table with 15 columns: 年度, 管理費, 會議費, 事業費, 警備費, 公債費, 諸税及捐, 財産蓄積, 積立金, 組合費取扱費, 雑支出, 準備費, 選挙費, 其他, 計. Rows for years 大正四年 to 大正十五年.

備考 大正十四年以降ハ豫算額ヲ示ス

第三四 普通水利組合歳出各郡別

大正十三年度決算

Table with 15 columns: 郡市名, 管理費, 會議費, 事業費, 警備費, 公債費, 諸税及捐, 財産蓄積, 積立金, 組合費取扱費, 雑支出, 準備費, 選挙費, 其他, 計, 組合数. Rows for 安藝, 佐伯, 安佐, 賀茂, 御調, 沼隈, 深安, 蘆品, 雙三, 比婆, 計.

第三五 普通水利組合歳出各郡別

大正十四年度豫算

Table with 15 columns: 郡市名, 管理費, 會議費, 事業費, 警備費, 公債費, 諸税及捐, 財産蓄積, 積立金, 組合費取扱費, 雑支出, 準備費, 選挙費, 其他, 計, 組合数. Rows for 安藝, 佐伯, 安佐, 賀茂, 御調, 沼隈, 深安, 蘆品, 雙三, 比婆, 計.

第三六 普通水利組合歳出各郡別

大正十五年度豫算

Table with 15 columns: 郡市名, 管理費, 會議費, 事業費, 警備費, 公債費, 諸税及捐, 財産蓄積, 積立金, 組合費取扱費, 雑支出, 準備費, 選挙費, 其他, 計, 組合数. Rows for 安藝, 佐伯, 安佐, 賀茂, 御調, 沼隈, 深安, 蘆品, 雙三, 比婆, 計.

第三七 水害豫防組合歳入累年比較

Table showing annual income comparison for flood prevention combinations from 1915 to 1926. Columns include year, number of combinations, and various income sources like land tax, property tax, and subsidies.

第三八 水害豫防組合歳入各郡別 大正十三年度決算

Table showing annual income by prefecture for 1923. Columns include prefecture name, number of combinations, and detailed income breakdown.

第三九 水害豫防組合歳入各郡別 大正十四年度決算

Table showing annual income by prefecture for 1924. Columns include prefecture name, number of combinations, and detailed income breakdown.

第四〇 水害豫防組合歳入各郡別 大正十五年度決算

Table showing annual income by prefecture for 1925. Columns include prefecture name, number of combinations, and detailed income breakdown.

第四一 水害豫防組合歳出累年比較

Table showing annual expenditure comparison for flood prevention combinations from 1915 to 1926. Columns include year, number of combinations, and various expenditure categories like management fees, meeting fees, and subsidies.

備考 歳入出共ニ大正十四年度以下豫算額ヲ記入ス

第四二 水害豫防組合歳出各郡別 大正十三年度決算

Table showing annual expenditure by prefecture for 1923. Columns include prefecture name, number of combinations, and detailed expenditure breakdown.

第四三 水害豫防組合歳出各郡別 大正十四年度豫算

Table with 14 columns: 郡市名, 管理費, 會議費, 事業費, 警備費, 諸稅及擔負, 財產蓄積, 積立金, 組合費取換費, 雜支出, 豫備費, 選舉費, 其他, 計, 組合數. Rows for 賀茂, 沼隈, and 計.

第四四 水害豫防組合歳出各郡別 大正十五年度豫算

Table with 14 columns: 郡市名, 管理費, 會議費, 事業費, 警備費, 諸稅及擔負, 財產蓄積, 積立金, 組合費取換費, 雜支出, 豫備費, 選舉費, 其他, 計, 組合數. Rows for 賀茂, 沼隈, and 計.

第四五 縣有財產 (不動產)

Table with 6 columns: 種目, 面積, 坪數, 本數, 里數, 段數. Rows for 土地, 建築物, 模範林, 經營造林, 汽船及帆船, 發動汽船, 電柱, 電話線, and 計.

第四六 縣有基金及資金 大正十五年九月一日現在

Table with 8 columns: 種目, 大正十五年 (公債價格, 貸付金, 積立金, 計), 大正十四年, 大正十三年, 大正十二年, 大正十一年. Rows for various funds like 恩賜紀念慈善基金, 羅災救助基金, etc.

第四七 廣島縣羅災救助基金 每年十月一日現在

Table with 10 columns: 年次, 積立金, 貸付金, 公債 (第一回四步利, 第二回四步利, 五步利), 國債證券, 廣島縣債券, 合計. Rows for years 大正五年 to 大正十一年.

第四七 廣島縣罹災救助基金 (續)

年次	積立金	貸付金	公債							合計
			第一回 四步利	第二回 四步利	五步利	吳水道公債	國債證券	廣島縣債券	計	
大正十二年	636,776	1,260,000	236,400	641,750	346,900	246,800	4,900	—	1,746,750	2,113,526
大正十三年	204,336	1,191,000	23,400	—	352,400	243,100	—	—	1,884,900	2,089,236
大正十四年	354,436	1,186,000	23,400	—	352,400	241,400	—	—	617,200	2,157,636
大正十五年	169,529	1,364,000	111,400	173,350	355,800	234,400	5,500	140,000	890,450	2,423,980

第四八 廣島縣罹災救助基金歲入歲出累年比較

年 度	歲 入					歲 出						
	基金收入	雜收入	繰越金	其他	計	救助金	雜 出	町村罹災救 助資金補助	基金編入金	其他	計	
大正四年	78,593	—	64,333	246,696	289,915	733	60	20,502	—	344,150	365,445	
大正五年	81,514	—	24,470	—	105,984	52	—	19,019	—	87,124	106,195	
大正六年	90,756	—	—	—	90,756	70	210	18,679	—	63,284	82,243	
大正七年	92,744	30	8,512	—	101,287	—	—	18,126	—	4,667	22,794	
大正八年	96,041	—	78,493	105,800	280,414	49,498	—	16,571	—	—	266,098	
大正九年	99,041	453	14,405	—	113,899	6,239	—	14,718	81,583	—	102,540	
大正十年	100,990	—	11,360	—	112,350	606	—	15,349	92,000	—	107,955	
大正十一年	106,835	—	4,395	—	111,230	485	—	12,833	83,000	—	96,318	
大正十二年	108,190	56	14,912	—	123,158	7,084	—	11,612	73,000	—	91,696	
大正十三年	104,989	—	33,333	—	138,321	—	—	9,732	71,200	—	80,932	
大正十四年	110,043	—	57,389	—	167,433	10,230	13	7,494	134,494	—	152,230	

第四九 市町村基本財産累年比較

年 度	土地價額	建物價額	穀物價額	諸公券 證書價額	諸株券 價額	現金	其他 財産價額	立木價額	計	一町村平 均價額	基本財産ヲ 有スル町村 數
大正四年	2,468,889	55,545	11,703	289,886	137,640	1,007,875	110,430	—	4,081,968	9,537	428
大正五年	2,810,136	63,097	4,968	360,851	140,389	1,112,464	133,778	—	4,625,683	10,782	429
大正六年	3,017,630	66,622	5,139	460,387	152,423	1,181,540	99,953	—	4,983,694	11,563	431
大正七年	3,162,963	63,803	5,587	611,541	155,646	1,175,816	158,435	—	5,333,791	12,318	433
大正八年	4,076,999	70,545	14,034	767,549	141,112	1,230,509	94,995	—	6,395,743	14,636	437

第四九 市町村基本財産累年比較 (續)

年 度	土地價額	建物價額	穀物價額	諸公券 證書價額	諸株券 價額	現金	其他 財産價額	立木價額	計	一町村平 均價額	基本財産ヲ 有スル町村 數
大正九年	4,786,639	85,965	18,760	923,081	145,942	1,204,904	167,369	—	7,332,660	16,741	438
大正十年	4,877,158	90,701	8,188	931,820	309,984	1,269,764	159,764	—	7,647,379	18,165	421
大正十一年	5,594,013	91,579	7,486	1,122,766	384,304	1,397,668	74,003	546,999	9,218,818	21,241	434
大正十二年	6,175,419	137,238	7,498	1,353,319	390,411	1,333,498	118,670	117,340	9,633,391	22,044	437
大正十三年	6,973,312	127,575	6,857	1,509,252	406,815	1,356,213	259,368	233,887	10,873,279	24,840	431
大正十四年	7,105,470	169,388	5,516	1,538,525	423,318	1,755,390	163,016	191,774	11,352,397	26,462	429

第五〇 市町村基本財産郡市別

大正十四年度末

郡 市 名	土地價額	建物價額	立木價額	穀物價額	諸公券 證書價額	諸株券 價額	現金	其他 財産價額	計	基本財産ヲ 有スル町村 數	一町村平 均價額
安 藝	887,092	26,658	—	—	87,670	17,135	116,193	3,300	1,138,048	28	40,644
佐 伯	1,295,854	4,640	50,822	1,950	171,425	69,898	218,493	5,065	1,818,147	40	45,453
安 佐	228,437	1,810	5,200	—	137,760	26,740	106,113	143	506,203	27	18,748
山 縣	1,535,350	25,780	—	—	310,819	24,661	72,798	2,205	1,871,613	20	93,581
高 田	305,871	4,570	1,425	2,391	65,755	32,040	97,469	7,935	517,456	26	19,902
賀 茂	695,968	15,089	—	—	190,870	42,370	212,586	—	1,156,883	38	30,444
豐 云	412,325	27,522	510,150	—	194,760	50,775	223,990	90,698	1,510,220	47	32,132
御 調	110,558	2,184	—	—	140,750	13,710	152,694	—	419,896	34	12,343
世 羅	16,800	1,310	—	—	21,885	9,140	39,356	80	88,571	13	6,813
沼 隈	257,352	5,080	38,344	40	42,669	28,760	48,650	—	420,895	30	14,029
深 安	311,965	200	—	—	40,170	38,780	67,205	30,910	489,230	31	15,781
蘆 品	85,959	11,006	—	—	27,390	7,560	47,743	200	179,852	19	9,465
神 石	176,722	28,990	—	—	59,595	7,220	23,596	1,380	297,503	27	11,018
甲 奴	70,360	—	—	—	18,770	4,676	33,669	—	127,475	9	14,165
雙 三	235,802	3,738	2,000	6	58,352	23,010	169,265	16,460	508,633	18	28,257
比 婆	344,982	10,697	83,833	1,129	68,385	24,143	107,929	—	641,098	22	27,873
廣 島	90,295	—	—	—	—	—	1,311	—	91,606	—	91,606
吳	25,650	—	—	—	—	—	—	—	25,650	—	25,650
尾 道	18,128	120	—	—	1,500	1,100	10,107	—	30,955	—	30,955
福 山	—	—	—	—	—	1,600	6,223	4,640	12,463	—	12,463
計	7,105,470	169,388	191,774	5,516	1,538,525	423,318	1,755,390	163,016	11,352,397	429	26,462

第五一 市町村學校基本財産累年比較

Table with 9 columns: 年度, 土地價額, 建物價額, 諸公券證書價額, 諸株券價額, 現金, 其他請品價額, 立木價額, 計. Rows for years 大正四年 to 大正十四年.

第五二 市町村學校基本財産郡市別

大正十四年度

Table with 11 columns: 郡市名, 土地價額, 建物價額, 諸公券證書價額, 諸株券價額, 立木價額, 其他財産價額, 現金, 計, 財産ヲ有スル町村數, 一町村平均價額. Rows for municipalities like 安藝, 佐伯, etc.

第五二 市町村學校基本財産郡市別 (續)

Table with 11 columns: 郡市名, 土地價額, 建物價額, 諸公券證書價額, 諸株券價額, 立木價額, 其他財産價額, 現金, 計, 財産ヲ有スル町村數, 一町村平均價額. Rows for municipalities like 廣島, 吳, etc.

第五三 市町村有財産累年比較

(特定ノ爲ニ設備スル財産)

Table with 11 columns: 年度, 土地價額, 建物價額, 穀物價額, 諸公券證書價額, 諸株券價額, 現金, 其他財産價額, 計, 一町村平均價額, 財産ヲ有スル町村數. Rows for years 大正四年 to 大正十四年.

第五四 市町村有財産郡市別

(特定ノ爲ニ設備スル財産)大正十四年度

Table with 11 columns: 郡市名, 土地價額, 建物價額, 立木價額, 諸公券證書價額, 諸株券價額, 現金, 其他財産價額, 計, 一町村平均價額, 財産ヲ有スル町村數. Rows for municipalities like 安藝, 佐伯, etc.

第五四 市町村有財産郡市別 (續)

郡市名	土地價額	建物價額	立木價額	諸公券 證書價額	諸株券 價額	現金	其他 財産價額	計	一町村平 均價額	財産ヲ有 スル町村 數
御調	—	—	—	40,250	—	99,133	—	139,383	13,938	10
世羅	1,500	500	—	3,210	—	15,124	—	20,334	2,259	9
沼隈	—	—	—	2,700	1,500	131,741	—	135,941	19,423	7
深安	6,668	6,200	—	500	—	959	2,355	16,682	1,191	14
重品	—	—	—	—	—	—	—	—	—	—
神石	—	—	—	—	—	11	—	11	11	1
甲奴	—	—	—	800	—	712	—	1,512	504	3
雙三	—	—	—	1,600	—	22,468	—	24,068	6,015	4
比婆	—	—	—	—	—	113	—	113	113	1
廣島	59,790	180,587	—	—	—	7,799	—	248,176	248,176	—
吳	—	149,364	—	—	—	59,908	—	209,272	209,272	—
尾道	—	—	—	—	—	136,841	—	136,841	136,841	—
福山	32,025	78,000	—	—	—	—	—	110,025	110,025	—
計	119,299	442,757	—	56,220	2,500	519,868	5,065	1,145,709	14,321	80

第五五 市町村有財産累年比較 (收益ナキ財産)

年 度	土地價額	建物價額	其他諸品價額	計	一町村平均 價額	財産ヲ有 スル町村 數
大正四年	1,693,101	3,056,488	1,257,954	6,007,543	14,036	423
大正五年	1,681,149	3,085,030	1,276,595	6,042,774	14,285	424
大正六年	1,830,646	3,478,283	1,888,302	7,197,231	16,975	424
大正七年	2,211,047	3,721,204	2,232,999	8,165,249	19,078	427
大正八年	2,480,473	4,207,652	2,306,471	8,988,596	21,199	427
大正九年	2,668,260	5,053,541	2,445,490	10,167,291	23,811	428
大正十年	3,194,617	5,906,952	2,539,701	11,641,270	27,262	427
大正十一年	3,694,309	6,770,114	2,222,364	12,686,787	30,063	422
大正十二年	4,217,540	7,535,882	2,355,550	14,108,972	32,888	429
大正十三年	4,534,269	9,222,943	3,987,937	17,745,149	20,875	430
大正十四年	4,880,506	9,920,118	4,427,656	19,228,280	45,243	425

第五六 市町村有財産郡市別 (收益ナキ財産) 大正十四年度末

郡市名	土地價額	建物價額	其他諸品價額	計	一町村平均價額	財産ヲ有 スル町村 數
安藝	296,744	591,788	80,129	968,661	34,595	28
佐伯	345,229	511,909	79,005	936,143	23,403	40
安佐	114,936	375,537	73,633	564,106	20,892	27
山縣	92,964	223,317	64,814	382,095	19,104	20
高田	51,597	290,130	101,792	443,519	17,058	26
賀茂	380,148	709,945	146,692	1,236,785	32,546	38
豐田	234,328	497,992	110,545	842,865	17,933	47
御調	242,924	604,020	98,760	945,704	27,814	34
世羅	35,461	118,543	27,445	181,449	13,957	13
沼隈	178,821	638,208	95,009	912,038	30,401	30
深安	71,561	372,132	76,532	520,295	16,781	31
重品	22,902	428,777	58,806	510,485	26,867	19
神石	21,819	128,231	23,566	173,616	7,548	23
甲奴	17,330	82,876	14,719	114,925	12,969	9
雙三	94,352	325,276	86,838	506,466	28,137	18
比婆	55,145	188,988	40,290	284,423	12,928	22
廣島	1,426,780	2,219,226	2,700,461	6,346,467	6,346,467	—
吳	652,955	1,080,548	403,330	2,136,833	2,136,833	—
尾道	404,616	308,475	110,290	823,381	823,381	—
福山	138,894	224,200	35,000	398,094	398,094	—
計	4,880,506	9,920,118	4,427,656	19,228,280	45,243	425

第五七 市町村一部有財産累年比較

年 度	土地價額	建物價額	穀物價額	諸公券 證書價額	諸株券 價額	現金	其他 財産價額	立木價額	計	一部落平 均價額	財産ヲ有 スル部落 數
大正四年	1,948,460	172,449	15,493	15,498	4,760	158,956	75,029	—	2,390,645	1,822	1,312
大正五年	1,878,892	169,037	15,519	9,625	6,915	134,241	62,576	—	2,275,795	1,849	1,228
大正六年	1,990,875	159,067	25,761	14,892	4,825	141,073	46,388	—	2,382,881	1,928	1,236
大正七年	2,103,287	170,823	31,330	16,555	3,515	137,034	23,600	—	2,486,144	2,100	1,184
大正八年	2,720,993	180,774	42,369	21,585	3,465	131,442	18,343	—	3,118,971	2,700	1,155
大正九年	2,804,973	159,408	21,173	24,310	7,535	134,910	36,049	—	3,118,358	2,822	1,130

第五七 市町村一部有財産累年比較 六五 (續)

Table with 12 columns: 年度, 土地價額, 建物價額, 穀物價額, 諸公券證書價額, 諸株券價額, 現金, 其他財産價額, 立木價額, 計, 一部平均價, 財産ヲ有スル部落數. Rows for years 大正十年 to 大正十四年.

第五八 市町村一部有財産郡市別

大正十四年度末

Table with 12 columns: 郡市名, 土地價額, 建物價額, 立木價額, 諸公券證書價額, 諸株券價額, 現金, 其他財産價額, 計, 一部平均價, 財産ヲ有スル部落數. Rows for municipalities like 安藝, 佐伯, 安佐, etc., and a total row.

第五九 市町村罹災救助資金累年比較

Table with 12 columns: 年度, 國債證書, 地方債證書, 勸業債券, 農工債券, 大藏省預金, 郵便貯金, 銀行預金, 公共團體貸出金, 現金, 計. Rows for years 大正五年 to 大正十四年.

第六〇 市町村罹災救助資金郡市別

大正十四年度末

Table with 11 columns: 郡市名, 國債證書, 地方債證書, 農工債券, 勸業債券, 大藏省預金, 郵便貯金, 銀行預金, 土木費金, 其他, 計. Rows for municipalities like 安藝, 佐伯, 安佐, etc., and a total row.

第六〇 市町村罹災救助資金郡市別 (續)

Table with 11 columns: 郡市名, 國債證券, 地方債證券, 農工債券, 勸業債券, 大藏省預金, 郵便貯金, 銀行預金, 土木費付, 其他, 計. Rows include 廣島, 安藝, 尾道, 福山, and a total row.

第六一 縣市町村債郡市別累年比較

Table with 12 columns for years (大正四年度 to 大正十四年度) and 11 rows for municipalities: 廣島, 安藝, 佐伯, 安佐, 山縣, 高田, 賀茂, 豊田, 御調, 世羅, 沼隈, 深安, 蘆品, 神石, 甲奴, 雙三, 比婆, 廣島, 尾道, 福山, and a total row.

備考 縣債ノ内住宅組合貸付金九十三萬圓ヲ包含ス

第六二 縣市町村債目的郡市別 (許可債) 大正十四年度末

Table with 8 columns: 郡市名, 教育費, 衛生費, 土木費 (災害土木費及港灣費ヲ含ム), 上水道費, 市町村管住宅公設市場費, 市町村住宅組合貸付金, 産業及信用組合貸付金, 計. Rows include 廣島, 安藝, 山縣, 高田, 豊田, 蘆品, 雙三, 廣島, 尾道, 福山, and a total row.

第六三 縣市町村債利率郡市別 (許可債) 大正十四年度末

Table with 17 columns for interest rates (四分八厘 to 七分六厘) and 11 rows for municipalities: 廣島, 安藝, 山縣, 高田, 豊田, 蘆品, 雙三, 廣島, 尾道, 福山, and a total row.

第六〇 市町村債目的郡市別 (委任許可債) 大正十四年度末

郡市名	債										計
	教育費	土木費	衛生費	上水道費	電氣事業費	地方改善 地区整理費	信用組合 貸付金	住宅 經營費	其他		
安藝	52,891	1,500	12,600								66,991
佐伯	16,517					35,000					51,517
安佐	13,600										13,600
山縣	4,201										4,201
高田	6,900				26,000						32,900
賀茂	37,643		37,000								74,643
豊田	46,900	26,100			40,000						113,000
御調	42,920										42,920
世羅	60,060								200		60,260
沼隈	29,665		37,000						13,000		79,665
深安	33,500	34,500									68,000
蘆品	11,950										11,950
神石	9,700										9,700
雙三	39,700						10,000				49,700
比婆	30,000										30,000
廣島			22,004								22,004
尾道				35,000							35,000
福山	65,000			100,000							165,000
計	501,147	62,100	108,604	135,000	66,000	35,000	10,000		13,200		931,051

第六五 市町村債利率郡市別

郡市名	委 任 許 可 債										計	
	五分	四分	六分	八分	七分	九分	五分	六分	八分	九分		
安藝	14,000	2,700	36,353	1,438							11,000	66,991
佐伯	11,360		5,157					35,000				51,517
安佐	2,800		10,800									13,600
山縣	2,400			1,801								4,201
高田	2,400							30,500				32,900
賀茂	4,450		13,100	4,600			34,000		18,493			74,643
豊田	25,900	26,100						51,000		10,000		113,000

第六五 市町村債利率郡市別 (續)

郡市名	委 任 許 可 債										計	
	五分	四分	六分	八分	七分	九分	五分	六分	八分	九分		
御調	15,050		6,000	18,921			2,949					42,920
世羅	180			200				59,880				60,260
沼隈	900	13,000	20,000			10,765		2,500		2,500	30,000	79,665
深安	28,500	34,500	5,000									68,000
蘆品	5,450		6,000		509							11,950
神石	9,700											9,700
雙三	19,700	10,000	10,000					10,000				49,700
比婆								30,000				30,000
廣島									6,104			15,900
尾道									35,000			35,000
福山											165,000	165,000
計	142,790	86,300	112,410	26,960	500	10,765	36,949	218,880	53,493	7,604	12,500	931,051

第六六 國稅滯納處分累年比較

年 度	調 定		督促狀發付		財産差押		處分執行		缺 損		翌年度繰越	
	人員	稅額	人員	稅額	人員	稅額	人員	稅額	人員	稅額	人員	稅額
大正五年			221	11,273	188	6,543	87	5,157	4	29	48	959
大正六年	2,021,600	8,042,537	1,640	23,334	170	4,974	63	299	3	39	59	2,929
大正七年	2,041,598	9,958,570	2,897	275,963	131	4,759	22	251	11	49	105	2,348
大正八年	2,095,549	12,665,171	2,862	687,113	93	5,879	21	160	15	198	200	6,333
大正九年	2,091,681	13,040,143	3,024	297,087	166	76,890	27	650	4	99	163	7,273
大正十年	2,184,480	15,731,597	5,004	309,934	223	15,540	26	34	2	24	802	20,834
大正十一年	2,164,209	6,339,259	7,231	423,618	313	14,126	21	185	63	398	1,866	19,003
大正十二年	2,260,573	17,623,745	6,688	216,551	397	230,133	48	123,576	46	318	717	90,157
大正十三年	2,261,480	17,225,835	6,861	372,344	274	46,746	40	41,598	8	327	698	63,662
大正十四年	2,334,602	16,704,314	9,478	226,208	593	64,528	19	4,818	224	1,541	636	10,876

第六七 國稅滯納處分郡市別 大正十四年度


郡市名	調定		督促狀發付		財産差押		處分決行		缺損		翌年度へ繰越	
	人員	稅額	人員	稅額	人員	稅額	人員	稅額	人員	稅額	人員	稅額
安藝	168,907	741,645	487	2,756	23	167	4	—	2	6	21	171
佐伯	195,801	1,127,597	331	4,128	6	156	2	—	—	—	41	342
安佐	132,486	732,226	57	14,848	22	15,844	2	15,524	—	—	9	169
山縣	136,513	284,861	41	880	11	46	6	—	—	—	11	200
高田	157,380	406,777	14	2,243	6	1,868	—	—	—	—	5	370
賀茂	202,911	2,810,786	24	627	1	10,193	—	—	—	—	4	205
豐田	214,376	551,820	23	649	2	361	—	—	—	—	2	356
御調	176,218	950,015	284	6,114	25	501	—	—	—	—	13	83
世羅	84,603	267,943	38	1,043	2	1	1	4	—	—	2	1
沼隈	128,360	670,935	55	1,766	13	267	4	8	—	—	3	286
深安	104,502	594,120	32	457	11	29	7	1	—	—	3	26
重品	102,158	894,238	232	5,039	29	498	7	46	—	—	8	129
神石	66,338	110,293	98	1,836	15	1,551	1	—	—	—	13	529
甲奴	42,054	262,644	55	1,351	—	—	—	—	—	—	6	223
雙三	115,910	533,278	53	760	1	52	—	—	—	—	31	402
比婆	139,696	605,529	70	1,932	—	—	—	—	—	—	4	160
廣島	91,418	2,736,446	3,586	128,962	315	6,681	60	1,431	208	1,476	280	5,340
吳	58,461	1,440,562	3,724	44,724	83	25,753	14	23,798	13	56	160	1,379
尾道	15,541	380,174	213	3,936	25	514	1	6	—	—	10	301
福山	20,969	602,425	61	2,157	3	46	—	—	1	3	9	204
計	2,354,602	16,704,314	9,478	226,208	593	64,528	109	40,818	224	1,541	635	10,876

廣 島 縣

印刷者 久保原 章
印刷所 有文社印刷所
電話二〇一五番

廣島市橋本町二十五番地ノ一
電話二〇一五番

大正十五年十一月二十日印刷
大正十五年十一月二十二日發行



終