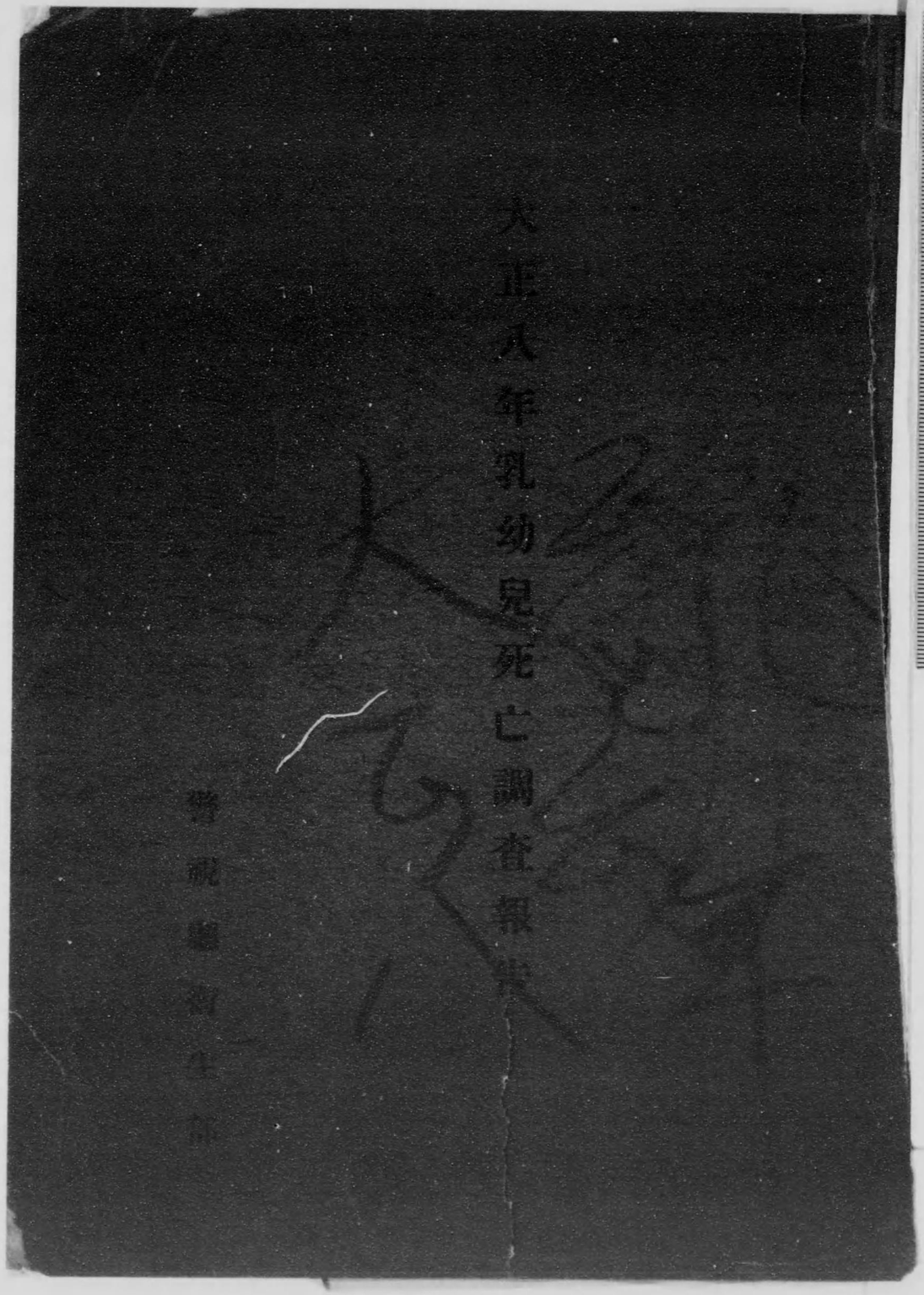

始

9-292

大正八年乳幼兒死亡調査報告

警視廳衞生部

14 6,-153

緒言

本報告ハ大正七年四月六日付訓令甲第十五號第二條第一項ニ基キ本廳管内即チ東京、八王子ノ二市、荏原、豐多摩、北豐島、南足立、南葛飾、西多摩、南多摩、北多摩ノ八郡、並ニ伊豆七島、小笠原諸島ニ於ケル大正八年一月一日ヨリ同十二月三十一日ニ至ル滿一ケ年間ノ「乳兒幼兒」—生直後ヨリ滿五歳以下—ノ死亡原因並ニ其分佈ニ就キテ調査セルモノナリ

大正 11.5.26 内交

大正十年三月

警視廳衛生部

目次

第一編　本調査ニ用ヒタル材料及調査方法……一
第一章　調査ニ用ヒタル材料……一
一、總人口數……一
二、乳幼兒死亡數……一
三、東京市ニ於ケル出生數並總死亡數……一
(一)　出生數……一
(二)　總死亡數……一
第二章　調査方法……一
第二編　調査成績……二
第一章　東京府ニ於ケル乳幼兒ノ死亡ニ就テ……二
一、乳幼兒死亡數及其分佈……二
(一)　乳兒ニ就テ……三
(二)　幼兒ニ就テ……三
二、年齡別ニヨル乳幼兒ノ死亡……四
三、季節別ニヨル乳幼兒ノ死亡……五
(一)　乳兒ニ就テ……五
(二)　幼兒ニ就テ……五
四、病類別ヨリ觀タル乳幼兒ノ死亡原因……六
(一)　乳兒ニ就テ……七
(二)　幼兒ニ就テ……七
五、病類別ヨリ觀タル二月及七月ニ於ケル乳幼兒ノ死亡……七
六、綜　括……八
第二章　東京市ニ於ケル乳幼兒ノ死亡ニ就テ……一〇
一、各區別ニ於ケル乳幼兒ノ死亡數……一〇
(一)　乳兒ニ就テ……一〇
(二)　幼兒ニ就テ……一一
二、生產ニ對スル乳兒死亡數……一一
三、東京市ニ於ケル總死亡數ト乳幼兒死亡數トノ關係……一一
四、年齡別ニヨル乳幼兒ノ死亡……一二
(一)　幼兒ニ就テ……一二
(二)　乳兒ニ就テ……一二
五、季節別ニ觀タル乳幼兒ノ死亡……一二
(一)　乳兒ニ就テ……一二
(二)　幼兒ニ就テ……一三
六、病類別ニ觀タル乳幼兒ノ死亡……一四
(一)　乳兒ニ就テ……一五
(二)　幼兒ニ就テ……一五
七、綜　括……一六

乳幼兒死亡調査第一回報告

第一編　本調査ニ用ヒタル材料及調査方法

第一章　調査ニ用ヒタル材料

一　總人口數

大正八年管内總人口數ハ大正八年度本廳統計ニヨレリ即チ其數男百七十萬五千四百七十八人、女百六十一萬二千五百〇一人、計三百三十一萬七千九百七十九人ニシテ之ヲ表示スレバ左ノ如シ（但シ水上署管内人口―男二十人、女十五人、計三十五人―ハ京橋區内ニ加算セリ）

男女別＼市郡別	東京市	八王子市	郡部	島嶼	計
男	一、〇〇六、五八七	一七、四〇一	六六四、八四五	一六、六四五	一、七〇五、四七八
女	九一一、七九二	一九、三二〇	六六四、〇九五	一七、二九四	一、六一三、五〇一
計	一、九一八、三七九	三六、七二一	一、三二八、九四〇	三三、九三九	三、三一七、九七九

二　乳幼兒死亡數

東京市並ニ其近接郡部（荏原、豐多摩、北豐島、南足立、南葛飾ノ五郡）ニアリテハ各檢疫事務支所ヨリ本廳衛生部ニ報告セラレタル死體檢案報告書中ヨリ滿五歲以下ヲ拔萃シ、八王子市及西多摩、南多摩、北多摩ノ三郡並ニ島嶼ニアリテハ市、郡役所或ハ島廳ニ照會シテ得タル滿五歲以下ノ死亡者報告書ヲ用ヒタリ

斯クシテ得タル管内大正八年乳幼兒總死亡數ハ二萬九千四百九十三人（男一萬五千七百三十八人、女一萬三千七百五十五人）ニシテ左表ノ如シ

男女別＼市郡別	東京市	八王子市	郡部	島嶼	計
男	九、〇三九	一七〇	六、四九四	四五	一五、七三八
女	七、七六九	一五二	五、七八六	四八	一三、七五五
計	一六、七九八	三二二	一二、二八〇	九三	二九、四九三

三　東京市ニ於ケル出生數並ニ總死亡數

（一）出生數

東京市出生數ハ内閣統計局統計ニ準據スベキ筈ナリシモ當時之レガ大正七年以後ノモノ無カリシヲ以テ東京市役所調査ニ係ル大正元年ヨリ同六年ニ亘ル六ケ年間ノ出生數ノ平均數即チ男二萬七千三百七十五人、女二萬六千二百十五人、計五萬三千五百九十人ヲ以テ出生概數トセリ

（二）總死亡數

總死亡數亦内閣統計局統計ニ準據スベキ筈ナリシカド、當時其大正七年以後ニ於ケルモノノ發表セラレタルモノナシ、因テ本廳醫務課ニテ既成セラレタル大正八年六月ヨリ同十一月ニ至ル六ケ月間ノ死亡數ヲ採リ其二倍、即チ男二萬三千九百五十人、女二萬二千一百九十人、計四萬六千一百四十人ヲ以テ推定概數トナセリ

然レドモ大正八年ハ冬期ニ於テ流行性感冒猩獗ヲ極メシヲ以テ或ハ當年ニ於ケル總死亡數ハ本推定概數ヨリモ尙多數ナルベキカ

第二章　調査方法

調査方法トシテハ左記ノ如キ乳幼児死因調査票ヲ用ヒ既ニ得タル材料ヲ記入シ然ル後是レニヨリテ左ノ六種ノ分類表ヲ作製シ各方面ヨリ乳幼児ノ死亡ニ就テ観察ヲナセリ

乳幼児死因調査票	
I. 氏名	
II. 生年月日	大正　年　月　日
III. 性別	男　女
IV. 医師ノ所在	区部
V. 死亡年月日	大正　年　月　日
VI. 備考	

第一分類　死亡者市郡別、病類別ニヨルモノ　三　表
第二分類　死亡者市郡別、年齢別ニヨルモノ　十三表
第三分類　死亡者病類別、年齢別ニヨルモノ　十三表
第四分類　死亡者病類別、月別ニヨルモノ　十七表
第五分類　死亡者市郡別、月別ニヨルモノ　十七表
第六分類　市郡別ノ人口ニ對スル乳幼児死亡割合　三　表

而ヲ病類別ハ内務省保健衛生調査會編纂ニ係ル小兒死亡統計表ニヨレリ
又本書ニ於テハ其記載上繁雜ヲ避ケンガ爲メ特ニ次表ヲ作製シテ省略記述セリ

年齢分類	備考記載	年齢分類	備考記載
0—滿5日以内	5日以内	滿1ヶ月＋α—滿2ヶ月	2ヶ月
滿5日＋α—滿10日以内	6日—10日	滿2ヶ月＋α—滿3ヶ月以内	3ヶ月
滿10日＋α—滿15日以内	11日—15日	滿3ヶ月＋α—滿6ヶ月以内	4ヶ月—6ヶ月
滿15日＋α—滿1ヶ月以内	16日—1ヶ月	滿6ヶ月＋α—滿12ヶ月以内	7ヶ月—12ヶ月
日不詳	日不詳		

年齢分類	備考記載
滿1歳＋α—滿2歳以内	2歳
滿2歳＋α—滿3歳以内	3歳
滿3歳＋α—滿4歳以内	4歳
滿4歳＋α—滿5歳以内	5歳

即チ三歳ト記載セルハ「滿二歳＋α—滿三歳以内」ノ年齢ヲ意味セルモノナリ

第二編　調査成績

第一章　東京府ニ於ケル乳幼兒死亡ニ就テ

一　乳幼兒死亡數及其分佈

管内各地ニ於ケル乳幼兒死亡ヲ　一、死亡實數ニヨル觀察　二、該地人口一萬ニ對スル觀察ノ二方面ヨリ之レヲ爲セリ

實數上ヨリ之レヲ觀ルニ其乳幼兒死亡數ノ第一位ヲ占ムルハ東京市ニシテ總數ノ五●七割弱ヲ占メ、第二位ハ北豊島郡ノ一●〇割弱、第三位ハ荏原郡ノ〇●七割強ナリトス、而シテ之ニ次グハ南葛飾郡ノ〇●七割弱、豊多摩郡ノ〇●六割強ニシテ其最モ低位ニアルハ小笠原諸島ナリトス

該地人口一萬ニ對スル乳幼兒死亡割合ヲ觀ルニ前記死亡數ヨリノ觀察ノ結果トハ其趣ヲ異ニシ死亡數上第一位タル東京市ノ如キハ其包含セル人口極メテ多キガ爲メニ催カニ八八人弱ニシテ第九位ヲ占メ、死亡數上ヨリ第四位タル

ベキ南葛飾郡ハ却テ第一位ヲ占メ一一二人強ナリ、而シテ第七位タルベキ南足立郡ハ第二位ニシテ一〇七人弱、第六位タル北多摩郡ハ九九人弱ニシテ第三位タリ、其他ノ郡ハ是レヲ其順位ニヨリ重ナルモノヲ記載スレバ西多摩郡、荏原郡、南多摩郡等ナリトス、而シテ最モ其死亡割合少キハ小笠原諸島ノ五〇人強、伊豆七島ノ二三人弱ナリトス、今之レヲ表示セバ左ノ如シ

	乳幼兒死亡數	對乳幼兒總死亡數%	順位	人口數	對人口一萬割合	順位
東京市	一六、七九八	五九・三五	一	一、九二八、三七九	八七・九六	九
八王子市	三三	一〇・八六	一〇	三六、七二	八八・九六	八
荏原郡	三、一〇〇	一〇・八〇	三	三八一、八九	九一・〇三	五
豊多摩郡	一、九〇七	六四・六六	五	二六七、四三五	七四・〇七	一〇
北豊島郡	二、九三七	九・八六	二	三三三、八二一	九〇・七八	七
南足立郡	九三六	三一・四四	七	五九、八〇一	一五八・七二	三
南葛飾郡	二、〇八〇	六九・八四	四	一三三、八〇八	一二三・〇八	一
西多摩郡	八三六	二八・〇六	八	八七、三〇三	九六・一六	四
南多摩郡	二四六	八・二五	九	二四、二三二	九六・九六	六
北多摩郡	六九六	二三・二四	六	二八、二三六	九六・三五	五
伊豆七島	六二	二・一〇	一二	二八、九六	二三・八九	一二
小笠原諸島	二六	〇・九五	一三	五、四三一	五〇・二一	一一

因是觀之、小笠原諸島、伊豆七島ノ如キハ「實數ヨリ」觀ルモ「人口一萬ニ對スル死亡數」ヨリ觀ルモ共ニ最低位ニアリト雖、其他ノ各郡ニ於テハ其順位相近キモノ極メテ少ナク、多クハ全然相反セル傾向ヲ示ス、故ニ只ニ實數上其「死亡數多キ」ガ故ナル理由ヲ以テ直チニ其地ノ乳幼兒ニ對スル保健狀況ノ良或ハ不良ナルト斷案ヲ下ス能ハザルハ論ヲ俟タザルベシ

尙試ミニ東京市、八王子市、郡部、島嶼ニ大別シテ之レヲ觀レバ左表ニ示ス如ク、乳幼兒總死亡數ノ五●七割弱ハ東京市ニシテ、四●二割弱ハ郡部ナリ、然レトモ此等人口一萬ニ對スル死亡數ハ東京市ハ却ツテ少ナク　八七●五六人ヲ示シ郡部ハ其死亡割合多ク　九二●四〇人ヲ示セリ、八王子市ノ如キハ其死亡數乳幼兒總死亡數ノ　一●〇割强ニ過ギザレ共人口一萬ニ對シテハ反テ東京市ヨリモ多キ八七●九六人ヲ示セリ

	乳幼兒死亡數	對乳幼兒總死亡數%	人口數	對人口一萬割合
東京市	二六、七九八	五九・三五	一、九二八、三七九	八七・九六
八王子市	三三	一〇・八六	三六、七二	八八・九六
郡部	三、一〇〇	一〇・八〇	三八一、八九	九一・〇三
郡部	一二、二六〇	四二・六三	一、三三八、四八〇	九二・四〇
島嶼	九三	三・二四	五九、八〇一	一五八・七二
計	二九、四三五	一〇〇・〇〇	三、三一七、九九	八八・八三

(一)　乳兒ニ就テ

乳兒死亡數ノ第一位ハ東京市ニシテ五●七割弱ヲ占メ、北豊島郡一●〇割强ニシテ之レニ次ギ、〇●八割ノ南葛飾郡、〇●七割强ノ荏原郡之レニ次グヲ觀ル、而シテ其最モ少ナキハ小笠原諸島ノ　〇●〇一割ナリトス、然レトモ之レガ人口一萬ニ對スル死亡割合ハ却ツテ南葛飾郡第一位ニアリテ七五人强ヲ示シ、死亡數ヨリノ第九位ニセル南足立郡ハ六三人强ニシテ第二位ニアリ、而シテ死亡數上ヨリ觀ル時ハ第六位タル北多摩郡ハ六一人强ニシテ第三位ナリ、又死亡數ヨリ觀レバ、第十位ノ低位ニアル八王子市ハ五八人ヲ示シ第四位ノ高位ヲ占ムト而シテ其死亡割合最モ少キハ伊豆七島一八人强ナリトス

(二)　幼兒ニ就テ

幼兒死亡數ハ乳兒死亡數ト同ジク東京市第一位ニアリテ　五●八割强ヲ占メ、北豊島郡一●〇割弱ヲ示シテ第二位タリ、第三位ニ荏原郡ノ〇●七割强、第四位ニ豊多摩郡〇●七割弱、第五ニ南葛飾郡ノ〇●六割弱タリ、而シテ其死亡數最モ少キハ亦小笠原諸島ノ　〇●〇一割弱ナリトス、然レトモ其人口一萬ニ對

スル死亡割合ハ死亡數上ヨリ觀タル第九位ノ低位ニアル南足立郡四四八弱ニシテ第一位ニアリ、死亡數上ヨリノ第八位ニアル南多摩郡ハ四一八強ニシテ第二位ニアリ、而シテ東京市ノ如キハ第七位三四八強ニシテ、北豐島郡ハ第八位三四八弱ヲ示シ、其死亡割合最モ少キハ伊豆七島ノ五八弱ナリトス

今乳兒、幼兒ヲ對照表示セバ左ノ如シ

	乳兒				幼兒			
	死亡數	對乳兒總死亡數%	順位	對人口一萬死亡割合	死亡數	對幼兒總死亡數%	順位	對人口一萬死亡割合	順位
東京市	一〇、二五一	三五・四四	一	五八・四四	八	六、五四七	三五・二二	一	七
八王子市	二三三	一・七六	一〇	四一・〇〇	一四	一〇九	九・九五	一〇	九
荏原郡	一、二五〇	七・二六	四	三五・三五	七	四二〇	三五・二五	五	六
豐多摩郡	一、一四七	六・七四	五	四四・九五	一〇	五二〇	八・〇〇	四	五
北豐島郡	一、八三七	一〇・三三	二	五六・七四	六	一、一〇〇	七・六六	八	四
南足立郡	三五六	二・〇九	九	六三・〇九	二	二五〇	九六・八〇	二	八
南葛飾郡	一、〇六三	六・〇二	六	五六・八六	九	三二八	一〇・三二	九	二
西多摩郡	四九八	二・八二	一一	五七・三二	一一	五七〇	一一・四二	一一	一
南多摩郡	四四四	二・六八	一二	五九・八九	一二	三九二	一一・二二	一二	三
北多摩郡	六九六	三・九二	八	六〇・七七	一〇	六六〇	一二・八八	七	二
伊豆七島	五三	〇・三〇	一三	二・八三	一三	二八	〇・五四	一三	一三
小笠原諸島	一九	〇・一一	一四	二四・八六	一四	一九	〇・一七	一四	一四

即チ「死亡數ヨリ觀タル順位」ハ乳兒、幼兒共ニ相等シキカ或ハ相近似ナルモノ多キニ拘ハラズ、「人口ニ對スル死亡割合ヨリセル順位」ハ、乳兒、幼兒共ニ伊豆七島、小笠原諸島ノ相等シキヲ除キテハ、相近似セザルモノ多キヲ認ム

尙之レヲ東京市、八王子市、郡部、島嶼ニ大別表示スレバ左ノ如ク人口一萬ニ對スル死亡割合ハ乳兒幼兒何レヨリスルモ東京市ハ郡部ヨリ少ナク殊ニ乳兒ニアリテハ八王子市最モ死亡割合多キヲ觀ルベシ

㉑ 二 年齡別ニヨル乳幼兒死亡

大正八年東京府下乳幼兒總死亡數二萬九千四百九十三人—男一五、七三八人(五三三・六%)、女一三、七五五人(四六・四%)—ヲ各年齡別ニ就テ觀ルニ其六●一割強ノ高率ハ滿一歲以內ニ死亡セルモノニシテ實ニ乳兒總死亡數ノ半以上ヲ占ム、而シテ其以後ニ於テハ年齡長ズルニ從ヒテ死亡率遞下シ五歲ニアリテハ僅カニ總死亡數ノ〇●五割強ヲ占ルニ過ギズ

	人口數	乳兒				幼兒			
		死亡數	對乳兒總死亡數%	對人口一萬死亡割合	順位	死亡數	對幼兒總死亡數%	對人口一萬死亡割合	順位
東京市	一、九一八、三五九	一〇、二五一	三五・四四	五三・三二	一	六、五四七	三五・二二	三四・〇二	一
八王子市	三一、七二二	二三三	一・七六	四一・〇〇	一〇	一〇九	九・九五	三八・六八	九
郡部	一、三二八、九四三	一、七九四	六・二〇	三五・二五	五	四二〇	三五・二五	一一・二二	五
島嶼	三五、九五九	七一	〇・二四	三〇・九三	一三	三三	一・九四	一四・二五	一三
計	三三、七、九五九	一八、二三九	一〇〇・〇〇	五四・四四		一二、三五四	一〇〇・〇〇	三四・三五	

	一歲	二歲	三歲	四歲	五歲	計
乳幼兒死亡數	一八、二三九	五、三五二	二、七九二	一、八六九	一、三三八	二九、四九三
對乳幼兒總死亡數%	六二・四九	一八・二二	九・四七	六・三五	四・五二	一〇〇・〇〇

斯ク滿一歲以內、即チ乳兒期ニ於ケル死亡者多數ナルヲ以テ此ノ死亡數、一八、一二九人—男九、九三四人、女八、一九三八—ヲ「一ケ月」「二ケ月」「三ケ月」「四ケ月—六ケ月」並ニ「七ケ月—十二ケ月」ノ五ツニ區分シ是レヲ觀ルニ「一ケ月以內」ノ死亡數ハ寔ニ乳兒總死亡數ノ三●七割弱—乳幼兒總死亡數ノ二●三割弱—ノ高率ヲ示シ、漸次月齡ヲ加フルニ從ヒテ死亡數減少シ「七ケ月—十二ケ月」ノ六ケ月間ニ於テスラ唯二●六割強—乳幼兒總死亡數ノ一●六割強—四●七六七人ヲ算スルニ過ギズ

	一ケ月	二ケ月	三ケ月	四ケ月—六ケ月	六ケ月—十二ケ月
乳兒死亡數	六、六四四	二、二五五	一、五九九	二、八四四	四、七七七
對乳兒總死亡數%	三六・八四	一二・四九	八・八〇	一五・六三	二六・二〇
對乳幼兒總死亡數%	二六・九九	九・一七	六・五〇	一一・五八	一九・三八

更ニ此ノ一ケ月以內ニ於ケル乳兒死亡數六、六七四人—男三、七三八人、女二、九三六人—ニ就テ各日齡別即チ「五日以內」「六日—十日以內」「十一日—十五日以內」「十六日—一ケ月」並ニ「日不詳」ノ五ツニ區分シテ之ヲ觀察スルニ五日以內ニ於ケルハ一ケ月以內總死亡數ノ三●八割弱—乳兒總死亡數ニ對スル一●四割弱—ノ高率ヲ示シ、逐次日齡ヲ加フルニ從ヒテ死亡率遞下シ「十六日以上一ケ月以內」ノ十五日間ニ於テスラ二●三割弱—乳兒總死亡數ニ對スル〇●八割強—ヲ示スニ過ギズ

	五日以內	六日—十日	十一日—十五日	十六日—一ケ月	日不詳	計
一ケ月以內死亡數	二、五二四	一、四二〇	一、〇三三	一、五二七	八	六、六四四
對一ケ月以內總死亡數%	三五・六八	二四・九九	一五・三一	二二・八五	〇・一二	一〇〇・〇〇
對乳兒總死亡數%	二六・七四	一五・〇二	一〇・九二	一六・一五	〇・〇八	七〇・一一
對乳幼兒總死亡數%	二四・〇五	一三・五二	九・八四	一四・五二	〇・〇七	六三・四〇

㉒ 三 季節別ニヨル乳幼兒ノ死亡

乳幼兒總死亡數二九、四九三人ヲ季節ニヨリテ分類觀察シタルニ其三●三割強ハ冬期ニ於テ死亡シ夏期ニ於テハ二●八割強ノ死亡ヲ示セルヲ觀ル、即チ冬期、夏期ヲ合スル時ハ優ニ總死亡數ノ六●一割強ノ多キヲ示ス

又之レヲ各月別ニ分チテ觀察スルニ、二月其最多數ヲ占メ、乳幼兒總死亡數ノ一●二割強各月中ノ第一位ニ、一月之レニ次ギ一●二割弱ヲ占ム、而シテ第三位ハ七月一●〇割強、第四位ハ八月ノ〇●九割強ニシテ最モ死亡數尠少ナルハ十月ノ〇●五割弱ナリトス

之レヲ表示スレバ左ノ如シ

季節	乳幼兒死亡數	對乳幼兒總死亡數%	月別	乳幼兒死亡數	對乳幼兒總死亡數%	順位
春	六、六四四	三五・二八	(三)三月	二、四九九	八・六八	三
			(四)四月	二、〇〇六	七・〇二	九
			(五)五月	二、二〇〇	七・六九	八
夏	八、三五六	二八・三四	(六)六月	二、四五七	八・五九	四
			(七)七月	二、三二七	八・〇三	五
			(八)八月	二、七二六	九・四二	二
秋	四、八三一	一六・四一	九月	一、九九九	六・九二	一〇
			(十)十月	一、七八八	六・一八	一一
			(十一)十一月	一、七一八	五・九一	一二
冬	九、六四四	三二・六五	(十二)十二月	二、二六九	七・七一	六
			(一)一月	二、五五五	八・六四	一
			(二)二月	二、八二〇	九・七二	三
計	二九、四九三	一〇〇・〇〇				

更ニ是レヲ乳兒、幼兒ニ分チテ觀察スレバ左ノ如シ、即チ

乳兒ニアリテハ二月最モ多ク乳兒總死亡數ノ一●三割弱ヲ占メ、一月之レニ次ギ一●二割強ニシテ、第三位ハ十二月ノ一●〇割強ナリトス、而シテ其最モ少キハ十月ニシテ〇●五割弱ニ過ギズ

幼兒ニアリテハ七月第一位ニアリテ幼兒總死亡數ノ一●四割弱ヲ占メ、八月ノ一●二割強之レニ次ギ第二位タリ、第三位ハ二月一●一割強、第四位ニ一月ノ一●〇割、第五位六月〇●九割強ノ順位ニシテ、最モ少キハ十一月ノ〇●五割弱ナリトス

季節月別	乳児 死亡數	乳児 對乳児總死亡數%	乳児 順位	幼児 死亡數	幼児 對幼児總死亡數%	幼児 順位
計	一八、三元	1000·00		二二、三四	1000·00	
春 三月	一、六二七	八九·九	七	七九二	六九·六九	七
四月	一、三六九	七六·九	八	六一〇	五·三〇	九
五月	一、三二一	七三·三	九	八八三	七·八三	六
夏 六月	一、四三六	七八·六	六	九四〇	八·〇九	五
七月	一、五九五	八七·四	四	一、〇三九	九·一三	四
八月	一、四四〇	七九·二	五	一、二四八	一一·〇八	三
九月	一、二四四	六八·七	一一	一、三六九	一二·〇七	二
秋 十月	九六七	五三·一	一二	一、三四五	一一·八二	一
十一月	一、一九〇	六五·四	一〇	一、二五四	一一·〇五	一〇
冬 十二月	一、一九八	六五·四	一〇	一、一九二	一〇·五二	一一
一月	一、三三八	七三·七	三	一、三二五	一一·六四	八
二月	一、三五五	七三·七	二	一、三三五	一一·七五	七

病名	乳児 死亡數	乳児 對乳児總死亡數%	乳児 順位	幼児 死亡數	幼児 對幼児總死亡數%	幼児 順位
春	四、三五四	二三·七五	二	二、九二一	二五·九五	二
夏	四、三五二	二四·〇五	一	四、〇〇三	三五·二七	一
秋	三、九二	二一·四二	三	一、八四〇	一六·一四	三
冬	六、三五三	三四·五七	四	三、一四二	二六·九二	四
計	一八、三元	1000·00		二二、三四	1000·00	

亦是レヲ季節ニヨリ比較スル時ハ左ノ如ク、乳兒ニアリテハ冬期ニ於ケル死亡者最モ多ク、幼兒ニアリテハ夏期ニ於テ死亡者數最モ多シ

四　病類別ヨリ觀タル乳幼兒死亡原因

乳幼兒總死亡數二萬九千四百九十三人ニ於ケル死因病類別ニ就テ觀ルニ一●

病名	乳幼兒死亡數	對乳幼兒總死亡數%	順位
インフルエンザ	八二九	二·七四	一〇
痲疹	九〇三	三·〇五	八
猩紅熱	二三	〇·〇八	三一
百日咳	七二一	二·四四	一三
實布垤里、格魯布	六四一	二·一七	一五
赤痢、疫痢	八〇三	二·七二	九
結核性疾患	五八五	一·九八	一六
敵毒	三五六	一·二〇	二一
腳氣	三七	〇·一三	二九
腦膜炎	二、一〇三	七·一三	四
急性氣管支炎	一、八三二	六·二四	五
格魯布性肺炎	二四九	〇·八四	一四
加答兒性肺炎	六、八九八	二三·〇九	二
其他呼吸器疾患	五六二	一·九〇	一七
消化不良	三、九二一	一三·二五	三
其他消化器疾患	一、七九〇	六·〇八	五
先天性弱質及畸形	一、七七〇	五·九九	六
榮養不良	三四二	一·一六	一五
乳兒ニ固有ナル疾患 其他	一、七七〇	五·九九	六

○割強ハ加答兒性肺炎ヲ以テ斃レタルモノニシテ第一位ヲ占ム、次デ一●五割弱ヲ占ムル消化不良第二位ニ、一●三割強ノ先天性弱質及畸形第三位ニアリ、而シテ最モ少キハ猩紅熱ナリトス

今試ミニ呼吸器系ニ屬スル疾患、加答兒性肺炎、格魯布性肺炎、急性氣管支炎並ニ其他ノ呼吸器疾患ノ四項（肺結核ハ結核性疾患ノ項中ニ包含セラル、ヲ以テ本項ニ加算セズ、亦インフルエンザ、百日咳等ノ如キハ特殊的疾患ナルガ故ニ之レヲ除外シタリ）ヲ加算スル時ハ實ニ八、五一六人、乳幼兒總死亡數ノ二●九割弱（二八八●七四%）ヲ占ム、又消化器系ニ屬スル疾患、消化不良及其他消化器疾患ノ二項（赤痢、疫痢ハ急性傳染病ナルヲ以テ加算セズ）ヲ加算スル時ハ、六、一一九人ニシテ乳幼兒總死亡數ノ二●一割弱ヲ示ス、腦膜炎○●七割強亦舉ゲテ數フベキモノナリ

病名	乳児 死亡數	乳児 對乳児總死亡數%	乳児 順位	幼児 死亡數	幼児 對幼児總死亡數%	幼児 順位
インフルエンザ	三四八	一九·三〇	三	四八四	四·八三	九
痲疹	三七五	二〇·七七	三	五五七	五·六五	八
猩紅熱	六	〇·三三	一四	一四	一·三三	三〇
百日咳	四四	二·四五	一一	三五七	三·五九	一二
實布垤里、格魯布	四二	二·三七	一二	二〇八	二·〇九	一六
赤痢、疫痢	六五	三·六四	九	一九八	一·九八	一七
結核性疾患	一七	〇·九四	二六	四〇	〇·四一	二六
敵毒	三八	二·一一	一四	二	〇·〇二	三一
腳氣	六七	三·七二	九	四	〇·〇四	二九
腦膜炎	八五	四·七四	六	一、〇三九	一〇·六四	四
急性氣管支炎	一、四〇	七八·二	二	七九九	八·一九	五
格魯布性肺炎	七九	四·四一	八	一四五	一·四八	一四
加答兒性肺炎	一、五三二	八五·二四	一	五、八八二	五九·九二	一
其他呼吸器疾患	一九九	一一·〇九	一〇	二三〇	二·三四	一三
消化不良	二、九四四	一六·四〇	三	一、〇五八	一〇·七五	二
其他消化器疾患	九四四	五二·六	四	二九六	二·九九	一〇
腎臟炎	二九二	一六·二八	五	一、二三	一二·五三	三
先天性弱質及畸形	三、八四〇	二一·四〇	二	一、九三	一九·八〇	二
榮養不良	三一八三	一七·六四	六	八一八	八·三六	六
乳兒ニ固有ナル疾患 其他	九五四	五三·二三	一	一、九七〇	一九·八四	一
合計	一八、三元	1000·00		二二、三四	1000·00	

病名	乳児 死亡數	乳児 對乳児總死亡數%	乳児 順位	幼児 死亡數	幼児 對幼児總死亡數%	幼児 順位
腎臟炎	四、三五四	二三·七五	二	二、九二一	二五·九五	二
先天性弱質畸形	三、九二三	二一·四二	三	一、八四〇	一六·一四	三
榮養不良	三五九	一·九六	一五	一四二	一·二六	一七
乳兒ニ固有ナル疾患 其他	七九二	四·三二	一〇	三五八	三·一八	一〇
計	一八、三元	1000·00		二二、三四	1000·00	

乳兒、幼兒ニ就テノ觀察

乳兒總死亡數一八●一二九人ヲ病類別ニ分タバ其死亡數最モ多キハ「先天性弱質及畸形」ニ主トシテ發育不全ニシテ乳兒總死亡數ノ二●一割強ヲ占ム、次デ加答兒性肺炎一●八割強、消化不良一●六割強、急性氣管支炎○●八割弱、腦膜炎○●七割強等主ナルモノトス

幼兒ニアリテハ其死亡總數一一、三六四人中、加答兒性肺炎二●五割強ヲ占メ第一位ニアリ、次デ消化不良一●二割弱、腦膜炎一●一割弱、赤痢、疫痢○●七割等其死因ノ主ナルモノトナシ、其ノ他消化不良及赤痢、疫痢以外ノ消化器系疾患一●○割弱ヲ占ムルヲ以テ觀レバ又主要ナル死因疾病ノ內ニ數フ事ヲ得ベシ

因是觀之、乳兒ニアリテハ加答兒性肺炎及消化不良等ニヨリ其命ヲ奪取セラルル者亦舉ゲテ數フベキナレ共、最モ主要ナルハ乳兒ニ關係多キ「先天性弱質及畸形」ナリトス、而シテ疫痢ノ如キニ至リテハ第十九位ノ低位ニアルヲ觀ル、幼兒ニアリテハ之レト其趣ヲ異ニシ、加答兒性肺炎及消化不良最モ重要ナル位置ヲ占メ、次デ腦膜炎並「赤痢、疫痢」結核性疾患等亦注目スベキ死因ナルコトヲ示セリ

五　病類別ヨリ觀タル二月及七月ニ於ケル乳幼兒ノ死亡

既述ノ如ク四季ノ內冬期夏期ハ乳幼兒ノ死亡スルモノ多ク殊ニ冬期ニ於テハ

二月夏期ニ於テハ七月ニ其多キヲ觀ル、於茲此ノ二ケ月ニ於ケル乳幼兒死亡數ヲ病類別ニ分チ觀察シ且ツ是レヲ對照一瞥センカ其間自ラ相異アルヲ認ム、即チ

二　月　ニ於テハ呼吸器系ノ疾患ヲ以テ斃ルヽモノ多ク、加答兒性肺炎ノミニ於テスラ既ニ三●五割強ノ高率ヲ示シ、之レニ肺結核、インフルエンザ、百日咳、急性氣管支炎、格魯布性肺炎並其他呼吸器系疾患ヲ加算スル時ハ優ニ二月乳幼兒總死亡數ノ　六●〇割弱ヲ占メ　二、一四五人ノ多キニ達スルヲ觀ル又此等疾患ニ次グ先天性弱質及畸形　一●四割、消化不良　〇●五割強等ヲ擧ゲテ數フベキモノトス

七　月　ニアリテハ、加答兒性肺炎ハ該月乳幼兒死亡數ノ　一●一割強ヲ占メ其死亡原因中第三位ニアリ、之レニ百日咳、肺結核、急性氣管支炎、格魯布性肺炎並其他呼吸器系疾患ヲ加算スル時ハ五九六人ニシテ、七月乳幼兒死亡數ノ　二●〇割弱ヲ示セルヲ以テセバ、呼吸器系疾患亦擧ゲテ數フベキナリト雖、本月中ニ於ケルモノ、最モ主ナル原因ハ消化器系疾患ナリトス、即チ消化不良ノミニテモ　二●七割強ヲ占メ、當月死亡原因中第一位タリ、之レニ次グニ「其他ノ消化器疾患」一●二割弱ニシテ七月死亡原因中第二位ヲ示ス今是等消化器系疾患ヲ加算スル時ハ實ニ　一、四四三人ノ多數ニシテ、七月中乳幼兒死亡數ノ三●〇割強ヲ占ムルハ注目ニ値ス

病名	二月 死亡數	二月 對乳幼兒總死亡數%	二月 順位	七月 死亡數	七月 對乳幼兒總死亡數%	七月 順位
インフルエンザ	四〇	二四・〇	三	一	一・〇	一
痲疹	六	六・四	一〇	一四五	四六・六	八
猩紅熱	三	〇・四	二〇	一	一・〇	一
百日咳	三	六・三	一七	二九	四一・七	九

六　綜　括

一、大正八年東京府乳幼兒死亡總數ハ男一五、七三八人、女一二、七五五人、計二九、四九三人ナリ

而シテ乳兒ハ男九、九三六人、女八、一九三人、計一八、一二九人、幼兒ハ男五、八〇二人、女五、五六二人、計一一、三六四人ナリトス

一、乳幼兒死亡數ノ分佈ニ於テハ東京市過半五●七割弱(一一六、七九八人)ヲ占メ、郡部ニ於テハ北豐島郡ノ一●〇割弱(二、九三七人)、荏原郡ノ〇●七割強(二、一〇〇人)、南葛飾郡ノ〇●七割弱(二、〇六〇人)等主ナルモノナリトス

(イ)　乳兒ニアリテハ東京市ハ府下乳兒死亡總數ノ過半數　五●七割弱(一〇、二五一人)ナリ、郡部ニアリテハ北豐島郡ノ　一●〇割強(一、八三七人)、南葛飾郡ノ〇●八割弱(一、三八三人)、荏原郡ノ〇●七割強(一、二九〇人)、豐多摩郡ノ〇●六割強(一、一四七人)等主ナルモノトス

(ロ)　幼兒ニアリテモ亦東京市ハ府下幼兒死亡總數ノ過半　五●八割弱(六、五四七人)ヲ占ム、而シテ郡部ニアリテハ北豐島郡一●〇割弱(一、一〇〇人)、荏原郡ノ〇●七割強(八一〇人)、豐多摩郡ノ〇●六割弱(六七七人)等主ナルモノトナス

一、各市、郡、島嶼別ニ該地人口一萬ニ對スル乳幼兒死亡割合ヲ觀ルニ南葛飾郡最モ多ク一一二人強ナリ、其他ハ南足立郡ノ一〇八人弱、北多摩郡九九人弱、西多摩郡ノ九六人強、荏原郡ノ九二人強主ナルモノトス

(イ)　乳兒ニアリテハ南葛飾郡七五人強ニシテ最モ多ク、次デ南足立郡ノ六三人強、北多摩郡ノ六一人弱、八王子市ノ五八人、西多摩郡ノ五七人強、北豐島郡ノ五七人弱、荏原郡ノ五七人弱等主ナルモノトス

(ロ)　幼兒ニアリテハ南足立郡ノ四四人弱、南多摩郡ノ四一人強最モ死亡割合多キモノトシ、次デ西多摩郡ノ三九人弱、南葛飾郡ノ三八人弱、北多摩郡ノ三四人弱等主ナルモノナリ

一、年齡別ニ於テハ幼弱ナル程死亡數多シ、即チ一歳以内ニ死亡セル者、乳幼兒總死亡數ノ六●一割強(一八、一二九人)ヲ占ム、而シテ一歳以内ニ於テハ一ケ月以内ニ死亡セル者最モ多ク、乳兒死亡數ノ　三●七割弱(六、六七四人)ヲ占メ、一ケ月以内ニ於テハ五日以内ノ者最モ多ク一ケ月以内乳幼兒死亡數ノ三●八割強(二、五一四人)ヲ占ム

一、季節別ニ於テハ冬期最モ多ク乳幼兒死亡數ノ三●三割強(九、六七四人)ヲ占ム、而シテ夏期之レニ次ギ二●八割強(八、三五三人)ニシテ春秋殊ニ秋期ハ死亡數最モ少シ

一、月別ニ於テハ二月最モ多ク一●二割強(三、五九〇人)ヲ占メ、一月第二位ニ一●二割弱(三、四〇九人)ヲ占ム、次デ七月ノ一●一割弱(三、一三二人)、八月ノ〇●九割強(二、七二五人)、十二月ノ〇●九割強(二、六七五人)等死亡多キ月ニシテ、其ノ最モ少キハ十月ノ〇●五割弱(一、四二〇人)ナリトス

(イ)　乳兒ニアリテハ二月最モ多ク、乳兒死亡數ノ一●三割弱(二、三二一五人)ヲ占ム、次デ一月ノ一●三割強(二、二三八人)、十二月ノ　一●二割弱(一、九八〇人)、四月ノ〇●九割弱(一、六一七人)等主ナルモノニシテ、七月ノ〇●九割弱(一、五八五人)、六月ノ〇●八割弱(一、四二六人)、八月ノ〇●七割強(一、三四〇人)等亦多數ヲ占ムル月ナリトス

(ロ)　幼兒ニアリテハ七月最モ多數ヲ占メ幼兒死亡數ノ　一●四割弱ナリ、而シテ八月ノ一●二割強(一、三八五人)、二月ノ一●一割強(一、二七五人)、一月ノ一●〇割強(一、一七一人)、六月ノ　〇●八割弱等亦死亡數多キ月ナリトス

一、死亡原因ヨリ之レヲ觀ルニ、加答兒性肺炎ニテ死亡セル者最モ多ク總數ノ二●一割弱(六、一八九人)ニシテ次デ消化不良一●五割弱(四、三三二人)、先天性弱質及畸形ノ一●三割強(三、九三三人)ヲ主ナルモノトス、而シテ〇●七割強(二、一〇〇人)ヲ占ムル腦膜炎、〇●六割強ヲ占ムル急性氣管支炎等ハ注意ニ値スベキ原因ナリ

(イ)　乳兒ニ於テハ先天性弱質及畸形二●一割強(三、八四〇人)ヲ占メ第一位ニアリ、次デ多キハ加答兒性肺炎ノ一●八割強(二、三三一人)ニシテ、第三位ニハ一●六割強(二、九七四人)ヲ占ムル消化不良ナリトス

尙ホ○・八割弱（一、四一六人）ナル急性氣管支炎、○・五割弱（八六三人）ノ腦膜炎等モ注意ニ値スベシ

（ロ）幼兒ニアリテモ亦加答兒性肺炎最モ多數ヲ占メ幼兒死亡數ノ二・五割強（二、八五八人）ヲ占ム、次デ消化不良一・二割弱（一、三五八人）、腦膜炎一・○割強（一、二三七人）等主ナルモノトス

一、二月及七月ヲ病類別ヨリ比較スルニ、二月ハ呼吸器系疾患殊ニ加答兒性肺炎三・六割強（一、三〇三人）ヲ占ム

七月ニ於テハ消化器系疾患ニ於ケルモノ多ク、殊ニ消化不良ハ二・七割強（八五五人）ヲ占ム

第二章　東京市ニ於ケル乳幼兒ノ死亡ニ就テ

大正八年東京市乳幼兒死亡數ハ既ニ述ヘタル如ク乳兒一〇、二五一人（男五、六八〇人、女四、五七一人）幼兒六、五四七人（男三、三五八人、女三、一八九人）計一六、七九八人（男九、〇二九人、女七、六六九人）ナリ

一　各區別ニ於ケル乳幼兒死亡數

乳幼兒死亡數ノ最モ多キハ本所區ニシテ、東京市乳幼兒死亡數ノ一・五割弱（男一、二七九人、女九七八人）ヲ占メ第一位タリ、淺草區ハ一・三割強（男一、二三八人、女一、一三八人）ヲ示シ第二位ヲ占ム、第三ニハ一・一割弱（男九二九人、女八四八人）ヲ示ス深川區之ニ位セリ、而シテ其最モ少キハ四谷區ノ○・二割弱（男一八一人、女一三三人）トス

以上ハ只死亡數ノ多寡ニヨル順位ナルモ該區別人口一萬ニ對スル死亡割合ハ深川區第一位ヲ占メ一〇九人強（男一一〇人強、女一〇八人強）タリ、而シテ本所區ハ之レヨリ僅カニ少ナキ一〇八人強（男一一〇七人強、女一〇七人強）ヲ示シ第二位ヲ占メ、第三位ニハ九九人弱（男一〇一人強、女九六人弱）ナル小石川區ナリ、而シテ最モ其死亡割合ノ少キハ日本橋區ノ三〇人強（男三〇人強、女二九人強）ナリトス

（一）乳兒ニ就テ

乳兒ニアリテハ本所區其死亡數最モ多ク、東京市乳幼兒死亡數ノ一・六割弱（男八七三人、女七三七人）ヲ占メ、淺草區第二位ニアリテ一・三割強（男七七四人、女五七八人）深川區ハ一・一割強（男五九四人、女五〇四人）ニシテ第三位、下谷區一・○割弱（男五三九人、女四八二人）ニシテ第四位タリ、而シテ其最モ少キハ麹町區ノ○・二割弱（男九七八人、女七〇人弱）ナリトス

更ニ之レガ人口一萬ニ對スル死亡割合ヲ觀ルニ、本所區深川區殆ンド相等シク七〇人弱ヲ示シ、本所區ハ第一位（男七一人弱、女六八人弱）深川區ハ第二位（男七〇人、女六九人）ニアリ、第三位ハ下谷區六〇人強（男六二人弱、女五九人強）ニシテ死亡實數ヨリノ第二位ニアル淺草區ハ五八人弱（男六四人強、女五一人弱）ヲ示シ第五位ヲ占ム、而シテ最モ死亡割合少キハ日本橋區ノ三〇人強（男三〇人強、女二九人強）ナリトス

區別	乳幼兒死亡數	東京市乳幼兒死亡數ニ對スル%	順位	人口數	對人口一萬乳幼兒死亡割合	順位
麹町區	三三四	一・九	一四	三二、〇三〇	一〇・四	一三
神田區	三七二	二・一	一二	三五、四四〇	一〇・五	一二
日本橋區	三五〇	二・〇	一五	二四、二一〇	一四・四	三
京橋區	一、〇四一	五・九	七	四二、九四〇	一〇・〇	一四
芝區	一、二三三	七・三	三	五二、三四〇	一〇・九	一〇
麻布區	六四四	三・八	一〇	二六、八七〇	一〇・三	一五
赤坂區	三五二	二・〇	一六	一四、九七〇	一〇・五	一一
四谷區	三四四	二・〇	一七	一八、六九〇	一八・四	二
牛込區	七四五	四・三	六	三四、一五〇	一四・四	四
小石川區	一、〇三八	六・一	四	四二、〇四〇	一四・六	三
本郷區	一、〇三三	六・一	五	四二、〇四〇	一四・六	三
下谷區	九二一	五・四	九	三八、一四〇	一四・二	五
淺草區	一、三八三	八・二	二	五二、三四〇	一四・六	三
本所區	一、七七七	一〇・五	一	七二、九八〇	一四・六	三
深川區	一、七七七	一〇・五	一	七二、九八〇	一四・六	三

（二）幼兒ニ就テ

幼兒ニ於テハ幼兒死亡數ノ一・四割弱（男四四六人、女四五〇人）ハ本所區之ヲ占メ第一位ニアリ、淺草區ハ一・三割強（男四六四人、女四〇〇人）ニシテ第二位ニ、深川區ハ一・〇割弱（男三三五人、女三〇五人）ニシテ第三位ニ、下谷區○・八割強（男二六四人、女二六五人）第五位ヲ占ム、而シテ最モ低位ニアルハ赤坂區（男六九人、女七一人）四谷區（男七六人、女六四人）ノ○・二割強ナリトス

尙人口一萬ニ對スル死亡割合ハ死亡數ヨリ第五位ニアルリテ四〇人弱（男三八人強、女四二人弱）深川區ハ三九人（男四〇人弱、女三九人強）強ヲ示シ第二位ニ、又死亡數上ヨリ第八位ニアル本郷區ハ三九人弱（男三九人弱、女四〇人弱）ニシテ第三位ニアリ、本所區ハ寧ロ第四位ヲ占メ三九人弱（男三六人強、女四二人弱）淺草區ハ三七人弱（男三八人強、女三五人強）ニシテ第五位ヲ占ム、而シテ最モ其死亡割合少キハ日本橋區ノ一九人強（男一八人弱、女二一人弱）ナリトス、今之レヲ乳兒、幼兒對照表示セバ左ノ如シ

	乳兒				幼兒			
	死亡數	對乳兒總死亡數%	順位	對人口一萬死亡割合	順位	死亡數	對幼兒總死亡數%	順位	對人口一萬死亡割合	順位
麹町區	一七七	二・一	一四	五三・三	一四	一五六	二・四	一三	四八・八	一二
神田區	一九二	二・四	一二	五四・四	一三	一七九	二・七	一二	五〇・六	一一
日本橋區	一五〇	一・九	一五	三〇・一	一五	二〇〇	二・八	一五	四〇・一	一五
京橋區	六四四	八・一	八	一五・四	八	四一七	五・九	八	九九・八	八
芝區	七三四	九・二	六	一四・一	六	五〇一	七・一	六	九六・二	六
麻布區	三七〇	四・七	一一	一四・二	七	二五二	三・五	一一	九六・八	七
赤坂區	一九一	二・四	一四	一三・六	一一	一六〇	二・三	一四	一一四・三	一一
四谷區	一四四	一・八	一五	七・七	一五	一九〇	二・七	一三	一〇一・六	一四
牛込區	二四一	三・〇	一〇	一〇・一	一〇	三一五	四・四	一〇	一三一・九	一〇
小石川區	四一九	五・二	三	一〇・〇	九	四九八	七・〇	三	一一九・〇	九
本郷區	四一九	五・二	四	一〇・〇	一〇	四九八	七・〇	四	一一九・〇	一〇
下谷區	三四一	四・二	七	八・九	一二	四〇一	五・六	七	一〇五・三	一二
淺草區	四六二	五・七	二	八・八	一三	五二一	七・三	二	一〇〇・〇	一三
本所區	四八四	六・〇	一	六・九	一四	五二一	七・三	一	七四・四	一四
深川區	四八四	六・〇	一	六・九	一四	五二一	七・三	一	七四・四	一四

因是觀之、「死亡數上ヨリノ順位」ハ乳兒幼兒大差ヲ認メザレドモ「人口ニ對スル死亡割合ヨリノ順位」ハ乳兒、幼兒共ニ相近キモノナキニアラザルモ多クハ其間相異レルヲ認ムベシ

二　生產ニ對スル乳兒死亡數

大正八年東京市生產數ハ既述セシ如ク大正元年ヨリ同六年ニ亘ル六ケ年間東京市生產數ノ平均數ヲ以テ概數トナセリ

於茲、東京市乳兒死亡ノ割合ハ本生產千ニ對シ一九一人強ハ生後尙一ケ年以內ノ幼弱ナル時期ニ於テ斃レシヲ知ル可シ、然リト雖本生產數ハ六ケ年間ノ平均數ナルガ故ニ、大正八年ニ於ケル生產數ヲ平均生產數ヨリ增加セルモノト假定セバ、其割合ハ一九一人強ヨリモ尙低率ナルベキカ、因ニ大正五年全國生產數ニ對スル乳兒死亡割合ハ一・七割ヲ示セリ

	生產概數	乳兒死亡數	對生產乳兒死亡%
男	二七、二五二	五、七二一	二〇・一六
女	二六、二三五	四、九八〇	一八・九二
計	五三、四八七	一〇、七〇二	一九・〇九

三　東京市ニ於ケル總死亡數ト乳幼兒死亡數トノ關係

大正八年東京市總死亡推定概數亦既述セシ如シ、而レテ本概數千ニ對スル乳幼兒死亡割合ハ左表ニ示ス如ク總死亡數ノ三一・六割強ハ乳幼兒死亡者ヲ以テ塡メラル

	東京市總死亡數	乳幼兒死亡數	對總死亡數乳幼兒死亡%
男	三三、九五〇	九、〇三九	三六・九
女	三一、二九〇	七、七六九	三三・二
計	六四、二四〇	一六、七九八	三五四・六三

更ニ乳兒幼兒ニ就テ觀ルニ總死亡數ノ二・二割強ハ乳兒之レヲ占メ、一・四割強ハ幼兒之ヲ占ム

四　年齡別ニヨル乳幼兒ノ死亡

既述セル如ク大正八年東京市乳幼兒死亡數ハ一六、七九八人ノ過半ハ乳兒死亡者ヲ以テ占メラル、即チ六・一割(男五、六七一人女四、五八〇人)ノ著シキ數ナリ、爾餘ノ三・九割弱(男三、三五八人女三、一八九人)ハ幼兒死亡者之レヲ占ム

	東京市總死亡數	乳兒 死亡數	乳兒 對東京市總死亡數、乳兒死亡%	幼兒 死亡數	幼兒 對東京市總死亡數、幼兒死亡%
男	三三、九五〇	五、六七一	一七・〇	三、三五八	一〇・一
女	三一、二九〇	四、五八〇	一四・六	三、一八九	一〇・二
計	六四、二四〇	一〇、二五一	一五・九	六、五四七	一〇・一

(一)　幼兒ニ就テ

幼兒ニアリテハ其死亡數六、五四七人ノ中五割弱(男一、六〇八人女一、四七九人)ハ一歳ニ於テ死亡シタルモノニシテ漸次年齡長ズルニ從テ其死亡數減少シ五歳ニ於テハ僅カニ一・二割强ヲ算スルニ過ギズ

	一歳	二歳	三歳	四歳	五歳	計
東京市幼兒死亡數	三、五四七	一、五四一	八二六	四五二	二八一	六、五四七
對東京市幼兒總死亡%	五四・五	二三・七	一二・六	六・九	四・三	一〇〇・〇

更ニ此一ケ月以内死亡者ヲ細別觀察セバ五日以内ニ三・八割弱一、二八九人(男七四七人女五四二人)ノ多數ノ死亡者アルコトヲ認ム、而シテ漸次日數ヲ增加スルニ從テ其死亡率ハ低減ス

	東京市一ケ月以内死亡數	對東京市一ケ月以内總死亡數%	五日以内	六日—十日	十一日—十五日	十六日—一ケ月	日不詳	計
男	一、六九一	三七・〇二	七二	六四	四二	四九	一	二三〇
女	一、四三四	三九・八九	七六	五二	四二	四二	一	二一七
計	三、一二五	三八・四八	一四九	一一六	八四	九一	二	四四七

	東京市乳兒死亡數 對東京市乳兒總死亡%	一ケ月	二ケ月	三ケ月	四ケ月—六ケ月	七ケ月—十二ケ月	計
男	三、四二九 三五・五	一、三五九	四九五	三二五	二〇二	一〇九	二、四一〇
女	三、一八九 三三・二	一、二六五	四六五	三〇五	一九〇	一〇三	二、二二八
計	六、六二八 三四・七	二、六二四	九六〇	六三〇	三九二	二一二	四、六三八

五　季節別ニ觀タル乳幼兒ノ死亡

東京市ニ於テハ乳幼兒死亡數最モ多キハ一月ニシテ、該死亡數ノ一・二割弱(男一、〇八七人女九二四人)ヲ占メ、二月之ニ次ギ第二位一・二割弱(男一、〇七六人女八九九人)第四ニ八月〇・九割弱(男八九九人女八四二人)第三位ニ七月一・〇割强(男八四二人女九二四人)ヲ占メ、二月ノ之ニ次ギ第二位ヲ占メ一・三割弱ナリ、第三位ニハ十二月一・〇割强第四位ニハ七月〇・九割弱、第五位三月〇・八割强ナリトス、十月ハ其死亡者最モ尠ク〇・四割强ニ過ギズ

	月別死亡數 男	女	計	對東京市乳幼兒總死亡數% 男	女	計	順位 男	女	計
三月	七八二	五五九	一、三四一	四六・六	三三・二	七九・八	五	九	八
四月	六七五	五九三	一、二六八	四〇・一	三五・三	七五・四	九	八	九
五月	七〇九	六〇二	一、三一一	四二・二	三五・八	七八・〇	八	六	八
六月	六七一	五七七	一、二四八	三九・九	三四・三	七四・二	一〇	一〇	一〇
七月	七八四	六五五	一、四三九	四六・六	三八・九	八五・五	四	四	四
八月	八四二	六九七	一、五三九	五〇・一	四一・四	九一・五	二	二	二
九月	七一四	六〇一	一、三一五	四二・五	三五・八	七八・三	七	七	七
十月	六四一	五四一	一、一八二	三八・一	三二・二	七〇・三	一一	一一	一一
十一月	六五二	五六一	一、二一三	三八・八	三三・四	七二・二	一〇	一二	一二
十二月	七二一	六二五	一、三四六	四三・〇	三七・二	八〇・二	三	三	三
一月	八〇一	六八六	一、四八七	四七・七	四〇・九	八八・六	一	一	一
二月	七一二	六一三	一、三二五	四二・四	三六・五	七八・九	六	五	六
合計	八、九二四	七、三四二	一六、二六六	五三・二	四三・六	九六・八			

季節別	男女別	乳児 死亡數	乳児 對東京市乳兒死亡數%	乳児 順位	幼児 死亡數	幼児 對東京市幼兒死亡數%	幼児 順位
春 三月	男	三五七	四九・四五	四	二六二	三・六四	七
	女	三〇八	四八・〇九	五	二三二	三・七九	八
	計	六六五	四九・二七	四	四九二	三・七五	七
四月	男	三五〇	四四・二九	七	二三二	三・二五	九
	女	二九二	四一・二六	九	二二六	三・二五	八
	計	六四二	四二・七四	七	四五八	三・二五	八
五月	男	二六八	三九・二二	九	二二一	三・二四	八
	女	二四一	三八・九	八	二〇九	三・四七	九
	計	五〇九	三九・〇七	八	四三〇	三・三四	九
夏 六月	男	三三九	四六・〇七	六	二〇三	二・七五	一〇
	女	三〇七	四七・一九	六	二〇〇	三・〇七	一〇
	計	六四六	四六・五九	六	四〇三	二・九一	一〇
七月	男	四六四	五一・二六	四	二四八	二・六三	八
	女	四二〇	五一・四五	四	二四五	三・〇四	八
	計	八八四	五一・三四	四	四九三	二・八四	八
八月	男	三五四	四四・二九	七	二三二	二・九一	一〇
	女	三二〇	四五・七一	七	二二〇	三・一四	一〇
	計	六七四	四四・九八	七	四五二	二・九九	一〇
秋 九月	男	二六四	三三・七五	一二	一九四	二・四八	一三
	女	二四二	三三・七三	一二	一九〇	二・六〇	一二
	計	五〇六	三三・七四	一二	三八四	二・五三	一二
十月	男	二三〇	二九・三二	一四	一七九	二・二八	一三
	女	二一二	二九・七二	一三	一六〇	二・二五	一三
	計	四四二	二九・五〇	一三	三三九	二・二六	一三
十一月	男	二〇〇	二五・六四	一五	一五九	二・〇四	一四
	女	一九五	二六・九五	一五	一四八	二・〇八	一四
	計	三九五	二六・二七	一五	三〇七	二・〇六	一四
十二月	男	一七〇	二一・七九	一六	一三五	一・七二	一五
	女	一五五	二一・四八	一六	一二〇	一・六六	一五
	計	三二五	二一・六四	一六	二五五	一・六九	一五

六　病類別ヨリ觀タル乳幼兒ノ死亡

東京市ニ於ケル乳幼兒死亡ノ原因ハ次表ニ示スガ如ク、加答兒性肺炎二●二割弱ヲ占メ第一位ニアリ、之レニ次グハ消化不良ノ一●五割弱、第三位ヲ占ムルハ先天性弱質及畸形ノ一●二割強ナリトス、而シテ第四位腦膜炎〇●七割弱、第五位急性氣管支炎〇●六割強、又比較的多數ヲ占ムルモノト謂フ可シ

今試ニ呼吸器系疾患(肺結核ヲ除ク)ニ屬スル急性氣管支炎、格魯布性肺炎、加答兒性肺炎並其他ノ呼吸器疾患ノ四項ヲ加算シ之レヲ觀ルトキハ實ニ四、九六八人、市内乳幼兒死亡總數ノ三●〇割弱ヲ占メ、又消化器系疾患ニ屬スル消化不良並其他ノ消化器疾患ノ二項ヲ加算スル時ハ三、一五九人、一●九割弱ヲ示スヲ以テ觀レバ、此等二系統ニ屬スル疾患ニ就テハ注目ニ値スベキモノアルヲ觀ル

季節別	男女別	冬 一月 死亡數	冬 一月 對東京市乳兒死亡數%	冬 一月 順位	冬 二月 死亡數	冬 二月 對東京市乳兒死亡數%	冬 二月 順位	合計 死亡數	合計 對東京市乳兒死亡數%	合計 順位
乳児	男	七〇	一四・三	一	五六	一一・四	一	一二六	一二・八	一
	女	五六	一二・三	一	五六	一二・三	一	一一二	一二・三	一
	計	一二六	一三・二	一	一一二	一一・七	一	二三八	一二・五	一
幼児	男	三五	四・五	二	三九	五・〇	二	七四	四・七	二
	女	二四	三・二	四	二四	三・二	四	四八	三・二	四
	計	五九	三・八	二	六三	四・〇	二	一二二	三・九	二

病名	東京市死亡數	對東京市乳幼兒總死亡數%	順位	東京市死亡數性別	對東京市乳幼兒總死亡數%
インフルエンザ	三八九	一・六	一三(女)	二〇三(女)	一・八
				一八七(男)	一・〇
麻疹	七二	四・五	七(女)	三五(女)	〇・二
				三七(男)	〇・二
猩紅熱	一四	〇・八	一〇(女)	〇(女)	〇・〇
				一四(男)	〇・一
百日咳	五一〇	三〇・六	二(女)	二三四(女)	二・〇
				二三二(男)	二・〇
實布垤里、格魯布	二〇〇	一一・九	一七(女)	九〇(女)	一・〇
				一一〇(男)	一・〇
赤痢、疫痢	六〇三	三五・八	九(女)	二九八(女)	二・六
				三〇五(男)	二・六
結核性疾患	五五三	三一・二	一〇(女)	二五四(女)	二・二
				二九九(男)	二・五
皰瘡	二〇〇	一一・九	一七(女)	八〇(女)	一・〇
				一二〇(男)	一・〇
腳氣	四七四	二八・三	三(女)	一九二(女)	一・六
				二八二(男)	二・四
腦膜炎	一、一四四	六六・三	四(女)	五一四(女)	四・三
				六三〇(男)	五・四
急性氣管支炎	一、〇四六	六二・二	五(女)	四八四(女)	四・一
				五六二(男)	四・八
格魯布性肺炎	一〇三	六・一	一九(女)	五九(女)	〇・五
				四四(男)	〇・四
加答兒性肺炎	三、三六六	一二・八	一(女)	一、四九五(女)	一二・八
				一、八五五(男)	一五・九
共他呼吸器疾患	一九三	一一・四	一八(女)	七九(女)	〇・七
				一一四(男)	〇・九
消化不良	二、四七	一四・八	二(女)	一、三〇二(女)	一一・二
				一、一四五(男)	九・七
其他消化器疾患	六九二	四一・〇	八(女)	三二〇(女)	二・七
				三七二(男)	三・二

(一)　乳兒ニ就テ

乳兒ニアリテハ先天性弱質及畸形二●〇割強ヲ占メ第一位ニ、加答兒性肺炎ノ一●九割弱之ニ次ギ、第三位、消化不良ノ一●七割強、第四位タル急性氣管支炎〇●八割弱等ヲ以テ其主ナルモノトス、而シテ乳幼兒ニ於ケル如ク呼吸器系疾患ノ四項ヲ合算シテ之ヲ觀ル時ハ二、八九〇人、市内乳兒死亡數ノ二●八割強、消化器系疾患ノ二項ヲ合算スルトキハ二一、〇二八人、二●〇割弱ヲ占ムルヲ觀ル

(二)　幼兒ニ就テ

幼兒ニアリテ最モ多數ヲ占ムルハ加答兒性肺炎ノ二●六割強ナリ、第二位ハ消化不良ノ一●二割弱、乳兒ニアリテハ僅カニ〇●五割ニ過ギザル腦膜炎一●〇割弱ヲ占メ第三位ニアリ、第四位赤痢、疫痢〇●九割弱、麻疹〇●七割弱、結核性疾患〇●七割弱等ヲ主ナルモノトス、而シテ又呼吸器系疾患ニ屬スル

病名	東京市死亡數	對東京市乳幼兒總死亡數%	順位	東京市死亡數性別	對東京市乳幼兒總死亡數%
腎臟炎	二三〇	一・六	一二(女)	二八(女)	一・三
				九二(男)	五・四
先天性弱質及畸形	二、二八四	一三・二	三(女)	一、一四二(女)	一二・八
				一、一四二(男)	一三・二
榮養不良	一四四	〇・八	一四(女)	九四(女)	一・〇
				一〇二(男)	一・〇
乳兒ニ固有ナル疾患	三七八	二・一	一四(女)	二一九(女)	二・四
				二三二(男)	二・六
其他	九五五	五・五	六(女)	四八三(女)	四・一
				四七二(男)	五・四
計	一六、七八	一〇〇・〇		九、〇九九(女)	一〇〇・〇
				七、七九九(男)	一〇〇・〇

四項ヲ合算スルトキハ 二、一〇七人、市内幼兒死亡數ノ 三●二割强、消化器系疾患ノ二項ヲ合算スルトキハ 一、一八五人一●八割强ヲ占ム

病名 ＼ 乳幼兒別 死亡數及%ヲ	乳兒 東京市死亡數	乳兒 對東京市乳兒總死亡數 %	乳兒 順位	幼兒 東京市死亡數	幼兒 對東京市幼兒總死亡數 %	幼兒 順位
インフルエンザ	一七八	一七・三六	一四	二〇六	三一・四六	一二
痲疹	三〇三	二九・五八	一〇	四二八	六五・三八	五
猩紅熱	一	〇・一〇	二二	一三	一・九九	一九
百日咳	二五九	二五・二七	一三	二五五	三八・九五	九
實布垤里、格魯布	三九	三・八〇	一九	一六七	二五・五一	一三
赤痢、疫痢	三三	三・二三	二〇	五五九	八五・三七	四
結核性疾患	一〇三	一〇・〇五	一六	四二七	六五・二三	六
敵毒	一八〇	一七・五六	一三	一二	一・八三	二〇
腳氣	四三四	四二・三四	七	四〇	六・一一	一七
腦膜炎	四七三	四六・一四	六	六四一	六七・九一	三
急性氣管支炎	七九二	七七・二六	四	二五四	三八・八〇	一〇
格魯布性肺炎	四二	四・一〇	一八	六一	九・三一	一五
加答兒性肺炎	一、九四一	一八・三五	二	一、七二〇	二六二・七二	一
其他呼吸器疾患	一一五	一一・二三	一五	七三	一一・〇〇	一四
消化不良	一、七四六	一七〇・三三	三	七六四	一一六・六九	二
其他消化器疾患	二八二	二七・五一	一一	四二一	六四・三一	七
腎臟炎	九一	八・八八	一七	一四〇	二一・三八	一三
先天性弱質及畸形	二、〇五一	二〇〇・〇七	一	五二	七・九四	一六
榮養不良	三二四	三一・六一	九	二三	三・五一	一八
乳兒ニ固有ナル疾患	三七八	三六・八七	八	—	—	—
其他	四八六	四七・四一	五	二八〇	四二・七七	八
合計	一〇、二五一	一〇〇〇・〇〇		六、五四七	一〇〇〇・〇〇	

七綜括

一、東京市大正八年乳幼兒死亡數ハ 一六、七九八人(男九、〇二九人 女七、七六九人)ナリ、内乳兒 一〇、二五一人(男五、六七一人 女四、五八〇人)幼兒 六、五四七人(男三、三五八人 女三、一八九人)ナリトス

一、各區別ニ就テハ本所區最モ多數ノ乳幼兒死亡者ヲ占メ、東京市乳幼兒死亡數ノ 一●五割弱(男一、三一九人 女一、一八七人)ナリ、尙其他ノ區ニ於テ多數ナルハ淺草區 一●三割强(男一、二三八人 女九七八人)深川區 一●一割弱(男九二九人 女八四八人)下谷區 〇●九割强(男八 女七〇七人 五八人)小石川區 〇●八割弱(男六九九人 女六一九人)ナリ

(イ) 乳兒ニ於テハ最モ多キ乳兒死亡者ヲ出セルハ本所區ニシテ東京市乳兒死亡者ノ 一●六割弱(男八七三人 女七三七人)ヲ占ム、次ニ多數ナルハ淺草 一●三割强(男七七四人 女五七八人)深川 一●一割强(男五九四人 女五四〇人)下谷 一●〇割弱(男五三九人 女四八二人)ノ諸區ナリトス

(ロ) 幼兒ニ於テハ東京市幼兒死亡數ノ 一●四割弱(男四四六人 女四五〇人)ハ本所區之レヲ占ム、其他多數ヲ占ムルハ淺草 一●三割强(男四六四人 女四〇〇人)深川 一●〇割弱(男 女三三五人 三〇八人)下谷 〇●八割强(男二六八人 女二七六人)小石川 〇●八割强(男二六四人 女二六五人)ノ諸區ナリトス

一、各區乳幼兒死亡數ガ該區人口一萬ニ對スル死亡割合ハ深川區ノ一〇九人强(男一一〇人弱 女一〇八人强)ヲ第一トス、次デ本所一〇八人强(男一〇七人弱 女一一〇人强)小石川九九人强(男一〇一人强 女九六人弱)淺草九五人弱(男一〇二人强 女八六人强)下谷九三人弱(男九二人弱 女九四人弱)神田九〇人弱(男八八人强 女九一人强)ノ諸區死亡割合多シ

(イ) 乳兒ニ於テハ本所區七〇人弱(男七一人弱 女六八人弱)深川區七〇人弱(男七〇人强 女六九人弱)最モ多シ、尙下谷六〇人强(男六二人弱 女五九人强)小石川五九人强(男六三人弱 女五五人弱)等死亡割合多キ區ナリトス

(ロ) 幼兒ニ於テハ小石川區最モ多ク四〇人弱(男三八人强 女四二人弱)ナリ、深川ハ三九人强(男四〇人弱 女三九人强)本郷三九人弱(男三九人弱 女四〇人弱)本所三九人弱(男三六人强 女四二人弱)淺草三七人弱(男三八人强 女三五人强)ノ諸區亦比較的死亡割合多キモノナリトス

一、乳兒死亡數ガ生產ニ對スル割合ハ生產千ニ對シ一九一人强ナリ

一、東京市總死亡數千人ニ對シ乳幼兒死亡數ハ三●六割强(男三・八割弱 女三・三割强)ナリ

(イ) 乳兒死亡數ハ總死亡數ノ 二●二割强(男二・四割弱 女二・一割弱)ヲ占ム

(ロ) 幼兒死亡數ハ總死亡數ノ 一●四割强(男一・四割强 女一・四割强)ヲ占ム

一、年齡別ニ於テハ一歲以内ニ死亡スル者乳幼兒死亡數ノ 六●一割(男五、六七 女四、五八一人)ヲ占ム、而シテ此ノ内一ケ月以内ニ死スル者ハ乳兒死亡數ノ 三●三割强(男一、九二九人 女一、四九〇人)更ニ一ケ月以内ニ於テハ五日以内ニ死スル者一ケ月以内ニ死スル者ノ 三●八割弱(男七四七人 女五四一人)ナリ

幼兒ニ於テハ幼兒死亡數ノ五割弱ハ二歲ニ於テ死セルモノナリ、漸次年齡ヲ加フルニ從テ死亡者減ス

一、死亡月別ニ於テハ一月ニ死スル者最モ多ク 一●二割弱(男一、〇八七人 女九二四人)ヲ占ム、次テ二月 一●二割弱(男一、〇七六人 女八九九人)七月 一●〇割强(男八九九人 女八四二人)八月 〇●九割弱(男七七六人 女七一五人)等死亡者多キ月ナリ

(イ) 乳兒ニ於テハ一月最モ多ク乳兒死亡數ノ 一●三割ヲ占ム、又二月 一●三割弱、十二月 一●〇割强、七月 〇●九割弱、三月 〇●八割强等死亡者多キ月ナリ

(ロ) 幼兒ニ於テハ七月最モ多ク東京市幼兒死亡數ノ 一●三割弱ヲ占ム、又八月 一●一割弱、一月 一●〇割强、二月 一●〇割强等又死亡者多キ月ナリ

一、病類別ニ就テ觀ルニ、加答兒性肺炎ニテ死亡スル者最モ多ク 二●二割弱(男一、八九九人 女一、七三一人)ヲ占ム、次デ多數ナルハ消化不良 一●五割弱(男一、三四七人 女一、一二〇人)先天性弱質及畸形 一●二割强(男一、一四一人 女九四三人)ナリ、其他腦膜炎 〇●七割弱(男六 女五〇〇人 一四人)、急性氣管支炎 〇●六割强(男五六二人 女四八四人)等モ亦多數ヲ占ムルモノト謂フ可シ

今呼吸器系ニ屬スル者ヲ合算スル時ハ 三●〇割弱(四、九六八人)、消化器系ニ屬スルモノヲ合算スルトキハ一、九割弱(三●一五九人)ノ多數ヲ占ム

(イ) 乳兒ニアリテハ先天性弱質及畸形 二●〇割强(二、〇五一人)ヲ占メ最モ多數ヲ占ム、次デ加答兒性肺炎 一●九割(一、九四一人)消化不良 一●七割强(一、七四六人)急性氣管支炎 〇●八割弱(七九二人)等又多數ヲ占ムル死因ナリ

(ロ) 幼兒ニ於テハ最多數ヲ占ムルハ加答兒性肺炎二●六割强(一、七二〇人)ナリトス、次デ消化不良 一●二割弱(七六四人)、腦膜炎 一●〇割弱(六四一人)赤痢、疫痢 〇●九割弱(五五九人)、痲疹 〇●七割弱(四二八人)結核性疾患 〇●七割弱(四二七人)等主ナルモノトス

總死亡各區

大正八年
滿五歲以下

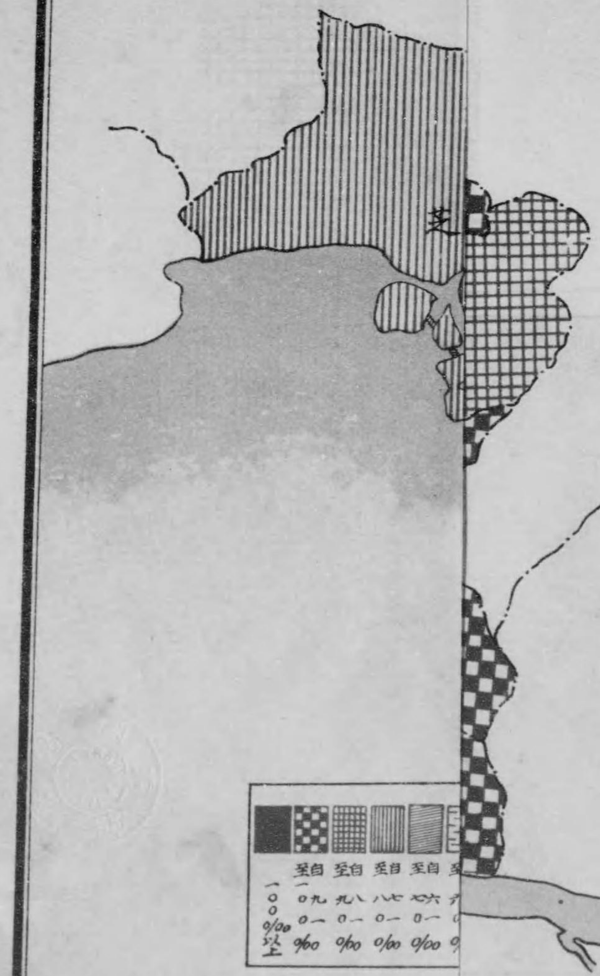

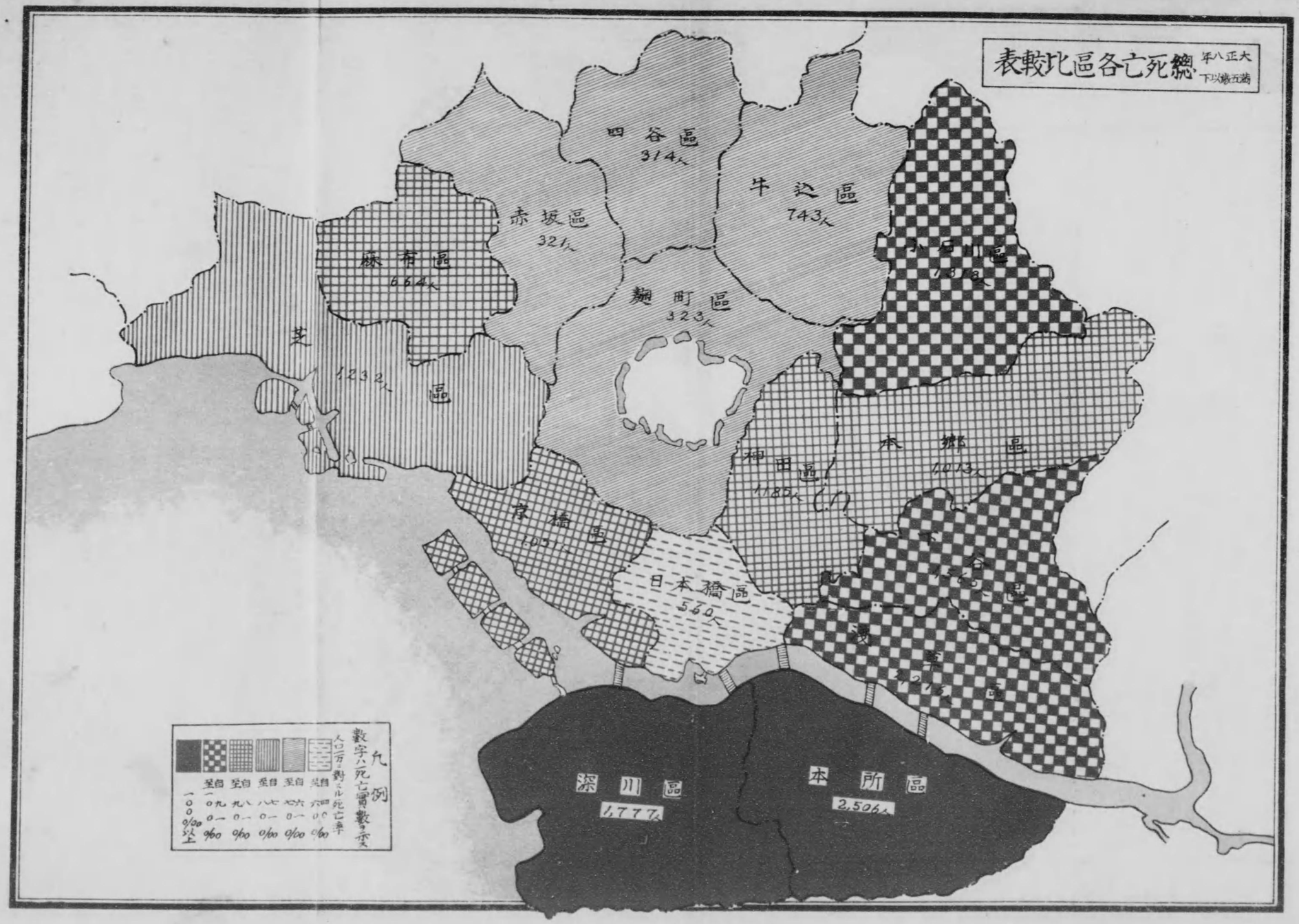

總死亡各區比較表
大正八年
滿五歳以下
四谷區
314人
牛込區
743人
赤坂區
321人
麻布區
664人
麹町區
323人
芝區
1,232人
神田區
1,185人
本郷區
1,013人
京橋區
1,051人
日本橋區
560人
本所區
2,506人
深川區
1,777人
凡例
數字ハ死亡實數ヲ示ス
人口一万ニ對スル死亡率
自 至 一〇〇 〇/〇〇 以上
自 至 一〇 〇/〇〇
自 至 九 〇/〇〇
自 至 八 〇/〇〇
自 至 七 〇/〇〇
自 至 六 〇/〇〇
自 至 五 〇/〇〇

東京府乳幼兒死亡圖表
千葉縣
埼玉縣
神奈
西多摩郡
96,16人
837人
Ⅳ
北多摩郡
98,55人
1,067人
Ⅲ
八王子市
87,96人
322人
Ⅷ
南多摩郡
90,98人
736人
Ⅵ
北豐島郡
90,68人
2,937人
Ⅶ
南足立郡
106,71人
936人
Ⅱ
南葛飾郡
112,20人
2,060人
Ⅰ
豐多摩郡
74,07人
1,907人
Ⅹ
東京市
87,56人
16,798人
Ⅸ
荏原郡
92,02人
2,100人
Ⅴ
小笠原群島
50,51人
28人
Ⅻ

東京府乳幼兒死亡圖表

埼
玉
縣
南足立郡
106.71人
936人
Ⅱ
北豊島郡
90.68人
2,937人
Ⅶ
東京市
87.56人
16,798人
Ⅰ
Ⅸ
豊多摩郡
74.07人
1,907人
Ⅹ
北多摩郡
98.55人
1,067人
Ⅲ
西多摩郡
96.16人
837人
Ⅳ
八王子市
87.96人
322人
Ⅷ
南多摩郡
90.98人
736人
Ⅵ
荏原郡
92.02人
2,109人
Ⅴ
神奈
伊豆七
小笠原群島
50.51人
28人
Ⅻ

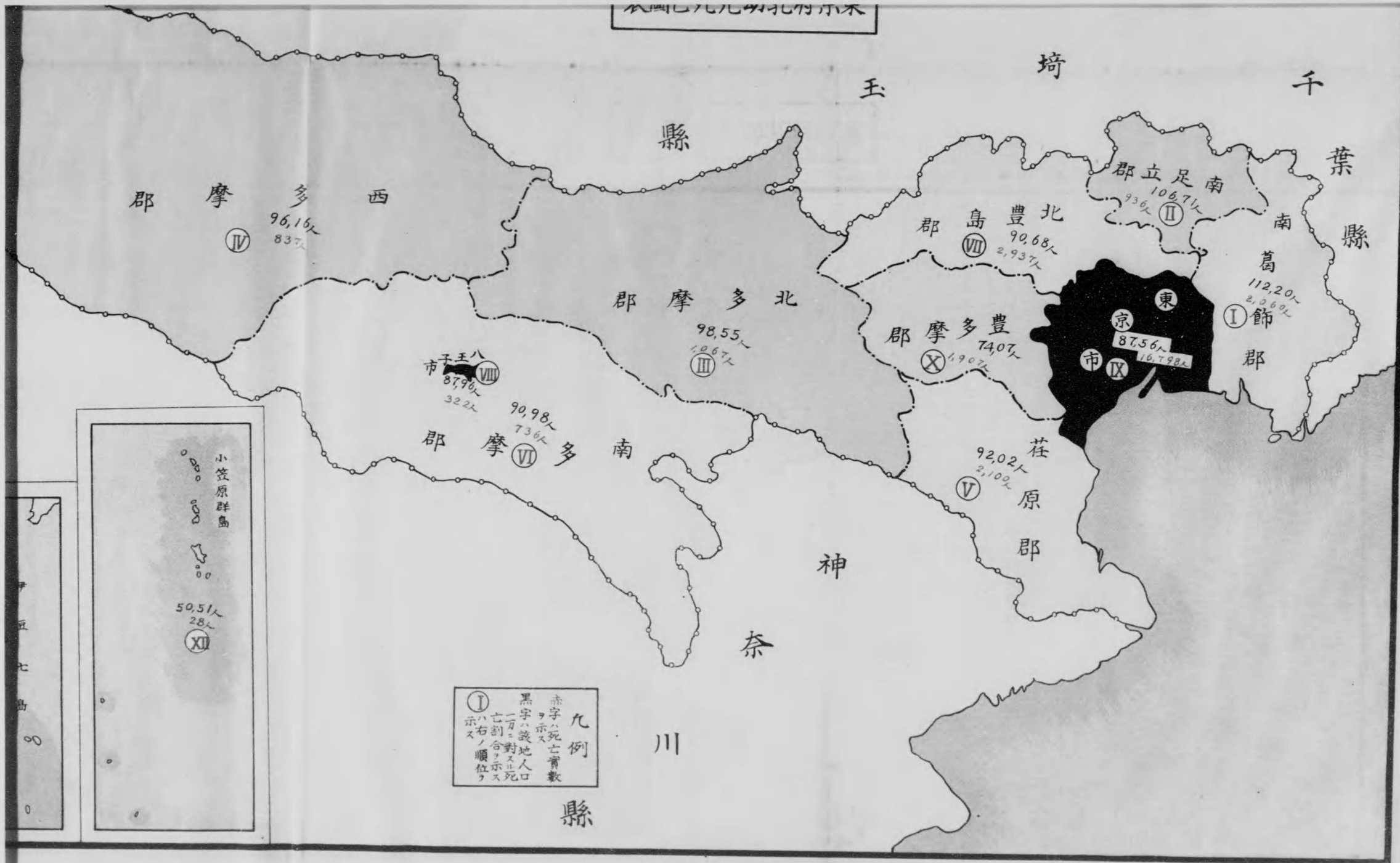

千葉縣
埼玉縣
神奈川縣
西多摩郡
96,16人
837人
Ⅳ
北多摩郡
98,55人
1,067人
Ⅲ
八王子市
87,96人
322人
Ⅷ
南多摩郡
90,98人
736人
Ⅵ
北豊島郡
90,68人
2,937人
Ⅶ
南足立郡
106,71人
936人
Ⅱ
南葛飾郡
112,20人
2,060人
Ⅰ
豊多摩郡
74,07人
1,907人
Ⅹ
東京市
87,56人
16,798人
Ⅸ
荏原郡
92,02人
2,100人
Ⅴ
小笠原群島
50,51人
28人
Ⅻ
凡例
赤字ハ死亡實數ヲ示ス
黒字ハ該地人口一万ニ對スル死亡割合ヲ示ス
Ⅰ ハ右ノ順位ヲ示ス

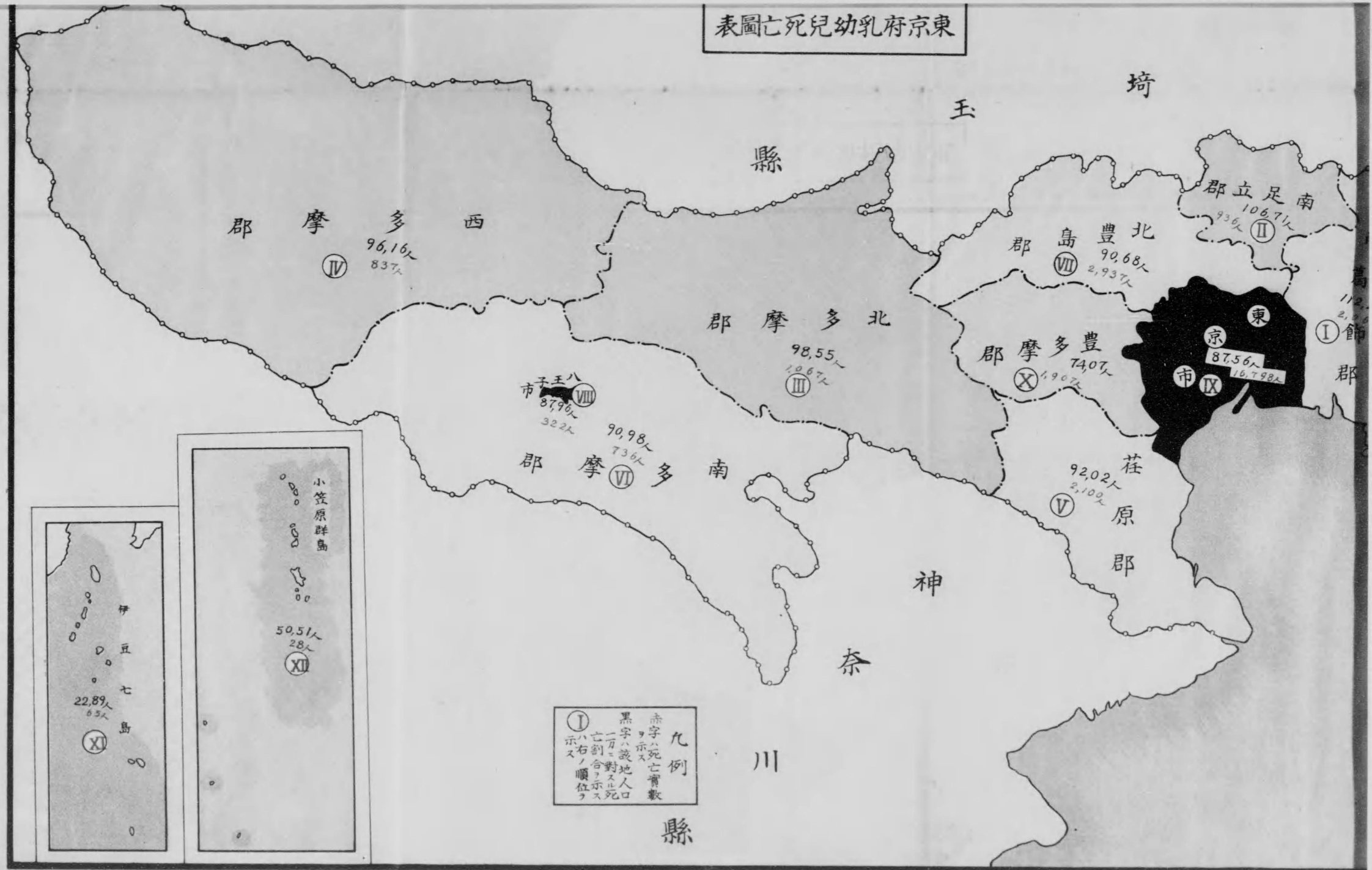
東京府乳幼兒死亡圖表
埼玉縣
西多摩郡
Ⅳ
96,16人
837人
北多摩郡
Ⅲ
98,55人
1,067人
八王子市
Ⅷ
87,96人
322人
南多摩郡
Ⅵ
90,98人
736人
北豊島郡
Ⅶ
90,68人
2,937人
南足立郡
Ⅱ
106,71人
936人
豊多摩郡
Ⅹ
74,07人
1,907人
東京市
Ⅸ
87,56人
16,798人
葛飾郡
Ⅰ
荏原郡
Ⅴ
92,02人
2,100人
神奈川縣
伊豆七島
Ⅺ
22,89人
65人
小笠原群島
Ⅻ
50,51人
28人
凡例
赤字ハ死亡實數ヲ示ス
黒字ハ該地人口一万ニ對スル死亡割合ヲ示ス
Ⅰハ右ノ順位ヲ示ス

東京府下各市郡人口壹万ニ對スル乳兒、幼兒、乳幼兒

市郡島別 千分率	東京市	八王子市	荏原郡	豊多摩郡	北豊島郡	南足立郡	南葛飾郡	西多摩郡	南多摩郡	北多摩郡	伊豆七島	小笠原諸島

表合割亡死別男女兒幼乳幼兒乳ス對ニ万壹口人區各市京東

區別 千分率	深川區	本所區	淺草區	下谷區	本郷區	小石川區	牛込區	四谷區	赤坂區	麻布區	芝區	京橋區	日本橋區	神田區	麹町區

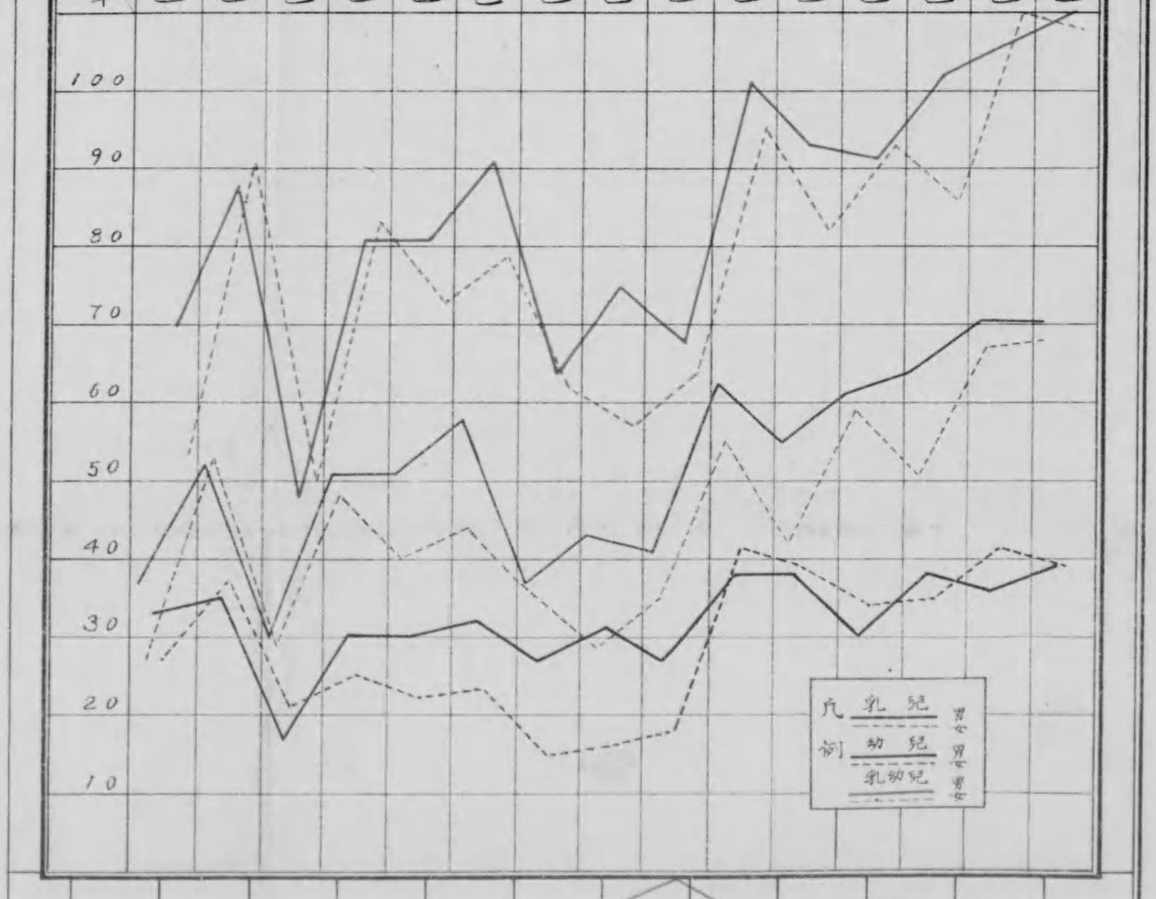

口壱万ニ對スル乳兒、幼兒、乳幼兒男女別死亡割合表

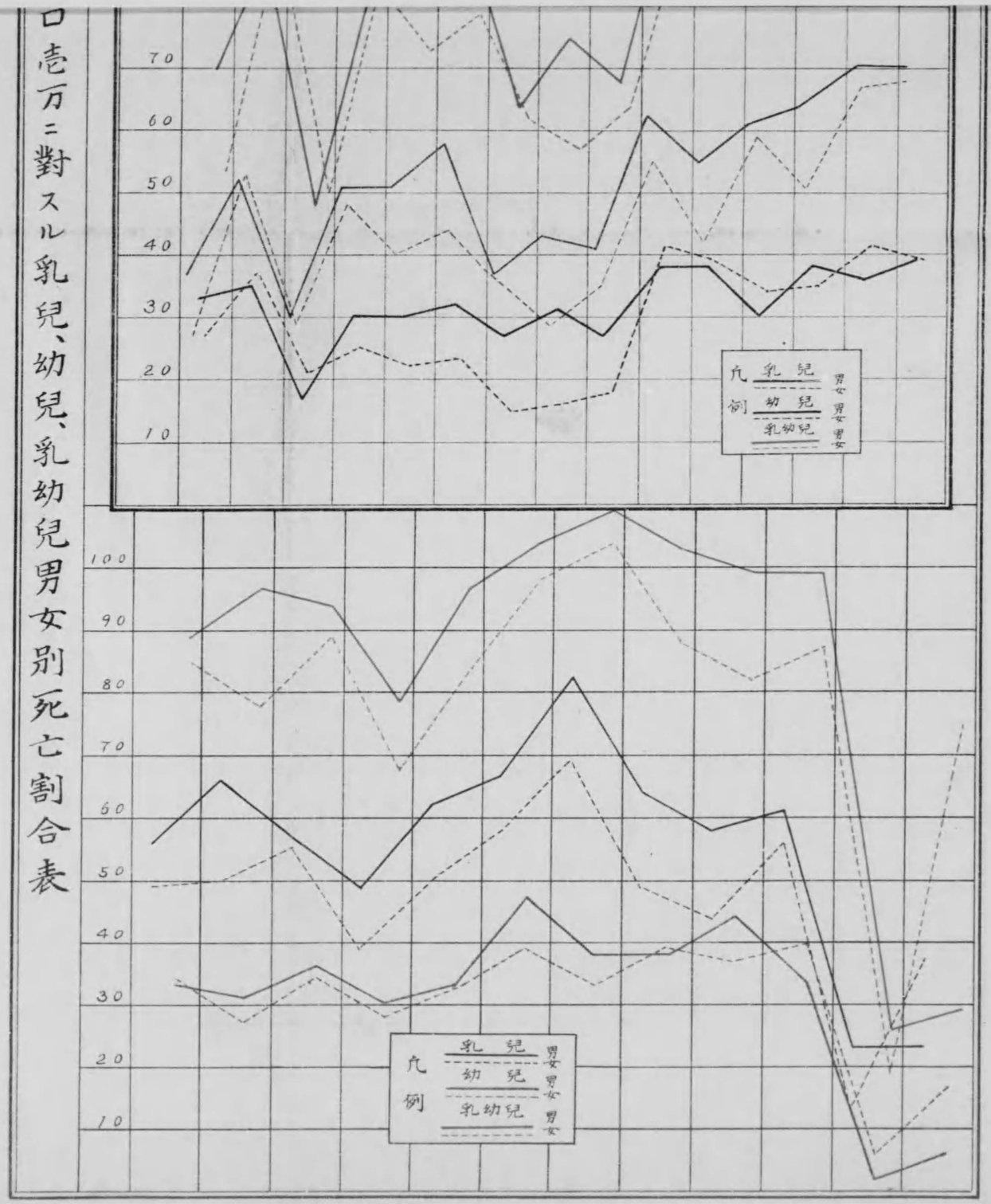

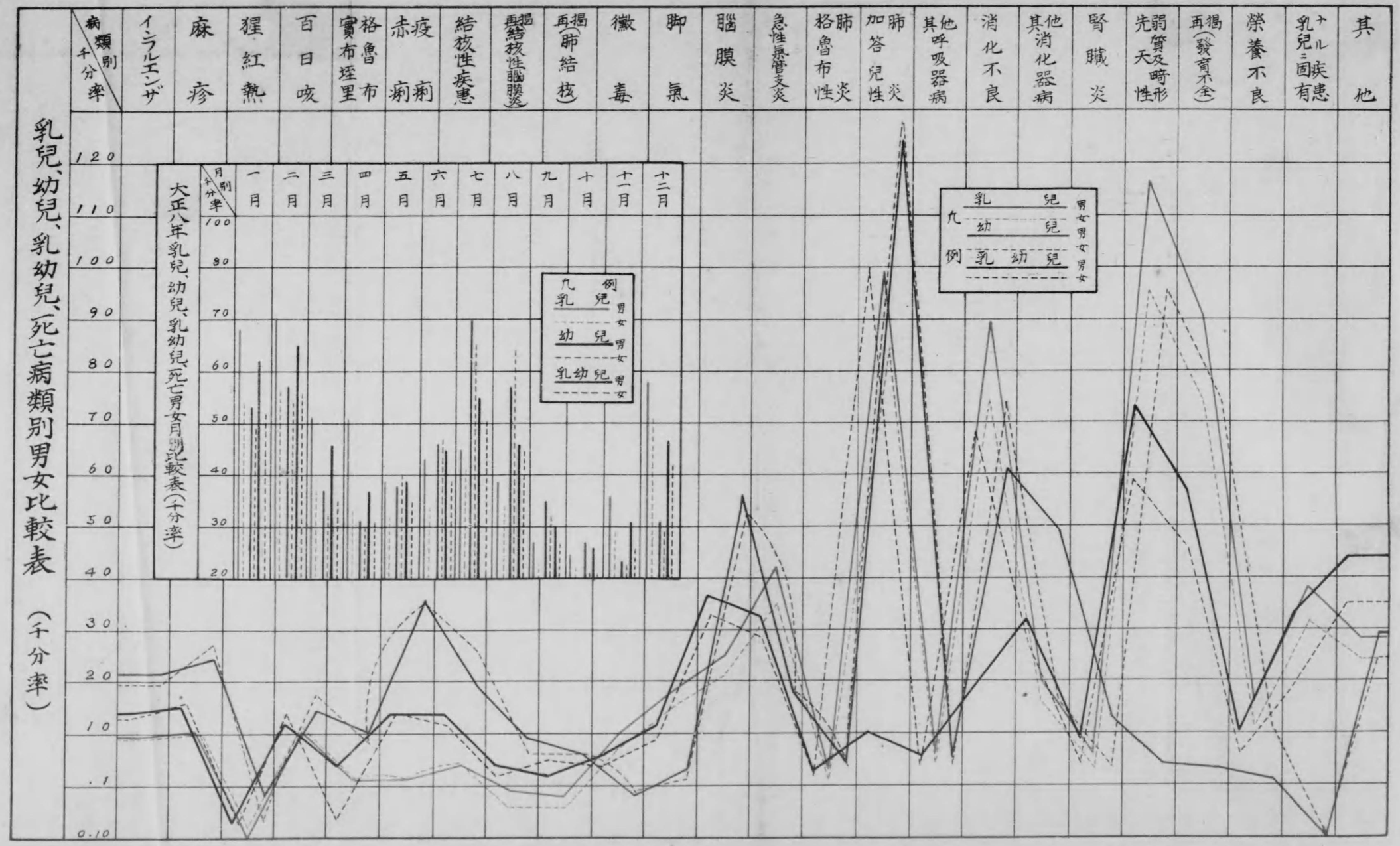
乳兒、幼兒、乳幼兒、死亡病類別男女比較表
（千分率）
病類別
千分率
120
110
100
90
80
70
60
50
40
30
20
10
.1
0.10
インフルエンザ
麻疹
猩紅熱
百日咳
格魯布
實布垤里
疫痢
赤痢
結核性疾患
揭再（結核性腦膜炎）
揭再（肺結核）
黴毒
脚氣
腦膜炎
急性氣管支炎
肺炎
格魯布性
肺炎
加答兒性
他呼吸器病
其
消化不良
他消化器病
其
腎臓炎
弱質及畸形
先天性
揭再（發育不全）
榮養不良
ナル疾患
乳兒ニ固有
其他
月別
千分率
一月
二月
三月
四月
五月
六月
七月
八月
九月
十月
十一月
十二月
100
80
70
60
50
40
30
20
大正八年乳兒、幼兒、乳幼兒、死亡男女月別比較表（千分率）
凡例
乳兒 男女
幼兒 男女
乳幼兒 男女
凡例
乳兒 男女
幼兒 男女
乳幼兒 男女

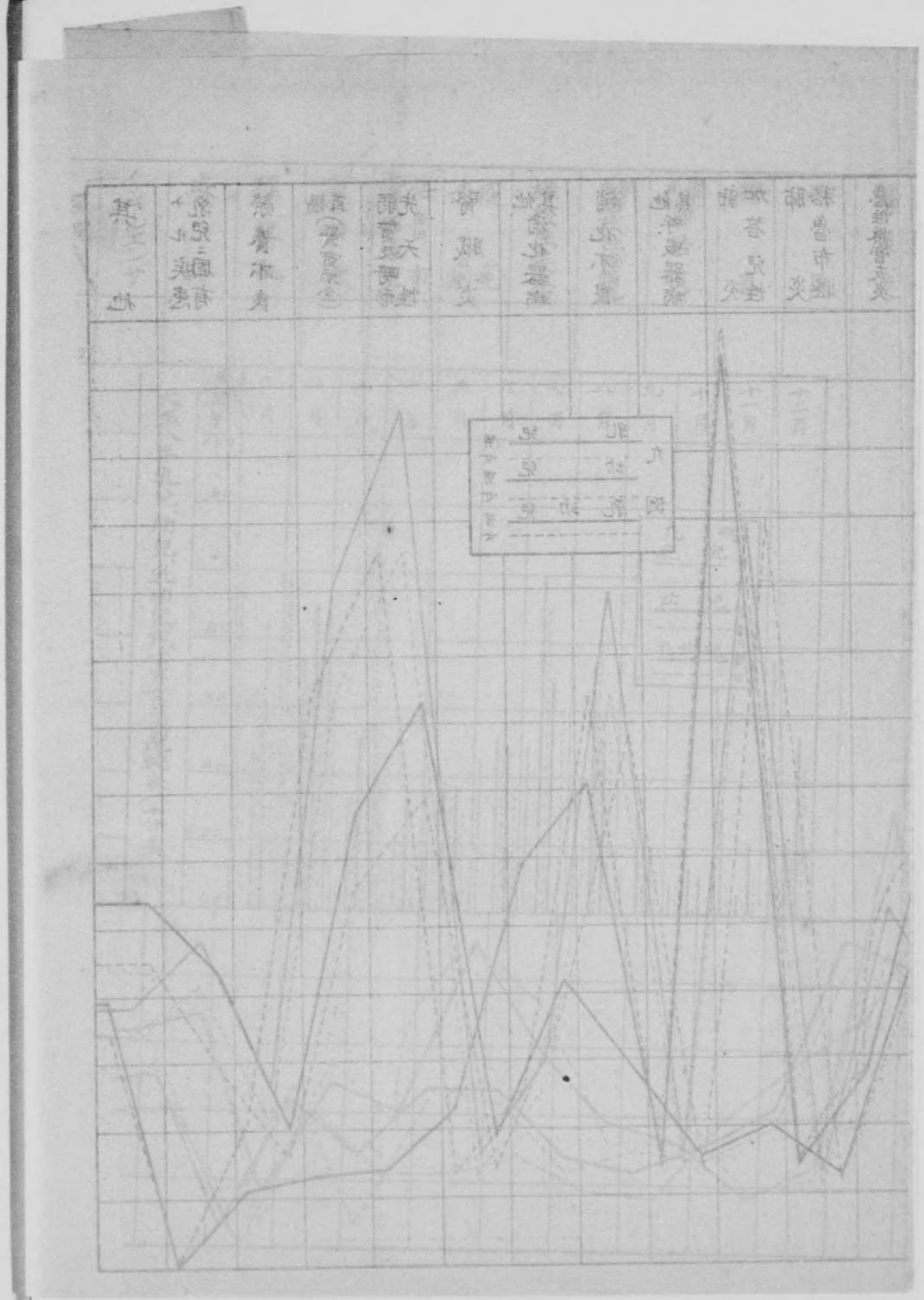

9-272

大正八年

乳幼兒死亡調査報告

統計表

警視廳衛生部

目　　次

Ⅰ 死亡者市郡別病類別	頁 2	頁 11
Ⅱ 死亡者市郡別年齢別	12	37
Ⅲ 死亡者病類別年齢別	38	57
Ⅳ 死亡者病類別月別	58	75
Ⅴ 死亡者市郡別月別	76	101
Ⅵ 死亡者市郡別ノ人口ニ對スル乳幼兒死亡割合	102	104

死亡者市郡別病類別

病類別	男女別	東京市 麹町區	神田區	日本橋區	京橋區	芝區	麻布區	赤坂區	四谷區	牛込區	小石川區	本郷區	下谷區	浅草區	本所區
インフルエンザ	男	5	12	5	21	20	5	3	2	10	14	21	9	20	32
	女	7	17	5	15	14	8	2	6	11	15	16	11	10	30
	計	12	29	10	36	34	13	5	8	21	29	37	20	30	62
麻疹	男	4	31	10	20	37	20	3	8	10	31	16	38	35	51
	女	3	28	14	28	34	15	7	2	14	38	17	27	34	70
	計	7	59	24	48	71	25	10	10	24	69	33	65	69	121
猩紅熱	男	—	1	1	—	3	—	—	—	—	—	2	1	2	—
	女	1	—	—	1	—	—	—	—	—	—	—	—	—	—
	計	1	1	1	1	3	—	—	—	—	—	2	1	2	—
百日咳	男	5	22	14	10	28	8	10	7	5	21	9	21	30	58
	女	10	24	10	19	19	11	10	12	20	23	11	30	25	29
	計	15	46	24	29	47	19	20	19	25	44	20	51	55	57
實布垤里亞布格管	男	3	11	4	7	11	2	2	1	2	6	36	3	11	2
	女	—	6	4	5	17	1	1	—	1	3	26	6	9	9
	計	3	17	8	12	28	3	3	1	3	9	62	9	20	11
赤痢、疫痢	男	18	19	9	19	26	9	17	14	19	18	29	25	38	19
	女	13	21	8	14	22	17	15	13	19	20	31	18	29	20
	計	31	40	17	33	48	26	32	27	38	38	60	43	67	39
結核性疾患	男	6	18	10	14	18	22	5	3	18	24	12	24	40	50
	女	7	11	6	9	20	11	2	4	10	15	12	24	44	38
	計	13	29	16	23	38	33	7	7	28	31	24	48	84	88
再掲（結核性腦膜炎）	男	(3)	(9)	(3)	(8)	(10)	(2)	(2)	(2)	(14)	(4)	(5)	(3)	(12)	(17)
	女	(2)	(5)	(5)	(3)	(3)	(2)	—	(2)	(3)	(3)	(3)	(5)	(9)	(12)
	計	(5)	(14)	(8)	(11)	(13)	(4)	(2)	(4)	(17)	(7)	(8)	(8)	(21)	(29)
再掲（肺結核）	男	(2)	(7)	—	(1)	(5)	(7)	(1)	(1)	(2)	(5)	(1)	(2)	(4)	(8)
	女	(1)	—	(1)	(3)	(7)	(6)	(2)	—	(5)	(5)	(3)	(6)	(3)	(5)
	計	(3)	(7)	(1)	(4)	(12)	(13)	(3)	(1)	(7)	(10)	(4)	(8)	(7)	(13)
梅毒	男	2	10	2	7	13	7	—	1	2	7	7	14	18	13
	女	2	7	1	6	12	4	1	1	2	2	2	9	5	5
	計	4	17	3	13	25	11	1	2	4	9	9	23	23	18
脚氣	男	3	11	14	14	25	11	3	5	6	17	16	22	39	55
	女	2	13	8	18	13	6	2	3	6	10	13	23	21	33
	計	5	24	22	32	38	17	5	8	12	27	29	45	60	88
腸炎	男	18	35	18	46	51	18	10	13	26	42	27	57	89	89
	女	7	38	15	38	29	13	19	8	16	48	35	46	61	83
	計	25	73	33	84	80	31	29	21	42	90	62	103	150	172
急性氣管支炎	男	8	25	13	22	35	16	7	13	27	55	40	51	85	90
	女	8	24	5	28	24	12	5	8	16	45	17	59	71	84
	計	16	49	18	50	59	28	12	21	43	100	57	110	156	174
格魯布性肺炎	男	1	3	—	1	3	5	—	1	2	4	4	11	9	10
	女	—	1	2	—	5	2	—	1	1	2	2	4	6	9
	計	1	4	2	1	8	7	—	2	3	6	6	15	15	19
加答兒性肺炎	男	32	132	58	114	139	81	31	33	8	120	105	187	333	346
	女	23	119	63	136	129	62	27	25	8	143	97	179	309	277
	計	55	251	121	250	268	143	58	64	16	263	202	366	642	623
其他呼吸器疾患	男	1	11	16	10	7	4	2	1	2	10	6	13	14	11
	女	2	6	9	2	7	5	2	1	1	7	5	8	11	8
	計	3	17	25	12	14	9	4	2	3	17	11	21	25	19
消化不良	男	29	113	42	105	85	56	24	29	50	112	80	100	185	207
	女	24	102	40	54	82	48	29	17	60	76	65	96	158	159
	計	53	215	82	159	167	104	53	46	110	188	145	196	343	366
其他消化器疾患	男	5	33	16	12	32	20	2	4	19	32	15	35	82	32
	女	4	19	9	16	27	15	8	3	11	36	9	44	57	44
	計	9	52	25	28	59	35	10	7	30	68	24	79	139	76
腎臟炎	男	5	9	8	7	6	8	1	3	6	13	5	10	19	29
	女	1	2	3	10	8	3	2	—	5	4	5	5	15	17
	計	6	11	11	17	14	11	3	3	11	17	10	15	34	46
先天性弱質及畸形	男	18	101	48	70	78	47	24	20	49	98	65	115	147	171
	女	11	51	23	55	47	37	19	14	46	87	50	112	109	158
	計	29	152	71	125	125	84	43	34	95	185	115	227	256	329

別病類別

（其一 乳幼兒）

深川區	合計	%	八王子市	郡 荏原郡	豐多摩郡	北豐島郡	南足立郡	南葛飾郡	西多摩郡	南多摩郡	北多摩郡	合計	島嶼 伊豆七島	小笠原諸島	合計	總計	%
24	203	12.08	4	26	35	26	17	44	21	23	25	217	—	—	—	424	14.38
19	186	11.07	5	28	30	24	7	32	32	20	22	195	2	—	2	388	13.16
43	389	23.16	9	54	65	50	24	76	53	43	47	412	2	—	2	812	27.54
47	351	20.90	—	30	10	35	4	27	3	—	3	112	—	—	—	463	15.70
49	380	22.62	—	20	12	44	1	30	3	1	6	117	—	—	—	497	16.86
96	731	43.52	—	50	22	79	5	57	6	1	9	229	—	—	—	960	32.56
—	10	0.60	—	—	—	—	—	1	—	—	—	1	—	—	—	11	0.37
—	4	0.24	—	—	1	1	—	1	—	1	1	5	—	—	—	9	0.30
—	14	0.83	—	—	1	1	—	2	—	1	1	6	—	—	—	20	0.68
19	237	14.11	3	34	16	26	3	29	2	1	4	115	—	—	—	355	12.04
20	273	16.25	2	47	26	21	12	27	3	1	4	141	—	—	—	416	14.11
39	510	30.36	5	81	42	47	15	56	5	2	8	256	—	—	—	771	26.15
9	109	6.49	2	4	8	8	1	3	3	4	1	33	—	—	—	143	4.85
8	91	5.42	1	3	—	6	1	2	3	4	1	20	—	—	—	119	4.00
17	200	11.91	3	7	8	14	2	5	6	8	2	52	—	—	—	261	8.85
31	310	18.45	9	23	44	27	2	3	1	10	—	110	—	—	—	429	14.55
32	252	17.38	13	22	37	43	—	3	4	10	—	119	—	—	—	434	14.72
63	662	35.84	22	45	81	70	2	6	5	20	—	229	—	—	—	863	29.26
30	294	17.50	3	26	30	45	2	8	1	4	2	118	—	—	—	415	14.08
25	238	14.17	—	24	23	49	2	21	4	6	7	136	1	—	1	375	12·72
55	532	31.67	3	50	53	94	4	29	5	10	9	254	1	—	1	790	26.79
(11)	(105)	6.25	—	(5)	(4)	(3)	(1)	(3)	—	—	—	(16)	—	—	—	(121)	(4.10)
(5)	(63)	3.75	—	(5)	(6)	(9)	(1)	(1)	(1)	—	(1)	(23)	—	—	—	(86)	(2.92)
(16)	(168)	10.00	—	(10)	(10)	(12)	(2)	(4)	(1)	—	(1)	(39)	—	—	—	(207)	(7.02)
(7)	(53)	3.16	—	(5)	(9)	(12)	(1)	(5)	—	—	—	(32)	—	—	—	(83)	(2.89)
(3)	(50)	2.99	—	(10)	(6)	(11)	—	(9)	—	—	—	(38)	—	—	—	(88)	(2.99)
(10)	(103)	6.13	—	(15)	(15)	(23)	(1)	(14)	—	—	—	(70)	—	—	—	(173)	(5.87)
17	120	7.14	3	8	13	25	6	18	7	—	—	77	—	—	—	200	6.78
8	80	4.76	—	5	7	18	2	20	3	2	2	59	—	—	—	139	4.71
25	200	11.91	3	13	20	43	8	38	10	2	2	136	—	—	—	339	11.49
31	271	16.13	1	16	21	35	5	31	—	—	—	108	—	1	1	381	12.92
21	192	11.43	—	22	27	23	6	18	—	—	1	97	—	—	—	289	9.80
52	463	27.56	1	38	48	58	11	49	—	—	1	205	—	1	1	670	22.72
61	600	35.72	10	94	81	85	33	91	23	27	47	481	2	1	3	1,104	37.43
58	514	30.60	14	85	82	88	25	77	26	26	57	466	—	2	2	996	33.77
119	1,114	66.32	24	179	163	173	58	168	49	53	104	957	2	3	5	2,100	71.20
75	562	33.46	8	48	47	114	28	85	28	26	37	407	4	—	4	981	33.26
78	484	28.81	8	34	43	90	19	99	25	10	40	366	—	—	—	858	29.09
153	1,046	62.27	16	82	90	204	47	184	53	36	77	773	4	—	4	1,839	62.35
5	59	3.51	1	3	8	15	—	17	1	—	2	46	—	—	—	106	3.59
4	44	2.62	—	—	4	3	—	12	—	—	—	19	—	—	—	63	2.14
14	103	6.13	1	3	12	18	—	29	1	—	2	65	—	—	—	169	5.73
231	1,956	116.44	36	250	223	320	51	262	61	92	83	1,281	4	2	6	3,218	109.11
198	1,795	106.86	35	215	206	306	52	231	19	75	90	1,193	7	5	12	2,971	100.74
429	3,751	223.30	71	465	427	626	103	493	80	167	173	2,474	11	7	18	6,189	209.85
6	114	6.78	4	11	8	16	2	8	3	3	2	63	—	—	—	181	6.14
5	79	4.70	4	10	7	18	5	8	—	2	5	55	—	—	—	138	4.68
11	193	11.48	8	21	15	44	7	16	3	5	7	120	—	—	—	319	10.82
129	1,347	80.19	6	167	180	268	38	177	41	38	49	958	4	1	5	2,316	78.53
110	1,120	66.67	4	154	154	207	41	190	69	34	39	888	1	3	4	2,016	68.36
239	2,467	146.86	10	321	334	475	79	367	110	72	88	1,846	5	4	9	4,332	146.88
31	370	22.02	31	59	59	104	49	47	81	50	92	541	4	1	5	947	32.10
20	322	19.17	24	67	47	80	37	51	69	40	97	488	2	4	6	840	28.48
51	692	41.20	55	126	106	184	86	98	150	90	189	1,029	6	5	11	1,787	60.59
9	138	8.22	5	17	22	36	6	26	7	4	5	123	1	—	1	267	9.05
12	92	5.48	—	7	7	25	3	11	4	6	13	76	—	—	—	168	5.70
21	230	13.69	5	24	29	61	9	37	11	10	13	199	1	—	1	435	14.75
90	1,141	67.92	25	176	140	242	62	162	60	63	71	996	6	1	7	2,169	73.54
124	943	56.14	19	174	109	180	51	125	49	47	63	798	4	—	4	1,764	59.81
214	2,084	124.06	44	350	249	422	113	287	109	110	134	1,774	10	1	11	3,933	133.35

死亡者市郡

市郡別 / 病類別 / 男女別		東京市													
		麹町區	神田區	日本橋區	京橋區	芝區	麻布區	赤坂區	四谷區	牛込區	小石川區	本郷區	下谷區	浅草區	本所町
再場(發育不全)	男	(8)	(66)	(30)	(63)	(63)	(33)	(20)	(18)	(48)	(79)	(55)	(165)	(130)	(149)
	女	(6)	(42)	(19)	(52)	(40)	(25)	(14)	(12)	(39)	(67)	(41)	(100)	(94)	(136)
	計	(14)	(108)	(49)	(115)	(103)	(58)	(34)	(30)	(87)	(146)	(96)	(265)	(224)	(285)
榮養不良	男	2	12	14	14	13	6	6	2	11	14	12	16	28	10
	女	3	17	12	10	5	3	8	2	11	11	8	10	16	28
	計	5	29	26	24	18	9	14	4	22	25	20	26	44	38
乳兒ニ固有ノ疾患	男	8	15	4	13	14	11	6	10	18	32	19	21	21	22
	女	5	8	6	7	1	10	8	2	9	16	6	13	14	32
	計	13	23	10	20	15	21	14	12	27	48	25	34	35	54
其他	男	10	25	20	33	35	16	9	5	20	29	31	36	54	66
	女	7	17	11	21	38	19	6	12	13	18	29	32	36	41
	計	17	42	31	54	73	35	15	17	33	47	60	68	90	107
總計	男	183	654	312	561	679	362	162	181	390	699	553	807	1,238	1,319
	女	140	531	248	490	553	302	169	133	353	619	460	758	978	1,187
	計	323	1,185	560	1,051	1,232	664	331	314	743	1,318	1,013	1,565	2,216	2,506
對東京市計%	男	10.89	38.93	12.62	33.40	40.62	21.55	9.61	10.78	23.22	41.61	32.92	48.04	73.70	78.52
	女	8.33	31.61	14.76	29.17	32.92	17.98	10.06	7.92	20.91	36.85	27.38	45.12	58.22	70.66
	計	19.23	70.54	33.34	62.57	73.34	39.53	19.70	18.69	44.23	78.46	60.30	93.17	131.92	149.18
對總計%	男	6.21	22.18	10.58	19.02	23.02	12.27	5.49	6.14	13.22	23.70	18.75	27.36	41.96	44.72
	女	4.75	18.00	8.39	16.61	18.75	10.24	5.73	4.51	11.97	20.99	15.60	25.70	33.16	40.25
	計	10.95	40.18	18.99	35.64	41.75	22.51	11.22	10.65	25.19	44.69	34.35	53.06	74.92	84.77

死亡者市郡

市郡別 / 病類別 / 男女別		東京市													
		麹町區	神田區	日本橋區	京橋區	芝區	麻布區	赤坂區	四谷區	牛込區	小石川區	本郷區	下谷區	浅草區	本所區
インフルエンザ	男	—	7	4	12	5	4	1	2	1	7	10	4	8	19
	女	5	10	2	8	4	1	1	2	3	6	8	4	4	17
	計	5	17	6	20	9	5	2	4	4	13	18	8	12	36
痲疹	男	3	20	4	6	13	5	2	2	5	8	9	16	20	16
	女	1	8	8	13	9	4	4	—	7	14	5	13	12	33
	計	4	28	12	19	22	9	6	2	12	22	14	29	32	49
猩紅熱	男	—	—	—	—	1	—	—	—	—	—	—	—	—	—
	女	—	—	—	—	—	—	—	—	—	—	—	—	—	—
	計	—	—	—	—	1	—	—	—	—	—	—	—	—	—
百日咳	男	3	10	6	5	21	3	4	3	5	14	6	11	15	15
	女	4	13	7	8	11	4	6	6	6	12	3	10	14	16
	計	7	23	13	13	32	7	10	9	11	26	9	21	29	31
豆腐實布格拉斯布里亞	男	—	3	—	1	2	—	1	—	—	—	7	1	1	1
	女	—	1	—	—	1	—	1	—	—	2	5	6	2	1
	計	—	4	—	1	3	—	2	—	—	2	12	7	3	2
赤痢、疫痢	男	1	5	—	—	3	1	—	2	—	—	1	1	2	—
	女	—	—	—	—	—	—	2	2	1	—	—	1	2	1
	計	1	5	—	—	3	1	2	4	1	—	1	2	4	1
結核性疾患	男	3	—	—	3	4	6	—	1	1	6	1	4	5	12
	女	1	2	2	—	12	2	—	—	3	2	1	5	8	6
	計	4	2	2	3	16	8	—	1	4	8	2	9	13	18
再發(結核性腦膜炎)	男	(1)	—	—	—	(1)	(1)	—	—	—	—	(1)	(1)	(1)	(2)
	女	—	(1)	(1)	—	(1)	—	—	—	(1)	(1)	—	(1)	(1)	(1)
	計	(1)	(1)	(1)	—	(2)	(1)	—	—	(1)	(1)	(1)	(2)	(2)	(3)

年別病類別 (續) (其一 乳幼兒)

深川區	合計	%	八王子市	郡 原郡	郡 豊多摩郡	郡 北豊島郡	郡 南足立郡	郡 南葛飾郡	郡 西多摩郡	郡 南多摩郡	郡 北多摩郡	郡 合計	島嶼 伊豆七島	島嶼 小笠原諸島	島嶼 合計	總計	%
(85)	(953)	56.73	(1)	(155)	(114)	(214)	(48)	(142)	(50)	(48)	(56)	(827)	(6)	(1)	(7)	(1,707)	(57.88)
(97)	(784)	46.67	(3)	(145)	(98)	(159)	(38)	(117)	(38)	(40)	(56)	(691)	(4)	—	(4)	(1,380)	(46.79)
(182)	(1,736)	103.40	(4)	(300)	(212)	(373)	(86)	(259)	(88)	(88)	(112)	(1,518)	(10)	(1)	(11)	(3,087)	(104.67)
25	185	11.01	—	17	15	20	5	23	20	10	25	135	5	—	5	325	11.02
15	159	9.47	—	5	6	13	6	16	9	10	8	73	2	—	2	234	7.93
40	344	20.48	—	22	21	33	11	39	29	20	33	208	7	—	7	559	18.95
17	221	13.16	5	28	37	46	10	26	25	19	31	222	—	1	1	459	15.56
10	147	8.75	10	40	15	35	7	14	15	13	34	173	1	1	2	332	11.26
27	368	21.91	15	68	52	81	17	40	40	32	65	395	1	2	3	791	26.82
42	431	25.66	16	47	42	89	21	42	60	29	63	393	6	1	7	847	28.72
36	334	19.88	11	75	27	81	14	53	60	16	26	352	9	4	13	710	24.07
78	765	45.54	27	122	69	170	35	95	120	45	89	745	15	5	20	1.557	52.79
929	9,029	537.51	170	1.094	1.038	1,602	345	1.058	448	397	542	6,494	36	9	54	15,738	533.62
848	7.769	462.49	152	1,016	869	1,355	291	1,002	389	339	525	5.786	29	17	46	13,755	466.38
1,777	16,798	1000.00	322	2.100	1,907	2.957	635	2,060	837	736	1,067	12,280	65	28	91	29,493	1.000.00
55.30	537.51																
50.48	462.49																
105.78	1,000.00																
31.50	306.14		5.76	36.75	35.20	53.64	11.70	35 87	15.19	13.46	18.38	220.19	1.22	0.31	1.53	533.62	
28.75	263.42		5.15	34.45	29.46	45.94	9.85	33.97	13.19	11.49	17.80	196.18	0.98	0.64	1.63	466.38	
60.25	569.55		10.92	71.20	64.66	99.38	21.53	69.85	28.38	24.95	36.18	416.37	2.20	0.95	3.15	1,000.00	

別病類別 (其二 乳兒)

深川區	合計	%	八王子市	郡 原郡	郡 豊多摩郡	郡 北豊島郡	郡 南足立郡	郡 南葛飾郡	郡 西多摩郡	郡 南多摩郡	郡 北多摩郡	郡 合計	島嶼 伊豆七島	島嶼 小笠原諸島	島嶼 合計	總計	%
10	91	9.17	2	5	12	11	5	22	9	12	8	84	—	—	—	180	9.93
9	84	8.19	4	8	13	12	2	14	9	9	11	78	2	—	2	168	9.27
19	178	17.36	6	13	25	23	7	36	18	21	19	162	2	—	2	348	19.20
22	151	14.73	—	8	2	13	2	9	—	—	2	36	—	—	—	187	10.31
21	152	14.83	—	4	2	18	—	9	—	—	1	34	—	—	—	186	10.26
43	303	29.57	—	12	4	31	2	18	—	—	3	70	—	—	—	373	20.57
—	1	0.10	—	—	—	—	—	—	—	—	—	—	—	—	—	1	0.06
—	—	—	—	—	1	1	—	1	—	1	1	5	—	—	—	5	0.28
—	1	0.10	—	—	1	1	—	1	—	1	1	5	—	—	—	6	0.33
10	131	12.78	2	15	3	13	2	17	2	—	3	55	—	—	—	188	10.37
8	128	12.49	—	30	11	12	6	25	2	1	1	88	—	—	—	216	11.91
18	259	25.27	2	45	14	25	8	42	4	1	4	143	—	—	—	404	22.28
2	19	1.85	—	—	1	1	—	1	1	—	—	4	—	—	—	23	1.27
1	20	1.95	—	—	—	—	—	—	—	—	—	—	—	—	—	20	1.10
3	39	3.80	—	—	1	1	—	1	1	—	—	4	—	—	—	43	2.37
4	20	1.95	2	4	2	2	—	—	—	—	—	8	—	—	—	30	1.65
4	13	1.27	4	—	2	12	—	—	1	1	—	16	—	—	—	33	1.82
8	33	3.22	6	4	4	14	—	—	1	1	—	24	—	—	—	63	3.47
9	55	5.37	—	5	13	5	—	4	—	—	1	28	—	—	—	83	4.58
4	48	4.68	—	9	3	7	1	2	2	—	—	25	1	—	1	74	4.08
13	103	10.05	—	14	16	12	1	6	2	—	2	53	1	—	1	157	8.66
(1)	(11)	(1.07)	—	(2)	(3)	2	—	—	—	—	—	(7)	—	—	—	(18)	(0.99)
(1)	(8)	(0.78)	—	(1)	(1)	1	—	—	—	—	—	(3)	—	—	—	(11)	(0.60)
(2)	(19)	(1.85)	—	(3)	(4)	3	—	—	—	—	—	(10)	—	—	—	(29)	(1.60)

死亡者市郡別病類別

病類別	男女別	東京市 麹町區	神田區	日本橋區	京橋區	芝區	麻布區	赤坂區	四谷區	牛込區	小石川區	本郷區	下谷區	淺草區	本所區
再揚(肺結核)	男	—	—	—	—	—	(1)	—	—	—	(1)	—	(1)	(1)	(2)
	女	—	—	—	—	(5)	(1)	—	—	(2)	(1)	—	(3)	(4)	(2)
	計	—	—	—	—	(5)	(2)	—	—	(2)	(2)	—	(4)	(5)	(4)
敵毒	男	2	10	2	6	13	7	—	1	1	6	7	12	7	16
	女	2	6	1	6	11	4	—	—	2	2	1	8	5	18
	計	4	16	3	12	24	11	—	1	3	8	8	20	12	34
腳氣	男	3	10	13	13	22	9	3	5	3	17	16	21	38	47
	女	2	12	8	17	13	4	1	3	6	9	10	21	18	33
	計	5	22	21	30	35	13	4	8	9	26	26	42	56	80
腸膜炎	男	6	6	10	25	26	13	4	4	13	12	8	28	37	40
	女	1	22	3	7	10	4	5	1	11	22	13	21	29	30
	計	7	28	13	32	36	17	9	5	24	34	21	49	66	70
急性氣管支炎	男	4	15	12	17	31	10	6	10	20	43	35	36	69	77
	女	6	17	2	26	19	11	4	4	10	32	14	43	49	62
	計	10	32	14	43	50	21	10	14	30	75	49	79	118	139
格魯布性肺炎	男	—	—	—	—	1	3	—	—	2	—	2	4	5	7
	女	—	1	—	—	—	1	—	1	1	1	—	2	4	4
	計	—	1	—	—	1	4	—	1	3	1	2	6	9	11
加答兒性肺炎	男	13	58	32	61	74	43	20	19	43	57	49	117	168	173
	女	11	51	34	68	63	33	19	12	40	65	46	97	105	128
	計	24	109	66	129	137	76	39	31	88	122	95	214	273	301
其他呼吸器疾患	男	1	13	1	6	3	4	2	1	2	5	2	4	15	8
	女	1	4	3	1	3	3	2	—	—	4	2	3	10	5
	計	2	17	4	7	6	7	4	1	2	9	4	7	25	13
消化不良	男	19	74	29	76	62	44	13	20	35	83	49	80	122	159
	女	11	71	25	33	65	35	18	13	29	49	47	72	115	128
	計	30	145	54	109	127	79	31	33	64	132	96	152	237	287
其他消化器疾患	男	2	15	7	4	18	7	1	1	8	14	6	19	35	21
	女	1	6	1	10	9	4	—	1	2	14	1	18	21	16
	計	3	21	8	14	27	11	1	2	10	28	7	37	56	37
腎臟炎	男	2	3	2	—	4	4	—	1	5	4	2	4	8	14
	女	—	1	1	2	2	2	—	—	5	1	2	2	6	6
	計	2	4	3	2	6	6	—	1	10	5	4	6	14	20
先天性薄弱及畸形	男	18	97	48	69	77	44	24	20	48	92	65	115	144	185
	女	11	50	22	54	47	37	18	14	44	53	46	112	106	151
	計	29	147	70	123	124	81	42	34	92	178	111	227	250	336
再揚(發育不全)	男	(8)	(63)	(30)	(62)	(62)	(31)	(20)	(18)	(47)	(78)	(55)	(105)	(128)	(145)
	女	(6)	(41)	(19)	(51)	(40)	(25)	(13)	(12)	(37)	(64)	(38)	(100)	(91)	(130)
	計	(14)	(104)	(49)	(113)	(102)	(56)	(33)	(30)	(84)	(142)	(93)	(205)	(219)	(275)
榮養不良	男	2	11	11	14	13	6	2	1	9	14	12	14	25	10
	女	3	15	10	10	4	3	3	2	11	10	8	9	26	27
	計	5	26	21	24	17	9	5	4	20	24	20	23	51	37
乳兒固有ナル疾患	男	8	15	4	13	14	11	6	10	18	32	19	21	21	22
	女	5	8	6	7	1	10	8	2	9	16	6	13	11	32
	計	13	23	10	20	15	21	14	12	27	48	25	34	35	54
其他	男	7	17	13	19	21	10	4	1	10	21	22	27	29	31
	女	5	14	9	14	22	11	6	6	6	10	19	22	28	23
	計	12	31	22	33	43	21	10	7	16	31	41	49	57	54
總計	男	97	339	198	350	428	234	93	105	234	435	328	539	774	873
	女	70	312	144	284	305	173	98	69	196	354	237	482	578	737
	計	167	701	342	634	734	407	191	174	430	789	565	1,021	1,352	1,610
對東京市計%	男	9.46	37.95	19.32	34.11	41.75	22.83	9.07	10.24	22.83	42.43	32.00	52.58	75.50	85.16
	女	6.83	30.14	14.05	27.70	29.85	16.86	9.56	6.73	19.12	34.53	23.12	47.02	56.38	71.90
	計	16.29	68.38	33.36	61.85	71.60	39.70	18.63	16.97	41.95	76.97	55.12	99.59	131.98	157.06
對總計%	男	5.35	21.46	10.92	19.31	23.61	12.91	5.13	5.79	12.91	23.99	18.09	29.73	42.69	48.15
	女	3.86	17.21	7.94	15.66	16.88	9.54	5.41	3.81	10.81	19.53	13.07	28.59	31.69	40.66
	計	9.21	38.67	18.83	34.97	40.49	22.45	10.54	9.60	23.72	43.52	31.16	56.32	74.38	88.81

別病類別 (續) (其二 乳兒)

深川區	合計	%	八王子市	郡原	豐多摩郡	北豐島郡	南足立郡	南葛飾郡	西多摩郡	南多摩郡	北多摩郡	合計	伊豆七島	小笠原諸島	合計	總計	%
(1)	(7)	0.68	—	(1)	(2)	(1)	—	(1)	—	—	—	(5)	—	—	—	(12)	(0.66)
(2)	(20)	1.95	—	(4)	(1)	(3)	—	—	—	—	—	(8)	—	—	—	(28)	(1.54)
(3)	(27)	2.63	—	(5)	(3)	(4)	—	(1)	—	—	—	(13)	—	—	—	(40)	(2.20)
16	106	10.34	3	7	12	29	6	27	—	—	—	81	—	—	—	190	10.48
8	74	7.22	—	4	6	15	9	14	2	1	2	54	—	—	—	128	7.06
24	180	17.56	3	11	18	34	15	41	3	1	2	135	—	—	—	318	17.54
30	250	24.39	1	16	19	33	4	20	—	—	—	92	—	1	1	344	18.98
27	184	17.95	—	20	14	22	5	28	—	—	—	89	—	—	—	273	15.06
57	434	42.34	1	36	33	55	9	48	—	—	—	181	—	1	1	617	34.05
36	268	26.14	7	36	29	32	13	40	9	6	24	189	2	1	3	467	25.76
26	205	19.90	8	34	31	31	6	36	9	9	26	182	—	1	1	396	21.84
62	473	46.14	15	70	60	62	19	76	18	15	50	371	2	2	4	863	47.60
53	438	42.73	7	38	33	91	21	70	25	14	29	321	4	—	4	770	42.47
55	354	34.53	7	29	29	82	12	71	17	16	29	285	—	—	—	646	35.63
108	792	77.26	14	67	62	173	33	141	42	30	58	606	4	—	4	1,416	78.10
1	25	2.44	1	1	5	11	—	11	—	—	1	29	—	—	—	55	3.03
2	17	1.66	—	—	2	2	—	2	—	—	1	7	—	—	—	24	1.32
3	42	4.10	1	1	7	13	—	13	—	—	2	36	—	—	—	79	4.36
125	1,057	103.11	25	130	135	185	24	126	33	40	47	720	1	1	2	1,804	99.51
112	884	86.24	21	103	121	153	19	122	32	30	38	618	2	2	4	1,527	84.23
237	1,941	189.35	46	233	256	338	43	248	65	70	85	1,338	3	3	6	3,331	183.74
5	72	7.02	1	6	5	17	8	8	1	1	1	49	—	—	—	122	6.73
2	42	4.19	3	7	5	6	1	5	2	1	4	31	—	—	—	77	4.25
7	115	11.22	4	13	10	23	9	13	3	4	5	80	—	—	—	199	10.98
90	955	93.16	2	120	122	176	26	124	27	23	37	655	3	1	4	1,617	89.19
80	791	77.16	1	113	102	138	29	119	18	20	24	563	—	2	2	1,357	74.85
170	1,746	170.32	4	233	224	314	55	243	45	43	51	1,218	3	3	6	2,974	164.05
12	170	16.58	4	25	27	41	9	15	24	21	38	200	4	1	5	379	20.91
8	112	10.93	17	25	14	27	11	27	9	15	34	162	—	4	4	295	16.27
20	282	27.51	21	50	41	68	20	42	33	36	72	362	4	5	9	674	37.18
4	57	5.56	2	8	10	16	—	12	4	—	1	51	1	—	1	111	6.12
4	34	3.32	—	2	2	8	1	5	—	2	2	22	—	—	—	56	3.08
8	91	8.88	2	10	12	24	1	17	4	2	3	73	1	—	1	167	9.21
96	1,142	111.40	24	169	137	234	54	155	60	62	70	941	6	1	7	2,114	116.61
114	909	88.67	19	173	108	176	50	129	49	46	63	794	4	—	4	1,726	95.21
210	2,051	200.07	43	342	245	410	104	284	109	108	133	1,735	10	1	11	3,840	211.82
(82)	(934)	(91.11	—	(154)	(112)	(121)	(48)	(135)	(50)	(48)	(56)	(724)	(6	(1	(7	(1,665)	(91.84)
(97)	(764)	(74.53)	(3)	(139)	(97)	(57)	(37)	(116)	(38)	(39)	(56)	(579)	(4)	—	(4)	(1 350)	(74.47)
(179)	(1,698)	(165.64)	(3)	(293)	(209)	(178)	(85)	(251)	(88)	(87)	(112)	(1,303)	(10	(1)	(11)	(3,015)	(166.31)
24	169	16.49	—	17	12	35	7	10	19	8	21	127	5	—	5	301	16.60
14	155	15.12	—	5	5	11	5	5	8	3	14	46	2	—	2	213	11.75
38	324	31.61	—	22	17	55	10	15	27	11	35	173	7	—	7	514	28.35
17	231	22.53	5	28	37	46	10	26	25	19	31	222	—	1	1	459	25.32
10	147	14.34	10	40	15	35	7	14	15	13	34	173	1	1	2	332	18.31
27	378	36.87	15	68	52	81	17	40	40	32	65	395	1	2	3	791	43.63
28	260	25.36	16	27	30	53	5	24	41	13	38	231	6	—	6	513	28.30
31	226	22.05	10	19	15	47	10	34	35	14	21	195	8	2	10	441	24.32
59	486	47.41	26	46	45	100	15	58	76	27	59	426	14	2	16	954	52.62
594	5.671	553.21	115	665	646	1,024	202	721	280	221	352	4,111	32	7	39	9,936	548.07
540	4,580	446.79	98	625	501	813	174	662	218	183	307	3,483	20	12	32	8.153	451.93
1,134	10,251	1,000.00	213	1,290	1,147	1,837	376	1,383	498	404	659	7,594	52	19	71	18,129	1000.00
57.95	553.21																
52.65	446.79																
110.61	1,000.00																
32.76	312.82		6.35	36.68	35.63	56.48	11.14	39.77	15.44	12.19	19.42	226.76	1.77	0.38	2.14	548.07	
29.79	252.64		5.40	34.48	27.64	44.85	9.60	36.52	12.08	10.09	16.93	192.13	1.10	0.66	1.77	451.93	
62.55	565.45		11.75	71.16	63.27	101.33	20.74	76.29	27.47	22.28	36.35	418.89	2.87	1.04	3.91	1,000.00	

死亡者市郡別 病類別

病類別	男女別	東京市 麹町區	神田區	日本橋區	京橋區	芝區	麻布區	赤坂區	四谷區	牛込區	小石川區	本郷區	下谷區	淺草區	本所區
インフルエンザ	男	5	5	1	9	13	1	2	—	9	7	11	5	12	13
	女	2	7	3	7	10	7	1	4	8	9	8	7	6	10
	計	7	12	4	16	23	8	3	4	17	16	19	12	18	23
麻疹	男	1	11	6	14	24	5	1	6	5	23	7	22	15	35
	女	2	20	6	15	25	11	3	2	7	24	12	14	22	37
	計	3	31	12	29	49	16	4	8	12	47	19	36	37	72
猩紅熱	男	—	1	1	—	2	—	—	—	—	—	2	1	2	—
	女	1	—	—	1	—	—	—	—	—	—	—	—	2	—
	計	1	1	1	1	2	—	—	—	—	—	2	1	4	—
百日咳	男	2	12	8	5	7	5	6	4	—	7	3	10	15	13
	女	6	11	3	11	8	7	4	6	14	11	8	14	11	13
	計	8	23	11	16	15	12	10	10	14	18	11	24	26	26
實布垤亞里布格魯布	男	3	8	4	6	9	2	—	1	2	6	29	2	10	1
	女	—	5	4	5	16	1	1	—	1	1	21	6	7	8
	計	3	13	8	11	25	3	1	1	3	7	50	8	17	9
赤痢、疫痢	男	17	14	9	19	23	8	17	12	19	18	28	24	26	19
	女	13	21	10	14	22	17	13	11	18	20	31	17	27	19
	計	30	35	19	33	45	25	30	23	37	38	59	41	53	38
結核性疾患	男	3	18	10	11	14	16	5	2	17	16	11	20	35	38
	女	6	9	4	9	8	9	2	4	7	13	11	19	36	32
	計	9	27	14	20	22	25	7	6	24	29	22	39	71	70
再掲（結核性腦膜炎）	男	(2)	(9)	(2)	(6)	(2)	(9)	(2)	(2)	(4)	(7)	(9)	(2)	(10)	(11)
	女	(2)	(8)	(3)	(3)	(4)	(2)	—	(2)	(2)	(2)	(8)	(3)	(2)	(4)
	計	(4)	(17)	(5)	(9)	(6)	(11)	(2)	(4)	(6)	(9)	(17)	(5)	(12)	(15)
再掲（肺結核）	男	—	(5)	—	(1)	(3)	(4)	(1)	—	(2)	(2)	(1)	(1)	(11)	(9)
	女	(1)	—	(1)	(3)	(2)	(5)	(2)	—	(3)	(4)	(3)	(14)	(29)	(28)
	計	(1)	(5)	(1)	(4)	(5)	(9)	(3)	—	(5)	(6)	(4)	(15)	(40)	(37)
敵毒	男	—	—	—	1	—	—	—	1	—	1	—	2	1	—
	女	—	1	—	—	1	—	1	—	1	—	1	—	—	—
	計	—	1	—	1	1	—	1	—	1	1	1	3	1	—
腳氣	男	—	1	1	1	5	6	—	2	3	5	2	1	1	5
	女	—	1	—	1	—	2	—	—	—	1	—	1	—	—
	計	—	2	1	2	5	8	—	2	3	6	2	2	1	5
腦膜炎	男	12	29	8	23	25	5	6	9	13	30	17	29	52	49
	女	6	16	12	29	19	9	14	7	5	26	22	25	32	53
	計	18	45	20	52	44	14	20	16	18	56	39	54	84	102
急性氣管支炎	男	4	10	1	5	4	6	1	3	7	12	3	15	20	13
	女	2	7	3	2	5	—	1	1	6	1	3	1	2	9
	計	6	17	4	7	9	7	2	4	13	13	3	16	22	22
格魯布性肺炎	男	1	3	—	1	2	2	—	1	—	4	2	7	4	3
	女	—	—	2	—	5	1	—	—	—	1	2	2	2	5
	計	1	3	2	1	7	3	—	1	—	5	4	9	6	8
加答兒性肺炎	男	19	74	26	53	65	38	11	20	40	63	56	68	104	129
	女	12	68	29	68	66	29	8	13	40	78	38	82	130	113
	計	31	142	55	121	131	67	19	33	80	141	94	150	234	242
其他呼吸器疾患	男	—	3	1	4	4	—	—	—	—	5	4	9	1	3
	女	1	2	—	1	4	2	—	1	1	3	3	5	2	11
	計	1	5	1	5	8	2	—	1	1	8	7	14	3	14
消化不良	男	10	41	13	29	23	12	12	9	15	29	31	22	63	48
	女	13	31	15	21	17	13	12	4	31	27	25	24	46	67
	計	23	72	28	50	40	25	24	13	46	56	56	46	109	115
其他消化器疾患	男	3	18	9	8	12	9	1	1	9	16	7	16	47	34
	女	3	13	8	6	18	11	8	2	10	22	8	26	36	28
	計	6	31	17	14	30	20	9	3	19	38	15	42	83	62
腎臟炎	男	3	6	6	7	4	4	1	2	1	11	3	6	15	7
	女	1	1	2	8	6	1	2	—	—	3	3	5	8	11
	計	4	7	8	15	10	5	3	2	1	14	6	11	23	18
先天性發育及畸形	男	—	4	—	1	1	3	—	—	1	6	—	—	3	6
	女	—	1	1	—	—	—	1	—	2	4	4	—	3	7
	計	—	5	1	2	1	3	1	—	3	10	4	—	6	13

別類病別

（其三 幼兒）

深川區	合計	‰	八王子市	郡部 荏原郡	豐多摩郡	北豐島郡	南足立郡	南葛飾郡	西多摩郡	南多摩郡	北多摩郡	合計	島嶼部 伊豆七島	小笠原諸島	合計	總計	‰
14	107	16.34	2	21	23	15	12	24	12	11	17	135	—	—	—	244	21.47
10	99	15.12	1	20	17	12	5	19	15	11	11	110	—	—	—	220	19.36
24	206	31.46	3	41	40	27	17	43	27	22	28	245	—	—	—	464	40.83
25	200	30.55	—	22	8	27	2	13	3	—	1	76	—	—	—	276	24.29
28	228	34.83	—	16	10	26	1	21	3	1	5	83	—	—	—	311	27.37
53	428	65.38	—	38	18	53	3	34	6	1	6	159	—	—	—	587	51.66
—	9	1.37	—	—	—	—	—	1	—	—	—	1	—	—	—	10	0.88
—	4	0.61	—	—	—	—	—	—	—	—	—	—	—	—	—	4	0.35
—	13	1.99	—	—	—	—	—	1	—	—	—	1	—	—	—	14	1.23
9	106	16.19	1	19	13	15	1	10	—	1	1	60	—	—	—	167	14.70
22	149	22.76	2	17	10	8	6	5	1	—	2	49	—	—	—	200	17.60
31	255	38.95	3	36	23	23	7	15	1	1	3	109	—	—	—	367	32.30
7	90	13.75	2	4	7	6	1	3	2	4	1	28	—	—	—	120	10.56
1	77	11.76	1	3	—	8	1	2	1	4	1	20	—	—	—	98	8.62
8	167	25.51	3	7	7	14	2	5	3	8	2	48	—	—	—	218	19.18
27	280	42.77	7	19	42	35	2	3	1	10	—	112	—	—	—	399	35.12
26	279	42.61	9	22	35	41	—	3	3	9	—	113	—	—	—	401	35.29
53	559	85.37	16	41	77	76	2	6	4	19	—	225	—	—	—	800	70.40
21	237	36.20	3	21	17	39	2	7	1	4	1	92	—	—	—	332	29.22
21	190	29.02	—	15	25	38	1	19	1	6	6	111	—	—	—	301	26.49
42	427	65.22	3	36	42	77	3	26	2	10	7	203	—	—	—	633	55.70
(7)	(84)	12.83	—	(2)	(9)	(4)	(1)	(3)	—	—	—	(19)	—	—	—	(103)	9.06
(9)	(54)	8.25	—	(7)	(4)	(1)	(1)	(6)	(1)	—	(1)	(21)	—	—	—	(75)	6.61
(16)	(138)	11.08	—	(9)	(13)	(5)	(2)	(9)	(1)	—	(1)	(40)	—	—	—	(178)	15.66
(7)	(47)	7.18	—	(3)	(3)	(17)	(1)	(3)	—	—	—	(27)	—	—	—	(74)	6.51
(6)	(101)	15.43	—	(6)	(12)	(15)	—	(9)	—	(2)	—	(44)	—	—	—	(145)	12.76
(13)	(148)	22.61	—	(9)	(15)	(32)	(1)	(12)	—	(2)	—	(71)	—	—	—	(219)	19.27
1	7	1.07	—	1	1	—	—	1	—	—	—	3	—	—	—	10	0.88
—	5	0.76	—	1	—	3	—	1	—	1	—	6	—	—	—	11	0.97
1	12	1.83	—	2	1	3	—	2	—	1	—	9	—	—	—	21	1.85
2	32	4.89	—	—	2	2	1	—	—	—	—	5	—	—	—	37	3.26
1	8	1.22	—	2	—	1	1	3	—	—	1	8	—	—	—	16	1.41
3	40	6.11	—	2	2	3	2	3	—	—	1	13	—	—	—	53	4.67
25	332	50.71	13	58	52	54	20	51	13	21	23	292	—	—	—	637	56.05
34	309	47.20	6	51	51	66	17	36	15	17	31	284	—	1	1	600	52.80
59	641	97.91	19	109	103	120	37	87	28	38	54	576	—	1	1	1,237	108.85
20	124	18.94	1	10	14	23	7	15	3	6	8	86	—	—	—	211	18.57
23	130	19.86	1	5	14	18	7	20	1	5	11	81	—	—	—	212	18.66
43	254	38.80	2	15	28	41	14	35	4	11	19	167	—	—	—	423	37.22
4	34	5.19	—	2	3	4	—	6	1	—	1	17	—	—	—	51	4.49
7	27	4.12	—	—	3	3	—	6	—	—	—	12	—	—	—	39	3.43
11	61	9.31	—	2	6	7	—	12	1	—	1	29	—	—	—	90	7.92
97	863	131.82	11	120	87	112	27	75	28	51	36	536	3	1	4	1,414	124.43
83	857	130.90	14	112	84	132	28	99	25	45	40	565	5	3	8	1,444	127.07
180	1,720	262.72	25	232	171	244	55	174	53	96	76	1,101	8	4	12	2,858	251.50
1	35	5.35	3	5	3	9	1	—	2	—	1	21	—	—	—	59	5.19
1	37	5.65	1	3	2	7	4	5	—	1	1	23	—	—	—	61	5.37
2	72	11.00	4	8	5	16	5	5	2	1	2	44	—	—	—	120	10.56
41	398	60.79	3	47	52	91	12	53	15	15	12	297	1	—	1	699	61.51
32	378	57.74	3	41	59	69	12	53	13	14	15	276	1	1	2	659	57.99
73	776	118.53	6	88	111	160	24	106	28	29	27	573	2	1	3	1,358	119.50
18	210	32.08	5	37	32	60	40	32	57	41	54	353	—	—	—	568	49.98
12	211	32.23	15	42	33	52	26	24	52	25	63	317	2	2	2	545	47.96
30	421	64.31	20	79	65	112	66	56	109	66	117	670	2	2	2	1,113	97.94
5	81	12.37	3	9	12	20	6	14	3	4	4	72	—	—	—	156	13.73
8	59	9.01	—	4	5	17	2	6	4	4	11	53	—	—	—	112	9.86
13	140	21.38	3	13	17	37	8	20	7	8	15	125	—	—	—	268	23.58
3	28	4.28	1	4	3	10	—	7	—	1	1	26	—	—	—	55	4.84
—	24	3.67	—	6	1	4	1	1	—	1	—	14	—	—	—	38	3.34
3	52	7.94	1	10	4	14	1	8	—	2	1	40	—	—	—	93	8.18

死亡者市郡別病類別

市郡別 / 病類別 / 男女別	東京市													
	麹町區	神田區	日本橋區	京橋區	芝區	麻布區	赤坂區	四谷區	牛込區	小石川區	本郷區	下谷區	淺草區	本所區
再燒(發育不全) 男	—	(3)	—	(1)	(1)	(2)	—	—	(1)	(1)	—	—	(2)	(8)
再燒(發育不全) 女	—	(1)	—	(1)	—	—	(1)	—	(2)	(3)	(3)	—	(3)	(2)
再燒(發育不全) 計	—	(4)	—	(2)	(1)	(2)	(1)	—	(3)	(4)	(3)	—	(5)	(10)
榮養不良 男	—	1	3	—	—	—	1	—	2	—	—	2	3	—
榮養不良 女	—	2	2	—	1	—	—	—	—	1	—	1	—	1
榮養不良 計	—	3	5	—	1	—	1	—	2	1	—	3	3	1
乳兒ニ固有ナル疾患 男	—	—	—	—	—	—	—	—	—	—	—	—	—	—
乳兒ニ固有ナル疾患 女	—	—	—	—	—	—	—	—	—	—	—	—	—	—
乳兒ニ固有ナル疾患 計	—	—	—	—	—	—	—	—	—	—	—	—	—	—
其他 男	3	8	7	14	14	6	5	4	10	8	9	9	25	30
其他 女	2	3	2	7	16	9	—	6	7	8	1	10	8	18
其他 計	5	11	9	21	30	14	5	10	17	16	10	19	33	48
總計 男	66	265	114	211	251	128	63	76	156	264	225	263	464	446
總計 女	70	219	104	206	247	129	71	64	157	265	223	276	400	450
總計 計	156	484	218	417	498	257	140	140	313	529	448	544	864	896
對東京市% 男	13.13	40.48	17.41	32.23	38.33	19.55	10.54	11.60	23.83	40.32	34.37	40.93	70.85	68.07
對東京市% 女	10.69	33.45	15.88	31.46	37.72	19.70	10.84	9.77	23.98	40.48	34.06	42.15	61.09	68.73
對東京市% 計	23.82	73.92	33.29	63.69	76.06	39.25	21.38	21.38	47.80	80.80	68.43	83.09	131.94	136.80
對總計% 男	7.57	23.32	10.02	18.57	22.09	11.26	6.07	6.67	13.73	23.23	19.80	23.58	40.84	39.25
對總計% 女	6.16	19.27	9.15	18.12	21.73	11.36	6.25	5.65	13.81	23.32	19.62	24.29	35.20	39.60
對總計% 計	13.73	42.59	19.18	36.69	43.82	22.62	12.32	12.32	27.54	46.55	39.42	47.87	76.04	78.85

別病類別 (續) (其三幼兒)

深川區	合計	%	八王子市	郡								郡合計	島			總計	%
				荏原郡	豐多摩郡	北豐島郡	南足立郡	南葛飾郡	西多摩郡	南多摩郡	北多摩郡		伊豆七島	小笠原諸島	合計		
(3)	(22)	3.36	(1)	(1)	(2)	(10)	—	(7)	—	—	—	(20)	—	—	—	(42)	3.70
—	(16)	2.44	—	(6)	(1)	(4)	(1)	(1)	—	(1)	—	(14)	—	—	—	(30)	2.64
(3)	(38)	5.80	(1)	(7)	(3)	(14)	(1)	(8)	—	(1)	—	(34)	—	—	—	(72)	6.34
3	15	2.29	—	—	3	1	—	—	1	—	4	9	—	—	—	24	2.11
—	8	1.22	—	—	1	3	1	—	3	1	4	13	—	—	—	21	1.85
3	23	3.51	—	—	4	4	1	—	4	1	8	21	—	—	—	45	3.96
—	—	—	—	—	—	—	—	—	—	—	—	—	—	—	—	—	—
—	—	—	—	—	—	—	—	—	—	—	—	—	—	—	—	—	—
—	—	—	—	—	—	—	—	—	—	—	—	—	—	—	—	—	—
14	170	25.97	—	20	12	31	9	22	26	17	25	163	—	1	1	334	29.39
11	110	16.80	1	31	12	34	4	17	30	11	16	155	1	2	3	269	23.67
25	280	42.77	1	51	24	65	13	39	56	29	41	318	1	3	4	603	53.06
335	3,358	512.91	55	419	392	558	143	337	168	176	190	2,383	4	2	6	5,802	510.56
308	3,189	487.09	54	391	368	542	117	340	171	156	218	2,303	9	7	16	5,562	489.44
643	6,547	1,000.00	109	810	760	1,100	260	677	339	332	408	4,686	13	9	22	11,364	1,000.00
50.87	512.91	—	—	—	—	—	—	—	—	—	—	—	—	—	—	—	—
47.34	487.09	—	—	—	—	—	—	—	—	—	—	—	—	—	—	—	—
98.21	1,000.00	—	—	—	—	—	—	—	—	—	—	—	—	—	—	—	—
29.48	295.49	—	4.81	36.87	34.59	49.10	12.58	29.66	14.78	15.48	16.72	209.70	0.35	0.18	0.53	510.56	
27.10	280.63	—	4.75	34.41	32.38	47.70	10.30	29.92	15.04	13.73	19.18	202.65	0.79	0.62	1.41	489.44	
56.58	576.12	—	9.59	71.28	66.88	96.80	22.88	59.58	29.82	29.21	35.90	412.35	1.14	0.80	1.94	1,000.00	

死亡者市郡別年齢別表

（大正八年）

年齢別	市郡別	男女別	東京市 麹町區	神田區	日本橋區	京橋區	芝區	麻布區	赤阪區	四谷區	牛込區	小石川區	本郷區	下谷區	淺草區	本所區
一ヶ月	5日以内	男	18	53	31	46	46	26	15	13	36	64	48	67	97	117
		女	6	29	15	31	33	20	13	9	22	38	38	59	72	83
		計	24	82	46	77	79	56	28	22	58	102	86	126	169	200
	6日—10日	男	3	31	13	22	29	15	10	7	23	39	26	63	65	55
		女	6	22	4	17	26	15	10	7	14	27	15	32	37	53
		計	9	53	17	39	55	30	20	14	37	66	41	95	102	108
	11日—15日	男	4	17	2	17	23	15	4	5	10	27	20	24	38	41
		女	4	15	5	10	18	14	8	3	11	25	10	18	34	37
		計	8	32	7	27	41	29	12	8	21	52	30	42	72	78
	16日—1ヶ月	男	8	27	20	27	43	21	9	6	13	27	23	39	61	77
		女	2	27	16	25	23	9	3	3	20	25	25	46	50	69
		計	10	54	36	52	66	30	12	9	33	52	48	85	111	146
	日不詳	男	—	—	—	—	—	—	—	—	1	—	—	1	—	1
		女	—	—	—	—	—	—	—	—	—	—	—	—	—	—
		計	—	—	—	—	—	—	—	—	1	—	—	1	—	1
	小計	男	33	128	66	112	141	77	38	31	83	157	117	194	261	291
		女	18	93	40	83	100	68	34	22	67	115	88	155	193	242
		計	51	221	106	195	241	145	72	53	150	272	205	349	454	533
	2ヶ月	男	9	44	32	46	64	19	12	15	32	57	48	71	98	110
		女	6	41	15	36	32	15	15	8	25	43	22	75	79	102
		計	15	85	47	82	96	44	27	23	57	100	70	146	177	212
	3ヶ月	男	13	23	11	31	31	20	8	13	18	33	22	63	77	89
		女	6	29	12	31	31	9	6	9	15	33	24	40	41	62
		計	19	52	23	62	62	29	14	22	33	66	46	103	118	151
	4ヶ月—6ヶ月	男	15	66	42	64	67	36	14	18	41	66	52	78	114	129
		女	8	48	33	49	51	37	8	9	35	59	26	82	95	121
		計	23	114	75	113	118	73	22	27	76	125	78	160	209	250
	7ヶ月—12ヶ月	男	27	128	47	97	125	72	21	28	60	122	89	133	224	254
		女	32	101	44	85	92	44	35	21	54	104	77	130	170	210
		計	59	229	91	182	217	116	56	49	114	226	166	263	394	464
歳	合計	男	97	389	198	350	428	234	93	105	234	435	328	539	774	873
		女	70	312	144	284	306	173	98	69	196	354	237	482	578	737
		計	167	701	342	634	734	407	191	174	430	789	565	1,021	1,352	1,610
2歳		男	36	134	55	92	117	66	25	36	66	121	107	110	237	225
		女	32	121	55	93	112	56	22	26	71	118	85	114	175	238
		計	68	255	110	185	229	122	47	62	137	239	192	224	412	463
3歳		男	30	79	28	55	68	20	26	18	43	58	57	82	118	96
		女	18	43	21	44	56	25	21	17	38	65	62	74	95	98
		計	48	102	49	99	124	45	47	35	81	123	120	156	213	194
4歳		男	11	40	16	33	33	23	9	16	29	61	33	37	63	79
		女	11	26	16	35	44	22	14	13	28	45	41	55	71	72
		計	22	66	32	68	77	45	23	29	57	106	74	92	134	151
5歳		男	9	32	15	31	33	19	9	6	18	24	28	39	46	46
		女	9	29	12	34	35	26	14	8	20	37	34	33	59	42
		計	18	61	27	65	68	45	23	14	38	61	62	72	105	88
合計		男	86	265	114	211	251	128	69	76	156	264	225	268	464	446
		女	70	219	104	206	247	129	71	64	157	265	223	276	400	450
		計	156	484	218	417	498	257	140	140	313	529	448	544	864	896
總計		男	183	654	312	561	679	362	162	181	390	699	553	807	1,238	1,319
		女	140	531	248	490	553	302	169	133	353	619	460	758	978	1,187
		計	323	1,185	560	1,051	1,232	664	331	314	743	1,318	1,013	1,565	2,216	2,506
％		男	6.21	22.18	10.58	19.02	23.02	12.27	5.49	6.14	13.22	23.70	18.75	27.36	41.96	44.72
		女	4.75	18.00	8.41	16.61	18.75	10.24	5.73	4.51	11.97	20.99	15.60	25.70	33.16	40.25
		計	10.95	40.18	18.99	35.64	41.78	22.51	11.22	10.65	25.19	44.69	34.35	53.06	74.92	84.77

深川區	合計	八王子市	郡部 荏原郡	豐多摩郡	北豐島郡	南足立郡	南葛飾郡	西多摩郡	南多摩郡	北多摩郡	合計	島嶼 伊豆七島	小笠原諸島	合計	總計	％
70	747	17	90	105	159	43	106	67	52	65	668	8	—	8	1,460	49.50
64	542	12	83	71	99	25	71	37	43	64	493	7	—	7	1,054	35.74
134	1,289	29	173	176	258	68	177	104	95	130	1,181	15	—	15	2,514	85.25
49	450	10	66	59	106	16	54	31	25	57	414	6	2	8	882	29.91
51	336	11	62	37	79	23	66	36	24	44	371	3	2	5	723	24.51
100	786	21	128	96	185	39	120	67	49	101	785	9	4	13	1,605	54.42
31	278	7	41	28	73	11	50	16	21	36	276	2	1	3	564	19.12
25	237	7	45	35	37	12	38	19	11	15	212	1	1	2	458	15.53
56	515	14	86	63	110	23	88	35	32	51	488	3	2	5	1,022	34.65
50	451	14	64	59	78	13	73	22	20	31	360	1	—	1	826	28.00
32	375	14	62	38	82	19	62	13	11	22	309	1	—	1	699	23.70
82	826	28	126	97	160	32	135	35	31	53	669	2	—	2	1,525	51.71
—	3	—	1	—	2	—	—	—	—	—	3	—	—	—	6	0.20
—	—	—	1	—	—	—	1	—	—	—	2	—	—	—	2	0.07
—	3	—	2	—	2	—	1	—	—	—	5	—	—	—	8	0.27
200	1,929	48	262	251	418	83	283	136	118	190	1,741	17	3	20	3,738	126.74
172	1,490	44	253	181	297	79	238	105	89	145	1,387	12	3	15	2,936	99.55
372	3,419	92	515	432	715	162	521	241	207	335	3,128	29	6	35	6,674	226.29
83	750	21	91	75	108	29	86	33	19	44	484	3	1	4	1,259	42.69
83	597	11	67	62	88	19	78	22	19	30	385	2	1	3	996	33.77
166	1,347	32	158	137	196	48	164	54	38	74	869	5	2	7	2,255	76.46
48	500	13	65	57	103	10	73	30	19	18	375	—	1	1	889	30.15
59	407	10	61	39	79	11	58	19	9	12	288	1	4	5	710	24.07
107	907	23	126	96	182	21	131	49	28	30	663	1	5	6	1,599	54.23
106	908	12	89	98	157	28	108	33	27	36	576	5	2	7	1,503	50.96
96	757	17	93	89	145	20	113	22	22	48	552	3	2	5	1,331	45.13
202	1,665	29	182	187	302	48	221	55	49	84	1,128	8	4	12	2,834	96.09
157	1,584	21	158	165	238	52	171	49	38	64	935	7	—	7	2,547	86.36
130	1,329	16	151	130	204	45	175	50	44	72	871	2	2	4	2,220	75.27
287	2,913	37	309	295	442	97	346	99	82	136	1,806	9	2	11	4,767	161.63
594	5,671	115	665	646	1,024	202	721	280	221	352	4,111	32	7	39	9,934	336.83
540	4,580	98	625	501	813	174	662	218	183	307	3,483	20	12	32	8,193	277.82
1,134	10,251	213	1,290	1,147	1,837	376	1,383	498	404	659	7,594	52	19	71	18,129	614.69
181	1,608	32	194	162	261	54	179	67	81	97	1,095	2	2	4	2,739	92.87
161	1,479	27	187	176	263	52	178	79	75	113	1,123	2	5	7	2,636	89.38
342	3,087	59	381	338	524	106	357	146	156	210	2,218	4	7	11	5,375	182.25
67	825	10	100	114	156	38	83	58	52	45	646	1	—	1	1,482	50.25
58	736	10	94	90	115	26	83	49	46	57	560	4	—	4	1,310	44.42
125	1,561	20	194	204	271	64	166	107	98	102	1,206	5	—	5	2,792	94.67
54	537	11	80	77	85	31	42	26	33	30	404	1	—	1	953	32.30
53	546	8	70	62	92	15	48	28	17	26	358	3	1	4	916	31.06
107	1,083	19	150	139	177	46	90	54	50	56	762	4	1	5	1,869	63.37
33	388	2	45	39	56	20	33	17	10	18	238	—	—	—	628	21.29
36	428	9	40	40	72	24	31	15	18	22	262	—	1	1	700	23.73
69	816	11	85	79	128	44	64	32	28	40	500	—	1	1	1,326	45.02
335	3,358	55	419	392	558	143	337	168	176	190	2,383	4	2	6	5,932	196.73
308	3,189	54	391	368	542	117	340	171	156	218	2,303	9	7	16	5,562	188.59
643	6,547	109	810	760	1,100	260	677	339	332	408	4,686	13	9	22	11,364	385.31
929	9,029	170	1,034	1,038	1,602	345	1,058	448	397	542	6,494	36	9	45	15,738	533.62
848	7,769	152	1,016	869	1,355	291	1,002	383	339	525	5,786	29	19	48	13,755	466.38
1,777	16,798	322	2,100	1,907	2,957	636	2,060	837	736	1,067	12,280	65	28	93	29,493	1,000.00
31.50	306.14	5.76	36.75	35.20	53.64	11.70	35.87	15.19	13.46	18.38	220.19	1.22	0.31	1.53	533.62	
28.75	263.42	5.15	34.45	29.46	45.94	9.85	33.97	13.19	11.49	17.80	196.18	0.98	0.64	1.63	466.38	
60.25	569.55	10.92	71.20	64.66	99.38	21.56	69.85	28.38	24.95	36.18	416.27	2.20	0.95	3.15	1,000.00	

死亡者市郡別年齢別

（一月）

年齢別	市郡男女別	東京市 麹町區	神田區	日本橋區	京橋區	芝區	麻布區	赤阪區	四谷區	牛込區	小石川區	本郷區	下谷區	淺草區	本所區	深川區	合計	八王子市	郡部 荏原郡	豐多摩郡	北豐島郡	南足立郡	南葛飾郡	西多摩郡	南多摩郡	北多摩郡	合計	島嶼 伊豆七島	小笠原諸島	合計	總計	%
一ヶ月	5日以内 男	1	8	1	4	2	3	1	—	3	3	7	8	9	19	10	79	1	18	20	10	4	17	11	13	12	105	2	—	2	187	54.85
	女	2	7	1	3	2	—	—	—	3	5	7	11	7	12	11	71	3	13	11	5	1	10	10	8	14	72	—	—	—	146	42.83
	計	3	15	2	7	4	3	1	—	6	8	14	19	16	31	21	150	4	31	31	15	5	27	21	21	26	177	2	—	2	333	97.68
	6日—10日 男	—	4	1	4	5	2	2	1	6	5	1	10	11	11	12	75	1	7	7	10	6	6	3	5	7	51	3	—	3	130	38.13
	女	1	6	—	1	10	1	2	1	6	5	2	12	5	11	13	76	1	9	9	9	5	10	5	3	10	60	2	—	2	139	40.77
	計	1	10	1	5	15	3	4	2	12	10	3	22	16	22	25	151	2	16	16	19	11	16	8	8	17	111	5	—	5	269	78.91
	11日—15日 男	—	3	1	8	6	2	1	1	3	1	3	7	5	8	2	51	—	8	4	9	2	9	—	5	5	42	—	—	—	93	27.28
	女	1	3	3	2	1	3	—	2	2	6	1	4	8	8	4	48	1	10	3	4	4	7	2	1	1	32	—	1	1	82	24.05
	計	1	6	4	10	7	5	1	3	5	7	4	11	13	16	6	99	1	18	7	13	6	16	2	6	6	74	—	1	1	175	51.34
	16日—1ヶ月 男	—	2	4	8	6	3	—	—	2	4	3	7	6	13	9	67	7	8	8	3	2	9	2	1	1	34	—	—	—	108	31.68
	女	—	1	2	4	1	6	1	—	2	5	6	6	10	11	8	63	3	4	2	8	—	8	3	2	1	28	—	—	—	94	27.57
	計	—	3	6	12	7	9	1	—	4	9	9	13	16	24	17	130	10	12	10	11	2	17	5	3	2	62	—	—	—	202	59.26
	日不詳 男	—	—	—	—	—	—	—	—	1	—	—	1	—	1	—	3	—	1	—	2	—	—	—	—	—	3	—	—	—	6	1.76
	女	—	—	—	—	—	—	—	—	—	—	—	—	—	—	—	—	—	1	—	—	—	1	—	—	—	2	—	—	—	2	0.59
	計	—	—	—	—	—	—	—	—	1	—	—	1	—	1	—	3	—	2	—	2	—	1	—	—	—	5	—	—	—	8	2.35
	小計 男	1	17	7	24	19	10	4	2	15	13	14	33	31	52	33	275	9	42	39	34	14	41	16	24	25	235	5	—	5	524	153.71
	女	4	17	6	10	14	10	3	3	13	21	16	33	30	42	36	258	8	37	25	26	10	36	20	14	26	194	2	1	3	463	135.82
	計	5	34	13	34	33	20	7	5	28	34	30	66	61	94	69	533	17	79	64	60	24	77	36	38	51	429	7	1	8	987	289.53
歳	2ヶ月 男	—	8	4	6	8	3	2	1	4	7	7	14	14	8	12	98	3	9	7	6	5	7	—	2	3	39	1	—	1	141	41.36
	女	—	5	3	3	2	—	2	1	3	2	1	11	8	13	10	63	1	2	5	3	2	4	—	3	4	23	1	—	1	89	26.11
	計	—	13	7	9	10	3	4	2	7	9	8	25	22	21	22	162	4	11	12	9	7	11	—	5	7	62	2	—	2	230	67.48
	3ヶ月 男	—	4	2	4	3	3	2	1	1	9	5	10	7	11	3	65	1	5	8	7	1	11	2	2	1	37	—	—	—	103	30.21
	女	—	2	1	5	3	1	1	1	6	5	2	5	5	12	5	54	4	8	5	4	3	8	2	1	—	31	—	1	1	90	26.40
	計	—	6	3	9	6	4	3	2	7	14	7	15	12	23	8	119	5	13	13	11	4	19	4	3	1	68	—	1	1	193	56.61
	4ヶ月—6ヶ月 男	3	4	5	8	4	4	1	4	9	6	11	8	14	17	19	117	2	10	17	10	2	15	3	3	3	63	1	—	1	183	53.68
	女	2	7	2	5	6	3	—	1	3	5	2	6	5	11	18	76	4	5	9	9	2	9	—	3	8	45	—	—	—	125	36.67
	計	5	11	7	13	10	7	1	5	12	11	13	14	19	28	37	193	6	15	26	19	4	24	3	6	11	108	1	—	1	308	90.35
	7ヶ月—12ヶ月 男	2	19	7	10	10	9	2	1	10	9	10	15	23	32	16	175	3	19	20	19	8	24	7	8	13	118	—	—	—	296	86.83
	女	3	10	6	12	7	8	4	4	6	8	10	13	18	21	13	143	1	10	12	20	5	17	4	9	3	80	—	—	—	224	65.71
	計	5	29	13	22	17	17	6	5	16	17	20	28	41	53	29	318	4	29	32	39	13	41	11	17	16	198	—	—	—	520	152.54
	合計 男	6	52	25	52	44	29	11	9	39	44	47	80	89	120	83	730	18	85	91	76	30	98	28	39	45	492	7	—	7	1,247	365.80
	女	9	41	18	35	32	22	10	10	31	41	31	68	66	99	82	595	18	62	56	62	22	74	26	30	41	373	3	2	5	991	290.70
	計	15	93	43	87	76	51	21	19	70	85	78	148	155	219	165	1,325	36	147	147	138	52	172	54	69	86	865	10	2	12	2,238	656.50
2歳	男	3	23	4	5	15	5	3	7	8	14	13	18	26	29	17	190	3	17	13	16	7	20	7	11	9	100	—	1	1	294	86.24
	女	1	8	4	8	12	2	1	2	7	12	6	13	14	21	20	131	2	9	19	16	6	14	8	11	16	99	—	2	2	234	68.65
	計	4	31	8	13	27	7	4	9	15	26	19	31	40	50	37	321	5	26	32	32	13	34	15	22	25	199	—	3	3	528	154.89
3歳	男	4	7	3	3	4	5	3	—	3	5	9	15	9	10	5	85	—	17	8	5	5	11	6	8	7	67	—	—	—	152	44.59
	女	1	5	4	5	6	3	—	3	5	10	4	8	12	12	6	84	1	11	8	10	1	5	6	4	5	50	1	—	1	136	39.89
	計	5	12	7	8	10	8	3	3	8	15	13	23	21	22	11	169	1	28	16	15	6	16	12	12	12	117	1	—	1	288	84.48
4歳	男	1	1	3	6	2	3	—	4	2	1	1	4	3	4	4	39	—	10	4	3	5	8	7	2	2	41	—	—	—	80	23.47
	女	1	3	1	1	6	4	2	2	2	3	3	6	7	5	12	58	—	9	5	2	2	10	4	3	2	37	—	—	—	95	27.87
	計	2	4	4	7	8	7	2	6	4	4	4	10	10	9	16	97	—	19	9	5	7	18	11	5	4	78	—	—	—	175	51.34
5歳	男	1	2	1	3	5	5	2	1	2	3	5	2	3	6	2	43	—	9	3	5	6	5	4	2	5	39	—	—	—	82	24.05
	女	—	2	3	4	4	4	2	1	3	2	4	5	8	7	7	65	—	8	3	9	4	7	5	2	4	42	—	—	—	98	28.75
	計	1	4	4	7	9	9	4	2	5	5	9	7	11	13	9	99	—	17	6	14	10	12	9	4	9	81	—	—	—	180	52.80
合計	男	9	33	11	17	26	18	8	12	15	23	28	39	41	49	28	357	3	53	28	29	23	44	24	23	23	247	—	1	1	608	178.35
	女	3	18	12	18	28	13	5	8	17	27	17	32	41	45	45	329	3	37	35	37	13	36	23	20	27	228	1	2	3	563	165.15
	計	12	51	23	35	54	31	13	20	32	50	45	71	82	94	73	686	6	90	63	66	36	80	47	43	50	475	1	3	4	1,171	343.50
總計	男	15	85	36	69	70	47	19	21	54	67	75	119	130	169	111	1,087	21	138	119	105	53	142	52	62	68	739	7	1	8	1,855	544.15
	女	12	59	30	53	60	35	15	18	48	68	48	100	107	144	127	924	21	99	91	99	35	110	49	50	68	601	4	4	8	1,554	455.85
	計	27	144	66	122	130	82	34	39	102	135	123	219	237	313	238	2,011	42	237	210	204	88	252	101	112	136	1,340	11	5	16	3,409	1,000.00
%	男	4.40	24.93	10.56	20.24	20.53	13.79	5.57	6.16	15.84	19.65	22.00	34.91	38.13	49.57	32.56	318.86	6.16	40.48	34.91	30.80	15.55	41.65	15.25	18.19	19.95	216.78	2.05	0.59	2.35	544.15	
	女	3.52	17.31	8.80	15.55	17.60	10.27	4.40	5.28	14.08	19.95	14.08	29.33	31.39	42.24	37.25	271.05	6.16	29.04	26.69	29.04	10.27	32.27	14.37	14.67	19.95	176.30	1.17	1.17	2.35	455.85	
	計	7.92	42.24	19.36	35.75	38.13	24.05	9.97	11.44	29.92	39.60	36.08	64.24	69.52	91.82	69.81	589.91	12.32	69.52	61.60	59.84	25.81	73.92	29.63	32.85	39.89	393.08	3.23	1.47	4.69	1,000.00	

死亡者市郡別年齢別

（二月）

年齢別	市郡男女別	東京市 麴町區	神田區	日本橋區	京橋區	芝區	麻布區	赤阪區	四谷區	牛込區	小石川區	本郷區	下谷區	淺草區	本所區	深川區	合計	八王子市	郡部 荏原郡	豐多摩郡	北豐島郡	南足立郡	南葛飾郡	西多摩郡	南多摩郡	北多摩郡	合計	島嶼 伊豆七島	小笠原諸島	合計	竹市計	%
一ヶ月 5日以内	男	1	8	5	2	7	4	3	4	4	4	7	12	15	19	11	106	1	9	11	21	6	18	6	10	14	95	1	—	1	203	56.55
	女	1	3	2	5	4	2	1	3	2	6	2	7	12	11	13	74	3	9	8	12	3	7	2	8	12	61	1	—	1	139	38.72
	計	2	11	7	7	11	6	4	7	6	10	9	19	27	30	24	180	4	18	19	33	9	25	8	18	26	156	2	—	2	342	95.26
5日—10日	男	—	8	2	4	6	1	1	2	5	5	5	11	5	6	7	68	6	15	12	11	2	5	5	5	9	64	—	—	—	138	38.44
	女	4	1	—	3	3	—	1	—	1	5	3	3	8	9	7	48	1	14	3	9	2	13	3	5	8	57	—	—	—	106	29.53
	計	4	9	2	7	9	1	2	2	6	10	8	14	13	15	4	116	7	29	15	20	4	18	8	10	17	121	—	—	—	244	67.97
11日—15日	男	1	3	—	2	2	1	1	—	2	7	5	3	2	4	5	38	3	2	3	12	1	5	2	4	3	32	—	—	—	73	20.33
	女	1	3	2	3	2	2	3	—	4	2	2	2	5	4	3	38	1	7	4	3	1	6	6	2	3	32	—	—	—	71	19.78
	計	2	6	2	5	4	3	4	—	6	9	7	5	7	8	8	76	4	9	7	15	2	11	8	6	6	64	—	—	—	144	40.11
16日—1ヶ月	男	1	4	4	6	7	1	—	2	3	7	3	7	6	9	5	65	—	7	11	11	2	16	4	6	5	62	—	—	—	127	35.38
	女	—	7	1	8	4	2	—	—	5	3	5	6	7	14	4	66	3	9	10	11	1	11	2	1	4	49	—	—	—	118	32.87
	計	1	11	5	14	11	3	—	2	8	10	8	13	13	23	9	131	3	16	21	22	3	27	6	7	9	111	—	—	—	245	68.25
日不詳	男	—	—	—	—	—	—	—	—	—	—	—	—	—	—	—	—	—	—	—	—	—	—	—	—	—	—	—	—	—	—	—
	女	—	—	—	—	—	—	—	—	—	—	—	—	—	—	—	—	—	—	—	—	—	—	—	—	—	—	—	—	—	—	—
	計	—	—	—	—	—	—	—	—	—	—	—	—	—	—	—	—	—	—	—	—	—	—	—	—	—	—	—	—	—	—	—
小計	男	3	23	11	14	22	7	5	8	14	23	20	33	28	38	28	277	10	33	37	55	11	44	17	25	31	253	1	—	1	541	150.70
	女	6	14	5	19	13	6	5	3	12	16	12	18	32	38	27	226	8	39	25	35	7	37	13	16	27	199	1	—	1	434	120.89
	計	9	37	16	33	35	13	10	11	26	39	32	51	60	76	55	503	18	72	62	90	18	81	30	41	58	452	2	—	2	975	271.59
2ヶ月	男	—	9	3	5	10	6	1	1	3	6	4	7	13	17	11	96	7	13	10	12	4	12	4	1	7	63	1	—	1	167	46.52
	女	1	5	2	4	5	3	1	—	4	3	4	9	9	13	8	71	3	12	6	11	2	12	5	—	4	52	—	—	—	126	35.10
	計	1	14	5	9	15	9	2	1	7	9	8	16	22	30	19	167	10	25	16	23	6	24	9	1	11	115	1	—	1	293	81.62
3ヶ月	男	2	3	—	—	6	3	—	2	4	2	3	2	5	6	2	40	1	8	5	5	—	3	5	4	4	34	—	—	—	75	20.89
	女	—	2	3	3	5	—	1	1	—	4	3	5	5	2	9	43	—	2	2	7	1	4	3	2	2	23	—	—	—	66	18.38
	計	2	5	3	3	11	3	1	3	4	6	6	7	10	8	11	83	1	10	7	12	1	7	8	6	6	57	—	—	—	141	39.28
4ヶ月—6ヶ月	男	1	12	4	11	11	4	1	4	9	9	6	14	22	14	10	132	2	11	10	12	4	12	5	3	5	67	—	—	—	201	55.99
	女	1	5	6	3	6	5	2	—	4	6	3	11	16	8	7	83	1	11	6	17	3	9	2	1	4	53	—	1	1	138	38.44
	計	2	17	10	14	17	9	3	4	13	15	9	25	38	22	17	215	3	22	16	34	7	21	7	4	9	120	—	1	1	339	94.43
7ヶ月—12ヶ月	男	8	9	3	7	14	7	5	4	6	14	12	20	29	26	17	181	2	30	22	29	3	12	7	5	8	116	—	—	—	299	83.29
	女	3	16	4	9	12	2	3	2	2	10	9	22	28	20	12	154	5	14	19	23	8	20	8	4	13	109	—	—	—	268	74.65
	計	11	25	7	16	26	9	8	6	8	24	21	42	57	46	29	335	7	44	41	52	11	32	15	9	21	225	—	—	—	567	517.94
合計	男	14	56	21	37	63	27	12	19	36	54	45	76	97	101	68	726	22	95	84	118	22	83	38	38	55	533	2	—	2	1,283	357.38
	女	11	42	20	38	41	16	12	6	22	39	31	65	90	81	63	577	17	78	58	93	21	82	21	23	50	436	1	1	2	1,032	287.47
	計	25	98	41	75	104	43	24	25	58	93	76	141	187	182	131	1,303	39	173	142	211	43	165	69	61	105	969	3	1	4	2,315	614.85
2歳	男	8	10	5	12	23	10	2	3	13	10	11	16	25	17	12	177	3	30	23	29	7	14	14	15	15	147	—	—	—	327	91.09
	女	4	4	6	11	19	9	3	3	5	5	7	18	23	30	16	163	3	30	25	27	8	24	9	16	14	153	2	—	2	321	89.42
	計	12	14	11	23	42	19	5	6	18	15	18	34	48	47	28	340	6	60	48	56	15	38	23	31	29	300	2	—	2	648	180.50
3歳	男	2	8	2	5	4	1	1	2	6	6	6	11	17	8	7	86	2	12	19	17	7	12	5	9	6	87	—	—	—	175	48.75
	女	2	1	2	6	4	6	1	4	8	8	4	9	17	4	7	83	1	14	8	9	4	7	6	7	7	62	1	—	1	147	40.95
	計	4	9	4	11	8	7	2	6	14	14	10	20	34	12	14	169	3	26	27	26	11	19	11	16	13	149	1	—	1	322	89.69
4歳	男	—	3	4	6	4	1	—	1	2	6	1	7	7	13	4	59	4	7	7	3	5	4	1	3	4	34	1	—	1	98	27.30
	女	1	3	2	5	5	3	—	4	2	5	3	2	3	7	2	47	—	9	3	9	2	6	8	—	5	42	1	—	1	90	25.07
	計	1	6	6	11	9	4	—	5	4	11	4	9	10	20	6	106	4	16	10	12	7	10	9	3	9	76	2	—	2	188	52.37
5歳	男	1	5	1	2	4	—	—	—	—	2	1	4	2	3	3	28	—	5	3	3	3	6	4	1	2	27	—	—	—	55	15.32
	女	1	4	—	2	2	—	—	1	1	2	3	4	5	2	2	29	—	2	2	11	7	5	2	—	4	33	—	—	—	62	17.27
	計	2	9	1	4	6	—	—	1	1	4	4	8	7	5	5	57	—	7	5	14	10	11	6	1	6	60	—	—	—	117	32.59
合計	男	11	26	12	25	35	12	3	6	21	24	19	38	51	41	26	350	9	54	52	52	22	36	24	28	27	295	1	—	1	655	182.45
	女	8	12	10	24	30	18	4	12	16	20	17	33	48	43	27	322	4	55	38	56	21	42	25	23	30	290	4	—	4	620	172.70
	計	19	38	22	49	65	30	7	18	37	44	36	71	99	84	53	672	13	109	90	108	43	78	49	51	57	585	5	—	5	1,275	355.15
總計	男	25	82	33	62	98	39	15	25	57	78	64	114	148	142	94	1,076	31	149	136	170	44	119	62	66	82	828	3	—	3	1,938	539.83
	女	19	54	30	62	71	34	16	18	38	59	48	68	138	124	90	899	21	133	96	149	42	124	56	46	80	726	5	1	6	1,652	460.17
	計	44	136	63	124	169	73	31	43	95	137	112	212	286	266	184	1,975	52	282	232	319	86	243	118	112	162	1,554	8	1	9	3,590	1,000.00
%	男	6.96	22.84	9.19	17.27	27.30	10.86	4.18	6.96	15.88	21.73	17.83	31.75	41.23	39.55	26.18	299.72	8.64	41.50	37.88	47.35	12.26	33.15	17.27	18.38	22.84	230.64	0.84	—	0.84	539.83	
	女	5.29	15.01	8.36	17.27	19.28	9.47	4.46	5.01	10.58	16.43	13.37	27.30	38.44	34.54	25.07	250.42	5.85	37.05	26.74	41.50	11.70	34.54	15.60	12.81	22.28	202.23	1.39	0.28	1.67	460.17	
	計	12.26	37.85	17.55	34.54	46.58	20.33	8.64	11.98	26.46	38.16	31.20	59.05	79.67	74.09	51.25	550.14	14.48	78.55	64.62	88.86	23.96	67.69	32.87	31.20	45.13	432.87	2.23	0.28	2.51	1,000.00	

死亡者市郡別年齢別

（三月）

年齢別	市郡別 / 男女別	東京市 麹町區	神田區	日本橋區	京橋區	芝區	麻布區	赤阪區	四谷區	牛込區	小石川區	本郷區	下谷區	淺草區	本所區
一ヶ月	5日以内 男	1	3	5	4	5	2	—	2	1	13	4	3	15	13
	女	—	3	3	2	1	3	1	—	3	2	2	5	8	8
	計	1	6	8	6	6	5	1	2	4	15	6	8	23	21
	6日—10日 男	—	6	2	1	4	1	2	1	1	6	4	7	11	3
	女	—	—	—	1	1	2	1	1	2	—	—	3	3	2
	計	—	6	2	2	5	3	3	2	3	6	4	10	14	5
	11日—15日 男	2	4	—	—	5	—	2	1	2	4	1	1	3	5
	女	—	2	—	2	2	2	—	1	—	—	—	—	4	2
	計	2	6	—	2	7	2	2	2	2	4	1	1	7	7
	16日—1ヶ月 男	1	2	1	2	5	3	4	—	2	2	4	4	10	9
	女	—	2	3	4	3	—	—	—	5	2	3	6	5	7
	計	1	4	4	6	8	3	4	—	7	4	7	10	15	16
	日不詳 男	—	—	—	—	—	—	—	—	—	—	—	—	—	—
	女	—	—	—	—	—	—	—	—	—	—	—	—	—	—
	計	—	—	—	—	—	—	—	—	—	—	—	—	—	—
	小計 男	4	15	8	7	19	6	8	4	6	25	13	15	39	30
	女	—	7	6	9	7	7	2	2	10	4	5	14	20	19
	計	4	22	14	16	26	13	10	6	16	29	18	29	59	49
歳	2ヶ月 男	2	3	4	2	6	4	1	1	2	7	1	4	13	9
	女	1	7	1	—	2	3	2	—	2	2	1	8	11	9
	計	3	10	5	2	8	7	3	1	4	9	2	12	24	18
	3ヶ月 男	2	2	1	3	4	2	2	—	—	1	4	6	12	9
	女	2	3	2	1	5	2	1	—	1	6	4	1	2	4
	計	4	5	3	4	9	4	3	—	1	7	8	7	14	13
	4ヶ月—6ヶ月 男	2	6	4	4	4	1	1	1	—	6	4	8	7	5
	女	—	4	2	5	3	2	—	1	1	5	1	4	6	1
	計	2	10	6	9	7	3	1	2	1	11	5	12	13	6
	7ヶ月—12ヶ月 男	—	9	3	8	11	6	4	1	6	7	6	4	21	15
	女	—	7	—	9	8	4	1	2	2	3	5	7	12	10
	計	—	16	3	17	19	10	5	3	8	10	11	11	33	25
	合計 男	10	35	20	24	44	19	16	7	14	46	28	37	92	68
	女	3	28	11	24	25	18	6	5	16	20	16	34	51	43
	計	13	63	31	48	69	37	22	12	30	66	44	71	143	111
2歳	男	2	10	3	10	10	12	—	2	6	11	5	13	27	20
	女	1	6	6	1	11	5	2	2	3	9	9	9	13	18
	計	3	16	9	11	21	17	2	4	9	20	14	22	40	3[illegible]
3歳	男	4	8	2	4	7	2	2	2	6	7	4	3	7	5
	女	1	5	3	3	7	2	3	—	1	3	4	7	6	6
	計	5	13	5	7	14	4	5	2	7	10	8	10	13	11
4歳	男	2	5	—	4	4	3	—	—	3	2	2	—	4	5
	女	3	1	—	1	3	3	—	—	1	4	3	4	6	—
	計	5	6	—	5	7	6	—	—	4	6	5	4	10	5
5歳	男	—	2	2	1	3	—	—	1	—	2	—	1	1	5
	女	—	3	1	2	2	3	—	1	2	4	2	1	3	4
	計	—	5	3	3	5	3	—	2	2	6	2	2	4	9
合計	男	8	25	7	19	24	17	2	5	15	22	11	17	39	35
	女	5	15	10	7	23	13	5	3	7	20	18	21	28	28
	計	13	40	17	26	47	30	7	8	22	42	29	38	67	63
總計	男	18	60	27	43	68	36	18	12	29	68	39	54	131	103
	女	8	43	21	31	48	31	11	8	23	40	34	55	79	71
	計	26	103	48	74	116	67	29	20	52	108	73	109	210	174
%	男	7.48	24.93	11.22	17.87	28.25	14.94	7.48	4.98	12.05	28.25	16.22	22.43	54.44	42.79
	女	3.32	17.87	8.72	12.90	19.94	12.90	4.57	3.32	9.56	16.62	14.14	22.85	32.82	29.50
	計	10.80	42.79	19.94	30.77	48.19	27.85	12.05	8.31	21.60	44.87	30.35	45.28	87.25	72.29

年齢別	市郡別 / 男女別	深川區	合計	八王子市	郡部 荏原郡	豐多摩郡	北豐島郡	南足立郡	南葛飾郡	西多摩郡	南多摩郡	北多摩郡	合計	島嶼 伊豆七島	小笠原諸島	合計	總計	%
一ヶ月	5日以内 男	4	75	2	13	6	20	—	12	10	3	2	66	—	—	—	143	59.41
	女	3	44	—	10	8	15	1	7	1	5	11	58	—	—	—	102	42.38
	計	7	119	2	23	14	35	1	19	11	8	13	124	—	—	—	245	101.79
	6日—10日 男	6	55	2	5	6	16	—	4	1	1	9	42	1	—	1	100	41.55
	女	3	19	1	8	3	10	—	7	6	3	3	40	—	1	1	61	25.34
	計	9	74	3	13	9	26	—	11	7	4	12	82	1	1	2	161	66.89
	11日—15日 男	2	32	—	7	4	12	—	9	1	1	5	29	1	—	1	72	29.91
	女	4	19	—	3	3	7	—	1	1	—	3	18	—	—	—	37	15.39
	計	6	51	—	10	7	19	—	10	2	1	8	57	1	—	1	109	45.29
	16日—1ヶ月 男	5	54	1	12	8	20	—	8	3	1	6	58	—	—	—	113	46.95
	女	3	43	1	12	4	12	—	9	4	—	5	46	—	—	—	90	37.39
	計	8	97	2	24	12	32	—	17	7	1	11	104	—	—	—	203	84.34
	日不詳 男	—	—	—	—	—	—	—	—	—	—	—	—	—	—	—	—	—
	女	—	—	—	—	—	—	—	—	—	—	—	—	—	—	—	—	—
	計	—	—	—	—	—	—	—	—	—	—	—	—	—	—	—	—	—
	小計 男	17	216	5	37	24	68	—	33	15	6	22	205	2	—	2	428	177.81
	女	13	125	2	33	18	44	1	24	12	8	22	162	—	1	1	290	120.48
	計	30	341	7	70	42	112	1	57	27	14	44	367	2	1	3	718	298.30
歳	2ヶ月 男	12	71	—	8	12	10	—	9	4	3	9	55	1	—	1	127	52.76
	女	13	62	—	7	7	7	—	11	1	3	1	37	1	—	1	100	41.55
	計	25	133	—	15	19	17	—	20	5	6	10	92	2	—	2	227	84.31
	3ヶ月 男	7	55	1	8	3	15	—	4	4	1	3	38	—	—	—	94	39.05
	女	5	39	2	6	2	2	—	3	—	1	1	15	1	—	1	57	23.68
	計	12	94	3	14	5	17	—	7	4	2	4	53	1	—	1	151	62.73
	4ヶ月—6ヶ月 男	4	57	2	8	5	12	—	9	5	3	2	44	2	—	2	105	43.62
	女	6	41	1	3	8	15	—	5	4	5	5	45	1	—	1	88	36.56
	計	10	98	3	11	13	27	—	14	9	8	7	89	3	—	3	193	80.18
	7ヶ月—12ヶ月 男	7	108	2	12	14	25	—	12	5	3	4	75	—	—	—	185	76.86
	女	6	76	1	14	14	14	—	9	2	4	8	65	1	—	1	143	59.41
	計	13	184	3	26	28	39	—	21	7	7	12	140	1	—	1	328	136.27
	合計 男	47	507	10	73	58	130	—	67	33	16	40	417	5	—	5	939	390.12
	女	43	343	6	63	49	82	1	52	19	21	37	324	4	1	5	678	281.68
	計	90	850	16	136	107	212	1	119	52	37	77	741	9	1	10	1,617	671.79
2歳	男	16	147	1	15	14	24	—	9	3	6	9	80	1	—	1	229	95.14
	女	7	102	5	13	14	23	—	9	4	5	7	75	—	—	—	182	75.61
	計	23	249	6	28	28	47	—	18	7	11	16	155	1	—	1	411	170.75
3歳	男	5	68	2	3	8	16	—	3	2	3	1	36	—	—	—	106	44.04
	女	3	54	2	7	4	8	—	3	3	3	—	28	2	—	2	86	35.73
	計	8	122	4	10	12	24	—	6	5	6	1	64	2	—	2	192	79.77
4歳	男	6	40	—	3	5	8	—	2	—	—	1	19	—	—	—	59	24.51
	女	1	30	—	5	7	8	—	4	—	1	3	28	—	—	—	58	24.10
	計	7	70	—	8	12	16	—	6	—	1	4	47	—	—	—	117	48.61
5歳	男	3	21	1	2	1	4	—	—	—	—	—	7	—	—	—	29	12.05
	女	2	30	—	2	4	5	—	1	—	1	—	13	—	—	—	43	17.87
	計	5	51	1	4	5	9	—	1	—	1	—	20	—	—	—	72	29.91
合計	男	30	276	4	23	28	52	—	14	5	9	11	142	1	—	1	423	175.74
	女	13	216	7	27	29	44	—	17	7	10	10	144	2	—	2	369	153.50
	計	43	492	11	50	57	96	—	31	12	19	21	286	3	—	3	792	329.24
總計	男	77	783	14	96	86	182	—	81	38	24	51	559	6	—	6	1,362	565.38
	女	56	559	13	90	78	126	1	68	26	32	47	468	6	1	7	1,047	434.62
	計	133	1,342	27	186	164	308	1	149	94	56	98	1,027	12	1	13	2,409	1,000.00
%	男	31.99	325.03	5.82	39.88	35.73	75.55	—	33.65	15.81	9.97	21.19	232.24	2.49	—	2.49	565.38	—
	女	23.26	232.05	5.40	37.39	32.40	52.30	0.41	28.25	10.80	13.31	19.53	194.43	2.49	0.42	2.91	434.62	—
	計	55.25	557.09	11.22	77.27	68.13	127.85	0.41	61.90	26.60	23.26	40.72	426.67	4.98	0.42	5.40	1,000.00	—

死亡者市郡別年齢別

年齢別	市郡別	男女別	東京市 麹町區	神田區	日本橋區	京橋區	芝區	麻布區	赤阪區	四谷區	牛込區	小石川區	本郷區	下谷區	淺草區	本所區
一ヶ月	5日以内	男	1	7	4	2	2	—	3	—	2	3	4	7	6	12
		女	—	4	—	2	1	5	2	2	4	4	3	4	4	7
		計	1	11	4	4	3	5	5	2	6	7	7	11	10	19
	6日—10日	男	1	3	1	1	3	2	2	—	1	2	2	4	7	4
		女	—	2	—	—	—	1	—	2	1	—	1	2	2	4
		計	1	5	1	1	3	3	2	2	2	2	3	6	9	8
	11日—15日	男	1	—	—	—	3	2	—	1	—	1	1	2	5	3
		女	—	2	—	—	3	1	1	—	—	2	1	1	2	2
		計	1	2	—	—	6	3	1	1	—	3	2	3	7	5
	16日—1ヶ月	男	—	2	3	—	3	1	1	2	—	4	—	1	9	7
		女	—	4	2	1	6	—	—	—	—	4	2	7	4	6
		計	—	6	5	1	9	1	1	2	—	8	2	8	13	13
	日不詳	男	—	—	—	—	—	—	—	—	—	—	—	—	—	—
		女	—	—	—	—	—	—	—	—	—	—	—	—	—	—
		計	—	—	—	—	—	—	—	—	—	—	—	—	—	—
	計	男	3	12	8	3	11	5	6	3	3	10	7	14	27	26
		女	—	12	2	3	10	7	3	4	5	10	7	14	12	19
		計	3	24	10	6	21	12	9	7	8	20	14	28	39	45
	2ヶ月	男	—	1	3	5	7	—	1	3	—	2	7	4	4	9
		女	1	5	4	2	7	3	—	—	3	5	1	6	4	10
		計	1	6	7	7	14	3	1	3	3	7	8	10	8	19
	3ヶ月	男	2	1	1	3	3	2	—	1	4	4	—	3	9	8
		女	—	2	1	3	1	1	—	2	1	4	—	2	3	6
		計	2	3	2	6	4	3	—	3	5	8	—	5	12	14
	4ヶ月—6ヶ月	男	—	7	6	6	3	5	3	1	2	4	2	6	4	12
		女	1	4	2	2	4	6	—	—	3	2	1	3	10	12
		計	1	11	8	8	7	11	2	1	5	6	3	15	14	24
	7ヶ月—12ヶ月	男	—	13	2	3	15	7	3	1	3	8	5	12	21	22
		女	4	3	2	8	2	5	1	1	4	14	10	7	8	17
		計	4	16	4	11	17	12	4	2	7	22	15	19	32	39
	合計	男	5	34	20	25	39	19	13	9	12	28	21	39	68	77
		女	6	26	11	13	24	22	4	7	16	35	19	38	37	64
		計	11	60	31	38	63	41	17	16	28	63	40	77	105	141
2歳		男	2	9	1	6	8	4	3	4	8	10	10	5	18	14
		女	3	11	1	8	8	5	2	2	3	11	4	7	13	23
		計	5	20	2	14	16	9	5	6	11	21	14	12	31	37
3歳		男	2	3	1	5	1	2	2	1	—	5	6	2	6	4
		女	2	2	2	2	2	3	—	—	1	3	6	11	4	11
		計	4	5	3	7	3	5	2	1	1	8	12	13	10	15
4歳		男	—	2	—	—	1	2	—	1	4	4	1	3	5	4
		女	—	2	2	—	1	3	—	—	1	4	3	2	4	9
		計	—	4	2	—	2	5	—	1	5	8	4	5	9	13
5歳		男	—	2	2	3	2	3	1	—	2	1	1	1	2	4
		女	—	2	—	4	5	—	5	—	—	2	5	1	6	1
		計	—	4	2	7	7	3	6	—	2	3	6	2	8	5
合計		男	4	16	4	14	12	11	6	6	14	20	18	11	31	26
		女	5	17	5	14	16	11	7	2	5	20	18	21	27	44
		計	9	33	9	28	28	22	13	8	19	40	36	32	58	70
總計		男	9	50	24	39	51	30	19	15	26	48	39	50	99	103
		女	11	43	16	27	40	33	11	9	21	55	37	59	64	108
		計	20	93	40	66	91	63	30	24	47	103	76	109	163	211
%		男	4.42	24.56	11.79	19.16	25.05	14.73	9.33	7.37	12.77	23.58	19.16	24.56	48.62	50.59
		女	5.40	21.12	7.86	13.26	19.65	16.21	5.40	4.42	10.31	27.01	18.17	28.98	31.45	53.05
		計	9.82	45.68	19.65	32.42	44.70	30.94	14.73	11.79	23.08	50.59	37.33	53.54	80.06	103.65

別年齢別

（四月）

深川區	合計	八王子市	郡 荏原郡	豐多摩郡	北豐島郡	南足立郡	南葛飾郡	西多摩郡	南多摩郡	北多摩郡	部 合計	島嶼 伊豆七島	小笠原諸島	合計	總計	%
2	55	1	10	8	16	5	7	2	2	1	51	1	—	1	108	53.05
4	46	—	7	—	12	2	6	1	2	2	32	1	—	1	79	38.80
6	101	1	17	8	28	7	13	3	4	3	83	2	—	2	187	91.86
2	35	—	4	1	8	—	8	—	—	3	24	1	—	1	60	29.47
4	19	1	4	2	4	4	2	2	3	1	23	—	—	—	43	21.12
6	54	1	8	3	12	4	11	2	3	4	47	1	—	1	103	50.59
2	21	—	5	1	4	2	1	—	1	8	22	—	—	—	43	21.12
4	19	1	3	4	2	4	1	—	2	1	17	—	—	—	37	18.17
6	40	1	8	5	6	6	2	—	3	9	39	—	—	—	80	39.30
7	40	1	8	3	5	1	6	2	2	4	31	—	—	—	72	35.36
5	41	1	6	1	5	7	6	1	2	2	30	—	—	—	72	35.36
12	81	2	14	4	10	8	12	3	4	6	61	—	—	—	144	70.73
—	—	—	—	—	—	—	—	—	—	—	—	—	—	—	—	—
—	—	—	—	—	—	—	—	—	—	—	—	—	—	—	—	—
—	—	—	—	—	—	—	—	—	—	—	—	—	—	—	—	—
13	151	2	27	13	33	8	22	4	5	16	128	2	—	2	283	139.01
17	125	3	20	7	23	17	16	4	9	6	102	1	—	1	231	113.46
30	276	5	47	20	56	25	38	8	14	22	230	3	—	3	514	252.46
10	56	1	11	5	11	1	5	3	3	2	41	—	—	—	98	48.13
1	52	1	7	5	5	4	3	3	—	1	28	—	—	—	81	39.80
11	108	2	18	10	16	5	8	6	3	3	69	—	—	—	179	87.92
2	43	3	10	2	5	—	3	—	—	—	20	—	—	—	66	32.42
6	32	—	5	—	7	1	6	1	—	—	20	—	1	1	53	26.03
8	75	3	15	2	12	1	9	1	—	—	40	—	1	1	119	58.45
7	68	1	4	12	6	3	3	4	4	2	38	1	—	1	108	53.06
9	65	—	4	9	10	1	7	1	—	5	37	1	1	2	104	51.08
16	133	1	8	21	16	4	10	5	4	7	75	2	1	3	212	101.13
13	136	—	8	9	10	4	2	3	2	5	43	3	—	3	182	89.40
5	86	—	11	5	9	5	7	5	1	1	44	—	—	—	130	63.85
18	222	—	19	14	19	9	9	8	3	6	87	3	—	3	312	153.24
45	454	7	60	41	65	16	35	14	14	25	270	6	—	6	737	361.98
38	330	4	47	26	54	28	39	14	10	13	231	2	2	4	599	294.20
83	814	11	107	67	119	44	74	28	24	38	501	8	2	10	1,336	656.19
18	120	—	17	12	17	5	14	3	2	2	72	—	—	—	192	94.30
13	114	—	11	10	20	3	6	4	1	2	57	—	—	—	171	83.99
31	234	—	28	22	37	8	20	7	3	4	129	—	—	—	363	178.29
4	44	—	7	8	7	4	4	1	5	1	37	—	—	—	81	39.80
2	51	—	4	2	6	2	5	—	1	1	21	—	—	—	72	35.36
6	95	—	11	10	13	6	9	1	6	2	58	—	—	—	153	75.15
2	29	—	6	6	4	1	—	1	1	1	20	—	—	—	49	24.07
4	35	—	5	3	5	—	2	1	—	1	17	—	—	—	52	25.54
6	64	—	11	9	9	1	2	2	1	2	37	—	—	—	101	49.61
4	28	—	3	4	2	—	—	—	—	—	9	—	—	—	37	18.19
2	33	1	1	5	—	1	1	—	2	2	12	—	—	—	46	22.59
6	61	1	4	9	2	1	1	—	2	2	21	—	—	—	83	40.78
28	221	—	33	30	30	10	18	5	8	4	138	—	—	—	359	176.33
21	233	1	21	20	31	6	14	5	4	6	107	—	—	—	341	167.49
49	454	1	54	50	61	16	32	10	12	10	245	—	—	—	700	343.81
73	675	7	93	71	95	26	53	19	22	29	408	6	—	6	1,096	538.31
59	593	5	68	46	85	34	53	19	14	19	338	2	2	4	940	461.69
132	1,268	12	161	117	180	60	106	38	36	48	746	8	2	10	2,036	1,000.00
35.85	331.53	3.44	45.68	34.87	46.67	12.77	26.03	9.33	10.81	14.24	200.39	2.95	—	2.95	538.31	
28.98	291.26	2.46	33.40	22.59	41.76	16.70	26.03	9.33	6.88	9.33	166.01	0.98	0.98	1.96	461.69	
64.85	622.79	5.89	79.08	57.47	88.42	29.47	52.06	18.66	17.68	23.57	366.40	3.93	0.98	4.91	1,000.00	

死亡者 市郡別 年齢別

（五月）

年齢別	市郡別	男女別	東京市 麹町區	神田區	日本橋區	京橋區	芝區	麻布區	赤阪區	四谷區	牛込區	小石川區	本郷區	下谷區	浅草區	本所區
一ヶ月	5日以内	男	1	4	1	7	1	1	—	—	5	4	—	1	2	8
		女	1	1	1	3	2	2	—	—	—	2	3	4	6	2
		計	2	5	2	10	3	3	—	—	5	6	3	5	8	10
	6日—10日	男	—	1	3	1	—	1	—	—	2	4	3	4	2	3
		女	—	1	—	—	1	1	—	—	—	3	—	2	2	1
		計	—	2	3	1	1	2	—	—	2	7	3	6	4	4
	11日—15日	男	—	—	—	1	—	1	—	1	—	—	1	2	4	2
		女	—	—	—	—	2	—	1	—	1	4	2	2	2	1
		計	—	—	—	1	2	1	1	1	1	4	3	4	6	3
	16日—1ヶ月	男	—	1	1	2	1	2	—	2	—	1	—	3	5	3
		女	—	1	—	1	2	1	1	—	1	1	—	1	3	3
		計	—	2	1	3	3	3	1	2	1	2	—	4	8	6
	日不詳	男	—	—	—	—	—	—	—	—	—	—	—	—	—	—
		女	—	—	—	—	—	—	—	—	—	—	—	—	—	—
		計	—	—	—	—	—	—	—	—	—	—	—	—	—	—
	小計	男	1	6	5	11	2	5	1	3	7	9	4	10	13	16
		女	1	3	1	4	7	4	1	—	2	10	5	9	13	7
		計	2	6	6	15	9	9	2	3	9	19	9	19	26	23
	2ヶ月	男	1	3	3	2	4	5	1	1	3	3	7	2	8	9
		女	—	4	—	2	4	—	4	1	1	5	2	9	11	12
		計	1	7	3	4	8	5	5	2	4	8	9	11	19	21
	3ヶ月	男	—	2	—	6	3	1	—	—	3	3	2	7	2	11
		女	1	5	—	3	4	1	—	—	2	1	—	5	7	6
		計	1	7	—	9	7	2	—	—	5	4	2	12	9	17
	4ヶ月—6ヶ月	男	2	6	2	13	5	6	1	2	1	6	5	5	15	18
		女	1	9	4	2	2	1	—	—	4	7	—	8	4	12
		計	3	15	6	15	7	7	1	2	5	13	5	13	19	30
	7ヶ月—12ヶ月	男	1	10	3	6	14	3	2	4	8	9	10	5	20	21
		女	2	11	1	6	10	6	3	1	8	10	11	8	15	22
		計	3	21	4	12	24	9	5	5	16	19	21	13	35	43
	合計	男	5	27	13	38	28	27	5	10	22	30	28	29	58	75
		女	5	32	6	17	27	12	8	2	17	33	18	39	50	59
		計	10	59	19	55	55	32	13	12	39	63	46	68	108	134
2歳		男	3	19	4	11	7	4	2	4	2	11	16	10	33	29
		女	3	12	7	16	11	5	4	2	7	11	14	9	12	32
		計	6	31	11	27	18	9	6	6	9	22	24	19	45	61
3歳		男	2	1	—	4	12	—	4	—	1	9	1	5	4	9
		女	—	7	2	9	7	3	2	1	1	4	7	5	4	9
		計	2	8	2	13	19	3	6	1	2	13	8	10	8	13
4歳		男	—	3	1	3	3	2	—	1	3	4	3	1	8	4
		女	—	2	1	3	2	2	2	—	3	9	5	5	4	7
		計	—	5	2	6	5	4	2	1	6	13	8	6	12	13
5歳		男	—	2	4	1	1	1	—	1	2	—	1	4	5	4
		女	1	2	1	7	4	3	—	1	1	6	1	2	8	3
		計	1	4	5	8	5	4	—	2	3	6	2	6	13	7
合計		男	5	25	9	19	23	7	6	6	8	24	15	20	50	43
		女	4	23	11	35	24	13	8	4	12	30	27	21	28	51
		計	9	48	20	54	47	20	14	10	20	54	42	41	78	94
總計		男	10	52	22	57	51	27	11	16	30	54	43	49	108	118
		女	9	55	17	52	51	25	16	6	29	63	45	60	78	110
		計	19	107	39	109	102	52	27	22	59	117	88	109	186	228
%		男	4.55	23.64	10.00	25.91	23.18	12.27	5.00	7.27	13.64	24.55	19.55	22.27	49.09	53.64
		女	4.09	25.00	7.73	23.64	23.18	11.36	7.27	2.73	13.18	28.64	20.46	27.27	35.45	50.00
		計	8.64	48.64	17.73	49.55	46.36	23.63	12.27	10.00	26.82	53.18	40.00	49.55	84.55	103.64

市郡別 年齢別

（五月）

深川區	合計	八王子市	郡 荏原郡	豊多摩郡	北豊島郡	南足立郡	南葛飾郡	西多摩郡	南多摩郡	北多摩郡	合計	島嶼 伊豆七島	小笠原諸島	合計	總計	%
7	42	1	4	7	15	1	4	3	1	3	28	—	—	—	81	36.82
3	30	—	2	4	5	3	6	1	2	—	24	1	—	1	55	25.00
10	72	1	7	11	20	4	10	4	3	3	62	1	—	1	136	61.82
2	26	—	2	3	4	—	1	1	3	5	19	—	—	—	45	20.46
2	13	2	2	1	4	1	2	1	1	2	14	—	—	—	29	13.18
4	39	2	4	4	8	1	3	2	4	7	33	—	—	—	74	33.64
—	12	1	2	2	3	—	4	4	1	1	17	—	1	1	31	14.09
1	16	1	3	2	—	—	2	—	—	1	8	—	—	—	25	11.36
1	28	2	5	4	3	—	6	4	1	2	25	—	1	1	56	25.45
3	25	3	4	1	—	—	4	3	1	4	17	—	—	—	45	20.46
2	16	1	2	2	4	1	4	—	—	—	13	—	—	—	30	13.64
5	41	4	6	3	4	1	8	3	1	4	30	—	—	—	75	34.09
—	—	—	—	—	—	—	—	—	—	—	—	—	—	—	—	—
—	—	—	—	—	—	—	—	—	—	—	—	—	—	—	—	—
—	—	—	—	—	—	—	—	—	—	—	—	—	—	—	—	—
12	105	5	12	13	22	1	13	11	6	13	91	—	1	1	202	91.82
8	75	4	10	9	13	5	14	2	3	2	59	1	—	1	139	63.18
20	180	9	22	22	35	6	27	13	9	16	150	1	1	2	341	155.00
1	53	—	9	1	10	3	6	1	3	5	38	—	1	1	92	41.82
6	61	1	4	8	5	4	7	3	2	2	35	—	—	—	97	44.09
7	114	1	13	9	15	7	13	4	5	7	73	—	1	1	189	85.91
2	42	1	4	4	9	—	8	2	1	2	30	—	—	—	73	33.18
2	37	3	5	3	4	1	4	2	2	2	23	—	1	1	64	29.09
4	79	4	9	7	13	1	12	4	3	4	53	—	1	1	137	62.27
10	97	—	6	14	19	1	8	3	3	4	58	—	2	2	157	71.37
3	57	2	14	7	12	3	8	2	1	2	49	1	—	1	109	49.55
13	154	2	20	21	31	4	16	5	4	6	107	1	2	3	266	120.91
10	126	2	12	15	19	3	12	2	2	3	69	—	—	—	197	89.55
14	128	—	11	9	15	1	10	2	3	2	53	—	—	—	181	82.27
24	254	2	23	24	34	4	23	4	5	5	122	—	—	—	378	171.82
35	423	8	43	47	79	8	48	19	15	27	286	—	4	4	721	327.73
33	358	10	44	36	49	14	43	11	11	11	219	2	1	3	590	268.18
68	781	18	87	83	128	22	91	30	26	38	505	2	5	7	1,311	595.91
15	164	5	20	10	26	1	11	1	1	4	74	—	—	—	243	110.46
15	160	1	20	10	20	3	12	1	3	5	74	—	—	—	235	106.82
30	324	6	40	20	46	4	23	2	4	9	148	—	—	—	478	217.27
7	54	—	5	6	9	—	3	4	—	—	27	—	—	—	81	36.82
3	64	—	7	8	9	3	3	—	3	1	34	—	—	—	98	44.55
10	118	—	12	14	18	3	6	4	3	1	61	—	—	—	179	81.36
1	39	1	6	4	8	—	2	—	2	2	24	—	—	—	64	29.09
4	49	—	3	3	8	1	—	—	—	3	18	—	—	—	67	30.46
5	88	1	9	7	16	1	2	—	2	5	42	—	—	—	131	59.54
3	29	—	3	1	4	3	4	—	—	1	16	—	—	—	45	20.46
4	44	—	3	2	1	1	1	1	3	—	12	—	—	—	56	25.45
7	73	—	6	3	5	4	5	1	3	1	28	—	—	—	101	45.91
26	286	6	34	21	47	4	20	5	—	7	141	—	—	—	433	196.82
26	317	1	33	23	38	8	16	2	3	9	138	—	—	—	456	207.27
52	603	7	67	44	85	12	36	7	3	16	279	—	—	—	889	404.09
61	709	14	77	68	126	12	68	24	18	34	427	—	4	4	1,154	524.54
59	675	11	77	59	87	22	59	13	20	20	357	2	1	3	1,046	475.45
120	1,384	25	154	127	213	34	127	37	38	54	784	2	5	7	2,200	1,000.00
27.73	322.27	6.36	35.00	30.91	57.27	5.45	30.91	10.91	8.18	15.45	194.09	—	1.82	1.82	524.54	
26.82	306.82	5.00	35.00	26.82	39.55	10.00	26.82	5.91	9.09	9.09	162.27	0.91	0.45	1.36	475.45	
54.55	629.09	11.36	70.00	57.73	96.82	15.45	57.73	16.82	17.27	24.55	356.36	0.91	2.27	3.18	1,000.00	

死亡者市郡別年齢別

（六月）

年齢別	市部男女別	東京市 麹町区	神田区	日本橋区	京橋区	芝区	麻布区	赤阪区	四谷区	牛込区	小石川区	本郷区	下谷区	浅草区	本所区
一ヶ月	5日以内 男	2	2	3	4	7	3	—	—	4	8	5	4	4	5
	5日以内 女	1	2	3	2	5	2	—	—	—	1	1	2	2	3
	5日以内 計	3	4	6	6	12	5	—	—	4	9	6	7	6	8
	6日—10日 男	—	1	2	1	2	1	—	1	—	4	2	3	4	3
	6日—10日 女	—	3	—	3	—	2	—	—	—	2	1	—	—	2
	6日—10日 計	—	4	2	4	2	3	—	1	—	6	3	3	4	5
	11日—15日 男	—	—	—	1	1	1	—	—	—	3	1	1	—	2
	11日—15日 女	—	—	—	—	—	2	—	—	—	—	1	2	1	—
	11日—15日 計	—	—	—	1	1	3	—	—	—	3	2	3	1	2
	16日—1ヶ月 男	1	4	—	1	3	2	—	—	—	—	—	1	1	5
	16日—1ヶ月 女	1	3	1	2	—	—	—	—	1	1	1	2	1	4
	16日—1ヶ月 計	2	7	1	3	3	2	—	—	1	1	1	3	2	9
	日不詳 男	—	—	—	—	—	—	—	—	—	—	—	—	—	—
	日不詳 女	—	—	—	—	—	—	—	—	—	—	—	—	—	—
	日不詳 計	—	—	—	—	—	—	—	—	—	—	—	—	—	—
	小計 男	3	7	5	7	13	7	—	1	4	15	8	9	9	15
	小計 女	2	8	4	7	5	6	—	—	1	4	4	7	4	9
	小計 計	5	15	9	14	18	13	—	1	5	19	12	16	13	24
	2ヶ月 男	2	2	2	4	—	—	1	—	1	1	1	2	3	4
	2ヶ月 女	—	—	1	3	2	—	—	2	—	2	1	2	3	3
	2ヶ月 計	2	2	3	7	2	—	1	2	1	3	2	4	6	7
	3ヶ月 男	1	3	2	4	3	1	—	3	—	1	1	5	6	5
	3ヶ月 女	1	4	2	3	3	—	—	—	—	4	—	2	5	5
	3ヶ月 計	2	7	4	7	6	1	—	3	—	5	1	7	11	10
	4ヶ月—6ヶ月 男	2	8	5	5	10	7	1	2	5	3	4	5	8	16
	4ヶ月—6ヶ月 女	1	6	6	9	7	3	—	3	7	12	8	5	9	18
	4ヶ月—6ヶ月 計	3	14	11	14	17	10	1	5	12	15	12	10	17	34
	7ヶ月—12ヶ月 男	3	13	4	16	19	17	—	3	6	19	4	17	25	27
	7ヶ月—12ヶ月 女	4	10	2	5	11	2	5	2	5	12	6	8	16	16
	7ヶ月—12ヶ月 計	7	23	6	21	30	19	5	5	11	31	10	25	41	43
	合計 男	11	33	18	36	45	32	2	9	16	39	18	38	51	67
	合計 女	8	28	15	27	28	11	6	7	13	34	19	24	37	51
	合計 計	19	61	33	63	73	43	8	16	29	73	37	62	88	118
2歳	男	3	18	15	21	18	5	2	2	6	14	15	12	14	26
2歳	女	4	14	8	10	17	4	2	4	16	23	15	9	27	24
2歳	計	7	32	23	31	35	9	4	6	22	37	30	21	41	50
3歳	男	3	3	4	6	13	1	1	—	2	4	1	4	9	7
3歳	女	—	2	2	3	6	5	1	2	4	8	5	3	10	11
3歳	計	3	5	6	9	19	6	2	2	6	12	6	7	19	18
4歳	男	1	2	1	1	1	3	—	—	4	5	2	1	7	8
4歳	女	3	3	1	6	4	—	2	2	—	2	2	4	4	4
4歳	計	4	5	2	7	5	3	2	2	4	7	4	5	11	12
5歳	男	2	1	2	3	1	1	—	—	2	3	5	4	5	3
5歳	女	—	4	—	2	3	2	2	—	1	5	3	—	4	4
5歳	計	2	5	2	5	4	3	2	—	3	8	8	4	9	7
合計	男	9	24	22	31	33	10	3	2	14	26	23	21	35	44
合計	女	7	23	11	21	30	11	7	8	21	38	25	16	45	43
合計	計	16	47	33	52	63	21	10	10	35	64	48	37	80	87
總計	男	20	57	40	67	78	42	5	11	30	65	41	59	86	111
總計	女	15	51	26	48	58	22	13	15	34	72	44	40	82	94
總計	計	35	108	66	115	136	64	18	26	64	137	85	99	168	205
％	男	8.02	22.85	16.03	26.85	31.26	16.83	2.00	4.41	12.02	26.05	16.43	23.65	34.47	44.49
％	女	6.01	20.44	10.42	19.24	23.25	8.82	5.21	6.01	13.63	28.86	17.64	16.03	32.87	37.68
％	計	14.03	43.29	26.45	46.09	54.51	25.65	7.21	10.42	25.65	54.91	34.07	39.68	67.34	82.17

年齢別	市部男女別	深川区	合計	八王子市	郡部 荏原郡	豊多摩郡	北豊島郡	南足立郡	南葛飾郡	西多摩郡	南多摩郡	北多摩郡	合計	島嶼 伊豆七島	小笠原諸島	合計	總計	％
一ヶ月	5日以内 男	3	54	2	2	5	7	2	7	7	2	2	34	3	—	3	93	37.27
	5日以内 女	2	27	1	2	9	3	—	5	4	2	4	29	—	—	—	57	22.85
	5日以内 計	5	81	3	4	14	10	2	12	11	4	6	63	3	—	3	150	60.12
	6日—10日 男	4	28	—	2	5	4	—	5	2	2	5	25	—	2	2	55	22.04
	6日—10日 女	3	16	1	1	1	2	1	3	2	2	4	16	—	1	1	34	13.63
	6日—10日 計	7	44	1	3	6	6	1	8	4	4	9	41	—	3	3	89	35.67
	11日—15日 男	3	13	—	3	1	5	1	2	1	1	1	15	—	—	—	28	11.22
	11日—15日 女	—	6	—	—	1	—	—	4	2	—	1	8	—	—	—	14	5.61
	11日—15日 計	3	19	—	3	2	5	1	6	3	1	2	23	—	—	—	42	16.83
	16日—1ヶ月 男	1	19	1	3	1	5	—	4	—	2	1	16	1	—	1	37	14.83
	16日—1ヶ月 女	—	17	—	4	3	2	—	3	1	—	—	13	1	—	1	31	12.42
	16日—1ヶ月 計	1	36	1	7	4	7	—	7	1	2	1	29	2	—	2	68	27.25
	日不詳 男	—	—	—	—	—	—	—	—	—	—	—	—	—	—	—	—	—
	日不詳 女	—	—	—	—	—	—	—	—	—	—	—	—	—	—	—	—	—
	日不詳 計	—	—	—	—	—	—	—	—	—	—	—	—	—	—	—	—	—
	小計 男	11	114	3	10	12	21	3	18	10	7	9	90	4	2	6	213	84.97
	小計 女	5	66	2	7	14	7	1	15	9	4	9	66	1	1	2	136	54.51
	小計 計	16	180	5	17	26	28	4	33	19	11	18	156	5	3	8	349	139.48
	2ヶ月 男	5	28	1	1	4	5	1	2	1	—	2	16	—	—	—	45	18.04
	2ヶ月 女	6	26	—	4	3	10	1	4	—	1	4	27	—	—	—	53	21.24
	2ヶ月 計	11	54	1	5	7	15	2	6	1	1	6	43	—	—	—	98	39.28
	3ヶ月 男	6	41	1	5	6	10	2	11	—	1	2	37	—	—	—	79	31.66
	3ヶ月 女	4	33	—	6	7	13	1	8	2	—	—	37	—	1	1	71	28.46
	3ヶ月 計	10	74	1	11	13	23	3	19	2	1	2	74	—	1	1	150	60.12
	4ヶ月—6ヶ月 男	8	89	—	16	16	25	5	9	3	—	4	78	—	—	—	167	66.93
	4ヶ月—6ヶ月 女	9	103	4	13	12	18	2	16	4	3	2	70	—	—	—	177	70.94
	4ヶ月—6ヶ月 計	17	192	4	29	28	43	7	25	7	3	6	148	—	—	—	344	137.88
	7ヶ月—12ヶ月 男	16	189	1	19	14	27	6	29	1	1	4	101	2	—	2	293	117.43
	7ヶ月—12ヶ月 女	7	111	—	18	8	22	3	23	2	2	2	80	1	—	1	192	76.95
	7ヶ月—12ヶ月 計	23	300	1	37	22	49	9	52	3	3	6	181	3	—	3	485	194.38
	合計 男	46	461	6	51	52	88	17	69	15	9	21	322	6	2	8	797	319.44
	合計 女	31	339	6	48	44	70	8	66	17	10	17	280	2	2	4	629	252.10
	合計 計	77	800	12	99	96	158	25	135	32	19	38	602	8	4	12	1,426	571.54
2歳	男	19	190	1	14	20	29	6	21	1	6	7	104	—	—	—	295	118.24
2歳	女	17	194	2	25	13	34	3	15	6	4	3	108	—	—	—	304	121.84
2歳	計	36	384	3	39	33	63	9	36	7	10	15	212	—	—	—	599	240.08
3歳	男	4	62	1	11	12	15	1	6	2	—	2	49	—	—	—	112	44.89
3歳	女	4	66	—	8	5	7	—	13	1	2	8	44	—	—	—	110	44.09
3歳	計	8	128	1	19	17	22	1	19	3	2	10	93	—	—	—	222	88.98
4歳	男	4	40	—	7	4	8	2	5	1	1	2	30	—	—	—	70	28.06
4歳	女	5	42	2	1	2	11	1	4	—	2	3	24	—	—	—	68	27.25
4歳	計	9	82	2	8	6	19	3	9	1	3	5	54	—	—	—	138	55.31
5歳	男	2	34	—	3	3	7	2	3	—	2	—	20	—	—	—	54	21.64
5歳	女	—	30	1	7	—	8	—	5	2	3	—	25	—	—	—	56	22.44
5歳	計	2	64	1	10	3	15	2	8	2	5	—	45	—	—	—	110	44.08
合計	男	29	326	2	25	39	59	11	35	4	9	11	203	—	—	—	531	212.83
合計	女	26	332	5	41	20	60	4	37	9	11	19	201	—	—	—	538	215.63
合計	計	55	658	7	76	59	119	15	72	13	20	30	404	—	—	—	1,069	428.46
總計	男	75	787	8	86	91	147	28	104	19	18	32	525	6	2	8	1,328	532.26
總計	女	57	671	11	89	64	130	12	103	26	21	36	481	2	2	4	1,167	467.74
總計	計	132	1,458	19	175	155	277	40	207	45	39	68	1,006	8	4	12	2,495	1,000.00
％	男	30.06	315.43	3.21	34.47	36.47	58.91	11.22	41.68	7.62	7.21	12.83	210.42	2.40	0.80	3.21	532.26	
％	女	22.85	268.94	4.41	35.67	25.65	52.10	4.81	41.28	10.42	8.42	14.43	192.79	0.80	0.80	1.60	467.74	
％	計	52.91	584.37	7.62	70.14	62.12	111.01	16.03	82.97	18.04	15.63	27.26	403.21	3.20	1.60	4.81	1,000.00	

死亡者市郡別年齢別

（七月）

年齢別	市郡男女別	東京市 鶴町区	神田区	日本橋区	京橋区	芝区	麻布区	赤阪区	四谷区	牛込区	小石川区	本郷区	下谷区	浅草区	本所区
一ケ月	5日以内 男	2	5	—	1	2	—	—	—	3	6	1	7	4	6
	5日以内 女	—	2	—	—	2	5	2	—	1	1	2	6	2	3
	5日以内 計	2	7	—	1	5	5	2	—	4	7	3	13	6	9
	6日—10日 男	—	—	—	2	—	—	—	—	1	1	3	1	1	2
	6日—10日 女	—	1	—	—	2	2	—	—	—	3	1	1	2	3
	6日—10日 計	—	1	—	2	2	2	—	—	1	4	4	2	3	5
	11日—15日 男	—	—	—	—	—	2	—	—	2	1	—	2	2	3
	11日—15日 女	—	—	—	1	2	—	1	—	1	2	1	1	—	1
	11日—15日 計	—	—	—	1	2	2	1	—	3	3	1	3	2	4
	16日—1ケ月 男	—	1	—	1	2	—	—	—	—	—	1	2	—	2
	16日—1ケ月 女	—	1	—	—	1	—	—	—	1	—	1	2	3	4
	16日—1ケ月 計	—	2	—	1	3	—	—	—	1	—	2	4	3	6
	日不詳 男	—	—	—	—	—	—	—	—	—	—	—	—	—	—
	日不詳 女	—	—	—	—	—	—	—	—	—	—	—	—	—	—
	日不詳 男女計	—	—	—	—	—	—	—	—	—	—	—	—	—	—
	小計 男	2	6	—	4	5	2	—	—	6	8	5	12	7	13
	小計 女	—	4	—	1	7	7	3	—	3	6	5	10	7	11
	小計 計	2	10	—	5	12	9	3	—	9	14	10	22	14	24
一歳	2ケ月 男	1	4	4	4	6	5	1	1	3	4	1	8	7	10
	2ケ月 女	1	2	—	4	1	1	1	1	2	4	6	3	1	3
	2ケ月 計	2	6	4	8	7	6	2	2	5	8	7	11	8	13
	3ケ月 男	1	1	1	2	1	3	—	2	1	4	—	3	7	4
	3ケ月 女	—	1	—	—	3	2	1	—	—	4	4	2	4	8
	3ケ月 計	1	2	1	2	4	5	1	2	1	8	4	5	11	12
	4ケ月—6ケ月 男	1	7	6	3	7	3	2	2	4	9	1	9	13	19
	4ケ月—6ケ月 女	1	2	7	8	7	10	1	2	4	10	2	11	16	15
	4ケ月—6ケ月 計	2	9	13	11	14	13	3	4	8	19	3	20	29	34
	6ケ月—12ケ月 男	4	14	7	16	15	9	2	3	7	19	12	12	18	24
	6ケ月—12ケ月 女	4	11	13	14	12	8	4	3	7	16	9	15	18	25
	6ケ月—12ケ月 計	8	25	20	24	27	17	6	6	14	35	21	27	36	49
	合計 男	9	32	18	23	34	22	5	8	21	44	19	44	52	70
	合計 女	6	20	20	27	30	28	10	6	16	40	26	41	46	62
	合計 計	15	52	38	50	64	50	15	14	37	84	45	85	98	132
2歳	男	5	9	7	12	11	10	4	4	7	18	12	13	19	32
	女	6	20	6	17	14	7	2	4	11	28	9	22	23	24
	計	11	29	13	29	25	17	6	8	18	46	21	35	42	56
3歳	男	4	9	5	13	9	3	3	6	4	6	9	11	12	21
	女	2	5	—	2	7	—	3	1	3	4	6	5	5	6
	計	6	14	5	15	16	3	6	7	7	10	15	16	17	27
4歳	男	2	4	3	2	5	2	2	3	5	10	7	5	4	13
	女	1	3	3	8	4	2	1	3	5	8	9	8	8	11
	計	3	7	6	10	9	4	3	6	10	18	16	13	12	24
5歳	男	1	4	1	4	4	5	2	—	1	5	5	7	3	6
	女	3	2	1	4	6	3	—	1	5	6	5	7	3	5
	計	4	6	2	8	10	8	2	1	6	8	10	14	6	11
合計	男	12	26	16	31	29	20	11	13	17	36	33	36	38	72
	女	12	30	10	31	31	12	6	9	24	46	29	42	39	46
	計	24	56	26	62	60	32	17	22	41	82	62	78	77	118
總計	男	21	58	34	54	63	42	16	21	38	80	52	80	90	142
	女	18	50	30	58	61	40	16	15	40	86	55	83	85	108
	計	39	108	64	112	124	82	32	36	78	166	107	163	175	250
%	男	6.70	18.51	10.85	17.24	20.11	13.41	5.11	6.70	12.13	25.53	16.60	25.53	28.83	45.32
	女	5.75	15.96	9.58	18.51	19.47	12.77	5.11	4.78	12.77	27.45	17.55	26.49	27.13	34.47
	計	12.45	34.47	20.43	35.75	39.58	26.18	10.22	11.48	24.90	52.98	34.15	52.02	55.96	79.80

年齢別	市郡男女別	深川区	合計	八王子市	郡 荏原郡	豊多摩郡	北豊島郡	南足立郡	南葛飾郡	西多摩郡	南多摩郡	北多摩郡	合計	島 伊豆七島	小笠原諸島	嶼 合計	總計	%
一ケ月	5日以内 男	5	43	4	9	6	7	3	4	8	4	2	43	1	—	1	91	29.05
	5日以内 女	3	29	—	3	7	3	3	2	2	2	2	24	1	—	1	54	17.24
	5日以内 計	8	72	4	12	13	10	6	6	10	6	4	67	2	—	2	145	46.29
	6日—10日 男	4	15	—	6	2	7	1	5	2	2	—	25	—	—	—	40	12.77
	6日—10日 女	1	16	—	3	2	6	—	3	2	1	1	18	—	—	—	34	10.85
	6日—10日 計	5	31	—	9	4	13	1	8	4	3	1	43	—	—	—	74	23.62
	11日—15日 男	3	15	—	3	3	4	—	1	2	—	1	14	—	—	—	29	9.26
	11日—15日 女	2	12	—	4	3	—	1	—	3	—	1	12	—	—	—	24	7.66
	11日—15日 計	5	27	—	7	6	4	1	1	5	—	2	26	—	—	—	53	16.92
	16日—1ケ月 男	2	11	1	1	4	7	1	4	1	4	3	25	—	—	—	37	11.81
	16日—1ケ月 女	1	14	—	7	1	11	1	3	—	—	1	24	—	—	—	38	12.13
	16日—1ケ月 計	3	25	1	8	5	18	2	7	1	4	4	49	—	—	—	75	23.94
	日不詳 男	—	—	—	—	—	—	—	—	—	—	—	—	—	—	—	—	—
	日不詳 女	—	—	—	—	—	—	—	—	—	—	—	—	—	—	—	—	—
	日不詳 男女計	—	—	—	—	—	—	—	—	—	—	—	—	—	—	—	—	—
	小計 男	14	84	5	19	15	25	5	14	13	10	6	107	1	—	1	197	62.88
	小計 女	7	71	—	17	13	20	5	8	7	3	5	78	1	—	1	150	47.88
	小計 計	21	155	5	36	28	45	10	22	20	13	11	185	2	—	2	347	110.76
一歳	2ケ月 男	6	65	1	7	5	9	—	11	4	—	2	38	—	—	—	104	33.19
	2ケ月 女	4	24	—	11	7	6	4	3	2	2	5	40	—	—	—	74	23.62
	2ケ月 計	10	99	1	18	12	15	4	14	6	2	7	78	—	—	—	178	56.81
	3ケ月 男	11	41	1	8	4	10	—	10	4	2	2	40	—	—	—	82	26.17
	3ケ月 女	9	38	—	5	2	6	2	4	3	—	—	22	—	—	—	60	19.15
	3ケ月 計	20	79	1	13	6	16	2	14	7	2	2	62	—	—	—	142	45.32
	4ケ月—6ケ月 男	16	102	4	9	9	20	4	8	2	2	1	55	—	—	—	161	51.39
	4ケ月—6ケ月 女	14	110	2	14	11	18	4	11	1	1	6	66	—	—	—	178	56.81
	4ケ月—6ケ月 計	30	212	6	23	20	38	8	19	3	3	7	121	—	—	—	339	108.20
	6ケ月—12ケ月 男	16	172	5	16	13	32	6	15	7	8	8	105	—	—	—	282	90.01
	6ケ月—12ケ月 女	21	180	2	19	18	28	5	17	7	6	14	115	—	—	—	297	94.80
	6ケ月—12ケ月 計	37	352	7	35	31	61	11	32	14	14	22	220	—	—	—	579	184.81
	合計 男	63	461	16	59	46	96	15	58	30	22	19	345	1	—	1	826	263.64
	合計 女	55	433	4	66	51	79	20	43	20	12	30	321	1	—	1	759	242.26
	合計 計	118	897	20	125	97	175	35	101	50	34	49	666	2	—	2	1,585	505.90
2歳	男	24	187	5	33	18	52	11	19	13	16	14	176	—	—	—	368	117.46
	女	18	211	5	28	20	40	11	30	17	13	18	177	—	—	—	393	125.44
	計	42	398	10	61	38	92	22	49	30	29	32	353	—	—	—	761	242.90
3歳	男	7	122	4	15	14	24	12	12	4	6	9	96	1	—	1	223	71.18
	女	7	55	1	17	13	13	4	14	5	2	7	75	—	—	—	132	42.13
	計	14	178	5	32	27	37	16	26	9	8	16	171	1	—	1	355	113.31
4歳	男	9	76	2	14	12	12	4	6	3	5	3	59	—	—	—	137	43.73
	女	10	84	1	9	6	14	2	4	2	2	1	40	1	1	2	127	40.54
	計	19	160	3	23	18	26	6	10	5	7	4	99	1	1	2	264	84.27
5歳	男	5	50	—	2	8	12	2	1	1	1	1	28	—	—	—	78	24.90
	女	7	58	—	3	6	11	3	4	—	1	4	32	—	—	—	90	28.73
	計	12	108	—	5	14	23	5	5	1	2	5	60	—	—	—	168	53.63
合計	男	45	435	11	64	52	100	29	38	21	28	27	359	1	—	1	806	257.26
	女	42	409	7	57	45	78	20	52	24	18	30	224	1	1	2	742	236.83
	計	87	844	18	121	97	178	49	90	45	46	57	683	2	1	3	1,548	494.09
總計	男	108	899	27	123	98	196	44	96	51	50	46	704	2	—	2	1,632	479.09
	女	97	842	11	123	96	157	40	95	44	30	60	645	2	1	3	1,501	520.91
	計	205	1,741	38	246	194	353	84	191	95	80	106	1,349	4	1	5	3,133	1,000.00
%	男	34.47	286.94	8.62	39.26	31.28	62.56	14.04	30.64	16.28	15.96	14.68	224.70	0.64	—	0.64	479.09	
	女	30.96	268.75	3.51	39.26	30.64	50.11	12.77	30.32	14.04	9.58	19.15	205.87	0.64	0.32	0.96	520.91	
	計	65.43	555.69	12.13	78.52	61.92	112.67	26.81	60.96	30.32	25.53	33.83	430.57	1.28	0.32	1.60	1,000.00	

死亡者市郡別年齢別

（八　月）

年齢別		市郡別	東京市 麹町區	神田區	日本橋區	京橋區	芝區	麻布區	赤阪區	四谷區	牛込區	小石川區	本郷區	下谷區	淺草區	本所區	深川區	合計	八王子市	北多摩郡 崖原郡	豐多摩郡	北豐島郡	南足立郡	南葛飾郡	西多摩郡	南多摩郡	北多摩郡	合計	島嶼 伊豆七島	小笠原諸島	合計	總計	%
一ヶ月	5日以內	男	2	3	1	4	5	1	1	3	—	2	1	3	11	7	2	46	2	6	10	9	4	2	3	1	5	40	—	—	—	88	32.29
		女	—	—	1	3	2	4	—	1	4	4	2	2	6	2	5	36	1	4	—	4	—	4	1	3	2	18	1	—	1	56	20.55
		計	2	3	2	7	7	5	1	4	4	6	3	5	17	9	7	82	3	10	10	13	4	6	4	4	7	58	1	—	1	144	52.84
	6日—10日	男	—	1	—	1	—	1	1	—	2	4	—	4	4	4	—	22	—	5	4	10	—	5	3	—	1	28	1	—	1	51	18.72
		女	—	1	—	2	3	1	—	—	—	—	—	1	2	—	5	15	1	1	—	5	3	4	2	1	1	17	—	—	—	33	12.11
		計	—	2	—	3	3	2	1	—	2	4	—	5	6	4	5	37	1	6	4	15	3	9	5	1	2	45	1	—	1	84	30.83
	11日—15日	男	—	3	—	—	—	1	—	1	—	3	—	1	3	1	3	16	—	2	—	4	—	1	1	—	2	10	—	—	—	26	9.54
		女	—	2	—	1	—	—	1	—	1	—	—	—	2	—	—	7	—	2	3	3	2	3	2	1	1	17	—	—	—	24	8.81
		計	—	5	—	1	—	1	1	1	1	3	—	1	5	1	3	23	—	4	3	7	2	4	3	1	3	27	—	—	—	50	18.35
	16日—1ヶ月	男	1	1	1	1	3	1	—	—	1	1	1	3	3	6	3	26	—	3	3	5	—	4	—	—	1	16	—	—	—	42	15.41
		女	—	—	1	—	1	—	1	1	—	—	3	1	3	1	1	13	1	2	2	3	3	3	—	1	—	13	—	—	—	27	9.91
		計	1	1	2	1	4	1	1	1	1	1	4	4	6	7	4	39	1	5	5	8	3	7	—	1	1	29	—	—	—	69	25.32
	日不詳	男	—	—	—	—	—	—	—	—	—	—	—	—	—	—	—	—	—	—	—	—	—	—	—	—	—	—	—	—	—	—	—
		女	—	—	—	—	—	—	—	—	—	—	—	—	—	—	—	—	—	—	—	—	—	—	—	—	—	—	—	—	—	—	—
		計	—	—	—	—	—	—	—	—	—	—	—	—	—	—	—	—	—	—	—	—	—	—	—	—	—	—	—	—	—	—	—
	計	男	3	8	2	6	8	4	2	4	3	10	2	11	21	18	8	110	2	16	17	28	4	12	7	1	9	94	1	—	1	207	75.96
		女	—	3	2	6	6	5	2	2	5	4	5	4	13	3	11	71	3	9	5	15	7	14	5	6	4	65	1	—	1	140	51.38
		計	3	11	4	12	14	9	4	6	8	14	7	15	34	21	19	181	5	25	22	43	11	26	12	7	13	159	2	—	2	347	127.34
	2ヶ月	男	2	3	—	4	4	2	—	3	—	7	2	7	9	8	3	54	2	4	4	11	1	4	2	—	—	26	—	—	—	82	30.10
		女	—	2	2	6	1	—	1	—	1	4	2	1	3	8	7	38	1	6	7	6	2	7	2	1	1	32	—	—	—	71	26.06
		計	2	5	2	10	5	2	1	3	1	11	4	8	12	16	10	92	3	10	11	17	3	11	4	1	1	58	—	—	—	153	56.16
	3ヶ月	男	1	1	—	1	3	1	3	1	—	1	1	3	8	6	4	40	1	5	6	9	—	4	1	1	2	28	—	—	—	69	25.32
		女	—	2	2	2	1	—	1	1	2	1	3	3	3	2	2	25	1	9	1	7	—	5	—	3	1	26	—	—	—	52	19.08
		計	1	3	2	3	4	1	4	2	2	2	4	11	12	8	6	65	2	14	7	16	—	9	1	4	3	54	—	—	—	121	44.40
	4ヶ月—6ヶ月	男	1	4	3	3	9	3	1	—	—	2	1	6	6	13	8	70	—	5	4	6	3	11	1	2	4	36	—	—	—	105	38.90
		女	—	4	1	4	8	3	—	1	2	1	3	8	10	10	9	65	2	10	10	13	1	17	3	2	2	58	—	—	—	125	45.87
		計	1	8	4	7	17	6	1	1	2	3	9	14	22	23	17	135	2	15	14	19	4	28	4	4	6	94	—	—	—	231	84.77
歲	7ヶ月—12ヶ月	男	3	16	8	9	8	2	2	3	3	15	11	16	21	28	15	160	2	13	20	26	4	14	5	5	9	96	1	—	1	259	95.06
		女	4	13	5	10	15	2	4	3	5	6	7	14	17	22	12	139	3	18	16	15	3	13	5	4	13	87	—	—	—	229	84.04
		計	7	29	13	19	23	4	6	6	8	21	18	30	38	50	27	299	5	31	36	41	7	27	10	9	22	183	1	—	1	488	179.09
	合計	男	9	32	13	23	32	12	8	11	6	35	22	48	72	73	38	434	7	43	51	80	12	45	16	9	24	280	2	—	2	723	265.32
		女	5	24	12	28	31	10	8	7	15	16	20	30	46	45	41	338	10	52	39	56	13	56	15	16	21	268	1	—	1	617	226.42
		計	14	56	25	51	63	22	16	18	21	51	42	78	118	118	79	772	17	95	90	136	25	101	31	25	45	548	3	—	3	1,340	491.74
2歲		男	3	8	6	5	7	6	3	4	8	9	8	5	26	13	20	131	3	10	18	23	1	22	10	7	19	110	—	—	—	244	89.54
		女	2	16	8	9	12	14	6	3	9	8	6	10	27	23	21	174	2	20	29	41	6	18	14	13	23	164	—	—	—	340	124.77
		計	5	24	14	14	19	20	9	7	17	17	14	15	53	36	41	305	5	30	47	64	7	40	24	20	42	274	—	—	—	584	214.31
3歲		男	2	8	1	5	10	2	4	1	5	5	7	11	21	10	5	97	—	9	13	18	3	11	16	11	6	87	—	—	—	184	67.52
		女	5	4	2	1	5	2	2	1	4	10	9	13	11	11	10	90	2	12	14	21	1	13	14	10	13	98	—	—	—	190	69.72
		計	7	12	3	6	15	4	6	2	9	15	16	24	32	21	15	187	2	21	27	39	4	24	30	21	19	185	—	—	—	374	137.24
4歲		男	4	3	1	4	7	2	2	1	2	11	4	5	6	7	7	66	1	9	16	19	2	12	4	12	8	82	—	—	—	149	54.68
		女	2	1	4	3	5	3	4	—	1	2	4	11	12	9	3	64	1	7	12	16	3	3	7	4	5	57	1	—	1	123	45.14
		計	6	4	5	7	12	5	6	1	3	13	8	16	18	16	10	130	2	16	28	35	5	15	11	16	13	139	1	—	1	272	99.82
5歲		男	—	5	—	2	4	2	1	1	2	4	2	5	13	4	2	48	1	8	7	2	1	3	3	2	3	29	—	—	—	78	28.62
		女	2	4	3	1	3	3	4	1	3	3	2	4	8	4	4	49	2	2	7	5	3	2	2	3	2	26	—	—	—	77	28.26
		計	2	9	3	3	7	5	5	2	5	7	4	9	21	9	6	97	3	10	14	7	4	5	5	5	5	55	—	—	—	155	56.88
合計		男	9	24	8	16	28	12	10	7	17	29	21	26	66	35	34	342	5	36	54	62	7	48	33	32	36	308	—	—	—	655	240.37
		女	11	25	17	14	25	22	16	5	17	23	21	38	58	47	38	377	7	41	62	83	13	36	37	30	43	345	1	—	1	730	267.89
		計	20	49	25	30	53	34	26	12	34	52	42	64	124	82	72	719	12	77	116	145	20	84	70	62	79	653	1	—	1	1,385	508.26
總計		男	18	56	21	39	60	24	18	18	23	64	43	74	138	108	72	776	12	79	105	142	19	93	49	41	60	588	2	—	2	1,378	505.69
		女	16	49	29	42	56	32	24	12	32	39	41	68	104	92	79	715	17	93	101	139	26	92	52	46	64	613	2	—	2	1,347	494.31
		計	34	105	50	81	116	56	42	30	55	103	84	142	242	200	151	1,491	29	172	206	281	45	185	101	87	124	1,201	4	—	4	2,725	1,000.00
%		男	6.61	20.55	7.71	14.31	22.02	8.81	6.61	6.61	8.44	23.49	15.78	27.16	50.64	39.63	26.42	284.77	4.40	28.99	38.53	52.11	6.97	34.13	17.98	15.05	22.02	215.78	0.73	—	0.73	505.69	
		女	5.87	17.98	10.64	15.41	20.55	11.74	8.81	4.40	11.74	14.31	15.05	24.95	38.17	33.76	28.99	262.38	6.24	34.13	37.06	51.01	9.54	33.76	19.08	16.88	23.49	224.95	0.73	—	0.73	494.31	
		計	12.48	38.53	18.35	29.72	42.57	20.55	15.42	11.01	20.18	37.80	30.83	52.11	88.81	73.39	55.41	547.15	10.64	63.12	75.59	103.12	16.51	67.89	37.06	31.93	45.51	440.73	1.47	—	1.47	1,000.00	

死亡者市郡別年齢別

（九月）

年齢別	市郡男女別	東京市 麹町區	神田區	日本橋區	京橋區	芝區	麻布區	赤阪區	四谷區	牛込區	小石川區	本郷區	下谷區	淺草區	本所區
一ヶ月	5日以内 男	—	1	5	1	—	4	1	1	4	5	1	3	6	4
	5日以内 女	—	—	—	4	2	1	1	—	—	3	3	3	8	7
	5日以内 計	—	1	5	5	2	5	2	1	4	8	4	6	14	11
	6日—10日 男	—	—	—	1	2	1	—	—	—	2	—	2	4	5
	6日—10日 女	—	—	—	—	—	—	1	1	—	1	2	1	3	3
	6日—10日 計	—	—	—	1	2	1	1	1	—	3	2	3	7	8
	11日—15日 男	—	—	1	—	2	—	—	—	—	1	1	1	—	—
	11日—15日 女	—	1	—	—	1	2	—	—	1	—	—	1	1	4
	11日—15日 計	—	1	1	—	3	2	—	—	1	1	1	2	1	4
	16日—1ヶ月 男	—	1	—	—	2	3	1	—	1	—	—	1	3	2
	16日—1ヶ月 女	—	—	1	2	1	—	—	—	1	2	—	1	2	1
	16日—1ヶ月 計	—	1	1	2	3	3	1	—	2	2	—	2	5	3
	日不詳 男	—	—	—	—	—	—	—	—	—	—	—	—	—	—
	日不詳 女	—	—	—	—	—	—	—	—	—	—	—	—	—	—
	日不詳 計	—	—	—	—	—	—	—	—	—	—	—	—	—	—
	小計 男	—	2	6	4	6	8	1	1	5	8	2	7	13	11
	小計 女	—	1	1	3	4	3	2	1	2	6	5	6	14	15
	小計 計	—	3	7	7	10	11	3	2	7	14	7	13	27	26
一歳	2ヶ月 男	—	1	1	4	2	2	—	1	4	1	4	3	6	8
	2ヶ月 女	1	1	—	1	1	2	—	1	1	2	—	8	7	11
	2ヶ月 計	1	2	1	5	3	4	—	2	5	3	4	11	13	19
	3ヶ月 男	1	1	1	1	1	—	—	1	—	3	1	3	3	4
	3ヶ月 女	—	—	—	1	3	1	—	2	—	—	—	2	—	5
	3ヶ月 計	1	1	1	2	4	1	—	3	—	3	1	5	3	9
	4ヶ月—6ヶ月 男	—	2	3	4	—	1	1	2	3	2	2	4	5	5
	4ヶ月—6ヶ月 女	—	2	1	4	1	2	—	—	3	1	2	5	5	7
	4ヶ月—6ヶ月 計	—	4	4	8	1	3	1	2	6	3	4	9	10	12
	7ヶ月—12ヶ月 男	1	5	3	5	4	3	1	1	2	7	6	7	7	9
	7ヶ月—12ヶ月 女	—	7	2	1	4	2	2	1	3	8	—	9	11	14
	7ヶ月—12ヶ月 計	1	12	5	6	8	5	3	2	5	15	6	16	18	23
	合計 男	2	11	14	18	13	14	3	6	14	21	15	24	34	37
	合計 女	1	11	4	10	13	10	4	5	9	17	7	30	37	52
	合計 計	3	22	18	28	26	24	7	11	23	38	22	54	71	89
2歳	男	2	10	3	5	6	2	1	1	3	7	7	4	17	10
	女	—	9	4	6	5	2	—	2	1	1	2	4	9	11
	計	2	19	7	11	11	4	1	3	4	8	9	8	26	21
3歳	男	1	4	2	2	1	—	1	2	4	1	3	5	8	13
	女	2	2	—	2	3	1	4	—	7	5	7	5	3	9
	計	3	6	2	4	4	1	5	2	11	6	10	10	11	22
4歳	男	1	7	—	—	1	1	—	2	2	6	4	4	5	10
	女	—	1	1	2	5	—	1	1	4	3	3	3	10	4
	計	1	8	1	2	6	1	1	3	6	9	7	7	15	14
5歳	男	1	2	1	3	3	—	2	1	—	—	5	4	5	4
	女	1	1	1	1	3	3	1	1	1	2	—	5	4	5
	計	2	3	2	4	6	3	3	2	1	2	5	9	9	9
合計	男	5	23	6	10	11	3	4	6	9	14	19	17	35	37
	女	3	13	6	11	16	6	6	4	13	11	12	17	26	29
	計	8	36	12	21	27	9	10	10	22	25	31	34	61	66
總計	男	7	34	20	28	24	17	7	12	23	35	34	41	69	74
	女	4	24	10	21	29	16	10	9	22	28	19	47	63	81
	計	11	58	30	49	53	33	17	21	45	63	53	88	132	155
%	男	4.14	20.08	11.81	16.54	14.10	10.04	4.14	7.09	13.59	20.67	20.08	24.22	40.76	43.71
	女	2.36	14.18	5.91	12.40	17.13	9.45	5.91	5.32	12.99	16.54	11.22	27.76	37.21	47.84
	計	6.50	34.26	17.72	28.94	31.23	19.49	10.05	12.41	26.58	37.20	31.31	51.98	77.97	91.55

別年齢別

（九月）

深川區	合計	八王子市	荏原郡	豐多摩郡	北豐島郡	南足立郡	南葛飾郡	西多摩郡	南多摩郡	北多摩郡	郡合計	島嶼 伊豆七島	小笠原諸島	島嶼合計	總計	%
5	43	3	2	9	9	1	8	1	1	8	39	—	—	—	85	50.21
5	34	1	10	4	8	4	6	—	—	4	36	—	—	—	71	41.94
10	77	4	12	13	17	5	14	1	1	12	75	—	—	—	156	92.15
2	19	—	6	4	4	3	2	4	2	4	29	—	—	—	48	28.35
3	15	1	4	—	3	2	4	1	—	1	15	—	—	—	31	18.31
5	34	1	10	4	7	5	6	5	2	5	44	—	—	—	79	46.96
2	8	—	—	1	1	1	4	1	1	—	9	—	—	—	17	10.04
1	12	—	—	1	4	—	4	—	—	—	9	—	—	—	21	12.40
3	20	—	—	2	5	1	8	1	1	—	18	—	—	—	38	22.44
2	16	—	2	6	3	—	2	2	—	1	16	—	—	—	32	18.90
—	11	—	3	—	3	1	—	1	2	1	11	—	—	—	22	12.99
2	27	—	5	6	6	1	2	3	2	2	27	—	—	—	54	31.89
—	—	—	—	—	—	—	—	—	—	—	—	—	—	—	—	—
—	—	—	—	—	—	—	—	—	—	—	—	—	—	—	—	—
—	—	—	—	—	—	—	—	—	—	—	—	—	—	—	—	—
11	86	3	10	20	17	5	16	8	4	13	93	—	—	—	182	107.50
9	72	2	17	5	18	7	14	2	2	6	71	—	—	—	145	85.65
20	158	5	27	25	35	12	30	10	6	19	164	—	—	—	327	193.15
5	43	—	7	6	10	—	2	4	1	1	31	—	—	—	73	43.13
3	29	—	5	4	5	—	3	1	2	4	24	—	—	—	63	37.21
8	81	—	12	10	15	—	5	5	3	5	55	—	—	—	136	80.33
4	24	—	1	2	5	1	3	2	3	1	18	—	—	—	42	24.81
3	17	—	3	2	2	—	3	—	—	1	11	—	—	—	28	16.54
7	41	—	4	4	7	1	6	2	3	2	29	—	—	—	70	41.35
5	39	1	5	2	10	—	6	1	—	4	28	—	—	—	68	40.17
5	38	1	3	4	6	1	9	1	2	2	28	—	—	—	67	39.58
10	77	2	8	6	16	1	15	2	2	6	56	—	—	—	135	79.75
12	73	1	7	7	17	7	7	3	3	3	54	—	—	—	128	75.61
10	74	—	3	9	12	5	12	5	5	3	54	—	—	—	128	75.61
22	147	1	10	16	29	12	19	8	8	6	108	—	—	—	256	151.22
37	264	5	30	37	59	13	34	18	11	22	224	—	—	—	493	291.20
30	240	3	31	24	43	13	41	9	11	16	188	—	—	—	431	254.58
67	504	8	61	61	102	26	75	27	22	38	412	—	—	—	924	545.78
10	88	2	16	12	15	6	14	5	1	4	73	—	—	—	163	96.28
9	65	1	10	8	15	—	15	6	5	7	66	—	—	—	132	77.97
19	153	3	26	20	30	6	29	11	6	11	139	—	—	—	295	174.25
9	56	1	6	9	12	2	5	6	3	4	47	—	—	—	104	61.43
4	54	2	6	9	10	6	7	7	4	7	56	—	—	—	112	66.16
13	110	3	12	18	22	8	12	13	7	11	103	—	—	—	216	127.59
5	48	1	7	6	4	4	—	2	4	3	30	—	—	—	79	46.66
5	42	2	8	7	4	1	5	4	3	2	34	—	—	—	79	46.66
10	91	3	15	13	8	5	5	6	7	5	64	—	—	—	158	93.22
1	32	—	4	4	5	—	6	2	—	2	22	—	—	—	54	31.90
3	32	—	1	3	4	1	2	—	—	2	14	—	—	—	46	27.17
4	64	—	5	7	9	1	8	2	—	4	36	—	—	—	100	59.07
25	224	4	38	31	35	12	25	15	8	13	172	—	—	—	400	236.27
21	194	5	25	27	34	8	29	17	12	18	170	—	—	—	369	217.96
46	418	9	58	58	69	20	54	32	20	31	342	—	—	—	769	454.23
62	488	9	63	68	94	25	59	33	19	35	396	—	—	—	893	527.47
51	424	8	56	51	77	21	70	26	23	34	358	—	—	—	800	472.53
113	922	17	119	119	171	46	129	59	42	69	754	—	—	—	1,693	1,00.00
36.62	288.26	5.32	37.21	40.17	55.52	14.77	34.85	19.49	11.22	20.67	233.90	—	—	—	527.47	
30.12	256.35	4.73	33.08	30.12	45.48	12.40	41.35	15.36	13.59	20.08	211.46	—	—	—	472.53	
66.74	544.60	10.05	70.29	70.29	101.00	27.17	76.20	34.85	24.81	40.76	445.36	—	—	—	1,000.00	

死亡者市郡別年齢別

（十月）

年齢別	市郡男女別	東京市 麹町區	神田區	日本橋區	京橋區	芝區	麻布區	赤阪區	四谷區	牛込區	小石川區	本郷區	下谷區	淺草區	本所區	深川區	合計	八王子市	郡部 荏原郡	豐多摩郡	北豐島郡	南足立郡	南葛飾郡	西多摩郡	南多摩郡	北多摩郡	合計	島嶼 伊豆七島	小笠原諸島	合計	總計	%
一ヶ月	5日以内 男	3	1	3	4	2	3	3	—	—	6	4	2	9	4	5	49	—	3	6	7	7	8	2	2	6	41	—	—	—	90	63.38
	女	—	2	1	2	2	1	2	—	—	2	2	3	5	5	3	30	3	8	9	6	3	1	2	1	5	35	—	—	—	68	47.89
	計	3	3	4	6	4	4	5	—	—	8	6	5	14	9	8	79	3	11	15	13	10	9	4	3	11	76	—	—	—	158	111.27
	6日—10日 男	—	3	—	2	3	1	—	—	—	1	1	1	2	2	—	16	—	2	1	6	1	2	1	1	5	19	—	—	—	35	24.65
	女	—	1	—	3	—	—	1	2	1	2	1	1	1	4	4	21	—	4	1	4	1	1	1	3	4	19	—	—	—	40	28.17
	計	—	4	—	5	3	1	1	2	1	3	2	2	3	6	4	37	—	6	2	10	2	3	2	4	9	38	—	—	—	75	52.82
	11日—15日 男	—	2	—	1	1	—	—	—	1	4	1	—	2	3	2	17	—	3	3	5	—	2	3	—	3	19	—	—	—	36	25.35
	女	—	1	—	—	1	1	—	—	—	4	—	2	1	3	1	14	1	2	4	2	—	2	1	—	1	12	—	—	—	27	19.01
	計	—	3	—	1	2	1	—	—	1	8	1	2	3	6	3	31	1	5	7	7	—	4	4	—	4	31	—	—	—	63	44.36
	16日—1ヶ月 男	—	1	2	—	3	—	1	—	1	—	1	2	4	5	2	22	—	4	2	6	3	1	—	—	1	17	—	—	—	39	27.46
	女	—	1	1	—	—	—	1	—	—	1	—	3	2	3	2	14	1	2	2	9	2	3	—	2	2	22	—	—	—	37	26.06
	計	—	2	3	—	3	—	2	—	1	1	1	5	6	8	4	36	1	6	4	15	5	4	—	2	3	39	—	—	—	76	53.52
	日不詳 男	—	—	—	—	—	—	—	—	—	—	—	—	—	—	—	—	—	—	—	—	—	—	—	—	—	—	—	—	—	—	—
	女	—	—	—	—	—	—	—	—	—	—	—	—	—	—	—	—	—	—	—	—	—	—	—	—	—	—	—	—	—	—	—
	計	—	—	—	—	—	—	—	—	—	—	—	—	—	—	—	—	—	—	—	—	—	—	—	—	—	—	—	—	—	—	—
	小計 男	3	7	5	7	9	4	4	—	2	11	7	5	17	14	9	104	—	12	12	24	11	13	6	3	15	96	—	—	—	200	140.85
	女	—	5	2	5	3	2	4	2	1	9	3	9	9	15	10	79	5	16	16	21	6	7	4	6	12	88	—	—	—	172	121.13
	計	3	12	7	12	12	6	8	2	3	20	10	14	26	29	19	183	5	28	28	45	17	20	10	9	27	184	—	—	—	372	261.98
歳	2ヶ月 男	1	1	—	1	—	—	1	1	1	—	3	1	3	7	5	25	—	9	6	9	4	3	2	1	3	37	—	—	—	62	43.66
	女	—	2	—	2	—	—	1	—	2	4	3	2	4	4	5	29	—	3	1	3	—	6	—	2	1	16	—	1	1	46	32.39
	計	1	3	—	3	—	—	2	1	3	4	6	3	7	11	10	54	—	12	7	12	4	9	2	3	4	53	—	1	1	108	76.06
	3ヶ月 男	1	2	1	1	1	—	1	—	3	2	—	5	4	2	3	26	1	3	3	8	4	3	5	—	1	27	—	—	—	54	38.03
	女	—	2	1	3	1	—	—	1	—	—	2	2	2	3	8	25	—	2	2	6	—	1	—	—	—	11	—	—	—	36	25.35
	計	1	4	2	4	2	—	1	1	3	2	2	7	6	5	11	51	1	5	5	14	4	4	5	—	1	38	—	—	—	90	63.38
	4ヶ月—6ヶ月 男	—	2	1	3	4	—	—	—	—	3	3	3	2	5	4	30	—	2	2	8	4	6	1	2	1	26	—	—	—	56	39.44
	女	—	—	1	3	3	—	3	1	1	—	4	5	2	7	6	36	—	5	3	7	—	2	1	2	4	24	—	—	—	60	42.25
	計	—	2	2	6	7	—	3	1	1	3	7	8	4	12	10	66	—	7	5	15	4	8	2	4	5	50	—	—	—	116	81.69
	7ヶ月—12ヶ月 男	1	3	1	1	5	—	—	—	3	6	3	6	8	9	12	58	—	2	11	3	2	8	4	1	2	33	1	—	1	92	64.79
	女	1	—	1	2	2	—	3	—	—	4	3	9	12	7	4	48	—	10	2	11	6	7	—	2	3	41	—	—	—	89	63.38
	計	2	3	2	3	7	—	3	—	3	10	6	15	20	16	16	106	—	12	13	14	8	15	4	3	5	74	1	—	1	181	128.17
	合計 男	6	15	8	13	19	4	6	1	9	22	16	20	34	37	33	243	1	28	34	52	25	33	18	7	22	219	1	—	1	464	326.76
	女	1	9	5	15	9	2	11	4	4	17	15	27	29	36	33	217	5	36	24	48	12	23	5	12	20	180	—	1	1	403	283.80
	計	7	24	13	28	28	8	17	5	13	39	31	47	63	73	66	460	6	64	58	100	37	56	23	19	42	399	1	1	2	867	610.56
2歳	男	2	6	2	1	5	2	1	1	5	6	5	5	11	12	8	72	2	7	3	7	4	9	4	9	5	48	—	—	—	122	85.92
	女	2	3	1	2	—	—	—	1	1	—	8	3	4	10	7	42	3	5	8	6	6	4	4	4	3	40	—	—	—	85	59.86
	計	4	9	3	3	5	2	1	2	6	6	13	8	15	22	15	114	5	12	11	13	10	13	8	13	8	88	—	—	—	207	145.78
3歳	男	4	4	2	1	1	1	3	—	7	4	1	8	7	10	5	58	—	5	4	9	1	4	6	2	2	33	—	—	—	91	64.09
	女	2	3	1	3	—	—	—	—	—	2	1	2	13	8	4	39	—	4	6	7	1	3	—	2	3	26	—	—	—	65	45.77
	計	6	7	3	4	1	1	3	—	7	6	2	10	20	18	9	97	—	9	10	16	2	7	6	4	5	59	—	—	—	156	109.86
4歳	男	—	6	2	4	2	2	4	—	1	5	2	4	5	—	4	41	1	4	3	4	6	—	2	1	1	21	—	—	—	63	44.37
	女	—	3	—	2	4	—	2	—	8	2	1	1	1	5	1	30	—	7	7	6	—	1	1	—	—	22	—	—	—	52	36.62
	計	—	9	2	6	6	2	6	—	9	7	3	5	6	5	5	71	1	11	10	10	6	1	3	1	1	43	—	—	—	115	80.99
5歳	男	1	2	—	2	1	—	—	—	1	2	—	3	1	2	4	19	—	3	1	3	2	—	1	2	2	14	—	—	—	33	23.24
	女	1	3	—	3	—	2	—	—	—	3	1	2	5	2	1	23	3	2	1	8	2	—	1	1	1	16	—	—	—	42	29.58
	計	2	5	—	5	1	2	—	—	1	5	1	5	6	4	5	42	3	5	2	11	4	—	2	3	3	30	—	—	—	75	52.82
合計	男	7	18	6	8	9	5	8	1	14	17	8	20	24	24	21	190	3	19	11	23	13	13	13	14	10	116	—	—	—	309	217.61
	女	5	12	2	10	4	2	2	1	19	7	11	8	23	25	13	134	6	18	22	27	9	8	6	7	7	104	—	—	—	244	171.83
	計	12	30	8	18	13	7	10	2	23	24	19	28	47	49	34	324	9	37	33	50	22	21	19	21	17	220	—	—	—	553	389.44
總計	男	13	33	14	21	28	9	14	2	23	39	24	40	58	61	54	433	4	47	45	75	38	46	31	21	32	335	1	—	1	773	544.37
	女	6	21	7	25	13	4	13	5	13	24	26	35	52	61	46	351	11	54	46	75	21	31	11	19	27	284	—	1	1	647	455.63
	計	19	54	21	46	41	13	27	7	36	63	50	75	110	122	100	784	15	101	91	150	59	77	42	40	59	619	1	1	2	1,420	1,000.00
%	男	9.15	23.24	9.86	14.79	19.72	6.34	9.86	1.41	16.20	27.46	16.90	28.17	40.85	42.96	38.03	304.93	2.82	33.10	31.69	52.82	26.76	32.39	21.83	14.79	22.54	235.92	0.70	—	0.70	544.37	
	女	4.23	14.79	4.93	17.61	9.15	2.82	9.15	3.52	9.15	16.90	18.31	24.65	36.62	42.96	32.39	247.18	7.75	38.03	32.39	52.82	14.79	21.83	7.75	13.38	19.01	200.00	—	0.70	0.70	455.63	
	計	13.38	38.03	14.79	32.40	28.87	9.16	19.01	4.93	25.35	44.36	35.21	52.82	77.47	85.92	70.42	552.11	10.57	71.13	64.08	105.64	41.55	54.23	29.58	28.17	41.55	435.92	0.70	0.70	1.41	1,000.00	

死亡者市郡別年齢別

（十一月）

年齢別	市郡男女別	東京市 麹町区	神田区	日本橋区	京橋区	芝区	麻布区	赤阪区	四谷区	牛込区	小石川区	本郷区	下谷区	浅草区	本所区	深川区	合計	八王子市	郡部 荏原郡	豊多摩郡	北豊島郡	南足立郡	南葛飾郡	西多摩郡	南多摩郡	北多摩郡	合計	島嶼 伊豆七島	小笠原諸島	合計	総計	%
一ケ月	5日以内 男	3	5	—	6	4	1	3	3	6	5	6	8	10	12	7	79	—	6	9	9	3	3	5	5	3	43	—	—	—	122	71.43
	女	1	2	2	4	3	3	2	1	4	2	5	4	5	8	7	53	—	6	2	15	3	10	3	3	4	46	1	—	1	100	58.55
	計	4	7	2	10	7	4	5	4	10	7	11	12	15	20	14	132	—	12	11	24	6	13	8	8	7	89	1	—	1	222	129.98
	6日—10日 男	2	—	—	—	—	—	—	—	3	1	4	9	3	4	3	29	1	8	2	10	1	5	4	1	3	34	—	—	—	64	37.47
	女	—	2	1	2	2	2	1	—	2	1	—	3	—	3	1	24	1	3	4	11	1	9	4	1	2	35	—	—	—	60	35.13
	計	2	2	1	2	2	2	1	—	5	2	4	12	3	11	4	53	2	11	6	21	2	14	8	2	5	69	—	—	—	124	72.60
	11日—15日 男	—	2	—	—	—	—	—	—	—	—	1	1	4	6	3	17	1	2	3	6	—	6	—	6	3	26	—	—	—	44	25.76
	女	—	1	—	—	2	—	1	—	—	1	2	3	2	2	3	17	—	3	4	4	—	5	1	3	1	21	—	—	—	38	22.24
	計	—	3	—	—	2	—	1	—	—	1	3	4	6	8	6	34	1	5	7	10	—	11	1	9	4	47	—	—	—	82	48.01
	16日—1ケ月 男	—	3	2	2	4	2	—	—	2	2	2	2	6	8	6	41	—	4	3	3	2	4	3	—	4	23	—	—	—	64	37.47
	女	—	2	1	1	—	—	—	—	—	3	2	6	1	2	—	18	—	2	4	4	2	4	—	—	4	20	—	—	—	38	22.25
	計	—	5	3	3	4	2	—	—	2	5	4	8	7	10	6	59	—	6	7	7	4	8	3	—	8	43	—	—	—	102	59.72
	日不詳 男	—	—	—	—	—	—	—	—	—	—	—	—	—	—	—	—	—	—	—	—	—	—	—	—	—	—	—	—	—	—	—
	女	—	—	—	—	—	—	—	—	—	—	—	—	—	—	—	—	—	—	—	—	—	—	—	—	—	—	—	—	—	—	—
	計	—	—	—	—	—	—	—	—	—	—	—	—	—	—	—	—	—	—	—	—	—	—	—	—	—	—	—	—	—	—	—
	小計 男	5	10	2	8	8	3	3	3	11	8	13	20	23	30	19	166	2	20	17	28	6	18	12	12	13	126	—	—	—	294	172.13
	女	1	7	4	7	7	5	4	1	6	7	9	16	8	19	11	112	1	14	14	34	6	28	8	7	11	122	1	—	1	236	138.17
	計	6	17	6	15	15	8	7	4	17	15	22	36	31	49	30	278	3	34	31	62	12	46	20	19	24	248	1	—	1	530	310.30
二ケ月	男	—	3	3	3	4	1	1	—	3	13	1	10	6	6	10	64	2	2	5	11	—	11	2	3	4	38	—	—	—	104	60.89
	女	—	2	1	2	3	1	—	2	3	2	—	7	7	7	8	46	2	1	3	8	—	7	3	—	—	22	—	—	—	70	40.98
	計	—	5	4	5	7	2	1	2	6	16	1	17	13	13	18	110	4	3	8	19	—	18	5	3	4	60	—	—	—	174	101.87
三ケ月	男	2	—	—	5	1	1	—	1	1	2	2	3	4	11	2	35	—	1	4	7	1	4	2	1	—	20	—	1	1	56	42.79
	女	—	2	—	2	1	—	1	—	1	2	1	5	2	2	5	24	—	5	2	4	2	4	3	—	4	24	—	—	—	48	28.10
	計	2	2	—	7	2	1	1	1	2	4	3	8	6	13	7	59	—	6	6	11	3	8	5	1	4	44	—	1	1	104	60.89
四ケ月—六ケ月	男	1	2	—	2	3	—	1	—	2	10	4	4	5	—	7	41	—	6	4	9	—	8	2	1	3	33	1	—	1	75	43.91
	女	—	—	—	—	1	1	—	—	2	3	—	6	5	7	6	31	—	5	3	8	1	6	2	—	6	31	—	—	—	62	36.30
	計	1	2	—	2	4	1	1	—	4	13	4	10	10	7	13	72	—	11	7	17	1	14	4	1	9	64	1	—	1	137	80.21
七ケ月—十二ケ月	男	2	4	1	10	6	3	—	4	2	2	4	9	9	23	4	83	1	3	3	14	2	16	—	—	2	40	—	—	—	124	72.60
	女	5	2	2	4	3	2	1	1	4	4	1	8	4	17	9	67	1	8	4	18	1	15	4	1	1	52	—	1	1	121	70.84
	計	7	6	3	14	9	5	1	5	6	6	5	17	13	40	13	150	2	11	7	32	3	31	4	1	2	92	—	1	1	245	143.44
合計	男	10	19	6	28	22	8	5	8	19	35	24	46	47	70	42	389	5	32	33	69	9	57	18	17	22	257	1	1	2	653	382.32
	女	6	13	7	15	15	9	6	4	16	19	11	42	26	52	39	280	4	33	26	72	10	60	20	8	22	251	1	1	2	537	314.40
	計	16	32	13	43	37	17	11	12	35	54	35	88	73	122	81	669	9	65	59	141	19	117	38	25	44	508	2	2	4	1,190	696.72
2歳	男	—	2	2	1	2	2	2	—	—	3	5	4	8	6	9	46	3	3	5	13	1	8	3	3	3	39	—	—	—	88	51.52
	女	3	5	1	1	—	1	—	—	1	3	1	2	5	4	6	33	1	2	7	6	3	12	3	—	5	38	—	2	2	74	43.33
	計	3	7	3	2	2	3	2	—	1	6	6	6	13	10	15	79	4	5	12	19	4	20	6	3	8	77	—	2	2	162	94.85
3歳	男	1	1	5	2	3	2	2	—	3	2	5	3	9	1	3	42	—	7	7	6	1	8	3	3	5	40	—	—	—	82	48.01
	女	1	2	2	4	5	—	3	—	2	3	7	1	4	5	4	43	1	1	5	10	3	2	5	4	1	31	—	—	—	75	43.91
	計	2	3	7	6	8	2	5	—	5	5	12	4	13	6	7	85	1	8	12	16	4	10	8	7	6	71	—	—	—	157	91.92
4歳	男	—	3	—	2	2	2	1	—	—	6	3	1	6	6	—	32	—	6	4	9	1	2	3	—	2	27	—	—	—	59	34.54
	女	—	2	1	3	4	1	—	1	—	1	4	6	5	6	1	35	1	5	5	6	—	2	1	2	1	22	—	—	—	58	33.96
	計	—	5	1	5	6	3	1	1	—	7	7	7	11	12	1	67	1	11	9	15	1	4	4	2	3	49	—	—	—	117	68.50
5歳	男	1	4	—	2	3	—	1	—	4	2	2	2	2	1	2	26	—	2	2	3	—	2	1	—	2	12	—	—	—	38	22.25
	女	—	—	1	—	1	3	—	1	2	2	6	1	4	2	2	25	2	4	4	4	1	—	1	1	1	16	—	1	1	44	25.76
	計	1	4	1	2	4	3	1	1	6	4	8	3	6	3	4	51	2	6	6	7	1	2	2	1	3	28	—	1	1	82	48.01
合計	男	2	10	7	7	10	6	6	—	7	13	15	10	25	14	14	146	3	18	18	31	3	20	10	6	12	118	—	—	—	267	156.32
	女	4	9	5	8	10	5	3	2	5	9	18	10	18	17	13	136	5	12	21	26	7	16	10	7	8	107	—	3	3	251	146.96
	計	6	19	12	15	20	11	9	2	12	22	33	20	43	31	27	282	8	30	39	57	10	36	20	13	20	225	—	3	3	518	303.28
総計	男	12	29	13	35	32	14	11	8	26	48	39	56	72	84	56	535	8	50	51	100	12	77	28	23	34	375	1	1	2	920	538.46
	女	10	22	12	23	25	14	9	6	21	28	29	52	44	69	52	416	9	45	47	98	17	76	30	15	30	358	1	4	5	788	461.36
	計	22	51	25	58	57	28	20	14	47	76	68	108	116	153	108	951	17	95	98	198	29	153	58	38	64	733	2	5	7	1,708	1,000.00
%	男	7.03	16.98	7.81	20.49	18.74	8.20	6.44	4.69	15.22	28.10	22.83	32.79	42.16	49.18	32.79	313.23	4.68	29.27	29.86	58.55	7.03	45.08	16.39	13.47	19.91	219.56	0.59	0.59	1.17	538.64	
	女	5.86	12.88	7.03	13.47	14.64	8.20	5.27	3.51	12.30	16.39	16.98	30.45	25.76	40.46	30.45	243.56	5.27	26.35	27.52	57.38	9.95	44.50	17.56	8.78	17.56	209.60	0.59	2.34	2.93	451.38	
	計	12.88	29.86	14.64	33.96	33.38	16.40	11.71	8.20	27.52	44.50	39.81	63.23	67.92	89.64	63.23	556.79	9.95	55.62	57.38	115.93	16.58	89.58	33.96	22.25	37.47	429.16	1.17	2.93	4.10	1,000.00	

死亡者市郡別年齢別

（十二月）

年齢別		市郡別	東京市														
			麹町區	神田區	日本橋區	京橋區	芝區	麻布區	赤阪區	四谷區	牛込區	小石川區	本郷區	下谷區	淺草區	本所區	
一ケ月	5日以内	男	1	6	3	5	8	4	—	—	4	5	8	9	6	8	
		女	—	3	1	4	7	2	2	2	1	6	6	7	7	15	
		計	1	9	4	9	15	6	2	2	5	11	14	16	13	23	
	6日—10日	男	—	4	2	4	4	4	2	2	2	4	1	7	11	8	
		女	1	4	3	2	3	3	3	—	1	5	4	5	8	7	
		計	1	8	5	6	7	7	5	2	3	9	5	12	19	15	
	11日—15日	男	—	—	—	4	3	5	—	—	—	2	5	3	8	4	
		女	2	—	—	1	2	1	—	—	1	4	—	—	6	10	
		計	2	—	—	5	5	6	—	—	1	6	5	3	14	14	
	16日—1ケ月	男	4	5	2	4	4	3	1	—	1	6	8	6	8	8	
		女	1	5	3	2	4	—	—	2	4	3	2	5	9	13	
		計	5	10	5	6	8	3	1	2	5	9	10	11	17	21	
	日不詳	男	—	—	—	—	—	—	—	—	—	—	—	—	—	—	
		女	—	—	—	—	—	—	—	—	—	—	—	—	—	—	
		計	—	—	—	—	—	—	—	—	—	—	—	—	—	—	
	小計	男	5	15	7	17	19	16	3	2	7	17	22	25	33	28	
		女	4	12	7	9	16	6	5	4	7	18	12	17	30	45	
		計	9	27	14	26	35	22	8	6	14	35	34	42	63	73	
一歳	2ケ月	男	—	6	5	6	13	1	2	2	8	6	10	9	12	15	
		女	1	6	1	7	4	2	2	—	3	7	1	9	11	9	
		計	1	12	6	13	17	3	4	2	11	13	11	18	63	24	
	3ケ月	男	—	3	2	1	2	3	—	1	1	1	3	8	9	12	
		女	2	4	—	5	1	1	—	1	2	2	5	6	3	7	
		計	2	7	2	6	3	4	—	2	3	3	8	14	12	19	
	4ケ月—6ケ月	男	3	6	3	2	7	2	1	—	6	6	4	6	7	8	
		女	—	5	1	4	3	1	2	—	1	7	—	4	7	13	
		計	3	11	4	6	10	3	3	—	7	13	4	10	14	18	
	7ケ月—12ケ月	男	2	13	5	7	4	6	—	3	4	7	6	10	19	18	
		女	2	11	6	10	6	3	4	1	8	9	6	10	11	19	
		計	4	24	11	17	10	9	4	4	12	16	13	20	30	37	
	合計	男	10	43	22	33	45	28	6	8	26	37	45	58	80	78	
		女	9	38	15	35	30	13	13	6	21	43	24	46	62	93	
		計	19	81	37	68	75	41	19	14	47	80	69	104	142	171	
2歳		男	3	10	3	3	5	4	2	4	—	8	6	5	13	17	
		女	3	13	3	4	3	2	—	1	7	7	4	8	5	18	
		計	6	23	6	7	8	6	2	5	7	15	10	13	18	35	
3歳		男	1	3	1	5	3	1	—	4	2	4	5	4	9	3	
		女	—	5	1	4	4	—	2	5	2	5	3	5	6	6	
		計	1	8	2	9	7	1	2	9	4	9	8	9	15	9	
4歳		男	—	1	1	1	1	—	—	3	1	1	3	2	3	3	
		女	—	2	—	1	1	1	—	—	1	2	1	3	7	5	
		計	—	3	1	2	2	1	—	3	2	3	4	5	10	8	
5歳		男	1	1	1	5	2	2	—	1	2	3	1	2	4	3	
		女	—	2	1	4	2	—	—	—	1	—	2	1	1	3	
		計	1	3	2	9	4	2	—	1	3	3	3	3	5	6	
合計		男	5	15	6	14	11	7	2	12	5	16	15	13	29	26	
		女	3	22	5	13	10	3	2	6	11	14	10	17	19	32	
		計	8	37	11	27	21	10	4	18	16	30	25	30	48	58	
總計		男	15	58	28	47	56	35	8	20	31	53	60	71	109	104	
		女	12	60	20	48	40	16	15	12	32	57	34	63	81	125	
		計	27	118	48	95	96	51	23	32	63	110	94	134	190	229	
%		男	5.61	21.68	10.47	17.57	20.93	13.08	2.99	7.48	11.59	19.81	21.43	26.54	40.75	38.88	
		女	4.49	22.43	7.48	17.94	14.95	5.98	5.61	4.49	11.96	21.31	12.71	23.54	30.28	46.75	
		計	10.09	44.11	17.94	35.51	35.89	19.06	8.63	11.96	23.54	41.12	35.14	50.00	71.03	85.61	

年齢別		八王子市	郡部									島嶼			總計	%
深川區	合計		荏原郡	豐多摩郡	北豐島郡	南足立郡	南葛飾郡	西多摩郡	南多摩郡	北多摩郡	合計	伊豆七島	小笠原諸島	合計		
9	76	—	8	8	29	7	16	9	8	8	93	—	—	—	169	63.18
5	68	—	8	9	11	2	7	10	7	4	58	1	—	1	127	47.48
14	144	—	16	17	40	9	23	19	15	12	151	1	—	1	196	110.65
7	62	—	4	12	16	2	6	5	3	6	54	—	—	—	116	43.36
5	54	1	9	11	12	3	8	7	1	6	57	1	—	1	113	42.25
12	116	1	13	23	28	5	14	12	4	12	111	1	—	1	229	85.61
4	38	2	4	3	8	4	6	1	1	4	31	1	—	1	72	26.92
2	29	2	8	3	8	—	3	1	2	1	26	1	—	1	58	21.68
6	67	4	12	6	16	4	9	2	3	5	57	2	—	2	130	48.60
5	65	—	8	9	10	2	11	2	3	—	45	—	—	—	110	41.12
6	59	3	9	7	10	2	8	1	1	2	40	—	—	—	102	38.13
11	124	3	17	16	20	4	19	3	4	2	85	—	—	—	212	74.23
—	—	—	—	—	—	—	—	—	—	—	—	—	—	—	—	—
—	—	—	—	—	—	—	—	—	—	—	—	—	—	—	—	—
—	—	—	—	—	—	—	—	—	—	—	—	—	—	—	—	—
25	241	2	24	32	63	15	39	17	15	18	223	1	—	1	467	174.58
18	210	6	34	30	41	7	26	19	11	13	181	3	—	3	400	149.53
43	451	8	58	62	104	22	65	36	26	31	404	4	—	4	867	324.11
3	98	4	11	10	14	—	14	5	2	6	62	—	—	—	164	61.31
12	75	2	5	6	19	—	11	2	3	3	49	—	—	—	126	47.10
15	173	6	16	16	33	—	25	7	5	9	111	—	—	—	290	108.41
2	48	2	7	10	13	1	9	3	3	—	46	—	—	—	96	35.89
1	40	—	5	11	17	—	8	3	—	1	45	—	—	—	85	31.78
3	88	2	12	21	30	1	17	6	3	1	91	—	—	—	181	67.66
8	65	—	7	3	15	2	13	3	4	3	50	—	—	—	116	43.36
4	52	—	6	7	12	2	14	1	2	2	46	—	—	—	98	36.63
12	118	—	13	10	27	4	27	4	6	5	96	—	—	—	214	80.00
19	123	2	17	17	17	7	19	5	—	3	85	—	—	—	210	78.50
17	123	3	15	14	16	3	25	6	3	9	91	—	1	1	218	81.49
36	246	5	32	31	33	10	44	11	3	12	176	—	1	1	426	166.00
57	576	10	66	72	122	25	94	33	24	30	466	1	—	1	1,053	393.64
52	500	11	65	68	105	12	84	31	19	28	412	3	1	4	927	346.54
109	1,076	21	131	140	227	37	178	64	43	58	878	4	1	5	1,980	740.19
13	96	4	12	14	10	5	18	3	4	6	72	1	1	2	174	65.05
12	90	2	14	13	15	3	19	3	—	5	72	—	1	1	165	61.68
25	186	6	26	27	25	8	37	6	4	11	144	1	2	5	339	126.73
6	51	—	3	6	18	2	4	2	2	2	40	—	—	—	91	34.02
4	52	—	3	8	5	1	8	3	4	4	35	—	—	—	87	32.52
10	103	—	6	14	23	3	12	5	6	6	75	—	—	—	178	66.54
8	28	1	1	6	3	1	1	2	2	1	17	—	—	—	46	17.20
5	29	1	2	2	3	3	7	—	—	—	17	—	—	—	47	17.57
13	57	2	3	8	6	4	8	2	2	1	34	—	—	—	93	34.77
2	30	—	1	2	7	1	3	1	—	—	15	—	—	—	45	16.82
2	19	—	5	3	5	1	3	1	1	2	21	—	—	—	40	14.95
4	49	—	6	5	12	2	6	2	1	2	36	—	—	—	85	41.78
29	205	5	17	28	38	9	26	9	8	9	144	1	1	2	356	133.08
23	190	3	24	26	28	8	37	6	5	11	145	—	1	1	339	126.73
52	395	8	41	54	66	17	63	15	13	20	289	1	2	3	695	259.81
85	781	15	83	100	160	34	120	42	32	39	610	2	1	3	1,409	526.73
75	690	14	89	94	133	20	121	37	24	39	557	3	2	5	1,266	473.27
161	1,471	29	172	194	293	54	241	79	56	78	1,167	5	3	8	2,675	1,000.00
32.15	291.96	5.61	31.03	37.38	59.81	12.71	44.86	15.70	11.96	14.58	228.04	0.75	0.37	1.12	526.73	
28.04	257.94	5.22	33.27	35.14	49.72	7.48	45.23	13.83	8.97	14.58	208.22	1.12	0.75	1.82	473.72	
60.19	549.91	10.84	64.30	72.52	109.53	20.19	90.09	29.53	20.93	29.16	436.26	1.87	1.12	2.99	1,000.00	

死亡者病類別年齢別　（大正八年）

病類別＼年齢別＼男女別		一歳 一ヶ月 5日以内	6日〜10日	11日〜15日	16日〜1ヶ月	日不詳	小計	2ヶ月	3ヶ月	4ヶ月〜6ヶ月	7ヶ月〜12ヶ月	合計	2歳	3歳	4歳	5歳	合計	總計	%
インフルエンザ	男	4	5	12	10	—	31	26	14	33	76	180	91	78	45	30	244	424	14.38
	女	2	12	6	15	1	36	21	13	38	60	168	81	52	51	36	220	388	13.16
	計	6	17	18	25	1	67	47	27	71	136	348	172	130	96	66	464	812	27.54
麻疹	男	1	1	1	—	—	3	3	2	30	49	187	166	66	21	23	276	463	15.70
	女	1	1	2	3	—	7	8	5	34	132	186	175	67	46	23	311	497	16.86
	計	2	2	3	3	—	10	11	7	64	281	373	341	133	67	46	587	960	32.55
猩紅熱	男	—	—	—	1	—	1	—	—	—	—	1	3	2	2	3	10	11	0.37
	女	—	—	—	—	—	—	—	1	4	—	5	1	—	2	1	4	9	0.31
	計	—	—	—	1	—	1	—	1	4	—	6	4	2	4	4	14	20	0.68
百日咳	男	2	2	3	15	—	22	19	26	48	73	188	93	53	18	13	167	355	12.04
	女	—	2	3	5	—	10	39	27	43	97	216	110	44	29	16	206	416	14.11
	計	2	4	6	20	—	32	58	53	91	170	404	203	87	47	29	367	771	26.15
實布垤里亞格魯布	男	1	1	—	1	—	3	1	—	1	18	23	48	34	24	14	120	143	4.85
	女	—	—	1	2	—	3	—	3	4	10	20	31	29	16	22	98	118	4.00
	計	1	1	1	3	—	6	1	3	5	28	43	79	63	40	36	218	261	8.85
赤痢、疫痢	男	4	1	—	1	—	6	3	1	6	15	30	47	141	133	78	399	429	14.55
	女	—	1	—	—	—	1	4	1	6	21	33	53	116	132	100	401	434	14.72
	計	4	2	—	1	—	7	7	2	12	36	63	100	257	265	178	800	863	29.27
結核性疾患	男	4	2	3	4	—	13	6	5	13	45	83	88	82	84	78	332	415	14.07
	女	4	1	5	5	—	15	8	5	11	35	74	74	79	77	71	301	375	12.72
	計	8	3	8	9	—	28	14	10	24	80	157	162	161	161	149	633	790	26.79
再揚（結核性腦膜炎）	男	—	—	(1)	(2)	—	(3)	(1)	—	(6)	(8)	(18)	(23)	(30)	(27)	(23)	(103)	(121)	(4.10)
	女	—	—	(2)	(1)	—	(3)	(1)	(1)	(1)	(5)	(11)	(31)	(11)	(19)	(13)	(75)	(86)	(2.92)
	計	—	—	(3)	(3)	—	(6)	(2)	(1)	(7)	(13)	(29)	(54)	(41)	(46)	(36)	(178)	(207)	(7.02)
再揚（肺結核）	男	(1)	—	—	(1)	—	(2)	—	(1)	(4)	(9)	(16)	(16)	(21)	(15)	(17)	(69)	(85)	(2.89)
	女	(1)	(1)	—	(1)	—	(3)	—	(1)	(3)	(5)	(12)	(23)	(20)	(24)	(9)	(76)	(88)	(2.99)
	計	(2)	(1)	—	(2)	—	(5)	—	(2)	(7)	(14)	(28)	(39)	(41)	(39)	(26)	(145)	(173)	(5.87)
敗毒	男	22	18	14	26	—	80	36	32	27	15	190	4	6	—	—	10	200	6.78
	女	12	12	12	16	—	52	24	22	19	11	128	6	4	1	—	11	139	4.71
	計	34	30	26	42	—	132	60	54	46	26	318	10	10	1	—	21	339	11.49
脚氣	男	10	19	15	38	—	82	101	78	52	31	344	18	18	1	—	37	381	12.92
	女	5	12	13	18	—	48	93	55	43	34	273	12	2	1	1	16	289	9.80
	計	15	31	28	56	—	130	194	133	95	65	617	30	20	2	1	53	670	22.72
腦膜炎	男	13	20	8	20	—	61	57	57	101	191	467	216	179	157	83	637	1,104	37.43
	女	14	20	11	16	—	61	39	44	93	159	396	216	160	126	98	600	996	33.77
	計	27	40	19	36	—	122	96	101	194	350	863	432	339	283	181	1,237	2,100	71.20
急性氣管支炎	男	28	63	44	67	—	202	131	98	161	178	770	126	45	28	12	211	981	33.26
	女	22	45	35	79	—	182	117	83	114	150	646	133	44	20	15	212	858	29.09
	計	50	108	80	146	—	384	248	181	275	328	1,416	259	89	48	27	423	1,839	62.35
格魯布性肺炎	男	1	—	—	7	—	8	20	1	10	16	55	21	17	8	5	51	105	3.59
	女	1	1	2	1	—	5	2	2	7	8	24	22	6	3	8	39	63	2.14
	計	2	1	2	8	—	13	22	3	17	24	79	43	33	11	13	90	169	5.73
加答兒性肺炎	男	38	66	64	105	1	274	221	168	366	771	1,804	828	329	155	102	1,414	3,218	109.11
	女	26	57	57	89	—	229	157	125	305	711	1,527	780	334	185	145	1,444	2,971	100.74
	計	64	123	121	194	1	503	341	293	671	1,482	3,331	1,608	663	340	247	2,858	6,189	209.85
其他呼吸器疾患	男	12	4	10	11	—	37	12	8	20	45	122	29	9	12	9	59	181	6.14
	女	16	7	6	4	—	33	5	4	10	25	77	31	13	8	9	61	138	4.68
	計	28	11	16	15	—	70	17	12	30	70	129	60	22	20	18	120	319	10.82
消化不良	男	49	69	57	122	—	297	224	177	366	553	1,617	493	128	50	27	699	2,316	78.53
	女	27	53	41	93	—	214	171	139	345	488	1,357	484	114	40	21	659	2,016	68.38
	計	76	122	98	215	—	511	395	316	711	1,041	2,974	980	240	90	48	1,358	4,332	146.88
其他消化器疾患	男	18	22	23	28	—	91	50	37	71	130	379	228	175	109	56	568	947	32.10
	女	16	16	12	25	—	69	20	23	73	110	295	242	138	96	69	545	840	28.48
	計	34	38	35	53	—	160	70	60	144	240	674	470	313	205	125	1,113	1,787	60.59
腎臟炎	男	8	1	6	10	1	26	12	10	21	42	111	50	37	34	35	156	267	9.05
	女	3	3	1	3	—	10	8	3	19	16	56	30	32	25	25	112	168	5.70
	計	11	4	7	13	1	36	20	13	40	58	167	80	69	59	60	268	435	14.75
先天性發育及畸形	男	973	361	201	231	3	1,769	164	79	52	50	2,114	26	10	4	15	55	2,169	73.54
	女	703	326	178	212	—	1,422	156	64	44	40	1,726	22	10	2	4	38	1,764	59.81
	計	1,679	687	379	443	3	3,191	320	143	96	90	3,840	48	20	6	19	93	3,933	133.35

死亡者病類別年齢別（續）（大正八年）

病類別＼年齢別＼男女別		一歳 一ヶ月 5日以内	6日〜10日	11日〜15日	16日〜1ヶ月	日不詳	小計	2ヶ月	3ヶ月	4ヶ月〜6ヶ月	7ヶ月〜12ヶ月	合計	2歳	3歳	4歳	5歳	合計	總計	%
再揚（發育不全）	男	(827)	(296)	(166)	(191)	—	(1,480)	(126)	(57)	(44)	(42)	(1,665)	(20)	(7)	(3)	(12)	(42)	(1,707)	57.88
	女	(576)	(286)	(152)	(181)	—	(1,195)	(116)	(43)	(27)	(56)	(1,350)	(16)	(8)	(2)	(4)	(30)	(1,380)	46.79
	計	(1,403)	(582)	(318)	(372)	—	(2,675)	(242)	(100)	(71)	(78)	(3,015)	(36)	(15)	(5)	(16)	(72)	(3,087)	104.67
榮養不良	男	60	53	30	35	—	178	46	22	31	24	301	15	7	2	—	24	325	11.02
	女	48	30	23	28	—	129	28	19	19	18	213	15	2	2	2	21	234	7.93
	計	108	83	53	63	—	307	74	41	50	42	514	30	9	4	2	45	559	18.95
乳兒ニ固有ナル疾患	男	112	125	48	53	—	338	44	32	23	22	459	—	—	—	—	—	459	15.56
	女	95	85	27	36	—	243	25	19	20	25	332	—	—	—	—	—	332	11.26
	計	207	210	75	89	—	581	69	51	43	47	791	—	—	—	—	—	791	26.82
其他	男	100	49	23	42	1	215	80	42	71	105	513	146	78	65	45	334	847	28.72
	女	56	39	22	49	1	167	71	53	80	70	441	118	64	53	34	269	710	24.07
	計	156	88	45	91	2	382	151	95	151	175	954	264	142	118	79	603	1,557	52.79
總計	男	1,460	832	562	826	6	3,736	1,259	889	1,503	2,549	9,936	2,739	1,484	948	628	5,802	15,738	533.62
	女	1,054	723	458	699	2	2,936	996	710	1,331	2,220	8,193	2,636	1,306	919	700	5,562	13,755	466.38
	計	2,514	1,605	1,020	1,525	8	6,672	2,255	1,599	2,834	4,769	18,129	5,375	2,790	1,867	1,328	11,364	29,493	1,000.00
%	男	49.50	29.91	19.06	28.01	0.20	126.67	42.69	30.14	50.96	86.43	336.87	92.87	50.32	32.14	21.29	196.73	533.62	—
	女	35.74	24.51	15.53	23.70	0.07	99.55	33.77	24.07	45.13	75.27	277.82	89.38	44.28	31.16	23.73	188.59	466.38	—
	計	85.24	54.42	34.58	51.71	0.27	226.22	76.46	54.22	96.09	161.70	614.69	182.25	94.60	63.30	45.03	385.31	1,000.00	—

死亡者病類別年齢別　（一　月）

病類別＼年齢別＼男女別		一歳 一ヶ月 5日以内	6日〜10日	11日〜15日	16日〜1ヶ月	日不詳	小計	2ヶ月	3ヶ月	4ヶ月〜6ヶ月	7ヶ月〜12ヶ月	合計	2歳	3歳	4歳	5歳	合計	總計	%
インフルエンザ	男	—	—	4	2	—	6	3	3	13	22	47	23	21	15	12	71	118	34.61
	女	1	6	1	4	1	13	4	3	14	16	50	18	16	18	21	83	133	39.01
	計	1	6	5	6	1	19	7	6	27	38	97	51	37	33	33	154	251	73.63
麻疹	男	—	—	—	—	—	—	—	—	5	6	11	6	3	—	2	11	22	6.58
	女	—	—	—	1	—	1	1	—	1	3	6	3	2	6	—	11	17	4.98
	計	—	—	—	1	—	1	1	—	6	9	17	9	5	6	2	22	39	11.44
猩紅熱	男	—	—	—	—	—	—	—	—	—	—	—	1	—	—	—	1	1	0.29
	女	—	—	—	—	—	—	—	—	—	—	—	—	—	—	—	—	—	—
	計	—	—	—	—	—	—	—	—	—	—	—	1	—	—	—	1	1	0.29
百日咳	男	—	—	1	—	—	1	—	—	1	1	3	2	6	—	1	9	12	3.52
	女	—	—	—	—	—	—	1	—	—	2	3	2	2	1	—	5	10	2.93
	計	—	—	1	—	—	1	1	—	1	3	5	4	8	1	1	14	22	6.46
實布垤里亞格魯布	男	—	—	—	—	—	—	—	—	—	2	2	10	6	5	1	22	24	7.14
	女	—	—	—	—	—	—	—	—	3	1	4	4	4	2	2	12	17	4.99
	計	—	—	—	—	—	—	—	—	3	3	7	14	10	7	3	34	41	12.03
赤痢、疫痢	男	—	—	—	—	—	—	—	—	1	—	1	—	1	—	—	1	2	0.60
	女	—	—	—	—	—	—	—	—	—	—	—	—	—	1	2	3	3	0.88
	計	—	—	—	—	—	—	—	—	1	—	1	—	1	1	2	4	5	1.47
結核性疾患	男	1	1	—	2	—	4	—	—	3	6	13	9	6	6	6	27	40	11.73
	女	—	—	1	1	—	2	—	—	1	1	4	3	6	3	6	18	22	6.46
	計	1	1	1	3	—	6	—	—	4	7	17	12	12	9	12	45	62	18.20

死亡者病類別年齢別 (續) (一　月)

病類別	男女別	一歳 一ヶ月 5日以内	6日—10日	11日—15日	16日—1ヶ月	日不詳	小計	2ヶ月	3ヶ月	4ヶ月—6ヶ月	7ヶ月—12ヶ月	合計	2歳	3歳	4歳	5歳	合計	總計	%
再揚(結核性腦膜炎)	男	—	—	—	(1)	—	(1)	—	—	(2)	—	(3)	(2)	(2)	(2)	(1)	(7)	(10)	(2.93)
	女	—	—	(1)	—	—	(1)	—	—	—	(1)	(2)	(2)	(1)	—	—	(3)	(5)	(1.47)
	計	—	—	(1)	(1)	—	(2)	—	—	(2)	(1)	(5)	(4)	(3)	(2)	(1)	(10)	(15)	(4.40)
再揚(肺結核)	男	—	—	—	(1)	—	(1)	—	—	(1)	—	(2)	(2)	(1)	—	—	(3)	(5)	(1.93)
	女	—	—	—	(1)	—	(1)	—	—	—	—	(1)	—	(2)	—	—	(2)	(3)	(0.88)
	計	—	—	—	(2)	—	(2)	—	—	(1)	—	(3)	(2)	(3)	—	—	(5)	(8)	(2.81)
黴毒	男	5	3	—	2	—	10	3	3	3	2	21	1	1	—	—	2	23	6.75
	女	—	3	3	2	—	8	—	1	2	2	13	—	—	—	—	—	13	3.81
	計	5	6	3	4	—	18	3	4	5	4	34	1	1	—	—	2	36	10.56
脚氣	男	—	3	4	3	—	10	3	3	—	2	18	1	—	—	—	1	19	5.57
	女	1	—	3	3	—	7	2	4	—	3	16	—	—	—	—	—	16	4.69
	計	1	3	7	6	—	17	5	7	—	5	34	1	—	—	—	1	35	10.27
腦膜炎	男	2	2	1	1	—	6	6	10	9	7	38	8	16	6	13	43	81	23.76
	女	3	3	—	2	—	8	4	6	5	6	29	20	13	7	5	45	74	21.71
	計	5	5	1	3	—	14	10	16	14	13	67	28	29	13	18	88	155	45.47
急性氣管支炎	男	4	10	7	13	—	34	23	21	22	30	130	26	4	2	2	34	164	48.11
	女	7	8	7	11	—	33	14	14	15	24	100	15	6	4	1	26	126	36.96
	計	11	18	14	24	—	67	37	35	37	54	230	41	10	6	3	60	290	85.07
格魯布性肺炎	男	—	—	—	1	—	1	1	—	1	3	6	4	3	—	2	9	15	4.40
	女	1	—	—	1	—	2	—	—	1	4	7	3	3	1	4	11	18	5.28
	計	1	—	—	2	—	3	1	—	2	7	13	7	6	1	6	20	33	9.68
加答兒性肺炎	男	7	14	17	28	1	67	38	25	80	142	352	151	60	30	32	273	625	183.43
	女	4	11	10	18	—	43	29	29	44	99	244	117	63	38	35	253	497	145.79
	計	11	25	27	46	1	110	67	54	124	241	596	268	123	68	67	526	1,122	329.23
其他呼吸器疾患	男	3	1	2	2	—	8	5	6	6	15	40	7	—	2	3	12	52	15.26
	女	6	1	3	2	—	12	1	3	3	15	34	6	2	1	1	10	44	12.91
	計	9	2	5	4	—	20	6	9	9	30	74	13	2	3	4	22	96	28.16
消化不良	男	1	9	4	14	—	24	15	10	19	20	88	17	8	2	1	28	116	34.03
	女	3	5	3	10	—	25	10	8	12	25	80	13	1	3	1	18	98	28.75
	計	4	14	7	24	—	49	25	18	31	45	168	30	9	5	2	46	214	63.77
其他消化器疾患	男	2	3	3	3	—	11	3	2	3	4	23	9	7	4	3	23	46	13.49
	女	1	2	3	3	—	9	2	—	5	4	20	4	7	2	7	20	40	11.73
	計	3	5	6	6	—	20	5	2	8	8	43	13	14	6	10	43	86	25.23
腎臟炎	男	—	—	1	2	1	4	2	1	2	8	17	6	3	4	2	15	32	9.40
	女	—	1	—	—	—	1	—	—	1	2	4	2	1	1	6	10	14	4.09
	計	—	1	1	2	1	5	2	1	3	10	21	8	4	5	8	25	46	13.49
先天性弱質及畸形	男	126	55	37	23	3	244	18	11	4	8	285	2	1	1	1	5	290	86.07
	女	100	67	34	21	—	222	12	5	6	8	253	2	2	—	—	4	257	76.39
	計	226	122	71	44	3	466	30	16	10	16	538	4	3	1	1	9	547	160.46
再揚(發育不全)	男	(112)	(46)	(33)	(21)	—	(212)	(15)	(10)	(4)	(7)	(248)	(2)	(1)	(1)	(1)	( )	(253)	(74.22)
	女	(92)	(60)	(32)	(17)	—	(201)	(10)	(4)	(5)	(5)	(225)	(2)	(2)	—	—	(4)	(229)	(67.18)
	計	(204)	(106)	(65)	(38)	—	(413)	(25)	(14)	(9)	(12)	(473)	(4)	(3)	(1)	(1)	(9)	(482)	(141.40)
榮養不良	男	13	9	3	6	—	31	4	4	1	1	41	—	1	—	—	1	42	12.33
	女	10	5	7	3	—	25	2	6	4	—	37	1	—	—	—	1	38	11.15
	計	23	14	10	9	—	56	6	10	5	1	78	1	1	—	—	2	80	23.47
乳兒ニ固有ナル疾患	男	13	14	7	3	—	37	4	1	—	2	44	—	—	—	—	—	44	12.91
	女	4	13	6	5	—	28	1	1	2	1	33	—	—	—	—	—	33	9.68
	計	17	27	13	8	—	65	5	2	2	3	77	—	—	—	—	—	77	22.59
其他	男	10	10	2	3	1	26	13	3	10	15	67	11	5	3	1	20	87	25.52
	女	5	10	1	7	1	24	6	7	7	7	51	11	8	7	7	33	84	24.64
	計	15	20	3	10	2	50	19	10	17	22	118	22	13	10	8	53	171	50.16
總計	男	187	130	93	108	6	524	141	103	183	296	1,247	294	152	80	82	608	1,855	544.15
	女	146	139	82	94	2	463	89	90	125	224	991	234	136	95	98	563	1,554	455.85
	計	333	269	175	202	8	987	230	193	308	520	2,238	529	288	175	180	1,171	3,409	1,000.00
%	男	54.85	38.13	27.28	31.68	1.76	153.71	41.36	30.21	53.68	86.83	365.80	86.29	44.59	23.47	24.05	178.35	544.15	—
	女	42.83	40.77	24.05	27.57	0.59	135.82	26.11	26.40	36.67	65.71	290.70	68.72	39.89	27.87	28.75	165.15	455.85	—
	計	97.68	78.91	51.34	59.25	2.35	289.53	67.47	56.62	90.35	152.54	656.50	155.20	84.48	51.34	52.80	343.50	1.000.00	—

死亡者病類別年齢別 (續) (二　月)

病類別	男女別	一歳 一ヶ月 5日以内	6日—10日	11日—15日	16日—1ヶ月	日不詳	小計	2ヶ月	3ヶ月	4ヶ月—6ヶ月	7ヶ月—12ヶ月	合計	2歳	3歳	4歳	5歳	合計	總計	%
インフルエンザ	男	3	2	5	7	—	17	16	3	11	44	91	52	42	26	13	133	224	62.39
	女	1	4	4	8	—	17	11	6	17	33	84	38	30	24	10	102	186	51.81
	計	4	6	9	15	—	34	27	9	28	77	175	90	72	50	23	235	410	114.20
麻疹	男	—	—	—	—	—	—	—	—	6	8	14	8	4	2	—	14	28	7.80
	女	—	—	—	—	—	—	1	—	—	12	13	10	5	8	4	27	40	11.14
	計	—	—	—	—	—	—	1	—	6	20	27	18	9	10	4	41	68	18.94
猩紅熱	男	—	—	—	—	—	—	—	—	—	—	—	—	2	—	1	3	3	0.84
	女	—	—	—	—	—	—	—	—	—	—	—	—	—	—	—	—	—	—
	計	—	—	—	—	—	—	—	—	—	—	—	—	2	—	1	3	3	0.84
百日咳	男	—	—	—	—	—	—	—	2	2	3	7	—	2	1	—	3	10	2.79
	女	—	1	—	—	—	1	—	—	1	3	5	5	—	—	2	7	12	3.34
	計	—	1	—	—	—	1	—	2	3	6	12	5	2	1	2	10	22	6.13
實布垤里亞格魯布	男	1	1	—	—	—	2	—	—	1	2	5	4	2	2	—	8	13	3.62
	女	—	—	—	—	—	—	—	—	—	—	—	3	4	—	1	8	8	2.23
	計	1	1	—	—	—	2	—	—	1	2	5	7	6	2	1	16	21	5.85
赤痢、疫痢	男	—	—	—	—	—	—	—	—	—	1	1	—	2	3	—	5	6	1.67
	女	—	—	—	—	—	—	—	—	—	—	—	—	—	1	1	2	2	0.56
	計	—	—	—	—	—	—	—	—	—	1	1	—	2	4	1	7	8	2.23
結核性疾患	男	—	—	—	—	—	—	—	—	1	2	3	9	5	7	4	25	28	7.80
	女	—	—	1	1	—	2	1	1	—	1	5	9	5	4	5	23	28	7.80
	計	—	—	1	1	—	2	1	1	1	3	8	18	10	11	9	48	56	15.60
再揚(結核性腦膜炎)	男	—	—	—	—	—	—	—	—	—	(1)	(1)	(3)	(1)	(1)	(3)	(8)	(9)	(2.51)
	女	—	—	—	—	—	—	(1)	(1)	—	(1)	(3)	(2)	(2)	(2)	(2)	(8)	(11)	(3.06)
	計	—	—	—	—	—	—	(1)	(1)	—	(2)	(4)	(5)	(3)	(3)	(5)	(16)	(20)	(5.57)
再揚(肺結核)	男	—	—	—	—	—	—	—	—	—	—	—	(1)	(1)	(1)	—	(3)	(3)	(0.84)
	女	—	—	—	—	—	—	—	—	—	—	—	(3)	—	—	—	(3)	(3)	(0.84)
	計	—	—	—	—	—	—	—	—	—	—	—	(4)	(1)	(1)	—	(6)	(6)	(1.67)
黴毒	男	1	3	—	5	—	9	5	—	3	1	18	—	—	—	—	—	18	5.01
	女	—	—	2	4	—	6	2	1	—	—	9	—	—	—	—	—	9	2.51
	計	1	3	2	9	—	15	7	1	3	1	27	—	—	—	—	—	27	7.52
脚氣	男	—	—	2	2	—	4	3	2	2	1	12	—	—	—	—	—	12	3.34
	女	—	2	1	2	—	5	3	1	1	—	10	1	—	—	—	1	11	3.06
	計	—	2	3	4	—	9	6	3	3	1	22	1	—	—	—	1	23	6.41
腦膜炎	男	1	2	1	2	—	6	3	5	6	8	28	27	17	4	5	53	81	22.56
	女	—	1	4	2	—	7	3	3	4	6	23	12	10	4	4	30	53	14.76
	計	1	3	5	4	—	13	6	8	10	14	51	39	27	8	9	83	134	37.32
急性氣管支炎	男	6	18	10	13	—	47	34	13	31	19	144	18	8	3	1	30	174	48.47
	女	4	7	8	17	—	36	19	14	20	21	110	19	8	4	2	33	143	39.83
	計	10	25	18	30	—	83	53	27	51	40	254	37	16	7	3	63	317	88.30
格魯布性肺炎	男	—	—	—	1	—	1	1	1	2	2	7	5	4	—	—	9	16	4.46
	女	—	1	—	—	—	1	—	1	1	1	4	7	1	1	1	10	14	3.90
	計	—	1	—	1	—	2	1	2	3	3	11	12	5	1	1	19	30	7.36
加答兒性肺炎	男	13	17	11	23	—	64	49	22	80	164	379	167	6	40	19	294	673	187.47
	女	8	13	13	19	—	53	28	13	62	150	306	189	7	35	26	324	630	175.49
	計	21	30	24	42	—	117	77	35	142	314	685	356	13	75	45	618	1,303	362.95
其他呼吸器疾患	男	3	1	4	3	—	11	2	2	8	10	33	—	—	—	—	—	33	9.19
	女	1	3	2	1	—	7	2	—	1	5	15	1	—	1	1	3	18	5.01
	計	4	4	6	4	—	18	4	2	9	15	48	1	—	1	1	3	51	14.20
消化不良	男	2	6	4	13	—	25	13	11	13	15	77	10	1	—	—	11	88	24.51
	女	1	4	6	14	—	25	15	13	11	19	83	14	—	1	—	15	98	27.30
	計	3	10	10	27	—	50	28	24	24	34	160	24	1	1	—	26	186	51.81
其他消化器疾患	男	1	1	5	5	—	12	7	2	3	5	29	5	6	3	3	17	46	12.81
	女	4	2	2	4	—	12	—	4	2	4	22	3	1	4	2	10	32	8.91
	計	5	3	7	9	—	24	7	6	5	9	51	8	7	7	5	27	78	21.72
腎臟炎	男	—	—	1	2	—	3	1	1	3	2	10	6	3	1	2	12	22	6.13
	女	—	1	—	1	—	2	3	—	1	1	7	2	2	1	1	6	13	3.62
	計	—	1	1	3	—	5	4	1	4	3	17	8	5	2	3	18	35	9.75
先天性弱質及再畸形	男	132	50	22	35	—	239	15	5	12	5	276	3	1	—	1	5	281	78.27
	女	91	47	20	34	—	192	20	2	2	5	221	2	—	—	—	2	223	62.11
	計	223	97	42	69	—	431	35	7	14	10	497	5	1	—	1	7	504	140.39

死亡者病類別年齢別 (續) (二 月)

病類別	年齢別	男女別	一歳 一ヶ月 5日以内	6日～10日	11日～15日	16日～1ヶ月	日不詳	小計	2ヶ月	3ヶ月	4ヶ月～6ヶ月	7ヶ月～12ヶ月	合計	2歳	3歳	4歳	5歳	合計	總計	%
再揭(發育不全)		男	(116)	(48)	(21)	(32)	—	(217)	(14)	(3)	(12)	(4)	(250)	(1)	—	—	(1)	(2)	(252)	(70.20)
		女	(69)	(42)	(16)	(29)	—	(156)	(15)	(2)	(1)	(4)	(178)	—	—	—	—	—	(178)	(49.58)
		計	(185)	(90)	(37)	(61)	—	(373)	(29)	(5)	(13)	(8)	(428)	(1)	—	—	(1)	(2)	(430)	(119.78)
榮養不良		男	6	13	2	5	—	26	7	4	6	2	45	1	—	—	—	1	46	12.81
		女	4	5	3	3	—	15	4	—	1	1	21	—	—	—	1	1	22	6.12
		計	10	18	5	8	—	41	11	4	7	3	66	1	—	—	1	2	68	18.94
乳兒ニ固有ナル疾患		男	18	18	4	3	—	43	5	—	2	—	50	—	—	—	—	—	50	13.93
		女	18	10	4	3	—	35	4	—	2	2	43	—	—	—	—	—	43	11.98
		計	36	28	8	6	—	78	9	—	4	2	93	—	—	—	—	—	93	25.91
其他		男	16	6	2	8	—	32	6	2	9	5	54	12	8	6	6	32	86	23.96
		女	7	5	1	5	—	18	10	7	12	4	51	6	7	2	1	16	67	18.66
		計	23	11	3	13	—	50	16	9	21	9	105	18	15	8	7	48	153	42.62
總計		男	203	138	73	127	—	541	167	75	201	299	1,283	327	175	98	55	655	1,938	539.83
		女	139	106	71	118	—	434	126	66	138	268	1,032	321	147	90	62	520	1,652	460.17
		計	342	244	144	245	—	975	293	141	339	567	2,315	648	322	188	117	1,275	3,590	1,000.00
%		男	56.55	38.44	20.33	35.38	—	150.70	46.52	20.89	55.99	83.29	357.38	91.09	48.05	27.20	15.32	182.35	539.83	—
		女	38.72	29.53	19.78	32.87	—	120.89	35.10	18.38	38.44	74.65	287.47	89.42	40.95	25.07	17.27	172.70	460.17	—
		計	95.27	67.97	40.11	68.25	—	271.59	81.62	39.28	94.43	167.94	644.85	180.51	89.69	52.37	32.59	355.05	1,000.00	—

死亡者病類別年齢別 (三 月)

病類別	年齢別	男女別	一歳 一ヶ月 5日以内	6日～10日	11日～15日	16日～1ヶ月	日不詳	合計	2ヶ月	3ヶ月	4ヶ月～6ヶ月	7ヶ月～12ヶ月	小計	2歳	3歳	4歳	5歳	合計	總計	%
インフルエンザ		男	—	2	3	—	—	5	4	4	2	7	22	9	7	4	2	22	44	18.28
		女	—	2	—	3	—	5	4	2	5	5	21	11	3	6	1	21	42	17.45
		計	—	4	3	3	—	10	8	6	7	12	43	20	10	10	3	43	86	35.72
麻疹		男	—	—	—	—	—	—	—	1	3	10	14	14	5	3	3	25	39	16.22
		女	—	—	—	—	—	—	—	—	1	6	7	15	5	1	—	21	28	11.63
		計	—	—	—	—	—	—	—	1	4	16	21	29	10	4	3	46	67	27.84
猩紅熱		男	—	—	—	—	—	—	—	—	—	—	—	—	—	—	1	1	1	0.42
		女	—	—	—	—	—	—	—	1	—	—	1	—	—	—	—	—	1	0.42
		計	—	—	—	—	—	—	—	1	—	—	1	—	—	—	1	1	2	0.83
百日咳		男	—	—	—	2	—	2	2	—	1	1	6	5	2	2	1	10	16	6.65
		女	—	—	—	—	—	—	4	1	—	5	10	5	2	3	1	11	21	8.72
		計	—	—	—	2	—	2	6	1	1	6	16	10	4	5	2	21	37	15.38
實布垤里亞布格魯		男	—	—	—	—	—	—	—	—	—	3	3	4	6	—	2	12	15	6.24
		女	—	—	—	—	—	—	—	—	—	—	—	7	3	1	4	14	14	5.82
		計	—	—	—	—	—	—	—	—	—	3	3	11	9	1	6	26	29	12.05
赤痢疫痢		男	—	—	—	—	—	—	—	—	—	1	1	1	3	2	1	7	8	3.32
		女	—	—	—	—	—	—	—	—	—	—	—	—	4	2	3	9	9	3.74
		計	—	—	—	—	—	—	—	—	—	1	1	1	7	4	4	16	17	7.06
結核性疾患		男	1	—	2	1	—	4	1	1	—	2	8	6	9	6	4	25	33	13.71
		女	—	—	1	1	—	2	1	2	—	1	6	6	4	7	6	23	29	12.05
		計	1	—	3	2	—	6	2	3	—	3	14	12	13	13	10	48	62	25.76

死亡者病類別年齢別 (續) (三 月)

病類別	年齢別	男女別	一歳 一ヶ月 5日以内	6日～10日	11日～15日	16日～1ヶ月	日不詳	小計	2ヶ月	3ヶ月	4ヶ月～6ヶ月	7ヶ月～12ヶ月	合計	2歳	3歳	4歳	5歳	合計	總計	%
再揭(結核性腦膜炎)		男	—	—	(1)	—	—	(1)	—	—	—	(2)	(3)	(1)	(5)	(5)	(1)	(12)	(15)	6.23
		女	—	—	—	—	—	—	—	—	—	—	—	(5)	(1)	(2)	(2)	(10)	(10)	4.15
		計	—	—	(1)	—	—	(1)	—	—	—	(2)	(3)	(6)	(6)	(7)	(3)	(22)	(25)	10.39
再揭(肺結核)		男	—	—	—	—	—	—	—	—	—	—	—	(1)	—	(2)	—	(3)	(3)	1.25
		女	—	—	—	—	—	—	—	—	—	—	—	(2)	—	—	—	(2)	(2)	0.83
		計	—	—	—	—	—	—	—	—	—	—	—	(3)	—	(2)	—	(5)	(5)	2.08
敗毒		男	5	3	2	1	—	11	5	5	—	2	23	1	—	—	—	1	24	9.97
		女	3	—	2	1	—	6	3	2	2	—	13	1	—	—	—	1	14	5.82
		計	8	3	4	2	—	17	8	7	2	2	36	2	—	—	—	2	38	15.80
腳氣		男	—	2	1	4	—	7	3	7	—	1	18	—	1	—	—	1	19	7.89
		女	—	—	1	2	—	3	4	1	1	1	10	1	—	—	—	1	11	4.57
		計	—	2	2	6	—	10	7	8	1	2	28	1	1	—	—	2	30	12.46
腦膜炎		男	1	2	—	3	—	6	5	4	5	19	39	18	19	4	5	46	85	35.32
		女	—	2	—	5	—	7	1	1	4	7	20	14	14	6	5	39	59	24.51
		計	1	4	—	8	—	13	6	5	9	26	59	32	33	10	10	85	144	59.82
急性氣管支炎		男	2	7	3	6	—	18	15	12	20	15	80	13	5	5	1	24	104	43.21
		女	1	6	3	7	—	17	10	9	9	15	60	14	6	—	4	24	84	34.90
		計	3	13	6	13	—	35	25	21	29	30	140	27	11	5	5	48	188	78.11
格魯布性肺炎		男	1	—	—	—	—	1	—	—	—	2	3	1	1	2	1	7	12	4.98
		女	—	—	—	—	—	—	—	—	—	—	—	2	2	5	3	12	12	4.98
		計	1	—	—	—	—	1	—	—	—	2	3	3	3	7	4	17	24	9.96
加答兒性肺炎		男	5	2	9	11	—	27	20	19	35	84	185	103	26	15	5	149	334	138.98
		女	4	4	4	12	—	24	18	18	32	61	153	74	30	17	10	131	284	117.99
		計	9	6	13	23	—	51	38	37	67	145	338	177	56	32	15	280	618	256.97
其他呼吸器疾患		男	—	1	2	1	—	4	1	—	1	2	8	6	—	1	—	7	15	6.23
		女	—	—	—	—	—	—	1	—	1	—	2	—	2	1	—	3	5	2.08
		計	—	1	2	1	—	4	2	—	2	2	10	6	2	2	—	10	20	8.31
消化不良		男	1	5	6	19	—	31	19	15	18	15	98	14	3	2	1	20	118	49.02
		女	1	5	3	12	—	22	14	8	18	19	81	13	2	2	1	18	99	41.13
		計	2	10	9	31	—	53	33	23	36	34	179	27	5	4	2	38	217	90.15
其他消化器疾患		男	—	2	3	3	—	8	6	5	5	5	29	8	6	2	1	17	46	19.11
		女	—	1	—	4	—	5	2	—	5	5	17	2	5	4	2	13	30	12.48
		計	—	3	3	7	—	13	8	5	10	10	46	10	11	6	3	30	76	31.59
腎臟炎		男	—	1	—	1	—	2	1	1	6	7	17	6	4	4	—	14	31	12.90
		女	1	1	—	—	—	2	1	—	1	2	6	3	2	2	1	8	14	5.82
		計	1	2	—	1	—	4	2	1	7	9	23	9	6	6	1	22	45	18.72
先天性奇形及畸形		男	96	51	23	44	—	214	25	9	2	3	253	5	2	—	—	7	260	108.02
		女	71	29	18	27	—	145	18	6	7	5	181	3	2	1	1	7	188	78.52
		計	167	80	41	71	—	359	43	15	9	8	434	8	4	1	1	14	448	186.54
再揭(發育不全)		男	(73)	(38)	(16)	(34)	—	(161)	(22)	(2)	(2)	(2)	(189)	(4)	(2)	—	—	(6)	(195)	81.01
		女	(45)	(27)	(18)	(25)	—	(115)	(12)	(2)	(2)	(2)	(133)	(2)	—	(1)	(1)	(4)	(137)	56.94
		計	(118)	(65)	(34)	(59)	—	(276)	(34)	(4)	(4)	(4)	(322)	(6)	(2)	(1)	(1)	(10)	(332)	137.95
榮養不良		男	5	5	5	6	—	21	6	1	—	—	28	1	1	—	—	2	30	12.48
		女	6	1	3	3	—	13	4	1	—	4	22	2	—	1	—	3	25	10.39
		計	11	6	8	9	—	34	10	2	—	4	50	3	1	1	—	5	55	22.86
乳兒ニ固有ナル疾患		男	10	14	10	8	—	42	7	6	2	2	59	—	—	—	—	—	59	24.51
		女	7	8	1	10	—	26	2	2	—	—	10	—	—	—	—	—	30	12.48
		計	17	22	11	18	—	68	9	8	2	2	89	—	—	—	—	—	89	36.99
其他		男	16	3	1	3	—	21	7	4	3	6	43	12	6	7	1	26	69	28.64
		女	7	2	1	3	—	13	13	3	2	7	38	9	2	4	3	18	56	23.25
		計	23	5	2	6	—	34	20	7	5	13	81	21	8	11	4	44	125	51.89
總計		男	143	100	70	113	—	426	127	94	105	187	939	229	106	59	29	423	1,362	565.38
		女	102	61	37	90	—	290	100	57	88	143	678	182	86	58	43	369	1,047	434.62
		計	245	161	107	203	—	716	227	151	193	330	1,617	411	192	117	72	792	2,409	1,000.00
%		男	59.41	41.55	29.08	46.95	—	176.98	52.76	39.05	43.62	77.69	390.13	95.14	44.04	24.52	12.05	175.74	565.38	—
		女	42.38	25.34	15.39	37.39	—	120.48	41.55	23.68	36.56	59.41	281.68	75.61	35.73	24.10	17.87	153.50	434.62	—
		計	101.79	66.89	44.47	84.34	—	297.46	94.31	62.73	80.18	137.10	671.81	170.75	79.77	48.61	29.91	329.24	1,000.00	—

死亡者病類別年齢別 （四　月）

病類別＼年齢別＼男女別		一歳 一ヶ月 5日以内	6日～10日	11日～15日	16日～1ヶ月	日不詳	小計	2ヶ月	3ヶ月	4ヶ月～6ヶ月	7ヶ月～12ヶ月	合計	2歳	3歳	4歳	5歳	合計	総計	%
インフルエンザ	男	—	1	—	—	—	1	—	2	5	1	9	2	5	—	1	8	17	8.35
	女	—	—	—	—	—	—	1	1	1	2	5	2	—	—	1	3	10	4.91
	計	—	1	—	—	—	1	1	3	6	3	14	4	7	—	2	13	27	13.26
麻疹	男	—	—	—	—	—	—	2	—	1	22	25	24	6	4	3	37	62	30.45
	女	—	—	—	1	—	1	2	3	7	20	33	23	5	4	3	35	68	33.40
	計	—	—	—	1	—	1	4	3	8	42	58	47	11	8	6	72	130	63.85
猩紅熱	男	—	—	—	—	—	—	—	—	—	—	—	—	—	—	—	—	—	—
	女	—	—	—	—	—	—	—	—	—	—	—	—	—	1	1	2	2	0.98
	計	—	—	—	—	—	—	—	—	—	—	—	—	—	1	1	2	2	0.98
百日咳	男	—	—	—	—	—	—	4	1	5	5	15	8	1	1	—	10	25	12.28
	女	—	—	—	3	—	3	3	5	3	1	15	6	1	1	—	8	23	11.30
	計	—	—	—	3	—	3	7	6	8	6	30	14	2	2	—	18	48	23.58
實布垤里亞格魯布	男	—	—	—	—	—	—	—	—	—	1	1	6	2	1	2	11	12	5.89
	女	—	—	—	—	—	—	—	—	—	1	1	5	3	2	5	15	16	7.88
	計	—	—	—	—	—	—	—	—	—	2	2	11	5	3	7	26	28	13.75
赤痢、疫痢	男	—	—	—	—	—	—	—	—	—	—	—	—	5	1	2	8	8	3.93
	女	—	—	—	—	—	—	—	—	1	—	1	—	3	4	—	7	8	3.93
	計	—	—	—	—	—	—	—	—	1	—	1	—	8	5	2	15	16	7.86
結核性疾患	男	—	1	—	—	—	1	—	1	2	5	9	9	4	5	4	22	31	15.22
	女	—	—	—	—	—	—	1	—	—	4	5	8	9	6	10	33	38	18.67
	計	—	1	—	—	—	1	1	1	2	9	14	17	13	11	14	55	69	33.89
再掲（結核性腸膜炎）	男	—	—	—	—	—	—	—	—	(1)	(1)	(2)	(3)	(1)	(3)	(2)	(9)	(11)	5.40
	女	—	—	—	—	—	—	—	—	—	—	—	(3)	(1)	(2)	—	(7)	(7)	3.44
	計	—	—	—	—	—	—	—	—	(1)	(1)	(2)	(6)	(2)	(5)	(2)	(16)	(18)	8.84
再掲（肺結核）	男	—	—	—	—	—	—	—	—	—	—	—	(2)	(5)	—	(2)	(9)	(9)	4.42
	女	—	—	—	—	—	—	—	—	—	—	—	(3)	(1)	—	(1)	(5)	(5)	2.46
	計	—	—	—	—	—	—	—	—	—	—	—	(5)	(6)	—	(3)	(14)	(14)	6.88
敗毒	男	1	2	1	1	—	5	4	2	2	4	17	1	—	—	—	1	18	8.84
	女	—	2	1	2	—	5	2	4	—	1	12	—	—	—	—	—	12	5.89
	計	1	4	2	3	—	10	6	6	2	5	29	1	—	—	—	1	30	14.73
脚氣	男	1	3	—	2	—	6	9	4	2	—	21	—	—	—	—	—	21	10.31
	女	—	1	—	2	—	3	8	5	2	—	18	1	—	—	—	1	19	9.33
	計	1	4	—	4	—	9	17	9	4	—	39	1	—	—	—	1	40	19.65
腦膜炎	男	—	2	3	2	—	7	9	5	8	16	45	14	10	9	4	37	82	40.28
	女	—	1	3	2	—	6	5	6	13	10	40	24	11	8	8	51	91	44.70
	計	—	3	6	4	—	13	14	11	21	26	85	38	21	17	12	88	173	84.97
急性氣管支炎	男	—	3	1	5	—	9	5	6	11	11	42	8	4	4	1	14	56	27.50
	女	1	—	3	11	—	15	10	6	9	10	50	5	1	4	1	14	64	31.43
	計	1	3	4	16	—	24	15	12	20	21	92	13	5	8	2	28	120	58.94
格魯布性肺炎	男	—	—	—	—	—	—	2	—	—	3	5	2	—	—	—	2	7	3.44
	女	—	—	1	—	—	1	2	—	2	—	5	1	—	—	1	2	7	3.44
	計	—	—	1	—	—	1	4	—	2	3	10	3	—	—	1	4	14	6.88
加答兒性肺炎	男	1	1	4	6	—	12	15	17	27	58	129	58	19	10	10	97	226	111.00
	女	1	4	2	7	—	14	9	3	27	45	98	54	23	9	7	93	191	93.81
	計	2	5	6	13	—	26	24	20	54	103	227	112	42	19	17	190	417	204.81
其他呼吸器疾患	男	2	—	—	1	—	3	—	—	2	3	8	2	—	1	—	3	11	5.40
	女	—	2	—	—	—	2	—	—	2	—	4	1	1	1	2	5	9	4.42
	計	2	2	—	1	—	5	—	—	4	3	12	3	1	2	2	8	20	9.82
消化不良	男	2	6	6	15	—	2	17	16	22	26	110	32	5	2	2	41	151	74.17
	女	2	4	5	11	—	2	13	13	26	23	97	20	4	2	1	27	124	60.90
	計	4	10	11	26	—	5	30	29	48	49	207	52	9	4	3	68	275	135.07
其他消化器疾患	男	—	2	1	3	—	6	1	1	8	9	25	11	7	2	3	23	48	23.58
	女	2	1	1	3	—	7	1	1	5	2	16	7	4	2	3	16	32	15.72
	計	2	3	2	6	—	13	2	2	13	11	41	18	11	4	6	39	80	39.30
腎臓炎	男	—	—	—	—	—	—	—	2	—	5	7	2	6	1	2	11	18	8.84
	女	1	—	—	1	—	2	2	—	—	1	5	1	—	3	—	4	9	4.42
	計	1	—	—	1	—	2	2	2	—	6	12	3	6	4	2	15	27	13.26
先天性畸形及奇異	男	82	29	15	21	—	147	12	4	5	2	170	2	—	—	—	2	172	83.50
	女	53	21	14	20	—	108	12	1	3	4	128	2	—	—	1	3	131	64.34
	計	135	50	29	41	—	255	24	5	8	6	298	4	—	—	1	5	303	147.82

死亡者病類別年齢別 （續）（四　月）

病類別＼年齢別＼男女別		一歳 一ヶ月 5日以内	6日～10日	11日～15日	16日～1ヶ月	日不詳	小計	2ヶ月	3ヶ月	4ヶ月～6ヶ月	7ヶ月～12ヶ月	合計	2歳	3歳	4歳	5歳	合計	総計	%
再掲（發育不全）	男	(66)	(22)	(15)	(20)	—	(123)	(11)	(4)	(3)	(1)	(142)	(2)	—	—	—	(2)	(144)	70.73
	女	(48)	(21)	(10)	(12)	—	(91)	(7)	(1)	(3)	(4)	(106)	(1)	—	—	(1)	(2)	(108)	53.05
	計	(114)	(43)	(25)	(32)	—	(214)	(18)	(5)	(6)	(5)	(248)	(3)	—	—	(1)	(4)	(252)	123.77
榮養不良	男	2	2	4	2	—	10	3	1	2	2	18	—	—	—	—	—	18	8.84
	女	3	2	2	1	—	8	1	—	1	—	10	—	—	—	—	—	10	4.91
	計	5	4	6	3	—	18	4	1	3	2	28	—	—	—	—	—	28	13.75
乳兒ニ固有ナル疾患	男	7	8	7	9	—	31	5	3	1	—	40	—	—	—	—	—	40	19.65
	女	11	5	1	2	—	19	3	—	1	1	24	—	—	—	—	—	24	11.79
	計	18	13	8	11	—	50	8	3	2	1	64	—	—	—	—	—	64	31.43
其他	男	10	—	1	5	—	16	10	1	5	9	41	14	7	8	3	32	73	35.85
	女	5	—	4	6	—	15	6	5	1	5	32	8	5	5	2	20	52	25.54
	計	15	—	5	11	—	31	16	6	6	14	73	22	12	13	5	52	125	61.39
總計	男	108	60	43	72	—	283	98	66	108	182	737	192	81	49	37	359	1,096	538.31
	女	79	43	37	72	—	231	81	53	104	130	599	171	72	52	46	341	940	461.69
	計	187	103	80	144	—	514	179	119	212	312	1,336	363	153	101	83	700	2,036	1000.00
%	男	53.05	29.47	21.12	35.36	—	139.00	48.13	32.43	53.05	89.40	361.98	94.30	39.78	24.07	18.17	176.33	538.31	—
	女	38.80	21.12	18.17	35.26	—	113.46	39.78	26.03	51.08	63.85	294.20	13.99	35.26	25.54	22.59	167.49	461.69	—
	計	91.86	50.59	39.30	70.73	—	252.46	87.92	58.44	104.13	153.24	656.19	178.29	75.15	49.61	40.76	343.81	1.000.00	—

死亡者病類別年齢別 （五　月）

病類別＼年齢別＼男女別		一歳 一ヶ月 5日以内	6日～10日	11日～15日	16日～1ヶ月	日不詳	小計	2ヶ月	3ヶ月	4ヶ月～6ヶ月	7ヶ月～12ヶ月	合計	2歳	3歳	4歳	5歳	合計	総計	%
インフルエンザ	男	—	—	—	—	—	—	1	—	1	—	2	1	—	—	—	1	3	1.36
	女	—	—	—	—	—	—	—	—	—	1	1	—	1	—	1	2	3	1.36
	計	—	—	—	—	—	—	1	—	1	1	3	1	1	—	1	3	6	2.73
麻疹	男	—	—	—	—	—	—	—	—	7	31	38	34	10	4	3	51	89	40.46
	女	—	—	1	—	—	1	1	1	6	25	34	40	19	14	6	79	113	51.36
	計	—	—	1	—	—	1	1	1	13	56	72	74	29	18	9	130	202	91.82
猩紅熱	男	—	—	—	—	—	—	—	—	—	—	—	1	—	1	—	2	2	0.91
	女	—	—	—	—	—	—	—	—	4	—	4	—	—	1	—	1	5	2.27
	計	—	—	—	—	—	—	—	—	4	—	4	1	—	2	—	3	7	3.18
百日咳	男	—	1	—	1	—	2	3	2	6	9	22	12	—	2	1	15	37	16.82
	女	—	—	—	1	—	1	4	2	6	11	24	6	2	5	2	15	39	17.73
	計	—	1	—	2	—	3	7	4	12	20	46	18	2	7	3	30	76	34.55
實布垤里亞格魯布	男	—	—	—	—	—	—	—	—	—	—	—	5	3	3	2	13	13	6.91
	女	—	—	—	1	—	1	—	—	2	3	6	3	2	1	2	8	14	6.36
	計	—	—	—	1	—	1	—	—	2	3	6	8	5	4	4	21	27	12.27
赤痢、疫痢	男	—	—	—	—	—	—	1	1	—	2	4	4	6	8	1	19	23	10.46
	女	—	—	—	—	—	—	—	—	2	2	4	3	6	8	8	25	29	13.18
	計	—	—	—	—	—	—	1	1	2	4	8	7	12	16	9	44	52	23.64
結核性疾患	男	—	—	—	1	—	1	1	—	2	3	7	11	2	2	11	26	33	15.00
	女	—	—	—	—	—	—	2	—	2	2	6	8	2	4	7	21	27	12.27
	計	—	—	—	1	—	1	3	—	4	5	13	19	4	6	18	47	60	27.27

死亡者病類別年齢別 (續) (五 月)

病類別	男女別	一歳 一ヶ月 5日以内	6日—10日	11日—15日	16日—1ヶ月	日不詳	小計	2ヶ月	3ヶ月	4ヶ月—6ヶ月	7ヶ月—12ヶ月	合計	2歳	3歳	4歳	5歳	合計	總計	%
再揭(結核性腦膜炎)	男	—	—	—	(1)	—	(1)	(1)	—	—	(1)	(3)	(6)	—	(1)	(4)	(11)	(14)	6.36
	女	—	—	—	—	—	—	—	—	—	—	—	(3)	—	(2)	(4)	(9)	(9)	4.09
	計	—	—	—	(1)	—	(1)	(1)	—	—	(1)	(3)	(9)	—	(3)	(8)	(20)	(23)	10.46
再揭(肺結核)	男	—	—	—	—	—	—	—	—	(1)	(1)	(2)	(1)	—	—	(5)	(6)	(7)	3.18
	女	—	—	—	—	—	—	—	—	(1)	(1)	(2)	(2)	—	(1)	(1)	(4)	(6)	2.73
	計	—	—	—	—	—	—	—	—	(2)	(2)	(4)	(3)	—	(1)	(6)	(10)	(13)	5.91
黴毒	男	3	—	2	2	—	7	—	4	4	2	17	—	—	—	—	—	17	7.73
	女	—	1	—	3	—	4	3	4	2	—	13	2	—	—	—	2	15	6.82
	計	3	1	2	5	—	11	3	8	6	2	30	2	—	—	—	2	32	14.55
脚氣	男	1	2	—	3	—	6	12	7	9	2	36	1	—	—	—	1	37	16.82
	女	—	—	—	1	—	1	15	5	5	2	28	2	—	—	—	2	30	13.64
	計	1	2	—	4	—	7	27	12	14	4	64	3	—	—	—	3	67	30.46
腦膜炎	男	1	2	—	4	—	7	8	5	16	24	60	16	14	17	6	53	113	51.36
	女	3	2	—	—	—	5	4	8	8	23	48	21	16	12	10	59	107	48.64
	計	4	4	—	4	—	12	12	13	24	47	108	37	30	29	16	112	220	100.00
急性氣管支炎	男	2	1	1	2	—	6	9	10	14	14	53	10	3	—	1	14	67	30.46
	女	—	—	—	2	—	2	10	5	10	10	37	20	3	1	1	25	62	28.18
	計	2	1	1	4	—	8	19	15	24	24	90	30	6	1	2	39	129	58.64
格魯布性肺炎	男	—	—	—	5	—	5	—	—	1	—	6	3	—	2	—	5	11	5.00
	女	—	—	—	—	—	—	—	1	—	—	1	4	—	—	1	5	6	2.73
	計	—	—	—	5	—	5	—	1	1	—	7	7	—	2	1	10	17	7.73
加答兒性肺炎	男	—	3	2	—	—	5	8	15	29	38	55	71	26	10	8	115	210	95.45
	女	—	4	7	3	—	14	11	6	19	51	101	62	24	10	9	105	206	93.64
	計	—	7	9	3	—	19	19	21	48	89	196	133	50	20	17	220	416	189.09
其他呼吸器疾患	男	—	—	—	3	—	3	—	—	1	1	5	3	2	1	—	6	11	5.00
	女	1	—	—	—	—	1	1	—	—	—	2	4	—	—	1	5	7	3.18
	計	1	—	—	3	—	4	1	—	1	1	7	7	2	1	1	11	18	8.18
消化不良	男	6	6	7	3	—	22	14	10	42	42	130	42	4	3	1	50	180	81.82
	女	2	3	4	—	—	9	26	13	26	38	112	39	6	—	1	46	158	71.82
	計	8	9	11	3	—	31	40	23	68	80	242	81	10	3	2	96	338	153.64
其他消化器疾患	男	3	3	2	1	—	9	7	7	8	14	45	20	5	5	4	34	79	35.61
	女	—	2	1	—	—	3	1	3	7	8	22	14	8	5	3	30	52	23.64
	計	3	5	3	1	—	12	8	10	15	22	67	34	13	10	7	64	131	59.54
腎臟炎	男	—	—	—	—	—	—	1	—	1	1	3	1	—	2	4	7	10	4.55
	女	—	—	—	—	—	—	—	—	—	1	1	3	4	—	2	9	10	4.55
	計	—	—	—	—	—	—	1	—	1	2	4	4	4	2	6	16	20	9.09
先天性弱質及畸形	男	52	14	12	12	—	90	15	6	3	5	119	1	—	1	—	2	121	55.00
	女	44	13	10	16	—	83	9	9	1	—	102	—	1	—	—	1	103	46.82
	計	96	27	22	28	—	173	24	15	4	5	221	1	1	1	—	3	224	101.82
再揭(發育不全)	男	(47)	(11)	(9)	(10)	—	(77)	(11)	(5)	(2)	(4)	(99)	(1)	—	(1)	—	(2)	(101)	45.91
	女	(30)	(8)	(9)	(13)	—	(60)	(8)	(5)	—	—	(73)	—	(1)	—	—	(1)	(74)	33.64
	計	(77)	(19)	(18)	(23)	—	(137)	(19)	(10)	(2)	(4)	(172)	(1)	(1)	(1)	—	(3)	(175)	79.55
榮養不良	男	3	2	—	2	—	7	7	1	5	1	21	2	—	1	—	3	24	10.91
	女	2	1	1	—	—	4	4	—	2	—	10	1	—	—	—	1	11	5.00
	計	5	3	1	2	—	11	11	1	7	1	31	3	—	1	—	4	35	15.91
乳兒ニ固有ナル疾患	男	7	7	2	3	—	19	3	3	1	2	28	—	—	—	—	—	28	12.73
	女	3	3	1	1	—	8	2	2	4	1	17	—	—	—	—	—	17	7.72
	計	10	10	3	4	—	27	5	5	5	3	45	—	—	—	—	—	45	20.45
其他	男	3	4	3	3	—	13	2	2	7	6	30	5	6	2	3	16	46	20.91
	女	—	—	—	2	—	2	4	5	3	3	17	3	4	6	2	15	32	14.55
	計	3	4	3	5	—	15	6	7	10	9	47	8	10	8	5	31	78	35.46
總計	男	86	45	31	45	—	202	92	73	157	197	721	243	81	64	45	433	1,154	524.54
	女	50	29	25	30	—	139	97	64	109	181	590	235	98	67	56	456	1,046	475.45
	計	136	74	56	75	—	341	189	137	266	378	1,311	478	179	131	101	889	2,200	1.000.00
%	男	39.09	20.46	14.09	20.46	—	91.82	41.83	33.18	71.36	89.55	327.73	110.46	36.82	29.09	20.45	196.82	524.54	—
	女	22.73	13.18	11.36	13.64	—	63.18	44.09	29.09	49.55	82.27	268.18	106.82	44.55	30.46	25.45	207.27	475.45	—
	計	61.82	33.64	25.45	33.09	—	155.00	85.91	62.27	120.91	171.82	595.91	217.27	81.36	59.54	45.91	404.09	1.000.00	—

死亡者病類別年齢別 (六 月)

病類別	男女別	一歳 一ヶ月 5日以内	6日—10日	11日—15日	16日—1ヶ月	日不詳	小計	2ヶ月	3ヶ月	4ヶ月—6ヶ月	7ヶ月—12ヶ月	合計	2歳	3歳	4歳	5歳	合計	總計	%
インフルエンザ	男	—	—	—	—	—	—	—	1	—	—	1	—	—	—	—	—	1	0.40
	女	—	—	—	—	—	—	—	—	—	—	—	—	—	—	—	—	—	—
	計	—	—	—	—	—	—	—	1	—	—	1	—	—	—	—	—	1	0.40
麻疹	男	—	—	1	—	—	1	—	—	1	39	41	41	15	—	4	60	101	40.48
	女	—	—	—	—	—	—	1	—	7	18	26	35	13	3	1	53	78	31.26
	計	—	—	1	—	—	1	1	—	8	57	67	76	28	3	5	113	179	71.74
猩紅熱	男	—	—	—	—	—	—	—	—	—	—	—	—	—	—	1	1	1	0.40
	女	—	—	—	—	—	—	—	—	—	—	—	—	—	—	—	—	—	—
	計	—	—	—	—	—	—	—	—	—	—	—	—	—	—	1	1	1	0.40
百日咳	男	1	—	—	3	—	4	3	1	8	16	32	10	3	—	2	15	47	18.84
	女	—	—	1	1	—	2	3	3	5	14	27	15	6	6	2	29	56	22.44
	計	1	—	1	4	—	6	6	4	13	30	59	25	9	6	4	44	103	41.28
實布垤里亞格魯布	男	—	—	—	—	—	—	—	—	—	2	2	6	3	2	3	14	16	6.41
	女	—	—	—	—	—	—	—	—	1	—	1	5	1	3	4	13	14	5.61
	計	—	—	—	—	—	—	—	—	1	2	3	11	4	5	7	27	30	12.02
赤痢、疲痢	男	—	—	—	—	—	—	—	—	1	1	2	2	—	13	11	26	28	11.22
	女	—	—	—	—	—	—	1	—	2	1	4	7	10	8	5	30	34	13.62
	計	—	—	—	—	—	—	1	—	3	2	6	9	10	21	16	56	62	21.85
結核性疾患	男	—	—	—	—	—	—	—	—	1	4	5	6	11	9	6	32	37	14.83
	女	—	—	—	—	—	—	—	1	3	1	5	9	6	6	6	27	32	12.83
	計	—	—	—	—	—	—	—	1	4	5	10	15	17	15	12	59	69	27.66
再揭(結核性腦膜炎)	男	—	—	—	—	—	—	—	—	—	(2)	(2)	(3)	(10)	(5)	(4)	(22)	(24)	(9.62)
	女	—	—	—	—	—	—	—	—	(3)	—	(3)	(4)	—	—	—	(4)	(7)	(2.81)
	計	—	—	—	—	—	—	—	—	(3)	(2)	(5)	(7)	(10)	(5)	(4)	(26)	(31)	(12.42)
再揭(肺結核)	男	—	—	—	—	—	—	—	—	(1)	(2)	(3)	—	—	—	(2)	(2)	(5)	(2.00)
	女	—	—	—	—	—	—	—	(1)	—	—	(1)	(5)	(4)	(4)	—	(13)	(14)	(5.61)
	計	—	—	—	—	—	—	—	(1)	(1)	(2)	(4)	(5)	(4)	(4)	(2)	(15)	(19)	(7.62)
黴毒	男	2	2	1	3	—	8	1	1	2	—	12	—	1	—	—	1	13	5.21
	女	1	—	—	—	—	1	—	1	1	2	5	—	—	—	—	—	5	2.00
	計	3	2	1	3	—	9	1	2	3	2	17	—	1	—	—	1	18	7.21
脚氣	男	—	1	2	3	—	6	2	17	3	3	31	2	16	—	—	18	49	19.63
	女	—	2	—	1	—	3	6	13	8	1	31	2	—	—	—	2	33	13.23
	計	—	3	2	4	—	9	8	30	11	4	62	4	16	—	—	20	82	22.87
腦膜炎	男	1	—	1	1	—	3	2	2	11	22	40	27	14	20	11	73	113	45.29
	女	1	3	—	1	—	5	1	5	10	23	44	24	14	11	12	61	105	42.08
	計	2	3	1	2	—	8	3	7	21	45	84	51	28	31	23	134	218	87.37
急性氣管支炎	男	1	—	3	—	—	4	3	3	12	17	39	10	2	1	1	14	53	21.24
	女	—	—	1	2	—	3	3	3	8	8	35	9	—	3	—	12	37	14.83
	計	1	—	4	2	—	7	6	6	20	25	74	19	2	4	1	26	90	36.07
格魯布性肺炎	男	—	—	—	—	—	—	1	—	1	—	2	—	1	1	1	3	5	2.00
	女	—	—	1	—	—	1	—	—	1	1	3	1	—	—	—	1	4	1.60
	計	—	—	1	—	—	1	1	—	2	1	5	1	1	1	1	4	9	3.61
加答兒性肺炎	男	1	3	1	3	—	8	7	5	15	47	82	55	15	5	3	78	160	64.13
	女	1	1	3	3	—	8	5	3	31	31	78	59	24	10	13	106	184	73.75
	計	2	4	4	6	—	16	12	8	46	78	160	114	39	15	16	184	344	137.88
其他呼吸器疾患	男	—	—	—	—	—	—	—	—	—	1	1	3	1	—	—	4	5	2.00
	女	1	—	—	—	—	1	—	—	1	—	2	3	—	—	1	4	6	2.40
	計	1	—	—	—	—	1	—	—	1	1	3	6	1	—	1	8	11	4.41
消化不良	男	6	8	6	8	—	28	15	20	79	102	244	91	10	5	1	107	351	140.68
	女	2	4	1	6	—	13	16	20	68	73	190	84	15	2	—	101	291	116.63
	計	8	12	7	14	—	41	31	40	147	175	434	175	25	7	1	208	642	257.31
其他消化器疾患	男	3	2	1	2	—	8	5	7	12	22	54	28	15	7	5	55	109	43.69
	女	2	1	—	3	—	6	4	3	10	13	36	32	17	10	7	66	102	40.88
	計	5	3	1	5	—	14	9	10	22	35	90	60	32	17	12	121	211	84.57
腎臟炎	男	—	—	—	1	—	1	—	3	1	2	7	2	3	—	2	7	14	5.61
	女	—	—	—	—	—	—	—	—	3	—	3	2	—	2	3	7	10	4.01
	計	—	—	—	1	—	1	—	3	4	2	10	4	3	2	5	14	24	9.62
先天性弱質及畸形	男	63	26	8	8	—	105	3	8	8	2	126	2	—	1	—	3	129	51.70
	女	41	13	4	8	—	66	8	12	2	2	90	1	—	—	—	1	91	36.47
	計	104	39	12	16	—	171	11	20	10	4	216	3	—	1	—	4	220	88.18

死亡者病類別年齢別 (續) (六 月)

病類別 \ 年齢別	男女別	一歳 一ヶ月 5日以内	6日〜10日	11日〜15日	16日〜1ヶ月	日不詳	小計	2ヶ月	3ヶ月	4ヶ月〜6ヶ月	7ヶ月〜12ヶ月	小計	2歳	3歳	4歳	5歳	合計	總計	%
再揭(發育不全)	男	(48)	(23)	(7)	(6)	—	(84)	—	(8)	(8)	(2)	(18)	(1)	—	—	—	(1)	(103)	(41.23)
	女	(37)	(9)	(3)	(7)	—	(56)	(8)	(10)	—	—	(18)	—	—	—	—	—	(74)	(29.66)
	計	(85)	(32)	(10)	(13)	—	(140)	(8)	(18)	(8)	(2)	(36)	(1)	—	—	—	(1)	(177)	(70.94)
榮養不良	男	2	5	3	1	—	11	1	4	3	3	11	2	1	—	—	3	25	10.02
	女	1	1	—	2	—	4	1	—	3	—	4	—	—	—	—	—	8	3.21
	計	3	6	3	3	—	15	2	4	6	3	15	2	1	—	—	3	33	13.23
有固ニ兒乳ナル疾患	男	8	7	—	1	—	16	—	1	6	1	35	—	—	—	—	—	35	6.58
	女	3	6	2	1	—	12	—	6	2	3	27	—	—	—	—	—	27	5.07
	計	11	13	2	2	—	28	—	7	8	4	62	—	—	—	—	—	62	11.65
其他	男	5	1	1	3	—	10	2	6	3	9	30	8	1	6	3	17	47	8.83
	女	4	3	1	3	—	11	4	1	11	1	28	16	4	4	2	26	54	10.15
	計	9	4	2	6	—	21	6	7	14	10	58	24	5	10	5	43	101	18.98
總計	男	93	55	28	37	—	213	45	79	167	293	797	295	112	70	54	531	1,328	532.26
	女	57	34	14	31	—	136	53	71	177	192	629	304	110	68	56	538	1,167	467.74
	計	150	89	42	68	—	349	98	150	344	435	1,426	599	222	138	110	1,069	2,495	1,000.00
%	男	37.27	22.04	11.22	14.83	—	85.37	18.04	31.66	66.93	117.43	319.44	118.24	44.89	28.06	21.64	212.83	532.26	
	女	22.85	13.62	5.61	12.42	—	54.51	21.24	28.46	70.94	76.95	252.10	121.84	44.09	27.25	22.44	215.63	467.74	
	計	60.12	35.67	16.83	27.25	—	139.88	39.28	60.12	137.88	194.38	571.54	240.08	88.98	55.31	44.09	428.46	1,000.00	

死亡者病類別年齢別 (七 月)

病類別 \ 年齢別	男女別	一歳 一ヶ月 5日以内	6日〜10日	11日〜15日	16日〜1ヶ月	日不詳	小計	2ヶ月	3ヶ月	4ヶ月〜6ヶ月	7ヶ月〜12ヶ月	合計	2歳	3歳	4歳	5歳	合計	總計	%
インフルエンザ	男	—	—	—	—	—	—	—	—	—	—	—	—	—	—	—	—	—	—
	女	—	—	—	—	—	—	—	—	—	—	—	—	—	—	—	—	—	—
	計	—	—	—	—	—	—	—	—	—	—	—	—	—	—	—	—	—	—
痲疹	男	1	1	—	—	—	2	—	—	5	17	24	22	9	3	—	31	58	18.51
	女	—	—	—	1	—	1	1	—	4	30	36	34	8	5	4	51	87	27.77
	計	1	1	—	1	—	3	1	—	9	47	60	56	17	8	4	85	145	46.28
猩紅熱	男	—	—	—	—	—	—	—	—	—	—	—	—	—	—	—	—	—	—
	女	—	—	—	—	—	—	—	—	—	—	—	—	—	—	—	—	—	—
	計	—	—	—	—	—	—	—	—	—	—	—	—	—	—	—	—	—	—
百日咳	男	1	—	1	5	—	7	2	7	11	12	32	13	4	3	—	20	59	18.83
	女	—	—	—	—	—	—	9	3	9	13	34	24	5	4	3	36	70	22.34
	計	1	—	1	5	—	7	11	10	20	25	73	37	9	7	3	56	129	41.17
亞里布格	男	—	—	—	—	—	—	—	—	—	—	—	3	1	3	—	7	7	2.23
塚里布魯	女	—	—	—	—	—	—	—	—	—	2	2	2	3	2	2	9	11	3.51
	計	—	—	—	—	—	—	—	—	—	2	2	5	4	5	2	16	18	5.75
赤痢、疫痢	男	—	—	—	—	—	—	—	—	1	1	2	12	48	38	17	115	117	37.34
	女	—	—	—	—	—	—	2	—	1	4	7	16	24	37	25	102	109	34.79
	計	—	—	—	—	—	—	2	—	2	5	9	28	72	75	42	217	226	72.14
結核性疾患	男	—	—	—	—	—	—	2	1	3	4	10	3	8	2	8	21	31	9.89
	女	—	—	—	—	—	—	1	—	1	3	5	4	5	7	8	24	29	9.26
	計	—	—	—	—	—	—	3	1	4	7	15	7	13	9	16	45	60	19.15

死亡者病類別年齢別 (續) (七 月)

病類別 \ 年齢別	男女別	一歳 一ヶ月 5日以内	6日〜10日	11日〜15日	16日〜1ヶ月	日不詳	小計	2ヶ月	3ヶ月	4ヶ月〜6ヶ月	7ヶ月〜12ヶ月	合計	2歳	3歳	4歳	5歳	合計	總計	%
再揭(結核性腦膜炎)	男	—	—	—	—	—	—	—	—	—	—	—	(1)	(3)	—	(2)	(6)	(6)	(1.92)
	女	—	—	—	—	—	—	—	—	—	—	—	(1)	(2)	(3)	(2)	(8)	(8)	(2.55)
	計	—	—	—	—	—	—	—	—	—	—	—	(2)	(5)	(3)	(4)	(14)	(14)	(4.47)
再揭(肺結核)	男	—	—	—	—	—	—	—	—	—	—	—	(2)	(3)	(2)	(2)	(9)	(9)	(2.87)
	女	—	—	—	—	—	—	—	—	—	—	—	(1)	(2)	(1)	(2)	(6)	(6)	(1.92)
	計	—	—	—	—	—	—	—	—	—	—	—	(3)	(5)	(3)	(4)	(15)	(15)	(4.79)
敵毒	男	1	—	2	2	—	5	1	1	1	1	9	—	—	—	—	—	9	2.87
	女	1	—	—	1	—	2	1	—	3	—	6	—	2	1	—	3	9	2.87
	計	2	—	2	3	—	7	2	1	4	1	15	—	2	1	—	3	18	5.75
腳氣	男	1	3	1	3	—	8	23	8	9	5	53	7	—	—	—	7	60	19.15
	女	—	1	2	1	—	4	11	9	10	7	41	3	—	—	—	3	44	14.04
	計	1	4	3	4	—	12	34	17	19	12	94	10	—	—	—	10	104	33.19
腦膜炎	男	2	1	—	1	—	4	5	11	17	26	57	24	25	26	5	80	137	43.73
	女	1	1	1	1	—	4	2	4	11	21	42	27	17	19	10	73	115	36.71
	計	3	2	1	2	—	8	7	15	28	41	99	51	42	45	15	153	252	80.43
急性氣管支炎	男	—	1	—	—	—	1	—	6	6	9	22	7	5	3	—	15	37	11.81
	女	1	—	—	3	—	4	3	3	6	7	23	14	1	1	2	18	41	13.09
	計	1	1	—	3	—	5	3	9	12	16	45	21	6	4	2	33	78	24.90
格魯布性肺炎	男	—	—	—	—	—	—	—	—	—	1	1	1	1	—	—	1	3	1.28
	女	—	—	—	—	—	—	—	—	—	1	1	—	1	—	—	1	2	0.64
	計	—	—	—	—	—	—	—	—	—	2	2	1	2	—	1	4	6	1.92
加答兒性肺炎	男	1	1	4	2	—	8	11	5	10	42	76	54	31	9	3	97	173	55.22
	女	1	2	—	4	—	7	7	8	22	46	90	52	16	14	7	89	179	57.13
	計	2	3	4	6	—	15	18	13	32	88	166	106	47	23	10	186	352	112.35
其他呼吸器疾患	男	1	1	—	—	—	2	1	—	—	—	3	1	—	2	5	8	11	3.51
	女	1	—	—	—	—	1	—	—	—	1	2	2	1	—	—	3	5	1.60
	計	2	1	—	—	—	3	1	—	—	1	5	3	1	2	5	11	16	5.11
消化不良	男	9	8	5	8	—	30	33	24	69	120	276	123	28	9	8	168	444	141.72
	女	2	8	4	10	—	24	17	18	68	123	250	123	24	8	6	161	411	131.18
	計	11	16	9	18	—	51	50	42	137	243	526	246	52	17	14	329	855	272.90
其他消化器疾患	男	2	—	2	1	—	5	6	4	11	25	51	55	47	23	6	131	182	58.09
	女	3	2	2	2	—	9	3	2	14	21	49	70	19	24	18	131	180	57.45
	計	5	2	4	3	—	14	9	6	25	46	100	125	66	47	24	262	362	115.54
腎臟炎	男	1	—	1	1	—	3	—	—	1	1	5	4	1	3	9	17	22	7.02
	女	—	—	—	—	—	—	—	—	—	1	1	3	2	1	1	7	8	2.55
	計	1	—	1	1	—	3	—	—	2	1	6	7	3	4	10	24	30	9.58
先天性形質及畸形	男	50	11	8	8	—	77	10	5	3	5	100	6	—	1	12	19	119	37.98
	女	35	11	8	8	—	62	3	5	6	5	81	6	—	—	1	7	88	28.09
	計	85	22	16	16	—	139	13	10	9	10	181	12	—	1	13	26	207	66.07
再揭(發育不全)	男	(38)	(10)	(7)	(5)	—	(60)	(8)	(3)	(1)	(4)	(76)	(5)	—	(1)	(10)	(16)	(92)	(29.38)
	女	(22)	(11)	(8)	(6)	—	(47)	—	(3)	(6)	(4)	(60)	(5)	—	—	(1)	(6)	(66)	(21.07)
	計	(60)	(21)	(15)	(11)	—	(107)	(8)	(6)	(7)	(8)	(136)	(10)	—	(1)	(11)	(22)	(158)	(50.43)
榮養不良	男	3	7	—	—	—	10	—	—	3	5	18	2	—	—	—	2	20	6.38
	女	—	4	—	1	—	5	—	2	1	1	9	2	—	—	—	2	11	3.51
	計	3	11	—	1	—	15	—	2	4	6	27	4	—	—	—	4	31	9.89
乳兒固有ナル疾患	男	7	4	3	3	—	17	2	7	4	4	34	—	—	—	—	—	34	10.85
	女	6	4	5	2	—	17	5	2	4	3	31	—	—	—	—	—	31	9.89
	計	13	8	8	5	—	34	7	9	8	7	65	—	—	—	—	—	65	20.75
其他	男	11	2	2	3	—	18	8	3	7	10	46	31	15	12	2	62	108	34.47
	女	3	1	2	4	—	10	9	4	17	9	49	11	4	4	3	22	71	22.66
	計	14	3	4	7	—	28	17	7	24	19	95	42	19	16	5	84	179	57.13
總計	男	91	40	29	37	—	197	104	82	161	282	826	368	223	137	78	806	1,632	479.09
	女	54	34	24	38	—	150	74	60	178	297	759	393	132	127	90	742	1,501	520.91
	計	145	74	53	75	—	347	178	142	339	579	1,585	761	355	264	168	1,548	3,133	1,000.00
%	男	29.05	12.77	9.26	11.81	—	62.88	33.19	26.17	51.39	90.01	263.64	117.46	71.18	43.73	21.90	257.26	479.09	
	女	17.24	10.85	7.65	12.13	—	47.88	23.62	19.15	56.81	94.80	242.26	125.44	42.13	40.54	28.73	236.83	520.91	
	計	46.28	23.62	16.92	23.94	—	110.76	56.81	45.32	108.20	184.81	505.90	242.90	113.31	84.26	53.62	494.09	1,000.00	

死亡者病類別年齢別　（八　月）

病類別＼年齢	男女別	一歳 一ヶ月 5日以内	6日～10日	11日～15日	16日～1ヶ月	日不詳	小計	2ヶ月	3ヶ月	4ヶ月～6ヶ月	7ヶ月～12ヶ月	合計	2歳	3歳	4歳	5歳	合計	總計	%
インフルエンザ	男	—	—	—	—	—	—	—	—	—	—	—	—	—	—	—	—	—	—
	女	—	—	—	—	—	—	—	—	—	—	—	—	—	—	—	—	—	—
	計	—	—	—	—	—	—	—	—	—	—	—	—	—	—	—	—	—	—
痲疹	男	—	—	—	—	—	—	—	1	—	8	9	10	8	4	4	26	35	12.84
	女	—	1	—	—	—	1	—	1	3	10	15	9	5	2	3	19	34	12.48
	計	—	1	—	—	—	1	—	2	3	18	24	19	13	6	7	45	69	25.32
猩紅熱	男	—	—	—	—	—	—	—	—	—	—	—	—	—	—	—	—	—	—
	女	—	—	—	—	—	—	—	—	—	—	—	—	—	—	—	—	—	—
	計	—	—	—	—	—	—	—	—	—	—	—	—	—	—	—	—	—	—
百日咳	男	—	—	1	2	—	3	2	6	7	9	27	14	14	4	4	36	63	23.12
	女	—	1	2	—	—	3	3	4	5	19	34	18	7	3	1	29	63	23.12
	計	—	1	3	2	—	6	5	10	12	28	61	32	21	7	5	65	126	46.24
實布垤里亞格魯布	男	—	—	—	—	—	—	—	—	—	1	1	—	1	1	—	2	3	1.10
	女	—	—	—	—	—	—	—	—	—	1	1	1	—	2	—	3	4	1.47
	計	—	—	—	—	—	—	—	—	—	2	2	1	1	3	—	5	7	2.57
赤痢、疫痢	男	—	—	—	—	—	—	1	—	2	1	4	13	41	36	16	106	110	40.37
	女	—	1	—	—	—	1	1	—	—	1	3	18	35	38	30	121	124	44.50
	計	—	1	—	—	—	1	2	—	2	2	7	31	76	74	46	227	234	85.87
結核性疾患	男	—	—	1	—	—	1	1	—	—	8	10	6	9	11	12	38	48	17.62
	女	1	—	1	1	—	3	—	1	1	7	12	11	16	11	6	44	56	20.55
	計	1	—	2	1	—	4	1	1	1	15	22	17	25	22	18	82	104	38.17
再揭（結核性腦膜炎）	男	—	—	—	—	—	—	—	—	—	—	—	(1)	(5)	—	—	(6)	(6)	(2.20)
	女	—	—	(1)	(1)	—	(2)	—	—	—	(2)	(4)	(6)	(1)	—	—	(7)	(11)	(4.04)
	計	—	—	(1)	(1)	—	(2)	—	—	—	(2)	(4)	(7)	(6)	—	—	(13)	(17)	(6.24)
再揭（肺結核）	男	—	—	—	—	—	—	—	—	—	(2)	(2)	(1)	(2)	(2)	(2)	(7)	(9)	(3.30)
	女	(1)	—	—	—	—	(1)	—	—	—	(4)	(5)	(5)	(4)	(5)	(2)	(16)	(21)	(7.71)
	計	(1)	—	—	—	—	(1)	—	—	—	(6)	(7)	(6)	(6)	(7)	(4)	(23)	(30)	(11.01)
敗毒	男	—	—	1	1	—	2	3	2	1	—	8	—	—	—	—	—	8	2.94
	女	1	—	—	—	—	1	2	1	4	—	8	1	1	—	—	2	10	3.67
	計	1	—	1	1	—	3	5	3	5	—	16	1	1	—	—	2	18	6.61
脚氣	男	1	2	3	5	—	11	16	16	6	6	55	4	—	1	—	5	60	22.02
	女	—	—	1	—	—	1	19	7	7	10	44	2	1	—	—	3	47	17.25
	計	1	2	4	5	—	12	35	23	13	16	99	6	1	1	—	8	107	39.27
腦膜炎	男	1	—	—	2	—	3	4	3	12	27	49	24	19	22	12	77	126	46.24
	女	—	—	2	1	—	3	6	—	12	14	35	28	27	15	15	85	120	44.04
	計	1	—	2	3	—	6	10	3	24	41	84	52	46	37	27	162	246	90.28
急性氣管支炎	男	1	1	—	1	—	3	4	1	7	7	22	6	2	5	1	14	36	13.21
	女	—	1	—	—	—	1	4	3	4	6	18	6	4	1	—	11	29	10.64
	計	1	2	—	1	—	4	8	4	11	13	40	12	6	6	1	25	65	23.85
格魯布性肺炎	男	—	—	—	—	—	—	—	—	—	—	—	—	—	1	—	1	1	0.37
	女	—	—	—	—	—	—	—	—	—	—	—	—	—	1	—	1	1	0.37
	計	—	—	—	—	—	—	—	—	—	—	—	—	—	2	—	2	2	0.73
加答兒性肺炎	男	2	2	2	—	—	6	3	2	11	22	44	35	16	8	4	63	107	39.27
	女	—	1	1	4	—	6	4	7	6	32	55	49	17	11	9	86	141	51.74
	計	2	3	3	4	—	12	7	9	17	54	99	84	33	19	13	149	248	91.01
其他呼吸器疾患	男	1	—	—	—	—	1	—	—	—	4	5	1	—	3	—	4	9	3.30
	女	2	—	—	—	—	2	—	—	1	—	3	5	2	—	—	7	10	3.67
	計	3	—	—	—	—	3	—	—	1	4	8	6	2	3	—	11	19	6.97
消化不良	男	5	2	5	10	—	22	25	19	39	111	216	71	28	15	7	121	337	123.67
	女	4	1	6	5	—	16	15	14	51	79	175	101	25	9	3	138	313	114.86
	計	9	3	11	15	—	38	40	33	90	190	391	172	53	24	10	259	650	238.53
其他消化器疾患	男	3	2	1	—	—	6	4	2	9	25	46	42	33	24	13	112	158	57.98
	女	—	2	1	—	—	3	2	5	13	30	53	66	39	19	10	134	187	68.62
	計	3	4	2	—	—	9	6	7	22	55	99	108	72	43	23	246	345	126.61
脊髓炎	男	—	—	—	—	—	—	1	—	3	4	8	5	2	2	—	9	17	6.24
	女	—	—	1	—	—	1	1	—	3	1	6	2	2	5	—	9	15	5.51
	計	—	—	1	—	—	1	2	—	6	5	14	7	4	7	—	18	32	11.75
先天性形質異常	男	61	25	4	12	—	102	8	9	1	5	125	—	—	—	—	—	125	45.87
	女	40	19	5	10	—	74	9	3	2	2	90	3	1	—	—	4	94	34.50
	計	101	44	9	22	—	176	17	12	3	7	215	3	1	—	—	4	219	80.37

死亡者病類別年齢別（續）（八　月）

病類別＼年齢	男女別	一歳 一ヶ月 5日以内	6日～10日	11日～15日	16日～1ヶ月	日不詳	小計	2ヶ月	3ヶ月	4ヶ月～6ヶ月	7ヶ月～12ヶ月	合計	2歳	3歳	4歳	5歳	合計	總計	%
再揭（發育不全）	男	(51)	(23)	(4)	(10)	—	(88)	(5)	(7)	(1)	(5)	(106)	—	—	—	—	—	(106)	(38.90)
	女	(30)	(18)	(5)	(9)	—	(62)	(5)	(2)	(2)	(1)	(72)	(3)	(1)	—	—	(4)	(76)	(27.89)
	計	(81)	(41)	(9)	(19)	—	(150)	(10)	(9)	(3)	(6)	(178)	(3)	(1)	—	—	(4)	(182)	(66.79)
榮養不良	男	—	1	1	5	—	7	3	4	2	3	19	3	2	—	—	5	24	8.81
	女	—	—	—	2	—	2	2	2	3	4	13	6	2	—	—	8	21	7.71
	計	—	1	1	7	—	9	5	6	5	7	32	9	4	—	—	13	45	16.51
乳兒固有ナル疾患	男	8	13	6	3	—	30	2	2	2	4	40	—	—	—	—	—	40	16.51
	女	4	5	2	2	—	13	2	2	1	5	23	—	—	—	—	—	23	8.44
	計	12	18	8	5	—	43	4	4	3	9	63	—	—	—	—	—	63	24.95
其他	男	5	3	1	1	—	10	5	2	4	14	25	10	9	12	5	36	71	26.06
	女	4	1	2	2	—	9	1	2	9	8	29	14	6	6	—	28	55	20.18
	計	9	4	3	3	—	19	6	4	12	22	64	24	15	18	5	62	126	46.24
總計	男	88	51	26	42	—	207	82	69	105	259	723	244	184	149	78	655	1.378	505.69
	女	56	33	24	27	—	140	71	52	125	229	617	340	193	123	77	730	1.347	494.31
	計	144	84	50	69	—	347	153	121	231	488	1,340	584	377	272	155	1,385	2.725	1,000.00
%	男	32.29	18.72	9.54	15.41	—	75.96	30.09	25.36	38.90	95.05	265.32	89.54	67.52	54.68	28.62	240.37	505.69	
	女	20.55	12.11	8.81	9.91	—	51.38	26.06	19.08	45.87	84.04	226.42	124.77	70.83	45.14	28.26	267.89	494.31	
	計	52.84	30.83	18.35	25.32	—	127.34	56.15	44.04	84.77	179.08	491.74	214.31	138.35	99.82	56.88	508.26	1,000.00	

死亡者病類別年齢別　（九　月）

病類別＼年齢	男女別	一歳 一ヶ月 5日以内	6日～10日	11日～15日	16日～1ヶ月	日不詳	小計	2ヶ月	3ヶ月	4ヶ月～6ヶ月	7ヶ月～12ヶ月	合計	2歳	3歳	4歳	5歳	合計	總計	%
インフルエンザ	男	1	—	—	—	—	1	—	—	—	—	1	—	—	—	—	—	1	0.59
	女	—	—	—	—	—	—	—	—	—	—	—	—	—	—	—	—	—	—
	計	1	—	—	—	—	1	—	—	—	—	1	—	—	—	—	—	1	0.59
痲疹	男	—	—	—	—	—	—	1	—	—	1	2	3	3	1	2	9	11	6.50
	女	1	—	—	—	—	1	—	—	—	—	1	3	2	1	—	6	7	4.14
	計	1	—	—	—	—	1	1	—	—	1	3	6	5	2	2	15	18	10.64
猩紅熱	男	—	—	—	—	—	1	—	—	—	—	1	—	—	—	—	—	1	0.59
	女	—	—	—	1	—	1	—	—	—	—	1	—	—	—	—	—	1	0.59
	計	—	—	—	1	—	1	—	—	—	—	1	—	—	—	—	—	1	0.59
百日咳	男	—	—	—	—	—	1	2	3	3	7	16	9	1	3	3	16	32	18.90
	女	—	—	—	1	—	1	5	1	8	14	28	13	2	3	3	21	49	28.94
	計	—	—	—	1	—	1	7	4	11	21	44	22	3	6	6	37	81	47.84
實布垤里亞格魯布	男	—	—	—	—	—	1	1	—	—	—	2	—	3	2	1	6	8	4.73
	女	—	—	—	1	—	1	—	—	—	—	—	—	1	1	—	2	2	1.18
	計	—	—	—	1	—	1	1	—	—	—	2	—	4	3	1	8	10	5.91
赤痢、疫痢	男	—	1	—	—	—	1	—	1	—	—	2	5	13	14	19	51	53	31.31
	女	—	—	—	—	—	—	—	—	—	1	1	1	17	20	8	46	47	27.76
	計	—	1	—	—	—	1	—	1	—	—	3	6	30	34	27	97	100	59.07
結核性疾患	男	—	—	—	—	—	—	—	—	1	—	1	3	8	7	6	29	31	18.31
	女	—	—	—	—	—	—	—	—	—	1	1	5	6	14	6	31	34	20.08
	計	—	—	—	—	—	—	—	—	1	4	5	13	14	21	12	60	65	38.39

死亡者病類別年齢別 (續) (九 月)

病類別 ＼ 年齢	男女別	一歳 一ヶ月 5日以内	6日〜10日	11日〜15日	16日〜1ヶ月	日不詳	小計	2ヶ月	3ヶ月	4ヶ月〜6ヶ月	7ヶ月〜12ヶ月	合計	2歳	3歳	4歳	5歳	合計	總計	%
再揚(結核性腦膜炎)	男	—	—	—	—	—	—	—	—	—	—	—	—	—	—	(2)	(2)	(2)	(1.18)
	女	—	—	—	—	—	—	—	—	—	—	—	—	(1)	(2)	—	(3)	(3)	(1.78)
	計	—	—	—	—	—	—	—	—	—	—	—	—	(1)	(2)	(2)	(5)	(5)	(2.95)
再揚(肺結核)	男	—	—	—	—	—	—	—	—	—	—	—	(2)	(2)	—	(1)	(5)	(5)	(2.95)
	女	—	—	—	—	—	—	—	—	—	—	—	(1)	(2)	(6)	(2)	(11)	(11)	(6.50)
	計	—	—	—	—	—	—	—	—	—	—	—	(3)	(4)	(6)	(3)	(16)	(16)	(9.45)
敵毒	男	1	2	1	—	—	4	2	—	—	1	7	—	1	—	—	1	8	4.73
	女	3	1	1	1	—	6	1	1	1	1	10	—	—	—	—	—	10	5.91
	計	4	3	2	1	—	10	3	1	1	2	17	—	1	—	—	1	18	10.63
脚氣	男	2	2	2	1	—	7	13	5	13	4	42	3	1	—	—	4	46	27.17
	女	3	1	5	3	—	12	13	1	3	2	31	—	1	—	—	1	32	18.90
	計	5	3	7	4	—	19	26	6	16	6	73	3	2	—	—	5	78	46.07
腦膜炎	男	—	2	1	2	—	5	4	5	4	20	38	27	17	20	6	70	108	63.79
	女	3	3	1	—	—	7	4	4	9	17	41	18	17	13	11	59	100	59.07
	計	3	5	2	2	—	12	8	9	13	37	79	45	34	33	17	129	208	122.86
急性氣管支炎	男	1	1	1	2	—	5	4	3	2	8	22	5	2	—	—	7	29	17.13
	女	3	2	—	2	—	7	1	2	3	2	15	5	3	—	—	8	23	13.59
	計	4	3	1	4	—	12	5	5	5	10	37	10	5	—	—	15	52	30.71
格魯布性肺炎	男	—	—	—	—	—	—	—	—	—	—	—	—	1	1	—	2	2	1.18
	女	—	—	—	—	—	—	—	—	—	—	—	—	—	—	—	—	—	—
	計	—	—	—	—	—	—	—	—	—	—	—	—	1	1	—	2	2	1.18
加答兒性肺炎	男	—	—	—	1	—	1	4	3	6	23	37	19	11	5	4	39	76	44.89
	女	3	3	1	—	—	7	3	—	7	22	39	16	12	6	3	37	76	44.89
	計	3	3	1	1	—	8	7	3	13	45	76	35	23	11	7	76	152	89.78
其他呼吸器疾患	男	1	—	—	—	—	1	1	—	1	2	5	1	2	—	—	3	8	4.73
	女	1	—	—	—	—	1	—	—	—	1	2	1	—	2	—	3	6	3.54
	計	2	—	—	—	—	2	1	—	1	3	7	2	2	2	—	7	14	8.27
消化不良	男	2	4	1	4	—	11	18	6	25	40	100	45	16	3	1	65	165	97.46
	女	5	2	1	2	—	10	12	7	25	38	92	38	16	8	2	64	156	82.14
	計	7	6	2	6	—	21	30	13	50	78	192	83	32	11	3	129	321	189.60
其他消化器疾患	男	1	2	—	3	—	6	4	2	2	7	21	18	15	17	4	54	75	44.30
	女	—	—	—	1	—	1	2	2	2	10	17	14	21	6	7	48	65	38.39
	計	1	2	—	4	—	7	6	4	4	17	38	32	36	23	11	102	140	82.69
腎臟炎	男	1	—	1	1	—	3	—	—	1	4	8	7	3	1	2	13	21	12.40
	女	—	—	—	—	—	—	1	—	—	—	1	3	5	2	2	15	16	9.45
	計	1	—	1	1	—	3	1	—	1	4	9	10	8	6	4	28	37	21.86
先天性發育及畸形	男	62	22	6	10	—	101	10	4	1	—	116	1	3	—	*1	5	121	71.47
	女	37	17	8	8	—	70	15	3	5	1	94	3	3	—	—	6	100	59.07
	計	100	39	14	18	—	171	25	7	6	1	210	4	6	—	1	11	221	130.54
再揚(發育不全)	男	(54)	(15)	(6)	(8)	—	(83)	(8)	(2)	—	—	(93)	—	(2)	—	—	(2)	(95)	(56.11)
	女	(32)	(14)	(8)	(7)	—	(61)	(14)	—	(3)	—	(78)	(3)	(3)	—	—	(6)	(84)	(49.62)
	計	(86)	(29)	(14)	(15)	—	(144)	(22)	(2)	(3)	—	(171)	(3)	(5)	—	—	(8)	(179)	(105.73)
榮養不良	男	3	—	4	1	—	8	—	1	—	—	9	—	1	—	—	1	10	5.91
	女	1	—	2	—	—	3	1	—	1	1	6	1	—	—	—	1	7	4.14
	計	4	—	6	1	—	11	1	1	1	1	15	1	1	—	—	2	17	10.04
乳兒固有ナル疾患	男	4	12	—	4	—	20	5	5	4	1	35	—	—	—	—	—	35	20.67
	女	11	2	1	2	—	16	1	3	1	9	30	—	—	—	—	—	30	17.72
	計	15	14	1	6	—	36	6	8	5	10	65	—	—	—	—	—	65	38.39
其他	男	5	—	—	—	—	5	4	5	5	8	27	12	3	5	5	25	52	30.71
	女	—	—	—	3	—	4	4	3	2	7	20	10	4	2	4	20	40	23.63
	計	5	—	—	3	—	9	8	8	7	15	47	22	7	7	9	45	92	54.34
總計	男	85	48	17	32	—	182	73	42	68	128	493	163	104	79	54	400	893	527.47
	女	71	31	21	22	—	145	63	28	67	128	431	132	112	79	46	369	800	472.53
	計	156	79	38	54	—	327	136	70	135	256	924	296	216	158	100	769	1,693	1,000.00
%	男	50.21	28.35	10.04	18.90	—	107.50	43.12	24.81	40.17	75.61	191.20	96.28	61.43	46.66	31.90	236.27	527.47	
	女	41.94	18.31	12.40	12.99	—	85.65	37.21	16.54	39.58	75.61	154.58	77.97	66.16	46.66	27.17	217.96	472.53	
	計	92.14	46.66	22.45	31.90	—	193.15	80.33	41.35	79.74	151.21	345.78	174.25	127.58	93.33	59.07	454.22	1,000.00	

死亡者病類別年齢別 (十 月)

病類別 ＼ 年齢	男女別	一歳 一ヶ月 5日以内	6日〜10日	11日〜15日	16日〜1ヶ月	日不詳	小計	2ヶ月	3ヶ月	4ヶ月〜6ヶ月	7ヶ月〜12ヶ月	合計	2歳	3歳	4歳	5歳	合計	總計	%
インフルエンザ	男	—	—	—	—	—	—	—	—	—	—	—	1	—	—	—	1	1	0.70
	女	—	—	—	—	—	—	—	—	—	—	—	—	—	—	—	—	—	—
	計	—	—	—	—	—	—	—	—	—	—	—	1	—	—	—	1	1	0.70
痲疹	男	—	—	—	—	—	—	—	—	—	1	1	—	—	—	1	1	2	1.41
	女	—	—	—	—	—	—	—	—	5	1	6	—	—	—	—	—	5	3.52
	計	—	—	—	—	—	—	—	—	5	1	6	—	—	—	1	1	7	4.93
猩紅熱	男	—	—	—	—	—	—	—	—	—	—	—	—	—	—	—	—	—	—
	女	—	—	—	—	—	—	—	—	—	—	—	—	—	—	—	—	—	—
	計	—	—	—	—	—	—	—	—	—	—	—	—	—	—	—	—	—	—
百日咳	男	—	—	—	—	—	—	1	3	2	2	8	13	3	1	1	18	26	18.31
	女	—	—	—	—	—	—	2	3	—	3	8	4	7	—	1	12	20	14.08
	計	—	—	—	—	—	—	3	6	2	5	16	17	10	1	2	30	46	32.39
實布垤里亞格魯亞布	男	—	—	—	—	—	—	—	—	—	1	1	2	2	1	—	5	6	4.23
	女	—	—	1	—	—	1	—	—	—	1	2	1	—	1	—	2	4	2.82
	計	—	—	1	—	—	1	—	—	—	2	3	3	2	2	—	7	10	7.04
赤痢、疫痢	男	—	—	—	1	—	1	1	—	—	5	7	3	13	12	5	33	40	28.17
	女	—	—	—	—	—	—	—	—	—	10	10	7	12	10	11	40	50	35.21
	計	—	—	—	1	—	1	1	—	—	15	17	10	25	22	16	73	90	63.38
結核性疾患	男	1	—	—	—	—	1	—	1	—	2	4	8	9	12	4	33	37	23.06
	女	1	1	1	—	—	3	1	—	—	3	7	4	1	5	5	15	22	15.49
	計	2	1	1	—	—	4	1	1	—	5	11	12	10	17	9	48	59	41.55
再揚(結核性腦膜炎)	男	—	—	—	—	—	—	—	—	—	—	—	(2)	(2)	(3)	(1)	(8)	(8)	(5.64)
	女	—	—	—	—	—	—	—	—	—	—	—	(3)	—	(3)	(2)	(8)	(8)	(5.64)
	計	—	—	—	—	—	—	—	—	—	—	—	(5)	(2)	(6)	(3)	(16)	(16)	(11.27)
再揚(肺結核)	男	(1)	—	—	—	—	(1)	—	—	—	(1)	(2)	(4)	(4)	(4)	(1)	(13)	(15)	(10.56)
	女	—	(1)	—	—	—	(1)	—	—	—	—	—	—	(1)	—	(2)	(3)	(3)	(2.11)
	計	(1)	(1)	—	—	—	(2)	—	—	—	(1)	(2)	(4)	(5)	(4)	(6)	(16)	(18)	(12.68)
瘧毒	男	—	1	—	—	—	1	—	1	3	1	6	1	1	—	—	2	8	5.63
	女	—	1	2	1	—	4	5	—	—	1	10	—	—	—	—	—	11	7.75
	計	—	2	2	1	—	5	5	1	3	2	16	1	2	—	—	3	19	13.38
脚氣	男	—	1	—	5	—	6	8	5	2	3	24	—	—	1	—	1	24	16.90
	女	1	2	—	2	—	5	5	3	3	4	20	—	—	—	—	—	21	14.79
	計	1	3	—	7	—	11	13	8	5	7	44	—	—	1	—	1	45	31.69
腦膜炎	男	2	3	—	2	—	1	6	3	6	5	27	12	10	10	6	38	65	45.77
	女	1	2	—	1	—	4	5	—	4	11	19	11	6	9	6	32	51	35.92
	計	3	5	—	3	—	1	6	3	10	16	46	23	16	19	12	70	116	81.69
急性氣管支炎	男	5	1	1	2	—	9	2	3	5	10	29	7	1	1	2	11	40	28.17
	女	—	2	4	2	—	8	5	2	5	5	25	6	1	1	3	11	36	25.35
	計	5	3	5	4	—	17	7	5	10	15	54	13	2	2	5	22	76	53.52
格魯布性肺炎	男	—	—	—	—	—	—	—	—	—	1	1	2	3	1	—	6	7	4.93
	女	—	—	—	—	—	—	—	—	—	—	—	—	1	—	—	1	2	1.41
	計	—	—	—	—	—	—	—	—	—	1	1	2	4	1	—	7	9	6.34
加答兒性肺炎	男	—	2	4	6	—	12	5	5	7	17	46	21	13	7	3	44	90	63.38
	女	1	1	2	3	—	7	4	4	12	14	41	12	13	6	4	35	76	53.52
	計	1	3	6	9	—	19	9	9	19	31	87	33	26	13	7	79	166	116.90
其他呼吸器疾患	男	1	—	—	—	—	1	1	—	—	—	2	3	—	—	—	3	5	3.52
	女	1	—	—	—	—	1	—	—	1	—	2	2	—	2	2	6	8	5.63
	計	2	—	—	—	—	2	1	—	1	—	4	5	—	2	2	9	13	9.15
消化不良	男	6	3	6	5	—	20	16	16	16	19	87	20	7	8	2	37	124	87.32
	女	2	3	3	8	—	16	9	12	11	24	72	17	8	2	2	29	101	71.13
	計	8	6	9	13	—	36	25	28	27	43	159	37	15	10	4	66	225	158.45
其他消化器疾患	男	2	—	2	1	—	5	2	2	2	5	16	12	16	7	6	41	57	40.14
	女	—	1	—	3	—	4	1	—	4	3	12	14	6	11	4	35	47	33.10
	計	2	1	2	4	—	9	3	2	6	8	28	26	22	18	10	76	104	73.24
腎臟炎	男	3	—	1	—	—	4	1	1	3	4	13	3	5	2	3	13	26	18.31
	女	—	—	—	—	—	—	—	1	—	1	2	—	3	1	2	8	13	9.15
	計	3	—	1	—	—	4	1	2	3	5	15	3	8	3	5	21	39	27.46
先天性發育及畸形	男	56	13	16	10	—	95	11	7	3	2	118	1	2	—	—	3	121	85.21
	女	45	18	14	15	—	92	9	2	2	1	106	—	—	—	1	1	107	75.35
	計	101	31	30	25	—	187	20	9	5	3	224	1	2	—	1	4	228	160.56

死亡者病類別年齢別 (續) (十 月)

病類別	男女別	一歳 一ヶ月 5日以内	6日～10日	11日～15日	16日～1ヶ月	日不詳	小計	2ヶ月	3ヶ月	4ヶ月～6ヶ月	7ヶ月～12ヶ月	合計	2歳	3歳	4歳	5歳	合計	總計	日
再揭(發育不全)	男	(43)	(3)	(12)	(9)	—	(70)	—	(5)	(1)	(2)	(78)	(1)	(2)	—	—	(3)	(81)	(57.04)
	女	(39)	(16)	(10)	(15)	—	(80)	(5)	(1)	—	—	(86)	—	—	—	(1)	(1)	(87)	(61.27)
	計	(85)	(19)	(22)	(24)	—	(150)	(5)	(6)	(1)	(2)	(164)	(1)	(2)	—	(1)	(4)	(168)	(118.31)
榮養不良	男	4	1	—	1	—	6	—	—	1	3	10	—	—	—	—	—	10	7.04
	女	3	2	—	—	—	5	—	—	—	2	7	—	—	—	—	—	7	4.93
	計	7	3	—	1	—	11	—	—	1	5	17	—	—	—	—	—	17	11.97
乳兒ニ固有ナル疾患	男	6	5	3	5	—	19	4	3	1	3	30	—	—	—	—	—	30	7.70
	女	6	5	—	1	—	12	3	1	2	—	18	—	—	—	—	—	18	4.62
	計	12	10	3	6	—	31	7	4	3	3	48	—	—	—	—	—	48	12.33
其他	男	4	5	3	1	—	13	4	4	5	8	34	13	6	1	—	20	54	13.87
	女	7	2	—	1	—	10	2	8	7	6	33	5	6	3	1	15	48	12.33
	計	11	7	3	2	—	23	6	12	12	14	67	18	12	4	1	35	102	26.19
總計	男	90	35	36	39	—	200	62	54	56	92	464	122	91	63	33	309	773	544.37
	女	68	40	27	37	—	172	46	36	60	89	403	85	65	52	42	244	647	455.63
	計	158	75	63	76	—	372	108	90	116	181	867	207	156	115	75	553	1,420	1,000.00
%	男	63.38	24.65	25.35	27.46	—	140.85	43.66	38.03	39.44	64.79	326.76	85.92	64.08	44.37	23.24	217.61	544.37	
	女	47.89	28.17	19.01	26.06	—	121.13	32.39	25.35	42.25	62.68	283.80	59.86	45.77	36.62	29.58	171.83	455.63	
	計	111.27	52.82	44.37	53.52	—	261.97	76.06	63.38	81.69	127.46	610.56	145.77	109.86	80.99	52.82	389.44	1,000.00	

死亡者病類別年齢別 (十一月)

病類別	男女別	一歳 一ヶ月 5日以内	6日～10日	11日～15日	16日～1ヶ月	日不詳	小計	2ヶ月	3ヶ月	4ヶ月～6ヶ月	7ヶ月～12ヶ月	合計	2歳	3歳	4歳	5歳	合計	總計	%
インフルエンザ	男	—	—	—	1	—	1	—	—	—	2	3	—	—	—	—	—	3	1.76
	女	—	—	—	—	—	—	—	—	1	—	1	—	—	1	—	1	2	1.17
	計	—	—	—	1	—	1	—	—	1	2	4	—	—	1	—	1	5	2.93
麻疹	男	—	—	—	—	—	—	—	—	1	1	2	1	1	—	—	2	4	2.34
	女	—	—	—	—	—	—	1	—	—	3	4	1	—	—	1	2	6	3.51
	計	—	—	—	—	—	—	1	—	1	4	6	2	1	—	1	4	10	5.86
猩紅熱	男	—	—	—	—	—	—	—	—	—	—	—	—	—	—	—	—	—	—
	女	—	—	—	—	—	—	—	—	—	—	—	—	—	—	—	—	—	—
	計	—	—	—	—	—	—	—	—	—	—	—	—	—	—	—	—	—	—
百日咳	男	—	—	—	1	—	1	3	1	—	4	6	4	3	—	—	7	13	7.61
	女	—	—	—	—	—	—	3	2	4	2	11	4	6	2	1	13	24	14.05
	計	—	—	—	1	—	1	3	3	4	6	17	8	9	2	1	20	37	21.66
實布垤里亞布格拉	男	—	—	—	—	—	—	—	—	—	1	1	4	4	—	2	10	11	6.44
	女	—	—	—	—	—	—	—	—	—	—	—	—	1	1	—	2	2	1.17
	計	—	—	—	—	—	—	—	—	—	1	1	4	5	1	2	12	13	7.61
赤痢、疫病	男	—	—	—	—	—	—	—	—	—	2	2	5	8	4	5	22	24	14.05
	女	—	—	—	—	—	—	—	—	—	3	3	1	3	2	5	11	14	8.20
	計	—	—	—	—	—	—	—	—	—	5	5	6	11	6	10	33	38	22.25
結核性疾患	男	1	—	—	—	—	1	1	1	1	5	9	7	8	10	7	32	41	24.00
	女	2	—	—	—	—	2	—	—	1	1	4	5	5	7	4	21	25	14.65
	計	3	—	—	—	—	4	1	1	2	6	13	12	13	17	11	53	66	38.65

死亡者病類別年齢別 (十一月)

病類別	男女別	一歳 一ヶ月 5日以内	6日～10日	11日～15日	16日～1ヶ月	日不詳	小計	2ヶ月	3ヶ月	4ヶ月～6ヶ月	7ヶ月～12ヶ月	合計	2歳	3歳	4歳	5歳	合計	總計	%
再揭(結核性腦膜炎)	男	—	—	—	—	—	—	—	—	—	—	—	—	(1)	—	—	(1)	(1)	(0.59)
	女	—	—	—	—	—	—	—	—	—	—	—	(1)	(1)	(2)	(1)	(4)	(5)	(2.93)
	計	—	—	—	—	—	—	—	—	—	—	—	(1)	(2)	(2)	(1)	(5)	(6)	(3.51)
再揭(肺結核)	男	—	—	—	—	—	—	—	(1)	(1)	(2)	(4)	—	(2)	(2)	(1)	(5)	(9)	(5.27)
	女	—	—	—	—	—	—	—	—	(2)	—	(2)	(1)	(1)	(2)	—	(4)	(6)	(3.51)
	計	—	—	—	—	—	—	—	(1)	(3)	(2)	(6)	(1)	(3)	(4)	(1)	(8)	(15)	(8.78)
敗毒	男	1	2	1	5	—	9	5	6	4	1	25	—	—	—	—	—	25	14.64
	女	—	3	1	1	—	5	3	1	—	1	10	—	—	—	—	—	10	5.86
	計	1	5	2	6	—	14	8	7	4	2	35	—	—	—	—	—	35	20.49
腳氣	男	1	—	—	2	—	3	7	3	3	3	19	—	—	—	—	—	19	11.12
	女	—	2	—	—	—	2	4	4	1	—	11	—	—	—	1	1	12	7.03
	計	1	2	—	2	—	5	11	7	4	3	30	—	—	—	1	1	31	18.15
膜膜炎	男	2	2	—	—	—	4	1	2	6	14	27	10	10	15	6	41	68	39.81
	女	1	—	—	1	—	2	5	3	5	8	23	5	8	15	6	34	57	33.37
	計	3	2	—	1	—	6	6	5	11	22	50	15	18	30	12	75	125	73.19
急性氣管支炎	男	2	8	6	5	—	21	—	6	9	5	42	4	4	3	1	12	53	31.03
	女	2	6	3	8	—	19	15	9	10	15	68	4	6	1	—	11	79	46.25
	計	4	14	9	13	—	40	15	15	19	20	109	8	10	4	1	23	132	77.28
格魯布性肺炎	男	—	—	—	—	—	—	14	—	—	1	15	—	1	—	—	1	16	9.37
	女	—	—	—	—	—	—	—	—	—	—	—	2	—	—	—	2	2	1.17
	計	—	—	—	—	—	—	14	—	—	1	15	2	1	—	—	3	18	10.54
加答兒性肺炎	男	3	7	3	10	—	23	17	14	17	39	116	23	12	8	5	48	158	92.51
	女	—	—	4	3	—	7	10	8	14	50	89	21	9	13	9	52	141	82.55
	計	3	7	7	13	—	30	27	22	31	89	199	44	21	21	14	100	299	175.06
其他呼吸器疾患	男	—	—	1	—	—	1	—	—	—	4	5	—	3	1	—	4	9	5.27
	女	—	—	—	—	—	—	—	1	—	1	2	1	2	1	—	4	6	3.51
	計	—	—	1	—	—	1	—	1	—	5	7	1	5	2	—	8	15	8.78
消化不良	男	4	4	4	11	—	23	23	11	13	22	92	12	8	1	2	23	115	67.33
	女	1	2	3	5	—	11	9	5	13	14	52	8	8	1	4	21	73	42.74
	計	5	6	7	16	—	34	32	16	26	36	144	20	16	2	6	44	188	110.07
其他消化器疾患	男	1	1	3	3	—	8	2	1	6	4	22	6	12	8	2	28	50	29.27
	女	3	1	2	—	—	6	—	1	2	3	13	7	7	7	4	25	38	22.25
	計	4	2	5	3	—	14	3	2	9	7	35	13	19	15	6	53	88	51.52
腎臟炎	男	2	—	—	1	—	3	2	1	—	2	9	3	2	7	2	14	23	13.47
	女	1	—	—	—	—	1	—	1	6	3	11	2	5	1	2	10	21	12.30
	計	3	—	—	1	—	4	2	2	6	5	20	5	7	8	4	24	44	25.76
先天性發育及畸形	男	78	25	18	14	—	135	12	4	5	5	162	2	—	—	—	2	164	96.02
	女	67	27	18	11	—	123	12	6	—	3	144	—	—	—	—	—	144	84.31
	計	145	52	36	25	—	258	25	10	5	8	306	2	—	—	—	2	308	180.32
再揭(發育不全)	男	(68)	(24)	(14)	(11)	—	(117)	(12)	(3)	(5)	(5)	(142)	(2)	—	—	—	(2)	(144)	(84.31)
	女	(60)	(22)	(13)	(9)	—	(104)	(7)	(5)	—	(2)	(118)	—	—	—	—	—	(118)	(69.00)
	計	(128)	(46)	(27)	(20)	—	(221)	(19)	(8)	(5)	(7)	(260)	(2)	—	—	—	(2)	(262)	(153.33)
榮養不良	男	10	2	3	3	—	18	4	—	6	2	30	2	1	—	—	3	33	19.32
	女	7	2	3	5	—	17	4	6	1	1	29	1	—	1	—	2	31	18.15
	計	17	4	6	8	—	35	8	6	7	2	59	3	1	1	—	5	64	37.47
乳兒ニ固有ナル疾患	男	10	7	2	2	—	21	4	1	—	2	28	—	—	—	—	—	28	16.39
	女	12	13	1	2	—	28	—	—	—	2	30	—	—	—	—	—	30	17.56
	計	22	20	3	4	—	49	4	1	—	4	58	—	—	—	—	—	58	33.96
其他	男	7	6	3	6	—	22	9	5	4	5	45	5	5	2	6	18	63	36.89
	女	4	4	3	2	—	13	4	1	2	6	26	12	8	5	7	32	58	33.96
	計	11	10	6	8	—	35	13	6	6	11	71	17	13	7	13	50	121	70.84
總計	男	122	64	44	64	—	294	104	56	75	124	653	88	82	59	38	267	920	538.64
	女	100	60	38	38	—	236	70	48	62	121	537	74	75	58	44	251	788	461.36
	計	222	124	82	102	—	530	174	104	137	245	1,190	162	157	117	82	518	1,703	1,000.00
%	男	71.43	37.47	25.76	37.47	—	172.13	60.89	32.79	43.91	72.60	382.32	51.52	48.01	34.54	22.25	156.32	538.64	
	女	58.55	35.13	22.25	22.25	—	138.17	40.98	28.10	35.30	70.84	314.40	43.33	43.91	33.96	25.76	146.96	461.36	
	計	129.98	72.60	48.01	59.72	—	310.30	101.87	60.89	80.21	143.44	696.72	94.85	91.92	68.50	48.01	303.28	1,000.00	

死亡者病類別年齢別 （十二月）

病類別＼年齢	男女別	一歳 一ヶ月 5日以内	6日～10日	11日～15日	16日～1ヶ月	日不詳	小計	2ヶ月	3ヶ月	4ヶ月～6ヶ月	7ヶ月～12ヶ月	合計	2歳	3歳	4歳	5歳	合計	總計	%
インフルエンザ	男	—	—	—	—	—	—	2	1	1	—	4	3	3	—	2	8	12	4.48
	女	—	—	1	—	—	1	1	1	—	3	6	2	—	2	2	6	12	4.48
	計	—	—	1	—	—	1	3	2	1	3	10	5	3	2	4	14	24	8.97
麻疹	男	—	—	—	—	—	—	—	—	1	5	6	3	2	—	1	6	12	4.48
	女	—	—	1	—	—	1	—	—	—	5	6	2	3	2	1	8	14	5.23
	計	—	—	1	—	—	1	—	—	1	10	12	5	5	2	2	14	26	9.72
猩紅熱	男	—	—	—	—	—	—	—	—	—	—	—	1	—	1	—	2	2	0.75
	女	—	—	—	—	—	—	—	—	—	—	—	1	—	—	—	1	1	0.37
	計	—	—	—	—	—	—	—	—	—	—	—	2	—	1	—	3	3	1.12
百日咳	男	—	1	—	—	—	1	—	—	2	4	7	3	4	1	—	8	15	5.61
	女	—	—	—	—	—	—	2	3	1	9	15	8	4	2	—	14	29	10.84
	計	—	1	—	—	—	1	2	3	3	13	22	11	8	3	—	22	44	16.45
實布垤里亞格魯布	男	—	—	—	1	—	1	—	—	—	5	5	4	1	4	1	10	15	5.61
	女	—	—	—	—	—	—	—	—	—	1	2	1	7	—	2	10	12	4.48
	計	—	—	—	1	—	1	—	—	—	6	7	5	8	4	3	20	27	10.09
赤痢、疫痢	男	4	—	—	—	—	4	—	—	—	—	4	2	1	2	1	6	10	3.74
	女	—	—	—	—	—	—	—	—	—	—	—	—	2	1	2	5	5	1.87
	計	4	—	—	—	—	4	—	—	—	—	4	2	3	3	3	11	15	5.61
結核性疾患	男	—	—	—	—	—	—	—	—	—	3	3	6	3	7	6	22	25	9.35
	女	—	—	—	1	—	1	1	—	1	3	6	2	7	3	2	14	20	7.48
	計	—	—	—	1	—	1	1	—	1	6	9	8	10	10	8	36	45	16.82
再揭（結核性腸膜炎）	男	—	—	—	—	—	—	—	—	—	(1)	(1)	(1)	—	(3)	(3)	(7)	(8)	(2.99)
	女	—	—	—	—	—	—	—	—	(1)	—	(1)	(1)	—	(2)	(1)	(4)	(5)	(1.87)
	計	—	—	—	—	—	—	—	—	(1)	(1)	(2)	(2)	—	(5)	(4)	(11)	(13)	(4.86)
再揭（肺結核）	男	—	—	—	—	—	—	—	—	—	(1)	(1)	—	(1)	(2)	(1)	(4)	(5)	(1.87)
	女	—	—	—	—	—	—	—	—	—	—	—	—	(2)	(1)	(1)	(4)	(4)	(1.49)
	計	—	—	—	—	—	—	—	—	—	(1)	(1)	—	(3)	(3)	(2)	(8)	(9)	(3.36)
敵毒	男	2	—	3	4	—	9	7	7	4	—	27	—	2	—	—	2	29	10.84
	女	3	1	—	—	—	4	2	6	4	3	19	2	—	—	—	2	21	7.85
	計	5	1	3	4	—	13	9	13	8	3	46	2	2	—	—	4	50	18.69
腳氣	男	3	—	—	5	—	8	2	1	3	1	15	—	—	—	—	—	15	5.61
	女	—	1	—	1	—	2	3	2	2	4	13	—	—	—	—	—	13	4.86
	計	3	1	—	6	—	10	5	3	5	5	28	—	—	—	—	—	28	10.47
腦膜炎	男	—	2	1	—	—	3	4	2	1	9	19	9	8	5	4	26	45	16.82
	女	1	2	—	—	—	3	4	4	8	13	32	12	7	7	6	32	64	23.92
	計	1	4	1	—	—	6	8	6	9	22	51	21	15	12	10	58	109	40.75
急性氣管支炎	男	4	12	11	18	—	54	32	14	22	33	146	15	5	1	1	22	168	62.80
	女	3	13	7	14	—	37	23	13	15	27	115	13	5	—	1	19	134	50.09
	計	7	25	18	32	—	82	55	27	37	60	261	28	10	1	2	41	302	112.90
格魯布性肺炎	男	—	—	—	—	—	—	1	—	3	3	7	1	2	—	—	3	10	3.74
	女	—	—	—	—	—	—	—	—	1	—	1	1	—	—	—	1	2	0.75
	計	—	—	—	—	—	—	1	—	4	3	8	2	2	—	—	4	12	4.48
加答兒性肺炎	男	5	14	7	15	—	41	47	37	49	95	269	71	32	8	6	117	386	144.30
	女	3	13	10	13	—	39	29	26	29	110	233	75	29	16	13	133	366	136.82
	計	8	27	17	28	—	80	76	63	78	205	502	146	61	24	19	250	752	281.12
其他呼吸器疾患	男	—	—	1	1	—	2	1	—	1	3	7	2	1	1	1	5	12	4.48
	女	2	1	1	1	—	5	—	—	—	2	7	4	1	1	1	7	14	5.23
	計	2	1	2	2	—	7	1	—	1	5	14	6	2	2	2	12	26	9.72
消化不良	男	5	12	3	12	—	32	16	19	11	21	99	19	8	—	1	28	127	47.48
	女	1	8	2	10	—	21	15	8	16	13	73	14	5	2	—	21	94	35.14
	計	6	20	5	22	—	53	31	27	27	34	172	33	13	2	1	49	221	82.62
其他消化器疾患	男	—	4	—	3	—	7	2	2	2	5	18	14	6	7	6	33	51	19.05
	女	1	1	—	2	—	4	2	2	3	7	18	9	4	2	2	17	35	13.08
	計	1	5	—	5	—	11	4	4	5	12	36	23	10	9	8	50	86	32.15
腎臟炎	男	1	—	1	1	—	3	2	—	—	2	7	5	5	7	7	24	31	11.59
	女	—	—	—	1	—	1	—	1	—	4	6	5	6	3	5	19	25	9.35
	計	1	—	1	2	—	4	2	1	—	6	13	10	11	10	12	43	56	20.93
先天性羸質及畸形	男	114	40	32	34	—	220	24	7	5	8	264	1	1	—	—	2	266	99.44
	女	82	44	25	34	—	185	29	10	8	4	236	—	1	1	—	2	238	88.97
	計	196	84	57	68	—	405	53	17	13	12	500	1	2	1	—	4	504	188.41

死亡者病類別年齢別 (續) （十二月）

病類別＼年齢	男女別	一歳 一ヶ月 5日以内	6日～10日	11日～15日	16日～1ヶ月	日不詳	小計	2ヶ月	3ヶ月	4ヶ月～6ヶ月	7ヶ月～12ヶ月	合計	2歳	3歳	4歳	5歳	合計	總計	%
再揭（發育不全）	男	(103)	(33)	(22)	(25)	—	(183)	(20)	(5)	(5)	(6)	(224)	(1)	—	—	—	(1)	(225)	84.11
	女	(72)	(38)	(20)	(32)	—	(162)	(24)	(8)	(5)	(4)	(203)	—	(1)	(1)	—	(2)	(205)	76.64
	計	(180)	(71)	(42)	(57)	—	(350)	(44)	(13)	(10)	(10)	(427)	(1)	(1)	(1)	—	(3)	(430)	160.75
榮養不良	男	9	6	5	3	—	23	11	2	2	3	41	—	—	—	—	—	41	15.33
	女	11	7	2	8	—	28	5	2	2	3	40	—	—	—	1	1	41	15.33
	計	20	13	7	11	—	51	16	4	4	6	81	—	—	—	1	1	82	30.65
乳兒ニ固有ナル疾患	男	14	16	5	8	—	43	3	—	—	—	46	—	—	—	—	—	46	17.31
	女	10	11	3	5	—	29	2	—	1	—	32	—	—	—	—	—	32	12.10
	計	24	27	8	13	—	72	5	—	1	—	78	—	—	—	—	—	78	29.41
其他	男	8	9	4	6	—	26	10	4	9	10	59	15	7	2	8	32	91	34.02
	女	10	11	6	11	—	38	8	7	7	7	67	14	6	5	2	27	94	35.74
	計	18	20	10	17	—	64	18	11	16	17	126	29	13	7	10	59	185	69.76
總計	男	169	116	72	110	—	467	164	96	116	210	1,053	174	91	46	45	356	1,398	527.15
	女	127	113	58	102	—	400	126	85	98	218	927	165	87	47	40	339	1,254	472.85
	計	296	229	130	212	—	867	290	181	214	428	1,950	339	178	93	85	595	2,652	1,000.00
%	男	63.18	43.36	26.92	41.12	—	174.58	61.31	35.89	43.36	78.50	393.64	65.05	34.02	17.20	16.82	133.08	527.15	
	女	47.48	42.23	21.68	38.13	—	149.53	47.10	31.78	36.63	81.49	346.54	61.68	32.52	17.57	14.95	126.73	472.85	
	計	110.65	85.60	48.60	79.25	—	324.11	108.41	67.66	80.00	160.00	740.19	126.73	66.54	34.77	31.78	259.81	1,000.00	

死亡者病類別月別　（其一　乳幼兒）

病類別＼月別	男女別	一月	二月	三月	四月	五月	六月	七月	八月	九月	十月	十一月	十二月	計	%
インフルエンザ	男	118	224	44	17	3	1	—	—	1	1	3	12	424	14 38
	女	133	186	42	10	3	—	—	—	—	—	2	12	388	13.16
	計	251	410	86	27	6	1	—	—	1	1	5	24	812	27.54
痲疹	男	22	28	39	62	89	101	58	35	11	2	4	12	463	15.70
	女	17	40	28	68	113	78	87	34	7	5	6	14	497	16.95
	計	39	68	67	130	202	179	145	69	18	7	10	26	960	32.65
猩紅熱	男	1	3	1	—	2	1	—	—	1	—	—	2	11	0.37
	女	—	—	1	2	5	—	—	—	—	—	—	1	9	0.31
	計	1	3	2	2	7	1	—	—	1	—	—	3	20	0.68
百日咳	男	12	10	16	25	37	47	59	63	32	26	13	15	355	12.04
	女	10	12	21	23	39	56	70	63	49	20	24	29	416	14.11
	計	22	22	37	48	76	103	129	126	81	46	37	44	771	26.14
實布垤里亞格魯布	男	24	13	15	12	13	16	7	3	8	6	11	15	143	4.85
	女	17	8	14	16	14	14	11	4	2	4	2	12	118	4.00
	計	41	21	29	28	27	30	18	7	10	10	13	27	261	8.84
赤痢、疫痢	男	2	6	8	8	23	28	117	110	53	40	24	10	429	14.54
	女	3	2	9	8	29	24	109	124	47	50	14	5	434	14.72
	計	5	8	17	16	52	62	226	234	100	90	38	15	863	29.26
結核性疾患	男	40	28	33	31	35	37	31	48	31	37	41	25	415	14.07
	女	22	28	29	38	27	32	29	56	34	22	38	20	375	12.72
	計	62	56	62	69	60	69	60	104	65	59	79	45	790	26.79
再揚（結核性腦膜炎）	男	(10)	(9)	(15)	(11)	(14)	(27)	(10)	(6)	(2)	(8)	(1)	(8)	(121)	(4.10)
	女	(5)	(11)	(10)	(7)	(9)	(4)	(8)	(11)	(3)	(8)	(5)	(5)	(86)	(2.92)
	計	(15)	(20)	(25)	(18)	(23)	(31)	(18)	(17)	(5)	(16)	(6)	(13)	(207)	(7.02)
再揚（肺結核）	男	(5)	(3)	(3)	(9)	(7)	(5)	(9)	(9)	(5)	(15)	(9)	(5)	(85)	(2.89)
	女	(3)	(3)	(2)	(5)	(6)	(14)	(6)	(21)	(11)	(3)	(10)	(4)	(88)	(2.99)
	計	(8)	(6)	(5)	(14)	(13)	(19)	(15)	(30)	(16)	(18)	(19)	(9)	(173)	(5.87)
敵毒	男	25	18	24	18	17	18	9	8	8	8	25	29	200	6.76
	女	11	9	14	12	15	5	9	10	10	11	10	21	139	4.71
	計	36	27	38	30	32	18	18	18	18	19	35	50	339	11.48
脚氣	男	19	12	19	21	37	49	60	60	46	24	19	15	381	12.92
	女	16	11	11	19	30	33	44	48	32	21	12	13	289	9.78
	計	35	23	30	40	67	82	104	108	78	45	31	28	670	22.71
腦膜炎	男	81	81	85	82	113	113	137	126	103	65	68	45	1,104	37.43
	女	74	53	59	91	107	105	115	120	100	51	57	64	996	33.77
	計	155	134	144	173	220	218	252	246	208	116	125	109	2,100	71.20
急性氣管支炎	男	164	174	104	56	67	53	37	26	29	40	53	168	981	33.23
	女	126	143	84	64	62	37	41	29	23	36	79	134	858	29.09
	計	290	317	188	120	129	90	78	65	52	76	132	302	1,839	62.33
格魯布性肺炎	男	15	16	12	7	11	5	4	1	2	7	16	10	105	3.59
	女	18	14	5	7	6	4	2	1	—	2	2	2	63	2.14
	計	33	30	17	14	17	9	6	2	2	9	18	12	169	5.73
加答兒性肺炎	男	625	670	334	226	210	160	173	107	76	90	158	386	3,218	109.11
	女	497	630	284	191	206	184	179	141	76	76	141	366	2,971	100.74
	計	1,122	1,300	618	417	416	344	352	248	152	166	299	752	6,189	209.85
其他呼吸器疾患	男	52	33	15	11	11	5	11	9	8	5	9	12	181	6.14
	女	44	18	5	9	7	6	5	10	6	8	6	14	138	4.68
	計	96	51	20	20	18	11	16	19	14	13	15	26	319	10.82
消化不良	男	116	88	118	151	180	351	444	337	165	124	115	127	2,316	78.53
	女	98	98	99	124	158	291	411	313	156	101	73	94	2,016	68.36
	計	214	186	217	275	338	642	855	650	221	225	188	221	4,332	146.88
其他消化器疾患	男	46	46	46	48	79	109	182	158	75	57	50	51	947	32.11
	女	40	32	30	32	52	102	180	187	65	47	38	35	840	28.48
	計	86	78	76	80	131	211	362	345	140	104	88	86	1,787	60.59
腎臟炎	男	32	22	31	18	10	14	22	17	21	26	23	31	267	9.05
	女	14	13	14	9	10	10	8	15	16	3	21	25	168	5.70
	計	46	35	45	27	20	24	30	32	37	29	44	56	435	14.75
先天性弱質及畸形	男	290	281	260	172	121	129	119	25	121	121	164	266	2,169	73.54
	女	257	223	188	131	103	91	88	94	100	107	144	238	1,764	59.81
	計	547	504	448	303	224	220	207	219	221	228	308	501	3,933	133.35
再揚（發育不全）	男	(253)	(252)	(195)	(144)	(101)	(103)	(92)	(106)	(95)	(81)	(141)	(225)	(1,707)	(57.88)
	女	(229)	(178)	(137)	(108)	(74)	(74)	(66)	(76)	(84)	(87)	(118)	(205)	(1,380)	(46.79)
	計	(482)	(430)	(332)	(252)	(175)	(177)	(158)	(182)	(179)	(168)	(262)	(430)	(3,087)	(104.67)
榮養不良	男	42	46	30	18	24	25	20	24	10	10	33	41	312	10.58
	女	38	22	25	10	11	8	11	21	7	7	31	51	228	7.73
	計	80	68	55	28	35	33	31	45	17	17	64	82	540	18.13
乳兒ニ固有ナル疾患	男	44	50	59	40	28	35	34	40	35	30	28	46	689	33.36
	女	33	43	30	24	17	27	31	23	30	18	30	32	570	19.38
	計	77	93	89	64	45	62	65	63	65	48	58	78	1,259	42.69

死亡者病類別月別　（續）（其一　乳幼兒）

病類別＼月別	男女別	一月	二月	三月	四月	五月	六月	七月	八月	九月	十月	十一月	十二月	計	%
其他	男	87	86	69	73	46	47	108	71	52	54	63	91	1,316	44.62
	女	84	67	56	52	32	54	71	55	40	48	58	94	1,048	35.54
	計	171	153	125	125	78	101	179	126	92	102	121	185	2,364	80.16
總計	男	1,855	1,938	1,362	1,096	1,154	1,328	1,632	1,378	893	773	920	1,409	15,738	533.62
	女	1,554	1,652	1,047	940	1,046	1,167	1,501	1,347	800	647	788	1,266	13,755	466.38
	計	3,409	3,590	2,409	2,036	2,200	2,495	3,133	2,725	1,693	1,420	1,708	2,675	29,493	1,000.00
%	男	62.90	65.71	46.18	37.16	39.13	45.03	55.34	46.72	30.28	26.21	31.19	47.77	533.62	
	女	52.69	56.01	35.50	31.87	35.47	39.57	50.89	45.67	27.13	21.94	26.72	42.92	466.38	
	計	115.59	121.72	81.68	69.03	74.59	84.59	106.22	92.40	57.40	48.15	57.91	90.70	1,000.00	

死亡者病類別月別　（其二　乳兒）

病類別＼月別	男女別	一月	二月	三月	四月	五月	六月	七月	八月	九月	十月	十一月	十二月	計	%
インフルエンザ	男	47	91	52	9	2	1	—	—	1	—	3	4	180	9.93
	女	50	84	21	5	1	—	—	—	—	—	1	6	168	9.27
	計	97	175	43	14	3	1	—	—	1	—	4	10	348	19.20
痲疹	男	11	14	14	25	38	41	24	9	2	1	2	6	187	10.32
	女	6	13	7	33	34	26	36	15	1	5	4	6	186	10.26
	計	17	27	21	58	72	67	60	24	3	6	6	12	373	20.58
猩紅熱	男	—	—	—	—	—	—	—	—	—	1	—	—	1	0.06
	女	—	—	1	—	4	—	—	—	—	—	—	—	5	0.28
	計	—	—	1	—	4	—	—	—	—	1	—	—	6	0.33
百日咳	男	3	7	6	15	22	32	39	27	16	8	6	7	188	10.37
	女	5	5	10	15	24	27	31	24	28	8	11	15	216	11.92
	計	8	12	16	30	46	59	73	61	44	16	17	22	404	22.29
實布垤里亞格魯布	男	2	5	3	1	—	2	—	1	2	1	1	5	23	1.27
	女	5	—	—	1	6	1	2	1	—	2	—	2	20	1.10
	計	7	5	3	2	6	3	2	2	2	3	1	7	43	2.37
赤痢、疫痢	男	1	1	1	—	1	4	2	2	4	2	7	2	4	30	1.66
	女	—	—	—	—	4	4	7	3	1	10	3	—	33	1.82
	計	1	1	1	1	8	6	9	7	3	17	5	4	63	3.48
結核性疾患	男	13	3	8	9	7	5	10	10	2	4	9	3	83	4.58
	女	4	5	6	5	6	5	5	12	3	7	10	6	74	4.08
	計	17	8	14	14	13	10	15	22	5	11	19	9	157	8.66
再揚（結核性腦膜炎）	男	(3)	(1)	(3)	(2)	(3)	(5)	—	—	(4)	—	—	(1)	(1)	(18)	(0.99)
	女	(2)	(3)	—	—	—	—	—	—	—	—	—	—	(1)	(11)	(0.61)
	計	(5)	(4)	(3)	(2)	(3)	(5)	—	—	(4)	—	—	(1)	(2)	(29)	(1.60)
再揚（肺結核）	男	(2)	—	—	—	(2)	(3)	—	(2)	—	(2)	(4)	(1)	(16)	(0.88)
	女	(1)	—	—	—	(2)	(1)	—	(5)	—	(1)	(2)	—	(12)	(0.66)
	計	(3)	—	—	—	(4)	(4)	—	(7)	—	(3)	(6)	(1)	(28)	(1.54)
敵毒	男	21	18	23	17	17	12	9	8	7	6	25	27	190	10.48
	女	13	9	13	12	13	5	6	8	10	10	10	19	128	7.06
	計	34	27	36	29	30	17	15	16	17	16	35	46	318	17.54
脚氣	男	18	12	18	21	36	31	53	55	42	24	19	15	344	18.98
	女	16	10	10	18	28	31	41	44	31	20	11	13	273	15.06
	計	34	22	28	39	64	62	94	99	73	44	30	28	617	34.03
腦膜炎	男	38	28	39	45	60	40	57	49	38	27	27	19	467	25.76
	女	29	23	20	40	48	44	42	35	41	19	23	32	396	21.84
	計	67	51	59	85	108	84	99	84	79	46	50	51	863	47.60
急性氣管支炎	男	130	144	80	42	53	39	22	22	22	29	41	146	770	42.47
	女	100	110	60	50	57	25	23	18	15	25	68	115	646	35.63
	計	230	254	140	92	110	64	45	40	37	54	109	261	1,416	78.11
格魯布性肺炎	男	6	7	5	5	6	2	1	—	—	1	15	7	55	3.03
	女	7	4	1	5	1	3	1	—	—	1	—	1	24	1.32
	計	13	11	6	10	7	5	2	—	—	2	15	8	79	4.36

死亡者病類別月別 (續)(其二 乳幼兒)

病類別＼月別	男女別	一月	二月	三月	四月	五月	六月	七月	八月	九月	十月	十一月	十二月	計	%
加答兒性肺炎	男	352	379	185	129	95	82	76	44	37	46	110	269	1,804	99.51
	女	244	306	153	98	101	78	90	55	39	41	89	233	1,527	84.23
	計	596	685	338	227	196	160	166	99	76	87	199	502	3,331	183.74
其他呼吸器疾患	男	40	33	8	8	5	1	3	5	5	2	5	7	122	6.73
	女	34	15	2	4	2	2	2	3	2	2	2	7	77	4.25
	計	74	48	10	12	7	3	5	8	7	4	7	14	199	10.98
消化不良	男	88	77	98	110	130	244	276	216	100	87	92	99	1,617	89.19
	女	80	83	81	97	112	190	250	175	92	72	52	73	1,357	74.85
	計	168	160	179	207	242	434	526	391	192	159	144	172	2,974	164.05
其他消化器疾患	男	23	29	29	25	45	54	51	46	21	16	22	18	379	20.91
	女	20	22	17	16	22	36	49	53	17	12	18	18	295	16.27
	計	43	51	46	41	67	90	100	99	38	28	35	36	674	37.18
腎臟炎	男	17	10	17	7	3	7	5	8	8	13	9	7	111	6.12
	女	4	7	6	5	1	3	1	6	1	5	11	6	56	3.09
	計	21	17	23	12	4	10	6	14	9	18	20	13	167	9.21
先天性扁質及畸形	男	285	276	253	170	119	126	100	125	116	118	162	264	2,114	116.61
	女	253	221	181	128	102	90	81	90	94	106	144	236	1,726	95.21
	計	538	497	434	298	221	216	181	215	210	224	306	500	3,840	211.82
再揚(發育不全)	男	(248)	(250)	(189)	(142)	(99)	(18)	(76)	(105)	(93)	(78)	(142)	(224)	(1,665)	(91.84)
	女	(225)	(178)	(133)	(106)	(73)	(18)	(60)	(72)	(78)	(86)	(118)	(203)	(1,350)	(74.47)
	計	(473)	(428)	(322)	(248)	(172)	(36)	(136)	(178)	(171)	(164)	(260)	(427)	(3,015)	(166.31)
榮養不良	男	41	45	28	18	21	11	18	19	9	10	30	41	291	16.05
	女	37	21	22	10	10	4	9	13	6	7	29	40	208	11.07
	計	78	66	50	28	31	15	27	32	15	17	59	81	499	27.12
乳兒ニ固有ナル疾患	男	44	50	59	40	28	35	34	40	35	30	28	46	639	38.01
	女	33	43	30	24	17	27	31	23	30	18	30	32	570	31.44
	計	77	93	89	64	45	62	65	63	65	48	58	78	1,259	69.45
其他	男	67	54	43	41	30	30	46	35	27	34	45	59	511	23.24
	女	51	51	38	32	17	28	49	29	20	33	26	67	441	24.33
	計	118	105	81	73	47	58	95	64	47	67	71	126	952	52.57
總計	男	1,247	1,283	939	737	721	797	826	723	493	464	653	1,053	9,936	548.07
	女	991	1,032	678	599	590	629	759	617	431	403	537	927	8,193	451.93
	計	2,238	2,315	1,617	1,336	1,311	1,426	1,585	1,340	924	867	1,190	1,980	18,129	1,000.00
%	男	68.78	70.77	51.80	40.65	39.77	43.96	45.56	39.88	27.19	25.60	36.02	58.08	548.07	
	女	54.66	56.93	37.40	33.04	32.54	34.70	41.87	34.03	23.77	22.23	29.62	51.13	451.93	
	計	123.45	127.70	89.19	73.69	72.32	78.66	87.43	73.91	50.97	47.82	65.64	109.22	1,000.00	

死亡者病類別月別 (其三 幼兒)

病類別＼月別	男女別	一月	二月	三月	四月	五月	六月	七月	八月	九月	十月	十一月	十二月	計	%
インフルエンザ	男	71	133	22	8	1	—	—	—	—	1	—	8	244	21.47
	女	83	102	21	5	2	—	—	—	—	—	1	6	220	19.36
	計	154	235	43	13	3	—	—	—	—	1	1	14	464	40.82
痲疹	男	11	14	26	37	51	60	34	26	9	1	2	6	276	24.29
	女	11	27	21	35	79	52	51	19	6	—	2	8	311	27.37
	計	22	41	46	72	130	112	85	45	15	1	4	14	587	51.66
猩紅熱	男	1	3	1	—	2	1	—	—	—	—	—	2	10	0.88
	女	—	—	—	2	1	—	—	—	—	—	—	1	4	0.35
	計	1	3	1	2	3	1	—	—	—	—	—	3	14	1.23
百日咳	男	9	3	10	10	15	15	20	36	16	18	7	8	167	14.70
	女	5	7	11	8	15	29	36	29	21	12	13	14	200	17.60
	計	14	10	21	18	30	44	56	65	37	30	20	22	367	32.30

死亡者病類別月別 (續)(其三 幼兒)

病類別＼月別	男女別	一月	二月	三月	四月	五月	六月	七月	八月	九月	十月	十一月	十二月	計	%
實布垤里亞格魯布	男	22	8	12	11	13	14	7	2	6	5	10	10	120	10.56
	女	12	8	14	15	8	13	9	3	2	2	2	10	98	8.62
	計	34	16	26	26	21	27	16	5	8	7	12	20	218	19.18
赤痢、疫痢	男	1	5	7	8	19	26	115	106	51	33	22	6	399	35.11
	女	3	2	9	7	25	30	102	121	46	40	11	5	401	35.29
	計	4	7	16	15	44	56	217	227	97	73	33	11	800	70.40
結核性疾患	男	27	25	25	22	26	32	21	38	29	33	32	22	332	29.22
	女	18	23	23	33	21	27	24	44	31	15	28	14	301	26.49
	計	45	48	48	55	47	59	45	82	60	48	60	36	633	55.70
再揚(結核性腦膜炎)	男	(7)	(8)	(12)	(9)	(11)	(22)	(10)	(6)	(2)	(8)	(1)	(7)	(103)	(9.06)
	女	(3)	(8)	(10)	(7)	(9)	(4)	(8)	(7)	(3)	(8)	(4)	(4)	(75)	(6.60)
	計	(10)	(16)	(22)	(16)	(20)	(26)	(18)	(13)	(5)	(16)	(5)	(11)	(178)	(15.66)
再揚(肺結核)	男	(3)	(3)	(3)	(9)	(6)	(2)	(9)	(7)	(5)	(13)	(5)	(4)	(69)	(6.07)
	女	(2)	(3)	(2)	(5)	(4)	(13)	(6)	(16)	(11)	(2)	(8)	(4)	(76)	(6.69)
	計	(5)	(6)	(5)	(14)	(10)	(15)	(15)	(23)	(16)	(15)	(13)	(8)	(145)	(12.76)
敵毒	男	2	—	1	1	—	1	—	—	1	2	—	2	10	0.88
	女	—	—	1	—	2	—	3	2	—	1	—	2	11	0.97
	計	2	—	2	1	2	1	3	2	1	3	—	4	21	1.85
腳氣	男	1	—	1	—	1	18	7	5	4	—	—	—	37	3.26
	女	—	1	1	1	2	2	3	3	1	1	1	—	16	1.41
	計	1	1	2	1	3	20	10	8	5	1	1	—	53	4.67
腦膜炎	男	43	53	46	37	53	73	80	77	70	38	41	26	637	56.05
	女	45	30	39	51	59	61	73	85	59	32	34	32	600	52.80
	計	88	83	85	88	112	134	153	162	129	70	75	58	1,237	108.85
急性氣管支炎	男	34	30	24	14	14	14	15	14	7	11	12	22	211	18.57
	女	26	33	24	14	25	12	18	11	8	11	11	19	212	18.66
	計	60	63	48	28	39	26	33	25	15	22	23	41	423	37.22
格魯布性肺炎	男	9	9	7	2	5	3	3	1	2	6	1	3	51	4.49
	女	11	10	4	2	5	1	1	1	—	1	2	1	39	3.43
	計	20	19	11	4	10	4	4	2	2	7	3	4	90	7.92
加答兒性肺炎	男	273	294	149	97	115	78	97	63	39	44	48	117	1,414	124.43
	女	253	324	131	93	105	106	89	86	37	35	52	133	1,444	127.07
	計	526	618	280	190	220	184	186	149	76	79	100	250	2,858	251.50
其他呼吸器疾患	男	12	—	7	3	6	4	8	4	3	3	4	5	59	5.19
	女	10	3	3	5	5	4	3	7	4	6	4	7	61	5.37
	計	22	3	10	8	11	8	11	11	7	9	8	12	120	10.56
消化不良	男	28	11	20	41	50	107	168	121	65	37	23	28	699	61.51
	女	18	15	18	27	46	101	161	138	64	29	27	21	659	57.99
	計	46	26	38	68	96	208	329	259	129	66	44	49	1,358	119.50
其他消化器疾患	男	23	17	17	23	24	55	131	112	54	41	28	33	568	49.98
	女	20	10	13	16	30	66	131	134	48	35	25	17	545	47.96
	計	43	27	30	39	64	121	262	246	102	76	53	50	1,113	97.94
腎臟炎	男	15	12	14	11	7	7	17	9	13	13	14	24	156	13.73
	女	10	6	8	4	9	7	7	9	15	8	10	19	112	9.86
	計	25	18	22	15	16	14	24	18	28	21	24	43	268	23.58
先天性扁質及畸形	男	5	5	7	2	2	3	19	—	5	3	2	2	55	4.84
	女	4	2	7	3	1	1	7	4	6	1	—	2	38	3.34
	計	9	7	14	5	3	4	26	4	11	4	2	4	93	8.18
再揚(發育不全)	男	(5)	(2)	(6)	(2)	(2)	(1)	(16)	—	(2)	(3)	(2)	(1)	(42)	(3.70)
	女	(4)	—	(4)	(2)	(1)	—	(6)	(4)	(6)	(1)	—	(2)	(30)	(2.64)
	計	(9)	(2)	(10)	(4)	(3)	(1)	(22)	(4)	(8)	(4)	(2)	(3)	(72)	(6.34)
榮養不良	男	1	1	2	—	3	3	2	5	1	—	3	—	21	1.85
	女	1	1	3	—	1	—	2	3	1	—	2	1	20	1.76
	計	2	2	5	—	4	3	4	13	2	—	5	1	41	3.61
乳兒ニ固有ナル疾患	男	—	—	—	—	—	—	—	—	—	—	—	—	—	—
	女	—	—	—	—	—	—	—	—	—	—	—	—	—	—
	計	—	—	—	—	—	—	—	—	—	—	—	—	—	—
其他	男	20	32	26	32	16	17	62	36	25	20	18	32	336	29.57
	女	33	16	18	20	15	26	22	26	20	15	32	27	270	23.76
	計	53	48	44	52	31	43	84	62	45	35	50	59	606	53.33
總計	男	608	655	423	359	433	531	806	655	400	309	267	356	5,802	510.56
	女	563	620	369	341	456	538	742	730	369	244	251	339	5,562	489.44
	計	1,171	1,275	792	700	889	1,069	1,548	1,385	769	553	518	695	11,364	1,000.00
%	男	53.50	57.64	37.22	31.59	38.10	46.73	70.93	57.64	35.20	27.19	23.50	31.33	510.56	
	女	49.54	54.56	32.47	30.01	40.13	47.34	65.29	64.24	32.47	21.47	22.09	29.83	489.44	
	計	103.05	112.20	69.69	61.60	78.23	94.07	136.22	121.88	67.67	48.66	45.58	61.16	1,000.00	

死亡者病類別月別 （其四 五日以內）

病類別＼月別	男女別	一月	二月	三月	四月	五月	六月	七月	八月	九月	十月	十一月	十二月	計	%
インフルエンザ	男	—	3	—	—	—	—	—	—	1	—	—	—	4	1.59
	女	1	1	—	—	—	—	—	—	—	—	—	—	2	0.80
	計	1	4	—	—	—	—	—	—	1	—	—	—	6	2.39
麻疹	男	—	—	—	—	—	—	1	—	—	—	—	—	1	0.40
	女	—	—	—	—	—	—	—	—	1	—	—	—	1	0.40
	計	—	—	—	—	—	—	1	—	1	—	—	—	2	0.80
猩紅熱	男	—	—	—	—	—	—	—	—	—	—	—	—	—	—
	女	—	—	—	—	—	—	—	—	—	—	—	—	—	—
	計	—	—	—	—	—	—	—	—	—	—	—	—	—	—
百日咳	男	—	—	—	—	—	1	—	—	—	—	—	—	1	0.40
	女	—	—	—	—	—	—	1	—	—	—	—	—	1	0.40
	計	—	—	—	—	—	1	1	—	—	—	—	—	2	0.80
實布垤里亞格皆布	男	—	1	—	—	—	—	—	—	—	—	—	—	1	0.40
	女	—	—	—	—	—	—	—	—	—	—	—	—	—	—
	計	—	1	—	—	—	—	—	—	—	—	—	—	1	0.40
赤痢、疫痢	男	—	—	—	—	—	—	—	—	—	—	—	4	4	1.59
	女	—	—	—	—	—	—	—	—	—	—	—	—	—	—
	計	—	—	—	—	—	—	—	—	—	—	—	4	4	1.59
結核性疾患	男	1	—	1	—	—	—	—	—	—	1	2	—	4	1.59
	女	—	—	—	—	—	—	1	—	—	1	3	—	4	1.59
	計	1	—	1	—	—	—	1	—	—	2	5	—	8	3.18
黴毒	男	5	1	5	1	3	2	1	—	1	—	1	2	22	8.75
	女	—	—	3	—	—	1	1	1	3	—	—	3	12	4.77
	計	5	1	8	1	3	3	2	1	4	—	1	5	34	13.52
脚氣	男	—	—	—	1	—	—	1	1	2	—	1	3	10	3.98
	女	1	—	—	—	1	—	—	—	3	1	—	—	5	1.99
	計	1	—	—	1	1	—	1	1	5	1	1	3	15	5.97
腦膜炎	男	2	1	1	—	1	1	2	1	—	2	2	—	13	5.17
	女	3	—	—	—	3	1	1	—	3	1	1	1	14	5.57
	計	5	1	1	—	4	2	3	1	3	3	3	1	27	10.74
急性氣管支炎	男	4	6	2	—	2	1	—	1	1	5	2	4	28	11.14
	女	7	4	1	1	—	—	1	—	3	—	2	3	22	8.75
	計	11	10	3	1	2	1	1	1	4	5	4	7	50	19.89
格皆布性肺炎	男	—	—	1	—	—	—	—	—	—	—	—	—	1	0.40
	女	1	—	—	—	—	—	—	—	—	—	—	—	1	0.40
	計	1	—	1	—	—	—	—	—	—	—	—	—	2	0.80
加答兒性肺炎	男	7	13	5	1	—	1	1	2	—	—	3	5	33	15.12
	女	4	8	4	1	—	1	1	—	3	1	—	3	26	10.34
	計	11	21	9	2	—	2	2	2	3	1	3	8	64	25.40
其他呼吸器疾患	男	3	3	—	2	—	—	1	1	1	1	—	—	12	4.77
	女	6	1	—	—	1	1	1	2	1	1	—	2	16	6.36
	計	9	4	—	2	1	1	2	3	2	2	—	2	28	11.14
消化不良	男	1	2	1	2	6	6	9	5	2	6	4	5	49	19.45
	女	3	1	2	2	2	2	2	4	5	2	1	1	27	10.74
	計	4	3	3	4	8	8	11	9	7	8	5	6	76	30.19
其他消化器疾患	男	2	1	—	—	3	3	2	3	1	2	1	3	18	7.16
	女	1	4	—	2	—	2	3	—	—	—	3	1	16	6.36
	計	3	5	—	2	3	5	5	3	1	2	4	4	34	13.52
腎臟炎	男	—	—	—	—	—	—	1	—	1	3	2	1	8	3.18
	女	—	—	1	1	—	—	—	—	—	—	1	—	3	1.19
	計	—	—	1	1	—	—	1	—	1	3	3	1	11	4.38
先天性脳質及畸形	男	126	132	96	82	52	63	50	61	63	56	78	114	973	387.03
	女	100	91	71	53	44	41	35	40	37	45	67	82	706	280.83
	計	226	223	167	135	96	104	85	101	100	101	145	196	1,679	667.86
榮養不良	男	13	6	5	2	3	2	3	—	3	4	10	9	60	23.87
	女	10	4	6	3	2	1	—	—	1	3	7	11	48	19.09
	計	23	10	11	5	5	3	3	—	4	7	17	20	108	42.96
乳兒固有ナル疾患	男	13	18	10	7	7	8	7	8	4	6	10	14	112	44.55
	女	4	18	7	11	3	3	6	4	11	6	12	10	95	37.79
	計	17	36	17	18	10	11	13	12	15	12	22	24	207	82.34
其他	男	10	16	16	10	3	5	11	5	5	4	7	8	100	39.78
	女	5	7	7	5	—	4	3	4	—	7	4	10	56	22.28
	計	15	23	23	15	3	9	14	9	5	11	11	18	156	62.06
總計	男	187	203	143	108	81	93	91	88	85	90	122	169	1,460	580.75
	女	146	139	102	79	55	57	54	56	71	68	100	127	1,054	419.25
	計	333	242	245	187	136	150	145	144	156	158	222	296	2,514	1,000.00
%	男	74.38	80.75	56.88	42.96	32.22	36.99	36.20	35.00	33.81	35.81	48.53	67.22	580.75	
	女	58.08	55.29	40.57	31.42	21.88	22.67	21.48	22.28	28.24	27.04	39.78	50.53	419.25	
	計	132.46	136.04	97.45	74.38	54.10	59.66	57.68	57.28	62.05	62.85	88.31	117.74	1,000.00	

死亡者病類別月別 （其五 六日—十日）

病類別＼月別	男女別	一月	二月	三月	四月	五月	六月	七月	八月	九月	十月	十一月	十二月	計	%
インフルエンザ	男	—	2	2	1	—	—	—	—	—	—	—	—	5	3.12
	女	6	4	2	—	—	—	—	—	—	—	—	—	12	7.48
	計	6	6	4	1	—	—	—	—	—	—	—	—	17	10.59
麻疹	男	—	—	—	—	—	—	1	—	—	—	—	—	1	0.62
	女	—	—	—	—	—	—	—	1	—	—	—	—	1	0.62
	計	—	—	—	—	—	—	1	1	—	—	—	—	2	1.25
猩紅熱	男	—	—	—	—	—	—	—	—	—	—	—	—	—	—
	女	—	—	—	—	—	—	—	—	—	—	—	—	—	—
	計	—	—	—	—	—	—	—	—	—	—	—	—	—	—
百日咳	男	—	—	—	—	1	—	—	—	—	—	—	1	2	1.25
	女	—	1	—	—	—	—	—	1	—	—	—	1	2	1.25
	計	—	1	—	—	1	—	—	1	—	—	—	2	4	2.49
實布垤里亞格皆布	男	—	1	—	—	—	—	—	—	—	—	—	—	1	0.62
	女	—	—	—	—	—	—	—	—	—	—	—	—	—	—
	計	—	1	—	—	—	—	—	—	—	—	—	—	1	0.62
赤痢、疫痢	男	—	—	—	—	—	—	—	—	1	—	—	—	1	0.62
	女	—	—	—	—	—	—	—	1	—	—	—	—	1	0.62
	計	—	—	—	—	—	—	—	1	1	—	—	—	2	1.25
結核性疾患	男	1	—	—	1	—	—	—	—	—	1	—	—	2	1.25
	女	—	—	—	—	—	—	—	—	—	—	—	—	—	—
	計	1	—	—	1	—	—	—	—	—	1	—	—	3	1.87
黴毒	男	3	3	3	2	—	—	2	—	2	1	2	1	18	11.21
	女	3	—	—	2	1	2	—	—	1	1	1	—	12	7.48
	計	6	3	3	4	1	2	—	—	3	2	3	1	30	18.69
脚氣	男	3	—	2	3	2	1	3	2	2	1	2	—	19	11.84
	女	—	2	—	1	—	2	1	—	1	2	—	1	12	7.48
	計	3	2	2	4	2	3	4	2	3	3	2	1	31	19.31
腦膜炎	男	2	2	2	2	2	—	1	—	2	3	2	2	20	12.46
	女	3	1	2	1	2	3	1	—	3	2	—	2	20	12.46
	計	5	3	4	3	4	3	2	—	5	5	2	4	40	24.92
急性氣管支炎	男	10	18	7	3	1	—	1	1	1	1	8	12	63	39.25
	女	8	7	6	—	—	—	—	1	2	2	6	13	45	28.04
	計	18	25	13	3	1	—	1	2	3	3	14	25	108	67.29
格皆布性肺炎	男	—	—	—	—	—	—	—	—	—	—	—	—	—	—
	女	—	1	—	—	—	—	—	—	—	—	—	—	1	0.62
	計	—	1	—	—	—	—	—	—	—	—	—	—	1	0.62
加答兒性肺炎	男	14	17	2	1	3	3	1	2	—	2	7	14	66	41.12
	女	11	13	4	4	4	1	2	1	3	1	—	13	57	35.51
	計	25	30	6	5	7	4	3	3	3	3	7	27	123	76.64
其他呼吸器疾患	男	1	1	1	—	—	—	1	—	—	—	—	—	4	2.49
	女	1	3	—	2	—	—	—	—	—	—	—	1	7	4.36
	計	2	4	1	2	—	—	1	—	—	—	—	1	11	6.85
消化不良	男	5	6	5	6	6	8	8	2	4	3	4	12	69	42.99
	女	9	4	5	4	3	4	8	1	2	3	2	8	53	33.02
	計	14	10	10	10	9	12	16	3	6	6	6	20	122	76.01
其他消化器疾患	男	3	1	2	2	3	2	—	2	1	—	1	4	22	13.71
	女	2	2	1	1	2	1	2	2	—	1	1	1	16	9.97
	計	5	3	3	3	5	3	2	4	2	1	2	5	38	23.68
腎臟炎	男	—	—	1	—	—	—	—	—	—	—	—	—	1	0.62
	女	1	1	1	—	—	—	—	—	—	—	—	—	3	1.87
	計	1	1	2	—	—	—	—	—	—	—	—	—	4	2.49
先天性脳質及畸形	男	55	50	51	29	14	26	11	25	22	13	25	40	361	224.92
	女	67	47	29	21	13	13	11	19	17	18	27	44	326	203.12
	計	122	97	80	50	27	39	22	44	39	31	52	84	687	428.04
榮養不良	男	9	13	5	2	2	5	7	1	—	1	2	6	53	33.02
	女	5	5	1	2	1	1	4	—	—	2	2	7	30	18.69
	計	14	18	6	4	3	6	11	1	—	3	4	13	83	51.71
乳兒固有ナル疾患	男	14	18	14	8	7	7	4	6	12	5	7	16	125	77.88
	女	13	10	8	5	3	6	4	2	2	5	13	11	85	52.96
	計	27	28	22	13	10	13	8	8	14	10	20	27	210	130.84
其他	男	10	6	3	—	4	1	2	3	—	5	6	9	49	30.53
	女	10	5	2	—	—	3	1	1	—	2	4	11	39	24.30
	計	20	11	5	—	4	4	3	4	—	7	10	20	88	54.83
總計	男	130	138	100	60	45	55	40	51	48	35	64	116	882	549.53
	女	139	106	61	43	29	34	34	33	31	40	60	113	723	450.47
	計	269	244	161	103	74	89	74	84	79	75	124	229	1,605	1000.00
%	男	81.00	85.99	62.31	37.38	28.04	34.27	24.92	31.78	29.97	21.81	39.88	72.27	549.53	
	女	86.60	66.04	38.01	26.80	18.07	21.18	21.18	20.56	19.31	24.92	37.38	70.41	450.47	
	計	167.60	152.02	100.31	64.17	46.11	55.45	46.10	52.34	49.28	46.73	77.26	142.68	1,000.00	

死亡者病類別月別　（其六　十一日—十五日）

病類別＼月別	男女別	一月	二月	三月	四月	五月	六月	七月	八月	九月	十月	十一月	十二月	計	%
インフルエンザ	男	4	5	3	—	—	—	—	—	—	—	—	—	12	11.74
	女	1	4	—	—	—	—	—	—	—	—	—	1	6	5.87
	計	5	9	3	—	—	—	—	—	—	—	—	1	18	17.61
痲疹	男	—	—	—	—	—	1	—	—	—	—	—	—	1	0.98
	女	—	—	—	—	1	—	—	—	—	—	—	1	2	1.96
	計	—	—	—	—	1	1	—	—	—	—	—	1	3	2.94
猩紅熱	男	—	—	—	—	—	—	—	—	—	—	—	—	—	—
	女	—	—	—	—	—	—	—	—	—	—	—	—	—	—
	計	—	—	—	—	—	—	—	—	—	—	—	—	—	—
百日咳	男	1	—	—	—	—	—	1	1	—	—	—	—	3	2.94
	女	—	—	—	—	—	1	—	2	—	—	—	—	3	2.94
	計	1	—	—	—	—	1	1	3	—	—	—	—	6	5.87
實布格垤脊亞布	男	—	—	—	—	—	—	—	—	—	1	—	—	1	0.98
	女	—	—	—	—	—	—	—	—	—	—	—	—	—	—
	計	—	—	—	—	—	—	—	—	—	1	—	—	1	0.98
赤痢疫痢	男	—	—	—	—	—	—	—	—	—	—	—	—	—	—
	女	—	—	—	—	—	—	—	—	—	—	—	—	—	—
	計	—	—	—	—	—	—	—	—	—	—	—	—	—	—
結核性疾患	男	—	—	2	—	—	—	—	1	—	1	—	—	3	2.94
	女	1	1	1	—	—	—	—	1	—	—	—	—	3	4.89
	計	1	1	3	—	—	—	—	2	—	1	—	—	8	7.83
黴毒	男	—	—	2	1	—	1	2	1	1	—	1	3	14	13.70
	女	3	2	2	1	2	—	—	—	1	2	1	—	12	11.74
	計	3	2	4	2	2	1	2	1	2	2	2	3	26	25.44
脚氣	男	4	2	1	—	—	2	1	3	2	—	—	—	15	14.68
	女	3	1	1	—	—	—	2	1	3	—	—	—	13	12.72
	計	7	3	2	—	—	2	3	4	5	—	—	—	28	27.40
腦膜炎	男	1	—	—	3	—	1	—	—	1	—	—	1	8	7.83
	女	—	1	—	3	—	—	1	2	1	—	—	—	11	10.76
	計	1	1	—	6	—	1	1	2	2	—	—	1	19	18.59
急性氣管支炎	男	7	10	3	1	1	3	—	—	1	1	6	11	44	43.05
	女	7	8	3	3	—	1	—	—	—	4	3	7	36	35.22
	計	14	18	6	4	1	4	—	—	1	5	9	18	80	78.28
格魯布性肺炎	男	—	—	—	—	—	—	—	—	—	—	—	—	—	—
	女	—	—	—	1	—	1	—	—	—	—	—	—	2	1.96
	計	—	—	—	1	—	1	—	—	—	—	—	—	2	1.96
加答兒性肺炎	男	17	11	9	4	2	1	4	2	—	4	3	7	64	62.62
	女	10	13	4	2	7	3	—	1	1	2	4	10	57	55.77
	計	27	24	13	6	9	4	4	3	1	6	7	17	121	118.40
其他呼吸器疾患	男	2	4	2	—	—	—	—	—	—	—	1	1	10	9.78
	女	3	2	—	—	—	—	—	—	—	—	—	1	6	5.87
	計	5	6	2	—	—	—	—	—	—	—	1	2	16	15.66
消化不良	男	4	4	6	6	7	6	5	5	1	6	4	3	57	55.77
	女	3	6	3	5	4	1	4	6	1	3	3	2	41	40.12
	計	7	10	9	11	11	7	9	11	2	9	7	5	98	95.90
其他消化器疾患	男	3	5	8	1	2	1	2	1	—	2	3	—	23	22.50
	女	3	2	—	1	—	—	2	1	—	—	2	—	12	11.74
	計	6	7	3	2	3	1	4	2	—	2	5	—	35	34.25
腎臟炎	男	1	1	—	—	—	—	1	—	1	1	—	1	6	5.87
	女	—	—	—	—	—	—	—	1	—	—	—	—	1	0.98
	計	1	1	—	—	—	—	1	1	1	1	—	1	7	6.85
先天性弱質及畸形	男	37	22	23	15	12	8	8	4	6	16	18	32	201	196.67
	女	34	20	18	14	10	4	8	5	8	14	18	25	178	174.17
	計	71	42	41	29	22	12	16	9	14	30	36	57	379	370.84
榮養不良	男	3	2	5	4	—	3	—	1	4	—	3	5	30	29.32
	女	7	3	3	2	1	—	—	—	2	—	3	2	23	22.50
	計	10	5	8	6	1	3	—	1	6	—	6	7	53	51.86
乳兒ニ固有ナル疾患	男	7	4	10	7	2	—	3	6	—	3	2	5	48	46.97
	女	6	4	1	1	1	2	5	2	1	—	1	3	27	26.42
	計	13	8	11	8	3	2	8	8	1	3	3	8	75	73.39
其他	男	2	2	1	1	3	1	2	1	—	3	3	4	23	22.50
	女	1	1	1	4	—	1	2	—	1	—	3	6	22	21.53
	計	3	3	2	5	3	2	4	3	1	3	6	10	45	44.03
總計	男	93	73	70	43	31	28	29	26	17	36	44	72	564	551.86
	女	82	71	37	37	25	14	24	24	21	27	38	58	458	448.14
	計	175	144	107	80	56	42	53	50	38	63	82	130	1 022	1,000.00
%	男	91.00	71.45	70.45	42.08	30.33	27.40	28.38	25.44	16.63	35.23	43.06	70.45	551.86	
	女	80.24	69.47	36.20	36.20	24.46	13.70	23.48	23.48	20.55	24.41	37.18	56.75	448.14	
	計	171.24	140.90	106.65	78.18	54.79	41.10	51.86	48.92	37.18	61.64	80.24	127.20	1,000.00	

死亡者病類別月別　（其七　十六日—一ケ月）

病類別＼月別	男女別	一月	二月	三月	四月	五月	六月	七月	八月	九月	十月	十一月	十二月	計	%
インフルエンザ	男	2	7	—	—	—	—	—	—	—	—	1	—	10	6.56
	女	4	8	3	—	—	—	—	—	—	—	—	—	15	9.84
	計	6	15	3	—	—	—	—	—	—	—	1	—	25	16.39
痲疹	男	—	—	—	—	—	—	—	1	—	—	—	—	3	1.97
	女	1	—	—	1	—	—	1	—	—	—	—	—	3	1.97
	計	1	—	—	1	—	—	1	—	—	—	—	—	3	1.97
猩紅熱	男	—	—	—	—	—	—	—	—	1	—	—	—	1	0.66
	女	—	—	—	—	—	—	—	—	—	—	—	—	—	—
	計	—	—	—	—	—	—	—	—	1	—	—	—	1	0.66
百日咳	男	—	—	2	—	1	3	—	5	2	1	—	—	15	9.84
	女	—	—	—	3	3	1	3	—	—	—	1	—	5	3.28
	計	—	—	2	3	3	4	3	5	2	1	1	—	20	13.11
實布格垤脊亞布	男	—	—	—	—	—	1	—	—	—	1	—	1	2	1.31
	女	—	—	—	—	—	—	—	—	—	—	—	1	3	1.97
	計	—	—	—	—	—	1	—	—	—	1	—	1	1	0.66
赤痢、疫痢	男	—	—	—	—	—	1	—	—	—	—	—	—	—	—
	女	—	—	—	—	—	—	—	—	—	—	1	—	1	0.66
	計	—	—	—	—	—	1	—	—	—	—	1	—	1	0.66
結核性疾患	男	2	1	1	—	1	—	—	—	1	—	—	1	4	2.62
	女	1	1	2	—	—	—	—	—	—	—	—	—	5	3.28
	計	3	2	3	—	1	—	—	—	1	—	—	1	9	5.90
黴毒	男	2	5	1	1	2	3	2	1	—	1	1	5	26	17.05
	女	2	4	1	2	3	—	1	—	1	1	1	—	16	10.49
	計	4	9	2	3	5	3	3	1	1	1	6	4	42	27.54
脚氣	男	3	2	4	2	3	3	3	5	1	3	2	5	38	24.92
	女	3	2	2	2	—	1	1	—	1	2	—	—	18	11.80
	計	6	4	6	4	3	4	4	5	2	4	2	5	56	36.72
腦膜炎	男	1	2	3	2	4	1	1	2	—	2	2	—	20	13.11
	女	2	2	5	2	—	1	1	1	1	—	1	1	16	10.49
	計	3	4	8	4	4	2	2	3	1	2	3	1	36	23.61
急性氣管支炎	男	13	13	6	5	2	—	—	1	2	2	5	18	67	43.93
	女	11	17	7	11	2	2	3	—	2	2	8	14	79	51.80
	計	24	30	13	16	4	2	3	1	4	4	13	32	146	95.74
格魯布性肺炎	男	1	1	—	—	5	—	—	—	—	—	—	—	7	4.59
	女	1	—	—	—	—	—	—	—	—	—	—	—	1	0.66
	計	2	1	—	—	5	—	—	—	—	—	—	—	8	5.25
加答兒性肺炎	男	28	23	11	6	—	3	2	—	1	6	10	15	105	68.85
	女	18	19	12	7	3	3	4	4	—	3	3	13	89	58.36
	計	46	42	23	13	3	6	6	4	1	9	13	28	194	127.21
其他呼吸器疾患	男	2	3	1	1	3	—	—	—	—	—	—	1	11	7.21
	女	2	1	—	—	—	—	—	—	—	—	—	1	4	2.62
	計	4	4	1	1	3	—	—	—	—	—	—	2	15	9.84
消化不良	男	14	13	19	15	3	8	8	10	4	5	11	12	122	80.00
	女	10	14	12	11	—	6	10	5	2	8	5	10	93	60.98
	計	24	27	31	26	3	14	18	15	6	13	16	22	215	140.98
其他消化器疾患	男	3	5	3	3	1	2	1	—	3	1	3	3	28	18.36
	女	3	4	4	3	—	1	2	—	1	3	—	2	25	16.39
	計	6	9	7	6	1	3	3	—	4	4	3	5	53	34.75
腎臟炎	男	2	2	1	—	—	1	1	—	1	—	1	1	10	6.56
	女	—	1	—	1	—	—	—	—	—	—	—	1	3	1.97
	計	2	3	1	1	—	1	1	—	1	—	1	2	13	8.52
先天性弱質及畸形	男	23	35	44	21	12	8	8	12	10	10	14	34	231	151.48
	女	21	34	27	20	16	8	8	10	8	15	11	34	212	139.02
	計	44	69	71	41	28	16	16	22	18	25	25	68	443	290.49
榮養不良	男	6	5	6	2	2	1	—	5	1	1	3	3	35	22.95
	女	3	3	3	1	—	2	1	2	—	—	2	5	28	18.36
	計	9	8	9	3	2	3	1	7	1	1	5	8	63	41.31
乳兒ニ固有ナル疾患	男	3	3	8	9	3	1	3	3	4	5	2	8	52	34.10
	女	5	3	10	2	1	1	2	2	2	1	2	5	36	23.61
	計	8	6	18	11	4	2	5	5	6	6	4	13	88	57.72
其他	男	3	8	3	5	3	3	3	1	—	1	6	6	42	27.54
	女	7	5	3	6	2	3	4	2	3	1	2	11	49	32.13
	計	10	13	6	11	5	6	7	3	3	2	8	17	91	59.67
總計	男	108	127	113	72	45	37	37	42	32	39	64	110	826	541.65
	女	94	118	90	72	30	31	38	27	22	37	38	102	699	458.35
	計	202	245	203	144	75	68	75	69	54	76	102	212	1,525	1,000.00
%	男	70.82	83.28	74.10	47.21	29.51	24.25	24.25	27.54	20.98	25.58	41.97	72.13	541.65	
	女	61.64	77.38	59.02	47.21	19.67	20.33	24.92	17.70	14.43	24.25	24.92	66.89	458.35	
	計	132.46	160.65	133.11	94.42	49.18	44.59	49.18	45.25	35.41	49.83	66.89	139.02	1,000.00	

死亡者病類別月別　（其八　日不詳）

病類別	男女別	一月	二月	三月	四月	五月	六月	七月	八月	九月	十月	十一月	十二月	計	%
インフルエンザ	男	—	—	—	—	—	—	—	—	—	—	—	—	—	—
	女	—	1	—	—	—	—	—	—	—	—	—	—	1	125.00
	計	—	1	—	—	—	—	—	—	—	—	—	—	1	125.00
痲疹	男	—	—	—	—	—	—	—	—	—	—	—	—	—	—
	女	—	—	—	—	—	—	—	—	—	—	—	—	—	—
	計	—	—	—	—	—	—	—	—	—	—	—	—	—	—
猩紅熱	男	—	—	—	—	—	—	—	—	—	—	—	—	—	—
	女	—	—	—	—	—	—	—	—	—	—	—	—	—	—
	計	—	—	—	—	—	—	—	—	—	—	—	—	—	—
百日咳	男	—	—	—	—	—	—	—	—	—	—	—	—	—	—
	女	—	—	—	—	—	—	—	—	—	—	—	—	—	—
	計	—	—	—	—	—	—	—	—	—	—	—	—	—	—
實布里亞格布垤管	男	—	—	—	—	—	—	—	—	—	—	—	—	—	—
	女	—	—	—	—	—	—	—	—	—	—	—	—	—	—
	計	—	—	—	—	—	—	—	—	—	—	—	—	—	—
赤痢、疫痢	男	—	—	—	—	—	—	—	—	—	—	—	—	—	—
	女	—	—	—	—	—	—	—	—	—	—	—	—	—	—
	計	—	—	—	—	—	—	—	—	—	—	—	—	—	—
結核性疾患	男	—	—	—	—	—	—	—	—	—	—	—	—	—	—
	女	—	—	—	—	—	—	—	—	—	—	—	—	—	—
	計	—	—	—	—	—	—	—	—	—	—	—	—	—	—
敵毒	男	—	—	—	—	—	—	—	—	—	—	—	—	—	—
	女	—	—	—	—	—	—	—	—	—	—	—	—	—	—
	計	—	—	—	—	—	—	—	—	—	—	—	—	—	—
脚氣	男	—	—	—	—	—	—	—	—	—	—	—	—	—	—
	女	—	—	—	—	—	—	—	—	—	—	—	—	—	—
	計	—	—	—	—	—	—	—	—	—	—	—	—	—	—
腦膜炎	男	—	—	—	—	—	—	—	—	—	—	—	—	—	—
	女	—	—	—	—	—	—	—	—	—	—	—	—	—	—
	計	—	—	—	—	—	—	—	—	—	—	—	—	—	—
急性氣管支炎	男	—	—	—	—	—	—	—	—	—	—	—	—	—	—
	女	—	—	—	—	—	—	—	—	—	—	—	—	—	—
	計	—	—	—	—	—	—	—	—	—	—	—	—	—	—
格替布性肺炎	男	—	—	—	—	—	—	—	—	—	—	—	—	—	—
	女	—	—	—	—	—	—	—	—	—	—	—	—	—	—
	計	—	—	—	—	—	—	—	—	—	—	—	—	—	—
加答兒性肺炎	男	—	1	—	—	—	—	—	—	—	—	—	—	1	125.00
	女	—	—	—	—	—	—	—	—	—	—	—	—	—	—
	計	—	1	—	—	—	—	—	—	—	—	—	—	1	125.00
其他呼吸器疾患	男	—	—	—	—	—	—	—	—	—	—	—	—	—	—
	女	—	—	—	—	—	—	—	—	—	—	—	—	—	—
	計	—	—	—	—	—	—	—	—	—	—	—	—	—	—
消化不良	男	—	—	—	—	—	—	—	—	—	—	—	—	—	—
	女	—	—	—	—	—	—	—	—	—	—	—	—	—	—
	計	—	—	—	—	—	—	—	—	—	—	—	—	—	—
其他消化器疾患	男	—	—	—	—	—	—	—	—	—	—	—	—	—	—
	女	—	—	—	—	—	—	—	—	—	—	—	—	—	—
	計	—	—	—	—	—	—	—	—	—	—	—	—	—	—
腎臟炎	男	—	1	—	—	—	—	—	—	—	—	—	—	1	125.00
	女	—	—	—	—	—	—	—	—	—	—	—	—	—	—
	計	—	1	—	—	—	—	—	—	—	—	—	—	1	125.00
先天性脆質及畸形	男	—	3	—	—	—	—	—	—	—	—	—	—	3	375.00
	女	—	—	—	—	—	—	—	—	—	—	—	—	—	—
	計	—	3	—	—	—	—	—	—	—	—	—	—	3	375.00
榮養不良	男	—	—	—	—	—	—	—	—	—	—	—	—	—	—
	女	—	—	—	—	—	—	—	—	—	—	—	—	—	—
	計	—	—	—	—	—	—	—	—	—	—	—	—	—	—
乳兒固有ナル疾患	男	—	—	—	—	—	—	—	—	—	—	—	—	—	—
	女	—	—	—	—	—	—	—	—	—	—	—	—	—	—
	計	—	—	—	—	—	—	—	—	—	—	—	—	—	—
其他	男	—	1	—	—	—	—	—	—	—	—	—	—	1	125.00
	女	—	1	—	—	—	—	—	—	—	—	—	—	1	125.00
	計	—	2	—	—	—	—	—	—	—	—	—	—	2	250.00
總計	男	—	6	—	—	—	—	—	—	—	—	—	—	6	750.00
	女	—	2	—	—	—	—	—	—	—	—	—	—	2	250.00
	計	—	8	—	—	—	—	—	—	—	—	—	—	8	1,000.00
%	男	—	750.00	—	—	—	—	—	—	—	—	—	—	750.00	
	女	—	250.00	—	—	—	—	—	—	—	—	—	—	250.00	
	計	—	1,000.00	—	—	—	—	—	—	—	—	—	—	1,000.00	

死亡者病類別月別　（其九　一ケ月計以内）

病類別	男女別	一月	二月	三月	四月	五月	六月	七月	八月	九月	十月	十一月	十二月	計	%
インフルエンザ	男	6	17	5	1	—	—	—	—	1	—	1	—	31	0.45
	女	13	17	5	—	—	—	—	—	—	—	—	1	36	0.45
	計	19	34	10	1	—	—	—	—	1	—	1	1	67	0.90
痲疹	男	—	—	—	—	—	1	2	—	—	—	—	—	3	1.45
	女	1	—	—	1	1	—	1	1	1	—	—	1	7	0.05
	計	1	—	—	1	1	1	3	1	1	—	—	1	10	1.50
猩紅熱	男	—	—	—	—	—	—	—	—	1	—	—	—	1	0.15
	女	—	—	—	—	—	—	—	—	—	—	—	—	—	—
	計	—	—	—	—	—	—	—	—	1	—	—	—	1	0.15
百日咳	男	1	—	2	—	2	4	7	3	1	—	1	1	22	3.30
	女	—	1	—	3	1	2	—	3	—	—	—	—	10	1.50
	計	1	1	2	3	3	6	7	6	1	—	1	1	32	4.80
實布里亞格布垤管	男	—	2	—	—	1	—	—	—	1	1	—	1	3	0.45
	女	—	—	—	—	—	—	—	—	—	—	—	—	3	0.45
	計	—	2	—	—	1	—	—	—	1	1	—	1	6	0.90
赤痢、疫痢	男	—	—	—	—	—	—	—	—	1	1	—	4	6	0.90
	女	—	—	—	—	—	—	—	—	—	—	—	—	1	0.15
	計	—	—	—	—	—	—	—	—	1	1	—	4	7	1.05
結核性疾患	男	4	—	4	1	1	—	—	1	—	1	1	—	13	1.95
	女	2	2	2	—	—	—	—	3	—	3	2	1	15	2.25
	計	6	2	6	1	1	—	—	4	—	4	3	1	28	4.20
敵毒	男	10	9	11	5	7	8	5	2	4	1	9	9	80	11.99
	女	8	6	6	5	4	1	2	1	6	4	5	4	52	7.79
	計	18	15	17	10	11	9	7	3	10	5	14	13	132	19.78
脚氣	男	10	4	7	6	6	6	8	11	7	6	3	8	82	12.25
	女	7	5	3	3	1	3	4	1	12	5	2	2	48	7.19
	計	17	9	10	9	7	9	12	12	19	11	5	10	130	19.48
腦膜炎	男	6	6	6	7	7	3	4	3	5	7	4	3	61	9.14
	女	8	7	7	6	5	5	4	3	7	4	2	3	61	9.14
	計	14	13	13	13	12	8	8	6	12	11	6	6	122	18.29
急性氣管支炎	男	34	47	18	9	6	4	1	3	5	9	21	45	202	30.28
	女	33	36	17	15	2	3	4	1	7	8	19	37	182	27.28
	計	67	83	35	24	8	7	5	4	12	17	40	82	384	57.55
格替布性肺炎	男	1	1	1	—	5	—	—	—	—	—	—	—	8	1.20
	女	2	1	—	1	—	1	—	—	—	—	—	—	5	0.75
	計	3	2	1	1	5	1	—	—	—	—	—	—	13	2.95
加答兒性肺炎	男	67	64	27	12	5	8	8	6	1	12	23	41	274	41.09
	女	43	53	24	14	14	8	7	6	7	7	7	39	229	34.32
	計	110	117	51	26	19	16	15	12	8	19	30	80	303	75.40
其他呼吸器疾患	男	8	11	4	3	3	—	2	1	1	1	1	2	37	5.55
	女	12	7	—	2	1	1	1	2	1	1	—	5	33	4.95
	計	20	18	4	5	4	1	3	3	2	2	1	7	70	10.49
消化不良	男	24	25	31	29	22	28	30	22	11	20	23	32	297	44.51
	女	25	25	22	22	9	13	24	16	10	16	11	21	214	32.07
	計	49	50	53	51	31	41	54	38	21	36	34	53	511	76.58
其他消化器疾患	男	11	12	8	6	9	8	5	6	6	5	8	7	91	13.64
	女	9	12	5	7	3	6	9	3	1	4	6	4	69	10.34
	計	20	24	13	13	12	14	14	9	7	9	14	11	160	23.98
腎臟炎	男	4	3	2	—	—	1	3	—	3	4	3	3	26	3.90
	女	1	2	2	2	—	—	—	1	—	—	1	1	10	1.50
	計	5	5	4	2	—	1	3	1	3	4	4	4	36	5.40
先天性脆質及畸形	男	244	239	214	147	90	105	77	102	101	95	125	220	1,769	265.14
	女	222	192	145	108	83	66	62	74	70	42	123	185	1,422	213.13
	計	466	431	359	255	173	171	139	176	171	187	258	405	3,191	478.27
榮養不良	男	31	26	21	10	7	11	10	7	8	6	18	28	178	26.68
	女	25	15	13	8	4	4	5	2	3	5	17	28	129	19.33
	計	56	41	34	18	11	15	15	9	11	11	35	51	307	46.01
乳兒固有ナル疾患	男	37	43	42	31	19	16	17	30	20	19	21	43	338	50.66
	女	28	35	26	19	8	12	17	13	16	12	28	19	243	36.41
	計	65	78	68	50	27	28	34	43	36	31	49	72	581	87.08
其他	男	26	32	23	16	13	10	18	10	5	13	22	26	214	32.07
	女	24	18	13	15	2	11	10	9	4	10	13	38	167	25.03
	計	50	50	36	31	15	21	28	19	9	23	35	64	381	57.10
總計	男	524	541	426	283	202	213	197	207	182	200	294	467	3,736	560.08
	女	463	434	290	231	139	136	150	140	145	172	236	400	2,936	439.92
	計	987	975	716	514	241	349	347	347	327	372	530	867	6,672	1,000.00
%	男	78.51	81.06	64.13	42.40	30.27	31.91	29.52	31.02	27.27	29.97	44.05	69.97	560.08	
	女	69.37	65.03	43.45	34.61	20.83	20.38	22.48	20.97	21.73	25.77	35.36	59.93	439.92	
	計	147.89	146.09	107.58	77.02	51.09	52.29	51.99	51.99	49.00	55.74	79.41	129.91	1,000.00	

死亡者病類別月別 (其十 二ケ月)

病類別	男女別	一月	二月	三月	四月	五月	六月	七月	八月	九月	十月	十一月	十二月	計	%
インフルエンザ	男	3	16	4	—	1	—	—	—	—	—	—	2	26	11.53
	女	4	11	4	1	—	—	—	—	—	—	—	1	21	9.31
	計	7	27	8	1	1	—	—	—	—	—	—	3	47	20.84
麻疹	男	—	—	—	2	—	—	—	—	1	—	—	—	3	1.33
	女	1	1	—	2	1	1	1	—	—	—	1	—	8	3.55
	計	1	1	—	4	1	1	1	—	1	—	1	—	11	4.88
猩紅熱	男	—	—	—	—	—	—	—	—	—	—	—	—	—	—
	女	—	—	—	—	—	—	—	—	—	—	—	—	—	—
	計	—	—	—	—	—	—	—	—	—	—	—	—	—	—
百日咳	男	—	—	2	4	3	3	2	2	2	1	—	—	19	8.43
	女	1	—	4	3	4	3	9	3	5	2	3	2	39	17.29
	計	1	—	6	7	7	6	11	5	7	3	3	2	58	25.72
實布垤里亞格魯布	男	—	—	—	—	—	—	—	—	1	—	—	—	1	0.45
	女	—	—	—	—	—	—	—	—	—	—	—	—	—	—
	計	—	—	—	—	—	—	—	—	1	—	—	—	1	0.45
赤痢、疫痢	男	—	—	—	—	1	—	—	1	—	1	—	—	3	1.33
	女	—	—	—	—	—	1	2	1	—	—	—	—	4	1.79
	計	—	—	—	—	1	1	2	2	—	1	—	—	7	3.11
結核性疾患	男	—	—	1	—	1	—	2	1	—	—	1	—	6	2.67
	女	—	1	1	1	2	—	—	—	—	1	—	1	8	3.55
	計	—	1	2	1	3	—	2	1	—	1	1	1	14	6.21
敵毒	男	3	5	5	4	—	1	1	3	2	—	5	7	36	15.96
	女	—	2	3	2	3	—	1	2	1	5	3	2	24	10.64
	計	3	7	8	6	3	1	2	5	3	5	8	9	60	26.60
脚氣	男	3	3	3	9	12	2	23	16	13	8	7	2	101	44.79
	女	2	3	4	8	15	6	11	19	13	5	4	3	93	41.24
	計	5	6	7	17	27	8	34	35	26	13	11	5	194	86.03
腦膜炎	男	6	3	5	9	8	2	5	4	4	6	1	4	57	25.28
	女	4	3	1	5	4	1	2	6	4	—	5	4	39	17.29
	計	10	6	6	14	12	3	7	10	8	6	6	8	96	42.57
急性氣管支炎	男	23	34	15	5	9	3	—	4	4	2	—	32	131	58.09
	女	14	19	10	10	10	3	3	4	1	5	15	23	117	51.88
	計	37	53	25	15	19	6	3	8	5	7	15	55	248	109.98
格魯布性肺炎	男	1	1	—	2	—	1	—	—	—	—	14	1	20	8.87
	女	—	—	—	2	—	—	—	—	—	—	—	—	2	0.89
	計	1	1	—	4	—	1	—	—	—	—	14	1	22	9.76
加答兒性肺炎	男	38	49	20	15	8	7	11	3	4	5	17	47	224	99.33
	女	29	28	18	9	11	5	7	4	3	4	10	29	157	69.63
	計	67	77	38	24	19	12	18	7	7	9	27	76	381	168.96
其他呼吸器疾患	男	5	2	1	—	—	—	1	—	1	1	—	1	12	5.32
	女	1	2	1	—	1	—	—	—	—	—	—	—	5	2.22
	計	6	4	2	—	1	—	1	—	1	1	—	1	17	7.54
消化不良	男	15	13	19	17	14	15	33	25	18	16	23	16	224	99.33
	女	10	15	14	13	26	16	17	15	12	9	9	15	171	75.83
	計	25	28	33	30	40	31	50	40	30	25	32	31	395	175.17
其他消化器疾患	男	3	7	6	1	7	5	6	4	4	2	3	2	50	22.17
	女	2	—	2	1	1	4	3	2	2	1	—	2	20	8.87
	計	5	7	8	2	8	9	9	6	6	3	3	4	70	31.05
腎臟炎	男	2	1	1	—	1	—	—	1	—	1	3	2	12	5.32
	女	—	3	1	2	—	—	—	1	1	—	—	—	8	3.55
	計	2	4	2	2	1	—	—	2	1	1	3	2	20	8.87
先天性弱質及畸形	男	18	15	25	12	15	3	10	8	10	11	13	24	164	72.73
	女	12	20	18	12	9	8	3	9	15	9	12	29	156	69.18
	計	30	35	43	24	24	11	13	17	25	20	25	53	320	141.91
榮養不良	男	4	7	6	3	7	1	—	3	—	—	4	11	46	20.40
	女	2	4	4	1	4	1	—	2	1	—	4	5	28	12.42
	計	6	11	10	4	11	2	—	5	1	—	8	16	74	32.81
乳兒ニ固有ナル疾患	男	4	5	7	5	3	—	2	2	5	4	4	3	44	19.51
	女	1	4	2	3	2	—	5	2	1	3	—	2	25	11.08
	計	5	9	9	8	5	1	7	4	6	7	4	5	69	30.60
其他	男	13	6	7	10	5	3	8	5	4	4	9	10	80	35.48
	女	6	10	13	6	4	4	9	1	4	2	4	8	71	31.49
	計	19	16	20	16	6	6	17	6	8	6	13	18	151	66.96
總計	男	141	167	127	98	92	45	104	82	73	62	104	164	1,259	558.31
	女	89	126	100	81	97	53	74	71	63	46	70	126	996	441.69
	計	230	293	227	179	189	98	178	153	136	108	174	290	2,255	1,000.00
%	男	62.53	74.06	56.32	43.46	40.80	19.96	46.12	36.36	32.37	27.49	46.12	72.73	558.31	
	女	39.47	55.88	44.35	35.92	43.02	23.50	32.82	31.49	27.94	20.40	31.04	55.87	441.69	
	計	102.00	129.93	100.67	79.38	83.81	43.46	78.94	67.85	60.31	47.89	77.16	128.60	1,000.00	

死亡者病類別月別 (其十一 三ケ月)

病類別	男女別	一月	二月	三月	四月	五月	六月	七月	八月	九月	十月	十一月	十二月	計	%
インフルエンザ	男	3	3	4	2	—	1	—	—	—	—	—	1	14	8.76
	女	3	6	2	1	—	—	—	—	—	—	—	1	13	8.13
	計	6	9	6	3	—	1	—	—	—	—	—	2	27	16.89
麻疹	男	—	—	1	—	—	—	—	—	1	—	—	—	2	1.25
	女	—	—	—	3	1	—	—	—	1	—	—	—	5	3.13
	計	—	—	1	3	1	—	—	—	2	—	—	—	7	4.38
猩紅熱	男	—	—	—	—	—	—	—	—	—	—	—	—	—	—
	女	—	—	1	—	—	—	—	—	—	—	—	—	1	0.63
	計	—	—	1	—	—	—	—	—	—	—	—	—	1	0.63
百日咳	男	—	2	—	1	2	1	7	6	3	3	1	—	26	16.26
	女	—	—	1	5	2	3	3	4	1	3	2	3	27	16.89
	計	—	2	1	6	4	4	10	10	4	6	3	3	53	33.15
實布垤里亞格魯布	男	—	—	—	—	—	—	—	—	—	—	—	—	—	—
	女	3	—	—	—	—	—	—	—	—	—	—	—	3	1.88
	計	3	—	—	—	—	—	—	—	—	—	—	—	3	1.88
赤痢、疫痢	男	—	—	—	—	1	—	—	—	—	—	—	—	1	0.63
	女	—	—	—	—	—	—	—	—	1	—	—	—	1	0.63
	計	—	—	—	—	1	—	—	—	1	—	—	—	2	1.25
疾結核性患	男	—	—	1	1	—	—	1	—	—	1	—	—	5	3.13
	女	—	1	2	—	—	1	—	1	—	—	—	—	5	3.13
	計	—	1	3	1	—	1	1	1	—	1	1	—	10	6.25
敵毒	男	3	—	5	2	4	1	1	2	—	1	6	7	32	20.01
	女	1	1	2	4	4	1	—	1	1	—	1	6	22	13.76
	計	4	1	7	6	8	2	1	3	1	1	7	13	54	33.77
脚氣	男	3	2	7	4	7	17	8	16	5	5	3	1	78	48.78
	女	4	1	1	5	5	13	9	7	1	3	4	2	55	34.40
	計	7	3	8	9	12	30	17	23	6	8	7	3	133	83.18
腦膜炎	男	10	5	4	5	5	2	11	3	5	3	2	2	57	35.65
	女	6	3	1	6	8	5	4	—	4	—	3	4	44	27.52
	計	16	8	5	11	13	7	15	3	9	3	5	6	101	63.16
急性氣管支炎	男	21	13	12	6	10	3	6	1	3	3	6	14	98	61.29
	女	14	14	9	6	5	3	3	3	2	2	9	13	83	51.91
	計	35	27	21	12	15	6	9	4	5	5	15	27	181	113.20
格魯布性肺炎	男	—	1	—	—	—	—	—	—	—	—	—	—	1	0.63
	女	—	1	—	—	1	—	—	—	—	—	—	—	2	1.25
	計	—	2	—	—	1	—	—	—	—	—	—	—	3	1.88
加答兒性肺炎	男	25	21	19	17	15	5	5	2	3	5	14	37	169	105.69
	女	29	13	18	3	6	3	8	7	—	4	8	26	125	78.17
	計	54	34	37	20	21	8	13	9	3	9	22	63	294	183.86
其他呼吸器疾患	男	6	2	—	—	—	—	—	—	—	—	—	—	8	5.00
	女	3	—	—	—	—	—	—	—	—	—	1	—	4	2.50
	計	9	2	—	—	—	—	—	—	—	—	1	—	12	7.50
消化不良	男	10	11	15	16	10	20	24	19	6	16	11	19	177	110.69
	女	8	13	8	13	13	20	18	14	7	12	5	8	139	86.93
	計	18	24	23	29	23	40	42	33	13	28	16	27	316	197.62
其他消化器疾患	男	2	2	5	1	7	7	4	2	2	2	1	2	37	23.14
	女	—	4	—	1	3	3	2	5	2	—	1	2	23	14.39
	計	2	6	5	2	10	10	6	7	4	2	2	4	60	37.52
腎臟炎	男	1	1	1	2	—	3	—	—	—	1	1	—	10	6.25
	女	—	—	—	—	—	—	—	—	—	1	1	1	3	1.88
	計	1	1	1	2	—	3	—	—	—	2	2	1	13	8.13
先天性弱質及畸形	男	11	5	9	4	6	8	5	9	4	7	4	7	79	49.41
	女	5	2	6	1	9	12	5	3	3	2	6	10	64	40.03
	計	16	7	15	5	15	20	10	12	7	9	10	17	143	89.43
榮養不良	男	4	4	1	1	1	4	—	4	1	—	—	2	22	13.76
	女	6	—	1	—	—	—	2	2	—	—	6	2	19	11.88
	計	10	4	2	1	1	4	2	6	1	—	6	4	41	25.64
乳兒ニ固有ナル疾患	男	1	—	6	3	3	1	7	2	5	3	1	—	32	20.01
	女	1	—	2	—	2	6	2	2	3	1	—	—	19	11.88
	計	2	—	8	3	5	7	9	4	8	4	1	—	51	31.89
其他	男	3	3	4	1	2	6	3	2	5	4	5	4	42	26.27
	女	7	7	3	5	5	1	4	2	3	8	1	7	53	33.15
	計	10	10	7	6	7	7	7	4	8	12	6	11	95	59.41
總計	男	103	75	94	66	73	79	82	69	42	54	56	96	889	555.97
	女	90	66	57	53	64	71	60	52	28	36	43	65	710	444.03
	計	193	141	151	119	137	150	142	121	70	90	104	181	1,599	1,000.00
%	男	64.42	46.90	58.75	41.28	45.65	49.41	51.28	43.15	26.26	33.77	35.02	60.04	555.97	
	女	56.29	41.28	35.65	33.15	40.03	44.40	37.52	32.52	17.51	22.51	30.02	53.15	444.03	
	計	120.70	88.18	94.40	74.42	85.68	93.81	88.80	75.67	43.78	56.23	65.04	113.20	1,000.00	

死亡者病類別月別 (其十二 四ケ月—六ケ月)

病類別	男女別	一月	二月	三月	四月	五月	六月	七月	八月	九月	十月	十一月	十二月	計	%
インフルエンザ	男	13	11	2	5	1	—	—	—	—	—	—	1	33	11.65
	女	14	17	5	1	—	—	—	—	—	—	1	—	38	13.41
	計	27	28	7	6	1	—	—	—	—	—	1	1	71	25.05
麻疹	男	5	6	3	1	7	1	5	—	—	—	1	1	30	10.59
	女	1	—	1	7	6	7	4	3	—	5	—	—	34	12.00
	計	6	6	4	8	13	8	9	3	—	5	1	1	64	22.59
猩紅熱	男	—	—	—	—	—	—	—	—	—	—	—	—	—	—
	女	—	—	—	—	4	—	—	—	—	—	—	—	4	1.41
	計	—	—	—	—	4	—	—	—	—	—	—	—	4	1.41
百日咳	男	1	2	1	5	6	8	11	7	3	2	—	2	48	16.94
	女	1	1	—	3	6	5	9	5	8	—	4	1	43	15.17
	計	2	3	1	8	12	13	20	12	11	2	4	3	91	32.11
實布垤亞布格笞里布	男	—	1	—	—	—	—	—	—	—	—	—	—	1	0.35
	女	1	—	—	—	2	1	—	—	—	—	—	—	4	1.41
	計	1	1	—	—	2	1	—	—	—	—	—	—	5	1.76
赤痢、疫痢	男	1	—	—	—	—	1	1	2	1	—	—	—	6	2.12
	女	—	—	—	—	1	2	1	—	—	—	—	—	6	2.12
	計	1	—	—	—	1	2	2	2	1	—	—	—	12	4.23
結核性疾患	男	3	1	—	2	2	1	3	—	—	—	1	—	13	4.59
	女	1	—	—	—	2	2	1	1	—	—	2	1	11	3.88
	計	4	1	—	2	4	3	4	1	—	—	3	1	24	8.47
敵毒	男	3	3	—	2	4	2	1	1	—	3	4	4	27	9.53
	女	2	—	2	—	2	1	3	4	1	—	—	4	19	6.70
	計	5	3	2	2	6	3	4	5	1	3	4	8	46	16.23
腳氣	男	—	2	—	2	9	3	9	6	13	2	3	3	52	18.35
	女	—	1	1	2	5	8	10	7	3	3	1	2	43	15.17
	計	—	3	1	4	14	11	19	13	16	5	4	5	95	33.52
腦膜炎	男	9	6	5	8	16	11	17	12	4	6	6	1	101	35.64
	女	5	4	4	13	8	10	11	12	9	4	5	8	93	32.82
	計	14	10	9	21	24	21	28	24	13	10	11	9	194	68.45
急性氣管支炎	男	22	31	20	11	14	12	6	7	2	5	8	22	161	56.81
	女	15	20	9	9	10	8	6	4	3	5	10	15	114	40.23
	計	37	51	29	20	24	20	12	11	5	10	19	37	275	97.04
格笞布性肺炎	男	1	2	2	—	1	1	—	—	—	—	—	3	10	3.56
	女	1	1	—	2	—	1	—	—	—	1	—	1	7	2.47
	計	2	3	2	2	1	2	—	—	—	1	—	4	17	6.01
加答兒性肺炎	男	80	80	35	27	29	15	10	11	6	7	17	49	366	129.16
	女	44	62	32	27	19	31	22	6	7	12	14	29	305	107.62
	計	124	142	67	54	48	46	32	17	13	19	31	78	671	236.77
其他呼吸器疾患	男	6	8	1	2	1	—	—	—	1	—	—	1	20	7.06
	女	3	1	1	2	—	1	—	1	—	1	—	—	10	3.53
	計	9	9	2	4	1	1	—	1	1	1	—	1	30	10.59
消化不良	男	19	13	18	22	42	79	69	39	25	16	13	11	366	129.15
	女	12	11	18	26	26	68	68	51	25	11	13	16	349	123.15
	計	31	24	36	48	68	147	137	90	50	27	26	27	715	252.29
其他消化器疾患	男	3	3	5	8	8	12	11	9	2	2	6	2	71	25.05
	女	5	2	5	5	7	10	14	13	2	4	3	3	73	25.76
	計	8	5	10	13	15	22	25	22	4	6	9	5	144	50.81
腎臟炎	男	2	3	6	—	1	1	1	3	1	3	—	—	21	7.41
	女	1	1	1	—	—	3	1	3	—	3	6	—	19	6.70
	計	3	4	7	—	1	4	2	6	1	6	6	—	40	14.11
先天性萎縮及畸形	男	4	12	2	5	3	8	3	1	1	3	5	5	52	18.35
	女	6	2	7	3	1	2	6	2	5	2	—	8	44	15.53
	計	10	14	9	8	4	10	9	3	6	5	5	13	96	33.88
榮養不良	男	1	6	—	2	5	3	3	2	—	1	6	2	31	10.94
	女	4	1	—	1	2	3	1	3	1	—	1	2	19	6.70
	計	5	7	—	3	7	6	4	5	1	1	7	4	50	17.64
乳兒ニ固有ナル疾患	男	—	2	2	1	1	6	4	2	4	1	—	—	23	8.12
	女	2	2	—	1	4	2	4	1	1	2	—	1	20	7.06
	計	2	4	2	2	5	6	8	3	5	3	—	1	43	15.17
其他	男	10	9	3	5	7	3	7	4	5	5	4	9	71	25.05
	女	7	12	2	1	3	11	17	9	2	7	2	7	80	28.23
	計	17	21	5	6	10	14	24	13	7	12	6	16	151	53.28
總計	男	183	201	105	108	157	167	161	106	63	56	75	116	1,503	530.35
	女	125	138	88	104	109	177	178	125	67	60	62	98	1,331	469.65
	計	308	339	193	212	266	344	339	231	135	116	137	214	2,834	1,000.00
%	男	64.57	70.92	37.05	38.11	55.40	58.93	56.81	37.40	24.00	19.76	26.46	40.93	530.35	
	女	44.11	48.69	31.05	36.70	38.47	62.46	62.81	44.11	23.64	21.17	21.88	34.58	469.65	
	計	108.68	119.62	68.10	74.81	93.87	121.38	119.62	81.51	47.64	40.93	48.34	75.51	1,000.00	

死亡者病類別月別 (其十三 七ケ月—一ケ年)

病類別	男女別	一月	二月	三月	四月	五月	六月	七月	八月	九月	十月	十一月	十二月	計	%
インフルエンザ	男	22	44	7	1	—	—	—	—	—	—	2	—	76	15.94
	女	16	33	5	2	1	—	—	—	—	—	—	3	60	12.58
	計	38	77	12	3	1	—	—	—	—	—	2	3	136	28.52
麻疹	男	6	8	10	22	31	39	17	8	1	1	1	5	149	31.24
	女	3	12	6	20	25	18	30	10	—	—	3	5	132	27.68
	計	9	20	16	42	56	57	47	18	1	1	4	10	281	58.92
猩紅熱	男	—	—	—	—	—	—	—	—	—	—	—	—	—	—
	女	—	—	—	—	—	—	—	—	—	—	—	—	—	—
	計	—	—	—	—	—	—	—	—	—	—	—	—	—	—
百日咳	男	1	3	1	5	9	16	12	9	7	2	4	4	73	15.31
	女	3	3	5	1	11	14	13	19	14	3	2	9	97	20.34
	計	4	6	6	6	20	30	25	28	21	5	6	13	170	35.65
實布垤亞布格笞里布	男	2	2	3	1	—	2	—	1	—	1	1	5	18	3.77
	女	1	—	—	1	3	—	2	1	—	1	—	1	10	2.10
	計	3	2	3	2	3	2	2	2	—	2	1	6	28	5.87
赤痢、疫痢	男	—	1	1	—	2	1	1	1	1	5	2	—	15	3.15
	女	—	—	—	—	2	1	4	1	—	10	3	—	21	4.40
	計	—	1	1	—	4	2	5	2	1	15	5	—	36	7.55
結核性疾患	男	6	2	2	5	3	4	4	8	1	2	5	3	45	9.44
	女	1	1	1	4	2	1	3	7	3	3	6	3	35	7.34
	計	7	3	3	9	5	5	7	15	4	5	11	6	80	16.78
敵毒	男	2	1	2	4	2	—	1	—	1	1	1	—	15	3.15
	女	2	—	—	1	—	2	—	—	1	1	1	3	11	2.31
	計	4	1	2	5	2	2	1	—	2	2	2	3	26	5.45
腳氣	男	2	1	1	—	2	3	5	6	4	3	3	1	31	6.50
	女	3	—	1	—	2	1	7	10	2	4	—	4	34	7.13
	計	5	1	2	—	4	4	12	16	6	7	3	5	65	13.63
腦膜炎	男	7	8	19	16	24	22	20	27	20	5	14	9	191	40.05
	女	6	6	7	10	23	23	21	14	17	11	8	13	159	33.34
	計	13	14	26	26	47	45	41	41	37	16	22	22	350	73.39
急性氣管支炎	男	30	19	15	11	14	17	9	7	8	10	5	33	178	37.32
	女	24	21	15	10	10	8	7	6	2	5	15	27	150	31.45
	計	54	40	30	21	24	25	16	13	10	15	20	60	328	68.77
格笞布性肺炎	男	3	2	2	3	—	—	1	—	—	1	1	3	16	3.36
	女	4	1	1	—	—	1	1	—	—	—	—	—	8	1.68
	計	7	3	3	3	—	1	2	—	—	1	1	3	24	5.03
加答兒性肺炎	男	142	164	84	58	38	47	42	22	23	17	39	95	771	161.67
	女	99	150	61	45	51	31	46	32	22	14	50	110	711	149.09
	計	241	314	145	103	89	78	88	54	45	31	89	205	1,482	310.76
其他呼吸器疾患	男	15	10	2	3	1	1	—	4	2	—	4	3	45	9.44
	女	15	5	—	—	—	—	1	—	1	—	1	2	25	5.24
	計	70	15	2	3	1	1	1	4	3	—	5	5	70	14.68
消化不良	男	20	15	15	26	42	102	120	111	40	19	22	21	553	115.96
	女	25	19	19	23	38	73	123	79	38	24	14	13	488	102.32
	計	45	34	34	49	80	175	243	190	78	43	36	34	1,011	218.28
其他消化器疾患	男	4	5	5	9	14	22	25	25	7	5	4	5	130	27.26
	女	4	4	5	2	8	13	21	30	10	3	3	7	110	23.07
	計	8	9	10	11	22	35	46	55	17	8	7	12	240	50.33
腎臟炎	男	8	2	7	5	1	2	1	4	4	4	2	2	42	8.81
	女	2	1	2	1	1	—	—	1	—	1	3	4	16	3.36
	計	10	3	9	6	2	2	1	5	4	5	5	6	58	12.16
先天性萎縮及畸形	男	8	5	3	2	5	2	5	5	—	2	5	8	50	10.48
	女	8	5	5	4	—	2	5	2	1	1	3	4	40	8.39
	計	16	10	8	6	5	4	10	7	1	3	8	12	90	18.88
榮養不良	男	1	2	—	2	1	3	5	3	—	3	2	3	24	5.03
	女	—	1	4	—	—	—	1	4	1	2	1	3	18	3.77
	計	1	3	4	2	1	3	6	7	1	5	3	6	42	8.81
乳兒ニ固有ナル疾患	男	2	—	2	—	2	1	4	4	1	3	2	—	22	4.61
	女	1	2	—	1	1	3	3	5	9	—	2	—	25	5.24
	計	3	2	2	1	3	4	7	9	10	3	4	—	47	9.86
其他	男	15	5	6	9	6	9	10	14	8	8	5	10	105	22.02
	女	7	4	7	5	3	1	9	8	7	6	6	7	70	14.68
	計	22	9	13	14	9	10	19	22	15	14	11	17	175	36.69
總計	男	296	299	187	182	197	293	282	259	128	92	124	210	2,549	534.30
	女	224	268	143	130	181	192	297	229	128	89	121	218	2,220	465.70
	計	520	567	330	312	378	485	579	488	256	181	245	428	4,769	1,000.00
%	男	62.09	62.72	38.81	38.18	41.33	61.46	59.16	54.33	26.85	19.30	26.01	44.05	534.30	
	女	46.99	56.22	30.00	27.27	37.97	40.28	62.30	48.04	26.85	18.87	25.38	45.73	465.70	
	計	109.08	118.94	68.81	65.45	79.30	101.74	121.46	102.37	53.70	37.97	51.40	89.78	1,000.00	

死亡者病類別月別　（其十四　二歳）

病類別＼月別	男女別	一月	二月	三月	四月	五月	六月	七月	八月	九月	十月	十一月	十二月	計	%
インフルエンザ	男	23	52	9	2	1	—	—	—	—	1	—	3	91	16.99
	女	28	38	11	2	—	—	—	—	—	—	—	2	81	15.07
	計	51	90	20	4	1	—	—	—	—	1	—	5	172	32.00
麻疹	男	6	8	14	24	34	41	22	10	3	—	1	3	166	30.88
	女	3	10	15	23	40	35	34	9	3	—	1	2	175	32.56
	計	9	18	29	47	74	76	56	19	6	—	2	5	341	63.44
猩紅熱	男	1	—	—	—	1	—	—	—	—	—	—	1	3	0.56
	女	—	—	—	—	—	—	—	—	—	—	—	1	1	0.19
	計	1	—	—	—	1	—	—	—	—	—	—	2	4	0.74
百日咳	男	2	—	5	8	12	10	13	14	9	13	4	3	93	17.31
	女	2	5	5	6	6	15	24	18	13	4	4	8	110	20.47
	計	4	5	10	14	18	25	37	32	22	17	8	11	203	37.77
實布垤里亞格魯布	男	10	4	4	6	5	6	3	—	—	2	4	4	48	8.93
	女	4	3	6	5	3	5	2	1	—	1	—	1	31	5.77
	計	14	7	10	11	8	11	5	1	—	3	4	5	79	14.70
赤痢、疫痢	男	—	—	1	—	4	2	12	13	5	3	5	2	47	8.74
	女	—	—	—	—	3	7	16	18	1	7	1	—	53	9.86
	計	—	—	1	—	7	9	28	31	6	10	6	2	100	18.60
結核性疾患	男	9	9	6	9	11	6	3	6	8	8	7	6	88	16.37
	女	3	9	6	8	8	9	4	11	5	4	5	2	74	13.77
	計	12	18	12	17	19	15	7	17	13	12	12	8	162	30.14
敵毒	男	1	—	1	1	—	—	—	—	—	1	—	—	4	0.74
	女	—	—	1	—	2	—	—	1	—	—	—	2	6	1.12
	計	1	—	2	1	2	—	—	1	—	1	—	2	10	1.86
脚氣	男	1	—	—	—	1	2	7	4	3	—	—	—	18	3.35
	女	—	1	1	1	2	2	3	2	—	—	—	—	12	2.23
	計	1	1	1	1	3	4	10	6	3	—	—	—	30	5.58
腦膜炎	男	8	27	18	14	16	27	24	24	27	12	10	9	216	40.19
	女	20	12	14	24	21	24	27	28	18	11	5	12	215	40.19
	計	28	39	32	38	37	51	51	52	45	23	15	21	432	80.37
急性氣管支炎	男	26	18	13	5	10	10	7	6	5	7	4	15	126	23.44
	女	15	19	14	8	20	9	14	6	5	6	4	13	133	24.74
	計	41	37	27	13	30	19	21	12	10	13	8	28	259	48.19
格魯布性肺炎	男	4	5	3	2	3	—	1	—	—	2	—	1	21	3.91
	女	3	7	3	1	4	1	—	—	—	—	2	1	22	4.09
	計	7	12	6	3	7	1	1	—	—	2	2	2	43	8.00
加答兒性肺炎	男	151	167	103	58	71	55	54	35	19	21	23	71	828	154.05
	女	117	189	74	54	62	59	52	49	16	12	21	75	780	145.12
	計	268	356	177	112	133	114	106	84	35	33	44	146	1,608	299.16
其他呼吸器疾患	男	7	—	6	2	3	3	1	1	1	3	—	2	29	5.40
	女	6	1	—	1	4	3	2	5	2	2	1	4	31	5.77
	計	13	1	6	3	7	6	3	6	3	5	1	6	60	11.16
消化不良	男	17	10	14	32	42	91	123	71	45	20	12	19	496	92.28
	女	13	14	13	20	39	84	123	101	33	17	8	14	484	90.05
	計	30	24	27	52	81	175	246	172	83	37	20	33	980	182.33
其他消化器疾患	男	9	5	8	11	20	28	55	42	18	12	6	14	228	42.42
	女	4	3	2	7	14	32	70	66	14	14	7	9	242	45.02
	計	13	8	10	18	34	60	125	108	32	26	13	23	470	87.44
腎臟炎	男	6	6	6	2	1	2	4	5	7	3	3	5	50	9.30
	女	2	2	3	1	3	2	3	2	3	2	2	5	30	5.58
	計	8	8	9	3	4	4	7	7	10	5	5	10	80	14.88
先天性萎縮及畸形	男	2	3	5	2	1	2	6	—	1	1	2	1	26	4.84
	女	2	2	3	2	—	1	6	3	3	—	—	—	22	4.09
	計	4	5	8	4	1	3	12	3	4	1	2	1	48	8.93
榮養不良	男	—	1	1	—	2	2	2	3	—	—	2	—	15	2.79
	女	1	—	2	—	1	—	2	6	1	—	1	—	15	2.79
	計	1	1	3	—	3	2	4	9	1	—	3	—	30	5.58
乳兒ニ固有ナル疾患	男	—	—	—	—	—	—	—	—	—	—	—	—	—	—
	女	—	—	—	—	—	—	—	—	—	—	—	—	—	—
	計	—	—	—	—	—	—	—	—	—	—	—	—	—	—
其他	男	11	12	12	14	5	8	21	10	12	13	5	15	146	27.16
	女	11	6	9	8	3	16	11	14	10	5	12	14	118	21.93
	計	22	18	21	22	8	24	42	24	22	18	17	29	264	49.12
總計	男	294	327	229	192	243	295	363	244	163	122	88	174	2,739	509.58
	女	234	321	182	171	235	304	393	340	132	85	74	165	2,636	490.47
	計	528	648	411	363	478	599	761	584	295	207	162	339	5,375	1,000.00
%	男	54.70	60.84	42.61	35.72	45.21	54.89	68.47	45.40	30.33	22.70	16.37	32.37	509.58	
	女	43.53	59.72	33.86	31.81	43.72	56.55	73.12	63.26	24.56	15.81	13.77	30.70	490.42	
	計	98.23	120.56	76.47	67.53	88.93	111.44	141.59	108.65	54.88	38.51	30.14	63.07	1,000.00	

死亡者病類別月別　（其十五　三歳）

病類別＼月別	男女別	一月	二月	三月	四月	五月	六月	七月	八月	九月	十月	十一月	十二月	計	%
インフルエンザ	男	21	42	7	5	—	—	—	—	—	—	—	3	78	27.94
	女	16	30	3	2	1	—	—	—	—	—	—	—	52	18.62
	計	37	72	10	7	1	—	—	—	—	—	—	3	130	46.56
麻疹	男	3	4	5	6	10	15	9	8	3	—	1	2	66	23.64
	女	2	5	5	5	19	13	8	5	2	—	—	3	67	24.00
	計	5	9	10	11	29	28	17	13	5	—	1	5	133	47.64
猩紅熱	男	—	2	—	—	—	—	—	—	—	—	—	—	2	0.72
	女	—	—	—	—	—	—	—	—	—	—	—	—	—	—
	計	—	2	—	—	—	—	—	—	—	—	—	—	2	0.72
百日咳	男	6	2	2	1	—	3	4	14	1	3	3	4	43	15.40
	女	2	—	2	1	2	6	5	7	2	7	6	4	44	15.76
	計	8	2	4	2	2	9	9	21	3	10	9	8	87	31.16
實布垤里亞格魯布	男	6	2	6	2	3	3	1	1	3	2	4	1	34	12.18
	女	4	4	3	3	2	1	3	—	1	—	1	7	29	10.39
	計	10	6	9	5	5	4	4	1	4	2	5	8	63	22.56
赤痢、疫痢	男	1	2	3	5	6	—	48	41	13	13	8	1	141	50.50
	女	—	—	4	3	6	10	24	35	17	12	3	2	116	41.55
	計	1	2	7	8	12	10	72	76	30	25	11	3	257	92.05
結核性疾患	男	6	5	9	4	2	11	8	9	8	9	8	3	82	29.37
	女	6	5	4	9	2	6	5	16	6	1	12	7	79	28.29
	計	12	10	13	13	4	17	13	25	14	10	20	10	161	57.66
敵毒	男	1	—	—	—	—	1	—	—	1	1	—	2	6	2.15
	女	—	—	—	—	—	—	2	1	—	1	—	—	4	1.43
	計	1	—	—	—	—	1	2	1	1	2	—	2	10	3.58
脚氣	男	—	—	1	—	—	16	—	—	1	—	—	—	18	6.45
	女	—	—	—	—	—	—	—	1	—	—	—	—	2	0.72
	計	—	—	1	—	—	16	—	1	2	—	—	—	20	7.16
腦膜炎	男	16	17	19	10	14	14	25	19	17	10	10	8	179	64.11
	女	13	10	14	11	16	14	17	27	17	6	8	7	160	57.31
	計	29	27	33	21	30	28	42	46	34	16	18	15	339	121.42
急性氣管支炎	男	4	8	5	4	3	2	5	2	2	1	4	5	45	16.12
	女	6	8	6	1	3	—	1	4	3	1	6	5	44	15.76
	計	10	16	11	5	6	2	6	6	5	2	10	10	89	31.88
格魯布性肺炎	男	3	4	1	—	—	1	1	—	1	3	1	2	17	6.09
	女	3	1	—	—	—	—	1	—	—	1	—	—	6	2.15
	計	6	5	1	—	—	1	2	—	1	4	1	2	23	8.24
加答兒性肺炎	男	60	68	26	19	26	15	31	16	11	13	12	32	329	117.84
	女	63	74	30	23	24	24	16	17	12	13	9	29	334	119.63
	計	123	142	56	42	50	39	47	33	23	26	21	61	663	237.46
其他呼吸器疾患	男	—	—	—	—	2	1	—	—	2	—	—	1	9	3.22
	女	2	—	2	1	—	—	1	2	2	—	2	1	13	4.66
	計	2	—	2	1	2	1	1	2	4	—	5	2	22	7.88
消化不良	男	8	1	3	5	4	10	28	28	16	7	8	8	126	45.13
	女	1	—	2	4	6	15	24	25	16	8	8	5	114	40.83
	計	9	1	5	9	10	25	52	53	32	15	16	13	240	85.96
其他消化器疾患	男	7	6	6	7	5	15	47	33	15	16	12	6	175	62.68
	女	7	1	5	4	8	17	19	39	21	6	7	4	138	49.43
	計	14	7	11	11	13	32	66	72	36	22	19	10	313	112.11
腎臟炎	男	3	3	4	6	—	3	1	2	3	5	2	6	37	13.25
	女	1	2	2	—	4	—	2	2	5	3	5	5	32	11.46
	計	4	5	6	6	4	3	3	4	8	8	7	11	69	24.71
先天性萎縮及畸形	男	1	1	2	—	—	—	—	—	3	2	—	1	10	3.58
	女	2	—	2	—	1	—	—	1	3	—	—	1	10	3.58
	計	3	1	4	—	1	—	—	1	6	2	—	2	20	7.16
榮養不良	男	1	—	1	—	—	1	—	2	1	—	1	—	7	2.51
	女	—	—	—	—	—	—	—	2	—	—	—	—	2	0.72
	計	1	—	1	—	—	1	—	4	1	—	1	—	9	3.22
乳兒ニ固有ナル疾患	男	—	—	—	—	—	—	—	—	—	—	—	—	—	—
	女	—	—	—	—	—	—	—	—	—	—	—	—	—	—
	計	—	—	—	—	—	—	—	—	—	—	—	—	—	—
其他	男	5	8	6	7	6	1	15	9	3	6	5	6	78	27.94
	女	8	7	2	5	4	4	4	6	4	6	8	7	64	22.92
	計	13	15	8	12	10	5	19	15	7	12	13	13	142	50.86
總計	男	152	175	105	81	81	112	223	184	104	91	82	91	1,482	530.80
	女	136	147	86	72	98	110	132	190	112	65	75	87	1,310	469.20
	計	288	322	192	153	179	222	355	374	216	156	157	178	2,792	1,000.00
%	男	54.44	62.68	37.97	29.01	29.01	40.11	79.87	65.90	37.25	32.59	29.37	32.59	530.80	
	女	48.71	52.65	30.80	25.79	35.10	39.40	47.28	68.05	40.11	23.28	26.86	31.16	469.20	
	計	103.15	115.33	68.77	54.80	64.11	79.51	127.16	133.96	77.36	55.87	56.23	63.75	1,000.00	

死亡者病類別月別 (其十六 四歳)

病類別	男女別	一月	二月	三月	四月	五月	六月	七月	八月	九月	十月	十一月	十二月	計	%
インフルエンザ	男	15	26	4	—	—	—	—	—	—	—	—	—	45	24.08
	女	18	24	6	—	—	—	—	—	—	—	1	2	51	27.29
	計	33	50	10	—	—	—	—	—	—	—	1	2	96	51.37
麻疹	男	—	2	3	4	4	—	3	4	1	—	—	—	21	11.24
	女	6	8	1	4	14	3	5	2	1	—	—	2	46	24.61
	計	6	10	4	8	18	3	8	6	2	—	—	2	67	35.85
猩紅熱	男	—	—	—	—	1	—	—	—	—	—	—	1	2	1.07
	女	—	—	—	1	1	—	—	—	—	—	—	—	2	1.07
	計	—	—	—	1	2	—	—	—	—	—	—	1	4	2.14
百日咳	男	—	1	2	1	2	—	3	4	3	1	—	1	18	9.63
	女	1	—	3	1	5	6	4	3	3	—	2	2	29	15.52
	計	1	1	5	2	7	6	7	7	6	1	2	3	47	25.15
實布垤里亞格魯布	男	5	2	—	1	3	2	3	1	2	1	—	4	24	12.84
	女	2	—	1	2	1	3	2	2	1	1	1	—	16	8.56
	計	7	2	1	3	4	5	5	3	3	2	1	4	40	21.40
赤痢、疫痢	男	—	3	2	1	8	13	38	36	14	12	4	2	133	71.16
	女	1	1	2	4	8	8	37	38	20	10	2	1	132	70.63
	計	1	4	4	5	16	21	75	74	34	22	6	3	265	141.79
結核性疾患	男	6	7	6	5	2	9	2	11	7	12	10	7	84	44.94
	女	3	4	7	6	4	6	7	11	14	5	7	3	77	41.20
	計	9	11	13	11	6	15	9	22	21	17	17	10	161	86.14
黴毒	男	—	—	—	—	—	—	—	—	—	—	—	—	—	—
	女	—	—	—	—	—	—	1	—	—	—	—	—	1	0.53
	計	—	—	—	—	—	—	1	—	—	—	—	—	1	0.53
脚氣	男	—	—	—	—	—	—	—	1	—	—	—	—	1	0.53
	女	—	—	—	—	—	—	—	—	—	1	—	—	1	0.53
	計	—	—	—	—	—	—	—	1	—	1	—	—	2	1.07
腦膜炎	男	6	4	4	9	17	20	26	22	20	10	15	5	157	84.00
	女	7	4	6	8	12	11	19	15	13	9	15	7	126	67.42
	計	13	8	10	17	29	31	45	37	33	19	30	12	283	151.42
急性氣管支炎	男	2	3	5	4	—	1	3	5	—	1	3	1	28	14.98
	女	4	4	—	4	1	3	1	1	—	1	1	—	20	10.70
	計	6	7	5	8	1	4	4	6	—	2	4	1	48	25.68
格魯布性肺炎	男	—	—	2	—	2	1	—	1	1	1	—	—	8	4.28
	女	1	1	—	—	—	—	—	1	—	—	—	—	3	1.61
	計	1	1	2	—	2	1	—	2	1	1	—	—	11	5.89
加答兒性肺炎	男	30	40	15	10	10	5	9	8	5	7	8	8	155	82.93
	女	38	35	17	9	10	10	14	11	6	6	13	16	185	98.98
	計	68	75	32	19	20	15	23	19	11	13	21	24	340	181.92
其他呼吸器疾患	男	2	—	1	1	1	—	2	3	—	—	1	1	12	6.42
	女	1	1	1	1	—	—	—	—	—	2	1	1	8	4.28
	計	3	1	2	2	1	—	2	3	—	2	2	2	20	10.70
消化不良	男	2	—	2	2	3	5	9	15	3	8	1	—	50	26.75
	女	3	1	2	2	—	2	8	9	8	2	1	2	40	21.40
	計	5	1	4	4	3	7	17	24	11	10	2	2	90	48.16
其他消化器疾患	男	4	3	2	2	5	7	23	24	17	7	8	7	109	58.32
	女	2	4	4	2	5	10	24	19	6	11	7	2	96	51.37
	計	6	7	6	4	10	17	47	43	23	18	15	9	205	109.69
腎臟炎	男	4	1	4	1	2	—	3	2	1	2	7	7	34	18.19
	女	1	1	2	3	—	2	1	5	5	1	1	3	25	13.38
	計	5	2	6	4	2	2	4	7	6	3	8	10	59	31.57
先天性弱質及畸形	男	1	—	—	—	1	1	1	—	—	—	—	—	4	2.14
	女	—	—	1	—	—	—	—	—	—	—	—	1	2	1.07
	計	1	—	1	—	1	1	1	—	—	—	—	1	6	3.21
榮養不良	男	—	—	—	—	1	—	—	—	1	—	—	—	2	1.07
	女	—	—	1	—	—	—	—	—	—	—	1	—	2	1.07
	計	—	—	1	—	1	—	—	—	1	—	1	—	4	2.14
乳兒ニ固有ナル疾患	男	—	—	—	—	—	—	—	—	—	—	—	—	—	—
	女	—	—	—	—	—	—	—	—	—	—	—	—	—	—
	計	—	—	—	—	—	—	—	—	—	—	—	—	—	—
其他	男	3	6	7	8	2	6	12	12	5	1	2	2	65	34.78
	女	7	2	4	5	6	4	4	6	2	3	5	5	53	28.36
	計	10	8	11	13	8	10	16	18	7	4	7	7	118	63.14
總計	男	80	98	59	49	64	70	137	149	79	63	59	46	953	509.90
	女	95	90	58	52	67	68	127	123	79	52	58	47	916	490.10
	計	175	188	117	101	131	138	264	272	158	115	117	93	1,869	1,000.00
%	男	42.80	52.43	31.57	26.22	34.24	37.45	73.30	79.72	42.27	33.71	31.57	24.61	509.90	
	女	50.83	48.15	31.03	27.82	35.85	36.38	67.95	65.81	42.27	27.82	31.03	25.15	490.10	
	計	93.63	100.58	62.60	54.04	70.09	73.84	141.25	145.54	84.54	61.53	62.60	49.76	1,000.00	

死亡者病類別月別 (其十七 五歳)

病類別	男女別	一月	二月	三月	四月	五月	六月	七月	八月	九月	十月	十一月	十二月	計	%
インクルエンザ	男	12	13	2	1	—	—	—	—	—	—	—	2	30	22.59
	女	21	10	1	1	1	—	—	—	—	—	—	2	36	27.11
	計	33	23	3	2	1	—	—	—	—	—	—	4	66	49.70
麻疹	男	2	—	3	3	3	4	—	4	2	1	—	1	23	17.32
	女	—	4	—	3	6	1	4	3	—	—	1	1	23	17.32
	計	2	4	3	6	9	5	4	7	2	1	1	2	46	34.64
猩紅熱	男	—	1	1	—	—	1	—	—	—	—	—	—	3	2.26
	女	—	—	—	1	—	—	—	—	—	—	—	—	1	0.75
	計	—	1	1	1	—	1	—	—	—	—	—	—	4	3.01
百日咳	男	1	—	1	—	1	2	—	4	3	1	—	—	13	9.79
	女	—	2	1	—	2	2	3	1	3	1	1	—	16	12.05
	計	1	2	2	—	3	4	3	5	6	2	1	—	29	21.84
實布垤里亞格魯布	男	1	—	2	2	2	3	—	—	1	—	2	1	14	10.54
	女	2	1	4	5	2	4	2	—	—	—	—	2	22	16.57
	計	3	1	6	7	4	7	2	—	1	—	2	3	36	27.11
赤痢、疫痢	男	—	—	1	2	1	11	17	16	19	5	5	1	78	58.73
	女	2	1	3	—	8	5	25	30	8	11	5	2	100	75.30
	計	2	1	4	2	9	16	42	46	27	16	10	3	178	134.04
結核性疾患	男	6	4	4	4	11	6	8	12	6	4	7	6	78	58.73
	女	6	5	6	10	7	6	8	6	6	5	4	2	71	53.46
	計	12	9	10	14	18	12	16	18	12	9	11	8	149	112.20
黴毒	男	—	—	—	—	—	—	—	—	—	—	—	—	—	—
	女	—	—	—	—	—	—	—	—	—	—	—	—	—	—
	計	—	—	—	—	—	—	—	—	—	—	—	—	—	—
脚氣	男	—	—	—	—	—	—	—	—	—	—	—	—	—	—
	女	—	—	—	—	—	—	—	—	—	—	1	—	1	0.75
	計	—	—	—	—	—	—	—	—	—	—	1	—	1	0.75
腦膜炎	男	13	5	5	4	6	11	5	12	6	6	6	4	83	62.50
	女	5	4	5	8	10	12	10	15	11	6	6	6	98	73.80
	計	18	9	10	12	16	23	15	27	17	12	12	10	181	136.30
急性氣管支炎	男	2	1	1	1	1	1	—	1	—	2	1	1	12	9.04
	女	1	2	4	1	1	—	2	—	—	3	—	1	15	11.30
	計	3	3	5	2	2	1	2	1	—	5	1	2	27	20.33
格魯布性肺炎	男	2	—	1	—	—	1	1	—	—	—	—	—	5	3.76
	女	4	1	1	1	1	—	—	—	—	—	—	—	8	6.02
	計	6	1	2	1	1	1	1	—	—	—	—	—	13	9.79
加答兒性肺炎	男	32	19	5	10	8	3	3	4	4	3	5	6	102	76.81
	女	35	26	10	7	9	13	7	9	3	4	9	13	145	109.19
	計	67	45	15	17	17	16	10	13	7	7	14	19	247	185.99
其他呼吸器疾患	男	3	—	—	—	—	—	5	—	—	—	—	1	9	6.78
	女	1	1	—	2	1	1	—	—	—	2	—	1	9	6.78
	計	4	1	—	2	1	1	5	—	—	2	—	2	18	13.55
消化不良	男	1	—	1	2	1	1	8	7	1	2	2	1	27	20.33
	女	1	—	1	1	1	—	6	3	2	2	4	—	21	15.81
	計	2	—	2	3	2	1	1	10	3	4	6	1	48	36.14
其他消化器疾患	男	3	3	1	3	4	5	6	13	4	6	2	6	56	42.17
	女	7	2	2	3	3	7	18	10	7	4	4	2	69	51.96
	計	10	5	3	6	7	12	24	23	11	10	6	8	125	94.13
腎臟炎	男	2	2	—	2	4	2	9	—	2	3	2	7	35	26.36
	女	6	1	1	—	2	3	1	—	2	2	2	5	25	18.83
	計	8	3	1	2	6	5	10	—	4	5	4	12	60	45.18
先天性弱質及畸形	男	1	1	—	—	—	—	12	—	1	—	—	—	15	11.30
	女	—	—	1	1	—	—	1	—	—	1	—	—	4	3.01
	計	1	1	1	1	—	—	13	—	1	1	—	—	19	14.31
榮養不良	男	—	—	—	—	—	—	—	—	—	—	—	—	—	—
	女	—	1	1	—	—	—	—	—	—	—	—	—	2	1.51
	計	—	1	1	—	—	—	—	—	—	—	—	—	2	1.51
乳兒ニ固有ナル疾患	男	—	—	—	—	—	—	—	—	—	—	—	—	—	—
	女	—	—	—	—	—	—	—	—	—	—	—	—	—	—
	計	—	—	—	—	—	—	—	—	—	—	—	—	—	—
其他	男	1	6	1	3	3	3	2	5	5	—	6	8	45	33.89
	女	7	1	3	2	2	2	3	—	4	1	7	2	34	25.60
	計	8	7	4	5	5	5	5	5	9	1	13	10	79	59.49
總計	男	82	55	29	37	45	54	78	78	54	33	38	45	628	472.89
	女	98	62	43	46	56	56	90	77	46	42	44	40	700	527.11
	計	180	117	72	83	101	110	168	155	100	75	82	85	1,328	1,000.00
%	男	61.75	41.42	21.84	27.86	33.89	40.66	58.73	58.73	40.66	24.85	28.61	33.89	472.89	
	女	73.80	46.69	32.38	34.64	42.17	42.17	67.77	57.98	34.64	31.63	33.13	30.12	527.11	
	計	135.55	88.10	54.21	62.50	76.05	82.83	126.50	116.72	75.30	56.48	61.75	64.01	1,000.00	

死亡者市郡別月別　（其一　乳幼兒）

市郡別	月別 男女別		一月	二月	三月	四月	五月	六月	七月	八月	九月	十月	十一月	十二月	計	%
東京市	麹町區	男	15	25	18	9	16	20	21	18	7	13	12	15	183	6.21
		女	12	19	8	11	9	15	18	16	4	6	10	12	140	4.75
		計	27	44	26	20	19	35	39	34	11	19	22	27	323	10.95
	神田區	男	85	82	60	50	52	57	58	56	34	33	29	58	654	22.18
		女	59	54	43	43	55	51	50	49	24	21	22	60	531	18.00
		計	144	136	103	93	107	108	108	105	58	54	51	118	1,185	40.18
	日本橋區	男	36	33	27	24	22	40	34	21	20	14	13	28	312	10.58
		女	30	30	21	16	17	26	30	29	10	7	12	20	248	8.39
		計	66	63	48	40	39	66	64	50	30	21	25	48	560	18.98
	京橋區	男	69	62	43	39	57	67	54	39	28	21	35	47	561	19.02
		女	53	62	31	27	52	48	58	42	21	25	23	48	490	16.61
		計	122	124	74	66	109	115	112	81	49	46	58	95	1,051	35.64
	芝區	男	70	98	68	51	57	78	63	60	24	28	32	56	679	23.02
		女	60	71	48	40	51	58	61	56	29	13	25	40	553	18.75
		計	130	169	116	91	102	136	124	116	53	41	57	96	1,232	41.76
	麻布區	男	47	39	36	30	27	42	42	24	17	9	14	35	362	12.27
		女	35	34	31	33	25	22	40	32	16	4	14	16	302	10.24
		計	82	73	67	63	52	64	82	56	33	13	28	51	664	22.51
	赤坂區	男	19	15	18	19	11	5	16	18	7	14	11	8	162	5.49
		女	15	16	11	11	16	13	16	24	10	13	9	15	169	5.73
		計	34	31	29	30	27	18	32	42	17	27	20	23	331	11.22
	四谷區	男	21	25	12	15	16	11	21	18	12	2	8	20	181	6.14
		女	18	18	8	9	6	15	15	12	9	5	6	12	133	4.51
		計	39	43	20	24	22	26	36	30	21	7	14	32	314	10.65
	牛込區	男	54	57	29	26	30	30	38	23	23	23	26	31	390	13.22
		女	48	38	23	21	29	34	40	32	22	13	21	32	353	11.97
		計	102	95	52	47	59	64	78	55	45	36	47	63	743	25.19
	小石川區	男	67	78	68	48	54	65	80	64	35	39	48	53	699	23.70
		女	68	59	40	55	63	72	86	39	28	24	28	57	619	20.99
		計	135	137	108	103	117	137	166	103	63	63	76	110	1,318	44.69
	本郷區	男	75	64	39	39	43	41	52	43	34	24	39	60	553	18.75
		女	48	48	34	37	45	44	55	41	19	26	29	34	460	15.60
		計	123	112	73	76	88	85	107	84	53	50	68	94	1,013	34.35
	下谷區	男	119	114	54	50	49	59	80	74	41	40	56	71	807	27.36
		女	100	98	55	59	60	40	83	68	47	35	52	63	758	25.70
		計	219	212	109	109	109	99	163	142	88	75	108	134	1,565	53.06
	淺草區	男	130	148	131	99	108	86	90	138	69	58	72	109	1,238	41.96
		女	107	138	79	64	78	82	85	104	63	52	44	81	978	33.16
		計	237	286	210	163	186	168	175	242	132	110	116	190	2,216	74.92
	本所區	男	169	142	103	103	118	111	142	108	74	61	84	104	1,319	44.72
		女	144	124	71	108	110	94	108	92	81	61	69	125	1,187	40.25
		計	313	266	174	211	228	205	250	200	155	122	153	229	2,506	84.77
	深川區	男	111	94	77	73	61	75	108	72	62	54	56	86	929	31.50
		女	127	90	56	59	59	57	97	79	51	46	52	75	848	28.75
		計	238	184	133	132	120	132	205	151	113	100	108	161	1,777	60.25
	合計	男	1,087	1,076	783	675	709	787	899	776	488	433	535	781	9,029	306.14
		女	924	899	559	593	675	671	842	715	434	351	416	690	7,769	263.42
		計	2,011	1,975	1,342	1,268	1,384	1,458	1,741	1,491	922	784	951	1,471	16,798	569.55
八王子市		男	21	31	14	7	14	8	27	12	9	4	8	15	170	5.76
		女	21	21	13	5	11	11	17	8	11	9	14	20	152	5.15
		計	42	52	27	12	25	19	38	29	17	15	17	29	322	10.93
郡部	荏原郡	男	138	149	96	93	77	86	123	79	63	47	50	83	1,084	36.75
		女	99	133	90	68	77	89	123	93	56	54	45	89	1,016	34.45
		計	237	282	186	161	154	175	246	172	119	101	95	172	2,100	71.20
	豐多摩郡	男	119	136	86	71	68	91	98	105	68	45	51	100	1,038	35.20
		女	91	96	78	46	59	64	96	101	51	46	47	94	869	29.46
		計	210	232	164	117	127	155	194	206	119	91	98	194	1,907	64.66
	北豐島郡	男	105	170	182	95	136	147	196	142	94	75	106	160	1,582	53.64
		女	99	149	126	85	87	130	157	139	77	75	98	133	1,355	45.94
		計	204	319	308	180	213	277	353	281	171	150	198	293	2,937	99.38
	南足立郡	男	53	44	—	26	12	28	44	19	25	38	12	34	345	11.70
		女	35	42	1	34	22	12	40	26	21	21	17	20	291	9.85
		計	88	86	1	60	34	40	84	45	46	59	29	54	636	21.56
	南葛飾郡	男	142	119	81	53	68	104	96	93	59	46	77	120	1,058	35.87
		女	110	124	68	53	59	103	95	92	70	31	76	121	1,002	33.97
		計	252	243	149	106	127	207	191	185	129	77	153	241	2,060	69.85
	西多摩郡	男	52	62	38	19	24	19	51	49	33	31	28	42	448	15.19
		女	49	56	26	19	13	26	44	52	26	11	30	37	389	13.19
		計	101	118	64	38	37	45	95	101	59	42	58	79	837	28.38

死亡者市郡別月別　（續）（其一　乳幼兒）

市郡別	月別 男女別		一月	二月	三月	四月	五月	六月	七月	八月	九月	十月	十一月	十二月	計	%
郡部	南多摩郡	男	62	66	24	22	18	18	50	41	19	21	23	32	397	13.46
		女	50	46	32	14	20	21	30	46	23	19	15	24	329	11.49
		計	112	112	56	36	38	39	80	87	42	40	38	56	736	24.95
	北多摩郡	男	68	82	51	29	34	32	46	60	35	32	34	39	542	18.38
		女	68	80	47	19	20	36	60	64	34	27	30	39	525	17.80
		計	136	162	98	48	54	68	106	124	69	59	64	78	1,067	36.18
	合計	男	739	828	559	408	427	525	704	588	396	335	375	610	6,494	221.40
		女	601	726	468	338	357	481	645	613	358	284	358	557	5,786	196.18
		計	1,340	1,554	1,027	746	784	1,006	1,349	1,201	754	619	733	1,167	12,280	416.27
島嶼	伊豆七島	男	7	3	6	6	—	6	2	2	—	1	1	2	36	1.22
		女	4	5	6	2	2	2	2	2	—	—	1	3	29	0.98
		計	11	8	12	8	2	8	4	4	—	1	2	5	65	2.20
	小笠原諸島	男	1	—	—	—	4	2	—	—	—	—	1	1	9	0.31
		女	4	1	1	2	1	2	1	—	—	1	4	2	19	0.64
		計	5	1	1	2	5	4	1	—	—	1	5	3	28	0.95
	合計	男	8	3	6	6	4	8	2	2	—	1	2	3	45	1.53
		女	8	6	7	4	3	4	3	2	—	1	5	5	48	1.63
		計	16	9	13	10	7	12	5	4	—	2	7	8	93	3.15
總計		男	1,855	1,938	1,362	1,096	1,154	1,328	1,632	1,378	893	773	920	1,409	15,738	533.62
		女	1,554	1,652	1,047	940	1,046	1,161	1,501	1,347	800	647	788	1,266	13,755	466.38
		計	3,409	3,590	2,409	2,036	2,200	2,495	3,133	2,725	1,693	1,420	1,708	2,675	29,493	1,000.00
‰		男	62.90	65.71	46.18	37.16	39.13	45.03	55.34	46.72	30.28	26.21	31.19	47.77	533.62	
		女	52.69	56.01	35.50	31.87	35.46	39.37	50.89	45.67	27.13	21.94	26.72	42.93	466.38	
		計	115.59	121.72	81.68	69.03	74.59	84.60	106.23	92.39	57.41	48.15	57.91	90.70	1,000.00	

死亡者市郡別月別　（其二　乳兒）

市郡別	月別 男女別		一月	二月	三月	四月	五月	六月	七月	八月	九月	十月	十一月	十二月	計	%
東京市	麹町區	男	6	14	10	5	5	11	9	9	2	6	10	10	97	5.35
		女	9	11	3	6	5	8	6	5	1	1	6	9	70	3.86
		計	15	25	13	11	10	19	15	14	3	7	16	19	167	9.21
	神田區	男	52	56	35	34	27	33	32	32	11	15	19	43	389	21.46
		女	41	42	28	26	32	28	20	24	11	9	13	38	312	17.21
		計	93	98	63	60	59	61	52	56	22	24	32	81	701	38.67
	日本橋區	男	25	21	20	20	13	18	18	13	14	8	6	22	198	10.92
		女	18	20	11	11	6	15	20	12	4	5	7	15	144	7.94
		計	43	41	31	31	19	33	38	25	18	13	13	37	342	18.86
	京橋區	男	52	37	24	25	38	36	23	23	18	13	28	33	350	19.31
		女	35	38	24	13	17	27	27	28	10	15	15	35	284	15.66
		計	87	75	48	38	55	63	50	51	28	28	43	68	634	34.97
	芝區	男	44	63	44	39	28	45	34	32	13	19	22	45	428	23.61
		女	32	41	25	24	27	28	30	31	13	9	15	30	306	16.88
		計	76	104	69	63	55	73	64	63	26	28	37	75	734	40.49
	麻布區	男	29	27	19	19	20	32	22	12	14	4	8	28	234	12.91
		女	22	16	18	22	12	11	28	10	10	2	9	13	173	9.54
		計	51	43	37	41	32	43	50	22	24	6	17	41	407	22.45
	赤坂區	男	11	12	16	13	5	2	5	8	3	6	5	6	93	5.13
		女	10	12	6	4	8	6	10	8	4	11	6	13	98	5.41
		計	21	24	22	17	13	8	15	16	7	17	11	19	191	10.54
	四谷區	男	9	19	7	9	10	9	8	11	6	1	8	8	105	5.79
		女	10	6	5	7	2	7	6	7	5	4	4	6	69	3.81
		計	19	25	12	16	12	16	14	18	11	5	12	14	174	9.60
	牛込區	男	39	36	14	12	22	16	21	6	14	9	19	26	234	12.91
		女	31	22	16	16	17	13	16	15	9	4	16	21	196	10.81
		計	70	58	30	28	39	29	37	21	23	13	35	47	430	23.72

死亡者市郡別月別 (續) (其二 乳兒)

市郡別		男女別	一月	二月	三月	四月	五月	六月	七月	八月	九月	十月	十一月	十二月	計	%
東京市	小石川區	男	44	54	46	28	30	39	44	35	21	22	35	37	435	23.99
		女	41	39	20	35	33	34	40	16	17	17	19	43	354	19.53
		計	85	93	66	63	63	73	84	51	38	39	54	80	789	43.52
	本郷區	男	47	45	28	21	28	18	19	22	15	16	24	45	328	18.09
		女	31	31	16	19	18	19	26	20	7	15	11	24	237	13.07
		計	78	76	44	40	46	37	45	42	22	31	35	65	565	31.16
	下谷區	男	80	76	37	39	29	38	44	48	21	20	46	58	539	29.73
		女	68	65	34	33	39	24	41	30	30	27	42	46	482	26.59
		計	148	141	71	77	68	62	85	78	51	47	88	104	1,021	56.32
	淺草區	男	89	97	92	68	58	51	52	72	34	34	47	80	774	42.69
		女	66	90	51	37	50	37	46	46	37	29	26	62	578	31.69
		計	155	187	143	105	108	88	98	118	71	63	73	142	1,352	74.58
	本所區	男	120	101	68	77	75	67	70	73	37	37	70	78	873	48.15
		女	99	81	43	64	59	51	62	45	52	36	52	93	737	40.66
		計	219	182	111	141	134	118	132	118	89	73	122	171	1,610	88.81
	深川區	男	83	68	47	45	35	46	63	38	37	33	42	57	594	32.76
		女	82	63	43	38	33	31	55	41	30	33	39	52	540	29.79
		計	165	131	90	83	68	77	118	79	67	66	81	109	1,134	62.55
	合計	男	730	726	507	454	423	461	464	431	264	243	389	576	5,671	312.82
		女	595	577	343	360	358	339	433	338	240	217	280	500	4,580	252.64
		計	1,325	1,303	850	814	781	800	897	772	504	460	669	1,076	10,251	565.45
八王子市		男	18	22	10	7	8	6	16	7	5	1	5	10	115	6.35
		女	18	17	6	4	10	6	4	10	3	5	4	11	98	5.40
		計	36	39	16	11	18	12	20	17	8	6	9	21	213	11.75
郡部	荏原郡	男	85	95	73	60	43	51	59	43	30	28	32	66	665	36.68
		女	62	78	63	47	44	48	66	52	37	36	33	65	625	34.48
		計	147	173	136	107	87	99	125	95	67	64	65	131	1,290	71.16
	豐多摩郡	男	91	84	58	41	47	52	46	51	37	34	33	72	646	35.63
		女	56	58	49	26	36	44	51	39	24	24	26	68	501	27.64
		計	147	142	107	67	83	96	97	90	61	58	59	140	1,147	63.27
	北豐島郡	男	76	118	130	65	79	88	96	80	59	52	69	122	1,024	56.48
		女	62	93	82	54	49	70	79	56	43	48	72	105	813	44.85
		計	138	211	212	119	128	158	175	136	102	100	141	227	1,837	101.33
	南足立郡	男	30	22	—	16	8	17	15	12	13	25	9	25	202	11.14
		女	22	21	1	28	14	8	20	13	13	12	10	12	174	9.60
		計	52	43	1	44	22	25	35	25	26	37	19	37	376	20.74
	南葛飾郡	男	98	83	67	35	48	69	58	45	34	33	57	94	721	39.77
		女	74	82	52	39	43	66	43	56	41	23	60	84	662	36.52
		計	172	165	119	74	91	135	101	101	75	56	117	178	1,383	76.29
	西多摩郡	男	28	38	33	14	19	15	30	16	18	18	18	33	280	15.44
		女	26	31	19	14	11	17	20	15	9	5	20	31	218	12.03
		計	54	69	52	28	30	32	50	31	27	23	38	64	498	27.47
	南多摩郡	男	39	38	16	14	15	9	22	9	11	7	17	24	221	12.19
		女	30	23	21	10	11	10	12	16	11	12	8	19	183	10.09
		計	69	61	37	24	26	19	34	25	22	19	25	43	404	22.28
	北多摩郡	男	45	55	40	25	27	21	19	24	22	22	22	30	352	19.42
		女	41	50	37	13	11	17	30	21	16	20	22	28	307	16.93
		計	86	105	77	38	38	38	49	45	38	42	44	58	659	36.35
	合計	男	492	533	417	270	286	322	345	280	224	219	257	466	4,111	226.76
		女	373	436	324	231	219	280	321	268	188	180	251	412	3,483	192.13
		計	865	969	741	501	505	602	666	548	412	399	508	878	7,594	418.89
島嶼	伊豆七島	男	7	2	5	6	—	6	1	2	—	1	1	1	32	1.77
		女	3	1	4	2	2	2	1	1	—	—	1	3	20	1.10
		計	10	3	9	8	2	8	2	3	—	1	2	4	52	2.87
	小笠原諸島	男	—	—	—	—	4	2	—	—	—	—	1	—	7	0.38
		女	2	1	1	2	1	2	—	—	—	1	1	1	12	0.66
		計	2	1	1	2	5	4	—	—	—	1	2	1	19	1.04
	合計	男	7	2	5	6	4	8	1	2	—	1	2	1	39	2.14
		女	5	2	5	4	3	4	1	1	—	1	2	4	32	1.77
		計	12	4	10	10	7	12	2	3	—	2	4	5	71	3.91
總計		男	1,247	1,283	939	737	721	797	826	723	493	464	653	1,053	9,934	547.96
		女	991	1,032	678	599	590	629	759	617	431	403	537	927	8,195	452.04
		計	2,238	2,315	1,617	1,336	1,311	1,426	1,585	1,340	924	867	1,190	1,980	18,129	1,000.00
%		男	68.78	70.77	51.79	40.65	39.78	43.96	45.56	39.88	27.19	25.59	36.02	58.09	547.95	
		女	54.67	56.93	37.40	33.04	32.54	34.70	41.87	34.03	23.78	22.23	29.62	51.13	452.04	
		計	123.45	127.70	89.19	73.69	72.32	78.66	87.43	73.91	50.97	47.82	65.64	109.22	1,000.00	

死亡者市郡別月別 (其三 幼兒)

市郡別		男女別	一月	二月	三月	四月	五月	六月	七月	八月	九月	十月	十一月	十二月	計	%
東京市	麹町區	男	9	11	8	4	5	9	12	9	5	7	2	5	86	7.57
		女	3	8	5	5	4	7	12	11	3	5	4	3	70	6.16
		計	12	19	13	9	9	16	24	20	8	12	6	8	156	13.73
	神田區	男	33	26	25	16	25	24	26	24	23	18	10	15	265	23.32
		女	18	12	15	17	23	23	30	25	13	12	9	22	219	19.27
		計	51	38	40	33	48	47	56	49	36	30	19	37	484	42.59
	日本橋區	男	11	12	7	4	9	22	16	8	6	6	7	6	114	10.03
		女	12	12	10	5	11	11	10	17	6	2	5	5	104	9.15
		計	23	22	17	9	20	33	26	25	12	8	12	11	218	19.18
	京橋區	男	17	25	19	14	19	31	31	16	10	8	7	14	211	18.57
		女	18	24	7	14	35	21	31	14	11	10	8	13	206	18.12
		計	35	49	26	28	54	52	62	30	21	18	15	27	417	36.69
	芝區	男	26	35	24	12	23	33	29	28	11	9	10	11	251	22.09
		女	28	30	23	16	24	30	31	25	16	4	10	10	247	21.73
		計	54	65	47	28	47	63	60	53	27	13	20	21	498	43.82
	麻布區	男	18	12	17	11	7	10	20	12	3	5	6	7	128	11.26
		女	13	18	13	11	13	11	12	22	6	2	5	3	129	11.36
		計	31	30	30	22	20	21	32	34	9	7	11	10	257	22.62
	赤坂區	男	8	3	2	6	6	3	11	10	4	8	6	2	69	6.07
		女	5	4	5	7	8	7	6	16	6	2	3	2	71	6.25
		計	13	7	7	13	14	10	17	26	10	10	9	4	140	12.32
	四谷區	男	12	6	5	6	6	2	13	7	6	1	—	12	76	6.67
		女	8	12	3	2	4	8	9	5	4	1	2	6	64	5.65
		計	20	18	8	8	10	10	22	12	10	2	2	18	140	12.33
	牛込區	男	15	21	15	14	8	14	17	17	9	14	7	5	156	13.73
		女	17	16	7	5	12	21	24	17	13	16	5	11	157	13.81
		計	32	37	22	19	20	35	41	34	22	23	12	16	313	27.54
	小石川區	男	23	24	22	20	24	26	36	29	14	17	13	16	264	23.23
		女	27	20	20	20	30	38	46	23	11	7	9	14	265	23.32
		計	50	44	42	40	54	64	82	52	25	24	22	30	529	46.55
	本郷區	男	28	19	11	18	15	23	33	21	19	8	15	15	125	19.80
		女	17	17	18	18	27	26	29	21	12	11	18	10	223	19.62
		計	45	36	29	36	42	48	62	42	31	19	33	25	448	39.42
	下谷區	男	39	38	17	11	20	21	36	26	17	20	10	13	268	23.58
		女	32	33	21	21	21	16	42	38	17	8	10	17	273	24.29
		計	71	71	38	32	41	37	78	64	34	28	20	30	544	47.87
	淺草區	男	41	51	39	31	50	35	38	66	35	24	25	29	464	40.84
		女	41	48	28	27	28	45	39	58	26	23	18	19	400	35.20
		計	82	99	67	58	78	80	77	124	61	47	43	48	864	76.04
	本所區	男	49	41	35	26	43	44	72	35	37	24	14	26	446	39.25
		女	45	43	28	44	51	43	46	47	29	25	17	32	450	39.60
		計	94	84	63	70	94	87	118	82	66	49	31	58	896	78.85
	深川區	男	28	26	30	28	26	29	45	24	25	21	14	29	335	29.48
		女	45	27	13	21	26	26	42	38	21	13	13	23	308	27.10
		計	73	53	43	49	52	55	87	72	46	34	27	52	643	56.58
	合計	男	357	350	276	221	286	326	435	342	224	190	146	205	3,358	295.49
		女	329	322	216	233	317	332	409	377	194	134	136	190	3,189	280.63
		計	686	672	492	454	603	658	844	719	418	324	282	395	6,547	576.12
八王子市		男	5	5	4	—	6	2	11	5	4	3	3	5	55	4.84
		女	3	4	7	1	1	5	7	7	5	6	5	3	54	4.75
		計	8	13	11	1	7	7	18	12	9	9	8	8	109	9.59
郡部	荏原郡	男	53	54	23	33	34	35	64	36	33	19	18	17	419	36.87
		女	37	55	27	21	33	41	57	41	25	18	12	24	391	34.41
		計	90	109	50	54	67	76	121	77	58	37	30	41	810	71.28
	豐多摩郡	男	28	52	28	30	21	39	52	54	31	11	18	28	392	34.40
		女	35	38	29	20	23	20	45	62	27	22	21	26	368	32.38
		計	63	90	57	50	44	59	97	116	58	33	39	54	760	66.88
	北豐島郡	男	29	52	52	30	47	59	100	62	35	23	31	38	558	49.10
		女	37	56	44	31	38	60	78	83	34	27	26	28	542	47.70
		計	66	108	96	61	85	119	178	145	69	50	57	66	1,100	96.80
	南足立郡	男	23	22	—	10	4	11	29	7	12	13	3	9	143	12.58
		女	13	21	—	6	8	4	20	13	8	9	7	8	117	10.30
		計	36	43	—	16	12	15	49	20	20	22	10	17	260	22.88
	南葛飾郡	男	44	36	14	18	20	35	38	48	25	13	20	27	337	29.66
		女	36	42	17	14	16	37	52	36	29	8	16	37	340	29.92
		計	80	78	31	32	36	72	90	84	54	21	36	63	677	59.58
	西多摩郡	男	24	24	5	5	5	4	21	33	15	13	10	9	168	14.78
		女	23	25	7	5	2	9	24	37	17	6	10	6	171	15.04
		計	47	49	12	10	7	13	45	70	32	19	20	15	339	29.82

死亡者市郡別月別 (續) (其三 幼兒)

市郡別	月別	男女別	一月	二月	三月	四月	五月	六月	七月	八月	九月	十月	十一月	十二月	計	%
郡部	南多摩郡	男	23	28	9	8	3	9	28	32	8	14	6	8	176	15.48
		女	20	23	10	4	9	11	18	30	12	7	7	5	156	13.73
		計	43	51	19	12	12	20	46	62	20	21	13	13	332	29.21
	北多摩郡	男	23	27	11	4	7	11	27	36	13	10	12	9	190	16.72
		女	27	30	10	6	9	19	30	43	18	7	8	11	218	19.18
		計	50	57	21	10	16	30	57	79	31	17	20	20	403	35.90
	合計	男	247	295	142	138	141	203	359	308	172	116	118	144	2,333	209.70
		女	228	290	144	107	138	201	324	345	170	104	107	145	2,303	202.65
		計	475	585	286	245	279	404	683	653	342	220	325	289	4,686	412.35
島嶼	伊豆七島	男	—	1	1	—	—	—	1	—	—	—	—	1	4	0.35
		女	1	4	2	—	—	—	1	1	—	—	—	—	9	0.79
		計	1	5	3	—	—	—	2	1	—	—	—	1	13	1.14
	小笠原諸島	男	1	—	—	—	—	—	—	—	—	—	—	1	2	0.18
		女	2	—	—	—	—	—	1	—	—	—	3	1	7	0.62
		計	3	—	—	—	—	—	1	—	—	—	3	2	9	0.80
	合計	男	1	1	1	—	—	—	1	—	—	—	—	2	6	0.53
		女	3	4	2	—	—	—	2	1	—	—	3	1	16	1.41
		計	4	5	3	—	—	—	3	1	—	—	3	3	22	1.94
總計		男	608	655	423	359	433	531	806	655	400	309	267	356	5,802	510.56
		女	563	620	369	341	456	538	742	730	369	244	251	339	5,562	489.44
		計	1,171	1,275	792	700	889	1,069	1,548	1,385	769	553	518	695	11,364	1,000.00
%		男	53.50	57.64	37.22	31.59	38.10	46.72	70.92	57.64	35.19	27.19	23.50	31.34	510.56	
		女	49.55	54.56	32.47	30.01	40.13	47.35	65.30	64.24	32.47	21.47	22.08	29.82	489.44	
		計	103.05	112.20	69.69	61.60	78.23	94.07	136.22	121.88	67.66	48.66	45.58	61.16	1,000.00	

死亡者市郡別月別 (其四 五日以內)

市郡別	月別	男女別	一月	二月	三月	四月	五月	六月	七月	八月	九月	十月	十一月	十二月	計	%
東京市	麹町區	男	1	1	1	1	1	2	2	2	—	3	3	1	18	7.16
		女	2	1	—	—	1	1	—	—	—	—	1	—	6	2.39
		計	3	2	1	1	2	3	2	2	—	3	4	1	24	9.55
	神田區	男	8	8	3	7	4	2	5	3	1	1	5	6	53	21.08
		女	7	3	3	4	1	2	2	—	—	2	2	3	29	11.54
		計	15	11	6	11	5	4	7	3	1	3	7	9	82	32.62
	日本橋區	男	1	5	5	4	1	3	—	1	5	3	—	3	31	12.33
		女	1	2	3	—	1	3	—	1	—	1	2	1	15	5.97
		計	2	7	8	4	2	6	—	2	5	4	2	4	46	18.30
	京橋區	男	4	2	4	2	7	4	1	4	3	4	6	5	46	18.30
		女	3	5	2	2	3	2	—	3	1	2	4	4	31	12.33
		計	7	7	6	4	10	6	1	7	4	6	10	9	77	30.63
	芝區	男	2	7	5	2	1	7	3	5	—	2	4	8	46	18.30
		女	2	4	1	1	2	5	2	2	2	2	3	7	33	13.12
		計	4	11	6	3	3	12	5	7	2	4	7	15	79	31.42
	麻布區	男	3	4	2	—	1	3	—	1	4	3	1	4	26	10.34
		女	—	2	3	5	2	2	5	4	1	1	3	2	30	11.94
		計	3	6	5	5	3	5	5	5	1	4	4	6	56	22.28
	赤坂區	男	1	3	—	3	—	—	—	1	1	3	3	—	15	5.97
		女	—	1	1	2	—	—	2	—	1	2	2	2	13	5.17
		計	1	4	1	5	—	—	2	1	2	5	5	2	28	11.14
	四谷區	男	—	4	2	—	—	—	—	3	1	—	3	—	13	5.17
		女	—	3	—	2	—	—	—	1	—	—	1	2	9	3.58
		計	—	7	2	2	—	—	—	4	1	—	4	2	22	8.75
	牛込區	男	3	4	1	2	5	4	3	—	4	—	6	4	36	14.32
		女	3	2	3	4	—	—	1	4	—	—	4	1	22	8.75
		計	6	6	4	6	5	4	4	4	4	—	10	5	58	23.07

死亡者市郡別月別 (續) (其四 五日以內)

市郡別	月別	男女別	一月	二月	三月	四月	五月	六月	七月	八月	九月	十月	十一月	十二月	計	%
東京市	小石川區	男	3	4	13	3	4	8	6	2	5	6	5	5	64	25.46
		女	5	6	2	4	2	1	1	4	3	2	2	6	38	15.11
		計	8	10	15	7	6	9	7	6	8	8	7	11	102	40.57
	本郷區	男	7	7	4	4	—	5	1	1	1	4	6	8	48	19.10
		女	7	2	2	3	3	1	2	2	3	2	5	6	38	15.11
		計	14	9	6	7	3	6	3	3	4	6	11	14	86	34.21
	下谷區	男	8	12	3	7	1	4	7	3	3	2	8	9	67	26.66
		女	11	7	5	4	4	3	6	2	3	3	4	7	59	23.46
		計	19	19	8	11	5	7	13	5	6	5	12	16	126	50.12
	淺草區	男	9	15	15	6	2	4	4	11	6	9	10	6	97	38.58
		女	7	12	8	4	6	2	2	6	8	5	5	7	72	28.64
		計	16	27	23	10	8	6	6	17	14	14	15	13	169	67.22
	本所區	男	19	19	13	12	8	5	6	7	4	4	12	8	117	46.54
		女	12	11	8	7	2	3	3	2	7	5	8	15	83	33.01
		計	31	30	21	19	10	8	9	9	11	9	20	23	200	79.55
	深川區	男	10	11	4	2	7	3	5	2	5	5	7	9	70	27.05
		女	11	13	3	4	3	2	3	5	3	5	7	5	64	26.25
		計	21	24	7	6	10	5	8	7	10	8	14	14	134	53.30
	合計	男	79	106	75	55	42	54	43	46	43	49	79	76	747	297.14
		女	71	74	44	46	30	27	29	36	34	30	53	68	542	215.59
		計	150	180	119	101	72	81	72	82	77	79	132	144	1,289	512.73
八王子市		男	1	1	2	1	1	2	4	2	3	—	—	—	17	6.76
		女	3	3	—	—	—	1	—	1	1	3	—	—	12	4.77
		計	4	4	2	1	1	3	4	3	4	3	—	—	29	11.53
郡部	荏原郡	男	18	9	13	10	4	2	9	6	2	3	6	8	90	35.81
		女	13	9	10	7	3	2	3	4	10	8	6	8	83	33.01
		計	31	18	23	17	7	4	12	10	12	11	12	16	173	68.82
	豐多摩郡	男	20	11	6	8	7	5	6	10	9	6	9	8	105	41.77
		女	11	8	8	—	4	9	7	—	4	9	2	9	71	28.24
		計	31	19	14	8	11	14	13	10	13	15	11	17	176	70.01
	北豐島郡	男	10	21	20	16	15	7	7	9	9	7	9	29	159	63.24
		女	5	12	15	12	5	3	3	4	8	6	15	11	99	39.38
		計	15	33	35	28	20	10	10	13	17	13	24	40	258	102.62
	南足立郡	男	4	6	—	5	1	2	3	4	1	7	3	7	43	17.10
		女	1	3	1	2	3	—	3	—	4	3	3	2	25	9.95
		計	5	9	1	7	4	2	6	4	5	10	6	9	68	27.05
	南葛飾郡	男	17	18	12	7	4	7	4	2	8	8	3	16	106	42.16
		女	10	7	7	6	6	5	2	4	6	1	10	7	71	28.24
		計	27	25	19	13	10	12	6	6	14	9	13	23	177	70.40
	西多摩郡	男	11	6	10	2	3	7	8	3	1	2	5	9	67	26.66
		女	10	2	1	1	1	4	2	1	—	2	3	10	37	14.71
		計	21	8	11	3	4	11	10	4	1	4	8	19	104	41.37
	南多摩郡	男	13	10	3	2	1	2	4	1	1	2	5	8	52	20.68
		女	8	8	5	2	2	2	2	3	—	1	3	7	43	17.10
		計	21	18	8	4	3	4	6	4	1	3	8	5	95	37.79
	北多摩郡	男	12	14	2	1	3	2	2	5	8	6	3	8	66	25.46
		女	14	12	11	2	—	4	2	2	4	5	4	4	64	26.25
		計	26	26	13	3	3	6	4	7	12	11	7	12	130	51.71
	合計	男	105	95	66	51	38	34	43	40	39	41	43	93	688	273.67
		女	72	61	58	32	24	29	24	18	36	35	46	58	493	196.10
		計	177	156	124	83	62	63	67	58	75	76	89	151	1,181	469.77
島嶼	伊豆七島	男	2	1	—	1	—	3	1	—	—	—	—	—	8	3.18
		女	—	1	—	1	1	—	1	1	—	—	1	1	7	2.79
		計	2	2	—	2	1	3	2	1	—	—	1	1	15	5.97
	小笠原諸島	男	—	—	—	—	—	—	—	—	—	—	—	—	—	—
		女	—	—	—	—	—	—	—	—	—	—	—	—	—	—
		計	—	—	—	—	—	—	—	—	—	—	—	—	—	—
	合計	男	2	1	—	1	—	3	1	—	—	—	—	—	8	3.18
		女	—	1	—	1	1	—	1	1	—	—	1	1	7	2.79
		計	2	2	—	2	1	3	2	1	—	—	1	1	15	5.97
總計		男	187	203	143	103	81	93	91	88	85	90	122	169	1,460	580.75
		女	146	139	102	79	55	57	54	56	71	68	100	127	1,054	419.25
		計	333	342	245	187	136	150	145	144	156	158	222	296	2,514	1,000.00
%		男	74.38	80.75	56.88	42.96	32.22	36.99	36.20	35.00	33.81	35.81	48.53	67.22	580.75	
		女	58.08	55.29	40.57	31.42	21.88	22.67	21.48	22.28	28.24	27.04	39.78	50.52	419.25	
		計	132.46	136.04	97.45	74.38	54.10	59.66	57.68	57.28	62.05	62.85	88.31	117.74	1,000.00	

死亡者市郡別月別 （其五 六日—十日）

市郡別		男女別	一月	二月	三月	四月	五月	六月	七月	八月	九月	十月	十一月	十二月	計	%
東京市	麹町區	男	—	—	—	1	—	—	—	—	—	—	2	—	3	1.87
		女	1	4	—	—	—	—	—	—	—	—	—	1	6	3.74
		計	1	4	—	1	—	—	—	—	—	—	2	1	9	5.61
	神田區	男	4	8	6	3	1	1	—	1	—	3	—	4	31	19.31
		女	6	1	9	2	1	3	1	1	—	1	2	4	22	13.71
		計	10	9	6	5	2	4	1	2	—	4	2	8	53	33.02
	日本橋區	男	1	2	2	1	3	2	—	—	—	—	—	2	13	8.10
		女	—	—	—	—	—	—	—	—	—	—	—	1	1	2.50
		計	1	2	2	1	3	2	—	—	—	—	1	3	17	10.60
	京橋區	男	4	4	1	1	1	3	2	1	1	2	—	4	22	13.71
		女	1	3	1	—	—	3	—	2	—	3	2	2	17	10.60
		計	5	7	2	1	1	4	2	3	1	5	2	6	39	24.30
	芝區	男	5	6	4	2	—	2	—	—	2	3	—	4	29	18.17
		女	10	3	1	—	1	—	2	3	—	—	2	3	26	16.20
		計	15	9	5	3	1	2	2	3	2	3	2	7	55	34.27
	麻布區	男	2	1	1	2	1	—	—	1	1	1	—	2	15	9.35
		女	1	—	2	1	—	2	2	—	—	—	2	1	15	9.35
		計	3	1	3	3	1	2	2	1	1	1	2	3	30	18.69
	赤坂區	男	2	1	2	—	—	—	—	1	—	1	1	2	10	6.23
		女	2	1	1	2	—	—	—	—	1	1	1	3	10	6.23
		計	4	2	3	2	—	—	—	1	1	1	1	5	20	12.46
	四谷區	男	1	2	1	—	1	—	—	—	—	—	2	—	7	4.36
		女	1	—	1	2	—	—	—	—	1	2	—	—	7	4.36
		計	2	2	2	2	1	—	—	1	1	2	2	—	14	8.72
	牛込區	男	6	5	1	1	—	1	2	—	—	—	3	2	23	14.33
		女	6	1	2	1	2	—	—	—	—	1	2	1	14	8.72
		計	12	6	3	2	2	—	2	—	—	1	5	3	37	23.05
	小石川區	男	5	5	6	2	4	4	1	4	2	1	1	4	39	24.30
		女	5	5	—	—	3	—	3	—	1	2	1	1	27	16.82
		計	10	10	6	2	7	6	4	4	3	3	2	5	66	41.12
	本郷區	男	1	5	4	2	3	2	3	—	—	1	4	1	26	16.20
		女	2	3	—	1	—	1	1	—	2	1	—	4	15	9.35
		計	3	8	4	3	3	3	4	—	2	2	4	5	41	25.55
	下谷區	男	10	11	7	4	3	3	1	4	2	1	9	7	63	39.25
		女	12	3	3	2	2	—	1	1	1	1	3	5	32	19.94
		計	22	14	10	6	5	3	2	5	3	2	12	12	95	59.19
	淺草區	男	11	5	11	7	2	4	1	4	4	2	3	11	65	40.50
		女	5	8	3	2	2	—	1	2	3	1	—	8	37	23.05
		計	16	13	14	9	4	4	2	6	7	3	3	19	102	63.55
	本所區	男	11	6	3	4	3	3	2	4	5	2	4	8	55	34.27
		女	11	9	2	4	1	2	3	—	3	4	7	7	53	33.02
		計	22	15	5	8	4	5	5	4	8	6	11	15	108	67.29
	深川區	男	12	7	6	2	2	4	4	—	2	—	3	7	49	30.53
		女	13	7	3	4	2	3	1	5	3	4	1	5	51	31.78
		計	25	14	9	6	4	7	5	5	5	4	4	12	100	62.31
	合計	男	75	68	55	35	26	28	15	22	15	16	29	62	450	280.37
		女	76	48	19	19	13	16	16	15	15	21	24	54	336	209.36
		計	151	116	74	54	39	44	31	37	34	37	53	116	786	489.72
八王子市		男	1	6	2	—	—	—	—	—	—	—	1	—	10	6.23
		女	1	1	1	1	2	1	—	1	1	—	1	1	11	6.85
		計	2	7	3	1	2	1	—	1	1	—	2	1	21	13.08
郡部	荏原郡	男	7	15	5	4	2	2	6	5	6	2	8	4	66	41.12
		女	9	14	8	4	2	1	3	1	4	4	1	9	62	38.69
		計	16	29	13	8	4	3	9	6	10	6	11	13	128	79.71
	豊多摩郡	男	10	12	6	1	3	5	2	4	4	1	2	12	59	36.76
		女	9	3	3	2	1	1	2	—	—	1	3	11	37	23.05
		計	16	15	9	3	3	6	4	4	4	2	6	23	96	59.81
	北豊島郡	男	10	11	16	8	4	4	7	10	4	6	10	16	106	66.04
		女	9	9	10	4	4	2	6	5	3	4	11	12	79	49.22
		計	19	20	26	12	8	6	13	15	7	10	21	28	185	115.26
	南足立郡	男	6	2	—	—	—	1	—	—	3	1	1	2	16	9.97
		女	5	2	—	4	1	—	1	3	2	1	1	3	23	14.33
		計	11	4	—	4	1	1	1	3	5	2	2	5	39	24.30
	南葛飾郡	男	6	5	4	8	1	5	5	2	2	5	6	5	54	33.64
		女	10	13	7	3	2	3	3	4	4	1	3	8	66	41.12
		計	16	18	11	11	3	8	8	6	6	3	9	14	120	74.77
	西多摩郡	男	3	5	1	—	1	2	2	3	2	4	4	5	31	19.31
		女	5	3	6	2	1	2	2	2	1	1	4	7	36	22.43
		計	8	8	7	2	2	4	4	5	3	5	8	12	67	41.74

死亡者市郡別月別 (續) （其五 六日—十日）

市郡別		男女別	一月	二月	三月	四月	五月	六月	七月	八月	九月	十月	十一月	十二月	計	%
郡部	南多摩郡	男	5	5	1	—	3	2	2	—	2	1	1	3	25	15.58
		女	3	5	3	3	1	2	1	1	—	3	1	1	24	14.95
		計	8	10	4	3	4	4	3	1	2	4	2	4	49	30.53
	北多摩郡	男	7	9	9	3	5	5	—	1	4	5	3	6	57	35.51
		女	10	8	3	1	2	4	1	1	1	4	2	6	44	27.41
		計	17	17	12	4	7	9	1	2	5	9	5	12	101	62.93
	合計	男	51	64	42	24	19	25	25	28	29	19	34	54	414	257.94
		女	60	57	40	23	14	16	18	17	15	19	35	57	371	231.15
		計	111	121	82	47	33	41	43	45	44	38	69	111	785	489.10
島嶼	伊豆七島	男	3	—	1	1	—	—	—	1	—	—	—	—	6	3.74
		女	2	—	—	—	—	—	—	—	—	—	—	1	3	1.87
		計	5	—	1	1	—	—	—	1	—	—	—	1	9	5.61
	小笠原諸島	男	—	—	—	—	—	2	—	—	—	—	—	—	2	1.25
		女	—	—	1	—	—	1	—	—	—	—	—	—	2	1.25
		計	—	—	1	—	—	3	—	—	—	—	—	—	4	2.50
	合計	男	3	—	1	1	—	2	—	1	—	—	—	—	8	4.98
		女	2	—	1	—	—	1	—	—	—	—	—	1	5	3.12
		計	5	—	2	1	—	3	—	1	—	—	—	1	13	8.10
總計		男	130	138	100	60	45	55	40	51	48	35	64	116	882	549.53
		女	139	106	61	43	29	34	34	33	31	40	60	113	723	450.47
		計	269	244	161	103	74	89	74	84	79	75	124	229	1.605	1,000.00
‰		男	81.00	85.99	62.31	37.38	28.04	34.27	21.92	31.78	29.97	21.81	39.88	72.27	549.53	
		女	86.60	66.04	38.01	26.80	18.07	21.18	21.18	20.55	19.31	24 92	37.38	70.41	450.47	
		計	167.60	152 02	100.31	64.17	46.11	55.45	46.10	52.34	49.28	46.73	77.26	142.68	1,000.00	

死亡者市郡別月別 （其六 十一日—十五日）

市郡別		男女別	一月	二月	三月	四月	五月	六月	七月	八月	九月	十月	十一月	十二月	計	%
東京市	麹町區	男	—	1	2	1	—	—	—	—	—	—	—	—	4	3.91
		女	1	2	—	—	—	—	—	—	—	—	—	2	4	3.91
		計	1	2	2	1	—	—	—	—	—	—	—	2	8	7.83
	神田區	男	3	3	4	—	—	—	—	—	3	—	2	—	17	16.63
		女	3	3	2	2	—	—	—	—	2	1	2	—	15	14.68
		計	6	6	6	2	—	—	—	—	5	1	3	3	32	31.31
	日本橋區	男	1	—	—	—	—	—	—	—	—	1	—	—	2	1.96
		女	3	2	—	—	—	—	—	—	—	—	—	—	5	4.89
		計	4	2	—	—	—	—	—	—	—	1	—	—	7	6.85
	京橋區	男	8	2	—	—	1	1	—	—	—	1	—	4	17	16.63
		女	2	3	2	—	—	—	1	1	—	—	1	1	10	9.79
		計	10	5	2	—	1	1	1	1	—	1	—	5	27	26.42
	芝區	男	6	2	5	3	—	1	—	—	2	1	—	3	23	22.51
		女	1	2	2	3	2	—	2	—	1	1	2	2	18	17.61
		計	7	4	7	6	2	1	2	—	3	2	2	5	41	40.12
	麻布區	男	2	1	—	2	1	2	2	1	—	—	—	5	15	14.68
		女	3	2	2	1	1	3	2	1	2	1	—	1	14	13.70
		計	5	3	2	3	1	3	2	1	2	1	—	6	29	28.38
	赤坂區	男	1	1	2	—	—	—	—	1	—	—	—	—	4	3.91
		女	—	3	2	1	1	—	—	1	—	—	1	—	8	7.83
		計	1	4	2	1	1	—	—	1	—	—	1	—	12	11.74
	四谷區	男	1	—	1	1	1	—	—	1	—	—	—	—	5	4.89
		女	2	—	1	—	—	—	—	—	—	—	—	—	3	2.93
		計	3	—	2	1	1	—	—	1	—	—	—	—	8	7.83
	牛込區	男	3	2	2	—	—	—	2	—	—	1	—	—	10	9.79
		女	2	4	—	—	1	—	1	1	1	—	—	1	11	10.76
		計	5	6	2	—	1	—	3	1	1	1	—	1	21	20.55

死亡者市郡別月別 (續) (其六 十一日—十五日)

市郡別	月別	男女別	一月	二月	三月	四月	五月	六月	七月	八月	九月	十月	十一月	十二月	計	%
東京市	小石川區	男	1	7	4	1	—	3	1	3	1	4	1	2	27	26.41
		女	6	2	—	2	4	—	2	—	—	4	1	4	25	24.47
		計	7	9	4	3	4	3	3	3	1	8	1	6	52	50.88
	本郷區	男	3	5	1	1	1	1	—	—	1	1	1	5	20	19.56
		女	1	2	—	1	2	1	1	—	—	—	2	—	10	9.79
		計	4	7	1	2	3	2	1	—	1	1	3	5	30	29.35
	下谷區	男	7	3	1	2	2	1	2	1	1	—	1	3	24	23.48
		女	4	2	—	1	2	1	—	1	1	2	3	—	18	17.61
		計	11	5	1	3	4	3	3	1	2	2	4	3	42	41.09
	淺草區	男	5	2	3	5	4	—	2	3	—	2	4	8	38	37.18
		女	8	5	4	2	2	1	—	2	1	1	2	6	34	33.27
		計	13	7	7	7	6	1	2	5	1	3	6	14	72	70.45
	本所區	男	8	4	5	3	2	2	3	1	—	3	6	4	41	40.12
		女	8	4	2	2	1	—	1	—	4	3	2	10	37	36.20
		計	16	8	7	5	3	2	4	1	4	6	8	14	78	76.32
	深川區	男	2	5	2	2	—	3	3	2	2	2	3	4	31	30.33
		女	4	3	4	4	1	—	2	—	1	1	3	2	25	24.46
		計	6	8	6	6	1	3	5	3	3	3	6	6	56	54.79
	合計	男	51	38	32	21	12	13	15	16	8	17	17	38	278	272.01
		女	48	38	19	19	16	6	12	7	12	14	17	29	237	231.90
		計	99	76	51	40	28	19	27	23	20	31	34	67	515	503.91
八王子市		男	—	3	—	—	1	—	—	—	—	—	1	2	7	6.85
		女	1	1	—	1	1	—	—	—	—	1	—	2	7	6.85
		計	1	4	—	1	2	—	—	—	—	1	1	4	14	13.70
郡部	荏原郡	男	8	2	7	5	2	3	3	2	—	3	2	4	41	40.12
		女	10	7	3	3	3	—	4	2	—	2	3	8	45	44.03
		計	18	9	10	8	5	3	7	4	—	5	5	12	86	84.15
	豐多摩郡	男	4	3	4	1	2	1	3	—	1	3	3	3	28	27.40
		女	3	4	3	4	2	1	3	3	1	4	4	3	35	34.25
		計	7	7	7	5	4	2	6	3	2	7	7	6	63	61.65
	北豐島郡	男	9	12	12	4	3	5	4	4	1	5	6	8	73	71.43
		女	4	3	7	2	—	—	—	3	4	2	4	8	37	36.20
		計	13	15	19	6	3	5	4	7	5	7	10	16	110	107.63
	南足立郡	男	2	1	—	2	—	1	—	—	1	—	—	4	11	10.76
		女	4	1	—	4	—	—	1	2	—	—	—	—	12	11.76
		計	6	2	—	6	—	1	1	2	1	—	—	4	23	22.51
	南葛飾郡	男	9	5	9	1	4	2	4	1	1	4	2	6	50	48.92
		女	7	6	1	1	2	4	—	3	4	2	5	3	38	37.18
		計	16	11	10	2	6	6	1	4	8	4	11	9	88	86.10
	西多摩郡	男	—	2	1	—	4	1	2	1	1	3	—	1	19	15.66
		女	2	6	1	—	—	2	3	2	—	1	1	6	16	18.59
		計	2	8	2	—	4	3	5	3	1	4	1	2	35	34.25
	南多摩郡	男	5	4	1	1	1	1	—	—	1	—	6	1	21	20.55
		女	1	2	—	2	—	—	—	1	—	—	3	2	11	10.76
		計	6	6	1	3	1	1	—	1	1	—	9	3	32	31.31
	北多摩郡	男	5	3	5	8	1	1	1	2	—	3	3	4	36	35.23
		女	1	3	3	1	1	2	1	1	—	1	1	1	15	14.68
		計	6	6	8	9	2	3	2	3	—	4	4	5	51	49.91
	合計	男	42	32	29	22	17	15	14	10	9	19	26	31	276	270.06
		女	32	32	18	17	8	8	12	17	9	12	21	26	212	207.44
		計	74	64	57	39	25	23	26	27	18	31	47	57	438	477.50
島嶼	伊豆七島	男	—	—	1	—	—	—	—	—	—	—	—	1	2	1.96
		女	—	—	—	—	—	—	—	—	—	—	—	1	1	0.98
		計	—	—	1	—	—	—	—	—	—	—	—	2	3	2.93
	小笠原諸島	男	—	—	—	—	1	—	—	—	—	—	—	—	1	0.98
		女	1	—	—	—	—	—	—	—	—	—	—	—	1	0.98
		計	1	—	—	—	1	—	—	—	—	—	—	—	2	1.96
	合計	男	—	—	1	—	1	—	—	—	—	—	—	1	3	2.93
		女	1	—	—	—	—	—	—	—	—	—	—	1	2	1.96
		計	1	—	1	—	1	—	—	—	—	—	—	2	5	4.89
總計		男	93	73	72	43	31	28	29	26	17	36	44	72	564	551.86
		女	82	71	37	37	25	14	24	24	21	27	38	58	458	448.14
		計	175	144	109	80	56	42	53	50	38	63	82	130	1 022	1000.00
%		男	91.00	71.43	70.45	42.03	30.33	27.40	28.38	25.44	16.63	35.23	43.06	70.45	551.86	
		女	80.24	69.47	36.27	36.20	24.46	13.70	23.48	23.48	20.55	26.41	37.18	56.75	448.14	
		計	171.24	140.90	106.65	78.23	54.79	41.10	51.86	48.92	37.18	61.64	80.24	127.20	1,000.00	

死亡者市郡別月別 (其七 十六日—一ケ月)

市郡別	月別	男女別	一月	二月	三月	四月	五月	六月	七月	八月	九月	十月	十一月	十二月	計	%
東京市	麹町區	男	—	1	1	—	—	1	—	1	—	—	—	4	8	5.25
		女	—	—	—	—	—	1	—	—	—	—	—	1	2	1.31
		計	—	1	1	—	—	2	—	1	—	—	—	5	10	6.56
	神田區	男	2	4	2	2	1	4	1	1	1	1	3	5	27	17.70
		女	1	7	2	4	1	3	1	—	—	1	2	5	27	17.70
		計	3	11	4	6	2	7	2	1	1	2	5	10	54	35.40
	日本橋區	男	4	4	1	2	1	—	—	1	—	2	2	2	20	13.11
		女	2	1	3	2	—	1	—	1	1	1	1	3	16	10.50
		計	6	5	4	5	1	1	—	2	1	3	3	5	36	23.61
	京橋區	男	8	6	2	—	2	1	1	1	—	—	2	4	27	17.70
		女	4	8	4	1	1	2	—	—	1	2	1	2	25	16.40
		計	12	14	6	1	3	3	1	1	1	2	—	6	52	34.10
	芝區	男	6	7	5	3	1	3	2	3	2	3	4	4	43	28.20
		女	1	4	3	6	2	—	1	1	1	—	—	4	23	15.08
		計	7	11	8	9	3	3	3	4	3	3	4	8	66	43.28
	麻布區	男	3	1	3	1	2	2	—	1	3	—	2	3	21	13.77
		女	6	2	—	—	1	—	—	—	—	—	—	—	9	5.90
		計	9	3	3	1	3	2	—	1	3	—	2	3	30	19.67
	赤坂區	男	—	—	4	1	1	—	—	—	1	1	—	1	9	5.90
		女	1	—	—	—	—	—	—	—	1	1	—	—	3	1.97
		計	1	—	4	1	1	—	—	—	1	2	—	1	12	7.87
	四谷區	男	—	2	—	2	2	—	—	—	1	—	—	—	6	3.93
		女	—	—	—	—	—	—	—	—	—	—	—	2	3	1.97
		計	—	2	—	2	2	—	—	—	1	—	—	2	9	5.90
	牛込區	男	2	3	2	—	—	—	—	—	1	1	2	1	13	8.52
		女	2	5	5	—	1	1	1	1	—	1	—	4	20	13.11
		計	4	8	7	—	1	1	1	1	1	2	2	5	33	21.63
	小石川區	男	4	7	2	4	1	—	—	1	—	—	2	6	27	17.70
		女	5	3	2	4	1	1	1	—	2	1	3	3	25	16.40
		計	9	10	4	8	2	1	1	1	2	1	5	9	52	34.10
	本郷區	男	3	3	4	—	—	—	1	1	—	1	2	8	23	15.08
		女	6	5	3	2	—	1	1	3	—	—	2	2	25	16.40
		計	9	8	7	2	—	1	2	4	—	1	4	10	48	31.48
	下谷區	男	7	7	6	1	3	1	2	3	1	2	2	6	39	25.58
		女	6	6	4	7	1	2	2	1	1	3	6	5	46	30.16
		計	13	13	10	8	4	3	4	4	2	5	8	11	85	55.74
	淺草區	男	6	6	10	9	5	1	—	3	3	4	6	8	61	40.00
		女	10	7	5	4	3	1	3	3	2	2	1	9	50	32.79
		計	16	13	15	13	8	2	3	6	5	6	7	17	111	72.79
	本所區	男	13	9	9	7	3	5	2	6	2	5	8	8	77	50.50
		女	11	14	7	6	3	4	4	1	1	3	2	13	69	45.24
		計	24	23	16	13	6	9	6	7	3	8	10	21	146	95.74
	深川區	男	9	5	5	7	3	1	2	3	2	2	6	5	50	32.79
		女	8	4	3	5	2	—	1	1	—	2	—	6	32	20.95
		計	17	9	8	12	5	1	3	4	2	4	6	11	82	53.77
	合計	男	67	65	54	40	25	19	11	26	16	22	41	65	451	295.74
		女	63	66	43	41	16	17	14	13	11	14	18	59	375	245.90
		計	130	131	97	81	41	36	25	39	27	36	59	124	826	541.64
八王子市		男	7	—	1	1	2	1	1	—	—	—	—	—	14	9.18
		女	3	3	1	1	1	—	—	1	—	1	—	3	14	9.18
		計	10	3	2	2	4	1	1	1	—	1	—	3	28	18.36
郡部	荏原郡	男	8	7	12	8	4	3	1	3	2	4	4	8	64	41.97
		女	4	9	12	6	2	4	7	2	3	2	2	9	62	40.65
		計	12	16	24	14	6	7	8	5	5	6	6	17	26	82.62
	豐多摩郡	男	8	11	8	3	1	1	4	3	6	2	3	9	59	38.70
		女	2	10	4	1	2	3	1	2	—	2	4	7	38	24.92
		計	10	21	12	4	3	4	5	5	6	4	7	16	97	63.62
	北豐島郡	男	3	11	20	5	—	5	7	5	3	6	3	10	78	51.15
		女	8	11	12	5	4	2	11	3	3	3	1	10	82	53.77
		計	11	22	32	10	4	7	18	8	6	15	7	20	160	104.92
	南足立郡	男	2	2	—	1	—	—	1	—	—	3	2	2	13	8.52
		女	—	1	—	7	1	—	1	2	1	2	2	2	19	12.46
		計	2	3	—	8	1	—	2	2	1	5	4	4	32	20.68
	南葛飾郡	男	9	16	8	6	4	4	4	4	2	1	4	11	73	47.87
		女	8	11	9	6	4	3	3	3	—	3	4	8	62	40.66
		計	17	27	17	12	8	7	7	7	2	4	8	19	135	88.53
	西多摩郡	男	2	4	3	2	3	—	1	—	—	—	—	3	22	14.43
		女	3	2	4	1	—	1	—	1	—	1	—	—	13	8.52
		計	5	6	7	3	3	1	1	1	—	1	—	3	35	22.95

死亡者市郡別月別 (續)(其七 十六日——一ケ月)

市郡別	月別	男女別	一月	二月	三月	四月	五月	六月	七月	八月	九月	十月	十一月	十二月	計	%
郡部	南多摩郡	男	1	6	1	2	1	2	4	—	—	—	—	3	20	13.11
		女	2	1	—	2	—	—	—	1	2	2	—	1	11	7.21
		計	3	7	1	4	1	2	4	1	2	2	—	4	31	20.32
	北多摩郡	男	1	5	6	4	4	1	3	1	1	1	4	—	31	20.32
		女	1	4	5	2	—	—	1	—	1	2	4	2	32	14.43
		計	2	9	11	6	4	1	4	1	2	3	8	2	53	34.75
	合計	男	34	62	58	31	17	16	25	16	16	17	23	45	360	236.07
		女	28	49	46	30	13	13	24	13	11	22	20	40	309	202.62
		計	62	111	104	61	30	29	49	29	27	39	43	85	669	438.69
島嶼	伊豆七島	男	—	—	—	—	—	1	—	—	—	—	—	—	1	0.65
		女	—	—	—	—	—	1	—	—	—	—	—	—	1	0.65
		計	—	—	—	—	—	2	—	—	—	—	—	—	2	1.31
	小笠原諸島	男	—	—	—	—	—	—	—	—	—	—	—	—	—	—
		女	—	—	—	—	—	—	—	—	—	—	—	—	—	—
	合計	男	—	—	—	—	—	1	—	—	—	—	—	—	1	0.65
		女	—	—	—	—	—	1	—	—	—	—	—	—	1	0.65
		計	—	—	—	—	—	2	—	—	—	—	—	—	2	1.31
總計		男	108	127	113	72	45	37	37	42	32	39	64	110	826	541.65
		女	94	118	90	72	30	31	38	27	22	37	38	102	699	458.35
		計	202	245	203	144	75	68	75	69	54	76	102	212	1,525	1,000.00
%		男	70.82	83.28	74.10	47.21	29.51	24.25	24.25	27.54	20.98	25.58	41.97	72.13	541.65	
		女	61.64	77.38	59.02	47.21	19.67	20.33	24.92	17.70	14.43	24.25	24.92	66.89	458.35	
		計	132.46	160.65	133.11	94.43	49.18	44.59	49.18	45.25	35.41	49.83	66.89	39.02	1,000.00	

死亡者市郡別月別 (其八 日不詳)

市郡別	月別	男女別	一月	二月	三月	四月	五月	六月	七月	八月	九月	十月	十一月	十二月	計	%
東京市	麹町區	男	—	—	—	—	—	—	—	—	—	—	—	—	—	—
		女	—	—	—	—	—	—	—	—	—	—	—	—	—	—
		計	—	—	—	—	—	—	—	—	—	—	—	—	—	—
	神田區	男	—	—	—	—	—	—	—	—	—	—	—	—	—	—
		女	—	—	—	—	—	—	—	—	—	—	—	—	—	—
		計	—	—	—	—	—	—	—	—	—	—	—	—	—	—
	日本橋區	男	—	—	—	—	—	—	—	—	—	—	—	—	—	—
		女	—	—	—	—	—	—	—	—	—	—	—	—	—	—
		計	—	—	—	—	—	—	—	—	—	—	—	—	—	—
	京橋區	男	—	—	—	—	—	—	—	—	—	—	—	—	—	—
		女	—	—	—	—	—	—	—	—	—	—	—	—	—	—
		計	—	—	—	—	—	—	—	—	—	—	—	—	—	—
	芝區	男	—	—	—	—	—	—	—	—	—	—	—	—	—	—
		女	—	—	—	—	—	—	—	—	—	—	—	—	—	—
		計	—	—	—	—	—	—	—	—	—	—	—	—	—	—
	麻布區	男	—	—	—	—	—	—	—	—	—	—	—	—	—	—
		女	—	—	—	—	—	—	—	—	—	—	—	—	—	—
		計	—	—	—	—	—	—	—	—	—	—	—	—	—	—
	赤坂區	男	—	—	—	—	—	—	—	—	—	—	—	—	—	—
		女	—	—	—	—	—	—	—	—	—	—	—	—	—	—
		計	—	—	—	—	—	—	—	—	—	—	—	—	—	—
	四谷區	男	—	—	—	—	—	—	—	—	—	—	—	—	—	—
		女	—	—	—	—	—	—	—	—	—	—	—	—	—	—
		計	—	—	—	—	—	—	—	—	—	—	—	—	—	—
	牛込區	男	1	—	—	—	—	—	—	—	—	—	—	—	1	125.00
		女	—	—	—	—	—	—	—	—	—	—	—	—	—	—
		計	1	—	—	—	—	—	—	—	—	—	—	—	1	125.00

死亡者市郡別月別 (續)(其八 日不詳)

市郡別	月別	男女別	一月	二月	三月	四月	五月	六月	七月	八月	九月	十月	十一月	十二月	計	%
東京市	小石川區	男	—	—	—	—	—	—	—	—	—	—	—	—	—	—
		女	—	—	—	—	—	—	—	—	—	—	—	—	—	—
		計	—	—	—	—	—	—	—	—	—	—	—	—	—	—
	本郷區	男	—	—	—	—	—	—	—	—	—	—	—	—	—	—
		女	—	—	—	—	—	—	—	—	—	—	—	—	—	—
		計	—	—	—	—	—	—	—	—	—	—	—	—	—	—
	下谷區	男	1	—	—	—	—	—	—	—	—	—	—	—	1	125.00
		女	—	—	—	—	—	—	—	—	—	—	—	—	—	—
		計	1	—	—	—	—	—	—	—	—	—	—	—	1	125.00
	淺草區	男	—	—	—	—	—	—	—	—	—	—	—	—	—	—
		女	—	—	—	—	—	—	—	—	—	—	—	—	—	—
		計	—	—	—	—	—	—	—	—	—	—	—	—	—	—
	本所區	男	1	—	—	—	—	—	—	—	—	—	—	—	1	125.00
		女	—	—	—	—	—	—	—	—	—	—	—	—	—	—
		計	1	—	—	—	—	—	—	—	—	—	—	—	1	125.00
	深川區	男	—	—	—	—	—	—	—	—	—	—	—	—	—	—
		女	—	—	—	—	—	—	—	—	—	—	—	—	—	—
		計	—	—	—	—	—	—	—	—	—	—	—	—	—	—
	合計	男	3	—	—	—	—	—	—	—	—	—	—	—	3	375.00
		女	—	—	—	—	—	—	—	—	—	—	—	—	—	—
		計	3	—	—	—	—	—	—	—	—	—	—	—	3	375.00
八王子市		男	—	—	—	—	—	—	—	—	—	—	—	—	—	—
		女	—	—	—	—	—	—	—	—	—	—	—	—	—	—
		計	—	—	—	—	—	—	—	—	—	—	—	—	—	—
郡部	荏原郡	男	1	—	—	—	—	—	—	—	—	—	—	—	1	125.00
		女	1	—	—	—	—	—	—	—	—	—	—	—	1	125.00
		計	2	—	—	—	—	—	—	—	—	—	—	—	2	250.00
	豊多摩郡	男	—	—	—	—	—	—	—	—	—	—	—	—	—	—
		女	—	—	—	—	—	—	—	—	—	—	—	—	—	—
		計	—	—	—	—	—	—	—	—	—	—	—	—	—	—
	北豊島郡	男	2	—	—	—	—	—	—	—	—	—	—	—	2	250.00
		女	—	—	—	—	—	—	—	—	—	—	—	—	—	—
		計	2	—	—	—	—	—	—	—	—	—	—	—	2	250.00
	南足立郡	男	—	—	—	—	—	—	—	—	—	—	—	—	—	—
		女	—	—	—	—	—	—	—	—	—	—	—	—	—	—
		計	—	—	—	—	—	—	—	—	—	—	—	—	—	—
	南葛飾郡	男	1	—	—	—	—	—	—	—	—	—	—	—	1	125.00
		女	—	—	—	—	—	—	—	—	—	—	—	—	—	—
		計	1	—	—	—	—	—	—	—	—	—	—	—	1	125.00
	西多摩郡	男	—	—	—	—	—	—	—	—	—	—	—	—	—	—
		女	—	—	—	—	—	—	—	—	—	—	—	—	—	—
		計	—	—	—	—	—	—	—	—	—	—	—	—	—	—
	南多摩郡	男	—	—	—	—	—	—	—	—	—	—	—	—	—	—
		女	—	—	—	—	—	—	—	—	—	—	—	—	—	—
		計	—	—	—	—	—	—	—	—	—	—	—	—	—	—
	北多摩郡	男	—	—	—	—	—	—	—	—	—	—	—	—	—	—
		女	—	—	—	—	—	—	—	—	—	—	—	—	—	—
		計	—	—	—	—	—	—	—	—	—	—	—	—	—	—
	合計	男	3	—	—	—	—	—	—	—	—	—	—	—	3	375.00
		女	2	—	—	—	—	—	—	—	—	—	—	—	2	250.00
		計	5	—	—	—	—	—	—	—	—	—	—	—	5	625.00
島嶼	伊豆七島	男	—	—	—	—	—	—	—	—	—	—	—	—	—	—
		女	—	—	—	—	—	—	—	—	—	—	—	—	—	—
		計	—	—	—	—	—	—	—	—	—	—	—	—	—	—
	小笠原諸島	男	—	—	—	—	—	—	—	—	—	—	—	—	—	—
		女	—	—	—	—	—	—	—	—	—	—	—	—	—	—
		計	—	—	—	—	—	—	—	—	—	—	—	—	—	—
	合計	男	—	—	—	—	—	—	—	—	—	—	—	—	—	—
		女	—	—	—	—	—	—	—	—	—	—	—	—	—	—
		計	—	—	—	—	—	—	—	—	—	—	—	—	—	—
總計		男	6	—	—	—	—	—	—	—	—	—	—	—	6	750.00
		女	2	—	—	—	—	—	—	—	—	—	—	—	2	250.00
		計	8	—	—	—	—	—	—	—	—	—	—	—	8	1,000.00
%		男	750.00	—	—	—	—	—	—	—	—	—	—	—	750.00	
		女	250.00	—	—	—	—	—	—	—	—	—	—	—	250.00	
		計	1,000.00	—	—	—	—	—	—	—	—	—	—	—	1,000.00	

死亡者市郡別月別　（其九　一ケ月以内計）

市郡別	月別	男女別	一月	二月	三月	四月	五月	六月	七月	八月	九月	十月	十一月	十二月	計	%
東京市	麹町區	男	1	3	4	3	1	3	2	3	—	3	5	5	33	4.94
		女	4	6	—	—	1	2	—	—	—	—	1	4	18	2.70
		計	5	9	4	3	2	5	2	3	—	3	6	9	51	7.64
	神田區	男	17	23	15	12	6	7	6	8	2	7	10	15	128	19.18
		女	17	14	7	12	3	8	4	3	1	5	7	12	93	13.93
		計	34	37	22	24	9	15	10	11	3	12	17	27	221	33.11
	日本橋區	男	7	11	8	8	5	5	—	2	6	5	2	7	66	9.89
		女	6	5	6	2	1	4	—	2	1	2	4	7	40	5.99
		計	13	16	14	10	6	9	—	4	7	7	6	14	106	15.88
	京橋區	男	24	14	7	3	11	7	4	6	4	7	8	17	112	16.78
		女	10	19	9	3	4	7	1	6	3	5	7	9	83	12.44
		計	31	33	16	6	15	14	5	12	7	12	15	26	195	29.22
	芝區	男	19	22	19	11	2	13	5	8	6	9	8	19	141	21.19
		女	14	13	7	10	7	5	7	6	4	3	7	16	100	14.92
		計	33	35	26	21	9	18	12	14	10	12	15	35	241	36.11
	麻布區	男	10	7	6	5	5	7	2	4	8	4	3	16	77	11.54
		女	10	6	7	7	4	6	7	5	3	2	5	6	68	10.19
		計	20	13	13	12	9	13	9	9	11	6	8	22	145	21.73
	赤坂區	男	4	5	8	6	1	—	—	2	1	4	3	3	38	5.69
		女	3	5	2	3	1	—	3	2	3	4	4	5	34	5.10
		計	7	10	10	9	2	—	3	4	3	8	7	8	72	10.79
	四谷區	男	2	8	4	3	3	1	—	4	1	—	3	2	31	4.64
		女	3	3	2	4	—	—	—	2	1	2	1	4	22	3.30
		計	5	11	6	7	3	1	—	6	2	2	4	6	53	7.94
	牛込區	男	15	14	6	3	7	4	6	3	5	2	11	7	83	12.44
		女	13	12	10	5	2	1	3	5	2	1	6	7	67	10.04
		計	28	26	16	8	9	5	9	8	7	3	17	14	150	22.48
	小石川區	男	13	23	25	10	9	15	8	10	8	11	8	17	157	23.52
		女	21	16	4	10	10	4	6	4	6	9	7	18	115	17.24
		計	34	39	29	20	19	19	14	14	14	20	15	35	272	40.76
	本郷區	男	14	20	13	7	4	8	5	2	2	7	13	22	117	17.53
		女	16	12	5	7	5	4	5	5	5	3	9	12	88	13.18
		計	30	32	18	14	9	12	10	7	7	10	22	34	205	30.71
	下谷區	男	33	33	15	14	10	9	12	11	7	5	20	25	194	29.07
		女	33	18	14	14	9	7	10	4	6	9	16	17	155	23.22
		計	66	51	29	28	19	16	22	15	13	14	36	42	349	52.29
	淺草區	男	31	28	39	27	13	9	7	21	13	17	23	33	261	39.11
		女	30	32	20	12	13	4	7	13	14	9	8	30	193	28.92
		計	61	60	59	39	26	13	14	34	27	26	31	63	454	68.03
	本所區	男	52	38	30	26	16	15	13	18	11	14	30	28	291	43.60
		女	42	38	19	19	7	9	11	3	15	15	19	45	242	36.26
		計	94	76	49	45	23	24	24	21	26	29	49	73	533	79.86
	深川區	男	33	28	17	13	12	11	14	8	11	9	19	25	200	30.00
		女	36	27	13	17	8	5	7	11	9	10	11	18	172	25.74
		計	69	55	30	30	20	16	21	19	20	19	30	43	372	55.74
	合計	男	275	277	216	151	105	114	84	110	86	104	166	241	1,929	289.03
		女	258	226	125	125	75	66	71	71	72	79	112	210	1,490	223.2[illegible]
		計	533	503	341	276	180	180	155	181	158	183	278	451	3,419	512.29
八王子市		男	9	10	5	2	5	3	5	2	3	—	2	2	48	7.19
		女	8	8	2	3	4	2	—	3	2	5	1	6	44	6.59
		計	17	18	7	5	9	5	5	5	5	5	3	8	92	13.78
郡部	荏原郡	男	42	33	37	27	12	10	19	16	10	12	20	24	262	39.25
		女	37	39	33	20	10	7	17	9	17	16	14	34	253	37.91
		計	79	72	70	47	22	17	36	25	27	28	34	58	515	77.16
	豐多摩郡	男	39	37	24	13	13	12	15	17	20	12	17	32	251	37.61
		女	25	25	18	7	9	14	13	5	5	16	14	30	181	27.12
		計	64	62	42	20	22	26	28	22	25	28	31	62	432	64.73
	北豐島郡	男	34	55	68	33	22	21	25	28	17	24	28	63	418	62.63
		女	26	35	44	23	13	7	20	15	18	21	34	41	297	44.50
		計	60	90	112	56	35	28	45	43	35	45	62	104	715	107.13
	南足立郡	男	14	11	—	8	1	3	5	4	5	11	6	15	83	12.44
		女	10	7	1	17	5	1	5	7	7	6	6	7	79	11.83
		計	24	18	1	25	6	4	10	11	12	17	12	22	162	24.27
	南葛飾郡	男	41	44	33	22	13	18	14	12	16	13	18	39	283	42.40
		女	36	37	24	16	14	15	8	14	14	7	28	26	238	35.66
		計	77	81	57	38	27	33	22	26	30	20	46	65	521	78.06
	西多摩郡	男	16	17	15	4	11	10	13	7	8	6	12	17	136	20.38
		女	20	13	12	4	2	9	7	5	2	4	8	19	105	15.73
		計	36	30	27	8	13	19	20	12	10	10	20	36	241	36.11

死亡者市郡別月別　（縮）（其九　一ケ月以内計）

市郡別	月別	男女別	一月	二月	三月	四月	五月	六月	七月	八月	九月	十月	十一月	十二月	計	%
郡部	南多摩郡	男	24	25	6	5	6	7	10	1	4	3	12	15	118	17.68
		女	14	16	8	9	3	4	3	6	2	6	7	11	89	13.34
		計	38	41	14	14	9	11	13	7	6	9	19	26	207	31.02
	北多摩郡	男	25	31	22	16	13	9	6	9	13	15	13	18	190	28.47
		女	26	27	22	6	3	9	5	4	6	12	11	13	145	21.73
		計	51	58	44	22	16	18	11	13	19	27	24	31	335	50.20
	合計	男	235	253	265	128	91	90	107	94	93	96	126	223	1,741	260.86
		女	194	199	162	102	59	66	78	65	71	88	122	181	1,387	207.82
		計	429	452	367	230	150	156	185	159	164	184	248	404	3,128	468.68
島嶼	伊豆七島	男	5	1	2	2	—	4	1	1	—	—	—	1	17	2.55
		女	2	1	—	1	1	1	1	1	—	—	1	3	12	1.80
		計	7	2	2	3	1	5	2	2	—	—	1	4	29	4.35
	小笠原諸島	男	—	—	—	—	1	2	—	—	—	—	—	—	3	0.45
		女	1	—	1	—	—	1	—	—	—	—	—	—	3	0.45
		計	1	—	1	—	1	3	—	—	—	—	—	—	6	0.90
	合計	男	5	1	2	2	1	6	1	1	—	—	—	1	20	3.00
		女	3	1	1	1	1	2	1	1	—	—	1	3	15	2.25
		計	8	2	3	3	2	8	2	2	—	—	1	4	35	5.25
總計		男	524	541	428	283	202	213	197	207	182	200	294	467	3,738	560.08
		女	463	434	290	231	139	136	150	140	145	172	236	400	2,936	439.92
		計	987	975	718	514	341	349	347	347	327	372	530	867	6,674	1,000.00
%		男	78.51	81.06	64.13	42.40	30.27	31.91	29.52	31.02	27.27	29.97	44.05	69.97	560.08	
		女	69.37	65.03	43.45	34.61	20.83	20.38	22.48	20.97	21.73	25.77	35.36	59.93	439.92	
		計	147.89	146.09	107.58	77.02	51.09	52.29	51.99	51.99	49.00	55.74	79.41	129.91	1,000.00	

死亡者市郡別月別　（其十　二ケ月）

市郡別	月別	男女別	一月	二月	三月	四月	五月	六月	七月	八月	九月	十月	十一月	十二月	計	%
東京市	麹町區	男	—	—	2	—	1	2	1	2	1	1	—	—	9	3.99
		女	—	1	1	1	—	—	1	—	—	—	—	1	6	2.66
		計	—	1	3	1	1	2	2	2	1	1	—	1	15	6.65
	神田區	男	8	9	3	1	3	2	4	3	1	1	3	6	44	19.51
		女	5	5	7	5	4	—	2	2	—	2	2	6	41	18.18
		計	13	14	10	6	7	2	6	5	1	3	5	12	85	37.70
	日本橋區	男	4	3	4	3	3	2	4	—	1	—	3	5	32	14.19
		女	3	2	1	4	—	1	—	2	—	—	1	1	15	6.65
		計	7	5	5	7	3	3	4	2	1	—	4	6	47	20.84
	京橋區	男	6	5	2	5	2	4	4	4	1	1	3	6	46	20.40
		女	3	4	—	2	2	3	4	6	1	2	2	7	36	15.96
		計	9	9	2	7	4	7	8	10	2	3	5	13	82	36.36
	芝區	男	8	10	6	7	4	—	6	4	1	—	4	13	64	28.38
		女	2	5	2	7	4	2	1	1	3	—	3	4	32	14.19
		計	10	15	8	14	8	2	7	5	4	—	7	17	96	42.57
	麻布區	男	3	6	4	—	5	—	5	2	—	—	1	1	29	12.86
		女	—	3	3	3	—	—	1	—	1	—	1	2	15	6.65
		計	3	9	7	3	5	—	6	2	1	—	2	3	44	19.51
	赤坂區	男	2	1	1	1	1	1	1	—	—	—	1	2	12	5.32
		女	2	1	2	—	4	1	1	1	—	1	—	2	15	6.65
		計	4	2	3	1	5	2	2	1	—	1	1	4	27	11.97
	四谷區	男	1	1	1	3	1	—	1	3	1	1	—	2	15	6.65
		女	1	—	—	—	1	2	2	—	2	—	—	—	8	3.55
		計	2	1	1	3	2	2	3	3	1	1	—	2	23	10.20
	牛込區	男	4	3	2	—	3	1	3	—	—	1	3	8	32	14.19
		女	3	4	2	3	1	—	2	1	—	2	3	3	25	11.09
		計	7	7	4	3	4	1	5	1	—	3	6	11	57	25.28

死亡者市郡別月別 (續)(其十 二ケ月)

市郡別		男女別	一月	二月	三月	四月	五月	六月	七月	八月	九月	十月	十一月	十二月	計	%
東京市	小石川區	男	7	6	7	2	3	1	4	7	3	—	13	6	57	25.28
		女	2	3	2	5	5	2	4	4	—	4	3	7	43	19.07
		計	9	9	9	7	8	3	8	11	3	4	16	13	100	44.35
	本郷區	男	7	4	1	7	7	1	1	2	1	3	1	10	48	21.29
		女	1	4	1	1	2	1	6	2	—	3	—	1	22	9.76
		計	8	8	2	8	9	2	7	4	1	6	1	11	70	31.04
	下谷區	男	14	7	4	4	2	2	8	7	3	1	10	9	71	31.49
		女	11	9	8	6	9	2	3	1	2	2	7	9	75	33.26
		計	25	16	12	10	11	4	11	8	5	3	17	18	146	64.75
	淺草區	男	14	13	13	4	8	3	7	9	3	3	6	12	98	43.46
		女	8	9	11	4	11	3	1	3	—	4	7	11	79	35.03
		計	22	22	24	8	19	6	8	12	3	7	13	23	177	78.49
	本所區	男	8	17	9	9	9	4	10	8	4	7	6	15	110	48.78
		女	13	13	9	10	12	3	3	8	5	4	7	9	102	45.23
		計	21	30	18	19	21	7	13	16	9	11	13	24	212	94.01
	深川區	男	12	11	12	10	1	5	6	3	4	5	10	3	83	36.81
		女	10	8	13	1	6	6	4	7	3	5	8	12	83	36.81
		計	22	19	25	11	7	11	10	10	7	10	18	15	166	73.62
	合計	男	98	96	71	56	53	28	65	54	24	25	64	98	750	332.59
		女	63	71	62	52	61	26	34	38	17	29	46	75	597	264.75
		計	162	167	133	108	114	54	99	92	41	54	110	173	1,347	597.34
八王子市		男	3	7	—	1	—	1	1	2	—	—	2	4	21	9.31
		女	1	3	—	1	1	—	—	1	—	—	2	2	11	4.88
		計	4	10	—	2	1	1	1	3	—	—	4	6	32	14.19
郡部	荏原郡	男	9	13	8	11	9	1	7	4	7	9	2	11	91	40.35
		女	2	12	7	7	4	4	11	6	5	3	1	5	67	29.71
		計	11	25	15	18	13	5	18	10	12	12	3	16	158	70.06
	豐多摩郡	男	7	19	12	5	1	4	5	4	6	6	5	10	75	33.26
		女	5	6	7	5	8	3	7	7	4	1	3	6	62	27.49
		計	12	16	19	10	9	7	12	11	10	7	8	16	137	60.75
	北豐島郡	男	6	12	10	11	10	5	9	11	10	9	11	14	103	47.89
		女	3	11	7	5	5	10	6	6	5	3	8	19	88	39.03
		計	9	23	17	16	15	15	15	17	15	12	19	33	196	86.92
	南足立郡	男	5	4	—	1	3	1	—	1	—	4	—	—	29	12.86
		女	2	2	—	4	4	1	4	2	—	—	—	—	19	8.42
		計	7	6	—	5	7	2	4	3	—	4	—	—	48	21.29
	南葛飾郡	男	7	12	9	5	6	2	11	4	2	3	11	14	86	38.14
		女	4	12	11	3	7	4	3	7	3	6	7	11	78	34.59
		計	11	24	20	8	13	6	4	11	5	9	18	25	164	72.73
	西多摩郡	男	—	4	4	3	1	1	4	2	4	2	2	5	32	14.19
		女	—	5	1	3	3	—	2	2	1	—	3	2	22	9.76
		計	—	9	5	6	4	1	6	4	5	2	5	7	54	23.95
	南多摩郡	男	2	1	3	3	3	—	—	—	1	1	3	2	19	8.43
		女	3	—	3	—	2	1	2	1	2	—	3	3	19	8.43
		計	5	1	6	3	5	1	2	1	3	3	3	5	38	16.85
	北多摩郡	男	3	7	9	2	5	2	2	—	1	3	4	6	44	19.51
		女	4	4	1	1	2	4	5	1	4	1	—	3	30	13.30
		計	7	11	10	3	7	6	7	1	5	4	4	9	74	32.82
	合計	男	39	63	55	41	38	16	38	26	31	37	38	62	484	214.63
		女	23	52	37	28	35	27	40	32	24	16	22	49	385	170.73
		計	62	115	92	69	73	43	78	58	55	53	60	111	869	385.37
島嶼	伊豆七島	男	1	1	1	—	—	—	—	—	—	—	—	—	3	1.33
		女	1	—	1	—	—	—	—	—	—	—	—	—	2	0.88
		計	2	1	2	—	—	—	—	—	—	—	—	—	5	2.22
	小笠原諸島	男	—	—	—	—	1	—	—	—	—	—	—	—	1	0.44
		女	—	—	—	—	—	—	—	—	—	1	—	—	1	0.44
		計	—	—	—	—	1	—	—	—	—	1	—	—	2	0.88
	合計	男	1	1	1	—	1	—	—	—	—	—	—	—	4	1.77
		女	1	—	1	—	—	—	—	—	—	1	—	—	3	1.33
		計	2	1	2	—	1	—	—	—	—	1	—	—	7	3.10
總計		男	141	167	127	93	92	45	101	82	73	62	104	164	1,259	558.31
		女	89	126	100	81	97	53	74	71	63	46	70	126	996	441.69
		計	230	293	227	179	189	98	178	153	136	108	174	290	2,255	1,000.00
%		男	62.53	74.06	56.32	43.16	40 80	19.96	46.12	36.36	32.37	27.49	46.12	72.73	558.31	
		女	39.47	55.88	44.35	35.92	43.02	23.50	32.82	31.49	27.94	20.40	31.04	55.87	441.69	
		計	102.00	129.93	100.67	79.38	83.81	43.46	78.94	67.85	60.31	47.89	77.16	128.60	1,000.00	

死亡者市郡別月別 (其十一 三ケ月)

市郡別		男女別	一月	二月	三月	四月	五月	六月	七月	八月	九月	十月	十一月	十二月	計	%
東京市	麹町區	男	—	2	2	2	—	1	1	1	1	1	2	—	13	8.13
		女	—	—	2	—	1	1	—	—	—	—	—	2	6	3.75
		計	—	2	4	2	1	2	1	1	1	1	2	2	19	11.88
	神田區	男	4	3	2	1	2	3	1	1	1	2	—	3	23	14.39
		女	2	2	3	2	5	4	1	2	—	2	2	4	29	18.14
		計	6	5	5	3	7	7	2	3	1	4	2	7	52	32.52
	日本橋區	男	2	—	1	1	—	2	1	—	1	1	—	2	11	6.88
		女	1	3	2	1	—	2	—	2	—	1	—	—	12	7.50
		計	3	3	3	2	—	4	1	2	1	2	—	2	23	14.38
	京橋區	男	4	—	3	3	6	4	2	1	1	1	5	1	31	19.39
		女	5	3	1	3	3	3	—	1	2	3	2	6	31	19.39
		計	9	3	4	6	9	7	2	3	3	4	7	6	62	38.78
	芝區	男	3	6	4	3	3	3	1	3	1	1	1	2	31	19.39
		女	3	5	5	1	4	3	—	1	3	1	1	1	31	19.39
		計	6	11	9	4	7	6	1	4	4	2	2	3	62	38.78
	麻布區	男	3	3	2	2	1	1	3	1	—	—	1	3	20	12.51
		女	1	—	2	1	2	—	2	—	1	—	—	1	9	5.63
		計	4	3	4	3	2	1	5	1	1	—	1	4	29	18.13
	赤坂區	男	2	—	2	—	—	—	—	1	—	—	1	—	8	5.00
		女	1	1	1	—	—	—	—	1	1	—	1	—	6	3.75
		計	3	1	3	—	—	—	—	1	1	—	1	—	14	8.75
	西谷區	男	1	2	—	1	—	3	2	1	1	—	1	1	13	8.13
		女	1	1	—	2	—	—	—	—	1	1	—	1	9	5.63
		計	2	3	—	3	—	3	2	1	2	1	1	2	22	13.76
	牛込區	男	1	4	—	4	3	—	1	—	—	—	1	1	18	11.26
		女	6	—	1	1	2	—	—	—	2	—	2	1	15	9.38
		計	7	4	1	5	5	—	1	—	2	—	3	2	33	20.64
	小石川區	男	9	2	1	4	3	1	4	1	3	2	2	1	33	20.64
		女	5	4	6	4	1	4	4	1	—	—	2	2	33	20.64
		計	14	6	7	8	4	5	8	2	3	2	4	3	66	41.28
	本郷區	男	5	3	4	—	2	1	—	1	1	—	2	3	22	13.76
		女	2	3	4	—	—	—	4	3	—	1	2	1	24	15.01
		計	7	6	8	—	2	1	4	4	1	2	3	8	46	28.77
	下谷區	男	10	2	6	3	7	5	3	8	3	5	3	8	63	39.40
		女	5	5	1	2	5	2	2	3	2	2	5	6	40	25.02
		計	15	7	7	5	11	7	5	11	5	7	8	14	103	64.42
	淺草區	男	7	5	12	9	2	6	7	9	3	4	4	9	77	48.15
		女	5	5	2	3	7	5	4	3	—	2	2	3	41	25.64
		計	12	10	14	12	9	11	11	12	3	6	6	12	118	73.79
	本所區	男	11	6	9	8	11	5	4	6	4	2	11	12	89	55.66
		女	12	2	4	6	6	5	8	2	5	3	2	7	62	38.78
		計	23	8	13	14	17	10	12	8	9	5	13	19	151	94.43
	深川區	男	3	2	7	2	2	6	11	4	4	3	2	2	48	30.02
		女	5	9	5	6	2	4	9	2	3	8	5	1	59	36.90
		計	8	11	12	8	4	10	20	6	7	11	7	3	107	66.92
	合計	男	65	40	55	43	42	41	41	40	24	26	35	48	500	312.70
		女	54	43	39	32	37	33	38	25	17	25	24	40	407	254.53
		計	119	83	94	75	79	74	79	65	41	51	59	88	907	567.23
八王子市		男	1	1	1	3	1	1	1	1	—	1	—	2	13	8.13
		女	4	—	2	—	3	—	—	1	—	—	—	—	10	6.25
		計	5	1	3	3	4	1	1	2	—	1	—	2	23	14.38
郡部	荏原郡	男	5	8	8	10	4	5	8	5	1	3	1	7	65	40.65
		女	8	2	6	5	5	6	5	9	3	2	5	6	61	38.15
		計	13	10	14	15	9	11	13	14	4	5	6	12	126	78.80
	豐多摩郡	男	8	5	3	2	4	6	4	6	2	3	4	10	57	35.65
		女	5	2	2	—	3	7	2	1	2	2	1	1	39	24.39
		計	13	7	5	2	7	13	6	7	4	5	6	21	96	60.04
	北豐島郡	男	7	5	15	5	9	10	10	9	5	8	7	13	103	64.42
		女	4	7	2	7	4	13	6	7	2	6	4	17	79	49.41
		計	11	12	17	12	13	23	16	16	7	14	11	30	182	113.82
	南足立郡	男	1	—	—	—	1	1	3	—	—	1	4	1	10	6.25
		女	3	1	—	—	1	1	3	2	—	1	4	2	11	6.88
		計	4	1	—	—	1	1	3	2	—	1	4	3	21	13.13
	南葛飾郡	男	11	3	4	3	8	11	10	4	3	3	4	9	73	45.65
		女	8	4	3	6	4	8	4	5	3	1	4	8	58	36.27
		計	19	7	7	9	12	19	14	9	6	4	8	17	131	81.93
	西多摩郡	男	2	5	4	—	2	—	4	1	2	5	2	3	30	18.76
		女	2	3	—	1	2	2	3	—	1	—	3	3	19	11.88
		計	4	8	4	1	4	2	7	1	2	5	5	6	49	30.64

死亡市郡者別月別 (續)(其十一 三ヶ月)

市郡別	月別	男女別	一月	二月	三月	四月	五月	六月	七月	八月	九月	十月	十一月	十二月	計	%
郡部	南多摩郡	男	2	4	1	—	1	1	2	1	3	—	1	3	19	11.88
		女	1	2	1	—	2	—	—	3	—	—	—	—	9	5.63
		計	3	6	2	—	3	1	2	4	3	—	1	3	28	17.51
	北多摩郡	男	1	4	3	—	2	2	2	2	1	1	—	—	18	11.26
		女	—	2	1	—	2	—	—	1	1	—	4	1	12	7.50
		計	1	6	4	—	4	2	2	3	2	1	4	1	30	18.76
	合計	男	37	34	38	20	30	37	40	28	18	27	20	46	375	234.52
		女	31	23	15	20	23	37	22	26	11	11	24	45	288	180.11
		計	68	57	53	40	53	74	62	54	29	38	44	91	663	414.63
島嶼	伊豆七島	男	—	—	—	—	—	—	—	—	—	—	—	—	—	—
		女	—	—	1	—	—	—	—	—	—	—	—	—	1	0.63
		計	—	—	1	—	—	—	—	—	—	—	—	—	1	0.63
	小笠原諸島	男	—	—	—	—	—	—	—	—	—	—	1	—	1	0.63
		女	1	—	—	1	1	1	—	—	—	—	—	—	4	2.50
		計	1	—	—	1	1	1	—	—	—	—	1	—	5	3.13
	合計	男	—	—	—	—	—	—	—	—	—	—	—	—	—	—
		女	1	—	1	1	1	1	—	—	—	—	—	—	1	0.63
		計	1	—	1	1	1	1	—	—	—	—	1	—	5	3.13
總計		男	103	75	94	66	73	79	82	69	42	54	56	96	889	555.97
		女	90	66	57	53	64	71	60	52	28	26	48	85	710	444.03
		計	193	141	151	119	137	150	142	121	70	90	104	181	1,599	1,000.00
%		男	64.42	46.90	58.75	41.28	45.65	49.41	51.28	43.15	26.26	33.77	35.02	60.04	555.97	
		女	56.29	41.28	35.65	33.15	40.03	44.40	37.52	32.52	17.51	22.51	30.02	53.15	444.03	
		計	120.70	88.18	94.40	74.42	85.68	93.81	88.80	75.67	43.78	56.29	65.04	113.20	1,000.00	

死亡者市郡別月別 (其十二 四ヶ月—六ヶ月)

市郡別	月別	男女別	一月	二月	三月	四月	五月	六月	七月	八月	九月	十月	十一月	十二月	計	%
東京市	麹町區	男	3	1	2	—	2	2	1	—	—	—	1	3	15	5.29
		女	2	1	—	1	1	1	1	1	—	—	—	—	8	2.82
		計	5	2	2	1	3	3	2	1	—	—	1	3	23	8.12
	神田區	男	4	12	6	7	6	8	7	4	2	2	2	6	66	23.29
		女	7	5	4	4	9	6	2	4	2	—	—	5	48	16.94
		計	11	17	10	11	15	14	9	8	4	2	2	11	114	40.23
	日本橋區	男	5	4	4	6	2	5	6	3	3	1	—	3	42	14.82
		女	2	6	2	2	4	6	7	1	1	1	—	1	33	11.65
		計	7	10	6	8	6	11	13	4	4	2	—	4	75	26.46
	京橋區	男	8	11	4	6	13	5	3	3	4	3	2	2	64	22.58
		女	5	3	5	2	2	9	8	4	4	3	—	4	49	17.29
		計	13	14	9	8	15	14	11	7	8	6	2	6	113	39.87
	芝區	男	4	11	4	3	5	10	7	9	—	4	3	7	67	23.64
		女	6	6	3	4	2	7	7	8	1	3	1	3	51	18.00
		計	10	17	7	7	7	17	14	17	1	7	4	10	118	41.63
	麻布區	男	4	4	1	5	6	7	3	3	1	—	—	2	36	12.70
		女	3	5	2	6	1	3	10	3	—	—	1	1	37	13.06
		計	7	9	3	11	7	10	13	6	3	—	1	3	73	25.76
	赤坂區	男	1	1	1	3	1	1	2	1	1	—	1	1	14	4.94
		女	—	2	—	—	—	—	1	—	—	3	—	2	8	2.82
		計	1	3	1	3	1	1	3	1	1	3	1	3	22	7.76
	四谷區	男	4	4	1	1	2	2	2	—	2	—	—	—	18	6.35
		女	1	—	1	—	—	3	2	1	—	1	—	—	9	3.18
		計	5	4	2	1	2	5	4	1	2	1	—	—	27	9.53
	牛込區	男	9	9	—	2	1	5	4	—	3	—	2	6	41	14.47
		女	3	4	1	3	4	7	4	2	—	1	2	1	35	12.35
		計	12	13	1	5	5	12	8	2	6	1	4	7	76	26.82

死亡者市郡別月別 (續)(其十二 四ヶ月—六ヶ月)

市郡別	月別	男女別	一月	二月	三月	四月	五月	六月	七月	八月	九月	十月	十一月	十二月	計	%
東京市	小石川區	男	6	9	6	4	6	3	9	2	2	3	10	6	66	23.29
		女	5	6	5	2	7	12	10	1	1	—	3	7	59	20.82
		計	11	15	11	6	13	15	19	3	3	3	13	13	125	44.11
	本郷區	男	11	6	4	2	5	4	1	6	2	3	4	4	52	18.35
		女	2	3	1	1	—	8	2	3	2	4	—	—	26	9.18
		計	13	9	5	3	5	12	3	9	4	7	4	4	78	27.52
	下谷區	男	8	14	8	6	5	5	9	6	4	3	4	6	78	27.52
		女	6	11	4	9	8	5	11	8	5	5	6	4	82	28.93
		計	14	25	12	15	13	10	20	14	9	8	10	10	160	56.46
	淺草區	男	14	22	7	4	15	8	13	12	5	2	5	7	114	40 23
		女	5	16	6	10	4	9	16	10	5	2	5	7	95	33.52
		計	19	38	13	14	19	17	29	22	10	4	10	14	209	73.75
	本所區	男	17	14	5	12	18	16	19	13	5	5	—	5	129	45.52
		女	11	8	1	12	12	18	15	10	7	7	7	3	121	42.70
		計	28	22	6	24	30	34	34	23	12	12	7	18	250	88.21
	深川區	男	19	10	4	7	10	8	16	8	5	4	7	8	106	37.40
		女	18	7	6	9	3	9	14	9	5	6	6	4	96	33.87
		計	37	17	10	16	13	17	30	17	10	10	13	12	202	71.28
	合計	男	117	132	57	68	97	89	102	70	39	30	41	66	908	320.39
		女	76	83	41	65	57	103	110	65	28	36	31	52	757	267.12
		計	193	215	98	133	154	192	212	135	77	66	72	118	1,665	587.51
八王子市		男	2	2	2	1	—	—	4	—	1	—	—	—	12	4.23
		女	4	1	1	—	2	4	2	2	1	—	—	—	17	6.00
		計	6	3	3	1	2	4	6	2	2	—	—	—	29	10.23
郡部	荏原郡	男	10	11	8	4	6	16	9	5	5	2	6	7	89	31.40
		女	5	11	3	4	14	13	14	10	3	5	5	6	93	32.82
		計	15	22	11	8	20	29	23	15	8	7	11	13	182	64.22
	豐多摩郡	男	17	10	5	12	14	16	9	4	2	2	4	3	98	34.58
		女	9	6	8	9	7	12	11	10	4	3	3	7	89	31.40
		計	26	16	13	21	21	28	20	14	6	5	7	10	187	65.99
	北豐島郡	男	10	17	12	6	19	25	20	6	10	8	9	15	157	55.40
		女	9	17	15	10	12	18	18	13	6	7	8	12	145	51.16
		計	19	34	27	16	31	43	38	19	16	15	17	27	302	106.56
	南足立郡	男	2	4	—	3	1	5	4	3	—	4	—	2	28	9.88
		女	2	3	—	1	3	2	4	1	1	—	1	2	20	7.06
		計	4	7	—	4	4	7	8	4	1	4	1	4	48	16.94
	南葛飾郡	男	15	12	9	3	8	9	8	11	6	6	8	13	108	38.11
		女	9	9	5	7	8	16	11	17	9	2	6	14	113	39.87
		計	24	21	14	10	16	25	19	28	15	8	14	27	221	77.98
	西多摩郡	男	3	5	5	4	3	3	2	1	1	1	2	3	33	11.65
		女	—	2	4	1	2	4	1	3	1	1	2	1	22	7.76
		計	3	7	9	5	5	7	3	4	2	2	4	4	55	19.41
	南多摩郡	男	3	3	3	4	3	—	2	2	—	2	1	4	27	9.53
		女	3	1	5	—	1	2	1	2	2	2	—	2	23	7.76
		計	6	4	8	4	4	3	3	4	2	4	1	6	49	17.29
	北多摩郡	男	3	5	2	2	4	4	1	4	4	1	3	3	36	12.70
		女	8	4	5	5	2	2	6	2	2	4	6	2	48	16.94
		計	11	9	7	7	6	6	7	6	6	5	9	5	84	29.64
	合計	男	62	67	44	38	58	78	55	36	28	26	33	50	576	203.25
		女	45	53	45	37	49	70	66	58	28	24	31	46	552	194.78
		計	108	120	89	75	107	148	121	94	56	50	64	96	1,128	398.03
島嶼	伊豆七島	男	1	—	2	1	—	—	—	—	—	—	1	—	5	1.76
		女	—	—	1	1	1	—	—	—	—	—	—	—	3	1.06
		計	1	—	3	2	1	—	—	—	—	—	1	—	8	2.82
	小笠原諸島	男	—	—	—	—	2	—	—	—	—	—	—	—	2	0.71
		女	—	1	—	1	—	—	—	—	—	—	—	—	2	0.71
		計	—	1	—	1	2	—	—	—	—	—	—	—	4	1.41
	合計	男	1	—	2	1	2	—	—	—	—	—	1	—	7	2.47
		女	—	1	1	2	1	—	—	—	—	—	—	—	5	1.76
		計	1	1	3	3	3	—	—	—	—	—	1	—	12	4.23
總計		男	183	201	105	108	157	167	161	105	68	56	75	116	1,503	530.35
		女	125	138	88	104	109	177	178	125	67	60	62	98	1,331	469.65
		計	308	339	192	212	266	344	339	231	135	116	137	214	2,834	1,000.00
%		男	64.57	70.92	37.05	38.11	55.40	58.93	56.81	37.40	24.00	19.76	26.46	40.93	530.35	
		女	44.11	48.69	31.05	36.70	38.47	62.46	62.81	44.10	23.64	21.17	21.88	34.58	469.65	
		計	108.68	119.62	68.10	74.81	93.87	121.39	119.62	81.51	47.64	40.93	48.34	75.51	1,000.00	

死亡者市郡別月別 (其十三 七ヶ月—一ヶ年)

市郡別	男女別	一月	二月	三月	四月	五月	六月	七月	八月	九月	十月	十一月	十二月	計	%
東京市 麴町區	男	2	8	—	—	1	3	4	3	1	1	2	2	27	5.66
	女	3	3	—	4	2	4	4	4	—	1	5	2	32	6.71
	計	5	11	—	4	3	7	8	7	1	2	7	4	59	12.38
神田區	男	19	9	9	13	10	13	14	16	5	3	4	13	128	26.85
	女	10	16	7	3	11	10	11	13	7	—	2	11	101	21.19
	計	29	25	16	16	21	23	25	29	12	3	6	24	229	48.04
日本橋區	男	7	3	3	2	3	4	7	8	3	1	1	5	47	9.86
	女	6	4	—	2	1	2	13	5	2	1	2	6	44	9.23
	計	13	7	3	4	4	6	20	13	5	2	3	11	91	19.09
京橋區	男	10	7	8	8	6	16	10	9	5	1	10	7	97	20.35
	女	12	9	9	3	6	5	14	10	1	2	4	10	85	17.83
	計	22	16	17	11	12	21	24	19	6	3	14	17	182	38.18
芝區	男	10	14	11	15	14	19	15	8	4	5	6	4	125	26.22
	女	7	12	8	2	10	11	12	15	4	2	3	6	92	19.30
	計	17	26	19	17	24	30	27	23	8	7	9	10	217	45.52
麻布區	男	9	7	6	7	3	17	8	2	3	—	3	6	72	15.10
	女	8	2	4	5	6	2	9	2	2	—	2	3	44	9.23
	計	17	9	10	12	9	19	17	4	5	—	5	9	116	24.33
赤坂區	男	2	5	4	3	2	—	2	2	1	—	—	—	21	4.41
	女	4	3	1	1	3	5	4	4	2	3	1	4	35	7.34
	計	6	8	5	4	5	5	6	6	3	3	1	4	56	11.75
四谷區	男	1	4	1	1	4	3	3	3	1	—	4	3	28	5.87
	女	4	2	2	1	1	2	3	3	1	—	1	1	21	4.41
	計	5	6	3	2	5	5	6	6	2	—	5	4	49	10.28
牛込區	男	10	6	6	3	8	6	7	3	2	3	2	4	60	12.59
	女	6	2	2	4	8	5	7	5	3	—	4	8	54	11.33
	計	16	8	8	7	16	11	14	8	5	3	6	12	114	23.91
小石川區	男	9	14	7	8	9	19	19	15	7	6	2	7	122	25.59
	女	8	10	3	14	10	12	19	6	8	4	4	9	104	21.82
	計	17	24	10	22	19	31	35	21	15	10	6	16	226	47.41
本郷區	男	10	12	6	5	10	4	12	11	6	3	4	6	89	18.67
	女	10	9	5	10	11	6	9	7	—	3	1	6	77	16.15
	計	20	21	11	15	21	10	21	18	6	6	5	12	166	34.82
下谷區	男	15	20	4	12	5	17	12	16	7	6	9	10	133	27.90
	女	13	22	7	7	8	8	15	14	9	9	8	10	130	27.27
	計	28	42	11	19	13	25	27	30	16	15	17	20	263	55.17
淺草區	男	23	29	21	24	20	25	13	21	7	8	9	19	224	46.99
	女	18	28	12	8	15	16	18	17	11	12	4	11	170	35.66
	計	41	57	33	32	35	41	36	38	18	20	13	30	394	82.65
本所區	男	32	26	15	22	21	27	24	28	9	9	23	18	254	53.28
	女	21	20	10	17	22	16	25	22	14	7	17	19	210	44.05
	計	53	46	25	39	43	43	49	50	23	16	40	37	464	97.34
深川區	男	16	17	7	13	10	16	16	15	12	12	4	19	157	32.93
	女	13	12	6	5	14	7	21	12	10	4	9	17	130	27.27
	計	29	29	13	18	24	23	37	27	22	16	13	36	287	60.21
合計	男	175	181	108	136	126	189	172	160	73	58	83	123	1,584	332.28
	女	143	154	76	86	128	111	180	139	74	48	67	123	1,329	278.79
	計	318	335	184	222	254	300	352	299	147	106	150	246	2,913	611.08
八王子市	男	3	2	2	—	2	1	5	2	1	—	1	2	21	4.40
	女	1	5	1	—	—	—	2	3	—	—	1	3	16	3.36
	計	4	7	3	—	2	1	7	5	1	—	2	5	37	7.76
郡部 荏原郡	男	19	30	12	8	12	19	16	13	7	2	3	17	158	33.14
	女	10	14	14	11	11	18	19	18	3	10	8	15	151	31.68
	計	29	44	26	19	23	37	35	31	10	12	11	32	309	64.82
豐多摩郡	男	20	22	14	9	15	14	13	20	7	11	3	17	165	34.61
	女	12	19	14	5	9	8	18	16	9	2	4	14	130	27.37
	計	32	41	28	14	24	22	31	36	16	13	7	31	295	61.98
北豐島郡	男	19	29	25	10	19	27	32	26	17	3	14	17	238	49.93
	女	20	23	14	9	15	22	29	15	12	11	18	16	204	42.79
	計	39	52	39	19	34	49	61	41	29	14	32	33	442	92.72
南足立郡	男	8	3	—	4	3	6	6	4	7	2	2	7	52	10.91
	女	5	8	—	5	1	3	5	3	5	6	1	3	45	9.44
	計	13	11	—	9	4	9	11	7	12	8	3	10	97	20.35
南葛飾郡	男	24	12	12	2	13	29	15	14	7	8	16	19	171	35.87
	女	17	20	9	7	10	23	17	13	12	7	15	25	175	36.71
	計	41	32	21	9	23	52	32	27	19	15	31	44	346	72.58
西多摩郡	男	7	7	5	3	2	1	7	5	3	4	—	5	49	10.28
	女	4	8	2	5	2	2	7	5	5	—	4	6	50	10.49
	計	11	15	7	8	4	3	14	10	8	4	4	11	99	20.77

死亡者市郡別月別 (續) (其十三 七ヶ月—一ヶ年)

市郡別	男女別	一月	二月	三月	四月	五月	六月	七月	八月	九月	十月	十一月	十二月	計	%
郡部 南多摩郡	男	8	5	3	2	2	1	8	5	3	1	—	—	38	7.97
	女	9	4	4	1	3	2	6	4	5	2	1	3	44	9.23
	計	17	9	7	3	5	3	14	9	8	3	1	3	82	17.20
北多摩郡	男	13	8	4	5	3	4	8	9	3	2	2	3	64	13.43
	女	3	13	8	1	2	2	14	13	3	3	1	9	72	15.10
	計	16	21	12	6	5	6	22	22	6	5	3	12	136	28.53
合計	男	118	116	75	43	69	101	105	96	54	33	40	85	935	196.14
	女	80	109	65	44	53	80	115	87	54	41	52	91	871	182.71
	計	198	225	140	87	122	181	220	183	108	74	92	176	1,806	378.85
島嶼 伊豆七島	男	—	—	—	3	—	2	—	1	—	1	—	—	7	1.47
	女	—	—	1	—	—	1	—	—	—	—	—	—	2	0.42
	計	—	—	1	3	—	3	—	1	—	1	—	—	9	1.89
小笠原諸島	男	—	—	—	—	—	—	—	—	—	—	—	—	—	—
	女	—	—	—	—	—	—	—	—	—	—	1	1	2	0.42
	計	—	—	—	—	—	—	—	—	—	—	1	1	2	0.42
合計	男	—	—	—	3	—	2	—	1	—	1	—	—	7	1.47
	女	—	—	1	—	—	1	—	—	—	—	1	1	4	0.84
	計	—	—	1	3	—	3	—	1	—	1	1	1	11	2.31
總計	男	296	299	185	182	197	293	282	259	128	92	124	210	2,547	534.30
	女	224	268	143	130	181	192	297	229	128	89	121	218	2,220	565.70
	計	520	567	328	312	378	485	579	488	256	181	245	428	4,767	1,000.00
%	男	62.09	62.72	38.81	38.18	41.33	61.46	59.16	54.33	26.85	19.30	26.01	44.05	534.30	
	女	46.99	56.22	30.00	27.27	37.97	40.28	62.30	48.04	26.85	18.67	25.38	45.73	565.70	
	計	109.08	118.94	68.81	65.45	79.30	101.74	121.46	102.37	53.70	37.97	51.40	89.78	1,000.00	

死亡者市郡別月別 (其十四 二歳)

市郡別	男女別	一月	二月	三月	四月	五月	六月	七月	八月	九月	十月	十一月	十二月	計	%
東京市 麴町區	男	3	8	2	2	3	3	5	3	2	2	—	3	36	6.70
	女	1	4	1	3	3	4	6	2	—	2	3	3	32	5.95
	計	4	12	3	5	6	7	11	5	2	4	3	6	68	12.65
神田區	男	23	10	10	9	19	18	9	8	10	6	2	10	134	24.93
	女	8	4	6	11	12	14	20	16	9	3	5	13	121	22.51
	計	31	14	16	20	31	32	29	24	19	9	7	23	255	47.44
日本橋區	男	4	5	3	1	4	15	7	6	3	2	2	3	55	10.23
	女	4	6	6	1	7	8	6	8	4	1	1	3	55	10.23
	計	8	11	9	2	11	23	13	14	7	3	3	6	110	20.46
京橋區	男	5	12	10	6	11	21	12	5	5	1	1	3	92	17.12
	女	8	11	1	8	16	10	17	9	6	2	1	4	93	17.30
	計	13	23	11	14	27	31	29	14	11	3	2	7	185	34.42
芝區	男	15	23	10	8	7	18	11	7	6	5	2	5	117	21.77
	女	12	19	11	8	11	17	14	12	5	—	—	3	112	20.84
	計	27	42	21	16	18	35	25	19	11	5	2	8	229	42.61
麻布區	男	5	10	12	4	4	5	10	6	2	2	2	4	66	12.28
	女	2	9	5	5	5	4	7	14	2	—	1	2	56	10.42
	計	7	19	17	9	9	9	17	20	4	2	2	6	122	22.70
赤坂區	男	3	2	—	3	2	2	4	3	1	1	2	2	25	4.65
	女	1	3	2	2	4	2	2	6	—	—	—	—	22	4.09
	計	4	5	2	5	6	4	6	9	1	1	2	2	47	8.74
四谷區	男	7	3	2	4	4	1	4	4	1	1	—	4	36	6.70
	女	2	3	2	2	2	4	4	3	2	1	—	1	26	4.84
	計	9	6	4	6	6	6	8	7	3	2	—	5	62	11.54
牛込區	男	8	13	6	8	2	6	7	8	3	5	—	—	66	12.28
	女	7	5	3	3	7	16	11	9	1	1	1	7	71	13.21
	計	15	18	9	11	9	22	18	17	4	6	1	7	137	25.49

死亡者市郡別月別 (續) (其十四 二才)

市郡別		男女別	一月	二月	三月	四月	五月	六月	七月	八月	九月	十月	十一月	十二月	計	%
東京市	小石川區	男	14	10	11	10	11	14	18	9	7	6	3	8	121	23.51
		女	12	5	9	11	11	23	28	8	1	—	3	7	118	21.95
		計	26	15	20	21	22	37	46	17	8	6	6	15	239	44.47
	本郷區	男	13	11	5	10	10	15	12	8	7	5	5	6	107	19.91
		女	6	7	9	4	14	15	9	6	2	8	1	4	85	15.81
		計	19	18	14	14	24	30	21	14	9	13	6	10	192	35.72
	下谷區	男	18	16	13	5	10	12	13	5	4	5	4	5	110	20.46
		女	13	18	9	7	9	9	22	10	4	3	2	8	114	21.21
		計	31	34	22	12	19	21	35	15	8	8	6	13	224	41.67
	淺草區	男	26	25	27	18	33	14	19	26	17	11	8	13	237	44.09
		女	14	23	13	13	12	27	23	27	9	4	5	5	175	32.56
		計	40	48	40	31	45	41	42	53	26	15	13	18	412	76.65
	本所區	男	29	17	20	14	29	26	32	13	10	12	6	17	225	41.86
		女	21	30	18	23	32	24	24	23	11	10	4	18	238	44.28
		計	50	47	38	37	61	50	56	36	21	22	10	35	463	86.14
	深川區	男	17	12	16	18	15	19	24	20	10	8	9	13	181	33.67
		女	20	16	7	13	15	17	18	21	9	7	6	12	161	29.95
		計	37	28	23	31	30	36	42	41	19	15	15	25	342	63.63
	合計	男	190	177	147	120	164	190	187	131	88	72	46	96	1,603	299.16
		女	131	163	102	114	160	194	211	174	65	42	33	90	1,479	275.16
		計	321	340	149	234	324	384	398	305	153	114	79	186	1,087	574.33
八王子市		男	3	3	1	—	5	1	5	3	2	2	3	4	32	5.95
		女	2	3	5	—	1	2	5	2	1	3	1	2	27	5.02
		計	5	6	6	—	6	3	10	5	3	5	4	6	59	10.97
郡部	荏原郡	男	17	30	15	17	20	14	33	10	16	7	3	12	194	36.09
		女	9	30	13	11	20	25	28	20	10	5	2	14	187	34.79
		計	26	60	28	28	40	39	61	30	26	12	5	26	381	70.88
	豐多摩郡	男	13	23	14	12	10	20	18	18	12	3	5	14	162	30.14
		女	19	25	14	10	10	13	20	29	8	8	7	13	176	32.74
		計	32	48	28	22	20	33	38	47	20	11	12	27	338	62.88
	北豐島郡	男	16	29	24	17	26	29	59	23	15	7	13	10	261	48.56
		女	16	27	23	20	20	34	40	41	15	6	6	15	263	48.93
		計	32	56	47	37	46	63	99	64	30	13	19	25	524	97.49
	南足立郡	男	7	7	—	5	1	6	11	1	6	4	1	5	54	10.05
		女	6	8	—	3	3	3	11	6	—	6	3	3	52	9.67
		計	13	15	—	8	4	9	22	7	6	10	4	8	106	19.72
	南葛飾郡	男	20	14	9	14	11	21	19	22	14	9	8	18	179	33.30
		女	14	24	9	6	12	15	30	18	15	4	12	19	178	33.12
		計	34	38	18	20	23	36	49	40	29	13	20	37	357	66.42
	西多摩郡	男	7	14	3	3	1	1	13	10	5	4	3	3	67	12.46
		女	8	9	4	4	1	6	17	14	6	4	3	3	79	14.70
		計	15	23	7	7	2	7	30	24	11	8	6	6	146	27.16
	南多摩郡	男	11	15	6	2	1	6	16	7	1	9	3	4	81	15.07
		女	11	16	5	1	3	4	13	13	5	4	—	—	75	13.95
		計	22	31	11	3	4	10	29	20	6	13	3	4	156	29.02
	北多摩郡	男	9	15	9	2	4	7	14	19	4	5	5	6	97	18.05
		女	16	14	7	2	5	8	18	23	7	3	5	5	113	21.02
		計	25	29	16	4	9	15	32	42	11	8	8	11	210	39.07
	合計	男	100	147	80	72	74	104	176	110	73	48	39	72	1,095	203.72
		女	99	153	75	57	74	108	177	164	66	40	38	72	1,123	208.92
		計	199	300	155	129	148	212	353	274	139	88	77	144	7,218	412.64
島嶼	伊豆七島	男	—	—	1	—	—	—	—	—	—	—	—	1	2	0.37
		女	—	2	—	—	—	—	—	—	—	—	—	—	2	0.37
		計	—	2	1	—	—	—	—	—	—	—	—	1	4	0.74
	小笠原諸島	男	1	—	—	—	—	—	—	—	—	—	—	1	2	0.37
		女	2	—	—	—	—	—	—	—	—	—	2	1	5	0.94
		計	3	—	—	—	—	—	—	—	—	—	2	2	7	1.31
	合計	男	1	—	1	—	—	—	—	—	—	—	—	2	4	0.74
		女	2	2	—	—	—	—	—	—	—	—	2	1	7	1.31
		計	3	2	1	—	—	—	—	—	—	—	2	3	11	2.05
總計		男	294	327	229	192	243	295	368	244	163	122	88	174	2,739	509.58
		女	234	321	182	171	235	304	393	340	132	85	74	165	2,636	495.42
		計	528	648	411	363	478	599	761	584	295	207	162	339	5,375	1,000.00
%		男	54.70	60.84	42.61	35.72	45.21	54.89	68.47	45.40	30.33	22.70	16.37	32.37	509.58	
		女	43.53	59.72	33.86	31.81	43.72	56.55	73.12	63.26	24.56	15.81	13.77	30.70	490.42	
		計	98.23	120.56	76.47	67.53	88.93	111.44	141.59	108.65	54.88	38.51	30.14	93.07	1,000.00	

死亡者市郡別月別 (其十五 三歳)

市郡別		男女別	一月	二月	三月	四月	五月	六月	七月	八月	九月	十月	十一月	十二月	計	%
東京市	麹町區	男	4	2	4	2	2	3	4	2	1	4	1	1	30	10.74
		女	1	2	1	2	—	—	2	5	2	2	1	—	18	6.45
		計	5	4	5	4	2	3	6	7	3	6	2	1	48	17.19
	神田區	男	7	8	8	3	1	3	9	8	4	4	1	3	59	21.13
		女	5	1	5	2	7	2	5	4	2	3	2	5	43	15.40
		計	12	9	13	5	8	5	14	12	6	7	3	8	102	36.53
	日本橋區	男	3	2	2	1	—	4	5	1	2	—	2	1	23	10.03
		女	4	2	3	2	2	2	—	2	—	2	3	1	21	7.52
		計	7	4	5	3	2	6	5	3	2	2	5	2	49	17.55
	京橋區	男	3	5	4	5	4	6	13	5	2	2	1	2	55	19.70
		女	5	6	3	2	9	3	2	1	2	2	3	4	44	15.76
		計	8	11	7	7	13	9	15	6	4	4	4	6	99	35.46
	芝區	男	4	4	7	1	12	13	9	10	1	1	3	3	68	24.36
		女	6	4	7	2	7	6	7	5	3	—	5	4	56	20.06
		計	10	8	14	3	19	19	16	15	4	1	8	7	124	44.42
	麻布區	男	5	1	2	2	—	1	3	—	—	1	—	1	20	7.16
		女	3	6	2	3	3	5	—	2	1	—	2	—	25	8.95
		計	8	7	4	5	3	6	3	4	1	1	2	1	45	16.12
	赤坂區	男	3	1	2	2	4	1	3	4	1	3	2	—	26	9.31
		女	—	1	3	—	2	1	3	2	4	1	3	2	21	7.52
		計	3	2	5	2	6	2	6	6	5	3	5	2	47	16.83
	四谷區	男	—	—	2	2	1	—	—	6	1	2	—	—	18	6.45
		女	3	4	—	—	—	2	1	1	—	—	—	—	17	6.09
		計	3	4	2	1	1	2	1	7	1	2	—	—	35	12.54
	牛込區	男	3	6	6	—	1	2	4	5	4	7	3	2	43	15.40
		女	5	8	1	1	1	4	3	4	7	—	2	2	38	13.61
		計	8	14	7	1	2	6	7	9	11	7	5	4	81	29.01
	小石川區	男	5	6	7	5	9	4	6	5	1	4	2	4	58	20.77
		女	10	8	3	3	4	8	4	10	5	2	2	5	65	23.28
		計	15	14	10	8	13	12	10	15	6	6	5	9	123	44.06
	本郷區	男	9	6	4	6	1	1	9	7	3	1	5	5	57	20.42
		女	4	4	4	6	7	5	6	9	7	1	7	3	63	22.56
		計	13	10	8	12	8	6	15	16	10	2	12	8	122	42.98
	下谷區	男	15	11	3	2	5	4	11	11	5	8	3	4	82	29.36
		女	8	9	7	11	5	3	5	13	5	2	1	5	74	26.50
		計	23	20	10	13	10	7	16	24	10	10	4	9	156	55.87
	淺草區	男	9	17	7	6	4	9	12	21	8	7	9	9	118	42.26
		女	12	17	6	4	4	10	5	11	3	13	4	6	95	34.03
		計	21	34	13	10	8	19	17	32	11	20	13	15	213	76.29
	本所區	男	10	8	5	4	4	7	21	10	13	10	1	3	96	34.38
		女	12	4	6	11	9	11	6	11	9	8	5	6	98	35.10
		計	22	12	11	15	13	18	27	21	22	18	6	9	194	69.48
	深川區	男	5	7	5	4	7	4	7	5	9	5	3	6	67	24.00
		女	6	7	3	2	3	4	7	10	4	4	4	4	58	20.77
		計	11	14	8	6	10	8	14	15	13	9	7	10	125	44.77
	合計	男	85	86	68	44	54	62	122	97	56	58	42	51	825	295.49
		女	84	83	54	51	64	66	56	90	54	39	43	52	736	263.61
		計	169	169	122	95	118	128	178	187	110	97	85	103	1,561	559.10
八王子市		男	—	2	2	—	—	1	4	—	1	—	—	—	10	3.58
		女	1	1	2	—	—	—	1	2	2	—	1	—	10	3.58
		計	1	3	4	—	—	1	5	2	3	—	1	—	20	7.16
郡部	荏原郡	男	17	12	3	7	5	11	15	9	6	5	7	3	100	35.82
		女	11	14	7	4	7	8	17	12	6	4	1	3	94	33.67
		計	28	26	10	11	12	19	32	21	12	9	8	6	194	69.49
	豐多摩郡	男	8	19	8	8	6	12	14	13	9	4	7	6	114	40.83
		女	8	8	4	2	8	5	13	14	9	6	5	8	90	32.24
		計	16	27	12	10	14	17	27	27	18	10	12	14	204	73.07
	北豐島郡	男	5	17	16	7	9	15	24	18	12	9	6	18	156	55.87
		女	10	9	8	6	9	7	13	21	10	7	10	5	115	41.19
		計	15	26	24	13	18	22	37	39	22	16	16	23	271	97.06
	南足立郡	男	5	7	—	4	—	1	12	3	2	1	1	2	38	13.61
		女	1	4	—	2	3	—	4	1	6	1	3	1	26	9.31
		計	6	11	—	6	3	1	16	4	8	2	4	3	64	22.93
	南葛飾郡	男	11	12	3	4	3	6	12	11	5	4	8	4	83	29.73
		女	5	7	3	5	3	13	14	13	7	3	2	8	83	29.73
		計	16	19	6	9	6	19	26	24	12	7	10	12	166	59.46
	西多摩郡	男	6	5	2	1	4	2	4	16	6	6	3	3	58	20.77
		女	6	6	3	—	—	1	5	14	7	—	5	2	49	17.55
		計	12	11	5	1	4	3	9	30	13	6	8	5	107	38.32

死亡者市郡別月別 (續) (其十五 三歳)

市郡別	月別	男女別	一月	二月	三月	四月	五月	六月	七月	八月	九月	十月	十一月	十二月	計	%
郡部	南多摩郡	男	8	9	3	5	—	—	6	11	3	2	3	2	52	18.62
		女	4	7	3	1	3	2	2	10	4	2	4	4	46	16.48
		計	12	16	6	6	3	2	8	21	7	4	7	6	98	35.10
	北多摩郡	男	7	6	1	1	—	2	9	6	4	2	5	2	45	16.12
		女	5	7	—	1	1	8	7	13	7	3	1	4	57	20.42
		計	12	13	1	2	1	10	16	19	11	5	6	6	102	36.53
	合計	男	67	87	36	37	27	49	96	87	47	33	40	40	646	231.38
		女	50	62	28	21	34	44	75	98	56	26	31	35	560	200.57
		計	117	149	64	58	61	93	171	185	103	59	71	75	1,206	431.95
島嶼	伊豆七島	男	—	—	—	—	—	—	1	—	—	—	—	—	1	0.36
		女	1	1	2	—	—	—	—	—	—	—	—	—	4	1.43
		計	1	1	2	—	—	—	1	—	—	—	—	—	5	1.79
	小笠原諸島	男	—	—	—	—	—	—	—	—	—	—	—	—	—	—
		女	—	—	—	—	—	—	—	—	—	—	—	—	—	—
		計	—	—	—	—	—	—	—	—	—	—	—	—	—	—
	合計	男	—	—	—	—	—	—	1	—	—	—	—	—	1	0.36
		女	1	1	2	—	—	—	—	—	—	—	—	—	4	1.43
		計	1	1	2	—	—	—	1	—	—	—	—	—	5	1.79
總計		男	152	175	106	81	81	112	223	184	104	91	82	91	1,482	530.80
		女	136	147	86	72	98	110	132	190	112	65	75	87	1,310	469.20
		計	288	322	192	153	179	222	355	374	216	156	157	178	2,792	1,000.00
%		男	54.44	62.68	37.97	29.01	29.01	40.11	79.87	65.90	37.25	32.59	29.37	31.59	530.80	
		女	48.71	52.65	30.80	25.79	35.10	39.40	47.28	68.05	40.11	23.28	26.86	31.16	469.20	
		計	103.15	115.33	68.77	54.80	64.11	79.51	127·16	133.96	77.36	55.87	56.23	62.75	1,000.00	

死亡者市郡別月別 (其十六 四歳)

市郡別	月別	男女別	一月	二月	三月	四月	五月	六月	七月	八月	九月	十月	十一月	十二月	計	%
東京市	麹町區	男	1	—	2	—	—	1	2	4	1	—	—	—	11	5.89
		女	1	1	3	—	—	3	1	2	—	—	—	—	11	5.89
		計	2	1	5	—	—	4	3	6	1	—	—	—	22	11.77
	神田區	男	1	3	5	2	3	2	4	3	7	6	3	1	40	21.40
		女	3	3	1	2	2	3	3	1	1	3	2	2	26	13.91
		計	4	6	6	4	5	5	7	4	8	9	5	3	66	35.31
	日本橋區	男	3	4	—	—	1	1	3	1	—	2	—	1	16	8.56
		女	1	2	—	2	1	1	3	4	1	—	1	—	16	8.56
		計	4	6	—	2	2	2	6	5	1	2	1	1	32	17.12
	京橋區	男	6	6	4	—	3	1	2	4	—	4	2	1	33	17.66
		女	1	5	1	—	3	6	8	3	2	2	3	1	35	18.73
		計	7	11	5	—	6	7	10	7	2	6	5	2	68	36.38
	芝區	男	2	4	4	1	3	1	5	7	1	2	2	1	33	17.66
		女	6	5	3	1	2	4	4	5	5	4	4	1	44	23.54
		計	8	9	7	2	5	5	9	12	6	6	6	2	77	41.20
	麻布區	男	3	1	3	2	2	3	2	2	1	2	2	—	23	12.31
		女	4	3	3	3	2	—	2	3	—	—	1	1	22	11.77
		計	7	4	6	5	4	3	4	5	1	2	3	1	45	24.08
	赤坂區	男	—	—	—	—	—	—	2	2	—	4	1	—	9	4.82
		女	2	—	—	—	—	2	1	4	1	2	—	—	14	7.49
		計	2	—	—	—	—	2	3	6	1	6	1	—	23	12.31
	四谷區	男	4	1	—	1	1	—	2	1	2	—	—	3	16	8.56
		女	2	4	—	—	—	2	3	—	1	3	1	—	13	6.96
		計	6	5	—	1	1	2	6	1	3	—	1	3	29	15.52
	牛込區	男	2	2	3	4	3	4	5	2	2	1	—	1	29	15.52
		女	2	2	1	1	3	—	5	1	4	8	—	1	28	14.98
		計	4	4	4	5	6	4	10	3	6	9	—	2	57	30.50

死亡者市郡別月別 (續) (其十六 四歳)

市郡別	月別	男女別	一月	二月	三月	四月	五月	六月	七月	八月	九月	十月	十一月	十二月	計	%
東京市	小石川區	男	1	6	2	4	4	5	10	11	6	5	6	1	61	32.64
		女	3	5	4	4	9	2	8	2	3	2	1	2	45	24.08
		計	4	11	6	8	3	7	18	13	9	7	7	3	106	56.71
	本郷區	男	1	1	2	1	3	2	7	4	4	2	3	3	33	17.66
		女	3	3	3	3	5	2	9	4	3	1	4	1	41	21.94
		計	4	4	5	4	8	4	16	8	7	3	7	4	74	39.59
	下谷區	男	4	7	—	3	1	1	5	5	4	4	1	2	37	19.80
		女	3	2	4	2	5	4	8	11	3	1	6	3	55	29.43
		計	10	9	4	5	6	5	13	16	7	5	7	5	92	49.22
	淺草區	男	3	7	4	5	8	7	4	6	5	5	6	3	63	33.71
		女	7	3	6	4	4	4	8	12	10	1	5	7	71	37.99
		計	10	10	10	9	12	11	12	18	15	6	11	10	134	71.70
	本所區	男	4	13	5	4	6	8	13	7	10	—	6	3	79	42.27
		女	5	7	—	9	7	4	11	9	4	5	6	5	72	38·52
		計	9	20	5	13	13	12	24	16	14	5	12	8	151	80.79
	深川區	男	4	4	6	2	1	4	9	7	5	4	—	8	54	28.89
		女	12	2	1	4	4	5	10	3	5	1	1	5	53	28.36
		計	16	6	7	6	5	9	19	10	10	5	1	13	107	57.25
	合計	男	39	59	40	29	39	40	76	66	48	41	32	28	537	287.32
		女	58	47	30	35	49	42	84	64	43	30	35	29	546	292.13
		計	97	106	70	64	88	82	160	130	91	71	67	57	1,083	579.45
八王子市		男	—	4	—	—	1	—	2	1	1	1	—	1	11	5.89
		女	—	—	—	—	—	2	1	1	2	—	1	1	8	4.28
		計	—	4	—	—	1	2	3	2	3	1	1	2	19	10.17
郡部	荏原郡	男	10	7	3	6	6	7	14	9	7	4	6	1	80	42.80
		女	9	9	5	5	3	1	9	7	8	7	5	2	70	37.45
		計	19	16	8	11	9	8	23	16	15	11	11	3	150	80.26
	豐多摩郡	男	4	7	5	6	4	4	12	16	6	3	4	6	77	41.20
		女	5	3	7	3	3	2	6	12	7	7	5	2	62	33.17
		計	9	10	12	9	7	6	18	28	13	10	9	8	139	74.37
	北豐島郡	男	3	3	8	4	8	8	12	19	4	4	9	3	85	45.48
		女	2	9	8	5	8	11	14	16	4	6	6	3	92	49.22
		計	5	12	16	9	16	19	26	35	8	10	15	6	177	94.70
	南足立郡	男	5	5	—	1	—	2	4	2	4	6	1	1	31	16.59
		女	2	2	—	—	1	1	2	3	1	—	—	3	15	8.03
		計	7	7	—	1	1	3	6	5	5	6	1	4	46	24.61
	南葛飾郡	男	8	4	2	—	1	5	6	12	—	—	2	1	42	22.47
		女	10	6	4	2	—	4	4	3	5	1	2	7	48	25.68
		計	18	10	6	2	2	9	10	15	5	1	4	8	90	48.15
	西多摩郡	男	7	1	—	1	—	1	3	4	2	2	3	2	26	13.91
		女	4	8	—	1	—	—	2	7	4	1	1	—	28	14.98
		計	11	9	—	2	—	1	5	11	6	3	4	2	54	28.89
	南多摩郡	男	2	3	—	1	2	1	5	12	4	1	—	2	33	17.66
		女	3	—	1	—	—	2	2	4	3	—	2	—	17	9.10
		計	5	3	1	1	2	3	7	16	7	1	2	2	50	26.76
	北多摩郡	男	2	4	1	1	2	2	3	8	3	1	2	1	30	16.05
		女	2	5	3	1	3	3	1	5	2	—	1	—	26	13.91
		計	4	9	4	2	5	5	4	13	5	1	3	1	56	29.96
	合計	男	41	34	19	20	24	30	59	82	30	21	27	17	404	216.16
		女	37	42	28	17	18	24	40	57	34	22	22	17	358	191.55
		計	78	76	47	37	42	54	99	139	64	43	49	34	762	407.70
島嶼	伊豆七島	男	—	1	—	—	—	—	—	—	—	—	—	—	1	0.54
		女	—	1	—	—	—	—	1	1	—	—	—	—	3	1.60
		計	—	2	—	—	—	—	1	1	—	—	—	—	4	2.14
	小笠原諸島	男	—	—	—	—	—	—	—	—	—	—	—	—	—	—
		女	—	—	—	—	—	—	1	—	—	—	—	—	1	0.54
		計	—	—	—	—	—	—	1	—	—	—	—	—	1	0.54
	合計	男	—	1	—	—	—	—	—	—	—	—	—	—	1	0.54
		女	—	1	—	—	—	—	2	1	—	—	—	—	4	2.14
		計	—	2	—	—	—	—	2	1	—	—	—	—	5	2.68
總計		男	80	98	59	49	64	70	137	149	79	63	59	46	953	509.90
		女	95	90	58	52	67	68	127	123	79	52	58	47	916	490.10
		計	175	188	117	101	131	138	264	272	158	115	117	93	1,869	1,000.00
%		男	42.80	52.43	31.57	26.22	34.24	37.45	73.30	79.72	42.27	33.71	31.57	24.61	509.90	
		女	50.83	48.15	31.03	27.82	35.85	36.38	67.95	65.81	42.27	27.82	31.03	25.15	490.10	
		計	93.63	100.58	62.60	54.04	70.09	73.84	141.25	145.54	84.54	61.53	62.60	49.76	1,000.00	

死亡者市郡別月別 (其十七 五歲)

市郡別	月別	男女別	一月	二月	三月	四月	五月	六月	七月	八月	九月	十月	十一月	十二月	計	%
東京市	麴町區	男	1	1	—	—	—	2	1	—	1	1	1	1	9	6.78
		女	—	1	—	—	1	—	3	2	1	1	—	—	9	6.78
		計	1	2	—	—	1	2	4	2	2	2	1	1	18	13.55
	神田區	男	2	5	2	2	2	1	4	5	2	2	4	1	32	24.10
		女	2	4	3	2	2	4	2	4	1	3	—	2	29	21.84
		計	4	9	5	4	4	5	6	9	3	5	4	3	61	45.93
	日本橋區	男	1	1	2	2	4	2	1	—	1	—	—	1	15	11.30
		女	3	—	1	—	1	—	1	3	1	—	1	1	12	9.04
		計	4	1	3	2	5	2	2	3	2	—	1	2	27	20.33
	京橋區	男	3	2	1	3	1	3	4	2	3	2	2	5	31	23.34
		女	4	2	2	4	7	2	4	1	1	3	—	4	34	25.60
		計	7	4	3	7	8	5	8	3	4	5	2	9	65	48.95
	芝區	男	5	4	3	2	1	1	4	4	3	1	3	2	33	24.85
		女	4	2	2	5	4	3	6	3	3	—	1	2	35	27.36
		計	9	6	5	7	5	5	10	7	6	1	4	4	68	51.20
	麻布區	男	5	—	—	3	1	1	5	2	—	—	—	2	19	14.31
		女	4	—	3	—	3	2	3	3	3	2	3	—	26	19.58
		計	9	—	3	3	4	3	8	5	3	2	3	2	45	33.89
	赤坂區	男	2	—	—	1	—	—	2	1	2	—	1	—	9	6.78
		女	2	—	—	5	—	2	—	4	1	—	—	—	14	10.54
		計	4	—	—	6	—	2	2	5	3	—	1	—	23	17.32
	四谷區	男	1	—	1	—	1	—	—	1	1	—	—	1	6	4.52
		女	1	1	1	—	1	—	1	1	1	—	1	—	8	6.02
		計	2	1	2	—	2	—	1	2	2	—	1	1	14	10.54
	牛込區	男	2	—	—	2	2	2	1	2	—	1	4	2	18	13.55
		女	3	1	2	—	1	1	5	3	1	—	2	1	20	15.06
		計	5	1	2	2	3	3	6	5	1	1	6	3	38	28.61
	小石川區	男	3	2	2	1	—	3	2	4	—	2	2	3	24	18.07
		女	2	2	4	2	6	5	6	3	2	3	2	—	37	27.86
		計	5	4	6	3	6	8	8	7	2	5	4	3	61	45.93
	本郷區	男	5	1	—	1	1	5	5	2	5	—	2	1	28	21.08
		女	4	3	2	5	1	3	5	2	—	1	6	2	34	25.60
		計	9	4	2	6	2	8	10	4	5	1	8	3	62	46.69
	下谷區	男	2	4	1	1	4	4	7	5	4	3	2	2	39	29.37
		女	5	4	1	1	2	—	7	4	5	2	1	1	33	24.85
		計	7	8	2	2	6	4	14	9	9	5	3	3	72	53.22
	淺草區	男	3	2	1	2	5	5	3	13	5	1	2	4	46	34.64
		女	8	5	3	6	8	4	3	8	4	5	4	1	59	44.43
		計	11	7	4	8	13	9	6	21	9	6	6	5	105	79.07
	本所區	男	6	3	5	4	4	3	6	5	4	2	1	3	46	34.64
		女	7	2	4	1	3	4	5	4	5	2	2	3	42	31.63
		計	13	5	9	5	7	7	11	9	9	4	3	6	88	66.27
	深川區	男	2	3	3	4	3	2	5	2	1	4	2	2	33	24.85
		女	7	2	2	2	4	—	7	4	3	1	2	2	36	27.11
		計	9	5	5	6	7	2	12	6	4	5	4	4	69	51.96
	合計	男	43	28	21	28	29	34	50	48	32	19	26	30	388	292.17
		女	56	29	30	33	44	30	58	49	32	23	25	19	428	322.29
		計	99	57	51	61	73	64	108	97	64	42	51	49	816	614.46
八王子市		男	—	—	1	—	—	—	—	1	—	—	—	—	2	1.51
		女	—	—	—	1	—	1	—	2	—	3	2	—	9	6.78
		計	—	—	1	1	—	1	—	3	—	3	2	—	11	8.28
郡部	荏原郡	男	9	5	2	3	3	3	2	8	4	3	2	1	45	33.89
		女	8	2	2	1	3	7	3	2	1	2	4	5	40	30.12
		計	17	7	4	4	6	10	5	10	5	5	6	6	85	64.01
	豐多摩郡	男	3	3	1	4	1	3	8	7	4	1	2	2	39	29.37
		女	3	2	4	5	2	—	6	7	3	1	4	3	40	30.12
		計	6	5	5	9	3	3	14	14	7	2	6	5	79	59.49
	北豐島郡	男	5	3	4	2	4	7	12	2	4	3	3	7	56	42.17
		女	9	11	5	—	1	8	11	5	5	8	4	5	72	54.22
		計	14	14	9	2	5	15	23	7	9	11	7	12	128	96.39
	南足立郡	男	6	3	—	—	3	2	2	1	—	2	—	1	20	15.06
		女	4	7	—	1	1	—	3	3	1	2	1	1	24	18.07
		計	10	10	—	1	4	2	5	4	1	4	1	2	44	33.13
	南葛飾郡	男	5	6	—	—	4	3	1	3	6	—	2	3	33	24.85
		女	7	5	1	1	1	5	4	2	2	—	—	3	31	23.34
		計	12	11	1	1	5	8	5	5	8	—	2	6	64	48.19
	西多摩郡	男	4	4	—	—	—	—	1	3	2	1	1	1	17	12.80
		女	5	2	—	—	1	2	—	2	—	1	1	1	15	11.30
		計	9	6	—	—	1	2	1	5	2	2	2	2	32	24.10

死亡者市郡別月別 (續) (其十七 五歲)

市郡別	月別	男女別	一月	二月	三月	四月	五月	六月	七月	八月	九月	十月	十一月	十二月	計	%
郡部	南多摩郡	男	2	1	—	—	—	2	1	2	—	2	—	—	10	7.53
		女	2	—	1	2	3	3	1	3	—	1	1	1	18	13.55
		計	4	1	1	2	3	5	2	5	—	3	1	1	28	21.08
	北多摩郡	男	5	2	—	—	1	—	1	3	2	2	2	—	18	13.55
		女	4	4	—	2	—	—	4	2	2	1	1	2	22	16.57
		計	9	6	—	2	1	—	5	5	4	3	3	2	40	30.12
	合計	男	39	27	7	9	16	20	28	29	22	14	12	15	238	179.22
		女	42	33	13	12	12	25	32	26	14	16	16	21	262	197.29
		計	81	60	20	21	28	45	60	55	36	30	28	36	500	376.51
島嶼	伊豆七島	男	—	—	—	—	—	—	—	—	—	—	—	—	—	—
		女	—	—	—	—	—	—	—	—	—	—	—	—	—	—
		計	—	—	—	—	—	—	—	—	—	—	—	—	—	—
	小笠原諸島	男	—	—	—	—	—	—	—	—	—	—	—	—	—	—
		女	—	—	—	—	—	—	—	—	—	—	1	—	1	0.75
		計	—	—	—	—	—	—	—	—	—	—	1	—	1	0.75
	合計	男	—	—	—	—	—	—	—	—	—	—	—	—	—	—
		女	—	—	—	—	—	—	—	—	—	—	1	—	1	0.75
		計	—	—	—	—	—	—	—	—	—	—	1	—	1	0.75
總計		男	82	55	29	37	45	54	78	78	54	33	38	45	628	472.89
		女	98	62	43	46	56	56	90	72	46	42	44	40	700	527.11
		計	180	117	72	83	101	110	168	155	100	75	82	85	1,328	1,000.00
%		男	61.75	41.42	21.84	27.86	33.89	40.66	58.73	58.73	40.66	24.85	28.61	33.89	472.89	
		女	73.80	46.69	32.38	34.64	42.17	42.17	67.77	57.98	34.64	31.63	33.13	30.12	527.11	
		計	135.55	88.10	54.21	62.50	76.05	82.83	126.50	116.72	75.30	56.48	61.75	64.01	1,000.00	

市郡別人口ニ對スル乳幼兒死亡割合　（其一　乳幼兒）

市郡別		大正八年度總人口數			乳幼兒死亡數			人口壹萬ニ對スル乳幼兒死亡割合		
		男	女	計	男	女	計	男	女	計
東京市	麹町區	25,935	25,671	51,606	183	140	323	70.56	54.53	62.59
	神田區	74,128	58,277	132,405	654	531	1,185	88.23	91.11	89.50
	日本橋區	64,761	48,849	113,610	312	248	560	48.18	50.67	49.29
	京橋區	68,527	58,639	127,166	561	490	1,051	81.87	83.56	82.65
	芝區	83,029	75,518	158,547	679	553	1,232	81.78	73.23	77.70
	麻布區	39,770	39,059	78,829	362	302	664	91.02	79.11	86.77
	赤坂區	25,080	26,969	52,049	162	169	331	64.59	62.70	63.40
	四谷區	24,112	23,018	47,130	181	133	314	75.07	57.78	66.62
	牛込區	56,592	54,847	111,439	390	353	743	68.91	64.36	66.67
	小石川區	69,089	64,489	133,578	699	619	1,318	101.17	95.99	98.67
	本郷區	58,960	56,048	115,008	553	460	1,013	93.79	82.07	88.09
	下谷區	87,815	81,014	168,829	807	758	1,565	91.90	93.56	92.70
	淺草區	120,854	113,179	234,033	1,238	978	2,216	102.44	86.41	94.69
	本所區	123,525	107,695	231,220	1,319	1,187	2,506	106.78	110.22	103.38
	深川區	84,410	78,520	162,930	929	848	1,777	110.06	108.00	109.07
	合計	1,006,587	911,792	1,918,379	9,029	7,769	16,798	89.70	85.21	87.56
八王子市		17,401	19,320	36,721	170	152	322	97.70	78.67	87.96
郡部	荏原郡	115,000	113,189	228,189	1,084	1,016	2,100	94.26	89.76	92.02
	豐多摩郡	130,269	127,184	257,453	1,038	869	1,907	79.68	68.33	74.07
	北豐島郡	164,312	159,579	323,891	1,582	1,355	2,937	96.28	84.91	90.68
	南足立郡	30,037	29,564	59,601	345	291	636	114.86	98.43	106.71
	南葛飾郡	87,899	95,709	183,608	1,058	1,002	2,060	120.37	104.69	112.20
	西多摩郡	43,250	43,792	87,042	448	389	837	103.58	88.82	96.16
	南多摩郡	39,702	41,199	80,901	397	339	736	99.99	82.28	90.98
	北多摩郡	54,376	53,879	108,255	542	525	1,067	99.66	97.18	98.55
	合計	664,845	664,096	1,328,940	6,494	5,786	12,280	97.68	87.13	92.40
島嶼	伊豆七島	13,609	14,787	28,396	36	29	65	26.46	19.61	22.89
	小笠原諸島	3,036	2,507	5,543	9	19	28	29.64	75.79	50.51
	合計	16,645	17,294	33,939	45	48	93	27.04	27.76	27.40
總計		1,705,478	1,612,501	3,317,979	15,738	13,755	29,493	92.28	85.30	88.86

市郡別人口ニ對スル乳幼兒死亡割合　（其二　乳　兒）

市郡別		大正八年度總人口數			幼兒死亡數			人口壹萬ニ對スル幼兒死亡割合		
		男	女	計	男	女	計	男	女	計
東京市	麹町區	25,935	25,671	51,606	97	70	167	37.40	27.27	32.37
	神田區	74,128	58,277	132,405	389	312	701	52.48	53.54	52.94
	日本橋區	64,761	48,849	113,610	198	144	342	30.58	29.48	30.10
	京橋區	63,527	58,639	127,166	350	284	634	51.07	48.43	49.86
	芝區	83,029	75,518	158,547	428	306	734	51.55	40.52	46.30
	麻布區	39,770	39,059	78,829	234	173	407	58.84	44.29	51.64
	赤坂區	25,080	26,969	52,049	93	98	191	37.08	36.34	36.70
	四谷區	24,112	23,018	47,130	105	69	174	43.55	29.98	36.92
	牛込區	56,592	54,847	111,439	234	196	430	41.35	35.74	38.59
	小石川區	69,089	64,489	133,578	435	354	789	62.96	54.81	59.07
	本郷區	58,960	56,048	115,008	328	237	565	55.65	42.28	49.13
	下谷區	87,815	81,014	168,829	539	482	1,021	61.61	59.49	60.48
	淺草區	120,854	113,179	234,033	774	578	1,352	64.04	51.07	57.77
	本所區	123,525	107,695	231,220	873	737	1,610	70.66	67.51	69.62
	深川區	84,410	78,520	162,930	594	540	1,134	70.37	68.77	69.60
	合計	1,006,587	911,792	1,918,379	5,671	4,580	10,251	56.34	49.14	53.44
八王子市		17,401	19,320	36,721	115	98	213	66.01	50.73	58.00
郡部	荏原郡	115,000	113,189	228,189	665	625	1,290	57.78	55.23	56.53
	豐多摩郡	130,269	127,184	257,453	646	501	1,147	49.59	39.39	44.55
	北豐島郡	164,312	159,579	323,891	1,924	813	1,837	62.32	50.95	56.72
	南足立郡	30,037	29,564	59,601	202	174	376	67.93	58.86	63.09
	南葛飾郡	87,899	95,709	183,608	721	662	1,383	82.03	69.17	75.32
	西多摩郡	43,250	43,792	87,042	280	218	498	64.97	49.78	57.21
	南多摩郡	39,702	41,199	80,901	221	183	404	58.44	44.42	49.94
	北多摩郡	54,376	53,879	108,255	352	307	659	61.84	56.98	60.87
	合計	664,845	664,095	1,328,940	4,111	3,483	7,594	61.83	52.45	57.14
島嶼	伊豆七島	13,609	14,787	28,396	32	20	52	23.51	13.53	18.31
	小笠原諸島	3,036	2,507	5,543	7	12	19	23.06	47.87	34.28
	合計	16,645	17,294	33,939	39	32	71	23.42	18.50	20.92
總計		1,705,478	1,612,501	3,317,979	9,936	8,193	18,129	58.26	50.81	54.64

市郡別人口ニ對スル乳幼兒死亡割合　（其三　幼　兒）

市郡別		大正八年度總人口數			幼兒死亡數			人口壹萬ニ對スル幼兒死亡割合		
		男	女	計	男	女	計	男	女	計
東京市	麹町區	25,935	25,671	51,606	86	70	156	33.16	27.27	30.23
	神田區	74,128	58,277	132,405	265	219	484	35.75	37.60	36.56
	日本橋區	64,761	48,849	113,610	114	104	218	17.60	21.29	19.19
	京橋區	68,527	58,639	127,166	211	206	417	30.79	35.13	32.79
	芝區	83,029	75,518	158,547	251	247	498	30.23	32.84	31.41
	麻布區	39,770	39,059	78,829	128	129	257	32.19	33.03	32.60
	赤坂區	25,030	26,969	52,049	69	71	140	27.51	26.33	26.90
	四谷區	24,112	23,018	47,130	76	64	140	31.52	27.80	29.71
	牛込區	56,592	54,847	111,439	156	157	313	27.57	28.64	28.09
	小石川區	69,089	64,489	133,578	264	265	529	38.21	41.90	39.60
	本郷區	58,960	56,048	115,008	225	223	448	38.50	39.79	38.95
	下谷區	87,815	81,014	168,829	268	276	544	30.52	34.01	32.22
	淺草區	120,854	113,179	234,033	464	400	864	38.39	35.34	36.92
	本所區	123,525	107,695	231,220	446	450	896	36.10	41.78	38.75
	深川區	84,410	78,520	162,930	335	308	643	39.69	39.23	39.46
	合計	1,006,587	911,792	1,918,379	3,358	3,189	6,547	33.30	34.95	34.12
八王子市		17,401	19,320	36,721	55	54	109	31.61	27.95	29.68
郡部	荏原郡	115,000	113,189	228,189	419	391	810	36.44	34.46	35.50
	豐多摩郡	130,269	127,184	257,453	392	368	760	30.10	28.94	29.25
	北豐島郡	164,312	159,579	323,891	558	542	1,100	33.96	33.97	33.96
	南足立郡	30,037	29,564	59,601	143	117	260	47.61	39.54	43.62
	南葛飾郡	87,899	95,709	183,608	337	340	677	38.34	33.43	37.85
	西多摩郡	43,250	43,792	87,042	168	171	339	38.84	39.05	38.95
	南多摩郡	39,702	41,199	80,901	176	156	332	44.33	37.86	41.04
	北多摩郡	54,376	53,879	108,255	190	218	408	34.94	40.65	37.69
	合計	664,845	664,095	1,328,940	2,383	2,303	4,686	35.84	34.68	35.26
島嶼	伊豆七島	13,609	14,787	28,396	4	9	13	2.94	6.10	4.59
	小笠原諸島	3,036	2,507	5,543	2	7	9	6.59	27.92	16.24
	合計	16,645	17,294	33,939	6	16	22	3.61	9.25	6.48
總計		1,705,478	1,612,501	3,317,979	5,802	5,562	11,364	34.02	34.49	34.25

大正十一年三月十五日印刷
大正十一年三月十八日發行

警視廳衞生部

印刷者　東京市京橋區北槇町九番地
西脇嘉市

印刷所　東京市京橋區北槇町八番地
一成社
電話京橋八一三番

終