

1934年

第

第

8

卷

月

中華民國二十三年八月份

中華國有鐵路

# 統計月刊

鐵道部總務司統計科編訂

RAILWAY STATISTICS

FOR THE MONTH OF AUGUST,

1934

CHINESE NATIONAL RAILWAYS

Compiled by  
Division of Statistics, Department of General Affairs,  
Ministry of Railways,  
Nanking, China.



中華民國二十三年六月廿日 發行

# 本期目錄

	頁數
I 旅客列車統計.....	1—2
二十三年八月份	
II 旅客列車統計每機車鐘點之列車公里圖.....	3
二十三年八月份	
III 貨物列車統計.....	4—5
二十三年八月份	
IV 貨物空車噸公里之百分數比較圖.....	6
二十三年八月份	
V 每列車公里之貨車噸公里比較圖.....	7
二十三年八月份	
VI 平均列車載重及機車載運容量.....	8—9
二十三年八月份	
VII 旅客列車統計每列車載重與機車載重之比率圖.....	10
二十三年八月份	
VIII 貨物列車統計每列車載重與機車載重之比率圖.....	11
二十三年八月份	
IX 貨車在站停留統計.....	12—13
二十三年八月份	
X 每貨車平均停站之公噸鐘點圖.....	14
二十三年八月份	
XI 載運旅客統計.....	15—22
二十三年八月份	
XII 貨物運輸統計.....	23—30
二十三年八月份	
XIII 營業收支比較表.....	31—34
二十三年八月份	
XIV 機車用煤及價值比較表.....	35—36
二十三年八月份	
XV 車輛用油比較表.....	37—38
二十三年八月份	
XVI 各路起運礦產噸數表.....	39—44

## 旅 客 列 車 統 計

二 十 三 年 八 月 份

項 目 CLASSIFICATION	平 漢 P. H.	北 甯 P. L.	津 浦 T. P.	京 滬 N. S.	滬 杭 甬 S.H.N.	
<b>列 車 公 里 TRAIN KILOMETRES RUN:-</b>						
尋 常	Ordinary	167,958	130,510	189,789	195,022	87,488
特 別	Special	19,087	3,419	4,087	1,750	539
混 合	Mixed	28,285	7,764	25,581	16,960	9,802
共 計	Total	215,330	141,693	219,457	213,732	97,829
上 年 本 期	Same period last year	174,768	183,389	194,478	216,333	90,121
<b>機 車 鐘 點 LOCOMOTIVE HOURS WORKED:-</b>						
尋 常	Ordinary	6,314	2,777	4,881	4,768	2,252
特 別	Special	943	80	118	50	16
混 合	Mixed	1,907	259	728	440	303
共 計	Total	9,164	3,116	5,727	5,258	2,571
上 年 本 期	Same period last year	6,711	6,038	5,947	5,646	2,376
<b>每 機 車 鐘 點 之 列 車 公 里 TRAIN KILOMETRES PER LOCOMOTIVE HOUR:-</b>						
尋 常	Ordinary	26.60	47.00	38.88	40.90	38.85
特 別	Special	20.24	42.74	34.64	35.00	33.69
混 合	Mixed	14.83	29.98	35.14	38.55	32.35
共 計	Total	23.50	45.47	38.32	40.65	38.05
上 年 本 期	Same period last year	26.04	30.37	32.70	38.32	37.93
<b>客 座 公 里 SEAT KILOMETRES RUN (000 omitted):-</b>						
頭 等	I Class	3,582	11,210	10,794	6,428	2,689
上 年 本 期	Same period last year	4,474	9,520	8,927	7,357	2,333
二 等	II Class	4,910	11,625	13,865	14,707	6,372
上 年 本 期	Same period last year	4,131	10,979	8,316	14,511	6,335
三 等	III Class	69,582	72,938	92,113	84,769	38,854
上 年 本 期	Same period last year	73,811	64,024	84,495	101,279	40,660
四 等	IV Class	—	—	—	46,400	9,684
上 年 本 期	Same period last year	—	999	—	36,780	9,865
共 計	Total	78,074	95,773	116,772	152,304	57,599
上 年 本 期	Same period last year	82,416	85,522	101,738	159,927	59,193
<b>客 座 公 里 所 佔 之 百 分 率 PERCENTAGE OF TOTAL SEAT KILOMETRAGE RUN, BY CLASSES</b>						
頭 等	I Class	4.59	11.70	9.25	4.22	4.67
上 年 本 期	Same period last year	5.43	11.13	8.78	1.60	3.94
二 等	II Class	6.29	12.14	11.87	9.66	11.06
上 年 本 期	Same period last year	5.01	12.84	8.17	9.07	10.70
三 等	III Class	89.12	76.16	78.88	55.66	67.46
上 年 本 期	Same period last year	89.56	74.86	83.05	63.33	68.69
四 等	IV Class	—	—	—	30.46	16.81
上 年 本 期	Same period last year	—	1.17	—	23.00	16.67
共 計	Total	100.00	100.00	100.00	100.00	100.00
上 年 本 期	Same period last year	100.00	100.00	100.00	100.00	100.00
<b>每 列 車 公 里 之 客 座 公 里 SEAT KILOMETRES PER TRAIN KILOMETRE RUN:-</b>						
頭 等	I Class	16.64	79.12	49.19	30.08	27.49
上 年 本 期	Same period last year	25.60	51.91	45.90	34.01	25.89
二 等	II Class	22.80	82.04	63.18	68.81	65.13
上 年 本 期	Same period last year	23.64	59.87	42.76	67.08	70.30
三 等	III Class	323.14	514.76	419.73	396.61	397.16
上 年 本 期	Same period last year	422.33	349.11	434.47	468.16	451.17
四 等	IV Class	—	—	—	217.09	98.99
上 年 本 期	Same period last year	—	5.45	—	170.01	109.46
共 計	Total	362.58	675.92	532.10	712.59	588.77
上 年 本 期	Same period last year	471.57	466.34	523.13	739.26	656.82

附註：正太路報告未彙

PASSENGER TRAIN STATISTICS

August, 1934.

平 綏 P. S.	滬甯 T. C.	滬海 L. H.	廣九 C. K.	湘鄂 H. H.	膠濟 K. T.	南浦 N. K.	粵漢南段 C. H. (Sou. Sec.)	共 計 TOTAL
98,033 6,910 18,702	— 145 16,201	68,324 6,834 34,499	17,704 482 8,633	22,890 1,516 18,494	73,143 2,551 25,929	7,958 12,430 2,652	32,096 979 9,275	1,090,915 60,729 222,777
123,645 132,422	16,346 12,404	109,657 101,220	26,819 25,852	42,900 41,394	101,623 101,252	23,040 20,517	42,350 37,431	1,374,421 1,331,581
2,893 238 613	— 5 448	2,647 335 1,743	296 12 570	814 65 757	1,635 92 718	223 400 83	1,276 42 411	30,776 2,396 8,980
3,744 4,585	453 350	4,725 4,382	878 675	1,636 1,600	2,445 2,464	706 731	1,729 1,537	42,152 43,042
33.89 29.03 30.51	— 29.00 36.16	25.81 20.40 19.79	59.81 40.17 15.15	28.12 23.32 24.43	44.74 27.73 36.11	35.69 31.08 31.95	25.15 23.31 22.57	35.45 25.35 24.81
33.02 28.88	36.08 35.44	23.21 23.10	30.55 38.30	26.22 25.87	41.56 41.09	32.63 28.07	24.49 24.35	32.61 30.94
1,605 1,840 1,595 1,567 22,355 30,172	177 113 257 86 4,637 3,699	2,509 2,427 3,251 16,727 39,163 29,557	1,082 1,124 2,814 2,901 18,316 19,557	1,201 1,138 1,348 1,274 21,975 21,692	1,845 2,327 7,964 5,890 52,107 54,398	203 109 506 345 11,657 10,396	2,004 2,556 3,428 3,182 28,151 26,805	45,329 44,245 72,642 76,244 556,617 560,060
25,555 37,579	5,071 3,898	44,923 48,226	22,212 23,582	24,524 24,104	61,916 62,615	12,366 10,850	33,583 32,543	730,672 728,193
6.28 5.48 6.24 4.67 87.48 89.85	3.49 2.90 5.07 2.21 91.44 94.89	5.58 5.03 7.24 34.69 87.18 60.28	4.87 4.77 12.67 12.30 82.46 82.93	4.89 4.72 5.50 5.29 89.61 89.99	2.98 3.71 12.86 9.41 84.16 86.88	1.64 1.00 4.09 3.18 94.27 95.82	5.97 7.86 10.21 9.77 83.82 82.37	6.20 6.08 9.94 10.47 76.18 76.91
100.00 100.00	100.00 100.00	100.00 100.00	100.00 100.00	100.00 100.00	100.00 100.00	100.00 100.00	100.00 100.00	100.00 100.00
12.98 13.90 12.90 11.83 180.80 227.85	10.83 9.11 15.72 6.93 283.68 298.21	22.88 23.98 29.65 165.25 357.14 287.22	40.34 43.48 104.93 112.21 682.95 756.50	28.00 27.49 31.42 30.78 512.24 524.04	18.15 22.98 78.37 16.82 512.75 837.26	8.81 5.31 21.96 16.82 505.95 506.70	47.32 68.28 80.95 85.01 664.72 716.12	32.98 33.22 52.85 57.26 404.98 420.60
205.68 253.58	310.23 314.25	409.67 476.45	828.22 912.19	571.66 582.31	609.27 618.41	536.72 528.83	792.99 869.41	531.62 546.86

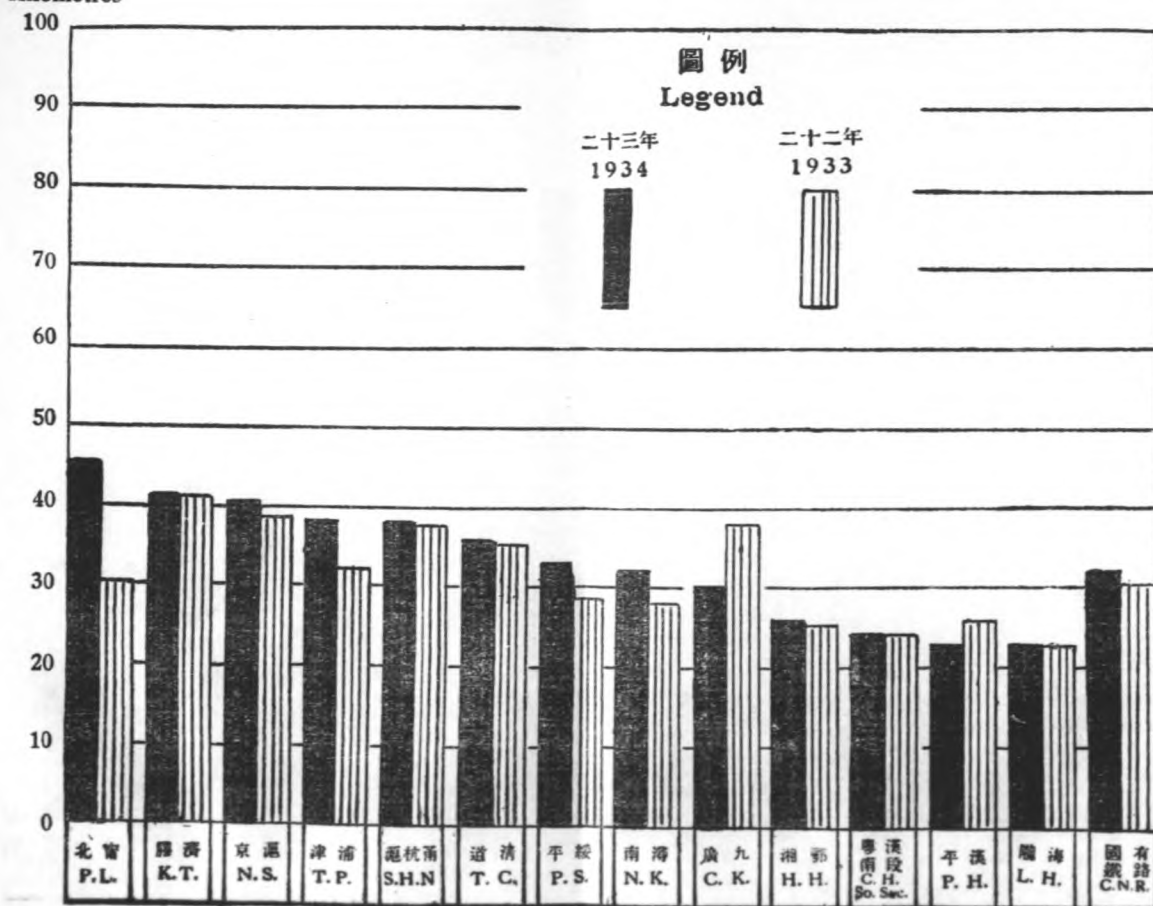
Note: Cheng-Tai not reported

旅客列車統計  
每機車鐘點之列車公里

二十三年八月份

Passenger Train Statistics  
Train Kilometres per Locomotive Hour  
August 1934/1933, classified by lines

公 里  
Kilometres



貨物列車統計  
二十三年八月份

項 目 CLASSIFICATION	平 漢 P. H.	北 甯 P. L.	津 浦 T. P.	京 滬 N. S.	滬 甯 S.H.N.
列 車 公 里 TRAIN KILOMETRES					
尋 常 Ordinary	287,060	209,431	343,550	92,382	38,928
混 合 Mixed	56,618	35,168	51,162	11,220	4,080
共 計 Total	343,678	244,599	394,712	103,602	43,008
上 年 本 期 Same period last year	233,982	336,724	322,075	53,326	41,102
業 務 Service	22,925	2,578	11,184	1,321	68
上 年 本 期 Same period last year	70,024	4,864	20,567	2,477	435
機 車 鐘 點 LOCOMOTIVE HOURS WORKED					
尋 常 Ordinary	14,699	6,927	11,840	3,296	1,279
混 合 Mixed	3,814	1,173	1,456	300	125
共 計 Total	18,513	8,100	13,296	3,596	1,408
上 年 本 期 Same period last year	13,467	14,476	11,838	1,722	1,325
業 務 Service	1,192	102	393	51	3
上 年 本 期 Same period last year	4,248	159	789	88	15
每 機 車 鐘 點 之 列 車 公 里 TRAIN KMS. PER LOCOMOTIVE HOUR					
尋 常 Ordinary	19.53	30.23	29.02	28.03	30.44
混 合 Mixed	14.84	29.98	35.14	37.40	31.62
共 計 Total	18.56	30.20	29.69	28.81	30.52
上 年 本 期 Same period last year	17.37	23.26	27.21	30.97	30.93
業 務 Service	19.23	25.21	28.46	25.90	22.67
上 年 本 期 Same period last year	16.48	30.59	26.07	28.13	33.46
貨 車 噸 公 里 WAGON TON KILOMETRES					
上 行 UP					
載 重 Loaded	46,191,868	24,136,211	40,150,187	15,110,102	7,970,967
空 車 Empty	61,037,375	32,705,211	45,275,651	20,639,193	2,014,313
下 行 DOWN					
載 重 Loaded	83,611,686	48,595,443	75,315,605	35,081,666	9,606,251
空 車 Empty	27,669,711	12,819,335	26,151,117	1,289,727	754,550
共 計 載 重 Total Loaded	129,803,554	72,955,654	115,465,792	50,191,768	17,577,218
上 年 本 期 Same period last year	85,485,243	60,162,543	99,194,761	36,413,802	15,966,972
共 計 空 車 Total Empty	88,707,096	45,524,546	71,426,768	21,928,920	2,768,863
上 年 本 期 Same period last year	68,135,044	44,767,918	52,671,413	9,886,015	3,219,536
貨 車 噸 公 里 之 百 分 數 PERCENTAGE OF WAGON TON KILOMETRAGE RUN EMPTY					
上 行 UP					
下 行 DOWN	56.92	57.54	53.00	57.73	20.17
共 計 Total	24.86	20.87	25.77	3.55	7.28
上 年 本 期 Same period last year	40.60	38.50	38.22	30.41	13.61
上 年 本 期 Same period last year	44.35	42.66	34.63	27.23	16.78
每 列 車 公 里 之 貨 車 噸 公 里 WAGON TON KILOMETRAGE PER TRAIN KM. RUN					
載 重 Loaded	377.69	297.35	292.53	484.47	408.69
空 車 Empty	258.11	186.12	180.96	211.66	64.38
共 計 Total	635.80	483.47	473.49	696.13	473.07
上 年 本 期 Same period last year	656.53	311.62	471.52	680.72	466.80

附註：正太路報告未全

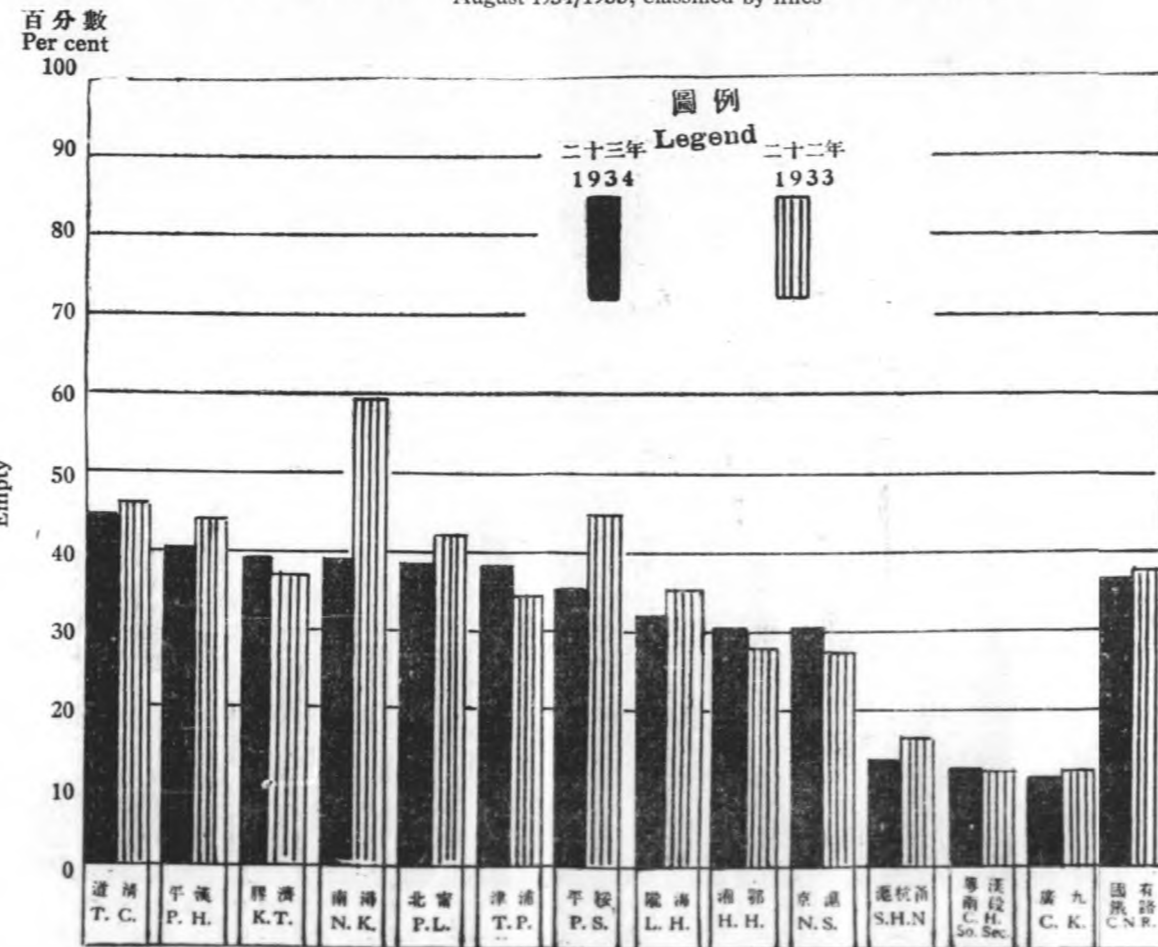
GOODS TRAIN STATISTICS August, 1934.

Table with 10 columns: 平綏 (P. S.), 道清 (T. C.), 隴海 (L. H.), 廣九 (C. K.), 湘鄂 (H. H.), 膠濟 (K. T.), 南浦 (N. K.), 粵漢南段 (C. H. (Sou. Sec.)), 共計 (TOTAL). Rows show ton-kilometre statistics for August 1934 and August 1933.

Note: Cheng-Tai not reported

貨物空車噸公里之百分數比較

三十二年八月份 Goods Train Statistics Percentage of Wagon Ton Kilometres Run Empty August 1934/1933, classified by lines

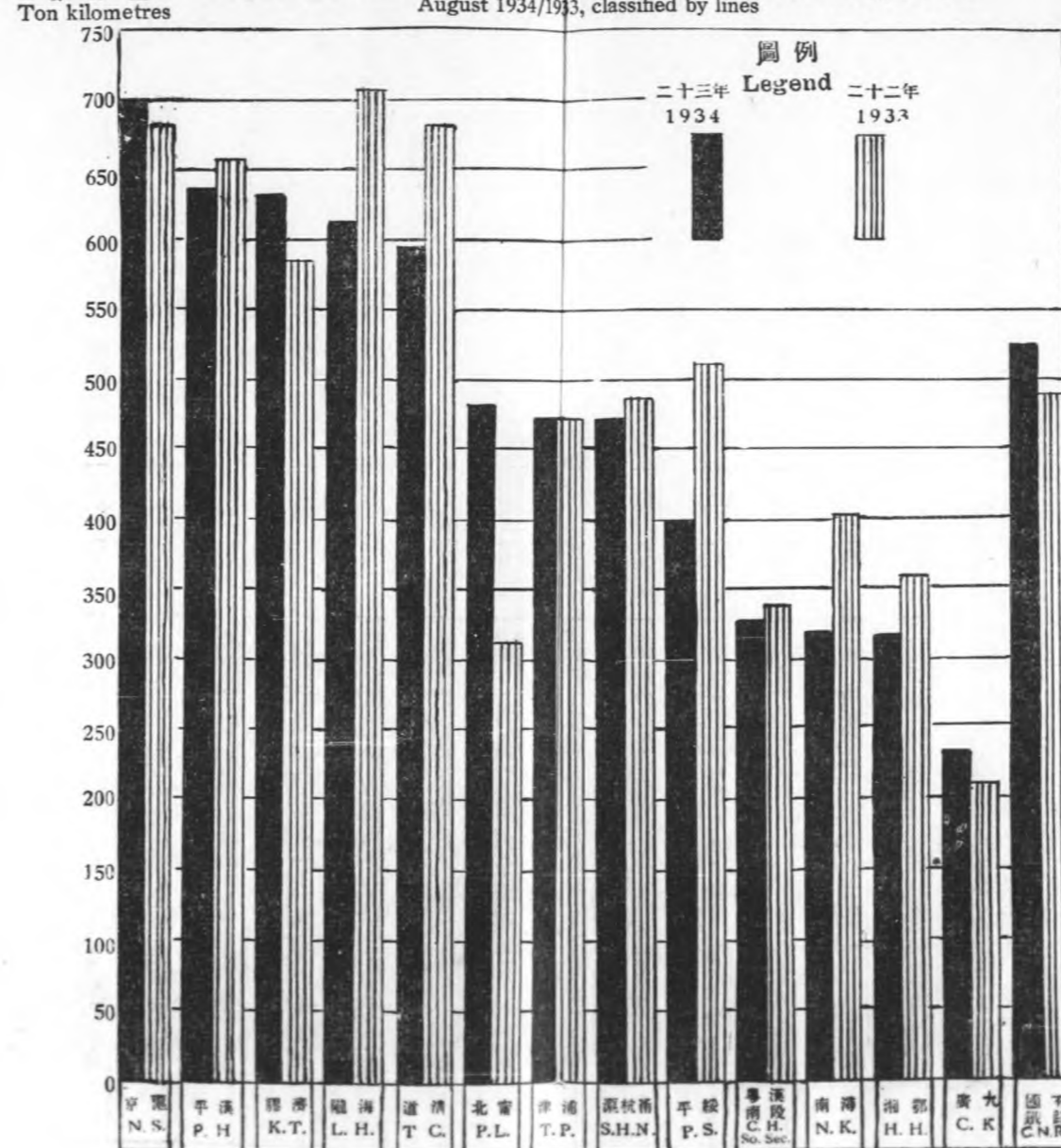


每列車公里之貨車噸公里比較

三十二年八月份 Goods Train Statistics

Wagon Ton Kilometrage per Train Kilometrage Run

August 1934/1933, classified by lines



平均列車載重及機車載運容量

三十二年八月份

Table with 6 columns: 項目 (CLASSIFICATION), 平漢 (P. H.), 北甯 (P. L.), 津浦 (T. P.), 京滬 (N. S.), 滬杭甬 (S.H.N.). Rows include Passenger Train (PASSENGER TRAIN) and Goods Train (GOODS TRAIN) statistics for average train loading and engine haulage capacity.

附註：正太路報告未全

AVERAGE TRAIN LOADING AND ENGINE HAULAGE CAPACITY

August, 1934.

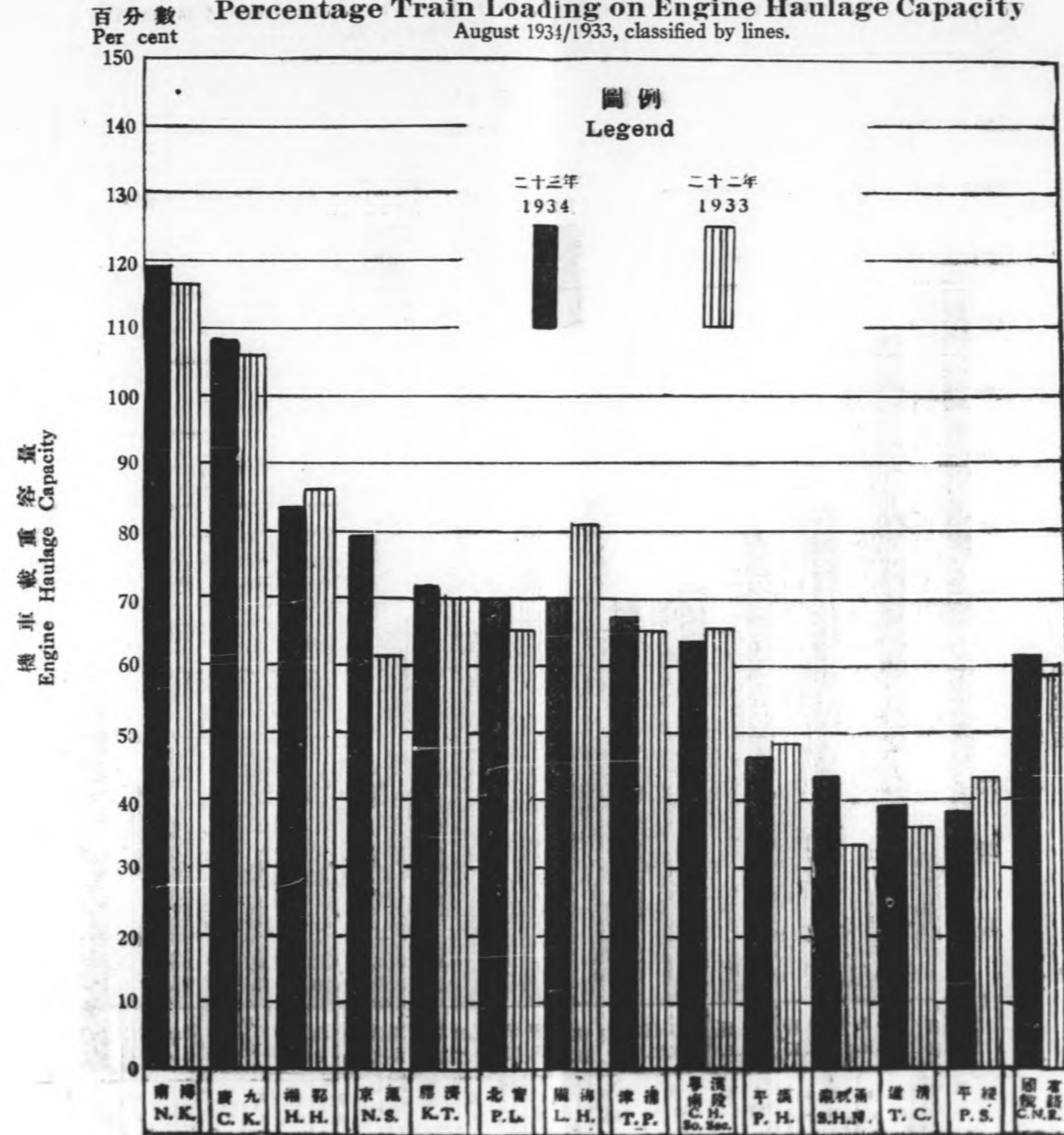
平 綏 P. S.	道 清 T. C.	隴 海 L. H.	廣 九 C. K.	湘 鄂 H. H.	膠 濟 K. T.	南 浦 N. K.	粵漢南段 C. H. (Sou. Sec.)	共 計 TOTAL
141,341	20,204	129,932	80,474	46,917	251,942	97,788	164,526	2,460,579
137,171	20,321	129,261	80,547	48,733	251,912	92,121	159,722	2,467,023
278,512	40,525	259,193	161,021	95,650	503,854	189,909	324,248	4,927,602
296,571	42,849	308,006	164,844	69,294	506,351	170,678	331,413	4,840,526
354,524	52,330	187,448	73,306	56,219	365,169	80,665	257,113	4,061,675
363,499	50,514	182,941	74,642	58,606	337,503	78,609	250,318	3,945,502
718,023	102,844	370,389	147,948	114,825	702,672	159,274	507,431	8,007,177
684,962	118,129	376,220	154,844	80,434	722,717	146,313	504,577	8,241,290
39.87	38.61	69.32	109.78	83.45	68.99	121.23	63.99	60.58
37.74	40.23	70.66	107.91	83.15	74.64	117.19	63.81	62.53
38.79	39.40	69.98	108.84	83.30	71.71	119.23	63.90	61.54
43.30	36.27	81.87	106.46	86.15	70.06	116.65	65.68	58.74
507,942	54,877	268,131	45,281	144,162	1,325,529	52,453	166,123	5,258,489
351,213	110,244	240,047	37,617	102,815	686,650	30,298	183,488	5,339,278
859,155	165,121	508,178	82,898	246,977	2,012,179	82,751	349,611	10,597,767
733,364	207,780	346,507	82,479	188,500	1,617,764	55,380	333,962	8,407,267
677,896	205,712	349,222	52,717	139,041	1,482,513	53,455	265,364	7,493,831
658,478	190,200	356,019	50,811	147,264	1,196,807	52,911	268,663	7,589,664
1,336,374	395,912	705,241	103,528	286,305	2,679,320	106,366	534,027	15,088,495
1,265,002	488,095	512,480	107,604	224,346	2,235,240	86,247	446,260	13,016,949
74.93	26.68	76.78	85.89	103.68	89.41	98.13	62.60	70.12
53.34	57.96	67.43	74.03	69.82	57.37	57.26	68.30	70.35
64.29	41.71	72.06	80.07	86.26	75.10	77.80	65.47	70.24
57.97	42.57	67.61	76.65	84.02	72.38	64.21	74.84	64.59

Note: Cheng-Tai not reported

旅客列車統計  
每列車載重與機車載重之比率

二十三年八月份

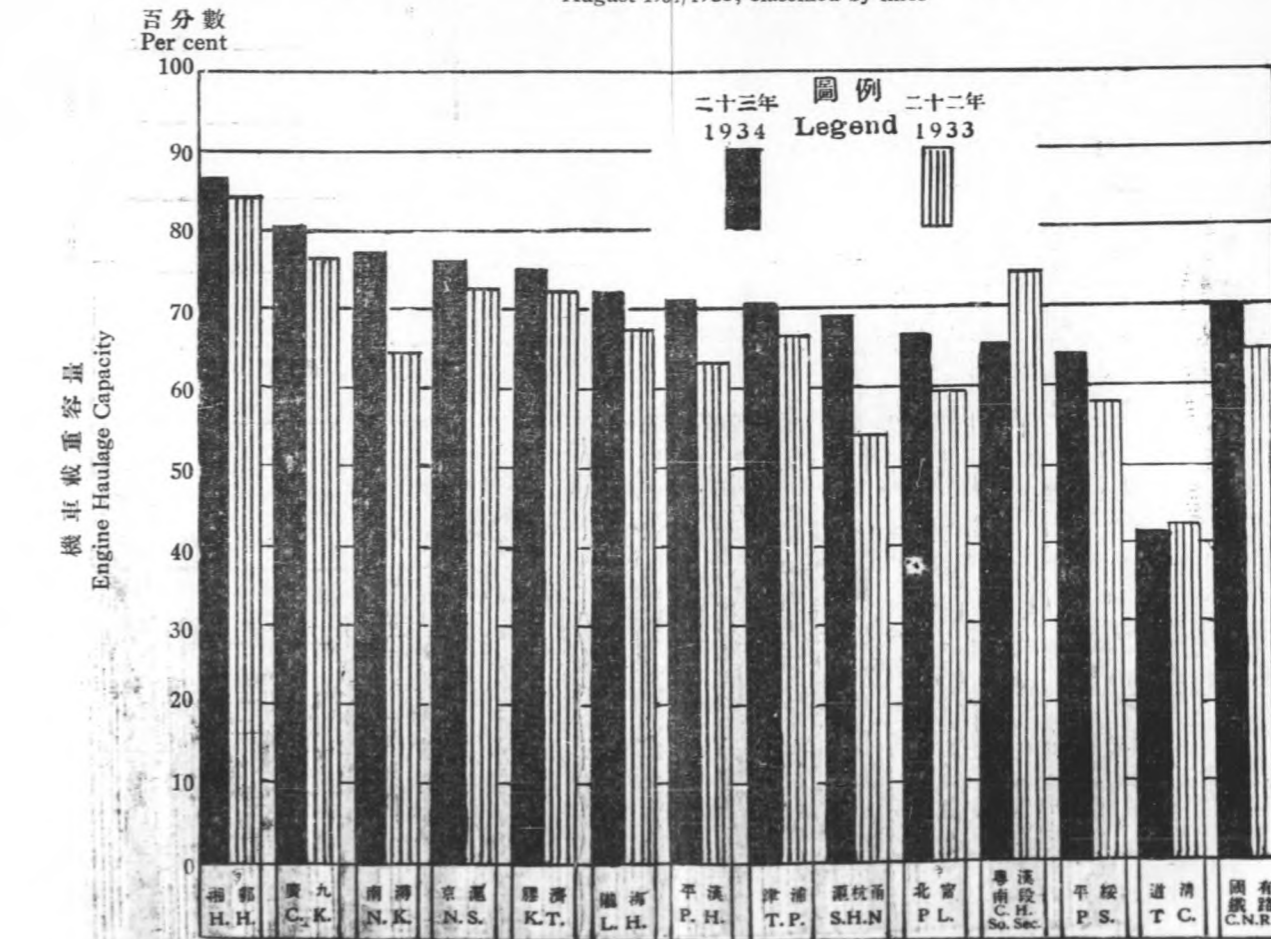
Passenger Train Statistics  
Percentage Train Loading on Engine Haulage Capacity  
August 1934/1933, classified by lines.



貨物列車統計  
每列車載重與機車載重之比率

二十三年八月份

Goods Train Statistics  
Percentage Train Loading on Engine Haulage Capacity  
August 1934/1933, classified by lines



STATISTICS OF DETENTION AT STATION OF GOODS WAGON

August, 1934.

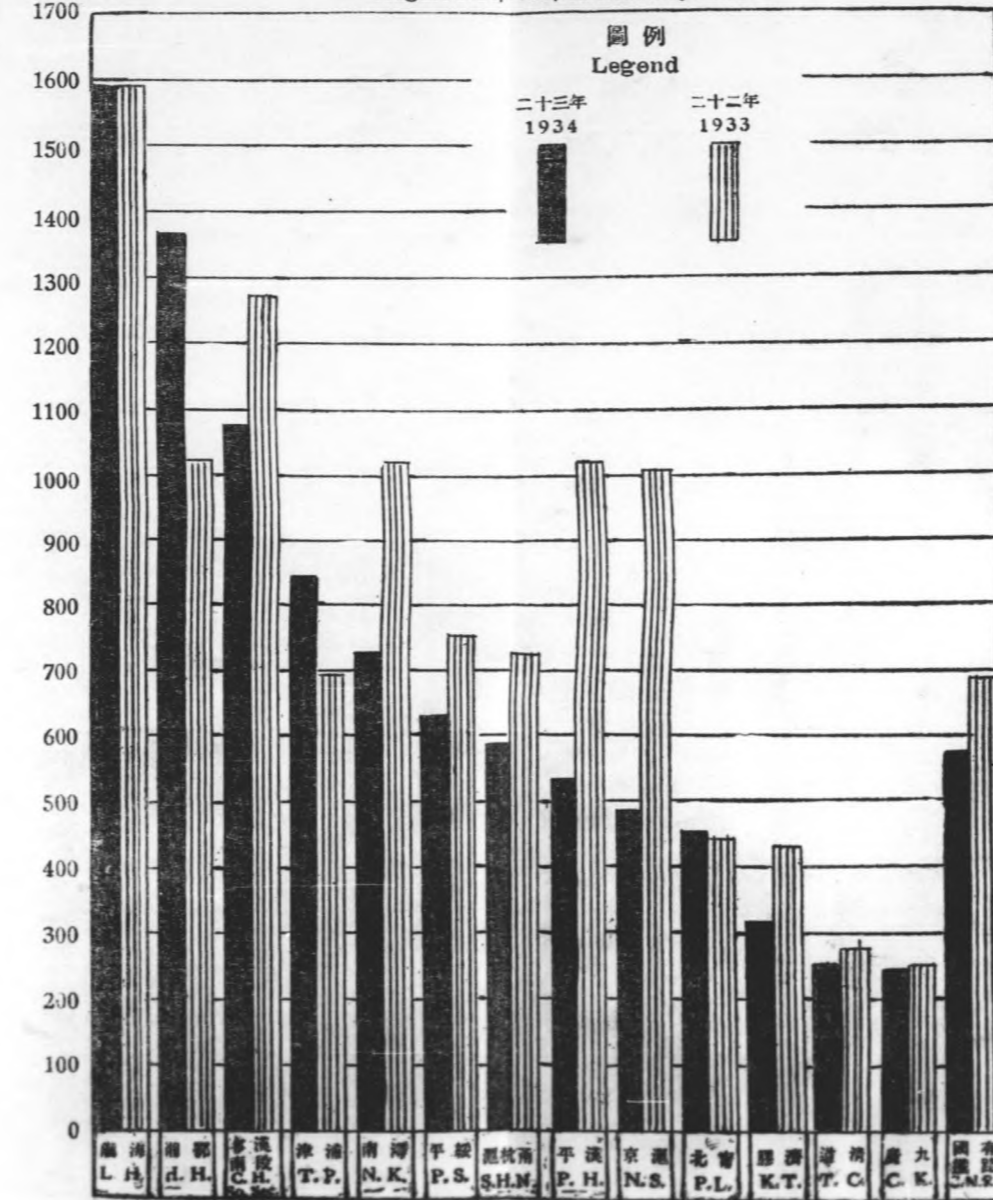
平綏 P. S.	道清 T. C.	隴海 L. H.	廣九 C. K.	湘鄂 H. H.	膠濟 K. T.	南浦 N. K.	粵漢南段 C. H. (Sou. Sec.)	共計 TOTAL
13,925 13,842	2,484 4,410	12,997 8,051	4,250 4,064	5,213 4,496	55,781 45,588	2,038 1,512	2,823 2,546	214,018 178,558
295,947 376,914 8,775 10,480	21,340 39,746 631 1,231	656,451 448,745 20,592 12,814	44,322 43,485 1,055 1,038	240,645 163,151 7,137 4,588	803,218 867,045 17,866 19,780	45,587 47,588 1,480 1,561	92,406 92,958 3,042 3,245	4,358,195 4,390,906 122,595 122,441
21.25 27.16	8.59 9.01	50.51 55.74	10.43 10.70	46.16 36.30	14.40 18.90	22.37 31.32	32.73 36.53	20.36 24.58
630.16 758.50	254.03 279.14	1,584.37 1,591.60	248.24 255.41	1,369.08 1,020.91	320.29 431.10	726.20 1,019.10	1,077.58 1,276.12	572.83 685.72
5.20 3.44	4.59 6.66	2.23 1.97	34.31 45.47	0.38 0.54	39.93 34.77	5.81 4.20	13.87 11.60	12.77 11.21
12.30 9.96	39.62 43.54	7.13 7.36	7.01 7.90	4.13 4.82	12.25 9.02	10.68 8.16	14.92 15.58	19.27 14.00
—	—	8.16	0.10	0.01	0.10 0.08	—	—	0.08 0.96
—	—	0.01	1.04 0.87	—	—	—	—	0.01 0.01
5.26 28.83	—	1.04 8.12	—	3.73 0.76	0.23 0.05	12.16 14.61	—	1.97 7.47
1.13 0.90	16.64	0.14 0.46	6.16 10.60	0.10 0.50	0.67 0.72	0.14	0.40 0.96	0.53 0.54
64.65 51.90	38.83 3.09	88.92 65.90	51.38 35.16	46.43 71.48	41.06 47.77	12.36 11.57	67.59 61.77	51.23 45.92
11.46 4.97	0.32 46.71	0.53 8.63	(1) (1)	45.22 21.90	5.76 7.94	58.85 61.47	3.22 10.98	14.17 19.80
100.00 100.00	100.00 100.00	100.00 100.00	100.00 100.00	100.00 100.00	100.00 100.00	100.00 100.00	100.00 100.00	100.00 100.00

Note: Cheng-Tai not reported

(1) Less than one.

貨物列車統計  
每貨車平均停站之公噸鐘點  
三十二年八月份  
Goods Train Statistics  
Detention at Station per wagon  
August 1934/1933, classified by lines

噸鐘點  
Ton Hours





## STATISTICS OF PASSENGERS TRANSPORTED IN AUGUST, 1934.

合計 Total	政 府 GOVERNMENT		優 待 Privilege	遊 覽 Excursion	定期票 Season Tickets	各 等 All Class
	民 事 Civil	軍 事 Military				
228,866	3,160	32,944	1,333	298	—	266,601 1
388,444	300	9,288	1,538½	3,642	405	403,617½ 2
236,309	168	17,573	1,606	4,107	—	259,763 3
846,047	995	12,778	4,437	3,356	8,640	876,253 4
389,352½	937	4,216	1,466½	1,088	—	397,060 5
105,495½	453	3,201	710½	1,044½	—	110,904½ 6
42,183	13	8,740	93	101	—	51,130 7
31,263	—	5,298	218	117	—	36,896 8
127,936	—	29,963	1,500	535	—	159,934 9
153,838	—	795	933	131	90	155,787 ✓
71,173	60	13,299	24	150	—	84,706 ✓
193,166	22	1,432	666	638	—	195,924 ✓
29,383	13	41,336	—	45	180	70,957 ✓
574,791½ 7,858	10 10	—	—	1,018	—	575,819½ 7,868 ✓
3,426,105½	6,141	180,863	14,525½	16,270½	9,315	3,653,220½ ✓

\* Shiu-Lok section.

載 運 旅 客 統 計 (民國二十三年八月份)

路 名 Railways	等 級 Class		普 通 ORDINARY			
	頭 等 I Class	二 等 II Class	三 等 III Class	四 等 IV Class		
平 漢 Peiping Hankow	\$ 9,535.60	\$ 23,921.70	\$ 400,227.10	\$ —		
北 甯 Peiping Liaoning	56,924.46	49,299.45	432,538.12	—		
津 浦 Tientsin Pukow	32,725.16	59,594.50	516,142.39	—		
京 滬 Nanking Shanghai	24,316.74	77,857.94	348,927.91	245,475.35		
滬 杭 甬 Shanghai Hangchow Ningpo	7,185.35	32,310.45	200,026.48	73,766.98		
平 綏 Peiping Suiyuan	1,383.85	3,503.90	132,894.23	—		
正 太 Cheng-Tai	302.35	2,050.55	53,908.70	—		
道 清 Taokow Chinghua	36.00	217.55	20,019.49	—		
龍 海 Lung-Hai	1,488.90	11,379.35	217,780.23	—		
廣 九 Canton Kowloon	7,901.69	21,962.36	102,510.41	—		
湘 鄂 Hupeh Hunan	2,430.00	7,336.15	82,233.53	—		
膠 濟 Kiao-Tsi	3,014.33	11,021.00	198,276.43	—		
南 粵 Nanchang Kiukiang	1,135.85	4,992.00	47,721.80	—		
粵 漢 南 段 (Southern Section)	2,077.76	21,632.52 *23.44	145,867.68 4,574.24	—		
十四路共計 Total for 14 Lines	150,458.04	327,102.86	2,903,648.73	319,242.33		

運 款  
REVENUE

## STATISTICS OF PASSENGERS TRANSPORTED IN AUGUST 1934.

合計 Total	政 府 GOVERNMENT		優 待 Privilege	遊 覽 Excursion	定期票 Season Tickets	各 等 All Class
	民 事 Civil	軍 事 Military				
\$	\$	\$	\$	\$	\$	\$
433,684.40	19,538.80	125,429.75	4,327.10	2,142.75	2.95	585,125.75
538,762.03	371.40	8,544.05	1,655.92	7,447.03	428.30	557,208.73
608,462.05	489.65	58,915.60	8,289.76	57,012.20	—	733,169.26
696,577.94	873.84	25,756.66	5,341.36	11,206.72	1,382.71	741,139.23
313,289.26	241.96	6,055.87	1,810.20	1,692.09	—	323,089.38
137,781.98	5,647.80	10,677.00	1,897.50	2,331.05	—	158,335.33
56,261.60	⊕602.75 6.50	11,822.60	151.85	643.40	—	69,488.70
20,273.04	—	3,078.85	124.12	65.55	—	23,541.56
230,648.47	—	38,382.11	2,237.61	2,633.85	—	273,902.04
132,374.46	—	627.93	480.04	121.60	91.07	133,695.10
91,999.68	598.65	16,067.45	44.40	225.00	—	108,935.18
212,311.76	11.65	2,482.46	1,373.53	4,215.62	—	220,395.02
53,849.65	68.15	49,904.40	—	81.00	246.03	104,149.20
169,577.96 4,597.68	30.00 7.60	—	—	327.00	—	169,934.96 4,605.28
3,700,451.96	28,488.75	357,744.73	27,733.39	90,144.86	2,151.03	4,206,714.72

⊕ This is an adjustment.

載 運 旅 客 統 計 (民國二十三年八月份)

路 名 Railways	等 級 Class	普 通 ORDINARY			
		頭 等 I Class	二 等 II Class	三 等 III Class	四 等 VI Class
平 漢 Peiping Hankow		184,519	726,080	22,949,147	—
北 甯 Peiping Liaoning		1,748,184	2,027,640	28,662,340	—
津 浦 Tientsin Pukow		640,402	1,748,010	30,105,989	—
京 滬 Nanking Shanghai		863,013	4,016,313	30,336,078	37,242,630
滬 杭 甬 Shanghai Hangchow Ningpo		225,135	1,455,271	14,848,514	8,973,637
平 綏 Peiping Suiyuan		27,570	104,379	7,848,991	—
正 太 Cheng-Tai		5,897	59,620	3,095,395	—
道 清 Taokow Chinghua		791	7,108	1,331,833	—
瀋 海 Lung-Hai		28,632	327,998	12,436,311	—
廣 九 Canton Kowloon		321,000	1,690,555	13,186,884	—
湘 鄂 Hupeh Hunan		66,199	263,395	6,050,667	—
膠 濟 Kiao-Tsi		77,241	423,343	15,270,129	—
南 潯 Nanchang Kiukiang		18,944	124,150	2,473,390	—
粵 漢 南 段 Canton Hankow (Southern Section)		83,567	1,093,653 *975	11,761,167 315,719	—
十四路共計 Total for 14 Lines		4,291,094	14,068,490	200,672,554	46,216,267

延 人 公 里  
 PASSENGER KILOMETRES

## STATISTICS OF PASSENGERS TRANSPORTED IN AUGUST 1934.

合計 Total	政 府 GOVERNMENT		優 待 Privilege	遊 覽 Excursion	定期票 Season Tickets	各 等 All Class
	民 事 Civil	軍 事 Military				
23,859,746	2,024,321	13,618,944	437,831	154,376	—	40,095,218
32,438,164	45,555	1,060,993	228,292	506,023	21,198	34,300,225
32,494,401	39,291	6,522,017	884,638	2,551,827	—	42,492,174
72,458,034	126,005	3,064,837	862,187	864,166	118,375	77,493,604
25,502,557	32,347	688,119	240,434	202,091	—	26,665,548
7,980,940	196,788	1,249,551	207,012	126,803	—	9,761,094
3,160,912	741	1,281,575	15,238	24,543	—	4,483,009
1,339,732	—	320,175	17,124	6,439	—	1,683,470
12,792,941	—	4,353,237	446,608	155,881	—	17,748,667
15,198,439	—	46,412	115,362	16,783	7,730	15,384,726
6,380,261	21,900	2,519,049	8,135	22,997	—	8,952,342
15,770,713	1,731	370,320	188,981	221,487	—	16,553,232
2,616,484	1,664	5,168,127	—	5,760	14,005	7,806,040
12,938,387 316,694	2,250 500	—	—	43,478	—	12,984,115 317,194
265,248,405	2,493,093	40,263,356	3,651,842	4,902,654	161,308	316,720,658

載 運 旅 客 統 計 (民國二十三年八月份)

路 名 Railways	等 級 Class		普 通 ORDINARY												
			頭 等 I Class			二 等 II Class			三 等 III Class			四 等 IV Class			
			平均 行程 Average journey per passenger	平均進款 Average Revenue		平均 行程 Average journey per passenger	平均進款 Average Revenue		平均 行程 Average journey per passenger	平均進款 Average Revenue		平均 行程 Average journey per passenger	平均進款 Average Revenue		平均 行程 Average journey per passenger
				每 旅 客 per passenger	每 延 公 里 per passenger km.		每 旅 客 per passenger	每 延 公 里 per passenger km.		每 旅 客 per passenger	每 延 公 里 per passenger km.		每 旅 客 per passenger	每 延 公 里 per passenger km.	
平 漢 Peiping Hankow	Km.	\$	cts.	Km.	\$	cts.	Km.	\$	cts.	Km.	\$	cts.	Km.		
北 甯 Peiping Liaoning	145	4.71	3.26	119	2.89	2.43	80	1.20	1.51	—	—	—	84		
津 浦 Tientsin Pukow	666	34.02	5.11	502	17.11	3.41	130	2.23	1.71	—	—	—	138		
京 滬 Nanking Shanghai	237	6.69	2.82	148	2.87	1.93	63	0.72	1.15	112	0.74	0.66	86		
滬 杭 甬 Shanghai Hangchow Ningpo	167	5.32	3.19	113	2.50	2.22	52	0.70	1.35	101	0.83	0.82	65		
平 綏 Peiping Suiyuan	125	6.26	5.02	233	7.82	3.36	75	1.27	1.69	—	—	—	76		
正 太 Cheng-Tai	197	10.08	5.13	123	4.22	3.44	74	1.29	1.74	—	—	—	75		
道 清 Taokow Chinghua	49	2.25	4.55	55	1.67	3.06	43	0.64	1.50	—	—	—	43		
龍 海 Lung-Hai	220	11.45	5.20	222	7.70	3.47	98	1.72	1.75	—	—	—	100		
廣 九 Canton Kowloon	143	3.51	2.46	137	1.78	1.30	95	0.74	0.78	—	—	—	99		
湘 鄂 Hupeh Hunan	350	12.86	3.67	343	9.54	2.79	86	1.17	1.36	—	—	—	90		
膠 濟 Kiao-Tsi	285	11.12	3.90	200	5.22	2.60	80	1.04	1.30	—	—	—	82		
南 潯 Nanchang Kiukiang	128	7.67	5.99	126	5.08	4.02	88	1.69	1.92	—	—	—	89		
粵 漢 南 段 Canton Hankow (Southern Section)	16	0.40	2.49	23	0.45	1.98	23	0.28	1.24	—	—	—	23		
				50	1.20	2.40	40	0.58	1.45	—	—	—	40		
十四路共計 Total for 14 Lines	160	5.60	3.51	109	2.53	2.33	70	1.02	1.45	110	0.76	0.69	7.		

Average journey per passenger; average revenue per passenger and per passenger kilometre.

STATISTICS OF PASSENGERS TRANSPORTED IN AUGUST 1934.

合計 Total		政 府 GOVERNMENT						優 待 Privilege			遊 覽 Excursion			定期票 Season Tickets			各 等 All Class			
		民 事 Civil			軍 事 Military			平均 Average Revenue			平均 Average Revenue			平均 Average Revenue			平均 Average Revenue			
		平均 Average Revenue	平均 Average Revenue	平均 Average Revenue	平均 Average Revenue	平均 Average Revenue	平均 Average Revenue													平均 Average Revenue
每 一 旅 客 per passenger	每 一 公 里 k.m.	每 一 旅 客 per passenger	每 一 公 里 k.m.	每 一 旅 客 per passenger	每 一 公 里 k.m.	每 一 旅 客 per passenger	每 一 公 里 k.m.	每 一 旅 客 per passenger	每 一 公 里 k.m.	每 一 旅 客 per passenger	每 一 公 里 k.m.	每 一 旅 客 per passenger	每 一 公 里 k.m.	每 一 旅 客 per passenger	每 一 公 里 k.m.	每 一 旅 客 per passenger	每 一 公 里 k.m.	每 一 旅 客 per passenger	每 一 公 里 k.m.	
\$	cts.	Km.	\$	cts.	Km.	\$	cts.	Km.	\$	cts.	Km.	\$	cts.	Km.	\$	cts.	Km.	\$	cts.	Km.
1.89	1.82	641	6.18	0.97	413	3.81	0.92	328	3.25	0.99	518	7.19	1.39	-	-	-	150	2.19	1.46	
1.39	1.66	152	1.24	0.82	114	0.92	0.81	148	1.08	0.73	139	2.04	1.47	52	1.06	2.02	85	1.38	1.62	
2.57	1.87	234	2.91	1.25	371	3.35	0.90	551	5.16	0.94	621	13.88	2.23	-	-	-	164	2.82	1.73	
0.82	0.96	127	0.88	0.69	240	2.02	0.84	194	1.20	0.62	257	3.34	1.30	14	0.16	1.17	88	0.85	0.96	
0.80	1.23	35	0.26	0.75	163	1.44	0.88	164	1.23	0.75	186	1.56	0.84	-	-	-	67	0.81	1.21	
1.31	1.73	434	12.47	2.87	390	3.34	0.85	291	2.67	0.92	121	2.23	1.84	-	-	-	88	1.43	1.62	
1.33	1.78	57	0.50	0.88	147	1.35	0.92	164	1.63	1.00	243	6.37	2.62	-	-	-	88	1.36	1.55	
0.65	1.51	-	-	-	60	0.58	0.96	79	0.57	0.72	55	0.56	1.02	-	-	-	46	0.64	1.40	
1.80	1.80	-	-	-	145	1.28	0.88	298	1.49	0.50	291	4.92	1.69	-	-	-	111	1.71	1.54	
0.86	0.87	-	-	-	58	0.79	1.35	124	0.51	0.42	128	0.93	0.72	86	1.01	1.18	99	0.86	0.87	
1.29	1.44	365	9.98	2.73	189	1.21	0.64	339	1.85	0.55	153	1.50	0.98	-	-	-	106	1.29	1.22	
1.10	1.35	79	0.53	0.67	259	1.73	0.67	284	2.06	0.73	347	6.60	1.90	-	-	-	84	1.12	1.33	
1.83	2.05	128	5.24	4.09	125	1.21	0.96	-	-	-	128	1.80	1.40	78	1.36	1.75	110	1.47	1.33	
0.30	1.31	225	3.00	1.33	-	-	-	-	-	-	43	0.32	0.75	-	-	-	23	0.30	1.31	
0.59	1.45	50	0.76	1.52	-	-	-	-	-	-	-	-	-	-	-	-	40	0.59	1.45	
1.08	1.40	406	4.64	1.14	223	1.98	0.89	251	1.91	0.76	301	5.54	1.84	17	0.23	1.33	87	1.15	1.33	

貨物運輸統計 (民國二十三年八月份)

路名 Railways	類別 Classification	商運物品 Commercial Commodities			
		礦產品 Mines	農產品 Agriculture	林產品 Forests	獸產品 Animals
平漢 Peiping Hankow		214,536.850	65,104.475	1,627.175	1,730.725
北甯 Peiping Liaoning		393,196.000	25,210.000	9,811.000	6,050.000
津浦 Tientsin Pukow		124,785.089	131,161.125	1,745.834	1,109.541
京滬 Nanking Shanghai		19,872.700	85,913.604	3,299.775	5,547.994
滬杭甬 Shanghai Hangchow Ningpo		6,932.928	47,207.466	9,963.459	2,172.421
平綏 Peiping Suiyuan		51,025.375	29,042.490	572.800	9,490.821
正太 Cheng-Tai		183,970.525	9,849.050	398.700	269.611
道清 Taokow Chinghua		65,362.000	4,469.000	261.000	78.000
龍海 Lung-Hai		14,910.000	27,583.000	1,003.000	380.000
廣九 Canton Kowloon		181.900	3,336.300	798.950	1,205.050
湘鄂 Hupeh Hunan		16,567.050	8,561.950	692.750	1,095.980
膠濟 Kiao-Tsi		151,074.115	32,994.296	3,482.326	2,599.811
南潯 Nanchang Kiukiang		39.583	1,874.620	753.592	292.122
粵漢南段 Canton Hankow (Southern Section)		14,678.825 * 26.125	3,568.700 338.475	400.175 346.275	1,830.900 97.050
十四路共計 Total for 14 Lines		1,257,159.065	476,214.551	35,156.811	33,950.026

遞增貨物公噸數  
NUMBER OF TONS CARRIED

\* 遞增數：



## STATISTICS OF GOODS TRANSPORTED IN AUGUST, 1934.

		非 商 運 物 品 Non Revenue Commodities			物 品 共 計 Total Commodities
工 藝 品 Manufactures	共 計 Total	政府用品 Government Commodities	他路材料 Materials for Other Railways	本路材料 Service Stores	
27,199.725	310,198.950	11,551.200	15,407.600	31,343.000	368,500.750 1
69,655.000	502,922.000	10,302.000	6,684.000	46,428.000	567,336.000 2
30,657.374	289,458.963	8,058.009	5,138.025	29,617.227	332,272.224 3
29,209.185	143,843.258	5,047.669	2,066.347	17,238.895	168,196.169 4
24,268.622	90,544.896	1,534.706	773.732	4,227.285	97,080.619 5
9,628.615	99,760.101	7,967.325	740.000	42,328.000	150,795.426 6
5,098.510	199,586.396	4,989.139	685.750	5,707.250	210,968.535 7
1,095.000	71,265.000	40.000	20.000	1,481.000	72,806.000 8
24,064.000	67,940.000	4,161.000	.....	23,927.000	96,028.000 9
2,512.050	8,034.250	.....	.....	2,202.850	10,237.100 ✓
5,505.200	32,422.930	1,648.800	3,279.300	5,171.675	42,522.705 ✓
22,919.467	213,070.015	220.383	.....	41,641.416	254,931.814 ✓
6,799.174	9,759.091	10,877.228	.....	1,940.300	22,576.619 ✓
5,824.125 1,955.650	26,302.725 2,763.575	2,035.325	3,827.000	8,179.000	40,344.050 2,763.575 ✓
266,391.697	2,068,872.150	68,432.784	38,621.754	261,432.898	<del>2,437,825</del> 2,437,359.586 ✓

貨物運輸統計 (民國二十三年八月份)

路名 Railways	類別 Classification	商運物品 Commercial Commodities			
		礦產品 Mines	農產品 Agriculture	林產品 Forests	獸產品 Animals
平漢 Peiping Hankow		632,209.38	564,720.95	16,652.04	34,673.88
北甯 Peiping Liaoning		626,296.23	85,842.48	30,583.68	31,743.76
津浦 Tientsin Pukow		175,383.46	554,490.84	14,794.95	12,655.93
京滬 Nanking Shanghai		19,484.33	214,756.52	7,690.18	28,772.35
滬杭甬 Hangchow Ningpo		7,768.43	78,655.24	12,552.69	10,173.71
平綏 Peiping Suiyuan		98,978.05	196,937.29	4,374.56	114,244.38
正大 Cheng-Tai		285,355.54	50,479.87	884.35	3,359.08
道清 Taokow Chinghua		83,268.74	7,565.17	470.80	349.27
隴海 Lung-Hai		35,253.63	135,579.64	4,584.24	4,955.34
廣九 Canton Kowloon		366.60	8,429.16	1,272.58	3,710.55
湘鄂 Hupeh Hunan		57,504.15	36,784.40	1,139.20	5,332.35
膠濟 Kiao-Tsi		389,389.92	125,845.19	19,277.21	25,841.41
南潯 Nanchang Kiukiang		170.52	4,443.35	1,198.49	1,518.37
粵漢南段 (Southern Section)		36,971.96 * 9.08	20,920.20 687.80	1,139.40 130.08	23,589.12 594.92
十四路共計 Total for 14 Lines		2,448,410.02	2,086,138.10	116,744.45	301,514.42

進款  
REVENUE

## STATISTICS OF GOODS TRANSPORTED IN AUGUST, 1934.

		非 商 運 物 品 Non Revenue Commodities			物 品 共 計 Total Commodities
工 藝 品 Manufactures	共 計 Total	政 府 用 品 Government Commodities	他 路 材 料 Materials for Other Railways	本 路 材 料 Service Stores	
354,683.40	1,602,939.65	95,295.05	32,831.65	33,964.15	1,765,030.50
220,150.52	994,616.67	20,926.70	9,427.70	8,688.25	1,033,659.32
282,670.42	1,039,995.60	37,218.65	13,200.88	36,461.40	1,126,876.53
83,609.77	354,313.15	9,045.64	694.50	6,195.55	370,248.84
61,108.76	170,258.83	6,762.30	863.50	1,814.20	179,698.83
135,984.73	550,519.01	85,161.30	2,684.05	24,974.90	663,339.26
50,387.53	390,466.37	29,089.75	1,490.10	3,901.15	424,947.37
3,817.25	95,471.23	23.90	1.17	265.60	95,761.90
234,658.62	415,031.47	17,706.96	.....	17,662.86	450,401.29
5,676.37	19,455.26	.....	.....	1,009.47	20,464.73
34,774.85	135,534.95	4,491.20	7,153.20	7,446.75	154,626.10
184,786.49	745,140.22	566.00	.....	21,922.70	767,628.92
26,494.78	33,825.51	15,575.90	.....	1,399.50	50,800.91
49,239.24 3,226.96	131,859.92 4,648.84	2,719.76	14,441.80	7,997.84	157,019.32 4,648.84
1,731,269.69	6,684,076.68	324,583.11	82,788.55	173,704.32	7,265,152.66

貨物運輸統計 (民國二十三年八月份)

路名 Railways	類別 Classification	商運物品 Commercial Commodities			
		礦產品 Mines	農產品 Agriculture	林產品 Forests	獸產品 Animals
平漢 Peiping Hankow		60,133,476	19,370,536	403,467	566,530
北甯 Peiping Liaoning		47,358,635	3,144,489	900,117	784,142
津浦 Tientsin Pukow		43,249,397	33,620,449	675,784	296,450
京滬 Nanking Shanghai		2,595,368	19,587,420	789,497	1,478,268
滬杭甬 Shanghai Hangchow Ningpo		905,489	5,875,941	1,456,707	277,431
平綏 Peiping Suiyuan		5,982,014	8,465,658	113,428	3,317,221
正大 Cheng-Tai		16,072,910	1,583,274	19,646	56,938
道清 Taokow Chinghua		5,686,069	264,488	14,474	5,978
隴海 Lung-Hai		2,570,194	6,020,005	367,810	104,213
廣九 Canton Kowloon		10,144	259,401	85,679	69,884
湘鄂 Hupeh Hunan		5,274,143	2,135,538	61,510	360,948
膠濟 Kiao-Tsi		41,624,322	8,405,134	1,014,098	594,092
南甯 Nanchang Kiukiang		4,796	206,376	38,679	36,320
粵漢南段 Canton Hankow (Southern Section)		3,062,236 340	469,284 15,797	36,714 4,683	250,701 4,855
十四路共計 Total for 14 Lines		234,529,533	109,423,790	5,982,293	8,203,971

延 噸 公 里  
TON KILOMETRES.

## STATISTICS OF GOODS TRANSPORTED IN AUGUST, 1934

		非 商 運 物 品 Non Revenue Commodities			物 品 共 計 Total Commodities
工 藝 品 Manufactures	共 計 Total	政 府 用 品 Government Commodities	他 路 材 料 Materials for Other Railways	本 路 材 料 Service Stores	
8,705,048	89,179,057	3,584,570	3,511,800	11,305,071	107,580,498
7,985,024	60,172,407	1,143,955	1,041,174	2,798,852	65,156,388
10,808,691	88,650,771	2,746,597	1,455,028	6,985,503	99,837,899
6,586,969	31,037,522	1,229,887	110,217	1,394,716	33,772,342
3,231,354	11,746,922	265,550	146,264	419,922	12,578,658
3,604,926	21,483,247	2,343,318	298,220	8,297,160	32,421,945
921,966	18,654,734	1,157,095	149,388	371,532	20,332,749
87,860	6,058,869	1,980	363	85,552	6,146,764
8,132,867	17,195,089	895,242	.....	5,887,261	23,977,592
223,293	648,401	.....	.....	166,227	814,628
1,248,269	9,080,408	233,123	1,149,505	1,237,289	11,700,325
6,622,519	58,260,165	32,224	.....	5,259,250	63,551,639
844,828	1,130,999	1,048,716	.....	143,380	2,323,095
1,190,958 97,442	5,009,893 123,117	305,319	191,350	794,147	6,300,709 123,117
60,292,014	418,431,601	14,987,576	8,053,309	45,145,862	486,618,348

貨物運輸統計 (民國二十三年八月份)

路名 Railways	商運物品 Commercial Commodities											
	鑛產品 Mines			農產品 Agriculture			林產品 Forests			獸產品 Animals		
	平均 每公噸	平均運款 Average Revenue		平均 每公噸	平均運款 Average Revenue		平均 每公噸	平均運款 Average Revenue		平均 每公噸	平均運款 Average Revenue	
		每延噸公里	每延噸公里		每延噸公里	每延噸公里		每延噸公里	每延噸公里			
平漢 Peiping Hankow	Km.	\$	cts.	Km.	\$	cts.	Km.	\$	cts.	Km.	\$	cts.
	280	2.95	1.05	298	8.67	2.92	248	10.23	4.13	327	20.03	6.12
北甯 Peiping Liaoning	120	1.59	1.32	125	3.41	2.73	92	3.12	3.40	130	5.25	4.05
津浦 Tientsin Pukow	347	1.41	0.41	256	4.23	1.65	387	8.47	2.19	267	11.41	4.27
京滬 Nanking Shanghai	131	0.98	0.75	228	2.50	1.10	239	2.33	0.97	266	5.19	1.95
滬杭甬 S'hai H'chow N'po	131	1.12	0.86	124	1.67	1.34	146	1.26	0.86	128	4.68	3.67
平綏 Peiping Suiyuan	117	1.94	1.65	291	6.78	2.33	198	7.64	3.86	350	12.04	3.44
正太 Cheng-Tai	87	1.55	1.78	161	5.13	3.19	49	2.22	4.50	211	12.46	5.90
道清 Taokow Chinghua	87	1.27	1.46	59	1.69	2.86	55	1.80	3.25	77	4.48	5.84
龍海 Lung-Hai	172	2.36	1.37	218	4.92	2.25	367	4.57	1.25	274	13.04	4.76
廣九 Canton Kowloon	56	2.02	3.61	78	2.53	3.25	107	1.59	1.49	58	3.08	5.31
湘鄂 Hupeh Hunan	318	3.47	1.09	249	4.30	1.72	89	1.64	1.85	329	4.87	1.48
膠濟 Kiao-Tsi	276	2.58	0.94	255	3.81	1.50	291	5.54	1.90	229	9.94	4.35
南潯 Nanchang Kiukiang	121	4.31	3.56	110	2.37	2.15	51	1.59	3.10	124	5.20	4.18
粵漢南段 (Southern Section)	209 *13	2.52 0.35	1.21 2.67	131 47	5.86 2.03	4.46 4.35	92 14	2.85 0.38	3.10 2.78	137 50	12.88 6.13	9.41 12.25
十四路共計 Total for 14 Lines	187	1.95	1.04	230	4.38	1.91	170	3.32	1.95	242	8.88	3.68

平均行程，每公噸及每延噸公里平均運款  
Average haul per ton; Average revenue per ton and per ton kilometre.

STATISTICS OF GOODS TRANSPORTED IN AUGUST, 1934

工 藝 品 Manufactures						非 商 運 物 品 Non Revenue Commodities												物 品 共 計 Total Commodities		
						共 計 Total			政 府 用 品 Government Commodities			他 路 材 料 Materials for Other Railways			本 路 材 料 Service Stores					
平均運款 Average Revenue		程 Average haul per ton	平均運款 Average Revenue		程 Average haul per ton	平均運款 Average Revenue		程 Average haul per ton	平均運款 Average Revenue		程 Average haul per ton	平均運款 Average Revenue		程 Average haul per ton	平均運款 Average Revenue					
每公噸 per ton	每延噸公里 per ton km.		每公噸 per ton	每延噸公里 per ton km.		每公噸 per ton	每延噸公里 per ton km.		每公噸 per ton	每延噸公里 per ton km.		每公噸 per ton	每延噸公里 per ton km.		每公噸 per ton	每延噸公里 per ton km.	每公噸 per ton	每延噸公里 per ton km.	每公噸 per ton	每延噸公里 per ton km.
Km.	\$	cts.	Km.	\$	cts.	Km.	\$	cts.	Km.	\$	cts.	Km.	\$	cts.	Km.	\$	cts.			
320	13.04	4.07	287	5.17	1.80	310	8.25	2.66	228	2.13	0.93	361	1.08	0.30	292	4.79	1.64			
115	3.16	2.76	119	1.97	1.65	111	2.03	1.83	156	1.41	0.91	60	0.19	0.31	115	1.82	1.59			
353	9.22	2.62	306	3.59	1.17	341	4.62	1.36	283	2.57	0.91	236	1.23	0.52	300	3.39	1.13			
226	2.86	1.27	216	2.46	1.14	244	1.79	0.74	53	0.34	0.63	81	0.36	0.44	201	2.20	1.10			
133	2.52	1.89	130	1.88	1.45	173	4.41	2.55	189	1.12	0.59	99	0.43	0.43	130	1.85	1.43			
374	14.12	3.77	215	5.52	2.56	294	10.69	3.63	403	3.63	0.90	196	0.59	0.30	215	4.40	2.05			
181	9.88	5.47	93	1.96	2.09	232	5.83	2.51	218	2.17	1.00	65	0.68	1.05	96	2.01	2.09			
80	3.49	4.34	85	1.34	1.58	50	0.60	1.21	18	0.06	0.32	58	0.18	0.31	84	1.32	1.56			
338	9.75	2.89	253	6.11	2.41	215	4.26	1.98	.....	.....	.....	246	0.74	0.30	250	4.69	1.88			
89	2.26	2.54	81	2.42	3.00	.....	.....	.....	.....	.....	.....	75	0.46	0.61	80	2.00	2.51			
227	6.32	2.79	280	4.18	1.49	141	2.72	1.93	351	2.18	0.62	239	1.44	0.60	275	3.64	1.32			
289	8.06	2.79	273	3.50	1.28	146	2.57	1.76	.....	.....	.....	126	0.53	0.42	249	3.01	1.21			
124	3.90	3.14	116	3.47	2.99	96	1.43	1.49	.....	.....	.....	74	0.72	0.98	103	2.25	2.19			
204	8.45	4.13	190	5.01	2.63	150	1.34	0.89	50	3.77	7.55	97	0.98	1.01	156	3.89	2.49			
50	1.65	3.31	45	1.68	3.78	.....	.....	.....	.....	.....	.....	.....	.....	.....	45	1.68	3.78			
226	6.50	2.87	202	3.23	1.60	219	4.74	2.17	209	2.14	1.03	173	0.66	0.38	200	2.98	1.49			

營業收支比較表 (中華民國二十三年八月份)

路名 Name of Line		平漢 Peiping Hankow	北甯 Peiping Liaoning	津浦 Tientsin Pukow
項目 Particulars				
營業進款 Operating Revenues	客運業務 Passenger Service	720,711.90	660,419.21	900,946.24
	貨運業務 Goods Service	1,814,722.76	1,083,278.38	1,142,078.39
	其他 Others	37,456.12	236,309.41	152,297.59
	共計 Total	2,572,890.78	1,980,007.00	2,195,322.22
	本年度累計 Cumulative Total (Fiscal Year)	4,802,198.23	4,069,980.83	4,253,319.70
	上年本月進款 Revenue Same Month Previous Year	1,848,803.28	2,073,328.36	1,837,084.97
	增或減 Increase or Decrease	724,087.50	93,321.36	358,237.25
	百分數 Percentage	39.17%	4.50%	19.50%
	營業用款 Operating Expenses	總務費 General	360,061.72	287,675.92
車務費 Traffic		216,244.78	164,218.40	178,901.39
運務費 Running		296,955.25	156,255.15	311,975.88
設備維持費 Maintenance of Equipment		248,544.87	307,111.01	317,807.30
工務維持費 Maintenance of Way and Structures		230,046.52	151,327.15	210,741.48
互用車輛 Interchange of Rolling Stock		31,895.00	1,040.50	.....
共計 Total		1,383,748.14	1,067,628.13	1,317,954.29
本年度累計 Cumulative Total (Fiscal Year)		2,777,309.84	2,104,336.28	2,683,343.02
上年本月用款 Expenses Same Month Previous Year		1,809,882.58	1,027,314.58	1,392,702.91
增或減 Increase or Decrease		426,134.44	40,313.55	74,748.62
百分數 Percentage	23.54%	3.92%	5.37%	
營業淨盈或淨虧 Operating Surplus or Deficit	1,189,142.64	912,378.87	877,367.93	
營業百分比率 Operating Percentage	53.78%	53.92%	60.03%	
營業里程 Kilometrage Operated	1,321.00	465.76	1,110.00	
每營業里所攤進款 Revenues per Kilometre of Line Operated	1,947.68	4,251.13	1,977.77	
每營業里所攤用款 Expenses per Kilometre of Line Operated	1,047.50	2,292.23	1,187.35	

附註：1.「其他」包括渡船業務、電報、總機廠盈利、租金、雜項、附屬營業互用車輛等項。  
 2.數目表示減少者用斜體字。  
 3.實際盈虧另見會計帳第三款轉入平準表之數。  
 4.東北各路暫付調如。



## OPERATING REVENUES AND EXPENSES (AUGUST, 1934)

京 滬 Nanking Shanghai	滬 杭 甬 Shanghai Hangchow Ningpo	平 綏 Peiping Suiyuan	正 太 Cheng-Tai	道 清 Taokow Chinghua
863,344.55	352,048.47	188,914.23	75,573.72	24,920.56
445,298.54	193,946.71	673,437.37	463,931.18	98,436.48
1,536.21	16,766.73	83,278.22	29,536.42	20,103.93
1,310,179.30	562,761.91	945,629.82	569,041.32	143,460.97
2,685,966.77	1,081,345.19	1,566,089.12	864,279.38	268,746.70
1,039,783.04	525,185.90	613,075.54	441,367.26	162,171.94
270,396.26	39,576.01	332,554.28	127,674.06	18,710.97
26.01%	7.56%	54.24%	28.93%	11.54%
163,175.00	110,087.42	110,839.59	62,929.14	39,189.06
181,760.13	99,932.91	74,400.58	29,113.63	14,876.40
198,270.23	73,225.40	132,953.19	45,124.80	18,615.17
185,590.79	89,310.17	178,281.26	52,352.75	19,327.85
119,322.34	68,227.08	282,265.26	22,845.80	14,514.16
22,858.50	.....	1,159.50	.....	.....
870,976.99	440,782.98	779,899.38	212,366.12	106,522.64
1,784,905.89	891,606.13	1,453,144.07	442,745.96	209,369.19
808,448.25	401,871.19	491,011.38	248,831.26	104,603.30
62,528.74	38,911.79	288,888.00	36,465.14	1,919.34
7.73%	9.68%	58.84%	14.65%	1.83%
439,202.31	121,978.93	165,730.44	356,675.20	36,938.33
66.48%	78.32%	82.47%	37.32%	74.25%
327.00	287.00	877.05	243.00	152.44
4,006.66	1,960.84	1,078.19	2,341.73	941.10
2,663.54	1,535.83	889.23	873.93	698.78

- Note: 1. "Others" includes Ferry Service, Telegraph, Profits of Central Mechanical Works, Incidental Revenues, Auxiliary Operations, and Interchange of Rolling Stock.  
 2. Figures in italics denotes decrease.  
 3. For actual surplus see Income Statement, Part III, amount carried to Balance Sheet.  
 4. Northeastern lines not included.

營業收支比較表 (中華民國二十三年八月份)

路名 Name of Line		龍海	廣九	湘鄂
		Lung-Hai	Canton Kowloon	Hupeh Hunan
項目 Particulars				
營業進款 Operating Revenues	客運業務 Passenger Service	326,051.28	137,382.01	116,990.03
	貨運業務 Goods Service	494,140.24	20,469.73	159,987.12
	其他 Others	55,407.10	5,048.23	1,264.71
	共計 Total	875,598.62	162,899.97	278,241.86
	本年度累計 Cumulative Total (Fiscal Year)	1,536,534.79	328,540.39	537,921.03
	上年本月進款 Revenue Same Month Previous Year	683,620.11	170,800.20	227,697.43
	增或減 Increase or Decrease	191,978.51	7,900.23	50,544.43
	百分數 Percentage	28.10%	4.63%	22.20%
	營業用款 Operating Expenses	總務費 General	166,227.60	34,989.40
車務費 Traffic		69,880.71	14,493.21	32,726.64
運務費 Running		135,267.68	29,243.07	72,096.08
設備品維持費 Maintenance of Equipment		138,246.61	29,909.94	69,560.60
工務維持費 Maintenance of Way and Structures		141,475.74	27,442.98	44,951.49
互用車輛 Interchange of Rolling-Stock		1,623.00	617.87	.....
共計 Total		652,721.34	136,696.47	275,122.99
本年度累計 Cumulative Total (Fiscal Year)		1,289,604.88	265,163.84	573,483.12
上年本月用款 Expenses Same Month Previous Year		594,637.00	140,463.45	292,148.92
增或減 Increase or Decrease		58,084.34	3,766.98	17,025.93
百分數 Percentage		9.77%	2.68%	5.83%
營業淨盈或淨虧 Operating Surplus or Deficit		222,877.28	26,203.50	3,118.87
營業百分比例 Operating Percentage		74.55%	83.91%	98.88%
營業里程 Kilometrage Operated		923.00	143.00	513.00
每營業里所獲進款 Revenues per Kilometre of Line Operated		948.64	1,139.16	542.38
每營業里所攤用款 Expenses per Kilometre of Line Operated		707.17	955.92	536.30

附註：1.「其他」包括流船業務、電報、總機廠股利、租金、雜項、印刷營業、互用車輛等項

2.數目表示減少者用斜體字

3.實際盈虧另見會計帳第三款轉入平準表之數

4.東北各路暫付圖印

## OPERATING REVENUES AND EXPENSES (AUGUST, 1934.)

濟 濟	南 海	粵 漢 南 段	共 計
Kiao-Tsi	Nanchang Kiukiang	Canton Hankow (Southern Section)	Total
255,004.49	111,705.29	172,029.48	4,906,041.46
809,260.89	52,130.69	167,100.02	7,618,218.50
6,019.04	1,051.27	2,763.18	648,838.16
1,070,284.42	164,887.25	341,892.68	13,173,098.12
2,126,849.65	294,521.21	685,068.88	25,101,361.87
983,159.15	110,014.51	407,352.24	11,121,443.93
87,125.27	54,872.74	<i>65,159.56</i>	2,051,654.19
8.86%	49.88%	<i>16.07%</i>	18.45%
270,019.46	16,655.22	63,014.08	2,039,180.03
150,420.73	12,233.55	32,922.09	1,272,125.15
144,247.75	18,211.98	74,489.12	1,706,930.75
188,827.61	15,410.77	47,054.11	1,887,335.64
144,675.72	19,029.29	63,615.03	1,540,480.04
.....	.....	.....	59,194.37
898,191.27	81,540.81	281,094.43	8,505,245.98
1,796,800.10	157,817.80	524,093.22	16,953,723.34
860,640.23	83,801.27	284,131.13	8,540,487.45
37,551.04	<i>2,260.16</i>	<i>3,036.70</i>	<i>35,241.47</i>
4.36%	<i>2.70%</i>	<i>1.07%</i>	<i>0.41%</i>
172,093.15	83,346.44	60,798.25	4,667,852.14
83.92%	49.45%	82.22%	64.57%
469.00	128.00	324.00	7,283.25
2,282.06	1,288.18	1,055.22	1,808.68
1,915.12	637.04	867.58	1,167.78

Note: 1. "Others" includes Ferry Service, Telegraph, Profits of Central Mechanical Works, Incidental Revenues, Auxiliary Operations, and Interchange of Rolling-Stock.

2. Figures in italics denotes decrease.

3. For actual surplus see Income Statement, Part III, amount carried to Balance Sheet.

4. Northeastern lines not included.

各路機車用煤及價值比較表 (民國二十三年八月份)

路 別  Railways	項 目  Particulars  Amount	本月消耗		機車行駛里程 Locomotive Kilometrage Run	平均每公里用煤及價值	
		Consumption			Average Consumption Cost of Coal Per Kilometrage Run	
		公 噸  Metric Tons	價 值  Cost  元  (\$)	公 里  Kilometres	公 斤  Kgs.	價 值  Cost  元  (\$)
平 漢 Peiping Hankow		18,319	67,231	967,046	18.94	0.07
北 甯 Peiping Liaoning		9,030	36,720	699,299	12.91	0.05
津 浦 Tientsin Pukow		15,481	69,160	1,135,790	13.63	0.06
京 滬 Nanking Shanghai		6,841	91,117	418,015	16.37	0.22
滬 杭 甬 Shanghai Hangchow Ningpo		3,316	37,191	192,258	17.25	0.19
平 綏 Peiping Suiyuan		12,575	34,602	700,881	17.94	0.05
正 太 Cheng-Tai		3,703	17,664	312,954	11.83	0.06
濟 滄 Taokow Chinghua		915	6,402	51,613	17.73	0.12
龍 海 Lung-Hai		8,132	60,177	292,186	27.83	0.21
廣 九 Canton Kowloon		983	17,557	73,152	13.44	0.24
湘 鄂 Hupeh Hunan		4,450	29,478	164,248	27.09	0.18
膠 濟 Kiao-Tsi		8,608	50,123	534,882	16.09	0.09
南 潯 Nanchang Kiukiang		837	10,155	62,324	13.43	0.16
粵 漢 南 段 (Southern Section)		2,789	41,248	149,876	18.61	0.28
共 計 Total		95,979	568,825	5,754,524	16.68	0.10

附註： \* 本項尚有2022公噸係外路機車行駛之用價值未詳故未列入計算

(+) 表示增加 (-) 表示減少

**CONSUMPTION AND COST OF COAL IN RUNNING LOCOMOTIVES**  
(August, 1934.)

水路各站 總量及價值百分數 Percentage of total amount used and cost		每公里用煤量比較 Amount of Coal used Per Kilometre of Line			每公里用煤價值比較 Cost of Coal Per Kilometre of Line		
量 Amount	值 Cost	本路平均 Average Per Kilometre of line 公斤 Kgs.	上年本期 Same period last year 公斤 Kgs.	比較增減 Increase or Decrease 公斤 Kgs.	本路平均 Average Per Kilometre of line 元 (\$)	上年本期 Same period last year 元 (\$)	比較增減 Increase or Decrease 元 (\$)
19.09	11.82	18.94	18.14	+0.80	0.07	0.06	+0.01
9.41	6.46	12.91	9.20	+3.71	0.05	0.04	+0.01
16.13	12.16	13.63	17.36	-3.73	0.06	0.08	-0.02
7.13	16.02	16.37	21.04	-4.67	0.22	0.24	-0.02
3.45	6.54	17.25	17.10	+0.15	0.19	0.20	-0.01
13.10	6.08	17.94	20.32	-2.38	0.05	0.06	-0.01
3.86	3.11	11.83	12.36	-0.53	0.06	0.06	.....
0.95	1.13	17.73	16.92	+0.81	0.12	0.15	-0.03
8.47	10.57	27.83	25.98	+1.85	0.21	0.19	+0.02
1.02	3.09	13.44	20.47	-7.03	0.24	0.33	-0.09
4.64	5.18	27.09	28.94	-1.85	0.18	0.21	-0.03
8.97	8.81	16.09	15.27	+0.82	0.09	0.10	-0.01
0.87	1.78	13.43	19.93	-6.50	0.16	0.31	-0.15
2.91	7.25	18.61	21.66	-3.05	0.28	0.47	-0.19
100.00	100.00	16.68	16.99	-0.31	0.10	0.11	-0.01

Note: \* Does not include 2022 metric tons consumed by foreign line, value unknown.

(+) Denotes Increase (-) Denotes Decrease

各路車輛用油比較表 (民國二十三年八月份)

路 別 Railways	項 目 Particulars		機 車 Locomotives					
	本月消耗 Consumption		機車行駛 里 程 Locomotive Kilometrage Run	機車用油 每公里平均數 Lubricating oil consumed by locomotives per kilometre of line		本路佔各路 消耗總量百分數 Percentage of total amount consumed		
	汽缸油 Cylinder oil	機器油 Machine (Engine) oil	公 里 Kilometres	汽缸油 Cylinder oil	機器油 Machine (Engine) oil	汽缸油 Cylinder oil	機器油 Machine (Engine) oil	
	公斤 Kgs.	公斤 Kgs.		公斤 Kgs.	公斤 Kgs.	公斤 Kgs.	公斤 Kgs.	
平 漢 Peiping Hankow	21,413	63,195	967,046	0.022	0.065	22.31	34.85	
北 甯 Peiping Liaoning	7,463	12,854	699,299	0.011	0.018	7.78	7.09	
津 浦 Tientsin Pukow	13,568	13,403	1,135,790	0.012	0.012	14.14	7.39	
京 滬 Nanking Shanghai	10,494	19,239	418,015	0.025	0.046	10.93	10.61	
滬 杭 甬 Shanghai Hangchow Ningpo	2,792	4,963	192,258	0.015	0.026	2.91	2.74	
平 綏 Peiping Suiyuan	12,447	13,416	700,881	0.018	0.019	12.97	7.40	
正 太 Cheng-Tai	2,969	5,034	312,954	0.009	0.016	3.09	2.77	
道 清 Taokow Chinghua	731	2,066	51,613	0.014	0.040	0.76	1.14	
龍 海 Lung-Hai	4,281	11,325	292,186	0.015	0.039	4.46	6.24	
廣 九 Canton Kowloon	878	1,673	73,152	0.012	0.023	0.91	0.92	
湘 鄂 Hupeh Hunan	2,694	6,776	164,248	0.016	0.041	2.81	3.74	
膠 濟 Kiao-Tsi	10,208	16,024	534,882	0.019	0.030	10.63	8.84	
南 潯 Nanchang Kiukiang	1,448	2,556	62,324	0.023	0.041	1.51	1.41	
粵 漢 南 段 Canton Hankow (Southern Section)	4,595	8,806	149,876	0.031	0.059	4.79	4.86	
共 計 Total	95,981	181,330	5,754,524	0.017	0.032	100.00	100.00	

附註：(+)表示增加 (-)表示減少

## CONSUMPTION OF LUBRICATING OIL (AUGUST 1934)

每公里用油比較 Amount of Lubricating oil used per kilometre of line						客 貨 車 Passenger Cars and Goods Wagons				
						本月消耗 Consumption	客貨車 輪軸總數 Total Number of Axles on cars and wagons	每輪軸消耗車軸油比較 Amount of Axle oil used per axle		
汽缸油 Cylinder oil		機器油 Machine (Engine) oil		車軸油 Axle oil 公斤 Kgs.	本月消耗 Consumption			客貨車 輪軸總數 Total Number of Axles on cars and wagons	本月消耗 Consumption	客貨車 輪軸總數 Total Number of Axles on cars and wagons
本路平均 Average per Kilometre of line	上年本期 Same period last year	比較增減 Increase or Decrease	本路平均 Average per Kilometre of line			上年本期 Same period last year	比較增減 Increase or Decrease			
0.022	0.021	+0.001	0.065	0.031	+0.034	20,398	9,045	2.26	2.69	- 0.43
0.011	0.017	-0.006	0.018	0.031	-0.013	20,594	8,588	2.40	3.72	- 1.32
0.012	0.014	-0.002	0.012	0.016	-0.004	9,355	7,590	1.23	0.65	+ 0.58
0.025	0.027	-0.002	0.046	0.050	-0.004	20,787	3,108	6.69	4.10	+ 2.59
0.015	0.015	.....	0.026	0.027	-0.001	7,556	2,504	3.02	3.47	- 0.45
0.018	0.020	-0.002	0.019	0.025	-0.006	10,011	4,002	2.50	3.13	- 0.63
0.009	0.010	-0.001	0.016	0.018	-0.002	1,696	3,616	0.47	0.48	- 0.01
0.014	0.012	+0.002	0.040	0.040	.....	776	2,486	0.31	0.33	- 0.02
0.015	0.014	+0.001	0.039	0.040	-0.001	.....	.....	.....	.....	.....
0.012	0.015	-0.003	0.023	0.029	-0.006	2,362	11,350	0.21	0.14	+ 0.07
0.016	0.019	-0.003	0.041	0.042	-0.001	3,520	1,658	2.12	2.58	- 0.46
0.019	0.016	+0.003	0.030	0.030	.....	11,370	4,743	2.40	2.23	+ 0.17
0.023	0.025	-0.002	0.041	0.052	-0.011	1,997	638	3.13	3.52	- 0.39
0.031	0.025	+0.006	0.059	0.049	+0.010	5,083	22,096	0.23	0.21	+ 0.02
0.017	0.018	-0.001	0.032	0.030	+0.002	115,505	81,424	1.42	1.49	- 0.07

Note: (+) Denotes increase (-) Denotes decrease

## 國有鐵路起運礦產噸數表

Products of Mines Transported during the month of AUGUST 1934.

(民國二十三年八月份)

路名 Railways	煤 Coal	焦炭 Coke	泥土沙石 Earth, Clay, Sand and Stones.	其他 Others	共計 Total	百分數 %
平漢 Peiping Hankow	T 216,142	T 2,895	T 4,750	T —	T 223,787	17.267
北甯 Peiping Liaoning	367,855	694	29,462	—	398,011	30.709
津浦 Tientsin Pukow	141,950	15	4,787	—	146,752	11.323
平綏 Peiping Suiyuan	56,963	—	2,930	—	59,893	4.621
正太 Cheng-Tai	183,615	—	241	—	183,856	14.186
道清 Taokow Chinghua	63,394	—	—	—	63,394	4.891
隴海 Lung-Hai	11,850	40	29,380	—	41,270	3.184
湘鄂 Hupeh Hunan	15,595	120	—	—	15,715	1.212
膠濟 Kiao-Tsi	156,901	2,280	4,210	—	163,391	12.607
共計 Total	1,214,265	6,044	75,760	—	1,296,069	100.000
百分數 %	93.688	0.466	5.846	—	100.000	

### 平漢鐵路

#### Peiping Hankow Railway

站名 Stations	煤 Coal	焦炭 Coke	泥土沙石 Earth, Clay, Sand and Stones.	其他 Others	共計 Total	百分數 %
坨里 Toli	160	—	—	—	160	0.071
周家店 Chowkowtien	1,850	—	4,750	—	6,600	2.949
石家莊 Shihkiachwang	128,829	2,455	—	—	131,284	58.665
光祿鎮 Kwangluchen	3,620	—	—	—	3,620	1.618
馬頭鎮 Matow	14,835	—	—	—	14,835	6.629
六河溝 Lihokow	54,595	440	—	—	55,035	24.593
新鄉縣 Sinstang	12,253	—	—	—	12,253	5.475
共計 Total	216,142	2,895	4,750	—	223,787	100.000
百分數 %	96.548	1.294	2.122	—	100.000	



津浦鐵路  
Tientsin Pukow Railway

站名 Stations	煤 Coal	焦炭 Coke	泥土沙石 Earth, Clay, Sand and Stones.	其他 Others	共計 Total	百分數 %
蚌埠 Pei gpu	21,810	—	—	—	21,810	14.862
符集 Fulichi	4,631	—	—	—	4,631	3.156
徐州 Hsuchowfu	30	—	161	—	191	0.130
柳泉 Liuchuan	19,840	—	—	—	19,840	13.519
沙溝 Shakow	—	—	80	—	80	0.054
臨城 Lincheng	27	—	—	—	27	0.018
都塢 Tsowho	—	—	2	—	2	0.001
蕭莊 Tsaochuang	90,002	—	—	—	90,002	61.329
南驛 Nan-I	4,630	—	—	—	4,630	3.155
泰安 Tainfu	—	—	1	—	1	0.001
固山 Kushan	—	—	70	—	70	0.048
濟南 Tsinanfu	600	15	7	—	622	0.424
德州 Techow	150	—	—	—	150	0.102
陳唐莊 Chentanchuang	230	—	—	—	230	0.157
天津 Tientsin	—	—	1	—	1	0.001
界河 Chieho	—	—	4,465	—	4,465	3.043
共計 Total	141,950	15	4,787	—	146,752	100.000
百分數 %	96.728	0.010	3.262	—	100.000	

平綏鐵路  
Peiping Suiyuan Railway

站名 Stations	煤 Coal	焦炭 Coke	泥土沙石 Earth, Clay, Sand and Stones.	其他 Others	共計 Total	百分數 %
三家店 Sankiatien	90	—	2,015	—	2,105	3.515
門頭溝 Mentowkow	26,100	—	—	—	26,100	43.578
南口 Nankow	—	—	860	—	860	1.436
新保安 Sinpaolan	3,020	—	35	—	3,055	5.101
下花園 Siahwayuan	4,168	—	—	—	4,168	6.959
口泉 Kowchuan	23,395	—	—	—	23,395	39.061
察素齊 Chasutsi	100	—	—	—	100	0.167
薩拉齊 Saratsih sien	30	—	—	—	30	0.050
公積坂 Kungtsipan	60	—	20	—	80	0.133
共計 Total	56,963	—	2,930	—	59,893	100.000
百分數 %	95.108	—	4.892	—	100.000	

北寧鐵路  
Peiping Liaoning Railway

站名 Stations	煤 Coal	焦炭 Coke	泥土沙石 Earth, Clay, Sand and Stones.	其他 Others	共計 Total	百分數 %
正陽門 Chienmen	20	—	13	—	33	0.008
豐台 Fengtai	55,183	330	4,770	—	60,283	15.146
塘沽 Tangku	240	—	—	—	240	0.060
唐山 Tangshan	50,747	100	20,933	—	71,780	18.035
開平 Kaiping	27,720	—	585	—	28,305	7.112
古冶 Kuyeh	233,405	224	1,100	—	234,729	58.976
卑家店 Peichiatien	—	—	1,741	—	1,741	0.437
朱各莊 Chukochuang	—	—	220	—	220	0.055
北戴河 Peitaiho	—	—	100	—	100	0.025
秦皇島 Chinwangtao	540	40	—	—	580	0.146
共計 Total	367,855	694	29,462	—	398,011	100.000
百分數 %	92.423	0.175	7.402	—	100.000	

### 正太鐵路

#### Cheng-Tai Railway

站名 Stations	煤 Coal	焦炭 Coke	泥土沙石 Earth, Clay, Sand and Stones.	其他 Others	共計 Total	百分數 %
陽泉 Langtsiuen	83,180	—	—	—	83,180	45.242
賽魚 Saiiu	17,510	—	—	—	17,510	9.524
南河頭 Nanhoteou	64,175	—	—	—	64,175	34.905
鳳山 Fongchan	18,550	—	—	—	18,550	10.089
岩會 Ienhouei	200	—	—	—	200	0.109
太原府 Taiuenuou	—	—	241	—	241	0.131
共計 Total	183,615	—	241	—	183,856	100.000
百分數	99.869	—	0.131	—	100.000	

### 道清鐵路

#### Taokow Chinghua Railway

站名 Stations	煤 Coal	焦炭 Coke	泥土沙石 Earth, Clay, Sand and Stones.	其他 Others	共計 Total	百分數 %
李河 Liho	19,700	—	—	—	19,700	31.075
李封 Lifeng	36,702	—	—	—	36,702	57.895
常口 Shangkow	6,722	—	—	—	6,722	10.604
柏山 Paishan	50	—	—	—	50	0.077
清化 Chinghua	220	—	—	—	220	0.347
共計 Total	63,394	—	—	—	63,394	100.000
百分數	100.000	—	—	—	100.000	

隴海鐵路  
Lung-Hai Railway

站名 Stations	煤 Coal	焦炭 Coke	泥土沙石 Earth, Clay, Sand and Stones.	其他 Others	共計 Total	百分數 %
徐州 Suchowfu	500	—	150	—	650	1.575
鄭州 Chengchow	1,510	40	—	—	1,550	3.756
榮陽 Yungyang	1,000	—	—	—	1,000	2.423
鞏縣 Kunghsien	660	—	—	—	660	1.599
孝義 Siaoyi	125	—	2,420	—	2,545	6.167
黑石關 Heishihkwan	1,735	—	—	—	1,735	4.204
新安縣 Sinanhsien	260	—	30	—	290	0.703
義馬 Ima	1,600	—	—	—	1,600	3.877
觀音堂 Kwanyintang	4,460	—	280	—	4,740	11.485
峽石驛 Siashihyi	—	—	26,360	—	26,360	63.872
陝州 Shenchow	—	—	140	—	140	0.339
共計 Total	11,850	40	29,380	—	41,270	100.000
百分數 %	28.713	0.097	71.190	—	100.000	

### 湘鄂鐵路

#### Hupei Hunan Railway

站名 Stations	煤 Coal	焦炭 Coke	泥土沙石 Earth, Clay Sand and Stones.	其他 Others	共計 Total	百分數 %
醴陵 Liling	230	—	—	—	230	1.464
漢山口 Hsiashankow	270	—	—	—	270	1.718
青山鋪 Chingshanpu	4,767	—	—	—	4,767	30.334
安源 Nganyuen	10,328	120	—	—	10,448	66.484
共計 Total	15,595	120	—	—	15,715	100.000
百分數 %	99.236	0.764	—	—	100.000	

### 膠濟鐵路

#### Kiao-Tsi Railway

站名 Stations	煤 Coal	焦炭 Coke	泥土沙石 Earth, Clay, Sand and Stones.	其他 Others	共計 Total	百分數 %
坊子 Fangtzu	4,955	—	—	—	4,955	3.032
王村 Wangtsun	225	—	1,815	—	2,040	1.248
普集 Puchi	1,905	—	—	—	1,905	1.166
明水 Mingshui	555	—	—	—	555	0.340
萊園莊 Tsaoyuanchuang	60	—	—	—	60	0.037
南定 Nanting	1,590	—	—	—	1,590	0.973
蒙山 Hungshan	38,821	—	690	—	39,511	24.182
大港 Takunlun	28,820	—	—	—	28,820	17.639
博山 Poshan	79,970	2,280	1,705	—	83,955	51.383
共計 Total	156,901	2,280	4,210	—	163,391	100.000
百分數 %	96.028	1.395	2.577	—	100.000	

