

中華民國政府公報

391  
5000

國民政府主計處統計局編

# 中華民國統計提要

林森題



中華民國二十五年五月初版

中華民國統計提要

(35476)

廿四年輯一冊

每冊定價國幣拾捌元

外埠酌加運費

編輯者 國民政府主計處統計局

發行人 王雲五

印刷所 商務印書館

發行所 上海及各地各埠商務印書館

\*\*\*\*\*  
版 權 所 有  
翻 印 必 究  
\*\*\*\*\*

## 序

近世紀來，科學進步，一日千里，生產方式，根本變更。國家組織，社會形態，經濟機構，以及人類與各方面諸種關係，均有絕大之變動。在此種變動過程之中，多數國家，運用科學規律，調整統計數字，聚精會神，努力邁進，形成今日經濟統制之世界。我國科學進步較遲，生產事業落後，以致經濟枯竭，國難頻仍，政府感覺責任重大，一方面努力於科學的防患除弊，一方面努力於科學的經濟建設，以期渡過難關。然此二者，均非有精確之統計數字以爲根據不可。我國統計事業，發軔雖有多年，成績尙未顯著。不佞主辦計政，於茲五年，夙夜兢兢，未敢稍懈。幸經諸同仁之努力，與各機關各社會團體及學者專家之協助，第一次全國統計總報告始告完成。茲編卽就總報告內容，提要付梓。舉凡人民、土地、資源、政治、經濟、財政、社會、文化等狀況，觀此可得其梗概。不敢云當，藉供國人之參考而已。

中華民國二十四年十二月

陳其采

# 序

時代演進，社會萬般事態，日趨繁複。欲期一國之國勢，部居眉列，若網在綱，樊然者呈井秩之狀，棼如者有綫索可尋，據數究理，執簡馭繁，資爲圖治之具，強國之基者，厥惟統計是賴。故近代國家，莫不編纂全國統計提要，或統計年鑑，以備政府決定政策之依據，社會舉措事業之準繩。

吾國古代統計，月要歲會，具見周官。司徒稽國中及都鄙夫家，登其衆寡，六畜車輦辨其物，歲時入其數，以施政教，百官以治，萬民以察。降及後世，政弊法弛，成規浸失。迨國民政府成立，鑒於統計爲經國濟民之張本，特設立主計處置統計局，專司其事。本局懷於職責所在，奉命成立以來，卽積極籌編全國統計總報告。祇以茲事體大，且屬創舉，以致久歷時日，甫經草創斯篇，疏略之處，極所難免。又以囿於種種關係，編製經過及困難情形，亦有可得而略言焉者。

本篇編製，係取材於中華民國二十二年全國統計總報告。該總報告之造送，依照法定程序，在中央係由主管機關，各就所司，編具報告，送由該管最高機關轉呈國民政府；在地方則由各縣市造具全縣市報告，送經省政府彙編各全省報告，或各直隸市造具各該全市報告，逐級遞呈至國民政府，然後統行發文主計處轉飭統計局彙編全國統計總報告，程序手續，本極井然。苟皆能依範順軌，分工合作，自不難於集事。無如吾國幅員遼闊，基礎組織之各地方統計機關，多欠健全，至於材料，平日既鮮登記，更無論於普查。重要統計，不過估計或局部抽查而已。

基於上述諸因，故自呈准國民政府通令全國於民國二十二年

起開始造報後，雖歷經設法促辦，而進行綦緩，各省市造報，更屬寥寥，以迫於期限，勢難久延，爰截至二十三年六月止，儘就造送報告，審核整理，從事彙編。其最感困難者，厥為各方所送材料，備極綜雜，或則同一事項而名稱互異，或則同一標題而涵義淆混，單位既不一致，時期復有參差。若夫數字離奇，總計不符，及僅以最高最低計算平均等等，猶其小焉者耳。凡此種種，皆須詳為統一解釋，折合換算，審核排比，增刪修正。初稿草竣後，復以各類材料，多係由各機關直接造送，主計處統計局職在彙編，修改之際，應博採各主管機關意見，以作最後決定，乃經召集各院部會署，審慎商討，復將各類報告發還，詳與原始檔案校勘，并補充最近材料，幾經校覈，計成全國統計總報告上下兩編，送呈 國民政府藉供施政之參考，并根據該項總報告，編為全國統計提要，用備社會各方之借鏡，此本篇纂輯經過之概略也。

要之，採用近代方法，董理統計事業，在我國事屬創舉，漫無成規可循，萬緒千端，自多罣漏，勉成茲編，亦聊以樹之先聲，期能就此初型，漸圖改進而已。此後應行注意促進事項，首在統計權限之劃分，與造報程序之推行，庶能各就所司，分工合作；次則初級表格之擬定，與逐級編製審核手續之劃一，以期步伐之整齊。而統計智識之訓練，與統計行政之推進，俾各地方基礎組織，得以健全確立，再設法舉行各種普查，臻國家統計於完善者，是則尚有望於各方之努力贊助，以共趨此正鵠矣。

中華民國二十四年十二月

吳大鈞

# 編輯例言

- 一. 本局依照統計法及主計處組織法，彙編中華民國二十二年「全國統計總報告」，經處呈奉 國民政府核准提要公布。茲將可以公告部分，編成「中華民國統計提要」刊布之，並將「全國統計總報告」之編輯方法，摘敘於下：
- 二. 統計之內容，係根據各機關依照處定格式所造送之材料彙編，並參照其他官方報告，加以相當之補充。
- 三. 材料之範圍，以包括全國為原則。但遇有若干省市或縣其材料確係完全可靠者，亦為採入。
- 四. 材料之時期，以截至民國二十二年底或民國二十二年度（會計年度，自二十二年七月至二十三年六月；教育年度，自二十二年八月至二十三年七月）止為原則。遇有不能齊全者，則前推之。其有比較之價值者，則並列已往各年之材料，至民國元年為止。
- 五. 彙編之經過，先將各項數字詳加審查與核算。遇有疑點，即送請原機關解釋或更正，有待補充者，則代行充實之。全部彙編完竣時，復抽調原始材料，為再度之覆核。
- 六. 編列之方法，分為「類」，「綱」，「目」，「欄」，並分別設定其名稱。類之下分綱，綱之下分目，目之下分欄。目為各個統計表格之名稱，欄為各表中之統計事項。
- 七. 全編以數字為主體，依統一之格式列表，每類表格之前，冠以「引言」，敘述本類材料已往之紀載與過去調查統計之工作，以及本編擇載之標準與各表內容之簡要說明，並殿以本類主要參考之書報。
- 八. 全編應用之統計單位，悉以政府頒布之度量衡制為標準。原送材料之用舊制者，所用之單位，均於表內註明之，在可能範圍內，一律加以換算。
- 九. 各表數字，均用阿拉伯字體填寫，由左而右，表內之「總計」，「共計」與「小計」均居前列。
- 十. 凡實際上缺乏事實，或有事實而缺乏數字者，在表格內用橫線表明之（如——）。若具事實並有數字而未經徵集或填報者，則在表格內用三點表明之（如…）。
- 十一. 地名之排列，以省居首，直隸于行政院之市次之，再次列普通市，最後列縣。省及直隸于行政院之市之排列次序，悉依照「各機關彙送全國統計總報告材料應用表格」內附表四「全國行政區域簡表」之規定；普通市及縣之排列，則依照內政部民國二十二年七月頒布之「全國行政區域簡表」之規定。
- 十二. 各表之「材料來源」與各項「說明」均列於表末，以 1, 2, 3 等號與 (1), (2), (3) 等號，分別註明之。
- 十三. 正文之後，附有全部圖表材料之索引，其速檢方法有二：（一）為分類索引，計有按各類綱目及重要各欄依次排列之分類索引，及按各省，各直隸於行政院之市，各地方與特別區分類之省市索引兩種；（二）為檢字索引，計有按各類綱目欄與其他事項，及按各縣市名稱之筆畫簡繁并參用五筆檢字法排列之檢字索引兩種。此外復承商務印書館王雲五先生飭屬代編四角號碼檢字索引一種，一併附入，以利檢查。

# 編輯人員職名表

主計長 陳其采

局長 吳大鈞 副局長 朱君毅

科長及專員	陳華寅	張延哲	芮寶公	汪龍	曾昭承	沈其愚					
科員	趙章黼	江淑瑛	汪桂馨	陳康文	文永詢	何肇乾	劉慶莘	居秉英	林國珍		
	胡郁文	徐曾淵	趙桓生	楊紹儒	盧震京	蕭湛恩	宋彥科	沈學煥	周霧		
	李家猗	林列	周承基	胡純仁	王炳炎	郭經魁	王沂	楊順方	印國鈺		
	趙仁長	朱季賢	林鳴岐	顧夢五	景偉	曹爲祺	李惠園	陳晚秀	溫文海		
	趙汝智										
辦事員	李善謚	曹典灝	黃可莊	吳聲江	陳聞遠	郭志超	錢振漢	殷晴嵐	施綺孫		
	趙仁鎔	張乙	孫濟昌	徐茂萱							
書記	楊經綬	徐炳暉	王友笙	鄭家驥	陳勛夫	許惟典	江慶蕃	沈葆菁	黃靜芝		
	汪敦義	熊壽頤	殷錫珠								



# 中華民國統計提要

(廿四年輯)

## 目 錄

### 第一類 疆界與地勢

引 言	1—3
(一)疆界	
表 1 疆界經緯度及面積	4—5
(二)地勢	
表 2 地形 (附中國地形區域圖)	6
表 3 山脈	7—8
表 4 河流	9—12
表 5 湖沼	13—15
表 6 海岸港灣及島嶼	16—23
表 7 沿海沿江要害	24

### 第二類 地質

引 言	25
表 8 地質構造區域	26
表 9 各區域地層比較	26—28
表 10 地震區域	29
表 11 各區域造陸及造山運動比較	29
表 12 煤礦儲量約計	29
表 13 鐵礦儲量約計	30

### 第三類 氣象

引 言	31—32
表 14 各氣象台站位置經緯度與高度	33
表 15 各台站氣象	34—39
①平均氣壓	34
②平均溫度	35
③最高溫度	36
④最低溫度	37

⑤降水量.....38  
 ⑥降水日數.....39

### 第四類 政治組織與行政

引 言.....41—42  
 (一)組織  
 表 16 政權機關..... 43-46  
 表 17 治權機關..... 47-61  
 (附中央各機關組織系統圖)..... 61-70  
 表 18 治權機關員額.....71  
 (二)行政  
 表 19 施政成績..... 72-75  
 表 20 各縣自治施行..... 75-80  
 ①貴州省各縣..... 75-77  
 ②河南省各縣..... 77-79  
 ③察哈爾省各縣.....80

### 第五類 法制

引 言.....81—82  
 表 21 法律與規則分類索引.....83-136  
 ①國民政府.....83-109  
 ②中央各院部會..... 109-136

### 第六類 司法

引 言.....137—139  
 (一)組織  
 表 22 法院組織及人員.....140-141  
 表 23 未設立地方法院各縣之司法機關及人員.....141  
 (二)民事  
 表 24 民事案件.....142-144  
 表 25 民事終結案件.....145-148  
 ①類別.....145-146  
 ②金額及價額.....147-148  
 表 26 民事調解案件.....149  
 (三)刑事  
 表 27 刑事案件.....149-153  
 ①地域別.....149-151  
 ②罪名別.....152-153  
 表 28 覆判案件.....152-153

表 29	附帶民事訴訟案件	154
表 30	非常上訴案件	155
表 31	死刑徒刑拘役執行案件	156
表 32	各項罪名刑事被告人	157-173
	① 刑名	157-160
	② 減刑	161-163
	③ 緩刑期間	164
	④ 犯罪時年齡	165-166
	⑤ 犯罪時職業	167-168
	⑥ 犯罪時生計	169
	⑦ 犯罪時資產	170
	⑧ 犯罪時教育程度	171
	⑨ 犯罪時家庭狀況	172-173

## (四) 行刑

表 33	留監入監出監人犯	174-175
表 34	新受徒刑拘役執行人犯	174-177
	① 地域別	174-175
	② 罪名別	176-177
表 35	在監人犯犯罪度數	178

## (五) 監獄及感化設施

表 36	監獄設備	178
表 37	監獄人犯作業	179
表 38	在監人犯疾病死亡	179
表 39	反省院收容人	180
	① 收容原因別	180
	② 年齡別	180
	③ 職業別	180

## (六) 懲戒

表 40	公務人員懲戒	180
------	--------	-----

## 第七類 官吏與考試

引 言	181-183
-----	---------

## (一) 官吏

表 41	公務人員進退	184-191
表 42	公務人員甄別	192
表 43	公務人員教育程度	192-194
	① 中央機關	192
	(甲) 所習科目別	192
	(乙) 學校等級別	192

	②地方機關 .....	193
	(甲)所習科目別 .....	193
	(乙)學校等級別 .....	193
	③各級法院 .....	193-194
	(甲)所習科目別 .....	193
	(乙)學校等級別 .....	194
表 44	公務人員籍貫 .....	194
<b>(二) 考試</b>		
表 45	各種考試 .....	195
表 46	各種考試覆核 .....	195
表 47	普通考試應考資格審查 .....	195
表 48	高等考試應考資格審查 .....	195
表 49	第二次高等及普通檢定考試 .....	196
<b>(三) 專門人才</b>		
表 50	醫師登記 .....	196
表 51	會計師登記 .....	197
表 52	技師登記 .....	198

## 第八類 監察

引 言 .....	199
表 53 彈劾案件 .....	200

## 第九類 外交

引 言 .....	201—205
<b>(一) 條約</b>	
表 54 有關中國之國際條約 .....	206-213
<b>(二) 外交人員</b>	
表 55 駐外使館人員 .....	214
表 56 國際聯合會全權代表辦事處人員 .....	214
表 57 駐外領館人員 .....	215-216
表 58 駐華各國使領館人員 .....	217
<b>(三) 華僑</b>	
表 59 華僑人數 .....	218
表 60 華僑學校 .....	218

## 第十類 人口

引 言 .....	219—225
<b>(一) 分佈</b>	
表 61 人口總數 .....	226

表 62	平均每戶人口數	226
表 63	人口之性比例	227-233
	①省別	227
	②縣別	228-233
	(甲)安徽省各縣	228
	(乙)浙江省各縣	228-229
	(丙)廣西省各縣	229-230
	(丁)湖南省各縣	230-231
	(戊)山西省各縣	231-232
	(己)河南省各縣	232-233
	(庚)綏遠省各縣	233
表 64	人口數量分組	234-236
	①省別	234
	②縣別	234-236
	(甲)江蘇省各縣	234
	(乙)安徽省各縣	235
	(丙)浙江省各縣	235
	(丁)廣西省各縣	235
	(戊)雲南省各縣	236
	(己)江西省各縣	236
	(庚)青海省各縣	236
	(辛)山西省各縣	236
	(壬)河南省各縣	236
表 65	人口之密度	237-243
	①省別	237
	②縣別	238-243
	(甲)江蘇省各縣	238
	(乙)安徽省各縣	238
	(丙)浙江省各縣	239
	(丁)廣西省各縣	239-240
	(戊)江西省各縣	240-241
	(己)山西省各縣	241
	(庚)河南省各縣	242
	(辛)綏遠省各縣	243
(二)年齡		
表 66	人口之年齡分配	243-244
	①江蘇省	243
	②雲南省	243
	③南京市	243
	④上海市	244

	⑤ 江寧縣 .....	244
<b>(三) 婚姻</b>		
表 67	人口之婚姻狀況 .....	244
	① 浙江省 .....	244
	② 江寧縣 .....	244
<b>(四) 職業</b>		
表 68	人口之職業分配 .....	245-259
	① 雲南省 .....	245-258
	② 南京市 .....	259
	③ 江寧縣 .....	259
<b>(五) 識字</b>		
表 69	人口之識字能力 .....	259-262
	① 安徽省 .....	259
	② 雲南省 .....	260-262
<b>(六) 戶籍</b>		
表 70	人口之異動 .....	263
	① 民國二十二年 .....	263
	② 民國二十一年 .....	263
<b>(七) 出生</b>		
表 71	各業人口中出生之男女嬰兒 .....	264-266
	① 南京市 .....	264
	② 上海市 .....	264
	③ 北平市 .....	264
	④ 青島市 .....	265
	⑤ 杭州市 .....	265
	⑥ 廣州市 .....	265
	⑦ 漢口市 .....	266
	⑧ 天津市 .....	266

## 第十 一 類 勞 工

引 言 .....	267—268	
表 72	工人生活費指數 .....	269-276
	① 地域別 .....	269
	② 類別 .....	270-276
	(甲) 南京市 .....	270
	(乙) 上海市 .....	271-272
	(丙) 北平市 .....	273-274
	(丁) 天津市 .....	275-276
表 73	各大城市工人工資與工時 .....	277

表 74	各業工人與工資	278-280
	①上海市	278-279
	②杭州市	279
	③天津市	280
表 75	各業工廠工時——天津市	280
表 76	勞資糾紛罷工停業案件關係之職工及廠號數	281-287
	①勞資糾紛案件關係之職工及廠號數	281-285
	(甲)南京市	281
	(乙)上海市	282-284
	(丙)青島市	285
	②罷工停業案件關係之職工及廠號數	285-287
	(甲)南京市	285
	(乙)上海市	286-287
表 77	罷工停業案件原因分析——上海市	288

## 第十二類 合作事業

引 言	289
表 78 合作事業	290-291

## 第十三類 教育

引 言	293-295
-----	---------

### (一) 高等教育

表 79	大學獨立學院及專科學校——校別校數及教職員學生數	296-297
	①大學	296
	(甲)民國二十一年度	296
	(乙)民國二十年度	296
	②獨立學院	296-297
	(甲)民國二十一年度	296
	(乙)民國二十年度	297
	③專科學校	297
	(甲)民國二十一年度	297
	(乙)民國二十年度	297
表 80	大學及獨立學院教職員	298-305
	①大學	298-301
	(甲)教員科院別	298-299
	子, 民國二十一年度	298
	丑, 民國二十年度	299
	(乙)教職員等級別	300-301
	子, 民國二十一年度	300
	丑, 民國二十年度	301

	②獨立學院	302-305
	(甲)教員科院別	302-303
	子, 民國二十一年度	302
	丑, 民國二十年度	303
	(乙)教職員等級別	304-305
	子, 民國二十一年度	304
	丑, 民國二十年度	305
表 81	大學及獨立學院學生——科別	306-309
	①大學	306-307
	(甲)民國二十一年度	306
	(乙)民國二十年度	307
	②獨立學院	308-309
	(甲)民國二十一年度	308
	(乙)民國二十年度	309
表 82	大學及獨立學院經費	310-311
	①大學	310-312
	(甲)民國二十一年度	310
	(乙)民國二十年度	310-311
	②獨立學院	311-312
	(甲)民國二十一年度	311
	(乙)民國二十年度	312
表 83	大學及獨立學院圖書與其他設備	313-315
	①大學	313-314
	(甲)民國二十一年度	313
	(乙)民國二十年度	313-314
	②獨立學院	314-315
	(甲)民國二十一年度	314
	(乙)民國二十年度	315
表 84	大學及獨立學院圖書分類	316
	①大學	316
	②獨立學院	316
表 85	出國留學生	316-318
	①科別及國別	316-317
	(甲)民國二十一年度	316
	(乙)民國二十年度	317
	②資費別及性別	317-318
	(甲)民國二十一年度	317
	(乙)民國二十年度	318
	③籍貫別	318
	(甲)民國二十一年度	318



	(乙)民國二十年度	318
<b>(二)中等教育</b>		
表 86	中等學校教職員及學生	319-323
	①學校性質別	319-321
	(甲)民國二十一年度	319
	(乙)民國二十年度	320-321
	②經辦主體別	322-323
	(甲)民國二十一年度	322
	(乙)民國二十年度	323
表 87	中等學校經費	324-325
	①學校性質別	324-325
	(甲)民國二十一年度	327
	(乙)民國二十年度	324
	②經辦主體別	326-327
	(甲)民國二十一年度	326
	(乙)民國二十年度	327
<b>(三)初等教育</b>		
表 88	小學校高級部——校數教職員兒童及經費	328-329
	①民國二十一年度	328
	②民國二十年度	329
表 89	小學校初級部——校數教職員兒童及經費	330-331
	①民國二十一年度	330
	②民國二十年度	331
表 90	初級小學——校數教職員兒童及經費	332
表 91	簡易小學——校數教職員兒童及經費	333
表 92	短期小學——校數教職員兒童及經費	334
表 93	幼稚園——園數教職員兒童及經費	335-336
	①民國二十一年度	335
	②民國二十年度	336
表 94	與幼稚園小學相當之學校——校數教職員兒童及經費	337-338
	①民國二十一年度	337
	②民國二十年度	338
<b>(四)社會教育</b>		
表 95	社會教育機關經費與教職員學生數	339-341
	①地域別	339
	(甲)民國二十一年度	339
	(乙)民國二十年度	339
	②機關別	340-341
	(甲)民國二十一年度	340

	(乙)民國二十年度	341
表 96	特殊學校	342-343
	①民國二十一年度	342
	②民國二十年度	343
表 97	圖書館	344-345
	①民國二十一年度	344
	②民國二十年度	345
表 98	民衆閱報處	346-347
	①民國二十一年度	346
	②民國二十年度	347
表 99	通俗講演所	348-349
	①民國二十一年度	348
	②民國二十年度	349
表 100	公共體育場	350-351
	①民國二十一年度	350
	②民國二十年度	351
表 101	民衆學校與職業補習學校	352-353
	①民國二十一年度	352
	②民國二十年度	353
表 102	民衆教育館	354-355
	①民國二十一年度	354
	②民國二十年度	355
表 103	公園	356-357
	①民國二十一年度	356
	②民國二十年度	357

## 第十四類 社會病態

引 言	359	
(一)自殺		
表 104	自殺原因	360-362
	①民國二十一年	360-361
	(甲)各省	360-361
	(乙)各城市	360-361
	②民國二十年下半年	362
表 105	自殺者年齡	363-365
	①民國二十一年	363-364
	(甲)各省	363
	(乙)各城市	364
	②民國二十年下半年	365

表 106	自殺者職業 .....	366-368
	①民國二十一年 .....	366-367
	(甲)各省 .....	366
	(乙)各城市 .....	367
	②民國二十年下半年 .....	368
表 107	自殺結果 .....	369-370
	①民國二十一年 .....	369
	(甲)各省 .....	369
	(乙)各城市 .....	369
	②民國二十年下半年 .....	370

## (二)他殺

表 108	他殺原因 .....	371-373
	①民國二十一年 .....	371-372
	(甲)各省 .....	371
	(乙)各城市 .....	372
	②民國二十年下半年 .....	373
表 109	他殺者年齡與職業 .....	374-375
	①年齡別 .....	374
	②職業別 .....	375

## 第十五類 衛生

引 言 .....	377-378
-----------	---------

## (一)死因

表 110	人口死因 .....	379-394
	①職業別 .....	379-386
	(甲)南京市 .....	379
	(乙)上海市 .....	380
	(丙)北平市 .....	381
	(丁)青島市 .....	382
	(戊)杭州市 .....	383
	(己)廣州市 .....	384
	(庚)漢口市 .....	385
	(辛)天津市 .....	386
	②年齡別 .....	387-394
	(甲)南京市 .....	387
	(乙)上海市 .....	388
	(丙)北平市 .....	389
	(丁)青島市 .....	390
	(戊)杭州市 .....	391

(巳)廣州市	392
(庚)漢口市	393
(辛)天津市	394

(二)醫藥

表 111 醫藥人員與設備	395
①各省	395
②各城市	395

第十六類 保衛

引 言	397—399
-----	---------

(一)違警

表 112 違警原因	400—405
①民國二十一年	400—401
(甲)各省	400
(乙)各城市	401
②民國二十年下半年	402—405
表 113 違警者年齡與職業	406—413
①年齡別	406—408
(甲)民國二十一年	406—407
子.各省	406
丑.各城市	407
(乙)民國二十年下半年	408
②職業別	409—413
(甲)民國二十一年	409—411
子.各省	409
丑.各城市	410—411
(乙)民國二十年下半年	412—413
表 114 破獲案件	414—417
①案件別	414—415
(甲)民國二十一年	414
子.各省	414
丑.各城市	414
(乙)民國二十年下半年	415
②月份別	415—417
(甲)民國二十一年	415—416
子.各省	415
丑.各城市	416
(乙)民國二十年下半年	417
表 115 緝獲強盜竊盜財物	417—419
①財物別	417—418

	(甲)民國二十一年	417
	(乙)民國二十年下半年	418
	②月份別	419
表 116	假預審刑事犯	420-432
	①罪名別	420-427
	(甲)民國二十一年	420-425
	子, 各省	420-421
	丑, 各城市	422-425
	(乙)民國二十年下半年	426-427
	②月份別	428-430
	(甲)民國二十一年	428-429
	子, 各省	428-429
	丑, 各城市	428-429
	(乙)民國二十年下半年	430
	③年齡別	430-432
	(甲)民國二十一年	430-431
	子, 各省	430
	丑, 各城市	431
	(乙)民國二十年下半年	432
表 117	救護事件	433-436
	①民國二十一年	433-435
	(甲)各省	433
	(乙)各城市	434-435
	②民國二十年下半年	436
<b>(二)警備</b>		
表 118	地方警察警備隊及保衛團	437-440
	①警察	437
	(甲)各省	437
	(乙)山西省各縣	437
	②警備隊	438
	(甲)廣西省各縣	438
	(乙)山西省各縣	438
	③保衛團	439-440
	(甲)安徽省各縣	439
	(乙)山西省各縣	439
	(丙)綏遠省各縣	440
<b>(三)消防</b>		
表 119	消防人員與器具——南京市	440
<b>(四)火災</b>		
表 120	火災損失	440-441

①各省	440
②各城市	441

### 第十七類 救濟

引言	443—444
----	---------

#### (一)災害

表 121	一般災害	445—446
	①民國二十二年	445
	(甲)各省	445
	(乙)山西省各縣	445
	②民國二十一年	446
表 122	水災損失	446—450
	①各省	446
	②江蘇省各縣	447
	③安徽省各縣	448
	④湖南省各縣	449
	⑤河南省各縣	450

#### (二)施賑

表 123	施賑機關	451
	①民國二十二年	451
	②民國二十一年	451

#### (三)收容

表 124	收容機關	452—453
-------	------	---------

### 第十八類 人民團體

引言	455
----	-----

表 125	團體組織與人數	456
-------	---------	-----

### 第十九類 土地

引言	457—459
----	---------

#### (一)土地行政

表 126	土地陳報——浙江省各縣市	460—463
-------	--------------	---------

#### (二)地價

表 127	地價	462—463
表 128	耕地價格	464

### 第二十類 農業

引言	465—468
----	---------

## (一) 農戶及農田

表 129	農戶及耕地 .....	469-483
	① 江蘇等二十五省 .....	469-482
	② 廣西省各縣 .....	483
表 130	近六十年中國農村人口增減之趨勢 .....	483
表 131	農場經營面積 .....	484-493
表 132	農戶平均每年收支 .....	494-495
表 133	農戶各種生活費用比率 .....	494
表 134	自耕農半自耕農及佃農 .....	495
表 135	農業工資 .....	496-504
	① 男工 .....	496-499
	② 女工 .....	499-501
	③ 童工 .....	502-504

## (二) 農產

表 136	主要作物耕作面積及產量 .....	505-506
表 137	棉花耕作面積及產量 .....	507
表 138	茶葉產量 .....	507-508
表 139	主要蔬菜園圃面積及產量 .....	509
表 140	主要果實園圃面積及產量 .....	509
表 141	果樹——河南省三十二縣 .....	510
表 142	繭產 .....	511-512
	① 省別 .....	511
	② 縣別 .....	511-512
	(甲) 浙江省各縣 .....	511
	(乙) 河南省各縣 .....	512
表 143	農產價格 .....	513-516
	① 民國十七年至二十二年 .....	513-515
	(甲) 上海市 .....	513-514
	子. 米 .....	513
	丑. 小麥 .....	513
	寅. 豆 .....	513
	卯. 棉花 .....	514
	辰. 茶葉 .....	514
	(乙) 華北 .....	515
	子. 米麥豆 .....	515
	丑. 棉茶雜糧 .....	515
	② 民國二十一年 .....	516
	(甲) 南京市 .....	516
	(乙) 青島市 .....	516
	(丙) 漢口市 .....	516

## 目 錄

表 144	農產品價格指數	517
	①南京市	517
	②江蘇武進縣	517
<b>(三) 灌溉</b>		
表 145	河渠灌溉	518-525
	①山西省各縣	518-521
	②陝西省各縣	522-525
表 146	水田灌溉——山西省各縣	526
<b>(四) 氣候及季節</b>		
表 147	主要農業區域溫度	527
表 148	主要農業區域雨量	528
<b>(五) 肥料</b>		
表 149	商業肥料輸入	529
<b>(六) 農具</b>		
表 150	農業機器及器具輸入	529
<b>(七) 農業災害</b>		
表 151	農業病蟲害	530-533
	①廣西省	530
	②山東省	531
	③河北省	532-533
<b>(八) 農民副業</b>		
表 152	農民副業之生產價值	534
<b>(九) 農業經濟</b>		
表 153	農業金融	534-537
表 154	各省農民借款借糧之來源及利息	537
表 155	田地平均產量與租額	538-539
表 156	各省農佃押租額數	538
表 157	各省耕地稅捐銀數	539

## 第二十一類 林業

引 言	541-543	
<b>(一) 林地及蓄材量</b>		
表 158	林區面積	544
表 159	苗圃及苗木	544-547
	①省別	544
	②縣別	545-547
	(甲)浙江省各縣	545
	(乙)陝西省各縣	545
	(丙)河南省各縣	546
	(丁)山東省各縣	546



	(戊)河北省各縣 .....	547
表 160	林業試驗場 .....	548-554
	①林場 .....	548-551
	(甲)中央模範林區 .....	548
	子. 育苗面積及種量苗數 .....	548
	丑. 移植苗木面積及株數 .....	548
	寅. 造林數目 .....	548
	(乙)各省縣林業試驗場 .....	549-551
	②農林機關造林面積與株數——各省市 .....	552
	③中山林林區——河南省各縣 .....	552
	④總理逝世紀念植樹 .....	553-554
	(甲)各省市 .....	553
	(乙)河北省各縣 .....	554
表 161	保安林 .....	555-557
<b>(二)林產</b>		
表 162	林木採伐量 .....	557
表 163	特殊林產產量及價值——廣西省各縣 .....	558
<b>(三)林業災害</b>		
表 164	森林災害 .....	558

## 第二十二類 漁業

引 言 .....	559—560	
<b>(一)漁場及漁戶</b>		
表 165	漁場及漁產 .....	561-566
表 166	漁民 .....	567
<b>(二)漁船</b>		
表 167	漁船種類隻數與噸數 .....	568
<b>(三)漁獲物</b>		
表 168	海洋漁獲物數量與價值 .....	569-570
	①民國二十二年下半年 .....	569
	②民國二十二年上半年 .....	570
表 169	內地主要河湖漁獲物數量與價值 .....	571
	①民國二十二年下半年 .....	571
	②民國二十二年上半年 .....	571
表 170	水產製造品 .....	572
	①山東省 .....	572
	②河北省 .....	572
<b>(四)漁業消費</b>		
表 171	魚行與水產販賣所 .....	573

## 第二十三類 畜牧

引 言	575—576
(一) 牲畜牧養	
表 172 農戶所有牲畜	577—581
(二) 牧畜市場	
表 173 主要牲畜市場運入及運出牲畜數量	581
表 174 牲畜及畜產品對國外輸出入與轉口數量	582
(三) 特種牧畜事業	
表 175 養蜂業	583—584

## 第二十四類 鑛業

引 言	585—586
(一) 鑛產	
表 176 金屬鑛產額	587—588
① 民國二十年	587
② 民國十九年	587
③ 民國十八年	588
表 177 非金屬鑛產額	588—589
① 民國二十年	588
② 民國十九年	589
③ 民國十八年	589
(二) 鑛廠	
表 178 鑛廠組織設備與出產	590—591
① 本國資本經營者	590—591
② 中外合資經營者	590—591
(三) 鹽產	
表 179 鹽產	592
① 民國二十年	592
② 民國十年至十九年	592
表 180 精鹽	593
表 181 放鹽	593—594
① 民國二十年	593
② 民國十年至十九年	594

## 第二十五類 工業

引 言	595—596
(一) 工廠	

表 182	各業工廠組織設備與出產 .....	597
	①上海市 .....	597
	②青島市 .....	597
表 183	紗廠 .....	598-599
	①地域別 .....	598
	②國籍別 .....	599

## 第二十六類 商業

引 言 .....	601—602
(一)公司設立	
表 184 公司註冊 .....	603-607
①民國十八年二月至二十二年底 .....	603-605
②民國二十二年内 .....	606-607
表 185 公司設立與資本增減 .....	608-609
(二)建築物	
表 186 建築物件數面積與價值 .....	610-611
(三)商品運輸	
表 187 鐵路交運貨物 .....	612

## 第二十七類 貿易

引 言 .....	613—614
(一)貨物	
表 188 進出口貨物價值 .....	615-618
①年別 .....	615
②月別 .....	616
③關別 .....	617
④國別 .....	618
表 189 進出口徵稅及免稅貨物價值——關別 .....	619-620
(二)金銀	
表 190 進出口金銀價值 .....	621-625
①年別 .....	621
②國別 .....	622-623
③關別 .....	624-625
(三)商船	
表 191 進出口外洋商船隻數與噸數 .....	626-629
①關別 .....	626-627
②國籍別 .....	628-629

## 第二十八類 物價

引 言	631—635
(一) 指數	
表 192 零售物價指數	636—647
① 地域別	636
② 類別	637—647
(甲) 南京市	637
(乙) 上海市	638—641
(丙) 青島市	642
(丁) 廣州市	643
(戊) 長沙市	644
(己) 漢口市	645
(庚) 華北	646—647
表 193 輸出入物價指數——上海市	648—649

## 第二十九類 金融

引 言	601—604
(一) 貨幣	
表 194 中央造幣廠鑄幣數目	655—656
① 貨幣鑄造發行與銷存數	655
(甲) 貨幣類別	655
(乙) 月份別	655
② 材料消存數	656
表 195 銀行發行兌換券暨準備金數目	657—670
① 銀行別	657—668
② 月別	669
③ 季別	670
(二) 金融機關	
表 196 銀行錢莊設立與資本增減	671
① 銀行銀號錢莊設立	671
② 銀行資本增減	671
表 197 銀行錢莊實收資本及存放款或營業額	672—674
① 一般銀行	672
② 儲蓄銀行及儲蓄機關	673
③ 銀號錢莊	674
表 198 銀行資產與負債	674—675
① 一般銀行	674

	②儲蓄銀行及儲蓄機關 .....	675
表 199	信托公司 .....	676
表 200	保險公司 .....	677
表 201	典當業 .....	678
	①江蘇省 .....	678
	②浙江省 .....	678
<b>(四)金融市場</b>		
表 202	主要都市利息行市 .....	679-681
	①日拆 .....	679
	②月拆 .....	680-681
表 203	銀洋錢市——上海市 .....	682-688
表 204	現銀存底——上海市 .....	689-690
表 205	金銀經由江海關運出入數目——上海市 .....	691
表 206	現銀經由鐵路各站運送數目 .....	692-695
	①上海市經京滬線 .....	692-693
	②上海市經滬杭甬線 .....	694-695
表 207	銀行業票據交換數額——上海市 .....	696
	①交換數額 .....	696
	②平均交換數額 .....	696
表 208	錢業公單收付數額——上海市 .....	697-698
表 209	內國公債及庫券市況 .....	699-702
	①現貨價格 .....	699-700
	②成交額及交割數量 .....	701-702
表 210	長期標紗市況——上海市 .....	703-704
表 211	長期標花市況——上海市 .....	705-706
表 212	長期麵粉市況——上海市 .....	707-711
表 213	雜糧油餅市況——上海市 .....	712-716
表 214	各業公司股票發行數額 .....	717
表 215	倫敦中國外債債票現貨市價 .....	718-719
表 216	匯兌行市 .....	720-730
	①主要都市申匯市況 .....	720-721
	②上海對國內市場 .....	722-726
	③上海對國外市場——附金銀市價 .....	727-729
	④天津對國外市場 .....	730

## 第三十類 財政

引 言 .....	731-733
-----------	---------

## (一)中央預決算

表 217	各年度歲入預算或概算 .....	734
表 218	各年度歲出預算或概算 .....	735

## 目 錄

表 219	二十一年度歲出概算追加及追減部分	736
<b>(二) 中央收支</b>		
表 220	各年度收支	736-738
	① 收入部門別	736-737
	(甲) 全部收入	736
	(乙) 六種稅收	737
	② 支出部門別	737
	③ 支出政務費	738
表 221	核簽各年度黨政各費支付命令金額	738
表 222	核銷各機關各年度政務費支出	738
<b>(三) 國債</b>		
表 223	內債消長	739
表 224	有確實擔保內債	740
表 225	有確實擔保外債	741
表 226	公債庫券發行額	741
<b>(四) 國營事業收支概算</b>		
表 227	各年度國有營業概算比較	742
<b>(五) 地方預算</b>		
表 228	各省市區普通預算或概算	743-751
	① 年度別	743
	② 科目別	744-751
	(甲) 歲入	744-747
	(乙) 歲出	748-751
表 229	各省市營業概算	752-753
	① 年度別	752
	② 科目別	752-753
	(甲) 歲入	752
	(乙) 歲出	753
<b>(六) 地方收支</b>		
表 230	各省市每月收支	754-989
	① 江蘇省	754-777
	(甲) 省庫收支	754-765
	(乙) 教育專款收支	766-777
	② 安徽省	778-789
	③ 浙江省	790-801
	④ 廣東省	802-813
	⑤ 湖南省	814-825
	⑥ 江西省	826-831
	⑦ 湖北省	832-843
	⑧ 青海省	844-855

①甘肅省	856-867
⑩寧夏省	868-879
⑪陝西省	880-891
⑫河南省	892-903
⑬山東省	904-915
⑭河北省	916-927
⑮察哈爾省	928-939
⑯南京市	940-951
⑰上海市	952-963
⑱青島市	964-977
⑲威海衛行政區	978-989

## 第三十一類 郵政

引 言	991-992
-----	---------

## (一) 郵局管理

表 231	郵政總況	993
	①民國二十二年	993
	②民國二十一年	993
表 232	郵政局所及信櫃等數目	994
表 233	郵政職工	994
表 234	郵路里程	995
表 235	郵政營業收支	996-997
表 236	郵政資本支出	998

## (二) 郵務

表 237	國內交寄郵件	998
表 238	國內交寄包裹	999
表 239	國際郵件	1000-1001
表 240	國際包裹	1002

## (三) 儲金匯業

表 241	郵政儲金匯業總況	1003-1004
	①民國二十二年	1003
	②民國二十一年	1004
表 242	辦理儲金郵局	1005
表 243	儲金存戶數	1005
表 244	儲金存戶及存款數	1006-1007
表 245	國內匯兌	1006-1007
表 246	國際匯兌	1008

## 第三十二類 電 政

引 言	1009—1010
<b>(一)有線電</b>	
表 247	國營有線電報總況 ①民國二十二年 ②民國二十一年
表 248	國營有線電報局所
表 249	國營有線電報職工
表 250	國營有線電報機械
表 251	國營有線電報線路
表 252	國營有線電報線路障礙次數
表 253	國營有線電報國內發報字數與次數
表 254	國營有線電報國際發報字數與次數
表 255	國營有線電報國際收報字數與次數
表 256	國營有線電報收入
表 257	國營有線電報支出
<b>(二)無線電</b>	
表 258	國營無線電報總況 ①民國二十二年 ②民國二十一年
表 259	國營無線電報職工
表 260	國營無線電報國內發報次數
表 261	國營無線電報國內發報字數
表 262	國營無線電報國際收發報字數與次數
表 263	國營無線電報收入
表 264	國營無線電報支出
<b>(三)電話</b>	
表 265	國營電話總況 ①民國二十二年 ②民國二十一年
表 266	國營電話機械
表 267	國營電話線路
表 268	國營電話職工
表 269	國營電話用戶數
表 270	國營電話交換情形
表 271	國營電話障礙次數
表 272	國營電話收入
表 273	國營電話支出



表 274	國營長途電話總況 .....	1033-1039
	① 民國二十二年 .....	1038
	② 民國二十一年 .....	1039
表 275	國營長途電話收入 .....	1040
表 276	國營長途電話支出 .....	1040

## 第三十三類 公路

引 言 .....	1041—1043	
表 277	全國公路 .....	1044
表 278	各省公路 .....	1045-1073
	① 江蘇省 .....	1045-1046
	② 安徽省 .....	1047
	③ 浙江省 .....	1048
	④ 福建省 .....	1049-1050
	⑤ 廣東省 .....	1051-1058
	⑥ 廣西省 .....	1058
	⑦ 雲南省 .....	1059
	⑧ 貴州省 .....	1059-1060
	⑨ 湖南省 .....	1060
	⑩ 江西省 .....	1061
	⑪ 湖北省 .....	1061-1062
	⑫ 四川省 .....	1062-1063
	⑬ 西康省 .....	1063
	⑭ 青海省 .....	1063
	⑮ 新疆省 .....	1064
	⑯ 甘肅省 .....	1064
	⑰ 寧夏省 .....	1064
	⑱ 陝西省 .....	1065
	⑲ 山西省 .....	1065-1066
	⑳ 河南省 .....	1066
	㉑ 山東省 .....	1067
	㉒ 河北省 .....	1068
	㉓ 遼寧省 .....	1069
	㉔ 吉林省 .....	1069
	㉕ 黑龍江省 .....	1070
	㉖ 熱河省 .....	1070
	㉗ 察哈爾省 .....	1071
	㉘ 綏遠省 .....	1072-1073
	㉙ 蒙古 .....	1073

## 第三十四類 鐵路

引 言 .....	1075—1077
(一) 管理	
表 279 分佈各省鐵路實有里數 .....	1078
表 280 各路營業里數 .....	1078
表 281 各路列車里數 .....	1079
表 282 各路機車里程 .....	1079
表 283 各路人員 .....	1080
(二) 車輛	
表 284 各路客運機車 .....	1080
表 285 各路貨運機車 .....	1081
表 286 各路倒車機車 .....	1081
表 287 各路客車貨車 .....	1082
(三) 客運	
表 288 各路起運旅客 .....	1082
表 289 各路載運旅客 .....	1082
表 290 各路載運旅客進款 .....	1083
表 291 各路每旅客平均進款 .....	1083
表 292 各路每旅客列車公里平均延人公里及其平均進款 .....	1084
(四) 貨運	
表 293 各路起運貨物 .....	1084
表 294 各路載運貨物 .....	1085
表 295 各路每噸平均行程 .....	1085
表 296 各路每噸平均進款 .....	1086—1087
(五) 財務	
表 297 各路資金資產 .....	1086—1087
表 298 各路路線及設備品之原價 .....	1088
表 299 各路營業及歲計帳款 .....	1088
表 300 各路營業進款 .....	1088
表 301 各路營業用款 .....	1089
表 302 各路歲計收支 .....	1090—1091
表 303 各路盈虧 .....	1092
表 304 各路資產與負債 .....	1093

## 第三十五類 航政

引 言 .....	1095—1096
(一) 航業管理	

表 305	航政總況	1097-1098
	① 民國二十二年	1097
	② 民國二十一年	1098
表 306	航業公司	1099-1100
表 307	船員註冊	1101
	① 甲種船員	1101
	② 乙種船員	1101

## (二) 船舶

表 308	船舶艘數及噸數	1102-1103
	① 構造別	1102
	② 載重別	1103
表 309	往來國內外船舶進出口艘數及噸數	1104-1105
	① 國際間	1104
	② 各埠間	1105

## (三) 航務

表 310	各埠碼頭	1106
表 311	各埠碼頭船	1107
表 312	沿海及內河航路標識	1108
表 313	船舶失事次數	1109
表 314	造船廠	1110-1111

## 第三十六類 水利及公用事業

引 言	1113-1114
-----	-----------

## (一) 水利

表 315	主要河流水文	1115-1138
表 316	主要河流水利之修治	1139-1140
表 317	港灣之修治——青島市	1141
表 318	修渠鑿井——山西省各縣	1142-1144

## (二) 電氣

表 319	電廠數目	1145
表 320	發電容量	1146
表 321	發電度數	1147
表 322	投資及收入	1148
表 323	電化程度	1148
表 324	主要電廠概況	1149
表 325	外資電氣事業	1150
表 326	主要城市電價	1150-1151

## (三) 飲料

表 327	自來水事業	1151
-------	-------	------

# 目 錄

(四)燃料	
表 328 煤氣——上海市	1152
(五)市内交通	
表 329 電車——上海市	1152
表 330 公共汽車——上海市	1152

## 索 引

(一)分類索引	1153—1167
(二)檢字索引	1168—1179
(三)省市索引	1180—1187
(四)縣市檢字索引	1188—1207
(五)四角號碼檢字索引	1208—1247

## 疆 界 與 地 勢 類 引 言

一國之疆域地形，山脈，河流，湖沼，海岸，港灣，與島嶼，實構成一國之特殊地理環境。其影響於國計民生，至大且切。吾人苟能得地理上之實際數字，藉為施政南針，自不難因地制宜，事半功倍。惟欲地理統計之準確，須先有精密之測量，與繪成完備之地圖。然後疆域形勢自易瞭然。我國遠自周代，即有所謂天下土地之圖。然其測繪方法，已不可考。有晉一代，裴秀為當時地學界泰斗，曾參閱隨軍校驗之吳蜀地圖，並考證禹貢之山海，川流，原隰，陂澤，因繪就禹貢地域圖十八篇，內容堪稱精確。唐之初葉，規定全國州府，每三年一造地圖。唐書經籍志所載長安十道圖與開元十道圖，當即其時所呈。惟其後不傳。德宗朝，賈耽以其採訪考證所得，繪為隴右山南圖及海內華夷圖，率以一寸折成百里，以朱墨辨別古今郡縣，實為有唐一代地圖之代表作。至若劉豫時代之阜昌禹跡圖與華夷圖，雖其縮尺尚稱劃一，繪製亦頗精密，然實賈耽圖之縮影，非測量所成。有元一代，最負盛名之地理學家，為朱思本先生。朱氏生平周遊天下，留心地學，又復遍詢四方使臣，藉資考證，終乃以其所得，編為輿圖，允稱傑作，然亦惜非實地測繪所得。迨至清初，西洋測繪之學，傳至我國，康熙自即位後二十餘年，令天主教士，測定全國重要各地經緯度數，四十七年，復命教士杜美德等，分赴蒙古本部各省，及西藏等地，遍施三角測量，至五十七年而皇輿全圖告成。乾隆時，復從事測量新疆，編有皇輿西域圖誌，其先後測繪之完密，實超越以前各代。他如水道提綱輿地經緯度里考等書，亦堪資採擇。故有清初葉，乃我國地理學之黃金時代。至陳夢雷等所輯之圖書集成，其中山川與職方二典，又復搜集各史之地理志，歷代各省通志及府州縣志，所載往日測量之成績，如疆域之面積，山脈之名稱，位置，高度與周圍里數，及河湖之源泉，長度，幹支流名稱，與所屬山系等項。惟自康乾而後，測繪之事，即形停頓。及光緒朝，乃命軍諮府統籌全國陸軍測量之改進事宜。民國肇造，則於中央創設陸地測量總局，於各省設立陸地測量分局，以着手測繪。國府成立，一仍舊制。綜計自民元以來，該局雖先後製就五萬分一以至二十萬分一之地圖多幅，惟全國之精確測量，始終未覩厥成。民國十八年陸地測量總局，召開全國測量會議，議決於十年內完成全國測量，觀成之期，當不遠矣。其他各水利機關，如元年成立之江淮水利測量局，七年之順直水利委員會，十一年之揚子江技術委員會，十七年之華北水利委員會，揚子江水道整理委員會，十八年之導淮委員會，及其他各省水利機關，多從事於測量各河湖之深度，長度與灌域面積，並製為詳圖。海軍部海道測量局於十六年後，間亦從事於實測全國之海岸線起訖地點暨重要港灣，島嶼，深度，面積等項。至我國疆域經外人測繪者，亦有多處，其較為詳密者，為俄國陸軍之測量滿蒙，日本關東省之測量遼東半島，印度測量局之測量印度東北邊疆，以及地理學者，如，斯坦因(Sir Aurel Stein)，斯文赫定(Sven Hedin)等，皆藉遊歷而兼測量，其所記載，斐然成冊。

本類材料分為(一)各省「疆界經緯度及面積」，(二)「地形」，(三)「山脈」，(四)「河流」，(五)「湖沼」，(六)「海岸港灣及島嶼」，(七)「沿海沿江要害」，等七表。茲述其概要如下：

(一)疆界經緯度及面積 本表之各地域中心位置與各地域之邊極位置，均據丁文江等所編中華新地圖及中華分省圖，測算其經緯度，蓋以該圖對於(一)清代康乾二朝測量，(二)民元後陸地測量(三)水利機關測量，(四)外國軍事機關測量局，及地理學者之測量，(五)中外各種名貴圖籍等資料，均能融會貫通，故頗為準確。各省長闊里數，則根據中華析類分省圖編製。至各省面積，我國素乏精密統計，有清政府，曾公佈各省之面積，其他中外輿地學者，如楊曾威及格雷賽(Cressy)等，曾加推算。惟其所用方法，精粗各異，致所得面積，亦廣袤不一。本類之(甲)(乙)(丙)三種數字，其材料時期較近，茲並列以供參考焉。

(二)地形與山脈 表示一國之地勢，須藉助於標明地勢高下之地圖，惟我國此類圖籍尚不完備，其可供參考者，惟一九零七年美國維理士(Railey Williams)等所作中國調查記中之略圖，一九二一年英國泰晤士輿地圖(Time Survey Atlas)中之中國地勢圖，科學雜誌及張其昀所著之本國地理二書內，所載之我國地勢圖，惜均失之簡略，僅一九二五年英國陸軍部所出四百萬分之一之亞洲圖，其中顯示我國之地形較詳，及我國各省測量局，已測成之五萬分一至二十萬分之一之地形圖，其中設有等高線，以表示地形，亦頗堪採擇。近黃國璋先生復參照丁編地圖及其他圖籍，與費思孟李四光兩先生意見，另製地形劃分圖一幅，頗為詳盡，本類所列地形一表，即係根據該圖，以量積器測算各種地形之面積，與高度編製而成。山脈一表，其長度面積範圍等項，則以材料不全從闕。惟另依地形劃分圖加入各山脈所屬地形區及政治區兩項，並附地形區及政治區之混合圖一幅，藉使崇山峻嶺，起伏於省區之間者，一覽而知其位置與形勢焉。

(三)河流及湖沼 河流一表，其材料大都得之於中華析類分省圖，惟該圖中河流發源處之地名，多與丁編地圖有不符之處，故另據丁編地圖編製。至本表中所載各河之長度，深度與灌域面積，其經實測者，僅為灤河系，蘆運河系及白河系諸河流，淮河及其支流與浙江省之錢塘江，曹娥江，浦陽江及杭州灣。此外如揚子江，珠江，贛江等河系，均未能全部實測，祇得以推算與估計之結果為據。

至於湖沼一表之編製，大部分係以丁編地圖為依據，且為便利一覽而知其位置之所在計，均依地域排列。惟洪澤湖，江西各湖與洞庭湖之周圍面積及深度，多採用各水利機關之報告，因其較為準確也。

(四)海岸港灣及島嶼 本表之位置，長，寬，深度及面積等項，係根據海軍部之報告。其位置所在，則以經緯度表示之，藉免矗立同一海面上之島嶼，互相混同。至該報告內所載名稱與丁編不符者，則必詳加考證，求其吻合。

(五)沿海沿江要害 本表根據軍政部十九年所公佈之資料，及中華析類分省圖編製之。

按本類統計之編輯，事屬初創，益以資料不全，頗感困難。本局為慎重起見，當搜集與整理材料時，曾請中央大學地理學教授黃國璋先生，擔任顧問，表成後復經黃先生之審閱與鄧啓東先生之校對，方行付梓。

### 主要參考書報

1. 陸地測量總局：準備出席瑞士量地家聯合會之件 見測量公報(第六期) 陸地測量局出版
2. 實業部全國經濟年鑑編纂委員會：中國經濟年鑑 商務印書館出版(民國二十二年)

3. 丁文江翁文灝曾世英：中華分省新圖 申報館出版（民國二十二年）
4. 丁文江翁文灝曾世英：中華民國新地圖 申報館出版（民國二十三年）
5. 王庸：中國地圖史料輯略 見國立北平圖書館刊（第六卷第五號）國立北平圖書館出版
6. 朱起鳳：英國皇家地理學會月刊所載中國地理論文目錄 見地理雜誌（第四卷第一期）國立中央大學地理學系出版
7. 朱起鳳：美國地理學會季刊所載關於中國地理之目錄 見地理雜誌（第四卷第二期）國立中央大學地理學系出版
8. 朱起鳳：美國國家地理學會月刊所載中國地理論文目錄 見地理雜誌（第四卷第六期）國立中央大學地理學系出版
9. 朱起鳳：最近英美著名地理雜誌要目索引 見地理雜誌（第四卷第三期）國立中央大學地理學系出版
10. 阮湘等：中國年鑑（第一回）商務印書館出版（民國十三年）
11. 李詒燕：中國地圖學史 見學藝雜誌（第二卷第八、九號）中國學藝社出版
12. 翁文灝：清初測繪地圖考 見地學雜誌（第十八卷第三期）中國地學會出版
13. 翁文灝：讀故宮博物院重印內府輿圖記 見國風半月刊（第八號）鍾山書局出版
14. 張其昀：尙未成功之中國地圖 見圖書評論（第一卷第三期）圖書評論社出版
15. 黃國璋：地形劃分圖 未出版
16. 蔡源明：十五年來中國之地理學界 見學藝百號紀念增刊 中華學藝社出版
17. 歐陽纓：中華析類分省圖 亞新地學社出版（民國二十年）

表 1 疆 界 經

地域別	位 置										
	中 心 位 置		邊 極						位		
	東 經	北 緯	極 東			極 西			極 南		
			地 名	東 經	北 緯	地 名	東 經	北 緯	地 名	東 經	北 緯
總 計											
江 蘇	120-00	32-20	合 和 鎮 東	121-57	31-44	朱 屯	116- 9	34-27	金 山 衛 南	121-18	30-42
安 徽	117-00	32-00	廣 德 之 東	119-37	31- 9	界 首 西 南 隅	114-55	33- 2	彰 睦 南	117-30	29- 2
浙 江	120-00	29-20	沈 家 門 東	122-20	30- 0	富 戶 莊 西	118- 3	29-10	鎮 下 關	120-30	27-10
福 建	118-00	26-10	南 關	120-26	27-13	黃 沙 西 南	115- 8	25- 0	宮 前	117-23	23-34
廣 東	114-00	23-30	大 埗 所 東	117-10	23-36	艾 義 村 西	107-28	21-40	瑯 琊 灣 南	109-36	18-15
廣 西	108-00	23-45	會 龍 橋 東 北	110-54	26-24	馬 叫 西	104-30	24-36	派 遷	107-33	21-37.5
雲 南	103-00	25-00	岩 合 東 北	106- 9	27-32	虎 踞 關 西 南 角	97-33	23-56	灣 公	101-20	21-10
貴 州	107-00	27-00	遠 口 東 南	109-26	27-35	大 夾 口	103-38	26-45	白 雲 中 南	104-31	24-35
湖 南	111-00	27-30	下 井 東	114-19	26-18	涼 傘 西	108-50	27- 2	妹 子 關	111-23	24-46
江 西	115-00	27-30	廣 豐 以 東	118-27	28-21	草 市	113-36	27-30	丹 竹 樓 西 南	115-35	24-24
湖 北	113-00	31-00	張 家 灣	116-10	29-54	十 字 路 西	108-31	29-58	鷓 夢 灘 西	109- 6	28-53
四 川	104-00	30-00	巫 山 之 小 橋 驛	110-11	31-01	瀘 古 湖	100-39	27-58	江 驛 西	101-53	26- 1
西 康	96-56	30-22	瀘 定 之 馬 鞍 山 東 之 紅 城 子 東	102-29	30- 0	青 海 省 吉 丁 西 林 東 南 角	92-29	32-47	哈 爾 穆 低 西 南	93- 0	26-52
青 海	96-20	35-36	外 奔 哈 拉 番 井	96- 8	42- 9	巴 額 喀 刺 得 里 奪 山 西	89-37	34-17	雜 楚 河 南 角	96-31	32-00
新 疆	85-27	41-30	正 寧 之 艾 嵩 店	108-45	35-32	玉 門 關 西 北 角	92-34	40-27	文 縣 之 柏 元 鄉	104-57	32-41
一 甘 肅	105-00	35-00	鹽 池 之 母 猪 渠	107-28	37-44	錫 拉 烏 蘇 以 西	97-33	42-16	豫 旺 之 大 溝 壩	106-20	36-16
一 陝 西	109-00	35-00	府 谷 黃 甫 堡 東	111-12	39-20	安 樂 河 西 角	105-29	32-50	嵐 皋 之 鷓 心 嶺	109-52	31-44
一 山 西	112-00	38-00	靈 邱 之 腰 站	114-21	39-21	永 濟 以 西	110-07	34-52	函 谷 關	110-36	34-39
一 河 南	113-00	34-00	永 城 之 黃 土 樓 東	116-46	33-55	潼 關	110-09	34-50	商 城 之 栗 子 關	115-42	31-09
一 山 東	118-00	36-00	榮 城 之 大 西 莊	122-40	37-24	邱 縣 之 鎮 東 堡	115-05	36-50	嶧 縣 之 耿 集	117-45	34-24
一 河 北	118-00	40-00	臨 榆 之 永 安 堡	119-53	40-14	平 山 之 黑 山 關	113-34	38-35	長 垣 之 馬 橋	115- 5	35-00
遼 寧	123-25	43-00	農 事 洞 東 角	128-57	42- 3	科 爾 沁 左 翼 中 旗 西	119-32	45-29	旅 順 南 角	121-10	38-44
吉 林	129-30	44-30	耶 宇 界 牌 東 角	135- 5	48-27	照 佛 喇 嘛 窩 棚 東	123-25	44-32	湯 河 口	127- 7	42- 4
黑 龍 江	124-00	49-27	莫 力 洪	132-30	47-43	得 得 郝 廟 以 西	115-35	48- 5	大 賚 西 南 角	124- 3	45-22
熱 河	119-25	42-30	土 默 特 左 翼 旗 之 十 家 子 以 東	122-21	42- 9	後 老 羊 圈	115-55	41-41	明 水 塘 以 南	119-40	40-19
一 察 哈 爾	115-20	43-41	興 戈 勒 台 以 東	120-24	46-45	呼 圖 勒 烏 蘇 西	110-48	44- 3	駛 鋪 山 南	114-22	39-29
一 綏 遠	108-43	41-31	四 台 東 角	114-28	40-37	牛 敦 西 部	104-28	41-19	寧 條 梁	108-27	37-33
外 蒙 古	104-30	48-00	霍 達 圖 東 角	119-46	46-48	索 果 克	88-58	51-34	阿 雷 克 托 羅 蓋	103-50	42- 7
西 藏	86-00	33-00	喀 耶 干 尼 亞	93- 3	27-18	喀 拉 克 西 南	78-25	32-23	羅 里 以 南	91-29	26-53

材料來源：1. 位置欄係根據民國二十三年四月出版之丁文江等所編之「中華新地圖」編製或測算。2. 長闊欄係根據民國二十年一月再版之亞新地學社之「中華析類分省圖」折算。3. 面積(甲)係根據民國二十二年「申報年鑑」B——2頁曾世英測算之數字(乙)係根據民國二十二年及二十三年內政部「內政調查統計表」第一,第二,第三,第四,第六,第十各期,其中廣西一省,係根據



## 緯 度 及 面 積

置			長 闊 <sup>(1)</sup>		面 積 及 對 全 國 百 分 比					
					面 積 (方公里)			百 分 比		
地 名	北		東至西 (公里)	南至北 (公里)	(甲)	(乙)	(丙)	(甲)	(乙)	(丙)
	東 經	北 緯								
					11,173,558	11,524,079.33	11,608,860	100.00	100.00	100.00
汾水鎮北	119-22	35-8	524.16 <sup>+</sup>	517.76	105,605	109,504.30	109,829	0.94	0.95	0.95
雙溝西北	117-36	34-6	466.76 <sup>±</sup>	581.76	142,689	153,273.54	134,426	1.28	1.33	1.16
楊店北	119-45	31-10	388.80	462.53	101,061	104,374.67	103,058	0.90	0.91	0.89
大黃柏以北	118-36	28-17	501.12	552.79	121,050	158,700.77	158,702	1.08	1.38	1.37
長江以北	113-54	25-39	921.60	840.96	223,844	217,402.87	217,404	2.00	1.89	1.87
延西以北	103-2	24-55	846.72	529.92	219,876	218,923.00	217,578	1.97	1.90	1.87
阿敦之北	98-56	29-56	921.60 <sup>+</sup>	890.50	398,583	320,049.10	320,051	3.57	2.73	2.76
郭村北	107-49	29-5	576.00	514.37	176,480	179,477.12	179,478	1.58	1.56	1.55
良坪	111-0	30-7	552.96	619.78	215,457	273,229.16	273,231	1.93	2.37	2.35
馬當以北	116-52	30-2	518.40	615.17	168,236	200,208.02	200,209	1.51	1.74	1.72
河南省之荆紫關南	110-48	33-24	776.70	487.30	182,110	207,690.52	207,692	1.63	1.80	1.79
沙拉瓦戛北	101-43	34-12	892.80	961.72	403,634	431,206.20	431,309	3.61	3.74	3.72
額穆巴山口	33-40	97-31	979.20 <sup>+</sup>	633.60 <sup>+</sup>	472,704	371,597.16	371,599	4.23	3.22	3.20
小龍口北角	98-5	39-39	1,267.20	921.60	728,198	697,189.87	697,194	6.52	6.05	6.01
察罕布爾葛蘇界牌	88-21	49-30	1,900.80 <sup>+</sup>	1,752.77	1,641,554	1,828,406.49	1,828,418	14.69	15.86	15.75
安西之遠稅山口北	96-4	42-17	1,439.70	1,172.74	380,863	378,057.13	378,059	3.41	3.28	3.26
租布留爾井北	104-3	43-10	864.00	691.20	302,451	274,907.93	274,910	2.71	2.38	2.37
準葛爾旂之壩梁北	110-32	40-06	483.84	869.79	195,076	187,407.52	187,409	1.75	1.63	1.61
天鎮之平遠頭	114-10	40-45	506.48	662.40	161,842	156,266.05	155,935	1.45	1.36	1.34
武安之峻松關	113-56	36-58	619.20	664.08	172,155	162,873.14	172,736	1.54	1.41	1.49
老黃河口	117-52	39-00	708.48	435.76	153,711	180,557.71	180,559	1.37	1.57	1.56
定都之椴樹溝北	118-52	40-45	553.42	639.24	140,526	154,438.80	154,440	1.26	1.34	1.33
海拉翁台西北	120-23	46-45	748.80	967.68 <sup>+</sup>	250,813	321,820.78	321,823	2.24	2.79	2.77
耶宇界牌北角	135-3	48-28	852.48	835.20	282,332	283,377.79	283,380	2.53	2.46	2.44
烏蘇里	123-18	53-32	1,307.52	885.74	577,964	449,620.12	449,623	5.17	3.90	3.87
化八下爾霍拉北	120-30	45-11	576.00 <sup>±</sup>	864.00 <sup>±</sup>	178,960	192,428.92	192,430	1.56	1.67	1.66
興戈勒台以北	120-0	47-09	576.00	921.60	258,815	278,955.58	278,957	2.32	2.42	2.40
大麥哥老北角	110-44	44-03	1,152.00	806.40	304,058	195,073.60	291,432	2.72	1.69	2.51
托羅斯山口北	96-10	53-54	2,188.80	1,324.80	1,612,912	1,621,191.07	1,621,201	14.43	14.07	13.96
哈拉木倫山口東北	97-35	36-33	1,209.60	806.40	904,999	1,215,870.40	1,215,788	8.10	10.55	10.47

廣西統計局民國二十二年「第一回廣西年鑑」137-139 頁數字；綏遠一省，係根據綏遠省政府民國二十二年十二月「綏遠概況」上冊 6-9 頁數字編製。(丙)係根據內政部民國二十三年七月直接造送之材料折算。

說 明：(1)數字右上方有(+)者係表示有餘，有(±)係表示約計，——例如52,416<sup>+</sup>係言52,416餘公里，466.76<sup>±</sup>係言約長466.76公里。

表 2 地 形

部 別	名 稱	範 圍	面積 <sup>(1)</sup>		高 度 <sup>(2)</sup> (公 尺)
			總 數 (方公里)	佔全國地 形百分比	
總 計			11,412,190	100.000	
高 原	共 計		3,370,500	29.535	
	西藏高原	西藏唐古拉山及岡底斯山以北部份,新疆西南一隅,青海西南部及西康西北部屬之	850,500	7.453	4,000-6,000
	蒙古高原	外蒙古南部,黑龍江西隅,察哈爾綏遠寧夏甘肅諸省大部及熱河西北隅屬之	1,719,000	15.063	400-2,000
	秦隴高原	綏遠阿爾多斯部分,寧夏及甘肅東隅,陝西北部及山西西部屬之	324,000	2.839	1,000-2,000
	雲貴高原	雲南東部,貴州全部,湖北西南隅,湖南西部及廣西西北部屬之	477,000	4.180	400-2,000
山 地	共 計		2,715,750	23.798	
	天山山地	橫亙新疆中部	207,000	1.814	2,000-4,000
	阿爾泰山山地	沿新疆北隅,東進入蒙古南部	105,750	0.927	2,000-3,000
	唐努烏拉山地	自蒙古西北隅向東南蜿蜒	105,750	0.927	2,000-3,000
	蒙北山地	蒙古唐努烏拉山地北之地屬之	418,500	3.667	1,000-2,000
	長白山地	吉林遼寧東部之地屬之	225,000	1.972	400-1,000
	崑崙山山地	沿新疆南端,西藏北境,東進橫貫青海	488,250	4.273	4,000-6,000
	阿爾金山——南山山地	新疆東南部,阿爾金山及甘青邊境之皋蘭山地屬之	146,250	1.281	3,000-5,000
	六盤——陰山地	甘肅六盤山地,寧夏賀蘭山地及綏遠陰山山地屬之	81,000	0.710	2,000-3,000
	晉燕山地	山西汾水,黃河沿岸地以外及河北西部屬之	173,250	1.518	400-2,000
	北嶺山地	北嶺山脈白河以西部屬之	198,000	1.735	1,000-5,000
	大巴山地	四川陝西湖北三省大巴山地屬之	83,250	0.730	1,000-2,000
	淮陽山地	湖北河南安徽間北嶺東部山地屬之	58,500	0.513	400-1,000
	唐古拉——岡底斯山地	橫貫西藏南部而達青海西境	198,000	1.735	5,000-6,000
	喜馬拉亞山地	蜿蜒西藏南端,東達西康西南境	227,250	1.991	5,000-6,000
邱 陵	共 計		1,223,190	10.718	
	興安邱陵地	黑,遼,熱境內興安山地屬之	405,000	3.549	400-2,000
	東南邱陵地	東南沿海各省及廣西,湖南,江西 400—1000 公尺地帶屬之	725,940	6.361	400-1,000
	山東地塊	山東東南部山地屬之	92,250	0.808	200-1,000
峽 谷	共 計		823,500	7.216	
	峽谷北區	中國西南部,橫斷山地大理以北屬之	544,500	4.771	2,000-5,000
	峽谷南區	雲南境內大理以南之地屬之	171,000	1.498	1,000-2,000
	黑龍江谷地	黑龍江南岸之地屬之	33,750	0.296	0-400
	印度斯——雅魯藏布谷地	西藏雅魯藏布江及印度斯河兩岸地屬之	74,250	0.651	1,000-5,000
盆 地	共 計		1,985,500	17.397	
	科布多盆地	蒙古西部,唐努烏拉山地及阿爾泰山之間地屬之	231,750	2.031	1,000-2,000
	準噶爾盆地	新疆天山以北之地屬之	321,750	2.819	200-2,000
	吐魯番盆地	新疆東部及甘肅西隅	148,500	1.301	-285-2,000
	塔里木盆地	新疆南部,天山與崑崙山之間地屬之	653,500	5.726	400-3,000
	柴達木盆地	青海西北部,阿爾金山南山山地及崑崙山之間地屬之	171,000	1.498	2,000-3,000
	青海盆地	青海東北部,青海附近地域屬之	33,750	0.296	3,000-5,000
	皋蘭盆地	青海甘肅黃河流域屬之	83,250	0.730	1,000-3,000
	汾渭盆地	陝西渭水及山西汾水兩流域屬之	51,750	0.453	200-1,000
	白水盆地	河南,湖北白河流域屬之	29,250	0.256	0-400
	漢水盆地	陝西南部,漢河流域屬之	9,000	0.079	200-1,000
	四川盆地	四川中部屬之	229,500	2.011	200-2,000
	伊犁盆地	新疆西隅	22,500	0.197	400-2,000
平 原	共 計		1,293,750	11.336	
	松遼平原	東北四省松花江遼河河流域地屬之	517,500	4.535	0-400
	華北平原	黃河下流三角洲之地屬之,計包括河南東部,河北山東西部,安徽及江蘇北部	409,500	3.588	0-200
	大湖平原	長江中流湖積平原,及其四周低緩邱陵地屬之,計包括湖北東南部湖南北部中部,江西及安徽中部	234,750	2.057	0-1,000
	揚子江下游平原	揚子江下流自鎮江以東屬之,包括錢塘江下流平原地在內	78,000	0.683	0-200
	珠江下游平原	珠江下流屬之	54,000	0.473	0-200

材料來源：1. 地形之劃分,係根據黃國璋,費斯孟,李四光三先生之意見。2. 面積數字,係以量積器測量而得。3. 範圍及高度,係根據黃國璋先生所製之「地形劃分圖」,及民國二十三年四月出版之丁文江等所編之「中華新地圖」編製。

說 明：(1)所使用之量積器,僅適用於四千分之一之縮圖,此次用為測量根據之民國二十三年四月出版之丁文江等所編之「中華新地圖」,係一千五百萬分之一之縮圖,故所得結果,僅表示其大致情形。(2)係指大部份面積所佔之高度而言。

表 3 山 脈

山 名	所 屬 地 形 區	所 屬 政 治 區	最 高 峯				高 度 <sup>(1)</sup> (公 尺)
			名 稱	高 度 (公 尺)	東 經	北 緯	
唐努烏拉山	唐努烏拉山地	蒙古西北邊		3046	90-51	50-40	2000-3000
杭愛山	唐努烏拉山地	蒙古中部					2000-3000
阿爾泰山	阿爾泰山地	新疆北隅伸入蒙古南部					2000-3000
塔爾奇依楞山 <sup>(2)</sup>	天山山地	新疆西境		3500	83-15	44-00	1500-2000
天 山	天山山地	新疆北部止於蒙邊	騰格里山	7200	80-11	42-18	3000-4000
博格多山	天山山地	新疆西邊	博格多山	5400	88-22	43-45	2000-4000
巴爾庫山	天山山地	新疆東部					2000-4000
喀爾雷克塔格山	天山山地	新疆東邊		4280	94-18	43- 8	2000-4000
庫魯克塔格山	天山山地	新疆東部		2810	87-04	41-33	1500-2000
崑崙山	崑崙山山地	新疆南邊橫貫青海		7724	87-21	36-25	5000-6000
公格爾山	崑崙山山地	新疆西端		7565	75-22	38-35	5000-6000
巴顏喀拉山	崑崙山山地	青海東南角					5000-6000
積石山	崑崙山山地	青海東南部					5000-6000
阿爾金斯山	阿爾金山南山山地	新疆東南邊青海西北邊					3000-5000
祁連山 <sup>(3)</sup>	阿爾金山南山山地	甘肅南邊與青海西北交界處	祁連山	5928	88-48	39-10	4000-5000
雪 山	阿爾金山南山山地	青海東北隅					4000-5000
大通山	青海盆地	青海東北部					4000-5000
西頃山	北嶺山地	青海東角與甘肅交界處					4000-5000
終南山 <sup>(4)</sup>	北嶺山地	陝西南部	大白山	4000	107-48	33-56	2000-3500
嶠 山	北嶺山地	河南西部					1000-1500
熊耳山	北嶺山地	河南西部					1000-1500
外方山	北嶺山地	河南西部	老君山		111-30	33-53	700-1500
伏牛山	北嶺山地	河南西部	莫大嶺	2400	112-09	33-40	700-1500
大巴山	大巴山地	陝西四川交界處		3000	108-54	32-07	1500-2000
荆 山	大巴山地	湖北西隅	荆 山		111-30	31-29	400-1000
武當山	大巴山地	湖北西隅	武當山	1600	111-04	32-31	400-1000
萬木瀝山	四川盆地	四川東南部	寶鼎山		107-38	30-16	400- 700
大洪山	淮陽山地	湖北北隅	大洪山		112-56	31-28	400- 700
桐柏山	淮陽山地	河南湖北交界處	桐柏山		113-20	32-21	400- 700
大別山	淮陽山地	河南安徽湖北三省交界處					400- 700
喀喇崑崙山	西藏高原西部及唐古拉, 岡底斯山地	西藏西部及新疆西南隅		6508	80-16	34-40	5000-6000
唐古拉山	西藏高原	北支由西藏東部經青海邊境而入西康南支 佔西藏東南部					5000-6000
寧靜山	西藏高原及峽谷北區	由青海南邊而入西康中部					4000-5000
大雪山	峽谷北區	西康東邊					3000-4500
邛崃山	峽谷北區	四川西部					4500-5000
峨嵋山	峽谷北區	四川西隅		3035	103-21	29-31	2000-2500
大涼山	峽谷北區	四川西南隅					3000-4500
雪嶺山	峽谷北區	西康南部及雲南西北					4500-5000
怒 山	峽谷北區	西康南部及雲南西北					3000-4500
高黎貢山	峽谷北區	雲南西北邊界與緬甸毗連					3000-4500
岡底斯山	唐古拉岡底斯山地	西藏南部	隆布岡里山	7073	84-36	29-50	5500-6000
喜馬拉雅山	喜馬拉雅山地	西藏南邊與不丹尼泊爾印度爲界	挨佛拉斯峯	8840	86-56	27-59	5500-6000
拉達克山	喜馬拉雅山地	西康西南隅及西藏東南隅					4000-6000
無量山	峽谷南地	雲南西南部		3170	101-06	23-17	2000-3000
哀牢山	峽谷南地	雲南西南部					1600-2500
大婁山	雲貴高原	貴州北部					1600-1500
方斗山	雲貴高原	四川東南隅與湖北毗連					500- 800

表 3 山 脈(續)

山 名	所 屬 地 形 區	所 屬 政 治 區	最 高 峯				高 度 <sup>(1)</sup> (公尺)
			名 稱	高 度 (公尺)	東 經	北 緯	
巫 山	跨大別山地及雲貴高原	四川省境跨長江兩岸	長 峯	2400	110-11	31-22	1000-2000
梵淨山	雲貴高原	湖南西部					1000-1500
雪峯山	雲貴高原	湖南西部	白馬山		110-48	27-18	400-1000
衡 山	東南邱陵地	湖南中部	祝融峯	1340	112-35	27-17	400-1000
雲開大山	東南邱陵地	廣西西部		1400	111-01	22-34	400- 700
都龐嶺	東南邱陵地	廣西湖南邊界	蓋陵山		111-11	25-33	700-1500
幕阜山	東南邱陵地	江西西北隅	幕阜山		113-54	29-03	400- 800
九嶷山	東南邱陵地	江西西北隅	茅竹山		114-55	28-50	400- 700
武功山	東南邱陵地	江西西部湖南東部	武功山		114-15	27-28	400-1000
諸廣山	東南邱陵地	江西西南隅					700-1500
大庚嶺	東南邱陵地	江西西南廣東北部					400- 800
九連山	東南邱陵地	廣東東北隅	九連山		114-51	24-25	500-8000
武夷山	東南邱陵地	福建西北部	武夷山		117-48	27-44	700-1500
括倉山	東南邱陵地	浙江東南部	括蒼山	1416	120-55	28-48	700-1000
天台山	東南邱陵地	浙江東部	天台山	1136	121-05	29-17	400- 800
會稽山	東南邱陵地	浙江中部					400-1000
天目山	東南邱陵地	浙江西北部	西天目山	1547	119-24	30-24	700-1500
九華山	東南邱陵地	安徽南部		900	117-36	30-32	300- 700
黃 山	東南邱陵地	安徽南部	黃 山	1400	118-07	30-08	400-1000
古爾班察汗山	蒙古高原	蒙古南部					1500-2000
六盤山	六盤陰山山地	甘肅東部	六盤山		106-02	35-43	2000-3000
賀蘭山 <sup>(5)</sup>	六盤陰山山地	寧夏東部					1500-3000
陰 山	六盤陰山山地	綏遠西邊					1500-2500
白于山	阿隴高原	陝西西隅與綏遠毗連					2000-2200
蘆芽山	晉燕山地	山西北部					1200-1600
呂梁山	晉燕山地	山西西部					1500-2000
雲中山	晉燕山地	山西北部					1200-1600
霍 山	晉燕山地	山西南部	霍 山		112-00	36-32	1500-2000
稷 山	晉燕山地	山西南邊	稷 山		110-52	35-26	700-1000
中條山	晉燕山地	山西南邊					1000-1500
五台山	晉燕山地	山西北部	北 台	3040	113-37	39- 4	1500-2500
恆 山	晉燕山地	山西北部					1500-2000
小五台山	晉燕山地	察哈爾南隅	小五台山	3491	115- 0	39-54	1000-2000
太行山	晉燕山地	山西東南部					1000-2000
大興安嶺	興安邱陵地	黑龍江省		1558	120-39	47-42	1000-2000
拉丹哈達嶺	長白山地	吉林東北部	包磨頂子	790	133-34	46-57	200- 700
張廣才嶺	長白山地	吉林中部	大肚頂子	1780	128-17	44-30	700-1500
老爺嶺	長白山地	吉林中部	四方台	1370	128-55	33-31	700-1000
長白山	長白山地	吉林東南隅及遼寧東隅	長白山	2741	128-06	42-01	1500-2000
龍岡山	長白山地	遼寧東部					400- 700
泰 山	山東地塊	山東中部		1545	117-06	36-20	400- 700
蒙 山	山東地塊	山東南部	龜母頂	1150	117-56	35-36	200- 700
崑崙山	山東地塊	山東東角		920	121-49	37-15	200- 400

材料來源：根據民國二十三年四月出版之丁文江等所編之「中華新地圖」及黃國璋先生所製之地形劃分圖編製。

說 明：(1)係指各該山大部分之高度。(2)亦名博羅霍落山。(3)亦名南山。(4)亦名秦嶺。(5)亦名阿拉善山。

表 4 河 流

洋 面	幹流名稱	支流名稱	發 源 處	灌 域		長 度 <sup>(5)</sup> (里公)	深 度							
				面 積 (方公里)	範 圍		地 名	最 高 與 最 低 深 度		地 名				
								最 高 (公尺)	最 低 (公尺)		時 期	時 期		
太平洋	黑龍江 <sup>(1)</sup>		外蒙古肯特山東麓	90,300	由外蒙古東部經黑龍江西北東部及吉林東北部	4,698.3								
		音果達河	俄索多峯		345.6+									
		尼布楚河	俄外興安嶺		345.6-									
		哈爾哈河	察省興戈勒台西境		345.6-									
		海拉爾河	大興安嶺		345.6-									
		哈吉穆爾河	俄阿列克三德羅夫斯基境		518.4+									
		呼瑪爾河	黑省托羅山		345.6+									
		精奇理江	俄境朱格爾嶺		1,152.0-									
		牛滿河	俄外興安嶺		576.0-									
		松花江	遼寧長白山北麓		1,728.0-									
		輝發河	遼寧南山城子		288.0-									
		駙馬河	吉林哈達嶺		288.0-									
		伊通河	吉林哈達嶺		288.0-									
		嫩江	黑省伊黑呼黑山		864.0+									
		拉林河	黑省廣才嶺		403.2+									
		呼蘭河	黑省白石拉		230.4+									
		牡丹江	吉林富爾嶺		748.8-									
		倭肯河	吉林勃利境		230.4+									
		烏蘇里江	俄錫赫特山		1,324.8+									
		穆陵河	吉林穆陵窩集嶺		403.2+									
呢嗎河	俄錫赫特山		345.6+											
華肯河	俄錫赫特山		288.0+											
撓力河	吉林察庫蘭山		345.6-											
霍爾河	俄錫赫特山		345.6+											
圖們江	綏芬河 <sup>(1)</sup>		朝鮮南雪嶺北境	2,822	吉林東南部	460.8								
			吉林大麗嶺西	1,430	吉林東南部	288.0								
鴨綠江	遼河		遼寧長白山南麓及朝鮮德立洞西境	3,984	遼寧東南部	806.4								
			東遼河自遼寧之吉林哈達嶺西北麓西遼河自熱河賽行場老嶺北境	17,596	熱河及遼寧中部	1,440.0								
大凌河	灤河		熱河凌南縣南境	2,490	熱河東南部遼寧西南部	460.8								
			察哈爾鎮寧口東南	4,980	熱河西部河北東北部	806.4								
薊運河	沽河		河北興隆西境及遼化北境	1,527	河北東北部	230.4								
			察哈爾沽源西南	18,260	察哈爾西南部河北北部	806.4								
黃河	白河		同上			403.2+								
		永定河	綏遠興和縣西境		633.6+									
		大清河	察哈爾小五台山東麓		403.2+									
		滹沱河	山西五台山北麓		691.2+									
		南運河	山西北賦嶺南及高平西境		691.2+									
			青海巴顏喀喇山北麓	726,384	由青海中部經甘肅東南部寧夏東部綏遠西南部陝西東部山西西部河南北部山東西北部	4,344.3								
			洪河	青海陰得爾圖搭拉		230.4+								
			大通河	青海大通山北麓		288.0+								
			無定河	陝西白于山西麓		230.4+								
			延水	陝西白于山東麓		230.4+								
	汾水	山西石炭嶺	38,560		691.2-									
	渭水	甘肅烏鼠山	121,632		864.0-									
	涇水	甘肅六盤山	37,888		460.8+									
	北洛水	陝西白于山南	24,896		576.0+									

表 4 河 流 (續)

洋 面	幹流名稱	支流名稱	發 源 處	灌 域		(5) 長 度 (公里)	深 度								
				面 積 (方公里)	範 圍		平均深度		最高與最低深度						
							地 名	(公尺)	最 高 (公尺)	最 低 (公尺)	時 期	時 期			
太平洋	淮河 <sup>(2)</sup>	洛水	陝西華山	12,768		403.2-									
		伊水	河南熊耳山			345.6-									
		沁水	山西霍山			288.0+									
			河南箕山南麓	34,000	河南中部安徽北部	927.0	10.7								
			河南大別山	26,300		475.0	10.1								
			河南箕山	32,100		303.0	11.6								
			河南鹿邑縣	4,180		267.0	3.9								
			安徽渦陽縣西南	1,910		166.0	4.5								
			河南太康縣	16,700		347.0	10.1								
			安徽渦陽縣	4,530		156.0	3.1								
		河南商邱縣	4,210		282.0	6.2									
		安徽宿縣	3,910		229.0	5.8									
		河南姚剛集	14,550		167.0	5.2									
		安徽定遠縣西	7,500		214.0	5.1									
		安徽霍山	7,670		154.0	5.0									
		河南大別山	4,720												
		河南大別山	2,770												
		運河			15,940	河北東部山東	2,073.6								
		揚子江 <sup>(3)</sup>			1,959,333	自青海南經江蘇西部浙江東北部	5,890.0	重慶	36.0	民前十八年	-0.6	民九年			
			自青海分南北兩支			自青海南部經		宜昌	16.3	民前十五年	-0.5	民三年			
		南支烏蘭木倫河			西康東部雲		岳州	15.5	民二十年	-0.6	民前五年				
		源自端千烏拉山			南北四川		漢口	16.3	民二十年	-0.7	民前十一年				
		北麓北支楚瑪河			南部湖北中		九江	13.8	民二十年	0.1	民七年				
		自可可稀立山北麓			部湖南江西		南京	9.6	民二十年	0.1	民七年				
					北部安徽江蘇南部		鎮江	7.6	民二十年	0.0	民七年				
								6.3	民二十年	0.3	民三年				
	鴉龍江	青海巴中拉山				1,324.8									
	安寧河	四川小相嶺西麓				345.6									
	岷江	四川松潘北香馬處				864.0									
	大渡河	青海郭洛山東麓				691.2									
	青衣江	四川岷巴朗山西南				230.4+									
	沱江	四川九頂山東南麓				345.6+									
	嘉陵江	陝西鳳縣東境				691.2+									
	西漢水	甘肅齊壽山(潘家山)西麓				230.4+									
	白水江	四川岷山東麓				576.0-									
	渠江	四川米倉山南麓				576.0-									
	涪江	四川雪寶頂北				576.0-									
	烏江	貴州草海				921.6+									
	澧水	湖南朱家山				403.2+									
	沅水	貴州雲霧山				864.0+									
	瀘水	貴州花竹山				345.6+									
	辰水	貴州梵淨山南麓				230.4+									
	酉水	貴州梵淨山北及湖北來鳳縣南				345.6+									
	資水	廣西延縣北(南支)				748.8+									
		湖南猴子嶺西(北支)													
	湘水	廣西陽海山				115.2+									
	瀟水	湖南九疑山				172.8+									
	舂水	湖南華陰山				230.4+									
	耒水	湖南華陰山				230.4+									
	洣水	湖南萬陽山脈西				172.8+									
	漣水	湖南龍山				172.8+									
	漢水	陝西嶺子山				1,209.6+									
	堵水	湖北珍珠嶺				230.4-									
	丹水	陝西鷄頭山				288.0+									
	白水	河南伏牛山西南麓				230.4									
	潁水	湖北大洪山				230.4-									
	贛水	江西諸廣山(西支)				864.0+									
		碧秀山(東支)													
	袁水	江西武功山				172.8+									
	汝水	江西廣昌縣境				288.0+									

表 4 河 流 (續)

洋 面	幹流名稱	支流名稱	發 源 處	灌 域		(5) 長 度 (公里)	深 度					
				面 積 (方公里)	範 圍		平均深度 (公尺)	最 高 與 最 低 深 度				
								地 名	最 高 (公尺)	時 期	最 低 (公尺)	時 期
太平洋	浙江(錢塘江) <sup>(4)</sup>	錦江	江西鐵岩關	11,175	浙江北部	230.4+	陳屏	+130.5				
		修水	江西黃岡山			230.4+						
		信江	江西雙鳳山			345.6-	青山底	+113.4				
		鄱江	安徽率山北麓浙江大突山東麓仙霞嶺北等處			172.8	華埠	+101.8				
						380.7	東溪村	+91.6				
							璞石	+92.0				
							灰埠	+88.5				
							常山縣	+81.9				
							塘埠	+74.4				
							招賢鎮	+64.6				
							官莊	+60.0				
							衢縣	+60.0				
							龍游	+37.9				
							橋頭江	+33.5				
							洋埠	+31.2				
							王家圩	+26.3				
							馬鞍徐	+23.0				
							蘭溪	+19.0				
							女埠鎮	+19.6				
							洲上埠	+18.3				
							三河埠	+11.7				
							麻車埠	+11.9				
							大羊埠	+10.8				
							羊尼埠	+9.8				
							建德	+10.4				
							小里埠	+8.7				
							溪口	+0.2				
							韓家塢	+3.5				
							嚴陵村	+0.4				
							蘆茨埠	-1.3				
							唐家埠	+2.8				
							河灣埠	+3.2				
							桐廬	-4.3				
							柴埠鎮	-0.7				
							窄溪鎮	-10.0				
							東梓關	-5.0				
							林家	+4.0				
							太平村	+24.8				
							富陽	-20.0				
							靈橋鎮	-5.9				
							里山街	-5.0				
							聞家堰	-19.4				
							梵村	-1.4				
							杭州二	-0.2				
							郎廟					
		江山港	浙江四明山東麓	1,570	浙江東北部	97.0						
		烏溪港	浙江大鳳山北	2,355	浙江東北部	122.0						
		靈山港	浙江慶元縣北境	1,010	浙江東北部	65.7						
		分水港	浙江慶元縣北境	3,335	浙江東北部	101.5						
		新安港	計分三支均發源於	5,705	浙江東北部	116.0						
		金華港	福建(1)南浦溪	6,465	浙江東北部	144.0						
		浦陽江	自浦城北(2)富	3,615	浙江東北部	139.0						
		曹娥江	屯溪自光澤縣西	7,875	浙江東北部	129.0						
		杭州灣	(3)西沙溪自連		浙江東北部	95.0						
			城西	664	浙江東北部	149.8						
				1,361	浙江東北部	201.6						
				2,790	浙江東北部	460.8						
				7,304	浙江東北部	576.0						
					福建北部							
甬江												
靈江												
甌江												

表 4 河 流 (續)

洋 面	幹流名稱	支流名稱	發 源 處	灌 域		(5) 長 度 (公里)	深 度							
				面 積 (方公里)	範 圍		地 名	平均深度		最 高 與 最 低 深 度				
						(公尺)		地 名	最 高 (公尺)	時 期	最 低 (公尺)	時 期		
太平洋	九龍江		福建大洋嶺西麓 (傅溪)及大富山 西北(北溪)	2,191	福建南部	288.0								
	晉江		福建橫古山東麓	1,594	福建南部	172.8								
	韓江		福建長汀縣境及廣 東金剛山東南麓	3,780	福建西南部及 廣東東部	403.2								
	珠江		雲南昆明北境	43,160	雲南東南部貴 州西南部	3,400.0								
		北盤江		貴州草海		廣西及廣東中 部	345.6+							
		柳江		貴州雷公山			518.4+							
		鬱江		貴州都江縣境			518.4+							
		桂江		雲南廣南(右)越南 (左)			748.8+							
		廉江		廣西越城嶺 廣西鳳源山東 西北流縣西境	929.6	廣西東南部廣 東西部	288.0							
		紅河(元 江) <sup>(1)</sup>		雲南天華山東及昆 彌山東南	32,536	雲南中部	1,152.0							
	瀾滄江 <sup>(1)</sup>		青海查那格那山口 北部	11,620	青海南部西康 中部雲南西 部	2,016.0								
印度洋	怒江 <sup>(1)</sup>		西藏唐古喇山口南 境(北支)及瀾 格西南境(南支)	8,630	西康中部雲南 西部	2,016.0								
	鴉魯藏布 江 <sup>(1)</sup>		西藏馬攸木山附近	29,548	西藏東南部	1,843.2								
	伊洛瓦底 江 <sup>(1)</sup>		西康拉顏尼山口附 近及西康中緬交 界處	2,490	西康西部雲南 西部	288.0								
	印度河 <sup>(1)</sup>		外蒙古查吉斯台山 口南境	7,000	西藏西部	432.0								
北冰洋	色楞格 河 <sup>(1)</sup>		外蒙古查吉斯台山 口南境	32,536	外蒙古北中部	1,267.2								
	烏魯克木 河 <sup>(1)</sup>		外蒙古庫蘇泊湖 西境	20,584	外蒙古東北部	864.0								
	額爾齊斯 河 <sup>(1)</sup>		新疆阿爾泰山南麓	4,326	新疆北部	691.2+								
內 流	科布多河		外蒙賽留格東境	45,152	外蒙古西部	691.2+								
	烏倫古河		新疆布爾根東北境	45,152	新疆北部	691.2+								
	伊犁河 <sup>(1)</sup>		新疆阿爾善南北麓	7,636	新疆西北部	524.2								
	塔里木河		新疆崑崙山北麓	39,840	新疆中部	2,188.8								

材料來源：1. 幹流，支流，發源處，及灌域欄內之範圍，係根據民國二十三年四月出版之丁文江等所編之「中華新地圖」編製。2. 揚子江幹流之長度，面積及深度，係根據揚子江水利委員會民國二十三年八月直接造送之材料編製。3. 黃河幹流之長度，面積，及支流之面積，係根據黃河水利委員會民國二十三年七月直接造送之材料編製。4. 淮河幹流及支流之面積，長度及深度係根據導淮委員會民國二十三年八月直接造送之材料編製。5. 浙江幹流及支流之面積，長度，及深度，係根據浙江省建設廳民國二十三年八月直接造送之材料編製。6. 其他河流之面積及長度，係參照民國二十年一月再版之亞新地學社之「中華析類分省圖」水系圖表一，折成方公里及公里。

說 明：(1)其數字係指各河流在國境以內之長度與面積；出國境以外之長度與面積未計。(2)平均深度，係用各斷面之左右兩岸，或兩堤之平均高度，與河底最深點高度之差，平均計算之。(3)最高最低深度，係各當地海關水尺零點以上高度。(4)深度水位高程，係以吳淞為零計算。(5)數字右上角有(+)者，係指原有長度較該數字為大；有(-)者，係指原有長度較該數字為小。——例如 345.6+係言河長 345.6 公里有餘，345.6-係言河長不足 345.6 公里。



表 5 湖 沼

地域別	名 稱	所 在 地	周 圍 (公里)	平均深度 (公尺)	面 積 (方公里)		
江 蘇	太湖	在省之南隅，吳縣，吳江之西，武進，無錫之南，宜興之東，浙江省吳興，長興之北，江蘇浙江共有之		1.80	3,626.00		
	洪澤湖 <sup>(1)</sup>	在省之西部，淮陰淮安之西，安徽省泗縣，五河之東，盱眙之北，江蘇安徽共有之					
	高郵湖	在省之西部，屬於高郵縣轄境，與寶應湖相通					
	寶應湖	在省之西部，屬於寶應縣轄境，與高郵湖相通					
	邵伯湖	在省之西部，江都縣北，邵伯鎮西，屬江都轄境，與高郵湖相通					
	大縱湖	在省之中部，鹽城縣之東，寶應縣之西，兩縣分轄之					
	微湖	在省之北隅，沛縣之東，銅山縣之北，山東滕縣西南，其北通山東省之獨山湖					
	洪澤湖	在省之南部，金壇縣之南，溧陽縣之北，二縣共有之					
	石臼湖	在省之南部，武進西南，宜興東北，二縣共有之					
	駱馬湖	在省之西南隅，高淳縣之南					
安 徽	洪澤湖	詳見上					
	南漪湖	在省之中部，廬江之北，合肥之東南					
	東淝湖	詳見上					
	淝湖	在省之東隅，郎溪縣西，宣城縣東北，二縣共有之					
	霍邱湖	在省之西部，霍邱縣東					
	壽湖	在省之西部，壽縣南					
	五河湖	在省之北部，五河縣南，臨淮關東					
	懷寧湖	在省之南部，懷寧縣北，桐城縣南					
	望江湖	在省之西南隅，望江縣西，太湖縣南，宿松縣東					
	泊湖	在省之西南隅，宿松縣東南，望江縣西南，與泊湖相通					
浙 江	太西湖	詳見上					
		在省之北部，屬杭縣轄境，為中國名勝之地					
福 建							
廣 東	西 湖	在省之南部，惠陽之西，博羅之南					
廣 西							
雲 南	滇洱海	在省之中部，昆明之南，呈貢之西，安寧之東，昆陽，晉寧之北					
	仙龍湖	在省之西部，大理縣境內					
	利涼湖	在省之中部，澂江縣之北，江川之東，通海，河西，黎縣之北					
	澤海	在省之南隅，石屏之南					
	海	在省之東南隅，蒙自之北，箇舊之東					
	以	在省之東部，嵩明縣南					
		在省之東部，陸良縣東					
		在省之北隅，昭通縣之南					
貴 州	草 海	在省之北隅，宣威之南，平彝，霑益之北					
		在省之西隅，威寧縣南					
湖 南	洞庭湖	在省之北隅，岳陽，湘陰之西，沅江，漢壽之北，常德之東，華容，安鄉之南	630.00		3,750.00		
	白芷星	在省之北隅，常德之北，安鄉之西					
江 西	鄱陽湖	在省之北部，鄱陽縣西，湖口縣東，昌縣之南，星子，南昌之東，餘干，進賢之北	390.00		2,780.00		
	青 湖	在省之北部，南昌之東，餘干之西，進賢之北，南與青嵐湖相連					
	赤 湖	在省之北部，南昌之東，餘干之西，進賢之北，北與金溪湖相連					
	賽 湖	在省之西北隅，瑞昌縣屬		71.00		4.00	88.00
	獅 湖	在省之北隅，九江縣屬		58.00		4.50	64.00
	太 湖	同上		20.00		3.50	21.00
	蔞 湖	在省之東北隅，彭澤縣屬		49.00		4.00	91.00
湖 北	洪長湖	在省之北隅，新建縣屬	25.00	2.50	40.00		
	武黃湖	在省之南隅，沔陽縣之南，監利縣之東					
湖 北	黃 湖	在省之南隅，江陵縣東					
	梁 湖	在省之東隅，黃陂縣南					
		在省之東南隅，咸寧之北，嘉魚之東					
		在省之南隅，蒲圻之西，湖南臨湘之北，湖北湖南共有之					
		在省之東隅，武昌之東，大冶之西					





表 6 海 岸 港 灣

海名	海岸線起點 沿海都市及商埠			港		灣						島												
				名稱	位置		面積 (方公里)	長度 <sup>(1)</sup> (公里)	寬 度 <sup>(1)</sup>		深 度		封凍時期	名稱										
					東 經	北 緯			寬 處 (公里)	狹 處 (公里)	深 處 (公尺)				淺 處 (公尺)									
渤海	老鐵山起 蓬萊止	營錦葫臨秦唐天掖龍蓬	遼金普復熊清蓋遼大錦連秦寧烟六高灘大渤潤北天大那老馬大黃萊羊彌灘膠龍	灣	121	40	37,579.49	259.434	203.841	101.920	75.030	5.490	十一月至翌年三月	海豬湖東鳳西長桃菊石曹猴桑廟長陀陸	蛇島 不蠟 鳴中興 花白妃雞 山磯城									
				灣	121	39										254.89	16.678	27.797	9.266	9.150	5.490			
				灣	121	39										11.02	14.084	1.297	.927	10.523	.458	十一月至翌年三月	龜島	
				灣	121	39										186.00	1.668	21.311	.185	14.640	6.405			
				灣	122	40										8.62	8.802	.556		9.150	1.830	十一月至翌年三月	龜島	
				灣	122	40																		
				灣	122-21	40-26										55.11	9.266	12.045		41.175	1.830	十二月至翌年三月	龜島	
				灣	122	40																		
				灣	121	40										0.76	.371	.371		.185	7.778	6.405	十二月至翌年三月	龜島
				灣	121	40																		
				灣	120	40										1.16	1.390	.927		36.600	7.320	十二月至翌年三月	龜島	
				灣	120	40																		
				灣	120	40										2.33	46.328	1.853	1.112	3.660 <sup>(2)</sup>	5.490	十二月至翌年三月	龜島	
				灣	120	40																		
				灣	119	39										41,520.00	305.762	192.655		65.880	5.490	十二月至翌年三月	龜島	
				灣	118	38																		
				灣	118	39										.32	4.633	.093		5.795 <sup>(2)</sup>	.610	十二月至翌年三月	龜島	
				灣	118	39																		
				灣	117	39										0.92	5.559	.371		.278	11.285	.610	十二月至翌年三月	龜島
				灣	117	39																		
				灣	117	39										1,315.80	22.237	74.124		7.320	1.830	十二月至翌年三月	龜島	
				灣	117	39																		
				灣	118	38										4.75	2.038			3.050	.305	十一月至翌年三月	龜島	
				灣	118	38																		
灣	118	38	14,921.57	51.887	261.287		31.110	.458	十一月至翌年三月	龜島														
灣	118	38																						
灣	118	38	62.00	9.266			10.980	.458	十一月至翌年三月	龜島														
灣	118	38																						
灣	122-23	39-25	199.78	12.972	11.119		18.300	7.320	十一月至翌年三月	龜島														
灣	121	38																						
灣	121-16	38-48	3.33	2.780	3.706		.315	12.810	.305	十一月至翌年三月	龜島													
灣	121	39																						
灣	121	39	5.28	1.853	4.447		68.625	.458	十一月至翌年三月	龜島														
灣	121	39																						
灣	121	37	55.09	4.633	2.780		36.600	5.948	十一月至翌年三月	龜島														
灣	121	37																						
灣	122	37	35.49	3.706	8.802		18.470	5.948	十一月至翌年三月	龜島														
灣	122	37																						
灣	122	37	157.20	14.362	11.582		.185	16.470	2.288	十一月至翌年三月	龜島													
灣	122	37																						
灣	122	36	39.44	3.706	4.169		1.853	10.523	5.948	十一月至翌年三月	龜島													
灣	122	36																						
灣	122	36	160.61	20.384	13.898		.371	10.980	2.288	十一月至翌年三月	龜島													
灣	122	36																						
灣	121	36	420.89	15.751	30.576		16.470	2.288	十一月至翌年三月	龜島														
灣	121	36																						
灣	120	36	77.04	5.559	13.898		42.090	5.948	十一月至翌年三月	龜島														
灣	120	36																						
灣	120	36	297.60	20.384	3.706		60.390	5.948	十一月至翌年三月	龜島														
灣	120	36																						
灣	120	36	222.79	11.119	11.119		60.390	7.320	十一月至翌年三月	龜島														
灣	120	36																						
灣	119	35	222.79	11.119	11.119		60.390	7.320	十一月至翌年三月	龜島														
灣	119	35																						
黃海	由鴨綠江起 至老頭山起 由老頭山起 至蘇州起 至蘇州止	安大旅烟威青	東連順台衛島	灣	124	39	14,921.57	51.887	261.287		31.110	.458	十一月至翌年三月	小鹿島 大王山 洋子嶺 五長山 大廣塞 格平大 峽養豬 劉雞海 鏡蘇黃 杜洪漫 朝小大 福	鹿城 王家列 子嶺 山島 鹿真仙 三峽 馬公 鴨鳴耶 山家 連公公									
				灣	123	39																		
				灣	123	39																		
				灣	122	39																		
				灣	122	39																		
				灣	121	39																		
				灣	122-23	39-25																		
				灣	121	38																		
				灣	121-16	38-48																		
				灣	121	37																		
				灣	121	37																		
				灣	121	37																		
				灣	122	37																		
				灣	122	37																		

灣 及 島 嶼

嶼				半島				島				海峽			
位 置		面 積 (方公里)	名 稱	位 置		面 積 (方公里)	地角名稱	名 稱	位 置		長 度 <sup>(1)</sup> (公里)	寬 度 <sup>(1)</sup>		深 度	
東經	北緯			東經	北緯				東經	北緯		東經	北緯	寬 處 (公里)	狹 處 (公里)
121-02	38-53		遼東半島	122-15	39-42	1,143.57	老 鐵 山 頭	廟 島 海 峽 <sup>(3)</sup>	121	38	179.751	185.310	100.067	185.310	73.200
121-08	39-03		葫蘆島	121-01	40-44		老 鐵 嶼 島								
121-11	39-04		秦皇島	119-35	39-57	6.21	蓬 萊 角								
121-35	39-12		嶗 島	120	37	1.44									
121	39	213.55													
121	39														
120-49	40-32	82.67													
120	40	27.56													
118-48	39-08														
118-33	38-57	6.89													
120-38	38-4	1.32													
120-28	37-48	8.00													
120-34	38	7.28													
120-43	37-57	19.54													
120-45	38-11	7.28													
120-55	38-22	3.97													
123-57	39-46	41.33	遼東半島	122-15	39-42		榮 成 之 成 山 角								
123	39		山 東 半 島	120-42	36-57		積 嶼 島 嘴								
123	39		芝 罘 島	121	37		勞 山 之 亞 島 角								
123	39		登 州 半 島	120-46	37-48	4622.52	嵐 山 頭 角								
123-11	39-04	27.56	榮 成 半 島	122-32	37-22		蓼 角 嘴								
124-13	39-48		石 青 島	122-25	36-53										
122	39		家 島	121	39										
122	39	13.72	積 嶼 島 嘴	120-14	35-57										
122	39			122	37										
122	39	55.11													
122	39														
122-23	39-21														
121-50	38-54	3.88													
121-30	37-34	0.33													
121-00	37-37														
122-06	37-35														
122-10	37-30	3.06													
122-28	37-27														
122-39	37-27														
122	36														
122-15	36-45														
120-14	36-02														
120-58	36-25														
120	36														
120-51	36-00	10.60													
120	36	0.03													
120	36	0.12													
120	37														



灣 及 島 嶼 (續)

島						海						峽			
位 置		面 積 (方公里)	名 稱	位 置		面 積 (方公里)	地角名稱	名 稱	位 置		長 度 <sup>(1)</sup> (公里)	寬 度 <sup>(1)</sup>		深 度	
東經	北緯			東經	北緯				東經	北緯		東經	北緯	寬 處 (公里)	狹 處 (公里)
120	36														
121-39	36-44														
120-21	35-57														
120	35	42.44													
120-00	35-60	10.61													
119	34	31.83													
119	34														
119-57	34-30	21.22													
121-26	31-38	749.48	崎 頭 山	122-05	29-54		崎 頭 山	海 壇 峽	119	25	41.695	6.486	.927	36.600	5.490
121	31		象 山 島	121-51	29-29		錐 頭 檳 榔 嶼	海 角	120	25	407.682	185.310	112.113	91.500	36.600
121	31		東 冲 島	119-54	26-31	77.51	海 小 大 祥 鎮	角 角 角 角							
122-16	31-26	0.013													
122-10	30-47	0.01													
122	30	0.25													
122-20	30-27	55.23													
122	30	452.42													
121-52	30-5	76.35													
122	30														
122-24	30	0.81													
122-24	30	8.12													
122	29														
121-39	28-45														
122-17	29-48														
122	29														
122-12	29-25	9.02													
122	29														
122-14	29-35														
122-12	29-29														
122-01	29-22														
122	29	13.50													
121-56	29-08														
122-15	28-55	1.30													
122-13	28-54														
121-46	28-55														
121-42	28-50														
122-27	29-55														
121-55	28-46	3.36													
121-51	28-46														
121-46	28-44														
121	28														
121-39	28-30														
121-40	28-27														
121-41	28-25														
121-53	28-32														
121-54	28-28	14.85													
121-52	28-25														
121-37	28-19	26.91													
121-24	28-09														
121-24	28-07														
121-22	28-02														
121-13	28-09	149.69													
121-06	27-59														

表 6 海 岸 港

海名	海岸線起訖地點	沿海都市及商埠	港										封凍時期	島			
			名 稱	位 置		面 積 (方公里)	長 度 <sup>(D)</sup> (公里)	寬 度 <sup>(D)</sup>		深 度							
				東 經	北 緯			寬 處 (公里)	狹 處 (公里)	深 處 (公尺)	淺 處 (公尺)						
東海			馬松岡 尾崎江 尾崎江 尾崎江 尾崎江 尾崎江 尾崎江 尾崎江 尾崎江 尾崎江 尾崎江 尾崎江 尾崎江 尾崎江 尾崎江	港口灣	119	26	5.61	3.892	21.311		26.230	.305		寮 <sup>(6)</sup> 山 鳳凰 鳳凰 鳳凰 鳳凰 鳳凰 鳳凰 鳳凰 鳳凰 鳳凰 鳳凰 鳳凰 鳳凰 鳳凰 鳳凰			
				灣	119	26											
				灣	119	26											
				灣	119	25											
				灣	119	25	761.38	31.503	12.045	7.412	32.940	3.660					
				灣	119	25	169.09	24.090	12.045	2.780	10.065	1.830					
				灣	119	25	525.69	41.695	10.192	1.853	31.110	5.490					
				港	118	24											
				澳	118	24	153	16.678	5.559	1.297	12.810	.915					
				澳	118	24	36.99	5.559	4.633		10.980	.458					
				港	118	24	266.40	18.531	12.045		18.300	7.320					
				港	118	24	3.63	2.780	1.668	.649	34.770	.458					
				港	118	24	1.28	24.090	1.019	.556	27.450	5.795					
				港	118	24	5.44	1.853	3.706		12.810	.915					
				南海	由角尾北	鎮海城瀆之倫北	汕九香澳番海北	頭龍港門馬口海	浮銅詔拓北南海汕靖東碣烏汕	頭山安林	澳門頭海	石坎尾			117	24	279.90
117	23	264.16	29.650										5.559		27.450	.458	
117-18	23-37	108.98	12.972										7.412		11.895	3.760	
116	23	111.63	14.084										6.115		12.353	.458	
116-49	23-28																
116	23																
117	23	4.65	1.853										4.633		4.118	3.203	
116	23	143.26	23.164										11.119	1.482	11.080	5.590	
116	23	5.81	3.428										2.038	1.760	20.230	.458	
116	23																
116	22	40.93	5.559										16.678		11.080	1.830	
115	22	420.47	29.458										33.164		16.470	3.760	
115	22																
115	22	4.06	3.150										1.946	1.019	12.353	.458	



灣 及 島 嶼 (續)

島			島			海					峽					
位置		面積 (方公里)	名稱	位置		面積 (方公里)	地角名稱		名稱	置 位		長度 <sup>(1)</sup> (公里)	寬 度 <sup>(1)</sup>		深 度	
東經	北緯			東經	北緯		東經	北緯		東經	北緯		寬 處 (公里)	狹 處 (公里)	深 處 (公尺)	淺 處 (公尺)
121-09	27-51															
121-05	27-45	22.94														
121-05	27-49															
120-59	27-41															
121-12	27-39	5.40														
121-08	27-39															
121	27	12.60														
120-58	27-27															
120-59	27-21															
120-50	27-43															
120-50	27-40															
120	27															
120-45	27-38															
120-42	27-33															
120-40	27-31															
120-36	27-20															
120-31	27-10															
120-27	27-09															
120-50	27-03															
120-43	27	4.50														
120-44	26-58															
120	26															
120-19	26-56															
120-14	26-52															
120-22	26-42															
120-22	26-38	34.20														
120-23	26-41															
120-19	26-39															
120	26															
120-09	26-32															
120	26															
120-29	26-22	2.63														
120-01	26-16															
120	26															
120	26	9.63														
119	26															
119-41	26-08															
119	26															
119-59	25-58	8.76														
119-41	25-47															
119	25															
119	25	408.29														
119-41	25-30	0.87														
119-54	25-36															
119-19	26-38	2351.90														
119-42	25-21															
119-31	25-18															
119-37	25-15															
119	25	63.95														
119	25															
118	24	133.20														
118-04	24-27	5.40														
118-05	24-27	117.90														
118	28		雷頭半島	117-38	23-52	33.30	考虎灣	克頭	角山	瓊州海峽	110	20	83.390	222.372	185.310	109.800
118-15	24-18		九龍半島	114-12	20-20	10.46										
118-13	24-10		雷州半島	110-05	20-55	9010.14										
117	23															
117	23															
117-31	23-45															
117-40	23-33															
117-29	23-36															
117-28	23-35															
117-26	23-34															
117	23															
116-53	23-36															
116	23															
117-07	23-19															

表 6 海 岸 港

海名	海岸線起訖地點	沿海都市及商埠	港				灣				封凍時期	名稱	
			名稱	位置		面積 (方公里)	長度 <sup>(1)</sup> (公里)	寬 度 <sup>(1)</sup>		深 度			
				東 經	北 緯			寬 處 (公里)	狹 處 (公里)	深 處 (公尺)			淺 處 (公尺)
南海			紅三	115	22	813.97	20.384	49.107		18.300	3.760	南 澎 島 金 海 嶼 洪 都 山 門 都 彌 沙 羅 龍 箕 丁 伶 箕 羣 外 台 了 伶 蜘蛛 羣 山 羣 火 咀 伶 咀 担 東 西 九 橫 大 三 飛 火 牛 大 三 上 下 杵 莽 南 大 二 黃 開 海 青 大 連 大 小 東 砲 臺 六 海 瀾 漢	
			范墩	115-00	22-42								
			大香	114	22	76.28	10.192	12.972		16.470	1.830		
			澳鳳	114	22	519.63	37.062	6.486		16.470	5.490		
			港沱	114	22	400.62	31.132	9.821		21.960	10.065		
			港沱	114	22	27.85	12.972	4.077	.463	47.580	.458		
			港沱	113	22	2.22	5.559	.741		3.203	2.745		
			港沱	114	22								
			港沱	114	22								
			港沱	114	22								
			港沱	114	22								
			港沱	108	21								
			港沱	114	22								
			港沱	113-41	22-49								
			港沱	113	22								
			港沱	113	22								
			港沱	113	22								
			港沱	113	22								
			港沱	113	22								
			港沱	113	21	15.00	5.559	8.895		10.980	3.660		
			港沱	112	21								
			港沱	112	22								
			港沱	112	21								
			港沱	112	21								
			港沱	111	21								
			港沱	111	21								
			港沱	111	21	15.95	5.189	2.965	2.224	18.300	2.745		
			港沱	111	21								
			港沱	111	21	122.91	16.678	8.339		12.810	.458		
			港沱	111	21	8.719	13.972	2.780		9.150	6.405		
			港沱	110	21								
			港沱	110	20	149.75	48.180	2.224	1.019	40.260	7.015		
			港沱	110	20								
			港沱	110	20	426.28	27.797	19.458	1.853	16.470	.305		
			港沱	110	20								
			港沱	110	20								
			港沱	109	20								
			港沱	109	20								
			港沱	109	20								
			港沱	109	20								
港沱	109	21											
港沱	109	21											
港沱	109	21											
港沱	109	21											
港沱	109	21											
港沱	109	21											
港沱	109	21											
港沱	109	21											
港沱	108	21	528.01	11.119	36.135		6.405	.305					
港沱	108	21											
港沱	108	21											
港沱	114	22											
港沱	108	21	392.37	24.090	29.650		9.150	.458					
港沱	108	21	106.57	13.342	2.780		7.320	.915					
港沱	110	19	29.06	11.119	7.412		7.320	3.660					
港沱	110	19	48.44	10.192	9.266	1.112	12.810	3.660					
港沱	109	18	43.52	5.559	8.524		31.110	5.490					
港沱	109	18	33.00	8.154	7.886		18.300	6.863					
港沱	109	18	77.51	5.559	194.578		8.235	不明					
港沱	108	19	14.53	5.559			10.980	7.320					
港沱	109	19	96.88	10.192	20.384		12.810	1.830					
港沱	110	20	42.74	7.783			11.857	.610					
港沱	107	20	116569.86	472.473	222.372		82.350	18.300					

材料來源：根據民國二十三年四月出版之丁文江等所編之「中華新地圖」及海軍部民國二十三年九月直接造送之材料編製。

灣 及 島 嶼 (續)

島		半		島		地角名稱	海				峽				
位置		面積 (方公里)	名稱	位置			面積 (方公里)	名稱	位置		長度 <sup>(1)</sup> (公里)	寬 度 <sup>(1)</sup>		深 度	
東經	北緯			東經	北緯				東經	北緯		寬 處 (公里)	狹 處 (公里)	深 處 (公尺)	淺 處 (公尺)
117	23														
115	22														
115-13	22-44														
114-52	22-32														
114	22														
114-39	22-26														
114-44	22-35														
114	22														
114-27	22-33														
114	22														
114	22														
114	22														
114	22														
113	22														
113	22														
113	21	18.48													
114-12	22-15	7514.15													
113-36	22-10	5.25													
113	22														
113	22	40.00													
114	22														
114	22	27.75													
116-43	20-42	1.29													
112	16	1.35 <sup>(9)</sup>													
113	22														
113	22														
113	22														
113	22														
113	21														
113	21														
113	21														
113	21														
112	21														
112	21	113.67													
112	21	81.33													
112-35	21-47														
112-29	21-40														
112-20	21-37														
112-07	21-39														
112-08	21-38														
112	21														
111-46	21-37														
111	21														
111-29	21-28														
111-26	21-25														
111-21	21-25														
111-18	21-23														
111-16	21-21														
110	21														
110-33	20-53	116.25													
110-30	20-54														
110	20														
110	19	58,129.92													
109	21	33.91													
108	21														

說 明： (1)長寬公里數字係根據海軍部民國二十三年九月直接造送之材料編製，每海哩以 6080 英尺計算，折成公里。(2)係指高潮時之數字。(3)即渤海海峽。(4)總名長山列島。(5)總名台州列島。(6)即洞頭山。(7)總名北桑列島。(8)即那母港。(9)專指樹島面積。(10)即海口灣。

表 7 沿海沿江要害

沿海或沿江	地名	所在地	形勢
沿海	營口	遼寧遼河口之左岸	當遼東平原之咽喉
	蘆島	遼寧錦西縣東南半島	南臨連山灣，冬日不凍，為渤海第一良港
	秦皇島	河北山海關以南	不凍港
	大沽口	河北白河入海之口	為天津咽喉
	北塘口	河北大沽口以北	與大沽口有犄角之勢
	大連 <sup>(1)</sup>	遼寧金州廳南	兩岸突出海中，水闊而深，形勢天然
	旅順 <sup>(2)</sup>	遼東半島之南端	山勢環抱，形如半環，實稱天險
	烟台	山東福山縣東北	三面負山，北臨渤海，東有崆峒羣島
	威海衛	山東蓬萊縣東	三面負山，北臨黃海，口有劉公島
	榮成灣	山東榮成縣東	水深而潤，然口如仰盂，扼守較難
	青島	山東膠州灣口	由勞山嶺山相抱而成，海水深入，為東方廣大之佳港
	臨洪口	江蘇海州	水深港折，巨島外布，水陸交通銜接
	揚子江口	江蘇上海縣東北	扼長江之口，為沿江諸省之門戶
	舟山	浙江定海縣境	諸山林立，多屯煤避風之港，為杭州灣之屏蔽
	鎮海	浙江甬江口	城當甬江口，招賢峙其右，金鷄峙其左，虎蹲蔽於外，為浙江海防重鎮
	象山灣	浙江象山縣北	海水深廣，可泊巨艦，為寧波後路要地
	三門灣	浙江寧海縣東	口有三門，島嶼羅列，口內水深浪濤，亦稱佳港
	台州灣	浙江臨海縣靈江口	羣島羅列，沙礁甚多，兩岸山來，水勢洶湧
	溫州灣	浙江永嘉縣甌江口	靈崑島扼其口，分水陸為二
	沿江	三沙灣 <sup>(3)</sup>	福建霞浦縣境
福州灣		福建閩侯縣閩江口	口外羣島羅列，為完固之港
馬尾		福建閩江口	與羅星對峙，水道頗窄，為福州門戶，為我國海軍根據地
海壇島		福建閩侯縣東南	北顧閩口，南蔽興化，為閩省海岸中樞
廈門灣		福建晉江縣九龍江口	灣中有沙門，金門二島，港澗水深，距灣極近
汕頭港		廣東澄海縣	崖岸峻峭
虎門		廣東東莞縣西南	特立海中
廣東灣		廣東番禺縣珠江口	左扼香港，右擁澳門，為廣東全省之咽喉
廣州灣 <sup>(4)</sup>		廣東海康縣半島東岸	巨石環列，形勢天成
瓊州海口		廣東海南島北部	扼南渡河口
北海港	廣東合浦縣	北負崖壁，前臨東京灣	
沿江	吳淞口	江蘇上海縣東北	扼揚子江之咽喉
	狼山	江蘇南通縣南	二山相對，沙停水緩，為吳淞口內第二重要門戶
	福山	江蘇常熟縣北	與狼山對峙
	黃山及天星港	江蘇江陰縣境及靖江縣	為長江鎖鑰
	圖山關	江蘇丹徒縣東	為鎮江門戶
	三江營	圖山關對岸	與圖山相犄角
	焦山	江蘇丹徒縣江中	屹立中流，至為險要
	南京	江蘇	為水陸交通之樞紐
	梁山	安徽當塗西南	東西二峯夾江對峙，為安徽門戶
	懷寧	安徽	扼吳楚之交，有樞江磯前江口之險
	小孤山	江西彭澤縣	孤峙江心，與南岸彭郎磯互相犄角
	小湖田	江西湖口縣	扼鄱陽湖之口，為江西門戶
	田家鎮	湖北蕪春縣東南	鎮臨江邊
武漢	湖北	江漢交會之處，水陸交通樞紐	
宜昌	湖北	為楚蜀門戶	
三峽	湖北四川之間	峽中長七百里，兩岸懸崖壁立，為長江至險處	
萬縣	四川	江岸陡峻，水陸交通四達	
重慶	四川	嘉陵江長江交會處	

材料來源：根據民國二十二年四月初版之「申報年鑑」B.50頁；民國十七年十二月商務印書館出版之「中國年鑑」25-26頁，及二十年一月再版之亞新地學社之「中華析類分省圖」編製。

說明：(1)日本租借。(2)日本租借。(3)一名三都澳。(4)法國租借。

## 地質類引言

我國對於地質狀況，民國以前，素未設立機關，專事調查。國人所具之地質知識，多得之於李希霍芬 (Von Richthofen)，洛川 (Von Loegy)，威里士 (Bailey Willis)，布拉克瓦爾得 (Black Welder)，佛采羅 (Futterer)，奧布魯考 (Obrutschew) 等外國學者之著述。民國元年，南京臨時政府實業部始設置地質科，是為我國政府注意地質事宜之嚆矢。北京政府成立，於工商部內設立地質科。民國二年，工商部復改組地質科為地質調查所，主持調查正太路沿線及雲南，川，黔邊界之地質事宜，是為國人自行調查地質之濫觴。嗣後該所隸屬機關，屢有變易，至十九年，改隸實業部，即今之實業部地質調查所。該所自創設以來，其調查對象，包括純粹地質與經濟地質；其調查區域，則廣及蘇，魯，皖，浙，贛，鄂，豫，晉，直，秦，隴，綏，察，熱，遼，黑，滇，黔，川，康，閩等二十一省；其出版圖籍，有中國地質圖幅，中國古生物誌，地質彙報，中國礦業紀要，地質專報，地震專報，燃料研究專報，土壤專報等十餘種。其在各地方則民國十六年，湖南省政府建設廳，創設湖南地質調查所，以調查全省經濟地質為主要任務，然亦間及於純粹地質。其出版刊物，為經濟地質誌，地質誌，及礦業專報。同年廣州政治分會，亦設立兩廣地質調查所，但自十八年以還，該所即劃歸中山大學接管，其調查所及，自以兩廣為其主要範圍，惟浙江，四川，西康等省，亦略涉及。其刊佈調查結果之刊物，有兩廣地質調查所年報，古生物誌及特刊。民國十九年，中央研究院設地質研究所於上海，從事於湖北，浙江，湖南，山東，陝西，安徽等省地質之調查。其出版報告，有集刊，西文集刊，專刊，叢刊及其他刊物。此外我國地質學者之專門著述，亦常散見於地質學會誌（地質學會出版），科學雜誌，學藝雜誌，地理雜誌，大自然科學季刊等刊物中。

本類所列「地質構造區域」，「各區域地層比較」，「地震區域」，「各區域造陸與造山運動比較」，「鐵礦儲量約計」，「煤礦儲量約計」等表之資料，均係根據實業部地質調查所之報告，該所除融會其他各地質調查機關，調查與研究之成績外，大多以該所自民國二年以來，自行派遣專門調查員，分赴各省實地調查，並搜集標本，運回鑒定所得之結果為依歸。至我國地震之區域，則由地質專家翁文灝氏，詳考我國史乘上紀載之三千餘次地震，推求其分佈規律而劃定之。其大多數皆發生於地層斷裂或陷落之區域也。

## 主要參考書報

1. 山東實業廳：山東礦業報告（民國十八年度至二十二年度）山東實業廳出版
2. 北平實業部中國地質調查所：中國地質調查所概況北平實業部中國地質調查所出版（民國二十年）
3. 翁文灝：近十年來中國地質學之進步 見科學（第九卷第四期）中國科學社出版
4. 章澤釗：十五年來中國之地質研究 見學藝百號紀念增刊中華學藝社出版
5. 葛拉普：十年來地質研究工作鳥瞰 見科學（第十六卷第六期）中國科學社出版
6. 葛拉普：中國之古生物學 見科學（第十五卷第八期）中國科學社出版
7. 葛拉普：中國地質學史（上册）北平地質調查所出版（民國十三年）
8. 葛拉普：中國地質學史（下册）北平地質調查所出版（民國十七年）

表 8 地質構造區域<sup>(1)</sup>

東 北 部	北 部	西 北 部
(1) 遼東台地	(1) 外蒙高原	(1) 天山褶曲帶
(2) 遼河地塹	(2) 河北陷落區	(2) 南山褶曲帶
(3) 興安嶺褶皺區	(3) 陰山褶曲帶	(3) 塔里木盆地
	(4) 山東台地	(4) 西藏褶曲高原
	(5) 太行山褶曲高原	
	(6) 汾河地塹及渭河地塹	
	(7) 陝甘盆地	
中 部	西 南 部	東 南 部
(1) 秦嶺古陸及其褶疊帶	(1) 雲貴高原	(1) 閩浙沿海火山區
(2) 四川盆地		(2) 南嶺褶曲區
(3) 洞庭陷落帶		

材料來源：根據實業部地質調查所民國二十三年十月直接造送之材料編製。

明：(1)地質構造區域，係就其構造式樣之不同，分門別類，合組成一區域之謂。如屬於直壓力者，則有因斷裂掀起而成之台地或斷裂陷落而成之地塹；其屬於橫壓力者，則所成之地形，更為顯著。我國之重要山嶺如秦嶺，天山，南山，南嶺等，皆為褶曲或逆掩斷裂之結果。

表 9 各區域地層比較<sup>(1)</sup>

1. 華北區					
上新統及洪積統	黃土		奧陶紀	濟南石灰岩(不連續)	灰岩,大部均甚純潔,可燒石灰
	紅土		上寒武紀	炒米店石灰岩	藍灰色薄層灰岩,竹葉狀灰岩,及頁岩
第三紀初期	長辛店礫石(不整合)	礫石		樹山頁岩	綠色頁岩
白堊紀	髻髻山系	火山岩,砂岩及頁岩	中寒武紀		張夏灰岩
上侏羅紀	九龍山系(不整合)	砂岩,礫岩及火山礫岩		饒頭頁岩(不連續)	大部為紅色砂岩及頁岩
下侏羅紀	門頭溝煤系(不連續)	砂岩,頁岩及煤層	下寒武紀	青白口系	黑色頁岩及石灰岩
二疊三疊紀	雙泉統	大部為綠色砂岩,及頁岩			蕪縣系
二疊紀	紅廟嶺砂岩	大部為灰白色及淡紅色石英質砂岩	震旦紀	南口系(不整合)	石英岩頁岩及砂質灰岩
下二疊紀	山西系	砂岩,頁岩及煤層		五台系(不整合)	片岩,片麻岩及石英岩
上石炭紀	太原系	砂岩,頁岩薄層灰岩及煤層	元古界	泰山雜岩	片麻岩,片麻花崗岩及片岩
中石炭紀	本溪系(不連續)	砂岩,頁岩及薄層灰岩	太古界		
2. 東北區(東三省及熱河)					
洪積統	沖積層		下二疊紀	山西系	砂岩,頁岩及煤層
漸新統	撫順煤系(不整合)	灰白色,棕色及黑色頁岩含煤層	上石炭紀	太原系	砂岩頁岩燧石灰岩及煤層
白堊紀	朝陽系	火山岩流,凝灰礫岩,礫岩等	中石炭紀	本溪系(不連續)	砂岩,頁岩,及薄層灰岩
下白堊紀	赤峯系(不整合)	砂岩,礫岩及煤層	奧陶紀	濟南石灰岩	石灰岩
上侏羅紀	北票系	砂岩,礫岩及煤層	寒武紀	寒武紀石灰岩(不連續)	灰岩,鮞狀灰岩,及頁岩
下侏羅紀	興隆溝層(不連續)	火山岩流,凝灰岩凝灰礫岩等	震旦紀	南口系(不整合)	石英岩,砂質灰岩
二疊紀	石千峯系	紅色砂岩礫岩	太古界	泰山系	片麻岩
3. 西北區(陝甘)					
甲. 陝甘北部					
上新統及洪積統	黃土		白堊紀	保安系(不整合)	紅色砂岩及頁岩
	紅土		上侏羅紀	安定層	薄層灰岩及紅色砂岩頁岩

表 9 各 區 域 地 層 比 較 (續)

下侏羅紀	瓦窯堡煤系	砂岩,頁岩及煤層,含石油	上石炭紀	太原系(不連續)	砂岩,頁岩及薄層灰岩
上三疊紀	延長層	灰綠色砂岩,頁岩,含石油	下石炭紀	臭牛溝層(不連續)	砂岩,頁岩及薄層灰岩
二疊三疊紀	石千峯系	紅色砂岩及頁岩	奧陶紀	平涼頁岩(不整合)	甘肅:砂岩,頁岩,陝西石灰岩,片岩,千枚岩,石英岩,及矽質灰岩
下二疊紀	山西系	砂岩,頁岩及煤層	寒武前紀或較新	南山系	

乙. 陝甘南部(秦嶺)

上新統及洪積統	黃土		泥盆石炭紀	脫勝寺板岩	綠色或灰黃色板質頁岩
	紅土		泥盆紀	古道嶺石灰岩	厚層石灰岩
白堊紀至始新統	徽縣系(不整合)	紅色礫岩,砂岩及頁岩	志留紀	石甕子石灰岩(不連續)	塊狀石灰岩
	東河礫岩(不整合)	粗礫岩及少許砂岩,頁岩	中奧陶紀	艾家頁岩及直角石灰岩	頁岩,砂岩及薄層灰岩
侏羅紀	徐家溝系		寒武奧陶紀	宜昌灰岩	石灰岩
三疊侏羅紀	滴水舖系(不連續)	綠色砂岩及薄片頁岩	震旦紀及寒武奧陶紀	柞水系(不整合)	石英岩,黏板岩,綠色紫色千枚岩,及大理岩
石炭三疊紀	鎮安系(白水系?)	灰黑色頁岩及薄層狀石灰岩			大部為花崗片麻岩,雲母綠泥片岩,大理岩及石英岩
	略陽石炭岩	塊狀灰黑色石灰岩	震旦前紀	秦嶺系	

4. 揚 子 區

甲. 四 川 盆 地

現代	冲積層(不連續)		石炭紀	略陽灰岩	石灰岩及頁岩
洪積統	雅安層(不整合)	礫石夾疏鬆黃色黏土	泥盆紀	江油系	石英岩,石灰岩及頁岩
	蒙山層	棕色紫紅色黃色砂岩與黏土	下志留紀	新灘系(不連續)	大部為綠色及黃紅色頁岩間夾厚層石灰岩
白堊紀	嘉定層	大部為磚紅色砂岩與黏土	奧陶紀	艾家山層(不連續)	黃色石英質砂岩,綠色砂質頁岩及灰岩
	自流井層	大部為紫紅色及綠黃灰色泥質頁岩,及綠灰色雲母粗砂岩間含薄灰岩			
下侏羅紀	香溪煤系	大部為灰黃色砂岩,灰黑色頁岩及煤層	寒武紀	洗象池層	大部為灰色不純灰岩,灰質頁岩及竹葉狀灰岩
三疊紀	嘉陵江層	大部為灰白色灰岩間夾綠色紫色頁岩			
	飛仙關層(不連續)	紫色砂岩頁岩及薄層灰岩			
中二疊紀	樂平系	大部為石灰岩	震旦紀	洪椿坪層(不整合)	白色或灰白色灰岩,及矽質灰岩
二疊紀	峨嵋山玄武岩	玄武岩	震旦前紀	花崗岩	花崗岩
	棲霞層(不連續)	灰岩及燧石灰岩			

乙. 湖 北

洪積統	冲積層		中奧陶紀	艾家山系	黃綠色頁岩,及薄層灰岩
第三紀初期	東湖系(不整合)	紅砂岩	奧陶紀	宜昌石灰岩	石灰岩
白堊紀	歸州系	紫色綠色黃色頁岩,砂岩	寒武紀	石牌頁岩(不連續)	黃綠色頁岩
下侏羅紀	香溪煤系	砂岩,頁岩及煤層	震旦紀	燈影石灰岩	矽質灰岩,板狀灰岩,及灰質板岩
上三疊紀	巴東系	紫色綠色頁岩及灰岩			
下三疊紀	大冶石灰岩(不整合)	薄層灰岩	震旦前紀	崆嶺片岩	片岩
中二疊紀	炭山灣煤系	砂岩,頁岩,及煤層	震旦前紀	美人沱片麻岩	片麻岩
石炭紀至下二疊紀	陽新石灰岩(不連續)	燧石,石灰岩			
志留紀	新灘頁岩(不連續)	黃綠色頁岩,及薄層灰岩			

丙. 江 蘇

現代	冲積層		上白堊紀	赤山層	塊狀鮮紅色砂岩
第三紀	玄武岩層	玄武岩	下白堊紀	赭色岩層(不整合)	赭色砂岩,頁岩,及粗粒岩
	雨花台層(不整合)	疏鬆砂岩,礫岩			

表9 各區域地層比較(續)

下侏羅紀	鍾山層	砂岩,頁岩,礫岩,及煤層	中石炭紀	黃龍灰岩(不連續)	灰色及淺紫紅色細質灰岩		
上三疊紀	黃馬紫色頁岩	紫色頁岩		和州灰岩	灰色灰岩		
下三疊紀	青龍灰岩(不連續)	大部為薄層灰岩,及少許頁岩 灰色砂岩,頁岩,黑色頁岩,及 薄灰岩	下石炭紀	高驢山系(不連續)	黃灰色砂岩,及頁岩		
中二疊紀	龍潭煤系(不整合)			金陵灰岩	暗灰色不純潔之石灰岩		
下二疊紀	孤峯層	紅黃色泥質頁岩,及砂質頁岩	泥盆紀至下石 炭紀	烏桐系(不連續)	石英岩,石英質砂岩,及頁岩		
	棲霞層(不連續)	暗紫色灰岩,含有黑色燧石結 核	下志留紀	高家邊層	黃綠色及黃灰色砂岩頁岩		
	船山灰岩(不連續)	灰色細質灰岩,常含球狀結核	奧陶紀	崑山石灰岩	灰色石灰岩		
5. 華南區 (據廣西)							
第四紀	紅土層	黃紅色土	上泥盆紀	融縣石灰岩	暗灰色塊狀石灰岩		
上新統 中生代至第三 紀初期	邕寧系	頁岩,砂岩,及礫岩	中泥盆紀	榴江系	綠色黃色紅色頁岩,及少許灰 岩		
	紅色岩系(不整合)	紅色砂岩,頁岩,及礫岩	上志留紀	四排系(不整合)	黃綠色頁岩,及暗灰色灰岩		
二疊紀	河羅煤系	下部為燧石灰岩,上部為暗灰 色灰岩,中間夾有黑色頁岩,及 薄煤一層	下志留紀	金竹坳砂岩	紫紅色砂岩		
上石炭紀	馬平石灰岩	紅白色石灰岩	寒武紀?	龍山系(不整合)	頁岩及砂岩		
下石炭紀	融三系	淡黃色或紅色粗砂岩,黃棕色 頁岩,及薄層灰岩,有時含有薄 煤	寒武前紀	片岩及片麻岩系	片岩及片麻岩		
6. 西南區 (據雲南)							
現代	沖積層	沙土及礫石		大西底系	石灰岩		
上新統	茨營層	紅土懸砂石夾褐炭	泥盆紀	獨山系	頁狀灰岩與頁岩之互層		
	三疊紀	阿迷州系	薄層石灰岩,及頁岩		龍華系	紅色砂岩,及頁岩	
中二疊紀		飛仙關系(不連續)	紅色砂岩,及頁岩		妙高系	頁狀石灰岩	
	下二疊紀	來壩口煤系	砂頁岩,及煤層	志留紀	馬龍系	砂岩,頁岩,及薄層灰岩	
上石炭紀		峨嵋山玄武岩	玄武岩		施甸系(不連續)	黑色頁岩	
	中石炭紀	陽新石灰岩	塊狀石灰岩	奧陶紀	祿勸系	雲母砂岩,及頁岩	
下石炭紀		馬平石灰岩(不連續)	紅白色石灰岩	寒武紀	新街頁岩	砂岩,頁岩,千枚岩間夾石灰岩	
		威寧系	白色石灰岩	寒武前紀	高良系(不整合)	千枚岩,石英岩,雲母片岩	
	豐寧系(不連續)	不純潔灰岩,及砂岩,頁岩	太古界	晶質岩系	片麻岩,花崗岩,及晶質片岩		
7. 東南區 (福建)							
現代	沖積層	鬆散之黏土,及砂礫等	二疊紀(上部)	翠屏山砂頁岩	綠灰黃等色之頁岩及砂岩		
洪積統	沙礫層	沿河或寬谷內之砂土及礫石	二疊紀(中部)	大羽植物煤系(不連續)	砂岩與頁岩相間成層,產無烟 煤一層		
第三紀	紅土及礫石層	紅土及礫石	二疊紀(下部)	棲霞燧石灰岩(不連續)	燧石石灰岩		
白堊紀	武彝層	上部		石炭紀	南靖石英岩	上部	黑灰綠等色之頁岩,與石英砂 岩,相間成層
		中部	礫岩,紅砂岩,頁岩,凝灰岩,及 火山礫岩之互層			中部	頁岩片岩,及黏土石與石英岩 之互層
		下部(不整合)	石英斑岩,凝灰岩,及黑色灰色 頁岩			下部(不 整合)	白色及肉紅色厚層石英岩
下侏羅紀	梨山煤系	白砂岩淡棕粗砂岩,黑色灰色 頁岩,及煤層	元古界	晶質片岩(不整合)	雲母晶質片岩		
三疊紀	洋坪頁岩	黃白綠黑等色之頁岩,及薄層 砂岩	太古界	片麻岩	片麻岩		

材料來源： 根據實業部地質調查所民國二十三年十月直接造送之材料編製。

說明： (1)我國地層自近二十餘年來之努力調查,已漸大明。大致言之,南北地層之發育,因自奧陶紀以來,中有秦嶺橫梗之故,而各異其趣,最顯著者,如北方之奧陶紀石灰岩,以球角石為標準化石。而在南方之同時代之石灰岩內,則易以直角石。蓋前者屬於北侵,即北冰洋海流之生物,而後者則為南侵,即太平洋生物。又如南方之志留泥盆紀地層,殊為發育,而在北方(甘肅南部除外)則成付缺,如南方之石炭二疊三疊等紀成海之時期甚長,成陸時期較短,以致煤藏不豐,而在北方則適居其反,僅有短時期之海侵,(中石炭紀)其餘悉屬陸相,且下石炭紀地層缺而不現,凡此皆秦嶺橫阻之結果,以致南北地史之演進,悉成分道揚鑣之況。自三疊以後,南方海流逐漸退縮,大陸顯露,輪廓漸備,於是南北界限漸泯,而地史之演進遂同一規型以進行,如侏羅一代,南北俱有富厚之煤層,即其明證。當此之時,南北之隔閡雖除,而東西之分立却漸顯露,如自上侏羅紀以迄白堊紀,中國東部(自東三省經熱河華北以迄閩粵海峽)俱有大片之火山岩噴發,而在西部(太行洞庭以西)則無此現象,自此時期以迄第三紀之初,西部各地如陝北四川鄂西等區域,地面上頗多深廣之盆地,而於其中造成巨厚紅色地層之沉積,有時如陝北四川等地,且有淡水石灰岩及石油煤氣之產生,而在東部各區紅色層之沉積,似為時較晚(第三紀初)而又較短。



表 10 地 震 區 域<sup>(1)</sup>

地域別	震 區	地域別	震 區	地域別	震 區
安 徽	霍山折斷層	四 川	南部斷裂帶	河 南	南陽折斷帶
福 建	泉油沿海陷落帶 <sup>(2)</sup>	甘 肅	賀蘭山斷裂帶 涇原斷裂帶 武都折斷帶	山 東	濰河斷裂帶 <sup>(5)</sup> 西南斷裂帶 登萊海岸陷落帶 <sup>(6)</sup>
廣 東	泉油沿海陷落帶 <sup>(2)</sup> 瓊雷斷陷帶	陝 西	汾渭地塹帶 <sup>(3)</sup>	河 北	太行山拗褶斷裂帶 <sup>(4)</sup> 燕山拗褶斷裂帶 <sup>(7)</sup>
雲 南	東部湖地斷裂帶 西部湖地斷裂帶	山 西	汾渭地塹帶 <sup>(3)</sup> 太行山拗褶斷裂帶 <sup>(4)</sup>		

材料來源：根據實業部地質調查所民國二十三年十月直接造送之材料編製。  
 說明：(1)地震之發生，雖少數由於火山爆發或其他原因，而大多數則俱由於地層斷裂或陷落。據翁文灝氏就歷史記載及現代紀錄而論，中國地震之位置，每適相當於斷裂褶曲異常劇烈之區。(2)福建泉州至廣東汕頭沿海一帶。(3)陝西渭河谷，山西汾河谷，及其延長地帶。(4)河北山西之間。(5)山東濰河谷一帶。(6)山東登州與遼東半島沿海一帶。(7)北平之北南口山脈一帶。

表 11 各 區 域 造 陸 及 造 山 運 動 比 較<sup>(1)(2)(3)</sup>

運 動 名 稱 與 時 期		區 域						
名 稱	時 期	西 北	華 北	東 北	長 江 流 域	華 南	西 南	
隴山運動	第三紀後期	×	—	—	—	—	—	
喜馬拉雅運動或南嶺運動	第三紀中期	—	○	—	×	×	×	
燕山運動	第二期(白堊紀後期)	×	×	×	×	×	×	
	第一期(侏羅紀後期)	×	×	×	×	×	×	
秦嶺運動或海西寧運動	古生代後期	×	○	—	×	×	×	
喀利多寧運動	古生代初期	×	○	○	○	×	×	

材料來源：根據實業部地質調查所民國二十三年十月直接造送之材料編製。  
 說明：(1)造陸運動及造山運動，總名曰地殼運動。前者由於直壓力，使地盤整個的升起陷落，除斷裂外，地層不呈褶曲，高原盆地，皆由此而成。造山運動則不然，以橫壓力為主要動力。地層褶曲迭掩，極錯綜複雜之狀，地形上亦往往因之而成為高山大谷。在地質歷史中，寒武紀以前之地層，因變質過深，構造繁複，其運動之歷史，已難詳考。寒武紀以後，則地殼運動之遺跡，常清切可辨。就此研究，則知在某一時期中，往往世界各地，都起劇烈的運動，而在另一時期，則復歸靜止，故運動有週而復始動靜相間之勢。此項普通劇烈之運動期，經世界地質家之研究，證明共有三期：即喀利多寧運動，海西寧運動及喜馬拉雅運動，而中國此三期運動，雖均有其例，而分佈最廣，運動最烈者，要推中生代之燕山運動。(2)○係指造陸運動。(3)×係指造山運動。(4)包括阿爾泰期，天山期。(5)包括蘇皖，東吳運動。(6)包括昆明，淮南，建康，江浦運動。

表 12 煤 礦 儲 量 約 計<sup>(1)</sup>

(單位：1,000,000 噸)

地 域 別	總 儲 量		無 煙 煤 儲 量	烟 煤 儲 量	褐 炭 或 泥 炭 之 儲 量
	實 數	佔 全 國 總 數 之 百 分 數			
總 計	248,287	100.00	43,398	196,477	3,412
蘇 州	217	0.09	25	192	—
江 蘇	347	0.14	60	287	—
浙 江	101	0.04	20	81	—
福 建	500	0.20	500	—	—
東 南	421	0.17	50	371	—
廣 西	300	0.12	200	100	—
雲 南	1,627	0.65	11	1,485	131
貴 州	1,549	0.62	774	775	—
湖 南	4,000	1.61	3,200	800	—
江 西	969	0.39	204	765	—
北 川	440	0.18	160	280	—
四 新	9,874	3.98	64	9,810	—
甘 肅	6,000	2.42	—	6,000	—
西 南	6,000	2.42	—	6,000	—
陝 西	71,950	28.98	750	71,200	—
山 西	127,127	51.20	36,471	87,985	2,671
河 南	6,624	2.67	4,630	1,994	—
山 東	1,639	0.66	26	1,613	—
遼 寧	3,071	1.23	981	2,088	2
遼 東	1,836	0.74	187	1,649	—
吉 林	1,143	0.46	2	986	155
黑 龍 江	1,017	0.41	6	619	392
熱 河	614	0.25	2	573	39
察 哈 爾	504	0.20	17	487	—
綏 遠	417	0.17	58	337	22

材料來源：根據實業部地質調查所民國二十三年十月直接造送之材料編製。  
 說明：(1)全國煤藏總儲量約佔世界總儲量百分之 5.98，而與世界各國較，則居第三位置。美國加拿大等國儲煤之量較中國為大，但就其煤質論，則以烟煤及褐炭為多。至若質地精美為家庭一日不可少之無烟煤，如我國山西等省所產者，則尚不逮中國之多，此則為我國獨賦之優點。

表 13 鐵 礦 儲 量 約 計<sup>(1)</sup>

(單位：1,000 噸)

地 域 別	經 營 公 司 名 稱	礦 區 所 在 地	總 儲 量 <sup>(2)</sup>
總 計			1,119,266
江 蘇		江寧縣鳳凰山 銅山縣利國驛	2,000 3,470
安 徽	裕繁公司 寶興,福利民等 涇銅公司 <sup>(3)</sup>	懷寧縣北區頭山 繁昌縣桃冲長龍山及三山鎮 當塗縣大凹山兩山等處(北區) 當塗縣南區 銅陵縣銅官山 銅陵縣鷓冠山	1,500 1,794 4,298 3,785 5,000 4,000
浙 江		長興縣李家港等處 建德淳安二縣 遂昌縣資忠區治嶺頭及苦朱嶺	5,130 2,024 1,000
福 建		安溪縣潘田鄉 安溪縣蘇鑾 龍溪縣丹林 華安縣洛陽 漳平縣草洋	10,000 2,000 1,600 20,000 3,000
廣 東		廉江縣仰塘	4,000
湖 南		寧鄉縣橫市及黃材市之北	20,000
江 西		永新蓮花兩縣之鐵家山及烏石山 九江縣城門山 瑞昌縣銅嶺山	2,100 6,288 580
湖 北	漢冶萍公司及象別山官礦	鄂城縣西山雷山 大冶縣(包括象別山) 宜都縣 鐵鄉(距鄂城縣120里)	10,200 25,838 4,262 6,340
河 南	宏豫公司	武安縣紅山 沁陽縣(紅砂壩堆鐵礦) 修武縣鳳凰嶺	740 889 1,019
山 東	魯大公司 <sup>(4)</sup>	益都縣金陵鎮	13,700
河 北	永平公司	灤縣 臨榆縣鷓冠山	32,424 720
遼 寧	弓長嶺鐵礦公司 本溪湖公司 振興公司	遼陽縣弓長嶺 本溪縣廟兒溝 鞍山等處	270,000 70,000 412,000
吉 林		河城縣老礦洞溝及大石頭河	10,500
熱 河		灤平隆化二縣	11,340
察 哈 爾	龍烟公司 <sup>(5)</sup>	宣化龍關二縣	91,645
綏 遠		武川縣白雲鄂博 固陽縣公明義村	34,000 700
	未 詳		20,000

材料來源：根據實業部地質調查所民國二十三年十月直接造送之材料編製。

說 明：(1)全國鐵礦總儲量與世界各國較，居第九位，較日本略多，約佔世界總儲量百分之 0.5。(2)砂鐵礦儲量未計入。

(3)未開採。(4)已停工。(5)已停。

## 氣象類引言

我國歷象之學，肇源甚古。在昔神農始治農功，正氣節，審寒燠。氣候觀測之事，於是權輿。降及漢代，已有測雨紀述，惜史無數字，可資考證。迄至清初，西洋觀測之法，輸入我國。當順治十七年時，南懷仁(F. Verbiest)攜帶近代溫度表來華。後克銀漢氏(J. Cunningham)於康熙三十七年至三十八年間，以氣壓表觀測廈門之氣壓，并紀載風信，與天氣。克氏復於康熙三十九年至四十一年間，在舟山羣島從事觀測工作。法國教士亞姆德氏(Joseph Amiot)於乾隆二十二年至二十七年間，在北平致力於觀察事業，法國公使高根氏(Chr. L. J. de Guignes)於乾隆五十二年，在澳門及廣州曾為一度之觀測。故我國最早之近代觀測事業，均不幸為外人所主持。嘉慶五年，我國汕頭海關設立測候所，是為我國自行創設觀測機關之始。迄今是類測候所已增至四十四所。同治十一年，法教士籌設徐家匯觀象臺。光緒十年，英政府設立香港皇家觀象臺，均以觀測所得，刊為年報，月報，及專刊，繼續至數十年而不斷，誠為不可多觀之氣象統計資料也。光緒二十四年，德人創設青島觀象臺，至民國十三年，始由我國收回，編有年報月報等刊物。民國肇造，教育部於元年設立中央觀象臺，編有中央觀象叢刊，同年農商部籌設觀測所於北京及各省，印有觀測年報。民國六年，南通軍山氣象臺落成，至十四年時，每年均刊有氣象報告，民國十五年，國立中山大學天文臺亦告成立，編有國立中山大學天文臺兩月刊。國府奠基，於十七年創設中央研究院氣象研究所以主持全國氣象之研究與觀測事宜。該所一方面極力與地方政府機關團體等合作，籌設各地氣象觀測機關。計自十八年後，繼續設立者，有該所北平分所之氣象臺，及北平國立清華大學之氣象臺，上海，廣州，廈門，濟南，鎮江，武漢，開封，昆明，長沙，西安，蘭州，泰山，峨嵋山，迪化及庫車等地之測候所，與山東及廣西二省之各縣測候所。他如各省農事試驗場，無線電臺，水利機關，學校，及中外私人團體，亦先後設有測候所多處。該所復刊行氣象月報與氣象年報，以彙錄南京氣象臺合作測候所高空測候所及海關測候所觀測之結果。此外有關各地氣象之統計，先後散見於滿洲農業氣象報告，日本中央氣象臺歐文報告，北滿經濟地圖，北滿與東省鐵路，一得測候所年報，無錫江蘇省立教育學院氣象季刊，四川大學理學院氣象月刊，山東省建設廳氣象月報，本局統計月報，廣西統計局統計月報，湖南省政府統計月報，上海市水產經濟月刊，金陵大學農學院農林新報等。

本類所列之「平均氣壓」，「平均溫度」，「最高溫度」，「最低溫度」，「降水量」，「降水日數」等表，均為國立中央研究院氣象研究所就二十二年全國各測候所中擇其觀測記錄較為完備者，彙編之報告，其範圍所及，則包括江蘇，浙江，安徽，江西，福建，廣東，廣西，四川，雲南，山東，山西，陝西，甘肅，河北，遼寧，湖南，湖北等省之四十五處測候所。其觀測工作，則日間由測候員擔任，夜間由各種自記儀器或測候員記錄，故範圍較廣，而記載較確。至各地氣象臺站一表，所載各站之經緯度，與高度，亦係實測之結果。

## 主要參考書報

1. 中央研究院氣象研究所：氣象月刊（第一卷至第七卷）國立中央研究院氣象研究所出版
2. 中央研究院氣象研究所：氣象年報（民國十七年至二十三年）國立中央研究院氣象研究所出版
3. 青島觀象臺：青島觀象臺月刊（民國十三年至二十三年）青島觀象臺出版
4. 青島觀象臺：青島觀象臺年報（民國十三年至二十三年）青島觀象臺出版
5. 前農商部：觀測年報 前農商部出版（民國六年）
6. 國民政府主計處統計局：統計月報（第九號至第二十六號）國民政府主計處統計局出版
7. 湖南省政府：統計月刊（第一期至第三期）湖南省政府出版
8. 廣州市政府：廣州市政公報（第四〇四期至第四八六期）廣州市政府出版
9. 廣西省統計局：統計月報（第一期至第四期）廣西省統計局出版
10. 中東鐵路經濟調查局：北滿經濟地圖 中東鐵路經濟調查局出版（民國二十年）
11. 中東鐵路經濟調查局：北滿與東省鐵路 中東鐵路經濟調查局出版（民國十六年）
12. 南滿鐵道會社殖產部農務課：滿州農業氣象報告 南滿鐵道會社殖產部農務課出版（民國二十年）
13. 日本中央氣象臺：日本中央氣象臺歐文報告（第四卷第二號）日本中央氣象臺出版
14. 香港皇家氣象臺：香港皇家氣象臺月刊（清光緒十年至民國二十三年）香港皇家氣象臺出版
15. 香港皇家氣象臺：香港皇家氣象臺年報（清光緒十年至民國二十三年）香港皇家氣象臺出版
16. 徐家匯氣象臺：徐家匯氣象臺月刊（清同治十一年至民國二十三年）徐家匯氣象臺出版
17. 徐家匯氣象臺：徐家匯氣象臺年報（清同治十一年至民國二十三年）徐家匯氣象臺出版
18. 陳一德：一得測候所年報（民國二十年至民國二十二年）一得測候所出版
19. 朱炳海：中國氣象事業之現狀 見方志月刊（第六卷第十一期）中國人地學會出版
20. 阮湘等：中國年鑑（第一回）商務印書館出版（民國十三年）
21. 張其昀：東北之氣候 見地理雜誌（第四卷第六期）國立中央大學地理學系出版

表 14 各氣象臺站位置經緯度與高度

位	置	東	經	北	緯	高	(公	尺)	度
臨	高	109°42'		20°00'		4.0			
瓊	州	110°16'		20°01'		2.7			
北	海	109°05'		21°28'		4.3			
龍	州	106°45'		22°22'		266.1			
三	水	112°54'		23°06'		9.1			
廣	州	113°18'		23°06'		8.8			
油	頭	116°40'		23°21'		3.4			
梧	州	111°17'		23°38'		10.7			
廬	門	118°04'		24°26'		4.9			
騰	越	98°40'		25°00'		1,633.7			
昆	明	102°42'		25°04'		1,893.0			
福	州	119°27'		25°59'		19.8			
衡	陽	112°25'		26°56'		...			
溫	州	120°38'		28°01'		4.3			
長	沙	112°46'		28°13'		...			
常	德	111°31'		28°55'		...			
岳	州	113°10'		29°24'		76.2			
重	慶	106°33'		29°33'		230.1			
九	江	116°08'		29°45'		45.7			
鎮	海	121°33'		29°53'		3.7			
杭	州	120°10'		30°16'		10.0			
漢	口	114°18'		30°35'		26.0			
宜	昌	111°13'		30°43'		112.8			
上	海	121°25'		31°13'		23.1			
蘇	州	120°37'		31°19'		16.0			
蕪	湖	118°21'		31°20'		21.3			
吳	淞	121°30'		31°21'		3.7			
無	錫	120°08'		31°32'		6.7			
常	熟	120°36'		31°41'		90.8			
南	通	120°56'		31°57'		110.4			
南	京	118°47'		32°03'		67.9			
鎮	江	119°27'		32°13'		12.2			
東	臺	120°33'		33°09'		6.8			
徐	州	117°10'		34°17'		3.5			
西	安	108°50'		34°24'		395.0			
蘭	州	103°48'		36°03'		1,556.0			
濟	南	117°08'		36°45'		49.0			
威	衛	122°00'		37°30'		2.5			
芝	罈	121°22'		37°33'		3.0			
太	原	112°31'		37°54'		805.0			
保	定	115°28'		38°53'		22.3			
塘	沽	117°11'		39°06'		3.7			
北	平	116°28'		39°54'		42.8			
秦	島	119°38'		39°55'		18.3			
公	嶺	124°48'		43°31'		203.0			

材料來源：根據國立中央研究院氣象研究所民國二十三年七月直接造送之材料編製。

表 15 各 臺 站 氣 象

① 平 均 氣 壓

民 國 二 十 二 年

(單 位: 公 厘)

位 置	月 份												平 均
	一 月	二 月	三 月	四 月	五 月	六 月	七 月	八 月	九 月	十 月	十 一 月	十 二 月	
臨 瓊	767.99	762.42	762.57	759.85	758.40	753.81	754.36	756.57	757.19	760.94	764.16	764.07	760.19
高 州	768.75	763.93	763.12	761.35	759.75	755.11	755.46	757.10	757.54	761.20	764.51	764.57	761.03
北 龍	769.22	763.49	763.66	760.59	759.04	754.34	754.74	756.83	757.62	762.42	765.01	765.27	761.02
海 州	759.35	753.69	753.47	750.58	749.04	744.62	745.29	747.19	748.78	753.33	756.06	755.09	751.37
三 水	765.63	760.44	760.51	757.29	755.98	750.61	751.31	753.10	753.75	758.97	761.74	761.53	757.57
廣 州	767.64	762.19	762.26	759.46	757.73	752.98	753.66	755.33	755.95	760.85	763.44	763.27	759.56
油 頭	769.63	765.86	765.63	762.94	760.72	755.79	756.30	758.04	758.56	763.51	763.33	763.32	762.47
梧 州	770.25	764.06	763.83	760.43	758.38	752.93	754.08	756.06	757.22	762.77	765.77	765.71	760.96
梧 門	769.55	765.70	765.55	762.35	760.55	755.93	755.85	757.13	757.97	763.29	765.91	766.22	762.17
越 越	628.60	627.32	627.43	626.97	626.45	623.70	624.10	625.61	626.75	628.24	629.22	628.33	626.90
明 州	761.01	757.57	757.12	755.13	755.44	752.77	754.22	755.59	757.80	759.91	763.25	762.49	757.69
福 州	773.47	769.38	768.79	765.52	763.34	758.71	758.76	759.39	757.56	765.33	768.65	768.54	764.86
衡 陽	767.07	760.44	760.47	755.00	752.86	747.76	748.06	749.29	752.80	759.51	761.38	760.65	756.19
溫 州	772.43	767.70	768.85	763.20	760.98	755.23	755.67	755.93	758.40	765.23	767.94	767.55	763.09
長 沙	766.06	759.29	758.39	753.67	751.48	743.41	746.58	747.54	751.73	758.55	760.32	759.62	754.97
常 德	769.95	762.98	761.82	756.80	754.51	749.47	749.22	750.19	755.63	762.65	764.08	763.30	758.38
岳 州	766.19	759.96	758.81	754.09	751.33	746.45	746.03	747.05	751.94	758.87	760.28	759.85	755.07
重 慶	755.62	748.92	747.36	744.20	742.70	737.11	737.11	737.59	742.91	749.28	750.98	749.01	745.23
九 江	773.36	766.10	765.55	760.58	758.32	753.18	753.11	753.90	758.34	765.41	767.35	766.92	761.84
鎮 江	773.85	768.89	767.35	763.20	760.58	751.91	751.99	754.88	758.67	765.53	767.95	767.49	763.19
杭 州	771.86	766.27	765.25	760.44	757.60	752.67	752.75	752.87	757.03	763.84	766.26	765.44	761.02
漢 口	773.51	766.77	765.18	760.53	758.23	750.81	751.96	753.68	758.30	765.58	767.50	766.90	761.58
宜 昌	770.96	764.49	763.16	757.61	755.53	750.01	749.59	750.88	756.63	763.61	765.44	764.56	759.38
上 海	770.66	765.56	764.43	759.87	757.53	752.44	752.69	752.38	756.46	763.16	765.38	764.63	760.43
蘇 州	774.14	768.64	767.53	762.32	759.92	754.93	754.90	754.76	759.25	766.09	768.51	767.76	763.23
湖 州	774.93	768.23	767.50	762.49	759.64	754.74	754.44	754.86	759.44	766.68	768.81	768.19	763.33
無 錫	773.61	768.41	766.64	761.56	758.17	752.54	751.90	751.80	756.52	663.82	766.82	766.90	761.56
常 熟	773.04	767.70	766.61	761.80	759.34	754.25	754.22	754.30	758.80	765.67	767.73	767.10	762.55
南 通	764.82	759.73	757.67	752.71	749.10	743.85	743.34	743.60	748.86	758.16	761.95	761.44	753.77
南 京	763.41	758.31	757.26	752.85	750.55	745.75	745.90	745.71	750.06	756.39	758.38	757.59	753.51
鎮 江	767.43	761.33	760.29	755.36	752.89	748.09	748.02	748.21	753.15	759.80	761.60	760.99	756.41
東 臺	774.62	768.39	766.79	762.57	759.73	754.77	754.57	754.65	760.31	766.43	768.58	767.90	763.28
徐 州	768.30	763.50	762.10	758.30	756.38	752.08	752.58	752.17	756.81	762.90	764.45	763.31	759.41
西 安	774.52	768.75	767.66	762.25	760.41	751.68	751.59	754.71	760.90	767.33	768.70	768.49	763.33
蘭 州	738.12	731.15	730.18	726.57	725.13	719.41	720.18	721.22	728.60	733.18	733.95	732.95	728.39
濟 南	780.87	771.62	767.19	763.16	761.21	753.80	755.16	756.61	762.74	771.28	775.47	775.34	766.21
威 海	769.69	763.23	762.39	756.48	753.96	749.36	749.57	750.02	756.31	762.45	763.79	763.90	758.43
芝 罘	774.31	769.57	768.47	762.91	759.21	755.58	755.99	755.13	761.06	766.76	763.33	768.10	763.79
太 原	774.54	770.00	768.66	762.99	759.22	755.28	755.63	755.15	760.99	766.90	768.67	768.50	763.88
定 州	699.20	691.80	690.50	683.70	678.78	674.24	673.10	674.82	683.92	692.70	694.82	694.97	686.05
塘 沽	772.84	766.50	765.45	758.97	755.92	751.78	752.52	752.48	758.83	763.87	765.95	766.43	760.96
北 平	775.31	769.64	768.72	762.55	758.94	754.75	755.52	755.39	761.20	767.39	768.65	769.63	763.97
秦 皇 島	770.77	764.72	764.02	757.21	754.06	750.14	751.02	750.79	756.54	762.85	764.35	764.90	759.28
公 主 嶺	775.35	769.91	768.80	762.71	758.57	754.99	755.41	754.91	760.80	766.91	768.44	768.82	763.80
	752.90	748.80	747.20	741.90	739.79	737.05	737.66	737.88	742.26	747.02	747.93	748.43	744.07

材料來源：根據國立中央研究院氣象研究所民國二十三年七月直接造送之材料編製。

表 15 各 臺 站 氣 象 (續)

② 平均溫度  
 民國二十二年  
 (單位：攝氏)

位 置	月 份												平 均
	一 月	二 月	三 月	四 月	五 月	六 月	七 月	八 月	九 月	十 月	十 一 月	十 二 月	
臨瓊	14.4	18.3	19.2	24.2	27.9	29.4	28.3	28.5	27.8	25.9	21.6	19.9	23.8
高州	14.4	19.8	20.5	25.8	28.0	29.5	28.6	28.8	28.0	25.4	21.5	20.1	24.2
北龍	9.9	15.1	18.2	24.1	27.7	29.4	28.6	28.7	28.6	24.4	20.3	19.0	22.8
海州	11.2	16.5	19.4	24.6	27.6	29.7	29.6	28.6	28.7	24.3	20.8	20.0	23.4
三廣	9.1	13.8	16.0	22.1	25.9	27.7	28.9	29.0	27.5	22.8	17.7	15.4	21.3
水州	10.2	15.6	17.1	22.3	26.1	28.0	28.6	28.9	27.7	23.9	18.5	16.1	21.9
油頭	12.0	13.6	15.3	21.1	24.9	27.3	28.2	29.3	27.8	24.2	19.1	16.0	21.6
梧廬	9.8	13.3	16.2	22.6	25.5	27.5	29.1	28.5	28.0	23.4	18.5	16.4	21.6
騰門	12.3	13.4	15.2	20.3	24.7	26.9	29.1	30.1	29.1	25.0	20.0	16.3	21.9
越明	9.7	10.6	14.2	15.6	18.2	19.9	20.3	20.3	19.7	17.5	12.2	8.4	15.6
昆州	10.6	12.6	15.2	17.5	18.2	19.4	19.3	20.1	18.5	17.0	12.4	9.9	15.9
福衡	8.6	9.8	12.4	18.1	22.3	25.4	28.2	28.7	26.6	22.0	17.3	14.0	19.5
溫州	1.5	6.7	10.8	17.3	23.4	26.8	30.5	30.5	26.6	17.9	13.8	9.9	18.0
長沙	5.3	7.9	10.2	15.7	20.9	24.3	28.1	28.9	26.1	20.6	15.4	11.5	17.9
常德	0.5	6.1	9.8	17.6	22.4	25.3	29.6	29.8	25.2	17.1	12.4	8.4	17.0
岳州	0.9	6.4	9.8	16.1	22.5	25.5	30.6	29.9	24.8	16.3	12.4	8.4	17.0
重慶	0.1	5.9	9.5	15.9	21.7	24.8	29.1	28.9	24.0	16.1	12.2	8.2	16.4
九鎮	5.6	10.3	14.0	18.4	22.1	25.8	29.8	31.4	26.0	17.6	14.1	11.6	18.9
江海	0.1	5.4	8.8	15.1	22.4	25.2	30.2	29.3	25.0	17.0	12.8	8.4	16.6
杭口	2.4	4.7	7.3	13.5	19.7	23.4	27.8	28.1	24.4	19.1	13.7	9.3	16.1
漢宜	1.2	4.9	8.2	15.1	22.5	25.1	30.5	29.6	25.2	18.4	13.3	9.1	16.9
上昌	0.2	5.9	9.4	16.1	22.7	25.6	30.3	29.8	24.9	16.7	12.7	7.9	16.9
蘇州	2.2	7.7	10.8	17.3	22.3	25.1	28.9	29.3	25.3	17.0	13.4	8.6	17.3
海州	1.3	3.9	6.5	12.6	19.6	22.6	27.8	27.8	23.6	17.8	12.3	8.1	15.3
蘇州	-0.1	3.7	7.3	13.1	20.8	23.6	29.3	28.6	24.1	17.1	12.2	7.9	15.6
湖淞	-0.7	4.3	7.7	14.6	21.6	24.4	29.7	28.8	24.2	16.6	12.1	7.6	15.9
吳錫	1.7	3.8	6.4	12.7	19.5	22.8	27.7	27.7	23.7	18.2	12.5	8.4	15.4
無錫	0.1	3.7	6.6	13.2	20.6	23.5	28.8	28.3	23.6	16.6	11.7	7.5	15.4
常熟	0.2	3.9	6.3	12.6	20.1	22.3	27.6	27.5	23.6	17.1	12.2	7.8	15.1
南通	-0.3	3.2	5.6	12.4	20.2	22.6	28.3	28.5	23.5	16.8	11.9	7.5	15.0
南鎮	-1.6	3.5	7.0	14.0	21.1	23.6	28.7	28.4	23.8	16.2	11.4	6.8	15.3
江東	-1.1	3.6	6.9	13.9	21.2	24.0	29.1	28.5	24.0	16.7	11.8	7.4	15.5
鎮東	-0.6	3.5	6.1	13.1	21.3	23.7	29.4	29.5	24.4	17.0	11.4	6.9	15.5
徐州	-3.2	2.3	5.5	13.7	19.6	26.3	31.7	28.1	23.7	16.0	10.5	4.6	14.9
西安	-2.4	3.8	7.3	14.7	20.7	26.5	28.4	27.1	21.3	12.5	7.4	2.1	14.1
蘭濟	-7.4	-0.7	6.8	12.3	17.2	22.4	22.6	22.2	17.5	8.6	2.0	-3.0	10.0
濟南	-4.8	1.8	5.8	15.3	22.4	25.7	29.6	25.6	22.9	14.9	8.1	2.2	14.1
威海	-3.4	-1.3	1.5	10.2	16.8	21.1	25.7	25.0	22.0	15.7	8.3	2.3	12.0
芝罘	-3.6	-1.3	1.9	11.1	17.9	21.9	26.4	25.1	22.1	15.9	8.1	2.3	12.3
太原	-8.5	-2.0	2.6	12.4	18.5	21.2	24.4	22.4	18.3	9.9	2.4	-2.9	9.9
保定	-6.4	-1.5	2.8	13.3	20.7	23.2	26.9	24.1	21.5	12.6	4.1	-0.9	11.7
塘沽	-6.8	-2.3	1.8	11.8	18.8	22.9	27.5	25.3	22.2	13.7	4.6	-0.3	11.6
北平	-6.1	-2.2	2.3	12.9	20.6	22.2	26.2	24.5	20.9	12.4	3.7	-1.1	11.4
秦島	-8.2	-4.9	-1.1	8.8	16.1	20.4	25.1	23.8	20.5	12.6	3.8	-2.5	9.5
公嶺	-15.3	-13.7	-5.6	9.3	19.0	23.6	26.6	25.1	19.3	10.8	-1.6	-9.3	7.4

材料來源：根據國立中央研究院氣象研究所民國二十三年七月直接造送之材料編製。

表 15 各 臺 站 氣 象 (續)

## ③ 最 高 溫 度

民 國 二 十 二 年

(單 位: 攝 氏)

位 置	月						份					
	一 月	二 月	三 月	四 月	五 月	六 月	七 月	八 月	九 月	十 月	十 一 月	十 二 月
臨 高	23.0	29.5	29.5	36.0	37.0	37.0	35.5	36.0	34.0	32.5	26.0	25.0
瓊 州	22.0	32.5	37.0	38.0	40.5	40.0	37.0	37.5	36.0	35.0	26.5	26.0
北 海	23.0	27.0	27.0	31.0	33.0	35.0	33.0	35.0	35.0	32.0	26.0	25.0
龍 州	20.5	32.5	35.5	36.0	37.0	38.0	37.5	37.0	36.0	35.0	29.0	30.0
三 水	26.5	22.0	28.0	31.0	34.0	34.0	36.0	36.5	35.0	32.5	27.0	23.5
廣 州	25.6	24.6	28.2	30.5	33.0	34.8	35.7	37.7	35.7	33.6	28.8	26.0
汕 頭	22.0	26.0	26.0	30.0	32.0	34.0	34.0	37.0	37.5	32.5	26.5	23.5
梧 州	24.0	20.0	27.0	31.0	32.0	34.0	37.0	35.0	33.0	32.0	26.0	25.0
廈 門	19.0	21.0	25.0	29.0	32.0	34.0	36.0	35.0	36.0	35.0	27.0	23.0
騰 越	20.5	23.0	25.0	26.0	28.0	27.5	30.0	29.0	28.0	26.0	23.5	19.0
昆 明	19.7	23.3	24.2	24.7	26.8	25.3	25.2	27.5	24.3	24.3	21.3	16.3
福 州	22.5	20.5	28.5	31.5	34.5	32.5	35.5	37.0	36.0	32.0	25.5	23.0
衡 陽	16.6	13.9	29.4	32.1	33.8	35.2	37.8	39.2	36.5	34.0	27.0	22.1
溫 州	18.0	17.0	24.0	27.5	31.0	33.5	36.0	38.5	35.0	31.5	24.0	22.5
長 沙	15.5	15.2	28.9	29.2	33.7	34.5	38.1	38.6	36.9	28.0	22.2	21.4
常 德	17.4	17.9	29.1	31.3	33.2	36.7	39.0	40.1	36.3	25.5	24.1	21.6
岳 州	16.0	16.0	28.5	29.5	32.0	39.0	36.0	37.5	34.0	23.5	22.5	19.5
重 慶	16.0	18.5	31.5	31.0	33.0	37.5	41.5	44.0	40.0	29.5	23.0	20.0
九 江	13.0	16.5	28.0	28.0	33.5	35.5	38.5	39.0	35.5	25.0	20.5	19.0
鎮 江	15.0	20.0	25.5	28.5	32.5	32.5	34.5	38.0	31.0	28.0	24.0	20.0
杭 州	16.8	15.5	31.4	30.9	36.2	35.3	39.2	39.2	33.8	28.3	25.0	21.6
漢 口	14.0	15.5	29.0	29.5	30.5	35.5	37.5	39.5	33.5	23.0	21.5	17.0
宜 昌	17.0	20.0	30.0	32.0	32.5	35.0	38.5	38.0	35.0	26.5	22.0	19.5
上 海	14.3	13.8	28.3	29.1	32.2	32.5	37.2	36.3	30.6	26.7	22.9	18.9
蘇 州	13.1	14.6	28.6	29.5	33.5	34.1	38.5	38.1	32.8	25.1	21.5	19.4
燕 湖	15.0	16.0	28.0	27.0	32.0	34.5	38.0	37.0	33.0	25.0	21.5	17.0
吳 淞	14.0	14.0	27.0	28.0	32.5	33.0	34.0	35.0	30.0	27.0	21.0	18.0
無 錫	13.2	14.1	29.1	29.3	33.2	33.8	37.0	36.7	32.3	24.5	23.0	19.3
常 熟	12.0	14.5	27.0	26.0	32.2	32.6	36.5	37.0	31.5	25.4	23.6	20.4
南 通	11.9	13.5	25.8	28.1	32.5	31.7	36.7	37.9	33.3	24.8	23.0	18.3
南 京	15.5	17.3	29.4	29.8	30.9	33.9	36.8	37.3	33.0	25.1	22.9	18.4
鎮 江	14.5	17.0	24.5	28.5	32.0	35.5	38.0	37.0	32.0	25.0	21.5	18.0
東 臺	11.3	15.0	21.3	28.3	30.5	35.7	37.9	37.3	31.7	24.6	20.7	17.2
徐 州	12.8	16.9	24.3	32.4	32.4	37.6	41.1	38.9	33.6	26.8	22.3	17.0
西 安	14.0	18.3	26.0	34.5	33.5	38.7	41.5	42.5	34.0	27.5	22.0	16.0
蘭 州	5.7	16.0	25.4	27.6	30.7	34.8	34.4	34.5	31.2	25.2	13.5	9.6
濟 南	8.6	14.7	25.1	33.9	34.1	37.0	38.7	36.2	33.7	30.0	20.6	13.4
威 海	8.5	8.0	16.0	23.0	32.0	32.0	36.5	35.0	32.0	27.5	19.0	15.0
芝 罘	8.0	9.0	16.0	25.0	35.0	36.0	38.0	34.0	32.0	28.5	20.0	11.5
太 原	6.0	15.7	20.2	29.0	33.0	33.0	36.8	33.0	32.0	25.5	16.0	12.0
保 定	9.3	12.0	22.8	31.6	36.0	39.0	40.5	35.7	34.9	29.0	18.6	9.6
塘 沽	5.0	9.5	18.0	28.0	32.5	34.0	40.0	35.0	33.0	26.0	15.0	8.0
北 平	6.6	10.4	21.0	26.6	35.7	34.2	38.7	35.2	34.2	26.8	17.0	8.9
秦 皇 島	3.5	8.0	16.5	18.0	29.0	29.5	33.5	34.0	31.0	26.0	15.5	8.0
公 主 嶺	-2.0	-2.5	15.0	20.0	32.7	32.7	35.7	32.5	29.7	20.4	12.9	6.5

材料來源: 根據國立中央研究院氣象研究所民國二十三年七月直接造送之材料編製。



表 15 各 臺 站 氣 象 (續)

④ 最低溫度  
 民國二十二年  
 (單位：攝氏)

位 置	月						份					
	一 月	二 月	三 月	四 月	五 月	六 月	七 月	八 月	九 月	十 月	十一 月	十二 月
臨 高	7.0	13.0	9.0	17.5	22.5	23.0	23.0	23.0	23.0	17.5	13.5	11.5
瓊 州	7.0	12.0	9.0	16.0	22.0	22.0	20.0	23.0	23.0	16.5	14.0	14.0
北 海	2.0	8.0	8.0	15.0	20.0	23.0	24.0	24.0	23.0	15.0	13.0	11.0
龍 州	4.0	7.0	6.5	14.5	20.0	23.0	23.0	20.5	22.0	12.0	10.0	7.5
三 水	1.0	6.0	4.0	13.0	18.0	22.5	24.6	23.0	23.0	12.5	9.0	7.0
廣 州	1.5	8.0	5.0	13.4	19.6	23.2	23.8	22.8	23.3	13.0	7.2	4.9
汕 頭	4.0	7.0	7.0	12.0	19.0	20.5	24.5	25.0	22.0	16.5	11.0	8.0
梧 州	2.0	8.0	7.0	14.0	21.0	23.0	24.0	23.0	23.5	14.5	10.0	8.0
廈 門	5.0	9.0	9.0	14.0	19.0	22.0	25.0	26.0	24.0	18.0	13.0	10.0
騰 越	-2.5	-0.5	1.0	6.5	9.5	15.5	15.0	15.5	12.5	7.5	2.0	-2.5
昆 明	2.4	4.7	5.0	10.7	12.2	15.2	15.3	14.0	13.3	9.8	6.2	2.5
福 州	0.0	3.0	3.0	9.0	13.0	16.5	23.0	23.0	19.5	14.0	7.5	7.0
衡 陽	-5.9	2.9	0.7	7.8	12.5	18.7	22.1	23.0	18.9	10.0	3.1	0.3
溫 州	-2.5	1.0	3.0	7.0	13.0	15.5	22.5	23.5	19.0	12.0	7.5	3.0
長 沙	-7.1	1.1	-0.6	6.7	11.2	17.4	23.1	22.2	16.2	10.0	1.1	0.5
常 德	-11.1	-1.7	-2.1	5.6	12.3	16.3	22.9	20.2	13.5	8.2	2.5	0.3
岳 州	-8.0	-1.0	-2.5	4.0	8.0	17.0	22.5	21.5	15.0	8.5	2.5	0.0
重 慶	0.0	4.5	6.0	12.0	16.0	18.5	22.0	23.0	19.0	10.0	9.5	6.5
九 江	-7.5	-0.5	0.0	7.0	9.5	18.0	24.0	22.0	17.5	8.0	4.5	-0.5
鎮 江	-5.5	-2.0	0.0	4.0	11.0	17.0	20.5	22.0	16.0	9.0	4.0	0.0
杭 州	-8.0	-2.0	-1.6	4.4	11.3	17.2	22.0	22.6	15.3	5.6	2.5	-3.0
漢 口	-10.5	-1.0	-2.0	6.0	11.5	17.5	23.0	21.0	16.0	9.0	3.5	0.5
宜 昌	-6.0	-2.0	-1.5	7.0	10.5	19.0	22.0	21.0	16.5	9.0	6.0	2.0
上 海	-7.8	-3.9	-1.1	4.7	8.0	13.9	21.2	23.5	14.5	8.5	2.4	-2.1
蘇 州	-10.1	-3.9	-1.9	4.6	8.5	14.5	20.1	21.2	13.5	7.5	1.5	-0.3
蕪 湖	-10.5	-2.5	-1.0	5.5	10.0	18.0	21.0	23.0	14.0	6.5	3.5	-1.5
吳 淞	-7.0	-3.0	-1.0	4.0	7.0	15.0	22.0	22.5	16.5	9.0	3.0	-2.5
無 錫	-10.2	-4.1	-2.8	4.2	8.0	15.8	19.8	21.6	13.1	5.9	1.0	-2.2
常 熟	-10.5	-4.5	-2.5	4.0	8.6	14.0	20.1	21.0	14.6	8.9	3.3	-0.8
南 通	-9.9	-4.9	-2.9	4.4	7.5	15.0	20.0	21.6	13.9	7.7	2.3	-1.8
南 京	-13.8	-5.5	-2.8	4.8	7.5	15.9	20.3	21.9	13.1	6.0	1.6	-2.6
鎮 江	-12.5	-7.0	-2.5	4.5	8.5	16.0	20.5	22.5	14.5	7.5	2.5	-2.0
東 臺	-13.7	-7.2	-6.8	2.0	5.7	11.4	19.5	19.0	10.8	3.0	-1.0	-4.8
徐 州	-15.1	-9.2	-7.0	2.9	5.5	14.7	18.2	18.0	11.9	...	-2.4	-7.7
西 安	-13.0	-11.5	-7.5	2.0	1.5	15.5	17.0	14.5	10.0	-1.5	-4.8	-6.5
蘭 州	-17.7	-14.0	-5.2	0.2	0.4	11.1	12.3	10.4	7.6	-1.4	-5.8	-12.0
濟 南	-17.6	-10.6	-8.4	3.1	8.5	13.1	19.4	16.0	9.3	3.7	-5.0	-7.0
威 海	-11.0	-7.0	-7.0	1.5	8.0	11.0	18.0	18.0	13.0	5.0	0.0	-4.0
芝 罘	-11.0	-7.5	-9.0	1.5	8.0	12.0	18.0	19.5	12.0	6.5	0.5	-4.0
太 原	-19.8	-17.0	-11.5	0.4	2.0	8.4	17.0	13.0	3.5	-4.8	-8.0	-12.4
保 定	-19.0	-14.5	-12.0	0.7	5.0	11.8	18.0	14.0	6.0	-3.0	-6.0	-13.3
塘 沽	-17.5	-13.0	-13.5	0.5	3.0	12.5	20.0	15.0	9.0	2.0	-3.0	-10.5
北 平	-16.6	-13.1	-11.0	0.1	6.4	10.1	17.5	14.0	6.0	-2.6	-7.1	-11.2
秦 皇 島	-19.0	-16.0	-17.0	-0.5	5.5	10.0	16.0	16.0	7.0	1.0	-8.5	-14.0
公 主 嶺	-28.4	-30.5	-27.3	-4.6	2.6	7.4	9.5	12.2	1.4	-6.8	-17.6	-25.2

材料來源：根據國立中央研究院氣象研究所民國二十三年七月直接造送之材料編製。

表 15 各 臺 站 氣 象 (續)

⑤ 降 水 量<sup>(1)</sup>

民 國 二 十 二 年

(單 位: 公 釐)

位 置	月 份												
	全 年	一 月	二 月	三 月	四 月	五 月	六 月	七 月	八 月	九 月	十 月	十 一 月	十 二 月
臨瓊	1,765.4	8.0	25.9	27.7	20.1	135.6	257.7	131.5	570.5	158.3	250.8	133.4	45.9
高州	869.1	0.4	1.2	1.0	5.1	12.2	29.2	266.9	211.0	134.5	148.0	59.6	0.0
北龍	1,367.1	9.2	69.8	26.9	71.9	36.1	299.4	232.8	257.9	238.9	108.2	16.0	0.0
海州	1,259.6	14.8	29.4	121.6	104.8	276.8	101.1	174.6	218.0	87.1	104.1	20.1	7.2
三廣	961.7	6.4	33.9	34.7	74.6	104.2	224.6	104.5	79.2	159.4	41.6	37.0	61.6
油州	1,387.1	15.7	30.9	32.3	106.7	243.4	284.2	133.3	149.4	190.5	5.2	117.3	78.2
頭梧	516.1	33.1	7.0	46.0	45.9	54.5	32.6	47.0	29.1	77.4	5.8	78.1	59.6
栢州	1,091.7	4.6	32.6	40.3	146.8	199.4	274.3	99.8	123.2	102.7	13.6	32.0	22.4
廈門	838.0	45.6	8.8	44.6	26.3	38.4	344.0	107.8	17.2	71.2	0.3	52.0	81.8
越越	1,313.3	8.5	6.8	3.4	56.3	223.5	250.5	327.2	158.8	132.1	115.5	26.6	4.1
昆明	1,048.5	0.0	0.8	4.1	26.1	224.4	201.8	291.5	108.7	95.3	72.8	21.0	2.0
福州	1,292.4	39.4	41.4	87.0	54.1	139.2	336.2	192.3	138.8	159.8	2.2	32.4	69.6
衡陽	1,198.7	39.7	92.6	87.7	168.0	199.6	246.2	130.7	91.5	17.9	56.0	40.5	28.3
溫州	1,790.0	28.6	93.6	114.7	112.7	247.9	277.5	323.2	158.0	249.4	72.0	86.1	26.3
長沙	1,464.4	46.9	135.6	72.7	167.0	212.6	360.1	179.4	57.6	90.2	62.5	32.8	47.0
常德	1,751.7	32.4	60.0	24.7	197.6	211.3	519.2	137.6	217.0	70.2	157.9	69.7	54.1
岳州	1,315.4	53.1	56.9	36.7	213.6	214.4	222.4	70.5	137.7	82.1	87.5	92.0	48.5
重慶	1,062.7	6.6	9.2	31.3	38.4	267.6	192.4	71.2	134.8	103.0	153.5	27.6	27.1
九江	1,516.3	73.2	110.9	132.3	217.9	189.7	267.4	100.6	182.9	95.7	91.4	22.7	31.6
鎮江	1,536.0	83.1	104.1	105.8	103.0	130.8	210.2	110.8	280.8	326.0	35.0	27.4	19.0
杭州	1,498.0	125.0	127.8	113.0	176.6	97.2	261.7	26.5	207.5	234.8	98.7	17.7	11.5
漢口	1,371.3	32.9	38.8	52.3	189.6	214.7	189.1	161.2	208.5	46.3	145.1	60.4	32.4
宜昌	1,525.9	12.6	11.0	14.1	101.7	275.5	203.5	350.8	220.7	74.7	133.7	64.6	63.0
上海	949.6	78.4	67.8	77.6	131.6	83.2	73.7	28.3	146.3	178.3	47.4	18.8	18.2
蘇州	927.5	82.8	60.8	74.2	126.9	113.9	64.3	29.6	202.9	58.2	86.2	8.5	19.2
蕪湖	1,162.0	48.5	39.8	122.7	159.0	169.8	249.1	11.2	120.6	118.1	84.3	24.8	14.1
吳淞	840.6	56.6	73.5	97.6	150.4	47.8	67.1	55.7	93.2	124.1	44.8	11.5	18.3
無錫	1,151.3	77.2	64.8	82.4	88.6	164.7	132.3	19.7	184.0	219.5	84.3	14.3	19.5
常熟	920.3	68.6	61.3	57.8	120.0	92.1	85.9	60.7	170.9	84.1	73.0	9.0	36.9
南通	717.8	63.7	44.9	53.7	95.1	46.8	77.1	37.6	106.8	103.8	50.2	9.6	28.5
南京	985.7	72.5	34.4	57.0	113.2	119.4	141.8	163.8	103.4	50.5	93.0	13.3	23.4
鎮江	869.9	55.3	18.2	61.0	98.6	176.0	58.8	98.1	90.7	46.4	130.4	8.3	28.1
東臺	951.7	60.8	16.6	25.7	117.4	125.8	117.6	63.9	91.6	201.8	81.8	2.1	46.6
徐州	665.7	8.2	2.5	33.5	77.4	169.6	35.9	59.9	155.7	51.3	31.9	19.2	20.6
西安	528.7	1.8	0.8	34.5	51.5	56.6	67.7	98.0	75.1	49.1	65.1	21.0	7.5
蘭州	356.5	0.6	5.3	13.5	17.0	24.3	23.1	124.0	77.6	39.5	27.9	0.0	3.7
濟南	566.9	2.9	5.1	19.4	31.9	49.6	92.4	94.7	171.3	48.3	5.8	21.9	23.6
威海	446.9	17.4	0.0	14.4	29.5	81.7	66.9	45.9	93.5	47.3	9.2	4.0	37.1
芝罘	527.3	8.8	15.4	10.8	58.0	131.8	75.3	101.2	69.5	25.7	6.4	7.2	17.2
太原	564.9	0.0	0.2	14.7	2.9	34.5	118.3	171.5	133.3	69.9	11.4	0.1	5.1
保定	727.6	1.4	0.0	18.0	9.6	25.4	327.9	182.7	135.2	3.8	9.7	2.8	11.1
塘沽	363.4	0.0	0.0	25.0	18.0	26.0	106.0	38.0	84.4	11.0	14.0	34.0	7.0
北平	762.2	0.4	0.6	15.7	32.4	60.2	282.1	183.0	115.9	50.8	4.1	11.8	5.2
秦皇	630.6	0.0	1.7	21.8	12.7	43.6	138.1	90.5	269.0	29.5	6.1	4.8	12.8
島嶼	450.4	0.4	16.0	13.7	18.3	47.8	62.5	103.7	116.5	25.7	26.2	10.8	8.8

材料來源: 根據國立中央研究院氣象研究所民國二十三年七月直接造送之材料編製。  
說 明: (1) 以全月總量計。

表 15 各 臺 站 氣 象 (續)

⑥ 降 水 日 數

民 國 二 十 二 年

位 置	月 份												
	全 年	一 月	二 月	三 月	四 月	五 月	六 月	七 月	八 月	九 月	十 月	十 一 月	十 二 月
臨瓊	88	7	5	5	4	8	9	13	10	9	8	7	3
高州	67	2	5	1	4	8	5	9	5	10	9	9	0
北龍	112	8	12	10	10	9	14	19	11	10	5	4	0
海州	116	7	14	6	10	15	15	14	13	7	9	2	4
三廣	135	8	12	13	9	17	18	13	11	12	8	5	9
油頭	127	12	7	10	14	13	18	13	12	13	3	5	7
梧廬	81	9	5	9	7	8	16	6	3	7	2	3	6
騰門	118	6	13	9	9	16	18	10	11	9	6	4	7
越明	81	8	8	9	7	7	16	5	2	6	1	5	7
昆陽	150	2	3	2	12	25	25	28	18	14	11	7	3
福衡	101	0	1	1	8	13	17	21	12	13	8	5	2
溫州	120	12	11	12	11	12	19	9	6	14	2	6	6
長沙	159	15	25	14	24	17	18	9	6	5	12	7	7
常岳	147	14	16	14	14	14	20	15	13	13	7	4	3
重九	159	10	18	13	20	18	18	11	6	8	14	12	10
鎮江	162	11	14	11	16	18	16	12	10	10	21	15	8
海口	132	10	13	11	14	15	15	7	7	8	12	11	9
宜昌	114	8	6	7	9	11	12	5	4	8	19	11	14
上蘇	135	14	14	12	17	13	11	6	10	8	13	9	8
燕吳	110	8	13	11	14	10	16	5	9	11	5	4	4
無常	173	18	18	19	16	11	20	7	19	17	16	6	6
南鎮	119	12	10	9	14	12	14	6	7	8	11	9	7
東徐	129	8	8	6	15	13	12	16	12	7	10	11	11
西濟	139	13	14	10	15	14	14	8	13	16	10	4	8
威芝	125	13	12	10	15	8	14	6	11	15	11	3	7
太保	132	12	9	14	15	11	14	3	9	14	14	8	9
塘北	110	8	10	8	12	8	15	4	10	14	9	5	7
秦島	135	12	11	14	15	12	15	8	13	13	12	3	7
公嶺	105	9	9	8	8	9	11	6	13	13	8	3	8
	114	8	10	11	14	11	13	7	10	14	7	5	4
	125	10	10	11	16	12	10	6	11	14	9	7	9
	121	9	10	15	14	10	10	9	11	12	9	5	7
	90	7	4	7	11	9	9	7	11	8	9	2	6
	78	3	3	8	9	10	7	7	12	3	4	5	7
	89	2	2	6	11	6	7	11	8	11	13	7	5
	70	2	2	3	5	5	9	16	10	10	7	0	1
	92	3	3	7	8	9	11	12	15	7	4	3	10
	73	14	0	3	4	8	7	6	9	8	1	4	9
	67	7	4	6	4	6	7	7	8	5	4	5	4
	61	0	1	2	2	8	10	15	8	7	5	1	2
	47	3	0	3	3	5	11	6	9	2	1	1	3
	45	0	0	6	3	4	9	5	8	3	3	2	2
	83	2	1	8	6	5	19	18	9	7	4	2	2
	62	0	4	6	5	6	11	10	8	3	1	3	5
	100	1	6	5	8	11	16	12	13	6	9	7	6

材料來源：根據國立中央研究院氣象研究所民國二十三年七月直接造送之材料編製。



## 政治組織與行政類引言

我國唐，虞，夏，商各代之政治組織，頗為簡略。周有天下，官制稍備，試閱周禮一書，即不難得其梗概。秦漢以降，迄於明代，史家均以百官志（或稱職官志）詳述一朝之官制，而唐六典，唐會要，玉海，文獻通考，冊府元龜，永樂大典，明會典，太平御覽等書，亦常論及各朝之政治組織。清承明制，略事更張，其文武官職品級及員額，載在大清會典，皇朝政典類纂與光緒新法令等書，斑斑可考。至以各朝之政治組織如官制職掌，員額，任用方法，及附屬機關概況，為系統之研究者，則一為雍正時編輯之圖書集成，其中銓衡典官制部，則詳考各代整個官制之狀況，官常典各部，則備考一官歷代異同之沿革。一為乾隆時纂修之欽定歷代職官表，該書採表體於遷固之編，考百官自唐虞之書，各代則順序排列，各官則就列以班，誠為我國已往不可多觀之政治組織參考資料也。民國成立，其官制亦見於民國行政統計彙報。惟施政成績統計，則各朝均鮮編製。國府奠基，以黨治國，故其政治組織，有政權機關與治權機關之分。政權屬中國國民黨，治權屬國民政府。治權機關，又遵依總理五權憲法之遺教，設立行政，立法，司法，考試，監察五院，行使治權，十稔於茲，組織日漸充實，成績時多表現。本類內容，將目下政權與治權之組織與中央施政之成績，及地方自治之推行分為五段說明之。

（一）政權機關 本段分述（一）政權機關之沿革，（二）政權之產生與行使，（三）黨政之聯繫與（四）各級黨部與政府之關係，材料由中央黨部統計處編送。

（二）治權機關 本段所列之二十二年中央治權機關一表，係以中華民國現行法規大全為依據。惟該表中組織一欄則間亦參考各機關直接造送之表格。凡各機關組織法於二十二年七月以後，有修正或增訂者，則以該時期內發佈之國民政府公報為準，以期完備。此外國府文官處編印之國民政府法規彙編，及立法院刊行之中華民國法規彙編，均可以資參考。至各省市治權機關組織之實況，則因資料缺乏，未克編列。

（三）治權機關員額 銓敘部於二十年春，曾着手調查中央及地方各機關之現任公務人員，二十二年一月，復將調查結果，編為國民政府暨各院部會及直轄機關現任公務員人數統計。惜未將各機關分別排列，故其資料，未能適用。茲由本局另行彙集二十二年中央各機關之報告，編為中央各治權機關員額一表。

（四）施政成績 中央黨部統計處，於民國十八年編印國民政府奠都南京以來各項革新與建設，自十九年起每年編印施政成績年報，并自十九年七月起按月編印中國國民黨指導下之政治成績統計，復於本年出版民國二十二年之建設與國民政府奠都南京以來主要事業之進步，對於施政之成績紀錄甚詳。此外國府文官處，於民國二十年亦刊有國民政府政治總報告，詳述十四年至二十年間國府施政之成績。本段所列之施政成績一表，係以中央黨部統計處所編之民國二十二年之建設一書為根據。

（五）各縣區鄉鎮自治施行 本段所列豫，察，黔等三省之各縣區鄉鎮自治施行概況等表，係根據內政部統計司，就上述三省報告彙送之材料編製。其調查時期，雖稍有前後，然關於地方自治區域，職員，及經費等項，已闡述無遺。

## 主 要 參 考 書 報

1. 中央統計處：民國二十二年之建設 中央統計處出版（民國二十三年）
2. 中央統計處：政治成績統計（民國二十年至二十三年） 中央統計處出版
3. 中央統計處：國民政府施政成績統計年報（民國十九年） 中央統計處出版
4. 中央統計處：國民政府建都南京後各項革新與建設 中央統計處出版（民國十八年）
5. 中央統計處：國民政府奠都南京以來主要事業之進步 中央統計處出版（民國二十三年）
6. 立法院：中華民國法規彙編 立法院出版（民國二十三年）
7. 國民政府文官處：國民政府政治總報告 國民政府文官處出版（民國二十年）
8. 銓敘部：民國二十年銓敘年鑑續編 銓敘部出版（民國二十三年）
9. 商務印書館：中華民國現行法規大全 商務印書館出版（民國二十三年）

表 16 政 權 機 關

**政權機關之沿革** 本黨自民國紀元前十八年，（一八九四）總理在檀香山創設興中會以來，遞衍遞進，名義屢更，迨民國八年，始改中華革命黨為中國國民黨。十二年，總理順應社會需要，政治潮流，決定改組本黨，因組織臨時中央執行委員會，從事改組工作，並於十三年一月，召集中國國民黨第一次全國代表大會於廣州，發表第一次宣言，決定策略，通過簡章，成立中央執行委員會，除總理外有執行委員二十四人，候補執行委員十七人，監察委員五人，候補監察委員五人，並在上海，北京，漢口，哈爾濱，四川五地，成立中央執行委員會執行部，分區管理各省黨務。惟哈爾濱，四川兩執行部，未正式成立。大會閉幕後，隨開第一次中央執監委員全體會議，推定常務委員三人，旋改為八人，於執行委員會設秘書處及組織，宣傳，工人，農民，商民，青年，婦女，調查，軍事八部，旋又添設海外部，同年十月，召開第二次全體會議。民國十四年三月，總理逝世。五月，開第三次全體會議，發表接受總理遺囑宣言。十五年一月，開第二次全國代表大會，一致通過接受總理遺囑。選出第二屆中央執行委員三十六人，候補執行委員二十四人，監察委員十二人，候補監察委員八人，隨開中央執行委員會第一次全體會議，選出執行委員會常務委員九人，監察委員會常務委員五人，執行委員會以下，設秘書處及組織，宣傳，海外，青年，工人，農人，商民，婦女各部。秘書處推常務委員三人為常務秘書，處理日常工作，各部推中央委員一人為部長。同年五月，開第二次全體會議於廣州，加選中央常務委員會主席一人，取消上海，北京等地之執行部。七月，因準備北伐。復開臨時全體會議，加選候補常務委員七人，以便工作，並成立軍人部，以管轄軍隊中之黨代表及軍隊黨務與政治工作。十六年，長江各省略定，三月，開第二屆三中全會於漢口，四月，奠都南京，實行清黨。十七年二月，舉行第四次中央全體會議，推舉五人為中央常務委員，改變常務秘書之制，下設書記長一人，秉承常務委員，處理日常工作。並改組中央黨部組織，取消農民，工人，商民，青年，婦女等部，代以民衆訓練委員會，即由秘書處，組織部，宣傳部，訓練部及民衆訓練委員會，分別執行常務委員會之決議案。八月，舉行第二屆五中全會，決議厲行以黨治政，以黨治軍案。旋復由一六八次常會決議，加推常務委員二人。十八年三月，開第三次全國代表大會，決議第三屆執行委員及監察委員名額維持舊制，惟中央執行委員會常務委員，改為五人至九人，設秘書長一人，由中央委員任之，並修改總章，規定全國代表大會會期及執監委員任期，均為兩年，黨員分為預備黨員及黨員兩種。至於黨部組織，亦於第三屆一中全會修改，取消民衆訓練委員會，其主管事務分別歸併於組織，訓練兩部，並於組織部內，設民衆組織科，又於組織，宣傳，訓練三部，各增設副部長一人。將僑務委員會歸中央執行委員會管理，此外隸屬於中央之各特種委員會，向祇有財務委員會，本屆添設黨史，撫卹及法規委員會，並取消各部統計科，成立統計處，以一事權。同年七月，開第三屆二中全會，決議取消組織部之民衆組織科，將民訓事項，全歸訓練部辦理，尋以民訓事務繁重，廓大訓練部民衆訓練科組織，成立民衆訓練處。此外並增設童子軍訓練科及司令部，中央檢定黨義教師委員會與中央派遣留學生管理委員會，倡設中央圖書館，及廣播電臺。迨十九年三月，第三屆三中全會，決定

表 16 政 權 機 關 (續)

訓政時期之黨務工作，當注重地方自治之組織，宣傳，與訓練。同年十一月，第三屆四中全會決定，常務委員不兼任各部部長。二十年六月，五中全會決定增置組織，宣傳，訓練三部副部長，各為二人，並於八月第一五四次常會決議：將僑務委員會改隸於國民政府，中央另設海外黨務委員會。二十年十一月，開第四次全國代表大會，產生第四屆中央執行委員七十二人，候補執行委員四十八人，中央監察委員二十四人，候補監察委員一十六人，隨開一中全會，復決議增加候補執行委員十二人，候補察委員六人，並決定改組織，宣傳兩部為委員會，取消訓練部，另設民衆運動指導委員會，各會設主任委員一人，副主任委員一人，委員九人至十七人，其餘隸屬中央之各處會仍舊，惟秘書長由常務委員兼任，童子軍事宜則另設童子軍總會，與各機關合組之。二十一年，第四屆二中全會決定國難期間臨時黨務工作綱要。同年十二月，舉行第四屆三中全會，決定黨員質量並重，須加入社會團體為黨活動。二十三年十二月，開四屆四中全會，無甚更改，此本黨沿革之大概也。

**政權之產生與行使** 中國國民黨從事國民革命，創造中華民國，為求三民主義之實現，規定建國大綱為軍政，訓政，憲政三時期，訓練國民，行使政權，弼成全民政治。在未完成憲政以前，中華民國一切權力，屬之於黨，即以黨治國，由黨代行政權，以國民政府總攬治權。而本黨最高權力機關，為全國代表大會，由代表大會產生中央執行委員及監察委員，成立中央執行委員及監察委員會，於大會閉會時，由中央執行委員會代行其職權，以決定政綱政策，交國民政府執行。各級權力機關之產生方法，亦本民主集權之原則。至政權之行使，可從歷屆中央全體會議見之。十三年，一全大會通過組織國民政府方案；發布國民政府建國大綱。十六年，國民政府組織法規定未經中央執行委員會決定之重要政務，國民政府無權執行。同時於中央執行委員會之下，設軍事委員會。十七年，二屆四中全會決定軍事委員會改隸國民政府，並通過國民政府組織法第一條，國民政府受中國國民黨中央執行委員會之指導及監督，掌理全國政務，國民政府由中央執行委員會推舉委員若干人組織之，並推定其中五人至七人為常務委員，於常務委員中，推定一人為主席。同年二屆五中全會議決，由常務委員會頒布訓政綱領，及國民政府組織法。並決議訓政時期之立法，行政，司法，考試，監察五院，應逐漸實施。十八年，第三次代表大會規定黨，政府，人民，行使政權治權之實際的分際與方略。同年三屆一中全會將僑務委員會收歸中央執行委員會管理，三屆二中全會通過治權行使之規律案，並規定黨與政府對於訓政之權限及訓政時期與完成縣自治案。十九年，三屆四中全會通過修正國民政府組織法案，決定次年五月召開國民會議，並由國民會議通過中華民國訓政時期約法。二十年，三屆五中全會依據約法制定中華民國國民政府組織法，并選任國民政府主席及委員，並通過五院院長副院長人選案。二十年十二月，四屆一中全會修正國民政府組織法，規定國民政府主席，國民政府委員，及各院院長副院長，由中國國民黨中央執行委員會選任。於憲法未頒布前，五院各自對中央執行委員會負責，并選任國民政府主席。至二十一年，四屆二中全會決定軍事委員會直隸國民政府，為全國軍事最高機關。二十三年，四屆四中全會開會，選任國民政府主席連任。



表 16 政 權 機 關 (續)

**黨政之聯繫** 黨政最高機關之權界，既如上述，中華民國一切庶政之議決討論，皆由中央執行委員會政治會議行之，政治會議之性質，對於黨為其隸屬機關，而非處理黨務之機關，對於政府，為其根本大計與政策方案所發源之機關，而非本身機關之一。換言之，政治會議實際上總握訓政時期一切根本方針之抉擇權，為黨與政府間唯一之連鎖，黨與政府建國大計及其對外政策，有所發動，必須經此連鎖而達於政府，始能期其必行。初為政治委員會，民國十三年秋間成立，委員七人，總理自為主席，十五年，二全大會後改組，設委員九人，候補委員四人，並互選一人為主席，許北京設立分會，有委員十一人，此為特設之指導政治機關。同年七月，開第二屆中央臨時全體會議，決議由政治委員會委員與中央常務委員同開一政治會議，以代政治委員會之會議，旋由第四十次常務會議，另推政治會議委員二十一人，互推一人為主席。並以軍政時期，為便利各地臨時指導計，設置政治分會。十七年二屆四中全會議決：中央政治會議及各地方分會，可仍存在，各分會應專理政治，不兼管黨務，分會地點，計廣州，武漢，開封，太原四處，其所指導之政治區域，兩廣屬廣州分會，兩湖屬武漢分會，豫陝甘屬開封分會，晉綏察屬太原分會，其不屬以上四區分會者，統由中央政治會議指導之。十七年八月二屆五中全會決議：中央政治會議委員應由中央執行委員會推定之，其議決案，應由中央執行委員會交國民政府執行。各地政治分會，限於年底一律取消，並規定政治分會之議決案，交該特定地域內最高級地方政府執行之，但不得以分會名義，對外發布命令，並不得以分會名義，任免該特定地域內之人員，十七年十月，二屆中央第一七二次常會決議，並經十八年三全大會追認之訓政綱領，規定中國國民黨中央執行委員會政治會議，有指導監督國民政府重大國務之施行之權及中華民國國民政府組織法之修正及解釋之權。三全大會並通過確定黨，政府，人民行使政權治權之實際的分際與方略案，明確規定係據總理遺教，決定縣自治之一切原則，及訓政之根本政策與大計，由中國國民黨中央執行委員會政治會議行之，但政治會議行使是項職權時，對外不發生直接之關係。中國國民黨中央執行委員會政治會議，在決定訓政大計指導政府上，對中國國民黨中央執行委員會負責；國民政府在實施訓政計劃與方案上，對中國國民黨中央執行委員會政治會議負責。十八年三屆一中全會決議：政治會議委員，就中央執行委員監察委員中推定之，其人數不得超過中央執行委員監察委員全數之半數。本屆中央第二次常會根據此原則，修正政治會議條例，規定政治會議委員，由中央執行委員會就中央執行委員監察委員中推之，其名額不得超過中央執行委員監察委員總數之半數，由委員互推一人為主席，並得設候補委員，但其名額，不得超過委員名額三分之一，非政治會議委員之中央委員，得列席政治會議。其討論及決議之事項範圍，為建國大綱，立法原則，施政方針，軍事大計，國民政府委員，各院院長副院長及委員，各部部長，各委員會委員長，各省省政府主席及廳長，各特別市市長，駐外大使，特使，公使及特任特派官吏之人選，不直接發布命令及處理政務，其議決案，直接交由國民政府執行。會內設政治報告，經濟，外交，財政，教育，及其他專組，各設委員五人至九人，並經中央常會決議，設置常務秘書及特務秘書若干人。十九年三月三屆三中全會復經決議修正，規定：

表 16 政 權 機 關 (續)

其討論及決議之事項範圍，爲建國大綱，立法原則，施政方針，軍事大計，財政計劃，國民政府主席及委員，各院院長副院長，及特任，特派官吏之人選。並規定政治會議下設政治報告，經濟，教育，外交，財政等組，各組設委員五人至九人，分別擔任審查與設計事宜，其人選就政治會議委員及非委員之中央執監委員中推定之。其餘大概仍舊。十九年三屆四中全會決議，各組特務秘書以行政院各部之政務次長充任之。二十年三屆五中全會決議，政治會議委員名額，不得超過中央執行委員監察委員總數三分之二，候補委員名額不得超過中央執行委員監察委員總數三分之一，負黨國之重任，其地位在特任官以上者，經中央執行委員會議決亦得爲政治會議委員，但其名額不得超過中央委員之政治會議委員名額四分之一。二十年四屆一中全會決議：中央政治會議，以中央執行委員，中央監察委員組織之，設常務委員三人，開會時輪流主席，中央候補執行委員，監察委員得列席政治會議。二十一年四屆三中全會決議，不特設常務委員，以中央執行委員會常務委員爲中央政治會議常務委員。綜上以觀，中央政治會議組織及其職權，雖迭經變更，但其總握訓政時期一切根本方針抉擇權，爲黨政之連鎖，固未變也。

**各級黨部與政府之關係** 本黨採行民主集權之原則，在全國代表大會閉會期間，由中央執行委員會指揮並監督國民政府，各級黨部則各受其上級黨部之指揮監督，以協助同級政府並領導民衆，推行中央規定之訓政方針，故黨部工作，除本身組織與訓練外，在宣傳黨義，組織人民，以促進社會建設，推動政治之進行，其工作存在與政府設施相聯繫。十七年二屆四中全會規定，各地政府與黨部有衝突時，須分別呈明各上級機關，共同處理。同年二屆五中全會，作更明白之規定，凡各級黨部，對於同級政府之舉措，有認爲不合時，得報告上級黨部，由上級黨部依法查辦。各級政府，對於同級黨部之舉措有認爲不滿意時，亦得報告上級政府，轉咨其上級黨部處理。但依據本黨總章，各級黨部監察委員會有稽核同級政府之施政方針及政績，是否根據本黨政綱及政策之權。十八年十二月第三屆中央監察委員會第二次全體會議通過各級監察委員會稽核各同級政府施政方針及政績通則一案，由中央執行委員會常務會議公布，規定：中央及省市縣政府之施政方針，應隨時函致同級黨部執行委員會，轉監察委員會稽核，如監察委員會認爲與政綱政策不合者，得隨時附述意見，函由執行委員會，請同級政府修改；各級政府於每年須將政績，造具報告書，送同級黨部執行委員會轉監察委員會稽核，各該監察委員會如有疑義時，得函請解釋，同級政府應負完滿答覆之義務，必要時並得派員調查之；各級監察委員會稽核同級政府政績，如發現有違反本黨政綱及政策者，得提出彈劾案於各同級執行委員會，呈報上級執行委員會，轉請其上級政府辦理。十八年三屆二中全會決議黨與政府對於訓政之權限，各下級黨部，受中央黨部指揮並監督，其推行事項，在培植地方自治之社會的基礎，宣傳訓政方針，開導人民，接收四權使用之訓練，指導人民努力完成地方自治所必備之先決條件，促進其他關於地方自治之工作，又規定：由中央執行委員會政治會議，決定縣自治之一切原則，及訓政之根本政策與方略；國民政府則執行縣自治制之實施計劃及一切關於訓政之根本政策與方略。黨與政府之關係大抵如此，要在雙方明瞭權責，善爲運用，以期確舉以黨治國之實。至黨與人民之關係，則爲實行以黨訓政起見，人民團體之管理與監督，大體由政府執行，而其指導及訓練之權，則歸黨部，此項法規繁多，不及備舉。

表 17 治 權 機 關

民國二十二年

機關名稱	職 掌	主管人	內 部 組 織	
			名 稱	分 掌 之 事 項
國民政府	1. 總攬中華民國之治權 2. 統率海陸空軍 3. 行使宣戰媾和及締結條約之權 4. 公布法律發布命令 5. 行大赦特赦及減刑復權 6. 授與榮典	主 席		
國民政府 文官處	掌理關於國民政府委員會議及府內一切文書機要印鑄等事項	文官長	文 書 局	1. 關於文書收發編製及保管事項 2. 關於文書分配事項 3. 關於文件之撰擬及繙譯事項 4. 關於編製國民政府委員會議事日程及會議紀錄事項 5. 關於公布法律命令事項 6. 關於典守印信事項 7. 關於登記府內職員之任免事項 8. 關於會計事項
			印 鑄 局	1. 關於製造印刷官文書及其他用紙事項 2. 關於刊行公報及職員錄事項 3. 關於鑄造或雕刻印信圖記徽章獎章等事項
國民政府 參軍處	掌理關於國民政府典禮及總務事項	參軍長	典 禮 局	1. 關於國慶日及其他紀念日之典禮事項 2. 關於接見外使接待外賓事項 3. 關於大典及其他禮節事項 4. 關於閱兵出巡事項 5. 關於國際典禮事項
			總 務 局	1. 關於舉行紀念週事項 2. 關於本府警衛事項 3. 關於軍事報告及命令傳達事項 4. 關於庶務事項
國民政府 主計處	掌管全國歲計會計統計事務	主計長	歲 計 局	1. 關於籌劃預算所需事實之調查事項 2. 關於各機關概算預算及決算表冊等格式之製定頒行事項 3. 關於各機關歲入歲出概算書之核算及總概算書之編造事項 4. 關於依照核定總概算書編造擬定總預算書事項 5. 關於擬定總預算書經核定後之整理事項 6. 關於預算內款項依法流用之登記事項 7. 關於各機關各種計算書之彙編及其報告事項 8. 關於各機關歲入歲出決算書之核算及總決算書之編造事項 9. 關於各機關財務上增進效能與減少不經濟支出之研究及其報告事項 10. 關於各機關固財務上應合辦或統籌事務之建議事項 11. 關於各機關辦理歲計事務人員之指揮監督事項 12. 其他有關歲計事項
			會 計 局	1. 關於各機關會計人員之任免選調訓練及考績事項 2. 關於各機關會計表冊書據等格式之製定頒行事項 3. 關於各機關會計事務之指導監督事項 4. 關於各機關會計報告之綜核記載及總報告之彙編事項 5. 其他有關會計事項
			統 計 局	1. 關於各機關統計人員之任免選調訓練及考績事項 2. 關於各機關統計圖表格式之製定頒行及一切編製統計辦法之統一事項 3. 關於各機關編製統計範圍之劃定及統計工作之分配事項 4. 關於各機關統計事務之指導監督事項 5. 關於調查編製不能屬於任何機關範圍之統計及各機關未及編製之統計事項 6. 關於全國統計總報告之編纂事項 7. 其他有關統計事項

表 17 治 權 機 關 (續)  
民 國 二 十 二 年

機關名稱	職 掌	主管人	內 部 組 織	
			名 稱	分 掌 之 事 項
國民政府政務官懲戒委員會	依公務員懲戒法第十條第二款規定掌管政務官之懲戒事宜	常務委員	祕書處	關於承辦交付懲戒案件事項
國民政府所屬				
全國經濟委員會	1. 掌理關於國家經濟建設或發展計劃之設計及審定事項 2. 掌理關於國家經濟建設或發展計劃應需經費之核定事項 3. 掌理關於國家經濟建設或發展計劃之監督指導事項 4. 掌理關於特定經濟建設或發展計劃之直接實施事項	常務委員	祕書處	1. 關於辦理文書之撰擬收發保管及印信之典守等事項 2. 關於辦理現金之出納記賬及庶務等事項 3. 關於辦理各項專款之會計審核等事項
			公路處	1. 關於辦理公路建設計劃之審核及應需經費之核計公路工程之督察考核及特定公路工程之直接實施等事項 2. 關於辦理公路管理及運輸方面之統籌監督及其法規之擬定等事項 3. 關於辦理有關公路工程之計劃或研究性質等事項
			水利處	1. 關於辦理水利建設計劃之設計及其應需經費之估計與水利工程法規及技術標準之擬訂等事項 2. 關於辦理水利工程之督察考核驗收及特定工程之直接實施等事項
			衛生實驗處	1. 關於辦理研究傳染病及其預防方法之創設及指導等事項 2. 關於辦理各項化學藥物製品管理方法之研究及全國人民營養改良問題之研究等事項 3. 關於辦理原蟲及寄生蟲撲滅方法之調查及研究等事項 4. 關於辦理環境衛生之大小設施等事項 5. 關於辦理設計研究社會醫療救濟實施方法等事項 6. 關於辦理研究婦嬰衛生并設計婦嬰保護方法等事項 7. 關於辦理各項勞工醫療設施之設計及輔助實施等事項 8. 關於辦理生死疾病統計材料之收集及分析暨各項流行病學之研究等事項 9. 關於辦理各項衛生工作人員之訓練暨醫學教育問題之研究等事項
			農業處	1. 關於辦理農業技術工作之聯絡與輔助暨各種農業改良事業之督察考核暨實施等事項 2. 關於辦理農業金融農村合作事業之規劃實施與管理暨各項農村建設等事項 3. 關於辦理農具改良之計劃與實施暨農村建築改良之設計與推進等事項
建設委員會	1. 遵照實業計劃擬製全國建設事業之具體方案呈國民政府核辦 2. 國民建設事業有請求指導者應為之設計 3. 辦理經國民政府核准試辦之各種模範事業	委員長	總務處	1. 關於收發分配撰擬保存文件事項 2. 關於公布命令事項 3. 關於典守印信事項 4. 關於紀錄本會及所屬各機關職員之進退考核事項 5. 關於議案之紀錄整理編製及保管事項 6. 關於出版及報告事項 7. 關於本會及所屬機關之預算及會計事項 8. 關於機械材料之購置事項 9. 關於本會庶務及其他不屬各處之事項
			設計處	1. 關於全國建設事業之調查統計及設計事項 2. 關於國民建設事業之指導及促進事項 3. 關於鑒定材料機械等之標準事項 4. 關於製定政府交辦之各項建設計劃事項 5. 關於編製及蒐集整理各項圖案事項 6. 關於其他設計事項
			事業處	1. 關於本會所辦各種模範事業之稽核充實及改良事項 2. 關於其他經國民政府核准試辦模範事業之管理事項

表 17 治 權 機 關 (續)

民 國 二 十 二 年

機關名稱	職 掌	主 管 人	內 部 組 織	
			名 稱	分 掌 之 事 項
導淮委員會	1. 掌理導治淮河一切事務 2. 對於與本會主管事務有關係之地方長官所發布之命令或處分認為有妨礙本會之職務者得呈請國民政府停止或撤銷之	委員長	總 務 處	1. 關於文書收發撰擬編輯及保管事項 2. 關於本會職員任免事項 3. 關於典守印信事項 4. 關於統計審核事項 5. 關於經費之籌劃事項 6. 關於會計預算決算事項 7. 關於庶務及護工事項 8. 其他不關於各處事項
			工 程 處	1. 關於查勘及測繪事項 2. 關於工程設計事項 3. 關於工程之實施及保養事項 4. 其他一切工程事項
			土 地 處	1. 關於第四條「淮河流域所有灘蕩湖田之公地以及工程實施後之新濶地畝及受益之地在導淮施工期內其清丈登記徵用整理等事項暫由本會處理之」所定土地之清丈事項 2. 關於第四條所定土地之調查及登記事項 3. 關於第四條所定土地之徵用事項 4. 其他關於第四條所定土地之整理事項
黃河水利委員會	1. 掌理黃河及渭洛等支流一切興利防患施工事務 2. 對於各地方長官所發布之命令或處分認為有妨礙主管事務之進行者得呈請國民政府停止或撤銷之	委員長	總 務 處	1. 關於文書收發編撰保管事項 2. 關於職員考核任免事項 3. 關於典守印信事項 4. 關於統計會計預算決算事項 5. 關於庶務及護工事項 6. 其他不屬於工務處事項
			工 務 處	1. 關於查勘及測繪事項 2. 關於工程設計事項 3. 關於工程實施及護養事項 4. 關於沿河造林事項 5. 其他一切工程事項
廣東治河委員會	1. 掌理廣東全省河海之疏濬築堤建港開埠以及一切預防水患發展水利籌款施工事項 2. 對於與本會主管事務有關係之地方軍民長官所發之命令或處分認為有妨礙本會之議決案者得呈請國民政府停止或撤銷之 3. 地方行政機關及駐在軍隊有協助保護本會執行職務之責	委員長	總 務 處	1. 關於文書收發編製及保管事項 2. 關於文書分配撰擬及編譯事項 3. 關於會議記錄及議事日程之編制通告事項 4. 關於本會職員任免事項 5. 關於典守印信事項 6. 關於統計事項 7. 關於庶務及警衛事項 8. 其他不屬於各處事項
			工 務 處	1. 關於河海港灣之勘查測量事項 2. 關於工程之設計繪圖事項 3. 關於疏濬河海修築堤閘建築港埠灌溉田畝之工程實施事項 4. 其他一切工務事項
			財 務 處	1. 關於經費籌備收支及保管事項 2. 關於會計預算決算事項 3. 關於公債發行募集事項 4. 其他一切財務事項
西京籌備委員會	掌理籌備西京一切事宜	委員長	祕 書 處	1. 關於辦理來往文件暨編輯事項 2. 關於辦理會計庶務等事項 3. 關於辦理測量工程及其他建設計劃事項
			專 門 委 員 會	關於擔任文化經濟及其他市政之調查設計實施事項
國立中央研究院	為中華民國最高學術研究機關	院 長	物 理 研 究 所 化 學 研 究 所 工 程 研 究 所 地 質 研 究 所 天 文 研 究 所 氣 象 研 究 所 歷 史 語 言 研 究 所 國 史 研 究 所 古 文 學 研 究 所	關於科學研究事項 關於科學研究事項 關於科學研究事項 關於科學研究事項 關於科學研究事項 關於學術研究事項 關於學術研究事項 關於學術研究事項

表 17 治 權 機 關 (續)

民 國 二 十 二 年

機關名稱	職 掌	主管人	內 部 組 織	
			名 稱	分 掌 之 事 項
國立中央研究院			心理學研究所 教育研究所 社會科學研究所 動物研究所 植物研究所 其他研究所	關於科學研究事項 關於學術研究事項 關於科學研究事項 關於科學研究事項 關於學術研究事項
			評 議 會	為全國最高學術評議機關
總理陵園管理委員會	1. 護衛陵墓 2. 管理陵園 3. 辦理陵墓工程及陵園建設 4. 辦理陵園農林事業 5. 指導陵園內新村之建設	常務委員	園林設計委員會  總 務 處	關於擔任陵園全部設計事宜  1. 關於會議紀錄擬文稿編輯報告收發文件保管印章案卷及辦理關於印刷公布事項 2. 關於編造預算決算掌管銀錢出納核算登記賬目保管賬冊契據等事項 3. 關於管理地畝農佃測量地畝區劃經界保管地畝圖冊管理地租改進鄉村清查戶口取締商販管理公有建築及庶務事項 4. 關於監造陵墓工程監造管理全園一切建築建造修理全園道路橋樑涵洞辦理工程設計及測繪辦理全園公眾衛生及其他關於工程一切事項 5. 關於規劃全園造林布景及種樹養植管理園林樹木花草及全園森林菓木花草苗圃以及其他種植物改良園林生產整理農田水利改良農戶生產管理花房水井水池魚塘管理陵園各項生產及其他有關園林進行事項
			警 衛 處	1. 關於撰擬文書編製圖冊收發校對編輯繕寫管卷及會計出納庶務購置糧食軍械服裝家具用品等保管事項 2. 關於警衛調查醫藥診治陵堂及本處衛生清潔實際招待及本處勤務兵夫役訓練整頓事項 3. 關於護衛陵墓保護森林園林生產維持全園治安及交通取締違警及其他有關公安消防一切事項
軍事委員會	略	略	略	略
參謀本部	略	略	略	略
訓練總監部	略	略	略	略
軍事參議院	略	略	略	略
行 政 院	為國民政府最高行政機關	院 長	祕 書 處	1. 關於文書收發編製及保管事項 2. 關於文書分配事項 3. 關於文件之撰擬翻譯事項 4. 關於本院委任職員之任免事項 5. 關於典守印信事項 6. 關於會計庶務事項 7. 其他不屬於政務處主管事項
			政 務 處	1. 關於本院會議事項 2. 關於應提出於國務會議或國務會議交本院之議決事項 3. 關於應提出於立法院或立法院咨送本院事項 4. 關於訴願事項 5. 撰擬命令事項「但屬祕書處主管者不在此限」
行政院所屬				
內 政 部	1. 管理全國內務行政事務 2. 對於地方最高級行政長官執行本部主管事務有指示監督之責 3. 就主管事務對於各地方最高級行政長官之命令或處分認為有違背法令或逾越權限者得提經國務會議議決後停止或撤銷之	部 長	衛 生 署  總 務 司	1. 關於掌理全國衛生事務 2. 關於指揮監督中央及東北防疫處中央衛生試驗所及海港檢疫管理處  1. 關於收發分配撰擬保存文件事項 2. 關於部令之公布事項 3. 關於典守印信事項 4. 關於本部及所屬各機關職員之任免及成績考核事項 5. 關於本部法規及公報之編輯發行事項

表 17 治 權 機 關 (續)

民 國 二 十 二 年

機關名稱	職 掌	主管人	內 部 組 織	
			名 稱	分 掌 之 事 項
內 政 部				6. 關於本部圖書之管理事項 7. 關於本部經費之預算決算及會計事項 8. 關於本部庶務及其他不屬各司事項
			民 政 司	1. 關於地方行政及經費事項 2. 關於地方行政區劃事項 3. 關於地方官吏之任免及成績考核事項 4. 關於選舉事項 5. 關於地方自治事項 6. 關於徵兵及徵發事項 7. 關於賑災救貧及其他慈善事項 8. 關於國籍事項
			統 計 司	1. 關於人口統計事項 2. 關於土地統計事項 3. 關於民政警政禮俗統計事項 4. 關於統計材料之編製及刊行事項 5. 關於統計人員之訓練考核事項 6. 關於其他內政統計事項
			土 地 司	1. 關於土地徵收事項 2. 關於移民實邊事項 3. 關於水利之調查測繪及水源水道之保護事項 4. 關於水災之防禦事項 5. 關於疆界之整理及圖誌之徵集編審事項 (在中央地政機關未成立前關於土地行政及土地調查測量登記估價之籌備事項暫由土地司掌理之)
			警 政 司	1. 關於警察制度之釐訂及其機關設置事項 2. 關於警察官吏之任免及成績考核事項 3. 關於警察經費事項 4. 關於警察教育事項 5. 關於行政警察事項 6. 關於外事警察事項 7. 關於國防事項 8. 關於出版登記事項
			禮 俗 司	1. 關於釐訂禮制事項 2. 關於審訂樂典事項 3. 關於改良風俗事項 4. 關於紀念典禮事項 5. 關於褒揚事項 6. 關於寺廟僧道之管理登記事項 7. 關於名勝古蹟之保存管理事項 8. 關於教會立案事項
外 交 部	1. 管理國際交涉及關於在外僑民居留外人中外商業之一切事務 2. 對於各地方最高級行政長官執行本部主管事務有指示監督之責 3. 就主管事務對於各地方最高級行政長官之命令或處分認為有違背法令或逾越權限者得請由行政院院長提經國務會議議決後停止或撤銷之	部 長	總 務 司	1. 關於收發分配撰譯保存文電事項 2. 關於部令之公布事項 3. 關於典守印信事項 4. 關於本部及所屬各機關職員之任免考成懲戒事項 5. 關於外交官領事官之進退及其甄錄事項 6. 關於刊行出版物及編發書報並統計事項 7. 關於對外交際事項 8. 關於本部經費之預算決算及會計事項 9. 關於稽核直轄各機關之經費及會計事項 10. 關於本部官產官物之保管事項 11. 關於本部庶務及其他不屬各司之事項
			國 際 司	1. 關於通商交涉事項 2. 關於領事官職務及管轄區域事項 3. 關於貿易及海外經濟調查並公布事項 4. 關於保護在外之本國僑民遊學事項 5. 關於國籍問題交涉事項 6. 關於外國人之出入國境事項 7. 關於國際公約事項 8. 關於國際公會賽會及其他事項
			亞 洲 司	1. 關於亞洲各國及蘇聯政治交涉事項 2. 關於亞洲各國及蘇聯軍事之外交事項

表 17 治 權 機 關 (續)

民 國 二 十 二 年

機關名稱	職 掌	主管人	內 部 組 織	
			名 稱	分 掌 之 事 項
外 交 部				3. 關於亞洲各國及蘇聯僑寓外人之保護及取締事項 4. 關於亞洲各國及蘇聯財政借款及鐵路之外交事項 5. 關於亞洲各國及蘇聯訂立及解釋條約事項
			歐 美 司	1. 關於歐美澳非各國政治交涉事項 2. 關於歐美澳非各國軍事之外交事項 3. 關於歐美澳非各國僑寓外人之保護及取締事項 4. 關於歐美澳非各國財政借款及鐵路之外交事項 5. 關於歐美澳非各國訂立及解釋條約事項
			情 報 司	1. 關於搜集國內外情報事項 2. 關於宣傳外交策略事項 3. 關於撰譯中外新聞稿件事項 4. 關於招待接洽新聞記者事項 5. 關於其他屬於情報事項
			外交條約委員會	關於條約改訂之研究與規劃及國際法問題之討論事項
軍 政 部	略	略	略	略
海 軍 部	略	略	略	略
財 政 部	1. 管理全國財務行政事務 2. 對於各地方最高級行政長官執行本部主管事務有指示監督之責 3. 就主管事務對於各地方最高級行政長官之命令或處分認為有違背法令或逾越權限者得請由行政院院長提經國務會議議決後停止或撤銷之	部 長	關 務 署	1. 關於關稅之賦課及征收事項 2. 關於關稅之管理及監督事項 3. 關於關稅制度之改革及推行事項 4. 關於關稅定率之修改事項 5. 關於禁止貨物進出口事項 6. 關於調查各國關稅及關稅之統計事項 7. 關於海常兩關各稅卡之指揮監督事項 8. 關於解釋關稅法令事項
			鹽 務 署	1. 關於監察各省鹽務處鹽運使權運局辦理之成績及其以下各屬官資格升降調遷事項 2. 關於建築鹽場倉棧製造鹽類及編練場警緝私等事項 3. 關於各省運鹽銷鹽事項 4. 關於改善場產調劑運銷事項 5. 關於編造鹽務收支預算決算及造報收支數目表冊單據事項 6. 關於保管全國鹽款及稽核各省鹽稅收入事項 7. 關於審定各省鹽務定率事項 8. 關於其他一切鹽務行政事項
			稅 務 署	1. 關於捲菸菸葉棉紗礦產麥粉火柴水泥印花菸酒等稅之設計處置事項 2. 關於捲菸菸葉棉紗礦產麥粉火柴水泥印花菸酒等稅率之審訂事項 3. 關於捲菸菸葉棉紗礦產麥粉火柴水泥等稅之退稅或免稅之處置事項 4. 關於捲菸菸葉棉紗礦產麥粉火柴水泥印花菸酒各項稅款之徵收及所屬各機關解繳稅款事項 5. 關於捲菸捲紙菸葉棉紗礦產麥粉火柴水泥菸酒之查驗緝私暨審核處罰與印花稅之檢查漏脫屬行實貼暨審核違章處罰事項 6. 關於考核所屬各機關辦理捲菸菸葉棉紗礦產麥粉火柴水泥印花菸酒稅成績及冊報各事項 7. 關於彙集所屬各機關報告表冊編製各項統計冊報及製成各種表式事項 8. 關於捲菸菸葉棉紗礦產麥粉火柴水泥印花菸酒等稅之其他事項
			總 務 司	1. 關於收發分配撰輯保存文件事項 2. 關於部令之公布事項 3. 關於典守印信事項 4. 關於紀錄職員之進退事項 5. 關於編輯公報發行事項 6. 關於印發票照及稽核事項 7. 關於本部經費之預算決算及會計事項



表 17 治 權 機 關 (續)

民 國 二 十 二 年

機關名稱	職 掌	主 管 人	內 部 組 織	
			名 稱	分 掌 之 事 項
財 政 部				8. 關於管理本部公庫事項 9. 關於編訂保管圖書事項 10. 關於本部官產官物之保管事項 11. 關於本部庶務及其他不屬各署司處之事項
			賦 稅 司	1. 關於賦稅之賦課及征收事項 2. 關於賦稅之管理及監督事項 3. 關於整理舊稅推行新稅事項 4. 關於賦稅之調查稽核統計事項 5. 關於管理官產及沙田事項 6. 關於財政部所管之稅外一切收入事項 7. 關於其他賦稅一切事項
			公 債 司	1. 關於公債募集發行事項 2. 關於整理公債基金及公債之還本付息事項 3. 關於公債之註冊更名及稽核地方公債事項 4. 關於公債之預算決算及其他調查統計事項 5. 關於公債計算之調製及簿籍登記事項 6. 關於財政部證券及取締證券買賣事項
			錢 幣 司	1. 關於整理幣制及調查化驗新舊貨幣事項 2. 關於金屬貨幣及生金銀出入事項 3. 關於監督銀行及造幣廠事項 4. 關於發行紙幣及準備金事項 5. 關於國內外金融事項 6. 關於監督交易所保險公司儲蓄會及特種營業之金融事項 7. 關於其他幣制及銀行一切事項
			國 庫 司	1. 關於國資之運用出納事項 2. 關於發款命令之稽核事項 3. 關於國庫之出納計算書之編製事項 4. 關於國庫簿之登記事項 5. 關於政府各種基金及儲蓄保管事項 6. 關於國庫之出納管理及其他一切事項
			會 計 司	1. 關於總預算決算及支付預算事項 2. 關於特別會計之預算決算事項 3. 關於編製歲入歲出現計書事項 4. 關於審核預備金之支出事項 5. 關於歲入歲出之統計事項 6. 關於金錢及物品之會計事項 7. 關於主記簿之登記及各國計算書之檢查事項 8. 關於所屬各官署會計之稽核及整理事項 9. 關於其他會計一切事項
			國定稅則委員會	1. 關於稅則方案之編定修改中外商品之品質標準品等級市價及其代用品或類似品等之比較調查事項 2. 關於本國關稅法令修訂之研究各國關稅法令之蒐集調查及其他有關關稅事項
			稅務整理研究委員會	關於研究如何統一關鹽及其他稅務行政章制及研究改進與整理辦法事項
			會 計 委 員 會	關於研究並討論各項會計上之計劃事項
			實 業 部	1. 管理全國實業行政事務 2. 對於各地方最高級行政長官執行本部主管事務有指示監督之責 3. 就主管事務對於各地方最高級行政長官之命令或處分認為有違背法令或逾越權限者得提經國務會議議決後停止或撤銷之

表 17 治 權 機 關 (續)

民 國 二 十 二 年

機關名稱	職 掌	主管人	內 部 組 織	
			名 稱	分 掌 之 事 項
實 業 部				14. 關於林墾爭議之調處事項 15. 關於林墾團體及合作社事項 16. 關於其他林墾事項
			總 務 司	1. 關於收發分配撰擬保存文件事項 2. 關於部令之公布事項 3. 關於典守印信事項 4. 關於紀錄職員之進退事項 5. 關於統計之編製整理事項 6. 關於出版物之編輯刊行事項 7. 關於本部經費之預算決算及會計事項 8. 關於稽核直轄各機關之經費及會計事項 9. 關於本部官產官物之保護事項 10. 關於本部庶務及其他不屬各司之事項
			農 業 司	1. 關於農業蠶桑之試驗檢查改良保護事項 2. 關於農地改良事項 3. 關於病蟲害之防除及檢查事項 4. 關於農用器具及種子之檢查改良及介紹獎勵事項 5. 關於農業團體之監督事項 6. 關於農田水利事項 7. 關於農業之調查及統計事項 8. 關於農業智識之增進事項 9. 關於農民銀行及農民合作社之促進事項 10. 關於田租之調查事項 11. 關於農村經濟之調查及統計事項 12. 關於其他農業事項
			工 業 司	1. 關於國營化學機械冶煉及其他工業之籌設及管理事項 2. 關於民營化學機械冶煉及其他工業之獎勵保護監督改良及推廣事項 3. 關於製造品之徵集試驗及檢定事項 4. 關於工業之專利及特許事項 5. 關於國貨之證明及獎勵事項 6. 關於工廠之登記及考核事項 7. 關於工業技師登記及考核事項 8. 關於工業團體之登記及監督事項 9. 關於工業標準事項 10. 關於度量衡之製造檢定及推行事項 11. 關於工業之調查及統計事項 12. 關於其他工業事項
			商 業 司	1. 關於國營商業之設計管理事項 2. 關於民營商業之獎勵保護監督改良推廣事項 3. 關於商品陳列展覽事項 4. 關於商品檢驗事項 5. 關於商號及商標登記事項 6. 關於商業團體之登記及監督事項 7. 關於商業金融及國際匯兌之調查及其調節之研究事項 8. 關於交易所之登記及監督檢查事項 9. 關於保險公司及特種營業之核准登記及監督事項 10. 關於會計師之登記及考核監督事項 11. 關於調節物價及出品銷場事項 12. 關於商約商稅之研究事項 13. 關於發展國際貿易事項 14. 關於商埠商港之經營事項 15. 關於商業之調查及統計事項 16. 關於駐外商務官之指導監督事項 17. 關於其他商業事項
			漁 牧 司	1. 關於漁牧保護監督及獎勵事項 2. 關於漁牧機關及漁牧團體之監督事項 3. 關於畜產水產改良獎進事項 4. 關於漁稅之擬定事項 5. 關於家畜改良及衛生事項 6. 關於水產畜牧種子之試驗檢查改良事項 7. 關於獸疫調查及防除事項 8. 關於其他漁牧事項

表 17 治 權 機 關 (續)

民國二十二年

機關名稱	職 掌	主 管 人	內 部 組 織	
			名 稱	分 掌 之 事 項
實 業 部			礦 業 司	<ol style="list-style-type: none"> <li>1. 關於國營礦業之籌設及管理事項</li> <li>2. 關於礦業之監督保護及獎進事項</li> <li>3. 關於礦權之特許及撤銷事項</li> <li>4. 關於礦業登記事項</li> <li>5. 關於礦區稅之擬定及征收事項</li> <li>6. 關於礦業爭議事項</li> <li>7. 關於礦務警察事項</li> <li>8. 關於礦業調查及統計事項</li> <li>9. 關於礦區勘定及鑛質分析事項</li> <li>10. 關於礦業用地事項</li> <li>11. 關於地質調查事項</li> <li>12. 關於其他礦業事項</li> </ol>
			勞 工 司	<ol style="list-style-type: none"> <li>1. 關於勞工團體之監督事項</li> <li>2. 關於勞工生活之改良及保障事項</li> <li>3. 關於工廠礦廠衛生設備之指導監督及檢查事項</li> <li>4. 關於工人智識之增進事項</li> <li>5. 關於工人失業及傷害之救濟事項</li> <li>6. 關於勞動保險及工人合作社之促進事項</li> <li>7. 關於工人與僱主間糾紛之調解及勞資協作之指導事項</li> <li>8. 關於工人或工會相互間之糾紛事項</li> <li>9. 關於工人工作能率及服務狀況之考查事項</li> <li>10. 關於勞工移殖及國外僑工保護事項</li> <li>11. 關於國際勞工事項</li> <li>12. 關於勞工統計事項</li> <li>13. 關於其他勞工事項</li> </ol>
			統 計 長 辦 公 處	<ol style="list-style-type: none"> <li>1. 承國民政府主計長之命並依法受實業部長之指揮主辦實業部及其所屬各機關之統計事務</li> <li>2. 承國民政府主計長之命並依法受實業部長之指揮綜理處務並指揮監督處內職員及實業部所屬各機關辦理統計人員</li> </ol>
教 育 部	管理全國學術及教育行政事務	部 長	總 務 司	<ol style="list-style-type: none"> <li>1. 關於收發分配撰擬繕校保存文件事項</li> <li>2. 關於部令之公布事項</li> <li>3. 關於典守印信事項</li> <li>4. 關於紀錄職員之進退事項</li> <li>5. 關於編製統計報告事項</li> <li>6. 關於編印公報及發行事項</li> <li>7. 關於本部經費之預算決算及會計事項</li> <li>8. 關於稽核直轄各機關之經費及會計事項</li> <li>9. 關於本部官物之保管事項</li> <li>10. 關於本部庶務及其他不屬各司之事項</li> </ol>
			高 等 教 育 司	<ol style="list-style-type: none"> <li>1. 關於大學及專門教育事項</li> <li>2. 關於國外留學事項</li> <li>3. 關於各種學術機關之指導事項</li> <li>4. 關於學位授予事項</li> <li>5. 關於其他高等教育事項</li> </ol>
			普 通 教 育 司	<ol style="list-style-type: none"> <li>1. 關於中等教育小學教育幼稚教育事項</li> <li>2. 關於師範教育事項</li> <li>3. 關於職業教育事項</li> <li>4. 關於地方教育機關之設立及變更事項</li> <li>5. 關於其他普通教育事項</li> </ol>
			社 會 教 育 司	<ol style="list-style-type: none"> <li>1. 關於民衆教育及識字運動事項</li> <li>2. 關於補習教育事項</li> <li>3. 關於低能及殘廢者之教育事項</li> <li>4. 關於美化教育事項</li> <li>5. 關於公共體育事項</li> <li>6. 關於圖書及保存文獻事項</li> <li>7. 關於其他教育事項</li> </ol>
			蒙 藏 教 育 司	<ol style="list-style-type: none"> <li>1. 關於蒙藏地方各種教育之調查事項</li> <li>2. 關於蒙藏地方各種教育事業之興辦事項</li> <li>3. 關於蒙藏教育師資之培養事項</li> <li>4. 關於蒙藏子弟入學之獎勵事項</li> <li>5. 關於蒙藏教育經費之計劃事項</li> <li>6. 關於其他蒙藏教育事項</li> </ol>

表 17 治 權 機 關 (續)  
民 國 二 十 二 年

機關名稱	職 掌	主 管 人	內 部 組 織		
			名 稱	分 掌 之 事 項	
教 育 部			國 立 編 譯 館	關於各種學術之圖書編譯事項	
			各 種	大 學 委 員 會	關於決議全國教育及學術上重要事項
				華僑教育設計委員會	關於華僑教育之設計事項
				大學課程及設備標準起草委員會	關於編訂大學(包括獨立學院)課程及設備標準事項
				中小學課程及設備標準起草委員會	關於研究訂定中小學課程及設備標準事項
				中小學訓育標準編定委員會	關於研究訂定中小學訓育標準事項
			委 員 會	初等教育教科圖書編製標準擬訂委員會	關於改進幼稚園小學教科圖書及擬定是項圖書之編製標準事項
				職業教育設計委員會	關於設法推廣職業教育及擬訂各種實施職業教育辦法事項
				助產教育委員會	關於提倡助產教育及增進助產士之程度事項
				國語統一籌備委員會	關於國語統一事項
				注音符號推行委員會	關於普遍推行注音符號事項
			會	民衆教育委員會	關於輔助本部規劃並促進全國民衆教育事宜
				體 育 委 員 會	關於統一全國體育行政及促進全國體育發展事項
電影檢查委員會	關於檢查本國製及外國製電影本核發准演執照及出口執照與取締不良之電影片或違章議罰事項				
			勞工教育設計委員會	關於促進勞工教育及增進工人智識事項	
交 通 部	1. 管理經營全國電政航政除法律別有規定外並監督民營交通事業 2. 對於各地方最高級行政長官執行本部主管事務有指示監督之責 3. 就主管事務對於各地方最高級行政長官之命令或處分認為有違背法令或逾越權限者得請由行政院院長提經國務會議議決後停止或撤銷之	部 長	總 務 司	1. 關於收發分配撰輯保存文件事項 2. 關於部令之公布事項 3. 關於典守印信事項 4. 關於本部及所屬各機關職員之任免考成懲戒事項 5. 關於編製統計報告及刊行出版物事項 6. 關於本部經費之預算決算及會計事項 7. 關於所屬各機關之預算決算計算書之審查編製事項 8. 關於稽核及覆核本部及所屬各機關之收支賬款事項 9. 關於改良會計及劃一簿記事項 10. 關於電郵航政及技術人員之訓練及教育事項 11. 關於本部庶務及其他不屬各司之事項	
			電 政 司	1. 關於管理全國電報電話等事項 2. 關於發展及改良電報電話等事項 3. 關於監督民辦電話電車及與本部有關之電氣營業事項 4. 關於改善電務職工待遇事項	
			郵 政 司	1. 關於監督考核全國郵政事項 2. 關於監督郵政儲金及匯兌事項 3. 關於改善郵務職工待遇事項 4. 關於管理經營國營郵政航空事項 5. 關於監督民營航空承運郵件事項	
			航 政 司	1. 關於管理航路及航行標識及其他一切海政事項 2. 關於籌辦管理國營航空及監督民辦航空並空中運輸事項 3. 關於籌辦管理國營航空事項 4. 關於船舶飛機發照註冊事項 5. 關於計劃築港及疏濬航路事項 6. 關於管理及監督船員船舶造船事項 7. 關於改善船員待遇事項	

表 17 治 權 機 關 (續)

民國二十二年

機關名稱	職 掌	主管人	內 部 組 織		
			名 稱	分 掌 之 事 項	
交通 部			各 委 員 會	法規委員會	關於編擬交通各種法規事項
				職工事務委員會	關於處理郵電航各政職工事務
				交通史編纂委員會	關於編纂交通史事項
				購料委員會	關於採購所轄各機關需用品及郵電航各種材料等事項
				國際電信交涉委員會	關於協議解決國際電信交涉懸案及各種合同契約事項
				船員檢定委員會	關於檢定全國輪船船員事項
			會計長辦公處	1. 承辦民政府主計長之命並依法受交通部長之指揮主辦交通部及所屬各機關歲計會計事務 2. 承辦民政府主計長之命並依法受交通部長之指揮綜理處務並指揮監督處內職員及交通部所屬各機關辦理歲計會計人員	
鐵道 部	1. 關於規劃建設管理全國國有鐵道國道及監督省有民有鐵道事項 2. 對於各地方最高級行政長官執行本部主管事務有指示監督之責 3. 就主管事務對於各地方最高級行政長官之命令或處分認為有違背法令或逾越權限者得請由行政院院長提經國務會議議決後停止或撤銷之	部 長	總 務 司	1. 關於收發分配撰輯保存文件事項 2. 關於部令之公布事項 3. 關於典守印信事項 4. 關於本部及所屬各機關職員之任免獎懲事項 5. 關於編造行政報告事項 6. 關於鐵路行政及技術人員之訓練及教育事項 7. 關於鐵道職工教育及附屬學校事項 8. 關於本部經費之預算決算及會計庶務事項 9. 關於其他不屬各司會之事項	
			業 務 司	1. 關於鐵道營業之監督管理及發展改良事項 2. 關於鐵道運輸之整理及機車車輛之調度事項 3. 關於鐵道運價之規定事項 4. 關於國內外聯運事項 5. 關於鐵道營業設備需要之審定事項 6. 關於鐵道員工之待遇及保障事項 7. 關於鐵道警衛之編練指揮事項 8. 關於鐵道防疫及其他衛生事項 9. 關於省有民有鐵道業務之監督事項 10. 關於國際鐵道事項 11. 關於國道業務事項	
			財 務 司	1. 關於鐵道預算決算之編製審核事項 2. 關於鐵道款項之支配保管事項 3. 關於鐵道債務之整理償還事項 4. 關於鐵道改良擴充建設之籌款事項 5. 關於鐵道賬目單據款項之稽核事項 6. 關於鐵道會計及統計事項 7. 關於鐵道財產之處理事項 8. 關於鐵道土地之收買處分事項 9. 關於鐵道之經濟調查及設計事項 10. 關於省有民有鐵道財務之監督事項 11. 關於其他一切鐵道財務事項 12. 關於國道財務事項	
			工 務 司	1. 關於鐵道工務之監督管理及擴充改良事項 2. 關於鐵道路線之測定及其工程設計事項 3. 關於鐵道建築工程之監督管理事項 4. 關於鐵道終點及沿線附屬區域市街港埠之建設事項 5. 關於鐵道工程機械建築材料購置之審核事項 6. 關於鐵道機廠材料工廠之建設管理事項 7. 關於省有民有鐵道工務之監督事項 8. 關於其他一切鐵道工程建設事項 9. 關於國道工務事項	
			聯 運 處	關於辦理國內國際鐵道聯運及其清算事項	
			各 委	購料委員會	關於統一全國國有鐵道採辦材料事權以期通籌酌劑適應需要及增高經濟效率事項
				鐵道技術標準審訂委員會	關於規定鐵道技術各標準及改良與鐵道有關各技術事務事項
				統一鐵道會計統計委員會	關於辦理統一鐵道會計統計一切事宜

表 17 治 權 機 關 (續)

民 國 二 十 二 年

機關名稱	職 掌	主 管 人	內 部 組 織		
			名 稱	分 掌 之 事 項	
鐵 道 部			員	規復京滬滬杭甬鐵路建設委員會	關於規復京滬滬杭甬鐵道戰後一切建築物及設備事項
				貨等運價委員會	1. 關於客車運輸旅客行李包件票價運價及運輸章程之修訂事項 2. 關於貨車運輸貨物運價貨物分等及運輸章程之修訂事項 3. 關於擬定運輸法根本原則事項
			會	職工教育委員會	關於增進鐵路職工智識技能及工作效率事項
				貨物負責運輸委員會	關於推行貨物負責運輸發展各路營業事項
			會計長辦公處	1. 承國民政府主計長之命並依法受鐵道部長之指揮主辦鐵道部及直轄各路及附屬各機關歲計會計事務 2. 承國民政府主計長之命並依法受鐵道部長之指揮綜理處務並指揮監督處內職員及鐵道部直轄各路及附屬機關主辦會計人員	
司 法 行 政 部	1. 管理全國司法行政事務 2. 對於各地方最高級行政長官執行本部主管事務有指示監督之責 3. 就主管事務對於各地方最高級行政長官之命令或處分認為有違背法令或逾越權限者得請由司法院院長提經國務會議議決後停止或撤銷之	部 長	總 務 司	1. 關於收發分配撰輯保管文件事項 2. 關於部令之公布事項 3. 關於典守印信事項 4. 關於司法院所屬各機關職員之任免事項 5. 關於司法院所屬各機關職員付懲戒事項 6. 關於編製統計報告及刊行出版物事項 7. 關於本部經費並各項收入之預算決算及會計事項 8. 關於司法經費及稽核直轄各機關之會計事項 9. 關於本部所管之官產官物事項 10. 關於司法機關之設置廢止及其管轄區域之分劃變更事項 11. 關於司法機關職員之訓練及教育事項 12. 關於律師事項 13. 關於稽核罰金贓物及沒收等事項 14. 關於本部庶務及其他不屬於各司事項	
			民 事 司	1. 關於民事訴訟審判之行政事項 2. 關於非訟事件事項 3. 關於公證事項 4. 關於司法機關所管登記事項 5. 關於其他民事事項	
			刑 事 司	1. 關於刑事訴訟審判及檢察之行政事項 2. 關於特赦減刑復權執行刑罰及緩刑事項 3. 關於國際引渡罪犯事項 4. 關於其他刑事事項	
			監 獄 司	1. 關於監獄之設置廢止及管理事項 2. 關於監督監獄官吏事項 3. 關於犯罪人之感化假釋及出獄人保護事項 4. 關於犯罪人異同識別事項 5. 關於犯罪人衛生及工作事項	
			振務委員會	辦理各災區振務事宜	委 員 長
蒙 藏 委 員 會	1. 掌理關於蒙古西藏之行政事項 2. 掌理關於蒙古西藏之興革事項	委 員 長	總 務 處	關於掌理文書統計會計庶務等事項	
			蒙 事 處	關於掌理蒙古事項	
			藏 事 處	關於掌理西藏事項	
			駐 平 辦 事 處	關於處理蒙藏行政及各種興革事項	
禁 煙 委 員 會	1. 督理全國禁煙事宜 2. 對於各地方最高級行政長官執行禁煙事務有指示監督之責 3. 就主管事務對於各地方最高級行政長官之命令或處分認為有違背法令或失當時得呈請行政院院長提經國務會議	委 員 長	總 務 處	1. 關於一切機要及會議事項 2. 關於撰擬收發保存文件事項 3. 關於會計庶務事項 4. 關於編製統計及報告事項 5. 關於編輯及發行各種禁煙書報標語及其他宣傳品事項 6. 關於典守印信事項 7. 其他不屬於查驗處事項	

表 17 治 權 機 關 (續)

民 國 二 十 二 年

機關名稱	職 掌	主 管 人	內 部 組 織	
			名 稱	分 掌 之 事 項
禁煙委員會	議決變更或撤銷之 4. 各地方文武官員關於禁煙事 宜有妨礙禁令或廢弛職務者 禁煙委員會得依法提付懲戒 5. 對於公務人員如有吸食鴉片 嫌疑而未經該主管長官舉發 者得分別咨行或呈請檢舉調 驗之		查 驗 處	1. 關於督促各地方禁煙事項 2. 關於地方官吏辦理禁煙不力提付懲戒事項 3. 關於調查各地方禁煙實施事項 4. 關於調查輸送鴉片嗎啡高根安洛因等事項 5. 關於國際禁煙事項 6. 關於化驗戒煙藥品事項
僑務委員會	掌理本國僑民之移殖保育等 事項	委 員 長	祕 書 處	1. 關於文書之撰擬繕譯收發及保管事項 2. 關於典守印信事項 3. 關於會計庶務事項 4. 關於其他不屬於各處之事項
			僑 務 管 理 處	1. 關於僑民狀況之調查及統計事項 2. 關於僑民移殖之指導及監督事項 3. 關於僑民糾紛之處理事項 4. 關於僑民團體之管理事項 5. 關於僑民回國投資興辦實業及遊歷參觀等之指 導或介紹事項 6. 關於僑民之獎勵或補助事項
			僑 民 教 育 處	1. 關於僑民教育之指導監督及調查事項 2. 關於僑民回國求學之指導事項 3. 關於僑民教育經費之補助事項 4. 關於文化之宣傳事項
管理中英庚 款董事會	1. 為國民政府管理英國退還庚 款特設機關 2. 有依照民國十九年九月十九 日外交部致駐華英國公使館 照會內所開辦法管理並分配 英國退還庚款部分之職權	董 事 長		
農村復興 <sup>(1)</sup> 委員會	為計劃復興農村方法籌集復 興款項并補助復興事業之進 行機關	委 員 長		
北平政務 <sup>(2)</sup> 整理委員會	為行政院整理北方各省市之 政務特設駐平之機關	委 員 長	參 議 廳	
			祕 書 處	
			調 查 處	
華北戰區救 濟委員會	為救濟華北戰區被災各縣人 民之機關	委 員 長		
立 法 院	為國民政府最高立法機關	院 長	祕 書 處	1. 關於文書之收發及保管事項 2. 關於文件之分配撰擬編製事項 3. 關於統計調查事項 4. 關於會議紀錄事項 5. 關於本院委任職員之任免事項 6. 關於本院任用專門人員及僱員事項 7. 關於典守印信事項 8. 關於會計庶務事項 9. 其他不屬於各委員會及編譯處主管事項
			編 譯 處	1. 關於本國法規之編輯刊行事項 2. 關於各國法制之編譯事項 3. 關於立法參考資料之檢討事項 4. 關於特別編譯事項 5. 關於圖書管理事項
			法 外 制 委 員 會 交 政 委 員 會 財 經 委 員 會 軍 事 委 員 會 憲 法 起 草 委 員 會 民 法 起 草 委 員 會 刑 法 起 草 委 員 會	審議關於法制案件及法規 審議關於外交案件及法規 審議關於財政案件及法規 審議關於經濟案件及法規 審議關於軍事案件及法規 起草及審議關於憲法事項 起草或修正關於民法事項 起草或修正關於刑法事項

表 17 治 權 機 關 (續)

民 國 二 十 二 年

機關名稱	職 掌	主 管 人	內 部 組 織	
			名 稱	分 掌 之 事 項
立 法 院			勞 工 法 委 員 會 土 地 法 委 員 會 自 商 法 委 員 會	起草或修正關於勞工法事項 起草或修正關於土地法事項 起草或修正關於自治法事項 起草或修正關於商法事項
司 法 院	為國民政府最高審判機關	院 長	祕 書 處	1. 關於文書收發編製及保管事項 2. 關於文書分配事項 3. 關於文件之撰擬及繙譯事項 4. 關於典守印信事項 5. 關於會計庶務事項 6. 關於其他不屬於參事處主管事項
			參 事 處	撰擬審核關於司法之法律命令事項
司法院所屬				
最 高 法 院	為全國終審審判機關	院 長	民 事 庭 民一庭 民二庭 民三庭 民四庭 民五庭 刑 事 庭 刑一庭 刑二庭 刑三庭 刑四庭 刑五庭 刑六庭 刑七庭	關於裁判民事訴訟案件 關於裁判民事訴訟案件 關於裁判民事訴訟案件 關於裁判民事訴訟案件 關於裁判民事訴訟案件 關於裁判刑事訴訟案件 關於裁判刑事訴訟案件 關於裁判刑事訴訟案件 關於裁判刑事訴訟案件 關於裁判刑事訴訟案件 關於裁判刑事訴訟案件 關於裁判刑事訴訟案件 關於裁判刑事訴訟案件
			檢 察 署	處理關於檢察之一切事務
			書 記 廳	1. 關於記錄收發文卷撰擬稿件編製表冊及其他法定或交辦事項 2. 關於編製統計圖表事項 3. 關於收發出入文件事項 4. 關於典守鈐用印信事項 5. 關於保管本院案件事項 6. 關於繕寫判詞及抄錄文稿事項 7. 關於現金出納及庶務一切事項 8. 關於編製預算決算及發售印紙徵收訟費事項
行 政 法 院	掌理全國行政訴訟審判事務	院 長	第 一 庭	關於辦理審判事項
			第 二 庭	關於辦理審判事項
			書 記 廳	1. 關於監印繕校收發庶務保管卷宗圖書等事項 2. 關於撰擬編輯統計會議紀錄及其他文書事項 3. 關於出納款項編造預算決算及會計等事項
中央公務員懲戒委員會	掌理全國薦任職以上公務員及中央各官署委任職公務員之懲戒事宜	委 員 長		
考 試 院	為國民政府最高考試機關依法行使考試銓敘之職權	院 長	祕 書 處	1. 關於文書收發編製及保管事項 2. 關於文書分配事項 3. 關於文件之撰擬及繙譯事項 4. 關於典守印信事項 5. 關於會計庶務事項 6. 其他不屬於參事處主管事項
			參 事 處	撰擬審核關於考選及銓敘之法律命令事項
考試院所屬				
考選委員會	掌理全國考選事宜	委 員 長		



表 17 治 權 機 關 (續)

民 國 二 十 二 年

機關名稱	職 掌	主 管 人	內 部 組 織	
			名 稱	分 掌 之 事 項
銓 敘 部	掌理全國文官法官外交官其他公務員及考取人員之銓敘事項	部 長	祕 書 處	1. 關於文書收發保管及分配事項 2. 關於文件撰擬事項 3. 關於部令公布事項 4. 關於典守印信事項 5. 關於會計庶務事項 6. 關於本部職員之進退記錄事項 7. 關於其他不屬各司主管事項
			登 記 司	1. 關於公務員登記事項 2. 關於考取人員登記事項
			甄 核 司	1. 關於公務員成績之審查事項 2. 關於公務員任免之審查事項 3. 關於公務員升降轉調之審查事項 4. 關於公務員資格審查事項
			育 才 司	1. 關於俸給審查事項 2. 關於年金及獎卹之審查事項 3. 關於公務員之補習教育及公益事項
			銓敘審查委員會	關於辦理復核公務員成績任免升降轉調資格及俸給年金獎卹等審查事項
監 察 院	為國民政府最高監察機關	院 長	祕 書 處	1. 關於文書收發編製及保管事項 2. 關於文書分配事項 3. 關於文件撰擬及繙譯事項 4. 關於典守印信事項 5. 關於會計庶務事項 6. 關於其他不屬於參事處主管事項
			參 事 處	1. 撰擬審核關於監察之法案命令事項 2. 院長交辦事項
監察院所屬				
審 計 部	1. 監督政府所屬全國各機關預算之執行 2. 審核政府所屬全國各機關之計算及決算 3. 核定政府所屬全國各機關之收入命令及支付命令 4. 稽核政府所屬全國各機關財政上之不法或不忠於職務之行為	部 長	總 務 處	關於掌理文書統計會計庶務等事項
			第 一 廳	關於掌理政府所屬全國各機關之事前審計事項
			第 二 廳	關於掌理政府所屬全國各機關之事後審計事項
			第 三 廳	關於掌理政府所屬全國各機關之稽核事項

材料來源：根據「國民政府公報」並參照各機關民國二十三年直接造送之材料編製。

說 明：(1)農村復興委員會係根據「農村復興委員會會報」第一卷第一號第二十七項法規及命令欄內之材料編製。

(2)華北戰區救濟委員會係根據「農村復興委員會會報」第一卷第一號第二十五項行政院決議案欄內之附錄編製。

## 附 中央各機關組織系統圖

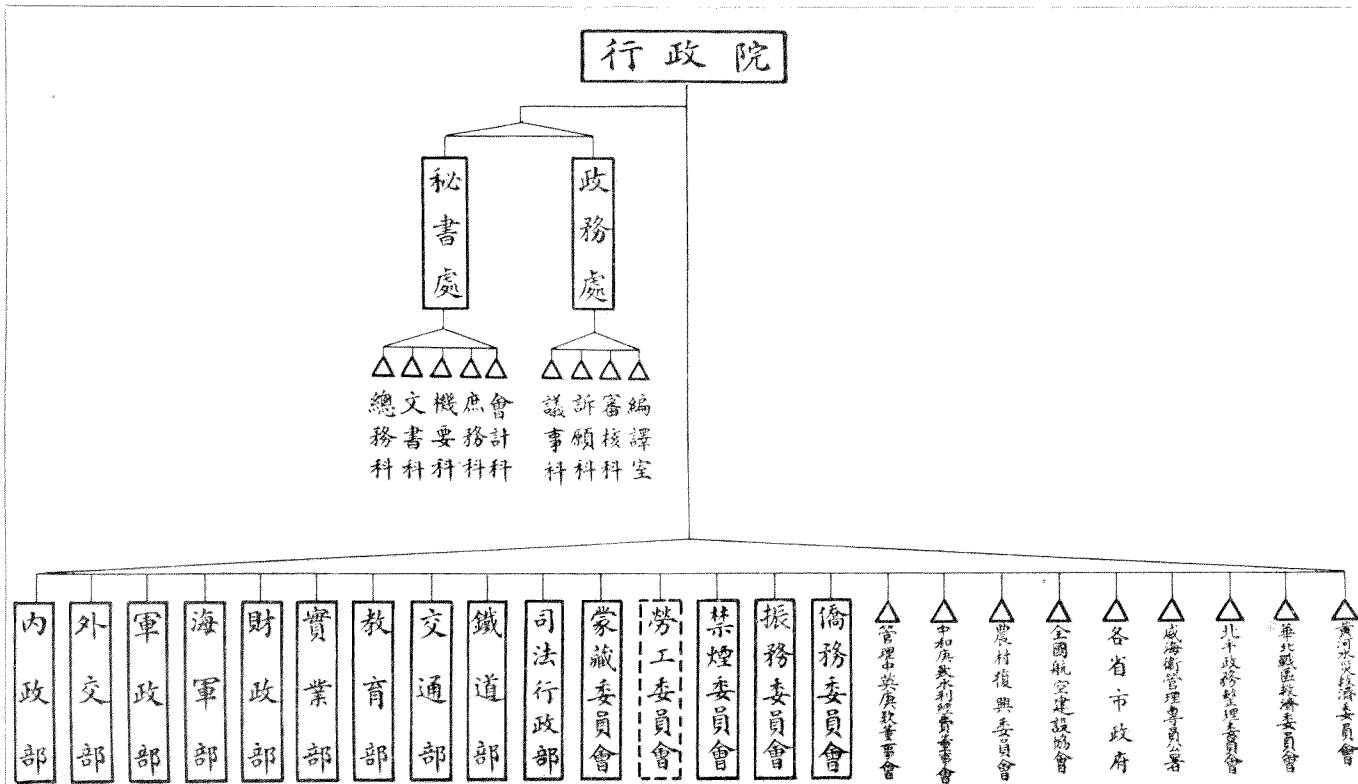
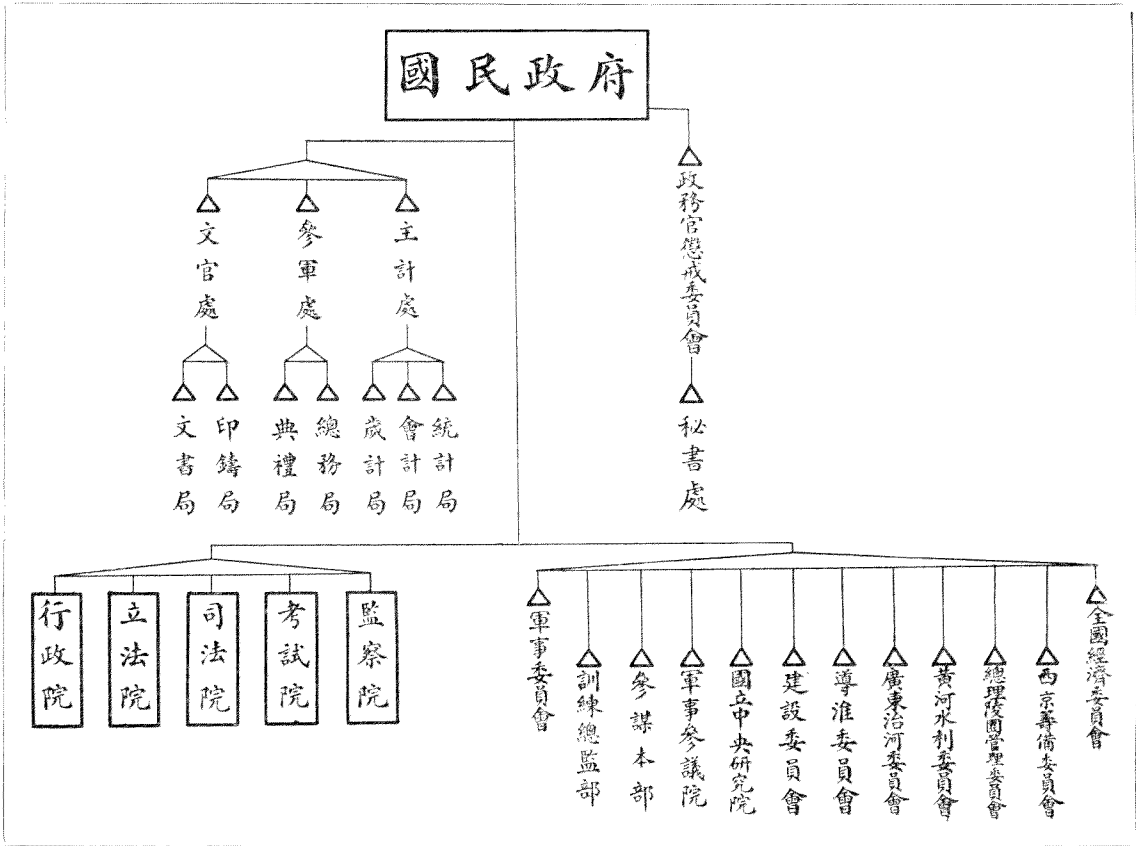
材料來源：根據中央黨部統計處民國二十二年印行之國民政府暨各院部會組織系統圖繪製。

說 明：圖內各項符號，一仍中央黨部統計處之規定：如實線框(□)係指組織法所有業已成立者；虛線框(□)係指組織法所有尚未成立者；實線三角形(△)係指組織法所無而因事實需要業已設立者；虛線三角形(△)係指組織法所無因事實需要正擬設立者。

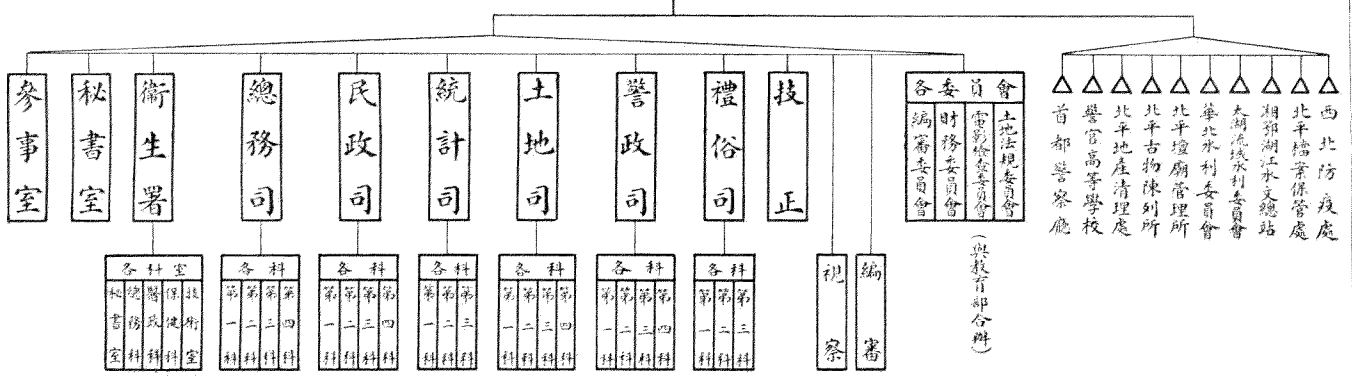
有虛線箭頭者(--->)係指各該機關有連帶關係者。

凡各機關之內部組織列於左方，直屬機關列於右方。

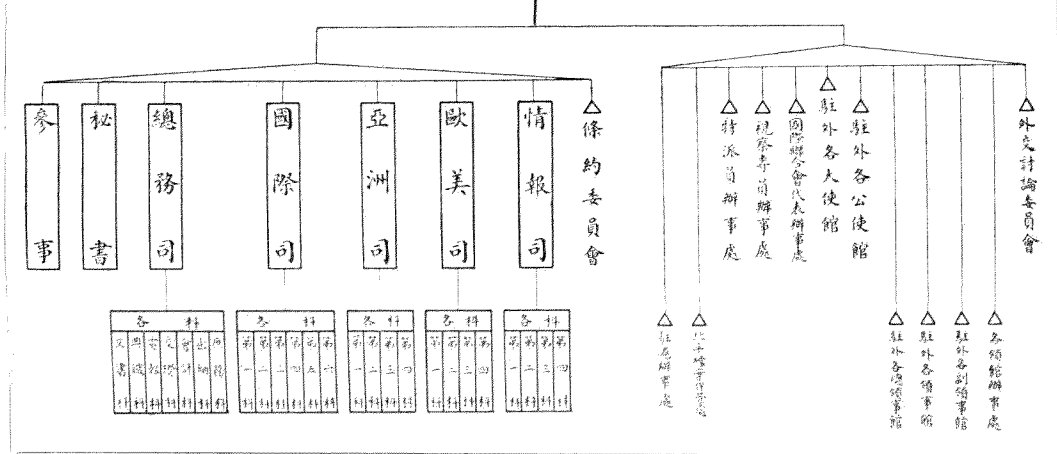
圖內名稱係以各種組織為單位，(如院、部、會、處、局、廳、科、室、等)。其祇有職務(如參事，祕書，技監等)而無法定組織者(如參事廳，祕書室，技術室等)則列其職務之名稱。



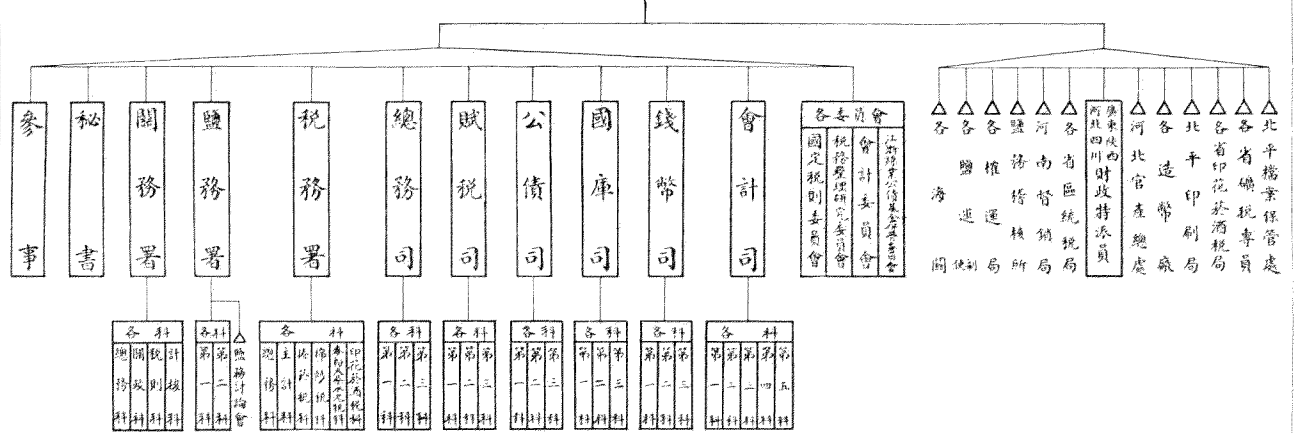
### 內政部



### 外交部

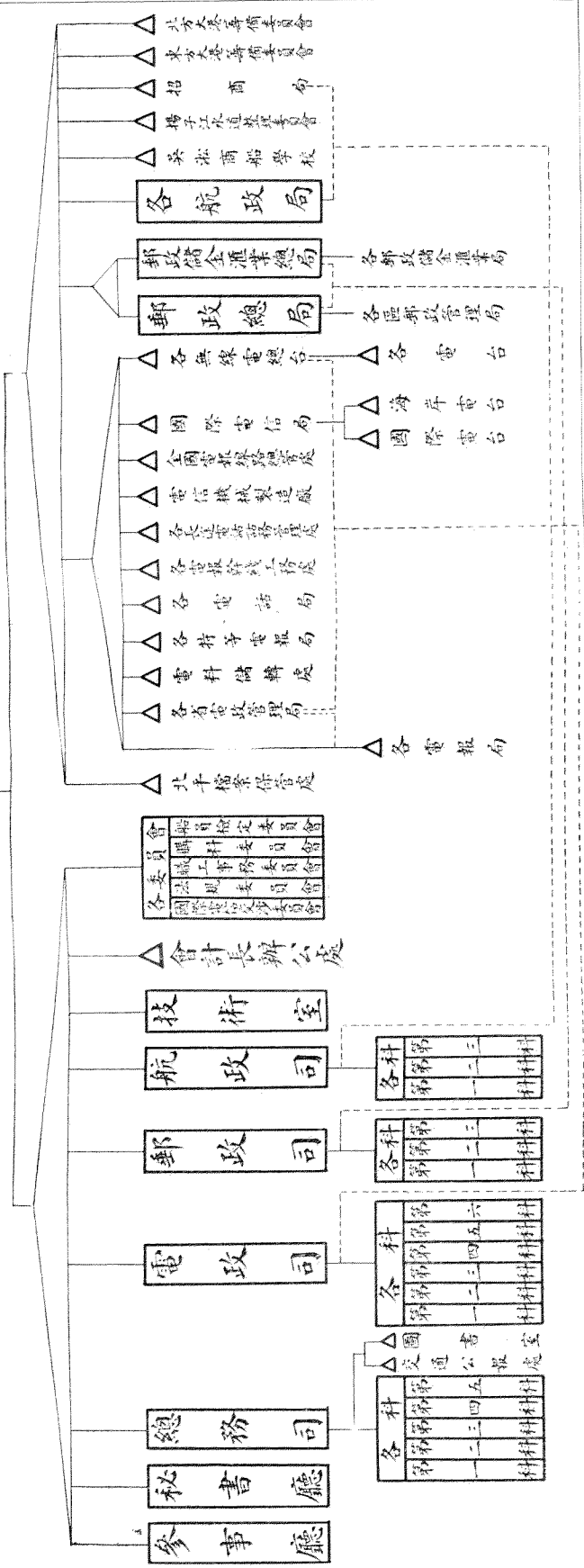


### 財政部

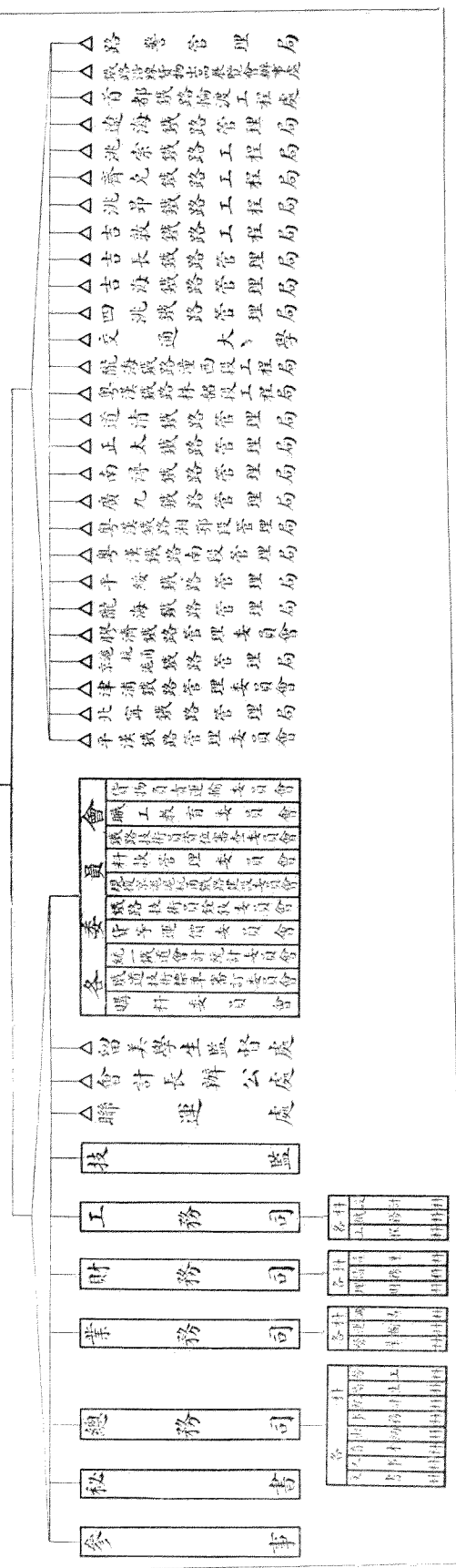


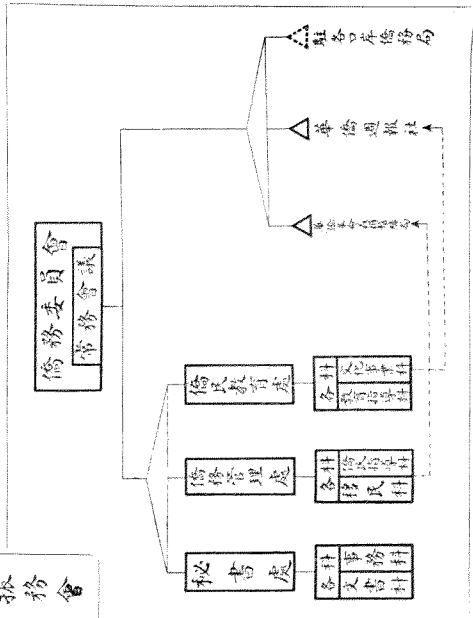
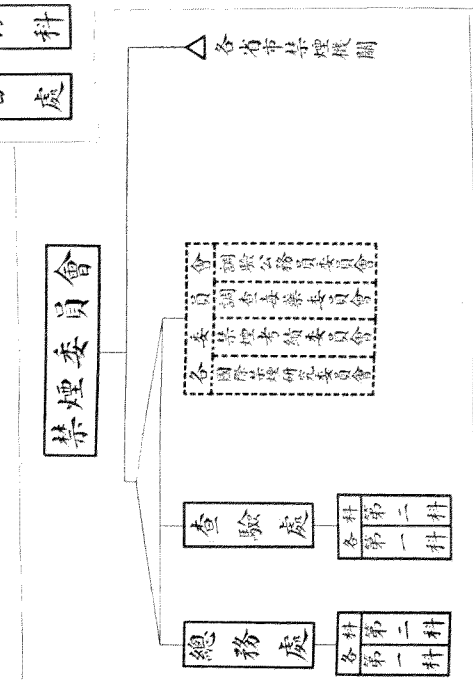
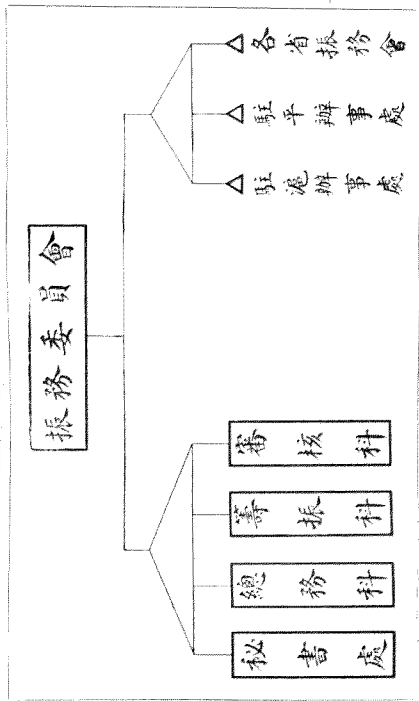
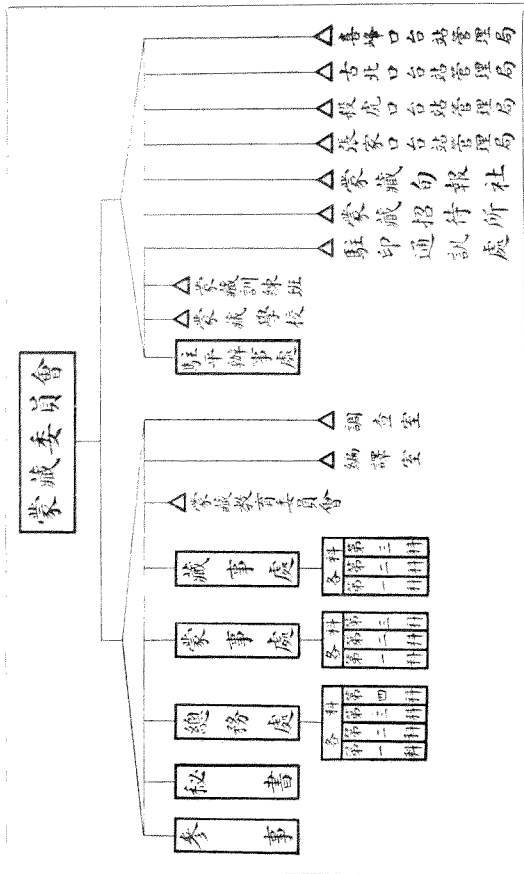
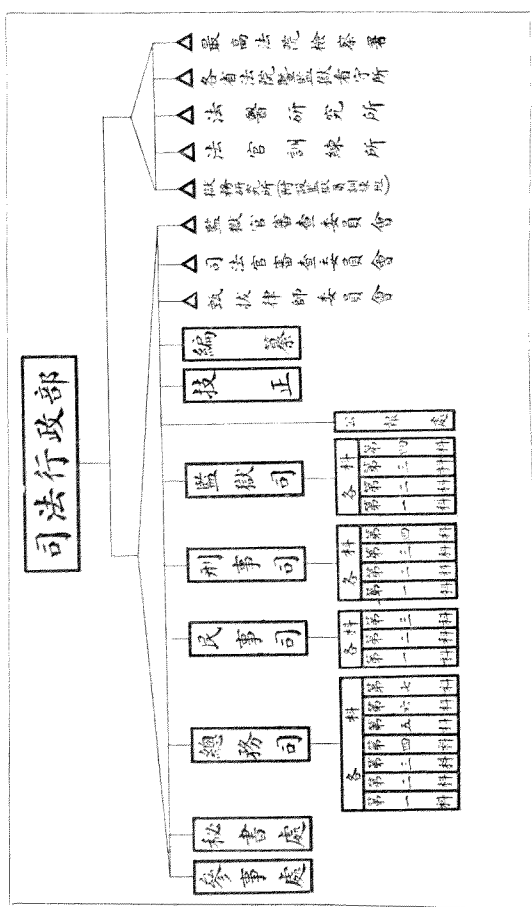


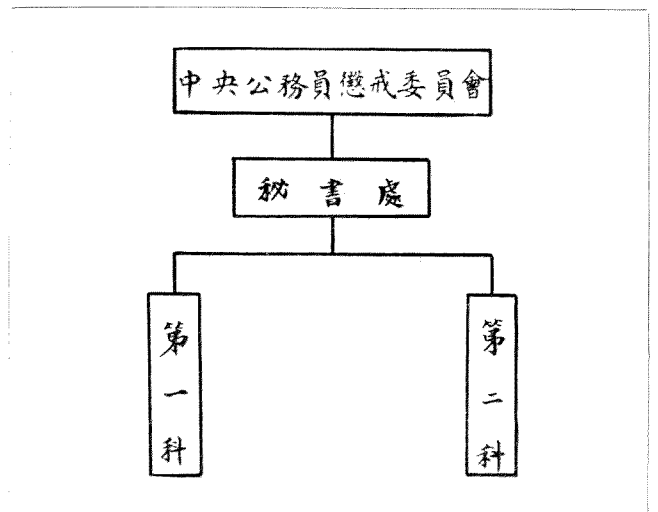
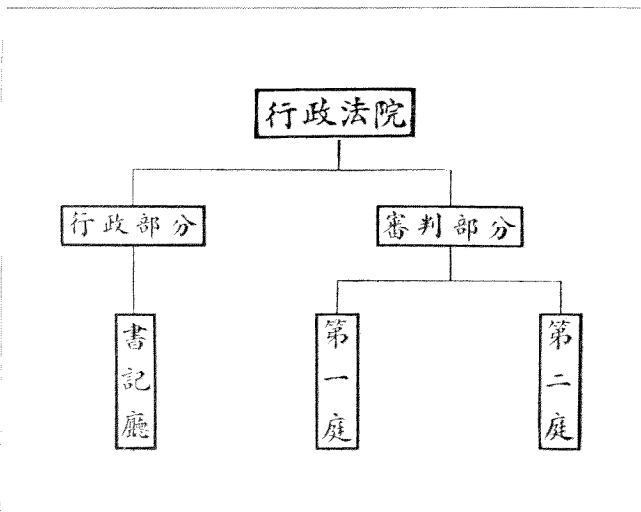
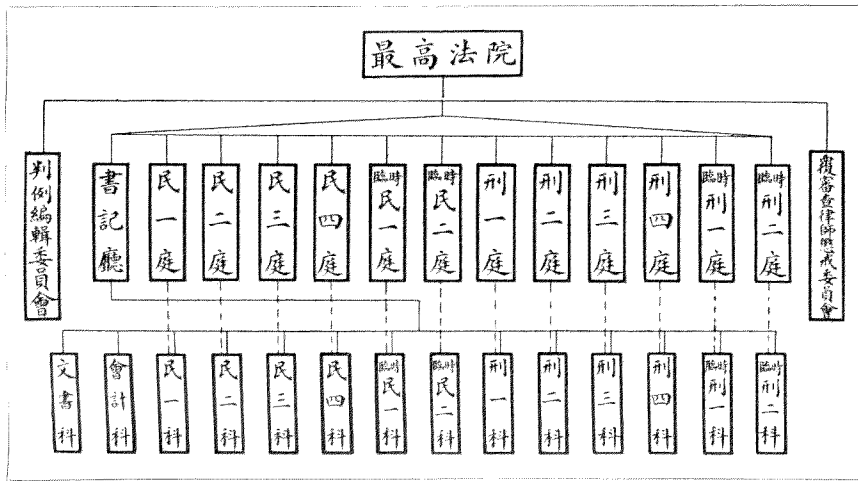
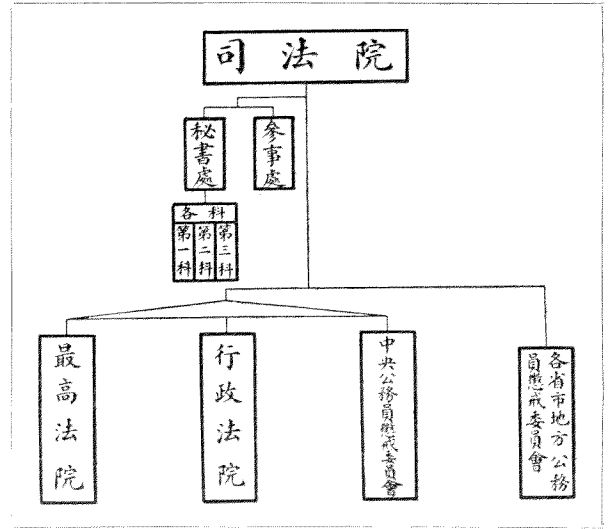
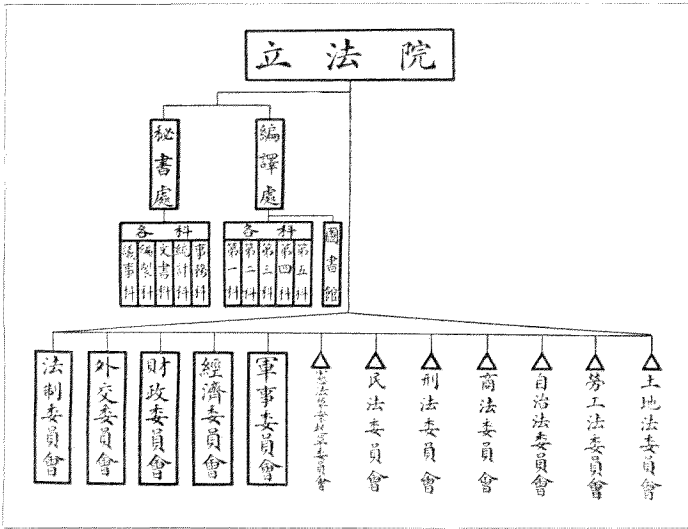
# 交通部

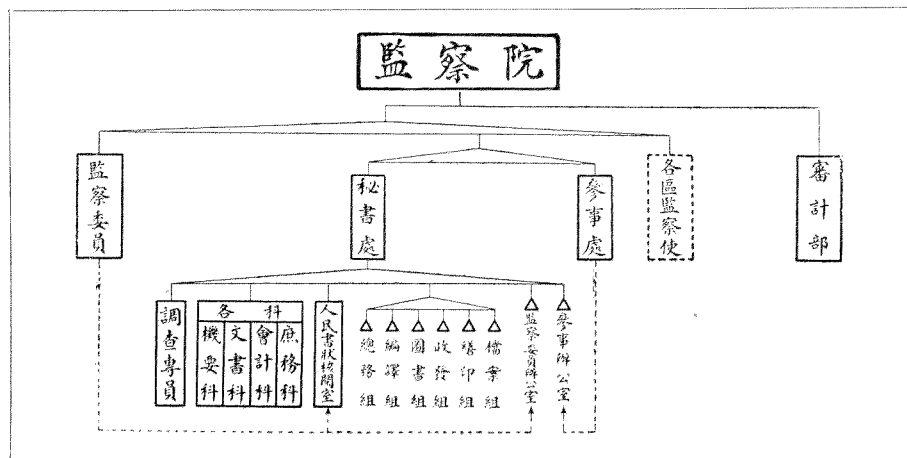
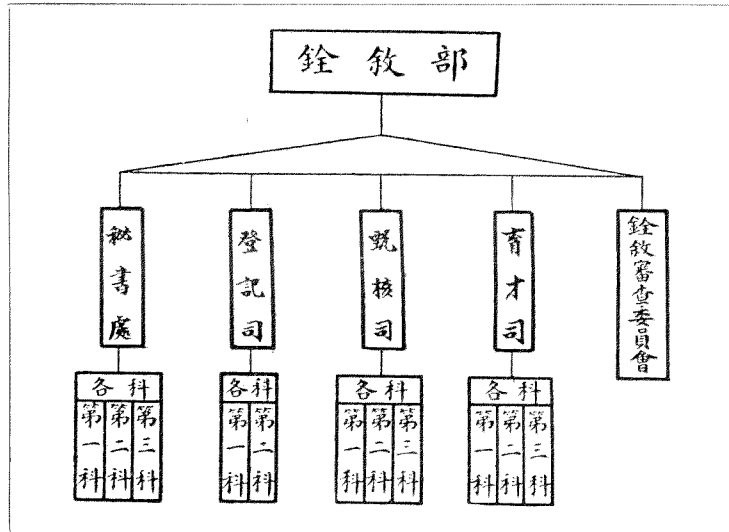
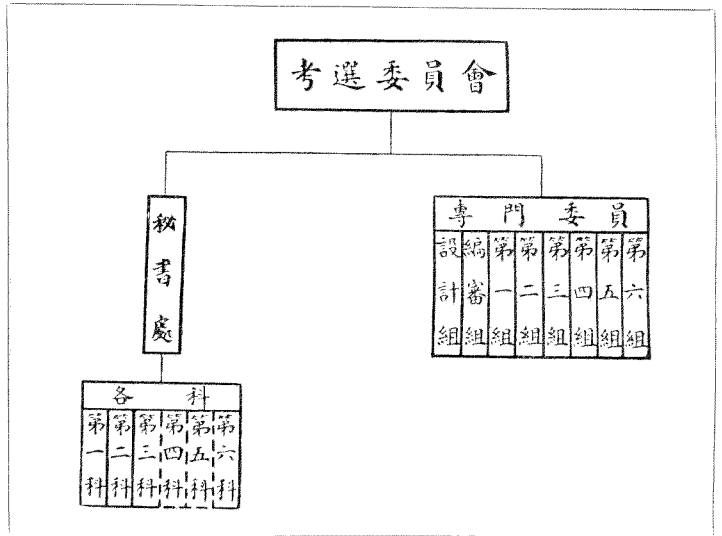
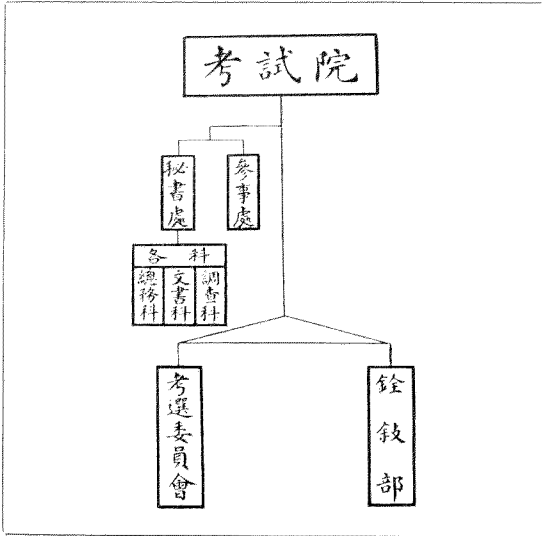


# 鐵道部

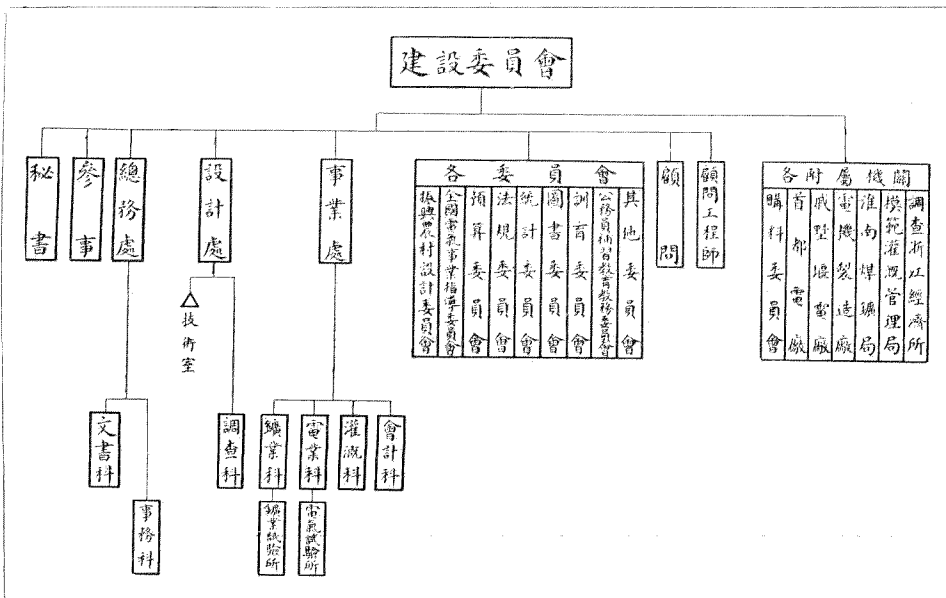
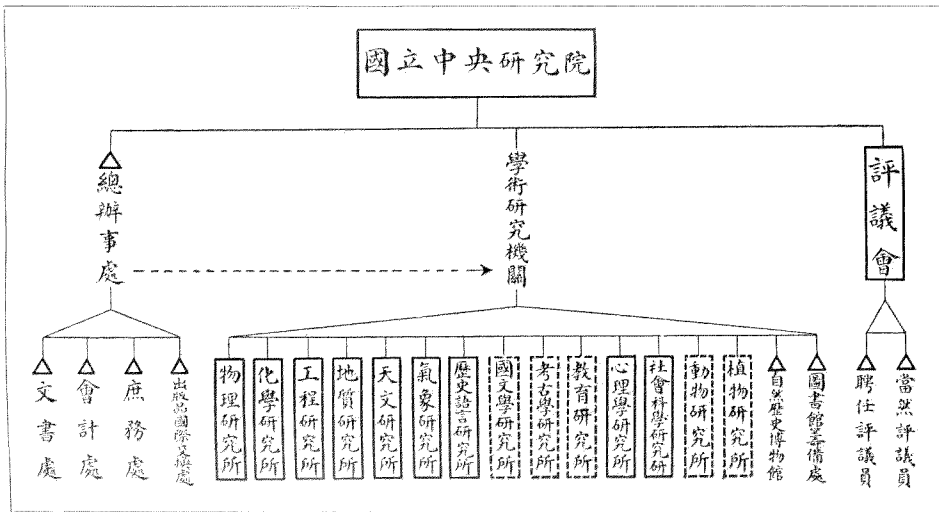
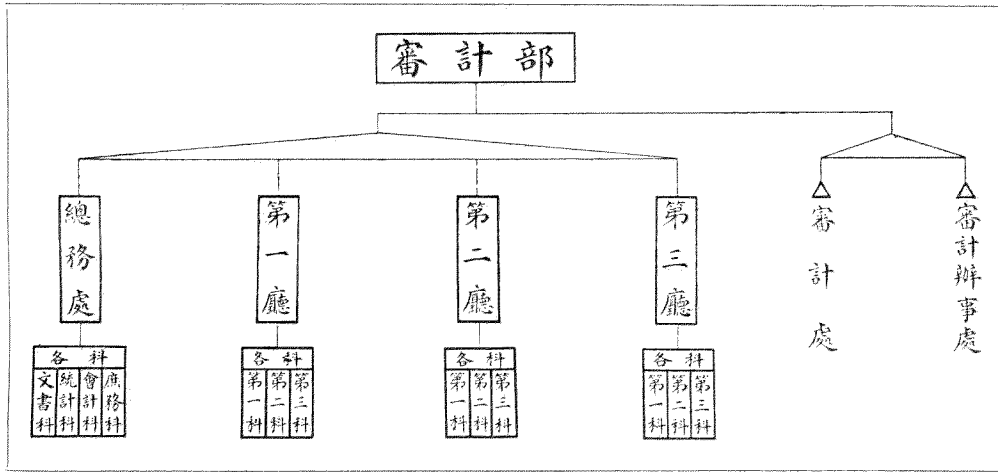












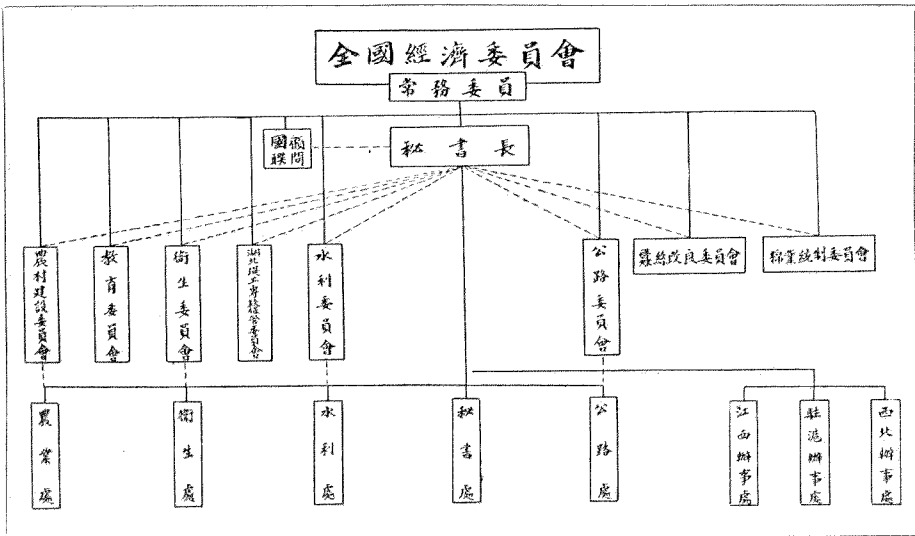
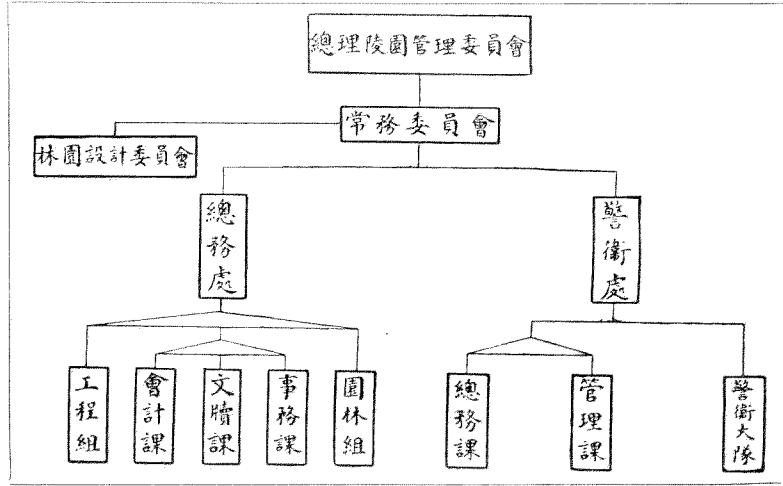
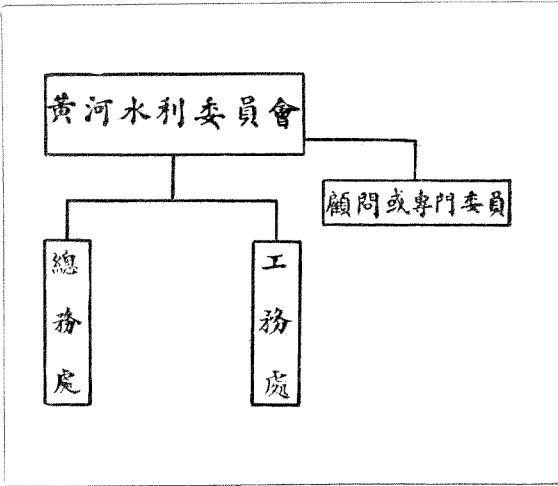
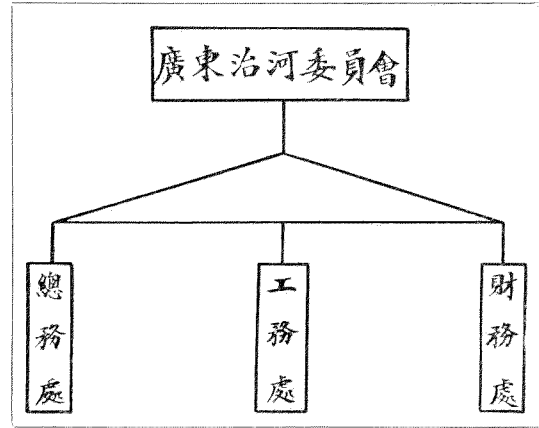
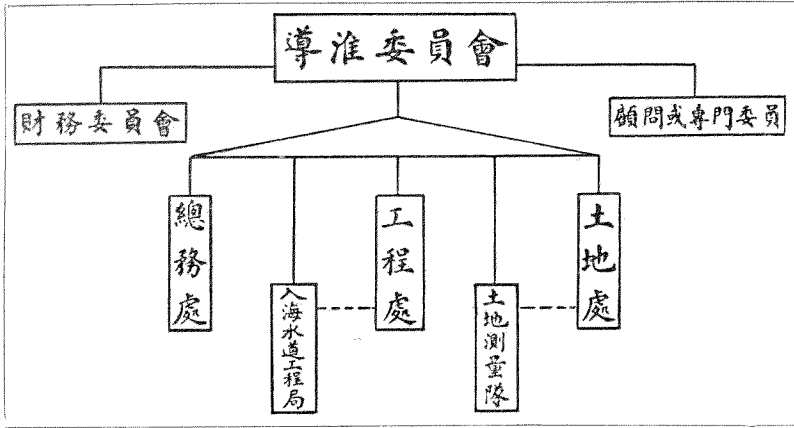


表 18 治 國 二 十 二 年 關 機 權 機 關 員 額 (1)

機關名稱	員額人數		特任		簡任		薦任		委任		聘任		僱員	
	男	女	男	女	男	女	男	女	男	女	男	女	男	女
國民政府	34	31	34	—	—	—	—	—	—	—	—	—	—	—
國民政府秘書處	295	271	—	—	—	—	—	—	—	—	—	—	—	—
國民政府財政部	181	181	—	—	—	—	—	—	—	—	—	—	—	—
國民政府經濟委員會	203	202	—	—	—	—	—	—	—	—	—	—	—	—
國民政府所屬經濟委員會	468	452	—	—	—	—	—	—	—	—	—	—	—	—
全國經濟委員會	127	127	—	—	—	—	—	—	—	—	—	—	—	—
全國經濟委員會	135	135	—	—	—	—	—	—	—	—	—	—	—	—
廣東省管理委員會	63	63	—	—	—	—	—	—	—	—	—	—	—	—
行政院	40	40	—	—	—	—	—	—	—	—	—	—	—	—
行政院	255	238	2	2	—	—	—	—	—	—	—	—	—	—
行政院內務部	229	219	—	—	—	—	—	—	—	—	—	—	—	—
外交部	285	274	—	—	—	—	—	—	—	—	—	—	—	—
財政部	386	379	—	—	—	—	—	—	—	—	—	—	—	—
教育部	463	460	—	—	—	—	—	—	—	—	—	—	—	—
交通部	153	143	—	—	—	—	—	—	—	—	—	—	—	—
鐵道部	410	391	—	—	—	—	—	—	—	—	—	—	—	—
交通部	337	330	—	—	—	—	—	—	—	—	—	—	—	—
交通部	205	196	—	—	—	—	—	—	—	—	—	—	—	—
交通部	40	40	—	—	—	—	—	—	—	—	—	—	—	—
交通部	157	149	—	—	—	—	—	—	—	—	—	—	—	—
交通部	32	32	—	—	—	—	—	—	—	—	—	—	—	—
交通部	139	130	—	—	—	—	—	—	—	—	—	—	—	—
交通部	33	32	—	—	—	—	—	—	—	—	—	—	—	—
交通部	381	360	2	2	—	—	—	—	—	—	—	—	—	—
立法院	89	78	2	2	—	—	—	—	—	—	—	—	—	—
立法院	197	188	—	—	—	—	—	—	—	—	—	—	—	—
立法院	70	65	—	—	—	—	—	—	—	—	—	—	—	—
立法院	70	68	—	—	—	—	—	—	—	—	—	—	—	—
立法院	69	69	—	—	—	—	—	—	—	—	—	—	—	—
立法院	76	71	—	—	—	—	—	—	—	—	—	—	—	—
立法院	139	130	—	—	—	—	—	—	—	—	—	—	—	—
立法院	178	169	2	2	—	—	—	—	—	—	—	—	—	—
立法院	269	253	—	—	—	—	—	—	—	—	—	—	—	—

材料來源：根據中央各治權機關二十二年直接造送之材料編製。  
 說明：(1)除本表所列中央各機關及軍事機關從略外尚有政務官懲戒委員會、國立中央研究院、黃河水利委員會、農村復興委員會、駐平政務整理委員會、東北戰區救濟委員會、黃河水災救濟委員會之員額因無報告未列入本表。(2)尚有特派三十八人簡派五十八人未列入本表。(3)委員及副委員長及代理副委員長係特派共計三十一人未列入本表。(4)委員十六人係特派未列入本表。(5)尚有條約委員會委員二十五人簡派外來討論委員會委員辦事三人駐外使領館職員辦事二十一未列入本表。(6)委員及委員均係特派共計十一人未列入本表。(7)尚有主任幹事一人幹事二人事務員一人未列入本表。(8)尚有特派監察使二人未列入本表。

表 19 施 政 成 績  
民 國 二 十 二 年

施政範圍	事 項 之 已 完 成 者	事 項 之 仍 在 推 進 者	
內 政	增設市治……………福建二湖南一綏遠一	舉行縣政調查……………已呈報者一,二〇〇餘縣	
	增設縣治……………安徽湖北河南青海寧夏各一	舉行合格縣長登記……………先就寧夏甘肅新疆青海察哈爾綏遠六省試辦	
	增設設治局……………河北雲南甘肅各一	舉行戶籍與人事登記……………本年呈報者計有河北湖北山東福建甘肅等五省	
	改行政區為縣治……………雲南一	籌設第一水工試驗所……………經組織董事會並指派工程師主其事	
	核定各省市縣界……………省區二縣區四一	舉行衛河測量……………於本年四月三十日著手測量	
	設立縣政建設實驗區……………山東荷澤鄆平山西陽曲太原榆次	恢復湘鄂湖江測量……………經設湘鄂湖江水利委員會以專責成	
	設立醫院……………肅南第一區	恢復太湖精密水準測量……………已組織一精密水準測量隊繼續以往成績出發工作	
	成立戒煙所……………核准成立戒煙所計二,一二一處	興修崔興沾模範灌溉場……………核定由華北水利委員會經常費節餘項下先撥三五,〇〇〇元充經費	
	成立邊事研究會……………已成立	籌設蒙綏防疫處……………在籌辦中	
	設立蒙藏政治訓練班……………已成立	辦理振務……………本年收入振款計共二六〇,二二〇,六九五元	
	恢復查鄂爾多斯右旗之同仁學校……………已恢復	籌設省市所在地戒煙醫院……………分咨各省市政府查照辦理	
	整理北平各蒙藏學校……………已辦竣	籌設西康郵線……………在進行中	
	救濟新疆回旗暨因東北事變來歸之東西蒙民……………經蒙藏委員會決定辦法四條分別籌募振款派員前往散放	設立駐康滇通訊處……………在進行中	
	舉辦海外通訊……………業已舉辦	籌辦西蒙各盟旗短波無線電臺……………在籌辦中	
	介紹僑生回國升學……………介紹僑生升入各校計九五人	籌設僑民師資養成所……………在籌辦中	
	外 交	增設駐危地馬拉總領事館……………經由外交部通知危政府正式承認	議訂中土條約……………在進行中
		解決和蘭退還庚子賠款懸案……………自一九二六年一月起應付之庚款全數交還中國政府	議訂中西條約……………在進行中
		取消南斐洲排華苛例交涉……………苛例三十六條業經該國國會通過取消	議訂中臘條約……………在進行中
		對日交涉東北事件……………關於政治軍事方面均經提出抗議	舉行外籍新聞記者登記……………本年外籍新聞記者註冊者美一人德二人
		抗議蘇俄讓渡中東鐵路之提議……………經提出抗議	
簽定海上人民安全公約……………業已簽定			
簽定禁販成年婦女公約……………業已簽定			
簽定限制製造麻醉藥品公約……………業已簽定			
參加國聯第十四屆大會……………仍由顏惠慶顧維鈞代表參加			
參加中國與國聯技術合作委員會……………派宋子文顧維鈞代表參加			
參加保護難民會議……………派胡世澤代表參加			
參加倫敦世界經濟會議……………派宋子文顏惠慶郭泰祺顧維鈞四人代表參加			
參加瑪德里國際新聞會議……………派戈公振代表參加			
軍 政		剿滅赤匪……………經五次動員	建造第四期之崇寧義寧噸艇……………在進行中
		簽定停戰協定條約……………在塘沽簽定停戰協定五條	建造平海巡洋艦……………在進行中
	建造第二期之撫寧綏寧噸艇……………已完成	建造摩斯式水陸兼用飛機……………在進行中	
	建造第三期之威寧肅寧噸艇……………已完成	設立航空戰術班……………在籌設中	
	辦理砲兵學校……………招收第二期學員	設立新兵工廠……………在籌設中	
	辦理步兵學校……………招收第二期學員	設立國軍步兵用土木工作器具製造廠……………在籌設中	
	辦理航空學校……………招收第三期飛行生及第二期機械生	設立試驗驗藥廠……………在籌設中	
	建造水上飛機……………已完成	建造江南造船所新塢……………工程已完成四分之一	
	建造江鵠飛機……………已完成	建築海軍水魚雷營碼頭……………在建築中	
	成立空軍轟炸隊……………已成立		
	建築各地飛行場及飛機下水道……………已完成		
	設立臨時電機修理所……………已完成		
	設立騎兵工兵輜重兵學校……………已成立		
	設立軍事研究訓練班……………已成立		
	設立各省國民軍事訓練委員會……………已成立者有江西湖南江蘇安徽及上海市		
財 政	規定田賦附加總額……………規定總額不得逾越正稅正附併計不得超過地價百分之一		
	免徵紗業營業稅……………經規定辦法兩項通行各省市遵照		
	改訂啤酒稅制……………自本年十一月十六日起改為按量徵收		

表 19 施 政 成 績 (續)  
民 國 二 十 二 年

施政範圍	事 項 之 已 完 成 者	事 項 之 仍 在 推 進 者
財 政	改訂土酒稅制……………自本年七月一日起改辦定額稅 改訂土菸稅制……………自本年七月一日起改辦特稅 查驗長蘆鹽票……………經制定辦法十二條計全區內實收 驗費二,二四〇,〇〇〇餘元 整理精鹽……………規定凡精鹽公司應一律重行登記 建築淮北鹽坨與開濬運鹽河 道……………淮北四場建坨及濬河工程自二十 年六月開工後迄至現在將近完 竣 增減鹽斤稅率……………各處鹽斤稅率分別加以增減後年 可增加四百餘萬元收入 規定官營貨品一律納稅……………通行遵照 制止苛雜捐稅……………各省米糧稅捐郵包稅捐煤汽油稅 捐等均加制止 徵收洋米麥雜糧進口稅並增 加麵粉進口稅……………自本年十二月十六日起實行 廢兩改元……………自本年三月十日起實行 鑄造新幣……………中央造幣廠於本年三月一日開鑄 取締劣幣……………取締陝西及滬市劣幣 取締銷鑪及公估局……………經令飭上海錢業公會銀鑪公會轉 知各爐房一律停止營業 成立國家二十二年度普通假 預算……………已成立 統一會計制度……………編製制用機關會計實例與軍隊團 部會計實例等四項 統一國庫收支……………規定請款領款手續	
實 業	取締蠶種……………訂定蠶種取締規則並印製合格證 頒布施行 造林植樹……………中央模範林區管理局附設各林場 本年所經營之風景林計共七二 一,六二七株,植樹造林計共 三,三四三,七〇六株,本年春 季所造林計共四,二九五,三三 三株,各省二十一年度植樹計 共六九,八二一,七二八株 設立中央種畜場……………已成立 舉辦中央模範農業倉庫……………成立分倉二七二處儲稻六〇,七 五三擔貸出款項一〇六,二〇 一元 試驗新式繅絲機……………購買 Danco 式十六條繅絲機以 資試驗 製造防毒面具……………已有出品 保護耕牛……………訂定辦法三項咨請各省市政府轉 飭遵照施行 撤銷漁業管理局及漁業建設 費……………所有巡緝歸實業部直接指揮 設立中央工廠檢查處……………於本年八月十五日成立 開辦蚌埠平民工廠……………於本年十月二十日開工	設場試驗茶葉……………福建安徽浙江等省均已着手籌辦 籌設中央機器製造廠……………在籌設中 籌設國營鋼鐵廠……………在籌設中 籌設硫酸製造廠……………在籌設中 籌設酒精工廠……………在籌設中 推行度量衡制……………第一第二劃一期中各省市大半舉辦 核准機製洋式貨物免稅……………本年免稅計一〇二件減稅計六〇件 核發國貨證明書……………截至本年年底止計二七五件 辦理工廠登記……………截至本年年底止計四〇五廠 辦理商業註冊……………本年計一,六二五件 辦理公司登記……………截至本年年底止計一,三四三件 辦理漁業登記……………本年計一二件 核准鎮區數目……………截至本年年底止計國營鎮區二〇處 民營大鎮區一,三八四處小鎮區 三六八處 登記技師技副數目……………截至本年年底止計一,四二三人 核准各業團體備案數目……………截至本年年底止計一三,六三四處
教 育	裁併大學院系……………裁併院系者有山西省立法學院山 西省立教育學院河南省立大學 國立北平大學等校 限制大學招生及選科……………規定限制辦法二項以限制文法科 學生畸形增加而造就多數實用 科學人才 舉行未立案及已停閉之私立專科以上 學校畢業生甄別試驗……………湖北錄取一五人北平錄取三〇人 上海錄取二一九人 派遣公費留學生……………計五九人 廢止混合設置職業學校……………通令各省市教育廳局切實辦理 釐定中小學師範職業學校規程課程 標準教育科目及時數……………已公布 各縣市廣設初級職業學校及 補習班……………通令各省市教育廳局切實辦理 舉辦中小學畢業會考……………各省市多已舉辦 規定各省市中等學校設置及 經費標準……………通令各省市教育廳局遵照施行 施行短期義務教育實施辦法……………擬具短期義務教育計劃呈送教育 部備案者有九省一市 舉行全國運動大會……………本年十月十日舉行 組織各級民衆教育委員會……………組織成立者有湖北綏遠二省南京 北平二市及威海衛管理公署	籌設北平藝術專門學校……………在籌設中 籌設西北農林專門學校……………在籌設中 籌設中央圖書館……………在籌設中 籌設中央博物館……………在籌設中 籌備影印四庫全書……………在籌備中 籌設國語講習所……………在籌設中

表 19 施 政 成 績 (續)

民 國 二 十 二 年

施政範圍	事 項 之 已 完 成 者	事 項 之 仍 在 推 進 者
教 育	組織回民教育促進委員會……本年五月十一日成立 譯印蒙回藏文小學課本……經印刷多份分別寄發內蒙青海新疆等地	
交 通	設立滬平滬蜀滬粵航線……已完 設立粵陝滇黔航線……已試航 建築成都西寧飛機場……已完 添設郵政局所……郵局一處代辦所一八處 與印度互換郵包……已實行 添設與恢復電報局所……計二四處 擴充電話局……擴充首都上海天津青島蘇州鎮江鄭州各處電話局暨京滬站濟南撫長途電話局 重訂水線合同……已簽訂 收回上海越界界路電話……已收回 改訂馬凱及中國電氣公司合同……已改訂 裝設克利特高速度電報機及印字電報機……已裝設 設立報話營業處及代辦處……已設立 開放中蘇無線電臺……已開放 設立西安電臺及章嘉行轅電臺……已通報 設立救濟水災無線電臺……設立四處 利用電報局兼通長途電話……計江蘇山東河北湖北陝西河南等六省 整理招商局……招商局改歸國營辦理已告結束並添購江海輪六艘 收回揚子碼頭……已由招商局接管清楚 選定全國船籍港并釐定其疆界……已完 製定國際航海安全證書與國聯航海無線電安全證書……已製定送由外交部分送各國政府知照 設立船員檢定委員會……已成立 推廣負責運輸及聯運……規定特價及減價負責運輸賠償辦法聯運貨物運費遞減辦法暨國有鐵路與國營招商局水陸聯運辦法 接收正太路……已接收完畢并加以整頓 舉行鐵路沿線出產物品展覽會……已舉行 建築首都鐵路輪渡……於本年十月二十五日竣工 重建京滬鐵路管理局……於本年八月二十五日完工	籌設西北航線與中俄歐亞通航……僅迪化至塔城一段未通 籌建南通龍華天水肅州飛機場……在籌建中 與蘇俄互換包裹協定……在擬訂中 籌辦郵政簡易人壽保險……在籌辦中 籌設中英電臺……在籌設中 籌設洛陽國際支臺……在籌設中 核發船舶證書……船舶國籍證書本年計四,四五七張船舶執照本年計三一一張船員證書本年計四三三張 建築粵漢鐵路(株韶段四三五公里)……截至本年年底止通車者四五公里正在興築中者四五公里將興工者八公里已簽訂包工合同籌備開工者二七公里未興工者三一〇公里 建築隴海鐵路(潼關至西安一三〇公里)……截至本年年底止準備鋪軌者二四公里其餘約一〇六公里正在進行土方路基橋涵工程 建築隴海鐵路東端延長路線(新浦至老窩約二八公里)……截至本年年底止通車者二一公里行將完竣者約七公里 籌設隴海鐵路支線……在籌建中 籌建隴海鐵路東端連雲港老窩碼頭……在籌建中 籌建京滬鐵路雙軌與串道……在籌建中
建 設	疏濬張福河初步工程……已完 蔣壩三河活動壩基樁試驗工程……已完 鑽驗淮陰及邵伯船閘開址土質工程……已完 建築關龍港何梁河湖水閘各一座……大致完成 江淮幹堤工程……於本年五月以前完成 皖淮涵洞工程……於本年七月上旬完成 豫魯水道橋樑工程……於本年年底大體完成 調查淮域四縣土地……已完竣 建築首都電廠新發電所……已完 建築旬容電廠……本年六月八日完成 設立礦業試驗所……已完 設立航空建設會……已成立,本年內收到航空捐款計一,四四三,六七四元飛機五架 完成京杭蕪滬杭徽蘇嘉甯長六公路……於本年年底完成共長五〇〇公里 建築第一試驗路……於本年二月二十六日完成 建築滬杭公路閩行輪渡濟航渡輪……於本年九月底完成 舉行春蠶及秋蠶飼育試驗……有相當成績 舉行防疫檢驗……有相當成績 設立公路工程師短期訓練班……已設立 設立中央助產學校……已設立	實行六水文站測量……除浮山碼頭兩站外濶上集新安六關三河四站均經結束 整理裏運河航道……在進行中 鑽驗廢黃河河槽土質工程……在進行中 鑽驗劉老閘船閘及洩水壩基礎土質工程……在進行中 懸門式三河活動壩工程……在進行中 測量淮河及淮河中上游幹線水準工程……在進行中 龐山湖模範灌溉實驗場工程……在進行中 武錫區電力灌溉工程……在進行中 金水建閘工程……在進行中 裏下河關龍池開挖土壩及下游通港新河工程……在進行中 核發民營電氣公司執照……截至本年年底共一八〇家 擴充電機製造廠……在進行中 淮南煤礦東西井工程……在進展中 籌築淮南煤礦通江鐵橋……在進行中 修築豫鄂皖贛蘇浙湘七省聯絡公路……在進行中 建築第二試驗路……在進行中 陵園之房屋森林園藝馬路等項工程……在進展中
立 法	通過法律案……計四一種 通過預算案……計二四種 通過條約案……計一種	起草憲法草案……截至本年年底止憲法初稿業經修改通過

表 19 施 政 成 績 (續)

民 國 二 十 二 年

施 政 範 圍	事 項 之 已 完 成 者	事 項 之 仍 在 推 進 者
司 法	完成行政法院組織……………於本年六月二十三日成立 河北省匪區臨時法庭……………計五一縣 舉辦獄務研究所……………已舉辦 舉辦法醫研究所……………已舉辦 成立地方公務員懲戒委員會…已成立者一七省三市	籌設各省地方法院……………計一〇縣 籌設少年監……………在籌設中 司法院解釋法令案件……………計關於民法者六九件刑法者六五 件行政法者五二件其他法令十 件 最高法院受理案件……………民事案舊受新受一一，五六八件 已結八，八二三件未結二，七四 五件刑事案舊受新受八，二九 八件已結五，八五二件未結二， 四四六件 司法行政部處理案件……………民事事件一一，八一七件刑事事 件一一，八七八件 行政法院處理行政訴訟案件…計一一三件已結六四件未結四九 件 中央公務員懲戒委員會辦理 案件……………計二〇〇件
考 試	舉行第二屆高等考試……………錄取一〇一名 舉行首都監獄官普通考試……於本年四月二十六日舉行 舉行綏遠河北二省普通考試…綏遠錄取三名河北錄取二九三 名 舉行檢定考試……………計一七省四市一行政區	籌備首都普通考試……………在籌備中 籌備江蘇河南陝西三省普通 考試……………在籌備中 辦理覆核考試案……………計二八件合格者九三五 甄別現任公務員暨書僱……………計一二，五一六人合格者八，一〇 一人 甄別審查合格公務員初次登 記……………計二二，二七〇人 甄別審查合格公務員動態登 記……………計一，六四二人 公務員任用審查……………自本年四月起實行計審定一，一 〇七人合格者九五五人 擬用縣長審查……………計二三七人合格者一六八人
監 察	增設監委名額……………計二人合原有監委共四二人	辦理由彈劾移付懲戒之案……計二三三件 籌設監察使署……………在籌設中 解款報核數目……………本年計共七三，九二一，五七四元 核簽支付命令數目……………本年計共七七一，二八二，九九五元 核銷數目……………本年計共一〇〇，五五九，八五五 元 別除數目……………本年計共二八七，七二五元 發給審核證明書數目……………本年計共一一，五六五件

材料來源：根據中央統計處編「民國二十二年之建設」提要第一頁至十九頁編製。

表 20 各 縣 自 治 施 行

① 貴 州 省 各 縣

截至民國二十一年五月三十一日止

縣 別	縣 等	自 治 組 織						全 年 自 治 經 費		
		區 數	鄉 數	鎮 數	閭 數	鄰 數	職 人 員 數	經 常		臨 時
								省 款	縣 款	
總 計		609	5,832	1,430	62,377	308,404	2,816	119,335.00	315,530.00	78,178.00
貴 陽	1	9	185	17	1,325	6,625	54	1,755.00	3,648.00	4,890.00
息 烽	2	8	71	11	487	2,436	32	1,500.00	6,600.00	3,000.00
修 文	2	7	60	10	695	3,475	28	1,500.00	2,040.00	2,000.00
龍 里	2	8	70	18	467	2,335	32	1,500.00	—	200.00
貴 定	2	9	91	20	547	2,737	33	1,500.00	2,880.00	—
開 陽	2	8	43	20	675	3,374	32	1,500.00	6,860.00	1,600.00
定 番	2	10	71	36	827	4,136	60	1,800.00	—	1,210.00
大 塘	3	5	42	5	248	1,201	24	1,200.00	240.00	—
廣 順	3	5	36	14	351	1,737	25	1,200.00	—	—

表 20 各 縣 自 治 施 行 (續)

① 貴 州 省 各 縣

截至民國二十一年五月三十一日止

縣 別	縣 等	自 治 組 織						全 年 自 治 經 費		
		區 數	鄉 數	鎮 數	闈 數	鄰 數	職 員 數	經 常		臨 時
								省 款	縣 款	
長 寨	3	5	45	5	245	1,225	20	1,200.00	2,856.00	—
羅 甸	2	7	62	8	476	2,382	28	1,500.00	—	—
平 越	2	10	90	11	404	2,020	43	1,500.00	—	—
甕 安	2	8	84	22	688	3,443	40	1,500.00	6,720.00	2,550.00
湄 潭	2	7	60	13	970	4,851	35	1,500.00	8,832.00	1,400.00
餘 慶	3	5	71	16	471	2,354	20	1,200.00	3,180.00	1,500.00
遵 義	1	15	108	60	2,516	12,582	82	1,755.00	10,380.00	3,000.00
綏 陽	2	6	65	13	1,024	5,122	28	1,500.00	9,072.00	2,000.00
桐 梓	1	7	166	32	1,339	6,694	31	1,755.00	13,836.00	2,000.00
仁 懷	2	11	68	13	997	4,987	45	1,740.00	6,720.00	2,000.00
水 安	3	7	68	9	808	4,042	26	1,200.00	15,204.00	1,420.00
正 安	1	13	110	14	2,031	10,154	78	1,755.00	2,880.00	2,600.00
都 勻	2	6	61	16	532	2,850	36	1,500.00	—	—
平 舟	2	5	43	8	215	1,166	17	1,500.00	—	250.00
鑪 山	3	6	52	16	584	2,801	30	1,200.00	2,808.00	1,206.00
荔 波	2	6	54	3	570	2,854	18	1,500.00	720.00	—
麻 江	3	6	59	14	508	2,506	23	1,200.00	5,496.00	600.00
獨 山	2	5	36	27	844	4,250	20	1,500.00	—	—
三 合	3	5	37	14	289	1,451	15	1,200.00	1,932.00	—
八 寨	3	5	11	13	271	1,352	22	1,200.00	—	3,000.00
都 江	3	5	18	6	142	710	15	1,200.00	—	250.00
丹 江	3	6	27	7	225	1,215	23	1,200.00	240.00	—
鎮 遠	1	5	37	4	—	—	28	1,755.00	4,368.00	—
三 穗	3	8	55	14	364	1,820	38	1,200.00	—	—
天 柱	2	8	107	19	637	3,316	32	1,500.00	—	—
施 秉	2	6	41	15	224	1,118	36	1,500.00	2,376.00	—
黃 平	2	8	68	20	1,163	3,447	40	1,500.00	1,548.00	—
台 拱	2	6	36	3	276	1,378	18	1,500.00	576.00	—
劍 河	3	6	50	5	356	1,775	31	1,200.00	240.00	—
黎 平	1	8	119	16	726	3,624	32	1,755.00	—	—
錦 屏	2	5	47	10	408	1,895	25	1,500.00	—	—
永 從	3	5	59	7	384	1,876	20	1,200.00	—	—
榕 江	1	6	57	12	508	2,541	24	1,755.00	—	—
下 江	3	5	48	2	190	951	15	1,200.00	600.00	—
銅 仁	1	7	86	4	570	2,865	28	1,755.00	1,152.00	—
省 溪	3	5	37	16	332	1,684	15	1,200.00	—	—
江 口	2	7	52	15	472	2,360	21	1,500.00	786.00	—
岑 巖	2	8	48	17	419	2,027	32	1,500.00	480.00	—
青 溪	3	5	23	8	164	805	25	1,200.00	3,690.00	—
玉 屏	2	6	28	10	163	767	19	1,500.00	180.00	—
思 南	1	9	80	18	1,267	6,437	49	1,755.00	4,992.00	2,500.00
沿 河	2	10	82	35	985	4,927	50	1,500.00	5,040.00	1,600.00
德 江	2	8	116	10	697	3,483	40	1,500.00	4,152.00	1,225.00
江 江	3	7	65	18	1,142	5,712	35	1,200.00	4,080.00	1,500.00
川 黔	1	6	44	3	952	4,761	29	1,755.00	4,560.00	2,400.00
后 坪	2	9	54	4	307	1,538	47	1,500.00	3,240.00	1,680.00



表 20 各 縣 自 治 施 行 (續)

① 貴 州 省 各 縣

截至民國二十一年五月三十一日止

縣 別	縣 等	自 治 組 織						全 年 自 治 經 費		
		區 數	鄉 數	鎮 數	闈 數	鄰 數	職 員 人 數	經 常		臨 時
								省 款	縣 款	
松桃	1	6	62	21	1,657	6,628	32	1,755.00	—	440.00
石阡	2	10	88	21	922	4,612	34	1,500.00	1,200.00	—
鳳岡	2	8	87	4	936	4,681	39	1,500.00	5,760.00	1,600.00
畢節	1	10	124	42	1,353	6,752	40	1,755.00	—	—
安順	1	10	80	57	1,311	6,555	64	1,755.00	2,760.00	2,400.00
普定	2	6	105	17	738	3,697	24	1,500.00	—	—
清鎮	2	10	65	35	719	3,579	35	1,800.00	1,200.00	—
鎮寧	2	8	69	23	630	3,153	30	1,500.00	2,880.00	1,000.00
郎岱	2	8	68	28	1,028	5,138	68	1,500.00	—	1,520.00
平壩	2	6	75	9	654	3,273	24	1,500.00	—	3,252.00
紫雲	2	5	43	17	433	2,165	20	1,500.00	300.00	—
安龍	1	8	108	23	806	4,028	48	1,755.00	3,396.00	2,850.00
普安	3	6	64	9	471	2,352	24	1,200.00	—	300.00
興仁	3	8	60	23	534	2,681	33	1,200.00	—	400.00
興義	1	7	48	29	912	5,100	36	1,755.00	1,000.00	4,300.00
關嶺	2	8	56	25	819	4,004	32	1,500.00	—	1,050.00
安南	3	8	65	19	405	2,026	28	1,200.00	—	—
貞豐	2	10	79	27	1,055	5,276	40	—	24,938.00	—
册亨	3	7	138	10	592	2,960	25	1,200.00	4,800.00	950.00
盤縣	1	10	146	21	1,346	6,723	61	1,750.00	—	1,000.00
大定	1	10	191	50	2,328	11,642	67	1,755.00	—	440.00
威寧	1	16	193	22	2,421	12,124	64	1,755.00	15,360.00	2,000.00
黔西	1	10	82	37	2,431	12,154	75	1,755.00	2,880.00	2,095.00
織金	2	11	129	37	1,472	7,360	59	1,500.00	74,532.00	1,200.00
水城	2	8	61	26	973	4,886	32	1,500.00	—	800.00
赤水	1	7	43	22	934	4,671	35	1,755.00	19,320.00	3,000.00

材料來源：根據內政部統計司民國二十三年七月直接造送之材料編製。

② 河 南 省 各 縣

截至民國二十年一月二日止

縣 別	縣 等	自 治 組 織						全 年 自 治 經 費		
		區 數	鄉 數	鎮 數	闈 數	鄰 數	職 員 人 數	經 常		臨 時
								省 款	縣 款	
總 計		662	16,501	2,243	206,338	1,008,960	2,908	14,540.000	1,716,069.036	103,378.650
開封	1	15	326	126	4,324	20,861	60	10,900.000	6,924.000	—
陳留	3	6	120	12	935	4,357	24	—	10,736.926	—
杞縣	3	8	142	40	2,994	14,698	32	—	13,632.000	—
通許	3	5	137	21	1,578	8,476	20	—	47,100.000	120.000
尉氏	3	5	141	5	1,972	9,851	25	900.000	6,432.000	10,000.000
洧川	3	5	84	7	1,268	6,417	25	—	12,132.000	2,000.000

表 20 各 縣 自 治 施 行 (續)

② 河 南 省 各 縣

截至民國二十年一月二日止

縣 別	縣 等	自 治 組 織						全 年 自 治 經 費		臨 時
		區 數	鄉 數	鎮 數	閭 數	鄰 數	職 員 人 數	經 常		
								省 款	縣 款	
鄧 陵	3	6	144	38	2,078	6,389	24	—	8,900.000	—
中 牟	3	8	150	8	1,186	5,720	40	—	12,912.000	500.000
蘭 封	3	5	136	8	984	4,831	20	—	8,460.000	3,139.600
禹 縣	2	8	189	56	3,728	18,664	72	—	13,440.000	—
密 縣	3	8	150	28	2,403	13,557	48	—	15,648.000	576.000
新 鄉	3	5	111	11	1,400	6,733	35	—	11,880.000	746.000
商 邱	1	10	204	66	4,879	24,122	40	—	10,000.000	3,000.000
寧 陵	3	4	125	9	1,268	6,120	16	—	4,512.000	119.000
鹿 邑	2	8	194	45	4,484	22,420	64	—	11,472.000	1,680.000
夏 邑	2	6	254	13	1,156	5,780	12	—	1,800.000	2,152.000
永 城	2	9	293	14	3,232	16,160	36	—	16,950.000	—
虞 城	2	7	158	16	887	3,881	21	—	27,606.000	—
睢 縣	2	6	199	34	2,476	12,881	18	—	11,040.000	2,200.000
民 權	2	4	74	17	1,175	5,599	16	—	1,800.000	—
考 城	2	5	164	18	1,322	6,173	25	—	7,745.000	—
柘 城	2	4	91	9	1,737	8,584	16	—	16,944.000	7,658.540
淮 陽	1	10	218	45	4,059	19,892	41	—	14,760.000	200.000
商 水	3	6	241	16	1,655	8,364	24	—	6,912.000	—
西 華	3	7	187	24	2,689	11,765	28	—	3,600.000	1,918.000
項 城	3	6	121	16	2,490	12,420	25	—	8,280.000	3,440.000
沈 邱	3	6	116	23	1,807	9,094	18	—	7,992.000	637.800
太 康	2	9	293	36	3,762	18,531	36	—	19,728.000	2,096.000
扶 溝	3	5	117	28	2,151	10,961	20	—	6,372.000	—
許 昌	1	9	296	40	3,349	16,254	36	880.000	25,560.000	10,000.000
臨 潁	3	5	71	25	2,425	12,129	20	—	27,480.000	592.000
襄 城	2	9	129	30	2,562	12,813	36	—	3,024.000	1,350.000
鄆 城	2	5	114	13	3,266	15,993	20	—	32,220.000	—
長 葛	3	6	245	24	1,765	8,553	18	—	7,980.000	—
鄭 縣	1	7	128	47	1,974	9,642	28	—	9,996.000	—
滎 陽	3	6	240	8	1,365	6,550	36	—	22,872.000	752.000
汜 水	3	4	153	11	983	4,823	16	—	18,300.000	1,238.000
汲 縣	1	6	169	28	1,369	5,766	26	—	49,832.110	—
武 陟	2	7	208	16	2,020	9,845	35	—	14,148.000	—
安 陽	1	10	440	24	5,244	26,219	58	—	20,484.000	—
陰 漳	3	7	162	12	1,755	8,513	21	—	9,280.000	924.000
臨 漳	3	5	173	10	1,330	6,664	20	—	6,720.000	1,500.000
林 縣	3	10	296	11	2,505	12,525	50	—	720.000	1,522.000
內 黃	2	6	171	18	1,622	7,900	26	—	31,241.000	593.800
武 安	3	10	303	21	2,862	14,310	40	—	16,143.000	—
涉 縣	3	4	118	17	972	4,879	20	—	5,952.000	50.000
新 鄉	3	8	212	11	1,661	8,333	32	—	46,296.000	—
獲 嘉	3	6	167	33	1,185	5,868	30	—	6,900.000	—
淇 縣	3	5	111	10	731	3,647	20	—	9,405.000	—
輝 縣	3	7	224	14	1,732	8,554	47	1,860.000	52,200.000	1,100.000
延 津	3	5	132	10	856	4,067	10	—	38,040.000	170.400
濬 縣	2	9	309	11	2,255	10,436	45	—	15,600.000	—

表 20 各 縣 自 治 施 行 (續)

## ② 河南省各縣

截至民國二十年一月二日止

縣 別	縣 等	自 治 組 織						全 年 自 治 經 費		
		區 數	鄉 數	鎮 數	閭 數	鄰 數	職 人 員 數	經 常		臨 時
								省 款	縣 款	
滑 縣	2	10	646	57	4,892	24,460	60	—	24,960.000	—
封 邱	3	5	175	13	1,079	5,370	20	—	13,770.000	600.000
沁 陽	2	7	213	26	2,196	11,058	35	—	13,020.000	—
博 愛	3	5	194	18	1,988	9,602	27	—	60,240.000	520.000
濟 源	2	7	218	30	2,312	11,423	28	—	60,192.000	910.000
原 武	3	4	66	4	445	1,865	12	—	2,040.000	—
修 武	2	7	207	31	1,514	7,455	28	—	6,885.000	691.000
孟 縣	3	6	144	28	1,876	9,295	30	—	71,172.000	—
溫 縣	3	5	147	11	1,505	7,505	20	—	26,160.000	1,000.000
陽 武	3	5	121	9	867	4,207	15	—	5,196.000	545.620
洛 陽	1	8	120	17	2,404	11,020	40	—	20,832.000	—
陝 縣	1	8	97	21	1,439	7,162	31	—	11,856.000	200.000
偃 師	3	7	132	24	1,628	7,830	35	—	31,548.000	2,370.000
鞏 縣	3	6	197	8	2,120	10,599	30	—	3,000.000	870.400
孟 津	3	4	113	12	810	3,923	12	—	2,300.000	—
登 封	3	8	206	22	1,628	8,138	48	—	12,624.000	585.000
洛 寧	2	7	175	36	1,755	8,776	35	—	101,544.000	—
新 瀍	3	5	96	7	769	3,845	20	—	29,972.000	—
澗 池	3	6	77	11	1,016	4,971	24	—	30,624.000	292.880
靈 寶	2	6	55	13	1,327	6,635	25	—	10,332.000	320.000
閿 鄉	3	5	64	8	578	2,839	20	—	9,870.000	1,395.000
虛 氏	2	8	94	31	1,919	9,622	32	—	14,556.000	2,950.000
臨 汝	1	10	308	48	3,041	15,205	50	—	16,128.000	1,863.000
郟 縣	3	7	160	19	1,546	7,639	21	—	2,568.000	4,000.000
寶 豐	2	7	106	12	1,335	7,538	33	—	10,800.000	448.000
伊 陽	3	3	34	5	815	4,076	15	—	2,340.000	—
南 陽	1	10	151	49	4,435	22,175	45	—	21,696.000	420.000
鎮 平	2	10	178	11	2,750	14,090	37	—	5,892.000	—
桐 柏	3	6	58	16	981	4,972	21	—	25,800.000	—
內 鄉	2	8	183	24	5,656	19,820	26	—	2,520.000	—
方 城	2	8	162	32	3,024	15,334	40	—	55,536.000	1,437.600
舞 陽	2	7	110	13	3,390	15,644	40	—	42,612.000	420.000
葉 縣	2	7	181	25	2,927	15,045	21	—	28,380.000	5,980.000
汝 南	1	9	216	33	4,907	24,535	45	—	8,500.000	—
正 陽	2	5	139	15	2,320	11,600	22	—	5,040.000	700.000
上 蔡	3	9	209	16	3,495	17,431	36	—	11,448.000	950.000
新 蔡	3	5	92	36	2,386	11,930	15	—	7,620.000	—
西 平	2	7	155	24	2,493	12,135	29	—	2,496.000	1,944.000
遂 平	2	8	239	38	2,270	11,606	40	—	11,040.000	2,000.000
確 山	2	8	145	45	2,105	10,021	40	—	5,760.000	520.000
潢 川	2	8	92	62	1,961	9,716	24	—	7,680.000	4,755.010
息 縣	2	7	155	21	2,674	14,572	21	—	8,400.000	1,256.000
浙 川	2	8	240	7	2,039	10,199	30	—	13,920.000	1,000.000
滎 澤	3	3	19	6	203	1,403	9	—	3,420.000	120.000
河 陰	3	4	73	3	435	2,008	12	—	34,848.000	240.000
自 由	3	7	89	13	1,216	5,573	38	—	2,739.000	100.000

材料來源：根據內政部統計司民國二十三年七月直接造送之材料編製。

表 20 各 縣 自 治 施 行 (續)

③ 察 哈 爾 省 各 縣

截至民國二十年七月二十四日止

縣 別	縣 等	自 治 組 織						全 年 自 治 經 費		
		區 數	鄉 數	鎮 數	闕 數	鄰 數	職 員 數	經 常		臨 時
								省 款	縣 款	
總 計		77	2,597	76	14,131	67,784	230	—	431,301.21	52,800.00
萬 全	1	5	160	2	782	3,720	15	—	96,669.00	—
宣 化	1	6	315	14	1,819	8,337	18	—	10,800.00	—
赤 城	3	4	82	6	556	2,674	12	—	4,296.00	—
龍 關	3	5	104	6	561	2,701	15	—	39,540.00	—
懷 來	2	6	286	6	1,166	5,845	18	—	6,430.00	—
陽 原	2	5	125	10	923	4,536	15	—	8,179.20	—
懷 安	3	5	136	3	1,097	5,484	15	—	69,243.00	—
蔚 縣	1	8	445	10	2,753	12,917	30	—	24,708.00	—
延 慶	2	5	264	2	612	2,912	15	—	10,560.00	52,800.00
涿 鹿	3	4	78	2	661	3,305	10	—	54,552.00	—
張 北	1	5	221	8	1,390	6,780	15	—	73,950.01	—
商 都	3	5	107	—	313	1,026	14	—	4,380.00	—
康 保	3	4	80	—	397	1,985	8	—	3,562.00	—
沽 源	3	4	144	1	732	3,660	12	—	2,748.00	—
多 倫	3	3	24	5	158	845	9	—	3,936.00	—
寶 昌	3	3	26	1	211	1,057	9	—	17,748.00	—

材料來源：根據內政部統計司民國二十三年七月直接造送之材料編製。

# 法 制 類 引 言

查法律與規則之分類索引，前例綦多。歷朝之會要，即係採用提綱挈領，按年排比之法。如兩漢會要列十五門，分繫子目，計西漢三百六十七事，東漢三百八十四事。唐會要，五代會要，雖不標總目，亦依類編輯。明會要沿兩漢會要例，亦分十五門，繫以子目，凡四百九十八事。大清會要一百卷，體亦仿此，並增事例及圖，凡一千二百二十卷。其他如事類統編，清刑案匯覽等書，則尤為分類索引典籍中之彰明較著者。

查國民政府成立以來，各項法規之制定頒行，既極繁賾，而因頒行機關之不同，有由國民政府公布者，有由各級政府各機關訂定施行者，更有沿用北京政府時代舊章者，頭緒尤覺紛紜。雖各主管官署，對於其關係部份之法規，多經刊有彙編，可資檢討，但因係個別編製，材料仍限於局部。加以編訂時期又不一致，採擇之標準，亦祇以現行者為限，以致欲周悉某一年內全部法規之概況及其因革損益之情形，匪惟搜索備感困難，且不免有疎漏之弊。若悉行綜合彙編，又非復統計範圍內之工作。為執簡馭繁，利便檢尋起見，爰蒐集各項法規，就其名稱及公布，修正，廢止之日期等項，別類分門，編為索引。庶幾索驥按圖，若網在綱，藉俾施政之參考。

本局前以鑒於檢討之便捷，始於民國二十一年五月間試編國民政府現行法規目錄一種，祇以國府所公布者為限，嗣於同年十月復續編國民政府暨各院部會法規目錄。凡中央各機關所頒行之法規，概經輯入。嗣更推廣範圍及於地方方面，業已編製者，為南京，上海，北平等市及江蘇，河南，浙江，安徽，湖南，山東，江西諸省。惟上述各種與本編體例稍有不同，皆係就現在施行有效之法規，加以編製，其已廢止者，未經採列。

本類資料，悉採自各機關之公報與法規彙編，及立法院之報告，時間則自國民政府及各院部會先後成立之日起至民國二十二年底止，各自成一段落。

本類之「法律與規則索引」一表，計分為(一)「國民政府」(二)「中央各院部會」兩部份，前者係由本局根據「各機關彙送全國統計總報告材料應用表格」中本日之規定，自行搜集編製，按年分帙，以資比較。後者則根據立法院所送表格經由本局整理彙編，其間略有刪節，蓋因材料過多，限於篇幅，乃取其與基本法有關或屬於一般應用者，儘量採入。其他各種處務規程，辦事細則等無關重要章則，均暫緩錄。若夫軍事機關頒布之法規，則因未經立法院彙送，無從彙編，而地方則惟有浙江一省曾經填送。其餘或以時間促迫，或以道途寫遠，尚未送齊。除暫時僅能就各該省市政府公報或刊物編印單行本外，本類祇可暫付闕如，以待將來之補充。

## 主 要 參 考 書 報

1. 內政部：內政法規彙編（第一輯第二輯）內政部總務司出版（民國二十年及二十三年）
2. 立法院編譯處：中華民國法規彙編 中華書局出版（民國二十三年）

3. 外交部：外交法規彙編 外交部總務司出版（民國十九年）
4. 交通部：交通法規彙編 交通部法規委員會出版（民國二十一年）
5. 考試院考選委員會：考試法規輯要 考選委員會出版（民國二十二年）
6. 考試院考選委員會：考選法令初集 考選委員會秘書處出版（民國二十年）
7. 建設委員會：建設委員會法規彙編 建設委員會法規委員會出版（民國十九年）
8. 振務委員會：振務法規彙編 振務委員會出版（民國二十一年）
9. 財政部：財政法規彙編 財政部參事廳出版（民國十七年）
10. 財政部：財政法規續編 財政部參事廳出版（民國十九年）
11. 商務印書館：現行法規大全 商務印書館出版（民國二十三年）
12. 教育部：現行重要教育法令彙編 教育部參事處出版（民國十九年）
13. 教育部：教育法令彙編 教育部參事處出版（民國二十二年）
14. 國民政府文官處：國民政府公報（第一號至一三二六號） 國民政府文官處印鑄局出版
15. 國民政府文官處：國民政府法規彙編（第一輯至第十輯） 國民政府文官處印鑄局出版
16. 國民政府主計處統計局：統計月報附錄 統計局出版（民國二十一年五、六月號至二十一年十一、十二月號）
17. 國民政府主計處統計局：法規期訊（第五號至第八號） 統計局出版（民國二十三年十一月至二十四年二月）
18. 實業部：實業法規彙編 實業部參事廳出版（民國二十二年）
19. 蒙藏委員會：蒙藏委員會法規彙編 蒙藏委員會出版（民國二十二年）
20. 導淮委員會：導淮委員會法規彙編 導淮委員會總務處出版（民國二十二年）

表 21 法律與規則分類索引

● 國民政府  
民國十六年

類別	法規名稱	公布時期	施行日期	修正時期	修正項目	發止日期	登載國民政府公報之卷數期數
官制	修正國民政府軍事委員會組織大綱	十六年四月二十九日	同日施行	十六年七月十二日 十六年十一月廿五日	全文修正重行公布 全文修正重行公布		寧字 1,8 號 第二集 10 期
	國民革命軍總司令部組織大綱	十六年五月二日	同日施行				寧字 2 號
	國民革命軍總司令部政治訓練部暫行條例	十六年八月二十三日	同日施行				寧字 12 號
	國民政府監察院組織法	十六年十一月五日	同日施行				第二集 5 期
	國民政府直轄各機關系統表	十六年十一月十四日					第二集 7 期
	國民政府祕書處組織條例	十六年五月二十一日	同日施行				寧字 3 號
	國民政府參軍處組織條例	十六年十一月二十一日	同日施行				第二集 9 期
	國民政府印鑄局組織法	十六年七月十一日	同日施行				寧字 9 號
	國民政府副官處組織條例	十六年六月一日	同日施行				寧字 5 號
	中央法制委員會組織條例	十六年五月七日	同日施行				寧字 3 號
	中央財政委員會組織條例	十六年五月十八日	同日施行				寧字 3 號
	國民政府預算委員會暫行條例	十六年八月六日	同日施行				寧字 11 號
	財政監理委員會組織條例	十六年十月四日	同日施行				第二集 1 期
	外交委員會組織條例	十六年十月四日	同日施行				第二集 1 期
	國民政府勞工局組織法	十六年八月二十二日	同日施行				寧字 12 號
	勞動法起草委員會簡章	十六年九月九日	同日施行				寧字 12 號
	修正太湖流域水利工程處暫行條例	十六年六月二十八日	同日施行	十六年十二月六日	全文修正重行公布		寧字 7 號 第二集 13 期
	太湖流域水利議事會暫行章程	十六年八月二十二日	同日施行				寧字 12 號
	督辦廣東治河事宜處章程	十六年八月二十二日	同日施行				寧字 12 號
	修正國民政府外交部組織法	十六年七月五日	同日施行	十六年十一月五日	全文修正重行公布		寧字 8 號 第二集 5 期
	修正國民政府財政部組織法	十六年八月十日	同日施行	十六年十一月十一日	全文修正重行公布		寧字 11 號 第二集 6 期
	修正國民政府交通部組織法	十六年七月四日	同日施行	十六年八月八日 十六年十一月十一日	第十七條條文 全文修正重行公布		寧字 7, 11 號 第二集 6 期
	修正國民政府司法部組織法	十六年八月九日	同日施行	十六年十一月五日	全文修正重行公布		寧字 11 號 第二集 5 期
	最高法院組織暫行條例	十六年十月二十五日	同日施行				第二集 3 期
	國民政府財政部財政特派員暫行條例	十六年七月七日	同日施行				寧字 8 號
	電政總局暫行章程	十六年七月四日	同日施行				寧字 7 號
	修正省政府組織法	十六年七月八日	同日施行	十六年十月二十五日	全文修正重行公布		寧字 9 號 第二集 3 期
上海特別市暫行條例	十六年五月七日	同日施行	十六年七月十四日	全文修正重行公布		寧字 2, 9 號	
南京特別市暫行條例	十六年六月六日	同日施行	十六年八月二十二日	第四條條文		寧字 5, 12 號	
湘鄂臨時政務委員會組織條例	十六年十一月五日	同日施行				第二集 5 期 兩省省政府成立時即行裁撤	
官規	國民政府祕書及科員任用規則	十六年五月二十一日	同日施行				寧字 3 號
	國民政府副官長高級副官及副官任用規則	十六年六月一日	同日施行				寧字 5 號
	國民政府祕書處辦事細則	十六年六月二日	同日施行				寧字 5 號
	修正文官俸級表	十六年七月十三日	同日施行	十六年十月二十八日	全文修正重行公布		寧字 9 號 第二集 3 期
	修正公文程式	十六年八月十三日	同日施行				寧字 12 號

表 21 法律與規則分類索引 (續)

● 國民政府

民國十六年

類別	法規名稱	公布時期	施行日期	修正時期	修正項目	廢止日期	登載國民政府公報之卷數期數
官規	官吏酬金條例	十六年九月九日	同日施行				寧字12號
	警察服制條例	十六年十二月一日	公布後二月內施行				第二集13期
外交	國民政府外交部特派各省交涉員及各埠交涉員服務條例	十六年十一月二十二日	同日施行				第二集9期
	國民政府外交部各省交涉署及各埠交涉署經費分等一覽表	十六年十一月二十二日					第二集9期
	國民政府外交部僑務局組織條例	十六年十二月五日	同日施行				第二集13期
軍政	修正中央軍事政治學校組織大綱	十六年六月十七日	同日施行				寧字6號
	國民革命軍戰時撫卹暫行條例	十六年七月八日	同日施行				寧字9,10,11號
	修正國民政府軍事委員會軍官佐士兵給與表	十六年十二月十二日					第二集15期
	修正國民政府軍事委員會印信條例	十六年十二月二十九日	同日施行				第二集20期
財政	江海關二五附稅國庫券條例	十六年五月十三日	同日施行				寧字3號
	國民政府續發江海關二五附稅國庫券條例	十六年十月八日	同日施行	十六年十一月三日	第八,九條條文		第二集1,4期
	江海關二五附稅國庫券基金保管委員會條例	十六年五月十三日	同日施行				寧字3號
	國民政府財政部民國十六年贖餘國庫券條例	十六年七月八日	同日施行				寧字8號
	國民政府財政部特辦愛國捐章程	十六年八月一日	同日施行				寧字11號
	國民政府財政部有獎公債條例	十六年十二月五日	同日施行				第二集13期
	劃分國家收入地方收入暫行標準	十六年七月十九日	同日施行				寧字10號
	劃分國家支出地方支出暫行標準案	十六年七月十九日	同日施行				寧字10號
	國定進口關稅暫行條例	十六年七月二十三日	十六年九月一日				寧字10,11號
	裁撤國內通過稅條例	十六年七月二十三日	十六年九月一日				寧字10號
	出廠稅條例	十六年七月二十三日	十六年九月一日				寧字10號
	交易稅條例	十六年八月二十九日	同日施行				寧字12號
	國民政府國定稅則委員會簡章	十六年七月二十三日	同日施行				寧字10號
	鹽務監理局暫行章程	十六年八月九日	同日施行				寧字11號
	中央銀行條例	十六年十月二十五日	同日施行				第二集3期
	中央銀行監理委員會組織條例	十六年十月二十五日	同日施行				第二集3期
	國民政府財政部金融監理局組織條例	十六年十一月十九日	同日施行				第二集9期
國民政府財政部常關徵收考成條例	十六年十二月二日	同日施行				第二集12期	
財政部直轄各機關組織通則	十六年十二月三十一日	十七年一月一日				第二集20期	
註冊條例	十六年十一月十九日	同日施行				第二集9期	
交通	國民政府交通部監督招商局章程	十六年十一月一日	同日施行				第二集4期
司法	懲治土豪劣紳條例	十六年八月十八日	同日施行				寧字12號
	特種刑事臨時法庭組織條例	十六年八月二十日	同日施行	十六年十二月一日	全文修正重行公布		寧字12號 第二集12期



表 21 法律與規則分類索引 (續)

● 國民政府  
民國十六年

類別	法規名稱	公布時期	施行日期	修正時期	修正項目	廢止日期	登載國民政府公報之卷數期數
司法	懲治盜匪暫行條例	十六年十一月十八日	同日施行 (施行期間暫定為六個月)				第二集 8 期
	各省高等法院院長辦事權限暫行條例	十六年十二月一日	同日施行				第二集 12 期
	國民政府司法部各省高等法院檢察官辦事權限暫行條例	十六年十二月十三日	同日施行				第二集 15 期

民國十七年

類別	法規名稱	公布時期	施行日期	修正時期	修正項目	廢止日期	登載國民政府公報之卷數期數
基本法	中華民國國徽國旗法	十七年十二月十七日	同日施行				47 號
官制	修正中華民國國民政府組織法	十七年二月十三日	同日施行				第三集 32 期
	修正國民革命軍總司令部組織大綱	十七年十月三日	同日施行				第六集 99 期
	修正國民政府軍事委員會組織大綱	十七年二月十三日	同日施行				第三集 32 期
	修正國民政府秘書處組織條例	十七年二月十四日	同日施行				第三集 32 期
	修正國民政府秘書處組織條例	十七年四月四日	同日施行				第四集 46 期
	勞動法起草委員會組織條例	十七年一月七日	同日施行				第三集 22 期
	修正太湖流域水利工程處暫行條例	十七年三月九日	同日施行	十七年二月二十五日	第二條條文		第三集 35 期
	戰地政務委員會條例	十七年三月九日	同日施行	十七年四月十二日	第一,二,三,四,五,六條條文		第三集 39 期
	國民政府國定關稅委員會組織大綱	十七年三月十五日	同日施行	十七年四月二十三日	全文修正重行公布		第四集 49 期
	修正中華民國大學院組織法	十七年四月十九日	同日施行	十七年五月二十五日	全文修正重行公布	十七年十二月八日	第四集 52 期
	修正國民政府法制局組織法	十七年五月二十一日	同日施行			十七年十月二十日	第四集 60 期
	修正財政監理委員會組織條例	十七年六月九日	同日施行			十七年八月廿八日	第四集 65 期
	京津衛戍總司令暫行條例	十七年六月十二日	同日施行				第五集 87 期
	國民政府裁兵善後委員會組織條例	十七年七月十二日	同日施行				第四集 66 期
	預算委員會條例	十七年八月二十八日	同日施行				第五集 75 期
	中央財政整理委員會組織條例	十七年九月四日	同日施行				第五集 87 期
	故宮博物院組織法	十七年十月五日	同日施行				第六集 89 期
	故宮博物院理事會條例	十七年十月八日	同日施行				第六集 98 期
	直魯賑災委員會組織條例	十七年三月三十日	同日施行	十七年四月二日	第二,七條條文		第六集 99 期
	國民政府賑務處組織條例	十七年七月二十七日	同日施行	十七年八月三日	第三條條文		第三集 45 期
	豫陝甘賑災委員會組織條例	十七年十一月十五日	同日施行				第四集 46 期
	兩粵賑災委員會組織條例	十七年十二月三十一日	同日施行				第五集 79,80 期
	湘鄂臨時政務委員會組織條例					十七年五月廿八日	19 號
	行政院組織法	十七年十月二十日	同日施行				58 號
	立法院組織法	十七年十月二十日	同日施行				第四集 62 期
	司法院組織法	十七年十月二十日	同日施行	十七年十一月十七日	全文修正重行公布		1 號
	考試院組織法	十七年十月二十日	同日施行				1 號

表 21 法律與規則分類索引 (續)

● 國民政府

民國十七年

類別	法規名稱	公布時期	施行日期	修正時期	修正項目	廢止日期	登載國民政府公報之卷數期數
官制	監察院組織法	十七年十月二十日	同日施行				1號
	國民政府文官處條例	十七年十月二十三日	同日施行	十七年十二月十二日	全文修正重行公布		2, 43號
	國民政府參軍處條例	十七年十月二十三日	同日施行				2號
	國民政府建設委員會組織法	十七年三月九日	同日施行	十七年十二月八日	全文修正重行公布		第三集39期 42號
	修正國民政府內政部組織法	十七年三月三十日	同日施行	十七年五月二十五日	全文修正重行公布		第三集45期 第四集61期
	修正國民政府外交部組織法	十七年二月二十二日	同日施行	十七年十二月八日 十七年五月二十五日	全文修正重行公布 全文修正重行公布		40號 第三集34期 第四集61期
	國民政府行政院軍政部條例	十七年十一月二十一日	同日施行				40號
	修正國民政府財政部組織法	十七年五月二十五日	同日施行	十七年十二月八日	全文修正重行公布		25號 第四集61期 40號
	修正國民政府工商部組織法	十七年三月三十日	同日施行	十七年五月二十五日	全文修正重行公布		第三集45期 第四集61期
	修正國民政府農墾部組織法	十七年三月三十日	同日施行	十七年十二月八日 十七年五月二十五日	全文修正重行公布 全文修正重行公布		41號 第三集45期 第四集61期
	國民政府教育部組織法	十七年十二月八日	同日施行	十七年十二月八日	全文修正重行公布		41號
	修正國民政府交通部組織法	十七年五月二十五日	同日施行	十七年十二月八日	全文修正重行公布		42號 第四集61期 42號
	國民政府鐵道部組織法	十七年十一月七日	同日施行				13號
	國民政府衛生部組織法	十七年十一月二十四日	同日施行				35號
	修正國民政府司法部組織法	十七年五月二十五日	同日施行				十七年十一月十九日 第四集61期
	國民政府司法行政部組織法	十七年十一月十九日	同日施行				23號
	中央研究院組織法	十七年十一月九日	同日施行				15號
	國民政府蒙藏委員會組織法	十七年三月三十日	同日施行	十七年六月八日	全文修正重行公布		第三集45期 第四集65期
	國民政府僑務委員會組織法	十七年五月四日	同日施行				第四集55期
	禁煙委員會組織條例	十七年七月十八日	同日施行	十七年九月十五日	第二條條文		第五集76期 第六集92期
	修正國民政府審計院組織法	十七年三月三十日	同日施行	十七年七月十二日	全文修正重行公布		第三集45期 第五集75期
	國民政府最高法院組織法	十七年十一月十七日	同日施行				21號
	考試院銓敘部組織法	十七年十二月十七日	同日施行				47號
	考試院編譯局條例	十七年十一月八日	同日施行				15號
	國民政府教育部編審處組織條例	十七年十二月十三日	同日施行				43號
	國民政府委員隨從官吏條例	十七年十月二十三日	同日施行				2號
	立法院各委員會組織法	十七年十二月二十六日	同日施行				54號
	商標局組織條例	十七年十一月二十二日	同日施行				27號
	修正省政府組織法	十七年四月二十七日	同日施行				第四集53期
	特別市組織法	十七年七月三日	同日施行				第五集72期
市組織法	十七年七月三日	同日施行				第五集72期	
縣組織法	十七年九月十五日	施行日期以命令定之				第六集92期	
官規	國民政府委員視察條例	十七年三月二十六日	同日施行				第三集44期
	公程式條例	十七年六月十一日	同日施行	十七年十一月十五日	全文修正重行公布		第四集66期 20號

表 21 法律與規則分類索引 (續)

● 國民政府  
民國十七年

類別	法規名稱	公布時期	施行日期	修正時期	修正項目	發止日期	登載國民政府公報之卷數期數
官規	立法院議事規則	十七年十一月十三日	同日施行				18號
	國民政府文官處參事服務規則	十七年十二月十一日	同日施行				42號
	調驗公務員簡則	十七年十二月二十六日	同日施行				54號
內政	著作權法	十七年五月十四日	同日施行				第四集58期
	著作權法施行細則	十七年五月十四日	同日施行				第四集58期
	縣長辦理盜匪案件考績暫行條例	十七年六月二十三日	同日施行				第四集69期
	全國禁煙會議組織條例	十七年七月十八日	同日施行				第五集76期
	違警罰法	十七年七月二十一日	同日施行				第五集77期
	土地徵收法	十七年七月二十八日	同日施行				第五集79期
	禁煙法	十七年九月十七日	同日施行				第六集93期
	禁煙法施行條例	十七年九月十七日	同日施行				第六集93期
	修正國民政府禁煙條例	十七年四月四日	同日施行				十七年九月十七日 第四集46期 第六集93期
	各省縣舉土條例	十七年十二月二十七日	同日施行				55號
外交	中華民國與各外國舊約已廢新約未訂前適用之臨時辦法	十七年七月九日					第五集74期
	駐外使領館職員任用考試條例	十七年八月六日	同日施行				第五集81期
軍政	首都衛戍暫行條例	十七年一月七日	同日施行				第三集22期
	國民革命軍陸軍審判條例	十七年二月十七日	同日施行				第三集33期
	國民政府軍事委員會法規編審委員會組織條例	十七年六月四日	同日施行				第四集64期
	陸軍禮節	十七年七月二十六日	同日施行				第五集79期
	陸海空軍平時撫卹暫行條例	十七年八月二日	同日施行				第五集80期
	陸海空軍戰時撫卹暫行條例	十七年八月二日	同日施行				第五集80期
	國民革命軍編遣委員會籌備會簡章	十七年十二月三日	同日施行				35號
	陸海空軍撫卹委員會組織條例	十七年十二月十七日	同日施行				46號
	國軍編遣委員會條例	十七年十二月二十五日	同日施行	十七年十二月卅一日	第三條條文		52, 58 號
	國民革命軍退伍軍官佐考試任用條例	十七年十二月三十一日	同日施行				58號
財政	修正國民政府續發江海關二五附稅國庫券條例	十七年一月十一日	同日施行				第三集23期
	國民政府捲煙稅國庫券條例	十七年四月二十一日	同日施行				第四集53期
	國民政府捲煙稅國庫券基金保管條例	十七年四月三十日	同日施行				第四集53期
	國民政府財政部軍需公債條例	十七年四月二十八日	同日施行				第四集53期
	國民政府財政部津海關二五附稅國庫券條例	十七年六月二十七日	同日施行				第四集70期
	津海關二五附稅國庫券保管基金條例	十七年七月二日	同日施行				第五集72期
	國民政府財政部善後短期公債條例	十七年七月二日	同日施行				第五集72期
	民國十七年金融短期公債條例	十七年十月六日	同日施行				第六集98期
	民國十七年金融長期公債條例	十七年十月三十一日	同日施行				8號
	財政部徵收捲煙統稅條例	十七年一月十七日	十七年一月二十七日				第三集25期
修正中央銀行條例	十七年十月六日	同日施行				第六集98期	

表 21 法律與規則分類索引 (續)

● 國民政府

民國十七年

類別	法規名稱	公布時期	施行日期	修正時期	修正項目	廢止日期	登載國民政府公報之卷數期數
財政	中國銀行條例	十七年十月二十六日	同日施行				5號
	交通銀行條例	十七年十一月十六日	同日施行				20號
	中華民國海關進口稅則	十七年十二月七日	十八年二月一日 (以一年為有效期間)				38號
工商	勞資爭議處理法	十七年六月九日	同日施行				第四集65期
	獎勵工業品暫行條例	十七年六月十八日	同日施行				第四集68期
	中華民國權度標準	十七年七月十八日					第五集76期
	全國舉辦物品展覽會通則	十七年十二月十七日	同日施行				47號
衛生	全國衛生行政系統大綱	十七年十二月十一日	同日施行				42號
	國民政府衛生部中央衛生委員會組織條例	十七年十二月十七日	同日施行				47號
教育	修正大學區組織條例	十七年五月三日	同日施行	十七年十二月十一日	全文修正重行公布 暫在江浙兩省試行之		第四集55期 42號
	修正國民政府教育部大學委員會組織條例	十七年五月三日	同日施行	十七年十二月十一日	全文修正重行公布		第四集55期 42號
立法	立法程序法	十七年三月一日	同日施行				第三集37期
司法	暫行反革命治罪法	十七年三月九日	同日施行				第三集39期
	法司部司法行政委員會組織條例	十七年三月十九日	同日施行				第三集42期
	中華民國刑法	十七年三月十日	十七年九月一日				第三集43期
	中華民國刑法施行條例	十七年六月九日	十七年九月一日				第四集65期
	一二三慘案特別法庭組織及審判程序法	十七年三月三十日	同日施行				第三集45期
	修正特種刑事臨時法庭組織條例			十七年三月三十一日	第二、三條條文 十七年六月二十九日 第四條條文		第三集45期 第四集71期
	審理煙案簡易程序	十七年四月二日	同日施行			十九年十二月三十一日	第四集46期
	法官懲戒暫行條例	十七年五月十二日	同日施行				第四集57期
	懲治盜匪暫行條例	國府十七年五月二十八日 令延長施行期間	著自十七年五月十八日起 延長六個月				第四集62期
	特種刑事臨時法庭訴訟程序暫行條例	十七年六月十一日	同日施行				第四集66期
	修正懲治土豪劣紳條例			十七年七月十六日	第九條條文		第五集76期
處理逆產條例	十七年七月十七日	同日施行				第五集76期	
處分逆產條例					十七年七月十七日	第五集76期	
暫行特種刑事誣告治罪法 刑事訴訟法	暫行特種刑事誣告治罪法	十七年七月二十四日	同日施行				第五集78期
	刑事訴訟法	十七年七月二十八日	十七年九月一日				第五集78期
	刑事訴訟法施行條例	十七年七月二十八日	十七年九月一日				第五集78期

表 21 法律與規則分類索引 (續)

● 國民政府  
民國十七年

類別	法規名稱	公布時期	施行日期	修正時期	修正項目	廢止日期	登載國民政府公報之卷數期數
司法	司法官任用考試暫行條例	十七年八月六日	同日施行				第五集81期
	特種刑事法令刑等計算標準條例	十七年八月二十五日	十七年九月一日				第五集86期
	共產黨人自首法	十七年十月二十日	同日施行				2號
	懲治綁匪條例	十七年十一月二十一日	同日施行				24號
監察	審計法	十七年四月十九日	同日施行				第四集51期

民國十八年

類別	法規名稱	公布時期	施行日期	修正時期	修正項目	廢止日期	登載國民政府公報之卷數期數	
官制	修正行政院組織法			十八年七月三十一日	第七條第二款		231號	
	修正國民政府監察院組織法			十八年九月十七日	第十三條條文		272號	
	國民政府首都建設委員會組織條例	十八年一月八日	同日施行				61號	
	導准委員會組織條例	十八年一月八日	同日施行	十八年八月二日	全文修正重行公布		62,233號	
	總理奉安委員會章程	十八年一月十四日	同日施行				66號	
	黃河水利委員會組織條例	十八年一月二十六日	同日施行	十八年七月二十四日	第二條條文		77,225號	
	廣東治河委員會組織條例	十八年七月二十四日	同日施行				225號	
	國民政府財政委員會組織大綱	十八年一月二十九日	同日施行				79號	
	修正國民政府文官處條例			十八年四月十日	第五,七條條文		138號	
	修正國民政府參軍處條例			十八年四月二十二日	第五,七條條文		148號	
	中山縣訓政實施委員會組織大綱	十八年二月二十七日	同日施行	十八年十月三日	全文修正重行公布		105,287號	
	軍事參議院組織法	十八年九月十八日	同日施行	十八年十月二十二日	第四,十一,十二,十三條條文		274,302號	
	修正財政部組織法			十八年五月九日	第四,十七條條文		161號	
	修正教育部組織法	十八年十月一日	同日施行				284號	
	修正教育部大學委員會組織條例	十八年二月二十七日	同日施行				105號	
	修正鐵道部組織法	十八年十一月十八日	同日施行				323號	
	僑務委員會組織法	十八年二月五日	同日施行				87號	
	蒙藏委員會組織法	十八年二月七日	同日施行				87號	
	蒙藏委員會駐平辦事處規則	十八年二月七日	同日施行				87號	
	禁煙委員會組織法	十八年二月二十七日	同日施行				104號	
	司法院司法行政部組織法	十八年四月十七日	同日施行				144號	
	修正最高法院組織法	十八年八月十四日	同日施行				243號	
	考選委員會組織法	十八年八月一日	同日施行				232號	
	典試委員會組織法	十八年八月二日	同日施行				233號	
	審計部組織法	十八年十月二十九日	同日施行				307號	
	工商部全國度量衡局組織條例	十八年二月十六日	同日施行				96號	
	縣組織法	十八年六月五日	十八年十月十日				184,290號	
	省警務處組織法	十八年六月二十七日	同日施行				203號	
	首都警察廳組織法	十八年十月二十二日	同日施行				301號	
	修正賑災委員會組織條例	十八年二月二十七日	同日施行	十八年四月二十二日	全文修正重行公布		104,148號	
	官規	行政院會議規則	十八年三月五日	同日施行				110號
		國民政府政務官請假條例	十八年三月十一日	同日施行				115號

表 21 法律與規則分類索引 (續)

● 國民政府

民國十八年

類別	法規名稱	公布時期	施行日期	修正時期	修正項目	廢止日期	登載國民政府公報之卷數期數
官規	國民政府頒發印信條例	十八年四月十三日	同日施行				142號
	修正各機關及學校放假日期表	十八年五月二十九日	同日施行				178號
	簡任人員來京接受任命規則(附程限表及受任式規則)	十八年六月十二日	同日施行				193號
	公務員任用條例	十八年十月二十九日	施行日期以命令定之				308號
	國內出差旅費規則	十八年十一月二十日	同日施行				325號
	考績法	十八年十一月四日	同日施行				312號
行政 內政	興辦水利防禦水災獎勵條例	十八年一月二十四日	同日施行				76號
	寺廟管理條例	十八年一月二十五日	同日施行			十八年十月十七日	76,340號 二月七日
	國籍法	十八年二月五日	同日施行				86號
	國籍法施行條例	十八年二月五日	同日施行				86號
	服制條例	十八年四月十六日	同日施行				143號
	捐資舉辦救濟事業褒獎條例	十八年四月二十二日	同日施行				148號
	監督慈善團體法	十八年六月十二日	施行日期及施行規則由行政院定之				100號
	縣保衛團法	十八年七月十三日	十八年十一月一日				216,306號
	禁煙法	十八年七月二十五日	同日施行				226號
	鄉鎮自治施行法	十八年九月十八日	十八年十月十日				273,291號
	區自治施行法	十八年十月二日	十八年十月十日				285,291號
	縣組織法施行法	十八年十月二日	十八年十月十日				285,291號
	麻醉藥品管理條例	十八年十一月十一日	同日施行				319號
	人民團體設立程序	十八年十二月二日	同日施行				336號
	監督寺廟條例	十八年十二月七日	同日施行				340號
	各省釐定縣等辦法	十八年十二月二十三日					353號
	行政 軍政	修正國軍編遣委員會條例	十八年一月二十二日	同日施行			
國軍編遣委員會進程序大綱		十八年一月二十五日	同日施行				77號
國軍編遣委員會會議規則		十八年一月二十九日	同日施行				79號
國軍編遣委員會編遣區辦事處組織大綱		十八年二月六日	同日施行				86號
國軍編遣委員會編制表		十八年二月七日		十八年九月四日	全表修正重行公布		88,261號
國軍編遣委員會編遣區辦事處條例		十八年三月六日	同日施行				111號
國軍編遣委員會海軍編遣辦事處條例及人員編制表		十八年三月六日	同日施行	十八年十一月十八日	修正編制表		111,323號
國軍編遣委員會編遣區經理分處編制表		十八年三月十一日	同日施行	十八年九月十七日	全文修正重行公布		115,273號
國軍編遣委員會海軍編遣經理分處編制表		十八年三月十一日	同日施行				115號
國軍編遣委員會點驗組條例		十八年八月二十一日	同日施行	十八年八月二十六日	全文修正重行公布		249,253號
國軍編遣委員會編遣區經理分處條例		十八年四月八日	同日施行	十八年九月十七日	全文修正重行公布		136,273號

表 21 法律與規則分類索引 (續)

● 國民政府  
民國十八年

類 別	法 規 名 稱	公 布 時 期	施 行 日 期	修 正 時 期	修 正 項 目	廢 止 日 期	登 載 國 民 政 府 公 報 之 卷 數 期 數
行政 軍政	國軍編造委員會編造特派員辦事處經理分處條例	十八年四月二十九日	同日施行			十八年九月十八日	154,274號
	國軍編造委員會編造特派員辦事處條例及編制表	十八年四月三十日	同日施行				155號
	國軍編造委員會實施編造懲獎條例	十八年八月二十二日	同日施行				250號
	國軍編造委員會點驗實施規則	十八年八月二十七日	同日施行				254號
	國軍編造委員會點驗委員組服務規則	十八年八月二十七日	同日施行				254號
	國軍編造委員會直轄編造分區辦事處條例及編制表暨編造區點驗委員組編制表編造分區點驗委員組編制表	十八年九月六日	同日施行				264號
	點驗委員薪公旅費支給規則	十八年九月十六日	同日施行				272號
	國軍編造委員會編造區及直轄分區經理委員會組織條例及編制表	十八年九月十八日	同日施行				274號
	國軍編造委員會直轄編造分區經理分處條例及編制表	十八年九月十八日	同日施行				274號
	參謀本部陸地測量總局組織大綱	十八年一月二十三日	同日施行				75號
	陸軍大學條例	十八年一月三十一日	同日施行				82號
	陸軍大學暫設特別班條例	十八年一月三十一日	同日施行				82號
	陸軍大學校組織法	十八年八月二十三日	同日施行				251號
	陸軍大學校附設特別班章程	十八年九月十九日	同日施行				275號
	保留陸軍大學校學員原職原薪辦法	十八年八月二日	同日施行				233號
	陸海空軍撫卹委員會編組大綱	十八年二月十八日	同日施行				96號
	陸海空軍撫卹委員會編制表	十八年二月十八日	同日施行				96號
	修正陸海空軍撫卹委員會組織條例				十八年九月十七日	第二條條文	273號
	各省陸地測量局組織大綱	十八年二月十九日	同日施行				97號
	各省陸地測量局系統表	十八年二月十九日	同日施行				97號
	各省陸地測量局編制表	十八年二月十九日	同日施行				97號
	各省陸地測量局服務條例	十八年二月十九日	同日施行				97號
	陸軍官佐服役任免調補條例	十八年三月十三日	同日施行				116號
	陸海空軍留學條例	十八年四月九日	同日施行				137號
	陸軍軍常服暨軍禮服暫行條例	十八年五月十日	同日施行				162號
	陸軍軍常服軍禮服條例	十八年九月七日	同日施行				266號
	陸海空軍助章條例	十八年五月十五日	同日施行		十八年八月二十七日	第六, 八條條文	167,255號
	陸海空軍獎章給與法	十八年八月十五日	同日施行				245號
	軍官佐退役俸率及給與規則	十八年八月二十一日	同日施行		十八年九月四日 十八年十月七日	第四條條文 第四條條文	249,261號
	陸海空軍刑法	十八年九月二十五日	同日施行				290號
	陸海空軍敘助規則	十八年九月二十七日	同日施行				279號
	陸海空軍助章授與佩帶規則	十八年九月二十七日	同日施行		十八年十二月三十日	第二, 十六, 十八條條文	281號
	陸軍官佐考績條例	十八年十月二十九日	施行日期以命令定之				281,359號
	軍隊教育令	十八年十一月十四日					308號
	衛戍區軍隊查緝盜匪考績條例	十八年五月十六日	同日施行				320,321號
無線電器材輸入限制條例	十八年七月三十一日	同日施行				168號	
清鄉條例	十八年九月十七日	同日施行				十八年十月廿八日 231,306號	
						272號	

表 21 法律與規則分類索引 (續)

● 國民政府  
民國十八年

類別	法規名稱	公布時期	施行日期	修正時期	修正項目	廢止日期	登載國民政府公報之卷數期數	
行政 軍政	國軍剿匪暫行條例	十八年十月十五日	同日施行				295號	
	兵工廠組織法	十八年十月二十九日	同日施行				307號	
	各項船舶旗幟圖	十八年十二月二十日					351,352,353, 354,355,356, 357,358,359號	
	殘廢軍人教養院條例	十八年十二月二十四日	同日施行				355號	
	國民政府運輸護照規則	十八年六月十二日	同日施行			十八年十一月三十 一日	190,360號	
	國民政府發給運輸護照規則施行細則	十八年六月十二日	同日施行			十八年十一月三十 一日	191,360號	
	國民政府查驗自衛槍砲及給照暫行條例	十八年六月十二日	同日施行	十八年十二月卅一日	全文修正重行公布		192,379號	
	國民政府稽核智利硝進口預防危險暫行辦法	十八年六月十二日	同日施行			十八年十一月三十 一日	192,360號	
	國民政府軍用運輸護照規則	十八年十二月三十一日	同日施行				373號	
	國民政府軍用運輸護照規則施行細則	十八年十二月三十一日	同日施行				373號	
	國民政府硝磺類專運護照規則	十八年十二月三十一日	同日施行				374號	
	稽核智利硝暫行辦法	十八年十二月三十一日	同日施行				375號	
	陸海空軍總司令旗幟圖式	十八年九月十日					267號	
	行政 財政	國民政府民國十八年賑災公債條例	十八年一月八日	同日施行				61號
		民國十八年裁兵公債條例	十八年二月六日	同日施行				86號
整理內外債委員會章程		十八年二月六日	同日施行				86號	
修正財政部徵收捲煙統稅條例		十八年二月六日	同日施行				87號	
地方官協助鹽務獎懲條例		十八年二月七日	同日施行				87號	
國民政府續發捲煙稅國庫券條例		十八年三月二十七日	同日施行	十八年五月八日	第七, 八條條文		127,160號	
國民政府監督地方財政暫行法		十八年四月八日	同日施行				136號	
疏濬河北省海河工程短期公債條例		十八年五月十五日	同日施行				167號	
民國十八年關稅庫券條例		十八年五月三十日	同日施行				179號	
武漢特別市市政公債條例		十八年五月三十日	同日施行				180號	
民國十八年南京特別市特種建設公債條例		十八年十月二十九日	同日施行				308號	
民國十八年編造庫券條例		十八年八月二十三日	同日施行				251號	
上海特別市市政公債條例		十八年九月七日	同日施行				265號	
民國十八年遼寧省整理金融公債條例		十八年十月十五日	同日施行				295號	
民國十八年浙江省建設公債條例		十八年十月二十二日	同日施行				301號	
民國十八年山西省賑災短期公債條例		十八年十月二十二日	同日施行				302號	
民國十八年交通部電政公債條例		十八年十月二十六日	同日施行				305號	
鐵道部收回廣東粵漢鐵路公債條例	十八年十一月十八日	同日施行				323號		
民國十九年建設委員會電氣事業長期公債條例	十八年十二月二十三日	同日施行				354號		
國民十九年建設委員會電氣事業短期公債條例	十八年十二月二十三日	同日施行				354號		



表 21 法律與規則分類索引 (續)

● 國民政府

民國十八年

類別	法規名稱	公布時期	施行日期	修正時期	修正項目	廢止日期	登載國民政府公報之卷數期數
行政 財政	國民政府發給國立省立暨代理國庫省庫各銀行運送鈔幣專用長期免驗護照規則	十八年六月十二日	同日施行			十八年十一月三十日	191,360號
	銀行運送鈔幣免驗護照規則	十八年十二月三十一日	同日施行				375號
行政 工商	度量衡法	十八年二月十六日	施行日期由工商部以部令定之				97號
	華僑回國興辦實業獎勵法	十八年二月二十七日	同日施行				165號
	技師登記法	十八年六月二十八日	施行日期由行政院定之				205號
	特種工業獎勵法	十八年七月三十一日	同日施行				231號
	商會法	十八年八月十五日	同日施行				244號
	工商同業公會法	十八年八月十七日	同日施行				246號
	公營事業技術人員領照法	十八年八月十九日	施行日期以命令定之				248號
	交易所法	十八年十月三日	施行日期以命令定之				286號
	工會法	十八年十月二十一日	十八年十一月一日				301,310號
	票據法	十八年十月三十日	同日施行				309,310號
	民營公用事業監督條例	十八年十二月二十一日	同日施行				352號
	公司法	十八年十二月二十六日					356,357,358,359,360,361號
	保險法	十八年十二月三十日					363,364號
海商法	十八年十二月三十日					366,367,368,369號	
工廠法	十八年十二月三十日					370,371號	
行政 農礦	漁業法	十八年十一月十一日	施行日期以命令定之				318號
	漁會法	十八年十一月十一日	施行日期以命令定之				318號
行政 教育	捐資興學褒獎條例	十八年一月二十九日	同日施行				80號
	國民體育法	十八年四月十六日	同日施行				143號
	中華民國教育宗旨及其實施方針	十八年四月二十六日	同日施行				151號
	大學組織法	十八年七月二十六日	同日施行				227號
	專科學校組織法	十八年七月二十六日	同日施行				227號
	教育部華僑教育設計委員會組織條例	十八年十二月二十一日	同日施行				352號
行政 交通	中國航空公司條例	十八年四月十五日	同日施行	十八年五月十四日	第八條條文		142,166號
	中國航空公司組織規程	十八年五月二十一日	同日施行	十八年十月二十九日	第四條條文		172,308號
	郵政儲金條例	十八年五月十六日	同日施行				167號
	電信條例	十八年八月五日	同日施行				234號
	東北交通委員會暫行組織條例	十八年十二月十六日	同日施行				347號
立法	法規制定標準法	十八年五月十四日	同日施行			166號	
司法	民法總則	十八年五月二十三日	十八年十月十日			174,175號	

表 21 法律與規則分類索引 (續)

● 國民政府

民國十八年

類別	法規名稱	公布時期	施行日期	修正時期	修正項目	廢止日期	登載國民政府公報之卷數期數
司法	民法總則施行法	十八年九月二十四日	十八年十月十日				278號
	民法第二編債編	十八年十一月二十二日					327, 328, 329, 330, 331, 332, 333號
	民法第三編物權	十八年十一月三十日					334, 335, 336, 337號
	反革命案件陪審暫行法	十八年八月十七日	同日施行	十八年十二月三十日	第五條條文		247, 359號
	已嫁女子追溯繼承財產施行細則	十八年八月十九日	同日施行				247號
	懲治盜匪暫行條例	(國府十八年十月九日令展長施行期間)	著自十八年十一月十八日起再延長六個月				317號
	司法院特許私立政法學校設立規程	十八年十一月十九日	同日施行				324號
	司法院監督國立大學法律科規程	十八年十一月十九日	同日施行				324號
	修正處理遺產條例	十八年十一月二十三日	同日施行				329號
	反省院條例	十八年十二月二日	同日施行				337號
考試	考試法	十八年八月一日	施行日期以命令定之				232號
	現任公務員甄別審查條例	十八年十月三十日	同日施行				309號
監察	彈劾法	十八年五月二十九日	同日施行				178號
	監察委員保障法	十八年九月三日	同日施行				260號

民國十九年

類別	法規名稱	公布時期	施行日期	修正時期	修正項目	廢止日期	登載國民政府公報之卷數期數
官制	修正中華民國國民政府組織法	十九年十一月二十四日	同日施行				631號
	修正行政院組織法			十九年六月十日	第一, 五, 七, 八條條文		492號
	修正立法院組織法			十九年七月七日	第十一條條文		516號
	國民政府主計處組織法	十九年十一月二十五日	施行規則及施行日期以命令定之				632號
	總理陵園管理委員會組織條例	十九年十二月三十日	同日施行				662號
	修正中山縣訓政實施委員會組織大綱			十九年二月八日	第二條條文		392號
	修正建設委員會組織法	十九年二月十九日	同日施行				400號
	海軍部組織法	十九年二月四日	同日施行				389, 390號
	修正農礦部組織法	十九年六月九日	同日施行				十九年十二月十日 492, 643號
	國民政府工商部組織法						十九年十二月十日 643號
	國民政府衛生部組織法						十九年十二月十日 643號
	修正交通部組織法	十九年二月三日	同日施行				387號
	賑務委員會組織條例	十九年一月二十五日	同日施行				382號
	修正賑災委員會組織條例						十九年一月廿七日 380號

表 21 法律與規則分類索引 (續)

① 國民政府

民國十九年

類別	法規名稱	公布時期	施行日期	修正時期	修正項目	廢止日期	登載國民政府公報之卷數期數
官制	修正考選委員會組織法	十九年三月十七日	同日施行				421號
	考試院編譯局條例					十九年三月十七日	421號
	修正省政府組織法	十九年二月三日	同日施行				388號
	市組織法	十九年五月二十日	同日施行				474, 475, 476 號
	修正縣組織法			十九年七月七日	第六, 七, 四十, 四十三條條文		516號
官制	威海衛管理公署組織條例	十九年十月二日	同日施行				590號
	首都衛戍司令部組織條例	十九年三月十七日	同日施行				421號
官規	調驗公務員簡則					十九年二月十日	392號
	限制官吏兼職案	十九年三月二十五日	同日施行				428號
	宣誓條例	十九年五月二十七日	同日施行				482號
	公務員任用條例	(國府十九年八月二十二日令定施行日期) 一月一日	二十年一月一日				555號
		(國府十九年十二月三十日令展期施行) 二十一年一月一日	二十一年一月一日				662號
官規	國葬法	十九年十月七日	同日施行				593號
	國葬儀式	十九年十月十五日					599號
行政 內政	水陸地圖審查條例	十九年一月二十七日	同日施行				382號
	禁煙法施行條例					十九年二月十日	392號
	土地法	十九年六月三十日					509, 510, 511, 512, 513, 514, 515, 516 號
	修正區自治施行法			十九年七月七日	第十七, 十九, 二十, 二十六, 三十八, 六十四, 六十五條條文		516號
	修正鄉鎮自治施行法			十九年七月七日	第十四, 十五, 二十一, 六十二條條文		517號
行政 內政	鄉鎮坊自治職員選舉及罷免法	十九年七月十九日	施行日期以命令定之				525號
	救災準備金法	十九年十月十八日	同日施行				602號
	電影檢查法	十九年十一月三日	同日施行				614號
	出版法	十九年十二月十六日	同日施行				651號
	行政 外交	駐外使領館組織條例	十九年二月三日	同日施行			
外交官領事官官等表		十九年二月三日					386號
國際聯合會中國全權代表辦事處組織條例		十九年二月三日	同日施行				386號
行政 軍政	修正軍隊教育令			十九年一月十三日	第一, 二, 三, 四, 五, 六條條文		368號
	搬運陣亡官兵靈柩暫行規則	十九年一月二十一日	同日施行				377號
	參謀本部陸地測量局組織大綱	十九年二月二十七日	同日施行				411號
	參謀本部各省陸地測量局組織大綱	十九年二月二十七日	同日施行				411號
	中央陸地測量學校條例	十九年二月二十七日	同日施行				411號
	各區陸地測量學校條例	十九年二月二十七日	同日施行				411號
	陸地測量標條例	十九年二月二十七日	同日施行				412號

表 21 法律與規則分類索引 (續)

● 國民政府  
民國十九年

類別	法規名稱	公布時期	施行日期	修正時期	修正項目	廢止日期	登載國民政府公報之卷數期數	
行政 軍政	陸地測量標條例施行細則	十九年二月二十七日	同日施行				412號	
	海軍測量標條例	十九年五月六日	同日施行				463號	
	軍人反省院條例	十九年三月三日	同日施行				413號	
	修正陸軍軍常服軍禮服條例	十九年三月五日	同日施行				414號	
	修正各項船舶旗幟圖	十九年三月二十一日	同日施行				426號	
	陸海空軍審判法	十九年三月二十四日	同日施行				428號	
	修正國民政府軍用運輸護照規則施行細則			十九年五月六日	第三條第三項		463號	
	修正國民政府軍用運輸護照規則	十九年五月十二日	同日施行				467號	
	軍政部航空學校條例(附編制表教育綱領及附屬工廠編制表)	十九年六月二日	同日施行				486號	
	鐵道軍運條例	十九年六月三日	十九年十一月二十五日				487,631號	
	陸軍禮節條例	十九年八月八日	同日施行				542,543,544,545號	
	參謀本部陸海空軍駐外武官條例	十九年九月十五日	同日施行				574號	
	陸海空軍懲罰法	十九年十月七日	同日施行	十九年十二月四日	第六條條文		594號	
	修正陸軍大學校組織法						641號	
	陣中要務令	十九年十二月三十一日					674,675,676,677,678,679,680,681,682號	
軍事機關製發執照證明書規則	十九年十二月三十一日	同日施行				671號		
行政 財政	民國十九年關稅公債條例	十九年一月二十日	同日施行				375號	
	民國十九年財政部整理由西省金融公債條例	十九年一月二十日	同日施行			十九年三月廿四日	376,428號	
	民國十八年交通部電政公債條例					十九年三月十七日	421號	
	民國十九年交通部電政公債條例	十九年三月十七日	同日施行				421號	
	民國十九年捲煙稅庫券條例	十九年三月三十一日	同日施行				433號	
	浙江省杭州市自來水公債條例	十九年五月二十八日	同日施行				482號	
	民國十九年浙江省賑災公債條例	十九年六月九日	同日施行				491號	
	江蘇省建設公債條例	十九年八月四日	同日施行				538號	
	民國十九年關稅短期庫券條例	十九年八月十四日	同日施行	十九年十月七日	全文修正重行公布		548,593號	
	民國十九年善後短期庫券條例	十九年十月三十一日	同日施行				612號	
	修正整理內外債委員會章程			十九年十二月四日	第二條條文		641號	
	民國十九年中華民國海關進口稅則	十九年十二月二十九日					661號	
	民國二十年捲煙稅庫券條例	十九年十二月三十日	同日施行				662號	
	行政 工商	會計師條例	十九年一月二十五日	同日施行				380,381號
		修正商會法			十九年三月三日	第四十二條條文		413號
交易所法		(國府十九年三月十七日令定施行日期)	十九年六月一日				421號	
勞資爭議處理法		十九年三月十七日	同日施行				422號	
電氣事業條例		十九年三月三十一日	同日施行				433號	
獎勵工業品暫行條例						十九年四月廿八日	456號	
商標法		十九年五月六日	二十年一月一日				462,633號	
工會法施行法		十九年六月六日	同日施行				489號	

表 21 法律與規則分類索引 (續)

● 國民政府  
民國十九年

類別	法規名稱	公布時期	施行日期	修正時期	修正項目	廢止日期	登載國民政府公報之卷數期數
行政 工商	票據法施行法	十九年七月一日	同日施行				516號
	修正工商同業公會法			十九年八月九日	第十四, 十五, 十六條條文		546號
	度量衡器具營業條例	十九年九月一日	同日施行				562號
	勞工仲裁會條例					十九年九月廿七日	585號
	團體協約法	十九年十月二十八日	施行日期以命令定之				609號
	海商法	(國府十九年十一月二十一日令定施行日期) 一日	二十年一月一日				633號
	海商法施行法	十九年十一月二十五日	二十年一月一日				632號
	工廠法	(國府十九年十二月十二日令定施行日期) 一日	二十年二月一日				650號
工廠法施行條例	十九年十二月十六日	二十年二月一日				650號	
行政 農礦	漁業法	(國府十九年二月十七日令定施行日期) 一日	十九年七月一日				398號
	漁會法	(國府十九年二月十七日令定施行日期) 一日	十九年七月一日				398號
	鑛業法	十九年五月二十六日	十九年十二月一日				480, 481, 482, 483 及 614 號
	農會法	十九年十二月三十日	同日施行				662號
行政 教育	古物保存法	十九年六月二日	施行日期以命令定之				485號
行政 衛生	修正中央衛生委員會組織條例	十九年二月十七日	同日施行				399號
	中央防疫處組織條例	十九年三月二十四日	同日施行				427號
	西醫條例	十九年五月二十七日	施行日期以命令定之				482號
行政 交通	交通部郵政儲金匯業總局章程	十九年一月二十二日	同日施行				378號
	郵運航空處組織條例	十九年三月十八日	同日施行				423號
	中國航空公司條例					十九年七月十九日	525號
	國民政府整理招商局暫行條例	十九年九月十六日	同日施行				575號
	船舶法	十九年十二月四日	施行日期以命令定之				641號
	船舶登記法	十九年十二月五日	施行日期及其區域以命令定之				642號
交通部航政局組織法	十九年十二月十五日	同日施行				649號	
行政 鐵道	鐵路員工服務條例	十九年三月三日	同日施行				413號
司法	民事調解法	十九年一月二十日	施行規則及施行日期由司法院定之				375號
	民法債編	(國府十九年二月十日令定施行日期)	十九年五月五日				392號
	民法債編施行法	十九年二月十日	十九年五月五日				392號
	民法物權編	(國府十九年二月十日令定施行日期)	十九年五月五日				392號

表 21 法律與規則分類索引 (續)

● 國民政府  
民國十九年

類別	法規名稱	公布時期	施行日期	修正時期	修正項目	廢止日期	登載國民政府公報之卷數期數
司法	民法物權編施行法	十九年二月十日	十九年五月五日				393號
	訴願法	十九年三月二十四日	同日施行				427號
	修正司法院監督國立大學法律科規程			十九年四月七日	第二條條文		438號
	修正司法院特許私立法政學校設立規程	十九年四月七日	同日施行				438號
	修正共產黨人自首法懲治盜匪暫行條例			十九年四月二十六日	第七條條文		456號
		(國府十九年五月十六日令展長施行期間)	著自十九年五月十八日起再延長六個月				471號
		(國府十九年十一月廿五日令展長施行期間)	著自十九年十一月十八日起再延長六個月				632號
	民法第四編親屬	十九年十二月二十六日					659,660號
	民法第五編繼承	十九年十二月二十六日					660號
	民事訴訟法第一編至第五編第三章	十九年十二月二十六日					662,664,665,666,667,668,669,670,671號
考試	縣長考試暫行條例	十九年一月二十七日	同日施行			十九年三月三十一日	383號
	考試法	(國府十九年三月十七日令定施行日期)	十九年四月一日				421號
	現任公務員甄別審查條例施行細則	十九年四月十四日	同日施行				444號
	法官初試暫行條例	十九年十月七日	同日施行				考試完竣即行廢止
	襄試法	十九年十一月二十五日	同日施行				632號
	監試法	十九年十一月二十五日	同日施行				633號
	考試覆核條例	十九年十一月二十九日	同日施行				覆核期滿即行廢止
	考試法施行細則	十九年十二月三十日	同日施行				662號
	典試規程	十九年十二月三十日	同日施行				662號
	現任公務員甄別審查條例	(國府十九年十二月三十日令展長施行期間)	著展至二十九年六月底截止				662號
計政	中華民國十九年度試辦預算章程 (附件)	十九年二月二十六日	同日施行				406,407,408,409,410號

民國二十年

類別	法規名稱	公布時期	施行日期	修正時期	修正項目	廢止日期	登載國民政府公報之卷數期數
基本法	中華民國訓政時期約法	二十年六月一日	同日施行				786號
國民會議	國民會議代表選舉法	二十年一月一日	同日施行				663號
	國民會議代表選舉法施行法	二十年一月二十日	同日施行				678號

表 21 法律與規則分類索引 (續)

● 國民政府  
民國二十年

類別	法規名稱	公布時期	施行日期	修正時期	修正項目	廢止日期	登載國民政府公報之卷數期數
國民會議	國民會議選舉總事務所組織條例	二十年二月十七日	同日施行	二十年三月七日	第五條條文	事務完畢即行撤消	701,717號
	國民會議代表選舉各省市事務所組織條例	二十年二月二十一日	同日施行			選舉完畢即行撤消	705號
	國民會議組織法	二十年四月二十四日	同日施行	二十年五月四日	第四條條文		756,764號
	國民會議秘書處組織條例	二十年四月二十八日	同日施行				759號
	國民會議警衛處組織條例	二十年四月三十日	同日施行				762號
	國民會議各委員會組織條例	二十年五月四日	同日施行				764號
	國民會議議事規則	二十年五月四日	同日施行				764號
官制	中華民國國民政府組織法	二十年六月十五日	同日施行	二十年十二月三十日	全文修正重行公布		798,964號
	國民政府主計處組織法	(國府二十年三月二十八日令定施行日期)	二十年四月一日	二十年六月二十九日	第五,九條條文		733,810號
	導淮委員會組織法	二十年一月三十一日	同日施行				689號
	修正建設委員會組織法	二十年二月十七日	同日施行				701號
	修正軍事參議院組織法	二十年二月二十八日	同日施行				713號
	全國經濟委員會組織條例	二十年六月六日	同日施行				791號
	財政委員會組織大綱	二十年十一月十二日	同日施行				923號
	修正內政部組織法	二十年四月四日	同日施行				740號
	內政部衛生署組織法	二十年四月四日	同日施行				740號
	修正外交部組織法			二十年二月二十一日	第十三條條文		706號
	修正海軍部組織法			二十年二月二十一日	第十四條條文		706號
	修正財政部組織法			二十年二月二十一日	第十九條條文		706號
	實業部組織法	二十年一月十七日	同日施行	二十年二月二十一日	第十五條條文		675,706號
	修正教育部組織法			二十年二月二十一日	第十六條條文		706號
				二十年七月六日	第二十條至第二十四條條文		816號
	修正交通部組織法			二十年二月二十一日	第十二條條文		706號
	修正鐵道部組織法			二十年二月二十一日	第十二條條文		706號
	修正振務委員會組織條例	二十年六月三十日	同日施行				811號
	僑務委員會組織法	二十年十二月七日	同日施行				944號
	管理英國退還庚款董事會章程	二十年三月二十八日	同日施行				733號
	接收東北各地事宜委員會組織規程	二十年十一月九日	同日施行				921號
	修正省政府組織法	二十年三月二十三日	同日施行				728號
	修正中山縣訓政實施委員會組織大綱	二十年一月十四日	同日施行				672號
	修正威海衛管理公署組織條例	二十年四月二十五日	同日施行				738號
	設治局組織條例	二十年六月二日	同日施行				787號
	公務員懲戒委員會組織法	二十年六月八日	同日施行				792號
	實業部林墾署組織法	二十年四月十一日	同日施行				745號
	實業部國際貿易局組織條例	二十年七月二十日	同日施行				827號
	實業部中央工業試驗所組織條例	二十年十二月二十六日	同日施行				961號
	京滬衛戍司令長官公署組織大綱	二十年十一月十一日	同日施行				923號
	廣西善後督辦公署暫行組織大綱	二十年二月十四日	同日施行				699號
	四川善後督辦公署暫行組織大綱	二十年三月二十一日	同日施行				728號
駐贛,鄂,豫特派綏靖主任公署組織大綱	二十年十一月三十日	同日施行				938號	
修正首都警察廳組織法				二十年七月六日	第十二,十三,十四,十五,十六,十八條條文		816號

表 21 法律與規則分類索引 (續)

● 國民政府  
民國二十年

類別	法規名稱	公布時期	施行日期	修正時期	修正項目	廢止日期	國民政府公報之卷數期數
官規	官吏服務規程	二十年六月二日	同日施行				787號
	國民政府會議規程	二十年六月二十日	同日施行				803號
	第一屆高等考試及格人員任用規程	二十年九月十二日	同日施行				873號
	第一屆高等考試及格人員分發規程	二十年九月十二日	同日施行				873號
	公務員交代條例	二十年十二月十九日	同日施行				955號
	修正官吏卹金條例			二十年十二月十九日	第三條條文		955號
行政 內政	國民政府派遣地方自治指導員暫行辦法	二十年二月二十三日	同日施行			二十年十月二十日	706, 904號
	修正縣保衛團法			二十年四月十一日	第四, 六, 九條條文		745號
	剿匪期內各級行政人員獎懲條例	二十年七月四日	同日施行				815號
	褒揚條例	二十年七月十一日	同日施行				820號
	修正水陸地圖審查條例	二十年八月二十四日	同日施行				857號
	辦理振務公務員獎勵條例	二十年十月二十七日	同日施行				911號
	辦振團體及在事人員獎勵條例	二十年十月二十七日	同日施行				912號
	辦振人員懲罰條例	二十年十月二十七日	同日施行				912號
	修正麻醉藥品管理條例	二十年十一月七日	同日施行				920號
	捐資舉辦救濟事業褒獎條例					二十年十一月七日	920號
	戶籍法	二十年十二月十二日	施行日期以命令定之				949, 950, 951, 952 號
行政 外交	護照條例	二十年一月三十一日	同日施行				689號
行政 軍政	清鄉條例	(國府二十年一月十七日令延長施行期間)	著延長至廿年六月底止				675號
	海軍服裝條例	二十年二月二十日	同日施行	二十年八月三十一日	第二十五條條文		705, 863號
	海軍禮節條例	二十年二月二十三日	同日施行				711, 712, 713 號
	修正國民政府硝磺類專運護照規則			二十年四月十一日	第三條條文		745號
				二十年六月五日	第七條條文		790號
	修正軍事機關製發執照證明書規則			二十年六月二日	第五條條文		787號
	修正兵工廠組織條例	二十年七月六日	同日施行				816號
	修正稽核智利硝暫行辦法	二十年七月七日	同日施行				817號
	修正鐵道軍運條例			二十年七月十一日	第十八條條文		820號
	陸軍步兵學校條例	二十年九月七日	同日施行				868號
	陸軍砲兵學校條例	二十年九月七日	同日施行				869號
	陸軍工兵學校條例	二十年九月七日	同日施行				870號
	要塞堡壘地帶法	二十年九月十八日	同日施行				878號
	陸軍軍隊內務規則	二十年十月二十三日	同日施行				907, 908, 909, 910, 911 號
	測量設計委員會組織條例	二十年十月三十一日	同日施行				914號
頒發陸海空軍勛刀規則	二十年十一月二十三日	同日施行				932號	
	修正軍人反省院條例			二十年十二月五日	第三條條文		943號
行政 財政	棉紗火柴水泥統稅條例	二十年一月二十八日	同日施行				685號
	傾銷貨物稅法	二十年二月九日	同日施行				694號
	海關出口稅則	二十年五月七日	二十年六月一日				769號
	鹽法	二十年五月三十日	施行日期以命令定之				786號



表 21 法律與規則分類索引 (續)

● 國民政府  
民國二十年

類別	法規名稱	公布時期	施行日期	修正時期	修正項目	廢止日期	登載國民政府公報之卷數期數
行政 財政	營業稅法	二十年六月十三日	同日施行				797號
	銀行兌換券發行稅法	二十年八月一日	同日施行				838號
	銀行業收益稅法	二十年八月一日	同日施行				838號
	國民政府救災附加稅徵收條例	二十年十一月二十九日	同日施行				938號
	銀行法	二十年三月二十八日	施行日期以命令定之				734號
	民國二十年關稅短期庫券條例	二十年三月二十八日	同日施行				733號
	民國二十年統稅短期庫券條例	二十年六月六日	同日施行				791號
	民國二十年鹽稅短期庫券條例	二十年七月二十九日	同日施行				835號
	國民政府民國二十年賑災公債條例	二十年九月十一日	同日施行				872號
	民國二十年金融短期公債條例	二十年十月十六日	同日施行				948號
	修正上海市市政公債條例	二十年三月二十八日	同日施行				735號
	民國二十年湖北省善後公債條例	二十年二月九日	同日施行				694號
	民國二十年江浙絲業公債條例	二十年三月十一日	同日施行	二十年四月二十五日 二十年六月二十九日	全文修正重行公布 第九條條文		719,757號 801號
	民國二十年浙江省清理舊欠公債條例	二十年六月二十九日	同日施行				810號
	修正疏濬河北省海河工程短期公債條例			二十年七月六日 二十年十月三日	第十一條條文 第十一條條文		816號 891號
民國二十年四川省善後公債條例	二十年七月二十五日	同日施行				832號	
河南省民國二十年善後公債條例	二十年八月八日	同日施行				844號	
民國二十年江蘇省運河工程短期公債條例	二十年十月十二日	同日施行				897號	
行政 實業	工廠法	(國府二十年一月三十一日令改定施行日期)	二十年八月一日				687號
	工廠法施行條例	(國府二十年一月三十一日令改定施行日期)	二十年八月一日				687號
	工廠檢查法	二十年二月十日	二十年十月一日				695,879號
	修正工會法			二十年十二月十二日	第十六條條文		949號
	修正工會法施行法			二十年十二月十九日	第十三, 十六條條文		955號
	農會法施行法	二十年一月三十一日	同日施行				688號
	公司法	(國府二十年四月十八日令定施行日期)	二十年七月一日				752號
	公司法施行法	二十年二月二十一日	二十年七月一日				706號
修正民營公用事業監督條例			二十年三月七日	第十四條條文		717號	
北平實業博覽會籌備委員會組織大綱	二十年三月二十八日	同日施行				735號	
實業部農工鑛技副登記條例	二十年七月二十五日	同日施行				832號	
行政 教育	教育會法	二十年一月二十七日	同日施行				683號
	古物保存法	(國府二十年六月十三日令定施行日期)	二十年六月十五日				797號
行政 交通	船舶法	(國府二十年六月十三日令定施行日期)	二十年七月一日				797號

表 21 法律與規則分類索引 (續)

● 國民政府  
民國二十年

類別	法規名稱	公布時期	施行日期	修正時期	修正項目	廢止日期	登載國民政府公報之卷數期數
行政 交通	船舶登記法	(國府二十年六月十三日令定施行日期)	二十年七月一日				797號
	修正交通部航政局組織法	二十年九月二十六日	同日施行				885號
	船舶載重線法	二十年十二月五日	施行日期以命令定之				943號
	郵政儲金法	二十年六月二十九日	同日施行				811號
	郵政國內匯兌法	二十年六月二十九日	同日施行				811號
	郵政總局組織法	二十年六月二十九日	同日施行				811號
	郵政儲金匯業總局組織法	二十年六月二十九日	同日施行				811號
行政 鐵道	國道條例	二十年六月六日	同日施行				791號
行政 蒙藏	蒙古喇嘛寺廟監督條例	二十年六月十五日	同日施行				798號
	蒙古盟部旗組織法	二十年十月十二日	同日施行				897號
司法	政治犯大赦條例	二十年一月一日	同日施行				663號
	危害民國緊急治罪法	二十年一月三十一日	二十年三月一日	二十年四月十八日	第五條條文		688,711,752 號
	危害民國緊急治罪法施行條例	二十年三月九日	同日施行				719號
	暫行反革命治罪法					二十年三月一日	688,711號
	民法親屬編	(國府二十年二月二十三日令定施行日期)	二十年五月五日				706號
	民法親屬編施行法	二十年一月二十四日	二十年五月五日				682號
	民法繼承編	(國府二十年二月二十三日令定施行日期)	二十年五月五日				706號
	民法繼承編施行法	二十年一月二十四日	二十年五月五日				682號
	民事訴訟法第五編第四章	二十年二月十三日					698號
	首都反省院組織條例	二十年三月二十一日	同日施行	二十年十二月五日	第五,六條條文		727,943號
	管轄在華外國人實施條例	二十年五月四日	二十一年一月一日				764號
	懲治盜匪暫行條例	(國府二十年十二月二十九日令)	暫緩施行				963號
		(國府二十年五月三十日令展限施行期間)	著自二十年五月十八日起展限六個月				786號
		(國府二十年十一月十四日令展限施行期間)	著自二十年十一月十八日起再予展限六個月				925號
	公務員懲戒法	二十年六月八日	同日施行				792號
修正反省院條例			二十年十二月五日	第三條條文		943號	
考試	特種考試法	二十年三月二十一日	同日施行				727號
	修正襄試法	二十年六月十三日	同日施行				797號
	修正典試規程	二十年六月十三日	同日施行				798號
	高等考試典試委員會秘書處條例	二十年六月十三日	同日施行				798號
	修正考試法施行細則			二十年六月二十日	第六條條文		803號
	現任公務員甄別審查條例	(國府二十年七月六日令展限施行期間)	著展至二十年十二月底截止				816號

表 21 法律與規則分類索引 (續)

● 國民政府  
民國二十年

類別	法規名稱	公布時期	施行日期	修正時期	修正項目	廢止日期	登載國民政府公報之卷數期數
考試		(國府二十年十二月廿五日令展限施行期間)	著再展長三個月				960號
	公務員甄別初審委員會組織條例	二十年七月十八日	同日施行				826號
計政	二十年度國家預算編送程序	二十年二月七日	同日施行				694號
	二十年度地方預算編送程序	二十年二月七日	同日施行				694號
	中央各機關及所屬收支報告暫行辦法	二十年五月二十九日	二十年七月一日				785號
	二十年度預算未成立時暫行救濟辦法	二十年六月二十七日	同日施行				809號
	國民政府主計處辦理各機關歲計會計統計人員暫行規程	二十年七月四日	同日施行				815號
	中華民國編製十九年度決算章程	二十年九月九日	同日施行				871號
	預算章程	二十年十一月二日	同日施行				916號
	辦理預算收支分類標準	二十年十一月二日					917號

## 民國二十一年

類別	法規名稱	公布時期	施行日期	修正時期	修正項目	廢止日期	登載國民政府公報之卷數期數
官制	修正中華民國國民政府組織法			二十一年三月十五日	第三十七條條文		洛字2號
				二十一年十二月廿六日	第三十, 四十八條條文		1014號
	修正行政院組織法			二十一年八月三日	第一, 五, 七條條文		洛字16號
	修正監察院組織法	二十一年六月二十四日	同日施行	二十一年十月十七日	第十一條條文		洛字12, 36號
	國民政府軍事委員會暫行組織大綱	二十一年三月十一日	同日施行	二十一年七月十六日	全文修正重行公布		洛字2, 14號
	修正軍事參議院組織法	二十一年四月十八日	同日施行				洛字5號
	參謀本部組織法	二十一年九月二十六日	同日施行				洛字21號
	修正內政部組織法			二十一年十月十三日	第十條條文		洛字34號
	修正蒙藏委員會組織法	二十一年七月二十五日	同日施行				洛字15號
	修正僑務委員會組織法			二十一年八月十三日	第二條條文		洛字17號
	修正導淮委員會組織法	二十一年十月二十五日	同日施行				洛字45號
	西京籌備委員會組織條例	二十一年五月三日	同日施行				洛字7號
	全國財政委員會組織大綱	二十一年一月十二日	同日施行				975號
	全國財政委員會組織條例	二十一年六月十一日	同日施行				洛字11號
	鹽政改革委員會組織法	二十一年五月二日	同日施行				洛字7號
	中央古物保管委員會組織條例	二十一年五月十六日	同日施行				洛字8號
	國民政府政務官懲戒委員會處務規程	二十一年十二月廿六日	同日施行				1014號
	國民政府政務官懲戒委員會秘書處組織規程	二十一年十二月廿六日	同日施行				1014號
	審計處組織法	二十一年六月十七日	同日施行				洛字11號
	修正公務員懲戒委員會組織法			二十一年六月廿九日	第四, 十, 十一條條文		洛字12號
	中央衛生試驗所組織條例	二十一年四月十六日	同日施行				洛字5號
	法院組織法	二十一年十月二十八日	施行日期以命令定之				洛字46號
	行政法院組織法	二十一年十一月十七日	同日施行				洛字63號

表 21 法律與規則分類索引 (續)

● 國民政府  
民國二十一年

類別	法規名稱	公布時期	施行日期	修正時期	修正項目	廢止日期	登載國民政府公報之卷數期數
官制	海港檢疫管理處組織條例	二十一年五月三十一日	同日施行				洛字 9 號
	洛陽衛戍司令部暫行組織條例	二十一年三月十九日	同日施行				洛字 3 號
	河南全省清鄉督辦署暫行組織條例	二十一年六月三十日	同日施行				洛字 12 號
	教育部編審處組織條例					二十一年六月三十日	洛字 12 號
	實業部全國度量衡局組織條例	二十一年五月十四日	同日施行				洛字 8 號
	實業部商標局組織條例	二十一年五月三十一日	同日施行				洛字 9 號
	海洋漁業管理局組織條例	二十一年六月十一日	同日施行				洛字 11 號
	實業部直轄種畜場組織條例	二十一年七月十八日	同日施行				洛字 14 號
	實業部直轄棉業試驗場組織條例	二十一年七月十八日	同日施行				洛字 14 號
	實業部直轄地質調查所組織條例	二十一年七月十八日	同日施行				洛字 14 號
實業部商品檢驗局組織條例	二十一年十二月十四日	同日施行				1004 號	
官規	國民政府委員會會議規程	二十一年一月二十三日	同日施行				985 號
	縣長任用法	二十一年七月三十日	同日施行				洛字 15 號
	法律施行日期條例	二十一年十二月廿三日	同日施行				1012 號
	法律施行到達日期表	二十一年十二月廿三日	同日施行				1012 號
	行政執行法	二十一年十二月廿八日	同日施行				1016 號
行政 內政	水陸地圖審查委員會規則	二十一年一月十八日	同日施行				980 號
	國難會議組織大綱	二十一年三月十七日	同日施行				洛字 3 號
	修正辦振團體及在車人員獎勵條例			二十一年七月四日	第六條條文		洛字 13 號
	縣參議會組織法	二十一年八月十日	施行日期及其區域以命令定之				洛字 16 號
	縣參議員選舉法	二十一年八月十日	施行日期及其區域以命令定之				洛字 16 號
	市參議會組織法	二十一年八月十日	施行日期以命令定之				洛字 16 號
	市參議員選舉法	二十一年八月十日	施行日期以命令定之				洛字 16 號
	鄉鎮坊自治職員選舉及罷免法	(國府二十一年十月二十四日命令施行日期)	二十一年十一月一日				洛字 43 號
中華民國紅十字會管理條例	二十一年十二月十六日	同日施行				1006 號	
行政 外交	中華民國駐外領事館發給領事簽證貨單章程	二十一年六月十一日	二十一年八月一日	二十一年六月廿一日	第十四條條文(自二十一年九月一日起施行)		洛字 11, 12 號
				二十一年七月二日	第四條條文		洛字 13 號
行政 軍政	航空器輸入條例	二十一年三月二十四日	同日施行				洛字 3 號
	修正國民政府軍用運輸護照規則施行細則			二十一年三月廿四日	第三, 六條條文		洛字 3 號
	修正陸軍大學校組織法			二十一年四月二十日	第四, 五, 十六, 十七條條文		洛字 5 號
	修正鐵道軍運條例			二十一年七月二十日	第五, 十八, 二十一條條文		洛字 14 號
	修正軍事機關製發執照證明書規則			二十一年十二月廿九日	第十八條條文		1017 號
				二十一年七月廿八日	第三, 八, 十六條條文		洛字 15 號

表 21 法律與規則分類索引 (續)

● 國民政府  
民國二十一年

類別	法規名稱	公布時期	施行日期	修正時期	修正項目	廢止日期	登載國民政府公報之卷數期數
行政 軍政	憲兵令	二十一年八月二十日	同日施行				洛字17號
	修正海軍禮節條例	二十一年八月二十日	同日施行				洛字17號
	海軍官佐考績條例	二十一年九月二十九日	同日施行				洛字21號
	修正陸軍官佐考績條例	二十一年十月十三日	同日施行				洛字33號
	陸軍騎兵學校條例	二十一年十月十四日	同日施行				洛字35號
	海軍校閱條例	二十一年十月二十日	同日施行				洛字39號
	軍艦職員服務規則	二十一年十月二十日	同日施行				洛字39,40,41,42,43,44號
	海上捕獲條例	二十一年十二月十五日	同日施行				1005號
	捕獲法院條例	二十一年十二月十五日	同日施行				1006號
	軍機防護法	二十一年十二月十七日	施行日期及期間以命令定之				1007號
行政 財政	修正民國二十年湖北省善後公債條例			二十一年六月十七日	第八條條文		洛字11號
	民國二十一年江浙絲業短期公債條例	二十一年九月十六日	同日施行				洛字20號
	民國二十一年湖北省善後公債條例	二十一年十月一日	同日施行				洛字26號
	修正銀行兌換券發行稅法	二十一年十月二十九日	同日施行				洛字47號
	上海市災區復興公債條例	二十一年十一月廿五日	同日施行				洛字70號
	修正監督地方財政暫行法	二十一年十二月十三日	同日施行				1003號
	進口貨物原產國標記條例	二十一年十二月十六日	公布後六個月施行				1006號
行政 實業	修正鑛業法			二十一年一月廿三日	第二,九十三,一百十六條條文		985號
	修正電氣事業條例	二十一年四月十五日	同日施行				洛字5號
	修正漁會法			二十一年八月五日	第四,七條條文		洛字16號
	修正漁業法			二十一年八月五日	第二,三,十八,十九,三十四,三十八,三十九,四十七條條文		洛字16號
	森林法	二十一年九月十五日	施行日期以命令定之				洛字20號
	修正工商同業公會法			二十一年九月十五日	第七條條文		洛字20號
	修正勞資爭議處理法	二十一年九月二十七日	同日施行				洛字21號
	修正工會法			二十一年九月廿七日	第二十三條條文		洛字21號
	獎勵工業技術暫行條例	二十一年九月三十日	同日施行				洛字22號
	團體協約法	(國府二十一年十月八日令定施行日期)	二十一年十一月一日				洛字29號
	商品檢驗法	二十一年十二月十四日	同日施行				1004號
狩獵法	二十一年十二月廿八日	施行日期以命令定之				1016號	
修正工廠法	二十一年十二月三十日	同日施行				1018號	
修正工廠法施行條例	二十一年十二月三十日	同日施行				1018號	
行政 教育	師範學校法	二十一年十二月十七日	同日施行				1007號
	職業學校法	二十一年十二月十七日	同日施行				1007號
	中學法	二十一年十二月廿四日	同日施行				1013號
	小學法	二十一年十二月廿四日	同日施行				1013號

表 21 法律與規則分類索引 (續)

● 國民政府  
民國二十一年

類別	法規名稱	公布時期	施行日期	修正時期	修正項目	廢止日期	登載國民政府公報之卷數期數
行政	鐵道法	二十一年七月二十一日	同日施行				洛字15號
司法	懲治綁匪條例					廿一年四月十五日	洛字5號
	懲治土豪劣紳條例					廿一年四月十五日	洛字5號
	暫行特種刑事誣告治罪法					廿一年四月十五日	洛字5號
	販運人口出國治罪條例					廿一年四月十五日	洛字5號
	民事訴訟法施行法	二十一年五月十四日	自民事訴訟法施行之日施行				洛字8號
	民事訴訟法	(國府二十一年五月十八日令定施行日期)	二十二年五月二十日				洛字8號
	懲治盜匪暫行條例	(國府二十一年五月十八日令展長施行期間)	著自二十一年五月十八日起展限六個月				洛字8號
		(國府二十一年十二月七日令展長施行期間)	著自二十一年十一月十八日起再予展限六個月				998號
	大赦條例	二十一年六月二十四日	同日施行				洛字12號
	行政訴訟法	二十一年十一月十七日	施行日期以命令定之				洛字63號
考試	現任公務員甄別審查條例	(國府二十一年五月十六日令展長施行期間)	施行期間著再展長六個月				洛字8號
		(國府二十一年十月七日令展長施行期間)	施行期間著再展長六個月				洛字29號
	修正法官初試暫行條例	二十一年八月十三日	同日施行			考試完竣即行廢止	洛字17號
監察	修正彈劾法	二十一年六月二十四日	同日施行				洛字12號
	修正監察委員保障法	二十一年六月二十四日	同日施行				洛字12號
計政	中華民國二十年度國家普通歲入歲出總預算	二十一年四月二十八日	同日施行				洛字6號
	中華民國二十年度國家普通歲入歲出總預算施行條例	二十一年四月二十八日	同日施行				洛字6號
	修正辦理預算收支分類標準			二十一年七月十三日	國家支出普通會計第三項		洛字14號
	預算法	二十一年九月二十四日	施行日期以命令定之				洛字21號
	統計法	二十一年十月十九日	施行日期以命令定之				洛字38號
	暫行決算章程	二十一年十月二十五日	同日施行				洛字45號

表 21 法律與規則分類索引 (續)

● 國民政府  
民國二十二年

類別	法規名稱	公布時期	施行日期	修正時期	修正項目	廢止日期	登載國民政府公報之卷數期數
官制	修正立法院組織法	二十二年五月十一日	同日施行				1128號
	立法院憲法草案起草委員會組織條例	二十二年二月十八日	同日施行				1059號
	修正考試院組織法			二十二年二月廿四日	第四條條文		1064號
	修正考試院銓敘部組織法			二十二年二月廿四日	第二,九,十條條文		1064號
	修正典試委員會組織法	二十二年二月二十三日	同日施行				1063號
	修正監察院組織法			二十二年四月廿四日	第四條條文		1114號
	修正審計部組織法	二十二年四月二十四日	同日施行				1114號
	行政院駐平政務整理委員會暫行組織大綱	二十二年五月四日	同日施行	二十二年十一月十七日	全文修正重行公布		1123,1291 號
	修正教育部組織法			二十二年四月廿二日	第三,四,六,十二條條文		1113號
	國立編譯館組織條例	二十二年四月二十二日	同日施行				1113號
	實業部中央模範林區管理局組織條例	二十二年六月十三日	同日施行				1156號
	實業部直轄模範林場組織條例	二十二年六月十三日	同日施行				1156號
	修正中央造幣廠組織法	二十二年十月二十一日	同日施行				1267號
	修正反省院條例	二十二年四月二十九日	同日施行				1119號
	西陲宣化使公署組織條例	二十二年五月十八日	同日施行				1134號
	蒙旗宣化使公署組織條例	二十二年七月十四日	同日施行				1183號
	修正全國經濟委員會組織條例	二十二年九月二十三日	同日施行	二十二年十二月八日	第四條條文		1244,1308 號
	修正導淮委員會組織法			二十二年五月八日	第十三,十五條條文		1125號
	黃河水利委員會組織法	二十二年六月二十八日	同日施行				1169號
	訓練總監部組織法	二十二年三月七日	同日施行				1073號
	修正參謀本部陸海空軍駐外武官條例	二十二年五月二十六日	同日施行				1141號
	修正國民政府政務官懲戒委員會處務規程			二十二年九月三十日	第九,十一條條文		1250號
	陸軍步兵師司令部組織條例	二十二年三月二十七日	同日施行				1090號
官規	公務員任用條例					廿二年三月十一日	1077號
	公務員任用法	二十二年三月十一日	二十二年四月一日				1077號
	修正公務員任用法施行條例	二十二年三月十一日	二十二年四月一日	二十二年九月廿三日	全文修正重行公布		1077,1244 號
	國葬先哲逝世日紀念典禮條例	二十二年五月九日	同日施行	二十二年九月十九日	全文修正重行公布		1126,1240 號
	修正縣長任用法	二十二年六月三日	同日施行				1148號
	修正公務員懲戒法			二十二年六月廿七日 二十二年十二月一日	第十條條文 第三條條文		1168,1302號
	修正官吏服務規程	二十二年七月五日	同日施行				1175號
	暫行文官官等官俸表	二十二年九月二十三日	二十二年十一月一日				1244號
	修正文官俸給表					廿二年十一月一日	1244號
	文官俸給暫行條例					廿二年十一月一日	1244號
高等考試及格人員分發規程	二十二年十月十七日	同日施行				1263號	
頒給勳章條例	二十二年十二月二日	同日施行				1304號	

表 21 法律與規則分類索引 (續)

● 國民政府  
民國二十二年

類別	法規名稱	公布時期	施行日期	修正時期	修正項目	發止日期	登載國民政府公報之卷數期數
行政 內政	縣參議會組織法		二十二年三月十二日				1077號
	縣參議員選舉法		二十二年三月十二日				1077號
	市參議會組織法		二十二年三月十二日				1077號
	市參議員選舉法		二十二年三月十二日				1077號
	修正禁煙法			二十二年三月十六日	第十一條條文		1081號
	警械使用條例	二十二年九月二十五日	同日施行				1245號
	興辦水利獎勵條例	二十二年十月十四日	同日施行				1261號
	修正水陸地圖審查條例			二十二年九月廿一日	第十一條條文		1242號
	修正水陸地圖審查條例施行細則	二十二年九月二十一日	同日施行				1242號
行政 軍政	軍機防護法		二十二年四月一日 (施行期間暫定為九個月)				1086號
	陸軍特別校閱條例	二十二年五月八日	同日施行				1125號
	兵役法	二十二年六月十七日	施行日期以命令定之				1160號
	修正搬運陣亡官兵靈柩暫行規則			二十二年六月十九日	第五, 六, 十, 十二條條文		1161號
	各省臨時軍法會審組織大綱					二十二年七月一日	1172號
	各省臨時軍法會審審判規則					二十二年七月一日	1172號
	陸軍輜重兵學校條例	二十二年八月三十一日	同日施行				1224號
頒發陸海空軍褒狀規則	二十二年十一月廿四日	同日施行				1296號	
行政 財政	銀本位幣鑄造條例	二十二年三月八日	同日施行	二十二年十月廿一日	第十二條條文		1074, 1267 號
	浙江省整理債務條例	二十二年五月二日	同日施行				1121號
	修正民國二十一年江浙絲業短期公債條例			二十二年六月十九日	第十條條文		1161號
	民國二十二年湖南省公債條例	二十二年七月三日	同日施行				1173號
	修正銀行運送鈔幣免驗護照規則			二十二年九月廿五日	第四條條文		1245號
	民國二十二年建設委員會續發電氣事業公債條例	二十二年九月二十六日	同日施行				1246號
	民國二十二年華北救濟戰區短期公債條例	二十二年十一月一日	同日施行				1276號
	民國二十二年關稅庫券條例	二十二年十一月四日	同日施行				1279號
	民國二十三年湖南省建設公債條例	二十二年十二月十九日	同日施行				1317號
	修正進口貨物原產國標記條例			二十二年五月廿七日	第一條條文		1142號
	行政 實業	修正工會法			二十二年七月二十日	第三條條文	
修正工會法施行法				二十二年七月二十日	第四, 五條條文		1188號
修正民營公用事業監督條例		二十二年十一月二日	同日施行				1277號
行政 交通	商港條例	二十二年六月二十七日	施行日期以命令定之				1168號
司法	行政訴訟費條例	二十二年五月六日	二十二年六月二十三日				1124號



表 21 法律與規則分類索引 (續)

① 國民政府  
民國二十二年

類別	法規名稱	公布時期	施行日期	修正時期	修正項目	廢止日期	登載國民政府公報之卷數期數
司法	懲治盜匪暫行條例	(國府二十二年十一月十一日令)	施行期間著自二十二年十一月十八日起再予展限六個月				1285號
	行政訴訟法	(國府二十二年六月二十二日令定施行日期)	二十二年六月二十三日				1164號
考試	修正考試法	二十二年二月二十三日	同日施行				1063號
	修正監試法	二十二年二月二十三日	同日施行				1063號
	特種考試法					廿二年二月廿三日	1063號
	襄試法					廿二年二月廿三日	1063號
	修正考試法施行細則	二十二年三月十日	同日施行				1076號
	修正典試規程	二十二年三月十日	同日施行				1076號
計政	修正辦理預算收支分類標準			二十二年三月八日	國家支出, 地方支出普通會計條文		1074號

材料來源：統計局編製。

說明：(1)本表所列各項法規，係以民國十六年國民政府定都南京之日起，迄民國二十二年止，經國民政府明令公布者為限。本表分類方法，係就條文之性質及當時政治制度設施之情形為準。本表所包括之各項，其在每一年度內，有重行公布或修正及廢止者，悉皆填入，藉以明白其沿革。

② 中央各院部會

截至民國二十二年底止

機關名稱	類別	法規名稱	公布時期	施行日期	修正時期	修正項目	登載公報之卷數期數
行政院	官制	省水利經費保管委員會組織章程	二十二年五月十三日	同日施行			國府公報洛字第1131號
		農村復興委員會章程	二十二年四月二十七日	二十二年五月四日	廿二年五月二十日 廿二年八月十二日	第四, 九條增加第十至第十四條條文 第五, 六, 八條條文	通令公布未登公報 通令公布未登公報
內政		監督慈善團體法施行規則	十八年七月十五日	同日施行	廿一年六月十八日	第十二條條文	原載行政院第66號公報修正文詳國府洛字第48號公報
		公安局長查緝盜匪考績條例	十八年七月二十三日	同日施行			行政院公報第68號
		縣長辦理盜匪案件考績暫行條例	十八年八月十二日	同日施行			行政院公報第74號
		蒙藏公文程式	十九年一月十七日	同日施行			行政院公報第118號
		管理注射器暫行規則	十九年三月二十一日	同日施行			行政院公報第133號
		電影檢查法施行規則	二十年二月三日	同日施行	二十年八月九日	第八, 九條條文	行政院公報第226號
		社會團體圖記刊製章程	二十年四月二十五日	同日施行	二十年八月二十日	附註第二項	原載行政院第249號公報修正載行政院第282號公報
		古物保存法施行細則	二十年七月三日	同日施行			行政院公報第208號
		自由職業團體圖記刊用章程	二十年八月一日	同日施行	二十年九月十六日	附註第二項	行政院公報第217號未載條文

表 21 法律與規則分類索引 (續)

◎ 中央各院部會

截至民國二十二年底止

機關名稱	類別	法規名稱	公布時期	施行日期	修正時期	修正項目	登載公報之卷數期數
行政院	內政	取締火酒規則	二十一年七月八日	自公布後三個月施行			國府公報洛字48號
		行政督察專員暫行條例	二十年八月六日	同日施行			國府公報洛字49號
		清理荒地暫行辦法及督墾原則	二十二年五月二十七日	同日施行			國府公報洛字1142號
		中華民國紅十字會管理條例施行細則	二十二年六月三日	同日施行			國府公報洛字1149號
		地方行政機關統計組織暫行規則	二十二年六月二十四日	同日施行			國府公報洛字1167號
		全國內政統計查報通則	二十二年六月二十四日	同日施行			國府公報洛字1167號
		各省政府主席廳長及委員出巡通則	二十二年十月二十七日	同日施行			國府公報第1272號
		行政院審查各省政府廳長人選暫行辦法	二十二年七月七日	同日施行			國府公報洛字1177號
外交		查驗外人入境護照規則	十九年八月二十二日	二十二年二月二十二日			行政院公報第 180 號
		查驗外人入境護照規則施行細則	十九年八月二十二日	二十二年二月二十二日			行政院公報第 180 號
軍政		軍政部陸軍署軍醫學校條例	十九年二月十二日	同日施行	十九年三月廿二日	第三十三條至第三十七條條文	行政院公報第 126 號
		軍政部陸軍署獸醫學校條例	十九年二月十二日	同日施行			原載行政院第 126 號公報修正載第 137 號公報
		陸軍官佐各級晉階規則	二十二年三月二十九日	同日施行			國府公報第1096號
實業		技師登記法施行細則	十八年十月五日	同日施行			行政院公報第90號
		獎勵工業審查委員會規程	十九年二月二十七日	同日施行			行政院公報第 130 號
		獎勵特種工業審查暫行標準	十九年二月二十七日	同日施行	廿二年九月廿三日	第六條條文	原載行政院第 130 號公報修正載國府公報第1243號
		隄防造林及限制傾斜地墾殖辦法	十九年十一月十一日	同日施行			行政院公報第 204 號
		工人儲蓄暫行辦法	二十一年四月一日	同日施行	廿一年五月廿六日	第五條第二項及第二十九條條文	原載國府公報洛字47號修正案載48號
交通		中華海員公會組織規則	二十一年十月五日	二十二年七月一日			國府公報洛字50號
		郵務公會組織規則	二十一年十月五日				國府公報洛字50號
		電務公會組織規則	二十一年十月五日				國府公報洛字50號
		標明航運包件重量章程	二十一年十一月廿三日				行政院公報第 993 號
		郵政儲金匯業總局監察委員會規則	二十一年四月一日	同日施行			國府公報洛字47號
鐵道		長途汽車公司條例	十九年六月十九日	同日施行			行政院公報第 162 號
		旅行業註冊暫行條例	十九年十月六日	同日施行			行政院公報第 193 號
		鐵路公會組織規則	二十一年十月五日	二十二年七月一日			國府公報洛字50號
司法		修正法官訓練所章程	二十一年九月二十四日	同日施行			國府公報洛字49號
		民事調解法施行規則	十九年六月三日	二十年一月一日	廿二年十二月十五日	第二條至第十四條條文增加十五條至第三十二條條文	原載國府公報第 487 號修正載國府公報第 1314 號
禁煙		禁煙法施行規則	十九年二月十四日	同日施行			行政院公報第 126 號

表 21 法律與規則分類索引 (續)

## ② 中央各院部會

截至民國二十二年底止

機關名稱	類別	法規名稱	公布時期	施行日期	修正時期	修正項目	登載公報之卷數期數
行政院	禁煙	禁煙考績條例	十九年二月十四日	同日施行	二十二年十二月二十三日	第二,四,五,七及第九至第十五條條文刪第十六至第十九條條文	原載十九年彙編修正載國府公報第1321號
	賬務	辦理賬務人員獎卹章程	十九年五月十五日				行政院公報第 152 號
內政部	官制	內政部編審委員會規則	十七年六月十三日	同日施行	二十年七月二十日	全部	內政公報一卷三十六期
		內政部北平壇廟管理所規則	十七年九月八日	同日施行	二十年五月九日	全部	內政公報一卷六六期
		各級公安局編制大綱	十七年十月三日	同日施行			內政公報一卷七期
		內政部北平古物陳列所規則	十八年九月十二日	同日施行			內政公報二卷九期
		內政部華北水利委員會章程	二十年四月二十五日	同日施行	二十二年十二月二十七日	第五條條文	原文未登修正文見內政公報六卷五十二期未登
		內政部太湖流域水利委員會章程	二十年四月二十五日	同日施行			未登
		市縣文獻委員會組織大綱	二十年七月二十五日	同日施行	二十年十月九日	第二,七,十條條文	未登
		北平地產清理處組織章程	二十一年十二月七日	同日施行			內政公報五卷五十期
		西北防疫處暫行組織章程	二十二年六月二日	同日施行			內政公報六卷廿三期
		內政部土地法規委員會章程	二十二年七月一日	同日施行			內政公報六卷廿七期
	官規	內政部發給護照規則	十七年四月十九日	同日施行	十八年四月十三日	全部	內政公報一卷一期
		縣長巡視章程	十七年八月二十九日	同日施行			內政公報一卷五期
		各省民政廳長巡視章程	十七年八月二十九日	同日施行	十七年十月廿六日	全部	內政公報一卷五七期
		縣長獎懲條例	十七年十月八日	同日施行	十八年一月廿八日	全部	內政公報二卷七期
		省警察官官等暫行條例	十七年十一月十日	同日施行			內政公報一卷八期
		警察官俸給暫行條例	十七年十一月十日	同日施行			內政公報一卷八期
		縣政府辦事通則	十八年九月二日	縣組織法施行後實行			內政公報二卷九期
		公務員辦理內政統計暫行考成規則	十九年十月二日	同日施行			內政公報三卷十期
	衛生	解剖屍體規則	十七年六月十五日	同日施行	二十二年六月九日	全部	內政公報六卷廿四期
		屠宰場規則	十七年八月十五日	同日施行			內政公報一卷五期
		屠宰場規則施行細則	十七年八月十五日	同日施行			內政公報一卷五期
		種痘條例	十七年八月二十五日	同日施行			內政公報一卷五期
		傳染病預防條例	十七年九月十八日	同日施行			內政公報一卷六期
		傳染病預防條例施行細則	十七年十月三十日	同日施行			未登
		公墓條例	十七年十月二十日	同日施行			內政公報一卷七期
		特別市及市生死統計暫行規則	十七年十月二十九日	同日施行	十九年一月廿九日	全部	內政公報二卷七期
		醫師暫行條例	十八年一月十五日	同日施行			衛生公報第一期
藥師暫行條例		十八年一月十五日	同日施行			衛生公報第二期	
捐資興辦衛生事業褒獎條例		十八年三月二日	同日施行			衛生公報第四期	
管理醫院規則		十八年四月十五日	同日施行			衛生公報第五期	
管理藥商規則		十八年八月二十四日	同日施行			衛生公報第九期	
學校學生健康檢查規則		十八年十一月二十七日	同日施行			衛生公報二卷一期	
中央醫院章程		十九年三月六日	同日施行	二十年十月三十日	全部	衛生公報二卷四期	
中央醫院委員會章程		十九年三月十七日	同日施行	二十年十月三十日	全部	衛生公報二卷四期	

表 21 法律與規則分類索引 (續)

② 中央各院部會

截至民國二十二年底止

機關名稱	類別	法規名稱	公布時期	施行日期	修正時期	修正項目	登載公報之卷數期數	
內政部	衛生	勞工衛生委員會規程	十九年三月十七日	同日施行	二十一年二月四日	全部	衛生公報二卷四期， 內政公報五卷十期	
		中央防疫處技術委員會組織規程	十九年四月十二日	同日施行	廿一年八月廿三日	全部	衛生公報二卷五期	
		管理成藥規則	十九年四月二十六日					衛生公報二卷五期
		海港檢疫章程	十九年六月二十八日	同日施行				衛生公報二卷五期
		捐資興辦衛生事業褒章給予規則	二十一年二月十三日	同日施行				內政公報五卷十期
內政部	民政	各地方救濟院規則	十七年五月二十三日	同日施行	廿二年四月廿一日	第十一，四十四， 四十五，四十七， 五十條條文	內政公報一卷二期， 六卷十七期	
		內政部審核更名改姓及冠姓規則	十七年五月二十五日	同日施行	十七年九月一日 二十二年六月八日	全部 第一，四，五，六， 七，八，十，十一，十 三，十四條條文	內政公報一卷二期， 六期及六卷廿四期	
		管理各地方慈善機關規則	十七年六月十一日	同日施行				內政公報一卷三期
		勘報災歉條例	十七年八月十一日	同日施行	十七年十月九日	第二，八條條文		內政公報一卷五七期
		關於國籍變更之各項書類程式	十八年三月三十日	同日施行				內政公報二卷四期
		發給國籍許可證書規則	十八年三月三十日	同日施行				內政公報二卷四期
		發給旅外僑民國籍證明書規則	十八年十月二日	同日施行				未登
		修志事例概要	十八年十二月二十五日	同日施行				內政公報二卷十二期
		鄉鎮公民宣誓登記規則	十八年十二月二十日	同日施行				未登
		各地方倉儲管理規則	十九年一月五日	同日施行				內政公報三卷一期
		審核取得國籍人解除限制規則	十九年二月二十四日	同日施行				未登
		鄉鎮開鄰選舉暫行規則	十九年二月二十五日	同日施行				內政公報三卷三期
		省市縣勘界條例	十九年六月十二日		十九年六月 十九日			內政公報三卷三期
		地方行政人員訓練所章程	十九年七月十日	同日施行				未登
		各縣頒發區鈴記及鄉鎮開鄰圖記 章程	十九年九月十日		十九年九月 十九日			未登
		市公民宣誓登記規則	十九年九月二十五日	同日施行				內政公報三卷九期
		區丁制服章程	十九年十月九日	同日施行				內政公報三卷十期
		各市頒發區鈴記及鄉鎮開鄰圖記 章程	十九年九月十日	同日施行				內政公報三卷九期
		各縣區公所與公安分局劃定事權 辦法	二十年六月十六日	同日施行				未登
		鄉鎮坊自治職員選舉及罷免法施 行細則	二十一年八月二十二日	同日施行				內政公報五卷卅五期
		市參議會議事規則	二十二年七月六日	同日施行				內政公報六卷廿七期
		修正各縣市辦理地方自治人員考 核及獎懲暫行條例	二十二年五月一日	同日施行		廿二年九月十六日	第七條條文	內政公報六卷十八 期，卅九期
		民選區坊長及區民代表等因死亡 或因故去職時補選辦法	二十二年九月二十六日	同日施行				內政公報六卷四十三 期
警政	警察	警察官吏任用暫行條例	十七年七月三日	同日施行			內政公報一卷四期	
		縣政府政務警察章程	十七年七月十四日	同日施行			內政公報一卷四期	
		警察制服條例	十七年十一月四日	同日施行	十八年六月四日	第三條第一款	內政公報一卷八期	
		省警察隊組織暫行條例	十七年十一月八日	同日施行			內政公報一卷八期	
		警官高等學校規程	十八年四月二十五日	同日施行	廿一年五月廿四日	全部	內政公報五卷廿二期	
		警官學校章程	十八年四月二十五日	同日施行	廿一年五月廿四日	全部	內政公報五卷廿二期	
		警士教練所章程	十八年四月二十五日	同日施行	廿一年五月廿四日	全部	內政公報五卷廿二期	
擴充消防隊組織大綱	十八年四月二十七日	同日施行				內政公報二卷五期		

表 21 法律與規則分類索引 (續)

② 中央各院部會

截至民國二十二年底止

機關名稱	類別	法 規 名 稱	公 布 時 期	施行日期	修 正 時 期	修 正 項 目	登載公報之卷數期數	
內政部	警政	確定警察經費辦法	十八年六月三日	同日施行			內政公報二卷六期	
		鄰右連坐暫行辦法	十八年十一月二十日	同日施行			未登	
		頒發縣保衛團及區團甲牌圖記章程	二十年六月五日	同日施行			未登	
		出版法施行細則	二十年十月七日	同日施行			內政公報四卷廿八期	
		拘留所規則	二十一年十月三日	同日施行			內政公報五卷四十一期	
		內政部長指揮憲兵執行行政警察職務規則	二十二年五月三十日	同日施行			內政公報六卷廿二期	
		普通考試警察行政考試及格人員練習規則	二十二年十月十三日	同日施行			內政公報六卷四十二期	
		內政部警官高等學校畢業學員分發實習章程	二十二年七月二十五日	同日施行			內政公報六卷三十期	
		警官高等學校畢業學員分發實習綱要	二十二年十一月十一日	同日施行			內政公報六卷四十六期	
		電影片准演期滿復檢規則	二十二年六月十日	同日施行			未登	
		取締軍警政機關部隊及所屬人員強用電流規則	二十二年十二月廿二日	同日施行			內政公報六卷五十二期	
		統計	戶口調查統計報告規則	十七年七月十九日	同日施行			內政公報一卷四期
			人事登記暫行條例	十八年一月二十五日	同日施行			內政公報二卷一期
	警政統計規則		二十年七月三日	同日施行			內政公報四卷十六期	
	全國警察機關概況查報規則及表式		二十二年五月二十二日	同日施行			內政公報六卷廿一期	
	土地	土地測量應用尺度章程	十八年一月二十四日	同日施行	十八年十一月十六日	全部	內政公報二卷十二期	
		農業推廣章程	十八年六月十四日	同日施行			內政公報二卷六期	
		興辦水利防禦水災給獎章程	十八年十二月二十三日	同日施行			內政公報二卷十二期	
		提倡國人考察邊境辦法	二十年六月十九日	同日施行			內政公報四卷十二期	
		沿河地方官協助河務考成章程	二十一年七月六日	同日施行			未登	
各省市公路用地徵免賦稅章程		二十二年六月二日	同日施行			內政公報六卷廿四期		
興辦水利給獎章程		二十二年十一月十日	同日施行			內政公報六卷四十六期		
禮俗	禁止婦女纏足條例	十七年五月十日	同日施行			內政公報一卷二期		
	禁蓄髮辮條例	十七年五月十七日	同日施行			內政公報一卷二期		
	寺廟登記條例	十七年十月二日	同日施行			內政公報一卷六期		
	取締經營迷信物品業辦法	十九年三月十九日	同日施行			內政公報三卷三期		
	仿印民國歷辦法	二十年七月十三日	同日施行			內政公報四卷十五期		
	褒揚條例施行細則	二十一年六月四日	同日施行			內政公報五卷廿四期		
	禁止蓄奴養婢辦法	二十一年九月二十日	同日施行			內政公報五卷卅九期		
	內政部代印國民歷辦法	二十二年八月八日	同日施行			未登		
	人民捐資救國獎勵辦法	二十二年九月二十一日	同日施行			內政公報六卷卅八期		
烈士附祠辦法	二十二年九月十三日	同日施行			內政公報六卷卅七期			

表 21 法律與規則分類索引 (續)

◎ 中央各院部會

截至民國二十二年底止

機關名稱	類別	法規名稱	公布時期	施行日期	修正時期	修正項目	登載公報之卷數期數
外交部	官制	外交部駐滬辦事處簡章	十七年七月十日	同日施行	二十一年六月四日 二十二年四月一日	第三條至第五條條文 第三條條文	一卷五號五卷二號及六卷二號
		外交部北平檔案保管處簡章	十七年七月二十六日	同日施行	二十一年六月四日 廿二年九月廿一日	重訂 重訂	一卷五號五卷二號及六卷三號
		外交部香港簽證貨單專員辦事處簡章(附經費表)	二十二年三月二日	同日施行	廿二年三月廿四日 廿二年四月十七日	第三條及經費表 第三條第五條及經費表	六卷一號及六卷二號
		外交部駐北圻簽證貨單專員辦事處簡章	二十二年四月十一日	同日施行			六卷二號
		外交部駐南圻簽證貨單專員辦事處簡章	二十二年四月十一日	同日施行			六卷二號
		外交部駐暹邏商務委員辦事處簡章	二十二年四月十二日	同日施行			六卷二號
		外交部外交官領事官資格審查委員會暫行規則	十八年一月十六日	同日施行	廿二年八月十七日	重訂	一卷九號及六卷三號
	官規	外交部特派員辦事規程	十八年十一月二十八日	同日施行			二卷九號
		外交部視察專員辦事處辦事規程	十九年二月十五日	同日施行			二卷十一號
	總務	內地外國教會租用土地房屋暫行章程	十七年七月十二日	同日施行			一卷四號
		外交部外交官領事官任用暫行章程	十八年一月十六日	同日施行			一卷九號
		外交部編製外交統計圖表規則	十八年三月十九日	同日施行			一卷十一號
		辦理簽證貨單獎勵規則	二十一年十一月一日	同日施行			五卷四號
	國際	華僑登記規則	十九年一月十七日	同日施行			二卷十一號
		華僑登記辦事細則	十九年一月十七日	同日施行			二卷十一號
		駐外名譽領事職務暫行辦法	二十年九月二十六日	同日施行			四卷五號
		中華民國駐外領事館發給領事簽證貨單施行細則	二十一年六月二十五日	二十一年九月一日			五卷二號
		領事經營行政收入按期報解規則	二十一年六月二十七日	二十一年九月一日			五卷二號
		外交部主管司科收轉領事報解行政收入規則	二十一年九月十四日	同日施行			五卷三號
情報	外交部頒發外籍新聞記者註冊證規則	二十二年三月十六日	同日施行	二十二年九月八日	第二條條文	六卷一號及六卷三號	
軍政部	官制	綏靖督辦公署暫行組織條例	十九年十二月三十日	同日施行			未登
		駐贛(鄂)特派綏靖主任公署組織大綱	二十年十一月三十日	同日施行			行政院公報第 511 號
		剿匪區內各省行政督察專員公署組織條例	二十一年十一月三十日	同日施行			軍政公報第 144 號
		武漢警備司令部組織條例	十九年四月十五日	同日施行			未登
		軍用被服廠組織規程	十九年二月十一日	同日施行	廿一年四月二十日	修正條文及縮小編制	軍政公報第 50 號又 132 號
		軍用製呢廠組織規程	十九年二月十一日	同日施行	廿一年四月二十日	修正條文及縮小編制	軍政公報第 50 號又 132 號
		軍用製革廠組織規程	十九年二月十一日	同日施行	廿一年十二月十五日 廿一年四月二十日	改訂編制 修正條文及縮小編制	軍政公報第 50 號又 132 號

表 21 法律與規則分類索引 (續)

◎ 中央各院部會

截至民國二十二年底止

機關名稱	類別	法 規 名 稱	公 布 時 期	施 行 日 期	修 正 時 期	修 正 項 目	登 載 公 報 之 卷 數 期 數
軍政部	官制	軍用糧秣廠組織規程	十九年二月十一日	同日施行			軍政公報第50號
		上海煉鋼廠組織規則	十八年八月十日	十八年十二月十二日			未登
		兵工署理化研究所組織條例	二十年八月七日	二十一年四月一日			未登
		營產整理委員會章程	十八年四月三日	同日施行	十八年十一月四日	第一, 三, 五, 八, 九條條文	原條文未登修正文見軍政公報22號
		河南保安處組織條例及服務細則	二十二年九月二十九日	同日施行			未登
		贛粵閩湘鄂剿匪軍西路總司令部組織條例	二十二年八月十四日	同日施行			未登
	官規	駐甘特派綏靖主任公署組織大綱	廿二年十一月二十七日	同日施行			未登
		中央陸軍軍官學校洛陽分校組織大綱	二十二年十二月四日	同日施行			軍政公報第 169 號
		陸軍署服務規則	十八年六月十九日	同日施行			未登
		兵工署兵工材料購辦委員會規則	十八年九月一日	十八年九月二日			未登
總務	兵工署直轄各廠經濟委員會辦事細則	二十年八月十七日	二十年八月二十一日			未登	
	軍政部印信條例	十八年三月五日	同日施行			未登	
	軍政部選派留學員生細則	十八年十二月六日	同日施行			軍政公報第34號	
	譯述講習所章程及編製表	二十一年十二月卅一日	同日施行	廿二年一月廿四日	編制表附記第二項		
				二十二年二月一日	第五條條文		
				二十二年二月四日	第五, 六條條文	未登	
	軍政部踏鐵訓練班簡章	二十二年一月二十三日	同日施行			未登	
	軍政部擔架軍士訓練班簡章	二十二年二月十六日	同日施行			未登	
	陸軍 (軍衡)	國民革命軍警師日以前為革命殉難軍人撫卹辦法	十八年十二月二十日	十八年十二月二十八日			軍政公報第43號
		保獎限制辦法	二十年十一月十四日	同日施行			未登
軍事參議院參諮議任免標準		二十二年二月十五日	同日施行			軍政公報第 149 號	
贛粵閩湘鄂縣保衛團剿赤陣亡兵丁旌表及遺族優待辦法		二十年十二月二十四日	同日施行			軍政公報第 125 號	
頒發縣保衛團剿赤獎狀規則		二十年十二月二十四日	同日施行			軍政公報第 125 號	
陸軍 (軍務)		要塞司令部條例	二十一年一月八日	同日施行			軍政公報第 126 號
	憲兵服務規程	二十一年九月二十一日	同日施行			軍政公報第 141 號	
	憲兵令	二十一年八月二十日	同日施行			軍政公報第 141 號	
	蚌埠(徐州)警備司令部暫行條例	二十一年八月三十日	同日施行			軍政公報第 140 號	
	軍馬選定暫行規則	十九年十月十一日	同日施行			未登	
	軍馬補充暫行規則	十九年十月十一日	同日施行			未登	
	軍馬保管暫行規則	十九年十月十一日	同日施行			未登	
	軍馬檢查暫行規則	十九年十月十一日	同日施行			未登	
	軍馬輸送暫行規則	十九年十月十一日	同日施行			未登	
	軍司令部暫行條例	二十二年二月三日	同日施行			未登	
	陸軍新兵檢查暫行規則	二十一年六月二十七日	同日施行			軍政公報第 135 號	
	軍政部直屬部隊校閱暫行規則	二十一年五月二十四日	同日施行			軍政公報第 151 號	
	陸軍新兵選定暫行規則	二十一年五月二十四日	同日施行			軍政公報第 134 號	

表 21 法律與規則分類索引 (續)

◎ 中央各院部會

截至民國二十二年底止

機關名稱	類別	法規名稱	公布時期	施行日期	修正時期	修正項目	登載公報之卷數期數
軍政部	陸軍 (軍務)	張家口軍馬補充所條例	二十一年十一月九日	同日施行			未登
		陸軍新兵點驗暫行規則	二十二年九月二十三日	同日施行			軍政公報第 165 號
	陸軍 (軍械)	軍政部軍械人員訓練班簡章	二十二年二月十六日	同日施行			未登
		軍政部發給外人游歷中國境內領 用槍照暫行規則	十九年一月十一日	同日施行			軍政公報第 41 號
		陸軍軍械損失賠償規則	十九年九月一日	同日施行			軍政部法規第三輯下冊
		發給旅居中國外人自衛槍枝執照 暫行條例	十九年四月二十四日	同日施行			軍政公報第 64 號
		軍政部派員視察各要塞兵器暫行 規則	二十二年八月十七日	同日施行			軍政公報第 161 號
		兵器試驗委員會簡章	二十二年八月二十七日	二十二年八月二十八日			未登
	陸軍 (交通)	軍政部通信軍士訓練班簡章	二十二年二月十六日	同日施行			未登
		首都軍用電話裝設規則	十九年四月一日	同日施行			未登
	陸軍 (軍醫)	軍政部陸軍署軍醫學校條例	十九年二月十二日	同日施行			軍政公報第 53 號
		軍政部看護軍士訓練班簡章	二十二年二月十六日	同日施行			未登
		軍政部獸醫軍士訓練班簡章	二十二年二月十六日	同日施行	廿二年二月廿八日	修正第四條條文	未登
		軍政部陸軍署獸醫學校條例	十九年二月十二日	同日施行			軍政公報第 53 號
		軍馬衛生暫行規則	十九年十月十一日	同日施行			未登
軍馬傳染病預防暫行規則		十九年十月十一日	同日施行			未登	
陸軍醫院暫行規程		十九年十二月二十二日	同日施行			未登	
陸軍傳染病預防規則		十八年九月二十六日	同日施行			軍醫公報第五期	
陸軍傳染病預防消毒法		十八年九月二十六日	同日施行			軍醫公報第五期	
軍政部軍醫署司藥登記規則		二十年五月十四日	同日施行			軍醫公報第廿期	
軍政部陸軍軍醫學校條例	十九年二月二十日	同日施行			軍醫公報第六期		
陸軍 (軍法)	軍需品製造販賣取締規則	二十一年五月二日	同日施行			軍政公報第 133 號	
	軍政部發給軍需品製造販賣商登 記執照暫行辦法	二十一年十一月十九日	同日施行			軍政公報第 143 號	
	軍人監獄組織大綱	十九年八月十九日	同日施行			軍政法規第三輯上冊	
	各省軍人監獄編制表	十九年八月十九日	同日施行			軍政法規第三輯上冊	
	中央軍人監獄編制表	十九年八月十九日	同日施行			軍政法規第三輯上冊	
	軍人監獄規則	十九年八月十九日	同日施行			軍政法規第三輯上冊	
航空 (管理)	飛行人員體格檢查暫行規則	二十年五月二十三日	同日施行			軍政公報第 20 號及 22 號	
航空 (軍務)	空軍飛行獎懲暫行規則	二十一年五月二十九日	同日施行			軍政公報第 134 號	
	空軍飛航加給規則	二十年六月二十四日	同日施行			未登	
	航空機械士章程	二十年二月二十三日	同日施行	二十年六月十日	第四, 六, 八, 九, 十, 四十三條條文	軍政公報第 157 號	
航空 (教育)	軍政部航空學校條例	十九年五月	同日施行			軍政公報第 67 號	
	航空學生考選章程	二十年八月四日	同日施行			未登	
軍需 (總務)	軍需人員保證條例	十八年一月十日	同日施行			未登	



表 21 法律與規則分類索引 (續)

◎ 中央各院部會

截至民國二十二年底止

機關名稱	類別	法 規 名 稱	公 布 時 期	施 行 日 期	修 正 時 期	修 正 項 目	登 載 公 報 之 卷 數 期 數	
軍政部	軍需 (儲備)	軍需倉庫管理規則	十八年八月二十一日	同日施行			未登	
		軍用器材代金給與規則	十九年二月十二日	同日施行			軍政公報第50號	
		軍用器材保管規則	十九年五月二十一日	同日施行			未登	
		軍用器材損失賠償規則	十九年五月二十一日	同日施行			未登	
		陸軍服裝損失賠償規則	十九年十一月十四日	同日施行	廿年十一月十四日	第六條條文	軍政公報第 119 號	
	軍需 (營造)	軍政部營房保管章程	十九年五月七日	同日施行			未登	
		清理營產辦法	十七年三月五日	同日施行			未登	
		調查營產暫行規則	十七年九月二十二日	同日施行	十七年十二月二十八日	第三條條文	國民政府公報第52號	
		營產管理規則	十九年七月十七日	同日施行	廿一年五月廿三日	第二條條文	軍政公報第72號	
		營房保管細則	二十一年六月二十七日	同日施行			未登	
	兵工 (總務)	營繕工程投標	監督規則	十八年三月三日	同日施行			未登
		兵工廠工人子弟學校簡章	十九年五月十日	同日施行			未登	
	兵工 (監查)	兵工署直轄各廠工人待遇暫行簡章	二十年十二月三十一日	同日施行			未登	
		軍政部廢兵器處理規則	十九年四月十一日	同日施行			未登	
		兵器彈藥及危險物品保管並搬運規則	十九年四月二十三日	同日施行			未登	
兵工署委託民間工廠承造軍用品暫行規則		十九年七月一日	十九年七月二日			未登		
軍政部收買各種槍炮子彈軍用刀劍槍炮彈銅壳給價辦法		二十二年三月二十九日	二十二年四月六日	廿二年八月三十日	第四,五,六,七條條文	軍政公報第 163 號		
海軍部	官制	東沙島觀象台暫行組織條例	十八年十二月一日	同日施行			海軍公報第七期	
		海軍馬尼造船所暫行組織條例	二十二年二月二十五日	同日施行			海軍公報第四十五期	
		海軍軍械處組織條例	二十二年二月十五日	同日施行			海軍公報第四十五期	
		海軍閩口要塞總臺部暫行組織條例	二十二年十月二十四日	同日施行			海軍公報第五十三期	
		海軍閩口要塞禮台暫行組織條例	二十二年十月二十四日	同日施行			海軍公報第五十三期	
		海軍閩口要塞電光山炮台暫行組織條例	二十二年十月二十四日	同日施行			海軍公報第五十三期	
		海軍閩口要塞划獸炮台暫行組織條例	二十二年十月二十四日	同日施行			海軍公報第五十三期	
		海軍閩口要塞煙台山炮台暫行組織條例	二十二年十月二十四日	同日施行			海軍公報第五十三期	
		海軍閩口要塞金牌山炮台暫行組織條例	二十二年十月二十四日	同日施行			海軍公報第五十三期	
		海軍閩口要塞北岸炮台暫行組織條例	二十二年十月二十四日	同日施行			海軍公報第五十三期	
		海軍閩口要塞崖石炮台暫行組織條例	二十二年十月二十四日	同日施行			海軍公報第五十三期	
		海軍閩口要塞魚雷台暫行組織條例	二十二年十月二十四日	同日施行			海軍公報第五十三期	
		海軍廈口要塞總臺部暫行組織條例	二十二年十月二十四日	同日施行			海軍公報第五十三期	

表 21 法律與規則分類索引 (續)

② 中央各院部會

截至民國二十二年底止

機關名稱	類別	法規名稱	公布時期	施行日期	修正時期	修正項目	登載公報之卷數期數	
海軍部	官制	海軍廈口要塞胡里山炮台暫行組織條例	二十二年十月二十四日	同日施行			海軍公報第五十三期	
		海軍廈口要塞礮石炮台暫行組織條例	二十二年十月二十四日	同日施行			海軍公報第五十三期	
		海軍廈口要塞白石炮台暫行組織條例	二十二年十月二十四日	同日施行			海軍公報第五十三期	
		海軍廈口要塞嶼仔尾炮台暫行組織條例	二十二年十月二十四日	同日施行			海軍公報第五十三期	
		海軍廈口要塞青嶼魚雷台暫行組織條例	二十二年十月二十四日	同日施行			海軍公報第五十三期	
軍衡		海軍士兵進級規則	十九年十一月十七日	同日施行			海軍公報第十八期	
		海軍軍官佐進授官佐條例施行細則	二十年二月六日	同日施行			海軍公報第八期	
		海軍官佐士兵贍養金規則	二十一年八月十三日	同日施行			海軍公報第三十九期	
		海軍士兵進級條例	二十一年八月一日	同日施行			海軍公報第十八期	
		海軍軍士長任用條例	二十一年八月一日	同日施行			海軍公報第十八期	
軍務		海軍練習艦隊司令部編制	二十年四月一日	同日施行				
		海軍第一艦隊司令部編制	二十年四月一日	同日施行				
		海軍第二艦隊司令部編制	二十年四月一日	同日施行				
		海軍醫院章程	二十一年七月三十一日	同日施行				海軍公報第二十六期
		海軍職員勤務令	二十一年十月二十日	同日施行				海軍公報第三十七期
		海軍艦艇警備規程	二十一年八月十三日	同日施行				海軍公報第三十九期
		海軍訪候規則	二十一年八月十三日	同日施行				海軍公報第二十三期
		校閱軍艦程序	二十一年十月八日	同日施行				海軍公報第十八期
		海軍艦艇操作章程	二十一年十月二十五日	同日施行				海軍公報第四十一期
		海軍撫寧炮艇編制	二十二年四月十三日	同日施行				海軍公報第四十七期
		海軍綏寧炮艇編制	二十二年四月十四日	同日施行				海軍公報第四十七期
		海軍景星炮艇編制	二十二年四月二十九日	同日施行				海軍公報第四十七期
		修正海軍馬尾要塞司令部編制	十九年二月二十八日	同日施行		廿二年六月廿二日		海軍公報第四十九期
		修正海軍廈門要塞司令部編制	十九年二月二十八日	同日施行		廿二年六月廿四日		海軍公報第四十九期
		海軍部警衛營編製	二十二年六月二十三日	同日施行				海軍公報第四十九期
		海軍陸戰隊組織暫行條例	二十二年七月六日	同日施行				海軍公報第五十期
		海軍陸戰隊獨立旅編制系統表	二十二年七月七日	同日施行				海軍公報第五十期
		海軍陸戰隊補充營暫行條例	二十二年七月十二日	同日施行				海軍公報第五十期
		海軍閩口要塞總部暨各台暫行編制表	二十二年八月二十三日	同日施行				海軍公報第五十一期
		海軍陸戰隊補充營暫行編制	二十二年七月十二日	同日施行				海軍公報第五十期
		海軍廈口要塞總部暨各台暫行編制表	二十二年九月九日	同日施行				海軍公報第五十二期
		海軍陸戰隊補充營編制	二十二年一月二十四日	同日施行				未登
		海軍華安運艦暫行編制表	二十二年十月九日	同日施行				海軍公報第五十三期
海軍肅寧炮艇編制表	二十二年十一月三日	同日施行				海軍公報第五十四期		
海軍威寧炮艇編制表	二十二年十一月三日	同日施行				海軍公報第五十四期		
軍學		海軍學校規則	十九年一月二十日	同日施行			海軍公報第八期	
		海軍學校編制	二十年四月一日	同日施行			未登	

表 21 法律與規則分類索引 (續)

② 中央各院部會

截至民國二十二年底止

機關名稱	類別	法規名稱	公布時期	施行日期	修正時期	修正項目	登載公報之卷數期數
海軍部	軍學	海軍留學生條例	二十一年七月十三日	同日施行			海軍公報第三十八期
		海軍航海練習生學習水魚雷暫行規則	二十二年八月四日	同日施行			海軍公報第五十一期
	經理	海軍煤棧章程	二十一年七月六日	同日施行			海軍公報第三十八期
財政部	官制	國定稅則委員會簡章	十七年一月十八日		十八年五月一日	前祇七條修正為十二條	財政公報第六期及第二十二期
		財政部平漢路沿線鹽務禁私督察處組織簡章	二十一年十一月四日	同日施行			鹽務彙刊第六期
		財政部開封煉硝廠組織暫行簡章	二十二年四月二十九日	同日施行			鹽務彙刊第七十期
		財政部會計委員會章程	十九年四月二十五日	同日施行			財政公報第三十二期
		修正江蘇省違反印花稅條例案件審理委員會章程	十七年十二月十四日	同日施行	二十二年二月九日		稅務公報一卷八期
	官規	財政部所屬機關公務員交代條例施行規則	二十二年七月十三日	同日施行			財政公報第六十七期
		關務	機製洋式貨物稅現行辦法	十三年七月二十三日	同日施行		
	賑災物品免稅章程		十八年三月二十二日	同日施行			財政公報第二十期
	駐在本國外交官及領事官等用品免稅辦法		十八年七月二十七日	同日施行			財政公報第二十五期
	教育用品免稅章程		十九年二月二十日	同日施行			未登
	進口稅則暫行章程		十八年七月十八日	同日施行			財政公報第二十四期
	海關管理航空郵遞規則		十九年六月七日	同日施行			未登
	海關管理航海民船航運章程		二十年十二月三日	同日施行			未登
	船隻進口呈驗單照規則		二十年一月二十九日	同日施行			未登
	管理報關行暫行章程		二十年十一月二十日	同日施行			未登
	海關巡輪在本國領海內檢查華洋船隻應守章程		十九年十一月十一日	同日施行	二十一年十二月十三日	第一章第一節甲乙兩項	未登
	出口稅則暫行章程		二十一年九月十二日	同日施行			財政公報五十五期
	傾銷貨物稅法施行細則		二十一年十二月十七日	同日施行			財政公報五十八期
	鹽務		海關緝私充賞辦法	十八年六月十二日	同日施行		
		財政部硝磺運單規則	十八年十月二十六日	同日施行			鹽務彙刊十九期
		硝磺管理規則	二十年十二月十九日	同日施行			鹽務彙刊十九期
		國民政府硝磺類專運護照規則	十八年十二月三十一日	同日施行	二十年六月十六日	修正原章第三、七條條文	鹽務彙刊十二、十九期
		稽核智利硝暫行辦法	十八年六月十二日	同日施行	二十年七月七日		鹽務彙刊十四期
財政部鹽務署暫行組織章程		十六年十月八日	同日施行	十九年十二月二十八日 二十一年十月七日		鹽務彙刊第一期	
地方官協助鹽務獎懲條例		十八年二月七日	同日施行			鹽務公報第二期	
私鹽輕微案件處罰章程		十八年八月十四日	同日施行			鹽務公報第八期	
私鹽充公充賞暨處置辦法	十八年八月十四日	同日施行			鹽務公報第八期		
鹽運使公署章程	十八年九月十九日	同日施行	二十年六月十日	修正第三第四兩條合併為一條	鹽務公報第九期及三十期		
運副公署章程	十八年九月十九日	同日施行	廿年十二月廿二日	修正第三、四、七條條文	鹽務公報第九期		

表 21 法律與規則分類索引 (續)

② 中央各院部會

截至民國二十二年底止

機關名稱	類別	法 規 名 稱	公 布 時 期	施行日期	修 正 時 期	修 正 項 目	登載公報之卷數期數		
財政部	鹽務	權運局章程	十八年九月十九日	同日施行	廿年十二月廿二日	原文第三第四併為一條增加第九條一條	鹽務公報第九期及三十期		
		鹽場公署組織章程	十八年十月二十日	同日施行	二十年一月七日	刪原章第七條條文	鹽務公報第十期及二十五期		
		鹽務學校章程	十九年四月三日	同日施行	二十年十二月五日	全部	鹽務公報第十四期		
		銷鹽考成章程	十九年四月八日	同日施行			鹽務公報第十六期		
		檢查食鹽章程	十九年六月七日	同日施行			鹽務公報第十八期		
		運鹽執照領運章程	十九年九月二十二日	同日施行			鹽務公報第二十一期		
		國內食鹽運輸章程	十九年九月二十二日	同日施行			鹽務公報第二十一期		
		准鹽輪運暫行辦法	十九年九月二十二日	同日施行			鹽務公報第二十一期		
		農工業用鹽章程及變性變色辦法	十九年十一月二十六日	同日施行			鹽務公報第二十三期		
		檢查精鹽章程	十九年十二月十日	同日施行			鹽務公報第二十四期		
		精鹽通則	十九年十二月三十一日	同日施行			鹽務公報第二十四期		
		漁業用鹽章程及變味變色辦法	二十年一月七日	同日施行			鹽務公報第二十五期		
		財政部鹽務署直轄機關所屬機關組織通則	二十一年一月十三日	同日施行			未登		
		場務所章程	二十年三月十四日	同日施行			鹽務公報第二十七期		
		鹽場管理通則	二十一年六月二十三日	同日施行			鹽務彙刊第十五期		
		稅務		修正捲煙登記章程	十八年四月二十九日	同日施行	二十二年六月十日	全部	稅務公報一卷十二期
				修正捲煙用紙購運規則	二十年十月九日	同日施行	二十二年六月十日	全部	稅務公報一卷十二期
修正捲煙查驗處罰章程	十八年十月三日			同日施行	二十二年六月十日	全部	稅務公報一卷十二期		
修正捲煙報運規則	二十二年六月十日			同日施行			稅務公報一卷十二期		
棉紗統稅稽徵章程	二十二年六月十日			同日施行			稅務公報一卷十二期		
棉紗統稅處罰章程	二十二年六月十日			同日施行			稅務公報一卷十二期		
火柴統稅徵收章程	二十二年六月九日			同日施行			稅務公報二卷一期		
火柴統稅登記章程	二十二年六月九日			同日施行			稅務公報二卷一期		
火柴查驗處罰章程	二十二年六月九日			同日施行			稅務公報二卷一期		
水泥統稅稽徵章程	二十二年六月九日			同日施行			稅務公報二卷一期		
水泥處罰章程	二十二年六月九日			同日施行			稅務公報二卷一期		
麥粉稅稽徵章程	二十二年六月九日			同日施行			稅務公報二卷一期		
麥粉稅處罰章程	二十二年六月九日			同日施行			稅務公報二卷一期		
薰菸葉統稅徵收暫行章程	二十二年六月八日			二十二年七月一日			稅務公報一卷十二期		
土菸葉特稅徵收暫行章程	二十二年六月八日			二十二年七月一日			稅務公報一卷十二期		
土酒定額稅稽徵章程	二十二年七月一日			同日施行			稅務公報一卷十二期		
外洋進口棉紗火柴水泥捲菸麥粉各項統稅交由海關代收辦法				二十年五月一日			稅務公報一卷四期		
修正皖省手工土製捲菸徵稅單行辦法				二十年六月十日	二十二年三月十日	全部	稅務公報一卷九期		
財軍兩部會訂採辦軍用麥粉暫行辦法					二十二年四月一日		稅務公報一卷八期		
賑災麥粉免稅辦法					二十二年四月二十五日		稅務公報一卷十期		
棉紗水泥火柴捲菸麥粉及棉紗直接織成品運銷外洋或未實行統稅各省市海關代本署查驗辦法					二十年五月一日		稅務公報一卷四期		
棉紗水泥火柴捲菸麥粉及棉紗直			二十年五月一日		稅務公報一卷四期				

表 21 法律與規則分類索引 (續)

◎ 中央各院部會

截至民國二十二年底止

機關名稱	類別	法規名稱	公布時期	施行日期	修正時期	修正項目	登載公報之卷數期數	
財政部	稅務	接織成品運銷或轉運國內已實行統稅各省(即已實行統稅各省內之進口出口複進口複出口)海關代本署查驗辦法		二十年五月一日			稅務公報一卷四期	
		棉紗水泥火柴捲菸麥粉及棉紗直接織成品由未實行各省運銷或轉至(進口複進口)已實行統稅各省時海關代本署徵收統稅辦法						
		霰菸退稅焚燬辦法		二十一年十一月一日			未登	
		賑災物品免稅章程	十八年三月二十二日				財政公報二十期	
		薰菸業暨土菸業由海關代查辦法	二十二年六月	二十二年七月一日			稅務公報二卷三期	
		海關代查土酒辦法	二十二年八月	二十二年八月四日			稅務公報二卷一期	
		土菸業稽徵處罰規則	二十二年八月一日	同日施行			稅務公報二卷四期	
		晉豫區送手工土製捲菸稅單行辦法	二十二年九月二十三日	同日施行			稅務公報二卷廿三期	
		湘鄂贛區統稅局手工土製捲菸稅單行辦法	二十二年九月二十三日	同日施行			稅務公報二卷廿三期	
		審理統稅違章案件委員會章程	二十二年十月二十七日	同日施行			稅務公報二卷廿四期	
	賦稅	整理田賦附加辦法	二十二年五月二十七日	同日施行			財政公報六十五期	
		營業稅法	二十年六月十三日	同日施行			財政公報四十六期	
		鐵路用地徵免賦稅章程	二十年十月三日	同日施行			財政公報五十一期	
		公路用地徵免賦稅章程	二十二年六月十二日	同日施行			財政公報六十四期	
		河北官產總處處理各項官產章程	十八年二月九日	同日施行	廿二年八月十八日	各條分別修正	未登	
		修正監督地方財政暫行法施行細則	二十二年八月五日	同日施行			財政日刊1634號	
		公債	財政部債券褒獎條例	十七年三月一日	同日施行			財政公報八期
			財政部債券褒獎條例施行細則	十八年一月三日	同日施行			財政公報十八期
			債卷調換處章程	二十一年十月二十二日	同日施行			財政日刊1377號
			整理公債七釐債票整理公債六釐債票換發新券辦法	二十二年六月十日	二十二年七月三日			財政日刊1565,1883號
民國十四年公債及奧國賠款擔保二四庫券加給息票辦法	二十二年七月三十一日		二十二年八月十四日 二十二年十月二日			財政日刊1617,1883號		
治安債券及民國十八年關稅庫券換發新券辦法	二十二年七月三十一日		二十二年九月四日 二十二年十一月一日			財政日刊1617,1883號		
民國七年六釐公債十八年賑災公債加給息票辦法	二十二年十月十五日		二十二年十一月十五日 二十三年一月十五日			財政日刊1675號		
春節庫券及十九年關稅短期庫券換發新券辦法	二十二年十月十五日		二十二年十二月一日 二十三年一月五日			財政日刊1675號		

表 21 法律與規則分類索引 (續)

② 中央各院部會

截至民國二十二年底止

機關名稱	類別	法規名稱	公布時期	施行日期	修正時期	修正項目	登載公報之卷數期數
財政部	錢幣	中央銀行條例	十七年十月五日	同日施行			財政公報十五期
		中國銀行條例	十七年十月二十六日	同日施行			財政公報十六期
		交通銀行條例	十七年十一月十六日	同日施行			財政公報十七期
		修正交易所稅條例	十七年三月十九日		十七年十月廿九日	第四,五,七條條文	財政公報十五期
		銀行註冊章程	十八年一月十二日	同日施行			財政公報十八期
		銀行註冊章程施行細則	十八年四月二十日	同日施行			財政公報二十一期
		清理中華懋業銀行章程	十八年十一月二十五日	同日施行			財政公報二十八期
		清理中華懋業銀行章程施行細則	十八年十一月二十五日	同日施行			財政公報二十八期
		中央造幣廠審查委員會章程	二十二年四月十四日	同日施行			未登
		修正銀本位幣鑄造條例	二十二年三月	廿二年三月	廿二年十月廿三日	原文十五條修正改為十二條	修正載國府公報1267號
	取締運輸銀角通行辦法	二十年九月二十二日	同日施行			未登	
	會計	財政部直轄徵收機關稽核章程	十七年十一月二十六日	同日施行			財政公報第四期
		財政部直轄徵收機關查帳規程	十七年十一月二十六日	同日施行			財政公報第四期
		財政部所屬財務機關編製支付預算書章程	十九年六月十三日	同日施行			財政公報三十五期
		財政部所屬財務機關編製收入計算書章程	十九年六月十三日	同日施行			財政公報三十五期
		財政部所屬財務機關編製預算分配表章程	十九年六月十三日	同日施行			財政公報三十五期
實業部	官制	接收東陵委員會組織章程	二十一年十月五日	同日施行			
		省農業推廣機關組織綱要	二十年二月十二日	同日施行			
		江浙農作物改良委員會組織規則	二十年八月二十一日	同日施行			實業公報三十四期
		中央農業實驗所章程	二十年十月三十一日	同日施行			實業公報四十四期
		實業部中央蠶絲試驗場章程	二十年五月二十六日	同日施行			實業公報二十一期
		中華民國參加芝加哥博覽會籌備委員會章程	二十一年五月二十一日	同日施行	廿一年六月十八日	增加兩條	實業公報七十二,七十六期
		實業部駐外商務專員章程	二十年三月二十六日	同日施行			實業公報十二期
		部轄國貨陳列館規程	十七年六月二日	同日施行	二十年四月廿一日	刪除三條	實業公報十六期
		省市國貨陳列館組織大綱	十七年六月二日	同日施行	二十年四月廿一日	刪除一條	實業十六期
		海外中華商會商品陳列所組織大綱	十七年十二月二十六日	同日施行	二十年四月廿一日	刪除二條	實業公報十六期
		中央農業推廣委員會組織章程	十八年十月十六日	同日施行	廿一年一月廿七日	增加一條	實業公報五十六期
		本部經濟年鑑編纂委員會章程	二十一年八月二十九日	同日施行	二十二年四月一日	第二,四條條文	實業公報八十七期及一一九期
		本部商業司商業研究室組織簡章	二十二年四月十七日	同日施行			未登公報
		本部江浙區漁業改進委員會組織規程	二十二年二月二十日	同日施行	二十二年五月八日	全部修正	一二三一二四期合刊
		中央工廠檢查處組織章程	二十二年九月二十九日	同日施行			實業公報一四四期
		推定仲裁委員暫行辦法	二十二年十月九日	同日施行			實業公報一四六一四七期
	實業部冀魯區漁業改進委員會規程	二十二年十月二十三日	同日施行			實業公報一四八一四九期	
	實業部護漁辦事處暫行規程	二十二年十二月廿三日	同日施行			實業公報一五七一一五八期	
	官規	本部部務會議規則	二十二年四月十三日	同日施行			尚未登載
		本部商業司商業研究室研究細則	二十二年四月十七日	同日施行			尚未登載

表 21 法律與規則分類索引 (續)  
 ② 中央各院部會  
 截至民國二十二年底止

機關名稱	類別	法規名稱	公布時期	施行日期	修正時期	修正項目	登載公報之卷數期數
實業部	官規	本部訴願審理委員會規則	十九年七月二十四日	同日施行	廿一年九月廿四日 二十二年五月一日	第二條第三條條文 第二條條文	實業公報八十九期及 一二三一二四期合刊
	農業	實業部農工鑛業團體登記規則	二十年十月二日	同日施行			實業公報三十九期
		農村合作社暫行規程	二十年四月十八日	同日施行			實業公報十六期
		蜂種製造取締規則	二十年四月二十一日	同日施行			實業公報十六期
		農業推廣規程	十八年六月十四日	同日施行	廿二年三月廿九日	全部	實業公報一一七期
		農業獎勵條例	十八年十一月五日	同日施行			農鑛公報十九期
		農業獎勵條例施行細則	十九年四月十六日	同日施行			農鑛公報二十四期
		農產比賽會規則	十九年二月七日	同日施行			
		實業部蠶種製造取締規則	十九年二月七日	同日施行	二十一年五月九日	增加十五條	實業公報十九期
		私立農場登記暫行規則	二十二年九月四日	同日施行			實業公報一四一一四 二期合刊
		實業部農業病蟲害取締規則	二十二年十二月十九日	同日施行			實業一五五一五六期
	工業	度量衡器具營業條例施行細則	二十年一月二十九日	同日施行			實業公報五期
		度量衡器具檢定費徵收規程	二十年一月三十日	同日施行	二十二年二月六日	增加一條	實業公報五期及一〇 九期
		小工業及手工藝獎勵規則	二十年五月十五日	同日施行			實業公報二十期
		小工業及手工藝獎勵規則給獎細則	二十年五月二十三日	同日施行			實業公報二十一期
		工廠登記規則	二十年十二月十八日	同日施行			實業公報五十期
		獎勵工業技術暫行條例施行細則	二十一年十一月三十日	同日施行			實業公報一〇一期
		工會代表大會代表選舉大綱	二十一年九月七日	同日施行			實業公報八十七期
		勞工教育實施辦法大綱	二十一年二月四日	同日施行			實業公報五十七五十八 八期
		職業介紹所暫行辦法	二十年十二月三日	同日施行			實業公報四十八期
		度量衡法施行細則	十八年四月十一日	同日施行	二十年十二月五日	刪除十一條	實業公報四十九期
		全國度量衡劃一程序	十八年十一月一日	同日施行			
		度量衡檢定規則	十八年四月十一日	同日施行			
		中國國貨暫定標準	十七年九月二十二日	同日施行	二十一年四月九日	增加一等	實業公報六十八期
		實業部發給國貨證書規則	十七年六月十四日	同日施行	二十一年四月九日	除第四, 八, 九三 條外餘均修正	
	商業	傾銷貨物稅法施行細則	二十一年十二月十七日	同日施行			實業公報一〇三期
		人造肥料檢驗規則	二十年三月三十一日	同日施行			實業公報十三期
		實業部商品檢驗局蜜蜂進口檢驗規程	二十年四月十六日	同日施行			實業公報十五期
		實業部商品檢驗局牲畜產品檢驗規程	二十年四月二十四日	同日施行			實業公報十六期
		實業部商品檢驗局茶葉檢驗規程	二十年六月二十日	同日施行			實業公報二十五期
		實業部商品檢驗局生絲檢驗規程	二十年八月二十日	同日施行			實業公報三十三期
		實業部商品檢驗局蠶種進口檢驗規程	二十年六月二十五日	同日施行			實業公報二十五期
		實業部商品檢驗局火酒進口檢驗規程	二十一年十月十二日	同日施行			實業公報九十三期
		實業部貨物產地證書簽發規則	二十一年四月二日	同日施行			實業公報六十六期
		商標法施行細則	十九年十二月三十日	同日施行	二十一年九月三日	第三十七條各項條 文	實業公報八十七期
		糖品進口檢驗規程	十九年十一月十八日	同日施行			工商公報三十八期

表 21 法律與規則分類索引 (續)

② 中央各院部會

截至民國二十二年底止

機關名稱	類別	法規名稱	公布時期	施行日期	修正時期	修正項目	登載公報之卷數期數	
實業部	商業	桐油檢驗規程	十九年十一月二十二日	同日施行			工商公報三十九期	
		棉花檢驗規程	十九年十一月二十二日	同日施行			工商公報三十九期	
		總理遺像准作商標限制辦法	十七年八月八日	同日施行				
		交易所法施行細則	十九年三月一日	同日施行			工商公報第一期	
		會計師條例施行細則	十九年九月十日	同日施行				
		會計師審查規則	十九年二月十八日	同日施行				
		商品註冊暫行規則	十七年十二月十日	同日施行				
		商會法施行細則	十八年十一月十三日	同日施行	十九年七月廿五日 十九年九月五日	刪去一條 刪去一條	實業公報一四八至一四九期	
	漁牧	工商同業工會法施行細則	工商同業工會法施行細則	十九年一月七日	同日施行	十九年七月廿五日 二十年一月廿七日	修正第十四條條文 修正第十條條文	
			公司登記規則	二十年六月三十日	同日施行			工商公報二十六期
		漁業警察規程	漁業警察規程	二十年六月二十七日	同日施行			實業公報二十六期
			漁輪長漁撈長登記暫行規則	二十一年二月六日	同日施行			實業公報五十七、五十八期
			保護耕牛規則	二十年一月二十三日	同日施行			實業公報第四期
			漁會法施行規則	十九年六月二十八日	同日施行	廿一年十一月一日	第一條條文	實業公報九十五期
			漁業法施行規則	十九年六月二十八日	同日施行	二十年四月四日 廿一年十一月一日	第二、六條條文	實業公報九十五期
			漁業登記規則	十九年七月四日	同日施行	十九年八月三十日	全部	
		鑛業	漁業登記規則施行細則	十九年九月二十日	同日施行			
			種畜場種畜配種規則	十八年十一月五日	同日施行			農礦公報十九期
			種畜貸與規則	十九年八月十五日	同日施行			農礦公報二十八期
			實業部漁業建設費徵收暫行規程	二十二年十月二十八日	同日施行			實業公報一四八—四九期
			鑛業登記規則	二十年四月四日	同日施行			實業公報十四期
			土石採取規則	二十年七月一日	同日施行			實業公報二十六期
整理全國地質調查辦法	二十年五月二十八日		同日施行					
實業部徵收鑛區稅辦法	二十一年十二月三十日		同日施行			實業公報一〇五期		
林墾	鑛業法施行細則	十九年十月二十五日	同日施行					
	承租國營鑛區暫行辦法	二十二年九月五日	同日施行			實業公報一四一、一四二期合刊		
教育部	官制	實業部林業考成暫行辦法	二十年十一月二十六日	同日施行			實業公報四十七期	
		實業部管理 <sup>國</sup> 公有林暫行規則	二十年五月二十六日	同日施行			實業公報二十一期	
		國史館籌備處組織規程	二十年八月六日	同日施行			二十二年三月教育法令彙編	
		國立北平圖書館委員會組織大綱	十八年九月	同日施行			二十二年三月教育法令彙編	
		國立北平圖書館組織大綱	十八年五月十八日	同日施行			二十二年三月教育法令彙編	
	官規	中學學生畢業會考委員會規程	二十二年十二月二日	同日施行			教育公報五卷四九、五十期	
		國立編譯館組織條例	二十二年四月二十二日	同日施行			二十二年教育法令彙編	
		修正學校學年學期及休假日期規程	二十年六月二日	二十年八月一日			教育公報五卷三九、四十期	



表 21 法律與規則分類索引 (續)

② 中央各院部會

截至民國二十二年底止

機關名稱	類別	法規名稱	公布時期	施行日期	修正時期	修正項目	登載公報之卷數期數
教育部	高等教育	大學教員資格條例	十六年六月十五日				二十二年三月教育法令彙編
		修正發給留學證書規程	十八年九月二十五日				二十二年三月教育法令彙編
		處理留俄回國學生暫行辦法					二十二年三月教育法令彙編
		修正高中以上學校軍事教育方案					二十二年三月教育法令彙編
	普通教育	小學規程	二十二年三月	二十二年八月一日			二十二年三月教育法令彙編
		各縣市設立中等學校程序	二十年六月十二日				二十二年三月教育法令彙編
		童子軍各項組織條例					二十二年三月教育法令彙編
		中國童子軍登記條例	十九年五月十七日	同日施行			二十二年三月教育法令彙編
		中學學生畢業會考規程	二十二年十二月二日	同日施行			教育公報五卷四九, 五十期
	蒙藏教育	待遇蒙藏學生章程	十八年七月二十二日	同日施行			二十二年三月教育法令彙編
		蒙藏學生就學國立中央北平兩大學蒙藏班辦法					二十二年三月教育法令彙編
	社會教育	勞工教育實施辦法大綱	二十一年二月一日	同日施行			二十二年三月教育法令彙編
		民衆學校辦法大綱	十八年一月二十二日	同日施行	二十一年七月十六日		二十二年三月教育法令彙編
		民衆教育館暫行規程	二十一年二月二日	同日施行			二十二年三月教育法令彙編
		外人在華攝製電影片規程					二十二年三月教育法令彙編
		圖書館規程	十九年五月十日	同日施行			二十二年三月教育法令彙編
		仿印三民主義千字課辦法	二十年三月十六日	同日施行			二十二年三月教育法令彙編
		總務	捐資興學褒獎條例	十八年一月二十九日	同日施行		
	學校職教員養老金及卹金條例		十五年十一月二日	同日施行			二十二年三月教育法令彙編
	學校職教員養老金及卹金條例施行細則		十五年十二月二十日	十五年十二月二十一日			二十二年三月教育法令彙編
	學校畢業修業證書規程		十八年八月十四日	同日施行	二十一年五月二十六日		二十二年三月教育法令彙編
	學生制服規程		十八年四月二十日	同日施行			二十二年三月教育法令彙編
	修正限制學生更名改姓辦法		十七年十二月十三日	同日施行	二十二年六月二十八日	由專科以上學校畢業生及在校學生修正為各級學校畢業生及在校學生	教育公報五卷廿五, 廿六期
革命功勛子女就學免費條例	十七年一月九日					二十二年三月教育法令彙編	
省市督學規程	二十年六月十六日		同日施行			二十二年三月教育法令彙編	

表 21 法律與規則分類索引 (續)

② 中央各院部會

截至民國二十二年底止

機關名稱	類別	法規名稱	公布時期	施行日期	修正時期	修正項目	登載公報之卷數期數	
教育部	總務	縣長市長(行政院直轄市除外)辦理教育行政暫行考成規程	二十年五月三十一日	同日施行			二十二年三月教育法令彙編	
		修正華僑學校立案規程	十八年十一月十八日	同日施行			二十二年三月教育法令彙編	
		華僑中小學規程	二十年一月十六日	同日施行			二十二年三月教育法令彙編	
		私立學校規程	十八年八月二十九日	同日施行	廿二年十月十九日	全部	教育公報五卷四一, 四二期	
		教育會法施行細則	二十年九月十五日	同日施行				
		教科圖書審查規程	十八年十一月二十二日	同日施行				
		教科用標準儀器審查規程	十八年八月二日	同日施行			二十二年三月教育法令彙編	
		新出圖書呈繳規程	十九年三月二十八日	同日施行			二十二年三月教育法令彙編	
交通部	官制	交通部法規委員會章程	十七年十二月二十九日	同日施行	二十二年六月九日	全部	交通公報464號	
		交通部無線電設計委員會章程	二十二年十二月廿三日	同日施行			交通公報520號	
		交通部講料委員會章程	二十一年五月三十一日	同日施行	廿二年三月十三日 廿二年七月十一日	全部修正 第七條第二款及第十,十三,十四條條文	交通公報356, 437號 交通公報472號	
	總務					廿二年八月十九日	第六條條文	交通公報483號
		交通部電信學校組織大綱	十八年四月十五日	同日施行				交通法規彙編
		交通部統計調查報告規則	十八年八月二十一日	同日施行				交通公報75號
		交通部吳淞商船學校章程	十八年九月十一日	同日施行				交通法規彙編
		交通職工子女教育規程	二十二年七月十四日	同日施行	廿二年八月十二日	第三,四條條文	交通公報474, 482號	
		交通職工子女小學校教職員任免及薪給規則	二十二年七月十四日	同日施行	廿二年八月十二日	第二條及第六條第一款	交通公報474, 482號	
	電政		整頓電報辦法					交通法規彙編
			無線電材料進口護照臨時辦法					
			交通部電政管理局章程	十七年十一月十七日	同日施行			交通公報一卷卅四期
			交通部電話局章程	十八年四月十七日	同日施行			交通公報32號
			交通部長途電話管理處章程	十八年九月二十五日	同日施行	二十二年三月三十一日	全部	交通公報80, 444號
			交通部無線電台組織通則	十八年九月四日	同日施行			交通公報76號
			電務技術員章程	十七年十二月三十一日	同日施行	廿一年六月四日 廿二年七月十八日	第九章 第六十六,六十七,六十八條條文	交通公報3, 358號 交通公報474號
						廿二年九月二日	第六章第四十四, 四十七條條文	交通公報488號
			報務員章程	十七年十二月三十一日	同日施行	廿一年六月四日 廿二年七月十三日	第九章第二十, 二十一條條文 第七十八,七十九,八十條條文	交通公報3, 358號 交通公報474號
						廿二年九月二日	第六章四十六, 四十九條條文	交通公報488號
			話務員章程	十七年十二月三十一日	同日施行	二十二年九月二日	第六章第三十條第七款	交通公報4, 488號
	技工章程	十七年十二月三十一日	同日施行	十八年一月四日 二十二年九月二日	第九條甲項 第六章第二十七條第九款	交通公報5, 號 488 號及交通法規彙編		

表 21 法律與規則分類索引 (續)

◎ 中央各院部會

截至民國二十二年底止

機關名稱	類別	法 規 名 稱	公 布 時 期	施行日期	修 正 時 期	修 正 項 目	登載公報之卷數期數
交通部	電政	限制民營電台暫行辦法	二十年十二月三十日	同日施行	廿一年一月廿二日	第五條條文	交通法規彙編 交通公報407號
		民營廣播無線電台暫行取締規則	二十一年十一月十四日	同日施行			交通公報一卷一期
		交通部電氣事業取締條例	十六年七月二十八日	同日施行			交通公報一卷一期
		交通部頒給民有電氣事業執照規則	十六年七月二十日	同日施行			交通公報一卷一期
		交通部無線電管理局核發船舶無線電台報務員執照暫行章程	十九年四月十八日	同日施行			交通公報138號
		商辦海底電線登陸取締規則	十九年十二月二十四日	同日施行			交通公報208號
		交通部電政會計規則	十九年六月十一日	同日施行			交通公報152號
		交通部電政會計規則施行細則	十九年六月十一日	同日施行			交通公報152號
		國內電報劃一價目表	十七年十月六日	十七年十月十日			交通法規彙編
		官軍電報收費及限制辦法	十六年八月十七日	十六年九月一日	十八年十二月九日	第四條條文	交通公報51號
		賬務電報免費章程	十六年七月六日	同日施行			交通公報一卷一期
		新聞電報章程	十六年七月八日	同日施行	十九年二月八日	全部	交通公報 <sup>1</sup> 卷1期 119號
		電報收發辦法	十八年十月一日	同日施行			交通法規彙編
		遲緩電報章程	十五年十月三十日	同日施行			交通法規彙編
		航空安全電報規則	二十一年十月二十四日	同日施行			交通公報398號
		國際賀年電報規則	二十一年十月二十四日	同日施行			交通公報398號
		日信電報規則	二十一年十月二十四日	同日施行			交通公報398號
		收報人簡略姓名住址掛號章程			十八年五月廿八日	全部	交通法規彙編
		交通部無線電報收發規則	十八年六月十七日	同日施行			交通公報51號
		交通部長途電話營業通則	二十二年六月二日				交通公報462號
		交通部電料儲轉處章程	二十二年七月三日	同日施行			交通公報470號
		國內交際電報規則	二十二年八月二十五日	二十二年十月一日			交通公報484號
		華文電報內門牌號數及各項數目之書寫及計費辦法	二十二年七月二十一日	二十二年八月一日			交通法規彙編
		交通部電政機關發寄公電規則	二十二年十一月十四日	二十二年十一月廿九日			交通公報508號
		交通部電政機關業務員章程	二十二年十二月二日	同日施行			交通公報513號
		交通部電報電話營業代辦處章程	二十二年十二月十一日	同日施行			交通公報516號
郵政	郵政條例		十年十月十二日	同日施行		交通法規彙編	
航政	招商局暫行組織章程		二十一年十一月十二日	同日施行		交通公報404號	
	招商局理事會暫行章程		二十一年十一月十二日	同日施行		交通公報404號	
	招商局監事會暫行章程		二十一年十一月十二日	同日施行		交通公報404號	
	招商局總經理處暫行組織章程				廿一年九月十七日	交通法規彙編	
	招商局監督處章程				廿一年九月十七日	交通法規彙編	
	船舶登記法施行細則		二十年六月五日	船舶登記法施行之日施行		交通公報254號	
	交通部揚子江水道整理委員會章程		十九年三月十一日	同日施行		交通法規彙編	
	交通部碼頭船註冊給照章程		十七年一月十七日	同日施行	十七年四月廿七日	全部修正 交通公報一卷九期	
輪船註冊給照章程		十六年七月十三日	同日施行	十八年七月六日	第五條條文 交通公報一卷三期及60號		
船舶丈量章程		二十年六月五日	船舶法施行之日施行	二十二年十月二十八日	全部修正 交通公報254,503號		

表 21 法律與規則分類索引 (續)

◎ 中央各院部會

截至民國二十二年底止

機關名稱	類別	法規名稱	公布時期	施行日期	修正時期	修正項目	登載公報之卷數期數				
交通部	航政	船舶檢查章程	二十年六月五日	船舶法施行之日施行	二十二年十月二十八日	全部修正	交通公報254,503號				
		船舶國籍證書章程	二十年六月五日	船舶法施行之日施行			交通公報254號				
		小輪船丈量檢查及註冊給照章程	二十一年一月二十日	同日施行			交通公報318號				
		造船技師呈報開業規則	二十年十月二十八日	同日施行			交通公報295號				
		交通部內河航行章程	二十年十二月十二日	同日施行			交通公報308號				
		交通部東北各江商船領江證書章程	二十一年一月二十一日	同日施行			交通公報318號				
		商辦造船廠註冊規則	二十一年一月九日	同日施行			交通公報315號				
		發給船舶航線證書行辦法	二十年九月十二日	同日施行			交通法規彙編				
		漁輪長漁撈長登記暫行規則	二十一年二月六日	同日施行			交通法規彙編				
		交通部航政局船舶碰撞糾紛處理委員會章程	二十二年四月二十八日	同日施行			交通公報451號				
交通部	航政	拖駁船管理章程	二十二年六月五日	同日施行			交通公報462號				
		國營招商局組織章程	二十二年八月十日	同日施行			交通公報481號				
		鐵道部	官制	北方大港籌備委員會章程	二十年十月二十一日	同日施行			鐵道公報二一四期		
				東方大港籌備委員會章程	二十年十月二十一日	同日施行			鐵道公報二一四期		
				鐵道部統一鐵道會計統計委員會組織規程	十八年五月十六日	同日施行	十九年一月廿三日 二十年二月十八日 二十年三月十六日 二十二年一月廿日 廿二年七月廿四日	第三條條文 第一,三條條文 第四條條文 第五,十條條文 各條條文	鐵道公報三五,一四六,一五五,四五九,及六二〇期		
				鐵道部直轄國有鐵路管理局編制通則	十八年八月二十七日	同日施行			鐵道公報第十期		
				鐵道部直轄各路管理局編制專章	十九年二月十七日	同日施行	廿一年八月十八日	修正各條文	鐵道公報四五及三二九期		
				鐵道部直轄工程局組織規程	十七年十二月二十五日	同日施行	十八年九月廿一日	第一至第十一條條文	鐵道公報二期及十一期		
				鐵道部貨物負責運輸委員會規程	二十一年七月二十九日	同日施行	二十二年一月十日	第一至第十二條條文	鐵道公報三一三期及四六九期		
				鐵道部直轄交通大學組織大綱	十八年七月二日	同日施行	二十年八月廿三日	第一,二條條文	原文見鐵道公報九期修正案未登		
交通大學研究所組織規程	十九年八月十九日			同日施行			單行本				
交通大學唐山工程學院專章	十九年四月二十四日			同日施行			鐵道部法規彙編				
鐵道部直轄路警管理局組織大綱	二十一年四月二十日	同日施行	廿一年五月十三日 廿一年六月十五日	第一至第七條條文 第三條條文	鐵道公報二五六,二六〇,二七五期						
鐵道部	官規	交通大學規章	十八年十二月十二日	同日施行			單行本				
		鐵道部	總務	國有鐵路承辦統計人員考成辦法	十九年三月十四日	同日施行			鐵道部法規彙編		
				鐵路扶輪學校規則	十九年九月五日	同日施行			單行本		
				國有鐵路員工消費合作社通則	二十一年一月十五日	同日施行	廿一年一月十九日	第十五,十六,十八(一二三四)各項	鐵道公報十三期及二四二期		
				全國鐵路沿線出產貨品展覽會章程	二十一年七月二十六日	同日施行	廿二年十月三十日	第二條條文	鐵道公報三〇八期及七〇二期		
				鐵道部	業務	中華民國鐵路貨車負責運輸通則	二十一年七月十三日	同日施行			鐵道公報二九七期
						國有鐵路行車規章	二十一年十一月十一日	同日施行			單行本

表 21 法律與規則分類索引 (續)

② 中央各院部會

截至民國二十二年底止

機關名稱	類別	法規名稱	公布時期	施行日期	修正時期	修正項目	登載公報之卷數期數		
鐵道部	業務	中華民國鐵路客車運輸通則	十九年七月一日	同日施行	廿二年二月十一日 廿二年十一月十五日 廿二年十二月廿九日	第三十條四項 第三十四條條文 第一〇五條條文	鐵道公報四七九期七 一四期及七五二期		
		中華民國鐵路普通貨物分等表	十九年一月三十日	同日施行			單行本		
		中華民國鐵路國內聯運規章	十七年五月一日	同日施行	十九年三月廿七日	第八條第一項	單行本		
		中日聯運規章彙覽	二十年八月三十日	同日施行			修正見鐵道公報五十三 三期六九五期及七四 九期		
		長途汽車公司條例	十九年六月十九日	同日施行	廿二年十月廿四日 廿二年十二月二十六日	第一六六條條文 第八七,八八,一二 六,一三一一條條文	單行本		
		長途汽車公司發給執照規則	十九年九月五日	同日施行	二十年三月廿三日	第一至第十三條條 文	鐵道公報一〇〇,一 五六期		
		長途汽車營業規則	十九年九月五日	同日施行			鐵道公報一〇〇期		
		鐵路與公路聯運大綱	二十二年九月二十七日	同日施行			鐵道公報六七三期		
		國有鐵路與國營招商局聯運辦法	二十二年九月三十日	同日施行			鐵道公報六七六期		
		聯運貨物運價遞遠遞減辦法	二十二年十月四日	二十二年十 一月一日			鐵道公報六七九期		
		民營航業公司參加水陸聯運辦法	二十二年十二月廿一日	同日施行			鐵道公報七四五期		
		京滬滬杭甬杭江鐵路負責貨物聯 運暫行辦法	二十二年八月三日	同日施行			鐵道公報六二六期		
		津浦灘口碼頭站與膠濟黃台橋站 間聯軌運貨簡章	二十二年七月三十一日	同日施行			全文見鐵道公報第六 二三期簡章未登		
		財務		商辦廣東粵漢鐵路路股抵換公債 章程	十八年十一月二十七日	同日施行			鐵道公報十二期
				鐵路用地徵免賦稅章程	二十年十月三日	同日施行			鐵道公報二一四期
				各省市公路用地徵免賦稅章程	二十二年六月十二日	同日施行			鐵道公報五八一期
		工務		國道路線網	十八年十月二十二日	同日施行			鐵道公報十二期
				國道工程標準及規則	十八年十月二十二日	同日施行			鐵道公報十二期
各路購料時間及監視開標辦法	二十二年八月二十一日			二十二年九 月一日			鐵道公報六四一期		
會計		鐵路資本支出分類則例	四年一月一日	同日施行			單行本		
		鐵路營業進款分類則例	四年一月一日	同日施行			單行本		
		鐵路營業用款分類則例	四年一月一日	同日施行			單行本		
		鐵路歲計帳盈虧帳盈虧發補帳則 例	四年一月一日	同日施行			單行本		
		出租棧地章程	二十一年九月三日	同日施行	二十二年十月五日	第五,六,九條條文	未登		
司 法 行 政 部	官制	修正甄拔律師委員會章程	十七年十二月二十日	同日施行	二十二年一月廿日	第一,四條條文	司法公報第一號,第 二十六號		
		檢察官指揮司法警察證暫行細則	十八年二月十四日	同日施行			司法公報第8號		
	官規	律師懲戒委員會規則	十八年五月十一日	同日施行			司法公報20號		
		修正看守所暫行規則	十九年五月二日	同日施行	二十年八月十二日	第四十三條條文	司法公報71號		
		司法官任用迴避辦法	二十一年一月二十七日	同日施行			司法行政公報第3號		
		法院監獄看守所辦理司法統計考 成規則	二十一年二月十二日	同日施行			司法行政公報第3號		
		司法行政部所屬各機關公務員交 代條例施行規則	二十一年二月十六日	同日施行			司法行政公報第3號		

表 21 法律與規則分類索引 (續)

② 中央各院部會

截至民國二十二年底止

機關名稱	類別	法規名稱	公布時期	施行日期	修正時期	修正項目	登載公報之卷數期數	
司 法 行 政 部	官規	視察各省區司法規程	二十一年五月十日	同日施行			司法行政公報第 9 號	
		甘寧青新等省司法官任用暫行辦法	二十一年五月十二日	同日施行	二十二年二月四日	全部	司法行政公報72號	
	總務	各省司法機關支銷留院法收暫行辦法附表式及說明	二十二年六月三十日	同日施行				司法行政公報73號
		訴訟存款保管規則附表式及說明	二十二年六月三十日	同日施行				司法行政公報73號
		私運郵件罰金充獎暫行規則	二十二年七月三日	同日施行				司法行政公報73號
		民刑案件編號記數規程	二十二年八月十七日	同日施行				司法行政公報40號
		高等考試司法官考試初試及格人員學習規則	二十二年九月十六日	同日施行				司法行政公報42號
		司法行政部內政部召集指紋專員會議規程	二十二年九月二十八日	同日施行				司法行政公報43號
		法院文卷保存期限規程	二十二年十二月廿六日	同日施行				司法行政公報49號
		司法狀紙規則	十八年二月十四日	同日施行				司法公報 8 號
		東省特別區域本票印紙規則	二十年十一月四日	同日施行				司法公報 148 號
		民事	法人登記規則	十八年十二月二日	同日施行			
	非訟事件徵收費用規則		十九年五月三日	同日施行				司法公報71號
	登記處指定調查員及徵收費用規則		二十一年二月二十五日	同日施行				司法行政公報 4 號
	民事判決報部辦法		二十一年六月八日	同日施行				司法行政公報10號
	民事訴訟法施行法第二條適用辦法		二十一年七月二十五日	同日施行				司法行政公報14號
	補訂民事執行辦法		二十二年五月二十二日	同日施行				司法行政公報34號
	刑事	再犯預防條例	二十一年七月五日	同日施行				司法行政公報12號
		監獄	監犯保外服役暫行辦法	二十一年三月二十一日	各省不同命令定之			
實施監犯教育辦法	二十一年四月三十日		同日施行					
假釋管束規則及假釋證書式樣	十八年四月二十九日		同日施行				司法公報18號	
出獄人保護事務獎勵規則	十九年二月五日		同日施行				司法公報58號	
視察監獄規則	二十一年五月十九日		同日施行				司法行政公報 9 號	
監獄作業規則	二十一年五月二十一日		同日施行				司法行政公報11號	
修正監獄官練習規則	二十二年九月十八日		同日施行				司法行政公報24號	
蒙 藏 委 員 會	總務	蒙藏委員會國立北平蒙藏學校組織大綱	十八年九月二十六日	同日施行	二十二年十二月十日	第二條條文	蒙藏公報第八期修正未登	
		蒙藏委員會國立南京蒙藏學校組織大綱	十九年九月二十三日	同日施行			蒙藏公報十四期	
		蒙藏委員會國立康定蒙藏學校組織大綱	十九年九月二十三日	同日施行			蒙藏公報十四期	
		北平喇嘛寺廟整理委員會組織規則	二十一年七月	同日施行				

表 21 法律與規則分類索引 (續)

② 中央各院部會

截至民國二十二年底止

機關名稱	類別	法規名稱	公布時期	施行日期	修正時期	修正項目	登載公報之卷數期數
禁煙委員會	官制	全國禁煙會議組織條例	十七年七月十三日	同日施行			全國禁煙會議彙編
		市縣立戒煙所章程	十九年四月二十九日	同日施行			禁煙公報十九年彙編
		各縣市個人及社團創設戒煙所簡則	十九年十一月九日	同日施行	二十年八月七日	第五條條文	禁煙公報十九年彙編
	官規	中央暨各省市調驗所規程	十九年十二月十五日	同日施行			
		審議告發文件簡章	十八年二月二十八日	同日施行			
	總務	禁煙紀念日紀念辦法	十九年五月三日	同日施行			
		二成戒煙經費支銷辦法	十九年一月二十六日	同日施行			十九年禁煙公報彙編
		禁煙罰金充獎規則	十九年八月十六日	同日施行	廿年七月三十一日	逐條修正	禁煙公報第七期
	查驗	麻醉藥品管理條例	十八年十一月十五日	同日施行	廿年十一月十八日	逐條修正	禁煙公報十一期
		禁煙法施行規則	十九年二月十四日	同日施行			十九年彙編
醫院兼理戒煙事宜簡則		十九年四月二十九日	同日施行			十九年彙編	
縣長履勘煙苗章程		十九年五月十四日	同日施行			十九年彙編	
檢查郵件包裹私遞麻醉藥品辦法		十九年九月十六日	同日施行	廿年九月二十四日	逐條修正	禁煙公報第九期	
各地水陸公安機關考查煙犯辦法		十九年十二月十一日	同日施行			十九年彙編	
檢查舟車飛機私運鴉片及其代用品辦法	十九年四月二十四日	同日施行	二十年七月十一日	逐條修正	禁煙公報第七期		
僑務委員會	官制	華僑革命義捐稽獎局章程		十九年九月二十五日	二十一年七月	第二,四,五,六條條文	
		僑務委員會駐各口岸僑務局章程		二十二年二月二十八日			
		華僑愛國義捐總收款處組織條例	二十二年三月十六日	同日施行			本會二十二年十月第一期公報
		救濟失業華僑委員會章程	二十二年十月十七日	同日施行			本會二十二年十一月第二期公報
	僑務管理	華僑革命義捐稽獎條例		十九年九月二十五日	二十一年七月	第四條至第八條條文	
		華僑革命義捐登記規則		十九年九月二十五日	二十一年七月	第三,七,十,十二,十四條條文	
		華僑革命義捐獎勵章程		十九年九月二十五日	二十一年七月	第一條及第六條至第十條條文	
		海外華僑團體備案規程	二十二年十一月八日	同日施行			本會二十二年十一月第二期公報
	僑民教育	僑民教育實施綱要		二十二年四月十一日			
		華僑文化團體獎勵辦法	二十二年九月十五日	同日施行			本會二十二年十月第一期公報
修正僑務委員會指導僑生回國升學規程				二十二年十一月十日	逐條修改	本會二十二年十一月第二期公報	
賑務委員會	官制	修正各省賑務會組織章程	十七年十月三十日	同日施行	十九年五月三日	全文	賑務公報一卷三期
		賑務委員會駐滬駐平辦事處暫行組織章程	二十二年四月二十六日	同日施行			
	總務	各省賑務會及市縣賑務分會會計規則	十九年七月十八日	十九年七月二十二日			賑務公報一卷六期

表 21 法律與規則分類索引 (續)

② 中央各院部會

截至民國二十二年底止

機關名稱	類別	法規名稱	公布時期	施行日期	修正時期	修正項目	登載公報之卷數期數
振務委員會	總務	辦振團體及在事人員獎勵條例	二十年十月二十七日	二十年十一月十三日	廿一年七月二十日	第六條條文	振務公報三卷七, 八期合刊
		振務委員會助振給獎章程	二十年四月十九日	二十年六月三十日			
	籌振	振務委員會收存振款辦法	二十年十一月二十三日	二十年十一月三十日			振務公報二卷十一期
		振務委員會提付振款辦法	二十年十一月二十三日	二十年十一月三十日			振務公報二卷十一期
		修正各省振務會振款管理規則	十七年十月三十日	同日施行	廿二年四月廿六日	全文	
管理中英庚款董事會	官制	中英庚款購料委員會章程	二十年七月二十四日	同日施行			本會半年刊第一期 (二十年十二月)
	官規	中英庚款息金用途支配標準	二十年八月十日	同日施行	二十二年三月五日		本會半年刊第一期
		借用英庚款保息辦法	二十年十月十五日	同日施行			本會半年刊第一期
		借用英庚款還本辦法	二十一年四月十六日	同日施行			本會半年刊第二期 (二十一年六月)
		修正中英庚款董事會處理請款規則	二十一年九月二十七日	同日施行	二十二年三月三日		本會半年刊第二期及第四期
		管理中英庚款董事會處理倫敦儲存款項辦法	二十一年九月二十七日	同日施行			本會半年刊第二期
管理中英庚款董事會處理中國儲存款項辦法	二十一年九月二十七日	同日施行			本會半年刊第二期		
立法院	立法	本院整理現行法規之標準	十八年五月四日	同日施行			立法專刊第一輯
司法院	官規	推事檢察官書記官律師服制條例	十八年一月四日	公布後一月內施行			司法公報第 1 號
	司法	國民政府司法院統一解釋法令及變更判例規則	十八年一月四日	同日施行			司法公報第 1 號
		修正盜匪案件適用法律暫行細則	十八年八月二十日	同日施行			司法公報 35 號
		反革命案件陪審暫行法施行細則	十八年九月十三日	同日施行			司法公報 38 號
		民事調解法施行規則	十九年六月三日	二十年一月一日			司法公報 75 號
		危害民國緊急治罪法施行條例	二十年三月九日	同日施行	二十年四月十八日	第五條條文	司法公報 114, 120 號
總務	司法院發給法律科畢業學生證明書規則	二十二年五月十日	同日施行			司法公報 71 號	
最高法院							
行政法院							
中央公務員懲戒委員會							



表 21 法律與規則分類索引 (續)

② 中央各院部會

截至民國二十二年底止

機關名稱	類別	法規名稱	公布時期	施行日期	修正時期	修正項目	登載公報之卷數期數
考試院	考選	檢定考試規程	十九年十二月二十九日	同日施行			考試公報廿年第一期
		應考人專門資格審查規則	二十年一月二十六日	同日施行			考試公報廿年第二期
		高等考試普通行政人員考試條例	二十年一月八日	同日施行	二十年六月十九日 廿二年五月廿三日	全部 第二,三,四,五條 條文	考試公報二十年第一期 二十二年第五期
		高等考試外交官領事官考試條例	十九年十二月二十七日	同日施行	二十年六月十九日 廿二年五月廿三日	全部 第二,三,四,五條 條文	考試公報二十年第一期 二十二年第五期
		高等考試教育行政人員考試條例	十九年十二月二十七日	同日施行	二十年六月十九日 廿二年五月廿三日	全部 第二,三,四,五條 條文	考試公報二十年第一期 二十二年第五期
		高等考試財務行政人員考試條例	十九年十二月二十七日	同日施行	二十年六月十九日 廿二年五月廿三日	全部 第二,三,四,五條 條文	考試公報二十年第一期 二十二年第五期
		高等考試衛生行政人員考試條例	十九年十二月二十七日	同日施行	二十年六月十九日	全部	考試公報廿年第一期
		高等考試司法官考試條例	十九年十二月二十七日	同日施行	二十年六月十九日 廿二年五月廿三日	全部 第二,四,五,六, 七,九,十,十一條 條文	考試公報二十年第一期 二十二年第五期
		高等考試會計人員考試條例	十九年十二月二十七日	同日施行	二十年六月十九日 廿二年五月廿三日	全部 第二,三,四,五條 條文 第六條刪	考試公報二十年第一期 二十二年第五期
		高等考試統計人員考試條例	十九年十二月二十七日	同日施行	二十年六月十九日 廿二年五月廿三日	全部 第二,三,四,五條 條文	考試公報二十年第一期 二十二年第五期
		高等考試監獄官考試條例	十九年十二月二十七日	同日施行	二十年六月十九日	全部	考試公報廿年第一期
		高等考試西醫醫師考試條例	十九年十二月二十七日	同日施行	二十年六月十九日	全部	考試公報廿年第一期
		高等考試藥師考試條例	十九年十二月二十七日	同日施行	二十年六月十九日	全部	考試公報廿年第一期
		高等考試警察行政人員考試條例	二十年二月二十八日	同日施行	二十年六月十九日	全部	考試公報廿年第三期
		引水人考試典試規程	二十年六月十六日	同日施行			考試公報廿年第六期
		特種考試郵務人員考試條例	二十年七月六日	同日施行			考試公報廿年第八期
		普通考試建設行政人員考試條例	二十一年十月七日	同日施行	廿二年五月廿三日	第二,三,四,五, 六條,增第七,八條 條文	考試公報廿一年七至 十二期廿二年第五期
		普通考試教育行政人員考試條例	十九年十二月二十七日	同日施行	二十年六月十九日 廿二年五月廿三日	全部 第二,三,四,五條 條文	考試公報廿年第一期 二十二年第五期
		普通考試行政人員考試條例	十九年十二月二十七日	同日施行	二十年六月十九日 廿二年五月廿三日	全部 第二,三,四,五條 條文	考試公報二十年第一期 二十二年第五期
		普通考試衛生行政人員考試條例	十九年十二月二十七日	同日施行	二十年六月十九日 廿二年五月廿三日	全部 第二,三,四,五,六 條,增第七條 條文	考試公報二十年第一期 二十二年第六期
		普通考試監獄官考試條例	十九年十二月二十七日	同日施行	二十年六月十九日 廿二年五月廿三日	全部 第二,三,四,五,六 條 條文	考試公報二十年第一期 二十二年第六期
		普通考試法院書記官考試條例	十九年十二月二十七日	同日施行	二十年六月十九日 廿二年五月廿三日	全部 第二,三,四,五條 條文	考試公報二十年第一期 二十二年第五期
		普通考試警察行政人員考試條例	二十年二月二十一日	同日施行	二十年六月十九日 廿二年五月廿三日	全部 第二,三,四,五,六 條 條文	考試公報二十年第三期 二十二年第六期
		特種考試監所看守考試條例	二十年二月三日	同日施行			考試公報廿年第三期
		法官初試典試委員會典試條例	十九年十月十八日	同日施行			考試公報十九年十一 期
引水人考試條例	二十年三月五日	同日施行			考試公報廿年第四期		
河海航員考試條例	二十年三月七日	同日施行			考試公報廿年第四期		

表 21 法律與規則分類索引 (續)

## ② 中央各院部會

截至民國二十二年底止

機關名稱	類別	法規名稱	公布時期	施行日期	修正時期	修正項目	登載公報之卷數期數
考試院	考選	特種考試助產士考試條例	二十年三月二十四日	同日施行			考試公報廿年第四期
		高等考試農林行政人員考試條例	二十年四月二十日	同日施行	二十年六月十九日		考試公報廿年第五期
		普通考試農林行政人員考試條例	二十年六月八日	同日施行	二十年六月十九日		考試公報廿年第六期
		承審員考試暫行條例	二十二年三月十日	同日施行	廿二年六月十九日	第三, 四, 五條條文	考試公報二十二年第三期二十二年第六期
		應考人員體格檢驗證審查規則	二十二年三月三十日	同日施行			考試公報廿二年第三期
		民國二十二年高等考試典試委員會處務規程	二十二年九月十五日	同日施行			考試公報廿二年九期
	民國二十二年高等考試典試委員會閱卷規則	二十二年十月二日	同日施行			考試公報二十二年第九期	
銓敘		公務員補習教育通則	二十二年三月二十三日	同日施行			考試公報二十二年第三期
銓敘部	官制	法規編審委員會章程	二十年八月十日	同日施行			銓敘部年鑑第三類第一〇六頁
	官規	銓敘部職員考成暫行規則	二十二年九月十二日	同日施行			
考選委員會							
監察院	官規	監察院審查規則	二十年四月四日	同日施行	廿二年三月十五日 廿二年三月二十日	第一, 三條條文 第二條條文	監察公報第一期及十八期
		監察院調查證及其使用規則	二十年四月六日	同日施行	廿二年三月十五日	全部	監察公報第一期及十八期
		監察院收受人民書狀辦法	二十二年五月二十日	同日施行			監察公報第十九期
		監察院監察委員辦公室辦事細則	二十二年五月三十一日	同日施行			監察公報第十九期
審計部	官規	審計程序	二十年三月十四日	同日施行	二十二年十二月	全部修正	審計公報一卷一期及第三十四期
全國經濟委員會	官制	全國經濟委員會秘書處暫行組織條例	二十二年十月六日	同日施行			無公報
		全國經濟委員會公路處暫行組織條例	二十二年十月六日	同日施行			無公報
		全國經濟委員會水利處暫行組織條例	二十二年十月六日	同日施行			無公報
		全國經濟委員會衛生實驗處暫行組織條例	二十二年十月六日	同日施行			無公報
		全國經濟委員會棉業統制委員會暫行組織條例	二十二年十月六日	同日施行			無公報
軍事委員會							
參謀本部	官制	修正陸軍大學校附設兵學研究院組織條例			二十二年十二月十八日	第十一條條文	因未發行公報未經登載
		駐蒙教練官派遣規則及邊區各地駐在調查員規則	二十二年四月二十一日	同日施行			因未發行公報未經登載

表 21 法律與規則分類索引 (續)

② 中央各院部會

截至民國二十二年底止

機關名稱	類別	法規名稱	公布時期	施行日期	修正時期	修正項目	登載公報之卷數期數
參謀本部	總務	陸地測量總局發售地圖規則	二十二年十月七日	同日施行			因未發行公報未經登載
		各地陸地測量局發售地圖規則	二十二年十月七日	同日施行			因未發行公報未經登載
	軍事教育	陸軍大學校暫行初覆規則	二十年七月	同日施行	二十一年六月廿二年五月十二日	第三條條文 第四條條文	
訓練總監部	官制	各省(市)國民軍事訓練委員會暫行規程	二十二年三月二十一日	同日施行			未登
		陸軍騎兵學校條例	二十一年十月十四日	二十二年三月一日			未登
	官規	陸軍工兵學校條例	二十年九月七日	同日施行			未登
		陸軍特別校閱條例	二十二年四月八日	同日施行			未登
	總務	訓練總監部考送陸軍留學員生規則	十八年八月二十六日	同日施行			未登
		出發演習學員遵守規則	二十二年十月十六日	同日施行			未登
		留學各國陸軍軍校及各兵科專門學校畢業員生任用標準草案	二十二年十一月四日	同日施行			未登
		陸軍留學員生管理員暫行辦法	二十二年十一月十一日	同日施行			國民政府公報第1297號
		陸軍留學員生管理員服務規則	二十二年十一月十一日	同日施行			國民政府公報第1298號
		陸軍各學校證書給與規則	二十二年十二月二十日	同日施行			未登
國民軍事教育	各地駐軍協助國民軍事教育辦法	二十二年三月十三日	同日施行			未登	
軍事參議院	軍事	軍事參議院軍事彙刊規程	二十一年八月三日	同日施行			軍事參議院法規彙編
		軍事參議院製發軍用證明書規則	二十二年十月二十三日	同日施行			載本院軍事彙刊
建設委員會	官制	淮南煤礦局組織章程	二十二年二月十一日	同日施行			
		模範灌溉管理局組織章程	二十年八月十八日	同日施行			
		首都電廠組織章程	十九年二月十二日	同日施行			
		威整堰電廠組織章程	二十一年七月十一日	同日施行			
		建設委員會統計委員會組織章程	二十一年四月二十七日	同日施行			
	總務	電氣事業註冊規則	二十二年五月二十五日	同日施行			
		建設委員會直轄電廠會計規程	二十年六月十五日	同日施行			
		建設委員會直轄及所屬機關編製預算細則	十九年一月二十一日	同日施行			
	設計	電氣事業人處理竊電規則	二十二年一月六日	同日施行			
		屋內電燈線裝置規則	十九年六月十五日	同日施行			
		電氣事業電壓週率標準規則	十九年九月十二日	同日施行			
		屋外供電線路裝置規則	二十二年八月二十四日	同日施行			
		電氣事業取締規則	二十二年三月四日	同日施行			
電力裝置規則		二十二年六月十六日	同日施行				
電氣事業標準會計科目制度	二十二年六月十六日	同日施行					

表 21 法律與規則分類索引 (續)  
 ② 中央各院部會  
 截至民國二十二年底止

機關名稱	類別	法規名稱	公布時期	施行日期	修正時期	修正項目	登載公報之卷數期數
建設委員會	事業	電氣試驗所暫行章程	二十一年十月十三日	同日施行			
		鑛業試驗所暫行章程	二十一年十月二十七日	同日施行			
		取締軍警政機關部隊及所屬人員強用電流規則	二十二年十二月十三日	同日施行			
導准委員會	官制	總務處組織章程	二十二年一月二十六日	同日施行			
		工務處組織章程	二十二年一月二十六日	同日施行			
		土地處組織章程	二十二年一月二十六日	同日施行			
		財務委員會組織章程	二十二年一月二十六日	同日施行			
		工程局組織章程	二十二年一月三十一日	同日施行			
		導准委員會各區公地整理處組織章程	二十二年十一月廿三日	同日施行			
	總務	測工及公役撫卹規則	二十二年一月二十六日	同日施行			
		會計事務規則	二十二年一月二十六日	同日施行			
		支出單據證明規則	二十二年一月二十六日	同日施行			
		導准委員會領報款項暨審核程序	二十二年十二月廿二日	同日施行			
	土地	導准委員會建築淮陰邵伯劉老澗船閘徵收土地辦法	二十二年十一月八日	同日施行			
		導准委員會公地整理處驗照註冊暫行辦法	二十二年十二月十一日	同日施行			
		導准委員會整理淮河流域土地辦法綱要	二十二年九月四日	同日施行			
廣東治河委員會	官制	潮梅分會組織章程	十九年四月十日	十九年四月二十二日	廿一年七月十一日	第二、四條條文	廣東水利公報第一期
		籌辦韓溪水閘委員會組織章程	二十一年十一月十五日	二十一年十一月廿二日			廣東水利公報第三期
		潮梅各縣水利局暫行章程	十八年十二月一日	十八年十二月二十四日			廣東水利公報第一期
		陳材濬河工程委員會章程	二十一年九月一日	二十一年十一月四日			廣東水利公報第三期
中央研究院	官制	國立中央研究院研究所組織通則	十七年十一月九日	同日施行	十八年一月十三日	全部修正	中央研究院十八年度總報告
	總務	國立中央研究院出版品國際交換處交換規則	十八年一月十三日	同日施行			中央研究院十八年度總報告
總理陵園管理委員會	官規	謁陵規則	十八年九月三十日	同日施行			民國二十年十月本會總報告法規欄

材料來源：根據立法院報告摘編。

說明：(1)材料未經立法院彙送者，但列機關名稱，其內容空白者，則係材料雖經彙送，因無重要法規可錄，從闕。

## 司 法 類 引 言

司法組織，民事，刑事，行刑，監獄，感化設施與懲戒等司法統計，不僅可供職掌司法者之參考，以洞悉全國司法行政之實況與其效率，並可資職司一般行政者之借鏡，以明瞭興訟及犯罪之情況與原因，而為改進各項設施之依據。我國自唐虞以迄清末各代，其司法機關之組織，在中央則詳見於各史之百官志及大清會典，在地方則以往日司法，概由行政官吏兼掌，故無由考查。其法官已判民刑案件之總數種類與其他狀況，素乏數字之紀述。其監獄之設備，據各史之刑法志與本紀，唐六典，明會典及清會典所述，則以唐，宋，清三代，較臻完備，且各代之仁慈君主，復屢行嚴飭司法官吏，詳呈每月或每歲各監獄之繫囚總數，各項罪名人數，與病死囚徒人數。惜其數字，已告散佚。迨至清室末葉，司法漸告獨立，民刑案件，分庭審理，新式監獄，亦次第創設，然職掌司法者，亦未編有完備之統計。民國成立，對於司法統計，始漸注重。其經中央機關發表者，有民國六年北京政府司法部所編印之中華民國三年第一次民事統計年報及刑事統計年報，其內容包括司法行政民刑案件及監獄等各種統計。惟當時大理院及縣知事衙門審理之案件，均不在內。嗣後每年繼續編印（詳細見參考資料），直至民國十二年所出之中華民國九年第七次民事統計年報及刑事統計年報止，共有七次，內容及編製方法均相同。其後大理院於民國十四年刊有中華民國元年至十年大理院民事及刑事案件統計表，其文字為英文，內容包括該院組織，人員，及自元年至十年所處理之民刑案件，尚稱詳盡。國民政府定都南京後，司法院秘書處，於民國二十年五月，印行民國十八年司法統計。嗣後司法行政部繼續刊行民國十九年一月至六月司法統計，及民國十九年度與民國二十年度司法統計。中央黨部統計處按月所編之政治成績統計，亦載有司法統計及公務員懲戒統計，按期發表。邇來最高法院所編之三年來之最高法院一書，已經出版。關於該院最近六七年來處理之案件，均行刊入，亦可供參考。中央各機關對於司法統計之重視，於此可見。

至於以一地方為範圍之司法統計，向無專書。其散見於各地方政府編纂之年鑑中者，有民國四年山西省長公署所編之山西省第三次政治統計，及民國九年山西省公署統計處所編之山西省第一次政治統計，其中司法部份之資料，頗稱詳盡。此外江蘇省民國十一年政治年鑑，河北省民國十七年度省政統計概要，均有關於各該省各該年度之司法統計。東北文化社所編之民國二十年東北年鑑，其中司法一篇，除包括遼，吉，黑，熱四省之司法統計外，並包括特區及最高法院東北分院之統計。民國二十二年廣西統計局編印之第一回廣西年鑑，對於該年廣西之司法統計，亦有紀載。其於地方政府所出之刊物中，按期發表者，有陝西省各機關統計聯合會所出之統計月刊，對於司法統計，特闢專欄。總觀上述地方政府所編輯之統計，其範圍雖僅限於局部，但往往包括縣政府審理之案件，故每較中央之統計為詳盡，惜編有是項統計者，省數不多，年代亦斷續無常耳。

本類所列之司法「組織」，「民事」，「刑事」，「行刑」及「監獄」等統計資料，均係根據司法行政

部民國二十年司法統計編製。該項材料，係綜合各省法院及監獄呈送到部之報告，彙編而成，故其準確性較高，其範圍亦差足代表全國案件。

本類關於「感化設施」之資料，係由本局製定表格，函請江蘇，浙江，安徽，廣東，湖北，河南，山東，山西等省之反省院，依式填送，因各省反省院設立之時期不同，故材料之多寡各異。至於收容人數一表，則係根據各反省院二十一年度報告編製。

關於公務人員之懲戒，係根據中央公務員懲戒委員會之報告材料編列而成。

## 主 要 參 考 書 報

1. 山西省長公署：山西第三次政治統計（司法之部）山西省長公署出版（民國四年）
2. 山西省公署統計處：山西第一次政治統計（司法之部）山西省公署統計處出版（民國九年）
3. 上海公共租界工部局：上海公共租界年報（民國二十年至二十二年）上海公共租界工部局出版
4. 內政部：全國警政統計報告（民國二十一年度）內政部出版
5. 司法行政部：民國十九年一月至六月司法統計司法行政部出版（民國二十年）
6. 司法行政部：民國十九年度司法統計司法行政部出版（民國二十二年）
7. 司法行政部：民國二十年度司法統計司法行政部出版（民國二十三年）
8. 司法院祕書處：民國十八年司法統計司法院祕書處出版（民國二十年）
9. 司法部：第一次至第七次民事統計年報（民國六年至十二年）司法部出版
10. 司法部：第一次至第七次刑事統計年報（民國六年至十二年）司法部出版
11. 江蘇省長公署統計處：江蘇政治年鑑（民國十一年）江蘇省長公署統計處出版（民國十三年）
12. 河北民政廳：河北民政刊要（第十九，二十期）河北民政廳出版
13. 河北省政府：河北省政統計概要（民國十九年）河北省政府出版
14. 陝西省各機關統計聯合會：統計月刊（第一期，第四，五，六期合刊）陝西省各機關統計聯合會出版
15. 最高法院：三年來之最高法院最高法院出版（民國二十三年）
16. 廣西省統計局：廣西年鑑廣西統計局出版（民國二十三年）
17. 廣東省調查統計局：廣東省統計彙刊（第一期）廣東省調查統計局出版
18. 上海市地方協會：上海市統計上海市地方協會出版（民國二十二年）
19. 申報年鑑社：申報年鑑（民國二十二年，二十三年）申報館出版
20. 東北文化社：民國二十年東北年鑑東北文化社出版（民國二十年）
21. 阮湘等：中國年鑑（第一回）商務印書館出版（民國十三年）

22. 秋文田：中國之司法 民智書局出版（民國二十二年）
23. 前大理院：Tables of Comparative Statistics Relating to Civil and Criminal Cases in Supreme Court from Year I to Year X of the Republic of China.

表 22 法 院 組 織 及 人 員

民 國 二 十 年 度

地 域 別	法 院		組 織							人 員										
			民 事 庭		刑 事 庭		民 事 執 行 處	民 事 調 解 處	登 記 處	共 計	院 長	庭 長	推 事	首 席 檢 察 官	檢 察 官	候 補 推 事	候 補 檢 察 官	書 記 官 長	書 記 官	通 譯
	合 議	簡 議	合 議	簡 議	院 數	等 級														
江 蘇	高等法院	4	5	—	6	—	—	—	—	162	4	10	20	4	6	4	3	4	104	3
	地方法院	11	9	7	8	8	7	—	4	401	11	17	35	11	18	51	22	9	224	3
安 徽	高等法院	3	4	—	4	—	—	—	—	103	3	5	11	3	4	6	4	3	64	—
	地方法院	6	2	6	2	7	6	6	3	116	6	2	10	6	4	15	10	6	57	—
浙 江	高等法院	3	5	—	5	—	—	—	—	126	3	6	17	3	10	3	—	3	81	—
	地方法院	29	6	7	7	7	21	3	25	514	29	6	40	29	11	60	39	29	271	—
福 建	高等法院	2	2	—	2	—	—	—	—	67	2	3	9	2	4	—	—	2	45	—
	地方法院	13	7	13	6	13	7	—	7	267	6	19	41	6	18	30	13	6	128	—
廣 東	高等法院	1	4	—	1	—	—	—	—	88	1	5	15	1	3	—	—	1	62	—
	地方法院	91	12	8	8	8	8	—	11	471	8	13	110	8	93	21	12	8	198	—
雲 南	高等法院	1	2	—	1	—	—	—	—	71	1	3	6	1	3	6	2	1	48	—
	地方法院	1	1	—	1	—	—	—	—	32	1	2	5	—	2	—	—	1	20	—
貴 州	高等法院	1	1	—	1	—	—	—	—	47	1	1	10	—	3	—	2	1	26	—
	地方法院	1	1	1	1	1	1	—	—	—	—	—	—	—	—	—	—	—	—	—
湖 南	高等法院	3	4	—	3	—	—	—	—	73	3	3	14	3	4	—	—	3	43	—
	地方法院	9	7	4	6	4	4	—	—	166	7	7	24	6	11	12	7	6	86	—
江 西	高等法院	2	3	1	2	1	1	1	1	103	2	4	10	2	6	12	3	2	62	—
	地方法院	9	9	4	9	5	8	—	1	216	9	5	23	5	12	13	13	9	127	—
湖 北	高等法院	3	3	—	3	—	—	—	—	103	3	4	14	3	5	—	—	3	71	—
	地方法院	14	8	9	6	3	4	2	3	343	14	9	37	14	11	32	21	14	191	—
四 川	高等法院	3	4	—	3	—	—	—	—	106	3	5	14	3	6	4	4	3	64	—
	地方法院	7	7	5	5	5	5	—	5	254	5	5	32	5	14	17	39	5	132	—
青 海	高等法院	1	1	—	1	—	—	—	—	18	1	2	2	1	1	—	—	1	10	—
	地方法院	1	1	1	1	1	—	—	—	18	1	2	2	1	1	1	1	1	8	—
甘 肅	高等法院	5	5	—	5	—	—	—	—	107	5	2	14	5	7	5	1	5	62	1
	地方法院	1	1	1	1	—	1	—	—	25	1	1	6	1	2	—	—	1	13	—
寧 夏	高等法院	1	1	—	1	—	—	—	—	17	1	1	2	1	1	—	—	1	10	—
	地方法院	1	1	1	1	1	1	1	1	20	1	1	3	1	1	1	1	1	10	—
陝 西	高等法院	3	4	—	3	—	—	—	—	87	3	5	10	3	7	3	—	3	53	—
	地方法院	3	3	4	2	3	3	—	3	74	2	3	9	2	7	3	2	2	44	—
山 西	高等法院	3	3	—	4	—	—	—	—	106	3	6	11	3	4	5	2	3	69	—
	地方法院	1	1	1	1	1	—	—	—	37	1	1	5	1	2	4	2	1	20	—
河 南	高等法院	1	2	—	2	—	—	—	—	79	1	4	8	1	4	4	2	1	54	—
	地方法院	9	5	3	4	4	5	3	2	203	4	11	26	4	16	16	8	4	114	—
山 東	高等法院	2	3	—	3	—	1	—	1	115	2	6	15	2	8	2	1	2	77	—
	地方法院	110	8	8	7	7	6	2	4	663	5	9	127	6	125	29	16	6	338	2
河 北	高等法院	3	6	—	4	—	—	—	1	168	3	9	29	3	10	—	1	3	110	—
	地方法院	13	11	13	9	13	12	4	9	376	8	17	47	7	26	48	23	8	192	—
熱 河	高等法院	1	1	—	1	—	—	—	—	41	1	2	4	1	2	1	—	1	29	—



表 22 法院組織及人員(續)

民國二十年度

地域別	法 院		組 織							人 員									
			民 事 庭		刑 事 庭		民 事 執 行 處	民 事 調 解 處	登 記 處	共 計	院 長	庭 長	推 事	首 席 檢 察 官	檢 察 官	候 補 推 事	候 補 檢 察 官	書 記 官 長	書 記 官
	等 級	院 數	合 議	簡 議	合 議	簡 議													
察 哈 爾	高等法院 地方法院	1 1	1 1	— 1	1 1	— 1	— —	— —	21 40	1 1	2 1	1 2	1 1	1 1	— 9	1 3	1 1	13 20	— 1
綏 遠	高等法院 地方法院	1 1	1 1	— 1	1 1	— —	— —	— —	19 17	1 1	2 1	— 3	1 1	— —	2 3	2 1	1 —	10 7	— —

材料來源：根據司法行政部民國二十年度「司法統計」4—29頁編製。

表 23 未設立地方法院各縣之司法機關及人員

民國二十年度

地域別	全省縣數	(1) 未設立地方法院之縣數	辦 理 司 法 機 關		人 員							
			縣政府	司法公署	推事	檢察官	司法委員	縣長	承審員	書記官長	書記官	書記員
江 蘇	61	52	52	—	—	—	—	52	58	—	—	119
安 徽	62	54	53	1	—	—	1	—	54	—	—	3
浙 江	75	46	46	—	—	—	—	—	46	—	—	46
福 建	65	54	47	7	—	—	14	—	47	—	—	14
湖 南	75	66	66	—	—	—	—	—	47	—	—	77
江 西	82	70	70	—	—	—	—	—	70	—	—	—
湖 北	69	62	—	62	—	—	70	—	—	—	—	70
青 海	14	4	3	1	—	1	1	—	3	—	3	5
寧 夏	9	7	6	1	—	—	1	7	—	—	4	—
陝 西	92	50	50	—	—	—	—	—	50	—	—	—
山 西	105	105	105	—	—	—	—	—	113	—	—	62
河 南	110	101	101	—	—	—	—	—	109	—	—	—
河 北	130	119	119	—	—	—	—	—	120	—	—	238
熱 河	16	14	14	—	—	—	—	—	17	—	—	14
察哈爾	16	15	13	2	—	2	4	—	13	2	8	18
綏 遠	16	15	11	4	6	—	—	—	11	3	4	7

材料來源：(1)根據司法行政部民國二十年度「司法統計」30—56頁編製。

說 明：(1)河北設治局一，熱河設治局六，察哈爾審判處五，綏遠設治局一，均未列入。

表 24 民 事 案 件  
民 國 二 十 年 度

地 域 別	項 別	法 院		受 理 件 數			終 結 件 數	未 結 件 數
		等 級	院 數	共 計	舊 受	新 受		
江 蘇	第 一 審 第 二 審 第 三 審 再 審 抗 告 再 抗 告	地方法院	11	10,362	1,124	9,238	8,950	1,412
		高等法院	4	2,135	397	1,738	1,729	406
		地方法院	8	3,148	473	2,675	2,685	463
		高等法院	3	781	96	685	706	75
		地方法院	4	42	9	33	37	5
		地方法院	9	163	14	149	142	21
		高等法院	4	440	16	424	418	22
		高等法院	8	307	19	288	295	12
安 徽	第 一 審 第 二 審 第 三 審 再 審 抗 告 再 抗 告	地方法院	3	667	109	558	615	52
		高等法院	3	535	157	378	453	82
		地方法院	2	419	75	344	362	57
		高等法院	1	234	25	209	224	10
		地方法院	1	8	—	8	5	3
		地方法院	2	36	5	31	32	4
		高等法院	3	94	9	85	94	—
		高等法院	2	29	1	28	28	1
浙 江	第 一 審 第 二 審 第 三 審 再 審 抗 告 再 抗 告	地方法院	28	9,115	750	8,365	8,519	596
		高等法院	3	1,044	100	944	921	123
		地方法院	4	3,844	295	3,549	3,549	295
		高等法院	1	712	56	656	684	28
		地方法院	3	38	2	36	32	6
		高等法院	19	424	21	403	398	26
		地方法院	3	248	3	245	247	1
		高等法院	4	265	7	258	262	3
福 建	第 一 審 第 二 審 第 三 審 再 審 抗 告 再 抗 告	地方法院	7	1,920	487	1,433	1,522	398
		高等法院	2	739	233	506	451	288
		地方法院	3	839	237	602	634	205
		高等法院	1	292	39	253	239	53
		地方法院	2	20	3	17	16	4
		地方法院	6	66	15	51	50	16
		高等法院	2	271	8	263	263	3
		高等法院	3	120	1	119	117	3
廣 西	第 一 審 第 二 審 第 三 審 再 審 抗 告 再 抗 告	地方法院	—	—	—	—	—	—
		高等法院	1	420	107	313	336	84
		地方法院	—	—	—	—	—	—
		高等法院	1	376	27	349	349	27
		地方法院	1	17	3	14	15	2
		地方法院	—	—	—	—	—	—
		高等法院	1	121	7	114	114	7
		高等法院	—	—	—	—	—	—
雲 南	第 一 審 第 二 審 第 三 審 再 審 抗 告 再 抗 告	地方法院	—	—	—	—	—	—
		高等法院	1	464	218	246	318	146
		地方法院	—	—	—	—	—	—
		高等法院	1	260	63	197	210	50
		地方法院	—	—	—	—	—	—
		高等法院	1	32	9	23	31	1
		地方法院	—	—	—	—	—	—
		高等法院	—	—	—	—	—	—
湖 南	第 一 審 第 二 審 第 三 審 再 審 抗 告 再 抗 告	地方法院	8	2,768	405	2,363	2,245	523
		高等法院	3	626	153	473	440	186
		地方法院	6	2,521	481	2,040	1,875	646
		高等法院	1	650	106	544	555	95
		地方法院	1	3	2	1	3	—
		地方法院	5	116	18	98	85	31
		高等法院	3	341	27	314	318	23
		高等法院	5	221	8	213	204	17

表 24 民 事 案 件 (續)  
民 國 二 十 年 度

地 域 別	項 別	法 院		受 理 件 數			終 結 件 數	未 結 件 數
		等 級	院 數	共 計	舊 受	新 受		
江 西	第 一 二 三 審 審 審	地 方 法 院	4	1,010	117	893	883	127
			2	324	32	292	269	55
	第 一 二 三 審 審 審	地 方 法 院	4	531	91	440	432	99
			1	181	19	162	166	15
	再 審 審 審	地 方 法 院	1	7	1	6	7	—
			3	45	4	41	37	8
	再 抗 告 告	地 方 法 院	2	176	1	175	171	5
			4	32	1	31	30	2
	再 抗 告 告	高 等 法 院	—	—	—	—	—	—
			—	—	—	—	—	—
湖 北	第 一 二 三 審 審 審	地 方 法 院	7	4,267	385	3,882	3,905	362
			3	729	102	627	636	93
	第 一 二 三 審 審 審	地 方 法 院	6	946	152	794	790	156
			1	141	2	139	136	5
	再 審 審 審	地 方 法 院	1	7	1	6	7	—
			6	71	17	54	64	7
	再 抗 告 告	地 方 法 院	3	408	4	404	405	3
			6	100	3	97	98	2
	再 抗 告 告	高 等 法 院	—	—	—	—	—	—
			—	—	—	—	—	—
四 川	第 一 二 三 審 審 審	地 方 法 院	1	1,471	71	1,400	1,371	100
			1	655	255	400	543	112
	第 一 二 三 審 審 審	地 方 法 院	1	1,064	22	1,042	1,029	35
			1	209	67	142	183	26
	再 審 審 審	地 方 法 院	—	—	—	—	—	—
			—	—	—	—	—	—
	再 抗 告 告	地 方 法 院	1	220	33	187	209	11
			1	94	—	94	92	2
	再 抗 告 告	高 等 法 院	—	—	—	—	—	—
			—	—	—	—	—	—
青 海	第 一 二 三 審 審 審	地 方 法 院	—	—	—	—	—	—
			1	11	—	11	8	3
	第 一 二 三 審 審 審	地 方 法 院	—	—	—	—	—	—
			1	13	2	11	8	5
	再 審 審 審	地 方 法 院	—	—	—	—	—	—
			—	—	—	—	—	—
	再 抗 告 告	地 方 法 院	1	1	—	1	1	—
			—	—	—	—	—	—
	再 抗 告 告	高 等 法 院	—	—	—	—	—	—
			—	—	—	—	—	—
寧 夏	第 一 二 三 審 審 審	地 方 法 院	1	198	4	194	178	20
			1	25	8	17	19	6
	第 一 二 三 審 審 審	地 方 法 院	1	48	4	44	35	13
			1	16	1	15	14	2
	再 審 審 審	地 方 法 院	—	—	—	—	—	—
			1	7	—	7	7	—
	再 抗 告 告	地 方 法 院	1	2	—	2	2	—
			1	1	—	1	1	—
	再 抗 告 告	高 等 法 院	—	—	—	—	—	—
			—	—	—	—	—	—
陝 西	第 一 二 三 審 審 審	地 方 法 院	2	1,695	128	1,567	1,516	179
			2	205	35	170	159	46
	第 一 二 三 審 審 審	地 方 法 院	2	587	72	515	519	68
			1	110	5	105	94	16
	再 審 審 審	地 方 法 院	2	13	—	13	12	1
			2	44	7	37	43	1
	再 抗 告 告	地 方 法 院	1	62	1	61	61	1
			1	4	—	4	4	—
	再 抗 告 告	高 等 法 院	—	—	—	—	—	—
			—	—	—	—	—	—
山 西	第 一 二 三 審 審 審	地 方 法 院	—	—	—	—	—	—
			3	325	53	272	257	68
	第 一 二 三 審 審 審	地 方 法 院	2	711	100	611	604	107
			1	223	26	197	184	39
	再 審 審 審	地 方 法 院	2	15	—	15	10	5
			2	22	2	20	20	2
	再 抗 告 告	地 方 法 院	3	67	4	63	60	7
			2	102	15	87	84	18
	再 抗 告 告	高 等 法 院	—	—	—	—	—	—
			—	—	—	—	—	—

表 24 民 事 案 件 (續)

民 國 二 十 年 度

地 域 別	項 別	法 院		受 理 件 數			終 結 件 數	未 結 件 數
		等 級	院 數	共 計	舊 受	新 受		
河 南	第 一 審 第 二 審 第 三 審 再 審 再 審 再 審 再 審 再 審 再 審 再 審	地 方 法 院 { 高 等 法 院 地 方 法 院 高 等 法 院 { 高 等 法 院 地 方 法 院 高 等 法 院 地 方 法 院 高 等 法 院 地 方 法 院 高 等 法 院	5	1,447	85	1,362	1,324	123
			2	710	63	647	661	49
			4	2,126	258	1,868	1,863	263
			2	243	11	232	240	3
			2	14	—	14	13	1
			5	172	14	158	157	15
			2	172	5	167	162	10
			4	77	7	70	71	6
			—	—	—	—	—	—
			山 東	第 一 審 第 二 審 第 三 審 再 審 再 審 再 審 再 審 再 審 再 審 再 審	地 方 法 院 { 高 等 法 院 地 方 法 院 高 等 法 院 { 高 等 法 院 地 方 法 院 高 等 法 院 地 方 法 院 高 等 法 院 地 方 法 院 高 等 法 院	7	2,178	145
2	1,025	155				870	896	129
6	2,502	259				2,243	2,295	207
2	731	83				648	692	39
1	24	1				23	24	—
5	142	5				137	130	12
2	272	13				259	266	6
6	71	1				70	64	7
—	—	—				—	—	—
河 北	第 一 審 第 二 審 第 三 審 再 審 再 審 再 審 再 審 再 審 再 審 再 審	地 方 法 院 { 高 等 法 院 地 方 法 院 高 等 法 院 { 高 等 法 院 地 方 法 院 高 等 法 院 地 方 法 院 高 等 法 院 地 方 法 院 高 等 法 院				9	7,596	808
			3	2,185	690	1,495	1,585	600
			5	3,872	668	3,204	3,209	663
			3	1,436	332	1,104	1,161	275
			2	22	6	16	16	6
			6	267	32	235	220	47
			3	570	20	550	524	46
			5	159	22	137	143	16
			—	—	—	—	—	—
			熱 河	第 一 審 第 二 審 第 三 審 再 審 再 審 再 審 再 審 再 審 再 審 再 審	地 方 法 院 { 高 等 法 院 地 方 法 院 高 等 法 院 { 高 等 法 院 地 方 法 院 高 等 法 院 地 方 法 院 高 等 法 院 地 方 法 院 高 等 法 院	—	—	—
1	31	10				21	17	14
1	62	10				52	50	12
1	7	—				7	7	—
—	—	—				—	—	—
—	—	—				—	—	—
—	—	—				—	—	—
—	—	—				—	—	—
—	—	—				—	—	—
—	—	—				—	—	—
察 哈 爾	第 一 審 第 二 審 第 三 審 再 審 再 審 再 審 再 審 再 審 再 審 再 審	地 方 法 院 { 高 等 法 院 地 方 法 院 高 等 法 院 { 高 等 法 院 地 方 法 院 高 等 法 院 地 方 法 院 高 等 法 院 地 方 法 院 高 等 法 院	1	131	13	118	115	16
			1	47	9	38	37	10
			1	60	13	47	48	12
			1	9	1	8	9	—
			1	3	1	2	3	—
			—	—	—	—	—	—
			1	10	—	10	8	2
			1	2	—	2	2	—
			—	—	—	—	—	—
			—	—	—	—	—	—
綏 遠	第 一 審 第 二 審 第 三 審 再 審 再 審 再 審 再 審 再 審 再 審 再 審	地 方 法 院 { 高 等 法 院 地 方 法 院 高 等 法 院 { 高 等 法 院 地 方 法 院 高 等 法 院 地 方 法 院 高 等 法 院 地 方 法 院 高 等 法 院	—	—	—	—	—	—
			1	89	26	63	68	21
			1	46	11	35	45	1
			—	—	—	—	—	—
			—	—	—	—	—	—
			1	4	—	4	4	—
			—	—	—	—	—	—
			—	—	—	—	—	—
			—	—	—	—	—	—
			—	—	—	—	—	—

材料來源：根據司法行政部民國二十年度「司法統計」63—65,74—76,146,158—160,196,198—200 頁編製。

表 25 民 事 終 結 案 件

## ● 類 別

民 國 二 十 年 度

地 域 別	項 別	法 院		共 計	人 事	建 築 物	船 舶	土 地	金 錢	糧 食	物 品	證 券	雜 件
		等 級	院 數										
江 蘇	第 一 審	地方法院	11	8,950	721	404	16	590	6,380	32	81	255	471
	第 二 審	{ 高等法院	4	1,729	273	140	—	185	941	12	48	80	50
	第 三 審	{ 地方法院 高等法院	8 3	2,685 706	— 6	261 122	3 1	552 226	1,534 314	70 4	22 14	117 11	126 8
安 徽	第 一 審	地方法院	3	615	74	31	—	128	248	34	13	—	87
	第 二 審	{ 高等法院	3	453	100	26	—	124	118	7	26	2	50
	第 三 審	{ 地方法院 高等法院	2 1	362 224	— —	39 —	— —	133 85	109 52	27 7	23 43	7 —	24 37
浙 江	第 一 審	地方法院	28	8,519	744	619	17	1,875	3,849	223	377	240	595
	第 二 審	{ 高等法院	3	921	241	59	—	100	345	—	16	—	169
	第 三 審	{ 地方法院 高等法院	4 1	3,549 684	— —	413 59	2 1	1,303 344	1,297 201	121 8	169 31	107 —	137 40
福 建	第 一 審	地方法院	7	1,522	143	84	—	203	633	36	60	19	344
	第 二 審	{ 高等法院	2	451	90	29	—	14	143	—	2	1	172
	第 三 審	{ 地方法院 高等法院	3 1	634 239	4 —	86 36	— —	165 44	200 77	22 2	35 5	6 —	116 75
廣 西	第 一 審	地方法院	—	—	—	—	—	—	—	—	—	—	—
	第 二 審	{ 高等法院	1	336	204	30	1	41	54	1	1	4	—
	第 三 審	{ 地方法院 高等法院	1	349	2	37	—	251	30	6	2	1	20
雲 南	第 一 審	地方法院	—	—	—	—	—	—	—	—	—	—	—
	第 二 審	{ 高等法院	1	318	95	—	—	118	85	1	7	—	12
	第 三 審	{ 地方法院 高等法院	— 1	— 210	— 4	— —	— —	— 153	— 24	— —	— 2	— —	— 27
湖 南	第 一 審	地方法院	8	2,245	273	161	14	636	786	75	31	27	242
	第 二 審	{ 高等法院	3	440	166	8	—	71	97	4	2	2	90
	第 三 審	{ 地方法院 高等法院	6 1	1,875 555	25 —	79 19	1 —	775 234	598 102	114 12	34 5	14 2	235 181
江 西	第 一 審	地方法院	4	883	90	133	—	90	475	30	15	20	27
	第 二 審	{ 高等法院	2	269	91	16	—	20	129	—	3	4	6
	第 三 審	{ 地方法院 高等法院	4 1	432 166	1 —	100 35	— —	106 46	143 76	19 —	12 1	26 4	25 4
湖 北	第 一 審	地方法院	7	3,905	631	108	6	327	1,797	73	113	207	643
	第 二 審	{ 高等法院	3	636	172	53	—	64	271	—	8	16	52
	第 三 審	{ 地方法院 高等法院	6 1	790 136	45 —	24 9	3 —	128 59	373 53	23 —	24 6	43 3	127 6
四 川	第 一 審	地方法院	1	1,371	104	72	10	119	344	123	171	344	84
	第 二 審	{ 高等法院	1	543	188	35	—	132	143	—	4	3	38
	第 三 審	{ 地方法院 高等法院	1 1	1,029 183	— 1	122 12	21 —	265 52	196 79	117 —	115 5	145 1	48 33
青 海	第 一 審	地方法院	—	—	—	—	—	—	—	—	—	—	—
	第 二 審	{ 高等法院	1	8	5	1	—	2	—	—	—	—	—
	第 三 審	{ 地方法院 高等法院	— 1	— 8	— 3	— 1	— —	— 3	— 1	— —	— —	— —	— —
寧 夏	第 一 審	地方法院	1	178	22	—	—	51	79	—	26	—	—
	第 二 審	{ 高等法院	1	19	2	—	—	—	13	—	—	—	4
	第 三 審	{ 地方法院 高等法院	1 1	35 14	— —	— —	— —	7 —	16 10	— —	— —	— —	12 4
陝 西	第 一 審	地方法院	2	1,516	102	70	—	290	561	210	55	—	228
	第 二 審	{ 高等法院	2	159	60	10	—	16	44	—	—	—	29
	第 三 審	{ 地方法院 高等法院	2 1	519 94	1 6	11 6	— —	154 17	249 38	93 —	10 —	— —	1 27

表 25 民事終結案件 (續)

① 類 別

民國二十年度

地域別	項 別	法 院		共 計	人 事	建築物	船 舶	土 地	金 錢	糧 食	物 品	證 券	雜 件
		等 級	院 數										
山 西	第 一 審	地方法院	—	—	—	—	—	—	—	—	—	—	—
	第 二 審	高等法院	3	257	124	21	—	16	62	—	—	—	34
		地方法院	2	604	—	38	—	175	206	42	—	—	143
第 三 審	高等法院	1	184	—	21	—	64	65	3	5	—	26	
河 南	第 一 審	地方法院	5	1,324	108	107	—	288	565	46	31	5	174
	第 二 審	高等法院	2	661	354	14	—	72	151	—	—	—	70
		地方法院	4	1,863	21	116	—	832	682	49	31	1	131
第 三 審	高等法院	2	240	2	12	—	107	79	—	—	—	40	
山 東	第 一 審	地方法院	7	2,039	306	108	5	261	1,156	24	38	40	101
	第 二 審	高等法院	2	896	382	11	—	141	315	—	8	—	39
		地方法院	6	2,295	138	184	—	729	1,013	62	87	27	55
第 三 審	高等法院	2	692	4	23	—	328	281	3	4	6	43	
河 北	第 一 審	地方法院	9	6,742	517	317	—	1,265	3,355	50	74	110	1,054
	第 二 審	高等法院	3	1,585	416	88	—	230	694	—	12	35	110
		地方法院	5	3,209	5	149	—	954	1,671	62	61	73	234
第 三 審	高等法院	3	1,161	9	77	—	455	554	—	21	12	33	
熱 河	第 一 審	地方法院	—	—	—	—	—	—	—	—	—	—	—
	第 二 審	高等法院	1	17	4	—	—	7	6	—	—	—	—
		地方法院	1	50	4	—	—	25	21	—	—	—	—
第 三 審	高等法院	1	7	—	—	—	4	3	—	—	—	—	
察 哈 爾	第 一 審	地方法院	1	115	7	—	—	4	70	—	—	—	34
	第 二 審	高等法院	1	37	—	—	—	—	32	—	2	—	3
		地方法院	1	48	—	2	—	5	35	—	—	—	6
第 三 審	高等法院	1	9	—	—	—	1	5	—	—	—	3	
綏 遠	第 一 審	地方法院	—	—	—	—	—	—	—	—	—	—	—
	第 二 審	高等法院	1	68	20	4	—	15	28	—	1	—	—
		地方法院	—	—	—	—	—	—	—	—	—	—	—
第 三 審	高等法院	1	45	—	2	—	32	11	—	—	—	—	

材料來源：根據司法行政部民國二十年度「司法統計」66—68,138—140,155 頁編製。

表 25 民事終結案件 (續)

金額及價額 結案 及 價額 總額

民國二十一年度

地域別	項別	金額及價額 (元)			總額						案件						數
		共計	金額	價額	共計	200 元未滿	200—1,000 元未滿	1,000—2,000 元未滿	2,000—4,000 元未滿	4,000—6,000 元未滿	6,000—8,000 元未滿	8,000—10,000 元未滿	10,000 元以上				
江蘇	第一審	15,270,343.61	7,914,092.03	7,356,251.58	7,085	2,486	2,336	1,061	483	235	112	75	297				
	第二審	9,471,700.83	3,983,185.14	3,488,515.69	3,869	1,390	1,236	462	328	134	73	58	188				
	第三審	346,784.90	225,633.10	121,751.80	693	273	367	23	20	6	4	—	—				
	再	113,242.17	63,435.64	49,806.53	170	61	74	20	15	—	—	—	—				
安徽	第一審	367,619.15	195,481.77	172,137.38	454	223	163	25	15	10	6	6	6				
	第二審	533,343.97	310,299.41	213,974.56	638	371	162	44	22	17	10	4	8				
	第三審	63,742.04	22,076.24	41,665.80	187	97	90	—	—	—	—	—	—				
	再	3,804.20	1,789.00	4,015.20	33	24	9	—	—	—	—	—	—				
浙江	第一審	4,923,575.85	3,588,668.00	3,243,907.85	7,176	4,625	1,649	467	221	104	38	27	12				
	第二審	1,901,034.13	1,166,154.78	734,879.35	3,923	2,602	892	209	133	41	23	6	17				
	第三審	170,496.29	65,599.59	104,846.70	644	415	229	—	—	—	—	—	—				
	再	112,554.25	61,514.75	51,039.50	343	305	75	8	3	—	—	—	2				
福建	第一審	1,006,160.22	797,104.56	209,055.66	492	440	325	109	75	21	6	4	12				
	第二審	707,150.57	480,607.05	226,543.52	703	298	238	87	41	15	10	5	9				
	第三審	53,173.20	28,451.00	24,722.20	164	34	130	—	—	—	—	—	—				
	再	43,327.98	34,495.58	8,832.40	47	21	15	6	2	2	1	—	—				
雲南	第一審	—	—	—	—	—	—	—	—	—	—	—	—				
	第二審	174,354.00	72,661.00	101,643.00	211	158	16	15	6	8	3	1	4				
	第三審	142,572.00	55,409.00	87,163.00	179	134	20	6	3	8	5	2	1				
	再	—	—	—	—	—	—	—	—	—	—	—	—				
湖南	第一審	1,576,911.85	1,172,674.45	404,237.40	1,472	811	471	85	58	26	6	5	10				
	第二審	712,402.51	291,312.86	421,389.68	1,729	889	640	165	22	9	2	2	—				
	第三審	130,679.07	32,812.44	97,866.63	374	272	102	—	—	—	—	—	—				
	再	39,668.02	4,196.63	26,471.39	74	33	32	6	3	—	—	—	—				
江西	第一審	644,879.48	354,849.30	290,030.18	766	427	150	106	48	24	5	4	2				
	第二審	776,721.01	544,604.61	232,116.40	588	144	238	119	43	16	8	7	13				
	第三審	83,811.40	39,379.40	44,432.00	162	42	120	—	—	—	—	—	—				
	再	38,068.30	13,640.18	24,418.12	44	14	21	4	4	1	—	—	—				
湖北	第一審	3,506,517.95	1,952,019.07	1,554,498.88	2,631	1,336	757	238	113	76	46	31	34				
	第二審	3,540,535.24	2,907,165.74	633,369.50	1,030	321	380	106	97	47	16	10	33				
	第三審	46,524.52	20,589.52	25,935.00	130	48	75	7	—	—	—	—	—				
	再	149,752.58	111,549.26	37,803.72	41	7	3	10	4	12	3	—	2				
四川	第一審	—	—	—	—	—	—	—	—	—	—	—	—				
	第二審	917,794.01	624,002.81	293,791.23	317	—	—	148	113	28	20	5	—				
	第三審	27,989.85	19,126.12	8,863.73	149	84	65	—	—	—	—	—	—				
	再	—	—	—	—	—	—	—	—	—	—	—	—				

表 25 民事終結案件 (續)

② 金額及價額

地域別	項別	金額及價額(元)			終結					件數				
		共計	金額	價額	共計	200元未滿	200—1,000元未滿	1,000—2,000元未滿	2,000—4,000元未滿	4,000—6,000元未滿	6,000—8,000元未滿	8,000—10,000元未滿	10,000元以上	
寧夏	第一審	45,458.50	31,082.50	13,476.00	147	91	46	7	1	2	—	—	—	
	第二審	23,267.30	17,800.30	5,467.00	41	18	15	5	3	—	—	—	—	
	第三審	2,890.00	2,800.00	190.00	13	7	6	—	—	—	—	—	—	
	再	—	—	—	—	—	—	—	—	—	—	—	—	
陝西	第一審	419,229.24	271,178.84	148,050.40	1,186	707	425	31	10	10	2	—	1	
	第二審	215,948.32	129,074.32	86,874.00	587	386	162	22	13	1	2	—	1	
	第三審	21,068.00	15,464.00	5,604.00	61	26	33	2	—	—	—	—	—	
	再	24,580.81	20,037.81	4,543.00	48	20	25	—	2	—	1	—	—	
山西	第一審	338,525.60	197,844.20	140,681.40	592	352	136	53	33	10	4	—	2	
	第二審	44,850.00	13,655.00	31,195.00	184	102	82	—	—	—	—	—	—	
	第三審	5,128.80	2,858.80	2,270.00	21	14	7	—	—	—	—	—	—	
	再	—	—	—	—	—	—	—	—	—	—	—	—	
河南	第一審	502,530.91	310,369.56	192,161.35	1,042	636	311	48	33	6	2	—	4	
	第二審	1,018,679.23	457,455.32	561,223.11	1,948	1,280	461	94	60	28	15	—	3	
	第三審	101,195.80	53,215.75	47,980.05	200	12	182	4	2	—	—	—	—	
	再	52,086.57	16,808.23	35,278.34	149	96	46	5	1	—	1	—	—	
山東	第一審	2,766,099.10	2,203,183.61	562,915.49	1,630	733	507	173	89	56	17	—	37	
	第二審	5,314,668.11	3,133,085.46	1,881,582.65	2,659	1,201	644	408	152	87	55	—	63	
	第三審	194,110.00	101,360.00	92,750.00	394	—	394	—	—	—	—	—	—	
	再	62,074.99	37,829.69	24,245.30	129	81	37	6	3	1	1	—	—	
河北	第一審	4,812,498.20	2,990,216.07	1,822,282.13	5,222	2,270	1,615	889	186	97	69	—	50	
	第二審	4,216,220.96	2,723,304.90	1,492,916.06	4,487	2,256	1,129	561	298	111	66	—	27	
	第三審	404,455.65	235,190.92	169,264.73	1,119	507	591	12	5	3	1	—	—	
	再	105,306.90	56,188.11	49,118.79	217	126	76	3	7	3	1	—	—	
熱河	第一審	38,034.26	19,300.16	18,734.10	59	28	20	5	4	1	1	—	—	
	第二審	2,414.00	1,035.00	1,379.00	7	4	3	—	—	—	—	—	—	
	第三審	—	—	—	—	—	—	—	—	—	—	—	—	
	再	—	—	—	—	—	—	—	—	—	—	—	—	
察哈爾	第一審	134,196.58	130,518.58	3,678.00	74	32	25	6	5	1	—	—	3	
	第二審	177,309.10	125,575.50	51,733.60	72	30	12	13	9	3	1	—	4	
	第三審	4,055.00	3,755.00	300.00	6	—	5	1	—	—	—	—	—	
	再	—	—	—	—	—	—	—	—	—	—	—	—	
綏遠	第一審	98,816.00	64,416.00	34,400.00	48	—	7	24	11	4	1	—	—	
	第二審	20,588.00	5,206.00	15,382.00	45	11	34	—	—	—	—	—	—	
	第三審	—	—	—	—	—	—	—	—	—	—	—	—	
	再	—	—	—	—	—	—	—	—	—	—	—	—	

材料來源：根據司法行政部民國二十一年度「司法統計」70—73,142—145,157,219—221頁編製。



表 26 民 事 調 解 案 件  
民 國 二 十 年 度

地 域 別	法 院 數	受 理 件 數			已 結			未 結
		共 計	舊 受	新 受	共 計	成 立	不 成 立	
江 蘇	12	16,287	311	15,976	15,906	2,516	13,390	381
浙 江	3	1,109	10	1,099	1,096	283	813	13
福 建	28	19,705	432	19,273	19,421	5,444	13,977	284
湖 北	8	1,970	55	1,915	1,930	193	1,737	40
湖 南	9	4,698	195	4,503	4,524	1,260	3,264	174
西 北	4	1,280	21	1,259	1,228	286	942	52
川 康	7	5,307	99	5,208	5,192	1,546	3,646	115
寧 夏	1	2,260	7	2,253	2,258	1,898	360	2
陝 西	1	1,020	14	1,006	1,012	527	485	8
河 南	2	3,007	60	2,947	2,974	320	2,654	33
東 北	5	2,885	53	2,832	2,820	579	2,241	65
察 哈 爾	6	3,118	39	3,079	3,090	1,165	1,925	28
	8	4,928	75	4,853	4,825	1,776	3,049	103
	1	232	10	222	229	66	163	3

材料來源：根據司法部民國二十年度「司法統計」233—235 頁編製。

表 27 刑 事 案 件  
① 地 域 別  
民 國 二 十 年 度

地 域 別	項 別	法 院			受 理 件 數			終 結	未 結
		等 級	院 數	共 計	舊 受	新 受			
江 蘇	偵 查 訴 審 自 第 一 第 二 第 三 審	{ 高 地 等 法 院 地 方 法 院 地 方 法 院 地 方 法 院 地 方 法 院 地 方 法 院	3	134	—	134	123	11	
			11	27,659	530	27,129	27,156	503	
			11	3,417	357	3,060	3,163	254	
			3	200	21	179	175	25	
			11	25,265	549	24,716	24,566	699	
			4	2,957	370	2,587	2,450	507	
安 徽	偵 查 訴 審 自 第 一 第 二 第 三 審	{ 高 地 等 法 院 地 方 法 院 地 方 法 院 地 方 法 院 地 方 法 院 地 方 法 院	1	2	2	—	2	—	
			3	2,993	148	2,845	2,892	101	
			2	286	21	265	268	18	
			1	1	1	—	1	—	
			3	979	74	905	832	147	
			3	687	252	435	496	191	
浙 江	偵 查 訴 審 自 第 一 第 二 第 三 審	{ 高 地 等 法 院 地 方 法 院 地 方 法 院 地 方 法 院 地 方 法 院 地 方 法 院	3	447	66	381	430	17	
			29	31,903	716	31,187	31,422	481	
			28	1,462	88	1,374	1,407	55	
			3	345	32	313	329	16	
			28	14,213	782	13,431	13,729	484	
			3	2,558	260	2,298	2,314	244	
福 建	偵 查 訴 審 自 第 一 第 二 第 三 審	{ 高 地 等 法 院 地 方 法 院 地 方 法 院 地 方 法 院 地 方 法 院 地 方 法 院	4	1,236	69	1,167	1,192	44	
			1	211	4	207	208	3	
			2	6	—	6	6	—	
			3	3,140	498	2,642	2,765	375	
			7	515	116	399	427	88	
			2	15	3	12	2	13	
廣 西	偵 查 訴 審 自 第 一 第 二 第 三 審	{ 高 地 等 法 院 地 方 法 院 地 方 法 院 地 方 法 院 地 方 法 院 地 方 法 院	7	1,601	362	1,239	1,214	387	
			2	467	166	301	316	151	
			3	397	121	186	207	100	
			1	113	—	113	113	—	
			—	—	—	—	—	—	
			1	1	—	—	—	—	
廣 西	偵 查 訴 審 自 第 一 第 二 第 三 審	{ 高 地 等 法 院 地 方 法 院 地 方 法 院 地 方 法 院 地 方 法 院 地 方 法 院	—	—	—	—	—	—	
			1	1	—	—	—	—	
			1	8	—	8	4	4	
			—	—	—	—	—	—	
			1	360	107	253	227	133	
			1	27	1	26	25	2	

表 27 刑 事 案 件 (續)

① 地 域 別  
民 國 二 十 年 度

地 域 別	項 別	法 院		受 理 件 數			終 結	未 結			
		等 級	院 數	共 計	舊 受	新 受					
湖 南	偵 查 自 訴 第 一 審 第 二 審 第 三 審	{ 高 地 地 地 地 地 地 地 高	等 方 方 方 方 方 方 方 方 方	法 法 法 法 法 法 法 法 法 法	院 院 院 院 院 院 院 院 院 院	1	1	—	1	—	
						8	7,352	589	6,763	6,806	546
						8	1,115	88	1,027	984	131
						—	—	—	—	—	—
						8	1,515	226	1,289	1,208	307
江 西	偵 查 自 訴 第 一 審 第 二 審 第 三 審	{ 高 地 地 地 地 地 地 地 高	等 方 方 方 方 方 方 方 方 方	法 法 法 法 法 法 法 法 法 法	院 院 院 院 院 院 院 院 院 院	2	134	51	83	134	
						4	2,536	340	2,196	2,275	261
						3	199	57	142	178	21
						2	111	84	27	111	—
						4	2,113	208	1,905	1,883	230
湖 北	偵 查 自 訴 第 一 審 第 二 審 第 三 審	{ 高 地 地 地 地 地 地 地 高	等 方 方 方 方 方 方 方 方 方	法 法 法 法 法 法 法 法 法 法	院 院 院 院 院 院 院 院 院 院	—	—	—	—	—	
						7	11,602	555	11,047	11,322	280
						7	1,980	119	1,861	1,829	151
						2	12	5	7	11	1
						7	4,204	362	3,842	3,916	288
四 川	偵 查 自 訴 第 一 審 第 二 審 第 三 審	{ 高 地 地 地 地 地 地 地 高	等 方 方 方 方 方 方 方 方 方	法 法 法 法 法 法 法 法 法 法	院 院 院 院 院 院 院 院 院 院	—	—	—	—	—	
						—	—	—	—	—	—
						—	—	—	—	—	—
						—	—	—	—	—	—
						1	252	126	126	135	117
青 海	偵 查 自 訴 第 一 審 第 二 審 第 三 審	{ 高 地 地 地 地 地 地 地 高	等 方 方 方 方 方 方 方 方 方	法 法 法 法 法 法 法 法 法 法	院 院 院 院 院 院 院 院 院 院	—	—	—	—	—	
						—	—	—	—	—	—
						—	—	—	—	—	—
						—	—	—	—	—	—
						1	17	4	13	14	3
甘 肅	偵 查 自 訴 第 一 審 第 二 審 第 三 審	{ 高 地 地 地 地 地 地 地 高	等 方 方 方 方 方 方 方 方 方	法 法 法 法 法 法 法 法 法 法	院 院 院 院 院 院 院 院 院 院	—	—	—	—	—	
						1	81	—	81	81	—
						—	—	—	—	—	—
						—	—	—	—	—	—
						—	—	—	—	—	—
寧 夏	偵 查 自 訴 第 一 審 第 二 審 第 三 審	{ 高 地 地 地 地 地 地 地 高	等 方 方 方 方 方 方 方 方 方	法 法 法 法 法 法 法 法 法 法	院 院 院 院 院 院 院 院 院 院	1	3	—	3	3	
						—	—	—	—	—	—
						1	242	4	238	232	10
						—	—	—	—	—	—
						1	106	6	100	97	9
寧 夏	第 二 審	{ 高 地 地 地 地 地 高	等 方 方 方 方 方 方 方	法 法 法 法 法 法 法 法	院 院 院 院 院 院	1	25	1	24	15	
						1	20	1	19	19	10
						1	4	—	4	4	—

表 27 刑 事 案 件 (續)

## ① 地 域 別

民 國 二 十 年 度

地 域 別	項 別	法 院		受 理 件 數			終 結	未 結	
		等 級	院 數	共 計	舊 受	新 受			
陝 西	偵查 自訴 第一審	{ 高地 地 地 地	法院	2	9	2	7	9	—
			法院	3	3,926	22	3,904	3,908	18
			法院	2	29	2	27	29	—
	第二審	{ 高地 地 地 地	法院	1	6	—	6	6	—
			法院	2	367	29	338	348	19
			法院	2	142	14	128	123	19
第三審	{ 高地 地 地 高	法院	2	54	3	51	47	7	
		法院	1	19	—	19	19	—	
		法院	1	1	—	7	7	—	
山 西	偵查 自訴 第一審	{ 高地 地 地 地	法院	1	7	—	7	7	—
			法院	1	1,866	90	1,776	1,767	99
			法院	1	8	—	8	8	—
	第二審	{ 高地 地 地 地	法院	—	—	—	—	—	—
			法院	1	1,329	14	1,315	1,308	21
			法院	2	455	92	363	333	122
第三審	{ 高地 地 地 高	法院	2	217	24	193	193	24	
		法院	1	18	6	12	18	—	
		法院	1	1	—	1	1	—	
河 南	偵查 自訴 第一審	{ 高地 地 地 地	法院	1	1	—	1	1	—
			法院	5	5,970	264	5,706	5,817	153
			法院	5	1,216	74	1,142	1,165	51
	第二審	{ 高地 地 地 地	法院	1	5	—	5	3	2
			法院	5	2,076	172	1,904	1,972	104
			法院	2	1,382	244	1,138	1,119	263
第三審	{ 高地 地 地 高	法院	4	453	51	402	406	47	
		法院	2	55	1	54	54	1	
		法院	1	27	1	26	27	—	
山 東	偵查 自訴 第一審	{ 高地 地 地 地	法院	7	9,365	241	9,124	9,138	227
			法院	3	263	9	254	245	18
			法院	1	31	7	24	27	4
	第二審	{ 高地 地 地 地	法院	7	4,089	156	3,933	3,989	100
			法院	2	2,093	352	1,741	1,760	333
			法院	6	692	25	667	663	29
第三審	{ 高地 地 地 高	法院	2	74	8	66	72	2	
		法院	2	44	7	37	34	10	
		法院	11	28,972	909	28,063	28,019	953	
河 北	偵查 自訴 第一審	{ 高地 地 地 地	法院	8	1,452	14	1,438	1,440	12
			法院	3	24	9	15	21	3
			法院	9	9,031	287	8,744	8,688	343
	第二審	{ 高地 地 地 地	法院	3	2,318	411	1,907	1,779	539
			法院	5	786	79	707	677	109
			法院	3	168	14	154	158	10
熱 河	偵查 自訴 第一審	{ 高地 地 地 地	法院	—	—	—	—	—	—
			法院	—	—	—	—	—	—
			法院	1	1	—	1	1	—
	第二審	{ 高地 地 地 地	法院	1	104	32	72	79	25
			法院	1	10	4	6	10	—
			法院	1	2	—	2	2	—
察 哈 爾	偵查 自訴 第一審	{ 高地 地 地 地	法院	—	—	—	—	—	—
			法院	1	409	34	375	380	29
			法院	1	1	—	1	1	—
	第二審	{ 高地 地 地 地	法院	1	189	16	173	186	3
			法院	1	139	21	118	113	26
			法院	1	25	1	24	16	9
第三審	{ 高地 地 地 高	法院	1	6	—	6	5	1	
		法院	1	4	—	4	4	—	
		法院	—	—	—	—	—	—	
綏 遠	偵查 自訴 第一審	{ 高地 地 地 地	法院	1	4	—	4	4	—
			法院	—	—	—	—	—	—
			法院	1	4	1	3	4	—
	第二審	{ 高地 地 地 地	法院	—	—	—	—	—	—
			法院	1	49	20	29	41	8
			法院	—	—	—	—	—	—
第三審	{ 高地 地 地 高	法院	1	2	—	2	2	—	

材料來源：根據司法行政部民國二十年「司法統計」238—245,255—258,265—267,273—275,444 頁編製。

表 27 刑 事 罪 民國 二

項 別	罪																					
	刑										法											
	內	外	妨害	遺	妨害	妨害	妨害	脫	藏匿	偽	公	偽	偽	偽	妨害	妨害	庭	害	鴉	賭	殺	傷
亂	患	國	職	公	選	秩	逃	人	證	共	造	造	造	風	婚	害	農	片	博	人	害	
偵查	19	1	3	982	916	42	417	540	358	3,190	1,161	771	52	2,170	2,157	11,081	590	263	17,040	2,325	2,620	29,354
一審	—	—	—	13	18	—	22	—	1	131	17	12	—	87	189	485	20	63	139	126	20	4,101
二審	—	—	—	260	536	7	176	254	117	849	590	481	8	768	650	2,663	197	72	18,504	2,675	934	7,486
三審	—	—	—	232	210	3	55	102	48	683	248	177	1	378	304	1,149	82	37	1,464	219	2,099	2,540
(1)	—	—	—	11	19	—	1	1	3	8	4	1	—	7	16	35	1	17	24	35	11	319

材料來源：根據司法行政部民國二十年「司法統計」250—254, 261—264, 268, 334—337, 450—451 頁編製。  
 說明：(1)未包括最高法院案件。

表 28 覆 判 案 件 民國 二 十 年 度

地 域 別	覆 判 法 院	受 理 件 數			終 結					未 結	
		共 計	舊 受	新 受	共 計	核 准	覆 審 判 決		更 正		其 他
							發 回 或 原 審 覆 審	提 審			
江 蘇	高 等 法 院	795	22	773	763	369	320	—	65	9	32
	高 等 法 院 第 一 分 院	138	2	136	138	111	18	—	—	9	—
安 徽	高 等 法 院	81	3	78	75	24	34	5	7	5	6
	高 等 法 院 第 一 分 院	61	7	54	60	14	37	—	8	1	1
浙 江	高 等 法 院	32	—	32	32	9	19	—	4	—	—
	高 等 法 院 第 一 分 院	226	5	221	225	146	50	2	27	—	1
福 建	高 等 法 院	70	1	69	70	50	14	1	5	—	—
	高 等 法 院 第 二 分 院	135	4	131	128	80	18	—	26	4	7
廣 西	高 等 法 院	19	—	19	19	8	10	—	1	—	—
	高 等 法 院 第 一 分 院	6	1	5	5	2	1	—	—	2	1
雲 南	高 等 法 院	52	—	52	52	25	20	1	5	1	—
	高 等 法 院	103	2	101	103	14	77	—	12	—	—
湖 南	高 等 法 院	73	2	76	75	17	44	—	11	3	3
	高 等 法 院 第 一 分 院	45	—	15	15	4	7	—	1	3	—
江 西	高 等 法 院	10	—	10	10	2	8	—	—	—	—
	高 等 法 院 第 一 分 院	131	3	128	125	60	51	—	14	—	6
湖 北	高 等 法 院	1	—	1	—	—	—	—	—	—	1
	高 等 法 院 第 一 分 院	51	—	51	51	23	22	—	3	3	—
湖 北	高 等 法 院 第 一 分 院	10	—	10	10	6	4	—	—	—	—
	高 等 法 院 第 二 分 院	11	—	11	11	3	5	—	3	—	—

案件 (續)

名 別  
十 年 度

名

犯													特 別 法					犯	
墜胎	遺棄	妨害自由	妨害名譽及信	妨害秘密	竊盜	搶奪強盜及海盜	佔	詐欺及背信	恐嚇	贓物	毀棄損壞	私鹽	印花	嗎啡	違警	懲治盜匪	土豪劣紳	危害民國	出版法
64	1,138	8,163	1,407	23	18,104	5,742	7,602	7,514	928	1,033	4,053	81	—	130	—	1,228	388	877	2
2	90	1,189	538	3	1,071	65	1,070	1,129	31	35	710	—	—	—	—	—	—	—	—
29	81	2,188	375	10	14,060	2,572	1,996	2,088	606	535	990	90	6	234	3	785	68	692	3
5	51	839	167	1	1,444	1,840	831	827	471	155	414	19	—	4	—	991	54	18	—
—	—	50	11	—	121	5	89	141	2	23	24	—	—	—	—	2	—	—	—

表 28 覆 判 案 件 (續)

民 國 二 十 年 度

地 域 別	覆 判 法 院	受 理 件 數			結 果							未 結
		共 計	舊 受	新 受	共 計	核 准	覆 審 判 決		更 正	其 他		
							發回或原審	提 審				
四 川	高 等 法 院	28	—	28	28	12	14	1	—	1	—	
青 海	高 等 法 院	6	—	6	5	—	3	—	1	1	1	
寧 夏	高 等 法 院	1	—	1	1	1	—	—	—	—	—	
陝 西	高 等 法 院	95	—	95	95	27	40	—	26	2	—	
	高 等 法 院 第 二 分 院	20	—	20	20	2	12	—	6	—	—	
山 西	高 等 法 院	274	28	246	259	59	142	—	50	8	15	
	高 等 法 院 第 二 分 院	85	—	85	85	52	26	—	7	—	—	
河 南	高 等 法 院	256	—	256	251	106	99	2	31	13	5	
	高 等 法 院 第 一 分 院	40	1	39	40	8	21	—	11	—	—	
山 東	高 等 法 院	716	95	621	706	306	325	13	51	11	10	
	高 等 法 院 第 一 分 院	188	—	188	183	55	95	—	24	9	5	
河 北	高 等 法 院	465	10	455	448	157	237	23	28	3	17	
	高 等 法 院 第 一 分 院	47	6	41	45	13	20	—	5	7	2	
	高 等 法 院 第 二 分 院	164	4	160	110	74	32	—	4	—	54	
熱 河	高 等 法 院	214	—	214	214	98	81	—	35	—	—	
察 哈 爾	高 等 法 院	124	4	120	113	53	48	4	8	—	11	
綏 遠	高 等 法 院	41	—	41	41	16	14	—	11	—	—	

材料來源：根據司法行政部民國二十年度「司法統計」500—501 頁編製。

表 29 附帶民事訴訟案件

民國二十年度

地 域 別	法 院		終 結 件 數	目 的			
	等 級	院 數		追 還 贓 物	賠 償 損 害	恢 復 名 譽	其 他
江 蘇	高 等 法 院	3	85	9	32	15	29
	地 方 法 院	9	413	134	217	8	54
安 徽	高 等 法 院	2	9	—	8	—	1
	地 方 法 院	1	12	4	8	—	—
浙 江	高 等 法 院	2	61	14	43	—	4
	地 方 法 院	15	293	56	203	10	24
福 建	地 方 法 院	1	2	1	1	—	—
廣 西	高 等 法 院	1	2	—	2	—	—
湖 南	高 等 法 院	1	5	—	5	—	—
	地 方 法 院	8	224	57	136	5	26
江 西	高 等 法 院	1	12	8	4	—	—
	地 方 法 院	2	31	15	15	—	1
湖 北	高 等 法 院	1	11	1	8	1	1
	地 方 法 院	3	159	37	84	7	31
青 海	高 等 法 院	1	1	1	—	—	—
陝 西	地 方 法 院	1	12	5	6	—	1
河 南	地 方 法 院	2	7	3	4	—	—
山 東	高 等 法 院	1	18	4	8	3	3
	地 方 法 院	5	45	16	26	—	3
河 北	高 等 法 院	2	155	34	56	1	64
	地 方 法 院	5	50	27	15	2	6

材料來源：根據司法行政部民國二十年度「司法統計」538—540頁編製。

表 30 非 常 上 訴 案 件  
民 國 二 十 年 度

地 域 別	原 審 判 法 院		受 理 件 數			終 結				未 結
	等 級	院 數	共 計	舊 受	新 受	共 計	駁 回	撤 回	另 行 判 決	
江 蘇	高 地 縣	3	7	1	6	6	1	1	4	1
	等 方 政 法 院 院 府	3 3 1	7 7 1	— —	6 7 1	6 7 1	— —	1 1 1	4 6 —	— —
安 徽	高 地	1	4	—	4	4	—	2	2	—
	等 方 政 法 院 院 府	2	4	—	4	4	—	2	2	—
浙 江	高 地 縣	3	30	1	29	27	—	4	23	3
	等 方 政 法 院 院 府	8 1	16 1	— —	16 1	15 1	— —	8 —	7 1	1 —
福 建	地 方 法 院	3	7	—	7	5	—	4	1	2
廣 東	高 等 法 院	1	1	—	1	1	—	1	—	—
雲 南	高 等 法 院	1	2	—	2	2	—	—	2	—
湖 南	高 地 縣	1	2	—	2	2	—	—	2	—
	等 方 政 法 院 院 府	2 2	3 2	— —	3 2	3 2	1 —	1 1	1 1	— —
江 西	高 地	2	7	—	7	7	—	1	6	—
	等 方 政 法 院 院 府	2	12	—	12	11	—	6	5	1
湖 北	高 地 縣	3	7	1	6	7	—	3	4	—
	等 方 政 法 院 院 署	3 1	3 1	— —	3 1	2 1	— —	1 —	1 1	1 —
四 川	高 地	3	8	—	8	8	—	2	6	—
	等 方 政 法 院 院 署	1	3	—	3	2	—	1	1	1
甘 肅	高 等 法 院	1	2	—	2	2	—	—	2	—
陝 西	高 地 縣	1	4	1	3	4	—	—	4	—
	等 方 政 法 院 院 署	1	5	—	5	5	—	1	4	—
山 西	高 地 縣	3	11	—	11	11	—	6	5	—
	等 方 政 法 院 院 署	4	4	—	4	4	—	—	4	—
河 南	高 地 縣	1	6	—	6	5	—	—	5	1
	等 方 政 法 院 院 署	1 2	1 2	— 1	1 1	1 2	— —	1 —	— 2	— —
山 東	高 地	1	7	1	6	5	—	1	4	2
	等 方 政 法 院 院 署	2	2	—	2	2	—	—	2	—
河 北	高 地 縣	3	22	3	19	20	—	7	13	2
	等 方 政 法 院 院 署	4 4	6 5	1 —	5 5	5 5	— —	2 1	3 4	1 —
遼 寧	高 等 法 院	1	1	—	1	1	—	—	1	—
吉 林	高 等 法 院	1	1	—	1	1	—	1	—	—
黑 龍 江	高 地 縣	1	4	—	4	4	—	1	3	—
	等 方 政 法 院 院 署	2 1	3 1	— —	3 1	3 1	— —	1 —	2 1	— —
熱 河	縣 政 府	2	2	—	2	2	—	—	2	—
察 哈 爾	高 等 法 院	1	1	—	1	1	—	—	1	—
綏 遠	高 等 法 院	1	1	—	1	1	—	—	1	—
東省特別區域	高 等 法 院	1	2	—	2	2	—	1	1	—

材料來源：根據司法行政部民國二十年度「司法統計」488—490頁編製。

表 31 死刑徒刑拘役執行案件

民國二十年度

地域別	法院		共計	本 命 年 合 執 案 行 件	上 行 年 案 未 執	執 行					消 滅	停 止 執 行	未 執 行
	等 級	院 數				共 計	死 刑	徒 刑		拘 役			
								無 期	有 期				
江 蘇	高 地 方 法 院	2 9	1,249 11,930	1,249 11,775	— 155	1,249 11,777	2 22	26 12	1,219 10,388	2 1,355	— 23	— 8	— 122
安 徽	高 地 方 法 院	2 3	181 292	181 292	— —	181 292	— 1	7 —	171 239	3 52	— —	— —	— —
浙 江	高 地 方 法 院	3 29	276 8,173	276 7,952	— 221	262 7,942	11 87	34 58	217 7,216	— 581	5 18	1 29	8 184
福 建	高 地 方 法 院	2 3	75 470	75 443	— 27	75 358	— —	— —	73 365	2 23	— 23	— 1	— 58
廣 西	高 等 法 院	1	52	52	—	47	—	—	46	1	2	—	3
湖 南	高 地 方 法 院	3 11	119 599	119 594	— 5	119 594	— —	5 3	110 487	4 104	— —	— —	— 5
江 西	高 地 方 法 院	2 4	204 418	204 418	— —	199 414	— 2	6 —	193 385	— 27	5 4	— —	— —
湖 北	高 地 方 法 院	3 7	144 1,357	144 1,255	— 102	143 1,323	7 5	7 7	127 968	2 343	1 9	— —	— 25
四 川	高 等 法 院	1	19	19	—	18	—	—	18	—	—	1	—
青 海	高 等 法 院	1	11	11	—	11	—	—	11	—	—	—	—
甘 肅	地 方 法 院	1	9	9	—	9	—	—	9	—	—	—	—
寧 夏	高 等 法 院	1	9	9	—	9	—	—	9	—	—	—	—
陝 西	高 地 方 法 院	3 3	46 80	46 80	— —	46 80	2 —	— 2	43 70	1 8	— —	— —	— —
山 西	高 地 方 法 院	3 1	234 1,331	232 1,288	2 43	231 1,283	5 —	11 —	213 1,277	2 6	1 —	— —	2 48
河 南	高 地 方 法 院	1 5	5 611	5 611	— —	5 611	— 2	— 1	5 525	— 83	— —	— —	— —
山 東	高 地 方 法 院	2 6	370 1,997	370 1,925	— 72	358 1,888	2 7	23 4	326 1,480	7 397	8 4	— 1	4 104
河 北	高 地 方 法 院	3 12	975 5,344	974 5,244	1 100	970 5,279	11 3	25 5	931 2,965	3 2,306	— 9	— 10	5 46
熱 河	高 等 法 院	1	209	209	—	209	—	—	209	—	—	—	—
察 哈 爾	地 方 法 院	1	133	130	3	127	4	1	119	3	—	—	6
綏 遠	高 等 法 院	1	20	19	1	19	1	—	18	—	1	—	—

材料來源：根據司法行政部民國二十年度「司法統計」558—561頁編製。



表 32 各項罪名刑事被告人

① 刑 名

民國二十年度

罪 名 別	被 告 人 數									刑 名									
										死 刑			無 期 徒 刑			有 期 徒 刑			
										有 期 徒 刑 人 數			一 月 至 六 月 未 滿			六 月 至 一 年 未 滿			
	共 計	男	女	共 計	男	女	共 計	男	女	共 計	男	女	小 計	男	女	小 計	男	女	
刑	內 瀆	4	4	—	—	—	—	—	—	4	4	—	—	—	—	—	—	—	
	職 務	193	162	31	—	—	—	—	—	152	132	20	71	64	7	28	22	6	
	妨 害 公 務	215	168	47	—	—	—	—	—	116	106	10	79	71	8	18	16	2	
	妨 害 選 舉	84	84	—	—	—	—	—	—	58	58	—	21	21	—	15	15	—	
	妨 害 秩 序	323	267	56	—	—	—	—	—	170	147	23	115	101	14	28	20	8	
	脫 逃	207	179	28	2	2	—	4	4	—	164	140	24	77	64	13	30	24	6
	藏 匿 犯 人 及 湮 滅 證 據	48	32	16	—	—	—	—	—	35	22	13	28	19	9	6	2	4	
	偽 證 及 誣 告	245	221	24	—	—	—	—	—	204	194	10	103	95	8	47	46	1	
	公 共 危 險	729	565	164	—	—	—	2	2	—	381	284	97	225	151	74	67	58	9
	偽 造 貨 幣	351	319	32	—	—	—	1	1	—	236	211	25	84	73	11	57	52	5
	偽 造 度 量 衡	63	63	—	—	—	—	—	—	33	33	—	19	19	—	8	8	—	
	偽 造 文 書 印 文 化	295	257	38	—	—	—	—	—	248	231	17	124	113	11	56	52	4	
	妨 害 風 化	443	281	162	—	—	—	—	—	324	213	111	153	79	74	66	52	14	
	妨 害 婚 姻 及 家 庭	2,660	1,936	724	—	—	—	3	2	1	2,309	1,665	644	1,078	722	356	401	254	147
	褻 瀆 祀 典 及 侵 害 墳 墓 屍 體	107	104	3	—	—	—	—	—	83	80	3	33	31	2	22	21	1	
	妨 害 農 工 商	67	65	2	—	—	—	—	—	30	28	2	10	10	—	17	15	2	
法	鴉 片 博 人	27,435	25,055	2,380	—	—	—	—	—	20,107	18,337	1,770	11,780	10,773	1,007	4,405	3,867	538	
	賭 博	5,065	4,225	840	—	—	—	—	—	2,002	1,681	321	1,822	1,524	298	93	74	19	
	殺 傷 人 害 胎	650	587	63	60	58	2	83	82	1	440	401	39	36	29	7	32	23	9
	墮 胎 棄 嬰	9,820	9,320	500	—	—	—	—	—	3,421	3,187	234	2,075	1,860	215	1,146	1,129	17	
	妨 害 自 由	26	19	7	—	—	—	—	—	22	16	6	13	9	4	4	3	1	
	妨 害 名 譽 及 信 用	25	21	4	—	—	—	—	—	21	17	4	15	13	2	3	2	1	
	妨 害 密 祕	1,832	1,661	171	—	—	—	—	—	1,238	1,100	138	587	543	44	187	158	29	
	妨 害 盜 竊	142	122	20	—	—	—	—	—	77	66	11	47	41	6	17	13	4	
	竊 奪 強 盜 及 海 盜	25	22	3	—	—	—	—	—	19	17	2	9	8	1	7	6	1	
	侵 佔 信 用	10,049	9,176	873	—	—	—	—	—	7,768	7,103	665	4,692	4,260	432	1,918	1,735	183	
	欺 騙 及 背 信	2,588	2,441	147	68	64	4	118	114	4	2,239	2,130	109	198	167	31	257	201	56
	詐 欺 及 背 信	2,191	2,034	157	—	—	—	—	—	1,488	1,372	116	828	734	94	482	465	17	
	恐 嚇 物 毀 棄 及 損 壞	1,989	1,820	169	—	—	—	—	—	1,418	1,321	97	732	650	82	429	420	9	
		436	418	18	7	6	1	8	8	—	280	269	11	80	76	4	75	72	3
		1,829	1,705	124	—	—	—	—	—	970	889	81	535	488	47	209	185	24	
		446	410	36	—	—	—	—	—	207	194	13	123	114	9	57	54	3	
特 別 法 犯	私 印 嗎 啡 違 禁 治 盜 害 土 出 礦	119	119	—	—	—	—	—	—	98	98	—	31	31	—	28	28	—	
	鹽 花 啡 警 匪 國 紳 版 業	4	4	—	—	—	—	—	—	—	—	—	—	—	—	—	—	—	
		322	311	11	—	—	—	—	—	280	269	11	108	104	4	64	62	2	
		12	12	—	—	—	—	—	—	—	—	—	—	—	—	—	—	—	
		676	666	10	37	36	1	25	24	1	573	565	8	21	21	—	37	36	1
		428	418	10	14	14	—	7	7	—	380	370	10	73	71	2	100	96	4
		25	25	—	—	—	—	1	1	—	17	17	—	2	2	—	4	4	—
		2	2	—	—	—	—	—	—	—	—	—	—	—	—	—	—	—	—
	1	1	—	—	—	—	—	—	—	—	—	—	—	—	—	—	—	—	

表 32 各項罪名刑事被告人 (續)

刑 名

民國二十年度

罪 名 別	刑 名																	
	有 期 徒									刑								
	一年至三年未滿			三年至五年未滿			五年至七年未滿			七年至十年未滿			十年至十五年未滿			十五年以上		
	小計	男	女	小計	男	女	小計	男	女	小計	男	女	小計	男	女	小計	男	女
刑	內 瀆	4	4	—	—	—	—	—	—	—	—	—	—	—	—	—	—	—
	妨 害 公 務	31	27	4	14	12	2	6	5	1	2	2	—	—	—	—	—	—
	妨 害 公 選	14	14	—	3	3	—	2	2	—	—	—	—	—	—	—	—	—
	妨 害 秩 序	11	11	—	6	6	—	2	2	—	1	1	—	1	1	—	1	1
	脫 逃	24	23	1	3	3	—	—	—	—	—	—	—	—	—	—	—	—
	藏 匿 犯 人 及 湮 滅 證 據	31	27	4	13	12	1	8	8	—	3	3	—	2	2	—	—	—
	偽 證 及 誣 告	1	1	—	—	—	—	—	—	—	—	—	—	—	—	—	—	—
	偽 公 共 危 險	44	43	1	7	7	—	2	2	—	1	1	—	—	—	—	—	—
	偽 造 貨 幣	54	45	9	29	24	5	4	4	—	2	2	—	—	—	—	—	—
	偽 造 度 量 衡	46	41	5	34	30	4	12	12	—	3	3	—	—	—	—	—	—
法	偽 造 文 書 印 文	4	4	—	2	2	—	—	—	—	—	—	—	—	—	—	—	—
	妨 害 風 化	51	49	2	13	13	—	3	3	—	1	1	—	—	—	—	—	—
	妨 害 婚 姻 及 家 庭	68	50	18	23	18	5	6	6	—	3	3	—	3	3	—	2	2
	褻 瀆 祀 典 及 侵 害 墳 墓 屍 體	548	429	119	203	186	17	63	61	2	7	6	1	4	4	—	5	3
	妨 害 農 工 商	18	18	—	9	9	—	1	1	—	—	—	—	—	—	—	—	—
	妨 鴉 片 博 博 人 害 胎 棄 由	2	2	—	1	1	—	—	—	—	—	—	—	—	—	—	—	—
	賭 博	3,426	3,228	198	123	113	10	81	75	6	218	216	2	69	63	6	5	2
	賭 殺	40	36	4	41	41	—	6	6	—	—	—	—	—	—	—	—	—
	傷 人 害 胎 棄 由	67	56	11	60	54	6	77	75	2	69	68	1	72	71	1	27	25
	傷 墮 遺 棄 由	99	97	2	87	87	—	14	14	—	—	—	—	—	—	—	—	—
犯	妨 害 自 信 用	3	2	1	1	1	—	1	1	—	—	—	—	—	—	—	—	—
	妨 害 名 譽 及 信 用	218	179	39	160	134	23	69	69	—	11	11	—	6	6	—	—	—
	妨 害 密 秘	9	8	1	2	2	—	2	2	—	—	—	—	—	—	—	—	—
	妨 竊 盜 及 海 盜	3	3	—	—	—	—	—	—	—	—	—	—	—	—	—	—	—
	竊 奪 強 盜 及 海 盜	838	847	41	219	211	8	48	47	1	2	2	—	1	1	—	—	—
	搶 奪 強 盜 及 海 盜	757	743	14	431	426	5	53	56	—	210	209	1	213	212	1	117	116
	侵 佔 信 用 占 信 嚇 物 壞	141	141	4	26	25	1	5	5	—	2	2	—	—	—	—	—	—
	詐 欺 及 背 信 嚇 物 壞	182	177	5	58	57	1	4	4	—	6	6	—	7	7	—	—	—
	恐 嚇 贓 棄 及 損 壞	60	57	3	21	20	1	14	14	—	14	14	—	8	8	—	8	8
	贓 棄 及 損 壞	189	171	9	18	17	1	17	17	—	11	11	—	—	—	—	—	—
特 別 法 規	私 印 嗎 啡 違 懲 危 土 出 礦	21	21	—	15	15	—	1	1	—	1	1	—	1	1	—	—	—
	私 印 嗎 啡 違 懲 危 土 出 礦	—	—	—	—	—	—	—	—	—	—	—	—	—	—	—	—	—
	私 印 嗎 啡 違 懲 危 土 出 礦	52	51	1	26	26	—	2	—	2	25	25	—	2	—	2	1	1
	私 印 嗎 啡 違 懲 危 土 出 礦	109	108	1	76	74	2	38	37	1	102	101	1	87	85	2	83	83
	私 印 嗎 啡 違 懲 危 土 出 礦	57	54	3	47	46	1	36	36	—	33	33	—	19	19	—	15	15
	私 印 嗎 啡 違 懲 危 土 出 礦	5	5	—	2	2	—	3	3	—	1	1	—	—	—	—	—	—

表 32 各項罪名刑事被告人 (續)

① 刑 名

民國二十年度

罪 名 別	刑 名															
	拘	罰 金														
		役						罰 金 人 數								
		共 計	男	女	共 計	男	女	一 元 至 十 元			十 一 元 至 五 十 元			五 十 一 元 至 一 百 元		
						小 計	男	女	小 計	男	女	小 計	男	女		
內 亂	—	—	—	—	—	—	—	—	—	—	—	—	—	—	—	
刑 內 亂 妨 害 公 務	10	9	1	31	21	10	10	4	6	11	8	3	5	4	1	
刑 內 亂 妨 害 公 選 舉 秩 序	37	24	13	62	38	24	26	12	14	25	17	8	9	7	2	
刑 內 亂 妨 害 逃 脫	9	9	—	17	17	—	8	8	—	3	3	—	5	5	—	
刑 內 亂 脫 逃 及 湮 滅 證 據	65	54	11	88	66	22	31	21	10	24	17	7	25	21	4	
刑 內 亂 脫 逃 及 湮 滅 證 據	23	21	2	14	12	2	6	6	—	6	5	1	2	1	1	
刑 內 亂 脫 逃 及 湮 滅 證 據	8	7	1	5	3	2	3	1	2	2	2	—	—	—	—	
刑 內 亂 脫 逃 及 湮 滅 證 據	26	17	9	15	10	5	5	3	2	7	4	3	3	3	—	
刑 內 亂 脫 逃 及 湮 滅 證 據	129	118	11	217	161	56	46	25	21	54	39	15	55	38	17	
刑 內 亂 脫 逃 及 湮 滅 證 據	21	18	3	93	89	4	28	26	2	38	37	1	18	17	1	
刑 內 亂 脫 逃 及 湮 滅 證 據	17	17	—	13	13	—	6	6	—	6	6	—	1	1	—	
刑 內 亂 脫 逃 及 湮 滅 證 據	29	18	11	18	8	10	5	2	3	5	1	4	3	2	1	
刑 內 亂 脫 逃 及 湮 滅 證 據	51	29	22	68	39	29	24	14	10	35	19	16	5	3	2	
刑 內 亂 脫 逃 及 湮 滅 證 據	234	181	53	114	88	26	53	40	13	44	36	8	10	6	4	
刑 內 亂 脫 逃 及 湮 滅 證 據	12	12	—	12	12	—	4	4	—	4	4	—	2	2	—	
刑 內 亂 脫 逃 及 湮 滅 證 據	14	14	—	23	23	—	10	10	—	7	7	—	4	4	—	
刑 內 亂 脫 逃 及 湮 滅 證 據	1,070	1,043	27	6,258	5,675	583	661	616	45	3,205	3,003	202	1,216	1,087	129	
刑 內 亂 脫 逃 及 湮 滅 證 據	922	836	86	2,141	1,708	433	103	81	22	1,585	1,260	325	284	215	69	
刑 內 亂 脫 逃 及 湮 滅 證 據	20	17	3	47	29	18	17	11	6	14	8	6	10	6	4	
刑 內 亂 脫 逃 及 湮 滅 證 據	1,729	1,690	39	4,670	4,443	227	622	606	16	3,159	3,021	138	642	595	47	
刑 內 亂 脫 逃 及 湮 滅 證 據	4	3	1	—	—	—	—	—	—	—	—	—	—	—	—	
刑 內 亂 脫 逃 及 湮 滅 證 據	4	4	—	—	—	—	—	—	—	—	—	—	—	—	—	
刑 內 亂 脫 逃 及 湮 滅 證 據	327	309	18	267	252	15	113	107	6	122	115	7	17	16	1	
刑 內 亂 脫 逃 及 湮 滅 證 據	30	24	6	35	32	3	15	15	—	12	10	2	5	4	1	
刑 內 亂 脫 逃 及 湮 滅 證 據	3	2	1	3	3	—	1	1	—	1	1	—	1	1	—	
刑 內 亂 脫 逃 及 湮 滅 證 據	1,813	1,737	76	468	336	132	101	79	22	246	139	107	89	86	3	
刑 內 亂 脫 逃 及 湮 滅 證 據	78	51	27	85	82	3	22	22	—	39	37	2	18	17	1	
刑 內 亂 脫 逃 及 湮 滅 證 據	302	286	16	401	376	25	146	137	9	199	185	14	38	36	2	
刑 內 亂 脫 逃 及 湮 滅 證 據	288	244	44	283	255	28	72	58	14	129	119	10	50	47	3	
刑 內 亂 脫 逃 及 湮 滅 證 據	105	101	4	36	34	2	8	8	—	19	18	1	5	4	1	
刑 內 亂 脫 逃 及 湮 滅 證 據	443	420	23	416	396	20	151	143	8	176	167	9	81	79	2	
刑 內 亂 脫 逃 及 湮 滅 證 據	121	110	11	118	106	12	14	11	3	70	66	4	23	25	4	
刑 內 亂 脫 逃 及 湮 滅 證 據	9	9	—	12	12	—	5	5	—	4	4	—	2	2	—	
刑 內 亂 脫 逃 及 湮 滅 證 據	—	—	—	4	4	—	—	—	—	3	3	—	1	1	—	
刑 內 亂 脫 逃 及 湮 滅 證 據	33	30	—	12	12	—	—	—	—	7	7	—	5	5	—	
刑 內 亂 脫 逃 及 湮 滅 證 據	—	—	—	12	12	—	1	1	—	11	11	—	—	—	—	
刑 內 亂 脫 逃 及 湮 滅 證 據	12	12	—	29	29	—	—	—	—	19	19	—	8	8	—	
刑 內 亂 脫 逃 及 湮 滅 證 據	16	16	—	11	11	—	2	2	—	6	6	—	2	2	—	
刑 內 亂 脫 逃 及 湮 滅 證 據	2	2	—	5	5	—	1	1	—	3	3	—	1	1	—	
刑 內 亂 脫 逃 及 湮 滅 證 據	—	—	—	2	2	—	—	—	—	1	1	—	—	—	—	
刑 內 亂 脫 逃 及 湮 滅 證 據	—	—	—	1	1	—	1	1	—	—	—	—	—	—	—	



表 32 各項罪名刑事被告人 (續)

② 減 刑

民國二十年度

罪 名 別	減 刑 人 數			減 刑												
				法 律 上 之 減 刑												
	共計	男	女	法律上減刑人數			自 首		中 止		未 遂					
				共計	男	女	小計	男	女	小計	男	女	小計	男	女	
刑	內 瀆 亂	3	3	—	2	2	—	—	—	—	1	1	—	1	1	—
	瀆 妨 害 公 務 秩 序 逃 脫	42	41	1	8	7	1	—	—	—	—	—	—	1	1	—
	藏 匿 犯 人 及 湮 滅 證 據	98	90	8	31	28	3	—	—	—	—	—	—	7	7	—
	偽 證 及 誣 告	11	11	—	3	3	—	—	—	—	—	—	—	1	1	—
	公 共 危 險	51	47	4	15	13	2	1	1	—	—	—	—	3	3	—
	偽 造 貨 幣	20	17	3	9	8	1	—	—	—	—	—	—	2	2	—
	偽 造 文 書 印 文 化	86	76	10	16	13	3	1	1	—	4	4	—	3	2	1
	妨 害 婚 姻 及 家 庭	101	97	4	31	29	2	—	—	—	—	—	—	8	8	—
	妨 害 農 工 商	108	97	11	17	13	4	—	—	—	—	—	—	3	3	—
	法	鴉 片 博 人 害 胎 遺 棄 妨 害 自 由 及 信 用	123	116	7	56	53	3	—	—	—	—	—	—	15	14
賭 博 殺 傷 墮 遺 妨 害 名 譽 及 信 用	106	92	14	52	48	4	—	—	—	—	—	—	13	13	—	
竊 奪 強 盜 及 海 盜 占 信 欺 及 背 信 恐 嚇 物 損 毀 棄 損 壞	596	434	162	252	204	48	1	1	—	2	2	—	61	55	6	
刑 法	竊 奪 強 盜 及 海 盜 占 信 欺 及 背 信 恐 嚇 物 損 毀 棄 損 壞	49	49	—	21	21	—	—	—	—	—	—	—	6	6	—
法	鴉 片 博 人 害 胎 遺 棄 妨 害 自 由 及 信 用	1	1	—	1	1	—	—	—	—	—	—	—	—	—	—
法	賭 博 殺 傷 墮 遺 棄 妨 害 自 由 及 信 用	6,360	5,411	949	2,098	1,735	363	—	—	—	—	—	—	159	108	51
法	賭 博 殺 傷 墮 遺 棄 妨 害 自 由 及 信 用	741	686	55	393	372	21	—	—	—	—	—	—	121	118	3
法	賭 博 殺 傷 墮 遺 棄 妨 害 自 由 及 信 用	194	178	16	124	116	8	2	2	—	1	—	1	33	31	2
法	賭 博 殺 傷 墮 遺 棄 妨 害 自 由 及 信 用	1,677	1,520	157	567	517	50	6	6	—	6	4	2	153	145	8
法	賭 博 殺 傷 墮 遺 棄 妨 害 自 由 及 信 用	7	5	2	4	3	1	—	—	—	—	—	—	—	—	—
法	賭 博 殺 傷 墮 遺 棄 妨 害 自 由 及 信 用	5	5	—	1	1	—	—	—	—	—	—	—	—	—	—
法	賭 博 殺 傷 墮 遺 棄 妨 害 自 由 及 信 用	332	291	41	157	147	10	—	—	—	—	—	—	41	39	2
法	賭 博 殺 傷 墮 遺 棄 妨 害 自 由 及 信 用	48	46	2	22	21	1	—	—	—	—	—	—	6	6	—
法	賭 博 殺 傷 墮 遺 棄 妨 害 自 由 及 信 用	2,769	2,612	157	797	744	53	—	—	—	2	2	—	188	183	5
法	賭 博 殺 傷 墮 遺 棄 妨 害 自 由 及 信 用	503	498	5	221	219	2	—	—	—	—	—	—	63	63	—
法	賭 博 殺 傷 墮 遺 棄 妨 害 自 由 及 信 用	338	326	12	174	168	6	1	1	—	—	—	—	51	50	1
法	賭 博 殺 傷 墮 遺 棄 妨 害 自 由 及 信 用	354	330	24	177	168	9	—	—	—	—	—	—	60	58	2
法	賭 博 殺 傷 墮 遺 棄 妨 害 自 由 及 信 用	106	103	3	20	19	1	—	—	—	—	—	—	7	6	1
法	賭 博 殺 傷 墮 遺 棄 妨 害 自 由 及 信 用	210	195	15	107	100	7	—	—	—	—	—	—	34	33	1
法	賭 博 殺 傷 墮 遺 棄 妨 害 自 由 及 信 用	162	144	18	72	67	5	—	—	—	—	—	—	22	22	—
特 別 法 犯	私 嗎 懲 治 危 土	31	31	—	1	1	—	—	—	—	—	—	—	1	1	—
特 別 法 犯	嗎 懲 治 危 土	146	143	3	6	6	—	—	—	—	—	—	—	—	—	—
特 別 法 犯	嗎 懲 治 危 土	205	200	5	132	131	1	—	—	—	—	—	—	45	45	—
特 別 法 犯	嗎 懲 治 危 土	135	134	1	44	44	—	1	1	—	1	1	—	15	15	—
特 別 法 犯	嗎 懲 治 危 土	3	3	—	—	—	—	—	—	—	—	—	—	—	—	—

表 32 各項罪名刑事被告人 (續)

② 減 刑

民國二十年度

罪 名 別	減												刑						
	法 律 上 之 減												刑						
	從 犯			防 衛 行 爲 過 當			救 護 行 爲 過 當			不 知 法 令			培 啞		心 神 耗 弱				
	小計	男	女	小計	男	女	小計	男	女	小計	男	女	小計	男	女	小計	男	女	
刑	內 瀆 亂	—	—	—	—	—	—	—	—	—	—	—	—	—	—	—	—	—	
	瀆 妨 害 公 秩	2	2	—	—	—	—	—	—	2	1	1	—	—	—	2	2	—	
	妨 害 公 秩	10	9	1	1	1	—	1	1	5	3	2	—	—	—	—	—	—	
	脫 逃	2	2	—	—	—	—	—	—	—	—	—	—	—	—	—	—	—	
	藏 匿 犯 人 及 湮 滅 證 據	4	4	—	1	1	—	—	—	3	1	2	—	—	—	—	—	—	
	偽 證 及 誣 告	2	2	—	1	1	—	—	—	2	1	1	—	—	—	—	—	—	
	偽 造 危 險 幣 票	3	2	1	—	—	—	1	1	2	1	1	—	—	—	1	1	—	
	偽 造 文 書 印 信	9	9	—	2	2	—	2	2	3	2	1	—	—	—	—	—	—	
	妨 害 風 化	5	4	1	1	1	—	2	1	4	2	2	—	—	—	—	—	—	
	妨 害 婚 姻 及 家 庭	17	17	—	3	3	—	2	2	8	7	1	—	—	—	—	—	—	
法	妨 害 農 工	14	13	1	2	2	—	2	2	9	7	2	—	—	—	1	1	—	
	褻 瀆 祀 典 及 侵 害 墳 墓 屍 體	77	69	8	13	10	3	11	6	40	24	16	1	1	—	—	—	—	
	妨 害 農 工	7	7	—	1	1	—	—	—	2	2	—	—	—	—	—	—	—	
	鴉 片 博 學	—	—	—	—	—	—	—	—	—	—	—	—	—	—	—	—	—	
	賭 博	416	329	87	113	90	23	74	47	609	533	76	—	—	—	48	23	25	
	殺 害 人 害 胎	142	138	4	12	11	1	7	6	50	42	8	—	—	—	—	—	—	
	傷 害 人 害 胎	38	36	2	9	9	—	4	4	14	13	1	—	—	—	—	—	—	
	墮 胎	183	175	8	27	24	3	8	3	61	49	12	2	2	—	6	6	—	
	遺 棄 嬰 孩	—	—	—	—	—	—	—	—	1	1	—	—	—	—	2	2	—	
	妨 害 自 由 及 信 用	48	46	2	14	14	—	5	5	15	12	3	—	—	—	1	1	—	
犯	妨 害 名 譽 及 信 用	7	7	—	1	1	—	—	—	4	3	1	—	—	—	—	—	—	
	竊 盜 及 海 盜	217	211	6	84	80	4	43	38	98	75	23	12	12	—	5	5	—	
	搶 劫 及 背 信	68	68	—	15	15	—	8	8	23	22	1	—	—	—	—	—	—	
	詐 欺 及 背 信	54	54	—	11	11	—	8	7	17	15	2	—	—	—	1	1	—	
	恐 嚇 及 損 壞	68	67	1	7	7	—	4	3	12	9	3	—	—	—	7	6	1	
	毀 壞 財 物	7	7	—	—	—	—	—	—	2	2	—	—	—	—	—	—	—	
	毀 壞 財 物	42	41	1	1	1	—	1	—	10	8	2	—	—	—	2	2	—	
	毀 壞 財 物	28	28	—	—	—	—	—	—	3	1	2	—	—	—	7	7	—	
	特 別 法 犯	私 嗎 啡	—	—	—	—	—	—	—	—	—	—	—	—	—	—	—	—	—
		懲 治 盜 匪	6	6	—	—	—	—	—	—	—	—	—	—	—	—	—	—	—
危 害 民 國 劣 紳		55	54	1	5	5	—	2	2	7	7	—	4	4	—	—	—	—	
土 豪 劣 紳		19	19	—	1	1	—	—	—	2	2	—	—	—	—	—	—	—	

表 32 各項罪名刑事被告人(續)

② 減 刑

民國二十年度

罪 名 別	減 刑												酌 減			
	法 律 上 之 減 刑												共 計	男	女	
	凶 酒 非 出 故 意			十 三 六 歲 以 未 上 滿			八 十 歲 以 上			其 他						
	小 計	男	女	小 計	男	女	小 計	男	女	小 計	男	女				
刑	內 澆 妨 害 公 秩	—	—	—	—	—	—	—	—	—	—	—	—	1	1	—
	亂 職 務 逃 避	—	—	—	—	—	—	—	—	—	—	—	—	34	34	—
	偽 造 文 書 印 信	1	1	—	—	—	—	—	—	—	6	6	—	67	62	5
	偽 造 文 書 印 信	—	—	—	1	1	—	—	—	—	—	—	—	8	8	—
	偽 造 文 書 印 信	—	—	—	1	1	—	—	—	—	2	2	—	36	34	2
	偽 造 文 書 印 信	—	—	—	—	—	—	—	—	—	1	1	—	11	9	2
	偽 造 文 書 印 信	1	1	—	2	2	—	—	—	—	4	3	1	70	63	7
	偽 造 文 書 印 信	—	—	—	—	—	—	—	—	—	2	2	—	91	84	7
	偽 造 文 書 印 信	—	—	—	3	2	1	—	—	—	11	10	1	67	63	4
	偽 造 文 書 印 信	—	—	—	9	8	1	—	—	—	8	8	—	54	44	10
	偽 造 文 書 印 信	1	1	—	13	8	5	—	—	—	32	27	5	344	230	114
	偽 造 文 書 印 信	—	—	—	1	1	—	—	—	—	4	4	—	28	28	—
	偽 造 文 書 印 信	—	—	—	1	1	—	—	—	—	—	—	—	—	—	—
	偽 造 文 書 印 信	—	—	—	92	73	19	11	9	2	576	523	53	4,262	3,676	586
	法	賭 博	—	—	—	9	8	1	—	—	—	52	49	3	348	314
殺 害		5	4	1	2	2	—	—	—	—	16	15	1	70	62	8
傷 害		42	42	—	13	9	4	1	1	—	59	51	8	1,110	1,003	107
墮 胎		1	1	—	—	—	—	—	—	—	—	—	—	3	2	1
遺 棄		—	—	—	—	—	—	—	—	—	—	—	—	4	4	—
妨 害 自 由		2	2	—	13	12	1	1	—	1	17	16	1	175	144	31
妨 害 名 譽 及 信 用		—	—	—	—	—	—	—	—	—	4	4	—	26	25	1
竊 盜 及 海 盜		—	—	—	55	51	4	1	1	—	92	86	6	1,972	1,868	104
搶 奪 強 盜 及 背 信		—	—	—	16	16	—	—	—	—	28	27	1	282	279	3
侵 佔 信 用 及 欺 詐		—	—	—	12	11	1	—	—	—	19	18	1	164	158	6
恐 嚇 及 欺 詐		—	—	—	7	7	—	—	—	—	12	11	1	177	162	15
毀 壞 財 物		3	3	—	—	—	—	—	—	—	1	1	—	86	84	2
毀 壞 財 物		—	—	—	3	2	1	—	—	—	14	13	1	103	95	8
毀 壞 財 物		11	8	3	—	—	—	—	—	—	1	1	—	90	77	13
特 別 法 犯		私 嗎 懲 危 土	—	—	—	—	—	—	—	—	—	—	—	—	30	30
	私 嗎 懲 危 土	—	—	—	—	—	—	—	—	—	—	—	—	140	137	3
	私 嗎 懲 危 土	1	1	—	—	—	—	—	—	—	13	13	—	73	69	4
	私 嗎 懲 危 土	—	—	—	1	1	—	—	—	—	4	4	—	91	90	1
	私 嗎 懲 危 土	—	—	—	—	—	—	—	—	—	—	—	—	3	3	—

材料來源：根據司法行政部民國二十年度「司法統計」596—599頁編製。

表 32 各項罪名刑事被告人 (續)

③ 緩 刑 期 間

民 國 二 十 年 度

罪 名 別	緩刑人數	現 科 刑 名			緩 刑 期 間							
		徒 刑			拘 役	罰 金	五 年	四 年 以 上	三 年 以 上	二 年 以 上		
		二 年	一 年 以 上	二 月 以 上								
內 亂	3	—	3	—	—	—	—	—	—	—	—	3
瀆 職	66	3	15	43	2	3	—	—	22	—	—	44
妨 害 公 務	144	—	11	118	10	5	—	5	31	—	—	108
妨 害 選 舉	2	—	—	2	—	—	—	—	1	—	—	1
妨 害 秩 序	23	—	2	17	—	4	—	—	13	—	—	10
脫 逃	52	—	12	30	5	5	—	1	14	—	—	37
藏 匿 犯 人 及 湮 滅 證 據	15	—	—	15	—	—	—	—	4	—	—	11
偽 證 及 誣 告	309	10	50	244	3	2	5	12	135	—	—	157
公 共 危 險	45	1	16	13	6	9	—	—	14	—	—	31
偽 造 貨 幣	15	—	3	8	1	3	—	—	7	—	—	8
偽 造 文 書 印 文	237	2	55	178	1	1	3	10	108	—	—	116
妨 害 風 化	43	—	5	29	9	—	—	1	18	—	—	24
妨 害 婚 姻 及 家 庭	617	9	142	447	17	2	7	18	276	—	—	316
褻 瀆 祀 典 及 侵 害 墳 墓 屍 體	51	—	2	45	—	4	—	6	21	—	—	24
妨 害 農 工 商 人	29	—	—	29	—	—	1	—	2	—	—	26
法 鴉 片 博 士	3,211	6	105	2,956	42	102	7	18	532	—	—	2,654
賭 博	109	—	—	62	9	38	—	1	25	—	—	83
殺 人	26	5	15	4	—	2	1	3	8	—	—	14
傷 害 人 身	944	8	115	406	231	184	5	21	254	—	—	664
墮 胎	1	—	—	1	—	—	—	—	1	—	—	—
遺 棄	9	—	—	9	—	—	—	—	7	—	—	2
妨 害 自 由	513	1	66	239	111	96	1	14	128	—	—	370
妨 害 名 譽 及 信 用	47	—	—	18	10	19	—	—	11	—	—	36
妨 害 密 秘	1	—	—	—	1	—	—	—	—	—	—	1
竊 盜	857	4	193	489	135	36	14	20	302	—	—	521
搶 奪 強 盜 及 海 盜	242	7	115	110	5	5	4	12	122	—	—	104
侵 占	303	2	36	212	29	24	1	4	127	—	—	171
詐 欺 及 背 信	184	—	18	97	50	19	2	4	61	—	—	117
恐 嚇	58	2	7	28	12	9	1	1	20	—	—	36
贓 物	66	—	—	39	15	12	—	1	20	—	—	45
毀 壞	166	1	3	82	37	43	—	—	45	—	—	121
特 別 法 犯	26	—	8	11	7	—	—	—	6	—	—	20
私 土 豪 劣 紳	2	—	—	2	—	—	—	—	—	—	—	2
危 害 民 國	4	1	1	2	—	—	—	—	4	—	—	—

材料來源：根據司法行政部民國二十年度「司法統計」545頁編製。



表 32 各項罪名刑事被告人 (續)

⊙ 犯 罪 時 年 齡

民 國 二 十 年 度

罪 名 別	被 告 人 數			年 齡													
				13—15 歲			16—20 歲			21—30 歲			31—40 歲				
	共計	男	女	共計	男	女	共計	男	女	共計	男	女	共計	男	女		
刑	內 瀆 亂	4	4	—	—	—	—	—	—	—	3	3	—	1	1	—	
	妨 害 公 務	193	162	31	—	—	—	4	4	—	29	24	5	79	73	6	
	妨 害 選 舉	215	168	47	2	2	—	7	5	2	26	22	4	67	59	8	
	妨 害 秩 序	84	84	—	1	1	—	3	3	—	9	9	—	16	16	—	
	脫 逃	323	267	56	8	8	—	19	16	3	68	60	8	97	81	16	
	藏 匿 犯 人 及 湮 滅 證 據	207	179	28	—	—	—	1	1	—	44	39	5	70	64	6	
	僞 證 及 誣 告	48	32	16	—	—	—	—	—	—	8	6	2	14	9	5	
	公 共 危 險	245	221	24	—	—	—	—	—	—	60	57	3	89	83	6	
	僞 造 貨 幣	729	565	164	9	9	—	20	18	2	111	86	25	224	159	65	
	僞 造 度 量 衡	351	319	32	—	—	—	6	5	1	66	61	5	137	130	7	
	僞 造 文 書 印 文	63	63	—	—	—	—	2	2	—	8	8	—	14	14	—	
	妨 害 風 化	295	257	38	2	1	1	6	4	2	50	44	6	96	86	10	
	妨 害 婚 姻 及 家 庭	443	281	162	2	2	—	11	8	3	81	49	32	153	98	55	
法	毀 壞 祀 典 及 侵 害 冢 墓 屍 體	2,660	1,936	724	6	4	2	67	56	11	493	337	156	1,092	800	292	
	妨 害 農 工 商	107	104	3	1	1	—	2	2	—	20	19	1	39	38	1	
	鴉 片	67	65	2	—	—	—	1	1	—	11	11	—	24	23	1	
	賭 博	27,435	25,055	2,380	36	36	—	166	108	58	7,376	6,927	449	7,257	6,806	451	
	殺 人	5,065	4,225	840	8	8	—	216	211	5	983	861	122	1,806	1,438	368	
	傷 害 人 身	650	587	63	2	2	—	6	5	1	103	94	9	175	147	28	
	墮 胎	9,820	9,320	500	12	11	1	315	301	14	1,259	1,168	91	3,859	3,707	152	
	遺 棄	26	19	7	—	—	—	—	—	—	3	2	1	6	4	2	
	妨 害 自 由	25	21	4	—	—	—	1	1	—	2	2	—	7	5	2	
	妨 害 名 譽 及 信 用	1,832	1,661	171	4	4	—	62	58	4	326	305	21	759	694	65	
	妨 害 祕 密	142	122	20	—	—	—	3	3	—	28	24	4	52	46	6	
	竊 盜	25	22	3	—	—	—	1	1	—	2	2	—	9	8	1	
	犯	搶 奪 強 盜 及 海 盜	10,049	9,176	873	5	5	—	322	319	3	2,039	1,871	168	3,405	3,070	335
侵 佔		2,588	2,441	147	3	3	—	77	75	2	407	388	19	928	874	54	
詐 欺 及 背 信		2,191	2,034	157	—	—	—	22	18	4	302	280	22	729	668	61	
恐 嚇		1,989	1,820	169	—	—	—	9	4	5	331	310	21	677	611	66	
毀 壞 物 損		436	418	18	—	—	—	1	1	—	71	69	2	181	176	5	
毀 壞 物 損		1,829	1,705	124	—	—	—	3	3	—	274	258	16	599	557	42	
毀 壞 物 損		446	410	36	10	6	4	15	9	6	63	57	6	166	157	9	
特 別 法 犯		私 印 嗎 啡 違 禁 物	119	119	—	—	—	—	1	1	—	14	14	—	39	39	—
		私 印 嗎 啡 違 禁 物	4	4	—	—	—	—	—	—	—	—	—	—	2	2	—
		私 印 嗎 啡 違 禁 物	322	311	11	—	—	—	6	6	—	77	74	3	104	98	6
		私 印 嗎 啡 違 禁 物	12	12	—	—	—	—	2	2	—	4	4	—	3	3	—
		治 盜 民 劣	676	666	10	5	5	—	18	18	—	111	111	—	260	258	2
		治 盜 民 劣	428	418	10	5	5	—	14	10	4	69	66	3	157	154	3
	治 盜 民 劣	25	25	—	—	—	—	—	—	—	3	3	—	7	7	—	
出 版 業	2	2	—	—	—	—	—	—	—	1	1	—	—	—	—		
出 版 業	1	1	—	—	—	—	—	—	—	—	—	—	—	—	—		

表 32 各項罪名刑事被告人(續)

④ 犯罪時年齡

民國二十年度

罪 名 別	年 齡																		
	41—50 歲			51—60 歲			61—70 歲			71—80 歲			81 歲以上			未 詳			
	共計	男	女	共計	男	女	共計	男	女	共計	男	女	共計	男	女	共計	男	女	
刑	內 亂	—	—	—	—	—	—	—	—	—	—	—	—	—	—	—	—	—	
	瀆 職	42	36	6	12	9	3	7	5	2	1	1	—	—	—	—	19	10	9
	妨 害 公 選	53	36	17	14	11	3	9	8	1	3	2	1	—	—	—	34	23	11
	妨 害 舉 秩	12	12	—	8	8	—	6	6	—	1	1	—	—	—	—	28	28	—
	妨 害 逃 序	45	39	6	25	20	5	17	15	2	6	5	1	—	—	—	38	23	15
	脫 逃	40	33	4	13	11	2	11	8	3	1	1	—	—	—	—	27	19	8
	藏 匿 犯 人 及 湮 滅 證 據	6	4	2	5	3	2	2	1	1	1	1	—	—	—	—	12	8	4
	偽 證 及 誣 告	66	62	4	5	4	1	6	5	1	1	1	—	—	—	—	18	9	9
	公 僞 共 危 險	163	124	39	52	38	14	22	19	3	10	8	2	—	—	—	118	104	14
	偽 造 貨 幣	88	80	8	17	14	3	4	3	1	3	3	—	—	—	—	30	23	7
法	偽 造 度 量 衡	10	10	—	5	5	—	4	4	—	2	2	—	—	—	—	18	18	—
	偽 造 文 書 印 文	54	45	9	21	19	2	9	8	1	7	6	1	—	—	—	50	44	6
	妨 害 風 化	93	57	36	31	16	15	20	12	8	5	3	2	—	—	—	47	36	11
	妨 害 婚 姻 及 家 庭	793	576	217	53	38	15	25	19	6	10	8	2	—	—	—	121	98	23
	褻 瀆 祀 典 及 侵 害 墳 墓 屍 體	29	28	1	8	8	—	6	6	—	—	—	—	—	—	—	2	2	—
	妨 害 農 工 商	13	12	1	3	3	—	—	—	—	—	—	—	—	—	—	15	15	—
	鴉 片	7,800	7,060	740	3,765	3,342	423	659	564	95	53	33	20	9	9	—	314	170	144
	賭 博	1,033	821	212	724	616	108	143	138	5	30	26	4	—	—	—	122	106	16
	殺 人	129	115	14	70	66	4	5	4	1	1	1	—	—	—	—	159	153	6
	傷 害	2,658	2,543	115	1,088	1,024	64	285	262	23	35	31	4	—	—	—	309	273	36
犯	墮 胎 藥	5	3	2	3	2	1	1	1	—	1	1	—	—	—	—	7	6	1
	遺 棄	5	4	1	2	2	—	2	2	—	—	—	—	—	—	—	6	5	1
	妨 害 自 由	199	166	33	258	238	20	184	168	16	7	5	2	2	1	1	31	22	9
	妨 害 名 譽 及 信 用	27	22	5	20	18	2	3	2	1	—	—	—	—	—	—	9	7	2
	妨 害 密 密	5	4	1	2	2	—	1	1	—	—	—	—	—	—	—	5	4	1
	竊 盜	2,230	2,054	176	1,537	1,416	121	374	336	38	22	19	3	1	1	—	114	85	29
	搶 奪 強 盜 及 海 盜	565	533	32	308	291	17	242	237	5	6	5	1	1	1	—	51	34	17
	侵 占	549	511	38	305	286	19	253	247	6	3	3	—	—	—	—	28	21	7
	詐 欺 及 背 信	460	426	34	331	312	19	66	59	7	8	7	1	—	—	—	107	91	16
	恐 嚇	93	90	3	57	55	2	20	19	1	2	2	—	—	—	—	11	6	5
特 別 法 犯	贓 物 損 壞	507	481	26	255	241	14	134	131	3	4	4	—	—	—	—	53	30	23
	毀 棄 損 壞	89	82	7	38	37	1	7	6	1	2	2	—	—	—	—	56	54	2
	私 印	21	21	—	8	8	—	2	2	—	1	1	—	—	—	—	33	33	—
	鳴 啡 啡	—	—	—	—	—	—	—	—	—	—	—	—	—	—	—	2	2	—
	違 警 匪	80	78	2	51	51	—	4	4	—	—	—	—	—	—	—	—	—	—
	盜 匪 國 紳 法 法	152	147	5	90	88	2	13	13	—	5	5	—	—	—	—	22	21	1
	危 害 豪 劣	83	83	—	48	48	—	7	7	—	3	3	—	—	—	—	42	42	—
	土 版 業	5	5	—	2	2	—	1	1	—	1	1	—	—	—	—	6	6	—
	出 版 業	1	1	—	—	—	—	—	—	—	—	—	—	—	—	—	—	—	—
	礦 業	1	1	—	—	—	—	—	—	—	—	—	—	—	—	—	—	—	—

材料來源：根據司法行政部民國二十年度「司法統計」605—606 頁編製。

表 32 各項罪名刑事被告人(續)

⑤ 犯罪時職業

民國二十年度

罪 名 別	被 告 人 數			職 業														
				農 業 (1)			工 業			商 業			交 通 運 輸					
	共計	男	女	共計	男	女	共計	男	女	共計	男	女	共計	男	女			
刑	內 亂	4	4	—	—	—	—	—	—	1	1	—	—	—	—	—	—	—
	瀆 職	193	162	31	2	2	—	20	15	5	19	11	8	4	3	1	—	
	妨 害 公 務	215	168	47	39	31	8	43	34	9	41	36	5	3	2	1	—	
	妨 害 選 舉	84	84	—	10	10	—	11	11	—	12	12	—	—	—	—	—	
	妨 害 秩 序	323	267	56	50	47	3	55	48	7	65	56	9	14	13	1	—	
	脫 逃	207	179	28	25	23	2	40	36	4	21	18	3	3	2	1	—	
	藏 匿 犯 人 及 湮 滅 證 據	48	32	16	3	2	1	15	11	4	6	4	2	—	—	—	—	
	偽 證 及 誣 告	245	221	24	49	48	1	84	80	4	29	25	4	3	3	—	—	
	公 共 危 險	729	565	164	112	90	22	151	112	39	107	86	21	23	22	1	—	
	偽 造 貨 幣	351	319	32	37	34	3	98	93	5	66	58	8	19	19	—	—	
	偽 造 度 量 衡	63	63	—	1	1	—	19	19	—	8	8	—	—	—	—	—	
	偽 造 文 書 印 文 化	195	257	38	42	41	1	53	47	6	103	99	4	12	12	—	—	
妨 害 風 俗	443	281	162	81	60	21	111	70	41	88	68	20	9	9	—	—		
妨 害 婚 姻 及 家 庭	2,660	1,936	724	398	302	96	481	348	133	372	281	91	37	35	2	—		
褻 瀆 祀 典 及 侵 害 墳 墓 屍 體	107	104	3	26	26	—	12	11	1	15	15	—	2	2	—	—		
妨 害 農 工 商	67	65	2	4	4	—	6	6	—	14	14	—	—	—	—	—		
法	鴉 片 博 片	27,435	25,055	2,380	4,580	4,532	48	5,127	5,057	70	5,211	5,023	188	2,283	2,232	51	—	
	賭 博	5,065	4,225	840	1,022	931	91	1,172	1,035	137	948	852	96	99	97	2	—	
	殺 人	650	587	63	65	60	5	100	91	9	108	103	5	27	27	—	—	
	傷 人	9,820	9,320	500	1,518	1,456	62	1,943	1,836	107	1,886	1,828	58	25	23	2	—	
	墮 胎	26	19	7	8	6	2	4	3	1	4	4	—	1	1	—	—	
	遺 棄	25	21	4	2	1	1	3	3	—	2	2	—	—	—	—	—	
	妨 害 自 由	1,832	1,661	171	346	327	19	329	306	23	315	307	8	50	47	3	—	
	妨 害 名 譽 及 信 用	142	122	20	10	8	2	23	18	5	47	46	1	8	7	1	—	
	妨 害 密 祕	25	22	3	3	3	—	4	3	1	4	4	—	1	1	—	—	
	竊 盜	10,049	9,176	873	1,328	1,236	92	1,459	1,358	92	425	420	5	369	367	2	—	
	搶 奪 強 盜 及 海 盜	2,588	2,441	147	445	421	24	440	425	15	29	27	2	76	76	—	—	
	侵 佔	2,191	2,034	157	202	194	8	230	197	33	399	384	15	33	32	1	—	
犯 欺 及 背 信	1,989	1,820	169	199	192	7	212	167	45	323	307	16	7	5	2	—		
犯	恐 嚇	436	418	18	16	15	1	47	45	2	18	18	—	3	3	—	—	
	贓 物	1,829	1,705	124	155	147	8	217	189	28	284	270	14	16	15	1	—	
	毀 壞	446	410	36	35	33	2	33	29	4	35	33	2	6	5	1	—	
	特 別 法 犯	119	119	—	13	13	—	18	18	—	5	5	—	1	1	—	—	
特 別 法 犯	私 印 嗎 啡	4	4	—	—	—	—	—	—	—	4	4	—	—	—	—	—	
	違 警 治 盜 匪 國 紳	322	311	11	6	6	—	10	10	—	7	7	—	3	3	—	—	
	違 警 治 盜 匪 國 紳	12	12	—	10	10	—	2	2	—	—	—	—	—	—	—	—	
	危 害 民 劣	676	666	10	31	29	2	45	45	—	5	5	—	4	4	—	—	
	土 豪 版 業	428	418	10	91	91	—	86	86	—	118	118	—	1	1	—	—	
	出 版 法	25	25	—	2	2	—	4	4	—	5	5	—	—	—	—	—	
	出 版 法	2	2	—	—	—	—	—	—	—	1	1	—	—	—	—	—	
出 版 法	1	1	—	—	—	—	—	—	—	1	1	—	—	—	—	—		

表 32 各項罪名刑事被告人 (續)

⑤ 犯罪時職業

民國二十年度

罪 名 別	職									業					
	公 務			自 由 職 業			人 事 服 務			無 業 (2)			未 詳		
	共計	男	女	共計	男	女	共計	男	女	共計	男	女	共計	男	女
內 瀆	3	3	—	—	—	—	—	—	—	—	—	—	—	—	—
刑 妨 害 公 務	99	99	—	5	4	1	18	6	12	—	—	—	26	22	4
刑 妨 害 選 舉	3	3	—	5	4	1	8	6	2	55	43	12	18	9	9
刑 妨 害 秩 序	3	3	—	7	7	—	1	1	—	33	33	—	7	7	—
刑 脫 逃	5	5	—	14	13	1	20	14	6	70	52	18	30	19	11
刑 藏 匿 犯 人 及 湮 滅 證 據	11	10	1	2	—	2	3	—	3	76	71	5	26	19	7
刑 偽 證 及 誣 告	1	1	—	2	1	1	2	—	2	15	11	4	4	2	2
刑 公 共 危 險	8	8	—	12	11	1	15	10	5	24	20	4	21	16	5
刑 偽 造 貨 幣	9	9	—	13	12	1	28	25	3	222	154	68	64	55	9
刑 偽 造 度 量 衡	1	1	—	7	6	1	13	11	2	87	81	6	23	16	7
刑 偽 造 文 書 印 文 化	1	1	—	2	2	—	—	—	—	23	23	—	9	9	—
刑 妨 害 風 化	2	2	—	7	5	2	11	5	6	41	28	13	24	18	6
刑 妨 害 婚 姻 及 家 庭	8	8	—	10	8	2	15	10	5	85	25	60	36	23	13
刑 喪 禮 典 及 侵 害 墳 墓 屍 體	24	24	—	35	32	3	56	46	10	1,136	778	358	121	90	31
法 妨 害 農 工 商	4	4	—	—	—	—	5	4	1	36	36	—	7	6	1
法 鴉 片 博 人	1	1	—	1	1	—	5	4	1	2	2	—	34	33	1
法 賭 博	448	448	—	1,189	1,171	18	2,103	1,921	182	2,173	966	1,207	4,321	3,705	616
法 殺 人	31	31	—	50	45	5	119	83	36	1,325	953	372	299	198	101
法 傷 害	13	13	—	19	19	—	42	38	4	211	189	22	65	47	18
法 墮 胎	14	13	1	34	16	18	127	62	65	4,036	3,934	102	237	152	85
法 遺 棄	—	—	—	—	—	—	2	—	2	3	3	—	4	2	2
法 妨 害 自 由	—	—	—	2	1	1	2	1	1	7	7	—	7	6	1
法 妨 害 名 譽 及 信 用	11	11	—	29	25	4	61	54	7	530	446	84	161	138	23
法 妨 害 密 秘	5	5	—	13	11	2	5	3	2	25	20	5	6	4	2
法 竊 盜	2	2	—	1	1	—	3	2	1	4	4	—	3	2	1
法 搶 奪 強 盜 及 海 盜	145	145	—	269	232	37	542	436	106	4,623	4,225	398	898	757	141
法 侵 佔	17	17	—	42	38	4	105	84	21	1,253	1,204	49	181	149	32
法 詐 欺 及 背 信	25	25	—	48	46	2	73	55	18	1,065	1,020	45	116	81	35
法 恐 嚇	7	7	—	20	17	3	70	45	25	934	907	27	217	173	44
法 毀 壞 物 壞	18	18	—	71	68	3	44	42	2	90	84	6	129	125	4
法 毀 壞 損	9	9	—	33	31	2	40	32	8	992	951	41	83	61	22
特 別 法 犯	4	4	—	20	18	2	48	38	10	147	140	7	118	110	8
特 別 法 犯	1	1	—	18	18	—	8	8	—	17	17	—	38	38	—
特 別 法 犯	—	—	—	—	—	—	—	—	—	—	—	—	—	—	—
特 別 法 犯	5	5	—	5	5	—	2	2	—	284	273	11	—	—	—
特 別 法 犯	—	—	—	—	—	—	—	—	—	—	—	—	—	—	—
特 別 法 犯	2	2	—	38	38	—	28	28	—	444	438	6	79	77	2
特 別 法 犯	11	11	—	21	15	6	18	18	—	24	24	—	58	54	4
特 別 法 犯	—	—	—	1	1	—	—	—	—	3	3	—	10	10	—
特 別 法 犯	—	—	—	—	—	—	—	—	—	—	—	—	1	1	—
特 別 法 犯	—	—	—	—	—	—	—	—	—	—	—	—	—	—	—

材料來源：根據司法行政部民國二十年度「司法統計」612—613 頁編製。

說 明：(1)包括農業,畜牧,魚獵三項。(2)包括學生,不事生產者,非法生活者,囚犯,慈善機關收容者,老弱殘廢不能生產者各項。

表 32 各項罪名刑事被告人(續)

⑥ 犯罪時生計

民國二十年度

罪 名 別	被 告 人 數			生 活													
				奢侈生活		普通生活		樸質生活			貧困生活			未 詳			
	共計	男	女	共計	男	女	共計	男	女	共計	男	女	共計	男	女		
內 瀆 亂 職 4	4	—	—	—	—	—	3	3	—	—	—	—	1	1	—	—	—
妨 害 公 務 193	162	31	11	9	2	39	33	6	55	47	8	64	55	9	24	18	6
妨 害 選 舉 215	168	47	14	12	2	41	33	8	57	44	13	80	66	14	23	13	10
妨 害 秩 序 84	84	—	8	8	—	16	16	—	25	25	—	24	24	—	11	11	—
脫 逃 323	267	56	17	13	4	63	54	9	94	79	15	116	98	18	33	23	10
藏 匿 犯 人 及 湮 滅 證 據 207	179	28	11	9	2	50	44	6	62	53	9	72	64	8	12	9	3
偽 證 及 誣 告 48	32	16	4	4	—	11	8	3	12	6	6	14	9	5	7	5	2
公 共 危 險 245	221	24	13	11	2	59	55	4	59	53	6	78	70	8	36	32	4
偽 造 貨 幣 729	565	164	15	11	4	163	134	29	217	168	49	255	198	57	79	54	25
偽 造 度 量 衡 351	319	32	18	16	2	65	59	6	121	113	8	119	106	13	28	25	3
偽 造 文 書 印 文 化 63	63	—	5	5	—	12	12	—	18	18	—	18	18	—	10	10	—
妨 害 風 化 295	257	38	22	21	1	70	63	7	75	63	12	86	72	14	42	38	4
妨 害 婚 姻 及 家 庭 443	281	162	21	19	2	114	72	42	114	72	42	119	77	42	75	41	34
毀 壞 祀 典 及 侵 害 墳 墓 屍 體 2,660	1,936	724	50	45	5	596	449	147	801	564	237	837	590	247	376	288	88
妨 害 農 工 商 107	104	3	4	4	—	21	21	—	30	29	1	34	32	2	18	18	—
鴉 片 博 27,435	25,055	2,380	389	328	61	6,663	6,366	297	8,749	8,063	686	9,061	8,093	968	2,573	2,205	368
賭 博 人 5,065	4,225	840	125	117	8	1,239	1,069	170	1,398	1,139	259	1,487	1,218	269	816	682	134
殺 害 人 650	587	63	55	54	1	140	125	15	185	167	18	192	174	18	78	67	11
傷 害 人 9,820	9,320	500	132	126	6	2,231	2,129	102	3,202	3,041	161	3,338	3,181	157	917	843	74
墮 胎 26	19	7	1	1	—	5	4	1	8	6	2	10	7	3	2	1	1
遺 棄 25	21	4	2	2	—	5	5	—	6	5	1	10	8	2	2	1	1
妨 害 自 由 1,832	1,661	171	41	39	2	277	246	31	735	678	57	673	614	59	106	84	22
妨 害 名 譽 及 信 用 142	122	20	5	4	1	34	31	3	44	39	5	44	38	6	15	10	5
妨 害 祕 密 25	22	3	2	2	—	2	2	—	9	8	1	8	7	1	4	3	1
竊 盜 10,049	9,176	873	138	131	7	1,713	1,575	138	3,510	3,216	294	4,224	3,899	325	464	355	109
搶 奪 強 盜 及 海 盜 2,588	2,441	147	15	13	2	503	474	29	955	909	46	1,029	982	47	86	63	23
侵 佔 2,191	2,034	157	14	11	3	290	260	30	885	840	45	887	836	51	115	87	28
詐 欺 及 背 信 1,989	1,820	169	13	11	2	250	229	21	795	727	68	796	727	69	135	126	9
恐 嚇 436	418	18	9	9	—	78	74	4	155	150	5	159	154	5	35	31	4
毀 壞 物 損 1,829	1,705	124	21	18	3	240	213	27	685	648	37	693	655	38	190	171	19
毀 壞 藥 損 446	410	36	14	12	2	76	69	7	153	142	11	162	151	11	41	36	5
私 印 鹽 花 119	119	—	5	5	—	24	24	—	36	36	—	38	38	—	16	16	—
鳴 啡 322	311	11	—	—	—	53	50	3	—	—	—	269	261	8	—	—	—
違 警 12	12	—	—	—	—	—	—	—	2	2	—	10	10	—	—	—	—
懲 治 盜 匪 676	666	10	8	8	—	147	147	—	247	247	—	226	216	10	48	48	—
危 害 民 國 紳 士 428	418	10	16	16	—	127	125	2	135	128	7	134	133	1	16	16	—
出 版 業 25	25	—	4	4	—	5	5	—	5	5	—	7	7	—	4	4	—
出 版 業 2	2	—	—	—	—	2	2	—	—	—	—	—	—	—	—	—	—
出 版 業 1	1	—	—	—	—	1	1	—	—	—	—	—	—	—	—	—	—

材料來源：根據司法行政部民國二十年度「司法統計」626—627頁編製。

表 32 各項罪名刑事被告人(續)

⑦ 犯罪時資產

民國二十年度

罪 名 別	被 告 人 數			資 產																
				有 資 產			稍 有 資 產			無 資 產			赤 貧			未 詳				
	共計	男	女	共計	男	女	共計	男	女	共計	男	女	共計	男	女	共計	男	女		
刑	內 瀆	4	4	—	—	—	—	3	3	—	1	1	—	—	—	—	—	—	—	
	妨 害 公 務	193	162	31	13	12	1	56	48	8	87	74	13	—	—	—	37	28	9	
	妨 害 選 舉	215	168	47	7	7	—	58	46	12	102	83	19	—	—	—	48	32	16	
	妨 害 秩 序	84	84	—	2	2	—	21	21	—	32	32	—	—	—	—	29	29	—	
	脫 逃	323	267	56	22	21	1	102	88	14	136	114	22	—	—	—	63	44	19	
	藏 匿 犯 人 及 湮 滅 證 據	207	179	28	7	6	1	62	54	8	102	91	11	1	1	—	35	27	8	
	偽 證 及 誣 告	48	32	16	5	4	1	13	9	4	19	13	6	—	—	—	11	6	5	
	公 共 危 險	245	221	24	10	10	—	83	78	5	104	93	11	—	—	—	48	40	8	
	偽 造 貨 幣	729	565	164	39	38	1	225	174	51	301	212	89	—	—	—	164	141	23	
	偽 造 度 量 衡	351	319	32	34	31	3	106	99	7	142	129	13	—	—	—	69	60	9	
	偽 造 文 書 印 文	63	63	—	5	5	—	19	19	—	25	25	—	—	—	—	14	14	—	
	妨 害 風 化	295	257	38	17	15	2	88	82	6	122	107	15	—	—	—	68	53	15	
法	妨 害 婚 姻 及 家 庭	443	281	162	28	24	4	135	86	49	200	127	73	—	—	—	80	44	36	
	褻 瀆 祀 典 及 侵 害 墳 墓 屍 體	2,660	1,936	724	84	80	4	740	618	122	1,318	935	383	—	—	—	518	303	215	
	妨 害 農 工 商 片	107	104	3	4	4	—	31	31	—	66	64	2	—	—	—	6	5	1	
	鴉 片 博 士	67	65	2	3	3	—	19	18	1	30	29	1	—	—	—	15	15	—	
	賭 博	27,435	25,055	2,380	658	588	70	3,280	3,105	175	21,637	19,756	1,881	30	30	—	1,830	1,576	254	
	殺 傷 人 害 胎	5,065	4,225	840	173	165	8	1,294	1,140	154	2,450	1,936	514	6	6	—	1,142	978	164	
	傷 害 人 害 胎	650	587	63	50	49	1	203	183	20	318	292	26	—	—	—	79	63	16	
	墮 胎 棄 嬰	9,820	9,320	500	221	215	6	2,544	2,437	107	6,319	6,013	306	7	6	1	729	649	80	
	妨 害 自 由	26	19	7	1	1	—	8	6	2	11	8	3	—	—	—	6	4	2	
	妨 害 名 譽 及 信 用	1,832	1,661	171	47	45	2	445	408	37	1,139	1,051	88	2	2	—	199	155	44	
	妨 害 密 秘	142	122	20	14	13	1	34	30	4	70	59	11	—	—	—	24	20	4	
	犯	妨 害 密 秘	25	22	3	3	3	—	6	6	—	10	8	2	—	—	—	6	5	1
竊 盜 及 海 盜		10,049	9,176	873	131	127	4	2,416	2,261	155	6,863	6,326	537	12	12	—	627	450	177	
搶 奪 強 盜 及 海 盜		2,588	2,441	147	33	31	2	522	493	29	1,493	1,404	89	1	1	—	539	512	27	
侵 佔 背 信		2,191	2,034	157	41	39	2	449	414	35	1,469	1,385	84	—	—	—	232	196	36	
詐 欺 及 背 信		1,989	1,820	169	38	37	1	457	427	30	1,196	1,092	104	1	1	—	297	263	34	
恐 嚇		436	418	18	7	7	—	97	92	5	258	251	7	2	2	—	72	66	6	
毀 壞 物 壞		1,829	1,705	124	31	29	2	396	378	18	1,075	999	76	—	—	—	327	299	28	
毀 壞 棄 損		446	410	36	7	7	—	119	111	8	219	204	15	2	2	—	99	86	13	
特 別 法 犯		私 印 圖 花	119	119	—	2	2	—	24	24	—	74	74	—	—	—	—	19	19	—
		鳴 啡 警 匪	4	4	—	2	2	—	—	—	—	—	—	—	—	—	—	2	2	—
		違 警 盜 匪	322	311	11	—	—	—	67	65	2	255	246	9	—	—	—	—	—	—
		懲 治 盜 匪	12	12	—	—	—	—	—	—	—	12	12	—	—	—	—	—	—	—
	危 害 民 國 紳	676	666	10	2	2	—	181	181	—	304	296	8	2	2	—	187	185	2	
	土 豪 劣 紳	428	418	10	28	28	—	222	221	1	140	133	7	—	—	—	38	36	2	
犯	出 版 法	25	25	—	4	4	—	12	12	—	7	7	—	—	—	—	2	2	—	
	礦 業 法	2	2	—	—	—	—	2	2	—	—	—	—	—	—	—	—	—	—	
		1	1	—	—	—	—	1	1	—	—	—	—	—	—	—	—	—	—	

材料來源：根據司法行政部民國二十年度「司法統計」619—620 頁編製。

表 32 各項罪名刑事被告人(續)

③ 犯罪時教育程度

民國二十年度

罪 名 別	被 告 人 數			教 育 程 度														
				高 等		普 通		識 字		不 識 字		未 詳						
	共計	男	女	共計	男	女	共計	男	女	共計	男	女	共計	男	女			
刑	內 亂	4	4	—	—	—	2	2	—	—	—	—	—	—	—	—		
	壺 職	193	162	31	8	8	17	16	1	60	54	6	82	68	14	26	16	10
	妨 害 公 務	215	168	47	5	5	16	14	2	59	52	7	99	71	28	36	26	10
	妨 害 選 舉	84	84	—	5	5	10	10	—	24	24	—	28	28	—	17	17	—
	妨 害 秩 序	323	267	56	6	6	27	25	2	97	89	8	130	101	29	63	46	17
	脫 逃	207	179	28	3	3	19	18	1	64	59	5	85	71	14	36	28	8
	藏 匿 犯 人 及 湮 滅 證 據	48	32	16	1	1	6	5	1	9	7	2	18	11	7	14	8	6
	偽 證 及 誣 告	245	221	24	4	4	25	24	1	63	60	3	106	94	12	47	39	8
	公 僞 共 造 危 險 幣 幣	729	565	164	8	8	59	56	3	226	189	37	312	233	79	124	79	45
	偽 造 度 量 衡 文 書 印 文 化	351	319	32	7	7	43	42	1	96	92	4	137	119	18	68	59	9
法	偽 造 文 書 印 文 化	63	63	—	2	2	8	8	—	15	15	—	24	24	—	14	14	—
	妨 害 婚 姻 及 家 庭	2,660	1,936	724	9	9	168	163	5	775	736	39	1,380	862	518	328	166	162
	褻 瀆 祀 典 及 侵 害 墳 墓 屍 體	107	104	3	1	1	12	12	—	32	32	—	46	44	2	16	15	1
	妨 害 農 工 商	67	65	2	1	1	9	9	—	16	15	1	26	25	1	15	15	—
	鴉 片 博 賭	27,435	25,055	2,380	30	30	1,214	1,206	8	7,773	7,648	125	16,783	14,938	1,845	1,635	1,233	402
	博 人	5,065	4,225	840	4	4	488	484	4	1,590	1,501	89	2,558	1,919	639	425	317	108
	殺 傷 墮 胎	650	587	63	4	4	69	68	1	214	205	9	259	225	34	104	85	19
	傷 害 胎 棄 嬰	9,820	9,320	500	8	8	434	432	2	4,014	3,949	65	4,587	4,268	319	777	663	114
	遺 失 自 由	26	19	7	—	—	2	2	—	8	7	1	12	8	4	4	2	2
	妨 害 名 譽 及 信 用	1,832	1,661	171	5	5	155	154	1	650	629	21	831	720	111	191	153	38
犯	妨 害 名 譽 及 信 用	142	122	20	2	2	13	13	—	40	38	2	62	51	11	25	18	7
	妨 害 密 盜	25	22	3	—	—	1	1	—	7	7	—	10	8	2	7	6	1
	竊 盜 強 盜 及 海 盜	10,049	9,176	873	2	2	85	82	3	3,980	3,900	80	5,703	5,063	640	279	129	150
	搶 奪 強 盜 及 海 盜	2,588	2,441	147	3	3	137	136	1	902	896	6	1,223	1,127	96	323	279	44
	侵 佔 信 欺 及 背 信	2,191	2,034	157	2	2	297	296	1	672	649	23	1,057	962	95	163	125	38
	詐 欺 及 背 信	1,989	1,820	169	5	5	298	296	2	472	451	21	941	826	115	273	242	31
	恐 嚇 物 毀 棄 損	436	418	18	2	2	36	36	—	126	124	2	197	189	8	75	67	8
	毀 棄 損	1,829	1,705	124	5	5	85	84	1	639	624	15	948	883	65	152	109	43
	毀 棄 損	446	410	36	4	4	20	19	1	140	136	4	227	202	25	55	49	6
	特 別 法 犯	私 印 嗎 啡 違 懲 危 土 出 礦	119	119	—	—	—	13	13	—	39	39	—	46	46	—	21	21
鹽 花 啡 警 匪 國 紳 版 業 法		4	4	—	—	—	1	1	—	1	1	—	—	—	—	2	2	—
違 懲 危 土 出 礦		322	311	11	—	—	10	10	—	54	51	3	258	250	8	—	—	—
治 害 盜 民 劣 紳 版 業 法		12	12	—	—	—	—	—	—	12	12	—	—	—	—	—	—	—
盜 害 盜 民 劣 紳 版 業 法		676	666	10	1	1	69	69	—	221	221	—	264	258	6	121	117	4
盜 害 盜 民 劣 紳 版 業 法		428	418	10	5	4	58	54	4	140	138	2	154	152	2	71	70	1
盜 害 盜 民 劣 紳 版 業 法	25	25	—	1	1	4	4	—	6	6	—	9	9	—	5	5	—	
盜 害 盜 民 劣 紳 版 業 法	2	2	—	—	—	1	1	—	1	1	—	—	—	—	—	—	—	
盜 害 盜 民 劣 紳 版 業 法	1	1	—	—	—	1	1	—	—	—	—	—	—	—	—	—	—	

材料來源：根據司法行政部民國二十年度「司法統計」633—634 頁編製。

表 32 各項罪名刑事被告人 (續)

⑨ 犯罪時家庭狀況  
民國二十年度

罪 名 別	家 庭 狀 況															
	被 告 人 數			未 婚 者						有 配 偶 者						
				有 父 母			無 父 母			有 子 女			無 子 女			
	共計	男	女	共計	男	女	共計	男	女	共計	男	女	共計	男	女	
刑	內 瀆	4	4	—	—	—	—	1	1	—	2	2	—	1	1	—
	瀆 害 公 務	193	162	31	20	17	3	29	24	5	58	49	9	45	37	8
	妨 害 選 舉	215	168	47	25	20	5	29	21	8	59	48	11	58	44	14
	妨 害 秩 序	84	84	—	9	9	—	12	12	—	20	20	—	26	26	—
	脫 逃	323	267	56	35	29	6	42	38	4	87	74	13	78	66	12
	隱 匿 犯 人 及 湮 滅 證 據	207	179	28	21	20	1	22	21	1	61	54	7	53	47	6
	偽 證 及 誣 告	48	32	16	6	5	1	6	6	—	11	7	4	7	5	2
	公 共 危 險	245	221	24	17	15	2	22	20	2	71	66	5	62	57	5
	偽 造 貨 幣	729	565	164	82	69	13	85	74	11	187	140	47	174	136	38
	偽 造 度 量 衡	351	319	32	31	27	4	37	33	4	95	88	7	83	77	6
	偽 造 文 書 印 文 化	63	63	—	6	6	—	8	8	—	16	16	—	14	14	—
	妨 害 風 化	295	257	38	27	25	2	31	30	1	92	85	7	65	57	8
法	妨 害 婚 姻 及 家 庭	443	281	162	45	29	16	52	38	14	124	77	47	105	67	38
	褻 瀆 祀 典 及 侵 害 墳 墓 屍 體	2,660	1,936	724	248	162	86	280	206	74	732	553	179	633	484	149
	妨 害 農 工 商	107	104	3	8	8	—	6	6	—	33	32	1	29	28	1
	鴉 片 博 士	67	65	2	6	5	1	6	6	—	19	18	1	14	14	—
	賭 博 人 害	27,435	25,055	2,380	3,063	2,894	169	3,784	3,699	85	6,963	6,364	599	6,383	5,512	871
	殺 害 胎 兒	5,065	4,225	840	452	390	62	535	479	56	1,637	1,339	298	1,320	1,092	228
	傷 害 胎 兒	650	587	63	56	52	4	71	69	2	193	176	17	140	125	15
	墮 胎 棄 嬰	9,820	9,320	500	799	771	28	947	923	24	3,821	3,621	200	2,759	2,644	115
	妨 害 自 由	26	19	7	3	2	1	4	3	1	7	5	2	5	4	1
	妨 害 名 譽 及 信 用	25	21	4	4	3	1	2	2	—	6	5	1	3	2	1
	妨 害 密 密	1,832	1,661	171	139	122	17	192	184	8	730	674	56	411	374	37
	竊 盜 強 盜 及 海 盜	142	122	20	12	8	4	17	15	2	47	41	6	25	22	3
犯	竊 盜 強 盜 及 海 盜	25	22	3	2	2	—	3	2	1	8	7	1	7	6	1
	搶 奪 強 盜 及 海 盜	10,049	9,176	873	567	528	39	786	761	25	4,346	3,991	355	3,131	2,860	271
	侵 佔 信 用	2,588	2,441	147	167	154	13	274	267	7	882	844	38	683	659	24
	詐 欺 及 背 信	2,191	2,034	157	118	105	13	202	191	11	851	814	37	584	556	28
	恐 嚇 物 損	1,989	1,820	169	116	103	13	188	179	9	734	688	46	507	474	33
	毀 壞 損 壞	436	418	18	30	28	2	51	50	1	161	155	6	113	109	4
	特 別 法 犯	1,829	1,705	124	146	135	11	186	179	7	735	697	38	425	398	27
	私 印 嗎 啡 違 禁 治 害 豪 紳 出 礦	446	410	36	36	32	4	56	54	2	149	140	9	76	71	5
	私 印 嗎 啡 違 禁 治 害 豪 紳 出 礦	119	119	—	11	11	—	14	14	—	45	45	—	24	24	—
	私 印 嗎 啡 違 禁 治 害 豪 紳 出 礦	4	4	—	—	—	—	—	—	—	2	2	—	—	—	—
	私 印 嗎 啡 違 禁 治 害 豪 紳 出 礦	322	311	11	81	78	3	81	79	2	108	104	4	52	50	2
	私 印 嗎 啡 違 禁 治 害 豪 紳 出 礦	12	12	—	1	1	—	1	1	—	7	7	—	2	2	—
私 印 嗎 啡 違 禁 治 害 豪 紳 出 礦	676	666	10	54	54	—	76	76	—	250	244	6	142	138	4	
私 印 嗎 啡 違 禁 治 害 豪 紳 出 礦	428	418	10	26	25	1	54	54	—	158	158	—	112	112	—	
私 印 嗎 啡 違 禁 治 害 豪 紳 出 礦	25	25	—	3	3	—	2	2	—	5	5	—	3	3	—	
私 印 嗎 啡 違 禁 治 害 豪 紳 出 礦	2	2	—	1	1	—	—	—	—	—	—	—	1	1	—	
私 印 嗎 啡 違 禁 治 害 豪 紳 出 礦	1	1	—	—	—	—	—	—	—	1	1	—	—	—	—	



表 32 各項罪名刑事被告人 (續)

㊟ 犯罪時家庭狀況

民國二十年度

罪 名 別	家 庭 狀 況																
	離 婚 者						寡 者						未 詳				
	有 子 女	無 子 女	有 子 女	無 子 女	有 子 女	無 子 女	有 子 女	無 子 女	有 子 女	無 子 女	有 子 女	無 子 女	共 計	男	女		
共 計	男	女	共 計	男	女	共 計	男	女	共 計	男	女	共 計	男	女			
刑	內 渣 妨 妨 妨 脫 藏 偽 公 偽 偽 偽 妨 妨 妨 喪 妨 鴉 賭 殺 傷 墮 遺 妨 妨 妨 妨 搶 搶 詐 詐 恐 賊 毀	亂 職 務 舉 序 逃 據 誣 告 險 幣 衡 文 書 印 風 化 庭 家 墳 墓 屍 體 農 工 商 片 博 人 害 胎 棄 山 由 信 用 密 盜 盜 及 海 盜 占 背 信 嚇 物 壞 損	—	—	—	—	—	—	—	—	—	—	—	—	—	—	
	4	4	—	7	6	1	—	—	—	—	—	—	—	—	—		
	3	2	1	5	5	—	8	6	2	11	8	3	17	14	3		
	1	1	—	3	3	—	5	5	—	5	5	—	3	3	—		
	5	5	—	6	6	—	22	17	5	27	22	5	21	10	11		
	3	3	—	5	5	—	14	11	3	18	13	5	10	5	5		
	—	—	—	1	1	—	4	2	2	7	4	3	6	2	4		
	6	5	1	4	4	—	17	16	1	25	23	2	21	15	6		
	17	13	4	22	16	6	62	47	15	83	65	18	17	5	12		
	5	5	—	7	7	—	25	22	3	31	26	5	37	34	3		
	1	1	—	—	—	—	3	3	—	6	6	—	9	9	—		
	2	2	—	4	3	1	23	20	3	25	21	4	26	14	12		
	9	6	3	8	6	2	32	17	15	49	31	18	19	10	9		
	39	34	5	104	96	8	251	151	100	306	202	104	67	48	19		
	2	2	—	—	—	—	9	9	—	12	12	—	8	7	1		
	1	1	—	—	—	—	4	4	—	1	1	—	16	16	—		
	76	56	20	131	104	27	1,415	1,390	25	2,688	2,374	314	2,932	2,662	270		
	34	31	3	49	44	5	435	355	80	460	376	84	143	119	24		
	3	2	1	4	2	2	49	43	6	57	51	6	77	67	10		
	43	40	3	81	76	5	467	432	35	581	536	45	322	277	45		
	—	—	—	1	1	—	2	1	1	1	1	—	3	2	1		
	—	—	—	—	—	—	1	1	—	2	2	—	7	6	1		
	6	4	2	7	4	3	87	73	14	134	109	25	126	117	9		
	2	2	—	6	5	1	8	7	1	12	11	1	13	11	2		
	—	—	—	1	1	—	2	2	—	—	—	—	2	2	—		
	30	27	3	63	59	4	312	275	37	598	537	61	216	138	78		
	26	24	2	39	36	3	141	130	11	189	173	16	187	154	33		
	12	10	2	19	17	2	119	104	15	128	113	15	158	124	34		
	7	4	3	12	10	2	105	91	14	116	100	16	204	171	33		
	4	4	—	5	5	—	18	16	2	29	27	2	25	24	1		
	6	4	2	8	7	1	107	93	14	143	124	19	73	68	5		
	4	3	1	6	6	—	29	26	3	41	37	4	49	41	8		
特 別 法 犯	私 印 嗎 違 懲 危 土 出 曠	疆 花 啡 警 匪 盜 民 劣 紳 法 版 業	2	2	—	3	3	—	5	5	—	11	11	—	4	4	—
	—	—	—	—	—	—	—	—	—	—	—	—	—	—	2	2	—
	—	—	—	—	—	—	—	—	—	—	—	—	—	—	—	—	—
	—	—	—	—	—	—	—	—	—	—	—	—	—	—	—	—	—
	5	5	—	6	6	—	28	28	—	50	50	—	65	65	—		
	4	4	—	7	7	—	18	18	—	24	24	—	25	16	9		
	1	1	—	1	1	—	4	4	—	5	5	—	1	1	—		
	—	—	—	—	—	—	—	—	—	—	—	—	—	—	—	—	
	—	—	—	—	—	—	—	—	—	—	—	—	—	—	—	—	

材料來源：根據司法行政部民國二十年度「司法統計」640—641 頁編製。

表 33 留 監 入 監  
民 國 二

地 域 別	(1) 監 獄 數	本 年 末 日 在 監 人 數			上 年 留 監 人 數		
		共 計	男	女	共 計	男	女
江 蘇	7	5,485	4,892	593	5,281	4,672	609
安 徽	4	749	709	40	744	700	44
浙 江	4	2,102	2,010	92	2,141	2,030	111
福 建	2	90	86	4	92	88	4
江 西	1	352	322	30	294	270	24
湖 北	2	651	596	55	611	558	53
寧 夏	1	95	94	1	111	108	3
陝 西	4	226	220	6	247	243	4
山 西	3	771	743	28	685	656	29
河 南	2	248	216	32	257	222	35
山 東	7	2,300	2,203	97	2,240	2,151	89
河 北	5	2,709	2,496	213	2,623	2,406	217
綏 遠	1	205	197	8	202	192	10

材料來源：根據司法行政部民國二十年度「司法統計」672—675 頁編製。

說 明：(1)僅限於有調查報告之監獄。

表 34 新 受 徒 刑  
民 國 二

地 域 別	(1) 監 獄 數	受 刑 人 數		刑 期															
				無 期 徒 刑			有 期 徒 刑 人 數												
		共 計	男	女	共 計	男	女	共 計	男	女	小 計	男	女	小 計	男	女	小 計	男	女
江 蘇	7	11,529	9,976	1,553	123	116	7	9,836	8,431	1,405	1,849	1,561	288	3,732	3,187	545	1,984	1,625	359
安 徽	4	711	664	47	15	15	—	632	590	42	15	13	2	183	166	17	71	64	7
浙 江	4	3,241	2,923	318	43	42	1	2,965	2,657	308	582	511	71	1,225	1,070	155	314	278	36
福 建	2	304	283	21	2	2	—	295	275	20	63	63	—	159	145	14	33	30	3
江 西	1	821	736	85	12	9	3	789	708	81	79	70	9	164	137	27	314	286	28
湖 北	2	999	922	77	8	7	1	934	862	72	15	14	1	333	303	30	258	230	28
寧 夏	1	61	54	7	1	1	—	54	48	6	2	1	1	14	13	1	7	4	3
陝 西	4	74	68	6	5	5	—	69	63	6	—	—	—	13	11	2	12	10	2
山 西	3	520	493	27	9	9	—	511	484	27	—	—	—	138	124	14	66	63	3
河 南	2	308	272	36	8	7	1	296	261	35	14	13	1	114	102	12	55	47	8
山 東	7	1,623	1,529	94	42	40	2	1,506	1,418	88	46	44	2	391	363	28	267	249	18
河 北	5	3,734	3,486	248	18	18	—	3,626	3,380	246	16	12	4	1,597	1,507	90	780	704	76
綏 遠	1	86	84	2	1	1	—	85	83	2	5	5	—	11	11	—	24	23	1

材料來源：根據司法行政部民國二十年度「司法統計」676—677 頁編製。

說 明：(1)僅限於有調查報告之監獄。

出 監 人 犯  
十 年 度

本 年 內 入 監 人 數			本 年 內 出 監 人 數		
共 計	男	女	共 計	男	女
13,932	11,895	2,037	13,728	11,675	2,053
795	739	56	790	730	60
3,545	3,185	360	3,584	3,205	379
333	311	22	335	313	22
963	847	116	905	795	110
1,018	937	81	978	899	79
109	102	7	125	116	9
87	78	9	108	101	7
528	500	28	442	413	29
354	315	39	363	321	42
2,002	1,901	101	1,942	1,849	93
3,933	3,678	255	3,847	3,588	259
86	84	2	83	79	4

拘 役 執 行 人 犯  
域 別  
十 年 度

名																				
徒									刑									拘 役		
一年至三年未滿			三年至五年未滿			五年至七年未滿			七年至十年未滿			十年至十五年未滿			十 五 年 以 上			共 計		
小計	男	女	小計	男	女	小計	男	女	小計	男	女	小計	男	女	小計	男	女	共計	男	女
1,350	1,186	164	346	322	24	107	99	8	201	201	—	193	178	15	74	72	2	1,570	1,429	141
151	143	8	46	45	1	36	35	1	38	37	1	71	66	5	21	21	—	64	59	5
531	500	31	129	121	8	41	39	2	49	47	2	69	68	1	25	23	2	233	224	9
18	15	3	8	8	—	6	6	—	1	1	—	4	4	—	3	3	—	7	6	1
96	89	7	39	35	4	28	26	2	30	28	2	35	33	2	4	4	—	20	19	1
234	223	11	59	58	1	13	12	1	9	9	—	10	10	—	3	3	—	57	53	4
9	8	1	5	5	—	7	7	—	2	2	—	5	5	—	3	3	—	6	5	1
14	13	1	9	8	1	1	1	—	15	15	—	2	2	—	3	3	—	—	—	—
189	183	6	62	62	—	14	14	—	13	12	1	26	24	2	3	2	1	—	—	—
83	73	10	20	16	4	2	2	—	2	2	—	5	5	—	1	1	—	4	4	—
397	377	20	117	113	4	62	58	4	64	63	1	116	107	9	46	44	2	75	71	4
778	722	56	197	185	12	61	58	3	95	94	1	69	67	2	33	31	2	90	88	2
22	21	1	4	4	—	6	6	—	3	3	—	7	7	—	3	3	—	—	—	—

表 34 新 受 徒 刑 拘

② 罪

民 國 二

罪 名 別	受 刑 人 數			刑												
				無 期 徒 刑						有 期 徒 刑 人 數						
	共 計	男	女	共 計	男	女	二 月 未 滿			二 月 以 上 六 月 未 滿						
							共 計	男	女	小 計	男	女	小 計	男	女	
刑	內 瀆 亂 職	5	3	2	—	—	—	5	3	2	—	—	—	—	—	—
	妨 害 公 務	86	85	1	—	—	—	84	83	1	6	5	1	21	21	—
	妨 害 秩 序	107	95	12	2	2	—	103	92	11	10	8	2	67	58	9
	脫 逃	50	50	—	—	—	—	40	40	—	—	—	—	16	16	—
	藏 匿 犯 人 及 湮 滅 證 據	69	66	3	—	—	—	63	60	3	—	—	—	21	20	1
	偽 證 及 誣 告	37	29	8	—	—	—	37	29	8	2	—	2	24	20	4
	公 共 危 險	153	135	18	—	—	—	153	135	18	2	1	1	73	62	11
	偽 造 貨 幣	179	164	15	—	—	—	163	151	12	1	1	—	35	32	3
	偽 造 文 書 印 文 化	181	165	16	—	—	—	180	165	15	—	—	—	4	4	—
	妨 害 風 化	159	158	1	—	—	—	153	152	1	4	4	—	49	48	1
法	妨 害 婚 姻 及 家 庭	326	237	89	2	2	—	324	235	89	4	2	2	116	71	45
	褻 瀆 祀 典 及 侵 害 墳 墓 屍 體	1,481	970	511	—	—	—	1,481	970	511	22	11	11	452	234	218
	妨 害 農 工 商	79	74	5	—	—	—	77	73	4	—	—	—	4	3	1
	鴉 片 博 博	8	8	—	—	—	—	8	8	—	—	—	—	8	8	—
	賭 博	8,272	7,114	1,158	—	—	—	8,254	7,103	1,151	2,413	2,089	324	3,574	3,157	417
	殺 人	279	222	57	—	—	—	277	220	57	83	62	21	172	137	35
	傷 害 人 身	462	410	52	110	98	12	352	312	40	—	—	—	12	12	—
	墮 胎	1,065	983	82	7	6	1	861	802	59	27	23	4	299	274	25
	遺 棄	7	—	7	—	—	—	7	—	7	—	—	—	—	—	—
	妨 害 自 由	1	1	—	—	—	—	1	1	—	—	—	—	—	—	—
犯	妨 害 名 譽 及 信 用	342	277	65	—	—	—	303	244	59	1	1	—	81	64	17
	竊 盜	5	5	—	—	—	—	5	5	—	—	—	—	5	5	—
	搶 奪 強 盜 及 海 盜	6,485	6,239	226	1	1	—	4,991	4,863	128	87	81	6	2,140	2,066	74
	侵 佔	1,599	1,586	13	58	58	—	1,540	1,527	13	1	—	1	71	70	1
	詐 欺 及 背 信	441	428	13	—	—	—	391	383	8	5	5	—	212	207	5
	恐 嚇	675	595	80	—	—	—	552	484	68	9	8	1	333	286	47
	毀 壞 物 體	266	257	9	4	3	1	228	221	7	4	4	—	68	64	4
	毀 壞 損	358	319	39	—	—	—	248	219	29	4	2	2	155	142	13
	私 鹽	61	61	—	—	—	—	53	53	—	—	—	—	17	17	—
	特 別 法 犯	共 產 黨	3	3	—	—	—	—	3	3	—	—	—	—	—	—
嗎 啡		11	10	1	—	—	—	11	10	1	—	—	—	4	4	—
危 害 民 國		192	188	4	5	5	—	187	183	4	—	—	—	5	5	—
懲 治 盜 匪		343	324	19	91	91	—	252	233	19	—	—	—	1	1	—
反 革 命		160	152	8	7	6	1	153	146	7	—	—	—	—	—	—
土 豪 劣 紳	3	2	1	—	—	—	3	2	1	—	—	—	—	—	—	

材料來源：根據司法行政部民國二十年度「司法統計」678—679 頁編製。

役 執 行 人 犯 (續)

名 別

十 年 度

名																										
徒															刑						拘 役					
六月以上一年未滿			一年以上三年未滿			三年以上五年未滿			五年以上七年未滿			七年以上十年未滿			十年以上十五年未滿			十五年以上			共 計					
小計	男	女	小計	男	女	小計	男	女	小計	男	女	小計	男	女	小計	男	女	小計	男	女	小計	男	女	共計	男	女
2	—	2	—	—	—	—	—	—	3	3	—	—	—	—	—	—	—	—	—	—	—	—	—	—		
14	14	—	29	29	—	10	10	—	2	2	—	2	2	—	—	—	—	—	—	—	—	2	2	—		
11	11	—	13	13	—	1	1	—	—	—	—	1	1	—	—	—	—	—	—	—	—	2	1	1		
7	7	—	11	11	—	3	3	—	—	—	—	3	3	—	—	—	—	—	—	—	—	10	10	—		
16	15	1	15	15	—	7	6	1	—	—	—	1	1	—	3	3	—	—	—	—	—	6	6	—		
7	6	1	4	3	1	—	—	—	—	—	—	—	—	—	—	—	—	—	—	—	—	—	—	—		
32	27	5	34	33	1	11	11	—	1	1	—	—	—	—	—	—	—	—	—	—	—	—	—	—		
36	34	2	65	58	7	17	17	—	4	4	—	2	2	—	2	2	—	1	1	—	—	16	13	3		
9	6	3	112	101	11	12	12	—	36	35	1	5	5	—	2	2	—	—	—	—	—	1	—	1		
33	33	—	57	57	—	8	8	—	2	2	—	—	—	—	—	—	—	—	—	—	—	6	6	—		
66	43	23	65	49	16	46	43	3	2	2	—	23	23	—	2	2	—	—	—	—	—	—	—	—		
435	278	157	454	359	95	95	72	23	19	13	6	3	3	—	1	—	1	—	—	—	—	—	—	—		
14	12	2	38	37	1	17	17	—	3	3	—	1	1	—	—	—	—	—	—	—	—	2	1	1		
—	—	—	—	—	—	—	—	—	—	—	—	—	—	—	—	—	—	—	—	—	—	—	—	—		
1,370	1,077	293	834	722	112	29	26	3	26	25	1	—	—	—	8	7	1	—	—	—	—	18	11	7		
13	13	—	9	8	1	—	—	—	—	—	—	—	—	—	—	—	—	—	—	—	—	2	2	—		
24	24	—	44	39	5	25	22	3	46	42	4	39	35	4	121	102	19	41	36	5	—	—	—			
136	123	13	138	132	6	127	120	7	38	36	2	56	55	1	29	29	—	11	10	1	197	175	22			
1	—	1	4	—	4	2	—	2	—	—	—	—	—	—	—	—	—	—	—	—	—	—	—	—		
1	1	—	—	—	—	—	—	—	—	—	—	—	—	—	—	—	—	—	—	—	—	—	—	—		
67	55	12	109	90	19	38	27	11	6	6	—	—	—	—	1	1	—	—	—	—	—	39	33	6		
—	—	—	—	—	—	—	—	—	—	—	—	—	—	—	—	—	—	—	—	—	—	—	—	—		
1,387	1,359	28	1,242	1,223	19	110	109	1	12	12	—	9	9	—	4	4	—	—	—	—	—	1,493	1,395	98		
121	119	2	207	203	4	361	359	2	105	104	1	330	330	—	266	264	2	78	78	—	—	1	1	—		
123	120	3	44	44	—	6	6	—	1	1	—	—	—	—	—	—	—	—	—	—	—	50	45	5		
118	102	16	81	77	4	11	11	—	—	—	—	—	—	—	—	—	—	—	—	—	—	123	111	12		
40	40	—	72	72	—	21	21	—	7	7	—	3	3	—	9	6	3	4	4	—	—	34	33	1		
40	33	7	41	35	6	7	6	1	1	1	—	—	—	—	—	—	—	—	—	—	—	110	100	10		
10	10	—	7	7	—	1	1	—	—	—	—	—	—	—	1	1	—	—	—	—	—	6	5	1		
13	13	—	20	20	—	1	1	—	2	2	—	—	—	—	—	—	—	—	—	—	—	8	8	—		
—	—	—	—	—	—	—	—	—	3	3	—	—	—	—	—	—	—	—	—	—	—	—	—	—		
1	—	1	2	2	—	1	1	—	3	3	—	—	—	—	—	—	—	—	—	—	—	—	—	—		
28	28	—	68	66	2	33	32	1	18	18	—	13	12	1	14	14	—	8	8	—	—	—	—	—		
2	2	—	5	4	1	3	3	—	14	10	4	12	11	1	140	130	10	75	72	3	—	—	—	—		
8	8	—	46	43	3	38	37	1	30	28	2	18	17	1	9	9	—	4	4	—	—	—	—	—		
—	—	—	2	1	1	—	—	—	—	—	—	1	1	—	—	—	—	—	—	—	—	—	—	—		

表 35 在 監 人 犯 犯 罪 度 數  
民 國 二 十 年 度

地域別	(1) 監獄數	犯 罪 度 數																							
		監 犯 人 數						初 犯						累 犯 同 一 或 同 款 之 罪 一 次						累 犯 同 一 或 同 款 之 罪 二 次 以 上					
		共 計	男	女	共 計	男	女	共 計	男	女	共 計	男	女	共 計	男	女	共 計	男	女						
江蘇	7	13,781	11,758	2,023	13,631	11,626	2,005	106	94	12	33	30	3	8	5	3	3	3	—						
安徽	4	795	739	56	787	733	54	8	6	2	—	—	—	—	—	—	—	—	—						
浙江	4	3,504	3,146	358	3,478	3,121	357	26	25	1	—	—	—	—	—	—	—	—	—						
福建	2	322	300	22	322	300	22	—	—	—	—	—	—	—	—	—	—	—	—						
江西	1	963	847	116	930	844	116	2	2	—	—	—	—	1	1	—	—	—	—						
湖北	2	1,018	937	81	1,018	937	81	—	—	—	—	—	—	—	—	—	—	—	—						
寧夏	1	64	57	7	63	56	7	—	—	—	—	—	—	1	1	—	—	—	—						
陝西	4	87	78	9	87	78	9	—	—	—	—	—	—	—	—	—	—	—	—						
山西	3	528	500	28	518	490	28	8	8	—	—	—	—	2	2	—	—	—	—						
河南	2	354	315	39	354	315	39	—	—	—	—	—	—	—	—	—	—	—	—						
山東	7	1,762	1,661	101	1,719	1,618	101	30	30	—	11	11	—	2	2	—	—	—	—						
河北	5	3,929	3,674	255	3,890	3,637	253	14	12	2	17	17	—	4	4	—	4	4	—						
綏遠	1	86	84	2	81	79	2	3	3	—	—	—	—	2	2	—	—	—	—						

材料來源：根據司法行政部民國二十年度「司法統計」681—682 頁編製。

說 明：(1)僅限於有調查報告之監獄。

表 36 監 獄 設 備  
民 國 二 十 年 度

地 域 別	(1) 監獄數	監 房 數 目											容 納 人 數	
		共 計	男 監			女 監			病 監			原 定 容 納 人 數	現 容 納 人 數	
			小 計	獨 居	雜 居	小 計	獨 居	雜 居	小 計	獨 居	雜 居			
江蘇	3	601	495	48	447	80	12	68	26	13	13	1,970	2,540	
安徽	3	451	384	170	214	30	—	30	37	17	20	1,449	690	
浙江	4	367	320	86	234	22	—	22	25	4	21	1,970	2,167	
福建	2	78	68	24	44	3	—	3	7	—	7	392	90	
江西	1	84	68	13	55	10	—	10	6	1	5	500	322	
湖北	2	261	226	58	168	15	—	15	20	8	12	1,103	1,192	
寧夏	1	74	66	18	48	4	—	4	4	—	4	180	95	
陝西	6	493	418	142	276	40	5	35	35	13	22	1,986	760	
河南	2	161	135	34	101	5	—	5	21	10	11	764	587	
山東	7	662	581	114	467	38	2	36	43	5	38	2,728	2,299	
河北	6	1,496	1,319	665	654	68	10	58	109	66	43	3,861	3,364	
綏遠	1	56	48	—	48	3	—	3	5	5	—	350	—	

材料來源：根據司法行政部民國二十年度「司法統計」57—58 頁編製。

說 明：(1)僅限於有調查報告之監獄。

表 37 監 獄 人 犯 作 業  
民 國 二 十 年 度

地 域 別	(1)		經 費 總 數 (元)	作 業 人 數			平 均 每 人 每 日 作 業 時 間	成 品 價 值 (元)
	監 獄 數	工 場 總 數		共 計	男	女		
江 蘇	7	43	22,654.609	3,019	2,332	687	9°30'	50,031.298
安 徽	4	27	6,467.172	560	505	55	8-	76,336.210
浙 江	4	31	45,510.144	821	787	34	8	71,351.865
福 建	2	4	3,325.938	86	83	3	8°30'	2,845.110
湖 北	2	11	2,903.528	330	312	18	8	8,415.501
陝 西	3	12	871.854	159	159	—	7	10,165.390
山 西	3	22	8,274.476	1,142	1,128	14	8	9,891.482
河 南	2	5	6,342.724	97	82	15	8	10,279.054
山 東	5	43	39,396.210	1,043	1,049	24	9-	167,670.322
河 北	5	46	95,239.089	1,876	1,746	130	9-	125,992.631
綏 遠	1	4	29,729.807	71	68	3	5	1,571.929

材料來源：根據司法行政部民國二十年度「司法統計」690—695 頁編製。

說 明：(1)僅限於有調查報告之監獄，江西第一監獄，山東第二監獄，山東第二分監，寧夏第一監獄，報告均不完備，故未列入。  
(2)數字右上端有「-」者表示較弱——例如 8-，係言 8 點鐘弱。

表 38 在 監 人 犯 疾 病 死 亡  
民 國 二 十 年 度

地 域 別	(1) 監 獄 數	疾 病 與 死 亡 人 數			疾 病			死 亡		
		共 計	男	女	共 計	男	女	共 計	男	女
江 蘇	7	4,248	3,806	442	3,657	3,272	385	591	534	57
安 徽	4	501	467	34	472	438	34	29	20	—
浙 江	4	1,091	1,050	41	928	890	38	163	160	3
福 建	2	82	77	5	76	72	4	6	5	1
江 西	1	357	342	15	332	317	15	25	25	—
湖 北	2	1,081	829	252	998	750	248	83	79	4
寧 夏	1	45	44	1	45	44	1	—	—	—
陝 西	4	178	171	7	172	165	7	6	6	—
山 西	3	346	333	13	254	243	11	92	90	2
河 南	2	235	222	43	251	209	42	14	13	1
山 東	7	1,301	1,176	125	1,186	1,064	122	115	112	3
河 北	5	2,093	1,826	267	1,931	1,672	259	162	154	8
綏 遠	1	106	106	—	74	74	—	32	32	—

材料來源：根據司法行政部民國二十年度「司法統計」684—686 頁編製。

說 明：(1)僅限於有調查報告之監獄。

表 39 反省院收容人

① 收容原因別<sup>(1)</sup>

民國二十一年度

地 域 別	收容人數	原 因									
		危害民國	共黨自首	反 革 命	共 黨	赤 匪	騷 擾	內 亂	未 詳		
江 蘇	247	182	1	64	—	—	—	—	—	—	—
安 徽	31	3	—	23	1	4	—	—	—	—	
浙 江	286	286	—	—	—	—	—	—	—	—	
廣 東	151	—	—	151	—	—	—	—	—	—	
湖 北	79	—	1	78	—	—	—	—	—	—	
山 西	41	—	—	34	—	—	4	—	3	—	
河 南	14	—	—	—	—	—	—	—	—	1	
東 北	49	—	—	—	49	—	—	—	—	—	

材料來源：根據各反省院截至民國二十三年五月止直接造送之材料編製。

說明：(1)江西反省院暫時停辦，併入南昌行營感化院，未有報告。貴州，寧夏，陝西，新疆，青海五省經呈准司法行政部，無庸設立。其他各省正在催辦中。

② 年 齡 別<sup>(1)</sup>

民國二十一年度

地 域 別	收容人數	年 齡						
		20 歲以下	21—30 歲	31—40 歲	41—50 歲	51—60 歲	61—70 歲	71—80 歲
江 蘇	247	21	159	60	4	2	—	1
安 徽	31	1	27	3	—	—	—	—
浙 江	286	8	151	92	24	11	—	—
廣 東	151	11	36	50	45	9	—	—
湖 北	79	18	43	12	4	2	—	—
山 西	41	8	18	5	10	—	—	—
河 南	14	4	4	5	1	—	—	—
東 北	49	14	34	1	—	—	—	—

材料來源：根據各反省院截至民國二十三年五月止直接造送之材料編製。

說明：(1)江西反省院暫時停辦，併入南昌行營感化院，未有報告。貴州，寧夏，陝西，新疆，青海五省，經呈准司法行政部，無庸設立，其他各省，正在催辦中。

③ 職 業 別<sup>(1)</sup>

民國二十一年度

地 域 別	收容人數	職 業									
		農 業	礦 業	工 業	商 業	交通運輸	公 務	自由職業	人事服務	無業 (2)	未 詳
江 蘇	247	38	—	68	31	—	9	14	33	54	—
安 徽	31	4	—	2	3	—	1	—	—	21	—
浙 江	286	105	—	40	26	1	13	76	—	25	—
廣 東	151	20	26	35	34	15	6	7	8	—	—
湖 北	79	31	—	11	9	—	1	23	—	2	2
山 西	41	—	—	13	2	—	7	—	—	19	—
河 南	14	2	—	—	1	1	—	4	—	6	—
東 北	49	4	—	12	1	—	4	8	—	20	—

材料來源：根據各反省院截至民國二十三年五月止直接造送之材料編製。

說明：(1)江西反省院，暫時停辦，併入南昌行營感化院，未有報告。貴州，寧夏，陝西，新疆，青海五省，經呈准司法行政部，無庸設立，其他各省，正在催辦中。

(2)包括學生，不事生產者，非法生活者，囚犯，慈善機關收容者，老弱殘廢不能生產者各項。

司法——懲戒

表 40 公務人員懲戒

民國二十二年度

懲 戒 機 關	受懲戒人數	職 別							受 懲 戒 情 款			懲 戒 處 分				
		選任	特任	特派	簡任	薦任	委任	其他	違法	廢弛職務	其他失職行為	免職	降級	減俸	記過	申誡
國民政府政務官懲戒委員會	9	—	1	—	8	—	—	—	4	2	3	3	—	—	—	6
中央公務員懲戒委員會	48	—	—	—	3	33	12	—	26	15	7	11	7	19	11	—

材料來源：根據國民政府政務官懲戒委員會民國二十三年九月及中央公務員懲戒委員會民國二十三年二月直接造送之材料編製。



## 官吏與考試類引言

藉銓敍以整飭官常，重考試以揀選賢才，實為提高行政效率切要之設施。是以我國歷代相沿，靡不致力於考銓制度之推行。觀乎堯典之三載考績，三考黜陟幽明，周代以八法治官府，以八柄詔王馭羣臣，實為銓敍制度之濫觴。降及魏代，則設吏部以司官吏任用，賞罰，封蔭之職，其制歷晉後各朝而不變。故凡俸祿之制，考課之法，遷擢之規，降黜之例，均詳為纂訂，惜其成績，從無數字之記載。至考試制度之確立，實始於隋代煬帝，令飭中書省之開科取士，是後唐設明經，進士，明法，明算，明字等科以揀才，宋置進士，明經，三傳，三史，武舉，制科以選士，頗稱得人之盛。迨至明清，其制日臻完備，平時在中央則由禮部專司貢舉行政事宜，在各省則設提督學政，以司考核士子舉行之職。若當鄉試會試之年，則由朝廷特簡大員，以主持考試。至各朝之考試種類，考試科目，主考人數以及殿試登第，會試登科，鄉試中式等人數，均載於歷代史書之選舉志。明代之大政紀，昭代典則，清代之大清會典，大清會典事例，圖書集成，及各省鄉試錄，進士題名錄等書籍，尤為不可多觀之統計資料。民國肇造，於政事堂設立銓敍局，以司敍官，典試，恩卹，榮典，勛章之職。然職權既小，難觀成效。國府成立，極重考銓之政，考試院及所屬之考選委員會與銓敍部，復注意於考銓結果之統計。而其他中央與地方機關，對於官吏與專門人才之調查與登記，亦不遺餘力。本類所列，分「官吏」，「考試」與「專門人才」三項，茲分述之於后。

### (一)官吏

甲·公務人員進退 銓敍部於民國二十二年四月，曾按照本局所擬之公務人員進退表格式，製定表格，分發全國中央及地方各級機關填報。計於該年內填報到部者，在地方雖為數尙鮮，在中央則已收到三十餘機關之報告。該部乃編為中央公務人員進退統計，送交本局，其中尙未填送之少數中央機關，則由本局自行催送。故本類所列二十二年公務人員進退一表，乃彙合兩種資料而成。此外該部並編有二十一及二十二兩年度之現任公務員動態登記表，藉覘合格公務員黜陟更調之狀況。至地方各機關之公務人員進退，則以資料缺乏，未克彙編。

乙·公務人員甄別與公務人員教育程度 銓敍部自十九年六月開始舉行現任公務員甄別以來，其歷年審查中央各機關，及江，浙，魯，鄂，湘，晉，皖，贛，閩，吉，察，綏，粵，隴，青，寧，熱，遼，黑，黔，滇，蜀，桂等省填送表格之結果，除逐月刊載於考試院公報外，並由該部編輯十九，二十及二十一年度中央與地方各機關甄別審查人數統計，及甄別合格公務員之黨籍，學歷，性行，體格，成績，甄別資格及審查結果等統計，披露於銓敍年鑑及銓敍圖表統計初編中。本類所採用之表格，均係根據是項材料。其中公務人員甄別一表，為十九年七月至二十二年底止，審查合格及不合格人數之統計。至於中央機關公務人員教育程度，地方機關公務人員教育程度，及各級法院公務人員教育程度等表，則均各細分為所習科目別及學校等級別兩類，較之原表更為詳盡，惟僅以現任甄審合格者為限。

丙·公務人員籍貫 關於公務人員之年齡，籍貫，俸給，性別等狀況，我國素乏精密之調查。立法院有鑒於此，曾於十八年調查中央直轄各機關職員之年齡，性別，階級及籍貫。考試院秘書處亦於同年調查京內外各級官署現任人員之等級，俸額，黨籍，學歷，經歷，年齡，籍貫與性別。其中中央各機關及山東，湖北，廣東，江西，湖南，浙江等省調查之結果，已載於十八及十九兩年之考試院公報。銓敘部於十九年復調查中央及地方各級機關公務員之家庭狀況，其根據收到表格製成之國民政府暨院部會及直轄機關公務員家庭狀況統計，亦載有公務員籍貫分佈之情形。至地方政府，如江蘇省政府秘書處曾於民國十七年調查全省政府職員之年齡，籍貫等項。其他各年度中央及地方各級機關，有關職員之年齡，籍貫等項之零星資料，則散見於各年度各機關之職員錄，與各種統計小冊中。至本類所列之公務人員籍貫一表，為銓敘部直接造送之資料。該部於二十一年，即製定現職人員調查表，分發中央與地方各機關查填現任公務員之官等籍貫與人數，計截至二十二年六月止，共收到表格九千八百餘份，其中中央各機關，填送之表格，頗稱齊全，故該部先行編成民國二十二年份之國民政府暨各院部會及所屬機關公務員官等籍貫人數統計，送交本局，列入前表。

(二)考試 考試及格人數之統計，始於民國初年。時國務院銓敘局兼掌考試。其歷次各項考試及格人數，均刊於民國行政統計彙報。惜主考及投考人數，未有記載。民國二十年以後，考選委員會陸續舉行兩次高等考試，山西，綏遠，河北，河南四省普通考試，法官初試與監獄官臨時考試。其各種考試之主考，投考與及格人數，均詳見於考試院公報，與中央黨部統計處所編政治成績統計等書。該會於十九年，又將考試院未依考試法舉行各種考試以前，所有京內外各官署所舉行之各種考試，加以覆核，其及格人數，亦可於上述諸書中見之。至本類所列之各種考試，各種考試覆核，及應考人專門資格審查等表，則為考選委員會就會中所有二十二年內之資料，直接造送本局彙編。

### (三)專門人才

甲·醫師登記 國府於十八年公佈醫師暫行條例。前衛生部及現內政部衛生署，即據以審核呈請登記之醫師。其經核准者，則載於內政公報。降及二十二年，衛生署復就登記紀錄，編印全國登記醫師名錄一書。內列醫師姓名，籍貫，學歷，畢業年月日，業務地點或住址，部登號數等項。本類所列醫師登記一表，乃據此編製。其範圍所及，有十七省與八市。

乙·會計師登記 會計師之登記，前農商部及前廣東實業廳，即已舉辦。民國十六年，財政部復施以覆核。十八年四月，工商部繼財政部為主管登記機關，復按前會計師條例及十九年國府公佈之會計師條例，陸續頒發登記證書，並披露其姓名，及證書號數於工商公報。二十年一月，工商部合併於實業部，其由實業部先後登記之會計師，則載在實業公報。二十二年實業部統計長辦公處，復就已往資料，編為核准會計師登記統計及全國會計師登記一覽表。本類所刊之會計師登記一表，即據此彙編。

丙·技師登記 自民國十八年，國府公佈技士登記法，二十年頒佈農工礦技副登記條例後，其歷年依法登記之農工鑛技師及技副姓名，均由實業部刊載於實業公報。去歲實業部統計長辦公處，復就部中資料，編

爲十九，二十，二十一及二十二年之鑛業技師登記統計，鑛業技師登記一覽，二十二年度之工業技師登記統計，工業技師登記統計，及二十二年之農業技師登記統計等表。本類所列技師登記一表，係根據實業部統計長辦公處綜合上述各種技師登記表直接造送本局之資料彙編。

### 主 要 參 考 書 報

1. 內政部：內政公報（第三卷第三期；第五卷第三十九，四十一，四十五期；第六卷四十四至四十六期；第七卷第三十三，三十九期）內政部出版
2. 內政部衛生署：全國醫師登記名錄（民國十八年至二十年）內政部衛生署出版
3. 司法行政部：司法行政公報（第一，十至十四，二十至二十二，二十六至四十五，四十九至五十三，五十五至五十八期）司法行政部出版
4. 考試院秘書處：考試院公報（民國十九年至二十三年）考試院秘書處出版
5. 前工商部：工商公報（民國十八年至十九年）前工商部出版
6. 前國務院：政府公報（民國元年至十六年）前國務院印鑄局出版
7. 銓敘部：銓敘年鑑（民國十九年）銓敘部出版
8. 銓敘部：銓敘年鑑續編（民國二十年至二十二年）銓敘部出版
9. 實業部：實業公報（第十八期至二〇五期）實業部出版
10. 實業部統計長辦公處：實業統計（第一卷第三，四號；第二卷第二號）實業部統計長辦公處出版
11. 申報年鑑社：申報年鑑（民國二十二年，二十三年）申報館出版
12. 阮湘等：中國年鑑（第一回）商務印書館出版（民國十三年）



國民政府所屬

全國經濟委員會(2)

上本	期	在	職	期	原	有	501	485	16	-	-	-	-	-	-	1	66	66	-	153	149	4	76	76	-	189	178	11
本	期	在	職	期	升	等	-	-	-	-	-	-	-	-	-	-	-	-	-	-	-	-	-	-	-	-	-	-
本	期	在	職	期	新	任	33	33	-	-	-	-	-	-	-	-	4	4	-	9	9	-	13	13	-	7	7	-
本	期	在	職	期	一	者	-	-	-	-	-	-	-	-	-	-	-	-	-	-	-	-	-	-	-	-	-	-
本	期	在	職	期	三	者	-	-	-	-	-	-	-	-	-	-	-	-	-	-	-	-	-	-	-	-	-	-
本	期	在	職	期	五	者	-	-	-	-	-	-	-	-	-	-	-	-	-	-	-	-	-	-	-	-	-	-
本	期	在	職	期	十	者	-	-	-	-	-	-	-	-	-	-	-	-	-	-	-	-	-	-	-	-	-	-
本	期	在	職	期	以	者	-	-	-	-	-	-	-	-	-	-	-	-	-	-	-	-	-	-	-	-	-	-
本	期	在	職	期	降	者	468	452	16	-	-	-	-	-	-	-	62	62	-	144	140	4	63	63	-	182	171	11
本	期	在	職	期	現	等	-	-	-	-	-	-	-	-	-	-	-	-	-	-	-	-	-	-	-	-	-	-

建設委員會

上本	期	在	職	期	原	有	119	119	-	-	-	-	-	-	-	1	13	13	-	57	57	-	24	24	-	10	10	-
本	期	在	職	期	升	等	2	2	-	-	-	-	-	-	-	-	-	-	-	2	2	-	-	-	-	-	-	-
本	期	在	職	期	新	任	16	16	-	-	-	-	-	-	-	-	-	-	-	7	7	-	6	6	-	3	3	-
本	期	在	職	期	一	者	5	5	-	-	-	-	-	-	-	-	-	-	-	2	2	-	2	2	-	3	3	-
本	期	在	職	期	三	者	3	3	-	-	-	-	-	-	-	-	1	1	-	2	2	-	-	-	-	-	-	-
本	期	在	職	期	五	者	-	-	-	-	-	-	-	-	-	-	-	-	-	-	-	-	-	-	-	-	-	-
本	期	在	職	期	十	者	-	-	-	-	-	-	-	-	-	-	-	-	-	-	-	-	-	-	-	-	-	-
本	期	在	職	期	以	者	-	-	-	-	-	-	-	-	-	-	-	-	-	-	-	-	-	-	-	-	-	-
本	期	在	職	期	降	者	127	127	-	-	-	-	-	-	-	-	12	12	-	62	62	-	28	28	-	10	10	-
本	期	在	職	期	現	等	-	-	-	-	-	-	-	-	-	-	-	-	-	-	-	-	-	-	-	-	-	-

導淮委員會(3)

上本	期	在	職	期	原	有	116	116	-	-	-	-	-	-	-	-	3	3	-	52	52	-	10	10	-	27	27	-
本	期	在	職	期	升	等	1	1	-	-	-	-	-	-	-	-	-	-	-	9	9	-	-	-	-	-	-	-
本	期	在	職	期	新	任	29	29	-	-	-	-	-	-	-	-	-	-	-	4	4	-	4	4	-	3	3	-
本	期	在	職	期	一	者	7	7	-	-	-	-	-	-	-	-	-	-	-	4	4	-	-	-	-	3	3	-
本	期	在	職	期	三	者	3	3	-	-	-	-	-	-	-	-	-	-	-	2	2	-	-	-	-	1	1	-
本	期	在	職	期	五	者	-	-	-	-	-	-	-	-	-	-	-	-	-	-	-	-	-	-	-	-	-	-
本	期	在	職	期	十	者	-	-	-	-	-	-	-	-	-	-	-	-	-	-	-	-	-	-	-	-	-	-
本	期	在	職	期	以	者	-	-	-	-	-	-	-	-	-	-	-	-	-	-	-	-	-	-	-	-	-	-
本	期	在	職	期	降	者	135	135	-	-	-	-	-	-	-	-	11	11	-	55	55	-	14	14	-	26	26	-
本	期	在	職	期	現	等	-	-	-	-	-	-	-	-	-	-	-	-	-	-	-	-	-	-	-	-	-	-

廣東治河委員會

上本	期	在	職	期	原	有	62	62	-	-	-	-	-	-	-	-	6	6	-	39	39	-	1	1	-	3	3	-
本	期	在	職	期	升	等	9	9	-	-	-	-	-	-	-	-	-	-	-	9	9	-	-	-	-	-	-	-
本	期	在	職	期	新	任	3	3	-	-	-	-	-	-	-	-	-	-	-	3	3	-	-	-	-	-	-	-
本	期	在	職	期	一	者	3	3	-	-	-	-	-	-	-	-	-	-	-	3	3	-	-	-	-	-	-	-
本	期	在	職	期	三	者	1	1	-	-	-	-	-	-	-	-	-	-	-	3	3	-	-	-	-	-	-	-
本	期	在	職	期	五	者	1	1	-	-	-	-	-	-	-	-	-	-	-	1	1	-	-	-	-	-	-	-
本	期	在	職	期	十	者	-	-	-	-	-	-	-	-	-	-	-	-	-	-	-	-	-	-	-	-	-	-
本	期	在	職	期	以	者	-	-	-	-	-	-	-	-	-	-	-	-	-	-	-	-	-	-	-	-	-	-
本	期	在	職	期	降	者	63	63	-	-	-	-	-	-	-	-	6	6	-	40	40	-	1	1	-	3	3	-
本	期	在	職	期	現	等	-	-	-	-	-	-	-	-	-	-	-	-	-	-	-	-	-	-	-	-	-	-

總理陵園管理委員會(4)

上本	期	在	職	期	原	有	36	36	-	-	-	-	-	-	-	-	8	8	-	27	27	-	-	-	-	-	-	-
本	期	在	職	期	升	等	1	1	-	-	-	-	-	-	-	-	-	-	-	1	1	-	-	-	-	-	-	-
本	期	在	職	期	新	任	5	5	-	-	-	-	-	-	-	-	-	-	-	5	5	-	-	-	-	-	-	-
本	期	在	職	期	一	者	1	1	-	-	-	-	-	-	-	-	-	-	-	1	1	-	-	-	-	-	-	-
本	期	在	職	期	三	者	-	-	-	-	-	-	-	-	-	-	-	-	-	-	-	-	-	-	-	-	-	-
本	期	在	職	期	五	者	-	-	-	-	-	-	-	-	-	-	-	-	-	-	-	-	-	-	-	-	-	-
本	期	在	職	期	十	者	-	-	-	-	-	-	-	-	-	-	-	-	-	-	-	-	-	-	-	-	-	-
本	期	在	職	期	以	者	-	-	-	-	-	-	-	-	-	-	-	-	-	-	-	-	-	-	-	-	-	-
本	期	在	職	期	降	者	40	40	-	-	-	-	-	-	-	-	8	8	-	31	31	-	-	-	-	-	-	-
本	期	在	職	期	現	等	-	-	-	-	-	-	-	-	-	-	-	-	-	-	-	-	-	-	-	-	-	-

表 41 公務人員進退(續)

民國二十二年

機關名稱	項別	各官等人員		選任		特任		簡任		薦任		委任		聘任		僱員									
		男	女	小計	男	女	小計	男	女	小計	男	女	小計	男	女	小計	男	女							
行政院	上本	258	240	18	2	2	-	-	-	19	19	-	21	20	1	128	125	3	30	30	-	58	44	14	
	本本	3	6	-	-	-	-	-	-	1	1	-	2	2	-	3	3	-	1	1	-	1	1	-	
	本本	6	1	-	-	-	-	-	-	1	1	-	-	-	-	1	1	-	-	-	-	-	-	-	
	本期	1	2	-	-	-	-	-	-	-	-	-	-	-	-	1	1	-	-	-	-	-	-	-	
	退職	5	5	1	-	-	-	-	-	-	-	-	-	-	-	4	4	-	1	1	-	1	1	-	
	本本	-	-	-	-	-	-	-	-	-	-	-	-	-	-	-	-	-	-	-	-	-	-	-	-
	本本	255	238	17	2	2	-	-	-	20	20	-	21	20	1	125	122	3	30	30	-	57	44	13	
	有等	任者	者者	者者	者者	者者	者者	者者	者者	者者	者者	者者	者者	者者	者者	者者	者者	者者	者者	者者	者者	者者	者者	者者	者者
	原升	新	一	三	五	十	以	降	現																
	期期	期期	職職	職職	職職	職職	職職	職職	職職	期期	期期	期期	期期	期期	期期	期期	期期	期期	期期	期期	期期	期期	期期	期期	期期
在在	在在	在在	在在	在在	在在	在在	在在	在在	在在	在在	在在	在在	在在	在在	在在	在在	在在	在在	在在	在在	在在	在在	在在	在在	
行政院所屬	上本	224	214	10	-	-	-	-	-	12	12	-	35	35	-	84	82	2	-	-	-	-	92	84	8
	本本	15	14	1	-	-	-	-	-	-	-	-	4	4	-	3	2	1	-	-	-	-	8	8	-
	本本	7	7	-	-	-	-	-	-	-	-	-	3	3	-	1	1	-	-	-	-	-	3	3	-
	本期	3	2	1	-	-	-	-	-	-	-	-	-	-	-	-	-	-	-	-	-	-	-	-	-
	退職	-	-	-	-	-	-	-	-	-	-	-	-	-	-	-	-	-	-	-	-	-	-	-	-
	本本	-	-	-	-	-	-	-	-	-	-	-	-	-	-	-	-	-	-	-	-	-	-	-	-
	本本	229	219	10	-	-	-	-	-	12	12	-	36	36	-	86	83	3	-	-	-	-	94	87	7
	有等	任者	者者	者者	者者	者者	者者	者者	者者	者者	者者	者者	者者	者者	者者	者者	者者	者者	者者	者者	者者	者者	者者	者者	者者
	原升	新	一	三	五	十	以	降	現																
	期期	期期	職職	職職	職職	職職	職職	職職	職職	期期	期期	期期	期期	期期	期期	期期	期期	期期	期期	期期	期期	期期	期期	期期	期期
在在	在在	在在	在在	在在	在在	在在	在在	在在	在在	在在	在在	在在	在在	在在	在在	在在	在在	在在	在在	在在	在在	在在	在在	在在	
外交部 <sup>(5)</sup>	上本	282	272	10	-	-	-	-	-	13	13	-	84	84	-	182	175	7	1	1	-	-	51	48	3
	本本	9	8	1	-	-	-	-	-	2	2	-	1	1	-	3	3	-	-	-	-	-	3	2	1
	本本	3	3	1	-	-	-	-	-	1	1	-	1	1	-	-	-	-	-	-	-	-	2	2	-
	本期	1	2	-	-	-	-	-	-	1	1	-	-	-	-	1	1	-	-	-	-	-	-	-	-
	退職	2	-	-	-	-	-	-	-	-	-	-	-	-	-	-	-	-	-	-	-	-	-	-	-
	本本	-	-	-	-	-	-	-	-	-	-	-	-	-	-	-	-	-	-	-	-	-	-	-	-
	本本	285	274	11	-	-	-	-	-	13	13	-	34	34	-	184	177	7	1	1	-	-	52	48	4
	有等	任者	者者	者者	者者	者者	者者	者者	者者	者者	者者	者者	者者	者者	者者	者者	者者	者者	者者	者者	者者	者者	者者	者者	者者
	原升	新	一	三	五	十	以	降	現																
	期期	期期	職職	職職	職職	職職	職職	職職	職職	期期	期期	期期	期期	期期	期期	期期	期期	期期	期期	期期	期期	期期	期期	期期	期期
在在	在在	在在	在在	在在	在在	在在	在在	在在	在在	在在	在在	在在	在在	在在	在在	在在	在在	在在	在在	在在	在在	在在	在在	在在	
財政部	上本	397	380	17	-	-	-	-	-	16	16	-	38	38	-	270	256	14	-	-	-	-	72	69	3
	本本	-	-	-	-	-	-	-	-	-	-	-	-	-	-	-	-	-	-	-	-	-	-	-	-
	本本	-	-	-	-	-	-	-	-	-	-	-	-	-	-	-	-	-	-	-	-	-	-	-	-
	本期	1	-	-	-	-	-	-	-	1	1	-	-	-	-	-	-	-	-	-	-	-	-	-	-
	退職	-	-	-	-	-	-	-	-	-	-	-	-	-	-	-	-	-	-	-	-	-	-	-	-
	本本	-	-	-	-	-	-	-	-	-	-	-	-	-	-	-	-	-	-	-	-	-	-	-	-
	本本	396	379	17	-	-	-	-	-	15	15	-	38	38	-	270	256	14	-	-	-	-	72	69	3
	有等	任者	者者	者者	者者	者者	者者	者者	者者	者者	者者	者者	者者	者者	者者	者者	者者	者者	者者	者者	者者	者者	者者	者者	者者
	原升	新	一	三	五	十	以	降	現																
	期期	期期	職職	職職	職職	職職	職職	職職	職職	期期	期期	期期	期期	期期	期期	期期	期期	期期	期期	期期	期期	期期	期期	期期	期期
在在	在在	在在	在在	在在	在在	在在	在在	在在	在在	在在	在在	在在	在在	在在	在在	在在	在在	在在	在在	在在	在在	在在	在在	在在	



表 41 公務人員進退 (續)

民國二十二年

機關名稱	項別	各官等人員		選任		特任		簡任		薦任		委任		聘任		僱員		
		男	女	小計	男	女	小計	男	女	小計	男	女	小計	男	女	小計	男	女
振務委員會 <sup>(6)</sup>	上等	36	-	-	-	-	-	-	-	-	-	-	-	-	-	-	-	-
	本	-	-	-	-	-	-	-	-	-	-	-	-	-	-	-	-	-
	本	4	-	-	-	-	-	-	-	-	-	-	-	-	-	-	-	-
	本	-	-	-	-	-	-	-	-	-	-	-	-	-	-	-	-	-
	本期	-	-	-	-	-	-	-	-	-	-	-	-	-	-	-	-	-
	退職	-	-	-	-	-	-	-	-	-	-	-	-	-	-	-	-	-
	本	10	-	-	-	-	-	-	-	-	-	-	-	-	-	-	-	-
	本	40	-	-	-	-	-	-	-	-	-	-	-	-	-	-	-	-
	現	-	-	-	-	-	-	-	-	-	-	-	-	-	-	-	-	-
	有	36	-	-	-	-	-	-	-	-	-	-	-	-	-	-	-	-
蒙藏委員會	上等	151	144	7	-	-	-	-	-	-	-	-	-	-	-	-	-	-
	本	1	1	-	-	-	-	-	-	-	-	-	-	-	-	-	-	-
	本	12	10	2	-	-	-	-	-	-	-	-	-	-	-	-	-	-
	本	1	1	-	-	-	-	-	-	-	-	-	-	-	-	-	-	-
	本期	4	4	-	-	-	-	-	-	-	-	-	-	-	-	-	-	-
	退職	1	-	-	-	-	-	-	-	-	-	-	-	-	-	-	-	-
	本	1	-	-	-	-	-	-	-	-	-	-	-	-	-	-	-	-
	本	-	-	-	-	-	-	-	-	-	-	-	-	-	-	-	-	-
	現	-	-	-	-	-	-	-	-	-	-	-	-	-	-	-	-	-
	有	157	149	8	-	-	-	-	-	-	-	-	-	-	-	-	-	-
禁煙委員會	上等	30	30	-	-	-	-	-	-	-	-	-	-	-	-	-	-	-
	本	-	-	-	-	-	-	-	-	-	-	-	-	-	-	-	-	-
	本	2	-	-	-	-	-	-	-	-	-	-	-	-	-	-	-	-
	本	-	-	-	-	-	-	-	-	-	-	-	-	-	-	-	-	-
	本期	-	-	-	-	-	-	-	-	-	-	-	-	-	-	-	-	-
	退職	-	-	-	-	-	-	-	-	-	-	-	-	-	-	-	-	-
	本	-	-	-	-	-	-	-	-	-	-	-	-	-	-	-	-	-
	本	-	-	-	-	-	-	-	-	-	-	-	-	-	-	-	-	-
	現	-	-	-	-	-	-	-	-	-	-	-	-	-	-	-	-	-
	有	32	32	-	-	-	-	-	-	-	-	-	-	-	-	-	-	-
僑務委員會	上等	133	125	8	-	-	-	-	-	-	-	-	-	-	-	-	-	-
	本	3	3	-	-	-	-	-	-	-	-	-	-	-	-	-	-	-
	本	8	7	1	-	-	-	-	-	-	-	-	-	-	-	-	-	-
	本	-	-	-	-	-	-	-	-	-	-	-	-	-	-	-	-	-
	本期	-	-	-	-	-	-	-	-	-	-	-	-	-	-	-	-	-
	退職	2	-	-	-	-	-	-	-	-	-	-	-	-	-	-	-	-
	本	-	-	-	-	-	-	-	-	-	-	-	-	-	-	-	-	-
	本	-	-	-	-	-	-	-	-	-	-	-	-	-	-	-	-	-
	現	-	-	-	-	-	-	-	-	-	-	-	-	-	-	-	-	-
	有	139	130	9	-	-	-	-	-	-	-	-	-	-	-	-	-	-





表 41 公務人員進退 (續)

民國二十二年

機關名稱	項別	各官等人員				選任		特任		簡任		委任		聘任		委任		僱員	
		男	女	小計	共計	男	女	小計	男	女	小計	男	女	小計	男	女	小計	男	女
中央公務員懲戒委員會	上本	66	1	-	-	1	1	1	17	17	-	-	23	23	-	-	22	21	1
	本	-	-	-	-	-	-	-	-	-	-	-	-	-	-	-	-	-	-
	本	31	2	-	-	1	1	1	1	1	-	-	15	14	1	1	7	6	1
	本期	27	1	-	-	1	1	1	1	1	-	-	8	8	-	-	13	12	1
	退職	-	-	-	-	-	-	-	-	-	-	-	-	-	-	-	-	-	-
	本	-	-	-	-	-	-	-	-	-	-	-	-	-	-	-	-	-	-
	本	70	2	-	-	1	1	1	17	17	-	-	30	29	1	1	16	15	1
	本	-	-	-	-	-	-	-	-	-	-	-	-	-	-	-	-	-	-
	本	61	-	2	-	-	-	-	-	-	-	-	30	39	-	-	7	7	-
	本	8	-	-	-	-	-	-	-	-	-	-	3	3	-	-	2	2	-
考試院	上本	61	-	2	-	-	-	-	7	7	-	-	30	39	-	-	7	7	-
	本	-	-	-	-	-	-	-	-	-	-	-	-	-	-	-	-	-	-
	本	8	-	-	-	-	-	-	1	1	-	-	3	3	-	-	2	2	-
	本期	-	-	-	-	-	-	-	-	-	-	-	-	-	-	-	-	-	-
	退職	-	-	-	-	-	-	-	-	-	-	-	-	-	-	-	-	-	-
	本	-	-	-	-	-	-	-	-	-	-	-	-	-	-	-	-	-	-
	本	69	-	2	-	-	-	-	8	8	-	-	42	42	-	-	9	9	-
	本	-	-	-	-	-	-	-	-	-	-	-	-	-	-	-	-	-	-
	本	81	7	-	-	1	1	1	8	7	1	6	41	38	-	-	17	14	3
	本	3	1	-	-	-	-	-	-	-	-	-	2	1	-	-	1	1	-
本	18	-	-	-	-	-	-	-	-	-	-	6	6	-	-	1	1	-	
本期	-	2	-	-	-	-	-	2	2	-	4	14	12	-	-	3	3	-	
退職	-	-	-	-	-	-	-	-	-	-	-	-	-	-	-	-	-	-	
本	-	-	-	-	-	-	-	-	-	-	-	-	-	-	-	-	-	-	
本	76	5	-	-	1	1	1	6	5	1	2	33	32	-	-	15	12	3	
本	-	-	-	-	-	-	-	-	-	-	-	-	-	-	-	-	-	-	
本	118	6	-	-	1	1	1	7	7	-	13	66	63	-	-	31	28	3	
本	-	-	-	-	-	-	-	-	-	-	-	-	-	-	-	-	-	-	
本	27	3	-	-	-	-	-	-	-	-	2	12	10	-	-	13	12	1	
本期	1	4	-	-	-	-	-	-	-	-	-	3	3	-	-	1	1	-	
退職	1	1	-	-	-	-	-	-	-	-	-	1	1	-	-	1	1	-	
本	-	-	-	-	-	-	-	-	-	-	-	-	-	-	-	-	-	-	
本	139	9	-	-	1	1	1	7	7	-	15	74	69	-	-	42	38	4	



表 42 公 務 人 員 甄 別  
截 至 民 國 二 十 二 年 底 止

年 度	各 官 等 人 員		簡 任		薦 任		委 任		僱 員 <sup>(1)</sup>	
	合 格	不 合 格	合 格	不 合 格	合 格	不 合 格	合 格	不 合 格	合 格	不 合 格
總 計	44,954	12,916	646	119	4,899	1,792	38,782	9,969	627	1,036
十九年七月至十二月	3,247	172	234	4	429	36	2,584	132	—	—
二 十 年	23,826	4,472	173	73	2,535	773	21,118	3,626	—	—
二 十 一 年	9,100	3,539	68	12	1,079	291	7,953	3,236	—	—
二 十 二 年	8,781	4,733	171	30	856	692	7,127	2,975	627	1,036

材料來源：根據銓敘部民國二十三年十月直接造送之材料編製。

說 明：(1)係合於委任資格之僱員。

表 43 公 務 人 員 教 育 程 度

① 中 央 機 關

(甲) 所 習 科 目 別

截 至 民 國 二 十 二 年 六 月 止

官 等	甄別合格人數	文 科	法 科	教 育	商 科	理 科	工 科	農 科	醫 科	軍 警	郵 電	鹽 務	美 術	其 他	未 詳
總 計	12,671	4,986	2,413	165	697	191	657	350	117	835	75	27	44	106	2,008
簡 任	548	138	210	6	12	23	44	20	10	21	4	—	2	2	56
薦 任	1,382	396	419	18	72	37	144	53	15	69	17	—	2	7	133
委 任	10,741	4,452	1,784	141	613	131	469	277	92	745	54	27	40	97	1,819

材料來源：根據銓敘部民國二十三年十月直接造送之材料編製。

(乙) 學 校 等 級 別

截 至 民 國 二 十 二 年 六 月 止

官 等	甄別合格人數	大 學 畢 業	專 門 畢 業	中 學 畢 業	中 學 肄 業	未 詳
總 計	12,671	2,979	1,882	4,448	1,354	2,008
簡 任	548	351	70	67	4	56
薦 任	1,382	676	297	239	37	133
委 任	10,741	1,952	1,515	4,142	1,313	1,819

材料來源：根據銓敘部民國二十三年十月直接造送之材料編製。

表 43 公務人員教育程度 (續)

② 地方機關

(甲) 所習科目別

截至民國二十二年六月止

官等	甄別合格人數	文科	法科	教育	商科	理科	工科	農科	醫科	軍警	郵電	鹽務	美術	其他	未詳
總計	26,996	8,211	4,385	2,565	754	185	2,250	1,588	153	3,224	39	7	49	572	3,014
簡任	44	8	15	1	—	1	8	—	5	5	—	—	—	—	1
薦任	1,774	403	576	138	34	50	197	73	13	128	5	1	1	17	138
委任	25,178	7,800	3,794	2,426	720	134	2,045	1,515	135	3,091	34	6	48	555	2,875

材料來源：根據銓敘部民國二十三年十月直接造送之材料編製。

(乙) 學校等級別

截至民國二十二年六月止

官等	甄別合格人數	大學畢業	專門畢業	中學畢業	中學肄業	未詳
總計	26,996	3,848	7,871	10,765	1,498	3,014
簡任	44	34	7	2	—	1
薦任	1,774	707	679	235	15	138
委任	25,178	3,107	7,185	10,528	1,483	2,875

材料來源：根據銓敘部民國二十三年十月直接造送之材料編製。

③ 各級法院

(甲) 所習科目別

截至民國二十二年六月止

官等	甄別合格人數	文科	法科	教育	商科	理科	工科	農科	醫科	軍警	郵電	鹽務	美術	其他	未詳
總計	4,991	483	4,007	49	12	6	19	14	3	112	—	—	2	33	251
簡任	35	—	34	—	—	—	—	—	—	—	—	—	—	—	1
薦任	1,651	26	1,594	5	3	—	—	—	—	4	—	—	—	—	19
委任	3,305	457	2,379	44	9	6	19	14	3	108	—	—	2	33	231

材料來源：根據銓敘部民國二十三年十月直接造送之材料編製。

表 43 公務人員教育程度 (續)

③ 各級法院

(乙) 學校等級別

截至民國二十二年六月止

官 等	甄別合格人數	大學畢業	專門畢業	中學畢業	中學肄業	未 詳
總 計	4,991	903	3,001	754	82	251
簡 任	35	14	20	—	—	1
薦 任	1,651	404	1,193	33	2	19
委 任	3,305	485	1,788	721	80	231

材料來源：根據銓敘部民國二十三年十月直接造送之材料編製。

表 44 公務人員籍貫

民國二十一年

籍 貫 別	各官等人數	選 任	特 任	特 派	簡 任	薦 任	委 任	聘 任	未 詳
總 計	46,266	48	51	61	1,328	3,185	26,575	2,122	12,896
江 蘇	9,608	1	3	6	201	542	5,455	460	2,940
安 徽	2,131	3	1	3	44	136	1,425	92	427
浙 江	6,370	10	11	19	217	567	3,463	464	1,619
福 建	2,634	3	3	3	88	258	1,699	59	521
廣 東	4,035	11	8	15	124	283	2,051	266	1,277
廣 西	258	—	—	1	3	31	175	15	33
雲 南	389	—	3	—	23	40	300	8	15
貴 州	292	1	7	—	21	42	190	9	22
湖 南	2,759	1	1	2	125	319	1,812	117	382
江 西	1,446	2	—	1	75	194	861	70	243
湖 北	2,152	—	1	1	90	208	1,496	99	257
四 川	1,051	1	1	—	34	100	742	54	119
西 康	8	—	—	—	2	1	5	—	—
青 海	2	—	—	—	—	1	1	—	—
新 疆	24	—	—	—	1	3	20	—	—
甘 肅	181	1	1	1	6	11	151	9	1
寧 夏	—	—	—	—	—	—	—	—	—
陝 西	483	2	1	4	21	38	375	25	17
山 西	495	3	1	2	16	29	352	9	83
河 南	807	—	1	2	17	51	511	25	200
山 東	2,099	—	1	—	33	35	1,131	37	862
河 北	5,410	3	2	1	72	152	2,860	92	2,228
遼 寧	2,085	—	5	—	23	46	862	9	1,140
吉 林	287	—	—	—	9	6	160	1	111
龍 江	110	—	—	—	2	1	24	1	82
黑 龍 江	41	—	—	—	—	2	33	2	4
熱 河	25	—	—	—	1	—	19	—	5
察 哈 爾	22	—	—	—	3	2	15	1	1
綏 遠	70	—	—	—	8	7	53	2	—
蒙 古	9	1	—	—	5	1	2	—	—
西 藏	372	—	—	—	10	6	68	115	173
外 國	611	5	—	—	54	73	264	81	134

材料來源：根據銓敘部民國二十三年三月直接造送之材料編製。

說 明：僅限於國府暨各院部會及其所屬機關公務人員。



表 49 第二次高等及普通檢定考試  
民國二十二年

地 域 別	高 等 考 試		普 通 考 試	
	全 部 及 格	科 別 及 格	全 部 及 格	科 別 及 格
總 計	141	752	55	390
江 安	17	50	6	26
浙 蘇	4	32	5	34
福 江	5	43	1	24
雲 建	15	49	3	16
湖 南	7	23	—	5
廣 西	13	91	5	37
湖 南	3	37	2	21
西 北	10	38	—	25
海 北	6	22	2	13
肅 西	3	7	—	4
南 西	2	14	3	26
北 海	15	66	8	25
肅 西	11	86	6	54
南 東	1	22	3	19
北 遠	11	49	1	28
京 海	—	10	1	1
島 京	2	62	—	10
青 海	13	31	5	9
上 青	3	17	3	7
威 衛	—	3	1	6

材料來源：根據考選委員會民國二十三年二月直接造送之材料編製。

表 50 醫師登記  
民國十八年至二十一年

地 域 別	登 記 人 數			登 記 資 格							外 籍 醫 生 領 有 各 種 證 明 書 者		
				國 內 醫 學 專 門 者 以 (1)			國 外 醫 學 專 門 者			外 國 醫 生 領 有 各 種 證 明 書 者			
	共 計	男	女	共 計	男	女	共 計	男	女	共 計	男	女	
江 安	220	209	20	199	182	17	25	22	3	5	5	—	
浙 蘇	36	32	4	32	29	3	1	1	—	3	2	1	
福 江	179	168	11	166	158	8	10	8	2	3	2	1	
雲 建	93	89	4	71	69	2	15	14	1	7	6	1	
湖 南	108	99	9	100	92	8	6	5	1	2	2	—	
廣 西	4	4	—	4	4	—	—	—	—	—	—	—	
湖 南	18	18	—	16	16	—	1	1	—	1	1	—	
湖 西	25	22	3	24	21	3	1	1	—	—	—	—	
湖 北	33	31	2	31	30	1	2	1	1	—	—	—	
四 川	42	41	1	20	20	—	9	9	—	13	12	1	
陝 西	3	3	—	2	2	—	1	1	—	—	—	—	
山 西	4	4	—	4	4	—	—	—	—	—	—	—	
南 東	15	15	—	15	15	—	—	—	—	—	—	—	
北 海	92	82	10	78	72	6	10	7	3	4	3	1	
河 吉	6	6	—	3	3	—	2	2	—	1	1	—	
黑 龍	11	11	—	6	6	—	4	4	—	1	1	—	
江 京	4	4	—	2	2	—	1	1	—	1	1	—	
海 平	246	220	26	204	184	20	42	36	6	—	—	—	
南 上	685	599	86	561	486	75	110	99	11	14	14	—	
北 青	58	46	12	41	34	7	16	12	4	1	—	1	
杭 廣	49	47	2	39	37	2	7	7	—	3	3	—	
州 州	111	99	12	94	84	10	17	15	2	—	—	—	
漢 漢	221	187	34	215	181	34	3	3	—	3	3	—	
天 天	96	93	3	73	71	2	21	21	—	2	1	1	
津 詳	55	52	3	40	38	2	14	13	1	1	1	—	
未 詳	603	553	50	506	469	37	55	48	7	42	36	6	

材料來源：根據內政部衛生署民國十八年至二十一年「醫師登記名錄」之材料編製。

說 明：(1)內包括根據變通給證辦法登記醫師 131 人。



表 51 會計師登記<sup>(1)</sup>

民國十六年四月至二十二年十二月

登記時期	主管登記機關	核准登記人數	逐期核准登記累積數	登 記 資 格							
				國立或國內立案大學獨立學院或專科學校之商科或經濟科畢業生				經教育部認可之國外大學獨立學院或專科學校之商科或經濟科畢業生			
				共 計	在專科以上學校授課二年以上	以會計師業務為主要職責二年以上	在實收資本十萬元以上之會計師公會任主任會計師二年以上	共 計	在專科以上學校授課二年以上	以會計師業務為主要職責二年以上	在實收資本十萬元以上之會計師公會任主任會計師二年以上
自民國十六年四月起至十八年三月止	財 政 部	268 <sup>(2)</sup>	268	...	...	...	...	...	...	...	...
自十八年四月起至十九年十二月止	工 商 部	194 <sup>(3)</sup>	462	...	...	...	...	...	...	...	...
民國二十年一月	實 業 部	9	471	8	—	5	3	1	—	—	1
二月		21	492	15	2	8	5	6	2	3	1
三月		24	516	17	—	6	11	7	1	3	3
四月		36	552	26	4	11	11	10	4	3	3
五月		21	573	15	—	8	7	6	2	2	2
六月		62	635	47	6	25	16	15	4	5	6
七月		71	706	49	3	25	21	22	2	10	10
八月		15	721	14	1	3	10	1	1	—	—
九月		—	—	—	—	—	—	—	—	—	—
十月		67	788	50	3	19	28	17	6	7	4
十一月		10	798	9	—	5	4	1	—	—	1
十二月		31	829	16	1	5	10	15	5	2	8
民國二十一年一月	—	—	—	—	—	—	—	—	—	—	
二月	20	849	18	1	9	8	2	—	2	—	
三月	7	856	7	—	7	—	—	—	—	—	
四月	1	857	1	—	—	1	—	—	—	—	
五月	10	867	8	1	2	5	2	—	—	2	
六月	7	874	5	—	2	3	2	—	1	1	
七月	6	880	3	—	1	2	3	2	1	—	
八月	15	895	12	1	3	8	3	1	1	1	
九月	9	904	6	—	1	5	3	1	1	1	
十月	3 <sup>(4)</sup>	907	3	1	2	—	—	—	—	—	
十一月	11	918	9	—	4	5	2	1	—	1	
十二月	11	929	11	2	4	5	—	—	—	—	
民國二十二年一月	4	933	4	3	1	—	—	—	—	—	
二月	11	944	8	4	3	1	3	1	—	2	
三月	10	954	6	1	4	1	4	—	3	1	
四月	10	964	10	—	7	3	—	—	—	—	
五月	7	971	7	—	4	3	—	—	—	—	
六月	14	985	9	—	5	4	5	—	3	2	
七月	13	998	8	—	4	4	5	—	3	2	
八月	3	1,001	2	—	—	2	1	—	—	1	
九月	4	1,005	4	—	2	2	—	—	—	—	
十月	1	1,006	1	—	1	—	—	—	—	—	
十一月	23	1,029	20	—	2	18	3	—	1	2	
十二月	11	1,040	11	—	3	8	—	—	—	—	

材料來源：根據實業部民國二十三年三月直接造送之材料編製。

說 明：(1)本表登記資格各項，係依據十九年一月公布之會計師條例擬訂，故自三月六日起，即將登記之會計師人數，依照該條例規定之資格填入。(2)十六年四月至十八年三月，財政部核准之268人中，241人係在前農商部註冊，經財政部覆驗核准者。尚有27人，為財政部免試者。(3)另有三人係覆驗核准者，未曾列入。(4)另有一人，由廣東實業廳呈請核准者，未曾列入。

## 表 52 技 師 登 記

民 國 二 十 二 年

地 域 別	各業技師人數	農 業 技 師								工 業 技 師					礦 業 技 師			
		共計	農	林	農藝化學	蠶桑	水產	畜牧獸醫	共計	應用化學	土木	電汽	機械	共計	採礦	冶金	應用地質	
江 蘇	50	2	—	—	—	2	—	—	48	3	38	4	3	—	—	—	—	
安 徽	5	1	—	1	—	—	—	4	—	2	1	1	—	—	—	—		
浙 江	31	2	1	—	—	—	1	—	28	—	20	4	4	1	1	—	—	
廣 東	18	2	—	2	—	—	—	—	15	—	13	—	2	1	1	—	—	
廣 西	1	—	—	—	—	—	—	—	1	—	1	—	—	—	—	—	—	
湖 南	7	—	—	—	—	—	—	—	5	—	1	2	2	2	1	1	—	
江 西	6	1	—	1	—	—	—	—	4	—	4	—	—	1	1	—	—	
湖 北	2	—	—	—	—	—	—	—	2	—	2	—	—	—	—	—	—	
四 川	6	—	—	—	—	—	—	—	5	1	2	2	—	1	1	—	—	
陝 西	1	—	—	—	—	—	—	—	1	—	1	—	—	—	—	—	—	
山 西	3	—	—	—	—	—	—	—	3	—	3	—	—	—	—	—	—	
河 南	5	—	—	—	—	—	—	—	4	—	2	1	1	1	1	—	—	
山 東	15	2	—	2	—	—	—	—	9	—	9	—	—	4	4	—	—	
河 北	6	1	1	—	—	—	—	—	3	—	2	—	1	2	2	—	—	
遼 寧	1	—	—	—	—	—	—	—	1	—	1	—	—	—	—	—	—	
察 哈 爾	1	—	—	—	—	—	—	—	1	—	1	—	—	—	—	—	—	
上 海	30	—	—	—	—	—	—	—	30	1	27	1	1	—	—	—	—	
北 平	1	—	—	—	—	—	—	—	1	—	1	—	—	—	—	—	—	
天 津	3	—	—	—	—	—	—	—	3	—	3	—	—	—	—	—	—	

材料來源：根據實業部民國二十三年三月十日直接造送之材料編製。

## 監 察 類 引 言

我國周代御史，僅掌贊書而授法令。但至秦漢二代，其御史之屬官御史中丞，即兼司彈劾之任。迨至漢哀帝時，中丞出外為御史臺主，則專司彈劾之職。魏晉南北朝時，御史官屬，頻有變更。隋興，改設御史大夫，與監察御史。有唐之世，則以御史大夫為臺主，下設中丞，以司糾舉百僚，主持殿庭供奉之儀，及巡按州縣之職。其御史頗能獨立彈事，中丞並得不奉違法制詔，其權可謂盛矣。宋代御史臺制，因唐之舊，惟御史大夫，永未除人。元代設御史臺，及行御史臺，其臺主為御史大夫，掌黜陟之職，位頗高崇。明洪武十四年，改御史臺為都察院，置左右都御史，左右副都御史，左右簽都御史，及十三道監察使，使糾彈百官，直陳民隱。清代亦設都察院，置左都御史，及左副都御史，領六科給事中十五道監察御史，以掌整飭紀綱，諫言得失之職。總考歷代各監察機關，先後彈劾之案件，其見於二十四史，及其他典籍者，實盈篇累牘，不可勝數，惜從無統計之編集。洎乎民國二十年，國民政府監察院成立，始於祕書處編譯室下，設置專員，以司彈劾案件之統計。同年該院第二期公報，所載收發文件週計表內，有關於彈劾案件之資料，但僅為文字敘述。迨至二十一年九月，該院改編譯室為編譯組，添設統計人員，乃先後於第十六至第十九期公報中，刊有二十年至二十二年六月間彈劾案件統計表，其內容分被彈劾人，職別，案情摘要，彈劾日期，彈劾理由，懲戒辦法等六項，並附有行查及派查案件統計表，與懲戒機關一覽表。本編所載，係根據該院造送之材料彙編，惟因力求簡括明瞭，將被彈劾人姓名，職別，及案情摘要等項，均行省略。至於懲戒辦法，亦僅註明移付懲戒之機關。彙編時先將彈劾理由分類，再將各類人數歸納列表，以便概覽。

## 主 要 參 考 書 報

1. 中央統計處：民國二十二年之建設 中央統計處出版
2. 中央統計處：政治成績統計（民國二十年至二十三年） 中央統計處出版
3. 監察院：監察院公報（第一期至二十三期） 監察院出版
4. 申報年鑑社：申報年鑑（民國二十二年二十三年） 申報館出版
5. 丁元善：中國法制史 法學編譯社出版（民國二十二年）
6. 高一涵：中國御史制度之沿革 商務印書館出版（民國十九年）
7. 陳顯遠：中國法制史 商務印書館出版（民國二十三年）

表 53 彈 劾 案 件

民 國 二 十 二 年

彈劾時期	被彈劾人數	被彈劾理由與人數				移付懲戒機關與人數				
		違 法	廢弛職務	其 他 行 爲	失 爲	中央監察 委員會	軍事長官懲 戒委員會 <sup>(1)</sup>	政 務 官 懲 戒 委 員 會	中央公務員 懲戒委員會	地方公務員 懲戒委員會
一 月	28	24	4	—	—	1	3	24	—	
二 月	13	8	5	—	1	—	—	11	1	
三 月	10	5	5	—	—	1	2	6	1	
四 月	11	8	3	—	—	1	3	7	—	
五 月	30	18	11	1	—	1	3	25	1	
六 月	16	11	5	—	—	1	—	13	2	
七 月	16	11	5	—	—	—	1	14	1	
八 月	24	17	7	—	—	—	3	18	3	
九 月	35	32	2	1	—	—	2	31	2	
十 月	7	5	2	—	—	—	1	4	2	
十一 月	17	7	8	2	—	2	1	12	2	
十二 月	45	33	12	—	—	—	2	35	8	

材料來源： 根據監察院民國二十三年三月直接造送之材料編製。

說 明： (1)一月至五月提劾軍人案件，原係送呈 國府交付懲戒，嗣於五月間奉 國府令，關於軍事長官，如被彈劾時，應由中央最高軍事機關審議，為整齊表格起見，特將五月份以前呈 府彈劾軍人案件列入此欄。

## 外交類引言

我國自東漢以降，即有外人來華從事貿易。然以其無關於邦交，故政府迄未設立專司外交機關。有清雍正之世，雖有設置中國辦理俄事大臣之規定，咸豐一朝，亦以理藩院與軍機處，處理中俄外交文件，然究非正式外交機關。咸豐十年，清政府特設專員，辦理撫局事宜，以掌理英，法，俄，美等國交涉事務，實為我國近代外交機關之權輿。咸豐十一年，改設總理各國通商事務衙門，是為我國正式設立外交機關之始。翌年，改為總理各國事務衙門。光緒二十七年，復改組為外務部。民國元年易稱外交部。迨至民國十六年，國府成立，未事更張，仍沿舊稱。至於僑務機關，則民國十一年以降，國務院設有僑務局；十六年以還，中央黨部設有中央僑務委員會。至二十一年，該會改組，即為現在直隸行政院之僑務委員會，此我國外交僑務機關沿革之概況也。茲將上述各機關及私人團體所編之各種統計分述如下：

(一)條約 我國於清光緒三十年，始參訂國際公約，計於是年批准者，有第一次海牙保和會公約，及國際紅十字會公約。迨後國際關係，日趨密切，參加公約，亦日益繁多，計截至最近止，共有三十三種。茲由外交部就部中條約原文，彙列為有關中國之國際條約一表。

(二)外交人員 考我國遴選使臣，駐節外邦，實始於清光緒二年時郭松燾之出使英國。至設立領館，保育僑民，則肇端於清光緒十三年新加坡之開設領館。迨後使領各館，續有創設，其歷年之使領館數與館員，悉詳載於民國行政統計彙報等書中。國府定鼎，添設使領各館，以示政府保育僑民之熱忱，其數額由外交部披露於十九年七月，二十年三月及九月之外交部公報，及二十三年外交年鑑內。至十九年二月，復有我國駐日內瓦國際聯合會全權代表辦事處之成立，以求取得我國與國聯間之聯絡焉。

外人在中國通商口岸派設領事，實始於清道光二十二年與英人所訂之江寧條約。外人派遣使臣，駐節京都，則始於清咸豐八年與英法簽定之天津條約。迨後同光二朝，繼續與各國簽訂通商條約，均得互派使臣及互設領館。其歷年各國駐華之使領館與館員，數量日漸增多。民國行政統計彙報等書，均載其梗概。國府定鼎後，各國在華使領館數與館員之統計，均載於外交部公報第三卷第一號與十一號及外交年鑑中。

本類所列二十二年下半年駐外使館人員，國際聯合會全權代表辦事處人員，駐外領館人員，駐華各國使領館人員四表，均係外交部就部中主管司科記錄直接造送之資料，其範圍包括中外所有使領各館及館員，均甚詳實。

(三) 華僑

(子) 華僑人數 秦漢之際，國人即冒險東至日本，朝鮮，南抵交趾等地。魏晉之世，國人之在南洋者日多。當高僧法顯由印度求法回國時，即乘我國商船，道經耶婆提（即爪哇）一島，可見當時南洋，已有華僑經營商業矣。唐代南洋之華僑貿易盛極一時，黃巢之亂，粵人又多往蘇門答臘避難，（見意人基利尼氏所著 *Research of Ptolemy Geography of Further India* 一書）華僑之久寓於南洋，當無疑義。宋興，華僑之移往南洋者日夥，其詳情見於宋史及南洋蠡測（顏斯綜著）二書。蒙古滅宋，據宋史忠義傳及元史占城，安南，張宏範等傳所載，宋之遺臣多有亡命南洋者。明代永樂年間，曾派鄭和下西洋，遠航至波斯灣，中華人之隨和南移者頗衆。明亡，其遺臣亦多留於緬甸等地。邇後歐人勢力東漸，葡，荷，英，法等國，當清代中葉以前，極力開闢南洋，所需工人日衆，加以清廷既准人民自由出國，國內又復災禍頻仍，故華僑移殖南洋之數額，實遠駕已往各代而上之。且有清一代，華僑之足跡，不僅遍踐南洋，且普及全球，其移往東歐及西伯利亞者，當遠在清初俄人來華貿易之際。其移殖西歐者，在道光二十五年；其移至南美巴西者，在嘉慶十五年；其遷入澳洲者，在道光二十年；其移入美國者，在道光二十七年；其遷徙至加拿大者，爲同治九年；其移殖南非洲者，在光緒三十年。故有清一朝，實我國拓殖事業之最盛時代也。惟已往各代，均未編有完備之華僑人口統計。自民國成立，中樞各機關與私人團體，始陸續舉行調查，如農商部於民國初年，調查旅外華僑人數，外交部於二年及十四年飭駐外領事館報告世界各地之僑民概數，於十九年飭駐外領事館舉辦僑民登記，於二十一年發表海外華僑總數。此外國內學者與旅外僑胞，對於海外全部或一地之華僑人數，時有估計之發表，因均無精密之調查以爲根據，故結果各殊。至於國外華僑所在國及殖民地之政府，雖舉行人口普查，然以其所採調查方法之不同，與國籍法之互異，故所得結果，與實際華僑人數，亦難符合。外國學者先後於最近一世紀內，如芮克勒斯（Recalus），摩爾（Mores），芮卡茲（Ricards），威廉（Well Williams），麥尼爾（Maenair），基莘（Keesinig）輩，亦曾陸續發表我國之旅外僑民總數，惟亦多寡懸殊，難資憑信。又如帕乃乖（Pallegoix），與密爾（H. R. Mill）之估計暹羅華僑人數，蔡芮（Cherry）及唐森（Danson）之估計英屬北婆羅洲華僑總數，卡拜爾（Campell）之估計英屬圭亞那華僑人口，日本長野郎之估計亞洲俄羅斯僑胞數額，尙足供參考。其他有關華僑人數之資料，則散見於外交公報，海外月刊，華僑週報，華僑旬刊，南洋研究，南洋情報，中央僑務月刊，時事月報，僑務月刊，工商半月刊及政治成績統計，等刊物中。至本類所列之華僑人數一表，乃參考僑務委員會於二十二年，根

據各方調查，與各地領館報告彙編之結果。其中各領館之報告，大部份係根據各國及各殖民地政府人口普查之數量。綜觀該表，已將各地僑胞，羅列無遺，乃較為準確之海外僑胞估計也。又該表中臺灣之僑民數量，僅係未取得日本國籍之僑民，故總計各地僑胞為七百餘萬。若就含有中華民族血統之華僑計，則據一九三〇年日本年鑑所載旅臺華僑，共為四百餘萬，是合計海外僑胞，幾及一千二百餘萬矣。

(丑)華僑教育 海外華僑教育興辦最早者，為荷屬東印度羣島。當清雍正三年，巴城華僑，即建明誠書院。至清光緒二十六年，又創新式學校。然是時海外華僑教育，仍在胚胎時期。泊乎光緒二十九年，康有為氏遯跡海外，廣事演說，勸人興學，一二年間，南洋僑校之設立，誠有風起雲湧之勢。其他各地，亦聞風興起。教育部乃於民國三年，咨請外交部轉飭駐外領館，調查僑校及僑生人數，是為華僑教育調查與統計之權輿。迨後商務印書館於十三年出版中國年鑑（第一回），載有海外各地僑校數額；外交部於十七年調查世界各地華僑學校；中央僑務委員會於十八年調查南洋荷屬僑校；暨南大學南洋美洲文化事業部於十七，十八，十九三年製定表格，調查南洋華僑學校概況。該部又就南洋各報所載南洋僑校十八與十九兩年間之動態狀況，編為統計。其他如南洋英屬華僑教育之危機，中華民族國外之發展，檳城鍾靈中學校刊，華僑努力週報與緬甸覺民日報，荷印華僑教育年鑑，蘇魯東方商鑑，小呂宋中西學校三十週紀念刊，蘇門答臘民報附刊課後，亦均載有馬來半島，暹羅，檳城，緬甸，荷屬東印度羣島，蘇島，菲律賓與安南，棉蘭等地之僑校概況。又如前節所列各種有關僑務刊物，亦常刊有各地華僑學校之狀況與數額。

本類所列之華僑學校一表，係根據僑務委員會之調查結果，該會於二十二年製定華僑學校調查表，頒發海外各屬華僑學校，限期報告，並委派專員前往香港，實地調查，其範圍普及全球。所惜日來各地僑校，以受經濟恐慌影響，緊縮合併，時有所聞，故二十二年調查結果，與最近情形未必盡符。聞僑務委員會不久將印行華僑學校調查錄，以刊布二十三年調查之結果，想當較為精密也。

### 主 要 參 考 書 報

1. 中央統計處：民國二十二年之建設 中央統計處出版
2. 中央僑務委員會：中央僑務月刊（第一號至第九號）中央僑務委員會出版
3. 外交部：外交公報（第二卷第七期；第三卷第一，三，四，八，十期；第六卷第五期；第七卷第五期至第七期）外交部出版
4. 北平外交委員會編輯處：分類編輯不平等條約 商務印書館出版（民國十八年）
5. 前國務院統計局：民國行政統計彙報 前國務院印鑄局出版（民國七年）

6. 僑務委員會：僑務月刊（第四，六至九期及二週紀念特刊）僑務委員會出版
7. 申報年鑑社：申報年鑑（民國二十二年，二十三年）申報館出版
8. 法學編譯社：最近適用世界公約中外公約彙編法學編譯社出版（民國二十年）
9. 國立暨南大學：中南情報（第一期至第十期）國立暨南大學海外文化事業部出版
10. 國立暨南大學：南洋研究（第一卷至第四卷各期）國立暨南大學南洋美洲文化事業部出版
11. 國立暨南大學：南洋情報（第一卷各期；第二卷第一期至第六期）國立暨南大學南洋美洲文化事業部出版
12. 荷印華僑學務總會：荷印華僑教育年鑑（民國十七年）荷印華僑學務總會出版
13. 商務印書館：國際條約大全（民國十四年增訂）商務印書館出版（民國十七年）
14. 商務印書館：東方雜誌（第二十三卷第二十三號；第二十五卷第十二號）商務印書館東方雜誌社出版
15. 華僑週報社：華僑週報（第一，四，五，七，十一，十二，十五，十六，二十三，二十四，三十九期）華僑週報社出版
16. 新中國雜誌社：新中國雜誌（第二十五卷第六號）新中國雜誌社出版
17. 李長傳：南洋華僑概況國立暨南大學南洋美洲文化事業部出版（民國十九年）
18. 阮湘等：中國年鑑（第一回）商務印書館出版（民國十三年）
19. 吳景超：中國海外移民鳥瞰世界書局出版（民國二十一年）
20. 何漢文：華僑概況上海神州國光社出版（民國二十年）
21. 陳春圃：僑民教育之前瞻與迴顧 見中央日報（民國二十四年一月二十日至二十二日）中央日報社出版
22. 黃朝琴：中華民族之海外發展國立暨南大學南洋美洲文化事業部出版（民國十八年）
23. 曾友豪：中國外交史商務印書館出版（民國十五年）
24. 劉百閱：留日華僑概況正中書局出版（民國二十二年）
25. 劉繼宣，束世激：中華民族拓殖南洋史商務印書館出版（民國二十三年）
26. 錢鶴：南洋華僑學校之調查統計國立暨南大學南洋美洲文化事業部出版（民國十九年）
27. 朝日新聞社：朝日年鑑（大正十七年）朝日新聞社出版（大正十八年）
28. Campell, P. C.: Coolie Emigration in British Empire. London, King, 1933.
29. Chen, T.: Chinese Migration with Special Reference to Labor Conditions. Washington, D. C., 1923.
30. Coolidge, M. E.: Chinese Immigration. New York, Holt, 1909.
31. Denery, D.: Asia's Teeming Millions. London, Cope, 1931.
32. Ferenczi, Imre: International Migration. Vol. I. Statistics, New York, National Bureau of Economic Research, 1929.
33. Gibert, R.: Unequal Treaties. Murray, 1929.



34. Keesing, F. M.: *China Pacific Migration*. China Press, August 13, 1932, Shanghai.
35. Macnair, H. F.: *Chinese Abroad*. Shanghai Commercial Press, 1925.
36. MacMurray, G. V. A.: *Treaties and Agreement with and Concerning China, 1819-1919*, 2 Vol. Oxford, 1921.
37. MacMurray, G. V. A.: *Treaties and Agreement with and Concerning China, 1919-1929*. Carnegie Endowment for International Peace, 1929
38. Mill, Hugh Robert: *The International Geography*. New York and London, D. Appleton and Company, 1920.
39. N. Y. World Telegram: *The World Almanac*. N. Y., World Telegram, 1928, 1933.
40. Willecox, W. F. (Editor): *International Migration*. New York, National Bureau of Economic Research, 1929-1933

表 54 有關中國之國際條約

截至民國二十二年底止

締約國(1)	條約名稱	訂約時期	訂約地點	批准日期	生效日期	有期限	標準文	締約原因	條約款數	條約簡要內容	備考
美利堅國, 比利時國, 巴西國, 西班牙國, 葡萄牙國, 塞爾維亞國, 羅馬尼亞國, 中國	國際快捷交換官報及文牘公約	光緒二十六年三月十五日	北京	民國十四年十二月二十二日	自批准書交換之日始	無	英文	為溝通文化, 互審國情, 而訂此約	共三條	此約第一條規定各締約國政府, 將其所公布之官報, 暨議院紀錄, 並文牘等一出版時, 迅即各檢一份, 寄交各締約國	
美利堅國, 比利時國, 巴西國, 西班牙國, 葡萄牙國, 塞爾維亞國, 羅馬尼亞國, 中國	國際科學出版物交換公約	光緒二十六年三月十五日	北京	民國十四年十二月二十二日	自批准書交換之日始	無	英文	同	共十條	本約規定交換之出版品, 凡公體為立法或行政由各國政府命令, 凡著作由各國政府命令, 均可交換, 並各設一交換局, 以行使其職務	
德意志國, 奧斯馬加國, 高麗, 比利時國, 中國, 西班牙國, 法國, 美利堅國, 墨西哥國, 日本, 荷蘭國, 希臘國, 荷蘭國, 波蘭國, 塞爾維亞國, 羅馬尼亞國	病院船稅條約	光緒二十五年二月九日	海牙	光緒三十一年四月一日	自批准書交換之日始	無	法文	一八九九年, 在海牙開辦, 於海內瓦紅十字會條約, 訂定病院船稅條約, 現使該項船稅更易靈敏起見, 訂立新條約	共六條	凡病院船運行一八九九年, 在海牙所訂之條約, 其期限內, 第三款所載情形, 除已免納國稅外, 將各口岸地方私家案, 其公司暨某人應納各費, 一併設法豁免	立有聲明文件, 在最後期限內, 除已免納國稅外, 將各口岸地方私家案, 其公司暨某人應納各費, 一併設法豁免
德意志國, 奧斯馬加國, 高麗, 比利時國, 中國, 西班牙國, 法國, 美利堅國, 墨西哥國, 日本, 荷蘭國, 希臘國, 荷蘭國, 波蘭國, 塞爾維亞國, 羅馬尼亞國	禁止火柴業使用白(黃)燐公約	光緒二十九年九月二十六日	勃(瑞京)	民國十二年一月二十日	自批准書交換之日始	無	法文	同	共六條	各締約國應禁止在各本國境內, 製造及輸入並銷售含有白(黃)燐之火柴, 每締約國應規定行政上之辦法, 以保證在該國境內從嚴實行本公約之條件, 地領土或保護國發生效力	中華民國政府於十二年二月六日通知瑞政府, 並由該府加入此項公約, 並由該府於十二年二月二十二日通知各締約國
德意志國, 奧利堅國, 奧匈國, 比時國, 比利時國, 巴西國, 布加利亞國, 智利國, 中國, 丹麥國, 芬蘭國, 法國, 德國, 希臘國, 印度, 日本, 荷蘭國, 墨西哥國, 挪威國, 巴拿馬國, 巴拉圭國, 波斯尼亞國, 葡萄牙國, 羅馬尼亞國, 塞爾維亞國, 塞爾維亞國, 羅馬尼亞國, 土耳其國, 烏拉圭國, 委內瑞拉國	和約國際公約	光緒二十三年九月十八日	海牙	宣統元年九月初五日	自荷國政府收到此公約後六日始	無	法文	締約各國, 咸欲推廣法, 律範圍, 鞏固國際公法, 故將第一條和約所訂之條約加以修改	共九十七條	1. 和解調處 2. 設立國際調查會 3. 國際公斷	本約為第二次保和會所訂條約之一種, 代替第一條和約所訂定之和解國際公約





新國，印度，義大利國，萊多尼亞國，立陶宛國，尼加拉瓜國，祕魯國，巴拉圭國，新西蘭國，波蘭國，羅馬尼亞國，暹羅國，瑞士國，烏拉圭國，巨魯斯夫國	民國八年九月十日	同	聖日耳曼曼依克	同	前	自民國十三年三月三十日西曆一九二四年三月三十日始	無規定	前	同	關於監查及彈藥買賣之專約	此約經我國等十國批准，而以美、法、意、比、日等國，均置不理，未實行
中國，英吉利國，義大利國，法蘭西國，日本國，尼地波利維亞國，古巴國，危地馬拉國，希臘國，海地國，尼加拉瓜國，巴拿馬國，祕魯國，波蘭國，葡萄牙國，羅馬尼亞國	民國九年九月十日	同	前	同	前	自批准文之件存案之日始	無	前	同	協商及參戰各國與奧國間之和平條約	此約規定之軍械子彈及其他軍用品，須禁止輸入輸出，但專以供給私人之用者，可以照准
美利堅國，英吉利國，法蘭西國，義大利國，日本國，希臘國，比利時國，中國，希拿牙國，波蘭國，巴拿馬國，捷克斯拉夫國，羅馬尼亞國，奧國為他一方面	民國九年九月九日	同	巴黎	同	前	自批准文之件存案之日始	無	前	同	協商及參戰各國與奧國間之和平條約	1. 國際聯盟約 2. 奧國之繼承條款 3. 歐洲政治外之奧國利益 4. 歐洲以外之奧國利益 5. 陸軍海軍及空軍 6. 停戰及攻奪 7. 懲罰 8. 賠償 9. 財政條款 10. 經濟條款 11. 空中航行 12. 港口水道及鐵路 13. 勞工 14. 雜款
美利堅國，英吉利國，法蘭西國，義大利國，日本國，希臘國，比利時國，中國，希拿牙國，波蘭國，巴拿馬國，捷克斯拉夫國，羅馬尼亞國，奧國為他一方面	民國九年九月九日	同	巴黎	同	前	自批准文之件存案之日始	無	前	同	協商及參戰各國與奧國間之和平條約	1. 締約各國協同承認，按照本約所載條款，將斯壁嶺浦東至八十一度度間，北緯七十四度至八十一度間各島，尤以斯壁嶺浦東至八十一度度間各島，愛崎島，雜藏島，希望島，查理王島，以及附屬大小島嶼土礁，完全隸屬鄒統統治權之下 2. 締約各國之船舶人員，均一律有權在蘇一捕魚游獵
美利堅國，英吉利國，法蘭西國，義大利國，日本國，希臘國，比利時國，中國，希拿牙國，波蘭國，巴拿馬國，捷克斯拉夫國，羅馬尼亞國，奧國為他一方面	民國九年六月四日	同	特利亞	同	前	自批准文之件存案之日始	無	前	同	協商及參戰各國與奧國間之和平條約	1. 國際聯合會盟約 2. 匈牙利國疆界 3. 歐洲政治利益 4. 歐洲以外之奧國利益 5. 陸軍海軍及空軍 6. 停戰及攻奪 7. 懲罰 8. 賠償 9. 財政條款 10. 經濟條款 11. 空中航行 12. 港口水道及鐵路 13. 勞工 14. 雜款











表 55 駐 外 使 館 人 員

民國二十二年下半年

國 別	駐外使館員額	職							別			
		大 使	公 使	參 事	一 等 祕 書	二 等 祕 書	三 等 祕 書	隨 員	主 事	學 習 員	僱 員	
總 計	146	1	23	5	12	22	15	23	14	8	23	
德 意 志 國	10	—	1	—	2	2	—	3	1	—	1	
奧 大 利 國	4	—	1 <sup>(1)</sup>	—	1	—	—	—	1	—	1	
比 利 時 國	7	—	1	—	—	1	1	1	1	—	2	
巴 西 國	4	—	1	—	—	1	—	1	—	—	1	
智 利 國	5	—	1	—	—	1	1	1	—	—	1	
古 巴 國	2	—	1	—	—	—	—	—	—	—	1	
丹 麥 國	3	—	1	—	—	—	1	—	—	1	—	
英 吉 利 國	10	—	1	1	2	—	1	2	1	—	2	
西 班 牙 國	3	—	1	—	—	1	1	—	—	—	—	
美 利 堅 國	12	—	1	1	1	2	1	2	—	2	2	
芬 蘭 國	1	—	1 <sup>(2)</sup>	—	—	—	—	—	—	—	—	
法 蘭 西 國	12	—	1	1	1	2	—	1	2	2	2	
義 大 利 國	5	—	1	—	—	2	—	—	1	1	—	
日 本 國	13	—	1	1	1	3	2	2	3	—	—	
墨 西 哥 國	5	—	1	—	1	—	—	2	—	—	1	
挪 威 國	3	—	1 <sup>(3)</sup>	—	—	1	—	—	—	—	1	
巴 拿 馬 國	4	—	—	—	1	1	2	—	—	—	—	
荷 蘭 國	4	—	1	—	—	1	—	—	—	1	1	
秘 魯 國	5	—	1	—	—	—	1	1	1	—	1	
波 蘭 國	3	—	1	—	—	1	—	1	—	—	—	
葡 萄 牙 國	5	—	1	—	—	1	1	—	—	—	2	
瑞 典 國	5	—	1	—	—	—	1	2	1	—	—	
瑞 士 國	3	—	1	—	—	1	—	—	1	—	—	
捷 克 斯 拉 夫 國	3	—	1 <sup>(4)</sup>	—	1	—	—	1	—	—	—	
蘇 維 埃 社 會 聯 邦 共 和 國	15	1	—	1	1	1	2	3	1	1	4	

材料來源：根據外交部民國二十三年三月直接造送之材料編製。

說 明：(1) 由駐德意志國公使兼。(2) 由駐瑞典國公使兼。

(3) 由駐瑞典國公使兼。(4) 由駐波蘭國公使兼。

表 56 國 際 聯 合 會 全 權 代 表 辦 事 處 人 員

民國二十二年下半年

員 額	職						別			
	全權代表	處 長	一 等 祕 書	二 等 祕 書	三 等 祕 書	隨 員	主 事	僱 員	顧 問	
12	3	1 <sup>(1)</sup>	1	1	1	1	1	2	1	

材料來源：根據外交部民國二十三年三月直接造送之材料編製。

說 明：(1) 由駐瑞士國公使兼。

表 57 駐 外 領 館 人 員

民國二十二年下半年

國 別	領 館	駐 外 領 館 員 額	職 別					總 計	
			總 領 事	領 事	副 領 事	隨 習 領 事	主 事		學 習 員
<b>總 計</b>		<b>269</b>	<b>22</b>	<b>33</b>	<b>32</b>	<b>50</b>	<b>40</b>	<b>6</b>	<b>86</b>
德 意 志 國	駐漢堡領事館	4	—	1	1	—	1	—	1
比 利 時 國	駐昂維斯副領事館	2	—	—	1	—	—	—	1
古 巴 國	駐夏灣拿總領事館	5	1	—	—	1	—	—	3
英 吉 利 國	駐倫敦總領事館	4	—	—	—	1	1	—	2
	駐奧太瓦總領事館	3	1	—	—	—	1	—	1
	駐新加坡總領事館	8	1	1	1	2	—	—	3
	駐雪梨總領事館	7	1	—	1	1	2	—	2
	駐約翰尼斯堡總領事館	3	—	1	—	1	1	—	—
	駐加爾各答總領事館	5	1	1	—	1	1	—	1
	駐利物浦領事館	2	—	—	1	—	—	—	1
	駐山打根領事館	5	—	1	1	1	1	—	1
	駐仰光領事館	6	—	1	—	—	1	—	4
	駐溫哥華領事館	3	—	—	—	1	1	—	1
	駐惠靈頓領事館	3	—	1	1	1	—	—	—
	駐檳榔嶼領事館	5	—	1	—	1	1	—	2
	駐吉隆坡領事館	4	—	1	—	1	1	1	—
	駐曼哲斯特副領事館	1	—	—	—	1	—	—	—
	駐阿披亞副領事館	3	—	—	1	1	—	—	1
	駐孟買副領事館	2	—	—	—	1	—	—	1
	駐蘇瓦分館	1	—	—	1	—	—	—	—
美 利 堅 國	駐金山總領事館	6	1	—	—	2	1	1	1
	駐紐約總領事館	6	1	—	1	2	—	—	2
	駐芝加哥總領事館	7	1	—	1	1	1	2	1
	駐馬尼刺總領事館	6	1	—	—	2	1	—	2
	駐西雅圖領事館	2	—	—	1	—	—	—	1
	駐波特蘭領事館	2	—	1	—	1	—	—	—
	駐火奴魯魯領事館	3	—	1	—	1	1	—	—
	駐紐阿連副領事館	2	—	—	1	—	1	—	—
	駐羅安琪副領事館	2	—	—	—	1	—	—	1
	駐霍斯敦副領事館	2	—	—	1	—	—	—	1
法 蘭 西 國	駐巴黎總領事館	8	1	—	1	1	—	1	4
	博都辦事處	1	—	—	1	—	—	—	—
	里昂辦事處	1	—	—	—	1	—	—	—
	駐馬賽領事館	2	—	—	1	—	—	—	1
危 地 馬 拉 國	駐危地馬拉總領事館	2	1	—	—	—	1	—	—
義 大 利 國	駐脫利斯脫副領事館	2	—	—	1	—	—	—	1
日 本 國	駐橫濱總領事館	5	1	1	—	1	1	—	1
	函館辦事處	2	—	1	—	—	—	—	1
	駐神戶總領事館	5	1	—	—	1	1	—	2

表 57 駐 外 領 館 人 員 (續)

民國二十二年下半年

國 別	領 館	駐 外 領 館 員 額	職				別		
			總 領 事	領 事	副 領 事	隨 習 領 事	主 事	學 習 員	僱 員
日 本 國	大阪辦事處	3	—	1	—	—	—	—	2
	名古屋辦事處	2	—	—	1	—	—	—	1
	駐京城總領事館	11	1	1	1	1	1	1	5
	駐台北總領事館	7	1	—	1	2	1	—	2
	駐長崎領事館	5	—	1	—	—	1	—	3
	門司辦事處	3	—	—	1	—	—	—	2
	駐釜山領事館	4	—	1	—	1	1	—	1
	駐新義州領事館	4	—	1	—	1	1	—	1
	駐清津領事館	6	—	1	—	1	2	—	2
	駐元山副領事館	4	—	—	1 <sup>(1)</sup>	1	1	—	1
	墨 西 哥 國	駐順拿臘領事館	1	—	—	—	1	—	—
駐羣必古領事館		2	—	1	—	—	—	—	1
駐米市加利副領事館		2	—	—	1	—	—	—	1
駐馬沙打冷副領事館		1	—	—	1	—	—	—	—
尼 加 拉 瓜 國	駐馬拿瓜總領事館	2	1 <sup>(2)</sup>	—	1 <sup>(3)</sup>	—	—	—	—
荷 蘭 國	駐巴達維亞總領事館	8	1	—	1	1	2	—	3
	駐阿姆斯特達姆領事館	2	—	1	—	—	—	—	1
	駐泗水領事館	5	—	1	—	1	1	—	2
	駐巨港領事館	2	—	1	—	1	—	—	—
	駐棉蘭領事館	4	—	1	1	—	1	—	1
	駐望加錫領事館	4	—	1	—	1	—	—	2
蘇 維 埃 社 會 聯 邦 共 和 國	駐海參威總領事館	9	1	—	1	2	2	—	3
	駐黑河總領事館	5	1	—	1	—	1	—	2
	駐伯利總領事館	7	1	—	1	1	1	—	3
	駐伊爾庫次克總領事館	3	1	—	—	1	1	—	—
	駐塔什干總領事館	5	1	—	1	1	2	—	—
	駐赤塔領事館	6	—	1	—	2	—	—	3
	駐雙城子領事館	1	—	1	—	—	—	—	—
	駐特羅邑領事館	1	—	1	—	—	—	—	—
	駐廟街領事館	2	—	1	—	—	1	—	—
	駐阿拉木圖領事館	2	—	1	—	1	—	—	—
	駐安集延領事館	1	—	1	—	—	—	—	—
	駐宰桑領事館	2	—	1	—	1	—	—	—
	駐斜米領事館	1	—	1	—	—	—	—	—

材料來源：根據外交部民國二十三年三月直接造送之材料編製。

說 明：(1) 由駐清津領事兼。

(2) 由駐巴拿馬公使館一等秘書兼。

(3) 由駐巴拿馬公使館二等秘書兼。

表 58 駐華各國使領館人員

民國二十二年下半年

國別	使館人員										領館人員					職別									
	共計	大使	公使	代辦	參事	秘書	隨員	醫官	武官	書記	財政	通譯	翻譯	主事	學習		主教及神父	共計	總領事	代理總領事	領事	代理領事	副領事	代理副領事	名譽領事
總計	184	1	10	7	15	50	22	6	13	5	1	1	2	13	25	2	173	50	6	61	26	10	2	10	13
德意志	17	-	1	-	1	2	2	1	-	-	-	-	-	1	-	-	9	4	-	4	1	-	-	-	-
奧地利	3	-	-	-	-	-	-	-	-	-	-	-	-	-	-	-	3	1	-	-	-	-	-	2	-
比利時	11	-	1	-	2	1	-	-	-	-	-	-	2	-	-	-	5	4	-	-	-	-	-	-	1
西班牙	3	-	1	-	-	1	-	-	-	-	-	-	-	-	-	-	1	1	-	-	-	-	-	-	-
智利	2	-	-	1	-	-	-	-	-	-	-	-	-	-	-	-	1	1	-	-	-	-	-	-	-
古巴	2	-	-	-	-	-	-	-	-	-	-	-	-	-	-	-	1	1	-	-	-	-	-	-	-
巴西	1	-	-	-	-	-	-	-	-	-	-	-	-	-	-	-	1	1	-	-	-	-	-	-	-
墨西哥	2	-	1	-	-	-	-	-	-	-	-	-	-	-	-	-	1	1	-	-	-	-	-	-	-
丹麥	10	-	1	-	1	-	1	-	-	-	-	-	-	-	-	-	7	1	-	3	3	-	-	-	-
英國	57	-	-	1	3	5	7	1	4	5	-	-	-	-	10	1	20	8	2	6	4	-	-	-	-
西班牙	7	-	1	-	-	1	1	-	-	-	-	-	-	1	-	-	3	1	-	-	-	-	-	-	-
義大利	47	-	1	-	2	6	5	1	2	-	-	-	-	-	15	-	15	8	-	5	2	-	-	-	-
芬蘭	7	-	-	-	-	-	-	-	-	-	-	-	-	-	-	-	7	-	1	-	-	-	-	-	-
法國	31	-	1	1	2	7	2	1	2	-	-	-	-	-	-	-	15	1	-	9	3	-	-	-	2
義國	15	-	1	-	-	4	-	1	3	-	-	1	-	-	-	1	4	-	1	3	-	-	-	-	-
日本	71	-	1	-	1	11	3	1	7	-	-	-	-	9	-	-	38	11	1	13	5	-	-	-	8
西貢	1	-	-	-	-	-	-	-	-	-	-	-	-	-	-	-	1	-	-	-	-	-	-	-	-
加拉	1	-	-	-	-	-	-	-	-	-	-	-	-	-	-	-	1	-	-	-	-	-	-	-	1
挪威	11	-	1	1	-	1	-	-	-	-	-	-	-	-	-	-	1	-	-	-	-	-	-	-	-
荷蘭	16	-	1	1	-	4	-	-	-	-	-	-	-	1	-	-	8	-	1	1	1	5	-	-	-
希臘	3	-	-	1	-	2	-	-	-	-	-	-	-	-	-	-	10	1	-	4	5	-	-	-	-
波蘭	4	-	1	-	1	-	1	-	-	-	-	-	-	-	-	-	1	-	-	1	-	-	-	-	-
葡萄牙	8	-	1	-	-	2	-	-	-	-	-	-	-	-	-	-	1	-	-	-	-	-	-	-	-
瑞典	8	-	1	-	-	2	-	-	-	-	-	-	-	-	-	-	5	2	-	2	-	1	-	-	-
瑞士	4	-	1	1	-	-	-	-	-	-	-	-	-	-	-	-	6	1	-	-	2	3	-	-	-
捷克斯拉夫	3	-	-	1	-	-	-	-	-	-	-	-	-	-	-	-	3	1	-	1	-	1	-	-	-
蘇維埃聯邦共和國	20	1	-	-	-	2	-	-	-	-	1	-	-	1	-	-	12	4	-	6	-	-	-	-	2

材料來源：根據外交部民國二十三年三月直接送送之材料編製。

表 59 華 僑 人 數<sup>(1)</sup>

民國二十二年

地 域 別	駐在地華僑人數	佔駐外華僑總數之萬分比	地 域 別	駐在地華僑人數	佔駐外華僑總數之萬分比
總 計	7,838,891	10,000.000	瑞典	13	0.017
德 國	1,800	2.296	奧 國	149	0.190
意 國	600	0.765	捷 克	250	0.319
奧 國	98	0.125	土 耳 其	7,000	8.930
比 國	550	0.702	蘇 維 埃 社 會 聯 邦 共 和 國	251,500	320.836
巴 拿 馬	820	1.046	委 內 瑞 斯 拉 夫	2,826	3.605
智 利	7	0.009	哥 倫 比 亞	37	0.047
哥 倫 比 亞	2,700	3.444	中 美 各 羣	9,400	11.992
英 國	1,000	1.276	西 南 印 度 非 羣	36,400	46.435
法 國	900	1.148	澳 洲 匈 甸 大 港 度 蘭 市 南 島 南 地 鮮 灣 島 門 汶 島 島	4,500	5.741
日 本	8,000	10.206	緬 甸	15,500	19.778
荷 蘭	75	0.096	拿 拿	193,598	246.971
葡 萄 牙	90	0.115	屬 北 婆 羅 羣 島 南 地 鮮 灣 島 門 汶 島 島	42,100	53.706
美 國	3	0.004	屬 南 婆 羅 羣 島 南 地 鮮 灣 島 門 汶 島 島	825,645	1,053.268
加 拿 大	74,954	95.618	屬 東 印 度 羣 島 門 汶 島 島	15,000	19.135
西 班 牙	7	0.009	屬 帝 亞 小 各 島	2,854	3.641
利 比 亞	17,000	21.687	屬 帝 亞 小 各 島	2,300	2.934
西 利 亞	49	0.063	屬 帝 亞 小 各 島	75,000	95.677
本 尼 宛 堡 哥	274	0.350	屬 帝 亞 小 各 島	1,709,392	2,180.654
威 爾 斯	20,074	25.608	屬 帝 亞 小 各 島	27,179	34.672
牙 牙 亞	2	0.003	屬 帝 亞 小 各 島	110,500	140.964
多 倫 多	7	0.009	屬 帝 亞 小 各 島	381,417	486.570
陶 森 西	52	0.066	屬 帝 亞 小 各 島	5,000	6.378
威 爾 斯	25,000	31.892	屬 帝 亞 小 各 島	41,303	52.690
威 爾 斯	3	0.004	屬 帝 亞 小 各 島	46,691	59.563
威 爾 斯	8,000	10.206	屬 帝 亞 小 各 島	1,232,650	1,572.480
威 爾 斯	5,704	7.277	屬 帝 亞 小 各 島	119,875	152.923
威 爾 斯	139	0.177	屬 帝 亞 小 各 島	3,500	4.465
威 爾 斯	1,200	1.531	屬 帝 亞 小 各 島	2,000	2.551
威 爾 斯	4	0.005	屬 帝 亞 小 各 島	1,200	1.531
威 爾 斯	2,500,000	3,189.227	屬 帝 亞 小 各 島	5,000	6.378

材料來源：根據僑務委員會民國二十三年四月「二週年紀念特刊」55—57頁編製。

說 明：(1) 係估計數字。

表 60 華 僑 學 校

民國二十二年

地 域 別	學 校 數	駐 在 地 華 僑 人 數	每 一 學 校 所 當 華 僑 數
總 計	1,914	7,304,391	3,816
美 利 堅 國	28	74,954	2,677
日 本 國	8	20,074	2,509
秘 魯 國	2	5,704	2,852
暹 羅 國	107	2,500,000	23,364
南 非 洲	3	4,500	1,500
緬 甸	196	193,598	988
加 拿 大	15	42,100	2,807
香 港	544	825,645	1,518
英 屬 南 洋	489	1,784,392	3,649
檀 香 山	27	27,179	1,007
非 律 濱	58	110,500	1,905
安 南	38	318,417	8,397
朝 鮮	14	41,303	2,950
荷 屬 南 洋	383	1,232,650	3,218
澳 門	1	119,875	119,875
葡 屬 帝 汶	1	3,500	3,500

材料來源：根據僑務委員會民國二十三年四月「二週年紀念特刊」55—57頁及海外各地僑民學校統計表編製。

## 人 口 類 引 言

我國歷代舉辦之人口調查，類多採用登記方法。自周制三年大比之鄉遂法，以迄前清乾隆之保甲法，皆平日之登記，以彙總人口之數量，非如近代歐美各國之國勢調查，或人口普查，注重全國在同一調查日內一瞬間之人口狀態也。自前清末年，籌備立憲，調查戶口，始略採西法，但僅責成地方官造報，並未規定調查日期，與各地同時挨戶查詢之辦法。故其結果，多屬估計之人口約數。民國肇興，對於人口調查項目，視前周密，惟調查手續，則仍無改進。自民國十七年奠都南京，銳意建設，注重調查戶口，對於調查統計之技術及組織，均大有進展。祇以連年迭受天災人禍，以致健全之方案，未能一一實現。然考其成績，亦頗有可述者。茲將歷來人口調查統計之經過情形，依其順序，分為（一）民國以前，（二）民國元年至十六年，（三）民國十七年至二十三年三期。此外中外各團體及個人，對於中國人口之數量，從事調查或估計者，頗不乏人。雖方法互異，結果不齊，然其搜討之勤，多有足稱者。且在我國尚未實行全國人口普查之前，此項估計辦法亦未可偏廢，故併述其經過於篇末，以備參考焉。

### 民國以前歷代人口調查統計之經過：

粵自夏禹平治水土，劃分九州，總其民戶民口，是為我國人口調查之權輿。惟年代久遠，其編查方法，莫得而詳。嗣後歷代編審，或沿舊制，或創新規，其尤著者，為周鄉遂法，漢算賦法，隋輸籍法，唐坊，村，隣，里戶籍法，宋神宗保甲法，明黃冊編查法，清乾隆保甲法，及清宣統二年之戶口調查。前清光緒末年，清廷籌備立憲，訂立六年調查戶口計劃，即第一年頒布調查戶口章程，第二年調查各省人口總數，第三年彙報各省人戶總數，編訂戶籍法，第四年調查各省人口總數，第五年彙報各省人口總數，頒布戶籍法，第六年實行戶籍法，由民政部主管，通行各省區按期查報。旋於宣統元，二年分別將戶數，人數查竣，彙造單冊具奏。嗣以民國肇興，故截至宣統三年十月止，各省查報之結果，則延至民國元年始由內務部彙造戶籍表冊行世，是為我國人口調查方法承上啓下之一大關鍵。辦法雖未臻完善，調查地方雖未能普及全國，然以其為我國最近戶口調查之官方報告，世人多重視之。美國統計專家如洛克希爾（W. W. Rockhill），衛爾考克士（W. F. Willcox）等，亦常引用，以為推算我國人口增加率之根據。

### 民國元年至十六年人口調查統計之經過：

（一）民國元年内務部舉辦之全國戶口調查統計 民國成立後，內務部於元年舉辦全國各省戶口調查，其統計結果，則遲至民國五，六兩年始由該部陸續出版。調查範圍共包括十九省，及京兆，北京兩區，其總計之戶數，口數，均較宣統二年激增。世人遂疑為當時各省因選舉關係，政客多操縱浮報，以期在國會中多佔議席。此雖不無根據，但亦未可概論。據劉大鈞氏研究所得，除少數省份外，其餘各省，尚少浮報選民之嫌疑云。

（二）民國元年至十六年各省分別編查之人口統計 自民國二年起至十六年止，各省中能按照民元戶口調

查辦法按年編查者，僅有山西一省，其編至民國十年止者，有江蘇，吉林，黑龍江，察哈爾，等四省，編至民國七八年或四五年止者，有浙江·江西，山東，河北，河南，湖北，湖南，四川，遼寧，新疆等十省，其間祇編查一二次或遲至民國四五年始行編查者，有安徽，貴州，福建，甘肅，青海，寧夏，綏遠等七省，其餘完全未編者，有陝西，雲南，廣東，廣西，等四省。因此參差，故內務部未能爲之按年編成總冊。

民國十七年至二十三年人口調查統計之經過：

(一) 民國十七年內政部舉辦之各省市戶口調查統計 民國十七年，國民革命軍底定中原，統一全國，軍事結束，訓政開始，內政部乃於是年秋間製定戶口調查規則及表式通行各省切實調查彙齊報部。計截至十九年底止，查竣報部者，有江蘇，浙江，安徽，山西，河北，遼寧，陝西，湖北，湖南，新疆，綏遠，察哈爾，黑龍江等十三省，僅調查一部份者，有山東，福建，江西三省。除江，浙，皖，三省，係援用前內務部於民國四年頒布之規則外，其他各省，均係根據內政部民國十七年所訂之戶口調查規則及表式辦理。

至內政部對於未行查報之省份，則由該部根據已往之最後調查數目，參酌各該省之土地面積及人口密度並比照此次各隣省報部之調查數目，予以估計。

(二) 民國十八年至二十三年各地方政府分別編查之人口統計：

(甲) 各省分別編查之人口統計 自民國十八年起至二十二年止，各省政府每有調查戶口之舉。其調查統計結果，或編印專冊，或在該省民政公報內發表。至其編查方法，則多係根據內政部民國十七年之戶口調查規則及表式辦理。茲將各年編查省份開列於下：

民國十八年 計有山西，河北，吉林，綏遠，察哈爾，熱河，寧夏等省。

民國十九年 計有湖南，山西，山東，河北，陝西，遼寧，察哈爾，寧夏等省。

民國二十年 計有江蘇，浙江，福建，廣東，廣西，貴州，山西，河南，察哈爾，寧夏等省。

民國二十一年 計有江蘇，浙江，江西，陝西，山西，河南，湖南，廣東，雲南，察哈爾，寧夏，綏遠等省。

民國二十二年 計有江蘇，安徽，江西·河南，湖北，貴州，廣西，寧夏，青海等省。

(乙) 各市分別編查之人口統計：

1. 各市動態人口統計 自民國十八年至二十三年間，各市按照內政部十七年所訂各市每月戶口變動統計表格式，將遷入，徙出之戶口數；出生，死亡，婚嫁等男女人數，按月編查。年終彙總呈報中央者。計有南京，上海，北平，青島，西安，杭州，廣州，長沙，漢口，濟南，天津，蘭州等市，及其他各省會，其中以上海市所編者爲最詳密。

2. 各市靜態人口統計 自民國十七年以來，各市中多有舉辦臨時人口調查，挨戶填報，以考察靜態人口，並將所得結果，編成統計報告者，茲併略記如下：

南京市民國十七年首都第一次戶籍調查，



上海市民國十七年十一月戶口調查，  
北平市民國十八年二月戶口調查，  
青島市民國十九年一月戶口調查，  
福州市民國十七年十二月第一次戶口大調查，  
廣州市民國十七年十一月戶口調查，  
漢口市民國十七年第一次戶口清查，十九年第二次戶口清查，  
昆明市民國十七年市勢調查，  
天津市民國十七年第一次戶口調查。

(丙)各縣分別編查之人口統計 查各縣除遵照各省政府民政廳通令，辦理人口調查外，尚有臨時自動舉辦之靜態人口調查，或由中央機關指定一縣，與該縣政府合作辦理之特種調查，而旁及人口者，或由學術團體在一縣辦理之社會及人口調查，其區域雖僅以一縣為限，但其方法則較為詳密，故所得結果，亦頗有價值。茲特略述如下：

1. 河北省定縣社會及人口調查 民國十九年，平民教育促進會曾在河北省定縣舉辦社會及人口調查，係採用選查少數以推知多數之方法，僅在縣屬第一區實地調查 5,255 家，查得每戶之平均人數為 5.8，即以此為比率，推定全縣之人口數。

2. 江蘇省句容縣農業及人口調查 民國二十二年，參謀本部國防設計委員會，與江蘇省句容縣政府合作，辦理該縣之人口農業總調查，其調查方法，係挨戶查詢，其目的在考察資源，故調查項目，以農業為主，人口為輔。

3. 江蘇省江寧縣戶口清查 民國二十二年江蘇省江寧自治實驗縣舉辦戶口清查，以樹立自治之基礎，在籌備，訓練，調查，整理各期間，並請國民政府主計處統計局派員指導。其調查方法，亦係挨戶查詢，並於調查完竣後，繼續辦理人事登記。目下正將調查結果，積極整理，不久即可編成正式報告也。

各機關團體及私人從事我國人口調查或估計之經過：

#### (一)各機關團體之調查估計

(甲)中國郵政局編查之人口調查估計 中國郵政局於民國八年，九年，十四年，十七年，均有中國人口調查之報告，但皆祇載人數，而無戶數及男女各別人數，其資料來源，係由各地地方長官及各郵政局職員調查，或估計而來，因郵區之劃分，與普通行政區域，不盡符合，故二者之報告，有時不能一致。又查所載民國十四年之人口總數，較民國九年約增加 49,410,000 人，計每年之平均增加率，為千分之 21.7，似乎失之過鉅，未可盡信，然以其為我國半官式之人口報告，故西人討論中國人口問題時，常引用之。

(乙)中國海關編查之人口調查估計 查中國海關，對於中國人口，亦時有調查估計之報告，但亦祇載人數，而無戶數，及男女各別人數，其數字來源，則大部份根據政府調查報告，小部份由各埠海關職員調

查估計。惟編製之法，極爲簡陋，如河北，河南，山東，福建，廣東，廣西，山西，陝西，甘肅，貴州等省之人口，皆抄自前清光緒二十九年，三十年，或三十一年之戶部報告，歷年皆無變動。又有若干省份之人口，在過去多年亦毫無變動，直至民國十八年，始陡然每省增加三四百萬至八九百萬人，或每省陡減數百萬至一千數百萬人，此種陡然增減之數，顯係由抄襲郵政局，或各省政府人口調查之數字所致也。

(丙)中華續行委辦會之人口調查估計 民國二年在中國傳教之各基督教會開全國會議時，議決組織中華續行委辦會(China Continuation Committee) (後改稱中華基督教協進會)，於他種工作之外，並擔任調查中國人口之工作，至民國五年，該會方決定入手辦法。七年開始調查人口，八年編竣，十一年發表，該會調查估計之根據，除引用一八八五年戶部報告，及一九一〇年民政部報告外，其他之資料來源，係以各地地方長官及警察方面之調查報告爲主，以各教會傳教師之估計數目爲輔，其有缺漏之處，則以郵政局之估計數目補充之，自非憑空臆造者可比。但其可靠性亦不甚高，[因大多數之報告，仍屬代表私人之意見。其優點，則在該會創始以一縣爲研究我國人口之最小地理單位。是時郵政局雖有估計各縣人口之計劃，但尚未實行，該會首先採用縣單位制，實不爲無見，蓋單位縮小，則所得結果，自較按省估計者易於核實也。

(二)中外各專家之估計 我國因向未舉辦人口普查，亦無精確之人口統計，故自前清康熙中葉以來，各國學者，應用各種方法從事估計我國人口者，頗不乏人。近年我國統計專家，亦努力爲估計之工作。查諸家所用之估計方法，雖各有不同，然大致不外下列八種。有時一人兼用數種方法，以求適合其主張者，或數人同用一種方法者，但因資料及個人見解不同，結果仍難一致。茲將諸家採用之各種估計方法，略述如下。

(甲)根據官方報告之一部份而另加修正或補充者，如俾利文 (E. C. Bridgeman)，墨德赫 (W. H. Medhurst) 及威廉士 (S. W. Williams) 均根據大清會典所載之民數，而加以考訂；波普夫 (P. S. Popoff) 則用一八七九年非正式之人口報告，而補充以一八八二年戶部發表之民數；衛爾考克士 (W. F. Willcox) 根據前清宣統二年民政部戶口調查，而修改四川，奉天兩省之戶口；劉大鈞及陳華寅二氏均根據民國元年內務部戶口調查，而加以修正。

(乙)根據戶數推算人口者，如派克 (E. H. Parker) 按每戶六人推算；衛爾考克士初按每戶四·五人，後按每戶五人推算，陳長蘅氏按每戶五人推算。

(丙)根據壯丁數推算人口者，如馬爾塞斯 (T. R. Malthus) 以爲中國壯丁數，與全人口爲一與四之比，陳長蘅氏以爲約佔四·五分之一。

(丁)根據歷年人口增加率以估計人口者，如派克曾將一七九七至一八三二年及一八二八至一八三八年之中國人口增加率比例一八六〇至一八九五年之人口增加數，從而推定一八九五年之人口數目。威廉士曾推算一七一一至一七五三年，一七五三至一七九二年，及一七九二至一八一二年，三個時期之按年算術增加率，而認定各年之民數爲可靠，陳長蘅氏用按年幾何增加率，推定一八二〇年來人口增加之速度，並同

樣以最近各省之調查數爲根據，而推定十八年來之人口增加率，再以此項幾何增加率，倒推至宣統二年，以求是年之人口數，嗣後又以每年千分之十一之增加率，算至民國十七年止，定爲是年之全國人口數。陳華寅氏以每年千分之七·八之增加率，用民國元年内務部戶口調查爲基礎，算至十八年止，定爲是年之全國人口數。

(戊)根據土地或耕地之面積估計人口者，如高根 (De Guignes)<sup>註</sup>及威廉士皆曾根據土地之面積，推算人口密度，并以耕地與人口之比例，作爲估計之標準，皮奧特 (E. C. Biot)則以中國可耕之土地爲根據，以估定全國可以維持之人口總數。陳啓修氏則以人口密度，乘二十一行省之面積，從而推定各省之人口數。

(己)根據物品消費量以估計人口者 凡以耕地與人口之比例爲估計之根據者，多半注重食糧之消費量，如約翰爵士 (Sir John Barrow) 威廉士及薩查羅夫 (Sacharoff) 等是。降至二十世紀，而食鹽之消費量，亦被採用，如根岸估，陳啓修，陳長蘅諸氏皆以食鹽之銷數爲人口估計之根據者也。

(庚)根據印度人口狀態爲估計者 英國人中，曾經研究印度人口者，有以印度之人口密度或耕地與人口之比例用爲估計中國人口之根據，如羅卜斯齊 (Lobscheid) 及貝柏 (E. C. Baber) 等是，尤以李嘉爵士 (Sir Richard Temple) 所作之比較更爲詳細。

(辛)最高及最低限度之估計法 蕭腦曼 (Norman Shaw) 曾採用各省各種來源之最高民數，及最低民數，藉以推定中國總人口之最高及最低限度。

查歐美各國之人口統計，皆以歷屆人口普查所得結果爲根據，按期彙編，至爲周密。我國向未舉辦人口普查，故關於人口統計之編製，難得完整而有系統之資料，惟有就中央及各省市最近戶口調查報告及刊物，慎爲選擇，從事彙編。如遇有遺漏或舛誤之處，則隨時設法補充修正。茲特將本類各表之性質分述如下：

(一)人口總數 此表之編製，在表現全國各省市區之人口數目。惟調查或計算之年份各有不同，祇可作爲全國人口之近似數。茲併根據材料來源，將年份分別標明，俾便參考。

(二)平均每戶人口數 此表之編製，所以表現戶量，而戶量之計算法有二：(甲)係以普通戶，船戶，寺廟，及公共處所等之總戶數，除各項人口總數而得，(乙)係以普通戶之總戶數除普通戶之人口總數而得，二者各有取義。茲以各省市之計算戶量，多數採用(甲)法，故依照原來材料，一律以(甲)法計算爲準。

(三)人口之性比例 此表之目的，在表現人口性別組合，其計算法係以女子總數除男子總數乘一百，所得之結果，即爲每一百女子所當男子之數，是謂人口之性比例。除總表外，計列有縣別分表者，爲安徽，浙江，廣西，湖南，山西，河南，綏遠等七省。

(四)人口數量分組 此表係用以表現人口按區分佈之狀態，乃以一縣爲最小地理單位。如一縣之人口係自一萬人至五萬人者，則以每一萬人分爲一組，如係自五萬人至五十萬人者，則以每五萬人分組，如係自五十萬人至一百萬人者，則以每十萬人分組。除總表外，計列有縣別分表者，爲江蘇，安徽，浙江，廣西，雲

南，江西，青海，山西，河南等九省。

(五)人口之密度 此表之編製法，係以面積之方公里數除人口總數，所得結果，即為每方公里之人口密度，所以表現每一面積單位之人口數目者也。除總表外，計列有縣別分表者，有江蘇，安徽，浙江，廣西，江西，山西，河南，綏遠等八省。

(六)人口之年齡分配 此表之編製目的，在表現人口之年齡組合。按年齡分組辦法，本不厭求詳，故歐美各國普通多以每五歲為一組，惟查內政部所頒各項戶口調查規則，並未詳定年齡分組辦法，惟規定自六歲至十二歲者為學童，自二十歲至四十歲之男子為壯丁，及其他，三類，故此項材料未便採用。茲選江蘇，雲南兩省，南京，上海兩市及江寧縣等五處之年齡分組材料，分列四表，雖分組辦法，詳簡各有不同，要皆能表現其人口之年齡組合者也。

(七)人口之婚姻狀況 此表之目的，在表現已婚，未婚，鰥寡，或離異之人口狀況，查內政部各項戶口調查規則，並未規定調查人口之婚姻情形，故各省市之戶口統計中，缺少此項資料。今僅就浙江省及江寧縣最近戶口普查所得結果，各列一表，藉以舉例。

(八)人口之職業分配 此表之目的，在表現人口分佈於各種職業之狀況。查內政部各項戶口調查規則內，祇規定有職業及無職業二種，對於職業之分類，則未經規定。民國二十二年一月國民政府主計處擬定全國統計總報告材料應用表格，於其附表之二，訂定職業分類，呈奉國民政府令發各機關應用。旋於是年六月復經行政院呈奉國民政府令公佈，嗣後各種內政統計中所有職業之分類均應依照國民政府主計處所定職業分類辦理。但在民國二十二年以前之人口統計資料，則仍係分為有職業及無職業二種，間有各直轄市如南京，上海，青島三處自訂職業分類，則又參差不齊，未便彙總。惟有遵照國府所頒職業分類大綱，將職業歸納為九類，取材於雲南省南京市及江寧縣等三處之最近人口調查報告，分列三表，以見一斑而已。

(九)人口之識字能力 此表之目的，在表現人口之教育程度，而教育程度之標準，各有不同，其最低限度，則以識字與不識字為分界，至於識字之多寡，又屬一個標準問題，我國歷來之戶口調查規則內，向無明確之規定，故無從蒐集資料。查民國二十二年安徽省民政廳報告，又民國二十一年雲南省戶口總調查統計報告內，載有全省識字與不識字人數，但均未載明識字多寡之標準，今姑依照原來材料，各改編一表，以供參考。

(十)人口之異動 此表之目的，在表現人口之動態，即遷入，徙出，出生，死亡，婚嫁，承繼，分居，失蹤等項。查民國十七年內政部曾頒訂各區縣省市每月戶口變動統計表格式，各市及各省會公安局多有依式按月具報者，其中以各市所報，較為完備，茲特根據最近各市直接造送資料，彙編二表。

(十一)各業人口中出生之男女嬰兒 此表之編製，其目的在表現各種不同職業人口中之出生男女人數。查南京，上海，北平，青島，杭州，廣州，漢口，天津，等八表，歷經依照前衛生部所訂表格，按月編送報告，其職業分類，分為九種。茲特根據上述各市民國二十二年份按月報告，彙編八表。

## 主要參考書報

1. 山西省政府秘書處：山西省戶口統計（民國二十年）山西省政府秘書處出版
2. 天津市政府：天津市第一次戶口調查報告（民國十七年）天津市政府出版
3. 內政部：內政調查統計表（自第一期至第十八期）內政部出版
4. 內政部：各省市戶口調查統計報告（民國十七年）內政部出版
5. 北平市政府：北平市人口統計 見北平市政府統計月刊（民國二十三年一月）北平市政府秘書處出版
6. 前內務部：內務統計（民國元年）前內務部出版
7. 前內務部：前清宣統三年之戶數及人數 見內務部彙造戶籍表冊（民國元年）前內務部出版
8. 南京市政府：首都戶籍第一次調查報告（民國十七年）南京市政府出版
9. 首都警察廳：首都戶口統計（民國十九年）首都警察廳出版
10. 國民政府主計處統計局：統計月報（第一期至第二十六期）國民政府主計處統計局出版
11. 雲南省民政廳：雲南全省戶口總調查統計報告書（民國二十一年）雲南省民政廳出版
12. 湖南省政府：湖南人口統計（民國二十一年）湖南省政府出版
13. 漢口市政府：漢口市戶口清查報告（民國十九年四月）漢口市政府出版
14. 廣州市政府：廣州市戶口統計報告（民國十七年一月）廣州市政府出版
15. 實業部中國經濟年鑑編纂委員會：中國經濟年鑑第三章人口（民國二十三年）商務印書館出版
16. 王士達：近代中國人口的估計 北平社會調查所出版
17. 朱祖晦：人口統計新論 作者書社出版
18. 吳大鈞：戶口普查 中央統計聯合會出版
19. 柯象峯：現代人口問題 正中書局出版
20. 陳長蘅：中國人口論 商務印書館出版
21. 陳達：人口問題 商務印書館出版
22. 許仕廉：人口論綱要 中華書局出版
23. 許崇灝：訓政時期調查戶口之意見 民智書局出版
24. 黎世衡：歷代戶口通論 世界書局出版

表 61 人口總數

地域別	年 份	總 數
總 計		444,486,537
江 蘇 浙 江 福 建 廣 東 廣 西 雲 南 湖 北 西 北 西 南 甘 肅 新 疆 寧 夏 陝 西 山 西 河 南 遼 寧 吉 林 黑 龍 江 察 哈 爾 熱 河 察 哈 爾 南 京 上 海 北 平 青 島 威 海 衛	民國二十二年	31,897,255
	民國二十一年	22,093,600
	民國二十年	20,331,737
	民國十九年	9,108,533
	民國十八年	33,179,078
	民國十七年	10,778,100
	民國十六年	11,795,486
	民國十五年	6,906,361
	民國十四年	30,478,250
	民國十三年	18,040,000
	民國十二年	25,042,654
	民國十一年	50,766,336
	民國十年	797,200
	民國九年	1,009,038
	民國八年	2,551,741
	民國七年	5,973,872
	民國六年	412,477
	民國五年	9,752,015
	民國四年	11,971,423
	民國三年	32,845,585
	民國二年	36,502,636
	民國十一年	28,466,530
	民國十年	15,253,687
	民國九年	7,337,322
	民國八年	3,724,738
	民國七年	2,276,635
	民國六年	2,102,788
	民國五年	1,899,822
	民國四年	1,800,000
	民國三年	3,722,011
	民國二年	677,777
	民國十一年	1,846,167
	民國十年	1,486,996
民國九年	437,721	
民國八年	121,583	
民國七年	199,983	

表 62 平均每戶人口數

地域別	年 份	戶 口 數		每戶平均口數
		戶 數	口 數	
總 計		67,860,047 <sup>(1)</sup>	359,229,881 <sup>(1)</sup>	5.294 <sup>(1)</sup>
江 蘇	民國二十二年	6,335,071	31,897,255	5.035
安 徽	民國二十二年	3,686,282	22,093,600	5.993
浙 江	民國二十一年	4,705,456	20,331,737	4.321
福 建	民國二十年	1,814,133	9,108,533	5.021
廣 西	民國二十二年	1,877,000	10,778,100	5.742
雲 南	民國二十一年	2,338,272	11,795,486	5.045
貴 州	民國二十二年	1,600,817	6,906,361	4.314
江 西	民國二十二年	2,334,175	11,660,160	4.995
湖 北	民國二十二年	4,882,631	25,042,654	5.129
四 川	民國五年	9,950,246	50,766,336	5.102
青 海	民國二十二年	205,711	1,009,038	4.995
新 疆	民國十七年	530,910	2,551,741	4.806
寧 夏	民國二十二年	73,060	412,477	5.646
陝 西	民國二十一年	1,975,379	9,752,015	4.937
山 西	民國二十年	2,209,019	11,971,423	5.419
河 南	民國二十二年	5,770,687	32,845,585	5.692
山 東	民國十九年	6,631,977	36,502,636	5.504
河 北	民國十九年	5,018,500	28,466,530	5.672
遼 寧	民國十九年	2,311,315	15,253,687	6.600
吉 林	民國十八年	1,062,823	7,332,322	6.904
黑 龍 江	民國十七年	649,072	3,724,738	5.739
熱 河	民國十八年	531,438	2,276,635	4.129
察 哈 爾	民國二十二年	418,976	2,102,788	5.019
南 京	民國二十二年	132,846	677,777	5.102
上 海	民國二十二年	377,332	1,846,167	4.893
北 平	民國二十二年	295,072	1,486,996	5.039
青 島	民國二十二年	85,360	437,721	5.128
威 海 衛	民國二十一年	36,487	199,983	5.481

材料來源：1. 江蘇省根據民政廳民國二十四年一月直接造送之材料編製。2. 安徽，浙江，廣西，湖南，山西，河南，綏遠七省詳「人口之性別比例一〇縣別」各省分縣表之材料來源。3. 福建省根據民政廳民國二十年報告，但其中尚缺七縣。4. 廣東，貴州，四川，新疆，寧夏，山東，河北，遼寧，吉林，黑龍江，熱河十一省。南京，北平，青島三市及威海衛區，根據內政部民國二十三年四月「內政調查統計表」第八期 6—14 頁編製。甘肅省根據民政廳二十二年之報告編製。5. 雲南省根據民政廳民國二十一年「雲南省戶口總調查統計報告書」第一部第二表編製。6. 江西省根據省政府經濟委員會民國二十二年十一月「經濟旬刊」第一卷第十七期 2—4 頁編製。7. 湖北省根據省政府秘書處統計室民國二十三年九月「調查與統計」第三期 9—15 頁編製。8. 西康省根據新亞細亞月刊社民國二十二年七月「新亞細亞」第六卷第一號 9—11 頁編製。9. 青海省根據新青海社民國二十二年八月「新青海」第一卷第八期 73—74 頁編製。10. 陝西省根據民政廳民國二十一年調查數。11. 察哈爾省根據民政廳「民政彙刊」附表編製。12. 蒙古根據武昌亞新地學社之數。13. 西藏根據內政部民國十七年「各省市戶口調查統計報告」643 頁編製。14. 上海根據上海市公安局民國二十二年十二月直接造送之材料編製。15. 西京根據陝西省會公安局民國二十二年十二月直接造送之材料編製。

材料來源：1. 江蘇，安徽，浙江，廣西，江西，山西，河南七省詳「人口之密度——〇縣別」各省分縣表之材料來源。2. 福建省根據民政廳民國二十年報告，但其中尚缺七縣。3. 雲南，貴州，湖北，四川，新疆，寧夏，陝西，山東，河北，遼寧，吉林，黑龍江，熱河十三省。南京，北平，青島三市及威海衛區，根據內政部民國二十三年四月「內政調查統計表」第八期 6—14 頁編製。4. 青海省根據新青海社民國二十二年八月「新青海」第一卷第八期 73—74 頁編製。5. 察哈爾省根據察哈爾民政廳民國二十三年「察哈爾民政彙刊」附表編製。6. 上海根據上海市公安局民國二十二年十二月直接造送之材料編製。

說 明：(1)就戶口數已知各省市區計算。

表 63 人 口 之 性 比 例

① 省 別

地 域 別	年 份	人 口 數			每百女子所當男子數
		共 計	男	女	
總 計		444,486,537 <sup>(3)</sup>	174,320,382 <sup>(3)</sup>	142,359,895 <sup>(3)</sup>	122.45 <sup>(4)</sup>
江 蘇	民國二十二年	31,897,255	...	...	...
安 徽	民國二十二年	22,093,000	12,197,056	9,895,644	123.25
浙 江	民國二十一年	20,331,737	11,195,392	9,136,345	122.54
福 建	民國二十一年	9,108,533	5,251,922	3,856,611	136.18
廣 東	民國二十一年	33,179,078	...	...	...
廣 西	民國二十二年	10,778,100	6,026,300	4,751,800	126.82
雲 南	民國二十二年	11,795,486	6,095,549	5,699,937	106.94
貴 州	民國二十二年	6,906,361	3,491,250	3,415,111	102.23
湖 北	民國二十二年	30,478,250	...	...	...
湖 南	民國二十二年	18,940,000	...	...	...
西 北	民國二十二年	25,042,654	13,596,190	11,446,464	118.78
西 南	民國二十二年	50,766,336	28,751,057	22,015,279	130.60
康 藏	民國二十二年	797,200	...	...	...
海 疆	民國二十二年	1,009,038	...	...	...
甘 肅	民國二十七年	2,551,741	1,414,228	1,137,513	124.33
寧 夏	民國二十二年	5,973,872	...	...	...
西 北	民國二十二年	412,477	230,834	181,643	127.08
西 南	民國二十一年	9,752,015	5,475,996	4,276,019	128.06
山 東	民國二十二年	11,971,423	6,852,982	5,118,441	133.89
河 北	民國二十二年	32,845,585	17,665,452	15,180,133	116.37
遼 寧	民國十九年	36,502,636	19,627,948	16,874,688	116.32
吉 林	民國十九年	28,466,530	15,274,152	13,192,378	115.78
黑 龍 江	民國十九年	15,253,687	8,457,166	6,796,521	124.43
熱 河	民國十八年	7,337,322	4,140,919	3,196,403	129.55
察 哈 爾	民國十七年	3,724,738	2,124,964	1,599,774	132.83
綏 遠	民國十八年	2,276,635	1,267,352	1,009,283	125.57
蒙 古	民國二十二年	2,102,788	1,184,196	918,592	128.91
藏 南	民國二十一年	1,899,822	1,165,548	734,274	158.73
青 海	民國十七年	1,800,000	...	...	...
西 藏	民國十七年	3,722,011	...	...	...
京 京	民國二十二年	677,777	415,491	262,286	158.41
上 海	民國二十二年	1,846,167 <sup>(1)</sup>	1,056,617 <sup>(1)</sup>	779,994 <sup>(1)</sup>	135.46
北 平	民國二十二年	1,486,996	913,458	573,538	159.27
青 島	民國二十二年	437,721	266,056	171,665	154.99
西 京	民國二十二年	121,583	76,553	45,030	168.35
威 海	民國二十一年	199,983	105,754	94,229	112.23

材料來源： 1. 江蘇省根據民政廳民國二十四年一月直接造送之材料編製。 2. 安徽，浙江，廣西，湖南，山西，河南，綏遠七省詳「人口之性比例——②縣別」各省分縣表之材料來源。 3. 福建省根據民政廳民國二十年報告，但其中尚缺七縣。 4. 廣東，貴州，四川，新疆，寧夏，山東，河北，遼寧，吉林，黑龍江，熱河十一省南京，北平，青島三市及威海衛區根據內政部民國二十三年四月「內政調查統計表」第八期6—14頁編製。甘肅省根據民政廳二十二年之報告編製。 5. 雲南省根據民政廳民國二十一年「雲南省戶口總調查統計報告書」第一部第二表編製。 6. 江西省根據省政府經濟委員會民國二十二年十一月「經濟旬刊」第一卷第十七期2—4頁編製。 7. 湖北省根據省政府秘書處統計室民國二十三年九月「調查與統計」第三期9—15頁編製。 8. 西康省根據新亞細亞月刊社民國二十二年七月「新亞細亞」第六卷第一號9—11頁編製。 9. 青海省根據新青海社民國二十二年八月「新青海」第一卷第八期73—74頁編製。 10. 陝西省根據民政廳民國二十一年調查數。 11. 察哈爾省根據察哈爾民政廳「民政彙刊」附表編製。 12. 蒙古根據武昌亞新地學社之數。 13. 西藏根據內政部「民國十七年各省市戶口調查統計報告」643頁編製。 14. 上海根據上海市公安局民國二十二年十二月直接造送之材料編製。 15. 西京根據陝西省會公安局民國二十二年十二月直接造送之材料編製。

說 明： (1) 上海特別區(即公共租界法租界)內之中外戶口均不在上列數內，上海市區內外籍戶口 9556 人因性別不詳故未列入男女各別數內。 (2) 上海市公安局造送之民國二十二年十二月戶口統計表中所列特別區人口數如下：

國 別	共 計	公 共 租 界	法 租 界
總 計	1,504,404	1,067,868	496,536
本 國 人	1,450,152	971,397	478,755
外 國 人	54,252	36,471	17,781

(3) 因少數省分男女性別未詳故男女數之和不等於共計人口數。 (4) 就男女性別已明各省市區計算。

表 63 人口之性比例 (續)

② 縣 別

(甲) 安徽省各縣

民國二十二年

地域別	人 口 數			每百女子所 當男子數	地域別	人 口 數			每百女子所 當男子數
	共 計	男	女			共 計	男	女	
總 計	22,093,000 <sup>(1)</sup>	12,197,056	9,895,944	123.25	太湖	74,244	42,754	31,490	135.77
懷寧	641,377	336,573	304,804	110.42	平德	54,002	31,395	22,607	138.87
宣城	942,900	491,023	451,877	108.66	國池	142,307	78,594	63,713	123.36
桐城	354,884	182,241	172,643	105.56	貴銅	279,699	151,700	127,999	118.52
宿松	420,635	227,189	193,446	117.44	石埭	161,874	89,458	72,416	123.53
太湖	378,272	202,820	175,452	115.60	東流	48,403	26,631	21,772	122.32
望江	236,620	123,507	113,113	109.19	至德	106,781	55,754	51,027	109.26
合德	1,270,512	733,894	536,618	136.76	鳳陽	110,524	59,419	51,105	116.27
廬江	547,271	308,672	238,599	129.37	定遠	140,675	79,433	61,242	129.70
舒城	488,696	273,345	215,351	126.93	懷遠	422,024	234,208	187,816	124.70
無為	358,132	200,980	157,152	127.89	靈璧	333,519	186,574	146,945	126.97
含山	722,965	397,877	325,088	122.40	壽州	488,454	294,437	194,017	151.76
六霍	296,230	160,746	135,484	118.65	懷遠	483,620	278,190	205,430	135.42
蕪湖	216,622	119,909	96,713	123.98	宿松	517,544	278,814	238,730	116.79
安山	651,584	385,839	265,745	145.19	阜陽	693,915	419,407	274,508	152.78
蕪繁	193,607	106,838	86,769	123.13	宿松	966,740	524,335	442,405	118.52
湖昌	333,436	189,801	143,635	132.14	上蔡	1,792,467	960,012	832,455	115.32
塗德	213,835	120,009	93,826	127.91	和邱	347,200	200,210	149,990	136.21
廣德	304,767	170,760	134,007	123.43	霍山	584,441	307,456	276,985	111.00
郎溪	179,927	101,776	78,151	130.23	蒙城	433,414	252,545	180,869	139.63
歙縣	136,275	77,923	58,352	133.54	城陽	433,779	238,527	195,252	122.16
黟縣	282,638	150,150	132,488	113.33	泗縣	572,077	308,401	263,676	116.96
寧源	61,093	30,380	30,713	98.92	五河	534,327	276,789	257,538	107.48
瀘溪	173,096	94,152	78,944	119.26	泗縣	545,357	289,674	255,683	113.29
婺源	177,592	88,620	78,972	124.88	泗陽	119,996	65,433	54,563	119.92
宣城	90,474	48,235	42,239	114.20	盱眙	249,002	131,359	117,643	111.66
陵城	89,138	47,342	41,796	113.27	嘉山	91,647	50,525	41,122	122.87
宣南	481,910	277,329	204,581	135.56	長縣	205,662	106,349	99,313	107.08
涇縣	246,631	141,110	105,521	133.73	全來	157,061	89,333	7,728	132.90
	205,015	123,460	81,555	151.38		193,518	106,053	87,465	121.25
						112,593	60,787	51,806	117.34

材料來源：根據安徽省民政廳二十二年八月「安徽民政公報」第二十八期統計欄，8—9 頁編製。

說 明：(1) 立煌縣人口數未詳，故不列入。

(乙) 浙江省各縣

民國二十一年

地域別	人 口 數			每百女子所 當男子數	地域別	人 口 數			每百女子所 當男子數
	共 計	男	女			共 計	男	女	
總 計	20,331,737	11,195,392	9,136,345	122.54	吳興	668,117	379,647	288,470	131.61
杭 州	490,187	285,594	204,593	139.59	長德	238,232	141,846	96,386	147.16
市 縣	393,401	216,194	177,207	122.00	武康	178,314	101,085	77,229	130.89
海 寧	348,498	186,157	162,341	114.67	安孝	63,518	36,789	26,729	137.64
餘 杭	206,607	113,397	93,110	121.79	豐 縣	82,017	48,369	33,648	143.75
臨 於	135,184	78,861	56,323	140.02	鄞 縣	83,699	47,313	36,386	130.03
新 昌	83,185	47,949	35,236	136.08	慈 善	680,578	361,333	319,245	113.18
嘉 善	62,933	35,949	26,984	133.22	鎮 海	266,590	143,514	123,076	116.61
崇 德	60,387	34,184	26,203	130.46	化 海	251,102	136,313	114,789	118.75
海 鹽	73,673	39,564	34,109	115.99	山 海	370,887	193,229	177,658	108.76
嘉 興	415,308	225,358	189,950	118.64	定 海	204,829	111,839	92,990	120.27
善 德	204,973	111,145	93,828	118.46	象 山	21,809	12,323	9,486	129.91
湖 州	209,903	109,803	100,100	109.69	南 定	406,939	218,748	188,191	116.24
崇 平	200,327	111,538	88,789	125.62	紹 興	1,112,938	584,220	528,718	110.50
桐 鄉	269,343	143,072	126,271	113.31	蕭 山	494,886	267,315	227,571	117.46
	164,211	91,777	72,434	126.70	餘 姚	509,927	285,103	224,824	126.81
						622,256	339,573	282,683	120.13



表 63 人口之性比例 (續)

② 縣 別

(乙) 浙江省各縣

民國二十一年

地域別	人 口 數			每百女子所 當男子數	地域別	人 口 數			每百女子所 當男子數
	共 計	男	女			共 計	男	女	
上虞	303,811	162,966	140,845	115.71	建德	120,860	67,706	53,154	127.38
嵊縣	413,577	224,465	189,112	118.69	淳安	211,014	112,033	98,981	113.19
昌海	236,641	129,107	107,534	120.06	盧安	115,803	64,408	51,395	125.32
新昌	532,702	285,070	247,632	115.12	壽昌	131,922	72,870	59,052	123.40
臨黃	492,486	261,146	231,340	112.88	分水	69,776	40,403	29,373	137.55
天臺	254,828	136,710	118,118	115.74	永嘉	42,944	24,666	18,278	134.95
仙寧	200,560	111,687	88,873	125.67	麗水	662,559	361,624	300,935	120.17
溫衢	318,596	177,541	141,055	125.87	青雲	124,475	69,889	54,586	128.03
龍游	450,020	238,434	211,586	112.69	松陽	247,243	141,715	105,528	134.29
江山	302,542	172,045	130,497	131.84	雲陽	179,747	100,392	79,355	126.51
常開	173,832	99,076	74,756	132.53	慶元	126,955	71,701	55,254	129.77
金華	273,515	154,130	119,385	129.10	平水	119,250	68,439	50,811	134.69
東義	133,824	79,016	54,808	144.17	泰順	147,535	85,665	61,870	138.46
武浦	126,117	73,415	52,702	139.30	順慶	104,179	58,819	45,360	129.67
湯溪	244,656	137,667	106,989	128.67	宣平	68,853	39,789	29,064	136.90
	267,153	152,455	114,698	132.92	景寧	74,968	42,630	32,338	131.83
	466,417	243,452	222,965	109.19	瑞安	118,828	66,664	52,164	127.80
	299,239	166,598	132,641	125.60	慶元	505,589	284,462	221,127	128.64
	268,813	141,257	127,556	110.74	清陽	361,056	196,629	164,427	119.58
	97,509	54,069	43,440	124.47	順陽	657,669	381,297	276,372	137.97
	225,817	122,924	102,893	119.47	平泰	182,100	112,879	69,221	163.07
	119,981	68,181	51,800	131.62	玉環	181,118	100,200	80,918	123.83

材料來源：根據「浙江省二十一年度行政統計」民 62 及續三頁編製。

(丙) 廣西省各縣

民國二十一年<sup>(1)</sup>

地域別	人 口 數 <sup>(2)(3)</sup>			每百女子所 當男子數	地域別	人 口 數 <sup>(2)(3)</sup>			每百女子所 當男子數
	共 計	男	女			共 計	男	女	
總 計	10,778,100	6,026,300	4,751,800	127	博白	326,000	200,000	126,000	159
甯 南	340,000	191,000	149,000	128	北流	300,000	180,000	120,000	150
扶 綏	70,000	36,000	34,000	106	陸 川	235,000	140,000	95,000	147
隆 安	21,500	12,000	9,500	126	興 寧	95,000	55,000	40,000	138
淳 寧	82,000	42,000	40,000	105	桂 林	295,000	150,000	145,000	103
永 淳	145,000	80,000	65,000	123	安 南	137,000	73,000	64,000	114
橫 縣	236,000	132,000	104,000	127	靈 山	110,000	60,000	50,000	120
武 鳴	164,000	84,000	80,000	105	陽 朔	105,000	57,000	48,000	119
都 安	126,000	70,000	56,000	125	百 壽	46,000	28,000	18,000	156
山 德	39,000	22,000	17,000	129	永 福	43,000	24,000	19,000	126
陽 山	36,000	19,000	17,000	112	江 寧	39,000	22,000	17,000	129
果 賓	200,000	110,000	90,000	122	義 全	38,000	21,000	17,000	124
上 林	123,000	68,000	55,000	124	灌 陽	420,000	250,000	170,000	147
馬 山	40,000	22,500	17,500	129	龍 勝	88,000	54,000	34,000	159
思 梧	59,000	35,000	24,000	146	龍 平	55,000	30,000	25,000	120
縣 溪	379,000	213,000	166,000	128	樂 城	115,000	65,000	50,000	130
集 都	312,000	177,000	135,000	131	恭 城	94,000	53,000	41,000	129
平 南	272,000	157,000	115,000	137	富 川	81,000	46,000	35,000	131
宣 林	173,000	97,000	76,000	128	賀 縣	180,000	100,000	80,000	125
	237,000	135,000	102,000	132	荔 浦	94,000	49,000	45,000	109
	50,000	28,000	22,000	127	修 仁	45,000	25,000	20,000	125
	417,000	236,000	181,000	130	昭 平	113,000	65,000	48,000	135
	378,000	220,000	158,000	139	山 中	110,000	65,000	45,000	144
	337,000	195,000	142,000	137	柳 州	90,000	49,000	41,000	120
	115,000	62,000	53,000	117	容 縣	25,000	14,000	11,000	127
	309,000	183,000	126,000	145		128,000	74,000	54,000	137
						25,000	14,000	11,000	127

表 63 人 口 之 性 比 例 (續)

② 縣 別

(丙) 廣 西 省 各 縣

民國二十一年

地域別	人 口 數 <sup>(2)(3)</sup>			每百女子所 當男子數	地域別	人 口 數 <sup>(2)(3)</sup>			每百女子所 當男子數
	共 計	男	女			共 計	男	女	
融 縣	122,000	69,000	53,000	130	天 保	90,000	50,000	40,000	125
羅 城	61,000	34,000	27,000	126	奉 議	86,000	45,000	41,000	110
柳 州	70,000	38,000	32,000	119	向 都	72,000	32,000	40,000	80
三 江	72,000	43,000	29,000	148	鳳 山	40,000	21,000	19,000	111
來 賓	46,000	26,000	20,000	130	思 林	22,000	12,000	10,000	120
象 縣	76,000	42,000	34,000	124	龍 州	51,000	27,000	24,000	113
宜 山	212,000	112,000	100,000	112	慈 祥	23,500	12,500	11,000	114
天 河	48,000	26,000	22,000	118	崇 善	45,000	24,000	21,000	114
恩 池	73,000	39,000	34,000	115	養 利	20,500	11,000	9,500	116
河 北	67,000	36,700	30,300	121	龍 茗	52,000	29,000	23,000	126
宜 北	25,000	14,000	11,000	127	萬 承	30,000	17,000	13,000	131
遷 江	60,000	33,000	27,000	122	左 縣	15,500	8,000	7,500	107
南 丹	40,000	22,300	17,700	126	同 正	30,000	16,000	14,000	114
忻 城	58,000	30,000	28,000	107	鎮 明	36,000	20,000	16,000	125
百 色	47,000	25,000	22,000	114	寧 結	18,600	10,000	8,600	116
恩 隆	90,000	49,000	41,000	120	思 樂	42,000	22,000	20,000	110
凌 雲	54,000	29,000	25,000	116	明 江	12,400	6,700	5,700	118
雲 西	122,600	64,600	58,000	111	靖 西	254,000	129,000	125,000	103
林 西	27,000	15,000	12,000	125	邊 平	45,000	24,000	21,000	114
隆 隆	53,500	29,000	24,500	118	雷 上	53,000	29,000	26,000	112
東 蘭	190,000	98,000	92,000	107		31,000	17,000	14,000	121

材料來源：根據廣西統計局民國二十二年「第一回廣西年鑑」137—139 頁編製。

說 明：(1)係廣西統計局根據民國二十、二十一兩年民政廳及團務處調查結果估計之數字。(2)百位數四捨五入。(3)僑民數不列入。

(丁) 湖 南 省 各 縣

民國二十一年

地域別	人 口 數 <sup>(1)</sup>			每百女子所 當男子數	地域別	人 口 數			每百女子所 當男子數
	共 計 <sup>(2)</sup>	男	女			共 計	男	女	
總 計	30,496,250	13,861,959	11,448,378	121.08	沅 江	303,123	155,612	147,511	105.50
長 沙	386,571	240,240	145,731	165.26	澧 縣	694,700	388,201	306,499	126.66
沙 市	1,334,339	684,767	649,572	105.42	安 鄉	217,234	124,520	72,714	134.39
長 沙	719,934	398,359	321,575	123.88	臨 澧	345,174	157,042	188,132	83.47
湘 陰	823,719	465,308	358,411	129.83	南 縣	417,970	230,670	187,300	123.16
瀏 陽	582,514	324,067	258,447	125.39	衡 陽	1,382,006	...	...	...
醴 陵	1,059,043	572,106	480,987	120.20	山 陽	525,597	284,366	241,231	117.88
湘 鄉	700,974	387,851	313,123	123.87	仁 化	183,464	103,712	79,752	130.04
寧 鄉	821,686	455,101	366,585	124.15	未 陽	601,231	331,256	269,978	122.70
益 陽	1,305,669	702,451	603,218	116.45	常 寧	447,321	249,571	206,750	116.36
攸 安	323,479	210,000	113,479	185.06	衡 縣	113,842	61,178	52,664	116.17
茶 陵	685,381	398,841	286,540	139.19	隆 陽	441,640	247,116	194,524	127.04
安 化	289,783	...	...	...	東 鄉	886,695	504,981	381,714	132.29
邵 陽	1,539,684	...	...	...	祁 陽	235,402	133,286	102,116	130.52
武 岡	826,896	464,178	362,718	127.97	安 縣	433,949	240,054	193,895	123.81
新 化	792,378	441,266	351,112	125.68	道 縣	338,469	196,326	162,143	121.08
新 城	209,503	116,099	93,404	124.30	寧 遠	112,160	59,548	52,612	113.18
岳 陽	176,834	92,223	84,611	109.00	華 明	198,246	...	...	...
常 德	686,611	...	...	...	江 華	154,278	81,924	72,354	113.23
陽 湖	484,261	273,723	210,538	130.01	郴 縣	350,024	180,813	169,211	106.86
江 平	569,763	292,402	277,361	105.42	永 興	298,856	163,204	135,652	120.31
湘 容	250,611	139,129	111,482	124.80	資 興	165,348	94,756	70,592	134.23
華 華	312,434	160,259	152,175	105.31	宜 章	210,056	110,869	99,187	111.78
漢 壽	418,834	235,353	183,481	128.27	汝 城	161,233	88,161	73,072	120.65
					桂 東	152,886	84,432	68,454	123.34

表 63 人 口 之 性 比 例 (續)

② 縣 別

(丁) 湖 南 省 各 縣

民國二十一年

地域別	人 口 數			每百女子所	地域別	人 口 數			每百女子所
	共 計	男	女	當男子數		共 計	男	女	當男子數
桂陽	445,163	230,777	214,386	107.65	龍山	210,061	112,766	97,295	115.90
武山	140,178	75,048	65,130	115.23	桑植	297,000	155,000	142,000	109.15
嘉禾	137,771	79,405	58,366	136.05	古丈	84,482	44,811	39,671	112.96
芷江	145,540	75,765	69,775	108.58	靖寧	83,797	43,309	40,488	106.97
鳳凰	228,388	124,512	103,876	119.87	綏寧	176,026	96,010	80,016	119.99
沅陵	130,178	65,640	61,538	101.71	會同	171,824	91,084	80,740	112.81
瀘溪	358,818	...	...	...	通道	49,696	26,995	22,701	118.92
沅江	115,320	61,908	53,412	115.91	乾城	82,336	...	...	...
澧浦	163,407	89,778	73,629	121.93	永綏	120,476	64,718	55,758	116.07
黔陽	336,240	...	...	...	永綏	126,323	67,324	58,999	114.11
麻陽	229,110	123,649	105,461	117.25	桃源	573,617	327,067	246,550	133.20
永保	114,900	62,201	52,699	118.03	石門	312,189	...	...	...
	230,475	121,580	108,895	111.65	利川	341,626	188,985	152,641	123.81
	135,320	72,576	62,744	115.67	大庸	264,181	138,130	126,051	109.58

材料來源：根據湖南省政府民國二十一年「湖南省人口統計」1—2 頁編製。

說 明：(1)外僑人口數未計入。(2)茶陵、邵陽、常德、衡陽、江華、沅陵、澧浦、乾城、石門九縣男女數未分列，故總計數內男女數之和，不等於共計數。

(戊) 山 西 省 各 縣

民國二十年

地域別	人 口 數			每百女子所	地域別	人 口 數			每百女子所
	共 計	男	女	當男子數		共 計	男	女	當男子數
總 計	11,971,423	6,852,982	5,118,441	133.89	和順	71,435	41,207	30,228	136.32
陽曲	292,679	192,976	99,703	193.55	榆社	59,082	33,094	23,988	127.34
太原	104,610	62,271	42,339	147.08	沁源	113,788	61,535	52,253	117.76
太谷	141,846	86,605	55,241	156.78	沁水	81,165	45,731	35,374	129.28
交城	121,263	73,714	47,549	155.63	武平	146,042	82,334	63,708	129.24
文水	129,185	77,894	51,321	151.72	定襄	328,526	196,580	131,946	148.99
嵐縣	100,245	59,244	41,001	144.49	昔陽	136,630	81,224	55,406	146.60
興縣	161,922	97,022	64,900	149.49	陽泉	216,314	130,839	85,475	153.07
徐溝	70,221	39,411	30,810	127.92	壽陽	173,277	106,137	67,140	158.08
清徐	80,148	43,721	36,427	120.02	大代	322,882	177,518	145,364	122.12
奇定	43,817	25,558	18,259	139.97	懷仁	113,366	68,730	44,576	154.19
汾陽	85,561	51,755	33,806	153.09	山陰	79,940	46,657	33,283	140.18
孝義	38,576	22,105	16,471	134.21	陽高	58,411	35,136	23,275	150.96
平遙	158,021	89,765	68,256	131.51	天鎮	128,889	71,831	57,058	125.89
介休	137,256	77,199	60,057	128.54	廣靈	111,953	60,229	51,724	116.44
石樓	248,725	142,857	105,868	134.94	靈邱	91,804	52,626	39,178	134.33
中陽	122,689	69,170	53,519	129.24	源順	117,388	66,921	50,467	132.60
方山	33,804	18,327	15,477	118.41	渾源	184,750	102,870	81,880	125.64
長治	201,908	109,482	92,426	175.38	應州	118,777	68,034	50,743	131.08
沁源	72,672	40,142	32,530	123.40	右玉	88,553	51,367	37,186	138.14
沁水	161,638	91,141	70,497	129.28	雲魯	74,866	42,041	32,825	128.08
沁州	85,450	20,503	14,947	137.17	朔平	32,691	18,669	14,022	133.14
留安	186,861	103,419	83,442	123.94	朔州	173,782	102,411	71,371	143.49
襄垣	152,415	85,387	67,028	127.39	寧武	74,903	45,603	29,300	155.64
屯留	120,955	67,504	53,451	126.29	偏神	39,015	22,280	16,735	133.13
高平	149,296	85,585	63,711	134.33	池州	49,517	28,395	21,122	134.43
陽城	110,084	61,745	48,339	127.73	秦縣	49,937	29,458	20,479	143.84
平順	92,699	52,591	40,108	131.12	定襄	232,470	128,498	103,972	123.59
高陽	128,565	72,693	55,872	130.11	定襄	117,029	65,821	51,208	128.54
陽陵	78,964	47,395	31,569	150.13	靜樂	101,854	61,269	40,585	150.96
高陽	304,208	173,092	131,116	132.01	五台	199,486	113,597	85,889	132.26
陽陵	257,447	143,946	113,501	126.82	繁峙	262,330	159,565	102,765	155.27
沁水	205,076	113,854	91,222	124.81	繁峙	111,969	69,755	42,214	165.24
沁水	139,710	78,763	60,947	129.23	保德	59,826	33,053	26,771	123.47
沁水	120,605	68,046	52,559	129.47	河曲	95,724	55,806	39,918	139.80
沁水	78,917	45,694	33,223	137.54	安臨	105,512	59,048	46,464	127.08
					汾陽	174,599	101,588	73,011	139.14

表 63 人口之性比例(續)

② 縣 別

(戊) 山西省各縣

民國二十年

地域別	人 口 數			每百女子所 當男子數
	共 計	男	女	
洪洞	114,547	62,736	51,811	121.09
浮山	53,836	29,322	24,514	119.61
鄉安	68,195	38,580	29,615	130.27
曲沃	78,160	45,938	32,222	142.57
翼城	95,027	53,803	41,221	130.53
汾城	100,394	55,958	44,436	125.93
襄陵	90,011	49,993	40,108	124.42
陵川	76,920	42,770	34,150	125.24
晉城	34,030	20,088	13,942	144.08
澤州	120,835	64,922	55,913	116.11
晉寧	94,572	51,356	43,216	118.84
鄉寧	58,604	33,091	25,513	129.70
河曲	77,602	43,968	33,634	139.72
泉氏	100,234	56,956	43,278	131.60
猗陵	85,207	48,635	39,572	122.90
解縣	61,413	34,323	27,090	126.70
夏縣	127,357	68,735	58,622	117.42

地域別	人 口 數			每百女子所 當男子數
	共 計	男	女	
平陸	94,820	53,179	41,641	127.71
芮城	62,167	33,813	28,354	119.25
新絳	99,729	51,623	48,106	107.31
垣曲	65,559	37,428	28,131	133.05
聞喜	135,959	72,398	63,561	113.90
絳山	68,509	36,780	31,729	115.92
稷山	109,702	59,196	50,506	117.21
河津	105,615	62,004	43,611	142.18
霍縣	61,831	34,747	27,084	128.29
汾西	50,105	27,320	22,785	119.90
靈石	89,613	51,701	37,912	136.37
石城	87,351	48,315	39,036	123.77
寧縣	63,616	35,090	28,526	123.01
大寧	17,681	9,945	7,736	128.55
蒲水	32,263	18,899	13,364	141.42
永濟	20,559	11,452	9,107	125.75

材料來源：根據山西省政府秘書處二十三年一月「民國二十年份山西戶口統計」97—100 頁編製。

說 明：(1)陽曲縣人口數係包括省會而言。

(己) 河南省各縣

民國二十二年

地域別	人 口 數			每百女子所 當男子數
	共 計	男	女	
總 計	32,845,535	17,665,452	15,180,133	116.37
開封	450,004	248,577	201,427	123.41
陳留	100,445	54,933	45,512	120.70
許昌	414,705	217,998	196,707	110.82
通許	226,926	120,350	106,576	112.92
尉氏	296,533	156,942	139,591	112.43
洧川	186,960	99,204	87,756	113.05
鄆陵	271,369	143,515	127,854	112.25
中牟	201,980	109,107	92,873	117.48
閻	127,782	67,654	60,128	112.52
禹	498,419	268,419	230,000	116.70
密	305,938	166,053	139,885	118.71
新	229,026	122,226	106,800	114.44
商	657,697	343,555	314,142	109.36
寧	150,762	80,333	70,429	114.06
陵	601,175	319,746	281,429	113.62
夏	260,952	137,107	123,845	110.71
邑	428,600	232,816	195,784	118.91
城	151,729	80,124	71,605	111.90
縣	316,028	164,594	151,434	108.69
權	137,857	72,672	65,185	111.49
城	149,757	80,491	69,266	116.21
城	233,819	125,028	108,791	114.92
陽	740,941	394,655	346,286	113.97
水	259,831	135,862	123,969	109.59
華	422,338	181,571	240,767	75.41
城	321,474	175,071	146,403	119.58
邱	256,298	136,904	119,394	114.67
康	536,784	279,663	257,121	108.77
滎	294,738	156,301	138,437	112.90
昌	458,982	249,849	209,133	119.47
潁	328,860	169,189	159,671	105.96
城	338,382	177,715	160,667	110.61
城	417,933	219,526	198,407	110.64
葛	235,207	124,990	110,217	113.40

地域別	人 口 數			每百女子所 當男子數
	共 計	男	女	
鄭	317,073	175,563	141,510	124.06
縣	202,319	106,620	95,699	111.41
陽	108,097	55,737	52,360	106.45
武	151,543	78,055	73,488	106.21
水	181,998	94,772	86,636	109.39
滎	334,446	169,703	164,743	103.01
陽	627,950	330,758	297,192	111.29
陰	239,452	123,277	116,175	106.11
漳	193,573	100,181	93,392	107.27
林	397,864	208,493	189,371	110.10
內	203,456	108,369	95,087	113.97
黃	383,842	218,329	165,513	131.91
安	119,459	70,590	48,869	144.45
鄉	249,931	130,690	119,241	109.60
新	173,016	87,534	85,452	102.47
獲	102,662	52,784	49,878	105.83
淇	275,842	142,597	133,245	107.02
輝	128,006	67,577	60,429	111.83
延	301,977	160,855	141,122	113.98
津	721,346	391,176	330,170	118.48
縣	137,485	73,969	63,516	116.46
封	295,711	153,405	142,306	107.80
沁	268,144	142,219	125,925	112.94
博	330,076	169,873	160,203	106.04
源	64,866	33,763	31,103	108.55
武	229,429	119,885	109,544	109.44
修	254,609	128,507	126,102	101.91
孟	198,785	101,608	97,177	104.56
溫	140,799	74,332	66,467	111.83
陽	519,876	267,307	252,569	105.84
洛	174,274	94,861	79,413	119.45
陝	257,345	131,209	126,136	104.02
師	318,797	162,062	156,735	103.40
縣	135,443	69,699	65,744	106.02
孟	189,574	102,285	87,289	117.18
宜	235,179	124,210	110,969	111.93
登				

表 63 人 口 之 性 比 例 (續)

② 縣 別

(己) 河 南 省 各 縣

民 國 二 十 二 年

地域別	人 口 數			每百女子所當男子數	地域別	人 口 數			每百女子所當男子數
	共 計	男	女			共 計	男	女	
洛 寧	203,440	106,244	97,196	109.31	內 鄉	480,753	274,620	206,133	133.22
新 安	153,674	82,729	70,945	116.61	新 野	244,727	145,403	99,324	146.39
滎 池	123,696	67,772	55,924	121.19	方 城	389,946	232,422	157,524	147.55
嵩 縣	262,269	139,350	122,919	113.37	舞 陽	442,234	238,156	204,078	116.70
靈 寶	161,147	86,359	74,788	115.47	葉 縣	345,793	185,234	160,559	115.37
閩 鄉	67,544	36,499	31,045	117.57	汝 南	594,249	316,054	278,195	113.61
虛 氏	130,341	70,164	60,177	116.60	正 陽	279,024	149,323	129,701	115.13
臨 汝	378,483	191,350	187,133	102.25	上 蔡	437,165	231,697	205,468	112.77
魯 山	276,455	148,122	128,333	115.42	新 蔡	336,799	170,654	166,145	102.71
郟 縣	229,720	120,806	108,914	110.92	西 平	333,240	181,950	151,290	120.27
寶 豐	192,320	102,884	89,436	115.04	遂 平	266,506	142,506	124,000	114.92
伊 陽	109,870	60,016	49,854	122.85	確 山	279,409	149,653	129,756	115.33
伊 川	179,114	91,957	87,157	105.51	羅 山	327,619	187,606	140,013	133.99
信 陽	374,931	217,357	157,574	137.94	潢 川	379,494	207,117	172,377	120.15
南 陽	719,431	430,803	288,628	149.26	光 山	389,017	224,803	164,214	136.90
南 召	191,776	114,779	76,997	149.07	固 始	475,243	264,594	210,649	125.61
鎮 平	384,739	228,511	156,228	146.27	息 縣	455,288	244,436	210,852	115.93
唐 河	516,394	301,827	214,567	150.67	商 城	358,215	200,228	157,987	126.74
泌 陽	280,548	149,917	130,631	114.76	浙 川	220,538	121,729	98,809	123.20
桐 柏	106,605	62,329	44,276	140.77	經 扶	81,140	48,036	33,104	145.11
鄧 縣	512,804	303,832	208,972	145.39					

材料來源： 根據河南省政府民國二十三年十月「四年來施政統計」各縣面積人口及人口密度一覽表編製。

(庚) 綏 遠 省 各 縣

民 國 二 十 一 年

地 域 別	人 口 數 <sup>(1)</sup>			每百女子所當男子數
	共 計	男	女	
總 計	1,899,822	1,165,548	734,274	158.73
歸 綏	184,631	110,778	73,853	150.00
薩 拉	330,394	208,149	122,245	170.27
包 頭	122,723	79,770	42,953	185.71
清 水	58,911	35,346	23,565	149.99
托 克	129,224	77,534	51,690	150.00
林 格	99,214	59,528	39,686	150.00
五 原	35,364	22,986	12,378	585.70
臨 河	46,593	27,955	18,638	150.00
武 川	147,482	95,863	51,619	185.71
固 陽	81,287	48,772	32,515	150.00
東 勝	19,537	11,722	7,815	149.99
豐 鎮	239,649	143,789	95,860	150.00
涼 城	156,355	73,813	62,542	150.00
興 和	98,120	58,872	39,248	150.00
集 寧	62,529	37,517	25,012	150.00
陶 林	42,329	25,397	16,932	149.99
安 北	27,830	16,698	11,132	150.00
設 治 局	17,650	11,059	6,591	167.79

材料來源： 根據綏遠省政府民國二十二年十二月「綏遠概況」上冊,8—9 頁編製。

說 明： (1)烏蘭察布盟及伊克昭盟未計入。

表 64 人 口 數 量 分 組

① 省 別

省 別	年 份	縣 數	人口數量分組																			
			10,000 以下	10,001— 20,000	20,001— 30,000	30,001— 40,000	40,001— 50,000	50,001— 100,000	100,001— 150,000	150,001— 200,000	200,001— 250,000	250,001— 300,000	300,001— 350,000	350,001— 400,000	400,001— 450,000	450,001— 500,000	500,001— 600,000	600,001— 700,000	700,001— 800,000	800,001— 900,000	900,001— 1,000,000	1,000,001 以上
江 蘇	民國二十二年	61	—	—	—	—	—	—	3	4	5	6	5	4	4	4	9	2	2	3	4	6
安 徽	民國二十二年	60	—	—	—	—	1	6	7	7	7	3	4	3	4	4	6	3	1	—	2	2
浙 江	民國二十一年	76	—	—	1	—	1	11	13	6	12	8	4	3	3	5	3	5	—	—	—	1
廣 西	民國二十一年	94	—	3	10	9	10	27	13	5	4	4	5	2	2	—	—	—	—	—	—	—
雲 南	民國二十一年	123	4	5	10	7	10	41	23	15	3	2	2	1	—	—	—	—	—	—	—	—
湖 南	民國二十一年	76	—	—	—	—	1	3	11	10	9	4	7	4	6	1	4	4	3	4	—	5
江 西	民國二十二年	66	—	2	1	—	—	14	17	10	6	7	3	1	3	2	—	—	—	—	—	—
湖 北	民國十七年	68	—	—	—	—	—	5	3	6	9	8	4	6	4	3	8	4	5	1	1	1
青 海	民國二十二年	15	1	3	1	1	1	5	1	2	—	—	—	—	—	—	—	—	—	—	—	—
新 疆	民國十七年	64	20	13	7	2	2	12	7	—	1	—	—	—	—	—	—	—	—	—	—	—
陝 西	民國十七年	91	1	5	9	2	2	21	20	13	8	6	1	—	2	1	—	—	—	—	—	—
山 西	民國二十年	105	—	1	1	7	3	39	33	10	5	3	3	—	—	—	—	—	—	—	—	—
河 南	民國二十二年	111	—	—	—	—	—	3	15	15	15	17	14	9	6	6	5	3	3	—	—	—
河 北	民國十七年	129	—	1	—	—	—	17	28	22	19	14	12	7	3	2	1	2	—	—	1	—
遼 寧	民國十七年	58	—	1	1	—	2	10	4	6	7	10	3	5	1	2	4	1	—	1	—	—
黑龍江	民國十七年	52	14	5	8	2	2	7	6	3	2	3	—	—	—	—	—	—	—	—	—	—
察哈爾	民國十七年	16	—	—	1	—	1	6	4	1	2	—	1	—	—	—	—	—	—	—	—	—
綏 遠	民國二十一年	18	—	2	1	1	2	5	3	2	1	—	1	—	—	—	—	—	—	—	—	—

材料來源： 1. 江蘇, 安徽, 浙江, 廣西, 雲南, 湖南, 江西, 青海, 山西, 河南, 綏遠十一省, 根據「人口數量分組——②縣別」及「人口之密度——②縣別」各表之材料來源。 2. 湖北, 新疆, 陝西, 河北, 遼寧, 黑龍江, 察哈爾七省, 根據內政部民國十七年「各省市戶口調查統計報告」第 175 頁編製。

② 縣 別

(甲) 江 蘇 省 各 縣

民國二十二年

人 口 分 組	縣 數	戶 口 數		人 口 分 組	縣 數	戶 口 數	
		戶 數	口 數			戶 數	口 數
總 計	61	6,335,071	31,897,255	625,001—650,000	1	127,290	627,778
100,001—125,000	2	49,666	238,598	650,001—675,000	1	114,926	670,941
125,001—150,000	1	26,432	130,121	675,001—700,000	0	—	—
150,001—175,000	4	136,838	641,987	700,001—725,000	1	142,348	716,955
175,001—200,000	0	—	—	725,001—750,000	1	142,204	729,611
200,001—225,000	3	126,496	636,089	750,001—775,000	0	—	—
225,001—250,000	2	101,640	479,047	775,001—800,000	0	—	—
250,001—275,000	4	277,510	1,027,644	800,001—825,000	0	—	—
275,001—300,000	2	126,243	589,108	825,001—850,000	1	170,527	837,946
300,001—325,000	1	57,884	307,857	850,001—875,000	1	192,295	857,011
325,001—350,000	4	249,148	1,363,832	875,001—900,000	1	168,482	893,228
350,001—375,000	2	130,982	723,875	900,001—925,000	1	167,236	902,939
375,001—400,000	2	167,752	790,559	925,001—950,000	0	—	—
400,001—425,000	1	80,679	409,313	950,001—975,000	1	210,296	963,324
425,001—450,000	3	278,858	1,288,089	975,001—1,000,000	2	389,844	1,975,127
450,001—475,000	2	204,526	922,579	1,000,001—1,025,000	0	—	—
475,001—500,000	2	195,331	971,844	1,025,001—1,050,000	1	210,277	1,036,165
500,001—525,000	3	296,844	1,543,699	1,050,001—1,075,000	1	211,549	1,071,261
525,001—550,000	2	209,022	1,092,321	1,150,001—1,175,000	1	208,675	1,159,434
550,001—575,000	1	110,531	550,760	1,200,001—1,225,000	1	249,405	1,213,568
575,001—600,000	3	299,160	1,744,882	1,250,001—1,275,000	1	227,348	1,358,461
600,001—625,000	0	—	—	1,425,001—1,450,000	1	285,827	1,431,302

材料來源： 根據江蘇省民政廳二十四年一月直接造送之材料編製。

表 64 人 口 數 量 分 組 (續)

② 縣 別

(乙) 安徽省各縣

民國二十二年

(丙) 浙江省各縣

民國二十一年

人 口 分 組	縣 數 <sup>(1)</sup>	戶 口 數	
		戶 數	口 數
總 計	60	3,686,282	22,093,000
1— 25,000	—	—	—
25,001— 50,000	1	9,556	48,403
50,001— 75,000	3	44,786	189,339
75,001— 100,000	3	55,248	271,259
100,001— 125,000	4	80,658	449,894
125,001— 150,000	3	82,811	419,257
150,001— 175,000	3	90,552	492,031
175,001— 200,000	4	126,269	744,644
200,001— 225,000	4	159,538	841,134
225,001— 250,000	3	139,929	732,253
250,001— 275,000	—	—	—
275,001— 300,000	3	180,633	858,567
300,001— 325,000	1	59,873	304,767
325,001— 350,000	3	156,155	1,014,155
350,001— 375,000	2	123,877	713,016
375,001— 400,000	1	62,702	378,272
400,001— 425,000	2	117,529	842,659
425,001— 450,000	2	149,582	867,193
450,001— 475,000	—	—	—
475,001— 500,000	4	325,376	1,942,680
500,001— 525,000	1	87,289	517,544
525,001— 550,000	3	291,513	1,626,955
550,001— 575,000	1	93,198	572,077
575,001— 600,000	1	99,548	584,441
600,001— 625,000	—	—	—
625,001— 650,000	1	99,384	641,377
650,001— 675,000	1	63,115	651,584
675,001— 700,000	1	76,256	693,915
700,001— 725,000	1	116,639	722,965
725,001— 750,000	1	157,116	942,900
750,001— 775,000	1	196,929	966,740
775,001— 800,000	1	209,871	1,270,512
800,001— 825,000	1	230,350	1,792,467

人 口 分 組	縣 市 數	戶 口 數	
		戶 數	口 數
總 計	76	4,705,456	20,331,737
1— 25,000	1	5,316	21,809
25,001— 50,000	1	9,213	42,944
50,001— 75,000	7	109,052	474,108
75,001— 100,000	4	79,191	346,410
100,001— 125,000	7	181,222	823,376
125,001— 150,000	6	183,986	801,537
150,001— 175,000	2	70,781	338,043
175,001— 200,000	4	175,402	721,279
200,001— 225,000	7	334,415	1,438,113
225,001— 250,000	5	269,394	1,192,589
250,001— 275,000	7	419,033	1,851,344
275,001— 300,000	1	63,608	299,239
300,001— 325,000	3	213,598	924,949
325,001— 350,000	1	83,745	348,498
350,001— 375,000	2	175,950	731,943
375,001— 400,000	1	85,584	393,401
400,001— 425,000	3	292,945	1,235,824
425,001— 450,000	0	—	—
450,001— 475,000	2	229,619	916,437
475,001— 500,000	3	329,102	1,477,559
500,001— 525,000	2	227,912	1,015,516
525,001— 550,000	1	139,653	532,702
550,001— 575,000	0	—	—
575,001— 600,000	0	—	—
600,001— 625,000	1	138,840	622,256
625,001— 650,000	0	—	—
650,001— 675,000	3	475,900	1,988,345
675,001— 700,000	1	170,485	680,578
700,001— 725,000	1	241,510	1,112,938

材料來源：根據「浙江省二十一年度行政統計」民 68 頁編製。

材料來源：根據安徽省民政廳二十二年八月「安徽民政公報」第二十八期統計圖 8—9 頁編製。

說 明：(1)立煌縣計 19880 戶，口數未詳，故不列入。

(丁) 廣 西 省 各 縣

民國二十一年<sup>(1)</sup>

人 口 分 組	縣 數	戶 口 數 <sup>(2)(3)</sup>	
		戶 數	口 數
總 計	94	1,187,000	10,778,100
1— 25,000	10	48,000	209,000
25,001— 50,000	22	189,300	883,000
50,001— 75,000	17	230,800	1,058,500
75,001— 100,000	10	165,500	890,000
100,001— 125,000	9	200,000	1,033,600
125,001— 150,000	4	106,400	536,000
150,001— 175,000	2	56,000	337,000

人 口 分 組	縣 數	戶 口 數	
		戶 數	口 數
175,001— 200,000	3	88,000	570,000
200,001— 225,000	1	53,000	212,000
225,001— 250,000	3	115,500	708,000
250,001— 275,000	2	72,000	526,000
275,001— 300,000	2	92,000	595,000
300,001— 325,000	2	72,500	621,000
325,001— 350,000	3	165,000	1,003,000
350,001— 375,000	0	—	—
375,001— 400,000	2	118,000	757,000
400,001— 425,000	2	115,000	837,000

材料來源：根據廣西統計局民國二十二年「第一回廣西年鑑」137—139 頁編製。

說 明：(1)係廣西統計局根據民國二十、二十一年民政廳及國務處調查結果估計之數字。(2)百位數四捨五入。(3)僑民數未列入。

表 64 人 口 數 量 分 組 (續)

縣 別

(戊) 雲 南 省 各 縣

民國二十一年

人 口 分 組	局 <sup>(1)</sup> 縣市數	戶 口 數	
		戶 數	口 數
總 計	123	2,338,272	11,795,486
1—25,000	14	53,436	219,972
25,001—50,000	22	160,384	819,586
50,001—75,000	21	270,339	1,327,158
75,001—100,000	20	340,330	1,754,487
100,001—125,000	14	308,643	1,588,534
125,001—150,000	9	239,570	1,219,884
150,001—175,000	6	195,110	941,106
175,001—200,000	9	333,343	1,686,703
200,001—225,000	2	89,263	421,823
225,001—250,000	1	51,486	244,879
250,001—275,000	0	—	—
275,001—300,000	2	111,009	573,508
300,001—325,000	2	118,404	626,113
325,001—350,000	0	—	—
350,001—375,000	1	67,045	371,733

材料來源：根據雲南省民政廳民國二十一年「雲南省戶口總調查統計報告書」第一部第一及第二兩表編製。  
說明：(1)局指設治局，其數共為十五，尙待中央核准。

(己) 江 西 省 各 縣

民國二十二年

人 口 分 組	縣 數 <sup>(1)</sup>	戶 口 數	
		戶 數	口 數
總 計	66	2,334,175	11,660,160
1—25,000	2	5,712	24,998
25,001—50,000	1	8,610	29,723
50,001—75,000	8	105,342	478,918
75,001—100,000	6	102,470	545,736
100,001—125,000	10	230,085	1,084,082
125,001—150,000	7	220,554	948,587
150,001—175,000	5	203,640	789,292
175,001—200,000	5	168,352	940,482
200,001—225,000	2	86,635	420,351
225,001—250,000	4	181,134	947,476
250,001—275,000	4	197,522	1,041,826
275,001—300,000	3	158,521	864,924
300,001—325,000	2	126,206	624,538
325,001—350,000	1	47,398	338,407
350,001—375,000	1	73,922	361,358
375,001—400,000	0	—	—
400,001—425,000	1	80,114	421,640
425,001—450,000	2	153,806	880,536
450,001—475,000	2	202,152	917,287

材料來源：根據國民政府軍事委員會委員長南昌行營民國二十三年二月「軍政旬刊」第十三十四期統計與圖表17—24頁編製。

說明：(1)殘匪尙未肅清，不便調查，故僅列六十五縣及一政治局。

(庚) 青 海 省 各 縣

民國二十二年

人 口 分 組	縣 數	戶 口 數	
		戶 數	口 數 <sup>(1)</sup>
總 計	15	205,711	1,009,038
1—25,000	5	17,676	75,289
25,001—50,000	2	16,076	80,515
50,001—75,000	3	33,574	172,726
75,001—100,000	2	26,713	173,709
100,001—125,000	0	—	—

人 口 分 組	縣 數	戶 口 數 <sup>(1)</sup>	
		戶 數	口 數
125,001—150,000	1	35,800	143,200
150,001—175,000	1	25,872	163,599
175,001—200,000	1	50,000	200,000

材料來源：根據新青海社民國二十二年八月「新青海」第一卷第八期73—74頁編製。

說明：(1)各縣寺廟男女共4,546人未計入。

(辛) 山 西 省 各 縣

民國二十二年

人 口 分 組	縣 數	戶 口 數	
		戶 數	口 數
總 計	105	2,209,019	11,971,423
1—25,000	2	7,042	38,240
25,001—50,000	10	76,564	389,100
50,001—75,000	18	269,423	1,155,251
75,001—100,000	21	336,026	1,825,427
100,001—125,000	22	455,459	2,463,354
125,001—150,000	11	282,360	1,500,735
150,001—175,000	7	213,046	1,155,654
175,001—200,000	3	101,572	571,097
200,001—225,000	3	114,460	623,298
225,001—250,000	2	85,899	481,195
250,001—275,000	2	88,683	519,777
275,001—300,000	1	59,629	292,679
300,001—325,000	2	122,157	627,090
325,001—350,000	1	56,699	328,526

材料來源：根據山西省政府秘書處二十三年一月「民國二十年山西戶口統計」93—100頁編製。

(壬) 河 南 省 各 縣

民國二十二年

人 口 分 組	縣 數	戶 口 數	
		戶 數	口 數
總 計	111	5,770,687	32,845,585
50,001—75,000	2	22,962	132,410
75,001—100,000	1	19,679	81,140
100,001—125,000	7	144,474	770,834
125,001—150,000	8	199,027	1,087,470
150,001—175,000	7	184,885	1,116,145
175,001—200,000	8	257,048	1,513,510
200,001—225,000	5	191,079	1,031,733
225,001—250,000	10	412,903	2,353,416
250,001—275,000	9	395,588	2,357,323
275,001—300,000	8	419,132	2,278,260
300,001—325,000	6	299,977	1,881,287
325,001—350,000	8	461,239	2,675,215
350,001—375,000	2	109,644	733,146
375,001—400,000	7	467,280	2,703,385
400,001—425,000	3	224,438	1,254,976
425,001—450,000	3	228,539	1,307,999
450,001—475,000	3	203,324	1,364,274
475,001—500,000	3	292,903	1,454,415
500,001—525,000	3	262,795	1,549,074
525,001—550,000	1	99,848	536,784
550,001—575,000	0	—	—
575,001—600,000	1	106,993	594,249
600,001—625,000	1	117,199	601,175
625,001—650,000	1	123,772	627,950
650,001—675,000	1	122,037	657,697
675,001—700,000	0	—	—
700,001—725,000	2	290,141	1,440,777
725,001—750,000	1	117,781	740,941

材料來源：根據河南省政府民國二十三年十月「四年來施政統計」8—9表編製。



表 65 人口之密度

① 省別

地 域 別	年 份	面 積 (方 公 里)	戶 口 數		每 方 公 里 之 人 口 數
			戶 數	口 數	
總 計		11,524,079.33	...	444,486,537	38.57
江 蘇 浙 江 福 建 廣 東 雲 南 貴 州 湖 南 湖 北 湖 西 湖 南 西 北 川 康 海 南 西 藏 青 海 甘 肅 寧 夏 陝 西 山 東 河 北 遼 寧 吉 林 黑 龍 江 熱 河 察 哈 爾 蒙 古 西 藏 南 京 上 海 北 平 青 島 威 海	民國二十二年	108,994.29 <sup>(1)</sup>	6,335,071	31,897,255	292.65
	民國二十二年	153,273.54	3,706,162	22,093,000	144.14
	民國二十一年	104,374.67	4,705,456	20,331,737	194.80
	民國二十年	158,700.77	1,814,133	9,108,533	57.39
	民國二十一年	217,402.87	...	33,179,078	152.62
	民國二十二年	218,923.00	1,877,000	10,778,100	49.23
	民國二十二年	320,049.10	2,338,272	11,795,486	36.86
	民國二十二年	179,477.12	1,600,817	6,906,361	38.48
	民國二十一年	273,229.16	...	30,478,250	111.55
	民國二十二年	200,208.02	...	18,940,000	94.60
	民國二十二年	207,690.52	4,882,631	25,042,654	128.55
	民國五二年	431,206.20	9,950,246	50,766,336	117.73
	民國二十二年	371,597.16	...	797,200	2.15
	民國二十二年	697,189.87	205,711	1,009,038	1.45
	民國十七年	1,828,406.49	530,910	2,551,741	1.40
	民國二十二年	378,057.13	...	5,973,872	15.80
	民國二十二年	274,907.93	73,000	412,477	1.50
	民國二十一年	187,392.92 <sup>(2)</sup>	1,975,379	9,752,015	52.04
	民國二十年	156,266.05	2,209,019	11,971,423	76.61
	民國二十二年	162,873.14	5,770,687	32,845,585	201.66
	民國十九年	179,342.69 <sup>(3)</sup>	6,631,977	36,502,636	203.54
	民國十九年	153,720.11 <sup>(4)</sup>	5,018,500	28,466,530	187.18
	民國十九年	321,820.78	2,311,315	15,253,687	47.40
	民國十八年	283,377.79	1,062,823	7,337,322	25.89
	民國十七年	449,620.12	649,072	3,724,738	8.28
	民國十八年	192,428.92	551,438	2,276,635	11.83
	民國二十二年	278,955.58	418,976	2,102,788	7.54
	民國二十一年	193,073.60	...	1,899,822	9.65
	民國十七年	1,621,191.07	...	1,800,000	1.11
	民國十七年	1,215,870.40	...	3,722,011	30.61
	民國二十二年	52.16 <sup>(5)</sup>	132,846	677,777	12,994.19
	民國二十二年	457.85	377,332	1,846,167	4,032.25
	民國二十二年	718.69	295,072	1,486,996	2,070.43
民國二十二年	551.71	85,360	437,721	793.39	
民國二十二年	14.60 <sup>(5)</sup>	26,815	121,583	8,327.60	
民國二十一年	663.31	36,487	199,983	301.49	

材料來源： 1. 江蘇，安徽，浙江，廣西，山西，河南，綏遠七省，詳「人口之密度——②縣別」各省分縣表之材料來源。 2. 福建，廣東，雲南，貴州，湖南，江西，湖北，四川，西康，青海，新疆，甘肅，寧夏，陝西，山東，河北，遼寧，吉林，黑龍江，熱河，察哈爾，蒙古，西藏之面積，根據內政部二十二年九月「內政調查統計表」第一期第 4 頁編製。 3. 南京市面積根據首都警察廳民國十九年「首都戶口統計」各局界內人口密度及警力分配表編製。 4. 上海市面積根據上海特別市政府民國十六年「行政統計概要」第 39 頁編製。 5. 北平市面積根據北平市政府民國二十三年一月「統計月刊」第一期第 15 頁編製。 6. 青島市面積根據青島市政府民國二十一年上半年「行政統計彙編」公安類第 3 頁編製。 7. 福建，廣東，雲南，貴州，湖南，江西，湖北，四川，西康，青海，新疆，甘肅，寧夏，陝西，山東，河北，遼寧，吉林，黑龍江，熱河，察哈爾二十一省，蒙古，西藏兩地方，南京，上海，北平，青島，西京五市及威海衛戶口數均詳見「人口之性比例——①省別」表之材料來源。 8. 西京面積根據陝西省會公安局報告數編製。 9. 威海衛面積根據威海衛管理公署報告數編製。

說 明： (1) 江蘇省原有面積 109,504.30 方公里，除去南京面積 52.16 方公里及上海面積 457.85 方公里外，列如上數。 (2) 陝西省原有面積 187,407.52 方公里，除去西京面積 14.60 方公里外，列如上數。 (3) 山東省原有面積 180,557.71 方公里，除去青島面積 551.71 方公里及威海衛面積 663.31 方公里外，列如上數。 (4) 河北省原有面積 154,438.80 方公里，除去北平面積 718.69 方公里外，列如上數。 (5) 南京西京面積均指警區而言。 (6) 上海特別區之面積 32.82 方公里及人口 1,504,404 人，均不在上列數內。

表 65 人口之密度 (續)

縣 別

(甲) 江蘇省各縣

民國二十二年

(乙) 安徽省各縣

民國二十二年

地域別	面積		戶 口 數		每方公里之 人口數
	(方公里)	戶 數	口 數	口 數	
總 計	109,504.30	6,335,071	31,897,255	291.29	
鎮江	1,388.81	109,845	523,300	376.80	
江寧	2,252.08	96,156	475,413	210.70	
句容	1,617.73	51,248	263,086	162.63	
溧水	1,658.87	34,447	170,198	102.60	
高淳	777.35	44,593	219,219	282.01	
溧陽	825.45	24,229	123,848	150.04	
六合	1,673.80	59,328	379,251	214.63	
丹陽	1,039.45	102,323	464,603	446.97	
金壇	1,031.49	48,704	243,609	236.17	
溧陽	1,563.65	59,540	337,360	215.75	
揚中	272.05	31,655	154,516	567.97	
中海	538.14	25,437	114,750	213.23	
江浦	868.58	89,852	391,233	450.43	
南浦	1,000.30	102,203	457,973	457.84	
浦賢	699.05	55,398	250,095	357.76	
山陰	586.58	44,626	200,512	341.83	
川沙	351.68	24,138	154,902	440.46	
定海	154.61	26,432	130,121	841.61	
岢嵐	892.47	67,199	296,754	332.51	
岢嵐	460.83	58,715	262,675	570.00	
岢嵐	799.91	36,598	162,371	202.99	
岢嵐	1,439.90	80,679	409,313	284.26	
岢嵐	1,176.14	54,739	335,590	285.33	
岢嵐	1,271.36	71,259	584,704	459.90	
岢嵐	2,528.78	210,296	963,324	380.94	
岢嵐	1,998.61	192,295	857,011	428.80	
岢嵐	877.54	52,936	235,438	268.29	
岢嵐	1,410.04	110,337	432,372	306.54	
岢嵐	2,445.84	170,527	837,946	342.60	
岢嵐	1,210.98	168,482	893,228	737.61	
岢嵐	1,728.54	99,175	496,431	287.20	
岢嵐	1,352.64	142,348	716,955	530.04	
岢嵐	736.87	70,743	342,238	464.49	
岢嵐	2,456.79	227,148	1,358,461	552.94	
岢嵐	3,412.63	285,827	1,431,302	419.41	
岢嵐	1,392.12	167,236	902,939	650.80	
岢嵐	1,540.84	82,571	426,925	277.07	
岢嵐	2,310.14	142,204	729,611	315.83	
岢嵐	2,379.81	102,897	544,916	228.99	
岢嵐	2,388.77	106,155	547,375	229.15	
岢嵐	5,766.56	191,423	987,823	171.30	
岢嵐	4,844.56	210,277	1,036,165	213.88	
岢嵐	2,253.74	208,675	1,159,434	514.45	
岢嵐	658.45	37,277	216,358	328.59	
岢嵐	5,744.00	249,405	1,213,568	211.28	
岢嵐	2,455.13	125,779	575,274	234.32	
岢嵐	2,116.39	211,549	1,071,231	503.17	
岢嵐	2,372.18	127,290	627,778	264.64	
岢嵐	2,123.69	85,950	428,792	201.91	
岢嵐	3,668.43	189,421	987,301	269.13	
岢嵐	1,238.51	57,884	307,857	248.57	
岢嵐	1,382.83	64,126	348,614	252.10	
岢嵐	2,366.54	90,746	509,614	215.35	
岢嵐	1,242.83	59,044	292,354	235.23	
岢嵐	2,378.82	102,122	584,904	245.88	
岢嵐	2,820.08	114,926	670,941	237.92	
岢嵐	1,803.86	112,149	584,904	139.58	
岢嵐	2,985.97	71,654	364,624	122.11	
岢嵐	2,780.60	96,253	510,755	183.69	
岢嵐	2,347.63	110,531	550,760	234.60	
岢嵐	1,642.28	77,900	399,326	243.15	

地域別	面積		戶 口 數		每方公里之 人口數
	(方公里)	戶 數	口 數	口 數	
總 計	153,273.54	3,706,162	22,093,000	144.14 <sup>(1)</sup>	
懷遠	2,516.58	99,384	641,377	254.83	
宿松	5,749.34	157,116	942,900	164.00	
太湖	2,413.79	66,730	354,884	147.02	
潛山	2,619.36	33,326	420,635	160.59	
望江	2,878.09	62,702	378,272	132.35	
岳陽	1,800.40	47,209	236,620	131.43	
合德	6,359.42	209,871	1,270,512	199.78	
廬江	2,141.91	88,239	547,271	255.51	
舒城	2,652.52	64,844	488,696	184.24	
蕪湖	1,936.34	57,147	358,132	184.95	
繁昌	2,994.03	116,639	722,965	241.47	
無為	1,528.51	60,562	296,230	193.80	
含山	1,800.40	40,294	216,622	120.32	
六安	4,694.96	63,115	651,584	138.78	
霍山	3,000.34	21,509	193,607	63.26	
蕪湖	1,054.38	64,883	333,435	316.24	
繁昌	1,326.26	40,623	213,835	161.23	
當塗	1,836.87	59,873	304,767	165.92	
廣德	2,652.52	33,384	179,927	67.83	
郎溪	1,018.24	29,379	136,275	133.83	
歙縣	3,435.01	64,190	282,638	82.28	
休寧	679.71	16,256	61,093	89.88	
寧國	2,244.69	35,013	173,096	77.11	
涇縣	5,613.40	36,527	177,592	31.64	
涇縣	2,039.12	20,502	90,474	44.37	
績溪	1,190.32	18,304	89,138	74.89	
宣城	2,993.70	97,563	481,910	160.97	
南陵	984.75	46,936	246,631	250.45	
涇縣	2,175.07	47,141	205,015	94.26	
太平	1,462.20	16,062	74,244	50.78	
旌德	951.59	12,468	54,002	56.75	
德縣	2,413.79	25,501	142,307	58.96	
池州	3,229.44	55,081	279,699	86.61	
銅陵	1,018.24	31,263	161,874	158.97	
陵陽	1,532.82	9,556	48,403	31.58	
流流	1,120.69	23,028	106,781	95.28	
德陽	1,731.08	19,374	110,524	63.74	
陽湖	1,289.91	27,931	140,675	109.07	
陽湖	2,700.93	84,203	422,024	156.25	
定遠	3,776.53	52,657	333,519	88.31	
鳳陽	2,619.03	76,096	488,454	186.50	
懷遠	2,789.79	86,873	483,620	173.35	
靈璧	3,332.23	87,289	517,544	155.31	
宿遷	4,048.41	76,255	693,915	171.40	
靈璧	4,985.74	196,929	966,740	193.90	
宿遷	7,075.60	230,350	1,792,467	253.33	
阜南	1,972.81	38,615	347,200	175.99	
太和	2,039.12	99,548	584,441	286.61	
阜南	4,184.35	76,847	433,414	103.58	
阜南	2,649.20	72,735	433,779	163.74	
阜南	2,755.31	93,198	572,077	207.63	
阜南	2,821.62	101,974	534,327	189.37	
阜南	3,061.34	101,280	545,357	178.20	
阜南	792.77	23,390	119,996	151.36	
阜南	4,320.29	45,784	249,002	57.64	
阜南	...	19,880	...	...	
阜南	...	16,442	91,647	...	
阜南	2,141.58	31,480	205,662	96.03	
阜南	1,800.40	24,276	157,061	87.24	
阜南	2,311.01	34,849	193,518	83.74	
阜南	1,972.81	14,666	112,593	57.07	

材料來源：1.面積根據內政部民國二十二年十一月「內政調查統計表」第三期 7—11 頁編製。2.戶口數根據江蘇省民政廳二十四年一月直接造送之材料編製。

材料來源：1.面積根據內政部民國二十二年二月「內政調查統計表」第六期 16—17 頁編製。2.戶口數根據安徽省民政廳二十二年八月「安徽民政公報」第二十八期統計欄 8—9 頁編製。  
說明：(1)計算全省總平均密度時，暫行劃歸鄂省管轄之英山縣，及由霍山，霍邱，六安，商城，固始等縣邊境析置之立煌縣，均未加入計算。

表 65 人口之密度 (續)

② 縣 別

(丙) 浙江省各縣

民國二十一年

地域別	面積 (方公里)	戶 口 數		每方公里 之人口數
		戶 數	口 數	
總 計	104,374.67	4,705,456	20,331,737	194.80
杭 州	208.69	102,336	490,187	2,348.88
市 縣	1,099.83	85,584	393,401	357.69
海 鹽	590.56	83,745	348,498	590.11
富 陽	1,160.55	43,956	206,507	177.94
餘 杭	700.71	30,881	135,184	192.92
臨 安	984.37	18,727	83,185	84.51
於 潛	929.30	13,618	62,933	67.72
新 昌	617.76	12,922	60,387	97.75
嘉 興	1,351.98	18,223	73,673	54.49
善 德	1,060.35	96,467	415,308	391.67
德 清	457.85	46,598	204,973	447.69
武 康	536.15	49,924	209,903	391.50
湖 興	381.54	44,382	200,327	525.17
嘉 善	571.80	55,669	269,343	471.04
海 鹽	376.56	37,705	164,211	436.08
崇 德	1,836.37	163,079	668,117	636.82
平 湖	1,655.55	57,213	238,232	143.90
吳 興	393.15	42,289	178,314	453.55
長 德	469.13	15,257	63,518	135.40
武 安	695.07	18,088	82,017	118.00
孝 豐	1,141.30	18,014	83,699	73.34
鄞 縣	1,428.62	170,485	680,578	476.39
慈 谿	928.64	65,225	266,590	287.08
奉 化	1,358.28	62,941	251,102	184.87
象 山	803.56	91,735	370,887	461.55
南 田	1,097.87	52,272	204,829	186.87
定 海	245.18	5,316	21,809	88.95
紹 興	1,813.81	93,840	406,939	224.36
蕭 山	1,915.66	241,510	1,112,938	580.97
諸 暨	953.19	106,206	494,886	519.19
餘 姚	2,108.09	113,820	509,927	241.89
上 虞	1,484.03	138,840	622,256	419.30
嵊 縣	1,024.52	70,510	303,811	296.54
新 昌	1,876.85	102,638	413,577	220.36
天 台	1,271.03	60,781	236,641	186.18
仙 居	2,656.85	139,653	532,702	200.50
黃 岩	1,383.17	120,560	492,486	356.06
臨 海	1,561.33	68,072	254,828	163.21
黃 天	1,999.93	53,258	200,560	100.28
溫 州	2,470.39	82,799	318,596	128.97
龍 泉	974.75	111,582	450,020	461.68
洞 頭	2,337.34	60,289	302,542	129.44
雁 山	1,117.41	33,075	173,832	155.57
常 山	2,010.22	52,500	273,515	136.06
開 化	1,157.56	28,916	133,824	115.61
慶 元	2,174.45	26,719	126,117	58.00
景 寧	1,211.97	53,390	244,656	201.87
雲 和	1,003.60	51,846	267,153	265.40
龍 泉	2,405.03	118,037	466,417	193.85
慶 元	1,114.76	63,608	299,239	268.43
武 義	1,305.20	62,780	268,813	205.96
浦 江	874.22	24,362	97,509	111.54
湯 溪	1,228.89	47,905	225,817	183.76
德 安	860.95	25,317	119,981	139.36
安 慶	1,683.09	23,419	120,890	71.81
廣 德	2,870.51	44,027	211,014	73.51
宜 興	996.65	25,843	115,803	116.19
金 壇	1,513.88	32,259	131,922	87.14
溧 陽	737.87	13,510	59,776	81.01
丹 陽	753.13	9,213	42,944	57.02
武 進	3,778.57	163,771	662,559	175.35
宜 興	1,149.93	31,763	124,475	108.25
溧 陽	2,779.27	50,105	247,243	88.96
金 壇	1,697.02	46,088	179,747	105.92

地域別	面積 (方公里)	戶 口 數		每方公里 之人口數
		戶 數	口 數	
松 陽	1,390.46	31,289	126,955	91.30
遂 昌	2,541.72	26,152	119,250	46.92
龍 泉	2,760.36	33,922	147,535	53.45
慶 雲	2,094.16	23,154	104,179	49.75
元 和	977.41	17,298	68,853	70.44
平 雲	920.34	18,224	74,958	81.46
景 寧	2,040.74	25,574	118,828	58.23
瑞 安	1,993.62	114,092	505,589	253.35
樂 清	1,290.27	84,215	361,056	279.83
泰 順	2,161.18	149,050	657,669	304.31
順 慶	1,911.02	44,883	182,100	95.29
玉 環	951.55	42,162	181,118	190.34

材料來源：1.面積根據內政部民國二十二年十二月「內政調查統計表」第四期11—13頁編製。2.戶口數根據「浙江省二十一年度行政統計」民68頁編製。

(丁) 廣 西 省 各 縣

民國二十一年<sup>(1)</sup>

地域別	面積 (方公里)	戶 口 數 <sup>(2)(3)</sup>		每方公里 之人口數
		戶 數	口 數	
總 計	218,923	1,887,000	10,778,100	49
甯 南	4,461	63,000	340,000	76
扶 綏	1,216	10,000	70,000	58
隆 安	888	4,400	21,500	24
潯 寧	1,691	14,000	82,000	48
永 福	1,876	21,400	145,000	77
橫 武	2,416	50,000	236,000	98
鳴 山	4,913	41,000	164,000	33
安 德	4,791	27,000	126,000	26
隆 樂	2,623	10,000	39,000	15
果 德	2,334	2,000	36,000	15
賓 山	2,132	24,000	200,000	94
陽 朔	3,112	17,000	123,000	40
馬 山	1,320	6,800	40,000	30
上 林	2,034	10,000	59,000	29
蒼 梧	3,166	55,000	379,000	120
藤 縣	3,565	37,500	312,000	88
容 縣	2,155	22,000	272,000	126
懷 集	2,323	15,000	173,000	131
都 平	3,106	30,000	237,000	76
桂 寧	2,081	7,600	50,000	24
都 平	4,537	56,000	417,000	92
南 寧	2,858	63,000	378,000	132
宣 林	5,585	47,000	337,000	60
武 宣	1,834	19,000	115,000	63
林 白	1,883	35,000	309,000	164
流 川	3,511	55,000	326,000	93
北 流	2,794	27,000	300,000	107
陸 川	1,654	35,500	235,000	142
業 林	1,004	11,000	95,000	95
安 武	2,293	65,000	295,000	128
桂 寧	3,437	26,000	137,000	40
安 武	1,523	26,000	110,000	72
川 寧	1,381	21,000	105,000	76
百 壽	1,573	12,000	46,000	29
永 福	1,020	11,000	43,000	42

表 65 人口之密度 (續)

② 縣 別

(丁) 廣西省各縣

民國二十一年

(戊) 江西省各縣

民國二十二年

地域別	面積 (方公里)	戶 口 數 <sup>(2)(3)</sup>		每方公里 之人口數
		戶 數	口 數	
江寧	1,023	8,500	39,000	38
義甯	716	9,000	38,000	53
全縣	3,476	59,000	420,000	121
灌陽	2,271	18,000	88,000	39
龍平	2,992	12,000	55,000	18
恭城	1,869	18,000	115,000	62
富川	2,254	20,000	91,000	42
賀縣	1,706	16,000	81,000	45
昭平	3,714	21,000	180,000	48
平南	1,629	16,000	91,000	58
昭山	1,321	8,000	45,000	34
仁化	4,021	19,000	113,000	28
山陰	1,533	25,000	110,000	72
蒙山	2,034	14,500	90,000	44
柳江	690	6,000	25,000	36
融縣	2,586	32,000	128,000	49
羅城	881	7,000	25,000	28
柳江	4,014	29,000	122,000	30
宜山	2,896	13,700	61,000	21
賀縣	1,909	17,000	70,000	37
城步	3,024	17,000	72,000	24
江華	2,572	11,000	46,000	18
資縣	1,904	12,500	76,000	40
宜山	4,975	53,000	212,000	43
山陰	1,431	11,500	48,000	34
恩陽	1,989	19,000	73,000	37
池北	3,498	16,500	67,000	19
北江	1,599	5,600	25,000	16
丹城	2,445	14,000	60,000	25
忻州	2,597	9,500	40,000	15
百善	2,159	14,000	58,000	27
恩陽	1,796	12,000	47,000	26
隆慶	5,547	18,000	90,000	16
雲陽	2,525	12,000	54,000	21
雲陽	11,760	26,000	122,600	10
西隆	5,008	6,800	27,000	5
西隆	4,449	13,600	53,500	12
東天	1,451	43,000	190,000	131
奉天	1,811	19,000	90,000	50
向都	1,869	19,600	86,000	46
鳳山	895	16,000	72,000	80
龍山	2,602	8,000	40,000	20
思林	1,006	6,000	22,000	22
龍山	1,051	11,000	51,000	49
善利	391	4,500	23,500	60
茗都	1,182	10,000	45,000	38
善利	728	5,000	20,500	28
茗都	1,141	10,000	52,000	46
善利	437	5,600	30,000	69
茗都	448	3,000	15,500	35
善利	1,033	6,000	30,000	29
茗都	1,201	9,000	36,000	30
善利	489	3,600	18,600	38
茗都	2,769	7,500	42,000	15
善利	137	2,900	12,400	91
茗都	2,932	50,000	254,000	87
善利	2,180	10,000	45,000	21
茗都	1,537	12,500	55,000	36
善利	1,237	7,500	31,000	25

地域別 <sup>(1)</sup>	面積 <sup>(2)</sup> (方公里)	戶 口 數		每方公里 之人口數
		戶 數	口 數	
總計	133,412.95	2,359,338	11,660,160	87.40
南昌	1,598.82	75,101	433,597	271.20
新建	3,522.11	47,838	263,503	74.81
豐城	2,850.93	100,942	452,464	158.71
進賢	1,831.72	34,132	186,730	101.94
南城	1,731.86	38,363	153,783	88.80
黎川	1,824.76	27,891	106,889	58.58
南豐	1,625.69	23,551	101,528	62.45
資溪	1,028.50	8,610	29,723	28.90
臨川	2,206.30	101,210	464,823	210.68
金谿	1,891.11	25,082	105,857	55.98
崇仁	1,387.81	28,827	157,779	113.69
宜黃	1,940.88	14,802	119,364	61.50
樂安	1,999.60	15,658	59,380	29.70
東鄉	1,094.85	29,129	146,089	133.43
餘江	1,047.08	32,248	128,691	122.90
上饒	2,177.76	52,657	290,780	133.52
玉山	1,854.95	49,158	252,332	136.03
弋陽	1,819.78	9,597	53,218	29.24
貴溪	3,366.18	42,213	209,283	62.17
山陰	2,604.43	21,603	134,990	51.83
豐城	1,030.82	47,398	338,407	32.83
宜春	3,263.65	32,911	192,859	59.11
奉新	2,451.15	63,797	274,762	112.10
泰和	1,901.06	16,358	...	...
吉水	2,761.69	29,018	131,015	47.44
永安	2,829.04	13,417	56,190	19.86
安福	3,264.66	14,669	70,609	21.63
遂川	4,346.24	29,484	161,999	37.27
萬安	2,076.91	12,201	59,965	28.87
清江	1,227.23	37,773	241,069	196.43
新淦	1,330.41	18,795	97,842	73.54
淦江	1,990.64	36,636	151,303	76.01
江陰	1,327.10	8,805	...	...
宜黃	1,318.80	64,619	319,483	243.25
宜黃	2,430.24	80,114	421,640	173.50
宜黃	1,701.34	30,323	115,548	67.92
宜黃	2,350.95	73,922	361,358	153.71
宜黃	1,248.80	33,132	137,714	110.28
宜黃	1,807.17	25,258	129,706	71.77
宜黃	3,451.44	47,450	297,815	86.29
宜黃	3,185.03	44,306	186,667	58.61
宜黃	1,519.86	23,436	101,156	66.56
宜黃	1,572.28	13,656	58,966	37.50
宜黃	1,327.10	20,268	94,476	71.19
宜黃	1,306.86	61,587	305,055	233.43
宜黃	1,766.70	11,766	106,931	60.53
宜黃	2,191.37	20,196	103,245	47.11
宜黃	1,586.54	58,414	276,329	174.17
宜黃	1,004.28	14,032	64,751	64.48
宜黃	1,439.90	70,330	164,428	114.19
宜黃	691.09	28,502	120,091	173.77
宜黃	2,549.38	21,202	96,506	62.29
宜黃	803.89	12,666	87,911	109.36
宜黃	1,977.37	41,113	232,504	117.58
宜黃	1,782.95	29,166	140,382	78.74
宜黃	629.71	18,836	89,368	141.92
宜黃	4,733.09	78,705	446,939	94.43
宜黃	1,885.80	51,616	230,013	121.97
宜黃	2,079.89	50,632	243,890	117.26
宜黃	4,138.88	36,729	251,228	60.70
宜黃	2,217.58	2,810	14,680	6.60
宜黃	1,487.01	22,626	103,473	69.58
宜黃	1,472.08	28,357	185,978	126.34
宜黃	1,284.96	10,703	79,633	61.97
宜黃	3,526.76	28,646	188,248	53.38

材料來源：根據廣西統計局民國二十二年「第一回廣西年鑑」137—139頁編製。

說明：(1)係廣西統計局根據民國二十、二十一年兩年民政廳及團務處調查結果估計之數字。(2)百位數四捨五入。(3)僑民數不列入。

表 65 人口之密度 (續)

縣 別

(戊) 江西省各縣

民國二十二年

地域別 <sup>(1)</sup>	面積 <sup>(2)</sup> (方公里)	戶 口 數		每方公里 之人口數
		戶 數	口 數	
修水	4,447.10	44,422	211,068	47.46
鼓浪	1,519.19	12,112	55,839	36.76
藤田區	...	2,902	10,318	...

材料來源：1. 面積根據內政部民國二十三年三月「內政調查統計表」第七期10—11頁編製。2. 戶口數根據國民政府軍事委員會委員長南昌行營民國二十三年二月「軍政旬刊」第十三十四期統計與圖表 17—24 頁編製。  
說明：(1) 殘匪尚未肅清不便調查，故僅列六十七縣及一特別區。(2) 六十七縣及一區之面積合計136,641.11 公里，惟奉和峽江兩縣口數既缺，則計算總平均密度時應將該兩縣面積減去，故列數如總計。

(己) 山西省各縣

民國二十年

地域別	面積 (方公里)	戶 口 數		每方公里 之人口數
		戶 數	口 數	
總 計	156,266.05	2,209,019	11,971,423	76.61
曲陽	3,304.65	59,629	292,679	38.57
太原	645.91	19,308	104,610	161.96
榆次	1,294.45	28,897	141,846	109.58
谷縣	1,052.39	25,160	121,263	115.23
太谷	754.79	26,975	129,185	171.15
文水	2,689.57	18,754	100,245	37.27
交城	985.08	32,688	161,922	164.37
嵐縣	1,465.46	10,868	70,221	47.92
興縣	2,988.11	15,431	80,148	26.82
清源	194.16	7,651	43,817	225.67
徐溝	389.79	14,991	85,561	219.51
晉源	1,753.55	8,871	38,576	22.00
陽泉	1,227.14	31,162	158,021	128.77
義井	1,170.57	23,036	137,256	117.26
遙村	1,130.15	46,270	248,725	220.08
介休	733.00	26,504	122,689	167.38
石樓	1,696.55	6,758	33,804	19.93
臨中	3,024.40	38,394	201,908	66.76
離方	1,791.21	13,355	72,672	40.57
長壽	2,230.09	26,248	161,638	72.48
山陰	872.85	8,535	35,450	40.61
石城	682.41	34,456	186,861	273.83
長治	1,074.33	29,517	152,415	141.87
子留	1,359.14	21,216	120,955	88.99
留垣	1,220.33	30,240	149,296	122.34
垣城	687.85	22,215	110,084	160.04
順城	1,735.92	18,966	92,699	53.40
關城	1,246.36	24,608	128,565	103.15
平遙	1,413.26	15,493	78,964	55.87
高平	2,224.16	59,197	304,208	136.77
陽高	988.71	46,420	257,447	260.39
陽城	2,021.99	39,837	205,076	101.42
平水	1,778.10	27,070	139,710	78.57
沁水	2,711.15	24,645	120,605	44.48
沁源	2,094.64	14,263	78,917	37.68
沁縣	2,549.39	14,554	71,435	28.02
沁鄉	1,293.17	11,817	59,082	45.69
沁源	1,376.86	23,032	113,788	82.64
沁鄉	2,498.59	13,435	81,105	32.46
沁源	1,854.71	27,719	146,042	78.74
沁鄉	2,525.87	56,699	328,526	130.06
沁源	2,153.58	24,373	136,630	63.44
沁鄉	2,731.80	36,229	216,314	79.18

地域別	面積 (方公里)	戶 口 數		每方公里 之人口數
		戶 數	口 數	
壽陽	2,004.14	34,744	173,277	86.46
陽同	4,218.44	62,960	322,882	76.54
大代	1,968.17	19,742	113,306	57.57
懷仁	880.35	11,954	79,940	90.80
山陰	693.63	9,838	58,411	84.21
陽高	835.82	21,357	128,889	154.21
天鎮	1,627.45	16,150	111,953	68.79
廣靈	1,300.98	13,048	91,804	70.57
靈丘	2,395.58	24,467	117,388	49.00
源順	1,834.16	34,836	184,750	100.73
左雲	1,126.21	21,386	118,777	105.47
平定	2,408.10	16,177	88,553	36.77
朔州	1,419.59	13,488	74,866	51.65
雲縣	915.34	5,926	32,691	35.71
朔州	3,165.08	29,875	173,782	54.91
朔州	1,779.27	12,535	74,903	42.10
朔州	1,350.13	7,881	39,015	28.90
朔州	1,336.26	9,458	49,517	37.06
朔州	1,247.27	9,064	49,937	40.04
朔州	1,923.75	39,629	232,470	120.84
朔州	727.42	21,916	117,029	160.88
朔州	3,414.63	18,659	101,854	29.83
朔州	2,890.78	32,280	199,486	69.01
朔州	2,471.05	42,263	262,330	106.16
朔州	2,811.66	22,335	111,969	39.82
朔州	995.68	10,972	39,826	60.09
朔州	2,056.04	17,767	95,724	46.56
朔州	752.27	19,867	105,512	140.26
朔州	1,246.53	28,812	174,599	140.07
朔州	691.09	20,456	114,547	163.75
朔州	985.47	9,765	53,836	34.63
朔州	2,183.76	11,287	68,195	31.23
朔州	3,168.30	18,468	78,160	24.67
朔州	649.65	18,286	95,027	146.27
朔州	1,226.98	18,101	100,394	81.82
朔州	570.30	18,346	90,011	157.83
朔州	431.31	12,796	76,920	178.34
朔州	1,934.27	6,132	34,030	17.59
朔州	1,324.29	19,712	120,835	91.25
朔州	618.09	16,638	94,572	153.01
朔州	434.72	10,419	58,604	134.81
朔州	582.49	14,069	77,602	133.22
朔州	445.36	15,448	100,234	225.06
朔州	488.32	15,889	88,207	180.63
朔州	417.74	11,462	61,413	147.01
朔州	1,364.48	21,306	127,357	93.34
朔州	1,205.92	16,749	94,820	78.63
朔州	622.93	9,992	62,167	99.80
朔州	578.68	19,036	99,729	172.34
朔州	1,319.03	9,920	65,559	49.70
朔州	1,313.13	26,779	130,959	103.54
朔州	809.10	12,399	68,509	84.67
朔州	715.83	19,402	109,702	153.25
朔州	675.45	16,984	105,615	156.36
朔州	750.70	12,528	61,831	82.36
朔州	1,113.48	9,580	50,105	45.00
朔州	1,317.53	16,921	89,613	68.02
朔州	647.78	17,303	87,351	134.85
朔州	2,511.79	14,664	63,616	25.33
朔州	860.62	3,012	17,681	20.54
朔州	1,580.42	6,238	32,263	20.41
朔州	1,285.07	4,030	20,559	16.00

材料來源：1. 面積根據內政部民國二十三年六月「內政調查統計表」第十期，12—13 頁編製。2. 戶口數根據山西省政府秘書處二十三年一月「民國二十年份山西戶口統計」，93—100 頁編製。  
說明：(1) 陽曲縣係包括省會而言。

表 65 人口之密度 (續)

② 縣 別

(庚) 河南省各縣

民國二十二年

地域別	面積 (方公里)	戶 口 數		每方公里 之人口數	地域別	面積 (方公里)	戶 口 數		每方公里 之人口數
		戶 數	口 數				戶 數	口 數	
總 計	162,873.14	5,770,687	32,845,585	201.66	沁 陽	806.87	62,611	295,711*	366.49
開 封	1,955.48	76,340	450,004	220.12	博 愛	612.12	54,013	268,144	438.06
陳 留	450.88	18,859	100,445	222.78	濟 源	2,013.87	41,166	330,076	163.90
杞 縣	957.17	78,875	414,705	433.26	武 原	340.07	10,091	64,866	190.74
通 許	567.00	42,068	226,926	400.22	修 武	923.00	36,849	229,429	248.57
尉 氏	735.87	50,845	296,533	402.97	孟 津	599.85	45,164	254,109	424.45
洧 川	391.49	30,899	186,960	477.56	溫 縣	518.89	30,008	198,785	383.10
陵 南	953.85	49,331	271,369	284.50	陽 武	756.11	20,991	140,799	186.21
中 牟	1,317.14	26,474	201,980	153.35	洛 陽	1,005.28	70,555	519,876	517.15
封 丘	661.89	24,897	127,782	193.06	洛 陝	1,810.16	32,424	174,274	96.28
禹 縣	1,758.08	93,914	498,419	283.50	偃 師	740.85	42,412	257,845	347.36
密 縣	1,114.10	41,701	305,938	276.61	縣 津	1,324.11	49,845	318,797	240.76
鄭 縣	815.83	33,073	229,026	280.73	宜 陽	965.13	26,478	189,574	196.42
鄆 城	2,344.98	122,937	657,697	280.47	登 封	909.06	44,061	235,179	258.70
新 鄉	636.01	25,980	150,762	237.04	洛 寧	3,000.56	42,286	203,440	67.80
衛 輝	2,170.47	117,199	601,175	276.98	安 池	903.09	15,774	153,674	170.16
長 葛	586.24	28,862	260,952	445.13	新 滎	1,358.95	24,719	123,696	91.02
延 津	1,719.92	61,149	428,600	249.20	滎 陽	3,688.33	46,056	262,269	71.11
鹿 邑	879.86	27,885	151,729	172.45	靈 寶	2,154.87	28,703	161,147	74.78
夏 邑	1,071.96	65,124	316,028	294.81	寶 豐	1,065.99	12,871	67,544	63.36
城 縣	899.77	29,276	137,857	153.21	鄉 鎮	4,793.47	25,586	130,841	27.19
權 德	401.11	31,929	149,757	373.36	臨 汝	1,699.01	70,495	378,483	222.77
考 城	895.13	38,715	233,819	261.21	汝 山	1,933.91	43,579	276,455	142.95
栢 陽	2,913.97	117,781	740,941	254.27	魯 郊	862.94	44,051	229,200	266.21
水 滎	720.94	46,869	259,831	360.41	寶 豐	840.05	38,823	192,320	228.94
華 城	1,357.62	65,264	422,338	311.09	陽 豐	1,332.40	22,071	109,870	82.46
西 項	1,573.60	39,128	321,474	204.29	伊 川	561.69	29,957	179,114	318.88
沈 邱	1,143.96	38,193	256,298	224.04	陽 陽	3,571.88	64,882	374,931	104.97
太 康	2,080.89	99,848	536,784	257.96	召 平	2,995.92	154,117	719,431	240.14
許 昌	1,058.03	46,056	294,738	278.57	南 平	1,986.99	37,609	191,776	96.52
臨 潁	1,151.92	75,596	458,982	398.45	鎮 平	2,127.00	84,634	384,739	180.88
襄 城	762.08	59,991	328,860	431.53	河 南	3,215.87	103,711	516,394	160.58
襄 鄆	1,256.10	63,499	338,382	269.39	陽 泌	2,991.91	51,971	280,548	93.77
鄆 城	945.89	80,299	417,933	441.84	桐 柏	2,127.00	20,895	106,005	50.12
長 葛	513.92	45,285	235,207	457.67	鄆 縣	2,904.02	88,529	512,804	176.58
陽 武	912.05	45,790	317,073	347.65	鄉 野	5,988.85	101,365	480,753	80.27
廣 武	567.00	33,069	202,319	356.82	新 野	1,475.07	42,528	244,727	165.91
水 滎	439.60	17,738	108,097	245.90	方 城	2,689.03	72,845	389,946	145.01
陽 武	337.08	24,268	151,543	449.58	城 陽	1,553.03	84,465	442,234	284.76
滎 陽	770.05	30,984	181,408	235.58	縣 南	1,475.40	69,883	345,793	234.37
陽 武	779.01	56,482	334,446	429.32	葉 南	2,646.56	106,993	594,249	224.54
陽 武	1,610.10	123,772	627,920	390.01	汝 正	1,808.50	53,400	279,024	154.28
陽 武	1,117.08	43,763	239,452	214.36	上 蔡	1,391.46	82,925	437,165	314.18
陽 武	276.04	32,290	163,573	701.25	新 西	1,355.96	55,586	336,799	248.38
陽 武	1,551.38	65,550	397,864	256.46	平 山	958.50	61,799	333,240	347.67
陽 武	663.88	38,540	203,456	306.47	遂 平	1,269.04	44,688	266,506	210.01
陽 武	1,206.00	67,734	388,842	318.28	山 山	1,664.51	64,682	279,409	167.86
陽 武	1,246.14	21,412	119,459	95.86	山 山	2,854.58	52,833	327,319	114.77
陽 武	433.96	42,510	249,931	575.93	川 川	1,633.99	45,517	379,494	232.25
陽 武	491.03	29,851	173,016	352.35	山 山	3,819.05	60,505	389,017	101.86
陽 武	543.11	18,780	102,662	189.03	光 固	3,728.48	97,624	475,243	127.46
陽 武	1,202.02	45,990	275,842	229.48	息 縣	2,394.08	51,388	455,288	190.17
陽 武	637.01	22,050	128,006	200.95	城 川	3,791.84	40,762	358,215	94.47
陽 武	938.92	58,389	301,977	321.62	浙 經	3,348.93	50,710	220,538	65.85
陽 武	2,074.91	136,024	721,346	347.65	扶 扶	...	19,679	81,140	...
陽 武	506.62	26,130	137,485	271.38					

材料來源： 1.面積根據內政部民國二十三年六月「內政調查統計表」第十期 13—15 頁編製。 2.戶口數根據河南省政府民國二十三年十月「四年來施政統計」各縣面積人口及人口密度一覽暨各縣區保甲戶數統計兩表編製。

說 明： (1)經扶縣係二十二年十月由光山縣析置，並劃入湖北之黃安麻城等縣轄境之一部。新縣所轄及舊縣劃出面積數，原表均未列。

表 65 人口之密度 (續)

② 縣 別  
(辛) 綏遠省各縣  
民國二十一年

地 域 別	面 積 <sup>(1)</sup> (方 公 里)	戶 口 數 <sup>(1)</sup>		每方公里之人口數 <sup>(2)</sup>
		戶 數 <sup>(3)</sup>	口 數 <sup>(4)</sup>	
總 計	195,073.60	—	1,882,172	9.65
歸 綏	8,886.21	—	184,631	20.89
薩 拉	18,186.34	—	330,394	18.17
包 頭	3,238.06	—	122,723	30.90
清 水	7,460.21	—	58,911	7.90
托 克	3,705.57	—	129,224	34.87
林 格	9,549.07	—	99,214	10.39
爾 原	7,327.59	—	35,364	4.83
河 川	9,283.82	—	46,593	5.02
陽 勝	31,830.24	—	147,482	4.63
鎮 城	11,671.09	—	81,287	6.96
和 寧	47,679.04	—	19,537	0.41
林 局	1,385.94	—	239,619	172.91
安 治	3,879.31	—	156,355	40.30
局	3,023.87	—	98,120	32.45
北 設	3,348.81	—	62,529	18.67
野 設	13,527.85	—	42,329	3.13
沃 治	11,140.58	—	27,830	2.50
(5)	...	—	17,650	...

材料來源：根據綏遠省政府民國二十二年十二月「綏遠概況」上冊 6—9 頁編製。  
說明：(1)烏蘭察布盟及伊克昭盟面積戶口數均未計入。(2)沃野設治局面積未詳故總密度係就其他十七縣局平均計算。(3)戶數不詳。(4)口數總計包括沃野以外之十六縣及一設治局之人數而言。(5)該設治局尚待中央核准。

表 66 人口之年齡分配

① 江 蘇 省  
民國二十年

② 雲 南 省  
民國二十一年

年齡別	共 計	男	女
總 計	32,148,447	16,856,054	15,292,393
1—5	3,190,617	1,665,588	1,525,029
6—10	3,298,644	1,746,765	1,551,879
11—15	3,017,828	1,608,257	1,409,571
16—20	2,813,949	1,501,746	1,312,203
21—25	2,843,812	1,500,574	1,343,238
26—30	2,812,629	1,480,923	1,331,706
31—35	2,582,633	1,361,823	1,220,810
36—40	2,431,819	1,283,120	1,148,699
41—45	2,139,539	1,132,461	1,007,075
46—50	1,916,428	1,005,977	910,451
51—55	1,602,611	835,446	767,165
56—60	1,297,779	664,193	633,586
61—65	914,591	457,181	457,410
66—70	572,206	276,513	295,693
71—75	325,874	153,872	172,002
76—80	169,283	75,209	94,074
81—85	68,054	29,151	38,903
86—90	24,210	10,199	14,011
91—95	6,696	3,284	3,412
96—100	793	312	481
年齡不詳	118,452	63,457	54,995

年齡別	共 計 <sup>(1)</sup>	男	女
總 計	11,660,497	6,016,279	5,644,218
0—5	1,567,660	811,559	756,110
6—12	1,737,568	954,414	783,154
13—19	1,522,143	840,082	682,061
20—49	5,148,786	2,615,197	2,533,589
50以上	1,684,331	795,027	889,304

材料來源：根據雲南省民政廳民國二十一年「雲南全省戶口總調查統計報告書」第一部第三第四及第五三表編製。  
說明：(1)廢疾人數共 134,989 人，因原書無年齡分配之記載，故未列入。

③ 南 京 市  
民國十九年

年齡別	共 計	男	女
總 計	570,072	348,927	221,145
0—5	56,924	29,604	27,320
6—12	60,461	32,132	28,329
13—20	83,356	53,284	30,072
21—30	114,658	72,622	42,036
31—40	93,042	58,339	34,703
41—50	64,984	39,028	25,956
51—60	39,048	21,203	17,845
61—70	17,081	7,567	9,514
71以上	4,739	1,643	3,096
不 明	35,779	33,505	2,274

材料來源：根據江蘇省民政廳民國二十年調查報告編製。

材料來源：根據首都警察廳民國十九年「首都戶口統計」各局界內居民年齡分組統計表編製。

表 66 人口之年齡分配 (續)

④ 上海市  
民國二十二年

⑤ 江寧縣  
民國二十二年

年齡別	共 計	男	女
總 計	1,744,486 <sup>(1)</sup>	1,002,353	742,133
1 歲以下	29,574	16,378	13,196
1— 5	171,224	91,934	79,290
6— 12	206,161	118,808	87,353
13— 20	274,653	157,085	117,568
21— 40	658,725	386,192	272,533
41— 60	347,171	202,254	144,917
61— 80	54,419	28,547	25,872
81—100	2,558	1,155	1,403
年齡不明	1	—	1

年齡別	共 計	男	女
總 計	562,063	303,582	258,481
0— 5	76,158	40,367	35,791
6— 10	68,920	37,306	31,614
11— 15	62,916	34,546	28,370
16— 20	54,275	30,292	23,983
21— 25	44,943	25,249	19,694
26— 30	41,916	23,542	18,374
31— 35	42,609	24,127	18,482
36— 40	38,072	21,560	16,512
41— 45	32,756	18,455	14,301
46— 50	28,084	15,414	12,670
51— 55	22,569	11,901	10,668
56— 60	20,229	9,807	10,422
61— 65	14,693	6,495	8,198
66— 90	8,716	3,161	5,555
71— 75	2,254	633	1,621
76— 80	1,625	317	1,308
81— 85	774	178	596
86— 90	216	36	180
91— 95	24	2	22
96—100	22	15	7
年齡未詳	292	179	113

材料來源：根據上海市公安局民國二十二年每月造送之材料編製。

材料來源：根據江寧縣政府民國二十二年人口普查統計編製。

說 明：(1)數字係全年各月之平均。

表 67 人口之婚姻狀況

① 浙江省  
民國二十一年

婚 姻 狀 況	共 計	男	女
總 計	20,227,076	11,186,670	9,040,406
未 有 離 異	8,763,802	5,459,485	3,304,317
配 婚 偶 婚 寡	9,798,102	5,016,555	4,781,547
	16,656	11,976	4,680
	1,648,516	698,654	949,862

材料來源：根據浙江省政府民國二十三年編印之「浙江省二十一年度行政統計」民 85 表編製。

② 江寧縣  
民國二十二年

年 齡 別	人 口 數				男				女			
	共 計 <sup>(1)</sup>	未 婚	有 配 偶	寡 婦 <sup>(2)</sup>	共 計	未 婚	有 配 偶	寡 夫	共 計	未 婚	有 配 偶	寡 婦
總 計	557,500	271,332	238,039	48,129	299,134	163,872	120,470	14,792	258,366	107,460	117,569	33,337
15 以下	207,991	205,984	1,970	37	112,216	111,357	832	27	95,775	94,627	1,138	10
16—20	53,875	36,357	17,388	130	29,892	24,663	5,145	84	23,983	11,694	12,243	46
21—25	44,822	11,577	32,626	619	25,128	10,844	13,949	335	19,694	733	18,677	284
26—30	40,431	4,465	34,930	1,036	22,057	4,439	16,997	621	18,374	26	17,933	415
31—35	42,067	3,816	36,304	1,947	23,585	3,806	18,652	1,127	18,482	10	17,652	820
36—40	37,656	2,931	31,904	2,821	21,146	2,925	16,851	1,370	16,510	6	15,053	1,451
41—45	32,465	2,153	26,215	4,097	18,164	2,056	14,360	1,748	14,301	97	11,855	2,349
46—50	27,751	1,501	20,881	5,369	15,081	1,451	11,764	1,866	12,670	50	9,117	3,503
51—55	22,299	1,100	14,886	6,313	11,631	955	8,706	1,970	10,668	145	6,180	4,343
56—60	20,059	764	11,159	8,138	9,637	739	6,773	2,125	10,422	25	4,384	6,013
61—65	14,571	443	6,514	7,614	6,373	435	4,126	1,812	8,198	8	2,388	5,802
66以上	13,513	241	3,264	10,008	4,224	202	2,315	5,707	9,289	39	949	8,301

材料來源：根據江蘇 江寧縣政府民國二十二年戶口普查統計結果編製。

說 明：(1)婚姻狀況未詳之男子 4,269 人，女子 2 人，年齡未詳之男子 179 人，女子 113 人，均未列入，故本表總計數，較該縣全人口數少 4,563 人。(2)包括離婚人數。



表 68 人 口 之 職 業 分 配

● 雲 南 省

民 國 二 十 一 年

業 別	總 計	昆 明 市	昆 明 縣	富 民 縣	宜 良 縣	呈 貢 縣	羅 次 縣	祿 豐 縣	易 門 縣	
總 計	共計	5,148,786	65,470	82,631	14,442	47,747	32,842	21,629	17,404	25,278
	男	2,615,197	36,586	41,366	7,436	24,579	16,167	10,821	8,707	12,774
	女	2,533,589	28,884	41,265	7,006	23,168	16,675	10,808	8,697	12,504
農 業	共計	2,437,784	2,342	54,773	5,984	19,098	23,039	7,883	9,652	13,057
	男	1,929,936	1,233	27,490	5,455	17,785	13,559	6,894	6,688	9,803
	女	507,848	1,109	27,283	529	1,313	9,480	989	2,964	3,754
工 業	共計	709,397	24,010	5,235	1,555	5,398	1,614	2,332	1,471	2,880
	男	338,854	18,206	3,677	1,032	3,942	993	1,290	1,150	1,322
	女	370,543	5,804	1,558	523	1,456	621	1,042	321	1,558
商 業	共計	169,602	9,429	4,872	339	1,429	366	433	214	970
	男	151,856	8,818	4,677	318	1,301	306	400	192	898
	女	17,746	611	195	21	128	60	33	22	72
公 務	共計	56,842	5,083	928	282	608	513	382	327	457
	男	56,775	5,034	928	282	608	513	382	327	457
	女	67	49	...	...	...	...	...	...	...
自由職業 <sup>(2)</sup>	共計	63,596	2,091	2,514	180	501	655	179	169	562
	男	56,885	1,735	2,467	154	468	608	178	164	387
	女	6,711	356	47	26	33	47	1	5	175
人事服務 <sup>(2)</sup>	共計	1,608,188	19,990	13,282	5,864	19,937	6,429	7,413	5,296	6,616
	男	15,489	71	1,362	...	5	23	32	...	...
	女	1,592,699	19,919	11,920	2,864	19,932	6,406	7,381	5,296	6,616
無 業 <sup>(2)</sup>	共計	103,377	2,525	1,027	238	776	226	3,007	275	736
	男	65,402	1,489	765	195	470	165	1,645	186	407
	女	37,975	1,036	262	43	306	61	1,362	89	329
失 業 <sup>(1)</sup>	共計	25,149	802	380	32	177	52	1,064	89	121
	男	15,247	575	323	25	155	46	594	57	75
	女	9,902	227	57	7	22	6	470	32	46

表 68 人口之職業分配 (續)

● 雲南省

民國二十一年

業 別	嵩 明 縣	晉 寧 縣	安 寧 縣	昆 陽 縣	武 定 縣	元 謀 縣	祿 勸 縣	曲 靖 縣	平 彝 縣	
總 計	共計	48,260	21,062	27,125	27,460	56,018	17,447	56,944	49,586	54,052
	男	24,623	9,996	13,409	13,550	28,740	8,688	29,479	25,098	28,632
	女	23,577	11,066	13,716	13,910	27,278	8,759	27,465	24,488	25,420
農 業	共計	20,895	15,088	14,279	17,688	24,438	7,171	30,698	19,275	22,609
	男	20,411	8,208	9,715	10,468	23,484	5,852	25,095	17,023	21,896
	女	484	6,880	4,564	7,220	954	1,319	5,003	2,252	713
工 業	共計	3,215	1,316	4,383	2,450	5,302	2,399	3,039	4,612	5,004
	男	1,950	704	1,872	1,780	3,207	1,068	3,083	3,128	3,186
	女	1,265	612	2,511	670	2,095	1,331	956	1,484	1,818
商 業	共計	919	655	495	638	518	785	621	2,965	748
	男	879	546	433	465	474	594	601	2,836	672
	女	40	109	62	173	44	191	20	129	76
公 務	共計	330	176	384	320	354	771	447	887	969
	男	330	176	384	320	354	771	447	886	969
	女	...	...	...	...	...	...	...	1	...
自由職業 <sup>(2)</sup>	共計	486	209	277	205	276	290	892	581	942
	男	469	156	264	198	271	282	880	493	849
	女	17	53	13	7	5	8	12	88	93
人事服務 <sup>(2)</sup>	共計	21,724	3,278	7,034	5,837	23,979	5,871	20,760	19,853	22,624
	男	56	6	534	60	51	...	...	3	...
	女	21,668	3,272	6,500	5,777	23,928	5,871	20,760	19,850	22,624
無 業 <sup>(2)</sup>	共計	631	340	273	322	1,151	160	1,087	1,413	1,156
	男	528	200	207	259	899	121	373	729	1,060
	女	103	140	66	63	252	39	714	684	96
失 業 <sup>(1)</sup>	共計	195	100	23	67	295	11	86	180	240
	男	151	67	16	43	238	7	65	107	212
	女	44	33	7	24	57	4	21	73	28

表 68 人 口 之 職 業 分 配 (續)

● 雲 南 省

民 國 二 十 一 年

業 別	宣 威 縣	霑 益 縣	馬 龍 縣	陸 良 縣	羅 平 縣	尋 甸 縣	巧 家 縣	會 澤 縣	昭 通 縣
總 計	128,436	68,258	19,426	75,247	57,695	67,763	96,274	122,742	83,873
男	67,444	35,462	9,879	38,415	30,004	35,708	49,471	63,617	41,644
女	60,992	32,796	9,547	36,832	27,691	32,055	46,803	59,125	42,229
農 業	61,314	30,060	8,779	32,496	27,051	34,874	34,246	67,173	31,475
男	56,478	26,191	8,660	27,839	21,215	30,498	34,246	48,830	29,122
女	4,836	3,869	119	4,657	5,836	4,376	...	18,343	2,353
工 業	18,458	9,688	725	10,277	4,150	3,806	10,026	12,614	10,552
男	4,529	4,185	563	4,614	2,512	2,519	7,625	9,227	8,651
女	13,929	5,503	162	5,663	1,638	1,287	2,401	3,387	1,901
商 業	2,577	1,954	94	2,642	2,167	1,396	3,791	3,515	2,103
男	2,476	1,365	92	2,576	2,062	1,280	3,117	3,168	2,074
女	101	589	2	66	105	116	674	347	29
公 務	1,764	1,015	249	464	561	477	1,542	640	737
男	1,763	1,015	249	464	561	477	1,542	640	737
女	1	...	...	...	...	...	...	...	...
自由職業 <sup>(2)</sup>	1,307	664	177	367	772	640	1,673	450	378
男	1,194	645	173	360	708	612	1,559	403	348
女	113	19	4	7	64	28	114	47	30
人事服務 <sup>(2)</sup>	42,065	21,025	9,205	25,143	21,925	26,168	43,163	36,364	37,728
男	347	92	...	271	2,184	...	...	6	1
女	41,718	20,933	9,205	24,872	19,741	26,168	43,163	36,358	37,727
無 業 <sup>(2)</sup>	951	3,852	197	3,858	1,069	402	1,833	1,986	900
男	657	1,969	142	2,291	762	322	1,382	1,343	711
女	294	1,883	55	1,567	307	80	451	643	189
失 業 <sup>(1)</sup>	167	1,723	54	471	317	107	850	369	259
男	125	833	42	316	223	94	538	222	212
女	42	890	12	155	94	13	312	147	47

表 68 人 口 之 職 業 分 配 (續)

● 雲 南 省

民 國 二 十 一 年

業 別	永 善 縣	綏 江 縣	魯 甸 縣	大 關 縣	鹽 津 縣	澂 江 縣	玉 溪 縣	路 南 縣	江 川 縣	
總 計	共計	66,066	35,601	27,972	42,324	33,122	30,578	55,985	40,531	26,685
	男	33,077	18,521	14,758	21,404	17,489	15,129	27,959	20,728	12,689
	女	32,989	17,080	13,214	20,920	15,633	15,449	28,026	19,803	13,996
農 業	共計	37,594	25,818	14,307	19,313	19,852	14,836	18,419	19,329	10,542
	男	28,674	13,803	11,071	18,815	13,686	12,135	16,976	16,887	8,320
	女	8,920	12,015	3,236	498	6,166	2,701	1,443	2,442	2,222
工 業	共計	2,739	2,665	3,735	1,857	4,469	2,254	30,238	8,587	9,152
	男	2,090	1,692	2,179	1,135	1,439	1,463	5,955	2,276	2,495
	女	649	973	1,556	722	3,030	791	24,283	6,311	6,657
商 業	共計	1,208	1,729	688	911	1,698	571	3,289	557	891
	男	1,061	1,248	482	815	1,305	476	3,110	497	605
	女	147	481	186	96	393	95	179	60	286
公 務	共計	296	930	293	195	281	441	633	331	749
	男	296	930	293	195	281	441	633	330	749
	女	...	...	...	...	...	...	...	1	...
自由職業 <sup>(2)</sup>	共計	488	515	1,005	236	171	263	532	515	293
	男	462	416	359	218	145	248	475	491	269
	女	26	99	646	18	26	15	57	24	24
人事服務 <sup>(2)</sup>	共計	23,124	3,372	7,615	19,540	5,641	11,640	1,884	10,963	4,739
	男	49	...	157	3	33	6	243	25	29
	女	23,075	3,372	7,458	19,537	5,608	11,634	1,641	10,938	4,710
無 業 <sup>(2)</sup>	共計	617	572	349	272	1,010	573	990	249	319
	男	445	432	217	223	600	360	567	222	222
	女	172	140	132	49	410	213	423	27	97
失 業 <sup>(1)</sup>	共計	46	132	160	15	10	70	82	67	95
	男	42	73	106	13	10	39	59	63	82
	女	4	59	54	2	...	31	23	4	13

表 68 人 口 之 職 業 分 配 (續)

● 雲 南 省

民 國 二 十 一 年

業 別	鎮 雄 縣	彝 良 縣	楚 雄 縣	廣 通 縣	雙 柏 縣	牟 定 縣	鹽 興 縣	蒙 自 縣	建 水 縣	
總 計	共計	131,643	77,471	59,329	18,170	32,564	39,682	12,564	58,360	85,874
	男	67,372	40,058	29,593	8,926	17,125	19,944	6,578	29,060	39,300
	女	64,271	37,413	29,736	9,244	15,439	19,738	5,986	29,300	46,574
農 業	共計	63,513	35,637	32,824	9,655	19,531	19,406	3,300	21,072	30,630
	男	58,961	34,104	21,820	6,447	14,485	13,572	2,460	19,723	25,887
	女	4,552	1,533	11,004	3,208	5,046	5,834	840	1,349	4,743
工 業	共計	6,093	4,496	6,433	2,711	1,593	5,596	3,373	6,152	11,626
	男	5,245	3,807	4,469	1,783	1,472	4,539	2,395	5,140	6,606
	女	848	689	1,964	928	121	1,057	978	1,012	5,020
商 業	共計	1,566	997	1,566	189	648	753	954	2,416	2,729
	男	1,529	920	1,205	157	648	563	706	2,349	2,531
	女	37	77	361	32	...	190	248	67	198
公 務	共計	577	389	565	180	154	454	370	741	665
	男	577	389	560	180	154	454	370	741	665
	女	...	...	5	...	...	...	...	...	...
自由職業 <sup>(2)</sup>	共計	388	254	982	253	199	493	161	501	983
	男	367	234	839	244	195	465	140	481	818
	女	21	20	143	9	4	28	21	20	165
人事服務 <sup>(3)</sup>	共計	58,610	34,937	15,833	4,983	10,232	12,678	3,960	26,770	37,249
	男	...	...	...	...	...	130	248	...	1,300
	女	58,610	34,937	15,833	4,983	10,232	12,548	3,712	26,770	35,949
無 業 <sup>(2)</sup>	共計	896	761	1,126	199	207	302	446	708	1,992
	男	693	604	700	115	171	221	259	626	1,493
	女	203	157	426	84	36	81	187	82	499
失 業 <sup>(1)</sup>	共計	269	109	283	37	95	76	136	89	201
	男	173	90	151	26	75	46	107	78	146
	女	96	19	132	11	20	30	29	11	55

表 68 人 口 之 職 業 分 配 (續)

● 雲 南 省

民 國 二 十 一 年

業 別	曲 溪 縣	通 海 縣	河 西 縣	峨 山 縣	石 屏 縣	開 遠 縣	華 寧 縣	箇 舊 縣	文 山 縣	
總 計	共計	18,775	29,285	27,978	26,603	69,647	42,501	41,838	49,226	76,416
	男	9,643	12,797	12,872	13,472	33,311	20,461	20,029	35,795	38,228
	女	9,132	16,488	15,106	13,131	36,336	22,040	21,809	13,431	38,188
農 業	共計	10,375	8,230	6,884	12,665	19,526	18,068	18,253	9,557	43,374
	男	6,910	7,081	5,900	9,868	17,731	15,677	15,122	8,191	30,837
	女	3,465	1,149	984	2,797	1,795	2,391	3,131	1,366	12,537
工 業	共計	2,845	9,179	13,164	2,805	21,878	4,127	6,154	22,940	7,788
	男	693	3,612	5,086	2,098	5,886	2,501	2,656	22,362	3,676
	女	2,152	5,567	8,078	707	15,992	1,626	3,498	578	4,112
商 業	共計	663	1,374	927	627	8,047	866	1,044	1,146	1,852
	男	401	1,306	874	568	7,715	798	919	1,142	1,714
	女	262	68	53	59	332	68	125	4	138
公 務	共計	423	377	398	351	691	481	648	834	666
	男	423	377	398	351	691	479	648	834	664
	女	...	...	...	...	...	2	...	...	2
自由職業 <sup>(2)</sup>	共計	181	213	325	275	704	320	347	2,832	521
	男	181	186	283	244	613	289	292	2,824	453
	女	...	27	42	31	91	31	55	8	68
人事服務 <sup>(2)</sup>	共計	3,088	9,521	5,828	9,305	17,653	17,871	14,778	11,434	20,945
	男	...	...	47	...	26	173	23	37	...
	女	3,088	9,521	5,781	9,305	17,627	17,698	14,755	11,397	20,945
無 業 <sup>(2)</sup>	共計	1,200	391	452	575	1,148	768	614	483	1,270
	男	1,035	235	284	343	649	544	369	405	884
	女	165	156	168	232	499	224	245	78	386
失 業 <sup>(1)</sup>	共計	192	35	33	134	181	89	162	44	137
	男	150	32	18	71	113	73	86	39	116
	女	42	3	15	63	68	16	76	5	21

表 68 人 口 之 職 業 分 配 (續)

● 雲 南 省

民 國 二 十 一 年

業 別	馬 關 縣	西 嘯 縣	廣 南 縣	富 州 縣	瀘 西 縣	彌 勒 縣	師 宗 縣	邱 北 縣	恩 茅 縣	
總 計	共計	78,185	67,110	122,606	39,256	64,329	50,887	22,820	28,750	11,092
	男	39,314	33,554	63,078	20,424	31,258	25,315	11,844	13,918	5,364
	女	38,871	33,556	59,528	18,832	33,071	25,572	10,976	14,832	5,728
農 業	共計	39,510	37,480	80,236	19,623	27,714	21,161	11,624	12,233	3,592
	男	33,037	29,481	46,877	17,867	25,646	20,900	10,096	12,164	3,275
	女	6,473	7,999	33,359	1,756	2,068	261	1,528	69	317
工 業	共計	7,693	4,323	10,833	1,509	5,120	2,051	2,365	629	1,871
	男	3,606	1,970	6,166	1,387	3,230	1,862	519	192	1,235
	女	4,087	2,353	4,667	122	1,890	189	1,846	437	636
商 業	共計	1,071	911	6,548	351	830	1,538	344	1,310	527
	男	1,039	847	3,946	316	765	1,488	233	1,310	492
	女	32	64	2,602	35	65	50	11	...	35
公 務	共計	497	365	850	312	713	395	261	150	111
	男	497	365	850	312	713	395	261	150	111
	女	...	...	...	...	...	...	...	...	...
自由職業 <sup>(2)</sup>	共計	316	522	1,209	178	655	196	403	64	162
	男	306	512	678	175	635	189	402	62	135
	女	10	10	531	3	20	7	1	2	27
人事服務 <sup>(2)</sup>	共計	28,366	23,011	12,595	16,894	28,929	24,938	7,603	14,324	4,689
	男	224	10	...	...	5	...	36	...	21
	女	28,142	23,001	12,595	16,894	28,924	24,938	7,567	14,324	4,668
無 業 <sup>(2)</sup>	共計	732	498	10,335	389	368	608	220	40	140
	男	605	369	4,561	367	264	481	197	40	95
	女	127	129	5,774	22	104	127	23	...	45
失 業 <sup>(1)</sup>	共計	73	48	3,381	42	77	86	80	12	31
	男	62	36	1,681	40	66	68	80	12	19
	女	11	12	1,700	2	11	18	...	...	12

表 68 人 口 之 職 業 分 配 (續)

● 雲 南 省

民國二十一年

業 別	寧 洱 縣	墨 江 縣	景 谷 縣	元 江 縣	新 平 縣	瀾 滄 縣	鎮 沅 縣	景 東 縣	緬 寧 縣	
總 計	共計	26,454	46,088	40,249	35,504	26,039	66,277	25,947	78,287	37,328
	男	13,046	22,909	21,133	18,000	13,395	32,702	13,537	40,808	18,895
	女	13,408	23,179	19,116	17,504	12,644	33,575	12,410	37,479	18,433
農 業	共計	9,433	23,014	19,682	14,516	11,558	30,555	12,892	35,468	14,426
	男	9,318	16,201	15,853	13,891	10,262	26,871	10,167	30,478	11,552
	女	115	6,813	3,829	625	1,296	3,684	2,725	4,990	2,874
工 業	共計	10,273	13,648	5,680	3,597	3,773	3,766	3,078	13,032	10,438
	男	1,900	4,593	1,985	1,700	1,162	3,009	1,582	5,525	3,337
	女	8,373	9,055	3,695	1,897	2,611	757	1,496	7,507	7,101
商 業	共計	1,090	905	1,460	1,439	990	892	258	2,399	2,014
	男	1,002	890	1,194	1,407	865	819	247	2,261	1,907
	女	88	15	266	32	125	73	11	138	107
公 務	共計	289	281	409	256	172	197	280	532	529
	男	289	281	409	256	172	197	280	532	529
	女	...	...	...	...	...	...	...	...	...
自由職業 <sup>(2)</sup>	共計	289	240	417	294	254	25	228	907	805
	男	231	226	331	225	185	25	200	817	702
	女	58	14	86	69	69	...	28	90	103
人事服務 <sup>(2)</sup>	共計	4,550	7,249	10,434	14,752	8,058	28,906	8,059	24,632	8,063
	男	...	193	146	...	95	84	463	95	242
	女	4,550	7,056	10,288	14,752	7,963	28,822	7,596	24,537	7,821
無 業 <sup>(2)</sup>	共計	530	751	2,167	650	1,234	1,936	1,152	1,317	1,053
	男	306	525	1,215	521	654	1,697	598	1,100	626
	女	224	226	952	129	580	239	554	217	427
失 業 <sup>(1)</sup>	共計	143	119	238	240	69	71	213	262	737
	男	92	94	94	227	29	31	112	213	388
	女	51	25	144	13	40	40	101	49	349



表 68 人 口 之 職 業 分 配 (續)

● 雲 南 省

民 國 二 十 一 年

業 別	雙 江 縣	騰 衝 縣	保 山 縣	永 平 縣	鎮 康 縣	龍 陵 縣	大 理 縣	祥 雲 縣	洱 源 縣	
總 計	共計	20,864	128,536	164,343	18,893	62,331	43,461	41,740	55,951	24,220
	男	10,144	66,494	83,406	9,666	32,048	22,034	20,577	26,964	11,718
	女	10,720	62,042	80,937	9,227	30,283	21,427	21,163	28,987	12,502
農 業	共計	12,477	41,371	67,933	16,944	48,055	16,613	15,602	20,589	13,758
	男	7,814	40,755	63,759	8,526	24,142	15,297	11,065	19,309	9,680
	女	4,663	616	4,174	8,418	23,913	1,316	4,537	1,280	4,078
工 業	共計	917	35,615	30,164	888	2,904	11,575	14,304	18,851	1,219
	男	510	11,211	7,633	632	2,174	2,699	5,087	4,440	842
	女	407	24,404	22,531	256	730	8,876	9,217	14,411	377
商 業	共計	1,363	10,182	8,424	167	1,684	2,508	2,460	2,055	368
	男	1,363	9,848	7,583	160	1,662	2,451	2,187	2,014	305
	女	...	334	841	7	22	57	273	41	63
公 務	共計	122	1,106	684	197	527	542	588	449	164
	男	122	1,106	684	197	527	542	586	449	164
	女	...	...	...	...	...	...	2	...	...
自由職業 <sup>(2)</sup>	共計	85	1,702	2,095	321	2,261	591	1,192	520	556
	男	85	1,576	1,844	121	2,105	580	1,110	508	552
	女	...	126	251	200	156	11	82	12	4
人事服務 <sup>(2)</sup>	共計	5,495	34,980	52,876	312	3,109	11,094	7,289	13,124	7,996
	男	71	43	658	17	...	5	377	...	46
	女	5,424	34,937	52,218	295	3,109	11,089	6,912	13,124	7,950
無 業 <sup>(2)</sup>	共計	405	3,580	2,167	64	3,791	538	305	363	159
	男	179	1,955	1,245	13	1,438	460	165	244	129
	女	226	1,625	922	51	2,353	78	140	119	30
失 業 <sup>(1)</sup>	共計	45	955	666	13	1,639	150	28	86	27
	男	19	499	399	...	577	131	25	59	25
	女	26	456	267	13	1,062	19	3	27	2

表 68 人口之職業分配 (續)

① 雲南省

民國二十一年

業 別	鳳 儀 縣	鄧 川 縣	賓 川 縣	雲 龍 縣	彌 渡 縣	麗 江 縣	蘭 坪 縣	鶴 慶 縣	劍 川 縣	
總 計	共計	25,413	17,050	44,862	35,442	45,950	55,599	25,768	37,504	31,242
	男	13,027	8,033	22,257	18,231	22,829	28,629	13,525	18,662	15,297
	女	12,386	9,017	22,605	17,211	23,121	26,970	12,243	18,842	15,945
農 業	共計	14,637	12,913	20,338	22,677	19,204	37,425	15,570	21,110	15,994
	男	9,232	6,802	14,885	14,260	18,571	24,505	10,527	13,819	7,534
	女	5,405	6,111	5,453	8,417	633	12,920	5,043	7,291	8,460
工 業	共計	3,445	635	6,977	3,599	6,798	3,538	3,192	3,400	5,960
	男	1,712	536	4,330	1,749	1,589	2,066	1,337	2,570	5,255
	女	1,733	99	2,647	1,850	5,209	1,472	1,855	830	705
商 業	共計	1,145	176	1,003	895	1,778	1,169	724	1,128	855
	男	1,058	151	782	726	1,684	840	676	1,036	649
	女	87	25	221	169	94	329	48	92	206
公 務	共計	281	165	361	451	285	179	196	282	687
	男	281	165	361	451	284	179	196	281	686
	女	...	...	...	...	1	...	...	1	1
自由職業 <sup>(2)</sup>	共計	250	340	1,184	568	1,147	394	330	757	928
	男	236	335	1,039	529	459	351	325	743	908
	女	14	5	145	39	688	43	5	14	20
人事服務 <sup>(2)</sup>	共計	4,771	2,750	13,906	6,872	16,399	12,286	5,054	10,685	6,653
	男	63	...	189	256	11	171	42	93	169
	女	4,708	2,750	13,717	6,616	16,388	12,115	5,012	10,592	6,484
無 業 <sup>(2)</sup>	共計	884	71	1,013	380	339	608	702	142	165
	男	445	44	671	260	231	517	422	120	96
	女	439	27	422	120	108	91	280	22	69
失 業 <sup>(1)</sup>	共計	72	16	413	113	119	64	312	9	54
	男	44	11	225	77	81	39	195	9	41
	女	28	5	188	36	38	25	117	...	13

表 68 人 口 之 職 業 分 配 (續)

● 雲 南 省

民 國 二 十 一 年

業 別	維 西 縣	中 甸 縣	蒙 化 縣	漾 濶 縣	永 北 縣	華 坪 縣	姚 安 縣	鹽 豐 縣	鎮 南 縣	
總 計	共計	18,802	14,195	78,273	12,682	49,273	32,666	43,200	14,825	37,863
	男	10,029	6,694	39,575	6,458	24,621	16,631	21,593	7,624	18,941
	女	8,773	7,501	38,698	6,224	24,652	16,035	21,607	7,201	18,922
農 業	共計	10,018	10,433	47,606	7,102	28,731	13,035	22,903	5,961	19,242
	男	8,282	5,380	34,592	5,458	18,609	12,187	15,557	4,487	17,668
	女	1,736	5,053	13,014	1,644	10,122	848	7,346	1,474	1,574
工 業	共計	1,177	1,393	5,237	558	5,075	6,204	2,704	3,362	1,747
	男	844	540	2,432	383	2,443	2,038	2,005	1,943	443
	女	333	853	2,805	175	2,632	4,166	699	1,419	1,304
商 業	共計	343	127	1,380	259	1,961	589	788	325	474
	男	316	123	1,325	236	1,297	490	691	280	466
	女	27	4	55	23	664	99	97	45	8
公 務	共計	128	81	233	130	535	562	843	315	162
	男	128	81	233	130	535	562	843	315	162
	女	...	...	...	...	...	...	...	...	...
自由職業 <sup>(2)</sup>	共計	71	87	701	107	1,305	769	1,576	184	170
	男	65	70	639	107	1,280	693	1,547	175	167
	女	6	17	62	...	25	76	29	9	3
人事服務 <sup>(2)</sup>	共計	6,628	1,579	22,645	4,397	10,998	10,561	13,867	4,195	16,006
	男	7	242	48	24	...	4	552	108	5
	女	6,621	1,337	22,597	4,373	10,998	10,557	13,315	4,087	16,001
無 業 <sup>(2)</sup>	共計	437	495	471	129	668	946	519	483	62
	男	387	258	306	120	457	657	398	316	30
	女	50	237	165	9	211	289	121	167	32
失 業 <sup>(1)</sup>	共計	37	73	181	24	246	155	340	145	2
	男	20	30	130	15	139	126	230	91	2
	女	17	43	51	9	107	29	110	54	...

表 68 人 口 之 職 業 分 配 (續)

● 雲 南 省  
民 國 二 十 一 年

業 別	大 姚 縣	永 仁 縣	順 寧 縣	雲 縣	車 里 縣	五 福 縣	佛 海 縣	鎮 越 縣	六 順 縣	
總 計	共計	37,329	35,090	100,912	55,611	21,575	11,351	11,515	9,440	13,045
	男	19,056	17,864	52,176	27,223	10,801	5,610	5,778	4,750	6,472
	女	18,273	17,226	48,736	28,388	10,774	5,741	5,737	4,690	6,573
農 業	共計	16,220	18,857	42,739	29,365	9,800	6,071	3,953	4,121	8,490
	男	11,956	14,396	36,312	19,143	8,254	4,420	3,953	3,811	5,021
	女	4,264	4,461	6,427	10,222	1,546	1,651	...	310	3,469
工 業	共計	6,435	4,512	20,827	5,013	1,779	123	2,010	1,087	2,642
	男	3,033	1,910	6,028	3,111	891	111	849	39	1,197
	女	3,402	2,602	14,799	1,902	888	12	1,161	1,048	1,445
商 業	共計	897	469	5,564	1,830	318	210	82	468	34
	男	870	442	4,888	1,504	283	197	72	468	32
	女	27	27	676	326	35	13	10	...	2
公 務	共計	1,059	367	2,203	879	63	34	66	27	66
	男	1,059	367	2,203	879	63	34	66	27	66
	女	...	...	...	...	...	...	...	...	...
自由職業 <sup>(2)</sup>	共計	1,682	485	1,506	348	10	6	55	11	20
	男	1,543	435	1,409	308	10	6	55	11	19
	女	139	50	97	40	...	...	...	...	1
人事服務 <sup>(2)</sup>	共計	10,149	9,985	26,673	17,867	8,313	3,987	4,206	3,270	1,577
	男	89	5	533	1,969	291	...	...	...	...
	女	10,060	9,980	26,140	15,898	8,022	3,987	4,206	3,270	1,577
無 業 <sup>(2)</sup>	共計	887	415	1,400	309	1,292	920	1,143	456	216
	男	506	309	803	309	1,009	842	783	394	137
	女	381	106	597	...	283	78	360	62	79
失 業 <sup>(1)</sup>	共計	214	41	271	71	361	339	337	4	49
	男	124	37	138	71	96	302	197	4	30
	女	90	4	133	...	265	37	140	...	19

表 68 人 口 之 職 業 分 配 (續)

● 雲 南 省

民 國 二 十 一 年

業 別	江 城 縣	威信設治局	金河設治局	靖邊設治局	猛丁設治局	臨江設治局	千崖設治局	盞達設治局	隴川設治局	
總 計	共計	11,402	20,038	13,364	30,068	6,144	4,280	10,397	9,042	4,419
	男	5,490	10,532	6,625	15,265	3,084	2,123	5,278	4,599	2,345
	女	5,912	9,506	6,739	14,863	3,060	2,157	5,119	4,443	2,074
農 業	共計	5,190	9,343	5,589	16,504	3,076	1,729	4,067	3,115	2,089
	男	4,317	9,096	5,589	13,555	2,672	1,230	4,067	2,321	2,089
	女	873	247	...	2,949	404	499	...	794	...
工 業	共計	1,253	621	536	1,069	1,608	1,657	1,787	2,920	324
	男	723	542	503	834	159	565	670	1,215	64
	女	530	79	33	235	1,449	1,092	1,117	1,705	260
商 業	共計	159	281	197	441	88	189	350	744	110
	男	130	263	176	397	88	140	315	289	110
	女	29	18	21	44	...	49	35	455	...
公 務	共計	96	103	145	292	90	25	51	69	16
	男	96	103	145	291	90	25	51	69	16
	女	...	...	...	1	...	...	...	...	...
自由職業 <sup>(2)</sup>	共計	29	146	80	66	22	11	40	87	13
	男	29	138	71	54	22	11	38	77	13
	女	...	8	9	12	...	...	2	10	...
人事服務 <sup>(2)</sup>	共計	4,401	8,914	6,630	11,550	1,179	509	3,943	1,124	1,799
	男	...	...	...	...	...	...	2	2	...
	女	4,401	8,914	6,630	11,550	1,179	509	3,941	1,122	1,799
無 業 <sup>(2)</sup>	共計	204	630	187	146	81	160	159	983	68
	男	195	390	141	74	53	152	135	626	53
	女	79	240	46	72	28	8	24	357	15
失 業 <sup>(1)</sup>	共計	54	62	9	24	22	15	25	69	9
	男	24	48	9	14	13	14	22	43	9
	女	30	14	...	10	9	1	3	26	...

表 68 人 口 之 職 業 分 配 (續)

● 雲 南 省

民 國 二 十 一 年

業 別		猛卯設治局	芒遮板設治局	瀘水設治局	阿墩子設治局	上帕設治局	知子羅設治局	菴蒲桶設治局
總 計	共計	8,381	16,294	7,427	3,107	8,546	6,313	3,699
	男	4,153	8,208	3,795	1,607	4,467	3,256	1,886
	女	4,228	8,086	3,632	1,500	4,079	3,057	1,813
農 業	共計	4,013	5,554	4,091	1,611	5,994	3,188	2,710
	男	3,216	5,370	3,444	1,005	4,367	3,188	1,725
	女	797	184	647	606	1,627	...	985
工 業	共計	950	4,082	861	614	6	12	392
	男	721	1,134	65	306	5	11	...
	女	229	2,948	796	308	1	1	392
商 業	共計	103	1,048	50	160	47	28	7
	男	103	1,012	49	155	47	28	7
	女	...	36	1	5	...	...	...
公 務	共計	81	311	20	82	38	23	2
	男	81	311	20	82	38	23	2
	女	...	...	...	...	...	...	...
自由職業 <sup>(2)</sup>	共計	9	190	21	5	11	...	1
	男	9	154	16	5	10	...	1
	女	...	36	5	...	1	...	...
人事服務 <sup>(2)</sup>	共計	3,207	4,773	2,174	537	2,450	3,057	569
	男	5	...	...	2	...	1	142
	女	3,202	4,773	2,174	535	2,450	3,056	427
無 業 <sup>(2)</sup>	共計	18	336	210	98	...	5	18
	男	18	227	201	52	...	5	9
	女	...	109	9	46	...	...	9
失 業 <sup>(1)</sup>	共計	2	45	...	10	...	...	...
	男	2	29	...	...	...	...	...
	女	...	16	...	10	...	...	...

材料來源：根據雲南省民政廳民國二十一年「雲南省戶口總調查統計報告書」第一部第十三、十四、十五、十六、十七、十八、十九、二十等八表編製。

說 明：(1)本表所列失業人數，係指各類有業者在調查期間暫時失業之人數，與第一欄總數無關，姑列表末，以備查考。(2)原書職業分類有學界，不當職業，家事三類，為規定表式中所無，惟家事一項，應歸入人事服務欄中，故改列之；學界一類，係指職員人數，故併入自由職業欄；不正當職業人數，併入無業欄。

表 68 人 口 之 職 業 分 配 (續)

② 南 京 市

民國十九年

業 別	共 計	男	女
<b>總 計</b>	<b>554,368</b>	<b>339,075</b>	<b>215,293</b>
農 業	7,968	6,350	1,618
礦 業	—	—	—
工 業	65,915	57,828	8,087
商 業	71,344	68,429	2,915
交 通 運 輸	23,710	22,681	1,029
公 務	39,033	38,817	216
自 由 職 業	11,653	9,875	1,778
人 事 服 務	41,869	28,916	12,953
無 業	292,876	106,179	186,697

材料來源：根據首都警察廳民國十九年首都「戶口統計」編製。

③ 江 寧 縣

民國二十二年

業 別	共 計	男	女
<b>總 計</b>	<b>265,311</b>	<b>195,348</b>	<b>69,963</b>
農 業	153,376	118,547	34,829
礦 業	623	621	2
工 業	29,586	28,440	1,146
商 業	29,082	28,397	685
交 通 運 輸	1,602	1,564	38
公 務	2,465	2,422	43
自 由 職 業	2,994	2,724	270
人 事 服 務	33,214	1,369	31,845
無 業	12,369	11,264	1,105

材料來源：根據江蘇江寧縣政府民國二十二年戶口普查之統計結果編製。

表 69 人 口 之 識 字 能 力

① 安 徽 省

民國二十二年

識 字 能 力	共 計	男	女
<b>總 計</b>	<b>22,346,204</b>	<b>12,367,522</b>	<b>9,978,682</b>
識 字	2,150,090	2,020,242	129,848
不 識 字	20,196,114	10,347,280	9,848,834

材料來源：根據安徽省民政廳民國二十二年調查報告編製。

表 69 人 口 之 識 字 能 力 (續)

② 雲 南 省

民 國 二 十 一 年

縣 市 局 別	人 口 數 <sup>(1)</sup>			識 字 人 數			不 識 字 人 數		
	共 計	男	女	共 計	男	女	共 計	男	女
總 計	8,408,497	4,409,693	3,998,804	1,028,953	918,471	110,482	7,379,544	3,491,222	3,888,322
昆 明 市	105,617	57,706	47,911	52,011	39,180	12,831	53,606	18,526	35,080
昆 明 縣	134,801	69,161	65,640	39,180	35,696	3,484	95,621	33,465	62,156
富 民 縣	23,450	12,137	11,313	5,181	4,391	790	18,269	7,746	10,523
宜 良 縣	76,335	40,161	36,174	13,830	12,081	1,749	62,505	28,080	34,425
呈 貢 縣	52,785	27,010	25,775	9,524	8,674	850	43,261	18,336	24,925
羅 次 縣	35,769	18,716	17,053	5,434	4,836	598	30,335	13,880	16,455
祿 豐 縣	27,814	14,189	13,625	4,762	4,306	456	23,052	9,883	13,169
易 門 縣	41,178	21,540	19,638	8,077	6,227	1,850	33,101	15,313	17,788
嵩 明 縣	72,798	38,712	34,086	12,692	11,592	1,100	60,106	27,120	32,986
晉 寧 縣	33,888	16,840	17,048	7,359	6,437	922	26,529	10,403	16,126
安 寧 縣	41,475	21,206	20,269	7,274	6,325	949	34,201	14,881	19,320
昆 陽 縣	44,033	22,799	21,234	6,793	6,254	539	37,240	16,545	20,695
武 定 縣	90,020	47,248	42,772	5,629	5,243	386	84,391	42,005	42,386
元 謀 縣	28,393	14,366	14,027	4,718	4,342	376	23,675	10,024	13,651
祿 勸 縣	92,638	49,473	43,165	8,151	7,282	869	84,487	42,191	42,296
曲 靖 縣	74,927	39,499	35,428	10,212	10,001	211	64,715	29,498	35,217
平 彝 縣	86,338	47,078	39,260	6,696	6,163	533	79,642	40,915	38,727
宣 威 縣	222,875	123,038	99,837	16,775	15,553	1,222	206,100	107,485	98,615
霽 益 縣	107,384	56,866	50,518	13,586	12,496	1,090	93,798	44,370	49,428
馬 龍 縣	30,026	15,805	14,221	3,211	3,047	164	26,815	12,758	14,057
陸 良 縣	121,473	65,099	56,374	8,017	7,716	301	113,456	57,383	56,073
羅 平 縣	88,927	47,569	41,358	7,283	6,797	486	81,644	40,772	40,872
尋 甸 縣	102,040	55,770	46,270	11,991	10,592	1,399	90,049	45,178	44,871
巧 家 縣	152,142	77,585	74,557	31,498	26,987	4,511	120,644	50,598	70,046
會 澤 縣	198,723	107,889	90,834	11,781	10,911	870	186,942	96,978	89,964
昭 通 縣	138,000	70,964	67,036	12,665	10,650	2,015	125,335	60,314	65,021
永 善 縣	106,099	54,558	51,541	8,540	7,926	614	97,559	46,632	50,927
綏 江 縣	56,022	29,694	26,328	5,055	4,057	998	50,967	25,637	25,330
魯 甸 縣	46,308	25,137	21,171	6,611	6,126	485	39,697	19,011	20,686
大 關 縣	66,514	34,452	32,062	8,049	7,445	604	58,465	27,007	31,458
鹽 津 縣	57,045	30,896	26,149	4,681	3,987	694	52,364	26,909	25,455
澂 江 縣	48,659	25,261	23,398	7,109	6,286	823	41,550	18,975	22,575
玉 溪 縣	96,339	51,137	45,202	8,051	7,257	794	88,288	43,880	44,408
路 南 縣	64,164	33,694	30,470	8,664	7,564	1,100	55,500	26,130	29,370
江 川 縣	44,800	22,817	21,983	4,663	3,968	695	40,137	18,849	21,288
鎮 雄 縣	213,532	112,665	100,867	15,057	14,075	982	198,475	98,590	99,885
彝 良 縣	126,238	67,058	59,180	6,555	5,969	586	119,683	61,089	58,594
楚 雄 縣	99,161	50,254	48,907	13,570	11,677	1,893	85,591	38,577	47,014
廣 通 縣	29,021	14,501	14,520	3,928	3,506	422	25,093	10,995	14,098
雙 柏 縣	52,205	27,923	24,282	5,432	5,317	115	46,773	22,606	24,167
牟 定 縣	65,758	33,717	32,041	14,319	13,020	1,299	51,439	20,697	30,742
鹽 興 縣	19,913	10,440	9,473	3,783	3,260	523	16,130	7,180	8,950



表 69 人 口 之 識 字 能 力 (續)

② 雲 南 省

民 國 二 十 一 年

縣 市 局 別	人 口 數 <sup>(1)</sup>			識 字 人 數			不 識 字 人 數		
	共 計	男	女	共 計	男	女	共 計	男	女
蒙 自 縣	96,202	49,328	46,874	10,825	9,447	1,378	85,377	39,881	45,496
建 水 縣	143,518	69,856	73,662	9,756	8,900	856	133,762	60,956	72,806
曲 溪 縣	30,769	15,444	15,325	5,506	4,591	915	25,263	10,853	14,410
通 海 縣	48,322	22,749	25,573	6,832	6,030	802	41,490	16,719	24,771
河 西 縣	47,935	23,565	24,370	4,563	4,030	533	43,372	19,535	23,837
峨 山 縣	42,418	22,248	20,170	5,141	4,735	406	37,277	17,513	19,764
石 屏 縣	112,089	57,871	54,218	15,484	13,963	1,521	96,605	43,908	52,697
開 遠 縣	69,473	34,847	34,626	8,283	7,086	1,197	61,190	27,761	33,429
華 寧 縣	67,033	33,611	33,422	5,799	4,872	927	61,234	28,739	32,495
箇 舊 縣	77,685	57,199	20,486	7,128	6,596	532	70,557	50,603	19,954
文 山 縣	127,626	66,630	60,996	13,663	11,964	1,699	113,963	54,666	59,297
馬 關 縣	140,978	73,128	67,850	10,928	10,244	684	130,050	62,884	67,166
西 疇 縣	117,411	60,456	56,955	11,570	10,720	850	105,841	49,736	56,105
廣 南 縣	186,395	98,362	88,033	15,251	13,325	1,926	171,144	85,037	86,107
富 州 縣	61,660	32,341	29,319	2,304	2,186	118	59,356	30,155	29,201
瀘 西 縣	102,447	52,428	50,019	8,849	8,189	660	93,598	44,239	49,359
彌 勒 縣	80,299	41,967	38,332	4,418	3,907	511	75,881	38,060	37,821
師 宗 縣	34,854	18,878	15,976	2,739	2,722	17	32,115	16,156	15,959
邱 北 縣	48,006	24,289	23,717	3,580	3,402	178	44,426	20,887	23,539
思 茅 縣	18,430	9,494	8,936	1,945	1,705	240	16,485	7,789	8,696
寧 洱 縣	48,023	24,497	23,526	9,488	8,120	1,368	38,535	16,377	22,158
墨 江 縣	79,482	41,037	38,445	5,412	4,633	779	74,070	36,404	37,666
景 谷 縣	68,592	38,603	29,989	6,639	5,573	1,066	61,953	33,030	28,923
元 江 縣	57,011	30,530	26,481	3,921	3,219	702	53,090	27,311	25,779
新 瀾 縣	41,727	22,195	19,532	4,744	3,994	750	36,983	18,201	18,782
瀘 滄 縣	112,220	56,273	55,947	1,461	1,412	49	110,759	54,861	55,898
鎮 沅 縣	41,485	22,400	19,085	3,042	2,759	283	38,443	19,641	18,802
景 東 縣	128,627	68,905	59,722	11,204	10,552	652	117,423	58,353	59,070
緬 寧 縣	65,929	34,199	31,730	8,011	6,920	1,091	57,918	27,279	30,639
雙 江 縣	39,006	20,220	18,786	1,128	1,076	52	37,878	19,144	18,734
騰 衝 縣	210,205	111,947	98,258	43,273	38,995	4,278	166,932	72,952	93,980
保 山 縣	277,210	145,804	131,406	34,978	32,760	2,218	242,232	113,044	129,188
永 平 縣	32,143	16,947	15,196	4,046	3,294	752	28,097	13,653	14,444
鎮 康 縣	99,470	50,026	49,444	5,273	4,914	359	94,197	45,112	49,085
龍 陵 縣	73,421	39,079	34,342	7,252	6,916	336	66,169	32,163	34,006
大 理 縣	66,820	34,531	32,289	17,673	15,907	1,766	49,147	18,624	30,523
祥 雲 縣	87,438	44,708	42,730	12,941	12,556	385	74,497	32,152	42,345
洱 源 縣	38,246	19,044	19,202	7,508	7,262	246	30,738	11,782	18,956
鳳 儀 縣	41,747	22,131	19,616	8,721	7,509	1,212	33,026	14,622	18,404
鄧 川 縣	28,093	13,773	14,320	5,489	5,272	217	22,604	8,501	14,103
賓 川 縣	76,223	38,348	37,875	10,731	9,622	1,109	65,492	28,726	36,766
雲 龍 縣	56,270	29,733	26,537	10,017	8,849	1,168	46,253	20,884	25,369
彌 渡 縣	76,926	39,750	37,176	10,668	9,941	727	66,258	29,809	36,449

表 69 人 口 之 識 字 能 力 (續)

② 雲 南 省

民 國 二 十 一 年

縣 市 局 別	人 口 數 <sup>(1)</sup>			識 字 人 數			不 識 字 人 數		
	共 計	男	女	共 計	男	女	共 計	男	女
麗江縣	91,758	47,604	44,154	11,207	10,704	503	80,551	36,900	43,651
蘭坪縣	38,145	21,121	17,024	3,473	3,455	18	34,672	17,666	17,006
鶴慶縣	60,916	31,356	29,560	14,575	14,248	327	46,341	17,108	29,233
劍川縣	49,971	24,946	25,025	10,092	9,598	494	39,879	15,348	24,531
維西縣	29,966	16,343	13,623	3,135	3,034	121	26,811	13,309	13,502
中甸縣	20,273	10,250	10,023	1,565	1,468	97	18,708	8,782	9,926
蒙化縣	132,170	68,271	63,899	17,021	14,927	2,094	115,149	53,344	61,805
漾濞縣	20,036	10,446	9,590	2,557	2,432	125	17,479	8,014	9,465
永北縣	84,734	43,289	41,445	13,387	12,786	601	71,347	30,503	40,844
華坪縣	54,702	28,306	26,396	7,506	6,226	1,280	47,196	22,080	25,116
姚安縣	71,566	36,902	34,664	12,072	10,171	1,901	59,494	26,731	32,763
鹽豐縣	23,245	12,069	11,176	3,666	3,175	491	19,579	8,894	10,685
鎮南縣	61,853	32,251	29,602	10,898	10,272	626	50,955	21,979	28,976
大姚縣	62,633	33,074	29,559	13,831	12,500	1,331	48,802	20,574	28,228
永仁縣	57,848	30,146	27,702	7,417	6,184	1,233	50,431	23,962	26,469
順寧縣	162,455	86,292	76,163	24,422	22,192	2,230	138,033	64,100	73,933
雲縣	95,525	50,318	45,207	19,664	15,338	4,326	75,861	34,980	40,881
車里縣	32,264	16,212	16,052	286	272	14	31,978	15,940	16,038
五福縣	17,784	9,086	8,698	133	133	—	17,651	8,953	8,698
佛海縣	17,150	8,805	8,345	312	239	73	16,838	8,566	8,272
鎮越縣	14,113	7,119	6,994	502	502	—	13,611	6,617	6,994
六順縣	22,589	11,497	11,092	587	569	18	22,002	10,928	11,074
江城縣	18,586	9,196	9,390	618	567	51	17,968	8,629	9,339
威信設治局 <sup>(2)</sup>	30,997	16,896	14,101	3,550	2,943	601	27,447	13,947	13,500
金河設治局	22,833	11,673	11,160	433	420	13	22,400	11,253	11,147
靖邊設治局	52,835	27,965	24,870	2,293	2,072	221	50,542	25,893	24,649
猛丁設治局	9,252	4,933	4,319	452	407	45	8,800	4,526	4,274
臨江設治局	6,394	3,207	3,187	216	216	—	6,178	2,991	3,187
千崖設治局	15,811	8,261	7,550	844	746	98	14,967	7,515	7,452
蓋達設治局	15,562	8,210	7,352	1,258	971	287	14,304	7,239	7,065
隴川設治局	6,978	3,793	3,185	834	573	261	6,144	3,220	2,924
猛卯設治局	15,134	7,523	7,611	438	418	20	14,696	7,105	7,591
芒遮板設治局	29,274	14,745	14,529	1,991	1,731	260	27,283	13,014	14,269
瀘水設治局	12,715	6,835	5,880	359	350	9	12,356	6,485	5,871
阿墩子設治局	4,524	2,336	2,188	228	215	13	4,296	2,121	2,175
上帕設治局	13,247	7,269	5,978	197	195	2	13,050	7,074	5,976
知子羅設治局	11,314	5,964	5,350	126	121	5	11,188	5,843	5,345
莒蒲桶設治局	5,854	3,183	2,671	207	207	—	5,647	2,976	2,671

材料來源：根據雲南省民政廳民國二十一年「雲南省戶口總調查統計報告書」第七第九第十二等三表編製。

說 明：(1)本表所列人數，係指各該縣六歲至四十九歲之人數而言，其他五歲以下五十歲以上者均未計入。(2)威信等十五設治局尙待中央核准。

表 70 人口之異動

● 民國二十二年

城市別	遷入				徙出				出生				死亡				分居				承繼		失蹤						
	戶數		人數		戶數		人數		戶數		人數		戶數		人數		戶數		人數		戶數		人數		戶數		人數		
	男	女	共計	男	女	共計	男	女	共計	男	女	共計	男	女	共計	男	女	共計	男	女	共計	男	女	共計	男	女	共計	男	女
南京	68,531	310,144	243,425	146,219	58,429	332,593	207,654	124,939	12,275	6,664	5,611	9,065	4,741	4,324	1,435	491	—	371	977	521	456	10	3	7	—	—	—	—	—
上海	121,749	458,265	265,161	190,104	82,993	204,118	180,848	23,270	28,114	15,286	12,848	15,217	8,104	7,113	3,530	2,704	23	561	1,879	972	907	36	5	31	—	—	—	—	—
北平	112,039	408,123	231,310	176,813	106,772	413,511	235,562	177,949	25,396	13,259	12,137	23,463	11,332	12,131	4,745	4,167	1	71	271	143	128	—	—	—	—	—	—	—	—
青島	19,218	73,234	44,349	28,885	14,135	54,976	33,497	21,479	3,925	2,078	1,847	3,813	2,139	1,674	1,075	841	1	362	1,450	743	707	2	—	2	—	—	—	—	—
杭州	19,886	84,311	47,039	37,272	17,680	86,237	49,329	36,908	7,886	4,431	3,395	6,829	3,433	3,396	1,354	1,042	107	85	28	15	13	6	3	—	—	—	—	—	—
福州	8,400	42,011	24,443	17,568	5,566	29,591	17,264	12,327	1,476	908	568	1,440	754	686	410	391	—	12	55	23	32	—	—	—	—	—	—	—	—
漢口	42,062	288,065	179,428	108,637	40,976	279,885	176,553	103,330	11,530	6,456	5,074	4,878	2,586	2,292	1,364	799	16	93	298	155	143	180	18	162	—	—	—	—	—
蘭州	2,140	8,337	4,527	3,810	1,632	6,968	3,235	2,833	996	520	476	938	484	454	281	244	6	22	120	57	63	17	2	15	—	—	—	—	—
濟南	21,037	81,028	50,324	30,704	19,968	73,490	46,403	27,087	3,783	2,036	1,747	2,860	1,319	1,541	1,291	1,051	—	1	9	3	6	9	2	7	—	—	—	—	—
天津	10,305	41,085	25,069	16,016	7,394	30,332	18,158	12,174	2,572	1,483	1,089	3,211	4,042	4,169	4,905	2,330	7	64	316	130	186	2	1	1	—	—	—	—	—

材料來源：根據南京，上海，北平，青島，杭州，福州，漢口，蘭州，濟南，天津各地公安局截至民國二十二年十二月止直接造送之材料編製。

● 民國二十一年

城市別	遷入				徙出				出生				死亡				分居				承繼		失蹤							
	戶數		人數		戶數		人數		戶數		人數		戶數		人數		戶數		人數		戶數		人數		戶數		人數			
	男	女	共計	男	女	共計	男	女	共計	男	女	共計	男	女	共計	男	女	共計	男	女	共計	男	女	共計	男	女	共計	男	女	
南京	108,435	334,324	320,485	228,839	105,626	565,422	344,380	221,942	8,909	4,345	3,664	8,911	4,792	4,119	1,328	847	4	265	792	445	347	2	2	—	—	—	—	—	—	
上海	103,560	463,225	262,733	206,495	53,459	199,042	117,617	61,345	15,395	8,622	6,773	12,789	6,801	5,988	2,867	2,070	23	406	1,475	806	669	47	9	38	—	—	—	—	—	
北平	95,704	326,368	194,913	131,455	76,196	273,752	164,489	109,263	26,841	14,080	12,761	29,850	15,243	14,607	5,360	4,835	2	73	230	107	123	—	—	—	—	—	—	—	—	
青島	14,274	58,423	34,703	23,718	7,793	33,883	20,443	13,440	3,797	2,081	1,716	4,585	2,576	2,009	1,361	924	1	132	554	279	275	10	5	5	—	—	—	—	—	
杭州	19,886	84,307	47,035	37,272	17,680	86,237	49,329	36,908	7,886	4,491	3,265	6,829	3,433	3,396	1,354	1,092	107	85	28	15	13	5	2	3	—	—	—	—	—	
福州	6,321	24,328	13,643	10,685	7,779	30,173	18,739	11,434	2,614	1,440	1,174	2,127	1,190	937	881	886	—	—	—	—	—	—	—	—	—	—	—	—	—	
漢口	48,702	269,964	237,103	132,861	43,361	355,980	234,755	121,225	9,247	5,147	4,100	12,420	6,282	6,138	1,269	714	19	78	256	137	119	166	17	149	—	—	—	—	—	
蘭州	1,565	6,842	3,724	3,118	1,156	4,598	2,479	2,119	1,352	690	632	967	496	471	312	318	—	9	76	41	35	12	1	11	—	—	—	—	—	
濟南	12,974	56,243	38,193	18,050	10,648	35,282	20,641	14,641	2,606	1,425	1,181	2,157	982	1,175	1,397	1,166	—	—	—	—	—	—	—	—	—	—	—	—	—	—
天津	6,608	28,605	17,235	11,310	6,653	27,719	16,171	11,548	2,479	1,399	1,080	2,486	4,837	4,649	4,560	2,157	3	16	125	42	83	7	1	6	—	—	—	—	—	
承德	115	432	240	192	62	231	133	98	113	63	50	382	204	178	124	30	—	—	—	—	—	—	—	—	—	—	—	—	—	

材料來源：根據南京，上海，北平，青島，杭州，福州，漢口，蘭州，濟南，天津，承德各地公安局截至二十二年十二月止直接造送之材料編製。

表 71 各業人口中出生之男女嬰兒

① 南京市

民國二十二年

父之職業	男女嬰兒數			男 嬰			女 嬰		
	共 計	生 產	死 產	共 計	生 產	死 產	共 計	生 產	死 產
總 計	12,262	12,262	...	6,654	6,654	...	5,608	5,608	...
農 業	539	539	...	275	275	...	264	264	...
礦 業	2	2	...	...	...	...	2	2	...
工 業	2,823	2,823	...	1,512	1,512	...	1,311	1,311	...
商 業	4,755	4,755	...	2,589	2,589	...	2,166	2,166	...
交通運輸業	1,537	1,537	...	840	840	...	697	697	...
公務員	1,527	1,527	...	852	852	...	675	675	...
自由職業	376	376	...	204	204	...	172	172	...
無業	409	409	...	225	225	...	184	184	...
未詳	260	260	...	143	143	...	117	117	...
	34	34	...	14	14	...	20	20	...

材料來源：根據首都警察廳截至民國二十三年十二月止直接造送之材料編製。

② 上海市

民國二十二年

父之職業	男女嬰兒數			男 嬰			女 嬰		
	共 計	生 產	死 產	共 計	生 產	死 產	共 計	生 產	死 產
總 計	28,115	28,114	1	15,267	15,266	1	12,848	12,848	...
農 業	6,132	6,132	...	3,263	3,263	...	2,869	2,869	...
礦 業	—	—	...	—	—	...	—	—	...
工 業	8,303	8,303	...	4,525	4,525	...	3,778	3,778	...
商 業	9,447	9,447	...	5,132	5,132	...	4,315	4,315	...
交通運輸業	2,190	2,189	1	1,222	1,221	1	968	968	...
公務員	500	500	...	281	281	...	219	219	...
自由職業	456	456	...	258	258	...	198	198	...
無業	135	135	...	73	73	...	62	62	...
未詳	521	521	...	287	287	...	234	234	...
	431	431	...	226	226	...	205	205	...

材料來源：根據上海市公安局截至民國二十三年十二月止直接造送之材料編製。

③ 北平市

民國二十二年

父之職業	男女嬰兒數			男 嬰			女 嬰		
	共 計	生 產	死 產	共 計	生 產	死 產	共 計	生 產	死 產
總 計	21,299	20,999	300	11,092	10,941	151	10,207	10,058	149
農 業	4,442	4,404	38	2,356	2,342	14	3,086	2,062	24
礦 業	12	12	...	10	10	...	2	2	...
工 業	3,689	3,685	4	1,912	1,909	3	1,777	1,776	1
商 業	4,662	4,630	32	2,485	2,470	15	2,177	2,160	17
交通運輸業	1,559	1,554	5	802	799	3	757	755	2
公務員	1,493	1,488	5	763	761	2	730	727	3
自由職業	678	674	4	374	371	3	304	303	1
無業	626	625	1	342	341	1	284	284	...
未詳	3,773	3,618	155	1,873	1,792	81	1,900	1,826	79
	365	309	56	175	146	29	190	163	27

材料來源：根據北平市公安局截至民國二十三年十二月止直接造送之材料編製。

表 71 各業人口中出生之男女嬰兒(續)

④ 青 島 市

民國二十二年

父之職業	男 女 嬰 兒 數			男 嬰			女 嬰		
	共 計	生 產	死 產	共 計	生 產	死 產	共 計	生 產	死 產
總 計	3,925	3,925	...	2,078	2,078	...	1,847	1,847	...
農 業	2,705	2,705	...	1,432	1,432	...	1,273	1,273	...
礦 業	...	...	...	...	...	...	...	...	...
工 業	559	559	...	315	315	...	244	244	...
商 業	507	507	...	240	240	...	267	267	...
交 通	4	4	...	2	2	...	2	2	...
公 路	92	92	...	56	56	...	36	36	...
自 由	19	19	...	11	11	...	8	8	...
人 事	4	4	...	2	2	...	2	2	...
無 業	23	23	...	10	10	...	13	13	...
未 詳	12	12	...	10	10	...	2	2	...

材料來源：根據青島市公安局截至民國二十三年十二月止直接造送之材料編製。

⑤ 杭 州 市

民國二十二年

父之職業	男 女 嬰 兒 數			男 嬰			女 嬰		
	共 計	生 產	死 產	共 計	生 產	死 產	共 計	生 產	死 產
總 計	8,023	8,023	...	4,412	4,412	...	3,611	3,611	...
農 業	1,176	1,176	...	644	644	...	532	532	...
礦 業	1	1	...	1	1	...	...	...	...
工 業	3,825	3,825	...	2,101	2,101	...	1,724	1,724	...
商 業	2,310	2,310	...	1,254	1,254	...	1,056	1,056	...
交 通	73	73	...	34	34	...	39	39	...
公 路	320	320	...	198	198	...	122	122	...
自 由	131	131	...	74	74	...	57	57	...
人 事	80	80	...	48	48	...	32	32	...
無 業	87	87	...	47	47	...	40	40	...
未 詳	20	20	...	11	11	...	9	9	...

材料來源：根據浙江省會公安局截至民國二十三年十二月止直接造送之材料編製。

⑥ 廣 州 市

民國二十二年

父之職業	男 女 嬰 兒 數			男 嬰			女 嬰		
	共 計	生 產	死 產	共 計	生 產	死 產	共 計	生 產	死 產
總 計	14,215	14,195	20	7,528	7,515	13	6,687	6,680	7
農 業	170	170	...	97	97	...	73	73	...
礦 業	...	...	...	...	...	...	...	...	...
工 業	3,604	3,595	9	1,863	1,855	8	1,741	1,740	1
商 業	5,781	5,776	5	3,091	3,088	3	2,690	2,688	2
交 通	212	212	...	112	112	...	100	100	...
公 路	1,164	1,164	...	609	609	...	555	555	...
自 由	689	686	3	370	369	1	319	317	2
人 事	54	54	...	29	29	...	25	25	...
無 業	285	282	3	129	128	1	156	154	2
未 詳	2,256	2,256	...	1,228	1,228	...	1,028	1,028	...

材料來源：根據廣東省會公安局截至民國二十三年十二月止直接造送之材料編製。

表 71 各 業 人 口 中 出 生 之 男 女 嬰 兒 (續)

⑦ 漢 口 市

民 國 二 十 二 年

父 之 職 業	男 女 嬰 兒 數			男 嬰			女 嬰		
	共 計	生 產	死 產	共 計	生 產	死 產	共 計	生 產	死 產
總 計	11,530	11,530	...	6,456	6,456	...	5,074	5,074	...
農 業	847	847	...	486	486	...	361	361	...
礦 業	1	1	...	...	...	...	1	1	...
工 業	4,224	4,224	...	2,326	2,326	...	1,898	1,898	...
商 業	3,906	3,906	...	2,185	2,185	...	1,721	1,721	...
交 通 運 輸 業	407	407	...	246	246	...	161	161	...
公 務	794	794	...	447	447	...	347	347	...
自 由 職 業	685	685	...	375	375	...	310	310	...
人 事 服 務 業	356	356	...	196	196	...	160	160	...
無 未 詳	231	231	...	140	140	...	91	91	...
	79	79	...	55	55	...	24	24	...

材料來源：根據漢口市公安局截至民國二十三年十二月止直接造送之材料編製。

⑧ 天 津 市

民 國 二 十 二 年

父 之 職 業	男 女 嬰 兒 數			男 嬰			女 嬰		
	共 計	生 產	死 產	共 計	生 產	死 產	共 計	生 產	死 產
總 計	2,592	2,592	...	1,512	1,512	...	1,080	1,080	...
農 業	255	255	...	161	161	...	94	94	...
礦 業	—	—	...	—	—	...	—	—	...
工 業	532	532	...	296	296	...	236	236	...
商 業	1,048	1,048	...	634	634	...	414	414	...
交 通 運 輸 業	18	18	...	8	8	...	10	10	...
公 務	77	77	...	43	43	...	31	34	...
自 由 職 業	464	464	...	268	268	...	196	196	...
人 事 服 務 業	1	1	...	...	...	...	1	1	...
無 未 詳	72	72	...	38	38	...	34	34	...
	125	125	...	64	64	...	61	61	...

材料來源：根據河北省會公安局截至民國二十三年十二月止直接造送之材料編製。

## 勞 工 類 引 言

勞工爲一國生產之要素，有關於國民經濟之發展，與夫社會之安寧者，至重且大。故歐美各國，對於勞工生活，工資，工時，就業，失業，衛生，教育，災害，保險，以及勞資糾紛，罷工停業等，莫不有翔實之統計。我國近數十年來，新工業日漸發達，關於勞工之各種統計，日臻重要，惜材料有限。茲就現有者編爲「工人生活費指數」，「各大城市工人工資與工時」，「各業工人與工資」，「各業工廠工時——天津市」，「勞資糾紛罷工停業案件關係之職工及廠號數」及「罷工停業案件原因分析——上海市」等六表，藉以觀察一般之現狀焉。我國對於工人生活費之調查，始於民國六年狄莫爾(C. G. Dittmer)北平西郊農村工人家庭之調查。民國十一年後，復有金陵大學，南開大學，北平社會調查所，以及陳達，甘博(S. D. Gamble)，朱懋澄，索克斯基(G. E. Sokolsky) 房福安，賴孟生(H. D. Lamson) 諸氏相繼在南京，天津，北平，上海等地，或對於農民之生活，或對於手藝工人之生活，或對於有技能與無技能工人之生活，或對於紗廠工人，印刷工人，郵局工人，鐵路工人之生活，分別調查者，計有八十七次之多。然迄今按月編製指數者，僅南京市社會局所編之南京工人生活費指數，上海財政部國定稅則委員會所編之上海生活費指數，上海市政府社會局所編之上海工人生活費指數，北平社會調查所所編之北平生活費指數，及天津南開大學經濟學院所編之天津工人生活費指數五種而已。茲爲便於比較起見，將南京工人生活費指數，上海生活費指數（採用國定稅則委員會編製之數字）北平生活費指數，天津工人生活費指數四種，彙編一表，藉以觀察各處生活費之升降，及各該處之分類指數，藉示各類指數之變動。

各業工人工資，工時統計，前北京政府農商部曾分飭各省調查填報，編有民國元年至民國九年全國工業與礦山勞動者人數統計。民國八年復有勞動者工資之調查，編有該年度勞動者工資統計。鐵路之職工人員亦經前交通部調查，而編有民國五年至十四年之統計。嗣以政局變遷，各種統計一時中斷。國府奠都南京以來，各種統計，仍由各主管部編製。關於工業工人者，曾於民國十九年經前工商部直接派員分赴各省舉行調查，計有九省區中二十九城市之男女童工及工資工時等項，編成全國工人生活及工業生產調查總報告一份。鐵路工人亦於同年經鐵道部調查，編有工人工資統計。關於全國電報局，電話局，無線電台之工役人數，交通部編有民國十七年之統計。郵務工役人數，亦有民國元年至十七年之歷年統計。至於礦工一項除前農商部編製者外近無全國之數字。惟在民國十九年俄人托格雪夫(Torgasheff)曾根據我國各種鑛工之効率，及各鑛之生產額，作一全國鑛工之估計。至於各業工人調查，民國二十一年中國勞動年鑑所載，堪資參考。本類所列各大城市工人工資與工時表，係根據前工商部編全國工人生活及工業生產調查統計總報告一書所載。各業工人與工資，上海市係根據中國經濟統計研究所民國二十二年出版之上海工業調查報告書中所載之數字；杭州市係根據浙江省政府民國二十四年十月直接造送之材料編製；天津市係根據天津市社會局編第二次天津市工業統計書中所載之數字。各業工廠工時，係根據天津市社會局編第二次天津市工業統計書中所載之數字。

勞資糾紛罷工停業統計，胥賴勞工行政組織之健全，俾得隨時登記，免除重複與遺漏。我國勞工團體運動之發展，歷時猶淺，故勞資爭議統計之刊物，尙感缺乏。陳達先生所著中國勞工問題第四章內載有民七至民十五年之罷工統計，北平社會調查所所編河北省及平津二市勞資爭議的分析書中載有民十六年至民十八年六月之統計，上海特別市社會局所編民國十七年罷工統計報告，皆為勞資爭議統計之先導著作。惟陳達先生與北平社會調查所所取之材料，泰半得諸報紙，而上海特別市社會局之材料，乃屬直接調查，較為可靠。至關於全國者，則有實業部之實業統計所載之民國二十一年十五省市之勞資糾紛與罷工停業之統計。本類所列，係根據實業部與上海市社會局造送之材料編製。

### 主要參考書報

1. 上海市政府社會局：上海市工人生活費指數（民國十五年至二十年）上海市政府社會局出版
2. 天津市政府社會局：天津市工業統計（第二次）天津市政府社會局出版
3. 前工商部：全國工人生活及工業生產調查統計總報告（民國十九年）前工商部出版
4. 前農商部：農商統計表（民國三年至九年）前農商部出版
5. 財政部國定稅則委員會：上海物價月報 財政部國定稅則委員會出版
6. 國立中央研究院社會科學研究所：北平生活費指數月報 國立中央研究院社會科學研究所出版
7. 實業部勞動年鑑編纂委員會：中國勞動年鑑（民國二十一年）實業部勞動年鑑編纂委員會出版
8. 實業部統計長辦公處：物價統計月報 實業部統計長辦公處出版
9. 南開大學經濟學院：中國經濟月報 南開大學經濟學院出版
10. 王清彬，王樹勳，林頌河，樊弘：第一次中國勞動年鑑（民國十七年）商務印書館印行
11. 邢必信，吳鐸，林頌河，張鐵錚：第二次中國勞動年鑑（民國二十年）商務印書館印行
12. 陶孟和：中國勞工生活程度 作者書社出版
13. 陶孟和：北平生活費之分析 商務印書館出版（民國十九年）
14. 陳達：中國勞工問題 商務印書館出版（民國十八年）
15. 盛俊：上海生活費指數 財政部國定稅則委員會出版（民國十九年）
16. 楊西孟：上海工人生活程度的一個研究 北平社會調查所出版（民國十九年）
17. 楊西孟：生活費指數編製法 商務印書館出版（民國二十年）
18. 劉大鈞：上海工業調查報告（英文本）中國經濟統計研究所出版（民國二十二年）



表 72 工人生活費指數

● 地域別

時 期	南 京 民國十九年=100	上 海 民國十五年=100	北 平 民國十六年=100	天 津 民國十五年=100
民國十五年	—	100.00	102.00	100.00
民國十六年	—	106.70	100.00	105.60
民國十七年	—	102.50	101.60	109.51
民國十八年	—	107.90	106.50	115.67
民國十九年	100.00	121.80	109.60	118.81
民國二十年	102.09	125.90	95.80	113.80
民國二十一年	94.00	119.10	91.20	105.55
民國二十二年	83.42	107.20	81.00	92.48
民國二十二年一月	—	113.60	108.00	116.00
民國二十二年二月	—	124.10	109.40	116.40
民國二十二年三月	—	122.20	112.00	115.46
民國二十二年四月	—	120.80	113.20	117.90
民國二十二年五月	—	120.70	111.60	118.43
民國二十二年六月	—	120.20	110.90	118.35
民國二十二年七月	—	129.50	113.70	117.73
民國二十二年八月	—	126.90	112.60	119.36
民國二十二年九月	—	128.10	111.20	125.10
民國二十二年十月	—	121.30	111.70	121.37
民國二十二年十一月	—	115.80	103.00	116.86
民國二十二年十二月	—	113.80	98.30	115.31
民國二十三年一月	94.74	120.90	96.10	115.41
民國二十三年二月	99.58	136.00	98.40	118.92
民國二十三年三月	97.11	132.20	98.70	116.56
民國二十三年四月	94.91	121.30	98.90	113.40
民國二十三年五月	109.93	120.30	94.70	114.12
民國二十三年六月	101.05	121.00	96.10	114.93
民國二十三年七月	101.73	119.20	93.90	109.66
民國二十三年八月	102.27	130.90	93.80	110.04
民國二十三年九月	104.20	135.30	97.40	114.07
民國二十三年十月	108.32	127.30	97.80	112.14
民國二十三年十一月	107.22	125.20	92.20	109.59
民國二十三年十二月	104.02	121.20	91.20	109.84
民國二十四年一月	105.72	122.80	91.00	109.47
民國二十四年二月	108.06	136.40	91.40	110.02
民國二十四年三月	99.35	127.20	91.00	108.06
民國二十四年四月	94.99	117.20	97.70	108.56
民國二十四年五月	92.57	117.50	95.50	108.32
民國二十四年六月	92.77	121.30	93.40	104.94
民國二十四年七月	94.16	118.70	91.30	103.21
民國二十四年八月	92.90	119.00	91.80	103.43
民國二十四年九月	91.49	118.20	90.40	104.07
民國二十四年十月	87.72	113.50	89.60	101.66
民國二十四年十一月	83.19	108.70	87.20	101.05
民國二十四年十二月	85.03	108.00	84.00	100.43
民國二十五年一月	89.40	110.50	85.90	104.39
民國二十五年二月	89.24	113.40	85.40	101.29
民國二十五年三月	87.54	111.20	84.50	99.24
民國二十五年四月	81.87	106.30	84.70	93.93
民國二十五年五月	79.36	106.80	80.20	92.85
民國二十五年六月	78.37	105.40	79.80	90.28
民國二十五年七月	80.22	106.60	79.90	89.62
民國二十五年八月	82.79	107.20	80.00	89.05
民國二十五年九月	83.68	106.00	79.80	90.48
民國二十五年十月	85.60	106.90	78.80	87.39
民國二十五年十一月	83.12	103.20	75.60	86.98
民國二十五年十二月	79.80	102.60	76.90	88.79

材料來源：南京工人生活費指數係根據實業部出版之「物價統計月刊」截至民國二十三年一月第六卷第一號編製。  
 上海生活費指數係根據上海財政部國定稅則委員會出版之「上海物價月報」截至民國二十二年十二月第九卷第十二號編製。  
 北平生活費指數係根據北平社會調查所出版之「北平生活費指數月報」截至民國二十二年十二月第五卷第十二號編製。  
 天津工人生活費指數係根據天津南開大學經濟學院出版之 Nankai Weekly Statistical Service 截至民國二十二年十二月 Vol. VI No.52 編製。

說 明：上海與北平之指數原名為「上海生活費指數」與「北平生活費指數」。一則由上海財政部國定稅則委員會根據上海紗廠工人 230 家一年之家計調查結果編製；一則由北平社會調查所根據北平工人 48 家六個月逐日之收支數及各物消費量之結果并加少許之修正及補充而編製。茲為便於與京津各處之工人生活費指數比較計，並列於此。

表 72 工人生活費指數 (續)

② 類 別

(甲) 南京市

民國十九年 = 100

類 別	總指數	食 品	衣 着	房 租	燃 料	雜 項
物 價 項 數	59	31	11	1	7	9
民國十九年	100.00	100.00	100.00	100.00	100.00	100.00
民國二十年	102.09	97.50	108.65	100.00	113.65	109.87
民國二十一年	94.00	84.22	106.40	99.28	95.26	111.75
民國二十二年	83.42	69.39	97.83	99.14	79.17	107.66
民國二十年						
一 月	94.74	83.36	111.50	100.00	123.36	106.63
二 月	99.58	91.41	114.18	100.00	118.93	108.91
三 月	97.11	88.34	105.30	100.00	116.99	107.99
四 月	94.91	93.21	109.13	100.00	114.21	103.71
五 月	109.93	109.44	104.92	100.00	111.02	115.83
六 月	101.05	89.99	104.84	100.00	116.62	121.58
七 月	101.73	96.24	105.37	100.00	114.52	110.19
八 月	102.27	103.46	107.43	100.00	110.30	96.83
九 月	104.20	105.37	108.19	100.00	108.33	101.05
十 月	108.32	106.91	113.85	100.00	113.33	112.15
十一 月	107.22	108.74	108.76	100.00	106.54	106.95
十二 月	104.02	93.58	110.31	100.00	109.59	126.58
民國二十一年						
一 月	105.72	97.72	111.30	100.00	106.86	124.91
二 月	108.06	101.87	107.70	100.00	108.37	125.69
三 月	99.35	91.13	104.92	99.14	93.58	119.03
四 月	94.99	88.52	106.21	99.14	83.44	109.53
五 月	92.57	86.92	105.43	99.14	94.93	101.50
六 月	92.77	86.54	111.32	99.14	88.99	101.80
七 月	94.16	87.75	109.14	99.14	94.74	104.69
八 月	92.90	84.97	107.56	99.14	92.89	105.48
九 月	91.49	73.21	104.33	99.14	92.52	129.50
十 月	87.72	74.20	104.25	99.14	99.44	106.90
十一 月	83.19	68.40	100.81	99.14	92.85	103.90
十二 月	85.03	69.42	103.88	99.14	94.50	108.11
民國二十二年						
一 月	89.40	75.31	102.22	99.14	95.42	113.19
二 月	89.24	78.02	100.50	99.14	91.54	107.91
三 月	87.54	76.67	102.39	99.14	87.95	104.54
四 月	81.87	71.91	101.13	99.14	78.41	94.78
五 月	79.36	66.43	96.96	99.14	76.10	99.11
六 月	78.37	66.63	96.71	99.14	73.83	94.48
七 月	80.22	66.19	100.00	99.14	73.20	102.65
八 月	82.79	66.50	97.15	99.14	71.51	114.22
九 月	83.68	67.67	96.97	99.14	76.32	113.78
十 月	85.60	70.10	99.88	99.14	72.92	116.84
十一 月	83.12	67.12	90.47	99.14	77.11	113.79
十二 月	79.80	60.08	89.56	99.14	75.71	116.57

材料來源：根據實業部出版之「物價統計月刊」截至民國二十三年一月第六卷第一號編製。

表 72 工人生活費指數 (續)

② 類別

(乙) 上海市

民國十五年 = 100

類 別	總指數	食 品	衣 着	房 租	燃 料	雜 項
物 價 項 數	43	24	8	1	4	6
民國十五年	100.00	100.00	100.00	100.00	100.00	100.00
一月	106.70	106.70	95.80	100.80	131.40	104.40
二月	102.50	92.10	95.10	101.10	114.60	130.00
三月	107.90	98.40	97.70	102.10	118.20	136.40
四月	121.80	118.80	99.60	104.40	122.50	145.10
五月	125.90	107.50	108.30	106.00	133.60	187.40
六月	119.10	101.30	102.70	107.80	133.00	173.20
七月	107.20	86.90	90.00	109.70	121.90	164.30
八月	93.70	89.00	101.80	99.60	101.40	98.30
九月	95.60	93.00	101.80	99.70	89.20	101.00
十月	96.70	94.10	100.50	99.80	98.10	100.50
十一月	98.40	96.40	100.80	99.80	101.10	101.10
十二月	96.30	93.60	100.50	99.80	95.70	100.80
民國十六年	97.40	95.70	101.10	99.80	88.60	103.10
一月	100.10	101.30	99.40	99.90	89.00	101.20
二月	101.40	102.70	99.40	100.30	92.20	102.40
三月	105.60	110.00	99.40	100.30	95.00	101.70
四月	109.40	115.10	99.40	100.30	104.20	103.10
五月	102.10	103.00	98.40	100.30	115.90	97.10
六月	101.30	99.20	97.80	100.30	113.20	97.20
七月	108.00	109.80	96.90	100.20	144.60	97.40
八月	116.30	126.00	96.70	100.50	139.40	95.40
九月	113.00	120.30	96.70	100.50	138.50	95.30
十月	107.10	111.20	96.70	100.50	126.50	95.60
十一月	101.70	101.20	96.60	100.50	127.10	96.50
十二月	99.90	98.20	95.20	100.90	127.50	96.20
民國十七年	107.00	110.70	97.60	100.90	126.50	96.10
一月	110.40	114.30	97.60	101.10	135.70	99.40
二月	113.20	111.00	95.90	101.10	134.60	122.80
三月	102.80	97.90	96.90	101.10	129.10	109.70
四月	100.40	89.90	98.40	101.10	116.40	123.70
五月	100.20	87.70	96.70	101.10	121.60	127.60
六月	102.80	90.80	97.80	101.00	114.60	133.70
七月	105.00	96.30	97.50	101.00	110.50	131.30
八月	103.30	92.60	94.60	101.00	124.90	129.20
九月	100.40	89.50	94.90	101.00	109.10	129.00
十月	98.00	88.40	95.40	101.00	105.40	121.80
十一月	98.20	87.80	94.10	101.00	107.10	124.10
十二月	101.80	93.20	94.10	101.00	108.80	126.20
民國十八年	100.50	90.10	94.10	101.30	113.60	126.60
一月	103.80	94.10	94.20	101.30	109.00	133.50
二月	108.00	98.90	95.60	101.30	128.50	133.00
三月	103.30	90.80	95.10	101.30	124.90	133.70
四月	102.90	91.50	95.20	101.30	120.70	131.70
五月	104.20	92.50	95.20	101.40	122.50	134.30
六月	104.80	93.50	97.00	101.80	112.60	137.00
七月	103.70	91.50	97.80	101.80	118.00	134.70
八月	102.70	89.10	97.80	101.80	114.60	137.60
九月	103.60	89.60	98.00	101.80	119.90	139.00
十月	105.40	93.50	97.00	102.20	123.80	135.80
十一月	105.90	94.80	97.00	102.20	120.30	135.80
十二月	111.70	105.20	97.70	102.20	120.10	135.80
民國十九年	114.10	109.50	98.40	102.20	120.10	135.10
一月	114.60	110.30	98.70	102.40	126.80	132.90
二月	111.90	106.40	98.70	102.40	114.60	134.70
三月	111.50	104.50	98.80	102.40	120.20	136.00

表 72 工人生活費指數 (續)

② 類別

(乙) 上海市

民國十五年 = 100

類別	總指數	食品	衣着	房租	燃料	雜項
物價項數	43	24	8	1	4	6
民國十九年						
一月	113.60	106.00	99.30	103.90	121.60	141.10
二月	124.10	126.80	99.60	103.90	125.30	133.70
三月	122.20	122.00	99.30	104.40	120.90	139.40
四月	120.80	120.00	99.60	104.40	115.90	139.60
五月	120.70	119.90	99.30	104.50	117.90	138.90
六月	120.20	119.20	99.10	104.50	120.50	137.20
七月	129.50	130.00	100.90	104.50	127.00	149.90
八月	126.90	125.50	100.70	104.50	122.60	151.00
九月	128.10	127.10	100.20	104.50	127.20	151.00
十月	121.30	115.40	100.80	104.50	123.60	151.20
十一月	115.80	104.00	99.50	104.50	126.30	152.70
十二月	113.80	100.80	99.00	104.50	119.60	156.80
民國二十年						
一月	120.90	104.90	104.60	104.50	129.20	173.90
二月	136.00	102.20	109.30	104.50	144.20	193.00
三月	132.20	117.40	105.40	105.60	142.60	189.50
四月	121.30	98.70	107.70	105.60	132.70	189.50
五月	120.30	98.70	108.20	105.60	125.00	187.70
六月	121.00	99.60	110.20	105.60	128.30	186.40
七月	119.20	96.40	110.80	105.60	128.40	185.90
八月	130.90	116.50	109.00	105.60	129.50	188.50
九月	135.30	124.40	104.90	107.30	126.90	190.60
十月	127.30	110.00	108.60	107.30	128.60	188.70
十一月	125.20	103.20	113.50	107.30	141.60	189.80
十二月	121.20	97.00	108.80	107.30	140.80	189.90
民國二十一年						
一月	122.80	98.20	108.40	107.30	143.70	193.70
二月	136.40	122.80	108.20	107.30	141.40	193.60
三月	127.20	114.20	108.90	107.30	135.30	173.90
四月	117.20	99.10	107.30	107.30	122.50	172.10
五月	117.50	98.40	106.00	107.30	132.40	172.10
六月	121.30	107.30	98.30	107.30	131.70	170.60
七月	118.70	101.40	103.40	107.30	139.10	168.70
八月	119.00	103.60	105.00	107.30	137.60	164.20
九月	118.20	102.60	103.40	108.80	131.90	165.20
十月	113.50	94.90	99.00	108.80	131.70	165.20
十一月	108.70	87.90	93.00	108.80	125.90	165.90
十二月	108.00	84.50	92.00	108.80	128.70	171.40
民國二十二年						
一月	110.50	87.30	91.00	108.80	133.70	174.50
二月	113.40	94.80	91.40	108.80	142.70	164.80
三月	111.20	92.30	91.40	108.80	137.30	162.90
四月	106.30	85.20	89.50	109.80	130.10	161.50
五月	106.80	86.00	88.60	109.80	120.50	165.60
六月	105.40	84.10	89.50	109.80	115.90	165.40
七月	106.60	86.30	89.50	109.80	113.60	165.90
八月	107.20	90.00	88.80	109.80	114.30	158.60
九月	106.00	88.00	89.40	109.80	113.20	158.60
十月	106.90	88.10	88.10	110.20	113.30	163.20
十一月	103.20	83.20	87.40	110.20	107.60	161.00
十二月	102.60	79.80	87.40	110.20	114.40	164.90

材料來源：根據上海財政部國定稅則委員會出版之「上海物價月報」截至民國二十二年十二月第九卷第十二號編製。

表 72 工人生活費指數 (續)

## ② 類 別

(丙) 北平市

民國十六年 = 100

類 別	總指數	食 品	衣 着	房 租	燃 料	雜 項
物 價 項 數	38	23	7	1	4	3
民國十五年	102.00	103.70	95.30	100.00	98.20	96.30
民國十六年	100.00	100.00	100.00	100.00	100.00	100.00
民國十七年	101.60	101.50	105.30	91.30	100.40	104.70
民國十八年	106.50	107.60	114.50	82.60	114.30	111.10
民國十九年	109.60	111.80	113.10	82.70	116.70	114.00
民國二十年	95.80	92.50	114.40	83.90	113.10	115.80
民國二十一年	91.20	85.40	113.40	95.60	107.10	114.70
民國二十二年	81.00	72.40	106.20	102.10	97.40	112.70
民國十八年						
一 月	102.30	102.20	113.70	84.10	110.70	105.40
二 月	105.80	106.70	113.10	84.10	114.00	105.90
三 月	106.40	107.10	115.20	84.10	116.20	106.00
四 月	106.70	107.50	115.30	83.60	116.50	105.80
五 月	103.40	103.00	117.00	80.90	115.10	114.10
六 月	102.40	101.60	116.50	80.90	115.30	114.10
七 月	103.90	103.90	115.70	80.90	114.10	113.90
八 月	108.50	110.40	115.70	80.90	114.20	114.30
九 月	109.90	112.30	114.50	83.10	113.90	113.90
十 月	112.80	116.80	113.20	83.10	112.70	113.60
十一月	108.70	111.00	112.20	83.10	113.70	113.40
十二月	107.50	109.30	111.60	83.10	114.90	113.40
民國十九年						
一 月	108.00	110.00	111.40	83.10	115.10	113.60
二 月	109.40	112.00	111.40	83.10	114.30	113.70
三 月	112.00	115.70	112.20	83.10	111.70	113.50
四 月	113.20	117.80	113.20	83.10	108.30	113.40
五 月	111.60	114.80	113.20	83.10	115.10	113.50
六 月	110.50	113.60	113.10	83.10	115.50	113.60
七 月	113.70	117.40	113.40	82.30	117.10	113.80
八 月	112.60	116.00	113.80	82.30	116.90	114.20
九 月	111.20	113.30	113.50	82.30	122.30	114.70
十 月	111.70	113.40	113.90	82.30	126.40	115.50
十一月	103.00	102.00	114.10	82.30	119.70	115.10
十二月	98.30	95.70	114.20	82.30	117.50	113.60

表 72 工人生活費指數 (續)

## ② 類 別

(丙) 北平市

民國十六年 = 100

類 別	總指數	食 品	衣 着	房 租	燃 料	雜 項
物 價 項 數	38	23	7	1	4	3
民國二十年						
一 月	96.10	92.70	114.00	82.30	116.90	115.00
二 月	98.40	95.40	113.50	82.30	121.30	116.00
三 月	98.70	96.40	114.10	82.30	116.40	115.60
四 月	98.90	97.50	114.70	82.30	109.50	115.40
五 月	94.70	91.80	114.20	82.30	108.40	115.10
六 月	96.10	93.40	114.20	82.30	111.40	116.20
七 月	93.90	90.40	114.20	82.30	111.10	116.00
八 月	93.80	89.60	113.50	86.00	111.60	115.90
九 月	97.40	94.30	114.80	86.00	114.40	116.60
十 月	97.80	94.80	115.10	86.00	112.90	116.40
十一月	92.20	87.20	115.40	86.00	112.30	115.90
十二月	91.20	85.90	115.80	86.00	111.30	115.80
民國二十一年						
一 月	91.00	85.50	116.10	86.00	111.70	116.40
二 月	91.40	86.20	117.20	86.00	110.20	115.90
三 月	91.00	85.80	117.40	86.00	107.60	115.10
四 月	97.70	94.70	117.40	89.70	107.70	114.70
五 月	95.50	91.60	117.10	89.70	107.90	114.60
六 月	93.40	89.50	113.50	89.70	105.80	114.40
七 月	91.30	86.80	113.40	89.70	103.50	114.40
八 月	91.80	86.20	111.60	100.70	103.60	114.30
九 月	90.40	83.00	110.90	108.80	105.70	114.60
十 月	89.60	81.90	110.20	108.80	104.50	114.10
十一月	87.20	78.30	109.80	108.80	108.60	113.70
十二月	84.00	75.20	106.00	102.90	108.30	113.80
民國二十二年						
一 月	85.90	77.20	109.40	102.90	109.70	114.30
二 月	85.40	76.70	110.10	102.90	107.60	113.90
三 月	84.50	75.30	110.20	102.90	109.00	113.70
四 月	84.70	76.70	108.70	102.90	102.50	112.80
五 月	80.20	71.80	107.30	102.90	90.80	111.60
六 月	79.80	72.10	106.60	100.00	89.40	112.50
七 月	79.90	72.20	106.40	100.00	88.60	112.30
八 月	80.00	71.70	107.10	100.00	92.50	112.30
九 月	79.80	71.30	104.00	100.00	97.10	112.90
十 月	78.80	70.30	101.30	102.20	93.40	112.40
十一月	75.60	66.00	101.10	102.20	92.60	112.10
十二月	76.90	66.80	102.20	105.80	95.90	112.10

材料來源：根據北平社會調查所出版之「北平生活費指數月報」截至民國二十二年十二月第五卷第十二號編製。

表 72 工人生活費指數 (續)

② 類 別

(丁) 天津市

民國十五年 = 100

類 別 物 價 項 數	總 指 數	食 品	衣 着	房 租	燃 料
	37	25	6	1	5
民國十五年	100.00	100.00	100.00	100.00	100.00
民國十六年	105.60	107.82	100.10	102.45	102.03
民國十七年	109.51	111.68	105.64	105.69	105.78
民國十八年	115.67	117.27	107.99	106.73	121.74
民國十九年	118.81	120.49	106.39	107.53	129.17
民國二十年	113.80	110.98	116.24	106.33	136.28
民國二十一年	105.55	102.57	102.30	104.91	121.25
民國二十二年	92.48	88.70	91.27	103.87	100.70
民國二十三年	100.18	98.77	97.90	100.00	107.22
民國二十三年一月	99.04	97.32	98.10	100.00	105.71
民國二十三年二月	98.03	95.82	98.77	100.00	105.05
民國二十三年三月	98.84	97.28	99.09	100.00	104.20
民國二十三年四月	99.43	99.60	99.51	100.00	98.07
民國二十三年五月	98.68	98.32	99.51	100.00	98.38
民國二十三年六月	99.26	99.25	102.81	100.00	96.87
民國二十三年七月	100.09	100.72	101.47	100.00	96.87
民國二十三年八月	100.89	101.82	101.33	100.00	97.64
民國二十三年九月	101.27	102.82	99.99	100.00	96.13
民國二十三年十月	101.55	103.26	100.13	100.00	96.12
民國二十三年十一月	101.75	103.27	99.19	100.00	97.84
民國二十三年十二月					
民國二十六年	104.58	107.24	99.19	100.00	100.05
民國二十六年一月	103.47	105.03	99.19	100.00	102.06
民國二十六年二月	101.76	103.76	98.39	100.52	95.59
民國二十六年三月	101.88	103.80	98.55	100.52	96.72
民國二十六年四月	102.85	104.86	99.70	100.52	98.27
民國二十六年五月	102.89	104.82	100.47	100.52	98.27
民國二十六年六月	104.28	105.59	100.38	103.63	101.08
民國二十六年七月	105.37	107.33	100.31	103.63	101.08
民國二十六年八月	106.57	109.56	99.51	103.63	100.05
民國二十六年九月	111.37	116.43	101.42	104.66	100.60
民國二十六年十月	110.10	114.40	102.47	104.66	100.30
民國二十六年十一月	112.45	117.50	102.47	103.18	101.88
民國二十六年十二月					
民國二十七年	110.39	113.74	103.23	105.18	104.28
民國二十七年一月	110.04	113.17	104.25	105.18	103.93
民國二十七年二月	109.75	113.96	104.71	105.18	98.22
民國二十七年三月	107.85	111.14	108.33	105.18	96.36
民國二十七年四月	110.48	114.94	106.02	105.18	99.02
民國二十七年五月	110.28	113.78	105.87	105.18	102.74
民國二十七年六月	107.86	110.36	105.39	105.18	101.13
民國二十七年七月	106.98	108.91	105.29	106.22	100.24
民國二十七年八月	107.32	107.98	104.78	106.22	106.82
民國二十七年九月	106.98	108.08	105.31	106.22	103.47
民國二十七年十月	106.30	106.52	106.07	106.22	105.25
民國二十七年十一月	110.46	110.22	106.18	106.22	117.74
民國二十七年十二月					
民國二十八年	115.99	119.01	106.87	106.22	117.17
民國二十八年一月	119.47	123.12	107.76	108.29	120.55
民國二十八年二月	118.34	121.59	107.28	108.29	119.66
民國二十八年三月	115.76	116.74	108.93	106.22	125.08
民國二十八年四月	111.14	110.28	109.31	106.22	121.95
民國二十八年五月	110.52	109.32	108.58	106.22	121.09
民國二十八年六月	108.28	107.00	107.97	106.22	116.10
民國二十八年七月	111.68	112.02	108.10	106.22	117.63
民國二十八年八月	119.07	122.29	108.39	106.22	124.00
民國二十八年九月	117.50	120.55	107.74	106.22	120.76
民國二十八年十月	115.79	118.89	107.74	106.22	115.91
民國二十八年十一月	115.13	118.73	107.74	105.18	113.19
民國二十八年十二月					

## 表 72 工人生活費指數 (續)

### ② 類 別

#### (丁) 天津市

民國十五年 = 100

類 別	總指數	食 品	衣 着	房 租	燃 料
物 價 項 數	37	25	6	1	5
民國十九年	116.00	120.02	104.39	105.18	115.05
一月	116.40	120.38	105.34	106.74	114.09
二月	115.46	118.63	105.96	106.74	114.99
三月	117.90	120.69	106.41	109.33	120.41
四月	118.43	119.91	107.48	108.81	127.40
五月	118.35	118.83	106.56	108.99	131.71
六月	117.73	118.07	106.55	108.99	130.75
七月	119.36	121.04	105.53	107.37	131.38
八月	125.10	128.53	106.30	107.37	138.01
九月	121.37	123.39	107.28	107.10	134.33
十月	116.86	116.93	107.37	107.10	131.36
十一月	115.31	113.88	107.47	107.10	133.99
民國二十年	115.41	113.74	108.16	107.10	135.04
一月	118.92	117.28	112.13	107.10	142.07
二月	116.56	114.41	122.00	107.10	133.94
三月	113.40	109.26	118.71	107.10	135.53
四月	114.12	110.37	117.71	106.33	137.23
五月	114.93	111.22	119.43	106.33	138.40
六月	109.66	105.03	118.34	105.57	130.45
七月	110.04	106.09	116.33	105.57	129.34
八月	114.07	110.82	117.32	105.57	136.08
九月	112.14	105.28	115.28	105.57	128.57
十月	109.59	102.72	115.61	105.57	126.44
十一月	109.84	103.69	112.45	105.57	152.19
民國二十一年	109.43	106.31	112.10	105.57	126.48
一月	110.02	107.51	112.01	105.57	125.24
二月	108.06	105.34	110.21	105.57	122.06
三月	108.56	103.17	110.25	105.57	121.33
四月	108.32	106.52	107.05	105.57	119.66
五月	104.94	101.63	107.05	105.57	117.71
六月	103.21	99.96	103.29	105.16	115.13
七月	103.43	100.22	102.27	105.16	115.94
八月	104.89	101.48	98.31	105.16	116.68
九月	101.66	98.13	94.36	103.87	118.21
十月	101.05	96.89	92.92	103.87	120.21
十一月	100.43	95.93	93.40	103.87	119.95
民國二十二年	104.39	101.05	94.84	103.87	124.10
一月	101.29	97.46	94.33	103.87	118.70
二月	99.24	94.86	92.64	103.87	116.71
三月	93.93	89.24	92.20	103.87	104.20
四月	92.85	89.62	88.86	103.87	96.55
五月	90.28	86.64	92.51	103.87	90.21
六月	89.62	85.70	91.72	103.87	90.00
七月	89.05	84.61	89.53	103.87	91.88
八月	90.48	85.90	91.04	103.87	95.91
九月	87.39	82.03	89.66	103.87	92.39
十月	86.93	81.63	89.23	103.87	90.72
十一月	88.79	83.84	89.41	103.87	95.77

材料來源：根據天津南開大學經濟學院出版之 Nankai Weekly Statistical Service 截至民國二十二年十二月 Vol. VI No. 52

編製。



表 73 各大城市工人工資與工時

民國十九年

城 市 別	工 業 工 人 總 數	每 人 每 月 工 資 (元)									每日工作時間 (小時)			每年放假日數		
		男 工			女 工			童 工			最多	最少	普通	最多	最少	普通
		最高	最低	普通	最高	最低	普通	最高	最低	普通						
上 海	202,894	50.00	8.00	15.28	24.00	7.00	12.50	21.00	5.00	8.70	12	8	11	67	7	33
無 錫	70,685	30.00	7.77	20.00	21.00	15.00	17.10	13.50	9.00	10.50	12	7	10	60	8	24
南 通	12,627	35.00	6.00	23.11	13.47	5.00	13.47	9.75	4.39	8.59	12	6	8	62	20	62
蘇 州	58,814	35.00	7.00	16.00	25.00	9.00	15.00	16.00	3.00	9.00	14	7	10	60	7	7
武 進	16,219	34.00	5.50	14.00	13.97	7.50	11.50	9.45	4.75	6.75	12	7	10	60	8	8
宜 興	12,570	43.00	7.00	13.50	...	...	12.00	17.10	2.00	9.60	10	6	6	60	3	12
江 都	1,669	23.00	4.00	8.10	...	...	8.10	...	...	2.00	13	8	10	60	5	15
鎮 江	9,033	42.30	6.00	15.00	15.00	7.20	15.00	10.50	2.00	10.50	12	7	9	60	5	14
南 京	17,877	30.00	6.50	10.80	...	...	...	...	...	7.50	12	6	10	14	5	10
杭 州	16,171	38.00	7.20	13.50	20.40	8.00	12.33	...	...	5.10	12	7	11	65	3	3
寧 波	4,477	24.00	7.50	24.00	18.00	8.00	9.00	...	...	6.00	10	8	8	22	7	10
嘉 興	7,080	40.00	4.00	22.00	22.00	9.00	19.87	15.60	6.00	15.60	12	8	10	60	30	60
蚌 埠	7,678	30.00	8.00	10.86	24.00	8.90	8.90	...	...	9.00	11	8	9	60	5	15
蕪 湖	15,835	35.00	4.00	16.00	...	...	12.60	...	...	7.20	14	8	12	50	5	6
安 慶	5,243	26.20	3.00	8.40	...	...	6.00	...	...	6.00	12	8	10	16	7	7
九 江	2,113	29.66	6.00	15.00	...	...	15.00	...	...	6.50	10	7	9	55	12	12
南 昌	6,882	22.88	5.50	13.00	...	...	...	...	...	...	14	8	14	10	5	7
漢 口	169,992	41.00	8.00	19.50	19.20	6.00	19.20	9.00	3.00	4.50	14	8	10	60	4	31
武 昌	23,974	30.25	9.00	18.00	17.00	...	12.93	9.00	...	8.46	12	9	12	52	...	46
大 冶	3,936	...	...	16.00	...	...	...	...	...	6.00	...	...	8	...	...	12
青 島	26,428	24.00	8.00	15.00	...	...	15.00	...	...	10.00	12	8	12	62	10	62
廣 州	239,365	30.00	7.50	10.62	...	...	7.50	...	...	6.00	14	8	9	36	5	36
梧 州	2,322	29.16	4.56	22.50	...	...	10.50	...	...	4.00	12	7	9	40	7	10
潮 安	10,583	...	...	27.50	...	...	...	...	...	...	12	9	12	...	...	3
佛 山	17,855	48.12	6.67	12.50	...	...	6.00	...	...	3.75	14	8	10	64	3	10
汕 頭	6,871	35.00	7.66	15.54	22.00	...	8.00	13.00	2.00	6.00	12	8	8	65	3	13
順 德	54,449	18.83	5.00	18.83	...	...	18.75	...	...	8.40	15	9	10	40	3	40
廈 門	4,967	40.00	18.00	24.00	20.00	10.50	20.00	10.00	...	8.00	15	8	8	69	7	18
福 州	16,032	33.00	12.00	18.00	21.00	10.00	12.00	9.00	3.00	8.00	10	6	10	62	8	15

材料來源：根據前工商部民國十九年編「全國工人生活及工業生產調查統計報告」內「國內各主要城市工業工人人數工資及工時統計表」。

表 74 各業工人與工資

● 上海市  
民國二十一年

業 別	工 人					每 月 工 資 (元)					
	共 計	男	女	童	學 徒	男		女		童	
						最 高	最 低	最 高	最 低	最 高	最 低
木 材 製 造 業	392	390	—	—	2	22.33	13.00	—	—	—	—
木箱製品	15	15	—	—	—	10.00	10.00	—	—	—	—
其他木製品	30	13	10	—	7	15.00	8.00	—	—	—	—
軟竹木製品	46	34	—	—	12	15.00	5.83	—	—	—	—
傢具製	44	22	15	7	—	6.00	3.00	6.80	6.00	4.00	3.00
傢 具 製 造 業	689	689	—	—	—	31.67	14.33	—	—	—	—
鋼地製傢具	591	427	—	—	164	27.67	8.67	—	—	—	—
地毯製傢具	308	163	—	—	145	—	—	—	—	—	—
冶 煉 工 業	773	498	—	—	275	28.06	12.08	—	—	—	—
機 械 及 金 屬 製 品 業	6,414	3,967	190	7	2,250	29.62	13.50	18.61	9.62	9.50	8.50
金電屬製	1,975	1,205	142	31	597	28.63	10.43	10.06	8.53	7.50	6.00
其他製	2,274	1,483	360	11	420	33.33	11.70	14.37	7.54	6.67	4.33
交 通 用 具 業	2,258	2,126	—	—	132	49.60	18.10	—	—	—	—
造船	190	127	—	—	63	35.75	15.08	—	—	—	—
其他	10	7	—	—	3	33.00	14.00	—	—	—	—
土 石 製 造 業	1,265	1,029	192	34	10	24.75	11.50	9.00	7.50	5.50	5.00
磚瓦	1,494	815	11	444	224	41.33	8.92	11.50	8.50	8.00	4.00
玻璃	220	220	—	—	—	65.00	15.00	—	—	—	—
水泥石	332	288	44	—	—	17.75	10.50	—	—	—	—
建 築 工 程 業	90	96	—	—	—	42.00	15.00	—	—	—	—
鋼鐵料等	105	79	—	4	22	25.67	9.67	—	—	14.00	10.00
公 電 氣 水 業	827	827	—	—	—	82.33	11.33	—	—	—	—
自來水	252	252	—	—	—	69.50	17.00	—	—	—	—
化 工 業	2,610	935	1,417	255	3	22.52	10.85	16.88	13.04	14.99	12.27
肥皂	658	409	235	—	14	23.67	10.08	21.70	6.75	—	—
糖油	1,817	1,348	234	78	157	43.02	8.12	16.00	8.62	10.67	6.60
漆及顏	247	231	16	—	—	30.31	12.62	12.00	7.00	—	—
化妝品	1,405	432	967	—	6	22.00	9.73	11.90	7.89	—	—
製成他	216	90	120	6	—	23.00	14.50	12.60	12.60	7.00	7.00
牙象及其他	314	208	98	—	8	19.00	9.50	14.00	8.67	—	—
其他	901	340	500	35	26	60.00	14.50	22.00	15.00	14.00	12.00
紡 織 工 業	69,453	16,478	50,162	2,052	161	23.88	11.17	16.90	8.46	13.02	9.03
棉人造	100	64	19	1	16	—	—	16.50	13.50	—	—
絲織	45,245	2,932	32,421	9,360	532	23.91	13.64	17.74	11.92	7.21	5.68
毛織	475	260	191	16	8	67.50	11.50	34.00	14.00	16.00	5.00
其他動物	5	5	—	—	—	10.00	8.00	10.50	10.50	—	—
染印製	8,526	4,594	3,244	55	633	28.73	14.98	20.08	12.87	8.28	5.37
邊絨	1,976	1,763	30	92	91	23.21	6.98	—	—	6.33	3.67
布整	542	247	11	—	234	16.00	10.00	—	—	—	—
理	902	307	331	4	260	18.57	8.32	22.40	8.40	—	—
織製手	892	464	357	12	59	12.62	7.69	21.00	14.87	3.00	3.00
製手	34	32	—	—	2	26.00	11.50	—	—	—	—
製手	7,885	2,266	5,092	73	454	24.59	10.63	16.74	10.61	—	—
製手	459	258	127	—	74	22.32	12.25	14.60	10.00	—	—
製手	330	127	151	4	48	14.33	8.00	11.50	6.50	—	—
製手	562	41	512	—	9	29.00	9.33	30.00	10.00	—	—
製手	2,224	682	1,448	32	62	25.02	9.58	14.02	8.29	6.54	4.72
製手	237	74	128	—	35	—	—	14.50	9.50	—	—
皮 革 及 橡 膠 製 造 業	506	463	—	—	43	24.40	10.11	—	—	—	—

表 74 各業工人與工資 (續)

● 上 海 市  
民 國 二 十 一 年

業 別	工 人					每 月 工 資 (元)					
	共 計	男	女	童	學 徒	男		女		童	
						最 高	最 低	最 高	最 低	最 高	最 低
皮 草 製 品	1,201	1,044	63	—	94	35.00	13.50	15.50	9.50	—	—
橡 膠 種 製 品	6,758	2,470	4,216	21	51	24.25	12.60	17.50	10.50	10.67	8.67
飲 食 品	93	78	15	—	—	32.00	5.00	9.20	6.00	—	—
碾 麵 米 粉 及 其 他 穀 類	182	166	—	—	16	10.00	4.00	—	—	—	—
餅 乾 麵 包 糖 果 罐 頭	2,403	2,403	—	—	—	73.33	14.50	—	—	—	—
榨 油 茶 烟 酒 料 品	20	19	—	—	1	8.75	6.50	—	—	—	—
捲 造 清 各 性 食 冰 其 他 冰 刷	144	138	4	—	2	22.00	11.00	—	—	—	—
涼 飲 味 品	940	445	380	17	98	22.93	7.13	13.16	6.50	5.00	1.33
造 紙 印 刷 書 袋 盒 版	2,825	2,814	—	—	11	31.17	10.09	—	—	—	—
儀 器 玩 具 器 錶	660	505	155	—	—	30.00	15.00	8.47	6.30	—	—
其 他 工 刷	14,144	2,539	11,207	299	99	37.00	12.62	20.08	12.33	14.50	11.67
牙 鏡 煤 草	20	20	—	—	—	50.00	15.00	—	—	—	—
球 繩	196	188	—	—	8	45.00	15.75	—	—	10.00	10.00
鐵 火 煉 棉 綢 針 製 牛	466	337	123	3	3	28.75	9.50	17.25	8.75	5.00	3.00
工 業 業 業 業 業 業	65	52	13	—	—	14.00	6.33	11.10	6.30	—	—
業 業 業 業 業 業	42	40	—	—	2	20.00	16.00	—	—	—	—
業 業 業 業 業 業	350	150	200	—	—	28.00	13.60	28.00	13.60	—	—
業 業 業 業 業 業	85	85	—	—	—	13.66	5.91	—	—	—	—
業 業 業 業 業 業	86	86	—	—	—	29.00	10.00	—	—	—	—
鐵 火 煉 棉 綢 針 製 牛	1,524	962	542	6	14	78.50	41.25	19.51	14.45	10.92	10.92
工 業 業 業 業 業 業	8,202	5,912	811	147	1,332	55.22	13.46	18.21	12.50	8.50	7.25
業 業 業 業 業 業	367	170	148	—	49	17.25	9.75	13.67	7.67	—	—
業 業 業 業 業 業	50	23	19	—	8	16.33	5.33	—	—	—	—
業 業 業 業 業 業	525	314	143	3	65	20.00	7.67	15.75	10.25	9.50	9.50
業 業 業 業 業 業	12	12	—	—	—	20.00	12.00	—	—	—	—
業 業 業 業 業 業	491	382	—	—	109	30.64	11.06	—	—	—	—
業 業 業 業 業 業	421	301	58	11	51	24.53	9.61	14.00	8.00	5.75	4.50
業 業 業 業 業 業	116	60	10	—	46	38.67	17.33	8.50	7.50	—	—
業 業 業 業 業 業	41	27	—	—	14	30.00	15.00	—	—	—	—
業 業 業 業 業 業	432	197	151	33	51	28.33	15.00	11.00	11.00	—	—
業 業 業 業 業 業	221	187	—	—	34	27.00	7.00	—	—	—	—
業 業 業 業 業 業	317	317	—	—	—	25.50	11.46	—	—	—	—
業 業 業 業 業 業	308	7	301	—	—	15.00	10.00	—	—	—	—

材料來源：根據中國經濟統計研究所民國二十二年出版之「上海工業調查報告」(英文本)第三表與第六表編製。  
說 明：工資採用計時工人之工資。

● 杭 州 市  
民 國 二 十 二 年

業 別	每 月 工 資 (元)												
	共 計	男	女	童	男			女			童		
					最 高	最 低	普 通	最 高	最 低	普 通	最 高	最 低	普 通
鐵 火 煉 棉 綢 針 製 牛	705	406	—	299	20.00	10.00	16.00	—	—	—	—	—	—
工 業 業 業 業 業 業	1,421	350	1,000	71	28.00	10.00	18.00	14.00	6.00	10.00	6.00	—	4.00
業 業 業 業 業 業	426	357	—	69	30.00	14.00	18.00	—	—	—	—	—	—
業 業 業 業 業 業	2,983	679	2,274	30	18.00	10.00	14.00	12.00	5.00	8.00	—	—	—
業 業 業 業 業 業	1,690	996	648	46	50.00	8.00	24.00	14.00	6.00	10.00	—	—	—
業 業 業 業 業 業	372	54	318	—	20.00	10.00	16.00	16.00	6.00	12.00	—	—	—
業 業 業 業 業 業	97	80	—	17	24.00	12.00	16.00	—	—	—	—	—	—
業 業 業 業 業 業	37	37	—	—	22.00	4.00	16.00	—	—	—	—	—	—
業 業 業 業 業 業	80	80	—	—	10.00	7.00	8.00	—	—	—	—	—	—

材料來源：根據浙江省政府民國二十四年十月直接造送之材料編製。

表 74 各業工人與工資 (續)

⊙ 天津市

民國二十二年

工資組距 (元)	工人總數	紡織工業	化學工業	飲食工業	服用工業	機器及金屬製造業	土石製造及建築業	竹木骨角製	造業 紙及印刷	文具及運動用品製造業	精整工業
總計	36,703	25,180	3,515	1,136	644	3,401	840	252	387	213	1,135
0—5	4,378	2,221	486	35	261	623	316	64	72	22	278
6—10	9,542	6,623	1,184	164	143	677	139	58	94	86	374
11—15	9,063	6,748	1,048	462	99	344	110	1	75	44	132
16—20	4,876	3,941	416	171	40	123	129	—	49	—	7
21—25	1,534	1,100	110	146	2	60	75	—	5	35	1
26—30	791	574	13	102	—	62	32	—	3	3	2
31—35	453	414	4	18	—	2	13	—	2	—	—
36—40	62	52	1	2	—	2	5	—	—	—	—
41—45	34	25	—	5	—	—	1	—	3	—	—
46—50	35	29	1	5	—	—	—	—	—	—	—
51—55	14	13	—	1	—	—	—	—	—	—	—
56—60	14	3	1	—	—	—	3	—	—	7	—
61—65	6	4	—	2	—	—	—	—	—	—	—
66—70	2	2	—	—	—	—	—	—	—	—	—
71—150	10	4	—	6	—	—	—	—	—	—	—
無工資者	5,889	3,427	251	17	99	1,508	17	129	84	16	341
平均工資	12.13	12.79	10.71	16.67	7.06	8.93	11.07	5.17	10.50	13.25	7.06

材料來源：根據天津市社會局編第二次「天津市工業統計」第83頁編製。

表 75 各業工廠工時——天津市

民國二十二年

工作時間 (小時)	工廠總數	紡織工業	化學工業	飲食工業	服用工業	機器及金屬製造業	土石製造及建築業	造業 紙及印刷	文具及運動用品製造業	竹木骨角製 造業	精整工業
總計	1213	684	75	79	30	170	31	18	7	36	83
6	4	1	1	1	—	—	—	—	—	—	1
7	9	—	—	2	—	—	6	—	—	—	1
8	30	7	7	4	3	3	3	—	1	1	1
9	20	4	5	1	—	5	2	1	—	1	1
10	265	98	27	42	6	39	9	4	3	4	33
11	75	22	7	5	3	21	2	5	—	6	4
12	344	227	17	10	10	45	5	4	2	7	17
13	86	46	6	6	1	16	2	3	—	3	3
14	166	123	2	2	4	18	1	1	—	6	9
15	173	131	3	4	3	19	1	—	—	5	7
16	31	18	—	—	—	3	—	—	1	3	6
17	1	1	—	—	—	—	—	—	—	—	—
未詳	9	6	—	2	—	1	—	—	—	—	—

材料來源：根據天津市社會局編第二次「天津市工業統計」第95頁編製。

表 76 勞資糾紛罷工停業案件關係之職工及廠號數

● 勞資糾紛案件關係之職工及廠號數

(甲) 南京市

民國二十二年

月別	業別	案 件 數 目			關 係 職 工 總 數									關 係 廠 號 數		
		共 計	上 了 月 案 未 件	本 生 月 案 發 件	共 計	上 月 未 了			本 月 發 生			共 計	上 未 了 月 數	本 發 生 月 數		
						小 計	男	女	童	小 計	男				女	童
一 月	飾物文具儀器製造業	1	—	1	4	—	—	—	—	4	4	—	—	2	—	2
	生活供應業	8	3	5	754	258	258	—	—	496	496	—	—	8	3	5
	交通運輸業	1	—	1	107	—	—	—	—	107	107	—	—	1	—	1
二 月	飾物文具儀器製造業	1	1	—	4	4	4	—	—	—	—	—	—	1	1	—
	生活供應業	8	7	1	686	669	669	—	—	17	16	1	—	8	7	1
三 月	飾物文具儀器製造業	1	1	—	4	4	4	—	—	—	—	—	—	1	1	—
	販賣業	1	—	1	1,108	—	—	—	—	1,108	1,108	—	—	176	—	176
四 月	生活供應業	5	5	—	365	365	364	1	—	—	—	—	—	5	5	—
	飾物文具儀器製造業	1	1	—	4	4	4	—	—	—	—	—	—	1	1	—
	販賣業	1	1	—	1,108	1,108	1,108	—	—	—	—	—	—	176	176	—
五 月	生活供應業	1	1	—	72	72	—	—	—	—	—	—	—	1	1	—
	建築工程業	1	—	1	408	—	—	—	—	408	408	—	—	1	—	1
	販賣業	1	1	—	1,108	1,108	1,108	—	—	—	—	—	—	176	176	—
六 月	經紀介紹業	1	—	1	80	—	—	—	—	80	80	—	—	12	—	12
	生活供應業	1	1	—	72	72	72	—	—	—	—	—	—	1	1	—
	飾物文具儀器製造業	1	—	1	90	—	—	—	—	90	90	—	—	6	—	6
七 月	經紀介紹業	1	1	—	80	80	80	—	—	—	—	—	—	12	12	—
	生活供應業	1	—	1	10	—	—	—	—	10	9	1	—	1	—	1
	飾物文具儀器製造業	1	1	—	90	90	90	—	—	—	—	—	—	6	6	—
八 月	經紀介紹業	1	—	1	...	—	—	—	—	...	...	...	...	1	—	1
	生活供應業	1	1	—	10	10	9	1	—	—	—	—	—	1	1	—
	飾物文具儀器製造業	1	1	—	90	90	90	—	—	—	—	—	—	6	6	—
九 月	販賣業	1	—	1	144	—	—	—	—	144	144	—	—	1	—	1
	經紀介紹業	1	1	—	...	...	...	...	...	—	—	—	—	1	1	—
	生活供應業	3	1	2	177	10	9	1	—	167	167	—	—	3	1	2
十 月	交通運輸業	1	—	1	8	—	—	—	—	8	8	—	—	1	—	1
	飾物文具儀器製造業	1	1	—	90	90	90	—	—	—	—	—	—	6	6	—
	經紀介紹業	1	1	—	...	...	...	...	...	—	—	—	—	1	1	—
十一 月	生活供應業	3	2	1	177	167	167	—	—	10	10	—	—	3	2	1
	交通運輸業	1	1	—	8	8	8	—	—	—	—	—	—	1	1	—
	飾物文具儀器製造業	1	1	—	90	90	90	—	—	—	—	—	—	6	6	—
十二 月	生活供應業	1	1	—	105	105	105	—	—	—	—	—	—	1	1	—
	交通運輸業	1	1	—	8	8	8	—	—	—	—	—	—	1	1	—
	飲食品製造業	1	—	1	44	—	—	—	—	44	44	—	—	1	—	1
十二 月	飾物文具儀器製造業	1	1	—	90	90	90	—	—	—	—	—	—	6	6	—
	生活供應業	1	1	—	105	105	105	—	—	—	—	—	—	1	1	—
	交通運輸業	1	1	—	8	8	8	—	—	—	—	—	—	1	1	—
十二 月	飲食品製造業	3	1	2	89	44	44	—	—	45	45	—	—	3	1	2
	飾物文具儀器製造業	1	1	—	90	90	90	—	—	—	—	—	—	6	6	—
	生活供應業	1	1	—	105	105	105	—	—	—	—	—	—	1	1	—
十二 月	交通運輸業	1	—	1	22	—	—	—	—	22	22	—	—	1	—	1

材料來源：根據實業部民國二十三年七月直接造送之材料編製。

表76 勞資糾紛罷工停業案件關係之職工及廠號數(續)

● 勞資糾紛案件關係之職工及廠號數

(乙) 上海市

民國二十二年

月別	業別	案件數目			關係職工總數										關係廠號數		
		共計	上月未了案件	本月發生案件	共計	上月未了	本月發生	共計	上月未了	本月發生	共計	上月未了	本月發生				
					小計	男	女	童	小計	男	女	童					
一月	紡織工業	8	—	8	215	—	—	—	—	215	215	—	—	8	—	8	
	皮革用品及橡膠製品	3	—	3	25	—	—	—	—	25	25	—	—	3	—	3	
	印刷出版	1	—	1	14	—	—	—	—	14	14	—	—	1	—	1	
	飲食	2	—	2	307	—	—	—	—	307	307	—	—	33	—	33	
	販賣	2	—	2	21	—	—	—	—	21	21	—	—	2	—	2	
	供應	4	—	4	9	—	—	—	—	9	9	—	—	4	—	4	
	活	1	—	1	356	—	—	—	—	356	356	—	—	1	—	1	
	生水	2	—	2	301	—	—	—	—	301	301	—	—	2	—	2	
二月	木料	2	—	2	92	—	—	—	—	92	92	—	—	2	—	2	
	交通	1	—	1	4	—	—	—	—	4	4	—	—	1	—	1	
	及用具	1	—	1	76	—	—	—	—	76	76	—	—	1	—	1	
	製造	15	4	11	485	178	178	—	—	307	296	11	—	34	4	30	
	紡織工業	4	1	3	9	—	1	—	—	8	8	—	—	4	1	3	
	皮革用品及橡膠製品	2	—	2	21	—	—	—	—	21	21	—	—	2	—	2	
	印刷出版	3	—	3	308	307	307	—	—	1	1	—	—	34	33	1	
	販賣	1	—	1	329	—	—	—	—	329	99	230	—	1	—	1	
	供應	13	2	11	76	7	7	—	—	69	69	—	—	21	2	19	
	活	1	—	1	57	—	—	—	—	57	57	—	—	1	—	1	
	紀	1	—	1	150	—	—	—	—	150	150	—	—	1	—	1	
	經水	2	1	1	103	101	101	—	—	2	2	—	—	2	1	1	
	三月	木料	2	1	1	52	11	11	—	—	41	41	—	—	2	1	1
交通		2	1	1	77	76	76	—	—	1	1	—	—	2	1	1	
及用具		23	11	12	3,755	377	377	—	—	3,378	1,404	1,362	612	42	30	12	
製造		6	3	3	33	8	8	—	—	25	15	10	—	6	3	3	
紡織工業		2	1	1	520	20	20	—	—	500	500	—	—	14	1	13	
皮革用品及橡膠製品		4	2	2	21	3	3	—	—	18	18	—	—	4	2	2	
印刷出版		1	—	1	67	—	—	—	—	67	47	20	—	2	—	2	
販賣		9	6	3	45	42	42	—	—	3	3	—	—	17	14	3	
供應		1	1	—	57	57	57	—	—	—	—	—	—	1	1	—	
活		1	—	1	9	—	—	—	—	9	9	—	—	1	—	1	
紀		1	—	1	2	2	2	—	—	—	—	—	—	1	1	—	
經水		1	1	—	—	—	—	—	—	—	—	—	—	1	1	—	
四月		木料	1	1	—	41	41	41	—	—	—	—	—	—	1	1	—
	交通	1	—	1	300	—	—	—	—	300	300	—	—	1	—	1	
	及用具	2	—	2	166	—	—	—	—	166	166	—	—	36	—	36	
	製造	17	12	5	3,396	3,250	1,296	1,342	612	146	138	8	—	36	31	5	
	紡織工業	6	3	3	248	27	17	10	—	221	181	40	—	16	3	13	
	皮革用品及橡膠製品	2	1	1	562	500	500	—	—	2	2	—	—	14	13	1	
	印刷出版	4	3	1	28	20	20	—	—	8	8	—	—	4	3	1	
	販賣	1	—	1	335	—	—	—	—	335	99	236	—	2	—	2	
	供應	1	—	1	100	—	—	—	—	100	100	—	—	4	—	4	
	活	8	4	4	100	9	9	—	—	91	91	—	—	8	4	4	
	紀	2	1	1	10	9	9	—	—	1	1	—	—	2	1	1	
	經水	1	—	1	18	—	—	—	—	18	18	—	—	1	—	1	
	五月	木料	1	—	1	56	—	—	—	—	56	56	—	—	24	—	24
交通		1	1	—	300	300	300	—	—	—	—	—	—	1	1	—	
及用具		4	2	2	221	166	166	—	—	55	5	50	—	38	36	2	
製造		20	5	15	5,425	2,583	633	1,338	612	2,842	2,822	20	—	20	5	15	
紡織工業		9	4	5	749	223	183	40	—	526	526	—	—	29	14	15	
皮革用品及橡膠製品		3	1	2	53	2	2	—	—	51	51	—	—	3	1	2	
印刷出版		5	3	2	27	25	25	—	—	2	2	—	—	5	3	2	

表 76 勞資糾紛罷工停業案件關係之職工及廠號數(續)

① 勞資糾紛案件關係之職工及廠號數

(乙) 上海市

民國二十二年

月別	業別	案件數目關係職工總數											關係廠號數			
		共計	上月未了案件	本月生案件	共計							共計	上月未了月數	本月生月數		
					小計	男	女	童	小計	男	女				童	
六月	印刷業	2	—	2	26	—	—	—	—	26	26	—	—	2	—	2
	刷文器製	1	1	—	100	100	100	—	—	—	—	—	—	4	4	—
	刷文器製	8	4	—	98	91	91	—	—	7	7	—	—	8	4	—
	刷文器製	2	—	2	51	—	—	—	—	51	51	—	—	2	—	2
	木冶金交	1	1	—	56	56	56	—	—	—	—	—	—	24	24	—
	木冶金交	1	—	1	2	—	—	—	—	2	2	—	—	1	—	1
	木冶金交	1	—	1	28	—	—	—	—	28	28	—	—	1	—	1
	木冶金交	1	—	1	300	300	300	—	—	—	—	—	—	1	—	1
	木冶金交	2	—	2	9	—	—	—	—	9	9	—	—	2	—	2
	木冶金交	20	11	9	7,832	2,855	901	1,342	612	4,977	2,927	2,030	20	28	11	17
七月	印刷業	7	3	2	1,010	(29)	629	—	—	381	160	221	—	27	25	2
	刷文器製	3	1	2	87	50	50	—	—	37	37	—	—	3	1	2
	刷文器製	2	2	—	23	23	23	—	—	—	—	—	—	2	2	—
	刷文器製	1	1	—	100	100	100	—	—	—	—	—	—	4	4	—
	刷文器製	6	3	3	20	3	3	—	—	17	17	—	—	6	3	3
	刷文器製	2	1	1	95	50	50	—	—	45	45	—	—	2	1	1
	刷文器製	2	—	2	216	—	—	—	—	216	216	—	—	2	—	2
	冶機土化	1	1	—	2	2	2	—	—	—	—	—	—	1	1	—
	冶機土化	1	—	1	36	—	—	—	—	36	36	—	—	1	—	1
	冶機土化	1	—	1	120	—	—	—	—	120	120	—	—	1	—	1
八月	冶機土化	3	1	2	551	1	1	—	—	550	550	—	—	67	5	66
	冶機土化	11	5	6	6,104	2,575	625	1,338	612	3,529	3,529	—	—	11	5	6
	冶機土化	9	4	5	586	240	219	21	—	346	178	168	—	19	14	5
	冶機土化	3	1	2	57	34	34	—	—	23	23	—	—	3	1	2
	冶機土化	3	—	3	8,939	—	—	—	—	8,939	4,225	3,455	1,259	3	—	3
	冶機土化	3	—	3	1	—	—	—	—	1	1	—	—	1	—	1
	冶機土化	2	2	—	3	—	—	—	—	3	3	—	—	2	—	2
	冶機土化	5	3	2	28	17	17	—	—	11	11	—	—	5	3	2
	冶機土化	1	—	1	500	—	—	—	—	500	500	—	—	13	—	13
	冶機土化	1	1	—	45	45	45	—	—	—	—	—	—	1	1	—
九月	木冶土水	2	—	2	110	—	—	—	—	110	30	80	—	1	—	1
	木冶土水	2	—	2	58	—	—	—	—	58	58	—	—	2	—	2
	木冶土水	1	1	—	120	120	120	—	—	—	—	—	—	1	1	—
	木冶土水	1	—	1	1	—	—	—	—	1	1	—	—	1	—	1
	木冶土水	1	—	1	12	—	—	—	—	12	12	—	—	1	—	1
	木冶土水	12	4	8	6,209	6,046	4,096	1,338	6.2	163	125	38	—	12	4	8
	木冶土水	5	3	2	171	50	29	21	—	121	120	1	—	5	3	2
	木冶土水	2	2	—	23	23	23	—	—	—	—	—	—	2	2	—
	木冶土水	2	1	1	8,877	8,876	4,162	3,455	1,259	1	1	—	—	2	1	1
	木冶土水	1	—	1	4	—	—	—	—	4	4	—	—	1	—	1

表76 勞資糾紛罷工停業案件關係之職工及廠號數(續)

① 勞資糾紛案件關係之職工及廠號數

(乙) 上海市

民國二十二年

月別	業別	案件數目			關係職工總數									關係廠號數		
		共計	上月案件	本月案件	共計	上月			本月			共計	上月數	本月數		
						小計	男	女	童	小計	男				女	童
九月	服用品製造業	7	1	6	353	120	120	—	—	233	74	159	—	7	1	6
	皮革毛骨及橡皮製造業	1	—	1	1	—	—	—	—	1	1	—	—	1	—	1
	飲食品製造業	1	1	—	8,876	8,876	4,162	3,455	1,259	—	—	—	—	1	1	—
	造紙及紙製品業	1	1	—	4	4	4	—	—	—	—	—	—	1	1	—
	販賣業	3	—	3	3	—	—	—	—	3	3	—	—	3	—	3
	生活供應業	1	—	1	18	—	—	—	—	18	18	—	—	1	—	1
	陸運業	1	—	1	1	—	—	—	—	1	1	—	—	1	—	1
十月	水運業	1	—	1	98	—	—	—	—	98	98	—	—	1	—	1
	木材及木器製造業	2	2	—	22	22	22	—	—	—	—	—	—	8	8	—
	化學工業	1	—	1	1	—	—	—	—	1	1	—	—	1	—	1
	紡織工業	10	3	7	50,130	21	19	2	—	50,109	374	37,282	12,453	9	3	6 <sup>(1)</sup>
	服用品製造業	6	4	2	493	141	13	128	—	352	192	160	—	6	4	2
	飲食品製造業	4	—	4	273	—	—	—	—	273	273	—	—	4	—	4
	造紙及紙製品業	2	1	1	577	4	4	—	—	573	283	290	—	2	1	1
	印刷出版業	1	—	1	19	—	—	—	—	19	13	—	6	1	—	1
	販賣業	10	1	9	20	1	1	—	—	19	19	—	—	11	1	10
	陸運業	1	1	—	1	1	1	—	—	—	—	—	—	1	1	—
十一月	水運業	1	—	1	10	—	—	—	—	10	10	—	—	1	—	1
	化學工業	1	1	—	1	1	1	—	—	—	—	—	—	1	1	—
	紡織工業	13	6	7	432	396	323	73	—	36	34	2	—	13	6	7
	服用品製造業	8	4	4	492	407	150	257	—	85	37	48	—	8	4	4
	飲食品製造業	4	2	2	252	248	248	—	—	4	4	—	—	4	2	2
	造紙及紙製品業	1	1	—	573	573	283	290	—	—	—	—	—	1	1	—
	印刷出版業	2	1	1	26	19	13	—	6	7	7	—	—	2	1	1
	飾物文具儀器製造業	1	—	1	234	—	—	—	—	234	234	—	—	8	—	8
	販賣業	8	6	2	809	11	11	—	—	798	798	—	—	71	7	64
	陸運業	1	1	—	1	1	1	—	—	—	—	—	—	1	1	—
十二月	水運業	2	1	1	41	10	10	—	—	31	31	—	—	2	1	1
	機械製造業	1	—	1	29	—	—	—	—	29	29	—	—	1	—	1
	交通用具製造業	1	—	1	1	—	—	—	—	1	1	—	—	1	—	1
	土石製造業	1	—	1	94	—	—	—	—	94	94	—	—	1	—	1
	紡織工業	18	5	13	610	34	33	1	—	576	525	51	—	18	5	13
	服用品製造業	5	2	3	163	48	—	48	—	115	45	70	—	5	2	3
	皮革毛骨及橡皮製造業	1	—	1	120	—	—	—	—	120	120	—	—	1	—	1
	飲食品製造業	5	3	2	9,120	204	204	—	—	8,916	4,202	3,455	1,259	5	3	2
	印刷出版業	2	1	1	147	7	7	—	—	140	140	—	—	2	1	1
	販賣業	6	3	3	823	742	742	—	—	81	81	—	—	54	51	3
	陸運業	1	—	1	85	—	—	—	—	85	55	30	—	1	—	1
	水運業	2	2	—	41	41	41	—	—	—	—	—	—	2	2	—

材料來源：根據上海市政府社會局民國二十三年七月直接造送之材料編製。

說明：(1)內有一案關係廠號數未明故未列入。



表 76 勞資糾紛罷工停業案件關係之職工及廠號數(續)

① 勞資糾紛案件關係之職工及廠號數

(丙) 青島市

民國二十二年

月別	業別	案件數目			關係職工總數									關係廠號數		
		共計	上月未了案件	本月生案發件	共計	上月			本月			共計	上月未了月數	本月發生月數		
						小計	男	女	童	小計	男				女	童
一月	販賣	1	—	1	3	—	—	—	—	3	3	—	—	1	—	1
二月	學工	1	—	1	13	—	—	—	—	13	13	—	—	1	—	1
三月	販賣	1	—	—	3	3	—	—	—	—	—	—	—	—	—	—
四月	學織品	1	—	—	13	13	—	—	—	—	—	—	—	—	—	—
五月	販賣	1	—	—	1	—	—	—	—	1	—	—	—	—	—	—
六月	販賣	1	—	—	1	—	—	—	—	1	—	—	—	—	—	—
七月	販賣	1	—	—	37	—	—	—	—	37	—	37	—	—	—	—
八月	販賣	1	—	—	140	—	—	—	—	140	140	—	—	—	—	—
九月	販賣	1	—	—	1	—	—	—	—	1	1	—	—	—	—	—
十月	販賣	1	—	—	12	—	—	—	—	12	12	—	—	—	—	—
十一月	販賣	1	—	—	1	—	—	—	—	1	1	—	—	—	—	—
十二月	販賣	1	—	—	1	—	—	—	—	1	1	—	—	—	—	—
一月	販賣	2	—	—	2	1	—	—	—	1	1	—	—	2	1	1
二月	販賣	1	—	—	7	—	—	—	—	7	7	—	—	1	—	1
三月	販賣	1	—	—	1	—	—	—	—	1	—	—	—	—	—	—
四月	販賣	1	—	—	3	—	—	—	—	3	3	—	—	—	—	—
五月	販賣	1	—	—	1	—	—	—	—	1	—	—	—	—	—	—
六月	販賣	1	—	—	1	—	—	—	—	1	—	—	—	—	—	—
七月	販賣	1	—	—	1	—	—	—	—	1	—	—	—	—	—	—
八月	販賣	1	—	—	1	—	—	—	—	1	—	—	—	—	—	—
九月	販賣	2	—	—	5	—	—	—	—	5	5	—	—	2	—	2
十月	販賣	1	—	—	1	—	—	—	—	1	1	—	—	1	—	1
十一月	販賣	1	—	—	1	—	—	—	—	1	1	—	—	1	—	1
十二月	販賣	1	—	—	1	—	—	—	—	1	1	—	—	1	—	1
一月	販賣	1	—	—	1	—	—	—	—	1	—	—	—	—	—	—
二月	販賣	1	—	—	1	—	—	—	—	1	—	—	—	—	—	—
三月	販賣	1	—	—	1	—	—	—	—	1	—	—	—	—	—	—
四月	販賣	1	—	—	1	—	—	—	—	1	—	—	—	—	—	—
五月	販賣	1	—	—	1	—	—	—	—	1	—	—	—	—	—	—
六月	販賣	1	—	—	1	—	—	—	—	1	—	—	—	—	—	—
七月	販賣	1	—	—	1	—	—	—	—	1	—	—	—	—	—	—
八月	販賣	1	—	—	1	—	—	—	—	1	—	—	—	—	—	—
九月	販賣	1	—	—	1	—	—	—	—	1	—	—	—	—	—	—
十月	販賣	1	—	—	1	—	—	—	—	1	—	—	—	—	—	—
十一月	販賣	1	—	—	1	—	—	—	—	1	—	—	—	—	—	—
十二月	販賣	1	—	—	1	—	—	—	—	1	—	—	—	—	—	—
一月	販賣	2	—	—	228	—	—	—	—	228	228	—	—	2	—	2
二月	販賣	1	—	—	11	—	—	—	—	11	11	—	—	1	—	1
三月	販賣	1	—	—	18	—	—	—	—	18	18	—	—	1	—	1
四月	販賣	1	—	—	1	—	—	—	—	1	—	—	—	—	—	—
五月	販賣	1	—	—	1	—	—	—	—	1	—	—	—	—	—	—
六月	販賣	1	—	—	1	—	—	—	—	1	—	—	—	—	—	—
七月	販賣	1	—	—	1	—	—	—	—	1	—	—	—	—	—	—
八月	販賣	1	—	—	1	—	—	—	—	1	—	—	—	—	—	—
九月	販賣	1	—	—	1	—	—	—	—	1	—	—	—	—	—	—
十月	販賣	1	—	—	1	—	—	—	—	1	—	—	—	—	—	—
十一月	販賣	1	—	—	1	—	—	—	—	1	—	—	—	—	—	—
十二月	販賣	1	—	—	1	—	—	—	—	1	—	—	—	—	—	—
一月	販賣	1	—	—	72	114	—	—	—	72	72	—	—	1	—	1
二月	販賣	1	—	—	11	11	—	—	—	11	11	—	—	1	—	1
三月	販賣	1	—	—	1	—	—	—	—	1	—	—	—	—	—	—
四月	販賣	1	—	—	1	—	—	—	—	1	—	—	—	—	—	—
五月	販賣	1	—	—	1	—	—	—	—	1	—	—	—	—	—	—
六月	販賣	1	—	—	1	—	—	—	—	1	—	—	—	—	—	—
七月	販賣	1	—	—	1	—	—	—	—	1	—	—	—	—	—	—
八月	販賣	1	—	—	1	—	—	—	—	1	—	—	—	—	—	—
九月	販賣	1	—	—	1	—	—	—	—	1	—	—	—	—	—	—
十月	販賣	1	—	—	1	—	—	—	—	1	—	—	—	—	—	—
十一月	販賣	1	—	—	1	—	—	—	—	1	—	—	—	—	—	—
十二月	販賣	1	—	—	1	—	—	—	—	1	—	—	—	—	—	—
一月	販賣	4	—	—	48	—	—	—	—	48	48	—	—	2	—	2
二月	販賣	1	—	—	379	—	—	—	—	379	349	30	—	4	—	4

材料來源：根據實業部民國二十三年七月直接造送之材料編製。

② 罷工停業案件關係之職工及廠號數

(甲) 南京市

民國二十二年

月別	業別	案件數目			關係職工總數									關係廠號數		
		共計	上月未了案件	本月生案發件	共計	上月			本月			共計	上月未了月數	本月發生月數		
						小計	男	女	童	小計	男				女	童
一月	生交	3	—	3	246	—	—	—	—	246	246	—	—	3	—	3
二月	活通	1	—	1	107	—	—	—	—	107	107	—	—	1	—	1
三月	運供	3	—	1	178	161	161	—	—	17	16	1	—	3	2	1
四月	生運	2	—	—	58	58	57	1	—	—	—	—	—	2	2	—
五月	生運	1	—	1	408	—	—	—	—	408	408	—	—	1	—	1
十一月	生運	1	—	1	44	—	—	—	—	44	44	—	—	1	—	1

材料來源：根據實業部民國二十三年七月直接造送之材料編製。

表 76 勞資糾紛罷工停業案件關係之職工及廠號數(續)

② 罷工停業案件關係之職工及廠號數

(乙) 上海市

民國二十二年

月別	業別	案件數目			關係						總數			關係廠號數		
		共計	上月未了案件	本月生案發件	共計	上月小計	男	女	未了童	本月小計	男	女	童	共計	上月未了月數	本月生案月數
一月	服用品製造業	1	—	1	379	—	—	—	—	379	131	248	—	1	—	1
二月	紡織工業	2	—	2	90	—	—	—	—	90	90	—	—	2	—	2
	服用品製造業	2	—	2	300	—	—	—	—	300	240	60	—	2	—	2
	造紙及紙製品業	1	—	1	130	—	—	—	—	130	—	130	—	1	—	1
	販賣業	1	—	1	2,353	—	—	—	—	2,353	2,253	—	—	245	—	245
	水運業	1	—	1	237	—	—	—	—	237	237	—	—	11	—	11
三月	機械工業	1	—	1	18	—	—	—	—	18	18	—	—	1	—	1
	水電業	1	—	1	120	—	—	—	—	120	80	—	40	1	—	1
	化學工業	1	—	1	230	—	—	—	—	230	230	—	—	1	—	1
	紡織工業	1	—	1	3,280	—	—	—	—	3,280	800	2,400	80	1	—	1
	飲食品製造業	1	—	1	2,454	—	—	—	—	2,454	613	1,841	—	1	—	1
	水運業	1	1	—	237	237	237	—	—	—	—	—	—	11	11	—
四月	機械工業	1	—	1	45	—	—	—	—	45	45	—	—	1	—	1
	交通用具製造業	1	—	1	368	—	—	—	—	368	368	—	—	1	—	1
	紡織工業	5	—	5	1,625	—	—	—	—	1,625	1,525	100	—	5	—	5
	服用品製造業	3	—	3	470	—	—	—	—	470	470	—	—	32	—	32
	陸運業	1	—	1	153	—	—	—	—	153	153	—	—	45	—	45
	水運業	1	—	1	450	—	—	—	—	450	450	—	—	1	—	1
五月	紡織工業	4	—	4	8,495	—	—	—	—	8,495	3,075	5,190	230	5	—	5
	飲食品製造業	1	—	1	8,876	—	—	—	—	8,876	4,162	3,455	1,259	3	—	3
	造紙及紙製品業	1	—	1	90	—	—	—	—	90	90	—	—	1	—	1
	印刷出版業	1	—	1	30	—	—	—	—	30	30	—	—	1	—	1
六月	交通用具製造業	1	—	1	300	—	—	—	—	300	300	—	—	1	—	1
	紡織工業	2	—	2	405	—	—	—	—	405	150	255	—	2	—	2
	飲食品製造業	1	—	1	8,876	—	—	—	—	8,876	4,162	3,455	1,259	3	—	3
	印刷出版業	2	—	2	55	—	—	—	—	55	55	—	—	2	—	2
七月	水電業	1	—	1	1,000	—	—	—	—	1,000	1,000	—	—	1	—	1
	化學工業	1	—	1	500	—	—	—	—	500	500	—	—	1	—	1
	紡織工業	5	—	5	8,693 <sup>(1)</sup>	—	—	—	—	8,693 <sup>(1)</sup>	3,565	4,788	—	15	—	15
	服用品製造業	1	—	1	441	—	—	—	—	441	235	206	—	1	—	1
	印刷出版業	2	1	1	60	25	25	—	—	35	32	—	3	2	1	1
	堆棧業	1	—	1	690	—	—	—	—	690	690	—	—	1	—	1
八月	金屬製品業	3	—	3	60	—	—	—	—	60	60	—	—	3	—	3
	機械工業	1	—	1	85	—	—	—	—	85	85	—	—	1	—	1

表 76 勞資糾紛罷工停業案件關係之職工及廠號數(續)

② 罷工停業案件關係之職工及廠號數

(乙) 上海市

民國二十二年

月 別	業 別	案 件 數 目			關 係 職 工 總 數							關 係 廠 號 數				
		共 計	上 了 月 案 未 件	本 生 月 案 發 件	共 計	上 月 小 計	未 了 男	未 了 女	未 了 童	本 月 小 計	本 月 發 生 男	本 月 發 生 女	本 月 發 生 童	共 計	上 未 了 月 數	本 發 生 月 數
八 月	交 通 用 具 製 造 業	1	—	1	368	—	—	—	—	368	368	—	—	1	—	1
	紡 織 工 業	2	2	—	354 <sup>(1)</sup>	354 <sup>(1)</sup>	14	—	—	—	—	—	—	2	2	—
	飲 食 品 製 造 業	1	—	1	750	—	—	—	—	750	200	450	100	3	—	3
	販 賣 業	1	—	1	12	—	—	—	—	12	12	—	—	1	—	1
九 月	陸 運 業	1	—	1	1,300	—	—	—	—	1,300	1,300	—	—	1	—	1
	機 械 工 業	1	—	1	11	—	—	—	—	11	11	—	—	1	—	1
	水 電 業	1	—	1	1,400	—	—	—	—	1,400	1,400	—	—	2	—	2
	紡 織 工 業	3	—	3	9,760	—	—	—	—	9,760	2,260	6,700	800	20	—	20
	服 用 品 製 造 業	2	—	2	94	—	—	—	—	94	45	49	—	3	—	3
	販 賣 業	1	—	1	27	—	—	—	—	27	27	—	—	9	—	9
	陸 運 業	1	—	1	41	—	—	—	—	41	41	—	—	1	—	1
十 月	水 運 業	1	—	1	500	—	—	—	—	500	500	—	—	1	—	1
	水 電 業	1	1	—	1,400	1,400	1,400	—	—	—	—	—	—	2	2	—
	紡 織 工 業	3	—	3	1,284	—	—	—	—	1,284	824	420	40	67	—	67
	服 用 品 製 造 業	3	1	2	473	45	45	—	—	428	188	240	—	4	2	2
	飲 食 品 製 造 業	1	—	1	3,000	—	—	—	—	3,000	1,500	1,150	350	1	—	1
	販 賣 業	1	—	1	50	—	—	—	—	50	50	—	—	1	—	1
	水 運 業	1	—	1	350	—	—	—	—	350	350	—	—	1	—	1
十 一 月	水 電 業	1	1	—	1,400	1,400	1,400	—	—	—	—	—	—	2	2	—
	紡 織 工 業	1	1	—	824	824	824	—	—	—	—	—	—	65	65	—
	服 用 品 製 造 業	4	2	2	1,265	405	205	200	—	860	500	360	—	4	3	1 <sup>(2)</sup>
	飲 食 品 製 造 業	1	1	—	3,000	3,000	1,500	1,150	350	—	—	—	—	1	1	—
	造 紙 及 紙 製 品 業	1	—	1	210	—	—	—	—	210	200	10	—	1	—	1
十 二 月	陸 運 業	1	—	1	370	—	—	—	—	370	370	—	—	1	—	1
	金 屬 製 品 業	1	—	1	28	—	—	—	—	28	28	—	—	1	—	1
	土 石 製 造 業	1	—	1	60	—	—	—	—	60	60	—	—	1	—	1
	紡 織 工 業	5	—	3	654	—	—	—	—	654	294	360	—	3	—	3
	皮 革 毛 骨 及 橡 皮 製 造 業	1	—	1	50	—	—	—	—	50	50	—	—	1	—	1
	電 信 業	2	—	2	217	—	—	—	—	217	217	—	—	2	—	2
	陸 運 業	1	—	1	1,300	—	—	—	—	1,300	1,300	—	—	1	—	1
水 運 業	1	—	1	200	—	—	—	—	200	200	—	—	1	—	1	

材料來源：根據上海市政府社會局民國二十三年七月直接造送之材料編製。

說 明：(1)包括 340 個性別未詳之工人。

(2)內有一案關係之廠號數未明故未列入。

表 77 罷工停業案件原因分析—上海市

民國二十二年

月 別	與 團 體 交 涉 有 關 之 罷 工 停 業			與 團 體 交 涉 無 關 之 罷 工 停 業										
	關於 勞 動 協 約 者			關 於 僱 用 狀 況			者 共 政 同 公 其							
	共 工	勞 動	共	工	工 作	僱 用	待	工 作	廠	計	治	情	憤	他
計	會	協 約	計	資	時 期	或 解 僱	遇	制 度	規	計	的	的	的	
一 月	—	—	—	1	1	—	—	—	—	—	—	—	—	—
二 月	—	—	—	5	2	1	—	1	1	—	2	—	—	2
三 月	1	—	1	3	—	—	2	—	1	—	1	—	1	—
四 月	—	—	—	10	3	1	4	1	1	—	2	—	—	2
五 月	—	—	—	7	4	1	1	—	1	—	—	—	—	—
六 月	—	—	—	6	4	—	—	1	—	1	—	—	—	—
七 月	—	—	—	10	5	—	5	—	—	—	—	—	—	—
八 月	—	—	—	8	3	—	3	1	—	1	—	—	—	—
九 月	1	—	1	8	4	—	3	—	—	1	1	—	1	—
十 月	2	1	1	6	3	—	1	2	—	—	—	—	—	—
十 一 月	—	—	—	3	1	—	1	1	—	—	1	—	—	1
十 二 月	—	—	—	10	4	—	2	—	1	3	—	—	—	—

材料來源：根據上海市政府社會局民國二十三年七月直接造送之材料編製。

## 合作事業類引言

我國初期之合作運動，勃起於民國八年左右，主其事者，為薛仙舟先生。薛先生於該年在上海復旦大學，創辦上海國民合作儲蓄銀行，為我國最早之信用合作組織。同時薛先生及其同志，復於九年創立平民週刊社及合作同志社，以宣傳合作運動，當時全國合作組織先後創設者，計有合作研究社六，信用合作社二，消費合作社九，生產合作社三。惟自平民週刊社參加國民黨活動，於江浙戰爭時，為惡勢力壓迫停刊後，合作運動，頓失中心，當時成都普益協社，遂繼續為宣傳之工作。然已成強弩之末。迨國民政府奠都南京後，合作運動，方呈復興之象。私人方面，如中國合作學社，中國合作運動協會，次第於民國十七年成立，從事合作事業之研究，宣傳，指導及調查等工作；又如金陵大學，上海銀行，山東鄉村建設研究院及其他團體，則着手於合作社之組織。政府方面，如江，浙，贛，皖，鄂，豫，直，魯，湘，粵，秦，南京及上海等省市，自十七年起，亦紛紛設立合作行政機關，以指導人民組織合作社事宜。且十七年設立之江蘇省農民銀行，中國農民銀行以及二十二年創設之豫，鄂，皖，贛四省農民銀行，亦均以指導與扶助農民組織合作社為職務。至中外私人合組之團體，熱心指導我國人民設立合作社者，則為華洋義賑救災會。該會自民國十二年即在河北省推行合作，民國二十年後，又陸續在皖，贛，湘，鄂等省，負責進行組織合作社事宜。惟自始合作事業之統計資料，即甚感缺乏。年來各省農礦廳，建設廳及華洋義賑救災總會曾有合作社統計之編製。至於普及全國之調查，則以民國二十年六月中央黨部統計處函請各省市政府查報而彙編者為第一次。嗣後並逐年舉行調查，且於二十三年十一月印行全國合作社統計一書，其時期包括二十年六月至二十三年六月。關於二十一年者，有全國合作社地域之分佈，種類之分配，成立之年數，社員之人數，職員之人數，股本之金額，經營之事業等統計表及詳細說明。關於二十二年者，其統計尤為詳盡。自註冊之數量，發起人之人數，職業，及社員之性別，年齡，職業，識字能力，以至營業數額，盈餘分配，虧蝕分擔等，均有分析與說明。其他各省市各縣合作事業之個別資料，則先後散見於合作月刊，合作訊，農村合作，廣東合作，浙江合作，江蘇合作半月刊，蘇農月刊，京市合作半月刊，合作運動半月刊等刊物中。

### 主要參考書報

1. 中央統計處：全國合作社統計（民國二十三年）中央統計處出版
2. 江西省農村合作委員會：農村合作月刊 江西省農村合作委員會出版
3. 浙江省建設廳：浙江合作半月刊 浙江省建設廳出版
4. 廣東省合作事業委員會：廣東合作旬刊 廣東合作事業委員會出版
5. 于樹德著：合作社之理論與經營 中華書局出版
6. 中國合作學社：合作月刊 中國合作學社出版
7. 伍玉璋編著：中國合作運動小史 中國合作學社出版
8. 郭競武譯：農業合作 商務印書館出版
9. 童玉民著：合作運動綱要 作者書社出版
10. 樓桐孫譯：協作 商務印書館出版
11. 樓桐孫子能模譯：消費協社 商務印書館出版
12. 顧樹森編：丹麥農業生產合作 中華書局出版

表 78 合  
民 國 二

地 域 別	總 計			信 用			生 產			利 用		
	社數	社員總數	股本總額	社數	社員總數	股本總額	社數	社員總數	股本總額	社數	社員總數	股本總額
總 計	3,978	151,212	1,886,740	3,227	84,672	930,048	271	13,079	340,919	149	4,710	129,306
江 蘇	1,798	53,139	533,360	1,374	36,662	286,791	174	6,595	64,197	132	3,712	91,463
安 徽	22	673	19,970	15	293	10,300	5	246	8,000	—	—	—
浙 江	782	20,885	94,710	725	18,092	64,078	22	616	2,355	5	88	11,022
福 建	4	3,120	43,000	—	—	—	—	—	—	—	—	—
廣 東	6	422	28,700	—	—	—	3	73	8,000	1	123	17,000
廣 西	2	150	1,200	—	—	—	—	—	—	—	—	—
雲 南	27	2,908	379,530	12	1,811	331,130	2	28	17,900	3	66	5,200
貴 州	4	201	3,845	1	61	1,645	1	110	2,000	1	20	200
湖 南	17	11,728	38,098	—	—	—	3	190	3,465	1	50	2,000
江 西	15	1,608	119,987	5	291	113,342	7	787	2,845	1	500	500
湖 北	3	272	2,900	1	—	—	1	172	1,900	—	—	—
四 川	8	344	51,900	—	—	—	3	86	35,500	—	—	—
青 海	1	19	1,681	1	19	1,681	—	—	—	—	—	—
甘 肅	3	93	4,500	—	—	—	1	53	4,000	—	—	—
陝 西	6	122	11,000	—	—	—	1	20	2,000	—	—	—
山 西	19	1,479	34,100	9	946	24,300	1	11	3,000	1	50	1,500
河 南	26	7,077	11,226	—	—	—	17	3,231	4,126	—	—	—
山 東	202	11,159	99,214	99	2,942	40,653	22	579	10,406	—	—	—
河 北	999	24,353	69,547	980	23,324	54,841	2	38	1,000	1	40	41
察 哈 爾	3	749	4,670	—	—	—	—	—	—	—	—	—
綏 遠	4	145	710	4	145	710	—	—	—	—	—	—
南 京	8	2,642	158,908	1	86	577	3	102	148,725	—	—	—
上 海	2	550	11,000	—	—	—	1	56	11,000	—	—	—
北 平	6	599	9,805	—	—	—	—	—	—	3	61	380
青 島	1	4,900	69,000	—	—	—	—	—	—	—	—	—
廣 州	2	...	10,000	—	—	—	—	—	—	—	—	—
漢 口	6	1,085	53,040	—	—	—	2	86	10,500	—	—	—
天 津	2	790	21,139	—	—	—	—	—	—	—	—	—

材料來源： 根據中央統計處民國二十三年十一月出版「全國合作社統計」第 13, 19, 25 表編製。

作 事 業

十 一 年

運 銷			販 賣			購 買			消 費			其 他		
社數	社員總數	股本總額	社數	社員總數	股本總額	社數	社員總數	股本總額	社數	社員總數	股本總額	社數	社員總數	股本總額
49	4,133	94,676	8	357	22,758	55	1,830	20,632	216	42,059	347,610	3	372	791
19	1,328	42,791	—	—	—	50	1,525	15,537	49	3,317	32,581	—	—	—
—	—	—	—	—	—	—	—	—	2	134	1,670	—	—	—
8	594	9,021	4	193	1,946	1	19	95	14	911	5,402	3	372	791
—	—	—	—	—	—	—	—	—	4	3,120	43,000	—	—	—
1	209	3,000	—	—	—	—	—	—	1	17	700	—	—	—
1	—	500	—	—	—	—	—	—	1	150	700	—	—	—
3	85	13,200	—	—	—	—	—	—	7	918	12,100	—	—	—
—	—	—	—	—	—	—	—	—	1	10	—	—	—	—
2	428	3,308	—	—	—	—	—	—	11	11,060	29,325	—	—	—
—	—	—	—	—	—	—	—	—	2	30	3,300	—	—	—
1	100	1,000	—	—	—	—	—	—	—	—	—	—	—	—
—	—	—	—	—	—	—	—	—	5	258	16,400	—	—	—
—	—	—	—	—	—	—	—	—	—	—	—	—	—	—
—	—	—	—	—	—	—	—	—	2	40	500	—	—	—
—	—	—	—	—	—	—	—	—	5	102	9,000	—	—	—
—	—	—	2	60	300	2	200	1,000	4	212	4,000	—	—	—
2	356	2,500	—	—	—	—	—	—	7	3,490	4,600	—	—	—
11	539	19,356	1	24	512	2	86	4,000	67	6,959	24,287	—	—	—
—	—	—	—	—	—	—	—	—	16	951	13,665	—	—	—
—	—	—	—	—	—	—	—	—	3	749	4,670	—	—	—
—	—	—	—	—	—	—	—	—	—	—	—	—	—	—
—	—	—	—	—	—	—	—	—	4	2,454	9,696	—	—	—
1	494	—	—	—	—	—	—	—	—	—	—	—	—	—
—	—	—	—	—	—	—	—	—	3	538	9,425	—	—	—
—	—	—	—	—	—	—	—	—	1	4,900	69,000	—	—	—
—	—	—	—	—	—	—	—	—	2	—	10,000	—	—	—
—	—	—	1	80	20,000	—	—	—	3	919	22,540	—	—	—
—	—	—	—	—	—	—	—	—	2	790	21,139	—	—	—





## 教 育 類 引 言

古代學制，見於載籍者，有虞氏始設上庠爲大學，下庠爲小學。夏后氏設東序爲大學，西序爲小學。殷人設右學爲大學，左學爲小學。周承三代之制，立四學於京師，辟廡居中，東膠在左，瞽宗在右，庠序在國之西郊；其在侯國之都者曰頻宮，自鄉遂而下，則庠序並設。然則學校制度，實至周而始大備。嗣後代有變更，但大體仍不出上述範圍，以無關於教育統計，不具錄焉。

有關教育統計之資料，始自唐代。據唐書選舉志，其時學校林立，超越於前代。貞觀以後，太學生增至八千餘人。此猶就中央部分而言。其在地方部分，唐書百官志及舊唐書職官志，亦皆有明白之記載可考。宋明相因，迨至清末，則教育統計，更見完備。學部於光緒三十三年，三十四年，宣統元年，先後編印統計圖表者凡三次。

民元以後。教育部編印全國教育統計圖表凡五次。自元年度以迄於五年度終了爲止。嗣因材料不全，未能繼續編印。民國十一年，中華教育改進社編印中國教育統計概覽一冊，開學術團體舉辦調查之先例，十四年又出全國中等以上教育統計一冊，惟小學不與焉。

民國十二年商務印書館出版之第一回中國年鑑載有教育統計各表，其數字來源不一，有採自教育部第五次教育統計圖表者，有採自民國七，八兩年教育部之調查數字者，餘如中學校數，師範學校數，及專門以上學校數等，則爲自行調查者也。

自國民政府奠都南京，大學院成立，重行規劃教育調查，至是中斷已久之教育統計，始能廢續進行。迨教育部成立，教育統計益趨完備。最近四五年中，先後印行者，計有民國十七年度至十九年度之全國高等教育統計；民國二十年度之全國高等教育統計，及民國二十一年度之全國高等教育概況統計；民國十七年度及十八年度之全國中等教育概況，民國十九年度及二十年度之全國中等教育統計；民國十八年度至二十年度之全國初等教育統計；民國十八年度及十九年度之全國社會教育概況，及二十年度之全國社會教育概況統計等。此外各地方教育官廳，有單獨編製統計者，最近五六年中，江蘇，浙江，安徽，江西，福建，河南，河北，山東，山西，湖南，湖北，廣東，廣西，熱河，察哈爾，南京，上海等十七省市教育行政機關所編各該省市之教育統計，亦均足供參考。本類所列各表，係根據教育部之材料編製，茲分述於下：

(一)高等教育 包括大學，獨立學院，及專科學校之校別，校數，及教職員，學生數；大學及獨立學院經費，圖書與其他設備；以及出國留學生等項。大學及獨立學院之校別，分爲國立，省立及私立；專科學校

之校別，分爲國立，省立，部立及私立。教員分爲科別，計有理，農，工，醫，文，法，商，教育等；及等級別計有教授，副教授，講師，助教等。職員分爲專任，兼教員者，與兼校外職務者。經費分歲入與歲出。圖書與其他設備分爲圖書種類與冊數，及校具教具之價值。出國留學生分爲科別，國別，資費別，性別及籍貫別等。

民國二十年度各表，乃採自教育部編民國二十年度全國高等教育統計中各項資料，民國二十一年度各表，係依教育部直接造送本處關於高等教育各表編製。

(二)中等教育 包括中等學校教職員及學生，內分學校性質別，及經辦主體別；又中等學校經費，亦分學校性質別，及經辦主體別。民國二十年度各表，係取材於教育部編民國二十年度全國中等教育統計，惟因原表以學校爲主體，而將各項目分納於每一學校表中，本類各表，則以項目爲分界，而將各學校統括於每種項目之內。民國二十一年度各表，係依教育部直接造送本處之材料編製。

(三)初等教育 包括小學校高級部，小學校初級部，初級小學，幼稚園及與幼稚園小學相當學校之校數，教職員，兒童及經費。民國二十年度各表，取材於教育部編民國二十年度全國初等教育統計，惟以學校之性質爲列表之界限，每一種學校列爲一表，而將省市爲經，項目爲緯。民國二十一年度各表，係依教育部直接造送本處之材料編製。

(四)社會教育 包括特殊學校，圖書館，民衆閱報處，通俗講演所，公共體育場，民衆學校與職業補習學校，民衆教育館，及公園等表。又列社會教育機關經費與教職員學生數二總表，分地域別與機關別；民國二十年度各表，係採自教育部民國二十年度全國社會教育概況。民國二十一年度各表，係依教育部直接造送本處之材料編製。

## 主 要 參 考 書 報

1. 中華教育改進社：中等教育統計概覽（民國十一年）中華教育改進社出版
2. 中華教育改進社：全國中等以上教育統計（民國十四年）中華教育改進社出版
3. 教育部：全國中等教育統計（民國十九年度）教育部出版
4. 教育部：全國初等教育統計（民國十九年度）教育部出版
5. 教育部：全國社會教育統計（民國十九年度）教育部出版
6. 教育部：全國高等教育統計（民國十九年度）教育部出版
7. 教育部：全國高等教育統計（民國二十年度）教育部出版

8. 教育部：教育年鑑（民國二十三年）商務印書館出版
9. 商務印書館：中國年鑑（第一回）商務印書館出版（民國十三年）
10. 杜佐周著：教育與學校行政原理商務印書館出版（民國二十三年）
11. 夏承楓著：現代教育行政中華書局出版（民國二十一年）
12. 孫宗復編：中小學行政備覽中華書局出版（民國二十三年）
13. 程其保  
沈虞淵編：小學行政概要商務印書館出版（民國十八年）

表 79 大學獨立學院及專科學校——校別校數及教職員學生數

① 大學

(甲) 民國二十一年度

學校類別	校數	教 職 員 數				學 生 數			本屆畢業學生數		
		共 計 <sup>(1)</sup>	教 員	職 員	互 兼 者	共 計	男	女	共 計	本 科	專 修 科
總 計	41	6,768	4,420	2,934	586	26,719	23,429	3,290	4,533	4,275	258
國 立 大 學	13	3,647	2,365	1,531	249	12,863	11,287	1,576	2,352	2,240	112
省 立 大 學	9	916	580	436	100	3,796	3,589	207	691	655	36
私 立 大 學	19	2,205	1,475	967	237	10,060	8,553	1,507	1,490	1,380	110

材料來源：根據教育部民國二十三年八月直接造送之二十一年度全國高等教育統計材料編製。

說 明：(1)教職員數之共計數，係教職員兩數相加，減去互兼者而得。

(乙) 民國二十年度

學校類別	校數	教 職 員 數				學 生 數			本屆畢業學生數		
		共 計 <sup>(1)</sup>	教 員	職 員	互 兼 者	共 計	本 科	專 修 科	共 計	本 科	專 修 科
總 計	41	6,892	4,670	2,808	586	27,096	25,276	1,820	4,708	4,382	326
國 立 大 學	13	3,878	2,599	1,524	245	13,173	12,354	819	2,841	2,695	146
省 立 大 學	9	910	563	412	65	4,458	3,846	612	507	426	81
私 立 大 學	19	2,104	1,508	872	276	9,465	9,076	389	1,360	1,261	99

材料來源：根據教育部民國二十年度「全國高等教育統計」第 39, 59 各頁編製。

說 明：(1)教職員數之共計數，係教職員兩數相加，減去互兼者而得。

② 獨立學院

(甲) 民國二十一年度

學校類別	校數	教 職 員 數				學 生 數			本屆畢業學生數		
		共 計 <sup>(1)</sup>	教 員	職 員	互 兼 者	共 計	男	女	共 計	本 科	專 修 科
總 計	35	2,312	1,554	953	195	12,560	11,065	1,495	2,060	1,240	820
國 立 學 院	5	261	172	102	13	1,019	989	30	208	208	—
省 立 學 院	11	615	313	346	44	1,948	1,532	416	354	95	259
私 立 學 院	19	1,436	1,069	505	138	9,593	8,544	1,049	1,498	937	561

材料來源：根據教育部民國二十三年八月直接造送之二十一年度全國高等教育統計材料編製。

說 明：(1)教職員數之共計數，係教職員兩數相加，減去互兼者而得。

表 79 大學獨立學院及專科學校——校別校數及教職員學生數 (續)

## ② 獨立學院

## (乙) 民國二十年度

學校類別	校數	教 職 員 數				學 生 數			本屆畢業學生數		
		共 計 <sup>(1)</sup>	教 員	職 員	互 兼 者	共 計	本 科	專 修 科	共 計	本 科	專 修 科
總 計	32	2,175	1,513	850	188	12,306	8,690	3,616	1,684	1,046	638
國 立 學 院	3	129	71	69	11	691	423	268	81	81	—
國 省 立 學 院	11	581	307	331	57	1,664	1,151	513	448	387	61
私 立 學 院	18	1,465	1,135	450	120	9,951	7,116	2,835	1,155	578	577

材料來源： 根據教育部民國二十年度「全國高等教育統計」第 124, 144 各頁編製。

說 明： (1)教職員數之共計數，係教職員兩數相加，減去互兼者而得。

## ③ 專科學校

## (甲) 民國二十一年度

學校類別	校數	教 職 員 數				學 生 數			本屆畢業學生數
		共 計 <sup>(1)</sup>	教 員	職 員	互 兼 者	共 計	男	女	
總 計	28	1,174	735	572	133	3,431	3,055	376	696
國 立 專 科 學 校	3	84	52	42	10	117	89	28	50
國 部 立 專 科 學 校	5	189	94	109	14	1,042	1,038	4	135
國 省 立 專 科 學 校	12	572	347	278	53	921	887	34	314
私 立 專 科 學 校	8	329	242	143	56	1,351	1,041	310	197

材料來源： 根據教育部民國二十三年八月直接造送之二十一年度全國高等教育統計材料編製。

說 明： (1)教職員數之共計數，係教職員兩數相加，減去互兼者而得。

## (乙) 民國二十年度

學校類別	校數	教 職 員 數				學 生 數			本屆畢業學生數
		共 計 <sup>(1)</sup>	教 員	職 員	互 兼 者	共 計	男	女	
總 計	30	1,300	870	576	146	4,765	4,206	559	642
國 立 專 科 學 校	2	65	41	33	9	72	58	14	—
國 部 立 專 科 學 校	5	193	98	105	10	817	814	3	27
國 省 立 專 科 學 校	13	569	372	255	58	1,121	1,084	37	332
私 立 專 科 學 校	10	473	359	183	69	2,755	2,250	505	283

材料來源： 根據教育部民國二十年度「全國高等教育統計」196—197, 234—235 各頁編製。

說 明： (1)教職員數之共計數，係教職員兩數相加，減去互兼者而得。

表 80 大學及獨立學院教職員

① 大學

(甲) 教員科院別

子. 民國二十一年度

校 別	科 院 別												
	教員數	文	理	法	教育	農	工	商	醫	軍事	黨義	體育	其他
總 計	4,420	1,282	891	573	259	272	398	208	190	65	26	42	214
國立各大學	2,365	682	470	235	117	175	260	126	99	31	9	21	140
北京師範大學	230	116	50	40	7	—	—	3	—	1	1	1	11
北平師範大學	188	75	48	—	35	—	—	—	—	4	2	—	24
暨南大學	134	82	22	—	—	—	—	18	—	2	—	—	10
清華大學	37	—	2	—	—	—	13	—	15	2	1	1	3
交通大學	173	56	50	29	—	—	9	—	—	—	1	1	27
武漢大學	134	8	32	—	—	—	50	38	—	5	1	—	—
中央大學	110	29	34	23	—	—	12	—	—	2	—	2	8
山東大學	310	53	56	33	47	41	43	—	—	6	—	—	31
中山大學	161	42	28	23	10	23	18	—	17	—	—	—	—
北平大學	43	17	19	—	—	—	—	—	—	3	—	4	—
浙江大學	569	131	60	71	—	70	72	67	67	3	—	4	24
四川大學	160	25	34	—	7	41	43	—	—	3	3	2	2
省立各大學	580	132	88	127	37	25	100	11	10	16	6	8	20
山西大學	65	18	—	22	—	—	20	—	—	3	1	—	1
湖南大學	92	7	6	17	6	2	41	3	—	1	—	—	9
東北大學	83	22	3	18	10	—	19	2	—	6	—	1	2
陸軍大學	30	10	5	6	—	—	5	2	—	—	1	1	—
交通大學	16	7	—	3	—	—	1	4	—	—	—	1	—
河南大學	118	24	29	23	8	13	—	—	10	4	1	3	3
安徽大學	86	34	26	23	—	—	—	—	—	2	1	—	—
廣西大學	50	10	19	—	—	10	4	—	—	—	1	1	5
吉林大學 <sup>(1)</sup>	40	—	—	15	13	—	10	—	—	—	1	1	—
私立各大學	1,475	468	333	211	105	72	38	71	81	18	11	13	54
東震瀨復中大武昌嶺齊燕南廈大武昌光廣輔廣	134	42	40	48	1	—	—	—	—	1	1	1	—
吳旦江且法陵同中大武昌嶺齊燕南廈大武昌光廣輔廣	72	—	25	19	—	—	12	—	14	—	1	1	—
吳旦江且法陵同中大武昌嶺齊燕南廈大武昌光廣輔廣	52	28	12	3	5	—	—	3	—	1	—	—	—
吳旦江且法陵同中大武昌嶺齊燕南廈大武昌光廣輔廣	83	21	15	21	7	—	4	6	—	—	—	—	9
吳旦江且法陵同中大武昌嶺齊燕南廈大武昌光廣輔廣	124	44	38	—	11	—	—	—	29	1	—	1	—
吳旦江且法陵同中大武昌嶺齊燕南廈大武昌光廣輔廣	138	33	29	6	4	56	—	2	—	1	1	3	3
吳旦江且法陵同中大武昌嶺齊燕南廈大武昌光廣輔廣	48	14	17	2	—	—	—	7	—	—	—	—	8
吳旦江且法陵同中大武昌嶺齊燕南廈大武昌光廣輔廣	29	11	5	5	2	—	—	3	—	1	1	1	—
吳旦江且法陵同中大武昌嶺齊燕南廈大武昌光廣輔廣	86	27	22	—	3	16	7	11	—	—	—	—	—
吳旦江且法陵同中大武昌嶺齊燕南廈大武昌光廣輔廣	90	21	20	3	4	—	—	—	38	1	1	1	1
吳旦江且法陵同中大武昌嶺齊燕南廈大武昌光廣輔廣	151	73	30	21	8	—	—	—	—	—	1	1	15
吳旦江且法陵同中大武昌嶺齊燕南廈大武昌光廣輔廣	75	13	20	5	3	—	—	9	15	—	—	2	8
吳旦江且法陵同中大武昌嶺齊燕南廈大武昌光廣輔廣	62	20	12	12	8	—	—	5	—	3	1	1	—
吳旦江且法陵同中大武昌嶺齊燕南廈大武昌光廣輔廣	69	19	8	18	13	—	—	10	—	—	—	—	1
吳旦江且法陵同中大武昌嶺齊燕南廈大武昌光廣輔廣	34	14	13	—	5	—	—	—	—	1	1	—	—
吳旦江且法陵同中大武昌嶺齊燕南廈大武昌光廣輔廣	56	20	8	7	7	—	—	7	—	3	1	1	2
吳旦江且法陵同中大武昌嶺齊燕南廈大武昌光廣輔廣	45	10	—	17	5	—	6	—	—	—	—	—	7
吳旦江且法陵同中大武昌嶺齊燕南廈大武昌光廣輔廣	82	51	14	—	12	—	—	—	—	4	1	—	—
吳旦江且法陵同中大武昌嶺齊燕南廈大武昌光廣輔廣	45	7	5	24	7	—	—	—	—	1	1	—	—

材料來源：根據教育部民國二十四年七月直接造送之二十一年度全國高等教育統計材料編製。

說明：(1)係沿用十九年度各項數字。

表 80 大學及獨立學院教職員(續)

● 大學

(甲) 教員科院別

丑. 民國二十年度

校 別	科 院 別												
	教員數	文	理	法	教育	農	工	商	醫	軍事	黨義	體育	其他
總 計	4,670	1,322	829	594	258	135	301	169	91	35	39	36	861
國 立 各 大 學	2,599	712	474	275	152	88	193	74	33	16	14	11	557
北 京 大 學	236	116	50	40	7	—	—	3	—	1	1	1	17
北 平 師 範 大 學	183	87	46	—	35	—	—	—	—	3	1	1	10
北 平 南 洋 大 學	150	38	32	32	13	—	—	28	—	—	1	1	5
北 平 清 華 大 學	109	—	3	—	—	—	8	—	11	—	—	—	87
北 平 交 通 大 學	173	56	50	25	—	—	9	—	—	—	1	1	31
北 平 中 央 大 學	132	18	48	4	—	—	46	12	—	3	1	—	—
北 平 中 山 大 學	94	32	35	14	—	—	3	4	—	2	1	1	2
北 平 清 華 大 學	373	59	59	39	32	33	43	5	—	1	1	1	100
北 平 中 央 大 學	185	56	31	—	9	1	12	—	—	—	—	1	75
北 平 中 山 大 學	46	22	12	—	4	—	—	—	—	—	—	1	7
北 平 清 華 大 學	576	156	40	79	6	33	54	20	22	4	4	1	157
北 平 中 央 大 學	164	22	23	2	5	21	18	2	—	2	2	1	66
北 平 清 華 大 學	178	50	45	40	41	—	—	—	—	—	1	1	—
省 立 各 大 學	563	154	86	105	33	10	86	13	11	3	7	7	48
山 西 大 學	61	22	2	12	—	—	15	2	—	1	2	—	5
山 東 大 學	81	11	5	8	1	—	20	2	—	—	—	1	33
山 東 師 範 大 學	144	44	30	20	14	1	29	1	—	—	—	1	4
山 東 交 通 大 學	30	10	5	6	—	—	5	2	—	—	1	1	—
山 東 師 範 大 學	16	7	—	3	—	—	1	4	—	—	—	1	—
山 東 交 通 大 學	91	19	15	23	3	9	5	—	10	—	—	1	6
山 東 師 範 大 學	82	37	20	18	2	—	—	2	—	2	1	—	—
山 東 交 通 大 學	18	4	9	—	—	—	1	—	1	—	2	1	—
山 東 師 範 大 學	40	—	—	15	13	—	10	—	—	—	1	1	—
私 立 各 大 學	1,508	456	269	214	73	37	22	82	47	16	18	18	256
東 震 滬 復 中 金 大 武 嶺 齊 燕 南 廈 大 武 光 廣 輔 廣	134	21	17	36	2	—	—	—	—	1	—	1	56
吳 昌 大 學	67	—	25	19	—	—	12	—	9	—	1	1	—
吳 昌 大 學	56	28	11	5	5	—	—	3	—	2	1	1	—
吳 昌 大 學	96	33	14	16	2	—	—	14	—	—	—	1	16
吳 昌 大 學	83	48	16	12	—	—	—	1	—	1	2	—	3
吳 昌 大 學	129	25	24	8	1	26	—	2	—	1	1	1	40
吳 昌 大 學	44	15	19	—	—	—	—	8	—	—	1	1	—
吳 昌 大 學	68	16	10	14	5	—	—	5	—	1	2	1	14
吳 昌 大 學	94	23	23	4	3	11	6	8	—	—	1	1	14
吳 昌 大 學	87	15	11	—	6	—	—	1	38	1	1	1	13
吳 昌 大 學	151	73	30	21	8	—	—	2	—	—	1	1	15
吳 昌 大 學	42	8	16	3	—	—	—	7	—	—	—	1	7
吳 昌 大 學	62	19	8	11	8	—	—	8	—	2	1	1	4
吳 昌 大 學	104	31	13	12	9	—	—	9	—	1	1	1	27
吳 昌 大 學	23	8	7	—	3	—	—	1	—	—	1	1	2
吳 昌 大 學	64	20	8	7	7	—	—	7	—	3	1	1	10
吳 昌 大 學	79	22	4	15	1	—	4	6	—	—	1	1	25
吳 昌 大 學	69	40	13	3	2	—	—	—	—	1	1	1	8
吳 昌 大 學	56	11	—	28	11	—	—	—	—	2	1	1	2

材料來源：根據教育部民國二十年度「全國高等教育統計」第 55 頁編製。

表 80 大學及獨立學院教職員(續)

① 大學

(乙) 教職員等級別

子. 民國二十一年度

校 別	教 職 員 數	教 員						職 員			
		共 計	教 授	副 教 授	講 師	助 教	未 詳	共 計	專 任	兼 教 員 者	兼 校 外 職 務 者
總 計	6,768 <sup>(1)</sup>	4,420	1,669	280	1,448	705	318	2,934	2,308	586	40
國 立 各 大 學	3,647	2,365	803	129	850	390	193	1,531	1,265	249	17
北 京 大 學	344	230	64	17	89	32	28	121	114	7	—
師 範 大 學	288	188	35	—	108	21	24	112	93	12	7
南 京 大 學	223	134	55	—	29	20	30	116	83	27	6
清 華 大 學	64	37	23	—	—	7	7	31	25	4	2
交 通 大 學	259	173	77	11	48	37	—	114	86	28	—
漢 口 大 學	223	134	13	22	70	23	6	97	88	8	1
中 央 大 學	172	110	72	—	8	20	10	79	62	17	—
山 東 大 學	465	310	149	—	36	88	37	192	155	37	—
東 北 大 學	173	161	117	11	33	—	—	50	12	38	—
浙 江 大 學	77	43	16	—	17	4	6	42	34	8	—
北 平 大 學	846	569	131	—	322	81	35	301	277	24	—
同 濟 大 學	291	160	—	63	37	50	10	157	131	26	—
武 漢 大 學	222	116	51	5	53	7	—	119	105	13	1
省 立 各 大 學	916	580	313	12	126	84	45	436	335	100	1
山 東 大 學	112	65	28	—	31	1	5	62	47	15	—
湖 北 大 學	127	92	63	—	6	13	10	43	35	8	—
東 北 大 學	110	83	44	—	29	1	9	35	27	8	—
東 北 大 學	49	30	16	—	10	4	—	30	19	11	—
河 南 大 學	39	16	13	—	3	—	—	27	23	4	—
安 徽 大 學	161	118	61	—	3	43	11	62	43	19	—
廣 西 大 學	139	86	64	—	14	5	3	72	53	19	—
廣 東 大 學	111	50	16	—	11	16	7	71	60	10	1
吉 林 大 學	68	40	8	12	19	1	—	34	28	6	—
私 立 各 大 學	2,205	1,475	553	139	472	231	80	967	708	237	22
東 華 大 學	148	134	28	50	38	18	—	35	14	21	—
滬 復 大 學	85	72	25	—	41	6	—	39	13	17	—
滬 復 大 學	68	52	15	6	5	5	21	27	16	11	—
滬 復 大 學	119	83	59	—	—	16	8	51	34	15	2
中 華 大 學	200	124	43	3	67	9	2	83	70	7	6
金 陵 大 學	243	138	54	13	19	43	9	128	103	23	2
武 昌 大 學	60	48	33	—	7	8	—	20	11	8	1
武 昌 大 學	44	29	16	—	10	—	3	16	14	1	1
嶺 南 大 學	167	86	20	28	24	14	—	103	77	22	4
嶺 南 大 學	125	90	34	9	22	21	4	41	35	6	—
嶺 南 大 學	215	151	66	—	55	30	—	73	64	9	—
燕 京 大 學	132	75	30	—	12	20	13	61	55	4	2
南 開 大 學	104	62	39	7	6	5	5	54	42	12	—
廈 門 大 學	114	69	22	—	42	4	1	71	45	26	—
武 昌 大 學	39	34	6	5	9	12	2	20	3	15	2
光 華 大 學	70	56	10	16	18	12	—	19	14	5	—
東 國 大 學	83	45	19	—	19	—	7	45	38	7	—
廣 東 大 學	124	82	17	2	52	8	3	57	42	15	—
輔 仁 大 學	65	45	17	—	26	—	2	33	18	13	2

材料來源：根據教育部民國二十四年七月直接造送之二十一年度全國高等教育統計材料編製。

說 明：(1)教職員總計數，係教員職員兩個共計相加，減去職員數中兼教員者一項而得。

(2)係沿用十九年度數字。



表 80 大學及獨立學院教職員(續)

● 大學

(乙) 教職員等級別

丑. 民國二十年度

校 別	教職員數	教 員						職 員			
		共 計	教 授	副教授	講 師	助 教	未 詳	共 計	專 任	兼教員者	兼校外職務者
總 計	6,892 <sup>(1)</sup>	4,670	1,566	612	1,678	731	83	2,808	2,174	586	48
國 立 各 大 學	3,878	2,599	726	349	1,082	437	5	1,524	1,270	245	9
北 京 大 學	298	236	68	6	128	34	—	73	62	11	—
北 平 師 範 大 學	292	183	38	4	120	21	—	125	109	16	—
北 平 濟 南 大 學	210	150	51	—	88	11	—	77	60	17	—
北 平 清 華 大 學	130	109	74	12	17	6	—	33	21	12	—
北 平 通 訊 大 學	259	173	77	11	48	37	—	114	86	28	—
北 平 交 通 大 學	217	132	13	26	65	28	—	88	85	3	—
北 平 武 漢 大 學	134	94	63	—	11	20	—	55	40	15	—
北 平 中 央 大 學	567	373	—	201	55	117	—	242	194	48	—
北 平 山 東 大 學	515	185	132	20	29	4	—	368	323	38	7
北 平 東 平 大 學	89	46	14	—	27	5	—	48	43	5	—
北 平 江 蘇 大 學	674	576	146	—	337	93	—	114	98	16	—
北 平 浙 江 大 學	286	164	—	66	36	57	5	142	122	20	—
北 平 四 川 大 學	207	178	50	3	121	4	—	45	27	16	2
省 立 各 大 學	910	563	386	18	119	32	8	412	331	65	16
山 西 大 學	86	61	27	—	34	—	—	43	25	18	—
湖 北 大 學	114	81	70	—	1	10	—	42	32	9	1
湖 南 大 學	249	144	128	5	8	3	—	105	105	—	—
湖 南 陸 軍 大 學	49	30	16	—	10	4	—	30	13	11	6
湖 南 通 訊 大 學	39	16	13	—	3	—	—	27	22	4	1
湖 南 東 方 大 學	122	91	60	1	24	6	—	35	31	4	—
湖 南 安 徽 大 學	134	82	58	—	19	5	—	64	52	12	—
湖 南 廣 西 大 學	49	18	6	—	1	3	8	32	23	1	8
湖 南 吉 林 大 學	68	40	8	12	19	1	—	34	28	6	—
私 立 各 大 學	2,104	1,508	454	245	477	262	70	872	573	276	23
東 震 滬 復 中 金 大 武 嶺 齊 燕 南 廈 大 武 昌 華 國 東 仁 州	148	134	28	50	38	18	—	35	14	21	—
吳 昌 大 學	85	67	—	—	—	—	67	35	18	17	—
吳 昌 大 學	76	56	17	3	9	24	3	26	20	6	—
吳 昌 大 學	126	96	76	—	—	20	—	54	25	24	5
吳 昌 大 學	104	83	29	—	51	3	—	39	21	18	—
吳 昌 大 學	187	129	54	13	19	43	—	95	58	37	—
吳 昌 大 學	52	44	—	19	16	9	—	17	8	9	—
吳 昌 大 學	88	68	24	15	24	5	—	35	16	15	4
吳 昌 大 學	172	94	14	30	40	10	—	86	77	8	1
吳 昌 大 學	110	87	22	21	27	17	—	32	23	9	—
吳 昌 大 學	215	151	—	66	55	30	—	73	64	9	—
吳 昌 大 學	73	42	24	—	6	12	—	32	30	1	1
吳 昌 大 學	104	62	39	8	7	8	—	54	40	12	2
吳 昌 大 學	151	104	32	—	54	18	—	84	43	37	4
吳 昌 大 學	35	23	4	2	7	10	—	16	11	4	1
吳 昌 大 學	81	64	10	16	26	12	—	25	17	8	—
吳 昌 大 學	119	79	41	—	38	—	—	52	38	12	2
吳 昌 大 學	103	69	23	2	38	6	—	52	32	18	2
吳 昌 大 學	75	56	17	—	22	17	—	30	18	11	1

材料來源：根據教育部民國二十年度「全國高等教育統計」第 51 頁編製。

說 明：(1)教職員總計數，係教職員兩個共計相加，減去職員數中兼教員者一項而得。

表 80 大學及獨立學院教職員(續)

② 獨立學院

(甲) 教員科別

子。民國二十一年度

學 院 別	科 院 別												
	教員數	文	理	法	教 育	農	工	商	醫	軍 事	黨 義	體 育	其 他
總 計	1,554	332	134	481	102	38	72	79	220	26	19	45	6
國 立 各 學 院	172	14	17	44	1	—	31	8	46	4	4	3	—
北 洋 工 學 院	37	4	7	1	—	—	21	—	—	2	—	2	—
中 法 國 立 工 學 院	11	—	—	—	—	—	10	—	—	1	—	—	—
廣 東 法 科 學 院	27	4	—	22	—	—	—	—	—	—	1	—	—
上 海 商 學 院	38	4	—	21	1	—	—	8	1	1	1	1	—
上 海 醫 學 院	59	2	10	—	—	—	—	—	45	—	2	—	—
省 立 各 學 院	313	68	14	76	71	22	11	7	18	6	5	13	2
河 北 工 業 學 院	25	5	5	1	—	—	10	—	—	1	—	2	1
山 西 法 學 院	36	—	—	32	—	—	—	—	—	1	1	1	1
河 北 法 商 學 院	29	—	—	24	—	—	—	5	—	—	—	—	—
甘 肅 學 院	34	15	7	6	2	—	—	1	—	1	1	1	—
新 疆 俄 文 法 政 學 院	13	—	—	11	—	—	—	—	—	—	1	1	—
河 北 女 子 師 範 學 院	59	36	—	—	15	—	—	—	—	—	1	7	—
山 西 教 育 學 院	21	2	—	—	19	—	—	—	—	—	—	—	—
江 蘇 教 育 學 院	43	10	2	2	18	7	1	1	—	1	1	—	—
湖 北 教 育 學 院	18	—	—	—	17	—	—	—	—	1	—	—	—
河 北 農 學 院	15	—	—	—	—	15	—	—	—	—	—	—	—
河 北 醫 學 院	20	—	—	—	—	—	—	—	18	1	—	1	—
私 立 各 學 院	1,069	250	103	361	30	16	30	64	156	16	10	29	4
夏 葛 醫 學 院	35	—	—	—	—	—	—	—	35	—	—	—	—
協 和 醫 學 院	122	2	32	—	—	—	—	—	88	—	—	—	—
之 江 文 理 學 院	42	14	9	7	4	—	4	—	—	1	1	2	—
焦 作 工 學 院	21	—	7	—	—	—	11	—	—	2	—	1	—
中 國 學 院	136	53	16	45	—	—	—	19	—	1	1	1	—
朝 陽 學 院	82	16	1	54	—	—	—	6	—	3	2	—	—
湘 雅 醫 學 院	23	—	—	—	—	—	—	—	23	—	—	—	—
金 陵 女 子 文 理 學 院	44	18	13	2	1	—	—	—	2	—	—	6	2
福 建 協 和 學 院	31	11	15	—	3	—	—	1	—	1	—	—	—
民 國 學 院	121	25	—	61	22	—	—	—	—	1	—	12	—
中 國 公 學	61	22	—	33	—	—	—	6	—	—	—	—	—
上 海 法 政 學 院	63	—	—	62	—	—	—	—	—	—	—	1	—
持 志 學 院	71	29	—	33	—	—	—	6	—	1	1	1	—
上 海 法 學 院	51	9	—	30	—	1	—	9	—	1	—	1	—
南 通 學 院	45	4	4	—	—	15	10	1	8	3	—	—	—
正 風 文 學 院	22	15	—	3	—	—	—	—	—	1	1	—	2
福 建 學 院	33	—	—	31	—	—	—	—	—	—	1	1	—
北 平 鐵 路 學 院	42	16	—	—	—	—	5	16	—	1	2	2	—
華 南 女 子 文 理 學 院	24	16	6	—	—	—	—	—	—	—	1	1	—

材料來源：根據教育部民國二十四年七月直接造送之二十一年度全國高等教育統計材料編製。

表 80 大學及獨立學院教職員(續)

② 獨立學院  
(甲) 教員科別  
丑. 民國二十年度

學 院 別	科 院 別												
	教員數	文	理	法	教 育	農	工	商	醫	軍 事	黨 義	體 育	其他
總 計	1,513	301	111	495	74	24	57	67	196	17	28	22	121
國 立 各 學 院	71	6	15	19	—	—	15	—	—	2	2	1	11
北 洋 工 學 院	28	2	11	—	—	—	14	—	—	1	—	—	—
中 法 國 立 工 學 院	22	4	4	—	—	—	1	—	—	1	1	—	11
廣 東 法 科 學 院	21	—	—	19	—	—	—	—	—	—	1	1	—
省 立 各 學 院	307	61	14	65	25	16	29	14	15	5	9	9	45
河 北 工 業 學 院	29	—	—	—	—	—	27	—	—	—	1	1	—
山 西 法 學 院	36	—	—	34	—	—	—	—	—	—	1	1	—
河 北 法 商 學 院	29	—	—	14	—	—	—	13	—	—	1	1	—
甘 肅 學 院	43	6	—	4	8	—	—	—	—	1	1	—	23
新 疆 俄 文 法 政 學 院	13	—	—	11	—	—	—	—	—	—	1	1	—
河 北 女 子 師 範 學 院	39	28	4	1	1	—	1	—	—	—	1	3	—
山 西 教 育 學 院	42	16	2	—	4	—	—	—	—	—	1	1	18
江 蘇 教 育 學 院	32	6	3	1	11	6	—	1	1	1	1	1	—
湖 北 教 育 學 院	10	2	3	—	1	1	—	—	—	1	1	—	1
河 北 農 學 院	18	2	2	—	—	9	1	—	—	1	—	—	3
河 北 醫 學 院	16	1	—	—	—	—	—	—	14	1	—	—	—
私 立 各 學 院	1,135	234	82	411	49	8	13	53	181	10	17	12	65
夏 葛 醫 學 院	36	—	—	—	—	—	—	—	34	—	1	1	—
協 和 醫 學 院	123	—	—	—	—	—	—	—	121	—	1	1	—
之 江 文 理 學 院	23	11	10	—	—	—	—	—	—	—	1	1	—
焦 作 工 學 院	27	—	7	—	—	—	7	1	—	1	—	—	11
中 國 學 院	136	46	12	41	23	1	1	10	—	1	1	—	—
朝 陽 學 院	82	16	1	54	—	—	—	6	—	3	2	—	—
湘 雅 醫 學 院	21	—	—	—	—	—	—	—	19	—	1	1	—
金 陵 女 子 文 理 學 院	44	21	21	—	—	—	—	—	—	—	1	1	—
福 建 協 和 學 院	42	10	8	—	4	—	—	—	—	—	—	—	20
民 國 學 院	117	37	3	35	12	—	—	10	—	1	1	5	13
中 國 公 學 院	61	23	6	21	—	—	—	11	—	—	—	—	—
華 北 學 院	65	13	—	23	7	—	1	3	—	1	1	—	16
上 海 法 政 學 院	57	15	—	32	—	—	—	8	—	1	1	—	—
持 志 學 院	58	19	—	33	—	—	—	4	—	—	2	—	—
上 海 法 學 院	142	—	—	140	—	—	—	—	—	—	1	1	—
南 通 學 院	45	6	14	—	—	7	4	—	7	1	1	—	5
正 風 文 學 院	23	17	—	1	3	—	—	—	—	1	1	—	—
福 建 學 院	33	—	—	31	—	—	—	—	—	—	1	1	—

材料來源：根據教育部民國二十年度「全國高等教育統計」第 140 頁編製。

表 80 大學及獨立學院教職員(續)

② 獨立學院  
(乙) 教職員等級別  
子. 民國二十一年度

學 院 別	教 職 員 數	教 員						職 員			
		共 計	教 授	副 教 授	講 師	助 教	未 詳	共 計	專 任	兼 教 員 者	兼 校 外 職 務 者
總 計	2,312 <sup>(1)</sup>	1,554	321	288	741	108	96	953	733	195	25
國 立 各 學 院	261	172	32	51	67	10	12	102	85	13	4
北 洋 工 學 院	63	37	20	—	9	2	6	31	26	5	—
中 法 國 立 工 學 院	25	11	2	—	8	—	1	14	11	—	3
廣 東 法 科 學 院	43	27	3	—	24	—	—	18	15	2	1
上 海 商 學 院	60	38	—	23	12	2	1	26	22	4	—
上 海 醫 學 院	70	59	7	28	14	6	4	13	11	2	—
省 立 各 學 院	615	313	88	22	162	6	35	346	299	44	3
河 北 工 業 學 院	60	25	—	8	10	2	5	38	35	3	—
山 西 法 學 院	44	36	10	—	22	—	4	12	7	4	1
河 北 法 商 學 院	54	29	15	—	14	—	—	26	25	1	—
甘 肅 學 院	55	34	—	2	27	—	5	21	20	—	1
新 疆 俄 文 法 政 學 院	19	13	3	2	7	1	—	8	6	2	—
河 北 女 子 師 範 學 院	85	59	22	—	36	1	—	36	25	10	1
山 西 教 育 學 院	40	21	3	—	18	—	—	22	19	3	—
江 蘇 教 育 學 院	117	43	4	9	12	—	18	88	74	14	—
湖 北 教 育 學 院	35	18	9	—	8	—	1	20	17	3	—
河 北 農 學 院	42	15	6	1	6	2	—	29	27	2	—
河 北 醫 學 院	64	20	16	—	2	—	2	46	44	2	—
私 立 各 學 院	1,436	1,069	201	215	512	92	49	505	349	138	18
夏 葛 醫 學 院	41	35	14	2	9	10	—	19	6	13	—
協 和 醫 學 院	134	122	17	48	5	52	—	24	12	12	—
之 江 文 理 學 院	65	42	10	—	27	4	1	36	22	13	1
焦 作 工 學 院	46	21	10	—	6	4	1	29	25	4	—
中 國 學 院	189	136	21	—	114	—	1	62	42	9	11
朝 陽 醫 學 院	113	82	—	20	47	—	15	36	31	5	—
湘 雅 醫 學 院	29	23	3	7	9	4	—	11	6	5	—
金 陵 女 子 文 理 學 院	55	44	28	—	12	2	2	13	9	2	2
福 建 協 和 學 院	56	31	6	9	5	5	6	35	23	10	2
民 國 學 院	151	121	5	60	55	—	1	37	30	7	—
中 國 公 學	79	61	15	—	46	—	—	24	18	6	—
上 海 法 政 學 院	91	63	—	37	26	—	—	30	28	2	—
持 志 學 院	95	71	20	—	48	1	2	32	24	8	—
上 海 法 學 院	64	51	5	12	18	1	15	17	13	4	—
南 通 學 院	69	45	14	—	21	7	3	41	24	17	—
正 風 文 學 院	33	22	12	—	8	2	—	14	11	3	—
福 建 學 院	36	33	5	—	26	—	2	14	2	11	1
北 平 鐵 路 學 院	57	42	16	—	26	—	—	18	15	3	—
華 南 女 子 文 理 學 院	33	24	—	20	4	—	—	13	8	4	1

材料來源：根據教育部民國二十四年七月直接造送之二十一年度全國高等教育統計材料編製。

說 明：(1)教職員總計數，係教員職員兩個共計相加，減去職員數中兼教員者一項而得。

表 80 大學及獨立學院教職員(續)

② 獨立學院  
(乙) 教職員等級別  
丑. 民國二十年度

學 院 別	教 職 員 數	教 員						職 員			
		共 計	教 授	副 教 授	講 師	助 教	未 詳	共 計	專 任	兼 教 員 者	兼 校 外 職 務 者
總 計	2,175 <sup>(1)</sup>	1,513	478	152	710	100	73	850	638	188	24
國 立 各 學 院	129	71	38	—	27	3	3	69	56	11	2
北 洋 工 學 院	53	28	14	—	8	3	3	31	25	6	—
中 法 國 立 工 學 院	32	22	13	—	9	—	—	12	8	2	2
廣 東 法 科 學 院	44	21	11	—	10	—	—	26	23	3	—
省 立 各 學 院	581	307	125	19	134	22	7	331	268	57	6
河 北 工 業 學 院	65	29	2	2	6	14	5	44	36	8	—
山 西 法 學 院	44	36	21	—	15	—	—	12	7	4	1
河 北 法 商 學 院	56	29	12	—	17	—	—	29	27	2	—
甘 肅 學 院	59	43	—	10	33	—	—	23	16	7	—
新 疆 俄 文 法 政 學 院	19	13	3	2	7	1	—	8	6	2	—
河 北 女 子 師 範 學 院	62	39	17	—	22	—	—	30	19	7	4
山 西 教 育 學 院	50	42	42	—	—	—	—	17	8	9	—
江 蘇 教 育 學 院	106	32	5	5	16	5	1	85	74	11	—
湖 北 教 育 學 院	26	10	3	—	7	—	—	20	15	4	1
河 北 農 學 院	36	18	6	—	10	2	—	20	18	2	—
河 北 醫 學 院	58	16	14	—	1	—	1	43	42	1	—
私 立 各 學 院	1,465	1,135	315	133	549	75	63	450	314	120	16
夏 葛 醫 學 院	42	36	29	7	—	—	—	20	6	14	—
協 和 醫 學 院	135	123	17	23	35	48	—	12	11	—	1
之 江 文 理 學 院	44	23	13	—	8	2	—	27	20	6	1
焦 作 工 學 院	45	27	10	—	12	5	—	21	18	3	—
中 國 學 院	189	136	17	—	115	—	4	62	53	9	—
朝 陽 學 院	113	82	—	20	47	—	15	36	31	5	—
湘 雅 醫 學 院	27	21	3	2	13	3	—	11	6	5	—
金 陵 女 子 文 理 學 院	55	44	—	10	27	7	—	13	8	2	3
福 建 協 和 學 院	60	42	8	9	18	7	—	26	17	8	1
民 國 學 院	151	117	66	—	51	—	—	42	27	8	7
中 國 公 學	89	61	—	61	—	—	—	31	28	3	—
華 北 學 院	84	65	25	—	40	—	—	33	19	14	—
上 海 法 政 學 院	60	57	30	—	19	—	8	3	3	—	—
持 志 學 院	78	58	57	—	1	—	—	28	20	8	—
上 海 法 學 院	156	142	—	—	142	—	—	19	14	5	—
南 通 學 院	69	45	20	1	21	3	—	41	22	17	2
正 風 文 學 院	32	23	20	—	—	—	3	11	9	2	—
福 建 學 院	36	33	—	—	—	—	33	14	2	11	1

材料來源：根據教育部民國二十年度「全國高等教育統計」第 136 頁編製。

說 明：(1)教職員總計數，係教員職員兩個共計相加，減去職員數中兼教員者一項而得。

表 81 大學及獨立學院學生——科別

● 大學

(甲) 民國二十一年度

校 別	本 科														
	總 計	共 計	實 類					文 類				專 科			
			小 計	理	農	工	醫	小 計	文	法	教育	商	專 科		
總 計	26,719	25,635 <sup>(1)</sup>	8,860	3,855	1,044	3,114	847	16,539	5,909	6,633	2,002	1,995	1,084		
國 立 各 大 學	12,863	12,448	5,214	2,050	639	2,037	488	7,046	3,093	2,647	879	427	415		
北平師範大學	944	944	273	273	—	—	—	671	425	246	—	—	—		
北平師範大學	830	830	184	184	—	—	—	646	462	—	184	—	—		
暨南大學	739	739 <sup>(2)</sup>	48	48	—	—	—	503	134	174	93	102	—		
清華大學	472	472	472	—	—	278	194	—	—	—	—	—	—		
交通大學	623	623	297	297	—	—	—	326	154	172	—	—	—		
武漢大學	675	675	489	53	—	436	—	186	—	—	—	186	—		
中央大學	615	615	217	112	—	105	—	398	184	211	—	—	3		
中山大學	1,878	1,708	764	246	182	336	—	944	313	388	243	—	170		
山東大學	1,824	1,715	732	271	122	190	149	983	380	404	199	—	109		
浙江大學	218	218	138	106	—	32	—	80	80	—	—	—	—		
四川大學	1,981	1,981	748	39	197	367	145	1,233	392	691	14	136	—		
江蘇大學	605	605	519	88	138	293	—	86	15	15	56	—	—		
浙江大學	1,459	1,323	333	333	—	—	—	990	554	346	90	—	136		
省 立 各 大 學	3,796	3,674	1,290	317	151	766	56	2,384	711	1,096	191	386	122		
山東大學	739	739	223	—	—	223	—	516	161	355	—	—	—		
湖北大學	470	470	207	27	—	180	—	263	64	102	48	52	—		
東北大學	803	767	280	40	34	206	—	487	70	257	40	120	36		
河南大學	96	96	52	—	—	52	—	44	44	—	—	—	—		
安徽大學	214	214	—	—	—	—	—	214	—	—	—	214	—		
廣西大學	660	660	247	105	51	35	56	413	201	145	67	—	—		
廣西大學	461	461	69	69	—	—	—	392	171	221	—	—	—		
吉林大學	186	186	186	76	66	44	—	—	—	—	—	—	—		
吉林大學	167	81	26	—	—	26	—	55	—	16	39	—	86		
私 立 各 大 學	10,060	9,513	2,356	1,488	254	311	303	7,109	2,105	2,890	932	1,182	547		
東莞復中大	337	337	—	—	—	—	—	337	—	337	—	—	—		
吳江法華大	223	223	162	57	—	—	105	61	—	61	—	—	—		
復旦法華大	502	502	121	121	—	—	—	381	80	59	53	189	—		
復旦法華大	1,159	1,133 <sup>(4)</sup>	184	59	—	125	—	901	179	350	58	314	26		
復旦法華大	273	203	45	34	—	—	11	158	134	24	—	—	70		
復旦法華大	563	560	380	173	207	—	—	180	180	—	—	—	3		
復旦法華大	380	297	173	173	—	—	—	124	78	—	—	46	83		
復旦法華大	500	429	34	34	—	—	—	395	97	183	72	43	71		
復旦法華大	351	351	169	57	47	65	—	182	43	—	38	101	—		
復旦法華大	389	389	247	88	—	—	159	142	114	—	28	—	—		
復旦法華大	549	549	170	170	—	—	—	379	137	242	—	—	—		
復旦法華大	454	454	152	61	—	79	12	302	69	140	—	93	—		
復旦法華大	435	435	45	45	—	—	—	390	89	150	108	43	—		
復旦法華大	1,358	1,078	121	121	—	—	—	957	154	343	281	179	280		
復旦法華大	105	105	50	50	—	—	—	55	29	—	26	—	—		
復旦法華大	578	578	84	84	—	—	—	494	320	—	—	174	—		
復旦法華大	874	874	42	—	—	42	—	832	61	637	134	—	—		
復旦法華大	585	571	167	151	—	—	16	404	325	—	79	—	14		
復旦法華大	445	445	10	10	—	—	—	435	16	364	55	—	—		

材料來源：根據教育部民國二十四年七月直接送送之二十一年度全國高等教育統計材料編製。

說 明：(1)因有下列科別未詳學生 236 人，故本科小計相加數與共計不符。

(2)暨南大學有科別未詳學生188人。

(3)係沿用十九年度數字。

(4)復旦大學有科別未詳學生 48 人。

表 81 大學及獨立學院學生——科別 (續)

① 大學

(乙) 民國二十年度

校 別	本 科													
	總 計	實 類		文 類				專 科						
		共 計	小 計	理	農	工	醫	小 計	文	法	教育	商	其他	專 科
總 計	27,096	25,276	8,488	4,088	817	2,711	872	16,747	7,545	5,944	1,404	1,854	41	1,820
國 立 各 大 學	13,173	12,354	4,906	2,071	564	1,684	587	7,407	3,374	2,727	797	509	41	819
北平師範大學	941	941	246	246	—	—	—	695	305	300	—	—	—	—
北京師範大學	1,288	1,288	287	287	—	—	—	1,001	706	—	295	—	—	—
濟南師範大學	731	682	89	89	—	—	—	593	157	211	81	144	—	49
清華大學	281	281	281	—	—	77	204	—	—	—	—	—	—	—
交通大學	664	664	297	297	—	—	—	326	154	172	—	—	41	—
武漢大學	710	710	521	44	—	477	—	189	—	—	—	189	—	—
中央大學	571	571	190	105	—	85	—	381	186	195	—	—	—	—
中山大學	2,146	1,976	856	246	182	336	92	1,120	313	388	243	176	—	170
浙江大學	1,379	1,277	535	264	62	87	122	742	401	341	—	—	—	102
北平師範大學	260	260	103	103	—	—	—	157	99	—	58	—	—	—
浙江大學	2,152	2,113	719	50	182	318	169	1,394	533	861	—	—	—	39
浙江大學	614	614	528	86	138	304	—	86	18	13	55	—	—	—
浙江大學	1,436	977	254	254	—	—	—	723	412	246	65	—	—	459
省 立 各 大 學	4,458	3,846	1,391	392	24	940	35	2,455	930	1,193	118	214	—	612
山東大學	783	783	218	—	—	218	—	565	174	391	—	—	—	—
湖南大學	337	337	169	28	—	141	—	168	168	—	—	—	—	—
東北陸軍大學	1,910	1,384	682	179	—	503	—	702	159	464	79	—	—	526
東北交通大學	96	96	52	—	—	52	—	44	44	—	—	—	—	—
河南大學	214	214	—	—	—	—	—	214	—	—	—	214	—	—
安徽大學	484	484	157	98	24	—	35	327	218	109	—	—	—	—
廣西大學	431	431	51	51	—	—	—	380	167	213	—	—	—	—
吉林大學	36	36	36	36	—	—	—	—	—	—	—	—	—	—
吉林大學	167	81	26	—	—	26	—	55	—	16	39	—	—	86
私 立 各 大 學	9,465	9,076	2,191	1,625	229	87	250	6,885	3,241	2,024	489	1,131	—	389
東震滬復中	401	401	144	144	—	—	—	257	257	—	—	—	—	—
吳江	199	199	145	50	—	7	88	54	—	54	—	—	—	—
法華	545	542	132	132	—	—	—	410	175	—	65	170	—	3
金陵	1,215	1,198	172	172	—	—	—	1,026	341	363	—	322	—	17
同濟	202	202	35	29	—	—	6	167	167	—	—	—	—	—
華中	537	532	336	134	202	—	—	196	196	—	—	—	—	5
武昌	227	227	90	90	—	—	—	137	90	—	—	47	—	—
華南	458	397	31	31	—	—	—	366	333	—	—	33	—	61
京開	284	284	104	34	27	43	—	180	37	39	36	68	—	—
燕京	325	307	209	53	—	—	156	98	98	—	—	—	—	18
廈門	549	549	170	170	—	—	—	379	137	212	—	—	—	—
南大	455	455	120	120	—	—	—	335	207	—	—	128	—	—
廈門	435	435	45	45	—	—	—	390	89	150	108	43	—	—
華南	1,160	888	109	109	—	—	—	779	143	289	222	125	—	272
武昌	74	74	36	36	—	—	—	38	28	—	10	—	—	—
華中	654	654	84	84	—	—	—	570	382	—	—	188	—	—
國民	739	739	37	—	—	37	—	702	144	551	—	7	—	—
輔仁	548	535	163	163	—	—	—	372	324	—	48	—	—	13
廣州	458	458	29	29	—	—	—	429	93	336	—	—	—	—

材料來源：根據教育部民國二十年度「全國高等教育統計」58—59,62—63 頁編製。

表 81 大學及獨立學院學生——科別(續)

② 獨立學院

(甲) 民國二十一年度

學 院 別	總 計	本 科											專 科
		共 計	實 類 文 類										
			小 計	理	農	工	醫	小 計	文	法	教育	商	
總 計	12,560	10,005 <sup>(1)</sup>	1,997	272	189	899	637	7,974	1,673	5,153	663	485	2,555
國 立 各 學 院	1,019	978	485	—	—	388	97	493	—	334	—	159	41
北 洋 工 學 院	335	335	335	—	—	335	—	—	—	—	—	—	—
中 法 國 立 工 學 院	53	53	53	—	—	53	—	—	—	—	—	—	—
廣 東 法 科 學 院	334	334	—	—	—	—	—	334	—	334	—	—	—
上 海 商 學 院	200	159	—	—	—	—	—	159	—	—	—	159	41
上 海 醫 學 院	97	97	97	—	—	—	97	—	—	—	—	—	—
省 立 各 學 院	1,948	1,531	366	—	76	154	136	1,165	361	399	405	—	417
河 北 工 業 學 院	154	154	154	—	—	154	—	—	—	—	—	—	—
山 西 法 學 院	305	77	—	—	—	—	—	77	—	77	—	—	228
河 北 法 商 學 院	223	223	—	—	—	—	—	223	—	223	—	—	—
甘 肅 學 院	95	47	13	—	—	—	13	34	10	18	6	—	48
新 疆 俄 文 法 政 學 院	81	81	—	—	—	—	—	81	—	81	—	—	—
河 北 女 子 師 範 學 院	315	315	—	—	—	—	—	315	212	—	103	—	—
山 西 教 育 學 院	192	192	—	—	—	—	—	192	139	—	53	—	—
江 蘇 教 育 學 院	254	177	—	—	—	—	—	177	—	—	177	—	77
湖 北 教 育 學 院	130	66	—	—	—	—	—	66	—	—	66	—	64
河 北 農 學 院	76	76	76	—	76	—	—	—	—	—	—	—	—
河 北 醫 學 院	123	123	123	—	—	—	123	—	—	—	—	—	—
私 立 各 學 院	9,593	7,496	1,146	272	113	357	404	6,316	1,312	4,420	258	326	2,097
夏 葛 醫 學 院	49	49	49	—	—	—	49	—	—	—	—	—	—
協 和 醫 學 院	103	103	103	—	—	—	103	—	—	—	—	—	—
之 江 文 理 學 院	355	355	153	56	—	97	—	202	55	110	37	—	—
焦 作 工 學 院	116	116	116	—	—	116	—	—	—	—	—	—	—
中 國 學 院	1,725	1,376	76	76	—	—	—	1,300	544	756	—	—	349
朝 陽 學 院	1,709	762	—	—	—	—	—	762	—	762	—	—	947
湘 雅 醫 學 院	70	70	70	—	—	—	70	—	—	—	—	—	—
金 陵 女 子 文 理 學 院	192	184	74	74	—	—	—	110	100	3	7	—	8
福 建 協 和 學 院	164	164 <sup>(2)</sup>	72	54	—	—	18	83	22	30	31	—	—
民 國 學 院	1,552	1,067	—	—	—	—	—	1,067	183	715	169	—	485
中 國 公 學	410	410	—	—	—	—	—	410	86	307	—	17	—
上 海 法 政 學 院	720	693	—	—	—	—	—	693	—	693	—	—	27
持 志 學 院	701	701	—	—	—	—	—	701	113	556	—	32	—
上 海 法 學 院	427	351	—	—	—	—	—	351	—	351	—	—	76
南 通 學 院	339	339	339	—	113	62	164	—	—	—	—	—	—
正 風 文 學 院	294	204	—	—	—	—	—	204	204	—	—	—	90
福 建 學 院	137	137	—	—	—	—	—	137	—	137	—	—	—
北 平 鐵 路 學 院	474	359	82	—	—	82	—	277	—	—	—	277	115
華 南 女 子 文 理 學 院	56	56 <sup>(3)</sup>	12	12	—	—	—	19	5	—	14	—	—

材料來源：根據教育部民國二十四年七月直接造送之二十一年度全國高等教育統計材料編製。

說 明：(1)因有下列兩院科別未詳學生 34 人，故本科小計相加數與共計不符。(2)福建協和學院有科別未詳學生 9 人。  
(3)華南女子文理學院有科別未詳學生 25 人。



表 81 大學及獨立學院學生——科別 (續)  
 ② 獨立學院  
 (乙) 民國二十年度

學 院 別	總 計	本 科											專 科
		共 計	實 類 文 類										
			小 計	理	農	工	醫	小 計	文	法	教育	商	
總 計	12,306	8,690	1,490	319	138	556	477	7,200	1,736	4,937	441	86	3,616
國 立 各 學 院	691	423	333	—	—	333	—	90	—	90	—	—	268
北 洋 工 學 院	305	305	305	—	—	305	—	—	—	—	—	—	—
中 法 國 立 工 學 院	28	28	28	—	—	28	—	—	—	—	—	—	—
廣 東 法 科 學 院	358	90	—	—	—	—	—	90	—	90	—	—	268
省 立 各 學 院	1,664	1,151	226	—	28	96	102	925	291	341	275	18	513
河 北 工 業 學 院	96	96	96	—	—	96	—	—	—	—	—	—	—
山 西 法 學 院	305	77	—	—	—	—	—	77	—	77	—	—	228
河 北 法 商 學 院	191	191	—	—	—	—	—	191	—	173	—	18	—
甘 肅 學 院	79	26	—	—	—	—	—	26	10	10	6	—	53
新 疆 俄 文 法 政 學 院	81	81	—	—	—	—	—	81	—	81	—	—	—
河 北 女 子 師 範 學 院	225	225	—	—	—	—	—	225	166	—	59	—	—
山 西 教 育 學 院	170	170	—	—	—	—	—	170	115	—	55	—	—
江 蘇 教 育 學 院	257	89	—	—	—	—	—	89	—	—	89	—	168
湖 北 教 育 學 院	130	66	—	—	—	—	—	66	—	—	66	—	64
河 北 農 學 院	28	28	28	—	28	—	—	—	—	—	—	—	—
河 北 醫 學 院	102	102	102	—	—	—	102	—	—	—	—	—	—
私 立 各 學 院	9,951	7,116	931	319	110	127	375	6,185	1,445	4,506	166	68	2,835
夏 葛 醫 學 院	49	49	49	—	—	—	49	—	—	—	—	—	—
協 和 醫 學 院	101	101	101	—	—	—	101	—	—	—	—	—	—
之 江 文 理 學 院	221	221	82	82	—	—	—	139	139	—	—	—	—
焦 作 工 學 院	65	65	65	—	—	65	—	—	—	—	—	—	—
中 國 學 院	1,725	1,376	76	76	—	—	—	1,300	544	756	—	—	349
朝 陽 學 院	1,709	762	—	—	—	—	—	762	—	762	—	—	947
湘 雅 醫 學 院	36	36	36	—	—	—	36	—	—	—	—	—	—
金 陵 女 子 文 理 學 院	192	184	74	74	—	—	—	110	100	3	7	—	8
福 建 協 和 學 院	174	174	71	46	—	—	25	103	31	42	30	—	—
民 國 學 院	1,490	851	—	—	—	—	—	851	141	581	129	—	639
中 國 公 學 院	1,037	1,037	41	41	—	—	—	996	301	627	—	68	—
華 北 學 院	530	192	—	—	—	—	—	192	—	192	—	—	338
上 海 法 政 學 院	561	423	—	—	—	—	—	423	—	423	—	—	138
持 志 學 院	690	690	—	—	—	—	—	690	130	560	—	—	—
上 海 法 學 院	819	423	—	—	—	—	—	423	—	423	—	—	396
南 通 學 院	336	336	336	—	110	62	164	—	—	—	—	—	—
正 風 文 學 院	79	59	—	—	—	—	—	59	59	—	—	—	20
福 建 學 院	137	137	—	—	—	—	—	137	—	137	—	—	—

材料來源：根據教育部民國二十年度「全國高等教育統計」143—144, 147—148 頁編製。

表 82 大學及獨立學院經費

① 大學

(甲) 民國二十一年度

(單位：國幣銀元)

學校類別	歲					歲					出				
	共計	國庫款		財產收入	捐助款	學生繳費	雜項收入	共計	俸給	辦公費	設備費	特別費	附屬機關		
		小計	國庫款											省庫款	
總計	23,154,538	14,086,772	10,359,319	2,952,846	459,754	5,099,903	2,205,124	1,302,985	22,745,567	13,359,831	2,064,795	4,506,843	1,545,386	1,268,712	
國立大學	14,027,110	11,521,092	9,905,286	841,199	65,190	1,956,968	310,823	173,037	13,155,071	8,033,449	1,149,535	2,845,966	679,327	446,794	
私立大學	1,956,426	1,851,401	—	1,851,401	44,354	15,300	41,965	3,406	2,360,644	1,497,267	189,897	561,860	61,492	50,128	
私立大學	7,171,002	714,279	454,033	260,246	350,210	3,127,635	1,852,336	1,126,542	7,229,832	3,829,115	725,363	1,099,017	804,567	771,790	

材料來源：根據教育部民國二十三年八月直接送達之二十一年度全國高等教育統計材料編製。

說明：(1)有數校祇報總數而未報分類細數，故細數相加之和，與共計數不符。

(乙) 民國二十年度

(單位：國幣銀元)

校別	歲					歲					出				
	共計	國庫款		財產收入	捐助款	學生繳費	雜項收入	共計	俸給	辦公費	設備費	特別費	附屬機關		
		小計	國庫款											省庫款	
總計	24,624,045	14,647,076	1,160,720	5,123,808	2,182,313	1,382,148	24,488,027	12,795,094	2,145,951	5,403,605	2,103,746	1,140,936	615,028		
國立各大學	13,478,760	11,003,905	83,485	1,954,115	320,098	117,157	13,190,460	7,220,063	1,234,631	2,722,395	539,248	—	—		
北京師範大學	261,886	261,886	—	—	—	—	760,701	603,951	98,912	30,917	26,921	—	—		
北平師範大學	866,892	866,892	—	—	—	—	866,892	430,320	81,612	48,140	—	—	306,820		
北平濟南華北大學	691,086	606,673	—	—	84,413	—	731,438	470,370	94,534	102,463	64,071	—	—		
清華大學	635,140	625,900	—	—	9,240	—	625,900	298,100	39,542	110,460	29,165	—	148,233		
武漢大學	1,885,470	37,017	—	1,844,790	—	3,663	1,250,431	566,031	113,744	511,036	59,560	—	—		
中央大學	539,310	481,861	—	—	52,121	3,575	482,934	362,576	43,802	46,439	30,117	—	1,750		
山東大學	1,252,863	1,252,863	—	—	9,516	—	1,355,671	362,559	62,524	910,070	18,468	—	—		
浙江大學	2,030,000	1,920,000	10,500	—	34,500	65,000	2,166,247	1,453,996	149,540	436,342	126,369	—	—		
北平師範大學	1,775,782	1,670,800	—	—	71,733	33,249	1,392,059	1,126,325	212,104	186,084	67,546	—	—		
北平師範大學	435,413	408,000	—	—	—	5,932	440,586	180,268	36,605	185,884	19,774	—	18,055		
浙江大學	1,677,343	1,662,918	12,162	—	14,425	—	1,602,475	1,153,952	247,519	105,350	46,020	—	48,734		
浙江大學	869,095	869,095	—	—	—	—	859,095	—	—	—	—	—	—		
浙江大學	455,480	377,500	—	37,000	34,831	5,738	456,031	211,315	53,793	49,150	50,337	—	91,436		
各省立各大學	3,438,750	3,095,379	43,732	—	144,126	27,533	3,613,000	2,126,921	213,145	106,199	40,958	—	57,077		
湖南大學	248,294	236,006	—	—	12,288	—	235,994	154,831	24,806	30,323	—	—	26,034		
湖南大學	215,377	204,862	—	—	9,884	—	215,753	178,653	18,370	13,504	5,226	—	—		

東北	1,204,743	74,290	7,000	1,204,743	841,200	102,000	230,500	—	31,013
東東	437,995	960	—	437,995	231,120	22,200	182,275	2,400	—
陸通	127,980	—	—	39,600	—	—	75,717	—	—
南大	381,355	11,627	19,702	411,415	279,277	23,089	302,040	33,332	—
河大	360,000	9,900	—	372,000	302,040	43,980	26,880	—	—
安大	396,400	25,177	—	696,400	133,800	—	547,000	—	—
廣西	—	—	—	—	—	—	—	—	—
吉林	—	—	—	—	—	—	—	—	—
私立各	7,706,355	1,718,089	1,237,458	7,683,667	3,448,110	668,175	1,575,011	1,523,540	468,831
吳大	192,736	36,816	13,502	211,641	138,789	21,722	57,752	13,378	—
江大	325,810	163,810	—	323,820	233,730	25,090	65,010	—	—
且大	318,065	112,977	39,972	318,065	157,724	42,066	49,813	87,847	615
且大	196,476	27,570	5,203	196,478	116,827	22,128	46,388	11,135	—
法大	844,626	45,826	270,000	844,626	187,788	30,600	88,052	492,360	45,826
陵大	689,254	111,893	396,608	689,333	201,277	27,475	55,437	405,144	—
同大	153,940	75,649	8,305	155,940	76,942	9,140	27,244	42,610	—
中大	426,276	300,000	3,148	426,276	149,760	34,356	64,700	5,020	173,440
華大	872,939	489,583	83,349	944,878	499,702	39,465	293,094	108,137	4,260
昌大	401,511	310,150	89,578	401,510	214,240	43,560	143,710	—	—
魯大	1,025,660	678,611	235,129	1,025,660	575,385	120,055	172,850	231,850	125,520
京大	59,351	111,920	—	318,476	121,529	37,289	115,520	44,138	—
開大	4,925	62,384	2,251	229,988	161,308	25,134	12,550	26,718	4,198
門大	—	154,741	17,684	176,051	81,236	4,800	73,871	15,424	720
夏大	—	9,322	17,439	176,051	119,100	18,921	56,000	—	—
華中	201,403	179,085	8,228	194,021	93,862	86,305	32,445	9,423	57,029
華大	278,446	32,400	31,035	279,064	168,773	36,461	53,424	4,539	—
光華	241,639	56,778	3,509	283,197	163,424	36,461	53,424	—	—
東大	495,823	300,648	58,992	439,842	204,736	36,408	154,860	14,713	29,125
仁州	255,004	21,400	96,804	245,001	165,412	7,200	32,291	11,000	59,098

材料來源：根據教育部民國二十年度「全國高等教育統計」46—47頁編製。  
 說明：(1)歲入總計數，因東北交通大學，未將各項數目分列，故與各項合計數不符。  
 (2)歲出總計數，因浙江大學，暨東北交通大學，未列細數，故與各項合計數不符。

② 獨立學院  
 (甲) 民國二十一年度  
 (單位：國幣銀元)

學校類別	歲入										附屬機關			
	共計		國庫款	省庫款	財產收入	捐助款	學生繳費	雜項收入	共計	俸給		辦公費	設備費	特別費
	小計	國庫款												
總計	9,185,948	2,393,487	902,741	1,490,746	275,075	4,828,125	939,721	749,540	8,603,700	4,786,907	972,097	1,560,034	597,967	686,645
立院	913,738	759,722	—	—	3,403	39,000	75,221	36,392	895,016	598,292	89,825	114,405	92,494	—
立院	1,341,340	1,300,256	—	—	370	300	37,617	2,797	1,156,725	762,979	137,482	152,162	37,149	66,953
私立	6,980,870	333,509	143,019	190,490	271,302	4,788,825	826,883	710,351	6,551,959	3,425,636	744,790	1,293,517	468,324	619,692

材料來源：根據教育部民國二十三年八月直接送送之二十一年度全國高等教育統計材料編製。

表 82 大學及獨立學院經費(續)

② 獨立學院  
(乙) 民國二十年度

(單位：國幣銀元)

學院別	入					出						
	共計	國省庫款	財產收入	捐助款	學生繳費	雜項收入	共計	俸給	辦公費	設備費	特別費	附屬機關
總計	7,273,803	1,659,601	575,201	3,780,342	866,978	391,681	7,194,480	4,111,840	1,707,232	768,351	403,525	203,532
國立各學院	251,586	231,767	1,455	57	18,307	—	237,620	156,868	40,597	26,036	14,129	—
北洋工業學院	188,929	173,962	—	—	14,967	—	174,961	118,062	31,083	16,351	6,465	—
中法國立工學院	62,657	57,805	1,455	57	3,340	—	62,659	38,796	6,514	9,685	7,664	—
廣東法科學院	...	...	...	...	...	...	...	...	...	...	...	...
省立各學院	1,148,273	1,134,389	—	—	13,867	17	1,085,667	694,603	147,613	123,787	54,060	65,514
河北工業學院	148,656	145,656	—	—	3,000	—	148,656	94,320	18,828	26,316	1,200	7,992
山西法政學院	82,581	80,000	—	—	2,584	17	95,000	65,067	12,131	2,612	15,200	—
西北商學院	122,272	113,969	—	—	8,303	—	115,135	97,972	12,378	4,785	—	—
甘肅師範學院	90,236	90,236	—	—	—	—	90,236	63,557	9,683	8,070	8,926	—
新疆俄文法政學院	...	...	...	...	...	...	...	...	...	...	...	...
河北女子師範學院	132,000	132,000	—	—	—	—	132,000	87,984	1,200	42,816	—	—
山西教育學院	109,900	105,900	—	—	—	—	109,900	62,370	17,490	2,040	21,000	—
江蘇教育學院	175,992	175,992	—	—	—	—	175,992	101,640	21,516	13,636	—	39,180
湖北教育學院	105,840	105,840	—	—	—	—	105,840	18,533	4,331	2,469	4,133	8,486
湖南農學院	76,796	76,796	—	—	—	—	76,796	37,310	7,996	21,033	601	9,856
河北醫學學院	108,000	108,000	—	—	—	—	108,000	65,940	42,060	—	—	—
私立各學院	5,873,944	293,445	573,746	3,780,265	834,804	391,684	5,871,193	3,260,289	1,519,022	618,528	335,336	138,018
夏協醫學院	162,050	—	3,600	52,450	6,000	100,000	162,050	43,172	22,450	68,608	2,220	25,600
之江文理學院	3,552,217	—	43,000	3,274,817	14,300	220,100	3,552,218	2,055,077	1,148,667	145,477	202,997	—
焦作工學院	159,514	148,031	5,125	—	62,777	5,338	270,946	132,004	7,591	129,266	5,081	—
金陽醫學院	175,742	94,000	196	—	80,969	371	142,808	64,004	7,108	69,618	2,018	—
湘雅女子文理學院	143,924	—	19,057	40,000	117,946	577	186,839	117,745	37,841	12,164	19,109	—
福建協和學院	192,250	51,414	88,913	—	4,560	6,921	132,133	79,579	3,806	22,165	4,717	81,886
民中國學院	58,095	—	11,117	32,468	14,510	—	58,095	34,577	6,531	12,444	4,513	400
中華北政學院	103,568	—	288,133	64,378	23,065	1,092	390,587	124,240	169,237	60,172	6,518	—
上海法政學院	116,250	—	—	8,000	95,354	214	104,996	70,829	23,513	5,139	5,515	—
持志學院	72,159	—	11,548	18,000	39,903	—	128,206	81,881	26,539	11,426	8,310	—
上海通文學院	54,534	—	129	—	50,621	3,708	71,904	46,431	6,456	8,863	10,154	—
正風學院	78,901	—	—	20,000	52,900	6,401	78,901	63,400	1,200	7,530	6,751	—
福建文學院	102,290	—	—	—	95,554	6,736	101,613	47,980	19,292	24,638	9,255	9,428
福建文學院	107,788	—	1,253	70,800	18,876	16,859	109,476	61,786	6,661	15,245	5,080	20,704
福建文學院	51,696	—	6,000	20,000	25,696	41,168	41,168	28,108	2,000	2,200	8,800	—
福建文學院	95,352	—	72,216	—	9,436	13,200	118,532	77,952	6,000	3,000	31,600	—

材料來源：根據教育部民國二十年度「全國高等教育統計」131—132頁編製。

# 表 83 大學及獨立學院圖書與其他設備

## ● 大學

### (甲) 民國二十一年度

(單位：國幣銀元)

學校別	教 具										校 具														
	設備價值					數					(1) 共 計					(1) 共 計					其 他				
	共 計	儀 器	標 本	模 型	機 器	實 用 品	運 動 器 械	樂 器	其 他	共 計	木 器	竹 器	鐵 器	銅 器	陶 器	玻 璃 器	其 他								
總 計	8,934,210	7,174,769	3,391,775	729,390	93,011	2,060,567	405,340	35,090	53,398	72,979	1,759,441	1,156,496	11,263	171,375	13,841	14,553	29,062	143,868							
立 學	3,099,134	2,601,982	1,178,806	117,700	29,497	722,785	147,341	12,905	27,285	52,244	497,352	285,034	3,196	44,868	4,965	4,735	5,882	8,859							
立 學	975,210	846,049	447,148	16,491	2,492	304,575	53,428	3,848	62	18,005	129,191	103,411	1,395	11,966	293	1,415	1,667	9,044							
立 學	4,859,886	3,726,938	1,765,821	595,199	61,022	1,033,207	204,571	18,337	26,051	22,780	1,132,898	768,051	6,672	114,541	8,583	8,403	21,513	125,965							

材料來源：根據教育部民國二十三年八月直接送達之二十一年度全國高等教育統計材料編製。

說明：(1)有數校祇報總數而未報分類細數，故細數相加之和，與共計及總計數不相符合。

### (乙) 民國二十年度

(單位：國幣銀元)

校 別	教 具										價 值 (銀元)										校 具 價 值 (銀元)																			
	圖 書 冊 數					(1) 共 計					儀 器					機 械 模 型					實 驗 用 品					運 動 器 械					樂 器					其 他				
	共 計	中 國 文	外 國 文	共 計	儀 器	機 械	模 型	實 驗 用 品	運 動 器 械	樂 器	其 他	共 計	木 器	竹 器	鐵 器	銅 器	陶 器	玻 璃 器	其 他																					
總 計	2,700,613	1,996,943	703,670	5,151,285	2,315,820	272,386	58,623	1,698,634	208,444	26,711	43,686	68,763	4,950,923	976,617																										
立 學	1,101,153	840,570	260,583	2,073,005	756,220	101,388	23,266	548,681	118,439	10,722	24,752	31,319	1,505,837	417,774																										
京 大 學	227,879	166,570	61,209	...	...	...	...	...	...	...	...	...	...	...																										
北 平 師 範 大 學	76,728	64,364	12,364	183,632	119,529	21,696	1,860	11,100	9,364	3,126	10,800	6,157	53,437	46,302																										
暨 南 大 學	41,162	33,626	7,536	...	...	...	...	...	...	...	...	...	...	...																										
清 華 大 學	4,426	...	...	...	...	...	...	...	...	...	...	...	...	...																										
交 通 大 學	29,200	10,800	18,400	...	...	...	...	...	...	...	...	...	...	...																										
武 中 大 學	94,907	39,469	9,438	456,218	75,813	17,955	5,740	85,618	34,150	3,957	1,205	...	...	...																										
漢 中 大 學	98,046	68,258	25,748	224,468	...	...	...	...	...	...	...	...	...	...																										
山 東 大 學	104,460	68,722	35,738	...	...	...	...	...	...	...	...	...	...	...																										
北 平 大 學	243,800	120,737	28,063	...	...	...	...	...	...	...	...	...	...	...																										
中 山 大 學	47,000	34,000	13,000	120,737	64,500	3,072	...	29,795	6,263	1,418	...	15,689	...	58,244																										
東 北 大 學	92,278	64,578	27,700	579,904	97,062	32,895	5,130	398,003	28,973	1,421	11,747	4,873	...	100,268																										
浙 江 大 學	44,122	33,414	10,708	435,180	343,488	25,970	7,036	22,605	31,581	...	...	...	...	17,377																										
四 川 大 學	47,145	40,992	6,153	70,866	55,828	...	3,500	1,530	8,108	800	1,000	100	597,490	7,442																										
省 立 各 大 學	406,070	310,418	95,652	1,142,614	359,949	789	1,376	751,167	11,933	1,200	1,300	14,900	181,282	144,983																										
山 西 大 學	115,701	109,847	5,854	...	...	...	...	...	...	...	...	...	...	...																										
湖 南 大 學	48,897	41,524	7,373	...	...	...	...	...	...	...	...	...	...	...																										
東 北 大 學	141,366	72,140	69,226	1,139,497	359,549	439	1,176	749,000	11,933	1,200	1,300	14,900	156,740	122,000																										
東 北 交 通 大 學	12,158	8,472	2,686	...	...	...	...	...	...	...	...	...	...	...																										
河 南 大 學	50,325	45,138	5,127	...	...	...	...	...	...	...	...	...	...	...																										

表 83 大學及獨立學院圖書與其他設備(續)

① 大學  
民國二十一年度  
(單位：國幣銀元)

校別	圖書冊數				教 具				價 值 (銀元)				地產價值 (銀元)	校具價值 (銀元)
	共計	中國文	外國文	共計	(1) 儀 器	標 本	模 型	機 器	實驗用品	運動機械	樂 器	其 他		
<b>總計</b>	<b>2,700,613</b>	<b>1,996,943</b>	<b>703,670</b>	<b>5,151,285</b>	<b>2,315,820</b>	<b>272,386</b>	<b>58,623</b>	<b>1,698,634</b>	<b>208,444</b>	<b>26,711</b>	<b>43,686</b>	<b>68,763</b>	<b>4,950,923</b>	<b>976,617</b>
安徽大學	21,880	18,803	3,087	3,117	400	350	200	2,167	—	—	—	—	24,542	22,983
廣西大學	8,815	7,822	993	...	...	...	...	...	...	...	...	...	...	...
吉林大學	1,193,390	845,955	347,435	1,935,666	1,199,651	170,209	33,981	398,786	78,072	14,789	17,634	22,544	3,263,784	413,860
私立各大學	74,245	58,139	16,106	...	...	...	...	...	...	...	...	...	...	...
東亞大學	69,708	15,745	50,023	...	...	...	...	...	...	...	...	...	...	...
滬復大學	32,923	36,428	17,801	89,835	64,589	12,446(2)	...	3,500	4,000	1,300	4,000	...	203,814	45,903
復旦大學	65,263	25,268	7,655	65,277	52,947	8,510	...	1,760	—	2,060	—	...	137,252	32,684
金陵大學	149,881	83,011	66,870	86,406	79,192	3,280	423	1,495	395	121	1,500	22,319	...	101,923
同濟大學	19,677	14,676	5,001	488,450	325,348	32,035	10,205	63,258	30,545	2,740	2,000	...	...	...
中華大學	31,052	21,645	9,407	126,332	82,845	21,650	12,364	6,860	652	920	816	225	500,285	33,461
中法大學	104,878	72,682	32,196	...	...	...	...	...	...	...	...	...	482,090	...
嶺南大學	101,100	84,600	16,500	430,622	182,784	35,484	1,251	208,903	—	1,300	900	...	181,674	...
燕京大學	238,514	206,984	31,530	227,149	173,319	38,830(2)	7,636	15,000	27,888	573	—	...	254,714	75,980
南開大學	2,245	1,290	955	251,795	133,326	10,818	...	70,960	...	...	...	...	783,300	49,892
廈門大學	65,337	45,152	20,185	2,000	—	—	150	—	8,680	3,174	2,094	...	197,745	...
廈門大學	26,264	18,198	8,066	46,873	26,804	2,471	...	3,500	...	...	...	...	...	...
華中大學	46,876	16,280	30,596	...	...	...	...	...	...	...	...	...	590,000	...
華南大學	19,000	14,000	5,000	76,870	45,000	1,580	240	22,350	3,100	1,800	2,800	...	...	24,985
華東大學	19,392	18,221	1,081	33,060	28,244	494	82	1,200	2,464	216	360	...	...	...
仁愛大學	59,417	46,021	13,396	10,997	5,253	2,611	1,610	...	348	585	590	...	...	49,632
輔州大學	17,419	16,659	760	...	...	...	...	...	...	...	...	...	...	...

材料來源：根據教育部民國二十年「全國高等教育統計」第 110,114—117 等頁編製。  
說 明：(1) 教具價值共計數，因國立交通大學未將各項細數相加不符。(2) 此數係標本與模型兩項混合數。

② 獨立學院  
民國二十一年度  
(單位：國幣銀元)

學校類別	設備價值				校 具																
	共計	儀 器	標 本	模 型	儀 器	機 器	實 用	驗 品	動 器	運 械	樂 器	其 他	共 計	木 器	竹 器	鐵 器	銅 器	陶 器	玻 璃 器	其 他	
<b>總計</b>	<b>2,083,874</b>	<b>1,567,610</b>	<b>759,639</b>	<b>70,058</b>	<b>28,872</b>	<b>496,021</b>	<b>117,379</b>	<b>21,265</b>	<b>17,197,516,264</b>	<b>352,206</b>	<b>7,368</b>	<b>32,983,5120</b>	<b>14,202</b>	<b>20,449</b>	<b>64,767</b>						
國立學院	535,082	444,726	92,806	15,510	17,028	292,413	25,600	669	700	90,336	53,015	38	7,519	1,998	6,282						
立院	347,586	210,987	77,099	7,631	3,172	87,450	23,049	3,973	5,498	1,115	136,599	86,430	739	9,730	1,693	2,655					
私立	1,201,206	911,897	589,734	46,917	8,672	116,158	66,730	16,623	11,699	55,361	289,329	212,761	6,591	15,734	4,429	3,738	4,044				

材料來源：根據教育部民國二十三年八月直接造送之二十一年度全國高等教育統計材料編製。  
說 明：(1) 有數校祇報總數而未報分類細數，故細數相加之利，與共計及總計數不相符合。

(乙) 民國二十年度

(單位：國幣銀元)

學院別	圖書冊數			教 具 價 值 (銀元)										地產價值 (銀元)	校具價值 (銀元)	
	共計	中國文	外國文	共計	儀	器	標	本	模	型	機	器	實驗用品			運動器械
總計	625,416	437,047	188,369	723,828	215,243	21,969	28,371	21,969	307,201	75,345	16,778	14,747	44,174	2,989,599	311,178	
國立各學院	57,499	39,560	17,939	340,769	55,152	16,708	9,945	16,708	229,333	17,376	669	—	11,586	1,117,638	58,898	
北洋工學院	50,247	33,927	16,320	160,873	50,985	7,677	9,915	7,677	88,685	2,912	669	—	—	69,700	33,675	
中法國立工學院	5,124	3,736	1,388	179,896	4,167	9,031	—	9,031	140,648	14,464	—	—	11,586	1,047,938	25,223	
廣東法科學院	2,128	1,897	231	...	...	...	...	...	...	...	...	...	...	...	...	...
省立各學院	117,342	101,578	15,764	78,235	36,569	2,071	3,511	2,071	17,550	8,853	2,301	6,374	1,006	254,602	47,994	
河北工業學院	11,759	6,720	5,039	...	...	...	...	...	...	...	...	...	...	...	...	...
山西法學院	17,484	15,454	2,030	...	...	...	...	...	...	...	...	...	...	...	...	...
河北法學院	1,143	1,003	140	...	...	...	...	...	...	...	...	...	...	...	...	...
甘肅商學院	12,810	12,580	230	5,764	1,765	533	863	533	—	1,173	800	630	—	55,000	6,884	
新疆俄文法政學院	4,107	3,564	543	5,181	798	41	41	41	400	40	843	3,018	—	19,257	13,376	
河北女子師範學院	19,063	16,745	2,318	2,430	1,750	311	140	311	—	150	79	—	—	25,000	3,657	
山西教育學院	13,608	11,959	1,649	14,772	10,196	186	440	186	—	1,800	400	1,100	650	14,450	12,381	
江蘇教育學院	4,413	4,298	115	552	52	—	—	—	—	452	48	—	—	99,525	4,623	
湖北教育學院	16,254	13,149	2,105	21,273	17,322	—	—	—	—	3,399	42	476	31	34,640	7,073	
河北農學院	17,701	16,106	1,595	28,263	4,686	1,000	2,027	1,000	17,150	1,839	89	1,150	322	6,730	...	
私立各學院	450,975	295,909	154,666	304,824	123,522	3,190	14,915	3,190	60,318	49,116	13,808	8,373	31,582	1,617,359	204,286	
夏協醫學院	4,100	560	3,540	...	...	...	...	...	...	...	...	...	...	...	...	...
之江文理學院	51,649	899	50,750	...	...	...	...	...	...	...	...	...	...	...	...	...
作工學院	47,012	30,712	16,300	70,103	35,533	—	720	—	900	5,000	2,150	5,800	20,000	65,000	22,315	
朝陽學院	9,048	6,857	2,191	60,835	29,476	1,085	6,641	1,085	—	17,302	753	48	5,630	—	7,209	
湘雅醫學院	43,079	36,318	6,761	43,421	39,338	100	2,833	100	—	—	300	850	—	—	12,850	
金陵女子文理學院	35,448	27,534	7,914	...	...	...	...	...	...	...	...	...	...	187,513	...	
福建協和學院	19,498	784	2,891	...	...	...	...	...	...	...	...	...	...	...	...	
民權學院	30,546	18,390	12,156	...	...	...	...	...	...	...	...	...	...	613,900	...	
中華大學	21,224	22,538	2,183	9,323	592	—	—	—	6,630	211	1,250	740	—	156,000	31,108	
上海法政學院	14,106	12,302	1,804	6,105	—	1,465	3,811	1,465	—	—	469	50	310	250,000	13,352	
上海通志學院	13,601	10,377	3,224	757	—	—	—	—	—	—	757	—	—	—	30,870	
正風學院	13,270	12,150	1,120	8,061	5,240	—	—	—	—	—	2,821	—	—	116,540	45,134	
福建學院	6,873	6,873	—	106,219	13,343	540	910	540	52,888	26,603	53,08	885	5,742	228,406	41,448	
福建學院	65,850	58,730	7,120	...	...	...	...	...	...	...	...	...	...	...	...	...

材料來源：根據教育部民國二十年度「全國高等教育統計」第 183,187—190 等頁編製。

表 84 大學及獨立學院圖書分類

① 大學

民國二十一年度

學校類別	圖書分類										
	(1) 圖書冊數	總類	哲學	宗教	社會科學	語言	自然科學	應用科學	美術	文學	其他
總計	2,792,467	506,083	96,494	38,154	208,572	52,770	111,263	93,558	36,821	282,627	269,524
國立大學	1,127,159	187,397	39,572	8,532	70,523	23,576	39,296	42,317	12,833	117,247	118,908
省立大學	260,605	61,645	9,338	2,673	33,241	2,681	13,156	11,487	1,730	49,326	47,437
私立大學	1,404,703	257,041	47,584	26,949	104,808	26,513	58,811	39,754	22,258	116,054	103,179

材料來源：根據教育部民國二十三年八月直接造送之二十一年度全國高等教育統計材料編製。

說明：(1)有數校祇報總數而未報分類細數，故細數相加之和，與總數不相符合。

② 獨立學院

民國二十一年度

學校類別	圖書分類										
	(1) 圖書冊數	總類	哲學	宗教	社會科學	語言	自然科學	應用科學	美術	文學	其他
總計	661,289	124,119	21,029	10,019	69,032	13,170	19,482	51,164	7,902	86,949	56,563
國立學院	66,245	19,983	1,769	915	11,557	1,072	3,894	7,187	238	4,601	6,834
省立學院	177,776	36,458	6,773	1,157	24,277	5,616	6,579	9,371	2,972	38,885	23,791
私立學院	417,268	67,678	12,487	7,947	33,198	6,482	9,009	34,606	4,692	43,463	25,938

材料來源：根據教育部民國二十三年八月直接造送之二十一年度全國高等教育統計材料編製。

說明：(1)有數校祇報總數而未報分類細數，故細數相加之和，與總數不相符合。

表 85 出國留學生

① 科別及國別

(甲) 民國二十一年度(1)

國別	留學生數	科別									
		文	理	法	教育	農	工	商	醫	其他	
總計	576	98	49	179	40	35	76	25	53	21	
日法美德英比埃奧非加印 本國 國 國 國 國 及國 律 拿 大 度	227	27	9	83	11	22	24	7	29	15	
	108	29	5	48	5	2	10	4	3	2	
	99	15	14	20	13	7	12	9	7	2	
	61	10	13	9	1	3	18	—	9	1	
	56	9	7	14	9	—	9	5	2	1	
	10	1	1	3	1	1	3	—	—	—	
	5	5	—	—	—	—	—	—	—	—	
	3	—	—	1	—	—	—	—	2	—	
	2	1	—	1	—	—	—	—	—	—	
	1	—	—	—	—	—	—	—	1	—	
	1	1	—	—	—	—	—	—	—	—	

材料來源：根據教育部民國二十三年八月直接造送之二十一年度全國高等教育統計材料編製。

說明：(1)各科學生，以本年度出國者為限。



表 85 出國留學生(續)

① 科別及國別

(乙) 民國二十年度<sup>(1)</sup>

國 別	留學生數	科 別								
		文	理	法	教 育	農	工	商	醫	其 他
總 計	450	57	64	108	45	17	79	11	60	9
美 國	115	9	21	24	23	5	12	8	10	3
法 國	106	25	24	30	9	5	8	—	4	1
德 國	84	4	14	14	4	1	22	—	25	—
日 本	83	13	3	22	7	4	14	2	15	3
利 比 時 國	26	1	1	7	—	1	14	1	1	—
英 拿 大	25	2	—	6	2	—	8	—	5	2
加 瑞 意 瑞 菲 印	4	—	1	3	—	—	—	—	—	—
瑞 典 利 士 濱 度	3	1	—	2	—	—	—	—	—	—
大 律 濱 度	1	—	—	—	—	—	1	—	—	—
律 濱 度	1	1	—	—	—	—	—	—	—	—
菲 濱 度	1	—	—	—	—	1	—	—	—	—
印 濱 度	1	1	—	—	—	—	—	—	—	—

材料來源： 根據教育部民國二十年度「全國高等教育統計」第 429 頁編製。

說 明： (1)各科學生,以本年度出國者為限。

② 資費別及性別

(甲) 民國二十一年度

國 別	性 別								
	留 學 生 數			男 生			女 生		
	共 計	公 費	自 費	共 計	公 費	自 費	共 計	公 費	自 費
總 計	576	37	539	487	31	456	89	6	83
日 本	227	2	225	195	2	193	32	—	32
法 國	108	8	100	93	8	85	15	—	15
美 國	99	10	89	79	7	72	20	3	17
德 國	64	6	58	57	6	51	7	—	7
英 國	56	9	47	45	7	38	11	2	9
比 國	10	2	8	7	1	6	3	1	2
埃 及	5	—	5	5	—	5	—	—	—
奧 國	3	—	3	2	—	2	1	—	1
非 律 濱 大 度	2	—	2	2	—	2	—	—	—
加 拿 大	1	—	1	1	—	1	—	—	—
印 度	1	—	1	1	—	1	—	—	—

材料來源： 根據教育部民國二十三年八月直接造送之二十一年度全國高等教育統計材料編製。

表 85 出國留學生 (續)

② 資費別及性別  
(乙) 民國二十年度

國 別	性 別								
	留 學 生 數			男 生			女 生		
	共 計	公 費	自 費	共 計	公 費	自 費	共 計	公 費	自 費
總 計	450	41	409	391	41	350	59	—	59
美 國	115	13	102	92	13 <sup>(1)</sup>	79	23	—	23
法 國	106	3	103	88	3	85	18	—	18
德 國	84	15	69	81	15	66	3	—	3
日 本	83	4	79	71	4	67	12	—	12
比 利 時	26	1	25	26	1	25	—	—	—
英 國	25	4	21	23	4	19	2	—	2
加 拿 大	4	—	4	4	—	4	—	—	—
瑞 士	3	—	3	3	—	3	—	—	—
意 國	1	—	1	1	—	1	—	—	—
瑞 典	1	1	—	1	1	—	—	—	—
菲 律 賓	1	—	1	—	—	—	1	—	1
利 拿 大 律 師 士 濱 度	1	—	1	1	—	1	—	—	—

材料來源：根據教育部民國二十年度「全國高等教育統計」第 253 頁編製。  
說 明：(1)公費生內有半公費生二人。

③ 籍 貫 別

(甲) 民國二十一年度

省 市 別	共 計	公 費 生	自 費 生
總 計	576	37	539
江 安	72	—	72
浙 江	32	—	32
福 建	82	4	78
廣 東	32	2	30
廣 西	79	—	79
雲 南	6	3	3
貴 州	8	5	3
湖 北	8	—	8
湖 南	41	—	41
江 西	34	4	30
湖 北	26	4	22
甘 肅	19	—	19
陝 西	2	—	2
山 西	9	—	9
河 南	13	—	13
山 東	9	—	9
遼 寧	36	6	30
吉 林	44	7	37
黑 龍 江	5	—	5
察 哈 爾	4	—	4
綏 遠	1	—	1
察 哈 爾	1	—	1
綏 遠	5	2	3
察 哈 爾	1	—	1
綏 遠	1	—	1
察 哈 爾	6	—	6

材料來源：根據教育部民國二十三年八月直接造送之二十一年度全國高等教育統計材料編製。

(乙) 民國二十年度

省 別	共 計	公 費 生	自 費 生
總 計	450	41	409
江 安	60	—	60
浙 江	14	—	14
福 建	67	5	62
廣 東	41	1	40
廣 西	70	—	70
雲 南	3	2	1
貴 州	2	—	2
湖 北	27	—	27
湖 南	9	—	9
江 西	34	6	28
湖 北	21	—	21
甘 肅	1	—	1
陝 西	12	2	10
山 西	7	—	7
河 南	20	10	10
山 東	15	6 <sup>(1)</sup>	9
遼 寧	27	6	21
吉 林	14	—	14
黑 龍 江	2	—	2
察 哈 爾	2	2	—
綏 遠	1	1	—
察 哈 爾	1	—	1

材料來源：根據教育部民國二十年度「全國高等教育統計」第 254 頁編製。  
說 明：(1)公費生內有半公費生二人。

表 86 中等學校教職員及學生

● 學校性質別

(甲) 民國二十一年年度

地 域 別	中 學				師 範				校 學				業 學				校 生				
	學 校 數	教 員 共 計	教 員 職 員 共 計	學 生 共 計	學 校 數	教 員 共 計	教 員 職 員 共 計	學 生 共 計	學 校 數	教 員 共 計	教 員 職 員 共 計	學 生 共 計	學 校 數	教 員 共 計	教 員 職 員 共 計	學 生 共 計	男	女			
																			(1)	(2)	(3)
總 計	1,914(128)	44,244	32,514	11,730	409,586	339,645	69,941	864(347)	10,983	7,878	3,105	99,606	75,868	23,738	265(105)	6,095	4,179	1,916	38,015	28,639	9,376
江 蘇	121	3,836	2,144	1,192	30,700	23,660	7,640	47	1,102	712	390	7,156	5,149	2,007	19	554	368	186	2,823	1,966	867
安 徽	62	1,400	989	411	10,241	8,366	1,875	5	74	56	18	1,761	1,122	639	11	281	168	113	1,891	1,266	625
浙 江	82	1,975	1,498	477	18,288	14,320	3,968	31	337	252	85	2,448	1,576	872	11	382	268	114	3,048	1,408	640
建 省	96	1,981	1,496	485	12,869	10,314	2,555	9	185	138	47	1,566	1,073	493	11	293	214	79	1,084	880	224
廣 東	243	5,901	4,393	1,508	55,992	47,233	8,769	57	1,104	789	315	10,843	8,180	2,663	18	507	340	167	2,084	2,198	769
廣 西	73	1,603	1,120	483	17,344	15,360	1,775	59	207	153	54	3,009	2,683	326	2	26	14	12	233	131	92
雲 南	45	846	651	195	6,858	5,818	1,040	24	258	187	71	4,469	3,987	482	2	93	75	18	418	418	—
貴 州	28	660	502	158	6,770	5,328	842	2	146	118	28	1,463	7,922	741	3	—	—	—	82	78	4
湖 北	88	2,809	2,082	727	24,908	21,413	3,495	47	759	530	229	6,229	5,016	1,213	35	955	671	284	4,908	2,088	2,840
湖 南	50	1,256	970	286	10,415	8,945	1,470	5	98	76	22	1,306	1,044	262	11	327	212	115	1,690	1,310	380
江 西	62	1,732	1,225	507	14,386	11,419	2,967	6	205	141	64	1,358	864	494	5	163	104	59	1,547	1,112	435
湖 北	224	5,491	4,234	1,257	47,540	39,067	8,473	54	1,036	784	232	5,841	3,949	1,892	17	526	361	165	2,420	2,009	411
康 滇	3	72	47	25	291	291	—	2	26	19	7	64	49	15	—	43	23	20	63	—	—
海 龍	1	28	18	10	139	139	—	1	23	16	7	79	79	—	—	76	58	18	278	237	41
龍 哈	20	323	275	48	2,401	2,241	177	4	121	108	13	105	89	16	3	—	—	—	11	—	—
甘 肅	2	42	34	8	2,144	2,144	—	2	55	41	14	183	159	24	1	—	—	—	545	545	20
寧 夏	23	466	295	171	4,905	4,352	553	7	186	136	50	594	418	181	4	109	61	48	565	698	170
山 西	51	1,066	760	306	10,797	10,156	641	25	358	269	89	1,788	1,529	259	7	146	95	51	1,959	1,789	170
河 南	85	1,438	1,010	428	17,592	16,435	1,157	47	883	710	273	11,773	9,728	2,045	25	240	175	65	1,959	1,789	170
山 東	69	1,438	1,010	428	17,592	16,435	1,157	47	883	710	273	11,773	9,728	2,045	25	240	175	65	1,959	1,789	170
遼 寧	70	1,692	1,215	477	15,363	13,885	2,020	75	785	567	168	9,372	8,361	1,111	5	108	80	28	2,074	2,045	29
吉 林	130	1,409	993	416	20,621	18,175	2,446	109	1,226	873	353	12,202	8,818	3,384	8	174	117	57	2,074	2,045	29
黑 龍 江	29	352	247	105	4,345	3,616	729	14	184	123	61	952	6,441	2,022	35	441	312	129	3,885	3,499	386
熱 河	10	130	86	44	1,183	1,183	—	5	104	65	39	881	395	486	2	39	21	18	205	205	—
察 哈 爾	5	57	42	15	323	323	—	9	70	54	16	820	417	103	1	51	35	16	302	302	—
綏 遠	3	61	44	17	731	546	185	4	139	82	57	1,113	1,081	82	2	9	7	15	168	168	—
寧 夏	3	55	41	14	519	486	33	4	70	49	21	584	414	170	1	23	14	9	190	97	3
廣 東	25	731	547	184	6,982	5,367	1,615	1	255	163	72	1,813	790	1,023	13	368	267	101	3,746	2,665	1,081
廣 西	120	2,981	2,231	750	22,761	15,333	7,228	8	140	83	27	757	425	332	3	83	62	21	543	530	13
雲 南	70	2,593	1,939	654	19,980	14,900	5,080	2	110	83	—	114	114	—	1	10	9	1	39	39	—
貴 州	8	226	181	45	2,103	1,512	591	1	—	—	—	207	115	92	1	22	17	5	296	296	—
海 南	9	220	159	61	1,670	1,414	256	—	—	—	—	—	—	—	—	—	—	—	—	—	—
島 嶼	4	37	34	3	419	385	34	1	11	10	1	41	39	2	—	—	—	—	—	—	—

材料來源：根據教育部二十四年七月直接造送之材料編製。

- 說 明：
- (1) 中學校學校數欄括弧內數目係師範及職業學校附設之中學科。
  - (2) 師範學校學校數欄括弧內數目係中學校及職業學校附設之師範科。
  - (3) 職業學校學校數欄括弧內數目係中學校及師範學校附設之職業科。

表 86 中 等 學 校

● 學 校

(乙) 民 國 二

地 域 別	中 學 校							師 範 學 校						
	學校數 <sup>(1)</sup>	教 職 員			學 生 <sup>(5)</sup>			學校數 <sup>(2)</sup>	教 職 員			學 生		
		共 計	教 員	職 員	共 計	男	女		共 計	教 員	職 員	共 計	男	女
總 計	494 (2)	19,318	14,068	5,250	56,138	47,067	9,071	867 (268)	10,814	7,616	3,198	94,683	71,665	23,018
江 蘇	38	1,695	1,148	547	4,615	3,777	838	50 (30)	785	541	244	8,067	6,151	1,916
安 徽	18	575	429	146	935	848	87	13 (13)	167	123	44	1,754	1,297	457
浙 江	16	612	461	151	1,851	1,591	260	23 (12)	259	198	61	1,823	1,158	665
福 建	35	1,015	797	218	2,402	1,919	483	13 (7)	261	192	69	1,477	1,104	373
廣 東	53	2,576	1,756	820	5,325	4,534	791	60 (18)	1,348	864	484	10,627	7,426	3,201
廣 西	8	367	228	139	836	745	91	28 (13)	142	120	22	2,515	2,242	273
雲 南	1	81	53	28	164	164	—	28 (4)	420	305	115	3,664	3,079	585
貴 州	2	130	97	33	259	254	5	2	112	88	24	1,305	702	603
湖 南	21	1,057	773	284	2,013	1,632	381	44 (24)	658	458	200	5,708	4,685	1,023
江 西	25	976	713	263	1,802	1,531	271	5 (13)	82	60	22	1,578	1,337	241
湖 北	14 (1)	694	487	207	1,965	1,679	286	5 (2)	167	106	61	1,085	706	379
四 川	29 (1)	1,468	1,166	302	4,346	3,896	450	54 (33)	1,036	784	252	5,841	3,949	1,892
西 康	—	—	—	—	—	—	—	2	25	18	7	58	43	15
青 海	—	—	—	—	—	—	—	2 (2)	57	46	11	331	304	27
新 疆	—	—	—	—	—	—	—	1	24	16	8	162	162	—
甘 肅	2	54	44	10	110	110	—	10	183	155	28	175	152	23
寧 夏	1	23	15	8	15	15	—	2	37	29	8	68	55	13
陝 西	2	73	36	37	113	110	3	7 (2)	192	120	72	627	467	160
山 西	12	578	428	150	1,567	1,525	42	30 (5)	423	294	129	1,905	1,658	247
河 南	10	266	195	71	1,119	1,064	55	95 (21)	861	628	233	10,407	8,626	1,781
山 東	11	357	271	86	1,379	1,167	212	74 (27)	655	476	179	8,017	7,236	781
河 北	26	944	670	274	2,721	2,423	298	149 (4)	1,169	809	360	11,753	8,548	3,205
遼 寧	15	370	251	119	2,605	2,150	455	109 (5)	772	520	252	8,463	6,441	2,022
吉 林	2	48	35	13	128	128	—	14 (4)	184	123	61	952	719	233
黑 龍 江	1	33	21	12	96	96	—	5 (1)	104	65	39	881	395	486
熱 河	—	—	—	—	—	—	—	9 (1)	70	54	16	520	417	103
察 哈 爾	4	88	55	33	49	49	—	16 (1)	135	80	55	1,052	878	174
綏 遠	1	26	18	8	87	85	2	4	70	49	21	441	328	113
京 海	15	490	364	126	2,231	1,916	315	(1)	—	—	—	45	35	10
上 平	77	2,303	1,747	556	8,830	6,668	2,162	9 (18)	252	168	84	2,285	889	1,396
北 平	46	2,128	1,590	538	7,927	6,438	1,489	3 (4)	150	114	36	820	294	526
青 島	5	146	109	37	427	332	95	(1)	—	—	—	28	28	—
東 省 特 別 區	4	145	111	34	221	221	—	(2)	—	—	—	207	115	92
威 海 衛	—	—	—	—	—	—	—	1	14	13	1	42	39	3

材料來源：根據教育部民國二十年度「全國中等教育統計」編製。

- 說 明：
- (1)括弧內數目，係師範及職業學校附設之高中班。
  - (2)括弧內數目，係中學及初中附設之師範班。
  - (3)括弧內數目，係中學及師範學校附設之職業班。
  - (4)括弧內數目，係師範及職業學校附設之初中班。
  - (5)係完全高中學生。

## 教職員及學生(續)

性質別

十年度

職業學校							初級中學						
學校數 <sup>(3)</sup>	教職員			學生			學校數 <sup>(4)</sup>	教職員			學生		
	共計	教員	職員	共計	男	女		共計	教員	職員	共計	男	女
266(87)	6,114	4,156	1,958	40,393	29,076	11,317	1,399(108)	24,348	17,364	6,984	345,634	289,055	56,579
18 (7)	479	318	161	3,268	1,866	1,402	94 (10)	1,754	1,153	561	25,090	19,025	6,065
11 (2)	305	178	127	2,001	1,300	611	45	741	512	229	8,641	7,093	1,548
17 (5)	456	316	140	1,898	1,217	681	69 (1)	1,456	1,086	370	17,590	14,085	3,505
19 (6)	471	349	122	2,127	1,659	428	85 (3)	1,234	953	281	12,628	10,281	2,347
18 (6)	507	340	167	2,983	2,214	769	162 (4)	2,963	1,862	1,101	41,522	36,613	4,909
2	40	20	20	120	106	14	64	1,278	911	367	18,414	16,332	2,082
3	139	117	22	831	691	140	34 (4)	464	338	126	4,833	4,251	582
(2)	—	—	—	92	92	—	24	462	329	133	4,234	3,511	723
38 (4)	1,011	689	322	6,416	2,325	4,091	68 (10)	1,568	1,137	431	23,080	19,685	3,395
12 (1)	342	218	124	1,731	1,417	314	26 (2)	441	304	137	9,924	8,626	1,298
5 (3)	157	100	57	1,087	803	284	43	937	634	303	11,248	8,485	2,763
17 (6)	526	361	165	2,955	2,341	614	195 (8)	4,023	3,068	955	42,659	34,839	7,820
—	—	—	—	—	—	—	—	—	—	—	—	—	—
2	48	23	25	73	73	—	2	44	30	14	216	216	—
—	—	—	—	—	—	—	1	24	16	8	154	154	—
2 (1)	44	31	13	188	171	17	10 (10)	151	118	33	1,675	1,552	123
(2)	—	—	—	69	51	18	—	—	—	—	122	121	1
4 (1)	129	69	60	547	517	30	20 (5)	497	327	170	4,623	4,124	499
3 (1)	40	29	11	406	406	—	39 (13)	619	444	175	11,069	10,320	749
27 (2)	237	175	62	2,269	2,066	203	73 (13)	1,111	785	326	16,308	15,241	1,067
4 (2)	96	67	29	930	678	252	64 (7)	979	728	251	15,274	13,241	2,033
7 (5)	172	115	57	1,856	1,856	—	44 (7)	722	520	202	16,571	14,628	1,943
35	441	312	129	3,885	3,499	386	115 (2)	1,039	742	297	18,016	16,025	1,991
3	39	21	18	205	205	—	27 (6)	304	212	92	4,217	3,488	729
2	51	35	16	302	302	—	9	97	65	32	1,087	1,087	—
1	9	7	2	30	30	—	5	57	42	15	323	323	—
2	33	21	12	180	180	—	(2)	—	—	—	568	447	121
1	15	9	6	74	74	—	2	24	20	4	380	363	17
(1)	—	—	—	11	—	11	4	93	59	34	4,136	3,223	913
9 (25)	227	160	67	3,068	2,126	942	40	598	456	142	15,894	10,651	5,243
3 (2)	78	59	19	481	464	17	25 (1)	524	373	151	11,775	8,337	3,438
(1)	—	—	—	14	14	—	3	46	33	13	1,567	1,134	433
1 (2)	22	17	5	296	203	93	5	75	48	27	1,449	1,223	226
—	—	—	—	—	—	—	2	23	19	4	347	331	16

表 86 中等學校教職員及學生 (續)

② 經辦主體別

(甲) 民國二十一年年度

地 域 別	省				市				縣				市 立				私 立				立 學 生		
	教 職 員		學 生		教 職 員		學 生		教 職 員		學 生		教 職 員		學 生		教 職 員		學 生		共 計	男	女
	共 計	教 員	職 員	共 計	男	女	共 計	教 員	職 員	共 計	男	女	共 計	教 員	職 員	共 計	學 校 數	共 計	教 員	職 員			
總 計	553(202)	17,696	12,543	5,153	150,008	119,501	30,507	1,506(261)	19,711	14,238	5,473	190,391	162,178	28,213	984(117)	23,915	17,790	6,125	206,808	162,473	44,335		
蘇 州	35(30)	1,438	992	446	12,471	9,565	2,906	76(18)	1,660	1,038	622	13,534	9,607	3,927	76(10)	1,894	1,194	700	14,674	11,003	3,671		
江 蘇	25(13)	833	552	281	6,636	4,368	2,268	31(2)	533	369	164	4,148	3,811	337	22	3,859	292	97	3,089	2,575	514		
浙 江	22(7)	873	598	275	6,956	5,782	1,174	55(18)	784	611	173	6,676	4,761	1,912	54(3)	1,037	809	228	9,153	6,758	2,395		
建 省	23(8)	665	448	217	3,794	3,138	656	26(9)	335	271	84	1,908	1,749	159	67(10)	1,439	1,129	310	9,817	7,300	2,517		
東 南	25(12)	1,003	716	287	10,985	8,921	2,064	163(37)	2,994	2,154	840	30,522	26,077	4,445	180(16)	3,515	2,652	863	28,285	22,603	5,682		
西 南	20(11)	726	492	234	7,192	5,852	1,340	54(4)	970	686	284	11,762	11,020	742	10	140	109	31	1,622	1,511	111		
南 方	16(22)	522	404	118	5,821	4,856	965	83(13)	637	482	155	5,662	5,105	557	2	38	27	11	262	262	—		
州 南	12(3)	405	308	97	5,321	4,273	1,048	14	225	163	62	2,034	1,703	331	4	176	149	27	1,160	952	208		
西 北	16(6)	849	588	261	4,447	2,992	1,455	81(22)	1,545	1,119	426	11,771	10,057	1,714	70(6)	2,129	1,376	553	19,827	15,448	4,379		
湖 北	28(11)	918	625	293	6,841	5,483	1,358	12(3)	192	156	42	1,536	1,298	238	26(6)	571	483	88	8,034	4,518	3,516		
湖 南	25(8)	961	642	319	7,672	5,808	1,864	7	161	102	59	1,247	827	420	4(2)	978	726	252	8,372	6,760	1,612		
西 康	16(10)	896	697	199	5,519	3,985	1,534	248(36)	4,281	3,222	1,059	36,709	30,441	6,268	71(2)	1,876	1,160	416	13,573	10,599	2,974		
貴 州	1	19	14	5	49	—	—	1	7	5	2	15	—	—	—	—	—	—	—	—	—		
雲 南	7(1)	179	124	55	636	599	37	—	—	—	—	—	—	—	—	—	—	—	—	—	—		
廣 東	2	51	34	17	218	218	—	—	—	—	—	—	—	—	—	—	—	—	—	—	—		
新 甘	18(6)	404	343	61	2,357	2,163	194	8	97	81	13	409	369	40	1	19	14	5	18	18	—		
寧 夏	4(1)	97	75	22	438	400	38	—	—	—	—	—	—	—	—	—	—	—	—	—	—		
陝 西	18(7)	487	332	155	4,128	3,207	821	10	184	100	84	1,093	1,053	40	6	90	60	30	843	750	93		
山 東	30(13)	680	480	200	4,699	4,182	517	35(3)	398	278	120	3,577	3,459	98	18(2)	512	366	146	5,002	4,722	280		
西 南	33(3)	804	525	279	7,883	6,792	1,091	135(34)	1,175	836	289	13,920	12,616	1,304	39(2)	682	484	198	9,521	8,544	977		
東 北	32(7)	907	663	244	10,042	8,326	1,716	88(27)	723	586	137	9,586	8,873	713	29(1)	488	410	78	6,601	5,647	954		
龍 江	39(7)	1,164	821	343	11,553	8,824	2,729	148(6)	902	625	277	9,388	8,848	540	45(1)	1,026	759	267	12,698	11,201	1,497		
遼 寧	26(3)	637	463	174	7,181	6,146	1,035	211(3)	1,413	983	428	2,057	17,604	2,983	37(1)	572	377	195	5,201	4,365	836		
吉 林	14(6)	247	162	85	2,557	2,065	492	24(4)	232	158	74	2,120	1,910	210	8	96	71	25	825	562	263		
黑 龍	6	164	107	57	1,290	1,008	282	11(1)	121	79	42	1,076	872	204	—	—	—	—	—	—	—		
熱 河	4	59	43	16	1,276	819	457	9(1)	58	47	11	485	469	16	2	19	13	6	69	29	49		
察 哈	8(3)	162	102	60	1,112	821	291	13	64	38	26	626	626	—	—	—	—	—	—	—	—		
綏 遠	7	131	90	41	1,112	907	205	—	—	—	—	—	—	—	—	—	—	—	—	—	—		
南 京	2(1)	76	66	10	766	545	221	—	—	—	—	—	—	—	—	—	—	—	—	—	—		
上 海	10(4)	305	227	78	3,173	1,578	1,595	—	—	—	—	—	—	—	—	—	—	—	—	—	—		
北 平	12	648	508	140	3,887	2,760	1,127	—	—	—	—	—	—	—	—	—	—	—	—	—	—		
青 島	4(3)	131	97	34	1,277	1,032	245	—	—	—	—	—	—	—	—	—	—	—	—	—	—		
東 省	10(4)	242	176	66	2,173	1,762	411	—	—	—	—	—	—	—	—	—	—	—	—	—	—		
威 海	3	33	29	4	309	273	36	—	—	—	—	—	—	—	—	—	—	—	—	—	—		

材料來源：根據教育部民國二十四年七月直接送交之材料編製。

說 明：(1) 省市立欄包括國立學校16校

(2) 各項學校數欄括弧內數目係各學校所附設不同性質之科。

(乙) 民國二十年年度

地域別	省				市				縣				市				立				私				立													
	教職		員		學		生		學校數		教職		員		學		生		學校數		教職		員		學		生		學校數		教職		員		學		生	
	共計	教員	職員	共計	男	女	共計	男	女	(2)	共計	教員	職員	共計	男	女	(2)	共計	男	女	(2)	共計	教員	職員	共計	男	女	(2)	共計	教員	職員	共計	男	女				
總計	530(166)	17,864	12,295	5,569	145,943	117,079	28,864	1,528(209)	19,895	14,115	5,780	188,733	160,689	28,044	968(90)	22,835	16,794	6,041	202,172	159,095	43,077																	
蘇	33(23)	1,517	964	553	12,722	9,851	2,871	91(18)	1,601	1,093	508	13,610	9,569	4,041	76(6)	1,595	1,143	452	14,708	11,399	3,309																	
安	24(14)	784	528	256	6,134	4,225	1,909	41(1)	626	432	194	4,794	4,371	363	22	378	232	96	2,463	2,032	431																	
浙	22(5)	953	636	317	6,745	5,716	1,029	51(11)	766	601	165	6,589	4,739	1,850	52(2)	1,064	824	240	9,828	7,596	2,232																	
福	21(2)	717	507	216	3,086	2,436	752	53(8)	761	578	183	4,675	4,181	494	18(6)	1,503	1,206	297	10,271	7,886	2,385																	
建	24(9)	1,220	824	396	10,711	8,918	1,793	56(14)	3,109	1,956	1,153	27,410	23,696	3,714	73(5)	3,065	2,042	1,023	22,336	18,173	4,163																	
東	20(7)	766	505	263	7,800	6,401	1,399	71(6)	906	653	253	12,126	11,236	890	11	155	123	32	1,939	1,778	181																	
西	11(3)	388	282	106	3,931	3,040	891	53(5)	683	500	183	5,322	4,996	416	2	33	31	2	239	239	—																	
南	12(2)	451	335	116	4,134	3,295	839	13	193	137	56	5,980	5,744	236	3	60	42	18	776	520	256																	
州	16(6)	830	533	297	4,612	3,220	1,422	86(28)	1,498	1,076	422	12,343	10,171	2,172	69(4)	1,966	1,448	518	20,232	14,936	5,296																	
南	28(10)	971	652	319	7,002	5,707	1,295	11(2)	177	120	57	1,697	1,471	226	39(4)	693	523	170	6,336	5,733	603																	
西	26(4)	1,023	643	380	7,678	5,767	1,911	3(1)	60	40	20	651	347	304	38(1)	872	614	228	7,056	5,559	1,497																	
北	16(10)	896	697	199	5,519	3,985	1,534	208(36)	4,281	3,222	1,059	36,709	30,441	6,268	71(2)	1,876	1,461	416	13,573	10,593	2,974																	
川	1	43	5	5	43	—	—	1	7	5	2	15	—	—	—	—	—	—	—	—	—																	
康	1	18	9	5	620	593	27	—	—	—	—	—	—	—	—	—	—	—	—	—	—																	
海	1	149	99	50	316	316	—	—	—	—	—	—	—	—	—	—	—	—	—	—	—																	
疆	2	48	32	16	316	316	—	—	—	—	—	—	—	—	—	—	—	—	—	—	—																	
新	17(10)	354	284	70	1,876	1,719	157	6(1)	58	48	10	250	244	6	1	20	16	4	22	22	—																	
甘	3(2)	60	44	16	274	242	32	—	—	—	—	—	—	—	—	—	—	—	—	—	—																	
西	17(7)	852	375	207	4,160	3,581	579	10	209	116	93	1,081	1,052	29	6(1)	100	61	39	689	555	84																	
陝	27(13)	609	432	177	5,251	4,615	636	40(4)	415	301	114	4,410	4,283	124	17(2)	636	462	174	5,236	5,008	278																	
山	32(2)	731	491	240	7,593	6,608	985	135(32)	1,108	833	275	13,412	12,176	1,236	38(3)	636	459	177	9,098	8,213	885																	
河	30(7)	829	589	240	9,523	7,899	1,624	88(26)	689	523	176	9,066	8,408	658	35(3)	559	430	129	7,011	6,015	996																	
南	38(6)	1,136	784	352	11,541	9,072	2,469	144(7)	851	576	275	8,858	7,309	1,549	44(3)	1,020	734	266	12,502	11,074	1,428																	
北	26(3)	637	463	174	7,181	6,146	1,035	211(3)	1,413	985	428	20,587	17,604	2,983	37(1)	372	377	195	5,201	4,365	836																	
寧	14(6)	247	162	85	2,557	2,068	489	24(4)	232	158	74	2,120	1,910	210	8	96	71	25	825	5,562	263																	
林	6	164	107	57	1,290	1,008	282	11(1)	121	79	42	1,076	872	204	—	—	—	—	—	—	—																	
江	4	69	43	16	319	1,281	38	9(1)	58	47	11	485	469	16	2	19	13	6	69	20	49																	
河	9(2)	163	101	62	1,208	1,004	204	12	63	36	27	527	477	50	1(1)	30	19	11	114	73	41																	
爾	7	120	82	38	891	760	131	—	—	—	—	—	—	—	—	—	—	—	—	—	—																	
遠	2	69	59	10	675	477	198	—	—	—	—	—	—	—	—	—	—	—	—	—	—																	
遼	8	341	253	88	2,484	1,863	621	—	—	—	—	—	—	—	—	—	—	—	—	—	—																	
吉	12	648	495	153	3,726	2,674	1,052	—	—	—	—	—	—	—	—	—	—	—	—	—	—																	
黑	4(1)	113	82	31	1,254	1,024	230	—	—	—	—	—	—	—	—	—	—	—	—	—	—																	
龍	10(4)	242	176	66	2,173	1,762	411	—	—	—	—	—	—	—	—	—	—	—	—	—	—																	
江	2	29	25	4	282	263	19	—	—	—	—	—	—	—	—	—	—	—	—	—	—																	
蘇	2	29	25	4	282	263	19	—	—	—	—	—	—	—	—	—	—	—	—	—	—																	
省特別區	10	242	176	66	2,173	1,762	411	—	—	—	—	—	—	—	—	—	—	—	—	—	—																	
省	4	29	25	4	282	263	19	—	—	—	—	—	—	—	—	—	—	—	—	—	—																	
海	2	29	25	4	282	263	19	—	—	—	—	—	—	—	—	—	—	—	—	—	—																	
衛	2	29	25	4	282	263	19	—	—	—	—	—	—	—	—	—	—	—	—	—	—																	
總計	530(166)	17,864	12,295	5,569	145,943	117,079	28,864	1,528(209)	19,895	14,115	5,780	188,733	160,689	28,044	968(90)	22,835	16,794	6,041	202,172	159,095	43,077																	

材料來源：根據教育部民國二十年度「全國中等教育統計」編製。

說明：(1)包括國立學校12校。

(2)括弧內數目，係各學校所設不同性質之班次數。

表 87 中 等 學 校 經 費

① 學 校 性 質 別

(甲) 民 國 二 十 一 年 度

(單 位：國 幣 銀 元)

地 域 別	總 數		中 學 校		師 範 學 校		職 業 學 校	
	歲 入	歲 出	歲 入	歲 出	歲 入	歲 出	歲 入	歲 出
總 計	55,148,241	55,318,532	39,488,670	39,656,544	10,104,328	10,059,089	5,555,243	5,602,899
江 蘇	4,065,978	4,058,508	2,430,873	2,450,348	1,119,043	1,110,593	516,062	497,567
安 徽	1,839,998	1,835,270	1,377,830	1,365,670	80,390	80,390	381,778	389,210
浙 江	2,402,751	2,414,752	1,874,033	1,878,498	232,548	230,445	296,170	305,809
福 建	2,043,027	2,033,462	1,568,253	1,569,141	196,233	196,262	278,541	268,059
廣 東	7,222,282	7,189,608	5,575,358	5,566,075	1,178,095	1,156,543	468,829	466,990
廣 西	2,422,341	2,384,913	2,277,246	2,239,837	115,925	117,177	29,170	27,899
雲 南	631,213	620,029	438,650	429,766	87,410	85,674	105,153	104,589
貴 州	428,201	427,763	305,215	305,916	122,986	121,847	—	—
湖 南	2,794,516	3,112,849	1,762,254	2,037,562	399,710	394,311	642,552	680,976
江 西	1,667,428	1,670,570	1,205,731	1,208,358	82,483	83,212	379,214	379,000
湖 北	2,160,542	2,148,809	1,727,612	1,727,647	308,369	298,321	124,561	122,841
四 川	3,930,687	3,951,463	3,090,367	3,110,458	574,488	574,907	265,632	266,098
西 康	6,170	6,170	—	—	6,170	6,170	—	—
青 海	84,240	84,561	32,465	32,465	34,966	34,966	16,809	17,130
新 疆	255,206	255,206	151,825	151,825	103,381	103,381	—	—
甘 肅	420,549	396,692	212,306	197,341	110,668	132,239	67,575	67,112
寧 夏	40,861	40,781	17,716	17,716	24,145	23,065	—	—
陝 西	560,806	567,369	333,648	338,189	146,030	145,887	81,128	83,293
山 西	1,634,302	1,584,307	970,756	920,769	545,294	545,286	118,252	118,252
河 南	2,132,546	2,130,971	1,233,853	1,227,637	732,879	739,244	165,814	164,090
山 東	2,439,548	2,432,919	1,483,542	1,479,387	821,269	818,795	134,737	134,737
河 北	3,708,051	3,654,020	2,092,917	2,041,853	1,395,035	1,393,198	220,099	218,969
遼 寧	2,695,675	2,695,675	1,394,951	1,391,951	760,582	760,582	540,142	540,142
吉 林	580,092	580,092	400,548	400,548	136,472	136,472	43,072	43,072
黑 龍 江	422,118	422,118	193,143	193,143	155,563	155,563	73,412	73,412
熱 河	100,878	100,766	46,286	46,174	47,695	47,695	6,897	6,897
察 哈 爾	295,139	285,708	74,811	65,380	161,366	161,366	58,962	58,962
綏 遠	200,993	203,308	60,577	62,892	112,822	112,822	27,594	27,594
南 京	703,134	716,560	703,134	716,560	—	—	—	—
上 海	3,989,627	4,062,281	3,445,662	3,492,324	151,717	150,598	392,248	419,359
北 平	2,330,091	2,319,581	2,134,045	2,123,051	135,000	135,484	61,046	61,046
青 島	275,310	267,510	273,480	265,680	—	—	1,830	1,830
東 省 特 別 區	592,150	592,150	534,186	534,186	—	—	57,964	57,964
威 海 衛	71,791	71,791	65,197	65,197	6,594	6,594	—	—

材料來源：根據教育部民國二十四年七月直接造送之材料編製。



表 87 中 等 學 校 經 費 (續)

● 學 校 性 質 別

(乙) 民 國 二 十 年 度

(單位：國幣銀元)

地 域 別	經 費 總 數		中 學 校		師 範 學 校		職 業 學 校		初 級 中 學	
	歲 入	歲 出	歲 入	歲 出	歲 入	歲 出	歲 入	歲 出	歲 入	歲 出
總 計	53,988,733	54,055,942	21,867,547	21,922,820	9,785,382	9,743,269	5,259,405	5,182,191	17,076,399	17,207,662
江 蘇	4,040,292	4,004,145	2,044,679	2,028,777	641,301	641,898	476,805	467,986	877,507	865,484
安 徽	1,731,231	1,722,119	834,217	826,009	98,003	98,001	355,503	347,699	443,508	450,410
浙 江	2,276,459	2,281,701	749,917	748,378	194,658	194,692	249,604	248,895	1,082,280	1,089,736
福 建	2,207,320	2,201,476	934,344	936,167	229,540	229,540	332,889	330,838	710,547	704,931
廣 東	6,660,124	6,670,104	2,881,476	2,982,783	1,126,276	1,139,799	555,431	457,190	2,096,941	2,090,332
廣 西	2,215,230	2,212,400	593,049	587,291	73,260	73,835	28,944	28,524	1,519,977	1,522,750
雲 南	613,106	618,570	29,250	28,466	268,683	271,027	71,072	71,001	244,101	248,076
貴 州	348,462	345,974	77,963	77,963	124,727	122,323	—	—	145,772	145,688
湖 南	2,696,191	2,879,930	870,168	891,743	344,244	342,129	606,216	639,232	875,563	1,006,826
江 西	1,794,063	1,796,081	1,088,584	1,082,156	76,753	78,271	364,930	364,110	263,796	271,544
湖 北	2,462,726	2,451,833	1,065,558	1,056,395	321,545	318,537	190,760	190,760	884,863	886,141
四 川	3,930,687	3,951,463	959,467	966,801	574,488	574,907	265,632	265,998	2,131,100	2,143,757
西 康	4,970	4,931	—	—	4,970	4,931	—	—	—	—
青 海	73,443	70,811	—	—	33,625	30,472	18,609	18,930	21,209	21,209
新 疆	233,910	233,910	—	—	117,042	117,042	—	—	116,868	116,868
甘 肅	376,119	354,273	82,782	80,668	171,443	161,563	56,577	46,217	65,317	65,825
寧 夏	38,659	38,659	14,140	14,140	24,519	24,519	—	—	—	—
陝 西	669,609	666,958	90,395	89,928	173,550	172,840	95,058	95,055	310,606	309,135
山 西	1,708,729	1,664,240	517,177	476,532	686,614	682,427	31,715	31,631	473,223	473,650
河 南	1,979,650	1,972,975	325,251	320,501	646,071	643,281	150,292	150,255	858,036	858,938
山 東	2,374,203	2,358,871	483,660	475,506	819,277	814,129	126,828	126,152	944,438	943,084
河 北	3,622,420	3,534,820	1,422,977	1,369,707	1,320,270	1,293,790	191,740	191,566	687,433	679,757
遼 寧	2,695,675	2,695,675	588,607	588,607	760,582	760,582	540,142	540,142	806,344	806,344
吉 林	580,092	580,092	46,154	46,154	136,472	136,472	43,072	43,072	354,394	354,394
黑 龍 江	422,118	422,118	68,521	68,521	155,563	155,563	73,412	73,412	124,622	124,622
熱 河	100,878	100,766	—	—	47,695	47,695	6,897	6,897	46,286	46,174
察 哈 爾	299,157	290,700	93,642	84,350	164,383	165,244	41,132	41,106	—	—
綏 遠	184,710	187,110	33,893	34,693	104,200	104,200	19,502	19,502	27,115	28,715
京 海	603,428	620,284	556,411	573,467	—	—	—	—	47,017	46,817
上 海	3,906,750	4,031,247	3,125,139	3,226,132	149,251	147,235	256,603	275,981	375,757	381,899
北 平	2,283,428	2,249,697	1,754,952	1,725,785	189,377	189,325	52,076	52,076	287,023	282,511
青 島	233,844	221,159	175,823	175,849	—	—	—	—	58,021	45,310
東 省 特 別 區	592,150	592,150	359,351	359,351	—	—	57,964	57,964	174,835	174,835
威 海 衛	28,900	28,900	—	—	7,000	7,000	—	—	21,900	21,900

材料來源： 根據教育部民國二十年度「全國中等教育統計」 35—42 頁編製。

表 87 中 等 學 校 經 費 (續)

② 經 辦 主 體 別

(甲) 民 國 二 十 一 年 度

(單位：國幣銀元)

地 域 別	總 數		省 市 立 <sup>(1)</sup>		縣 市 立		私 立	
	歲 入	歲 出	歲 入	歲 出	歲 入	歲 出	歲 入	歲 出
總 計	55,148,241	55,318,532	22,640,450	22,519,450	12,653,663	12,751,283	19,854,128	20,047,799
江 蘇	4,065,978	4,058,508	2,123,524	2,130,282	821,126	822,300	1,121,328	1,105,926
安 徽	1,839,998	1,835,270	1,240,298	1,240,298	309,935	312,951	289,765	282,021
浙 江	2,402,751	2,414,752	1,153,560	1,151,906	407,537	408,556	841,654	854,200
福 建	2,043,027	2,033,462	729,350	722,512	160,534	161,119	1,153,143	1,149,831
廣 東	7,222,282	7,189,608	1,430,130	1,396,308	2,646,780	2,673,879	3,145,372	3,119,421
廣 西	2,422,341	2,384,913	1,246,652	1,201,034	1,063,941	1,064,926	111,748	118,953
雲 南	631,213	620,029	350,677	350,348	272,490	261,960	8,046	7,721
貴 州	428,201	427,763	291,086	288,872	88,231	88,231	48,884	50,660
湖 南	2,794,516	3,112,849	928,747	958,386	664,389	680,656	1,201,380	1,473,807
江 西	1,667,428	1,670,570	1,186,247	1,185,936	84,073	86,518	397,108	398,116
湖 北	2,160,542	2,148,809	1,096,081	1,071,617	125,658	123,458	938,803	953,734
四 川	3,930,687	3,951,463	533,402	513,501	2,354,370	2,410,314	1,042,915	1,027,648
西 康	6,170	6,170	4,440	4,440	1,730	1,730	—	—
青 海	84,240	84,561	84,240	84,561	—	—	—	—
新 疆	255,206	255,206	255,206	255,206	—	—	—	—
甘 肅	420,549	396,692	395,021	372,222	23,208	21,764	2,320	2,706
寧 夏	40,861	40,781	40,861	40,781	—	—	—	—
陝 西	560,806	567,369	436,910	436,189	86,154	91,522	37,742	39,658
山 西	1,634,302	1,584,307	867,268	862,959	241,933	241,116	525,101	480,232
河 南	2,132,546	2,130,971	1,057,414	1,053,524	591,670	597,344	483,462	480,103
山 東	2,439,548	2,432,919	1,335,175	1,327,311	575,072	583,168	529,301	522,440
河 北	3,708,051	3,654,020	1,762,523	1,765,767	659,646	644,697	1,285,882	1,243,556
遼 寧	2,695,675	2,695,675	1,010,540	1,010,540	1,100,440	1,100,440	584,695	584,695
吉 林	580,092	580,092	257,823	257,823	182,629	182,629	139,640	139,640
黑 龍 江	422,118	422,118	310,022	310,022	112,096	112,096	—	—
熱 河	100,878	100,766	62,459	62,459	30,753	30,641	7,666	7,666
察 哈 爾	295,139	285,708	224,251	223,470	49,268	49,268	21,620	12,970
綏 遠	200,993	203,308	186,993	187,708	—	—	14,000	15,600
南 京	703,134	716,560	118,960	116,656	—	—	584,174	599,904
上 海	3,989,627	4,062,281	476,900	473,894	—	—	3,512,727	3,588,387
北 平	2,330,091	2,319,581	633,847	652,985	—	—	1,696,244	1,666,596
青 島	275,310	267,510	189,632	189,632	—	—	85,678	77,878
東 省 特 別 區	592,150	592,150	592,150	592,150	—	—	—	—
威 海 衛	71,791	71,791	28,061	28,061	—	—	43,730	43,730

材料來源： 根據教育部民國二十四年七月直接造送之材料編製。

說 明： (1)省市立欄歲入總數項下含有國立學校歲入數 1,036,061 元,歲出總數項下含有國立學校歲出數1,084,199 元,

表 87 中 等 學 校 經 費 (續)

## ② 經 辦 主 體 別

(乙) 民 國 二 十 年 度

(單 位：國 幣 銀 元)

地 域 別	經 費 總 數		省 市 立 <sup>(1)</sup>		縣 市 立		私 立	
	歲 入	歲 出	歲 入	歲 出	歲 入	歲 出	歲 入	歲 出
總 計	53,988,733	54,055,942	22,497,445	22,296,802	12,354,601	12,496,186	19,136,687	19,262,954
江 蘇	4,040,292	4,004,145	2,148,283	2,117,981	814,926	818,721	1,077,083	1,067,443
安 徽	1,731,231	1,722,119	1,136,124	1,126,371	354,387	356,088	240,720	239,660
浙 江	2,276,459	2,281,701	1,138,366	1,135,304	379,419	384,871	758,674	761,526
福 建	2,207,320	2,201,476	709,528	705,490	321,047	325,752	1,176,745	1,170,234
廣 東	6,660,124	6,670,104	1,356,083	1,375,284	2,470,901	2,496,412	2,833,140	2,798,408
廣 西	2,215,230	2,212,400	1,139,629	1,113,295	955,311	977,924	120,290	121,181
雲 南	613,106	618,570	274,327	274,022	298,569	304,986	40,210	39,562
貴 州	348,462	345,974	276,135	273,847	52,513	52,313	19,814	19,814
湖 南	2,696,191	2,879,930	872,326	871,680	636,185	658,835	1,187,680	1,349,415
江 西	1,794,063	1,796,081	1,215,263	1,210,773	85,475	90,516	493,325	494,792
湖 北	2,462,726	2,451,833	1,471,173	1,460,536	66,258	66,258	925,295	925,039
四 川	3,930,687	3,951,463	533,402	513,501	2,354,370	2,410,314	1,042,915	1,027,648
西 康	4,970	4,931	3,240	3,201	1,730	1,730	—	—
青 海	73,443	70,611	73,443	70,611	—	—	—	—
新 疆	233,910	233,910	233,910	233,910	—	—	—	—
甘 肅	376,119	354,273	358,596	336,242	15,643	15,865	1,880	2,166
寧 夏	38,659	38,659	38,659	38,659	—	—	—	—
陝 西	669,609	666,958	528,824	527,614	101,001	99,623	39,784	39,691
山 西	1,708,729	1,664,240	936,252	931,978	257,141	257,560	515,336	474,702
河 南	1,979,650	1,972,975	960,570	957,349	571,788	577,683	447,292	437,943
山 東	2,374,203	2,358,871	1,330,276	1,315,692	514,397	515,803	529,530	527,376
河 北	3,622,420	3,534,820	1,707,700	1,668,071	633,387	614,030	1,281,333	1,252,719
遼 寧	2,695,675	2,695,675	1,010,540	1,010,540	1,100,440	1,100,440	584,695	584,695
吉 林	580,092	580,092	257,823	257,823	182,629	182,629	139,640	139,640
黑 龍 江	422,118	422,118	310,022	310,022	112,096	112,096	—	—
熱 河	100,878	100,766	62,459	62,459	30,753	30,641	7,666	7,666
察 哈 爾	299,157	290,700	232,302	232,894	44,235	45,096	22,620	12,710
綏 遠	184,710	187,110	170,710	171,510	—	—	14,000	15,600
南 京	603,428	620,284	109,944	107,298	—	—	493,484	512,986
上 海	3,906,750	4,031,247	530,519	514,505	—	—	3,376,231	3,516,742
北 平	2,283,428	2,249,697	604,053	606,065	—	—	1,679,375	1,643,632
青 島	233,844	221,159	154,314	149,595	—	—	79,530	71,564
東 省 特 別 區	592,150	592,150	592,150	592,150	—	—	—	—
威 海 衛	28,900	28,900	20,500	20,500	—	—	8,400	8,400

材料來源：根據教育部民國二十年度「全國中等教育統計」35—42頁編製。

說 明：(1)歲入總數項下含有國立學校歲入數 933,582 元，歲出總數項下含有國立學校歲出數 930,668 元。

表 88 小學校高級部——校數教職員兒童及經費

● 民國二十一年度

地 域 別	校 數			教 職 員			兒 童						經 費 (元)				
	共 計	公立	私立	共 計	男	女	共 計			男			女			歲 入	歲 出
							公立	私立	小 計	公立	私立	小 計	公立	私立	小 計		
總 計	24,579	14,413	10,166	65,540	57,093	8,447	1,100,919	825,136	275,783	909,961	688,711	221,250	190,958	136,425	54,533	23,465,163	23,646,785
江 蘇	1,018	817	201	3,635	3,090	545	73,761	61,834	11,927	55,922	47,028	8,596	18,139	14,808	3,331	1,455,160	1,463,367
江 安	731	525	206	1,917	1,616	301	32,186	26,437	5,749	26,450	21,715	4,735	5,736	4,722	1,014	545,377	544,701
浙 建	1,219	772	447	3,795	3,367	428	62,889	42,137	20,752	50,473	33,256	17,217	12,416	8,881	3,535	1,103,809	1,125,185
福 建	1,146	584	562	2,545	2,129	416	47,112	11,628	35,484	38,642	7,406	31,236	8,470	4,248	4,248	602,948	606,459
廣 東	8,219	1,483	6,736	9,029	7,952	1,077	178,360	78,383	99,977	145,959	64,884	81,075	32,401	13,499	18,902	3,399,707	3,438,922
廣 西	1,122	1,081	41	2,708	2,511	197	56,128	54,653	1,475	48,459	47,260	1,199	7,669	7,393	276	897,893	8,438,922
雲 貴	669	657	12	2,440	2,160	280	41,640	41,212	428	38,043	37,668	375	3,597	3,544	53	216,950	216,950
南 州	148	114	34	676	597	79	10,746	8,183	2,563	9,107	6,935	2,172	1,639	1,248	391	218,527	216,814
南 北	947	592	355	4,361	3,922	439	59,749	39,845	19,904	51,829	34,360	17,469	7,920	5,485	2,435	1,108,661	1,193,895
湖 北	484	262	222	1,304	1,052	252	6,796	4,198	2,598	5,547	3,494	2,053	1,249	704	545	363,032	363,032
湖 南	295	188	107	1,296	1,129	167	21,894	16,572	5,322	15,870	12,562	3,308	6,024	4,070	1,954	605,504	621,042
四 川	1,520	1,286	234	9,118	7,640	1,478	100,006	87,491	12,515	80,779	71,082	9,697	19,227	16,409	2,818	2,102,486	2,171,339
西 康	12	10	2	82	78	4	261	201	60	193	142	51	68	59	9	8,430	7,381
海 疆	137	120	17	146	140	6	1,325	825	500	1,200	700	500	125	125	—	49,743	49,743
疆 疆	19	19	—	905	874	31	9,351	8,748	603	8,940	8,351	589	—	—	14	6,339	6,339
新 甘	251	238	13	905	874	31	9,351	8,748	603	8,940	8,351	589	—	—	14	213,349	214,590
寧 夏	43	43	—	1,166	1,076	90	14,920	11,815	3,105	13,479	10,792	2,687	1,441	1,023	418	373,972	387,671
陝 西	316	254	62	3,035	2,738	297	40,343	38,351	1,992	35,386	33,774	1,612	4,967	4,377	380	855,844	874,700
山 西	772	730	42	3,521	3,244	277	72,469	68,447	4,022	64,360	60,766	3,594	8,109	7,681	428	1,832,416	1,832,416
山 南	992	937	55	3,521	3,244	277	72,469	68,447	4,022	64,360	60,766	3,594	8,109	7,681	428	1,832,416	1,832,416
東 北	1,353	1,237	116	4,168	3,860	308	75,991	70,234	5,757	69,407	64,373	5,034	6,584	5,861	723	1,706,424	1,512,754
山 河	1,121	982	139	2,997	2,598	399	66,305	56,345	9,960	55,229	48,133	7,036	11,076	8,152	2,924	1,322,295	1,322,295
河 北	587	559	28	1,423	1,222	201	52,550	43,244	9,310	37,244	31,120	6,124	15,306	12,120	3,186	814,671	814,671
察 北	262	224	38	895	782	113	15,356	13,955	1,401	12,988	11,666	1,322	2,368	2,289	79	448,420	447,487
冀 南	151	147	4	484	376	108	6,801	6,721	80	5,161	5,084	77	1,640	1,637	3	444,262	444,262
江 河	62	54	8	220	203	17	3,028	2,778	250	2,645	2,432	213	383	346	37	85,763	84,978
爾 遠	86	86	—	4,656	4,144	512	3,758	3,758	—	3,869	3,732	137	787	682	105	161,816	174,082
蒙 古	77	77	—	170	141	29	3,297	3,297	—	3,297	3,297	—	461	461	—	92,158	92,158
察 南	81	39	42	335	273	62	4,648	4,182	466	3,297	3,297	—	254	254	—	160,852	160,852
察 北	476	111	365	1,646	1,018	628	24,170	7,831	16,339	17,053	6,278	10,775	7,117	1,553	5,564	917,492	972,094
京 海	104	49	55	463	375	88	6,896	4,257	2,639	4,465	2,668	1,797	2,481	1,589	842	237,261	243,092
平 島	61	47	14	198	148	50	2,062	1,940	122	1,676	1,598	78	386	342	44	98,432	92,819
魯 東	48	48	—	273	254	19	2,048	2,048	—	1,595	1,595	—	493	453	—	943,528	943,528
威 蒙	27	23	4	65	60	5	1,051	810	241	937	759	178	114	51	63	23,309	25,672
西 藏	16	16	—	—	—	—	—	—	—	—	—	—	—	—	—	—	—

材料來源：根據教育部民國二十四年七月直接送達之材料編製。

民國二十年度

地 域 別	校 數				教 職 員				兒 童				經 費 (元)				
	共 計	公 立	私 立	共 計	男	女	共 計	公 立	私 立	小 計	公 立	私 立	小 計	歲 入	歲 出		
																共 計	公 立
總 計	19,835	14,252	5,583	90,439	78,446	11,993	1,496,278	1,136,989	359,289	1,234,433	940,439	293,994	261,845	196,550	65,295	29,360,000	30,305,382
江 蘇	942	796	146	9,229	7,611	1,618	219,528	190,560	28,968	161,555	140,353	21,200	57,973	2,873,031	2,867,800		
安 徽	700	518	182	2,537	2,099	438	27,034	22,412	5,622	22,429	17,663	4,766	4,605	597,510	593,195		
浙 江	1,219	756	463	3,848	3,401	446	58,626	38,700	19,917	47,568	31,128	16,440	11,058	1,043,582	1,075,354		
福 建	1,087	503	584	4,215	3,581	734	28,013	31,280	31,280	52,585	24,914	27,671	863,172	936,591			
東 南	4,133	1,834	2,299	15,664	13,925	1,739	298,346	153,365	144,981	249,977	125,465	124,512	48,349	4,713,938	4,894,885		
廣 西	1,093	1,045	48	4,746	4,441	305	71,410	69,106	2,304	64,611	62,595	2,016	6,799	1,646,257	1,701,052		
雲 南	656	645	11	2,473	2,263	210	40,245	39,801	444	35,729	35,348	381	4,516	145,607	146,828		
貴 州	148	114	34	676	597	79	10,746	8,183	2,563	9,107	6,935	2,172	1,639	218,527	216,814		
湖 北	905	608	297	5,860	5,351	509	80,812	54,747	26,065	68,510	47,116	21,394	12,302	1,618,519	1,651,049		
湖 南	467	288	179	2,444	2,078	366	33,516	23,717	12,799	28,121	17,933	10,188	8,395	679,212	679,212		
西 北	258	160	98	1,582	1,294	288	22,724	18,353	4,371	17,558	14,428	3,130	5,166	779,802	789,365		
康 滇	1,520	1,286	234	9,118	7,640	1,478	100,006	87,491	12,515	80,779	71,082	9,697	19,227	2,102,486	2,171,339		
海 寧	12	10	2	82	78	4	261	201	60	193	142	51	68	8,430	7,381		
青 島	64	47	17	352	344	8	3,637	2,708	929	3,530	2,601	929	107	60,825	60,825		
甘 肅	30	29	1	83	80	3	1,250	1,250	—	1,180	1,180	—	70	38,720	38,720		
新 疆	238	227	11	950	915	35	8,960	8,319	641	8,642	8,027	615	318	154,969	151,970		
寧 夏	38	38	—	189	185	4	1,214	1,214	—	1,188	1,188	—	26	36,803	36,938		
陝 西	320	265	55	1,533	1,425	108	20,737	16,901	3,836	18,870	15,512	3,358	1,867	526,896	609,078		
山 東	687	683	4	3,407	3,070	337	42,055	41,122	933	37,028	36,329	699	5,027	978,082	978,182		
河 南	991	934	57	4,915	4,455	460	80,327	85,098	4,229	79,052	75,487	3,565	10,275	1,127,676	1,447,188		
河 北	1,288	1,123	165	5,266	4,599	667	81,819	72,386	9,233	74,176	65,505	8,671	7,643	1,804,966	1,817,657		
東 北	1,137	966	171	3,386	2,878	508	97,513	81,634	15,879	80,218	69,189	11,029	17,295	1,896,125	1,910,515		
遼 寧	587	539	28	1,423	1,222	201	52,550	43,240	9,310	37,244	31,120	6,124	15,306	814,671	814,671		
林 河	262	224	38	895	782	113	13,956	13,956	1,401	12,988	11,666	1,322	2,368	448,420	447,487		
江 蘇	151	147	4	484	376	108	6,801	6,721	80	5,161	5,084	77	1,640	444,262	444,262		
河 南	62	54	8	220	203	17	3,028	2,778	230	2,645	2,432	213	383	85,763	84,978		
遼 寧	84	77	7	401	340	61	4,212	3,936	276	3,242	3,379	145	688	187,362	197,543		
京 津	56	56	—	168	134	34	2,044	2,044	—	1,635	1,635	—	409	55,694	55,694		
滬 寧	60	39	21	315	259	56	3,981	3,173	808	2,554	2,138	416	1,427	1,035	132,894		
平 津	309	94	305	3,065	2,100	965	21,449	8,124	16,321	17,648	6,546	10,917	6,986	2,002,939	2,124,869		
北 平	99	49	50	425	337	88	6,527	3,954	2,573	4,274	2,533	1,741	2,253	296,693	237,103		
海 平	54	41	13	164	131	33	2,302	1,789	563	1,866	1,461	405	436	68,435	68,785		
島 區	48	48	—	273	254	19	2,048	2,048	—	1,595	1,595	—	453	948,528	948,528		
衛 古	29	26	3	51	47	4	753	753	188	1,878	1,728	150	63	22,174	25,624		
藏 西	16	16	—	—	—	—	—	—	—	—	—	—	—	—	—	—	

材料來源：根據教育部民國二十年度「全國初等教育統計」28—63頁編製。

表 89 小學校初級部——校數教職員兒童及經費<sup>(1)</sup>

● 民國二十一年度

地 域 別	校 數				教 職 員				兒 童				經 費 (元)				
	共 計	公立	私立	共 計	男		女		共 計	公立	私立	小 計	男		女		
					公立	私立	公立	私立					公立	私立	公立	私立	
總 計	24,579	14,413	10,166	63,527	52,000	11,527	1,477,920	989,176	488,744	1,144,663	767,955	376,708	333,257	221,221	112,036	20,984,350	21,037,491
江 安	1,018	817	201	5,568	4,231	1,337	160,344	143,528	25,816	120,334	102,400	17,844	49,010	41,098	7,912	1,654,105	1,650,407
浙 江	781	525	256	2,940	2,418	522	55,762	42,596	13,226	41,669	31,253	10,406	14,093	11,273	2,820	690,721	728,635
福 建	1,219	772	447	4,739	3,678	1,061	143,677	90,950	52,727	106,274	66,813	39,461	37,403	24,137	13,266	1,141,986	1,183,176
廣 東	1,146	684	462	5,089	4,237	852	94,225	23,257	70,968	77,284	14,811	62,473	16,941	8,446	8,495	1,205,893	1,212,916
西 南	8,219	1,483	6,736	13,868	11,976	1,892	277,781	106,162	171,619	221,096	82,509	138,587	56,685	23,653	33,032	4,976,505	4,929,232
雲 南	1,122	1,081	41	3,780	3,543	237	91,549	88,719	2,830	77,457	75,188	2,269	14,092	13,561	561	1,103,839	1,213,292
貴 州	669	657	12	931	785	146	25,088	24,486	532	21,391	20,967	394	3,677	3,519	158	97,416	98,916
湖 南	148	114	34	...	...	...	...	...	...	...	...	...	...	...	...	...	...
湖 北	947	892	55	2,457	2,018	439	44,473	26,925	17,548	31,538	18,966	12,572	12,935	7,939	4,976	623,192	648,327
湖 南	484	262	222	1,750	1,485	265	17,015	10,504	6,511	13,873	8,738	5,135	3,142	1,766	1,376	590,579	590,579
湖 北	295	188	107	1,834	1,367	467	30,309	30,065	9,244	26,152	20,302	5,850	13,157	9,763	3,394	862,918	881,488
西 康	1,520	1,286	234	...	...	...	...	...	...	...	...	...	...	...	...	...	...
青 海	137	120	17	...	...	...	...	...	...	...	...	...	...	...	...	...	...
新 疆	19	19	—	...	...	...	...	...	...	...	...	...	...	...	...	...	...
甘 肅	251	238	13	...	...	...	...	...	...	...	...	...	...	...	...	...	...
寧 夏	43	43	—	...	...	...	...	...	...	...	...	...	...	...	...	...	...
陝 西	316	254	62	...	...	...	...	...	...	...	...	...	...	...	...	...	...
山 西	772	730	42	...	...	...	...	...	...	...	...	...	...	...	...	...	...
山 東	992	939	53	...	...	...	...	...	...	...	...	...	...	...	...	...	...
河 南	1,353	1,237	116	...	...	...	...	...	...	...	...	...	...	...	...	...	...
河 北	1,121	982	139	...	...	...	...	...	...	...	...	...	...	...	...	...	...
遼 寧	587	559	28	...	...	...	...	...	...	...	...	...	...	...	...	...	...
吉 林	262	224	38	...	...	...	...	...	...	...	...	...	...	...	...	...	...
黑 龍 江	151	147	4	...	...	...	...	...	...	...	...	...	...	...	...	...	...
察 哈 爾	62	54	8	...	...	...	...	...	...	...	...	...	...	...	...	...	...
綏 遠	93	86	7	...	...	...	...	...	...	...	...	...	...	...	...	...	...
綏 南	77	77	—	...	...	...	...	...	...	...	...	...	...	...	...	...	...
上 海	81	39	42	...	...	...	...	...	...	...	...	...	...	...	...	...	...
北 平	476	111	365	...	...	...	...	...	...	...	...	...	...	...	...	...	...
天 津	104	49	55	...	...	...	...	...	...	...	...	...	...	...	...	...	...
青 島	61	47	14	...	...	...	...	...	...	...	...	...	...	...	...	...	...
東 魯	48	48	—	...	...	...	...	...	...	...	...	...	...	...	...	...	...
特 別 行 政 區	27	23	4	...	...	...	...	...	...	...	...	...	...	...	...	...	...
海 南	16	16	—	...	...	...	...	...	...	...	...	...	...	...	...	...	...
西 藏	—	—	—	...	...	...	...	...	...	...	...	...	...	...	...	...	...

材料來源：根據教育部民國二十四年七月直接送之材料編製。

說 明：(D)校數一項二十年度以前，小學初級高級係分作兩單位計算，本年度起將初高兩級合設者算作一單位，單獨設立之初級小學則另作一單位，遼寧、吉林、黑龍江、東

省特別區，貴州、西康、四川八省區，均係沿用以前各年度數字，為便於計算起見，已將初級部併入初級小學內計算，故初級部除數外，其他各項數字均圓。

② 民國二十年年度

地域別	校數						教職員						兒童						經費(元)		
	公立			私立			共計			男			女			共計			入	出	
	公立	私立	共計	公立	私立	共計	公立	私立	共計	公立	私立	共計	公立	私立	共計	公立	私立	共計			
總計	238,393	183,569	421,962	257,794	622,367	880,161	426,451	891,919	1,062,257	7,994	622,367	685,870	682,200	3,083	1,081,476	427,111	900,364	527,611	456,521	62,393	570
蘇	7,329	6,978	13,307	16,258	15,301	31,559	15,301	31,559	467,496	444,462	23,034	388,232	369,896	18,336	79,264	74,586	4,698	3,298	560	3,215	840
皖	3,419	2,500	5,919	9,202	8,588	17,810	8,588	17,810	173,082	133,747	39,335	147,170	114,467	32,703	25,912	19,280	6,632	1,471	820	1,483	046
浙	11,644	6,485	18,129	25,192	23,052	48,244	23,052	48,244	623,043	353,043	269,365	505,171	283,711	221,410	117,287	69,332	47,955	3,632	827	3,917	624
贛	2,405	1,585	3,990	7,727	6,890	14,617	6,890	14,617	87,804	87,804	63,087	133,491	78,815	54,676	17,350	8,989	8,361	1,248	294	1,322	918
鄂	14,836	3,457	18,293	49,377	46,679	96,056	46,679	96,056	890,630	183,433	616,876	680,309	163,433	316,876	20,330	20,316	10,014	7,826	427	8,138	674
湘	11,443	10,907	22,350	20,265	19,821	39,646	19,821	39,646	475,743	449,718	26,025	431,517	408,346	35,171	44,226	41,372	2,854	2,623	791	2,392	539
雲	9,706	9,416	19,122	15,275	14,666	30,341	14,666	30,341	407,217	400,515	6,702	378,132	386,945	6,187	34,985	33,570	1,415	384	809	392	269
貴	1,825	1,411	3,236	3,478	3,310	6,788	3,310	6,788	53,572	52,572	16,779	59,622	45,402	14,220	10,729	8,170	2,559	438	759	441	604
川	2,286	13,772	8,514	46,415	44,811	89,226	44,811	89,226	874,800	568,602	306,198	713,925	462,203	251,722	160,399	106,399	54,476	5,041	804	4,994	756
西	4,683	1,617	3,066	9,744	9,436	19,180	9,436	19,180	170,513	68,040	102,473	146,974	56,813	90,161	33,539	11,227	12,312	1,738	914	1,733	724
北	3,088	2,064	1,024	5,527	4,892	10,419	4,892	10,419	150,282	109,342	40,342	118,889	87,367	31,522	23,383	22,573	8,820	1,738	914	1,733	724
平	17,795	13,780	4,015	30,667	27,618	58,285	27,618	58,285	774,620	639,182	135,738	676,239	561,976	114,263	98,681	77,206	21,475	3,012	810	3,084	403
康	42	37	79	72	66	145	66	145	1,019	871	148	882	783	119	108	108	29	6	198	8	419
海	646	550	1,196	1,048	1,015	2,063	1,015	2,063	29,206	25,240	3,966	23,929	23,963	3,966	1,277	1,277	—	104	396	148	396
疆	89	82	171	133	119	290	119	290	5,025	4,635	390	4,720	4,300	390	305	245	60	148	300	104	300
新	2,037	1,899	3,936	2,565	2,489	5,054	2,489	5,054	79,178	71,904	7,274	76,220	69,406	6,814	2,958	2,488	460	238	639	232	265
甘	208	195	393	346	338	734	338	734	6,938	6,614	324	6,610	6,289	321	328	325	3	36	334	36	284
寧	9,570	5,771	3,799	12,282	11,976	24,258	11,976	24,258	250,864	150,325	100,539	239,084	141,960	97,124	11,780	8,365	3,415	1,178	820	1,320	825
陝	21,903	21,169	734	26,430	25,033	51,463	25,033	51,463	760,637	749,800	14,837	596,799	583,862	12,937	163,838	161,938	1,900	3,422	140	3,422	240
西	17,853	15,900	1,953	27,092	25,970	53,062	25,970	53,062	688,813	606,097	82,716	634,815	577,321	77,494	53,998	45,776	5,222	3,076	905	3,100	936
河	31,810	24,287	7,523	43,231	42,058	85,389	42,058	85,389	1,127,732	856,977	270,755	1,046,221	792,646	253,575	81,511	64,331	17,180	4,884	384	4,889	471
山	27,478	26,544	934	65,693	62,753	128,446	62,753	128,446	946,983	946,983	36,885	910,098	910,098	36,885	93,638	86,037	7,601	6,794	145	6,863	111
遼	8,627	7,682	945	15,631	14,602	30,233	14,602	30,233	548,649	482,844	65,805	338,296	296,972	41,324	210,353	183,872	24,481	3,939	682	3,939	682
吉	1,656	1,333	2,989	3,522	3,203	6,715	3,203	6,715	116,040	97,789	18,251	98,326	84,321	14,005	17,714	13,468	4,246	1,493	260	1,494	021
黑	1,454	656	838	2,080	1,922	3,902	1,922	3,902	67,072	43,031	24,041	58,326	35,472	23,473	8,127	7,559	568	974	754	1,974	280
龍	746	676	70	3,420	3,253	6,673	3,253	6,673	26,306	24,088	2,218	23,859	21,879	1,980	2,447	2,209	238	141	972	142	346
察	1,857	1,843	14	3,420	3,257	6,677	3,257	6,677	79,671	78,801	1,578	70,457	70,457	647	8,567	8,434	133	664	946	668	744
熱	529	485	44	1,058	846	1,804	846	1,804	23,940	23,940	1,578	20,410	19,152	1,258	5,103	4,788	315	234	188	234	188
綏	85	43	42	665	247	398	247	398	14,124	9,520	4,604	9,166	6,452	2,714	4,958	3,068	1,890	361	706	364	706
南	626	202	424	4,181	2,611	5,792	2,611	5,792	67,950	69,163	24,382	44,781	44,781	3,993	30,872	7,203	23,169	1,046	292	961	914
北	104	57	111	531	407	938	407	938	13,027	7,983	5,044	13,027	11,495	1,533	6,586	4,596	1,990	473	387	258	669
平	66	66	—	402	297	105	297	105	11,336	11,336	—	7,933	7,933	3,403	3,403	3,403	—	312	881	312	881
魯	192	181	11	276	255	531	255	531	9,363	8,343	1,020	7,879	7,141	738	1,484	1,202	282	56	820	56	820
冀	142	142	—	—	—	—	—	—	—	—	—	—	—	—	—	—	—	—	—	—	—
察	6	6	—	—	—	—	—	—	—	—	—	—	—	—	—	—	—	—	—	—	—
陝	—	—	—	—	—	—	—	—	—	—	—	—	—	—	—	—	—	—	—	—	—
西	—	—	—	—	—	—	—	—	—	—	—	—	—	—	—	—	—	—	—	—	—

材料來源：根據教育部民國二十年度「全國初等教育統計」28—63頁編製。

表 90 初級小學——校數教職員兒童及經費

民國二十一年度

地域別	校數				教職員				兒童				經費(元)				
	共計	公立	私立	共計	男	女	共計	公立	私立	小計	男	女	公立	私立	歲入	歲出	
																	共計
總計	234,796	180,597	54,199	422,247	402,464	19,783	9,514,070	7,354,188	2,159,882	8,225,109	6,365,885	1,859,224	1,288,961	988,303	300,658	58,940,947	59,674,880
蘇	7,627	7,239	388	14,450	13,389	1,061	494,899	470,355	24,544	403,610	384,119	19,491	61,289	5,053	3,336,602	3,345,689	
皖	3,011	2,104	907	6,482	5,994	488	131,052	99,125	31,927	112,009	84,884	27,125	19,043	4,802	1,084,354	1,079,693	
江	10,893	6,311	4,582	21,692	20,396	1,296	501,518	284,786	216,752	411,461	234,063	177,398	90,057	39,354	2,723,804	2,829,254	
浙	1,614	1,197	417	5,777	5,292	485	100,004	71,484	28,520	86,734	62,092	24,642	13,270	3,878	884,719	901,131	
福	16,089	2,696	13,393	35,776	33,585	2,191	790,341	144,128	646,213	695,773	126,070	589,703	94,568	76,510	6,832,988	7,147,850	
廣	11,993	11,296	697	20,919	20,451	468	451,122	430,212	20,910	416,695	398,145	18,550	34,427	2,360	2,362,118	2,431,941	
西	9,819	9,498	321	15,093	14,379	714	401,732	390,758	10,974	375,381	365,561	25,696	26,351	6,55	770,909	770,909	
南	1,825	1,411	414	3,478	3,310	168	70,351	53,572	16,779	59,622	45,402	14,220	10,729	2,559	438,759	441,604	
州	24,079	14,352	9,727	56,830	55,341	1,489	899,647	546,365	353,282	735,886	446,188	289,698	163,761	100,177	802,848	4,930,100	
南	4,860	2,927	2,833	9,425	9,170	255	197,062	101,118	95,944	159,806	79,530	80,276	37,256	15,668	849,299	849,299	
西	2,559	1,870	689	3,752	3,446	306	105,188	77,336	27,852	84,184	65,338	18,846	21,004	9,006	832,931	831,846	
北	17,765	13,780	4,015	30,667	27,618	3,049	774,920	639,182	135,738	676,239	561,976	114,263	98,681	21,475	3,012,310	3,084,403	
川	42	37	5	72	66	6	1,019	871	148	882	763	119	137	108	6,198	8,419	
康	553	457	96	947	944	3	36,246	31,621	4,625	35,865	31,240	4,625	381	—	126,917	126,917	
海	76	76	—	93	88	5	2,269	2,269	—	2,010	2,010	—	259	—	62,271	62,271	
甯	2,147	2,012	135	2,746	2,686	60	38,386	74,194	4,192	75,973	72,036	3,937	2,413	255	381,765	386,139	
甘	155	155	—	207	207	—	4,851	4,851	—	4,702	4,702	—	149	—	30,705	30,705	
寧	6,733	3,878	2,905	9,062	8,923	139	179,836	98,462	81,394	173,886	94,167	79,219	6,470	2,175	783,612	836,333	
陝	21,636	14,523	7,113	25,665	24,119	1,466	712,457	709,464	2,973	575,075	572,439	2,636	137,362	3,837	3,127,674	3,138,337	
山	16,706	14,711	1,995	24,229	23,382	847	652,796	582,533	70,263	611,298	544,890	66,408	41,498	3,855	6,616,237	6,616,237	
河	31,750	24,448	7,302	40,315	39,274	1,041	1,037,862	809,731	228,131	973,264	758,358	21,906	64,598	13,225	4,942,386	4,850,243	
東	27,343	26,454	889	65,762	63,629	2,133	998,827	964,956	33,871	920,865	889,593	31,272	77,982	2,599	6,800,249	6,804,192	
北	8,627	7,682	945	15,631	14,615	1,016	548,649	482,844	65,805	338,296	296,972	41,324	210,353	24,481	3,939,682	3,939,682	
察	1,656	1,333	323	3,522	3,205	317	116,040	97,789	18,251	98,326	84,321	14,005	17,174	4,246	1,493,260	1,493,260	
林	1,494	676	818	2,080	1,831	249	67,072	47,031	24,041	58,945	35,472	23,473	8,127	238	974,754	974,754	
江	746	676	70	1,253	1,190	63	20,306	24,088	2,218	23,865	21,879	2,209	2,447	238	141,073	142,347	
河	1,787	1,778	9	4,095	3,987	108	71,904	71,474	430	65,529	65,169	6,305	6,379	70	627,789	608,181	
龍	395	395	—	529	512	17	11,668	11,668	—	10,850	10,850	—	818	—	128,924	139,250	
哈	28	28	—	128	122	6	4,270	4,270	—	2,961	2,961	—	1,309	—	57,180	57,180	
遠	202	89	113	668	484	184	19,582	7,998	11,384	14,920	6,725	8,195	4,562	3,189	291,562	308,943	
京	58	8	50	132	123	9	2,980	748	2,232	2,387	540	1,847	875	385	40,562	42,100	
海	43	41	2	169	137	32	5,377	5,134	243	4,312	4,312	—	53	—	73,418	73,558	
平	66	66	—	402	297	105	11,336	11,336	—	7,933	7,933	—	3,403	—	312,881	312,881	
島	171	165	6	199	192	7	6,701	6,455	246	5,881	5,684	197	820	49	35,270	42,745	
省	142	142	—	—	—	—	—	—	—	—	—	—	—	—	—	—	
特	6	6	—	—	—	—	—	—	—	—	—	—	—	—	—	—	

材料來源：根據教育部民國二十四年七月直接造送之材料編製。



表 91 簡易小學——校數教職員兒童及經費

民國二十一年年度

地域別	校 數				教 職 員		兒 童				經 費 (元)						
	共 計	公 立	私 立	共 計	男	女	共 計		男		女						
							公 立	私 立	公 立	私 立	公 立	私 立					
總 計	1,063	793	270	1,732	1,315	417	25,305	16,775	8,530	18,713	13,116	5,597	6,592	3,659	2,933	246,581	257,164
蘇 州	21	21	—	24	23	1	1,122	1,122	—	847	847	—	275	—	—	7,389	7,389
江 蘇	1	1	—	6	6	—	103	32	—	94	32	—	9	—	—	900	900
建 省	4	—	—	24	18	6	969	—	—	679	—	—	290	—	—	12,540	12,540
東 省	96	—	96	149	—	149	3,472	—	3,472	3,446	—	3,446	26	—	—	12,530	13,045
南 省	42	42	—	44	44	—	1,467	1,467	—	1,376	1,376	—	91	—	—	3,075	3,075
西 省	173	67	106	698	446	252	6,285	2,425	3,860	1,680	597	1,083	4,605	1,828	2,777	149,762	160,360
州 南	19	2	17	21	20	1	392	78	314	292	56	236	100	22	78	3,262	3,262
北 省	28	24	4	31	28	3	1,941	1,815	126	1,890	1,787	103	51	28	23	4,662	4,692
川 省	—	—	—	—	—	—	—	—	—	—	—	—	—	—	—	—	—
康 省	20	20	—	24	24	—	450	450	—	450	450	—	—	—	—	1,852	1,852
海 省	34	4	30	40	40	—	611	73	538	604	73	531	7	—	7	1,456	1,401
疆 省	—	—	—	—	—	—	—	—	—	—	—	—	—	—	—	—	—
肅 省	—	—	—	—	—	—	—	—	—	—	—	—	—	—	—	—	—
夏 省	—	—	—	—	—	—	—	—	—	—	—	—	—	—	—	—	—
西 省	454	440	14	369	369	—	4,852	4,703	149	3,933	3,797	136	919	906	13	35,697	35,707
南 省	24	24	—	28	24	4	787	787	—	782	782	—	5	—	—	1,207	1,207
東 省	43	43	—	5	4	1	1,376	1,376	—	1,320	1,320	—	56	—	—	2,854	2,854
北 省	—	—	—	—	—	—	—	—	—	—	—	—	—	—	—	—	—
察 省	—	—	—	—	—	—	—	—	—	—	—	—	—	—	—	—	—
綏 省	—	—	—	—	—	—	—	—	—	—	—	—	—	—	—	—	—
遠 省	—	—	—	—	—	—	—	—	—	—	—	—	—	—	—	—	—
京 省	—	—	—	—	—	—	—	—	—	—	—	—	—	—	—	—	—
海 省	—	—	—	—	—	—	—	—	—	—	—	—	—	—	—	—	—
平 省	—	—	—	—	—	—	—	—	—	—	—	—	—	—	—	—	—
島 省	—	—	—	—	—	—	—	—	—	—	—	—	—	—	—	—	—
特 別 區	101	101	—	269	269	—	1,478	1,478	—	1,320	1,320	—	158	158	—	9,395	8,830
衛 省	—	—	—	—	—	—	—	—	—	—	—	—	—	—	—	—	—
古 藏	—	—	—	—	—	—	—	—	—	—	—	—	—	—	—	—	—

材料來源：根據教育部民國二十四年七月直接送達之材料編製。



表 93 幼稚園——園數教職員兒童及經費

● 民國二十一年度

地域別	園數				教職員				兒童				經費(元)				
	共計	公立	私立	共計	男	女	共計		男		女		歲入	歲出			
							公立	私立	公立	私立	公立	私立					
總計	936	634	302	2,056	432	1,624	43,072	30,350	12,722	24,798	17,372	7,426	18,274	12,978	5,296	704,527	712,863
蘇	83	67	16	161	14	147	4,322	3,677	645	2,340	1,998	342	1,982	1,679	303	78,107	78,493
徽	52	45	7	83	15	68	1,638	1,434	204	980	853	127	658	581	77	30,083	30,439
江	70	53	17	120	20	100	3,087	2,291	796	1,981	1,456	525	1,106	835	271	35,252	35,597
浙	81	43	38	272	67	205	4,529	2,939	1,590	2,906	1,903	1,043	1,623	1,036	587	49,458	49,548
福	65	46	19	171	23	148	3,667	2,718	949	2,865	1,520	1,345	1,582	1,198	384	71,058	71,605
廣	5	4	1	14	1	13	520	408	112	291	224	67	229	184	9	9,579	9,579
西	28	25	3	74	12	62	1,845	1,649	196	946	819	127	899	830	69	26,137	26,137
南	5	4	1	10	2	8	204	155	49	173	131	42	81	24	7	3,654	2,588
州	26	16	10	85	14	71	1,600	1,120	480	866	589	277	734	531	203	27,317	28,217
南	19	13	6	42	—	42	721	559	162	353	258	95	368	301	67	13,228	13,228
北	21	15	6	43	—	43	1,110	849	261	593	464	129	517	385	132	31,261	31,138
川	164	120	44	355	171	184	7,163	5,413	1,750	4,121	3,058	1,063	3,042	2,355	687	52,187	53,260
康	10	6	4	18	14	4	171	114	57	123	81	42	48	33	15	1,155	1,193
海	1	1	—	3	—	3	27	27	—	20	20	—	7	7	—	479	479
疆	16	11	5	17	11	6	396	305	91	315	233	82	81	72	9	2,782	3,082
夏	6	5	1	10	3	7	235	214	21	158	142	16	77	72	5	4,498	4,461
西	18	9	9	34	7	27	666	370	296	351	181	170	315	189	126	10,864	10,420
南	40	38	2	41	2	39	1,033	927	106	581	514	67	452	413	39	18,446	18,446
東	32	25	7	55	5	50	1,320	820	500	594	460	134	726	360	366	28,737	28,118
北	28	21	7	76	23	53	1,261	927	334	700	495	205	561	432	129	28,857	28,217
寧	14	12	2	27	3	24	631	561	70	281	261	20	350	300	50	23,500	23,500
林	3	2	1	5	—	5	134	104	30	42	22	20	92	82	10	2,109	2,109
江	4	3	1	6	2	4	119	84	35	71	51	20	48	33	15	3,022	3,022
河	4	4	—	7	—	7	89	89	—	59	59	—	30	30	—	2,297	2,297
爾	23	17	6	46	—	46	1,088	852	236	610	480	130	478	372	106	32,415	32,415
遠	96	20	76	225	12	213	4,372	1,232	3,140	2,630	797	1,833	1,742	435	1,307	71,716	74,947
京	12	7	5	35	5	30	608	64	544	381	43	288	277	21	256	26,249	27,228
平	7	6	1	12	5	7	359	325	34	212	191	21	147	134	13	6,300	6,300
島	2	2	—	7	1	6	123	133	—	69	69	—	54	54	—	12,596	12,596
區	1	—	1	2	—	2	34	—	34	16	—	16	18	18	—	1,184	1,184
衛	—	—	—	—	—	—	—	—	—	—	—	—	—	—	—	—	—
古	—	—	—	—	—	—	—	—	—	—	—	—	—	—	—	—	—
藏	—	—	—	—	—	—	—	—	—	—	—	—	—	—	—	—	—

材料來源：根據教育部民國二十四年七月直接造送之材料編製。

表 93 幼稚園——園數教職員兒童及經費(續)

② 民國二十年度

地域別	園				教 職 員				兒				童				經 費 (元)	
	共 計	公 立	私 立	共 計	男		女		共 計	公 立	私 立	小 計	男		女		歲 入	歲 出
					公 立	私 立	公 立	私 立					公 立	私 立	公 立	私 立		
總 計	829	561	268	1,839	430	1,409	36,770	25,703	11,067	21,275	14,784	6,491	15,495	10,919	4,576	606,250	610,450	
江 蘇	78	67	11	120	25	95	3,631	3,235	396	2,163	1,944	219	1,468	1,291	177	53,212	58,214	
安 徽	36	31	5	63	11	52	1,291	1,098	193	707	609	98	584	489	95	25,408	25,408	
江 浙	69	50	19	124	9	115	2,567	1,790	777	1,506	1,079	427	1,061	711	350	35,740	40,567	
福 建	79	37	42	207	30	177	4,341	2,323	2,018	2,946	1,649	1,297	1,395	674	721	51,253	51,584	
廣 東	59	34	25	232	47	185	3,376	1,992	1,474	1,781	1,009	772	1,595	893	702	87,243	87,633	
廣 西	6	5	1	15	2	13	440	333	87	236	180	56	204	173	31	8,797	8,797	
雲 南	20	17	3	59	2	57	1,403	1,227	176	724	615	109	679	612	67	11,823	11,823	
貴 州	5	4	1	10	2	8	204	155	49	173	131	42	31	24	7	3,654	2,588	
湖 北	24	15	9	65	10	55	1,253	841	412	680	489	191	573	352	221	23,001	23,208	
湖 南	11	6	5	28	—	28	339	169	170	156	95	61	183	74	109	10,360	10,360	
湖 北	19	15	4	36	—	36	945	837	108	538	474	64	407	363	44	44,656	44,656	
湖 南	164	120	44	355	171	184	7,163	5,413	1,750	4,121	3,058	1,063	3,042	2,335	687	52,187	53,260	
四 川	10	6	4	18	14	4	171	114	57	123	81	42	48	33	15	1,155	1,193	
西 康	2	2	—	3	2	1	51	51	—	48	48	—	3	—	—	280	280	
海 峽	—	—	—	—	—	—	—	—	—	—	—	—	—	—	—	—	—	
贛 省	8	3	5	10	6	4	161	88	73	125	52	73	36	—	—	2,158	2,148	
新 甘	—	—	—	—	—	—	—	—	—	—	—	—	—	—	—	—	—	
寧 夏	—	—	—	—	—	—	—	—	—	—	—	—	—	—	—	—	—	
陝 西	51	16	35	57	40	17	1,107	466	641	717	247	470	390	219	171	11,321	11,325	
山 西	14	9	5	20	5	15	776	658	118	461	385	76	315	273	42	10,697	9,697	
河 南	26	26	—	40	6	34	838	838	—	473	473	—	365	365	—	15,274	15,322	
山 東	24	19	5	42	4	38	788	617	171	408	312	96	380	305	75	18,466	18,451	
北 平	21	18	3	69	16	53	1,023	798	225	596	440	153	428	358	70	26,351	24,530	
東 北	14	12	2	27	3	24	631	561	70	281	261	20	350	300	50	23,500	23,500	
遼 寧	3	2	1	5	—	5	134	104	30	42	22	20	92	82	10	2,109	2,109	
林 江	4	3	1	6	2	4	119	84	35	71	51	20	48	33	15	3,022	3,022	
河 南	—	—	—	—	—	—	—	—	—	—	—	—	—	—	—	—	—	
江 蘇	1	1	—	1	—	1	30	30	—	16	16	—	14	—	—	1,197	1,197	
遼 寧	—	—	—	—	—	—	—	—	—	—	—	—	—	—	—	—	—	
遠 東	22	17	5	44	—	44	1,034	805	229	529	416	113	505	389	116	32,400	32,400	
京 津	40	14	26	139	20	119	2,036	765	1,271	1,178	431	747	858	334	524	25,254	25,875	
海 北	12	1	11	28	2	26	585	68	517	286	38	248	299	30	269	7,644	8,715	
平 津	5	4	1	9	—	9	210	190	20	122	110	12	88	80	8	4,992	4,992	
青 島	2	2	—	7	—	7	123	123	—	69	69	—	54	—	—	12,596	12,596	
東 省	—	—	—	—	—	—	—	—	—	—	—	—	—	—	—	—	—	
特 別	—	—	—	—	—	—	—	—	—	—	—	—	—	—	—	—	—	
區 衛	—	—	—	—	—	—	—	—	—	—	—	—	—	—	—	—	—	
蒙 西	—	—	—	—	—	—	—	—	—	—	—	—	—	—	—	—	—	

材料來源：根據教育部民國二十年度「全國初等教育統計」28—61頁編製。



表 94 與幼稚園小學相當之學校——校數教職員兒童及經費<sup>(1)</sup>(續)

② 民國二十年度

地 域 別	校 數			教 職 員		兒 童					經 費 (元)						
	共 計	公 立	私 立	共 計	女	男			女		歲 入	歲 出					
						公 立	私 立	小 計	公 立	私 立			小 計	公 立	私 立		
<b>總 計</b>	<b>806</b>	<b>610</b>	<b>196</b>	<b>1,863</b>	<b>1,590</b>	<b>273</b>	<b>25,251</b>	<b>19,670</b>	<b>5,581</b>	<b>19,620</b>	<b>15,592</b>	<b>4,028</b>	<b>5,631</b>	<b>4,078</b>	<b>1,553</b>	<b>303,885</b>	<b>316,103</b>
蘇 江 建 東 西 南 州 南 西 北 川 康 海 疆 肅 夏 西 南 東 北 寧 林 江 河 衛 遠 京 海 平 島 區 特 別 衛 古 藏	— 9	— 8	— 1	— 19	— 19	—	— 310	— 264	— 46	— 244	— 210	— 34	— 66	— 54	— 12	— 1,788	— 1,788
安 浙 廣 廣 雲 貴 湖 湖 湖 西 西 青 新 甘 寧 陝 山 河 山 河 山 河 遼 吉 黑 察 綏 綏 上 北 青 東 威 蒙 西	— 5	— 2	— 3	— 24	— 24	5	— 308	— 116	— 192	— 256	— 104	— 152	— 52	— 12	— 40	— 15,783	— 14,635
	— 55	— 2	— 53	— 55	— 55	—	— 1,462	— 92	— 1,370	— 1,425	— 88	— 1,337	— 37	— 4	— 33	— 4,054	— 4,179
	— 5	— 4	— 1	— 15	— 15	1	— 228	— 174	— 54	— 194	— 148	— 46	— 34	— 26	— 8	— 3,521	— 3,455
	314	188	126	899	680	219	11,128	7,846	3,282	6,661	4,659	2,002	4,467	3,187	1,280	142,027	144,631
	5	4	1	23	13	10	415	367	48	56	44	12	559	323	36	7,019	7,019
	18	16	2	24	20	4	439	381	58	392	377	15	47	4	43	2,615	2,615
	— 6	— 4	— 2	— 4	— 2	— 2	— 78	— 62	— 16	— 77	— 61	— 16	— 1	— 1	—	— 2,045	— 2,045
	— 34	— 34	—	— 63	— 63	—	— 887	— 887	—	— 887	— 887	—	—	—	—	— 18,932	— 18,932
	— 10	— 10	—	— 20	— 20	— 1	— 376	— 376	—	— 329	— 329	—	— 47	— 47	—	— 2,150	— 2,150
	— 6	— 6	—	— 24	— 24	— 2	— 460	— 460	—	— 413	— 413	—	— 47	— 47	—	— 11,536	— 11,536
	— 87	— 87	—	— 95	— 95	—	— 1,140	— 1,140	—	— 1,140	— 1,140	—	—	—	—	— 4,200	— 4,200
	— 18	— 18	—	— 73	— 73	— 4	— 1,448	— 1,448	— 381	— 1,405	— 1,405	—	— 43	— 43	— 74	— 27,232	— 27,232
	— 16	— 12	— 4	— 70	— 60	— 10	— 943	— 562	—	— 863	— 556	— 307	— 80	— 6	—	— 24,142	— 25,986
	— 214	— 212	— 2	— 437	— 427	— 10	— 5,436	— 5,340	— 96	— 5,119	— 5,038	— 81	— 317	— 302	— 15	— 35,631	— 44,540
	— 4	— 3	— 1	— 5	—	— 5	— 193	— 155	— 38	— 159	— 133	— 26	— 34	— 22	— 12	— 1,160	— 1,160

材料來源：根據教育部民國二十年度「全國初等教育統計」28—61頁編製。

說明 (1)包括未經正式立案之私立小學以及宗教團體設立之小學等。

表 95 社會教育機關經費與教職員學生數

## ● 地 域 別

(甲) 民國二十一年度

(乙) 民國二十年度

地 域 別	機關數	經費(元)	教職員	學 生
總 計	84,212	20,979,026	136,206	1,298,467
江 蘇	4,421	1,646,042	6,932	75,381
安 徽	538	267,703	1,283	8,824
浙 江	13,496	1,034,040	15,116	94,401
福 建	1,017	655,360	2,508	16,112
廣 東	3,389	8,394,297	5,154	57,044
廣 西	2,004	706,860	3,001	24,420
雲 南	3,500	248,062	7,756	64,263
貴 州	438	41,287	754	5,022
湖 南	8,359	736,078	10,065	95,679
江 西	645	332,715	1,295	11,993
湖 北	716	351,294	1,319	16,816
四 川	3,436	572,235	6,078	37,804
西 康	52	4,690	100	279
青 海	87	38,707	276	1,923
新 疆	9	20,038	14	560
甘 肅	471	47,889	968	3,968
寧 夏	32	12,004	63	344
陝 西	512	51,262	761	6,557
山 西	9,650	216,263	15,302	137,737
河 南	4,680	693,757	7,540	86,444
山 東	7,771	886,059	9,048	132,306
河 北	15,657	883,812	32,312	337,768
遼 寧	230	209,567	464	6,418
吉 林	109	76,480	211	1,604
黑 龍 江	45	30,572	102	300
熱 河	330	13,418	436	5,465
察 哈 爾	909	46,669	1,572	13,659
綏 遠	107	24,650	199	1,508
南 京	134	79,631	309	5,239
上 海	616	554,328	1,073	19,015
北 平	307	1,127,080	2,857	18,314
青 島	373	76,020	480	7,293
東 省 特 別 區	114	874,806	747	1,785
威 海 衛	58	25,351	111	2,222

地 域 別	機關數	經費(元)	教職員	學 生
總 計	78,278	13,440,634	131,605	1,252,475
江 蘇	3,775	1,434,494	5,540	52,551
安 徽	1,014	202,571	1,368	10,495
浙 江	11,222	859,260	12,648	64,906
福 建	711	898,495	2,700	17,724
廣 東	2,387	1,496,383	6,194	47,048
廣 西	1,768	223,976	2,884	29,782
雲 南	3,517	247,162	7,723	64,263
貴 州	342	33,833	685	26,589
湖 南	9,120	760,175	12,296	110,188
江 西	472	164,267	575	14,298
湖 北	548	442,820	1,544	14,559
四 川	5,582	887,659	10,121	66,211
西 康	52	4,690	100	279
青 海	86	38,352	218	1,870
新 疆	1	9,771	4	...
甘 肅	360	48,318	680	2,709
寧 夏	71	6,320	109	1,396
陝 西	1,020	126,991	1,979	20,892
山 西	9,881	183,025	15,456	133,927
河 南	4,389	660,578	7,604	70,552
山 東	5,094	1,027,246	7,254	116,074
河 北	13,732	813,059	27,273	313,684
遼 寧	230	209,567	464	6,418
吉 林	109	76,480	211	1,604
黑 龍 江	45	30,572	102	300
熱 河	330	13,418	436	5,465
察 哈 爾	837	50,377	1,130	17,244
綏 遠	75	20,855	164	1,185
南 京	171	82,436	343	5,398
上 海	542	551,305	971	15,843
北 平	232	915,859	1,817	12,562
青 島	416	15,530	169	3,310
東 省 特 別 區	114	874,806	747	1,785
威 海 衛	33	29,984	96	1,364

材料來源：根據教育部民國二十四年七月直接造送之材料編製。

材料來源：根據教育部民國二十年度「全國社會教育概況統計」12—13頁編製。

表 95 社會教育機關經費與教職員學生數(續)

② 機關別

(甲) 民國二十一年度

機關名稱	機關數	經費(元)	教職員	學生
<b>總計</b>	<b>84,212</b>	<b>20,979,026</b>	<b>136,206</b>	<b>1,298,467</b>
<b>學校</b>	42,438	11,281,063	86,438	1,298,467
民衆識字處	34,141	2,856,716	73,566	1,109,857
農業補習學校	4,311	45,835	3,578	54,118
婦女補習學校	1,830	58,192	2,381	39,967
體育傳習所或班	311	106,333	885	10,133
注音符號傳習所或班	279	37,418	745	9,580
商業補習學校	259	29,298	663	10,402
工業補習學校	190	67,341	562	8,565
工劇詞鼓書訓練所或班	178	177,731	809	11,323
孤兒貧兒教養院	103	1,957	157	725
戲劇學校	98	6,989,318	582	9,963
社會教育人員訓練所或班	62	59,301	152	2,408
民衆教育人員訓練所或班	57	183,003	237	2,452
低能學校	54	137,139	404	3,818
盲啞學校	26	3,780	35	432
感化學校	23	83,505	138	666
屬於社會教育範圍之其他補習學校	11	61,230	67	925
	505	382,966	1,477	23,133
<b>一般社會教育機關</b>	41,774	9,697,963	49,768	—
民衆問字及代筆處	15,691	38,223	12,689	—
民衆閱報處	15,610	309,759	8,952	—
通俗講演所	2,031	203,398	3,333	—
民衆茶園	1,659	137,381	2,227	—
圖書館	1,479	1,283,685	2,748	—
公共體育場	1,278	279,228	1,645	—
公共體育館	1,003	2,338,645	4,185	—
公園	500	456,319	820	—
劇音會	457	1,558,459	3,752	—
音樂會	438	21,331	2,031	—
公共娛樂場	344	329,469	2,231	—
體育會	321	46,403	1,478	—
電影場	217	1,175,607	1,227	—
古物保存所	117	5,933	317	—
民衆教育實驗區	112	162,169	355	—
游泳池	98	30,137	63	—
博物館	53	209,809	209	—
美術館	42	22,333	119	—
其他社會教育機關	324	1,089,675	1,387	—

材料來源：根據教育部民國二十四年七月直接造送之材料編製。



表 95 社會教育機關經費與教職員學生數 (續)

## ② 機關別

(乙) 民國二十年度

機關名稱	機關數	經費 (元)	教職員	學生
總計	78,278	13,440,634	131,605	1,252,475
學式之社會教育機關				
共計	38,966	3,635,528	78,219	1,252,475
民衆學校	31,293	1,976,524	65,938	1,062,161
民衆識字處	3,917	43,957	2,954	57,801
農業補習學校	1,973	58,049	2,802	46,359
屬於社會教育範圍之其他補習學校	467	278,999	1,149	20,380
婦女補習學校	359	141,427	1,060	11,193
注音符號傳習所或班	341	31,439	1,338	18,076
工業補習學校	175	166,998	957	13,544
商業補習學校	135	65,490	449	5,444
孤兒貧兒教養院	95	407,329	595	8,979
體育傳習所或班	65	19,245	177	2,154
民衆教育人員訓練所或班	55	117,019	338	3,035
低能學校	28	9,610	42	615
盲啞學校	25	69,106	154	1,026
劇詞鼓書訓練所或班	14	1,055	48	597
社會教育人員訓練所或班	13	176,461	121	647
感化學校	6	36,040	44	258
戲劇學校	5	36,280	53	206
一般社會教育機關				
共計	39,312	9,805,106	53,386	—
民衆閱報處	14,461	362,600	9,226	—
民衆問字及代筆處	13,754	72,022	11,977	—
通俗講演所	2,234	261,090	4,171	—
民衆茶園	2,121	199,561	3,425	—
圖書館	1,393	1,198,119	2,885	—
公共體育場	1,302	302,443	1,759	—
公共體育館	900	1,925,227	3,820	—
公共劇場	675	1,639,991	4,957	—
公共公園	484	314,549	889	—
其他社會教育機關	437	1,002,750	1,591	—
公共音樂會	412	72,889	2,224	—
公共娛樂場	357	563,013	2,438	—
公共電影場	221	1,555,559	1,741	—
公共體育會	216	33,136	1,435	—
古物保存所	102	5,872	348	—
游泳池	100	5,231	39	—
民衆教育實驗區	66	53,772	165	—
美術館	43	18,670	104	—
博物	34	218,612	192	—

材料來源：根據教育部民國二十年度「全國社會教育概況統計」2—3頁編製。

表 96 特 殊 學 校<sup>(1)</sup>

● 民 國 二 十 一 年 度

地 域 別	校 數			經 費 (元)			教 職 員			學 生		
	共 計	公 立	私 立	共 計	公 立	私 立	共 計	公 立	私 立	共 計	公 立	私 立
總 計	274	259	15	144,515	94,712	49,803	236	156	80	1,901	1,551	350
江 蘇	1	—	1	24,000	—	24,000	5	—	5	40	—	40
安 徽	—	—	—	—	—	—	—	—	—	—	—	—
浙 江	1	—	1	2,242	—	2,242	6	—	6	31	—	31
福 建	6	1	5	17,990	4,500	13,490	36	4	32	167	69	98
廣 東	3	3	—	60,068	60,068	—	50	50	—	323	323	—
廣 西	1	—	1	1,300	—	1,300	2	—	2	12	—	12
雲 南	—	—	—	—	—	—	—	—	—	—	—	—
貴 州	—	—	—	—	—	—	—	—	—	—	—	—
湖 南	3	2	1	5,538	4,338	1,200	18	10	8	131	79	52
湖 北	—	—	—	—	—	—	—	—	—	—	—	—
四 川	—	—	—	—	—	—	—	—	—	—	—	—
西 康	3	3	—	1,620	1,620	—	13	13	—	78	78	—
青 海	—	—	—	—	—	—	—	—	—	—	—	—
新 疆	—	—	—	—	—	—	—	—	—	—	—	—
甘 肅	1	1	—	940	940	—	2	2	—	45	45	—
寧 夏	—	—	—	—	—	—	—	—	—	—	—	—
陝 西	—	—	—	—	—	—	—	—	—	—	—	—
山 西	241	241	—	6,150	6,150	—	27	27	—	375	375	—
河 南	—	—	—	—	—	—	—	—	—	—	—	—
山 東	6	5	1	2,428	369	2,059	48	29	19	532	480	52
河 北	1	1	—	3,270	3,270	—	3	3	—	20	20	—
遼 寧	—	—	—	—	—	—	—	—	—	—	—	—
吉 林	—	—	—	—	—	—	—	—	—	—	—	—
黑 龍 江	—	—	—	—	—	—	—	—	—	—	—	—
熱 河	—	—	—	—	—	—	—	—	—	—	—	—
察 哈 爾	—	—	—	—	—	—	—	—	—	—	—	—
綏 遠	—	—	—	—	—	—	—	—	—	—	—	—
京 滬	1	1	—	8,696	8,696	—	13	13	—	54	54	—
海 平	4	—	4	...	—	...	...	—	...	...	—	...
北 平	1	—	1	5,512	—	5,512	8	—	8	65	—	65
青 島	1	1	—	4,761	4,761	—	5	5	—	28	28	—
東 省 特 別 區	—	—	—	—	—	—	—	—	—	—	—	—
威 海 衛	—	—	—	—	—	—	—	—	—	—	—	—

材料來源： 根據教育部民國二十四年七月直接造送之材料編製。

說 明： (1)包括感化學校,低能學校,及盲啞學校。

表 96 特殊學校<sup>(1)</sup> (續)

## ② 民國二十年度

地 域 別	校 數			經 費 (元)			教 職 員			學 生		
	共 計	公 立	私 立	共 計	公 立	私 立	共 計	公 立	私 立	共 計	公 立	私 立
總 計	59	39	20	114,756	58,343	56,413	237	115	122	1,854	1,037	817
江 蘇	1	—	1	3,000	—	3,000	5	—	5	50	—	50
安 徽	—	—	—	—	—	—	—	—	—	—	—	—
浙 江	1	—	1	2,110	—	2,110	5	—	5	22	—	22
福 建	6	—	6	25,000	—	25,000	45	—	45	261	—	261
廣 東	7	2	5	52,060	39,410	12,650	62	34	28	506	275	231
廣 西	—	—	—	—	—	—	—	—	—	—	—	—
雲 南	1	1	—	—	—	—	4	4	—	32	32	—
貴 州	—	—	—	—	—	—	—	—	—	—	—	—
湖 南	4	2	2	8,538	4,338	4,200	21	10	11	151	71	80
江 西	—	—	—	—	—	—	—	—	—	—	—	—
湖 北	—	—	—	—	—	—	—	—	—	—	—	—
四 川	3	3	—	440	440	—	12	12	—	80	80	—
西 康	—	—	—	—	—	—	—	—	—	—	—	—
青 海	—	—	—	—	—	—	—	—	—	—	—	—
新 疆	—	—	—	—	—	—	—	—	—	—	—	—
甘 肅	—	—	—	—	—	—	—	—	—	—	—	—
寧 夏	1	1	—	100	100	—	2	2	—	60	60	—
陝 西	—	—	—	—	—	—	—	—	—	—	—	—
山 西	24	24	—	2,400	2,400	—	24	24	—	350	350	—
河 南	3	3	—	480	480	—	7	7	—	55	55	—
山 東	2	1	1	260	260	—	9	7	2	60	48	12
河 北	1	1	—	2,900	2,900	—	3	3	—	20	20	—
遼 寧	—	—	—	—	—	—	—	—	—	—	—	—
吉 林	—	—	—	—	—	—	—	—	—	—	—	—
黑 龍 江	—	—	—	—	—	—	—	—	—	—	—	—
熱 河	—	—	—	—	—	—	—	—	—	—	—	—
察 哈 爾	—	—	—	—	—	—	—	—	—	—	—	—
綏 遠	—	—	—	—	—	—	—	—	—	—	—	—
南 京	1	1	—	8,015	8,015	—	12	12	—	46	46	—
上 海	3	—	3	2,540	—	2,540	17	—	17	86	—	86
北 平	1	—	1	6,913	—	6,913	9	—	9	75	—	75
青 島	—	—	—	—	—	—	—	—	—	—	—	—
東 省 特 別 區	—	—	—	—	—	—	—	—	—	—	—	—
威 海 衛	—	—	—	—	—	—	—	—	—	—	—	—

材料來源： 根據教育部民國二十年度「全國社會教育概況統計」編製。

說 明： (1)包括感化學校,低能學校,及盲啞學校。

表 97 圖 書 館

● 民 國 二 十 一 年 度

地 域 別	館 數			經 費 (元)			職 員		
	共 計	公 立	私 立	共 計	公 立	私 立	共 計	公 立	私 立
總 計	1,479	1,208	271	1,283,685	1,102,344	181,341	2,748	2,288	460
江 蘇	56	49	7	146,806	143,420	3,386	184	169	15
安 徽	27	20	7	36,883	35,713	1,170	76	62	14
浙 江	46	36	10	86,626	77,388	9,238	142	121	21
福 建	57	48	9	77,604	63,658	13,946	161	129	32
廣 東	120	75	45	78,402	64,161	14,241	195	128	67
廣 西	45	45	—	42,925	42,925	—	74	74	—
雲 南	88	83	5	9,662	9,162	500	158	152	6
貴 州	18	12	6	2,302	1,920	382	18	12	6
湖 南	154	82	72	45,026	40,438	4,588	171	132	39
江 西	49	23	26	31,248	29,437	1,811	76	50	26
湖 北	21	15	6	26,294	25,743	551	42	35	7
四 川	95	86	9	59,967	47,013	12,954	132	118	14
西 康	3	3	—	1,400	1,400	—	8	8	—
青 海	5	5	—	517	517	—	15	15	—
新 疆	1	1	—	9,771	9,771	—	4	4	—
甘 肅	43	43	—	4,152	4,152	—	58	58	—
寧 夏	2	2	—	4,302	4,302	—	4	4	—
陝 西	20	17	3	7,027	6,127	900	34	29	5
山 西	93	90	3	27,964	27,152	812	246	229	17
河 南	158	155	3	124,248	123,838	410	231	228	3
山 東	69	67	2	45,361	45,097	264	61	60	1
河 北	178	168	10	84,738	84,250	488	261	244	17
遼 寧	36	36	—	122,003	122,003	—	112	112	—
吉 林	12	12	—	22,720	22,720	—	27	27	—
黑 龍 江	6	6	—	2,802	2,802	—	6	6	—
熱 河	4	4	—	1,196	1,196	—	4	4	—
察 哈 爾	6	6	—	...	...	—	4	4	—
綏 遠	8	8	—	2,080	2,080	—	8	8	—
南 京	1	1	—	16,128	16,128	—	7	7	—
上 海	45	2	43	92,604	10,604	82,000	137	9	128
北 平	9	4	5	50,610	16,910	33,700	72	30	42
青 島	1	1	—	5,508	5,508	—	8	8	—
東 省 特 別 區	2	2	—	11,921	11,921	—	9	9	—
威 海 衛	1	1	—	2,888	2,888	—	3	3	—

材料來源： 根據教育部民國二十四年七月直接造送之材料編製。

表 97 圖 書 館 (續)

## ② 民 國 二 十 年 度

地 域 別	館 數			經 費 (元)			職 員		
	共 計	公 立	私 立	共 計	公 立	私 立	共 計	公 立	私 立
總 計	1,393	1,202	191	1,198,119	1,051,689	146,430	2,885	2,493	392
江 蘇	62	49	13	105,359	101,273	4,086	190	172	18
安 徽	31	26	5	35,263	34,383	880	89	78	11
浙 江	41	32	9	79,811	77,287	2,524	125	107	18
福 建	46	41	5	66,129	60,781	5,348	150	133	17
廣 東	124	84	40	74,976	60,568	14,408	204	131	73
廣 西	36	36	—	37,358	37,358	—	64	64	—
雲 南	88	83	5	9,662	9,162	500	158	152	6
貴 州	12	8	4	1,860	1,600	260	14	10	4
湖 南	116	85	31	59,414	53,779	5,635	213	170	43
湖 北	25	24	1	30,068	29,768	300	60	58	2
湖 西	24	20	4	36,340	35,602	738	44	39	5
四 川	156	142	14	99,945	78,354	21,591	317	294	23
西 康	3	3	—	1,400	1,400	—	8	8	—
青 海	5	5	—	517	517	—	15	15	—
新 疆	1	1	—	9,771	9,771	—	4	4	—
甘 肅	41	41	—	6,276	6,276	—	51	51	—
寧 夏	2	2	—	500	500	—	4	4	—
陝 西	51	47	4	20,880	20,660	220	94	90	4
山 西	83	80	3	17,830	17,018	812	196	182	14
河 南	148	146	2	69,851	69,221	630	221	217	4
河 東	53	52	1	44,414	44,414	—	85	84	1
河 北	104	99	5	91,430	91,382	48	192	184	8
遼 寧	36	36	—	122,003	122,003	—	112	112	—
吉 林	12	12	—	22,720	22,720	—	27	27	—
龍 江	6	6	—	2,802	2,802	—	6	6	—
黑 龍 江	4	4	—	1,196	1,196	—	4	4	—
察 哈 爾	20	19	1	5,074	5,024	50	24	23	1
綏 遠	9	9	—	4,661	4,661	—	14	14	—
南 京	2	2	—	9,504	9,504	—	9	9	—
上 海	43	2	41	89,320	9,720	79,600	132	8	124
北 平	6	3	3	26,980	18,180	8,800	47	31	16
青 島	—	—	—	—	—	—	—	—	—
東 省 特 別 區	2	2	—	11,921	11,921	—	9	9	—
威 海 衛	1	1	—	2,884	2,884	—	3	3	—

材料來源：根據教育部民國二十年度「全國社會教育概況統計」34—35頁編製。

表 98 民 衆 閱 報 處

● 民 國 二 十 一 年 度

地 域 別	處 數			經 費 (元)			職 員		
	共 計	公 立	私 立	共 計	公 立	私 立	共 計	公 立	私 立
總 計	15,610	12,887	2,723	309,759	275,285	34,474	8,952	7,564	1,388
江 蘇	961	958	3	24,394	23,434	960	703	698	5
安 徽	162	155	7	8,564	8,059	505	114	106	8
浙 江	2,853	2,370	483	23,507	18,295	5,212	1,930	1,564	366
福 建	280	143	137	6,137	4,796	1,341	131	107	24
廣 東	1,479	596	883	24,586	17,341	7,245	492	293	199
廣 西	439	439	—	14,939	14,939	—	405	405	—
雲 南	264	230	34	5,281	5,042	239	269	232	37
貴 州	54	41	13	4,877	4,384	493	54	41	13
湖 南	3,348	2,737	611	21,682	16,372	5,310	810	528	282
江 西	95	81	14	13,229	13,148	81	96	82	14
湖 北	83	80	3	3,622	3,532	90	58	55	3
四 川	514	484	30	31,085	25,802	5,283	459	411	48
西 康	15	15	—	—	—	—	—	—	—
青 海	24	24	—	3,900	3,900	—	48	48	—
新 疆	—	—	—	—	—	—	—	—	—
甘 肅	68	68	—	780	780	—	76	76	—
寧 夏	7	7	—	750	750	—	7	7	—
陝 西	47	45	2	1,962	1,902	60	26	28	—
山 西	367	302	65	11,827	10,465	1,362	574	507	67
河 南	1,481	1,368	113	34,876	32,739	2,137	987	971	16
山 東	888	886	2	20,205	20,085	120	430	430	—
河 北	1,710	1,399	311	37,421	33,890	3,531	1,204	900	304
遼 寧	7	7	—	1,629	1,629	—	7	7	—
吉 林	11	11	—	—	—	—	—	—	—
黑 龍 江	7	7	—	663	663	—	4	4	—
熱 河	14	14	—	—	—	—	15	15	—
察 哈 爾	101	101	—	90	90	—	11	11	—
綏 遠	34	34	—	1,952	1,952	—	19	19	—
南 京	—	—	—	—	—	—	—	—	—
上 海	182	172	10	1,974	1,974	—	1	1	—
北 平	16	16	—	5,990	5,990	—	16	16	—
青 島	94	94	—	500	500	—	—	—	—
東 省 特 別 區	2	2	—	2,832	2,832	—	4	4	—
威 海 衛	3	1	2	505	—	505	2	—	2

材料來源： 根據教育部民國二十四年七月直接造送之材料編製。

表 98 民衆閱報處 (續)

## ② 民國二十年度

地 域 別	處 數			經 費 (元)			職 員		
	共 計	公 立	私 立	共 計	公 立	私 立	共 計	公 立	私 立
總 計	14,461	11,932	2,529	362,600	313,235	49,365	9,226	7,396	1,830
江 蘇	784	780	4	37,614	37,614	...	501	501	...
安 徽	214	210	4	7,007	6,519	488	122	117	5
浙 江	2,360	1,936	424	16,663	12,817	3,846	1,589	1,276	313
福 建	68	61	7	9,434	7,420	2,014	125	104	21
廣 東	742	395	347	44,980	24,473	20,507	1,192	414	778
廣 西	348	336	12	16,903	16,013	890	242	230	12
雲 南	264	230	34	5,281	5,042	239	269	232	37
貴 州	44	36	8	4,280	3,960	320	44	36	8
湖 南	3,657	2,841	816	29,990	24,468	5,522	1,030	723	307
江 西	40	35	5	10,828	8,228	2,600	40	40	—
湖 北	30	26	4	2,407	2,197	210	18	14	4
四 川	856	806	50	51,809	43,004	8,805	764	685	79
西 康	15	15	—	...	...	—	...	...	—
青 海	22	22	—	475	475	—	28	28	—
新 疆	—	—	—	—	—	—	—	—	—
甘 肅	68	68	—	2,937	2,937	—	69	69	—
寧 夏	10	10	—	550	550	—	10	10	—
陝 西	121	109	12	6,101	5,576	525	126	113	13
山 西	468	328	140	11,186	10,376	810	736	507	229
河 南	1,950	1,206	654	31,379	28,920	2,459	774	755	19
山 東	583	583	—	18,229	18,229	—	493	493	—
河 北	1,411	1,403	8	37,498	37,368	130	960	955	5
遼 寧	7	7	—	1,629	1,629	—	7	7	—
吉 林	11	11	—	...	...	—	...	...	—
黑 龍 江	7	7	—	663	663	—	4	4	—
熱 河	14	14	—	...	...	—	15	15	—
察 哈 爾	68	68	—	590	590	—	19	19	—
綏 遠	20	20	—	1,787	1,787	—	18	18	—
南 京	12	12	—	1,400	1,400	—	12	12	—
上 海	158	158	—	1,824	1,824	—	1	1	—
北 平	13	13	—	6,324	6,324	—	14	14	—
青 島	94	94	—	...	...	—	...	...	—
東 省 特 別 區	2	2	—	2,832	2,832	—	4	4	—
威 海 衛	—	—	—	—	—	—	—	—	—

材料來源：根據教育部民國二十年度「全國社會教育概況統計」40—41 頁編製。

表 99 通俗講演所

● 民國二十一年度

地 域 別	所 數						經 費 (元)			職 員		
	共 計	公 立	私 立	共 計	公 立	私 立	共 計	公 立	私 立			
總 計	2,031	1,868	163	203,398	194,610	8,788	3,333	3,087	246			
江 蘇	64	64	—	1,560	1,560	—	67	67	—			
安 徽	4	4	—	1,722	1,722	—	11	11	—			
浙 江	—	—	—	—	—	—	—	—	—			
福 建	6	6	—	1,836	1,836	—	21	21	—			
廣 東	115	112	3	2,048	2,048	—	60	35	25			
廣 西	75	75	—	22,102	22,102	—	105	105	—			
雲 南	214	208	6	3,019	3,019	—	810	806	4			
貴 州	53	37	16	4,206	3,066	1,140	106	74	32			
湖 南	141	90	51	14,368	13,995	373	299	242	57			
湖 北	24	23	1	6,660	6,660	—	45	44	1			
湖 西	24	24	—	6,268	6,268	—	28	28	—			
四 川	291	270	21	24,895	19,591	5,304	392	348	44			
西 康	—	—	—	—	—	—	—	—	—			
青 海	6	6	—	290	290	—	30	30	—			
新 疆	—	—	—	—	—	—	—	—	—			
甘 肅	66	66	—	3,489	3,489	—	99	99	—			
寧 夏	3	3	—	1,972	1,972	—	4	4	—			
陝 西	25	25	—	3,902	3,902	—	74	74	—			
山 西	538	479	59	4,239	3,924	315	663	604	59			
河 南	69	68	1	8,164	7,864	300	107	103	4			
山 東	92	92	—	3,564	3,564	—	41	41	—			
河 北	139	137	2	44,256	44,256	—	201	200	1			
遼 寧	12	12	—	8,139	8,139	—	25	25	—			
吉 林	25	25	—	25,822	25,822	—	44	44	—			
黑 龍 江	9	9	—	7,723	7,723	—	18	18	—			
熱 河	14	12	2	—	—	—	31	25	6			
察 哈 爾	12	12	—	550	550	—	13	13	—			
綏 遠	7	7	—	720	720	—	21	21	—			
南 京	1	1	—	—	—	—	4	4	—			
上 海	1	—	1	1,356	—	1,356	13	—	13			
北 平	1	1	—	528	528	—	1	1	—			
青 島	—	—	—	—	—	—	—	—	—			
東 省 特 別 區	—	—	—	—	—	—	—	—	—			
威 海 衛	—	—	—	—	—	—	—	—	—			

材料來源：根據教育部民國二十四年七月直接造送之材料編製。



表 99 通俗講演所 (續)

## ② 民國二十年度

地 域 別	所 數			經 費 (元)			職 員		
	共 計	公 立	私 立	共 計	公 立	私 立	共 計	公 立	私 立
總 計	2,234	1,950	284	261,090	230,484	30,606	4,171	3,597	574
江 蘇	115	28	87	13,690	6,800	6,890	209	42	167
安 徽	17	17	—	3,874	3,874	—	24	24	—
浙 江	—	—	—	—	—	—	—	—	—
福 建	14	11	3	2,182	1,746	436	106	85	21
廣 東	21	16	5	14,280	3,780	10,500	79	33	46
廣 西	58	58	—	1,687	1,687	—	106	106	—
雲 南	214	208	6	3,019	3,019	—	810	806	4
貴 州	44	32	12	3,680	2,720	960	88	64	24
湖 南	178	112	66	17,197	16,608	589	459	373	86
江 西	18	18	—	6,139	6,139	—	27	27	—
湖 北	10	8	2	4,818	4,378	440	26	23	3
四 川	485	450	35	41,487	32,652	8,835	652	579	73
西 康	—	—	—	—	—	—	—	—	—
青 海	6	6	—	290	290	—	31	31	—
新 疆	—	—	—	—	—	—	—	—	—
甘 肅	64	64	—	5,454	5,454	—	80	80	—
寧 夏	9	9	—	650	650	—	12	12	—
陝 西	61	61	—	8,360	8,360	—	168	168	—
山 西	342	479	63	4,259	4,259	—	770	644	126
河 南	82	80	2	7,899	7,299	600	84	79	5
山 東	54	54	—	10,671	10,671	—	86	86	—
河 北	146	146	—	51,041	51,041	—	161	161	—
遼 寧	12	12	—	8,139	8,139	—	25	25	—
吉 林	25	25	—	25,822	25,822	—	44	44	—
黑 龍 江	9	9	—	7,723	7,723	—	18	18	—
熱 河	14	12	2	—	—	—	31	25	6
察 哈 爾	27	27	—	7,103	7,103	—	36	36	—
綏 遠	6	6	—	9,742	9,742	—	21	21	—
京 海	1	1	—	—	—	—	4	4	—
上 海	1	—	1	1,356	—	1,356	13	—	13
北 平	1	1	—	528	528	—	1	1	—
青 島	—	—	—	—	—	—	—	—	—
東 省 特 別 區	—	—	—	—	—	—	—	—	—
威 海 衛	—	—	—	—	—	—	—	—	—

材料來源：根據教育部民國二十年度「全國社會教育概況統計」38—39頁編製。

表 100 公 共 體 育 場

● 民 國 二 十 一 年 度

地 域 別	場 數			經 費 (元)			職 員		
	共 計	公 立	私 立	共 計	公 立	私 立	共 計	公 立	私 立
總 計	1,278	1,190	88	279,228	275,986	3,242	1,645	1,564	81
江 蘇	71	71	—	101,844	101,844	—	155	155	—
安 徽	22	22	—	16,409	16,409	—	33	33	—
浙 江	17	17	—	22,300	22,300	—	47	47	—
福 建	34	34	—	15,154	15,154	—	66	66	—
廣 東	76	62	14	5,942	5,401	541	72	71	1
廣 西	60	60	—	12,758	12,758	36	67	67	—
雲 南	130	126	4	2,615	2,579	2,356	239	232	7
貴 州	90	34	56	4,471	2,115	—	92	36	56
湖 南	61	60	1	9,731	9,731	—	79	79	—
江 西	32	32	—	12,519	12,519	—	42	42	—
湖 北	16	14	2	1,190	1,190	100	7	7	—
四 川	189	183	6	12,177	12,077	—	156	151	5
西 康	22	19	3	—	—	—	—	—	—
青 海	8	8	—	345	345	—	24	24	—
新 疆	—	—	—	—	—	—	—	—	—
甘 肅	50	50	—	1,924	1,924	—	70	70	—
寧 夏	3	3	—	200	200	—	3	3	—
陝 西	15	15	—	1,002	1,002	100	14	14	—
山 西	51	50	1	3,505	3,405	—	162	151	11
河 南	117	117	—	20,847	20,847	—	129	129	—
山 東	88	88	—	—	—	109	42	42	—
河 北	89	88	1	7,315	7,206	—	84	83	1
遼 寧	5	5	—	600	600	—	5	5	—
吉 林	1	1	—	—	—	—	—	—	—
黑 龍 江	2	2	—	400	400	—	2	2	—
熱 河	4	4	—	—	—	—	5	5	—
察 哈 爾	12	12	—	1,434	1,434	—	7	7	—
綏 遠	—	—	—	—	—	—	—	—	—
南 京	—	—	—	—	—	—	—	—	—
上 海	7	7	—	10,512	10,512	—	18	18	—
北 平	—	—	—	—	—	—	—	—	—
青 島	3	3	—	1,200	1,200	—	6	6	—
東 省 特 別 區	2	2	—	12,691	12,691	—	18	18	—
威 海 衛	1	1	—	143	143	—	1	1	—

材料來源： 根據教育部民國二十四年七月直接造送之材料編製。

表 100 公共體育場 (續)

## ② 民國二十年度

地 域 別	場 數			經 費 (元)			職 員		
	共 計	公 立	私 立	共 計	公 立	私 立	共 計	公 立	私 立
總 計	1,302	1,197	105	302,443	296,577	5,866	1,759	1,640	119
江 蘇	72	72	—	102,244	102,244	—	175	175	—
安 徽	31	31	—	12,631	12,631	—	32	32	—
浙 江	11	11	—	11,838	11,838	—	23	23	—
福 建	29	29	—	14,948	14,948	—	46	46	—
廣 東	42	35	7	8,412	7,730	682	84	77	7
廣 西	47	45	2	22,905	22,905	—	46	44	2
雲 南	130	126	4	2,615	2,579	36	239	232	7
貴 州	70	26	44	3,440	1,680	1,760	80	32	48
湖 南	91	59	32	9,088	7,785	1,303	118	79	39
江 西	18	18	—	3,260	3,260	—	21	21	—
湖 北	11	11	—	2,554	2,554	—	10	10	—
四 川	304	294	10	21,789	20,129	1,660	260	251	9
西 康	22	19	3	—	—	—	—	—	—
青 海	8	8	—	345	345	—	19	19	—
新 疆	—	—	—	—	—	—	—	—	—
甘 肅	44	44	—	2,940	2,940	—	63	63	—
寧 夏	9	9	—	600	600	—	9	9	—
陝 西	45	45	—	3,332	3,332	—	60	60	—
山 西	50	50	—	3,058	3,058	—	160	160	—
河 南	76	76	—	16,869	16,869	—	71	71	—
山 東	65	64	1	21,486	21,186	300	75	74	1
河 北	91	90	1	11,168	11,059	109	98	97	1
遼 寧	5	5	—	600	600	—	5	5	—
吉 林	1	1	—	—	—	—	—	—	—
黑 龍 江	2	2	—	400	400	—	2	2	—
熱 河	4	4	—	—	—	—	5	5	—
察 哈 爾	12	11	1	2,094	2,078	16	16	11	5
綏 遠	—	—	—	—	—	—	—	—	—
南 京	—	—	—	—	—	—	—	—	—
上 海	7	7	—	10,512	10,512	—	18	18	—
北 平	—	—	—	—	—	—	—	—	—
青 島	3	3	—	624	624	—	6	6	—
東 省 特 別 區	2	2	—	12,691	12,691	—	18	18	—
威 海 衛	—	—	—	—	—	—	—	—	—

材料來源：根據教育部民國二十年度「全國社會教育概況統計」36—37 頁編製。

表 101 民衆學校與職業補習學校

● 民國二十一年度

地 域 別	校 數			經 費 (元)			教 職 員			學 生		
	共 計	公 立	私 立	共 計	公 立	私 立	共 計	公 立	私 立	共 計	公 立	私 立
總 計	37,155	32,175	4,980	3,648,579	2,846,160	802,419	79,689	67,370	12,319	1,202,978	1,013,675	189,303
江 蘇	1,519	1,488	31	107,094	105,734	1,360	3,134	3,096	38	68,899	68,657	242
安 徽	206	195	11	26,709	22,659	4,050	616	572	44	8,824	8,132	692
浙 江	2,422	1,894	528	141,083	115,172	25,911	6,030	4,900	1,130	92,105	73,661	18,444
福 建	371	351	20	45,264	38,417	6,847	957	859	98	14,885	13,994	891
廣 東	601	360	241	1,147,872	1,035,402	112,470	3,059	1,551	1,508	53,853	31,974	21,879
廣 西	627	577	50	39,741	36,686	3,055	1,412	1,286	126	22,731	20,692	2,039
雲 南	1,226	1,090	136	123,897	118,303	5,594	2,858	2,526	332	50,498	46,527	3,971
貴 州	125	52	73	19,205	12,123	7,082	345	155	190	5,022	2,351	2,671
湖 南	2,596	995	1,601	153,767	81,632	72,135	6,686	2,670	4,016	89,076	38,638	50,438
江 西	177	136	41	22,059	19,761	2,298	466	391	75	10,521	7,986	2,535
湖 北	241	166	75	105,314	31,271	74,043	521	299	222	11,954	8,150	3,804
四 川	688	630	58	205,411	192,296	13,115	2,056	1,770	286	33,296	28,691	4,605
西 康	9	9	—	2,450	2,450	—	22	22	—	279	279	—
青 海	33	33	—	6,470	6,470	—	99	99	—	1,756	1,756	—
新 疆	8	8	—	10,267	10,267	—	10	10	—	560	560	—
甘 肅	89	89	—	9,964	9,964	—	161	161	—	2,817	2,817	—
寧 夏	9	9	—	3,596	3,596	—	28	28	—	344	344	—
陝 西	350	343	7	11,786	8,686	3,100	501	489	12	5,743	5,338	405
山 西	7,185	6,839	346	106,267	101,595	4,672	10,816	10,372	444	133,846	124,967	8,879
河 南	2,040	1,929	111	162,662	151,896	10,766	3,757	3,598	159	73,044	70,027	3,017
山 東	3,918	2,753	1,165	128,656	93,765	34,891	6,283	4,739	1,544	122,698	89,822	32,876
河 北	10,735	10,567	168	365,533	354,750	10,783	24,701	24,326	375	323,445	317,710	5,735
遼 寧	163	153	10	73,592	72,992	600	303	293	10	6,418	5,935	483
吉 林	49	48	1	...	...	...	96	94	2	1,604	1,555	49
黑 龍 江	10	10	—	1,504	1,504	—	21	21	—	300	300	—
熱 河	286	286	—	9,317	9,317	—	365	365	—	5,465	5,465	—
察 哈 爾	737	735	2	12,553	12,053	500	1,444	1,440	4	13,659	13,561	98
綏 遠	13	12	1	2,415	2,415	...	24	19	5	373	353	20
南 京	98	64	34	47,187	28,392	18,795	275	107	168	5,185	3,859	1,326
上 海	232	105	127	224,274	22,504	201,770	809	277	532	19,015	5,328	13,687
北 平	166	65	101	271,859	99,252	172,607	1,198	303	895	13,565	5,711	7,854
青 島	141	113	28	51,907	36,291	15,616	446	363	83	7,191	5,026	2,165
東 省 特 別 區	36	36	—	7,422	7,422	—	99	99	—	1,785	1,785	—
威 海 衛	49	35	14	1,482	1,123	359	91	70	21	2,222	1,724	498

材料來源： 根據教育部民國二十四年七月直接造送之材料編製。

表 101 民衆學校與職業補習學校(續)

## ② 民國二十年度

地 域 別	校 數			經 費 (元)			教 職 員			學 生		
	共 計	公 立	私 立	共 計	公 立	私 立	共 計	公 立	私 立	共 計	公 立	私 立
總 計	34,402	29,523	4,879	2,687,987	1,985,454	702,533	72,355	59,551	12,804	1,159,081	942,980	216,101
江 蘇	1,192	1,177	15	120,337	119,937	400	2,096	2,034	62	52,280	51,169	1,111
安 徽	173	161	12	21,541	17,243	4,298	390	355	35	6,548	5,968	580
浙 江	1,732	1,320	412	104,901	80,828	24,073	4,465	3,582	883	63,201	50,504	12,697
福 建	368	327	41	54,114	48,334	5,780	999	884	115	13,619	12,560	1,059
廣 東	842	481	361	317,841	175,827	142,014	2,809	1,724	1,085	45,404	28,539	16,865
廣 西	638	476	162	71,756	64,804	6,952	1,308	1,054	254	25,777	19,692	6,085
雲 南	1,235	1,099	136	123,597	118,003	5,594	2,858	2,526	332	50,498	46,527	3,971
貴 州	91	42	49	15,847	10,613	5,234	253	130	123	26,589	20,200	6,389
湖 南	3,317	1,364	1,953	162,828	84,308	78,520	7,862	3,392	4,470	99,322	42,723	56,599
江 西	309	122	187	25,080	13,860	11,220	263	105	158	11,189	4,601	6,588
湖 北	275	219	56	161,986	71,528	90,458	639	425	214	11,771	8,181	3,590
四 川	1,012	934	78	263,501	243,700	19,801	3,275	3,046	229	59,542	52,850	6,692
西 康	9	9	—	2,450	2,450	—	22	22	—	279	279	—
青 海	33	33	—	6,470	6,470	—	81	81	—	1,738	1,738	—
新 疆	—	—	—	—	—	—	—	—	—	—	—	—
甘 肅	77	77	—	6,686	6,686	—	113	113	—	2,370	2,370	—
寧 夏	12	12	—	1,200	1,200	—	28	28	—	1,056	1,056	—
陝 西	550	526	24	31,520	27,429	4,100	1,060	998	62	18,208	17,219	989
山 西	6,863	6,594	269	112,136	105,497	6,639	10,438	10,050	388	129,563	122,274	7,289
河 南	1,629	1,493	136	139,719	130,851	8,868	3,136	2,925	211	62,064	57,181	4,883
山 東	2,259	2,240	19	126,900	83,803	43,097	4,402	2,577	1,825	110,700	68,498	42,202
河 北	10,054	9,300	754	385,306	354,693	30,613	22,424	20,960	1,464	301,314	279,972	21,342
遼 寧	163	153	10	73,592	72,992	600	303	293	10	6,418	5,935	483
吉 林	49	48	1	—	—	—	96	94	2	1,604	1,555	49
龍 江	10	10	—	1,504	1,504	—	21	21	—	300	300	—
黑 河	286	286	—	9,317	9,317	—	365	365	—	5,465	5,465	—
察 哈	679	676	3	17,250	14,970	2,280	914	904	10	16,640	16,510	130
綏 遠	4	4	—	1,260	1,260	—	9	9	—	147	147	—
南 京	121	83	38	44,860	24,360	20,500	290	108	182	5,352	3,691	1,661
上 海	184	73	111	190,720	18,799	171,930	678	198	480	15,757	3,298	12,459
北 平	100	65	35	80,341	61,189	19,152	435	262	173	7,983	6,370	1,613
青 島	72	62	10	5,147	4,987	160	150	130	20	3,234	2,864	370
東 省 特 別 區	36	36	—	7,422	7,422	—	99	99	—	1,785	1,785	—
威 海 衛	28	21	7	840	590	250	74	57	17	1,364	959	405

材料來源：根據教育部民國二十年度「全國社會教育概況統計」28—31頁編製。

表 102 民 衆 教 育 館

① 民 國 二 十 一 年 度

地 域 別	館 數			經 費 (元)			職 員		
	共 計	公 立	私 立	共 計	公 立	私 立	共 計	公 立	私 立
總 計	1,001	990	11	2,338,645	2,328,910	9,735	4,185	4,160	25
江 蘇	239	238	1	761,842	761,092	750	1,031	1,029	2
安 徽	57	56	1	162,542	162,142	400	265	262	3
浙 江	107	107	—	200,717	200,717	—	453	453	—
福 建	20	19	1	69,752	68,752	3,000	126	126	—
廣 東	30	27	3	45,111	41,736	3,375	90	79	11
廣 西	31	31	—	81,396	81,396	—	121	121	—
雲 南	51	51	—	20,024	20,024	—	231	231	—
貴 州	—	—	—	—	—	—	—	—	—
湖 南	26	24	2	63,644	63,424	220	70	67	3
江 西	23	23	—	45,956	45,956	—	96	96	—
湖 北	52	50	2	72,093	70,893	1,200	137	133	4
四 川	17	17	—	14,230	14,230	—	66	66	—
西 康	—	—	—	—	—	—	—	—	—
青 海	—	—	—	—	—	—	—	—	—
新 疆	—	—	—	—	—	—	—	—	—
甘 肅	12	12	—	6,451	6,451	—	36	36	—
寧 夏	—	—	—	—	—	—	—	—	—
陝 西	5	5	—	4,836	4,836	—	15	15	—
山 西	5	5	—	1,803	1,803	—	14	14	—
河 南	87	87	—	113,694	113,694	—	248	248	—
山 東	108	108	—	364,395	364,395	—	571	571	—
河 北	87	86	1	190,748	189,958	790	422	420	2
遼 寧	1	1	—	3,004	3,004	—	4	4	—
吉 林	10	10	—	27,938	27,938	—	44	44	—
黑 龍 江	1	1	—	7,866	7,866	—	12	12	—
熱 河	5	5	—	2,905	2,905	—	12	12	—
察 哈 爾	23	23	—	28,394	28,394	—	63	63	—
綏 遠	—	—	—	—	—	—	—	—	—
南 京	1	1	—	6,780	6,780	—	6	6	—
上 海	1	1	—	24,540	24,540	—	22	22	—
北 平	1	1	—	8,340	8,340	—	17	17	—
青 島	1	1	—	9,644	9,644	—	13	13	—
東 省 特 別 區	—	—	—	—	—	—	—	—	—
威 海 衛	—	—	—	—	—	—	—	—	—

材料來源： 根據教育部民國二十四年七月直接造送之材料編製。

表 102 民衆教育館 (續)

## ② 民國二十年度

地 域 別	館 數			經 費 (元)			職 員		
	共 計	公 立	私 立	共 計	公 立	私 立	共 計	公 立	私 立
總 計	900	881	19	1,925,227	1,911,749	13,478	3,820	3,769	51
江 蘇	210	209	1	605,887	599,847	6,040	957	950	7
安 徽	41	41	—	108,289	108,289	—	179	179	—
浙 江	95	95	—	195,032	195,032	—	451	451	—
福 建	18	17	1	75,410	72,440	3,000	125	117	8
廣 東	66	60	6	32,480	31,860	620	84	66	18
廣 西	2	2	—	3,742	3,742	—	9	9	—
雲 南	51	51	—	20,024	20,024	—	231	231	—
貴 州	—	—	—	—	—	—	—	—	—
湖 南	24	16	8	53,702	53,450	252	75	61	14
江 西	9	9	—	32,972	32,972	—	59	59	—
湖 北	65	65	—	116,639	116,639	—	209	209	—
四 川	28	28	—	24,380	24,380	—	108	108	—
西 康	—	—	—	—	—	—	—	—	—
青 海	—	—	—	—	—	—	—	—	—
新 疆	—	—	—	—	—	—	—	—	—
甘 肅	9	9	—	6,650	6,650	—	26	26	—
寧 夏	1	1	—	400	400	—	3	3	—
陝 西	6	6	—	3,036	3,036	—	20	20	—
山 西	4	4	—	1,832	1,832	—	13	13	—
河 南	72	72	—	89,284	89,284	—	222	222	—
山 東	108	106	2	319,745	316,739	3,006	633	630	3
河 北	58	57	1	132,316	131,756	560	261	260	1
遼 寧	1	1	—	3,004	3,004	—	4	4	—
吉 林	10	10	—	27,938	27,938	—	44	44	—
黑 龍 江	3	3	—	7,866	7,866	—	12	12	—
熱 河	5	5	—	2,905	2,905	—	12	12	—
察 哈 爾	10	10	—	14,116	14,116	—	30	30	—
綏 遠	—	—	—	—	—	—	—	—	—
南 京	1	1	—	6,780	6,780	—	6	6	—
上 海	1	1	—	22,944	22,944	—	19	19	—
北 平	1	1	—	8,180	8,180	—	17	17	—
青 島	1	1	—	9,644	9,644	—	11	11	—
東 省 特 別 區	—	—	—	—	—	—	—	—	—
威 海 衛	—	—	—	—	—	—	—	—	—

材料來源：根據教育部民國二十年度「全國社會教育概況統計」32—33頁編製。

表 103 公 園

● 民 國 二 十 一 年 度

地 域 別	園 數			經 費 (元)			職 員		
	共 計	公 立	私 立	共 計	公 立	私 立	共 計	公 立	私 立
總 計	436	404	32	452,233	397,063	55,170	763	705	58
江 蘇	47	41	6	21,585	21,285	300	53	52	1
安 徽	11	11	—	3,380	3,380	—	15	15	—
浙 江	53	53	—	11,308	11,308	—	51	51	—
福 建	16	16	—	10,210	10,210	—	25	25	—
廣 東	89	83	6	179,704	179,634	70	197	188	9
廣 西	36	36	—	21,741	21,741	—	51	51	—
雲 南	—	—	—	—	—	—	—	—	—
貴 州	9	9	—	636	636	—	9	9	—
湖 南	26	13	13	5,146	4,346	800	32	19	13
江 西	9	9	—	3,067	3,067	—	12	12	—
湖 北	12	12	—	31,770	31,770	—	42	42	—
四 川	55	55	—	24,353	24,353	—	93	93	—
西 康	—	—	—	—	—	—	—	—	—
青 海	1	1	—	15	15	—	2	2	—
新 疆	—	—	—	—	—	—	—	—	—
甘 肅	6	6	—	750	750	—	17	17	—
寧 夏	2	2	—	604	604	—	3	3	—
陝 西	2	2	—	232	232	—	2	2	—
山 西	6	6	—	880	880	—	7	7	—
河 南	18	18	—	4,564	4,564	—	20	20	—
山 東	5	5	—	...	...	—	...	...	—
河 北	12	12	—	3,373	3,373	—	26	26	—
遼 寧	—	—	—	—	—	—	—	—	—
吉 林	—	—	—	—	—	—	—	—	—
黑 龍 江	—	—	—	—	—	—	—	—	—
熱 河	—	—	—	—	—	—	—	—	—
察 哈 爾	2	2	—	2,160	2,160	—	3	3	—
綏 遠	—	—	—	—	—	—	—	—	—
京 海	—	—	—	—	—	—	—	—	—
上 海	8	1	7	66,000	12,100	54,000	37	2	35
北 平	3	3	—	56,675	56,675	—	64	64	—
青 島	6	6	—	...	...	—	...	...	—
東 省 特 別 區	—	—	—	—	—	—	—	—	—
威 海 衛	2	2	—	4,050	4,050	—	2	2	—

材料來源： 根據教育部民國二十四年七月直接造送之材料編製。



表 103 公 園 (續)

② 民 國 二 十 年 度

地 域 別	園 數			經 費 (元)			職 員		
	共 計	公 立	私 立	共 計	公 立	私 立	共 計	公 立	私 立
總 計	434	456	28	314,549	253,989	60,560	904	795	109
江 蘇	40	39	1	39,190	27,130	3,060	59	56	3
安 徽	10	10	—	962	962	—	12	12	—
浙 江	45	45	—	10,366	10,366	—	38	38	—
福 建	15	15	—	18,000	18,000	—	80	80	—
廣 東	83	74	9	95,540	93,040	2,500	216	200	16
廣 西	27	27	—	24,909	24,909	—	31	31	—
雲 南	57	55	2	3,486	3,486	—	101	49	52
貴 州	6	6	—	480	480	—	6	6	—
湖 南	11	10	1	2,606	2,406	200	18	17	1
江 西	3	3	—	—	—	—	3	3	—
湖 北	15	10	5	7,080	7,080	—	42	42	—
四 川	92	91	1	41,089	40,589	500	153	153	—
西 康	—	—	—	—	—	—	—	—	—
青 海	1	1	—	15	15	—	1	1	—
新 疆	—	—	—	—	—	—	—	—	—
甘 肅	3	3	—	4,029	4,029	—	11	11	—
寧 夏	2	2	—	250	250	—	3	3	—
陝 西	14	14	—	678	678	—	17	17	—
山 西	6	6	—	897	897	—	9	9	—
河 南	16	14	2	4,390	4,090	300	23	21	2
山 東	6	6	—	5,492	5,492	—	11	11	—
河 北	8	8	—	3,080	3,080	—	21	21	—
遼 寧	6	6	—	600	600	—	8	8	—
吉 林	1	1	—	—	—	—	—	—	—
黑 龍 江	—	—	—	—	—	—	—	—	—
龍 江	—	—	—	—	—	—	—	—	—
察 哈 爾	2	2	—	2,160	2,160	—	4	4	—
綏 遠	—	—	—	—	—	—	—	—	—
京 滬	—	—	—	—	—	—	—	—	—
上 海	7	—	7	54,000	—	54,000	35	—	35
北 平	—	—	—	—	—	—	—	—	—
青 島	6	6	—	—	—	—	—	—	—
東 省 特 別 區	—	—	—	—	—	—	—	—	—
威 海 衛	2	2	—	4,160	4,160	—	2	2	—

材料來源： 根據教育部民國二十年度「全國社會教育概況統計」編製。



## 社會病態類引言

社會病態之種類頗多，而以離婚及自殺兩種較為重要。茲分述之於下：

查離婚案件，司法統計年表格式中尚未為之列入。最近施行之戶籍法，雖有離婚登記之規定，但施行未久，亦無充分材料足資參考。至於地方政府之辦理離婚統計者，計有廣西，上海，青島，漢口，天津等省市。廣西統計局分析境內各級法院二十及二十一年度離婚案件，對於離婚原因之羅列，至為詳盡。上海市政府社會局自十七年八月起即創辦離婚統計，至今繼續不斷。青島，漢口市政府及天津市社會局亦曾辦離婚原因，及離婚者性別統計，然均斷續不定，故暫不編列。

自殺事件，隸屬於警務行政之範圍。民國二年內務部公布內務統計表式，規定調查自殺者之年齡，自殺原因及方法。十一年修正內務統計表式，規定調查統計自殺者之年齡。十九年內政部頒行辦理警政統計暫行規則及表式，規定調查統計自殺之原因，方法，結果，及自殺者之年齡與職業。二十年重頒警政統計規則及表式，規定調查統計自殺之原因，方法，結果，及自殺者之年齡，職業與教育程度，是為我國自殺統計制度之沿革。歷年中央及地方機關間有自殺統計之編製，且有印為專冊者。自二十年起內政部依照現行警政統計規則編製全國警政統計總報告，現已印行者，有二十年下半年及二十一年之報告。至二十二年之報告，該部亦將彙編竣事。茲所採用者，即為是項總表。至於省市之編製是項報告者，有廣西，湖南，湖北等省省會及上海，北平，青島，漢口，天津等市。廣西統計局於二十一年七月至十二月間，根據各地報紙所載，編製十三縣之自殺統計。上海市自十七年八月，青島市自十八年七月創辦自殺統計，至今不輟。湖北省會公安局自殺統計之報告，為時最近。惟因範圍僅屬地方，或因時期較暫，概未刊表。他殺事件晚近亦數見不鮮，頗足分別統計者，茲附表列於自殺各表之後。

自殺統計資料之選擇，以包括之地域較廣，時間較近者為標準，其他已往及局部之報告，均不備錄。至於資料之來源，係根據各省，市，縣公安局，或其分局之報告呈送至內政部者。依今日我國公安機關設置之概況言之，此等資料之範圍，頗難包括鄉村，故全國自殺統計之意義，實指全國市鎮之自殺統計而言。

## 主要參考書報

1. 上海市地方協會：上海市統計 上海市地方協會出版
2. 上海市政府社會局：業務報告（民國十八，十九年）上海市政府社會局出版
3. 內政部統計司：全國警政統計報告（民國二十，二十一年）內政部統計司出版
4. 天津市社會局：社會月刊（第一卷第五，六期，復刊號第一卷第一期）天津市社會局出版
5. 北平市政府：北平市政府統計月刊（第一號）北平市政府出版
6. 北平市政府：北平市政府統計特刊（第二，三號）北平市政府出版
7. 立法院統計處：立法院統計月報（第一卷，第九期）立法院統計處出版
8. 青島市政府秘書處：青島市行政統計彙編 青島市政府秘書處出版
9. 湖北省會公安局：警政統計季刊 湖北省會公安局統計股出版
10. 湖南省政府秘書處：湖南政治年鑑（民國二十一年）湖南省政府秘書處出版
11. 漢口市政府：漢口市市政統計年刊（民國十八年）漢口市政府出版
12. 廣西統計局：廣西年鑑（第一回，民國二十二年）廣西統計局出版
13. 燕京大學社會學系：社會學界（第二卷，民國十七年六月）北平棧社出版
14. 毛起鵷編：社會統計大綱 上海黎明書局出版
15. H. D. Lamson 著：中國社會病理（英文本）上海商務印書館出版

表 104 自  
 ① 民國二  
 (甲) 各

省 別	報告縣數	自 殺 人 數														
		自 殺 人 數			家 庭 糾 紛			生 計 困 難			婚 姻 不 自 由			失 戀		
		共計	男	女	共計	男	女	共計	男	女	共計	男	女	共計	男	女
總 計	244	1,353	693	660	324	89	235	271	188	83	36	10	26	21	13	8
江 安	38	398	228	170	96	28	68	98	70	28	7	3	4	9	5	4
浙 蘇	17	61	29	32	17	3	14	11	10	1	4	3	1	—	—	—
福 建	11	29	21	8	3	2	1	7	5	2	3	1	2	—	—	—
廣 東	1	2	—	2	—	—	—	—	—	—	—	—	—	—	—	—
廣 西	1	13	2	11	4	—	4	5	2	3	—	—	—	—	—	—
雲 南	3	9	3	6	1	—	1	1	1	—	1	—	—	—	—	—
貴 州	10	61	19	42	20	4	16	9	4	5	2	—	2	—	—	—
湖 北	1	1	—	1	—	—	—	—	—	—	—	—	—	—	—	—
湖 南	8	21	12	9	3	2	1	6	4	2	—	—	—	—	—	—
江 西	4	9	5	4	1	—	1	2	1	1	—	—	—	—	—	—
湖 北	9	54	19	35	22	4	18	12	5	7	3	2	1	—	—	—
海 南	2	5	1	4	3	1	2	—	—	—	—	—	—	—	—	—
西 北	9	175	107	68	18	10	8	48	34	14	4	1	3	3	2	1
山 東	46	125	65	60	36	9	27	24	18	6	2	—	2	4	3	1
河 南	10	55	22	33	25	7	18	7	3	4	—	—	—	1	—	1
山 西	14	39	18	21	11	3	8	5	3	2	1	—	1	1	—	—
河 北	57	287	139	148	58	15	43	35	27	8	9	—	9	3	2	1
河 南	3	9	3	6	6	1	5	1	1	—	—	—	—	—	—	—

材料來源：根據內政部民國二十三年七月直接造送之材料編製。

(乙) 各

城 市 別	自 殺 人 數														
	自 殺 人 數			家 庭 糾 紛			生 計 困 難			婚 姻 不 自 由			失 戀		
	共計	男	女	共計	男	女	共計	男	女	共計	男	女	共計	男	女
總 計	1,277	658	619	350	77	273	228	167	61	8	2	6	42	17	25
南 京	62	32	30	11	1	10	22	16	6	1	—	1	3	2	1
上 海	80	46	34	18	4	14	31	23	8	—	—	—	—	—	—
北 平	352	191	161	102	24	78	47	33	14	2	—	2	3	2	1
青 島	177	78	99	80	21	59	11	10	1	—	—	—	4	—	4
西 安	4	4	—	1	1	—	—	—	—	—	—	—	—	—	—
威 州	41	15	26	16	2	14	4	3	1	—	—	—	—	—	—
杭 州	42	34	8	6	4	2	14	11	3	—	—	—	2	2	—
廣 州	129	66	63	13	3	10	34	23	11	2	2	—	13	2	11
汕 頭	13	5	8	2	—	2	2	2	—	—	—	—	—	—	—
昆 明	12	2	10	6	—	6	2	—	2	—	—	—	—	—	—
漢 口	76	37	39	15	2	13	12	7	5	—	—	—	5	1	4
天 津	7	4	3	3	1	2	2	2	—	—	—	—	—	—	—
江 鎮	22	13	9	5	1	4	3	3	—	—	—	—	1	1	—
慶 寧	3	1	2	—	—	—	—	—	—	—	—	—	—	—	—
沙 市	11	5	6	2	2	—	1	—	1	—	—	—	—	—	—
長 沙	109	52	57	40	9	31	12	10	2	1	—	1	4	3	1
武 昌	28	17	11	4	—	4	5	5	—	—	—	—	1	1	—
西 寧	14	3	11	8	1	7	1	1	—	2	—	2	1	1	—
陽 曲	2	1	1	—	—	—	1	—	1	—	—	—	—	—	—
開 封	22	8	14	6	—	6	5	2	3	—	—	—	3	1	2
埠 州	7	5	2	—	—	—	1	1	—	—	—	—	—	—	—
塘 埠	22	12	10	6	1	5	7	6	1	—	—	—	—	—	—
溪 屯	9	4	5	3	—	3	3	2	1	—	—	—	1	—	1
通 大	2	—	2	—	—	—	1	—	1	—	—	—	—	—	—
淮 安	3	1	2	1	—	1	1	1	—	—	—	—	—	—	—
寧 台	5	4	1	—	—	—	1	1	—	—	—	—	—	—	—
昌 沙	5	4	1	—	—	—	1	1	—	—	—	—	—	—	—
武 昌	1	1	—	—	—	—	1	1	—	—	—	—	—	—	—
西 陽	3	2	1	1	—	1	1	1	—	—	—	—	—	—	—
開 唐	12	9	3	1	—	1	2	—	—	—	—	—	1	1	—
梧 塘	2	2	—	—	—	—	—	—	—	—	—	—	—	—	—
蚌 埠	2	2	—	—	—	—	—	—	—	—	—	—	—	—	—
大 唐	2	2	—	—	—	—	—	—	—	—	—	—	—	—	—
石 秦	2	2	—	—	—	—	—	—	—	—	—	—	—	—	—

材料來源：根據內政部民國二十三年七月直接造送之材料編製。

殺原因  
十一年  
省

殺			原									因								
營業失敗			失業			疾病			畏罪			被虐待			其他			不明		
共計	男	女	共計	男	女	共計	男	女	共計	男	女	共計	男	女	共計	男	女	共計	男	女
36	35	1	34	29	5	204	123	81	23	20	3	87	6	81	182	102	80	135	78	57
9	9	—	5	5	—	47	33	14	8	7	1	11	1	10	52	28	24	56	39	17
6	6	—	—	—	—	2	—	2	—	—	—	7	—	7	11	7	4	3	—	3
3	2	1	1	1	—	5	5	—	—	—	—	—	—	—	3	2	1	4	3	1
—	—	—	—	—	—	—	—	—	—	—	—	—	—	—	—	—	—	—	—	—
—	—	—	—	—	—	1	—	1	—	—	—	—	—	—	—	—	—	3	—	3
—	—	—	—	—	—	—	1	—	—	—	—	—	—	—	—	—	—	—	—	—
5	5	—	1	1	—	2	1	1	—	—	—	3	—	3	1	—	1	1	1	—
—	—	—	—	—	—	—	—	—	—	—	—	7	—	7	11	3	8	4	1	3
—	—	—	—	—	—	—	—	—	—	—	—	—	—	—	1	—	1	—	—	—
—	—	—	2	2	—	2	—	2	1	—	1	1	—	1	4	3	1	2	1	1
1	1	—	1	1	—	2	1	1	—	—	—	—	—	—	2	1	1	—	—	—
2	2	—	1	—	1	2	2	—	—	—	—	3	1	2	9	3	6	—	—	—
—	—	—	—	—	—	—	—	—	—	—	—	1	—	1	1	—	1	—	—	—
7	7	—	15	11	4	58	31	27	4	3	1	9	1	8	3	2	1	6	5	1
—	—	—	2	2	—	14	8	6	5	5	—	3	—	3	24	16	8	11	4	7
1	1	—	—	—	—	4	3	1	1	1	—	5	—	5	10	7	3	1	—	1
1	1	—	—	—	—	7	4	3	—	—	—	2	—	2	8	4	4	3	2	1
1	1	—	6	6	—	56	33	23	4	4	—	33	3	30	42	26	16	40	22	18
—	—	—	—	—	—	1	1	—	—	—	—	—	—	—	—	—	—	1	—	1

城市

殺			原									因								
營業失敗			失業			疾病			畏罪			被虐待			其他			不明		
共計	男	女	共計	男	女	共計	男	女	共計	男	女	共計	男	女	共計	男	女	共計	男	女
28	27	1	37	35	2	211	127	84	36	24	12	36	7	29	146	80	66	155	95	60
1	1	—	—	—	—	7	5	2	1	1	—	—	—	—	7	2	5	9	4	5
—	—	—	2	2	—	2	2	—	—	—	—	1	—	1	13	8	5	13	7	6
7	7	—	5	5	—	73	43	30	8	6	2	9	—	9	44	30	14	52	41	11
3	3	—	1	1	—	47	26	21	1	—	1	—	—	—	7	4	3	23	13	10
—	—	—	—	—	—	—	—	—	—	—	—	—	—	—	1	1	—	2	2	—
—	—	—	—	—	—	9	4	5	—	—	—	—	—	—	7	4	3	5	2	3
—	—	—	—	—	—	7	7	—	2	1	1	—	—	—	5	4	1	4	3	1
2	2	—	12	12	—	8	2	6	9	6	3	6	1	5	21	8	13	9	5	4
—	—	—	1	1	—	4	1	3	—	—	—	1	—	1	2	1	1	1	—	1
1	1	—	1	—	1	1	—	1	1	1	—	—	—	—	—	—	—	—	—	—
2	2	—	9	9	—	4	3	1	1	1	—	5	1	4	9	3	6	14	8	6
—	—	—	—	—	—	—	—	—	—	—	—	2	—	1	—	—	—	—	—	—
—	—	—	—	—	—	5	5	—	—	—	—	—	—	—	8	3	5	—	—	—
—	—	—	—	—	—	1	1	—	1	—	1	—	—	—	1	—	1	—	—	—
—	—	—	—	—	—	3	—	3	—	—	—	1	—	1	1	1	—	3	2	1
5	4	1	—	—	—	23	15	8	6	3	3	4	3	1	2	—	2	12	5	7
—	—	—	—	—	—	8	6	2	1	1	—	2	—	2	5	2	3	2	2	—
—	—	—	—	—	—	—	—	—	—	—	—	1	—	1	1	—	1	—	—	—
—	—	—	—	—	—	—	—	—	1	1	—	—	—	—	—	—	—	—	—	—
2	2	—	—	—	—	3	2	1	—	—	—	—	—	—	2	1	1	1	—	1
—	—	—	4	3	1	—	—	—	—	—	—	1	—	1	1	1	—	—	—	—
1	1	—	—	—	—	3	2	1	1	1	—	2	—	2	1	1	—	1	—	1
1	1	—	—	—	—	—	—	—	—	—	—	—	—	—	1	—	1	—	—	—
—	—	—	—	—	—	—	—	—	—	—	—	—	—	—	1	—	1	—	—	—
—	—	—	—	—	—	—	—	—	2	1	1	1	1	—	1	1	—	—	—	—
1	1	—	—	—	—	1	1	—	—	—	—	—	—	—	1	1	—	1	—	1
—	—	—	—	—	—	—	—	—	—	—	—	—	—	—	—	—	—	—	—	—
2	2	—	—	—	—	1	1	—	1	1	—	—	—	—	4	3	1	1	—	1
—	—	—	—	—	—	1	1	—	—	—	—	—	—	—	—	—	—	1	1	—

表 104 自殺原因 (續)

② 民國二十年下半年

地域別	自殺人數		自 殺										原 因																											
	自 殺 人 數		家 庭 糾 紛		生 計 困 難		婚 姻 不 自 由		失 戀		失 業		疾 病		長 罪		破 處 待		其 他		不 明																			
	男	女	共 計	男	女	共 計	男	女	共 計	男	女	共 計	男	女	共 計	男	女	共 計	男	女	共 計	男	女																	
總計	215	1,359	704	635	345	85	260	298	206	92	26	6	20	27	12	15	40	36	4	19	18	1	225	149	76	25	20	5	52	4	48	157	79	78	145	89	56			
江蘇	33	241	141	100	63	17	46	58	46	12	8	3	5	6	5	1	9	9	—	2	2	—	27	19	8	5	5	—	9	1	8	37	21	16	17	13	4			
安徽	11	49	23	26	14	2	12	8	6	2	1	—	1	—	—	—	4	4	—	2	2	—	12	9	3	1	—	—	5	1	—	1	—	1	—	1	—	1		
浙江	14	56	36	20	11	4	7	15	12	3	2	1	1	2	2	—	3	3	—	4	3	—	8	5	3	—	—	—	—	—	—	7	4	3	4	2	2			
福建	2	5	1	4	2	—	2	2	1	1	—	—	—	—	—	—	—	—	—	—	—	—	1	—	1	—	—	—	—	—	—	—	—	—	—	—	—	—		
廣東	1	9	4	5	3	—	3	3	3	—	1	—	1	—	—	—	—	—	—	—	—	—	—	—	—	—	—	—	—	—	—	—	—	—	—	—	—	—		
廣西	2	9	5	4	1	—	1	2	—	2	1	—	—	1	—	—	2	2	—	—	—	—	1	—	—	—	—	—	—	—	—	—	—	—	—	—	—	—		
雲南	22	61	21	40	21	5	16	18	6	12	1	—	1	2	—	—	5	5	—	1	1	—	4	2	2	1	1	—	7	1	—	1	—	1	—	—	—	—		
貴州	2	6	1	5	3	—	3	1	—	1	—	—	—	—	—	—	—	—	—	—	—	—	—	—	—	—	—	—	—	—	—	—	—	—	—	—	—	—		
湖南	10	77	39	38	14	2	12	24	17	7	2	—	2	2	1	1	3	3	—	—	—	—	16	10	6	—	—	3	1	—	2	—	—	—	—	—	—	—	—	
湖北	1	1	—	1	—	—	—	1	—	1	—	—	—	—	—	—	—	—	—	—	—	—	—	—	—	—	—	—	—	—	—	—	—	—	—	—	—	—	—	
江西	9	40	15	25	14	3	11	11	3	8	—	—	—	1	—	—	2	2	—	1	1	—	4	4	—	—	2	1	—	2	—	—	—	—	—	—	—	—	—	—
山東	3	7	4	3	2	1	1	2	2	—	—	—	—	—	—	—	—	—	—	—	—	—	—	—	—	—	—	—	—	—	—	—	—	—	—	—	—	—	—	—
山西	5	42	27	15	4	2	2	14	10	4	—	—	—	—	—	—	—	—	—	—	—	—	—	—	—	—	—	—	—	—	—	—	—	—	—	—	—	—	—	—
陝西	21	51	30	21	19	7	12	9	8	1	1	—	—	1	—	—	3	3	—	—	—	—	—	—	—	—	—	—	—	—	—	—	—	—	—	—	—	—	—	—
河南	11	28	7	21	12	2	10	2	1	1	—	—	—	—	—	—	—	—	—	—	—	—	—	—	—	—	—	—	—	—	—	—	—	—	—	—	—	—	—	—
河北	4	11	3	8	4	1	3	1	1	—	—	—	—	—	—	—	—	—	—	—	—	—	—	—	—	—	—	—	—	—	—	—	—	—	—	—	—	—	—	—
山東	41	135	67	68	19	6	13	31	20	11	5	—	5	1	—	—	2	2	—	2	1	—	—	—	—	—	—	—	—	—	—	—	—	—	—	—	—	—	—	—
河北	6	18	8	10	6	1	5	3	2	1	—	—	—	—	—	—	—	—	—	—	—	—	—	—	—	—	—	—	—	—	—	—	—	—	—	—	—	—	—	—
遼寧	8	19	15	4	4	3	1	2	1	1	—	—	—	—	—	—	—	—	—	—	—	—	—	—	—	—	—	—	—	—	—	—	—	—	—	—	—	—	—	—
吉林	1	1	1	—	—	—	—	—	—	—	—	—	—	—	—	—	—	—	—	—	—	—	—	—	—	—	—	—	—	—	—	—	—	—	—	—	—	—	—	—
黑龍江	1	46	29	17	9	3	6	10	8	2	—	—	—	—	—	—	—	—	—	—	—	—	—	—	—	—	—	—	—	—	—	—	—	—	—	—	—	—	—	—
南京	1	98	62	36	10	—	10	30	24	6	—	—	—	—	—	—	—	—	—	—	—	—	—	—	—	—	—	—	—	—	—	—	—	—	—	—	—	—	—	—
上海	1	179	89	90	62	13	49	20	14	6	1	—	—	—	—	—	—	—	—	—	—	—	—	—	—	—	—	—	—	—	—	—	—	—	—	—	—	—	—	—
北平	1	75	31	44	19	4	15	11	7	4	1	—	1	2	1	—	—	—	—	—	—	—	—	—	—	—	—	—	—	—	—	—	—	—	—	—	—	—	—	—
青島	1	27	16	11	8	3	5	9	6	3	—	—	—	—	—	—	—	—	—	—	—	—	—	—	—	—	—	—	—	—	—	—	—	—	—	—	—	—	—	—
威海衛	1	20	3	17	8	—	8	2	1	1	—	—	—	—	—	—	—	—	—	—	—	—	—	—	—	—	—	—	—	—	—	—	—	—	—	—	—	—	—	—
漢口	1	28	16	12	5	3	2	7	5	2	—	—	—	—	—	—	—	—	—	—	—	—	—	—	—	—	—	—	—	—	—	—	—	—	—	—	—	—	—	—
天津	1	20	10	10	8	3	5	2	2	—	—	—	—	—	—	—	—	—	—	—	—	—	—	—	—	—	—	—	—	—	—	—	—	—	—	—	—	—	—	—
歸綏	1	20	10	10	8	3	5	2	2	—	—	—	—	—	—	—	—	—	—	—	—	—	—	—	—	—	—	—	—	—	—	—	—	—	—	—	—	—	—	—

材料來源：根據內政部民國二十年下半年「全國警政統計報告」編製。

表 105 自殺者年齡

● 民國二十一年

(甲) 各省

省 別	年 齡												未 詳								
	19 歲 以 下			20—29 歲			30—39 歲			40—49 歲			50—59 歲			60 歲 以 上			未 詳		
	共計	男	女	共計	男	女	共計	男	女	共計	男	女	共計	男	女	共計	男	女	共計	男	女
總 計	1,353	693	660	126	31	95	406	173	233	188	130	58	139	87	52	82	51	31	92	40	52
江 蘇	398	228	170	27	6	21	126	67	59	94	35	17	48	26	22	30	17	13	21	15	6
安 徽	61	29	32	5	1	4	16	5	11	15	8	3	9	5	4	3	2	1	2	—	2
浙 江	29	21	8	—	—	—	8	5	3	6	6	—	—	2	1	4	3	1	—	—	—
福 建	2	—	2	2	—	2	—	—	—	—	—	—	—	—	—	—	—	—	—	—	—
廣 東	13	2	11	4	—	4	5	2	3	3	—	—	—	—	—	1	—	1	—	—	—
廣 西	9	3	6	2	—	2	4	1	3	—	2	1	—	—	—	—	—	—	—	—	—
雲 南	61	19	42	5	—	5	28	8	20	17	4	3	4	3	1	3	1	2	—	—	—
州	1	—	1	—	—	—	1	—	1	—	—	—	—	—	—	—	—	—	—	—	—
南 湖	21	12	9	4	1	3	4	2	2	6	3	—	—	2	—	—	—	—	2	1	1
西 湖	9	5	4	1	—	1	4	3	1	—	2	—	—	1	—	1	—	1	—	—	—
北 湖	54	19	35	7	2	5	18	3	15	15	4	3	5	5	—	—	1	—	1	—	—
海 南	5	1	4	1	—	1	2	1	1	2	—	—	—	—	—	—	—	—	—	—	—
西 陝	175	107	68	27	13	14	43	30	13	40	28	16	13	4	9	4	2	2	4	2	2
山 西	125	65	60	20	2	18	38	16	22	28	14	6	14	13	1	9	6	3	2	—	2
南 河	55	22	33	7	4	3	21	4	17	13	6	2	4	1	3	2	2	—	2	1	1
東 山	39	18	21	1	—	1	11	3	8	11	5	—	—	2	1	3	1	2	6	2	4
北 河	287	139	148	12	2	10	71	20	51	32	24	7	35	26	9	21	16	5	52	18	34
綏 遠	9	3	6	1	—	1	6	3	3	2	—	—	—	—	—	—	—	—	—	—	—

材料來源：根據內政部民國二十三年七月直接送遞之材料編製。





② 民國二十年下半年

地域別	自殺人數		年												齡				別				
	共計	男	20歲以下		21—30歲		31—40歲		41—50歲		51—60歲		61歲以上		未	詳							
			共計	男	女	共計	男	女	共計	男	女	共計	男	女			共計	男	女				
總計	1,359	704	655	40	82	481	201	280	307	150	157	187	131	56	120	84	36	93	61	32	49	37	12
江蘇	241	141	100	6	17	87	48	39	52	29	23	30	27	3	32	21	11	15	9	6	2	1	1
安徽	49	23	26	—	4	14	5	9	14	7	7	5	2	3	4	3	1	4	2	2	4	4	—
浙江	56	36	20	1	1	18	12	6	15	9	6	10	6	4	4	2	2	4	4	—	3	2	1
福建	5	1	4	—	—	2	—	2	2	—	2	—	—	—	1	1	—	—	—	—	—	—	—
廣東	9	4	5	—	—	2	1	1	6	3	3	1	—	1	—	—	—	—	—	—	—	—	—
廣西	9	5	4	—	—	3	1	2	3	2	1	1	1	—	2	1	1	—	—	—	—	—	—
雲南	61	21	40	—	5	32	9	23	12	6	6	7	3	4	2	2	—	2	1	1	1	—	1
貴州	6	1	5	—	1	1	—	1	4	1	3	—	—	—	—	—	—	—	—	—	—	—	—
湖南	77	39	38	3	2	27	7	20	23	13	10	13	9	4	4	4	—	5	3	2	—	—	—
江西	1	—	1	—	1	—	—	—	—	—	—	—	—	—	—	—	—	—	—	—	—	—	—
湖北	40	15	25	1	4	13	2	11	9	4	5	5	2	3	4	2	2	4	4	—	—	—	—
北海	7	4	3	—	—	1	—	1	3	1	2	2	2	—	—	—	—	—	—	—	—	—	—
陝西	42	27	15	4	3	13	8	5	7	5	2	4	4	—	4	3	1	7	3	4	—	—	—
山西	51	30	21	2	4	14	5	9	16	10	6	5	4	1	5	5	—	5	4	1	—	—	—
河南	28	7	21	—	4	12	3	9	6	—	6	1	1	—	2	—	2	3	3	—	—	—	—
山東	11	3	8	—	1	6	—	6	3	3	—	1	—	1	—	—	—	—	—	—	—	—	—
河北	135	67	68	1	3	52	16	36	22	12	10	27	18	9	16	12	4	10	5	5	4	3	1
遼寧	18	8	10	—	2	7	2	5	4	1	3	3	3	—	1	1	—	—	—	—	—	1	—
吉林	19	15	4	2	—	7	6	1	3	1	2	2	2	—	1	1	—	3	3	—	1	—	1
黑龍江	1	1	—	—	—	1	1	—	—	—	—	—	—	—	—	—	—	—	—	—	—	—	—
南京	46	29	17	2	3	18	11	7	7	5	2	10	8	2	3	2	1	2	1	1	1	—	1
上海	98	62	36	5	4	36	19	17	22	13	9	16	13	3	5	3	2	3	2	1	7	7	—
海平	179	89	90	7	11	59	25	34	35	13	22	25	15	10	16	10	6	12	8	4	14	11	3
青島	75	31	44	3	7	23	8	15	16	4	12	7	3	4	8	6	2	9	5	4	2	2	—
威海	27	16	11	—	2	8	3	5	5	3	2	6	4	2	4	4	—	2	2	—	—	—	—
漢口	20	3	17	—	3	6	1	5	7	—	7	2	1	1	1	—	1	1	1	—	—	—	—
天津	28	16	12	1	—	13	7	6	6	2	4	3	2	1	1	—	—	1	1	—	—	—	—
歸綏	20	10	10	1	—	6	1	5	5	3	2	1	1	—	—	—	—	2	1	1	2	2	3

材料來源：根據內政部民國二十年下半年「全國警政統計報告」編製。

表 106 自殺者職業  
 民國二十一年  
 (甲) 各省

省 別	業 別																																
	自 殺 人 數						職 業																										
	男		女		共計		農		業		無 業 <sup>(1)</sup>																						
	男	女	男	女	男	女	男	女	男	女	男	女																					
總 計	693	660	425	241	184	8	6	2	186	112	74	195	155	40	8	4	4	32	27	5	32	23	9	158	14	144	186	65	121	123	46	77	
江 蘇	228	170	104	49	55	1	1	—	47	33	14	83	14	2	1	1	14	12	2	2	12	8	4	20	4	16	56	19	37	45	18	27	
安 徽	61	29	6	6	—	—	—	—	13	8	5	6	2	—	—	—	2	2	—	—	3	3	—	16	—	16	9	2	7	4	2	2	
浙 江	29	21	8	1	—	—	—	—	5	4	1	7	6	1	—	—	2	2	—	—	3	3	—	2	1	1	4	1	3	5	3	2	
福 建	2	—	—	—	—	—	—	—	—	—	—	—	—	—	—	—	—	—	—	—	—	—	—	—	—	2	—	—	—	—	—	—	
東 南	13	2	11	—	—	—	—	—	3	1	2	—	—	—	—	—	—	—	—	—	—	—	—	—	—	—	—	10	1	9	—	—	
西 南	9	3	6	—	—	—	—	—	—	—	—	1	—	—	—	—	—	—	—	—	—	—	—	—	3	—	3	4	2	2	1	—	
雲 南	61	19	42	17	4	13	1	—	1	1	—	13	9	4	—	—	—	—	—	—	1	—	1	22	1	21	5	2	3	1	1	—	
貴 州	1	—	—	—	—	—	—	—	—	—	—	—	—	—	—	—	—	—	—	—	—	—	—	—	—	—	—	1	—	—	—	—	
湖 南	21	12	9	2	2	—	—	—	7	7	—	—	—	—	—	—	—	—	—	—	—	2	1	1	9	2	7	1	—	—	—	—	
江 西	9	5	4	—	—	—	—	—	3	3	—	2	2	—	—	—	—	—	—	—	—	—	—	—	1	—	1	3	—	—	—	—	
湖 北	54	19	35	7	5	2	1	—	16	6	10	8	3	5	—	—	—	—	—	—	2	—	2	11	—	11	9	4	5	—	—	—	
青 海	5	1	4	4	—	—	—	—	—	—	—	—	—	—	—	—	1	—	—	—	—	—	—	—	—	—	—	—	—	—	—	—	—
陝 西	175	107	68	64	47	17	5	3	40	26	14	19	12	7	6	3	3	1	—	1	—	1	4	3	1	17	2	15	9	6	4	2	2
山 西	125	65	60	43	35	8	—	—	24	7	17	10	10	—	—	—	—	2	2	—	1	1	—	11	1	10	20	7	13	14	2	12	
河 南	55	22	33	6	4	2	—	—	8	2	6	9	5	4	—	—	—	6	4	2	2	2	—	6	—	6	15	4	11	3	1	2	
山 東	39	18	21	16	9	7	—	—	6	3	3	5	5	—	—	—	—	—	—	—	—	—	—	4	—	4	2	—	2	6	1	5	
河 北	287	139	148	154	79	75	—	—	12	10	2	15	13	2	—	—	4	4	—	—	2	2	—	31	3	28	31	13	18	38	15	23	
綏 遠	9	3	6	1	—	—	—	—	1	1	—	1	1	—	—	—	—	—	—	—	—	—	—	—	3	—	3	1	1	—	2	—	

材料來源：根據內政部民國二十三年七月直捷送之材料編製。  
 說 明：(1)包括學生，不事生產者，非法生活者，囚犯，慈善機關收容者。

(乙) 各城市

城市別	自 殺 人 數										職 業										別																	
	農 業		工 業		商 業		交 通 運 輸		公 務		自 由 職 業		人 事 服 務		無 業		(1) 未 業																					
	男	女	共計	男	女	共計	男	女	共計	男	女	共計	男	女	共計	男	女	共計	男	女																		
總 計	1,277	658	619	95	68	27	1	1	171	128	43	134	123	11	6	6	39	37	2	61	48	13	234	11	223	436	175	261	100	62	38							
京 海	62	32	30	1	1	—	—	—	10	8	2	3	2	1	—	—	—	2	2	—	1	1	—	5	—	28	14	14	12	4	8							
南 上	80	46	34	1	1	—	—	—	20	11	9	12	12	—	—	—	—	1	1	—	4	4	—	7	—	23	11	12	12	4	8							
北 青	352	191	161	8	8	—	—	—	28	26	2	23	23	—	—	—	—	9	9	—	28	21	7	49	4	173	68	105	32	30	2							
西 威	177	78	99	46	41	5	—	—	19	19	—	8	8	—	—	—	—	1	1	—	2	1	1	75	1	23	5	18	3	2	1							
杭 廣	4	4	—	—	—	—	—	—	—	—	—	—	—	—	—	—	—	—	—	—	—	—	—	—	—	—	—	—	—	—	—	—						
汕 汕	41	15	26	30	11	19	1	—	6	2	4	1	1	—	—	—	—	—	—	—	—	—	—	—	—	—	—	—	—	—	—	—	—					
漢 漢	42	34	34	—	—	—	—	—	6	6	—	8	7	1	—	—	—	6	6	—	—	—	—	—	—	—	—	—	—	—	—	—	—	—				
鎮 鎮	129	66	63	—	—	—	—	—	8	6	2	17	16	1	—	—	—	5	5	—	3	2	1	30	1	29	53	28	25	11	6	5	4					
安 魯	13	5	8	—	—	—	—	—	2	2	—	1	1	—	—	—	—	2	2	—	—	—	—	2	2	2	2	2	1	1	1	2	2	4				
昌 昌	12	2	10	—	—	—	—	—	6	6	—	6	2	1	—	—	—	5	5	—	—	—	—	2	2	2	2	2	1	1	1	5	2	3				
明 日	76	37	39	—	—	—	—	—	15	9	6	12	9	3	2	—	—	5	5	—	—	—	—	17	1	16	20	9	11	5	2	2	—	—				
津 江	7	4	3	—	—	—	—	—	1	1	—	1	1	—	—	—	—	3	3	—	—	—	—	2	1	2	1	1	1	1	—	—	—	—	—			
慶 慶	22	13	9	2	1	1	—	—	5	5	—	2	1	1	—	—	—	3	3	—	—	—	—	2	1	2	1	1	1	—	—	—	—	—	—			
沙 昌	11	5	6	—	—	—	—	—	1	—	—	1	—	—	—	—	—	2	2	—	—	—	—	—	—	—	—	—	—	—	—	—	—	—	—	—		
昌 昌	109	52	57	2	2	—	—	—	21	14	7	20	20	—	—	—	—	2	1	1	13	10	3	9	1	8	42	38	1	1	1	1	1	1	1	1		
昌 昌	28	17	11	—	—	—	—	—	6	6	—	5	5	—	—	—	—	2	1	1	1	1	—	10	—	10	1	—	—	—	—	—	—	—	—	—	—	
昌 昌	14	3	1	—	—	—	—	—	—	—	—	—	—	—	—	—	—	1	1	—	—	—	—	—	—	—	—	—	—	—	—	—	—	—	—	—	—	
昌 昌	22	8	14	—	—	—	—	—	—	2	—	—	—	—	—	—	—	—	—	—	—	—	—	—	—	—	—	—	—	—	—	—	—	—	—	—	—	—
昌 昌	7	3	2	—	—	—	—	—	7	6	1	5	3	2	—	—	—	—	—	—	—	—	—	—	—	—	—	—	—	—	—	—	—	—	—	—	—	—
昌 昌	22	12	10	2	1	1	—	—	2	2	—	2	2	—	—	—	—	—	—	—	—	—	—	—	—	—	—	—	—	—	—	—	—	—	—	—	—	—
昌 昌	9	4	5	—	—	—	—	—	—	—	—	—	—	—	—	—	—	—	—	—	—	—	—	—	—	—	—	—	—	—	—	—	—	—	—	—	—	—
昌 昌	2	2	2	—	—	—	—	—	—	—	—	—	—	—	—	—	—	—	—	—	—	—	—	—	—	—	—	—	—	—	—	—	—	—	—	—	—	—
昌 昌	3	1	2	—	—	—	—	—	1	1	—	—	—	—	—	—	—	—	—	—	—	—	—	—	—	—	—	—	—	—	—	—	—	—	—	—	—	—
昌 昌	5	4	1	—	—	—	—	—	—	—	—	—	—	—	—	—	—	—	—	—	—	—	—	—	—	—	—	—	—	—	—	—	—	—	—	—	—	—
昌 昌	5	4	1	—	—	—	—	—	—	—	—	—	—	—	—	—	—	—	—	—	—	—	—	—	—	—	—	—	—	—	—	—	—	—	—	—	—	—
昌 昌	5	4	1	—	—	—	—	—	—	—	—	—	—	—	—	—	—	—	—	—	—	—	—	—	—	—	—	—	—	—	—	—	—	—	—	—	—	—
昌 昌	1	3	1	—	—	—	—	—	—	—	—	—	—	—	—	—	—	—	—	—	—	—	—	—	—	—	—	—	—	—	—	—	—	—	—	—	—	—
昌 昌	12	9	3	—	—	—	—	—	2	2	—	—	—	—	—	—	—	—	—	—	—	—	—	—	—	—	—	—	—	—	—	—	—	—	—	—	—	—
昌 昌	2	2	—	—	—	—	—	—	—	—	—	—	—	—	—	—	—	—	—	—	—	—	—	—	—	—	—	—	—	—	—	—	—	—	—	—	—	—

材料來源：根據內政部民國二十三年七月直接送之材料編製。

說 明：(1)包括學生，不事生產者，非法生活者，囚犯，慈善機關收容者。

表 106 自殺者職業(續)

② 民國二十年下半年

地域別	自 殺 人 數										職 業										業										別					
	共計		男		女		農		業		工		業		商		業		交通運輸		公		務		自由職業		人事服務		無		業 <sup>(1)</sup>		未		詳	
	男	女	男	女	男	女	男	女	男	女	男	女	男	女	男	女	男	女	男	女	男	女	男	女	男	女	男	女	男	女	男	女	男	女		
總計	1,359	704	289	164	125	2	1	187	130	57	153	126	27	12	10	2	25	23	2	54	36	18	190	11	179	332	125	207	115	78	37					
江蘇	241	141	100	55	31	24	—	—	—	—	35	23	12	42	37	5	3	2	10	7	3	22	3	19	40	16	24	24	15	9						
安徽	49	23	6	5	1	—	—	—	—	—	5	3	2	5	4	1	—	—	—	2	1	1	11	—	11	7	4	3	13	6	7					
浙江	56	36	20	5	3	2	—	—	—	—	13	11	2	9	8	1	1	—	—	2	2	—	6	1	5	13	4	9	7	6	1					
福建	5	1	4	—	—	—	—	—	—	—	3	—	3	—	—	—	—	—	—	—	—	—	—	—	—	2	1	1	—	—	—	—				
廣東	9	4	5	3	—	3	—	—	—	—	2	1	1	1	1	—	—	—	—	—	—	—	1	—	1	1	1	—	—	—	—	—	—			
廣西	9	5	4	—	—	—	—	—	—	—	2	2	—	3	3	—	—	—	—	—	—	—	1	—	1	2	—	2	1	—	—	—	—			
雲南	61	21	40	23	8	15	—	—	—	—	10	3	7	8	3	5	—	—	—	—	—	7	—	7	12	7	5	1	—	—	—	—	—			
貴州	6	1	5	—	—	—	—	—	—	—	—	—	—	1	1	—	—	—	—	—	—	3	—	3	2	—	2	—	—	—	—	—	—			
湖南	77	39	38	3	3	—	—	—	—	—	21	16	5	15	13	2	1	—	—	6	2	4	6	—	6	21	—	21	—	—	—	—	—			
江西	1	—	1	—	—	—	—	—	—	—	—	—	—	—	—	—	—	—	—	—	—	—	1	—	1	—	—	—	—	—	—	—	—	—		
湖北	40	15	25	6	3	3	—	—	—	—	10	5	5	6	4	2	—	—	—	2	—	2	8	—	8	4	—	4	3	2	1	—	—	—		
湖南	7	4	3	2	—	2	—	—	—	—	—	—	—	2	2	—	—	—	—	—	—	3	2	3	1	—	—	—	—	—	—	—	—	—		
北海	42	27	15	9	7	2	2	1	1	1	7	3	4	5	4	1	—	—	—	1	1	—	—	—	—	—	—	—	—	—	—	—	—	—		
山西	51	30	21	14	14	—	—	—	—	—	8	3	5	8	7	1	—	—	—	—	—	6	—	6	—	6	12	4	8	2	1	—	—	—		
河南	28	7	21	5	—	5	—	—	—	—	4	2	2	7	2	5	—	—	—	2	1	1	3	—	3	7	2	5	—	—	—	—	—	—		
山東	11	3	8	7	1	6	—	—	—	—	3	2	1	—	—	—	—	—	—	—	—	1	—	1	—	—	—	—	—	—	—	—	—	—		
河北	135	67	68	77	37	40	—	—	—	—	8	8	—	7	6	1	—	—	—	1	—	1	22	3	19	16	10	6	4	3	1	—	—	—		
遼寧	18	8	10	8	5	3	—	—	—	—	—	—	—	2	2	—	—	—	—	—	—	5	—	5	—	5	—	2	1	1	—	—	—	—		
吉林	19	15	4	9	8	1	—	—	—	—	1	1	—	2	2	—	—	—	—	—	—	3	—	3	—	3	3	—	—	—	—	—	—	—		
黑龍江	1	1	—	—	—	—	—	—	—	—	1	1	—	—	—	—	—	—	—	—	—	—	—	—	—	—	—	—	—	—	—	—	—	—		
江蘇	46	29	17	—	—	—	—	—	—	—	6	6	—	6	4	2	3	2	—	3	3	—	4	—	4	20	9	11	2	2	—	—	—			
上海	98	62	36	1	1	—	—	—	—	—	18	14	4	7	7	—	—	—	—	12	10	2	9	—	9	34	19	15	15	9	6	—	—			
海平	179	89	90	10	4	6	—	—	—	—	13	13	—	13	13	—	—	—	—	11	8	3	30	1	29	71	25	46	25	19	6	—	—			
北青	75	31	44	24	18	6	—	—	—	—	6	6	—	1	1	—	—	—	—	1	1	—	25	—	25	13	1	12	4	3	1	—	—			
威海	27	16	11	20	14	6	—	—	—	—	3	—	3	2	2	—	—	—	—	—	—	—	2	—	2	—	—	—	—	—	—	—	—	—		
漢口	20	3	17	—	—	—	—	—	—	—	1	—	1	—	—	—	—	—	—	—	—	—	7	—	7	8	1	7	3	1	2	—	—	—		
天津	28	16	12	1	1	—	—	—	—	—	5	5	—	1	—	—	—	—	—	—	—	—	4	—	4	1	3	12	4	8	4	—	—	—		
歸綏	20	10	10	1	1	—	—	—	—	—	2	2	—	—	—	—	—	—	—	1	—	—	—	—	—	13	4	9	3	—	—	—	—			

材料來源：根據內政部民國二十年下半年「全國警政統計報告」編製。

說明：(1)包括學生，不詳生產者，非法生活者，囚犯，慈善機關收容者。

表 107 自 殺 結 果

● 民國二十一年

(甲) 各省

省 別	自 殺 人 數			死 亡			救 活		
	共 計	男	女	共 計	男	女	共 計	男	女
總 計	1,353	693	660	1,032	549	484	321	145	176
江 蘇	398	228	170	330	188	142	68	40	28
安 徽	61	29	32	42	22	20	19	7	12
浙 江	29	21	8	26	20	6	3	1	2
建 東	2	—	2	2	—	2	—	—	—
廣 西	13	2	11	7	—	7	6	2	4
廣 南	9	3	6	8	3	5	1	—	1
雲 南	61	19	42	32	9	23	29	10	19
貴 州	1	—	1	—	—	—	1	—	1
湖 北	21	12	9	19	11	8	2	1	1
湖 南	9	5	4	8	4	4	1	1	—
江 西	54	19	35	13	5	8	41	14	27
海 北	5	1	4	5	1	4	—	—	—
西 南	175	107	68	110	66	44	65	41	24
山 東	125	65	60	122	64	58	3	1	2
河 南	55	22	33	37	16	21	18	6	12
陝 西	39	18	21	30	11	19	9	7	2
北 平	287	139	148	236	125	111	51	14	37
綏 遠	9	3	6	5	3	2	4	—	4

材料來源：根據內政部民國二十三年七月直接造送之材料編製。

(乙) 各 城 市

城 市 別	自 殺 人 數			死 亡			救 活		
	共 計	男	女	共 計	男	女	共 計	男	女
總 計	1,277	658	619	796	408	388	481	250	231
京 海	62	32	30	41	16	25	21	16	5
上 海	80	46	34	51	28	23	29	18	11
北 平	352	191	161	177	109	68	175	82	93
青 島	177	78	99	177	78	99	—	—	—
西 安	4	4	—	3	3	—	1	1	—
咸 陽	41	15	26	41	15	26	—	—	—
咸 陽	42	34	8	16	12	4	26	22	4
廣 州	129	66	63	43	20	23	86	46	40
汕 頭	13	5	8	2	2	—	11	3	8
昆 明	12	2	10	4	1	3	8	1	7
漢 口	76	37	39	55	27	28	21	10	11
天 津	7	4	3	2	1	1	5	3	2
江 鎮	22	13	9	22	13	9	—	—	—
江 慶	3	1	2	2	—	2	1	1	—
安 邑	11	5	6	5	3	2	6	2	4
長 沙	109	52	57	68	34	34	41	18	23
武 昌	28	17	11	20	14	6	8	3	5
陽 曲	14	3	11	10	2	8	4	1	3
開 封	2	1	1	1	1	—	1	—	1
州 州	22	8	14	14	6	8	8	2	6
埠 州	7	5	2	5	3	2	2	2	—
蚌 州	22	12	10	12	6	6	10	6	4
通 州	9	4	5	5	2	3	4	2	2
淮 南	2	—	2	2	—	2	—	—	—
台 定	3	1	2	2	1	1	1	—	1
山 口	5	4	1	3	2	1	2	2	—
唐 店	5	4	1	5	4	1	—	—	—
沽 大	1	1	—	—	—	—	1	1	—
石 門	3	2	1	1	—	1	2	2	—
秦 皇 島	12	9	3	5	3	2	7	6	1
皇 島	2	2	—	2	2	—	—	—	—

材料來源：根據內政部民國二十三年七月直接造送之材料編製。

表 107 自 殺 結 果 (續)

② 民 國 二 十 年 下 半 年

地 域 別	自 殺 人 數			死 亡			救 活		
	共 計	男	女	共 計	男	女	共 計	男	女
總 計	1,359	704	655	949	502	447	410	202	208
江 蘇	241	141	100	194	116	78	47	25	22
安 徽	49	23	26	26	15	11	23	8	15
浙 江	56	36	20	31	20	11	25	16	9
福 建	5	1	4	5	1	4	—	—	—
廣 東	9	4	5	7	4	3	2	—	2
廣 西	9	5	4	7	4	3	2	1	1
雲 南	61	21	40	35	12	23	26	9	17
貴 州	6	1	5	3	1	2	3	—	3
湖 南	77	39	38	50	24	26	27	15	12
江 西	1	—	1	—	—	—	1	—	1
湖 北	40	15	25	19	11	8	21	4	17
青 海	7	4	3	5	2	3	2	2	—
陝 西	42	27	15	34	22	12	8	5	3
山 西	51	30	21	47	27	20	4	3	1
河 南	28	7	21	25	6	19	3	1	2
山 東	11	3	8	8	1	7	3	2	1
河 北	135	67	68	105	56	49	30	11	19
遼 寧	18	8	10	18	8	10	—	—	—
吉 林	19	15	4	17	13	4	2	2	—
黑 龍 江	1	1	—	1	1	—	—	—	—
南 京	46	29	17	25	13	12	21	16	5
上 海	98	62	36	54	28	26	44	34	10
北 平	179	89	90	90	50	40	89	39	50
青 島	75	31	44	75	31	44	—	—	—
威 海 衛	27	16	11	26	15	11	1	1	—
漢 口	20	3	17	16	3	13	4	—	4
天 津	28	16	12	18	12	6	10	4	6
歸 綏	20	10	10	8	6	2	12	4	8

材料來源：根據內政部民國二十年下半年「全國警政統計報告」編製。

表 108 他殺原因

● 民國二十一年

(甲) 各省

省別	報告公安局數		他殺人數										他殺原因																							
	他殺人數		盜匪謀財		彼此爭財		意氣鬪毆		奸淫		仇恨		汽車衝撞		工場機械損毀		水火災害		其他																	
	共計	男	女	共計	男	女	共計	男	女	共計	男	女	共計	男	女	共計	男	女	共計	男	女															
總計	271	2,182	1,655	527	540	439	101	145	105	40	249	200	49	100	67	33	278	223	55	19	16	3	6	5	1	293	188	105	552	412	140					
江蘇	38	739	536	203	104	83	21	29	18	11	84	67	17	23	17	6	60	42	18	8	6	2	5	4	1	70	47	23	356	252	104					
安徽	14	34	31	3	7	7	—	7	5	2	8	8	—	2	2	—	1	1	—	2	2	—	—	—	—	—	2	1	1	5	5	—				
浙江	15	49	35	14	16	14	2	3	2	1	2	1	1	2	1	1	4	1	3	1	1	—	—	—	—	10	8	2	11	7	4					
福建	1	5	3	2	—	—	—	1	—	1	3	2	1	—	—	—	1	1	—	—	—	—	—	—	—	—	—	—	—	—	—	—				
廣東	3	14	9	5	3	1	2	1	—	1	—	—	—	—	—	—	6	5	1	—	—	—	—	—	—	—	—	—	4	3	1					
廣西	4	6	5	1	—	—	—	—	—	—	—	—	—	1	—	1	1	1	—	—	—	—	—	—	—	—	4	4	—	—	—	—				
雲南	14	64	55	9	18	17	1	9	8	1	10	9	1	5	2	3	11	10	1	4	4	—	—	—	—	4	2	2	3	3	—	—				
貴州	1	3	3	—	—	—	—	—	—	—	—	—	—	—	—	—	—	—	—	—	—	—	—	—	—	—	1	1	—	2	2	—	—			
湖南	7	16	13	3	1	1	—	3	3	—	6	4	2	1	—	1	2	2	—	—	—	—	—	—	—	2	2	—	1	1	—	—	—			
江西	3	50	24	26	—	—	—	2	2	—	2	2	—	5	4	1	1	1	—	—	—	—	—	—	—	39	14	25	1	1	—	—	—			
湖北	10	64	58	6	35	30	5	3	3	—	5	5	—	4	4	—	6	5	1	—	—	—	—	—	—	5	5	—	6	6	—	—	—			
陝西	7	99	82	17	20	16	4	8	7	1	9	8	1	9	4	5	14	12	2	—	—	—	—	—	—	33	30	3	6	5	1	—	—	—		
山西	50	195	141	54	35	31	4	4	4	—	10	8	2	9	4	5	18	15	3	—	—	—	—	—	—	93	53	40	26	26	—	—	—			
河南	10	30	23	7	11	8	3	1	1	—	1	—	1	3	3	—	8	7	1	—	—	—	—	—	—	—	—	—	6	4	2	—	—	—		
山東	12	31	22	9	7	5	2	1	—	1	3	2	1	2	1	1	4	3	1	2	2	—	—	—	—	3	3	—	9	6	3	—	—	—		
河北	81	616	490	126	117	102	15	72	51	21	106	84	22	34	25	9	141	117	24	2	2	1	1	1	—	27	18	9	116	91	25	—	—	—		
綏遠	1	167	125	42	166	124	42	1	1	—	—	—	—	—	—	—	—	—	—	—	—	—	—	—	—	—	—	—	—	—	—	—	—	—	—	—

材料來源：根據內政部民國二十一年度「全國警政統計報告」第97頁編製。

表 108 他殺原因 (續)  
 ① 民國二十一年  
 (乙) 各城市

地 域 別	他 殺 人 數		殺 因																														
	共 計	男	女	他			殺			原			因																				
				盜 匪 謀 財	彼 此 爭 財	意 氣 鬪 毆	奸 淫	仇 恨	汽 車 衝 撞	工 場 機 械 損 毀	水 火 災 害	其 他																					
共 計	男	女	共 計	男	女	共 計	男	女	共 計	男	女	共 計	男	女	共 計	男	女																
總 計	2,063	1,451	612	34	28	6	168	141	27	585	461	124	32	17	15	75	58	17	413	306	107	12	11	1	320	133	187	424	296	128			
南 京	281	219	62	—	—	—	52	46	6	122	95	27	1	—	—	12	7	5	57	41	16	—	—	—	4	1	3	33	28	5			
上 海	160	120	40	2	1	1	—	—	—	4	4	—	3	2	11	—	—	—	21	15	6	3	2	—	54	33	21	62	53	9			
北 平	649	499	150	2	1	1	90	74	16	358	276	82	6	4	21	18	3	28	24	4	1	1	—	10	6	4	133	97	36				
青 島	9	4	5	—	—	—	—	—	—	—	—	—	1	—	—	—	—	3	1	2	—	—	—	—	—	—	—	5	3	2			
威 州	5	5	—	4	—	—	—	—	—	—	—	—	—	—	—	—	—	—	1	1	—	—	—	—	—	—	—	—	—	—			
杭 州	22	14	8	—	—	—	—	—	—	—	—	—	—	—	—	—	—	—	1	1	—	—	—	—	—	13	8	5	7	5	2		
廣 州	565	319	246	1	1	—	1	1	—	44	36	8	1	—	1	5	—	—	272	202	70	1	1	—	150	26	124	90	47	43			
汕 頭	53	36	17	—	—	—	—	—	—	—	—	—	—	—	—	—	—	—	—	—	—	—	—	—	52	35	17	—	—	—			
昆 明	18	15	3	6	6	—	1	1	—	—	—	—	2	—	8	2	—	—	—	—	—	—	—	—	—	—	—	—	—	—	1		
漢 口	28	20	8	1	1	—	2	2	—	4	3	1	6	4	2	2	—	10	5	5	—	—	—	—	1	—	—	—	—	—	2		
天 津	26	23	3	4	3	1	—	—	—	13	11	2	—	—	—	1	—	4	4	4	—	—	—	—	—	—	—	—	—	—	—	—	
江 鎮	1	1	—	—	—	—	—	—	—	—	—	—	—	—	—	—	—	—	—	—	—	—	—	—	—	—	—	—	—	—	—	—	
慶 安	13	9	4	—	—	—	3	3	—	1	1	—	—	—	—	—	—	—	—	—	—	—	—	—	—	3	3	—	—	—	—	—	
寧 波	1	—	1	—	—	—	—	—	—	—	—	—	1	—	—	—	—	—	—	—	—	—	—	—	—	—	—	—	—	—	—	—	—
長 沙	55	36	19	3	3	—	—	—	—	1	1	—	1	—	—	—	—	—	3	1	2	5	5	—	—	—	6	3	32	18	14		
武 昌	41	30	11	—	—	—	—	—	—	2	2	—	—	—	—	2	—	—	3	3	—	—	—	—	—	9	6	3	25	17	8		
西 寧	26	23	3	—	—	—	5	3	2	13	12	1	—	—	—	1	—	—	—	—	—	—	—	—	—	4	4	—	—	—	—	—	
西 安	14	9	5	—	—	—	3	2	1	—	—	—	2	1	1	1	—	2	2	2	—	—	—	—	—	—	—	—	—	—	—	—	—
陽 曲	3	3	—	—	—	—	—	—	—	1	1	—	—	—	—	—	—	—	2	2	—	—	—	—	—	—	—	—	—	—	—	—	—
開 封	9	3	6	1	—	—	—	—	—	—	—	—	—	—	—	—	—	—	—	—	—	—	—	—	—	—	—	—	—	—	—	—	—
州 州	25	18	7	—	—	—	6	4	2	9	7	2	—	—	—	—	—	—	2	1	1	—	—	—	—	—	—	—	—	—	—	—	—
埠 埠	13	7	6	3	1	2	1	1	—	1	1	—	—	—	—	—	—	—	3	2	1	—	—	—	—	—	—	—	—	—	—	—	—
溪 屯	8	7	1	2	2	—	—	—	—	4	3	1	—	—	—	—	—	—	—	—	—	—	—	—	—	—	—	—	—	—	—	—	—
通 大	5	2	3	—	—	—	—	—	—	—	—	—	—	—	—	—	—	—	—	—	—	—	—	—	—	5	2	3	—	—	—	—	
淮 台	3	3	—	2	2	—	—	—	—	—	—	—	—	—	—	—	—	—	1	1	—	—	—	—	—	—	—	—	—	—	—	—	—
定 保	3	1	2	—	—	—	—	—	—	—	—	—	3	—	—	—	—	—	—	—	—	—	—	—	—	—	—	—	—	—	—	—	—
塘 沽	10	9	1	3	—	—	—	—	—	—	—	—	1	1	—	—	—	—	—	—	—	—	—	—	—	—	—	—	—	—	—	—	
口 門	13	13	—	—	—	—	3	3	—	8	8	—	—	—	—	—	—	—	—	—	—	—	—	—	—	—	—	—	—	—	—	—	—
石 門	4	3	1	—	—	—	—	—	—	—	—	—	1	—	—	—	—	—	—	—	—	—	—	—	—	—	—	—	—	—	—	—	—

材料來源：根據內政部民國二十一年度「全國警政統計報告」第74,75頁編製。



② 民國二十年下半年

地域別	報 告 公 安 局 數		他 殺										原 因																						
	他 殺 人 數		盜 匪 謀 財		彼 此 爭 財		意 氣 鬪 毆		奸 淫		仇 恨		汽 車 衝 撞		工 場 機 械 損 毀		水 火 災 害		其 他																
	男	女	共 計	男	女	共 計	男	女	共 計	男	女	共 計	男	女	共 計	男	女	共 計	男	女															
總 計	195	4,699	2,516	2,183	292	261	31	96	86	10	312	251	61	46	29	17	159	127	32	106	79	27	11	10	1	3,321	1,389	1,932	356	284	72				
江 蘇	33	3,299	1,403	1,895	59	51	8	4	3	1	12	11	1	1	—	—	14	10	4	7	4	3	—	—	—	3,146	1,282	1,884	56	42	14				
安 徽	8	45	38	7	3	3	—	6	5	1	5	4	1	—	—	—	—	—	—	—	1	—	—	—	—	18	15	3	12	10	2				
江 浙	9	50	32	18	5	3	2	—	—	—	3	2	1	—	—	—	6	3	3	7	4	3	—	—	—	18	10	8	11	10	1				
建 福	2	36	14	22	—	—	—	—	—	—	—	—	—	—	—	—	2	1	1	1	1	—	—	—	—	33	12	21	—	—	—				
廣 西	2	24	17	7	3	3	—	5	5	—	6	4	2	1	—	1	1	—	1	1	—	—	—	—	—	—	—	—	—	7	4	3			
雲 南	7	22	20	2	4	—	—	—	—	—	3	3	—	2	2	—	5	5	—	—	—	—	—	5	4	1	—	—	2	1	1	2			
湖 北	8	24	19	5	—	—	—	2	2	—	3	2	1	1	1	—	2	2	—	—	—	—	—	—	—	6	4	2	10	8	2				
江 西	1	5	5	—	—	—	—	1	1	—	—	—	—	—	—	—	—	—	—	—	—	—	—	—	—	—	—	—	—	4	4	—			
湖 南	10	70	48	22	7	7	—	1	1	—	6	5	1	19	15	4	3	2	1	1	1	—	1	—	—	19	6	13	13	10	3				
海 南	2	3	3	—	—	—	—	—	—	—	2	2	—	—	—	—	—	—	—	—	—	—	—	—	—	—	—	—	—	1	1	—			
青 島	5	13	12	1	4	4	—	2	2	—	1	1	—	2	2	—	3	3	—	1	—	—	—	—	—	—	—	—	—	—	—	—	—		
陝 西	19	101	92	9	84	76	8	2	2	—	2	1	1	—	—	—	7	7	—	—	—	—	—	—	—	—	—	—	—	—	—	—	—	—	
山 東	7	16	15	1	4	4	—	—	—	—	—	—	—	—	—	—	8	7	1	1	—	—	—	—	—	—	—	—	—	—	—	—	—	—	
河 南	5	21	17	4	4	3	1	1	1	—	2	1	1	1	—	1	7	6	1	1	1	—	—	—	—	—	3	3	—	2	2	—	—		
河 北	56	279	244	35	94	85	9	23	21	2	34	31	3	10	4	6	56	49	7	3	2	1	1	—	—	5	4	1	53	47	6	—	—		
遼 寧	4	13	10	3	4	2	2	—	—	—	—	—	—	1	—	1	—	—	—	1	1	—	—	—	—	—	—	—	—	7	7	—	—		
吉 林	8	33	24	9	2	2	—	2	1	1	1	1	—	2	—	2	12	9	3	1	1	—	—	—	—	4	4	—	9	6	3	—	—		
江 遠	1	2	2	—	2	2	—	—	—	—	—	—	—	—	—	—	—	—	—	—	—	—	—	—	—	—	—	—	—	—	—	—	—	—	
黑 龍 江	1	6	5	1	1	1	—	—	—	—	—	—	—	2	1	1	—	—	—	—	—	—	—	—	—	—	—	—	—	—	—	—	—	—	
綏 遠	1	148	115	33	—	—	—	—	—	—	—	—	—	—	—	—	—	—	—	—	—	—	—	—	—	—	—	—	—	—	—	—	—	—	—
京 南	1	95	74	21	2	1	1	1	1	3	50	39	11	4	4	—	8	4	4	40	32	8	—	—	—	18	13	5	10	8	2	—	—		
海 上	1	303	241	62	2	2	—	25	23	2	154	120	34	—	—	—	8	7	1	17	12	5	3	—	—	34	26	8	26	21	5	—	—		
北 平	1	3	2	1	1	1	—	—	—	—	—	—	—	—	—	—	13	9	4	15	11	4	1	—	—	—	3	2	1	90	73	17	—	—	
青 島	1	1	1	1	1	1	—	—	—	—	—	—	—	—	—	—	—	—	—	—	—	—	—	—	—	—	—	—	—	—	—	—	—	—	
威 海 衛	1	1	1	1	1	1	—	—	—	—	—	—	—	—	—	—	—	—	—	—	—	—	—	—	—	—	—	—	—	—	—	—	—	—	—
漢 口	1	30	19	11	1	1	—	—	—	—	—	—	—	—	—	—	—	—	—	—	—	—	—	—	—	—	—	—	—	—	—	—	—	—	—
天 津	1	56	44	12	5	5	—	3	3	—	24	21	3	—	—	—	4	3	1	6	5	1	—	—	—	7	2	5	7	5	2	—	—		

材料來源：根據內政部民國二十年下半年「全國警政統計報告」編製。

表 109 他殺者年齡與職業  
 民國二十年下半年

地域別	年 齡												別														
	他 殺 人 數		10 歲 以 下		11—20歲		21—30歲		31—40歲		41—50歲		51—60歲		60 歲 以 上		未 詳										
	共 計	男	女	共 計	男	女	共 計	男	女	共 計	男	女	共 計	男	女	共 計	男	女									
總 計	4,699	2,516	2,183	71	37	34	201	136	65	382	319	63	388	334	54	209	177	32	131	97	34	77	53	24	3,240	1,363	1,877
江 蘇	3,299	1,403	1,896	11	7	4	15	11	4	53	40	13	56	47	9	29	25	4	12	10	2	10	4	6	3,113	1,259	1,854
安 徽	45	38	7	7	4	3	9	9	—	6	5	1	9	6	3	3	3	—	—	1	—	1	—	—	9	9	—
浙 江	50	32	18	3	1	2	6	2	4	11	7	4	14	10	4	5	5	—	—	4	2	2	3	1	4	4	4
福 建	36	14	22	—	—	—	28	7	21	—	—	—	1	—	1	—	—	—	—	—	—	—	—	—	7	7	—
廣 西	24	17	7	1	1	—	4	2	2	5	3	2	3	2	1	5	5	—	—	2	—	2	1	—	3	3	—
雲 南	22	20	2	—	—	—	8	8	—	8	8	—	2	1	1	3	3	—	—	1	—	1	—	—	—	—	—
湖 南	24	19	5	1	1	—	5	3	2	6	5	1	4	4	—	3	3	—	—	2	1	2	1	1	—	—	—
江 西	5	5	—	—	—	—	1	1	—	—	—	—	3	3	—	1	1	—	—	—	—	—	—	—	—	—	—
湖 北	70	48	22	4	2	2	7	5	2	10	9	1	18	15	3	8	8	—	—	—	—	3	2	1	19	7	12
海 南	3	3	—	—	—	—	—	—	—	—	—	—	3	3	—	—	—	—	—	—	—	—	—	—	—	—	—
陝 西	13	12	1	—	—	—	1	—	1	3	3	—	6	6	—	3	3	—	—	—	—	—	—	—	—	—	—
山 西	101	92	9	—	—	—	13	13	—	24	23	1	23	21	2	21	19	2	4	4	—	—	2	2	14	10	4
河 南	16	15	1	—	—	—	1	—	—	4	4	—	2	1	1	1	1	—	—	—	—	—	—	—	8	8	—
東 北	21	17	4	—	—	—	—	—	—	4	4	—	9	6	3	3	2	2	1	1	—	—	—	—	4	4	—
北 平	279	244	35	6	3	3	20	17	3	66	59	7	81	74	7	42	38	4	27	20	7	16	14	2	21	19	2
遼 寧	13	10	3	—	—	—	2	1	1	4	4	—	2	2	—	4	2	2	1	1	—	—	—	—	—	—	—
吉 林	33	24	9	2	—	—	5	3	2	4	3	1	9	5	4	2	2	2	4	4	—	—	—	—	7	7	—
黑 龍 江	2	2	—	—	—	—	—	—	—	—	—	—	1	1	—	1	1	—	—	—	—	—	—	—	—	—	—
江 蘇	6	5	1	—	—	—	—	—	—	4	3	1	—	—	—	1	1	—	—	2	2	—	—	—	—	—	—
遼 寧	148	115	33	9	5	4	17	11	6	46	39	7	36	32	4	17	12	5	14	9	5	4	3	1	5	4	1
京 滬	95	74	21	3	3	—	14	7	7	24	21	3	16	15	1	6	5	1	3	3	—	6	1	5	23	19	4
海 平	303	241	62	13	7	6	30	25	5	74	59	15	67	59	8	46	34	12	44	34	10	26	20	6	3	3	—
青 島	3	2	1	—	—	—	1	1	1	—	—	—	—	—	—	1	1	—	—	—	—	—	—	—	—	—	—
威 海 衛	2	1	1	1	1	—	1	1	—	—	—	—	—	—	—	—	—	—	—	—	—	—	—	—	—	—	—
濟 南	30	19	11	7	2	5	3	2	1	7	4	3	9	9	—	3	2	1	1	1	—	1	—	—	—	—	—
漢 口	56	44	12	3	1	2	10	7	3	18	15	3	14	12	2	2	2	—	6	4	2	3	3	—	—	—	—

材料來源：根據內政部民國二十年下半年「全國警政統計報告」編製。

## ② 職業別

民國二十年下半年

地域別	他 殺 人 數		職 業												別																				
			農		業 礦		業 業		工 業		商 業		業 商		業 業		公 務		自 由 職 業		人 事 服 務		無 業 <sup>(1)</sup>		未 詳										
			共計	男	女	共計	男	女	共計	男	女	共計	男	女	共計	男	女	共計	男	女	共計	男	女	共計	男	女	共計	男	女						
																														共計	男	女	共計	男	女
總 計	4,699	2,516	2,183	428	374	54	2	2	281	254	27	195	188	7	47	44	3	52	52	—	106	101	5	112	29	83	230	124	106	3,246	1,348	1,898			
江 蘇	3,299	1,403	1,896	108	86	22	—	—	29	26	3	17	16	1	5	5	—	3	3	—	2	2	—	8	3	5	30	17	13	3,097	1,245	1,852			
安 徽	45	38	7	8	8	—	—	3	3	—	7	5	2	1	1	—	—	—	—	—	—	—	—	2	—	2	14	11	3	10	10	—			
浙 江	50	32	18	9	5	4	—	10	5	5	7	7	—	—	10	9	1	1	—	—	—	—	—	3	—	3	7	2	5	3	3	—			
福 建	36	14	22	—	—	—	—	—	1	—	1	—	—	—	—	—	—	—	—	—	—	—	—	—	—	—	2	2	—	33	12	21			
廣 西	24	17	7	—	—	—	—	11	7	4	3	3	—	—	—	—	—	3	3	—	—	1	1	—	3	2	1	2	1	1	—	—			
雲 南	22	20	2	5	5	—	—	5	5	—	5	5	—	1	—	—	—	3	3	—	—	—	—	2	1	1	1	—	1	—	—	—			
湖 北	24	19	5	5	5	—	—	9	8	1	5	5	—	—	—	—	—	3	—	—	—	—	—	3	—	3	2	1	—	—	—	—			
湖 南	5	5	—	1	1	—	—	2	2	—	—	—	—	—	—	—	—	2	2	—	—	—	—	—	—	—	—	—	—	—	—	—	—		
江 西	70	48	22	6	5	1	—	19	18	1	9	8	1	—	—	—	—	1	1	—	—	1	—	6	3	3	9	5	4	19	7	12	—		
海 南	3	3	—	1	1	—	—	1	1	—	—	—	—	—	—	—	—	—	—	—	—	—	—	—	—	—	—	—	—	—	—	—	—	—	
青 島	13	12	1	3	3	—	—	1	1	—	2	2	—	—	—	—	—	—	—	—	—	—	—	—	—	—	—	—	—	—	—	—	—	—	
陝 西	101	92	9	68	66	2	2	2	1	1	3	3	—	—	—	—	—	5	5	—	—	2	2	—	4	2	2	2	—	—	13	9	4	—	
山 東	16	15	1	1	1	—	—	2	1	1	4	4	—	—	—	—	—	4	4	—	—	—	—	—	—	—	—	—	—	—	—	—	—	—	
河 南	21	17	4	13	10	3	—	—	2	1	1	4	3	1	—	—	—	1	1	—	—	—	—	—	—	—	—	—	—	—	—	—	—	—	
山 東	279	244	35	160	142	18	—	21	21	—	29	29	—	—	3	3	—	12	12	—	—	4	4	—	16	4	12	15	10	5	19	19	—		
河 北	13	10	3	4	4	—	—	3	3	—	—	—	—	—	—	—	—	—	—	—	—	—	—	—	—	—	—	—	—	—	—	—	—	—	
遼 寧	33	24	9	16	15	1	—	2	2	—	1	1	—	—	—	—	—	—	—	—	—	—	—	—	—	—	—	—	—	—	—	—	—	—	
吉 林	2	2	—	2	2	—	—	—	—	—	—	—	—	—	—	—	—	—	—	—	—	—	—	—	—	—	—	—	—	—	—	—	—	—	—
江 蘇	6	5	1	1	1	—	—	1	1	—	—	—	—	—	—	—	—	1	1	—	—	—	—	—	—	—	—	—	—	—	—	—	—	—	
遼 寧	148	115	33	—	—	—	—	38	35	3	25	25	—	—	15	15	—	12	12	—	—	1	1	—	—	—	—	2	1	1	—	—	—	—	
江 蘇	55	74	21	2	—	2	—	47	40	7	2	2	—	—	6	4	2	—	—	—	—	—	—	—	8	5	3	39	14	25	10	8	2	2	
海 南	303	241	62	10	10	—	—	51	51	—	50	50	—	—	2	2	—	3	3	—	—	92	87	5	43	4	39	44	26	18	8	8	—	—	
平 津	3	2	1	—	—	—	—	1	1	—	1	1	—	—	—	—	—	—	—	—	—	—	—	—	—	—	—	—	—	—	—	—	—	—	—
青 島	2	1	1	—	—	—	—	—	—	—	—	—	—	—	—	—	—	—	—	—	—	—	—	—	—	—	—	—	—	—	—	—	—	—	—
威 海	2	1	1	—	—	—	—	—	—	—	—	—	—	—	—	—	—	—	—	—	—	—	—	—	—	—	—	—	—	—	—	—	—	—	—
漢 口	30	19	11	4	3	1	—	4	4	—	5	4	1	1	1	1	—	1	1	—	—	1	1	—	—	—	—	—	—	—	—	—	—	—	—
天 津	56	44	12	1	1	—	—	19	19	—	14	13	1	1	3	3	—	—	—	—	—	—	—	—	—	—	—	—	—	—	—	—	—	—	—

材料來源：根據內政部民國二十年下半年「全國警政統計報告」編製。  
說 明：(1)包括學生，不事生產者，非法生活者，囚犯，慈善機關收容者。



## 衛生類引言

我國醫藥之發明，實始於神農之嘗百草以療民疾。邇後醫學事業，代有進步，各朝王室，均設立太醫院，配置御藥室以專司王室醫藥事務，其沿革組織與醫士員額，載於清時欽定歷代職官表一書，斑斑可考。各代政府，亦屢賜平民及獄囚醫藥。宋，元等朝，且於各省組設惠民藥局，以利黎庶。惟歷代對於全國男女之死因，醫藥之狀況，與傳染病之死亡人數，均未有數字之紀載，光緒末葉，厲行新政，特設民政部衛生司，以掌理全國衛生行政，成立統計處以職司全國衛生統計。宣統二年，又另設京師臨時防疫事務局，以防止東三省鼠疫之傳入關內，開我國實施預防傳染疾病之先聲。民國肇造，民政部改為內務部，其下所屬衛生司之組織，一仍清制。綜觀自光緒末葉以來，先後籌設之衛生機關，尙未能舉行切實之調查。國府定鼎，於十七年四月，設立內政部衛生司，十八年一月復特設衛生部統計司，各項衛生統計，方漸着手籌辦。二十年四月，政府裁撤衛生部，在內政部內附設衛生署，同年全國經濟委員會籌備處成立，遂將十八年組設之中央衛生設施實驗處，劃歸管轄，兩機關方始切實從事於調查及統計工作。是年本局亦着手徵集衛生統計。其他各省衛生機關與私人團體，復間行披露衛生統計資料。茲擇要述之於後：

(一)各市人口死因 民國十九年，衛生部曾調查全國各市之生死統計。自該部裁撤後，本局即就其表格，稍事修正，函請各省市政府將各該地之人口死因統計材料，按月填送。計自二十年至二十二年填報齊全者，有南京，上海，天津，廣州，漢口，青島，杭州等七市。自二十一年至二十二年填報齊全者，有北平一市。其他各市衛生機關，所送材料，頗感不全，難於比較，故本類僅以上述八市為範圍。

(二)各省市醫藥狀況 關於全國各省市之醫藥狀況，中央及地方各衛生行政機關與私人團體，均有調查與紀載。在中央方面，內政部衛生署曾於二十年調查各省之醫院及其病牀數額；內政部於二十二年披露民國十八年至二十一年全國登記之醫師，藥劑師及助產士總數；中央衛生設施實驗處復按登記醫師之籍貫，性別，年齡，畢業學校所在地及畢業年月等，加以統計。在地方方面如漢口市政府曾於十八年度，刊行漢口市政統計，載有該市之醫藥情況；青島市政府於十八年度編印青島市政統計，載有合格醫藥師數額；浙江省政府編印浙江民政統計特刊第一集及二十一年度行政統計，其衛生類中，均刊有全省之醫藥概況；廣東省政府於二十年編印統計彙刊載有醫藥師數目。其他如湖南年鑑及河北省統計年鑑，均載有各該省之醫院與藥房統計。其由私人團體調查者，如中華醫學會曾於十九年調查全國中外醫師，藥劑師及助產士數額；上海地方協會於二十二年編集上海登記之醫院與醫藥師；醫師公會於最近調查全國醫院狀況等是。本編之全國各省醫藥人員與設備表，係根據衛生部於民國十八年之調查，其中新舊醫生，助產士，接生婆，藥劑師，醫院，病牀，西藥房，舊藥鋪等項之數字，包括十一行省，差足代表全國之醫藥概況。其次各城市醫藥人員與設備表，則係根據中央衛生設施實驗處之材料，該處生命統計室自二十二年二月起，製定調查表格，分送各大城市衛生行政機關查填。截至該年六月底止填送者，計有南京，上海等二十八處。內容頗稱充實，至於各省市縣醫院及其資產，因資料不全，未能為單獨之統計，僅將醫院與病牀數字併入前表中。

(三)傳染病及死亡人數與各省防疫狀況 自十八年始，衛生部及由該部改組之衛生署，即按月調查全國各省法定傳染病狀況，每月均印有報告：惜其中僅以符號表示傳染病之有無，及盛行之情況，未曾具載實際之數字，故彙合統計頗感困難。至於其他各市政府所刊行之市政公報與市政統計，及中央衛生設施實驗處工作報告，雖間有傳染病與防疫資料，但苦無整齊之數字，綜合鉤稽殊不易耳。

## 主 要 參 考 書 報

1. 上海市衛生局：上海衛生月刊（第四卷第一，二，三期）上海市衛生局出版
2. 內政部：內政調查表（第一，四，五，六，八期）內政部出版
3. 北平市政府：北平市政公報（民國十八年至二十三年）北平市政府出版
4. 北平市政府秘書處：北平市政府統計特刊（第二號）北平市政府秘書處出版
5. 全國經濟委員會：中央衛生設施實驗處工作報告 全國經濟委員會中央衛生設施實驗處出版（民國二十二年）
6. 杭州市政府：杭州市政季刊（第一卷第二期，第二卷第三，四期）杭州市政府出版
7. 河北省政府：河北省統計年鑑（民國二十年度附十八，十九年度）河北省政府出版（民國二十三年）
8. 青島市政府：青島市政公報（第二十四至六十六期）青島市政府出版
9. 青島市政府：青島市行政統計彙編（民國十八年度上期及下期）青島市政府出版（民國二十年）
10. 南京市政府：南京市政公報（第三十六期至一三一期）南京市政府出版
11. 浙江省民政廳：浙江民政統計特刊第一集 浙江省民政廳出版（民國十九年）
12. 浙江省政府：浙江二十一年度行政統計 浙江省政府出版（民國二十三年）
13. 陝西省各機關統計聯合會：統計月刊（第一期至第七期）陝西省各機關統計聯合會出版
14. 湖南省政府：湖南年鑑 湖南省政府出版（民國二十三年）
15. 漢口市政府：漢口特別市市政統計年刊（民國十八年度）漢口市政府出版（民國十九年）
16. 廣東省政府：統計彙刊（第二卷第九期至十二期）廣東省政府出版
17. 上海市地方協會：上海市統計（民國二十二年）上海市地方協會出版（民國二十二年）
18. 中國醫學會：中國醫界指南 中國醫學會出版（民國十九年）
19. 申報年鑑社：申報年鑑（民國二十二年，二十三年）申報館出版
20. 陳邦賢：中國醫學史 醫學書局出版（民國九年）

表 110 人 口 死 因

職 業 別

(甲) 南 京 市

年 份	職 業 別	死										亡										原 因									
		傷 寒 或 類 傷 寒	斑 疹 傷 寒	赤 痢	天 花	鼠 疫	霍 亂	白 喉	流 行 性 腦 炎	猩 紅 熱	麻 疹	傷 寒 熱 病	其 他 發 熱 病	狂 犬 病	抽 風 症	產 褥 病	肺 癆 病	其 他 癆 病	呼 吸 系 病	腹 瀉 及 腸 炎	其 他 腸 胃 病	心 腎 病	老 衰 及 中 風	初 生 虛 弱 及 早 產	中 毒 及 自 殺	外 傷	其 他 原 因	未 詳			
一 二 十 一 年	三 年 總 計	29,562	1,296	1,075	2,008	—	396	414	95	25	1,385	198	999	5	4,305	579	2,831	560	2,987	812	1,190	634	4,466	310	78	235	2,372	307			
一 二 十 一 年	二 十 年 份 共 計	11,494	484	403	202	—	25	143	73	18	669	115	552	4	1,642	203	802	213	1,632	350	766	325	1,352	239	29	103	1,028	122			
一 二 十 一 年	農 業	176	11	5	—	—	—	—	—	—	—	2	10	—	7	17	6	31	—	13	6	45	—	—	—	—	21	—			
一 二 十 一 年	礦 工	—	55	28	1	—	3	3	2	—	2	18	34	1	—	6	119	32	254	—	57	40	183	—	6	15	84	5			
一 二 十 一 年	商 公 自 家 無 未	1,018	61	30	1	—	3	5	—	—	—	8	32	1	—	9	111	41	255	—	59	46	239	—	1	12	99	6			
一 二 十 一 年	通 務 員	1,286	14	16	—	—	2	1	—	—	—	7	27	1	—	1	58	6	61	—	14	12	47	—	—	2	26	3			
一 二 十 一 年	出 庭 服 務 員	393	31	31	—	—	1	—	—	—	—	1	4	—	—	1	78	14	49	—	21	42	32	—	—	4	45	2			
一 二 十 一 年	自 家 庭 服 務 員	1,941	86	47	1	—	6	8	1	3	—	1	4	—	—	1	14	4	31	—	5	6	20	—	—	1	14	—			
一 二 十 一 年	未 詳	6,522	217	242	189	—	13	123	60	13	665	47	364	1	1,642	2	252	85	393	—	118	73	349	—	12	6	225	9			
一 二 十 一 年	共 計	9,006	352	369	601	—	359	123	13	6	576	33	96	—	1,223	184	1,148	70	632	272	160	148	1,710	48	18	81	705	79			
一 二 十 一 年	農 業	77	3	—	1	—	3	—	—	—	2	—	—	—	1	2	25	1	4	1	2	—	27	—	—	—	4	—			
一 二 十 一 年	礦 工	518	28	17	5	—	31	1	—	—	5	2	8	—	—	3	127	11	51	10	18	11	126	—	4	5	46	8			
一 二 十 一 年	商 公 自 家 無 未	593	29	16	1	—	18	4	—	—	7	5	—	—	1	2	166	9	64	4	12	13	191	—	4	4	45	2			
一 二 十 一 年	通 務 員	125	9	6	3	—	8	—	—	—	1	1	2	—	—	1	37	—	6	1	1	4	25	—	—	1	12	1			
一 二 十 一 年	出 庭 服 務 員	95	10	5	—	—	4	—	—	—	1	1	—	—	—	1	31	2	8	1	5	3	25	—	—	—	9	—			
一 二 十 一 年	自 家 庭 服 務 員	79	9	1	—	—	2	—	—	—	1	—	—	—	—	1	20	9	9	1	3	23	—	—	—	—	7	3			
一 二 十 一 年	未 詳	455	20	13	6	—	25	—	—	—	9	5	—	—	1	42	75	3	32	5	5	8	141	—	2	1	51	10			
一 二 十 一 年	共 計	7,061	244	311	585	—	268	119	11	4	545	25	81	—	1,220	134	667	44	458	249	116	106	1,162	48	12	69	531	52			
一 二 十 一 年	三 年 總 計	9,062	460	303	1,205	—	12	148	9	1	140	50	351	1	1,440	192	881	277	723	190	264	161	1,404	23	31	51	689	106			
一 二 十 一 年	二 十 年 份 共 計	54	3	1	—	—	—	—	—	—	—	—	2	—	—	—	16	3	6	—	8	—	14	—	—	1	—	2	3		
一 二 十 一 年	農 業	5	4	—	—	—	—	—	—	—	—	—	—	—	—	2	82	36	44	10	22	10	69	—	—	—	—	—			
一 二 十 一 年	礦 工	375	25	14	1	—	—	—	—	—	1	2	13	—	—	1	90	42	63	7	25	8	137	—	3	1	33	7			
一 二 十 一 年	商 公 自 家 無 未	483	29	18	—	—	1	3	—	—	2	3	12	—	2	1	40	13	13	2	2	3	23	—	3	2	28	8			
一 二 十 一 年	通 務 員	151	15	7	3	—	—	—	—	—	—	2	11	—	—	—	22	5	4	1	2	7	13	—	—	1	11	2			
一 二 十 一 年	出 庭 服 務 員	81	6	4	—	—	—	—	—	—	—	—	—	—	—	1	18	3	8	—	2	1	9	—	—	2	9	3			
一 二 十 一 年	自 家 庭 服 務 員	57	7	1	—	—	1	—	—	—	—	—	—	—	—	1	77	27	45	4	4	14	95	—	—	—	3	1			
一 二 十 一 年	未 詳	436	22	9	5	—	9	—	—	—	129	36	238	1	1,253	119	500	84	461	143	136	106	867	23	—	1	42	13			
一 二 十 一 年	共 計	6,418	310	184	1,192	—	1	119	8	1	129	6	63	—	1,185	14	36	64	79	23	55	14	176	—	—	24	41	407	27		
一 二 十 一 年	三 年 總 計	1,002	39	65	3	—	—	23	1	—	8	6	—	—	—	—	—	—	—	—	—	—	—	—	—	—	104	42			

材料來源：根據南京市政府截至民國二十三年二月止直接送迭之材料編製。

表 110 人口死因 (續)

職業別

(乙) 上海市

年 份	職業別	死										原 因										其 他 原 因	未 詳					
		傷寒或類傷寒	斑疹傷寒	赤痢	天花	鼠疫	霍亂	白喉	流行性腦膜炎	猩紅熱	麻疹	癆毒	其他發熱病	狂犬症	抽風症	產褥病	肺癆	其他癆病	呼吸系病	腹瀉及腸炎	其他腸胃病			心腎病	老衰及中風	初生及早產虛弱	中毒及自殺	外傷
二 十 年	三年總計	50,950	3,190	40	645	1,697	—	97	655	137	765	1,077	654	8,357	75,082	1,166	6,630	1,507	1,827	352	2,556	1,835	7,712	132	354	370	916	3,190
	二 十 年 共 十 份 計	22,873	1,428	38	211	855	—	30	271	86	528	292	294	3,659	2,345	504	3,104	388	832	128	1,154	792	3,362	49	201	150	275	1,887
二 十 一 年	農 業	2,255	—	18	—	3	—	—	12	6	11	7	19	420	—	43	434	31	63	1	57	100	742	—	9	10	12	24
	礦 業	—	—	—	—	—	—	—	—	—	—	—	—	—	—	—	—	—	—	—	—	—	—	—	—	—	—	—
二 十 一 年	工 商 業	2,592	262	11	39	20	—	6	15	6	9	13	36	432	—	69	640	78	105	3	108	170	329	—	44	36	40	123
	交 通 業	1,564	136	23	—	4	—	2	12	6	4	5	20	214	1	2	356	32	72	3	78	104	329	—	15	21	21	94
二 十 一 年	公 用 事 業	1,432	35	10	—	5	—	1	1	1	2	2	7	65	—	—	126	7	10	1	20	24	69	—	13	1	9	23
	自 家 庭 服 務	93	12	—	—	—	—	—	—	—	—	—	—	—	—	—	23	1	3	—	9	8	15	—	1	1	1	8
二 十 一 年	無 詳	127	8	—	—	—	—	—	—	—	—	—	—	10	—	1	30	9	5	—	16	11	33	—	—	—	3	3
	共 計	248	17	2	—	1	—	1	1	62	500	265	186	2,433	2,344	18	58	12	10	—	12	18	45	—	101	80	182	1,484
二 十 一 年	共 計	15,147	696	24	115	818	—	19	228	62	500	371	1,373	217	530	122	1,793	349	530	122	836	1,793	49	101	18	1	5	1,473
	二 十 一 年 共 十 份 計	12,859	700	—	164	401	—	67	163	7	203	756	156	2,355	1	272	1,620	322	459	117	585	1,852	20	76	92	133	826	
二 十 一 年	農 業	1,373	93	—	18	4	—	4	4	—	7	—	18	312	2	25	253	36	24	3	41	74	344	—	4	6	17	84
	礦 業	—	—	—	—	—	—	—	—	—	—	—	—	—	—	—	—	—	—	—	—	—	—	—	—	—	—	—
二 十 一 年	工 商 業	1,672	148	—	18	8	—	9	11	2	6	2	28	343	1	35	377	53	47	4	87	105	203	—	19	30	36	100
	交 通 業	1,100	87	—	19	3	—	4	4	1	4	1	18	157	—	14	204	33	49	—	56	101	222	—	9	13	12	89
二 十 一 年	公 用 事 業	1,340	27	—	6	1	—	1	1	1	—	1	5	69	—	4	68	7	14	—	21	19	42	—	8	5	6	35
	自 家 庭 服 務	46	3	—	—	—	—	—	—	—	—	—	—	5	—	—	11	1	1	—	5	4	15	—	—	—	—	5
二 十 一 年	無 詳	146	10	—	—	—	—	—	—	—	—	—	—	20	—	1	16	4	4	—	6	11	19	—	—	—	—	5
	共 計	8,034	326	—	97	385	—	47	141	4	186	751	179	1,413	1	183	653	184	315	110	362	222	982	20	36	34	57	482
二 十 一 年	共 計	15,218	1,062	2	270	441	—	—	221	44	34	29	204	2,343	61,770	390	1,906	797	536	107	817	498	2,498	63	77	128	508	467
	二 十 一 年 共 十 份 計	11,701	186	—	15	4	—	—	9	2	1	2	26	262	4	30	329	88	39	—	102	63	425	—	5	11	48	50
二 十 一 年	農 業	1,754	179	—	22	13	—	11	5	—	—	—	42	283	—	54	392	133	59	—	85	81	234	—	18	33	61	48
	礦 業	1,323	123	—	26	1	—	3	3	—	—	—	20	187	—	4	256	75	46	—	79	108	283	—	7	15	44	43
二 十 一 年	工 商 業	1,275	22	—	4	2	—	1	1	1	—	1	43	3	—	1	66	21	8	—	23	8	38	—	6	5	10	13
	交 通 業	40	3	—	—	—	—	—	—	—	—	—	—	3	—	—	10	2	1	—	3	3	11	—	—	—	—	—
二 十 一 年	公 用 事 業	69	6	—	—	—	—	—	—	—	—	—	—	1	—	—	14	3	3	—	5	4	17	—	—	—	—	—
	自 家 庭 服 務	70	3	—	—	—	—	—	—	—	—	—	—	11	—	4	13	4	4	—	6	4	17	—	—	—	—	—
二 十 一 年	無 詳	9,720	513	2	198	421	—	194	29	1	32	26	108	1,488	21,770	297	786	446	386	107	500	217	1,454	63	41	56	305	299
	共 計	266	27	—	—	—	—	1	1	—	—	—	5	57	—	—	40	29	11	—	14	10	22	—	—	5	33	12

材料來源：根據上海市政府截至民國二十三年三月底直接送達之材料編製。



(丙) 北 平 市

年 份	職 業 別	死 亡 人 數															原 因														
		死 亡 人 數	傷 寒 或 類 傷 寒	斑 疹 傷 寒	赤 痢	天 花 疫	鼠 疫	霍 亂	白 喉	流 行 性 腦 炎	猩 紅 熱	麻 疹	其 他 發 熱 病	狂 犬 病	抽 風 症	產 婦 病	肺 癆	其 他 癆 病	呼 吸 系 病	腹 瀉 及 腸 炎	其 他 腸 胃 病	心 腎 病	老 衰 及 中 風	初 生 孱 弱 及 早 產	中 毒 及 自 殺	外 傷	其 他 原 因	未 詳			
二 年 總 計		58,068	503	41	349	326	186	182	76	357	473	624	3,527	8	12,371	793	3,015	10,297	4,480	1,778	3,551	1,994	8,213	752	114	431	3,440	187			
二 十 年 共		30,628	371	29	232	125	164	120	52	294	217	239	1,546	4	5,599	362	1,467	5,335	2,274	1,095	2,106	1,435	4,360	452	76	324	2,212	138			
二 十 年 共		3,964	69	10	29	46	15	30	4	43	61	40	167	3	528	118	86	878	209	203	227	244	576	—	2	79	294	3			
農 業		16	3	—	—	—	—	—	—	1	1	2	—	—	—	5	—	2	—	—	—	1	—	—	—	—	—	—	—		
礦 業		1,676	26	5	8	15	16	18	—	28	24	30	67	—	219	16	108	380	242	84	103	79	175	—	3	36	41	1			
工 業		1,942	35	2	13	12	19	6	1	34	30	18	108	—	226	11	175	297	219	105	146	128	271	—	4	8	71	3			
商 業		205	2	—	—	—	6	3	1	12	—	3	17	—	—	—	43	41	11	8	16	8	10	—	—	1	11	—			
交 通 業		557	11	—	6	2	—	3	6	10	4	2	16	—	24	2	32	106	27	8	24	75	66	—	3	53	77	—			
公 務 員		816	24	—	2	—	—	3	—	12	14	7	37	—	55	3	20	62	44	28	127	108	116	—	33	27	97	—			
自 由 業		895	14	2	5	1	1	11	1	1	11	16	33	—	62	11	56	200	90	52	54	40	150	—	3	7	67	7			
家 庭 服 務		20,040	182	10	167	47	107	46	37	146	69	113	1,077	1	4,448	196	904	3,250	1,389	606	1,372	739	2,956	452	26	108	1,529	63			
無 業		517	5	—	2	1	—	3	—	7	3	8	24	—	25	—	43	169	43	1	37	13	40	—	2	5	25	61			
未 詳		27,440	132	12	117	201	22	62	24	63	256	385	1,981	4	6,772	491	1,548	4,962	2,206	683	1,445	559	3,853	300	38	107	1,238	49			
二 十 年 共		4,383	10	2	35	73	4	5	—	9	74	59	451	—	1,108	79	126	780	355	114	227	123	648	—	4	9	93	—			
農 業		58	1	—	—	—	—	1	—	1	5	5	12	—	—	—	3	3	22	—	2	1	5	—	—	1	1	—			
礦 業		1,628	10	1	8	15	1	9	1	5	22	37	119	—	337	16	125	327	155	60	123	67	133	—	1	5	50	1			
工 業		1,646	4	2	8	18	—	10	2	4	27	20	109	1	219	27	172	306	141	59	104	78	252	—	4	3	75	1			
商 業		284	3	1	6	1	1	1	—	—	—	2	46	—	12	—	35	63	19	16	15	13	32	—	—	7	10	1			
交 通 業		288	1	—	—	—	—	2	3	1	—	2	15	—	2	—	27	49	16	3	19	14	69	—	3	1	11	3			
公 務 員		191	—	—	3	—	—	—	1	2	—	4	3	—	3	—	18	16	13	2	13	27	78	—	—	—	4	—			
自 由 業		610	4	—	4	1	2	—	—	—	4	5	50	—	20	1	63	121	22	15	44	41	171	—	—	—	42	—			
家 庭 服 務		17,745	97	6	50	91	14	32	16	40	129	246	1,174	3	4,920	299	872	3,251	1,415	414	876	184	2,362	300	22	30	880	22			
無 業		607	2	—	3	2	—	2	1	1	—	5	2	—	156	9	107	46	48	—	22	11	103	—	4	62	21				

材料來源：根據北平市政府截至民國二十三年四月止直接送達之材料編製。

表 110 人口死因 (續)

職業別

(丁) 青島市

年份	職業別	死										亡										原因									
		死亡人數	斑疹傷寒	傷寒或類傷寒	赤痢	天花	鼠疫	霍亂	白喉	流行性腦炎	猩紅熱	麻疹	癩毒熱病	及其他發疹病	狂犬病	抽搐症	產褥病	肺癆	其他癆病	呼吸系病	腹瀉及腸炎	其他腸胃病	心腎病	老衰及中風	初生虛弱及早產	中毒及自殺	外傷	其他原因	未詳		
二十二年	三年總計	11,955	3	71	3	560	15	11	26	13	9	283	44	5	—	1,890	179	708	3,166	341	236	85	131	631	2	453	166	2,179	248		
二十一年	二十年份共計	3,557	3	23	3	166	7	3	16	6	1	54	41	3	—	513	51	376	840	297	94	53	88	200	2	127	56	518	19		
	農業	720	—	6	—	16	—	—	—	—	—	2	11	—	—	41	6	97	146	101	24	17	24	66	—	33	23	103	1		
	礦業	346	—	—	—	—	—	—	—	—	—	2	—	—	—	5	—	42	163	7	7	3	9	5	—	11	9	61	—		
	商業	170	1	1	—	—	—	—	—	—	—	—	3	1	—	4	—	25	56	10	5	5	2	6	—	9	4	25	3		
	交通	10	—	—	—	—	—	—	—	—	—	1	—	—	—	—	—	1	1	—	—	—	—	—	—	—	—	6	—		
二十年	公務	21	—	—	—	—	—	—	—	—	—	—	3	—	—	—	—	2	7	1	—	—	—	—	—	2	1	3	1		
	家庭	24	1	2	—	—	—	—	—	—	—	—	—	—	—	3	—	4	3	—	—	—	—	—	1	1	1	7	—		
	自業	12	—	—	—	—	—	—	—	—	—	—	—	—	1	—	—	—	2	—	—	—	—	—	1	1	2	2	—		
	無業	1,183	—	4	—	79	5	—	8	2	—	31	17	2	—	210	24	193	233	32	36	23	42	46	2	31	10	144	9		
	未詳	1,071	1	3	—	1	2	—	3	—	—	18	5	—	249	18	12	229	144	144	22	5	10	76	—	39	6	167	5		
二十一年	二十一年份共計	4,585	—	19	—	247	2	8	6	7	8	148	3	2	—	726	73	213	1,228	315	57	21	27	247	—	179	67	872	110		
	農業	702	—	6	—	38	—	—	—	—	1	5	—	—	—	37	2	77	179	92	6	1	6	61	—	47	9	134	1		
	礦業	419	—	3	—	16	—	—	—	—	—	3	—	—	—	9	—	6	225	9	3	—	—	—	—	13	27	73	11		
	商業	296	—	—	—	15	—	—	—	—	—	1	—	—	—	5	—	4	148	10	1	—	—	—	—	11	7	71	5		
	交通	6	—	—	—	—	—	—	—	—	—	—	—	—	—	—	—	—	3	—	—	—	—	—	—	—	—	2	—		
二十二年	公務	33	—	—	—	—	—	—	—	—	—	—	1	—	—	1	—	—	8	4	—	—	—	—	—	—	1	9	2		
	家庭	30	—	—	—	—	—	—	—	—	—	—	—	—	—	1	—	—	4	1	—	—	—	—	—	1	1	14	—		
	自業	80	—	—	—	—	—	—	—	—	—	—	—	—	—	—	—	—	11	—	1	—	—	—	—	4	4	—	—		
	無業	27	—	—	—	—	—	—	—	—	—	—	—	—	—	—	—	—	297	10	23	4	6	18	—	23	9	283	33		
	未詳	1,269	—	4	—	101	2	—	4	5	2	80	1	2	—	232	26	107	297	189	23	4	3	158	—	79	13	282	58		
二十二年	二十二年份共計	3,813	—	29	—	147	6	—	4	—	—	81	—	—	—	651	55	119	1,098	229	85	11	16	184	—	147	43	789	119		
	農業	504	—	—	—	18	1	—	—	—	—	5	—	—	—	34	—	23	124	82	11	—	7	38	—	45	5	108	3		
	礦業	372	—	6	—	12	—	—	—	—	—	—	—	—	—	10	4	7	186	5	3	1	—	3	—	18	20	89	8		
	商業	220	—	4	—	6	—	—	—	—	—	—	—	—	—	4	—	3	113	7	—	2	1	2	—	8	5	59	6		
	交通	6	—	—	—	—	—	—	—	—	—	—	—	—	—	—	—	—	—	—	—	—	—	—	—	—	1	1	3	—	
二十二年	公務	38	—	—	—	—	—	—	—	—	—	—	—	—	—	—	—	—	17	—	—	—	—	—	—	—	—	1	—		
	家庭	25	—	1	—	—	—	—	—	—	—	—	—	—	—	—	—	—	6	—	—	—	—	—	—	—	—	1	—		
	自業	52	—	—	—	—	—	—	—	—	—	—	—	—	—	—	—	—	11	—	—	—	—	—	—	—	—	3	—		
	無業	1,120	—	11	—	55	4	—	—	—	—	—	—	—	—	289	19	73	295	8	16	—	2	10	—	12	17	264	31		
	未詳	1,476	—	7	—	53	1	—	—	—	—	37	—	—	—	332	26	7	345	125	55	4	4	127	—	47	6	226	71		

材料來源：根據青島市政府截至民國二十三年四月止直接送達之材料編製。

(戊) 杭 州 市

年 份	職 業 別	死										亡										原 因									
		死 亡 人 數	斑 疹 傷 寒	赤 痢	天 花 疫	鼠 疫	霍 亂	白 喉	流 行 性 腦 脊 髓 炎	猩 紅 熱	瘧 疾	其 他 發 熱 病	狂 犬 病	抽 風 症	產 褥 病	肺 癆	其 他 癆 病	呼 吸 系 病	腹 瀉 及 腸 炎	其 他 腸 胃 病	心 腎 病	老 衰 及 中 風	初 生 虛 弱 及 早 產	中 毒 及 自 殺	外 傷	其 他 原 因	未 詳				
三 年 總 計		19,009	264	173	923	—	579	145	550	965	305	43	424	—	3,047	249	1,818	702	175	86	230	204	4,097	5	36	35	429	292			
二 十 年 份 共 計		7,244	129	70	218	—	26	64	487	745	101	—	85	—	1,201	84	809	222	58	52	42	7	1,566	5	11	5	93	11			
農 業		1,439	43	13	49	—	12	13	141	139	33	—	21	—	257	8	134	22	2	9	2	—	280	—	—	—	21	1			
工 業		10	4	—	—	—	—	—	—	—	—	—	—	—	—	—	—	—	—	—	—	—	6	—	—	—	—	—			
商 業		2,832	49	34	72	—	10	17	173	337	38	—	32	—	523	29	307	107	19	24	9	1	574	—	—	38	5				
公 務		2,087	29	18	38	—	4	23	138	221	13	—	25	—	358	34	244	64	21	11	20	1	479	—	—	26	5				
自 家		61	—	—	—	—	—	—	—	1	—	—	—	—	5	2	11	3	3	—	—	—	17	—	—	—	—				
庭 務		158	2	3	5	—	—	2	8	5	—	—	—	—	7	2	38	6	—	—	—	40	—	—	—	—	—				
無 業		93	—	1	1	—	—	1	4	4	2	—	3	—	4	2	23	2	—	—	3	—	27	—	—	—	—				
詳 未 詳		88	6	—	53	—	—	—	27	37	15	—	2	—	39	7	41	15	9	8	2	4	111	5	—	7	—				
二 十 一 年 份 共 計		6,429	105	59	585	—	548	45	47	219	137	19	267	—	837	83	584	177	34	22	72	24	1,274	—	10	20	130	128			
農 業		939	37	11	71	—	55	4	12	71	—	1	61	—	87	8	75	13	—	1	6	1	200	—	—	—	27	6			
工 業		5	—	—	—	—	—	—	—	—	—	—	—	—	—	—	—	—	—	—	—	—	—	—	—	—	—	—			
商 業		1,502	44	12	218	—	88	11	13	79	7	4	58	—	159	17	157	31	9	7	13	8	327	—	2	8	30	19			
公 務		1,043	20	2	144	—	53	10	12	50	1	1	37	—	90	10	129	36	6	5	10	2	247	—	3	2	16	9			
自 家		47	1	1	5	—	2	—	—	1	—	—	—	—	3	1	3	1	2	—	2	—	13	—	—	—	—	—			
詳 未 詳		103	1	2	12	—	—	—	—	—	—	—	—	—	2	3	15	6	2	—	—	—	23	—	—	—	—	—			
二 十 二 年 份 共 計		97	—	—	9	—	—	—	—	—	—	—	—	—	2	1	8	5	2	2	2	—	23	—	—	—	—	—			
農 業		482	—	8	1	—	131	—	—	—	—	—	23	—	2	29	71	20	4	2	5	4	40	—	—	—	—	—			
工 業		19	—	—	—	—	—	—	—	—	—	—	—	—	—	14	121	64	11	5	33	9	401	—	—	—	—	—			
商 業		2,192	—	23	125	—	204	19	—	17	126	13	84	—	492	14	121	64	11	5	33	9	401	—	—	—	—	—			
公 務		19	—	—	—	—	—	—	—	—	—	—	—	—	—	—	—	—	—	—	—	—	—	—	—	—	—	—			
自 家		5,338	30	44	120	—	5	36	16	1	67	24	72	—	1,009	81	425	303	83	12	116	173	1,257	—	15	10	206	153			
詳 未 詳		19	—	—	—	—	—	—	—	—	—	—	—	—	—	—	—	—	—	—	—	—	—	—	—	—	—	—			
二 十 二 年 份 共 計		414	—	4	1	—	2	3	—	—	1	2	6	—	—	1	38	23	5	—	13	7	138	—	—	—	12	5			
農 業		1	—	—	—	—	—	—	—	—	—	—	—	—	—	—	—	—	—	—	—	—	—	—	—	—	—	—	—		
工 業		652	—	4	3	—	1	1	—	—	—	—	—	—	—	4	73	43	17	1	14	13	—	—	—	—	43	18			
商 業		456	—	3	1	—	—	—	—	—	—	—	—	—	—	1	60	33	11	1	12	7	223	—	—	—	28	9			
公 務		13	—	—	—	—	—	—	—	—	—	—	—	—	—	—	1	—	—	—	—	—	—	—	—	—	—	—			
自 家		67	—	—	—	—	—	—	—	—	—	—	—	—	—	—	11	—	—	—	—	—	—	—	—	—	—	—			
詳 未 詳		410	—	1	—	—	—	—	—	—	—	—	—	—	—	17	10	1	1	2	2	2	—	—	—	—	—	—			
二 十 二 年 份 共 計		3,249	30	32	114	—	1	31	15	1	66	18	52	—	1,006	58	203	157	42	10	61	123	498	—	—	—	110	113			
詳 未 詳		6	—	—	—	—	—	—	—	—	—	—	—	—	—	—	—	—	—	—	—	—	—	—	—	—	—	—			

材料來源：根據杭州市政府截至民國二十三年三月止直接運送之材料編製。

表 110 人 口 死 因 (續)

職 業 別

(已) 廣 州 市

年 份	死														亡														原 因														未 詳
	傷 寒 或 類 傷 寒	斑 疹 傷 寒	赤 痢	天 花	鼠 疫	霍 亂	白 喉	流 行 性 腦 炎	猩 紅 熱	麻 疹	傷 毒	其 他 發 熱 病	狂 犬 病	抽 風 症	產 褥 病	肺 癆	其 他 癆 病	呼 吸 系 病	腹 瀉 及 腸 炎	其 他 腸 胃 病	心 腎 病	老 衰 及 中 風	初 生 孱 弱 及 早 產	中 毒 及 自 殺	外 傷	其 他 原 因	未 詳																
二 十 一 年	175	60	2,097	1,806	1,266	266	726	254	6,781	814	18,398	168	17	2,754	2,534	191	501	861	3,727	6,859	786	17,797	175	28	2,396	2,369	148	344	762	2,646	8,154	775											
二 十 二 年	145	259	536	580	493	33	172	32	58	1,254	489	21	4	21	30	357	11	52	47	10	3	30	118	63	23	638	111	638	329	2,090	154	2,079	826	3,270	1,891	4,144	648	83	286	12,808	17,717		
二 十 一 年	145	259	536	580	493	33	172	32	58	1,254	489	21	4	21	30	357	11	52	47	10	3	30	118	63	23	638	111	638	329	2,090	154	2,079	826	3,270	1,891	4,144	648	83	286	12,808	17,717		
二 十 一 年	145	259	536	580	493	33	172	32	58	1,254	489	21	4	21	30	357	11	52	47	10	3	30	118	63	23	638	111	638	329	2,090	154	2,079	826	3,270	1,891	4,144	648	83	286	12,808	17,717		
二 十 一 年	145	259	536	580	493	33	172	32	58	1,254	489	21	4	21	30	357	11	52	47	10	3	30	118	63	23	638	111	638	329	2,090	154	2,079	826	3,270	1,891	4,144	648	83	286	12,808	17,717		
二 十 一 年	145	259	536	580	493	33	172	32	58	1,254	489	21	4	21	30	357	11	52	47	10	3	30	118	63	23	638	111	638	329	2,090	154	2,079	826	3,270	1,891	4,144	648	83	286	12,808	17,717		
二 十 一 年	145	259	536	580	493	33	172	32	58	1,254	489	21	4	21	30	357	11	52	47	10	3	30	118	63	23	638	111	638	329	2,090	154	2,079	826	3,270	1,891	4,144	648	83	286	12,808	17,717		
二 十 一 年	145	259	536	580	493	33	172	32	58	1,254	489	21	4	21	30	357	11	52	47	10	3	30	118	63	23	638	111	638	329	2,090	154	2,079	826	3,270	1,891	4,144	648	83	286	12,808	17,717		
二 十 一 年	145	259	536	580	493	33	172	32	58	1,254	489	21	4	21	30	357	11	52	47	10	3	30	118	63	23	638	111	638	329	2,090	154	2,079	826	3,270	1,891	4,144	648	83	286	12,808	17,717		
二 十 一 年	145	259	536	580	493	33	172	32	58	1,254	489	21	4	21	30	357	11	52	47	10	3	30	118	63	23	638	111	638	329	2,090	154	2,079	826	3,270	1,891	4,144	648	83	286	12,808	17,717		
二 十 一 年	145	259	536	580	493	33	172	32	58	1,254	489	21	4	21	30	357	11	52	47	10	3	30	118	63	23	638	111	638	329	2,090	154	2,079	826	3,270	1,891	4,144	648	83	286	12,808	17,717		
二 十 一 年	145	259	536	580	493	33	172	32	58	1,254	489	21	4	21	30	357	11	52	47	10	3	30	118	63	23	638	111	638	329	2,090	154	2,079	826	3,270	1,891	4,144	648	83	286	12,808	17,717		
二 十 一 年	145	259	536	580	493	33	172	32	58	1,254	489	21	4	21	30	357	11	52	47	10	3	30	118	63	23	638	111	638	329	2,090	154	2,079	826	3,270	1,891	4,144	648	83	286	12,808	17,717		
二 十 一 年	145	259	536	580	493	33	172	32	58	1,254	489	21	4	21	30	357	11	52	47	10	3	30	118	63	23	638	111	638	329	2,090	154	2,079	826	3,270	1,891	4,144	648	83	286	12,808	17,717		
二 十 一 年	145	259	536	580	493	33	172	32	58	1,254	489	21	4	21	30	357	11	52	47	10	3	30	118	63	23	638	111	638	329	2,090	154	2,079	826	3,270	1,891	4,144	648	83	286	12,808	17,717		
二 十 一 年	145	259	536	580	493	33	172	32	58	1,254	489	21	4	21	30	357	11	52	47	10	3	30	118	63	23	638	111	638	329	2,090	154	2,079	826	3,270	1,891	4,144	648	83	286	12,808	17,717		
二 十 一 年	145	259	536	580	493	33	172	32	58	1,254	489	21	4	21	30	357	11	52	47	10	3	30	118	63	23	638	111	638	329	2,090	154	2,079	826	3,270	1,891	4,144	648	83	286	12,808	17,717		
二 十 一 年	145	259	536	580	493	33	172	32	58	1,254	489	21	4	21	30	357	11	52	47	10	3	30	118	63	23	638	111	638	329	2,090	154	2,079	826	3,270	1,891	4,144	648	83	286	12,808	17,717		
二 十 一 年	145	259	536	580	493	33	172	32	58	1,254	489	21	4	21	30	357	11	52	47	10	3	30	118	63	23	638	111	638	329	2,090	154	2,079	826	3,270	1,891	4,144	648	83	286	12,808	17,717		
二 十 一 年	145	259	536	580	493	33	172	32	58	1,254	489	21	4	21	30	357	11	52	47	10	3	30	118	63	23	638	111	638	329	2,090	154	2,079	826	3,270	1,891	4,144	648	83	286	12,808	17,717		
二 十 一 年	145	259	536	580	493	33	172	32	58	1,254	489	21	4	21	30	357	11	52	47	10	3	30	118	63	23	638	111	638	329	2,090	154	2,079	826	3,270	1,891	4,144	648	83	286	12,808	17,717		
二 十 一 年	145	259	536	580	493	33	172	32	58	1,254	489	21	4	21	30	357	11	52	47	10	3	30	118	63	23	638	111	638	329	2,090	154	2,079	826	3,270	1,891	4,144	648	83	286	12,808	17,717		
二 十 一 年	145	259	536	580	493	33	172	32	58	1,254	489	21	4	21	30	357	11	52	47	10	3	30	118	63	23	638	111	638	329	2,090	154	2,079	826	3,270	1,891	4,144	648	83	286	12,808	17,717		
二 十 一 年	145	259	536	580	493	33	172	32	58	1,254	489	21	4	21	30	357	11	52	47	10	3	30	118	63	23	638	111	638	329	2,090	154	2,079	826	3,270	1,891	4,144	648	83	286	12,808	17,717		
二 十 一 年	145	259	536	580	493	33	172	32	58	1,254	489	21	4	21	30	357	11	52	47	10	3	30	118	63	23	638	111	638	329	2,090	154	2,079	826	3,270	1,891	4,144	648	83	286	12,808	17,717		
二 十 一 年	145	259	536	580	493	33	172	32	58	1,254	489	21	4	21	30	357	11	52	47	10	3	30	118	63	23	638	111	638	329	2,090	154	2,079	826	3,270	1,891	4,144	648	83	286	12,808	17,717		
二 十 一 年	145	259	536	580	493	33	172	32	58	1,254	489	21	4	21	30	357	11	52	47	10	3	30	118	63	23	638	111	638	329	2,090	154	2,079	826	3,270	1,891	4,144	648	83	286	12,808	17,717		
二 十 一 年	145	259	536	580	493	33	172	32	58	1,254	489	21	4	21	30	357	11	52	47	10	3	30	118	63	23	638	111	638	329	2,090	154	2,079	826	3,270	1,891	4,144	648	83	286	12,808	17,717		
二 十 一 年	145	259	536	580	493	33	172	32	58	1,254	489	21	4	21	30	357	11	52	47	10	3	30	118	63	23	638	111	638	329	2,090	154	2,079	826	3,270	1,891	4,144	648	83	286	12,808	17,717		
二 十 一 年	145	259	536	580	493	33	172	32	58	1,254	489	21	4	21	30	357	11	52	47	10	3	30	118	63	23	638	111	638	329	2,090	154	2,079	826	3,270	1,891	4,144	648	83	286	12,808	17,717		
二 十 一 年	145	259	536	580	493	33	172	32	58	1,254	489	21	4	21	30	357																											

(庚) 漢 口 市

年 份	職 業 別	死 亡 人 數										死 亡 原 因																
		傷寒或類傷寒	斑疹傷寒	赤痢	天花	鼠疫	霍亂	白喉	流行性腦膜炎	猩紅熱	麻疹	癆毒熱病	其他發疹	狂犬病	抽風症	產褥病	肺癆	其他癆病	呼吸系病	腹瀉及腸炎	其他腸胃病	心腎病	老衰及中風	初生虛弱及早產	中毒及自殺	外傷	其他原因	未詳
二 十 一 年	三年總計	29,013	1,832	194	4,443	—	1,397	91	187	265	915	223	993	11	899	336	3,631	3,112	1,297	747	1,953	747	2,310	294	100	208	777	617
二 十 一 年	二十年份共計	11,716	567	44	2,103	—	153	47	47	121	527	128	279	—	210	111	1,552	1,023	686	373	1,052	494	875	117	19	58	339	350
二 十 一 年	農 業	409	50	3	70	—	—	—	—	—	—	—	—	—	7	6	40	23	22	8	24	7	19	—	—	—	22	9
二 十 一 年	工 業	5	1	—	1	—	—	—	—	—	—	—	—	—	—	—	1	2	1	—	—	—	—	—	—	—	—	—
二 十 一 年	商 業	3,464	196	10	385	—	63	16	8	32	152	39	105	—	50	43	603	359	255	46	432	105	148	—	3	33	116	72
二 十 一 年	公 務	2,689	153	7	313	—	38	8	8	15	116	53	58	—	39	27	472	325	186	36	295	140	148	—	3	10	81	57
二 十 一 年	家 庭	85	8	1	10	—	1	—	—	—	—	—	—	—	2	1	17	12	9	6	6	2	2	—	1	1	2	4
二 十 一 年	服 務	151	12	2	15	—	2	—	—	—	—	—	—	—	2	1	34	25	9	1	11	1	8	—	—	—	4	5
二 十 一 年	自 家	1,006	16	3	40	—	—	—	—	—	—	—	—	—	4	2	15	10	8	42	117	67	132	—	2	2	15	26
二 十 一 年	無 未	3,589	66	11	1,166	—	26	19	28	65	221	20	61	—	99	18	102	73	64	233	152	113	341	117	11	10	59	81
二 十 一 年	未 詳	182	6	—	1	—	4	—	—	—	4	1	—	—	2	—	7	7	5	1	7	10	—	—	—	—	36	88
二 十 一 年	二十年份共計	12,420	820	125	2,088	—	1,103	28	88	121	356	72	564	9	352	113	1,298	1,285	462	258	763	240	796	90	32	82	249	212
二 十 一 年	農 業	620	62	2	107	—	57	1	4	5	6	—	28	—	13	7	49	46	20	16	23	7	38	—	1	9	16	13
二 十 一 年	工 業	2	—	—	—	—	—	—	—	—	—	—	—	—	—	—	—	—	—	—	—	—	—	—	—	—	—	—
二 十 一 年	商 業	3,433	290	38	336	—	353	2	10	16	49	24	152	—	67	40	445	492	163	25	232	72	168	—	8	40	59	49
二 十 一 年	公 務	2,470	212	31	199	—	223	2	11	13	36	28	133	2	49	27	378	313	135	25	175	67	167	—	4	13	52	20
二 十 一 年	家 庭	133	10	—	7	—	10	—	—	—	—	—	—	—	5	3	26	24	5	1	7	3	2	—	1	—	4	3
二 十 一 年	服 務	248	8	2	15	—	18	—	—	—	—	—	—	—	3	1	54	41	12	2	27	6	11	—	—	—	9	1
二 十 一 年	未 詳	184	26	1	12	—	21	—	6	—	3	12	12	—	11	4	24	20	5	5	7	14	—	3	4	4	4	1
二 十 一 年	二十年份共計	1,521	105	12	66	—	133	—	—	—	—	—	—	—	11	23	194	200	72	173	196	187	205	90	6	3	38	20
二 十 一 年	農 業	3,659	106	34	1,317	—	286	22	53	79	242	14	121	—	199	8	125	149	60	175	96	19	187	90	9	12	37	43
二 十 一 年	未 詳	150	1	5	23	—	2	—	—	—	—	—	—	—	—	—	3	—	—	2	5	—	4	—	—	1	30	62
二 十 一 年	二十年份共計	4,877	445	25	252	—	141	16	52	23	32	23	150	2	337	112	781	804	149	116	138	73	639	87	49	68	189	55
二 十 一 年	農 業	125	19	—	5	—	—	—	—	—	—	—	—	—	10	—	16	19	3	6	5	2	14	—	—	2	15	—
二 十 一 年	工 業	8	—	—	—	—	—	—	—	—	—	—	—	—	—	—	—	—	—	—	—	—	—	—	—	—	—	—
二 十 一 年	商 業	984	127	8	29	—	40	4	10	4	3	5	30	—	44	17	167	174	35	26	21	20	45	—	8	17	65	11
二 十 一 年	公 務	999	99	7	38	—	15	4	17	2	14	4	38	—	58	7	213	198	44	24	23	20	90	—	9	15	42	4
二 十 一 年	家 庭	60	2	—	1	—	2	—	—	—	—	—	—	—	4	—	12	15	1	1	3	3	6	—	1	2	3	1
二 十 一 年	服 務	90	4	—	2	—	1	—	—	—	—	—	—	—	3	1	25	26	6	2	3	2	3	—	—	—	3	4
二 十 一 年	未 詳	182	29	1	1	—	2	—	2	2	2	2	8	—	7	—	31	34	5	8	21	17	17	—	6	1	4	5
二 十 一 年	二十年份共計	1,019	94	3	26	—	19	1	9	7	3	7	18	—	12	82	194	264	37	26	42	14	90	87	20	4	29	11
二 十 一 年	農 業	1,418	70	6	173	—	58	6	11	8	8	5	53	—	195	4	118	69	18	23	18	11	364	—	4	18	22	2
二 十 一 年	未 詳	32	1	—	1	—	—	—	—	—	—	—	—	—	4	1	3	2	—	—	1	—	10	—	—	—	6	2

材料來源：根據漢口市政府截至民國二十三年三月止直接送達之材料編製。

表 110 人 口 死 因 (續)

職 業 別

(辛) 天 津 市

年 份	職 業 別	死										亡										原 因									
		傷寒或類傷寒	斑疹傷寒	赤痢	天花	鼠疫	霍亂	喉蛾	流行性腦膜炎	瘧疾	傷寒	肺病	其他癆病	呼吸系病	腹瀉及腸炎	其他腸胃病	心腎病	老衰及中風	初生虛弱及早產	中毒及自殺	外傷	其他原因	未詳								
三 年 總 計		26,336	339	3	148	22	84	22	3	4	33	66	1,287	336	840	1,280	8,020	2,406	408	2,273	200	6,462	68	202	1,528	215					
二 十 年 份 共 計		8,684	125	—	39	—	25	—	—	—	22	13	443	168	262	952	2,182	830	84	838	108	1,829	—	75	471	69					
農 業		339	13	6	2	—	2	—	—	—	1	2	5	—	6	27	32	25	3	44	15	129	—	4	19	3					
礦 業		3	—	—	—	—	—	—	—	—	—	—	—	—	—	—	—	—	—	—	—	—	—	—	—	—	—				
工 業		667	14	24	1	—	1	—	—	—	1	3	20	1	4	124	201	55	9	69	6	83	—	13	37	2					
商 業		1,227	20	17	1	—	1	—	—	—	—	—	19	3	—	157	295	141	20	179	31	249	—	5	74	11					
公 務		29	—	—	—	—	—	—	—	—	—	—	—	—	—	2	1	4	1	17	—	2	—	—	—	—	—				
自 家 庭 服 務		35	—	—	—	—	—	—	—	—	—	—	—	—	—	5	5	3	1	1	—	3	—	—	—	—	—				
無 業		454	11	—	—	—	—	—	—	—	—	—	16	3	—	52	157	32	3	57	5	61	—	2	11	3					
未 詳		154	8	—	—	—	—	—	—	—	—	—	2	—	11	83	45	4	3	10	1	20	—	13	36	3					
二 十 一 年 份 共 計		8,000	30	62	18	—	18	—	—	—	16	4	176	89	111	361	671	359	26	246	24	536	—	7	142	18					
農 業		2,776	31	2	17	—	3	—	—	—	4	3	205	72	129	171	775	207	18	163	24	746	—	6	149	32					
礦 業		9,444	121	—	43	—	55	—	—	—	10	13	506	86	270	314	2,880	810	207	725	44	2,494	—	28	623	90					
工 業		242	7	7	—	—	4	—	—	—	—	4	—	—	6	9	31	20	4	21	5	112	—	—	9	3					
商 業		796	16	6	5	—	13	—	—	—	—	2	50	1	4	59	312	46	11	48	4	122	—	4	76	4					
公 務		1,376	27	1	—	—	9	—	—	—	—	2	30	1	3	55	440	136	59	209	12	289	—	4	82	5					
自 家 庭 服 務		17	—	—	—	—	—	—	—	—	—	—	1	—	—	—	12	—	1	1	—	9	—	1	1	1					
無 業		28	—	—	—	—	—	—	—	—	—	—	—	—	—	1	10	—	—	3	—	9	—	—	2	—					
未 詳		427	13	1	—	—	5	—	—	—	—	—	8	—	—	11	145	30	6	19	2	115	—	7	52	4					
二 十 一 年 份 共 計		2,785	17	7	21	—	5	—	—	—	6	2	225	52	98	77	682	324	67	243	2	718	—	4	172	40					
農 業		3,599	30	6	16	—	19	—	—	—	4	2	189	31	143	85	1,190	250	58	169	19	1,081	—	7	227	33					
礦 業		8,208	93	8	22	—	4	—	—	—	1	40	338	82	308	14	2,958	766	117	710	48	2,139	—	18	434	56					
工 業		204	4	3	1	—	1	—	—	—	—	1	1	—	8	1	38	15	5	24	6	79	—	—	12	3					
商 業		527	11	2	—	—	10	—	—	—	—	3	10	—	3	4	262	46	9	70	1	72	—	1	23	1					
公 務		1,080	14	1	1	—	2	—	—	—	—	5	8	—	4	—	341	160	35	179	10	248	—	2	52	7					
自 家 庭 服 務		22	1	—	—	—	—	—	—	—	—	—	—	—	—	—	8	1	1	—	—	—	—	—	—	—					
無 業		26	—	—	—	—	—	—	—	—	—	—	—	—	—	—	14	1	1	—	2	6	—	—	1	—					
未 詳		323	3	—	—	—	3	—	—	—	—	—	3	—	—	—	154	22	—	2	3	71	—	1	31	5					
二 十 一 年 份 共 計		2,923	29	1	8	—	1	—	—	—	—	2	175	58	128	4	984	293	41	234	7	738	—	5	170	18					
農 業		2,853	30	—	12	—	13	—	—	—	1	13	139	18	120	5	1,062	236	24	156	20	845	—	9	136	21					

材料來源：根據天津市市政府截至民國二十三年四月止直接送達之材料編製。

② 年 齡 別

(甲) 南 京 市

年 份	年 齡 別	死										亡										原 因									
		傷寒或類傷寒	斑疹傷寒	赤痢	天花	鼠疫	霍亂	白喉	流行性腦膜炎	猩紅熱	麻疹	癆及其他發熱病	狂犬病	抽風症	產褥病	肺癆	其他癆病	呼吸系病	腹瀉及腸炎	其他腸胃病	心腎病	老衰及中風	初生虛弱及早產	中毒及自殺	外傷	其他原因	未詳				
二 十 年 份	三年總計	29,562	1,296	—	2,008	—	396	414	95	25	1,385	198	999	5	4,305	579	2,831	560	2,987	812	1,190	634	4,466	310	78	235	2,372	307			
	二十年份共計	11,494	484	—	202	—	25	143	73	18	669	115	552	4	1,642	203	802	213	1,632	350	766	325	1,952	239	29	103	1,028	122			
二 十 年 份	1歲以下	1,985	48	—	43	—	—	1	1	83	16	94	—	828	—	14	2	118	176	105	8	—	239	5	2	137	3				
	1—4歲	2,485	59	—	117	—	6	16	4	414	19	150	—	735	—	28	3	159	174	230	26	—	4	4	5	155	14				
	5—14歲	939	70	—	35	—	3	41	7	160	14	72	—	79	—	37	18	75	—	116	21	—	—	—	—	8	93	3			
	15—19歲	337	33	—	4	—	3	7	1	10	11	28	—	—	—	55	21	34	—	25	11	—	—	—	—	6	10	42	3		
	20—39歲	1,776	157	—	3	—	7	9	5	2	17	39	2	—	—	161	498	69	186	—	104	98	—	—	—	—	8	57	175	17	
	40—59歲	2,038	85	—	3	—	—	—	—	—	28	64	2	—	—	25	151	90	630	—	117	94	—	—	—	—	6	18	276	10	
60歲以上	1,817	30	—	—	—	5	8	—	—	10	29	—	—	—	9	10	6	425	—	68	63	—	—	—	—	3	146	5			
未 詳	1,117	2	—	—	—	—	—	1	—	—	16	—	—	—	—	—	4	5	—	1	4	—	—	—	—	—	4	67			
二 十 年 份	二 年 份 共 計	9,006	352	—	601	—	339	123	13	6	576	33	96	—	1,223	184	1,148	70	632	272	160	148	1,710	48	18	81	705	79			
	1歲以下	1,251	16	—	176	—	20	27	—	—	74	10	6	—	598	—	18	1	44	35	22	8	—	48	5	11	95	4			
二 十 一 年 份	1—4歲	2,095	63	—	328	—	94	55	3	1	300	5	37	—	582	—	29	4	39	140	18	16	—	—	—	22	160	18			
	5—14歲	637	50	—	56	—	39	25	2	2	115	2	2	—	43	—	27	2	31	49	6	17	—	—	—	11	93	20			
	15—19歲	235	25	—	12	—	11	1	—	1	52	4	5	—	—	15	52	—	11	6	6	12	—	—	—	2	7	35	2		
	20—39歲	1,301	110	—	24	—	98	9	5	3	36	4	4	—	3	156	372	19	78	19	33	35	—	—	—	9	8	168	18		
	40—59歲	1,844	70	—	5	—	78	9	2	—	20	8	15	—	1	13	466	28	207	17	54	46	—	—	—	2	17	103	8		
	60歲以上	1,639	18	—	—	—	19	2	1	—	5	—	—	—	—	—	183	16	222	—	21	14	—	—	—	—	5	51	6		
未 詳	4	—	—	—	—	—	—	—	—	—	—	—	—	—	—	1	—	—	—	—	—	—	—	—	—	—	—	3			
二 十 年 份	二 年 份 共 計	9,062	460	—	1,205	—	12	148	9	1	140	50	351	1	1,440	192	881	277	723	190	264	161	1,404	23	31	51	639	106			
	1歲以下	1,697	37	—	387	—	—	32	2	—	42	6	66	—	823	2	6	4	22	51	27	7	—	23	1	4	95	3			
二 十 二 年 份	1—4歲	2,051	82	—	680	—	3	67	1	1	75	6	99	—	559	1	36	6	65	59	37	25	—	—	—	2	10	130	6		
	5—14歲	580	57	—	74	—	1	33	4	—	13	8	70	—	56	—	28	7	25	32	33	13	—	—	—	3	13	84	3		
	15—19歲	239	39	—	27	—	2	7	—	—	14	5	20	—	—	14	43	14	14	5	2	5	—	—	—	2	2	34	2		
	20—39歲	1,306	147	—	35	—	3	5	1	—	318	5	20	—	—	152	318	105	95	19	40	40	—	—	—	—	3	9	28		
	40—59歲	1,704	77	—	—	—	1	7	1	—	335	10	62	—	1	23	335	111	262	16	95	56	—	—	—	—	12	8	172	28	
	60歲以上	1,485	21	—	2	—	—	—	—	—	3	8	28	—	—	1	115	30	240	8	30	15	—	—	—	—	11	106	57		
未 詳	—	—	—	—	—	—	—	—	—	—	—	—	—	—	—	—	—	—	—	—	—	—	—	—	—	—	—	18	7		

材料來源：根據南京市政府截至民國二十三年三月止直接送達之材料編製。

表 110 人 口 死 因 (續)

② 年 齡 別

(乙) 上 海 市

年 份	年 齡 別	死												原 因														
		死 人 數	傷 寒 或 類 傷 寒	斑 疹 傷 寒	赤 痢	天 花	鼠 疫	霍 亂	白 喉	流 行 性 腦 炎	猩 紅 熱	麻 疹	癩 毒 熱 病	其 他 發 熱 病	狂 犬 病	抽 風 症	產 褥 病	肺 癆	其 他 癆 病	呼 吸 系 病	腹 瀉 及 腸 炎	其 他 腸 胃 病	心 腎 病	老 衰 及 中 風	初 生 虛 弱 及 早 產	中 毒 及 自 殺	外 傷	其 他 原 因
二 十 年	三 年 總 計	50,950	3,190	40	645	1,697	97	655	137	765	1,077	654	8,357	7	5,082	1,166	6,630	1,507	1,827	352	2,556	1,835	7,712	132	354	370	916	3,190
二 十 年	一 年 共 十 份 計	22,873	1,428	38	211	855	30	271	86	528	292	204	3,659	—	2,345	504	3,104	388	832	128	1,154	792	3,362	49	201	150	275	1,897
二 十 年	1 歲 以 下	2,070	29	—	—	201	—	22	12	40	41	25	262	—	1,085	—	4	—	72	67	74	—	—	49	—	2	—	85
二 十 年	1—4 歲	4,430	152	6	41	482	1	110	22	336	172	55	889	—	1,108	—	68	51	212	46	342	10	—	10	—	6	47	261
二 十 年	5—14 歲	2,124	212	7	22	102	2	82	18	99	45	31	640	—	1,149	—	111	53	81	6	148	34	—	—	10	14	30	225
二 十 年	15—19 歲	1,032	112	7	12	22	4	14	6	24	9	23	219	—	—	30	213	42	26	49	44	—	—	—	19	14	12	131
二 十 年	20—39 歲	4,528	489	14	49	45	15	19	16	27	22	81	812	—	—	419	1,085	123	130	1	181	214	21	90	51	99	524	
二 十 年	40—59 歲	4,788	360	4	71	—	6	22	7	2	3	59	634	—	—	55	1,215	99	209	5	205	343	892	—	28	44	65	457
二 十 年	60 歲 以 上	3,723	67	—	—	—	2	2	—	—	—	16	193	—	—	—	369	16	97	3	149	142	2,439	—	6	9	16	180
二 十 年	未 詳	178	7	—	2	—	—	—	5	—	—	1	7	—	—	—	39	1	5	—	6	5	10	—	38	10	6	34
二 十 年	一 年 共 十 份 計	12,859	700	—	164	401	67	163	7	203	756	156	2,355	1	967	272	1,620	322	459	117	585	545	1,852	20	76	92	133	826
二 十 年	1 歲 以 下	1,058	6	—	1	78	—	27	—	22	112	6	175	—	441	—	—	5	43	54	12	—	—	20	1	—	3	52
二 十 年	1—4 歲	2,466	52	—	31	227	1	57	103	546	26	460	—	—	447	—	—	23	134	52	92	11	—	—	2	3	10	180
二 十 年	5—14 歲	1,105	84	—	18	66	7	41	3	46	86	12	329	1	77	—	35	43	45	2	94	16	—	—	12	19	12	57
二 十 年	15—19 歲	541	67	—	7	8	6	6	—	11	6	14	117	—	—	27	94	41	8	—	43	12	—	—	12	19	11	45
二 十 年	20—39 歲	2,691	242	—	41	17	34	19	3	19	5	47	635	—	—	225	652	92	79	4	124	110	21	—	33	38	50	200
二 十 年	40—59 歲	2,932	203	—	42	5	16	12	1	2	—	44	492	—	—	20	691	79	94	3	136	283	500	—	15	17	40	216
二 十 年	60 歲 以 上	2,054	45	—	24	—	3	1	—	—	—	6	145	—	—	—	137	39	56	2	63	113	1,331	—	3	7	72	
二 十 年	未 詳	12	1	—	—	—	—	—	—	—	—	1	2	—	—	—	2	—	—	—	1	—	—	—	—	—	4	
二 十 年	一 年 共 十 份 計	15,218	1,062	2	270	441	—	221	44	34	29	204	2,343	6	1,770	390	1,906	797	536	107	817	498	2,498	63	77	128	508	467
二 十 年	1 歲 以 下	1,500	21	—	13	79	—	31	4	4	3	7	194	—	844	—	2	17	49	51	34	—	—	—	—	—	—	60
二 十 年	1—4 歲	2,490	88	—	75	273	—	86	8	13	16	20	502	—	880	—	9	53	121	56	107	11	—	63	—	1	23	84
二 十 年	5—14 歲	1,051	110	—	36	58	—	53	4	10	6	19	313	—	45	—	31	67	57	—	108	24	—	—	4	8	75	32
二 十 年	15—19 歲	711	102	—	7	15	—	5	8	2	1	14	178	—	—	12	96	88	21	—	42	15	—	—	13	13	34	41
二 十 年	20—39 歲	3,271	402	—	40	15	—	24	14	3	3	69	580	—	—	339	766	268	80	—	202	102	26	—	38	34	102	103
二 十 年	40—59 歲	3,436	277	—	70	—	—	18	5	1	—	60	448	—	—	30	781	267	136	—	239	255	568	—	12	37	128	93
二 十 年	60 歲 以 上	2,738	61	—	—	—	—	4	1	—	—	15	128	—	—	—	217	37	71	—	85	91	1,904	—	4	17	53	40
二 十 年	未 詳	21	1	—	—	—	—	—	—	—	—	—	—	—	—	—	4	—	1	—	—	—	—	—	—	—	1	14

材料來源：根據上海市政府截至民國二十三年三月止直接送之材料編製。



(丙) 北平市

年 份	年 齡 別	死 亡															原 因														
		傷寒或類傷寒	斑疹傷寒	赤痢	天花	天鼠疫	霍亂	白喉	流行性腦膜炎	猩紅熱	麻疹	其他發疹熱病	狂犬病	抽風症	產褥病	肺癆	其他癆病	呼吸系病	敗瀉及腸炎	其他腸胃病	心腎病	老衰及中風	初生虛弱及早產	中毒及自殺	外傷	其他原因	未詳				
二 十 二 年	二 年 總 計	58,068	326	186	164	120	182	76	357	473	624	3,527	8	12,371	793	3,015	10,297	4,480	1,778	3,551	1,994	8,213	752	114	431	3,440	187				
二 十 一 年	二 十 一 年 份 共 計	30,628	125	164	294	217	239	1,546	4	5,599	362	1,467	5,385	2,274	1,095	2,106	4,360	452	76	324	2,212	138									
十 年	1歲以下	832	7				1	18	22	2	42					2		73	5	7			452			13					
一 年	1—4歲	6,301	68	7	7	22	11	76	125	24	547	1	1	3,715		139	119	239	217	505					21	317	42				
	5—14歲	2,838	40	13	47	15	73	64	42	42	412	1	1	691		188	217	148	182	387	22				37	194	24				
	15—19歲	1,874	3	29	33	7	27	3	53	151	1	1	1	220	77	118	328	85	147	124	33	1			80	281	17				
	20—39歲	2,834		44	14	12	58	3	56	94				166	229	194	986	189	112	174	121	22			100	198	3				
	40—59歲	7,194		55	3	3	25		46	96	1	1	1	393	54	431	1,933	679	294	476	712	1,351			40	441	19				
	60歲以上	8,549		16			1	6		16	204			223		431	1,743	561	178	481	546	2,945			42	672	16				
年	未 詳	206	1				2	11						5	2	14	9			2	1	41			4	98	17				
二 十 二 年	二 十 二 年 份 共 計	27,440	117	22	62	24	63	256	385	1,981	4	6,772	431	1,548	4,962	2,206	653	1,445	559	3,853	300	38	107	1,228	49						
十 年	1歲以下	770	4				1				2					9	1	11	2	3			300			17	3				
	1—4歲	7,725	112		16	6	15	120	35	742				411		118	18	154	108	471	1					255	1				
	5—14歲	2,257	75	4	31	8	25	110	44	435	1	1	1	508	14	98	93	142	189	284	4	2			3	141	2				
	15—19歲	1,166	8	3	9	2	13	19	68	143	1	1	1	67	131	86	315	96	43	51	14	15			9	50	2				
	20—39歲	2,671	2	8	5	3	6	5	102	116	1	1	1	62	238	357	940	196	50	76	80	94			70	209	5				
	40—59歲	5,648		5	1	4	3	1	73	338				95	48	519	1,945	653	114	335	263	845			18	308	8				
	60歲以上	7,178		2			1		58	205	1	1	1	134		359	1,647	953	177	225	196	2,896			6	246	15				
年	未 詳	25														2	3	1			1	1			1	2	13				

材料來源：根據北平市政府截至民國二十三年四月止直接造送之材料編製。

表 110 人口死因 (續)

② 年 齡 別

(丁) 青 島 市

年 份	死 亡																	原 因																
	年 齡 別	死 人 數	傷 寒 或 類 傷 寒	斑 疹 傷 寒	赤 痢	天 花	鼠 疫	霍 亂	白 喉	流 行 性 腦 炎	猩 紅 熱	麻 疹	癩 疹	其 他 發 熱 病	狂 犬 病	抽 風 症	產 褥 病	肺 癆	其 他 癆 病	呼 吸 系 病	腹 瀉 及 腸 炎	其 他 腸 胃 病	心 腎 病	老 衰 及 中 風	初 生 虛 弱 及 早 產	中 毒 及 自 殺	外 傷	其 他 原 因	未 詳					
二 十 年 份 共 計	11,955	71	3	560	15	11	26	13	9	283	44	5	1,890	179	708	3,166	841	236	85	131	631	2	453	166	2,179	248								
二 十 一 年 份 共 計	3,557	23	3	166	7	3	16	6	1	54	41	3	513	51	376	840	297	94	53	88	200	2	127	56	518	19								
1 歲 以 下	47	—	—	—	—	—	—	—	—	—	—	—	—	—	—	—	—	—	—	—	—	—	—	—	—	—	—	—	—	—				
1—4 歲	365	1	1	23	6	—	—	—	—	18	10	2	38	—	—	—	—	—	—	—	—	—	—	—	—	—	—	—	—	—				
5—14 歲	400	—	—	42	1	—	—	—	—	15	5	1	253	—	—	—	—	—	—	—	—	—	—	—	—	—	—	—	—	—				
15—19 歲	397	—	—	1	—	—	—	—	—	12	3	—	158	—	—	—	—	—	—	—	—	—	—	—	—	—	—	—	—	—				
20—29 歲	834	—	—	36	—	—	—	—	—	5	16	2	28	—	—	—	—	—	—	—	—	—	—	—	—	—	—	—	—	—				
30—39 歲	1,025	—	—	19	—	—	—	—	—	4	4	—	5	—	—	—	—	—	—	—	—	—	—	—	—	—	—	—	—	—				
40—59 歲	462	—	—	6	—	—	—	—	—	—	—	—	—	—	—	—	—	—	—	—	—	—	—	—	—	—	—	—	—	—				
60 歲 以 上 詳	27	—	—	—	—	—	—	—	—	—	—	—	—	—	—	—	—	—	—	—	—	—	—	—	—	—	—	—	—	—				
未 詳	27	—	—	—	—	—	—	—	—	—	—	—	—	—	—	—	—	—	—	—	—	—	—	—	—	—	—	—	—	—				
二 十 一 年 份 共 計	4,585	19	—	247	2	8	6	7	8	148	3	2	728	73	213	1,228	315	57	21	27	247	—	179	67	872	110								
1 歲 以 下	55	—	—	—	—	—	—	—	—	—	—	—	—	—	—	—	—	—	—	—	—	—	—	—	—	—	—	—	—	—	—			
1—4 歲	621	—	—	27	2	—	—	—	—	79	1	1	49	—	—	—	—	—	—	—	—	—	—	—	—	—	—	—	—	—	—			
5—14 歲	569	—	—	78	—	—	—	—	—	54	—	—	481	—	—	—	—	—	—	—	—	—	—	—	—	—	—	—	—	—	—			
15—19 歲	716	—	—	81	—	—	—	—	—	10	—	—	209	—	—	—	—	—	—	—	—	—	—	—	—	—	—	—	—	—	—			
20—29 歲	1,146	—	—	38	—	—	—	—	—	—	—	—	31	—	—	—	—	—	—	—	—	—	—	—	—	—	—	—	—	—	—			
30—39 歲	854	—	—	22	—	—	—	—	—	—	—	—	1	—	—	—	—	—	—	—	—	—	—	—	—	—	—	—	—	—	—			
40—59 歲	399	—	—	1	—	—	—	—	—	—	—	—	2	—	—	—	—	—	—	—	—	—	—	—	—	—	—	—	—	—	—			
60 歲 以 上 詳	225	—	—	—	—	—	—	—	—	—	—	—	—	—	—	—	—	—	—	—	—	—	—	—	—	—	—	—	—	—	—			
未 詳	225	—	—	—	—	—	—	—	—	—	—	—	—	—	—	—	—	—	—	—	—	—	—	—	—	—	—	—	—	—	—			
二 十 二 年 份 共 計	3,813	29	—	147	6	—	4	—	—	81	—	—	651	55	119	1,098	229	85	11	16	184	—	147	43	789	119								
1 歲 以 下	134	—	—	—	—	—	—	—	—	—	—	—	—	—	—	—	—	—	—	—	—	—	—	—	—	—	—	—	—	—	—			
1—4 歲	467	—	—	28	3	—	—	—	—	53	—	—	313	—	—	—	—	—	—	—	—	—	—	—	—	—	—	—	—	—	—			
5—14 歲	589	—	—	62	—	—	—	—	—	20	—	—	209	—	—	—	—	—	—	—	—	—	—	—	—	—	—	—	—	—	—			
15—19 歲	628	—	—	28	—	—	—	—	—	—	—	—	15	—	—	—	—	—	—	—	—	—	—	—	—	—	—	—	—	—	—			
20—29 歲	891	—	—	16	—	—	—	—	—	—	—	—	4	—	—	—	—	—	—	—	—	—	—	—	—	—	—	—	—	—	—			
30—39 歲	611	—	—	12	—	—	—	—	—	—	—	—	—	—	—	—	—	—	—	—	—	—	—	—	—	—	—	—	—	—	—			
40—59 歲	313	—	—	—	—	—	—	—	—	—	—	—	—	—	—	—	—	—	—	—	—	—	—	—	—	—	—	—	—	—	—			
60 歲 以 上 詳	180	—	—	—	—	—	—	—	—	—	—	—	—	—	—	—	—	—	—	—	—	—	—	—	—	—	—	—	—	—	—			
未 詳	180	—	—	—	—	—	—	—	—	—	—	—	—	—	—	—	—	—	—	—	—	—	—	—	—	—	—	—	—	—	—			

材料來源：根據青島市政府截至民國二十三年三月止直接送達之材料編製。

(戊) 杭 州 市

年 份	年 齡 別	死												亡												原 因											
		傷寒或類傷寒	斑疹傷寒	赤痢	天花	鼠疫	霍亂	白喉	流行性腦膜炎	猩紅熱	麻疹	癩毒熱病	其他發疹病	狂犬病	抽風症	產褥病	肺癆	其他癆病	呼吸系病	腹瀉及腸炎	其他腸胃病	心腎病	老衰及中風	初生虛弱及早產	中毒及自殺	外傷	其他原因	未詳									
二 十 一 年	三 年 總 計	19,009	3,234	264	173	923	579	145	550	965	305	43	424	—	3,047	248	1,818	702	175	86	230	204	4,097	5	36	35	429	292									
二 十 一 年	二 十 年 份 共 計	7,244	1,153	129	70	218	—	26	487	745	101	—	85	—	1,201	84	800	222	58	52	42	7	1,566	5	11	5	93	11									
二 十 一 年	1 歲 以 下	743	20	6	6	40	—	3	74	134	17	—	4	—	410	—	3	6	—	4	—	—	—	—	—	—	—	—	—								
二 十 一 年	1—4 歲	1,619	90	15	21	109	—	7	219	388	37	—	24	—	551	—	13	96	—	14	—	—	—	—	—	—	—	—	—								
二 十 一 年	5—14 歲	977	201	32	19	52	—	8	131	157	32	—	21	—	184	—	45	38	—	10	—	—	—	—	—	—	—	—	—								
二 十 一 年	15—19 歲	427	158	14	6	12	—	1	34	42	7	—	7	—	31	12	54	15	5	6	1	—	—	—	—	—	—	—	—								
二 十 一 年	20—39 歲	983	339	34	7	4	—	4	13	19	21	—	17	—	16	56	353	38	5	3	—	5	—	—	—	—	—	—	—								
二 十 一 年	40—59 歲	1,367	305	26	8	—	—	3	7	2	7	—	9	—	9	16	288	23	25	6	3	—	588	—	—	—	—	—	—								
二 十 一 年	60 歲 以 上	1,120	40	2	—	—	—	—	—	—	—	—	3	—	—	49	4	6	21	6	—	972	—	—	—	—	—	—	—								
二 十 一 年	未 詳	8	—	—	—	—	—	—	—	—	—	—	—	—	—	—	—	—	—	—	—	1	—	—	—	—	—	—	—								
二 十 一 年	二 十 一 年 份 共 計	6,429	1,003	105	59	585	—	548	47	219	137	19	267	—	837	83	584	177	34	22	72	24	1,274	—	10	20	130	128									
二 十 一 年	1 歲 以 下	508	8	15	1	100	—	12	4	30	11	3	15	—	286	—	5	6	—	—	—	—	—	—	—	—	—	—	—								
二 十 一 年	1—4 歲	1,305	51	34	8	383	—	76	12	122	91	4	36	—	442	—	3	40	—	1	—	—	—	—	—	—	—	—	—								
二 十 一 年	5—14 歲	709	133	22	5	86	—	72	15	52	31	2	25	—	100	—	40	32	2	2	—	—	—	—	—	—	—	—	—								
二 十 一 年	15—19 歲	278	78	5	6	6	—	31	8	10	4	1	40	—	6	4	62	14	—	2	—	—	—	—	—	—	—	—	—								
二 十 一 年	20—39 歲	1,042	369	15	13	9	—	157	7	4	2	4	40	—	1	69	222	34	3	1	18	1	—	—	—	—	—	—	—								
二 十 一 年	40—59 歲	1,369	305	14	22	1	—	163	1	1	1	4	39	—	2	10	218	47	13	12	22	365	—	—	—	—	—	—	—								
二 十 一 年	60 歲 以 上	1,127	59	—	6	—	—	37	—	—	—	1	5	—	—	—	34	4	14	4	—	907	—	—	—	—	—	—	—								
二 十 一 年	未 詳	1	—	—	—	—	—	—	—	—	—	—	—	—	—	—	—	—	—	—	—	—	—	—	—	—	—	—	—								
二 十 二 年	二 十 二 年 份 共 計	5,336	1,078	30	44	120	—	5	36	16	67	24	72	—	1,009	81	425	303	83	12	116	173	1,257	—	15	10	206	153									
二 十 二 年	1 歲 以 下	438	22	13	2	13	—	—	—	—	10	3	1	—	340	—	7	—	—	—	—	—	—	—	—	—	—	—	—								
二 十 二 年	1—4 歲	867	87	63	10	63	—	—	—	—	38	5	10	—	506	—	20	14	4	2	2	7	—	—	—	—	—	—	—								
二 十 二 年	5—14 歲	558	137	33	16	33	—	1	6	—	16	6	34	—	141	—	36	29	5	4	13	24	2	—	—	—	—	—	—								
二 十 二 年	15—19 歲	287	115	12	1	5	—	—	—	—	1	1	9	—	13	11	88	86	1	—	7	6	—	—	—	—	—	—	—								
二 十 二 年	20—39 歲	824	325	8	8	5	—	—	2	4	2	3	12	—	—	58	176	58	14	—	24	5	6	—	—	—	—	—	—								
二 十 二 年	40—59 歲	1,297	333	1	3	1	—	—	8	1	—	6	5	—	9	12	160	149	38	4	54	23	401	—	—	—	—	—	—								
二 十 二 年	60 歲 以 上	1,065	59	—	4	—	—	—	—	—	—	—	1	—	—	—	26	22	16	14	14	47	841	—	—	—	—	—	—								
二 十 二 年	未 詳	—	—	—	—	—	—	—	—	—	—	—	—	—	—	—	—	—	—	—	—	—	—	—	—	—	—	—	—								

材料來源：根據杭州市政府截至民國二十三年三月止直接送達之材料編製。

表 110 人 口 死 因 (續)

② 年 齡 別

(己) 廣 州 市

年 份	年 齡 別	死													原 因														
		死 亡 人 數	傷 寒 或 類 傷 寒	斑 疹 傷 寒	赤 痢	天 花 疫	鼠 疫	霍 亂	白 喉	流 行 性 腦 炎	猩 紅 熱	麻 疹	癩 毒	其 他 發 熱 病	狂 犬 病	抽 風 症	產 褥 病	肺 癆	其 他 癆 病	呼 吸 系 病	腹 瀉 及 腸 炎	其 他 腸 胃 病	心 腎 病	老 衰 及 中 風	初 生 虛 弱 及 早 產	中 毒 及 自 殺	外 傷	其 他 原 因	未 詳
二 十 年 份 共 計	三 年 總 計	51,240	365	—	536	580	—	493	33	172	—	32	58	1,254	—	1,392	329	2,090	154	2,079	826	3,270	1,891	4,144	648	83	286	12,808	17,717
二 十 年 份 共 計	二 十 年 份 共 計	15,045	145	—	259	—	5	13	22	—	12	30	357	—	638	111	753	80	538	356	1,008	553	1,219	301	18	120	4,026	4,481	
一 歲 以 下	一 歲 以 下	3,158	2	—	42	—	1	1	18	—	7	2	—	—	380	—	6	—	117	249	198	8	—	—	1	—	—	970	884
1—4 歲	1—4 歲	1,898	—	—	13	—	—	2	2	—	5	—	—	—	201	—	12	—	25	20	51	10	1	—	—	—	1	110	1,446
5—14 歲	5—14 歲	1,671	—	—	9	—	—	5	—	—	—	—	—	—	65	—	2	—	12	4	42	27	7	—	—	—	2	101	844
15—19 歲	15—19 歲	491	—	—	—	—	—	1	—	—	—	—	—	—	2	—	55	—	15	3	46	33	—	—	—	—	7	106	152
20—39 歲	20—39 歲	3,236	—	—	63	—	2	2	1	—	—	—	—	—	7	—	400	—	184	24	315	221	44	—	—	—	48	847	751
40—59 歲	40—59 歲	3,090	—	—	83	—	1	1	—	—	—	—	—	—	237	—	237	—	138	27	282	191	133	—	—	—	32	1,162	620
60 歲 以 上	60 歲 以 上	2,440	—	—	41	—	1	1	—	—	—	—	—	—	41	—	—	—	47	29	73	63	1,083	—	—	—	25	719	261
未 詳	未 詳	41	—	—	—	—	—	—	—	—	—	—	—	—	—	—	—	—	—	—	1	—	1	—	—	—	5	11	23
二 十 一 年 份 共 計	二 十 一 年 份 共 計	18,398	104	—	213	167	—	488	7	116	—	4	21	489	—	409	130	652	60	860	266	1,159	710	1,556	139	26	106	4,109	6,587
一 歲 以 下	一 歲 以 下	3,324	1	—	9	89	—	—	55	—	—	—	1	3	212	—	—	1	—	271	184	215	31	—	—	—	—	556	1,537
1—4 歲	1—4 歲	1,749	—	—	5	14	—	6	14	—	—	—	—	6	113	—	—	5	—	21	21	22	7	—	—	—	2	104	1,397
5—14 歲	5—14 歲	908	—	—	6	—	—	25	20	—	—	—	—	21	68	—	—	4	—	26	4	43	19	—	—	—	5	108	582
15—19 歲	15—19 歲	799	—	—	5	14	—	20	8	—	—	—	—	34	4	—	3	—	32	4	51	58	5	—	—	—	8	122	292
20—39 歲	20—39 歲	4,353	—	—	78	36	—	209	16	—	—	—	—	146	6	119	314	27	214	23	888	296	24	—	—	—	13	1,019	1,326
40—59 歲	40—59 歲	4,075	—	—	72	3	—	164	2	—	—	—	—	171	4	7	227	15	189	18	359	243	155	—	—	—	5	24	1,806
60 歲 以 上	60 歲 以 上	3,182	—	—	38	—	—	63	—	—	—	—	—	108	2	1	—	—	107	15	80	54	1,371	—	—	—	24	804	439
未 詳	未 詳	78	—	—	—	—	—	1	—	—	—	—	—	—	—	—	—	—	—	—	1	—	2	—	—	—	3	15	52
二 十 二 年 份 共 計	二 十 二 年 份 共 計	17,797	116	—	64	413	—	—	34	—	16	7	408	—	345	88	685	14	681	204	1,103	628	1,369	188	39	60	4,673	6,649	
一 歲 以 下	一 歲 以 下	4,778	15	—	5	237	—	—	10	—	—	—	—	19	131	—	—	—	238	160	237	47	—	—	—	—	—	1,087	2,895
1—4 歲	1—4 歲	1,837	—	—	2	46	—	—	8	—	—	—	—	6	134	—	—	—	10	4	33	9	—	—	—	—	1	107	1,464
5—14 歲	5—14 歲	1,769	—	—	2	—	—	—	6	—	—	—	—	10	71	—	—	—	18	2	47	28	—	—	—	—	2	100	417
15—19 歲	15—19 歲	511	—	—	2	—	—	—	2	—	—	—	—	17	—	—	—	—	26	1	50	34	—	—	—	—	2	105	169
20—39 歲	20—39 歲	3,871	—	—	27	59	—	—	7	—	—	—	—	126	4	80	383	7	171	17	341	261	9	—	—	—	19	1,201	1,084
40—59 歲	40—59 歲	3,469	—	—	18	9	—	—	—	—	—	—	—	149	3	4	206	5	142	12	316	202	100	—	—	—	11	1,467	1,796
60 歲 以 上	60 歲 以 上	2,466	—	—	8	—	—	—	1	—	—	—	—	81	2	—	—	—	81	8	77	47	1,259	—	—	—	13	580	251
未 詳	未 詳	96	—	—	—	—	—	—	—	—	—	—	—	—	—	—	—	—	—	—	2	—	—	—	—	—	16	16	73

材料來源：根據廣州市政府截至民國二十三年三月止直接送達之材料編製。

(庚) 漢 口 市

年 份	年 齡 別	死 亡 人 數										原 因																
		傷寒或類傷寒	斑疹傷寒	赤痢	天花	鼠疫	霍亂	白喉	流行性腦膜炎	猩紅熱	麻疹	癩毒	其他發熱病	狂犬病	抽風症	產褥病	肺癆	其他癆病	呼吸系病	腹瀉及腸炎	其他腸胃病	心腎病	老衰及中風	初生虛弱及早產	中毒及自殺	外傷	其他原因	未詳
二 十 年 份	三年總計	1,832	194	1,434	4,443	—	1,397	91	187	265	915	223	993	11	899	336	3,631	3,112	1,297	747	1,953	747	2,310	294	100	208	777	617
	二十年份共計	567	44	501	2,108	—	153	47	121	527	128	279	—	210	111	1,552	1,023	686	373	1,052	434	875	117	19	58	339	350	
	1歲以下	9	1	2	928	—	—	11	37	200	—	41	—	164	—	—	1	13	98	230	52	—	—	—	—	—	44	86
	1—4歲	28	2	29	834	—	—	24	47	246	1	49	—	31	—	—	2	28	118	100	89	—	—	—	—	1	20	33
	5—14歲	37	2	65	248	—	4	10	27	78	4	26	—	13	—	—	10	46	56	19	131	—	—	—	—	5	11	4
	15—19歲	57	9	66	57	—	17	8	8	2	12	14	—	13	—	—	146	79	33	—	60	—	—	—	9	6	20	8
	20—39歲	204	15	194	30	—	85	1	2	—	41	20	—	1	—	—	666	143	32	—	114	2	—	—	9	21	18	8
	40—59歲	185	6	114	4	—	37	1	—	—	28	28	—	—	—	10	536	261	66	5	202	200	—	—	—	14	30	8
	60歲以上	46	9	28	—	—	4	—	—	—	22	98	—	—	—	—	277	438	273	16	388	665	—	—	—	1	138	49
	未詳	1	1	3	2	—	6	—	—	1	20	3	—	—	—	—	14	15	10	2	16	8	—	—	—	10	58	154
二 十 一 年 份	二十一年份共計	820	125	814	2,088	—	1,103	28	88	121	356	72	564	9	352	113	1,298	1,285	462	258	763	240	796	90	32	82	249	212
	1歲以下	33	3	59	419	—	34	1	5	21	49	1	66	—	168	—	5	9	31	147	3	—	—	—	—	—	19	19
	1—4歲	48	9	120	1,031	—	75	24	47	65	186	6	72	—	141	—	10	25	47	33	110	4	—	—	—	6	38	23
	5—14歲	70	17	129	442	—	122	2	14	15	99	6	94	—	22	—	28	56	23	8	90	1	—	—	—	3	21	20
	15—19歲	104	24	125	149	—	172	—	9	18	13	13	86	—	9	—	134	143	13	13	92	6	—	—	—	8	17	15
	20—39歲	278	30	178	34	—	376	1	9	9	35	72	—	4	—	—	334	317	47	25	88	27	—	—	—	17	25	36
	40—59歲	207	32	149	5	—	250	—	9	1	1	11	59	2	9	—	418	377	128	24	149	74	—	—	—	5	21	42
	60歲以上	71	4	53	1	—	67	—	4	—	—	—	22	—	3	—	162	352	169	8	225	128	—	—	—	1	1	1
	未詳	1	1	1	7	—	7	—	—	—	—	—	—	—	—	—	7	6	4	—	6	—	—	—	—	1	1	38
二 十 二 年 份	二十二年份共計	4,877	445	25	119	—	141	16	52	23	32	23	150	2	337	112	781	804	149	116	138	73	639	87	49	68	189	55
	1歲以下	16	1	8	78	—	12	—	2	—	8	1	29	—	141	—	2	3	1	5	5	—	—	—	—	—	8	27
	1—4歲	58	4	26	132	—	24	2	13	6	9	2	25	—	142	—	7	9	5	13	19	3	—	—	—	5	22	9
	5—14歲	33	4	11	32	—	17	6	12	5	6	2	15	—	27	—	22	15	2	12	19	5	—	—	—	14	14	4
	15—19歲	355	3	11	6	—	19	2	3	2	4	4	13	—	2	—	60	59	10	18	18	10	—	—	—	12	12	14
	20—39歲	1,239	137	33	4	—	33	3	5	8	1	40	—	1	8	—	276	354	33	27	52	22	—	—	—	29	14	42
	40—59歲	1,220	98	5	—	—	24	3	14	1	1	4	23	—	15	—	318	310	71	30	38	27	—	—	—	3	19	53
	60歲以上	819	44	—	—	—	12	2	14	1	—	5	—	—	2	—	94	54	26	11	5	6	—	—	—	2	1	21
	未詳	—	—	—	—	—	—	—	—	—	—	—	—	—	—	—	2	—	1	—	—	—	—	—	—	—	—	—

材料來源：根據漢口市政府截至民國二十三年四月止直接送達之材料編製。

表 110 人 口 死 因 (續)

2022 年 齡 別

(辛) 天 津 市

年 份	年 齡 別	死 因													原 因														
		死 亡 人 數	傷 寒 或 類 傷 寒	斑 疹 傷 寒	赤 痢	天 花 疫	霍 亂	白 喉	流 行 性 腦 炎	猩 紅 熱	麻 疹	傷 寒 發 熱	其 他 發 熱 病	狂 犬 病	抽 風 症	產 褥 病	肺 癆	其 他 癆 病	呼 吸 系 病	腹 瀉 及 腸 炎	其 他 腸 胃 病	心 腎 病	老 衰 及 中 風	初 生 虛 弱 及 早 產	中 毒 及 自 殺	外 傷	其 他 原 因	未 詳	
二 十 二 年 份	三 年 總 計	26,336	339	3	148	104	84	22	8	4	33	66	1,287	—	336	840	1,280	8,020	2,406	408	2,273	200	6,462	—	68	202	1,528	215	
二 十 二 年 份	二 十 年 份 共 計	8,684	125	—	112	39	25	9	2	4	22	13	443	—	168	262	952	2,182	830	84	838	108	1,829	—	22	75	471	69	
十 年 份	1 歲 以 下	40	—	—	5	2	—	—	—	—	5	—	17	—	9	—	—	—	—	—	—	—	—	—	—	—	—	—	—
十 年 份	1—4 歲	402	4	—	6	14	4	2	—	—	—	—	140	—	104	—	—	—	—	—	—	—	—	—	—	—	—	—	—
十 年 份	5—14 歲	414	13	—	13	17	3	6	1	3	9	—	110	—	31	5	25	61	14	4	51	1	2	—	—	—	—	—	—
十 年 份	15—19 歲	638	13	—	11	4	1	—	—	—	—	—	36	—	5	40	111	255	9	4	74	3	4	—	—	—	—	—	—
十 年 份	20—29 歲	2,324	43	—	34	—	—	—	—	—	—	—	63	—	11	192	386	915	67	24	242	15	72	—	—	—	—	—	—
十 年 份	30—39 歲	2,104	36	—	33	—	—	—	—	—	—	—	47	—	7	23	282	519	231	31	246	53	421	—	—	—	—	—	—
十 年 份	40—59 歲	2,759	16	—	10	—	—	—	—	—	—	—	30	—	1	2	148	423	498	16	175	36	1,330	—	—	—	—	—	—
十 年 份	60 歲 以 上 未 詳	3	—	—	—	—	—	—	—	—	—	—	—	—	—	—	—	—	—	—	—	—	—	—	—	—	—	—	—
二 十 一 年 份	二 十 一 年 份 共 計	9,444	121	—	28	43	55	9	5	—	10	13	506	—	86	270	314	2,880	810	207	725	44	2,494	—	28	83	623	90	
十 年 份	1 歲 以 下	13	—	—	—	—	—	—	—	—	—	—	11	—	—	—	—	—	—	—	—	—	—	—	—	—	—	—	—
十 年 份	1—4 歲	331	—	—	—	—	—	—	—	—	—	—	191	—	46	—	—	—	—	—	—	—	—	—	—	—	—	—	—
十 年 份	5—14 歲	447	8	—	—	—	—	—	—	—	—	—	163	—	34	—	—	—	—	—	—	—	—	—	—	—	—	—	—
十 年 份	15—19 歲	651	8	—	—	—	—	—	—	—	—	—	63	—	1	14	39	338	12	20	65	2	—	—	—	—	—	—	—
十 年 份	20—29 歲	2,720	50	—	2	—	—	—	—	—	—	—	53	—	5	200	195	1,388	92	67	247	23	60	—	—	—	—	—	—
十 年 份	30—39 歲	2,826	38	—	9	—	—	—	—	—	—	—	21	—	—	54	49	818	279	59	220	17	492	—	—	—	—	—	—
十 年 份	40—59 歲	2,955	17	—	2	—	—	—	—	—	—	—	4	—	—	2	27	237	404	45	149	4	1,940	—	—	—	—	—	—
十 年 份	60 歲 以 上 未 詳	1	—	—	—	—	—	—	—	—	—	—	—	—	—	—	—	—	—	—	—	—	—	—	—	—	—	—	—
二 十 二 年 份	二 十 二 年 份 共 計	8,208	93	3	8	22	4	4	1	—	1	40	338	—	82	308	14	2,458	766	117	710	48	2,139	—	18	44	434	56	
十 年 份	1 歲 以 下	12	—	—	—	—	—	—	—	—	—	—	5	—	5	—	—	—	—	—	—	—	—	—	—	—	—	—	—
十 年 份	1—4 歲	292	2	—	—	—	—	—	—	—	—	—	162	—	61	—	—	—	—	—	—	—	—	—	—	—	—	—	—
十 年 份	5—14 歲	363	10	—	—	—	—	—	—	—	—	—	110	—	12	—	—	—	—	—	—	—	—	—	—	—	—	—	—
十 年 份	15—19 歲	568	9	—	—	—	—	—	—	—	—	—	27	—	8	—	—	—	—	—	—	—	—	—	—	—	—	—	—
十 年 份	20—29 歲	2,383	39	—	—	—	—	—	—	—	—	—	29	—	8	260	8	1,462	71	51	242	13	361	—	—	—	—	—	—
十 年 份	30—39 歲	2,063	22	—	—	—	—	—	—	—	—	—	5	—	4	34	2	900	275	29	229	25	763	—	—	—	—	—	—
十 年 份	40—59 歲	2,521	11	—	—	—	—	—	—	—	—	—	—	—	—	—	—	—	—	—	—	—	—	—	—	—	—	—	—
十 年 份	60 歲 以 上 未 詳	6	—	—	—	—	—	—	—	—	—	—	—	—	—	—	—	—	—	—	—	—	—	—	—	—	—	—	—

材料來源：根據天津市政府截至民國二十三年四月止直接送之材料編製。

表 111 醫藥人員與設備  
 ① 各省  
 民國十八年

地域別	填報縣數	填報各縣之人口總數	西醫	中醫	助產士	接生婆	藥劑士	醫院	病床	西藥房	中藥舖
江蘇	52	26,100,163	577	5,575	69	1,312	61	115	2,475	187	2,442
安徽	40	12,034,654	108	1,100	6	179	22	55	459	54	773
浙江	73	19,389,239	491	4,032	70	681	92	194	4,050	163	3,928
福建	23	3,086,282	266	689	55	124	32	37	1,420	196	742
湖南	32	17,359,614	46	727	3	165	7	6	212	36	461
湖北	48	9,591,438	100	940	8	947	19	23	510	58	835
江西	23	9,866,219	86	484	11	140	291	31	790	53	432
山東	14	1,033,162	7	22	1	12	—	2	4	4	20
河南	39	11,357,190	87	441	6	126	17	29	334	56	569
河北	119	25,091,936	341	3,516	8	734	73	123	1,453	123	3,693
察哈爾	15	1,907,363	9	290	—	233	5	1	2	6	205

材料來源：根據內政部衛生署民國二十三年十月直接造送之材料編製。

② 各城市  
 民國二十二年

地域別	西醫	中醫	藥劑士	助產士	接生婆	醫院	病床	西藥房	中藥舖
南京	213	345	54	52	73	45	747	44	115
上海	473	4,780	128	278	—	31	1,967	52	29
北平	230	886	526	64	130	17	1,587	67	245
青島	64	191	12	10	—	17	534	35	221
威海衛	4	23	1	2	22	2	50	—	34
杭州	190	261	119	41	42	40	1,325	38	143
廣州	909	1,972	97	1,747	—	21	1,981	79	598
汕頭	44	306	1	37	—	8	555	36	98
貴陽	30	137	16	10	20	7	103	3	53
長沙	66	274	115	21	46	16	400	25	182
南昌	59	247	30	17	36	26	500	31	75
漢口	160	588	302	36	75	29	592	80	166
蘭州	35	35	61	4	19	10	74	10	31
濟南	47	236	10	12	4	23	662	52	317
天津	138	837	22	20	34	57	414	62	334
鎮江	44	103	42	17	11	21	267	11	31
安慶	33	115	15	4	9	15	226	12	47
閩侯	131	344	81	34	34	41	1,004	54	155
崑崙	12	79	37	16	2	4	126	16	58
梧州	30	101	5	18	—	3	280	13	42
昆明	23	183	20	5	64	6	410	21	100
武昌	71	234	183	20	42	6	434	20	99
西寧	8	12	2	1	2	3	22	—	24
長安	32	64	43	6	7	12	263	10	78
陽曲	58	61	102	14	9	29	448	21	65
開封	87	131	127	12	32	43	419	15	83
萬歸	31	73	22	17	15	12	117	7	33
綏遠	9	33	—	—	13	9	163	8	26

材料來源：根據全國經濟委員會中央衛生設施實驗處民國二十二年十月工作報告第九表編製。





## 保衛類引言

查保衛統計，係以闡明各地方之公安狀況爲目的。可分爲：(一)違警，(二)警備，(三)消防，(四)火災，四項。我國主管是項統計之機關，其設立最早者，爲光緒三十一年之巡警部。迨至光緒三十二年，該部改爲民政部，下置警政司，刊有內外警廳統計書一冊。民國肇造，民政部易名爲內務部，仍設警政司，並於各省設立警務處，其完成之統計工作，爲於民國元年後頒佈內務統計表式，及編製京師內外城員警配置，各地方警察分區編制及員警名額數目（計有二十六省區），省警備隊編制經費一覽，全國水上警察編制一覽等表，刊載於民國行政統計彙報。惟其他保衛統計，則未能編輯。國府肇基，中央方面之內政部警政司與統計司及各省市方面之公安局，均有蒐集及編輯保衛統計之工作，他如軍事委員會委員長南昌行營，間亦有保衛統計數字之發表。茲述其概況如下：

(一)違警 自民國二年內務統計表式公布後，歷年均有報告。惟已往資料，多存諸統計行政機關案卷之中。二十年以後，始有內政部全國警政統計報告之編印。查本類所列者，如「違警事件」，「違警者年齡與職業」，暨「破獲案件」等表，其材料來源，悉根據上項報告編製。其他地方政府，如廣西，湖南，南京，上海，北平，青島，漢口，天津等省市，及湖北，河南等省省會，多摘取警政統計之資料，編爲地方報告。惟時期不同，分類各異，不便彙編總表。

(二)警備 分列「警察」「警備隊」「保衛團」三種。細察三種之性質，雖各有區別，而各省實際上之辦法似不一致。近雖有軍事委員會制定各省保安制度改進大綱，規定保安隊之組織，然全國警察機關概況查報規則，業已列保安隊於警察員額之中。各省保安處之報告，間又將警察隊列於保衛團之中。自保甲制度推行以後，保衛團制度，已無形轉變。故欲求三者正確之分割，頗多困難。近數年來，匪患頻仍，保衛事業，因以復興，中央之辦理是項統計者，有內政部統計司及軍事委員會委員長南昌行營等處。地方政府之辦理斯項統計者，有浙江，安徽，江西，廣東，廣西，湖南，湖北，河北，綏遠，北平，青島，漢口，開封等省市。然均名稱不一，性質各殊。茲所列者，爲各省市警察概況，廣西省警備隊，安徽，綏遠省保衛團等統計表，依照材料性質，分別編製之。

(三)消防 自民國二十年全國警察機關概況查報規則及表式公布後，始有經常報告之規定。十九，二十年，內政部曾辦臨時調查統計二次，地方政府如廣西，湖南，南京，北平，青島，漢口，開封等省市，亦

曾舉辦調查統計，惟所列項目各異，不易比較。茲所列者，僅爲南京市「消防人員與器具」一表。

(四)火災 自民國二年以後，均有規定之報告。最近中央方面有內政公報第五卷第十二期所載民國二十年上半年火災統計，民國二十年下半年及二十一年全國警政統計報告。地方方面，有南京，上海，北平，青島，漢口等市，及湖南，湖北，河南等省省會之報告。上海，青島兩市，自十八年起均有報告。茲所列者，爲各省市與各城市「火災損失」等表。

### 主 要 參 考 書 報

1. 上海市社會局：上海市政府社會局業務報告（民國十八年至十九年）上海市社會局出版
2. 上海市政府秘書處：上海市行政統計概要（民國十六年）上海市政府秘書處出版
3. 內政部：內政公報（第五卷第十一期第十二期）內政部出版
4. 內政部：全國警政統計報告（民國二十年下半年）內政部出版
5. 內政部：全國警政統計報告（民國二十一年）內政部出版
6. 天津市政府社會局：天津市社會月刊（民國十八年）天津市政府社會局出版
7. 北平市政府秘書處：北平市政府統計月刊 北平市政府秘書處出版
8. 北平市政府秘書處：北平市政府統計特刊 北平市政府秘書處出版
9. 安徽民政廳：安徽民政公報（第十五期）安徽民政廳出版
10. 江西民政廳：江西民政公報（第一二四期）江西民政廳出版
11. 河北省政府：河北月刊（民國二十二年六月份）河北省政府出版
12. 河北省政府秘書處：河北省二十年度統計年鑑 河北省政府秘書處出版
13. 河南省政府秘書處：開封社會統計概要（民國二十三年）河南省政府秘書處出版
14. 青島市政府秘書處：青島市行政統計彙編（民國十八年至二十一年）青島市政府秘書處出版
15. 建設委員會：建設（第一四期）建設委員會出版
16. 南京市政府社會局：南京社會特刊（民國十八年至十九年）南京市政府社會局出版
17. 南京市政府秘書處：南京市政府工作總報告（民國十八年）南京市政府秘書處出版
18. 浙江省政府：浙江省二十一年度行政統計 浙江省政府出版
19. 國民政府軍事委員會南昌行營：南昌行營召集第二次保安會議紀錄 國民政府軍事委員會南昌行營第二廳第一組第一課出版
20. 湖北省會公安局：警政統計季報（民國二十三年上半年）湖北省會公安局統計股出版
21. 湖南省政府秘書處：湖南政治年鑑（民國二十一年）湖南省政府秘書處出版

22. 漢口市公安局：漢口市警政統計月報（民國二十四年一，二月份）漢口市公安局出版
23. 漢口市政府：漢口市統計年刊（民國十八年）漢口市政府出版
24. 廣西省政府：廣西省政府公報（第一九六期）廣西省政府出版
25. 廣西統計局：廣西年鑑（第一回）（民國二十一年）廣西統計局出版

# 表 112 連 警 原 因

● 民國二十一年

(甲) 各 省

省 別	報 告 公 安 局 數	違 警 人 數	違 警										車 事					由				
			妨 害 安 寧		妨 害 公 務		秩 序		告 誣 證		煙 沒 證 據		妨 害 交 通		妨 害 風 俗		妨 害 衛 生		妨 害 他 人 身 體		妨 害 他 人 財 產	
			共 計	違 章 營 業	違 抗 命 令	不 顧 公 益	不 事 報 變 人 動	妨 害 公 務	誣 告 偽 證	煙 沒 證 據	妨 害 交 通	共 計	共 計	共 計	共 計	共 計	共 計	共 計	共 計	共 計	共 計	共 計
總 計	720	170,245	3,156	18,632	3,494	4,889	9,431	818	1,349	1,259	455	3,623	93,406	6,694	71,253	15,459	8,569	33,981	5,815			
江 蘇	49	38,005	357	3,129	620	589	1,853	67	123	141	47	617	18,504	1,502	12,646	4,356	839	8,416	832			
安 徽	44	3,329	151	661	103	115	387	56	127	40	21	315	877	268	482	127	635	280	222			
浙 江	48	72,540	507	4,748	1,222	932	2,555	39	261	246	104	371	53,169	1,916	45,676	5,577	1,258	10,403	1,473			
廣 東	1	230	1	77	2	2	67	6	2	—	—	34	18	9	7	2	28	39	31			
廣 西	5	676	19	238	16	42	78	102	5	3	1	34	120	67	17	36	111	125	20			
雲 南	64	6,076	412	1,285	310	397	533	25	104	103	36	310	1,064	197	395	472	629	1,591	542			
貴 州	11	318	16	59	9	29	18	3	3	10	4	29	96	16	37	43	50	26	25			
湖 南	47	3,939	187	625	133	154	279	59	68	57	29	326	1,520	536	704	220	567	441	139			
江 西	15	3,232	128	523	261	119	94	49	54	4	5	214	1,655	173	486	936	310	309	30			
湖 北	29	2,281	119	453	92	97	185	129	51	35	4	140	728	203	429	96	376	224	126			
海 南	8	374	16	42	1	22	19	—	12	10	2	3	86	27	35	24	42	116	45			
西 北	25	1,897	120	464	78	123	181	82	57	36	19	168	382	129	185	68	460	124	67			
山 西	105	7,959	342	915	163	317	414	21	130	80	58	256	2,792	356	1,289	1,147	1,050	2,004	332			
河 南	44	2,039	106	385	48	132	126	79	40	31	14	147	623	186	398	39	357	282	74			
山 東	90	3,870	126	702	110	239	296	57	36	36	31	177	1,593	223	1,134	236	567	409	193			
河 北	123	27,747	510	4,261	312	1,560	2,357	32	269	417	78	466	9,940	812	7,120	2,008	1,068	9,092	1,646			
綏 遠	12	713	39	65	14	20	19	12	7	10	2	16	239	74	153	12	222	95	18			

材料來源：根據內政部民國二十三年七月直接連送之材料編製。

(乙) 各 城 市

警 告

總 計	警 告 人 數	違 警 人 數				警 告 人 數				警 告 類 別				警 告 類 別									
		妨 害 安 寧		妨 害 公 務		謾 告 僞 證		淫 沒 證 據		妨 害 交 通		妨 害 共 計		妨 害 事 務		風 俗 其 他		妨 害 衛 生		妨 害 身 體		妨 害 財 產	
		共 計	違 抗 命 令	不 顧 公 益	不 事 報 變 動	共 計	妨 害 公 務	謾 告 僞 證	淫 沒 證 據	妨 害 交 通	妨 害 共 計	妨 害 事 務	風 俗 其 他	共 計	妨 害 衛 生	妨 害 身 體	妨 害 財 產						
165,126	2,085	34,932	5,155	3,481	13,855	12,441	335	153	434	17,046	78,059	6,356	53,005	18,698	12,783	18,157	1,142						
34,887	63	4,425	1,538	718	1,357	812	19	4	228	3,378	22,837	1,145	17,491	4,201	1,454	159							
33,089	488	9,281	875	845	1,308	6,203	80	30	116	3,648	11,610	546	7,372	3,682	2,301	236							
7,917	48	1,263	220	31	438	574	5	1	1	902	1,750	67	769	914	2,787	840							
1,218	134	1,616	396	31	481	703	9	8	6	1,025	4,052	104	2,922	1,028	508	30							
1,218	11	386	92	5	55	284		2	3	1,386	99	15	52	281	519	1							
2,134	8	344	121	8	73	142	3	2		339	1,228	19	1,161	33	35	140							
23,806	261	1,721	462	139	622	478	26	2	15	339	17,240	1,614	12,612	3,014	518	3,555	74						
18,825	10	237	43	62	152		42	4		78	179	90	87	2	132	184	14						
18,868	466	5,601	483	402	2,303	2,413	59	31	18	1,845	7,527	1,286	3,058	3,203	663	2,596	62						
13,167	69	57	1	12	10	3	1			2	9	7	2	14	14								
3,101	7	511	83	601	5,385	53	32		1	2,735	830	185	347	298	2,319	980	96						
596	15	155	17	16	416	6	15	6	3	66	2,007	6	1,126	875	119	345	22						
811	11	214	37	18	102	20	2		2	62	308	71	200	37	91	53	8						
4,959	119	191	114	13	20	145	2	1	2	27	161	79	135	72	121	9	5						
1,110	6	38	2	3	505	402	24	4	16	188	336	109	1,601	514	40	95	16						
2,478	22	103	27	68	3		2			1	17	4	5	8	29	7	9						
669	6	114	84	23	3	5	3		4	74	2,291	102	2,171	18	8	17	14						
158	15	200	6	146	46	2	1		1	70	378	181	191	6	60	34	1						
97	28	52	12	15	3	22	1			7	54	20	12	38	52	74	18						
431	4	14	14	2			4		2	3	47	2	2	22	10	4							
508	13	168	7	48	101	12	4				341	101	213	43	7	18							
102	7	23	7	4	11	1	4		1	41	129	35	51	43	45	29	21						
163		51	7	10	34		1			13	26	12	8	6	22	6	6						
242	13	38	2	9	26					25	43		30	13	29	14	1						
144	13	23	11	3	29	1				15	78	34	38	1	36	39	27						
218	17	45	10	13	15	7			3	12	57	11	45	1	15	16	1						
1,178	21	332	92	64	107	89	5		1	27	46	19	27		46	16	5						
18		6	6				1			79	560	27	300	233	138	19	2						
2,987	14	309	49	16	211	33	1		2	1,607	5	1	4		2	4	45						
344	13	10	4	6			1			4	615	68	466	81	292	100							
65			3		24						164	13	151		50	82	18						
588	5	97	50	5	19	23					17	99	243		48	21							
242	1	39	4	10	18	7					414	12	61		18	9							

材料來源：根據內政部民國二十三年七月直接送交之材料編製。

說 明：(1) 缺少十二月份數字。  
 (2) 缺少九月份至十二月份數字。  
 (3) 缺少八月份至十二月份數字。  
 (4) 缺少十二月份數字。

表 112 違 警

② 民 國 二 十

地 域 別	報 告 公 安 局 數	違 警 人 數			違 警					
		共 計	男	女	妨 害 安 寧			妨		
					共 計	男	女	共 計	男	女
總 計	704	163,652	146,935	16,717	2,490	2,154	336	29,420	26,334	3,086
江 蘇	51	20,099	17,495	2,604	179	162	17	2,222	1,895	327
安 徽	51	2,269	2,036	233	85	79	6	526	462	64
浙 江	44	46,040	41,751	4,289	368	344	24	4,273	3,730	543
福 建	2	241	222	19	2	2	—	65	59	6
廣 西	9	1,776	1,279	497	201	140	61	364	257	107
雲 南	57	2,154	1,907	247	132	115	17	556	481	75
貴 州	9	73	60	13	6	4	2	14	12	2
湖 南	50	2,616	2,084	532	114	98	16	413	356	57
江 西	10	1,383	1,139	244	56	46	10	318	269	49
湖 北	50	4,136	3,708	428	179	144	35	862	755	107
四 川	2	353	231	122	42	27	15	66	41	25
青 海	9	263	239	24	14	14	—	58	48	10
新 疆	1	7	7	—	—	—	—	—	—	—
陝 西	13	827	734	93	27	27	—	168	159	9
山 西	101	3,284	3,096	188	130	126	4	503	487	16
河 南	21	1,106	950	156	27	26	1	239	207	32
山 東	72	1,516	1,429	87	63	63	—	286	269	17
河 北	121	13,054	12,384	670	151	148	3	1,966	1,868	98
遼 寧	10	424	407	17	13	12	1	118	112	6
吉 林	12	931	896	35	60	55	5	359	346	13
黑 龍 江	7	84	79	5	1	1	—	22	21	1
綏 遠	2	530	457	73	6	6	—	67	60	7
南 京	…	14,612	12,069	2,543	17	15	2	1,777	1,536	241
上 海	…	23,593	21,688	1,905	329	265	64	7,550	7,003	547
北 平	…	5,519	5,270	249	17	16	1	881	790	91
青 島	…	3,287	3,106	181	25	25	—	655	622	33
威 海 衛	…	252	242	10	2	2	—	29	27	2
漢 口	…	7,031	6,136	895	198	148	50	2,247	1,839	408
天 津	…	6,192	5,834	358	46	44	2	2,816	2,623	193

材料來源： 根據內政部民國二十年下半年「全國警政統計報告」編製。

原因 (續)

年 下 半 年

事由												妨害公務		
害			秩			序								
違章營業			違抗命令			不顧公益			不報人事變動					
小計	男	女	小計	男	女	小計	男	女	小計	男	女	共計	男	女
4,774	4,407	367	3,526	3,113	413	12,732	11,277	1,455	8,388	7,537	851	792	728	64
420	376	44	361	306	55	1,414	1,191	223	27	22	5	73	70	3
57	54	3	126	112	14	311	268	43	32	28	4	45	44	1
1,227	1,119	108	776	688	88	1,682	1,461	221	388	462	126	104	101	3
14	14	—	2	2	—	38	32	6	11	11	—	1	1	—
114	86	28	15	10	5	141	92	49	94	69	25	88	70	18
135	127	8	118	101	17	275	227	48	28	26	2	37	34	3
2	2	—	4	3	1	5	4	1	3	3	—	—	—	—
125	111	14	88	78	10	145	121	24	55	46	9	37	36	1
185	152	33	52	47	5	67	56	11	14	14	—	5	5	—
145	141	4	100	91	9	405	354	51	212	169	43	44	41	3
12	8	4	15	9	6	23	11	12	16	13	3	15	14	1
1	1	—	20	16	4	36	30	6	1	1	—	3	3	—
—	—	—	—	—	—	—	—	—	—	—	—	1	1	—
29	28	1	21	20	1	44	40	4	74	71	3	14	9	5
70	67	3	125	121	4	289	280	9	19	19	—	48	47	1
61	58	3	51	37	14	80	74	6	47	38	9	7	7	—
29	29	—	75	69	6	136	128	8	46	43	3	14	14	—
289	277	12	393	362	31	1,247	1,196	51	37	33	4	102	98	4
74	72	2	8	5	3	32	32	—	4	3	1	1	1	—
51	49	2	60	60	—	169	159	10	79	78	1	3	3	—
1	1	—	10	9	1	10	10	—	1	1	—	—	—	—
31	30	1	15	14	1	12	8	4	9	8	1	1	1	—
460	422	38	280	217	63	781	680	101	256	217	39	23	21	2
625	590	35	344	305	39	1,173	1,007	166	5,408	5,101	307	41	39	2
70	67	3	19	16	3	365	328	37	427	379	48	8	8	—
238	231	4	49	49	—	161	151	10	207	188	19	1	1	—
9	9	—	1	—	1	8	8	—	11	10	1	—	—	—
235	219	16	168	140	28	1,270	1,053	217	574	427	147	23	19	4
65	64	1	230	226	4	2,413	2,276	137	108	57	51	53	40	13

表 112 違 警

② 民 國 二 十

地 域 別	違 警														
	誣告偽證			湮沒證據			妨害交通			妨 害					
										共 計			事 涉 淫 亂		
	共計	男	女	共計	男	女	共 計	男	女	小 計	男	女	小 計	男	女
總 計	617	567	50	316	275	41	11,478	11,092	386	77,040	67,770	9,270	5,879	3,436	2,443
江 蘇	94	85	9	41	33	8	507	491	16	11,751	10,191	1,560	943	603	340
安 徽	27	26	1	9	9	—	226	203	23	559	454	105	173	97	76
浙 江	123	116	7	43	39	4	521	499	22	31,861	28,939	2,922	1,611	1,065	546
福 建	2	1	1	—	—	—	68	67	1	27	21	6	1	—	1
廣 西	44	37	7	6	6	—	246	195	51	480	318	162	162	77	85
雲 南	26	24	2	13	10	3	141	123	18	396	350	46	80	61	19
貴 州	2	2	—	1	1	—	2	1	1	23	18	5	4	1	3
湖 南	26	26	—	12	11	1	174	161	13	1,056	715	341	390	134	256
江 西	3	3	—	8	6	2	90	80	10	548	421	127	113	49	64
湖 北	24	23	1	19	18	1	318	304	14	1,611	1,408	203	265	123	142
四 川	9	5	4	9	6	3	40	24	16	51	31	20	20	6	14
青 海	4	4	—	3	3	—	17	17	—	51	46	5	18	16	2
新 疆	1	1	—	—	—	—	2	2	—	—	—	—	—	—	—
陝 西	1	—	1	3	3	—	194	183	11	145	106	39	55	19	36
山 西	25	22	3	38	30	8	122	120	2	1,112	995	117	138	92	46
河 南	10	10	—	1	1	—	83	82	1	410	310	100	114	58	56
山 東	15	14	1	1	1	—	46	46	—	481	436	45	98	60	38
河 北	132	125	7	43	39	4	980	978	2	4,507	4,120	387	443	328	115
遼 寧	2	1	1	3	3	—	12	12	—	166	160	6	15	11	4
吉 林	3	3	—	—	—	—	18	18	—	186	178	8	24	16	8
黑 龍 江	—	—	—	—	—	—	3	3	—	21	17	4	11	8	3
綏 遠	—	—	—	—	—	—	18	18	—	237	183	54	84	41	43
南 京	2	2	—	32	30	2	1,687	1,619	68	8,859	6,877	1,982	221	95	126
上 海	26	23	3	16	15	1	2,385	2,294	91	6,984	6,586	398	356	279	77
北 平	—	—	—	2	—	2	398	394	4	1,090	975	115	55	19	36
青 島	4	4	—	2	1	1	403	400	3	1,788	1,674	114	38	10	28
海 衛	2	2	—	—	—	—	103	103	—	80	74	6	4	2	2
漢 口	10	8	2	10	9	1	1,083	1,069	14	2,129	1,816	313	351	114	237
天 津	—	—	—	1	1	—	1,591	1,586	5	431	351	80	92	52	40

材料來源： 根據內政部民國二十年下半年「全國警政統計報告」編製。



原因 (續)

下半年

事						由								
風			俗			妨 害 衛 生			妨 害 他 人 身 體			妨 害 他 人 財 產		
類 似 賭 博			其 他			共 計			共 計			計 共		
小 計	男	女	小 計	男	女	共 計	男	女	共 計	男	女	計 共	男	女
55,387	51,111	4,276	15,774	13,223	2,551	12,176	11,473	703	25,950	23,387	2,563	3,373	3,155	218
8,401	7,660	741	2,407	1,928	479	592	511	81	4,253	3,685	568	387	372	15
255	235	20	131	122	9	346	332	14	276	263	13	170	164	6
25,696	24,279	1,417	4,554	3,595	959	1,120	1,025	95	6,949	6,300	649	678	658	20
2	2	—	24	19	5	38	37	1	35	31	4	3	3	—
146	113	33	172	128	44	231	163	68	84	68	16	32	25	7
128	127	1	188	162	26	194	170	24	509	470	39	150	130	20
11	10	1	8	7	1	12	11	1	6	6	—	7	5	2
505	473	32	161	108	53	381	331	50	296	248	48	107	102	5
180	165	15	255	207	48	172	138	34	160	149	11	23	22	1
1,093	1,047	46	253	238	15	569	537	32	384	361	23	126	117	9
28	24	4	3	1	2	49	34	15	17	10	7	55	39	16
18	17	1	15	13	2	36	36	—	53	48	5	24	20	4
—	—	—	—	—	—	3	3	—	—	—	—	—	—	—
69	67	2	21	20	1	180	177	3	63	45	18	32	25	7
508	467	41	466	436	30	504	497	7	682	653	29	120	119	1
227	197	30	69	55	14	137	133	4	173	156	17	19	18	1
288	283	5	95	93	2	276	275	1	208	189	19	126	122	4
2,960	2,738	222	1,104	1,054	50	772	760	12	3,614	3,489	125	787	759	28
138	136	2	13	13	—	41	40	1	60	59	1	8	7	1
120	120	—	42	42	—	62	60	2	198	193	5	42	40	2
10	9	1	—	—	—	4	4	—	28	28	—	5	5	—
148	138	10	5	4	1	150	146	4	50	42	8	1	1	—
7,352	5,982	1,370	1,286	800	486	1,061	984	127	1,010	911	99	144	124	20
4,299	4,138	161	2,329	2,169	160	1,504	1,400	104	4,632	3,975	657	126	88	38
388	353	35	647	603	44	2,549	2,543	6	509	481	28	65	63	2
1,379	1,319	60	371	345	26	90	88	2	286	262	24	33	29	4
57	55	2	19	17	2	1	1	—	33	31	2	2	2	—
754	734	20	1,024	968	56	159	152	7	1,124	1,031	93	48	45	3
227	223	4	112	76	36	943	935	8	258	203	55	53	51	2

表 113 違警者年齡與職業

● 年 齡 別

(甲) 民國二十一年

子. 各 省

省 別	報 告 人 數		年 齡												未 詳											
	違 警 人 數		20 歲以下		21—30 歲		31—40 歲		41—50 歲		51—60 歲		61 歲以上		共 計											
	共 計	男	女	共 計	男	女	共 計	男	女	共 計	男	女	共 計	男	女	共 計	男	女								
總 計	720	170,245	156,632	13,613	8,052	6,607	1,445,531,453,150,448,790	4,360,611,597,57,603	3,994,324,433,29,938	2,495,114,777,10,490	987	2,560	2,301	259	976	903	73									
江 蘇	49	33,005	29,213	3,792	1,512	1,063	449,11,324,9,928	1,396,11,481,10,443	1,088	5,883	5,297	585	2,081	1,855	226	498	425	68	231	201	80					
安 徽	44	3,329	2,890	439	203	152	51	1,049	858	191	1,209	1,086	123	639	586	53	200	183	17	19	15	4	10	10		
浙 江	48	72,540	68,382	4,208	2,780	2,453	327,22,906,21,630	1,276,28,197,26,805	1,392,13,455,12,641	814	4,320	4,003	317	737	664	73	145	136	9							
廣 東	1	230	209	21	33	33	—	97	91	6	51	47	4	31	23	8	13	10	3	5	5	—	—	—	—	
廣 西	5	676	497	179	86	40	46	216	155	61	197	164	33	121	102	19	40	33	7	8	3	5	5	8	—	8
雲 南	64	6,076	5,396	770	556	488	68	2,043	1,842	201	1,923	1,663	260	1,077	911	166	413	347	66	36	33	3	28	22	6	
貴 州	11	318	247	71	21	19	2	107	96	11	101	77	24	63	40	23	17	7	10	2	1	1	1	7	7	—
湖 南	47	3,059	3,278	681	431	249	182	1,363	1,111	252	1,280	1,137	143	598	527	71	208	184	24	36	32	4	43	38	5	
江 西	15	3,332	2,785	497	161	109	52	844	715	129	1,262	1,102	160	675	574	101	234	199	35	41	32	9	15	4	11	
湖 北	29	2,361	1,905	356	211	145	66	684	552	132	766	676	90	411	370	41	135	113	22	31	26	5	23	23	—	
青 海	8	374	359	15	25	24	1	139	134	5	117	113	4	63	58	5	24	24	—	4	4	—	2	2	—	
陝 西	25	1,897	1,604	293	224	222	62	637	528	109	532	460	72	315	271	44	100	94	6	8	8	—	21	21	—	
山 西	105	7,959	7,526	433	303	287	16	2,297	2,167	130	2,819	2,690	129	1,686	1,584	102	665	626	39	176	159	17	13	13	—	
河 南	44	2,059	1,830	229	184	157	27	695	593	102	665	604	61	345	319	26	139	127	12	14	13	1	17	17	—	
山 東	90	3,870	3,674	196	166	146	20	1,014	955	59	1,241	1,199	42	782	737	45	313	291	22	116	109	7	238	237	1	
河 北	123	27,747	26,382	1,365	1,047	983	64	7,527	7,255	272	9,466	9,064	402	6,178	5,792	386	2,532	2,355	177	825	764	61	172	169	3	
綏 遠	12	713	645	68	49	37	12	208	180	28	290	273	17	111	105	6	43	39	4	9	8	1	3	3	—	

材料來源：根據內政部民國二十三年七月直接造送之材料編製。

年 齡

別

總 計	20歲以下			21—30歲			31—40歲			41—50歲			51—60歲			61歲以上			未 詳			
	共 計	男	女	共 計	男	女	共 計	男	女	共 計	男	女	共 計	男	女	共 計	男	女	共 計	男	女	
																						共 計
169,922	147,232	22,690	18,306	4,240	62,963	55,994	6,969	48,633	43,391	5,242	25,641	22,137	3,504	11,077	9,090	1,987	3,071	2,335	736	231	219	12
34,887	27,332	7,555	4,188	1,424	13,627	11,476	2,151	9,328	7,740	1,588	4,738	3,602	1,136	2,185	1,370	815	799	393	406	12	7	5
33,089	30,478	2,611	2,668	153	11,890	11,072	818	10,177	9,413	764	5,375	4,849	526	2,392	2,103	289	575	515	60	12	11	1
7,717	7,365	352	880	31	2,656	2,568	88	1,815	1,736	79	1,341	1,264	77	758	701	57	267	247	20	60	20	1
7,901	7,489	402	731	58	3,212	3,063	148	2,378	2,266	112	1,079	1,022	57	422	401	21	78	72	6	1	1	—
1,218	1,179	39	114	7	499	485	14	332	311	21	153	151	2	80	77	3	3	18	2	2	2	—
2,134	2,075	59	138	6	666	650	16	673	638	35	115	436	420	16	150	147	3	46	2	2	25	1
23,806	19,321	4,485	2,550	1,115	9,064	7,615	1,479	7,165	6,146	1,019	3,323	2,799	524	1,317	1,054	263	346	262	84	11	10	1
1,928	1,704	224	336	27	902	834	68	350	295	55	164	126	38	84	59	25	32	21	11	1	6	—
510	463	47	112	22	219	207	12	105	101	4	49	42	7	16	15	1	5	3	2	2	—	—
825	685	130	96	18	338	298	40	278	227	51	89	75	14	19	14	5	5	3	3	3	—	—
18,868	16,197	2,671	2,478	625	6,715	5,919	796	5,315	4,743	572	2,892	2,471	421	1,176	970	206	270	223	47	22	18	4
57	50	7	5	1	18	16	2	22	20	2	8	6	2	4	4	—	—	—	—	—	—	—
13,167	12,400	767	1,492	95	5,004	4,758	246	3,628	3,446	182	1,939	1,818	121	823	735	88	281	246	35	—	—	—
3,101	2,411	690	391	166	1,077	832	245	659	795	164	470	392	78	171	144	27	33	23	10	—	—	—
652	561	91	69	25	206	186	20	245	218	27	93	84	9	33	27	6	11	9	2	4	2	—
596	435	161	88	39	201	186	15	149	117	32	101	75	26	44	37	7	11	9	2	2	2	—
811	623	188	102	49	53	299	229	233	225	28	109	85	24	39	28	11	9	7	7	2	2	—
4,959	4,437	522	483	425	58	1,673	1,580	143	1,327	135	913	792	121	343	293	50	85	70	15	—	—	—
110	109	1	7	—	44	43	1	38	38	—	14	14	—	6	6	—	1	1	—	—	—	—
2,478	2,216	262	210	173	37	741	645	96	668	615	53	497	436	61	304	293	11	58	54	4	—	—
669	524	145	72	46	26	250	186	64	206	174	32	114	96	18	24	19	5	3	3	—	—	—
596	510	86	48	37	11	195	177	18	208	181	27	102	84	18	38	28	10	5	3	2	—	—
158	117	41	—	—	50	32	18	52	41	11	39	30	9	16	13	3	7	7	—	—	—	—
1,758	1,313	445	392	173	564	443	121	482	363	89	230	179	51	83	72	11	7	7	—	—	—	—
97	85	12	4	3	27	25	2	32	26	6	20	19	1	8	7	—	4	4	—	—	—	—
431	339	92	28	17	11	136	101	35	118	95	23	81	67	14	52	45	10	5	1	—	—	—
508	447	61	36	29	172	148	24	189	179	10	85	72	13	21	15	6	10	8	2	2	6	—
102	70	32	16	15	36	21	15	23	17	8	19	18	1	19	11	8	—	—	—	—	—	—
163	137	26	16	15	65	63	2	51	49	2	27	26	1	2	2	—	1	1	—	—	—	—
242	212	30	15	11	4	86	69	17	86	77	9	36	36	18	18	—	6	6	—	—	—	—
184	164	20	17	16	1	56	54	2	50	45	5	38	30	8	—	—	—	—	—	—	—	—
66	58	8	10	6	4	41	37	4	12	12	—	—	—	—	—	—	—	—	—	—	—	—
144	136	8	14	12	2	52	50	2	44	40	4	22	22	12	—	—	—	—	—	—	—	—
218	200	18	9	7	2	43	33	10	81	78	3	81	78	3	4	4	—	—	—	—	—	—
122	104	18	7	7	—	38	30	8	34	29	5	27	23	4	13	13	—	—	—	—	—	—
228	187	41	16	15	1	69	59	10	58	52	6	59	46	13	13	8	—	—	—	—	—	—
1,178	1,100	78	89	79	10	445	420	25	330	311	19	190	174	16	93	87	31	29	2	—	—	—
18	16	2	3	2	1	7	6	4	4	4	—	—	—	—	—	—	—	—	—	—	—	—
2,987	2,864	123	271	266	5	1,149	1,117	32	764	741	23	449	414	35	180	159	44	37	7	7	—	—
344	315	29	18	16	2	99	90	9	132	123	9	58	52	6	30	27	7	7	—	—	—	—
65	56	9	6	5	1	26	22	4	17	15	2	13	11	2	—	—	—	—	—	—	—	—
588	478	110	27	20	7	198	162	36	195	161	34	108	87	21	49	40	11	4	3	3	—	—
242	210	32	7	7	—	78	66	12	81	75	6	53	43	10	19	18	4	1	4	3	—	—

材料來源：根據內政部民國二十三年七月直接造送之材料編製。

表 113 違警者年齡與職業 (續)

● 年齡別

(乙) 民國二十年下半年

地域別	違警人數		年齡												別										
	20歲以下		21—30歲		31—40歲		41—50歲		51—60歲		61歲以上		未詳												
	共計	男	女	共計	男	女	共計	男	女	共計	男	女	共計	男	女										
總計	163,652	146,935	16,717	12,002	9,591	2,411	56,623	51,348	5,275	53,735	49,294	4,441	27,899	25,103	2,796	10,559	9,204	1,355	2,527	2,119	408	307	276	31	
江蘇	20,099	17,495	2,604	1,032	766	266	6,732	5,839	893	7,226	6,466	760	3,577	3,154	423	1,242	1,044	198	275	211	64	15	15	—	
安徽	2,269	2,036	233	131	102	29	797	718	79	852	773	79	369	333	36	110	100	10	10	10	—	—	—	—	
浙江	46,040	41,751	4,289	2,264	1,543	721	15,237	13,887	1,350	16,895	15,747	1,148	8,231	7,554	677	2,792	2,487	305	494	408	86	127	125	2	
福建	2	241	222	19	15	1	88	80	8	81	76	5	36	34	2	16	14	2	4	3	1	—	—	—	—
廣東	1,776	1,279	497	348	188	160	599	431	168	470	360	110	272	221	51	77	71	6	10	8	2	—	—	—	
雲南	2,154	1,907	247	189	170	19	739	672	67	697	613	84	356	307	49	126	110	16	11	11	—	—	—	—	
貴州	73	60	13	6	6	—	30	25	5	24	20	4	12	8	4	1	1	—	—	—	—	—	—	—	
湖南	2,616	2,084	532	256	144	112	918	690	228	876	768	108	385	331	54	146	121	25	24	19	5	11	11	—	
江西	1,383	1,139	244	86	60	28	439	363	76	476	409	67	274	230	44	87	64	33	20	13	7	1	—	—	
湖北	4,136	3,708	428	410	342	68	1,317	1,175	142	1,304	1,192	112	750	685	65	299	263	36	50	46	4	6	5	1	
四川	2	353	231	20	19	1	82	59	23	74	50	24	75	49	26	39	23	16	32	14	18	—	—	—	
青海	263	239	24	20	19	1	90	81	9	94	87	7	42	37	5	14	12	2	2	2	—	—	—	—	
新疆	7	7	—	—	—	—	3	3	—	4	4	—	—	—	—	—	—	—	—	—	—	—	—	—	—
陝西	827	734	93	99	76	23	339	300	39	243	223	20	93	87	6	36	34	2	10	9	1	7	5	2	
山西	3,284	3,096	188	143	128	15	1,012	958	54	1,125	1,069	56	682	636	46	248	235	13	62	59	3	12	11	1	
河南	1,106	950	156	86	59	27	386	341	45	338	293	45	214	185	29	59	50	9	11	11	—	—	—	—	
山東	1,516	1,429	87	73	61	12	423	398	25	540	517	23	285	272	13	143	130	13	49	48	1	3	8	—	
河北	13,054	12,384	670	632	593	39	3,783	3,651	132	4,339	4,144	195	2,852	2,655	197	1,069	987	82	352	327	25	27	27	—	
遼寧	424	407	17	12	11	1	105	100	5	162	159	3	99	95	4	34	32	2	4	4	—	—	—	—	
吉林	931	896	35	38	33	5	396	293	13	338	325	13	161	159	2	70	68	2	18	18	—	—	—	—	
黑龍江	84	79	5	2	1	1	37	35	2	27	26	1	17	16	1	1	1	—	—	—	—	—	—	—	
遼東	530	457	73	54	35	19	175	144	31	147	131	16	98	94	4	45	44	1	9	8	1	2	1	—	
北京	14,612	13,069	2,543	1,551	1,122	429	5,893	5,045	758	4,019	3,472	547	1,995	1,593	402	968	670	298	276	167	109	—	—	—	
上海	23,593	21,688	1,905	1,865	1,740	125	8,673	8,105	568	7,421	6,800	621	3,694	3,322	372	1,554	1,378	176	384	342	42	2	1	—	
天津	5,519	5,270	249	610	585	25	1,745	1,681	64	1,374	1,320	54	1,064	1,003	61	504	474	30	222	207	15	—	—	—	
青島	3,287	3,106	181	250	224	26	1,345	1,288	57	1,020	963	57	474	442	32	161	155	6	37	34	3	—	—	—	
威海衛	252	242	10	14	13	1	79	77	2	88	85	3	44	41	3	17	16	1	10	10	—	—	—	—	
漢口	7,031	6,136	895	920	752	168	2,721	2,433	288	1,895	1,691	204	986	841	145	369	335	64	73	54	19	37	30	7	
天津	6,192	5,834	358	844	767	77	2,620	2,476	144	1,586	1,511	75	762	719	43	302	285	17	78	76	2	—	—	—	

材料來源：根據內政部民國二十年下半年「全國警政統計報告」編製。

② 職業別  
(甲) 民國二十一年  
子. 各省

省別	報告局數	職業										別																						
		違警人數		農		業		工		業		交通運輸		公務		自由職業		人		服		無業		詳										
		共計	男	女	共計	男	女	共計	男	女	共計	男	女	共計	男	女	共計	男	女	共計	男	女	共計	男	女									
總計	720,170	245,156	632,13	613,85	495,82	3,466	307	287	20	33,011	31,106	1,905	29,380	28,040	1,340	2,103	2,037	66	614,603	112,840	2,441	399	5,017	2,303	2,714	8,769	5,810	2,959	2,709	1,976	733			
江蘇	40	33,005	29,218	3,782	12,539	11,545	1,014	56	55	1	7,615	6,833	782	6,527	6,115	412	707	28	186,185	3	896	824	72	1,158	788	370	2,425	1,353	842	848	580	265		
安徽	44	3,326	2,840	486	988	916	72	7	7	—	744	674	70	654	607	47	79	2	15	15	—	125	113	12	338	186	132	281	209	72	96	84	12	
浙江	48	72,540	68,332	4,208	35,034	362	737	10	10	—	18,287	17,700	578	11,822	11,456	368	854	837	17	146,143	3	897	761	136	1,478	309	1,169	2,003	2,108	865	854	547	907	
廣東	1	280	206	21	29	28	1	—	—	—	105	48	7	47	45	2	—	—	2	2	—	4	4	—	—	—	—	43	32	11	—	—	—	—
廣西	5	676	497	179	42	35	7	1	1	—	116	106	10	251	215	36	39	27	12	10	10	—	10	8	2	27	5	22	160	70	90	20	20	—
雲南	64	6,076	5,306	770	3,386	3,018	318	88	86	2	698	593	105	1,360	1,208	132	50	48	2	23	23	—	77	70	7	227	87	140	136	104	32	51	39	12
貴州	11	318	247	71	70	65	5	2	2	—	48	41	7	30	75	15	7	5	2	6	6	—	12	9	3	20	11	9	53	24	29	10	9	1
湖南	47	8,959	8,278	681	736	698	38	17	14	3	1,008	922	86	1,001	949	82	33	30	3	24	24	—	149	116	33	290	147	143	577	318	259	124	90	34
江西	15	8,232	2,735	497	274	260	14	32	31	1	1,054	988	66	1,005	963	42	55	55	—	28	28	—	110	94	16	244	64	180	321	165	156	109	67	42
湖北	29	2,261	1,905	356	420	415	14	21	19	2	580	528	52	592	587	55	55	—	27	27	—	77	60	17	202	88	114	230	138	92	48	38	10	
山東	8	374	330	15	245	235	10	2	2	—	28	28	—	69	68	1	1	1	3	3	—	8	7	1	1	1	—	4	3	1	13	11	2	
陝西	25	1,897	1,604	293	526	474	52	27	18	9	245	207	38	309	364	35	54	54	—	42	41	1	107	73	34	202	137	65	182	143	39	113	93	20
山西	105	7,936	7,526	433	5,023	4,988	85	11	11	—	710	678	32	1,487	1,478	9	31	31	—	11	11	—	82	67	15	247	59	188	318	224	94	39	29	10
河南	44	2,036	1,830	229	518	496	22	17	15	2	378	338	20	540	514	26	67	67	—	31	30	1	98	81	17	131	90	41	235	135	100	44	44	—
山東	90	3,870	3,674	196	1,966	1,886	80	3	3	—	369	330	9	874	859	15	7	7	—	25	25	—	69	51	18	81	62	49	249	206	48	107	165	12
河北	123	27,747	26,382	1,365	23,272	22,208	974	13	13	—	807	867	40	2,514	2,471	43	34	34	—	32	29	3	113	100	13	354	239	115	375	201	174	133	130	3
綏遠	12	713	645	68	333	330	23	—	—	—	89	86	3	148	146	2	—	—	—	3	3	—	6	3	3	17	10	7	87	57	30	10	10	—

材料來源：根據內政部民國二十三年七月直接送達之材料編製。

說明：(1)包括學生、不事生產者、非法生活者、囚犯、慈善機關收容者。

表 113 違 警 者 年

職 業  
(甲) 民 國  
丑 各

城 市 別	違 警 人 數			職 業													
	共 計	男	女	農 業			礦 業			工 業			商 業				
				共 計	男	女	共 計	男	女	共 計	男	女	共 計	男	女		
總 計	169,922	147,232	22,690	7,657	7,265	392	180	177	—	—	—	357,389	54,675	2,714	45,764	43,797	1,967
南 京	34,887	27,352	7,535	566	525	41	3	3	—	—	—	9,971	9,461	510	7,399	6,964	435
上 海	33,089	30,478	2,611	1,489	1,367	122	75	75	—	—	—	11,815	11,063	752	7,761	7,390	371
北 平	7,717	7,365	352	273	268	5	2	2	—	—	—	1,635	1,622	13	2,818	2,786	32
青 島	7,901	7,499	402	391	391	—	—	—	—	—	—	3,849	3,818	31	2,163	2,118	45
西 安	1,218	1,179	39	41	41	—	—	—	—	—	—	99	99	—	819	807	12
威 衛	2,134	2,075	59	1,329	1,290	39	—	—	—	—	—	223	218	5	353	351	2
杭 州	23,806	19,321	4,485	1,006	970	36	5	5	—	—	—	10,248	9,602	646	5,997	5,535	462
廣 州	1,928	1,704	224	9	9	—	8	8	—	—	—	525	494	31	504	449	55
汕 頭	510	463	47	1	1	—	—	—	—	—	—	224	222	2	124	124	—
昆 明	825	695	130	55	51	4	—	—	—	—	—	252	194	58	300	282	18
漢 口	18,868	16,197	2,671	157	158	4	—	—	—	—	—	5,687	5,448	239	4,992	4,791	201
濟 南	57	50	7	—	—	—	—	—	—	—	—	13	13	—	23	23	—
天 津	13,167	12,400	767	373	360	13	—	—	—	—	—	5,914	5,835	79	5,010	4,942	68
鎮 江	3,101	2,411	690	194	179	15	3	3	—	—	—	1,095	1,045	50	641	603	38
安 慶	652	561	91	67	67	—	1	1	—	—	—	240	239	1	217	214	3
邳 寧	596	435	161	9	5	4	—	—	—	—	—	228	212	16	137	125	12
長 沙	811	623	188	26	26	—	—	—	—	—	—	244	225	19	300	284	16
武 昌	4,959	4,437	522	139	136	3	—	—	—	—	—	2,340	2,240	100	1,561	1,505	56
西 寧	110	109	1	18	18	—	—	—	—	—	—	15	15	—	45	45	—
陽 曲	2,478	2,216	262	255	235	20	21	18	3	389	382	7	812	808	4	808	4
開 封	669	524	145	6	6	—	—	—	—	—	—	105	105	—	217	215	2
蕪 湖	596	510	86	62	52	10	—	—	—	—	—	323	300	23	83	78	5
宜 昌	158	117	41	3	3	—	—	—	—	—	—	28	27	1	57	55	2
梧 州	1,758	1,313	445	117	91	26	—	—	—	—	—	268	195	73	126	100	26
城 運	97	85	12	20	20	—	1	1	—	—	—	8	4	4	45	44	1
包 頭	431	339	92	105	76	29	—	—	—	—	—	44	39	5	40	32	8
蚌 埠	508	447	61	14	13	1	—	—	—	—	—	185	180	5	137	135	2
屯 溪	102	70	32	11	11	—	—	—	—	—	—	18	17	1	32	32	—
大通	163	157	6	14	14	—	3	3	—	—	—	45	45	—	40	39	1
大 臨	242	212	30	44	44	—	—	—	—	—	—	52	52	—	36	35	1
漳 碼	184	164	20	7	7	—	—	—	—	—	—	67	60	7	89	86	3
沙 市	66	58	8	—	—	—	—	—	—	—	—	14	14	—	31	31	—
武 穴	144	136	8	28	27	1	—	—	—	—	—	23	23	—	51	50	1
樊 城	218	200	18	3	3	—	—	—	—	—	—	52	50	2	120	114	6
新 堤	122	104	18	1	1	—	—	—	—	—	—	42	41	1	16	16	—
老 河	228	187	41	14	13	1	—	—	—	—	—	26	21	5	61	57	4
烟 台	1,178	1,100	78	67	66	1	—	—	—	—	—	386	369	17	494	478	16
龍 口	18	16	2	—	—	—	—	—	—	—	—	9	9	—	6	6	—
保 定	2,987	2,864	123	715	698	17	—	—	—	—	—	282	280	2	1,703	1,651	52
唐 山	344	315	29	1	1	—	58	58	—	—	—	139	139	—	84	84	—
塘 沽	65	56	9	—	—	—	—	—	—	—	—	4	4	—	19	19	—
大 沽	588	478	110	21	21	—	—	—	—	—	—	158	150	8	245	238	7
石 門	588	478	110	21	21	—	—	—	—	—	—	158	150	8	245	238	7
秦 皇 島	242	210	32	6	6	—	—	—	—	—	—	105	104	1	56	56	—

材料來源：根據內政部民國二十三年七月直接造送之材料編製。

說 明：(1)包括學生，不事生產者，非法生活者，囚犯，慈善機關收容者。

齡 與 職 業 (續)

業 別  
二 十 一 年  
城 市

業 別																	
交 通 運 輸			公 務			自 由 職 業			人 事 服 務			無 業 <sup>(1)</sup>			未 詳		
共 計	男	女	共 計	男	女	共 計	男	女	共 計	男	女	共 計	男	女	共 計	男	女
12,990	12,714	276	1,806	1,794	12	4,922	4,342	580	5,367	1,894	3,473	26,465	14,859	11,606	7,382	5,715	1,667
5,429	5,379	50	710	707	3	752	591	161	1,604	180	1,424	7,010	2,941	4,069	1,443	601	842
3,279	3,213	66	291	290	1	462	432	30	504	371	130	2,509	1,006	603	4,814	4,278	536
208	208	—	11	11	—	1,447	1,371	76	139	89	50	1,484	1,008	176	—	—	—
22	22	—	10	10	—	20	19	1	49	8	41	1,306	1,112	284	1	1	—
65	65	—	4	4	—	7	7	—	76	62	14	32	84	8	15	10	5
201	201	—	3	3	—	4	4	—	—	—	—	21	8	13	—	—	—
669	651	18	371	370	1	626	588	38	622	186	436	3,862	1,098	2,764	400	316	84
682	651	31	5	5	—	37	37	—	86	15	71	59	28	31	13	8	5
17	17	—	5	5	—	46	24	22	13	—	13	78	68	10	2	2	—
110	104	6	3	3	—	74	48	26	16	2	14	15	11	4	—	—	—
1,484	1,460	24	141	137	4	195	156	39	475	150	325	5,562	3,765	1,797	175	137	38
1	1	—	1	1	—	4	3	1	2	—	2	13	9	4	—	—	—
78	78	—	9	9	—	308	220	88	58	9	49	1,342	906	436	75	41	34
44	43	1	55	52	3	172	171	1	80	38	42	799	259	540	18	18	—
2	2	—	6	6	—	3	3	—	72	10	62	25	6	19	19	13	6
33	26	7	15	15	—	25	12	13	9	—	9	131	32	99	9	8	1
2	2	—	—	—	—	36	32	4	112	11	101	90	43	47	1	—	1
139	138	1	56	56	—	68	65	3	300	6	294	350	285	65	6	6	—
—	—	—	5	5	—	1	1	—	26	25	1	—	—	—	—	—	—
—	—	—	84	84	—	372	357	15	209	119	90	211	143	68	125	70	55
64	64	—	—	—	—	26	25	1	—	—	—	251	109	142	—	—	—
12	12	—	—	—	—	9	9	—	10	2	8	97	57	40	—	—	—
1	1	—	7	7	—	14	2	12	42	17	25	6	5	1	—	—	—
298	229	69	—	—	—	—	—	—	409	243	116	539	404	135	1	1	—
1	1	—	3	3	—	—	—	—	—	—	—	17	10	7	2	2	—
19	16	3	—	—	—	80	59	21	76	59	17	46	37	9	21	21	—
14	14	—	1	1	—	4	4	—	30	2	28	36	35	1	87	63	24
—	—	—	—	—	—	6	5	1	6	—	6	28	5	23	1	—	1
14	14	—	1	1	—	1	1	—	17	14	3	28	26	2	—	—	—
2	2	—	—	—	—	—	—	—	45	32	13	55	41	14	8	6	2
—	—	—	—	—	—	1	1	—	—	—	—	18	8	10	2	2	—
—	—	—	—	—	—	—	—	—	—	—	—	21	13	8	—	—	—
—	—	—	—	—	—	—	—	—	40	34	6	—	—	—	2	2	—
—	—	—	—	—	—	8	8	—	27	17	10	8	8	—	—	—	—
2	3	—	2	2	—	3	3	—	9	—	9	31	25	6	15	13	2
14	14	—	3	3	—	4	3	1	28	16	12	53	38	15	25	22	3
39	39	—	4	4	—	24	20	4	72	57	15	73	56	17	19	11	8
—	—	—	—	—	—	1	1	—	1	—	1	1	—	1	—	—	—
43	43	—	—	—	—	1	1	—	80	64	16	87	65	22	76	62	14
—	—	—	—	—	—	20	17	3	—	—	—	36	15	21	6	1	5
1	1	—	—	—	—	33	30	3	8	2	6	—	—	—	—	—	—
—	—	—	—	—	—	—	—	—	—	—	—	164	69	95	—	—	—
—	—	—	—	—	—	28	12	16	15	1	14	31	31	—	1	—	1

表 113 違 警 者 年

職

(乙) 民 國 二

地 域 別	報 告 公 安 局 數	職 業														
		違 警 人 數			農 業			礦 業			工 業			商 業		
		共 計	男	女	共 計	男	女	共 計	男	女	共 計	男	女	共 計	男	女
總 計	704	163,652	146,935	16,717	41,665	39,956	1,709	246	242	4	47,025	44,728	2,297	39,590	37,753	1,837
江 蘇	51	20,099	17,495	2,604	6,892	6,374	518	23	23	—	5,074	4,615	459	4,468	4,210	258
安 徽	51	2,269	2,036	233	505	489	16	4	4	—	635	619	16	544	536	8
浙 江	44	46,040	41,751	4,289	16,855	16,422	433	10	9	1	14,435	13,804	631	8,609	8,130	479
福 建	2	241	222	19	11	9	2	—	—	—	119	110	9	94	90	4
廣 西	9	1,776	1,279	497	98	71	27	1	1	—	255	177	78	266	214	52
雲 南	57	2,154	1,907	247	941	864	77	16	16	—	290	246	44	632	560	72
貴 州	9	73	60	13	19	18	1	1	1	—	13	11	2	26	20	6
湖 南	50	2,616	2,084	532	427	414	13	3	3	—	601	546	55	851	789	62
江 西	10	1,383	1,139	244	79	72	7	1	1	—	455	423	32	408	378	30
湖 北	50	4,136	3,708	428	552	534	18	10	10	—	1,529	1,460	69	1,290	1,230	60
四 川	2	353	231	122	56	35	21	2	2	—	54	36	18	59	41	18
青 海	9	263	239	24	129	119	10	—	—	—	27	27	—	53	53	—
新 疆	1	7	7	—	1	1	—	—	—	—	3	3	—	3	3	—
陝 西	13	827	731	96	122	114	8	17	15	2	64	57	7	353	335	18
山 西	101	3,284	3,096	188	1,996	1,972	24	15	15	—	266	253	13	621	615	6
河 南	21	1,106	950	156	159	154	5	1	1	—	209	200	9	355	339	16
山 東	72	1,516	1,429	87	742	721	21	17	17	—	133	129	4	412	404	8
河 北	121	13,054	12,384	670	8,772	8,417	355	57	57	—	857	834	23	2,526	2,485	41
遼 寧	10	424	407	17	191	189	2	1	1	—	65	65	—	126	121	5
吉 林	12	931	896	35	716	706	10	—	—	—	42	42	—	132	130	2
黑 龍 江	7	84	79	5	48	44	4	—	—	—	8	8	—	26	25	1
綏 遠	2	530	457	73	110	100	10	—	—	—	70	67	3	88	86	2
南 京	...	14,612	12,069	2,543	343	325	18	8	8	—	3,861	3,670	191	3,587	3,328	259
上 海	...	23,593	21,688	1,905	1,139	1,040	99	58	57	1	9,920	9,409	511	7,027	6,720	307
北 平	...	5,519	5,270	249	222	222	—	1	1	—	1,365	1,364	1	1,652	1,640	12
青 島	...	3,287	3,106	181	223	222	1	—	—	—	1,531	1,525	6	908	891	17
威 海 衛	...	252	242	10	90	84	6	—	—	—	42	41	1	30	30	—
漢 口	...	7,031	6,136	895	95	94	1	—	—	—	2,260	2,164	96	1,990	1,910	80
天 津	...	6,192	5,834	358	132	130	2	—	—	—	2,842	2,823	19	2,454	2,440	14

材料來源：根據內政部民國二十年下半年「全國警政統計報告」編製。

說 明：(1)包括學生,不事生產者,非法生活者,囚犯,慈善機關收容者。



齡 與 職 業 (續)

業 別

十 年 下 半 年

別

交通運輸			公 務			自 由 職 業			人 事 服 務			無 業 <sup>(1)</sup>			未 詳		
共 計	男	女	共 計	男	女	共 計	男	女	共 計	男	女	共 計	男	女	共 計	男	女
8,272	8,151	121	952	936	16	3,959	3,463	496	4,786	1,903	2,883	14,977	8,361	6,616	2,180	1,442	738
399	392	7	89	88	1	448	410	38	517	317	200	1,857	844	1,013	332	222	110
74	73	1	7	7	—	57	55	2	148	64	84	241	153	88	54	36	18
667	665	2	262	261	1	604	546	58	836	132	704	3,289	1,487	1,802	473	295	178
2	2	—	1	1	—	—	—	—	1	1	—	12	8	4	1	1	—
176	129	47	1	—	1	53	32	21	373	255	118	550	397	153	3	3	—
55	55	—	12	11	1	40	37	3	39	12	27	51	39	12	78	67	11
1	1	—	2	2	—	1	1	—	1	—	1	6	3	3	3	3	—
44	42	2	24	24	—	74	55	19	236	72	164	336	130	206	20	9	11
15	15	—	2	2	—	38	25	13	88	43	45	202	127	75	95	53	42
114	114	—	36	36	—	43	33	10	255	92	163	262	179	83	45	20	25
10	8	2	13	13	—	17	13	4	79	45	34	39	20	19	24	18	6
1	1	—	8	8	—	4	4	—	28	17	11	9	6	3	4	4	—
—	—	—	—	—	—	—	—	—	—	—	—	—	—	—	—	—	—
22	20	2	2	2	—	30	26	4	58	52	6	134	96	38	25	17	8
16	15	1	15	11	4	68	62	6	113	27	86	143	103	40	31	23	8
70	69	1	19	19	—	42	42	—	27	6	21	141	49	92	83	71	12
5	5	—	5	5	—	23	21	2	53	35	18	104	81	23	22	11	11
54	54	—	4	4	—	149	119	30	209	144	65	332	190	142	94	80	14
9	9	—	—	—	—	17	17	—	10	—	10	3	3	—	2	2	—
—	—	—	2	2	—	8	6	2	—	—	—	28	9	19	3	1	2
—	—	—	—	—	—	—	—	—	2	2	—	—	—	—	—	—	—
12	12	—	2	2	—	97	94	3	66	47	19	66	36	30	19	13	6
3,095	3,076	19	266	262	4	283	196	87	692	190	502	2,143	880	1,263	334	134	200
2,369	2,334	35	95	92	3	535	514	21	361	76	285	1,772	1,177	595	317	269	48
135	135	—	11	11	—	1,120	1,092	28	179	103	76	833	701	132	1	1	—
10	10	—	12	12	—	2	2	—	12	4	8	589	440	149	—	—	—
84	84	—	—	—	—	—	—	—	1	—	1	5	3	2	—	—	—
795	793	2	58	57	1	25	20	5	321	164	157	1,376	849	527	111	85	26
38	38	—	4	4	—	181	41	140	81	3	78	454	351	103	6	4	2

表 114 破 獲 案 件

(甲) 案 件 別  
 民 國 二 十 一 年  
 子 各 省

省 別	報 告 公 安 局 數	破 獲 件 數	案 件 別							
			鴉 片	強 盜	竊 盜	殺 傷	拐 賣	偽 造 貨 幣	擄 人 勒 贖	其 他 刑 事
總 計	573	45,865	19,216	1,894	6,032	3,157	2,245	182	385	12,754
江 蘇	46	9,320	4,621	399	1,045	757	512	46	51	1,889
安 徽	37	927	322	19	210	21	63	6	4	282
浙 江	38	4,941	2,499	281	619	79	148	18	51	1,246
福 建	1	7	—	1	2	—	—	—	—	4
廣 東	1	100	21	6	60	4	—	1	3	5
廣 西	5	371	7	38	190	30	41	—	—	65
雲 南	32	708	60	38	303	64	79	14	16	134
貴 州	3	53	—	—	20	2	5	—	19	7
湖 北	39	1,814	514	20	445	128	181	9	3	514
湖 南	14	948	342	11	189	48	116	1	4	237
西 北	18	693	172	17	160	43	55	9	10	227
四 川	1	8	—	—	5	—	—	2	1	—
海 峽	3	53	—	7	22	8	10	—	—	6
西 新	1	2	—	—	2	—	—	—	—	—
陝 西	12	172	17	19	61	19	15	1	1	39
山 西	105	10,654	5,843	380	1,071	116	149	26	12	3,057
河 南	19	570	183	17	122	40	128	5	3	72
東 北	74	2,361	1,095	93	218	167	206	14	43	525
河 北	119	12,089	3,520	539	1,246	1,625	531	30	164	4,434
綏 遠	4	74	—	9	42	6	6	—	—	11

材料來源： 根據內政部民國二十一年度「全國警政統計報告」第87頁編製。

丑. 各 城 市

地 域 別	破 獲 件 數	案 件 別							
		鴉 片	強 盜	竊 盜	殺 傷	拐 賣	偽 造 貨 幣	擄 人 勒 贖	其 他 刑 事
總 計	44,641	15,927	858	10,189	4,408	2,334	236	197	10,492
京 海	4,944	2,403	8	1,026	684	246	13	—	564
上 海	7,542	2,378	365	1,621	442	247	52	29	2,408
北 平	8,220	1,477	38	1,665	1,456	198	39	1	3,346
青 島	3,053	1,309	60	644	672	107	25	21	215
威 州	473	213	10	77	62	18	—	—	93
杭 州	3,635	1,706	53	530	249	266	17	27	787
廣 州	2,285	377	20	1,469	78	81	6	—	254
汕 頭	310	39	1	149	33	10	4	2	72
明 口	216	33	8	90	15	—	6	—	64
濟 南	1,383	601	17	403	28	170	29	2	133
天 津	2,145	1,420	25	180	20	150	2	11	337
包 頭	424	27	1	113	64	12	—	1	206
鎮 江	32	—	3	14	8	1	—	—	6
安 慶	1,384	984	13	57	113	57	3	5	152
寧 波	714	340	—	137	5	56	1	—	175
沙 市	149	—	—	89	7	9	—	—	44
武 昌	1,121	369	1	187	19	32	1	51	461
西 寧	1,462	697	13	404	40	112	11	3	182
安 曲	64	—	10	22	16	10	2	—	4
陽 曲	212	—	5	123	8	13	—	—	63
通 渭	1,218	456	14	479	33	78	—	—	158
封 綏	768	157	66	99	92	103	5	23	223
歸 綏	5	—	—	3	—	—	—	—	2
湖 北	513	43	41	91	103	156	2	—	77
昌 州	11	—	—	11	—	—	—	—	—
城 垣	137	—	2	46	15	16	—	—	58
城 垣	209	146	—	35	2	5	—	—	21
城 垣	201	3	6	26	12	71	1	6	76
城 垣	106	27	15	32	5	—	3	—	24
城 垣	29	7	4	4	3	5	1	2	3
城 垣	45	31	1	4	—	5	1	1	2
城 垣	52	20	4	20	3	5	—	—	—
城 垣	151	11	—	18	7	—	—	—	115
城 垣	80	28	—	28	9	7	—	—	8
城 垣	25	23	—	2	—	—	—	—	—
城 垣	269	78	8	71	56	15	2	1	38
城 垣	2	—	—	1	1	—	—	—	—
城 垣	196	59	14	66	3	14	—	3	37
城 垣	228	137	9	26	26	10	—	7	13
塘 沽	43	12	1	11	11	6	—	—	2
大 沽	510	310	14	85	8	36	6	—	51
石 門	75	6	8	31	—	7	4	1	18

材料來源： 根據內政部民國二十一年度「全國警政統計報告」第54頁編製。

表 114 破 獲 案 件 (續)

① 案 件 別

(乙) 民國二十年下半年

地 域 別	報 告 公 安 局 數	破 獲 件 數	案 件 別								
			鴉 片	強 盜	竊 盜	殺 傷	拐 賣	偽 造 貨 幣	擄 人 勒 贖	其 他 刑 事	
總 計	509	43,456	18,730	1,321	6,607	3,399	2,059	268	293	10,779	
江 蘇	36	6,790	3,912	248	538	317	354	36	52	1,303	
安 徽	30	857	211	36	208	52	114	6	2	228	
浙 江	31	4,180	2,049	170	511	193	201	38	28	990	
福 建	1	40	13	—	6	1	13	—	—	7	
廣 東	3	336	6	2	159	25	38	2	—	104	
雲 南	15	338	54	21	111	30	38	13	—	71	
貴 州	30	1,536	303	11	424	124	123	15	18	518	
湖 北	7	243	61	—	59	—	33	4	—	86	
湖 南	27	1,056	259	24	309	56	76	12	17	303	
四 川	1	10	—	1	6	1	—	—	—	2	
青 島	4	74	1	25	21	10	14	—	—	3	
陝 西	6	129	5	2	70	3	24	—	—	25	
山 東	103	8,039	5,119	291	724	27	142	14	24	1,698	
河 南	13	351	52	17	64	62	72	1	4	79	
山 西	56	2,205	1,335	35	294	86	152	8	19	276	
河 北	111	5,164	1,883	270	588	581	243	12	103	1,484	
遼 寧	3	206	63	6	8	12	2	—	—	115	
吉 林	9	613	211	6	85	55	36	1	2	217	
黑 龍 江	4	192	49	19	65	10	6	—	—	43	
綏 遠	2	99	—	11	47	14	4	2	—	21	
察 哈 爾	1	1,777	707	6	423	328	140	7	1	165	
上 海	1	2,402	878	50	380	131	43	30	10	880	
北 平	1	3,445	569	16	593	724	80	10	1	1,452	
青 島	1	1,912	831	32	412	415	60	21	12	129	
威 海 衛	1	153	56	—	18	24	—	—	—	55	
漢 口	1	442	16	7	202	9	43	33	—	132	
天 津	1	917	87	15	282	109	28	3	—	393	

材料來源： 根據內政部民國二十年下半年「全國警政統計報告」編製。

② 月 份 別

(甲) 民國二十一年

子. 各 省

省 別	報 告 公 安 局 數	破 獲 件 數	月 份 別											
			一 月	二 月	三 月	四 月	五 月	六 月	七 月	八 月	九 月	十 月	十 一 月	十 二 月
總 計	573	45,865	4,144	3,695	4,351	4,043	3,835	3,523	3,406	3,647	3,848	3,793	3,778	3,802
江 蘇	46	9,320	845	549	684	742	844	888	834	905	833	818	745	633
安 徽	37	927	68	78	90	43	51	79	84	74	86	90	96	88
浙 江	38	4,941	483	278	397	328	287	302	434	379	438	574	509	532
福 建	1	7	—	—	—	—	—	—	—	—	—	—	—	7
廣 東	1	100	—	—	—	—	—	—	20	12	11	20	20	17
雲 南	5	371	8	20	34	18	47	45	26	25	19	31	51	47
貴 州	32	708	80	55	51	47	53	56	45	38	61	62	83	77
湖 北	3	53	7	13	13	7	8	4	—	1	—	—	—	—
湖 南	39	1,814	190	114	140	124	128	168	136	144	144	161	189	192
四 川	14	948	47	41	65	46	61	59	113	105	121	105	81	104
青 島	18	693	72	70	109	51	79	68	30	38	44	30	55	47
陝 西	1	8	1	—	1	3	2	1	—	—	—	—	—	—
山 東	3	53	7	3	5	2	3	2	5	3	8	4	6	5
河 南	1	2	—	—	—	—	—	—	1	—	1	—	—	—
北 平	12	172	13	7	13	16	17	27	11	15	13	14	13	13
青 島	105	10,654	1,045	1,126	1,354	1,332	924	787	505	599	809	722	706	745
河 南	19	570	28	26	37	49	42	24	61	59	108	49	50	37
山 西	74	2,361	201	196	220	219	179	205	251	180	194	185	167	164
河 北	119	12,089	1,043	1,111	1,129	1,007	1,105	845	811	1,066	956	920	1,004	1,062
遼 寧	4	74	6	8	9	9	5	3	7	12	2	8	3	2

材料來源： 根據內政部民國二十一年度「全國警政統計報告」第88頁編製。

表 114 破 獲 案 件 (續)

② 月 份 別

(甲) 民 國 二 十 一 年

丑. 各 城 市

地 域 別	破獲件數	月 份 別											
		一 月	二 月	三 月	四 月	五 月	六 月	七 月	八 月	九 月	十 月	十 一 月	十 二 月
總 計	44,641	3,139	2,915	3,574	3,463	3,421	3,839	3,939	4,353	4,218	3,878	3,869	4,033
南 京	4,944	252	207	262	593	480	408	420	435	497	497	481	412
上 海	7,542	386	397	703	665	817	952	528	578	646	515	651	704
北 平	8,220	694	646	663	612	468	587	682	807	751	755	702	853
青 島	3,053	229	158	243	291	294	286	330	297	274	205	220	226
威 海	473	26	53	30	50	46	34	32	54	36	43	33	36
杭 州	3,635	282	230	308	215	277	430	365	356	393	342	238	199
廣 州	2,285	—	—	—	—	—	—	397	345	397	393	381	372
汕 頭	310	—	—	—	—	—	—	56	44	45	61	51	53
昆 明	216	16	17	15	16	20	17	22	21	27	11	17	17
漢 口	1,883	108	110	149	59	81	87	87	243	187	82	103	87
濟 南	2,145	245	124	110	178	210	255	246	301	129	127	118	102
天 津	424	113	140	171	—	—	—	—	—	—	—	—	—
包 頭	32	4	1	3	2	4	4	2	3	1	1	4	3
鎮 江	1,384	135	65	104	135	145	168	97	128	133	67	93	114
安 慶	714	38	49	41	53	53	60	86	50	59	79	73	73
邕 寧	149	7	10	9	10	5	15	12	20	11	17	20	13
長 沙	1,121	113	308	190	43	38	34	49	36	31	74	104	101
武 昌	1,462	56	46	91	65	70	71	107	198	181	216	124	237
西 寧	64	5	4	7	4	5	2	5	5	6	8	9	4
西 安	212	13	15	14	9	11	13	21	19	27	21	28	21
陽 曲	1,218	143	109	137	127	83	89	88	87	76	75	93	111
開 封	768	46	31	59	67	78	55	56	89	66	75	82	64
歸 綏	5	—	—	1	—	2	—	2	—	—	—	—	—
蕪 湖	513	45	57	59	49	45	48	26	59	46	39	22	18
宜 昌	11	—	2	2	1	1	—	1	—	—	—	1	3
梧 州	137	20	26	25	25	20	21	—	—	—	—	—	—
運 城	209	23	12	25	23	23	20	16	11	24	13	6	13
蚌 埠	201	20	14	21	15	16	24	16	19	15	14	13	14
屯 溪	106	6	2	7	7	4	5	12	14	14	10	11	14
大 通	29	1	1	2	3	1	3	1	4	8	2	2	1
臨 淮	45	6	—	1	5	11	11	3	2	2	1	1	2
沙 市	52	18	16	18	—	—	—	—	—	—	—	—	—
武 穴	151	12	16	28	17	24	15	9	13	17	—	—	—
樊 城	80	12	11	15	6	7	3	6	4	2	5	4	5
新 堤	25	—	—	—	—	—	—	—	—	—	2	22	1
龍 台	269	—	—	—	22	24	33	22	21	20	49	37	41
龍 口	2	1	—	—	—	—	1	—	—	—	—	—	—
保 定	196	6	4	2	8	9	8	4	4	22	41	38	50
唐 山	228	12	11	10	18	12	29	43	26	24	14	10	19
塘 沽, 大沽	43	1	2	4	2	2	3	10	5	7	3	2	2
石 門	510	37	17	40	54	31	37	71	46	33	21	75	48
秦 皇 島	75	8	4	5	14	4	11	9	9	11	—	—	—

材料來源： 根據內政部民國二十一年度「全國警政統計報告」第55,56頁編製。

表 114 破 獲 案 件 (續)

② 月 份 別

(乙) 民 國 二 十 年 下 半 年

地 域 別	破 獲 件 數	月 份 別					
		七 月	八 月	九 月	十 月	十 一 月	十 二 月
總 計	18,191	2,539	3,674	3,119	3,052	2,948	2,859
南 上 北 青 威 鎮 懷 杭 昆 長 武 西 西 陽 開 濟 歸 漢 天	1,777	251	311	301	288	319	307
京 海 平 島 衛 江 寧 州 明 沙 昌 寧 安 曲 封 南 綏 口 津	2,402	282	458	368	414	481	399
	3,445	625	648	570	567	561	474
	1,912	328	385	403	275	259	262
	153	19	29	21	19	51	14
	989	107	161	229	176	150	166
	260	23	20	62	58	48	49
	1,879	270	375	331	278	335	290
	105	19	18	17	16	20	15
	763	102	99	83	166	137	176
	267	32	48	45	65	45	32
	44	10	8	10	5	5	6
	102	14	12	19	25	17	15
	1,166	164	503	72	139	138	150
	196	21	26	39	41	48	21
	1,301	—	344	284	214	159	300
	71	8	11	8	13	18	13
	442	98	45	82	83	59	75
	917	166	173	175	210	98	95

材料來源： 根據內政部民國二十年下半年「全國警政統計報告」編製。

表 115 緝 獲 強 盜 竊 盜 財 物

① 財 物 別

(甲) 民 國 二 十 一 年

地 域 別	報 告 公 安 局 數	強 盜 財 物				竊 盜 財 物			
		貨 幣 額 數 (元)	有 價 物 品 價 額 與 件 數		無 價 物 品 件 數	貨 幣 額 數 (元)	有 價 物 品 價 額 與 件 數		無 價 物 品 件 數
			價 (元) 額	件 數			價 (元) 額	件 數	
總 計	425	26,163	48,318	7,786	2,536	62,461	200,759	34,338	4,158
江 安 浙 廣 貴 湖 江 湖 青 陝 山 河 山 河 綏 南 上 北 青	38	12,210	22,238	4,215	1,716	4,534	23,734	4,610	1,071
蘇 徽 江 東 西 南 州 南 西 北 海 西 西 南 東 北 遠 京 海 平 島	35	655	570	227	53	788	2,828	1,036	498
	24	746	1,967	660	184	3,104	7,362	2,557	494
	3	298	524	8	—	2,505	13,302	2,049	29
	7	753	163	11	—	279	11,547	970	4
	32	809	2,134	163	142	2,466	12,072	1,045	447
	2	—	—	—	—	—	231	33	—
	27	471	235	23	15	2,849	11,703	1,812	69
	10	2	15	2	—	1,437	2,059	248	52
	20	105	341	49	25	1,828	7,272	3,624	313
	5	2,025	1,011	87	—	252	155	67	—
	11	339	109	128	1	10,089	2,901	418	—
	84	2,966	3,517	940	95	2,141	8,453	2,868	161
	17	200	740	20	11	376	876	243	22
	27	439	268	28	38	1,167	1,432	406	137
	75	1,051	3,483	565	138	574	7,354	1,499	206
	4	—	—	4	4	—	360	40	24
	1	602	20	6	—	22,701	12,295	3,509	208
	1	855	9,118	486	55	2,060	19,653	2,841	128
	1	1,602	1,778	130	59	3,129	53,943	2,889	132
	1	5	87	34	—	182	1,227	574	163

材料來源： 根據內政部民國二十一年度「全國警政統計報告」第23,24頁編製。

表 115 緝獲強盜竊盜財物 (續)

● 財 物 別

(乙) 民國二十年下半年

地 域 別	報 告 公 安 局 數	強 盜 財 物				竊 盜 財 物			
		貨 幣 額 數 (元)	有 價 物 品 價 額 與 件 數		無 價 物 品 件 數	貨 幣 額 數 (元)	有 價 物 品 價 額 與 件 數		無 價 物 品 件 數
			價 額 (元)	件 數			價 額 (元)	件 數	
總 計	348	22,547	27,743	5,615	3,151	27,258	73,799	17,760	3,115
江 蘇	36	11,236	11,448	2,462	2,548	3,140	6,717	1,683	524
安 徽	25	59	467	87	31	349	1,232	318	107
浙 江	19	1,878	1,866	383	82	6,290	8,308	1,573	336
福 建	1	—	—	—	—	202	—	—	—
廣 東	1	—	—	—	—	1	159	80	4
廣 西	3	—	—	—	—	240	7,150	843	7
雲 南	25	593	1,959	43	1	4,070	6,806	395	99
湖 南	24	170	5	1	47	3,355	4,717	1,289	60
江 西	2	—	—	—	—	81	144	143	6
湖 北	26	180	71	105	39	787	1,109	758	238
四 川	1	—	—	—	—	—	—	—	6
青 海	5	450	413	101	9	688	1,833	324	15
陝 西	4	—	—	—	1	87	158	145	—
山 西	61	5,172	4,852	1,416	45	1,220	3,426	915	661
河 南	11	—	217	11	—	40	258	209	23
山 東	20	471	580	6	35	251	1,990	462	51
河 北	60	980	3,937	614	119	140	1,865	837	244
遼 寧	3	—	—	—	—	32	162	11	8
吉 林	7	51	32	20	12	72	1,823	196	—
黑 龍 江	6	975	579	47	12	1,691	2,280	86	—
綏 遠	2	—	145	6	21	68	749	248	34
南 京	1	—	—	—	—	1,555	4,743	1,454	111
上 海	1	110	998	261	143	649	2,457	869	212
北 平	1	215	152	20	—	1,484	9,403	2,017	95
青 島	1	7	5	29	6	67	1,177	1,112	183
漢 口	1	—	10	1	—	583	4,587	1,722	26
天 津	1	—	7	2	—	116	546	71	62

材料來源： 根據內政部民國二十年下半年「全國警政統計報告」編製。

表 115 緝獲強盜竊盜財物 (續)  
② 月份別

民國二十年下半年

地 域 別	竊 盜 財 物		份 別											
	價 值 與 件 數		七 月		八 月		九 月		十 月		十 一 月		十 二 月	
	貨 (元)	物 件	貨 (元)	物 件	貨 (元)	物 件	貨 (元)	物 件	貨 (元)	物 件	貨 (元)	物 件	貨 (元)	物 件
總 計	9,136	11,380	1,069	1,301	4,166	1,835	1,482	1,497	1,581	1,015	2,928	644	2,253	
南 京	1,555	1,565	657	182	245	159	268	214	217	212	470	141	289	
上 海	649	1,081	81	185	274	317	106	18	151	5	186	207	186	
北 平	1,484	2,112	94	194	1,047	288	264	82	385	122	852	41	179	
青 島	67	1,295	5	192	52	433	10	—	119	—	75	—	244	
鎮 江	226	63	—	12	125	30	3	46	15	—	—	20	3	
懷 寧	27	89	—	30	1	6	13	10	9	3	7	5	24	
杭 州	756	1,350	14	89	36	117	105	228	124	138	736	32	179	
明 州	600	128	36	37	400	28	18	39	26	60	11	65	8	
長 沙	2,814	982	156	242	1,850	161	49	732	67	11	219	65	194	
武 昌	64	229	1	19	10	49	116	4	13	40	21	3	11	
西 寧	—	7	—	2	—	1	—	—	2	—	1	—	1	
西 安	32	121	5	4	3	3	47	—	27	—	5	24	35	
陽 曲	93	259	—	—	18	48	41	12	54	50	51	13	65	
開 封	—	18	—	2	—	6	—	—	—	—	7	—	3	
歸 綏	69	250	7	13	30	44	55	10	30	18	51	4	57	
漢 口	584	1,748	1	126	24	159	140	74	319	356	215	24	789	
天 津	116	183	12	22	51	36	25	28	23	—	21	—	6	

材料來源：根據內政部民國二十年下半年「全國警政統計報告」編製。

表 116 假 預 審

● 罪

(甲) 民 國 二

子 各

省 別	報 告 公 安 局 數	犯								
		犯 罪 人 數			內 亂			妨 害 秩 序		
		共 計	男	女	共 計	男	女	共 計	男	女
總 計	625	73,954	65,597	8,357	137	132	5	1,149	1,033	116
江 安	48	15,195	12,029	2,166	49	46	3	226	212	14
浙 蘇	47	2,353	2,079	274	1	1	—	79	70	9
福 江	45	7,776	6,883	893	10	10	—	33	31	2
廣 建	2	55	52	3	—	—	—	—	—	—
雲 東	3	229	202	27	—	—	—	3	3	—
湖 南	7	426	359	67	2	2	—	—	—	—
廣 西	28	1,515	1,278	237	—	—	—	100	90	10
雲 南	37	4,006	3,240	766	11	10	1	184	154	30
湖 北	13	1,057	858	199	2	2	—	37	22	15
江 西	29	1,436	1,162	274	6	5	1	113	102	11
青 海	4	152	136	16	—	—	—	—	—	—
陝 西	20	530	480	50	—	—	—	55	52	3
山 東	107	15,766	14,523	1,243	19	19	—	30	30	—
河 南	24	917	812	105	—	—	—	68	62	6
山 北	74	3,998	3,490	508	30	30	—	27	25	2
東 北	126	18,275	16,776	1,499	7	7	—	191	177	14
河 綏	11	268	238	30	—	—	—	3	3	—

省 別	事														
	賭 博			殺 傷			妨 害 自 由			竊 盜			強 盜		
	共 計	男	女	共 計	男	女	共 計	男	女	共 計	男	女	共 計	男	女
總 計	14,345	13,765	580	9,176	8,032	1,144	3,063	2,075	988	7,715	7,420	295	2,976	2,871	105
江 安	494	479	15	2,035	1,699	326	976	649	327	1,701	1,611	90	880	849	41
浙 蘇	312	306	6	258	227	31	132	83	49	224	218	6	25	25	—
福 江	569	554	15	552	469	83	370	237	133	934	900	34	489	468	21
廣 建	—	—	—	8	7	1	3	3	—	19	19	—	2	2	—
雲 東	1	1	—	23	19	4	15	9	6	98	95	3	14	13	1
湖 南	5	4	1	50	44	6	23	12	11	177	169	8	50	48	2
廣 西	167	162	5	415	359	56	35	13	22	189	168	21	45	42	3
雲 南	816	715	101	457	368	89	122	66	56	538	517	21	41	41	—
湖 北	97	83	14	125	107	18	140	87	53	191	184	7	5	5	—
江 西	215	198	17	172	142	30	101	80	21	160	155	5	6	6	—
青 海	25	25	—	23	23	—	—	—	—	46	46	—	18	18	—
陝 西	69	68	1	69	64	5	21	18	3	74	73	1	17	17	—
山 東	6,182	5,899	283	207	192	15	104	77	27	1,269	1,252	17	457	452	5
河 南	71	66	5	92	87	5	30	19	11	122	117	5	51	51	—
山 北	698	692	6	567	504	63	183	122	61	271	248	23	193	177	16
東 北	4,553	4,446	107	4,059	3,670	389	792	591	201	1,637	1,584	53	666	650	16
河 綏	71	67	4	64	51	13	16	9	7	65	64	1	7	7	—

材料來源： 根據內政部民國二十一年度「全國警政統計報告」第83,84頁編製。



# 刑 事 犯

## 名 別

十 一 年

省

### 罪

偽 造 貨 幣			公 共 危 險			妨 害 風 化			妨 害 婚 姻 及 家 庭			鴉 片		
共計	男	女	共計	男	女	共 計	男	女	共計	男	女	共 計	男	女
262	242	20	289	268	21	1,544	1,027	517	2,986	2,062	924	23,699	20,803	2,896
54	50	4	71	63	8	315	212	103	920	624	296	6,117	5,372	745
17	17	—	8	8	—	130	92	47	127	88	39	452	410	42
50	40	10	25	23	2	122	74	48	177	105	72	3,758	3,340	418
—	—	—	—	—	—	—	—	—	—	5	—	17	15	2
—	—	—	3	3	—	7	3	4	10	7	3	6	5	1
—	—	—	5	4	1	19	13	6	34	12	22	13	12	1
7	5	2	25	22	3	67	51	16	112	71	41	40	26	14
24	23	1	13	13	—	291	174	117	302	180	122	481	399	82
5	5	—	3	1	2	7	5	2	14	9	5	332	278	54
16	14	2	8	7	1	175	116	59	68	40	28	201	118	83
—	—	—	—	—	—	13	7	6	6	1	5	4	2	2
1	1	—	5	5	—	61	45	16	17	12	5	37	28	9
39	39	—	7	7	—	12	9	3	139	110	29	6,786	5,943	843
—	—	—	—	—	—	29	24	5	137	100	37	182	158	24
23	22	1	20	19	1	57	38	19	253	185	68	1,269	1,109	190
26	26	—	96	93	3	225	159	66	655	506	149	3,974	3,588	386
—	—	—	—	—	—	—	—	—	10	7	3	—	—	—

### 由

侵 佔			詐 欺			恐 嚇			贓 物			其 他		
共計	男	女	共計	男	女	共計	男	女	共計	男	女	共計	男	女
944	877	67	1,678	1,513	165	350	325	25	274	233	41	3,367	2,919	448
177	160	17	419	385	34	45	41	4	63	55	8	643	522	121
116	107	9	137	129	8	23	19	4	14	13	1	289	266	23
73	71	2	110	103	7	66	61	5	28	25	3	405	367	38
—	—	—	1	1	—	—	—	—	—	—	—	—	—	—
2	2	—	28	25	3	—	—	—	1	1	—	18	16	2
4	4	—	20	17	3	1	1	—	5	1	4	18	16	2
26	24	2	40	35	5	19	19	—	15	10	5	213	181	32
60	55	5	225	185	40	26	19	7	42	32	10	373	289	84
9	9	—	20	14	6	4	4	—	7	4	3	59	39	20
12	11	1	34	34	—	2	2	—	18	17	1	129	115	14
—	—	—	2	2	—	—	—	—	5	5	—	10	7	3
13	13	—	14	13	1	3	3	—	5	4	1	69	64	5
4	4	—	134	130	4	12	12	—	38	36	2	327	312	15
3	3	—	42	39	3	4	4	—	—	—	—	86	82	4
98	89	9	64	52	12	26	25	1	5	5	—	184	148	36
345	323	22	370	333	37	119	115	4	25	22	3	535	486	49
2	2	—	18	16	2	—	—	—	3	3	—	9	9	—

表 116 假 預 審 罪

① 罪

(甲) 民國

丑 各

地 域 別	犯 罪 人 數			犯 罪								
				內 亂			妨 害 秩 序			偽 造 貨 幣		
	共 計	男	女	共 計	男	女	共 計	男	女	共 計	男	女
總 計	74,230	63,157	11,073	922	863	59	1,240	1,086	154	401	383	18
南 京	6,238	4,999	1,239	20	20	—	17	17	—	31	28	3
上 海	11,061	9,580	1,481	460	435	25	150	148	2	68	67	1
北 平	14,173	12,234	1,939	103	77	26	69	64	5	46	45	1
青 島	4,716	4,149	567	—	—	—	12	12	—	33	33	—
威 海	491	433	58	—	—	—	3	3	—	2	1	1
杭 州	5,772	4,703	1,069	10	10	—	—	—	—	40	39	1
廣 州	4,019	3,726	293	77	77	—	93	74	19	27	26	1
汕 頭	313	273	40	4	3	1	—	—	—	3	3	—
昆 明	501	436	65	—	—	—	47	41	6	5	4	1
漢 口	3,985	3,261	724	75	71	4	34	33	1	83	76	7
濟 南	3,710	3,029	681	—	—	—	—	—	—	—	—	—
天 津	4,862	4,324	538	—	—	—	557	477	80	2	2	—
包 頭	32	31	1	—	—	—	—	—	—	—	—	—
鎮 江	773	560	213	—	—	—	1	—	1	3	3	—
安 慶	1,155	901	254	—	—	—	—	—	—	—	—	—
邕 寧	246	211	35	—	—	—	—	—	—	—	—	—
長 沙	2,046	1,668	378	—	—	—	149	121	28	4	4	—
武 昌	1,989	1,616	373	17	16	1	4	2	2	11	9	2
西 寧	170	165	5	—	—	—	25	24	1	3	3	—
西 安	806	687	119	—	—	—	19	19	—	—	—	—
陽 曲	1,711	1,602	109	—	—	—	—	—	—	—	—	—
開 封	777	679	98	152	149	2	—	—	—	4	4	—
蕪 湖	668	510	158	—	—	—	—	—	—	5	5	—
宜 昌	46	28	18	—	—	—	—	—	—	—	—	—
梧 州	354	270	84	—	—	—	—	—	—	—	—	—
運 城	276	209	67	—	—	—	—	—	—	—	—	—
蚌 埠	414	364	50	—	—	—	—	—	—	5	5	—
屯 溪	290	224	66	—	—	—	16	13	3	2	2	—
大 通	48	41	7	—	—	—	—	—	—	1	1	—
臨 淮	168	152	16	—	—	—	3	3	—	—	—	—
沙 市	139	101	38	—	—	—	4	4	—	—	—	—
武 穴	135	128	7	—	—	—	10	10	—	—	—	—
樊 城	291	244	47	—	—	—	20	14	6	—	—	—
烟 台	424	360	64	—	—	—	—	—	—	2	2	—
保 定	269	247	22	3	3	—	—	—	—	—	—	—
唐 山	352	315	37	—	—	—	5	5	—	2	2	—
塘沽, 大沽	61	59	2	—	—	—	—	—	—	—	—	—
石 門	597	514	83	2	2	—	2	2	—	14	14	—
秦 皇 島	152	124	28	—	—	—	—	—	—	5	5	—

材料來源：根據內政部民國二十一年度「全國警政統計報告」第46—49頁編製。

刑 事 犯 (續)  
名 別

二十一年  
城 市

公 共 危 險			妨 害 風 化			妨 害 婚 姻 及 家 庭			鴉 片			賭 博		
共 計	男	女	共 計	男	女	共 計	男	女	共 計	男	女	共 計	男	女
575	491	84	1,551	903	648	4,576	2,655	1,921	20,714	16,987	3,727	6,641	6,135	506
74	58	16	12	5	7	330	203	127	3,460	2,555	905	4	4	—
149	130	19	62	53	9	708	395	313	3,559	3,003	556	801	743	58
27	25	2	146	105	41	825	509	316	2,212	1,789	423	1,867	1,732	135
18	15	3	11	5	6	205	110	95	2,020	1,779	241	28	27	1
—	—	—	4	2	2	17	9	8	214	191	23	35	35	—
109	83	26	53	35	18	555	350	205	2,444	2,005	439	129	126	3
27	25	2	55	33	22	32	16	16	56	51	5	77	55	22
—	—	—	8	5	3	3	3	—	22	22	—	1	1	—
—	—	—	68	31	37	—	—	—	—	—	—	9	8	1
80	67	13	83	47	36	456	238	218	1,334	1,116	218	100	97	3
35	33	2	96	51	45	54	30	24	1,433	1,122	311	1,214	1,070	144
34	34	—	177	113	64	250	153	97	227	202	25	1,347	1,288	59
—	—	—	—	—	—	2	1	1	—	—	—	—	—	—
—	—	—	217	114	103	83	46	37	—	—	—	—	—	—
—	—	—	—	—	—	124	72	52	486	367	119	36	35	1
—	—	—	4	4	—	10	—	10	—	—	—	—	—	—
—	—	—	287	162	125	22	14	8	616	525	91	408	360	48
5	5	—	26	13	13	387	212	175	706	629	77	24	23	1
—	—	—	—	—	—	8	8	—	—	—	—	15	15	—
—	—	—	19	10	9	132	81	51	2	2	—	139	135	4
—	—	—	—	—	—	—	—	—	566	542	24	46	45	1
—	—	—	15	10	5	9	1	8	163	139	24	20	20	—
2	2	—	—	—	—	239	129	110	98	74	24	11	11	—
—	—	—	9	4	5	2	1	1	—	—	—	—	—	—
1	1	—	33	18	15	36	16	20	—	—	—	—	—	—
—	—	—	—	—	—	7	4	3	152	99	53	61	54	7
3	3	—	19	12	7	13	8	5	3	3	—	7	7	—
2	2	—	16	6	10	5	1	4	40	26	14	42	27	15
3	2	1	—	—	—	—	—	—	10	10	—	—	—	—
—	—	—	11	4	7	3	2	1	58	56	2	20	19	1
—	—	—	47	18	29	—	—	—	26	19	7	39	37	2
—	—	—	6	5	1	11	9	2	10	10	—	42	42	—
—	—	—	47	22	25	—	—	—	36	25	11	39	39	—
—	—	—	1	1	—	—	—	—	164	134	30	—	—	—
2	2	—	8	6	2	22	14	8	87	83	4	—	—	—
1	1	—	3	2	1	—	—	—	197	164	33	—	—	—
—	—	—	—	—	—	2	1	1	12	12	—	—	—	—
2	2	—	6	6	—	20	17	3	301	233	68	80	80	—
1	1	—	2	1	1	4	2	2	—	—	—	—	—	—

表 116 假 預 審 罪

(甲) 民 國  
丑. 各

地 域 別	犯 罪											
	殺 傷			妨 害 自 由			竊 盜			強 盜		
	共 計	男	女	共 計	男	女	共 計	男	女	共 計	男	女
總 計	11,736	10,123	1,613	2,282	1,487	795	14,611	14,044	567	1,648	1,597	51
南 京	868	778	90	16	12	4	1,164	1,100	64	10	10	—
上 海	929	811	118	491	344	147	2,103	1,971	132	679	650	29
北 平	4,481	3,886	595	112	87	25	2,299	2,184	115	77	77	—
青 島	1,114	955	159	25	20	5	815	788	27	167	167	—
威 州	77	64	13	12	8	4	77	76	1	10	10	—
杭 州	1,005	823	182	150	100	50	703	642	61	—	—	—
廣 州	280	257	23	210	109	101	2,569	2,533	36	116	114	2
汕 頭	66	53	13	16	8	8	135	131	4	11	10	1
昆 明	29	23	6	—	—	—	290	278	12	8	8	—
漢 口	149	137	12	264	135	129	854	821	33	66	62	4
濟 南	30	29	1	190	121	69	185	181	4	39	39	—
天 津	872	766	106	44	30	14	597	594	3	24	24	—
包 頭	10	10	—	—	—	—	14	14	—	3	3	—
鎮 江	271	218	53	8	4	4	94	92	2	55	47	8
安 慶	308	235	73	27	21	6	113	113	—	—	—	—
邕 寧	34	25	9	20	14	6	152	151	1	—	—	—
長 沙	38	30	8	—	—	—	307	279	28	—	—	—
武 昌	335	277	58	15	7	8	364	344	20	13	12	1
西 寧	16	15	1	10	9	1	31	31	—	—	—	—
西 安	31	28	3	55	34	21	245	239	6	11	11	—
陽 曲	142	129	13	140	85	55	644	642	2	24	24	—
開 封	100	81	19	111	79	32	99	97	2	10	10	—
蕪 湖	113	99	14	—	—	—	109	105	4	59	55	4
宜 昌	13	13	—	9	5	4	—	—	—	—	—	—
梧 州	55	51	4	70	39	31	69	69	—	—	—	—
運 城	2	2	—	7	6	1	42	40	2	—	—	—
蚌 埠	30	29	1	161	127	34	45	45	—	74	74	—
屯 溪	21	21	—	4	3	1	48	43	5	28	28	—
大 通	4	3	1	9	5	4	6	6	—	4	4	—
臨 淮	26	26	—	7	3	4	3	3	—	23	22	1
沙 市	—	—	—	—	—	—	19	19	—	—	—	—
武 穴	14	13	1	5	3	2	13	13	—	3	3	—
樊 城	29	29	—	11	11	—	41	41	—	—	—	—
烟 台	85	64	21	31	22	9	99	98	1	16	15	1
保 定	17	16	1	—	—	—	68	68	—	36	36	—
唐 山	47	46	1	11	9	2	37	37	—	39	39	—
塘沽, 大沽	28	28	—	—	—	—	16	16	—	1	1	—
石 門	19	18	1	29	21	8	91	91	—	19	19	—
秦 皇 島	48	35	13	12	6	6	51	49	2	23	23	—

刑 事 犯 (續)

名 別

二十一年

城 市

事						由								
侵 佔			詐 欺			恐 嚇			贓 物			其 他		
共 計	男	女	共 計	男	女	共 計	男	女	共 計	男	女	共 計	男	女
1,034	913	121	2,842	2,498	344	185	168	17	494	440	54	2,778	2,384	394
27	22	5	112	103	9	12	10	2	35	32	3	46	42	4
128	115	13	380	355	25	34	33	1	101	85	16	259	242	17
488	413	75	708	607	101	9	9	—	70	68	2	634	557	77
36	31	5	175	155	20	1	1	—	16	16	—	40	35	5
1	1	—	20	17	3	—	—	—	11	10	1	8	6	2
16	16	—	247	214	33	47	39	8	13	11	2	251	210	41
47	41	6	239	210	29	31	29	2	4	2	2	79	74	5
10	8	2	24	18	6	—	—	—	—	—	—	10	8	2
3	3	—	22	22	—	1	1	—	1	1	—	18	16	2
44	40	4	179	154	25	13	13	—	100	87	13	71	67	4
—	—	—	72	67	5	—	—	—	—	—	—	362	286	76
27	26	1	99	94	5	6	6	—	43	42	1	556	473	83
1	1	—	2	2	—	—	—	—	—	—	—	—	—	—
8	8	—	24	20	4	—	—	—	—	—	—	9	8	1
23	23	—	34	33	1	—	—	—	—	—	—	4	2	2
—	—	—	22	13	9	—	—	—	4	4	—	—	—	—
20	19	1	83	68	15	—	—	—	—	—	—	112	86	26
6	6	—	21	18	3	6	6	—	20	13	7	29	24	5
10	9	1	6	6	—	—	—	—	5	5	—	41	40	1
35	34	1	85	69	16	—	—	—	2	2	—	31	23	8
11	8	3	89	82	7	—	—	—	28	26	2	21	19	2
11	10	1	15	14	1	—	—	—	2	1	1	67	64	3
2	2	—	30	28	2	—	—	—	—	—	—	—	—	—
—	—	—	4	1	3	—	—	—	—	—	—	9	4	5
28	26	2	40	36	4	—	—	—	9	7	2	13	7	6
1	1	—	1	1	—	—	—	—	—	—	—	3	2	1
12	12	—	15	15	—	4	4	—	2	2	—	21	18	3
16	15	1	19	14	5	6	3	3	—	—	—	25	20	5
—	—	—	—	—	—	10	9	1	—	—	—	1	1	—
—	—	—	4	4	—	3	3	—	—	—	—	7	7	—
—	—	—	—	—	—	—	—	—	—	—	—	4	4	—
3	3	—	4	4	—	—	—	—	5	5	—	9	8	1
18	18	—	2	2	—	—	—	—	18	16	2	30	27	3
—	—	—	25	23	2	—	—	—	—	—	—	1	1	—
1	1	—	16	11	5	2	2	—	4	4	—	3	1	2
—	—	—	8	8	—	—	—	—	1	1	—	1	1	—
—	—	—	2	1	1	—	—	—	—	—	—	—	—	—
1	1	—	11	8	3	—	—	—	—	—	—	—	—	—
—	—	—	3	1	2	—	—	—	—	—	—	3	1	2

表 116 假 預 審

罪  
(乙) 民國二十

地 域 別	報 告 公 安 局 數	犯 罪 人 數			犯					
		共 計	男	女	妨 害 公 務			妨 害 秩 序		
					共 計	男	女	共 計	男	女
總 計	538	66,852	57,727	9,125	65	62	3	1,096	939	157
江 安	51	8,817	7,369	1,448	—	—	—	143	131	12
浙 蘇	35	1,680	1,425	255	2	2	—	50	48	2
福 建	41	6,543	5,629	914	4	4	—	41	40	1
廣 西	2	53	44	9	—	—	—	—	—	—
雲 南	3	558	480	128	—	—	—	—	—	—
湖 北	16	814	652	162	—	—	—	77	71	6
湖 南	34	2,458	1,922	536	—	—	—	100	70	30
江 西	8	312	256	56	—	—	—	9	7	2
河 北	27	1,768	1,487	281	—	—	—	43	37	6
山 東	1	51	36	15	—	—	—	—	—	—
陝 西	3	131	124	7	—	—	—	2	2	—
海 南	6	546	488	58	—	—	—	19	18	1
內 蒙	92	9,632	8,500	1,132	—	—	—	25	24	1
甘 肅	10	374	309	65	—	—	—	2	2	—
寧 夏	58	3,341	2,867	474	—	—	—	8	8	—
青 島	115	7,820	7,271	549	—	—	—	35	33	2
上 海	7	690	607	83	—	—	—	—	—	—
江 蘇	11	1,110	1,010	100	—	—	—	—	—	—
浙 蘇	9	320	298	22	—	—	—	5	5	—
福 建	2	177	173	4	4	4	—	1	1	—
廣 西	1	2,357	1,893	464	2	2	—	3	3	—
雲 南	1	4,380	3,847	533	31	29	2	45	42	3
湖 北	1	6,086	5,173	913	4	3	1	18	18	—
湖 南	1	3,007	2,564	443	8	8	—	6	5	1
江 西	1	153	135	18	—	—	—	—	—	—
河 北	1	1,299	1,124	175	6	6	—	5	5	—
山 東	1	2,375	2,094	281	4	4	—	459	369	90

地 域 別	事											
	賭 博			殺 傷			妨 害 自 由			竊 盜		
	共 計	男	女	共 計	男	女	共 計	男	女	共 計	男	女
總 計	10,319	9,603	716	9,546	8,178	1,368	1,175	791	384	8,749	8,347	402
江 安	296	283	13	1,229	991	238	265	177	88	849	793	56
浙 蘇	195	177	18	271	228	43	43	32	11	186	179	7
福 建	711	687	24	642	542	100	85	58	27	746	708	38
廣 西	—	—	—	3	3	—	11	7	4	13	13	—
雲 南	3	3	—	77	61	16	93	38	55	194	180	14
湖 北	60	60	—	203	162	41	8	1	7	211	188	23
湖 南	422	357	65	261	201	60	44	29	15	454	427	27
江 西	36	33	3	40	30	10	42	29	13	72	66	6
河 北	219	212	7	363	318	45	43	28	15	231	228	3
山 東	6	6	—	—	—	—	—	—	—	9	6	3
海 南	16	16	—	18	17	1	4	4	—	35	34	1
內 蒙	88	87	1	57	48	9	12	11	1	178	178	—
甘 肅	2,761	2,452	309	49	43	6	37	29	8	757	721	36
寧 夏	6	6	—	75	61	14	4	2	2	39	36	3
青 島	873	795	78	157	127	30	9	7	2	313	304	9
上 海	1,881	1,846	35	1,357	1,242	115	180	145	35	806	794	12
江 蘇	223	221	2	86	64	22	15	5	10	93	96	—
浙 蘇	371	368	3	134	118	16	16	1	—	158	156	2
福 建	65	65	—	16	11	5	2	2	—	67	66	1
廣 西	3	3	—	30	29	1	2	2	—	72	72	—
雲 南	24	23	1	482	416	66	5	3	2	477	438	39
湖 北	577	519	58	628	562	66	87	67	20	484	456	28
湖 南	736	665	71	2,171	1,874	297	54	37	17	923	863	63
江 西	133	130	3	740	635	105	—	—	—	593	575	18
河 北	26	26	—	22	19	3	1	1	—	18	18	—
山 東	72	71	1	113	94	19	85	44	41	405	394	11
海 南	516	492	24	322	282	40	43	32	11	360	358	2

材料來源：根據內政部民國二十年下半年「全國警政統計報告」編製。

# 刑 事 犯 (續)

名 別  
年 下 半 年

## 罪

誣告偽證湮沒證據			公 共 危 險			妨 害 風 化			妨 害 婚 姻 及 家 庭			鴉 片		
共 計	男	女	共 計	男	女	共 計	男	女	共 計	男	女	共 計	男	女
72	62	10	231	204	27	2,535	1,561	974	3,362	2,098	1,264	21,445	18,311	3,134
5	4	1	1	1	—	470	305	165	825	528	297	3,514	3,037	477
—	—	—	—	—	—	109	76	33	165	102	63	293	233	60
14	11	3	33	30	3	250	147	103	363	212	151	2,869	2,448	421
—	—	—	—	—	—	9	5	4	—	—	—	15	14	1
—	—	—	—	—	—	18	8	10	23	11	12	13	12	1
—	—	—	—	—	—	65	15	50	4	3	1	23	19	4
2	2	—	—	—	—	290	118	172	104	60	44	361	310	51
—	—	—	—	—	—	2	1	1	4	4	—	74	65	9
—	—	—	—	—	—	169	93	76	181	105	76	257	217	40
—	—	—	—	—	—	10	7	3	—	—	—	—	—	—
5	5	—	—	—	—	21	18	3	—	—	—	—	—	—
—	—	—	—	—	—	52	34	18	31	21	10	6	5	1
—	—	—	1	1	—	141	90	51	19	13	6	5,113	4,467	646
5	5	—	—	—	—	69	48	21	22	16	6	80	61	19
1	1	—	5	5	—	149	85	64	51	29	22	1,570	1,309	261
—	—	—	—	—	—	221	173	48	223	170	53	2,225	2,015	210
—	—	—	—	—	—	30	28	2	15	8	7	178	142	36
—	—	—	—	—	—	17	9	8	99	73	26	292	249	43
—	—	—	—	—	—	14	10	4	6	5	1	62	53	9
—	—	—	1	1	—	—	—	—	6	6	—	—	—	—
1	1	—	42	28	14	5	4	1	153	87	66	1,046	780	266
13	11	2	50	44	6	115	94	21	350	233	117	1,350	1,177	173
17	14	3	12	10	2	90	64	26	372	208	164	806	653	153
4	4	—	18	18	—	39	18	21	121	68	53	1,117	886	231
—	—	—	—	—	—	9	6	3	4	2	2	56	46	10
4	3	1	31	31	—	53	25	28	127	73	54	18	16	2
1	1	—	37	35	2	118	80	38	94	61	33	107	97	10

## 由

強 盜			侵 佔			詐 欺			恐 嚇			贓 物			其 他		
共 計	男	女	共 計	男	女	共 計	男	女	共 計	男	女	共 計	男	女	共 計	男	女
2,087	2,018	69	488	431	57	1,855	1,660	195	50	46	4	168	158	10	3,609	3,258	351
423	399	24	1	1	—	224	199	25	2	2	—	—	—	—	570	518	52
63	63	—	8	8	—	76	72	4	—	—	—	—	—	—	219	205	14
282	273	9	12	12	—	151	141	10	3	3	—	3	3	—	334	310	24
—	—	—	—	—	—	1	1	—	—	—	—	—	—	—	1	1	—
—	—	—	—	—	—	42	40	2	—	—	—	—	—	—	95	77	18
20	20	—	1	1	—	10	9	1	—	—	—	1	—	1	131	103	28
10	10	—	52	46	6	98	79	19	—	—	—	—	—	—	260	213	47
2	2	—	—	—	—	6	6	—	—	—	—	—	—	—	25	13	12
12	12	—	26	23	3	28	27	1	—	—	—	2	1	1	194	186	8
—	—	—	—	—	—	6	3	3	—	—	—	—	—	—	20	14	6
5	5	—	2	2	—	3	3	—	—	—	—	2	2	—	18	16	2
5	5	—	5	5	—	50	41	9	—	—	—	—	—	—	42	34	8
356	352	4	37	23	14	149	119	30	—	—	—	4	3	1	184	164	20
15	15	—	2	2	—	15	15	—	—	—	—	1	1	—	49	49	—
58	57	1	2	2	—	42	38	4	—	—	—	—	—	—	93	90	3
375	360	15	—	—	—	118	114	4	—	—	—	—	—	—	399	379	20
22	22	—	—	—	—	14	13	1	—	—	—	—	—	—	11	8	3
9	9	—	—	—	—	6	6	—	—	—	—	—	—	—	23	21	2
61	60	1	—	—	—	7	6	1	—	—	—	—	—	—	15	15	—
14	14	—	4	4	—	16	14	2	—	—	—	16	15	1	8	8	—
8	8	—	8	8	—	71	65	6	1	1	—	10	10	—	19	16	3
230	217	13	29	29	—	210	197	13	17	16	1	34	32	2	130	122	8
23	23	—	236	203	33	280	238	42	22	19	3	24	21	3	295	260	35
60	58	2	16	16	—	85	81	4	—	—	—	16	16	—	51	46	5
—	—	—	10	10	—	4	4	—	—	—	—	—	—	—	3	3	—
17	17	—	33	32	1	99	91	8	5	5	—	30	29	1	196	188	8
17	17	—	4	4	—	44	38	6	—	—	—	25	25	—	224	199	25

表 116 假 預 審 月 二 (甲) 民國 二 子. 各

Table with columns for Province (省別), Crime Count (犯罪人數), and Monthly Breakdown (月份). Rows include Total (總計) and various provinces like Jiangsu (蘇), Zhejiang (浙), etc.

材料來源：根據內政部民國二十一年度「全國警政統計報告」第85,86頁編製。

丑. 各

Table with columns for Region (地域別), Crime Count (犯罪人數), and Monthly Breakdown (月份). Rows include Total (總計) and various regions like Nanhai (南海), etc.

材料來源：根據內政部民國二十一年度「全國警政統計報告」第50,53頁編製。



刑 事 犯 (續)

別 份  
十 一 年  
查

別

六 月			七 月			八 月			九 月			十 月			十 一 月			十 二 月		
共計	男	女	共計	男	女	共計	男	女	共計	男	女	共計	男	女	共計	男	女	共計	男	女
5,586	4,875	711	5,732	4,922	810	6,306	5,530	776	6,124	5,390	734	5,936	5,251	685	5,894	5,210	684	5,753	5,178	575
1,412	1,202	210	1,444	1,201	243	1,582	1,336	246	1,375	1,173	202	1,283	1,093	190	1,202	1,024	178	939	792	147
176	150	26	219	200	19	210	175	35	186	170	16	197	179	18	168	140	28	159	148	11
482	442	40	684	584	100	618	554	64	694	597	97	840	760	80	800	715	85	799	704	95
6	6	—	9	9	—	12	12	—	10	8	2	—	—	—	1	1	—	1	1	—
17	13	4	35	31	4	13	12	1	16	13	3	14	13	1	17	14	3	18	15	3
46	38	8	47	42	5	45	42	3	27	20	7	37	32	5	34	28	6	44	31	13
135	116	19	127	102	25	99	81	18	99	84	15	111	100	11	131	118	13	142	124	18
374	300	74	345	280	65	337	277	60	373	319	54	344	277	67	403	315	88	251	210	41
69	57	12	139	109	30	134	102	32	143	108	35	109	88	21	91	74	17	106	93	13
117	96	21	72	60	12	53	41	12	72	56	16	55	44	11	76	64	12	48	34	14
5	5	—	10	9	1	14	14	—	15	14	1	15	11	4	16	13	3	24	24	—
42	39	3	52	44	8	39	35	4	31	29	2	28	22	6	25	22	3	25	23	2
1,048	961	87	862	764	98	1,138	1,047	91	1,193	1,108	85	1,023	926	97	1,036	997	69	1,205	1,143	62
93	82	11	93	80	13	130	120	10	150	136	14	79	66	13	71	60	11	44	37	7
311	266	45	372	312	60	366	312	54	302	264	38	297	252	45	263	230	33	276	243	33
1,237	1,089	148	1,206	1,083	123	1,476	1,336	140	1,428	1,285	143	1,466	1,351	115	1,495	1,362	133	1,640	1,525	115
16	13	3	16	12	4	40	34	6	10	6	4	38	37	1	35	33	2	32	31	1

城 市

別

六 月			七 月			八 月			九 月			十 月			十 一 月			十 二 月		
共計	男	女	共計	男	女	共計	男	女	共計	男	女	共計	男	女	共計	男	女	共計	男	女
5,902	5,023	879	6,730	5,735	995	7,741	6,618	1,123	7,395	6,314	1,081	7,011	5,993	1,018	6,968	5,905	1,063	6,920	5,835	1,085
463	360	103	495	378	117	499	400	99	655	539	116	557	458	99	582	469	113	483	389	94
1,001	881	120	1,047	917	130	1,165	1,013	152	1,193	1,005	188	1,002	819	183	1,297	1,087	210	1,357	1,171	186
1,147	1,002	145	1,041	909	132	1,313	1,115	198	1,141	965	176	1,352	1,187	165	1,168	989	179	1,574	1,346	228
448	394	54	531	472	59	442	384	58	458	402	56	311	265	46	315	269	46	327	294	33
31	33	1	32	32	—	54	42	12	36	33	3	47	40	7	41	33	8	42	35	7
635	530	105	548	432	116	625	527	98	568	472	96	652	538	114	476	361	115	398	296	102
—	—	—	608	577	31	618	577	41	717	666	51	730	677	53	674	633	41	672	596	76
—	—	—	55	40	6	35	32	3	49	39	10	62	50	12	51	48	3	61	55	6
35	30	5	35	34	1	40	38	2	48	42	6	52	51	1	48	46	2	47	37	10
234	194	40	245	195	50	624	537	87	481	387	94	374	324	50	404	339	65	505	412	93
377	292	85	356	281	75	432	377	55	213	167	46	182	148	34	183	141	42	157	128	29
424	383	41	524	441	83	499	447	52	611	540	71	444	385	59	391	355	36	—	—	—
4	4	—	2	2	—	3	3	—	1	1	—	1	1	—	4	3	1	3	3	—
78	56	22	71	52	19	97	62	35	73	54	19	38	21	17	56	49	7	55	37	18
92	83	9	122	98	24	66	48	18	105	82	23	188	142	46	168	135	33	154	112	42
23	21	2	28	28	—	25	19	6	23	20	3	23	21	2	31	23	8	27	24	3
103	70	33	184	171	13	154	100	54	162	137	25	169	139	30	256	209	47	163	129	34
124	96	28	130	98	32	261	218	43	191	156	35	196	173	23	170	141	29	239	204	35
9	9	—	17	17	—	14	14	—	16	15	1	11	11	—	12	12	—	14	14	—
63	60	3	83	68	15	62	48	14	61	54	7	64	55	9	65	55	10	79	65	14
123	109	14	159	144	15	205	189	16	183	178	5	111	110	1	135	133	2	134	133	1
55	48	7	56	46	10	89	77	12	66	60	6	75	69	6	82	70	12	64	59	5
48	40	8	37	26	11	132	104	28	75	62	13	49	39	10	40	34	6	32	20	12
—	—	—	6	3	3	—	—	—	3	2	1	6	4	2	4	1	3	14	5	9
36	29	7	—	—	—	—	—	—	—	—	—	—	—	—	—	—	—	—	—	—
20	14	6	14	13	1	19	17	2	36	26	10	17	12	5	7	7	—	17	12	5
51	46	5	27	24	3	39	34	5	30	25	5	27	24	3	29	24	5	31	28	3
30	25	5	29	19	10	22	16	6	19	15	4	24	19	5	32	23	9	32	22	10
3	2	1	2	2	—	8	7	1	8	7	1	4	4	—	14	10	4	1	1	—
45	43	2	8	7	1	5	4	1	3	2	1	1	1	—	3	3	—	2	2	—
—	—	—	—	—	—	—	—	—	—	—	—	—	—	—	—	—	—	—	—	—
15	13	2	10	10	—	13	11	2	—	—	—	—	—	—	—	—	—	—	—	—
11	10	1	6	6	—	13	13	—	13	13	—	36	27	9	32	26	6	24	19	5
56	45	11	37	33	4	35	35	—	28	25	3	81	71	10	55	49	6	68	54	14
11	11	—	4	4	—	9	6	3	33	32	1	68	61	7	44	36	8	61	59	2
48	40	8	67	56	11	51	45	6	38	38	—	21	19	2	12	12	—	30	29	1
1	1	—	15	15	—	11	11	—	7	7	—	3	2	1	4	4	—	5	5	—
38	35	3	74	56	18	49	39	10	35	32	3	21	16	5	76	69	7	48	40	8
17	14	3	25	20	5	13	9	4	16	14	2	12	10	2	7	7	—	—	—	—

表 116 假預審刑犯 (續)

月份別  
(乙) 民國二十年下半年

地域別	七		八		九		十		十一		十二								
	男	女	男	女	男	女	男	女	男	女	男	女							
總計	28,737	4,647	4,141	3,412	6,246	5,172	1,074	5,182	4,428	754	4,744	3,966	778	4,266	3,615	651	4,158	3,497	661
京	2,337	464	176	141	449	361	88	463	381	82	408	324	84	442	343	99	419	343	76
海	3,847	533	508	448	1,084	955	129	836	737	99	733	637	96	673	597	76	546	473	73
平	6,086	913	1,117	892	1,084	918	166	1,084	935	149	1,063	902	161	937	826	111	801	700	101
青	3,007	443	610	509	641	555	86	573	491	82	437	374	63	356	300	56	390	335	55
威	153	18	19	16	29	28	1	21	20	2	19	13	6	51	45	6	14	13	1
鎮	421	311	45	31	125	94	31	100	73	17	69	49	20	49	30	19	43	34	9
江	362	272	38	30	56	41	15	100	80	20	50	34	16	48	36	12	70	51	19
寧	2,511	484	408	322	519	423	96	439	368	91	361	300	61	410	334	76	354	280	74
州	2,040	197	39	36	45	38	7	42	36	6	37	29	8	45	32	13	32	26	6
杭	371	217	144	119	147	104	43	101	91	10	166	116	50	137	110	27	176	114	62
長	641	118	84	65	115	92	23	90	82	8	101	80	21	139	119	20	112	85	27
武	75	5	16	16	10	9	1	14	12	2	9	9	—	16	16	—	10	9	1
西	388	39	62	53	41	39	2	82	76	6	77	69	8	41	36	5	80	71	9
陽	1,196	801	164	122	503	319	184	72	56	16	139	88	51	138	87	51	150	129	21
關	2,065	1,748	—	16	633	548	85	416	343	73	306	249	57	268	239	29	442	369	73
濟	1,449	145	239	197	171	146	—	175	164	11	225	197	28	240	203	—	249	217	32
歸	1,299	1,124	439	390	548	461	87	511	436	75	478	438	40	190	178	12	209	191	18
漢	2,375	2,094	—	12	—	—	—	—	—	—	—	—	—	—	—	—	—	—	—

材料來源：根據內政部民國二十年下半年「全國警政統計報告」編製。

年 齡 別

(甲) 民國二十一年  
子·各 省

省 別	20 歲以下		21—30 歲		31—40 歲		41—50 歲		51—60 歲		61 歲以上											
	男	女	男	女	男	女	男	女	男	女	男	女										
總計	625	73,954	65,597	8,357	2,997	2,345	652	19,138	16,934	2,204	24,830	22,467	2,363	16,737	14,841	1,896	7,532	6,637	895	2,720	2,373	347
江	48	15,195	13,029	2,166	550	393	157	4,117	3,515	602	5,066	4,442	624	3,113	2,674	439	1,679	1,438	241	670	567	103
安	47	2,953	2,079	874	114	608	21	608	884	85	805	79	79	548	481	67	172	154	18	27	23	4
浙	45	7,778	6,883	893	210	1,802	69	1,802	1,604	198	2,356	245	1,763	208	1,555	208	963	840	123	437	387	50
福	2	55	52	3	4	13	12	1	20	19	20	14	1	14	14	—	4	4	—	—	—	—
建	3	229	202	27	27	114	101	13	44	39	44	17	19	17	17	2	19	16	2	6	6	1
東	7	428	359	67	25	21	4	104	89	15	159	142	17	117	95	22	16	11	5	5	5	4
南	28	1,515	1,278	237	194	593	48	593	502	91	463	411	52	204	170	34	59	47	12	12	29	2
西	37	4,006	3,240	766	428	287	141	1,415	1,114	301	1,323	1,133	190	627	527	100	184	155	29	29	29	5
北	13	1,057	858	199	55	41	14	325	339	53	399	339	63	188	143	45	72	49	23	18	14	4
海	29	1,436	1,162	274	128	92	36	482	378	104	431	368	63	275	225	50	110	91	19	10	10	2
西	4	152	136	16	13	9	4	54	46	8	45	44	1	35	33	2	3	2	1	1	2	—
青	20	530	450	50	48	43	5	219	197	22	168	154	14	76	70	6	19	16	3	3	3	—
陝	107	15,766	4,523	1,243	408	365	43	3,600	3,336	261	5,468	5,080	338	4,074	3,737	337	1,740	1,586	154	476	419	57
山	24	917	812	105	58	52	6	279	246	33	326	298	28	181	155	26	65	55	10	8	6	2
南	2	3,998	3,490	508	122	99	23	964	854	110	1,324	1,181	143	893	768	125	474	402	72	221	186	35
東	126	18,275	16,776	1,499	598	528	70	4,368	4,076	292	6,009	5,564	445	4,562	4,133	429	1,932	1,749	183	806	726	80
河	11	268	238	30	81	69	6	81	69	12	100	92	8	48	44	4	21	21	—	—	—	3

材料來源：根據內政部民國二十一年度「全國警政統計報告」第 85,86 頁編製。

市 各 城 各 縣

年 齡 別

犯 罪 人 數

20歲以下 21—30歲 31—40歲 41—50歲 51—60歲 61歲以上

地 域 別	犯 罪 人 數		年 齡 別						共 計											
	男	女	共 計	男	女	共 計	男	女	共 計	男	女									
總 計	63,157	11,073	6,140	5,084	1,056	25,504	22,528	2,976	22,166	19,133	3,033	12,818	10,604	2,214	5,814	4,568	1,246	1,788	1,240	548
京 滬	4,999	1,239	370	304	66	1,877	1,619	258	1,861	1,537	324	1,116	858	258	688	493	190	331	188	143
海 平	9,560	1,481	1,000	1,000	141	3,964	3,552	412	3,256	2,819	437	1,776	1,481	295	755	600	155	169	128	41
北 平	12,294	1,939	1,097	1,097	157	4,609	4,180	429	4,012	3,454	558	2,779	2,247	472	1,236	1,012	244	323	244	79
青 島	4,149	567	311	279	32	1,788	1,585	198	1,534	1,377	157	690	589	101	306	250	56	92	69	23
蘇 州	491	433	27	23	4	134	117	17	156	138	18	99	88	11	61	53	8	14	14	—
杭 州	4,703	1,069	377	270	107	1,759	1,478	281	1,704	1,407	297	1,064	871	198	565	478	117	273	199	74
廣 州	3,726	293	663	620	43	1,927	1,844	83	882	812	70	321	274	47	168	140	28	58	36	22
汕 頭	273	40	37	32	5	138	125	13	93	78	15	29	26	3	10	9	1	6	3	3
汕 頭	436	65	53	42	11	242	208	34	158	144	14	46	40	6	2	2	—	—	—	—
明 口	3,985	724	370	258	112	1,313	1,150	163	1,220	1,023	197	715	565	150	282	210	72	85	55	30
漢 口	3,029	681	133	93	40	1,091	910	181	1,129	953	176	774	643	131	438	335	103	145	95	50
濟 南	4,324	538	473	408	65	1,890	1,741	149	1,380	1,224	136	725	618	107	308	249	59	106	84	22
天 津	31	1	—	—	—	12	11	1	13	13	—	7	7	—	—	—	—	—	—	—
包 頭	773	213	65	32	33	303	220	83	244	193	51	112	89	23	40	22	18	9	4	5
江 鎮	1,155	901	41	32	9	307	246	61	303	319	74	273	215	58	108	71	37	33	18	15
寧 波	246	35	35	31	4	116	96	20	68	63	5	25	20	5	1	1	—	—	—	1
長 春	1,668	378	112	63	49	485	376	109	674	584	90	544	449	95	222	187	35	9	9	—
武 漢	1,989	373	153	110	43	655	544	111	588	497	91	351	291	60	189	138	51	53	36	17
西 寧	170	165	4	4	—	56	53	3	57	57	—	37	36	1	15	14	1	1	1	—
西 寧	806	687	87	53	34	326	276	50	257	231	26	113	111	2	18	15	3	5	1	4
西 寧	1,711	1,602	98	87	11	547	518	29	561	523	38	387	363	24	97	91	6	21	20	1
西 寧	777	679	42	40	2	265	222	43	316	279	37	135	122	13	16	13	3	3	3	—
西 寧	668	510	41	21	20	246	197	49	220	179	41	104	80	24	45	29	16	12	4	8
西 寧	46	28	—	—	—	14	7	7	20	16	4	8	5	3	4	—	4	—	—	—
西 寧	354	270	64	36	28	141	107	34	102	90	12	37	28	9	9	8	1	1	1	—
西 寧	276	209	4	3	2	79	65	14	84	68	16	74	50	24	26	17	9	9	7	2
西 寧	414	364	3	3	—	166	158	8	205	174	31	38	28	10	2	1	1	—	—	—
西 寧	290	224	17	16	1	64	49	15	84	65	19	74	54	20	50	39	11	1	1	—
西 寧	48	41	5	5	—	17	15	2	18	16	2	7	5	2	1	—	1	—	—	—
西 寧	168	152	5	4	1	48	45	3	78	70	8	35	31	4	2	2	—	—	—	—
西 寧	139	101	22	8	14	52	37	15	50	44	6	15	12	3	—	—	—	—	—	—
西 寧	135	128	10	9	1	63	59	4	43	41	2	11	11	—	7	7	—	1	1	—
西 寧	291	244	44	34	10	124	96	28	96	88	8	24	23	1	3	3	—	—	—	—
西 寧	424	380	20	17	8	182	155	27	131	111	20	66	56	10	18	16	2	7	5	2
西 寧	269	247	11	9	2	80	74	6	95	89	6	56	51	5	24	21	3	3	3	—
西 寧	352	315	21	21	—	138	130	8	109	100	9	66	51	15	13	9	4	5	4	1
西 寧	61	59	5	4	1	25	24	1	18	18	—	7	7	—	6	6	—	—	—	—
西 寧	597	514	13	12	1	194	178	16	232	201	31	119	95	24	30	24	6	9	4	5
西 寧	152	124	9	5	4	72	61	11	45	38	7	19	14	5	4	3	1	3	3	—

材料來源：根據內政部民國二十一年度「全國警政統計報告」第50—53頁編製。

表 116 假 預 審 刑 事 犯 (續)

③ 年 齡 別

(乙) 民國二十年下半年

地 域 別	年 齡																				
	犯 罪 人 數		20 歲 以 下		21—30 歲		31—40 歲		41—50 歲		51—60 歲		61 歲 以 上								
	共 計	男	女	共 計	男	女	共 計	男	女	共 計	男	女	共 計	男	女						
總 計	66,852	57,727	9,125	4,035	3,141	894	19,778	17,322	2,456	21,169	18,621	2,548	13,528	11,652	1,876	6,279	5,304	975	2,063	1,687	376
江 蘇	8,817	7,369	1,448	394	258	141	2,385	1,995	390	2,867	2,481	383	1,860	1,567	293	1,002	822	180	309	248	61
安 徽	1,680	1,425	255	43	32	11	519	452	67	642	547	95	352	293	59	113	64	19	11	7	4
浙 江	6,543	5,629	914	295	192	103	1,673	1,464	209	2,104	1,859	245	1,351	1,165	186	814	696	118	306	253	53
福 建	53	44	9	4	3	1	16	14	2	22	18	4	6	5	1	4	3	1	1	1	—
廣 西	558	430	128	82	61	21	174	136	42	174	144	30	88	68	20	30	17	13	6	4	2
雲 南	814	652	162	135	98	37	329	267	62	229	186	43	97	81	16	23	19	4	1	1	—
湖 南	2,458	1,922	536	256	155	101	768	617	151	785	637	148	431	328	103	193	165	28	25	20	5
江 西	312	256	56	27	19	8	117	101	16	107	86	21	47	40	7	11	7	4	3	3	—
湖 北	1,768	1,487	281	184	125	59	601	510	91	532	476	56	289	248	41	129	100	29	33	28	5
川 康	51	36	15	8	6	2	21	19	2	13	8	5	9	3	6	—	—	—	—	—	—
海 南	131	124	7	5	5	—	31	28	3	43	40	3	32	32	—	18	17	1	2	2	—
西 康	546	488	58	50	41	9	224	202	22	166	145	15	81	73	8	30	27	3	1	—	1
陝 西	9,632	8,500	1,132	202	170	32	2,299	1,909	390	3,189	2,852	347	2,518	2,263	255	1,151	1,001	150	353	305	48
河 南	374	309	65	50	44	6	152	129	23	112	92	20	45	34	11	10	8	2	5	2	3
山 東	3,341	2,867	474	165	126	39	1,063	952	111	1,018	894	124	654	541	113	306	248	58	135	106	29
河 北	7,820	7,271	549	241	208	33	1,937	1,824	113	2,636	2,482	154	1,853	1,709	144	804	738	66	349	310	39
遼 寧	690	607	83	36	27	9	192	172	20	258	224	34	161	145	16	37	34	3	6	5	1
吉 林	1,110	1,010	100	42	32	10	313	280	33	382	355	27	225	209	16	109	99	10	39	35	4
龍 江	320	298	22	17	14	3	126	111	9	102	97	5	73	68	5	8	8	—	—	—	—
綏 遠	177	178	4	27	27	—	61	58	3	51	51	—	30	29	1	7	7	—	1	1	—
京 南	2,357	1,893	464	182	146	36	783	667	116	674	541	133	382	297	85	221	162	59	115	80	35
海 上	4,380	3,847	533	361	314	47	1,592	1,376	156	1,216	1,072	144	757	658	99	411	346	65	103	81	22
北 平	6,086	5,173	913	577	501	76	1,942	1,726	216	1,807	1,532	275	1,143	933	210	473	374	99	144	107	37
青 島	3,007	2,561	443	240	205	35	1,094	967	127	967	829	138	465	370	95	188	153	35	53	40	13
威 海	153	135	18	8	6	2	46	39	7	44	38	6	38	35	3	14	14	—	3	3	—
漢 口	1,299	1,124	175	176	142	34	525	472	53	344	303	41	180	145	35	54	48	6	20	14	6
天 津	2,375	2,094	281	228	189	39	947	835	112	681	629	52	361	313	48	119	97	22	39	31	8

材料來源：根據內政部民國二十年下半年「全國警政統計報告」編製。

表 117 救 護 事 件

● 民國二十一年 (甲) 各 省

省 別	報 告 公 安 局 數															救 護 事 由																																		
	救 護 人 數					迷 途					遺 棄 嬰 兒					擄 人 勒 贖					被 拐 賣					被 虐 待					自 殺					中 毒					道 路 急 病					意 外 危 險				
	男	女	共計	男	女	共計	男	女	共計	男	女	共計	男	女	共計	男	女	共計	男	女	共計	男	女	共計	男	女	共計	男	女	共計	男	女	共計	男	女	共計	男	女	共計	男	女									
總 計	483	1,158	5,125	6,033	2,489	1,123	1,366	956	404	552	479	394	85	1,591	231	1,360	1,388	278	1,110	453	249	204	590	282	308	2,032	1,443	589	1,180	721	459																			
江 蘇	40	1,498	611	887	301	136	165	107	49	58	59	52	7	38	9	33	35	6	169	37	132	133	88	45	24	18	165	103	62	133	89	44																		
安 徽	38	477	185	292	146	55	91	76	24	46	3	1	2	82	17	65	62	6	56	18	10	8	12	9	3	78	58	20	6	5	1																			
浙 江	33	1,219	739	480	212	120	92	84	37	47	50	46	4	142	28	114	67	7	60	12	9	3	10	4	6	589	452	137	58	36	17																			
廣 東	3	314	176	144	7	2	5	1	—	1	4	3	1	—	—	—	1	—	1	2	2	—	—	—	—	—	17	11	6	282	152	130																		
廣 西	7	214	47	167	38	11	27	31	4	27	2	—	2	41	4	37	55	2	53	17	8	9	13	7	6	14	9	5	3	2	1																			
雲 南	33	1,275	559	716	284	120	161	114	56	58	18	17	1	91	18	76	222	80	142	40	13	27	177	54	123	178	95	83	148	106	42																			
貴 州	5	66	28	38	13	3	10	—	—	—	19	15	4	5	1	4	12	1	11	1	—	1	3	1	2	6	5	1	7	2	5																			
湖 南	31	881	297	587	208	76	132	119	28	91	4	4	—	149	17	132	157	20	137	26	13	13	38	16	22	127	97	30	56	26	30																			
江 西	10	249	104	145	130	56	74	23	4	19	1	—	1	27	6	21	12	1	11	12	7	5	7	4	3	27	21	6	10	5	5																			
湖 北	24	430	148	282	95	46	55	67	28	39	13	8	5	59	2	57	57	12	45	33	8	25	37	10	27	42	28	14	27	12	15																			
青 海	6	132	56	76	34	17	17	5	4	1	1	—	1	22	2	20	26	6	20	2	—	2	5	3	2	14	7	7	23	17	6																			
陝 西	14	251	126	128	72	41	31	21	11	10	1	1	—	19	4	15	56	8	48	20	12	8	33	20	13	17	15	2	15	14	1																			
山 西	68	1,162	613	549	287	135	132	98	12	56	41	38	3	99	26	73	178	54	124	37	23	14	41	26	15	245	187	58	136	82	54																			
山 東	47	498	223	275	163	39	64	32	19	13	20	16	4	112	25	87	73	14	59	23	15	8	18	12	6	74	53	21	43	30	13																			
河 南	22	429	201	228	111	56	55	69	33	36	3	2	1	55	6	49	38	2	36	19	6	13	24	10	14	88	71	17	22	15	7																			
河 北	93	2,046	1,017	1,029	446	216	230	115	65	50	240	191	49	295	42	253	201	27	174	54	35	19	129	82	47	351	231	120	215	128	87																			
綏 遠	6	11	1	10	2	—	2	—	—	—	—	—	—	1	—	1	2	1	1	4	—	4	1	—	1	—	—	—	1	—	1																			

材料來源：根據內政部民國二十一年度「全國警政統計報告」第20—22頁編製。

表 117 救 護  
 ① 民國二  
 (乙) 各

地 域 別	救 護 人 數			救 護								
	共 計	男	女	迷 途			遺 棄 嬰 兒			擄 人 勒 贖		
				共 計	男	女	共 計	男	女	共 計	男	女
總 計	9,656	4,402	5,254	4,651	2,276	2,375	269	96	173	48	37	11
南 京	356	141	215	115	53	62	10	8	2	1	1	—
上 海	476	256	220	232	108	124	—	—	—	—	—	—
北 平	928	522	406	263	168	95	12	3	9	1	1	—
青 島	247	105	142	62	27	35	1	—	1	13	12	1
威 海	95	29	66	5	—	5	—	—	—	—	—	—
杭 州	275	166	109	166	107	59	14	2	12	—	—	—
廣 州	2,816	1,166	1,650	1,150	529	621	65	16	49	—	—	—
汕 頭	148	75	73	114	64	50	2	1	1	2	—	2
昆 明	338	165	173	105	45	60	19	9	10	1	—	1
漢 口	830	342	488	625	279	346	2	1	1	—	—	—
濟 南	8	5	3	2	1	1	—	—	—	—	—	—
天 津	283	152	131	104	59	45	1	1	—	1	1	—
包 頭	18	4	14	5	2	3	2	1	1	—	—	—
鎮 江	73	27	46	26	14	12	6	—	6	2	2	—
安 慶	252	113	139	92	47	45	32	5	27	1	1	—
崑 崙	91	38	53	76	34	42	—	—	—	—	—	—
長 沙	1,117	551	566	1,002	500	502	28	10	18	—	—	—
武 昌	345	146	199	206	102	104	8	4	4	1	1	—
西 寧	49	10	39	8	2	6	2	1	1	—	—	—
西 安	225	87	138	72	33	39	19	9	10	—	—	—
陽 曲	57	34	23	36	18	18	—	—	—	—	—	—
開 封	98	54	44	14	4	10	3	1	2	3	3	—
蕪 湖	22	6	16	12	3	9	—	—	—	—	—	—
宜 昌	10	—	10	2	—	2	—	—	—	—	—	—
梧 州	115	61	54	57	31	26	—	—	—	—	—	—
運 城	21	6	15	2	—	2	4	1	3	—	—	—
蚌 埠	79	37	42	30	14	16	3	1	2	6	4	2
屯 溪	31	18	13	2	1	1	8	5	3	1	1	—
大 通	17	7	10	4	4	—	—	—	—	3	—	3
臨 淮	16	6	10	6	4	2	1	—	1	2	2	—
沙 市	15	6	9	4	1	3	2	1	1	—	—	—
樊 城	33	15	18	—	—	—	20	14	6	—	—	—
煙 台	67	27	40	46	21	25	5	2	3	—	—	—
保 定	24	7	17	—	—	—	—	—	—	9	7	2
唐 山	16	2	14	—	—	—	—	—	—	1	1	—
塘 沽, 大 沽	8	3	5	—	—	—	—	—	—	—	—	—
石 門	48	12	36	6	1	5	—	—	—	—	—	—
秦 皇 島	9	1	8	—	—	—	—	—	—	—	—	—

材料來源： 根據內政部民國二十一年「全國警政統計報告」第20—23頁編製。

事 件 (續)

十 一 年  
城 市

事			由														
被 拐 賣			被 虐 待			自 殺			中 毒			道 路 急 病			意 外 危 險		
共 計	男	女	共 計	男	女	共 計	男	女	共 計	男	女	共 計	男	女	共 計	男	女
826	142	684	403	35	368	580	284	296	128	60	68	773	527	246	1,978	945	1,033
103	2	101	21	1	20	21	16	5	2	2	—	56	39	17	27	19	8
33	13	20	5	1	4	18	10	8	—	—	—	58	34	24	130	90	40
136	45	91	43	7	36	175	82	93	34	14	20	62	50	12	202	152	50
56	1	55	26	2	24	29	9	20	3	2	1	4	4	—	53	48	5
20	—	20	4	—	4	41	15	26	—	—	—	9	5	4	16	9	7
31	6	25	8	1	7	27	23	4	3	3	—	16	15	1	10	9	1
64	19	45	9	—	9	109	60	49	3	—	3	190	156	34	1,226	386	840
11	1	10	1	—	1	9	1	8	—	—	—	1	1	—	8	7	1
11	—	11	52	6	46	12	2	10	11	4	7	47	39	8	80	60	20
56	12	44	61	3	58	29	15	14	1	—	1	32	15	17	24	17	7
—	—	—	—	—	—	—	—	—	—	—	—	6	4	2	—	—	—
8	—	8	6	—	6	5	3	2	1	1	—	121	53	68	36	34	2
—	—	—	7	—	7	4	1	3	—	—	—	—	—	—	—	—	—
5	—	5	9	—	9	—	—	—	—	—	—	17	6	11	8	5	3
18	3	15	13	—	13	4	2	2	25	12	13	34	24	10	33	19	14
7	—	7	1	—	1	6	3	3	—	—	—	1	1	—	—	—	—
17	3	14	4	3	1	29	12	17	22	13	9	2	1	1	13	9	4
58	5	53	18	—	18	8	1	7	—	—	—	16	15	1	30	18	12
9	—	9	15	1	14	11	2	9	1	1	—	3	3	—	—	—	—
23	3	20	35	—	35	2	2	—	1	—	1	67	36	31	6	4	2
—	—	—	—	—	—	2	2	—	7	5	2	5	5	—	7	4	3
11	—	11	10	3	7	10	3	7	3	—	3	3	1	2	41	39	2
—	—	—	1	—	1	—	—	—	4	2	2	1	—	1	4	1	3
—	—	—	8	—	8	—	—	—	—	—	—	—	—	—	—	—	—
31	12	19	6	—	6	2	2	—	4	1	3	10	10	—	5	5	—
6	—	6	3	—	3	—	—	—	—	—	—	4	4	—	2	1	1
30	13	17	4	1	3	3	2	1	1	—	1	1	1	—	1	1	—
3	1	2	4	3	1	7	3	4	—	—	—	5	3	2	1	1	—
2	—	2	—	—	—	—	—	—	—	—	—	—	—	—	8	3	5
5	—	5	—	—	—	1	—	1	—	—	—	—	—	—	1	—	1
3	—	3	4	2	2	—	—	—	—	—	—	1	1	—	1	1	—
7	—	7	6	1	5	—	—	—	—	—	—	—	—	—	—	—	—
12	2	10	1	—	1	1	1	—	—	—	—	—	—	—	2	1	1
7	—	7	8	—	8	—	—	—	—	—	—	—	—	—	—	—	—
8	—	8	6	—	6	1	1	—	—	—	—	—	—	—	—	—	—
5	1	4	1	—	1	2	2	—	—	—	—	—	—	—	—	—	—
25	—	25	3	—	3	10	8	2	—	—	—	1	1	—	3	2	1
5	—	5	—	—	—	2	1	1	2	—	2	—	—	—	—	—	—

表 117 救護事件 (續)  
 民國二十年下半年

地域別	救護人數		送		途		遺棄嬰兒		擄人勒贖		被拐賣		被虐待		自殺		中毒		道路急病		意外危險							
	共計	男	女	共計	男	女	共計	男	女	共計	男	女	共計	男	女	共計	男	女	共計	男	女	共計	男	女				
																									共計	男	女	共計
總計	397,162	7,656	8,610	3,705	1,886	1,819	730,268	462	456	389,677	1,296	191	1,105	1,067	167	900	566	286	280	391	183	208	1,281	918	363	6,774	3,368	3,406
江蘇	1,797	749	1,048	208	97	111	47	21	26	77	59	18	143	71	11	60	70	42	37	32	13	19	64	36	1,005	407	598	
安徽	29	479	286	135	66	69	101	20	81	1	1	5	50	48	11	37	12	7	5	22	11	11	68	54	14	37	18	
浙江	26	1,229	450	314	192	122	61	21	40	49	41	8	70	62	12	50	33	21	12	7	5	2	84	64	20	530	404	
福建	1	887	554	1	—	1	—	—	—	—	—	3	12	—	12	1	—	—	—	—	—	—	—	—	—	869	382	
廣東	1	45	34	15	8	7	—	—	1	1	—	1	5	5	—	—	—	—	—	—	—	—	6	1	16	14	2	
廣西	3	252	91	128	57	71	4	1	3	—	—	6	26	1	25	2	1	1	8	2	6	—	8	12	9	3	3	
雲南	28	762	318	444	197	108	100	43	57	9	7	2	54	118	14	104	32	9	23	64	18	46	79	58	21	87	58	
貴州	3	81	48	16	6	10	1	—	—	—	—	—	8	2	6	—	—	—	—	12	5	7	42	28	14	2	2	—
湖南	25	1,180	529	703	362	341	85	21	64	8	4	4	92	96	13	83	40	18	22	39	26	13	77	51	26	27	21	6
江西	7	145	57	55	22	33	13	3	10	—	—	7	24	4	20	2	1	1	1	1	1	—	15	10	5	27	15	12
湖北	24	3,846	1,643	195	68	127	80	25	53	16	12	4	76	90	12	78	18	4	14	37	10	27	57	37	20	3,265	1,463	1,802
四川	1	4	2	1	—	1	—	—	—	—	—	1	1	1	—	1	—	—	—	—	—	—	—	—	—	1	1	—
青海	5	71	25	46	14	9	5	4	1	1	—	11	19	2	17	3	2	1	5	4	1	—	5	3	2	8	5	3
陝西	4	98	35	32	13	19	3	2	1	—	—	14	17	1	16	3	2	1	5	2	3	—	19	11	8	5	4	1
山西	57	844	441	403	167	91	77	34	43	90	90	23	67	143	47	93	17	5	12	35	18	17	143	103	40	82	45	37
河南	11	397	180	217	34	16	18	5	12	3	2	1	63	33	2	31	5	2	3	7	2	5	42	34	8	193	117	76
山東	30	293	128	165	65	28	37	20	5	15	10	7	43	19	2	17	14	6	8	5	5	—	57	34	23	54	35	19
河北	79	1,309	737	307	180	127	79	49	30	177	155	22	147	140	17	123	52	27	25	61	37	24	185	144	41	161	112	49
遼寧	4	32	14	18	4	3	1	1	—	2	2	—	3	4	—	4	—	—	—	10	3	7	8	7	1	—	—	—
吉林	8	62	28	34	13	7	6	2	4	2	2	—	3	—	3	—	—	—	—	8	3	5	8	7	1	3	2	1
黑龍江	3	17	7	10	6	4	5	3	2	2	—	4	—	—	—	—	—	—	—	—	—	—	—	—	—	—	—	—
遼東	2	36	14	22	4	3	1	2	—	—	—	3	7	—	7	—	—	—	—	—	—	—	—	—	—	7	6	1
京南	1	308	149	159	113	46	6	1	5	—	—	66	19	2	17	21	16	5	2	—	2	—	44	32	12	37	30	7
上海	1	814	433	381	470	246	2	1	1	—	—	90	23	67	14	3	11	49	38	11	—	—	11	8	3	178	136	42
北平	1	436	176	260	117	80	37	11	4	7	1	—	41	14	4	10	89	39	50	30	17	13	23	21	2	106	90	16
青島	1	122	58	64	39	27	12	1	—	7	3	4	16	—	16	—	—	—	—	—	—	—	1	1	—	10	9	1
威海	1	27	11	—	—	—	—	—	—	—	—	—	—	—	—	—	—	—	—	—	—	—	—	—	—	—	—	—
漢口	1	290	78	122	109	57	52	1	—	1	—	—	17	30	1	29	6	—	—	—	—	—	—	—	—	37	20	17
天津	1	403	211	243	133	110	2	1	—	—	—	11	3	28	1	27	10	4	6	—	—	—	184	127	57	15	13	2



表 118 地 方 警 察 警 備 隊 及 保 衛 團

● 警 察  
(甲) 各 省

民國十九年

地 域 別	警 察 人 數				槍 (枝)	彈 藥 (發)
	共 計	警 官	警 長	警 士		
總 計	245,195	24,468	19,767	200,960	168,449	17,076,833
江 蘇	18,611	1,801	1,806	15,004	12,768	1,070,763
安 徽	7,132	998	596	5,538	2,674	96,367
浙 江	16,490	1,094	1,352	14,044	14,377	1,789,941
福 建	3,430	393	284	2,753	1,494	63,996
廣 東	12,993	1,410	862	10,721	9,471	609,859
雲 南	2,977	354	266	2,357	1,381	41,568
貴 州	1,826	151	122	1,553	1,183	18,317
湖 北	3,790	633	290	2,867	536	19,600
湖 南	4,667	550	434	3,683	2,795	207,579
西 北	10,401	1,022	441	8,938	5,345	441,530
四 川	6,312	806	506	5,000	2,906	63,453
陝 西	646	71	54	521	126	2,507
山 東	4,760	509	453	3,798	1,334	23,140
河 南	8,263	448	733	7,082	8,271	432,790
山 西	10,494	774	955	8,765	2,979	126,471
江 蘇	13,362	1,091	863	11,408	8,909	608,628
龍 江	20,457	1,939	2,245	16,273	10,763	828,497
遼 寧	36,004	3,800	2,172	30,032	30,425	4,325,684
吉 林	16,081	1,936	1,448	12,697	14,552	2,189,437
黑 龍 江	9,400	1,228	857	7,315	8,791	1,312,743
熱 河	5,250	525	396	4,329	1,727	175,439
綏 遠	1,725	168	158	1,399	857	43,275
京 滬	6,280	952	491	4,837	3,237	472,189
海 北	4,965	300	404	4,261	3,860	620,000
平 津	10,515	961	1,054	8,500	10,425	654,694
青 島	2,631	156	251	2,224	1,316	424,970
廣 州	5,733	398	274	5,061	5,947	413,396

材料來源：根據內政部民國二十一年六月「內政公報」第5卷第22期43—44頁編製。

(乙) 山 西 省 各 縣

民國二十二年

縣 別	警 察			縣 別	警 察			縣 別	警 察						
	人 數	槍 (枝)	彈 藥 (發)		人 數	槍 (枝)	彈 藥 (發)		人 數	槍 (枝)	彈 藥 (發)				
總 計	9,075	8,505	516,663	壺 關	71	28	4,436	鄉 寧	55	102	5,698	渾 源	64	25	464
陽 曲	203	175	9,657	城 順	141	150	10,607	濟 晉	131	55	3,652	縣 仁	80	94	20,832
太 原	123	87	2,332	平 城	41	26	2,050	臨 滎	133	54	5,319	懷 遠	88	54	2,656
榆 次	161	81	5,614	高 平	180	174	15,913	鄉 榮	66	86	4,925	山 陰	69	55	3,166
太 谷	101	97	13,130	陽 城	85	164	5,505	河 泉	149	84	2,628	陵 邱	70	72	14,615
徐 溝	73	58	4,485	沁 水	125	102	3,128	安 榮	119	80	3,270	靈 廣	55	166	5,697
清 徐	55	54	3,410	陵 沁	147	108	10,457	萬 猗	89	61	3,039	陽 天	49	102	5,852
源 城	98	64	4,185	川 水	70	71	4,003	解 縣	61	115	4,143	高 右	107	90	8,832
水 滸	75	54	4,350	縣 順	70	64	5,275	邑 縣	90	75	7,665	鎮 玉	87	44	3,431
交 文	68	105	5,642	社 和	81	76	4,042	縣 夏	91	82	3,721	雲 平	131	95	3,977
嵐 縣	47	135	8,118	源 榆	77	51	2,040	陸 芮	80	45	1,838	魯 左	110	78	3,772
汾 平	41	69	5,174	縣 沁	83	70	6,371	縣 芮	78	64	3,751	武 雲	64	81	2,610
孝 義	41	64	3,421	武 源	33	31	830	陸 平	107	74	3,286	池 寧	67	53	2,593
臨 猗	136	93	4,291	定 鄉	55	45	1,900	絳 山	78	36	1,889	神 武	59	88	2,806
離 石	139	76	2,499	陽 定	74	124	2,606	津 河	120	77	5,428	偏 關	41	61	3,541
中 離	104	101	3,259	普 陽	75	156	4,535	喜 河	100	90	4,803	五 寨	56	82	1,480
石 離	53	55	2,881	孟 陽	77	76	6,416	絳 垣	86	82	4,151	忻 代	179	106	5,351
長 石	44	69	3,071	陽 汾	126	143	10,148	曲 垣	59	101	9,906	定 襄	71	30	1,895
方 石	59	50	1,256	洪 洞	139	160	20,141	縣 石	77	149	3,716	樂 襄	71	56	2,613
中 石	46	43	3,052	陵 洪	50	219	8,970	縣 石	56	22	740	樂 襄	44	35	3,407
長 石	32	48	1,908	浮 洪	73	49	2,957	城 石	128	142	7,100	縣 襄	53	57	3,321
子 石	47	64	4,284	山 浮	108	77	5,107	西 石	50	30	1,022	台 襄	68	43	1,355
留 石	134	128	18,328	澤 山	88	53	1,796	縣 石	44	103	2,280	縣 襄	141	175	10,024
垣 石	53	61	3,553	沃 山	80	71	2,605	縣 石	57	43	3,324	保 德	81	59	3,651
遊 石	90	73	6,586	曲 沃	93	86	3,369	縣 石	50	55	2,644	曲 德	66	61	1,244
	61	71	3,210	吉 曲	82	75	3,336	縣 石	102	73	2,838				
	99	64	7,259	吉 曲	51	46	2,896	縣 石	282	129	8,398				

材料來源：根據山西省政府民國二十三年十一月直接造送之統計總報告材料編製。

表 118 地方警察警備隊及保衛團 (續)

② 警備隊

(甲) 廣西省各縣

民國二十一年

縣 別	人 數	槍 枝	縣 別	人 數	槍 枝	縣 別	人 數	槍 枝
總 計	2,403	2,653	陽 朔	20	10	百 恩	24	21
邕 扶	102	140	百 永	24	11	恩 隆	21	16
扶 綏	20	19	壽 福	9	—	陽 雲	33	40
隆 水	20	12	江 寧	26	15	隆 雲	20	—
武 都	24	46	寧 義	20	21	隆 雲	10	19
果 實	36	20	全 灌	59	7	隆 雲	20	60
上 那	24	30	龍 平	20	20	隆 雲	24	55
蒼 容	26	26	富 賀	8	32	隆 雲	36	90
懷 信	28	30	嘉 修	24	55	隆 雲	34	87
桂 平	45	34	昭 鍾	20	16	隆 雲	15	15
武 鬱	21	24	蒙 中	35	28	隆 雲	11	14
博 北	58	31	柳 羅	18	20	隆 雲	27	11
陸 興	24	24	羅 柳	8	—	隆 雲	14	10
桂 興	20	20	三 來	17	15	隆 雲	12	18
靈 山	11	22	象 宜	27	12	隆 雲	6	9
林 安	62	97	天 思	21	21	隆 雲	23	29
安 川	40	25	河 宜	20	58	隆 雲	12	14
	34	24	遷 南	34	31	隆 雲	6	5
	33	33		20	20	隆 雲	20	33
	18	21		70	40	隆 雲	32	37
	30	20		24	20	隆 雲	18	20
	30	50		31	69	隆 雲	33	18
	31	30		63	36	隆 雲	11	13
	32	52		20	20	隆 雲	10	8
	20	24		40	39	隆 雲	9	46
	30	30		21	56	隆 雲	10	21
	27	19		22	29	隆 雲	12	14
	30	13		20	18			
	21	48		18	19			
	30	64		42	29			
	22	22		20	26			
	30	30		30	27			

材料來源：根據廣西民政廳民國二十二年「廣西民政季刊」第 1 號第 2 期編製。

(乙) 山西省各縣

民國二十二年

縣 別	警 備 隊			縣 別	警 備 隊			縣 別	警 備 隊		
	人 數	槍 (枝)	彈 (發)		人 數	槍 (枝)	彈 (發)		人 數	槍 (枝)	彈 (發)
總計	3,768	2,442	126,058	黎 城	—	—	—	山 陰	12	12	722
陽 曲	—	—	—	平 順	180	90	2,871	邱 寧	34	27	4,812
太 原	—	—	—	晉 城	90	22	1,150	廣 靈	25	—	—
太 谷	—	—	—	高 平	40	—	—	天 右	58	—	—
祁 縣	50	—	—	陽 泉	60	56	1,505	右 左	20	17	1,313
沁 源	30	—	—	沁 源	40	—	—	平 定	30	30	750
清 徐	30	20	600	沁 源	55	17	612	左 右	30	—	—
源 水	30	—	—	沁 源	29	1	36	平 定	32	—	—
文 水	60	45	2,242	沁 源	—	—	—	武 定	—	—	—
嵐 縣	—	—	—	沁 源	—	—	—	神 佛	—	—	—
鳳 凰	30	36	6,861	沁 源	20	20	375	五 台	20	2	72
興 縣	29	40	5,213	沁 源	60	60	978	忻 定	—	—	—
陽 泉	110	105	7,422	沁 源	11	10	200	代 縣	—	—	—
通 平	90	24	200	沁 源	30	—	—	繁 峙	—	—	—
介 休	—	—	—	沁 源	40	26	270	保 德	28	20	889
孝 義	130	52	1,714	沁 源	40	48	3,881	河 曲	—	—	—
臨 石	37	40	3,370	沁 源	90	24	441	岢 嵐	—	—	—
離 方	70	52	1,730	沁 源	90	3	47	岢 嵐	30	40	9,262
中 長	35	30	800	沁 源	31	—	—	保 德	42	31	2,008
屯 壩	38	56	2,053	沁 源	—	—	—	保 德	—	—	—
壩 關	35	30	3,388	沁 源	27	15	450				
	60	—	—	沁 源	120	68	1,923				
	30	—	—	沁 源	60	58	980				
	30	—	—	沁 源	30	9	77				
	20	—	—	沁 源	40	55	2,776				
	—	—	—	沁 源	70	25	618				
	100	72	4,815	沁 源	—	—	—				

材料來源：根據山西省政府民國二十三年十一月直接造送之統計總報告材料編製。

表 118 地方警察警備隊及保衛團 (續)

③ 保衛團  
(甲) 安徽省各縣

民國二十年

縣 別	保 衛 團		縣 別	保 衛 團		縣 別	保 衛 團	
	人 數	槍 枝		人 數	槍 枝		人 數	槍 枝
總 計	19,586	15,459	縣 寧	—	—	壽 縣	—	—
懷 德	51	41	休 寧	155	...	宿 松	1,591	1,365
桐 城	153	226	歙 縣	110	103	阜 南	2,973	1,601
宿 松	23	20	門 溪	484	774	上 和	114	130
太 潛	121	60	漢 川	—	—	邱 縣	389	311
望 江	642	425	城 陵 磯	462	500	太 湖	792	472
廬 江	98	58	平 湖	489	468	蒙 城	423	70
舒 城	501	476	德 縣	137	130	陽 湖	417	311
縣 縣	299	244	平 德	62	35	河 南	147	120
爲 縣	147	130	國 池	40	40	長 壽	—	—
山 湖	452	266	德 池	91	70	五 河	107	68
山 湖	384	325	球 流	80	...	盱 眈	—	—
湖 昌	206	175	德 陽	63	44	天 長	280	255
昌 德	385	272	遠 台	531	526	滁 縣	766	400
德 溪	950	776	遠 壁	103	73	全 來	—	—
廣 德	82	67		—	—		1,034	1,020
廣 德	161	140		471	345			
廣 德	466	613		296	140			
廣 德	620	550		200	200			
廣 德	86	77		455	433			
廣 德	97	74		460	440			

材料來源：根據安徽民政廳民國二十一年八月二十日「安徽民政公報」第十五期27—38頁編製。

(乙) 山西省各縣

民國二十二年

縣 別	保 衛 團			縣 別	保 衛 團			縣 別	保 衛 團		
	人 數	槍 (枝)	彈 藥 (發)		人 數	槍 (枝)	彈 藥 (發)		人 數	槍 (枝)	彈 藥 (發)
總 計	537,034	27,863	66,867	和 順	8,085	19	...	霍 縣	4,018	142	...
陽 曲	7,022	142	1,544	榆 社	4,586	...	...	石 城	1,456	...	...
太 原	8,956	146	120	沁 源	9,525	94	...	城 西	3,420	388	...
榆 次	1,632	14	1,730	鄉 武	4,388	...	...	汾 陽	1,759	223	...
徐 溝	1,839	...	...	平 定	6,787	128	...	寧 縣	4,075	673	...
太 原	3,120	...	...	鄉 武	10,925	...	...	大 寧	1,131	15	...
徐 溝	2,266	...	...	昔 陽	10,099	...	...	永 濟	560	...	...
徐 溝	3,037	710	...	孟 縣	2,866	168	...	蒲 州	168	25	500
徐 溝	2,380	...	...	壽 陽	1,671	18	258	同 州	9,506	133	11,670
徐 溝	8,878	252	4,345	陽 泉	3,735	629	1,241	源 縣	4,647	...	...
徐 溝	3,819	610	...	汾 陽	7,270	1,535	...	同 州	4,395	...	...
徐 溝	1,833	...	...	洞 泉	974	546	3,462	仁 縣	6,885	...	...
徐 溝	4,559	...	...	山 城	2,060	20	290	陰 縣	3,702	4	200
徐 溝	2,960	...	...	城 澤	1,200	1,200	...	隆 平	5,712	1,300	...
徐 溝	10,862	82	...	澤 州	9,710	3,110	1,956	邱 縣	2,671	571	...
徐 溝	2,693	454	45	沃 城	13,385	2,901	...	靈 石	5,960	26	2,356
徐 溝	1,398	829	...	安 縣	7,374	188	637	廣 陽	130	117	9,446
徐 溝	11,913	40	...	曲 陽	2,481	580	...	天 右	4,487	...	...
徐 溝	1,562	...	...	鄉 水	2,088	4	...	朔 左	13,841	...	...
徐 溝	15,940	328	...	寧 縣	3,256	709	2,811	平 定	1,640	20	...
徐 溝	5,746	112	...	晉 寧	209	217	2,250	寧 縣	2,175	...	...
徐 溝	1,779	...	...	晉 鄉	1,540	...	...	武 池	7,059	...	...
徐 溝	7,427	...	...	泉 氏	4,436	39	3,356	關 公	4,663	...	...
徐 溝	13,210	2,228	652	安 縣	1,855	97	2,256	神 農	3,249	...	...
徐 溝	5,845	1,367	...	解 縣	1,402	215	...	偏 州	1,688	...	...
徐 溝	11,007	334	...	安 縣	2,772	...	...	忻 州	6,601	268	...
徐 溝	4,066	...	...	夏 縣	3,899	352	799	定 州	2,624	...	...
徐 溝	3,516	...	...	平 定	11,525	520	...	靜 代	2,767	87	...
徐 溝	1,699	...	...	陸 城	2,138	215	2,068	繁 峙	4,163	...	...
徐 溝	4,324	...	...	絳 州	1,695	151	1,315	台 縣	8,070	...	...
徐 溝	12,783	274	718	絳 州	7,690	231	1,280	峙 縣	4,106	...	...
徐 溝	11,897	230	...	絳 州	3,143	...	...	德 曲	11,687	9	535
徐 溝	19,360	120	1,344	絳 州	1,291	193	3,560	保 德	3,196	...	...
徐 溝	9,535	46	859	絳 州	1,072	54	270	保 德	8,166	2	7
徐 溝	1,620	160	...	絳 州	5,217	211	2,989				
徐 溝	10,355	...	...	絳 州	3,475	1,038	...				

材料來源：根據山西省政府民國二十三年十一月直接造送之統計總報告材料編製。

表 118 地方警察警備隊及保衛團 (續)

③ 保衛團

(丙) 綏遠省各縣

民國十九年

市縣別	保衛團				市縣別	保衛團			
	人數	槍枝	彈藥 (發)	馬匹		人數	槍枝	彈藥 (發)	馬匹
總計	3,687	3,230	78,729	1,836	臨河	117	71	530	73
包頭	—	—	—	—	武川	432	451	6,355	432
歸綏	—	—	—	—	固陽	160	160	—	160
綏遠	210	247	7,290	130	東勝	55	46	690	55
薩縣	518	466	14,251	134	豐鎮	222	181	3,114	222
蔭縣	202	166	3,194	7	涼城	245	211	5,630	245
包清	33	40	2,574	18	興和	827	566	21,100	—
托和	100	100	1,500	50	集寧	293	267	7,642	58
五原	111	102	889	111	陶林	90	60	2,448	69
林原	72	66	1,522	72	太谷	—	—	—	—

材料來源：根據建設委員會民國二十年「建設」第14期調查欄7—9頁編製。

表 119 消防人員與器具——南京市

民國二十一年

救火會	消防人員	消 防 機 械 及 器 具							
		救火機	滅火機	汽油機	水車	水桶 (副)	火把燈	火鉤	水槍
總計	206	12	14	3	12	85	35	39	28
天主堂救火會	20	2	1	1	1	—	—	—	—
首都下關救火會	9	1	2	1	—	—	5	—	—
成聚救火會	30	1	1	—	1	6	—	—	—
東區第一救火會	20	1	1	—	1	8	6	2	1
東區第二救火會	18	1	2	—	1	10	—	4	4
東區第三救火會	14	1	1	1	2	12	4	6	4
南區第一救火會	16	1	—	—	1	6	4	3	3
南區第二救火會	40	1	2	—	1	10	4	10	3
北區第一救火會	—	—	1	—	1	8	2	2	2
北區第二救火會	—	—	1	—	1	10	2	2	2
首都中區第二救火會	18	1	1	—	1	10	2	3	3
中區第一救火會	10	1	1	—	—	—	4	4	4
中區第三救火會	11	1	—	—	1	5	2	3	2

材料來源：根據南京市社會局民國二十一年「南京社會特刊」第三冊，本市救火會概況統計表編製。

表 120 火災損失

① 各省

民國二十一年

省別	報告縣數	起火次數	被災戶數	房屋燒拆間數	房屋財產 損失價值 (元)	死亡人數	受傷人數
總計	259	1,307	5,344	15,688	6,556,197	149	234
江蘇	39	616	1,947	7,259	1,517,061	70	51
安徽	16	41	176	445	38,958	2	4
浙江	26	115	673	1,593	1,753,352	9	7
福建	1	3	3	5	7,748	1	—
廣東	1	17	83	137	204,830	—	2
廣西	3	10	100	119	55,348	4	1
雲南	17	47	388	1,204	853,447	4	89
貴州	1	2	2	6	2,720	—	4
湖南	11	20	643	1,167	1,164,826	7	20
湖北	5	27	203	383	341,770	24	20
江西	3	28	514	1,188	247,675	5	15
青海	1	1	4	19	330	—	1
陝西	6	10	14	44	17,642	1	1
山西	27	35	71	279	68,166	1	5
山東	17	74	95	301	39,067	—	3
河南	37	120	237	975	141,929	4	10
河北	46	138	188	543	100,298	17	1
綏遠	2	3	3	21	1,000	—	—

材料來源：根據內政部民國二十三年七月直接造送之材料編製。

表 120 火 災 損 失 (續)

② 各 城 市

民國二十一年

地 域 別	被 災 戶 數		房 屋 燒 拆 回 數		房 屋 財 產 損 失 價 值 (元)			死 亡 人 數		受 傷 人 數			
	共 計	起 火 戶 數 延 燒 戶 數	共 計	被 燒 拆 回	共 計	房 屋	物 品	共 計	男	女	共 計	男	女
總 計	9,143	1,092	15,805	14,910	895	7,995,967	4,815,567	144	66	78	137	89	48
京 海	1,690	133	3,057	2,978	79	759,669	388,554	8	1	7	22	13	9
南 上	1,024	131	1,623	1,375	148	456,989	272,486	22	11	11	17	8	8
北 平	1,111	83	542	505	37	591,715	238,819	5	4	1	10	8	2
青 島	494	81	1,093	1,046	47	836,458	168,819	1	—	1	8	7	1
濟 南	25	22	45	45	—	31,133	7,732	—	—	—	1	1	—
威 海	38	26	137	128	14	15,059	9,900	—	—	—	—	—	—
杭 州	464	107	890	856	34	582,926	364,273	13	7	6	2	1	1
廣 州	174	49	171	149	22	607,050	317,480	12	2	10	3	1	2
汕 頭	502	2	502	502	—	4,700	2,000	6	2	4	1	—	—
昆 明	23	7	52	38	14	62,140	26,740	1	1	—	3	—	—
漢 口	1,536	70	2,261	2,190	71	1,568,214	680,301	25	12	13	35	26	9
南 津	49	37	162	162	—	146,183	23,822	3	2	1	2	—	—
江 蘇	207	43	349	323	26	310,905	198,295	1	—	1	—	—	—
重 慶	24	11	45	35	10	64,051	44,617	3	—	3	—	—	—
安 慶	207	46	452	433	19	122,020	27,665	—	—	—	—	—	—
長 沙	24	4	74	74	6	114,800	93,400	—	—	—	—	—	—
武 漢	521	38	80	75	272	831,790	286,990	2	1	1	11	9	2
西 寧	357	25	612	593	19	157,090	56,590	12	5	7	11	5	6
蘭 州	5	5	9	6	3	2,853	745	—	—	—	—	—	—
寧 波	15	15	28	25	3	6,397	2,765	—	—	—	—	—	—
曲 陽	29	29	57	56	1	14,516	7,698	2	1	1	—	—	—
封 邱	4	4	10	5	5	250	220	—	—	—	—	—	—
歸 德	640	41	1,029	1,006	23	162,489	52,807	6	5	1	1	—	—
無 錫	124	6	130	126	4	24,215	14,700	8	2	6	6	5	1
宜 興	13	6	17	13	4	21,400	16,180	1	1	—	—	—	—
棧 橋	6	4	11	10	1	2,980	550	—	—	—	—	—	—
包 頭	23	15	135	130	5	19,660	12,270	—	—	—	—	—	—
蚌 埠	13	10	28	23	5	18,022	5,492	—	—	—	—	—	—
蕪 湖	716	3	547	545	2	152,370	77,400	—	—	—	—	—	—
屯 溪	2	1	22	13	9	20,000	10,000	—	—	—	—	—	—
大 港	5	5	9	5	4	8,760	2,460	1	—	1	—	—	—
漢 口	104	5	185	185	—	45,035	16,337	9	6	3	—	—	—
沙 市	3	1	4	3	1	3,000	3,000	—	—	—	—	—	—
武 漢	8	3	136	134	2	134,600	39,100	—	—	—	—	—	—
煙 台	9	7	16	16	—	8,095	3,630	3	3	—	—	—	—
定 州	20	8	68	65	3	84,216	5,380	—	—	—	—	—	—
出 口	7	4	8	6	2	2,047	360	—	—	—	—	—	—
石 門	7	5	16	16	—	2,170	850	—	—	—	—	—	—

材料來源：根據內政部民國二十三年七月直接送遞之材料編製。



## 救 濟 類 引 言

我國對於救濟事業，素極注重。以查勘災況言，凡水，旱，雹，疫，飛蝗等災害，所損失之田禾畝數，房屋間數及死傷人數，自漢代以還，均詳載於各史之五行志與本紀，冊府元龜，明寶訓，昭代典則，大政紀，各省通志，續通考，續文獻通考，皇朝通典及十一朝東華錄等書。以施放糧品言，凡歷次糧米石數及糧銀兩數，自唐代以降，亦詳見於各史之食貨志，及上述等典籍。以倉社積穀言，則常平倉創於漢，義倉始於隋，社倉始於南宋，預備倉行於明，其間各朝歷年倉社存穀總數，大都有數可稽，而唐，清兩代，其紀載尤臻完備，如有唐天寶年間各道儲糧石數，悉詳史冊，有清初，中兩葉，各省之各種倉社，所存米，穀，雜糧數額，更歷歷可考。惟鼎革以還，積穀之政，日漸廢弛，已無數字可考。迨國民政府奠都南京以後，政治漸入軌道，中央對於振救災黎，即具相當計畫，特設振務機關，專司其事。厥後關於該類統計，始克稍見端倪。他如華洋義賑會，紅卍字會等團體，在國內從事於救災，防災及改善農民經濟生活之工作，頗著成績，但惜無整個救濟統計之發表。本類所列分災害，施振，收容等三項如下：

(一)災害 分「一般災害」與「水災損失」兩表。一般災害分爲水，旱，雹，風，疫，蟲，匪，蝗，鼠，火，荒等。計有民國二十一年及二十二年之一般災害三表。在水災損失，計有民國二十年水災損失五表。以上各表，均係根據振務委員會之振務統計圖表，以及蘇振紀要，安徽省水災查勘報告書，湖南省水災查勘報告書，河南建設概況等刊物編製。此項材料，大都由主管機關直接在災區調查而得，故其數字，較爲可靠。振務委員會曾於民國二十年，就十七，十八，十九三年中之災情舊冊，編成「三年來各省災情概況」一表，惟因內容簡略，故未編入。國民政府救濟水災委員會，曾委托金陵大學農學院農業經濟系調查民國二十年水災情形，編有二十年水災區域經濟調查一冊，因其材料偏重於農村經濟亦未列入。其他如河北民政刊，江西民政公報，山東省建設月刊，湖南建設，國民政府救濟水災委員會報告書，河北山東振務報告，錢業月報，勞工月刊，財政經濟彙刊，中行月刊，合作月刊，時事月報，平綏路旬刊，農訊等刊物，對於各種災情，雖有相當紀載，均因材料繁簡不一，概未列入。

(二)施振 我國地面遼闊，人口衆多，每遇災害，輒感施振機關設立太少，不敷應付。本項統計之目的，在統計歷年來公立私立振災機關之數目，與振款振品之數量，藉明一般災民所受救濟之真象。茲所列者，爲民國二十一年及二十二年「施振機關」兩表，其材料來源，悉採自振務委員會所印行之賑務統計圖表。他如該會所編之十九年河北等七省市振務團體統計，二十年各省市振務會組織及經費統計，均因體裁不一，綜合比較，頗感困難，故未編入。

(三)收容 本表分爲養老，孤兒，殘廢，育嬰，施醫，貸款，貧兒習藝，施材掩埋，濟貧，救災等欄。我國各省，市，縣大都有斯項組織。因其系統無定，辦法各異，難以統計。民國十七年，內政部着手調查，編成江蘇等十八省救濟事業概況，載在內政公報第四卷。茲所列者，爲民國十九年「收容機關」一表，悉根據上項材料編製。

## 主 要 參 考 書 報

1. 山東省建設廳：山東省建設月刊（第二卷第七期）山東省建設廳出版
2. 內政部：內政公報（第四卷第二期，第十一期，第十三期，第十六期至第二十六期，第三十期至第三十二期；第五卷第一期至第三期，第十四期，第十五期；第六卷第三十二期）內政部出版
3. 平綏鐵路管理局：平綏鐵路旬刊（第一五五期）平綏鐵路管理局出版
4. 安徽省民政廳：安徽民政公報（第十五期）安徽省民政廳出版
5. 江西省民政廳：江西民政公報（第十三，九十三，九十四，九十九，一〇〇期）江西省民政廳出版
6. 河北山東振災委員會：振務報告河北山東振務委員會出版
7. 河北省民政廳：河北民政刊要（第七，八，九期）河北省民政廳出版
8. 河南省建設廳：河南建設概況（民國二十年）河南省建設廳出版
9. 南京市社會局：南京社會特刊（第三期）南京市社會局出版
10. 浙江省建設廳：浙江省建設月刊（第五卷第十期）浙江省建設廳出版
11. 浙江財務人員養成所：財政經濟彙刊（第一卷四，五期）浙江財務人員養成所出版
12. 振務委員會：振務月刊（第二卷第十二期，第三卷第一期至八期）振務委員會出版
13. 振務委員會：賑務統計圖表（民國十九，二十，二十一年）振務委員會出版
14. 國民政府救濟水災委員會：國民政府救濟水災委員會報告書（民國二十年）國民政府救濟水災委員會出版
15. 國民政府救濟水災委員會江蘇賑務專員辦公處：蘇賑紀要（民國二十年）國民政府救濟水災委員會江蘇賑務專員辦公處出版
16. 湖南省建設廳：湖南建設（第一期至第三期）湖南省建設廳出版
17. 實業部勞工司：勞工月刊（第一卷第六期）實業部出版
18. 上海中國銀行總管理處經濟調查部：中行月刊（第四卷第一號至第三號）上海中國銀行總管理處經濟調查部出版
19. 上海市商會：商業月報（第十二卷第六期）上海市商會出版
20. 上海錢業公會：錢業月報（第八，十一，十二期）上海錢業公會出版
21. 中國合作社：合作月刊（第四卷第一期）中國合作社出版
22. 申報館：申報年鑑（民國二十二年）申報年鑑（民國二十三年）申報館出版
23. 金陵大學農學院農業經濟系：水災區域之經濟調查（中華民國二十年）金陵大學農學院農業經濟系出版
24. 時事月報社：時事月報（第六卷第三，六期）時事月報社出版



表 121 一般災害<sup>(1)</sup>

● 民國二十二年

(甲) 各省

省 別	報告縣數	被災面積 (方公里)	災 民 戶 數		災 民 人 數		財產損失 (元)	待 振 人 數	受 振 人 數
			被 災 者	遷 移 者	被 災 者	死 亡 者			
總 計	504	117,319	4,533,136	172,541	19,649,681	84,566	379,223,408	12,502,214	1,137,083
安 徽	57	12,578	2,131,621	36,193	8,055,599	35,942	154,266,820	4,115,390	31,041
浙 江	18	1,962	16,636	12	101,963	113	5,157,750	2,400	41,238
湖 南	68	19,009	328,192	14,052	1,361,937	2,765	47,204,600	656,350	284,704
湖 北	7	6,992	60,690	14,180	264,430	6,335	553,419	112,446	13,434
山 西	32	160	1,417	200	92,780	238	2,413,000	—	—
陝 西	86	11,260	1,033,969	3,614	4,768,030	36,150	1,450,260	4,653,985	392,274
山 東	50	4,114	88,501	4,402	419,797	168	3,177,938	222,863	60,423
河 南	97	9,599	4,470	—	58,000	300	61,928,940	—	—
山 東	21	3,791	—	—	—	157	56,990,831	—	—
北 平	61	47,214	775,740	99,888	4,315,013	2,398	44,839,666	2,567,468	275,149
綏 遠	7	640	91,900	—	212,132	—	1,240,184	171,312	40,820

材料來源：根據振務委員會民國二十三年直接造送之材料編製。

說 明：(1)該表包括風，霜，旱，雹，水，疫，蟲，匪，蝗，鼠，火，荒等災害損失。

(乙) 山西省各縣

縣 市 別	被災面積 (方公里)	災 民 戶 數		災 民 人 數		房屋財產損失 (元)	待 振 人 數	受 振 人 數
		被 災 者	遷 移 者	被 災 者	死 亡 者			
總 計	2,199	104,930	4,950	491,813	76	6,425,166	234,600	54,155
陽 曲	539	3,600	90	18,052	16	56,300	11,917	4,513
太 原	...	9,650	—	49,293	—	1,574,970	5,881	3,181
谷 縣	84	3,550	—	13,600	—	250,000	—	—
徐 溝	41	3,031	—	9,986	7	11,292	6,991	4,991
汾 源	86	1,549	334	8,350	1	344	6,100	2,250
清 源	8	253	—	1,323	—	—	1,323	—
汾 陽	387	9,525	53	42,690	—	29,000	41,019	—
孝 義	40	1,870	289	11,470	2	12,805	8,765	1,050
介 休	...	1,461	5	6,300	11	1,300	6,300	707
臨 縣	...	496	—	1,488	—	—	—	—
子 城	32	1,040	—	1,625	—	8,627	1,308	317
順 社	...	14,423	—	80,938	—	2,387,176	—	—
城 順	391	220	—	560	—	8,450	358	358
鄉 社	34	9	9	—	—	—	1,170	—
鄉 縣	150	525	—	2,150	—	7,600	2,150	654
武 鄉	...	7,890	1	24,066	5	1,567,479	18,313	—
陽 縣	3	594	—	2,259	—	—	2,048	508
洞 山	...	—	—	—	—	—	—	—
浮 山	...	354	—	2,123	—	—	—	—
山 縣	1	80	—	423	—	2,094	108	—
濟 縣	...	19	—	—	—	285	5	5
河 泉	...	13,537	3,854	70,699	—	—	41,215	18,903
氏 縣	67	3,924	1	26,767	—	79,600	12,500	—
城 山	...	7,756	83	30,113	2	—	16,490	7,353
縣 城	...	3,106	—	17,080	—	184,244	12,156	4,924
山 縣	...	58	—	2,435	—	3,000	1,828	—
石 仁	...	1,707	157	4,441	13	—	4,441	4,441
源 縣	72	4,125	—	20,625	—	194,100	20,335	—
懷 德	...	47	—	185	—	—	—	—
應 山	2	223	—	1,638	—	—	—	—
朔 州	4	52	—	180	—	—	180	—
懷 德	23	1,543	—	6,172	3	45,000	6,172	—
應 山	209	6,135	60	33,430	—	—	—	—
朔 州	26	1,461	14	8,992	—	—	4,167	—
樂 縣	...	217	—	1,360	1	1,500	1,360	—
樂 縣	...	900	—	4,600	15	—	—	—

材料來源：根據山西省政府民國二十三年十二月直接造送之統計總報告材料編製。

表 121 一 般 災 害 <sup>(1)</sup> (續)

② 民 國 二 十 一 年

地 域 別	報告縣市數	被災面積 (方公里)	災 民 戶 數		災 民 人 數		財產損失 (元)	待 振 人 數	受 振 人 數
			被 災 者	遷 移 者	被 災 者	死 亡 者			
總 計	422	448,012	4,460,926	754,031	27,059,129	1,063,815	287,081,341	23,588,366	1,330,082
江 蘇	16	17,424	410,750	38,200	2,114,200	908	21,871,118	1,265,338	326,219
安 徽	10	10,472	256,787	44,916	1,035,551	33,066	64,684,680	750,282	129,409
浙 江	5	2,394	2,198	56	9,625	95	590,355	80	5,131
福 建	4	1,312	1,890	483	3,325	500	718,000	2,144	600
廣 東	3	6,207	28,000	20	97,000	3	250,000	56,500	7,400
廣 西	16	5,888	116,242	236	570,261	366	3,235,047	548,702	11,780
貴 州	4	1,750	42,942	8,750	220,950	20,665	2,089,800	204,500	11,515
湖 南	28	10,860	106,792	47,571	548,929	6,151	4,996,950	260,098	71,864
江 西	1	1,600	45,037	19,565	200,093	34,969	3,000,000	167,985	...
湖 北	19	14,320	530,366	92,399	2,329,042	148,353	78,980,563	1,562,140	153,516
青 海	...	30,873	36,947	2,760	127,859	365	...	106,494	21,365
陝 西	90	83,480	945,801	141,914	4,132,249	472,749	48,862,094	3,524,049	57,354
山 西	76	100,206	94,714	2,673	364,366	137	2,222,149	364,366	364,366
河 南	114	144,025	1,729,641	353,762	14,804,621	344,115	18,938,306	14,436,778	...
山 東	31	17,201	90,589	76	431,658	343	33,267,279	270,720	111,293
遼 寧	2	...	1,690	210	7,900	200	125,000	7,690	6,320
吉 林	1	...	865	100	7,400	220	100,000	7,400	4,120
黑 龍 江	1	...	975	70	9,100	130	150,000	9,100	5,830
北 平	1	...	18,700	270	45,000	480	...	44,000	42,000

材料來源：根據振務委員會二十一年「賑務統計圖表」編製。

說 明：(1)該表包括風、霜、旱、雹、水、疫、蟲、匪、蝗、鼠、火、荒等災害損失。

表 122 水 災 損 失

① 各 省

民 國 二 十 年

省 別	被災面積 (方公里)	災 民 人 數		房屋財產損失 (元)	待 振 人 數
		被 災 者	死 亡 者		
總 計	318,629	43,300,849	265,754	1,575,330,360	25,910,828
江 蘇	37,304	6,902,710	14,201	354,225,200	4,745,330
安 徽	58,641	9,632,070	22,862	300,700,000	5,741,400
浙 江	4,524	618,500	329	58,877,000	300,000
湖 南	50,000	6,368,934	54,837	190,000,000	3,001,101
江 西	9,394	2,019,000	4,628	42,290,000	1,049,000
湖 北	44,015	8,263,577	54,807	518,434,900	4,896,000
河 南	114,751	9,496,058	114,090	110,803,260	6,177,997

材料來源：根據振務委員會民國二十年「賑務統計圖表」編製。

表 122 水 災 損 失 (續)

## ② 江 蘇 省 各 縣

民 國 二 十 年

縣 別	被 災 面 積 (方公里)	災 民 戶 數	災 民 人 數		房 屋 財 產 損 失 (元)	受 振 人 數
			被 災 者	死 亡 者		
總 計	92,494	1,580,041	6,540,983	23,300	299,087,920	292,262
鎮 江	462	7,240	144,000	30	4,200,000	—
江 寧	3,600	43,660	220,000	300	9,000,000	13,578
溧 水	2,000	13,750	55,000	3	2,500,000	7,587
高 淳	1,429	33,014	132,054	635	12,000,000	—
江 浦	442	11,895	47,578	630	6,870,720	7,434
六 合	803	28,893	115,570	80	5,675,200	3,266
溧 陽	2,100	47,800	191,200	2,240	200,000	—
揚 中	280	10,774	54,355	119	260,000	—
吳 江	600	3,000	12,000	—	3,000,000	—
宜 興	399	46,150	184,600	136	6,250,000	5,417
江 陰	300	15,000	60,000	450	60,000	—
南 通	387	13,750	55,000	100	60,000	—
淮 陰	1,051	58,198	187,000	300	16,000,000	—
淮 安	3,232	56,250	225,000	1,000	15,000,000	—
泗 陽	1,600	22,500	120,000	180	16,000,000	—
漣 水	428	70,000	240,000	600	3,800,000	—
阜 寧	17,290	59,196	236,784	520	12,700,000	9,154
鹽 城	4,740	54,850	219,400	—	13,000,000	140,000
江 都	3,442	152,500	610,000	200	4,000,000	—
儀 徵	300	14,100	56,400	50	1,500,000	3,446
東 台	8,000	125,000	500,000	2,500	10,000,000	28,332
化 縣	7,200	100,000	400,000	—	70,000,000	8,558
泰 縣	5,000	125,000	500,000	2,000	12,000,000	25,461
高 郵	6,580	119,850	479,400	9,500	30,000,000	13,809
寶 應	5,200	74,150	296,600	1,000	15,000,000	26,220
銅 山	900	92,546	441,162	105	12,000,000	—
豐 縣	2,900	11,250	45,000	—	300,000	—
沛 縣	292	8,000	32,000	25	1,229,000	—
蕭 縣	1,130	20,500	89,980	36	12,000	—
碭 山	2,200	32,500	130,000	150	5,000,000	—
邳 縣	1,400	10,000	40,000	—	60,000	—
遷 寧	60	47,500	190,000	300	6,000,000	—
睢 寧	3,000	15,000	60,000	100	5,000,000	—
東 海	1,800	15,550	62,200	—	400,000	—
沭 陽	1,947	20,675	108,700	11	11,000	—

材料來源：根據國民政府救濟水災委員會江蘇賑務專員辦公處，民國二十年「蘇賑紀要」編製。

表 122 水 災 損 失 (續)

## ③ 安 徽 省 各 縣

民 國 二 十 年

縣 別	被 災 面 積 (方公里)	災 民 人 數		房 屋 財 產 損 失 (元)	待 振 人 數
		被 災 者	死 亡 者		
總 計	58,641	9,622,070	22,862	300,700,000	5,641,400
懷 寧	1,060	426,000	500	18,440,000	310,000
桐 城	2,180	675,900	400	9,330,000	225,300
宿 松	680	200,000	600	6,580,000	150,000
太 湖	840	75,000	32	2,190,000	65,000
潛 山	140	60,000	15	2,380,000	50,000
望 江	810	196,200	1,000	3,920,000	100,000
合 肥	640	390,000	450	15,500,000	100,000
廬 江	900	156,000	65	7,000,000	99,000
舒 巢	480	62,000	180	1,580,000	41,200
無 為	600	105,000	350	3,830,000	90,000
和 縣	1,770	450,000	1,500	26,860,000	200,000
含 山	1,040	210,000	600	8,890,000	47,000
蕪 湖	700	76,000	350	2,200,000	60,000
繁 昌	900	246,000	1,500	7,850,000	160,000
當 塗	1,000	176,000	1,000	4,140,000	150,000
宣 城	1,160	300,000	1,000	8,490,000	150,000
郎 溪	340	70,000	200	3,150,000	65,000
宜 城	1,350	318,000	500	10,180,000	160,000
南 陵	270	70,000	160	2,670,000	50,000
貴 池	910	145,900	261	3,330,000	113,300
銅 陵	550	126,500	300	2,790,000	110,000
東 流	610	81,300	200	1,860,000	36,400
至 德	310	35,000	—	890,000	30,000
鳳 陽	840	229,000	336	6,690,000	192,000
遠 安	1,140	104,000	400	2,030,000	50,000
定 遠	2,240	400,000	1,500	7,570,000	300,000
懷 遠	2,200	350,000	600	6,080,000	200,000
靈 璧	3,000	321,000	1,000	4,240,000	200,000
壽 縣	1,950	380,000	1,070	7,300,000	270,000
宿 縣	3,750	320,000	100	8,050,000	170,000
阜 陽	6,000	680,000	1,200	21,420,000	500,000
上 河	1,600	180,000	1,870	4,640,000	113,800
和 縣	1,300	220,000	11	4,180,000	160,000
邱 縣	1,260	125,000	800	2,410,000	70,000
霍 山	2,100	340,000	26	3,470,000	150,000
蒙 城	2,220	305,000	40	2,050,000	100,000
渦 陽	2,200	250,000	100	6,970,000	100,000
亳 縣	3,160	297,000	800	42,000,000	180,000
泗 縣	970	109,000	1,100	4,720,000	90,000
五 河	1,510	128,000	88	3,510,000	53,400
盱 眈	730	70,000	300	1,260,000	40,000
滁 縣	245	50,000	58	2,760,000	45,000
全 椒	560	83,270	200	4,340,000	70,000
來 安	336	30,000	100	960,000	25,000

材料來源：根據內政部會同振務委員會民國二十年派員查勘安徽水災所編之「安徽省水災查勘報告書」14—18頁編製。

表 122 水 災 損 失 (續)

## ④ 湖 南 省 各 縣

民 國 二 十 年

縣 別	被 災 面 積 (方公里)	災 民 人 數		房 屋 財 產 損 失 (元)	待 振 人 數
		被 災 者	死 亡 者		
總 計	34,704	6,368,934	39,084	174,062,510	3,001,081
長 沙	580	280,248	38	2,543,450	177,629
湘 陰	2,174	300,713	2,000	14,637,874	179,783
潭 陽	338	10,006	42	430,000	5,000
益 陽	554	314,414	343	8,518,500	177,991
沅 鄉	1,770	600,000	334	6,000,000	79,193
攸 縣	554	35,380	18	966,700	26,000
安 化	1,295	105,504	109	3,102,611	42,123
邵 陽	2,000	119,823	235	230,000	15,000
新 化	2,550	200,000	567	6,561,527	34,455
步 步	...	12,000	200	150,000	6,000
常 德	1,596	400,000	2,936	12,127,000	250,000
岳 陽	1,995	377,500	1,180	9,236,400	188,500
江 平	...	80,000	100	1,100,000	12,000
臨 湘	534	189,000	630	10,972,400	87,000
華 容	349	160,000	2,000	10,700,000	88,000
漢 壽	1,370	358,162	2,937	11,000,000	179,000
沅 江	815	250,104	5,473	15,451,060	193,278
澧 縣	1,084	400,000	2,539	6,737,124	269,506
安 鄉	494	188,000	700	12,000,000	157,000
澧 縣	336	105,000	55	312,754	30,000
南 縣	613	243,800	9,044	22,900,000	181,000
衡 陽	475	20,961	33	1,100,000	3,500
衡 山	197	12,911	14	800,000	2,100
安 仁	462	15,340	235	100,000	8,900
耒 陽	189	164,099	48	1,000,000	82,048
安 陽	2,140	279,883	7	...	97,885
東 安	130	34,938	47	...	12,000
寧 遠	587	11,865	1	64,253	6,800
明 田	271	1,674	43	14,500	830
新 化	118	25,480	3	205,010	9,200
宜 章	...	9,191	—	13,382	1,000
桂 東	536	66,592	6	...	30,028
桂 陽	...	60,000	13	148,200	4,000
陽 陵	905	159,327	649	910,215	82,473
沅 溪	1,452	99,533	1,332	2,500,000	50,000
辰 溪	819	78,550	409	730,560	31,798
瀘 溪	672	58,547	124	766,087	2,942
淑 浦	924	89,341	1,541	...	48,654
黔 陽	460	21,694	1,003	1,600,000	10,000
桑 植	378	100,000	1,673	1,000,000	31,700
丈 同	420	15,300	72	10,000	9,800
會 同	312	19,634	100	2,000,000	13,200
乾 城	...	8,200	13	126,900	2,000
桃 江	252	74,000	4	...	24,000
源 縣	156	45,800	30	1,500,000	9,400
石 門	1,302	120,804	158	3,444,600	30,000
石 門	546	45,616	26	351,403	18,365

材料來源：根據內政部會同振務委員會民國二十年派員查勘湖南水災所編之「湖南省水災查勘報告書」17—27頁編製。

表 122 水 災 損 失 (續)

⑤ 河 南 省 各 縣

民 國 二 十 年

縣 別	被 災 面 積	災 民 人 數		房 屋 財 產 損 失 (元)	縣 別	被 災 面 積	災 民 人 數		房 屋 財 產 損 失 (元)
	(方 公 里)	被 災 者	死 亡 者			(方 公 里)	被 災 者	死 亡 者	
總 計	51,142	8,974,864	85,604	299,598,337	洛 陽	296	112,034	527	6,477,610
開 封	303	88,289	58	1,096,689	洛 自 由	280	—	—	149,430
陳 留	186	4,958	12	1,616,000	偃 師	436	97,423	545	18,155,306
杞 縣	753	201,560	82	2,213,520	鞏 縣	295	123,380	1,730	16,924,484
通 許	90	3,250	3	381,900	孟 津	321	15,589	570	166,895
尉 氏	294	20,039	266	489,624	宜 陽	54	52,840	94	272,471
洧 川	62	3,854	5	116,240	洛 寧	613	3,580	25	480,893
鄆 陵	297	66,113	107	1,367,215	新 安	125	25,520	3	1,184,360
蘭 封	349	43,500	532	699,660	池 州	155	14,000	25	318,353
禹 縣	338	91,000	383	983,985	平 頂 山	102	32,500	24	281,588
商 邱	1,237	336,479	1,405	7,875,484	嵩 縣	1,028	104,625	123	1,535,156
寧 陵	319	47,270	105	1,734,670	魯 山	1,200	13,970	272	524,476
鹿 邑	1,652	290,000	2,473	3,699,891	寶 豐	238	51,810	30	1,354,700
夏 邑	598	175,980	780	4,848,457	伊 陽	154	25,081	29	280,800
永 城	1,894	147,548	1,435	5,661,487	信 陽	867	85,600	500	15,384,300
虞 城	244	93,000	257	3,633,200	南 陽	3,368	371,425	5,800	13,647,930
睢 縣	291	158,918	46	2,207,500	南 召	1,797	15,750	31	227,950
民 權	254	6,870	36	2,006,100	平 頂 山	378	23,708	84	3,002,921
考 城	476	29,000	41	554,505	唐 河	1,028	105,000	2,710	7,293,900
柘 城	603	163,800	132	2,869,040	泌 陽	557	14,500	96	1,498,952
淮 陽	1,878	382,000	2,141	26,167,970	桐 柏	4,265	99,147	245	1,879,118
商 水	345	10,985	88	1,587,310	鄧 縣	989	192,598	21,400	2,684,000
西 華	766	250,000	197	5,597,622	內 鄉	205	24,024	323	336,530
項 城	383	162,245	2,072	3,553,615	新 野	435	84,500	5,200	6,585,000
沈 邱	267	136,058	662	1,976,673	方 城	1,876	156,970	632	3,816,800
太 康	875	400,000	2,814	10,800,000	舞 陽	2,295	153,323	177	7,251,000
扶 溝	455	144,890	290	3,445,740	葉 縣	282	235,400	125	2,162,800
臨 潁	423	209,927	187	5,009,014	汝 南	1,428	482,436	8,596	14,120,500
襄 城	547	133,062	59	2,180,716	正 陽	1,443	151,000	173	1,559,800
鄆 城	476	235,000	110	6,216,873	上 蔡	994	318,650	295	2,418,390
廣 武	31	16,817	32	205,260	新 蔡	392	168,200	1,091	2,287,643
汜 水	47	800	—	183,500	西 平	765	182,519	55	2,103,084
湯 陰	304	85,100	422	2,110,309	遂 平	1,510	169,860	2,241	2,417,150
林 縣	44	2,752	—	46,800	確 山	361	129,780	2,951	2,364,070
涉 縣	33	5,304	29	47,589	羅 山	360	126,236	656	2,705,767
滑 縣	165	5,640	3	94,000	潢 川	40	93,059	224	1,743,800
沁 陽	236	19,500	27	723,954	固 始	126	100,000	485	3,774,261
濟 源	236	19,500	27	870,840	息 縣	806	141,392	1,509	26,717,002
孟 縣	142	58,625	8	499,410	漸 城	580	218,000	8,400	5,822,400
溫 縣	105	2,842	72	270,840	漸 川	699	176,960	210	2,043,515

材料來源：根據河南省建設廳民國二十年「河南建設概況」編製。

表 123 施 振 機 關

● 民 國 二 十 二 年

省 別	報告縣數	施 振 機 關 性 質							振 款 (元)	振 品			
		施 振 機 關 數		永 久			臨 時			食 料	衣 着	其 他	
		官 立	團 體	私 立	團 體	個 人	官 立	團 體					個 人
								(斤)	(件)	(瓶)			
總 計	315	776	548	119	—	40	68	1	2,427,823	1,455,236	233,742	107,031	
安 徽	25	44	35	3	—	6	—	—	135,669	—	5,274	—	
浙 江	16	33	30	—	—	3	—	—	38,472	—	—	—	
湖 南	38	38	38	—	—	—	—	—	283,282	—	—	—	
江 西	4	4	3	—	—	—	1	—	5,030	1,050	65	—	
湖 北	23	44	44	—	—	—	—	—	134,489	—	—	—	
陝 西	75	159	150	—	—	5	3	1	391,187	1,100	1,280	—	
山 西	14	28	24	—	—	4	—	—	26,700	—	—	—	
河 南	58	307	132	116	—	1	58	—	264,087	954,869	92,788	107,031	
山 東	21	42	42	—	—	—	—	—	454,541	—	92,000	—	
河 北	34	63	36	—	—	21	6	—	569,366	498,217	40,335	—	
綏 遠	7	14	14	—	—	—	—	—	125,000	—	2,000	—	

材料來源：根據振務委員會民國二十三年直接造送之材料編製。

● 民 國 二 十 一 年

地 域 別	報告縣數	施 振 機 關 數	施 振 機 關 性 質						振 款 (元)	振 品					
			永 久		臨 時		食 料	衣 着		其 他					
			官 立	私 立	官 立	私 立									
											團 體	個 人	團 體	個 人	
								數 量	價 值	數 量	價 值	數 量	價 值		
總 計	131	213	55	32	—	90	30	6	1,349,044	6,574,257	328,651	121,252	81,809	205,052	11,691
江 蘇	17	17	1	—	—	16	—	—	56,560	563,850	—	—	—	—	—
安 徽	7	13	1	—	—	12	—	—	125,519	949,177	80,398	17,850	11,410	16	11
浙 江	5	5	—	—	—	5	—	—	29,568	—	—	1,000	800	—	—
福 建	2	3	—	2	—	1	—	—	3,152	5,000	350	150	430	—	—
廣 東	1	1	—	—	—	1	—	—	4,615	—	—	—	—	—	—
廣 西	10	14	2	1	—	2	3	6	10,186	89,600	5,865	—	—	—	—
貴 州	4	6	1	1	—	1	3	—	2,720	15,500	1,850	—	—	—	—
湖 南	13	14	13	—	—	1	—	—	199,537	377,742	34,100	—	—	—	—
湖 北	10	14	4	1	—	8	1	—	72,059	1,965,348	116,545	22,040	25,068	—	—
青 海	1	1	1	—	—	—	—	—	12,000	3,000	750	—	—	—	11,250
陝 西	25	37	3	3	—	31	—	—	44,103	29,786	4,123	1,720	840	3,530	—
山 西	1	3	1	—	—	1	1	—	31,862	12,300	615	424	178	—	—
河 南	10	28	2	6	—	19	1	—	232,390	159,112	8,372	22,145	—	—	—
山 東	22	40	24	7	—	9	—	—	232,439	—	—	—	—	—	—
上 海	1	4	1	1	—	—	2	—	206,650	86,560	6,059	19,563	21,000	105,836	—
北 平	1	13	1	10	—	1	1	—	85,684	2,317,282	69,624	36,360	22,083	95,670	430

材料來源：根據振務委員會民國二十一年「賑務統計圖表」編製。

表 124 收

民 國 十

地 域 別	養 老			孤 兒			殘 廢			育 嬰 施 醫					
	所數	經 費 (元)	收 容 數	所數	經 費 (元)	收 容 數	所數	經 費 (元)	收 容 數	所數	經 費 (元)	收 容 數	所數	經 費 (元)	救 濟 數
總 計	248	340,887	12,560	109	321,219	4,987	115	124,542	6,552	387	788,687	28,440	429	794,425	57,757
江 蘇	59	126,488	3,618	31	72,090	1,407	14	4,373	915	64	186,885	5,195	39	24,551	892
浙 江	34	46,360	2,407	21	98,394	1,440	13	18,074	409	110	269,307	12,155	61	40,290	1,800
福 建	2	455	81	3	11,052	138	7	5,774	741	10	5,928	406	16	5,864	227
廣 東	5	4,800	122	3	45,923	482	2	—	28	18	18,225	299	113	557,609	4,416
雲 南	5	226	166	2	19,583	110	1	55	80	4	3,900	30	14	28,380	30,089
湖 南	23	42,767	2,478	13	29,610	599	5	22,332	810	78	223,804	5,930	37	57,093	4,706
江 西	23	11,610	1,102	1	14,000	143	10	24,976	1,733	40	30,423	2,279	27	16,884	586
湖 北	7	1,730	342	1	1,050	14	3	1,000	390	14	8,542	471	46	18,013	559
新 疆	32	74,531	1,237	—	—	—	—	—	—	—	—	—	—	—	—
山 西	1	3,450	153	4	4,300	61	3	8,974	101	26	26,677	1,264	20	27,370	524
河 南	7	10,813	323	3	8,527	277	12	25,472	784	2	7,616	55	10	3,635	86
河 北	30	3,670	—	17	2,440	—	27	2,580	—	9	1,000	—	21	1,450	—
遼 寧	3	3,000	47	2	10,000	131	1	292	8	2	5,000	71	9	4,624	57
吉 林	2	200	16	1	—	62	6	7,673	286	2	500	46	3	3,480	—
黑 龍 江	3	3,000	75	—	—	—	4	—	157	—	—	—	2	—	35
熱 河	2	600	69	—	—	—	3	1,382	85	—	—	—	4	400	—
察 哈 爾	7	7,187	184	1	4,250	40	4	1,585	25	1	264	24	4	4,782	13,800
綏 遠	3	—	140	3	—	83	—	—	—	7	616	215	3	—	10

材料來源：根據內政部民國二十年三月「內政公報」第四卷第二期23—25頁編製。



容 機 關

九 年

貸 款			貧 兒 習 藝			施 材 掩 埋			濟 貧			救 災			其 他		
所數	經 費 (元)	救濟 人數	所數	經 費 (元)	收容 人數	所數	經 費 (元)	掩埋數	所數	經 費 (元)	救濟 人數	所數	經費 (元)	救濟人數	所數	經 費 (元)	收容 人數
55	36,228	1,182	118	441,852	8,993	192	130,170	826	184	457,575	65,514	59	85,180	146,607	191	141,885	1,737
19	14,867	1,182	24	52,647	1,196	49	20,030	320	38	25,388	13,315	3	2,240	100	30	17,672	38
18	15,653	—	11	18,484	393	41	17,265	300	14	54,038	247	—	—	—	24	6,101	116
—	—	—	1	—	52	2	120	—	4	9,112	110	—	—	—	1	120	20
—	—	—	6	64,250	522	8	35,894	—	9	208,365	1,551	3	—	53	61	8,247	172
—	—	—	2	11,124	1,301	23	19,477	100	21	34,460	12,100	—	—	—	8	988	80
2	3,300	—	22	148,193	1,680	21	24,851	83	25	40,347	27,828	3	1,270	—	20	61,665	86
—	—	—	—	—	92	5	200	—	26	20,180	1,283	2	1,600	—	8	1,755	93
1	333	—	5	1,100	455	28	9,022	—	8	8,822	2,796	6	160	—	13	680	117
—	—	—	—	—	—	—	—	—	5	6,849	1,143	—	—	—	20	43,828	1,007
—	—	—	7	18,491	528	—	—	—	1	80	10	5	—	9	—	—	—
1	275	—	9	6,207	135	—	—	—	6	20,899	961	1	5,000	—	2	329	—
14	1,800	—	9	1,260	—	2	—	—	2	2,340	—	—	—	—	1	—	—
—	—	—	6	44,620	1,113	1	—	—	2	—	—	9	68,000	144,061	1	—	—
—	—	—	14	73,940	1,460	10	3,311	15	8	13,000	365	5	1,380	1,042	—	—	—
—	—	—	1	—	26	—	—	—	6	6,500	225	2	—	85	1	500	—
—	—	—	—	—	—	—	—	—	5	5,195	80	2	1,500	—	—	—	—
—	—	—	1	1,536	40	1	—	—	—	—	—	1	30	—	—	—	—
—	—	—	—	—	—	1	—	8	4	2,000	3,500	17	4,000	1,257	1	—	8



## 人 民 團 體 類 引 言

我國人民團體，如手工業與商業之行會，其起源當在周秦之際。洎乎隋代，行會之設立，始盛於東都之豐都市。考其興盛之原因，不外隋代商人，藉以應付繁盛之貿易，與抵制官府之捐稅而已。唐興，各業行會之分佈，殆遍於全國各都市。宋興，其組織更日趨複雜，如教員與乞兒均有教學行與乞兒行之組織。試閱宋代之咸淳臨安志（卷十九），吳郡志（卷六），吳興志，三山志，咸淳毗陵志，建康志，老學菴筆記等書，不難窺見其蓬勃之概況。元明二朝，行會仍日趨發展。會館之創設，具有雨後春筍之勢。迨至清代，手工業行會（俗稱手工幫），商業行會，苦力幫，會館等民衆團體，均極發達。唯自中葉以降，因新思潮與資本主義之輸入，舊日行會，漸呈衰頹之象，而新工會之運動，乃於清咸豐年間（一八五一至一八六一），勃起於廣州，首先組織為打包工業聯合會。新農會之運動，亦於民初發源於廣東。其他各種人民團體之興起，則多肇始於民元以後。惟歷代各種團體設立之地址，類別，數額及會員，均未編有完備之統計。自十六年國民政府奠都南京以來，國內統一，人民在黨部領導之下，各業團體組織日臻發達，此項統計，歷經中國國民黨中央統計處及中央民衆運動指導委員會根據各省市黨部之報告，彙總編製。本類材料，亦多根據於斯。他如勞動年鑑等，對於各種團體，雖有一部份材料，因其偏重於一方面，兼之體裁微有不同，未便彙編。茲所列者為二十二年人民團體之組織與人數一表，係根據中央統計處所編之各省市人民團體統計總表編製。其地域計有十九省及五市，包括農，工，商，婦女，學生，教育等會，及自由職業與其他等各類團體。在工會與商會兩項中復細分為服用，飲食，建築，交通，農礦，人事服務，使用，與其他等各業工會。在學生會一項，復分為大學，中學，專門學校等學生會。在自由職業團體一項中復細分為新聞記者，律師，國醫，會計師，技師，及其他等公會。在其他團體一項中復細分為文化，慈善，公益，宗教，救國，及其他等團體。凡此細目，數字繁多，茲均為之歸納於各大類內，以求明晰。

### 主 要 參 考 書 報

1. 上海市政府：上海市政府公報（第一一五期）上海市政府出版
2. 中央執行委員會民衆運動指導委員會：全國民衆運動概況（民國二十三年十月）中國國民黨中央執行委員會民衆運動指導委員會出版
3. 內政部：內政調查統計表（第五期）內政部出版
4. 天津南開大學：經濟統計季刊（第一卷第二期）天津南開大學出版
5. 南京市政府社會局：南京社會特刊（第三期）南京市社會局出版
6. 教育部高等教育司：全國高等教育統計（民國二十年度）教育部高等教育司出版
7. 實業部：實業公報（第七三，八〇，八一，八二，八五，八六期）實業部出版
8. 實業部勞工司：勞工月刊（第一卷第二期）實業部勞工司出版
9. 實業部勞動年鑑編纂委員會：中國勞動年鑑（民國二十一年）實業部勞動年鑑編纂委員會出版

表 125 團體組織與人數

截至民國二十二年十二月份止

地 域 別	農			工 會 <sup>(1)</sup>			商			會 <sup>(1)</sup>			婦女會			學生會			教 育			自 由 職 業 團 體			其 他 團 體		
	省	市	縣	會 員 總 數	省	市	縣	會 員 總 數	同 業 公 會 數	鎮 商 會 數	縣 市 商 會 數	會 員 總 數	縣 市 婦 女 會 數	會 員 總 數	學 生 會 數	會 員 總 數	省 市 教 育 會 數	縣 市 教 育 會 數	區 教 育 會 數	會 員 總 數	團 體 數	會 員 數	團 體 數	會 員 數	團 體 數		
	數	數	數	數	數	數	數	數	數	數	數	數	數	數	數	數	數	數	數	數	數	數	數	數	數	數	
總 計	6 644	4 158	486	5,555,446	3,021	933,162	14	813	397	7,757	413,696	239	18,552,688	116,740	10	780	1,629	137,638	197	18,941	2,733	...	...	...	...		
江 蘇	58	486	7,055	575,495	211	89,593	—	42	32	1,199	18,963	9	779,118	22,136	—	58	391	18,494	38	4,226	122	...	...	...	...		
安 徽	39	185	537	103,485	379	83,561	—	43	61	1,068	145,343	16	561,24	1,276	—	38	126	7,468	10	444	282	...	...	...	...		
浙 江	67	331	3,317	432,622	426	57,459	1	69	59	787	20,124	40	2,442,43	6,675	—	67	210	14,835	40	3,125	284	...	...	...	...		
廣 東	—	982 <sup>(2)</sup>	...	395,505	233	42,376	—	131 <sup>(3)</sup>	...	428	13,255	28	854,59	2,030	—	94 <sup>(4)</sup>	...	5,212	14	...	6	...	...	...	...		
廣 西	3	23	124	4,770	1	528	1	8	32	27	120	4	722,66	8,711	—	7	19	1,018	—	—	56	...	...	...	...		
雲 南	43	48	258	29,875	13	5,042	1	49	—	219	17,400	13	969,10	995	1	47	6	7,993	6	344	219	...	...	...	...		
貴 州	1	9	51	...	69	...	—	10	—	106	...	—	—	7	—	2	9	...	3	272	113	...	...	...	...		
湖 北	49	349	1,863	434,360	418	134,160	1	67	86	806	90,325	24	2,570,127	28,246	—	65	185	28,002	13	2,300	164	...	...	...	...		
湖 南	6	16	593	165,812	251	148,045	—	35	17	366	...	8	808,3	664	—	34	69	7,036	11	929	251	...	...	...	...		
湖 北	18	66	382	286,943	127	27,602	1	25	69	383	25,208	2	94	—	1	16	19	2,740	7	244	146	...	...	...	...		
四 川	33	25	5	...	189	...	—	39 <sup>(3)</sup>	...	212	...	—	—	—	—	26	20	...	9	...	61	...	...	...	...		
青 海	8	—	—	2,915	32	3,459	—	8	—	—	642	—	—	7	675	7	4	830	—	—	45	...	...	...	...		
甘 肅	12	40	108	3,900	4	338	1	42	—	18	36	1	59,11	895	1	40	—	672	—	—	64	...	...	...	...		
寧 夏	3	6	—	381	1	246	—	5	—	—	459	—	—	—	—	4	—	411	—	—	2	...	...	...	...		
河 南	74	323	1,560	161,955	131	34,616	1	46	10	403	647	22	1,361,29	3,926	—	76	151	7,435	2	84	82	...	...	...	...		
山 東	97	656	5,890	537,412	127	15,804	—	51	—	328	16,734	11	602,12	1,660	—	47	36	5,677	8	522	2	...	...	...	...		
北 平	110	473	3,793	435,185	111	56,326	—	113	28	682	37,772	49	3,800,17	2,778	—	123	290	21,854	4	283	23	...	...	...	...		
察 哈 爾	16	62	364	...	8	1,513	—	15	3	43	4,241	—	3	...	1	15	56	2,224	1	21	4	...	...	...	...		
綏 遠	1	27	91	1,328	24	2,854	1	15	—	50	851	2	4	580	1	14	7	1,358	—	—	8	...	...	...	...		
京 海	1	28	—	5,252	46	16,857	1	—	—	94	6,830	1	450,19	8,566	1	—	—	897	5	2,520	298	...	...	...	...		
上 海	1	13	—	4,932	100	122,702	1	—	—	243	364	—	—	...	1	—	—	11	...	...	174	...	...	...	...		
北 平	1	6	190	120,000	22	12,130	1	—	—	86	925	6	586,20	3,250	1	—	—	12	1,400	4	1,853	...	...	...	...		
青 島	—	—	—	—	18	19,995	1	—	—	31	582	1	35,7	2,174	—	—	—	—	—	4	211	...	...	...	...		
州 州	1	—	—	—	39	32,115	1	—	—	102	7,933	1	1,438,44	17,596	1	—	—	—	—	7	1,645	...	...	...	...		
天 津	—	—	—	—	21	25,441	1	—	—	76	4,942	1	422,12	3,907	1	—	—	8	881	2	418	...	...	...	...		

材料來源：根據中央統計處二十三年一月至五月份各省市黨務統計總表編製。

說明：(1)按福建省未有數字，茲據中央民衆運動指導委員會所編之該省工會；數為161，會員數為37,372；商會；縣商會數為23，會員數為5,453。(2)包括鄉農會數。(3)包括鎮商會數(4)包括區教育會數。

## 土地類引言

我國地政，肇源最古，經界之制，始自禹貢，分區作賦，載在典謨。降及周官左傳所載，亦多及量田劃界之法。邇後東漢之實行度田，東晉之厲行土斷，唐代之計口授田，宋代之訂立方田條例，明太祖之編纂魚鱗圖冊，神宗之通用開方丈量，皆為清理田畝之善政，足為後世矜式，而夏，周，漢，隋，唐，宋，元，明，清等代，全國丈墾田畝紀載，亦不難按通考文獻通考，及大學衍義補等書而得也。清代自順，康，雍，乾，四朝，定開墾之例，行清丈之法，各省墾丈之區（註一）固日漸推廣。惟全國清丈，迄未舉行，田賦積弊，與年俱深。民國肇造，極思整頓，曾設全國經界局以督理之，然除崑山，南通兩縣完成清丈外，餘均鮮成效。國府成立後，中央與地方，均努力於地政之推進。本類所列，分為土地行政（包括土地徵收），土地所有及面積，與土地價格三項。茲概括述之如下：

（一）土地行政 中央之最高土地行政機關，為內政部土地司，惟土地統計之職務，則屬之統計司。該司曾於民國二十一年，製定農村借貸關係，土地面積，土地分配，地價地租稅額收益，業佃關係及業僱關係等表格，以調查農村經濟。二十三年七月，復由全國經濟委員會，內政部，財政部合組一土地委員會，派員調查蘇，浙，皖，鄂，湘，魯，閩，冀，豫，陝以及委托調查之晉，桂等省之土地行政，土地分配，土地利用，土地價格，地稅租佃，與農村金融等情況。至各省市之土地行政重要狀況，除詳載於地政學會出版之地政月刊之各省地政專號外，內政部曾於二十三年詳加調查，計分機關組織，土地測量，土地登記，地價稅額及各地移墾等項。然以二者多偏於文字上之記述，故不能據以列表。茲略述截至二十三年六月止之狀況如下（註二）：

各省市之地政機關，以言其組織，則頗為複雜，如同隸屬省政府而設土地局者，為江蘇，江西，青海三省。設土地整理處者，為安徽省。設清理田畝總局者，為廣西省。設墾殖總局者，為寧夏省。隸屬民政廳設科或處辦理者，為陝西，河北，河南，浙江，湖南，湖北，福建，新疆，貴州，山東，山西，四川，西康，綏遠等省。隸屬財政廳設科主持者，為廣東省。設清丈處者，為雲南省。隸屬建設廳者，為察哈爾、甘肅兩省。至南京，北平，青島，濟南等市政府之土地行政事宜，則隸屬財政局。上海廣州兩市，則屬土地局。以言其整理土地之成績，則（一）屬於基本方面，如土地清丈已辦竣者，則自十六年至目前，僅有雲南省之昆明，呈貢，晉寧，昆陽，宜良，澂江，玉溪，安寧，嵩明，西疇，易門，富民等十二縣；江西省之南昌縣；浙江省之杭縣，桐鄉，黃岩等三縣；廣東省之寶安縣；寧夏省之中衛，全積兩縣；（註三）湖北省之武、漢三鎮；安徽省之八都湖試辦區；以及南京，廣州（註四）杭州，安慶等市。已丈竣一部份者，僅江蘇省之鎮江，丹陽，青浦，嘉定，奉賢，武進，無錫，吳縣，常熟，松江，南匯，上海等十二縣；雲南省之路南，江川，尋甸，陸良，祿勸，武定，羅次，祿豐，廣通，華寧，通海，河西，峨山，阿彌，雙柏等十五縣；浙江省之嘉興，吳興，平湖，海鹽，長興，蕭山，餘姚，海寧等八縣；廣東省之中山，順德，東莞，新會，台山，南

海，番禺，汕頭，清遠，茂名，高要，開平，合浦等十三縣；湖北省之武昌，漢陽，漢川等三縣；（註三）湖南省之常德，漢壽，沅江，大庸等四縣；寧夏省之寧翔，中寧，平羅，靈武等四縣，（註四）及上海青島市。其他如河南，山東，廣西，甘肅等省，方在選擇一市或一縣，先行試辦。又如土地登記已辦竣者，僅雲南省之昆明，呈貢，晉寧等十二縣；安徽省之八都湖試辦區；及廣州（註四）杭州等市。已開始進行者，亦祇江蘇省之鎮江，丹陽，青浦，嘉定，奉賢等縣；雲南省之路南，尋甸等十五縣，及南京，上海，中山等市縣，已丈竣者祇一部份耳。至荒地開墾後，而行清丈者，則更鮮矣。（二）屬於治標方面，如土地呈報，則浙江省於十八年由民政廳頒發呈報單式，督令各縣辦理。其各縣負責辦理機關，在鄉里為村里委員會，在縣市為土地呈報辦事處；其辦理呈報手續，分呈報，編查，丈量，製冊，審核，公告等六種；其結果則佈露於浙江省土地呈報特刊中。本編之土地呈報一表，乃就該書統計編之資料編輯。至目前各省辦理之有成績者，為江蘇省之江寧，宜興兩縣，其他如福建，安徽，河北，青海等省，均在積極試辦中。

至各省市徵收之民地，其載於內政部內政調查統計表及中央統計處政治成績統計兩刊物中者，僅限於南京，北平及浙江等省市，故未列表。

（二）土地所有及面積 各省市之土地清丈與呈報，既未辦理完竣，故全國各市縣之城鄉水陸土地，所有權之分配與其面積，均無法填報。雖內政部於二十一年，曾調查各省市之土地面積與土地分配，邇來并列其調查結果於內政調查統計表內，然水面面積，既未獲得，且所有權分配狀況，又僅限於耕地，故亦無從列表。

（三）土地價格 自民國十六年來，各方多調查鄉村之土地價格，其由中央各機關進行者，如實業部中央農業實驗所於二十二年内調查各省市歷年土地價格之變遷（見農情報告），實業部國際貿易局，於二十二年調查江蘇省各縣及浙江省蘭溪等八縣之農田價格（見江蘇浙江兩省實業誌）。以及二十二年實業部之調查河北省肥鄉等十五縣田地每畝價格，與二十年建設委員會調查浙江省淳安等九縣之土地價格（見浙江經濟調查），其由地方政府調查各該省之田價者，則散見於十九與二十兩年之江蘇省政府公報二十一年之浙江財政月刊，安徽與湖南二省之民政公報及廣東省農業概況調查報告等書。惟上述各項資料，其範圍或僅限於一省，其調查時期或距今甚遠，均欠完備。故本編僅採（一）本局之各省田價估計表，（二）內政部編送之各省地價表，蓋範圍既遍及全國重要各省，而其調查期又較近也。至其調查與編製經過則前者係根據二十及二十一兩年各縣縣政府郵政局及農礦報告員之報告，詳加審核據其較準確者，估計而成，其田地則以中等為標準。惟青，寧，桂，新，豫五省及西康特別區以資料不全從闕。後者則係根據內政部二十一年頒發各省民政廳轉飭所屬各縣填報到部之地價，地租，稅額收益調查表，施以審核換算編纂而成。惟寧夏，新疆，西康，福建，貴州，四川等省，以未有報告，亦闕而不載。他若城市之土地價格，則零星散見於中行月刊銀行週報上海地產月刊杭州市政季刊及統計表中之上海諸書報中。惟最近土地委員會，已派員調查上海，南京，漢口，廣州，天津，北平，青島，杭州等市之土地價格，將來可有完備之城市土地價格資料也。

又學術機關，如金陵大學農業經濟系，曾受太平洋國際學會之委託，自民國十八年起，調查全國各省之

土地利用狀況，聞不久將公布其結果焉。

(註一) 見皇朝通考，皇朝文獻通考，大清會典，賦役全書，戶部則例，大清會典事例等書。

(註二) 見地政月刊一。第一卷第九期至十二期及第二卷各期之新聞欄。

二。第二卷第七期至十一期各省市地政專號之各篇論文。

(註三) 採用簡易清丈法。

(註四) 以原有市區即原有警區為限。

## 主要參考書報

1. 內政部：內政調查統計表（第二，九，十一，十二，十四，十五，十六，十七，十九，二十等期）內政部出版
2. 中央黨部統計處：政治成績統計（民國十九年七月份至二十三年六月份）中央黨部統計處出版
3. 主計處統計局：統計月報（民國二十年九月十月及十一月十二月合訂本）主計處統計局出版
4. 全國經界局：中國歷代經界紀要 湖北省財政廳翻印（民國十七年）
5. 江蘇省政府：江蘇省政府公報（第四五五至七〇六各期）江蘇省政府出版
6. 安徽省民政廳：安徽民政公報（第二十三期及第二十九期）安徽省民政廳出版
7. 安徽省土地整理籌備處：安徽省試辦土地清丈特刊 安徽省土地整理籌備處出版（民國二十二年）
8. 杭州市政府：杭州市政月刊（第一卷三期；第二卷四期；第四卷五期；及第五卷四期）杭州市政府出版
9. 杭州市政府：杭州市政季刊（第一卷第三期）杭州市政府出版
10. 浙江省財政廳：浙江財政月刊（第五卷第三，四，五期合刊；第七卷第二期）浙江省財政廳出版
11. 浙江省民政廳：土地呈報特刊 浙江省民政廳出版（民國十九年）
12. 建設委員會調查浙江經濟所：浙江經濟調查（民國二十年份）建設委員會調查浙江經濟所出版
13. 湖北省民政廳：湖北民政公報（第一卷第四期）湖北省民政廳出版
14. 雲南省財政廳清丈處：清丈特刊（第一至第二期）雲南省財政廳清丈處出版
15. 廣州市政府：廣州市政公報（第四二一號）廣州市政府出版
16. 實業部中央農業實驗所：農情報告（第十一期）中央農業實驗所出版
17. 實業部國際貿易局：中國實業誌（江蘇省及浙江省）實業部國際貿易局出版（民國二十二年）
18. 實業部中國經濟年鑑編纂委員會：中國經濟年鑑 商務印書館出版（民國二十三年）
19. 中國地政學會：地政月刊（第一卷與第二卷各期）中國地政學會出版
20. 中國銀行總管理處經濟研究室：中行月刊（第四卷第六期）中國銀行總管理處經濟研究室出版
21. 申報年鑑社：申報年鑑（民國二十三年）申報館出版
22. 萬國鼎：中國田制史 正中書局出版（民國二十三年）
23. 羅志如：統計表申之上海 國立中央研究院社會科學研究所出版（民國二十一年）

地 域 別	土 地 面											
	陳			報			面					
	總	面	積	田	地	面	面	面	面	面	面	
共 計	公 有	私 有	共 計	公 有	私 有	共 計	公 有	私 有	共 計	公 有	私 有	
總 計(1)	376,360,693	39,491,311	295,446,687	174,339,551	1,485,264	154,935,971	75,722,000	12,716,755	56,623,537	108,327,643		
杭 州	1,924,218	41,701	1,882,517	235,961	20	235,941	1,484,475	40,114	1,444,361	136,881		
市 縣	8,783,664	1,425,514	7,358,150	3,717,485	3,593	3,713,892	2,950,988	567,263	2,383,725	1,064,359		
海 寧	6,575,619	705,143	5,870,476	2,816,541	68,087	2,748,454	3,188,636	233,741	2,954,895	80,960		
餘 杭	5,721,262	1,037,412	4,683,850	1,785,656	285,215	1,500,441	1,579,614	684,303	895,311	2,307,719		
臨 安	4,427,875	399,729	4,028,146	1,602,341	3,980	1,598,361	941,505	376,229	565,276	1,782,109		
於 潛	2,415,424	138,860	2,276,564	911,164	21,733	889,431	529,102	102,567	426,535	953,624		
登 封	1,375,093	22,367	1,352,726	693,590	4,947	688,643	217,067	6,320	210,747	458,543		
新 昌	1,429,393	105,367	1,324,026	597,909	573	597,336	430,802	104,614	326,188	385,682		
嘉 興	939,727	...	...	455,662	...	...	204,450	...	...	273,035		
善 德	9,021,672	419,103	8,602,569	6,735,287	3,667	6,731,620	1,935,583	73,587	1,861,996	1,561		
德 清	4,269,188	573,716	3,695,475	3,413,524	16,180	3,397,344	451,702	240,101	211,601	—		
嘉 善	5,428,728	1,250,420	4,178,308	2,529,160	5,747	2,523,413	2,100,670	536,129	1,564,541	559,323		
桐 鄉	3,681,391	157,494	3,523,897	2,079,557	...	2,079,557	1,600,061	157,494	1,442,567	—		
興 海	4,370,162	38,367	4,331,795	3,894,433	38,367	3,856,066	428,322	...	428,322	15,607		
吳 興	3,249,249	15,707	3,233,542	1,461,047	6,840	1,454,207	1,787,169	8,867	1,778,302	1,033		
武 康	11,605,019	12,207	1,592,812	6,280,285	2,340	6,277,945	2,544,686	9,867	2,534,819	1,573,995		
孝 豐	4,889,646	323,929	4,565,717	2,192,964	...	2,192,964	914,312	314,482	599,830	1,650,869		
鄞 縣	3,308,845	276,695	3,032,150	1,657,222	4,380	1,652,842	1,309,354	263,755	1,045,979	113,328		
慈 谿	3,425,504	434,388	2,991,116	781,291	...	781,291	309,235	63,307	245,928	2,132,117		
奉 化	2,721,930	717	2,721,213	1,344,404	4	1,344,400	399,808	93	399,715	896,878		
鄞 縣	5,272,053	338,635	4,933,418	1,368,007	150,394	1,217,613	372,988	73,640	299,348	3,415,684		
餘 姚	13,553,127	3,517,324	10,035,803	7,181,622	17,980	7,163,642	2,584,146	995,398	1,588,748	3,544,744		
上 虞	6,046,870	420,482	5,626,388	3,165,689	52,907	3,112,782	663,470	239,801	423,669	2,139,991		
嘉 善	8,507,816	851,531	7,656,285	2,971,422	110,794	2,860,628	540,242	80,900	459,342	4,318,068		
海 鹽	5,426,795	789,025	4,637,770	2,797,408	8,947	2,788,461	1,608,048	357,222	1,430,826	876,918		
山 陰	5,415,841	627,750	4,788,091	2,673,107	10,307	2,662,800	920,784	216,094	704,690	1,026,992		
海 興	1,119,079	551,593	567,576	319,415	4,840	314,575	742,784	546,143	196,641	56,880		
山 陰	6,044,116	2,116,103	3,928,013	1,355,480	13,040	1,342,440	1,418,147	450,622	968,425	1,403,480		
蕭 山	17,817,137	849,551	16,967,586	8,006,754	102,434	7,904,320	1,384,853	284,101	1,100,752	7,664,732		
紹 興	6,416,805	85,714	6,331,091	2,802,008	59,167	2,842,841	2,551,466	3,680	2,547,786	800,357		
諸 暨	9,881,316	970,058	8,911,258	5,447,661	...	5,447,661	1,013,478	...	1,013,478	2,424,659		
餘 姚	9,976,649	550,229	9,426,420	4,015,500	7,240	4,008,260	5,460,947	454,209	5,006,738	413,989		
上 虞	7,657,586	140	7,657,446	2,656,247	...	2,656,247	851,898	...	851,898	4,010,780		
嘉 善	5,688,340	1,080,838	4,607,502	2,720,140	38,127	2,682,013	153,507	17,573	135,934	2,434,985		
海 鹽	4,283,607	40,593	4,243,014	985,004	18,653	966,351	1,203,672	7,133	1,196,539	2,052,344		
嘉 善	6,406,051	...	...	3,760,145	...	...	964,011	...	...	1,648,108		
海 鹽	9,779,076	...	...	3,676,825	...	...	1,486,361	...	...	4,523,843		
嘉 善	5,283,953	992,978	4,290,975	1,391,554	17,367	1,374,187	1,471,794	890,951	580,843	2,373,752		
海 鹽	4,152,087	...	...	1,469,687	...	...	533,603	...	...	1,825,422		
嘉 善	8,000,286	2,632,900	5,367,386	2,681,540	12,640	2,668,900	1,777,492	918,758	858,644	3,516,531		
嘉 善	3,757,433	7,627	3,749,806	2,982,602	4,327	2,978,275	675,470	2,653	672,817	44,994		
嘉 善	9,887,497	851,818	9,035,679	4,483,496	39,400	4,444,096	1,891,890	455,636	1,436,254	3,094,409		
嘉 善	3,300,450	211,820	3,088,630	2,588,533	65,600	2,522,933	402,689	62,207	340,482	178,674		
嘉 善	4,994,739	12,974	4,981,765	3,049,256	9,287	3,039,969	442,582	2,720	439,862	1,460,694		
嘉 善	2,414,232	155,841	2,258,391	1,370,794	7,667	1,363,127	607,741	107,547	53,194	837,897		
嘉 善	2,627,740	599,470	2,028,270	1,179,919	193	1,179,726	589,750	9,167	580,583	671,210		
嘉 善	9,344,193	...	...	3,912,573	...	...	992,785	...	...	4,134,934		
嘉 善	7,010,347	5,453	7,004,894	3,107,822	...	3,107,822	809,110	5,453	803,657	2,876,554		
嘉 善	8,421,448	1,780,735	6,640,713	2,960,741	3,453	2,957,288	2,247,224	711,230	1,535,994	2,134,831		
嘉 善	6,416,585	51,121	6,365,464	3,371,150	6,947	3,364,203	1,346,440	16,947	1,329,493	1,152,319		
嘉 善	3,418,645	15,587	3,403,058	2,224,825	4,407	2,220,418	484,209	3,913	480,296	585,517		
嘉 善	3,084,189	1,020,466	2,063,723	1,802,669	11,027	1,791,642	51,427	19,840	31,587	1,008,225		
嘉 善	5,583,840	105,780	5,478,060	2,318,605	6,433	2,312,172	1,424,120	25,280	1,398,840	1,551,334		
嘉 善	2,514,661	11,901	2,502,760	1,451,728	3,447	1,448,281	457,123	717	456,376	552,523		
嘉 善	4,163,466	10,506	4,152,960	931,551	140	931,411	606,456	1,593	604,863	2,594,286		
嘉 善	6,243,271	3,394,990	2,848,281	1,311,673	38,640	1,273,033	1,781,863	868,918	912,945	2,008,590		
嘉 善	2,544,601	21,361	2,523,240	1,177,006	2,080	1,174,926	443,769	7,327	436,442	906,532		
嘉 善	2,510,886	...	...	1,101,219	...	...	786,604	...	...	590,450		
嘉 善	1,429,954	3,853	1,426,101	761,904	3,240	758,664	313,328	613	312,715	269,955		
嘉 善	913,898	8,053	8,955,845	336,008	...	336,008	233,595	...	233,595	329,122		
嘉 善	5,904,797	27,140	5,877,657	4,650,597	...	4,650,597	706,164	...	706,164	512,763		
嘉 善	2,256,503	856,003	1,400,500	1,102,818	15,093	1,087,725	252,334	...	244,601	895,058		
嘉 善	1,453,336	197,462	1,255,874	960,785	10,680	950,105	226,262	57,274	168,988	255,195		
嘉 善	2,721,167	...	...	1,359,107	...	...	303,142	...	...	1,027,805		



——浙江省各縣市

九年

積					比					較 (公 畝)				土地總值比較 (元)	
積					陳報前面積	增 加		減 少		陳報地價	估計地價				
山		蕩				面 積	面 積	百分比	面 積			百分比			
公 有	私 有	共 計	公 有	私 有	面 積					百分比	面 積		百分比		
16,169,286	75,785,782	16,966,108	8,023,615	8,101,397	258,589,545	118,608,420		837,272		1,583,265,837 <sup>(8)</sup>	2,226,002,582 <sup>(9)</sup>				
1,400	135,481	66,901	167	66,734	7,098,649	3,609,233	50.8			40,307,510	...				
170,741	893,618	1,050,832	683,917	366,915						40,286,908	52,701,720				
9,553	71,407	489,482	393,762	95,720	5,238,066	1,337,553	25.5			24,651,976	49,317,050				
47,774	2,259,945	48,273	20,120	28,153	3,671,898	2,049,364	55.8			7,283,899	25,745,580				
14,400	1,767,709	101,920	5,120	96,800	3,152,709	1,275,166	40.4			10,415,763	26,567,120				
9,673	943,951	21,534	4,887	16,647	1,305,213	1,110,211	85.1			7,137,637	10,869,390				
10,567	447,976	5,893	533	5,360	1,032,238	342,855	33.2			5,954,632	...				
173	385,500	15,000	7	14,993	775,444	653,949	84.3			2,318,874	6,432,210				
...	...	6,580	...	...	484,702	455,025	93.8			3,115,321	4,228,800				
1	1,560	349,241	341,848	7,393	8,056,287	965,385	11.9			31,588,235	54,129,760				
...	...	403,962	317,435	86,527	3,245,090	1,024,098	31.5			24,548,544	28,816,785				
518,563	40,760	239,575	189,981	49,594	3,584,185	1,844,543	51.5			13,019,775	32,572,160				
...	...	1,773	...	1,773	3,082,402	598,989	19.6			11,967,159	24,849,270				
...	15,607	31,800	...	31,800	3,044,122	1,326,040	43.5			24,523,520	29,498,455				
...	1,033	...	...	...	3,173,123	76,126	2.4			10,563,303	21,912,325				
...	1,573,995	1,206,053	...	1,206,053	9,667,235	1,937,784	20.0			39,598,424	69,629,760				
1,147	1,649,722	131,501	8,300	123,201	4,709,070	180,576	3.8			13,252,492	22,003,260				
947	112,381	228,941	7,993	220,948	3,342,423			33,578	1.0	9,706,327	19,852,960				
212,134	1,919,983	202,861	158,947	43,914	2,608,100	817,404	31.3			4,168,528	15,404,630				
...	896,878	80,840	620	80,220	1,937,103	784,827	40.4			8,415,922	12,247,980				
12,220	3,403,464	115,374	102,381	12,993	3,814,132	1,457,921	38.2			9,706,835	15,816,080				
2,473,119	1,071,625	242,615	30,827	211,788	5,418,174	8,134,953	150.1			98,534,871	...				
52,247	2,087,744	77,720	75,527	2,193	5,173,726	873,144	16.8			24,219,321	36,281,040				
56,147	4,261,921	678,084	603,690	74,394	7,001,615	1,506,201	21.5			30,389,941	51,046,600				
414,529	462,389	144,421	8,327	136,094	3,319,157	2,107,638	63.5			...	40,700,700				
143,874	883,118	794,958	257,475	537,483	1,597,395	3,818,446	240.3			13,679,783	32,094,840				
520	56,360	...	...	...	464,089	654,990	141.1			1,235,227	5,035,830				
687,570	715,910	1,866,709	965,471	901,238	2,512,686	3,531,430	140.5			...	36,264,520				
341,675	7,323,057	760,798	121,341	639,457	13,834,503	3,982,634	28.7			...	114,000,000				
...	800,357	162,974	22,867	140,107	5,179,139	1,237,666	23.8			29,893,255	52,938,435				
...	2,424,650	25,460	...	25,460	6,971,688	2,909,628	41.7			14,553,893	59,287,600				
8,080	405,909	86,213	80,700	5,513	5,486,814	4,489,835	81.8			53,961,512	59,859,290				
...	4,010,780	138,521	...	138,521	6,486,812	1,170,774	18.0			10,404,570	45,945,360				
670,043	1,764,942	379,708	355,095	24,613	4,459,576	1,228,764	27.6			22,146,998	35,329,900				
5,647	2,046,697	42,587	9,160	33,427	1,936,783	2,316,824	121.2			12,283,097	25,701,560				
...	...	33,787	...	...	4,553,076	1,852,975	40.7			48,045,144	...				
...	...	92,047	...	...	4,203,841	5,575,235	132.6			21,774,962	58,674,120				
52,120	2,321,632	46,853	32,540	14,313	2,428,545	2,855,408	117.6			10,531,719	23,774,390				
...	...	323,375	...	...	1,870,616	2,281,471	121.9			5,117,092	18,684,240				
1,677,622	1,838,909	24,813	23,880	933	4,937,771	3,062,515	62.0			...	36,000,000				
147	44,847	54,367	500	53,867	3,868,653			111,220	2.9	19,487,751	58,180,600				
53,467	3,040,942	417,702	303,315	114,387	5,167,286	4,720,211	91.3			25,063,858	44,493,210				
1,813	176,861	130,554	82,200	48,354	2,792,561	507,889	18.2			16,181,201	29,703,780				
567	1,460,127	42,207	400	41,807	4,389,802	604,937	13.8			14,131,347	26,222,210				
18,240	819,657	44,800	22,387	22,413	1,939,703	477,529	24.6			5,621,488	12,674,655				
404,429	266,751	186,861	185,681	1,180	2,004,037	623,703	31.1			57,960,206	11,824,770				
...	...	303,901	...	...	8,696,263	647,939	7.4			14,877,109	56,064,281				
...	2,876,554	216,861	...	216,861	6,199,784	810,563	13.0			28,407,291	52,577,300				
283,415	1,851,416	1,078,652	782,637	296,015	6,337,338	2,084,110	32.9			23,000,911	50,528,400				
27,227	1,125,092	546,676	...	546,676	5,621,828	794,757	14.1			133,323,527	38,499,280				
6,927	578,599	124,094	340	123,754	4,104,341			685,696	16.7	...	24,625,120				
776,951	231,274	221,868	212,648	9,220	1,675,282	1,408,907	84.0			7,636,286	18,505,040				
16,400	1,534,934	289,781	57,667	232,114	5,030,905	552,935	10.9			11,140,453	25,127,130				
7,687	544,836	53,287	20	53,267	2,521,439			6,778	0.3	7,282,378	15,128,560				
8,773	2,585,513	31,173	...	31,173	3,228,543	934,923	28.9			9,528,137	14,601,580				
1,355,400	653,199	1,141,145	1,132,032	9,113	2,399,945	3,843,326	160.1			8,188,424	17,708,160				
6,507	900,025	17,294	5,447	11,847	2,476,079	68,522	2.7			8,219,546	11,450,640				
...	...	32,613	...	...	2,283,085	227,801	9.9			358,749	8,415,750				
...	269,955	84,767	...	84,767	1,312,360	117,594	8.9			2,361,524	6,434,760				
...	329,122	7,120	...	7,120	746,970	166,928	22.3			3,280,124	...				
...	512,763	8,133	...	8,133	4,660,743	1,244,054	26.6			40,493,187	49,270,700				
831,044	64,014	6,293	2,133	4,160	1,143,592	1,112,911	97.3			4,714,237	10,154,190				
128,481	126,714	11,094	1,027	10,067	874,104	579,232	66.2			...	17,440,000				
...	...	31,113	...	...	1,355,053	1,366,114	100.8			5,064,468	12,245,160				

表 126 土地陳報——

民國十

地 域 別	土 地 面 積									
	陳 報 面 積									
	總 面 積			田			地			共 計
	共 計	公 有	私 有	共 計	公 有	私 有	共 計	公 有	私 有	
松陽	1,613,790	82,255	1,531,535	1,343,334	19,807	1,323,527	120,834	17,727	103,107	145,315
陽昌	2,750,122	234,022	2,516,100	861,371	...	861,371	116,488	45,014	71,474	1,582,928
龍慶	3,375,263	104,200	3,271,063	1,031,151	12,913	1,018,238	130,141	15,880	114,261	2,149,850
元平	1,626,622	64,867	1,561,755	736,364	10,060	726,304	53,907	1,333	52,574	836,351
雲和	1,109,652	77,921	1,031,731	518,722	25,720	493,002	120,948	15,547	105,401	469,709
宣平	885,918	81,914	804,004	640,143	3,480	636,663	74,521	24,187	50,334	118,134
景寧	1,824,596	245,161	1,579,435	737,717	19,613	718,104	245,128	55,487	189,641	841,751
瑞樂	5,569,508	...	...	2,183,098	...	...	1,110,752	...	...	2,257,978
安清	4,525,055	31,873	4,493,182	3,051,395	4,393	3,047,002	545,116	14,040	531,076	217,974
陽順	11,068,877	5,321,094	5,747,783	4,767,544	31,280	4,736,264	1,505,475	793,271	712,204	4,677,384
平秦	1,031,245	92,173	939,072	513,836	35,240	478,596	130,367	44,460	85,907	384,822
環玉	1,769,968	11,680	1,758,288	726,797	187	726,610	927,804	4,933	922,871	111,694

材料來源：根據浙江省民政廳「土地陳報特刊」統計編，1—29頁編製。

說明：(1)因各縣陳報之情形不同，有僅報田地山蕩之面積而不分公私者，有於公有土地不分項目者，故田、地、山、蕩四項總計之和不能等於總面積。

(2)尚有二十三村未陳報。

(3)陳報畝數較原徵數少，廳令復查。

表 127 地

民國二

(單位：國

地 域 別	田									地								
	上 等			中 等			下 等			上 等			中 等			下 等		
	最高 <sup>(3)</sup>	最低 <sup>(3)</sup>	平均 <sup>(4)</sup>	最高	最低	平均	最高	最低	平均	最高	最低	平均	最高	最低	平均	最高	最低	平均
江蘇	29.30	1.46	11.86	21.97	1.14	8.34	17.58	0.81	5.37	97.66	2.44	15.61	49.47	1.63	10.21	19.53	1.30	6.35
安徽	22.79	1.63	8.44	17.90	1.30	5.91	13.02	0.65	3.65	21.15	0.81	5.25	17.90	0.65	3.57	6.51	0.33	2.13
浙江	32.55	4.07	11.26	24.41	3.26	8.09	16.28	1.95	5.05	16.28	0.65	13.60	56.97	0.49	7.26	24.41	0.11	4.05
廣東	81.38	4.07	25.07	73.24	2.44	16.34	48.83	1.14	8.16	146.48	1.14	23.49	113.93	0.65	14.18	16.28	0.24	4.59
廣西	130.21	4.88	23.30	81.38	3.26	16.72	65.10	1.30	10.89	81.38	0.24	10.26	65.10	0.16	8.30	48.83	0.11	5.35
雲南	48.83	2.93	17.69	35.81	2.12	14.51	29.30	0.98	10.03	32.55	0.65	11.62	26.04	0.49	8.77	19.53	0.33	5.46
湖北	56.97	1.63	9.55	40.69	1.30	6.70	32.55	1.14	4.16	26.04	0.33	4.53	19.53	0.24	3.32	14.65	0.16	2.10
湖南	13.02	2.12	6.11	9.77	1.30	4.04	6.51	0.65	2.42	11.39	0.57	4.53	8.14	0.44	3.32	4.88	0.28	2.09
青海	8.14	0.08	3.13	4.88	0.05	2.10	3.26	0.02	1.37	3.26	0.05	1.50	2.44	0.03	1.07	1.63	0.02	0.73
甘肅	14.65	0.33	4.07	6.51	0.24	2.65	4.88	0.16	1.53	19.53	0.24	3.06	6.51	0.13	1.69	2.44	0.08	0.96
陝西	24.41	0.07	5.86	13.02	0.03	3.53	9.77	0.02	2.33	16.28	0.16	3.61	9.77	0.13	2.38	4.88	0.07	1.27
山西	19.53	0.49	6.01	13.02	0.33	4.08	6.51	0.08	2.44	13.02	0.16	2.77	9.77	0.10	1.75	8.14	0.05	1.06
河南	26.04	0.65	8.73	22.79	0.49	6.19	13.02	0.49	3.73	22.79	0.49	5.89	14.65	0.16	3.77	9.77	0.08	2.04
山東	40.69	2.44	13.35	24.41	2.12	8.87	16.28	1.63	5.35	40.69	3.26	11.76	32.55	2.44	8.44	24.41	0.81	5.16
河北	22.79	1.95	8.62	16.28	1.30	5.58	9.77	0.49	3.11	24.41	0.98	7.34	16.28	0.49	4.74	11.39	0.05	2.78
察哈爾	9.77	0.33	4.88	6.51	0.16	2.71	4.07	0.08	1.41	4.88	0.08	2.29	2.85	0.05	1.40	1.22	0.03	0.70
綏遠	14.65	0.81	4.56	11.39	0.33	2.93	9.77	0.16	2.70	8.95	0.16	2.53	7.32	0.07	1.76	5.70	0.03	1.10

材料來源：內政部根據各縣政府報告編製。

說明：(1)每公畝價格。(2)鄉村地價。(3)係就各該省各縣所報最高最低價格中取其眾數。(4)就普通地價取其平均數。

——浙江省各縣市(續)

九年

積					較 (公畝)					土地總值比較 (元)	
積			蕩		陳報前面積	增		加減		陳報地價	估計地價
山	公	私	公	私		面積	百分比	面積	百分比		
公有	私有	共計	公有	私有							
44,514	100,801	4,307	207	4,100	1,481,121	132,669	8.9			7,006,778	9,706,800
...	1,582,928	189,335	189,008	327	1,004,678	1,745,444	173.7			6,427,733	12,375,660
28,113	2,121,737	64,121	47,294	16,827	1,118,812	2,256,451	201.7			...	15,188,610
53,474	782,877	...	...	...	796,884	829,738	104.1			4,275,000	6,099,775
36,574	433,135	273	80	193	448,129	661,523	147.6			...	4,993,380
1,467	116,667	53,120	52,780	340	463,276	422,642	91.2			2,949,001	3,986,610
170,061	671,690	...	...	...	665,530	1,159,066	174.2			3,546,970	3,546,970
...	...	17,680	...	...	2,962,028	2,607,480	88.0			33,416,880	...
373	217,601	710,570	13,067	697,503	3,077,562	1,447,493	47.0			...	20,362,650
4,389,409	287,975	118,474	107,134	11,340	3,242,723	7,826,154	241.3			20,804,696	41,508,070
10,473	374,349	2,220	2,000	220	445,196	586,049	131.6			1,724,223	4,640,520
5,867	105,827	3,673	693	2,980	1,198,713	571,255	47.6			6,872,695	7,964,760

(4)已將原統計中寧波市并入。

(5)總冊未齊。

(6)總冊未送。

(7)因匪共滋擾,陳報未齊全。

(8)無原報地價各縣,則以其估計地價加入計算。

(9)無估計地價各縣,則以原報地價加入計算。但原統計中計算全省地價總值為 2,229,307,835 元。

價<sup>(1)(2)</sup>

十二年

幣銀元)

山									園								
上			中			下			上			中			下		
最高	最低	平均	最高	最低	平均	最高	最低	平均	最高	最低	平均	最高	最低	平均	最高	最低	平均
27.67	2.28	5.87	17.90	1.63	4.07	10.58	0.81	2.21	83.33	0.65	14.50	42.15	0.49	10.08	17.09	0.33	6.61
14.65	0.41	3.99	9.77	0.24	2.73	8.95	0.16	1.42	122.07	1.47	11.62	89.52	1.30	8.60	5.70	0.81	5.39
24.41	0.49	4.45	9.77	0.33	2.79	4.07	0.16	1.26	81.38	2.44	7.97	65.10	1.79	5.66	48.83	0.49	3.54
19.53	0.24	3.87	16.28	0.13	2.62	13.02	0.05	1.57	65.10	0.24	11.71	37.43	0.11	6.95	29.30	0.07	3.65
65.10	0.24	5.30	48.83	0.12	3.76	32.55	0.06	2.58	130.21	0.24	11.64	97.66	0.12	8.96	65.10	0.06	5.57
13.02	0.33	4.86	12.37	0.10	3.36	10.09	0.003	2.24	52.08	1.95	14.03	35.81	1.63	10.58	16.28	1.30	6.60
9.77	0.16	2.21	6.51	0.13	1.50	4.88	0.03	0.90	35.81	0.31	5.25	30.92	0.21	3.82	9.77	0.16	2.05
4.88	0.21	1.75	3.26	0.16	1.16	1.63	0.01	0.64	16.28	1.63	5.84	13.02	0.98	4.12	11.39	0.81	2.82
1.95	0.01	0.77	1.30	0.005	0.60	0.98	0.003	0.43	4.23	0.08	2.01	3.26	0.05	1.52	2.44	0.02	1.10
6.51	0.10	1.09	4.88	0.08	0.92	3.26	0.07	0.58	24.41	0.49	6.03	21.15	0.33	4.70	19.53	0.24	3.58
8.14	0.16	1.76	4.88	0.13	1.14	1.63	0.07	0.70	24.41	0.81	6.95	21.15	0.65	4.54	13.02	0.49	3.00
4.88	0.05	1.09	3.91	0.03	0.81	2.44	0.02	0.55	17.90	0.98	6.57	14.65	0.65	4.57	11.39	0.44	3.37
12.21	0.015	2.54	7.32	0.007	1.69	4.07	0.002	1.04	42.32	0.81	11.60	32.55	0.65	8.60	22.79	0.49	6.08
21.15	1.30	5.50	11.39	0.81	3.78	8.14	0.33	2.38	97.66	4.56	18.40	81.38	2.72	16.05	65.10	0.81	12.95
8.14	0.33	2.25	4.88	0.16	1.70	2.44	0.05	0.89	36.62	2.60	13.23	33.37	1.30	9.92	29.30	0.65	7.06
1.95	0.33	0.79	1.63	0.11	0.48	1.30	0.08	0.30	17.90	0.33	7.96	13.02	0.33	5.55	8.14	0.11	3.66
3.26	0.03	0.75	2.44	0.02	0.51	1.63	0.005	0.32	29.30	0.98	12.10	22.79	6.51	8.52	9.77	0.49	4.96

表 128 耕 地 價 格<sup>(1)</sup>

民 國 二 十 一 年

(單 位：國 幣 銀 元)

地 域 別	水 田 每 畝 價 格 (公 畝)			旱 地 每 畝 價 格 (公 畝)		
	最 高	普 通	最 低	最 高	普 通	最 低
江 蘇	19.20	8.79	1.95	19.53	5.42	1.30
安 徽	16.28	7.13	2.44	8.14	3.61	1.14
浙 江	23.60	8.90	4.07	16.28	5.63	0.70
福 建	32.60	6.98	1.30	29.30	2.31	0.49
廣 東	40.69	10.30	1.06	24.41	2.54	0.20
雲 南	22.78	10.77	1.71	18.23	3.96	0.36
貴 州	32.55	7.23	0.67	26.04	4.88	0.20
湖 南	19.53	5.78	1.11	12.53	2.44	0.41
江 西	10.90	3.92	0.67	9.77	2.00	0.20
湖 北	24.41	5.50	1.30	24.41	7.91	0.81
四 川	36.62	10.42	1.14	19.53	5.57	0.33
甘 肅	13.02	4.07	0.10	4.07	1.63	0.03
陝 西	16.28	5.70	0.49	13.02	2.05	0.10
山 西	19.53	7.28	1.30	11.39	2.15	0.33
山 東	27.67	5.42	2.28	22.78	4.10	1.46
河 北	24.41	9.08	3.26	12.21	4.20	1.30
遼 寧	15.79	6.92	1.17	17.90	5.78	0.28
吉 林	5.81	1.63	0.20	7.98	1.63	0.23
黑 龍 江	4.07	0.67	0.10	4.07	0.99	0.13
熱 河	9.44	1.63	0.20	7.16	2.25 <sup>(2)</sup>	0.20
察 哈 爾	11.39	7.05	1.63	6.18	1.86	0.11
綏 遠	13.02	3.26	0.20	1.30	1.81	0.05

材料來源：根據本局「統計月報」民國二十一年十一月十二月合刊第 17 頁編製。

說 明：(1) 耕地以中等田地為標準。

(2) 應用中位數以普通價格為標準。

## 農 業 類 引 言

中國已往之農業統計，約可分為三大時期：(一)自周代至清末為一期。當此時期中，以言農田面積之總額，則夏，周，漢，隋，唐，宋，元，明，清等代墾田統計之見於各史之食貨志，通典之食貨篇，文獻通考，續文獻通考，清通考等書之田賦考，大清會典，大清會典事例，列朝奏銷冊及戶部則例者，幾達五十次。以言農戶之數額，則以歷代編查戶口，多未依職業分類，故僅明會典，續文獻通考，圖書編黃冊民數等書，載有戶部編查之民籍戶口數，清會典，三通，一統志，東華錄與列朝實錄等書，載有民戶總數，可據以推知國內農戶之多寡。以言農田灌溉，則我國歷代對於陂渠之疏鑿，河道之治理，均視為要政，故各陂渠所灌溉之畝數，增收穀類之石數，時見於史記之河渠書，前漢書之溝洫志，宋，金，元，明等史之河渠志，皇朝政典類纂之水利篇，及通典與續通典之食貨篇。以言農業捐稅，則歷朝關於是項之紀載固詳，而以清代之闡述為最完備。如通典，通志，文獻通考，宋會要，續文獻通考，明會典及國賦紀略，僅對於歷朝各等田地之科則，全國各行政區域之稅糧總額，及附加稅等項，言之較詳，而清代列朝之賦役全書與古今圖書集成之職方典，對於全國各省縣各類及各等田地之納稅總面積，科則額別，徵收額別，附加稅額等項，均詳加紀述。他若農業災害，如水，旱，雹，蝗等所損毀之田禾畝數，則記於各史之五行志與本紀，古今圖書集成之食貨典，荒政部與庶徵典，及皇朝通志之災祥略。農產價格如米，麥等，自秦，漢以降，即有論述。但自唐代以還，始漸詳實可考。吾人試閱通典，通考，中國經濟全書等書，即不難得其梗概。且自南宋，元，明等朝以還，官定物價，時詳於續通考一書，雖其數值，不盡與時價相吻合，然亦可藉窺農產價格之一般狀況。綜上所述，則我國歷代未正式設立統計組織時，所搜集之統計資料，雖未能盡臻完確之境，但亦可資參考。迨至光緒三十三年，憲政編查館始設立統計局，農工商部亦初行創設統計處，並於同年由該部完成第一次農工商部統計表，三十四年復編就第二次農工商部統計表。所惜兩表內容，均甚簡略，大率偏重於農業行政，計有(一)農政總表，(二)農務總會表，(三)農業學堂表，(四)農事試驗場表，(五)河工表，(六)河決辦振表，(七)水利表，(八)船政核銷表等。

民國元年至十六年為第二期，此期之統計，始於民國元年農林部所辦之農業統計。三年農林與工商兩部合併為農商部，農業統計即由農商部繼續辦理。計自三年至十三年，先後完成農商統計表九次，其中關於農業部分，計分十表：(一)農家戶數及田圃面積，(二)農家戶數耕地多寡別，(三)農產品，(四)桑田及茶田面積，(五)蠶繭，(六)蠶絲，(七)茶，(八)荒地，(九)農佃災歉，(十)農會(第十次統計表因缺漏甚多，附入第九次刊佈)。綜觀此十種表格，歷年各省報告均未齊全，似難視為完整之統計，僅三年，七年兩次統計比較齊整，故現在各方多引為參考之資料。至第九次農商統計表發表以後，因政局日趨不寧，具有全國普遍性之農業調查與統計，遂爾中斷。

十六年以後為第三期，是年國民政府建都南京，政治漸上軌道，各種建設，次第進行，農業統計亦為政府所重視。十七年農商部成立，農業統計本屬該部主管，惟是年因軍事關係，未能着手普遍調查。十八年立法院成立統計處，曾擬就全國農業查記計劃一種，卒因限於經費未克舉辦。其後僅就江寧縣調查一次，調查經過發表於立法院統計月報。其他調查均用通信方法，計作成(一)各省農戶及耕地，(二)重要作物耕作面積及產額，(三)佃農分佈狀況，(四)試驗農產預測，(五)小麥播種時期研究，(六)租率調查等估計之工作。此種估計數字，均一一披露於立法院統計月報中。民國二十年主計處成立，立法院統計處歸併本局，該項統計遂由本局繼續辦理，先後完成(一)每年各省農產預測，(二)各省農佃押租調查，(三)各省農業工資統計，(四)各省茶葉生產量等工作，均於本局統計月報先後刊佈。二十一年實業部統計長辦公處成立，刊有實業統計雙月刊一種，載有關於各種農業統計。他若鐵道部於十九年計劃新線，舉行經濟調查，編有各新線沿路各縣之農戶及耕地畝數統計，見該部各新線沿線經濟調查報告書。民國二十年四月實業部中央農業實驗所成

立，該所農業經濟科舉辦(一)農家經濟，(二)米價與(三)農村經濟之調查，所編資料，每月由農情報告刊佈。民國二十二年農村復興委員會成立，規劃各省農村調查，每省抽查數縣，今已陸續完成四省，見江蘇，浙江，陝西，河南農村調查。至於各地地方政府，學術團體及私人對於農業統計，亦有相當著述，如各省建設廳舉辦農田灌溉，產銷，農村金融等調查，及南京，上海，漢口，杭州等市社會局之農業調查，均有相當結果。十年至十四年間金陵大學卜克(Buck)教授調查七省十七區二千八百六十六戶之農家經濟，並將所得資料編為中國農村經濟(原名 Chinese Farm Economy)一書。中國平民教育促進會於民國十七年舉行定縣概況調查，內有農業一部分，見定縣社會概況調查一書。建設委員會調查浙江經濟所曾調查浙江臨安縣農村狀況，見浙江臨安縣農村調查一書。國防設計委員會曾試辦句容縣調查，見試辦句容縣人口農業調查總報告書。再中華棉業統計會自民國八年以來，每年有棉產估計一次，迄今進行未間。至各縣地方政府與學術團體及私人所調查之農業材料，為數甚夥，茲不贅舉。

本類計分九項：(一)農戶及農田，(二)農產，(三)灌溉，(四)氣候及季節，(五)肥料，(六)農具，(七)農業災害，(八)農民副業，(九)農業經濟。所選擇之材料，以時間較近，範圍較廣，來源比較可靠者為標準。如「自耕農及佃農」，「農業工資」，「主要蔬菜園圃面積及產量」，「主要果實園圃面積及產量」，「茶葉產量」，及「棉花耕作面積及產量」，「河渠灌溉」，「農業病蟲害」，「農業金融」等表，多為民國二十二年之材料，均以時間較近而選擇之。如「農戶及耕地」表包括面積二十六省，「主要作物耕作面積及產量」，「棉花耕作面積及產量」，「茶葉產量」，均有十省以上之報告，以及「主要蔬菜面積及產量」，「主要果實面積及產量」等數表，均以範圍較廣選擇之。至於材料之可靠與否，則視編製機關及其調查方法而定。本編取材，以立法院統計處，中央農業實驗所，實業部統計長辦公處，內政部統計司，中華棉業統計會，國定稅則委員會，南開大學經濟學院等處為多，間有直接根據各省建設廳發表之統計者，蓋上列機關對於調查方法及整理編製上較為周詳也。茲將本類所列九項表格逐一說明於後：

(一)農戶及農田 本項計分(一)「農戶及耕地」(二)「農場經營面積」(三)「農戶平均每年收支」(四)「農戶各種生活費用比率」(五)「自耕農半自耕農及佃農」(六)「農業工資」(七)「各省農佃押租額」(八)「近六十年中國農村人口增減之趨勢」等八表，按農戶及耕地一表，共有二十六省之報告，除廣西省係由該省政府統計局編製外，其他二十五省，係由立法院統計處在民國十八年開始徵集材料，利用通信調查，商請各縣縣政府及郵政局填報，民國二十年本局曾為之修正一次，農場經營面積一表，係由實業部根據各省市政府報告及該部統計長辦公處派員調查結果編製。農戶平均每年收支一表，係由內政部通咨各省市政府查填編製。農戶各種生活費用比率一表，係根據南京金陵大學卜克教授之調查，分中國北部及中東部兩區域包括農戶二千三百七十戶。自耕農半自耕農及佃農一表，為實業部中央農業實驗所根據各地六千餘報告員報告編製，表內列有歷年百分比之變動，佃農自耕農及半自耕農之增減趨勢，分列甚明。農業工資一表，分男工，女工，童工三種，係為實業部直接造送之材料，經本局縝密研究編製而成。各省農佃押租額數一表，係根據本局通訊調查之結果編製。近六十年農村人口增減之趨勢一表，為實業部中央農業實驗所農情報告員根據其所在村莊歷年人口之數量推算而得。

(二)農產 本項計分(一)「主要作物耕作面積及產量」(二)「棉花耕作面積及產量」(三)「茶葉產量」(四)「主要蔬菜園圃面積及產量」(五)「主要果實園圃面積及產量」(六)「果樹——河南省三十二縣」(七)「繭產」(八)「農產價格」等八表，按主要作物耕作面積及產量一表，係由實業部中央農業實驗所根據六千餘農情報告員報告編製。棉花耕作面積及產量一表，係根據中華棉業統計會派員調查編製。茶葉產量一表，係由本局利用通訊調查法，商請各縣縣政府縣商會填報，經縝密審查而編製。主要蔬菜果實園圃面積及產量兩表，均係實業部所調查，共分四省一市，此皆係主要果品蔬菜之大宗出產地，其他各省因調查尚未完竣，不及備列。果樹(河南省三十二縣)一表，係由河南省建設廳根據各縣報告編製。繭產一表中，四年及九年材料為前農商部所調查，十四年為我國專家之估計(註一)二十年為日本蠶絲業組合會中央會所調查，河南省

家蠶繭產係十八年河南省建設廳派員調查，浙江省家蠶繭產係二十二年國際貿易局派員調查，本局綜合以上材料彙編而成。農產價格一表，包括上海，華北，南京，青島，漢口五處，上海市農產品價格，初由財政部駐滬調查貨價局派員調查，至二十年該局歸併國定稅則委員會後，則由該會繼續辦理，並以上海市場躉售之物價為標準，華北方面，初由南開大學經濟研究委員會舉辦調查，嗣改由經濟學院派員調查，以北平，天津兩地躉售物價為標準。南京，青島，漢口三市農產價格，則根據實業部民國二十三年中國經濟年鑑編製。農產品價格指數一表中，南京市農產品價格指數，則根據實業部民國二十一年中外物價指數彙編摘錄。江蘇武進農產品價格指數，則由金陵大學金陵學報摘錄而成。

(三)灌溉 包括「河渠灌溉」及「水田灌溉」二表，按河渠灌溉（山西省各縣）分表，係該省建設廳根據各縣縣政府報告編製。河渠灌溉（陝西省各縣）分表，係由陝西省水利局根據各縣報告及派員調查結果編製。水田灌溉（山西省各縣）一表，係由山西實業廳根據各縣縣政府調查報告編送。

(四)氣候及季節 包括(一)「主要農業區域溫度」(二)「主要農業區域雨量」兩表，主要農業區域溫度一表，係由中央氣象研究所根據各合作測候所及海關測候所報告編製。主要農業區域雨量一表，係由徐家匯天文臺根據各合作測候所及海關測候所暨軍艦商船測候之報告編製。

(五)肥料 有「商業肥料輸入」一表，係實業部所填報，其原始材料，乃根據海關貿易冊也。

(六)農具 有「農業機器及器具輸入」一表，係實業部根據海關貿易冊編送。

(七)農業災害 有「農業病蟲害」一表，係由實業部根據廣西，山東，河北三省省政府報告及該部統計長辦公處派員調查結果編送。

(八)農民副業 有「農民副業之生產價值」一表，係由內政部通咨各省市市政府查填編製。

(九)農業經濟 共分四表：(一)「農業金融」，(二)「各省市七等田地每公畝產量及租額總平均數」，(三)「各省耕地稅捐銀數」，(四)「各省農民借款借糧之來源及利息」。農業金融一表，係由實業部根據各省市市政府報告及派員調查編送。各省市七等田地每公畝產量及租額總平均數一表，則由內政部通咨各省市市政府查填編製。各省耕地稅捐銀數一表，根據本局通訊調查之結果編製。各省農民借款借糧之來源及利息一表，係實業部中央農業實驗所根據各省農情報告員填報編製。

(註一) 見 1926 年中國年鑑(英文)第 687 頁。

## 主要參考書報

1. 上海市社會局：上海特別市各區農村概況 見社會月刊（第二卷七期至十一期）上海特別市社會局出版
2. 工商訪問局：上海市農家統計一覽 見工商半月刊（第二卷十六號）實業部工商訪問局出版
3. 工商訪問局：豫省之農業統計 見工商半月刊（第四卷十四號）實業部工商訪問局出版
4. 中央農業實驗所：農情報告（民國二十一年至二十三年）實業部中央農業實驗所出版
5. 立法院：統計月報（民國十八年十九年）立法院統計處出版
6. 內政部：七等田地每畝產量租額比較表 見內政公報（第五卷十，十一兩期）內政部出版
7. 建設委員會：西北專號（建設季刊，民國二十一年）建設委員會出版
8. 建設委員會浙江經濟調查所：臨安縣農村調查（民國二十年）杭州建設委員會浙江經濟調查所出版
9. 前農工商部：第一次農工商部統計表（光緒三十三年）前農工商部出版
10. 前農工商部：第二次農工商部統計表（光緒三十四年）前農工商部出版
11. 前農商部：第一次至第九次農商統計表（民國元年至民國十年）前農商部出版
12. 陝西省政府：中國佃農制度之研究 見新陝西（第二卷一，二期）陝西省政府出版

13. 陝西建設廳：河渠灌溉 見陝西水利月刊（第一卷至第二卷） 陝西建設廳出版
14. 國民政府主計處統計局：統計月報（民國二十年至二十三年生產一項） 國民政府主計處統計局出版
15. 國防設計委員會：旬容縣人口農業調查總報告（民國二十三年） 國防設計委員會出版
16. 農村復興委員會：江蘇省農村調查（民國二十三年） 行政院農村復興委員會出版
17. 農村復興委員會：河南省農村調查（民國二十三年） 行政院農村復興委員會出版
18. 農村復興委員會：陝西省農村調查（民國二十三年） 行政院農村復興委員會出版
19. 農村復興委員會：浙江省農村調查（民國二十三年） 行政院農村復興委員會出版
20. 實業部：中國經濟年鑑（民國二十三年） 上海商務印書館出版
21. 鐵道部：新線沿線經濟調查報告（民國二十年） 鐵道部總務司調查科出版
22. 中華平民教育促進會：舉辦定縣社會概況調查（民國二十二年） 上海中華平民教育促進會出版
23. 中華棉業統計會：中國棉產統計（民國十九年至二十二年） 上海中華棉業統計會出版
24. 社會調查所：第二次勞働年鑑（民國二十一年） 北平社會調查所出版
25. 南開大學：南開經濟統計季刊（第一卷第二期） 天津南開大學出版
26. 古棣：中國農村經濟問題（民國二十一年） 中華書局出版
27. 朱新繁：中國農村經濟之關係及特質（民國二十一年） 上海新生命書店出版
28. 長野郡：支那土地制度研究（昭和五年） 日本東京刀江書院出版
29. 馬札亞爾著陳代青等譯：中國農村經濟研究（民國二十一年） 上海神州國光社出版
30. 張心一：中國農業概況（民國二十年） 金陵大學農業經濟系出版
31. 楊開道：農村調查（民國二十一年） 上海世界書局出版
32. 劉大鈞：中國佃農經濟狀況（民國十八年） 上海太平洋書店出版
33. Buck, J. L. : Chinese Farm Economy. The Commercial Press, Ltd. Shanghai, 1930.



表 129 農戶及耕地<sup>(1)</sup>

●江蘇等二十五省

民國十九年

地域別	總戶數 (千戶)	農戶數 (千戶)	農戶佔 總戶之 百分數	耕地面積 (千公畝)			每農戶 平均耕 地面積 (公畝)	地域別	總戶數 (千戶)	農戶數 (千戶)	農戶佔 總戶之 百分數	耕地面積 (千公畝)			每農戶 平均耕 地面積 (公畝)
				總面積	水田	旱田						總面積	水田	旱田	
總計	78,568.4	58,569.3	74	7,672,507	1,857,386	5,815,121	131	桐城	160.5	85.0	53	5,222	4,442	780	61
江蘇 <sup>(2)</sup>	6,438.0	5,056.5	79	563,214	218,567	344,647	111	城松	76.5	54.0	71	712	571	141	13
鎮江	107.6	78.0	72	4,632	3,379	1,253	59	太湖	79.6	55.7	70	2,279	2,224	55	41
江寧	96.7	81.6	84	8,786	7,207	1,579	108	溧陽	63.0	43.6	69	1,978	989	989	45
句容	49.0	39.6	81	4,491	3,778	713	113	望江	51.3	34.7	68	2,273	842	1,431	66
溧水	34.7	27.8	80	3,232	2,654	578	116	江都	224.7	179.4	80	18,616	13,965	4,651	104
高郵	45.5	32.1	70	2,955	2,752	203	92	興化	87.5	61.2	70	7,244	2,175	5,069	118
江浦	28.2	15.8	56	1,862	1,174	688	118	儀徵	67.8	48.1	71	4,381	3,416	965	91
六合	28.2	15.8	56	1,862	1,174	688	118	無錫	66.8	54.5	82	5,333	1,597	3,736	98
揚州	61.7	42.5	69	5,695	3,987	1,708	134	蘇州	126.9	90.1	71	6,660	1,997	4,663	74
丹徒	102.5	87.2	85	6,967	4,878	2,089	80	崑山	58.6	46.8	80	4,086	2,937	1,149	87
金壇	48.6	38.9	80	4,989	4,442	547	128	安山	36.0	28.8	80	4,798	3,213	1,585	167
溧陽	61.2	56.5	92	8,552	7,526	1,026	151	湖州	63.5	50.8	80	9,867	9,320	547	194
揚上	31.9	28.9	91	1,419	1,290	129	49	山陰	21.9	19.7	90	1,333	983	350	68
松南	25.6	17.9	70	4,159	872	3,287	232	湖興	37.9	37.0	98	1,776	1,100	676	48
江隴	87.2	71.0	81	5,407	4,915	492	76	湖廣	86.9	22.0	25	1,923	1,923	—	87
浦賢	103.1	72.2	70	7,375	2,286	5,087	102	廣德	39.8	28.2	71	1,874	1,253	621	66
金山	54.5	44.8	82	3,170	3,170	—	71	宣城	39.8	28.2	71	1,874	1,253	621	66
奉金	47.2	37.8	80	2,986	596	2,390	79	寧國	34.3	28.2	82	3,096	1,548	1,548	110
川沙	34.8	24.4	70	2,292	1,831	461	94	郎溪	28.2	25.3	90	2,752	2,734	18	109
太倉	26.9	13.5	50	1,303	393	909	96	歙縣	75.9	53.9	71	4,485	2,722	1,763	83
嘉定	66.2	42.9	65	4,848	1,456	3,392	113	休寧	14.4	3.0	21	1,069	424	645	356
崑山	52.4	46.5	89	4,442	1,419	3,023	95	婺源	39.9	28.3	71	2,273	1,474	799	80
崇明	35.6	28.5	80	3,766	1,167	2,599	132	歙縣	45.9	29.3	64	5,763	5,186	577	197
海門	110.1	105.2	95	7,066	3,533	3,533	67	祁門	22.0	10.8	49	3,877	1,315	2,562	359
啓東	57.3	49.0	85	6,402	510	5,892	131	績溪	18.5	7.4	40	719	467	252	97
東門	71.7	64.6	90	9,880	1,579	8,301	153	宣南	1,000.0	90.0	90	7,508	5,259	2,249	83
常熟	212.8	173.5	82	11,299	10,377	922	65	溧水	44.9	35.8	80	4,749	3,447	1,302	133
崑山	190.2	153.8	81	10,648	5,966	4,682	69	陵縣	46.3	27.8	60	1,290	645	645	46
崑山	53.7	43.5	81	8,049	7,643	406	185	溧平	16.4	12.1	74	4,528	2,027	2,501	374
江浦	114.1	58.6	51	5,603	4,534	1,069	96	德池	11.8	7.4	63	958	651	307	129
無錫	190.2	152.6	80	10,568	7,926	2,642	69	國池	30.8	21.9	71	694	510	184	32
宜興	192.0	153.6	80	9,370	7,023	2,347	61	陵池	60.5	43.0	71	1,726	964	762	40
靖南	101.0	64.2	64	7,127	6,341	786	111	石東	31.2	22.2	71	1,143	664	479	51
江浦	147.1	88.2	60	7,637	6,052	1,585	87	東流	11.0	7.5	68	295	160	135	39
通興	70.1	63.1	90	5,745	2,931	2,814	91	浦陽	24.9	17.7	71	2,021	1,173	848	114
泰興	268.0	228.6	85	22,733	5,683	17,050	99	通興	26.0	14.0	54	664	412	252	47
如皋	266.8	189.8	71	22,665	9,062	13,603	119	陽興	28.6	12.0	42	1,130	620	510	94
泰興	161.2	140.0	87	8,970	2,421	6,549	64	定興	72.3	36.1	50	7,416	2,968	4,448	205
陰安	80.1	72.0	90	8,909	—	8,909	124	遠興	61.8	43.9	71	6,255	3,312	2,943	142
陽水	142.3	129.4	91	17,345	4,338	13,007	134	台遠	66.3	52.1	79	5,954	1,524	4,430	114
寧城	99.8	79.8	80	15,206	307	14,899	191	壁遠	72.6	58.5	81	3,751	37	3,714	64
阜寧	106.1	85.3	80	17,222	—	17,222	202	縣寧	80.7	72.6	90	16,355	—	16,355	225
鹽都	189.6	180.0	95	14,316	4,295	10,021	80	陽寧	83.5	62.6	75	17,658	12,392	5,266	282
儀徵	218.0	174.4	80	12,650	11,256	1,394	72	陽寧	151.7	100.2	66	18,715	—	18,715	187
東臺	225.4	157.8	70	13,142	8,393	4,749	83	陽寧	206.3	146.5	71	18,137	—	18,137	124
興化	37.5	30.0	80	5,044	3,428	1,616	168	陽寧	33.9	21.0	62	10,961	—	10,961	525
靖江	230.1	141.2	61	12,902	4,129	8,773	91	陽寧	99.2	85.0	86	13,885	—	13,885	163
泰縣	122.4	111.4	91	11,839	7,698	4,141	106	陽寧	72.2	50.5	70	14,573	5,892	8,681	289
郵應	213.1	163.1	77	12,810	8,331	4,479	78	陽寧	73.5	56.8	77	5,253	—	5,253	92
應山	125.6	116.2	92	13,179	9,222	3,957	113	陽寧	99.4	91.6	92	4,934	—	4,934	54
豐沛	92.0	55.0	60	10,881	8,712	2,169	198	陽寧	72.3	42.1	58	5,173	—	5,173	123
沛縣	189.7	105.5	56	24,072	1,954	22,118	228	陽寧	96.6	63.2	65	10,039	399	9,640	159
泗陽	65.4	49.7	76	9,923	—	9,923	200	陽寧	21.9	14.2	65	4,092	—	4,092	288
宿遷	62.5	51.2	82	7,471	—	7,471	146	陽寧	49.5	30.0	61	16,312	5,708	10,604	544
宿遷	89.3	70.0	78	13,873	141	13,732	196	陽寧	35.7	25.6	72	1,622	971	651	63
宿遷	61.8	55.6	90	10,519	—	10,519	189	陽寧	32.0	25.6	80	4,411	2,826	1,585	172
宿遷	107.0	103.1	96	8,663	—	8,663	84	陽寧	30.8	18.3	59	2,691	1,640	1,051	147
宿遷	120.8	93.5	77	5,284	55	5,229	57	陽寧	20.3	8.1	40	2,046	879	1,167	253
宿遷	96.6	92.0	95	7,281	—	7,281	79	陽寧	4,559.5	3,164.9	69	253,188	183,128	70,060	80
宿遷	78.7	63.0	80	12,902	516	12,386	205	陽寧	91.7	47.4	52	7,410	5,186	2,224	156
宿遷	97.1	77.7	80	17,093	344	16,749	220	陽寧	81.6	62.8	77	5,523	4,362	1,161	88
宿遷	97.7	78.2	80	20,736	1,659	19,077	265	陽寧	42.2	29.6	70	2,500	1,250	1,250	84
宿遷	81.7	65.0	80	12,958	1,039	11,919	199	陽寧	29.5	27.0	92	2,826	2,120	706	105
宿遷	3,788.8	2,682.2	71	328,772	127,980	200,792	123	陽寧	17.6	14.1	80	1,438	989	449	102
宿遷	125.0	85.7	69	2,255	363	1,892	26	陽寧							

表 129 農 戶 及 耕 地 (續)

●江蘇等二十五省

民國十九年

地域別	總戶數 (千戶)	農戶數 (千戶)	農戶佔 總戶之 百分數	耕地面積 (千公畝)			每農戶 平均耕 地面積 (公畝)	地域別	總戶數 (千戶)	農戶數 (千戶)	農戶佔 總戶之 百分數	耕地面積 (千公畝)			每農戶 平均耕 地面積 (公畝)
				總面積	水 田	旱 田						總面積	水 田	旱 田	
於新	12.7	10.3	81	1,038	584	454	100	安清	113.8	79.7	70	4,510	4,012	498	57
登化	12.4	8.0	65	614	387	227	77	瑞樂	82.2	27.9	34	3,373	2,802	571	121
嘉善	17.9	16.9	94	768	578	190	45	平泰	149.2	104.4	70	5,530	4,590	940	53
善德	100.2	63.7	64	10,009	8,006	2,003	157	玉環	37.8	26.5	70	467	442	25	18
海鹽	46.9	35.2	75	4,135	3,514	621	117	福建	36.7	29.3	80	854	829	25	29
崇平	46.6	33.5	72	4,934	3,207	1,727	147	閩古	2,287.6	1,625.7	71	143,093	73,654	69,439	88
湖興	43.5	39.8	91	3,705	2,187	1,518	93	侯田	125.1	88.8	71	4,817	3,035	1,782	54
鄉興	53.3	48.0	90	4,891	4,842	49	102	南清	76.7	53.4	70	9,763	3,514	6,248	183
吳長	35.0	24.5	70	3,668	2,236	1,432	150	樂江	17.0	12.0	71	1,106	522	584	92
德武	169.2	118.5	70	12,835	10,525	2,310	108	源泰	32.1	22.8	71	1,014	608	406	44
安康	54.0	36.0	67	8,251	6,273	1,978	229	清浦	47.5	33.7	71	1,855	1,112	743	55
孝豐	41.5	33.2	80	3,373	2,193	1,180	102	鼎德	31.7	17.6	55	1,143	743	400	65
縣化	15.5	11.0	71	1,438	406	1,032	131	寧安	24.1	18.0	75	1,032	516	516	57
鎮象	17.8	15.1	85	3,146	2,734	412	208	福壽	86.5	60.6	70	6,703	6,033	670	111
南定	16.1	11.3	70	1,898	1,346	552	168	寧潭	42.0	26.9	64	2,752	1,511	1,241	102
紹蕭	133.2	53.3	40	6,771	5,757	1,014	127	門田	37.8	28.1	74	1,898	952	946	68
餘上	73.4	49.4	67	4,909	4,418	491	99	遊江	43.8	32.8	75	2,015	866	1,149	61
嶼縣	66.4	46.5	70	3,189	2,679	510	69	安溪	83.0	55.0	66	3,932	983	2,949	71
新臨	93.5	65.5	70	3,969	3,373	596	61	同永	10.3	7.3	71	565	203	362	77
黃天	52.0	44.2	85	2,372	1,659	713	54	德大	17.7	12.6	71	1,192	418	774	95
仙溫	4.9	4.0	82	412	258	154	103	化田	17.3	12.3	71	780	467	313	63
蘆龍	87.5	35.4	40	2,335	1,868	467	66	長寧	7.0	5.0	71	332	117	215	66
游山	239.7	167.8	70	8,737	3,760	4,977	52	汀化	8.4	6.3	75	461	—	401	73
常開	105.9	79.7	75	6,734	3,435	3,299	84	武寧	108.7	85.6	79	7,029	473	6,556	82
金華	112.9	79.0	70	6,052	3,570	2,482	77	上杭	38.9	31.1	80	1,788	1,561	227	57
蘭東	138.4	96.9	70	8,454	4,227	4,227	87	平流	60.0	42.6	71	2,365	1,204	1,161	56
義水	69.9	55.9	65	3,760	1,616	2,144	67	城化	62.6	44.8	72	3,263	2,120	1,143	73
武浦	104.0	83.2	80	3,926	2,869	1,057	47	定香	39.5	26.7	68	1,561	1,094	467	58
瀨陽	60.6	40.5	67	1,665	1,296	369	41	溪平	38.5	23.0	60	2,562	1,075	1,487	111
海嶺	143.7	56.4	39	6,826	6,076	750	121	安春	18.5	13.1	71	602	209	393	46
台居	119.5	95.6	80	5,671	4,651	1,020	59	化田	58.0	32.0	55	1,499	903	596	47
仙溫	73.2	43.9	60	2,021	1,413	608	46	長寧	31.2	22.1	71	2,924	2,101	823	132
蘆龍	57.4	45.9	80	2,808	1,991	817	61	汀化	15.4	10.9	71	811	338	473	74
游山	89.9	59.0	66	4,362	3,619	743	74	武寧	37.6	26.7	71	1,124	553	571	42
常開	109.7	95.9	87	4,418	3,490	928	46	上杭	35.6	25.3	71	1,739	522	1,217	69
金華	59.6	43.3	73	5,757	5,179	578	133	平流	32.0	28.8	90	1,702	479	1,223	59
蘭東	33.2	31.4	95	3,097	2,476	621	99	城化	51.0	36.2	71	4,442	1,733	2,709	123
武浦	54.0	39.8	74	3,281	2,623	658	82	定香	20.0	14.2	71	793	301	492	56
瀨陽	28.7	16.3	57	1,941	1,241	700	119	溪平	14.2	10.2	72	977	12	965	96
陽安	30.0	25.0	83	1,831	989	842	73	武寧	23.0	20.0	87	2,458	811	1,647	123
華溪	50.6	45.1	89	5,745	4,596	1,149	127	城化	27.0	19.8	73	1,763	885	878	89
蘭東	50.9	40.8	80	3,636	2,925	731	90	定香	57.0	40.5	71	5,886	2,765	3,121	145
義水	115.6	56.1	49	3,889	2,175	1,714	69	溪平	17.4	12.4	71	1,818	1,038	780	147
武浦	64.0	54.0	84	3,508	1,754	1,754	65	龍潭	60.0	36.0	60	1,014	203	811	28
瀨陽	65.7	37.0	56	2,236	1,517	719	60	浦靖	50.1	47.7	95	1,536	614	922	32
建德	23.0	10.4	45	2,089	1,567	522	201	南長	23.0	20.7	90	958	381	577	46
安瀨	46.0	45.5	99	1,782	1,303	479	39	平詔	15.0	11.0	73	842	590	252	77
瀨陽	24.1	20.1	83	2,421	1,456	965	120	東海	36.1	28.9	80	2,033	1,505	528	70
建德	21.4	15.0	70	1,155	522	633	77	安山	29.9	21.3	71	817	535	282	38
安瀨	43.1	30.2	70	1,960	1,155	805	65	澄平	10.0	4.0	40	633	264	369	158
盧安	25.9	18.2	70	1,315	713	602	72	洋平	27.4	19.4	71	928	277	651	48
昌水	33.7	23.6	70	1,929	1,044	885	82	樂南	8.0	7.0	88	793	418	375	113
永嘉	12.0	11.8	98	884	743	141	75	將沙	21.6	16.1	75	2,501	1,622	879	155
麗青	9.1	7.3	80	657	356	301	90	樂南	73.9	52.5	71	10,254	4,510	5,744	195
水雲	156.0	120.0	77	5,057	3,441	1,616	42	樂南	16.8	12.0	71	977	584	393	81
雲水	31.4	14.8	47	1,346	885	461	91	樂南	34.8	24.7	71	1,032	516	516	42
雲水	50.4	35.3	70	1,149	805	344	33	樂南	33.9	24.1	71	1,001	528	473	42
雲水	54.2	39.2	72	1,198	1,100	98	31	樂南	14.9	4.4	30	528	252	276	120
雲水	28.4	19.9	70	1,493	1,001	492	75	樂南	49.3	35.0	71	4,663	1,542	3,121	133
雲水	29.0	17.7	61	1,161	1,057	104	66	樂南	70.8	50.1	71	7,373	3,539	3,834	147
雲水	32.9	29.8	91	1,512	1,014	498	51	樂南	26.1	20.6	79	2,304	1,886	418	112
雲水	23.2	22.0	95	694	584	110	32	樂南	27.9	15.6	56	1,991	1,610	381	128
雲水	17.4	12.3	71	670	319	351	54	樂南	39.8	26.9	68	3,766	3,692	74	140
雲水	18.2	12.7	70	522	399	123	41	樂南	20.9	13.7	66	694	276	418	51
雲水	27.2	19.0	70	725	565	160	38	樂南	11.9	8.5	71	866	633	233	102

表 129 農戶及耕地(續)

●江蘇等二十五省

民國十九年

地域別	總戶數 (千戶)	農戶數 (千戶)	農戶佔 總戶之 百分數	耕地面積 (千公畝)			每農戶 平均耕 地面積 (公畝)	地域別	總戶數 (千戶)	農戶數 (千戶)	農戶佔 總戶之 百分數	耕地面積 (千公畝)			每農戶 平均耕 地面積 (公畝)
				總面積	水田	旱田						總面積	水田	旱田	
廣 東	29.1	20.6	71	2,863	2,802	61	139	2.2	1.1	50	61	37	24	55	
	27.3	21.5	79	2,113	1,880	233	98	77.4	21.5	28	2,335	1,026	1,309	109	
	20.9	14.9	71	903	522	381	61	59.5	25.0	42	860	602	258	34	
	13.0	9.2	71	1,253	688	565	138	72.4	32.2	44	885	707	178	27	
	5,459.1	3,479.1	64	260,825	151,695	109,130	75	40.2	20.1	50	897	608	289	45	
	252.2	136.2	54	9,314	5,308	4,006	68	24.0	12.0	50	682	547	135	57	
	200.0	152.6	76	13,861	9,701	4,160	91	54.3	37.2	69	3,226	1,131	2,095	87	
	272.8	82.8	30	9,161	4,399	4,762	111	71.1	47.7	67	2,531	1,137	1,394	53	
	225.0	193.9	86	6,021	541	5,480	31	57.8	52.1	90	1,585	1,272	313	30	
	211.6	190.3	90	11,360	8,976	2,384	60	47.9	38.3	80	3,048	1,524	1,524	80	
	29.8	26.9	90	1,376	866	510	51	33.8	12.3	36	1,364	424	940	111	
	50.0	40.0	80	1,991	1,217	774	50	83.1	54.0	65	2,427	971	1,456	45	
	240.0	45.0	19	5,272	2,685	2,587	117	50.0	32.5	61	2,119	952	1,167	65	
	34.8	27.9	80	5,069	3,244	1,825	182	49.0	39.3	80	5,204	1,118	4,086	132	
	142.1	25.3	18	7,649	4,129	3,520	302	30.0	10.0	33	1,216	829	387	122	
	40.4	31.8	79	3,698	2,365	1,333	116	80.0	70.0	88	2,470	1,210	1,260	35	
	26.9	24.0	89	4,079	1,634	2,445	170	37.0	31.5	85	1,978	989	989	63	
	49.0	29.4	60	1,806	1,284	522	61	68.8	30.1	44	6,672	6,205	467	222	
	43.0	30.1	70	2,230	971	1,259	74	34.8	27.9	80	657	166	491	24	
	19.3	13.5	70	694	362	332	51	32.9	25.9	79	2,771	774	1,997	107	
	3.2	2.8	88	270	147	123	96	67.2	62.0	92	5,222	1,984	3,238	84	
	121.4	80.5	66	6,531	5,534	977	81	13.2	10.0	76	1,229	639	590	123	
	32.0	28.0	88	2,144	1,782	362	77	18.4	12.0	65	2,021	80	1,941	168	
	79.2	53.5	68	2,525	1,284	1,241	47	41.2	15.4	37	1,321	664	657	86	
	3.8	2.9	76	1,978	989	989	682	38.2	26.8	70	2,236	1,188	1,050	83	
62.4	56.7	91	1,861	1,210	651	33	9.0	6.0	67	1,603	399	1,204	267		
15.0	7.0	47	2,132	1,001	1,131	305	51.0	32.0	63	664	246	418	21		
59.7	41.6	70	2,169	836	1,333	52	14.9	4.5	30	418	135	283	93		
49.8	33.6	67	2,064	1,444	620	61	5.2	3.4	65	209	86	123	61		
41.6	24.1	58	1,124	774	350	47	11.0	6.7	61	166	92	74	25		
20.0	9.0	45	565	430	135	63	38.4	30.2	70	3,859	3,355	504	128		
9.2	8.2	89	1,843	885	958	225	5.7	3.0	53	1,972	1,186	786	657		
56.8	40.0	70	2,175	1,370	805	54	76.6	65.2	85	3,324	1,935	1,389	51		
70.0	50.0	71	1,769	1,100	669	35	53.5	48.2	90	1,346	928	418	28		
104.3	35.5	34	1,923	1,155	768	54	1,947.0	1,383.9	71	166,656	73,949	92,707	120		
21.9	15.4	70	3,723	3,534	184	242	56.9	39.8	70	3,686	2,654	1,032	93		
38.7	27.5	75	4,129	2,722	1,407	150	5.5	3.9	71	344	203	141	88		
25.7	21.3	83	1,260	959	301	59	14.7	11.3	77	737	491	246	65		
19.1	17.3	91	1,272	1,155	117	74	10.3	9.3	90	362	147	215	39		
15.8	12.3	78	1,198	657	541	97	7.2	4.3	60	2,132	1,978	154	496		
14.8	14.6	99	940	891	49	64	7.5	5.2	63	983	639	344	189		
60.0	50.0	83	3,926	3,846	80	79	8.4	7.6	90	344	227	117	45		
37.4	30.8	82	1,548	1,425	123	50	17.4	15.3	88	2,126	1,358	768	139		
38.0	30.0	79	3,189	1,788	1,401	106	7.9	6.9	87	307	283	24	44		
14.4	12.9	90	1,954	977	977	151	10.5	9.4	89	860	479	381	91		
28.6	27.4	96	3,262	129	3,133	119	10.4	8.5	82	436	313	123	51		
65.2	50.0	77	1,954	1,204	750	39	27.8	23.9	86	2,666	1,333	1,333	112		
60.5	47.5	78	10,101	4,749	5,352	213	6.5	5.5	85	1,468	430	1,038	267		
42.4	28.6	67	4,215	2,654	1,561	147	25.6	17.9	70	1,229	307	922	69		
16.5	15.2	92	829	719	110	55	23.2	15.0	65	1,536	1,217	319	102		
40.0	36.0	90	1,892	1,229	663	53	21.6	20.1	93	2,058	18	2,040	102		
64.0	43.2	68	4,498	3,060	1,438	104	49.8	41.3	83	1,321	356	965	32		
53.0	34.8	66	3,207	2,341	866	92	21.3	21.2	99	1,935	1,782	153	91		
32.1	23.1	72	750	492	258	32	7.5	7.0	93	799	381	418	114		
47.4	24.3	51	2,157	1,272	885	89	29.3	28.5	97	1,382	1,106	276	48		
36.7	29.0	79	1,327	651	676	46	25.6	14.8	58	922	111	811	62		
27.0	25.0	93	958	909	49	38	26.1	20.9	80	2,580	1,548	1,032	123		
21.0	35.4	29	3,827	2,488	1,339	108	35.4	28.3	80	3,330	1,327	2,003	118		
50.2	40.1	80	823	516	307	21	39.2	27.5	70	1,266	590	676	46		
74.2	56.5	76	3,287	2,396	891	58	38.2	23.2	61	4,915	1,032	3,883	212		
110.0	90.0	82	4,774	2,390	2,384	53	24.5	16.0	65	1,229	492	737	77		
107.6	86.7	81	2,666	1,198	1,468	31	39.2	20.0	51	1,229	111	1,118	61		
45.2	30.3	67	1,862	1,395	467	61	15.7	14.1	90	3,398	166	3,232	241		
51.6	15.0	29	682	117	565	45	24.3	18.4	76	1,382	762	620	75		
87.3	40.0	46	1,376	1,033	313	34	27.0	18.9	70	3,564	492	3,072	189		

表 129 農戶及耕地(續)

●江蘇等二十五省

民國十九年

地域別	總戶數 (千戶)	農戶數 (千戶)	農戶佔 總戶之 百分數	耕地面積 (千公畝)			每農戶 平均耕 地面積 (公畝)	地域別	總戶數 (千戶)	農戶數 (千戶)	農戶佔 總戶之 百分數	耕地面積 (千公畝)			每農戶 平均耕 地面積 (公畝)
				總面積	水田	旱田						總面積	水田	旱田	
激江路	11.5	8.6	75	375	320	49	44	大姚	12.8	12.6	98	590	295	295	47
溪南	23.2	15.0	65	584	461	123	39	寧縣	56.1	45.3	81	1,597	885	712	35
鎮江	18.7	18.5	99	2,205	393	1,812	119	雲州 <sup>(2)</sup>	26.0	18.2	70	1,339	553	786	74
鎮江	10.8	9.8	91	215	123	92	22	貴州	1,769.0	1,193.5	67	141,312	58,448	82,864	118
鎮江	48.9	34.2	70	8,368	3,766	4,602	245	陽	23.0	13.8	60	2,339	1,020	1,819	206
鎮江	28.2	19.7	70	4,952	1,683	3,269	251	貴	15.0	13.5	90	1,351	270	1,081	100
鎮江	21.7	20.7	95	1,222	657	565	59	修	14.5	9.6	66	2,378	473	1,905	248
鎮江	7.0	5.3	70	682	406	276	129	龍	9.4	6.2	66	860	362	498	139
鎮江	12.2	9.3	76	737	362	375	79	開	22.4	19.0	85	2,212	1,174	1,038	116
鎮江	1.7	1.1	65	61	55	6	55	定	17.0	15.0	88	3,379	1,253	2,128	225
鎮江	12.6	10.1	80	1,314	1,081	233	130	番	35.0	28.0	80	1,597	577	1,020	57
鎮江	4.6	3.2	69	676	307	369	211	塘	6.1	5.3	87	737	246	491	139
鎮江	30.0	24.0	80	1,954	977	977	81	順	9.5	7.8	82	731	270	461	94
鎮江	45.6	18.4	41	1,222	461	761	66	秦	6.2	4.5	73	1,475	633	842	328
鎮江	12.1	5.0	41	147	49	98	29	甸	18.0	12.0	67	1,468	442	1,026	122
鎮江	7.9	2.6	33	786	252	534	302	越	11.3	5.0	44	1,106	694	412	221
鎮江	12.7	6.7	53	645	154	491	96	安	18.4	14.0	76	620	178	442	44
鎮江	32.6	15.0	46	713	522	191	48	潭	32.5	16.7	51	1,972	805	1,167	118
鎮江	15.2	10.6	70	4,128	823	3,305	389	慶	15.0	13.0	87	1,825	1,094	731	140
鎮江	20.0	16.0	80	6,635	3,981	2,654	415	義	80.0	60.0	75	4,884	1,272	3,612	81
鎮江	18.7	8.7	47	1,499	1,112	387	172	遼	32.0	22.4	70	1,210	239	971	54
鎮江	62.9	56.6	90	3,705	553	3,152	65	桐	15.0	13.0	87	1,996	399	1,597	154
鎮江	19.7	13.8	70	6,451	1,032	5,419	467	梓	20.0	12.0	60	713	215	498	59
鎮江	71.7	28.5	40	10,242	1,640	8,602	359	懷	28.6	20.0	70	1,229	332	897	61
鎮江	19.8	13.8	70	3,146	535	2,611	228	水	31.1	11.1	36	3,146	1,100	2,046	283
鎮江	20.1	16.1	80	983	614	369	61	安	18.0	17.0	94	1,782	891	891	105
鎮江	18.8	9.4	50	6,728	4,645	2,083	716	勻	12.6	10.0	79	1,124	897	227	112
鎮江	13.0	9.1	70	694	227	467	76	山	13.0	12.5	96	3,606	2,138	1,548	295
鎮江	14.3	8.9	62	3,465	577	2,888	389	波	13.5	10.5	78	922	387	535	88
鎮江	3.2	1.6	50	885	664	221	553	江	6.3	3.8	60	995	596	399	262
鎮江	11.0	7.7	70	1,646	1,314	332	214	山	7.4	5.0	68	1,229	811	418	246
鎮江	13.1	10.1	77	970	61	909	96	合	4.5	3.3	73	2,703	1,462	1,241	819
鎮江	17.8	12.9	72	504	356	148	39	寨	3.6	1.8	50	983	577	406	546
鎮江	16.0	11.2	70	577	221	356	52	江	6.9	5.7	83	2,095	1,782	313	367
鎮江	16.5	15.0	91	934	467	467	62	江	25.5	20.4	80	1,591	1,069	522	78
鎮江	33.6	19.4	58	3,090	989	2,101	159	遠	7.0	5.0	71	915	522	393	183
鎮江	6.4	4.5	70	178	117	61	40	穗	30.3	21.2	70	6,045	2,783	3,262	285
鎮江	23.2	11.7	50	1,100	430	670	94	桂	6.8	5.8	85	676	485	191	117
鎮江	15.8	12.7	80	1,517	645	872	119	乘	25.7	15.4	60	2,212	2,187	25	144
鎮江	28.5	20.0	70	1,923	1,425	498	96	平	6.0	3.6	60	608	301	307	169
鎮江	60.3	40.0	66	1,315	989	326	33	拱	53.1	37.2	70	5,013	2,912	2,101	135
鎮江	8.1	6.8	84	848	823	25	125	河	35.0	20.0	57	2,488	749	1,739	124
鎮江	14.1	12.1	86	627	197	430	52	屏	17.0	12.0	71	1,905	860	1,045	159
鎮江	13.6	12.0	88	1,106	492	614	92	從	10.3	8.5	83	915	805	110	108
鎮江	16.3	11.1	68	823	805	18	74	江	13.0	9.0	69	2,003	1,143	860	223
鎮江	12.7	8.9	70	1,278	897	381	144	仁	18.6	13.0	70	2,236	1,339	897	172
鎮江	8.8	6.9	78	639	430	209	93	江	9.4	5.0	53	1,106	233	873	221
鎮江	7.6	5.6	74	430	362	68	77	溪	4.2	3.4	81	1,302	253	1,069	383
鎮江	6.1	4.0	66	454	313	141	114	漢	5.0	3.5	70	356	129	227	102
鎮江	10.4	9.3	89	1,382	688	694	149	峯	7.0	5.0	71	1,272	184	1,088	251
鎮江	12.6	8.8	70	1,124	571	553	128	溪	4.2	3.2	76	276	104	172	86
鎮江	11.3	9.4	83	719	369	350	76	屏	3.5	2.1	60	897	492	405	427
鎮江	20.6	10.0	49	1,278	768	510	128	南	32.2	21.3	66	1,874	713	1,161	88
鎮江	10.8	6.4	59	621	209	412	97	河	28.6	20.9	73	1,689	184	1,505	81
鎮江	10.5	9.5	90	1,235	1,112	123	130	江	24.8	21.9	88	1,020	326	694	47
鎮江	9.6	6.7	70	492	338	154	73	江	8.0	7.0	88	1,290	645	645	184
鎮江	8.1	6.1	75	406	123	283	67	川	28.6	20.1	70	1,400	362	1,038	70
鎮江	5.9	5.0	85	522	209	313	104	坪	7.7	6.9	90	1,855	356	1,499	289
鎮江	24.9	14.8	59	1,696	811	885	115	坎	30.9	19.0	61	1,241	276	965	65
鎮江	6.4	4.5	70	233	227	6	52	石	15.0	8.5	57	707	289	418	83
鎮江	18.7	13.1	70	1,094	768	326	84	松	18.3	12.8	70	1,192	596	596	93
鎮江	24.1	16.9	70	3,238	1,954	1,284	192	鳳	15.0	12.0	80	1,020	430	590	85
鎮江	18.7	12.5	67	1,087	700	387	87	華	64.0	23.0	36	1,044	522	522	45
鎮江	11.4	8.0	70	1,302	780	522	163	安	24.4	21.1	86	1,112	676	436	53
鎮江	14.1	9.9	70	787	492	295	79	普	18.1	17.2	95	522	117	405	30

表 129 農戶及耕地(續)

●江蘇等二十五省

民國十九年

地域別	總戶數 (千戶)	農戶數 (千戶)	農戶佔 總戶之 百分數	耕地面積 (千公畝)			每農戶 平均耕 地面積 (公畝)	地域別	總戶數 (千戶)	農戶數 (千戶)	農戶佔 總戶之 百分數	耕地面積 (千公畝)			每農戶 平均耕 地面積 (公畝)
				總面積	水田	旱田						總面積	水田	旱田	
鎮江	20.0	16.0	80	1,844	922	922	115	桂陽	18.5	14.8	80	762	627	135	51
寧波	30.0	18.0	60	1,401	381	1,020	78	東陽	88.7	84.3	95	3,275	2,642	633	39
平陽	15.1	11.6	77	1,075	584	491	93	武山	35.4	28.3	80	1,739	694	1,045	61
南平	13.0	8.2	63	1,001	411	590	122	臨江	31.0	23.6	76	1,899	1,217	682	80
普安	18.9	14.5	77	2,322	719	1,603	160	藍山	34.2	27.3	80	1,972	946	1,026	72
興寧	13.8	10.3	75	1,382	387	995	134	禾江	37.3	28.3	76	3,047	2,458	589	108
義興	15.2	12.3	81	1,991	596	1,395	162	鳳凰	32.2	24.4	76	2,458	1,401	1,057	101
關安	31.0	26.0	84	2,150	928	1,222	83	溪澗	71.7	54.4	76	6,291	1,573	4,718	116
真定	55.9	27.8	50	3,066	1,044	2,022	110	長浦	22.6	12.8	57	3,508	1,929	1,579	274
寧南	12.1	9.0	74	1,106	264	842	123	澗谿	34.3	26.0	76	1,401	688	713	54
豐縣	125.4	65.4	52	7,078	2,267	4,811	108	裕陽	57.5	47.8	83	1,825	866	959	38
定南	12.8	6.1	48	2,666	909	1,757	437	浦陽	40.3	30.0	74	1,597	860	737	53
寧西	70.0	49.0	70	2,986	596	2,390	61	陽明	24.5	18.6	76	2,980	381	2,599	160
大邑	55.4	39.5	70	1,106	191	915	28	順山	43.1	35.9	83	5,112	1,825	3,287	142
威遠	38.3	23.4	61	2,261	1,382	879	97	靖山	31.2	26.0	83	3,312	1,426	1,886	127
織金	28.6	22.7	79	1,880	639	1,241	83	植文	35.7	28.3	79	2,476	965	1,511	87
赤水	50.0	30.0	60	1,536	510	1,026	51	縣同	14.2	10.0	70	4,178	1,376	2,802	418
湖南	19.8	7.3	37	3,422	1,130	2,292	469	道城	13.9	10.6	76	1,702	854	848	161
沙澗	5,537.7	3,899.7	70	280,240	177,218	103,022	72	綏寧	19.9	15.9	80	1,087	872	215	68
長澗	223.8	177.2	79	6,691	6,169	522	38	同安	41.0	30.0	73	1,948	1,051	897	65
澗澗	131.0	86.1	66	6,187	5,198	989	72	通乾	36.2	26.0	72	1,444	725	719	56
澗寧	186.8	140.1	75	6,470	6,163	307	46	乾城	8.4	6.4	76	786	571	215	123
澗寧	110.2	83.7	75	3,901	3,238	663	47	綏寧	19.2	14.5	75	664	369	295	46
澗寧	186.3	125.7	67	9,345	7,717	1,628	74	通乾	27.6	21.0	76	2,187	1,051	1,136	104
澗寧	129.0	116.1	90	9,683	9,499	184	83	通乾	18.8	14.3	76	755	528	227	53
澗寧	130.7	98.7	75	8,509	2,894	5,615	86	源利	114.5	83.9	76	6,912	4,639	2,273	80
澗寧	213.8	64.1	30	7,538	4,669	2,869	118	源利	65.0	49.3	76	2,120	1,106	1,014	43
澗寧	76.1	71.0	93	4,430	4,074	356	62	源利	118.5	82.2	69	6,113	1,530	4,583	74
澗寧	89.4	67.8	76	2,802	2,243	559	41	源利	69.6	52.8	76	1,333	547	786	25
澗寧	67.8	54.0	80	4,313	4,055	258	80	源利	5.6	4.4	79	332	129	203	75
澗寧	285.3	89.8	31	16,822	10,260	6,562	187	江西	4,942.2	3,292.3	67	255,775	145,367	110,408	78
澗寧	145.1	86.5	60	3,103	1,020	2,083	36	昌建	210.0	85.6	41	7,440	4,540	2,900	87
澗寧	88.4	57.3	65	6,108	3,054	3,054	107	昌建	69.6	48.0	69	6,224	2,802	3,422	130
澗寧	42.3	16.9	40	1,561	934	627	92	昌建	166.0	95.0	57	8,288	4,307	3,981	87
澗寧	22.8	18.6	82	1,674	473	1,198	90	昌建	75.5	55.9	74	6,058	3,514	2,544	108
澗寧	114.0	38.0	33	5,394	3,275	2,119	142	昌建	55.1	40.8	74	2,704	1,352	1,352	66
澗寧	100.7	76.4	76	6,998	5,812	1,186	92	昌建	35.1	24.6	70	1,604	799	805	65
澗寧	103.1	78.4	76	7,287	7,004	283	93	昌建	61.5	45.5	74	3,183	320	2,863	70
澗寧	58.8	47.0	80	4,805	3,293	1,512	102	昌建	56.8	31.0	55	902	98	804	29
澗寧	56.0	42.5	76	1,493	1,001	492	35	昌建	13.0	5.0	38	780	626	154	156
澗寧	76.8	58.3	76	3,453	2,107	1,346	59	昌建	129.7	96.0	74	7,815	4,614	3,201	81
澗寧	47.4	36.0	76	3,299	2,740	559	92	昌建	27.5	11.8	43	3,994	2,759	1,235	338
澗寧	120.9	60.1	50	7,391	2,955	4,436	123	昌建	52.0	39.7	76	4,547	3,090	1,457	114
澗寧	36.2	35.5	98	3,908	3,908	—	110	昌建	42.8	25.7	60	2,537	2,107	430	99
澗寧	46.3	40.5	87	4,774	3,631	1,143	118	昌建	57.0	42.2	74	3,256	1,886	1,370	77
澗寧	45.0	34.2	76	1,966	1,315	651	57	昌建	31.3	29.6	94	2,998	2,697	301	101
澗寧	243.1	184.5	76	9,191	6,617	2,574	50	昌建	81.8	60.5	74	3,238	2,298	940	54
澗寧	93.3	83.0	89	5,769	4,301	1,468	69	昌建	100.0	66.5	67	3,723	2,347	1,376	56
澗寧	38.3	26.0	68	1,554	1,475	79	60	昌建	36.5	34.0	93	2,286	1,672	614	67
澗寧	82.3	62.5	76	3,803	2,015	1,788	61	昌建	30.0	20.0	67	1,321	1,051	270	66
澗寧	90.7	58.9	65	2,212	221	1,991	38	昌建	70.0	50.0	71	4,712	3,299	1,413	94
澗寧	27.9	23.6	85	2,623	209	2,414	111	昌建	42.7	32.0	75	4,061	1,745	2,316	127
澗寧	91.8	69.7	76	3,551	2,341	1,210	51	昌建	49.2	30.0	61	2,666	1,726	940	89
澗寧	171.3	134.5	78	4,725	3,213	1,512	35	昌建	15.8	11.7	74	915	645	270	78
澗寧	22.8	18.6	82	1,302	909	393	70	昌建	95.0	76.4	80	6,046	3,625	2,421	79
澗寧	95.2	72.3	76	2,083	1,247	836	29	昌建	42.3	33.3	86	3,152	2,273	879	87
澗寧	71.8	68.3	95	2,752	1,376	1,376	40	昌建	57.2	42.3	74	2,150	614	1,536	51
澗寧	29.5	22.4	76	1,210	670	540	34	昌建	89.7	65.0	72	3,994	2,458	1,536	61
澗寧	35.9	27.3	76	3,152	1,763	1,389	115	昌建	50.0	40.0	80	3,152	664	2,488	79
澗寧	35.9	27.2	76	1,333	866	467	49	昌建	32.5	26.0	80	3,502	3,115	387	135
澗寧	69.3	52.6	76	2,150	1,222	928	41	昌建	60.0	40.1	67	1,352	473	879	34
澗寧	70.0	53.1	76	1,800	897	903	34	昌建	47.6	35.7	75	4,571	2,359	2,212	128
澗寧	40.8	29.2	72	3,274	1,769	1,505	112	昌建	26.0	18.3	70	2,378	1,831	547	130
澗寧	48.0	23.8	50	1,652	829	823	69	昌建	23.5	17.4	74	1,075	541	534	62
澗寧	35.2	26.7	76	983	719	264	37	昌建	41.5	39.1	94	2,021	1,634	387	52

表 129 農戶及耕地(續)

●江蘇等二十五省

民國十九年

地域別	總戶數 (千戶)	農戶數 (千戶)	農戶佔 總戶之 百分數	耕地面積 (千公畝)			每農戶 平均耕 地面積 (公畝)	地域別	總戶數 (千戶)	農戶數 (千戶)	農戶佔 總戶之 百分數	耕地面積 (千公畝)			每農戶 平均耕 地面積 (公畝)
				總面積	水田	旱田						總面積	水田	旱田	
清江	43.8	30.7	70	3,551	2,630	921	116	黃安	56.8	43.5	77	3,914	1,960	1,954	90
新淦	32.5	25.9	80	2,384	1,714	670	92	黃蘄	79.6	63.7	80	3,096	1,855	1,241	49
新淦	65.3	52.2	80	4,092	1,100	2,992	78	蕪春	113.5	54.5	48	4,000	3,852	148	73
新淦	37.5	30.2	80	1,972	1,499	473	65	蕪春	103.0	82.1	80	3,686	3,256	430	45
新淦	40.0	36.0	90	1,849	1,647	202	51	蕪春	147.5	121.0	82	7,895	3,852	4,043	65
新淦	586.0	191.2	33	5,284	3,226	2,058	28	蕪春	41.9	22.4	53	1,486	743	743	66
新淦	52.6	17.5	33	1,936	968	968	111	蕪春	80.1	50.1	63	1,898	1,788	110	38
新淦	60.4	44.7	74	6,089	2,433	3,656	136	蕪春	50.0	40.0	80	2,236	1,450	786	56
新淦	37.0	20.0	54	2,396	1,554	842	120	蕪春	163.6	96.9	59	7,760	4,940	2,820	80
新淦	61.8	30.2	49	4,558	2,279	2,279	151	蕪春	24.0	22.0	92	1,536	1,106	430	70
新淦	91.8	62.1	68	4,344	1,082	3,262	70	蕪春	89.7	71.8	80	4,171	2,918	1,253	58
新淦	73.5	57.8	79	6,144	2,458	3,686	106	蕪春	63.5	26.4	42	4,135	2,943	1,192	157
新淦	75.0	67.5	90	2,955	1,775	1,180	44	蕪春	250.0	150.0	60	14,493	1,886	12,607	97
新淦	36.5	33.6	92	2,206	1,192	1,014	66	蕪春	162.2	81.1	50	14,598	7,299	7,299	180
新淦	38.9	28.8	74	4,424	738	3,686	154	蕪春	128.0	100.0	78	5,087	3,195	1,892	51
新淦	18.2	16.4	90	1,524	1,223	301	93	蕪春	78.7	73.1	93	7,618	61	7,557	104
新淦	9.5	7.2	76	842	406	436	117	蕪春	178.9	106.4	59	3,268	1,634	1,634	31
新淦	35.0	30.0	86	694	430	264	23	蕪春	122.1	85.5	70	7,643	4,209	3,434	89
新淦	12.9	10.6	82	590	473	117	56	蕪春	71.6	57.2	80	2,992	2,163	829	52
新淦	16.9	12.5	74	645	455	190	52	蕪春	22.8	10.7	47	817	467	350	76
新淦	30.0	25.0	83	1,358	1,161	197	54	蕪春	48.5	43.7	90	4,055	1,352	2,703	93
新淦	58.1	38.7	67	2,788	1,671	1,112	72	蕪春	76.4	68.7	90	3,367	504	2,863	49
新淦	13.1	9.7	74	700	362	338	72	蕪春	121.8	97.5	80	17,571	3,514	14,057	180
新淦	9.2	6.8	74	1,290	774	516	190	蕪春	78.2	40.0	51	4,995	1,769	3,226	125
新淦	189.6	162.0	85	7,213	3,318	3,895	44	蕪春	43.9	37.6	86	5,892	12	5,880	157
新淦	60.0	54.0	90	2,273	866	1,407	42	蕪春	61.9	41.5	67	3,483	141	3,342	84
新淦	75.0	55.0	73	1,253	399	854	23	蕪春	112.0	88.0	79	2,795	645	2,150	32
新淦	53.4	47.3	89	2,402	1,444	958	51	蕪春	72.2	49.3	68	3,913	651	3,262	79
新淦	19.8	14.6	74	1,100	694	406	75	蕪春	40.0	30.0	75	7,963	1,659	6,304	265
新淦	48.5	35.9	74	1,106	707	399	31	蕪春	52.3	46.8	89	3,151	1,812	1,339	67
新淦	31.7	21.3	67	1,646	958	688	77	蕪春	19.5	15.5	79	633	25	608	41
新淦	30.0	27.0	90	2,636	1,318	1,318	98	蕪春	52.9	19.9	38	3,201	1,278	1,923	161
新淦	28.7	21.3	74	762	443	319	36	蕪春	103.0	81.5	79	13,517	6,488	7,029	166
新淦	64.2	33.8	53	4,816	2,408	2,408	142	蕪春	179.4	145.2	81	13,763	9,499	4,264	95
新淦	34.7	27.8	80	4,332	2,495	1,837	156	蕪春	22.0	14.3	65	5,769	2,888	2,881	403
新淦	18.2	16.4	90	1,280	1,008	252	77	蕪春	37.0	27.4	74	4,344	2,390	1,954	159
新淦	76.5	67.5	88	8,264	5,124	3,140	122	蕪春	60.0	42.0	70	7,231	4,657	2,574	172
新淦	55.6	38.5	69	5,739	3,791	1,948	149	蕪春	88.5	49.6	56	5,014	4,387	627	101
新淦	88.6	59.0	67	6,432	4,054	2,378	109	蕪春	33.8	14.1	42	2,267	516	1,751	161
新淦	48.4	31.3	65	3,496	2,777	719	112	蕪春	59.8	32.0	54	2,390	1,272	1,118	75
新淦	69.5	51.4	74	2,162	1,517	645	42	蕪春	53.8	37.5	70	3,551	971	2,580	95
新淦	42.0	35.3	84	2,427	1,702	725	69	蕪春	40.0	36.0	90	289	86	203	8
新淦	37.5	28.8	77	2,906	1,419	1,487	101	蕪春	71.4	65.3	91	13,799	2,298	11,501	211
新淦	23.9	14.4	60	1,942	928	1,014	135	蕪春	16.2	15.1	93	811	338	473	54
新淦	78.0	32.6	42	3,588	2,439	1,149	110	蕪春	40.2	35.2	88	5,401	2,163	3,238	153
新淦	135.1	100.0	74	3,570	1,855	1,715	36	蕪春	57.1	52.0	91	23,292	6,058	17,234	448
新淦	23.9	14.4	60	1,192	608	584	83	蕪春	20.3	18.9	93	4,067	1,462	2,605	215
湖北	5,771.4	3,959.7	69	374,845	161,427	213,418	95	蕪春	85.0	80.0	94	7,372	2,064	5,308	92
湖北	147.1	38.8	26	3,533	3,109	424	91	蕪春	67.1	52.2	78	12,939	3,404	9,535	248
湖北	122.7	69.6	57	3,637	3,453	184	52	蕪春	20.4	15.3	75	627	375	252	41
湖北	40.0	30.9	77	4,657	467	4,190	151	蕪春	45.5	43.2	95	5,960	1,493	4,467	138
湖北	47.0	32.0	68	3,496	1,579	1,917	109	蕪春	75.6	61.3	81	4,184	1,296	2,888	68
湖北	50.6	36.8	73	2,728	1,806	922	74	四川	7,263.5	4,975.3	68	591,495	259,412	332,083	119
湖北	49.9	46.0	92	1,456	1,247	209	32	四川	68.0	15.6	23	1,751	1,315	436	112
湖北	34.9	26.0	74	2,163	983	1,180	83	四川	39.7	36.5	92	3,969	2,617	1,352	109
湖北	4.2	2.7	64	276	227	49	102	四川	61.9	44.6	72	8,331	2,083	6,248	187
湖北	103.2	40.0	39	2,457	2,015	442	61	四川	8.5	7.7	91	2,673	1,628	1,045	347
湖北	181.1	121.2	67	3,852	2,673	1,180	32	四川	35.9	28.7	80	3,963	2,974	989	138
湖北	105.2	30.1	29	3,699	2,740	959	123	四川	38.3	28.4	74	2,568	1,997	571	90
湖北	86.7	22.7	26	2,789	1,677	1,112	123	四川	22.0	11.0	50	1,339	897	442	122
湖北	130.4	104.3	80	9,462	3,785	5,677	91	四川	16.0	9.5	59	989	922	67	104
湖北	154.0	121.3	79	5,941	2,783	3,158	49	四川	25.1	18.1	72	1,376	965	411	76
湖北	116.9	33.9	29	1,284	799	485	38	四川	15.0	12.1	81	1,155	1,100	55	95
湖北	190.0	150.0	79	16,269	11,391	4,878	108	四川	42.1	38.6	92	5,578	2,402	3,176	145
湖北	224.4	198.6	89	7,502	1,659	5,843	38	四川	34.0	12.0	35	1,112	633	479	93

表 129 農戶及耕地(續)

●江蘇等二十五省

民國十九年

地域別	總戶數 (千戶)	農戶數 (千戶)	農戶佔 總戶之 百分數	耕地面積 (千公畝)			每農戶 平均耕 地面積 (公畝)	地域別	總戶數 (千戶)	農戶數 (千戶)	農戶佔 總戶之 百分數	耕地面積 (千公畝)			每農戶 平均耕 地面積 (公畝)
				總面積	水田	旱田						總面積	水田	旱田	
灌縣	50.0	30.0	60	2,752	1,044	1,708	92	會理	47.4	24.2	51	3,004	1,050	1,954	124
彭縣	32.2	29.5	92	3,606	2,666	940	122	理邊	15.0	14.0	93	571	215	356	41
寧津	14.6	10.5	72	1,014	590	424	97	越山	19.7	17.0	86	5,247	842	4,405	309
崇新	35.0	30.0	86	1,843	1,364	479	61	樂峨	34.5	25.8	75	1,751	1,051	700	68
平武	17.9	14.5	81	1,978	829	1,149	136	洪峨	40.4	28.3	70	3,668	1,505	2,163	130
江北	29.7	21.4	72	1,536	492	1,044	72	雅邊	48.0	38.0	79	1,229	1,020	209	32
彰茂	9.1	7.9	87	565	264	301	72	雅邊	12.2	8.8	72	903	227	676	103
汶綿	27.9	7.7	28	878	227	651	114	江爲	31.9	23.9	75	1,278	1,100	178	53
德安	23.1	14.0	61	2,027	264	1,763	145	榮登	46.5	23.2	50	2,064	1,100	964	89
綿竹	5.1	4.5	88	338	—	338	75	威眉	90.5	65.1	72	6,212	2,734	3,478	95
德安	102.0	50.0	49	9,419	4,387	5,032	188	丹眉	90.7	65.3	72	8,872	4,768	4,104	136
梓潼	36.0	29.0	81	2,365	1,874	491	82	彭山	44.8	26.9	60	1,911	1,014	897	71
安綿	38.6	36.3	94	3,674	2,550	1,124	101	山神	14.0	11.3	81	903	467	436	80
綿竹	66.1	42.1	64	3,809	1,468	2,341	90	彭山	20.4	16.2	79	1,186	756	430	73
江功	32.0	12.0	38	1,493	565	928	124	邱大	22.0	15.0	68	1,474	872	602	98
維維	16.4	9.6	59	2,150	1,954	196	224	浦瀘	39.7	28.3	71	6,138	3,134	3,004	217
松理	2.7	1.9	70	227	104	123	119	宜慶	39.1	19.5	50	3,717	614	3,103	191
巴江	5.4	3.9	72	203	—	203	52	富南	26.6	18.2	68	3,201	2,015	1,186	176
長壽	4.8	3.4	71	239	12	227	70	長高	102.1	73.5	72	6,500	3,969	2,531	88
川昌	62.8	45.2	72	4,676	1,874	2,802	103	寧順	55.0	35.0	64	2,224	1,358	866	64
江壽	68.0	49.0	72	5,444	2,501	2,943	111	溪長	34.3	24.7	72	5,179	2,691	2,488	210
長永	90.0	66.6	74	10,856	8,036	2,820	163	富南	108.2	64.9	60	6,162	3,699	2,463	95
榮南	25.9	18.6	72	2,851	1,825	1,026	153	長高	42.5	21.3	50	1,573	1,352	221	74
綦南	31.5	22.7	72	3,864	2,949	915	170	連高	19.4	13.9	72	3,072	2,396	676	221
江川	45.0	35.0	78	1,518	412	1,106	43	文昌	33.0	23.8	72	1,198	215	983	50
梁足	48.3	34.8	72	3,822	1,911	1,911	110	連昌	7.9	4.7	59	1,223	381	842	260
銅大	69.8	50.8	73	3,668	2,347	1,321	72	文昌	22.0	17.0	77	1,044	325	719	61
壁足	45.7	42.0	92	3,686	2,457	1,229	88	山邊	14.7	10.6	72	1,954	1,075	879	184
山陵	39.4	28.4	72	3,127	1,782	1,345	110	昌山	51.3	37.0	72	6,525	5,874	651	176
合江	145.5	94.3	65	11,378	3,981	7,397	121	馬邊	50.0	35.0	70	8,473	424	8,049	242
武勝	72.4	52.1	72	4,381	2,630	1,751	84	納納	5.7	4.4	77	1,358	258	1,100	309
北勝	53.7	38.7	72	5,026	1,757	3,269	130	江安	73.9	59.1	80	7,963	3,662	4,301	135
奉節	71.9	69.5	96	3,066	2,390	676	44	中安	91.1	65.6	72	3,434	1,892	1,542	52
雲雲	66.7	44.0	66	3,134	1,567	1,567	71	陽中	60.0	47.0	78	2,279	1,321	958	48
萬開	27.0	21.6	80	1,628	98	1,530	75	陽中	46.5	33.5	72	8,129	2,785	5,364	243
巫開	177.4	53.4	30	3,932	2,083	1,849	74	研江	128.2	85.9	67	6,998	3,502	3,496	81
巫開	86.0	52.0	60	5,419	2,329	3,090	104	永江	111.6	80.3	72	4,780	1,960	2,820	60
巫開	59.9	43.1	72	5,910	946	4,964	137	永江	35.0	31.5	90	5,063	1,518	3,545	161
巫開	30.0	21.0	70	725	233	492	35	永江	81.3	58.6	72	7,231	3,397	3,834	123
巫開	64.1	46.2	72	2,717	2,005	1,112	80	永江	11.9	8.6	72	1,143	387	756	133
巫開	29.5	20.7	70	3,642	1,081	1,561	128	永江	11.3	8.1	72	952	307	645	118
巫開	110.0	82.0	75	6,740	1,554	4,916	79	永江	20.0	18.0	90	1,671	922	749	93
巫開	98.9	69.2	70	4,504	2,255	2,249	65	永江	36.5	26.3	72	3,809	1,407	2,402	145
巫開	83.2	58.2	70	3,705	1,223	2,482	64	永江	40.0	30.0	75	2,875	492	2,383	96
巫開	40.0	38.0	95	5,271	528	4,743	139	永江	200.0	82.0	41	11,280	3,317	7,963	138
巫開	12.5	8.0	64	1,204	74	1,130	151	永江	44.1	31.8	72	6,420	2,181	4,239	202
巫開	120.0	51.5	43	4,215	3,121	1,094	82	永江	56.4	40.6	72	6,476	1,616	4,860	160
巫開	34.1	24.6	72	6,777	3,527	3,250	275	永江	45.8	33.0	72	1,671	332	1,339	51
巫開	72.0	42.0	58	3,317	2,488	829	79	永江	74.2	61.6	83	8,940	5,364	3,576	145
巫開	80.7	64.5	80	7,716	3,858	3,858	120	永江	35.9	25.8	72	3,526	1,763	1,763	137
巫開	60.3	43.4	72	10,777	9,265	1,512	248	永江	60.0	50.0	83	3,379	608	2,771	68
巫開	100.0	80.0	80	6,322	2,341	3,981	79	永江	83.1	62.3	75	9,781	2,052	7,729	157
巫開	77.5	55.8	72	10,138	7,404	2,734	182	永江	53.1	37.1	70	1,794	449	1,345	48
巫開	23.1	16.7	72	1,911	823	1,088	114	永江	25.8	18.7	72	5,228	522	4,706	280
巫開	78.3	56.4	72	7,164	74	7,090	127	永江	47.0	33.8	72	1,542	928	614	46
巫開	33.1	15.2	46	657	528	129	43	永江	43.9	39.6	90	10,451	4,178	6,273	264
巫開	30.0	21.1	70	1,591	583	1,008	75	永江	95.8	68.9	72	11,280	2,254	9,026	164
巫開	12.3	10.8	88	2,427	897	1,530	225	永江	60.0	50.0	83	10,684	104	10,580	214
巫開	7.8	5.6	72	454	227	227	81	永江	42.0	31.2	74	3,004	989	2,015	16
巫開	40.0	25.0	63	2,205	528	1,677	88	永江	74.7	53.8	72	3,060	1,223	1,837	57
巫開	9.7	7.3	75	3,096	307	2,789	424	永江	32.0	28.0	88	10,611	6,365	4,246	379
巫開	22.5	16.2	72	4,424	707	3,717	273	永江	59.0	50.0	85	10,414	3,643	6,771	208
巫開	45.0	35.0	78	7,373	2,433	4,940	211	永江	40.0	38.5	96	6,070	608	5,462	158
巫開	4.6	3.3	72	1,229	430	799	372	永江	32.7	25.4	78	4,203	3,361	842	165
巫開	34.3	17.2	50	1,186	701	485	69	永江	119.6	86.1	72	11,022	4,632	6,390	128

表 129 農戶及耕地(續)

①江蘇等二十五省

民國十九年

地域別	總戶數 (千戶)	農戶數 (千戶)	農戶佔 總戶之 百分數	耕地面積 (千公畝)			每農戶 平均耕 地面積 (公畝)	地域別	總戶數 (千戶)	農戶數 (千戶)	農戶佔 總戶之 百分數	耕地面積 (千公畝)			每農戶 平均耕 地面積 (公畝)
				總面積	水田	旱田						總面積	水田	旱田	
溧陽	83.6	64.5	77	6,316	2,150	4,166	98	阜寧	45.9	24.2	53	3,410	1,020	2,390	141
溧水	132.8	59.8	45	4,178	2,593	1,585	70	興化	6.0	4.5	75	639	104	535	142
無錫	56.8	43.5	77	6,291	2,015	4,276	145	江都	30.6	21.7	71	5,155	1,548	3,607	238
常州	103.6	74.6	72	4,172	535	3,637	56	高郵	35.0	27.1	77	1,567	645	922	58
鎮江	512.3	344.1	67	84,124	—	84,124	244	寶應	3.3	3.2	97	553	178	375	173
蘇州	9.9	3.2	32	1,530	—	1,530	478	靖江	7.4	7.0	95	1,720	516	1,204	246
南通	5.0	2.2	44	1,130	—	1,130	514	泰縣	23.8	18.0	76	1,671	31	1,640	93
揚州	1.1	0.6	55	3,895	—	3,895	6,492	東台	21.6	16.4	76	2,630	80	2,550	160
徐州	2.0	1.9	95	707	—	707	572	鹽城	8.1	7.2	89	2,531	—	2,531	352
蚌埠	2.5	1.5	60	350	—	350	233	阜寧	46.1	19.9	43	3,908	117	3,791	196
蕪湖	2.2	1.1	50	455	—	455	414	泗陽	15.9	15.9	100	4,798	1,346	3,452	302
安慶	2.0	1.5	75	952	—	952	635	宿遷	19.9	15.0	75	1,757	160	1,597	117
九江	3.5	2.3	66	756	—	756	329	睢寧	9.2	5.0	54	3,484	—	3,484	697
漢口	1.4	0.9	64	258	—	258	287	邳州	18.1	15.4	85	5,425	215	5,210	352
沙市	2.1	1.2	57	319	—	319	266	新沂	19.9	12.8	64	5,401	541	4,860	422
長沙	3.3	0.6	18	147	—	147	245	沭陽	58.0	42.0	72	10,979	110	10,869	261
重慶	8.1	4.1	51	1,708	—	1,708	417	連雲港	35.3	24.9	70	2,138	43	2,095	86
成都	5.9	5.5	93	1,051	—	1,051	191	灌雲	18.0	13.1	73	2,961	—	2,961	226
萬縣	24.8	10.6	43	2,679	—	2,679	253	海州	21.2	14.9	70	1,745	19	1,726	117
貴陽	3.6	0.5	14	332	—	332	684	宿遷	4.6	3.6	78	406	6	400	113
蘭州	0.7	0.3	43	178	—	178	593	泗陽	14.0	11.0	79	1,493	117	1,376	136
西寧	0.7	0.1	14	31	—	31	310	宿遷	26.3	18.3	70	2,427	363	2,064	133
蘭州	0.4	0.2	50	92	—	92	460	武進	18.5	13.8	75	2,912	203	2,709	211
蘭州	3.3	1.0	30	399	—	399	399	武進	43.5	22.3	51	4,116	166	3,950	185
蘭州	6.7	...	—	276	—	276	...	武進	14.5	11.6	80	1,327	—	1,327	114
蘭州	1.6	0.3	19	92	—	92	307	武進	23.2	22.5	97	3,041	246	2,795	135
蘭州	23.9	15.6	65	4,221	—	4,221	271	武進	6.4	4.1	64	565	43	522	138
蘭州	2.0	1.5	75	117	—	117	78	武進	...	...	...	...	...	...	...
蘭州	21.2	18.7	88	1,905	—	1,905	102	武進	18.4	17.2	93	1,653	12	1,641	96
蘭州	18.5	10.9	59	2,660	—	2,660	244	武進	16.1	11.5	72	823	—	823	72
蘭州	10.2	9.6	94	3,262	—	3,262	340	武進	15.9	12.7	80	2,408	166	2,242	190
蘭州	24.3	11.4	47	5,044	—	5,044	442	武進	6.9	5.1	74	1,530	—	1,530	300
蘭州	9.6	9.0	93	2,826	—	2,826	314	武進	55.5	33.5	60	3,711	221	3,490	111
蘭州	6.5	5.8	89	1,542	—	1,542	266	武進	9.0	8.1	90	1,130	12	1,118	140
蘭州	7.5	4.5	60	1,112	—	1,112	247	武進	5.6	4.6	82	448	6	442	97
蘭州	1.0	0.8	80	184	—	184	230	武進	13.8	7.7	56	4,098	—	4,098	532
蘭州	0.7	0.7	100	154	—	154	220	武進	20.4	15.5	76	3,736	—	3,736	241
蘭州	28.0	23.8	85	3,895	—	3,895	164	武進	4.3	3.3	77	1,395	—	1,395	423
蘭州	15.0	14.2	95	2,206	—	2,206	155	武進	2.7	2.1	78	645	—	645	307
蘭州	51.2	21.8	43	4,018	—	4,018	184	武進	7.0	6.0	86	934	270	664	156
蘭州	30.2	28.6	95	2,691	—	2,691	94	武進	15.0	12.0	80	2,703	—	2,703	225
蘭州	51.5	44.9	87	7,944	—	7,944	177	武進	5.4	4.2	78	860	—	860	205
蘭州	1.7	1.5	88	135	—	135	90	武進	13.9	10.5	75	4,436	135	4,301	423
蘭州	17.8	11.0	62	4,411	—	4,411	401	武進	15.0	12.7	85	2,402	—	2,402	189
蘭州	4.9	4.0	82	1,087	—	1,087	272	武進	21.2	17.3	82	5,026	—	5,026	290
蘭州	13.9	8.7	63	2,599	—	2,599	299	武進	15.0	14.2	95	2,279	25	2,254	160
蘭州	8.0	3.7	46	2,888	—	2,888	780	武進	3.5	3.2	91	510	—	510	159
蘭州	21.0	18.1	86	2,009	—	2,009	111	武進	35.0	32.0	91	6,211	4,970	1,241	194
蘭州	16.7	14.2	85	2,439	—	2,439	172	武進	31.9	24.2	76	1,917	614	1,303	79
蘭州	19.6	18.6	95	4,147	—	4,147	223	武進	15.0	14.1	94	2,205	995	1,210	156
蘭州	1.2	0.6	50	491	—	491	818	武進	26.1	19.1	73	1,862	1,211	651	97
蘭州	...	...	...	2,138	—	2,138	...	武進	18.4	17.8	97	1,874	958	916	105
蘭州	2.1	0.2	1	246	—	246	1,230	武進	14.4	12.4	86	3,275	2,224	1,051	264
蘭州	1.0	...	...	...	—	...	...	武進	5.8	4.4	76	793	381	412	180
蘭州	3.7	0.03	1	12	—	12	400	武進	13.0	9.9	76	1,634	799	835	165
蘭州	3.1	1.6	52	418	—	418	261	武進	9.2	8.0	87	737	436	301	92
蘭州	0.5	...	...	...	—	...	...	武進	20.0	10.0	50	904	452	452	90
蘭州	1.7	...	...	...	—	...	...	武進	3.9	2.7	69	375	80	295	139
蘭州	1.6	...	...	...	—	...	...	武進	12.0	11.1	92	1,487	375	1,112	134
蘭州	2.1	...	...	...	—	...	...	武進	2.8	2.0	71	129	—	129	65
蘭州	0.01	0.01	100	...	—	...	...	武進	2.9	2.5	86	406	406	—	162
蘭州	1,075.9	793.2	74	144,445	23,722	120,723	182	武進	2.5	2.3	92	866	866	—	376
蘭州	...	...	...	...	—	...	...	武進	4.1	4.1	100	301	301	—	73
蘭州	...	...	...	...	—	...	...	武進	76.1	54.2	71	12,312	8,761	3,551	227
蘭州	...	...	...	...	—	...	...	武進	10.2	7.2	71	1,088	922	116	144



表 129 農戶及耕地(續)

●江蘇等二十五省

民國十九年

地域別	總戶數 (千戶)	農戶數 (千戶)	農戶佔 總戶之 百分數	耕地面積 (千公畝)			每農戶 平均耕 地面積 (公畝)	地域別	總戶數 (千戶)	農戶數 (千戶)	農戶佔 總戶之 百分數	耕地面積 (千公畝)			每農戶 平均耕 地面積 (公畝)
				總面積	水田	旱田						總面積	水田	旱田	
寧靈鹽平	5.5	4.1	75	965	934	31	235	安平	52.2	32.0	61	1,395	375	1,020	44
朔武池羅	6.6	4.5	68	541	436	105	120	康利	23.0	16.4	71	743	18	725	45
口衛積壯	2.0	1.6	80	1,843	—	1,843	152	陽河	10.4	8.3	80	...	...	...	...
中確中	21.2	13.3	63	4,682	4,448	234	352	鎮洵	35.1	14.9	42	694	116	578	47
豫西 <sup>(2)</sup>	1.0	1.0	100	246	246	—	246	白紫	18.7	17.5	93	872	202	670	50
長成興	18.8	14.3	76	1,210	1,204	6	85	石寧	34.8	18.3	53	903	252	651	49
咸與臨	6.8	6.7	98	596	571	25	89	石寧	20.1	18.8	93	756	203	553	40
高鄆藍	4.2	1.9	45	1,192	—	1,192	627	石寧	7.1	4.9	69	350	67	283	71
澄三盤	1,896.9	1,384.6	73	205,799	19,114	186,685	149	石寧	44.3	14.5	33	1,591	159	1,432	110
渭富醴	79.0	43.6	55	9,750	3,901	5,849	224	石寧	23.2	22.4	96	1,161	325	836	52
同耀大	22.0	21.0	95	4,325	737	3,588	206	石寧	19.6	6.6	34	934	86	848	141
朝澄白	22.7	20.5	90	4,436	885	3,551	216	石寧	5.3	4.2	79	344	18	326	82
韓華潼	40.1	37.7	94	6,948	276	6,672	184	石寧	24.7	14.8	60	805	55	750	54
潼華商	10.4	10.0	96	2,341	516	1,825	234	石寧	19.9	9.1	46	817	49	768	90
蒲維梓	18.4	16.5	90	3,004	872	2,132	182	石寧	19.9	17.0	85	2,003	98	1,905	118
鳳政實	47.1	36.9	78	5,186	1,143	4,043	141	石寧	13.4	7.8	58	1,757	37	1,720	225
扶廓麟	22.7	11.6	51	5,210	313	4,897	449	石寧	21.6	19.4	90	1,752	105	1,647	90
沂龍那	16.7	13.6	81	3,889	313	3,576	286	石寧	6.1	4.1	67	1,100	12	1,088	268
柳淳長	37.2	28.3	76	2,765	553	2,212	98	石寧	3.2	2.9	91	485	—	485	167
乾武永	48.3	32.4	67	7,711	—	7,711	238	石寧	2.6	2.3	88	424	31	393	184
水南平	35.3	26.7	76	7,772	80	7,692	291	石寧	2.8	2.2	79	356	—	356	162
泉官縣	18.1	17.3	96	1,186	—	1,186	69	石寧	7.6	3.9	51	1,075	12	1,063	276
嘉邑陽	8.7	8.6	99	1,327	—	1,327	154	石寧	3.7	1.5	40	424	6	418	283
城水城	13.2	11.9	90	3,256	67	3,189	274	石寧	4.9	3.5	71	1,653	—	1,653	472
陰關縣	24.0	20.0	83	5,444	166	5,278	272	石寧	4.2	3.6	86	1,173	12	1,161	326
城南水	20.5	14.5	71	3,844	356	3,588	265	石寧	4.8	3.9	81	1,106	—	1,106	284
翔山	21.2	18.0	85	6,629	—	6,629	368	石寧	26.2	23.5	90	1,155	55	1,100	49
鷓風縣	19.2	18.1	94	5,321	—	5,321	294	石寧	25.7	20.6	80	2,194	25	2,169	107
遊陽縣	11.5	10.6	92	3,901	6	3,895	368	石寧	14.6	12.5	86	885	74	811	71
邑化武	18.0	12.6	70	2,298	25	2,273	182	石寧	6.0	4.3	72	448	6	442	104
縣功壽	20.9	18.0	86	2,328	49	2,279	129	石寧	5.0	4.4	88	1,800	18	1,782	409
鄒城固	10.9	7.7	71	829	30	799	108	石寧	7.1	6.9	97	559	—	559	81
縣光縣	28.2	24.6	87	1,874	37	1,837	76	石寧	3.5	3.2	91	535	43	492	167
鄉陽縣	45.1	41.4	92	3,250	325	2,925	79	石寧	6.4	6.0	94	670	19	651	112
陽縣	32.0	31.0	97	6,457	—	6,457	208	石寧	7.8	6.5	83	319	12	307	49
光縣	44.6	26.5	59	2,476	172	2,304	93	石寧	2,263.4	1,874.1	83	372,081	22,297	349,784	199
武武縣	9.8	8.3	85	805	350	455	97	石寧	39.2	36.4	93	9,708	1,942	7,766	267
縣功壽	29.3	24.8	85	3,570	37	3,533	144	石寧	20.7	15.5	75	2,415	811	1,604	156
城固縣	21.5	20.8	97	3,625	362	3,262	174	石寧	29.3	17.6	60	5,351	534	4,817	304
縣光縣	36.9	36.9	100	3,668	37	3,631	99	石寧	26.6	25.4	95	3,938	393	3,545	155
鄉陽縣	27.7	20.6	74	5,197	104	5,093	252	石寧	27.7	21.2	76	1,671	332	1,339	79
縣功壽	14.6	13.5	92	2,415	578	1,837	179	石寧	20.5	16.2	79	2,193	436	1,757	135
城固縣	3.7	3.4	92	762	—	762	224	石寧	33.0	25.5	77	4,061	418	3,643	159
縣光縣	11.8	11.7	99	1,388	12	1,376	119	石寧	12.1	11.4	94	5,800	—	5,800	509
鄉陽縣	11.2	10.0	89	2,384	25	2,359	238	石寧	16.8	13.4	80	4,946	—	4,946	369
縣功壽	12.5	8.7	70	1,438	—	1,438	165	石寧	8.2	7.6	93	1,868	332	1,536	246
城固縣	8.5	7.4	87	2,408	—	2,408	325	石寧	15.6	14.2	91	1,818	319	1,499	128
縣光縣	12.9	11.0	85	3,791	—	3,791	345	石寧	9.8	7.8	80	3,514	319	3,195	451
鄉陽縣	8.1	5.6	69	1,339	—	1,339	239	石寧	31.8	24.8	78	6,341	43	6,298	256
城固縣	24.3	20.1	83	2,451	—	2,451	122	石寧	23.9	23.5	98	7,870	—	7,870	335
縣功壽	26.9	25.7	96	3,582	356	3,226	139	石寧	40.0	36.0	90	6,341	6	6,335	176
鄉陽縣	9.0	6.1	68	2,138	—	2,138	350	石寧	27.2	26.6	98	3,600	37	3,563	135
城固縣	43.1	14.8	34	1,572	516	1,057	103	石寧	6.7	5.9	88	2,697	6	2,691	457
縣光縣	27.6	16.1	58	2,175	307	1,868	135	石寧	40.0	36.2	91	9,179	227	8,952	254
鄉陽縣	37.7	25.5	68	2,021	80	1,941	79	石寧	13.0	12.3	95	3,238	18	3,220	263
縣功壽	42.2	33.8	80	1,997	578	1,419	59	石寧	29.4	23.3	79	1,462	31	1,431	63
城固縣	35.7	27.5	77	1,954	952	1,032	72	石寧	8.2	7.5	91	1,819	135	1,684	242
鄉陽縣	35.3	10.6	30	1,954	412	1,542	184	石寧	34.7	31.4	90	4,000	—	4,000	127
縣功壽	29.7	12.8	43	1,186	178	1,008	93	石寧	30.7	30.0	98	3,582	123	3,459	119
鄉陽縣	18.2	14.6	80	2,421	240	2,181	166	石寧	20.8	16.2	78	3,435	381	3,054	212
縣功壽	4.8	3.9	81	233	12	221	60	石寧	35.5	27.3	77	4,049	—	4,049	148
鄉陽縣	21.7	16.5	76	915	344	571	55	石寧	23.2	21.9	94	3,465	—	3,465	158
縣功壽	3.9	3.8	97	258	25	233	68	石寧	19.0	18.5	97	768	—	768	42
鄉陽縣	34.2	13.2	39	522	154	368	40	石寧	24.0	18.6	77	2,617	—	2,617	141
縣功壽	22.4	17.9	80	534	141	393	30	石寧	17.3	15.6	90	2,212	19	2,193	142

表 129 農戶及耕地(續)

①江蘇等二十五省

民國十九年

地域別	總戶數 (千戶)	農戶數 (千戶)	農戶佔 總戶之 百分數	耕地面積 (千公畝)			每農戶 平均耕 地面積 (公畝)	地域別	總戶數 (千戶)	農戶數 (千戶)	農戶佔 總戶之 百分數	耕地面積 (千公畝)			每農戶 平均耕 地面積 (公畝)
				總面積	水田	旱田						總面積	水田	旱田	
晉城	58.2	45.4	78	4,841	—	4,841	107	縣	12.0	11.3	94	2,452	25	2,427	217
高陽	46.3	32.8	71	4,411	—	4,411	134	津	19.4	16.3	84	4,356	—	4,356	267
陽水	39.2	30.6	78	2,980	160	2,820	97	河	18.0	14.8	82	2,409	74	2,335	163
陵沙	26.8	21.4	80	2,531	—	2,531	118	霍	12.5	7.1	57	2,347	215	2,132	331
遜沁	22.9	18.6	81	1,763	12	1,751	95	汾	9.4	8.4	89	799	43	756	95
和榆	16.0	14.0	87	4,718	393	4,325	337	靈	16.7	13.4	80	2,457	61	2,396	183
沁武	14.8	11.0	74	1,708	—	1,708	155	石	17.5	13.6	78	1,923	147	1,776	141
平定	11.6	6.4	55	2,034	—	2,034	318	城	13.5	12.2	90	4,178	92	4,086	342
晉陽	23.8	20.1	84	3,699	1,241	2,458	184	寧	3.2	2.5	78	375	12	363	150
孟定	13.9	10.8	78	953	31	922	88	縣	6.4	6.3	98	1,364	178	1,186	216
陽同	28.2	18.8	67	2,310	—	2,310	123	和	4.0	3.9	97	2,697	—	2,697	691
壽同	64.7	43.6	67	4,159	6	4,153	95	河	6,029.1	5,061.7	84	694,155	47,935	646,220	137
大懷	26.3	25.1	95	1,075	—	1,075	43	南	124.9	104.9	84	13,083	74	13,013	125
仁陵	37.4	37.4	100	2,931	105	2,826	78	開	26.2	23.2	88	5,044	49	4,995	217
高陽	37.1	25.6	69	2,881	12	2,869	112	陳	67.4	66.2	98	12,257	233	12,024	185
鎮同	62.5	49.1	79	12,620	1,653	10,967	237	留	40.8	40.4	99	6,193	—	6,193	153
縣仁	23.5	20.0	85	1,665	276	1,389	84	許	48.6	46.4	95	6,046	6	6,040	130
陵高	15.9	10.5	66	4,430	436	3,994	422	氏	30.3	25.0	82	2,722	436	2,286	109
鎮高	12.1	12.0	99	2,537	—	2,537	211	川	55.0	43.7	79	5,861	—	5,861	135
廣鎮	22.3	16.0	72	2,544	240	2,304	159	陵	31.5	24.3	77	5,382	111	5,271	221
鎮源	21.3	11.2	53	2,980	61	2,919	266	李	24.4	19.5	80	2,261	—	2,261	116
源右	16.4	15.4	94	2,169	25	2,144	141	封	94.5	93.9	99	7,698	405	7,293	82
澤左	24.4	13.9	57	1,880	147	1,733	135	縣	23.9	20.1	84	4,209	295	3,914	209
雲鹿	31.7	24.7	78	3,127	92	3,035	127	密	31.1	26.5	85	8,472	6	8,466	320
魯右	22.9	19.4	85	6,445	1,610	4,835	332	新	214.9	108.0	86	3,877	37	3,840	36
平左	16.5	14.6	88	12,859	6	12,853	881	寧	39.6	35.4	89	5,972	—	5,972	169
朔武	15.4	13.1	85	2,623	—	2,623	200	邑	112.2	99.7	89	11,163	61	11,102	112
偏武	6.2	4.9	79	3,717	—	3,717	759	城	50.3	41.5	82	4,940	—	4,940	119
五關	33.1	32.6	98	9,198	1,409	7,699	282	邑	98.6	74.8	80	24,435	2,034	22,401	327
忻池	15.9	11.0	69	1,800	—	1,800	164	城	28.7	25.8	90	2,857	31	2,826	111
定襄	7.7	7.3	95	2,986	—	2,986	409	縣	63.1	51.9	82	11,956	24	11,932	230
靜襄	9.9	9.8	99	3,797	—	3,797	387	權	24.5	21.4	87	3,981	—	3,981	186
五襄	9.1	8.1	89	5,327	55	5,272	658	城	28.7	21.1	73	5,573	—	5,573	264
寧襄	41.8	33.8	81	8,681	1,923	6,758	257	城	44.8	40.0	89	4,485	614	3,871	112
靜襄	22.5	15.5	69	2,869	215	2,654	185	陽	159.8	144.7	91	8,804	73	8,731	61
五襄	19.2	19.1	99	5,029	6	5,023	310	水	46.5	40.8	88	5,222	—	5,222	128
寧襄	35.4	23.2	65	7,004	—	7,004	302	華	79.8	64.0	80	9,031	49	8,982	141
繁襄	43.3	33.8	78	5,026	197	4,829	149	城	59.9	50.9	85	7,434	—	7,434	146
峙襄	22.0	17.1	78	3,226	486	2,740	189	邱	62.0	55.8	90	6,857	—	6,857	123
德襄	11.0	6.5	59	2,451	153	2,298	377	康	93.5	92.0	98	15,526	80	15,446	169
曲襄	21.6	19.9	92	4,626	31	4,595	232	澤	71.3	55.1	77	8,724	18	8,706	158
汾襄	20.0	19.0	95	1,413	—	1,413	74	昌	90.7	72.5	80	6,298	6	6,292	87
洪襄	28.6	22.3	78	3,275	166	3,109	147	穎	69.6	58.5	84	4,405	—	4,405	75
汾襄	22.7	22.6	99	3,606	356	3,250	159	城	64.2	55.0	86	7,440	—	7,440	135
澤襄	9.5	8.3	87	2,335	—	2,335	281	縣	77.0	60.0	78	6,691	—	6,691	112
安襄	11.1	10.7	96	854	6	848	80	葛	21.1	21.0	99	2,783	252	2,531	133
曲襄	17.3	15.3	88	1,505	37	1,468	98	縣	42.6	33.5	79	3,090	31	3,059	92
沃襄	17.0	13.3	78	3,600	159	3,441	271	陽	33.0	32.9	100	2,771	25	2,746	84
城襄	19.7	16.5	84	3,287	74	3,213	199	澤	16.8	14.1	84	4,614	—	4,614	327
襄襄	18.1	14.1	78	3,471	344	3,127	246	陰	10.7	10.7	100	1,358	—	1,358	127
襄襄	12.4	11.3	91	2,206	111	2,095	195	水	26.6	26.1	98	1,616	—	1,616	62
襄襄	6.1	4.7	77	934	55	879	199	縣	29.7	19.7	66	6,894	68	6,826	350
襄襄	23.6	22.5	95	3,336	25	3,311	148	武	56.2	47.2	84	3,822	25	3,797	81
襄襄	17.5	15.4	88	4,467	—	4,467	290	陽	131.1	95.0	72	11,483	596	10,887	121
襄襄	10.7	8.2	77	2,445	639	1,806	298	陽	43.9	37.3	85	6,285	—	6,285	168
襄襄	14.7	11.5	78	2,188	25	2,163	190	漳	36.5	35.0	96	5,530	—	5,530	158
襄襄	16.6	16.5	99	2,193	—	2,193	133	林	70.0	50.0	71	4,792	49	4,743	96
襄襄	17.1	15.0	88	4,000	—	4,000	267	內	42.1	40.1	95	10,144	—	10,144	253
襄襄	11.3	11.2	99	2,298	252	2,046	205	武	70.6	65.0	92	11,176	221	10,955	172
襄襄	21.3	21.2	99	3,864	774	3,090	182	涉	36.0	27.9	78	2,107	190	1,917	76
襄襄	11.1	7.2	65	1,788	6	1,782	248	新	39.8	35.3	89	5,812	2,734	3,078	165
襄襄	12.6	12.2	97	2,980	31	2,949	244	獲	29.4	27.9	95	6,144	922	5,222	220
襄襄	19.7	18.2	92	4,190	209	3,981	230	淇	18.1	16.0	88	1,474	12	1,462	92
襄襄	9.6	7.5	78	1,554	233	1,321	207	輝	41.9	40.0	95	5,407	55	5,352	135
襄襄	25.2	24.3	96	5,480	12	5,468	225	延	47.0	35.3	75	3,631	6	3,625	103

表 129 農 戶 及 耕 地(續)

●江蘇等二十五省

民國十九年

地域別	總戶數 (千戶)	農戶數 (千戶)	農戶佔 總戶之 百分數	耕地面積 (千公畝)			每農戶 平均耕 地面積 (公畝)	地域別	總戶數 (千戶)	農戶數 (千戶)	農戶佔 總戶之 百分數	耕地面積 (千公畝)			每農戶 平均耕 地面積 (公畝)
				總面積	水 田	旱 田						總面積	水 田	旱 田	
滄州	49.8	34.9	70	8,909	584	8,325	255	恒	47.2	43.4	92	3,416	25	3,391	79
縣	1,22.9	96.7	79	21,154	61	21,093	219	齊	59.7	56.7	95	6,973	—	6,973	123
封	22.7	22.2	93	4,086	—	4,086	184	東	24.0	23.0	96	1,137	—	1,137	49
博	40.2	33.8	84	3,778	6	3,772	112	陽	56.8	51.3	90	3,312	—	3,312	65
濟	42.8	42.3	99	4,252	2,120	2,132	101	清	74.2	73.6	99	3,478	283	3,195	67
原	55.0	44.0	80	2,771	559	2,212	63	安	158.4	142.6	90	9,400	233	9,167	46
武	10.6	10.2	96	4,940	4,633	307	484	泰	36.5	35.9	98	2,439	196	2,243	68
源	34.6	33.6	97	7,944	390	7,545	236	新	75.4	66.9	89	11,581	1,505	10,076	173
孟	46.5	39.6	85	3,865	1,303	2,562	98	萊	53.4	49.8	93	5,069	203	4,866	102
溫	36.7	23.7	65	2,439	—	2,439	103	城	65.2	60.0	92	6,021	—	6,021	100
陽	22.4	22.1	99	3,760	6	3,754	170	民	47.8	42.4	89	6,279	61	6,218	148
洛	70.6	69.6	99	17,338	755	16,583	249	信	53.5	50.0	93	6,126	—	6,126	123
陝	24.2	20.3	84	9,185	645	8,540	452	棣	47.8	39.9	83	3,809	6	3,803	95
儀	33.0	28.9	88	3,680	74	3,606	127	樂	80.9	80.5	99	10,580	—	10,580	131
孟	60.0	54.0	90	2,476	80	2,396	46	利	66.0	58.3	88	7,373	74	7,299	126
登	22.6	19.2	85	3,539	—	3,539	184	濟	35.8	30.2	84	3,705	—	3,705	123
萊	37.8	34.0	90	3,225	12	3,213	95	化	24.4	19.9	82	1,806	—	1,806	91
寧	45.0	40.5	90	4,866	18	4,848	120	台	63.0	60.0	95	3,312	—	3,312	55
安	48.2	35.9	74	1,851	184	1,667	38	河	7.0	6.0	86	3,570	6	3,564	595
池	26.9	23.4	87	2,968	31	2,937	127	城	39.0	36.5	94	3,146	12	3,134	86
寶	23.7	23.5	99	4,325	43	4,282	184	興	15.6	13.8	88	1,554	—	1,554	113
鄉	56.9	43.8	77	1,235	338	897	28	苑	34.4	30.5	89	934	12	922	31
氏	82.5	52.0	63	8,939	1,161	7,778	172	山	75.3	66.8	89	8,208	1,069	7,139	123
汝	18.5	18.2	98	2,157	541	1,616	119	寧	66.5	60.8	91	3,994	369	3,625	66
山	51.2	45.0	88	7,145	141	7,004	159	陽	30.0	20.0	67	3,594	—	3,594	180
縣	65.7	58.6	89	7,207	578	6,629	123	阜	42.5	42.2	99	6,126	—	6,126	145
豐	40.2	30.1	75	2,777	86	2,691	92	陽	66.5	58.9	89	9,560	6	9,554	162
陽	47.4	38.9	82	2,906	—	2,906	75	縣	92.2	85.7	93	22,143	—	22,143	258
陽	41.6	25.8	62	2,378	25	2,353	92	縣	38.0	25.8	68	2,630	—	2,630	102
召	21.5	21.4	99	1,493	37	1,456	70	水	67.9	64.5	95	9,775	491	9,284	152
平	73.0	51.1	70	7,158	3,465	3,693	140	上	61.9	55.7	90	6,801	37	6,764	122
南	104.6	87.9	84	5,130	49	5,081	58	縣	67.6	63.2	93	7,963	—	7,963	126
鎮	42.0	37.8	90	1,683	202	1,481	45	鄉	30.7	29.0	94	3,097	123	2,974	107
唐	62.0	55.0	89	5,794	55	5,738	105	台	37.3	31.6	85	5,806	2,771	3,035	184
泗	55.6	40.0	72	15,237	270	14,967	381	沂	147.6	118.1	80	9,431	—	9,431	80
水	24.9	21.0	84	4,804	1,266	3,538	229	城	87.5	79.9	91	12,349	67	12,282	155
桐	30.0	21.0	70	1,186	676	510	56	縣	72.2	70.0	97	3,398	—	3,398	49
鄆	70.0	49.0	70	7,526	12	7,514	154	陰	26.7	22.0	82	3,686	172	3,514	168
野	64.4	63.0	98	11,194	258	10,936	178	縣	89.1	85.7	96	13,338	12	13,326	156
城	62.0	51.0	82	6,095	—	6,095	119	水	116.7	73.8	63	4,676	—	4,676	63
陽	81.8	65.5	80	7,827	80	7,747	119	澤	91.8	91.3	99	6,384	6	6,378	70
縣	84.4	55.5	66	8,901	—	8,901	150	縣	123.6	95.0	77	15,016	—	15,016	158
南	79.4	70.1	88	9,861	—	9,861	141	武	58.6	40.0	68	12,141	—	12,141	304
陽	139.3	118.4	85	18,180	184	17,996	194	陶	35.9	35.2	98	5,327	—	5,327	151
蔡	59.3	41.7	70	4,110	—	4,110	99	野	34.1	30.0	88	6,021	—	6,021	201
平	85.0	64.0	75	7,471	307	7,164	117	城	70.1	52.1	74	9,455	6	9,449	181
平	59.5	48.3	81	10,893	6	10,887	226	城	84.6	84.1	99	10,445	—	10,445	124
山	40.0	39.5	99	4,252	—	4,252	108	邑	58.0	50.0	86	8,147	12	8,135	163
山	58.3	55.3	95	7,127	12	7,115	129	平	50.0	40.0	80	4,915	—	4,915	123
山	37.6	32.4	86	6,439	1,739	4,700	123	平	32.4	25.9	80	4,012	6	4,006	155
山	33.1	27.8	84	4,583	—	4,583	165	平	34.5	32.9	95	5,284	—	5,284	161
川	75.7	54.2	72	5,665	3,908	1,757	105	平	33.3	33.2	100	4,534	—	4,534	137
山	112.5	86.0	76	6,869	4,325	2,544	80	平	22.5	20.0	89	3,901	—	3,864	195
山	38.4	32.3	84	4,049	2,200	1,849	125	縣	39.4	38.0	96	6,918	6	6,912	182
始	61.2	49.0	80	9,665	2,900	6,765	197	陶	44.1	44.0	100	10,439	—	10,439	237
城	36.9	31.0	84	1,874	1,247	627	60	唐	44.4	39.3	89	4,854	—	4,854	124
川	47.4	39.8	84	3,514	37	3,477	88	高	48.3	47.8	99	7,889	—	7,889	165
由	28.4	22.6	80	2,777	252	2,525	123	恩	55.8	47.5	85	6,814	—	6,814	143
東	34.4	33.1	96	1,991	209	1,782	63	臨	30.3	29.9	99	5,505	—	5,505	184
歷	6,659.9	5,918.3	89	679,907	14,715	665,192	115	武	40.3	35.8	89	4,381	—	4,381	122
丘	142.3	100.0	70	5,671	12	5,659	57	邱	17.3	17.2	99	4,491	—	4,491	261
平	90.6	70.3	78	8,288	2,083	6,205	118	縣	58.5	49.0	84	8,571	—	8,571	175
川	64.5	53.0	82	4,141	37	4,104	78	平	51.0	50.0	98	4,301	—	4,301	86
山	56.1	54.0	96	4,214	18	4,196	78	原	32.0	30.5	95	6,820	18	6,802	224
長	40.5	31.5	78	3,840	197	3,643	122	陵	27.4	27.3	99	6,267	—	6,267	230

表 129 農戶及耕地(續)

●江蘇等二十五省

民國十九年

地域別	總戶數 (千戶)	農戶數 (千戶)	農戶佔 總戶之 百分數	耕地面積 (千公畝)			每農戶 平均耕 地面積 (公畝)	地域別	總戶數 (千戶)	農戶數 (千戶)	農戶佔 總戶之 百分數	耕地面積 (千公畝)			每農戶 平均耕 地面積 (公畝)
				總面積	水田	旱田						總面積	水田	旱田	
臨邑	32.0	31.5	98	2,710	—	2,710	86	河	70.7	60.0	85	13,664	—	13,664	228
禹城	42.5	42.4	100	5,345	—	5,345	126	獻	67.9	57.7	85	13,197	43	13,154	229
東平	74.1	65.7	89	5,444	166	5,278	83	寧	27.6	19.3	70	3,582	227	3,355	186
阿	55.2	54.0	98	3,981	—	3,981	74	邱	49.0	39.6	81	4,792	245	4,547	121
陰	34.3	30.2	88	2,857	61	2,796	95	城	17.6	16.0	91	2,753	—	2,753	172
穀	54.2	54.0	100	7,637	—	7,637	141	河	60.5	54.4	90	5,911	—	5,911	109
濰	44.7	44.0	98	3,686	—	3,686	84	津	62.0	55.8	90	3,717	—	3,717	67
張	66.5	60.8	91	7,662	—	7,662	126	縣	47.1	40.0	85	7,372	614	6,758	184
城	29.8	28.6	96	5,204	49	5,155	182	橋	39.1	30.2	77	4,645	—	4,645	154
縣	12.6	10.0	79	2,095	—	2,095	134	光	21.4	18.2	85	4,092	—	4,092	225
福	26.5	26.3	99	3,521	—	3,521	210	龍	46.2	45.0	97	7,434	—	7,434	165
蓬	40.5	33.9	84	4,172	295	3,877	123	安	27.2	25.8	95	4,301	—	4,301	167
萊	54.7	38.3	70	2,408	—	2,408	63	寧	81.6	71.8	88	11,827	92	11,735	165
嶺	52.3	49.9	95	1,352	123	1,229	27	黎	45.0	38.3	85	2,286	73	2,213	60
嶺	57.4	55.2	96	3,072	—	3,072	56	縣	70.8	58.7	83	10,138	1,014	9,124	173
鄒	65.9	58.4	89	5,044	—	5,044	86	縣	106.0	98.7	93	10,918	31	10,887	111
平	102.5	91.2	89	17,725	—	17,725	194	亭	47.5	40.0	84	3,152	6	3,091	79
登	113.6	113.3	100	8,079	835	7,244	71	榆	53.6	45.8	85	1,253	6	1,247	27
成	90.3	78.5	87	3,201	289	2,912	41	化	70.4	59.1	84	7,372	147	7,225	125
陽	34.8	23.7	68	1,358	86	1,272	57	潤	85.9	73.0	85	18,672	504	18,168	256
海	91.8	91.0	99	4,792	—	4,792	53	田	48.8	35.9	74	5,493	166	5,327	153
掖	65.4	58.0	89	5,542	55	5,487	96	安	32.0	27.2	85	4,952	49	4,903	182
平	177.2	175.0	99	8,288	—	8,288	47	城	33.1	25.5	77	5,990	123	5,867	235
濰	105.1	72.0	69	9,775	154	9,621	136	鎮	3.3	3.3	100	578	—	578	175
昌	103.5	91.8	89	6,015	37	5,978	66	寧	40.7	30.0	74	6,451	196	6,255	215
縣	112.3	105.3	94	16,675	—	16,675	158	清	75.8	53.8	71	2,206	670	1,536	41
密	109.5	100.0	91	10,605	2,286	8,319	108	河	22.7	22.5	99	2,869	18	2,851	127
都	109.3	98.9	89	6,715	—	6,715	69	城	36.6	36.0	98	4,675	866	3,809	130
溜	91.2	86.6	95	7,987	80	7,907	92	水	34.7	23.0	66	3,539	—	3,539	154
廣	32.6	28.9	89	4,043	43	4,000	140	興	43.1	35.6	83	6,556	—	6,556	184
饒	49.8	44.8	90	5,302	—	5,302	118	城	36.4	36.3	100	2,384	264	2,120	66
昌	123.1	122.0	99	23,138	—	23,138	190	野	17.3	17.2	99	2,003	602	1,401	116
樂	44.2	38.7	88	4,835	—	4,835	125	都	15.7	14.9	95	1,001	252	749	67
陵	76.9	61.5	80	4,344	—	4,344	71	城	15.3	13.0	85	1,345	92	1,253	103
邱	75.0	70.0	93	7,373	—	7,373	105	縣	25.3	21.5	85	2,058	67	1,991	96
城	128.5	94.0	73	12,417	6	12,411	132	縣	38.2	32.5	85	4,233	805	3,428	130
日照	85.9	72.3	84	4,958	—	4,958	69	國	14.8	12.6	85	2,660	92	2,568	211
北	4,938.7	4,223.7	86	635,486	52,021	583,465	150	安	36.6	30.0	82	5,308	1,566	3,742	177
大	24.4	22.2	91	4,510	6	4,504	203	安	28.1	19.1	68	1,843	184	1,659	96
宛	43.0	36.5	85	13,418	804	12,614	368	新	65.9	64.9	98	9,062	2,267	6,795	140
良	12.7	12.2	96	2,580	—	2,580	211	陽	27.3	24.8	91	4,159	—	4,159	168
固	30.3	20.9	69	4,332	—	4,332	207	定	39.4	30.6	78	2,980	2,089	891	97
安	23.9	20.0	84	4,571	—	4,571	229	鹿	55.8	42.2	76	4,596	1,745	2,851	109
香	29.8	23.9	80	3,539	—	3,539	148	陘	43.2	38.9	90	2,538	332	2,206	65
三	24.4	19.5	80	2,771	—	2,771	142	平	18.6	15.8	85	1,898	208	1,690	120
霸	37.7	34.0	90	4,209	43	4,166	124	城	17.7	16.2	91	3,017	2,433	584	186
涿	24.4	20.8	85	3,785	6	3,779	182	唐	24.8	24.0	97	2,949	651	2,298	123
通	31.7	26.9	85	4,276	166	4,110	159	壽	21.9	18.7	85	977	98	879	52
薊	54.5	52.1	96	7,889	—	7,889	151	山	47.9	42.1	88	2,457	737	1,720	58
縣	41.0	31.7	77	5,321	49	5,272	168	氏	27.0	22.9	85	3,686	620	3,066	161
平	43.1	35.0	81	4,098	61	4,037	117	皇	14.7	12.5	85	1,972	516	1,456	158
清	59.6	50.6	85	10,260	—	10,260	203	縣	35.1	34.8	99	4,116	2,402	1,714	118
坨	57.6	50.0	87	16,730	—	16,730	335	極	32.4	31.2	96	3,023	2,421	602	97
義	33.3	30.7	92	4,301	12	4,289	140	城	43.2	42.2	98	4,411	2,820	1,591	105
柔	25.0	24.2	97	4,460	6	4,454	184	樂	21.1	18.1	86	3,453	1,794	1,659	191
山	11.0	9.4	85	4,233	24	4,209	450	縣	49.6	42.1	85	1,929	—	1,929	46
谷	19.9	18.9	95	2,488	61	2,427	147	新	19.8	16.9	85	2,746	24	2,722	162
津	11.2	9.0	80	1,689	12	1,677	188	易	20.7	17.6	85	1,517	104	1,413	86
縣	90.3	78.8	85	4,546	823	3,723	59	源	63.1	53.7	85	7,078	1,770	5,308	132
山	43.6	40.1	92	7,539	—	7,539	188	澤	27.0	26.4	98	879	25	854	33
雲	70.2	50.0	71	8,473	—	8,473	169	陽	20.0	19.1	96	2,973	61	2,912	156
皮	55.7	49.5	89	8,909	—	8,909	180	縣	67.4	57.2	85	6,992	111	6,881	122
海	29.3	22.2	76	4,061	—	4,061	183	強	24.2	22.8	94	3,520	86	3,434	154
慶	34.8	28.0	80	5,216	—	5,216	186	武	33.3	27.0	81	3,416	12	3,404	126
南	64.8	55.8	86	13,031	583	12,448	233	饒	30.9	26.3	85	3,840	—	3,840	146





表 129 農戶及耕地(續)

②廣西省各縣(1)

縣 別	農戶及耕地					縣 別	農戶及耕地				
	總戶數 (千戶)	農戶數 (千戶)	農戶 佔總 戶之 百分 數	水田面 積(2) (千公畝)	每農戶 平均 耕地 面積(3) (公畝)		總戶數 (千戶)	農戶數 (千戶)	農戶 佔總 戶之 百分 數	水田面 積(2) (千公畝)	每農戶 平均 耕地 面積(3) (公畝)
總計	1,880.7	1,476.4	79	174,286	118	總計	1,880.7	1,476.4	79	174,286	118
邕寧	50.0	32.4	65	4,896	135	興安	26.0	20.9	80	4,178	197
扶綏	10.0	8.8	88	1,015	117	靈陽	26.0	23.0	88	2,780	123
綏隆	4.4	3.2	73	734	227	陽百	21.0	17.0	81	2,261	135
隆永	14.0	11.2	80	1,327	117	福永	12.0	8.4	70	823	98
武都	21.4	17.4	81	1,196	68	龍福	11.0	8.4	76	1,919	233
隆果	50.0	39.8	80	1,924	49	寧全	8.2	6.4	78	614	98
武鳴	41.0	35.1	86	2,364	68	龍義	9.0	7.2	80	861	117
都隆	27.0	21.4	79	3,339	166	全勝	59.0	42.8	73	4,249	98
隆山	10.0	7.3	73	2,180	295	龍勝	18.0	14.2	79	688	49
德陽	9.0	7.3	81	1,648	227	樂勝	12.0	9.5	79	1,948	203
林馬	24.0	17.4	73	2,432	141	平樂	18.0	14.5	81	2,115	141
思梧	17.0	14.2	84	3,114	215	川城	20.0	15.7	79	1,574	98
恩溪	6.8	6.0	88	624	104	縣平	16.0	12.2	76	1,115	92
縣峽	10.0	7.1	71	1,381	184	蒙川	21.0	16.8	80	1,816	111
溪集	55.0	36.3	66	3,941	111	賀浦	16.0	12.7	79	1,247	98
都平	37.5	29.6	79	2,167	74	仁平	16.0	12.7	79	92	673
南寧	22.0	17.1	78	1,677	98	山平	19.0	14.2	75	1,413	98
甯都	15.0	13.4	89	1,314	98	昭平	25.0	23.4	91	2,138	92
平南	30.0	27.3	91	3,505	129	鍾山	14.5	11.6	80	2,028	172
宣林	47.0	37.2	79	3,333	92	中馬	6.0	4.7	78	986	209
白流	19.0	17.5	92	1,263	74	羅容	32.0	23.9	75	4,190	172
鬱博	35.0	27.6	79	2,131	74	象城	7.0	5.6	80	1,364	240
北陸	55.0	39.9	73	2,903	74	融城	29.0	22.8	79	2,949	129
陸川	27.0	18.8	80	2,825	147	江賓	13.7	9.9	72	1,510	147
業林	35.5	25.4	72	1,475	55	來賓	17.0	13.7	80	3,544	258
	11.0	9.3	85	745	80	山思	17.0	13.2	78	2,025	154
	65.0	45.4	70	2,559	55	河池	11.0	9.2	84	2,244	240
							12.5	9.9	81	1,352	141
							53.0	41.8	79	3,364	80
							11.5	9.6	83	784	80
							19.0	16.7	88	1,222	74
							16.5	12.7	77	996	74

材料來源：根據廣西統計局民國二十二年，第一回「廣西年鑑」編製。  
 說明：(1)本表數字，係該局根據民國二十一年該省府及民廳調查，暨各縣報告之資料估計而得。(2)據原材料所載，廣西全省耕地總面積共計 512,449 千公畝，水田計 174,286 千公畝，佔耕地總面積百分之三十四，旱田計 338,154 千公畝，佔百分之六十六；但旱田一欄未列分縣數字，本表亦缺。(3)係根據水田面積計算之數。

表 130 近六十年中國農村人口增減之趨勢(1)

區域別	報告份數	人口指數——固定基年(同治十二年=100)				人口指數——移動基年		
		同治十二年 (六十年前) 1873	光緒十九年 (四十年前) 1893	民國二年 (二十年前) 1913	民國二十二年 (本年) 1933	光緒十九年 (同治十二年= 100) 1893	民國二年 (光緒十九年= 100) 1913	民國二十二年 (民國二年= 100) 1933
總計(2)	1622	100	108	117	131	108	108	112
江蘇	133	100	108	128	150	108	119	117
安徽	67	100	122	146	166	122	109	114
浙江	71	100	102	107	123	102	104	115
福建	29	100	92	93	88	92	101	94
廣東	62	100	123	142	157	123	115	110
廣西	66	100	109	149	164	109	136	109
雲南	35	100	135	179	237	135	132	133
貴州	33	100	106	118	128	106	111	108
湖南	56	100	118	129	144	118	109	112
湖北	44	100	100	100	93	100	100	94
四川	34	100	105	116	145	105	110	125
江西	103	100	118	135	157	118	114	116
青島	10	100	167	161	172	167	96	106
甘肅	24	100	115	117	117	115	113	90
陝西	5	100	143	101	88	143	70	87
山西	67	100	94	99	96	94	106	95
山東	146	100	77	82	88	77	107	107
河南	119	100	104	110	104	104	106	105
河北	106	100	119	122	128	119	103	105
察哈	390	100	112	122	140	112	108	114
遼寧	8	100	114	144	160	114	126	111
遠東	14	100	139	172	175	139	124	102

材料來源：根據實業部中央農業實驗所「農情報告」第二年第五期編製。  
 說明：(1)本調查之人口指數，係由各省農情報告員根據其所在村莊歷年人口之數量推算而得。(2)「總計」行內之人口指數，係根據各時期二十二省之人口總數計算而得。(3)江西匪區內，因無報告，故不能以一般情形代表之。

表 131 農 場

民國二

省縣別	調查或報告區域		60 公畝以下		60—180 公畝		180—300 公畝		300—600 公畝		600—1200 公畝		1200—1800 公畝	
	戶數	面積	戶數	面積	戶數	面積	戶數	面積	戶數	面積	戶數	面積	戶數	面積
安徽														
太湖	94,404	2,928,949	76,701	1,645,112	16,307	1,001,902	1,359	265,113	33	10,420	—	—	4	6,402
望江	14,639	1,420,625	10,030	516,679	2,200	151,855	1,454	316,059	590	187,318	330	205,424	35	43,290
舒城	9,379	2,539,408	4,293	198,930	1,755	281,690	1,954	490,991	790	333,864	216	181,635	160	258,367
和縣	110,729	20,070,464	27,622	1,477,312	34,135	4,171,776	24,696	4,171,776	24,276	10,249,600	—	—	—	—
績溪	26,000	3,913,250	6,500	36,336	9,500	595,668	5,000	933,888	3,400	1,081,344	1,300	817,152	200	258,098
旌德	49,800	3,568,608	29,200	1,007,616	15,700	964,608	2,400	442,368	1,500	460,800	860	521,184	140	172,032
壽縣	4,056	470,439	1,601	84,409	1,454	95,208	725	198,396	262	82,743	14	9,683	—	—
全椒	7,623	433,948	6,458	198,326	—	—	1,045	193,167	105	33,239	15	9,216	—	—
長樂	17,954	1,728,167	14,379	203,612	2,044	196,417	424	110,161	234	106,905	27	22,351	810	1,014,398
天長	59,523	14,117,564	13,129	727,665	17,369	1,813,020	16,001	3,170,697	11,314	3,765,374	250	206,288	400	537,624
全椒	25,835	6,492,354	2,549	112,324	4,961	352,149	7,995	1,709,924	8,174	2,795,974	2,137	1,486,669	15	26,216
全椒	23,422	3,267,389	14,490	764,878	4,444	566,298	2,516	671,281	1,829	654,194	643	610,738	—	—
江西														
進賢	26,946	8,772,650	5,103	188,116	8,057	938,428	7,875	1,839,657	3,759	1,270,241	537	362,926	462	685,916
餘江	32,950	1,640,647	27,513	758,568	3,899	336,340	1,575	371,189	453	164,960	10	9,590	—	—
上高	34,425	2,675,293	24,429	1,000,906	4,890	516,341	4,285	732,352	491	152,365	311	196,876	19	26,453
南康	64,806	2,729,602	51,133	1,241,137	11,320	711,450	1,402	271,982	615	209,811	325	277,112	11	18,110
浮梁	26,500	3,374,048	11,000	608,256	10,000	872,448	3,300	675,840	1,500	522,240	500	356,352	100	141,312
靖安	6,600	492,008	2,887	70,219	3,578	386,850	110	24,698	22	8,245	3	1,996	—	—
廣東														
南海	100,358	5,330,534	98,774	5,202,309	1,548	120,545	36	7,680	—	—	—	—	—	—
順德	155,870	3,031,183	132,747	1,277,499	20,399	1,251,597	2,724	502,087	—	—	—	—	—	—
花縣	82,287	5,403,687	50,958	267,657	16,818	1,242,748	11,854	2,147,453	1,690	853,266	967	892,563	—	—
花縣	35,595	1,758,105	15,550	519,168	20,000	1,228,800	30	5,529	15	4,608	—	—	—	—
河北														
宛平	5,868	1,449,516	1,949	95,889	2,237	164,290	875	183,158	192	60,739	302	188,073	89	119,820
良鄉	10,387	1,789,109	4,100	176,333	2,200	162,202	2,000	393,216	1,600	501,965	270	169,206	158	259,252
永清	19,446	4,679,974	4,876	150,403	3,990	398,131	3,930	784,589	3,070	994,836	3,500	2,162,688	36	62,054
三河	34,567	3,443,595	11,480	68,083	16,310	1,478,246	5,000	983,040	1,500	460,800	100	61,440	70	86,016
霸縣	25,403	3,746,646	10,644	354,453	8,367	783,652	3,510	857,137	1,673	678,285	985	659,410	145	225,613
涿縣	14,594	2,862,647	4,717	57,463	2,657	255,154	3,857	815,555	2,234	762,185	817	506,296	252	307,649
涿縣	56,787	7,594,756	25,000	1,346,765	15,640	1,456,128	10,700	2,039,808	4,400	1,566,720	600	368,640	254	314,573
武清	56,773	14,214,509	17,000	638,976	13,500	1,597,440	10,800	2,408,448	9,100	3,053,568	5,090	3,399,598	425	512,960
寶坻	65,174	20,659,076	4,365	260,813	9,921	701,030	21,532	3,710,730	17,410	5,839,872	8,230	5,244,273	3,692	4,844,544
義順	24,700	3,208,791	11,879	327,967	8,511	739,240	700	200,698	2,600	798,720	700	430,080	200	245,760
懷柔	8,590	895,792	2,072	88,504	5,371	502,579	958	207,544	148	66,447	36	22,394	3	4,448
房山	19,544	4,528,743	4,500	248,832	2,800	258,048	4,500	967,680	7,000	2,135,040	500	368,640	100	153,600
天津	47,202	4,950,524	26,612	868,540	11,400	1,219,153	5,201	986,038	2,458	875,444	1,531	1,001,349	—	—
滄縣	65,543	3,465,871	40,138	701,755	20,487	1,242,145	2,476	460,075	1,529	487,403	903	554,803	5	7,735
慶雲	33,058	...	16,165	...	13,639	...	2,359	...	895	...	...	...	...	...
南皮	28,778	15,518,812	2,326	115,096	9,118	1,251,901	4,712	1,302,774	5,363	2,882,458	3,011	2,129,830	2,566	3,455,447
靜海	34,271	7,723,832	11,309	548,831	13,821	1,714,864	4,351	907,457	3,705	160,258	279	177,930	80	96,916
河間	66,967	5,920,912	25,650	775,372	25,200	1,554,432	12,000	2,211,840	4,000	1,228,800	50	30,720	30	36,804
獻縣	35,749	15,673,670	5,265	179,558	4,426	437,388	4,544	991,697	10,387	3,791,820	10,000	7,439,597	356	437,452
肅寧	27,914	3,159,772	10,104	344,064	10,763	698,142	4,591	895,365	1,984	658,636	290	227,328	136	216,268
阜城	15,786	1,655,095	3,104	150,695	9,966	745,587	2,376	583,926	255	94,003	70	51,609	15	20,275
交河	29,593	3,643,537	19,800	1,073,357	8,000	768,000	1,000	228,557	500	276,480	120	124,416	—	—
景縣	50,153	7,533,308	5,900	186,778	25,500	2,076,672	11,450	2,168,832	6,000	1,961,315	1,000	675,840	230	288,768
吳橋	37,520	3,405,539	11,334	682,758	18,070	1,088,167	7,374	1,378,467	719	232,384	15	9,904	5	7,409
故城	21,015	3,168,169	4,728	232,390	10,914	1,206,890	3,673	902,676	1,351	491,876	316	279,779	21	29,368
東光	45,090	5,932,095	23,200	1,282,867	14,800	1,464,730	2,580	607,519	3,650	1,692,672	715	608,810	106	164,291
盧龍	22,227	6,197,173	4,070	40,243	6,350	383,385	5,800	1,466,080	4,050	1,754,112	1,450	982,400	250	404,592
安遷	27,480	3,712,394	10,295	395,930	10,920	682,905	2,900	542,760	1,900	594,739	1,060	658,145	180	223,948
灤縣	53,082	10,026,209	5,520	249,815	32,590	3,003,494	5,512	1,015,972	5,300	1,628,160	2,140	1,314,816	1,500	1,843,200
遵化	57,159	6,144,120	38,960	1,556,029	9,450	580,609	5,028	926,884	1,768	543,129	858	527,155	517	635,289
豐潤	95,251	7,205,105	56,415	1,453,171	22,152	1,639,814	10,095	1,850,465	4,549	189,932	1,459	953,519	290	382,402
玉田	35,227	16,433,960	3,349	174,409	11,632	1,605,685	7,686	2,208,135	8,488	4,490,123	430	290,611	1,380	1,837,056
大城	29,034	5,836,751	3,519	182,931	7,815	635,609	11,021	2,340,747	6,026	1,893,224	389	249,293	128	164,217
新鎮	3,452	825,259	750	33,178	1,828	99,164	645	128,041	466	171,786	120	88,473	70	101,376
清苑	47,842	5,160,154	26,312	839,089	12,333	1,201,045	4,528	1,023,122	4,002	1,430,932	533	386,651	63	93,347
滿城	22,716	1,729,933	10,687	412,956	9,519	580,295	1,602	331,425	675	229,675	216	146,460	12	17,203
徐水	35,600	7,397,990	11,000	608,256	10,800	1,443,840	7,017	2,312,312	6,010	2,768,486	500	552,960	100	135,168
定興	31,674	4,411,172	18,747	1,062,998	7,490	839,676	2,752	540,180	1,535	481,690	245	144,164	600	737,280



經營面積

十二年

1800—2400 公畝		2400—3000 公畝		3000—3600 公畝		3600—4200公畝		4200—4800公畝		4800—5400公畝		5400—7200公畝		7200 公畝以上	
戶數	面積	戶數	面積	戶數	面積	戶數	面積	戶數	面積	戶數	面積	戶數	面積	戶數	面積
—	—	—	—	—	—	—	—	—	—	—	—	—	—	—	—
62	142,546	38	113,326	40	133,662	21	86,016	20	94,310	10	55,910	15	91,361	5	76,800
100	190,464	—	—	—	—	—	—	—	—	—	—	—	—	—	—
—	—	—	—	—	—	—	—	—	—	—	—	—	—	—	—
36	74,323	—	—	—	—	—	—	—	—	—	—	—	—	—	—
220	427,280	180	482,377	150	505,774	130	528,506	120	559,890	80	433,889	120	734,674	30	224,206
3	6,500	1	2,598	—	—	—	—	—	—	—	—	—	—	—	—
—	—	—	—	—	—	—	—	—	—	—	—	—	—	—	—
387	771,440	311	802,529	163	520,765	130	559,489	65	287,539	43	216,637	23	168,660	22	160,007
—	—	—	—	—	—	—	—	—	—	—	—	—	—	—	—
—	—	—	—	—	—	—	—	—	—	—	—	—	—	—	—
80	147,456	20	50,144	—	—	—	—	—	—	—	—	—	—	—	—
—	—	—	—	—	—	—	—	—	—	—	—	—	—	—	—
—	—	—	—	—	—	—	—	—	—	—	—	—	—	—	—
—	—	—	—	—	—	—	—	—	—	—	—	—	—	—	—
85	157,630	32	78,888	39	119,661	31	114,278	27	116,410	8	39,321	2	11,059	—	—
44	86,815	10	24,699	5	15,421	—	—	—	—	—	—	—	—	—	—
15	32,805	12	32,083	9	30,425	8	31,958	—	—	—	—	—	—	—	—
40	73,728	20	49,152	20	61,440	10	36,864	8	34,406	5	24,576	2	11,059	2	14,745
57	119,715	12	33,116	8	27,205	2	8,060	—	—	—	—	—	—	—	—
20	49,152	20	48,138	20	61,033	—	—	—	—	—	—	—	—	—	—
100	202,752	50	122,880	20	61,440	2	8,144	10	43,008	5	24,576	4	23,962	2	15,360
186	275,398	235	551,360	200	614,400	150	552,960	32	137,625	30	147,456	15	92,160	10	92,160
20	36,065	—	—	—	—	—	—	—	—	2	10,383	2	11,366	—	—
30	55,296	10	24,572	5	15,360	10	36,864	10	43,008	8	39,322	20	116,736	17	135,168
2	3,876	—	—	—	—	—	—	—	—	—	—	—	—	—	—
50	110,592	50	138,240	30	92,160	10	36,864	2	8,602	2	10,445	—	—	—	—
—	—	—	—	—	—	—	—	—	—	—	—	—	—	—	—
3	6,389	2	5,566	—	—	—	—	—	—	—	—	—	—	—	—
—	—	—	—	—	—	—	—	—	—	—	—	—	—	—	—
830	1,587,912	381	968,417	211	666,730	130	468,390	68	288,144	42	219,341	16	113,050	4	39,322
215	479,176	196	534,018	115	421,601	85	327,204	41	188,952	37	193,978	25	150,792	12	1,821,855
20	36,864	10	24,576	7	21,504	—	—	—	—	—	—	—	—	—	—
321	591,667	112	275,251	65	199,680	58	213,811	38	163,430	84	412,876	82	453,427	11	86,016
24	51,609	14	39,567	6	20,275	2	8,518	—	—	—	—	—	—	—	—
—	—	—	—	—	—	—	—	—	—	—	—	—	—	—	—
—	—	—	—	—	—	—	—	—	—	—	—	—	—	—	—
50	95,232	12	33,177	6	20,275	3	11,059	—	—	81	424,172	74	460,242	20	288,313
2	3,809	1	2,641	—	—	—	—	—	—	—	—	—	—	2	15,360
12	25,190	—	—	—	—	—	—	—	—	—	—	—	—	—	—
15	33,792	15	38,707	5	15,360	3	11,059	—	—	—	—	—	—	1	12,288
100	256,384	50	137,200	25	85,440	20	92,488	20	108,886	15	75,048	15	98,112	12	272,793
100	186,286	60	148,684	30	92,774	10	37,294	10	43,376	5	25,006	5	27,955	5	52,592
500	921,600	20	49,152	—	—	—	—	—	—	—	—	—	—	—	—
300	552,960	137	336,691	100	307,200	20	73,728	10	43,008	5	24,576	4	22,118	2	14,745
134	265,666	90	228,618	32	100,515	20	73,789	11	47,554	4	19,660	—	—	—	—
924	1,822,802	823	2,180,444	375	1,160,749	82	336,445	24	105,923	11	56,771	5	28,877	18	135,930
70	131,758	28	69,194	12	39,180	8	30,358	6	28,527	6	31,027	4	23,151	2	17,535
30	60,088	25	68,812	8	25,804	3	12,288	2	9,216	3	15,360	2	11,673	—	—
36	74,162	20	55,283	12	43,007	3	13,516	—	—	—	—	—	—	—	—
3	6,574	2	5,345	—	—	—	—	—	—	—	—	—	—	—	—
50	104,448	40	110,592	30	104,448	20	86,016	15	73,728	10	49,152	5	36,864	3	30,720
250	460,800	40	98,304	15	46,080	—	—	—	—	—	—	—	—	—	—

表 131 農 場

民國二

省縣別	調查或報告區域		60 公畝以下		60—180 公畝		180—300 公畝		300—600 公畝		600—1200 公畝		1200—1800 公畝	
	戶數	面積	戶數	面積	戶數	面積	戶數	面積	戶數	面積	戶數	面積	戶數	面積
唐縣	35,743	2,781,150	24,209	1,196,538	10,740	1,329,562	576	130,941	180	77,414	30	27,648	3	4,608
博野	15,607	1,773,734	6,670	223,033	6,054	374,301	1,190	240,230	1,165	378,839	330	210,985	133	174,735
望都	13,301	1,078,068	8,300	267,491	2,350	144,384	2,081	383,569	400	122,880	100	61,440	50	61,440
完縣	20,382	1,079,939	12,964	183,644	6,390	532,967	216	41,140	726	257,845	86	64,334	—	—
蠡縣	37,757	4,096,682	2,343	90,366	29,815	2,142,278	4,421	954,110	679	231,752	333	309,658	50	67,092
安國	22,886	3,179,577	12,010	664,104	3,840	245,575	3,977	848,240	2,500	860,160	380	268,492	121	163,553
新陽	28,250	3,163,710	18,926	366,373	3,589	335,217	2,782	520,865	1,844	600,465	673	513,257	299	453,733
高定	27,294	...	17,456	...	6,364	...	2,333	...	831	...	290	...	—	—
正定	38,499	3,355,311	17,517	532,973	15,950	980,090	2,700	514,510	1,345	433,828	707	439,173	150	184,340
獲鹿	39,161	3,927,686	18,020	614,400	12,000	1,019,904	7,955	1,566,720	600	197,837	480	314,400	50	61,440
井陘	43,052	2,816,476	19,948	552,782	25,982	1,888,297	690	127,181	214	65,741	156	95,846	53	65,126
欒城	17,471	2,745,369	5,329	149,023	6,548	442,540	3,245	612,649	1,330	423,506	775	624,323	159	283,988
行唐	24,069	3,394,630	5,785	214,321	9,572	867,532	6,090	1,258,365	2,440	850,679	120	92,160	38	51,363
靈山	21,046	2,135,951	7,841	343,185	11,265	1,001,361	1,100	261,734	600	258,048	150	117,350	67	98,795
壽山	23,871	2,059,223	7,503	308,429	11,000	678,666	5,200	958,464	100	30,720	30	18,432	20	24,576
元氏	26,461	2,887,226	13,051	522,615	7,673	797,927	4,079	860,172	1,391	489,757	235	169,802	28	38,781
贊皇	13,474	1,448,674	6,738	156,475	3,632	337,416	2,054	480,252	984	426,989	66	47,542	—	—
阜平	33,353	4,457,026	17,312	691,132	7,098	734,662	5,504	1,475,579	2,869	947,611	504	463,288	41	62,447
易縣	29,900	6,570,966	3,750	220,099	8,350	530,657	4,400	935,730	11,100	3,471,360	2,300	1,413,120	—	—
涞水	19,378	2,240,255	8,450	337,059	6,614	698,266	3,389	674,918	552	169,574	238	146,227	100	146,227
源陽	14,952	1,565,484	8,658	264,432	3,463	265,402	1,440	272,640	945	298,598	285	174,864	150	260,598
曲陽	26,365	2,775,528	10,769	529,318	12,261	965,419	1,921	411,888	916	334,879	336	289,296	162	244,728
深澤	17,307	1,726,174	8,737	322,081	5,723	570,599	1,900	363,725	715	233,779	172	118,026	20	24,576
縣	64,106	4,759,615	44,701	1,377,860	11,980	844,899	5,500	1,069,056	910	345,907	620	447,283	310	505,651
大名	71,648	11,479,552	30,590	1,314,816	15,432	1,542,144	11,560	2,778,986	8,025	2,525,720	1,785	1,097,220	875	1,075,630
南樂	32,752	12,433,816	2,455	124,418	2,270	148,285	17,150	3,598,595	6,526	2,806,702	2,895	2,500,725	845	1,246,003
清豐	59,001	8,420,358	15,737	620,323	25,744	2,670,281	14,440	3,602,842	2,290	856,781	480	310,886	140	189,235
長垣	34,538	6,592,506	9,614	470,138	10,650	1,072,801	7,510	1,359,605	5,219	2,748,702	1,545	941,260	—	—
邢台	48,143	5,168,907	17,887	696,177	20,450	1,447,611	7,330	1,408,205	1,330	424,550	690	457,728	303	376,012
沙河	11,361	746,497	9,897	552,100	1,024	62,915	230	42,394	150	46,080	50	30,720	10	12,288
南和	1,610	513,076	160	3,054	128	9,769	512	96,560	572	182,796	217	185,183	13	16,914
宗廟	17,329	3,065,510	5,572	136,937	6,701	617,626	3,122	600,773	300	91,300	1,005	629,790	413	513,638
鹿泉	23,471	4,592,603	6,823	330,940	8,019	727,204	4,250	1,446,298	3,468	1,176,760	692	633,078	210	258,048
堯山	14,445	1,795,411	5,760	155,050	4,722	445,993	2,495	529,938	1,221	460,425	247	204,005	—	—
內邱	10,118	112,131	9,549	50,135	457	28,788	64	17,971	48	15,237	—	—	—	—
縣	16,971	2,982,724	4,190	180,817	7,270	827,228	3,730	916,684	1,280	550,502	450	411,648	36	57,753
永年	51,254	5,352,559	23,939	979,354	15,147	1,489,674	9,940	1,833,984	1,450	452,150	694	428,439	30	40,550
周村	38,659	6,334,568	13,607	459,866	11,759	1,389,294	8,233	1,883,621	4,062	1,684,556	860	532,684	60	74,403
肥鄉	8,713	4,425,066	292	8,799	1,023	63,809	3,342	672,032	986	2,600,006	1,462	879,013	1,023	1,265,809
澤縣	15,943	2,074,668	5,191	158,847	5,617	408,195	3,509	662,680	1,313	487,428	210	215,113	83	102,070
平鄉	6,318	949,818	2,301	52,193	1,382	99,495	1,580	287,462	880	333,619	145	139,571	30	37,478
邯鄲	27,487	25,680,555	1,770	54,690	2,062	186,914	3,158	911,505	5,946	2,711,273	6,240	6,917,922	4,484	5,028,925
安縣	13,526	3,253,604	3,594	173,126	5,119	614,130	2,803	707,660	1,288	666,605	367	313,590	190	292,504
威縣	30,046	5,044,369	10,880	370,975	9,870	854,446	5,225	1,041,101	2,700	846,029	900	829,440	150	202,752
衡水	27,954	1,802,771	15,000	434,995	10,000	740,352	2,100	371,712	600	198,451	34	25,190	15	21,565
南宮	54,892	4,691,095	32,857	1,555,643	13,993	1,175,869	5,047	1,062,494	2,558	896,428	367	289,302	60	88,233
新河	19,636	2,762,807	8,070	269,752	6,196	453,556	1,367	268,800	2,735	873,799	1,203	813,035	65	83,865
棗強	51,946	5,991,948	21,050	955,767	19,794	1,932,810	7,613	1,615,436	3,083	1,135,030	316	196,436	67	109,560
隆平	37,415	4,445,918	16,143	272,842	14,238	855,820	4,523	1,103,103	1,376	456,376	543	419,389	286	343,521
隆平	20,428	4,250,389	5,239	252,273	7,822	893,012	3,918	1,129,666	2,711	1,001,921	477	380,928	103	147,456
臨城	13,055	3,892,076	264	2,120	1,515	99,854	4,827	969,093	6,232	2,549,292	82	87,767	120	152,985
高邑	10,849	1,700,469	2,482	140,360	5,035	513,724	2,115	462,496	1,001	398,893	200	161,354	15	21,676
寧晉	35,970	4,505,835	13,605	676,280	12,580	838,656	5,345	1,026,048	3,540	1,227,571	600	368,640	300	368,640
河南	38,429	7,270,668	11,879	526,873	9,868	649,679	7,496	1,670,025	5,876	1,915,699	3,025	1,930,039	185	233,054
開封	10,290	4,499,662	2,000	117,456	4,000	368,640	1,300	319,488	900	387,072	800	737,280	600	747,456
陳留	59,210	11,407,619	8,700	320,717	14,500	1,069,056	19,800	4,119,552	14,100	4,488,192	1,950	1,179,088	110	138,854
杞縣	31,934	3,519,331	20,960	358,797	2,280	333,447	4,080	781,885	4,000	1,631,398	597	380,928	10	17,209
通許	27,162	1,971,061	12,200	600,883	14,140	1,135,411	700	172,032	95	35,021	25	18,432	—	—
淮陽	40,543	5,584,123	19,997	663,116	11,136	1,638,230	6,762	1,635,920	2,324	1,281,657	190	151,757	94	127,058
鄆陵	24,098	2,092,066	9,363	279,257	10,473	824,414	3,815	700,477	396	199,662	23	26,645	10	17,399
開封	77,149	5,269,776	45,201	848,179	23,366	1,585,152	5,593	1,122,632	1,820	584,909	850	558,032	210	264,444
禹縣	36,608	84,475,061	3,403	145,127	3,063	376,338	3,064	752,972	2,960	1,458,936	2,963	2,745,975	6,542	7,859,625
密縣	28,910	6,471,742	5,050	156,058	8,650	1,038,336	7,950	1,866,547	6,100	2,331,034	960	760,013	155	224,256

經營面積(續)

十二年

1800—2400 公畝		2400—3000 公畝		3000—3600 公畝		3600—4200公畝		4200—4800公畝		4800—5400公畝		5400—7200公畝		7200 公畝以上	
戶數	面積	戶數	面積	戶數	面積	戶數	面積	戶數	面積	戶數	面積	戶數	面積	戶數	面積
2	4,301	2	5,530	—	—	—	—	1	4,608	—	—	—	—	—	—
44	88,934	10	26,972	3	10,279	2	7,741	1	4,473	1	5,259	2	12,380	2	15,483
20	36,864	—	—	—	—	—	—	—	—	—	—	—	—	—	—
64	137,626	25	69,120	10	33,178	8	31,089	3	13,824	2	10,752	1	5,887	—	—
51	109,670	7	19,783	—	—	—	—	—	—	—	—	—	—	—	—
82	183,380	28	77,930	19	61,403	3	12,165	2	9,105	1	5,222	1	7,281	1	8,294
90	165,888	30	73,728	10	30,781	—	—	—	—	—	—	—	—	—	—
22	40,550	12	30,720	11	36,864	8	30,720	3	14,131	—	—	—	—	—	—
5	9,216	3	7,872	—	—	—	—	—	—	1	4,915	—	—	—	—
55	102,482	7	18,371	16	49,152	2	7,619	2	8,724	1	5,144	1	5,929	1	11,919
12	24,330	8	22,118	3	9,830	1	3,932	—	—	—	—	—	—	—	—
12	23,592	8	22,118	3	9,768	—	—	—	—	—	—	—	—	—	—
10	18,432	5	12,288	3	9,216	—	—	—	—	—	—	—	—	—	—
3	5,714	1	2,458	—	—	—	—	—	—	—	—	—	—	—	—
12	26,578	3	8,441	3	10,395	1	4,036	2	9,596	1	5,419	3	17,842	—	—
30	55,266	5	12,288	—	—	—	—	—	—	—	—	—	—	—	—
6	12,638	2	5,499	3	10,813	—	—	—	—	—	—	—	—	—	—
25	46,080	5	12,288	5	15,360	3	11,059	2	8,601	—	—	—	—	—	—
80	152,985	—	—	5	15,974	—	—	—	—	—	—	—	—	—	—
105	193,536	85	208,886	80	251,824	50	189,603	30	132,341	20	102,174	8	44,544	3	22,118
240	442,368	150	368,640	82	251,904	56	206,438	35	150,828	28	137,626	15	82,944	5	368,640
50	98,304	8	20,281	5	15,974	3	11,244	2	8,847	—	—	—	—	2	15,360
77	144,199	51	131,481	25	82,944	—	—	—	—	—	—	—	—	—	—
6	13,148	1	2,519	1	3,133	—	—	—	—	—	—	—	—	—	—
125	236,581	82	204,595	6	19,648	2	9,830	1	4,712	—	—	—	—	—	—
6	12,002	3	7,373	—	—	—	—	—	—	—	—	—	—	—	—
12	27,648	—	—	3	10,444	—	—	—	—	—	—	—	—	—	—
30	60,825	12	29,491	10	30,720	2	7,372	—	—	—	—	—	—	—	—
10	21,765	25	62,060	11	34,529	13	48,353	12	54,128	2	10,169	3	16,773	2	62,367
585	1,237,598	—	—	—	—	—	—	—	—	—	—	—	—	—	—
20	40,335	—	—	—	—	—	—	—	—	—	—	—	—	—	—
2,498	4,897,665	616	1,843,568	417	1,383,505	263	967,294	14	645,611	15	78,336	4	23,347	—	—
71	128,324	32	88,259	25	75,663	12	45,754	7	32,975	5	24,052	4	23,206	9	67,756
100	190,464	110	304,128	80	270,336	20	79,872	5	22,733	3	14,890	3	17,203	—	—
5	10,506	—	—	—	—	—	—	—	—	—	—	—	—	—	—
10	23,126	—	—	—	—	—	—	—	—	—	—	—	—	—	—
19	36,280	4	10,629	—	—	—	—	—	—	—	—	—	—	—	—
122	283,238	57	150,632	44	135,168	32	139,776	16	71,270	21	100,896	10	62,853	4	31,014
73	135,168	34	86,016	21	67,584	17	67,584	1	5,224	4	20,275	3	19,046	5	44,236
11	20,888	4	10,076	—	—	—	—	—	—	—	—	—	—	—	—
1	1,906	—	—	—	—	—	—	—	—	—	—	—	—	—	—
31	59,394	18	46,344	13	43,272	11	44,605	9	39,832	8	40,679	6	36,035	4	35,138
300	717,280	200	491,520	150	468,640	40	144,830	—	—	—	—	—	—	—	—
50	92,160	—	—	—	—	—	—	—	—	—	—	—	—	—	—
6	12,411	—	—	1	3,256	—	—	—	—	—	—	—	—	—	—
32	64,881	8	21,504	—	—	1	3,809	—	—	1	5,473	—	—	—	—
11	21,731	4	11,299	1	3,588	2	7,594	—	—	—	—	—	—	—	—
50	98,304	20	50,381	15	47,923	10	38,707	5	22,118	5	25,805	3	17,203	1	7,987
2,999	5,399,376	2,251	6,168,791	1,639	4,917,698	2,090	8,365,216	1,407	6,535,932	1,275	6,761,361	1,627	10,418,412	1,325	22,569,302
43	90,354	2	5,144	—	—	—	—	—	—	—	—	—	—	—	—

省縣別	調查或報告區域		60 公畝以下		60—180 公畝		180—300 公畝		300—600 公畝		600—1200 公畝		1200—1800公畝	
	戶數	面積	戶數	面積	戶數	面積	戶數	面積	戶數	面積	戶數	面積	戶數	面積
寧陵	14,050	8,029,613	1,420	28,754	2,776	232,686	3,555	764,467	2,630	900,100	1,432	1,069,056	1,018	1,563,648
鹿邑	119,198	12,990,233	67,000	940,032	21,000	1,290,024	15,000	2,764,800	13,000	3,993,600	1,500	993,600	1,000	1,228,880
夏邑	15,210	3,332,250	5,482	269,992	1,148	205,627	6,251	1,181,715	1,629	900,772	700	774,144	—	—
永城	46,160	59,650,908	1,445	79,903	5,800	980,582	880	259,523	1,330	784,870	12,700	13,430,784	20,070	24,584,602
濉城	29,333	5,467,751	7,928	343,284	10,563	714,430	6,225	1,538,937	4,180	2,182,644	249	205,179	65	119,771
睢縣	29,395	6,367,002	2,500	76,800	9,500	875,520	13,400	3,293,184	3,220	1,384,858	700	645,120	75	91,520
考城	20,037	2,789,416	6,004	308,429	9,213	565,862	5,038	906,881	1,338	409,562	188	112,889	106	125,584
商水	45,180	3,433,100	26,631	818,092	11,782	723,886	5,700	1,050,624	606	186,163	210	129,024	120	147,456
項城	29,495	5,790,303	16,638	320,821	5,888	520,409	2,609	599,077	1,470	602,401	1,327	796,260	743	891,610
沈邱	4,765	497,429	2,660	81,752	920	68,813	850	155,786	260	96,461	40	30,106	20	26,419
太康	87,886	18,964,030	23,000	11,305	23,400	1,405,880	16,700	3,007,610	12,700	3,815,965	10,100	6,065,182	675	960,310
扶溝	44,461	9,393,010	11,345	680,700	9,023	823,386	7,187	1,344,572	14,023	4,386,091	2,790	1,927,293	1	95,017
許昌	62,709	6,487,341	37,730	2,260,152	16,583	1,991,540	6,403	1,359,895	1,640	589,222	353	286,532	—	—
臨潁	59,997	6,187,089	30,227	860,129	20,816	1,279,267	5,256	1,552,748	2,282	1,079,071	1,158	914,720	134	167,682
襄城	36,665	13,934,606	14,191	541,823	13,101	1,454,230	6,518	1,528,295	1,524	9,124,516	1,325	976,896	4	4,915
鄆城	43,980	3,298,570	34,500	1,059,850	2,850	262,656	4,500	811,776	1,700	700,416	350	322,560	55	84,480
葛縣	42,124	4,449,120	21,000	645,120	12,000	1,413,120	5,000	917,792	4,000	1,344,064	100	92,160	24	36,864
鄭縣	27,795	3,251,669	10,505	192,227	8,505	651,663	5,624	1,029,178	2,505	751,981	516	402,561	103	143,149
廣武	19,295	2,666,855	6,950	341,606	4,820	479,447	4,500	838,656	2,870	887,808	150	110,592	5	8,746
汲縣	16,387	3,242,641	4,800	147,456	5,250	448,512	3,460	672,154	1,880	567,706	740	493,363	260	456,214
武陟	55,071	3,840,406	28,179	904,636	22,314	1,510,060	5,343	1,019,075	1,183	358,945	45	35,881	5	6,697
安陽	109,674	11,877,070	50,523	1,247,797	24,216	1,636,614	21,915	4,174,019	12,251	3,850,758	441	293,745	179	230,953
湯陰	27,008	5,936,818	5,583	240,114	9,632	1,420,296	8,475	2,336,594	2,674	1,128,806	360	287,539	166	226,099
臨漳	29,316	4,794,492	11,200	671,272	9,095	860,160	5,384	903,040	2,850	1,280,735	580	430,080	60	86,016
林縣	57,535	13,343,863	28,067	505,632	18,471	1,108,511	1,510	442,089	6,806	2,050,230	282	304,724	310	391,035
內黃	38,245	10,943,687	12,342	394,445	10,240	923,443	5,400	1,531,258	3,473	1,201,174	3,493	2,695,912	3,245	4,093,380
武安	48,037	5,811,508	32,200	1,348,608	9,806	577,286	3,550	639,320	1,300	405,604	460	282,624	230	282,624
新鄉	35,285	3,306,303	2,000	98,304	30,000	1,843,200	1,250	374,694	1,030	317,645	955	587,059	30	36,864
淇縣	12,449	2,086,053	4,900	180,634	4,000	366,182	2,000	553,894	1,100	407,347	200	124,723	150	186,102
延津	20,897	4,609,087	7,100	409,952	6,050	833,741	3,000	1,073,632	3,550	1,697,280	500	454,656	75	91,288
滑縣	42,156	20,166,636	7,541	345,201	7,728	760,627	6,047	1,397,428	10,508	4,724,410	5,598	5,262,017	4,544	7,191,760
博愛	37,533	15,050,806	9,526	570,805	8,514	518,306	2,812	547,013	6,732	2,109,432	5,280	3,276,503	2,640	3,260,252
原武	30,514	2,827,715	17,260	289,935	8,690	1,057,998	2,570	603,341	1,569	586,506	425	289,935	—	—
孟縣	10,091	1,317,827	4,953	91,103	2,838	226,425	1,346	286,902	435	130,979	296	177,699	117	140,995
孟津	44,249	2,672,450	25,595	549,526	14,882	1,133,863	2,769	589,824	923	340,255	80	58,982	—	—
溫縣	25,998	2,271,445	12,800	473,702	10,443	698,573	1,550	384,000	926	294,912	102	82,944	60	79,972
陽武	19,447	3,305,986	6,484	199,188	5,665	562,819	4,277	834,748	2,374	946,311	433	466,225	174	208,836
洛陽	70,553	9,533,646	43,400	2,119,680	13,000	2,090,189	8,100	2,404,762	5,400	2,307,072	580	448,512	23	33,178
偃師	36,821	2,956,872	19,100	838,198	12,986	894,566	3,740	772,301	830	322,867	150	102,236	10	14,131
鞏縣	40,705	2,352,221	32,664	775,547	3,703	514,621	3,857	834,748	358	110,347	89	54,682	16	19,698
孟津	19,674	941,537	12,430	147,775	5,018	317,694	1,885	317,694	329	147,960	12	10,414	—	—
宜陽	25,855	2,155,524	13,363	519,494	9,136	691,390	2,740	569,616	438	172,831	129	111,630	37	63,222
新安	16,112	1,346,468	6,466	137,804	5,261	325,680	3,675	664,100	541	162,631	57	34,933	9	15,483
安池	24,773	1,944,325	20,640	912,495	1,888	167,252	1,244	242,338	649	199,373	196	121,897	102	127,427
嵩縣	36,314	2,949,979	12,557	125,694	17,500	1,063,062	4,002	945,347	2,100	633,955	155	181,921	—	—
靈寶	25,317	3,332,587	11,360	339,683	9,240	830,865	1,538	301,898	2,840	1,243,927	116	132,772	175	296,878
盧氏	23,360	4,849,432	5,400	5,754	5,000	595,970	4,700	849,820	3,800	1,14,126	3,450	2,071,610	1,010	1,212,152
臨汝	54,165	4,261,908	19,950	440,709	24,601	1,645,609	8,155	1,513,882	1,270	418,118	155	185,616	21	27,869
鄭縣	31,060	4,914,821	11,171	664,061	10,707	665,782	4,728	1,007,077	2,218	833,329	2,053	1,275,488	62	75,572
寶豐	27,200	2,531,328	12,000	712,704	12,000	755,712	1,300	251,904	1,300	430,080	600	380,928	—	—
伊川	29,721	3,935,945	8,545	366,612	10,792	874,537	6,672	1,210,685	3,084	954,990	628	529,121	—	—
信陽	52,310	2,526,127	35,371	262,295	11,429	720,323	3,294	598,814	1,416	450,232	800	494,463	—	—
南召	8,385	464,049	4,729	117,205	3,045	190,587	311	60,512	287	88,775	13	8,970	—	—
鎮平	67,354	4,964,412	49,944	2,177,802	10,216	951,398	5,275	1,008,230	1,765	661,033	119	81,101	13	17,510
唐河	39,064	15,618,220	9,314	408,650	7,738	713,134	5,783	1,421,230	5,650	2,429,952	9,122	8,406,835	1,457	2,238,419
泌陽	40,616	4,556,067	15,420	917,405	17,270	1,061,069	3,001	553,144	3,320	1,019,904	1,579	970,138	22	27,034
桐柏	23,816	2,410,169	10,990	290,734	6,740	496,927	3,610	709,755	2,476	912,753	—	—	—	—
鄧縣	59,037	7,471,031	16,280	511,038	15,115	935,025	11,850	2,186,908	11,350	3,489,451	370	236,237	90	114,352
內鄉	94,739	4,782,630	49,486	882,851	40,604	2,499,422	2,663	723,769	1,868	617,005	118	79,583	—	—
方城	16,460	18,769,116	3,282	170,729	2,643	162,386	2,032	374,538	1,963	603,034	1,468	901,939	1,178	1,447,526
舞陽	84,660	18,140,977	5,730	281,641	28,000	2,446,848	25,450	4,583,792	18,100	5,491,680	5,950	3,571,776	1,350	1,620,648
汝南	111,188	34,093,728	7,129	156,733	17,780	1,077,350	31,154	6,204,923	22,820	6,853,535	32,305	19,803,187	—	—
上蔡	62,416	5,499,475	32,322	1,002,320	21,058	1,472,102	4,598	1,201,759	3,559	1,067,895	816	610,222	29	42,443
新蔡	55,297	7,592,365	21,312	1,230,379	22,739	2,978,095	8,266	1,714,107	1,733	519,984	990	736,702	214	322,744

經營面積(續)

十二年

1800—2400公畝		2400—3000公畝		3000—3600公畝		3600—4200公畝		4200—4800公畝		4800—5400公畝		5400—7200公畝		7200公畝以上	
戶數	面積	戶數	面積	戶數	面積	戶數	面積	戶數	面積	戶數	面積	戶數	面積	戶數	面積
426	916,070	532	1,470,874	151	510,259	32	127,795	27	124,416	25	130,560	15	87,552	11	103,376
300	552,960	200	491,520	100	307,200	50	184,320	20	92,160	15	73,728	10	55,296	3	22,118
30	58,982	5	12,902	—	—	—	—	2,700	13,118,152	1,200	6,340,608	—	—	—	—
52	95,109	24	62,336	20	70,754	12	50,023	6	28,544	4	20,417	3	17,258	2	19,065
73	131,457	21	60,584	56	168,168	—	—	—	—	—	—	—	—	—	—
50	92,160	30	73,728	16	49,152	9	33,178	10	43,008	9	44,237	5	27,646	2	14,746
339	641,310	200	480,982	163	489,152	79	284,419	39	163,862	—	—	—	—	—	—
5	9,830	7	18,432	3	9,830	—	—	—	—	—	—	—	—	—	—
541	1,121,650	300	721,917	170	510,408	130	468,193	100	460,800	42	232,610	20	122,900	8	61,400
22	47,606	4	11,317	3	10,463	2	8,233	1	4,332	—	—	—	—	—	—
52	96,104	30	76,247	20	66,945	12	45,859	5	21,664	3	15,188	2	11,465	—	—
2	3,871	—	—	—	—	—	—	—	—	—	—	—	—	—	—
20	43,008	5	13,824	—	—	—	—	—	—	—	—	—	—	—	—
30	58,077	4	11,909	2	6,992	1	3,932	—	—	—	—	—	—	—	—
110	212,582	60	153,354	18	57,508	9	33,792	—	—	—	—	—	—	—	—
2	5,112	—	—	—	—	—	—	—	—	—	—	—	—	—	—
51	98,335	38	98,918	33	105,744	9	34,314	5	22,063	6	31,310	5	32,778	2	19,722
77	165,581	21	58,061	12	40,550	6	23,962	2	9,216	—	—	—	—	—	—
46	98,304	33	73,728	20	67,584	12	50,296	11	49,766	12	62,300	9	48,648	4	32,563
285	515,938	280	675,362	288	865,000	260	937,733	264	1,108,933	250	1,205,000	236	1,275,987	226	1,657,689
45	85,210	7	18,865	—	—	—	—	—	—	—	—	—	—	—	—
135	248,832	144	353,894	142	426,224	77	283,853	67	288,154	42	216,269	42	299,821	22	158,495
10	18,432	5	12,288	3	9,830	2	7,987	—	—	—	—	—	—	—	—
50	93,204	20	50,258	10	31,642	7	27,034	3	13,185	4	20,029	3	17,326	2	14,493
20	43,008	2	5,530	—	—	—	—	—	—	—	—	—	—	—	—
138	303,268	27	75,848	16	54,774	5	20,644	3	14,008	2	10,568	1	6,083	—	—
987	1,778,193	690	1,716,941	176	542,835	98	361,869	49	211,943	17	83,773	9	50,491	3	22,450
54	97,497	25	60,590	10	31,739	8	29,046	4	17,818	3	15,360	2	11,674	—	—
58	104,485	11	27,648	8	25,677	7	26,726	4	18,125	4	21,504	3	17,510	2	15,667
25	49,152	15	38,707	—	—	—	—	—	—	—	—	—	—	—	—
8	17,203	37	92,160	2	6,144	—	—	1	4,301	2	10,445	—	—	—	—
2	4,239	1	2,915	1	3,318	1	4,101	—	—	—	—	—	—	—	—
9	17,203	5	12,288	3	9,339	1	3,748	—	—	—	—	—	—	—	—
12	27,341	—	—	—	—	—	—	—	—	—	—	—	—	—	—
3	5,837	—	—	—	—	—	—	—	—	—	—	—	—	—	—
15	28,570	12	33,178	9	29,307	7	25,349	5	22,118	3	15,667	2	11,674	1	7,680
32	76,897	9	35,267	7	24,400	—	—	—	—	—	—	—	—	—	—
10	21,811	3	8,294	—	—	—	—	—	—	—	—	—	—	—	—
36	72,868	28	79,755	20	70,364	15	54,056	11	48,108	8	43,140	2	12,319	1	12,902
—	—	—	—	—	—	—	—	—	—	—	—	—	—	—	—
—	—	—	—	—	—	—	—	—	—	—	—	—	—	—	—
6	11,366	5	13,517	4	13,025	4	15,606	3	13,824	—	—	—	—	—	—
4	7,373	—	—	—	—	—	—	—	—	—	—	—	—	—	—
—	—	—	—	—	—	—	—	—	—	—	—	—	—	—	—
935	1,723,392	759	1,865,318	604	1,855,000	473	1,743,667	420	1,806,336	267	1,312,358	238	1,316,045	198	1,486,848
80	144,592	—	—	—	—	—	—	—	—	—	—	—	—	—	—
13	25,252	5	12,294	2	6,820	12	47,923	—	—	2	10,445	—	—	—	—
43	90,354	—	—	—	—	—	—	—	—	—	—	—	—	—	—

表 131 農 場

民國二

省縣別	調查或報告區域		60 公畝以下		60—180 公畝		180—300 公畝		300—600 公畝		600—1200 公畝		1200—1800 公畝	
	戶數	面積	戶數	面積	戶數	面積	戶數	面積	戶數	面積	戶數	面積	戶數	面積
西平	61,399	4,838,523	25,215	624,968	31,033	2,573,138	2,641	626,043	2,380	914,227	130	100,147	—	—
遂平	40,540	3,139,682	22,200	734,306	10,700	693,043	5,900	1,130,496	1,700	554,189	40	27,648	—	—
確山	53,147	5,813,341	22,237	1,098,473	17,196	1,195,352	7,476	1,423,609	5,664	1,699,412	553	369,039	21	217,156
光山	51,100	4,070,523	23,920	925,286	19,650	1,417,052	6,600	1,355,981	700	220,877	230	151,329	—	—
經武	2,905	148,794	1,741	33,178	783	46,992	381	68,624	—	—	—	—	—	—
浙川	51,010	2,715,405	38,180	686,285	9,750	1,136,640	1,930	400,896	700	212,032	450	279,552	—	—
山東														
章邱	100,327	7,761,709	61,040	1,837,296	28,445	2,634,424	7,318	1,966,436	3,093	972,171	431	351,382	—	—
鄒平	30,291	3,114,865	12,006	520,163	13,257	795,886	2,562	519,451	1,624	548,782	525	387,072	186	251,412
淄川	55,695	4,155,815	26,572	896,846	23,862	1,612,689	2,935	558,012	1,207	378,206	1,103	684,626	10	16,589
長山	77,078	9,338,644	18,355	813,681	35,183	4,194,822	23,520	4,323,566	20	6,635	—	—	—	—
桓台	46,720	5,867,520	20,350	627,302	15,100	1,113,293	7,020	1,509,581	2,000	614,400	1,400	860,160	700	860,160
齊河	29,865	2,150,400	22,778	1,310,208	4,728	305,971	1,967	366,797	332	107,520	34	21,504	17	21,197
濟東	24,039	2,519,027	12,244	266,570	6,178	555,645	3,965	910,000	1,448	559,165	204	227,647	—	—
齊陽	55,755	3,701,952	25,209	303,993	22,828	1,454,242	5,695	1,038,213	1,515	483,840	430	286,372	50	69,673
泰安	156,947	12,414,488	69,927	1,820,695	67,200	4,982,170	15,520	3,337,421	3,500	1,290,240	515	379,699	150	230,400
新泰	37,747	2,862,504	21,295	652,216	12,836	1,176,822	2,600	468,738	848	414,351	119	71,813	38	58,307
萊蕪	76,843	4,587,883	56,607	2,145,540	15,468	970,641	2,961	636,733	1,312	480,793	469	317,393	22	28,391
肥城	59,895	5,239,910	31,368	1,044,720	20,740	1,833,253	5,985	1,250,734	1,350	489,370	285	203,981	70	94,618
惠民	65,166	5,427,474	35,150	1,504,592	18,400	1,265,664	8,423	1,552,527	3,000	921,600	120	73,728	50	61,440
信陽	49,670	3,698,688	10,640	282,624	36,000	2,654,208	2,400	491,520	600	245,760	30	24,576	—	—
無棣	96,500	17,057,446	23,012	97,548	22,125	1,359,360	6,035	1,112,371	45,020	13,885,440	95	58,368	60	73,728
樂陵	64,720	7,606,331	22,341	1,052,344	34,957	3,578,536	5,144	1,541,343	2,161	1,146,999	54	39,905	26	41,779
德化	26,379	3,396,964	11,120	478,605	7,770	858,636	4,810	1,151,164	2,560	783,026	92	83,804	23	33,435
蒲台	24,817	2,463,995	11,034	446,822	9,806	891,832	3,080	695,089	819	354,847	78	75,405	—	—
青城	11,454	871,219	6,943	325,632	4,200	460,800	280	67,584	26	12,288	5	4,915	—	—
博興	41,030	8,180,000	3,800	116,736	10,800	663,552	14,000	2,545,952	10,000	3,072,000	2,000	1,228,800	400	491,520
高苑	16,387	3,452,674	2,366	75,571	4,535	343,192	4,455	1,035,075	4,541	1,465,344	319	316,416	158	190,042
博山	24,833	6,449,421	20,300	649,421	4,533	...	...	...	...	...	...	...	...	...
滋陽	39,767	4,124,578	20,105	492,509	10,765	949,365	5,861	1,236,738	2,503	939,325	443	292,215	45	60,211
寧陽	31,836	13,715,164	11,418	137,521	6,387	384,088	4,506	896,313	3,791	1,226,701	2,099	1,286,661	1,041	1,318,271
滕縣	63,266	10,563,515	16,520	738,263	19,313	1,483,051	13,210	2,639,770	11,608	3,935,109	2,615	1,767,322	—	—
泗水	36,548	2,634,326	23,200	709,964	9,550	614,197	2,800	684,177	724	218,158	150	137,011	50	70,840
嶧縣	52,735	12,883,988	18,800	577,536	7,000	430,080	2,625	491,520	22,000	6,758,400	900	552,960	400	491,520
嘉祥	21,100	2,866,530	590	29,132	14,315	1,267,814	4,575	927,732	1,295	410,014	305	225,399	20	26,419
沂南	85,447	9,615,360	733,799	1,237,383	29,510	2,263,450	14,308	2,778,028	5,379	1,772,175	2,451	1,564,324	—	—
蒙陰	94,935	6,959,328	6,390	375,360	85,000	5,697,344	2,200	436,224	1,400	428,866	35	21,504	—	—
臨沂	204,745	138,330,982	20,940	1,767,014	22,325	4,009,811	24,393	6,931,194	82,451	24,763,035	19,431	20,906,256	15,419	26,059,880
莒縣	85,766	8,881,965	34,331	828,482	28,843	2,702,889	21,258	4,632,656	698	217,774	511	331,366	112	137,626
曹縣	89,340	14,172,364	26,660	675,594	30,320	2,236,465	16,840	3,938,304	11,500	4,239,360	3,600	2,525,184	420	557,457
單縣	61,368	11,976,997	23,578	1,303,216	22,444	3,999,044	7,971	2,390,717	6,247	3,455,594	1,051	710,308	52	67,412
鄆城	68,716	12,589,495	32,588	1,910,336	21,253	3,767,648	10,626	3,144,576	2,833	1,644,640	1,226	1,429,008	20	35,560
博平	70,597	5,459,179	46,580	1,989,870	21,610	1,982,149	746	205,592	746	285,592	562	422,504	279	387,060
博山	35,807	4,232,174	10,491	354,184	14,049	1,077,763	8,245	1,528,842	2,213	664,973	683	419,635	80	98,304
在平	38,379	6,012,757	11,507	629,366	16,110	1,666,836	7,671	1,727,779	1,918	773,530	1,152	1,188,618	20	24,723
清平	33,472	5,195,785	9,229	298,962	12,320	973,266	6,748	1,450,586	3,347	1,090,154	1,674	1,140,052	137	216,588
冠縣	35,129	6,065,464	12,882	498,051	11,197	1,560,754	7,820	1,444,588	2,078	1,061,093	721	575,877	234	316,293
館陶	20,008	6,201,957	4,320	28,109	5,825	431,303	3,290	614,332	2,545	773,837	2,975	1,786,798	420	590,291
恩縣	40,124	7,768,704	10,108	446,527	16,711	1,866,031	9,427	2,214,765	2,446	1,268,085	699	558,729	330	433,115
邱縣	17,381	2,530,335	5,966	227,408	6,905	711,711	2,475	586,752	1,545	582,869	442	327,371	30	44,544
平陰	32,860	4,594,178	4,200	67,584	15,200	1,400,832	12,000	2,359,296	1,440	749,570	15	9,216	5	7,680
平原	44,428	10,340,782	7,820	343,203	18,318	3,204,288	13,000	3,878,976	5,005	1,931,059	200	175,104	60	75,571
德縣	26,426	2,248,163	13,212	487,047	9,412	867,410	2,612	481,444	1,112	341,606	60	36,864	10	12,288
色澤	31,114	3,085,885	19,300	833,126	8,650	1,322,496	2,950	815,616	202	99,287	8	7,373	2	3,072
禹城	54,560	4,206,840	35,110	48,378	12,050	723,966	2,350	448,512	3,100	958,464	1,000	614,400	600	737,280
平陽	77,293	19,965,171	31,744	1,448,116	30,944	1,901,199	620	132,160	8,215	2,523,648	1,200	745,760	800	984,320
陽穀	36,074	5,602,866	7,920	291,963	15,408	1,893,335	10,541	2,540,544	1,800	552,960	360	221,184	20	35,266
張店	44,440	3,483,648	19,000	587,981	18,000	1,110,835	5,500	1,016,832	1,500	463,872	400	247,603	30	37,786
范縣	24,534	3,119,156	6,302	198,771	11,002	944,486	4,717	960,750	2,197	706,905	224	178,913	92	129,331
福山	29,740	1,843,200	20,920	709,503	5,292	334,854	2,319	427,438	1,209	371,405	—	—	—	—
蓬萊	63,365	2,854,983	41,000	755,712	17,000	1,037,280	5,000	921,600	323	99,226	27	17,203	10	13,517
萊蕪	87,639	6,425,740	66,962	3,543,908	19,276	2,312,743	917	259,166	448	267,878	36	42,045	—	—
棗園	50,580	2,001,800	33,802	2,001,800	9,700	...	4,500	...	3,000	...	—	—	—	—
萊陽	157,582	17,146,476	106,430	6,349,277	43,777	7,821,604	5,314	1,591,989	1,854	1,112,195	170	203,106	34	61,159

經營面積(續)

十二年

1800—2400 公畝		2400—3000 公畝		3000—3600 公畝		3600—4200公畝		4200—4800公畝		4800—5400公畝		5400—7200公畝		7200 公畝以上	
戶數	面積	戶數	面積	戶數	面積	戶數	面積	戶數	面積	戶數	面積	戶數	面積	戶數	面積
—	—	—	—	—	—	—	—	—	—	—	—	—	—	—	—
—	—	—	—	—	—	—	—	—	—	—	—	—	—	—	—
—	—	—	—	—	—	—	—	—	—	—	—	—	—	—	—
—	—	—	—	—	—	—	—	—	—	—	—	—	—	—	—
24	47,186	17	44,913	—	—	—	—	—	—	—	—	—	—	—	—
3	6,267	1	2,580	—	—	—	—	—	—	—	—	—	—	—	—
140	258,048	10	24,576	—	—	—	—	—	—	—	—	—	—	—	—
9	17,203	—	—	—	—	—	—	—	—	—	—	—	—	—	—
19	37,663	5	13,763	4	14,193	—	—	—	—	—	—	—	—	—	—
67	144,077	30	82,944	20	67,584	10	39,936	5	23,040	2	10,445	1	5,837	—	—
11	20,257	—	—	—	—	—	—	—	—	—	—	—	—	—	—
3	5,812	1	2,580	—	—	—	—	—	—	—	—	—	—	—	—
36	68,567	17	44,913	20	63,898	8	30,966	5	22,118	4	19,904	2	11,428	5	61,440
20	36,864	2	4,915	—	—	—	—	—	—	—	—	1	6,144	—	—
48	88,474	35	86,016	22	67,584	15	55,296	10	43,008	10	49,152	8	44,237	5	36,864
15	28,877	—	—	8	29,245	6	23,501	—	—	—	—	5	34,714	3	89,088
4	8,294	—	—	—	—	—	—	—	—	—	—	—	—	—	—
—	—	—	—	—	—	—	—	—	—	—	—	—	—	—	—
20	36,864	10	24,576	—	—	—	—	—	—	—	—	—	—	—	—
13	27,034	—	—	—	—	—	—	—	—	—	—	—	—	—	—
16	36,250	9	23,962	5	17,203	4	16,589	5	23,962	3	15,974	3	20,275	—	—
865	1,557,946	482	1,174,316	382	1,231,414	297	1,246,614	235	989,048	178	854,887	120	648,324	35	763,060
40	81,857	14	43,622	12	40,808	5	19,661	2	8,708	1	5,323	—	—	—	—
195	368,640	250	614,420	140	430,080	116	430,080	71	307,209	87	430,080	66	368,640	85	632,832
—	—	—	—	—	—	—	—	—	—	—	—	—	—	—	—
—	—	—	—	—	—	—	—	—	—	—	—	—	—	—	—
8,490	19,522,296	6,523	18,502,748	4,773	15,868,748	—	—	—	—	—	—	—	—	—	—
7	15,053	3	7,373	3	9,216	—	—	—	—	—	—	—	—	—	—
12	22,929	11	27,777	—	—	—	—	—	—	—	—	—	—	—	—
18	33,221	8	19,735	45	138,289	20	73,808	45	189,645	12	59,081	10	55,388	12	88,560
63	143,548	7	19,753	4	13,111	—	—	—	—	—	—	—	—	—	—
41	75,571	4	9,830	1	3,072	—	—	—	—	—	—	—	—	—	—
1	1,905	—	—	—	—	—	—	—	—	—	—	—	—	—	—
15	32,256	2	5,921	—	—	—	—	—	—	—	—	—	—	—	—
113	280,282	47	129,946	26	79,872	17	62,669	8	35,635	4	20,404	—	—	—	—
240	399,360	121	291,261	135	403,281	76	273,968	61	256,824	35	168,731	21	147,456	4	34,406
100	198,046	236	566,547	42	123,507	25	90,352	—	—	—	—	—	—	—	—
8	15,741	5	14,303	3	9,953	1	3,809	—	—	—	—	1	5,874	—	—
—	—	—	—	—	—	—	—	—	—	—	—	—	—	—	—
8	19,120	6	13,360	7	25,140	2	7,987	1	4,792	—	—	—	—	1	750,182
4	7,373	2	4,915	—	—	1	3,686	—	—	—	—	1	5,530	—	—
1	2,150	1	2,765	—	—	—	—	—	—	—	—	—	—	—	—
300	552,960	50	122,880	—	—	—	—	—	—	—	—	—	—	—	—
800	1,444,320	270	737,280	900	2,764,800	765	3,133,440	180	756,704	75	365,760	330	1,785,888	450	1,241,776
15	30,720	5	13,360	4	13,360	—	—	—	—	—	—	1	6,144	—	—
10	18,739	—	—	—	—	—	—	—	—	—	—	—	—	—	—
—	—	—	—	—	—	—	—	—	—	—	—	—	—	—	—
—	—	—	—	—	—	—	—	—	—	—	—	—	—	—	—
5	10,445	—	—	—	—	—	—	—	—	—	—	—	—	—	—
—	—	—	—	—	—	—	—	—	—	—	—	—	—	—	—
—	—	—	—	—	—	—	—	—	—	—	—	—	—	—	—
3	7,146	—	—	—	—	—	—	—	—	—	—	—	—	—	—

省縣別	調查或報告區域		60 公畝以下		60—180 公畝		180—300 公畝		300—600 公畝		600—1200 公畝		1200—1800 公畝	
	戶數	面積	戶數	面積	戶數	面積	戶數	面積	戶數	面積	戶數	面積	戶數	面積
奉平	104,716	5,069,248	75,167	1,702,435	24,298	1,569,712	3,230	635,879	1,550	501,946	288	205,142	68	97,659
榮成	49,395	3,907,460	26,959	910,092	18,084	1,397,613	3,261	806,916	800	410,149	212	187,380	28	50,344
平度	106,047	15,174,432	43,200	1,653,965	50,122	7,633,551	6,500	1,698,202	5,105	2,459,750	750	789,504	125	192,000
濰縣	99,710	9,133,394	49,760	1,473,147	30,110	2,096,947	14,105	2,770,575	5,000	1,746,432	455	375,091	120	144,015
昌邑	108,316	16,715,679	87,020	3,420,266	9,817	1,424,363	3,907	1,000,927	2,969	1,436,142	1,028	874,813	1,150	2,036,416
膠縣	96,081	8,687,433	56,000	602,112	32,500	5,288,000	3,655	673,690	2,251	675,631	1,500	975,840	50	143,456
臨淄	34,599	4,226,152	16,860	779,428	9,135	830,669	5,492	1,349,714	2,786	917,914	260	237,773	80	75,940
壽光	14,065	4,691,688	2,689	106,107	2,731	211,126	3,879	854,170	2,910	1,199,647	1,263	1,154,580	438	698,757
昌樂	36,000	3,992,401	13,115	688,435	11,614	901,939	9,812	1,843,200	1,300	417,792	125	82,330	25	31,940
安邱	58,580	11,388,248	12,184	655,639	18,227	1,179,565	18,342	4,454,418	7,314	2,334,351	1,735	1,339,576	463	640,512
諸城	113,971	5,412,993	78,310	1,093,202	30,753	2,019,889	3,074	565,297	900	284,836	452	400,810	200	280,781
日照	84,455	5,545,679	50,922	1,708,548	27,562	2,540,114	5,829	1,211,296	124	70,521	18	15,200	—	—
陝西														
咸陽	10,926	3,269,627	5,020	27,402	2,020	280,166	340	81,014	2,042	1,121,403	810	125,926	400	491,520
興平	13,114	3,299,741	3,564	119,581	2,656	382,888	3,456	984,797	3,216	1,550,961	137	127,341	85	134,173
藍田	46,177	2,830,787	31,828	782,057	13,176	1,667,651	924	261,796	216	93,032	33	26,251	—	—
藍屋	10,334	1,707,295	2,400	117,350	3,608	355,295	1,870	308,343	2,192	679,318	216	132,710	15	18,432
嘉城	14,761	3,849,830	5,250	213,504	2,800	258,048	2,560	623,002	2,060	790,118	1,225	738,816	660	811,008
澄城	7,527	2,095,636	105	4,792	2,060	214,733	2,062	479,119	3,060	1,216,512	240	180,480	—	—
白水	11,180	3,420,426	2,716	56,107	902	100,946	1,396	329,503	4,579	1,748,090	1,587	1,185,780	—	—
韓城	8,681	2,094,275	1,140	50,559	2,160	232,366	3,331	844,886	2,030	947,239	20	19,225	—	—
華陰	17,463	2,900,613	4,575	193,382	7,538	618,762	3,435	633,201	480	209,203	1,117	682,660	160	196,608
潼關	3,137	869,068	850	46,080	835	51,302	500	103,219	360	110,592	265	162,816	160	196,608
商縣	8,300	911,155	5,200	255,590	500	46,080	1,800	344,064	800	265,421	—	—	—	—
蒲城	29,766	6,409,050	5,123	102,986	10,694	710,037	6,664	1,684,789	4,539	1,364,269	2,327	1,675,930	102	183,091
雜水	36,145	702,494	33,235	397,984	2,611	196,338	100	20,720	158	49,694	30	22,118	11	15,640
柞水	3,154	185,482	2,160	79,626	720	53,084	270	51,241	4	1,531	—	—	—	—
鳳翔	22,928	2,243,243	13,117	469,451	5,261	480,258	2,982	634,903	1,343	494,746	225	163,885	—	—
岐山	17,934	1,926,058	4,695	200,540	9,868	898,560	2,850	606,351	485	185,893	33	30,413	3	4,301
扶風	20,907	990,916	17,773	257,501	1,488	78,938	765	143,438	545	249,624	336	261,415	—	—
麟遊	2,248	607,544	1,020	30,720	600	43,008	150	30,720	216	68,751	148	92,406	34	42,701
隴縣	16,226	1,899,038	5,336	135,557	5,990	377,303	3,930	737,587	414	168,745	449	300,257	80	118,579
南鄭	98,250	5,187,993	70,000	2,752,512	25,600	1,932,902	2,650	502,579	—	—	—	—	—	—
留壩	895	35,320	700	15,974	150	9,216	35	6,444	10	3,686	—	—	—	—
漢陰	9,570	222,228	8,840	146,141	622	47,825	78	16,527	30	11,735	—	—	—	—
安康	33,496	4,957,287	12,120	372,326	9,700	638,362	8,290	1,893,274	2,320	892,109	780	729,907	260	383,386
鎮安	8,419	2,182,791	1,400	35,150	1,853	141,656	1,220	299,489	2,870	942,139	1,060	740,438	16	23,919
鳳縣	3,394	2,818,965	725	8,233	458	30,786	297	73,925	425	218,112	400	351,314	728	1,081,504
林川	12,299	785,050	9,802	225,712	1,013	86,637	712	138,621	520	168,634	252	165,446	—	—
榆施	1,251	185,948	539	16,497	418	25,682	120	22,118	140	43,008	10	6,144	4	4,915
施川	1,287	266,883	159	4,024	263	17,437	587	142,885	278	102,537	—	—	—	—
鞏定	7,549	356,204	6,334	247,894	1,136	85,694	52	10,433	18	6,395	9	5,788	—	—
延長	3,180	2,284,517	70	3,871	100	12,964	290	61,624	550	180,449	1,100	682,168	1,030	1,267,231
延川	3,428	922,853	990	46,756	1,230	95,946	526	99,533	263	112,435	201	151,204	100	161,587
綏德	18,966	614,652	18,116	481,112	625	46,326	124	28,508	87	29,000	4	4,424	1	1,321
察哈爾														
萬全	17,399	4,149,251	2,655	110,469	1,148	95,268	7,259	1,379,512	4,859	1,465,580	1,329	857,210	125	178,851
宣化	31,047	6,898,879	6,000	257,433	10,000	677,280	7,000	1,536,000	5,000	1,584,320	2,600	1,843,200	200	245,760
赤城	11,553	2,163,619	2,043	100,361	3,450	246,374	3,720	697,356	1,700	533,606	390	245,760	200	246,374
龍關	7,508	1,884,134	1,120	55,050	1,223	97,671	2,315	455,147	2,420	788,029	217	143,990	110	141,926
懷來	17,865	2,767,194	8,310	281,131	5,375	516,888	2,263	459,165	1,083	395,655	323	246,970	280	346,762
陽原	12,211	3,434,481	1,185	48,943	3,427	421,140	4,215	1,013,772	2,626	1,271,445	731	642,674	27	36,507
蔚縣	20,203	3,005,425	3,890	92,282	5,616	365,568	8,120	1,499,136	2,370	877,363	170	106,536	29	49,611
懷安	15,512	3,470,556	3,711	95,053	2,379	200,750	7,131	1,615,245	2,159	1,043,392	18	15,919	9	15,310
延慶	12,474	4,518,852	1,607	70,877	3,404	213,590	1,124	289,596	151	47,245	6,100	3,769,196	63	79,196
涿鹿	12,005	1,986,929	4,321	238,239	3,192	212,496	3,363	640,942	434	176,627	507	356,352	62	83,005
商都	12,523	12,241,936	1,160	55,130	1,262	203,175	1,687	449,507	1,818	698,572	2,763	2,144,931	1,183	1,668,218
康保	10,993	9,231,880	—	—	156	19,175	470	86,648	2,964	956,983	3,892	2,636,503	3,022	4,322,094
沽源	5,268	4,400,853	638	36,864	815	50,995	1,000	267,878	860	267,878	140	160,880	800	1,056,768
寶昌	6,695	3,722,490	—	—	524	48,328	1,346	262,434	3,218	982,781	875	546,994	305	391,741

材料來源：根據實業部民國二十三年八月直接造送之材料編製。

說明：(1)正定縣農場經營面積各項數字包括石門市之數字。(2)河南省經扶縣係於民國二十二年設置。



經營面積(續)

十二年

1800—2400 公畝		2400—3000 公畝		3000—3600 公畝		3600—4200公畝		4200—4800公畝		4800—5400公畝		5400—7200公畝		7200 公畝以上	
戶數	面積	戶數	面積	戶數	面積	戶數	面積	戶數	面積	戶數	面積	戶數	面積	戶數	面積
36	70,250	26	72,063	17	55,413	14	53,459	12	54,215	10	51,075	—	—	—	—
20	44,512	14	38,707	10	33,792	7	27,955	—	—	—	—	—	—	—	—
130	268,493	37	107,028	20	71,872	18	69,304	27	125,780	3	15,575	4	23,421	6	65,987
50	103,711	5	14,011	50	173,398	30	125,168	25	110,899	—	—	—	—	—	—
1,100	2,519,040	880	2,625,984	445	1,377,728	—	—	—	—	—	—	—	—	—	—
25	46,080	20	49,152	10	30,720	10	36,864	9	38,707	8	39,322	8	47,923	5	39,936
13	25,805	2	5,530	1	3,379	—	—	—	—	—	—	—	—	—	—
62	136,231	32	89,457	29	97,997	15	59,904	10	46,080	5	26,112	2	11,520	—	—
3	5,837	2	5,530	2	7,173	2	8,216	—	—	—	—	—	—	—	—
182	342,589	56	138,332	44	141,779	11	44,913	13	55,651	5	24,999	2	13,130	2	22,794
120	251,904	70	177,992	53	168,960	27	111,262	9	42,086	3	15,974	—	—	—	—
—	—	—	—	—	—	—	—	—	—	—	—	—	—	—	—
200	417,792	30	86,016	36	110,592	20	86,016	4	17,818	2	11,674	2	12,288	—	—
—	—	—	—	—	—	—	—	—	—	—	—	—	—	—	—
8	16,589	6	14,746	12	36,864	4	14,746	3	12,902	—	—	—	—	—	—
170	313,344	20	49,152	10	30,720	6	22,118	—	—	—	—	—	—	—	—
—	—	—	—	—	—	—	—	—	—	—	—	—	—	—	—
—	—	—	—	—	—	—	—	—	—	—	—	—	—	—	—
75	138,240	43	105,677	40	122,880	—	—	—	—	—	—	—	—	—	—
105	193,536	2	4,915	—	—	—	—	—	—	—	—	—	—	—	—
—	—	—	—	—	—	—	—	—	—	—	—	—	—	—	—
221	442,349	64	144,562	32	101,037	—	—	—	—	—	—	—	—	—	—
—	—	—	—	—	—	—	—	—	—	—	—	—	—	—	—
—	—	—	—	—	—	—	—	—	—	—	—	—	—	—	—
—	—	—	—	—	—	—	—	—	—	—	—	—	—	—	—
21	39,936	13	39,322	11	33,817	10	39,936	8	38,707	7	36,864	6	36,250	4	34,406
21	43,377	6	17,633	—	—	—	—	—	—	—	—	—	—	—	—
—	—	—	—	—	—	—	—	—	—	—	—	—	—	—	—
—	—	—	—	—	—	—	—	—	—	—	—	—	—	—	—
26	47,923	—	—	—	—	—	—	—	—	—	—	—	—	—	—
—	—	—	—	—	—	—	—	—	—	—	—	—	—	—	—
160	344,586	105	297,511	24	84,758	35	140,083	18	82,502	15	77,691	4	27,960	—	—
—	—	10	24,576	8	24,576	—	—	2	8,602	2	9,830	—	—	—	—
—	—	—	—	—	—	—	—	—	—	—	—	—	—	—	—
—	—	—	—	—	—	—	—	—	—	—	—	—	—	—	—
40	76,210	—	—	—	—	—	—	—	—	—	—	—	—	—	—
100	210,801	18	44,591	—	—	—	—	—	—	—	—	—	—	—	—
2	3,852	3	7,563	4	12,546	—	—	—	—	—	—	—	—	—	—
—	—	—	—	—	—	—	—	—	—	—	—	—	—	—	—
8	15,360	12	32,563	4	14,438	—	—	—	—	—	—	—	—	—	—
100	213,600	50	122,880	30	92,160	20	73,728	15	64,512	12	58,982	10	55,296	10	73,728
50	93,388	—	—	—	—	—	—	—	—	—	—	—	—	—	—
93	177,131	10	25,190	—	—	—	—	—	—	—	—	—	—	—	—
158	328,974	73	191,649	—	—	—	—	—	—	—	—	—	—	—	—
—	—	—	—	—	—	—	—	—	—	—	—	—	—	—	—
8	14,929	—	—	—	—	—	—	—	—	—	—	—	—	—	—
7	15,151	4	11,581	4	12,275	31	121,540	25	111,403	7	39,321	18	106,291	9	67,325
25	49,152	—	—	—	—	—	—	—	—	—	—	—	—	—	—
55	102,850	71	176,418	—	—	—	—	—	—	—	—	—	—	—	—
1,149	2,274,754	679	1,710,489	356	1,128,652	402	1,461,534	15	70,041	18	88,473	17	99,225	14	189,235
296	608,367	66	162,201	75	230,400	31	114,278	15	64,512	4	19,660	2	11,059	—	—
540	1,001,472	280	694,272	80	264,192	30	125,952	24	113,664	25	127,795	21	116,736	15	115,507
114	205,381	91	224,409	82	251,627	47	176,143	32	138,977	24	119,033	25	139,567	12	235,075

表 132 農 戶 平

(單位：國

地域別	地 主										自 耕 農 戶																								
	甲等戶(百畝以上)					乙等戶(五十畝以上)					丙等戶(不足五十畝)					甲等戶(百畝以上)					乙等戶(五十畝以上)					丙等戶(不足五十畝)					甲等				
	支 出			支 出			支 出			支 出			支 出			支 出			支 出			支 出			支 出			支 出							
	收入	共計	田地費用	其他費用	收入	共計	田地費用	其他費用	收入	共計	田地費用	其他費用	收入	共計	田地費用	其他費用	收入	共計	田地費用	其他費用	收入	共計	田地費用	其他費用	收入	共計	田地費用	其他費用	收入	共計	田地費用	其他費用			
江蘇	855	665	144	521	484	420	74	346	295	275	35	240	1,062	868	388	480	864	704	308	396	414	366	118	253	999										
安徽	626	486	105	381	369	350	60	290	224	268	36	232	1,111	738	314	424	736	569	190	379	405	365	93	272	1,029										
浙江	819	608	140	468	464	394	80	314	270	281	41	240	1,208	865	439	426	815	595	263	332	463	367	137	230	1,148										
福建	1,181	781	232	549	749	597	142	455	477	452	88	364	1,897	1,136	749	387	1,148	859	333	526	762	624	229	395	1,759										
廣東	1,219	788	198	590	723	564	113	451	414	406	62	344	1,708	1,112	435	677	981	725	251	474	564	442	113	329	1,649										
雲南	1,147	726	228	498	720	488	102	386	373	296	65	231	1,397	863	469	394	807	555	249	306	435	342	125	217	1,097										
貴州	652	420	110	310	399	292	66	226	193	192	34	158	839	546	275	271	527	368	171	197	281	219	83	136	763										
湖南	805	599	138	461	409	362	74	288	222	251	41	210	1,179	782	379	403	691	498	218	280	358	308	106	202	1,090										
湖北	495	361	82	279	285	242	44	198	164	184	26	158	814	527	189	338	484	400	164	236	300	239	65	174	775										
四川	861	566	77	519	506	450	40	400	273	349	35	314	1,576	913	358	555	1,034	640	225	415	550	432	120	312	1,507										
江西	1,068	739	246	493	573	476	139	337	304	330	98	232	1,525	1,029	523	506	849	607	273	334	489	386	163	223	1,300										
山東	349	265	79	186	210	172	40	132	131	144	24	120	675	446	211	235	407	295	128	167	243	192	70	122	602										
河南	357	277	81	196	220	185	48	137	136	133	33	100	569	409	176	233	332	256	94	162	207	172	54	118	497										
陝西	624	464	128	336	338	284	63	221	177	192	33	159	878	633	235	398	499	396	129	267	285	250	65	185	816										
山西	609	451	156	295	346	301	88	213	202	203	49	154	995	785	413	372	567	469	226	243	308	285	117	168	893										
河北	536	410	102	308	315	274	60	214	201	199	33	166	849	653	314	339	501	414	172	242	301	276	97	179	834										
遼寧	611	376	97	279	349	243	52	191	237	185	34	151	886	602	332	270	550	378	247	131	365	256	166	90	815										
吉林	421	305	68	237	260	228	39	189	165	165	24	141	799	553	231	322	475	363	132	231	297	254	81	173	746										
黑龍江	316	232	52	180	192	159	29	130	125	118	17	101	747	490	204	286	422	308	113	195	275	199	70	129	641										
察哈爾	201	159	57	102	131	125	36	89	87	98	24	74	397	293	143	150	244	193	81	112	164	136	47	89	312										
綏遠	354	294	55	239	202	202	30	172	131	153	15	138	607	434	204	230	327	263	99	164	189	195	55	140	650										
南京市	237	250	71	179	138	170	39	131	52	133	21	112	415	328	143	185	233	206	72	134	137	148	41	107	344										
上海市	1,005	941	215	726	799	822	160	662	329	513	88	425																							
北平市	473	397	115	282	320	283	76	207	159	168	44	124	723	601	311	290	494	446	222	224	278	247	105	142	535										
青島市	1,600	1,380	180	1,200								2,000	1,700	800	900	600	480	280	200	124	117	13	104												
漢口市	380	396	144	252	247	163	28	135	115	91	12	79	1,253	787	257	530	875	562	237	325	694	346	114	232	1,133										
天津市	719	325		325																															

材料來源：根據內政部民國二十一年三月「內政公報」第五卷第十及十一兩期合刊第17頁後附表(二)編製。

說明：(1)包括耕作及賦稅費用。(2)其他費用指生活費用而言。

表 133 農戶各種生活費用比率<sup>(1)</sup>

地 域 別	共 計		食 品		衣 着		燃 料		房 租		雜 項	
	銀 元	百分數	銀 元	百分數	銀 元	百分數	銀 元	百分數	銀 元	百分數	銀 元	百分數
中國北部												
安徽 懷遠	185.16	100	107.17	57.9	16.41	8.9	19.27	10.4	6.70	3.6	35.61	19.2
安徽 宿縣	259.26	100	153.48	59.2	21.68	8.4	22.93	8.8	4.35	1.7	56.82	21.9
河北 平鄉	88.62	100	58.83	66.4	4.63	4.5	11.63	13.1	9.24	10.4	4.89	5.6
河北 驪山(1922)	113.13	100	62.20	55.0	6.68	5.9	20.52	18.1	9.24	8.2	14.49	12.8
河北 驪山(1923)	155.20	100	88.02	56.7	7.23	4.7	26.63	17.1	8.59	5.5	24.73	16.0
河南 新開	258.65	100	194.31	75.1	6.07	2.3	28.42	11.0	8.40	3.3	21.45	8.3
河南 鄭封	349.67	100	268.16	76.7	24.66	7.0	20.44	5.9	12.19	3.7	23.42	6.7
山西 武鄉	115.34	100	57.64	50.0	11.09	9.6	18.35	15.9	6.59	5.7	21.67	18.8
中國中東部												
安徽 來安(1922)	223.06	100	108.58	48.7	18.36	8.2	43.72	19.6	13.56	6.1	38.84	17.4
福建 連江	336.69	100	178.27	52.9	43.07	12.8	27.64	8.2	17.57	5.2	70.14	20.9
江蘇 江寧(淳化鎮)	338.80	100	179.56	53.0	37.10	11.0	26.81	7.9	24.80	7.3	70.53	20.8
江蘇 江寧(太平門)	251.33	100	123.55	49.2	21.88	8.7	37.34	14.8	5.85	2.3	62.71	25.0
武進	293.26	100	191.19	65.5	6.78	2.3	25.43	8.7	19.23	6.6	49.83	16.9

材料來源：根據 Buck, J. L.: "Chinese Farm Economy", 385—386 頁編製。

說明：(1)包括中國六省十三處, 2,370 農戶(1921—1925)。各項費用係一年(十二個月)平均數。



表 135 農 業 工 資

① 男 工 (1)

(單位：國幣銀元)

地域別	長工(年工)			月 工			日 工			地域別	長工(年工)			月 工			日 工						
	最高	最低	平均	(2)膳宿情形	最高	最低	平均	(2)膳宿情形	最高		最低	平均	(2)膳宿情形	最高	最低	平均	(2)膳宿情形	最高	最低	平均	(2)膳宿情形		
江蘇										廣西													
金壇	40	20	30	甲	6	4	5	甲	0.3	0.2	0.25	甲	10	4	6.6	...	0.5	0.12	0.29	...			
揚中	36	28	31	甲	3	2	3	甲	0.3	0.2	0.25	甲	3	1	1.8	...	0.2	0.05	0.11	...			
寶應	60	24	44	甲	5	2	3	甲	0.5	0.3	0.4	甲	3	1.5	2.1	甲	0.5	0.3	0.4	...			
武進	70	24	43	甲	6	2	3.6	甲	0.2	0.08	0.12	甲	...	...	4	甲	...	...	0.2	乙			
靖江	72	24	48	甲	6	2	4	甲	0.3	0.1	0.2	甲	7	2	4.6	甲	0.3	0.1	0.21	甲			
都江	58	42	48	甲	6	4	5	甲	0.4	0.25	0.31	甲	6	3.2	4.6	甲	0.25	0.12	0.18	乙			
銅山	25	13	17	甲	4	2	3	甲	0.6	0.15	0.34	甲	...	...	...	...	...	...	...				
沛縣	25	13	17	甲	4	2	3	甲	0.6	0.15	0.34	甲	...	...	...	...	...	...	...				
豐沛	25	15	21	甲	4	1.5	2.1	甲	0.4	0.2	0.3	甲	9	3	6	甲	0.4	0.2	0.3	甲			
	30	18	21	甲	1.5	0.8	1.1	甲	0.3	0.2	0.25	甲	...	...	...	...	...	...	...				
安徽											廣西												
寧國	50	20	33	甲	6	4	5	甲	0.2	0.13	0.17	甲	7	5	6	甲	0.3	0.15	0.21	甲			
宿縣	40	15	27	甲	5	2	3	甲	0.4	0.2	0.3	甲	6	3	4.3	甲	0.3	0.15	0.2	甲			
蕪湖	80	40	60	甲	8	4	6	甲	0.45	0.25	0.35	甲	5	3	4	甲	0.3	0.1	0.18	甲			
歙縣	60	30	47	甲	7	5	6	甲	0.3	0.2	0.25	甲	7	9	7	甲	0.3	0.1	0.3	乙			
休寧	80	24	51	甲	8	3	5	甲	0.5	0.25	0.36	甲	12	7	9	甲	0.4	0.2	0.35	甲			
宣城	96	48	72	甲	8	4	6	甲	0.3	0.15	0.2	甲	16	9.5	12.8	甲	1	0.3	0.4	...			
蕪陽	30	15	24	甲	...	...	...	...	...	...	...	4	1	2.3	甲	0.3	0.1	0.2	甲				
全椒	48	20	35	甲	5	3	4	甲	0.3	0.2	0.25	甲	10	6	8	甲	0.35	0.2	0.26	乙			
浙江											廣西												
杭州	96	48	72	甲	12	8	10	甲	0.33	0.2	0.26	甲	10	6	8	甲	0.3	0.1	0.2	乙			
富陽	126	54	90	甲	12	5	8	甲	0.44	0.24	0.34	甲	2	1.6	1.8	甲	0.1	0.05	0.07	甲			
於潛	60	30	49	甲	5	3	4	甲	0.3	0.25	0.25	甲	7	3	4.6	甲	0.3	0.2	0.33	甲			
新登	70	30	50	甲	10	6	8	甲	0.3	0.2	0.25	甲	4	7	7	甲	0.3	0.15	0.18	乙			
昌化	120	50	81	甲	11	5	7	甲	0.4	0.18	0.27	甲	3	3.5	3.5	甲	0.4	0.2	0.3	乙			
武康	120	90	106	甲	10	7	9	甲	0.36	0.25	0.3	甲	8	3	4	甲	0.3	0.2	0.25	乙			
孝豐	72	48	60	甲	10	7	9	甲	0.46	0.25	0.37	甲	5	3.5	4.1	甲	0.4	0.25	0.31	乙			
善豐	84	36	58	甲	8	3	6	甲	0.32	0.15	0.24	甲	...	...	...	...	...	...	...				
海鹽	100	30	63	甲	10	3	6	甲	0.4	0.3	0.31	甲	17	...	...	...	...	...	...				
南潯	60	30	45	甲	7	5	6	甲	0.8	0.25	0.45	甲	...	...	...	...	...	...	...				
田興	96	60	78	甲	8	5	7	甲	1	0.4	0.6	甲	5	4	4.1	甲	0.2	0.15	0.15	乙			
餘姚	150	80	110	甲	20	10	15	甲	0.8	0.4	0.6	甲	...	...	...	...	...	...	...				
嶺巖	60	30	43	甲	6	3	4	甲	0.3	0.16	0.22	甲	...	...	...	...	...	...	...				
黃巖	72	30	49	甲	6	2.5	4	甲	0.2	0.1	0.15	甲	...	...	...	...	...	...	...				
溫嶺	60	40	50	甲	12	9	10	乙	0.6	0.4	0.5	甲	...	...	...	...	...	...	...				
龍溪	72	36	52	甲	6	3	4	甲	0.4	0.2	0.3	甲	...	...	...	...	...	...	...				
衢縣	120	40	73	甲	12	6	8	甲	0.6	0.3	0.4	甲	...	...	...	...	...	...	...				
永康	60	25	41	甲	6	3	4	甲	0.5	0.2	0.3	甲	...	...	...	...	...	...	...				
湯溪	60	24	41	甲	5	2	3	甲	0.3	0.15	0.21	甲	...	...	...	...	...	...	...				
遂昌	70	30	50	甲	7	4.5	6	甲	0.3	0.15	0.21	甲	...	...	...	...	...	...	...				
廣東											廣西												
東莞	264	144	196	乙	22	18	18	乙	0.8	0.3	0.5	乙	...	...	...	...	...	...	...				
順德	260	96	163	甲	22	4	12	甲	1	0.3	0.6	甲	...	...	...	...	...	...	...				
新會	260	96	163	甲	22	4	12	甲	1	0.3	0.6	甲	...	...	...	...	...	...	...				
清遠	150	80	110	甲	13	7	9.5	甲	0.6	0.25	0.38	甲	...	...	...	...	...	...	...				
花縣	80	30	53	甲	7	3	5	甲	1	0.4	0.6	甲	...	...	...	...	...	...	...				
開平	90	40	63	甲	24	12	17	甲	1.4	0.4	0.9	甲	...	...	...	...	...	...	...				
恩平	50	20	33	甲	15	2	9	甲	0.5	0.1	0.3	甲	...	...	...	...	...	...	...				
江德	...	...	...	甲	20	12	16	甲	...	...	...	甲	...	...	...	...	...	...	...				
英德	100	60	80	甲	18	10	13	乙	0.8	0.4	0.6	乙	...	...	...	...	...	...	...				
陽江	100	40	70	甲	9	4	6	甲	0.3	0.15	0.22	甲	...	...	...	...	...	...	...				
廣西											湖北												
綏寧	70	50	60	甲	8	5	6	甲	0.3	0.2	0.25	乙	...	...	...	...	...	...	...				
隆山	20	13	16	甲	2	1.2	1.2	甲	0.3	0.2	0.25	甲	...	...	...	...	...	...	...				
果德	42	30	36	甲	3.5	2.5	3	甲	0.11	0.09	0.1	甲	...	...	...	...	...	...	...				
											山西												
											榆次	108	36	72	甲	9	3	6	甲	0.3	0.1	0.2	...
											太原	40	25	31	甲	9	5	7	甲	0.6	0.3	0.46	...
											忻州	90	70	80	甲	9	7	8	甲	0.4	0.25	0.31	...
											交城	72	36	52	甲	6	3	4.3	乙	0.25	0.15	0.2	...
											徐縣	30	10	20	甲	3	1	2	甲	0.15	0.07	0.1	...
											風陽	70	30	50	甲	8	4	6	甲	0.6	0.2	0.4	...
											汾陽	45	36	40	甲	5	4	4.5	甲	0.25	0.15	0.2	...
											平遙	60	15	43	甲	6	2	4	乙	0.3	0.1	0.2	乙
												40	30	35	甲	5	4	4.5	甲	0.2	0.15	0.17	甲



表 135 農 業 工 資 (續)

● 男 工 (2)

(單位：國幣銀元)

地域別	長工(年工)			月 工			日 工			地域別	長工(年工)			月 工			日 工							
	最高	最低	平均	(2)膳宿情形	最高	最低	平均	(2)膳宿情形	最高		最低	平均	(2)膳宿情形	最高	最低	平均	(2)膳宿情形	最高	最低	平均	(2)膳宿情形			
山東	100	70	86	甲	8	6	7	乙	0.6	0.4	0.5	丙	55	25	40	甲	6	3	4	甲	0.7	0.15	0.36	乙
臨朐	60	40	50	甲	8	6	7	甲	0.5	0.3	0.4	東	70	20	43	甲	6	2	4	甲	0.25	0.05	0.14	乙
諸城	60	15	38	甲	8	5	6.3	甲	0.6	0.25	0.4	陽	50	20	35	甲	5	2	3.3	甲	0.3	0.05	0.17	乙
河北	100	60	80	甲	10	4	6	甲	1	0.5	0.7	鹿	60	20	40	甲	6	2	4	甲	1	0.06	0.35	乙
天津	60	35	45	甲	5	2	3.7	乙	0.30	0.15	0.22	鹿	40	25	32	甲	6	3	4.3	甲	0.2	0.08	0.14	乙
固安	60	30	43	甲	7	3	5	甲	0.2	0.05	0.1	正	40	20	30	甲	6	3	4	甲	0.3	0.1	0.2	乙
永清	70	30	50	甲	...	...	...	...	...	...	...	豐	40	20	30	甲	5	3	4	甲	0.2	0.05	0.12	乙
清河	60	30	43	甲	10	6	8	甲	1	0.2	0.4	平	45	20	32	甲	6	2	4	甲	0.4	0.1	0.2	乙
三河	50	30	40	甲	10	5	7	甲	0.45	0.25	0.30	縣	50	15	37	甲	5	3	4	甲	0.3	0.1	0.2	乙
霸縣	55	30	42	甲	10	3	7	甲	1	0.2	0.5	贊	40	20	23	甲	5	3	4	甲	0.3	0.1	0.2	乙
涿州	50	36	44	甲	4	2.5	3.3	甲	0.4	0.2	0.3	無	45	20	32	甲	6	2	1	甲	0.12	0.05	0.08	乙
武清	60	30	43	甲	20	10	15	甲	0.4	0.2	0.3	城	35	20	26	甲	6	1	1	甲	0.3	0.06	0.08	乙
清苑	55	35	43	甲	8	5	6.5	甲	1	0.25	0.23	山	40	20	30	甲	3	2	2.2	甲	0.15	0.05	0.10	乙
順義	100	40	71	甲	10	5	7	甲	1	0.3	0.6	皇	70	20	43	甲	6	4	4	甲	0.2	0.05	0.12	乙
懷柔	40	25	32	甲	6	2	4	甲	0.8	0.2	0.43	城	40	20	30	甲	3	2	2.2	甲	0.7	0.3	0.5	乙
房山	40	20	30	甲	5	2	3	甲	0.35	0.20	0.20	縣	80	20	32	甲	5	3	3	甲	0.3	0.06	0.17	乙
山谷	50	30	38	甲	7	4	5	甲	0.4	0.28	0.30	易	40	20	33	甲	10	5	3.3	甲	0.3	0.3	0.6	乙
青縣	60	30	43	甲	10	3	6	甲	1	0.2	0.53	縣	50	20	32	甲	5	2	3	甲	0.15	0.05	0.10	乙
滄州	60	30	43	甲	10	3	6	甲	1	0.3	0.6	水	80	20	32	甲	5	2	3	甲	0.2	0.05	0.12	乙
山陽	60	20	43	甲	...	...	...	甲	0.8	0.2	0.4	源	70	20	43	甲	6	4	4	甲	0.2	0.05	0.12	乙
慶雲	50	20	35	甲	5	1	3	乙	0.5	0.1	0.3	深	60	20	40	甲	6	3	4	甲	0.2	0.08	0.14	乙
南皮	80	20	48	甲	7.5	2.5	4.3	甲	0.5	0.15	0.28	澤	80	30	53	甲	7	6	4	甲	0.80	0.10	0.30	乙
海興	60	30	45	甲	10	5	7.3	甲	...	...	...	曲	60	25	40	甲	10	5	7	甲	0.50	0.20	0.30	乙
河間	60	20	40	甲	5	1	3	甲	0.2	0.07	0.14	陽	90	30	56	甲	8	3	5	甲	0.0	0.10	0.20	乙
獻縣	60	20	40	甲	8	3	5	甲	1	0.3	0.6	安	80	25	50	甲	12	5	8	甲	0.50	0.10	0.20	乙
寧河	70	30	46	甲	6	3	4	甲	0.3	0.15	0.21	名	50	30	40	甲	5	3	4	甲	0.20	0.15	0.17	乙
寶坻	45	20	32	甲	...	...	...	甲	0.5	0.2	0.33	樂	30	20	25	甲	2	2	3.3	甲	0.30	0.25	0.25	乙
津浦	80	30	53	甲	7	3	5	甲	0.5	0.1	0.27	南	30	12	20	甲	2	1	1	甲	1.00	0.50	0.80	乙
景縣	45	25	35	甲	5	3	4	甲	0.6	0.2	0.4	豐	40	15	25	甲	5	2	3	甲	0.30	0.10	0.20	乙
莫橋	100	30	63	甲	10	3	6.3	乙	0.5	0.15	0.32	陽	50	20	33	甲	5	3	4	甲	0.60	0.25	0.40	乙
故城	50	30	40	甲	...	...	...	甲	0.4	0.15	0.20	平	50	20	35	甲	10	4	7	甲	0.25	0.15	0.20	乙
光安	60	20	37	甲	12	3	7	甲	0.6	0.25	0.38	鄉	70	15	38	甲	8	2.5	4.0	甲	1.00	0.20	0.50	乙
遷安	60	40	50	甲	6	4	5	甲	0.4	0.2	0.3	台	50	10	31	甲	5	4	7	甲	0.60	0.25	0.40	乙
撫寧	80	30	53	甲	9	4	8	乙	0.7	0.2	0.4	河	50	20	35	甲	10	2	3	甲	0.50	0.08	0.20	乙
樂亭	90	30	60	甲	12	5	8	甲	0.6	0.3	0.4	那	40	20	30	甲	8	5	6	甲	0.50	0.20	0.30	乙
遵化	55	10	35	甲	7	1	4	甲	1	0.2	0.5	沙	50	10	31	甲	5	4	7	甲	0.25	0.15	0.20	乙
潤州	70	20	43	甲	6	4	5	甲	1	0.25	0.4	那	40	20	30	甲	8	6	6	甲	0.50	0.20	0.30	乙
田城	75	52	62	甲	...	...	...	甲	1	0.25	0.4	台	50	20	33	甲	6	3	4	甲	0.40	0.20	0.30	乙
大城	58	40	47	甲	6	4	5	甲	0.3	0.1	0.2	河	40	25	32	甲	3	2	2	甲	0.40	0.30	0.30	乙
新寧	60	20	40	甲	8	4	6	甲	1	0.15	0.48	那	60	10	33	甲	7	2	4.3	甲	0.80	0.10	0.37	乙
清苑	80	50	63	甲	10	6	7	甲	1	0.5	0.7	沙	60	25	45	甲	6	2	4	甲	1.00	0.10	0.40	乙
滿城	65	25	42	甲	8	4	5.7	甲	0.5	0.1	0.27	南	70	35	51	甲	10	6	8	甲	1.00	0.10	0.40	乙
徐定	50	20	33	甲	8	2	4	甲	0.8	0.05	0.3	宮	65	30	45	甲	7	3	4	甲	0.40	0.20	0.30	乙
新城	50	20	32	甲	4.5	3	3.8	甲	1	0.15	0.48	武	60	20	40	甲	5	3	4.7	甲	0.40	0.10	0.15	乙
唐縣	60	16	29	甲	8	5	6.3	甲	0.4	0.1	0.23	鄉	60	30	43	甲	6	4	5	甲	1.00	0.20	0.53	乙
望都	60	40	50	甲	8	5	6	甲	0.4	0.1	0.2	平	50	30	40	甲	8	5	6	甲	0.40	0.20	0.30	乙
蠡縣	60	30	41	甲	...	...	...	甲	0.8	0.2	0.5	鄉	50	20	38	甲	6	3	4	甲	0.50	0.20	0.20	乙
蠡縣	60	40	50	甲	...	...	...	甲	1	0.3	0.63	城	50	20	32	甲	5	3	4	甲	0.35	0.10	0.22	乙
安國	60	30	45	甲	7	3	5	甲	...	...	...	邑	50	18	34	甲	6	3	4.5	甲	0.50	0.10	0.27	乙
安新	50	20	36	甲	5	2	3	甲	0.5	0.2	0.3	山	70	30	50	甲	13	4	8	甲	0.80	0.20	0.40	乙
												鹿	45	18	31	甲	5	3	4	甲	0.30	0.10	0.20	乙
												鹿	50	25	35	甲	5	2	3.3	甲	0.20	0.10	0.14	乙
												石	60	24	41	甲	6	2	4	甲	0.60	0.15	0.35	乙

表 135 農 業 工 資(續)

① 男 工<sup>(1)</sup>

(單位：國幣銀元)

地域別	長工(年工)			月 工			日 工			地域別	長工(年工)			月 工			日 工								
	最高	最低	平均	(2)膳宿情形	最高	最低	平均	(2)膳宿情形	最高		最低	平均	(2)膳宿情形	最高	最低	平均	(2)膳宿情形	最高	最低	平均	(2)膳宿情形				
察哈爾	50	30	40	甲	5	3	4	甲	0.25	0.15	0.2	乙	察哈爾	72	36	54	甲	6	3	4.5	甲	0.20	0.10	0.15	甲
隆化	80	30	55	甲	8	5	5.6	甲	0.3	0.20	0.25	乙	延慶	42	24	32	甲	3.5	2	2.6	甲	0.20	0.08	0.12	甲
宣化	40	20	30	甲	8	4	6	甲	0.35	0.10	0.23	乙	張北	50	18	32	甲	8	3	5	甲	0.50	0.10	0.28	甲
赤城	35	20	25	甲	4.5	2.5	3.3	甲	0.20	0.10	0.15	乙	商都	40	25	31	甲	9	4	6.3	甲	0.50	0.10	0.26	甲
關州	30	20	25	甲	3	2	2.5	甲	0.20	0.10	0.15	乙	康保	40	30	35	甲	6	4	5	甲	0.20	0.13	0.16	甲
懷來	50	30	40	乙	5	3	4	乙	0.20	0.10	0.15	甲	涿源	80	30	53	甲	8	3	5	甲	0.50	0.20	0.33	甲
懷安	60	30	43	甲	8	4	6	甲	0.30	0.15	0.21	甲	寶昌	108	54	78	甲	9	6	6.5	甲	0.30	0.15	0.21	甲
蔚縣	50	26	37	甲	6	3	4.3	甲	0.30	0.15	0.21	甲	南京市	80	40	60	甲	6	3	4	甲	0.50	0.40	0.46	甲

材料來源：根據實業部民國二十三年七月直接造送之材料編製。

說明：(1)係民國二十二年四、七、十，及民國二十三年一月之平均數。(2)(甲)供給膳宿(乙)供膳不供宿(丙)供宿不供膳。

② 女 工<sup>(1)</sup>

(單位：國幣銀元)

地域別	長工(年工)			月 工			日 工			地域別	長工(年工)			月 工			日 工								
	最高	最低	平均	(2)膳宿情形	最高	最低	平均	(2)膳宿情形	最高		最低	平均	(2)膳宿情形	最高	最低	平均	(2)膳宿情形	最高	最低	平均	(2)膳宿情形				
江蘇	...	...	...	...	...	...	...	...	0.2	0.1	0.15	乙	浙江	30	15	21	甲	2.5	1.2	1.8	甲	0.1	0.04	0.06	甲
壇山	24	16	20	甲	2	1	1.5	甲	0.2	0.1	0.15	甲	嶺縣	45	25	33	甲	8	4	6	甲	0.5	0.3	0.4	甲
揚寶	36	12	24	甲	3	1	2	甲	0.4	0.2	0.3	...	衢縣	24	9.6	15	甲	2	0.8	1.2	甲	0.2	0.1	0.13	甲
武進	...	...	...	...	...	...	...	...	...	...	...	...	蘭溪	36	12	24	甲	5	2	3.6	甲	0.2	0.1	0.14	甲
靖江	42	12	18	甲	3.3	1	2.1	乙	0.2	0.1	0.15	乙	湯溪	30	15	21	甲	2	1	1.5	甲	0.2	0.05	0.11	乙
都山	32	22	27	甲	4	2	3	甲	0.2	0.1	0.15	乙	泰順	...	...	...	...	...	...	...	...	0.3	0.2	0.21	...
銅山	16	8	12	...	...	...	...	...	...	...	...	...	順昌	24	12	18	甲	2	1	1.2	甲	0.2	0.08	0.12	乙
豐縣	20	10	15	甲	2	1	1.5	...	0.3	0.15	0.2	...	廣東	216	120	160	乙	18	10	13	乙	0.5	0.3	0.4	乙
沛縣	20	10	15	甲	1	0.5	0.7	甲	0.2	0.15	0.18	乙	廣州市	180	60	110	乙	15	3	8	甲	0.6	0.2	0.4	乙
安徽	30	12	22	甲	3	1	2	甲	0.1	0.05	0.07	甲	順德	180	60	110	甲	15	3	8	甲	0.6	0.2	0.4	...
懷寧	15	10	12	甲	2	0.8	1.3	甲	0.2	0.08	0.13	甲	會遠	...	...	...	...	...	...	...	...	0.4	0.25	0.32	甲
宿松	40	20	30	甲	3	1.5	2	甲	0.4	0.2	0.3	甲	清溪	...	...	...	...	...	...	...	...	0.4	0.2	0.3	甲
蕪湖	40	24	31	甲	4	2	3	甲	0.15	0.1	0.12	乙	開平	60	25	42	甲	18	8	13	甲	1	0.3	0.6	甲
歙縣	...	...	...	...	...	...	...	...	0.33	0.1	0.23	...	恩平	30	20	25	甲	6	1	3	甲	0.4	0.2	0.3	甲
休寧	24	20	22	...	...	...	...	...	...	...	...	...	曲江	...	...	...	...	...	...	...	...	...	...	...	
鳳陽	24	20	22	...	...	...	...	...	...	...	...	...	英德	60	20	40	乙	10	5	7	甲	0.4	0.2	0.3	乙
全椒	24	12	18	甲	...	...	...	...	0.4	0.2	0.3	甲	江陽	40	10	25	甲	4	1	2.5	甲	0.6	0.2	0.4	...
浙江	...	...	...	...	10	7	9	甲	0.3	0.2	0.25	甲	廣西	...	...	...	...	...	...	...	...	0.3	0.2	0.25	...
杭州	50	20	43	甲	4	3	3	甲	0.2	0.12	0.16	甲	綏山	15	10	12	甲	1.3	0.9	1	甲	0.2	0.1	0.16	甲
於潛	...	...	...	...	...	...	...	...	0.2	0.19	0.12	甲	隆山	...	...	...	...	...	...	...	...	0.3	0.15	0.2	乙
昌化	48	24	36	甲	4	2	3	甲	0.19	0.08	0.12	甲	果上	40	20	30	甲	7	2.5	4.1	...	0.4	0.2	0.3	...
武義	48	18	30	甲	4	1.5	2.5	甲	0.2	0.07	0.13	甲	桂林	...	...	...	...	...	...	...	...	0.5	0.4	0.43	...
孝豐	60	30	45	甲	5	2.5	3.5	甲	0.25	0.1	0.18	甲	平南	...	...	...	...	...	...	...	...	...	...	...	...
海鹽	...	...	...	...	...	...	...	...	...	...	...	...	...	...	...	...	...	...	...	...	...	...	...	...	
南興	...	...	...	...	...	...	...	...	...	...	...	...	...	...	...	...	...	...	...	...	...	...	...	...	
紹興	60	24	41	甲	5	2	3.3	甲	0.6	0.2	0.4	...	...	...	...	...	...	...	...	...	...	...	...	...	
黃巖	30	10	19	甲	3	1	1.8	甲	0.1	0.05	0.07	甲	...	...	...	...	...	...	...	...	...	...	...	...	...

表 135 農 業 工 資(續)

② 女 工<sup>(1)</sup>

(單位：國幣銀元)

地域別	長工(年工)				月 工			日 工			膳宿情形	最高	最低	平均	膳宿情形	最高	最低	平均	膳宿情形			
	最高	最低	平均	(2)膳宿情形	最高	最低	平均	(2)膳宿情形	最高	最低										平均	(2)膳宿情形	
廣 西	博白	50	30	40	甲	...	...	...	...	...	...	...	...	...	...	...	...	...	...			
	陸川	70	20	60	甲	6	2	4	甲	0.3	0.1	0.2	甲	乙	0.2	0.1	0.16	甲	乙	0.2	0.1	0.13
	靈川	40	10	25	乙	4	1	3	甲	0.2	0.1	0.15	甲	乙	0.3	0.1	0.2	甲	乙	0.3	0.1	0.13
	壽寧	40	20	30	乙	3.8	2.5	3	甲	0.2	0.1	0.13	甲	乙	0.3	0.1	0.2	甲	乙	0.3	0.1	0.13
	百善	25	10	16	甲	4	2	3	甲	0.3	0.1	0.2	甲	乙	0.3	0.1	0.2	甲	乙	0.3	0.1	0.13
	義山	...	...	...	甲	...	...	...	甲	0.3	0.1	0.2	甲	乙	0.3	0.1	0.2	甲	乙	0.3	0.1	0.13
	中來	36	24	30	甲	10.5	7	8.8	甲	0.35	0.25	0.3	甲	乙	0.35	0.25	0.3	甲	乙	0.35	0.25	0.3
	波賓	108	70	91	甲	14	9	11	甲	0.9	0.6	0.6	甲	乙	0.9	0.6	0.6	甲	乙	0.9	0.6	0.6
	象縣	50	30	40	甲	6	4	5	甲	0.4	0.2	0.3	甲	乙	0.4	0.2	0.3	甲	乙	0.4	0.2	0.3
	天宜	...	...	...	甲	3	1	2	甲	0.2	0.1	0.13	甲	乙	0.2	0.1	0.13	甲	乙	0.2	0.1	0.13
	北丹	...	...	...	甲	7	4.5	5.6	甲	0.21	0.15	0.19	甲	乙	0.21	0.15	0.19	甲	乙	0.21	0.15	0.19
	忻城	45	16	27	甲	4	1.5	2.5	甲	0.2	0.05	0.11	甲	乙	0.2	0.05	0.11	甲	乙	0.2	0.05	0.11
	凌雲	40	15	25	甲	6	2	3.6	甲	0.4	0.1	0.23	甲	乙	0.4	0.1	0.23	甲	乙	0.4	0.1	0.23
	雲保	40	...	...	甲	8	7	7	甲	0.3	0.15	0.18	甲	乙	0.3	0.15	0.18	甲	乙	0.3	0.15	0.18
	林正	40	30	35	甲	4	3	3.8	甲	0.3	0.2	0.25	甲	乙	0.3	0.2	0.25	甲	乙	0.3	0.2	0.25
	結邊	...	...	...	甲	...	...	...	甲	0.3	0.2	0.25	甲	乙	0.3	0.2	0.25	甲	乙	0.3	0.2	0.25
	鎮遠	30	25	25	甲	5	2	3.3	甲	0.4	0.15	0.25	甲	乙	0.4	0.15	0.25	甲	乙	0.4	0.15	0.25
	雷平	30	25	25	甲	...	...	...	甲	0.5	0.25	0.35	甲	乙	0.5	0.25	0.35	甲	乙	0.5	0.25	0.35
	鳳山	36	21	30	甲	3	2	2.5	甲	0.3	0.2	0.23	甲	乙	0.3	0.2	0.23	甲	乙	0.3	0.2	0.23
	靖西	12	6	8	甲	3	2	2.5	甲	0.4	0.1	0.26	甲	乙	0.4	0.1	0.26	甲	乙	0.4	0.1	0.26
江 西	贛川	24	12	18	甲	4	2	3	甲	0.22	0.08	0.13	乙	甲	0.22	0.08	0.13	乙	甲	0.22	0.08	0.13
	臨川	24	4	13	甲	3	0.6	1.5	甲	0.2	0.05	0.11	乙	甲	0.2	0.05	0.11	乙	甲	0.2	0.05	0.11
	安福	30	12	20	甲	4	1	2.3	甲	0.1	0.03	0.07	乙	甲	0.1	0.03	0.07	乙	甲	0.1	0.03	0.07
	新喻	30	15	21	甲	3	1.5	2.1	甲	0.15	0.08	0.11	乙	甲	0.15	0.08	0.11	乙	甲	0.15	0.08	0.11
	湖北	30	10	20	甲	3	1	2	甲	0.15	0.08	0.11	乙	甲	0.15	0.08	0.11	乙	甲	0.15	0.08	0.11
	宜昌	48	12	24	甲	3	1	2	甲	0.2	0.05	0.11	乙	甲	0.2	0.05	0.11	乙	甲	0.2	0.05	0.11
	嘉魚	20	8	13	甲	2	0.5	1.1	甲	0.1	0.03	0.06	乙	甲	0.1	0.03	0.06	乙	甲	0.1	0.03	0.06
	萬年	12	4	7	甲	1	3	3	甲	0.1	0.03	0.06	乙	甲	0.1	0.03	0.06	乙	甲	0.1	0.03	0.06
湖 北	宜昌	20	10	14	甲	2	1	1.5	甲	0.85	0.05	0.52	乙	甲	0.85	0.05	0.52	乙	甲	0.85	0.05	0.52
	嘉魚	60	20	40	甲	7	3	5	甲	0.6	0.3	0.4	乙	甲	0.6	0.3	0.4	乙	甲	0.6	0.3	0.4
山 西	祁縣	60	40	50	...	6	4	5	...	0.3	0.1	0.20	乙	...	0.3	0.1	0.20	乙	...	0.3	0.1	0.20
	崞縣	30	20	25	甲	3	2	2.5	甲	0.12	0.08	0.1	乙	甲	0.12	0.08	0.1	乙	甲	0.12	0.08	0.1
	平遙	40	12	25	甲	4	1	2.3	甲	0.15	0.05	0.85	乙	甲	0.15	0.05	0.85	乙	甲	0.15	0.05	0.85
	介休	...	...	...	甲	...	...	...	甲	0.2	0.12	0.15	乙	甲	0.2	0.12	0.15	乙	甲	0.2	0.12	0.15
	長子	20	10	15	甲	6	2	3.5	甲	0.3	0.1	0.2	乙	甲	0.3	0.1	0.2	乙	甲	0.3	0.1	0.2
	留安	18	12	14	甲	1.5	1	1.2	甲	0.08	0.04	0.06	乙	甲	0.08	0.04	0.06	乙	甲	0.08	0.04	0.06
	屯留	18	8	12	甲	2	1	1.5	甲	0.1	0.05	0.07	乙	甲	0.1	0.05	0.07	乙	甲	0.1	0.05	0.07
	襄垣	28	15	20	甲	2.2	1.8	2	甲	0.1	0.06	0.08	乙	甲	0.1	0.06	0.08	乙	甲	0.1	0.06	0.08
	順城	24	12	18	甲	2.4	1.8	2	甲	0.1	0.06	0.08	乙	甲	0.1	0.06	0.08	乙	甲	0.1	0.06	0.08
	平定	12	6	8	乙	1.2	0.6	0.8	乙	0.1	0.04	0.07	乙	甲	0.1	0.04	0.07	乙	甲	0.1	0.04	0.07
	晉城	12	10	11	乙	2	1.5	1.8	乙	0.2	0.1	0.16	乙	甲	0.2	0.1	0.16	乙	甲	0.2	0.1	0.16
	高平	12	6	8	乙	1	0.5	0.7	乙	0.06	0.02	0.03	乙	甲	0.06	0.02	0.03	乙	甲	0.06	0.02	0.03
	陵川	...	...	...	...	...	...	...	...	0.1	0.07	0.08	乙	甲	0.1	0.07	0.08	乙	甲	0.1	0.07	0.08
	沁水	30	12	20	甲	2.5	1	1.6	甲	0.2	0.06	0.12	乙	甲	0.2	0.06	0.12	乙	甲	0.2	0.06	0.12
	陽城	60	40	50	甲	7	4	5	甲	0.3	0.1	0.2	乙	甲	0.3	0.1	0.2	乙	甲	0.3	0.1	0.2
	孟縣	...	...	...	...	...	...	...	...	0.2	0.1	0.15	乙	甲	0.2	0.1	0.15	乙	甲	0.2	0.1	0.15
	陽壽	36	12	24	乙	2	0.6	2	乙	0.2	0.06	0.12	乙	甲	0.2	0.06	0.12	乙	甲	0.2	0.06	0.12
	臨澤	30	15	21	乙	4	2	3	乙	0.2	0.05	0.11	乙	甲	0.2	0.05	0.11	乙	甲	0.2	0.05	0.11
	山陰	18	9.6	13.2	甲	1.5	0.8	1.1	甲	0.05	0.02	0.03	甲	...	0.05	0.02	0.03	甲	...	0.05	0.02	0.03
山 西	天鎮	24	12	18	甲	3	1.5	2.3	甲	0.3	0.1	0.2	乙	甲	0.3	0.1	0.2	乙	甲	0.3	0.1	0.2
	靈邱	24	12	16	甲	2	1	1.5	甲	0.2	0.1	0.16	乙	甲	0.2	0.1	0.16	乙	甲	0.2	0.1	0.16
	渾源	20	10	15	甲	2	1	1.5	甲	0.2	0.1	0.15	乙	甲	0.2	0.1	0.15	乙	甲	0.2	0.1	0.15
	右玉	...	...	...	甲	...	...	...	甲	0.2	0.1	0.13	乙	甲	0.2	0.1	0.13	乙	甲	0.2	0.1	0.13
	左雲	14	9	11	甲	1.2	0.8	0.9	甲	0.2	0.1	0.13	乙	甲	0.2	0.1	0.13	乙	甲	0.2	0.1	0.13
	武定	...	...	...	甲	...	...	...	甲	0.3	0.1	0.2	乙	甲	0.3	0.1	0.2	乙	甲	0.3	0.1	0.2
	定襄	20	10	15	甲	5	2	3.3	甲	0.2	0.1	0.13	乙	甲	0.2	0.1	0.13	乙	甲	0.2	0.1	0.13
	五台	...	...	...	甲	...	...	...	甲	0.2	0.1	0.13	乙	甲	0.2	0.1	0.13	乙	甲	0.2	0.1	0.13
	曲陽	...	...	...	甲	...	...	...	甲	0.2	0.1	0.13	乙	甲	0.2	0.1	0.13	乙	甲	0.2	0.1	0.13
	安澤	30	10	20	甲	3	1.5	2.1	甲	0.2	0.1	0.13	乙	甲	0.2	0.1	0.13	乙	甲	0.2	0.1	0.13
	澤州	20	10	15	甲	2	1	1.5	甲	0.2	0.1	0.13	乙	甲	0.2	0.1	0.13	乙	甲	0.2	0.1	0.13
	晉濟	20	10	15	甲	2	1	1.5	甲	0.2	0.1	0.13	乙	甲	0.2	0.1	0.13	乙	甲	0.2	0.1	0.13
	臨晉	...	...	...	甲	...	...	...	甲	0.2	0.1	0.13	乙	甲	0.2	0.1	0.13	乙	甲	0.2	0.1	0.13
	榮河																					





表 135 農 業 工 資(續)

③ 童 工<sup>(1)</sup>

(單位：國幣銀元)

地域別	長工(年工)			月 工			日 工			地域別	長工(年工)			月 工			日 工							
	最高	最低	平均	最高	最低	平均	最高	最低	平均		最高	最低	平均	最高	最低	平均	最高	最低	平均					
江蘇										廣西														
金壇	10	6	8	甲	...	...	...	...	...	...	川	40	10	26	甲	3	1	2	甲	0.1	0.03	0.06	甲	
揚中	10	10	10	甲	1	1	1	甲	0.2	0.1	0.15	...	...	...	...	...	...	...	...	...	...	...	...	
寶應	12	8	10	甲	1	0.65	0.7	甲	0.2	0.1	0.15	陸	15	8	11	...	...	...	...	...	...	...	...	
武進	6	3	4	甲	...	...	...	甲	...	...	...	興	20	10	16	甲	2	0.8	1.2	甲	0.2	0.05	0.11	甲
靖江	42	12	26	甲	3.3	1	2.1	乙	0.2	0.1	0.15	...	...	...	...	...	...	...	...	...	...	...	...	
都山	20	12	15	甲	2	1	1.5	甲	...	...	...	...	...	...	...	...	...	...	...	...	...	...	...	
銅山	6	4	5	甲	...	...	...	甲	...	...	...	...	...	...	...	...	...	...	...	...	...	...	...	
沛縣	15	8	10	甲	0.8	0.4	0.5	甲	0.12	0.08	0.1	...	...	...	...	...	...	...	...	...	...	...	...	
安徽										廣西														
懷寧	20	10	13	甲	2	1	1	甲	0.07	...	0.04	甲	...	...	...	...	...	...	...	...	...	...	...	
蕪湖	30	15	21	甲	3	1	2	甲	0.2	0.1	0.15	...	...	...	...	...	...	...	...	...	...	...	...	
歙縣	30	12	21	甲	3	1	2	甲	0.12	0.04	0.08	...	...	...	...	...	...	...	...	...	...	...	...	
休寧	24	4	12	甲	2	...	1.2	甲	0.1	...	0.08	...	...	...	...	...	...	...	...	...	...	...	...	
宣城	20	...	18	甲	2	...	1	...	...	...	...	...	...	...	...	...	...	...	...	...	...	...	...	
全椒	16	8	12	乙	...	...	...	...	...	...	...	...	...	...	...	...	...	...	...	...	...	...	...	
浙江										廣西														
富陽	48	24	36	甲	4.5	2.2	3.3	甲	0.18	0.10	0.14	甲	...	...	...	...	...	...	...	...	...	...	...	
於潛	30	10	15	甲	2	1.5	1.1	甲	0.2	0.1	0.11	...	...	...	...	...	...	...	...	...	...	...	...	
新昌	20	15	21	甲	...	...	...	...	...	...	...	...	...	...	...	...	...	...	...	...	...	...	...	
昌化	60	32	46	甲	6	3	3.1	甲	...	...	...	...	...	...	...	...	...	...	...	...	...	...	...	
武康	36	12	24	甲	3	1	2	甲	0.1	0.035	0.071	...	...	...	...	...	...	...	...	...	...	...	...	
孝豐	36	18	26	甲	3	1.5	2.1	甲	0.12	0.08	0.10	...	...	...	...	...	...	...	...	...	...	...	...	
鎮海	20	10	14	甲	3	1	1.8	甲	0.15	0.07	0.1	...	...	...	...	...	...	...	...	...	...	...	...	
南田	12	6	9	甲	...	...	...	...	...	...	...	...	...	...	...	...	...	...	...	...	...	...	...	
興善	48	24	36	甲	5	2	3	甲	0.6	0.2	0.4	...	...	...	...	...	...	...	...	...	...	...	...	
黃巖	20	8	13	甲	2	0.8	1.2	甲	0.1	0.04	0.06	...	...	...	...	...	...	...	...	...	...	...	...	
溫嶺	25	15	20	甲	2	1.2	1.3	甲	0.08	0.04	0.06	...	...	...	...	...	...	...	...	...	...	...	...	
衢縣	30	10	20	甲	6	3	4	甲	...	0.3	0.4	...	...	...	...	...	...	...	...	...	...	...	...	
溪山	18	6	12	甲	2	0.5	0.1	甲	...	0.2	0.05	0.11	...	...	...	...	...	...	...	...	...	...	...	...
永康	36	12	24	甲	5	2	4	甲	0.2	0.1	0.11	...	...	...	...	...	...	...	...	...	...	...	...	
湯溪	20	5	11	甲	1.5	0.5	1	甲	...	...	...	...	...	...	...	...	...	...	...	...	...	...	...	
遂昌	30	6	17	甲	2.5	1	1.6	甲	0.3	0.1	0.2	...	...	...	...	...	...	...	...	...	...	...	...	
泰順	15	7	10	甲	2	0.6	1.2	甲	0.15	0.05	0.09	...	...	...	...	...	...	...	...	...	...	...	...	
廣東										廣西														
東莞	96	48	68	乙	8	4	5.6	乙	0.2	...	0.2	乙	...	...	...	...	...	...	...	...	...	...	...	
順德	80	30	53	甲	4	1	2	甲	0.4	0.1	0.2	...	...	...	...	...	...	...	...	...	...	...	...	
新會	80	30	53	甲	4	1	2	甲	0.4	0.1	0.2	...	...	...	...	...	...	...	...	...	...	...	...	
清遠	40	30	35	甲	3.5	2.5	3	甲	...	...	...	...	...	...	...	...	...	...	...	...	...	...	...	
花縣	20	10	15	甲	...	...	...	...	...	...	...	...	...	...	...	...	...	...	...	...	...	...	...	
開平	40	18	28	甲	10	5	8	甲	0.6	0.2	0.4	...	...	...	...	...	...	...	...	...	...	...	...	
恩平	25	10	18	甲	4	1	2	甲	0.3	0.1	0.2	...	...	...	...	...	...	...	...	...	...	...	...	
曲江	...	...	...	甲	9	3	6	...	...	...	...	...	...	...	...	...	...	...	...	...	...	...	...	
英德	30	10	18	甲	4	1	2	甲	0.2	0.05	0.12	...	...	...	...	...	...	...	...	...	...	...	...	
陽江	30	5	18	甲	3	1	2	甲	0.15	0.05	0.3	...	...	...	...	...	...	...	...	...	...	...	...	
廣西										廣西														
綏山	50	30	40	甲	6	4	5	甲	0.25	0.15	0.2	乙	...	...	...	...	...	...	...	...	...	...	...	
浚德	10	6	8	甲	1	0.6	0.8	甲	...	...	...	...	...	...	...	...	...	...	...	...	...	...	...	
果德	6	3.24	4.21	甲	0.5	0.27	3.5	...	0.016	0.009	0.011	...	...	...	...	...	...	...	...	...	...	...	...	
林溪	30	15	21	甲	3	1.5	2.1	甲	0.3	0.1	0.2	...	...	...	...	...	...	...	...	...	...	...	...	
上峯	10	3	7	甲	2	1	1.5	甲	0.4	0.2	0.3	...	...	...	...	...	...	...	...	...	...	...	...	
信都	...	...	25	...	...	...	3	甲	...	...	0.15	...	...	...	...	...	...	...	...	...	...	...	...	
桂平	...	...	...	...	...	...	...	...	...	0.05	0.11	...	...	...	...	...	...	...	...	...	...	...	...	
平南	22	8	15	甲	1.2	0.4	0.8	...	0.1	0.04	0.07	...	...	...	...	...	...	...	...	...	...	...	...	
博白	30	20	25	甲	...	...	...	...	...	...	...	...	...	...	...	...	...	...	...	...	...	...	...	
廣西										廣西														
宜州	24	16	19	甲	3.8	2	2.6	甲	0.1	0.08	0.09	甲	...	...	...	...	...	...	...	...	...	...	...	
昌寧	40	20	30	甲	5	2	3	甲	0.4	0.1	0.23	甲	...	...	...	...	...	...	...	...	...	...	...	
嘉魚	...	...	...	...	...	...	...	...	...	...	...	...	...	...	...	...	...	...	...	...	...	...	...	
山西										山西														
縣城	50	30	40	...	5	3	4	...	0.2	0.1	0.15	甲	...	...	...	...	...	...	...	...	...	...	...	
交城	24	12	18	甲	2	1	1.5	甲	...	0.03	0.07	...	...	...	...	...	...	...	...	...	...	...	...	
興縣	10	5	7	甲	1.5	0.5	0.9	...	...	...	...	...	...	...	...	...	...	...	...	...	...	...	...	
清徐	24	8	22	甲	...	...	...	...	...	...	...	...	...	...	...	...	...	...	...	...	...	...	...	
嵐縣	30	20	25	甲	3	2	2.5	甲	...	0.5	1	...	...	...	...	...	...	...	...	...	...	...	...	
汾陽	15	5	10	甲	1.5	0.5	1	甲	...	0.2	0.3	...	...	...	...	...	...	...	...	...	...	...	...	
平遙	20	15	17	甲	3	2	2.5	甲	...	0.1	0.18	...	...	...	...	...	...	...	...	...	...	...	...	
介休	20	10	14	甲	4	1.5	2.3	甲	...	0.3	0.1	0.18	...	...	...	...	...	...	...	...	...	...		
依縣	20	12	16	甲	2	1	1.5	甲	...	0.1	0.06	0.08	...	...	...	...	...	...	...	...	...	...		
方山	12	7	9	甲	1.5	1	1.2	甲	...	0.08	0.05	0.06	...	...	...	...	...	...	...	...	...	...		
長屯	12	6	8	甲	1.5	0.8	1.1	甲	...	0.08	0.04	0.06	...	...	...	...	...	...	...	...	...	...		
留垣	20	12	16	甲	2	1.3	1.6	甲	...	0.1	0.06	0.08	...	...	...	...	...	...	...	...	...	...		
垣城	16	8	12	甲	1.5	1	1.2	甲	...	0.7	0.05	0.06	...	...	...	...	...	...	...	...	...	...		
襄平	15	8	11	甲	2	1	1.5	甲	...	0.1	0.05	0.07	...	...	...	...	...	...	...	...	...	...		
遼寧	11	5	9	甲	1.8	1.5	1.5	甲	...	0.1	0.04	0.06	...	...	...	...	...	...	...	...	...	...		
遼寧	6	4	5	乙	0.6	0.4	0.5	乙	...	0.03	0.015	0.021	...	...	...	...	...	...	...	...	...	...		
關城	10	6	8	甲	1	1	1	甲	...	0.1	0.1	0.1	...	...	...	...	...	...	...	...	...	...		
晉城	12	8	10	甲	1	0.7	0.8	甲	...	0.05	0.02	0.03	...	...	...	...	...	...	...	...	...	...		
平川	12	8																						

表 135 農 業 工 資(續)

③ 童 工 (1)

(單位：國幣銀元)

地域別	長工(年工)			月 工			日 工			地域別	長工(年工)			月 工			日 工				
	最高	最低	平均	(2)膳宿情形	最高	最低	平均	(2)膳宿情形	最高		最低	平均	(2)膳宿情形	最高	最低	平均	(2)膳宿情形	最高	最低	平均	(2)膳宿情形
山西	沁水	20	8	13	甲	1.5	0.7	1	甲	0.15	0.08	0.11	甲	0.15	0.08	0.11	甲	0.15	0.08	0.11	甲
	昔陽	50	30	40	甲	6	4	5	甲	0.2	0.12	0.15	甲	0.2	0.12	0.15	甲	0.2	0.12	0.15	甲
	孟縣	24	17	17	甲	5	2	3.5	甲	0.2	0.1	0.15	甲	0.2	0.1	0.15	甲	0.2	0.1	0.15	甲
	壽陽	12	6	8	甲	1	0.5	0.7	甲	0.2	0.05	0.12	甲	0.2	0.05	0.12	甲	0.2	0.05	0.12	甲
	懷仁	30	10	10	甲	4	1	2.3	甲	0.2	0.05	0.11	甲	0.2	0.05	0.11	甲	0.2	0.05	0.11	甲
	天鎮	18	10.8	14.4	甲	1.5	0.9	1.2	甲	0.05	0.03	0.04	甲	0.05	0.03	0.04	甲	0.05	0.03	0.04	甲
	陰山	20	12	16	甲	1.7	1	1.4	甲	0.05	0.04	0.05	甲	0.05	0.04	0.05	甲	0.05	0.04	0.05	甲
	鎮源	36	12	24	甲	4.5	1.5	3.0	甲	0.15	0.05	0.1	甲	0.15	0.05	0.1	甲	0.15	0.05	0.1	甲
	平定	15	12	12	甲	1.5	1	1.2	甲	0.15	0.05	0.1	甲	0.15	0.05	0.1	甲	0.15	0.05	0.1	甲
	澤州	12	6	8	甲	1	0.5	0.7	甲	0.08	0.03	0.05	甲	0.08	0.03	0.05	甲	0.08	0.03	0.05	甲
	右玉	...	...	...	甲	2.5	1.5	1.9	甲	0.09	0.03	0.07	甲	0.09	0.03	0.07	甲	0.09	0.03	0.07	甲
	平順	13	9	11	甲	1.2	0.8	1	甲	0.05	0.03	0.04	甲	0.05	0.03	0.04	甲	0.05	0.03	0.04	甲
	朔州	20	14	17	甲	2	1	1.5	甲	0.1	0.04	0.07	甲	0.1	0.04	0.07	甲	0.1	0.04	0.07	甲
	懷柔	15	11	11	甲	2.5	1.5	2	甲	0.2	0.1	0.15	甲	0.2	0.1	0.15	甲	0.2	0.1	0.15	甲
	偏關	24	12	17	甲	2	1	1.5	甲	0.15	0.1	0.12	甲	0.15	0.1	0.12	甲	0.15	0.1	0.12	甲
	神定	15	10	10	甲	3	1	2	甲	0.15	0.05	0.09	甲	0.15	0.05	0.09	甲	0.15	0.05	0.09	甲
	樂安	10	4	6	甲	0.8	0.3	0.3	甲	0.03	0.01	0.02	甲	0.03	0.01	0.02	甲	0.03	0.01	0.02	甲
	台曲	18	10	10	甲	1.5	1	1.2	甲	0.08	0.05	0.06	甲	0.08	0.05	0.06	甲	0.08	0.05	0.06	甲
	五台	20	11	12	甲	2	1	1.5	甲	0.15	0.07	0.1	甲	0.15	0.07	0.1	甲	0.15	0.07	0.1	甲
	安遠	20	10	15	甲	2.5	1.5	2.3	甲	0.15	0.08	0.11	甲	0.15	0.08	0.11	甲	0.15	0.08	0.11	甲
	翼城	15	8	11	甲	...	...	...	甲	...	...	...	甲	...	...	...	甲	...	...	...	甲
	永濟	10	2	5	甲	1	0.3	0.6	甲	0.1	0.03	0.06	甲	0.1	0.03	0.06	甲	0.1	0.03	0.06	甲
	臨晉	...	...	...	甲	2	1.1	1.1	甲	0.2	0.05	0.1	甲	0.2	0.05	0.1	甲	0.2	0.05	0.1	甲
	河津	18	12	15	甲	3	1.5	2	甲	0.25	0.1	0.16	甲	0.25	0.1	0.16	甲	0.25	0.1	0.16	甲
	萬榮	15	9	9	甲	1.5	0.5	0.9	甲	0.12	0.07	0.09	甲	0.12	0.07	0.09	甲	0.12	0.07	0.09	甲
	猗陵	...	...	...	甲	...	...	...	甲	...	...	...	甲	...	...	...	甲	...	...	...	甲
	垣曲	15	8	11	甲	2	1	1.5	甲	0.15	0.05	0.1	甲	0.15	0.05	0.1	甲	0.15	0.05	0.1	甲
	解州	12	5	8	甲	1	0.6	0.9	甲	0.2	0.06	0.13	甲	0.2	0.06	0.13	甲	0.2	0.06	0.13	甲
	聞喜	15	8	8	甲	2	1	1.5	甲	...	...	...	甲	...	...	...	甲	...	...	...	甲
	絳縣	12	5	8	甲	1	0.6	0.9	甲	0.15	0.05	0.1	甲	0.15	0.05	0.1	甲	0.15	0.05	0.1	甲
	絳州	15	8	13	甲	3	1.5	2.1	甲	...	...	...	甲	...	...	...	甲	...	...	...	甲
	霍州	20	12	18	甲	2	1	1.5	甲	0.2	0.1	0.15	甲	0.2	0.1	0.15	甲	0.2	0.1	0.15	甲
	趙城	24	18	22	甲	3	1.5	2.3	甲	0.15	0.05	0.1	甲	0.15	0.05	0.1	甲	0.15	0.05	0.1	甲
	大寧	25	18	3	甲	2	1	1.5	甲	0.1	0.05	0.07	甲	0.1	0.05	0.07	甲	0.1	0.05	0.07	甲
	永和	15	8	11	甲	2	1	1.5	甲	...	...	...	甲	...	...	...	甲	...	...	...	甲
河南	許昌	12	6	8	甲	1	0.6	0.8	甲	...	...	...	甲	...	...	...	甲	...	...	...	甲
	安陽	12	8	10	甲	1.5	1	1.2	甲	0.3	0.1	0.2	甲	0.3	0.1	0.2	甲	0.3	0.1	0.2	甲
	新鄉	12	8	8	甲	1	0.8	1.1	甲	0.1	0.05	0.07	甲	0.1	0.05	0.07	甲	0.1	0.05	0.07	甲
	洛陽	30	15	22	甲	4	2	3	甲	0.3	0.1	0.18	甲	0.3	0.1	0.18	甲	0.3	0.1	0.18	甲
山東	歷城	20	10	15	甲	3	1	2	甲	0.3	0.1	0.2	甲	0.3	0.1	0.2	甲	0.3	0.1	0.2	甲
	章丘	8	5	6	甲	3	1.5	2.1	甲	0.15	0.08	0.11	甲	0.15	0.08	0.11	甲	0.15	0.08	0.11	甲
	鄒平	35	25	30	甲	4	2.5	3.1	甲	0.3	0.1	0.2	甲	0.3	0.1	0.2	甲	0.3	0.1	0.2	甲
	濰縣	15	8	11	甲	2	1	1.5	甲	0.1	0.05	0.07	甲	0.1	0.05	0.07	甲	0.1	0.05	0.07	甲
	長清	30	15	21	甲	4	2	3	甲	0.3	0.1	0.18	甲	0.3	0.1	0.18	甲	0.3	0.1	0.18	甲
	桓台	20	10	15	甲	2	1	1.5	甲	0.2	0.1	0.15	甲	0.2	0.1	0.15	甲	0.2	0.1	0.15	甲
	濟寧	15	8	11	甲	2	1	1.5	甲	0.4	0.2	0.3	甲	0.4	0.2	0.3	甲	0.4	0.2	0.3	甲
	濰縣	15	10	10	甲	2	1	1.5	甲	0.2	0.1	0.15	甲	0.2	0.1	0.15	甲	0.2	0.1	0.15	甲
	博山	...	...	...	甲	...	...	...	甲	...	...	...	甲	...	...	...	甲	...	...	...	甲
	濟寧	27	10	17	甲	8	4	6	甲	0.4	0.2	0.3	甲	0.4	0.2	0.3	甲	0.4	0.2	0.3	甲
	濰縣	...	...	...	甲	...	...	...	甲	0.3	0.05	0.16	甲	0.3	0.05	0.16	甲	0.3	0.05	0.16	甲
	濰縣	24	16	19	甲	5	3	4	甲	0.7	0.06	0.28	甲	0.7	0.06	0.28	甲	0.7	0.06	0.28	甲
	濰縣	20	8	13	甲	8	4	6	甲	0.25	0.1	0.18	甲	0.25	0.1	0.18	甲	0.25	0.1	0.18	甲
	濰縣	20	10	14	甲	2	1	1.5	甲	0.25	0.1	0.15	甲	0.25	0.1	0.15	甲	0.25	0.1	0.15	甲
山東	博山	20	10	15	甲	3	1	2	甲	0.2	0.1	0.15	甲	0.2	0.1	0.15	甲	0.2	0.1	0.15	甲
	濟寧	10	6	8	甲	0.6	0.3	0.6	甲	0.15	0.08	0.11	甲	0.15	0.08	0.11	甲	0.15	0.08	0.11	甲
	濰縣	15	8	11	甲	3	1	2	甲	0.3	0.1	0.2	甲	0.3	0.1	0.2	甲	0.3	0.1	0.2	甲
	濰縣	20	12	16	甲	3	1.5	2.3	甲	0.15	0.05	0.1	甲	0.15	0.05	0.1	甲	0.15	0.05	0.1	甲
	濰縣	15	6	10	甲	1.5	0.5	1	甲	0.05	0.03	0.04	甲	0.05	0.03	0.04	甲	0.05	0.03	0.04	甲
	濰縣	40	10	23	甲	15	3	10	甲	0.15	0.05	0.1	甲	0.15	0.05	0.1	甲	0.15	0.05	0.1	甲
	濰縣	25	15	20	甲	3	1	2	甲	0.1	0.05	0.1	甲	0.1	0.05	0.1	甲	0.1	0.05	0.1	甲
	濰縣	30	15	21	甲	7	3	5	甲	0.15	0.05	0.1	甲	0.15	0.05	0.1	甲	0.15	0.05	0.1	甲
	濰縣	40	30	35	甲	5	3.5	4.1	甲	0.25	0.1	0.15	甲	0.25	0.1	0.15	甲	0.25	0.1	0.15	甲
	濰縣	18	13	15	甲	2	1	1.5	甲	0.1	0.05	0.1	甲	0.1	0.05	0.1	甲	0.1	0.05	0.1	甲
	濰縣	15	5	10	甲	2	1	1.5	甲	0.1	0.05	0.1	甲	0.1	0.05	0.1	甲	0.1	0.05	0.1	甲
	濰縣	15	10	12	甲	2															

表 135 農 業 工 資(續)

③ 童 工 (1)

(單位：國幣銀元)

地域別	長工(年工)			月 工			日 工			膳宿情形	地域別	長工(年工)			月 工			日 工			膳宿情形			
	最高	最低	平均	最高	最低	平均	最高	最低	平均			最高	最低	平均	最高	最低	平均	最高	最低	平均				
河北											河北													
南皮	12	4	8	甲	1.5	0.5	0.8	甲	甲	甲	甲	安平	30	10	20	甲	7	3	5	甲	0.3	0.10	0.20	甲
靜海	15	6	10	甲	4	2	3	甲	甲	甲	甲	大名	20	12	15	甲	2	1	1.2	甲	...	...	...	乙
河間	20	5	15	甲	2	.5	1.1	甲	甲	甲	甲	大南	18	12	15	甲	3.5	1.5	2	甲	0.25	0.15	0.2	乙
獻縣	20	10	15	甲	3	1	2	甲	甲	甲	甲	灤陽	20	10	15	甲	...	...	...	甲	0.15	0.08	0.11	甲
寧津	25	12	18	甲	2	1	1.5	甲	甲	甲	甲	長垣	12	6	8	甲	3	1	...	甲	0.3	0.10	0.20	乙
霸州	30	10	18	甲	3	0.7	1.6	甲	甲	甲	甲	邢沙	12	5	8	甲	1.5	0.5	1.0	甲	0.1	0.04	0.07	乙
景縣	15	8	11	甲	...	...	...	...	...	...	...	沙河	15	8	11	甲	4	1	2	甲	...	...	...	...
吳橋	15	10	12	甲	1.5	1	1.2	乙	乙	乙	乙	南和	15	8	11	甲	3	1	1.8	甲	0.15	0.08	0.11	甲
城棗	15	10	12	甲	...	...	...	...	...	...	...	南鄉	12	4	8	甲	1	0.33	0.66	甲	0.10	0.05	0.07	甲
東光	20	12	16	甲	3	1	2	甲	甲	甲	甲	廣宗	20	10	15	甲	5	2	3	甲	0.20	0.10	0.15	甲
安樂	20	10	15	甲	2	1	1.5	甲	乙	乙	乙	鉅平	20	10	15	甲	4	2	3	甲	0.15	0.08	0.11	甲
遷昌	30	10	20	甲	4	2	3	甲	乙	乙	乙	邱縣	20	15	17	...	...	...	...	...	...	...	...	...
樂亭	20	10	15	甲	5	2.5	3.6	甲	甲	甲	甲	任縣	...	...	...	...	...	...	...	...	...	...	...	...
遵化	25	8	16	甲	3	1	2	甲	甲	甲	甲	廣平	20	10	15	甲	2	1	1.5	甲	...	...	...	...
灤州	25	10	17	甲	2	1	1.5	甲	甲	甲	甲	邯鄲	...	...	...	...	...	...	...	...	...	...	...	...
玉田	35	15	25	甲	...	...	...	...	...	...	...	成安	...	...	...	...	...	...	...	...	0.30	0.20	0.25	甲
新鎮	40	10	23	甲	...	...	...	...	...	...	...	清河	12	4	8	甲	1.5	0.5	1	甲	0.20	0.10	0.15	乙
灤縣	...	...	...	甲	5	3	4	甲	甲	甲	甲	磁縣	20	4	11	甲	3	1	2	甲	0.40	0.06	0.15	乙
灤州	20	10	15	甲	3	1	2	甲	甲	甲	甲	冀縣	12	4	8	甲	1	...	...	甲	...	...	...	...
灤州	25	10	16	甲	4	0.5	2.1	甲	甲	甲	甲	衡水	10	5	7	甲	...	...	...	...	...	...	...	...
灤州	18	10	14	甲	...	...	...	...	...	...	...	南宮	30	18	22	甲	4	1.5	2.1	甲	0.35	0.15	0.22	甲
灤州	6	4	5	甲	2	1	1.5	甲	乙	乙	乙	新河	30	10	20	甲	3	2	2.5	甲	0.15	0.10	0.10	甲
灤州	20	10	15	甲	3	1	2	甲	甲	甲	甲	武邑	20	10	15	甲	2	1	1.5	甲	0.40	0.20	0.30	甲
灤州	18	10	12	甲	...	...	...	...	...	...	...	柏鄉	20	15	17	甲	4	2	3	甲	0.20	0.10	0.15	甲
灤州	20	12	15	甲	3	1	2	甲	甲	甲	甲	隆平	20	10	15	甲	3	2	2.5	甲	0.20	0.10	0.15	乙
灤州	15	8	11	甲	2	1	1.5	甲	甲	甲	甲	臨城	15	10	12	甲	...	...	...	...	...	...	...	...
灤州	24	12	17	甲	...	...	...	...	...	...	...	高邑	18	10	14	甲	4	2	3	甲	0.3	0.1	0.16	乙
灤州	15	8	11	甲	2	1	1.5	甲	甲	甲	甲	晉山	40	20	30	甲	4	2	3	甲	0.3	0.1	0.2	甲
灤州	30	10	20	甲	2.5	.8	1.6	甲	甲	甲	甲	安國	25	8	10	甲	3	1	2	甲	0.1	0.06	0.08	甲
灤州	22	10	15	甲	3	1	2	甲	甲	甲	甲	新鹿	12	10	15	甲	3	1	2	甲	0.15	0.1	0.11	甲
灤州	10	2	5	甲	...	...	...	...	...	...	...	高平	25	10	15	甲	3	1	2	甲	0.15	0.1	0.11	甲
灤州	15	...	8	甲	1.5	...	1	甲	甲	甲	甲	石門	26	12	18	甲	3	1	1.8	甲	0.15	0.06	0.1	乙
灤州	15	5	10	甲	...	...	...	...	...	...	...	察哈爾	...	...	...	...	...	...	...	...	...	...	...	...
灤州	18	8	13	甲	2.5	1.5	1.9	甲	甲	甲	甲	萬全	25	15	20	甲	2.5	1.5	2.0	甲	0.15	0.08	0.11	乙
灤州	20	10	15	甲	3	1	2	甲	甲	甲	甲	宣化	34	12	24	甲	3	1.5	2.1	甲	0.1	0.05	0.07	甲
灤州	20	8	13	甲	1.5	.6	1	甲	甲	甲	甲	赤城	18	8	12	甲	3	1	2	甲	...	...	...	...
灤州	18	10	13	甲	2.5	1	1.6	...	...	...	...	關	15	10	12	甲	2	1.3	1.6	甲	...	...	...	...
灤州	7	4	5	甲	...	...	...	...	...	...	...	赤龍	20	10	15	甲	2	1	1.5	甲	0.15	0.05	0.1	甲
灤州	18	14	16	甲	3	1	2	...	...	...	...	陽原	...	...	...	...	1.5	1	1.2	甲	0.1	0.05	0.07	乙
灤州	20	11	15	甲	3	1.4	2.2	甲	乙	乙	乙	懷安	40	20	30	甲	6	3	4	甲	0.2	0.1	0.15	甲
灤州	12	5	9	甲	1	0.3	0.5	...	...	...	...	蔚縣	30	10	20	甲	4	2	3	甲	0.2	0.05	0.13	甲
灤州	20	10	15	甲	...	...	...	...	...	...	...	延慶	25.2	14.4	19.2	甲	2.1	1.2	1.6	甲	0.07	0.04	0.05	甲
灤州	20	10	15	甲	5	3	4	甲	甲	甲	甲	涿鹿	24	12	18	甲	2	1	1.5	...	0.08	0.04	0.05	...
灤州	20	10	15	甲	2	1	1.4	甲	甲	甲	甲	張北	20	10	15	甲	3	1.5	2.1	甲	0.15	0.05	0.1	甲
灤州	18	10	13	甲	2	1	1.5	甲	乙	乙	乙	康保	20	12	15	甲	3	1.5	2.1	甲	0.1	0.05	0.3	甲
灤州	15	5	10	甲	...	...	...	...	...	...	...	沽源	15	10	12	甲	2	1	1.5	甲	...	...	...	...
灤州	15	8	11	甲	2	1	1.5	甲	...	...	...	懷鴻	40	20	28	甲	3	1.5	2.1	甲	0.2	0.1	0.15	甲
灤州	30	12	20	甲	3	1.2	2	甲	甲	甲	甲	寶昌	36	12	24	甲	...	...	...	...	...	...	...	...
灤州	25	15	20	甲	3	1.5	2	...	...	...	...	南京市	...	...	...	...	...	...	...	...	...	...	...	...
灤州	33	15	23	甲	4	1	2.3	甲	甲	甲	甲	...	...	...	...	...	...	...	...	...	...	...	...	...

材料來源：根據實業部民國二十三年七月直接造送之材料編製。

說明：(1)係民國二十二年四、七、十及民國二十三年一月之平均數。(2)(甲)供給膳宿，(乙)供膳不供宿，(丙)供宿不供膳。

表 136 主要作物耕作面積及產量

民國二十二年

地域別	種 梗 稻				糯 稻			
	耕作面積 (公畝)	收穫面積 (公畝)	每公畝收穫量 (公斤)	生產總額 (1,000 公斤)	耕作面積 (公畝)	收穫面積 (公畝)	每公畝收穫量 (公斤)	生產總額 (1,000 公斤)
<b>總計</b>	<b>1,614,514,176</b>	<b>1,614,514,176</b>	<b>30.4</b>	<b>49,116,053</b>	<b>105,222,144</b>	<b>105,222,144</b>	<b>28.1</b>	<b>2,955,952</b>
蘇	202,555,392	202,555,392	29.6	5,995,639	...	...	...	...
安	135,911,424	135,911,424	24.8	3,370,603	...	...	...	...
浙	142,583,800	142,583,808	50.9	4,405,839	25,749,504	25,749,504	29.0	746,735
江	94,199,808	94,199,808	26.0	2,449,195	12,042,240	12,042,240	28.3	340,795
建	304,508,928	304,508,928	25.6	7,795,428	20,625,408	20,625,408	23.4	482,634
福	60,770,304	60,770,304	26.2	1,592,181	17,774,592	17,774,592	24.0	426,590
雲	158,539,776	158,539,776	41.2	6,531,858	12,435,456	12,435,456	37.5	466,329
南	142,614,528	142,614,528	34.9	4,977,247	16,594,944	16,594,944	29.7	492,869
湖	116,195,328	116,195,328	37.9	4,403,802	...	...	...	...
西	250,693,632	250,693,632	29.3	7,345,323	...	...	...	...
北	...	...	...	...	...	...	...	...
川	...	...	...	...	...	...	...	...
甘	5,941,248	5,941,248	41.9	248,938	...	...	...	...
肅	...	...	...	...	...	...	...	...
西	...	...	...	...	...	...	...	...
南	...	...	...	...	...	...	...	...
東	...	...	...	...	...	...	...	...
北	...	...	...	...	...	...	...	...
察	...	...	...	...	...	...	...	...
哈	...	...	...	...	...	...	...	...
爾	...	...	...	...	...	...	...	...
綏	...	...	...	...	...	...	...	...
遠	...	...	...	...	...	...	...	...

地域別	小 麥				小 米			
	耕作面積 (公畝)	收穫面積 (公畝)	每公畝收穫量 (公斤)	生產總額 (1,000 公斤)	耕作面積 (公畝)	收穫面積 (公畝)	每公畝收穫量 (公斤)	生產總額 (1,000 公斤)
<b>總計</b>	<b>1,845,134,960</b>	<b>1,845,134,960</b>	<b>12.9</b>	<b>23,795,433</b>	<b>663,951,360</b>	<b>663,951,360</b>	<b>14.2</b>	<b>9,397,478</b>
蘇	238,209,024	238,209,024	11.8	2,810,866	14,690,304	14,690,304	17.9	262,956
安	123,561,984	123,561,984	13.1	1,618,662	2,623,488	2,623,488	11.8	30,957
浙	51,861,504	51,861,504	11.8	611,965	3,735,552	3,735,552	19.2	71,722
江	28,950,528	28,950,528	13.3	385,042	...	...	...	...
建	...	...	...	...	...	...	...	...
福	33,576,960	33,576,960	9.9	332,411	4,859,904	4,859,904	11.6	56,374
雲	19,298,304	19,298,304	15.0	289,474	6,936,576	6,936,576	18.6	129,020
南	19,249,152	19,249,152	11.4	219,440	...	...	...	...
湖	115,986,432	115,986,432	18.5	2,145,748	15,114,240	15,114,240	22.9	346,116
西	102,580,224	102,580,224	14.4	1,477,155	4,700,160	4,700,160	12.1	56,871
北	54,712,320	54,712,320	14.4	787,857	23,255,040	23,255,040	11.7	272,083
川	100,780,032	100,780,032	9.7	977,566	32,907,264	32,907,264	12.9	424,503
甘	100,245,504	100,245,504	12.5	1,253,068	102,199,296	102,199,296	14.3	1,461,449
肅	341,121,024	341,121,024	12.5	4,264,012	117,848,064	117,848,064	12.5	1,473,100
西	297,074,688	297,074,688	13.6	4,040,215	139,794,432	139,794,432	16.6	2,320,587
南	193,259,520	193,259,520	11.5	2,222,484	145,594,368	145,594,368	11.6	1,688,894
東	7,655,424	7,655,424	13.4	102,582	24,698,880	24,698,880	15.1	372,953
北	17,012,336	17,012,336	15.1	256,886	24,993,792	24,993,792	17.2	421,893
察	...	...	...	...	...	...	...	...
哈	...	...	...	...	...	...	...	...
爾	...	...	...	...	...	...	...	...
綏	...	...	...	...	...	...	...	...
遠	...	...	...	...	...	...	...	...

地域別	糜 子				甘 薯			
	耕作面積 (公畝)	收穫面積 (公畝)	每公畝收穫量 (公斤)	生產總額 (1,000 公斤)	耕作面積 (公畝)	收穫面積 (公畝)	每公畝收穫量 (公斤)	生產總額 (1,000 公斤)
<b>總計</b>	<b>23,008,064</b>	<b>23,008,064</b>	<b>9.6</b>	<b>221,727</b>	<b>168,235,008</b>	<b>168,235,008</b>	<b>88.2</b>	<b>14,838,499</b>
蘇	...	...	...	...	21,774,336	21,774,336	86.9	1,892,189
安	...	...	...	...	3,502,080	3,502,080	94.1	329,545
浙	...	...	...	...	10,383,360	10,383,360	116.9	1,213,814
江	...	...	...	...	13,012,992	13,012,992	79.7	1,057,135
建	...	...	...	...	12,208,128	12,208,128	63.7	777,657
福	...	...	...	...	1,671,168	1,671,168	159.0	265,715
雲	...	...	...	...	8,939,520	8,939,520	80.8	722,313
南	...	...	...	...	10,579,968	10,579,968	69.7	737,424
湖	...	...	...	...	5,879,808	5,879,808	73.5	432,166
西	...	...	...	...	39,979,008	39,979,008	71.1	2,842,507
北	3,108,864	3,108,864	9.4	29,223	772,032 <sup>(1)</sup>	772,032 <sup>(1)</sup>	...	...
川	3,618,816	3,618,816	15.1	54,644	811,008	811,008	73.4	59,528
甘	5,332,992	5,332,992	8.7	46,397	1,548,288	1,548,288	100.8	156,007
肅	...	...	...	...	17,756,160	17,756,160	126.0	2,237,276
西	8,858,432	8,858,432	7.0	62,009	13,504,512	13,504,512	95.2	1,285,630
南	522,240	522,240	21.9	11,437	6,684,672	6,684,672	124.1	829,593
東	1,566,720	1,566,720	11.5	18,017	...	...	...	...
北	10,088,448 <sup>(1)</sup>	10,088,448 <sup>(1)</sup>	...	...	...	...	...	...
察	...	...	...	...	...	...	...	...
哈	...	...	...	...	...	...	...	...
爾	...	...	...	...	...	...	...	...
綏	...	...	...	...	...	...	...	...
遠	...	...	...	...	...	...	...	...

表 136 主要作物耕作面積及產量(續)

民國二十二年

地域別	大 麥				高 粱			
	耕作面積 (公畝)	收穫面積 (公畝)	每公畝收穫量 (公斤)	生產總額 (1,000 公斤)	耕作面積 (公畝)	收穫面積 (公畝)	每公畝收穫量 (公斤)	生產總額 (1,000 公斤)
<b>總計</b>	<b>489,314,304</b>	<b>489,314,304</b>	<b>13.0</b>	<b>6,381,442</b>	<b>593,221,632</b>	<b>593,221,632</b>	<b>14.6</b>	<b>8,633,780</b>
蘇	134,983,680	134,983,680	10.4	1,403,830	45,883,392	45,883,392	12.7	582,719
安	41,656,320	41,656,320	13.2	549,863	27,205,632	27,205,632	18.6	506,024
浙	22,579,200	22,579,200	12.0	272,150	688,128	688,128	12.4	8,552
福	5,529,600	5,529,600	11.8	65,249	...	...	...	...
廣	1,585,152 <sup>(1)</sup>	1,585,152 <sup>(1)</sup>	...	...	...	...	...	...
雲	19,243,008	19,243,008	7.5	144,322	4,761,600	4,761,600	9.8	46,663
湖	8,577,024	8,577,024	14.4	123,509	11,974,656	11,974,656	21.0	251,467
南	12,447,744	12,447,744	10.6	131,946	608,256	608,256	16.7	10,157
西	58,613,760	58,613,760	17.4	1,019,879	23,556,096	23,556,096	16.4	386,319
北	51,394,560	51,394,560	17.2	883,986	38,952,960	38,952,960	12.6	490,807
川	8,036,352	8,036,352	23.7	190,461	6,567,936	6,567,936	22.7	149,092
甘	15,280,128	15,280,128	9.5	145,161	9,682,944	9,682,944	14.7	142,339
肅	10,100,736	10,100,736	13.8	139,390	53,329,920	53,329,920	12.6	671,956
西	55,431,168	55,431,168	13.0	720,605	89,849,856	89,849,856	15.6	1,401,654
山	18,358,272	18,358,272	12.8	234,985	127,653,888	127,653,888	16.6	2,119,905
南	15,452,160	15,452,160	12.5	193,152	128,563,200	128,563,200	11.4	1,465,620
東	3,674,112	3,674,112	16.2	59,520	11,673,600	11,673,600	15.6	182,108
北	7,956,480	7,956,480	13.0	103,434	12,269,568	12,269,568	17.8	218,398
察	...	...	...	...	...	...	...	...
哈	...	...	...	...	...	...	...	...
爾	...	...	...	...	...	...	...	...
綏	...	...	...	...	...	...	...	...
遠	...	...	...	...	...	...	...	...

地域別	玉 蜀 黍				棉 花			
	耕作面積 (公畝)	收穫面積 (公畝)	每公畝收穫量 (公斤)	生產總額 (1,000 公斤)	耕作面積 (公畝)	收穫面積 (公畝)	每公畝收穫量 (公斤)	生產總額 (1,000 公斤)
<b>總計</b>	<b>403,476,430</b>	<b>403,476,430</b>	<b>17.2</b>	<b>6,931,622</b>	<b>414,762,978</b>	<b>414,762,978</b>	<b>2.5</b>	<b>1,037,351</b>
蘇	22,228,992	22,228,992	10.4	231,181	103,678,272	103,678,272	2.6	282,564
安	2,144,256	2,144,256	17.4	37,310	18,597,858	18,597,858	2.8	52,074
浙	7,968,768	7,968,768	14.7	117,140	16,816,128	16,816,128	3.2	53,812
江	...	...	...	...	...	...	...	...
建	...	...	...	...	...	...	...	...
東	...	...	...	...	...	...	...	...
南	15,046,656	15,046,656	13.6	204,634	...	...	...	...
雲	6,291,456	6,291,456	14.1	88,709	15,808,512	15,808,512	2.1	33,198
湖	...	...	...	...	8,417,280	8,417,280	2.4	20,201
南	33,355,776	33,355,776	38.2	1,274,190	53,538,816	53,538,816	2.6	139,201
西	78,391,296	78,391,296	14.4	1,128,834	13,553,664	13,553,664	1.5	20,330
北	11,311,104	11,311,104	19.3	218,304	282,624	282,624	2.2	622
川	24,096,768	24,096,768	17.9	431,332	22,794,240	22,794,240	2.6	59,265
甘	23,027,712	23,027,712	17.4	400,682	9,818,112	9,818,112	3.2	31,418
肅	50,595,840	50,595,840	10.4	526,196	76,118,016	76,118,016	2.4	182,683
西	30,554,112	30,554,112	12.2	372,760	20,140,032	20,140,032	2.6	52,364
山	98,463,744	98,463,744	19.3	1,900,350	52,199,424	52,199,424	2.1	109,619
南	...	...	...	...	...	...	...	...
東	...	...	...	...	...	...	...	...
北	...	...	...	...	...	...	...	...
察	...	...	...	...	...	...	...	...
哈	...	...	...	...	...	...	...	...
爾	...	...	...	...	...	...	...	...
綏	...	...	...	...	...	...	...	...
遠	...	...	...	...	...	...	...	...

地域別	大 豆				油 菜 子			
	耕作面積 (公畝)	收穫面積 (公畝)	每公畝收穫量 (公斤)	生產總額 (1,000 公斤)	耕作面積 (公畝)	收穫面積 (公畝)	每公畝收穫量 (公斤)	生產總額 (1,000 公斤)
<b>總計</b>	<b>729,286,656</b>	<b>729,286,656</b>	<b>10.9</b>	<b>9,995,462</b>	<b>56,231,456</b>	<b>56,231,456</b>	<b>9.9</b>	<b>557,542</b>
蘇	140,040,192	140,040,192	11.5	1,610,462	3,655,680	3,655,680	6.2	22,665
安	42,018,816	42,018,816	13.5	567,254	5,320,704	5,320,704	11.3	60,124
浙	16,441,344	16,441,344	11.3	185,787	10,255,904	10,255,904	7.9	81,022
江	6,850,560	6,850,560	11.0	75,356	645,120	645,120	3.9	2,516
建	9,252,864	9,252,864	14.4	133,241	485,376 <sup>(1)</sup>	485,376 <sup>(1)</sup>	...	...
東	17,068,032	17,068,032	12.8	218,471	1,880,064	1,880,064	8.8	16,545
南	20,269,056	20,269,056	14.6	295,928	2,611,200	2,611,200	7.3	19,062
雲	19,814,400	19,814,400	10.7	212,014	8,417,280	8,417,280	8.0	57,338
湖	40,181,760	40,181,760	19.0	763,433	1,579,008	1,579,008	6.6	10,421
南	40,151,040	40,151,040	12.4	497,873	20,852,736	20,852,736	12.6	262,744
西	5,320,704	5,320,704	12.5	65,509	...	...	...	...
北	10,672,128	10,672,128	16.0	190,754	...	...	...	...
川	19,513,344	19,513,344	12.7	247,819	...	...	...	...
甘	82,870,272	82,870,272	14.9	1,234,767	1,013,760	1,013,760	14.9	15,105
肅	199,704,576	199,704,576	14.6	2,915,687	...	...	...	...
西	59,117,568	59,117,568	13.5	798,087	...	...	...	...
山	...	...	...	...	...	...	...	...
南	...	...	...	...	...	...	...	...
東	...	...	...	...	...	...	...	...
北	...	...	...	...	...	...	...	...
察	...	...	...	...	...	...	...	...
哈	...	...	...	...	...	...	...	...
爾	...	...	...	...	...	...	...	...
綏	...	...	...	...	...	...	...	...
遠	...	...	...	...	...	...	...	...

材料來源：根據實業部中央農業實驗所之材料編製。  
說 明：(1)因無產額數量，故總數中未列入此段。

表 137 棉花耕作面積及產量

省 別	民國十八年			民國十九年			民國二十年			民國二十一年			民國二十二年							
	產棉 縣數	棉田 面積 (1000 公畝)	皮棉 產額 (1000 公斤)	每公 畝產 量 (公 斤)	產棉 縣數	棉田 面積 (1000 公畝)	皮棉 產額 (1000 公斤)	每公 畝產 量 (公 斤)	產棉 縣數	棉田 面積 (1000 公畝)	皮棉 產額 (1000 公斤)	每公 畝產 量 (公 斤)	產棉 縣數	棉田 面積 (1000 公畝)	皮棉 產額 (1000 公斤)	每公 畝產 量 (公 斤)				
總計 <sup>(2)</sup>	272	207,736	452,807	2.18	323	230,971	525,769	2.27	342	194,383	381,950	1.96	398	227,941	483,757	2.12	441	248,550	583,340	2.35
江 蘇	24	58,437	135,872	2.32	25	52,993	64,745	1.22	23	47,040	37,389	0.97 <sup>(1)</sup>	23	52,315	106,129	2.03	28	60,684	122,064	2.01
安 徽	11	2,865	4,910	1.71	19	3,014	5,713	1.89	11	2,844	2,569	0.90	24	5,868	10,115	1.71	37	6,597	8,620	1.31
浙 江	19	11,327	26,519	2.34	22	11,376	28,211	2.48	22	12,191	23,269	1.43	15	10,271	24,897	2.42	12	10,024	23,387	2.33
湖 南	10	8,538	23,503	2.74	13	7,467	15,000	2.01	14	1,637	2,703	1.66	14	6,038	11,922	1.97	14	5,414	10,628	1.96
江 西	11	1,868	6,394	3.42	11	1,758	4,384	2.50	16	283	532	1.87	17	1,368	2,735	2.00	18	1,245	3,529	2.84
湖 北	39	74,240	123,619	1.66	39	70,445	182,720	2.59	41	26,322	61,890	2.35	42	46,858	97,541	2.08	43	50,280	129,962	2.58
陝 西	31	1,137	2,026	1.79	32	7,427	8,084	1.09	45	10,068	20,669	2.05	74	8,679	9,419	1.09	83	12,943	32,523	2.52
河 南	22	5,582	7,334	1.30	31	16,468	33,811	2.05	36	17,697	38,468	2.18	38	21,038	35,615	1.69	39	22,780	48,739	2.14
山 西	40	1,925	2,408	1.23	48	1,688	3,730	2.21	50	2,144	4,878	2.27	50	1,855	3,218	1.74	49	8,053	29,985	3.72
山 東	31	26,045	72,399	2.78	36	40,208	129,548	3.22	37	48,993	128,607	2.62	42	42,051	105,600	2.51	40	32,915	87,668	2.57
河 北	34	15,774	47,821	3.03	47	18,126	49,822	2.74	47	18,143	50,371	2.78	59	31,600	76,568	2.42	78	37,613	86,235	2.86
遼 寧	...	...	...	...	...	...	...	...	...	7,019	10,604	1.52	...	...	...	...	...	...	...	...

材料來源：根據中華棉業統計會民國二十二年「中國棉產統計」編製。

說 明：(1)原數有誤，經由本局修正。(2)面積由舊畝換算公畝，產量由舊斤換算公斤，所有換算尾數，均用四捨五入法，故細數與總計，微有出入。

表 138 茶 葉 產 量

(單位：擔)

地 域 別	二十一年	二十二年	地 域 別	二十一年	二十二年	地 域 別	二十一年	二十二年
總 計	4,146,031	4,085,998	安徽休寧	30,000	24,000	浙江德清	20	50
江蘇 <sup>(1)</sup>	790	781	安徽婺源	40,000	30,000	安徽武安	325	350
江 寧	40	41	安徽祁門	27,300	27,000	安徽吉豐	500	450
江 句	35	25	安徽績溪	2,500	1,500	安徽孝豐	14,000	11,000
金 壇	200	200	安徽太平	10,000	8,000	安徽鄧縣	2,000	2,000
吳 江	450	450	安徽太至	6,500	5,000	安徽鎮海	3,500	3,500
溧 水	50	50	安徽秋浦	86,000	74,000	安徽定海	1,500	1,400
溧 陽	15	15	安徽宣涇	5,200	5,000	安徽興山	120,000	120,000
安徽	504,950	503,450	安徽銅陵	8,200	7,800	安徽蕭山	270	250
湖 南	6,500	7,500	安徽石埭	4,300	4,000	安徽諸餘	5,000	5,000
太 原	7,000	7,000	安徽霍邱	5,700	5,200	安徽姚縣	8,637	9,000
廬 江	3,000	2,700	浙江	3,400	3,000	浙江餘姚	10,000	9,000
舒 城	180,000	200,000	浙江杭縣	447,133	491,220	浙江昌嚴	7,500	8,000
六 安	13,000	30,000	浙江餘杭	17,000	18,000	浙江天嶺	1,300	1,000
霍 山	2,250	750	浙江於潛	1,800	2,000	浙江仙居	158,750	200,000
廣 德	2,100	2,000	浙江新昌	2,000	2,000	浙江黃巖	3,000	2,000
郎 溪	40,000	36,000	浙江餘化	1,328	1,000	浙江溫嶺	320	300
黟 縣	22,000	23,000	浙江吳興	1,400	1,400	浙江衢山	2,000	2,500
			浙江長興	720	650	浙江金華	20,000	18,000
				11,000	10,000		520	460

表 138 茶 葉 產 量(續)

(單位：擔)

地 域 別	二十一年	二十二年	地 域 別	二十一年	二十二年	地 域 別	二十一年	二十二年
浙江			湖南			江西		
義烏	100	100	長沙	18,565	21,000	瑞昌	200	200
永康	580	600	陰鄉	500,000	500,000	子昌	150	140
武義	613	700	鄉陽	3,297	3,300	星都	550	550
浦陽	7,500	7,500	益鄉	15,000	15,000	余干	1,500	1,200
湯溪	250	260	湘鄉	550,000	460,000	餘浮	13,000	9,000
分水	2,000	2,000	縣化	500	550	梁年	450	650
縉龍	2,000	2,000	安陽	250,000	260,000	萬年	60	100
慶元	12,000	15,000	邵陽	15,000	15,000	奉新	220	210
雲和	100	100	岡寧	85	90	武寧	550	500
景寧	850	900	新德	1,500	1,500	修安	2,500	1,500
瑞安	250	250	常陽	2,000	2,000	湖北	55,000	55,000
樂清	1,000	1,000	岳江	1,280	1,200	北	65	65
清陽	1,500	1,500	平湘	15,000	20,000	湖北	360,561	366,502
福建			臨湘	83,600	85,000	浦城	200,000	207,000
邵武	144,395	140,065	邵陽	200	200	崇安	30,000	30,000
屏南	25,000	17,500	陵陽	250	400	通山	101,500	101,500
閩清	3,100	2,800	安明	50,030	50,035	大通	15,000	15,000
連江	100	90	永興	10,000	15,000	黃梅	1,000	1,000
羅源	85	75	桂陽	100	100	春田	4,250	4,000
福鼎	15,000	15,000	興陽	4,600	5,000	城山	500	500
寧德	32,000	32,000	武同	250	250	城山	200	200
安溪	25,000	24,500	源門	40	40	縣山	15	15
南安	25,000	30,000	利陽	25	30	昌都	100	100
和平	1,500	1,450	瀏漢	350	350	興巴	450	550
洋城	2,500	2,000	西	120,000	120,000	五種	35	45
政和	750	750	進賢	1,800	2,400	施始	56	56
松溪	650	650	鄉江	50	45	川豐	35	100
建甌	200	200	饒山	440	440	縣山	120	100
廣	160	200	玉山	9,000	4,500	都山	150	200
東山	6,700	6,000	鉛宜	106,675	92,985	五種	100	100
清遠	450	350	餘上	1,500	1,000	施始	100	140
高鶴	6,200	6,500	山山	100	100	始川	800	500
惠陽	667,450	622,900	豐春	80	100	豐	2,600	1,088
紫連	650,000	600,000	和豐	10,000	5,000	豐	2,000	1,650
廣	1,000	1,000	江川	4,280	5,000	豐	500	560
西蒼	15,000	17,500	宜泰	4,000	500	豐	50	100
柳南	150	150	永遂	1,500	1,000	豐	1,000	2,000
景州	300	250	清分	1,750	1,800	豐	185,650	214,550
貴陽	1,000	4,000	萬宜	75	75	豐	18,000	16,900
遠都	55,500	50,500	贛信	15	15	豐	15,000	15,500
黎平	55,000	50,000	定南	2,000	2,000	豐	500	500
石安	500	500	南上	1,700	1,700	豐	150,000	180,000
湖南			崇義	55	60	豐	1,500	1,000
	12,500	12,500	安	35	35	豐	150	150
	12,500	12,500		340	400	豐	500	500
	4,265	4,415		40	40	豐	3,200	2,700
	600	850		250	300	豐	100	120
	300	400		35	40	豐	1,500	1,800
	700	800		100	100	豐	100	180
	15	15		50	70	豐	1,500	600
	150	150		25	35			
	2,500	2,200		4,500	4,500			
	1,652,962	1,583,430						

材料來源：根據本局委託各縣縣政府，郵政局及縣商會填報之數字編製。

說明：(1)江蘇有九縣為產茶區域，三縣未報告。(2)匪區不在內。



表 139 主要蔬菜園圃面積及產量

民國二十二年

地域別	白		芽		菜		蘿		筍		葱		韭		菠		菜		蒜	
	面積(公畝)	產量(公斤)	面積(公畝)	產量(公斤)	面積(公畝)	產量(公斤)	面積(公畝)	產量(公斤)	面積(公畝)	產量(公斤)	面積(公畝)	產量(公斤)	面積(公畝)	產量(公斤)	面積(公畝)	產量(公斤)	面積(公畝)	產量(公斤)	面積(公畝)	產量(公斤)
安徽	639,928	88,801,803	36,987	303,185	531,186	22,075,160	11,594	697,683	119,962	33,261,256	73,587	1,838,146	6,144	119,364						
浙江	2,057,748	155,316,087	3,799,923	51,420,495	2,484,068	154,532,294	11,962	409,598	129,171	1,321,897	468,787	3,089,660	1,352	24,828						
山東	368,824	174,432,880	...	...	732,721	95,639,104	186,624	48,719,533	141,963	37,549,199	116,349	16,770,367	30,038	1,623,669						
河北	863,447	230,609,434	...	...	204,460	35,226,914	157,108	9,697,653	72,874	9,639,717	33,638	5,323,097	1,948	226,672						
上海	17,203	2,005,315	9,216	895,230	6,144	895,230	...	...	...	...	12,288	596,820	...	...						

地域別	辣		茄		藕		筍		甘		藍		芹		芋	
	面積(公畝)	產量(公斤)	面積(公畝)	產量(公斤)	面積(公畝)	產量(公斤)	面積(公畝)	產量(公斤)	面積(公畝)	產量(公斤)	面積(公畝)	產量(公斤)	面積(公畝)	產量(公斤)	面積(公畝)	產量(公斤)
安徽	49,152	1,917,583	38,978	2,292,624	20,896	493,708	58,368	182,030	55,296	1,133,958	51,321	8,711,782	3,591,414	447,255,595		
浙江	65,894	2,053,896	370,225	7,370,047	135,918	5,776,009	8,917,903	128,956,688	922	268,569	16,773	7,766,228	960,259	61,709,006		
山東	16,153	590,213	33,128	11,402,724	127,181	12,115,446	...	...	...	...	20,693	35,891,800	2,717,166	3,355,561		
河北	44,728	434,813	148,740	30,216,853	9,105	559,960	...	...	...	...	3,832	240,053	46,203	10,322,599		
上海	...	...	12,288	477,456	...	...	...	...	15,360	1,492,050	3,072	208,887	...	...		

材料來源：根據實業部民國二十三年「中國經濟年鑑」第六章 143—144 頁編製。

表 140 主要果實園圃面積及產量

民國二十二年

地域別	梨		桃		杏		李		柿		石		榴		栗	
	面積(公畝)	產量(公斤)	面積(公畝)	產量(公斤)	面積(公畝)	產量(公斤)	面積(公畝)	產量(公斤)	面積(公畝)	產量(公斤)	面積(公畝)	產量(公斤)	面積(公畝)	產量(公斤)	面積(公畝)	產量(公斤)
安徽	31,353	803,678	27,845	4,597,633	18,432	606,563	3,072	128,822	4,461	25,340,909	...	...	...	43,008	477,456	
浙江	36,772	6,847,847	471,749	81,070,456	14,825	883,310	144,144	5,825,769	368,720	1,992,661	...	...	...	135,813	8,627,092	
山東	110,531	59,713,339	73,224	26,868,013	53,915	13,933,103	71,553	13,296,189	300,417	74,791,268	1,352	236,388	...	...	...	
河北	89,580	43,485,701	766,980	13,103,944	10,986	16,779,002	597	26,149	26,149	5,212,924	2,052(1)	40,703	44,237	483,424		

地域別	蘋果		花		紅		葡萄		櫻		桃		橘		枇杷	
	面積(公畝)	產量(公斤)	面積(公畝)	產量(公斤)	面積(公畝)	產量(公斤)	面積(公畝)	產量(公斤)	面積(公畝)	產量(公斤)	面積(公畝)	產量(公斤)	面積(公畝)	產量(公斤)	面積(公畝)	產量(公斤)
安徽	147	2,125	70(1)	688	119	49,536	4,780	1,013,579	184	17,905	1,843	21,486	1,229	23,873		
浙江	206	5,968	100(1)	962,671	49,536	962,671	12,847	2,037,835	...	...	176,136	39,148,587	33,061	6,026,539		
山東	71,780	10,111,065	11,489	1,211,545	295,121	8,035,909	256,537	14,181,538	2,318	313,983	...	...	...	...		
河北	5,548	2,043,273	8,921	1,211,545	295,121	8,035,909	256,537	14,181,538	...	...	...	...	...	...		

材料來源：根據實業部民國二十三年「中國經濟年鑑」第六章 141—142 頁編製。

註 明：(1)係株數。

表 141 果樹——河南省三十二縣<sup>(1)</sup>

民國二十年

(單位：株)

縣別	桃樹	杏樹	梨樹	棗樹	柿樹	李樹	蘋果	胡桃	葡萄	石榴
總計	780,380	666,492	1,443,213	1,699,413	943,666	448,428	77,137	78,350	23,849	9,132
開封	124,300	59,286	906,705	1,034,080	25,500	5,700	—	—	1,956	502
鄆陵	7,388	10,415	23,675	30,680	1,283	1,778	761	—	—	100
中牟	2,410	920	15,190	35,170	—	—	—	—	—	132
禹縣	19,080	20,480	14,270	31,210	42,905	29,098	23,661	10,021	124	156
商邱	126,000	119,870	156,008	142,987	82,015	—	—	—	—	—
寧陵	32,871	133,205	37,450	103,098	23,840	45,195	215	—	1,196	—
鹿邑	8,550	6,265	4,089	11,153	9,408	1,380	—	17,760	255	—
睢縣	15,650	16,213	11,500	42,683	7,652	4,810	5,848	307	2,839	237
考城	2,198	1,906	458	1,214	1,050	1,030	—	157	—	—
淮陽	39,451	24,857	18,422	258	12,726	17,976	7,064	11,300	7,910	—
商水	47,443	18,555	24,942	18,390	20,807	22,860	18,135	2,992	—	367
沈邱	12,241	2,249	3,920	7,435	23,384	—	—	660	778	5,075
許昌	10,617	11,576	10,880	10,742	10,826	11,044	—	11,179	—	—
長葛	32,308	5,609	4,066	22,635	13,347	15,568	563	3,764	—	105
滎陽	1,930	4,285	4,185	18,205	271,974	2,055	—	958	—	—
廣武	936	425	3,807	31,090	3,970	257	253	188	—	—
汜水	482	2,077	892	2,300	9,858	736	—	595	—	—
安陽	7,131	11,909	4,662	72,689	34,022	—	1,145	—	283	138
內黃	38,835	55,460	43,306	16,225	—	41,824	—	—	3,775	—
滑縣	1,428	1,647	2,685	2,215	1,929	364	102	—	105	—
博愛	9,695	5,292	7,456	8,073	26,465	—	—	7,983	—	—
溫縣	2,542	5,293	1,519	1,527	54,524	—	—	—	354	—
陽武	14,095	21,280	101,004	16,980	—	12,054	—	—	—	—
陝縣	1,270	1,285	583	1,992	32,350	1,054	—	1,932	550	2,320
偃師	1,988	1,654	689	1,440	600	—	—	—	—	—
新安	606	2,725	541	2,457	11,478	—	—	840	—	—
閩鄉	1,890	2,286	—	835	5,240	—	—	—	—	—
方城	24,260	8,885	—	15,070	21,275	19,260	19,390	4,690	—	—
舞陽	42,660	14,540	26,455	—	73,182	36,960	—	1,020	1,674	—
葉縣	24,100	25,099	4,310	—	46,008	23,610	—	404	—	—
汝南	115,320	69,825	7,610	13,400	72,098	147,010	—	1,600	2,050	—
遂平	4,705	1,120	1,904	3,180	3,950	6,805	—	—	—	—

材料來源：根據河南建設廳民國二十年「河南建設概況」15—17頁編製。

說明：(1)各項果樹未滿百株者概從略。

表 142 繭 產

① 省別

省 別	養 蠶 種 類	繭 產 數 額 (公斤)						
		民國三年	民國四年	民國五年	民國六年	民國七年	民國十四年	民國二十年
江 蘇	土種;改良種	27,438,620	139,848,235	56,309,191	25,736,157	31,878,101	20,888,700	32,825,100
	改良種,土種,三眠蠶,四眠蠶,青筆蠶等	2,899,292	5,955,368	7,014,744	8,327,499	8,534,995	1,790,460	5,968,200
浙 江	改良種,餘杭種,嵊縣種,太湖種,新市種,自留種	595,083,254	40,059,096	19,145,265	464,480,449	46,161,668	59,682,000	68,037,480
	火造種,輪月種,黃金種,鐵色種	35,327,924	673,492	27,211,097	9,284,197	...	59,682,000	59,682,000
廣 東	...	2,099,475	67,786,637	1,430,757	...	...	...	3,282,510
	...	1,261,252	1,167,823	23,216	74,864	...	1,193,640	3,401,874
湖 北	諸桂,新圖等改良種,土種	27,239,700	16,541,571	11,927,491	10,489,163	10,576,159	5,968,200	7,340,886
	三眠黃繭種,四眠繭,北京種	9,174,059	14,301,359	...	...	...	35,809,200	28,050,540
新 疆	...	745,965	752,113	3,151,687	450,283	511,934	...	...
	土種,改良種	8,441,275	7,878,800	13,834,354	14,127,554	14,068,139	...	...
陝 西	...	35,546,206	2,843,523	1,083,988	773,347	774,890	...	...
	新桂新元,諸桂,土蠶,火元,新昌,春蠶,錫元,土白,黃白,火昌,龍角,白蠶,黑蠶,青桂,小石丸,赤熟,諸夏,新長,豫白,素黛,家蠶,西元,河紅,白玉,桑蠶,又昔	572,495	572,498	1,154,571	2,363,158	4,062,725	5,968,200	...
河 南	...	6,725,326	43,551,328	4,319,813	1,384,080	5,093,688	3,580,920	6,565,020
	改良種,黃石丸,小石丸,新桂,新元,白蓮心等	847,841	338,574	486,623	237,761	263,312	...	...
山 東	...	125,556,073	1,149,560	1,826,249	439,957	1,217,828	4,177,740	5,669,790
	...	...	...	...	...	...	...	...

材料來源：根據以下來源編製：1.「中國年鑑」第一回 1165—1170 頁。2. 1926 年「中國年鑑」(英文)第 687 頁。3. 銀行週報社「銀行週報」第十六卷第十三號第 7 頁。4. 實業部國際貿易局「中國實業誌」(浙江省)184—186 頁。5. 隴海鐵路管理局陝西視察記 1—98 頁。6. 河南省政府建設廳民國十九年度「河南建設概況」第 74 頁。7. 「廣東蠶絲復興運動專刊」概況編 6—7 頁。8. 河北省政府建設廳調查報告第三編(農礦)1—452 頁。

② 縣別

(甲) 浙江省各縣

民國二十二年

縣 別	養 蠶 種 類	養 蠶 戶 數	繭 產	
			數 量(公斤)	價 值(銀元)
杭 海	餘杭種,改良種,嵊縣種,自留種	137,000	11,279,898	5,670,000
	餘杭種,嵊縣種,改良種	74,916	6,565,020	2,750,000
富 陽	餘杭種,自留種,改良種	6,400	537,138	...
	自產土種,改良種	14,600	2,082,902	...
臨 安	餘杭種,自留種	15,590	1,450,273	729,000
	自留土種,改良種	3,400	226,792	83,600
於 新	餘杭種,嵊縣種,自留種,改良種	5,800	393,901	...
	餘杭種,自留種,改良種	2,700	101,459	...
嘉 興	餘杭,改良,嵊縣,太湖,新市,自留等種	74,500	10,456,286	4,380,000
	餘杭種,改良種	7,000	179,046	75,000
善 海	餘杭種,改良種	40,571	2,494,708	1,045,000
	自留土種,餘杭種,新市種,改良種	35,000	1,193,640	500,000
崇 德	餘杭種,嵊縣種	19,988	1,503,986	630,000
	自留種,改良種,餘杭種,太湖種	29,500	3,240,733	1,357,500
湖 興	餘杭種,太湖種,嵊縣種,改良種,自留種	154,879	12,139,319	5,695,200
	餘杭,太湖,嵊縣,改良,自留等種	38,000	2,697,626	1,220,400
鄉 興	餘杭種,嵊縣種,新市種,自留種	36,400	1,193,640	...
	餘杭種,太湖種,嵊縣種,改良種,自留種	9,318	424,936	...
武 康	餘杭種,改良種	6,200	201,725	74,360
	餘杭種,改良種	7,400	226,792	83,600
安 豐	嵊縣種	4,500	67,441	...
	改良種,嵊縣種	5,400	387,933	...
孝 豐	改良種,嵊縣種,土種,餘杭土蠶	65,460	7,738,368	3,889,800
	自留土種,改良種	74,000	3,222,828	1,512,000
化 興	...	2,800	65,650	...
	嵊縣種,改良種	5,450	219,630	99,360
紹 興	自留土種,改良種	53,600	3,398,890	1,708,500
	自留土種,改良種	15,800	1,086,212	491,400
諸 餘	自留種,改良種	5,100	99,072	33,200
	餘杭種,嵊縣種,自留種,改良種	3,200	232,760	85,800
上 虞	...	...	596,820	31,000
	...	...	...	...
嶺 昌	...	...	...	...
	...	...	...	...
新 水	...	...	...	...
	...	...	...	...
分 他	...	...	...	...
	...	...	...	...

材料來源：根據實業部國際貿易局「中國實業誌」(浙江省)第四編,184—186 頁編製。

表 142 繭 產(續)

② 縣別

(乙) 河南省各縣

民國十八年

縣別	養 蠶 種 類	養蠶戶數	繭 產		縣別	養 蠶 種 類	養蠶戶數	繭 產	
			數量(公斤)	價值(銀元)				數量(公斤)	價值(銀元)
開封	春蠶	500	3,402	2,280	獲嘉	新元, 諸桂, 素黛, 土蠶	512	14,443	7,260
陳留	龍角, 新元	2,340	1,528	1,024	淇縣	新元, 諸桂	500	895	750
杞通	諸桂, 土種	3,300	21,844	12,810	延津	桑蠶	1,000	6,565	7,700
尉氏	豫白, 新元	21	2,089	1,050	滑縣	新元, 諸桂	1,511	1,140	382
許昌	土種, 新元	400	1,015	510	封邱	新元, 諸桂, 青元	1,760	2,298	1,540
鄧州	新元	3,860	2,984	2,500	陽武	新元, 諸桂	450	373	563
中牟	新元, 白蠶, 黑蠶	2,500	4,775	3,200	源陽	新元, 諸桂	350	358	132
蘭考	新元, 素黛, 諸桂, 土蠶	900	2,208	1,850	孟津	春蠶	180	5,668	5,000
密縣	新元, 諸桂, 諸夏	230	2,089	1,050	修武	春蠶, 土蠶	1,200	2,686	2,430
新鄉	諸桂, 新元, 土蠶	3,500	6,565	4,400	武陟	春蠶	623	9,296	10,903
鄆城	新元	12,328	22,660	15,187	原陽	春蠶	1,300	507	298
寧陵	新元, 諸桂	2,700	10,743	9,000	孟縣	新元	5,152	6,150	4,122
鹿邑	春蠶	20,000	59,682	40,000	溫縣	春蠶	207	17,905	12,000
夏邑	新元	400	4,775	3,200	洛陽	新元	2,000	5,968	4,000
永城	新元	10,000	29,841	12,500	偃師	新元, 諸桂	300	358	300
睢縣	新元	10,000	17,905	9,000	孟津	新元	432	13,130	6,600
睢寧	大元, 諸桂, 新元, 青桂, 土蠶	660	3,417	1,431	洛陽	新元, 諸桂	86	597	500
睢寧	新元, 諸桂, 龍元, 龍角	2,200	12,677	6,372	偃師	新元, 諸桂, 土蠶	600	4,787	3,208
柘城	新元, 土蠶	700	418	140	孟津	新元, 諸桂	3,000	11,936	10,000
柘城	新元, 諸桂	130	3,104	1,560	宜陽	新元	1,500	17,905	9,000
柘城	新元, 龍角	6,000	4,775	2,400	登封	新元	261	10,623	7,120
柘城	新元, 龍角	2,819	13,064	7,880	新鄉	桑蠶	200	1,194	600
淮陽	土蠶, 諸桂	5,000	179,046	150,000	新元, 諸桂, 新昌, 大元	新元	287	3,527	1,773
西華	春蠶	700	2,682	1,573	白玉	新元	128	5,909	4,950
項城	新元	531	2,059	863	桑蠶	新元	90	2,268	1,140
邱縣	土蠶	12,000	50,133	25,200	臨汝	土蠶, 新元	1,000	119,364	120,000
康平	新元, 諸桂	10,480	18,764	9,432	魯山	土蠶	2,000	15,915	6,667
扶溝	新元, 素黛, 諸桂, 新昌	600	21,486	10,800	寶豐	新元, 又昔	1,200	3,581	1,500
許昌	大元, 新元, 新昌	5,000	4,775	3,200	信陽	新元, 諸桂, 諸夏	750	3,581	2,400
臨潁	春蠶	11,000	51,864	30,415	南召	新元, 龍角	120	29,841	20,000
襄城	諸桂, 新元, 大昌, 龍角	1,050	13,130	8,800	鎮平	家蠶	480	298	150
鄆城	春蠶	3,000	1,194	1,000	唐河	新元, 桂元	1,820	3,515	2,945
長葛	新元, 新昌, 土蠶	8,600	13,727	9,200	鄧縣	新元, 西元, 諸桂, 龍角	300	1,671	1,680
鄆城	土蠶, 新元, 青桂, 諸桂	1,000	2,387	1,400	新元, 龍角	600	4,178	2,100	
鄆城	新元, 諸桂, 龍角	1,500	3,581	3,000	新元, 諸桂	3,412	19,689	14,516	
鄆城	新元, 諸桂, 新元, 大元, 龍角	7,242	59,804	50,103	新元, 沔紅, 青元, 諸桂	300	10,146	3,400	
鄆城	春蠶	100	298	200	新元, 諸桂, 大元	5,000	71,618	48,000	
鄆城	新元, 龍角	1,200	7,162	4,800	新元, 諸桂	500	2,984	1,250	
鄆城	新元, 諸桂	300	11,936	11,000	土蠶	3,000	3,891	1,956	
鄆城	春蠶	600	895	1,050	諸桂, 大元, 新元, 小石丸	10,000	7,759	2,600	
鄆城	諸桂, 大元, 新元	11,560	22,330	18,708	諸桂, 新元, 新昌	3,000	4,775	2,800	
鄆城	龍角, 新元, 諸桂, 諸夏	6,000	17,905	24,000	諸桂, 錫元, 土白, 土黃	20,800	40,190	23,569	
鄆城	新元, 諸桂	52	1,283	1,398	諸桂, 新元, 龍角, 青桂	20,000	53,682	30,000	
鄆城	諸桂, 新元	13	478	400	新元, 諸桂	6,700	11,996	8,040	
鄆城	新元, 諸桂	9,760	33,112	22,192	新元, 諸桂	720	4,775	3,200	
鄆城	新元, 諸桂, 新桂	108	179	150	新元, 諸桂	13,000	40,584	20,400	
鄆城	新元, 諸桂	230	1,671	2,240	新元, 石丸, 諸桂, 赤然	700	7,162	6,000	
鄆城	青桂, 新元, 諸元	900	1,791	2,700	新元, 諸桂, 大元, 新長	2,000	179,046	105,000	
鄆城	新元	30	358	180					

材料來源：根據河南省建設廳民國十九年「河南建設概況」第 74 頁(河南省各縣十八年蠶桑產額統計表)編製。

說 明：(1)尚有十餘縣未舉行調查

表 143 農 產 價 格

●民國十七年至二十二年

(甲) 上 海 市

子. 米<sup>(1)</sup>

(單位：國幣銀元)

年 月 別	米 之 品 類							
	常河機梗(常熟)	蘇同機梗(蘇州)	湖南機米	常河機元(常熟)	西貢米一號	敏 黨 米	大 絞 米	小 絞 米
民國十七年	10.270	9.496	—	11.320	9.176	8.699	7.928	8.606
十八年	12.528	11.468	10.244	14.438	10.998	10.466	9.774	10.356
十九年	15.956	14.341	12.446	14.874	12.995	12.277	11.213	11.918
二十年	12.108	10.808	10.653	11.237	10.728	9.901	8.991	9.725
二十一年 <sup>(2)</sup>	11.704	10.353	9.196	11.949	9.760	8.507	7.370	8.076
二十二年一月	8.844	7.861	7.502	9.570	7.781	7.351	6.104	7.050
二月	9.050	8.050	7.437	10.400	7.953	7.523	6.233	7.093
三月	8.650	7.750	6.964	9.000	7.480	6.078	5.589	6.556
四月	7.875	7.100	6.470	8.700	6.964	6.663	5.546	6.470
五月	8.100	7.300	6.577	9.050	7.158	6.706	6.104	6.491
六月	8.200	7.300	6.913	8.550	7.179	6.728	6.190	6.685
七月	8.200	7.150	6.749	8.600	7.179	6.706	5.933	6.534
八月	8.475	7.275	6.233	8.500	6.750	6.448	5.546	6.083
九月	8.525	7.125	5.782	7.950	6.642	6.319	5.288	5.773
十月	9.000	7.750	6.599	8.850	6.964	6.706	5.589	6.491
十一月	7.900	6.975	6.362	8.000	6.878	6.534	5.503	6.212
十二月	7.750	6.675	6.190	7.400	6.878	6.534	5.503	6.233

材料來源：根據國定稅則委員會「上海貨價季刊」，民國十七年第一、二、三、四各季刊第二卷，1—59頁，1—51頁，1—51頁，1—51頁；民國十八年第一、二、三、四各季刊第二卷，1—41頁，1—41頁，1—41頁，1—41頁；民國十九年第一、二、三、四各季刊第二卷，1—41頁，1—41頁，1—41頁，1—41頁；民國二十年第一、二、三、四各季刊第二卷，1—39頁，1—39頁，1—39頁，1—39頁；民國二十一年第一、二、三、四各季刊第二卷，1—33頁，1—33頁，1—33頁，1—33頁；民國二十二年第一、二、三、四各季刊第二卷，50—81頁，66—91頁，66—91頁，66—91頁編製。

說 明：(1)每市石價格。(2)民國二十一年前銀元價格，依照每年平均洋釐計算。

丑. 小 麥<sup>(1)</sup>

(單位：國幣銀元)

年 月 別	小 麥 品 類				年 月 別	小 麥 品 類			
	火車麥(津浦線)	漢口麥	美麥(頭號)	加拿大(頭號)		火車麥(津浦線)	漢口麥	美麥(頭號)	加拿大(頭號)
民國十七年	5.874	5.671	6.675	—	五 月	4.650	4.350	5.500	5.450
十八年	5.969	5.785	6.820	6.541	六 月	4.300	4.000	5.350	5.300
十九年	6.819	6.448	7.635	7.359	七 月	4.025	3.675	5.000	4.900
二十年	5.607	5.163	6.279	6.038	八 月	3.800	3.500	4.800	4.700
二十一年 <sup>(2)</sup>	5.125	4.876	5.894	5.680	九 月	3.875	3.575	4.750	4.650
二十二年一月	5.224	5.019	5.610	5.469	十 月	3.850	3.550	4.750	4.650
二月	5.042	4.763	5.497	5.357	十一 月	4.050	3.750	4.850	4.750
三月	4.826	4.546	5.316	5.176	十二 月	4.275	3.975	4.700	4.600
四月	4.703	4.413	5.273	5.128					

材料來源：根據國定稅則委員會「上海貨價季刊」，(其年份卷數頁數見甲表)編製。

說 明：(1)每擔價格。(2)民國二十一年前銀元價格，依照每年平均洋釐折算。

寅. 豆<sup>(1)</sup>

(單位：國幣銀元)

年 月 別	豆 之 品 類							雜 糧 品 類	
	黃豆(大連)	火車豆(河南)	青豆(漢口)	藜豆(南京)	赤豆(崇明)	蠶豆(漢口)	豌豆(浦口)	高粱紅粟(大連)	玉蜀黍(大連)
民國十七年	6.525	6.381	6.015	7.945	6.843	4.709	5.817	3.939	—
十八年	7.017	—	6.743	6.011	6.563	4.699	6.247 <sup>(3)</sup>	4.782	4.404
十九年	7.473	7.270	6.956	5.921	6.573	5.405	6.685 <sup>(3)</sup>	5.127	5.266
二十年	6.394	6.461	6.176	5.720	4.735	5.306	6.530 <sup>(3)</sup>	4.397	4.475
二十一年 <sup>(2)</sup>	5.837	5.633	5.529	7.144	6.600	4.850	4.486	3.698	3.900
二十二年一月	6.275	5.680	5.434	7.292	6.241	3.927	4.207	3.471	3.506
二月	5.953	5.602	5.358	7.283	6.023	4.482	4.972	3.341	3.922
三月	5.945	5.525	5.176	7.484	5.595	4.477	4.756	3.274	3.777
四月	5.435	5.300	5.150	7.300	5.730	4.480	4.700	3.450	3.375
五月	5.450	5.125	5.000	7.400	5.800	4.425	4.500	3.425	3.370
六月	5.735	5.465	5.250	7.500	5.300	3.625	3.800	3.030	3.200
七月	5.705	5.450	5.170	6.500	5.300	3.950	4.025	2.830	3.700
八月	4.870	4.850	4.640	5.700	5.250	3.000	3.450	2.885	3.200
九月	5.150	4.750	4.025	4.500	4.800	3.000	3.500	2.810	3.200
十月	4.400	4.100	4.000	5.700	4.600	3.300	3.550	2.760	2.900
十一月	4.300	3.850	3.800	5.500	3.975	2.950	3.200	2.960	3.050
十二月	4.650	3.800	3.650	4.600	3.650	2.600	3.200	3.075	3.200

材料來源：根據國定稅則委員會「上海貨價季刊」(其年份卷數頁數見甲表)編製。

說 明：(1)每擔價格。(2)民國二十一年前銀元價格，依照每年平均洋釐折算。(3)江北所產。

表 143 農 產 價 格(續)

●民國十七年至二十二年

(甲) 上 海 市

卵. 棉 花<sup>(1)</sup>

(單位：國幣銀元)

年 月 別	棉 花 品 類					
	鄭州細絨棉	通 州 棉	火機棉(上海)	餘 姚 棉	陝 西 棉	美棉正米特林
民國十七年	—	51.948	49.643	46.606	50.292	67.654
十八年	—	50.441	47.226	45.333	46.588	70.794
十九年	—	49.479	47.261	45.435	48.522	71.121
二十年	—	53.517	50.214	48.129	52.024	66.128
二十一年 <sup>(2)</sup>	—	46.511	43.393	42.251	45.942	52.931
二十二年一月	46.803	45.751	42.946	42.245	46.102	58.057
二月	45.693	44.293	40.966	40.756	44.993	54.482
三月	44.237	43.363	42.803	40.565	43.531	54.833
四月	44.300	43.225	41.125	39.025	43.750	56.227
五月	44.725	44.250	42.125	39.750	45.125	58.750
六月	48.375	47.850	44.875	42.875	47.625	62.025
七月	47.250	45.750	45.250	45.000	47.250	63.000
八月	46.375	45.500	44.000	43.000	46.250	58.625
九月	42.750	41.125	38.125	36.750	42.375	55.375
十月	42.750	40.625	39.375	37.375	40.375	54.350
十一月	42.750	39.250	37.375	37.500	40.250	51.800
十二月	40.750	38.000	36.000	37.000	38.500	51.000

材料來源：根據國定稅則委員會「上海貨價季刊」(其年份,卷數,頁數見甲表)編製。

說 明：(1)每擔價格。(2)民國二十一年前銀元價格,依照每年平均洋釐折算。

辰. 茶 葉<sup>(1)</sup>

(單位：國幣銀元)

年 月 別	茶 葉 品 類						
	上等紅茶(福州)	紅茶(英國立浦吞黃聽)	紅茶(錫蘭)	綠茶珍眉(婺源)	綠茶蝦目(溫州)	綠茶珍眉(歙縣)	綠茶一五平水(湖州)
民國十七年	103.612	239.612	—	154.035	67.672	112.324	50.594
十八年	101.520	250.941	191.307	147.121	71.446	116.180	52.672
十九年	130.693	353.747	250.106	156.958	60.134	94.923	47.174
二十年	214.705	483.048	414.815	182.187	70.265	109.738	64.982 <sup>(3)</sup>
二十一年 <sup>(2)</sup>	186.297	427.836	386.112	160.909	64.588	116.011	67.364
二十二年一月	99.567	416.656	364.604	143.739	—	88.347	53.990
二月	99.439	427.772	364.144	124.650	44.818	85.434	47.619
三月	96.517	430.558	363.685	120.297	—	79.731	44.062
四月	91.608	427.786	359.999	121.687	—	77.622	45.455
五月	210.000 <sup>(4)</sup>	422.212	359.999	101.500	—	—	—
六月	130.000	422.212	359.999	—	66.500 <sup>(4)</sup>	120.000 <sup>(4)</sup>	67.000 <sup>(4)</sup>
七月	120.000	416.656	359.999	142.500	64.000	106.500	64.000
八月	132.500	411.118	333.325	142.500	62.500	103.500	61.000
九月	127.500	411.118	333.325	137.500	57.000	97.500	54.000
十月	117.500	411.118	333.325	135.500	47.500	82.500	45.000
十一月	119.000	405.546	333.325	126.500	—	77.000	41.000
十二月	112.500	405.546	333.325	125.500	—	77.000	39.000

材料來源：根據國定稅則委員會「上海貨價季刊」(其年份卷數頁數見甲表)編製。

說 明：(1)每擔價格。(2)民國二十一年前銀元價格,依照每年平均洋釐計算。(3)自民國二十年後,以紹興所產之一五平水為定價標準。(4)初上市之新貨價格。

表 143 農 產 價 格(續)

●民國十七年至二十二年

(乙) 華 北<sup>(1)</sup>

子. 米 麥 豆

(單位：國幣銀元)

年 月 別	米 之 品 類				麥 之 品 類		豆 之 品 類						
	小站稻米	上海秈米	生米 (御河)	元米 (御河)	紅 麥	白 麥	大 吉 豆	小 吉 豆	小 豆	江 豆	元 豆	合 豆	青 豆
民國十七年	14.98	11.50	10.35	10.65	10.51	11.39	13.10	11.20	10.50	11.30	9.57	8.60	12.93
十八年	19.31	13.23	10.31	10.46	11.38	11.69	11.77	10.39	11.53	10.15	10.27	8.85	15.79
十九年	19.51	15.12	11.01	11.53	11.18	11.42	12.16	10.57	10.75	9.41	10.72	10.13	12.34
二十年	15.72	12.37	8.13	8.38	9.72	9.96	13.26	10.88	8.65	10.13	9.25	8.64	13.88
二十一年	15.18	11.58	7.74	9.37	9.01	9.47	12.18	10.70	8.48	9.69	7.85	7.19	14.67
二十二年	13.68	11.40	7.50	9.15	9.08	9.18	11.59	9.89	8.19	8.08	7.47	6.36	12.66
一月	13.72	9.50	7.50	9.05	9.15	9.38	11.87	9.43	8.35	7.75	7.93	7.00	12.61
二月	13.42	9.45	7.48	8.70	8.86	8.89	11.84	8.91	8.03	7.65	7.81	6.97	12.81
三月	13.38	8.94	7.45	7.68	8.72	8.85	10.77	8.57	7.36	7.37	7.26	6.52	11.75
四月	13.05	9.42	7.45	6.40	7.81	7.46	10.88	7.99	7.08	7.19	7.03	6.19	11.24
五月	12.68	9.25	7.45	6.93	6.97	7.10	10.87	8.06	7.11	6.70	7.54	6.15	10.82
六月	13.00	8.92	7.45	8.50	6.77	7.16	8.88	6.53	6.68	7.14	7.64	6.10	10.54
七月	12.63	8.98	7.45	8.50	6.28	6.74	7.27	6.19	6.12	5.11	7.49	6.25	9.32
八月	11.13	8.20	7.45	7.19	6.20	6.85	7.13	5.73	6.44	4.66	7.02	5.65	9.11
九月	...	...	...	...	...	...	...	...	...	...	...	...	...
十月	...	...	...	...	...	...	...	...	...	...	...	...	...
十一月	...	...	...	...	...	...	...	...	...	...	...	...	...
十二月	...	...	...	...	...	...	...	...	...	...	...	...	...

材料來源：根據天津南開大學經濟學院「經濟統計季刊」第二卷第四期 1194—1198 頁編製。

說 明：(1)每擔價格。

丑. 棉 茶 雜 糧

(單位：國幣銀元)

年 月 別	棉之品類	茶 之 品 類		雜 糧 品 類					
	西 御 河	香片茶葉	金片茶末	元 玉 米	白 玉 米	紅 糧	元小米	白小米	白芝蔴
民國十七年	45.05	69.90	13.64	7.29	7.31	6.16	10.02	9.62	16.87
十八年	48.09	97.44	18.24	7.29	7.15	7.10	10.40	9.32	16.23
十九年	46.70	120.62	20.10	7.45	7.38	7.00	10.28	9.42	15.81
二十年	48.02	126.67	21.30	6.12	5.85	5.44	8.70	7.90	17.51
二十一年	38.28	116.87	21.01	5.73	5.43	5.16	8.34	7.34	16.26
二十二年	35.61	106.40	21.28	5.61	5.37	4.99	7.71	7.10	12.70
一月	34.43	106.40	21.28	5.56	5.37	5.25	8.15	7.25	11.84
二月	33.93	106.40	21.28	5.65	5.37	5.05	7.99	6.82	10.98
三月	33.18	106.40	21.28	4.98	4.84	4.52	7.08	6.44	10.21
四月	36.91	106.40	21.28	4.72	4.48	4.51	6.81	6.19	9.63
五月	40.93	114.01	20.52	5.23	4.48	4.90	7.24	6.33	11.11
六月	43.76	116.54	20.27	4.73	4.48	4.59	6.92	6.45	10.45
七月	40.40	116.54	20.27	4.25	4.49	3.89	6.60	6.45	9.63
八月	40.41	116.54	20.27	4.45	4.33	3.73	6.71	5.49	9.04
九月	...	...	...	...	...	...	...	...	...
十月	...	...	...	...	...	...	...	...	...
十一月	...	...	...	...	...	...	...	...	...
十二月	...	...	...	...	...	...	...	...	...

材料來源：根據天津南開大學經濟學院「經濟統計季刊」第二卷第四期，1194—1198 頁編製。

說 明：(1)每擔價格。

表 143 農 產 價 格(續)

② 民國二十一年

(甲) 南 京 市

(單位：國幣銀元)

月 份	高機白種	次機白種	上洋種米	糯米	黑秈米	玉蜀黍	廠機黃熟	高機尖	次等糙米	次等熟米	青溪種稻	太平稻	南京小麥	菜豆	黃豆	蠶豆	花生仁	豆油	高粱
	價格	價格	價格	價格	價格	價格	價格	價格	價格	價格	價格	價格	價格	價格	價格	價格	價格	價格	價格
一月	12.15	11.60	12.35	13.30	12.40	6.25	11.60	12.25	8.40	10.00	...	...	5.56	9.50	8.50	10.20	12.90	21.00	32.50
二月	11.07	10.20	12.83	12.87	12.90	...	12.00	10.85	4.95	9.63	4.80	4.55	5.90	9.75	8.75	8.80	12.63	25.17	35.67
三月	11.30	10.63	11.97	12.63	12.50	...	12.10	11.60	8.73	9.37	...	...	5.65	11.00	9.37	9.03	12.97	22.90	35.17
四月	10.88	10.26	11.55	12.03	11.65	5.75	11.25	10.63	8.63	8.77	4.75	4.30	6.00	10.87	8.77	8.50	11.93	19.67	42.67
五月	10.97	10.57	11.67	12.50	11.77	5.75	11.27	11.33	9.90	10.10	4.90	4.50	5.70	11.00	8.63	7.63	12.47	20.00	45.33
六月	12.03	11.57	12.53	13.57	12.63	...	12.20	12.03	10.80	10.63	5.00	5.00	4.33	12.33	8.70	6.27	12.00	18.00	47.00
七月	11.30	10.60	12.13	13.03	11.97	...	11.00	12.07	9.27	10.40	...	5.00	4.40	12.23	8.33	6.17	14.00	19.90	39.33
八月	11.47	10.08	12.67	13.50	12.10	...	10.90	12.67	9.50	10.83	...	...	6.07	12.60	7.53	6.37	14.73	20.83	37.67
九月	13.80	13.18	14.40	15.00	14.33	6.10	13.37	13.87	10.40	11.43	5.70	5.70	6.43	10.07	9.67	8.73	13.27	22.00	36.33
十月	13.25	12.00	13.50	14.00	13.30	5.75	12.90	13.00	8.60	10.35	4.80	5.30	5.88	9.63	9.50	9.00	13.40	21.50	30.00
十一月	6.53	5.87	7.10	7.93	7.10	3.10	6.50	6.90	5.43	5.70	3.00	3.00	5.27	6.30	4.83	5.93	11.83	19.47	36.33
十二月	6.47	5.93	7.20	7.83	7.27	3.27	6.83	6.97	5.13	5.50	2.90	2.85	5.05	6.13	5.43	5.67	10.83	17.73	34.00

(乙) 青 島 市

(單位：國幣銀元)

月 份	上海大(1)	香港大(1)	包草(1)	(1) 仙羅米	糯米(1)	粳米(1)	小米(2)	(2) 玉蜀黍	(2) 黍米	(2) 大麥	(2) 小麥	(2) 菜豆	(2) 蠶豆	黃豆(2)	青豆(2)	芝蔴(2)	豆油(2)	(2) 蘇子油	(2) 花生油	(2) 花生仁
	價格	價格	價格	價格	價格	價格	價格	價格	價格	價格	價格	價格	價格	價格	價格	價格	價格	價格	價格	價格
一月	16.00	13.00	8.00	14.80	16.00	13.50	6.50	4.80	8.50	5.00	6.50	7.50	8.50	5.50	8.80	17.60	19.00	20.00	19.80	9.00
二月	16.20	13.00	8.20	14.80	16.00	13.50	6.50	4.80	8.00	5.00	6.50	7.50	8.50	5.50	8.00	17.00	17.50	21.00	19.80	9.10
三月	18.90	12.80	8.20	14.80	16.00	12.80	6.20	4.80	8.00	5.00	6.50	7.60	8.30	5.50	8.00	17.00	17.00	21.00	21.00	10.50
四月	18.50	12.50	8.20	14.00	16.00	12.50	6.20	4.80	8.00	5.00	6.50	7.60	8.20	5.50	8.00	17.00	16.50	20.90	21.00	10.80
五月	18.00	12.20	8.10	13.60	15.90	11.90	6.00	4.80	7.95	5.00	6.75	7.55	8.10	5.60	7.80	16.80	15.50	20.00	20.00	10.20
六月	17.70	12.20	8.15	13.60	15.50	12.00	5.90	4.85	7.95	5.00	6.35	8.50	8.10	5.70	7.80	16.90	15.80	21.00	22.00	10.95
七月	18.00	12.40	8.15	13.60	15.50	12.30	5.90	4.85	7.95	5.00	6.40	8.50	8.10	5.70	7.80	16.90	16.00	21.00	22.00	11.00
八月	19.50	12.40	8.20	13.59	15.00	12.30	5.90	4.84	7.94	5.02	5.42	8.49	8.00	5.70	7.79	16.80	15.80	21.50	22.40	11.05
九月	19.00	12.00	7.80	13.00	15.00	12.00	5.90	4.80	7.90	5.00	5.60	7.00	7.50	5.60	7.00	16.00	16.30	21.60	23.50	11.25
十月	19.00	12.00	7.50	12.00	15.10	12.00	5.80	4.90	7.80	5.10	5.50	6.90	7.40	5.60	6.90	15.00	15.50	21.50	22.50	11.90
十一月	16.60	12.00	7.50	12.00	14.50	12.00	5.80	4.80	7.00	5.10	5.30	5.80	7.00	5.40	6.00	12.90	15.90	21.00	21.50	11.50
十二月	14.40	11.40	7.50	11.80	13.00	11.80	5.00	4.50	6.50	5.10	5.20	5.80	7.00	5.40	6.00	12.90	16.00	19.00	18.90	9.50

(丙) 漢 口 市

(單位：國幣銀元)

月 份	上白米	中白米	下白米	糯米	大麥	小麥	蕎麥	蠶豆	黃豆	菜豆	青豆	豌豆	芝蔴	玉蜀黍	馬鈴薯	花生	蘇油	菜油	豆油
	價格	價格	價格	價格	價格	價格	價格	價格	價格	價格	價格	價格	價格	價格	價格	價格	價格	價格	價格
一月	15.00	13.50	12.00	15.00	5.82	8.20	6.90	6.55	8.00	10.55	8.20	5.10	14.10	8.00	6.50	12.00	30.00	26.00	26.00
二月	15.00	13.50	12.50	14.50	5.80	8.20	6.90	6.55	7.27	10.00	9.10	5.80	15.45	7.27	8.35	11.65	32.00	26.00	26.00
三月	16.00	14.80	13.00	15.00	6.25	8.55	6.95	6.40	8.00	10.00	10.00	5.70	15.20	7.85	10.00	11.40	30.00	28.00	26.00
四月	15.00	13.50	12.00	15.00	6.08	8.05	7.15	6.78	8.92	10.70	9.82	6.08	15.18	8.05	6.44	11.40	34.00	26.00	26.00
五月	15.00	12.50	11.50	14.50	5.52	7.76	6.55	5.52	6.90	9.50	7.76	4.83	13.80	7.76	7.58	11.00	28.00	24.00	25.00
六月	13.50	12.50	11.50	14.50	4.29	6.70	5.80	5.34	7.50	9.00	7.50	4.70	14.15	7.50	7.33	10.70	25.00	24.00	25.00
七月	13.50	12.50	11.50	13.50	4.50	6.45	5.80	5.20	6.45	9.75	7.26	4.52	13.00	6.45	6.00	10.65	25.00	24.00	25.00
八月	13.50	12.00	10.50	14.00	4.50	6.45	5.65	5.20	7.25	9.70	8.00	4.52	13.70	7.25	5.80	10.30	26.00	20.70	20.70
九月	12.50	11.00	10.00	12.50	5.10	6.40	5.76	5.76	8.96	9.60	9.28	5.10	13.60	7.20	5.16	15.45	25.00	22.00	22.00
十月	11.50	10.50	9.50	12.00	5.16	6.45	5.80	5.16	6.45	8.87	8.80	5.16	13.70	7.25	5.80	15.50	22.00	22.00	22.00
十一月	10.50	9.00	8.00	11.00	5.16	5.85	5.65	5.16	6.45	10.00	7.26	4.52	12.00	6.45	5.80	7.80	20.00	21.00	22.00
十二月	12.00	10.50	9.00	13.50	4.88	6.50	5.85	5.20	7.31	9.45	8.13	5.20	13.80	7.31	5.50	10.00	21.00	20.00	21.00

材料來源：根據實業部民國二十三年「中國經濟年鑑」第六章 171—178 頁編製。

說明：(1)青島市上海大米，香港大米，包草米，仙羅米，糯米，粳米等係每包價格。(2)青島市小米，玉蜀黍，黍米，大麥，小麥，菜豆，蠶豆，黃豆，青豆，芝蔴，豆油，蘇子油，花生油，花生仁等係每百斤價格，餘均為每擔價格。



表 144 農產品價格指數<sup>(1)</sup>

① 南京市

民國十八年一月 = 100

時 期	米		麥		麵		稻		豆		總平均		時 期	米		麥		麵		稻		豆		總平均		
	30 種	7 種	10 種	6 種	19 種	72 種	30 種	7 種	10 種	6 種	19 種	72 種		30 種	7 種	10 種	6 種	19 種	72 種	30 種	7 種	10 種	6 種	19 種	72 種	
民國十八年	100.0	100.0	100.0	100.0	100.0	100.0	119.1	105.2	109.2	106.6	94.3	106.6	九 月	119.1	105.2	109.2	106.6	94.3	106.6	九 月	119.1	105.2	109.2	106.6	94.3	106.6
一 月	95.3	100.8	100.3	99.7	98.5	97.5	87.9	91.3	104.7	108.7	93.4	97.2	十 月	87.9	91.3	104.7	108.7	93.4	97.2	十 月	87.9	91.3	104.7	108.7	93.4	97.2
二 月	95.8	101.0	113.2	101.7	99.7	110.9	81.8	105.2	104.1	89.2	98.0	94.6	十一 月	81.8	105.2	104.1	89.2	98.0	94.6	十一 月	81.8	105.2	104.1	89.2	98.0	94.6
三 月	98.7	96.9	100.2	94.1	101.3	98.8	86.8	105.3	102.3	94.3	107.4	98.9	十二 月	86.8	105.3	102.3	94.3	107.4	98.9	十二 月	86.8	105.3	102.3	94.3	107.4	98.9
四 月	98.7	96.9	100.2	94.1	101.3	98.7	民國二十年	一 月	90.2	106.4	102.6	94.5	一 月	90.2	106.4	102.6	94.5	103.7	99.3	一 月	90.2	106.4	102.6	94.5	103.7	99.3
五 月	104.1	93.2	88.1	102.6	96.2	102.5	二 月	91.8	107.1	104.4	95.1	108.0	二 月	91.8	107.1	104.4	95.1	108.0	101.1	二 月	91.8	107.1	104.4	95.1	108.0	101.1
六 月	106.6	93.7	99.8	100.1	99.6	99.9	三 月	93.2	105.4	106.6	94.4	102.4	三 月	93.2	105.4	106.6	94.4	102.4	102.4	三 月	93.2	105.4	106.6	94.4	102.4	102.4
七 月	111.1	99.5	101.9	105.7	99.5	103.4	四 月	94.2	100.3	102.7	92.6	114.8	四 月	94.2	100.3	102.7	92.6	114.8	100.6	四 月	94.2	100.3	102.7	92.6	114.8	100.6
八 月	112.3	98.1	103.5	112.3	105.6	106.1	五 月	94.3	91.2	92.1	109.8	95.3	五 月	94.3	91.2	92.1	109.8	95.3	95.6	五 月	94.3	91.2	92.1	109.8	95.3	95.6
九 月	123.5	101.7	105.6	131.9	106.9	113.1	六 月	93.8	91.8	92.9	115.1	101.2	九 月	93.8	91.8	92.9	115.1	101.2	98.8	六 月	93.8	91.8	92.9	115.1	101.2	98.8
十 月	121.4	100.4	107.3	127.9	99.2	110.2	七 月	102.2	93.4	99.6	124.3	94.8	十 月	102.2	93.4	99.6	124.3	94.8	100.1	七 月	102.2	93.4	99.6	124.3	94.8	100.1
十一 月	119.8	113.7	106.1	129.8	97.2	112.8	八 月	120.7	93.0	97.5	130.0	140.2	十一 月	120.7	93.0	97.5	130.0	140.2	114.8	八 月	120.7	93.0	97.5	130.0	140.2	114.8
民國十九年	124.8	105.6	107.7	132.0	99.6	113.3	九 月	128.1	102.4	99.8	129.2	139.1	十二 月	128.1	102.4	99.8	129.2	139.1	121.0	九 月	128.1	102.4	99.8	129.2	139.1	121.0
一 月	129.8	108.1	108.4	138.8	106.9	117.5	十 月	121.0	96.1	122.1	133.3	99.7	一 月	121.0	96.1	122.1	133.3	99.7	113.6	十 月	121.0	96.1	122.1	133.3	99.7	113.6
二 月	135.4	116.7	110.2	151.3	111.2	125.0	十一 月	111.5	122.6	120.0	123.5	94.8	二 月	111.5	122.6	120.0	123.5	94.8	112.0	十一 月	111.5	122.6	120.0	123.5	94.8	112.0
三 月	148.8	123.7	114.6	170.4	122.3	134.5	十二 月	106.3	121.5	95.0	107.8	122.7	三 月	106.3	121.5	95.0	107.8	122.7	109.6	三 月	106.3	121.5	95.0	107.8	122.7	109.6
四 月	651.2	121.2	117.2	175.4	120.8	135.4	民國二十一年	一 月	103.2	125.8	93.4	108.7	一 月	103.2	125.8	93.4	108.7	103.5	106.4	四 月	103.2	125.8	93.4	108.7	103.5	106.4
五 月	148.4	114.5	117.7	158.0	105.6	127.2	二 月	108.9	126.3	100.1	115.8	113.6	二 月	108.9	126.3	100.1	115.8	113.6	112.9	五 月	108.9	126.3	100.1	115.8	113.6	112.9
六 月	152.1	118.8	118.9	180.1	124.6	137.0	三 月	108.3	106.7	106.1	108.5	119.7	三 月	108.3	106.7	106.1	108.5	119.7	109.8	六 月	108.3	106.7	106.1	108.5	119.7	109.8
七 月	141.2	113.3	114.6	146.5	107.5	123.6	四 月	108.4	106.3	108.8	98.7	116.9	四 月	108.4	106.3	108.8	98.7	116.9	107.8	七 月	108.4	106.3	108.8	98.7	116.9	107.8

材料來源：根據實業部民國二十一年「中外物價指數彙編」，30—31 頁編製。

說 明：(1)簡單幾何平均：

② 江 蘇 武 進 縣

(1910—1914=100)

年 份	白 米	糯 米	粳 稻	小 麥	元 麥	黃 豆	豌 豆	蠶 豆	棉 軋 油	乾 繭
1901	54	67	78	73	60	79	77	75	—	—
1902	87	82	100	78	77	94	96	80	—	—
1903	89	86	100	75	79	85	103	88	—	—
1904	71	80	70	80	76	84	106	106	—	—
1905	56	61	61	82	72	75	105	111	85	—
1906	74	71	76	82	77	79	87	90	80	—
1907	102	96	99	97	100	96	103	102	99	—
1908	95	88	90	106	92	92	93	99	93	—
1909	77	75	76	92	86	85	88	90	78	—
1910	96	96	94	102	104	105	97	102	103	—
1911	106	100	106	114	111	107	114	107	102	—
1912	105	100	100	91	95	91	106	101	99	—
1913	103	109	103	90	90	93	82	88	96	—
1914	90	97	97	104	102	105	100	104	100	—
1915	102	100	104	123	112	97	116	115	82	—
1916	98	95	100	123	110	99	118	116	109	—
1917	90	94	96	119	107	105	115	117	123	—
1918	87	98	96	112	93	100	99	117	125	—
1919	89	88	102	98	84	97	105	123	102	102
1920	121	115	136	125	109	114	126	132	112	119
1921	130	126	151	143	122	115	133	138	82	128
1922	155	153	175	156	155	133	153	152	114	133
1923	162	165	188	162	152	132	153	160	126	174
1924	146	142	153	138	133	126	162	150	136	131
1925	154	146	197	165	148	147	167	177	138	123
1926	207	199	245	191	147	148	—	172	—	130
1927	202	193	212	193	151	148	—	196	150	125
1928	152	162	203	171	151	154	—	171	170	105
1929	187	116	250	176	159	185	—	175	149	110
1930	239	224	233	199	183	186	—	174	157	113
1931	169	161	226	153	154	189	—	214	149	129
1932	165	168	232	146	142	146	—	165	144	57

材料來源：根據金陵大學「金陵學報」第三卷，第一期，第 178 頁編製。

表 145 河

● 山西

民國二

縣 別	灌溉事業別	事業主體	創 始 年 份	預 計 完 成 年 份	計 劃 中 可 以 灌 溉 之 面 積 (公 畝)	本 年 度 未 實 際 已 經 灌 溉 之 面 積(公 畝)	本 年 度 實 際 耕 種 之 面 積 (公 畝)		價 格 共 計 (元)
							原 已 耕 種 者	原 未 耕 種 者	
陽 曲	村 渠 公 所	民 辦	乾 隆 年 間	已 完 成	1,000,000	145,000	132,000	20,000	149,200
榆 次	渠 二 十 一 道	民 辦	清 朝	已 完 成	492,000	355,700	474,700	17,300	463,500
祁 縣	大 豐 大 義 水 利 局	民 辦	民 國 八 年	約 二 年 完 成	620,000	450,000	410,000	40,000	63,500
文 水	渠 十 五 道	官 民 合 辦	民 國 三 年	已 完 成	2,444,100	1,011,267	485,800	485,870	856,850
清 源	洪 濟 等 渠 四 道	民 辦	民 國 九 年	民 國 二 十 五 年	126,000	25,000	234,524	—	319,582
孝 義	中 南 等 渠 八 道	民 辦	清 朝	民 國 二 十 四 年	441,700	394,200	718,400	—	174,225
介 休	天 順 等 渠 八 道	民 辦	民 國 元 年	已 完 成	100,022	82,261	70,021	24,474	1,161,538
臨 縣	臨 泉 等 渠 二 道	民 辦	未 詳	已 完 成	12,000	12,000	12,000	—	53,700
石 山	渠 二 十 九 道	民 辦	清 朝	已 完 成	209,640	121,836	121,836	—	53,567
潞 城	南 石 等 渠 二 道	民 辦	民 國 三 年	已 完 成	28,587	27,474	27,474	—	27,615
黎 城	元 亨 等 渠 二 道	民 辦	光 緒 年 間	已 完 成	17,259	14,177	1,840	15,461	1,869
陽 城	增 村 渠	民 辦	民 國 七 年	民 國 二 十 五 年	724	304	184	120	2,187
沁 源	自 寨 等 渠 十 二 道	民 辦	民 國 八 年	民 國 三 十 三 年	60,720	10,000	32,288	16,144	12,360
昔 陽	泉 口 等 渠 三 道	民 辦	光 緒 年 間	已 完 成	10,440	10,440	10,440	—	6,240
壽 陽	萬 順 等 渠 四 道	民 辦	嘉 慶 年 間	民 國 二 十 七 年	79,200	52,000	57,000	22,200	4,155
代 縣	下 河 等 渠 十 二 道	民 辦	民 國 二 十 年	民 國 二 十 三 年	184,160	183,780	183,780	380	10,520
山 陰	富 山 等 三 公 司	民 辦	民 國 四 年	十 年 完 成	3,072,000	1,544,200	616,000	291,600	188,406
天 鎮	大 興 等 渠 二 道	民 辦	民 國 二 年	已 完 成	121,000	109,000	102,000	14,000	98,748
靈 邱	城 池 等 渠 五 道	民 辦	民 國 九 年	民 國 二 十 五 年	64,000	31,080	28,000	4,280	5,380
應 縣	里 泉 等 渠 四 道	民 辦	民 國 二 年	民 國 二 十 五 年	3,546,000	998,700	1,837,300	539,060	516,990
左 雲	富 場 渠	民 辦	民 國 十 九 年	民 國 二 十 三 年	200,000	25,125	122,000	7,200	284,480

# 渠 灌 溉

## 省 各 縣

十二年

收 穫 物 種 類 及 價 格											
主		要		收		穫		物			
麥 類		穀 類		豆 類		棉 麻 類		瓜 菜 類		菜 蔬 類	
數量(石)	價格(元)	數量(石)	價格(元)	數量(石)	價格(元)	數量(斤)	價格(元)	數量(斤)	價格(元)	數量(斤)	價格(元)
48,000	81,000	24,000	68,200	—	—	—	—	—	—	—	—
31,658	158,290	82,814	251,881	—	—	—	—	—	—	2,100,000	63,100
123,000	273,500	90,000	170,000	10,000	20,000	—	—	—	—	—	—
52,785	297,800	29,816	34,319	64	256	13,300	7,150	—	—	50,000	1,200
4,000	20,000	29,000	43,500	—	—	—	—	—	—	—	—
165	324	165	324	—	—	—	—	—	—	—	—
25,000	112,500	391,300	744,350	—	—	—	—	—	—	—	—
23,422	91,239	83,880	131,045	—	—	—	—	—	—	—	—
2,514	12,000	183,710	295,500	2,184	6,502	11,400	5,580	—	—	—	—
5,500	15,950	8,453	15,950	600	1,800	—	—	—	—	—	—
25,000	100,000	50,000	65,000	2,800	8,900	—	—	6,050	240	8,500	85
56,700	340,200	653,182	981,773	—	—	—	—	—	—	—	—
125,822	629,110	177,476	532,428	—	—	—	—	—	—	—	—
120	240	400	280	120	240	—	—	4,200	280	30,000	450
2,400	4,800	4,400	8,800	1,200	3,600	300,000	36,000	15,000	500	—	—
370	330	270	330	—	—	—	—	—	—	25,200	126
15,048	37,728	11,898	10,759	—	—	34,800	5,080	—	—	—	—
300	700	950	1,150	180	480	—	—	5,000	60	7,200	85
6,898	24,717	2,898	2,898	—	—	—	—	—	—	—	—
180	288	12	70	—	—	—	—	—	—	—	—
475	914	292	536	131	419	—	—	—	—	—	—
—	—	—	—	—	—	—	—	48,000	720	367,500	3,290
50	400	303	894	—	—	—	—	8,100	437	41,400	456
100	360	—	—	120	300	—	—	8,700	400	144,000	720
3,000	5,200	5,300	5,300	30	60	18,000	1,500	20,000	300	—	—
3,350	5,850	3,350	5,850	—	—	—	—	—	—	—	—
360	1,440	2,500	4,800	—	—	—	—	—	—	—	—
400	1,600	1,600	4,800	150	300	25,000	5,900	—	—	400,000	4,500
500	2,500	800	1,420	—	—	—	—	30,000	160	11,000	75
8,800	40,600	9,400	9,800	—	—	—	—	—	—	—	—
4,200	4,840	4,200	4,840	400	800	—	—	—	—	1,500	40
1,500	3,502	2,510	2,502	—	—	—	—	—	—	—	—
61,718	86,400	92,578	102,006	—	—	—	—	—	—	—	—
37,000	82,450	47,000	67,100	—	—	—	—	—	—	—	—
2,400	5,748	26,500	70,000	4,500	23,000	—	—	—	—	—	—
14,000	20,700	14,000	20,700	—	—	—	—	—	—	—	—
410	1,905	680	1,925	250	750	—	—	25,000	800	—	—
11,089	48,974	68,040	102,024	36,897	73,794	—	—	2,500	120	3,200	49
186,000	422,520	57,300	94,410	—	—	—	—	—	—	6,020	60
1,680	2,856	175	287	450	167	—	—	—	—	—	—
60,000	120,000	85,000	125,000	30,000	39,000	—	—	9,000	425	5,000	55

表 145 河

● 山西

民國二

縣 別	灌溉事業別	事業主體	創 始 年 份	預計完成年份	計劃中可以 灌溉之面積 (公畝)	本年度末實際 已經灌溉之面 積(公畝)	本年度實際耕種之面積 (公畝)		價格共計 (元)
							原已耕種者	原未耕種者	
平 魯	自立水利公會	民辦	民國十八年	民國二十七年	12,800	4,200	8,500	4,300	13,985
朔 縣	廣裕公司等渠三	商辦	宣統二年	民國五十年	1,215,512	570,160	552,400	17,750	52,472
寧 武	二道三道等水渠	民辦	民國元年	已完成	6,000	6,000	6,000	—	1,820
神 池	興利等渠二道	民辦	宣統元年	三年完成	12,288	2,013	3,686	—	184,085
五 寨	廣益等渠三道	民辦	民國二十二年	民國二十四年	14,288	43,508	10,359	4,286	1,263
忻 縣	忻縣水利局	公辦	民國十九年	三年完成	2,200	294	294	1,906	7,730
定 襄	廣濟等渠二道	民辦	民國十九年	已完成	357,200	335,768	311,192	21,432	309,560
靜 樂	小河南等渠二道	民辦	乾隆年間	已完成	600	600	600	—	5,434
五 台	永濟渠水利會	民辦	民國二十二年	民國二十三年	6,244	6,244	3,746	2,498	1,824
崞 縣	廣濟等渠五道	民辦	明朝	民國三十年	258,301	233,725	233,725	—	104,747
繁 峙	紅 濟 渠	民辦	民國十九年	民國二十五年	36,000	13,400	17,000	26,000	750
河 曲	樊家溝等渠二道	民辦	未詳	已完成	5,550	5,550	960	—	25,960
臨 汾	通利等渠十二道	民辦	宋朝	已完成	360,600	360,600	360,600	—	1,430,000
洪 洞	通利等渠二十四	民辦	唐宋二朝	已完成	342,000	300,500	342,000	—	106,550
浮 山	孫家河等渠四道	民辦	民國元年	民國三十年	12,288	5,530	5,530	6,758	200,000
鄉 寧	桃朴灣等渠三道	民辦	光緒年間	已完成	6,881	6,453	4,178	2,335	4,724
安 澤	大澗等渠八道	民辦	未詳	已完成	37,737	29,745	29,677	68	38,019
翼 城	滄河等渠二道	民辦	漢朝	已完成	81,456	81,456	81,456	—	39,935
汾 城	四中黃汧等渠五	民辦	金朝	已完成	116,490	—	116,490	—	99,100
襄 陵	南橫等渠五道	民辦	唐朝	已完成	149,000	95,000	149,000	—	193,000
吉 縣	維 新 水 渠	民辦	民國十九年	民國二十二年	18,752	18,752	18,752	—	4,860
永 濟	玉泉洞等渠二道	民辦	清朝	五年完成	51,612	37,282	44,568	7,286	46,240
虞 鄉	寺水等渠四道	民辦	未詳	已完成	4,552	4,482	4,482	—	6,710
夏 縣	金井溝等渠三道	民辦	民國八年	已完成	18,216	12,144	12,144	6,072	4,990
平 陸	魏公等渠二道	民辦	民國十八年	民國二十七年	2,400	2,200	800	1,800	16,433
芮 城	洪源等渠二道	民辦	未詳	已完成	2,300	1,640	1,220	690	10,527
垣 曲	官店等渠二道	民辦	乾隆年間	民國二十七年	8,820	4,122	8,000	2,800	474,153
聞 喜	涑 水 河 渠	民辦	宋朝	已完成	39,441	21,682	21,682	—	22,226
絳 縣	陳 村 等 渠	民辦	民國二十三年	民國二十三年	27,500	12,800	14,080	—	8,507
稷 山	馬澗壁等渠三道	民辦	民國八年	已完成	89,300	22,198	22,198	—	60,182
河 津	肇基水利局	民辦	民國十九年	民國二十三年	121,440	28,576	2,506,714	—	949,555
霍 縣	清水等渠十二道	民辦	未詳	已完成	260,996	260,996	260,996	—	501,600
汾 西	善 利 渠	民辦	民國二十年	民國二十五年	13,000	6,640	6,410	3,270	11,911
靈 石	復泉等渠八道	民辦	未詳	已完成	86,251	85,851	57,475	28,776	21,604
趙 城	北 霍 渠	民辦	未詳	已完成	553,390	487,255	242,455	—	295,417
隰 縣	寨溝等渠五道	民辦	光緒末年	已完成	26,748	16,748	16,748	5,435	4,660
大 寧	渠 十 八 道	民辦	光緒年間	已完成	70,262	69,750	57,786	11,964	133,741
蒲 縣	棗林等渠十五道	民辦	光緒年間	已完成	21,505	21,505	11,473	10,109	6,808
永 和	協合等渠三道	民辦	同治年間	已完成	8,573	1,334	1,457	480	1,797

材料來源： 由山西省建設廳於民國二十三年七月及八月兩次依式填報。

# 渠 灌 溉(續)

省 各 縣

十二年

收 穫 物 種 類 及 價 格											
主 要 收 穫 物						及 價 格					
麥 類		穀 類		豆 類		棉 麻 類		瓜 菜 類		菜 蔬 類	
數量(石)	價格(元)	數量(石)	價格(元)	數量(石)	價格(元)	數量(斤)	價格(元)	數量(斤)	價格(元)	數量(斤)	價格(元)
4,700	8,550	—	—	531	638	48,500	3,655	42,500	1,105	5,700	37
8,306	26,156	28,418	26,091	120	150	—	—	1,200	40	3,800	35
370	1,020	240	480	100	160	—	—	15,000	160	—	—
13,948	20,922	20,571	69,723	26,721	93,440	—	—	—	—	—	—
425	847	315	168	160	248	—	—	—	—	—	—
240	1,680	2,040	2,860	630	945	—	—	30,400	1,300	83,000	945
56,000	89,500	440,000	220,000	250	60	—	—	—	—	—	—
405	576	60	46	15	20	—	—	2,000	66	837,400	4,726
488	912	488	912	—	—	—	—	—	—	—	—
11,100	38,310	47,050	64,317	85	200	—	—	—	—	48,000	1,920
121	242	228	254	—	—	—	—	5,260	254	—	—
—	—	32,400	25,960	—	—	—	—	—	—	—	—
120,000	480,000	190,000	380,000	60,000	120,000	1,500,000	450,000	—	—	—	—
30,000	90,000	—	—	3,500	10,500	—	—	35,000	1,050	410,000	5,000
45,000	95,000	20,000	30,000	40,000	75,000	—	—	—	—	—	—
108	462	136	299	—	—	—	—	11,360	301	366,200	3,662
8,854	27,328	2,410	4,820	—	—	19,300	5,790	29,700	81	—	—
3,086	12,244	10,671	23,145	550	1,650	—	—	169,150	2,800	4,500	96
18,300	90,500	2,485	6,800	—	—	—	—	—	—	300,000	1,800
4,800	15,000	20,500	41,000	—	—	311,000	137,000	—	—	—	—
400	700	120	480	100	200	—	—	12,000	480	200,000	3,000
5,510	19,270	411	10,270	—	—	500,000	8,550	50,000	2,550	200,000	5,600
1,456	1,165	5,793	3,991	—	—	6,000	1,020	440	212	34,000	322
500	2,400	700	1,430	—	—	—	—	13,000	600	56,000	560
1,200	6,000	746	1,865	—	—	21,300	6,390	65,000	1,300	35,720	878
540	3,240	1,972	7,138	—	—	—	—	4,950	149	—	—
72,726	311,000	55,710	158,505	—	—	15,000	4,500	15,800	97	6,600	51
2,120	10,176	6,200	11,300	—	—	15,000	750	—	—	—	—
754	3,091	756	1,512	155	387	11,550	3,465	660	22	3,300	30
3,085	14,552	2,340	4,680	1,230	3,075	125,350	37,605	3,200	150	12,000	120
135,650	679,380	20,903	61,488	—	—	801,930	208,502	13,000	120	4,100	65
24,360	97,440	4,210	54,736	41,705	83,424	860,000	266,000	—	—	—	—
1,024	2,689	4,140	4,257	—	—	16,500	4,785	24,000	200	—	—
1,600	4,800	11,920	16,804	—	—	—	—	—	—	—	—
39,040	136,640	35,000	52,500	—	—	350,000	105,000	33,000	890	38,800	387
480	2,400	140	220	—	—	10,800	1,620	8,500	420	—	—
42,995	53,089	—	—	—	—	285,900	80,052	30,000	300	40,000	300
2,534	6,659	179	141	9	8	—	—	—	—	—	—
117	192	37	39	—	—	—	—	—	—	260,000	1,566

表 145 河 渠 灌 溉<sup>(1)</sup> (續)

② 陝 西 省 各 縣

縣 別	渠 名	渠 道 狀 況			每小時流量 (立方公尺)	支渠數及長度		灌溉區內 人口約數	灌田公畝數	每公畝灌溉次 數及每次灌水量	
		長度(公里)	寬度(公尺)	深度(公尺)		支渠數	長度(公里)			次數	每次灌水量 (立方公尺)
臨 潼	洪坑 戲泉 溫盤 陰義 三沙 二河 王坡 中白 高南 胡連 高望 公泉 家河 張河 西河 磨河 馬家 白軍 民家 程家 馬家 惠家 薛家 鄧家 庫家 清源 秋源 峽黑 仰天 河民 利河 陳尹 三川 懷德 順城 玉帶 倒迴 天濟 圃濟 宏潤 溫潤 利潤 澤民 渠定 惠昌 昌惠 濟興 豐官 興水 水年 溢石 千水 堰武	0.6	0.96	0.64	36	2	1.7	900	1,229	3	5
		2.3	1.28	1.28	66	—	—	900	3,686	2	7
		0.6	0.96	0.64	53	3	1.2	1,100	2,150	4	5
		0.6	0.96	0.64	20	—	—	300	307	3	5
		0.6	1.92	1.28	297	3	2.3	500	2,150	2	7
		0.6	0.96	0.64	26	2	1.7	300	737	3	5
		1.2	0.96	0.64	36	—	—	400	1,229	3	7
		0.6	0.96	1.12	12	—	—	600	492	3	5
		3.5	1.92	1.60	2,138	—	—	280	614	3	16
		4.6	1.92	1.60	2,138	1	11.5	420	1,229	3	16
高 陵	中白 高南 連望 泉河 公泉 家河 張河 西河 磨河 馬家 白軍 民家 程家 馬家 惠家 薛家 鄧家 庫家 清源 秋源 峽黑 仰天 河民 利河 陳尹 三川 懷德 順城 玉帶 倒迴 天濟 圃濟 宏潤 溫潤 利潤 澤民 渠定 惠昌 昌惠 濟興 豐官 興水 水年 溢石 千水 堰武	1.2	1.92	1.60	2,138	—	—	140	307	3	16
		2.9	1.92	1.60	2,138	—	—	187	614	3	16
		5.8	3.84	2.24	1,806	6	6.3	2,500	8,602	—	—
		5.8	2.24	1.76	1,841	5	15.6	6,600	10,568	—	—
		6.3	2.24	0.80	1,746	6	17.3	3,400	10,752	—	—
		8.6	1.60	1.28	1,782	—	—	3,100	5,530	13	1
		6.9	1.60	1.12	1,782	1	2.9	1,700	3,686	13	1
		7.5	1.60	1.12	998	1	2.3	1,500	8,602	—	—
		2.9	0.96	1.12	380	—	—	780	3,072	—	—
		2.9	1.60	0.96	—	5	2.9	500	9,216	—	—
藍 田	白軍 民家 程家 馬家 惠家 薛家 鄧家 庫家 清源 秋源 峽黑 仰天 河民 利河 陳尹 三川 懷德 順城 玉帶 倒迴 天濟 圃濟 宏潤 溫潤 利潤 澤民 渠定 惠昌 昌惠 濟興 豐官 興水 水年 溢石 千水 堰武	4.0	1.28	0.64	—	—	—	7,000	30,720	—	—
		3.5	1.28	0.64	—	2	0.6	3,000	12,288	—	—
		2.9	1.60	1.02	—	—	—	3,000	12,288	—	—
		2.9	1.60	0.80	—	—	—	5,000	13,517	—	—
		2.3	0.96	0.64	—	—	—	6,000	17,818	—	—
		1.2	0.96	0.80	—	—	—	4,000	16,203	—	—
		1.2	0.96	0.80	—	—	—	3,000	16,203	—	—
		8.6	1.28	1.12	—	5	5.8	23,000	16,589	—	—
		11.5	1.60	0.96	190	—	—	3,262	15,360	3	14
		6.3	0.96	0.64	38	2	5.2	2,530	2,580	3	10
藍 屋	白軍 民家 程家 馬家 惠家 薛家 鄧家 庫家 清源 秋源 峽黑 仰天 河民 利河 陳尹 三川 懷德 順城 玉帶 倒迴 天濟 圃濟 宏潤 溫潤 利潤 澤民 渠定 惠昌 昌惠 濟興 豐官 興水 水年 溢石 千水 堰武	4.6	1.60	0.96	37	—	—	2,100	3,686	5	11
		5.8	0.96	0.64	86	—	—	1,700	1,229	6	11
		8.6	1.92	1.28	281	7	10.9	12,500	6,758	5	23
		5.8	1.60	0.96	241	2	4.6	1,500	4,424	5	20
		8.6	1.60	0.96	76	—	—	1,800	2,212	3	10
		14.4	1.28	0.80	91	2	13.2	1,100	3,195	5	9
		1.2	1.12	0.80	53	—	—	1,200	4,301	6	7
		2.9	1.60	0.96	67	—	—	2,190	4,301	6	7
		8.6	0.64	0.48	41	4	9.2	1,320	2,826	7	7
		14.4	1.60	1.28	236	6	7.5	3,000	13,517	4	4
渭 南	白軍 民家 程家 馬家 惠家 薛家 鄧家 庫家 清源 秋源 峽黑 仰天 河民 利河 陳尹 三川 懷德 順城 玉帶 倒迴 天濟 圃濟 宏潤 溫潤 利潤 澤民 渠定 惠昌 昌惠 濟興 豐官 興水 水年 溢石 千水 堰武	2.9	0.48	0.64	46	—	—	1,000	1,966	4	4
		0.6	0.48	0.64	33	—	—	1,500	1,536	6	4
		0.6	0.64	0.80	40	3	0.6	600	1,843	6	5
		2.3	0.80	0.96	—	—	—	1,000	2,458	—	—
		5.2	1.12	0.96	99	3	4.0	2,600	7,987	4	6
		1.7	0.64	0.70	13	2	0.6	200	922	4	5
		2.9	0.80	0.80	66	3	1.7	500	737	5	5
		1.2	0.48	0.32	40	2	0.6	300	1,229	8	5
		1.2	0.32	0.32	43	3	1.2	350	1,843	8	5
		1.7	0.64	0.64	40	2	0.6	300	737	6	4
富 平	白軍 民家 程家 馬家 惠家 薛家 鄧家 庫家 清源 秋源 峽黑 仰天 河民 利河 陳尹 三川 懷德 順城 玉帶 倒迴 天濟 圃濟 宏潤 溫潤 利潤 澤民 渠定 惠昌 昌惠 濟興 豐官 興水 水年 溢石 千水 堰武	5.8	0.96	1.12	99	8	5.2	2,000	6,636	3	7
		11.5	0.96	1.12	83	7	8.6	2,100	7,373	2	7
		20.2	1.12	0.96	—	13	9.8	3,500	21,504	—	—
		11.5	1.12	1.28	—	6	5.8	2,100	13,517	—	—
		8.6	0.96	1.12	—	4	3.5	1,500	11,182	—	—
		5.8	0.96	0.96	—	3	2.9	1,200	6,144	—	—
		2.9	0.96	0.96	—	2	1.2	1,000	12,288	—	—
		5.8	0.96	0.96	—	4	1.7	750	3,564	—	—
		1.7	0.80	0.64	—	2	1.2	600	1,229	—	—
		8.6	1.12	1.12	—	7	3.5	1,800	4,301	—	—

表 145 河 渠 灌 溉<sup>(1)</sup>(續)

② 陝 西 省 各 縣

縣 別	渠 名	渠 道 狀 况			每小時流量 (立方公尺)	支渠數及長度		灌溉區內 人口約數	灌田公畝數	每公畝灌溉次 數及每次水量 (立方公尺)	
		長度(公里)	寬度(公尺)	深度(公尺)		支渠數	長度(公里)			次數	每次灌水量
富 平	渠馬 白 永 新西 楊清 興遺 長荆 姚同 民共 川民 長民 自中 公便 潤利 明兆 榮民 生便 普清 長裕 煙中 甘義 通通 一西 順二 退越 方鄉 仙雙 象王 西雙 岔蒙 水園 家化 西家 家	2.9	0.96	1.12	83	8	3.5	1,000	3,072	4	5
		8.6	1.12	0.96	33	7	5.8	1,800	10,445	4	5
		11.5	1.12	1.12	33	10	6.3	2,500	12,288	2	5
		8.6	0.96	0.96	—	6	4.0	2,500	12,472	—	—
		5.8	0.96	0.96	—	7	3.5	2,000	12,595	—	—
		5.8	0.96	1.12	—	7	4.6	1,200	6,636	—	—
		2.3	0.80	0.64	—	3	1.7	250	1,229	—	—
		2.3	0.64	0.64	—	6	1.7	120	614	—	—
		8.6	0.96	0.96	—	8	5.8	800	6,144	—	—
		8.6	0.96	0.96	—	9	5.8	6,000	4,301	—	—
		5.8	0.80	0.64	—	6	2.9	600	3,871	—	—
		1.2	0.64	0.64	—	—	—	300	737	—	—
		0.6	0.64	0.64	26	—	—	300	614	3	4
		1.7	0.96	0.80	2,970	1	0.6	700	1,352	3	16
		1.2	0.96	0.64	1,069	5	1.7	1,300	799	3	15
		2.9	1.60	1.28	2,673	2	1.2	1,800	2,888	5	11
		1.2	0.64	0.32	594	3	1.2	560	246	3	16
		1.2	1.60	0.96	1,782	—	—	500	1,597	5	17
		2.3	0.96	0.64	1,069	4	1.7	900	1,905	2	13
		0.6	0.48	0.48	267	—	—	350	154	6	16
1.2	0.96	0.64	891	—	—	900	860	4	11		
0.6	0.80	0.80	716	—	—	850	1,044	4	16		
0.6	0.83	0.83	713	—	—	500	1,106	5	11		
1.2	0.64	0.64	475	—	—	2,000	492	2	13		
2.3	0.96	0.64	1,069	—	—	750	1,352	4	19		
0.6	0.32	0.32	238	2	1.2	550	184	5	11		
0.6	0.48	0.48	267	—	—	500	178	5	13		
0.6	0.64	0.32	950	—	—	800	737	5	13		
1.2	0.32	0.32	178	—	—	1,800	74	10	10		
1.7	0.96	0.80	535	—	—	2,000	215	4	10		
1.7	0.96	1.92	891	—	—	2,000	289	6	10		
1.2	0.32	0.32	238	—	—	600	1,032	4	16		
1.2	0.64	0.64	594	—	—	300	350	3	16		
1.7	0.96	1.92	2,376	—	—	700	492	5	16		
0.6	0.32	0.32	535	—	—	900	860	9	16		
0.6	0.64	0.48	594	—	—	500	258	6	16		
1.2	0.64	1.28	50	—	—	100	369	2	4		
3.5	0.80	0.64	20	—	—	2,900	1,968	3	4		
5.2	0.83	0.64	26	—	—	2,000	4,608	3	5		
4.0	0.96	0.80	40	3	2.3	3,000	5,222	3	7		
3.5	1.60	1.12	66	3	0.6	2,000	3,809	3	7		
5.8	0.96	0.96	30	5	0.6	1,500	4,915	3	4		
1.7	0.80	0.64	50	3	—	1,000	1,843	3	11		
2.3	0.96	0.64	40	1	1.2	1,300	3,072	3	11		
1.7	0.80	0.96	20	—	—	280	737	3	5		
1.2	0.96	1.28	17	—	—	200	614	4	4		
2.9	1.12	0.96	26	2	3.5	1,200	2,458	3	5		
1.7	0.80	0.64	20	—	—	1,000	1,229	3	4		
1.7	0.32	0.13	—	—	—	712	430	4	1		
2.3	0.26	0.10	—	—	—	470	430	4	1		
1.2	0.32	0.10	—	—	—	520	246	4	1		
0.6	0.80	0.32	50	—	—	700	614	3	5		
0.6	0.48	1.44	26	—	—	600	307	2	5		
0.6	0.64	0.26	238	—	—	400	1,475	15	1		
0.6	0.48	0.19	178	—	—	300	983	15	1		
0.6	0.48	0.16	43	—	—	300	276	15	1		
0.6	0.16	0.19	8	—	—	240	172	15	1		
1.7	0.26	0.32	29	—	—	240	1,229	15	1		
1.7	0.19	0.22	71	—	—	100	289	15	1		
1.2	0.16	0.19	8	—	—	700	172	15	1		
1.7	0.16	0.16	8	—	—	600	516	15	1		
1.2	0.96	0.64	69	1	0.6	600	922	4	5		
1.2	0.96	0.96	89	2	1.2	400	1,229	4	5		
1.2	0.96	0.64	83	2	1.2	500	922	3	5		
2.3	0.96	1.28	92	2	1.2	750	1,843	5	5		





表 145 河 渠 灌 溉<sup>(1)</sup>(續)

② 陝 西 省 各 縣

縣 別	渠 名	渠 道 狀 況			每小時流量 (立方公尺)	支渠數及長度		灌溉區內 人口約數	灌溉區內 灌田公畝數	每公畝灌溉次 數及每次水量	
		長度(公里)	寬度(公尺)	深度(公尺)		支渠數	長度(公里)			次數	每次灌水量 (立方公尺)
城 固	西東筒唐官渠 官渠 官渠 官渠 官渠 官渠 官渠 官渠 官渠 官渠 官渠 官渠 官渠 官渠	2.9	1.92	0.96	693	2	3.5	5,000	4,301	90	4
		6.9	2.24	1.28	1,155	7	12.1	25,000	15,974	60	4
		0.6	0.48	0.32	99	1	0.6	500	614	9	4
		2.3	1.28	0.96	660	3	1.7	3,500	6,451	8	4
		5.8	6.40	2.24	16,632	9	13.2	22,000	29,737	5	4
		5.8	5.76	1.92	15,840	9	20.7	150,000	228,618	4	4
		4.6	3.84	1.28	6,930	15	7.5	20,000	29,798	3	4
		4.6	2.88	1.28	4,290	—	—	8,000	16,435	8	4
		2.3	1.12	0.64	79	3	5.2	3,000	7,901	40	4
		8.6	2.24	0.96	1,485	9	10.4	20,000	31,949	12	3
		8.6	2.40	1.44	2,046	6	10.9	24,000	41,165	28	3
		1.2	0.80	0.64	594	2	1.7	1,800	3,840	30	3
		7.5	2.72	1.60	3,168	4	17.3	25,000	69,612	16	3
		1.7	1.12	0.64	83	2	3.5	2,000	3,293	20	3
留 石	留石壩 李興七高池 紅靈黑鏡西開 芹賀溫鄧水老水 水孟中張水吳 岔沙文入義大 小楊寧清樓樓 朱川新羅雨真 塔第第第第 第	1.7	0.48	0.32	51	2	0.6	800	1,561	12	4
		2.9	0.80	0.80	7	—	—	100	2,753	50	1
		5.8	1.92	3.20	86	2	1.7	500	6,101	4	5
		4.0	0.96	1.28	46	—	—	200	3,072	3	5
		4.6	1.28	2.56	64	1	0.6	300	3,686	3	6
		1.2	0.64	0.64	185	2	1.2	2,000	1,229	5	5
		2.3	1.60	1.60	7	—	—	567	1,413	24	10
		1.2	0.64	0.64	10	2	1.2	5,000	492	3	5
		6.9	1.28	0.48	33	—	—	500	3,072	5	7
		4.6	1.60	0.32	17	—	—	1,500	3,686	10	8
		23.0	1.60	0.48	13	—	—	300	3,072	3	5
		86.4	1.60	0.64	50	—	—	400	5,530	6	5
		17.3	0.96	0.32	26	—	—	600	1,229	2	5
		2.9	0.80	0.48	7	2	1.2	764	3,809	20	19
神 木	神木家洞龍河固 關山坪坪寨口 溝安河合灘溝 南塞河莊溝岩 村溝山溝莊河 一二三四	5.2	0.64	0.38	3	—	—	1,230	3,521	20	19
		4.6	0.64	0.48	3	5	2.9	639	2,765	20	19
		3.5	0.96	0.32	6	—	—	429	2,335	20	19
		2.9	0.96	0.64	7	2	2.3	587	1,714	20	19
		2.9	0.64	0.48	5	—	—	698	6,021	20	19
		1.7	2.72	3.20	475	4	2.3	1,200	3,686	20	16
		0.6	0.64	0.64	2	2	0.6	200	492	70	2
		1.2	0.96	0.64	221	—	—	1,100	799	3	6
		0.6	0.64	0.64	23	—	—	100	614	3	5
		0.6	0.64	0.32	20	—	—	200	614	3	4
		0.6	0.64	0.64	26	—	—	200	737	3	7
		0.6	0.64	0.48	33	—	—	400	614	5	11
		1.7	0.48	0.32	20	—	—	560	614	5	11
		2.9	0.64	0.48	33	—	—	600	553	4	11
6.9	1.92	2.56	10	—	—	1,600	23,962	1	11		
橫 安	橫安地灘溝南塞 河莊溝岩村溝 山溝莊河一二 三四	3.5	0.32	0.32	40	—	—	676	369	4	11
		2.9	0.96	0.96	132	4	0.6	620	1,167	4	11
		8.6	0.64	0.64	86	4	0.6	860	1,659	4	11
		1.7	0.96	1.28	13	1	1.2	15,000	1,229	16	16
		5.8	0.96	0.64	—	—	—	200	1,843	—	—
		0.6	0.48	0.64	30	—	—	900	614	4	4
		1.2	0.48	0.26	40	—	—	100	614	6	7
		2.3	0.48	0.32	43	—	—	100	614	5	7
		1.7	0.48	0.32	40	—	—	100	614	5	6
		1.7	0.48	0.32	40	—	—	100	614	6	1
		3.5	0.48	0.32	44	—	—	400	614	5	7
		1.7	0.48	0.32	43	—	—	80	614	6	6
		1.7	0.48	0.32	33	—	—	100	492	6	5
		1.7	0.48	0.32	43	—	—	100	737	5	7
定 綏	定綏麥井公	11.5	2.56	0.32	16	—	—	200	983	7	8
		0.6	0.22	0.29	—	—	—	120	313	—	11
		1.7	0.38	0.26	—	2	1.2	320	848	2	11
		1.2	0.26	0.29	—	—	—	90	166	2	11
		4.6	0.45	0.32	—	—	—	500	922	2	11
		—	—	—	—	—	—	—	—	—	—

材料來源：根據「陝西水利月刊」第一卷第四至十二期；第二卷第一至四期編製。

說 明：(1)民國十九年至二十年調查。

表 146 水田灌溉——山西省各縣

民國二十二年

縣 別	水田面積 (公畝)	灌溉水源之百分率				上年缺水程 度(按平年 百分率)	上 年 泛 濫 日 數 及 面 積		本年水田面積與上年比較	
		河流	渠塘	井	其他		日數	面積(公畝)	增(+ )或減(-)(公畝)	原 因
陽 曲	253,671	90	3	7	—	—	9	120,000	- 30,000	上年被水泥沙太厚不能恢復
	531,969	—	86	14	—	—	—	40,000	—	—
榆 太	85,467	80	5	15	—	—	6	8,560	+ 3,000	恢復舊渠一道
	356,352	5	45	50	—	—	50	122,880	+ 49,152	開渠二道掘井一百眼
交 城	171,230	55	30	15	—	—	10	27,000	- 900	水後泥沙積壓甚多
	11,128	—	—	100	—	—	—	—	—	—
清 源	241,200	65	31	4	—	—	30	27,000	+ 55,000	山洪暴發無渠村莊亦能引水灌田
	62,400	88	—	7	5	—	90	45,000	- 31,200	雨過六各渠不敢放水
嵐 縣	1,137	70	30	—	—	—	—	—	+ 30	沿河各村廣開渠道
	182,490	60	25	15	—	—	180	124,000	+ 3,060	掘井開渠
遙 平	322,931	40	—	2	58	—	30	136,904	+ 1,741	水多
	13,813	50	30	20	—	60	—	—	+ 8,337	雨水多
休 寧	150	20	—	—	80	—	—	—	—	—
	6,000	20	70	10	—	50	2	100	- 200	山洪陡發被水淹沒
臨 石	2,765	40	60	—	—	—	2	215	- 215	山水冲毀
	120,735	89	—	11	—	—	—	—	+ 300	掘井五眼
方 山	2,000	15	85	—	—	—	12	600	+ 700	新開水渠一道
	6,171	—	—	98	2	—	10	600	—	—
順 平	620	—	10	90	—	—	10	550	+ 250	上年水冲沒未能墾復
	6,328	25	10	65	—	—	—	—	—	—
城 平	5,916	—	—	100	—	—	—	—	—	—
	2,055	—	7	93	—	—	—	—	+ 55	增掘井三眼
沁 水	21,424	90	—	10	—	—	—	—	—	—
	350	70	—	30	—	—	6	170	—	—
源 鄉	20,890	—	88	12	—	—	55	6,144	- 6,144	山洪暴發冲毀
	8,450	—	—	100	—	60	—	—	+ 5,070	天雨時行井水甚旺
定 襄	20,527	20	20	60	—	—	—	—	—	—
	7,650	70	—	30	—	—	—	—	—	—
陽 縣	10,440	—	99	1	—	—	15	3,000	- 1,000	洪水冲毀
	596,467	47	52	1	—	30	2	7,373	+ 3,686	增開淤池
懷 仁	1,296,998	—	98	2	—	—	—	—	—	—
	817,200	—	99	1	—	15	—	—	-244,800	糧價低水價高
天 鎮	5,200	96	—	4	—	30	—	—	+ 62	新開水渠
	282,600	30	16	4	50	8	—	—	- 3,000	水漲淹沒及冲塌
靈 石	1,842	—	95	5	—	—	—	—	—	—
	149,214	99	—	1	—	8	—	—	+ 674	水足
源 平	46,780	60	35	5	—	—	20	10,000	+ 2,800	雨水多
	44,482	93	—	7	—	—	1	4,300	+ 2,457	雨多
魯 平	7,987	—	93	7	—	—	—	—	—	—
	100,694	—	96	4	—	—	—	—	+ 15,000	雨多
關 縣	215	—	—	100	—	—	—	—	—	—
	727,572	5	88	7	—	24	4	1,455	+ 460	新築土井八十餘眼
襄 垣	277,094	100	—	—	—	—	15	3,379	+ 2,150	雨多
	116,090	87	10	3	—	—	—	—	—	—
曲 陽	121,600	58	39	3	—	—	—	—	—	—
	16,269	25	1	59	15	4	4	6,144	- 1,648	山水暴發
安 邑	31,949	—	4	96	—	30	—	—	—	—
	180,300	74	17	5	4	15	—	—	+ 2,250	增掘井
洪 洞	300,500	75	20	5	—	—	2	32,000	—	—
	19,870	24	63	13	—	—	11	1,955	+ 1,955	上年山洪暴發
襄 陵	60,856	77	15	8	—	20	—	—	—	—
	126,000	75	5	20	—	50	—	—	- 16,000	水利糾紛
萬 泉	111,022	—	30	66	4	10	6	7,000	+ 38,400	掘井六百餘眼
	33	—	—	100	—	—	—	—	+ 17	增掘井八眼
氏 縣	18,432	—	—	100	—	20	—	—	+ 3,696	雨多
	83,292	—	—	100	—	30	—	—	+ 4,752	增掘井
陸 城	39,140	2	17	81	—	50	3	2,000	+ 1,000	雨水適宜
	404	95	—	5	—	30	—	—	+ 4	河邊空地修築灌溉
喜 澤	174,551	—	28	72	—	30	—	—	+ 28,385	新購水車七十六架
	9,141	100	—	—	—	20	1	286	—	—
河 津	50,749	25	15	60	—	5	1	6,144	—	—
	76,610	63	—	37	—	65	12	60,211	—	—
霍 州	20,275	70	20	10	—	—	10	3,072	—	—
	86,445	45	43	12	—	—	—	—	- 1,650	堤岸冲毀
石 城	73,751	98	—	2	—	—	—	—	—	—
	276,695	30	45	15	10	30	10	1,200	+ 530	天雨時行
寧 縣	62,214	64	31	5	—	30	15	1,413	- 1,413	洪水冲毀
	15,360	90	—	10	—	—	1	7,642	+ 33	掘井
大 水	1,352	—	100	—	—	—	—	—	—	—

材料來源：根據山西實業廳，民國二十三年四月，直接造送之材料編製。

表 147 主要農業區域溫度

民國二十一年

(單位：華氏度數)

地域別	全年	月												全年	平均	紀錄年數											
		一	二	三	四	五	六	七	八	九	十	十一	十二														
	平時	本年	平時	本年	平時	本年	平時	本年	平時	本年	平時	本年	平時	本年	平時	本年											
京	59.5	36.3	39.9	39.0	38.1	47.3	48.6	58.1	58.8	68.5	66.9	75.7	75.2	81.7	85.5	81.1	82.6	72.9	72.7	62.8	63.1	50.9	53.1	40.3	40.8	26	
海	59.2	37.9	41.2	39.2	37.9	46.0	46.9	56.1	57.9	66.5	66.4	73.2	72.3	80.2	79.3	80.2	82.0	71.6	72.9	67.6	63.3	62.4	52.0	53.2	42.1	43.9	44
上	54.1	23.7	29.1	29.7	26.2	41.5	39.0	57.0	57.0	57.3	68.2	70.0	76.6	75.7	79.8	77.7	77.7	67.6	68.5	68.5	55.2	40.6	39.0	40.6	27.0	30.7	10
北	53.8	31.3	32.7	29.1	40.5	39.2	50.7	49.6	61.0	60.1	68.0	68.0	76.3	76.3	79.3	78.6	70.2	70.9	60.8	—	—	—	46.6	—	34.5	37.4	15
京	61.2	40.5	43.5	41.7	39.4	48.4	50.0	59.0	58.1	68.0	69.4	80.1	75.2	83.9	82.0	84.0	81.5	73.8	73.6	64.8	63.9	63.7	54.9	53.2	42.8	44.8	10
州	68.0	52.9	61.8	51.4	48.2	56.1	54.0	64.4	63.3	72.1	73.8	80.1	75.4	83.8	82.0	84.0	81.5	79.9	75.0	72.3	69.4	69.3	63.7	68.2	61.2	59.9	15
州	71.2	58.6	60.8	56.3	54.1	59.5	61.3	66.9	69.3	74.1	73.8	80.1	80.2	84.2	82.9	84.0	81.5	78.6	81.0	76.8	77.0	77.0	69.3	70.5	61.9	63.0	24
州	71.4	57.6	58.1	57.0	53.6	62.4	62.1	71.8	71.8	80.8	81.9	81.5	84.0	81.5	82.9	82.4	81.5	79.9	75.0	73.6	73.6	73.6	67.8	68.0	61.2	59.9	31
州	63.9	59.0	56.7	57.2	54.7	61.7	59.2	69.1	68.7	75.9	79.5	81.1	80.6	83.3	81.9	83.1	82.6	81.3	78.4	75.4	73.9	73.9	67.8	68.0	61.2	59.9	7
州	63.3	42.3	44.4	44.8	40.6	51.3	55.2	63.7	64.9	72.3	72.9	80.1	77.7	86.4	86.7	85.3	84.0	77.0	75.2	66.0	65.8	55.0	57.0	44.2	44.2	31	
州	63.3	39.9	42.6	42.6	39.9	50.5	54.0	62.1	62.6	71.8	70.0	79.7	77.9	85.5	87.1	85.5	84.6	76.6	75.2	66.6	65.8	55.0	57.0	44.2	43.0	30	
州	62.2	44.2	44.6	46.0	—	54.5	54.5	63.3	69.4	70.5	73.6	75.6	78.4	—	—	78.4	—	70.9	—	63.7	63.7	59.9	55.6	54.9	46.4	43.7	4
州	53.6	24.6	32.9	28.8	31.1	40.5	39.9	54.9	57.9	67.1	72.0	74.7	79.0	79.0	84.9	78.6	—	69.4	73.0	73.0	64.8	63.5	40.1	54.0	27.7	32.0	10
州	60.4	37.4	41.9	39.0	36.9	47.3	48.6	58.5	59.2	68.5	67.5	76.5	75.6	82.8	86.2	82.9	83.1	74.3	73.2	64.8	63.5	52.5	53.1	41.7	41.7	36	
州	59.0	35.8	39.9	37.9	36.3	45.9	46.8	56.5	57.2	66.7	65.3	73.6	72.7	80.6	84.6	81.0	82.8	73.0	72.3	63.9	63.7	52.5	53.2	41.0	42.8	13	
州	61.3	39.0	41.0	40.8	37.8	48.4	49.8	59.5	60.1	69.3	68.4	76.9	75.9	82.6	85.5	83.1	83.8	75.0	72.7	66.6	64.2	55.9	55.0	45.9	45.9	35	
州	62.1	41.7	44.4	41.7	39.9	48.6	48.0	58.6	59.0	67.5	67.3	75.2	72.1	82.0	83.1	82.4	82.6	75.7	72.7	66.6	64.2	55.9	55.0	45.9	45.9	35	
州	61.2	41.7	44.4	41.7	39.9	48.6	48.0	58.6	59.0	67.5	67.3	75.2	72.1	82.0	83.1	82.4	82.6	75.7	72.7	66.6	64.2	55.9	55.0	45.9	45.9	37	
州	64.9	46.9	50.4	47.1	46.8	52.9	55.4	61.5	64.6	69.4	72.0	77.0	76.1	82.8	86.2	82.8	86.4	78.1	76.6	69.6	67.2	60.4	60.8	51.6	53.2	29	
州	71.4	57.6	56.5	56.1	51.6	62.6	61.2	71.1	70.5	78.1	80.4	82.4	81.5	84.2	81.9	84.6	82.6	81.7	79.5	75.6	72.7	66.4	66.4	58.8	57.7	17	
州	77.4	68.2	63.1	65.1	62.1	71.6	71.6	81.1	76.3	84.0	84.0	85.6	84.6	85.8	82.9	85.6	83.8	82.9	80.1	79.5	77.4	71.4	72.7	70.3	65.3	2	
州	71.4	58.5	62.1	57.7	53.8	64.4	63.3	73.0	71.8	80.1	87.1	84.6	82.0	85.8	81.5	85.8	83.7	83.3	79.2	76.8	70.2	66.7	66.6	58.6	58.5	5	
州	71.8	57.4	57.4	56.8	54.0	62.6	61.5	70.7	70.2	78.6	80.6	82.4	81.0	84.0	81.3	84.2	82.9	82.4	79.0	75.6	71.8	66.7	66.6	59.5	58.5	19	
州	72.0	57.2	65.5	58.3	56.7	64.9	64.8	70.3	72.7	80.2	84.7	83.7	84.6	82.4	83.8	81.3	83.3	80.1	80.2	75.0	73.4	67.1	69.3	62.8	62.4	—	
州	59.4	47.5	48.2	49.5	47.1	54.7	55.4	59.9	61.5	64.6	65.1	67.3	67.1	68.9	67.6	68.2	67.3	67.5	67.5	64.1	63.5	54.1	56.7	48.0	50.2	—	
州	59.9	39.7	42.8	41.5	39.0	48.6	53.4	59.7	63.0	68.7	70.2	75.9	76.6	80.4	85.1	82.0	82.4	71.1	74.1	61.5	64.4	50.5	55.4	39.2	42.4	7	
州	63.3	40.3	42.1	42.1	39.4	52.7	52.5	62.2	62.4	71.6	70.7	79.2	77.4	85.6	87.8	84.4	83.5	76.8	74.5	66.4	64.9	55.2	54.9	46.0	42.4	32	
州	63.0	41.9	43.2	44.4	41.2	50.0	54.7	63.7	64.4	72.5	70.5	79.5	77.2	84.2	87.3	84.0	83.5	75.7	73.8	66.4	65.1	55.9	56.8	45.0	43.5	32	
州	66.2	48.6	46.6	49.8	46.4	57.7	57.4	67.5	66.0	73.6	72.9	78.4	75.0	82.4	83.1	84.2	84.4	75.7	73.6	66.7	64.2	58.5	58.6	50.4	49.6	24	
州	57.9	28.2	38.1	32.9	30.2	42.4	43.4	51.4	57.7	50.4	71.4	69.3	81.7	83.8	82.8	81.5	80.2	70.5	70.0	60.8	58.1	44.4	45.7	32.7	32.7	4	
州	48.0	15.3	25.2	22.8	21.2	34.3	32.9	48.9	48.0	59.5	59.7	69.8	—	75.0	—	76.3	—	66.7	—	—	—	—	—	18.9	—	4	
州	39.9	1.6	7.3	10.4	2.5	22.5	20.3	43.5	42.1	57.0	55.6	66.7	67.8	72.9	—	72.3	—	59.5	—	—	—	—	—	35.2	—	7	
州	31.6	-13.4	-6.5	-1.5	0.7	14.0	15.1	37.2	37.0	52.5	—	63.3	63.5	69.8	69.8	67.6	64.0	52.7	56.8	36.1	—	—	—	25.7	—	3	
州	61.2	40.8	41.0	41.9	38.1	48.4	46.0	57.4	57.0	66.4	65.7	74.8	72.0	82.0	83.1	81.7	81.7	74.5	72.3	65.5	63.1	10.9	10.9	54.1	43.3	8	
州	73.6	60.1	64.8	58.6	54.7	64.9	64.4	74.3	75.6	81.9	84.9	82.0	85.8	84.4	85.1	83.1	85.8	82.2	82.8	77.7	73.0	69.4	69.4	69.8	62.4	61.9	34
州	54.5	23.7	34.0	31.4	28.4	39.9	37.6	53.6	51.6	64.8	62.9	73.0	72.0	77.9	80.1	78.3	77.7	70.9	70.3	60.3	59.0	46.8	47.7	34.9	37.0	30	
州	53.6	24.3	28.9	28.4	27.0	40.5	38.1	54.7	53.4	67.3	66.9	74.7	74.1	79.2	81.2	78.4	79.5	69.3	70.0	57.4	56.7	39.7	41.9	27.5	30.6	12	
州	49.6	20.8	27.7	25.7	24.6	35.1	33.6	49.1	48.7	60.6	59.5	69.3	68.2	75.0	76.3	75.7	76.1	66.9	67.1	66.9	54.7	38.3	40.8	24.4	29.7	9	
州	48.2	16.3	24.8	19.8	14.4	32.4	31.5	48.9	48.4	61.5	61.7	71.6	—	77.0	—	76.3	—	66.2	—	—	—	—	—	35.2	—	15	

材料來源：根據以下來源編製 1. 中央研究院氣象研究所一九三〇年氣象年報及一九三二年至十二月份氣象月報。 2. 徐家匯天文臺一九三二年至十二月份氣象月報。

3. Cressy: China's Geographic Foundations p. 79.

說明：(1)平時一項係所有紀錄年數之各該月之平均數。

表 148 主要農業區域雨量

民國二十一年

(單位：公釐 m.m.)

Table with columns for location (地域別), year (年), and months (一月 to 十二月). Each cell contains data for '本年' (this year) and '平時' (normal year) with sub-columns for '平時' and '本年'.

材料來源：根據以下來源編製。1. 中央研究院氣象研究所一九三〇年氣象年報及一九三二年一月至十二月氣象月報。2. 徐家匯天文臺一九三二年一月至十二月氣象月報。

3. Cressey: China's Geographic Foundations, p. 79.

說明：(1) 平時一欄係所有紀錄年數之各該月總計之平均數。













表 152 農民副業之生產價值

地 域 別	所 轄 縣 數	呈 報 縣 數	呈報生產總值(銀元)	平均每縣生產價值(銀元)	全省生產總值估計(銀元)
<b>總 計</b>	<b>1626</b>	<b>1191</b>	<b>1,589,808,153</b>	<b>—</b>	<b>2,239,946,925</b>
江 安	61	46	295,776,501	6,429,924	392,225,364
蘇 徽	60	55	34,704,940	630,999	37,859,940
浙 建	75	73	94,493,280	1,294,428	97,082,100
福 東	64	16	30,009,810	1,875,613	120,039,232
廣 南	94	52	63,917,691	1,229,186	115,543,484
雲 東	108	63	49,587,970	787,111	85,007,988
貴 南	81	45	15,909,513	353,545	28,637,145
湖 西	68	22	26,933,760	1,224,262	83,249,816
江 南	81	65	59,171,761	910,335	73,737,135
湖 北	76	52	73,151,107	1,406,752	106,913,152
四 川	148	76	180,476,196	2,374,687	351,453,676
新 疆	53	31	8,920,584	287,761	15,251,333
山 西	105	105	38,809,440	369,614	38,809,440
河 南	112	71	100,640,424	1,417,471	158,756,752
山 東	107	99	65,849,425	665,146	71,170,622
河 北	129	127	154,023,974	1,212,787	156,449,523
遼 寧	59	58	126,228,952	2,176,361	128,405,299
吉 林	41	40	54,675,930	1,366,898	56,042,818
黑 龍 江	53	44	33,172,178	753,913	39,957,389
熱 河	18	18	38,131,505	2,118,417	38,131,505
察 哈 爾	16	16	39,339,724	2,458,733	39,339,724
綏 遠	17	17	5,883,488	346,088	5,883,488

材料來源：根據內政部民國二十一年三月「內政公報」第五卷第十，十一期合刊編製。

表 153 農 業 金 融

民國二十二年

地 域 別	農 業 金 融 組 織					農 業 金 融 利 息(%) <sup>(1)</sup>					
	共 計	農 業 銀 行	放 款 於 農 民 之 商 業 銀 行 或 錢 莊	農 業 信 用 合 作 社	官 立 農 民 放 款 機 關	銀 行 錢 莊 放 款 利 息			其 他 金 融 組 織 放 款 利 息		
						最 高	最 低	普 通	最 高	最 低	普 通
江 蘇	514	9	15	489	1						
江 寧	81	1	—	80	—	15	14	15	...	...	...
金 壇	1	1	—	—	—	...	...	10	...	...	...
溧 水	33	1	—	32	—	15	10	12	...	...	...
上 海	7	—	1	6	—	15	12	12	16	12	14
蘇 州	83	1	2	80	—	20	10	...	20	11	15
無 錫	27	1	—	26	—	15	10	12	20	10	15
常 州	62	1	8	53	—	15	8	10	...	...	...
武 進	81	1	—	80	—	15	10	12	20	10	16
通 州	16	—	3	13	—	14	8	10	25	8	15
安 東	33	—	—	33	—	16	13	15	...	...	...
淮 陰	28	—	—	28	—	16	12	14	...	...	...
泰 縣	4	—	1	3	—	15	...	15	60	30	...
銅 山	28	1	—	27	—	...	10	12	30	20	25
蕭 縣	1	—	—	—	1	20	15	18	40	20	20
沛 縣	1	—	—	1	—	20	5	10	20	5	10
鹽 湖	28	1	—	27	—	25	10	15	80	30	50
浙 江	539	7	23	506	3						
杭 州	6	—	—	6	—	6	3	5	20	15	18
寧 波	113	—	—	113	—	14	10	12	20	10	15
嘉 興	57	1	—	56	—	...	10	14	...	...	...
紹 興	28	—	—	28	—	...	...	6	...	...	...
富 陽	16	—	—	16	—	14	...	12	...	...	...
臨 安	4	—	—	4	—	12	10	10	...	...	...
昌 化	108	1	1	106	—	20	8	12	...	...	...



表 153 農 業 金 融 (續)

民國二十二年

地 域 別	農 業 金 融 組 織					農 業 金 融 利 息(%) <sup>(1)</sup>					
	共 計	農 業 銀 行	放 款 於 農 民 之 商 業 銀 行 或 錢 莊	農 業 信 用 合 作 社	官 立 農 民 放 款 機 關	銀 行 錢 莊 放 款 利 息			其 他 金 融 組 織 放 款 利 息		
						最 高	最 低	普 通	最 高	最 低	普 通
滿 城	4	—	—	4	—	10	6	...	25	10	20
定 興	1	—	—	1	—	...	8	...	...	...	...
新 唐	1	—	—	1	—	...	5	...	30	20	25
唐 都	18	—	—	18	—	15	10	12	...	...	...
望 都	2	—	—	—	—	30	10	15	50	25	30
完 縣	4	—	2	—	—	20	8	12	30	20	25
安 國	30	—	—	30	—	6	4	5	15	8	12
東 鹿	14	—	1	13	—	15	5	7	25	10	13
高 平	22	—	—	22	—	20	6	10	50	20	40
藥 城	1	—	—	1	—	...	...	12	...	...	...
壽 縣	6	—	1	5	—	10,,	4,,	6	...	...	...
靈 壽	12	—	12	—	—	34,,	25,,	30	40	25	32
元 氏	29	—	—	29	—	20,,	10,,	15	30	15	20
皇 城	12	—	12	—	—	40,,	20,,	30	...	...	...
晉 縣	1	—	—	1	—	...	...	10	20	16	18
易 縣	1	—	—	1	—	...	...	25	30	15	20
水 滹	2	—	—	2	—	13,,	10,,	12	30	15	20
深 澤	33	—	—	33	—	12,,	6,,	...	...	...	...
曲 陽	8	—	8	—	—	20,,	15,,	18	22	16	18
武 安	17	—	17	—	—	30,,	10,,	20	...	...	...
強 縣	46	—	—	46	—	20,,	10,,	12	...	...	...
平 山	21	—	16	5	—	25,,	8,,	16	...	...	...
陽 和	10	—	8	2	—	25,,	6,,	...	25	15	20
名 縣	15	—	—	15	—	10,,	5,,	8	...	...	...
樂 安	80	—	—	80	—	12,,	6,,	8	...	...	...
大 南	24	—	—	24	—	30,,	12,,	16	30	20	25
邢 平	2	—	—	2	—	30,,	20,,	...	30	20	25
廣 平	5	—	2	3	—	12,,	8,,	10	30	15	20
堯 山	80	—	—	80	—	12,,	8,,	10	30	15	20
年 平	1	—	—	1	—	...	...	6	30	10	20
郛 縣	5	—	—	5	—	...	...	6	30	10	20
永 年	5	—	—	5	—	...	6,,	...	20	10	15
廣 平	30	—	—	30	—	30,,	10,,	20	40	20	30
邯 鄲	2	—	—	2	—	10,,	6,,	...	...	...	...
威 縣	18	—	1	17	—	30,,	10,,	15	...	...	...
磁 縣	6	—	—	6	—	10	10	...	25	15	20
新 鄉	8	—	—	8	—	20,,	...	15	30	15	20
河 南	2	—	—	2	—	...	...	8	30	10	20
鄉 平	10	—	—	10	—	12,,	8,,	...	20	10	15
隆 平	19	—	6	13	—	30	6	...	50	30	40
臨 平	1	—	—	1	—	...	...	...	30	20	25
高 平	7	—	—	7	—	25	15	20	20	10	15
寧 高	26	—	13	13	—	48	12	...	48	24	...
寧 高	17	—	—	17	—	30	10	20	30	12	18
河 南	9	—	—	9	—						
許 昌	1	—	—	1	—	16	12	15	...	...	...
輝 縣	8	—	—	8	—	10	8	8	...	...	...
山 東	254	1	61	189	3						
歷 城	9	—	—	9	—	10	6	8	...	...	...
邱 縣	9	—	—	9	—	20	10	15	25	10	20
川 陽	2	—	—	2	—	20	20	...	30	15	20
山 台	1	—	—	1	—	...	...	...	...	...	...
長 相	50	—	50	—	—	30	20	25	30	18	25
濟 寧	10	—	3	7	—	30	20	25	35	25	30
萊 蕪	2	—	—	2	—	48	24	36	40	20	30
陽 信	1	—	—	1	—	8	...	...	30	10	20
化 興	3	—	—	2	1	30	20	25	40	25	30
博 山	3	—	—	3	—	30	10	20	30	10	20
寧 陽	3	—	—	3	—	15	12	13	30	10	20
泗 水	2	—	—	2	—	30	10	20	30	20	...
縣 沂	3	—	—	3	—	30	20	25	...	...	...
嶧 縣	6	—	—	6	—	20	10	15	30	20	25
臨 沂	1	—	—	1	—	...	...	8	30	10	20
費 縣	12	—	—	12	—	10	10	10	60	20	30

表 153 農 業 金 融 (續)  
民國二十二年

地 域 別	農 業 金 融 組 織					農 業 金 融 利 息(%) <sup>(1)</sup>							
	共 計	農 業 銀 行	放 款 於 農 民 之 商 業 銀 行 或 錢 莊	農 業 信 用 合 作 社	官 立 農 民 放 款 機 關	銀 行 錢 莊 放 款 利 息			其 他 金 融 組 織 放 款 利 息				
						最 高	最 低	普 通	最 高	最 低	普 通		
曹 單 縣 城 平 冠 館 夏 臨 壽 鄆 范 萊 濰 昌 密 饒 光 榮 胸 諸	1 6 7 5 5 15 6 2 17 5 18 2 3 3 4 12 20 1 2 3	— — — — — — — — — — — — — — — — — — — —	— — — — — — — — — — — — — — — — — — — —	1 4 7 5 5 15 6 2 17 5 18 2 3 2 4 4 20 1 2 3	— 2 — — — — — — — — — — — — — — — — — — —	20 20 20 20 20 20 6 30 20 30 20 20 15 35 20 20 20 20 30	8 10 ... 10 20 10 ... 15 15 15 10 ... 10 10 10 5 25	10 15 ... 15 15 10 ... 20 20 25 15 ... 10 10 15 10 10 10 15	50 50 40 30 40 50 50 40 30 30 20 ... 30 30 40 40 40 40 40 50	20 20 20 10 25 20 10 20 20 ... ... 10 10 25 20 20 20 20 20 40	20 30 30 20 30 30 25 20 25 ... ... 20 20 20 30 30 25 30 30 ... ...		
山 西	22	2	14	6	—								
榆 次 谷 城 遙 休 縣 太 交 平 介 朔	6 1 9 1 4 1	— — — 1 1 —	— — — — 3 1	6 — — — — —	— — — — — —	30 40 30 30 30 30	20 5 20 ... ... 20	25 20 25 ... ... 25	... ... ... ... ... ...	... ... ... ... ... ...	... ... ... ... ... ...		
青 島	12	—	12	—	—	...	8.5	14	...	...	...		

材料來源：根據實業部民國二十三年九月直接造送之材料編製。  
說 明：(1) 放款利率以年利計。

表 154 各 省 農 民 借 款 借 糧 之 來 源 及 利 息  
民國二十二年

地 域 別	報 告 縣 數	現 金 借 貸								年 利 %	糧 食 借 貸					月 利 %	
		借 債 家 數	借 款 來 源 %								借 糧 家 數	借 糧 來 源 %					
			合 作 社	親 友	地 主	富 農	商 家	錢 局 <sup>(1)</sup>	其 他 <sup>(2)</sup>			親 友	地 主	富 農	商 家		其 他 <sup>(2)</sup>
江 蘇	50	62	2.5	10.1	6.5	40.3	8.3	26.2	6.1	35	50	1.5	13.2	47.8	20.5	17.0	7.6
安 徽	32	63	2.3	10.2	7.0	50.0	6.3	5.4	18.8	41	56	5.7	15.2	49.5	8.6	21.0	10.0
浙 江	42	67	1.5	15.3	6.1	43.5	7.6	19.8	6.2	20	48	14.9	7.9	42.6	14.9	19.7	4.0
福 建	26	55	...	8.9	12.5	51.8	16.1	5.4	5.3	21	49	21.1	13.5	40.4	13.5	11.5	4.7
廣 東	49	60	0.6	10.2	5.8	52.9	16.6	5.7	8.2	27	52	15.4	11.1	50.4	15.4	7.7	5.8
廣 西	38	51	...	3.8	16.2	52.3	7.7	16.9	3.1	34	53	8.2	23.1	50.0	5.7	13.0	10.9
雲 南	25	46	1.9	17.0	9.4	48.4	11.3	5.7	11.3	35	49	12.8	19.1	48.9	4.3	14.9	7.2
貴 州	25	45	...	4.2	10.4	61.6	6.2	4.2	10.4	36	47	1.9	21.2	46.2	7.7	23.0	7.4
湖 北	37	52	2.3	12.5	19.5	46.9	8.6	2.4	7.8	33	49	9.7	16.6	35.2	3.4	35.1	6.8
湖 南	27	57	1.2	7.6	9.8	53.2	13.9	2.5	12.7	25	52	5.3	13.3	42.7	1.3	37.4	4.4
西 北	22	46	3.7	11.1	11.1	46.2	14.8	3.8	9.2	29	51	10.9	17.4	52.2	8.7	10.8	6.9
四 川	56	56	...	19.5	20.5	32.5	12.0	8.0	7.5	38	46	23.7	31.9	32.5	1.3	10.1	5.7
青 甘	6	56	...	7.2	7.2	35.7	35.7	...	14.2	27	46	11.1	7.5	29.6	11.1	40.7	5.1
寧 夏	21	63	...	...	3.2	43.6	17.8	4.8	30.6	53	53	8.5	5.1	59.3	13.5	13.6	7.3
陝 西	6	51	...	...	7.1	50.0	35.7	...	7.2	37	47	...	9.1	72.7	9.1	9.1	11.7
山 西	45	66	0.8	3.0	5.2	41.0	40.2	1.6	8.2	51	56	8.7	8.7	32.5	39.7	10.4	14.9
河 南	71	61	0.4	3.0	1.1	48.1	26.9	14.5	6.0	46	40	7.2	6.2	59.0	8.2	19.4	6.0
山 東	63	41	...	9.0	10.6	41.2	13.5	9.0	16.7	35	43	11.4	16.3	46.0	13.4	12.9	7.3
河 北	82	46	2.2	7.0	2.7	41.6	15.0	27.0	4.5	34	36	19.1	10.2	59.3	6.9	4.5	3.5
察 哈 爾	109	51	10.5	5.8	1.2	34.8	20.2	19.7	7.8	29	33	17.6	4.1	38.6	27.3	12.4	3.3
遼 寧	7	79	...	8.3	8.3	41.7	33.4	...	8.3	32	53	20.0	10.0	50.0	10.0	10.0	8.3
遠 東	11	48	...	8.3	16.7	37.5	12.5	12.5	32	33	33	4.6	18.2	40.9	4.5	31.8	7.7

材料來源：根據實業部中央農業實驗所「農情報告」第二年第四期編製。  
說 明：(1) 包括典當、放賬局、銀樓等。(2) 包括各種會所、積穀會、縣立借貸所、教會、學校教員等。

表 155 田 地 平

地 域 別	甲 等 田				乙 等 田				丙 等 田				丁	
	產 量 (公斗)	分 租 (百分率)	包 租		產 量 (公斗)	分 租 (百分率)	包 租		產 量 (公斗)	分 租 (百分率)	包 租			產 量 (公斗)
			錢(元)	糧(公斗)			錢(元)	糧(公斗)			錢(元)	糧(公斗)		
江蘇	7.72	51	1.16	2.73	6.20	49	1.03	2.16	5.01	49	0.83	1.79	3.83	
安江	5.65	42	0.96	2.73	5.01	42	0.85	2.34	3.94	37	0.75	1.97	3.27	
浙建	5.78	50	1.43	2.90	4.99	49	1.19	2.36	4.28	47	0.98	1.99	3.61	
福東	7.50	51	2.31	4.40	6.22	50	1.90	3.72	5.11	47	1.55	3.20	4.08	
廣南	6.74	47	1.82	3.99	5.80	44	1.48	3.35	4.79	42	1.16	2.63	3.74	
雲東	3.67	52	0.81	1.52	3.12	48	0.65	1.23	2.65	46	0.55	0.93	2.02	
貴南	6.24	57	1.35	3.02	5.26	53	1.09	2.41	4.45	50	0.88	2.02	3.84	
湖南	7.23	54	1.66	3.91	6.32	52	1.30	3.27	5.83	48	1.30	2.83	5.01	
湖北	7.52	56	1.20	4.53	7.10	51	0.90	3.81	6.40	47	0.68	3.37	5.58	
四川	6.13	54	1.27	2.75	5.21	41	1.19	2.26	4.20	41	0.98	2.04	3.51	
新疆	4.74	59	1.89	2.51	4.15	55	1.56	2.19	3.54	52	1.32	1.94	3.10	
河南	3.52	54	0.88	1.67	3.13	52	0.70	1.40	2.56	45	0.50	1.04	2.49	
山東	3.99	57	1.27	1.75	3.44	51	1.01	1.40	2.71	54	0.80	1.11	2.04	
河北	2.95	56	1.45	1.08	2.48	57	1.19	0.94	1.85	55	0.93	0.78	1.42	
山西	2.58	54	1.07	1.30	2.14	53	0.90	1.08	1.77	52	0.73	0.94	1.63	
察北	2.36	56	1.03	1.01	1.87	53	0.81	0.79	1.20	51	0.63	0.67	1.18	
熱河	3.20	49	1.11	1.50	2.66	45	0.93	1.28	2.21	41	0.78	1.04	1.84	
綏遠	2.88	50	0.70	1.01	2.41	43	0.67	0.84	2.02	39	0.59	0.71	1.75	
察南	3.56	42	0.34	1.28	2.85	41	0.26	1.06	2.28	37	0.26	0.84	2.12	
綏北	1.37	49	0.57	0.67	1.06	46	0.42	0.54	0.81	46	0.33	0.44	0.76	
察東	2.83	54	0.93	1.11	2.58	51	0.73	1.03	1.97	50	0.55	0.78	1.37	
綏南	1.35	51	1.32	0.30	1.20	46	1.04	0.22	0.93	42	0.86	0.19	0.84	
京平	8.09	50	2.03	—	6.74	45	1.46	—	5.73	40	0.98	—	3.88	
海平	7.82	45	0.81	—	—	—	0.49	—	—	—	—	—	—	
青島	3.12	43	0.70	0.93	2.78	45	0.54	0.81	2.14	45	0.47	0.79	1.84	
漢口	4.55	50	1.38	—	2.70	—	1.14	—	2.02	—	0.91	—	1.52	
天津	5.39	44	0.72	1.43	5.31	35	0.62	1.23	5.09	38	0.52	1.40	4.35	
市市	3.37	50	1.06	—	—	—	0.81	—	—	37	0.28	—	—	

材料來源：根據內政部民國二十一年三月「內政公報」第五卷第十及第十一兩期合刊編製。  
 說明：(1)一百元以上為甲等田，八十元以上為乙等，六十元以上為丙等，四十元以上為丁等，二十元以上為戊等，十元以上為己等田，十元以下為庚等田。田地單位為公畝。

表 156 各省農佃押租額數

民國二十年

(單位：國幣銀元)

地 域 別	報 告 縣 數	有 押 租 縣 數	每 公 畝 押 租 額 數		
			平 均 <sup>(1)</sup>	最 高	最 低
總 計	359	169			
江蘇	30	18	1.709	6.510	0.163
安徽	3	1	0.488	0.814	0.163
浙江	21	16	0.814	4.883	0.163
福建	6	3	0.651	1.221	0.163
廣東	10	7	0.977	1.628	0.244
廣西 <sup>(2)</sup>	6	1	...	...	...
湖南	14	11	1.221	3.255	0.407
貴州	6	4	1.628	2.441	0.814
湖北	10	6	0.163	1.628	0.130
江西	22	13	0.814	3.255	0.033
四川	8	6	0.814	1.628	0.163
陝西	19	18	1.155	2.279	0.326
山西	3	2	0.244	—	—
河南	41	6	0.163	0.977	0.033
山東	24	8	0.163	0.488	0.033
河北	32	11	0.488	3.255	0.163
綏遠	50	15	0.326	4.883	0.163
察北	24	13	0.488	5.697	0.326
察南	9	3	0.244	0.488	0.163
熱河	5	2	0.163	0.163	0.016
綏東	2	0	—	—	—
察東	9	5	0.244	0.651	0.081
綏南	5	0	—	—	—

材料來源：根據本局通訊調查之結果編製。  
 說明：(1)平均指衆數而言。(2)該省僅有一縣報告，每公畝押租需 3.255 元。(3)據收到該省各縣報告無押租制度。

均產量與租額<sup>(1)</sup>

等田			戊等田			己等田			庚等田					
分租 (百分率)	包租		產量 (公斗)	分租 (百分率)	包租		產量 (公斗)	分租 (百分率)	包租		產量 (公斗)	分租 (百分率)	包租	
	錢(元)	糧(公斗)			錢(元)	糧(公斗)			錢(元)	糧(公斗)			錢(元)	糧(公斗)
10	0.63	1.37	2.85	49	0.44	1.10	1.89	48	0.28	0.83	1.08 <sup>8</sup>	47	0.15	0.39
11	0.67	1.55	2.78	39	0.44	1.33	2.38	37	0.31	0.99	1.75 <sup>5</sup>	35	0.21	0.69
43	0.75	1.60	2.88	41	0.55	1.33	2.31	38	0.41	0.94	1.65	36	0.24	0.71
46	1.38	2.66	3.08	40	1.03	2.12	2.44	39	0.99	1.90	2.17	35	0.85	1.45
40	0.86	2.04	2.88	37	0.63	1.53	2.09	37	0.42	1.18	1.50	34	0.26	0.81
42	0.46	0.71	1.70	39	0.37	0.56	1.45	36	0.23	0.42	1.21	32	0.18	0.29
47	0.62	1.74	3.02	42	0.46	1.35	2.41	39	0.31	1.04	1.89	35	0.20	0.78
46	0.94	2.43	4.33	44	0.63	2.07	3.46	39	0.44	1.58	2.65	37	0.29	1.21
44	0.49	2.63	4.53	43	0.39	2.17	3.74	39	0.28	1.65	2.73	36	0.16	1.18
38	0.86	1.77	2.90	35	0.55	1.43	2.54	32	0.41	1.10	1.85	33	0.23	0.81
47	1.07	1.60	2.60	43	0.80	1.33	2.16	39	0.62	1.06	1.74	37	0.42	0.84
42	0.42	1.03	1.96	39	0.33	0.84	1.75	35	0.24	0.59	1.33	34	0.21	0.46
52	0.63	0.88	1.48	49	0.46	0.64	1.03	47	0.31	0.44	0.62	44	0.18	0.25
51	0.67	0.59	1.15	53	0.52	0.49	1.01	53	0.39	0.37	0.61	51	0.26	0.29
52	0.63	0.74	1.37	51	0.44	0.62	1.06	49	0.34	0.49	0.72	47	0.21	0.32
50	0.50	0.52	0.89	48	0.36	0.42	0.62	46	0.24	0.27	0.42	44	0.16	0.19
40	0.60	0.96	1.70	37	0.46	0.78	1.37	32	0.33	0.57	0.96	29	0.21	0.37
35	0.49	0.61	1.42	36	0.36	0.51	1.18	32	0.28	0.40	0.93	27	0.20	0.30
35	0.15	0.64	1.63	37	0.11	0.46	1.23	34	0.10	0.34	0.96	30	0.10	0.27
44	0.42	0.39	0.59	43	0.33	0.30	0.46	40	0.24	0.22	0.34	33	0.13	0.13
49	0.47	0.59	0.99	45	0.33	0.51	0.64	40	0.23	0.35	0.40	31	0.13	0.15
45	0.80	0.52	0.61	36	0.50	0.24	0.46	37	0.29	0.12	0.29	32	0.10	0.05
30	0.65	—	3.37	20	0.33	—	—	10	0.13	—	—	10	0.08	—
—	—	—	—	—	—	—	—	—	—	—	—	—	—	—
41	0.39	0.66	1.52	41	0.33	0.57	1.35	40	0.26	0.46	1.06	36	0.20	0.32
—	0.86	—	0.84	—	—	—	—	—	—	—	—	—	—	—
33	0.42	1.06	3.29	28	0.26	1.11	1.60	15	0.26	0.51	1.69	15	0.16	0.39
—	—	—	—	—	—	—	—	—	—	—	—	—	—	—

表 157 各省耕地稅捐銀數<sup>(1)</sup>

民國二十一年

地 域 別	水 田		旱 地	
	報告縣數	每公畝稅捐數 <sup>(2)</sup> (元)	報告縣數	每公畝稅捐數 <sup>(2)</sup> (元)
總 計	485		602	
江 安	30	0.114	29	0.081
蘇 徽	22	0.104	22	0.081
浙 建	37	0.130	30	0.109
福 東	24	0.111	21	0.081
廣 南	29	0.081	27	0.081
廣 西	23	0.081	18	0.081
雲 南	25	0.081	26	0.081
貴 州	9	0.109	9	0.109
湖 北	26	0.285	17	0.163
江 西	25	0.094	21	0.081
湖 南	18	0.138	12	0.122
四 川	47	0.444	42	0.215
青 海	6	0.244	5	0.081
甘 肅	14	0.122	8	0.122
山 西	23	0.119	36	0.081
陝 西	56	0.202	69	0.103
山 東	20	0.081	43	0.081
河 南	14	0.190	76	0.081
山 北	37	0.081	91	0.081

材料來源：根據本局通訊調查之結果編製。

說 明：(1)本表數字，應用衆數。(2)包括地糧雜稅附捐等。





## 林業類引言

我國林政，肇於虞舜，迄至周代，林政稱備。政府既整理及限制斫伐天然林木，復極力提倡培植行道樹，經濟林，及紀念林；然以受兵燹，畋獵，採伐及驅獸之影響，森林遂日被摧殘。秦有天下，除廣築馳道，三丈而樹，以利行人外，其他林政未有建設。前漢各帝，雖均以教民植樹及勸課農桑為務，但其時人口日增，天然森林，因闢為農田，仍日遭燬伐。迄至魏晉二朝，森林大告荒廢，為民牧者，不得不勸導人民樹植森林及果木，以利民用。北魏北齊及李唐三代，均給每丁民田二十畝，限令課蒔桑，榆，棗及其他等樹。南北朝時，佛教極盛，名山寶刹，多有森林環繞，極蒼翠葱籠之觀，此為我國造林之別開生面者。有宋各帝，力勸農桑，並免竹木之稅，其尤堪稱述者，為令民推明樹藝者為農師，及發明山坡直接播種樹木之法。有元世祖亦頒農桑之制，每丁限種桑棗二十本，以收其利。降及明代，洪武帝屢令百姓廣栽桑，棗，柿，栗，胡桃及木棉之屬，且國營桐漆櫻林，以為民倡。至林業副產之利用，如採取白蠟與烏柏子取油，極為普及。清承明後，亦重林政，初有雍正之力飭各省，於荒山造林，繼有光緒之通令各省，廣設農林學校。惟全國森林，一燬於洪楊之亂，一殘於回疆之變，全國天然林木之得以保存者，僅東北三省，與雲南，四川，西康等省而已。總觀各代，對於森林種植之提倡，誠極努力，惟關於林業之數字，向鮮統計。迄至民國二年，始着手於林業之調查。斯時農商部頒布各種表式，令行各省轉飭各縣遵照查填列表彙報。三年舉辦森林所有別場數面積；保安林所有別之各項場數面積；森林栽植所有別之各種林木數量面積經費；森林採伐之各種用材薪炭材價額等調查；其範圍普及於蘇，浙，皖，閩，粵，桂等二十五省。自民三至民十均彙編統計，刊載於歷次農商統計表中。但八，九，十三年因報部省分次第減少，故凡注意此類統計者，恆以民三至民七為比較完整之林業統計。至於林產方面，除林木採伐一項外，其他副產調查，迄未舉辦，現在可資吾人之參考者，僅海關貿易冊中，有林業副產出口之數字而已。民七以還，時局不靖，軍事頻仍，林業調查，乃蒙絕大影響，整個統計，因之中斷。雖各地方政府，農林團體，從事調查不遺餘力，但調查區域不廣，其比較廣大而完整者；惟滿鐵產業統計內，刊有東三省森林面積，及其歷年木材生產量而已。

國府定都南京以後，對於林業調查，益加重視，先後由農礦部及實業部，咨請各省市府，分令各廳局轉飭各縣查填彙報。數載以來，頗著成效。關於林業一項，有森林宜林面積估計，各省市造林面積植樹數量，及苗圃面積苗木數量等調查，均報由實業部彙編統計，刊載於中國經濟年鑑。至於林產一項，亦由實業部於舉辦各縣物產調查時同時並舉，已陸續分別登載於工商半月刊，自二十一年實業部統計長辦公處成立。此類調查，悉由該處辦理，此為過去林業調查統計之大概。

本類計分「林地及蓄材量」，「林產」，「林業災害」三項。其材料之來源，一為二十二年實業部調查彙報，一為搜集現有官方紀錄，如行政院農村復興委員會會報，實業部中國經濟年鑑，國際貿易局中國實業誌，（浙江省，山東省）中國建設，廣西年鑑，河南農林季刊，河北實業公報，及其他各省公報刊物之記

載。至於材料選擇，均以範圍較廣，數字較確，且時間較近者為標準。惟編製之時，因事實上種種關係，不能如原訂表格之各項規定填寫，祇能就已有材料，加以彙編。茲將本類編製各表分述如下：

一、林地及蓄材量：包括「林區面積及蓄材量」，「苗圃及苗木」，「林業試驗場」，「保安林」，「荒山荒地」五表。

(一)林區面積及蓄材量 各省林區面積係以二十二年各省查報之數字，加以估計，按各省報告縣數，及其面積所有別列表；暨根據實業部調查估計，按省分森林及宜林面積編製。東三省及蒙古林區面積蓄材量。係根據駐新義州領事館二十一年所編報，見外交部公報。吉會路沿線林區面積蓄材量，吉敦路沿線林區蓄材量，係根據東亞經濟調查局及滿鐵調查課所調查，就其林區面積及各類蓄材量編製。河南各縣林區面積，森林數量，係根據該省各縣二十一年調查，以原有之中山林，官有林，公有林，合併為公有林。計分公有，私有，林地面積，及林木數量。山東各縣林區面積，係根據二十二年實業部國際貿易局調查，計分中山林，官有林，民有林三種面積。

(二)苗圃及苗木 各省市二十一年苗圃及苗木，係根據實業部調查，分原有面積，新闢面積，苗木數量三項。浙江各縣苗圃，係根據二十二年實業部國際貿易局調查。陝西各縣苗圃係根據該省各縣二十年調查，均祇有苗圃面積一項。河南各縣苗圃及苗木，係根據該省各縣二十一年調查，分原有面積，新闢面積，苗木數量三項。山東各縣苗圃，係根據二十二年實業部國際貿易局調查，僅有苗圃面積一項。河北各縣苗圃及苗木，係根據二十二年該省各縣調查，分苗圃面積，育苗株數，及其公有，私有，造林數目等項列表。

(三)林業試驗場 中央模範林區，育苗面積，及種量苗數，移植苗木面積及株數，造林數目三表，均係根據二十一年實業部所調查，其育苗面積，及種植苗數，移植面積及株數，均分針葉，闊葉兩類列表；其造林數目，則以二十及二十一兩年數目分別列表。各省林業試驗場，係根據二十二年各省查報。計分場屬性質，職工人數，經費，場地面積，造林育苗，種植各種苗木及樹木株數，領出及售出各種苗木，及種植用樹木株數等項編製。各省市農林機關造林面積植樹數量，係根據實業部調查，自民十八至二十一各年數目彙編。各省市紀念 總理逝世造林面積，植樹數量，係根據實業部調查，自民十九至二十一各年數目彙編。河南各縣中山林造林面積，植樹數量，係根據該省各縣二十二年調查，其植樹數量，概以成活株數列表，河北各縣紀念 總理逝世造林面積，植樹數量，係根據該省各縣二十二年調查，分造林面積及株數兩項列表。

(四)保安林 各省保安林林數面積，係根據二十二年各省查報，分水源含蓄，防水，防風，航路標識，衛生等各項林數及面積列表。

二、林產：包括「林木採伐量」，「特殊林產產量及價值」。

(一)林木採伐量 係根據二十二年各省查報之數字，按報告縣數，分各類採伐量，全年用材及薪炭材估計價值列表。

(二)特殊林產產量及價值 廣西各縣特殊林木產量及價值，係依照廣西統計局本年估計數字編製。

三、林業災害：有「森林災害」一表。此表係根據二十二年各省查報之數字，按各種受災面積之損失，林木估計價值列表。

### 主要參考書報

1. 山西實業廳：山西實業公報（民國二十二年六月，二十三年六月）山西實業廳出版
2. 山東實業廳：山東實業公報（民國二十一年十月，二十二年三月）山東實業廳出版
3. 甘肅建設廳：甘肅建設專刊（民國二十年一月）甘肅建設廳出版
4. 安徽建設廳：安徽建設季刊（民國二十二年一月）安徽建設廳出版
5. 江西建設廳：江西建設彙刊（民國十九年一月）江西建設廳出版
6. 河北省政府秘書處：河北統計年報 河北省政府出版（民國二十三年）
7. 河北實業廳：河北實業公報（民國二十二年九月，二十三年一月）河北實業廳出版
8. 河南建設廳：河南建設季刊（民國二十三年一月）河南建設廳出版
9. 河南建設廳：河南建設概況（民國二十年）河南建設廳出版
10. 河南建設廳：農林季刊（民國二十二年四月，七月）河南建設廳出版
11. 陝西建設廳：陝西建設公報（民國二十二年十一月）陝西建設廳出版
12. 陝西建設廳：陝西建設概況（民國二十年四月）陝西建設廳出版
13. 建設委員會：建設（民國二十二年四月）建設委員會出版
14. 浙江建設廳：浙江建設月刊（民國二十一年二月，三月，五月）浙江建設廳出版
15. 農商部統計科：農商統計表（民國三年至九年）農商部出版
16. 廣西建設廳：廣西建設特刊（民國二十一年一月）廣西建設廳出版
17. 廣西統計局：廣西年鑑（第一回，民國二十二年）廣西統計局出版
18. 廣東調查統計局：統計彙刊（民國二十三年一月）廣東調查統計局出版
19. 察哈爾建設廳：統計年報（民國二十年）察哈爾建設廳出版
20. 實業部國際貿易局：中國實業誌（山東省）實業部國際貿易局出版（民國二十三年）
21. 實業部國際貿易局：中國實業誌（江蘇省）實業部國際貿易局出版（民國二十二年）
22. 實業部國際貿易局：中國實業誌（浙江省）實業部國際貿易局出版（民國二十二年）
23. 實業部經濟年鑑編纂委員會：中國經濟年鑑 商務印書館出版（民國二十三年）
24. 人文月刊社：人文月刊（民國二十二年九月）上海人文月刊社出版
25. 中國建設協會：中國建設（民國二十一年一月，九月，十月，十一月）中國建設協會出版
26. 申報年鑑社：申報年鑑（民國二十二年，二十三年）申報館出版
27. 東北文化社：東北年鑑 瀋陽東北文化社出版（民國二十年）
28. 建國月刊社：建國月刊（民國二十一年十月）南京建國月刊社出版
29. 阮湘等：中國年鑑（第一回）商務印書館出版（民國十七年）

表 158 林區面積

(單位：公畝)

地域別	林 地 面 積			地域別	林 地 面 積		
	共 計	森 林 面 積	宜 林 面 積		共 計	森 林 面 積	宜 林 面 積
總 計	43,958,390,000	9,108,789,450	34,849,600,550				
江 蘇	211,210,000	27,457,300	183,752,700	甘 肅	1,104,502,700	228,517,800	875,984,900
安 徽 <sup>(1)</sup>	428,067,000	71,344,500	356,722,500	寧 夏	907,353,000	120,980,400	786,372,600
浙 江	293,076,900	80,848,800	212,228,100	陝 西	780,304,000	312,121,600	468,182,400
福 建	593,145,000	217,890,000	375,255,000	山 西 <sup>(1)</sup>	647,368,000	97,105,200	550,262,800
廣 東 <sup>(1)</sup>	895,376,000	223,844,000	671,532,000	河 南	516,465,000	10,329,300	506,135,700
廣 西	879,504,000	109,938,000	769,566,000	山 東 <sup>(1)</sup>	461,133,000	10,759,770	450,373,230
雲 南	1,992,915,000	916,740,900	1,076,174,100	河 北	421,578,000	12,647,340	408,930,660
貴 州	882,400,000	158,832,000	723,568,000	遼 寧	1,203,902,400	125,406,500	1,078,495,900
湖 南	1,077,285,000	409,368,300	667,916,700	吉 林	1,383,426,800	762,236,400	621,190,400
江 西	656,120,400	201,883,200	454,237,200	黑龍江 <sup>(1)</sup>	2,889,820,000	1,618,209,200	1,271,520,800
湖 北 <sup>(1)</sup>	728,440,000	236,743,000	491,697,000	熱 河	852,404,000	17,396,000	835,008,000
四 川	1,977,806,600	1,372,355,600	605,451,000	察哈爾	750,563,500	15,528,900	735,034,600
西 康	2,363,520,000	94,540,800	2,268,979,200	綏 遠 <sup>(1)</sup>	912,174,000	24,324,640	887,849,360
青 海	3,568,170,200	145,639,600	3,422,530,600	外 蒙	6,290,356,800	483,873,600	5,806,483,200
新 疆	4,760,506,600	820,777,000	3,939,729,600	西 藏	3,529,496,100	180,999,800	3,348,496,300

材料來源：根據實業部民國二十三年二月出版「中國經濟年鑑」第八章3—9頁編製。

說 明：(1)原材料中之數字已由實業部修正。

表 159 苗圃及苗木

① 省 別

民 國 二 十 一 年

地 域 別	農林機關數	苗 圃 面 積 (公畝)				苗 木 株 數
		共 計	原 有 面 積	二十一年新闢面積		
總 計	659	3,330,384	2,965,012	365,372	181,705,947	
江 蘇	40	12,159	9,001	3,158	36,717,010	
安 徽 <sup>(1)</sup>	25	6,027	4,792	1,235	13,888,465	
浙 江	60	10,961	8,663	2,298	27,418,572	
福 建	5	737	688	49	872,698	
廣 西	8	7,391	4,116	3,275	13,159,518	
雲 南	82	7,496	4,295	3,201	3,300,000	
湖 南	32	13,289	10,230	3,059	23,471,048	
江 西	4	287,791	287,152	639	3,971,003	
四 川	10	1,419	1,007	412	1,813,950	
海 肅	5	4,086	3,054	1,032	7,540	
甘 肅	9	1,554	1,198	356	74,185	
山 西	81	18,549	14,930	3,619	9,775,587	
南 東	76	1,114,036	782,297	331,739	19,207,360	
河 北	107	71,596	67,602	3,994	18,142,582	
察 哈 爾	85	12,620	9,265	3,355	7,092,107	
綏 遠 <sup>(2)</sup>	20	2,820	2,365	455	1,971,280	
外 蒙	8	14,174	10,856	3,318	—	
上 海	1	706	528	178	50,000	
青 島	1	1,742,973	1,742,973	—	773,042	

材料來源：根據行政院農村復興委員會民國二十三年一月「農村復興委員會會報」第八號235—236頁編製。

說 明：(1)包括杭州市

(2)包括天津市

表 159 苗圃及苗木 (續)

② 縣 別

(甲) 浙 江 省 各 縣

民 國 二 十 二 年

縣 別 <sup>(1)</sup>	苗 圃 面 積 (公畝)	縣 別	苗 圃 面 積	縣 別	苗 圃 面 積		
總 計	17,466.75						
杭 海 富 餘 臨 於 昌 嘉 嘉 海 崇 平 桐 吳 長 德 武 安 孝 鄞 慈 奉 鎮 象	3,118.69 <sup>(2)</sup> 6,144.00 61.44 153.60 645.12 <sup>(3)</sup> 92.16 61.44 51.00 55.30 61.44 184.32 79.87 141.31 61.44 98.30 92.16 122.88 49.15 122.88 184.32 61.44 43.01 73.73 36.86	南 定 紹 蕭 餘 上 嵎 新 臨 黃 天 仙 溫 衢 龍 江 常 開 金 蘭 東 義 永 武	田 海 興 山 暨 姚 虞 縣 昌 海 巖 台 居 嶺 縣 游 山 山 化 華 谿 陽 烏 康 義	24.58 61.44 122.88 737.28 <sup>(4)</sup> 36.86 61.44 61.44 61.44 61.44 61.44 18.43 92.16 61.44 294.91 67.58 67.58 110.59 110.59 245.76 1,167.36 <sup>(4)</sup> 61.44 92.16 61.44 61.44	浦 湯 建 淳 桐 遂 壽 分 永 麗 青 縉 松 遂 龍 慶 雲 宣 景 樂 平 泰 玉	江 溪 德 安 廬 安 昌 水 嘉 水 田 雲 陽 昌 泉 元 和 平 寧 清 陽 順 環	122.88 73.73 67.58 98.30 184.32 61.44 61.44 79.87 122.88 61.44 61.44 86.02 61.44 73.73 49.15 73.73 36.86 30.72 61.44 165.89 61.44 49.15

材料來源：根據實業部國際貿易局民國二十二年十一月「中國實業誌」浙江省第四編第十五章，413—418頁編製。

- 說明：(1)新登、寧海、瑞安三縣苗圃尚未成立均無數字，故未列入。  
 (2)係造林場面積。  
 (3)育苗面積為245.76畝，餘地為399.36畝，共為645.12畝。  
 (4)蕭山、蘭谿兩縣育苗面積，包括造林場。

(乙) 陝 西 省 各 縣

民 國 二 十 年

縣 別	苗 圃 面 積 (公畝)	縣 別	苗 圃 面 積	縣 別	苗 圃 面 積		
總 計	12,467.67						
長 咸 興 臨 藍 涇 三 整 渭 富 體 同 耀 朝 郃 白 韓 華 平 潼 華 南	110.59 49.15 307.20 583.68 73.73 122.88 183.09 270.34 36.86 24.58 36.86 24.58 33.79 921.60 239.62 184.32 67.58 24.58 10.44 307.20 46.15 43.01	蒲 鳳 岐 寶 扶 麟 汧 隴 梅 乾 永 南 城 洋 西 寧 沔 鎮 留 漢 安 石 寧	城 翔 山 鷄 風 遊 陽 縣 邑 縣 壽 鄭 固 縣 鄉 差 縣 巴 壩 陰 康 泉 陝	67.85 325.63 79.87 62.05 49.15 546.82 58.98 159.74 36.86 70.66 331.78 204.60 116.74 104.45 122.88 86.62 313.34 110.59 178.18 310.27 221.18 12.29 19.66	山 鎮 尚 鳳 榆 神 府 葭 膚 安 安 延 延 定 靖 綏 米 清 鄜 洛 宜 米	陽 安 南 縣 林 木 谷 縣 施 塞 定 長 川 邊 邊 德 脂 澗 縣 川 君 川 南 <sup>(1)</sup>	294.91 141.31 92.16 215.04 190.46 49.15 24.58 245.76 319.49 92.16 552.96 319.49 153.60 147.46 1,290.24 92.16 307.20 86.02 313.34 30.72 122.88 18.43 73.73

材料來源：根據中國建設協會民國二十一年十月「中國建設」第六卷第四期22—24頁編製。

- 說明：(1)原表所列之米南縣係係雒南之誤。

表 159 苗圃及苗木 (續)

② 縣 別

(丙) 河南省各縣

民國二十一年

縣 別	苗圃面積 (公畝)	本年育苗面 積(公畝)	本年育苗株數	縣 別	苗圃面積 (公畝)	本年育苗面 積(公畝)	本年育苗株數	縣 別	苗圃面積 (公畝)	本年育苗面 積(公畝)	本年育苗株數
總 計	38,069	10,597	14,586,688	臨 邑	270	86	31,580	陽 武	307	61	60,500
開 封	676	88	70,288	鄧 州	1,290	217	473,981	洛 陽	1,229	190	433,000
陳 留	184	86	86,900	鄭 州	307	69	129,700	洛 陽	676	179	31,900
尉 氏	369	6	15,200	鄭 州	319	52	58,670	偃 師	184	52	91,800
氏 川	98	25	31,800	滎 陽	154	55	72,500	孟 津	307	135	72,500
涇 陽	252	129	104,676	武 水	799	147	80,600	孟 津	43	32	124,800
中 原	203	44	12,244	廣 武	307	49	121,000	宜 陽	43	20	2,980
牟 封	369	126	149,250	武 陟	141	80	11,360	洛 寧	369	28	54,772
封 縣	307	22	30,462	安 湯	737	501	1,532,650	新 鄉	68	33	20,350
禹 縣	528	104	57,320	湯 陰	166	18	7,829	安 池	369	183	117,300
密 縣	688	399	108,873	黃 安	197	71	121,200	鄉 鎮	184	108	164,000
鄭 州	492	226	294,390	內 武	326	31	7,300	汝 州	522	352	823,450
鄆 陵	1,044	105	119,080	武 涉	332	18	41,000	汝 州	43	40	70,000
寧 陵	1,321	258	164,790	新 鄉	442	68	75,600	伊 陽	307	141	112,400
鹿 邑	332	121	178,925	獲 嘉	627	86	336,000	陽 柏	154	98	365,000
夏 邑	1,352	338	67,800	淇 縣	227	55	346,000	桐 縣	676	343	172,400
城 縣	922	313	340,300	淇 縣	430	53	29,120	新 野	221	112	89,430
睢 縣	369	68	56,700	延 津	326	77	786,000	野 縣	1,106	358	1,561,630
睢 寧	276	75	21,758	滑 縣	215	62	60,700	葉 縣	307	100	58,503
考 城	307	65	29,600	滑 縣	750	194	46,520	汝 南	2,212	381	414,000
淮 南	92	73	50,130	封 邱	184	256	24,720	蔡 平	799	116	112,080
西 項	1,229	225	313,320	博 愛	307	58	35,600	蔡 平	369	100	230,000
扶 溝	276	276	146,890	武 武	92	63	38,970	平 山	602	398	274,780
華 城	326	58	84,406	武 武	369	307	51,570	山 川	227	49	24,600
淇 水	891	326	550,000	孟 州	473	98	28,861	山 川	1,229	135	152,143
淇 縣	430	86	89,459	孟 州	141	20	20,378	山 川	430	25	4,590
淇 縣	1,444	286	1,039,610	孟 州	381	109	184,200				

材料來源：根據河南建設廳民國二十二年四月「農林季刊」第一卷第一期統計編7—12頁編製。  
 說明：(1)通許，民權，沈邱，太康，長葛，汲縣，臨潁，林縣，濟源，登封，嵩縣，靈寶，盧氏，魯山，郟縣，寶豐，伊陽，信陽，南召，鎮平，唐河，泌陽，內鄉，方城，正陽，羅山，潢川，光山，固始，息縣，商城等三十一縣未報。

(丁) 山東省各縣

民國二十二年

縣 別	苗圃面積 (公畝)	苗木株數	縣 別	苗圃面積 (公畝)	苗木株數	縣 別	苗圃面積 (公畝)	苗木株數	縣 別	苗圃面積 (公畝)	苗木株數
總 計	21,910.83	14,234,420	博 山	175.10	181,350	堂 邑	307.20	70,235	范 縣	251.90	13,100
歷 城	295.90	5,835	濟 寧	98.30	11,000	博 平	233.47	33,840	山 東	92.16	4,300
鄒 平	258.05	174,295	陽 明	184.32	105,100	平 陰	134.06	26,300	萊 蕪	280.78	59,300
淄 川	350.21	121,000	曲 陽	32.07	46,700	清 平	337.92	99,305	黃 縣	204.78	28,500
長 山	411.65	263,300	寧 陽	344.06	58,700	莘 縣	245.76	40,600	棗 縣	30.72	42,850
臺 兒	390.14	119,342	陽 谷	110.59	115,700	冠 縣	172.03	57,500	濰 縣	307.20	35,900
桓 台	122.88	21,600	東 阿	96.15	119,600	陶 縣	245.76	38,529	萊 陽	98.30	31,500
齊 河	184.32	91,807	滕 州	12.29	90,600	高 唐	378.47	1,200	平 度	76.80	62,000
濟 寧	54.19	424,940	泗 水	53.51	58,300	恩 縣	153.60	56,520	文 登	110.59	25,100
陽 明	251.60	37,482	汶 上	245.76	102,900	清 河	307.20	62,600	成 陽	437.45	85,400
清 安	313.34	98,300	嶧 縣	135.17	24,800	臨 沂	251.90	106,500	海 陽	25.19	37,300
泰 寧	202.75	391,400	嘉 祥	285.70	441,000	夏 津	552.96	169,500	膠 縣	245.76	82,600
萊 蕪	245.76	26,130	魚 台	479.23	72,830	邱 縣	110.59	15,900	平 度	307.20	433,400
萊 蕪	221.18	107,500	沂 水	29.16	50,000	德 縣	221.18	15,700	濰 縣	31.33	110,240
萊 蕪	122.88	172,130	郯 城	270.34	87,100	平 原	533.91	25,300	昌 樂	92.16	116,100
萊 蕪	245.76	24,888	費 縣	122.88	13,400	陵 縣	368.64	96,400	膠 縣	114.77	119,600
萊 蕪	92.16	33,730	蒙 陰	135.17	1,782,800	臨 沂	325.63	79,900	高密	156.79	82,400
萊 蕪	325.02	80,500	沂 水	130.25	23,500	臨 沂	307.20	255,100	高 密	140.70	44,670
萊 蕪	55.30	6,500	沂 水	208.90	282,400	禹 城	245.76	70,100	益 都	92.16	31,600
萊 蕪	87.18	11,200	濰 縣	540.06	99,392	東 阿	368.64	114,300	濰 縣	307.20	1,745,800
萊 蕪	196.61	156,616	曹 縣	18.74	53,695	平 阿	239.62	76,900	臨 沂	14.75	4,060
萊 蕪	61.44	790	曹 縣	473.09	127,300	陰 平	69.43	164,650	光 澤	313.34	136,200
萊 蕪	184.32	25,800	武 陶	307.20	187,732	張 縣	79.56	55,200	臨 沂	46.08	84,775
萊 蕪	208.90	36,200	武 陶	307.20	1,420,072	張 縣	62.67	55,000	臨 沂	184.32	275,700
萊 蕪	92.16	24,200	野 城	19.48	16,800	張 縣	307.20	80,900	安 邱	86.02	22,000
萊 蕪	491.52	870	野 城	307.20	170,220	張 縣	301.06	312,000	諸 城	114.89	75,800
萊 蕪	73.73	300	野 城	110.59	8,000	觀 音	6.14	500	照 壁	45.47	56,100

材料來源：根據實業部國際貿易局民國二十三年十二月出版「中國實業誌」(山東省)第五編第十六章403—410頁編製。

表 159 苗圃及苗木 (續)

河北省各縣  
(戊) 河 北  
民國二十二年

縣 別 <sup>(1)</sup>	苗圃面積 (公畝)	育苗株數	造 林 數 目			苗圃面積 (公畝)	縣 別	造 林 數 目					
			公 有 林		私 有 林			公 有 林		私 有 林			
			原植株數	成活株數	原植株數			成活株數	原植株數	成活株數	原植株數	成活株數	
總 計	4,681.042	3,333,460	299,241	238,266	1,473,522	1,169,514	獲 鹿	36.86	55,000	8,000	3,600	—	—
宛 平	196.61	606,928	18,427	15,292	—	—	靈 壽	307.20	108,000	1,400	1,160	127,500	106,700
三 河	30.72	...	150	100	12,000	8,250	元 氏	73.73	88,400	10,500	7,452	7,000	4,100
薊 縣	43.01	130	1,100	268	3,500	390	晉 縣	59.60	11,129	625	369	162,284	122,298
昌 平	4.30	...	1,218	1,050	182	151	藺 城	66.36	10,737	940	831	7,696	4,569
寶 坻	61.44	48,000	1,963	200	—	—	定 縣	227.33	57,850	1,695	1,221	70,215	49,110
懷 柔	61.44	...	6,530	200	...	...	深 澤	61.44	20,150	1,345	1,203	—	—
滄 縣	43.01	89,200	360	230	—	—	深 縣	528.38	13,800	5,160	3,950	7,900	7,650
慶 雲	61.44	109,500	7,440	5,400	—	—	大 名	122.88	41,000	1,870	1,832	960	934
南 皮	73.73	6,680	15,600	9,350	75,500	36,400	南 樂	61.44	56,680	10,940	10,310	10,550	9,730
皮 縣	125.64	53,500	2,300	1,220	—	—	清 豐	61.44	6,500	520	481	...	...
寧 河	110.59	80,100	625	588	6,020	5,713	東 明	36.86	1,310	9,000	8,320	23,960	21,777
交 河	30.72	...	345	233	—	—	濮 陽	172.03	123,255	2,600	2,345	102,958	98,271
津 橋	79.87	78,500	5,650	3,900	265,000	200,000	沙 河	61.44	52,000	1,437	1,437	—	—
吳 橋	54.93	10,000	847	744	10,500	5,950	平 鄉	64.51	36,700	2,667	2,082	64,160	58,690
東 光	—	—	9,300	2,140	—	—	廣 宗	73.73	29,170	1,500	890	85,400	59,460
安 黎	73.73	36,806	440	240	—	—	堯 山	55.30	4,200	410	329	41,362	32,621
化 州	36.86	...	—	—	7,790	6,350	內 邱	38.09	...	...	400	...	...
新 鎮	36.86	18,400	1,662	15,399	—	—	曲 周	55.30	4,000	1,800	1,440	—	—
河 寧	73.73	400	1,600	1,420	3,000	2,000	肥 鄉	110.59	11,055	1,644	1,476	—	—
清 苑	141.31	25,100	630	...	17,520	13,240	廣 平	61.44	...	363	351	—	—
徐 水	92.16	28,000	12,020	9,760	3,720	3,320	邯 鄲	73.73	87,920	4,750	4,486	1,270	1,152
定 興	30.72	4,000	950	870	200,000	185,000	清 河	43.62	63,500	8,180	7,040	—	—
新 城	61.44	19,500	1,360	1,170	86,200	68,960	冀 縣	79.87	12,000	3,800	3,100	—	—
望 都	36.86	8,600	2,900	2,450	5,750	4,400	新 河	36.86	...	490	270	3,370	2,995
容 城	61.44	4,120	300	120	1,660	860	棗 強	73.73	5,637	650	636	20,500	20,160
完 縣	58.37	44,000	546	509	—	—	柏 鄉	61.44	37,000	5,200	4,760	6,100	5,020
鹿 縣	61.44	10,950	93,125	72,064	—	—	隆 平	73.73	8,400	598	461	800	450
高 陽	36.86	1,700	1,556	1,530	495	493	臨 城	55.30	52,250	5,732	5,706	15,000	13,000
正 定	67.58	51,703	16,481	13,881	15,700	9,360							

材料來源：根據河北實業廳民國二十二年一月「河北實業公報」第33期調查類1-6頁編製。  
 說明：(1)原調查共計六十縣，因玉田、興隆兩縣，均無數字，故未列入。

## 表 160 林業試驗場

### ① 林場

#### (甲) 中央模範林區

子. 育苗面積及種量苗數

民國二十一年

林場	場地面積 (公畝)	育苗面積(公畝)			種量(升)			苗數(株)		
		共計	針葉	闊葉	共計	針葉	闊葉	共計	針葉	闊葉
總計	3,262,000	2,100.19	1,331.22	768.97	4,023.08	1,426.68	2,596.40	20,223,120	13,395,302	6,827,818
湯山林場	695,000	155.38	155.38	—	141.00	141.00	—	1,062,700	1,062,700	—
鍾湯林場	650,000	502.94	264.80	238.14	1,519.78	569.28	950.50	5,989,164	3,519,207	2,469,957
小九華山林場	574,000	485.99	278.94	207.05	811.50	228.50	583.00	5,981,750	4,315,000	1,666,750
牛首山林場	710,000	276.48	138.55	137.93	1,008.10	221.40	786.70	5,986,636	3,350,775	2,635,861
龍王山林場	633,000	485.25	390.33	94.92	143.20	131.00	12.20	704,570	690,420	14,150
下蜀苗圃		194.15	103.22	90.93	399.50	135.50	264.00	498,300	457,200	41,100

材料來源：根據實業部民國二十三年二月出版「中國經濟年鑑」第八章41—42頁編製。

丑. 移植苗木面積及株數

民國二十一年

林場	場地面積 (公畝)	面積(公畝)			株數		
		共計	針葉	闊葉	共計	針葉	闊葉
總計	3,262,000	1,754.17	719.64	1,034.53	1,115,221	804,836	310,385
湯山林場	695,000	590.38	232.61	357.77	296,416	198,180	98,236
鍾湯林場	650,000	550.20	139.47	410.73	322,644	154,920	167,724
小九華山林場	574,000	348.67	174.80	173.87	176,708	148,103	28,605
牛首山林場	710,000	96.21	70.65	25.56	205,900	195,500	10,400
龍王山林場	633,000	168.71	102.11	66.60	113,553	108,133	5,420

材料來源：根據實業部民國二十三年二月出版「中國經濟年鑑」第八章第42頁編製。

寅. 造林數目

民國二十一年

林場	場地面積(公畝)	造林株數		
		共計	二十年	二十一年
總計	3,262,000	4,051,587	1,433,687	2,617,900
湯山林場	695,000	881,576	256,776	624,800
鍾湯林場	650,000	1,386,720	534,220	852,500
小九華山林場	574,000	720,616	300,016	420,600
牛首山林場	710,000	220,500	150,500	70,000
龍王山林場	633,000	842,175	192,175	650,000

材料來源：根據實業部民國二十三年二月出版「中國經濟年鑑」第八章第43頁編製。



表 160 林業試驗場 (續)

● 林場

(乙) 各省縣林業試驗場

民國二十二年

省縣別	場數	設立性質	職工數	上年度經費(銀元)	經營地面積	造		林		苗面積(公畝)	圃		種植各種苗木及樹木株數			本年內領出及售出苗木及種植用樹木株數				
						面積(公畝)	株數	株數	株數		本地固有種	引入國內他種	引入國內他種	改良種	本地固有種	引入國內他種	引入外國改良種	共計	本地固有種	引入國內他種
江蘇	2	1-1	21	39	20,100	70	475	21,350	70	150,000	108,500	51,000	30,000	2,500	20,000	75,000	55,000	20,000	—	
武進	1	1-1	1	4	700	50	300	18,000	10	70,000	70,000	20,000	30,000	—	20,000	40,000	20,000	20,000	—	
江都	1	1-1	20	35	19,400	20	175	3,350	60	80,000	38,500	31,000	—	2,500	—	35,000	35,000	—	—	
安徽	2	1-1	5	...	9,569	226,100	9,312	4,092,027	63	2,467,300	52,300	52,300	—	—	—	52,000	—	—	52,000	
休寧	1	1-1	5	...	9,569	226,100	9,292	4,086,027	54	2,400,000	—	—	—	—	—	—	—	—	—	
鳳陽	1	1-1	...	...	...	...	20	6,000	9	67,300	52,300	52,300	—	—	—	52,000	—	—	52,000	
浙江	3	1-2	7	161	13,622	71	4,455	2,452,420	201	1,645,000	275,500	21,000	79,000	145,000	30,500	460,200	409,000	30,000	6,200	15,000
杭州	1	1-1	4	149	9,600	71	3,665	2,257,420	101	1,300,000	—	—	—	—	—	400,000	400,000	—	—	—
鄞縣	1	1-1	1	2	1,370	...	30	95,000	30	145,000	275,500	21,000	79,000	145,000	30,500	60,200	9,000	30,000	6,200	15,000
紹興	1	1-1	2	10	2,652	...	760	100,000	70	200,000	—	—	—	—	—	—	—	—	—	—
廣東	11	1-11	18	61	25,207	14,437	5,729	262,589	693	840,250	126,074	83,500	4,850	37,724	—	315,200	306,200	1,400	7,600	—
中山	1	1-1	2	10	5,520	...	290	31,724	71	200,000	31,724	22,500	500	8,724	—	11,000	3,000	600	7,400	—
南海	1	1-1	2	10	4,800	2,030	100	—	30	—	92,350	60,000	4,350	28,000	—	—	—	—	—	—
三水	1	1-1	...	3	1,992	72	44	12,000	28	32,000	—	—	—	—	—	—	—	—	—	—
清遠	1	1-1	2	6	3,600	2,500	300	90,000	233	110,000	—	—	—	—	—	—	—	—	—	—
花縣	1	1-1	3	4	2,160	1,255	200	—	86	—	—	—	—	—	—	—	—	—	—	—
恩平	1	1-1	1	3	...	...	1,250	20,000	30	3,000	—	—	—	—	—	—	—	—	—	—
乳源	1	1-1	1	2	1,100	...	523	...	4	2,000	2,000	1,000	—	—	—	—	—	—	—	—
連縣	1	1-1	1	2	...	50	40	4,500	1	5,000	—	—	—	—	—	—	—	—	—	—
陽山	1	1-1	3	4	...	64	462	7,200	—	—	—	—	—	—	—	—	—	—	—	—
惠陽	1	1-1	1	3	1,900	60	—	—	60	30,000	—	—	—	—	—	—	—	—	—	—
潮安	1	1-1	2	14	4,235	8,406	2,520	97,165	150	458,250	—	—	—	—	—	300,000	300,000	—	—	—
廣西	6	6-6	19	90	25,651	429,246	17,071	1,809,148	763	7,757,307	7,596,187	5,858,100	783,107	954,980	—	4,760,460	3,420,000	645,200	695,260	—
邕寧	4	4-4	10	70	18,060	408,222	8,880	1,583,668	368	6,881,805	7,018,205	5,615,400	688,805	714,000	—	4,230,460	3,170,000	515,200	545,260	—
桂林	1	1-1	6	10	5,000	21,000	1,000	47,000	53	470,000	—	—	—	—	—	—	—	—	—	—
馬平	1	1-1	3	10	2,591	24	7,191	178,480	342	405,502	577,982	242,700	94,302	240,980	—	530,000	250,000	130,000	150,000	—
湖南	1	1-1	1	2	2,160	...	20	3,000	24	20,000	16,006	4,500	11,000	506	—	—	—	—	—	—
武岡	1	1-1	1	2	2,160	...	20	3,000	24	20,000	16,006	4,500	11,000	506	—	—	—	—	—	—

表 160 林業試驗場 (續)

● 林 場

(乙) 各省縣林業試驗場

民國二十二年

省縣別	場數	設立性質 省縣 立	職工數 其他 工人	上年度經費 (銀元)	場地面積	造 林		苗 圃		種 植 各 種 苗 木 及 樹 木 株 數				本年內領出及售出苗木及種植用樹木株數					
						株數	積面 (公畝)	株數	積面 (公畝)	本地固有種	引入國內他種	引入外國改良種	共 計	本地固有種	引入國內他種	引入外國改良種	共 計	本地固有種	引入國內他種
湖北	8	8	28	19	49,006	17,829	5,641	448,282	900	2,744,759	1,085,076	974,342	109,254	1,480	761,132	375,500	380,012	5,620	—
武昌	2	2	—	8	16,344	988	194,982	262	980,083	—	—	—	—	—	—	—	—	—	—
孝感	1	1	—	4	5,875	2,600	—	—	—	—	—	—	—	—	—	—	—	—	—
襄陽	2	2	—	7	13,103	9,967	614	217,600	557	1,585,676	1,085,076	974,342	109,254	1,480	761,132	375,500	380,012	5,620	—
鄭縣	1	1	—	3	7,440	74	50	1,700	20	56,000	—	—	—	—	—	—	—	—	—
宜昌	2	2	—	6	6,244	4,200	4,074	34,000	61	175,000	—	—	—	—	—	—	—	—	—
陝西	1	1	—	3	3,532	1,128	40	4,158	30	43,700	43,700	18,080	25,620	—	4,000	4,000	—	—	—
長安	1	1	—	3	3,532	1,128	40	4,158	30	43,700	43,700	18,080	25,620	—	4,000	4,000	—	—	—
山西	5	5	—	30	19,411	59,051	63,490	8,762,539	42,359	11,461,046	19,699,927	17,950,668	1,484,255	265,004	810,402	718,084	60,913	31,395	—
陽曲	1	1	—	9	5,851	20,794	20,594	3,042,166	359	2,090,264	5,132,430	5,132,430	—	—	104,960	104,960	—	—	—
太原	1	1	—	5	4,800	4,576	551	70,161	64	473,110	36,422	31,122	3,931	1,369	456,866	423,377	30,594	2,895	—
長治	1	1	—	1	360	31	16	1,920	150	14,733	—	—	—	—	—	—	—	—	—
寧武	1	1	—	8	4,200	—	18,578	2,220,500	491	4,519,400	6,739,948	5,535,100	1,204,700	148	55,192	43,388	11,799	—	—
蒲縣	1	1	—	7	4,200	33,650	23,751	3,427,792	41,325	4,369,539	7,791,127	7,252,016	275,624	263,487	198,384	146,364	18,520	28,500	—
河北	35	27	830	44	69,140	772	6,775	345,902	482	1,437,499	12,143,545	11,481,604	541,240	95,285	235,529	129,729	51,890	38,180	15,730
三河	1	1	—	3	8,352	—	2	400	1	2,500	2,900	1,600	1,300	—	—	—	—	—	—
霸縣	1	1	—	—	—	15	—	—	15	350,000	—	—	—	—	4,900	4,900	—	—	—
薊縣	1	1	—	1	—	30	800	800	7	10,000	800	800	—	—	—	—	—	—	—
懷柔	1	1	—	—	—	—	800	200,000	10	1,800	11,340,000	10,890,000	450,000	—	—	—	—	—	—
青縣	1	1	—	1	1,200	3	4	150	3	5,900	6,400	4,700	700	1,000	3,450	1,700	1,200	500	—
慶雲	1	1	—	1	300	15	15	5,400	10	50,000	—	—	—	—	—	—	—	—	—
南皮	1	1	—	3	360	74	25	1,070	36	6,410	7,470	4,200	2,590	120	6,190	3,780	2,000	90	320
獻縣	1	1	—	2	7,344	60	18	350	60	2,500	2,500	1,500	1,000	—	350	250	100	—	—
肅寧	1	1	—	1	1,680	20	50	4,000	20	50,000	54,000	26,000	23,000	5,000	17,400	5,900	10,000	1,500	—
寧津	1	1	—	2	5,904	13	13	11,200	5	7,251	18,451	17,651	700	50	—	—	—	—	—
吳橋	1	1	—	1	9,600	13	50	3,000	13	80,000	—	—	—	—	35,000	15,000	10,000	10,000	—
遷安	1	1	—	—	—	20	20	4,500	—	—	—	—	1,500	—	14,900	2,800	12,100	—	—
豐潤	1	1	—	—	1,200	50	36	8,500	—	30,000	8,500	7,000	1,500	—	—	—	—	—	—



表 160 林業試驗場 (續)

② 農林機關造林面積與株數——各省市

民國十八年至二十一年

地 域 別	農林機關數	造 林 面 積 (公畝)				植 樹 株 數			
		十 八 年	十 九 年	二 十 年	二 十 一 年	十 八 年	十 九 年	二 十 年	二 十 一 年
總 計	614	84,412	295,827	1,614,286	11,519,551	9,125,703	12,131,853	108,922,496	78,382,146
江 蘇	41	80,898	47,259	192,590	169,562	6,904,213	5,211,396	8,206,783	3,213,590
安 徽	25	—	—	94,863	174,619	200,000	400,000	9,819,720	12,190,309
浙 江	61	2,636	241,410	17,504	106,285	161,254	4,344,150	939,422	10,158,653
福 建	5	—	—	—	719	—	—	10	19,600
廣 西	10	—	—	—	9,193,058	100,000	—	107,800	1,398,604
雲 南	115	—	3,072	252,273	555,430	—	200,000	4,700,000	26,940,000
湖 北	28	—	—	141	76,253	—	1,320	2,640,630	3,331,452
湖 南	4	—	—	125,338	122,708	1,000,000	1,000,000	5,765,376	1,475,801
江 西	1	—	—	—	1,309	—	—	43,000	56,320
甘 肅	3	—	—	—	33,073	2,000	1,000	73,200	93,351
山 東	80	61	98	319,033	23,630	2,500	4,920	67,640,003	767,794
河 南	66	203	510	424,944	738,601	141,164	230,326	2,921,953	12,130,552
山 西	93	614	3,478	162,410	241,717	530,237	620,704	4,565,325	4,841,442
察 哈 爾	66	—	—	25,190	67,867	84,335	115,337	1,246,514	1,099,578
綏 遠	12	—	—	—	12,140	—	2,700	2,760	525,382
青 島	3	—	—	—	983	—	—	250,000	39,300
青 島	1	—	—	—	1,597	—	—	—	100,418

材料來源：根據實業部民國二十三年二月出版「中國經濟年鑑」第八章53—54頁編製。

③ 中山林區——河南省各縣

民國二十二年

縣 別 <sup>(1)</sup>	造 林		縣 別	造 林		縣 別	造 林	
	面積(公畝)	株 數		面積(公畝)	株 數		面積(公畝)	株 數
總 計	9,258	155,562						
開 封	75	726	長 葛	18	160	孟 津	38	624
陳 留	64	619	鄭 陽	61	1,476	登 封	31	2,997
杞 縣	184	1,069	廣 武	104	2,729	洛 寧	28	753
通 許	344	1,133	汜 水	62	880	新 鄉	141	2,592
尉 氏	404	700	滎 陽	33	488	安 池	36	1,390
洧 川	18	155	汜 水	53	1,730	寶 豐	65	3,160
陵 南	16	407	武 陟	44	1,728	鄉 氏	12	1,208
牟 封	61	1,100	陽 武	155	2,271	汝 州	32	599
封 丘	26	487	陰 陽	63	1,508	山 縣	25	441
中 牟	82	1,013	漳 鄉	26	396	魯 山	25	1,024
高 郵	74	1,102	林 州	49	300	豐 縣	307	1,780
密 縣	61	1,068	內 黃	39	840	寶 豐	53	843
新 鄉	61	1,295	武 陟	18	292	伊 洛	18	505
商 水	61	1,320	鄉 嘉	37	640	伊 川	18	732
鹿 邑	68	510	新 鄉	52	1,166	信 陽	71	1,369
夏 邑	57	1,236	獲 嘉	74	1,416	南 陽	203	4,500
城 縣	37	1,728	淇 縣	61	2,870	唐 河	111	1,296
城 南	418	6,250	滑 縣	117	493	泌 陽	135	1,320
縣 南	614	6,250	延 津	92	615	桐 柏	86	1,530
睢 寧	123	1,884	滑 縣	61	600	鄧 州	61	22,550
權 德	190	2,550	封 邱	55	738	新 野	31	945
城 南	31	647	陽 武	99	2,664	方 城	104	2,674
城 南	27	623	愛 源	31	930	陽 縣	12	384
陽 武	295	4,515	武 武	24	971	南 陽	129	900
水 滎	55	1,080	修 武	20	257	蔡 平	123	1,733
華 城	10	494	孟 州	166	2,691	正 陽	65	360
城 南	80	546	武 陟	25	960	上 蔡	31	500
邱 縣	43	940	武 陟	12	480	新 野	74	1,045
康 縣	22	850	武 陟	69	712	遂 平	123	2,200
溝 縣	18	636	武 陟	49	960	平 山	31	475
昌 樂	102	975	武 陟	148	2,500	山 縣	13	301
城 南	103	1,894	武 陟	141	2,139	羅 山	184	1,881
城 南	190	1,505	武 陟	32	409	息 縣	184	5,000
城 南	150	2,158	武 陟	465	3,727			

材料來源：根據河南建設廳民國二十二年七月出版「農林季刊」第一卷第二期統計部1—7頁編製。  
說 明：(1)宜陽,嵩縣,南召,鎮平,內鄉,潢川,光山,固始,商城,浙川,等縣未報。

表 160 林業試驗場(續)

④ 總理逝世紀念植樹

(甲) 各省市

民國十九年至二十一年

地 域 別	造 林 面 積 (公畝)			植 樹 株 數		
	十 九 年	二 十 年	二 十 一 年	十 九 年	二 十 年	二 十 一 年
總 計	6,088	11,074	7,826	714,028	713,725	4,708,204
江 蘇	1,511	2,458	111	68,560	108,000	4,700
安 徽	...	—	2,166	400,000	—	212,200
浙 江	—	...	...	—	11,000	10,000
福 建	—	—	...	—	—	4,050,429
廣 東	...	4,301	4,301	1,707	121,560	41,560
雲 南	...	—	...	200	—	4,300
貴 州	—	...	—	—	1,500	—
湖 南	—	...	...	—	2,400	2,400
江 西	1,395	3,072	694	85,575	306,000	53,019
湖 北	...	—	—	604	—	—
四 川	614	—	—	20,000	—	—
青 海	—	...	...	—	8,000	3,000
甘 肅	—	...	...	—	1,140	217,000
寧 夏	—	614	—	—	65,960	—
陝 西	—	...	...	—	8,500	6,100
河 南	—	225	202	—	7,370	11,280
山 東	829	...	...	30,100	40,016	38,200
河 北	—	166	123	—	3,000	1,000
遼 寧	...	...	—	150	6,000	—
吉 林	141	—	—	22,935	—	—
熱 河	74	—	18	19,461	—	269
察 哈 爾	—	...	...	—	2,685	700
綏 遠	—	—	123	—	—	4,800
南 京	344	86	38	13,445	9,000	44,917
上 海	...	—	—	17,162	—	—
北 平	—	...	...	—	300	300
青 島	160	152	50	5,429	5,994	2,030
漢 口	922	...	—	27,900	5,300	—
天 津	98	—	—	800	—	—

材料來源：根據實業部民國二十三年二月出版「中國經濟年鑑」第八章36—39頁編製。

表 160 林業試驗場(續)

④ 總理逝世紀念植樹  
(乙) 河北省各縣  
民國二十二年

縣別 <sup>(1)</sup>	造林面積 (公畝)	植樹株數	縣別	造林面積	植樹株數	縣別	造林面積	植樹株數	縣別	造林面積	植樹株數
總計	51,773.04	952,634	景縣	196.61	2,630	欒城	245.76	2,150	南和	36.86	186
大興	22.12	1,049	吳橋	...	1,970	行唐	30.72	404	平鄉	626.69	4,309
宛平	...	396	故城	18.43	200	靈壽	122.88	1,400	廣宗	2,743.30	25,405
良鄉	...	250	東光	62.67	847	平山	528.38	3,764	鉅鹿	1,142.78 <sup>(2)</sup>	26,000
固安	215.04	5,335	昌黎	24.58	300	元氏	3,386.70	10,500	堯山	79.26	410
永清	...	1,000	文安	74.96	4,200	贊皇	44.85	1,015	內邱	30.72	413
香河	...	635	大城	33.79	810	晉縣	28.26	8,116	任縣	...	565
霸縣	63.90	520	新鎮	501.35	16,543	無極	...	71,460	永年	61.44	800
涿縣	...	910	寧河	92.16	1,600	藁城	95.23	928	曲周	98.30	1,080
通縣	55.30	500	清苑	...	630	新樂	39.94	515	肥鄉	184.32	814
昌平	92.16	1,419	滿城	104.45	1,210	易縣	854.02	93,950	鷄澤	30.72	108
武清	...	8,770	徐水	261.12	3,240	涞水	49.15	1,200	廣平	36.86	360
順義	18.43	1,035	定興	15.97	950	涞源	7.37	280	邯鄲	33,757.59	213,359
房山	...	620	新城	119.81	5,050	曲陽	41.78	631	成安	...	647
天津	27.65	360	博野	110.59	1,441	深澤	...	1,405	威縣	479.23	3,610
滄縣	11.67	362	望都	89.70	1,643	深縣	30.72	4,930	清河	25.80	390
鹽山	17.20	820	容城	...	145	武強	...	3,350	磁縣	247.76	3,960
慶雲	61.44	1,200	完縣	31.95	536	饒陽	67.58	840	冀縣	153.60	2,000
南皮	109.36	1,340	蠡縣	...	93,125	安平	27.03	76,549	衡水	49.77	725
靜海	122.33	1,262	雄縣	...	428	大名	629.76	10,524	南宮	48.54	339
河間	...	131,690	安國	31.33	427	南樂	54.37	1,220	棗強	21.50	650
獻縣	104.45	1,194	安新	15.36	2,350	清豐	44.85	520	武邑	86.02	1,206
肅寧	55.30	1,430	高陽	133.94	2,824	東明	301.06	2,113	趙縣	175.10	1,229
任邱	491.52	6,400	正定	...	17,511	濮陽	...	1,160	柏鄉	184.32	1,616
阜城	18.43	550	獲鹿	...	8,000	長垣	122.88	1,785	隆平	55.30	398
交河	21.50	688	井陘	13.52	425	邢台	61.44	1,054	臨城	...	5,732
寧津	30.72	2,500	阜平	122.88	2,000	沙河	...	1,437	高邑	1,008.84	9,852

材料來源：根據河北實業廳民國二十二年九月出版「河北實業公報」第29期統計類2—6頁編製。

說明：(1)新河臨榆兩縣，因均無數字故未列入。

(2)鉅鹿縣植樹面積為186舊畝又80里，因長度不能計算面積，故祇以舊畝化為公畝，而未列里數，特此註明。

表 161 保安林

民國二十二年

(單位:公畝)

地 域 別	水 源 含 蓄 林		防 水 林		防 風 林		航 路 標 識 林		衛 生 林	
	林 數	面 積	林 數	面 積	林 數	面 積	林 數	面 積	林 數	面 積
總 計	3,001	1,228,366	6,829	1,761,097	10,386	543,479	2	70	2,915	62,922
江 蘇	2	200,008	14	80,530	201	2,030	—	—	8	20,200
江 寧	—	—	3	72,000	—	—	—	—	—	—
江 溧	—	—	—	—	—	—	—	—	—	—
江 崇	—	200,000	1	4,000	—	—	—	—	—	—
江 靖	—	—	—	500	—	—	—	—	—	2,000
江 豐	—	—	—	—	1	30	—	—	8	18,200
江 沛	—	—	—	1,030	—	—	—	—	—	—
江 蕭	—	—	10	3,000	200	2,000	—	—	—	—
江 縣	2	8	—	—	—	—	—	—	—	—
安 徽	—	—	160	10,500	—	—	—	—	1	200
歙 縣	—	—	160	10,500	—	—	—	—	—	—
歙 休 寧	—	—	—	—	—	—	—	—	1	200
浙 江	30	2,970	21	410	50	90	—	—	46	755
富 陽	8	150	15	200	—	—	—	—	3	25
昌 化	12	2,800	—	—	—	—	—	—	1	360
臨 海	—	—	—	—	—	—	—	—	2	300
湯 溪	—	—	1	200	—	—	—	—	—	—
泰 順	10	20	5	10	50	90	—	—	40	70
廣 東	1,618	198,324	5,458	96,128	7,506	90,240	—	—	536	9,406
中 山	—	—	—	—	—	—	—	—	13	56
順 德	700	3,000	4,000	2,000	—	—	—	—	100	1,000
新 會	500	2,500	1,200	2,000	500	5,000	—	—	100	1,000
三 水	1	44	1	28	—	—	—	—	—	—
恩 平	—	—	15	—	5	—	—	—	—	—
曲 江	15	30,000	—	—	—	—	—	—	—	—
樂 昌	—	—	—	90,000	—	55,000	—	—	—	—
英 德	—	—	—	—	—	—	—	—	320	6,400
連 縣	390	780	240	900	—	—	—	—	—	400
陽 山	2	12,000	1	1,200	1	240	—	—	—	—
潮 安	—	—	1	—	—	—	—	—	1	500
茂 名	10	150,000	—	—	7,000	30,000	—	—	2	50
廣 西	850	39,570	831	19,175	1,683	41,033	1	50	455	2,630
扶 南	13	1,200	8	170	—	—	—	—	5	120
峇 溪	10	325	5	250	30	672	1	50	12	100
信 都	40	56	5	10	200	100	—	—	—	—
鬱 林	317	8,300	15	8,334	615	9,600	—	—	343	830
興 業	10	48	—	—	10	630	—	—	1	1,200
桂 林	130	86	500	150	50	60	—	—	—	—
山 山	180	5,200	120	10,000	—	—	—	—	—	—
渡 中	46	158	1	5	—	—	—	—	25	110
隆 恩	—	—	—	—	—	—	—	—	1	20
林 恩	4	120	5	80	—	—	—	—	2	20
州 思	1	24,000	1	100	—	—	—	—	1	200
龍 正	5	30	6	18	50	80	—	—	30	20

表 161 保安林 (續)

民國二十二年

(單位:公畝)

地 域 別	水 源 含 蓄 林		防 水 林		防 風 林		航 路 標 識 林		衛 生 林		
	林 數	面 積	林 數	面 積	林 數	面 積	林 數	面 積	林 數	面 積	
江 山	鎮 靖 鎮	—	—	—	—	139	812	—	—	—	—
	西 邊	—	—	—	—	484	29,040	—	—	—	—
	新 萬 年	94	47	165	58	105	39	—	—	35	10
	西 喻 年	8	36,880	5	25,950	3	12,130	1	20	1	14,223
	東 邱 山 泰 蕪 興 陽 水 鄉 沂 水 澤 縣 野 津 穀 張 登 縣 都 光 胸 邱 城	...	36,500	...	25,800	...	12,100	—	—	...	14,200
	章 長 新 萊 博 寧 泗 金 臨 沂 荷 單 鉅 夏 陽 壽 文 膠 益 壽 臨 安 諸	8	380	5	150	3	30	1	20	1	23
	東 邱 山 泰 蕪 興 陽 水 鄉 沂 水 澤 縣 野 津 穀 張 登 縣 都 光 胸 邱 城	112	114,993	95	139,739	642	17,759	—	—	1,766	6,821
	章 長 新 萊 博 寧 泗 金 臨 沂 荷 單 鉅 夏 陽 壽 文 膠 益 壽 臨 安 諸	3	8	2	240	1	12	—	—	—	—
	東 邱 山 泰 蕪 興 陽 水 鄉 沂 水 澤 縣 野 津 穀 張 登 縣 都 光 胸 邱 城	79	1,895	36	490	558	2,930	—	—	545	2,820
	章 長 新 萊 博 寧 泗 金 臨 沂 荷 單 鉅 夏 陽 壽 文 膠 益 壽 臨 安 諸	—	—	9	1,080	—	—	—	—	—	—
	東 邱 山 泰 蕪 興 陽 水 鄉 沂 水 澤 縣 野 津 穀 張 登 縣 都 光 胸 邱 城	7	1,350	10	1,800	15	2,700	—	—	—	—
	章 長 新 萊 博 寧 泗 金 臨 沂 荷 單 鉅 夏 陽 壽 文 膠 益 壽 臨 安 諸	—	—	1	799	—	—	—	—	—	—
	東 邱 山 泰 蕪 興 陽 水 鄉 沂 水 澤 縣 野 津 穀 張 登 縣 都 光 胸 邱 城	3	8	5	2,000	3	900	—	—	1	70
	章 長 新 萊 博 寧 泗 金 臨 沂 荷 單 鉅 夏 陽 壽 文 膠 益 壽 臨 安 諸	5	22	1	5	—	—	—	—	—	—
	東 邱 山 泰 蕪 興 陽 水 鄉 沂 水 澤 縣 野 津 穀 張 登 縣 都 光 胸 邱 城	—	—	—	—	1	120	—	—	—	—
	章 長 新 萊 博 寧 泗 金 臨 沂 荷 單 鉅 夏 陽 壽 文 膠 益 壽 臨 安 諸	—	—	1	300	—	—	—	—	—	—
	東 邱 山 泰 蕪 興 陽 水 鄉 沂 水 澤 縣 野 津 穀 張 登 縣 都 光 胸 邱 城	—	—	2	80	1	100	—	—	—	—
	章 長 新 萊 博 寧 泗 金 臨 沂 荷 單 鉅 夏 陽 壽 文 膠 益 壽 臨 安 諸	—	—	—	—	1	5,000	—	—	—	—
	東 邱 山 泰 蕪 興 陽 水 鄉 沂 水 澤 縣 野 津 穀 張 登 縣 都 光 胸 邱 城	—	—	1	288	1	2,400	—	—	1,200	3,500
	章 長 新 萊 博 寧 泗 金 臨 沂 荷 單 鉅 夏 陽 壽 文 膠 益 壽 臨 安 諸	—	—	2	84	1	1,000	—	—	—	165
東 邱 山 泰 蕪 興 陽 水 鄉 沂 水 澤 縣 野 津 穀 張 登 縣 都 光 胸 邱 城	9	38	5	50	45	1,050	—	—	14	183	
章 長 新 萊 博 寧 泗 金 臨 沂 荷 單 鉅 夏 陽 壽 文 膠 益 壽 臨 安 諸	—	—	—	—	1	1,198	—	—	—	—	
東 邱 山 泰 蕪 興 陽 水 鄉 沂 水 澤 縣 野 津 穀 張 登 縣 都 光 胸 邱 城	—	—	2	1,680	—	—	—	—	—	—	
章 長 新 萊 博 寧 泗 金 臨 沂 荷 單 鉅 夏 陽 壽 文 膠 益 壽 臨 安 諸	...	111,590	...	121,890	—	—	—	—	—	—	
東 邱 山 泰 蕪 興 陽 水 鄉 沂 水 澤 縣 野 津 穀 張 登 縣 都 光 胸 邱 城	—	—	3	350	1	6	—	—	—	—	
章 長 新 萊 博 寧 泗 金 臨 沂 荷 單 鉅 夏 陽 壽 文 膠 益 壽 臨 安 諸	4	79	—	—	—	—	—	—	—	—	
東 邱 山 泰 蕪 興 陽 水 鄉 沂 水 澤 縣 野 津 穀 張 登 縣 都 光 胸 邱 城	—	—	7	8,405	1	63	—	—	—	—	
章 長 新 萊 博 寧 泗 金 臨 沂 荷 單 鉅 夏 陽 壽 文 膠 益 壽 臨 安 諸	2	3	2	4	—	—	—	—	3	12	
東 邱 山 泰 蕪 興 陽 水 鄉 沂 水 澤 縣 野 津 穀 張 登 縣 都 光 胸 邱 城	—	—	2	104	7	150	—	—	2	71	
章 長 新 萊 博 寧 泗 金 臨 沂 荷 單 鉅 夏 陽 壽 文 膠 益 壽 臨 安 諸	—	—	4	90	5	130	—	—	—	—	
東 邱 山 泰 蕪 興 陽 水 鄉 沂 水 澤 縣 野 津 穀 張 登 縣 都 光 胸 邱 城	303	630,397	105	1,157,992	253	383,513	—	—	69	8,242	
章 長 新 萊 博 寧 泗 金 臨 沂 荷 單 鉅 夏 陽 壽 文 膠 益 壽 臨 安 諸	...	524,489	...	32,940	—	—	—	—	—	—	
東 邱 山 泰 蕪 興 陽 水 鄉 沂 水 澤 縣 野 津 穀 張 登 縣 都 光 胸 邱 城	—	—	2	43,920	—	—	—	—	—	—	
章 長 新 萊 博 寧 泗 金 臨 沂 荷 單 鉅 夏 陽 壽 文 膠 益 壽 臨 安 諸	—	—	4	305	—	—	—	—	2	153	
東 邱 山 泰 蕪 興 陽 水 鄉 沂 水 澤 縣 野 津 穀 張 登 縣 都 光 胸 邱 城	—	—	1	244	—	—	—	—	—	—	
章 長 新 萊 博 寧 泗 金 臨 沂 荷 單 鉅 夏 陽 壽 文 膠 益 壽 臨 安 諸	—	—	—	—	19	1,305	—	—	1	92	
東 邱 山 泰 蕪 興 陽 水 鄉 沂 水 澤 縣 野 津 穀 張 登 縣 都 光 胸 邱 城	—	—	2	60	—	—	—	—	—	—	
章 長 新 萊 博 寧 泗 金 臨 沂 荷 單 鉅 夏 陽 壽 文 膠 益 壽 臨 安 諸	—	—	1	915	—	—	—	—	—	—	
東 邱 山 泰 蕪 興 陽 水 鄉 沂 水 澤 縣 野 津 穀 張 登 縣 都 光 胸 邱 城	—	—	1	1,190	—	—	—	—	—	—	
章 長 新 萊 博 寧 泗 金 臨 沂 荷 單 鉅 夏 陽 壽 文 膠 益 壽 臨 安 諸	—	—	...	1,708	—	—	—	—	—	—	
東 邱 山 泰 蕪 興 陽 水 鄉 沂 水 澤 縣 野 津 穀 張 登 縣 都 光 胸 邱 城	—	—	4	439	—	—	—	—	—	—	
章 長 新 萊 博 寧 泗 金 臨 沂 荷 單 鉅 夏 陽 壽 文 膠 益 壽 臨 安 諸	288	66,587	6	76,738	16	1,434	—	—	9	964	
東 邱 山 泰 蕪 興 陽 水 鄉 沂 水 澤 縣 野 津 穀 張 登 縣 都 光 胸 邱 城	—	—	1	610	—	—	—	—	—	—	
章 長 新 萊 博 寧 泗 金 臨 沂 荷 單 鉅 夏 陽 壽 文 膠 益 壽 臨 安 諸	—	—	62	17,031	200	17,080	—	—	42	3,282	



表 161 保安林 (續)

民國二十二年

(單位:公畝)

地 域 別	水 源 含 蓄 林		防 水 林		防 風 林		航 路 標 識 林		衛 生 林	
	林 數	面 積	林 數	面 積	林 數	面 積	林 數	面 積	林 數	面 積
靈 壽	—	—	2	2,135	—	—	—	—	—	—
元 氏	8	5,234	8	2,745	—	—	—	—	2	1,781
曲 陽	—	—	—	683,273	—	—	—	—	—	—
南 樂	2	183	—	—	—	—	—	—	4	244
長 垣	—	—	2	512	1	79	—	—	2	146
平 鄉	—	—	—	1,647	—	—	—	—	—	110
內 邱	—	32,940	—	65,880	—	128,100	—	—	—	—
永 年	1	244	—	—	—	—	—	—	—	—
清 河	4	720	—	—	4	720	—	—	4	720
新 臨	—	—	8	224,870	13	227,115	—	—	3	750
城 晉	—	—	1	830	—	—	—	—	—	—
察 哈 爾	—	—	—	—	—	7,680	—	—	—	—
萬 全	78	5,221	140	230,673	48	1,684	—	—	33	445
宣 化	—	—	23	226,256	—	—	—	—	—	—
赤 城	4	1,800	—	—	1	1,200	—	—	—	—
龍 關	6	114	13	228	—	—	—	—	12	228
懷 安	47	1,612	29	842	—	—	—	—	—	—
蔚 縣	—	—	7	49	2	8	—	—	1	1
延 慶	13	73	49	54	23	94	—	—	15	81
張 北	3	65	2	45	—	—	—	—	2	55
沽 源	2	1,500	5	3,000	15	272	—	—	2	60
察 哈 爾	3	60	12	298	7	110	—	—	1	20

材料來源：根據實業部民國二十三年八月直接造送之材料編製。

表 162 林木採伐量

民國二十二年

(單位:國幣銀元)

地 域 別	報 告 縣 數	共 計 <sup>(1)</sup>		針 葉 樹		闊 葉 樹		竹		其 他		
		全年用材估 計價值	全年薪炭材 估計價值	全年用材估 計價值	全年薪炭材 估計價值	全年用材估 計價值	全年薪炭材 估計價值	全年用材估 計價值	全年薪炭材 估計價值	全年用材估 計價值	全年薪炭材 估計價值	
總 計		305	53,324,021	59,168,527	25,959,003	22,125,297	17,614,439	5,136,443	7,170,869	987,961	2,579,710	30,918,821
江 蘇	12	1,124,900	277,050	627,140	86,300	357,900	156,800	135,150	30,800	4,710	3,150	
安 徽	4	782,900	732,650	423,100	603,100	156,800	129,500	203,000	50	—	—	
浙 江	16	16,443,459	7,890,965	13,187,570	7,001,635	395,680	567,680	2,727,200	274,250	133,000	47,400	
廣 東	13	9,068,500	39,405,920	4,174,700	8,534,400	342,700	56,520	2,939,100	305,000	1,612,000	30,510,000	
廣 西	34	2,999,286	3,826,782	1,989,237	3,309,672	291,040	57,859	436,089	317,201	282,920	142,050	
湖 南	2	2,160,400	784,760	1,426,450	544,880	513,170	175,880	200,780	50,000	20,000	14,000	
江 西	9	1,146,030	1,581,110	750,540	1,431,090	230,620	144,920	158,250	100	6,620	5,000	
河 南	67	9,100,810	2,080,391	1,546,820	218,230	6,863,740	1,801,501	362,630	8,530	327,620	52,040	
山 東	48	4,312,631	1,127,091	991,116	350,840	3,278,229	740,830	7,559	2,030	35,736	33,391	
河 北	84	5,839,324	1,315,768	833,910	44,950	4,866,410	1,195,668	1,120	—	137,884	75,150	
察 哈 爾	10	257,800	126,050	8,420	200	230,160	89,210	—	—	19,220	36,640	
綏 遠	6	87,990	20,080	—	—	87,990	20,080	—	—	—	—	

材料來源：根據實業部民國二十四年七月直接造送之材料編製。

說 明：(1)包括天然林及人工林。

表 163 特殊林產產量及價值——廣西省各縣<sup>(1)</sup>

縣 別	桐 油		茶 油		縣 別	桐 油		茶 油	
	產量(公斤)	價值(銀元)	產量(公斤)	價值(銀元)		產量(公斤)	價值(銀元)	產量(公斤)	價值(銀元)
總 計	6,157,395	2,191,840	13,013,661	4,456,220					
隆 安	29,841	10,000	—	—	蒙 山	119,364	50,000	381,965	141,240
永 寧	2,387	920	—	—	融 縣	537,138	180,000	954,912	320,000
都 隆	89,523	33,000	—	—	城 城	51,327	17,200	77,587	26,400
隆 上	238,788	80,000	—	—	柳 江	119,364	46,000	11,936	4,800
上 山	17,905	6,800	—	—	三 縣	298,410	100,000	597	200
林 思	—	—	11,936	3,740	宜 山	—	—	59,682	23,000
梧 溪	—	—	4,775	1,760	天 河	238,728	80,000	—	—
信 都	119,364	50,000	298,410	110,000	恩 池	59,682	20,000	41,777	15,400
桂 平	5,968	2,400	3,581	1,320	河 北	—	—	137,269	49,500
南 縣	17,905	7,440	14,921	5,500	宜 北	262,601	88,000	23,276	8,580
平 南	65,650	27,250	214,855	79,200	遷 南	2,387	800	1,780	600
林 川	17,905	6,600	14,921	5,500	忻 城	1,194	400	—	—
陸 桂	149,205	60,000	149,205	55,000	百 恩	35,809	12,000	23,873	8,800
興 陽	—	—	15,517	5,720	雲 林	89,523	33,000	—	—
百 水	3,581	1,440	2,984	1,100	隆 隆	14,324	6,240	56,698	20,900
榕 江	226,792	90,000	9,549	2,880	雲 南	298,410	120,000	11,936	3,960
義 全	35,809	12,600	11,936	3,600	保 都	29,841	12,500	29,841	10,000
灌 龍	35,809	12,000	179,046	60,000	山 林	4,178	1,540	89,523	30,000
平 茶	1,194	400	4,178	1,260	祥 茗	—	—	174,046	60,000
富 賀	8,952	3,000	35,809	12,000	承 結	29,841	12,500	41,777	16,100
荔 修	596,820	200,000	7,460,250	2,500,000	西 邊	14,921	5,500	8,355	2,800
昭 鍾	59,682	20,000	17,905	5,400	平 雷	59,682	24,000	17,905	6,000
	3,581	1,200	—	—		11,936	4,400	2,984	1,000
	1,790	600	1,790	540		29,841	13,000	179,046	63,000
	716,184	240,000	179,046	54,000		59,682	24,000	—	—
	453,583	152,500	853,453	313,940		—	—	597	220
	375,997	125,600	179,046	65,780		5,371	1,980	—	—
	59,682	20,000	417,774	154,000		23,873	9,600	—	—
	35,809	15,000	2,387	880		119,364	40,000	—	—
	1,194	400	202,919	67,200		14,921	6,000	23,873	8,360
	35,809	13,800	119,364	40,000		5,968	2,880	17,905	6,000
	167,110	68,160	226,792	76,400		1,194	440	—	—
	44,762	18,750	7,162	2,640					

材料來源：根據廣西統計局民國二十二年五月「廣西年鑑」第一回251—252頁編製。  
說 明：(1)係平年估計數字。

林業——林業災害

表 164 森林災害

民國二十二年

地域別	報告縣數	共 計		火 災		風 災		水 災		蟲 災		旱 災		其 他	
		受災面積(公畝)	損失林木價值估計(銀元)	受災面積(公畝)	損失林木價值估計(銀元)	受災面積(公畝)	損失林木價值估計(銀元)	受災面積(公畝)	損失林木價值估計(銀元)	受災面積(公畝)	損失林木價值估計(銀元)	受災面積(公畝)	損失林木價值估計(銀元)	受災面積(公畝)	損失林木價值估計(銀元)
總 計	185	1,820,475	3,906,388	392,873	1,352,500	100,615	323,563	428,540	663,117	862,409	1,502,751	2,512	36,860	33,526	27,597
江 蘇	9	203,980	481,400	4,700	34,800	—	—	86,350	26,000	112,530	418,600	100	500	300	1,500
安 徽	4	14,525	23,680	3,010	10,100	—	—	11,000	3,540	505	2,040	10	8,000	—	—
浙 江	10	90,030	91,725	4,875	32,200	19,230	13,000	500	6,000	65,400	40,500	—	—	25	25
廣 東	17	743,782	680,265	331,892	613,325	5,800	15,720	360	1,300	403,700	54,120	—	—	30	1,800
西 南	19	33,894	523,996	23,595	511,548	8,265	2,656	642	3,820	1,390	5,960	—	—	—	12
湖 南	2	4,480	75,052	3,038	56,000	312	6,840	507	9,812	623	2,600	—	—	—	—
江 西	5	29,282	102,499	2,239	15,057	117	1,332	614	2,458	22,312	83,652	—	—	—	—
湖 北	1	8,500	—	—	—	—	—	8,500	—	—	—	—	—	—	—
河 南	39	259,197	942,371	18,429	72,470	22,840	192,554	197,118	468,150	17,251	189,622	2,136	10,250	1,423	9,325
山 東	20	38,026	76,314	355	3,640	3,153	15,156	18,999	29,355	7,821	28,993	150	100	7,548	3,070
河 北	49	375,029	869,737	712	560	38,781	66,573	103,950	116,882	227,506	674,644	45	360	4,035	10,718
察 哈爾	6	20,183	31,635	28	2,800	48	8,588	—	—	88	1,900	—	—	19,948	997
綏 遠	4	3,567	1,414	—	—	2,069	1,144	—	—	1,283	120	—	—	215	150

材料來源：根據實業部民國二十四年七月直接造送之材料編製。

## 漁業類引言

漁業在我國創始最早。漁政，漁法，則始自伏羲之結繩爲網罟，與周代之設廩人乙官。降及秦漢，瀕海水利之設施，多重於鹽而略於漁。晉唐以還，對於漁業，仍鮮建樹。僅唐代就廣東漁戶，計丁徵糧而已。明代中葉，海疆多事，談海防者，始計及編漁戶之法。清代因之，瀕海各省，仿設漁團。然對於漁業設施之改進，仍未加措意也。漁具與漁類名稱，則詳於爾雅，博物志，續博物志，太平御覽，南越筆記，海語，嶺南雜記，海物異名記，養魚經，江南魚鮮品，海族志，魏志，風土記，嶺表錄異，異魚圖贊，閩中海錯疏，明一統志，韶州府志，廣東通志，南越志等書。漁場之位置與狀況，則歷代典籍，多未加紀述。僅清季之中國江海險要圖誌，就清代濱海各省之魚場，略述其位置與狀況。至其他如漁船，漁獲量與價值，及水產製造等統計，均未能編輯。民國成立，農林部特設漁業局，以司漁政。關於進程序，尤注重調查。故於元年九月間，製定水產調查表，令各省調查登記，旋於十月令沿海各省提出關於漁業調查之紀錄，迨至三年春，農林工商兩部合併爲農商部後，始有漁業統計數字之發現，刊布於民國五年第三次農商統計表。嗣後連續發表，每年一冊，至民國九年份爲止。該項資料係根據各縣公署，填報到省，經省公署彙報到部而加以整理彙編者，其內容僅包括（一）漁獲物數量與價值，（二）水產製造物數量與價值，（三）養殖場概況，（四）水產物輸出入之價值等項事實。

民國十七年農鑛部成立，於農政司下設漁牧一科，十九年農鑛部歸併於實業部，改設漁牧司，惟組織雖經變更，而對於漁業行政，則仍舊貫，漁業統計缺乏材料。二十一年該部統計長辦公處成立，始製漁業調查表格，令由各省市府，填報及由該處派員直接調查。

本類所列共分：（一）「漁場及漁戶」，（二）「漁船」，（三）「漁獲物」，（四）「漁業消費」四項，均係根據實業部造送之材料編製。茲分述之於後：

（一）漁場及漁戶 計分（1）「漁場及漁產」與（2）「漁民」兩表，包括蘇，浙，粵，桂，鄂，魯，冀等七省，民國二十二年份之資料。

（二）漁船 包括蘇，浙，粵，桂，鄂，魯，冀等七省，而以無動力機之船隻爲限。

（三）漁獲物 本項所列（一）「海洋漁獲物數量與價值」一表，包括蘇，浙，閩，粵，魯，冀等六省。（二）「內地主要河湖漁獲物數量與價值」一表，包括蘇，皖，浙，閩，粵，贛，鄂，新，甘，陝，晉，豫，魯，冀，綏等十五省。（三）「水產製造品」一表，則包括山東與河北兩省。

（四）漁業消費 包括蘇，皖，浙，粵，桂，鄂，魯，冀等八省之「魚行與水產販賣所」。

### 主要參考書報

1. 上海市漁業指導所：上海市水產經濟月刊 上海市漁業指導所出版

2. 天津商品檢驗局：檢驗月刊（第五期）天津商品檢驗局出版
3. 江西省政府經濟委員會：經濟旬刊（第二卷第一期）江西省政府經濟委員會出版
4. 河北省政府：河北月刊（第一卷第八期）河北省政府出版
5. 浙江建設廳：浙江建設月刊（第六卷第六期；第七卷第九期）浙江建設廳出版
6. 農商部：農商統計表（第一次至第十次，民國三年至十三年）農商部出版
7. 實業部：實業公報（第七十三期）實業部出版
8. 實業部中國經濟年鑑編纂委員會：中國經濟年鑑（民國二十三年）實業部中國經濟年鑑編纂委員會出版
9. 實業部國際貿易局：工商半月刊（第五卷第九號，第二十一號，第二十二號；第六卷第六號）實業部國際貿易局出版
10. 實業部國際貿易局：中國實業誌（山東省，民國二十三年）實業部國際貿易局出版
11. 實業部國際貿易局：中國實業誌（江蘇省，民國二十二年）實業部國際貿易局出版
12. 實業部國際貿易局：中國實業誌（浙江省，民國二十二年）實業部國際貿易局出版
13. 實業部國際貿易局：國際貿易導報（第四卷第四期；第五卷第十二期，第六卷第一期第二期）實業部國際貿易局出版
14. 建設委員會：建設（第十四期）建設委員會出版
15. 中國建設協會：中國建設（第七卷第二期，第三期；第八卷第四期）中國建設協會出版
16. 中國經濟學社：經濟學季刊（第三卷第一期）中國經濟學社出版
17. 申報社：申報年鑑（民國二十三年）申報社出版

表 165 漁 場 及 漁 產

民 國 二 十 二 年

地域別	漁場名稱	漁場位置	漁場面積(方里)	狀況 深度(公尺)	漁季盛時出入船隻數	所用漁具	漁獲方法	主要漁產		
								種類	數量(擔)	價值(元)
江 蘇	鐵黃沙	常熟縣, 福山至先生橋之間	3.38	1.60—16.00	48	流釣, 小張網, 絲網	以船載鈎四五萬隻, 往漁場, 鯉, 白鮑, 鱈魚, 刀魚 數設, 俟四五日後往取 張網於兩船之側, 拖網下網, 以取獲漁類	...	...	
	徐六涇及高浦外口	常熟縣, 徐六涇至高浦之間	3.87	1.00—12.8	48	流釣, 小張網, 絲網	以船載鈎四五萬隻, 往漁場, 河豚, 鮑, 鱈, 蟹, 蝦 數設, 俟四五日後往取 張網於兩船之側, 拖網下網, 以取獲漁類	...	...	
浙 江	黃沙洋	南通縣, 距彭家套280里	67.64	25.60	120	黃花網	張網取魚	黃花魚	...	160,000
	呂四洋	南通縣, 距彭家套280里	67.64	25.60	120	黃花網	張網取魚	黃花魚	...	160,000
	三沙	南通縣, 距彭家套70里	9.66	25.60	25	牙網, 用於深水	用繩索等設法取魚	鱸, 鮑, 青蝦, 紅蝦	...	200,000
	五南沙	距彭家套70里	7.73	25.60	...	高網, 孟網	用繩索等設法取魚	海蟹, 蝦, 魚	...	100,000
	勿南沙	距彭家套70里	5.80	25.60	130	牙網, 高網, 孟網, 草網, 竹筐	用繩索等設法取魚	海蟹	...	100,000
	老泉沙	距彭家套70里	5.80	25.60	130	牙網, 高網, 孟網, 草網, 竹筐	用繩索等設法取魚	海蟹	...	100,000
	千畝蕩	嘉興縣之東北	0.14	16.64	50	網, 絲網	用網取魚	鮑, 鱈, 鯉	500	6,000
	長蕩	嘉興縣之東北	0.11	16.64	40	網, 絲網	張網取魚	鮑, 鱈, 鯉	400	4,800
	船圍蕩	嘉興縣之東北	0.07	16.64	35	網, 絲網	張網取魚	鮑, 鱈, 鯉	350	4,200
	頂顯蕩	嘉興縣之東北	0.05	16.64	35	網, 絲網	張網取魚	鮑, 鱈, 鯉	280	3,360
蕩 面	蕩	吳興縣境內	0.02	9.60	...	網, 罈, 鈎	用網船取魚	草魚, 鱈, 鯉	1,000	50,000
	蕩	吳興縣境內	0.0006	4.80	...	拖網	用拖網取魚	不等魚	270	13,500
涇溪, 封溪, 湘溪, 前溪	武康縣境內	...	...	42	網, 鈎	網之大者, 用車輪蓋取, 小者草魚 用竹竿張置船首, 以人力捕取, 鈎上有餌以引魚	...	354	9,204	
長安溪	武康縣境內	...	...	148	網, 鈎	其法同上	...	564	12,408	
無固定漁場	武康縣境內	...	...	...	網, 鈎	其法同上	...	28	840	
無固定漁場	武康縣境內	...	...	...	網, 鈎	其法同上	...	126	3,176	
無固定漁場	武康縣境內	...	...	...	網, 鈎	其法同上	...	85	2,040	
無固定漁場	武康縣境內	...	...	...	網, 鈎	其法同上	...	18	504	

表 165 漁場及漁產 (續)

民國二十二年

地域別	漁場名稱	漁場位置	漁場		漁季盛時出 入船隻數	所用漁具	獲漁	方法	主種	要		產
			面積(方里)	狀 深度(公尺)						類	量(擔)	
浙江	無固定漁場	鄞縣境內	...	...	120	網	採捕時,用兩船揚帆,成八字形,一曰喂船,司指揮,一曰網船,司載網,俟潮漲,則張網捕取	黃魚	100,000	800,000		
	無固定漁場	鄞縣境內	...	...	240	網	其法同上	墨魚	100,000	500,000		
	無固定漁場	鄞縣境內	...	...	140	網	其法同上	帶魚	60,000	300,000		
	無固定漁場	鄞縣境內	...	...	200	網	其法同上	刀魚	...	...		
	無固定漁場	鄞縣境內	...	...	200	網	其法同上	海魚	...	...		
	無固定漁場	鄞縣境內	...	...	600	網	以網取	沙魚	...	...		
	無固定漁場	鄞縣境內	...	...	...	網	以網取	雜魚	...	...		
	無固定漁場	鄞縣境內	...	...	...	網	以網取	介殼類	...	...		
	無固定漁場	鄞縣境內	...	...	...	網	以網取	包頭魚	...	...		
	快菴湖	紹興境內馬山附近	1.30	6.40	2,000	箔,漁舍,網	以網,箔取魚	包頭魚	100,000	1,200,000		
	瓜子湖	興三馬鞍交界	1.43	6.40	5,000	箔,漁舍,網	以網,箔取魚	鱸	30,000	360,000		
	白塔洋	興涇口相近	0.63	3.20	5,000	箔,漁舍,網	以網,箔取魚	青魚	6,000	120,000		
	大桶盤	興馬鞍相近	1.30	3.20	5,000	箔,漁舍,網	以網,箔取魚	鯉	4,000	64,000		
	皂李湖	上虞縣境內湖塘下	0.02	48.00	100	網	以網取魚	鱸	50	...		
	沙湖	梁湖	0.005	67.20	50	網	以網取魚	包魚	150	...		
	南蕪山至皸山	...	...	1.05	1,200	大對網	由兩船各其網之一端,拖行水中,而捕獲漁類。	雜魚	...	100		
	皸山附近	...	...	1.05	1,200	大對網	其法同上	帶魚	...	1,000		
	南蕪山至佘山東北	...	...	0.61	1,800	大對網	其法同上	黃花魚	...	2,000		
	大戢洋黃尤洋	...	...	1.71	1,200	大對網	其法同上	大黃魚,鱸魚	...	500		
	馬跡尤小洋山阿港洋安	...	...	0.82	...	...	...	大黃魚,鱸魚	...	600		
	廟子湖清溪黃尤洋機花	...	...	...	...	...	...	...	...	...		
	港黃礁洋	...	...	...	...	...	...	...	...	...		
	東磯港蛇蟠松藍勺溪岱	...	...	1.05	5,000	大對網	其法同上	黃魚,墨魚,鱈魚	...	200		
	山皸山白江石漁金漆門	...	...	1.28	1,200	小對網	其法同上	黃花魚,墨魚,帶魚,黃魚	...	...		
	勺溪至岱山阿山塘吊柳	...	...	...	116	流網	將網放於魚之通路,待其入網,而捕之	青魚,沙魚,鮑魚,鱧魚	...	3,560		
	南至溫州洋北至青島外	...	...	1.00	1,200	流網	其法同上	鱈魚,蟹,雜魚	...	1,200		
	海東至一百里外	...	...	...	...	...	...	...	...	...		
	舟山羣島附近	...	...	...	...	...	...	...	...	...		

撞頭山南葦山魚山	...	2.18	...	流網	...	其法同上	...	...
石塘洋	...	...	80	流網	...	其法同上	...	...
南北壘鹹成田灣勺溪	...	1.18	380	流網	...	其法同上	...	...
舟山羣島附近及馬鞍羣島	...	0.58	1,000	張網	...	其法同上	...	3,000
台州列島附近	...	...	564	張網	...	其法同上	...	...
胸山南葦山金漆門蛇蟠	...	0.92	70	...	...	...	...	1,000
大戩洋匯頭洋黃澤陶港	...	...	1,200	大雷網	...	將網放入水中，隨潮上下，待魚陷入其中，而捕獲之	...	2,500
黃大洋龜繫洋普陀洋中街附近大小洋山旗頭洋	...	...	...	...	...	...	...	...
南葦山	...	0.66	630	鈎具	...	其法同上	...	2,000
石塘大陳洋嶼	...	1.05	560	鈎具	...	其法同上	...	...
大小洋山花鳥山采山大小	...	0.49	300	鈎具	...	其法同上	...	...
陳南北塞南魚山	...	...	...	...	...	...	...	...
南北鳳凰山坎門石浦海門沈家門清溪廟子湖洋	...	0.78	100	鈎具	...	以網置水中，隨潮上下，待魚入網中，而後捕之	...	...
庵黃龍四礁陳山	...	0.40	480	延純鈎具	...	其法同上	...	3,000
石塘陳山清溪廟子湖	...	...	...	...	...	...	...	...
南自石塘北至嵎山中街	...	1.05	27,000	拖網	...	由一船將網曳行海底而捕獲	...	3,000
山羣島	...	...	...	...	...	之	...	...
馬鞍羣島	...	...	1,260	墨魚籠	...	由船載有繩索連結之網籠，至漁場將籠置岩石上，待魚入籠而捕之	...	600
台州列島	...	0.60	2,600	串網	...	以網取	...	...
舟山羣島附近	...	...	...	...	...	...	...	...
飛來峽	清遠縣	13.81(1)	20	...	...	...	...	...
西江	南海縣江邊	...	22	網	...	架網取魚	...	...
澳頭港	惠陽縣東南	542.84(1)	5,000	罾網，鐵鈎，大光燈	...	日以罾網或鈎取魚，夜用大大鱗魚，海馬魚，石光燈照浮各種魚類以魚炮炸取魚，之後用網提起	...	10,000,000
湃亞士灣港	惠陽縣東南	3,865.07	200	罾網，鐵鈎	...	用船載至海洋，將網放下取魚	...	2,600,000
陽江縣南海	上至大澳廣海下至沙扒	...	1,403	網	...	用網	...	93,880

表 165 漁 場 及 漁 產 (續)

民 國 二 十 二 年

地域別	漁場名稱	漁場位置	漁場狀況		視漁季盛時出入船隻數	所用漁具	漁獲方法	主要產		價值(元)
			面積(方里)	深度(公尺)				種類	數量(擔)	
廣西	魚巖	果德縣城東一里	...	25.60	...	網	用網	木屋魚	100	2,000
	馬頭峽	果德縣城南	0.097	...	20	網	用網	雜魚	30	600
	鄒墟	上林縣鄒墟河	6.22(1)	1.6	5	網,魚籠,鸕鶿,石炭柴	用網及鸕鶿	鯪,鯪,鮠	30	450
	清江隘	上林縣澄泰鄉東關鄉	6.22(1)	1.6	7	同上	其法同上	鯪,鯪,鮠	40	800
	大龍洞	上林縣協河鄉萬福鄉	4.66(1)	1.6	5	同上	其法同上	鯪,鮠,鯪	500	1,000
	覃排	上林縣榮富鄉	3.10(1)	1.6	5	同上	其法同上	鯪,鯪,鯪,鯪	40	600
	茅塘	上林縣境內	0.31(1)	...	...	同上	其法同上	鯪,鮠,鯪,鯪	20	400
	官潭	信都縣城外	0.002	48.00	20	網,釣竿	撒網及用釣竿取魚	...	...	...
	池塘	博白縣境內	...	...	...	網,罾	用網	鯪,鯪,鮠,鮠,鯪	215	4,629
	下渡頭	平南縣城左方	0.097	11.20	35	三角網	用網	三來魚	335	2,000
新埠	平南縣城右方	0.19	12.80	55	三角網	用網	三來魚	586	3,500	
桑江河	由北至南橫貫義寧縣	...	...	...	罾,籠,網,罾	用網,罾,籠,罾	鯪魚,青魚	...	...	
打魚灘	鍾山縣富江	0.036	4.8	10	網,罾,罾,筒罾	用網,罾,罾,筒,筒取魚	鯪魚,鯪魚,鯪魚,青魚	100	15,000	
湖北	中渡河	中渡縣	...	1.6	26	網,罾	用網	鯪魚,青魚	53	960
	無固定漁場	來雲縣	...	...	...	網,罾	用網或罾	鯪,草魚	114	2,569
	無固定漁場	南丹縣	...	...	20	網,魚床	撒網魚罾水下流至魚床即不能動	青魚,鯪魚,花崗魚	70	1,400
	右江	恩陽縣東北	1.38	0.64—3.20	35	網,釣,網	以網釣捕魚並使網下水捕捉	鯪,鮠,草魚	1,026	23,796
	溪洞潭泉	鎮結縣境內	...	...	...	網,釣竿	撒網	鯪,鯪,鯪	200	2,000
	十洋湖	孝感縣一區	3.87	9.60	300	芭,網	一端繫於岸上,用船載網,拋入水中,而後收取	鯪	10,000	100,000
湖南	王母湖	一區	2.90	11.20	200	罾	用罾	鯪	6,000	60,000
	野豬湖	一區	2.90	9.60	200	罾	以罾沈入水中,時時提起,魚過即被獲	鯪,鯪	6,000	60,000
	蒲湖	一區	2.90	9.60	200	撒網	以網撒入水中,鐵腳下沈,魚不能逃脫	鯪,鯪	2,000	30,000
	董湖	一區	0.39	6.40	50	罾	見魚行即下罾入水	鯪	2,000	30,000
後湖	一區	0.29	6.40	30	罾	以網沈入水中,以竹竿懸動,魚即入網	鯪	1,000	20,000	



環河及其支流	孝感縣全縣	6.28	6.40	400	籠,絲網,卡,袋,鈎以左列漁具,加餌,沈入水,鱧,鰕,白魚,白鱗	2,300	16,300
源湖	黃梅縣縣南	...	...	600	中 用網	...	...
感湖	縣南	...	...	...	用鈎	...	...
涉湖	縣南	...	...	...	以罾沈入水中,時時提起,魚鱖 過即殺獲	...	...
張湖	縣南	...	...	...	又	...	...
破磯島	蓬萊縣城北	96.63	35.20	100	網,鈎,鈎	300	600
廟島	城西	77.30	19.20	20	網,鈎,鈎	500	1,000
長山島	城北	483.13	12.80	500	袖網,鈎	17,000	60,000
劉家莊	城東	96.63	6.40	600	船,網,桿子鈎	5,000	30,000
山後初家	城東	193.25	9.60	400	船,網,桿子鈎	6,000	2,400
大竹山	城北	483.13	16.00	200	船,網,桿子鈎	15,000	60,000
龍城島	城北	289.88	41.60	200	網,鈎	500	35,000
黑山島	城西北	77.30	25.60	200	風網,星網,圓網,其法同上	10,000	50,000
欽島	城北	309.21	25.60	100	流網,鈎	8,000	50,600
嶗山頭五壘島靖海衛張文登縣南海邊	家埠朱家園	67.64	4.16	413	網,鈎,鈎	55,800	167,400
下營	昌邑縣北境	48.31	9.60	500	網,鈎	800	18,500
大港口魚場	膠縣王哥莊東南	2.90	4.80	50	風網,棒網	8,000	80,000
小口魚場	大珠山東南	3.09	5.10	40	流網	600	7,000
相子門魚場	大珠山以南	2.90	4.80	50	流網	7,000	40,000
大石頭魚場	辛安東邊	2.71	5.10	50	六扣網	400	4,000
靈口魚場	靈山衛莊南邊	2.99	5.44	70	六扣網	10,000	100,000
麻灣魚場	麻灣集東邊	1.93	2.56	20	六扣網	300	3,000
袁家江	諸光縣白浪河以西至單 家江	1.74	0.96	71	網,鈎,鈎	2,988	59,760
王家江	自單家江西至欄 泥	1.84	1.28	82	褲帶網	3,125	62,500
單家江	諸光縣東起袁家江西至 王家江	1.45	0.96	55	掛網	1,896	37,920

表 165 漁 場 及 漁 產 (續)

民 國 二 十 二 年

地域別	漁場名稱	漁場位置	漁場狀況		漁季盛時出入船隻數	所用漁具	漁獲方法	主要漁產		
			面積(方里)	深度(公尺)				種類	數量(擔)	價值(元)
	董家口	諸城縣東南方	4.83	9.60	520	袖網	其法同上	銀魚, 巴魚, 黃花魚, 黃魚, 鯉魚, 海刺	18,000	225,000
河北	無固定漁場	良鄉縣	...	...	...	...	...	鯉, 鮎, 鯽	30	405
	無固定漁場	涿縣	...	...	...	扇網	...	鯉, 鯽, 倭魚, 鮎, 厚魚	650	8,400
	無固定漁場	武清縣泗店楊村大黃堡	0.097	5.12	...	網, 罾	以罾網捕取	鯽	165	...
	大沽口	天津縣渤海灣	9.66	96.00	550	網, 鈎	以網鈎船捕取	偏口魚, 大頭魚, 黃花魚	30,000	450,000
	渤海港	滄縣渤海沿岸	48.30	19.20	100	拉網, 撒網, 搶網	用網取	黃花魚, 快魚, 鮫魚	8,800	86,000
	無固定漁場	獻縣	...	...	22	拉網, 撒網	用網取	鯉魚, 鯽魚, 鮎魚, 鱧魚	68	935
	渤海	豐潤縣口, 灤海黑沿子	289.88	9.6—22.4	198	拉網, 撒網, 打網	以帆船二隻用人拉網之兩端, 至相對時捕魚	黃花魚, 伏魚, 蟹, 蝦	17,000	107,000
	縣境大清河	新鎮縣縣城北	0.58	2.88	90	網, 鈎	用罾鈎取魚	鯉, 鮎, 鯽, 雜魚	312	4,678
	大列子魚港	寧河縣四區內	3.58	10.88	3	葦箔, 網	用箔圍或用網撈打	鮫魚	500	5,000
	劉家河子魚港	四區內	1.16	10.88	1	葦箔, 網	其法同上	鮫魚	120	1,200
	楊家港	二三區內	0.77	7.36	1	葦箔, 網	其法同上	鮫魚	80	800
	無固定漁場	徐水縣	...	...	...	網, 叉	用網叉	鯉, 鯽, 蝦	450	880
	無固定漁場	定興縣	...	...	...	網	用網取	魚, 蝦	160	2,000
	無固定漁場	望都縣	...	...	...	網, 叉	用網叉	鯉, 鯽	3	28
	無固定漁場	深澤縣	...	...	...	勒網, 拉網, 旋網	用網取	鯉	5	75
	圍城河	永年縣縣城周圍	2.42	0.96	25	網, 箔	以魚箔驅魚至一處然後用網取	鯉, 鮎, 鱧魚, 黑魚	60	600
	無固定漁場	寧晉縣	...	...	30	拉網, 撒網, 魚箔	以魚箔驅魚至一處然後用網取	鯉, 鮎	100	1,500

材料來源：根據實業部民國二十三年八月直接送達之材料編製。

說明：(1)所列數額，係長度，以裡計，非面積。

表 166 漁 民

民 國 二 十 二 年

地 域 別	各 種 漁 民 數			以 漁 業 爲 主 業 者			以 漁 業 爲 副 業 者			從 事 海 洋 漁 業 者			從 事 內 河 湖 漁 業 者			兼 從 事 海 洋 河 湖 漁 業 者			
	共 計	男	女	共 計	男	女	共 計	男	女	共 計	男	女	共 計	男	女	共 計	男	女	
江蘇	常熟	765	696	69	573	525	48	192	171	21	142	142	—	623	554	69	—	—	—
	武進	790	440	350	...	...	...	...	...	...	...	...	...	...	...	...	...	...	...
	江陰	850	772	78	597	544	53	253	228	25	117	105	12	673	613	60	60	54	6
浙江	武康	456	343	113	321	208	113	135	135	—	—	—	—	456	343	113	—	—	—
	上虞	1,500	1,500	—	1,000	1,000	—	500	500	—	...	...	—	...	...	—	...	...	—
	黃巖	10,600	9,700	900	180	100	80	10,420	9,600	820	2,100	1,400	700	8,500	8,300	200	—	—	—
廣東	中山	43,800	29,800	14,000	43,800	29,800	14,000	—	—	—	43,000	29,000	14,000	800	800	—	—	—	—
	南海	1,200	800	400	900	600	300	300	200	100	...	...	...	...	...	...	...	...	...
	順德	130	100	30	70	50	20	60	50	10	30	20	10	100	80	20	—	—	—
廣西	果德	130	100	30	50	40	10	80	60	20	—	—	—	130	100	30	—	—	—
	上林	350	300	50	50	—	50	300	300	—	...	...	...	...	...	...	...	...	...
	信都	266	146	120	103	86	20	160	60	100	—	—	—	266	146	120	—	—	—
	桂平	375	240	135	125	83	42	250	157	93	—	—	—	375	240	135	—	—	—
	鍾山	35	20	15	—	—	—	35	20	15	...	...	...	...	...	...	...	...	...
	中渡	40	20	20	32	16	16	8	4	4	—	—	—	40	20	20	—	—	—
	來賓	80	50	30	50	30	20	30	20	10	—	—	—	80	50	30	—	—	—
	宜北	18	11	7	18	11	7	—	—	—	—	—	—	18	11	7	—	—	—
	南丹	1,000	700	300	—	—	—	1,000	700	300	—	—	—	1,000	700	300	—	—	—
	恩陽	115	58	57	115	58	57	—	—	—	—	—	—	115	58	57	—	—	—
	雷平	114	114	—	—	—	—	114	114	—	—	—	—	114	114	—	—	—	—
湖北	孝感	33,650	32,000	1,650	18,500	17,400	1,100	15,150	14,600	550	—	—	—	33,650	32,000	1,650	—	—	—
	黃梅	1,864	943	921	...	...	...	...	...	...	...	...	...	...	...	...	...	...	...
山東	蓬萊	26,000	13,500	12,500	19,000	9,500	9,500	7,000	4,000	3,000	26,000	13,500	12,500	—	—	—	—	—	—
	文登	4,392	2,210	2,182	—	—	—	4,392	2,210	2,182	4,392	2,210	2,182	—	—	—	—	—	—
	昌邑	2,500	2,500	—	150	150	—	2,350	2,350	—	200	200	—	1,500	1,500	—	800	800	—
	壽光	6,763	4,216	2,547	3,781	2,536	1,245	2,982	1,680	1,302	1,544	1,285	259	2,813	1,957	856	2,406	974	1,432
	諸城	2,500	2,500	—	1,165	1,165	—	1,335	1,335	—	2,500	2,500	—	—	—	—	—	—	—
河北	良鄉	15	15	—	—	—	—	15	15	—	—	—	—	15	15	—	—	—	—
	涿縣	455	455	—	200	200	—	255	255	—	—	—	—	200	200	—	255	255	—
	武清	150	150	—	—	—	—	150	150	—	...	...	...	...	...	...	...	...	...
	天津	6,500	4,000	2,500	5,600	3,500	2,100	900	500	400	1,000	1,000	—	5,000	2,500	2,500	500	500	—
	滄縣	1,037	458	579	1,037	458	579	—	—	—	1,037	458	579	—	—	—	—	—	—
	獻縣	96	57	39	—	—	—	96	57	39	—	—	—	96	57	39	—	—	—
	遷安	200	200	—	90	90	—	110	110	—	—	—	—	200	200	—	—	—	—
	豐潤	1,070	1,070	—	1,070	1,070	—	—	—	—	1,070	1,070	—	—	—	—	—	—	—
	新鎮	446	262	184	—	—	—	309	180	129	...	...	...	137	82	55	...	...	...
	寧河	4,100	4,100	—	3,500	3,500	—	600	600	—	3,800	3,800	—	300	300	—	—	—	—
	徐水	30	30	—	—	—	—	30	30	—	—	—	—	30	30	—	—	—	—
	定興	430	430	—	430	430	—	—	—	—	—	—	—	430	430	—	—	—	—
	望都	20	20	—	—	—	—	20	20	—	...	...	—	...	...	—	...	...	—
	永年	253	253	—	52	52	—	201	201	—	...	...	—	...	...	—	...	...	—
	寧晉	495	450	45	—	—	—	495	450	45	—	—	—	495	450	45	—	—	—

材料來源：根據實業部民國二十三年八月直接造送之材料編製。

表 167 漁船種類隻數與噸數

民國二十二年

地域別	各 種 漁 船 數 <sup>(1)</sup>												從事海洋		從事內地河		未報告從	
	共 計		5 噸 以下		6—10 噸		11—15 噸		16—20 噸		21 噸以上		漁 業 者		湖 漁 業 者		事 何 處 者	
	隻 數	噸 數	隻 數	噸 數	隻 數	噸 數	隻 數	噸 數	隻 數	噸 數	隻 數	噸 數	隻 數	噸 數	隻 數	噸 數	隻 數	噸 數
總計	18,806 <sup>(2)</sup>	147,419	7,897	14,296	3,555	25,920	3,424	23,057	2,499	19,018	901	65,128	1,390	12,472	442	1,477	16,974	133,470
江 蘇	265	6,684	82	304	35	253	64	676	69	1,182	15	4,269	15	4,420	92	1,136	158	1,128
常熟	102	5,276	19	76	—	—	40	400	33	660	10	4,140	10	4,140	92	1,136	—	—
江陰	163	1,408	63	228	35	253	24	276	36	522	5	129	5	280	—	—	158	1,128
浙 江	1,940	—	1,820	—	120	—	—	—	—	—	—	—	210	—	230	—	1,500	—
武康	190	—	190	—	—	—	—	—	—	—	—	—	—	—	190	—	—	—
上虞	1,500	—	1,500	—	—	—	—	—	—	—	—	—	—	—	—	—	1,500	—
黃巖	250	—	130	—	120	—	—	—	—	—	—	—	210	—	40	—	—	—
廣 東	9,023	104,224	1,642	8,602	2,310	17,778	2,659	13,597	1,940	9,748	472	54,499	—	—	22	—	9,001	104,224
中山	2,004	—	—	—	—	—	1,000	—	1,000	—	4	—	—	—	—	—	2,004	—
南海	22	—	22	—	—	—	—	—	—	—	—	—	—	—	22	—	—	—
順德	70	—	—	10	—	—	50	—	10	—	—	—	—	—	—	—	70	—
新會	24	—	24	—	—	—	—	—	—	—	—	—	—	—	—	—	24	—
陽江	1,403	57,424	196	602	200	978	109	597	430	748	468	54,499	—	—	—	—	1,403	57,424
惠陽	5,500	46,800	1,400	8,000	2,100	16,800	1,500	13,000	500	9,000	—	—	—	—	—	—	5,500	46,800
廣 西	302	—	245	—	53	—	4	—	—	—	—	—	—	—	—	—	302	—
果德	20	—	20	—	—	—	—	—	—	—	—	—	—	—	—	—	20	—
信都	82	—	82	—	—	—	—	—	—	—	—	—	—	—	—	—	82	—
桂平	125	—	83	—	42	—	—	—	—	—	—	—	—	—	—	—	125	—
鍾山	10	—	10	—	—	—	—	—	—	—	—	—	—	—	—	—	10	—
來賓	30	—	15	—	11	—	4	—	—	—	—	—	—	—	—	—	30	—
恩陽	35	—	35	—	—	—	—	—	—	—	—	—	—	—	—	—	35	—
湖 北	1,380	—	1,380	—	—	—	—	—	—	—	—	—	—	—	—	—	1,380	—
孝感	1,380	—	1,380	—	—	—	—	—	—	—	—	—	—	—	—	—	1,380	—
山 東	3,892	28,035	1,906	4,842	823	6,421	477	5,984	336	5,778	350	5,010	1,165	8,052	98	341	2,629	19,642
蓬萊	1,900	14,100	800	2,500	500	4,000	200	2,500	150	2,500	250	2,600	—	—	—	—	1,900	14,100
膠縣	300	900	250	550	50	350	—	—	—	—	—	—	60	180	20	60	220	660
文登	417	4,781	50	150	115	807	152	1,974	70	1,190	30	660	—	—	—	—	417	4,781
昌邑	550	550	550	550	—	—	—	—	—	—	—	—	500	500	50	50	—	—
壽光	205	1,434	136	612	28	224	25	310	16	288	—	—	85	1,102	28	231	92	101
諸城	520	6,270	120	480	130	1,040	100	1,200	100	1,800	70	1,750	520	6,270	—	—	—	—
河 北	2,004 <sup>(2)</sup>	8,476	822	548	214	1,468	220	2,800	154	2,310	64	1,350	—	—	—	—	2,004	8,476
涿縣	534	—	530	—	4	—	—	—	—	—	—	—	—	—	—	—	534	—
天津	500 <sup>(2)</sup>	—	—	—	—	—	—	—	—	—	—	—	—	—	—	—	500	—
滄縣	100	—	30	—	40	—	20	—	10	—	—	—	—	—	—	—	100	—
獻縣	22	120	22	120	—	—	—	—	—	—	—	—	—	—	—	—	22	120
豐潤	198	2,740	—	—	90	900	—	—	64	960	44	880	—	—	—	—	198	2,740
新鎮	90	90	90	90	—	—	—	—	—	—	—	—	—	—	—	—	90	90
寧河	500	5,508	120	320	80	568	200	2,800	80	1,350	20	470	—	—	—	—	500	5,508
永年	30	18	30	18	—	—	—	—	—	—	—	—	—	—	—	—	30	18
寧晉	30 <sup>(2)</sup>	—	—	—	—	—	—	—	—	—	—	—	—	—	—	—	30	—

材料來源：根據實業部民國二十三年八月直接造送之材料編製。

說 明：(1)均係無動力機之船。

(2)天津 500 隻船,寧晉 30 隻船,在噸數分級欄未列入。

表 168 海洋漁獲物數量與價值

● 民國二十二年下半年

類別	總計		江		蘇		浙		江		福		建		廣		東		山		東		河		北	
	數量(擔)	價值(元)	數量(擔)	價值(元)	數量(元)	價值(元)	數量(元)	價值(元)	數量(元)	價值(元)	數量(擔)	價值(元)	數量(元)	價值(元)	數量(元)	價值(元)	數量(擔)	價值(元)	數量(元)	價值(元)	數量(元)	價值(元)	數量(元)	價值(元)	數量(元)	價值(元)
總計	7,082,413	46,511,762	381,725	1,624,017	4,021,810	10,617,263	120,987	887,293	48,483	428,196	2,398,539	32,306,834	110,869	648,159												
小黃魚	1,848,579	16,815,085	181,185	806,562	206,068	1,072,680	15,707	166,487	...	...	1,438,800	14,447,800	52,919	261,556												
大黃魚	2,221,070	2,448,584	...	...	2,197,020	2,197,020	12,594	135,056	11,456	111,508	...	...	...	...												
鯛魚	107,502	1,107,681	...	...	2,740	27,073	59	5,224	4,410	44,210	99,903	990,494	390	40,080												
帶魚	688,025	3,181,543	...	...	260,037	1,300,185	18,785	23,767	17,971	168,791	375,123	1,625,504	16,159	13,296												
鰲魚	38,862	82,907	...	...	31,752	10,691	...	...	...	...	4,901	50,126	2,209	22,090												
勒魚	57,888	509,522	...	...	40,752	475,210	6,828	4,702	9,758	29,610	...	...	...	...												
繃魚	43,442	178,372	...	...	27,692	152,694	14,790	16,094	960	9,584	...	...	...	...												
鯧魚	70,401	526,481	...	...	70,401	526,481	...	...	...	...	...	...	...	...												
鯖魚	76,883	5,619,680	...	...	3,833	38,230	...	...	...	...	69,855	5,550,000	3,145	31,450												
鮫魚	205,125	1,358,515	...	...	911	36,440	1,211	14,495	1,452	14,520	201,037	1,262,220	514	30,840												
鱈魚	40,500	1,600,000	...	...	...	...	...	...	...	...	25,500	1,525,000	15,000	75,000												
魷魚	15,200	304,700	...	...	15,200	304,700	...	...	...	...	...	...	...	...												
鱈魚	6,620	66,200	...	...	...	...	...	...	...	...	...	...	...	...												
馬鮫魚	148,028	6,525,750	...	...	1,995	19,950	...	...	...	...	144,910	6,494,000	1,123	11,800												
海鰻	254,713	1,112,940	...	...	232,005	1,012,045	...	...	...	...	2,708	100,895	...	...												
赤鯿	107,900	665,000	...	...	88,000	525,600	...	...	...	...	19,900	139,400	...	...												
魴魚	1,755	8,043	...	...	1,755	8,043	...	...	...	...	...	...	...	...												
烏賊	750,856	2,250,750	250,066	750,247	500,290	1,500,503	...	...	...	...	...	...	...	...												
海蟹	95,850	503,500	...	...	91,000	455,000	...	...	...	...	...	...	...	...												
海蜆	194,579	538,477	...	...	192,999	528,997	...	...	...	...	...	...	...	...												
蛭子	89,775	724,550	...	...	27,750	167,100	48,843	479,400	...	...	10,510	64,560	2,672	13,290												
蚶子	9,173	78,284	...	...	...	...	...	...	...	...	5,527	55,945	3,646	22,339												
淡菜	8,205	228,204	...	...	7,240	223,720	600	3,594	...	...	365	890	...	...												
江蓴柱	2,030	20,000	...	...	2,030	20,000	...	...	...	...	...	...	...	...												
海帶	2,136	14,950	230	2,978	36	360	600	5,041	700	5,591	...	...	...	...												
海苔	3,416	97,244	244	4,230	304	14,541	1,020	33,433	1,776	44,382	...	...	...	...												

表 168 海洋漁獲物數量與價值(續)

② 民國二十二年上半年

類別	總計		江		蘇		浙		江		福		建		廣		東		山		東		河		北				
	數量(擔)	價值(元)	數量(擔)	價值(元)	數量(元)	價值(元)	數量(擔)	價值(元)	數量(元)	價值(元)	數量(擔)	價值(元)	數量(擔)	價值(元)	數量(元)	價值(元)	數量(擔)	價值(元)	數量(元)	價值(元)	數量(擔)	價值(元)	數量(元)	價值(元)	數量(擔)	價值(元)	數量(元)	價值(元)	
總計	7,697,337	48,240,160	380,531	1,616,938	4,022,829	10,598,268	120,076	1,254,670	47,062	455,010	3,035,411	33,640,724	91,428	674,550															
小黃魚	1,842,428	16,770,855	129,985	859,242	206,617	1,075,590	16,007	168,487	...	...	1,446,500	14,456,000	43,319	216,536															
大黃魚	2,224,015	2,446,525	...	...	2,200,000	2,200,000	12,560	135,026	11,455	111,499	...	...	...	...															
鯛	111,219	1,116,538	...	...	2,750	27,173	56	5,125	4,413	44,240	100,000	1,000,000	4,000	40,000															
帶魚	686,813	3,465,642	...	...	260,000	1,300,000	19,946	252,401	16,629	166,449	875,000	1,625,000	15,238	121,792															
鯊	39,775	90,875	...	...	31,750	10,625	...	...	...	...	5,025	50,250	3,000	30,000															
勒魚	56,099	536,797	...	...	40,777	473,001	5,528	4,002	9,794	59,794	...	...	...	...															
鯊	42,889	321,199	...	...	27,222	152,614	14,787	160,090	850	8,495	...	...	...	...															
鯧魚	70,200	525,000	...	...	70,200	525,000	...	...	...	...	...	...	...	...															
鱈魚	706,880	7,068,600	...	...	3,860	38,600	...	...	...	...	...	...	...	...															
鱈魚	204,071	1,268,104	...	...	900	36,000	1,221	14,605	1,450	14,499	200,000	1,200,000	500	3,000															
鱈魚	26,500	1,575,000	...	...	...	...	...	...	...	...	...	...	...	...															
鱈魚	14,300	289,500	...	...	14,300	289,500	...	...	...	...	...	...	...	...															
鱈魚	6,500	65,000	...	...	...	...	...	...	...	...	...	...	...	...															
馬鮫魚	148,000	6,480,000	...	...	2,000	20,000	...	...	...	...	145,000	6,450,000	1,000	10,000															
海鰻	254,711	1,112,541	...	...	252,015	1,012,090	...	...	...	...	2,686	100,451	...	...															
赤	107,900	665,000	...	...	87,900	525,000	...	...	...	...	20,000	140,000	...	...															
魴	1,750	8,000	...	...	1,750	8,000	...	...	...	...	...	...	...	...															
烏賊	750,356	2,250,750	250,067	750,250	500,289	1,500,500	...	...	...	...	...	...	...	...															
海蟹	94,900	499,000	...	...	90,000	450,000	...	...	...	...	...	...	...	...															
海蜇	194,500	538,000	...	...	193,000	529,000	...	...	...	...	...	...	...	...															
鹽	88,906	711,618	...	...	28,000	168,000	47,843	478,432	...	...	10,393	63,858	2,670	1,328															
蚶	9,168	76,709	...	...	...	...	...	...	...	...	...	...	...	...															
淡	8,111	227,631	...	...	7,234	223,687	507	3,044	...	...	370	900	...	...															
江蘆	1,930	19,000	...	...	1,930	19,000	...	...	...	...	...	...	...	...															
帶	2,058	14,987	234	3,146	30	300	602	5,058	692	5,583	...	...	...	...															
苔	3,408	97,289	245	4,300	305	14,588	1,019	33,400	1,779	44,451	...	...	...	...															

材料來源：根據實業部截至民國二十三年七月底直接造送之材料編製。

表 169 內地主要河湖漁獲物數量與價值

① 民國二十二年下半年

地域別	總計		鱖		魚		鰱		魚		鱈		魚		青	
	數量 (擔)	價值 (元)	數量 (擔)	價值 (元)	數量 (擔)	價值 (元)	數量 (擔)	價值 (元)	數量 (擔)	價值 (元)	數量 (擔)	價值 (元)	數量 (擔)	價值 (元)	數量 (擔)	價值 (元)
總計	5,179,289	52,254,574	19,382	243,171	4,709,239	47,741,809	95,708	1,047,444	209,817	2,013,781	43,858	273,004	101,285	935,365		
蘇	185,213	1,325,890	2,900	56,750	69,069	479,534	2,100	17,718	23,344	173,616	17,510	28,441	70,290	569,831		
徽	47,771	464,389	2,589	39,297	15,135	136,217	4,949	38,606	5,226	35,154	4,812	80,162	15,060	134,953		
江	86,498	1,041,669	1,780	18,740	13,897	143,114	680	12,477	66,431	657,927	2,420	104,380	1,290	105,031		
浙	11,293	160,898	230	6,534	780	8,640	110	1,840	7,920	96,465	500	37,153	1,753	10,266		
福	4,150,051	41,461,909	11,500	115,495	4,138,551	41,346,414	...	...	...	...	...	...	...	...		
廣	289,939	2,812,918	280	2,703	179,100	1,790,003	2,556	25,556	89,997	899,961	8,006	4,689	10,000	90,006		
湖	151,709	1,298,764	96	3,372	125,151	1,134,459	...	...	16,140	145,250	10,322	15,683	...	...		
北	155	2,089	...	...	38	370	...	...	7	504	11	221	99	994		
疆	3,143	41,100	...	...	3,130	40,962	...	...	7	79	...	...	6	59		
肅	306	16,348	...	...	240	14,077	...	...	40	1,278	...	...	62	993		
西	6,024	1,253	...	...	6,024	1,253	...	...	...	...	...	...	...	...		
南	119,449	2,456,151	...	...	115,801	2,314,959	2,510	129,515	...	...	76	1,154	1,062	10,523		
東	5,059	54,105	...	...	2,910	34,922	1,741	17,413	268	540	80	626	60	604		
北	122,295	1,105,199	7	280	39,041	285,219	81,062	804,319	437	3,007	121	495	1,627	11,879		
河	384	11,892	...	...	372	11,666	...	...	...	...	...	...	12	226		

材料來源： 根據實業部截至民國二十三年七月止直接造送之材料編製。

② 民國二十二年上半年

地域別	總計		鱖		魚		鰱		魚		鱈		魚		青	
	數量 (擔)	價值 (元)	數量 (擔)	價值 (元)	數量 (擔)	價值 (元)	數量 (擔)	價值 (元)	數量 (擔)	價值 (元)	數量 (擔)	價值 (元)	數量 (擔)	價值 (元)	數量 (擔)	價值 (元)
總計	5,177,684	52,232,340	19,145	239,020	4,708,424	47,739,822	95,156	1,047,398	209,925	2,014,391	43,655	256,112	101,379	935,597		
蘇	185,052	1,323,533	2,689	52,952	68,869	478,334	2,203	18,610	23,494	174,726	17,404	28,272	70,393	570,639		
徽	47,734	464,180	2,689	39,443	15,124	136,118	4,936	38,505	5,212	35,060	4,712	80,002	15,061	135,052		
江	86,476	1,040,210	1,764	18,718	13,917	143,136	676	12,405	66,434	657,975	2,404	103,692	1,281	104,284		
浙	11,274	160,545	220	6,250	794	8,794	102	1,822	7,908	96,345	499	37,079	1,751	10,255		
福	4,150,057	41,461,907	11,507	115,502	4,138,550	41,346,405	...	...	...	...	...	...	...	...		
廣	289,836	2,812,890	177	2,658	179,104	1,790,039	2,552	25,520	90,001	900,005	8,000	4,644	10,002	90,024		
湖	151,718	1,282,767	95	3,337	125,131	1,134,279	...	...	16,128	145,151	10,364	...	...	...		
北	152	2,208	...	...	37	561	...	...	6	432	12	241	97	974		
疆	3,140	40,793	...	...	3,128	40,666	...	...	6	68	...	...	6	59		
肅	325	15,772	...	...	263	13,713	...	...	33	1,054	...	...	29	1,005		
西	4,824	1,013	...	...	4,824	1,013	...	...	...	...	...	...	...	...		
南	119,459	2,456,064	...	...	115,741	2,314,839	2,592	129,575	...	...	75	1,139	1,051	10,511		
東	5,051	54,109	...	...	2,916	34,994	1,734	17,343	262	524	74	594	65	654		
北	122,205	1,104,530	4	160	39,656	285,327	80,361	803,618	441	3,051	111	449	1,632	11,925		
河	381	11,819	...	...	370	11,604	...	...	...	...	...	...	11	215		

材料來源： 根據實業部截至民國二十三年七月止直接造送之材料編製。

表 170 水 產 製 造 品

① 山 東 省

民 國 二 十 二 年

縣 別	水 產 製 造 品 種 類															
	總 計		魚 翅		魚 皮		魚 子		海 參		鮑 魚		鹽 乾 魚		大 海 蝦	
	數量 (擔)	價 值 (元)	數量 (擔)	價 值 (元)	數量 (擔)	價 值 (元)	數量 (擔)	價 值 (元)	數量 (擔)	價 值 (元)	數量 (擔)	價 值 (元)	數量 (擔)	價 值 (元)	數量 (擔)	價 值 (元)
總計	39,675	535,455	5	550	20	260	50	5,000	20	2,000	5	400	12,933	246,760	2,340	33,270
蓬萊	165	5,035	5	550	20	260	10	1,000	20	2,000	5	400	100	700	—	—
文登	2,409	24,340	—	—	—	—	20	2,000	—	—	—	—	200	2,000	100	4,000
昌邑	2,105	39,450	—	—	—	—	20	2,000	—	—	—	—	—	—	—	—
膠縣	7,328	88,800	—	—	—	—	—	—	—	—	—	—	880	9,000	90	2,700
壽光	25,168	327,830	—	—	—	—	—	—	—	—	—	—	9,253	185,060	2,150	26,570
諸城	2,500	50,000	—	—	—	—	—	—	—	—	—	—	2,500	50,000	—	—

縣 別	水 產 製 造 品 種 類															
	蝦 米		小 蝦		蝦 子		蟹 肉		海 蜆		海 帶		海 苔(紫 菜)		蝦 醬	
	數量 (擔)	價 值 (元)	數量 (擔)	價 值 (元)	數量 (擔)	價 值 (元)	數量 (擔)	價 值 (元)	數量 (擔)	價 值 (元)	數量 (擔)	價 值 (元)	數量 (擔)	價 值 (元)	數量 (擔)	價 值 (元)
總計	1,695	144,500	1,750	12,000	3	1,300	20	600	1,545	15,450	6,784	58,240	5	125	12,500	15,000
蓬萊	—	—	—	—	—	—	—	—	—	—	—	—	5	125	—	—
文登	5	500	1,000	5,000	—	—	—	—	—	—	—	—	—	—	—	—
昌邑	320	32,000	500	2,000	—	—	—	—	—	—	—	—	—	—	—	—
膠縣	105	10,800	250	5,000	3	1,300	—	—	1,000	10,000	5,000	50,000	—	—	—	—
壽光	1,265	101,200	—	—	—	—	—	—	500	5,000	584	5,840	—	—	12,500	15,000
諸城	—	—	—	—	—	—	20	600	45	450	1,200	2,400	—	—	—	—

材料來源： 根據實業部民國二十三年八月直接造送之材料編製。

② 河 北 省

民 國 二 十 二 年

縣 別	水 產 製 造 品 種 類																	
	總 計		鹽 乾 魚		大 海 蝦		蝦 米		小 蝦		蝦 子		蟹 肉		海 蜆		乾 蛤	
	數量 (擔)	價 值 (元)	數量 (擔)	價 值 (元)	數量 (擔)	價 值 (元)	數量 (擔)	價 值 (元)	數量 (擔)	價 值 (元)	數量 (擔)	價 值 (元)	數量 (擔)	價 值 (元)	數量 (擔)	價 值 (元)	數量 (擔)	價 值 (元)
總計	26,484	235,530	8,102	156,010	50	1,640	950	64,200	15,020	9,400	22	1,100	10	300	330	2,080	2,000	800
天 津	5,800	47,000	300	3,000	—	—	500	40,000	5,000	4,000	—	—	—	—	—	—	—	—
滄 縣	800	8,000	800	8,000	—	—	—	—	—	—	—	—	—	—	—	—	—	—
豐 潤	2,770	168,900	2,000	140,000	20	1,400	400	24,000	20	400	20	1,000	10	300	300	1,800	—	—
寧 河	17,112	11,620	5,000	5,000	30	240	50	200	10,000	5,000	2	100	—	—	30	280	2,000	800
望 都	2	10	2	10	—	—	—	—	—	—	—	—	—	—	—	—	—	—

材料來源： 根據實業部民國二十三年八月直接造送之材料編製。



表 171 魚行與水產販賣所

民國二十二年

地 域 別	魚 行 或 水 產 販 賣 所			
	家 數	資 本(元)	店 具 數	貿 易 額(元)
江 蘇 常 熟	94	752,000	...	...
安 徽 蕪 湖	16	8,000	80	80,000
浙 江 武 康	14	9,000	28	28,000
	上 虞	120	360	20,000
	黃 巖	55	160	600,000
廣 東 中 山	96	...	180	...
	南 海	20	...	...
	順 德	17	30	...
	新 會	10	100	...
	清 遠	100	...	1,000
廣 西 宜 北	5	...	...	2,000
	明 江	5	...	2,500
湖 北 孝 感	350	...	...	105,000
山 東 蓬 萊	8	270,000	64	260,000
	文 登	152	912	501,600
	膠 縣	16	5	100,000
	濰 光	23	114	172,200
河 北 宛 平	20	900	3	6,320
	涿 縣	40	800	80,000
	天 津	15	52	59,900
	滄 縣	3	18	110,000
	寧 河	18	108	...
	清 苑	2	25	60,000
	定 興	..	...	2,000

材料來源：根據實業部民國二十三年八月直接造送之材料編製。



## 畜 牧 類 引 言

我國三代之世，人民多從事於畜牧，其中以周代之牧政，較為完備。全國鄉遂之各級長官，逐年登記其區域內六畜之數，每屆三年，並大比乙次，是周代已有具體而微之畜牧統計也。降及漢晉，農事日興，牧業漸衰，惟政府尚設官牧馬，以利軍用。北朝魏代，甚重畜牧，太武帝時，徙民於漠南及長城一帶，專事畜牧。孝文帝時，亦以河內及河西等地，闢為牧場。至唐代之設隴右牧場，宋代之創保馬一法，乃均以培畜軍馬為職責。遼室勃興，人民重視畜產，對外定為禁物，政府亦於北方設立諸牧監，於南方設司農寺，以重牧政。金，元崛起，其貴族多占奪人民之土田，以事孳畜。明初馬有官牧民牧之分，官牧給邊軍，民牧給京軍，皆給草場，以資繁息，後專牧於民，號曰種馬。清初平定準部，西藏，青海，烏梁海，回疆等地，所有西北一帶，向以牧聞海內者，皆入版圖，故口外牧場林立，牲畜碩大繁滋。惟自周代以還，歷代除以馬類有關軍政，政府所畜之馬，其數額尚見於各史之兵志，食貨志，通典，明會典，續文獻通考，清會典，欽定大清會典事例，皇朝文獻通考，皇朝通典等書及明，清兩代政府所有牧場之面積，載於明會典，及各省通志府縣志外，其他則均無完備之數字可考已。直至民國五年，農商部刊行之第三次農商統計表，始列有二十四省之馬，牛，驢，羊，豬五項數量，直至民國十一年，第七次農商統計表，始有家禽及屠宰量統計之發表。十七農年鑛部成立，次年刊行漁牧輸出入統計圖表一冊，其內容均根據各海關之報告編製。此後農鑛工商，合併為實業部，由實業部責成所屬國際貿易局，調查全國實業，於民國二十一至二十三之三年中，刊行中國實業誌，計有關於江蘇，浙江，山東三冊，各列省分縣之牲畜數量。二十三年實業部刊行中國經濟年鑑，其中牲畜統計之取材，約有三種，一為各海關報告，二為前農商部統計，三為調查所得結果，並根據調查結果，而估計未經調查地方之數量。

我國海關統計，始於咸豐八年。至九年，有貿易統計年冊刊行，同治三年，有貿易報告年冊刊行，此兩種刊物，均未列畜產統計。直至同治七年，始有牲畜類，毛類，獸皮類，出口統計。光緒三十年，有蛋類出口量值統計。三十一年，又有獸皮類進口統計。宣統三年，更有牲畜類，肉類，毛類，蛋類進口統計。

各地方政府，對於牲畜數量，及養蜂業，曾舉行調查統計者，有江蘇，安徽，浙江，雲南，陝西，河南，山東，河北，遼寧，綏遠等省，其調查數字，發表於各該省政府建設廳，或農鑛廳刊物中。

學術團體，及私人所發表之著作中，如東北年鑑，中國年鑑，申報年鑑等書，對於畜牧一章，每為文字敘述，缺乏統計數字。

本類材料既少，選擇自較困難。茲就其數字可靠及時期較近者，製成「農戶所有牲畜」，「主要牲畜市場運入及運出牧畜數量」，「牲畜及畜產品對國外輸出入及轉口數量」，「養蜂業」等四表。

## 主 要 參 考 書 報

1. 安徽省建設廳：建設月刊（民國二十年七月）安徽建設廳出版
2. 河北省政府秘書處：河北統計年鑑 河北省政府秘書處出版（民國二十三年）
3. 河南建設廳：河南建設概況 河南建設廳出版（民國二十年）
4. 青島市政府：市政公報（民國二十三年一月）青島市政府出版
5. 陝西建設廳：陝西建設週報（民國二十三年一月）陝西省建設廳秘書處出版
6. 建設委員會：建設（民國二十一年一月）建設委員會出版
7. 前農工商部：第一次農工商統計表（光緒三十三年）前農工商部出版
8. 前農商部：第一次至第九次農商統計表（光緒三年至十三年）前農商部出版
9. 前農工商部：第二次農工商統計表（光緒三十四年）前農工商部出版
10. 綏遠建設廳：綏遠建設季刊（民國二十一年三月）綏遠建設廳出版
11. 遼寧農礦廳：實業月刊（民國十八年一月）遼寧農礦廳出版
12. 實業部中國經濟年鑑編纂委員會：中國經濟年鑑 商務印書館出版（民國二十三年）
13. 實業部國際貿易局：中國實業誌（山東省）實業部國際貿易局出版（民國二十三年）
14. 實業部國際貿易局：中國實業誌（江蘇省）實業部國際貿易局出版（民國二十二年）
15. 實業部國際貿易局：中國實業誌（浙江省）實業部國際貿易局出版（民國二十二年）
16. 人文月刊社：人文月刊（民國二十二年九月）人文月刊社出版
17. 申報年鑑社：申報年鑑 申報館出版（民國二十二年）
18. 金大農學院：農林新報（民國二十三年二月）金大農學院出版
19. 東北文化社：東北年鑑 東北文化社出版（民國二十年）
20. 阮湘箏：中國年鑑 商務印書館出版（民國二十三年）
21. 楊端六等：六十五年來中國國際貿易統計（民國二十年）社會科學研究所出版

表 172 農戶所有牲畜

地域別	牛	馬	騾	驢	羊	豬	地域別	牛	馬	騾	驢	羊	豬
江蘇	鎮江 1,200	200	—	400	550	40,000	亳縣 32,785	4,100	15,236	44,220	98,600	39,780	
	江寧 1,000	100	200	500	1,000	30,000	五河 12,640	230	140	2,880	830	9,570	
	句容 3,200	45	288	2,160	456	46,080	盱眙 147,000	2,500	1,200	60,000	7,200	150,000	
	溧水 878	144	84	450	710	3,012	全椒 22,600	1,100	630	10,000	14,300	31,800	
	高淳 750	—	—	4,000	800	25,000	來安 7,742	25	106	846	120	9,123	
	江浦 30,000	1,500	1,500	4,000	5,000	50,000	浙江杭州 2,500	—	—	—	3,600	7,350	
	六合 5,000	—	—	1,000	10,000	25,000	杭縣 2,500	—	—	—	100,000	50,000	
	丹陽 41,820	30	40	550	12,500	56,480	海寧 2,000	—	—	—	50,000	8,000	
	金壇 4,000	150	50	250	6,000	30,000	富陽 1,982	—	—	—	21,000	60,000	
	溧陽 1,850	—	—	135	4,420	65,680	餘杭 400	—	—	—	6,700	7,930	
	揚中 5,000	—	—	1,500	17,000	13,000	臨安 2,500	—	—	—	800	3,500	
	上海 2,000	1,500	200	—	—	—	於潛 800	—	—	—	—	800	9,000
	松江 1,000	—	—	500	10,000	30,000	新登 2,600	—	—	—	75	20,000	
	南匯 7,206	—	—	900	15,260	114,492	昌化 35,000	—	—	—	280,000	20,000	
	青浦 1,800	—	—	100	30,000	15,000	嘉善 8,320	—	—	—	16,000	30,000	
	奉賢 2,000	—	—	2,000	2,500	9,000	海鹽 200	—	—	—	4,056	2,500	
	金山 8,000	—	—	200	5,000	30,000	崇德 850	—	—	—	50,000	15,000	
	川沙 1,000	—	—	150	16,000	80,000	平湖 700	—	—	—	1,500	20,000	
	太倉 3,188	—	—	700	2,125	43,500	桐鄉 1,240	—	—	—	150,000	30,000	
	嘉定 1,000	—	—	60	3,000	3,500	吳興 10,000	—	—	—	15,800	7,530	
	寶山 300	—	—	200	2,500	3,000	長興 113	—	—	—	20,000	10,000	
	崇明 600	—	—	900	25,000	7,000	德清 635	—	—	—	7,336	1,828	
	啓東 150	—	—	1,250	13,850	5,000	武康 5,872	—	—	—	4,650	2,163	
	海門 8,090	213	96	988	10,010	117,673	安吉 3,200	—	—	—	2,300	12,000	
	吳縣 1,000	—	—	500	3,000	60,000	孝豐 20,000	—	—	—	500	9,800	
	崑山 26,038	—	—	300	78,114	111,591	鄞縣 1,000	—	—	—	2,000	4,000	
	吳江 2,000	—	—	600	2,500	8,500	奉化 7,000	—	—	—	32,000	25,000	
	武進 3,000	—	—	400	—	9,000	鎮海 40,000	—	—	—	—	50,000	
	無錫 2,500	—	—	690	—	45,000	象山 13,120	—	—	—	5,781	21,447	
	宜興 5,000	—	—	600	10,000	50,000	象山 2,160	—	—	—	1,200	6,000	
	江陰 1,035	100	30	2,000	69,000	196,148	南田 100	—	—	—	2,000	3,800	
	靖江 2,000	100	—	650	10,000	4,000	定海 2,500	—	—	—	3,440	8,170	
	南通 5,000	—	—	1,000	10,000	345,650	紹興 5,800	—	—	—	21,000	10,000	
	如皋 80,000	32,000	16,000	32,000	20,000	480,000	蕭山 40,000	—	—	—	2,000	25,000	
	泰興 40,500	20	20	9,705	1,500	60,000	諸暨 3,500	—	—	—	6,750	13,000	
	淮陰 5,588	—	913	7,906	10,000	70,000	餘姚 2,000	—	—	—	2,000	10,000	
	淮安 1,500	—	60	2,000	1,000	40,000	上虞 5,000	—	—	—	6,000	5,000	
	泗陽 180	25	20	4,000	2,000	75,000	嶺南 5,800	—	—	—	4,000	14,000	
	漣水 10,000	300	500	2,000	5,000	500,000	新昌 14,850	—	—	—	21,591	9,000	
	阜寧 10,000	—	—	2,000	10,000	120,000	臨海 20,000	—	—	—	5,000	40,000	
	鹽城 47,000	6,200	1,200	40,480	6,500	98,000	黃巖 54,600	—	—	—	20,000	84,000	
	江都 4,000	—	—	500	5,000	16,000	天台 13,500	—	—	—	15,000	60,000	
	儀徵 26,000	2,000	150	1,200	3,000	300,000	仙居 24,000	—	—	—	4,000	25,000	
	東臺 2,000	—	—	950	10,000	5,000	溫嶺 50,900	—	—	—	1,000	40,000	
	興化 26,000	—	—	3,500	5,000	40,000	龍巖 6,855	—	—	—	12,000	64,230	
	高郵 8,000	—	—	5,000	10,000	100,000	龍游 5,000	—	—	—	500	60,000	
	寶應 8,000	—	—	1,500	1,000	85,000	江山 3,213	—	—	—	1,240	37,613	
	銅山 146,666 <sup>(1)</sup>	13,666 <sup>(1)</sup>	7,233 <sup>(1)</sup>	109,500 <sup>(1)</sup>	40,000	46,000 <sup>(1)</sup>	常山 2,340	—	—	—	6,000	10,000	
	豐縣 46,358	5,271	263	10,505	10,543	7,531	開化 5,000	—	—	—	2,820	16,050	
	沛縣 60,000	3,000	900	15,000	15,000	15,000	金華 9,400	—	—	—	1,380	108,600	
	蕭縣 11,763	1,960	196	29,408	19,606	8,403	蘭谿 2,500	—	—	—	4,000	180,000	
	嶧山 50,000	3,200	1,900	10,500	13,000	150,000	東陽 10,300	—	—	—	5,000	170,000	
	宿遷 22,000	1,200	500	25,000	3,000	8,000	義烏 8,800	—	—	—	—	60,000	
	睢寧 2,200	30	30	2,500	500	7,000	永康 2,000	—	—	—	600	31,000	
	東海 20,000	—	1,000	5,000	10,000	10,000	武義 8,000	—	—	—	2,000	67,000	
	雲台 40,000	—	—	9,705	3,000	85,000	浦江 3,430	—	—	—	1,014	5,777	
	沈陽 3,500	100	500	5,000	2,000	75,000	湯溪 3,447	—	—	—	8,060	24,000	
	懷寧 89,370	—	10	570	2,400	102,500	建德 4,000	—	—	—	—	20,000	
	懷遠 46,075	—	—	187	92,150	153,482	淳安 500	—	—	—	500	10,000	
	舒城 12,556	285	142	352	589	34,580	桐廬 6,300	—	—	—	—	12,000	
	和縣 17,500	100	70	150	18,240	52,980	遂昌 3,000	—	—	—	1,000	11,000	
	廣德 7,324	26	700	10	832	5,642	分水 2,800	—	—	—	2,900	4,500	
	郎溪 6,400	300	500	60	2,500	27,000	永嘉 3,000	—	—	—	1,500	120,000	
	宣城 14,500	500	4,000	2,000	5,000	10,000	麗水 21,500	—	—	—	—	29,400	
	南陵 7,789	60	30	240	3,240	12,400	青田 4,400	—	—	—	8,000	31,000	
	定遠 1,581	39	413	325	73	5,247	縉雲 10,000	—	—	—	6,000	60,000	
	阜陽 96,000	84,000	74,000	96,000	100,000	240,000	松陽 5,900	—	—	—	300	15,000	
	太和 41,014	16,234	6,332	13,420	16,200	16,900							

表 172 農戶所有牲畜(續)

地域別	牛	馬	騾	驢	羊	豬	地域別	牛	馬	騾	驢	羊	豬	
雲南	遂昌	11,159	—	—	—	480	13,000	彌渡	1,820	8,300	1,440	—	6,550	20,000
	龍泉	1,350	—	—	—	750	13,500	麗江	1,600	1,000	300	—	27,000	—
	慶元	2,000	—	—	—	—	7,000	鶴慶	7,871	5,098	6,190	—	12,280	24,100
	雲和	500	—	—	—	500	4,890	劍川	839	2,738	1,826	—	3,877	16,310
	宣平	8,500	—	—	—	450	14,000	維西	1,880	738	773	—	7,040	2,170
	景寧	6,000	—	—	—	—	10,000	永北	2,750	6,070	1,870	—	12,600	8,250
	瑞安	1,800	—	—	—	3,750	36,500	華坪	2,676	1,080	747	—	15,124	12,788
	樂清	3,500	—	—	—	9,000	50,000	姚安	1,086	1,051	576	—	2,260	10,500
	順陽	45,000	—	—	—	100,000	150,000	鹽豐	3,616	1,020	4,987	—	8,761	3,767
	泰平	2,015	—	—	—	20,000	8,000	大姚	4,000	700	—	—	7,000	20,000
	玉環	3,120	—	—	—	44,000	10,000	雲縣	12,000	8,000	—	—	2,000	40,000
	昆明	18,330	17,800	1,600	—	6,000	60,400	陝西	—	187	410	52	—	—
	富民	927	440	210	—	528	6,239	長安	—	340	5	19	20	—
	宜良	3,897	2,255	301	—	1,677	13,475	咸陽	1,300	31	58	320	—	—
	呈貢	2,130	1,500	180	—	1,000	15,000	潼關	720	6	11	65	—	—
	羅次	500	1,000	—	—	2,000	6,000	高陵	605	605	1,500	200	—	—
	祿勳	1,500	1,000	300	—	7,000	15,000	鄠邑	—	100	122	144	—	—
	易門	3,292	540	795	—	2,150	10,669	三原	10,510	1,500	4,300	7,420	—	—
	寧波	2,879	16,640	1,091	—	17,250	22,470	藍田	1,637	—	—	—	—	—
	昆陽	27,375	14,382	678	—	12,815	37,140	渭南	4,250	653	517	894	—	—
	武定	3,000	4,000	1,000	—	8,000	20,000	富平	1,188	33	175	616	—	—
	元謀	2,280	304	123	—	1,361	5,100	醴泉	—	40	76	109	—	—
	元祿	9,600	4,100	3,630	—	7,800	20,000	同官	1,382	22	17	487	—	—
	曲靖	498	351	210	—	2,552	2,260	耀縣	361	60	387	2,626	—	—
	宣威	2,147	2,831	197	—	3,779	12,203	大荔	1,264	137	1,171	3,704	—	—
	馬龍	18,298	8,230	942	—	34,270	48,910	朝邑	721	—	5	100	—	—
	羅平	8,500	8,500	—	—	18,000	—	郃陽	210	—	—	—	—	—
	尋甸	17,216	4,485	343	—	6,126	25,615	澄城	1,438	19	25	468	—	—
	巧家	6,000	4,000	—	—	11,550	16,000	白水	190	—	—	—	—	—
	會澤	3,520	510	110	—	4,950	12,250	韓城	—	—	—	99	—	—
	昭通	3,410	5,200	—	—	25,000	13,000	潼關	—	—	—	340	—	—
	魯甸	9,910	5,695	689	—	16,550	16,900	商州	—	—	—	—	—	—
	鹽津	26,349	27,610	9,392	—	50,908	19,968	蒲城	124	—	—	—	—	—
	玉溪	1,345	401	8	—	548	8,860	柞水	7,007	—	—	—	—	—
	路南	2,361	51	8	—	—	20,402	鳳翔	—	53	221	360	—	—
	江川	3,475	2,780	507	—	5,950	26,000	寶雞	—	73	161	203	—	—
	鎮雄	6,500	1,000	—	—	4,000	9,000	扶風	550	39	272	285	—	—
	彝良	5,858	382	559	—	12,437	13,391	鄜縣	—	—	—	200	—	—
	羅定	1,890	2,340	540	—	7,700	10,000	郿陽	470	11	8	196	—	—
	通海	8,824	4,095	5,635	—	4,895	3,994	隴縣	13,409	—	—	—	—	—
	廣通	1,762	—	—	—	3,550	1,888	柃邑	—	118	128	340	—	—
	雙柏	1,000	300	—	—	50,000	20,000	淳化	3,350	—	—	95	—	—
	牟定	1,060	380	335	—	1,900	1,950	武功	390	50	41	58	—	—
	蒙自	500	500	100	—	1,000	25,000	南鄭	8,000	2,220	950	3,930	—	—
	通海	1,157	2,102	1,544	—	8,374	5,650	洋縣	269	15	—	—	—	—
	河西	973	314	137	—	411	906	略陽	—	630	610	470	—	—
	峨山	3,511	2,749	1,501	—	2,139	4,025	洵陽	—	80	90	390	—	—
	廣南	1,107	1,288	640	—	257	1,360	白河	230	110	160	125	—	—
	富州	3,340	930	600	—	2,800	3,400	石泉	4,100	610	590	1,620	—	—
	彌勒	10,000	8,550	8,630	—	9,600	8,500	鳳縣	—	21	7	49	—	—
	勐北	19,240	9,070	1,350	—	1,680	43,130	榆林	—	31	14	38	—	—
	墨江	9,415	834	759	—	—	8,172	山陰	483	—	—	250	—	—
	景谷	2,871	1,837	636	—	3,518	9,362	橫山	280	—	—	—	—	—
	新瀾	12,243	8,633	6,222	—	6,156	6,156	情安	—	220	15	680	—	—
	瀘滄	2,208	6,300	2,751	—	492	7,380	塞甘	600	—	—	—	—	—
	鎮沅	20,000	300	—	—	50,000	120,000	延川	1,170	—	—	—	—	—
	保山	7,622	917	2,056	—	3,923	22,816	靖邊	—	40	—	345	—	—
	永平	24,135	2,368	1,840	—	45	21,007	綏德	20	—	—	—	—	—
	康定	7,000	200	—	—	3,000	50,000	中甸	—	5	4	15	—	—
	大理	10,402	4,089	5,501	—	12,543	34,673	宜川	2,844	180	60	8,900	—	—
	洱源	4,340	1,640	2,120	—	4,600	4,280	鄭縣	—	—	—	327	—	—
	鳳儀	6,505	2,543	4,601	—	11,570	14,980	開封	1,884	432	732	1,533	—	—
	鄧川	7,900	3,400	4,400	—	4,300	29,000	陳留	108	58	39	120	—	—
	雲龍	3,284	1,884	1,442	—	750	21,909	通許	3,113	791	713	5,668	—	—
		1,315	1,012	2,781	—	4,335	10,179	尉氏	1,720	87	80	1,800	—	—
		3,187	4,350	1,896	—	9,817	17,914	洧川	1,506	62	76	568	—	—
		4,000	4,000	414	—	7,000	7,929	鄆陵	1,157	36	38	947	—	—
		3,971	2,871	3,433	—	7,374	13,916	蘭封	327	98	139	378	—	—
		3,500	2,000	300	—	5,000	10,000	新鄭	662	50	33	97	—	—
		14,050	19,500	9,500	—	22,500	20,000	商邱	58,198	2,558	159	30,906	—	—

表 172 農戶所有牲畜(續)

地域別	牛	馬	騾	驢	羊	豬	地域別	牛	馬	騾	驢	羊	豬
寧陵	8,990	1,800	2,740	9,450	—	—	無棣	18,000	700	800	15,200	...	34,000
永城	2,860	1,020	80	5,106	—	—	濰縣	16,000	21,000	28,000	7,000	12,800	40,000
考城	510	53	65	260	—	—	利津	18,000	7,000	500	2,500	...	2,500
淮陽	19,300	241	480	6,440	—	—	樂陵	3,000	1,500	4,000	5,000	800	6,000
南水	540	510	530	2,100	—	—	霽化	7,000	1,800	1,500	37,000	...	5,000
太康	33,691	13,302	12,048	36,770	—	—	蒲臺	4,500	...	350	800	800	3,000
扶溝	23,500	8,500	7,900	18,200	—	—	商河	15,000	2,230	1,400	15,000	3,750	12,800
許昌	25,170	2,500	8,420	28,322	—	—	青城	18,000	500	400	1,000	5,000	4,000
臨潁	1,670	225	125	3,330	—	—	濰縣	7,000	158	150	3,000	2,500	9,500
鄭縣	1,194	1,072	975	1,110	—	—	曲阜	6,000	975	150	60	2,800	4,500
滎澤 <sup>(2)</sup>	928	32	343	320	—	—	寧陽	12,000	600	1,500	12,000	3,800	24,000
河陰 <sup>(2)</sup>	97	12	57	23	—	—	鄒縣	18,000	6,000	1,500	20,000	45,000	65,000
汜水	58	17	13	35	—	—	滕縣	20,000	1,500	260	13,700	130,000	160,000
武陟	2,585	386	903	838	—	—	泗水	7,000	...	400	30,000	2,500	2,500
安陽	7,882	2,288	8,600	8,015	—	—	汶上	12,000	1,000	1,200	4,500	5,000	10,000
湯陰	10,665	2,300	4,968	10,903	—	—	嶧縣	22,500	50	150	28,000	7,500	13,000
臨漳	2,377	172	2,145	2,148	—	—	濟寧	25,000	15,000	8,000	15,000	1,500	25,000
林縣	228	—	126	229	—	—	金鄉	75,000	12,000	8,000	22,000	1,200	1,200
內黃	58,440	3,582	17,906	456,060	—	—	嘉祥	6,000	1,000	700	4,000	5,400	1,700
涉縣	150	—	60	60	—	—	魚臺	24,000	40,000	2,000	9,000	4,000	10,000
新鄉	596	228	245	355	—	—	鄆城	40,000	1,200	600	40,000	6,500	150,000
獲嘉	508	166	118	260	—	—	臨沂	15,000	...	700	36,000	45,000	180,000
淇縣	354	190	210	280	—	—	費縣	4,500	300	120	3,000	10,000	15,000
輝縣	1,250	130	100	79	—	—	蒙陰	15,000	...	3,000	25,000	32,000	35,000
延津	1,543	104	262	1,380	—	—	莒縣	12,000	...	600	60,000	6,200	45,000
封邱	668	161	204	296	—	—	沂水	2,200	...	800	40,000	5,780	15,000
沁陽	4,270	1,500	1,380	201	—	—	濰澤	23,000	7,000	3,200	20,000	45,000	16,980
原武	130	50	140	90	—	—	曹縣	78,980	400	20,000	28,000	39,490	54,500
溫縣	2,921	1,104	1,927	6,865	—	—	單縣	80,000	17,000	10,000	14,300	340,000	132,000
陽武	19,200	1,740	2,980	4,140	—	—	城武	25,000	180	1,500	7,000	35,000	11,000
自由 <sup>(2)</sup>	4,940	2,289	2,278	5,217	—	—	定陶	20,000	4,500	8,500	8,050	20,000	14,000
偃師	343	62	191	634	—	—	鉅野	50,000	3,000	600	20,000	58,600	8,000
鞏縣	4,600	1,360	4,290	8,400	—	—	鄆城	45,000	4,500	4,000	50,000	50,000	30,000
洛寧	1,378	24	16	463	—	—	聊城	12,000	...	2,000	7,500	...	...
新安	866	—	43	136	—	—	堂邑	14,000	...	4,000	3,600	...	...
靈寶	2,678	523	1,430	1,215	—	—	博平	17,000	350	1,300	4,500	2,100	6,700
閿鄉	8,900	192	372	26,500	—	—	茌平	16,000	1,500	1,500	4,500	1,500	3,000
盧氏	731	12	14	19	—	—	清平	22,000	...	2,000	13,500	...	55,000
臨汝	743	131	155	471	—	—	莘縣	20,000	...	4,000	4,000	...	5,000
寶豐	3,055	57	—	1,055	—	—	冠縣	25,000	...	3,000	3,000	11,000	35,000
泌陽	28,004	130	21	74,232	—	—	館陶	16,000	...	8,000	4,000	40,000	20,000
桐柏	14,106	262	137	2,422	—	—	高唐	22,000	1,600	3,200	4,800	11,000	25,000
鄧縣	810	—	—	417	—	—	恩縣	42,600	200	7,000	3,600	...	30,000
舞陽	24,425	65	69	16,559	—	—	臨清	10,000	500	300	1,600	15,000	4,000
葉縣	9,800	57	86	9,400	—	—	武城	10,000	2,500	2,000	5,000	12,000	3,800
上蔡	11,392	4,639	1,273	108	—	—	夏津	15,000	1,320	1,320	16,400	7,000	5,000
遂平	87,000	895	51	42,500	—	—	邱縣	1,200	1,000	1,000	4,000	25,000	12,000
確山	4,921	3,490	1,346	4,609	—	—	德縣	8,000	2,500	4,500	30,000	4,000	7,500
羅山	49,910	556	924	5,147	—	—	平原	18,000	900	2,200	40,000	1,500	15,000
商城	1,930	52	105	370	—	—	陵縣	10,000	2,000	1,500	2,000	1,000	5,000
歷城	55,000	320	3,500	26,000	2,800	6,800	臨邑	12,000	1,000	1,200	8,000	30,000	30,000
章邱	45,600	300	800	17,000	32,500	3,600	臨邑	5,000	600	1,000	5,000	2,000	12,000
鄒平	11,390	620	4,850	9,898	5,600	9,800	禹城	14,000	1,500	4,000	30,000	12,000	50,000
淄川	3,500	100	1,000	6,000	5,000	45,000	平原	10,000	1,000	12,000	7,000	2,500	14,000
長山	32,000	13,000	15,000	1,530	16,000	9,000	東阿	17,000	3,500	3,000	12,500	30,000	12,000
桓臺	8,500	300	12,000	2,500	...	2,000	平陰	13,000	4,000	1,200	1,500	2,000	40,000
齊河	50,000	280	3,500	35,000	...	45,000	陽穀	27,000	2,000	5,000	15,000	2,000	20,000
濟東	29,000	500	1,400	5,500	...	2,000	壽張	15,000	3,000	2,500	12,000	44,000	40,000
濟陽	15,000	1,000	6,000	15,000	4,000	12,000	濮縣	3,500	2,000	1,500	1,800	...	15,000
長清	8,500	7,200	7,000	22,000	1,900	10,000	鄆城	13,000	2,800	1,800	10,000	...	19,800
博興	10,000	900	700	5,000	...	7,500	鄆城	25,000	...	4,000	13,000	...	35,000
高苑	4,500	50	250	200	300	200	觀城	8,500	50	300	4,000	...	7,000
博山	25,000	...	5,000	500	4,500	45,000	范縣	18,000	2,500	3,000	7,420	...	15,000
泰安	18,000	...	2,000	20,000	...	132,050	福山	200	...	2,600	3,500	...	...
新泰	14,000	...	2,000	15,000	1,000	77,500	蓬萊	5,000	...	10,000	50,000	150	35,000
萊蕪	8,000	110	500	6,000	3,000	300,000	黃縣	1,500	450	6,000	25,460	3,000	30,000
肥城	26,000	180	2,000	1,000	25,000	35,000	棲霞	4,500	...	8,000	35,000	...	60,000
惠民	12,000	3,500	2,500	8,500	500	15,000	招遠	16,000	850	28,000	80,000	...	55,000
陽信	36,000	10,000	70,000	15,000	2,000	24,000	萊陽	13,000	1,580	15,000	80,000	...	50,000
							牟平	35,000	40	16,000	60,000	...	160,000

表 172 農戶所有牲畜(續)

地域別	牛	馬	騾	驢	羊	豬	地域別	牛	馬	騾	驢	羊	豬
文登	30,000	...	45,000	30,000	...	400,000	高陽	1,500	1,300	1,500	3,277	250	1,423
榮成	500	...	6,000	4,000	2,000	35,000	正定	8,809	935	10,637	9,508	2,130	42,390
海陽	6,000	...	8,000	12,000	...	15,000	獲鹿	1,787	467	6,921	4,160	10,000	15,600
掖縣	1,300	800	15,000	50,500	...	100,000	井陘	1,708	219	731	3,845	13,819	5,223
平度	25,000	600	15,000	80,000	1,000	40,000	阜平	4,900	320	300	1,750	25,200	29,500
濰縣	55,000	2,500	15,000	25,000	...	30,000	樂城	732	154	5,339	6,236	1,434	5,234
昌樂	4,500	5,000	15,000	10,000	3,000	5,000	行唐	2,940	1,500	5,780	2,566	8,400	33,000
膠縣	80,000	...	1,700	70,000	...	75,000	靈壽	9,790	285	1,440	4,430	8,500	8,928
高密	40,000	...	7,000	40,000	...	38,500	平山	1,870	735	3,328	4,688	47,600	21,800
即墨	25,000	2,500	7,000	40,000	...	28,000	元氏	3,767	419	8,573	4,624	23,170	21,500
益都	20,000	5,600	3,500	38,000	18,000	19,000	贊皇	1,050	450	3,130	2,580	2,380	14,520
濰縣	5,000	370	3,000	6,500	1,700	5,500	晉縣	2,846	976	5,860	4,244	1,540	17,490
臨淄	15,000	...	3,000	9,000	5,000	5,000	新樂	2,231	822	2,550	1,408	3,200	20,456
壽光	20,000	2,000	4,000	10,000	45,000	5,000	易縣	1,752	1,505	3,400	6,500	1,565	86,606
昌邑	90,000	800	8,500	90,000	290,000	40,000	涑水	95,360	31,800	24,000	41,000	128,900	53,000
安邱	12,000	500	5,000	30,000	45,000	...	涑源	1,500	1,220	3,550	7,500	25,000	99,180
諸城	8,000	...	120	6,000	35,000	80,000	定縣	8,620	520	1,580	8,950	23,500	5,000
日照	60,000	...	4,000	40,000	...	60,000	曲陽	8,810	7,208	8,976	11,954	894	65,848
青島	22,000	...	100	20,000	1,500	55,000	深澤	894	240	1,821	10,020	40,338	34,148
威海	2,500	...	...	...	...	...	深澤	1,610	530	1,010	900	530	8,450
海衛	1,500	220	4,000	3,000	2,000	50,000	武強	9,700	2,200	7,600	2,500	2,500	15,000
河北	158	423	254	861	18,644	4,426	武強	7,000	3,000	4,000	5,000	1,100	14,000
大宛	4,985	16,725	35,570	1,162	3,500	31,571	饒陽	2,950	2,030	3,210	1,800	4,400	27,850
固安	150	85	320	2,750	1,100	16,800	安平	3,980	620	2,680	2,150	4,600	15,600
良鄉	2,204	2,875	945	3,025	27	5,250	大名	27,645	2,830	21,450	4,200	4,200	8,500
永定	1,800	5,600	2,200	5,000	2,000	3,000	南樂	8,500	500	600	7,500	1,200	4,500
安次	6,210	2,793	6,021	2,375	4,301	19,870	清豐	4,000	354	924	5,400	156	15,860
清河	5,400	3,000	5,600	45,000	12,000	600,000	東明	13,500	320	420	6,000	1,500	1,600
涿縣	1,400	1,900	4,900	7,100	6,000	4,800	濮陽	29,700	6,000	8,300	19,400	3,100	5,400
武清	2,800	2,100	2,250	2,900	1,300	29,000	長垣	56,000	23,800	37,500	19,800	79,800	57,300
寶坻	4,000	7,800	9,000	19,000	300	10,000	邢臺	21,300	620	1,240	1,360	144,600	6,900
順義	949	990	3,812	9,016	...	32,600	沙河	8,000	4,000	5,000	7,000	20,000	8,000
房山	1,120	250	3,200	5,500	37,000	95,000	南和	3,446	1,526	2,630	4,670	950	7,630
山谷	350	228	391	3,232	800	21,600	平鄉	10,000	2,000	4,000	5,500	545	463
天津	1,300	11,350	8,940	23,590	57,500	34,600	廣宗	11,650	295	3,158	454	752	7,960
青縣	5,538	2,345	1,420	8,000	1,000	3,800	鉅鹿	11,020	1,026	2,610	829	573	2,478
滄縣	5,950	230	331	9,361	5,596	4,823	堯山	2,574	65	466	687	1,380	5,175
鹽山	26,172	5,960	6,235	14,975	5,890	34,300	內邱	2,700	190	752	470	6,000	21,000
慶雲	940	932	794	1,572	950	3,100	任縣	3,630	659	2,680	3,460	1,700	1,600
南皮	20,000	3,500	10,000	18,000	3,000	20,000	永年	3,600	845	5,700	13,200	12,000	5,500
靜海	5,729	2,732	4,503	13,137	625	15,976	曲周	12,700	1,500	2,800	1,700	520	3,300
海間	27,900	3,900	41,000	20,500	63,000	82,400	肥鄉	13,800	2,250	5,500	6,200	4,000	12,000
獻縣	42,000	2,400	400	465,600	950	24,000	雞澤	70	200	500	500	100	1,000
肅寧	6,000	1,000	800	2,000	...	...	廣平	3,500	600	1,200	1,100	2,000	600
邱縣	2,584	1,372	2,700	2,550	2,300	21,300	邯鄲	5,465	471	1,547	777	3,258	28,753
阜城	1,550	65	850	2,500	8,300	5,500	成安	12,500	220	810	370	974	2,800
交河	8,000	500	3,620	8,380	4,508	18,700	威縣	14,190	360	1,280	450	5,600	5,200
寧津	14,724	1,036	2,171	7,385	1,660	37,814	清河	18,900	205	1,800	6,500	2,100	260
景縣	11,200	2,440	4,300	25,000	400	12,000	磁縣	5,850	2,900	4,210	7,310	28,500	39,860
吳橋	4,000	2,000	8,000	3,000	5,000	4,000	冀縣	11,200	250	4,500	1,800	3,000	10,000
故城	4,588	398	1,747	6,307	1,180	29,488	衡水	12,800	1,200	4,520	9,480	6,540	10,800
東光	9,800	1,650	2,300	7,650	5,500	6,800	南宮	18,800	1,860	17,800	12,000	2,200	3,800
文安	2,485	2,484	2,636	3,739	4,462	7,502	新河	3,120	346	1,864	1,864	460	7,800
大城	5,560	3,865	4,698	15,350	1,180	4,560	棗強	28,900	1,854	1,950	19,960	4,800	3,986
新鎮	342	944	1,130	711	126	2,200	武邑	16,450	3,547	4,682	12,237	3,658	3,573
清苑	4,185	2,306	3,589	5,161	3,492	23,423	趙縣	2,440	428	8,102	6,318	2,800	3,663
滿城	1,473	1,527	3,277	4,582	5,510	35,723	柏鄉	620	780	1,250	1,320	9,230	5,640
徐水	2,000	3,000	5,000	3,000	5,000	40,000	隆平	4,950	1,200	4,300	4,200	3,550	4,500
定興	6,850	7,680	11,000	7,120	2,000	105,000	臨城	2,747	225	963	1,234	15,411	3,920
新城	2,915	6,108	2,340	8,720	6,000	32,420	高邑	358	235	2,154	2,483	2,417	7,973
唐縣	3,540	2,468	4,676	12,640	14,500	25,900	寧晉	9,600	2,300	7,500	4,300	65,000	100,000
博野	2,106	1,205	1,790	1,459	2,060	8,715	石門	160	14	389	260	1,029	1,665
望都	328	268	454	785	500	10,000	遼寧	300	8,000	580	1,500	2,000	5,000
容城	630	600	500	700	...	7,000	義縣	3,000	—	—	—	35,000	—
完縣	1,500	1,600	2,500	2,500	20,000	25,000	長安	2,326	—	—	—	71	5,687
蠡縣	15,550	7,235	7,432	9,265	5,710	23,000	白圖	1,500	—	—	—	800	8,000
雄縣	2,437	7,821	6,761	1,700	3,742	6,497	金川	300	—	—	—	600	200
安國	12,200	720	11,100	7,300	1,730	43,800	雙山	8,000	1,400	—	—	5,000	—
新束	350	450	500	120	230	1,860	通遼	11,105	13,125	3,172	1,543	31,611	1,185
鹿	6,500	1,300	19,600	1,430	1,530	27,000	洮南	13,500	8,000	1,800	—	20,000	—



表 172 農戶所有牲畜(續)

地域別	牛	馬	騾	驢	羊	豬	地域別	牛	馬	騾	驢	羊	豬
洪安	1,500	2,300	200	—	315 <sup>(3)</sup>	—	固陽	4,400	850	—	—	20,000	1,305
綏遠	22,100	18,200	4,850	7,520	114,030	28,680	東勝	4,700	750	12	30	12,000	150
包頭	5,000	1,000	—	4,000	26,000	—	豐鎮	4,365	2,994	1,873	2,418	14,688	4,185
清水河	1,200	300	600	980	2,500	800	涼城	5,000	7,000	500	5,000	58,000	2,000
托克托	1,000	50	80	1,800	7,000	1,900	興和	7,980	4,970	35,600	1,200	10,400	2,700
和林格爾	500	3,000	2,500	6,000	140,000	12,000	集寧	500	400	100	200	4,000	2,000
五原	2,500	900	288	1,600	11,500	6,430	陶林	2,100	950	1,900	1,200	6,800	—
臨河	9,520	17,400	—	21,830	39,650	—	安北設治局	1,200	150	80	800	30,000	8,000
武川	4,800	800	61	600	25,000	600							

材料來源：1. 根據實業部國際貿易局民國二十二年二月「中國實業誌江蘇省」338—367 頁編製。  
 2. 根據安徽建設廳民國二十年七月「安徽建設月刊」第三卷第七號 17—24 頁編製。  
 3. 根據實業部國際貿易局民國二十二年十一月「中國實業誌浙江省」341—385 頁編製。  
 4. 根據建設委員會民國二十一年一月「建設」第十三期西南專號 59—64 頁編製。  
 5. 根據陝西建設廳民國二十一年四月「陝西建設週報」第四卷第二期 38—39 頁編製。  
 6. 根據河南建設廳民國二十年七月「河南建設概況」十九年度 74—75 頁編製。  
 7. 根據實業部國際貿易局民國二十三年二月「中國實業誌山東省」415—467 頁編製。  
 8. 根據河北省政府秘書處民國二十三年十月「河北省統計年鑑」實業類 69—70 頁編製。  
 9. 根據遼寧農礦廳民國十八年九月「實業月刊」第一期第二集 1—4 頁編製。  
 10. 根據綏遠建設廳民國二十一年三月「綏遠建設季刊」第十期 109—138 頁編製。

說明：(1) 銅山徐州合計數。  
 (2) 河南省之滎澤，河陰，自由三縣係舊縣名。  
 (3) 豬羊合計數。

畜牧—牧畜市場

表 173 主要牲畜市場運入及運出牲畜數量

民國二十二年

關 別	牛		豬		羊		家 禽	
	運 入	運 出	運 入	運 出	運 入	運 出	運 入	運 出
總 計	458	166	49	10,806	5,253	4,968	9,175	113,281
膠 州	—	15	—	13	—	—	440	2,115
重 慶	1	—	6	—	25	—	19	—
九 江	8	—	—	—	—	—	—	—
燕 湖	3	—	—	—	—	—	—	77,913
南 京	—	141	—	3	—	—	—	—
上 海	441	7	13	—	152	4,728	6,458	12
寧 波	—	3	—	—	—	—	—	—
福 州	4	—	—	—	465	—	—	—
汕 頭	1	—	—	—	—	—	—	—
漢 口	—	—	—	6	1	25	—	19
三 都	—	—	—	17	—	28	1,500	410
廣 州	—	—	30	—	4,610	—	105	—
瓊 州	—	—	—	30	—	—	—	—
北 海	—	—	—	10737	—	—	—	19,158
天 津	—	—	—	—	—	101	—	13,374
煙 臺	—	—	—	—	—	51	588	—
威 海	—	—	—	—	—	—	65	—
溫 州	—	—	—	—	—	35	—	280

材料來源：根據民國二十二年「海關中外貿易冊年刊」第五卷 11—12 頁編製填報。

表 174 牲畜及畜產品對國外輸出入與轉口數量<sup>(1)</sup>

民國二十二年

類 別	進						出					
	共 計		由 本 國		由 外 國		共 計		向 本 國		向 外 國	
	數 量	價 值(元)	數 量	價 值(元)	數 量	價 值(元)	數 量	價 值(元)	數 量	價 值(元)	數 量	價 值(元)
牛	1(頭)	...	1	...	—	—	3,086	131,925	141	7,460	2,925	124,465
豬	— (頭)	—	—	—	—	—	36,115	479,085	3	45	36,112	479,040
家禽	— (隻)	—	—	—	—	—	122,710	111,445	645	176	122,065	111,269
火腿	77(擔)	1,033	77	1,033	—	—	128	7,608	128	7,608	—	—
豬腸	3(擔)	...	3	...	—	—	7	583	7	583	—	—
腸衣	— (擔)	—	—	—	—	—	24	3,726	24	3,726	—	—
豬油	310(擔)	...	310	...	—	—	21	392	6	...	15	392
豬皮	4(擔)	...	4	...	—	—	—	—	—	—	—	—
罐頭及罐頭豬油	1,018(擔)	...	—	...	1,018	...	—	—	—	—	—	—
牲油	— (擔)	—	—	—	—	—	55	1,113	55	1,113	—	—
豬鬃	— (擔)	—	—	—	—	—	8	1,479	8	1,479	—	—
鮮鹹肉等	250(擔)	4,139	250	4,139	—	—	21	3,068	2	2,733	19	315
未列名動物產品	...	2,225	...	2,225	—	—	...	730	...	730	—	—
生熟牛皮	19,592(擔)	30,727	2,445	30,727	—	—	1,912	23,408	1,476	23,408	436	—
牛油	1,280(擔)	2,073	1,280	2,073	—	—	1	...	1	...	—	—
牛骨	10(擔)	72	10	72	—	—	—	—	—	—	—	—
牛皮膠	2(擔)	...	2	...	—	—	—	—	—	—	—	—
罐頭牛奶	5,049(擔)	294,905	91	4,672	4,958	290,233	—	—	—	—	—	—
未列名牲畜	1(擔)	...	1	...	—	—	—	—	—	—	—	—
淡奶皮淡牛奶	223(擔)	5,413	—	—	223	5,413	6	240	6	240	—	—
煉乳	1,952(擔)	79,746	48	...	1,904	79,746	—	—	—	—	—	—
山羊毛	7(擔)	...	7	...	—	—	10	65	—	—	10	65
未硝山羊皮	— (張)	—	—	—	—	—	672,954	605,694	672,954	605,694	—	—
其他已硝未硝皮	— (張)	—	—	—	—	—	70,204	...	70,204	...	—	—
雞鴨毛	128(擔)	1,142	126	1,142	—	—	7,877	61,820	2,487	25,649	5,390	36,171
鵝毛	— (擔)	—	—	—	—	—	385	30,565	146	11,516	239	19,049
鮮蛋鹹蛋皮蛋	1,265,600(枚)	1,878	1,265,600	1,878	—	—	55,957,021	908,822	9,379,021	136,501	46,578,000	772,321
白蠟	7(擔)	...	7	...	—	—	—	—	—	—	—	—
燕窩	300(兩)	191	—	—	300	191	—	—	—	—	—	—
蛋白	— (擔)	—	—	—	—	—	15	2,250	15	2,250	—	—
鱷皮	3(擔)	...	3	...	—	—	—	—	—	—	—	—

材料來源：根據實業部截至民國二十二年五月止直接造送之材料編製。

說明：(1)表中數字係根據金陵、蘇州、杭州、甌海、閩海、福海、潮海、七關之報告。

# 表 175 養 蜂 業

民國二十二年

地 域 別	養蜂場數	種 類 及 箱 數			產 蜜 量 (公斤)	地 域 別	養蜂場數	種 類 及 箱 數			產 蜜 量 (公斤)
		共 計	本國種	外國種				共 計	本國種	外國種	
江蘇	金壇	2	16	—	16	...	18	318	32	286	4,554
	上海	2	110	—	110	657	5	385	43	342	4,596
	松江	3	6	—	6	167	9	305	—	305	11,286
	崇明	3	120	—	120	895	2	3	3	—	81
	常熟	2	39	2	37	773	15	36	36	—	64
	武進	1	200	—	200	2,387	4	225	—	225	6,714
	南通	3	59	2	57	704	3	87	13	74	1,558
	江都	2	360	—	360	895	1	110	—	110	1,970
	銅山	4	39	—	39	...	33	1,456	—	1,456	—
	蕭縣	1	140	...	...	239	2	11	—	11	328
安徽	歙縣	...	350	300	50	2,089	3	49	—	49	877
	休寧	1	500	—	500	29,841	1	27	—	27	242
	椒江	1	20	—	20	179	5	506	—	506	9,060
浙江	杭州	4	280	—	280	537	1	20	—	20	239
	海鹽	3	231	—	231	...	3	195	7	188	3,491
	嘉興	1	90	10	80	358	2	15	—	15	269
	紹興	5	...	...	...	31,333	12	268	124	144	7,577
	臨海	5	429	—	429	...	1	15	—	15	448
	黃巖	1	36	18	18	215	1	8	—	8	167
	仙居	2	45	20	25	...	2	63	4	59	2,256
	常山	...	600	600	—	1,194	1	76	—	76	—
	金華	1	100	—	100	—(1)	1	43	—	43	513
	蘭溪	8	383	—	383	23,037	1	12	—	12	716
	東陽	2	2,040	2,000	40	11,936	1	12	—	12	215
	湯溪	2	12	—	12	...	2	12	—	12	...
	永康	1	3,000	3,000	—	...	6	208	104	104	4,966
	泰順	3	160	160	—	...	3	165	97	68	2,954
廣東	增城	1	200	—	200	1,432	1	24	—	24	430
	會城	...	15	—	15	...	3	62	30	32	333
廣西	新會	3	80	—	80	1,910	1	25	—	25	—
	梧州	1	60	30	30	2,328	1	32	2	30	1,146
	平南	...	216	216	—	3,867	8	129	104	25	2,608
	桂林	3	28	28	—	501	2	40	20	—	477
	壽山	1	20	—	20	...	4	45	12	33	1,432
	百鍾	...	500	500	—	2,387	10	167	37	130	3,157
	來賓	...	20	20	—	597	12	101	37	64	904
	天河	...	200	200	—	1,910	1	30	—	30	1,074
	南丹	...	180	180	—	597	5	10	10	—	60
	東蘭	1	...	...	...	...	2	80	—	80	1,432
	鎮邊	...	206	206	—	1,844	10	110	—	110	2,101
	同正	...	120	120	—	1,671	2	...	...	...	880
陝西	長安	4	200	200	—	1,400	3	105	—	105	880
	富平	2	60	1	59	657	1	...	...	...	25
	富平	1	40	—	40	597	3	...	...	...	...
	華縣	1	70	—	70	2,089	1	4	—	4	119
	華縣	1	40	—	40	1,194	5	94	1	93	2,184
山西	太原	1	14	—	14	251	2	65	5	60	364
	榆次	1	20	—	20	716	3	15	—	15	66
	太谷	1	283	260	23	5,067	4	23	—	23	...
	太谷	1	...	...	...	...	1	...	...	...	9
	交城	1	32	—	32	1,074	1	25	—	25	75
	文水	2	118	15	103	3,957	3	23	—	23	65
	汾陽	...	170	120	50	2,328	1	20	—	20	179
	沁源	...	19	19	—	340	2	20	—	20	107
	壽陽	...	113	67	46	233	1	8	—	8	167
	大同	1	8	—	8	143	1	21	—	21	376
	臨汾	4	27	7	20	355	1	...	...	...	...
	洪洞	1	...	...	...	...	1	3	—	3	107
	澤州	1	27	7	20	716	2	35	—	35	507
	安澤	...	120	120	—	716	1	10	2	8	149
	陵川	5	164	—	164	537	3	8	—	8	27
	山陰	1	230	—	230	6,863	1	69	—	69	412
	霍州	...	70	—	70	358	5	...	...	...	93
河南	開封	13	18	18	—	215	2	37	—	37	483
	留封	4	56	3	53	1,154	1	230	—	230	5,491
	杞縣	1	6	—	6	143	2	25	—	25	418
	通許	1	12	—	12	143	3	...	...	...	...
	中牟	1	25	—	25	527	1	70	—	70	209
	禹縣	18	318	32	286	4,554	5	385	43	342	4,596
	密縣	5	385	43	342	4,596	9	305	—	305	11,286
	新鄭	9	305	—	305	11,286	2	3	3	—	81
	鄭縣	2	3	3	—	—	15	36	36	—	64
	扶溝	15	36	36	—	—	4	225	—	225	6,714
	許昌	4	225	—	225	6,714	3	87	13	74	1,558
	臨潁	3	87	13	74	1,558	1	110	—	110	1,970
	鄆城	1	110	—	110	1,970	33	1,456	—	1,456	—
	鄭縣	33	1,456	—	1,456	—	2	11	—	11	328
	汜水	2	11	—	11	328	3	49	—	49	877
	汲縣	3	49	—	49	877	1	27	—	27	242
	安陽	1	27	—	27	242	5	506	—	506	9,060
	林縣	5	506	—	506	9,060	1	20	—	20	239
	涉縣	1	20	—	20	239	3	195	7	188	3,491
	新鄉	3	195	7	188	3,491	2	15	—	15	269
	獲嘉	2	15	—	15	269	12	268	124	144	7,577
	輝縣	12	268	124	144	7,577	1	15	—	15	448
	滑縣	1	15	—	15	448	1	8	—	8	167
	洛陽	1	8	—	8	167	2	63	4	59	2,256
	孟縣	2	63	4	59	2,256	1	76	—	76	—
	陝縣	1	76	—	76	—	1	43	—	43	513
	嵩縣	1	43	—	43	513	1	12	—	12	716
	臨汝	1	12	—	12	716	2	12	—	12	215
	寶豐	2	12	—	12	215	6	208	104	104	4,966
	信陽	6	208	104	104	4,966	3	165	97	68	2,954
	南陽	3	165	97	68	2,954	1	24	—	24	430
	鎮平	1	24	—	24	430	3	62	30	32	333
	唐河	3	62	30	32	333	1	25	—	25	—
	鄧縣	1	25	—	25	—	1	32	2	30	1,146
	舞陽	1	32	2	30	1,146	8	129	104	25	2,608
	廣武	8	129	104	25	2,608	2	40	20	—	477
	伊川	2	40	20	—	477	4	45	12	33	1,432
	葉縣	4	45	12	33	1,432	10	167	37	130	3,157
	汝南	10	167	37	130	3,157	12	101	37	64	904
	西平	12	101	37	64	904	1	30	—	30	1,074
	遂平	1	30	—	30	1,074	5	10	10	—	60
	確山	5	10	10	—	60	2	80	—	80	1,432
	固始	2	80	—	80	1,432	10	110	—	110	2,101
	息縣	10	110	—	110	2,101	3	105	—	105	880
山東	濟南	28	3,268	—	3,268	1,910	1	...	...	...	25
	章邱	3	105	—	105	880	3	...	...	...	...
	郎山	1	...	...	...	...	1	...	...	...	...
	桓臺	3	...	...	...	...	1	4	—	4	119
	濟陽	1	4	—	4	119	5	94	1	93	2,184
	長清	5	94	1	93	2,184	2	65	5	60	364
	新泰	2	65	5	60	364	3	15	—	15	66
	萊蕪	3	15	—	15	66	4	23	—	23	...
	萊陽	4	23	—	23	...	1	...	...	...	9
	信陽	1	...	...	...	...	1	25	—	25	75
	利津	1	25	—	25	75	3	23	—	23	65
	樂陵	1	23	—	23	65	1	20	—	20	179
	博興	1	20	—	20	179	2	20	—	20	107
	博興	1	20	—	20	107	1	8			

表 175 養 蜂 業 (續)

民國二十二年

地 域 別	養蜂場數	種 類 及 箱 數			產 蜜 量 (公斤)	地 域 別	養蜂場數	種 類 及 箱 數			產 蜜 量 (公斤)	
		共 計	本國種	外國種				共 計	本國種	外國種		
河北	膠縣	1	11	—	11	66	正定	1	36	12	24	358
	高密	1	4	—	4	48	井陘	1	306	116	190	1,800
	益都	2	132	—	132	4,727	靈城	4	55	11	44	812
	廣饒	1	95	50	45	418	靈壽	5	182	30	152	4,455
	光澤	2	35	—	35	376	平山	...	241	113	128	1,438
	昌樂	3	61	—	61	985	元氏	5	240	—	240	2,865
	諸城	1	4	—	4	179	晉縣	11	439	...	...	3,750
	良鄉	2	250	—	250	5,968	藹城	...	650	350	300	...
	固安	...	664	414	250	6,947	易縣	2	...	...	...	81
	安次	...	241	41	200	3,376	涇水	...	1,400	400	1,000	25,066
	三河	1	32	—	32	1,104	深縣	2	385	—	385	4,393
	涿縣	2	180	45	135	5,073	深澤	3	32	4	28	179
	武清	1	140	60	80	2,984	...	...	117	62	55	2,514
	寶坻	...	170	—	170	298	武強	2	160	40	120	1,283
	順義	4	303	158	145	5,324	饒陽	2	15	—	15	137
	懷柔	...	100	100	—	...	饒安	1	175	150	25	4,387
	房山	...	3,370	370	3,000	69,231	清豐	...	544	504	40	...
	青縣	1	160	20	140	4,775	濮陽	3	...	...	...	...
	滄縣	1	52	—	52	...	滌臺	5	279	257	22	1,683
	鹽山	1	25	—	25	448	沙河	1	6	—	6	54
	慶雲	2	74	29	45	30	南和	1	330	80	250	3,939
	南皮	3	35	—	35	358	堯山	4	76	—	76	366
	靜海	2	67	2	65	3,199	永年	2	42	—	42	437
	肅寧	1	100	—	100	12	曲周	2	312	250	62	2,086
	交河	1	12	—	12	358	威縣	1	28	—	28	334
	寧津	1	30	—	30	149	磁縣	5	275	—	275	13,912
	景縣	1	55	5	50	328	衡水	3	13	—	13	179
	吳橋	1	200	50	150	...	新河	3	130	20	110	2,984
	遷安	2	230	—	230	2,745	棗強	1	9	—	9	161
	遵化	3	770	10	760	14,294	武邑	1	30	—	30	1,015
	玉田	...	168	90	78	2,005	臨城	3	717	437	280	1,659
	新鎮	2	50	—	50	895	高邑	1	18	—	18	215
清苑	1	2,903	...	...	43,314	宣化	4	180	120	60	251	
滿城	1	554	212	342	...	懷來	10	930	—	930	9,907	
定興	1	3,800	...	...	...	懷安	1	24	—	24	161	
新城	1	78	—	78	931	蔚縣	1	520	520	—	7,270	
唐縣	1	120	—	120	2,149	蔚慶	3	81	—	81	494	
望都	1	77	10	67	1,379	涿鹿	2	140	—	140	3,342	
完縣	...	952	...	...	5,968	沽源	1	70	70	—	42	
雄縣	...	34	—	34	...	南青	3	70	—	70	...	
安國	1	1,230	210	1,020	25,693	青島	2	640	—	640	...	
束鹿	1	1,250	300	950	7,460	西京	2	100	—	100	2,984	

材料來源： 1. 根據實業部民國二十三年八月直接造送之材料編製。  
 2. 根據河南建設廳民國二十二年四月「農林季刊」第一卷第一期 37—39 頁編製。  
 說明： (1) 浙江常山縣因從事繁殖故不採蜜。

## 鑛業類引言

我國鑛業，權輿於三代，寔盛於漢晉宋明。洎乎晚清，歐風東漸，鑛業益興。茲將過去鑛業之調查統計，分期歷述於後：

(一)民國紀元前 我國上古太昊之以銅製錢，黃帝之以銅鑄鼎，乃我國鑛業之權輿。厥後夏禹採歷山之銅，以濟難民，收九牧之金，以鑄九鼎，周室設鑛人之官，以司鑛政，收天下之銅，以鑄兵器，鑛務乃漸有進步。且周代全國鑛山之數，又備載於管子一書。有漢一代，以銅鑄錢，以鐵製器，並採煤炭於豫章，掘黃金於灤湖，鑛物之利用日廣，而當代全國著名鑛區，亦縷列於漢書羣國一志，實我國古代具體而微之鑛產誌略也。魏之初葉，禁用金屬為貨幣，故金銀漸少，迨梁武帝時，鐵復盛行於世。唐代憲，宣二朝，鑛業極盛，其時全國開發之銀，銅，鐵，錫，鉛鑛之數及其產額，悉載於食貨志。宋太祖統一中國，立鑛例，設鑛官，以主理一切，故鑛業發達，歷仁，英，神，徽等宗而不衰。當時全國各地銅，鐵，錫，鉛監冶場務之數，及鑛稅總額，則見於通考，各類金屬產額，則載於宋史食貨志，且煤由官賣，發掘極多，惜其產額，史無紀載。元，明二代，全國開掘之鑛場及其歲輸官府之各種鑛產斤數，則元，明二史之食貨志，續通考及春明夢餘錄等書，均有闡述。清代全國鑛山，多事開採，鑛政規模，備述於會典及皇清通考。清末復設農工商部，以統轄全國鑛政。總觀各代，其於全國鑛場分佈之情形，出產之數額，雖間有統計可考，而鑛藏及鑛工等統計，均付闕如。晚清光緒二十九年，雖編有鑛務，鑛物調查及鑛務議員三表，發表於光緒三十三年及三十四年之農工商部統計表內，而鑛物之產銷統計，則仍未編輯。至食鹽為人生所必需，在昔史遷貨殖列傳，特述商埠之發達，由於食鹽之運銷，孟堅地理一志，亦詳敘鹽官，以重要之產區。厥後各史之食貨志，通志，通典，文獻通考及冊府元龜等書，亦多載宋代以前各朝之鹽價，鹽課及稅率等資料，惟較欠完備。宋興，全國各監每歲煮鹽引數，銷鹽引數，供給地域鹽課總額，及製鹽方法，則見於文獻通考及宋史食貨志。元，明，清三代全國各鹽區之課鹽引數，行鹽地方，以及鹽稅，鹽價，稅率，鹽戶等統計，亦錄於元明清各史之食貨志，續文獻通考，明會典，明廬東淮浙等區之鹽法志，清會典清代產鹽省份之鹽法志（缺雲南陝甘等省）及鹽法通志等典籍，實為不可多得之資料。

(二)民國元年至十六年 迨民國肇興，十六年來職司全國鑛政之機關名稱數易，其有實際調查工作兼事舉辦統計者，則為最後易名之農商部。該部自民國元年至九年陸續調查全國鑛業，刊布其統計數字於農商統計表者先後共九次，其內容包括七項：即採鑛，探鑛，砂鑛，鑛產，鑛業職工，鑛稅及停辦鑛業等是。民國十年至十四年北京地質調查所有中國鑛業紀要之刊行，其內容或為該所實地調查，或參考中外報章圖書典籍，及各省鑛務公司之通訊報告，編成第一，第二兩冊，對於各省金屬非金屬之鑛產額及價值均有估計，而以煤之儲量、產量、消費、市價等調查為特詳。其次如銅、鐵、鉛、鋅、錫、銻、水銀、水泥及鹽類鑛產等之進出口數量及價值，均分別列表，至鹽鑛一項，自民國二年鹽務稽核所成立後，對於稅收，銷鹽經費及其各項統計，則載於鹽務稽核所歷年工作統計報告書中。

(三)民國十六年以後 十七年北平地質調查所改隸於國民政府農鑛部。鑛業統計仍由該所繼續辦理。十八年印行第三次中國鑛業紀要。十九年農鑛工商兩部合併為實業部。該所遂改屬於實業部管轄。二十一年與國立中央研究院地質學研究所合編第四次中國鑛業紀要，其材料包括十八年至二十年，內容分類，與第二次略同。惟對於煤，鐵，石油之儲量，產，銷，出入口及市價等統計特別注意。嗣後實業部統計長辦公處成立，鑛業統計兼由該處調查搜集。至鹽產統計，則仍由鹽務稽核所辦理，每年編有鹽務稽核所年報彙編，載有產鹽，場產，放鹽，銷鹽，稅率，稅收，經費，鹽價等統計。最近並編有中國鹽政實錄一書。亦載有上述各項之資料。

以上所述三時期之鑛業統計，均為中央政府辦理鑛業統計之情形。至於地方政府，則有各省農鑛廳，實業廳，或建設廳之歷年公報與刊物，其中對於鑛業一項，資料不多，故不贅述。

本類計分鑛產，鑛廠及特種鑛產（鹽產）三大項，共六表，鑛產二表，係根據地質調查所之第四次中國鑛業紀要中之材料。鑛廠二表，係根據實業部民國二十二年之直接報告。至於特種鑛產（鹽產）計有二表，係根據國內各大鹽公司造送之材料。

### 主 要 參 考 書 報

1. 地質調查所：中國鑛業紀要（第一次至第四次，民國十年至二十一年）地質調查所出版
2. 財政部鹽務署：鹽務年鑑（民國十八年）財政部鹽務署出版
3. 財政部鹽務稽核總所：中國鹽政實錄（民國二十二年）財政部鹽務稽核總所出版
4. 農商部：農商統計表（第三次至第十次，民國五年至十三年）農商部出版
5. 實業部：實業公報 實業部總務司出版
6. 實業部中國經濟年鑑編纂委員會：中國經濟年鑑（民國二十三年）實業部中國經濟年鑑編纂委員會出版
7. 實業部統計長辦公處：實業統計（民國二十二年）實業部統計長辦公處出版
8. 實業部統計長辦公處：鑛業統計表（民國二十三年）實業部統計長辦公處出版
9. 實業部國際貿易局：工商半月刊 實業部國際貿易局出版
10. 實業部國際貿易局：中國實業誌（山東省，民國二十三年）實業部國際貿易局出版
11. 實業部國際貿易局：中國實業誌（江蘇省，民國二十二年）實業部國際貿易局出版
12. 實業部國際貿易局：中國實業誌（浙江省，民國二十二年）實業部國際貿易局出版
13. 廣西統計局：廣西統計年鑑（第一回，民國二十三年）廣西統計局出版
14. 中華鑛學社：鑛業週報 中華鑛學社出版
15. 申報社：申報年鑑（民國二十二年）申報社出版
16. 商務印書館：中國年鑑（第一回，民國十三年）商務印書館出版
17. 林振翰：中國鹽政紀要（民國十九年）商務印書館出版

表 176 金屬鑛產額

① 民國二十年

(單位：噸)

地 域 別	金 <sup>(1)</sup>	銀 <sup>(1)</sup>	銅	鐵	錫	錳鑛	鎢鑛	鉬	鉛鑛	鋅鑛	汞	純錫	砒鑛	鉍鑛
總 計	128,505	105,000	413	2,447,020	8,639	31,850	6,550	—	5,996	14,618	23	11,755	1,255	131
安 徽	—	—	—	472,000	—	—	—	—	—	—	—	—	—	—
浙 江	—	—	—	300	—	—	—	—	—	—	—	—	—	—
建 東	—	—	—	5,000	—	—	—	—	—	—	—	—	—	—
福 建	500	—	—	140,600	80	8,200	2,500	—	—	—	—	—	—	120
廣 西	300	—	—	1,000	180	12,000	—	—	—	—	—	—	—	10
雲 南	—	—	248	15,000	8,197	—	—	—	—	—	—	6	—	—
貴 州	—	—	23	17,000	—	—	—	—	—	—	—	—	433	—
湖 北	2,000	105,000	—	10,000	182	11,000	550	—	5,961	14,318	22	11,749	822	1
湖 南	—	—	—	...	—	—	3,500	—	—	—	—	—	—	—
西 北	—	—	—	508,165	—	—	—	—	—	—	—	—	—	—
川 康	15,850	—	25	60,000	—	—	—	—	20	300	—	—	—	—
西 甘	12,000	—	—	—	500	—	—	—	15	—	—	—	—	—
陝 西	15,000	—	—	3,000	—	—	—	—	—	—	—	—	—	—
山 西	—	—	—	15,000	—	—	—	—	—	—	—	—	—	—
河 南	—	—	—	205,626	—	—	—	—	—	—	—	—	—	—
遼 寧	—	—	—	30,000	—	—	—	—	—	—	—	—	—	—
吉 林	2,000	—	—	—	—	—	—	—	—	—	—	—	—	—
黑 龍 江	2,000	—	117	963,529	—	650	—	—	—	—	—	—	—	—
熱 河	22,000	—	—	300	—	—	—	—	—	—	—	—	—	—
蒙 古	40,355	—	—	—	—	—	—	—	—	—	—	—	—	—
	500	—	—	—	—	—	—	—	—	—	—	—	—	—
	16,000	—	—	—	—	—	—	—	—	—	—	—	—	—

材料來源： 根據實業部地質調查所，國立北平研究院地質學研究所民國二十一年十二月「第四次中國鑛業紀要」122—124 頁，139—146 頁，153 頁，158 頁，161—162 頁，及 164—170 頁編製。

說 明： (1)單位兩。

② 民國十九年

(單位：噸)

地 域 別	金 <sup>(1)</sup>	銀 <sup>(1)</sup>	銅	鐵	錫	錳鑛	鎢鑛	鉬	鉛鑛	鋅鑛	汞	純錫	砒鑛	鉍鑛
總 計	113,986	119,595	345	2,252,486	7,218	70,722	6,736	5	7,752	15,222	41	14,276	967	157
安 徽	—	—	—	434,859	—	—	—	—	—	—	—	—	—	—
浙 江	—	—	—	300	—	—	—	—	—	—	—	—	—	—
建 東	—	—	—	5,000	—	—	—	—	—	—	—	—	—	—
福 建	500	—	—	142,350	75	16,200	2,433	5	—	—	—	—	—	112
廣 西	300	—	—	1,000	40	13,000	—	—	—	—	—	—	—	10
雲 南	—	—	186	12,000	6,645	—	—	—	—	—	—	5	—	—
貴 州	—	—	8	17,000	—	—	—	—	—	—	—	24	559	—
湖 北	2,200	119,595	—	7,500	233	37,113	498	—	7,717	14,922	30	14,247	408	—
湖 南	—	—	—	...	225	3,800	3,805	—	—	—	—	—	—	35
西 北	—	—	—	505,763	—	—	—	—	—	—	—	—	—	—
川 康	15,850	—	25	60,000	—	—	—	—	20	300	—	—	—	—
西 甘	12,000	—	—	—	500	—	—	—	15	—	—	—	—	—
陝 西	15,000	—	—	3,000	—	—	—	—	—	—	—	—	—	—
山 西	—	—	—	15,000	—	—	—	—	—	—	—	—	—	—
河 南	—	—	—	185,685	—	—	—	—	—	—	—	—	—	—
遼 寧	—	—	—	30,000	—	—	—	—	—	—	—	—	—	—
吉 林	1,000	—	—	—	—	—	—	—	—	—	—	—	—	—
黑 龍 江	3,000	—	126	832,229	—	609	—	—	—	—	—	—	—	—
熱 河	20,200	—	—	300	—	—	—	—	—	—	—	—	—	—
蒙 古	27,436	—	—	—	—	—	—	—	—	—	—	—	—	—
	500	—	—	—	—	—	—	—	—	—	—	—	—	—
	16,000	—	—	—	—	—	—	—	—	—	—	—	—	—

材料來源： 根據實業部地質調查所，國立北平研究院地質學研究所民國二十一年十二月「第四次中國鑛業紀要」122—124 頁，139—146 頁，153 頁，158 頁，161—162 頁及 164—170 頁編製。

說 明： (1)單位兩。

表 176 金屬鑛產額 (續)

③ 民國十八年

(單位: 噸)

地域別	金 <sup>(1)</sup>	銀 <sup>(1)</sup>	銅	鐵	錫	鉍鑛	鎢鑛	鉛	鉛鑛	鋅鑛	汞	純錫	砒鑛	鉍鑛
總計	82,900	96,000	312	2,630,176	7,529	61,219	9,708	8	10,929	19,859	25	14,446	2,349	216
安	—	—	—	421,798	—	—	—	—	—	—	—	—	—	—
浙	—	—	—	300	—	—	—	—	—	—	—	—	—	—
福	—	—	—	5,000	—	—	—	—	—	—	—	—	—	—
廣	300	—	—	150,600	—	10,200	3,582	7	—	—	—	—	—	135
雲	300	—	—	1,000	227	22,000	—	—	—	—	—	—	—	15
貴	—	—	175	15,000	6,938	—	—	—	20	—	—	—	471	—
湖	—	—	—	16,980	—	—	—	—	150	—	10	—	—	—
江	—	96,000	—	24,500	86	16,296	482	—	9,309	19,659	15	14,446	1,878	10
西	—	—	—	2,000	278	12,000	5,644	1	—	—	—	—	—	56
北	—	—	—	638,290	—	—	—	—	—	—	—	—	—	—
川	15,850	—	25	60,000	—	—	—	—	—	200	—	—	—	—
康	12,200	—	—	—	—	—	—	—	—	—	—	—	—	—
緬	15,000	—	—	500	—	—	—	—	—	—	—	—	—	—
西	—	—	—	3,000	—	—	—	—	—	—	—	—	—	—
甘	—	—	—	15,000	—	—	—	—	—	—	—	—	—	—
陝	—	—	—	260,237	—	—	—	—	—	—	—	—	—	—
山	—	—	—	30,000	—	—	—	—	—	—	—	—	—	—
河	600	—	—	—	—	—	—	—	—	—	—	—	—	—
遼	1,350	—	112	985,671	—	723	—	—	1,450	—	—	—	—	—
寧	9,600	—	—	300	—	—	—	—	—	—	—	—	—	—
林	10,400	—	—	—	—	—	—	—	—	—	—	—	—	—
江	500	—	—	—	—	—	—	—	—	—	—	—	—	—
河	16,800	—	—	—	—	—	—	—	—	—	—	—	—	—

材料來源：根據實業部地質調查所，國立北平研究院地質學研究所民國二十一年十二月「第四次中國礦業紀要」122—124 頁，139—146 頁，153 頁，158 頁，161—162 頁及 164—170 頁編製。

說明：(1)單位兩。

表 177 非金屬鑛產額

① 民國二十年

(單位: 噸)

地域別	無烟煤	烟煤	褐煤	石油	硝	硫磺	高嶺土	石灰巖	石膏	明礬石	自然城	洋灰 (桶)
總計	4,507,437	22,675,737	61,500	458,456	5,785	5,668	752,459	4,534,000	70,378	11,060	41,110	4,219,840
江	—	108,338	—	—	500	—	60,000	800,000	—	—	—	970,000
安	96,872	179,132	—	—	—	20	4,000	150,000	—	2,000	—	—
浙	—	234,641	—	—	—	—	—	50,000	—	6,000	—	—
福	—	50,000 <sup>(1)</sup>	—	—	300	—	50,000	20,000	—	3,600	—	—
廣	187,000	33,900	—	—	500	—	30,000	180,000	100	—	—	200,000
雲	—	100,000 <sup>(1)</sup>	—	—	—	—	—	—	—	—	—	—
貴	15,000	56,155	20,000	—	—	—	—	50,000	—	—	—	—
湖	20,068	98,509	—	—	100	70	—	20,000	—	—	—	—
江	516,000	410,000	—	—	500	1,500	—	150,000	1,200	—	—	—
西	120,000	343,144	—	—	—	—	150,000	20,000	—	—	—	—
北	206,500	69,000	—	—	200	—	—	500,000	66,528	—	—	164,640
川	—	658,100	—	144	—	115	—	150,000	—	60	—	—
康	—	100,000 <sup>(1)</sup>	—	300	—	—	—	—	—	—	—	—
緬	—	100,000 <sup>(1)</sup>	—	100	—	—	—	—	—	—	—	—
西	—	5,068	—	—	—	—	—	20,000	—	—	—	—
陝	—	227,278	—	552	100	20	—	40,000	—	—	1,280	—
山	907,991	1,358,343	—	—	235	1,411	—	250,000	2,550	—	500	—
河	1,020,254	824,485	—	—	800	460	—	250,000	—	—	—	—
遼	—	2,093,772	—	—	500	1,600	82,300	250,000	—	—	—	103,200
寧	1,154,452	6,505,572	—	1,593	1,200	60	191,359	734,000	—	—	—	1,600,000
林	195,000	7,503,000	—	455,787	350	250	84,800	700,000	—	—	850	1,000,000
江	—	550,000	30,000	—	—	—	—	100,000	—	—	5,180	—
河	—	230,000	8,000	—	—	300	—	50,000	—	—	16,500	—
哈	—	703,400	—	—	—	—	—	—	—	—	—	—
爾	45,000	69,500	—	—	—	12	—	—	—	—	1,200	—
遠	23,300	64,400	3,500	—	—	—	—	50,000	—	—	15,000	—
他	—	—	—	—	200	150	100,000	—	—	—	600	180,000

材料來源：根據實業部地質調查所，國立北平研究院地質學研究所民國二十一年十二月「第四次中國礦業紀要」32—60 頁，112 頁，175—178 頁及 184—194 頁編製。

說明：(1)未分類煤約計噸數。



表 177 非金屬礦產額 (續)

② 民國十九年

(單位：噸)

地 域 別	無烟煤	烟 煤	褐 煤	石 油	硝 磺	硫 磺	高嶺土	石 灰 巖	石 膏	明礬石	自然城	洋 灰 (桶)
<b>總 計</b>	<b>3,863,210</b>	<b>22,088,863</b>	<b>84,490</b>	<b>364,137</b>	<b>5,785</b>	<b>5,822</b>	<b>777,862</b>	<b>4,534,000</b>	<b>61,134</b>	<b>22,060</b>	<b>45,595</b>	<b>3,996,311</b>
江 安	—	50,000	—	—	500	—	60,000	800,000	—	—	—	901,111
蘇 徽	47,260	124,688	—	—	—	40	4,000	150,000	—	2,000	—	—
浙 建	...	178,750	—	—	—	—	—	50,000	—	17,000	—	—
福 東	...	50,000 <sup>(1)</sup>	—	—	300	—	50,000	20,000	—	3,000	—	—
廣 南	195,500	28,400	—	—	500	—	30,000	180,000	150	—	—	200,000
雲 西	...	100,000 <sup>(1)</sup>	—	—	—	—	—	—	—	—	—	—
貴 南	15,000	79,826	20,000	—	—	—	—	50,000	—	—	—	—
湖 州	18,967	104,756	—	—	100	72	—	20,000	50	—	—	—
江 南	318,000	408,000	—	—	500	1,518	—	150,000	1,110	—	—	—
湖 西	120,000	336,146	—	—	—	—	160,000	20,000	—	—	—	—
北 川	187,500	72,500	—	—	200	—	—	500,000	57,024	—	—	210,000
四 疆	...	648,500	—	177	—	111	—	150,000	—	60	—	—
新 肅	...	100,000 <sup>(1)</sup>	—	300	—	—	—	—	—	—	—	—
甘 肅	...	100,000 <sup>(1)</sup>	—	140	—	—	—	—	—	—	—	—
寧 夏	...	6,868	—	—	—	—	—	20,000	—	—	—	—
陝 西	...	237,070	—	1,094	100	20	—	40,000	—	—	642	—
山 西	813,554	1,391,063	—	—	235	1,518	—	250,000	2,800	—	500	—
河 南	552,973	517,490	—	—	800	460	—	250,000	—	—	—	—
山 東	...	1,458,637	—	—	500	1,600	74,398	250,000	—	—	—	105,200
遼 北	1,159,601	6,204,120	—	2,814	1,200	60	195,800	734,000	—	—	—	1,400,000
寧 吉	374,355	8,315,492	—	359,612	350	261	103,664	700,000	—	—	1,075	1,000,000
龍 江	...	596,627	41,440	—	—	—	—	100,000	—	—	5,140	—
哈 爾	...	189,324	19,550	—	300	—	—	50,000	—	—	16,200	—
爾 遠	...	659,146	—	—	—	—	—	—	—	—	—	—
察 綏	40,000	62,360	—	—	—	12	—	50,000	—	—	1,500	—
綏 綏	20,500	69,100	3,500	—	—	—	—	—	—	—	19,938	—
其 他	—	—	—	—	200	150	100,000	—	—	—	600	180,000

材料來源：根據實業部地質調查所，國立北平研究院地質學研究所民國二十一年十二月「第四次中國礦業紀要」32—60 頁，112 頁，175—178 頁及 184—194 頁編製。

說 明：(1)未分類煤約計噸數。

③ 民國十八年

(單位：噸)

地 域 別	無烟煤	烟 煤	褐 煤	石 油	硝 磺	硫 磺	高嶺土	石 灰 巖 (約產)	石 膏	明礬石	自然城	洋 灰 (桶)
<b>總 計</b>	<b>3,998,928</b>	<b>21,176,117</b>	<b>262,436</b>	<b>29,031</b>	<b>5,785</b>	<b>4,973</b>	<b>786,150</b>	<b>4,534,000</b>	<b>50,650</b>	<b>23,060</b>	<b>44,776</b>	<b>4,544,285</b>
江 安	—	87,024	—	—	500	—	60,000	800,000	—	—	—	843,644
蘇 徽	172,907	115,607	—	—	—	20	3,192	150,000	—	2,000	—	—
浙 建	...	70,620	—	—	—	—	—	50,000	—	18,000	—	—
福 東	...	50,000 <sup>(1)</sup>	—	—	300	—	50,000	20,000	—	3,000	—	—
廣 南	155,700	31,800	—	—	500	—	30,000	180,000	150	—	—	200,000
雲 西	...	100,000 <sup>(1)</sup>	—	—	—	—	—	—	—	—	—	—
貴 南	15,000	77,356	20,000	—	—	—	—	50,000	—	—	—	—
湖 州	18,280	98,296	—	—	100	70	—	20,000	42	—	—	—
江 南	558,000	344,000	—	—	500	839	—	150,000	1,338	—	—	—
湖 西	120,000	542,739	—	—	—	—	159,007	20,000	—	—	—	—
北 川	188,000	71,000	—	—	200	—	—	500,000	47,520	—	—	200,000
四 疆	...	609,200	—	155	—	107	—	150,000	—	60	—	—
新 肅	...	100,000 <sup>(1)</sup>	—	300	—	—	—	—	—	—	—	—
甘 肅	...	100,000 <sup>(1)</sup>	—	140	—	—	—	—	—	—	—	—
寧 夏	...	6,210	—	—	—	—	—	20,000	—	—	—	—
陝 西	...	266,270	—	1,127	100	20	—	40,000	—	—	788	—
山 西	711,795	1,326,397	—	—	235	1,300	—	250,000	1,600	—	500	—
河 南	462,511	606,847	—	—	800	460	—	250,000	—	—	—	—
山 東	...	1,319,162	—	—	500	1,500	81,500	250,000	—	—	—	115,200
遼 北	1,164,004	5,469,587	—	1,068	1,200	60	198,800	734,000	—	—	—	1,800,000
寧 吉	368,431	8,253,738	—	26,241	350	435	103,651	700,000	—	—	1,140	1,215,441
龍 江	...	552,872	42,940	—	—	—	—	100,000	—	—	5,300	—
哈 爾	...	201,055	195,996	—	300	—	—	50,000	—	—	17,600	—
爾 遠	...	636,101	—	—	—	—	—	—	—	—	—	—
察 綏	42,000	67,636	—	—	—	12	—	50,000	—	—	850	—
綏 綏	22,300	72,600	3,500	—	—	—	—	—	—	—	18,000	—
其 他	—	—	—	—	200	150	100,000	—	—	—	600	180,000

材料來源：根據實業部地質調查所，國立北平研究院地質學研究所民國二十一年十二月「第四次中國礦業紀要」32—60 頁，112 頁，175—178 頁及 184—194 頁編製。

說 明：(1)未分類煤約計噸數。

表 178 鑛 廠 組 織

① 本 國 資

民 國 二

地 域 別	鑛 廠 數	資 本 (元)	檢 查 日 平 均 職 員 數			檢 查 日 平 均 工 人 數						動 力		全 年 支 出 薪 俸 數 (元)	全 年 支 出 工 資 數 (元)	全 興 年 材 供 給 支 出 (元)	全 年 燃 料 與 動 力 支 出 (元)	全 料 年 或 購 半 入 他 廠 原 出 製 品 支 出 (元)			
			共 計	男	女	共 計	男	女	童	共 計	蒸 汽 透 平 (座)	蒸 汽 引 擎 (座)	內 燃 引 擎						水 力 (瓩)	電 力	
																				自 發 (馬 力)	租 用 (馬 力)
江 蘇	8	2,030,000	142	142	—	2,352	2,352	—	1	1	—	500	...	...	85,632	271,044	132,000	53,000	...		
安 徽	2	10,000	2	2	—	107	107	—	...	...	...	...	...	...	480	1,920	...	...	...		
浙 江	2	5,000	...	...	...	...	...	...	...	...	...	...	...	...	...	9,000	250	...	...		
廣 東	10	100,000	...	...	...	...	...	...	...	...	...	...	...	...	...	...	...	...	...		
湖 北	3	860,000	332	332	—	3,479	3,479	—	20	13	7	—	1,255	—	202,679	404,885	430,320	288,400	...		
寧 夏	4	7,900	20	20	—	226	226	—	...	...	...	...	...	...	2,256	21,600	2,251	...	...		
陝 西	4	35,000	57	57	—	227	227	—	5	5	—	—	...	...	9,000	18,264	4,000	9,088	3,000		
山 西	18	9,942,411	410	410	—	58,833	58,799	—	34	19	16	3	13 (馬 力)	90	61,668	596,467	107,832	151,743	6,550		
山 東	19	10,463,000	936	936	—	17,419	17,408	—	11	75	46	20	9	...	34,838	1,851,664	943,948	324,400	16,810		
河 北	15	18,157,000	603	603	—	6,786	6,755	—	31	40	32	8	—	3,278	476,556	1,113,424	1,730,377	136,954	725		
察 哈 爾	23	310,150	164	164	—	1,318	1,318	—	9	9	—	—	...	...	29,676	101,748	23,917	18,960	...		
綏 遠	1	2,000	3	3	—	15	15	—	...	...	...	...	...	...	...	900	40	330	...		

材料來源： 根據實業部民國二十三年七月直接造送之材料編製。

② 中 外 合

民 國 二

地 域 別	鑛 廠 數	資 本 (元)	檢 查 日 平 均 職 員 數			檢 查 日 平 均 工 人 數						動 力						
			共 計	男	女	共 計	男	女	童	地 上	地 下	共 計 (座)	蒸 汽 引 擎 (座)	蒸 汽 透 平 (座)	內 燃 引 擎	水 力	電 力	
																	自 發 (馬 力)	租 用 (馬 力)
浙 江	1	50,000	13	13	—	80	80	—	—	...	...	...	...	...	...	...	...	...
河 南	1	1,000,000	629	629	—	11,180	11,180	—	—	5,154	6,028	19	8	11	...	...	...	1,878
山 東	1	150,000	25	25	—	663	663	—	—	293	370	7	7	...	...	...	200	...
河 北	1	...	1,761	1,761	—	39,000	39,000	—	—	12,000	27,000	24	19	5	...	...	44,423	...

材料來源： 根據實業部民國二十三年七月直接造送之材料編製。

# 設備與出產

本經營者

十二年

全年捐稅支出(元)	全年礦租支出(元)	全年出產品價值(元)	主要產品											
			煤		巖石		鐵		石油		筆鉛		磁土	
			數量(噸)	價值(元)	數量(噸)	價值(元)	數量(噸)	價值(元)	數量(斤)	價值	數量(噸)	價值(元)	數量(噸)	價值(元)
49,713	120	1,187,863	11,054	1,161,088	...	...	...	...	...	...	200	5,000	1,235	21,775
18	—	...	...	...	...	...	...	...	...	...	...	...	...	...
...	—	35,000	...	...	1,450	5,000	—	—	—	—	—	—	—	—
...	—	...	...	...	...	...	...	...	...	...	...	...	...	...
150,809	248	2,430,000	180,000	800,000	—	—	366,000	1,030,000	—	—	—	—	—	—
548	—	37,607	6,184	26,681	—	—	—	—	—	—	—	—	—	—
8	—	20,002	6,368	15,002	—	—	40	5,000	103,420	—	—	—	—	—
52,040	5,760	7,601,011	3,205,013	7,601,012	—	—	—	—	—	—	—	—	—	—
471,472	17,344	1,951,736	1,387,585	1,675,046	—	—	—	—	—	—	—	—	—	—
149,430	4,160	18,188,132	1,323,217	18,188,132	—	—	—	—	—	—	—	—	—	—
...	—	393,456	167,592	393,456	—	—	—	—	—	—	—	—	—	—
40	—	150	500	150	—	—	—	—	—	—	—	—	—	—

# 資經營者

十二年

全年支出薪俸數(元)	全年支出工資數(元)	全年供給品與材料支出(元)	全年燃料與動力支出(元)	全年或半製入他品廠支原出(元)	全年捐稅支出(元)	全年礦租支出(元)	全年出產品價值(元)	主要產品			
								煤		錳	
								數量(噸)	價值(元)	數量(噸)	價值(元)
3,048	...	...	...	...	8	150	...	...	...	100	30,000
619,656	1,439,796	...	...	...	...	...	...	...	...	...	...
...	114,977	284,631	35,000	...	15,311	...	...	55,338	276,690	...	...
1,452,000	5,076,000	...	...	...	...	...	...	4,874,540	...	...	...

表 179 鹽 產

● 民國二十年

(單位：千擔)

區 域 別	民國二十年	民國十九年	前五年平均數	比 較 上 年		比 較 前 五 年 平 均	
				增	減	增	減
總 計	34,641	33,157	41,285	+1434			+6644
松揚	251	341	268		- 90		- 17
江州	574	605	767		- 31		- 193
北浙	4,011	2,285	7,521	+1726			-3510
福建	3,242	3,779 <sup>(1)</sup>	3,771		- 537		- 529
廣東	685	1,060	1,992		- 375		-1307
雲南	3,595	3,772 <sup>(1)</sup>	3,641		- 177		- 46
四川	505	493 <sup>(2)</sup>	503	+ 12		+ 2	
湖北	4,483	4,512	4,917		- 29		- 434
北定	1,457	1,498	1,454		- 41	+ 3	
東北	162 <sup>(3)</sup>	162 <sup>(3)</sup>	162				
東	944	1,834	1,729		- 890		- 785
蘆	247	215	193	+ 32		+ 54	
寧	5,116	2,823	5,030	+2293		+ 86	
北	5,285	4,404	3,815	+ 881		+1470	
長	3,854	5,080	5,331		-1226		-1477
遼	230	294	191		- 64	+ 39	

材料來源：根據財政部鹽務署與該部鹽務稽核總所，民國二十二年十一月合編「中國鹽政實錄」第三冊「全國鹽斤產銷稅數暨經費統計各表」欄第 1 頁編製。

說明：因資料不全，故該編輯機關另用其他方法或平均數目補足如下：

- (1) 民國十九年統計報告數目。
- (2) 月報數目。
- (3) 假定平均每年放鹽數為產數。

● 民國十年至十九年

(單位：千擔)

區 域 別	民國十年	民國十一年	民國十二年	民國十三年	民國十四年	民國十五年	民國十六年	民國十七年	民國十八年	民國十九年
總 計	37,017	35,065	40,658	40,778	41,690	43,831	39,371	42,114	47,951	33,157
松揚	88	86	126	101	136	283	194	266	256	341
江州	1,057	604	1,145	1,194	1,158	855	1,105	913	359	605
北浙	4,564	5,212	7,291	10,799	8,008	7,667	6,993	10,154	10,507	2,285
福建	3,586	3,084	4,071	3,682	4,526	2,946	3,791	4,188	4,151	3,779
廣東	2,785	1,629	2,857	1,296	2,447	1,497	2,085 <sup>(2)</sup>	2,200 <sup>(3)</sup>	3,118 <sup>(3)</sup>	1,060
雲南	4,362 <sup>(6)</sup>	3,534 <sup>(6)</sup>	3,534 <sup>(6)</sup>	3,856 <sup>(6)</sup>	3,641 <sup>(4)</sup>	3,641 <sup>(4)</sup>	2,314	3,583	4,894	3,772
四川	809 <sup>(6)</sup>	904 <sup>(6)</sup>	705 <sup>(6)</sup>	662 <sup>(6)</sup>	504	555	501	517	448	493
湖北	4,894 <sup>(6)</sup>	5,344 <sup>(6)</sup>	5,367 <sup>(6)</sup>	5,300 <sup>(6)</sup>	4,029	5,132	5,088	4,892	4,962	4,512
北定	1,321	1,390	1,306	1,417	1,295	1,353	1,401	1,502	1,517	1,498
東北	253 <sup>(7)</sup>	146 <sup>(7)</sup>	161 <sup>(7)</sup>	136 <sup>(7)</sup>	113	162 <sup>(5)</sup>	162 <sup>(5)</sup>	162 <sup>(5)</sup>	162 <sup>(5)</sup>	162 <sup>(5)</sup>
東	576	1,104	543	1,143	596	996	1,161	2,393	2,259	1,834
蘆	196 <sup>(1)</sup>	196 <sup>(1)</sup>	196 <sup>(1)</sup>	196 <sup>(1)</sup>	213	158	202	165	223	215
北	2,451	3,207	4,764	4,934	5,437	5,316	6,147	5,285	5,577	2,823
長	6,617	4,530	4,573	1,008	3,279	5,230	3,797	1,014	4,632	4,404
遼	3,280	3,901	3,818	4,854	6,038	7,931	4,272	4,698	4,676	5,080
口	178	194	201	200	270	109	158	182	210	294

材料來源：根據財政部鹽務署與該部鹽務稽核總所，民國二十二年十一月合編「中國鹽政實錄」第三冊「全國鹽斤產銷稅數暨經費統計各表」欄第 9 頁編製。

說明：表內有記號者，係因資料不全，故該編輯機關另用其他方法或平均數目補足如下：

- (1) 民國十九年以前之六年平均數。
- (2) 民國十五年以前之六年平均數。
- (3) 鹽務年鑑數目。
- (4) 民國十九年以前之四年平均數。
- (5) 民國十四年以前之五年平均數。
- (6) 會計科數目。
- (7) 鹽務稽核總所鹽賬數目。

表 180 精 鹽

民國二十二年

區域別	公司名稱	核准年月	資本 (元)		產 額 (擔)		運 銷 <sup>(2)</sup> (擔)	
			規定 <sup>(1)</sup>	實繳 <sup>(2)</sup>	規定 <sup>(1)</sup>	實產 <sup>(2)</sup>		
總 計			6,740,000	6,890,000	3,200,000	1,132,807	1,097,911	
松 兩 山 長	五 民 鼎 通 永 久 通	和 生 和 益 裕 大 達	民國十七年十一月 民國十七年五月 民國十七年十二月 民國八年十二月 民國十二年九月 民國三年七月 民國十年七月	240,000 150,000 150,000 ... 3,200,000 2,500,000 500,000	240,000 150,000 ... 1,000,000 3,200,000 2,100,000 200,000	300,000 50,000 50,000 400,000 1,500,000 600,000 300,000	42,543 30,003 ... 346,660 172,247 512,854 28,500	26,040 21,939 ... 376,041 166,745 481,946 25,200

材料來源： (1)根據財政部鹽務署與鹽務稽核所民國二十二年十一月合編「中國鹽政實錄」第一冊兩浙欄第 261 頁，松江欄第 33 頁，第二冊長蘆欄第 58 頁山東欄第 112—113 頁編製。

(2)根據財政部直接寄送之材料編製。

表 181 放 鹽

民國二十年

(單位：千擔)

區域別	民國二十年	民國十九年	前五年平均數	比 較 上 年		比 較 前 五 年 平 均	
				增	減	增	減
總 計	39,877	38,158	37,348	+1,719		+2,529	
松 揚 淮 兩 福 廣 雲 川 川 花 河 晉 山 長 蘆 寧 遼 口 國	江 州 北 浙 建 東 南 南 北 定 東 北 東 蘆 寧 北 外	1,342 3,922 2,668 2,650 1,480 4,538 484 4,424 1,447 162 <sup>(2)</sup> 1,061 390 3,633 4,743 3,628 230 3,075	1,286 4,053 3,108 2,404 973 3,767 520 4,270 1,496 162 <sup>(2)</sup> 770 <sup>(1)</sup> 266 3,227 4,344 4,824 291 2,397	1,171 4,395 2,409 2,285 1,585 3,637 530 4,819 1,456 162 1,180 252 2,645 3,697 4,517 183 2,425	+ 56 - 131 - 440 + 246 + 507 + 771 - 36 + 154 - 49 + 291 + 124 + 406 + 399 - 1,196 - 61 + 678	+ 171 + 259 + 365 + 901 - 46 - 395 - 9 + 138 + 988 +1,046 + 47 + 650	- 473 - 105 - 46 - 395 - 9 - 119 - 889

材料來源： 根據財政部鹽務署與該部鹽務稽核總所民國二十二年十一月合編「中國鹽政實錄」第三冊「全國鹽斤產銷稅數暨經費統計各表」欄第 3 頁編製。

說 明： 表內有記號者，係因資料不全，故該編輯機關另用其他方法或平均數目補足如下：

(1)民國十九年統計報告數目。

(2)民國十四年以前之五年平均數。

表 181 放 鹽 (續)

② 民國十年至十九年

(單位：千擔)

區 域 別	民國十年	民國十一年	民國十二年	民國十三年	民國十四年	民國十五年	民國十六年	民國十七年	民國十八年	民國十九年
總 計	37,006	38,340	37,550	36,960	36,815	36,976	38,035	37,475	36,094	38,158
松 江	1,009	1,081	1,081	1,085	975	1,086	1,070	1,188	1,218	1,286
揚 州	5,062	4,603	4,447	4,346	5,153	4,346	5,494	4,142	3,940	4,053
淮 北	2,471	2,578	2,425	1,794	2,759	3,458	1,362	2,133	1,988	3,108
浙 兩	1,725	1,811	1,847	2,098	2,277	2,133	2,118	2,494	2,278	2,404
福 建	2,206	2,036	1,920	1,405	1,582	1,464	1,769 <sup>(2)</sup>	2,094 <sup>(1)</sup>	1,627 <sup>(1)</sup>	973
廣 東	3,839	4,011	2,542	3,368	2,829	1,983	3,729	4,867	3,886	3,767
雲 南	775	743	689	628	620	555	650	520	406	520
南 川	4,947	5,085	4,714	5,237	4,176	4,822	5,014	4,932	5,059	4,270
川 北	1,338	1,369	1,420	1,405	1,309	1,352	1,408	1,436	1,530	1,496
花 定	253	146	161	136	113	162 <sup>(3)</sup>	162 <sup>(3)</sup>	162 <sup>(3)</sup>	162 <sup>(3)</sup>	162 <sup>(3)</sup>
河 東	1,193	1,186	1,156	1,137	1,444	1,211	1,511	1,455	953	770
晉 北	124	210	312	304	326	206	237	287	263	266
山 東	2,441	3,376	4,250	3,917	3,687	3,644	3,098	1,652	1,602	3,227
長 蘆	5,072	5,266	5,592	4,719	4,765	4,012	3,429	3,016	3,681	4,344
遼 寧	4,381	4,551	4,160	4,737	4,434	5,464	3,890	4,134	4,270	4,824
口 北	170	193	198	192	261	102	153	180	189	291
國 外	...	145	636	457	105	966	2,941	2,728	3,094	2,397

材料來源：根據財政部鹽務署與該部鹽務稽核總所民國二十二年十一月合編「中國鹽政實錄」第三冊「全國鹽斤產銷稅數暨經費統計各表」欄第 11 頁編製。

說明：因資料不全，故該編輯機關另用其他方法或平均數目補足如下：

- (1) 鹽務署鹽務年鑑數。
- (2) 民國十五年以前六年平均數。
- (3) 民國十四年以前五年平均數。

## 工業類引言

我國工業之肇興，由來已久。史載宓戲作蓋天，以觀天象；隸首作算數，以訂律度量衡之制；伶倫造律呂，以仿西方之樂制；榮援作十二鍾，以測時氣；寧封爲陶正，以司陶工；赤將爲木正，以司木工；共鼓化弧作木舟，以利水運；邑夷作大輅，以利陸行；嫫祖教民育蠶，治絲繭，以供衣服；共工主金，以造金屬用品。又周禮載：「知者創物，巧者述之守之，世謂之工，百工之事，皆聖人之作也。」凡此均足證明我國古昔盛時，工業上之發明及古人之重視工業。惟以歷代相傳，率在舊有生產方式之下，以致數千年來，未能發展。迨至鴉片戰爭，因受西洋工業革命後經濟勢力之影響，本國工業遂亦不能不力求進步，而趨於機械化矣。考其發展程序，先由於軍用，繼之以商品，因先是咸豐末年，內值洪楊之變，外受英法之逼，清廷鑒於新式軍械之精利，足以制勝，深感設廠自造之必要，加以對於洪楊之役，得力於西式軍械者多，由是軍用工業，提倡尤力，遂將上海製砲局，歸併於江南製造總局，而馬尾船政局，天津機器製造局均於同治初年相繼成立。光緒以還，棉織等品輸入增多，有識之士，漸知日用品工業之重要。於是左宗棠氏設織呢總局於蘭州，李鴻章氏設織布局於上海，張之洞氏設織布，紡紗，製麻，繅絲四局於武昌。他如開平之煤礦，漢河之金礦，大冶之鐵礦，以及漢陽之鐵廠，亦均先後開辦，惟以廠由官營，或官商合辦，間有用人欠當，致不免失敗多而成功少。

中日戰後，馬關條約訂立，日本取得在華經營工業權，首先在華設廠，各國援引最惠國待遇之條文，相率效尤。繼而中德訂立膠澳條約，外人復取得在華採礦權。自是外人遂得挾其經營企業之經驗，優良之技術，雄厚之資本，以與我國新興幼稚之工業相角逐。今者我國生產事業所以難於發展者，實種因於此。庚子以後，清廷知振興實業之不可或緩，特派載振赴歐美考察實業，并增設商部，釐訂條例，獎勵民營工業。民國成立，提倡實業之聲浪，彌漫全國，嗣值歐戰期間，各國忙於徵調，無暇生產，我國工業蓬勃一時，頗有發皇之象，尤以紡織麵粉兩業爲最。惜以國內兵革時聞，金融紊亂，捐稅繁重，迨大戰告終，遂一蹶不振。蓋各國戰後，無不努力於工業之生產，爭競市場，我國方在萌芽之工業，自非其敵。國民政府奠都南京以來，宣佈關稅自主，毅然裁撤釐金。工商部（嗣與農礦部合併，改稱實業部）并於十九年十一月召開全國工商會議，謀所以保育工商，充實國力。無如國內水旱偏災，與九一八，一二八事變相繼而來。東北市場被奪，經濟中心動搖，農村經濟瀕於破產。益以世界各國經濟呈普遍之恐慌，競以產品向我傾銷，均與我國工業之發展，殊多阻礙。故論我國今日之工業，實處於極危險之境。

至於我國之工業統計，在民國十七年以前，殊感缺乏。其中可供參考者有北京政府農商部所編農商統計中，關於工業之部份及華商紗廠聯合會出版之中國紗廠一覽表。其他散見於各種書報者，則大都爲片段之記載，英文中國年鑑 (China Year Book) 及日文支那年鑑中載有關於我國工業之資料。此外若日人所著專論我國工業之書，如支那之工業，最近支那經濟，支那之工業與原料，及支那經濟大全等書，其中資料，均有足

供我人參考之處。十七年以後，工業調查統計，漸爲國人所重視，政府機關，學術或職業團體及私人之從事於此項調查統計工作者漸多。其將調查之結果編爲專書者固多，而散見於各種刊物中者，尤不勝枚舉。其調查之範圍，或限於一地，或限於一業。集全國各地各業之統計，非無總合之可能，惟以調查時期與方法不同，表格互異，遺漏之處尤所不免。故本類所列僅上海與青島兩市各業工廠組織設備與出產，及紗廠等表。此後當由中央統一方法，與地方通力合作，庶本類資料，得以逐漸充實。

## 主 要 參 考 書 報

1. 上海市社會局：上海之工業 中華書局出版（民國十九年）
2. 上海市社會局：上海之機製工業 中華書局出版（民國二十二年）
3. 實業部：全國工商會議彙編 實業部出版（民國二十年）
4. 實業部中國經濟年鑑編纂委員會：中國經濟年鑑 商務印書館出版（民國二十三年）
5. 實業部青島商品檢驗局：青島市各業工廠一覽表 實業部青島商品檢驗局出版（民國二十三年）
6. 實業部國際貿易局：工商半月刊 實業部國際貿易局出版
7. 實業部國際貿易局：中國實業誌（山東省） 實業部國際貿易局出版（民國二十三年）
8. 實業部國際貿易局：中國實業誌（江蘇省） 實業部國際貿易局出版（民國二十二年）
9. 實業部國際貿易局：中國實業誌（浙江省） 實業部國際貿易局出版（民國二十二年）
10. 實業部統計長辦公處：實業統計 實業部統計長辦公處出版
11. 申報年鑑社：申報年鑑（民國二十二年，二十三年） 申報館出版
12. 華商紗廠聯合會：中國紗廠一覽表 華商紗廠聯合會出版（民國二十二年）
13. 阮湘等：中國年鑑（第一回） 商務印書館出版（第四版，民國十七年）
14. 何廉方顯庭：中國工業化之程度及其影響 前工商部工商訪問局出版（民國十九年）
15. 楊大金：近代中國實業通志 南京鍾山書局出版（民國二十二年）
16. 楊銓：五十年來中國之工業 見最近之五十年 申報館出版（民國十二年）
17. 龔駿：中國新工業發展史大綱 商務印書館出版（民國二十二年）
18. Lieu, D. K.: A Preliminary Report on Shanghai Industrialization. The China Institute of Economic and Statistical Research, Shanghai, 1933.
19. Lieu, D. K.: The Silk-Reeling Industry in Shanghai. The China Institute of Economic and Statistical Research, Shanghai, 1933.
20. Fong, H. D.: Cotton Industry and Trade in China. Nankai Institute of Economics, Tientsin, 1932.



表 182 各業工廠組織設備與出產

① 上海市<sup>(1)</sup>

民國二十二年

業 別	廠 數	資 本 (元)	工 人 數				原 動 力(馬 力)			出 產 品 總 價 值 (元)
			共 計	男 工	女 工	童 工	共 計	自 備 動 力	租 用 電 力	
總 計	1,038	156,061,246	200,417 <sup>(3)</sup>	71,141	110,598	17,698	128,430.15	21,844.00	106,568.15	605,907,511
木 材 製 造 業	12	561,921	840	771	32	37	692.50	205.00	487.50	3,744,704
傢 俱 製 造 業	7	378,500	994	478	300	216	210.50	—	210.50	1,326,630
冶 煉 業	20	391,000	690	448	—	242	260.50	—	260.50	649,530
機 器 及 金 屬 製 品 業	147	7,527,425	10,460	7,046	981	2,433	3,893.00	87.50	3,805.50	45,302,186
交 通 用 具 製 造 業	13	397,000	3,501	3,193	—	308	2,942.00	1,504.00	1,438.00	7,447,408
土 石 製 造 業	38	3,407,100	3,531	2,586	248	697	3,521.00	2,521.50	999.50	9,499,586
建 築 材 料 業	4	60,555	308	236	—	72	86.00	50.00	36.00	880,555
水 電 業 <sup>(2)</sup>	2	7,250,000	252	252	—	—	3,612.89	2,100.00	1,512.89	3,627,301
化 學 工 業	68	15,552,476	9,665	5,307	3,668	690	4,624.70	856.00	3,768.70	32,165,954
紡 織 工 業	348	62,238,724	112,190 <sup>(4)</sup>	24,793	76,377	10,120	72,962.65	10,829.50	62,133.15	211,471,615
服 用 品 製 造 業	80	5,771,974	9,853	3,292	6,126	435	1,988.75	1.50	1,987.25	23,243,760
皮 革 及 橡 膠 製 造 業	52	5,028,888	11,744	4,923	6,668	153	7,353.17	557.00	6,796.17	22,734,054
飲 食 品 製 造 業	108	30,491,294	24,583	9,433	14,710	440	18,609.40	1,006.00	17,603.40	209,696,486
造 紙 印 刷 業	102	15,785,889	9,174 <sup>(5)</sup>	6,730	954	1,410	7,055.67	2,102.00	4,953.67	29,299,710
飾 物 儀 器 製 造 業	18	643,500	1,097	769	143	185	244.92	—	244.92	1,434,093
其 他 工 業	19	575,000	1,535	884	391	260	372.50	24.00	348.50	3,383,939

材料來源：根據中國經濟統計研究所民國二十三年三月「經濟統計月誌」一卷三期 7-10 頁編製。

說 明：(1)本表所列工廠以合於我國工廠法者為限。(2)電廠不在內。(3)內 980 人性別不詳。(4)內 900 人性別不詳。(5)內 80 人性別不詳。

## ② 青 島 市

民國二十二年

業 別	廠 數	資 本 額 <sup>(1)</sup> (元)	工 人 數			
			共 計	男 工	女 工	童 工
總 計	283	106,678,660	33,400	29,248	4,152	
木 材 及 木 器 製 造 業	42	1,734,400	865	865	—	
冶 煉 工 業	2	1,500	46	46	—	
機 器 及 金 屬 製 品 業	76	306,710	1,475	1,438	37	
交 通 用 具 業	8	2,289,900	1,796	1,796	—	
土 石 製 造 業	10	794,000	732	732	—	
水 電 業	3	3,050,000	361	361	—	
化 學 工 業	32	2,192,900	3,994	3,321	673	
紡 織 工 業	21	87,882,300	18,246	16,918	1,328	
服 用 品 製 造 業	21	39,750	305	233	72	
橡 革 工 業	8	246,000	373	326	47	
飲 食 烟 草 業	27	7,961,700	4,351	2,361	1,990	
印 刷 出 版 業	19	142,650	458	458	—	
其 他 工 業	14	36,850	398	393	5	

材料來源：根據實業部青島商品檢驗局統計股民國二十三年一月出版「青島市各業工廠一覽表」編製。

說 明：(1)各業工廠未報資本之家數，計飲食烟草業五家，其他工業二家，木材及木器製造業，機器及金屬製品業，化學工業，紡織工業，服用品製造業及印刷出版業各一家，又交通用具業內青島市港務局主辦之土木修造工廠及鐵工場資本均不詳。

表 183 紗 廠

● 地 域 別

民國二十二年三月

地 域 別	事 業 數 <sup>(1)</sup>	工 廠 數	資 本 額 <sup>(2)</sup> (元)	工 人 數 <sup>(3)</sup>	用 花 數 <sup>(4)</sup> (擔)	全 年 出 產 量	
						紗 (包)	布 <sup>(6)</sup> (疋)
總 計	86	132	363,359,298	257,568	8,706,019	2,332,684	20,121,900
上 海	29	61	202,499,999	121,074	3,937,526	1,031,119	11,922,625
青 島	7	7	46,080,000	18,857	1,012,223	237,066	2,683,500
杭 州	1	1	2,000,000	2,140	20,295	5,873	29,990
長 沙	1	1	3,000,000	2,932	96,557	26,475	18,551
漢 口	2	2	6,000,000	3,543	85,630	19,200	297,500
濟 南	3	3	4,860,000	2,400	87,287	25,052	—
天 津	6	6	21,921,900	15,444	569,108	162,110	806,468
太 倉	1	1	1,000,000	1,700	62,125	17,500	—
崇 明	1	1	1,342,657	1,252	66,724	15,588	—
東 門	1	1	2,097,902	3,400	91,016	25,535	90,700
海 門	1	1	4,195,804	3,000	91,171	26,587	168,349
吳 縣	1	1	2,000,000	2,900	84,237	25,696	258,270
常 熟	1	1	...	963	25,560	7,200	—
進 錫	4	5	2,401,678	4,318	91,050	24,624	372,282
無 錫	7	7	10,660,000	14,544	474,897	140,385	1,075,332
陰 通	1	1	1,006,993	1,300	35,620	10,300	—
湖 縣	1	2	3,496,503	8,601	251,000	75,024	333,577
蘇 州	1	1	1,000,000	...	...	...	—
蕭 山	1	1	1,500,000	2,000	89,572	24,615	—
九 江	1	1	450,000	1,161	44,988	12,856	—
武 沙	1	1	2,517,483	1,396	59,000	17,472	—
昌 化	4	5	11,288,112	17,938	533,204	150,258	1,186,694
迪 曲	1	1	1,000,000	1,474	52,333	13,876	—
陽 榆	1	1	1,000,000	880	16,510	4,500	131,792
榆 次	1	1	4,000,000	2,073	87,444	24,563	—
新 縣	1	1	300,000	705	...	—	82,510
鄭 縣	2	3	2,840,000	1,993	50,209	14,138	24,787
汝 陽	1	1	4,195,804	4,294	145,525	41,314	—
武 陟	1	1	2,070,000	1,784	79,600	20,000	2,770
陟 陽	1	1	160,000	403	...	...	—
寶 坻	1	1	200,000	1,559	57,794	15,037	—
鹿 莊	1	1	150,000	...	...	...	—
瀋 陽	1	1	2,187,400	2,116	74,553	21,515	162,965
營 口	1	1	2,937,063	3,000	88,152	26,345	240,914
遼 陽	1	1	4,500,000	1,510	16,500	4,886	35,611
營 口	1	1	1,000,000	572	6,750	1,560	...
陽 州	1	1	2,500,000	1,536	82,321	25,994	196,713
金 州	1	2	—	1,986	83,500	22,600	—
大 連	1	1	3,000,000	820	56,040	15,821	—

材料來源：根據華商紗廠聯合會民國二十二年六月出版「中國紗廠一覽表」編製。

說 明：(1)上海申新分設無錫漢口，內外棉分設青島金州，公大及大康均分設青島，南通大生分設啓東海門，太倉利泰分設常熟者，共計九個事業數，總計內並不計入；又崇明富安紗廠籌創未開，亦未列入。(2)青島日商公大及大康兩廠資本 65,984,014 元，金州日商內外棉支店一，二廠資本計 33,000,000 元，均已計入上海資金欄內，不再列入；又華商紗廠未報資本者，計上海五廠，常熟及迪化各一廠。(3)工人數未報者，計濟南、武進、蕪湖、迪化、及寶坻各一廠(華商)。(4)用花數量未報者，計濟南、武進、蕪湖、迪化、邯鄲、武陟及寶坻各一廠(華商)。(5)紗線出產量未報者，計上海兩廠(日商)，濟南、武進、蕪湖、迪化、武陟及寶坻各一廠(華商)。(6)布疋出產量未報者，計上海兩廠，營口一廠(華商)。

表 183 紗 廠<sup>(1)</sup> (續)

## ② 國 籍 別

民國二十二年三月

	總 計		中 國		日 本		英 國	
	實 數	百分數	實 數	百分數	實 數	百分數	實 數	百分數
廠 數	132	100	88	66.67	41	31.06	3	2.27
資 本(元) <sup>(2)</sup>	363,359,298	100	146,463,914	40.31	208,643,636	57.42	8,251,748	2.27
公 積 金(元) <sup>(2)</sup>	53,195,186	100	4,944,572	9.29	42,516,348	79.93	5,734,266	10.78
錠 子 數	4,611,357	100	2,637,413	57.20	1,790,748	38.83	183,196	3.97
線 錠	408,560	100	135,860	33.25	272,700	66.75	—	—
布 機 <sup>(3)</sup>	39,064	100	18,881	48.33	17,292	44.27	2,891	7.40
原 動 力 <sup>(4)</sup>	164,438	100	88,020	53.53	73,418	44.65	3,000	1.82
電 力(啓羅瓦特)	164,438	100	88,020	53.53	73,418	44.65	3,000	1.82
汽 力(馬力一匹)	43,332	100	36,802	84.93	2,430	5.61	4,100	9.46
工 人 數 <sup>(5)</sup>	257,568	100	180,731	70.17	63,837	24.78	13,000	5.05
用 花 數(擔) <sup>(6)</sup>	8,706,019	100	5,814,644	66.79	2,570,572	29.53	320,803	3.68
出 紗 線 數(包) <sup>(7)</sup>	2,332,684	100	1,665,044	71.38	575,640	24.68	92,000	3.94
出 布 數(疋) <sup>(8)</sup>	20,121,900	100	9,548,075	47.45	8,723,825	43.36	1,850,000	9.19

材料來源：根據華商紗廠聯合會二十二年六月出版「中國紗廠一覽表」編製。

說 明：(1)本表數字根據華商紗廠聯合會調查，以現有數字為準，各項凝添者概不計入。(2)資本、公積金兩項數字，原用銀兩為單位者，按兩元法價 .715 折合為國幣銀元；原用日金為單位者，則仍照原數計算，因二十二年全年國幣銀元與日金之兌換率，相差甚微。再華商資本額未報者計七家，日商資本內 117,380,000 元，公積金 23,743,206 元，均係日清紡，長崎紡，大日本及內外棉四家本社之數字。(3)尙有華商二百架日商三百架布機停開，其布疋出產量亦未報告，故已除外。(4)原動力未報者，計華商二廠。(5)工人數未報者，計華商五廠。(6)用花數量未報者，計華商七廠。(7)紗線出產量未報者，計華商六廠，日商二廠。(8)布疋出產量未報者，計華商三廠。



## 商 業 類 引 言

商業統計之功用，視其材料而異。約言之，可分為關於國家行政及商業經營二端。前者如政策之決定，課稅之標準，及公平價值之確定等，均賴統計為根據；後者如銷售方式之比較，企業組織之演變，市場供需能力之鑑別，亦非藉統計以表示不為功。惟一國商業統計之完備與否，與商業本身之進化程度，同一步驟。吾國商業統計之不發達，固由統計事業之幼稚，而商業組織本身之未臻完備，實其主因也。

我國之商業，由來已久，如易繫辭載：『神農氏作，……日中為市，致天下之民，聚天下之貨，交易而退，各得其所。』禹貢亦載禹於勸農之外，同時勸商；惟至成周，規模始具，據周禮天官：太宰『以九職任萬民……六曰商賈阜通貨賄；』地官：大司徒『頒職事十有二，……六曰通財，』並置司市之官，掌市治之教政刑量度禁令等事，且有大市，朝市，夕市之別。洎夫秦漢，除新莽時代，一度倣周官，起五均及司市官，使於四時之中月定物價為市，以資提倡外，悉視商業為末利而卑之。兩晉及南北朝循漢之舊制。及唐復於京師設市令之官，掌百族交易，邊境及海港，亦各設互市監及市舶司，以董理商務。宋因唐制，無可稱述。迨元興，因拓地之廣，對外交通頻繁，通商既盛，國內之商業，漸有進步。元史載關於官營之業，如各提舉司，兼營製造，可見一般。惜至明宗以後，國是日非，商業不振，延至明朝，其間鮮有進步。清代雖創設互市之商場，而商業之組織，殊為簡陋，商人又多墨守舊法不事進取。此開口通商以前之概況也。迨南京條約訂立，外國商人依照條約規定，得於五口經營商業，是為中外正式通商之嚆矢。嗣以馬關條約訂立，國人深受刺激，新式商業始逐漸興起。

清末政府主管商業之機關為農工商部。民國成立，改為農商部。國民政府奠都南京後，設立工商部，嗣與農礦部合併為實業部。關於保障商人利益之法規，先後均有頒訂。若民國十九年工商部之召開全國工商會議，實業部之實行公司註冊，設立商品檢驗局國際貿易局（初名工商訪問局），商標局，各地國貨陳列館，以及統一全國度量衡制，尤為促進生產，發展商業之重要設施。惟以新式商業，在我國歷史短淺，關於全國商業統計，政府機關，尚未有完善之編製，各地商人團體，自編之統計，亦不多觀，故本類之統計資料，至感缺乏。

商業統計之範圍，包括商業本身及有關商業之材料二部，若公司註冊，事業設立與倒閉，公司營業，營業捐稅，商品之產銷與供求，建築物及商品運輸等統計，均為商業本身之材料；若物價，金融，貿易，交通等統計，則為有關商業之材料。本類所列，僅為商業本身之材料，有「公司註冊」「公司設立與資本增減」「建築物數面積與價值」及「鐵路交運貨物」等數表。「公司註冊」計分兩表，第一表分列十八年至二十二年江蘇，安徽等二十六省市之公司註冊累計數，第二表則為二十二年度內之註冊數目。「公司設立與資本增減」一表，分農礦工商及交通運輸五大產業門，並列設立與增減資本兩欄。「建築物數面積與價值」一表，包括南京，上海，天津，漢口，青島，廣州六大市自十八年至二十二年之統計，其材料悉由本局函請各

該市政府按月填送。「鐵路交運貨物」一表，包括國有鐵路十四線之數字，按交運與起運不同，交運即載運之意。凡貨物之在甲路起運，而其終點在乙路者，甲路當計作起運及載運貨物，而乙路僅作為載運貨物，故載運貨物恒較起運貨物為多，其超出之數，即聯運之貨物也。至於物價，金融，貿易，交通等相關之統計，另類編列。

## 主 要 參 考 書 報

1. 國民政府主計處統計局：統計月報 國民政府主計處統計局出版
2. 實業部：實業公報 實業部出版
3. 實業部中國經濟年鑑編纂委員會：中國經濟年鑑 商務印書館出版（民國二十三年）
4. 實業部國際貿易局：工商半月刊 實業部國際貿易局出版
5. 實業部國際貿易局：國際貿易導報 實業部國際貿易局出版
6. 實業部統計長辦公處：實業統計 實業部統計長辦公處出版
7. 申報年鑑社：申報年鑑（民國二十二年，二十三年） 申報館出版
8. 阮湘等：中國年鑑（第一回） 商務印書館出版（第四版，民國十七年）
9. 武培幹：六十年來中國商業之發展 見申報月刊（第一卷第一號） 申報館出版
10. 聶其杰：五十年來中國之商業 見最近之五十年 申報館出版（民國十二年）

表 184 公 司 註 冊

● 民國十八年二月至二十二年底 (1)

事業種類及 公司區別	全 國		江 蘇		安 徽		浙 江		福 建		廣 東		雲 南		湖 南		江 西	
	家數	實繳資本 (元)	家數	實繳資本 (元)	家數	實繳資本 (元)	家數	實繳資本 (元)	家數	實繳資本 (元)	家數	實繳資本 (元)	家數	實繳資本 (元)	家數	實繳資本 (元)	家數	實繳資本 (元)
總 計	1,447	451,268,985	100	17,320,400	10	2,754,300	58	10,167,900	21	3,248,600	18	2,557,251	1	30,000	123	788,600	9	456,000
農 業	23	2,405,300	6	165,000	-	-	-	-	3	123,300	-	-	-	-	1	24,000	2	102,000
無 限 公 司	3	512,000	-	-	-	-	-	-	-	-	-	-	-	-	-	-	-	-
兩 合 公 司	-	-	-	-	-	-	-	-	-	-	-	-	-	-	-	-	-	-
股 份 有 限 公 司	20	1,893,300	6	165,000	-	-	-	-	3	123,300	-	-	-	-	1	24,000	2	102,000
股 份 兩 合 公 司	-	-	-	-	-	-	-	-	-	-	-	-	-	-	-	-	-	-
礦 業	47	41,454,350	4	330,000	1	120,000	1	15,000	-	-	1	5,000	-	-	2	12,000	-	-
無 限 公 司	2	7,000	-	-	-	-	-	-	-	-	-	-	-	-	1	2,000	-	-
兩 合 公 司	1	10,000	-	-	-	-	-	-	-	-	-	-	-	-	-	-	-	-
股 份 有 限 公 司	44	41,437,350	4	330,000	1	120,000	1	15,000	-	-	-	-	-	-	1	10,000	-	-
股 份 兩 合 公 司	-	-	-	-	-	-	-	-	-	-	-	-	-	-	-	-	-	-
工 業	612	158,272,983	33	8,504,300	3	1,239,000	17	1,553,000	6	1,575,300	7	835,913	-	-	84	380,400	2	10,000
無 限 公 司	183	12,138,280	4	230,000	1	100,000	2	24,000	2	90,000	4	612,000	-	-	73	261,100	-	-
兩 合 公 司	17	3,047,400	1	9,000	-	-	-	-	-	-	-	-	-	-	1	20,000	-	-
股 份 有 限 公 司	403	141,787,983	27	8,225,300	2	1,139,000	15	1,529,000	4	1,485,300	3	223,913	-	-	8	70,000	2	10,000
股 份 兩 合 公 司	9	1,299,300	1	40,000	-	-	-	-	-	-	-	-	-	-	2	29,300	-	-
商 業	513	215,454,702	23	7,170,100	6	1,395,300	25	7,733,200	11	1,310,000	8	1,712,238	1	30,000	11	258,900	5	344,000
無 限 公 司	88	7,665,600	4	133,000	-	-	-	-	-	-	1	4,000	-	-	7	26,000	3	44,000
兩 合 公 司	7	294,500	-	-	-	-	-	-	-	-	-	-	-	-	-	-	-	-
股 份 有 限 公 司	417	207,342,602	21	7,037,100	6	1,395,300	25	7,733,200	11	1,310,000	7	1,708,238	1	30,000	4	232,900	2	300,000
股 份 兩 合 公 司	1	152,000	-	-	-	-	-	-	-	-	-	-	-	-	-	-	-	-
交 通 運 輸 業	252	33,681,700	2	1,151,000	-	-	15	866,700	1	240,000	2	4,100	-	-	25	113,300	-	-
無 限 公 司	106	592,400	9	33,000	-	-	4	70,000	-	-	2	4,100	-	-	1	5,000	-	-
兩 合 公 司	13	79,800	2	10,000	-	-	-	-	-	-	-	-	-	-	-	-	-	-
股 份 有 限 公 司	132	32,889,500	18	1,106,000	-	-	11	796,700	1	240,000	-	-	-	-	24	108,300	-	-
股 份 兩 合 公 司	1	120,000	-	-	-	-	-	-	-	-	-	-	-	-	-	-	-	-

表 184 公 司 註 冊 (續)

● 民國十八年二月至二十二年底 (1)

事業種類及 公司區別	湖		北		四		川		甘		肅		陝		西		山		西		河		南		山		東		河		北		遼		寧				
	家數	實繳資本 (元)	家數	實繳資本 (元)	家數	實繳資本 (元)	家數	實繳資本 (元)	家數	實繳資本 (元)	家數	實繳資本 (元)	家數	實繳資本 (元)	家數	實繳資本 (元)	家數	實繳資本 (元)	家數	實繳資本 (元)	家數	實繳資本 (元)	家數	實繳資本 (元)	家數	實繳資本 (元)	家數	實繳資本 (元)	家數	實繳資本 (元)	家數	實繳資本 (元)	家數	實繳資本 (元)	家數	實繳資本 (元)			
總計	30	9,032,634	6	5,658,000	1	13,900	8	68,100	19	1,795,000	7	5,206,600	48	10,266,000	100	100,779,500	25	13,182,800																					
農	2	530,000	-	-	-	-	-	-	-	-	-	-	1	50,000	2	1,140,000	2	129,000																					
無限期公司	1	500,000	-	-	-	-	-	-	-	-	-	-	-	-	-	-	-	-	-	-	-	-	-	-	-	-	-	-	-	-	-	-	-	-	-	-	-		
兩合公司	-	-	-	-	-	-	-	-	-	-	-	-	-	-	-	-	-	-	-	-	-	-	-	-	-	-	-	-	-	-	-	-	-	-	-	-	-	-	
股份有限公司	1	30,000	-	-	-	-	-	-	-	-	-	-	1	50,000	2	1,140,000	2	129,000																					
股份有限公司	-	-	-	-	-	-	-	-	-	-	-	-	-	-	-	-	-	-	-	-	-	-	-	-	-	-	-	-	-	-	-	-	-	-	-	-	-	-	
業	3	750,000	-	-	-	-	-	-	1	20,000	2	43,300	1	290,000	9	13,620,000	-	-																					
無限期公司	-	-	-	-	-	-	-	-	-	-	-	-	-	-	-	-	-	-	-	-	-	-	-	-	-	-	-	-	-	-	-	-	-	-	-	-	-	-	
兩合公司	-	-	-	-	-	-	-	-	1	20,000	2	43,300	1	290,000	9	13,620,000	-	-																					
股份有限公司	3	750,000	-	-	-	-	-	-	-	-	-	-	-	-	-	-	-	-	-	-	-	-	-	-	-	-	-	-	-	-	-	-	-	-	-	-	-	-	
股份有限公司	-	-	-	-	-	-	-	-	-	-	-	-	-	-	-	-	-	-	-	-	-	-	-	-	-	-	-	-	-	-	-	-	-	-	-	-	-	-	
業	14	5,601,180	1	8,000	1	13,900	6	50,100	5	680,000	4	5,011,300	35	7,206,300	50	47,756,200	17	6,034,800																					
無限期公司	3	80,000	1	8,000	-	-	1	3,000	-	-	-	-	6	180,000	4	40,000	-	-																					
兩合公司	-	-	-	-	-	-	-	-	-	-	-	-	-	-	-	-	-	-	-	-	-	-	-	-	-	-	-	-	-	-	-	-	-	-	-	-	-	-	
股份有限公司	11	5,521,180	-	-	1	13,900	5	47,100	5	680,000	4	5,011,300	29	7,026,300	42	46,566,300	17	6,034,800																					
股份有限公司	-	-	-	-	-	-	-	-	-	-	-	-	-	-	-	-	-	-	-	-	-	-	-	-	-	-	-	-	-	-	-	-	-	-	-	-	-	-	
業	9	2,101,454	5	5,650,000	-	-	1	11,000	12	595,000	1	152,000	11	2,719,700	33	37,323,300	5	5,519,000																					
無限期公司	1	5,000	1	50,000	-	-	-	-	-	-	-	-	1	3,000	2	110,000	2	4,003,000																					
兩合公司	-	-	-	-	-	-	-	-	-	-	-	-	-	-	-	-	-	-	-	-	-	-	-	-	-	-	-	-	-	-	-	-	-	-	-	-	-	-	
股份有限公司	8	2,086,454	4	5,600,000	-	-	1	11,000	12	595,000	-	-	10	2,719,700	31	37,213,300	3	1,516,000																					
股份有限公司	-	-	-	-	-	-	-	-	-	-	-	-	-	-	-	-	-	-	-	-	-	-	-	-	-	-	-	-	-	-	-	-	-	-	-	-	-	-	
業	2	50,000	-	-	-	-	1	7,000	1	500,000	-	-	-	-	6	940,000	1	1,500,000																					
無限期公司	-	-	-	-	-	-	1	7,000	-	-	-	-	-	-	-	-	-	-	-	-	-	-	-	-	-	-	-	-	-	-	-	-	-	-	-	-	-	-	
兩合公司	-	-	-	-	-	-	-	-	-	-	-	-	-	-	-	-	-	-	-	-	-	-	-	-	-	-	-	-	-	-	-	-	-	-	-	-	-	-	
股份有限公司	2	50,000	-	-	-	-	-	-	-	-	-	-	-	-	-	-	-	-	-	-	-	-	-	-	-	-	-	-	-	-	-	-	-	-	-	-	-	-	
股份有限公司	-	-	-	-	-	-	-	-	-	-	-	-	-	-	-	-	-	-	-	-	-	-	-	-	-	-	-	-	-	-	-	-	-	-	-	-	-	-	
業	2	50,000	-	-	-	-	-	-	1	500,000	-	-	-	-	6	940,000	1	1,500,000																					
無限期公司	-	-	-	-	-	-	-	-	-	-	-	-	-	-	-	-	-	-	-	-	-	-	-	-	-	-	-	-	-	-	-	-	-	-	-	-	-	-	
兩合公司	-	-	-	-	-	-	-	-	-	-	-	-	-	-	-	-	-	-	-	-	-	-	-	-	-	-	-	-	-	-	-	-	-	-	-	-	-	-	
股份有限公司	2	50,000	-	-	-	-	-	-	-	-	-	-	-	-	-	-	-	-	-	-	-	-	-	-	-	-	-	-	-	-	-	-	-	-	-	-	-	-	
股份有限公司	-	-	-	-	-	-	-	-	-	-	-	-	-	-	-	-	-	-	-	-	-	-	-	-	-	-	-	-	-	-	-	-	-	-	-	-	-	-	



事業種類及 公司區別	吉林		黑龍江		察哈爾		綏遠		南京		上海		北平		青島		威海衛	
	家數	實繳資本 (元)	家數	實繳資本 (元)	家數	實繳資本 (元)	家數	實繳資本 (元)	家數	實繳資本 (元)	家數	實繳資本 (元)	家數	實繳資本 (元)	家數	實繳資本 (元)	家數	實繳資本 (元)
總計	15	3,098,100	3	1,305,000	3	203,850	2	350,000	115	3,272,400	655	217,070,330	25	30,501,720	44	12,062,000	1	80,000
農	1	100,000	-	-	-	-	-	-	1	2,000	2	40,000	-	-	-	-	-	-
業	-	-	-	-	-	-	-	-	1	2,000	1	10,000	-	-	-	-	-	-
礦	1	100,000	-	-	-	-	-	-	-	-	-	-	-	-	-	-	-	-
業	-	-	-	-	-	-	-	-	-	-	-	-	-	-	-	-	-	-
共計	-	-	-	-	2	199,050	-	-	2	600,000	13	15,490,000	3	9,900,000	2	60,000	-	-
無限期公司	-	-	-	-	-	-	-	-	-	-	-	-	-	-	-	-	-	-
兩合公司	-	-	-	-	-	-	-	-	-	-	-	-	-	-	-	-	-	-
股份有限公司	-	-	-	-	-	-	-	-	-	-	-	-	-	-	-	-	-	-
股份有限公司	-	-	-	-	2	199,050	-	-	2	600,000	13	15,490,000	3	9,900,000	1	50,000	-	-
股份有限公司	-	-	-	-	-	-	-	-	-	-	-	-	-	-	-	-	-	-
股份有限公司	-	-	-	-	-	-	-	-	-	-	-	-	-	-	-	-	-	-
共計	8	2,474,000	2	1,300,000	-	-	-	-	17	1,133,700	276	59,605,620	6	332,020	18	6,967,900	-	-
無限期公司	3	1,325,000	1	300,000	-	-	-	-	6	250,200	64	8,371,480	-	-	8	263,500	-	-
兩合公司	-	-	-	-	-	-	-	-	4	18,500	9	1,980,000	-	-	-	-	-	-
股份有限公司	5	1,149,000	1	1,000,000	-	-	-	-	5	315,000	201	48,704,140	6	332,020	10	6,704,400	-	-
股份有限公司	-	-	-	-	-	-	-	-	2	550,000	2	550,000	-	-	-	-	-	-
共計	5	519,100	-	-	1	4,800	2	350,000	18	1,053,400	281	119,422,110	14	15,269,700	19	4,730,400	1	80,000
無限期公司	1	80,000	-	-	-	-	-	-	5	25,000	55	2,958,900	1	9,700	4	214,000	-	-
兩合公司	-	-	-	-	-	-	-	-	-	-	7	294,500	-	-	-	-	-	-
股份有限公司	4	439,100	-	-	1	4,800	2	350,000	13	1,028,400	219	116,168,710	13	15,260,000	15	4,516,400	1	80,000
股份有限公司	-	-	-	-	-	-	-	-	-	-	-	-	-	-	-	-	-	-
共計	1	5,000	1	5,000	-	-	-	-	77	483,300	83	22,512,600	2	5,000,000	5	303,700	-	-
無限期公司	-	-	1	5,000	-	-	-	-	66	413,500	22	52,800	-	-	-	-	-	-
兩合公司	-	-	-	-	-	-	-	-	11	69,800	-	-	-	-	-	-	-	-
股份有限公司	1	5,000	-	-	-	-	-	-	-	-	60	22,339,800	2	5,000,000	5	303,700	-	-
股份有限公司	-	-	-	-	-	-	-	-	-	-	1	120,000	-	-	-	-	-	-

材料來源：由實業部於民國二十三年七月依式填報。

說明：(1)本表所包括之公司，以前工商部及實業部註冊者為限；其原用銀兩或其他貨幣計算之資本，悉由實業部折合為國幣總元。

表 184 公司註冊 (續)

② 民國二十二年內

事業種類及 公司區別	全 國		江 蘇		浙 江		福 建		廣 東		湖 北		江 西		湖 南		江 西		湖 北		四 川		陝 西		
	家數	實繳資本 (元)	家數	實繳資本 (元)	家數	實繳資本 (元)	家數	實繳資本 (元)	家數	實繳資本 (元)	家數	實繳資本 (元)	家數	實繳資本 (元)	家數	實繳資本 (元)	家數	實繳資本 (元)	家數	實繳資本 (元)	家數	實繳資本 (元)	家數	實繳資本 (元)	
總 計	379	58,990,675	21	1,275,000	14	4,610,000	3	690,000	5	186,851	13	100,500	4	49,000	5	1,441,034	3	1,150,000	6	44,300					
農 業	4	224,000	-	-	-	-	-	-	1	24,000	-	-	-	-	-	-	-	-	-	-	-	-	-	-	
礦 業	15	6,109,050	-	-	-	-	-	-	1	10,000	-	-	-	-	1	500,000	-	-	-	-	-	-	-	-	
工 業	152	21,074,033	5	640,000	5	224,000	1	400,000	2	130,613	2	33,000	1	5,000	2	734,580	-	-	-	-	-	-	-	4	26,300
商 業	31	1,763,800	-	-	-	-	-	-	-	-	-	-	-	-	-	-	-	-	-	-	-	-	-	-	
交 通 運 輸 業	72	4,949,100	12	85,000	2	318,000	1	240,000	-	-	9	33,500	-	-	-	-	-	-	-	-	-	-	1	7,000	



表 185 公 司 設 立 與 資 本 增 減

民國二十二年

月 份	公司種類	設 立		公 司 數		增 減		資 本		
		資 本 數(元)		公 司 數		增 減 額		資 本 數(元)		
		面 額	實 繳	增	減	增	減	增	減	
										面 額
	總 計	379	65,701,908	58,990,675	56	10	24,252,705	5,383,200	24,252,705	5,383,200
一	共計	16	1,619,300	1,619,300	1	-	60,000	-	60,000	-
	農 業	-	-	-	-	-	-	-	-	-
	礦 業	-	-	-	-	-	-	-	-	-
	工 業	7	514,300	514,300	-	-	-	-	-	-
	商 業	6	1,000,000	1,000,000	1	-	60,000	-	60,000	-
月	交通運輸業	3	105,000	105,000	-	-	-	-	-	-
二	共計	24	3,716,900	3,716,900	8	1	2,671,689	25,000	2,671,689	25,000
	農 業	-	-	-	-	-	-	-	-	-
	礦 業	1	50,000	50,000	1	-	400,000	-	400,000	-
	工 業	14	1,111,900	1,111,900	4	-	2,069,189	-	2,069,189	-
	商 業	7	1,932,000	1,932,000	3	1	202,500	25,000	202,500	25,000
月	交通運輸業	2	623,000	623,000	-	-	-	-	-	-
三	共計	29	3,208,250	3,208,250	3	1	1,275,000	3,000,000	1,275,000	3,000,000
	農 業	1	24,000	24,000	-	-	-	-	-	-
	礦 業	3	459,050	459,050	-	-	-	-	-	-
	工 業	10	724,300	724,300	2	-	1,200,000	-	1,200,000	-
	商 業	8	1,455,900	1,455,900	1	1	75,000	3,000,000	75,000	3,000,000
月	交通運輸業	7	545,000	545,000	-	-	-	-	-	-
四	共計	30	4,667,900	4,417,900	2	-	770,000	-	770,000	-
	農 業	-	-	-	-	-	-	-	-	-
	礦 業	2	800,000	800,000	-	-	-	-	-	-
	工 業	11	1,598,900	1,598,900	2	-	770,000	-	770,000	-
	商 業	14	1,766,500	1,516,500	-	-	-	-	-	-
月	交通運輸業	3	502,500	502,500	-	-	-	-	-	-
五	共計	30	15,283,600	10,453,600	5	-	4,466,000	-	4,466,000	-
	農 業	-	-	-	-	-	-	-	-	-
	礦 業	1	400,000	200,000	1	-	4,000,000	-	4,000,000	-
	工 業	18	7,089,900	5,959,900	3	-	266,000	-	266,000	-
	商 業	8	7,440,700	3,940,700	-	-	-	-	-	-
月	交通運輸業	3	353,000	353,000	1	-	200,000	-	200,000	-
六	共計	37	6,150,000	5,984,580	5	2	920,000	153,200	920,000	153,200
	農 業	-	-	-	-	-	-	-	-	-
	礦 業	-	-	-	-	-	-	-	-	-
	工 業	11	2,528,000	2,362,580	4	2	420,000	153,200	420,000	153,200
	商 業	20	2,852,000	2,852,000	1	-	500,000	-	500,000	-
月	交通運輸業	6	770,000	770,000	-	-	-	-	-	-

表 185 公 司 設 立 與 資 本 增 減 (續)

民國二十二年

月 份	公司種類	設 立			增 減 資 本					
		公 司 數	資 本 數(元)		公 司 數	增 減 資 本 數(元)		增	減	
			面 額	實 繳		面 額	實 繳			
七 月	計 共 農 業 礦 業 工 業 商 業 交通運輸業	20 - - 7 10 3	4,651,500 — — 685,000 3,955,000 11,500	4,401,500 — — 535,000 3,855,000 11,500	7 1 1 - 1 - 3 - 2 1 - -	2,655,000 10,000 2,100,000 85,000 460,000 —	500,000 — — — 500,000 —	2,655,000 10,000 2,100,000 85,000 460,000 —	500,000 — — — 500,000 —	
八 月	計 共 農 業 礦 業 工 業 商 業 交通運輸業	36 1 1 15 7 12	6,044,066 10,000 1,400,000 2,002,666 1,602,400 1,029,000	5,406,753 10,000 1,400,000 1,965,353 1,002,400 1,029,000	8 3 - - - - 5 2 3 1 - -	4,134,286 — — 1,420,000 2,714,286 —	1,280,000 — — 780,000 500,000 —	4,134,286 — — 1,420,000 2,714,286 —	1,280,000 — — 780,000 500,000 —	
九 月	計 共 農 業 礦 業 工 業 商 業 交通運輸業	35 1 2 15 11 6	6,712,954 200,000 160,000 1,467,700 3,995,254 890,000	6,566,454 140,000 160,000 1,432,700 3,945,254 888,500	4 - - - - - 3 - 1 - - -	167,000 — — 132,000 35,000 —	— — — — — —	167,000 — — 132,000 35,000 —	— — — — — —	
十 月	計 共 農 業 礦 業 工 業 商 業 交通運輸業	40 1 1 15 15 8	7,303,800 50,000 400,000 3,615,500 3,207,500 30,800	7,303,800 50,000 400,000 3,615,500 3,207,500 30,800	9 - - - - - 4 - 5 - - -	2,016,730 — — 517,570 1,499,160 —	— — — — — —	2,016,730 — — 517,570 1,499,160 —	— — — — — —	
十 一 月	計 共 農 業 礦 業 工 業 商 業 交通運輸業	49 — 2 13 16 18	2,172,888 — 1,100,000 290,700 696,388 85,800	1,872,888 — 850,000 290,700 646,388 85,800	2 1 - - - - - - 2 - - 1	4,250,000 — — — 4,250,000 —	225,000 — — — — 225,000	4,250,000 — — — 4,250,000 —	225,000 — — — — 225,000	
十 二 月	計 共 農 業 礦 業 工 業 商 業 交通運輸業	33 - 2 16 14 1	4,170,750 — 1,790,000 994,900 1,380,850 5,000	4,038,750 — 1,790,000 962,900 1,280,850 5,000	2 1 - - - - - - 2 1 - -	867,000 — — — 867,000 —	200,000 — — — 200,000 —	867,000 — — — 867,000 —	200,000 — — — 200,000 —	

材料來源：根據實業部截止民國二十三年七月直接造送之材料編製。

表 186 建築物件數面積與價值

民國十八年至二十二年

時期	南 京 (1)			上 海			青 島			廣 州 (2)			漢 口 (3)			天 津		
	件數	價 (元)	積 面 (平方公尺)	件數	價 (元)	積 面 (平方公尺)	件數	價 (元)	積 面 (平方公尺)	件數	價 (元)	積 面 (平方公尺)	件數	價 (元)	積 面 (平方公尺)	件數	價 (元)	積 面 (平方公尺)
民國十八年	680	—	283,167	1,394	10,797,860	356,760	567	4,180,063	180,328	—	—	—	812	2,544,995	89,355	1,256	2,305,350	163,690
十九年	612	7,149,495	46,740	1,787	16,083,300	439,940	642	3,830,770	138,205	—	—	766	3,245,476	129,332	1,022	1,489,200	99,270	
二十年	1,034	—	—	2,584	23,529,090	718,720	879	4,821,260	156,761	—	—	177	467,405	17,794	656	1,301,400	86,784	
廿一年	665	3,911,352	90,855	2,204	13,023,570	408,540	621	3,391,990	163,133	—	—	302	698,957	31,051	356	584,400	38,960	
廿二年	751	5,084,381	23,775	3,019	22,807,500	655,380	582	3,878,454	141,248	406,255	—	258	962,753	53,402	590	2,942,785	75,959	
民國十八年	53	—	96,510	77	468,030	17,590	13	63,100	3,142	—	—	—	—	—	5	23,550	1,570	
十九年	33	—	73,242	51	191,560	8,270	17	26,855	2,862	—	—	—	—	—	33	79,650	5,310	
二十年	39	—	62,927	108	732,850	18,150	27	148,050	6,461	—	—	—	—	—	189	385,950	25,730	
二十一年	87	—	17,088	112	544,000	27,700	66	363,200	13,417	—	—	54	58,870	2,921	216	354,450	23,630	
二十二年	113	—	8,783	137	299,260	14,580	102	394,050	18,012	—	—	111	202,985	9,494	227	462,750	30,850	
二十三年	65	—	24,617	110	1,018,710	42,210	60	1,251,180	15,764	—	—	108	133,776	6,092	107	157,950	10,530	
二十四年	140	—	—	102	1,304,600	41,060	24	98,500	5,415	—	—	105	236,897	10,513	96	159,600	10,640	
二十五年	90	—	—	148	1,322,140	34,340	57	619,518	53,324	—	—	101	185,510	7,908	134	244,350	16,290	
二十六年	—	—	—	154	1,083,470	25,690	43	279,300	12,820	—	—	92	377,307	13,848	98	184,950	12,330	
二十七年	—	—	—	129	1,269,450	42,890	75	609,710	31,651	—	—	43	132,010	4,665	53	66,900	4,460	
二十八年	—	—	—	140	1,659,030	56,450	50	235,950	13,375	—	—	71	516,120	13,441	6	18,450	1,230	
二十九年	18	—	—	113	766,720	24,000	19	79,200	3,437	—	—	33	118,059	4,973	1	4,500	300	
三十年	23	—	—	84	686,110	17,820	24	91,320	2,353	—	—	28	202,055	3,804	39	126,000	8,400	
三十一年	41	—	—	95	743,480	24,330	30	174,550	3,372	—	—	112	250,670	13,667	161	288,150	19,200	
三十二年	62	—	—	180	1,456,740	45,810	79	508,380	17,675	—	—	89	357,490	14,885	196	250,050	16,670	
三十三年	71	—	—	153	1,435,180	31,170	83	427,300	12,077	—	—	77	290,960	12,763	130	183,150	12,210	
三十四年	62	—	—	192	2,365,810	65,000	68	371,180	14,000	—	—	78	323,942	16,889	84	110,400	7,360	
三十五年	49	—	—	148	1,624,310	41,280	65	359,200	17,428	—	—	66	278,830	14,660	63	57,600	3,840	
三十六年	46	—	—	145	1,141,110	32,740	55	387,500	16,285	—	—	46	282,280	8,948	91	124,500	8,320	
三十七年	58	—	—	166	1,459,690	38,620	53	379,450	11,653	—	—	55	334,870	11,402	114	153,150	10,210	
三十八年	62	—	—	132	1,108,190	40,660	77	549,800	22,472	—	—	54	149,140	7,911	80	115,800	7,720	
三十九年	63	—	—	197	1,150,210	37,370	48	288,190	8,641	—	—	73	279,480	10,101	44	71,850	4,790	
四十年	57	—	—	162	2,149,750	40,540	38	214,700	6,810	—	—	55	377,700	9,329	10	3,750	250	
民國二十年	19	209,882	1,202	128	1,318,680	28,760	57	122,450	5,244	—	—	23	75,400	3,632	2	3,000	200	
二十一年	36	84,315	1,564	137	1,629,800	47,880	44	130,350	7,533	—	—	12	13,760	1,858	10	32,100	2,140	
二十二年	82	532,135	2,507	129	1,979,490	49,940	67	494,200	26,030	—	—	22	112,403	2,605	135	238,050	15,870	
二十三年	117	845,828	4,868	254	2,390,790	61,600	81	794,005	19,690	—	—	42	103,415	3,929	157	228,750	15,250	
二十四年	110	823,017	4,333	204	1,564,390	45,830	73	158,680	18,242	—	—	43	84,860	3,290	82	120,750	8,050	
二十五年	103	813,466	4,392	267	2,239,890	146,380	215	809,050	19,196	—	—	39	78,067	2,480	56	165,750	11,050	
二十六年	102	361,762	2,075	213	1,706,800	45,630	65	530,250	14,192	—	—	—	—	—	52	141,750	9,540	
二十七年	111	929,080	4,766	285	3,521,780	88,250	37	197,990	4,826	—	—	—	—	—	36	98,100	6,540	
二十八年	131	555,305	7,942	242	1,925,530	60,850	64	332,750	9,721	—	—	—	—	—	58	157,650	10,510	
二十九年	102	913,412	7,608	239	1,523,630	43,330	76	472,600	18,388	—	—	—	—	—	54	90,600	6,064	
三十年	70	351,049	3,654	290	2,438,890	72,130	77	365,260	10,266	—	—	—	—	—	14	24,900	1,660	
三十一年	51	730,254	2,826	196	1,294,500	38,640	23	113,675	3,932	—	—	—	—	—	—	—	—	

民國廿一年	30	144,239	605	168	678,640	22,910	9	153,500	3,523	—	—	27	70,175	3,357	2	1,050	70
一月	21	25,617	122	34	248,570	7,710	22	122,900	2,739	—	—	16	26,547	1,126	8	17,400	1,140
二月	19	19,250	310	55	453,050	15,330	39	180,230	4,061	—	—	28	83,744	3,855	42	77,100	5,140
三月	21	35,375	602	73	855,490	14,290	58	304,470	33,996	—	—	18	95,498	2,292	46	80,550	5,370
四月	36	103,016	1,199	79	813,630	23,870	78	433,090	31,993	—	—	37	85,176	4,083	52	77,700	5,180
五月	68	144,027	1,650	244	972,980	36,220	58	306,490	19,406	—	—	17	29,545	1,038	30	53,100	3,540
六月	91	632,327	29,200	244	1,385,180	43,280	68	579,590	16,606	—	—	11	26,240	1,088	26	34,650	2,310
七月	82	404,393	11,631	360	1,872,180	63,020	71	338,400	14,024	—	—	19	48,233	1,793	34	49,200	3,280
八月	84	1,015,500	18,248	253	1,531,680	51,320	63	264,450	10,865	—	—	38	64,020	4,059	32	54,150	3,610
九月	79	238,439	6,683	236	1,197,670	41,010	82	353,170	16,062	—	—	24	52,169	2,230	43	66,900	4,460
十月	96	274,526	12,757	303	2,199,720	58,180	55	313,500	7,400	—	—	20	38,630	1,737	23	37,150	3,810
十一月	38	871,643	7,733	191	814,480	31,700	18	42,200	2,505	—	—	47	78,980	4,370	18	15,750	1,050
民國廿二年	16	204,400	1,067	224	1,468,430	47,840	6	1,855	164	—	—	—	35,850	1,157	2	1,050	70
一月	16	111,144	1,531	141	1,140,380	30,670	21	161,600	8,139	—	—	12	102,038	1,866	20	41,550	2,770
二月	64	550,590	1,379	198	1,003,890	33,160	45	312,872	10,532	—	—	26	130,480	9,770	59	7,635	509
三月	68	576,290	1,294	221	1,423,380	43,840	48	328,970	9,500	—	—	41,694	48,666	5,040	88	167,400	11,160
四月	61	409,641	3,582	344	2,170,210	52,530	100	422,300	93,405	—	—	40,422	76,420	4,246	73	1,439,500	9,490
五月	97	399,252	2,316	252	1,317,280	44,000	41	823,600	15,640	—	—	17	102,489	4,947	36	562,500	3,750
六月	95	638,762	2,246	252	2,594,980	65,130	70	507,900	22,545	—	—	16	34,460	4,851	47	100,800	6,720
七月	57	333,275	1,223	307	2,276,400	63,700	41	312,100	11,472	—	—	24	90,720	4,725	65	236,100	15,740
八月	59	287,061	1,204	240	1,731,000	69,690	73	256,074	14,799	—	—	26	41,116	2,844	87	168,480	11,230
九月	49	477,186	2,215	299	2,247,550	58,230	81	350,350	15,628	—	—	23	71,372	3,940	78	126,900	8,460
十月	85	356,222	1,834	293	3,191,560	84,120	39	138,243	6,547	—	—	26	43,390	2,535	30	81,750	5,450
十一月	84	744,558	3,884	248	2,242,460	62,910	17	62,590	2,928	—	—	29,886	185,752	7,481	5	9,150	610

材料來源：根據漢口市政府及各市工務局截至民國二十三年二月直接造送之材料編製。

說明 (1) 民國十八十九兩年所有開漏數字，據南京市工務局報告，當時並無詳細記載，故無法查補。

(2) 廣州造價原以毫洋計算，由本局按廣東省銀行報告之每月毫洋市價折合為國幣銀元，其核對照片數未有報告。

(3) 民國十八年四月份起始有紀錄，二十年下半年因大水為災，故無建築事件。

表 187 鐵 道 交 運 貨 物

民國二十二年

路 線 別	本 路 起 運 貨 物 噸 數			所 收 運 費 (元)	延 噸 公 里
	商 運	其 他 運 輸			
		政 府	本 路 及 其 他		
總 計	20,550,697	2,004,778	3,644,147	74,679,601,34	4,785,642,028
平 漢	2,872,439	736,590	736,898	18,932,151,94	937,518,295
津 浦	2,385,980	224,881	537,433	8,078,060,00	893,859,463
北 寧	5,934,335	366,464	506,574	12,599,453,54	785,861,688
京 滬	844,276	108,175	239,367	2,562,595,62	282,255,342
滬 杭	711,765	25,930	94,254	1,826,676,12	121,514,886
膠 濟	2,246,597	14,076	522,860	9,737,911,04	700,341,337
汴 洛	304,860	58,729	107,811	1,219,605,95	80,178,564
隴 海	490,241	109,337	189,423	4,728,663,11	285,411,791
平 綏	1,256,595	138,764	253,931	6,230,861,35	274,338,150
正 太	1,698,409	40,632	90,671	2,768,871,90	139,203,418
粵 漢	326,117	15,747	137,356	1,563,559,20	100,690,638
湘 漢	355,060	88,635	70,007	2,293,223,28	83,075,828
廣 漢	953,895	8,984	32,157	1,506,290,40	75,048,891
廣 九	62,948	1,160	16,403	228,303,06	8,277,205
南 粵	107,180	66,674	19,002	403,374,83	18,066,532

材料來源：由鐵道部於民國二十四年一月依式填報。



## 貿易類引言

按我國國際貿易之發軔，溯源甚早。史載漢武帝時，與西域交通，以後遂有與國外貿易之事。漢書地理志及後漢書西域傳載之甚詳。其時除西域諸國，屬我領土外，交趾印度羅馬等國，亦先後納貢於漢，以求絹布及其他貨物，而中國商船亦達於錫蘭島附近，此往彼來，交易日盛。就中我國輸出以絹爲主，而自國外輸入者，有寶石，藥劑，香料，象牙，瑇瑁等品，此實開今日國際貿易之先河。至唐則有互市監。據唐六典載：「諸互市監各掌諸番交易之事」。而廣州特設市舶司，司進出口船舶貨物。宋因唐制，於廣州泉州特置提舉市舶司，專司國外貿易之事。延至元代，以版圖跨有歐亞兩洲，國際貿易之擴張，更遠及歐非兩洲及南洋羣島一帶。明初對外貿易之設施，亦如宋制。迨至滿清咸同間，易市舶司爲海關，易市舶司提舉爲海關監督。我國編製貿易統計，實權輿於此時。

編製國際貿易統計之方法，分英美與大陸兩派。英美派所採用者爲一般貿易統計；大陸派所採用者則爲特殊貿易統計。對於輸入，指其由統計區域以外地方而來之一切貨物；對於輸出，指其由統計區域運往其他地方之貨物，但除去保稅之直接通過貨物與轉口貨物者；謂之一般貿易統計。對於輸入，分別爲消費所用，加工所用或變形修繕；對於輸出，分別爲本國生產或本國化者；謂之特殊貿易統計。我國自鴉片戰爭以後，雖開五口通商，對外貿易統計猶付缺如。迨天津條約訂立（咸豐八年即一八五八年），稅關任用客卿，次年始有貿易統計之編製。七十餘年來先後所刊行者，計有日報，月報，季報，年報，十年報等多種（註一），惟以主其事者英人爲多，故其體例頗與英美派相近似。

現海關總稅務司署繼續編印者，有月報，年報及十年報三種（註二），列載華洋貿易狀況及統計數字。其中最重要者，因爲各種物品之進出口貿易數量及價值統計，而對於一般貿易情形，如船隻之進出口，金銀之進出口等統計，亦應有盡有。其按年刊行之華洋貿易總冊繼續印行，迄今垂六十餘年，不特爲研究我國對外貿易之主要參考資料，且爲我國歷史最久之統計刊物。此外若楊端六氏所編之六十五年來中國國際貿易統計，蔡正雅氏所編之中日貿易統計，中國銀行總管理處調查部出版之最近中國對外貿易圖解，立法院統計科刊行之近世中國國外貿易，以及其他散見於圖書雜誌關於貿易統計之資料，無不以關冊爲根據（註三）。

本類所列資料計十表，關於貨物之輸出入者，有「進出口貨物價值」，年別，月別，關別，國別，及「進出口徵稅及免稅貨物價值—關別」二表。關於金銀之輸出入者，有「進出口金銀價值」年別，國別，關別一表。關於商船之進出口者，有「進出口外洋商船隻數與噸數」，關別與國籍別一表，均係根據海關貿易年冊及月報編製。其價值原以海關兩爲單位者，均經折合爲國幣銀元。惟關於金銀進出口各表，則并列以金單位及國幣銀元表示之價值，其換算方法詳見各該表之說明，茲不贅述。

（註一）關於關冊之編製方法及其內容沿革之詳情，請參閱國立中央研究院社會科學研究所出版社會科學雜誌第五卷第三期鄭友揆著我國海關貿易統計編製方法及其內容之沿革一文。

(註二) 月報更分爲二種：一爲全國之海關進出口貿易統計月報，一爲各關之進出口貿易統計月報。至於日報僅津膠二關繼續編製，其他各關自一九三二年後，均已停編。

(註三) 蔡正雅氏所編之中日貿易統計，一方面根據我國海關貿易統計，同時并參考日本大藏省所刊布之統計，藉資互相印證。

## 主 要 參 考 書 報

1. 立法院統計科：近世中國國外貿易 立法院出版（民國二十二年）
2. 總稅務司署統計科：海關進出口貿易統計月報（民國二十年八月創刊） 總稅務司署出版
3. 總稅務司署統計科：海關中外貿易統計年刊（咸豐九年創刊） 總稅務司署出版
4. 總稅務司署統計科：海關貿易十年報告（同治十九年創刊） 總稅務司署出版
5. 中國銀行總管理處調查部：最近中國對外貿易統計圖解 中國銀行出版（民國二十年）
6. 楊端六，侯厚培等：六十五年來中國國際貿易統計 國立中央研究院社會科學研究所出版
7. 蔡正雅，陳善林等：中日貿易統計 中國經濟學社中日貿易研究所出版（民國二十二年）
8. 鄭友揆：我國海關貿易統計編製方法及其內容之沿革考 見社會科學雜誌（第五卷第三期） 國立中央研究院社會科學研究所出版

表 188 進 出 口 貨 物 價 值

① 年 別<sup>(1)</sup>

(單 位 : 國 幣 銀 元)

時 期	共 計	洋 貨 進 口 淨 數	土 貨 出 口 淨 數	入超(-)或出超(+)
民 國 元 年	1,314,355,962	737,085,174	577,270,788	-159,814,386
民 國 二 年	1,516,663,305	888,313,264	628,350,041	-259,963,223
民 國 三 年	1,405,923,499	867,975,897	537,947,602	-330,028,295
民 國 四 年	1,360,658,864	708,073,170	652,585,694	-55,487,477
民 國 五 年	1,555,202,394	804,562,098	750,640,296	-53,921,802
民 國 六 年	1,577,397,729	856,150,250	721,247,480	-134,902,770
民 國 七 年	1,621,529,184	864,523,422	757,005,762	-107,517,659
民 國 八 年	1,990,823,449	1,008,022,387	982,801,062	-25,221,325
民 國 九 年	2,031,447,424	1,187,585,858	843,861,565	-343,724,293
民 國 十 年	2,348,494,887	1,411,738,760	936,756,127	-474,982,633
民 國 十 一 年	2,492,708,986	1,472,387,355	1,020,321,632	-452,065,723
民 國 十 二 年	2,611,707,032	1,438,661,698	1,173,045,334	-265,616,364
民 國 十 三 年	2,788,812,436	1,586,372,235	1,202,440,201	-383,932,034
民 國 十 四 年	2,686,331,459	1,476,773,583	1,209,557,876	-267,215,707
民 國 十 五 年	3,098,107,965	1,751,536,712	1,346,571,253	-404,965,334
民 國 十 六 年	3,009,356,904	1,578,147,470	1,431,209,433	-146,938,037
民 國 十 七 年	3,407,851,196	1,863,320,124	1,544,531,071	-318,789,053
民 國 十 八 年	3,554,524,245	1,972,083,403	1,582,440,841	-389,642,562
民 國 十 九 年	3,434,765,765	2,040,599,446	1,394,166,319	-646,433,127
民 國 二 十 年	3,650,339,032	2,233,376,164	1,416,962,868	-816,413,296
民 國 二 十 一 年	2,402,261,632	1,634,726,298	767,535,334	-867,190,964
民 國 二 十 二 年	1,957,395,178	1,345,567,188	611,827,990	-733,739,198

材料來源：根據民國十九年「中國海關華洋貿易總冊」上卷報告書及統計輯要第 86 頁海關對外貿易貨值按年淨數，民國二十年「海關中外貿易統計年刊」上卷貿易報告及統計輯要第 81 頁海關對外貿易貨值按年總數，民國二十一年「海關中外貿易統計年刊」卷一貿易報告第 79 頁進出口貨物總值表，民國二十二年「海關中外貿易統計年刊」卷一貿易報告第 69 頁進出口貨物總值表及民國二十三年「海關中外貿易統計年刊」卷一貿易報告第 81 頁進出口貨物總值表。

說 明：(1) 本表二十二年以前進出口價值，原以海關兩為單位，茲按關銀一兩，合國幣 1.558 元之換算率，折合為國幣銀元。

土貨之出口價值，自民國二十一年起為淨數，以前各年均係總數。

本表數字，悉依上述材料編製，價值係以國幣一元為單位，因四捨五入之關係，致每年進出口淨數相加，或相減，往往與「共計」及「入超或出超」數字，稍有出入。

表 188 進 出 口 貨 物 價 值 (續)  
 ② 月 別<sup>(1)</sup>

民國二十年至二十二年

(單位：國幣銀元)

時 期	共 計	洋 貨 進 口 淨 數	土 貨 出 口 淨 數	入超(一)或出超(十)
民 國 二 十 年				
一 月	...	...	...	...
二 月	...	...	...	...
三 月	...	...	...	...
四 月	...	...	...	...
五 月	...	...	...	...
六 月	...	...	...	...
七 月	...	...	...	...
八 月	...	...	...	...
九 月	...	...	...	...
十 月	248,247,839	166,525,562	81,722,277	— 84,803,285
十 一 月	255,922,954	169,634,867	86,288,087	— 83,346,780
十 二 月	298,385,535	192,524,782	105,860,753	— 86,664,029
民 國 二 十 一 年				
一 月	235,163,958	160,754,688	74,409,270	— 86,345,418
二 月	160,237,806	95,596,107	64,641,699	— 30,954,408
三 月	229,972,554	149,132,255	80,840,298	— 68,291,957
四 月	276,601,225	199,195,130	77,406,095	—121,789,034
五 月	264,845,148	186,188,067	78,657,080	—107,530,987
六 月	241,625,191	153,783,987	87,841,204	— 65,942,783
七 月	154,390,047	108,304,395	46,085,652	— 62,218,742
八 月	172,878,187	123,902,538	48,975,649	— 74,926,889
九 月	155,645,068	108,014,984	47,630,084	— 60,384,900
十 月	166,730,663	118,653,902	48,076,761	— 70,577,141
十 一 月	167,143,329	115,605,920	51,537,409	— 64,068,511
十 二 月	173,456,809	113,947,564	59,509,245	— 54,438,319
民 國 二 十 二 年				
一 月	163,743,014	101,734,825	62,008,190	— 39,726,635
二 月	163,707,599	113,436,611	50,270,989	— 63,165,622
三 月	192,340,018	147,043,719	45,296,299	—101,747,420
四 月	184,349,506	147,168,507	37,180,999	—109,987,508
五 月	203,239,098	151,732,445	51,506,653	—100,225,792
六 月	160,302,276	110,098,886	50,203,390	— 59,895,496
七 月	165,802,690	103,249,207	62,552,883	— 40,696,324
八 月	151,581,761	100,227,337	51,354,424	— 48,872,913
九 月	137,349,671	88,717,464	48,632,207	— 40,085,257
十 月	142,570,453	94,621,797	47,948,656	— 46,673,141
十 一 月	150,393,319	96,183,147	54,210,172	— 41,972,975
十 二 月	142,123,280	91,460,151	50,663,129	— 40,797,022

材料來源：根據民國二十年，二十一年，及二十二年，每月「海關進出口貿易統計月報」第 1 頁編製。

說 明：(1)民國二十二年三月以前進出口價值原以海關兩為單位，茲按關銀一兩合國幣 1.558 元之換算率折合為國幣銀元。

本表數字悉依上述材料編製，價值係以國幣一元為單位，因四捨五入之關係，致各月進出口淨數相加或相減往往與「共計」及「入超或出超」數字，稍有出入。

表 188 進 出 口 貨 物 價 值 (續)

## ③ 關 別

(單 位 : 國 幣 千 元)

關 別	民 國 二 十 年 <sup>(1)</sup>				民 國 二 十 一 年				民 國 二 十 二 年			
	進 口	出 口	入 超	出 超	進 口	出 口	入 超	出 超	進 口	出 口	入 超	出 超
上海	16,270	539	15,731	—	23,173	352	22,821	—	21,370	2	21,368	—
威海	1,298,699	432,308	866,491	—	795,161	246,669	548,492	—	736,220	315,758	420,462	—
衛州	1,463	5,155	—	3,692	1,487	4,303	—	2,816	1,163	3,116	—	1,953
州州	330	12	318	—	176	786	—	610	2,238	—	2,238	—
州州	12,054	8,222	3,833	—	10,621	4,816	5,805	—	9,460	4,804	4,656	—
州州	38,909	4,758	34,151	—	37,847	3,419	34,428	—	32,984	3,372	29,612	—
州州	87,578	96,302	—	8,723	84,372	53,151	31,221	—	62,009	58,404	3,605	—
州州	50,327	22,304	28,022	—	60,558	20,982	39,576	—	59,776	17,778	41,998	—
州州	3,013	22	2,991	—	4,897	1,724	3,173	—	4,401	12	4,389	—
州州	47,854	42,251	5,603	—	38,558	31,637	6,921	—	34,259	7,649	26,610	—
州州	170,370	138,196	32,174	—	162,887	97,962	64,925	—	120,778	88,472	32,306	—
州州	11,766	56	11,710	—	8,573	33	8,540	—	8,059	64	7,995	—
州州	266	84	182	—	66	68	—	2	1,281	—	1,281	—
州州	3,521	1,969	1,552	—	2,497	1,346	1,151	—	1,931	1,373	558	—
州州	5,959	246	5,713	—	11,364	346	11,018	—	3,282	18	3,264	—
州州	372	960	—	587	336	259	77	—	144	—	144	—
州州	167	87	79	—	319	14	305	—	217	101	116	—
州州	—	—	—	—	(2)	(2)	(2)	(2)	(2)	(2)	(2)	(2)
州州	20,117	3,538	16,579	—	24,563	632	23,931	—	18,270	1,052	17,218	—
州州	15,377	4,635	10,742	—	21,117	6,250	14,867	—	17,833	5,832	12,001	—
州州	5,629	1,360	4,269	—	5,494	911	4,583	—	6,861	840	6,021	—
州州	87,156	13,076	74,080	—	105,578	3,331	102,247	—	96,622	3,886	92,736	—
州州	7,268	7,601	—	333	10,071	5,274	4,797	—	4,440	2,284	2,156	—
州州	2,789	3,219	—	430	2,507	2,007	500	—	3,358	4,380	—	1,022
州州	26	2,046	—	2,019	10	765	—	755	4	—	4	—
州州	9,181	9,886	—	704	7,859	8,128	—	269	6,787	8,588	—	1,801
州州	134	101	33	—	67	71	—	4	57	119	—	62
州州	10,320	9,136	1,184	—	8,682	4,859	3,823	1,184	12,583	20,399	—	7,816
州州	273	90	182	—	343	70	273	—	519	192	327	—
州州	2,649	1,968	681	—	5,071	2,042	3,029	—	2,511	3,079	—	568
州州	534	464	70	—	204	6	198	—	315	—	315	—
州州	5,844	2,108	3,736	—	3,113	4,073	—	960	3,593	2	3,591	—
州州	273	435	—	162	349	201	148	—	505	1	504	—
州州	279	89	190	—	167	13	154	—	85	—	85	—
州州	2,778	1,147	1,631	—	3,158	1,810	1,348	—	2,218	30	2,188	—
州州	296	1,541	—	1,245	244	25	219	—	110	2	108	—
州州	8,969	16,043	—	7,073	5,636	13,210	—	7,574	7,565	10,339	—	2,774
州州	545	2,899	—	2,354	1,601	2,841	—	1,240	1,755	3,634	—	1,879
州州	72,062	74,753	—	2,691	87,644	40,306	47,338	—	70,846	41,608	29,238	—
州州	16,985	5,564	11,422	—	5,213	4,771	442	—	2,569	5,103	—	2,534
州州	15,965	45,448	—	29,484	3,446 <sup>(3)</sup>	10,563 <sup>(3)</sup>	—	7,117 <sup>(3)</sup>	—	—	—	—
州州	—	—	—	—	(2)	(2)	(2)	(2)	(2)	(2)	(2)	(2)
州州	21,338	45,935	—	24,596	6,098 <sup>(3)</sup>	25,953 <sup>(3)</sup>	—	19,855 <sup>(3)</sup>	—	—	—	—
州州	168,926	332,633	—	163,707	93,187 <sup>(3)</sup>	127,105 <sup>(3)</sup>	—	33,918 <sup>(3)</sup>	—	—	—	—
州州	24,970	72,355	—	47,385	7,785 <sup>(3)</sup>	32,156 <sup>(3)</sup>	—	24,371 <sup>(3)</sup>	—	—	—	—
州州	4,875	3,164	1,711	—	2,765 <sup>(3)</sup>	1,960 <sup>(3)</sup>	805 <sup>(3)</sup>	—	—	—	—	—
州州	1,756	2,222	—	466	636 <sup>(3)</sup>	877 <sup>(3)</sup>	—	241 <sup>(3)</sup>	—	—	—	—
州州	39	36	3	—	58 <sup>(3)</sup>	—	58 <sup>(3)</sup>	—	—	—	—	—

材料來源：根據民國二十一年十二月「海關進出口貿易統計月報」第 90 頁及民國二十二年十二月「海關進出口貿易統計月報」第 96 頁編製。

說明：(1)民國二十年進出口價值原以關銀千兩為單位，現按 1.558 之比率折合為國幣銀元。

(2)民國二十一年起無此項目。

(3)民國二十一年東三省各關進出口貨物價值，係該年一月至六月之數字。

表 188 進 出 口 貨 物 價 值 (續)

## ④ 國 別

(單位：國幣千元)

國 別	民 國 二 十 年 <sup>(1)</sup>				民 國 二 十 一 年				民 國 二 十 二 年			
	進 口	出 口	入 超	出 超	進 口	出 口	入 超	出 超	進 口	出 口	入 超	出 超
阿 爾 及 耳	134	17,107	—	16,973	32	3,657	—	3,625	72	2,769	—	2,697
亞 伯 (亞丁在內)	23	4,376	—	4,353	25	1,489	—	1,464	187	1,817	—	1,630
根 廷	374	70	304	—	1,005	58	947	—	10,593	89	10,504	—
阿 洲 國	95,300	2,200	93,100	—	63,354	1,754	61,600	—	85,731	1,495	84,236	—
澳 洲 國	3,434	291	3,142	—	3,353	29	3,324	—	3,373	10	3,363	—
奧 比 英 屬 印 度 (緬甸在內)	43,068	6,347	36,721	—	21,379	4,299	17,080	—	28,235	4,202	24,033	—
英 屬 北 婆 羅 洲	132,720	28,228	104,492	—	101,535	32,682	68,853	—	72,239	28,822	43,417	—
智 拿	(2)	(2)	(2)	(2)	(2)	(2)	(2)	(2)	2,222	5	2,217	—
大 利 南 洲 國	35,229	5,821	29,409	—	25,861	3,418	22,443	—	23,771	4,067	19,704	—
錫 蘭 大 利 南 洲 國	—	—	—	—	(3)	(3)	(3)	(3)	(3)	(3)	(3)	(3)
克 斯 拉 夫 蘭 大 利 南 洲 國	—	—	—	—	287	878	—	591	202	730	—	528
丹 東 非 洲 國	4,048	5	4,043	—	1,578	3	1,575	—	1,560	5	1,555	—
埃 及 (英 屬 蘇 丹 在 內)	559	4,087	—	3,527	472	2,240	—	1,768	734	2,182	—	1,448
芬 蘭	358	1,511	—	1,153	154	862	—	708	323	1,141	—	818
芬 蘭	4,048	15,527	—	11,479	3,788	8,178	—	4,390	2,828	3,525	—	697
芬 蘭	1,586	72	1,514	—	1,892	20	1,872	—	2,436	27	2,409	—
法 國	8,633	24,426	—	15,793	4,011	11,048	—	7,037	2,347	3,471	—	1,124
法 國	33,784	53,145	—	19,361	24,222	35,550	—	11,328	23,821	32,217	—	8,396
法 國	17,891	3,730	14,161	—	81,609	3,914	77,695	—	75,526	3,993	71,533	—
法 國	130,115	36,049	94,066	—	112,042	46,479	65,563	—	108,016	20,795	87,221	—
法 國	186,938	100,532	86,407	—	185,702	58,556	127,146	—	154,041	48,765	105,276	—
法 國	345,996	231,070	114,926	—	94,219	117,887	—	23,668	48,287	120,955	—	72,668
法 國	30,356	13,626	16,730	—	21,607	5,839	15,768	—	16,729	5,154	11,575	—
法 國	452,111	388,377	63,735	—	231,256	167,462	63,794	—	132,349	95,807	36,542	—
法 國	16,764	46,165	—	29,401	6,087	30,955	—	24,868	1,504	17,643	—	16,139
法 國	4,119	—	4,119	—	1,822	—	1,822	—	3,047	—	3,047	—
法 國	6,974	5,570	1,404	—	4,201	3,653	548	—	2,154	4,013	—	1,859
法 國	—	—	—	—	—	10,098	—	10,098	—	9,401	—	9,400
法 國	21,098	77,166	—	56,068	13,700	13,166	534	—	10,748	12,167	—	1,419
法 國	87,856	20,234	67,622	—	91,717	8,554	83,163	—	79,477	7,391	72,086	—
法 國	3,509	1,170	2,339	—	7,196	1,148	6,048	—	6,108	331	5,777	—
法 國	(2)	(2)	(2)	(2)	(2)	(2)	(2)	(2)	(2)	(2)	(2)	(2)
法 國	6,421	12,952	—	6,531	3,863	9,981	—	6,118	4,254	5,449	—	1,195
法 國	114	134	—	20	(3)	(3)	(3)	(3)	(3)	(3)	(3)	(3)
法 國	3,954	4,264	—	310	(3)	(3)	(3)	(3)	(3)	(3)	(3)	(3)
法 國	31,341	80,885	—	49,544	(3)	(3)	(3)	(3)	(3)	(3)	(3)	(3)
法 國	7,712	7,838	—	126	62,193	6,027	58,166	—	62,066	5,826	56,240	—
法 國	450	1,337	—	887	(3)	(3)	(3)	(3)	(3)	(3)	(3)	(3)
法 國	319	1,131	—	812	324	892	—	568	467	944	—	477
法 國	13,790	24,797	—	11,007	16,673	13,113	3,560	—	14,567	13,645	922	—
法 國	7,472	1,027	6,445	—	6,925	354	6,571	—	12,548	342	12,206	—
法 國	6,660	221	6,439	—	4,993	626	4,367	—	11,549	291	11,258	—
法 國	—	—	—	—	—	1,394	—	1,394	—	1,276	—	1,276
法 國	500,651	187,279	313,371	—	419,375	93,469	325,906	—	297,468	113,146	184,322	—
法 國	(4)	(4)	(4)	(4)	(3)	(3)	(3)	(3)	(3)	(3)	(3)	(3)
法 國	(2)	(2)	(2)	(2)	13,946	38,014	—	24,068	8,645	5,522	3,123	—
法 國	(2)	(2)	(2)	(2)	(2)	(2)	(2)	(2)	13,315	389	12,926	—
法 國	(2)	(2)	(2)	(2)	(2)	(2)	(2)	(2)	176	750	—	574
法 國	(2)	(2)	(2)	(2)	(2)	(2)	(2)	(2)	18,986	27,620	—	8,634
法 國	10,367	8,197	2,170	—	23,160	30,331	—	7,171	16,272	4,087	12,185	—

材料來源：根據民國二十一年十二月「海關進出口貿易統計月報」第 88 頁及第 89 頁及民國二十二年十二月「海關進出口貿易統計月報」第 92 頁及第 93 頁編製。

說 明：(1)民國二十年價值原以海關兩為單位，茲按 1.558 元折合率折合為國幣銀元。

(2)本表民國二十二年增加之各國其二十年及二十一年統計數字因已列入「其他各國」項下，以致無從分別記載。

(3)民國二十一年起無此項目。

(4)民國二十年無此項目。

表 189 進出口徵稅及免稅貨物價值一覽別<sup>(1)</sup>

(單位：國幣銀元)

關別	民國二十一年 <sup>(2)</sup>			民國二十二年			民國二十三年			
	進	出	口	進	出	口 <sup>(3)</sup>	進	出	口 <sup>(4)</sup>	
	免稅	徵稅	免稅	免稅	徵稅	免稅	免稅	徵稅	免稅	
總計	163,040,500	32,675,698	21,619,306	1,273,319,193	566,564,189	379,591,836	1,019,549,283	339,530,395	382,994,154	229,299,130
京	388,058	1,192,087	—	5,449,572	351,684	17,723,377	5,728,905	15,640,726	1,849	—
上海	94,478,669	16,911,614	17,051,858	665,331,208	109,326,481	128,183,437	616,060,227	120,159,615	150,359,196	167,399,014
威海衛	61,814	81,349	499	388,835	4,279,748	1,098,015	596,279	566,688	3,113,589	1,985
杭州	64,213	—	6,380	175,509	54,756	731,402	2,231,345	6,402	—	—
福州	1,569,382	10,530	322,283	9,349,595	2,546,222	1,271,620	7,336,251	2,123,867	2,110,233	2,638,242
廈門	4,693,200	298,027	93,330	29,218,704	2,407,983	8,627,851	18,295,961	14,687,691	2,565,237	806,386
廣州	7,170,325	1,154,653	1,278,797	66,444,209	27,324,992	16,927,412	47,687,303	14,321,804	26,015,510	32,388,683
汕頭	3,273,184	811,040	703,654	35,066,246	13,245,124	25,491,376	25,022,511	34,753,798	11,783,124	5,994,781
長沙	38,567	199	1,692	4,888,016	1,720,953	9,009	4,396,104	4,764	12,121	—
漢口	4,478,215	1,744,863	129,651	23,830,507	29,168,995	14,727,235	31,393,876	2,865,479	7,493,886	155,464
天津	7,300,965	887,506	385,441	129,529,346	92,463,783	33,857,965	89,269,759	31,567,744	85,390,054	3,082,213
江鎮	2,385,203	300,314	1,770	5,287,745	33,419	3,284,838	6,479,909	1,579,503	56,916	6,818
蘇州	14,426	—	13,135	65,129	17,901	535	1,276,331	4,225	254	—
蕪湖	130,817	90,845	—	2,258,262	1,345,194	239,219	1,850,905	79,616	1,371,601	1,191
寧波	582,356	109,504	25,233	3,410,541	190,113	7,953,706	2,508,297	773,350	15,499	2,648
溫州	5,910	—	—	321,666	93,222	14,093	143,115	1,071	303	—
三都澳	21,873	—	374	315,568	14,336	3,195	140,979	76,293	101,247	—
中山	—	—	—	—	—	—	—	—	—	—
北港	1,377,397	1,005,444	4,285	12,973,048	616,944	11,589,575	7,696,155	10,574,333	1,048,509	3,107
江門	913,500	451,225	25,414	8,735,388	5,783,294	12,381,896	7,147,001	10,792,806	5,308,436	524,022
三水	338,951	231,345	3,382	3,031,474	866,287	2,462,670	1,947,500	4,913,390	752,609	87,220
九龍	3,992,489	4,122,533	107,664	43,311,166	3,296,222	62,266,890	40,050,364	56,571,790	3,651,153	234,386
瓊州	313,247	125,379	—	5,915,862	5,265,743	4,155,028	2,650,848	1,788,707	2,167,989	116,466
北海	162,070	31,339	—	1,845,486	2,007,275	661,378	2,370,852	987,530	4,326,344	54,014
南寧	1,098	—	—	10,365	765,311	—	3,866	15	123	—
梧州	146,602	17,791	20,796	6,445,211	8,026,442	1,414,046	4,066,416	2,720,263	8,454,115	133,852
龍州	3,782	83	—	62,684	70,811	4,832	41,795	15,651	104,275	15,191
蒙自	503,616	77,368	5,148	6,363,347	4,750,364	2,318,433	7,918,411	4,664,730	20,389,399	9,882

表 189 進出口徵稅及免稅貨物價值一關別<sup>(1)</sup> (續)

(單位：國幣銀元)

關別	民國二十一年 <sup>(2)</sup>				民國二十二年				民國二十二年					
	進		出		進		出		進		出		進	
	免稅	徵稅	免稅	徵稅	免稅	徵稅	免稅	徵稅	免稅	徵稅	免稅	徵稅	免稅	徵稅
茅	3,160	—	10,755	50	340,724	2,292	62,329	7,656	518,835	577	44,330	147,528	—	—
騰	233,606	168	212,234	612	4,363,459	708,048	1,605,731	436,518	2,493,723	17,039	173,814	2,904,828	—	—
岳	358,620	72,765	1,215	—	68,904	134,827	6,439	—	314,607	605	—	—	—	—
九	237,607	72,309	304,048	—	2,779,303	333,327	756,005	3,317,042	3,585,217	8,045	151	1,585	—	—
宜	14,898	—	182,205	—	348,349	973	201,036	—	504,580	698	608	—	—	—
沙	43,477	—	—	—	153,308	14,182	12,629	—	84,575	—	—	—	—	—
重	433,711	3,456	230,330	210	2,499,021	638,699	1,646,688	163,737	2,108,149	110,226	29,623	—	—	—
萬	38	—	10,379	—	243,986	—	25,395	—	102,105	2,332	2,452	—	—	—
烟	403,724	148,929	546,618	613,586	3,942,792	1,692,899	6,470,148	6,739,986	6,975,837	588,912	6,288,509	4,050,066	—	—
台	38,252	6,348	416,419	801	1,388,374	212,351	2,817,770	23,337	1,673,046	82,146	3,590,773	43,627	—	—
龍	4,286,744	202,025	3,288,100	502,178	79,787,653	7,856,024	35,167,675	5,138,003	64,402,406	6,333,422	31,651,412	9,956,288	—	—
膠	1,330,494	809	693,974	35,616	4,801,295	411,908	4,457,428	313,035	2,474,918	94,532	4,618,851	484,633	—	—
秦	1,427,189	420,250	10,321,491	45,160	2,821,387	624,711	10,477,879	84,623	—	—	—	—	—	—
牛	—	—	—	—	—	—	—	—	—	—	—	—	—	—
蘆	1,833,714	78,744	2,029,297	4,883	4,889,473	1,258,190	25,439,947	512,974	—	—	—	—	—	—
東	15,892,234	1,644,023	21,055,818	221,392	85,408,989	7,778,002	126,457,635	647,594	—	—	—	—	—	—
安	1,399,704	242,808	8,957,843	14,678	7,060,017	724,743	32,073,847	81,876	—	—	—	—	—	—
大	543,635	67,289	317,985	1,644	2,194,711	570,684	1,946,919	12,568	—	—	—	—	—	—
哈	158,993	60,727	39,520	—	198,284	437,710	875,023	2,415	—	—	—	—	—	—
爾	776	—	—	—	34,525	3,678	17	—	—	—	—	—	—	—
井	—	—	—	—	—	—	—	—	—	—	—	—	—	—
春	—	—	—	—	—	—	—	—	—	—	—	—	—	—
理	—	—	—	—	—	—	—	—	—	—	—	—	—	—
愛	—	—	—	—	—	—	—	—	—	—	—	—	—	—

材料來源：根據民國二十年十二月，及民國二十一年，二十二年各月「海關進出口貿易統計月報」編製。

說明：(1)民國二十年至二十二年二月之出口貨物價值，係按海關兩折合 1.558 元之換算率折合為國幣，然後再將每年各月細數相加，而得年細數；故各直轄行細數之

和，與海關進出口貿易統計月報所公佈者，稍有出入。

(2)民國二十年進出口貨物價值，僅為一個月之數字。

(3)民國二十一年進出口貨物價值，係按各月關冊所公佈兩與金單位之兌換率，先將各該月之金單位數，折合為關平兩，然後再按 1.558 元之換算率將關平兩折合為國幣銀元。將各月細數相加，而得年細數。

(4)民國二十二年進出口貨物價值，係先由金單位折合為關平兩，然後再按 1.558 元之換算率將關平兩折合為國幣銀元；自三月起，至十二月止各月細數，則係按每月海關月報所公佈金單位與國幣銀元之折合率，直接將金單位折合為國幣，然後再將各月細數相加，而得年細數。



表 190 進出口金銀價值

● 年 別

時 期	進				出				金 <sup>(1)</sup>				銀			
	金單位	國幣銀元	金單位	國幣銀元	金單位	國幣銀元	金單位	國幣銀元	金單位	國幣銀元	金單位	國幣銀元	金單位	國幣銀元	金單位	國幣銀元
民國元年	17,198,577	14,483,991	3,401,083	2,864,263	-13,797,494	-11,619,728	70,283,147	40,273,747	-29,989,400							
民國二年	5,594,154	4,775,722	8,122,874	6,084,487	+2,528,720	+2,158,765	86,798,501	30,759,790	-56,038,711							
民國三年	1,442,455	1,341,698	23,218,711	21,596,867	+21,776,256	+20,255,169	25,705,043	46,929,598	+21,224,555							
民國四年	1,269,182	1,275,732	28,227,112	28,372,800	+26,997,980	+27,097,068	32,277,874	60,917,520	+28,639,645							
民國五年	39,308,656	31,009,056	16,001,979	12,623,334	-23,306,677	-18,385,723	57,753,603	102,464,123	+44,680,520							
民國六年	35,719,828	21,612,230	12,938,281	7,828,288	-22,781,548	-18,783,942	42,836,361	75,548,028	+32,691,667							
民國七年	3,869,277	1,913,757	7,187,226	3,554,825	+3,317,949	+1,641,068	56,281,549	19,676,453	-36,605,096							
民國八年	177,498,284	79,580,526	34,390,091	15,418,636	-143,108,194	-64,161,889	96,741,996	13,972,795	-82,769,200							
民國九年	157,997,328	79,406,399	212,255,016	106,675,263	+54,257,688	+27,268,584	196,860,137	52,528,609	-144,331,528							
民國十年	56,048,541	45,959,803	87,923,291	71,605,099	+31,274,751	+25,645,295	139,510,498	88,983,447	-50,527,051							
民國十一年	20,351,144	15,280,321	11,796,103	8,857,026	-8,555,040	-6,423,495	117,919,579	56,266,385	-61,653,195							
民國十二年	20,291,766	15,807,309	31,626,222	24,636,827	+11,334,426	+8,829,518	146,359,773	41,668,051	-104,691,722							
民國十三年	4,144,691	3,188,854	23,859,004	18,356,705	+19,714,313	+15,167,851	77,166,350	36,654,396	-40,511,954							
民國十四年	3,873,899	2,874,064	6,054,596	4,401,934	+2,180,697	+1,617,869	115,177,635	17,765,826	-97,411,809							
民國十五年	3,052,816	2,563,309	17,489,325	14,341,247	+14,436,510	+11,837,938	122,740,891	39,849,560	-82,891,332							
民國十六年	3,583,138	3,236,267	5,822,951	5,259,222	+2,239,793	+2,022,955	127,582,362	26,182,492	-101,399,870							
民國十七年	11,234,689	9,861,208	479,298	420,702	-10,755,391	-9,440,506	173,669,821	8,205,327	-165,764,494							
民國十八年	1,608,470	1,566,248	4,761,090	4,636,111	+3,132,619	+3,069,863	189,187,183	24,310,312	-164,876,871							
民國十九年	2,960,752	4,011,175	21,976,364	29,773,196	+19,015,612	+25,762,021	159,788,397	55,393,177	-104,395,220							
民國二十年	8,577	15,716(2)	27,312,821	50,042,770(2)	+27,304,244	+50,027,054(2)	118,238,016(2)	47,429,681(2)	-70,803,335(2)							
民國二十一年	136,039	230,947(2)	59,404,433	109,581,694(2)	+59,268,394	+109,330,747(2)	96,538,889(2)	106,633,954(2)	+10,395,065(2)							
民國二十二年	137,355	268,078(2)	35,673,746	60,635,152(2)	+35,336,411	+69,367,074(2)	80,432,474(2)	94,854,914(2)	+14,422,440(2)							

材料來源：根據民國二十年出版楊端六編「六十五年來中國國際貿易統計」統計表部分第 142 頁；民國二十一年「海關中外貿易統計年刊」卷一貿易報告第 85 頁；民國二十二年「海關中外貿易統計年刊」卷一貿易報告第 75 頁及民國二十一年及二十二年十二月「海關進出口貿易統計月報」第 1 頁編製。

說明：(1) 民國元年至十九年「金」項下之國幣價值均按每兩平 1 兩等於 1,558 元國幣折合而得。  
 (本年一兩平兩折合美金數) × 本年(「進口」, 「出口」, 或「入超或出超」) 之兩平兩數。  
 (每金單位折合美金數(40))

兩平兩折合美金數值係據海關年刊及楊端六編「六十五年來中國國際貿易統計」所載之折合率換算(見該書統計表部分第 151 頁第 24 表)。  
 本表數字因四捨五入之關係致各年進出口價值相減, 往往不能與「入超或出超」數字相符, 希閱者注意。  
 (2) 民國二十年, 二十一年及二十二年「金」「銀」項下進出口之國幣銀元數, 係直接錄自二十二年海關中外貿易統計年刊, 但該三年之「入超或出超」國幣價值, 則係進出口國幣價值之差數。

表 190 進 出 口  
② 國

國 別	民 國 二 十 年				民 國 二 十 一 年			
	金 <sup>(1)</sup>		銀 <sup>(2)</sup>		金 <sup>(1)</sup>		銀 <sup>(2)</sup>	
	進 口	出 口	進 口	出 口	進 口	出 口	進 口	出 口
	金 單 位	國 幣 銀 元	金 單 位	國 幣 銀 元	國 幣 銀 元	國 幣 銀 元	金 單 位	國 幣 銀 元
總 計	8,577	15,716	27,312,821	50,042,770	118,233,016	47,429,681	136,039	250,947
澳 洲	—	—	—	—	—	—	—	—
英 屬 印 度	—	—	—	—	1,306,677	4,142,482	—	—
英 屬 北 婆 羅 洲	—	—	—	—	—	—	—	—
緬 甸	—	—	—	—	—	—	—	—
坎 拿 大	—	—	—	—	—	—	—	—
錫 蘭	—	—	—	—	—	—	—	—
台 灣	—	—	—	—	—	—	2,567	4,735
法 國	—	—	—	—	—	—	—	—
安 南	—	—	—	—	2,445,574	—	—	—
德 國	—	—	—	—	} 13,908,384	104 {	—	—
英 國	—	—	—	—			—	—
香 港	8,577	15,716	—	—	65,720,608	36,360,109	6,720	12,396
日 本	—	—	—	—	3,458,529	4,684,107	19,438	35,857
朝 鮮	—	—	—	—	—	217,489	—	—
澳 門	—	—	—	—	—	—	—	—
墨 國	—	—	—	—	—	—	—	—
和 屬 東 印 度	—	—	—	—	—	312,480	—	—
菲 律 濱 島	—	—	—	—	—	—	75,000	138,350
暹 羅	—	—	—	—	—	—	—	—
新 嘉 坡 等 處	—	—	—	—	—	1,712,910	—	—
美 國	—	—	27,312,821	50,042,770	31,393,244	—	1,304	2,405
蘇 聯 亞 洲 各 路	—	—	—	—	—	—	—	—
廣 州 灣 租 借 地	—	—	—	—	—	—	—	—
關 東 租 借 地	—	—	—	—	—	—	31,010	57,203
其 他 各 國	—	—	—	—	—	—	—	—

材料來源：根據民國二十一年十二月「海關進出口貿易統計月報」第 93 頁，民國二十一年「海關中外貿易統計年刊」卷一

說 明：(1)民國二十年「金」項下進出口之金單位數，係直接錄自二十年十二月「海關進出口貿易統計月報」，但進出口

(2)民國二十年及二十一年「銀」項下之國幣數字，皆係由海關兩（按每兩 = 1.558 元）折合而成，因四捨五入

(3)民國二十一年各項進出口數字，皆係錄自二十一年「海關中外貿易統計年刊」故「銀」項下進出口國幣總計數，

民國二十一年金單位折合銀元數，係依下列算式求得，但因四捨五入關係，致「金」項下之進口國幣各細數相加

金單位折合國幣數 = 1.558 元 × (每金單位等於海關兩數 (1.184 海關兩——二十一年年刊所載之折合率) × 金

(4)民國二十二年金單位折合銀元數係依下列算式求得：—

金單位折合國幣數 = 每金單位折合國幣數 (1.952 元——二十二年年刊所載之折合率) × 金單位數。

# 金銀價值 (續)

## 別

十 一 年 <sup>(3)</sup>			民 國 二 十 二 年						
銀 <sup>(2)</sup>			金 <sup>(4)</sup>			銀			
出	口	進	口	進	口	出	口	進	口
金 單 位	國 幣 銀 元	國 幣 銀 元	國 幣 銀 元	金 單 位	國 幣 銀 元	金 單 位	國 幣 銀 元	國 幣 銀 元	國 幣 銀 元
59,404,433	109,581,694	96,993,708	108,438,127	137,335	268,078	35,673,746	69,635,152	80,432,474	94,854,914
—	—	322,903	—	—	—	—	—	—	—
—	—	262,473	—	—	—	—	—	85,827	—
—	—	—	—	230	449	—	—	—	—
—	—	—	8,874,301	—	—	—	—	504,841	9,348
—	—	4,129,467	—	—	—	—	—	1,343,090	—
—	—	172,977	—	—	—	—	—	—	—
—	—	—	—	—	—	—	—	—	—
—	—	—	52,972	—	—	—	—	4,067	—
—	—	280,440	1,246	—	—	—	—	1,246,013	196,020
—	—	—	—	126	246	—	—	—	—
—	—	3,932,875	324,447	2,688	5,247	22,700,496	44,311,368	6,897,734	215,115
—	—	56,280,824	61,055,809	—	—	—	—	38,060,983	18,635,998
—	—	283,210	87,471	122,618	230,350	—	—	86,280	113,908
—	—	—	85,614	—	—	—	—	592,079	—
—	—	1,558	526,682	—	—	—	—	170,650	3,179
—	—	329,075	—	—	—	—	—	—	—
—	—	2,279	115,267	1,294	2,526	—	—	2,519	46,385
—	—	—	6,551	—	—	—	—	—	14,122
—	—	—	4,674	—	—	—	—	—	—
—	—	91,473	317,511	—	—	—	—	72,622	1,663,122
59,404,433	109,581,694	30,548,401	968,574	—	—	12,973,250	25,323,784	29,373,152	70,958,825
—	—	—	—	299	584	—	—	—	—
—	—	121,857	52,925	80	156	—	—	50,698	199,892
—	—	233,895	35,964,082	10,000	19,520	—	—	1,382,053	2,799,000
—	—	—	—	—	—	—	—	559,866	—

易報告第 86 及 87 頁，及民國二十二年「海關中外貿易統計年刊」卷一貿易報告第 76 及 77 頁編製。

國幣數則係錄自二十二年「中外貿易統計年刊」。

關係，致二十一年進出口之銀細數，各自相加不能與總計相符希閱者注意。

與年別表中所載錄自二十二年年刊者稍有出入。

與總計稍有出入。

單位數)。

表 190 進 出 口

③ 關

關 別	民 國 二 十 年						民 國	
	金 <sup>(1)</sup>			銀 <sup>(2)</sup>			金	
	進 口		出 口		進 口		出 口	
	金 單 位	國 幣 銀 元	金 單 位	國 幣 銀 元	國 幣 銀 元	國 幣 銀 元	金 單 位	國 幣 銀 元
總 計	8,577	15,716	27,312,821	50,042,770	118,233,016	47,429,681	136,039	250,947
上 海	8,577	15,716	27,312,821	50,042,770	52,439,754	31,612,515	132,168	243,807
福 州	—	—	—	—	350,382	350,382	2,567	4,735
廈 門	—	—	—	—	62,736	416	—	—
廣 州	—	—	—	—	42,042,706	9,381,601	—	—
汕 頭	—	—	—	—	2,675,457	239,932	—	—
漢 口	—	—	—	—	—	—	—	—
天 津	—	—	—	—	62	—	1,304	2,405
拱 北	—	—	—	—	—	—	—	—
江 門	—	—	—	—	—	—	—	—
三 水	—	—	—	—	—	—	—	—
九 龍	—	—	—	—	—	—	—	—
瓊 州	—	—	—	—	640,474	639,196	—	—
北 海	—	—	—	—	552,685	395,057	—	—
梧 州	—	—	—	—	3,601,195	4,498,535	—	—
蒙 自	—	—	—	—	13,856,215	—	—	—
騰 越	—	—	—	—	—	—	—	—
烟 台	—	—	—	—	—	—	—	—
膠 州	—	—	—	—	—	—	—	—
大 連	—	—	—	—	2,011,350	52,674	—	—
龍 井 村	—	—	—	—	—	—	—	—
其 他 各 關	—	—	—	—	—	259,373	—	—

材料來源：根據民國二十一年十二月「海關進出口貿易統計月報」第 94 頁，民國二十一年「海關中外貿易統計年刊」卷一

說 明：(1)民國二十年「金」項下進出口之金單位數，係直接錄自二十年十二月「海關進出口貿易統計月報」，但進出口

(2)民國二十年及二十一年「銀」項下之國幣數字，皆係由海關兩（按每兩=1.558 元）折合而成，因四捨五入之

(3)民國二十一年各項進出口數字，皆係錄自二十一年「海關中外貿易統計年刊」，故「銀」項下進出口國幣總計

民國二十一年金單位折合銀元數係依下列算式求得：—

金單位折合國幣數=1.558 元×〔每金單位等於海關兩數（1.184 海關兩——二十一年年刊所載之折合率）×

(4)民國二十二年金單位折合銀元數係依下列算式求得：—

金單位折合國幣數=每金單位折合國幣數（1.952 元——二十二年年刊所載之折合率）×金單位數。

## 金銀價值(續)

別

二十一年 <sup>(3)</sup>				民國二十二年					
		銀 <sup>(2)</sup>		金 <sup>(4)</sup>				銀	
出口		進口	出口	進口		出口		進口	出口
金單位	國幣銀元	國幣銀元	國幣銀元	金單位	國幣銀元	金單位	國幣銀元	國幣銀元	國幣銀元
59,404,433	109,581,694	96,993,708	108,438,127	137,335	268,078	35,673,746	69,635,152	80,432,474	94,854,914
59,404,433	109,581,694	84,043,998	45,506,704	136,902	267,233	35,673,746	69,635,152	75,717,288	85,153,833
—	—	15,014	—	—	—	—	—	—	—
—	—	2,279	6,894	—	—	—	—	2,519	15,248
—	—	1,607,178	42,098,696	—	—	—	—	1,411,842	2,374,826
—	—	—	16,203	—	—	—	—	—	10,149
—	—	—	—	—	—	—	—	—	402,555
—	—	—	1,413,980	299	584	—	—	1,464,659	4,136,987
—	—	—	—	—	—	—	—	170,650	3,179
—	—	—	127,504	—	—	—	—	—	—
—	—	—	—	—	—	—	—	—	—
—	—	—	—	—	—	—	—	34,357	—
—	—	748,460	2,128,538	—	—	—	—	201,000	706,559
—	—	9,348	708,887	80	156	—	—	64,698	754,470
—	—	957,056	10,271,450	—	—	—	—	2,740	1,091,740
—	—	9,521,567	—	—	—	—	—	—	196,020
—	—	—	6,040,378	—	—	—	—	504,841	9,348
—	—	—	—	54	105	—	—	852,600	—
—	—	—	—	—	—	—	—	5,280	—
—	—	88,806	33,279	—	—	—	—	—	—
—	—	—	85,614	—	—	—	—	—	—
—	—	—	—	—	—	—	—	—	—

易報告第 88 頁，及民國二十二年「海關中外貿易統計年刊」卷一貿易報告第 78 頁編製。

國幣數則係錄自二十二年「中外貿易統計年刊」。

關係，致二十一年銀進口各細數相加，與其總計稍有出入。

數與年別表中所載錄自二十二年年刊者稍有出入。

金單位數。

表 191 進 出 口 外 洋  
關

關 別	民 國 二 十 年 <sup>(1)</sup>						民 國	
	共 計		進 口		出 口		共 計	
	隻 數	噸 數	隻 數	噸 數	隻 數	噸 數	隻 數	噸 數
總 計	65,389	51,574,267	33,994	25,972,797	31,395	25,602,070	60,329	44,540,805
南 京	74	234,196	—	—	—	—	69	246,541
上 海	5,368	19,937,927	—	—	—	—	4,208	17,612,844
威 衛	379	721,432	—	—	—	—	341	532,456
福 州	276	331,807	—	—	—	—	244	287,887
廈 門	1,171	2,494,463	—	—	—	—	954	2,327,162
廣 州	6,205	6,264,519	—	—	—	—	5,829	5,991,772
汕 頭	2,193	3,015,838	—	—	—	—	2,210	3,158,130
漢 口	205	546,764	—	—	—	—	220	559,252
天 津	519	838,866	—	—	—	—	557	955,063
鎮 江	9	33,809	—	—	—	—	24	71,460
蕪 湖	112	190,242	—	—	—	—	86	135,112
蕪 寧	41	52,740	—	—	—	—	50	73,040
溫 州	23	13,348	—	—	—	—	4	1,524
三 都	64	18,039	—	—	—	—	33	37,941
拱 北	8,444	769,318	—	—	—	—	9,161	848,055
江 門	2,242	1,339,675	—	—	—	—	2,918	1,516,760
三 水	2,804	906,328	—	—	—	—	2,513	821,584
九 龍	24,470	2,600,987	—	—	—	—	24,992	2,356,975
瓊 州	794	1,060,199	—	—	—	—	699	926,686
北 海	349	434,227	—	—	—	—	318	347,956
梧 州	2,728	900,378	—	—	—	—	2,450	816,999
龍 州	—	—	—	—	—	—	85	529
岳 州	2	11,000	—	—	—	—	2	10,416
九 江	4	13,783	—	—	—	—	6	29,351
烟 台	92	131,524	—	—	—	—	56	71,644
龍 口	24	53,680	—	—	—	—	17	22,033
膠 州	597	1,280,310	—	—	—	—	496	1,107,744
秦 島	258	729,534	—	—	—	—	211	612,511
牛 莊	335	541,597	—	—	—	—	151	224,970
安 東	516	258,767	—	—	—	—	112	63,796
大 連	2,629	2,810,729	—	—	—	—	1,313	2,772,612
哈 爾 濱	478	17,160	—	—	—	—	—	—
琿 春	1,141	19,677	—	—	—	—	—	—
愛 琿	—	—	—	—	—	—	—	—
其 他 各 關	843	1,374	—	—	—	—	—	—

材料來源：根據民國二十一年「海關中外貿易統計年刊」卷一貿易報告第 90 頁及民國二十年二十一年及二十二年各月「海關

說 明：(1)民國二十年進出口隻數及噸數，自十月起始於月報中分別記載，故本表僅列各關全年合計，其進口及出口細數

# 商船隻數與噸數

## 別

二 十 一 年 民 國 二 十 二 年									
進 口		出 口		共 計		進 口		出 口	
隻 數	噸 數	隻 數	噸 數	隻 數	噸 數	隻 數	噸 數	隻 數	噸 數
<b>30,824</b>	<b>22,181,646</b>	<b>29,505</b>	<b>22,359,159</b>	<b>62,490</b>	<b>41,002,191</b>	<b>31,529</b>	<b>20,616,173</b>	<b>30,961</b>	<b>20,386,018</b>
45	156,888	24	89,653	53	189,392	40	141,746	13	47,646
2,027	8,681,471	2,181	8,931,373	4,136	17,881,928	2,163	9,178,232	1,973	8,703,696
135	160,692	206	371,764	360	614,131	136	183,942	224	430,189
144	165,121	100	122,766	211	261,946	109	132,306	102	129,640
511	1,284,710	443	1,042,452	863	2,056,521	466	1,142,924	397	913,597
2,850	2,905,543	2,979	3,086,229	5,231	5,036,119	2,594	2,428,931	2,637	2,607,188
1,079	1,541,079	1,131	1,617,051	2,648	3,765,751	1,296	1,848,128	1,352	1,917,623
89	229,051	131	330,201	198	503,285	93	235,616	105	267,669
327	561,204	230	393,859	478	831,983	248	463,128	230	368,855
19	52,724	5	18,736	25	62,369	21	51,172	4	11,197
17	28,825	69	106,287	100	180,997	18	38,212	82	142,785
45	65,627	5	7,413	35	49,634	33	46,161	2	3,473
3	659	1	865	3	31	3	31	—	—
26	33,703	7	4,238	36	43,097	28	35,626	8	7,471
4,636	419,919	4,525	428,136	12,718	906,892	6,003	440,489	6,715	466,403
1,460	758,461	1,458	758,299	2,812	1,419,258	1,405	709,404	1,407	709,854
1,257	410,501	1,256	411,083	2,509	833,410	1,243	414,244	1,266	419,166
13,163	1,203,834	11,829	1,153,141	25,727	2,464,862	13,444	1,257,024	12,283	1,207,838
356	467,762	343	458,924	713	908,619	367	462,958	346	445,661
160	175,419	158	172,537	268	291,599	131	141,151	137	150,448
1,230	409,085	1,220	407,914	2,342	792,897	1,184	400,445	1,158	392,452
56	321	29	208	86	271	45	142	41	129
1	5,208	1	5,208	—	—	—	—	—	—
5	23,308	1	6,043	6	27,798	6	27,798	—	—
40	43,237	16	28,407	52	66,037	41	45,796	11	20,241
1	1,260	16	20,773	18	23,092	3	3,908	15	19,184
261	523,680	235	584,064	631	1,168,409	310	524,242	321	644,167
90	258,454	121	354,057	231	621,863	99	262,417	132	359,446
60	109,293	91	115,677	—	—	—	—	—	—
58	32,388	54	31,408	—	—	—	—	—	—
673	1,472,219	640	1,300,393	—	—	—	—	—	—
—	—	—	—	—	—	—	—	—	—
—	—	—	—	—	—	—	—	—	—
—	—	—	—	—	—	—	—	—	—
—	—	—	—	—	—	—	—	—	—

進出口貿易統計月報」，商船往來外洋關別表編製。

從闕。

表 191 進 出 口 外 洋  
② 國

國 籍 別	民 國 二 十 年 <sup>(1)</sup>						民 國	
	共 計		進 口		出 口		共 計	
	隻 數	噸 數	隻 數	噸 數	隻 數	噸 數	隻 數	噸 數
總 計	65,389	51,574,267	33,994	25,972,197	31,395	25,602,070	60,329	44,540,805
美 船	1,554	3,763,172	—	—	—	—	1,340	3,473,068
比 船	13	41,512	—	—	—	—	—	—
英 船	13,496	18,201,203	—	—	—	—	14,011	18,802,547
智 利 船	—	—	—	—	—	—	6	11,949
華 船	36,516	4,996,609	—	—	—	—	33,835	4,337,494
丹 船	259	667,383	—	—	—	—	297	745,280
但 澤 船	—	—	—	—	—	—	—	—
芬 蘭 船	—	—	—	—	—	—	2	7,084
法 船	395	1,260,146	—	—	—	—	449	1,184,579
德 船	346	1,338,497	—	—	—	—	408	1,132,594
希臘 船	—	—	—	—	—	—	1	9,344
義 船	98	435,238	—	—	—	—	67	353,528
日 本 船	9,366	16,177,466	—	—	—	—	4,709	9,333,126
和 船	551	1,793,887	—	—	—	—	483	1,790,753
瑞 威 船	972	2,030,076	—	—	—	—	990	2,046,692
巴 拿 馬 船	26	94,418	—	—	—	—	21	75,861
葡 船	1,725	518,206	—	—	—	—	3,638	947,884
瑞 典 船	68	251,002	—	—	—	—	72	289,022
蘇 聯 船	4	5,452	—	—	—	—	—	—

材料來源：根據民國二十年十二月「海關進出口貿易統計月報」第 57 頁第十一表，民國二十一年「海關中外貿易統計年刊」

說 明：(1)因民國二十年進出口商船隻數及噸數細數僅有十月至十二月之記載，故未錄。



## 商船隻數與噸數(續)

籍別

二 十 一 年				民 國 二 十 二 年					
進 口		出 口		共 計		進 口		出 口	
隻 數	噸 數	隻 數	噸 數	隻 數	噸 數	隻 數	噸 數	隻 數	噸 數
30,824	22,181,646	29,505	22,359,159	62,490	41,002,191	31,529	20,616,173	30,961	20,386,018
674	1,747,834	666	1,725,234	1,261	3,507,444	641	1,785,599	620	1,721,845
—	—	—	—	—	—	—	—	—	—
6,942	9,317,286	7,069	9,485,261	13,233	17,679,540	6,632	8,883,759	6,601	8,795,781
2	3,834	4	8,115	16	31,636	8	15,547	8	16,089
17,589	2,162,229	16,246	2,175,265	38,170	4,561,403	19,308	2,273,397	18,862	2,288,006
146	360,192	151	385,088	318	840,628	152	384,586	166	456,042
—	—	—	—	2	7,844	1	3,922	1	3,922
1	3,542	1	3,542	—	—	—	—	—	—
228	598,458	221	586,121	388	896,410	198	454,073	190	442,337
203	557,658	205	574,936	299	1,270,913	157	657,393	142	613,520
—	—	1	9,344	6	18,444	4	12,459	2	5,985
31	167,013	36	186,515	75	424,431	36	206,992	39	217,439
2,414	4,773,256	2,295	4,559,870	3,147	6,657,039	1,606	3,411,286	1,541	3,245,753
245	899,971	238	890,782	450	1,691,782	238	884,599	212	807,183
458	951,400	532	1,095,292	963	2,058,802	453	966,143	510	1,092,659
10	36,101	11	39,760	25	89,459	13	45,417	12	44,042
1,850	477,954	1,788	469,930	4,047	995,887	2,037	498,245	2,010	407,642
31	124,918	41	164,104	51	199,260	24	95,583	27	103,677
—	—	—	—	39	71,269	21	37,173	18	34,096

卷一第 92 頁，民國二十一年商船旗別表(甲)及民國二十二年「海關中外貿易統計年刊」卷一第 82 頁，民國二十二年商船旗別表(甲)編製。



## 物 價 類 引 言

在現代經濟制度之下，吾人之經濟生活，實以物價爲中心。舉凡生產，消費，交易，分配諸行爲，殆無不受物價之支配。故欲明瞭經濟之情況及其趨勢，當深切注意物價之變動。惟物品之種類繁多，其價格之漲落不一：甲物價漲，而乙物或跌，甲物價格上漲或下落頗劇，而乙物價格漲落或甚和緩。若無執簡馭繁之方法，則無以測量此項變動不居之物價，此物價指數之所由作也。

我國之物價指數，以英人惠德莫氏 (W. C. Wetmore) 所編 1873—1892 年之批發物價指數 爲最早。繼其後者，有日本貨幣調查委員會 所編 1874—1893 年之中國批發物價指數，卜克教授 (Prof. J. L. Buck) 於民國十四年所發表河北鹽山與山西武鄉兩地之農村物價指數，唐啓宇氏於其博士論文中所發表1867—1922 年之中國批發物價指數，孟天培與甘博氏 (S. D. Gamble) 合編之 1900—1924 年北平零售物價指數。然上述各種指數，均爲研究已往物價之變遷而作，其能按期編製繼續刊布者，則自前財政部駐滬調查貨價局所編之上海躉售物價指數始（現由國定稅則委員會繼續編製）。其後若廣州，天津，南京，青島，漢口，長沙等地均有批發物價指數之編製（註一），而生活費指數零售物價指數及進出口物價指數，亦頗有述作。

本類各表材料，計列躉售及輸出入兩種物價指數。前者計有南京，上海，青島，廣州，長沙，漢口，華北等地之批發物價指數，後者僅有國定稅則委員會所編上海一埠之輸出入物價指數。茲略述各項指數之編製方法及經過於後。其生活費指數，因均係根據工人家計調查之結果編製，改列入勞工一類。至零售物價指數，則有河北省實業廳所編之河北省各縣零售物價指數，湖南省政府秘書處所編之湖南省各縣市普通生活零售物價指數，江西省政府秘書處統計室所編之南昌市日用物品零售物價指數，浙江省商務管理局所編之杭州市零售物價指數，及廣東省調查統計局所編之廣州市零售物價指數，以限於篇幅，不備錄。

### I. 南京批發物價指數

1. 編製機關：前工商部編製，現由實業部統計長辦公處接辦。
2. 起編年月：十九年一月起編，每月編製一次。
3. 修正次數：二十年修正一次。
4. 基期及公式：初以十九年一月爲基期。二十年實業部接辦後，改用十九年全年爲基期。計算公式，採用簡單幾何平均。
5. 物品之項目與分類：共 106 項，分食料，衣料，燃料，金屬及電器，建築材料，雜項等六類。
6. 刊布方式：按月在實業部統計長辦公處所編物價統計月刊中發表。
7. 編製說明：見實業部編中外物價指數彙編。

### II. 上海躉售物價指數

1. 編製機關：前財政部駐滬調查貨價局編製。十八年四月，該局歸併於國定稅則委員會，此項編製指數

之工作，遂由國定稅則委員會接辦。

2. 起編年月：民國八年九月起編，每月編製一次。
3. 修正次數：前後共修正五次，第一次在九年十月，第二次在十二年十二月，第三次在十四年五月，第四次在二十年六月，第五次在二十一年一月。
4. 物品之項目與分類：共 154 項，分糧食，其他食物，紡織品及其原料，金屬，燃料，建築材料，化學品，雜類等八類。
5. 基期及公式：本指數初編之時，以民國八年九月為基期，自十二年十二月修正時，改用民國二年二月為基期，二十年六月改編後，以民國十五年為基期。至計算公式，二十年以前，係用簡單算術平均，二十年六月改編時，改用簡單幾何平均。
6. 刊布方式：在該會出版之上海貨價季刊及上海物價月報中按期發表。
7. 編製說明：見盛俊主編修正物價指數報告。

### III. 青島批發物價指數

1. 編製機關：同南京批發物價指數。
2. 起編年月：同南京批發物價指數。
3. 修正次數：同南京批發物價指數。
4. 物品之項目與分類：共 121 項，類別同南京批發物價指數。
5. 基期與公式：同南京批發物價指數。
6. 刊布方式：同南京批發物價指數。
7. 編製說明：同南京批發物價指數。

### IV. 廣州批發物價指數（註二）

1. 編製機關：初由廣東省農工廳編製，後農工廳裁併，改由建設廳繼續編製，現歸廣東省調查統計局接辦。因省政府之改組，前後曾兩度停編。
2. 起編年月：民國十四年七月開始調查物價，九月刊布試編指數，十五年一月發表修正指數，年指數追溯至民國元年，月指數則自十四年一月起。
3. 修正次數：共修正三次，第一次在十五年一月，第二次在十六年，第三次在二十二年底。
4. 物品之項目與分類：原為 205 項，改編後酌減為 190 項，分米，其他食品，衣料，燃料，金屬及建築，雜項等六類。
5. 基期及公式：基期原為民國二年，最近一次修正後，改以民國十五年為基期。其計算公式原用簡單算術平均，十六年改用簡單幾何平均。
6. 刊布方式：自民國元年至十五年之指數，載於農工廳出版之統計彙刊第一期，十六年十七年之月指

數，未見正式發表。十八年起在廣東建設廳之經濟旬刊中陸續發表。二十二年以後之指數，見廣東省調查統計局出版之統計彙刊第一號。

7. 編製說明：見農工廳統計彙刊第一期（十五年一月），及調查統計局統計彙刊第一號（二十三年一月出版）。

#### V. 長沙批發物價指數

1. 編製機關：湖南省財政廳。
2. 起編年月：二十年一月着手調查物價，二十二年九月發表指數，追溯至二十年四月。
3. 修正次數：未修正
4. 物品之項目與分類：共 105 項，分糧食，其他食物，布疋及其原料，燃料，金屬及建築材料，雜項六類。
5. 基期及公式：基期為二十年六月，計算公式，係用簡單算術平均。
6. 刊布方式：在湖南省財政廳編物價指數特刊中發表。
7. 編製說明：見物價指數特刊。

#### VI. 漢口批發物價指數

1. 編製機關：同南京批發物價指數。
2. 起編年月：同南京批發物價指數。
3. 修正次數：同南京批發物價指數。
4. 物品之項目與分類：共 111 項，分類同南京批發物價指數。
5. 基期及公式：同南京批發物價指數。
6. 刊布方式：同南京批發物價指數。
7. 編製說明：同南京批發物價指數。

#### VII. 華北批發物價指數

1. 編製機關：南開大學經濟學院（前社會經濟研究委員會）。
2. 起編年月：民國十七年起編，年指數追溯至民國二年，十七年一月起按月編製，四月起每週編製。
3. 修正次數：除項目酌有增減外，別無修改。
4. 物品之項目與分類：本指數之項目，最初僅 78 項，以後陸續增加，現有 106 項。分類取兩種標準。按工業分，有：食物，服用，金屬及其製品，建築材料，燃料，雜項六類。按製造分，有：原料及製品兩類。原料又分農產，動物，林產，礦產四小類。製品又分生產，消費兩小類。
5. 基期及公式：本指數用民國十五年全年之平均價作為基價，計算公式，週指數用簡單幾何平均法，月指數則為全月中四個或五個週指數之算術平均，年指數則又為全年十二個月指數之算術平均數。

6. 刊布方式：按月在該院所編「Monthly Bulletin of Economic China」中發表。
7. 編製說明：見南開大學經濟學院經濟統計季刊第一卷第四期 688—690 頁。

#### VIII. 上海輸出入物價指數

1. 編製機關：前財政部駐滬調查貨價局編製，十八年四月調查局歸併於國定稅則委員會，遂由該會接辦。
2. 起編年月：民國十四年五月起編，每月編製一次。
3. 修正次數：民國二十年六月修正一次，其後輸入物價指數復於二十一年八月間重行修正。
4. 物品之項目與分類：本指數係輸出與輸入分別編製。現輸出包含物品 66 項，輸入包含 82 項。計分原料品（包含農產，動物產，林產及礦產四小類，但輸入指數中無動物產一類），生產品，消費品三大類。
5. 基期及公式：本指數之基期，初為民國二年二月，計算指數時採用連環基期制。二十年六月修正時改以十五年為基期，並改為固定基期制。計算公式，係加權算術平均，權數資料，根據民國十四，十五，十六三年間平均輸出或輸入淨價值。
6. 刊布方式：按期在上海貨價季刊及上海物價月報中發表。
7. 編製說明：見盛俊主編之修正物價指數報告及修正上海輸入物價指數說明。

（註一）南京，青島，漢口三地批發物價指數均為實業部統計長辦公處所編製。該處曾同時編製遼寧批發物價指數，九一八事變後無法續編，遂而中斷。

（註二）廣州批發物價指數分固定基期與連環基期兩種，茲所述者為固定基期指數編製之情形。

### 主要參考書報

1. 河北省實業廳：河北物價指數季刊（民國十九年至二十二年）河北省實業廳出版
2. 浙江省商務管理局：杭州市零售物價指數月報（第一卷第一，二，三期）浙江省商務管理局出版
3. 財政部駐滬調查貨價處：修正上海躉售物價表說明書及編製上海輸出入物價指數說明書 財政部駐滬調查貨價處出版（民國十四年）
4. 國定稅則委員會：二十一年二，三月之插補指數 國定稅則委員會出版
5. 國定稅則委員會：上海物價月報 國定稅則委員會出版
6. 國定稅則委員會：上海貨價季刊 國定稅則委員會出版
7. 國定稅則委員會：歷年上海物價指數彙刊 國定稅則委員會出版
8. 湖南省政府秘書處：湖南省各縣市普通生活零售物價指數（民國二十三年）湖南省政府秘書處出版
9. 湖南省財政廳：物價指數特刊（第一，二期）湖南省財政廳出版
10. 實業部統計長辦公處：中外物價指數彙編 實業部統計長辦公處出版（民國二十年）
11. 實業部統計長辦公處：物價統計月刊 實業部統計長辦公處出版
12. 廣東省建設廳：經濟旬刊 廣東省建設廳出版

13. 廣東省農工廳：物價彙報（第一期） 廣東省農工廳出版
14. 廣東省調查統計局：統計月報（第一卷第一號至第六號） 廣東省調查統計局出版
15. 廣東省調查統計局：統計彙報（第一號） 廣東省調查統計局出版
16. 李成謨：我國現有躉售物價指數編製方法及其性質之研究 見政治季刊（一卷一期） 中央政治學校出版
17. 何廉：三十年來我國已編之物價指數 見銀行月刊（第七卷第二號） 北平銀行月刊社出版
18. 芮寶公：物價指數編製方法 見統計月報（第十六號） 國民政府主計處統計局出版
19. 馮華年：我國之指數 見經濟統計季刊（第一卷第四期） 南開大學經濟學院出版
20. 盛俊：修正上海輸入物價指數說明 國定稅則委員會出版
21. 盛俊：修正物價指數報告 國定稅則委員會出版
22. 南開大學經濟學院：南開統計週刊（民國十七年至十九年） 南開大學經濟學院出版

表 192 躉售物價指數<sup>(1)</sup>

① 地域別

時 期 別	南 京	上 海	青 島	廣 州	長 沙	漢 口	華 北
	民國十九年 =100	民國十五年 =100	民國十九年 =100	民國十五年 =100	民國二十年 六月=100	民國十九年 =100	民國十五年 =100
民 國							
元 年	—	—	—	56.7	—	—	—
二 年	—	—	—	57.8	—	—	67.18
三 年	—	—	—	59.9	—	—	66.89
四 年	—	—	—	64.4	—	—	68.78
五 年	—	—	—	68.7	—	—	74.19
六 年	—	—	—	71.3	—	—	79.95
七 年	—	—	—	74.4	—	—	82.21
八 年	—	—	—	77.4	—	—	81.07
九 年	—	—	—	76.6	—	—	88.92
十 年	—	104.6	—	81.0	—	—	88.91
十 一 年	—	98.6	—	85.1	—	—	86.40
十 二 年	—	102.0	—	88.6	—	—	90.35
一 三 年	—	97.9	—	94.0	—	—	93.61
一 四 年	—	99.3	—	99.9	—	—	97.28
一 五 年	—	100.0	—	100.0	—	—	100.00
一 六 年	—	104.4	—	100.8	—	—	103.02
一 七 年	—	101.7	—	96.8	—	—	107.98
一 八 年	—	104.5	—	96.7	—	—	111.08
一 九 年	100.0	114.8	100.0	101.4	—	100.0	115.85
二 十 年	106.1	126.7	107.6	112.6	—	114.5	122.55
二 十 一 年	100.8	112.4	103.6	113.0	—	112.4	112.87
二 十 二 年	92.2 <sup>(4)</sup>	103.8	94.9 <sup>(4)</sup>	102.6	—	98.9 <sup>(4)</sup>	100.59
民 國 二 十 年							
一 月	102.7	119.7	100.9	—	—	106.7	118.21
二 月	104.0	127.4	103.8	—	—	112.0	122.23
三 月	105.5	126.1	107.4	—	—	113.1	124.04
四 月	105.6	126.2	108.7	—	99.8	113.1	124.51
五 月	103.8	127.5	107.9	—	100.3	113.3	124.98
六 月	101.9	129.2	107.5	—	100.0	112.6	124.76
七 月	103.5	127.4	106.7	—	100.0	111.9	123.30
八 月	106.4	130.3	108.0	—	103.1	— <sup>(2)</sup>	123.80
九 月	108.9	129.2	108.2	—	104.8	119.9	123.51
十 月	107.9	126.9	108.0	—	105.6	117.4	121.31
一 一 月	108.3	124.8	107.0	—	106.9	117.6	120.54
一 二 月	107.6	121.8	107.3	—	108.9	118.3	119.37
民 國 二 十 一 年							
一 月	108.4	119.3	105.6	—	110.9	116.9	117.26
二 月	108.9	118.4 <sup>(3)</sup>	105.1	—	113.8	117.6	118.65
三 月	109.2	117.6 <sup>(3)</sup>	105.1	—	116.2	118.4	117.70
四 月	101.9	116.7	105.8	—	112.7	117.5	118.31
五 月	101.5	115.7	105.2	—	109.5	113.2	116.56
六 月	101.4	113.6	105.1	—	105.8	111.7	113.73
七 月	102.0	111.8	104.5	—	101.0	109.8	111.99
八 月	102.1	111.3	103.4	—	97.9	108.6	110.87
九 月	101.4	109.8	102.1	—	98.0	109.0	109.09
十 月	99.8	108.7	101.5	—	96.4	108.3	107.09
一 一 月	97.6	106.9	100.1	—	93.6	105.2	106.51
一 二 月	96.1	107.5	98.7	—	93.8	105.3	106.73
民 國 二 十 二 年							
一 月	97.2	108.6	100.3	107.0	95.4	106.1	108.63
二 月	99.9	107.6	98.4	111.1	94.1	106.8	107.97
三 月	97.5	106.7	97.1	106.4	91.8	106.3	106.19
四 月	94.9	104.5	96.3	105.5	88.9	106.0	102.50
五 月	95.1	104.2	95.3	104.6	87.3	101.8	101.26
六 月	92.7	104.5	95.1	103.8	86.3	98.9	102.60
七 月	91.9	103.4	95.0	86.6	86.7	97.1	101.39
八 月	89.8	101.7	94.2	100.8	85.9	96.0	98.11
九 月	87.4	100.4	92.8	98.7	85.1	93.3	96.79
十 月	87.2	100.3	91.5	104.1	85.0	92.3	94.61
一 一 月	88.3	99.9	91.9	103.4	84.0	91.9	94.04
一 二 月	84.6	98.4	90.9	99.6	83.0	90.0	92.64

材料來源：詳見躉售物價指數(2)類別：甲、乙、丙、丁、戊、己、庚各表。

- 說 明：(1) 除長沙指數計算公式為簡單算術平均外，餘均為簡單幾何平均，上海、廣州、華北三地修正後之指數，均以民國十五年為基期，但上海之指數追溯至民國十年，廣州之指數追溯至民國元年，華北之指數則追溯至民國二年，茲特將基期前之指數一併列入，俾閱者可窺全豹。
- (2) 二十年八月份漢口市大水為災，物價無從調查，故該月指數從闕。
- (3) 插補指數詳細說明，見國定稅則委員會出版「經濟統計叢刊第七種」，「二十一年二三月之插補指數」。
- (4) 十二個月之平均。



表 192 躉售物價指數(續)

② 類別

(甲) 南京市

民國十九年=100

	總指數	食料類	衣料類	燃料類	金屬及電器類	建築材料類	雜項類
物價項數	106	43	16	10	17	11	9
民國十九年	100.0	100.0	100.0	100.0	100.0	100.0	100.0
二十一年	106.1	99.0	109.6	112.9	115.1	105.3	112.4
二十二年 <sup>(1)</sup>	100.8	93.0	102.5	104.8	100.3	118.2	115.7
民國十九年	92.2	86.1	83.4	95.8	92.7	112.9	114.4
一月	96.6	99.1	91.9	88.8	98.4	101.0	94.2
二月	102.7	101.4	99.0	90.7	121.1	103.4	94.6
三月	98.6	101.7	100.3	92.9	94.8	98.5	94.9
四月	97.8	106.0	87.2	91.5	94.6	96.2	98.0
五月	96.5	105.5	84.5	96.3	91.2	95.6	96.0
六月	101.1	105.4	99.1	101.1	98.8	96.2	98.2
七月	102.6	105.5	99.3	100.8	100.7	101.3	104.6
八月	103.3	103.3	100.5	103.4	105.4	100.9	106.6
九月	99.3	94.4	99.4	103.5	104.8	100.3	105.1
十月	97.4	90.5	100.3	104.0	102.7	99.8	104.2
十一月	97.8	90.2	100.9	109.2	103.9	101.3	101.5
十二月	100.3	90.0	102.5	108.8	103.2	102.0	134.3
民國二十年							
一月	102.7	93.5	105.4	113.9	117.7	97.0	113.4
二月	104.0	96.2	103.6	118.9	115.5	97.5	115.4
三月	105.5	96.0	110.5	116.8	117.1	100.4	117.8
四月	105.6	96.3	111.8	116.9	115.1	105.5	113.2
五月	103.8	95.6	111.6	112.2	112.4	103.1	107.0
六月	101.9	92.4	111.6	107.4	111.6	105.3	107.1
七月	103.5	95.5	112.0	105.9	111.9	106.0	108.4
八月	106.4	101.9	112.3	107.9	112.6	106.0	107.4
九月	108.9	106.3	109.7	109.8	115.6	106.2	109.5
十月	107.9	103.2	110.0	115.2	109.8	111.8	112.2
十一月	108.3	102.4	108.0	112.2	116.1	112.2	115.2
十二月	107.6	101.5	104.8	114.0	118.5	109.7	113.7
民國二十一年							
一月	108.4	104.6	108.2	122.7	107.2	109.9	113.0
二月	108.9	104.6	106.4	115.2	111.2	114.2	119.1
三月	109.2	103.9	111.6	111.4	110.4	114.4	119.7
四月	101.9	95.5	104.2	104.5	97.7	122.9	117.2
五月	101.5	96.9	105.1	101.9	96.1	116.2	115.1
六月	101.4	96.8	100.0	99.4	102.7	120.4	108.7
七月	102.0	95.8	104.6	98.8	100.9	120.0	117.1
八月	102.1	99.8	99.0	98.5	95.1	120.4	117.2
九月	101.4	93.5	98.7	104.3	98.8	124.3	123.8
十月	99.8	90.8	98.7	107.4	96.4	123.7	124.2
十一月	97.6	97.6	96.9	109.5	96.0	120.6	119.2
十二月	96.1	86.2	94.7	106.0	97.1	118.4	118.0
民國二十二年							
一月	97.2	90.0	88.6	105.6	98.5	115.9	118.3
二月	99.9	95.5	88.0	104.1	100.3	116.9	121.2
三月	97.5	92.1	87.2	102.4	96.7	116.3	119.2
四月	94.9	93.0	83.8	97.6	94.3	109.4	108.0
五月	95.1	91.3	86.7	97.6	96.1	112.4	110.0
六月	92.7	88.6	84.4	93.7	93.9	109.3	112.5
七月	91.9	87.7	84.5	92.5	93.3	109.1	110.7
八月	89.8	80.8	84.5	94.2	92.4	115.1	112.7
九月	87.4	78.7	80.0	89.9	88.7	112.7	112.8
十月	87.2	79.1	77.1	89.2	87.2	111.6	120.6
十一月	88.3	80.3	77.0	92.5	87.4	113.4	121.9
十二月	84.6	76.1	78.4	90.7	83.8	113.2	104.9

材料來源：根據實業部截至民國二十三年二月止直接造送之材料編製。

說明：(1) 十二個月之平均。

表 192 躉售物價指數(續)

② 類別

(乙) 上海市

民國十五年=100

	總指數	糧食	其他食物	紡織品 及其原料	金屬	燃料	建築材料	化學品	雜項
物價項數	154	22	30	38	12	13	11	10	18
民國十年	104.6	72.2	81.6	103.5	96.1	108.7	125.5	161.7	104.0
十一年	98.6	82.6	81.5	104.1	85.1	105.4	117.1	119.3	97.5
十二年	102.0	86.3	93.9	110.6	99.3	102.8	115.5	108.9	98.5
十三年	97.9	83.3	95.5	107.5	92.5	97.9	102.7	102.6	95.5
十四年	99.3	91.1	95.5	106.8	96.9	99.5	96.4	101.9	101.1
十五年	100.0	100.0	100.0	100.0	100.0	100.0	100.0	100.0	100.0
十六年	104.4	100.6	108.1	100.9	109.1	112.7	105.4	102.6	102.1
十七年	101.7	89.6	108.7	102.1	102.9	104.0	103.0	101.2	102.0
十八年	104.5	97.2	109.5	101.9	111.0	104.1	108.1	105.8	104.2
十九年	114.8	110.3	120.3	105.6	136.2	117.1	118.2	120.1	111.4
二十年	126.7	94.4	138.3	118.8	154.2	148.5	135.4	150.7	122.1
二十一年	112.4	81.7	131.1	98.4	130.1	132.8	124.4	151.6	109.1
二十二年	103.8	69.6	123.2	89.9	132.9	119.1	113.1	153.4	100.7
民國十年一月	102.9	63.6	81.6	94.6	94.3	113.6	123.9	175.1	104.5
二月	105.5	64.7	83.2	97.1	97.6	114.4	126.2	185.9	145.6
三月	106.2	65.6	83.6	99.0	95.1	115.4	123.3	189.6	106.0
四月	105.9	65.7	81.1	99.9	101.3	115.6	122.2	180.2	105.6
五月	105.2	70.8	80.3	100.5	100.6	111.0	122.3	174.0	105.1
六月	105.4	72.7	80.4	104.3	99.5	109.3	125.5	165.3	103.8
七月	105.0	73.4	80.3	106.4	97.5	106.8	125.4	159.1	104.7
八月	105.8	77.7	82.8	107.2	95.9	106.5	129.7	155.3	103.2
九月	105.5	80.1	82.8	110.5	95.0	104.0	128.8	145.1	104.1
十月	102.6	77.3	80.8	107.3	92.6	103.1	127.7	138.9	100.9
十一月	102.5	76.6	81.8	106.9	92.8	102.5	128.0	136.9	101.7
十二月	102.1	78.2	80.8	108.4	90.8	102.5	123.5	134.9	102.8
民國十一年一月	100.9	82.2	79.9	104.8	89.3	103.0	123.6	131.8	98.8
二月	101.6	86.8	79.7	108.0	90.3	102.6	122.9	127.8	99.8
三月	101.8	89.4	81.1	108.3	89.7	101.9	119.1	127.2	100.2
四月	100.6	87.8	80.2	105.6	88.6	102.8	116.4	125.6	101.1
五月	99.2	84.5	79.7	104.4	85.3	106.2	118.3	122.1	98.4
六月	97.2	81.5	80.6	104.5	81.7	106.1	115.5	115.4	95.5
七月	97.6	82.8	83.6	103.0	81.0	105.2	115.3	114.5	96.5
八月	96.1	79.6	81.7	101.0	82.0	103.5	114.5	115.0	94.4
九月	95.0	80.4	80.1	98.0	81.4	103.4	114.8	111.9	94.4
十月	96.2	79.1	80.8	99.4	81.4	105.8	117.5	114.6	96.3
十一月	97.5	76.8	84.2	105.0	83.3	110.8	112.3	113.0	96.8
十二月	99.5	80.8	85.6	107.0	86.9	113.4	115.3	113.4	97.4
民國十二年一月	100.9	85.2	88.0	110.5	89.7	110.9	116.4	110.0	98.2
二月	103.3	89.0	91.8	112.8	96.4	108.2	118.0	110.8	99.5
三月	104.1	85.9	95.7	109.4	102.6	105.2	118.6	114.8	102.1
四月	103.2	86.4	93.6	107.9	101.4	105.4	120.4	112.2	100.9
五月	102.0	88.7	94.2	108.9	101.6	103.0	114.3	105.9	100.0
六月	100.8	88.3	92.9	109.5	99.5	102.0	111.6	104.2	97.3
七月	100.8	87.8	92.1	109.2	98.5	103.0	112.5	104.9	98.7
八月	99.9	87.1	93.1	106.7	98.9	101.1	113.4	101.4	98.7
九月	102.1	88.9	95.9	108.3	104.9	100.4	116.1	106.1	98.1
十月	101.7	85.1	94.9	111.4	101.0	99.1	114.9	109.4	96.3
十一月	102.8	82.1	97.8	115.1	98.6	98.1	116.1	114.3	96.4
十二月	102.6	81.6	97.1	117.3	98.3	97.7	113.8	113.1	96.3

表 192 躉售物價指數(續)

## ② 類 別

## (乙) 上 海 市

民國十五年=100

	總指數	糧食	其他食物	紡織品 及其原料	金 屬	燃 料	建築材料	化 學 品	雜 項
物價項數	154	22	30	38	12	13	11	10	18
民國十三年									
一月	101.6	82.5	96.8	114.6	96.4	96.0	115.3	110.8	95.5
二月	100.8	83.4	97.8	112.7	97.7	94.9	111.0	106.8	96.1
三月	99.1	81.2	94.6	111.4	98.5	93.9	107.8	105.0	95.5
四月	98.6	80.7	94.3	109.7	97.0	95.1	107.0	103.1	97.2
五月	97.2	79.8	94.3	107.5	95.3	97.3	104.0	102.4	93.6
六月	96.9	79.7	95.7	107.5	90.4	96.6	101.4	102.0	95.6
七月	96.4	83.1	92.4	107.2	89.4	96.4	100.2	101.5	95.3
八月	96.7	85.5	94.3	105.8	87.0	96.3	97.1	102.9	95.3
九月	96.4	86.0	97.3	101.8	84.9	97.8	98.3	101.8	95.4
十月	96.5	85.5	97.7	102.8	88.4	100.3	96.5	100.1	94.2
十一月	97.2	86.9	95.7	104.0	88.8	107.3	97.1	98.1	96.2
十二月	96.9	85.1	94.6	105.2	95.9	102.8	95.8	97.1	96.2
民國十四年									
一月	98.2	84.6	95.0	105.5	100.8	102.0	98.0	101.3	96.6
二月	97.9	83.4	93.1	106.7	99.5	101.4	101.0	100.2	96.4
三月	97.6	87.2	92.2	107.8	99.5	101.1	96.3	99.4	95.7
四月	97.9	94.7	92.0	108.1	96.1	101.2	96.9	97.8	95.2
五月	99.9	95.6	95.7	107.4	95.0	98.9	95.0	102.1	102.3
六月	99.6	93.2	96.3	106.7	95.8	96.1	95.1	101.5	104.1
七月	103.2	96.8	103.1	108.4	95.5	98.6	95.2	111.4	105.2
八月	101.7	92.3	99.5	109.1	95.4	100.8	96.1	107.0	104.0
九月	100.5	91.2	96.8	107.6	96.1	100.3	95.5	103.9	104.4
十月	99.4	91.9	94.8	106.5	95.9	98.2	95.8	101.2	104.4
十一月	98.3	90.4	93.5	105.0	97.0	98.3	95.7	99.7	102.0
十二月	97.6	92.3	93.6	102.5	96.4	97.2	95.7	97.1	102.4
民國十五年									
一月	97.9	93.5	95.8	102.5	98.8	94.5	95.7	98.5	99.8
二月	99.0	96.2	98.9	102.7	97.8	92.8	99.2	99.0	99.5
三月	99.2	99.2	98.2	100.8	98.6	97.2	97.0	98.9	101.1
四月	99.4	100.5	97.7	100.7	98.0	97.6	98.4	99.2	101.5
五月	98.1	98.4	94.1	97.5	96.8	99.9	100.9	98.7	100.5
六月	97.9	97.5	99.0	98.6	91.5	98.5	98.8	98.3	98.0
七月	98.0	97.3	98.0	98.5	92.4	101.1	98.8	98.5	97.3
八月	97.9	97.3	99.5	98.2	95.7	97.7	98.4	98.4	96.3
九月	99.2	100.7	100.3	98.8	98.9	100.5	100.2	98.3	96.7
十月	103.0	109.7	104.0	100.1	108.1	101.2	101.7	102.2	101.0
十一月	105.3	105.7	107.7	100.7	113.4	106.6	104.9	105.1	103.1
十二月	105.5	104.1	106.6	100.9	110.2	112.1	106.4	104.5	104.9
民國十六年									
一月	103.2	103.4	104.8	96.9	112.3	111.4	103.3	101.7	102.9
二月	103.1	102.8	104.9	96.9	112.2	111.4	104.9	100.0	102.6
三月	104.7	105.5	106.8	99.1	111.0	114.0	107.9	99.8	102.4
四月	105.2	104.8	107.0	99.5	111.8	117.7	104.5	103.3	103.2
五月	104.1	106.6	102.7	99.7	111.3	113.1	103.1	104.3	102.5
六月	103.9	106.4	104.7	99.8	107.5	112.2	102.0	103.8	101.3
七月	104.5	103.9	105.4	101.8	108.4	114.4	104.1	103.8	101.1
八月	104.8	100.8	106.8	102.3	109.6	115.9	107.4	103.6	100.0
九月	106.2	99.6	111.1	105.6	109.7	113.1	108.3	102.0	101.5
十月	104.9	93.2	112.5	105.1	106.4	111.5	107.6	102.4	101.0
十一月	103.1	91.2	110.9	102.0	104.6	107.8	105.6	103.1	101.5
十二月	101.7	86.2	112.1	100.2	103.4	107.6	104.1	102.9	101.2

表 192 躉售物價指數(續)

② 類 別

(乙) 上 海 市

民國十五年=100

	總指數	糧食	其他食物	紡織品 及其原料	金屬	燃料	建築材料	化學品	雜項
物價項數	154	22	30	38	12	13	11	10	18
民國十七年									
一月	101.0	88.3	107.0	101.0	103.5	104.8	103.7	102.2	101.0
二月	102.2	92.3	109.8	101.4	104.2	103.9	103.6	100.0	101.9
三月	102.4	94.4	108.0	102.6	103.0	103.0	101.9	101.1	102.7
四月	102.9	93.5	108.8	102.6	107.8	104.0	102.5	101.7	102.3
五月	103.0	93.2	109.5	103.7	107.0	102.1	101.4	102.1	103.0
六月	101.7	87.2	109.0	102.4	104.8	102.7	101.2	103.2	103.6
七月	100.8	85.1	107.7	103.3	101.6	102.5	99.8	102.5	103.2
八月	99.8	82.6	108.0	100.6	99.6	103.5	102.3	102.1	101.9
九月	98.9	82.1	108.3	99.8	98.8	101.5	101.3	100.3	100.0
十月	101.2	89.4	108.3	101.9	99.7	103.7	105.5	100.2	100.1
十一月	101.4	91.1	107.9	101.7	101.3	103.2	106.1	99.4	100.4
十二月	101.6	93.2	106.1	101.7	101.4	103.7	103.8	99.5	101.7
民國十八年									
一月	101.7	93.6	106.6	101.5	101.2	103.2	105.9	102.3	101.1
二月	103.2	95.3	107.7	101.5	105.5	106.1	107.9	104.5	102.5
三月	104.1	94.9	108.4	102.6	109.8	106.2	107.9	105.7	103.0
四月	103.1	89.2	107.7	102.0	112.9	105.4	109.0	105.3	103.2
五月	102.6	89.5	110.1	99.9	109.1	103.4	108.8	105.3	102.6
六月	103.0	91.2	110.7	99.7	110.7	104.2	108.1	105.2	103.1
七月	103.4	95.2	108.1	100.3	111.5	103.6	107.8	106.6	102.6
八月	104.8	99.7	108.4	102.0	112.3	104.4	106.8	106.5	104.6
九月	106.6	103.7	110.7	104.3	112.7	104.6	108.4	106.3	104.9
十月	107.4	106.2	111.3	104.4	114.0	104.1	109.1	106.3	106.8
十一月	106.1	103.4	109.9	102.2	114.7	101.0	108.1	107.7	107.2
十二月	105.5	103.1	109.2	101.1	115.0	101.2	107.9	107.0	106.1
民國十九年									
一月	108.3	108.1	112.9	103.4	123.2	103.4	108.3	108.8	105.5
二月	111.3	111.5	115.7	105.1	129.1	107.3	111.2	112.3	108.6
三月	111.3	110.5	115.0	105.0	131.0	107.0	114.7	115.5	106.6
四月	111.2	113.0	113.5	104.7	129.4	106.3	114.9	115.2	107.3
五月	111.0	112.5	111.2	103.4	130.2	112.7	115.1	116.0	107.5
六月	117.5	118.4	121.1	106.3	144.5	119.4	120.0	124.4	112.9
七月	120.4	121.7	126.6	107.8	144.4	122.7	124.7	125.0	115.2
八月	119.6	117.6	125.8	107.6	144.2	122.1	123.1	128.7	114.7
九月	118.4	114.8	126.3	106.5	137.2	125.5	120.5	124.9	114.5
十月	115.4	100.8	123.7	106.6	138.5	123.6	120.0	121.6	114.6
十一月	114.1	98.5	120.8	105.8	136.7	123.5	121.7	121.6	112.9
十二月	113.6	93.1	121.1	104.7	141.9	125.2	123.0	123.8	112.4
民國二十年									
一月	119.7	93.1	127.1	111.9	161.1	131.9	127.8	135.5	116.3
二月	127.4	96.5	139.1	122.7	164.1	142.5	131.0	141.3	119.9
三月	126.1	95.8	131.3	119.8	164.3	146.3	135.1	146.0	122.1
四月	126.2	91.9	131.0	121.4	160.2	152.4	137.2	147.3	122.7
五月	127.5	95.0	137.6	118.9	159.5	153.1	136.0	147.6	123.8
六月	129.2	94.0	141.8	121.4	157.4	152.9	137.1	153.2	126.0
七月	127.4	90.6	140.1	120.7	152.9	152.7	136.2	155.2	123.2
八月	130.3	103.4	143.3	119.4	152.7	153.0	139.1	155.1	123.4
九月	129.2	100.2	143.9	119.4	150.0	149.1	138.5	153.6	122.9
十月	126.9	92.9	141.9	117.5	145.0	148.7	137.3	156.6	124.3
十一月	124.8	90.9	139.6	115.3	142.2	150.1	135.5	156.5	120.8
十二月	121.8	86.4	137.9	113.6	138.4	147.8	131.4	154.7	115.9

表 192 躉售物價指數(續)

② 類 別

(乙) 上 海 市

民國十五年=100

	總指數	糧食	其他食物	紡織品 及其原料	金屬	燃料	建築材料	化學品	雜項
物價項數	154	22	30	38	12	13	11	10	18
民國二十一年									
一月	119.3	86.6	133.3	110.1	132.1	145.9	130.0	154.7	115.3
二月 <sup>(1)</sup>	118.4	87.4	131.1	108.8	131.0	144.5	129.8	153.7	114.8
三月 <sup>(1)</sup>	117.6	88.2	129.0	107.5	129.9	143.2	129.6	152.6	114.2
四月	116.7	89.0	126.9	106.2	128.8	141.8	129.4	151.6	113.7
五月	115.7	89.9	129.8	102.3	128.1	140.9	125.2	150.8	112.8
六月	113.6	85.4	131.5	97.8	128.6	137.2	126.6	150.0	111.8
七月	111.8	81.5	133.5	95.6	125.9	132.9	127.3	149.5	109.6
八月	111.3	83.5	131.9	95.9	127.1	128.4	124.2	150.2	106.6
九月	109.8	77.3	130.4	96.3	129.0	126.2	122.0	151.1	106.3
十月	108.7	74.7	129.4	94.9	131.8	125.0	121.6	152.3	105.8
十一月	106.9	72.4	126.8	93.4	134.2	122.4	117.3	152.6	103.5
十二月	107.5	74.3	128.8	93.0	134.1	123.2	118.6	151.4	103.5
民國二十二年									
一月	108.6	78.6	128.9	93.7	132.2	124.5	119.3	151.7	103.1
二月	107.6	76.3	128.4	92.5	135.1	121.0	119.8	151.9	102.8
三月	106.7	75.2	126.6	91.7	135.1	118.6	117.9	155.2	102.7
四月	104.5	72.0	123.1	89.4	135.4	119.0	116.0	153.5	101.1
五月	104.2	72.2	126.1	89.6	130.6	116.6	112.7	153.1	100.0
六月	104.5	69.5	124.5	91.7	132.3	119.1	110.6	156.0	101.6
七月	103.4	69.6	120.2	91.7	130.5	118.7	108.5	155.3	101.1
八月	101.7	64.3	119.7	90.5	130.3	117.7	110.6	155.4	99.9
九月	100.4	64.1	117.8	88.4	132.9	115.3	109.0	153.4	98.6
十月	100.3	64.6	118.3	87.3	132.6	116.7	109.4	151.7	97.7
十一月	99.9	63.4	119.6	86.5	132.1	116.8	109.8	148.4	98.3
十二月	98.4	62.4	116.8	84.2	129.3	118.7	109.6	149.9	96.5

材料來源：根據財政部國定稅則委員會截至民國二十三年一月止直接造送之材料編製。

說明：(1) 插補指數說明見該會出版「經濟統計叢刊」第七種「二十一年二三月之插補指數」。

表 192 躉售物價指數(續)

② 類別

(丙) 青島市

民國十九年=100

	總指數	食料類	衣料類	燃料類	金屬類	建築材料類	雜項類
物價項數	121	50	21	9	13	15	13
民國十九年	100.0	100.0	100.0	100.0	100.0	100.0	100.0
一	107.6	99.5	108.2	115.2	115.7	115.3	109.5
二	103.6	99.4	98.2	113.1	92.8	125.7	110.8
三	94.9	90.4	82.1	110.3	85.1	120.8	109.7
民國十九年	96.0	96.8	98.2	88.2	92.9	96.5	98.0
一	94.3	92.4	98.3	87.9	92.9	96.5	98.0
二	96.9	98.4	99.4	89.3	92.9	95.1	98.8
三	100.3	104.9	99.8	94.5	97.6	94.4	98.2
四	98.5	100.0	99.5	95.0	98.2	94.7	98.3
五	99.5	98.9	99.0	101.4	101.8	98.6	99.6
六	103.8	106.1	100.2	106.0	103.6	101.5	102.6
七	101.6	100.6	99.8	105.7	103.0	103.0	102.5
八	102.6	101.9	101.6	106.2	102.9	105.4	101.1
九	101.3	98.7	101.7	106.6	103.0	104.8	101.7
十	100.3	97.8	99.0	106.9	103.1	103.7	101.1
十一	99.9	95.6	100.7	109.0	106.5	103.7	99.3
民國二十年	100.9	96.1	101.3	110.2	111.5	103.7	99.3
一	103.8	98.6	102.3	116.9	117.2	105.8	102.9
二	107.4	102.5	106.2	120.3	121.8	108.9	105.3
三	108.7	101.9	109.6	117.8	125.3	109.9	110.8
四	107.9	99.6	109.8	117.8	126.1	110.6	110.9
五	107.5	98.1	110.7	118.7	124.8	111.5	111.7
六	106.7	96.1	110.6	117.7	119.9	117.3	111.1
七	108.0	99.4	111.1	114.3	117.3	119.8	110.9
八	108.2	99.7	111.8	112.3	115.5	122.1	111.7
九	108.0	100.6	110.4	111.1	112.3	122.9	111.2
十	107.0	100.6	107.6	106.0	99.2	123.8	115.2
十一	107.3	101.2	107.0	119.4	97.6	127.2	112.4
民國二十一年	105.6	98.8	106.8	117.8	95.1	126.5	111.4
一	105.1	98.1	107.0	114.9	95.2	126.6	111.4
二	105.1	98.9	106.4	112.1	95.3	125.8	111.3
三	105.8	100.4	107.0	112.4	95.2	125.7	111.2
四	105.2	99.5	106.9	112.0	95.1	125.2	111.2
五	105.1	99.6	104.6	112.9	95.2	125.4	111.5
六	104.5	99.9	99.7	112.9	95.0	125.3	111.6
七	103.4	101.4	94.2	112.0	92.7	124.4	110.4
八	102.1	101.3	88.8	112.7	90.0	124.5	110.8
九	101.5	101.0	88.9	112.1	88.1	124.1	109.9
十	100.1	98.5	86.6	112.6	88.2	124.4	109.6
十一	98.7	96.1	85.2	112.6	87.9	123.7	109.4
民國二十二年	100.3	99.1	86.6	112.0	87.9	124.6	109.8
一	98.4	95.7	85.3	112.4	87.7	122.9	109.4
二	97.1	95.1	80.8	113.1	86.5	122.3	109.2
三	96.3	93.3	80.5	112.5	86.6	122.0	110.4
四	95.3	92.0	80.1	109.5	85.3	121.9	110.0
五	95.1	90.4	82.7	110.3	84.3	122.4	110.2
六	95.0	90.0	82.8	110.3	84.5	122.3	110.2
七	94.2	89.0	83.0	109.9	83.9	119.8	109.4
八	92.8	86.6	81.5	110.5	83.7	119.3	109.2
九	91.5	84.3	80.7	109.7	83.5	118.6	109.4
十	91.9	85.4	80.8	108.9	83.5	117.6	109.5
十一	90.9	84.3	80.4	104.9	83.3	116.3	109.3

材料來源：根據實業部截至民國二十三年二月止直接造送之材料編製。

說明：(1) 十二個月之平均。

表 192 躉售物價指數(續)

## ② 類別

(丁) 廣州市

民國十五年=100

物價項數	總指數	米類	其他食品	衣料類	燃料類	金屬及建築類	雜項類
	190	20	61	38	14	39	18
民國元年	56.7	59.4	57.0	63.4	39.3	56.8	55.0
二年	57.8	53.3	59.5	65.5	43.0	57.2	57.0
三年	59.9	51.0	61.2	69.5	46.6	58.8	61.0
四年	64.4	57.2	64.9	70.1	44.6	71.2	66.0
五年	68.7	57.9	67.7	73.1	51.1	80.1	68.8
六年	71.3	49.5	70.2	75.3	63.6	87.2	70.4
七年	74.4	57.9	75.6	78.5	67.9	86.1	70.7
八年	77.4	70.8	76.9	81.3	67.3	85.3	71.2
九年	76.6	67.2	78.0	84.7	64.4	79.7	71.0
十年	81.0	71.2	83.5	87.0	72.7	86.7	72.1
十一年	85.1	78.5	86.1	89.6	77.2	89.7	75.2
十二年	88.6	83.4	88.9	93.1	79.1	96.5	78.8
十三年	94.0	92.6	94.0	96.3	87.9	99.7	84.3
十四年	99.9	95.4	99.2	100.0	101.0	101.7	100.5
十五年	100.0	100.0	100.0	100.0	100.0	100.0	100.0
十六年	100.8	162.2	108.1	93.2	107.0	97.0	95.4
十七年	96.8	97.6	103.6	92.9	87.2	94.6	94.9
十八年	96.7	103.5	104.8	92.4	85.7	90.6	95.5
十九年	101.4	113.4	106.1	93.7	97.2	97.7	101.4
二十年	112.6	102.1	118.9	106.8	109.0	111.3	123.0
二十一年	113.0	95.5	122.5	105.1	99.9	114.5	128.7
二十二年	102.6	84.2	110.2	92.9	95.7	116.7	122.1
民國二十二年							
一月	107.0	83.7	113.2	98.0	107.6	114.0	121.4
二月	111.1	85.9	120.8	99.6	108.6	118.3	123.2
三月	106.4	86.0	116.2	85.0	114.4	118.8	120.5
四月	105.5	84.3	111.3	93.1	108.3	115.5	121.6
五月	104.6	88.9	109.5	92.1	102.0	112.8	121.5
六月	103.8	87.7	106.0	94.0	102.2	112.4	123.1
七月	86.6	83.4	105.6	99.5	83.3	113.0	121.5
八月	100.8	83.3	112.0	91.9	83.4	112.9	122.7
九月	98.7	89.9	109.8	94.3	81.5	112.1	121.7
十月	104.1	84.2	107.8	91.4	79.8	127.6	121.8
十一月	103.4	80.8	105.4	90.7	83.6	128.3	123.8
十二月	99.6	73.5	105.2	85.2	93.8	115.9	122.1

材料來源：根據廣東省調查統計局截至民國二十三年七月止直接造送之材料編製。

表 192 躉售物價指數(續)

## ② 類別

(戊)長沙市

民國二十年六月=100

	總指數	糧食	其他食品	布疋及其原料	燃料	金屬及建築材料	雜項
物價項數	105	18	33	18	9	17	10
民國二十年							
四月	99.8	105.5	97.6	98.5	99.4	99.3	100.1
五月	100.3	103.6	99.5	99.1	100.2	99.9	99.9
六月	100.0	100.0	100.0	100.0	100.0	100.0	100.0
七月	100.0	101.0	101.9	100.7	93.5	97.8	100.6
八月	103.1	113.4	104.7	102.5	91.9	97.4	100.1
九月	104.8	117.5	105.3	105.8	92.7	99.6	97.9
十月	105.6	115.2	106.3	107.3	93.6	100.6	101.8
十一月	106.9	113.3	108.3	106.1	99.3	104.6	102.8
十二月	108.9	116.3	110.7	105.6	102.7	107.4	103.7
民國二十一年							
一月	110.9	122.0	114.2	104.2	100.7	106.4	109.5
二月	113.8	128.1	117.3	106.5	99.0	107.7	112.4
三月	116.2	129.7	121.9	109.9	98.5	108.6	113.2
四月	112.7	124.1	119.8	106.5	94.6	106.2	117.4
五月	109.5	122.1	117.7	100.6	92.7	102.2	103.7
六月	105.8	114.8	114.8	95.9	90.8	99.7	102.1
七月	101.0	102.4	108.4	93.8	92.3	97.6	100.3
八月	97.9	87.3	106.6	93.9	92.9	97.8	99.0
九月	98.0	85.9	107.5	94.7	95.1	97.5	97.6
十月	96.4	84.7	104.6	91.9	94.3	97.9	97.8
十一月	93.6	80.9	100.3	89.2	92.6	97.1	97.4
十二月	93.8	82.5	100.3	87.6	93.3	97.7	97.7
民國二十二年							
一月	95.4	87.4	101.6	89.4	92.9	98.0	97.9
二月	94.1	86.1	99.0	88.4	91.7	98.6	96.7
三月	91.8	83.2	96.4	85.9	86.6	98.9	95.6
四月	88.9	76.6	94.0	83.9	84.0	97.0	93.9
五月	87.3	72.2	93.6	85.1	80.6	93.5	93.4
六月	86.3	69.4	92.3	85.4	79.0	93.8	92.1
七月	86.7	67.8	93.7	84.4	80.2	96.2	91.6
八月	85.9	63.9	93.8	83.2	81.6	95.7	91.6
九月	85.1	65.1	93.2	80.8	79.6	94.9	90.9
十月	85.0	68.5	92.8	80.6	79.5	91.9	90.7
十一月	84.0	66.4	90.7	80.2	79.7	91.6	91.6
十二月	83.0	64.4	88.9	79.3	83.6	90.0	91.2

材料來源：根據湖南財政廳截至民國二十三年八月止直接造送之材料編製。



表 192 躉售物價指數(續)

② 類 別

(己) 漢 口 市

民國十九年=100

	總 指 數	食 料 類	衣 料 類	燃 料 類	金屬及建築材料類	雜 項 類
物 價 項 數	111	48	20	15	17	11
民國十九年年	100.0	100.0	100.0	100.0	100.0	100.0
十一月	114.5	109.6	114.1	121.7	126.7	109.2
十二月	112.4	108.5	109.4	120.9	125.7	103.9
十二月(2)	98.9	94.4	95.9	103.2	116.2	95.6
民國十九年						
一月	93.0	97.7	94.7	93.0	83.2	86.3
二月	91.7	94.5	94.3	98.2	85.7	88.2
三月	95.2	98.7	95.0	88.8	93.3	92.3
四月	97.9	100.4	97.0	96.3	95.3	94.8
五月	97.8	101.9	97.7	85.4	99.5	95.2
六月	102.3	103.0	100.8	101.8	104.3	100.0
七月	102.7	101.4	100.8	102.1	108.0	104.1
八月	103.3	102.2	103.1	102.9	106.2	104.7
九月	103.6	102.3	103.1	102.6	105.7	108.4
十月	101.1	98.4	103.1	102.6	103.6	103.4
十一月	100.4	96.9	103.9	101.7	103.8	101.9
十二月	103.3	99.8	103.9	108.6	108.4	102.1
民國二十年						
一月	106.7	103.7	105.1	114.7	112.6	103.6
二月	112.0	107.1	113.5	124.0	120.0	103.7
三月	113.1	108.6	113.6	122.9	123.4	103.7
四月	113.1	108.0	113.6	123.2	124.5	104.8
五月	113.3	107.1	113.6	123.0	127.3	107.0
六月	112.6	104.3	113.9	124.2	129.2	108.6
七月	111.9	104.4	113.9	119.4	127.9	108.3
八月	—	—	—	—	—	—
九月	119.9	118.8	115.3	123.5	126.9	117.1
十月	117.4	113.6	116.2	119.0	130.7	114.1
十一月	117.6	113.1	117.7	119.3	131.0	115.3
十二月	118.3	113.7	118.4	123.4	131.2	112.4
民國二十一年						
一月	116.9	111.9	117.2	125.6	128.6	109.9
二月	117.6	112.6	117.2	124.9	132.4	108.3
三月	118.4	114.1	117.0	124.6	133.3	109.0
四月	117.5	113.8	115.3	123.6	130.7	109.7
五月	113.2	108.6	111.2	122.5	129.1	101.9
六月	111.7	106.8	111.1	118.1	129.8	100.1
七月	109.8	105.2	107.6	120.5	123.5	100.4
八月	108.6	104.1	104.0	120.6	121.2	102.7
九月	109.0	106.6	103.2	119.9	119.9	99.8
十月	108.3	104.6	103.2	119.9	118.5	103.3
十一月	105.2	99.2	103.2	115.7	119.1	101.2
十二月	105.3	103.3	100.3	112.5	117.6	95.8
民國二十二年						
一月	106.1	105.2	99.5	114.1	116.7	95.8
二月	106.8	105.6	99.1	116.6	117.4	97.7
三月	106.3	105.3	98.9	114.5	116.6	98.2
四月	106.0	104.2	98.8	114.3	119.1	96.1
五月	101.8	100.0	96.3	103.6	118.4	92.2
六月	98.9	94.9	95.2	101.8	114.9	96.3
七月	97.1	91.3	95.1	97.8	115.7	100.2
八月	96.0	89.2	94.8	98.2	115.9	98.1
九月	93.3	85.2	94.5	95.7	114.6	95.0
十月	92.3	84.2	93.6	94.1	115.2	93.2
十一月	91.9	83.5	92.6	95.3	114.3	94.0
十二月	90.0	84.0	92.1	92.4	115.9	89.8

材料來源：根據實業部截至民國二十三年二月止直接造送之材料編製。

說 明：(1) 二十年八月份因大水為災，物價無從調查，指數從闕。

(2) 十二個月之平均。

表 192 躉售物價指數(續)

② 類別

(庚) 華北

民國十五年=100

		總指數	食 物	布疋及其原料	金 屬	建築材料	燃 料	雜 項
物 價 項 數		106	43	19	15	12	12	5
民 國	二 年	67.18	64.27	65.47	80.24	70.53	61.02	78.67
	三 年	66.89	63.86	61.20	78.02	79.50	61.51	73.98
	四 年	68.78	64.20	65.53	91.41	74.54	61.75	85.09
	五 年	74.19	66.36	72.98	118.95	80.06	68.97	84.07
	六 年	79.95	71.30	83.29	135.40	84.23	70.59	84.30
	七 年	82.21	68.30	96.64	158.54	87.17	74.63	75.99
	八 年	81.07	66.92	107.06	111.05	86.78	75.71	77.88
	九 年	88.92	82.47	104.33	133.61	81.89	75.71	83.17
	十 年	88.91	82.24	99.78	124.61	88.80	78.75	83.29
	一 十 一 年	86.40	79.92	99.33	97.05	90.10	78.47	85.50
	一 十 二 年	90.35	84.96	107.41	96.44	94.12	77.02	88.56
	一 十 三 年	93.61	89.24	109.70	97.65	93.89	84.10	89.76
	一 十 四 年	97.28	95.89	108.21	98.26	94.42	90.60	96.03
	一 十 五 年	100.00	100.00	100.00	100.00	100.00	100.00	100.00
	一 十 六 年	103.02	106.95	99.96	101.22	96.04	101.52	108.11
	一 十 七 年	107.98	113.07	103.26	99.51	103.81	110.02	110.72
	一 十 八 年	111.08	116.52	107.35	104.63	107.45	109.77	117.40
	一 十 九 年	115.85	119.72	103.76	131.67	104.34	116.50	116.11
	二 十 年	122.55	114.39	117.03	145.34	116.88	139.43	132.35
	二 十 一 年	112.87	108.53	107.55	120.71	121.06	125.30	103.90
	二 十 二 年	100.59	91.86	97.87	111.86	112.99	116.40	96.21
	民 國 十 七	年	105.70	111.24	101.55	97.03	100.93	105.54
一 月		107.14	113.64	101.40	100.37	101.81	105.56	110.03
二 月		108.47	116.20	102.46	99.28	102.49	107.31	110.00
三 月		108.71	116.36	102.78	99.18	102.75	108.45	108.56
四 月		108.45	115.25	102.96	99.43	102.52	110.01	108.65
五 月		108.78	116.25	103.36	98.16	102.66	108.49	111.87
六 月		109.70	116.90	105.29	98.63	103.60	109.88	111.60
七 月		107.00	111.55	101.55	98.12	103.26	111.07	114.13
八 月		106.45	108.55	101.77	99.17	104.86	113.56	113.19
九 月		108.17	110.86	102.76	102.47	106.13	113.02	113.00
一 十 月		108.55	109.65	105.24	99.73	107.62	115.68	110.88
一 十 一 月		108.60	110.43	107.97	102.59	107.12	111.70	106.14
民 國 十 八	年	111.36	115.81	110.26	104.78	106.99	111.43	105.13
	一 月	112.94	117.90	112.68	106.83	106.49	111.83	107.80
	二 月	112.82	117.59	111.08	107.66	108.63	110.80	106.44
	三 月	110.73	115.00	108.26	104.68	108.12	109.65	104.92
	四 月	110.05	113.44	110.13	105.36	107.63	108.54	103.70
	五 月	110.24	115.00	105.90	102.45	107.17	108.25	109.69
	六 月	111.01	117.94	106.04	101.60	107.90	108.06	112.12
	七 月	111.03	119.24	105.64	101.46	106.65	107.69	111.00
	八 月	111.32	118.19	107.37	102.54	106.88	108.37	109.81
	九 月	110.98	117.07	105.20	104.69	108.55	110.55	106.35
	一 十 月	110.32	115.05	103.76	107.08	107.35	111.30	108.56
	一 十 一 月	110.10	116.05	101.85	106.47	106.98	110.76	103.40

表 192 躉售物價指數(續)

② 類別

(庚) 華北

民國十五年=100

	總指數	食 物	布疋及其原料	金 屬	建築材料	燃 料	雜 項
物 價 項 數	106	43	19	15	12	12	5
民國十九年							
一月	110.59	117.17	102.13	112.51	104.97	108.05	103.90
二月	113.86	120.86	104.13	120.78	104.70	107.93	111.54
三月	114.28	121.05	104.00	123.08	103.78	109.15	113.22
四月	113.40	118.58	103.30	123.28	103.62	110.73	114.96
五月	114.79	120.14	103.15	124.47	103.81	115.40	114.32
六月	118.61	122.14	103.70	140.41	105.01	120.21	120.55
七月	120.53	124.46	104.40	145.95	104.53	121.32	123.17
八月	120.15	124.66	105.53	140.09	105.36	120.95	119.53
九月	118.32	121.53	104.82	139.28	103.20	120.98	120.28
十月	116.03	116.51	103.99	138.53	103.74	121.31	118.38
十一月	115.00	114.68	103.55	139.40	103.64	121.80	116.58
十二月	114.49	114.86	102.47	132.33	105.77	120.13	116.94
民國二十年							
一月	118.21	116.63	106.91	144.83	106.19	122.59	125.46
二月	122.23	118.62	114.12	156.68	106.65	125.16	131.12
三月	124.04	117.33	116.82	156.02	109.54	138.27	132.27
四月	124.51	117.20	117.97	148.18	110.45	149.20	131.86
五月	124.98	116.65	118.63	150.00	110.22	150.01	139.26
六月	124.76	114.21	119.38	149.21	118.60	148.04	138.45
七月	123.30	113.83	118.44	144.12	122.33	141.11	131.89
八月	123.80	115.37	117.77	141.57	123.98	140.75	134.74
九月	123.51	114.05	118.96	142.52	123.94	140.43	134.12
十月	121.31	111.13	117.51	138.65	124.04	140.36	131.52
十一月	120.54	109.18	119.23	137.61	123.41	140.80	128.28
十二月	119.37	108.44	118.67	134.63	123.21	136.49	129.23
民國二十一年							
一月	117.26	110.44	113.44	126.07	122.18	128.93	129.38
二月	118.65	113.21	114.90	129.36	121.96	128.51	119.83
三月	117.70	112.51	112.41	130.14	122.92	129.02	110.61
四月	118.31	114.11	113.07	129.28	123.41	128.78	108.32
五月	116.56	113.56	111.38	121.70	121.54	127.44	109.64
六月	113.73	111.22	107.16	122.39	120.33	127.37	108.74
七月	111.99	109.10	105.03	116.47	120.45	122.15	103.76
八月	110.87	108.72	106.59	113.15	120.28	122.15	93.85
九月	109.09	104.89	106.01	111.45	119.97	125.13	91.88
十月	107.09	102.26	102.05	111.76	120.04	121.80	94.13
十一月	106.51	100.29	99.16	119.32	119.95	121.64	88.88
十二月	106.73	102.00	98.90	117.42	119.72	120.68	89.51
民國二十二年							
一月	108.63	106.11	97.60	119.25	120.58	120.86	91.89
二月	107.97	104.82	96.83	120.72	119.01	121.74	88.80
三月	106.19	101.14	95.83	119.91	116.95	125.33	88.18
四月	102.50	94.93	94.26	115.40	117.11	123.46	88.97
五月	101.26	91.74	98.06	113.14	114.35	122.57	90.76
六月	102.60	94.05	103.34	111.06	113.66	117.86	93.27
七月	101.39	91.54	103.32	108.40	113.44	114.75	104.57
八月	98.11	87.77	98.40	106.38	114.18	108.71	106.22
九月	96.79	85.00	98.98	107.81	111.71	110.19	102.04
十月	94.61	82.32	99.15	109.26	104.19	109.84	99.92
十一月	94.04	82.57	95.18	106.52	105.05	109.92	100.04
十二月	92.64	80.28	93.45	104.49	105.69	111.57	100.10

材料來源：根據天津南開大學經濟研究所截至民國二十三年一月止直接造送之材料編製。

表 193 輸出入物價指數<sup>(1)</sup>——上海市

民國十五年=100

物價項數	總指數		原 料 品										生 產 品		消 費 品	
	輸出	輸入	農 產		動 物 產		林 產		礦 產		平 均		輸出	輸入	輸出	輸入
			輸出	輸入	輸出	輸入 <sup>(2)</sup>	輸出	輸入	輸出	輸入	輸出	輸入				
	66	82	19	3	7	—	2	4	5	5	33	12	12	36	21	34
民國十年	100.0	100.0	100.0	100.0	100.0	—	100.0	100.0	100.0	100.0	100.0	100.0	100.0	100.0	100.0	100.0
十一	106.1	107.3	105.3	114.7	102.2	—	100.2	109.0	119.7	120.6	108.6	115.6	106.5	104.9	104.4	104.9
十二	104.5	102.6	106.8	119.9	106.0	—	94.4	102.8	104.9	105.2	106.0	115.5	104.0	105.4	101.6	96.8
十三年	105.2	107.7	109.6	127.7	108.3	—	93.1	106.6	99.2	101.0	107.5	120.3	103.6	110.6	102.0	102.0
十四	108.3	126.7	115.9	151.1	106.7	—	96.0	121.7	114.5	116.9	113.8	141.6	102.6	128.1	104.0	120.7
十五年	107.5	150.2	107.0	159.2	107.3	—	107.9	147.1	132.7	136.8	110.6	153.5	96.1	160.2	117.6	145.7
十六	90.4	140.2	95.7	138.4	80.8	—	99.9	120.2	109.8	111.0	95.6	131.2	73.1	153.7	104.5	140.1
十七	82.0	132.3	85.8	131.1	80.0	—	89.5	110.6	108.3	104.1	88.2	123.8	67.5	152.6	89.3	130.0
民國十八年	105.8	106.0	103.1	97.6	107.5	—	106.6	110.1	122.4	118.4	106.5	103.0	107.3	104.3	101.7	107.7
十九	105.0	105.4	102.6	100.4	100.2	—	103.3	110.9	122.7	121.5	105.0	105.7	106.4	103.8	102.5	105.8
二十	106.5	106.5	105.7	106.5	99.9	—	101.8	110.2	123.1	123.0	107.1	110.3	108.6	104.9	101.8	105.6
二十一年	108.1	107.2	105.8	103.6	100.2	—	99.3	109.1	119.6	122.1	106.7	108.0	114.8	105.8	101.0	107.4
二十二年	108.5	107.7	106.7	109.1	102.1	—	99.5	106.2	129.8	121.3	109.0	111.5	113.9	106.1	98.6	106.8
二十三年	108.1	107.7	107.5	109.4	98.9	—	101.8	108.7	121.2	116.2	108.0	110.8	108.6	105.4	107.7	107.3
二十四	107.5	109.6	109.1	116.5	99.4	—	104.4	105.3	121.5	126.2	109.2	117.7	105.8	105.9	106.1	107.9
二十五年	104.7	109.8	104.6	122.7	95.4	—	96.4	108.7	121.4	126.9	105.3	122.6	103.1	105.7	105.3	106.3
二十六年	106.0	111.9	106.9	138.6	102.9	—	97.9	111.8	118.1	124.1	107.6	133.5	104.5	105.5	104.5	106.0
二十七年	106.8	107.5	108.2	130.4	105.8	—	96.5	110.9	115.9	119.3	108.6	126.5	104.1	104.3	106.6	101.4
二十八年	104.5	104.5	105.1	124.2	102.5	—	97.4	108.9	109.9	116.3	105.1	121.3	102.7	104.0	105.6	98.4
二十九年	101.2	103.6	97.8	117.9	111.3	—	98.4	108.8	110.1	113.1	101.4	116.1	98.3	103.6	105.4	98.8
民國三十一年	102.5	102.3	101.1	120.6	109.8	—	99.0	106.8	108.2	112.9	103.2	117.9	103.1	104.1	99.8	95.9
三十二年	104.4	103.2	103.7	116.8	110.8	—	91.3	106.0	106.0	110.8	104.6	114.7	105.0	104.8	102.9	98.3
三十三年	105.3	103.7	109.0	120.9	105.4	—	91.8	103.5	105.9	108.2	107.5	116.8	103.2	106.5	103.0	97.9
三十四年	105.6	105.0	110.3	123.3	102.6	—	91.8	102.9	108.3	107.5	108.3	118.4	104.9	107.5	100.0	99.1
三十五年	106.7	105.0	113.0	125.2	105.7	—	93.7	101.7	107.6	107.5	110.6	119.7	102.8	106.4	103.1	99.0
三十六年	104.6	103.6	107.8	121.8	104.2	—	93.3	101.4	106.7	106.4	106.7	117.0	101.7	107.8	104.2	97.3
三十七年	105.3	103.3	110.4	126.2	104.1	—	94.4	100.6	104.6	104.3	108.2	119.6	102.1	106.2	103.4	96.2
三十八年	103.8	99.5	107.4	116.0	104.0	—	94.6	100.8	102.9	103.2	105.9	112.1	102.6	103.5	100.8	93.5
三十九年	102.9	99.1	101.6	112.5	105.2	—	96.5	100.9	102.7	101.9	102.1	109.3	106.4	102.8	99.6	94.0
四十年	104.7	101.0	106.3	117.2	107.2	—	95.7	101.5	102.3	100.6	105.5	112.5	105.9	103.3	101.0	96.0
四十一年	103.6	102.2	105.1	117.3	104.4	—	93.8	103.4	102.1	99.7	104.2	112.5	105.1	104.4	99.6	97.6
四十二年	104.3	102.7	105.8	121.7	108.8	—	96.5	104.3	101.8	98.7	105.4	115.4	104.7	105.2	100.8	97.1
民國四十三年	103.4	102.6	105.0	121.2	107.6	—	96.0	107.1	100.7	99.9	104.5	115.6	103.2	106.3	101.0	96.6
四十四年	103.8	105.6	106.7	122.6	106.9	—	96.3	109.1	100.6	100.8	105.6	116.9	102.8	109.3	100.9	100.1
四十五年	104.2	107.1	107.2	126.5	106.5	—	96.3	110.7	101.0	100.5	105.9	119.7	103.7	111.3	100.9	101.0
四十六年	102.4	106.1	105.6	123.2	105.9	—	94.7	108.9	99.7	103.3	104.5	117.8	100.0	111.8	101.1	99.8
四十七年	104.5	104.9	106.4	122.2	105.3	—	95.2	108.1	98.3	100.6	104.8	116.5	101.5	109.9	108.5	98.9
四十八年	104.1	105.4	108.9	127.5	105.4	—	95.7	107.5	97.8	101.1	106.5	120.3	101.1	109.7	103.1	98.5
四十九年	105.5	106.7	110.7	128.8	108.0	—	90.8	107.1	97.4	99.6	107.8	120.9	104.6	110.3	101.2	100.2
五十年	105.8	108.7	111.8	127.5	105.3	—	89.8	106.0	97.6	99.4	108.2	119.9	105.0	111.7	101.3	103.6
五十一年	108.2	111.7	115.6	134.8	106.4	—	92.0	105.7	98.0	100.2	111.1	125.2	107.8	112.5	101.7	106.4
五十二年	108.9	112.5	117.0	134.4	115.6	—	89.8	103.5	98.6	101.7	113.4	125.0	107.0	112.9	100.5	107.7
五十三年	106.1	110.6	111.0	131.2	114.1	—	91.2	102.9	99.1	101.9	109.2	122.8	104.5	111.4	100.8	105.8
五十四年	104.8	110.1	109.1	131.9	112.2	—	89.8	103.2	101.3	102.3	107.9	123.4	102.3	109.5	101.1	105.3
民國五十五年	106.4	114.6	111.1	144.2	112.5	—	90.4	103.3	106.8	111.7	110.1	134.2	103.2	113.2	102.4	107.8
五十六年	109.2	115.8	115.8	139.2	108.4	—	92.9	106.5	113.5	118.9	113.7	132.4	105.2	116.9	104.5	109.3
五十七年	108.7	117.0	115.8	142.3	109.4	—	93.9	109.5	114.2	117.4	113.9	134.5	105.2	119.0	101.1	109.8
五十八年	108.5	119.2	117.8	150.5	107.4	—	92.4	111.8	113.0	115.6	114.8	140.2	105.9	119.5	97.1	111.2
五十九年	106.8	122.3	117.5	152.9	106.4	—	93.2	115.7	111.3	113.0	114.2	141.6	102.3	121.4	95.4	115.5
六十年	114.0	136.0	120.7	177.8	108.4	—	96.3	134.5	118.1	119.4	117.8	162.0	109.6	136.4	111.5	126.1
六十一年	116.8	137.7	129.4	165.6	104.6	—	103.5	139.5	119.7	122.9	123.6	154.5	109.1	137.5	112.2	131.4
六十二年	113.0	135.6	121.3	155.9	103.9	—	97.8	134.0	120.2	122.8	117.9	147.2	107.3	137.2	110.1	130.7
六十三年	110.4	133.3	119.0	147.3	104.7	—	93.3	129.6	116.9	115.9	115.8	139.2	104.0	133.1	107.1	131.2
六十四年	104.3	127.8	110.9	139.9	105.2	—	95.0	127.2	112.5	113.9	109.8	133.4	96.0	131.7	103.9	124.5
六十五年	102.2	129.2	109.8	147.8	105.2	—	100.9	123.0	110.3	112.8	109.0	138.5	91.6	134.3	102.0	124.0
六十六年	99.7	131.3	102.2	150.6	104.0	—	102.9	125.7	115.8	118.2	104.3	141.8	91.3	135.7	101.4	126.0

表 193 輸出入物價指數<sup>(1)</sup>——上海市(續)

民國十五年=100

	總指數		原 料 品										出 產 品		消 費 品		
			農 產		動 物 產		林 產		礦 產 平 均								
	輸出	輸入	輸出	輸入	輸出	輸入 <sup>(2)</sup>	輸出	輸入	輸出	輸入	輸出	輸入	輸出	輸入	輸出	輸入	
民國二十一年																	
一月	103.2	145.5	102.3	173.7	106.6	—	104.0	135.4	125.4	124.8	106.2	160.4	99.1	150.5	102.5	138.2	
二月	109.1	157.8	112.8	200.2	111.9	—	106.6	143.1	134.1	135.1	115.4	182.0	102.0	163.5	105.1	146.9	
三月	109.9	153.2	111.5	170.2	117.2	—	111.0	150.3	137.3	140.1	115.9	162.2	103.0	161.9	105.8	146.8	
四月	107.4	154.6	110.5	175.6	110.6	—	112.2	150.3	136.9	139.0	114.2	165.9	99.0	163.8	104.1	147.3	
五月	111.3	153.3	111.2	169.8	106.9	—	113.8	152.2	137.2	141.0	114.2	162.3	94.6	162.8	130.1	146.8	
六月	111.7	156.1	114.5	172.0	108.5	—	113.8	159.6	135.3	142.0	116.5	164.6	93.6	166.0	128.3	149.6	
七月	109.8	152.1	108.8	165.5	106.8	—	111.6	155.3	132.6	138.9	111.9	159.0	97.1	162.1	124.8	146.1	
八月	109.5	154.0	107.2	154.2	106.3	—	110.0	151.3	131.8	138.0	110.6	150.5	97.0	163.0	126.5	152.3	
九月	108.4	149.2	105.5	145.5	108.7	—	105.5	149.0	129.6	134.9	109.3	143.5	96.4	159.7	125.2	147.8	
十月	105.6	145.3	102.0	134.8	108.6	—	102.9	145.7	130.8	136.0	106.9	135.9	94.9	159.1	119.0	144.3	
十一月	103.5	141.0	100.2	122.9	103.1	—	102.4	139.8	131.3	137.4	104.9	127.3	90.6	157.3	120.3	140.8	
十二月	101.2	138.9	98.2	125.6	98.5	—	100.8	132.6	130.5	134.9	102.7	128.1	87.0	153.1	119.7	138.3	
民國二十二年																	
一月	99.8	137.8	98.8	132.2	94.6	—	102.1	130.5	126.8	132.0	102.1	132.0	85.8	158.9	116.3	134.0	
二月	98.1	139.2	98.1	134.7	93.3	—	102.0	129.5	125.1	129.9	101.2	133.3	83.3	157.6	113.7	136.2	
三月	96.4	140.6	97.5	137.3	92.0	—	101.9	128.4	123.4	127.9	100.4	134.7	80.9	156.4	111.2	138.5	
四月	94.8	142.0	96.8	139.9	90.7	—	101.8	127.4	121.8	125.9	99.5	136.0	78.5	155.1	108.8	140.8	
五月	94.7	141.6	98.2	133.1	87.2	—	98.6	124.9	118.9	124.6	99.5	130.6	71.7	153.9	119.0	142.8	
六月	90.6	139.2	95.7	128.9	82.5	—	103.2	124.5	113.5	121.0	96.5	126.9	66.9	153.4	113.1	140.4	
七月	88.7	138.8	96.1	135.1	78.8	—	107.2	123.0	108.2	110.4	95.6	128.9	67.8	151.3	104.6	139.3	
八月	91.1	140.5	101.9	146.9	74.3	—	101.9	119.4	103.9	105.0	98.2	135.8	73.2	151.0	101.6	139.4	
九月	88.9	140.4	95.8	144.0	77.1	—	97.4	115.5	103.3	102.5	94.2	132.9	73.8	151.7	99.6	140.3	
十月	86.9	140.1	92.3	139.7	77.3	—	95.3	111.9	102.8	99.3	91.7	129.0	72.4	153.1	97.9	141.0	
十一月	84.0	140.0	87.9	141.0	77.3	—	94.1	110.1	99.6	95.4	88.1	128.9	70.3	153.8	95.3	140.8	
十二月	86.1	141.1	93.2	143.7	80.1	—	96.7	114.7	99.1	93.4	92.2	130.8	71.3	154.4	94.1	141.7	
民國二十三年																	
一月	87.5	141.5	96.5	144.6	81.3	—	98.5	117.0	105.7	94.6	95.6	131.8	71.3	154.8	92.9	141.9	
二月	85.5	138.6	92.9	141.5	78.2	—	100.0	120.4	103.4	94.6	92.5	129.9	69.6	155.6	93.3	137.4	
三月	84.7	134.8	94.5	143.9	77.3	—	94.9	119.8	100.0	94.8	92.8	131.6	68.7	156.8	89.6	129.8	
四月	81.4	133.8	88.9	146.5	74.6	—	90.1	117.7	98.9	94.8	88.2	133.2	66.6	155.1	87.9	127.8	
五月	84.3	131.2	90.1	138.8	73.7	—	85.3	112.1	99.4	94.8	88.9	127.4	67.8	152.8	98.8	126.5	
六月	85.1	131.7	91.7	136.3	79.9	—	83.4	110.4	110.2	105.5	92.3	127.8	70.8	153.4	89.6	127.1	
七月	86.2	129.7	91.1	128.5	85.2	—	81.2	106.8	110.1	108.7	92.5	122.6	74.9	152.2	88.2	126.2	
八月	81.3	129.6	81.2	126.2	83.0	—	84.4	105.8	111.4	107.9	85.7	120.7	70.8	150.9	87.2	127.1	
九月	79.6	129.0	79.8	122.4	81.2	—	82.5	103.3	112.5	109.8	84.5	118.3	67.4	150.8	86.5	127.1	
十月	77.0	129.8	75.6	120.3	81.1	—	87.3	105.2	113.7	111.5	82.0	117.3	63.8	150.4	85.5	129.2	
十一月	75.8	126.5	72.7	108.5	81.6	—	91.3	104.5	116.5	115.1	80.6	109.6	61.4	148.3	86.5	127.4	
十二月	73.0	128.4	70.8	113.1	81.3	—	93.6	102.7	116.8	115.5	79.3	112.8	55.8	147.2	84.3	129.6	

材料來源：根據財政部國定稅則委員會截至民國二十三年一月止直接造送之材料編製。

說明：(1) 採用加權算術平均；惟所用權數，係民國十四、十五、十六、三年平均進出口價值。

(2) 輸入物價指數無動物產一類。

(3) 插補指數說明見該會出版「經濟統計叢刊」第七種「二十一年二三月之插補指數」。



## 金融類引言

## 甲. 過去概況

## 一、貨幣

(一)鑄幣 查我國鑄幣之起源，始於周代之鑄造大錢。秦代以黃金爲上幣，銅錢爲下幣，兼鑄半兩錢，至漢亦然。王莽時造錯刀，契刀，大錢爲貨幣，旋罷錯刀，契刀，五銖錢等，而立錢府。後漢及南北朝亦事鼓鑄，而有五銖錢，兩柱錢，鵝眼錢，五行大布錢，永通萬國錢等名目。其間漢朝鑄錢總數，曾見於漢書之食貨志。唐代天寶之季，天下歲鑄錢鑪數，鑄錢數額，及所費銅鐵錫之斤數，均備載於唐書之食貨志。有宋神宗之世，全國諸路，鑄錢監數，各監每歲所鑄銅鐵錢數，及銅鐵錢流通區域，則詳錄於文獻通考所載之畢仲衍所進中書備對。元明二史之食貨志，對於二朝鑄錢數額，言之綦詳。清初置寶泉局，屬於戶部，並設寶源局，隸於工部，分別鼓鑄制錢。其間順，康，雍，乾，道等朝，戶工二部每年應鑄錢卯數，鑄錢鑪數，及歲出錢串數。清代通史一書，略加輯述，而葉德厘氏所著中國通貨史，亦將順，康，雍三朝，各年所鑄錢數，列爲一表。降及中葉，銀之應用漸廣，惟未鑄爲貨幣，僅鎔爲寶錠，且其數亦不可考。迨至末季，粵督張之洞以歐洋流入日多，奏請鼓鑄銀幣，乃於光緒十一年鑄造銀元，十六年鑄造銀輔幣，二十六年鑄造銅元。嗣後各省相繼仿辦，新設幣廠，如雨後春筍，其間浙江，福建，吉林，江蘇，安徽，山東，江西，清江，天津，廣東，武昌，四川，江南，奉天，雲南，湖南，河南等十七處，所鑄之各種新主輔銀幣及新銅輔幣數額。民國二年財政部泉幣司，曾有調查。天津造幣總廠及南京，武昌，廣東，成都，雲南，奉天等分廠，所鑄之各種舊型銀幣，截至民國六年止。曹汝霖所飭編之幣制彙編，所附五，六，七等表，亦曾加紀述。民國十二年底葉景莘氏所著今日之幣制問題，載有彼時全國一元新舊銀幣，共爲八萬數千萬元。民國十八年第五百九十二號銀行週報，亦列有全國估計銀元數額，爲九萬萬元。且各廠以舊幣鎔銀改鑄者，尚不在內也。同年國府財政部亦調查全國歷年鑄幣數目，分幣別，重量，成色，鑄造廠名，鑄造數額，流通最多地方，現在已否停鑄及備考等項。至該部新建之上海中央造幣廠，於二十二年開始鼓鑄一元新本位幣，其經審查合法之數額，則公佈於財政公報。銀銅等輔幣，則尚未開鑄。他若戴著中國貨幣史，所載附表（三至九）亦有關於鑄幣之資料。

(二)銀行兌換券及準備金 考我國票據之行使，由來已古。徵諸唐書，唐憲宗時，以錢少，復禁用銅器，乃創爲飛錢，實爲我國紙幣之濫觴。厥後宋有交子，會子，關子，川引，淮交及湖會。金有交鈔；元有交鈔，寶鈔；明有大明寶鈔。其歷代鈔券之發行額數，準備金數及行使區域，上述各代史書之食貨志，略有論述。惟以元史食貨志之記載爲較詳。降及清代，順治與咸豐時，均有寶鈔之行使，咸豐時並用銀錢票。是後外商銀行，於津滬等處，發行紙幣，我國商民知利之所在，乃組織通商裕蘇等銀行，發行鈔票，以資抵制。光緒季年，戶部及郵傳部先後設立戶部（旋改名大清銀行，民國以後改組爲中國銀行）交通兩銀行，以爲發行紙幣之樞紐。同時各省亦陸續設立官銀錢號，發行銀錢票。惟以準備一項，未加明令規定，流弊所及，

官私立各銀行與錢號，大都濫發紙幣，其中大清銀行與中國交通總分行所發行之兌換券流通數，中國銀行發行之銅元票流通數(七年二月止)，各省官銀號印行之各種紙幣流通數(六年十二月止)，均載於幣制彙編(第一編)。民國二年及三年各省紙幣發行額，則見於財政部泉幣司之調查。民國十六年以前，各省官銀錢號發鈔狀況，則散錄於張家驥之中華幣制史。金國寶氏所著之中國幣制問題復將其列為一表，藉便閱覽。國府定鼎，財政部曾調查民國二十年以前及二十一年內各銀行發行之兌換券額數與二十年各行之準備金數額。中國銀行經濟研究室編印之全國銀行年鑑，亦載有中央，中國，交通，浙江興業，中國實業，四明商業儲蓄，中國通商，中國墾業等行及上海四行準備庫，天津四行準備庫之發行準備統計。其他如銀行週報，經濟統計，中央銀行月報及已停刊之北平銀行月刊，漢口銀行雜誌，銀行週報社之銀行年鑑，均記有關於是類之資料。

二、金融機關與市場 我國目前之金融組織，大別之為錢莊，銀行，信託公司，保險公司，及典當業。金融市場，則北有天津，中有漢口，南有廣州，而以東南之上海為中心。其有關二者之統計資料，官私兩方，已往均加編輯。茲分述於下：

(一)在官廳方面，前北京政府經濟討論處於民國十二年，發行中外經濟週刊，常刊有關於金融統計之資料。同年財政部駐滬調查貨價處(註一)亦編印上海貨價季刊，其錢市金融一欄，繼續載有上海之銀洋錢市，國外匯兌，金銀市價，關銀兌換，倫敦大條銀市價等統計。國府定都南京後，各機關對於是項統計之搜集，甚為努力，如(1)前工商部及現實業部自十八年起，繼續刊行工商半月刊，內載上海中外各銀行現銀存底，國內外匯兌行市，標金大條銀行市，及金銀輸出入等數字。(2)中央銀行於十八年七月，編行中央銀行旬報，附有英美銀價，上海之銀洋錢市，標金市價，外匯行市，公債市價，及該行發行兌換券暨準備金等表。嗣於二十一年八月，改刊中央銀行月報，其有關金融方面之統計，除與旬報相同外，並增列中央銀行關金兌換券行市，上海之華洋銀行庫存，錢業公單收解等統計表格。(3)前立法院統計處與現主計處統計局自十八年起，編有統計月報，其所列各銀行紙幣發行準備檢查數目，各重要都市利息行市，各重要商埠國外匯兌行市，各重要都市申匯行市，國內公債及庫券市況，倫敦中國外債債票市價，上海之現銀移動，及其他等金融統計，均係調查或彙編之結果。其他如國際貿易導報，北平市政公報，經濟旬刊，中國經濟週刊，實業統計等刊物，亦略有金融統計資料之記載。

(二)在私人團體方面，如(1)上海銀行週報社自民國六年起，迄今繼續發行銀行週報，其匯兌金融證券等欄，均有關於各該項之數字，其專載一欄，則列有各銀行之營業與檢查報告。且該社並另編經濟統計一書，專紀倫敦與紐約之銀價與匯價，上海之國外匯兌行市，洋角錢市，票據交換，華商銀行紙幣發行數額，銀洋大條進出口數，標金市價，公債市價，長期棉紗與棉花等統計表格，其歷史悠久，內容豐富，為我國不可多觀之金融資料。(2)上海市錢業同業公會自民國十年，即刊有錢業月報，編集金融統計，而上海逐日銀元鈔票進出及逐日公單匯劃統計，均由該月報自民國十三年四月起，按期登載。(3)上海總商會月報社於民國十年，發刊上海總商會月報(現易名為商業月報)，其金融及商品市況一欄，多彙編各項商品之價格，其經濟統計一欄，則列有上海之證券市價等表。(4)漢口銀行雜誌社於民國十二年，編印銀行雜誌，內載漢口之銀



洋銅元行市及國內外匯兌行市。(5) 北平銀行月刊社自民國十二年起，編輯銀行月刊，按期發表北平之銀洋行市，國內外匯兌行市，證券行市及天津銀洋行市。(6) 中國銀行總管理處調查部於十九年刊行之中行月刊(註二)，其銀行貨幣，金融市況，及商品等欄，均彙有金融統計之資料。至該處發行之金融統計(註二)，為專事登載金融統計之刊物。其他如交行通信，經濟統計季刊，南開統計週報及申，新聞，時事等報，亦均刊登是項資料。

此外我國出版之書籍，內列金融統計資料者甚夥。舉其要者，則有上海銀行週報社之銀行年鑑，中國銀行經濟研究室之全國銀行年鑑及中國重要銀行最近十年營業概況研究，實業部之中國經濟年鑑，楊蔭溥之中國金融論，張輯顏之中國金融論，上海銀行週報社之上海金融市場，徐寄庠之上海金融史，楊蔭溥之上海金融組織概要，賈士毅之金融與國債，他如中國年鑑第一回所載之民國六年山西票號之調查，申報年鑑(民國二十三年)所列之民國二十年上海等十五市典當業營業概況與江蘇等十六省典當業營業概況統計，浙江省二十一年度行政統計所輯之浙江省各縣典當業資本表，亦足資參考也。

## 乙. 本類資料之內容

一、貨幣 貨幣部份，計列二表。一為「中央造幣廠鑄幣數目」，一為「銀行發行兌換券暨準備金數目」(計有十二家銀行之數字)，均係根據財政部直接造送之材料編製而成。

二、金融機關 金融機關部份，計列六表。(一)「銀行錢莊設立與資本增減」，(二)「銀行錢莊實收資本及存放款或營業額」，(三)「銀行資產與負債」，(四)「信託公司」，(五)「保險公司」，及(六)「典當業」。銀行，錢莊，信託公司，各表之資料，大都取材於中國銀行二十三年六月出版之銀行年鑑。保險公司一表，則係由實業部根據調查所得之資料造送。典當業一表，則係根據中央銀行月報第一卷四，五兩期，及浙江省政府二十三年四月出版之浙江省二十一年度行政統計財政編編製而成。因關於典當業，刻尚無全國之統計，本類所列者，僅限於江浙兩省而已。

三、金融市場 金融市場部份，計列十四表。計「現銀經由鐵路各站運送數目」，「銀行業票據交換數額」，「內國公債及庫券市況」三表，「匯兌行市」一表，「銀洋錢市」，「現銀存底」，「金銀經由江海關運出入數目」，「錢業公單收付數額」，「長期標紗市況」，「長期標花市況」，「長期麵粉市況」，「雜糧油餅市況」，「各業公司股票發行數額」，「主要都市利息行市」，及「倫敦中國外債債票現貨市價」各一表。查我國金融市場，以上海為中心，故除各業公司股票發行數額，主要都市利息行市，倫敦中國外債債票現貨市價及匯兌行市內主要都市申匯市況，天津對國外市場匯兌行市數表外，本類所列，均屬上海一埠之材料。

(註一) 國民政府成立後，仍名為財政部駐滬調查貨價局，自十八年起歸併於國定稅則委員會。

(註二) 自民國二十一年三月後，均改由該行總管理處經濟研究室出版。

主 要 參 考 書 報

1. 工商部工商訪問局：工商半月刊（第一卷至第三卷各期）工商部工商訪問局出版
2. 中央銀行秘書處：中央銀行旬報（第一卷至第四卷各期）中央銀行秘書處出版
3. 中央銀行經濟研究處：中央銀行月報（第一卷至第四卷各期）中央銀行經濟研究處出版
4. 立法院統計處：統計月報（第一卷至第三卷各期）立法院統計處出版
5. 主計處統計局：統計月報（第一號至第二十六號）主計處統計局出版
6. 北京政府經濟討論處：中外經濟週刊（第一號至二百零五號）北京政府經濟討論處出版
7. 財政部泉幣司：幣制彙編 財政部泉幣司出版（民國八年一月）
8. 財政部國定稅則委員會：上海貨價季刊（民國十二年至二十二年）財政部國定稅則委員會出版
9. 財政部國定稅則委員會：上海物價月報（民國二十三年五月至二十四年六月）財政部國定稅則委員會出版
10. 財政部總務司：財政公報（自六十六期至八十六期）財政部總務司出版
11. 實業部國際貿易局：工商半月刊（第四卷至第七卷各期）實業部國際貿易局出版
12. 實業部中國經濟年鑑編纂委員會：中國經濟年鑑 商務印書館出版（民國二十二年五月）
13. 上海市商會商業月報社：商業月報（第八卷至第十五卷各期）上海市商會商業月報社出版
14. 上海銀行週報社：經濟統計（民國十二年至二十四年各月）上海銀行週報社出版
15. 上海銀行週報社：銀行週報（第一卷至第十九卷各期）上海銀行週報社出版
16. 上海錢業月報社：錢業月報（第一卷至第十五卷各號）上海市錢業同業公會出版
17. 上海總商會月報社：上海總商會月報（第一卷至第七卷各期）上海總商會月報社出版
18. 北平銀行月刊社：銀行月刊（第一卷至第六卷各期）北平銀行月刊社出版
19. 漢口銀行月刊社：銀行雜誌（第一卷至第四卷各期）漢口銀行雜誌社出版
20. 中國銀行總管理處經濟研究室：中行月刊（第一卷至第十卷各期）中國銀行總管理處經濟研究室出版
21. 中國銀行總管理處經濟研究室：中國重要銀行最近十年營業概況研究 中國銀行總管理處經濟研究室出版（民國二十二年五月）
22. 中國銀行總管理處經濟研究室：全國銀行年鑑 中國銀行總管理處經濟研究室出版（民國二十三年六月）
23. 中國銀行總管理處經濟研究室：金融統計月報（民國十九年至二十四年各月）中國銀行總管理處經濟研究室出版
24. 徐寄廬：增訂三版最近上海金融史 上海銀行週報社出版（民國二十一年十二月）
25. 張家驥：中華幣制史 民國大學出版（民國十四年十一月）
26. 張輯顏：中國金融論 商務印書館出版（民國十九年十月）
27. 楊蔭溥：楊著中國金融論 黎明書局出版（民國二十年二月）
28. 戴銘禮：中國貨幣史 商務印書館出版（民國二十三年一月）

表 194 中央造幣廠鑄幣數目

① 貨幣鑄造發行與銷存數

(甲) 貨幣類別 (1)

民國二十二年

鑄造種類	所鑄成幣	報 告 年 度										總 數	
		造 數		發 行 數		收 回 數		銷 毀 數		廠 內 現 存 數		廠 或 條 數	值 國 幣 (元)
		枚 或 條 數	值 國 幣 (元)	枚 或 條 數	值 國 幣 (元)	枚 或 條 數	值 國 幣 (元)	枚 或 條 數	值 國 幣 (元)	枚 或 條 數	值 國 幣 (元)		
銀本位幣	.880	28,060,918枚	28,060,918	27,700,000枚	27,700,000	—	—	2,711枚	2,711	358,207枚	358,207	358,207枚	358,207
甲種廠條	.999	3,556條	3,556,000	3,550條	3,550,000	—	—	—	—	6條	6,000	6條	6,000
乙種廠條	.880	227條	227,000	200條	200,000	—	—	—	—	27條	27,000	27條	27,000

(乙) 月 份 別 (1)

民國二十二年

貨 幣 種 類	鑄 造 數 量		發 行 數 量		收 回 數 量		銷 毀 數 量	
	枚 或 條 數	值 國 幣 (元)	枚 或 條 數	值 國 幣 (元)	枚 或 條 數	值 國 幣 (元)	枚 或 條 數	值 國 幣 (元)
	枚 或 條 數	值 國 幣 (元)	枚 或 條 數	值 國 幣 (元)	枚 或 條 數	值 國 幣 (元)	枚 或 條 數	值 國 幣 (元)
總 計	28,060,918枚	28,060,918	27,700,000枚	27,700,000	—	—	2,711枚	2,711
銀甲位	3,556條	3,556,000	3,550條	3,550,000	—	—	—	—
銀乙位	227條	227,000	200條	200,000	—	—	—	—
一月	252,565枚	252,565	155,000枚	155,000	—	—	—	—
二月	861,789	861,789	900,000	900,000	—	—	—	—
三月	1,884,728	1,884,728	1,685,000	1,685,000	—	—	—	—
四月	2,499,698	2,499,698	2,675,000	2,675,000	—	—	400	400
五月	2,708,539	2,708,539	2,555,000	2,555,000	—	—	549	549
六月	3,943,508	3,943,508	3,950,000	3,950,000	—	—	445	445
七月	3,915,831	3,915,831	3,900,000	3,900,000	—	—	434	434
八月	4,006,862	4,006,862	3,950,000	3,950,000	—	—	515	515
九月	3,279,708	3,279,708	3,200,000	3,200,000	—	—	368	368
十月	4,712,690	4,712,690	4,750,000	4,750,000	—	—	—	—
十一月	225條	225,000	—	—	—	—	—	—
十二月	419	419,000	600	600,000	—	—	—	—
一月	856	856,000	850	850,000	—	—	—	—
二月	923	923,000	900	900,000	—	—	—	—
三月	1,133	1,133,000	1,200	1,200,000	—	—	—	—
四月	227	227,000	200	200,000	—	—	—	—

材料來源：由財政部於民國二十三年六月依式填報。

說 明：(1) 本年三月份起開始鑄造銀本位幣，八月份起開始鑄造甲種廠條，十二月份起鑄造乙種廠條。

表 194 中央造幣廠鑄幣數目 (續)  
 ② 材料消耗存數

民國二十二年

(單位:純益斯)

所用鑄幣材料種類	(1) 本年中所收鑄幣材料數量			(2) 本年中消費鑄幣材料數量			本年未餘存鑄幣材料數量			
	生材料	舊貨幣	其他	生材料	舊貨幣	其他	生材料	舊貨幣	(3) 共	
									鑄鍊處餘存	他處餘存
總計	25,664,801.41	1,225,178.79	—	25,359,620.22	1,173,314.09	—	305,181.19	51,864.70	1,177,741.23	1,514,644.93
銀料	2,896,542.19	—	—	2,520,868.45	—	—	375,673.74	—	—	—
大條銀	6,046,400.19	—	—	6,041,171.17	—	—	5,229.02	—	—	—
寶銀	19,552,404.60	—	—	19,252,542.43	—	—	290,952.17	—	—	—
廢輔幣	—	1,203,280.49	—	—	1,151,415.79	—	—	51,864.70	—	—
廢元幣	—	21,898.80	—	—	21,898.80	—	—	—	—	—
雜幣	65,906.62	—	—	65,906.62	—	—	—	—	—	—
電銅料	2,896,542.19	—	—	2,520,868.45	—	—	—	—	—	—

材料來源:根據財政部截至民國二十三年六月止直接送達之材料編製。

說明: (1) 年底尚有中央銀行交來未經鎔化及在鎔化而未鎔完銀料,計未鎔完銀108,188.60元,廢幣270,561.17元,及在鎔化中寶銀,廢幣439,847.25元,因未知純銀實數,故未計入。

(2) 數字內包括『本年未餘存鑄幣材料』其他項下之數量。

(3) 鑄鍊處餘存之材料計: 1. 銀塊337,223.95純益斯, 2. 銀塊底層33,820.14純益斯, 3. 乙種廢條305,227.14純益斯, 4. 甲種廢條50,409.58純益斯, 5. 邊層161,022.11純益斯, 6. 化驗標本29,31純益斯; 鑄造處餘存之材料計: 1. 銀塊475,227.28純益斯, 2. 銀片187,125.03純益斯, 3. 邊層145,495.03純益斯, 4. 廢片19,200.53純益斯, 5. 銀餅107,610.14純益斯, 6. 不合格銀餅69,077.88純益斯, 7. 白餅57,378.60純益斯, 8. 銀幣319,034.33純益斯, 9. 不合格銀幣131,496.11純益斯。

表 195 銀行發行兌換券暨準備金數目

銀行別

民國二十二年一月份

銀行名稱報告日期	發行兌換券		兌			換			券			準備金			保證準備		現金準備	
	類別	數額	總計		金單位	共計		金單位	存		本	行		元	元	對發行總數之百分率		
			銀元	金單位		銀元	金單位		銀元	金單位		存	本			行	及	支
總計	銀元	444,418,661.87	—	308,591,065.98	—	225,452,501.98	—	83,138,564.00	135,827,595.89	69.44	—	100.00	—	—	—	—	—	—
	關金	—	425,000.00	—	425,000.00	—	—	—	—	—	—	—	—	—	—	—	—	—
中央銀行一月卅一日	銀元	42,699,111.00	—	38,501,925.00	—	34,494,338.00	—	4,007,587.00	8,209,000.00	82.43	—	—	—	—	—	—	—	—
	輔幣	4,011,814.00	—	—	—	—	—	—	—	—	—	—	—	—	—	—	—	—
	關金	425,000.00	—	—	—	—	—	—	—	—	—	—	—	—	—	—	—	—
中國銀行一月卅一日	銀元	181,274,966.25	—	124,756,694.38	—	89,863,199.04	—	34,868,495.34	58,073,243.49	68.84	—	—	—	—	—	—	—	—
	輔幣	1,554,971.62	—	—	—	—	—	—	—	—	—	—	—	—	—	—	—	—
交通銀行一月卅一日	銀元	82,689,072.00	—	50,322,661.00	—	38,080,870.00	—	12,241,791.00	33,477,528.00	60.05	—	—	—	—	—	—	—	—
	輔幣	1,111,117.00	—	—	—	—	—	—	—	—	—	—	—	—	—	—	—	—
中南銀行一月卅一日	銀元	45,856,318.00	—	35,803,318.00	—	16,538,774.44	—	19,264,543.56	10,053,000.00	78.08	—	—	—	—	—	—	—	—
中國實業銀行一月卅一日	銀元	35,494,588.00	—	23,178,695.60	—	20,633,705.60	—	2,544,990.00	12,315,892.40	65.30	—	—	—	—	—	—	—	—
浙江興業銀行一月卅一日	銀元	7,363,916.00	—	4,986,916.00	—	3,615,080.00	—	1,371,886.00	2,377,000.00	67.72	—	—	—	—	—	—	—	—
中國墾業銀行一月卅一日	銀元	5,159,000.00	—	4,130,388.00	—	2,043,888.90	—	2,086,499.10	1,028,612.00	80.06	—	—	—	—	—	—	—	—
中國通商銀行一月卅一日	銀元	12,310,897.00	—	8,603,280.00	—	7,709,736.00	—	893,524.00	3,707,637.00	69.88	—	—	—	—	—	—	—	—
上海四明銀行一月卅一日	銀元	15,933,100.00	—	11,533,100.00	—	9,219,100.00	—	2,314,000.00	4,400,000.00	72.28	—	—	—	—	—	—	—	—
中國農工銀行一月卅一日	銀元	6,619,200.00	—	5,766,850.00	—	2,748,450.00	—	3,018,400.00	1,611,750.00	78.16	—	—	—	—	—	—	—	—
	輔幣	759,400.00	—	—	—	—	—	—	—	—	—	—	—	—	—	—	—	—
天津大中銀行一月卅一日	銀元	232,791.00	—	142,791.00	—	94,291.00	—	48,500.00	90,000.00	61.34	—	—	—	—	—	—	—	—
北洋保商銀行一月卅一日	銀元	1,348,400.00	—	864,467.00	—	411,119.00	—	453,348.00	483,933.00	64.11	—	—	—	—	—	—	—	—

材料來源：根據財政部截至民國二十三年四月止直接造送之材料編製。

說明：(1) 發行額內包含銀兩券340,000.00兩，現按0.715之比率折合為銀元。

表 195 銀行發兌券暨準備金數目 (續)

別行銀 行

民國二十二年二月份

銀行名稱報告日期	發行兌換券		兌換券				準備金				現金準備		
	類別	數額	總計		現計		金庫		存分及代		保證準備		對發行總數之百分比
			銀元	金單位	銀元	金單位	銀元	金單位	銀元	金單位	銀元	金單位	
總計	銀元券	403,095,339.87	—	278,447,829.77	—	196,453,796.43	—	81,994,033.34	124,647,510.10	69.08	—	—	—
	金單位	—	425,000.00	—	425,000.00	—	—	—	—	—	—	—	100.00
	銀元券	41,942,040.00	—	38,240,639.00	—	32,885,458.00	—	5,355,181.00	7,799,000.00	83.06	—	—	—
中央銀行 二月廿八日	輔幣券	4,097,590.00	—	—	—	—	—	—	—	—	—	—	—
	關金券	425,000.00	—	—	—	—	—	—	—	—	—	—	—
中國銀行 二月廿八日	銀元券	164,937,006.25	—	110,487,943.17	—	73,846,041.01	—	36,641,952.16	55,967,794.70	66.35	—	—	—
	輔幣券	1,518,781.62	—	—	—	—	—	—	—	—	—	—	—
交通銀行 二月廿八日	銀元券	74,122,472.00	—	45,169,941.00	—	33,040,070.00	—	12,129,871.00	30,057,848.00	60.04	—	—	—
	輔幣券	1,105,317.00	—	—	—	—	—	—	—	—	—	—	—
中南銀行 二月廿八日	銀元券	39,261,048.00	—	32,507,848.00	—	16,549,538.44	—	15,958,311.56	6,753,200.00	82.80	—	—	—
中國實業銀行 二月廿八日	銀元券	30,485,988.00	—	19,876,045.60	—	17,215,087.09	—	2,660,958.51	10,609,892.40	65.20	—	—	—
浙江興業銀行 二月廿八日	銀元券	6,860,916.00	—	4,493,916.00	—	3,205,029.00	—	1,288,887.00	2,367,000.00	65.50	—	—	—
中國墾業銀行 二月廿八日	銀元券	5,059,000.00	—	4,030,388.00	—	2,043,888.89	—	1,986,499.11	1,028,612.00	79.67	—	—	—
中國通商銀行 二月廿八日	銀元券	10,489,032.00	—	6,959,392.00	—	6,558,392.00	—	401,000.00	3,529,640.00	66.35	—	—	—
上海四明銀行 二月廿八日	銀元券	15,029,100.00	—	10,629,100.00	—	8,416,100.00	—	2,213,000.00	4,400,000.00	70.72	—	—	—
中國農工銀行 二月廿八日	銀元券	5,998,610.00	—	5,029,110.00	—	2,165,340.00	—	2,863,770.00	1,584,200.00	76.05	—	—	—
	輔幣券	614,700.00	—	—	—	—	—	—	—	—	—	—	—
天津大中銀行 二月廿八日	銀元券	205,780.00	—	125,685.00	—	48,685.00	—	80,000.00	77,095.00	62.54	—	—	—
北洋保商銀行 二月廿八日	銀元券	1,368,000.00	—	894,772.00	—	480,169.00	—	414,603.00	473,228.00	65.41	—	—	—

註 明：(1) 發行額內包含銀兩券315,000.00兩，現按0.715之比率折合為銀元。

民國二十二年三月月份

銀行名稱報告日期	發行兌換券		兌換券				現券				準備金		保證準備		現金準備					
	類別	數額	總計		共計	現金		本行	存元	金單位	及代	支兌	行所	銀元	元	銀元券	及	關金券		
			銀元	金單位		銀元	金單位												銀元	金單位
總計	銀元券	384,552,365.87	—	268,181,216.14	—	186,251,830.72	—	—	—	—	81,929,385.42	116,371,149.73	69.74	—	—	—	—	100.00		
	關金券	—	417,269.40	—	417,269.40	—	—	—	—	—	—	—	—	—	—	—	—	—		
中央銀行三月卅一日	銀元券	40,190,669.00	—	36,975,521.00	—	31,431,188.00	—	—	—	—	5,544,333.00	7,439,000.00	83.25	—	—	—	—	—		
	輔幣券	4,223,852.00	—	—	—	—	—	—	—	—	—	—	—	—	—	—	—	—		
	關金券	417,269.40	417,269.40	—	417,269.40	—	—	—	—	—	—	—	—	—	—	—	—	—		
中國銀行三月卅一日	銀元券	157,139,693.25	—	107,246,310.14	—	69,635,277.82	—	—	—	—	37,611,032.32	51,365,094.73	67.62	—	—	—	—	—		
	輔幣券	1,471,711.62	—	—	—	—	—	—	—	—	—	—	—	—	—	—	—	—		
	關金券	1,471,711.62	417,269.40	—	417,269.40	—	—	—	—	—	—	—	—	—	—	—	—	—		
交通銀行三月卅一日	銀元券	69,827,472.00	—	42,589,661.00	—	31,394,690.00	—	—	—	—	11,194,971.00	28,316,128.00	60.07	—	—	—	—	—		
	輔幣券	1,078,317.00	—	—	—	—	—	—	—	—	—	—	—	—	—	—	—	—		
	關金券	1,078,317.00	—	—	—	—	—	—	—	—	—	—	—	—	—	—	—	—		
中南銀行三月卅一日	銀元券	36,540,148.00	—	30,587,948.00	—	14,497,742.87	—	—	—	—	16,089,605.13	5,952,800.00	83.71	—	—	—	—	—		
中國實業銀行三月卅一日	銀元券	28,931,098.00	—	18,619,440.00	—	16,350,515.14	—	—	—	—	2,268,924.86	10,311,658.00	64.36	—	—	—	—	—		
浙江興業銀行三月卅一日	銀元券	6,638,416.00	—	4,271,416.00	—	2,851,113.00	—	—	—	—	1,420,303.00	2,367,000.00	64.34	—	—	—	—	—		
中國墾業銀行三月卅一日	銀元券	5,299,000.00	—	4,270,388.00	—	2,043,888.89	—	—	—	—	2,226,489.11	1,028,612.00	80.59	—	—	—	—	—		
中國通商銀行三月卅一日	銀元券	10,254,701.00	—	6,974,061.00	—	6,764,061.00	—	—	—	—	210,000.00	3,280,640.00	68.01	—	—	—	—	—		
上海四明銀行三月卅一日	銀元券	15,215,800.00	—	10,955,800.00	—	8,521,800.00	—	—	—	—	2,434,000.00	4,260,000.00	72.00	—	—	—	—	—		
中國農工銀行三月卅一日	銀元券	5,682,570.00	—	4,694,370.00	—	2,271,300.00	—	—	—	—	2,423,070.00	1,584,200.00	74.77	—	—	—	—	—		
	輔幣券	596,000.00	—	—	—	—	—	—	—	—	—	—	—	—	—	—	—	—		
天津大中銀行三月卅一日	銀元券	184,718.00	—	113,718.00	—	30,718.00	—	—	—	—	83,000.00	71,000.00	61.56	—	—	—	—	—		
北洋保商銀行三月卅一日	銀元券	1,278,200.00	—	883,183.00	—	459,536.00	—	—	—	—	423,647.00	395,017.00	69.70	—	—	—	—	—		

材料來源： 同一月份。

說明： (1) 發行額內包含銀兩券285,000.00兩，現按0.715之比率折合為銀元。

表 195 銀行發行兌換券暨準備金數目 (續)

● 銀行別

民國二十二年四月份

銀行名稱報告日期	發行兌換券		兌換				準備金				現金準備		
	類別	數額	總計		現		準備		保證		對發行總數之百分率		
			銀元	金單位	銀元	金單位	存	本	行	支	元	及	關
總計	銀元	380,528,720.87	—	265,899,733.84	—	186,571,200.19	—	79,328,533.65	114,628,987.03	69.88	—	100.00	
	關金	—	417,269.40	—	417,269.40	—	417,269.40	—	—	—	—	—	
中央銀行四月三十日	銀元券	40,425,149.00	—	36,886,919.00	—	31,982,979.00	—	4,908,940.00	7,789,000.00	82.55	—	—	
	輔幣券	4,260,770.00	—	—	—	—	—	—	—	—	—	—	
	關金	417,269.40	417,269.40	—	417,269.40	—	417,269.40	—	—	—	—	100.00	
中國銀行四月三十日	銀元券	155,272,812.25	—	106,451,976.24	—	66,669,234.65	—	39,752,741.59	50,249,647.63	67.93	—	—	
	輔幣券	1,428,811.62	—	—	—	—	—	—	—	—	—	—	
交通銀行四月三十日	銀元券	68,006,992.00	—	41,480,093.00	—	31,176,350.00	—	10,308,743.00	27,578,216.00	60.07	—	—	
	輔幣券	1,051,317.00	—	—	—	—	—	—	—	—	—	—	
中南銀行四月三十日	銀元券	36,041,848.00	—	30,366,122.60	—	18,068,982.46	—	12,297,140.14	5,675,725.40	84.25	—	—	
中國實業銀行四月三十日	銀元券	28,190,198.00	—	18,375,000.00	—	15,969,103.12	—	2,405,896.88	9,815,198.00	65.18	—	—	
浙江興業銀行四月三十日	銀元券	7,042,216.00	—	4,575,216.00	—	2,944,913.00	—	1,630,303.00	2,467,000.00	64.97	—	—	
中國墾業銀行四月三十日	銀元券	4,779,000.00	—	3,751,288.00	—	1,526,629.96	—	2,224,358.04	1,027,712.00	78.50	—	—	
中國通商銀行四月三十日	銀元券	10,256,800.00	—	6,628,300.00	—	6,188,300.00	—	440,000.00	3,628,300.00	64.62	—	—	
上海四明銀行四月三十日	銀元券	16,049,500.00	—	11,709,500.00	—	9,123,500.00	—	2,586,000.00	4,340,000.00	72.96	—	—	
中國農工銀行四月三十日	銀元券	5,602,720.00	—	4,735,070.00	—	2,432,100.00	—	2,302,970.00	1,584,200.00	74.93	—	—	
	輔幣券	716,550.00	—	—	—	—	—	—	—	—	—	—	
天津大中銀行四月三十日	銀元券	167,537.00	—	102,037.00	—	22,037.00	—	80,000.00	65,500.00	60.90	—	—	
北洋保商銀行四月三十日	銀元券	1,236,500.00	—	838,212.00	—	436,771.00	—	401,441.00	398,288.00	67.79	—	—	

說明：(1) 發行額內包含一部份銀兩券，按兩元法定比價 0.715 折合為銀元。



民國二十二年五月份

銀行名稱報告日期	發行兌換券		兌			換			備			金		現金準備		保證準備		現金準備		
	類別	數額	總計		金單位	共計		金單位	存		金單位	行	存分及代兌所		銀元	元	銀元	元	銀元券及輔幣券	百分率
			銀元	金單位		銀元	金單位		銀元	金單位			銀元	金單位						
總計	銀元券	381,817,879.02	—	264,437,069.94	—	185,747,964.64	—	78,689,105.30	117,380,809.08	69.26	—	—	—	—	—	—	—	—	—	—
	關金券	—	417,269.40	—	417,269.40	—	—	—	—	—	417,269.40	(標金7,004.69兩)	—	—	—	—	—	—	—	100.00
中央銀行五月卅一日	銀元券	41,069,969.00	—	37,178,866.00	—	32,583,037.00	—	4,595,809.00	—	—	—	—	—	—	—	—	—	—	—	—
	輔幣券	4,287,897.00	—	—	—	—	—	—	—	—	—	—	—	—	—	—	—	—	—	—
中國銀行五月卅一日	關金券	417,269.40	—	—	—	—	—	—	—	—	—	—	—	—	—	—	—	—	—	—
	銀元券	155,067,096.85	—	104,565,661.84	—	67,281,765.20	—	37,283,896.64	51,898,252.18	66.88	—	—	—	—	—	—	—	—	—	—
	輔幣券	1,391,817.17	—	—	—	—	—	—	—	—	—	—	—	—	—	—	—	—	—	—
交通銀行五月卅一日	銀元券	66,108,192.00	—	40,327,429.00	—	28,013,030.00	—	12,814,399.00	26,808,240.00	60.07	—	—	—	—	—	—	—	—	—	—
	輔幣券	1,032,477.00	—	—	—	—	—	—	—	—	—	—	—	—	—	—	—	—	—	—
中南銀行五月卅一日	銀元券	37,066,748.00	—	30,628,862.60	—	18,160,522.31	—	12,468,340.29	6,437,885.40	32.63	—	—	—	—	—	—	—	—	—	—
中國實業銀行五月卅一日	銀元券	28,990,598.00	—	18,643,710.50	—	16,102,441.17	—	2,541,269.33	10,346,887.50	64.81	—	—	—	—	—	—	—	—	—	—
浙江興業銀行五月卅一日	銀元券	7,006,916.00	—	4,469,916.00	—	2,811,113.00	—	1,658,803.00	2,537,000.00	63.79	—	—	—	—	—	—	—	—	—	—
中國聖業銀行五月卅一日	銀元券	5,139,000.00	—	4,111,288.00	—	1,726,929.96	—	2,384,358.04	1,027,712.00	30.00	—	—	—	—	—	—	—	—	—	—
中國通商銀行五月卅一日	銀元券	10,725,300.00	—	7,288,800.00	—	7,136,800.00	—	150,000.00	3,438,500.00	67.94	—	—	—	—	—	—	—	—	—	—
上海四明銀行五月卅一日	銀元券	16,418,400.00	—	11,778,400.00	—	9,211,400.00	—	2,567,000.00	4,640,000.00	71.74	—	—	—	—	—	—	—	—	—	—
中國農工銀行五月卅一日	銀元券	5,494,820.00	—	4,641,070.00	—	2,279,000.00	—	2,362,070.00	1,567,200.00	74.76	—	—	—	—	—	—	—	—	—	—
	輔幣券	713,450.00	—	—	—	—	—	—	—	—	—	—	—	—	—	—	—	—	—	—
天津大中銀行五月卅一日	銀元券	208,398.00	—	125,898.00	—	45,898.00	—	80,000.00	82,500.00	60.41	—	—	—	—	—	—	—	—	—	—
北洋保商銀行五月卅一日	銀元券	1,101,800.00	—	679,168.00	—	396,008.00	—	283,160.00	422,632.00	61.64	—	—	—	—	—	—	—	—	—	—

材料來源： 同一月份。  
說 明： (1) 同四月份。

表 195 銀行發行兌換券暨準備金數目 (續)

① 銀行別

民國二十二年六月份

銀行名稱報告日期	發行兌換券		兌換券				準備金				現金準備		現金準備 對發行總數之 百分率						
	類別	數額	總計	現		金		存	本	行	及	支		兌	所	保	證	準	備
				銀元	金單位	銀元	金單位												
			銀元					金單位	銀元	金單位	銀元	金單位		銀元	金單位				
總計	銀元券	387,719,502.52	—	263,138,921.05	—	184,524,719.77	—	78,614,201.28	124,580,581.47	67.87	—	—	—	—	—	—	—	—	
	關金券	—	417,269.40	—	417,269.40	—	—	—	—	—	—	—	—	—	—	—	—	—	
	輔幣券	—	—	—	—	—	—	—	—	—	—	—	—	—	—	—	—	—	
中央銀行六月三十日	銀元券	41,122,506.00	—	36,927,179.00	—	32,627,250.00	—	4,299,929.00	8,606,000.00	81.10	—	—	—	—	—	—	—	—	
	輔幣券	4,410,673.00	—	—	—	—	—	—	—	—	—	—	—	—	—	—	—	—	
	關金券	417,269.40	—	—	—	—	—	—	—	—	—	—	—	—	—	—	—	—	
中國銀行六月三十日	銀元券	155,842,903.25	—	99,364,308.75	—	63,585,097.11	—	35,779,211.64	57,858,745.77	63.20	—	—	—	—	—	—	—	—	
	輔幣券	1,880,151.27	—	—	—	—	—	—	—	—	—	—	—	—	—	—	—	—	
	銀元券	67,980,102.00	—	41,710,149.00	—	27,607,777.40	—	14,102,371.60	27,278,920.00	60.46	—	—	—	—	—	—	—	—	
	輔幣券	1,008,967.00	—	—	—	—	—	—	—	—	—	—	—	—	—	—	—	—	
交通銀行六月三十日	銀元券	36,292,248.00	—	30,092,162.60	—	18,437,902.20	—	11,654,260.40	6,200,085.40	82.92	—	—	—	—	—	—	—	—	
	輔幣券	—	—	—	—	—	—	—	—	—	—	—	—	—	—	—	—	—	
中南銀行六月三十日	銀元券	31,381,798.00	—	20,060,569.70	—	17,550,978.10	—	2,509,591.60	11,321,228.30	63.92	—	—	—	—	—	—	—	—	
	輔幣券	—	—	—	—	—	—	—	—	—	—	—	—	—	—	—	—	—	
中國實業銀行六月三十日	銀元券	7,051,916.00	—	4,534,916.00	—	2,811,113.00	—	1,723,803.00	2,517,000.00	64.31	—	—	—	—	—	—	—	—	
	輔幣券	—	—	—	—	—	—	—	—	—	—	—	—	—	—	—	—	—	
浙江興業銀行六月三十日	銀元券	5,140,000.00	—	4,112,288.00	—	1,826,929.96	—	2,285,358.04	1,027,712.00	80.01	—	—	—	—	—	—	—	—	
	輔幣券	—	—	—	—	—	—	—	—	—	—	—	—	—	—	—	—	—	
中國通商銀行六月三十日	銀元券	10,870,300.00	—	7,568,800.00	—	7,418,800.00	—	150,000.00	3,301,500.00	69.63	—	—	—	—	—	—	—	—	
	輔幣券	—	—	—	—	—	—	—	—	—	—	—	—	—	—	—	—	—	
上海四明銀行六月三十日	銀元券	17,327,700.00	—	13,022,700.00	—	9,793,700.00	—	3,229,000.00	4,305,000.00	75.16	—	—	—	—	—	—	—	—	
	輔幣券	—	—	—	—	—	—	—	—	—	—	—	—	—	—	—	—	—	
中國農工銀行六月三十日	銀元券	5,731,282.00	—	4,788,682.00	—	2,855,600.00	—	2,433,082.00	1,671,200.00	74.13	—	—	—	—	—	—	—	—	
	輔幣券	728,600.00	—	—	—	—	—	—	—	—	—	—	—	—	—	—	—	—	
天津大中銀行六月三十日	銀元券	201,856.00	—	121,856.00	—	41,856.00	—	80,000.00	80,000.00	60.37	—	—	—	—	—	—	—	—	
	輔幣券	—	—	—	—	—	—	—	—	—	—	—	—	—	—	—	—	—	
北洋保商銀行六月三十日	銀元券	1,248,500.00	—	835,310.00	—	467,716.00	—	367,564.00	413,190.00	66.91	—	—	—	—	—	—	—	—	

民國二十二年七月份

銀行名稱報告日期	發行兌換券		兌換券						備金			現標準備		現標準備對發行總數之百分率		
	類別	數額	總計		現計		金單位		存元	本單位	行單	存支及代兌所	銀元		銀元	
			銀元	金單位	銀元	金單位	銀元	金單位								
			共	計	共	計	共	計								
總計	銀元券	395,806,846.52	—	274,054,200.28	—	202,300,430.49	—	71,753,769.79	121,752,646.24	69.24	—	—	—	—	—	—
	關金券	—	417,269.40	—	417,269.40	—	—	—	—	—	—	—	—	—	—	100.00
	銀元券	45,668,269.00	—	41,054,879.00	—	36,747,649.00	—	4,307,230.00	9,202,000.00	81.69	—	—	—	—	—	—
中央銀行七月卅一日	輔幣券	4,558,580.00	—	—	—	—	—	—	—	—	—	—	—	—	—	—
	關金券	417,269.40	—	—	—	—	—	—	—	—	—	—	—	—	—	—
中國銀行七月卅一日	銀元券	157,140,828.25	—	105,174,202.98	—	71,065,391.34	—	34,108,811.64	53,328,586.54	66.35	—	—	—	—	—	—
	輔幣券	1,361,961.27	—	—	—	—	—	—	—	—	—	—	—	—	—	—
交通銀行七月卅一日	銀元券	67,699,092.00	—	41,164,795.00	—	32,772,558.51	—	8,392,236.49	27,364,484.00	60.07	—	—	—	—	—	—
	輔幣券	830,187.00	—	—	—	—	—	—	—	—	—	—	—	—	—	—
中商銀行七月卅一日	銀元券	36,592,648.00	—	30,260,262.60	—	18,291,720.91	—	11,968,541.69	6,332,385.40	32.69	—	—	—	—	—	—
中國實業銀行七月卅一日	銀元券	32,511,788.00	—	21,064,419.70	—	18,442,590.77	—	2,621,828.93	11,447,378.30	61.79	—	—	—	—	—	—
浙江興業銀行七月卅一日	銀元券	7,256,916.00	—	4,759,916.00	—	2,901,113.00	—	1,558,803.00	2,497,000.00	65.59	—	—	—	—	—	—
中國墾業銀行七月卅一日	銀元券	5,010,000.00	—	3,985,800.00	—	1,828,041.96	—	2,157,758.04	1,024,200.00	79.56	—	—	—	—	—	—
中國通商銀行七月卅一日	銀元券	10,936,900.00	—	6,892,200.00	—	6,737,200.00	—	155,000.00	4,044,700.00	63.02	—	—	—	—	—	—
上海四明銀行七月卅一日	銀元券	17,888,400.00	—	13,548,400.00	—	10,666,400.00	—	2,882,000.00	4,340,000.00	75.74	—	—	—	—	—	—
中國農工銀行七月卅一日	銀元券	6,084,987.00	—	5,172,637.00	—	2,409,555.00	—	2,763,082.00	1,661,200.00	75.69	—	—	—	—	—	—
	輔幣券	748,850.00	—	—	—	—	—	—	—	—	—	—	—	—	—	—
天津大中銀行七月卅一日	銀元券	197,782.00	—	128,600.00	—	37,300.00	—	91,300.00	85,000.00	60.21	—	—	—	—	—	—
	輔幣券	15,818.00	—	—	—	—	—	—	—	—	—	—	—	—	—	—
北洋崇商銀行七月卅一日	銀元券	1,273,800.00	—	848,088.00	—	400,910.00	—	447,178.00	425,712.00	66.58	—	—	—	—	—	—

材料來源：同一月份。

說明：(1) 同四月份。

表 195 銀行發行兌換券暨準備金數目 (續)

別行發行銀

民國二十二年八月月份

銀行名稱報告日期	發行兌換券		兌換				準備金				現金準備		對發行總數之百分比
	類別	數額	總計		共計	現金		準備		保證		銀元及輔幣券	
			銀元	金單位		存元	本單位	行	及	支	所		
總計	銀元	399,942,895.02	—	284,138,917.33	—	206,130,725.01	—	78,008,192.32	115,803,977.69	—	71.04	—	100.00
	關金	—	417,269.40	—	417,269.40	—	—	—	—	—	—	—	—
中央銀行 八月卅一日	銀元券	49,861,510.00	—	44,729,994.00	—	40,359,236.00	—	4,370,758.00	9,894,000.00	—	81.89	—	—
	輔幣券	4,762,484.00	—	—	—	—	—	—	—	—	—	—	—
	關金券	417,269.40	417,269.40	—	417,269.40	—	—	—	—	—	—	—	—
中國銀行 八月卅一日	銀元券	157,112,086.75	—	107,412,924.13	—	68,889,240.80	—	38,523,683.33	51,053,903.89	—	67.78	—	—
	輔幣券	1,354,741.27	—	—	—	—	—	—	—	—	—	—	—
交通銀行 八月卅一日	銀元券	67,495,492.00	—	44,189,449.00	—	35,486,858.51	—	8,702,590.49	24,378,720.00	—	64.45	—	—
	輔幣券	1,072,677.00	—	—	—	—	—	—	—	—	—	—	—
中南銀行 八月卅一日	銀元券	36,131,448.00	—	30,122,548.00	—	16,761,898.39	—	13,360,679.61	6,008,900.00	—	83.97	—	—
中國實業銀行 八月卅一日	銀元券	33,035,678.00	—	21,939,069.20	—	19,239,726.35	—	2,719,342.85	11,076,608.80	—	66.47	—	—
浙江興業銀行 八月卅一日	銀元券	7,041,916.00	—	4,504,916.00	—	2,816,000.00	—	1,688,916.00	2,587,000.00	—	63.97	—	—
中國墾業銀行 八月卅一日	銀元券	4,871,000.00	—	3,757,800.00	—	1,828,041.96	—	1,929,258.04	1,113,700.00	—	77.14	—	—
中國通商銀行 八月卅一日	銀元券	11,102,800.00	—	7,315,900.00	—	6,884,900.00	—	431,000.00	3,786,900.00	—	65.89	—	—
上海四明銀行 八月卅一日	銀元券	17,519,000.00	—	13,779,000.00	—	10,738,000.00	—	3,041,000.00	3,740,000.00	—	78.65	—	—
中國農工銀行 八月卅一日	銀元券	6,318,717.00	—	5,338,637.00	—	2,632,155.00	—	2,706,482.00	1,687,200.00	—	75.99	—	—
	輔幣券	707,120.00	—	—	—	—	—	—	—	—	—	—	—
天津大中銀行 八月卅一日	銀元券	241,535.00	—	234,925.00	—	56,325.00	—	178,600.00	100,000.00	—	70.14	—	—
	輔幣券	93,390.00	—	—	—	—	—	—	—	—	—	—	—
北洋保商銀行 八月卅一日	銀元券	1,221,330.00	—	794,255.00	—	438,373.00	—	355,882.00	427,045.00	—	65.03	—	—

銀行名稱報告日期	發行兌換券		兌換券				準備金				現金準備	
	類別	數額	總計		現		準備		金		對發行總數之百分率	
			銀元	金單位	銀元	金單位	存	本	行	支	元	銀元券及輔券
總計	銀元券	421,166,660.02	—	303,081,922.93	—	223,233,804.48	—	79,848,118.45	118,084,737.09	71.96	—	
	關金券	—	417,269.40	—	417,269.40	—	(標金7,004.69兩)	—	—	—	100.00	
中央銀行九月三十日	銀元券	55,372,569.00	—	49,547,530.00	—	45,225,852.00	—	4,321,687.00	10,934,000.00	81.92	—	
	輔券	5,108,970.00	—	—	—	—	—	—	—	—	—	
	關金券	417,269.40	417,269.40	—	417,269.40	—	(標金7,004.69兩)	—	—	—	100.00	
中國銀行九月三十日	銀元券	169,125,235.75	—	115,264,743.13	—	74,833,759.80	—	40,430,983.33	49,222,903.89	70.08	—	
	輔券	1,362,411.27	—	—	—	—	—	—	—	—	—	
交通銀行九月三十日	銀元券	70,498,692.00	—	45,984,269.00	—	37,580,678.51	—	8,403,590.44	25,583,600.00	64.25	—	
	輔券	1,069,177.00	—	—	—	—	—	—	—	—	—	
中南銀行九月三十日	銀元券	39,324,948.00	—	32,487,848.00	—	19,210,967.90	—	13,276,880.10	6,837,100.00	82.61	—	
中國實業銀行九月三十日	銀元券	35,564,528.00	—	23,166,768.80	—	20,468,718.31	—	2,698,050.49	12,397,759.20	65.14	—	
浙江興業銀行九月三十日	銀元券	7,224,916.00	—	5,106,916.00	—	3,895,000.00	—	1,711,916.00	2,118,000.00	70.68	—	
中國墾業銀行九月三十日	銀元券	4,817,000.00	—	3,703,300.00	—	1,828,041.96	—	1,875,258.04	1,113,700.00	76.88	—	
中國通商銀行九月三十日	銀元券	11,177,900.00	—	7,312,400.00	—	6,521,400.00	—	791,000.00	3,865,500.00	65.42	—	
上海四明銀行九月三十日	銀元券	17,733,700.00	—	13,973,700.00	—	10,814,700.00	—	3,159,000.00	3,760,000.00	73.80	—	
中國農工銀行九月三十日	銀元券	6,220,117.00	—	5,334,467.00	—	2,816,205.00	—	2,518,262.00	1,695,200.00	75.89	—	
	輔券	899,550.00	—	—	—	—	—	—	—	—	—	
天津大中銀行九月三十日	銀元券	240,956.00	—	279,896.00	—	71,296.00	—	208,600.00	120,850.00	69.84	—	
	輔券	159,790.00	—	—	—	—	—	—	—	—	—	
北洋保商銀行九月三十日	銀元券	1,356,200.00	—	920,076.00	—	467,185.00	—	452,891.00	436,124.00	67.84	—	

材料來源：同一月份。

說明：(1)同四月份。

表 195 銀行發行兌換券準備金數目 (續)

別行銀

民國二十二年十月份

銀行名稱報告日期	發行兌換券		兌換				準備金			保證準備		現金準備												
	類別	數額	總計		現		金		存	本	行	及	支	兌	所	銀	元	銀	元	及	關	金	券	
			銀	元	金	單	位	銀																元
總計	銀元券	438,721,558.02	—	310,181,193.93	—	228,157,733.86	—	82,023,460.07	128,540,364.09	70.70	—	—	—	—	—	—	—	—	—	—	—	—	—	—
	關金券	—	416,715.40	—	416,715.40	—	—	—	—	—	—	—	—	—	—	—	—	—	—	—	—	—	—	—
	輔幣券	60,702,545.00	—	54,078,168.00	—	50,116,954.00	—	3,961,214.00	12,066,000.00	81.76	—	—	—	—	—	—	—	—	—	—	—	—	—	—
中央銀行十月卅一日	銀元券	5,441,623.00	—	—	—	—	—	—	—	—	—	—	—	—	—	—	—	—	—	—	—	—	—	—
	關金券	416,715.40	—	—	—	—	—	—	—	—	—	—	—	—	—	—	—	—	—	—	—	—	—	—
中國銀行十月卅一日	銀元券	167,172,636.75	—	112,637,331.13	—	73,851,627.80	—	38,785,708.33	55,894,036.89	66.85	—	—	—	—	—	—	—	—	—	—	—	—	—	—
	輔幣券	1,358,731.27	—	—	—	—	—	—	—	—	—	—	—	—	—	—	—	—	—	—	—	—	—	—
交通銀行十月卅一日	銀元券	74,670,892.00	—	48,474,069.00	—	39,670,278.51	—	8,803,790.49	27,237,800.00	64.02	—	—	—	—	—	—	—	—	—	—	—	—	—	—
	輔幣券	1,041,177.00	—	—	—	—	—	—	—	—	—	—	—	—	—	—	—	—	—	—	—	—	—	—
中南銀行十月卅一日	銀元券	41,253,448.00	—	33,833,748.00	—	17,246,650.10	—	16,588,097.90	7,419,700.00	82.01	—	—	—	—	—	—	—	—	—	—	—	—	—	—
中國實業銀行十月卅一日	銀元券	36,192,308.00	—	23,683,358.80	—	20,806,485.49	—	2,876,873.31	12,508,949.20	65.44	—	—	—	—	—	—	—	—	—	—	—	—	—	—
浙江興業銀行十月卅一日	銀元券	7,383,416.00	—	5,333,416.00	—	3,363,000.00	—	1,970,416.00	2,050,000.00	72.24	—	—	—	—	—	—	—	—	—	—	—	—	—	—
中國墾業銀行十月卅一日	銀元券	5,342,000.00	—	4,170,300.00	—	2,028,041.96	—	2,142,258.04	1,171,700.00	73.07	—	—	—	—	—	—	—	—	—	—	—	—	—	—
中國通商銀行十月卅一日	銀元券	11,729,100.00	—	7,573,600.00	—	6,961,600.00	—	612,000.00	4,155,500.00	64.57	—	—	—	—	—	—	—	—	—	—	—	—	—	—
上海四明銀行十月卅一日	銀元券	17,690,800.00	—	13,910,800.00	—	10,932,800.00	—	2,978,000.00	3,780,000.00	78.63	—	—	—	—	—	—	—	—	—	—	—	—	—	—
中國農工銀行十月卅一日	銀元券	6,120,217.00	—	5,230,467.00	—	2,675,305.00	—	2,555,162.00	1,695,200.00	75.52	—	—	—	—	—	—	—	—	—	—	—	—	—	—
	輔幣券	805,450.00	—	—	—	—	—	—	—	—	—	—	—	—	—	—	—	—	—	—	—	—	—	—
天津大中銀行十月卅一日	銀元券	257,152.00	—	250,314.00	—	8,275.00	—	242,039.00	114,000.00	68.71	—	—	—	—	—	—	—	—	—	—	—	—	—	—
	輔幣券	107,162.00	—	—	—	—	—	—	—	—	—	—	—	—	—	—	—	—	—	—	—	—	—	—
北洋保商銀行十月卅一日	銀元券	1,453,100.00	—	1,005,622.00	—	497,716.00	—	507,906.00	447,478.00	69.24	—	—	—	—	—	—	—	—	—	—	—	—	—	—



表 195 銀行發行兌換券暨準備金數目 (續)

● 銀行別

民國二十二年十二月份

銀行名稱報告日期	發行兌換券		兌換券準備金				保證準備金		現金準備			
	類別	數額	總計		現計		存本行	存代兌所	銀元	及關金券		
			銀元	金單位	金單位	銀元						
											共計	金單位
總計	銀元券	477,385,586.02	—	336,629,636.90	—	250,627,457.59	—	86,002,179.31	140,755,949.12	70.52	—	
	關金券	—	416,715.40	—	416,715.40	—	—	—	—	—	100.00	—
中央銀行	銀元券	64,282,583.00	—	57,421,542.00	—	54,165,550.00	—	3,255,992.00	12,880,000.00	81.71	—	—
	輔幣券	5,988,959.00	—	—	—	—	—	—	—	—	—	—
	關金券	416,715.40	416,715.40	—	416,715.40	—	—	—	—	—	—	—
中國銀行	銀元券	178,256,288.75	—	179,582,780.02	—	115,863,202.90	—	41,922,034.65	63,719,577.12	64.52	—	—
	輔幣券	1,326,491.27	—	—	—	—	—	—	—	—	—	—
	銀元券	82,105,292.00	—	83,111,369.00	—	56,890,009.00	—	7,216,690.49	23,221,360.00	68.45	—	—
	輔幣券	1,006,077.00	—	—	—	—	—	—	—	—	—	—
中南銀行	銀元券	43,777,898.00	—	43,777,898.00	—	34,871,348.00	—	17,694,423.65	8,906,550.00	79.66	—	—
中國實業銀行	銀元券	39,872,697.00	—	39,872,697.00	—	26,718,753.00	—	3,326,536.48	13,153,944.00	67.01	—	—
浙江興業銀行	銀元券	8,186,871.00	—	8,186,871.00	—	5,589,904.00	—	1,725,904.00	2,506,067.00	68.28	—	—
中國墾業銀行	銀元券	6,445,000.00	—	6,445,000.00	—	5,071,000.00	—	3,042,988.04	1,374,000.00	78.68	—	—
中國通商銀行	銀元券	14,813,600.00	—	14,813,600.00	—	10,060,100.00	—	1,206,000.00	4,753,500.00	67.91	—	—
上海四明銀行	銀元券	19,497,600.00	—	19,497,600.00	—	14,757,600.00	—	3,472,000.00	4,740,000.00	75.69	—	—
中國農工銀行	銀元券	9,561,117.00	—	10,224,767.00	—	8,302,185.00	—	2,674,430.00	1,922,582.00	81.20	—	—
	輔幣券	663,650.00	—	—	—	—	—	—	—	—	—	—
天津大中銀行	銀元券	45,921.00	—	217,062.00	—	145,062.00	—	4,000.00	72,000.00	66.83	—	—
	輔幣券	171,141.00	—	—	—	—	—	—	—	—	—	—
北洋保商銀行	銀元券	1,384,400.00	—	988,931.00	—	477,721.00	—	481,210.00	445,469.00	67.82	—	—

材料來源：同一月份。  
說明：(1) 同四月份。



別 月 二 十 二 年 二 十 二 國 民

報告日期	發行兌換券			兌換券			備金			現金準備 對發行總數之 百分率		
	銀元券 (1)	輔幣券	關金券	總計		現計	備金		保證準備			
				銀元	金單位		存本	行單			及代	行所
一月卅一日	436,981,359,257,487,302,624,250,000,00444,418,681,87425,000.00	308,591,065,98425,000.00	225,452,501,98425,000.00	88,198,564.00	135,827,595.89	69.44	100.00					
二月廿八日	395,758,951,257,336,388,62425,000.00	278,447,829,77425,000.00	196,453,796,43425,000.00	81,694,033.34	124,647,510.10	69.08	100.00					
三月卅一日	377,182,485,257,369,880,62417,269.40	384,552,365,87417,269.40	186,251,830,72417,269.40	81,929,385.42	116,371,149.73	69.74	100.00					
四月三十日	373,071,272,257,457,448,62417,269.40	380,528,720,87417,269.40	186,571,200,19417,269.40	79,328,533.65	114,628,987.08	69.88	100.00					
五月卅一日	374,392,287,857,425,641,17417,269.40	381,817,879,02417,269.40	185,747,961,64417,269.40	78,659,105.30	117,380,809.08	69.26	100.00					
六月三十日	380,191,111,257,528,391,27417,269.40	387,719,502,52417,269.40	184,524,719,77417,269.40	78,614,201.28	124,580,581.47	67.87	100.00					
七月卅一日	388,291,450,257,515,396,27417,269.40	395,806,846,52417,269.40	202,300,430,49417,269.40	71,758,769.79	121,752,646.24	69.24	100.00					
八月卅一日	391,952,482,757,490,412,27417,269.40	399,942,895,02417,269.40	206,130,725,01417,269.40	78,008,192.32	115,803,977.69	71.04	100.00					
九月三十日	412,656,761,758,509,898,27417,269.40	421,166,660,02417,269.40	223,233,804,48417,269.40	79,848,118.45	118,084,737.09	71.96	100.00					
十月卅一日	429,967,414,758,754,143,27416,715.40	438,721,558,02416,715.40	228,157,733,86416,715.40	82,023,460.07	128,540,364.09	70.70	100.00					
十一月三十日	452,943,283,759,020,219,27416,715.40	461,963,503,02416,715.40	241,392,229,81416,715.40	82,713,491.12	137,857,782.09	70.16	100.00					
十二月卅一日	468,229,267,759,156,318,27416,715.40	477,985,586,02416,715.40	250,627,452,59416,715.40	86,002,179.31	140,555,949.12	70.52	100.00					

材料來源：根據財政部截至民國二十三年四月止直接送達之材料編製。  
說明：(1) 數字內包含一部份銀兩兌換券，現按0.715之比率折合為銀元。

表 195 銀行發行兌換券暨準備金數目 (續)

③ 季 別

民國二十二年

銀行名稱	發行地點	發行種類	發 行 數 額			
			第一 季 (三月三十一日)	第二 季 (六月三十日)	第三 季 (九月三十日)	第四 季 (十二月二十一日)
總 計		銀 元 券 <sup>(1)</sup>	384,552,365.87	387,719,502.52	421,166,660.02	477,385,586.02
		關 金 券	417,269.40	417,269.40	417,269.40	416,715.40
中 央 銀 行	上 海	銀 元 券	40,190,669.00	41,122,506.00	55,372,569.00	64,282,583.00
		輔 券	4,223,852.00	4,410,673.00	5,108,970.00	5,988,959.00
		關 金 券	417,269.40	417,269.40	417,269.40	416,715.40
中 國 銀 行	上 海	銀 元 券	99,687,300.50	104,264,990.50	110,493,391.50	120,928,151.50
		輔 券	1,444,715.50	1,355,935.50	1,338,195.50	1,302,375.50
		關 金 券	24,924,300.00	21,252,300.00	20,497,700.00	23,627,500.00
	天 津	銀 元 券	22,517,953.00	21,108,053.00	20,446,923.00	17,249,522.00
	福 建	銀 元 券	1,615,740.00	1,014,655.00	2,260,655.00	2,638,388.00
	四 川	銀 元 券	8,353,091.50	8,184,596.50	9,408,258.00	13,794,419.00
	東 南	銀 元 券	16,324.10	16,074.10	16,074.10	15,974.10
	江 蘇	銀 元 券	41,308.25	18,308.25	18,308.25	18,308.25
	九 江	銀 元 券	10,672.02	8,141.67	8,141.67	8,141.67
交 通 銀 行	上 海	銀 元 券	34,188,849.00	34,745,259.00	37,077,349.00	42,986,349.00
		輔 券	155,820.00	150,310.00	141,820.00	138,320.00
	天 津	銀 元 券	26,104,830.00	23,366,830.00	22,849,830.00	24,744,830.00
		輔 券	162,510.00	141,670.00	138,870.00	104,870.00
	魯 南	銀 元 券	4,231,000.00	4,307,000.00	4,937,000.00	6,036,000.00
		輔 券	119,000.00	113,000.00	113,000.00	114,000.00
	青 島	銀 元 券	3,488,013.00	3,063,513.00	3,003,513.00	5,048,113.00
		輔 券	441,987.00	414,987.00	426,487.00	401,887.00
	煙 臺	銀 元 券	1,814,780.00	2,496,000.00	2,631,000.00	2,765,000.00
		輔 券	199,000.00	189,000.00	249,000.00	247,000.00
	漢 口	銀 元 券 <sup>(2)</sup>	—	—	—	525,000.00
中 南 銀 行	上 海	銀 元 券	18,740,037.00	18,674,337.00	23,270,037.00	28,980,537.00
	天 津	銀 元 券	6,161,300.00	6,616,300.00	7,171,300.00	7,891,300.00
	漢 口	銀 元 券	5,152,127.00	4,564,927.00	2,486,927.00	1,730,927.00
	漢 口	銀 元 券	6,486,684.00	6,436,684.00	6,396,684.00	5,175,134.00
中 國 實 業 銀 行	上 海	銀 元 券	24,113,561.00	26,641,861.00	30,705,111.00	33,541,691.00
	天 津	銀 元 券	541,743.00	593,843.00	897,943.00	2,014,743.00
	青 島	銀 元 券	39,065.00	42,865.00	10,365.00	4,565.00
	濟 南	銀 元 券	943,700.00	820,000.00	949,000.00	2,201,000.00
	濟 南	銀 元 券	2,077,069.00	2,118,469.00	1,761,669.00	1,223,469.00
	濟 南	銀 元 券	1,087,384.00	990,884.00	1,129,264.00	752,053.00
	濟 南	銀 元 券	128,576.00	173,876.00	111,176.00	135,176.00
	濟 南	銀 元 券	6,638,416.00	7,051,916.00	7,224,916.00	8,186,871.00
	濟 南	銀 元 券	5,299,000.00	5,140,000.00	4,817,000.00	6,445,000.00
	濟 南	銀 元 券 <sup>(3)</sup>	10,254,701.00	10,870,300.00	11,177,900.00	14,813,600.00
	濟 南	銀 元 券	15,215,800.00	17,327,700.00	17,733,700.00	19,497,600.00
	濟 南	銀 元 券	695,070.00	503,182.00	431,182.00	3,510,182.00
	濟 南	銀 元 券	1,342,000.00	1,741,000.00	2,248,235.00	2,425,435.00
	濟 南	輔 券	129,900.00	145,500.00	138,550.00	143,350.00
	濟 南	銀 元 券	129,000.00	76,000.00	198,000.00	226,000.00
	濟 南	銀 元 券	170,600.00	165,600.00	141,000.00	130,300.00
	漢 口	銀 元 券	3,516,500.00	3,411,100.00	3,342,700.00	3,399,500.00
	漢 口	輔 券	295,500.00	417,500.00	530,000.00	390,000.00
天 津 大 中 銀 行	天 津	銀 元 券	184,718.00	201,856.00	240,956.00	45,921.00
		輔 券	—	—	159,790.00	171,141.00
北 洋 保 商 銀 行	北 平	銀 元 券	838,200.00	788,500.00	906,200.00	914,400.00
	天 津	銀 元 券	440,000.00	460,000.00	450,000.00	470,000.00

材料來源：根據財政部截至民國二十三年四月止，直接造送之材料編製。

說 明：(1)數字內包含輔幣券。

(2)交行漢鈔於十一月十六日開始發行。

(3)發行額內包含一部分銀兩兌換券，現按 0.715 之比率折合為銀元。

(4)大中輔幣券，自七月起開始發行。

表196 銀行錢莊設立與資本增減

## ① 銀行銀號錢莊設立

民國二十二年

(單位:國幣銀元)

地 域 別	月 份	行 名	資 本 數	
			面 額	實 繳
浙 江	四 月	浙江建業商業儲蓄銀行	500,000.00	500,000.00
	六 月	浙江地方銀行	3,000,000.00	3,000,000.00
四 川 山 西	六 月	重慶市民銀行	500,000.00	500,000.00
	一 月	溥艾錢局	40,000.00	40,000.00
	六 月	興華銀號	120,000.00	120,000.00
	六 月	正興義銀號	40,000.00	40,000.00
	六 月	和豐銀號	40,000.00	40,000.00
	七 月	寶豐銀號	50,000.00	50,000.00
	八 月	祁縣農工銀行	50,000.00	50,000.00
	十 月	豫慎茂錢莊	50,000.00	50,000.00
	十 月	忻縣民生厚銀號	200,000.00	200,000.00
	十 月	福康銀號	50,000.00	50,000.00
上 海	二 月	大華銀公司	500,000.00	500,000.00
	六 月	華安商業儲蓄銀行	500,000.00	500,000.00
	八 月	上海至中商業儲蓄銀行	500,000.00	500,000.00
	八 月	大滬商業儲蓄銀行	500,000.00	500,000.00
	九 月	惠中商業儲蓄銀行	500,000.00	500,000.00
	十 一 月	民孚商業儲蓄銀行	500,000.00	500,000.00
	十 一 月	國泰商業儲蓄銀行	1,000,000.00	1,000,000.00
	十 二 月	儉德商業儲蓄銀行	1,000,000.00	500,000.00

## ② 銀行資本增減

民國二十二年

(單位:國幣銀元)

地 域 別	月 份	行 名	增 加 資 本 數			減 少 資 本 數	
			面 額 <sup>(1)</sup>	實 繳 <sup>(1)</sup>	增後實繳數	面 額 <sup>(2)</sup>	減後實繳數
江 蘇	三 月	通益銀行	—	—	—	500,000.00	250,000.00
	三 月	大興實業銀行	—	—	—	500,000.00	250,000.00
	九 月	信孚商業儲蓄銀行	—	250,000.00	500,000.00	500,000.00	500,000.00
四 川 上 海	六 月	四川美豐銀行	—	250,000.00	500,000.00	—	—
	五 月	浦東商業儲蓄銀行	200,000.00	200,000.00	500,000.00	—	—
	五 月	上海女子商業儲蓄銀行	300,000.00	300,000.00	500,000.00	—	—
	八 月	辛泰銀行	500,000.00	750,000.00	1,000,000.00	—	—
	十 月	中華商業兼辦儲蓄銀行	250,000.00	250,000.00	500,000.00	—	—
	十 月	中匯銀行	1,000,000.00	1,500,000.00	2,000,000.00	—	—
	十 一 月	太平銀行	—	495,000.00	1,000,000.00	—	—

材料來源：由財政部於民國二十三年七月依式填報。

說 明：(1) 本行數字為增加之面額及實繳淨數，其原有面額及實繳數未計。

(2) 原有面額中減少之數。

# 表 197 銀行錢莊實收資本及存放款或營業額

## ① 一般銀行

民國二十一年年底

(單位：國幣總元)

地域別	五萬元至二十萬元不滿			二十萬元至一百萬元不滿			一百萬元至五百萬元不滿			五百萬元以上				
	家數	實收資本額	各項存款總數	家數	實收資本額	各項存款總數	家數	實收資本額	各項存款總數	家數	實收資本額	各項存款總數		
總計	18	1,870,893	6,384,176	7,297,145	4819,553,995	90,211,311	100,537,158	4281,697,762	602,331,135	540,998,706	13	132,193,459	1,484,833,335	1,298,031,128
江蘇	2	280,000	1,065,804	1,191,942	5	2,265,975	9,637,267	11,681,946	1	2,200,000	3,892,578	6,159,775	—	—
浙江	11	1,135,898	3,441,295	4,160,632	2	531,800	2,190,480	2,149,367	1	1,000,000	3,346,400	3,770,137	—	—
福建	2	200,000	263,595	433,168	3	1,050,000	5,944,602	5,933,653	—	—	—	—	—	—
廣東	1	50,000	892,368	644,614	2	620,720	1,758,104	1,895,437	—	—	—	—	—	46,220,202
廣西	—	—	—	—	—	—	—	—	1	2,720,000	8,231,190	8,891,233	—	—
雲南	—	—	—	—	—	—	—	—	—	—	—	—	10,675,359	5,290,855
湖南	—	—	—	—	—	—	—	—	1	1,500,000	2,883,080	4,733,377	—	—
湖北	—	—	—	—	2	750,000	582,859	1,142,638	1	1,000,000	1,470,194	1,614,026	—	—
江西	—	—	—	—	—	—	—	—	1	1,603,864	2,009,703	2,467,861	—	—
四川	1	125,000	665,875	712,367	3	1,350,000	6,864,063	7,734,212	3	3,090,500	23,469,674	24,798,971	—	—
山西	—	—	—	—	—	—	—	—	1	1,200,000	18,371,912	20,891,276	—	—
河南	—	—	—	—	—	—	—	—	1	1,250,000	3,271,045	4,213,048	—	—
山東	—	—	—	—	—	—	—	—	1	3,200,000	2,489,652	4,396,350	—	—
河北	—	—	—	—	3	1,700,000	9,266,560	11,182,760	4	9,288,200	88,164,119	69,891,501	14,500,000	151,282,985
遼寧	—	—	—	—	1	266,000	394,084	633,119	—	—	—	—	—	—
北京	—	—	—	—	1	500,000	315,481	576,268	—	—	—	—	—	—
上海	—	—	—	—	20	9,519,500	47,633,600	50,693,845	19	40,437,900	394,972,553	347,190,974	70,927,300	1,178,151,680
海平	—	—	—	—	—	—	—	—	1	1,129,500	9,752,222	9,350,940	—	—
青島	—	—	—	—	2	1,000,000	5,624,211	6,913,913	—	—	—	—	—	—
南京	—	—	—	—	—	—	—	—	1	1,250,000	1,187,326	2,054,546	—	—
香港	—	—	—	—	—	—	—	—	3	4,827,698	22,175,308	17,604,418	14,264,200	49,107,658
馬尼拉	—	—	—	—	—	—	—	—	—	—	—	—	11,426,600	26,836,970
蘭州	—	—	—	—	—	—	—	—	1	2,000,000	2,511,810	1,839,200	—	—
新加坡	—	—	—	—	1	4,000,000	14,132,368	11,131,072	—	—	—	—	—	—

材料來源：根據上海中國銀行總管理處經濟研究室民國二十三年六月「全國銀行年鑑」第六章銀行統計55—69頁。

說明：(1) 各地所用貨幣不同，價值常有高低，已由中國銀行折合為國幣總元，其折合率如下：

- 港幣 1 元 = 國幣 2.00 元
- 澳幣 1 元 = 國幣 2.00 元
- 荷幣 1 盾 = 國幣 2.00 元
- 港幣 1 元 = 國幣 1.00 元
- 毫銀 1 元 = 國幣 0.80 元
- 滇幣 1 元 = 國幣 0.70 元
- 關平 1 兩 = 國幣 1.558 元
- 一金單位 = 國幣 1.90 元

表 197 銀行錢莊實收資本及存放款或營業額 (續)

② 儲蓄銀行及儲蓄機關

民國二十一年底

銀行名稱	分行 (家數)	支行 (家數)	辦事處 (家數)	實收股本 (元)	各項存款 (元)	各項放款 (元)	公積金 (元)
<b>總計</b>	<b>117</b>	<b>111</b>	<b>123</b>	<b>13,710,000.00</b>	<b>232,400,087.45</b>	<b>91,255,777.22</b>	<b>3,400,316.49</b>
大來商業儲蓄銀行	—	—	—	100,000.00	119,584.71	1,040.00	963.65
大陸銀行	3	5	16	600,000.00	10,138,463.62	3,746,886.29	82,829.50
上海女子商業儲蓄銀行	—	—	—	100,000.00	1,878,548.53	769,702.44	12,563.40
上海世界商業儲蓄銀行	—	—	—	100,000.00	558,573.56	220,658.72	—
上海江南商業儲蓄銀行	1	—	1	100,000.00	471,717.11	52,561.74	4,000.00
上海商業儲蓄銀行	26	13	12	500,000.00	26,653,486.84	8,525,116.30	520,000.00
上海網業商業儲蓄銀行	—	1	—	100,000.00	378,606.37	146,776.70	—
太平銀行	—	—	—	50,000.00	158,929.68	4,110.00	—
中孚銀行	3	4	1	200,000.00	1,795,822.05	109,827.40	1,654.26
中和商業儲蓄銀行	—	—	—	50,000.00	156,914.53	90.00	42.50
中南銀行	4	2	4	200,000.00	5,675,930.73	2,302,862.77	150,000.00
中原商業儲蓄銀行	1	—	—	100,000.00	330,216.75	300,000.00	125.51
中國企業銀行	1	—	—	200,000.00	659,841.83	349,411.11	3,712.62
中國通商銀行	7	1	2	500,000.00	4,999,964.06	112,331.37	6,080.06
中國國貨銀行	5	—	3	200,000.00	993,591.87	260,526.02	20,700.00
中國農工銀行	5	1	7	400,000.00	1,379,181.84	324,206.83	3,000.00
中國實業銀行	5	5	22	600,000.00	4,652,600.17	1,811,249.14	103,078.21
中國墾業銀行	2	3	4	100,000.00	2,814,092.15	1,009,243.73	65,000.00
中華商業儲蓄銀行	—	—	—	50,000.00	621,887.58	181,818.18	4,000.00
中華勸工銀行	—	—	—	200,000.00	1,480,066.35	724,764.31	20,500.00
中匯銀行	—	—	—	200,000.00	392,204.27	379,486.90	8,976.25
中魯銀行	—	—	3	100,000.00	659,522.21	300,000.00	10,000.00
四明商業儲蓄銀行	4	—	1	250,000.00	19,168,616.57	4,332,388.90	100,000.00
交通銀行	6	60	—	500,000.00	10,355,945.55	1,593,452.68	28,890.01
江浙商業儲蓄銀行	—	—	—	200,000.00	449,844.04	318,969.01	—
江蘇銀行	5	1	4	200,000.00	3,091,641.10	492,394.54	2,000.00
吳縣田業銀行	—	—	1	50,000.00	428,461.00	107,046.10	10,019.12
東萊銀行	4	1	—	100,000.00	579,785.01	250,105.38	22,408.98
金城銀行	6	—	16	500,000.00	21,699,489.86	9,581,500.55	400,000.00
明華商業儲蓄銀行	3	—	—	300,000.00	2,665,639.92	2,453,216.92	120,724.31
亞東商業儲蓄銀行	—	—	1	50,000.00	46,271.74	13,923.34	—
信孚商業儲蓄銀行	2	—	1	50,000.00	126,726.07	118,000.00	1,826.41
恆利銀行	—	—	—	100,000.00	209,253.21	45,400.00	1,100.00
浙江典業銀行	—	—	—	100,000.00	158,032.13	82,442.00	10,005.29
浙江商業儲蓄銀行	—	—	—	100,000.00	488,738.91	17,328.00	30,215.79
浙江實業銀行	4	—	—	200,000.00	9,656,860.89	1,313,944.45	430,000.00
浙江興業銀行	6	6	9	200,000.00	9,323,597.08	3,805,495.63	183,863.47
浦東商業儲蓄銀行	1	—	1	60,000.00	103,264.00	8,500.00	506.57
統原商業儲蓄銀行	—	—	—	100,000.00	1,026,417.19	1,401.53	—
惇敘商業儲蓄銀行	—	—	—	50,000.00	491,315.94	369,398.17	4,781.60
惠豐儲蓄銀行	—	—	—	200,000.00	890,021.37	851,674.94	—
華東商業儲蓄銀行	—	—	—	150,000.00	98,836.90	1,200.00	10,876.62
華南儲蓄銀行	—	—	—	200,000.00	1,048,806.84	940,153.10	61,969.35
寧波實業銀行	1	—	2	100,000.00	126,194.65	137,358.11	—
新華信託儲蓄銀行	2	—	9	1,000,000.00	5,633,394.34	692,263.48	14,729.10
嘉興商業儲蓄銀行	—	—	—	50,000.00	323,514.23	239,545.00	13,149.58
嘉華儲蓄銀行 <sup>(1)</sup>	2	—	—	1,000,000.00	4,368,632.20	2,614,492.88	10,000.00
匯業銀行	3	2	3	2,000,000.00	4,878,219.66	1,535,961.32	20,309.38
通易信託股份有限公司	2	—	—	150,000.00	1,598,204.50	141,984.19	—
四行儲蓄會	3	6	—	1,000,000.00	66,394,615.74	37,525,567.05	905,914.95

材料來源：根據上海中國銀行總管理處經濟研究室民國二十三年六月「全國銀行年鑑」第二章全國銀行

總覽11—341頁，第三章各地銀行調查1—90頁及上海銀行週報社二十二年一月至六月出版

782—805期「銀行週報」編製。

說明：(1) 股本，存放款及公積金數字為港幣。

表 197 銀行錢莊實收資本及存放款或營業額 (續)

③ 銀 號 錢 莊

(民國二十一,二十二年)

地 域 別	家 數	資 本 數		營 業 數	
		報告家數	金 額(元)	報告家數	金 額(元)
總 計	1,257	1,255	67,324,160	418	369,210,205
江 蘇	46	46	1,976,000	46	25,040,000
安 徽 <sup>(1)</sup>	19	19	736,412	19	6,340,205
浙 江	212	212	7,027,000	147	32,390,000
福 建	83	83	4,701,000	27	8,000,000
廣 東	367	367	16,267,000	22	23,600,000
湖 南	95	95	1,470,800	—	—
江 西	29	29	721,000	29	3,880,000
湖 北	14	14	196,200	7	310,000
四 川 <sup>(2)</sup>	22	22	1,829,700	22	213,600,000
山 西	51	51	2,591,700	—	—
山 東	93	93	1,925,100	6	1,200,000
河 北	14	14	538,000	14	2,520,000
遼 寧 <sup>(1)</sup>	99	99	5,226,389	44	39,290,000
吉 林	10	8	162,000	10	4,160,000
察 哈 爾 <sup>(1)</sup>	11	11	447,059	—	—
綏 遠	5	5	297,800	5	740,000
南 京	13	13	159,000	10	790,000
海 平	64	64	20,402,000	—	—
北 平	10	10	650,000	10	7,350,000

材料來源： 根據上海中國銀行總管理處經濟研究室民國二十三年六月「全國銀行年鑑」第十章錢莊與銀號 1—80 頁編製。

說 明： (1) 數字內包括各地之銀兩，已根據中國銀行經濟研究室報告之兌換率，一律折合為銀元。  
(2) 營業數內包括申票數字。

表 198 銀行資產與負債

① 一 般 銀 行<sup>(1)</sup>

民國二十一年底

(單位：國幣銀元)

資 產 類		負 債 類	
科 目	金 額	科 目	金 額
庫存現金	276,559,527	資本總額	407,742,250
各項放款	1,946,864,137	未繳資本	172,426,141
活期	767,508,606	實收資本	(儲蓄部資本 12,180,000)
定期	566,478,597	公積金及盈餘滾存	235,316,109
其他	612,876,934	各項存款	63,201,468
有價證券	231,927,553	活期	2,183,759,957
發行兌換券準備金	487,369,316	定期	992,496,173
領用兌換券準備金	60,793,116	儲蓄	602,105,759
房地產器具	94,235,792	其他	180,070,205
其他科目	46,675,423	其他	409,087,820
本年純損	436,744	匯款	26,854,948
		發行兌換券	487,826,933
		領用兌換券	71,704,642
		其他科目	44,798,771
		本年純益	31,398,780
總 計	3,144,861,608	總 計	3,144,861,608

材料來源： 根據上海中國銀行總管理處經濟研究室民國二十三年六月「全國銀行年鑑」第六章銀行統計第五十四頁。

說 明： (1) 各地所用貨幣不同，價值常有高低，已由中國銀行折合為國幣銀元；其折合率見「銀行錢莊實收資本及存放款或營業額①一般銀行」一表。

# 表 198 銀行資產與負債 (續)

## ② 儲蓄銀行及儲蓄機關<sup>(1)</sup>

民國二十一年年底

(單位：國幣銀元)

資 產 類		負 債 類	
科 目	金 額	科 目	金 額
現金	98,387,018.77	實收股本	13,710,000.00
有價證券	60,948,989.66	公積及盈餘滾存	3,422,982.68
各項放款	91,255,777.22	各項存款	232,400,087.45
定期	40,079,620.87	定期	129,224,609.93
活期	5,234,492.98	活期	72,178,444.75
抵押	32,206,906.66	其他 1.	13,769,804.83 <sup>(2)</sup>
其他	13,734,756.71	2.	17,227,227.94 <sup>(3)</sup>
房地產生財及開辦費	15,054,905.34	其他科目	15,460,285.71
其他科目	1,468,953.40	純益	2,122,288.55
總 計	267,115,644.39	總 計	267,115,644.39

材料來源：根據上海中國銀行總管理處經濟研究室民國二十三年六月「全國銀行年鑑」第二章全國銀行總覽1—341頁及上海銀行週報社二十二年一月至六月出版「銀行週報」782—805期編製。

說明：(1) 本表根據銀行年鑑及銀行週報所載華商儲蓄銀行及儲蓄機關五十家貸借對照表編製，除嘉華儲蓄銀行港幣數目，仍以一元合國幣一元，及惠豐儲蓄銀行貸借兩方原列兌換數字均為39,680.78元，代為沖銷外，表中所列其他科目細數如下：

資 產 類		負 債 類	
科 目	金 額	科 目	金 額
應收未收利息	983,948.53	應付未付利息	7,400,769.65
儲蓄準備金	222,687.03	各項準備金	514,193.97
期收款項	1,063.66	各項公益金	979,145.44
應收未收諸項	151,726.68	應付未付諸項	144,332.40
暫付款項	44,855.59	借入款	6,314,017.07
分代理處往來	54,671.91	雜項	107,827.18

(2) 包括定期以外之其他存款。

(3) 不分類之各項存款。

表 199 信託公司<sup>(1)</sup>

民國二十一年年底

(單位：國幣銀元)

資 產 類		負 債 類	
科 目	金 額	科 目	金 額
現金	7,512,502.16	實繳股本	10,697,098.00
有價證券	5,302,553.13	公積及盈餘滾存	824,566.77
各項放款	26,275,379.95	各項存款	31,472,951.05
定期	5,056,058.50	定期	6,836,210.47
活期	5,120,568.92 <sup>(2)</sup>	活期	15,582,417.75
抵押	11,021,344.96	信託	5,269,653.28
其他	5,077,407.57	其他	3,784,689.55
信託財產	4,260,678.43	信託財產負擔	5,459,313.43
儲蓄部基金	250,000.00	領用兌換券	1,945,000.00
領用兌換券準備金	1,945,000.00	領用兌換券保證準備金	548,000.00
房地產生財及開辦費	5,948,429.90	其他	2,718,369.91
其他	3,053,770.26	純益	883,041.67
總 計	54,548,313.83	總 計	54,548,313.83

材料來源：根據上海中國銀行總管理處經濟研究室民國二十三年六月「全國銀行年鑑」第十一章信託公司2—21頁，及上海銀行週報社二十二年一月至六月出版「銀行週報」782—805期編製。

說明：(1) 本表根據「銀行年鑑」及「銀行週報」所載信託公司及銀行信託部十一家之資產負債表編製，表中其他一項細目如下：

資 產 類		負 債 類	
科 目	金 額	科 目	金 額
未收票據	265,960.92	應付未付利息	437,384.31
期收款項	1,395,960.80	期收款項	1,331,834.32
應收未收利息	430,367.30	雜項	949,151.28
雜項	961,481.24		

(2) 內有878,928.63元係定活期放款。



表 200 保 險 公 司 <sup>(1)</sup>

民國二十二年

(單位:國幣銀元)

公 司 名 稱	額 定 資 本	實 繳 資 本	年 終 準 備 金	公 積	全 年 保 險 費 收 入	全 年 付 出 償 金 數
總 計	38,940,000	25,529,931	9,663,171.07	1,900,886.38	6,448,236.06	2,961,291.70
人壽險共計	8,450,000	8,716,931	7,605,392.35	382,457.58	2,566,476.03	880,399.74
華安合羣保壽公司	500,000	500,000	5,445,613.74	217,457.58	1,724,209.27	707,828.90
永安人壽保險公司	5,500,000	2,200,000	952,335.98	165,000.00	348,325.95	98,650.07
先施人壽保險公司	2,200,000	766,931	1,145,399.93	—	375,471.26	59,420.77
寧紹人壽保險公司	250,000	250,000	62,042.70	—	118,469.55	14,500.00
水火險共計	16,270,000	12,093,000	1,104,803.38	965,426.16	1,703,183.08	1,196,681.99
肇泰水火保險公司	1,000,000	500,000	72,000.00	60,000.00	207,392.86	78,145.03
先施保險置業公司 <sup>(2)</sup>	1,320,000	1,320,000	808,676.77	745,192.33	203,095.76	160,749.43
永寧水火保險公司	1,000,000	500,000	21,540.84	7,928.01	237,787.22	120,627.79
仁濟和水火保險公司	1,200,000	1,200,000	7,968.60	4,183.30	44,532.54	13,217.16
聯泰水火保險公司 <sup>(2)</sup>	1,650,000	1,100,000	... (3)	... (3)	248,927.39	204,183.47
華成火險公司	200,000	200,000	—	23,776.22	24,481.82	32,924.23
通易信託公司保險部	300,000	300,000	15,076.17	20,204.74	56,183.97	39,445.92
華興保險公司	500,000	500,000	—	2,055.71	24,218.93	34,803.06
豐盛水火保險公司	200,000	200,000	6,000.00	—	34,236.08	21,264.57
四明保險公司	1,000,000	500,000	4,000.00	—	48,809.51	1,959.77
中國海上保險公司	200,000	200,000	20,000.00	—	49,403.34	14,893.63
華安水火保險公司	600,000	600,000	148,807.52	100,000.00	223,286.57	207,739.49
中央信託公司保險部	3,000,000	3,000,000	—	—	71,068.82	80,489.96
上海聯保水火險公司 <sup>(2)</sup>	3,300,000	1,573,000	... (3)	... (3)	228,658.05	186,238.48
華商聯合保險公司	800,000	400,000	733.48	2,085.85	1,100.22	—
兼營數種保險業共計 <sup>(4)</sup>	14,220,000	9,720,000	956,975.34	553,002.64	2,178,576.95	884,209.97
太平保險公司	5,000,000	3,000,000	101,209.90	43,500.00	432,170.65	168,534.67
泰山保險公司	1,000,000	1,000,000	155,668.21	—	382,238.89	92,754.71
中國保險公司	5,000,000	2,500,000	206,225.49	165,539.62	178,697.61	98,317.28
永安水火保險公司	1,650,000	1,650,000	56,337.19	242,000.00	394,634.80	127,134.27
安平水火保險公司	500,000	500,000	124,452.08	36,132.48	208,561.16	110,266.99
寶豐保險公司	500,000	500,000	196,728.87	30,000.00	239,306.72	70,899.08
大華保險公司	120,000	120,000	38,079.21	11,100.00	82,046.73	48,548.29
寧紹商輪公司水火保險部	250,000	250,000	66,774.48	24,730.54	239,520.59	165,794.83
中國第一信用保險公司	200,000	200,000	11,472.91	—	21,399.80	1,959.85

材料來源: 根據實業部截至民國二十三年八月止直接造送之材料編製。

說 明: (1) 各保險公司所用貨幣有以港幣為單位者,由實業部按港幣一元等於國幣一元一角之比率,折合為國幣銀元。

(2) 全年保險費收入及全年付出償金數兩欄數字,均為上海分公司之營業數。

(3) 總公司之報告尚未編就,準備金及公積數字從闕。

(4) 包括水火險,人壽險,兵險,運輸險,汽車險,信用險及意外險等。

表 201 典 當 業

① 江 蘇 省 <sup>(1)</sup>			② 浙 江 省		
縣 別	家 數	資 本 數 (元)	縣 別	家 數	資 本 數 (元)
總 計	343	13,393,745	總 計	343	19,364,758
鎮 江	9	527,000	杭 州 縣	26	2,461,451
溧 水	1	100,000	海 寧	10	826,687
丹 陽	7	466,000	餘 杭	3	265,043
金 壇	4	167,500	臨 安	1	18,000
溧 陽	4	149,000	新 登	1	29,590
揚 中	2	46,500	嘉 興	15	843,776
上 海 <sup>(2)</sup>	2	50,000	嘉 善	10	542,210
松 江	13	353,600	海 鹽	4	313,173
南 匯	19	400,500	德 湖	3	317,338
青 浦	5	180,000	平 鄉	6	465,264
奉 賢	11	217,000	桐 鄉	6	395,300
金 山	7	210,000	吳 興	28	1,810,263
川 沙	3	75,000	長 興	6	329,511
太 倉	7	274,000	德 清	9	649,252
嘉 定	6	150,700	安 吉	1	18,000
寶 山	6	148,000	鄞 縣	23	1,418,575
崇 明	12	380,000	慈 溪	6	376,396
啟 東	2	130,000	化 海	4	98,960
海 門	6	290,000	海 鹽	10	571,992
吳 縣	44	1,680,500	山 海	1	104,154
常 熟	20	689,600	海 定	6	209,550
崑 山	4	169,000	紹 興	40	2,050,311
吳 江	16	842,000	蕭 山	9	454,266
武 進	16	625,000	暨 餘	4	534,375
無 錫	34	1,198,645	姚 虞	13	542,842
宜 興	4	230,000	上 虞	6	347,173
江 陰	5	232,700	嵊 縣	6	287,543
靖 江	1	80,000	昌 海	6	244,000
南 通	15	593,500	臨 海	17	311,901
如 皋	11	338,500	黃 巖	17	427,712
泰 興	11	573,500	天 台	7	50,077
阜 寧	1	40,000	寧 海	2	92,776
鹽 城	3	240,000	溫 嶺	14	410,463
江 都	15	561,000	衢 縣	2	304,500
儀 徵	1	54,000	金 華	3	132,238
東 臺	3	170,000	蘭 谿	4	395,700
興 化	3	260,000	烏 江	1	102,927
泰 縣	8	304,000	浦 江	2	142,998
寶 應	1	97,000	永 嘉	5	172,180
灌 雲	1	100,000	其 他 <sup>(3)</sup>	6	296,291

材料來源：根據民國二十一年十一月及十二月出版「中央銀行月報」一卷四，五期；及浙江省政府二十三年四月出版「浙江省二十一年度行政統計」財政篇編製。

說 明：(1) 以照蘇省典當業營業規則，領有登記證者為限，其未經登記者，均未列入。各縣資本數額，按各典當細數求出，與中央銀行月報所列總數，不盡相同。

(2) 上海市除外。

(3) 包括武義，開化，建德，桐廬，瑞安，樂清六縣，每縣各一家。

# 表 202 主要都市利息行市

日拆<sup>(1)</sup>

民國十九年至二十二年

(單位:國幣銀元)

時 期	上 海 <sup>(2)</sup>		杭 州		漢 口 <sup>(3)</sup>		寧 波		上 海 <sup>(2)</sup>		杭 州		漢 口 <sup>(3)</sup>		寧 波	
	最高	最低	最高	最低	最高	最低	最高	最低	最高	最低	最高	最低	最高	最低	最高	最低
民國十九年	0.60	0.00	0.60	0.00	0.58	0.04	...	...	0.25	0.05	0.30	0.30	0.45	0.10	0.00	0.00
二十年	0.60	0.00	0.60	0.00	0.60	0.03	...	...	0.70	0.30	—	—	0.50	0.10	0.00	0.00
二十一年	0.70	0.00	0.60	0.05	0.50	0.05	0.20	0.00	0.30	0.10	0.50	0.50	0.40	0.08	0.00	0.00
二十二年	0.20	0.00	0.60	0.00	0.38	0.04	0.20	0.00	0.17	0.10	0.10	0.10	0.40	0.10	0.15	0.10
民國十九年	0.20	0.00	0.60	0.05	0.56	0.10	...	...	0.10	0.00	0.20	0.10	0.28	0.05	0.15	0.15
一月	0.00	0.00	0.60	0.03	0.20	0.05	...	...	0.13	0.00	0.10	0.10	0.30	0.10	0.15	0.05
二月	0.06	0.00	0.05	0.05	0.22	0.06	...	...	0.15	0.02	0.10	0.05	0.32	0.10	0.05	0.05
三月	0.15	0.02	0.10	0.05	0.43	0.20	...	...	0.16	0.04	0.60	0.10	0.23	0.10	0.10	0.05
四月	0.25	0.05	0.60	0.05	0.32	0.10	...	...	0.10	0.00	0.50	0.10	0.35	0.10	0.15	0.10
五月	0.60	0.08	0.60	0.00	0.58	0.10	...	...	0.06	0.02	0.60	0.10	0.28	0.10	0.15	0.15
六月	0.15	0.02	0.60	0.05	0.35	0.04	...	...	0.06	0.02	0.60	0.10	0.40	0.10	0.20	0.15
七月	0.05	0.00	0.05	0.05	0.30	0.05	...	...	0.06	0.00	0.60	0.10	0.40	0.10	0.20	0.15
八月	0.15	0.00	0.10	0.05	0.32	0.06	...	...	0.05	0.00	0.60	0.10	0.40	0.10	0.20	0.20
九月	0.20	0.03	0.05	0.05	0.55	0.10	...	...	0.05	0.00	0.60	0.00	0.38	0.15	0.00	0.00
十月	0.19	0.05	0.60	0.05	0.35	0.05	...	...	0.04	0.00	0.50	0.00	0.24	0.04	0.00	0.00
十一月	0.16	0.02	0.60	0.05	0.48	0.10	...	...	0.06	0.02	0.50	0.00	0.35	0.06	0.10	0.05
十二月	0.20	0.05	0.60	0.05	0.30	0.10	...	...	0.08	0.00	0.60	0.05	0.30	0.15	0.20	0.15
民國二十年	0.20	0.05	0.60	0.05	0.30	0.10	...	...	0.10	0.00	0.50	0.10	0.25	0.05	0.20	0.15
一月	0.08	0.00	0.30	0.00	0.32	0.05	...	...	0.13	0.03	0.50	0.10	0.28	0.20	0.15	0.15
二月	0.06	0.00	0.05	0.00	0.25	0.03	...	...	0.08	0.04	0.50	0.10	0.28	0.20	0.15	0.10
三月	0.05	0.00	0.10	0.05	0.25	0.05	...	...	0.08	0.05	0.50	0.10	0.30	0.20	0.15	0.10
四月	0.07	0.00	0.60	0.05	0.30	0.03	...	...	0.10	0.03	0.50	0.10	0.36	0.20	0.20	0.15
五月	0.18	0.02	0.60	0.05	0.26	0.05	...	...	0.10	0.06	0.50	0.10	0.32	0.20	0.20	0.20
六月	0.12	0.04	0.60	0.05	0.25	0.06	...	...	0.18	0.06	0.50	0.10	0.30	0.20	0.20	0.20
七月	0.18	0.05	0.60	0.05	0.60	0.18	...	...	0.20	0.05	0.50	0.15	0.38	0.20	0.20	0.20
八月	0.50	0.06	0.60	0.05	0.40	0.10	...	...	0.05	0.05	0.50	0.15	0.38	0.20	0.20	0.20
九月	0.60	0.17	0.60	0.05	0.55	0.30	...	...	0.03	0.03	0.50	0.10	0.36	0.20	0.20	0.20
十月	0.55	0.22	0.60	0.05	0.60	0.30	...	...	0.06	0.06	0.50	0.10	0.32	0.20	0.20	0.20
十一月	0.40	0.08	0.50	0.40	0.60	0.10	...	...	0.18	0.06	0.50	0.10	0.30	0.20	0.20	0.20
十二月	0.40	0.08	0.50	0.40	0.60	0.10	...	...	0.20	0.05	0.50	0.15	0.38	0.20	0.20	0.20

材料來源: 1. 根據國定稅則委員會截至民國二十二年十二月止出版「上海物價月報」編製。  
 2. 根據上海中央銀行秘書處截至民國二十一年一月止出版「中央銀行旬報」編製。  
 3. 民國二十一年一月至二十二年十二月由各地中央及中國銀行依式填報。  
 說明: (1) 除上海日拆根據國定稅則委員會調查外, 其他各埠行市, 十九, 二十兩年根據「中央銀行旬報」, 二十一年一月起由本局函約各埠中央及中國銀行按月查報; 又本表數字為每千元每日之拆息。(2) 二十二年三月以前數字為銀拆。(3) 二十二年四月以前數字為銀拆。

表 202 主要都市利息行市(續)

② 月 拆<sup>(1)</sup>

民國十九年至二十二年

(單位：國幣銀元)

時 期	南 京		青 島		福 州		九 江		鄭 州		
	欠	存	欠	存	欠	存	欠	存	欠	存	
民國十九年	最高	.0165	.0090	.0135	...	.0165	.0060	.0165	.0090	...	...
	最低	.0045	.0000	.0120	...	.0165	.0060	.0150	.0040	...	...
二十 年	最高	.0195	.0120	.0156	...	.0165	.0060	.0180	.0090	.0150 <sup>(2)</sup>	.0060 <sup>(2)</sup>
	最低	.0075	.0000	.0123	...	.0165	.0060	.0150	.0060	.0150 <sup>(2)</sup>	.0060 <sup>(2)</sup>
二十一 年	最高	.0195	.0120	.0156	.0027	.0165	.0075	.0150	.0060	.0150	.0060
	最低	.0105	.0030	.0129	.0024	.0150	.0060	.0120	.0060	.0150	.0060
二十二 年	最高	.0165	.0090	.0144	.0030	.0165	.0075	.0150	.0060	.0150	.0060
	最低	.0060	.0000	.0129	.0021	.0165	.0075	.0150	.0060	.0150	.0060
民國十九年	最高	.0165	.0090	.0135	...	.0165	.0060	.0165	.0090	...	...
一 月	最低	.0165	.0090	.0135	...	.0165	.0060	.0165	.0090	...	...
二 月	最高	.0165	.0090	.0135	...	.0165	.0060	.0150	.0075	...	...
	最低	.0075	.0000	.0135	...	.0165	.0060	.0150	.0045	...	...
三 月	最高	.0075	.0000	.0129	...	.0165	.0060	.0150	.0040	...	...
	最低	.0069	.0000	.0129	...	.0165	.0060	.0150	.0040	...	...
四 月	最高	.0150	.0090	.0120	...	.0165	.0060	.0150	.0040	...	...
	最低	.0105	.0030	.0120	...	.0165	.0060	.0150	.0040	...	...
五 月	最高	.0105	.0030	.0120	...	.0165	.0060	.0150	.0040	...	...
	最低	.0045	.0012	.0120	...	.0165	.0060	.0150	.0040	...	...
六 月	最高	.0135	.0060	.0120	...	.0165	.0060	.0150	.0040	...	...
	最低	.0135	.0000	.0120	...	.0165	.0060	.0150	.0040	...	...
七 月	最高	.0135	.0060	.0120	...	.0165	.0060	.0150	.0040	...	...
	最低	.0135	.0060	.0120	...	.0165	.0060	.0150	.0040	...	...
八 月	最高	.0135	.0060	.0120	...	.0165	.0060	.0150	.0040	...	...
	最低	.0135	.0060	.0120	...	.0165	.0060	.0150	.0040	...	...
九 月	最高	.0150	.0075	.0120	...	.0165	.0060	.0150	.0060	...	...
	最低	.0135	.0060	.0120	...	.0165	.0060	.0150	.0060	...	...
十 月	最高	.0150	.0075	.0129	...	.0165	.0060	.0150	.0060	...	...
	最低	.0150	.0075	.0129	...	.0165	.0060	.0150	.0060	...	...
十一 月	最高	.0150	.0075	.0129	...	.0165	.0060	.0150	.0060	...	...
	最低	.0150	.0075	.0129	...	.0165	.0060	.0150	.0060	...	...
十二 月	最高	.0150	.0075	.0135	...	.0165	.0060	.0150	.0060	...	...
	最低	.0069	.0000	.0135	...	.0165	.0060	.0150	.0060	...	...
民國二十年	最高	.0075	.0015	.0141	...	.0165	.0060	.0150	.0060	...	...
一 月	最低	.0075	.0000	.0141	...	.0165	.0060	.0150	.0060	...	...
二 月	最高	.0165	.0060	.0141	...	.0165	.0060	.0150	.0060	...	...
	最低	.0075	.0000	.0141	...	.0165	.0060	.0150	.0060	...	...
三 月	最高	.0075	.0000	.0141	...	.0165	.0060	.0150	.0060	...	...
	最低	.0075	.0000	.0141	...	.0165	.0060	.0150	.0060	...	...
四 月	最高	.0150	.0090	.0135	...	.0165	.0060	.0150	.0060	...	...
	最低	.0075	.0000	.0135	...	.0165	.0060	.0150	.0060	...	...
五 月	最高	.0150	.0090	.0135	...	.0165	.0060	.0150	.0060	...	...
	最低	.0150	.0090	.0135	...	.0165	.0060	.0150	.0060	...	...

表 202 主要都市利息行市(續)

② 月 拆<sup>(1)</sup>

民國十九年至二十二年

(單位：國幣銀元)

時 期	南 京		青 島		福 州		九 江		鄭 州		
	欠	存	欠	存	欠	存	欠	存	欠	存	
六 月	最高	.0150	.0090	.0132	...	.0165	.0060	.0150	.0060	...	...
	最低	.0105	.0030	.0132	...	.0165	.0060	.0150	.0060	...	...
七 月	最高	.0105	.0030	.0129	...	.0165	.0060	.0150	.0060	.0150	.0060
	最低	.0105	.0030	.0129	...	.0165	.0060	.0150	.0060	.0150	.0060
八 月	最高	.0120	.0045	.0126	...	.0165	.0060	.0150	.0060	.0150	.0060
	最低	.0105	.0030	.0126	...	.0165	.0060	.0150	.0060	.0150	.0060
九 月	最高	.0150	.0075	.0123	...	.0165	.0060	.0165	.0075	.0150	.0060
	最低	.0120	.0045	.0123	...	.0165	.0060	.0150	.0060	.0150	.0060
十 月	最高	.0180	.0105	.0123	...	.0165	.0060	.0165	.0075	.0150	.0060
	最低	.0150	.0075	.0123	...	.0165	.0060	.0165	.0075	.0150	.0060
十一月	最高	.0195	.0120	.0150	...	.0165	.0060	.0180	.0090	.0150	.0060
	最低	.0180	.0105	.0135	...	.0165	.0060	.0165	.0075	.0150	.0060
十二月	最高	.0195	.0120	.0156	...	.0165	.0060	.0180	.0090	.0150	.0060
	最低	.0195	.0120	.0156	...	.0165	.0060	.0180	.0090	.0150	.0060
民國二十一年											
一 月		.0195	.0120	.0156	.0027	.0165	.0060	.0120	.0060	.0150	.0060
二 月		—	—	.0150	.0027	.0165	.0060	.0120	.0060	.0150	.0060
三 月		.0105	.0030	.0144	.0024	.0165	.0060	.0120	.0060	.0150	.0060
四 月		.0105	.0030	.0141	.0024	.0165	.0060	.0120	.0060	.0150	.0060
五 月		.0120	.0045	.0138	.0024	.0165	.0060	.0120	.0060	.0150	.0060
六 月		.0120	.0045	.0135	.0024	.0150	.0060	.0150	.0060	.0150	.0060
七 月		.0135	.0060	.0135	.0024	.0165	.0060	.0150	.0060	.0150	.0060
八 月		.0135	.0060	.0129	.0024	.0165	.0060	.0150	.0060	.0150	.0060
九 月		.0150	.0075	.0129	.0024	.0165	.0060	.0150	.0060	.0150	.0060
十 月		.0150	.0075	.0129	.0024	.0165	.0060	.0150	.0060	.0150	.0060
十一月		.0150	.0075	.0135	.0024	.0165	.0060	.0150	.0060	.0150	.0060
十二月		.0165	.0090	.0141	.0027	.0165	.0075	.0150	.0060	.0150	.0060
民國二十二年											
一 月		.0165	.0090	.0144	.0027	.0165	.0075	.0150	.0060	.0150	.0060
二 月		.0060	.0000	.0144	.0027	.0165	.0075	.0150	.0060	.0150	.0060
三 月		.0090	.0015	.0144	.0027	.0165	.0075	.0150	.0060	.0150	.0060
四 月		.0120	.0045	.0138	.0024	.0165	.0075	.0150	.0060	.0150	.0060
五 月		.0135	.0060	.0135	.0024	.0165	.0075	.0150	.0060	.0150	.0060
六 月		.0135	.0060	.0132	.0021	.0165	.0075	.0150	.0060	.0150	.0060
七 月		.0135	.0060	.0132	.0030	.0165	.0075	.0150	.0060	.0150	.0060
八 月		.0150	.0075	.0129	.0021	.0165	.0095	.0150	.0060	.0150	.0060
九 月		.0150	.0075	.0129	.0021	.0165	.0075	.0150	.0060	.0150	.0060
十 月		.0150	.0075	.0129	.0021	.0165	.0075	.0150	.0060	.0150	.0060
十一月		.0150	.0075	.0135	.0024	.0165	.0075	.0150	.0060	.0150	.0060
十二月		.0165	.0090	.0135	.0024	.0165	.0075	.0150	.0060	.0150	.0060

材料來源：民國十九年一月至二十年十二月根據上海中央銀行秘書處出版「中央銀行旬報」二卷一期至四卷二期編製，二十一年一月至二十二年十二月由各地中央及中國銀行依式填報。

說 明：(1) 每元每月之拆息。

(2) 僅有半年數字。

表 203 銀 洋 錢 市<sup>(1)</sup>——上 海 市

民國元年至二十二年

時 期	洋 (規銀兩)			釐			拆 (元)			總 <sup>(2)</sup> (元)			江 南 小 洋 <sup>(3)</sup> (元)			廣 東 小 洋 <sup>(3)</sup> (元)			銅 輔 幣 (枚)		
	最 高	最 低	平 均	最 高	最 低	平 均	最 高	最 低	平 均	最 高	最 低	平 均	最 高	最 低	平 均	最 高	最 低	平 均	最 高	最 低	平 均
民國元年	...	...	.75146	...	...	0.051	...	...	...	...	...	.86651	—	—	—	...	...	...	...	...	1,319
二年	...	...	.73856	...	...	0.046	...	...	...	...	...	.87086	—	—	—	...	...	...	...	...	1,294
三年	...	...	.72576	...	...	0.066	...	...	...	...	...	.88202	—	—	—	...	...	...	...	...	1,345
四年	...	...	.72755	...	...	0.035	...	...	...	...	...	.89124	—	—	—	...	...	...	...	...	1,386
五年	...	...	.72289	...	...	0.121	...	...	...	...	...	.87975	—	—	—	...	...	...	...	...	1,371
六年	.735	.719	.72191	...	0.02	0.139	0.68	...	...	...	...	.88486	—	—	—	...	...	...	...	...	1,302
七年	.7445	.71675	.72971	...	0.00	0.180	0.80	...	...	...	...	.88401	—	—	—	...	...	...	...	...	1,309
八年	.768	.719	.73355	...	0.02	0.230	0.70	...	...	...	...	.87615	—	—	—	...	...	...	...	...	1,332
九年	.746	.71475	.72797	...	0.00	0.228	0.70	...	...	...	...	.88635	—	—	—	...	...	...	...	...	1,381
十年	.735	.7135	.72290	...	0.00	0.175	0.70	...	...	...	...	.87916	—	—	—	...	...	...	...	...	1,490
十一年	.73	.714375	.72400	...	0.00	0.155	0.70	.88074	...	...	...	.86254	—	—	—	1,813	1,456	...	...	...	1,677
十二年	.73	.716	.72184	...	0.00	0.241	0.70	.89187	...	...	...	.86016	—	—	—	1,825	1,585	...	...	...	1,781
十三年	.75	.707	.72137	...	0.00	0.179	0.70	.89348	...	...	...	.84376	—	—	—	2,077	1,694	...	...	...	1,937
十四年	.74	.718	.72673	...	0.00	0.071	0.70	.85489	...	...	...	.83873	—	—	—	2,491	1,953	...	...	...	2,305
十五年	.746	.712	.720240	...	0.00	0.150	0.50	.91528	...	...	...	.85480	.88943	...	...	2,758	2,370	...	...	...	2,616
十六年	.736875	.7224375	.727658	...	0.02	0.080	0.50	.93071	...	...	...	.86210	.86512	...	...	2,847	2,487	...	...	...	2,772
十七年	.729125	.718125	.722240	...	0.00	0.140	0.55	.88981	...	...	...	.85710	.86794	...	...	2,983	2,448	...	...	...	2,879
十八年	.727	.715125	.719068	...	0.00	0.140	0.48	.90321	...	...	...	.86460	.87318	...	...	3,018	2,732	...	...	...	2,950
十九年	.73725	.715	.723380	...	0.00	0.070	0.60	.92554	...	...	...	.88130	.91753	...	...	3,015	2,570	...	...	...	2,824
二十年	.73275	.720375	.7253219	...	0.00	0.130	0.60	.99905	...	...	...	.90110	.95609	...	...	2,786	2,451	...	...	...	2,704
二十一年	.740	.686375	.705750	...	0.00	0.100	0.70	1.00272	...	...	...	.87570	.97579	...	...	3,001	2,611	...	...	...	2,894
二十二年	.715375	.71225	.715	...	0.00	0.050	0.20	.89739	...	...	...	.85170	.87557	...	...	3,190	2,654	...	...	...	3,056









表 203 銀 洋 錢 市 (續) —— 上 海 市 (續)

民國元年至二十二年

時 期	洋			釐			拆			息 <sup>(2)</sup>			江 南 小 洋 <sup>(3)</sup>			廣 東 小 洋 <sup>(3)</sup>			銅 輔 幣		
	最 高	最 低	平 均	最 高	最 低	平 均	最 高	最 低	平 均	最 高	最 低	平 均	最 高	最 低	平 均	最 高	最 低	平 均	最 高	最 低	平 均
民國十三年一月	7215	715	7187	0.70	0.08	0.233	89050	85745	86587	—	—	—	—	—	—	1,819	1,604	—	1,819	1,604	—
二月	719125	7145	7163	0.50	0.00	0.048	89348	86439	86542	—	—	—	—	—	—	1,847	1,794	—	1,847	1,794	—
三月	71875	715625	7158	0.26	0.04	0.104	86197	85219	85606	—	—	—	—	—	—	1,870	1,850	—	1,870	1,850	—
四月	72025	7180	7180	0.40	0.05	0.145	85724	83705	84638	—	—	—	—	—	—	1,923	1,875	—	1,923	1,875	—
五月	72175	717625	7191	0.65	0.17	0.292	85106	82047	84550	—	—	—	—	—	—	1,962	1,915	—	1,962	1,915	—
六月	7175	70725	7119	0.63	0.11	0.278	85124	83720	84534	—	—	—	—	—	—	1,968	1,953	—	1,968	1,953	—
七月	7105	7091	7091	0.35	0.15	0.248	86319	84614	84671	—	—	—	—	—	—	1,940	1,850	—	1,940	1,850	—
八月	75	70725	7203	0.70	0.14	0.415	83249	83330	83330	—	—	—	—	—	—	2,024	1,704	—	2,024	1,704	—
九月	7395	716	7252	0.65	0.06	0.305	84528	82736	83839	—	—	—	—	—	—	2,018	1,848	—	2,018	1,848	—
十月	73325	7302	7302	0.06	0.02	0.085	88539	82717	82922	—	—	—	—	—	—	2,046	2,006	—	2,046	2,006	—
十一月	73975	729625	7340	0.65	0.00	0.022	82289	82289	82289	—	—	—	—	—	—	2,077	2,042	—	2,077	2,042	—
十二月	745	728	7378	0.10	0.00	0.020	83627	82001	82570	—	—	—	—	—	—	2,073	2,048	—	2,073	2,048	—
民國十四年一月	74	7305	7365	0.30	0.00	0.013	84453	82824	83639	—	—	—	—	—	—	2,099	1,953	—	2,099	1,953	—
二月	7295	718	7229	0.00	0.00	0.000	85489	83619	84286	—	—	—	—	—	—	2,163	2,079	—	2,163	2,079	—
三月	72875	71875	7237	0.02	0.00	0.000	84704	82907	83681	—	—	—	—	—	—	2,305	2,170	—	2,305	2,170	—
四月	729875	7235	7250	0.03	0.00	0.000	84414	84152	84152	—	—	—	—	—	—	2,288	2,240	—	2,288	2,240	—
五月	7335	7275	7316	0.04	0.00	0.023	84062	83379	83748	—	—	—	—	—	—	2,302	2,262	—	2,302	2,262	—
六月	737	72325	7300	0.18	0.03	0.090	83562	82877	83452	—	—	—	—	—	—	2,285	2,270	—	2,285	2,270	—
七月	729	7225	7260	0.06	0.00	0.023	83333	82645	82879	—	—	—	—	—	—	2,321	2,268	—	2,321	2,268	—
八月	729	724625	7255	0.28	0.00	0.030	84080	83391	83846	—	—	—	—	—	—	2,344	2,319	—	2,344	2,319	—
九月	727625	72275	7255	0.27	0.05	0.180	84414	83724	84097	—	—	—	—	—	—	2,455	2,383	—	2,455	2,383	—
十月	72275	72275	7255	0.26	0.03	0.183	83991	83391	83653	—	—	—	—	—	—	2,401	2,457	—	2,401	2,457	—
十一月	7275	723125	7255	0.34	0.06	0.107	84789	83666	84300	—	—	—	—	—	—	2,485	2,435	—	2,485	2,435	—
十二月	726125	71875	7236	0.45	0.08	0.203	85268	84715	84743	—	—	—	—	—	—	2,484	2,438	—	2,484	2,438	—
民國十五年一月	72	715625	717875	0.50	0.08	0.100	88456	85670	85990	—	—	—	—	—	—	2,477	2,370	—	2,477	2,370	—
二月	71875	71275	71625	0.35	0.00	0.050	91528	87797	87797	—	—	—	—	—	—	2,501	2,434	—	2,501	2,434	—
三月	718	71275	714625	0.22	0.00	0.110	84660	84660	85499	—	—	—	—	—	—	2,584	2,508	—	2,584	2,508	—
四月	7185	716	71725	0.30	0.02	0.200	86023	84350	84810	—	—	—	—	—	—	2,630	2,575	—	2,630	2,575	—
五月	71925	71325	71625	0.50	0.15	0.320	87400	85864	86115	—	—	—	—	—	—	2,621	2,600	—	2,621	2,600	—
六月	72	71625	714625	0.38	0.03	0.230	85639	84660	85024	—	—	—	—	—	—	2,629	2,559	—	2,629	2,559	—
七月	7185	7165	718	0.26	0.10	0.170	84401	84401	84401	—	—	—	—	—	—	2,631	2,603	—	2,631	2,603	—
八月	7235	717	718125	0.22	0.07	0.160	84386	84386	84386	—	—	—	—	—	—	2,678	2,618	—	2,678	2,618	—
九月	72175	718875	7195	0.24	0.08	0.170	86171	85198	85615	—	—	—	—	—	—	2,758	2,616	—	2,758	2,616	—
十月	726	71925	722	0.23	0.06	0.150	86150	85180	85457	—	—	—	—	—	—	2,744	2,677	—	2,744	2,677	—
十一月	743	721625	729625	0.21	0.05	0.140	86620	84975	84975	—	—	—	—	—	—	2,743	2,669	—	2,743	2,669	—
十二月	746	739875	739875	0.08	0.03	0.050	80265	84937	86654	—	—	—	—	—	—	2,731	2,661	—	2,731	2,661	—
民國十六年一月	7364375	72725	730625	0.30	0.03	0.050	93071	87733	90512	—	—	—	—	—	—	2,774	2,487	—	2,774	2,487	—
二月	7265	72575	7256875	0.02	0.02	0.020	90948	86135	86932	—	—	—	—	—	—	2,792	2,652	—	2,792	2,652	—
三月	728125	7224375	7248975	0.02	0.02	0.020	87594	85525	86421	—	—	—	—	—	—	2,810	2,646	—	2,810	2,646	—
四月	7353125	7281875	731625	0.05	0.02	0.030	86793	84059	84620	—	—	—	—	—	—	2,809	2,747	—	2,809	2,747	—
五月	736875	7284375	7325	0.02	0.02	0.020	86659	84642	85065	—	—	—	—	—	—	2,805	2,733	—	2,805	2,733	—
六月	731125	72275	72625	0.085	0.02	0.020	86717	84171	85205	—	—	—	—	—	—	2,790	2,702	—	2,790	2,702	—
七月	729375	725375	725375	0.50	0.035	0.190	85404	84784	85004	—	—	—	—	—	—	2,840	2,771	—	2,840	2,771	—
八月	725125	723125	724	0.355	0.10	0.220	87293	84807	85815	—	—	—	—	—	—	2,814	2,780	—	2,814	2,780	—
九月	7256625	7235625	7245625	0.21	0.02	0.080	87432	85776	86389	—	—	—	—	—	—	2,823	2,822	—	2,823	2,822	—
十月	734875	7258625	7285	0.265	0.045	0.160	88224	85278	86342	—	—	—	—	—	—	2,796	2,786	—	2,796	2,786	—
十一月	731625	7275	730125	0.205	0.03	0.080	86287	85602	85939	—	—	—	—	—	—	2,847	2,835	—	2,847	2,835	—
十二月	725875	725875	7278125	0.105	0.025	0.050	86526	85187	86217	—	—	—	—	—	—	2,801	2,775	—	2,801	2,775	—

民國十七年一月	726	719	72125	0.25	0.00	0.090	87903	85927	86794	82634	86343	2,900	2,451	2,582
民國十七年二月	721	719875	7205	0.02	0.00	0.020	86307	84386	82998	80369	81506	2,853	2,448	2,778
民國十七年三月	729	720625	723	0.05	0.00	0.020	85754	83339	81483	80654	80878	2,863	2,808	2,836
民國十七年四月	729125	72475	7 66875	0.05	0.02	0.030	87383	86112	81741	80967	81311	2,887	2,842	2,866
民國十七年五月	7275	718125	724875	0.55	0.03	0.170	88981	84704	82497	80911	81824	2,935	2,875	2,906
民國十七年六月	72425	718125	7225	0.34	0.06	0.150	86367	84152	81834	81038	81453	2,978	2,934	2,960
民國十七年七月	7225	7205	7215	0.26	0.04	0.100	85316	84671	81338	80942	81150	2,983	2,923	2,956
民國十七年八月	72025	719875	719875	0.20	0.07	0.150	85977	85004	83107	81355	81564	2,945	2,902	2,924
民國十七年九月	721625	71825	720375	0.45	0.08	0.170	86222	83789	82735	81589	82179	2,950	2,906	2,919
民國十七年十月	72575	72125	723375	0.40	0.18	0.290	85643	84676	85433	82198	82198	2,964	2,933	2,950
民國十七年十一月	7255	72225	723	0.40	0.20	0.280	86030	84786	83022	82382	82746	2,979	2,946	2,959
民國十七年十二月	722875	7185	719875	0.45	0.16	0.240	85376	85848	84702	82931	83417	2,955	2,790	2,907
民國十八年一月	719875	71675	718125	0.30	0.02	0.130	88007	86893	86063	84317	85570	2,887	2,722	2,818
民國十八年二月	719	7180625	7180625	0.20	0.00	0.030	90521	87283	87318	81469	83872	3,017	2,761	2,913
民國十八年三月	719625	718	718625	0.08	0.00	0.040	86511	80067	82240	81405	81614	3,018	2,948	2,988
民國十八年四月	7204375	7165	7176875	0.20	0.07	0.120	86349	85692	82313	81547	81703	3,005	2,950	2,985
民國十八年五月	719375	71575	717	0.30	0.09	0.180	88863	86262	82337	81625	81991	3,011	2,987	2,999
民國十八年六月	7179875	715125	7160625	0.19	0.03	0.130	88121	85747	82046	81644	81775	3,007	2,978	3,000
民國十八年七月	719	718875	717625	0.15	0.04	0.100	86187	85734	82425	81571	82146	3,015	2,991	3,009
民國十八年八月	71975	717925	71825	0.25	0.07	0.160	87574	85973	82562	82074	82353	3,016	2,988	3,009
民國十八年九月	7205	71875	720	0.26	0.13	0.190	86632	86111	82569	82118	82222	3,010	2,988	3,000
民國十八年十月	721625	71925	7206875	0.48	0.13	0.260	86306	85613	83393	82074	82872	3,011	2,942	2,984
民國十八年十一月	7235	721125	7226875	0.30	0.16	0.210	85653	85168	84546	82816	83767	2,954	2,816	2,907
民國十八年十二月	727	72275	724	0.27	0.10	0.170	87233	85221	86878	84047	86067	2,888	2,733	2,801
民國十九年一月	72175	717	7185	0.20	0.00	0.070	90466	87683	89492	86369	88970	2,776	2,621	2,728
民國十九年二月	7205	717875	7185	0.00	0.00	0.000	92354	88657	85780	82339	83090	3,015	2,837	2,896
民國十九年三月	720625	7195	720125	0.06	0.00	0.030	85941	84708	84708	82355	82885	2,888	2,773	2,826
民國十九年四月	722375	719875	72075	0.15	0.02	0.050	88796	85467	83290	82692	83039	2,854	2,799	2,835
民國十九年五月	72175	71825	71975	0.25	0.05	0.130	88642	86141	83762	82251	83432	2,987	2,840	2,908
民國十九年六月	725	715	718125	0.60	0.08	0.180	90374	86336	88285	83034	83203	2,964	2,846	2,903
民國十九年七月	73075	7235	728	0.15	0.02	0.080	87300	85646	84733	82486	84186	2,914	2,736	2,821
民國十九年八月	7325	7285	72925	0.05	0.00	0.020	89544	87213	86390	83990	84899	2,863	2,831	2,848
民國十九年九月	7325	728625	7304375	0.15	0.00	0.070	89809	88303	86387	83497	86917	2,864	2,799	2,825
民國十九年十月	73075	7255	727	0.20	0.03	0.080	89959	88033	87827	87380	87603	2,857	2,794	2,827
民國十九年十一月	726875	724	725625	0.19	0.05	0.110	89871	88200	88927	87614	87976	2,830	2,751	2,796
民國十九年十二月	725375	724	7245	0.16	0.02	0.070	91649	89441	90683	89441	90856	2,763	2,570	2,676
民國二十年一月	72425	720875	7215	0.20	0.05	0.130	95634	90714	91961	90852	91493	2,755	2,561	2,630
民國二十年二月	725	7216875	725	0.08	0.00	0.010	99905	90067	93609	85494	93444	2,711	2,451	2,577
民國二十年三月	724875	722	723375	0.06	0.00	0.020	92621	87092	87368	85156	86988	2,711	2,632	2,661
民國二十年四月	7305	725	728125	0.05	0.00	0.020	89751	87210	88721	86333	88258	2,725	2,672	2,694
民國二十年五月	73275	7265	729125	0.07	0.00	0.040	90245	89148	89628	88291	88616	2,785	2,736	2,762
民國二十年六月	729	72375	727375	0.18	0.02	0.050	89019	88881	89019	88400	88813	2,768	2,736	2,749
民國二十年七月	7265	723625	723875	0.12	0.04	0.070	89333	89609	88920	88403	88375	2,759	2,738	2,745
民國二十年八月	72375	72575	72525	0.18	0.05	0.110	90589	89762	89073	88621	88900	2,759	2,702	2,731
民國二十年九月	726	723875	724875	0.50	0.06	0.180	90684	90050	90050	88964	89878	2,720	2,679	2,699
民國二十年十月	73025	723875	7270625	0.60	0.17	0.330	90314	89951	90432	89332	90003	2,777	2,707	2,741
民國二十年十一月	72375	724	7255	0.55	0.22	0.370	89632	89632	90214	89632	89632	2,786	2,730	2,749
民國二十年十二月	7245	72175	723375	0.40	0.08	0.280	90824	88886	91930	89787	90202	2,747	2,601	2,705

表 203 銀 洋 錢 市 —— 上 海 市 (續)

民國元年 至 二十二年

時 期	洋 (規銀兩)			拆 (元)			息 <sup>(2)</sup> (元)			江 南 小 洋 (元)			廣 東 小 洋 (元)			銅 輔 幣 (枚)		
	最高	最低	平均	最高	最低	平均	最高	最低	平均	最高	最低	平均	最高	最低	平均	最高	最低	平均
民國二十一年一月	.72125	.71425	.717125	0.25	0.05	0.130	.93289	.91546	.91755	.92731	.91616	.92174	2,679	2,630	.92174	2,679	2,630	2,636
二月	.740	.731	.735	0.70	0.30	0.350	1.00272	.85714	.88435	.97579	.90476	.91361	2,960	2,611	.91361	2,960	2,611	2,794
三月	.73525	.7105	.71725	0.30	0.10	0.190	.89648	.86720	.87557	.92750	.86581	.88393	2,940	2,892	.88393	2,940	2,892	2,918
四月	.71075	.6995	.703125	0.17	0.10	0.130	.88320	.85191	.86756	.89031	.84836	.87173	2,953	2,882	.87173	2,953	2,882	2,922
五月	.709	.697625	.7016875	0.10	0.09	0.060	.88216	.85936	.86933	.86720	.84398	.85597	2,960	2,926	.85597	2,960	2,926	2,944
六月	.698125	.688125	.693125	0.13	0.00	0.070	.87069	.85122	.86276	.85843	.83895	.85032	2,963	2,891	.85032	2,963	2,891	2,928
七月	.698	.688	.69175	0.15	0.02	0.090	.88471	.86392	.87459	.85544	.84098	.85002	2,972	2,885	.85002	2,972	2,885	2,943
八月	.693	.686375	.68825	0.16	0.04	0.070	.88049	.86451	.87178	.85216	.84417	.84708	2,986	2,943	.84708	2,986	2,943	2,966
九月	.69675	.689125	.691875	0.10	0.00	0.040	.88166	.85854	.86721	.85312	.84011	.84752	2,999	2,963	.84752	2,999	2,963	2,989
十月	.714	.69625	.7060625	0.06	0.02	0.040	.88519	.85403	.86961	.85386	.83119	.84553	3,001	2,963	.84553	3,001	2,963	2,984
十一月	.714	.7055	.710	0.06	0.02	0.040	.87183	.86197	.86901	.86972	.83979	.85317	2,988	2,809	.85317	2,988	2,809	2,876
十二月	.714625	.71225	.71375	0.06	0.00	0.020	.91068	.87005	.87846	.87426	.86025	.87075	2,844	2,765	.87075	2,844	2,765	2,810
民國二十二年一月	.715	.71225	.71325	0.05	0.00	0.020	.89730	.85454	.88470	.87557	.83491	.86510	2,941	2,654	.86510	2,941	2,654	2,792
二月	.715375	.712875	.714875	0.04	0.00	0.010	.88547	.84350	.86870	.85050	.81815	.82670	3,017	2,913	.82670	3,017	2,913	2,985
三月	.715	.714625	.715(4)	0.06	0.02	0.040	.86503	.85594	.86220	.81958	.79755	.81190	3,049	3,017	.81190	3,049	3,017	3,031
四月	—	—	—	0.08	0.00	0.040	.87020	.86000	.86300	.80750	.78900	.79900	3,100	3,030	.79900	3,100	3,030	3,071
五月	—	—	—	0.10	0.00	0.050	.86800	.84500	.85730	.79150	.77400	.78140	3,180	3,085	.78140	3,180	3,085	3,133
六月	—	—	—	0.13	0.03	0.070	.86000	.84600	.83200	.77970	.77170	.77410	3,190	3,155	.77410	3,190	3,155	3,170
七月	—	—	—	0.08	0.04	0.050	.85000	.84000	.84350	.77730	.77290	.77400	3,160	3,160	.77400	3,160	3,160	3,175
八月	—	—	—	0.08	0.05	0.090	.84720	.84100	.84400	.79280	.77800	.78300	3,180	3,150	.78300	3,180	3,150	3,165
九月	—	—	—	0.10	0.03	0.070	.84420	.83250	.83550	.79320	.78180	.78800	3,160	3,070	.78800	3,160	3,070	3,138
十月	—	—	—	0.10	0.06	0.080	.84000	.83200	.83650	.78950	.78380	.78550	3,095	3,000	.78550	3,095	3,000	3,045
十一月	—	—	—	0.18	0.06	0.080	.83550	.82600	.83100	.78860	.78500	.78720	3,060	3,035	.78720	3,060	3,035	3,048
十二月	—	—	—	0.20	0.05	0.080	.85800	.82800	.84200	.80320	.78730	.79690	3,060	2,880	.79690	3,060	2,880	2,949

材料來源：1. 民國元年一月至十四年十二月平均行市，(江南小洋及銅輔幣至十六年十二月)根據上海市社會局直接造送之材料編製。

2. 民國六年一月至二十二年十二月最高最低行市，根據上海銀行週報社截至二十二年十二月止出版「經濟統計」編製。

3. 民國十五年一月至二十二年十二月平均行市，(小洋銅輔幣自十七年一月起，十五及十六年廣東小洋各月行市，由本局計算。)根據國定稅則委員會截至二十二年十二月止出版「上海貨價季刊」編製。

說 明：(1) 民國元年至十四年每年總平均數，由本局按各該年每月行市平均計算，自十五年起根據國定稅則委員會統計。

(2) 民國二十二年三月以前數字為銀拆。

(3) 民國二十二年四月以前原用規銀兩計算，現按各該年每月平均洋釐分別折合對銀元之行市。

(4) 自二十二年三月十日起改以規銀 .715 為法價。

表 204 現 銀 存 底<sup>(1)</sup>——上 海 市

民國十七年至二十二年

時 期	共 計 <sup>(2)</sup> (千元)	折 合 共 數 <sup>(3)</sup> (千元)		銀 元 (千元)		銀 兩 (千兩)		大 條 (條)	
		中國銀行號 存 數	外國銀行存數	中國銀行號 存 數	外國銀行存數	中國銀行號 存 數	外國銀行存數	中國銀行號 存 數	外國銀行存數
民國十七年	145,653.9	83,566.9	62,087.0	50,882.6	20,164.2	20,604.7	28,589.7	3,002.1	1,683.4
十八年	221,998.1	129,068.0	92,930.1	87,463.6	25,807.6	22,721.6	47,633.6	7,191.8	642.6
十九年	264,502.8	158,273.7	106,229.1	106,593.5	19,389.4	29,859.2	61,738.2	7,500.1	1,103.5
二十年	253,066.5	176,809.1	76,257.4	127,856.1	22,834.8	34,363.3	37,906.0	1,142.2	823.3
二十一年	358,758.8	222,659.4	136,099.4	183,257.8	35,285.9	26,046.1	67,814.9	1,772.3	3,134.9
二十二年	457,036.0	264,395.4	192,640.6	198,925.6	67,268.0	40,978.2	87,716.7	5,821.2	1,901.8
民國十七年									
一月	141,045.0	85,005.6	56,039.3	48,812.5	22,370.0	23,672.5	24,095.0	2,431.8	189.0
二月	139,178.6	84,891.5	54,287.1	44,622.5	21,545.0	25,617.5	23,450.0	3,396.3	140.7
三月	145,075.5	84,272.7	60,802.7	49,912.0	22,486.0	22,428.0	27,612.0	2,414.8	91.0
四月	180,563.1	89,635.3	60,927.8	55,440.0	22,305.0	22,642.5	28,055.0	2,206.8	11.7
五月	142,009.8	84,451.0	57,558.8	55,987.5	22,037.5	19,897.5	25,710.0	735.0	38.5
六月	122,995.8	70,892.3	52,103.5	42,626.0	18,346.0	17,922.0	24,206.0	2,500.4	183.8
七月	132,962.5	74,236.1	58,726.4	44,167.5	17,585.0	18,120.0	26,620.0	3,574.5	3,063.5
八月	149,189.9	81,582.5	67,607.4	54,600.0	18,392.5	16,487.5	30,982.5	2,923.0	4,421.5
九月	155,894.5	80,550.8	75,343.7	56,716.0	18,902.0	14,964.0	35,486.0	2,206.0	5,173.2
十月	142,956.3	80,790.9	62,165.4	46,362.5	18,030.0	18,320.0	27,207.5	6,604.0	4,743.8
十一月	159,073.6	88,696.9	70,376.7	50,642.5	18,917.5	22,512.5	35,720.0	5,000.8	1,485.0
十二月	166,901.9	97,796.8	69,105.1	60,702.0	21,054.0	24,672.0	33,932.0	2,031.6	658.8
民國十八年									
一月	174,896.3	104,814.8	70,081.5	63,662.5	22,302.5	26,472.5	33,635.0	3,080.0	676.3
二月	189,809.5	122,009.6	67,799.9	67,237.5	22,872.5	33,385.0	28,620.0	5,944.8	3,640.7
三月	204,407.9	123,136.1	81,271.8	73,847.5	25,997.5	25,397.5	38,825.0	10,022.5	896.5
四月	222,126.1	131,100.7	91,025.4	88,686.7	26,843.3	20,646.7	45,663.3	9,793.3	399.4
五月	223,391.5	127,633.3	95,758.2	89,812.5	28,215.0	19,630.0	48,217.5	7,487.5	211.0
六月	231,166.0	132,392.2	98,773.8	90,533.3	29,080.0	21,953.3	49,513.4	8,020.3	391.7
七月	232,184.4	134,431.5	97,753.0	88,632.5	28,647.5	23,122.5	49,427.5	9,744.0	164.3
八月	234,161.5	132,309.3	101,852.2	90,736.0	27,812.0	21,418.0	53,094.0	8,442.0	85.4
九月	240,217.6	132,823.8	107,393.9	101,367.5	25,067.5	16,075.0	59,155.0	6,573.5	120.0
十月	239,099.4	132,175.3	106,924.1	103,230.0	23,967.5	16,075.0	59,535.0	4,785.5	250.8
十一月	236,687.7	135,411.4	101,276.3	97,672.0	24,846.0	21,526.0	54,652.0	5,747.8	583.2
十二月	235,828.6	140,577.7	95,250.9	94,145.0	24,040.0	26,957.5	51,265.0	6,659.8	291.7
民國十九年									
一月	248,934.6	153,032.2	95,902.4	93,642.5	24,275.0	28,472.5	51,377.5	14,199.0	86.8
二月	261,945.0	178,552.6	83,392.4	98,326.7	21,230.0	36,730.0	44,193.3	20,912.3	470.4
三月	268,713.8	169,821.3	98,892.4	105,878.0	21,700.0	28,922.0	55,364.0	17,125.2	224.2
四月	274,335.4	167,078.5	107,256.9	111,510.0	21,982.5	25,112.5	61,245.0	14,938.5	216.5
五月	270,855.2	156,940.9	113,914.3	109,884.0	18,522.0	21,458.0	68,252.0	12,411.2	406.6
六月	272,636.3	151,353.9	121,282.4	110,882.5	18,162.5	21,265.0	73,240.0	7,798.5	813.0
七月	264,662.9	147,214.1	117,448.8	108,987.5	17,962.5	27,287.5	71,077.5	541.5	1,348.5
八月	268,059.6	152,310.2	113,749.5	104,294.0	17,456.0	34,606.0	68,346.0	409.8	1,876.0
九月	262,873.0	150,896.7	111,976.3	103,265.0	17,887.5	34,432.5	66,582.5	359.5	2,143.5
十月	261,201.2	153,878.3	107,322.9	108,260.0	17,647.5	32,722.5	63,262.5	442.0	1,931.5
十一月	261,502.7	155,953.4	105,549.3	110,154.0	17,600.0	32,754.0	61,826.0	479.2	1,992.2
十二月	260,314.0	162,252.1	98,061.9	114,037.5	18,247.5	34,547.5	56,092.5	384.0	1,733.0

表 204 現 銀 存 底<sup>(1)</sup>——上 海 市 (續)

民國十七年至二十二年

時 期	共 計 <sup>(2)</sup> (千元)	折 合 共 數 <sup>(3)</sup> (千元)		銀 元 (千元)		銀 兩 (千兩)		大 條 (條)	
		中國銀行號 存 數	外國銀行存數	中國銀行號 存 數	外國銀行存數	中國銀行號 存 數	外國銀行存數	中國銀行號 存 數	外國銀行存數
民國二十年									
一 月	266,328.0	168,950.4	97,377.6	120,232.5	18,680.0	33,257.5	53,922.5	1,892.5	2,857.8
二 月	255,364.6	172,859.8	82,504.8	116,715.0	19,085.0	40,137.5	45,200.0	381.5	569.3
三 月	251,757.2	169,079.7	82,677.5	109,455.0	22,355.0	42,665.0	43,035.0	466.0	600.8
四 月	244,483.6	167,557.3	76,926.3	110,140.0	24,425.0	40,092.5	37,945.0	1,714.0	282.5
五 月	246,794.4	171,654.7	75,139.7	113,378.0	24,310.0	39,310.0	36,580.0	3,181.0	481.2
六 月	250,309.9	176,749.2	73,560.7	117,990.0	23,962.5	39,447.5	35,217.5	3,292.5	859.0
七 月	247,872.4	177,311.4	70,561.0	123,525.0	24,460.0	37,912.5	33,030.0	1,102.8	410.5
八 月	247,996.5	182,252.5	65,744.0	129,958.0	22,830.0	37,058.0	30,904.0	868.6	219.4
九 月	241,728.6	175,015.6	66,713.1	131,342.5	22,347.5	31,375.0	32,132.5	282.5	27.0
十 月	257,133.9	183,340.1	73,793.8	147,070.0	23,462.0	25,846.0	36,540.0	524.6	54.4
十一 月	265,114.9	191,186.5	73,928.5	159,305.0	24,008.0	23,130.0	36,203.0	—	14.3
十二 月	261,914.1	185,751.8	76,162.3	155,162.5	24,062.5	22,127.5	34,162.5	—	3,503.5
民國二十一年									
一 月	266,814.2	180,719.0	86,095.2	148,210.0	24,743.3	22,003.3	40,710.0	1,309.7	3,287.0
二 月	260,454.1	177,586.1	82,868.1	144,750.0	25,335.0	20,750.0	39,050.0	3,384.5	3,236.8
三 月	273,470.5	192,587.9	80,882.6	153,350.0	27,253.3	24,666.7	36,163.3	3,476.7	2,302.3
四 月	300,021.2	206,989.3	93,031.9	170,230.0	32,140.0	22,590.0	41,638.0	3,256.4	1,176.6
五 月	327,279.5	219,385.6	107,894.0	185,835.0	34,842.5	20,962.0	48,700.0	2,580.0	2,559.3
六 月	357,709.5	233,942.4	123,767.1	197,882.5	35,487.5	22,957.5	57,862.5	2,036.5	3,326.3
七 月	385,336.2	239,410.7	145,925.5	204,200.0	38,140.0	23,748.0	70,766.0	609.0	3,794.6
八 月	413,072.2	244,443.6	168,628.6	208,060.0	41,627.5	24,410.0	83,840.0	631.0	3,568.5
九 月	424,045.4	241,909.1	182,136.3	203,160.0	41,537.5	26,095.0	93,850.0	714.5	3,426.8
十 月	428,897.0	245,499.2	183,397.8	202,096.0	40,726.0	29,930.0	97,516.0	715.4	3,219.2
十一 月	432,445.2	242,646.0	189,799.3	195,557.5	41,380.0	32,795.0	102,012.5	637.8	3,365.2
十二 月	435,560.9	246,794.3	188,766.7	185,762.0	40,218.0	41,646.0	101,670.0	1,915.8	4,356.6
民國二十二年									
一 月	444,882.1	259,925.1	184,957.0	186,742.5	38,002.5	48,615.0	100,610.0	3,582.5	4,205.3
二 月	453,139.3	275,111.3	178,028.0	187,492.5	38,210.5	55,295.0	95,617.5	7,341.5	4,334.5
三 月	460,724.7	285,013.3	175,711.4	193,452.5	38,675.0	58,352.5	93,782.5	7,113.5	4,198.5
四 月	470,838.0	272,864.4	197,973.6	207,985.0	43,557.5	40,497.5	107,142.5	5,891.3	3,265.0
五 月	448,457.5	245,974.2	202,483.3	190,732.5	66,422.5	33,587.5	95,582.5	5,910.3	1,701.0
六 月	448,999.0	252,869.4	196,129.7	195,022.5	75,197.5	34,742.5	86,022.5	6,618.0	444.0
七 月	451,351.2	261,713.0	189,638.3	204,467.5	76,407.5	34,400.0	80,655.0	6,530.5	305.0
八 月	455,650.6	265,985.8	189,664.9	207,155.0	78,342.5	36,215.0	79,047.5	5,849.0	548.0
九 月	458,672.4	262,084.5	196,587.9	201,546.0	88,412.0	37,612.0	76,560.0	5,673.0	785.8
十 月	458,055.4	262,920.4	195,135.0	204,087.5	85,752.5	36,650.0	77,370.0	5,415.5	838.5
十一 月	457,406.7	263,977.9	198,428.8	206,397.5	82,140.0	36,215.0	78,670.0	4,955.0	901.5
十二 月	476,254.9	264,305.7	211,949.1	202,026.0	96,096.0	39,556.0	81,540.0	4,974.0	1,295.0

材料來源：根據上海銀行週報社截至民國二十二年十二月止出版「經濟統計」編製。

說 明：(1) 銀元銀兩六條各項數字，係按各該月週末數平均計出。

(2) 總計與折合共計欄數字，以四捨五入之故，尾數偶有不同。

(3) 銀兩按各該年月平均洋釐折合為銀元，六條每條作千兩計算。

表 205 金銀經由江海關運出入數目——上海市

時 期	金 (金單位) <sup>(1)</sup>				銀 (元) <sup>(2)</sup>			
	進		出		進		出	
	由國內各口岸 通商口岸	由外洋各國	共 計	運往國內各口岸 通商口岸	由外洋各國	共 計	運往國內各口岸 通商口岸	運往外洋各國
民國十六年	4,410,007	918,928	6,162,747	387,949	5,775,398	124,809,720	11,494,836	118,314,884
十七年	10,946,025	54,487	802,717	365,916	436,801	166,868,545	7,012,209	159,886,336
十八年	1,665,203	122,816	4,740,317	59,200	4,681,117	183,961,938	27,153,694	156,808,244
十九年	4,999,711	2,038,959	2,960,752	1,255,800	21,885,223	118,554,050	15,245,951	103,308,069
二十年	1,142,273	1,133,659	27,301,896	—	27,301,896	69,325,272	17,823,080	51,702,222
二十一年	457,042	324,874	59,404,433	—	59,404,433	204,483,668	119,073,090	89,410,578
二十二年	458,863	321,961	35,682,746	9,000	35,673,746	150,841,824	75,056,310	75,785,514
民國二十一年	24,822	22,482	—	—	—	12,551,086	7,003,692	5,547,394
一月	9,199	9,199	4,000,000	—	4,000,000	9,596,738	5,689,060	3,907,678
二月	79,380	—	3,511,161	—	3,511,161	17,428,843	14,889,268	2,539,575
三月	42,270	—	2,590,212	—	2,590,212	32,946,824	25,884,046	7,062,778
四月	93,283	—	10,169,160	—	10,169,160	26,390,713	17,164,193	9,226,520
五月	53,010	—	5,452,500	—	5,452,500	21,565,457	14,047,062	7,518,395
六月	47,624	—	5,905,000	—	5,905,000	10,681,823	6,449,206	4,232,617
七月	23,405	—	9,651,025	—	9,651,025	20,607,916	15,526,804	5,081,112
八月	20,802	—	3,373,125	—	3,373,125	7,418,650	3,517,070	3,901,580
九月	7,642	—	5,817,500	—	5,817,500	12,704,962	5,382,322	7,122,640
十月	30,878	—	5,421,750	—	5,421,750	15,370,844	13,689,714	13,881,130
十一月	22,727	3,157	3,513,000	—	3,513,000	17,019,812	2,130,653	14,889,159
民國二十二年	21,101	20,850	10,736,750	—	10,736,750	11,998,234	1,396,763	10,601,471
一月	106,000	19,000	1,664,000	—	1,664,000	18,371,803	4,395,492	13,976,311
二月	48,021	48,021	2,572,500	—	2,572,500	21,221,782	13,055,072	8,166,710
三月	81,777	81,547	2,023,767	—	2,023,767	16,573,961	10,336,144	6,237,817
四月	28,378	18,096	3,300,000	—	3,300,000	15,100,571	12,367,416	2,733,155
五月	46,032	27,543	951,466	—	951,466	22,192,320	16,977,679	5,214,641
六月	2,700	—	—	—	—	11,600,860	6,132,110	5,468,750
七月	254	—	1,132,153	—	1,132,153	5,714,781	1,855,477	3,859,304
八月	268	—	1,359,110	9,000	1,350,110	7,525,971	1,783,614	5,741,757
九月	18,610	—	3,127,688	—	3,127,688	4,922,440	2,558,786	1,868,654
十月	29,133	15,725	3,650,512	—	3,650,512	9,969,156	2,774,834	7,194,322
十一月	76,569	76,569	5,164,800	—	5,164,800	6,150,545	1,422,923	4,727,622
十二月	—	—	—	—	—	—	—	—
民國二十二年	21,101	20,850	10,736,750	—	10,736,750	11,998,234	1,396,763	10,601,471
一月	106,000	19,000	1,664,000	—	1,664,000	18,371,803	4,395,492	13,976,311
二月	48,021	48,021	2,572,500	—	2,572,500	21,221,782	13,055,072	8,166,710
三月	81,777	81,547	2,023,767	—	2,023,767	16,573,961	10,336,144	6,237,817
四月	28,378	18,096	3,300,000	—	3,300,000	15,100,571	12,367,416	2,733,155
五月	46,032	27,543	951,466	—	951,466	22,192,320	16,977,679	5,214,641
六月	2,700	—	—	—	—	11,600,860	6,132,110	5,468,750
七月	254	—	1,132,153	—	1,132,153	5,714,781	1,855,477	3,859,304
八月	268	—	1,359,110	9,000	1,350,110	7,525,971	1,783,614	5,741,757
九月	18,610	—	3,127,688	—	3,127,688	4,922,440	2,558,786	1,868,654
十月	29,133	15,725	3,650,512	—	3,650,512	9,969,156	2,774,834	7,194,322
十一月	76,569	76,569	5,164,800	—	5,164,800	6,150,545	1,422,923	4,727,622
十二月	—	—	—	—	—	—	—	—

材料來源：根據財政部關稅署截至民國二十三年一月止直接送之材料編製。

說明：(1) 民國十八年至二十年數字，原以海關兩為單位，現先按各該年對美即期匯票平均價換算為美金，然後再按每金單位值美金四角之比價折合為金單位。

(2) 民國二十二年三月以前原用海關兩估值，現按關銀與規元之比價1.114及各該年上海平均洋釐折合為國幣銀元。

表 206 現 銀 經 由 鐵 路 各 站 運 送 數 目

① 上 海 市 經 京 滬 線

民國十八年至二十二年

(單位：國幣銀元)

時 期	運 至					海 上					運 出				
	共 計	南 京	鎮 江	蘇 州	常 州	無 錫	其 他	共 計	南 京	鎮 江	蘇 州	常 州	無 錫	其 他	
民國十九年一月	13,915,130	4,537,400	4,430,005	2,836,400	1,026,800	700,225	384,300	24,970,567	7,248,997	10,002,920	5,457,750	219,600	983,200	1,058,100	
民國十九年二月	13,750,927	3,564,550	4,358,350	1,480,427	1,053,100	3,215,900	79,500	9,895,010	772,360	4,889,800	2,081,280	151,150	1,598,720	401,700	
民國十九年三月	16,666,300	5,375,400	6,338,500	2,798,200	1,070,000	811,700	272,500	7,804,800	4,045,800	6,955,400	2,058,100	3,800	880,300	121,400	
民國十九年四月	13,408,200	24,530,800	7,121,200	1,534,900	1,182,500	2,021,800	76,000	1,069,700	1,381,400	75,500	248,300	1,900	262,600	—	
民國十九年五月	21,235,200	17,941,200	1,816,600	982,200	160,500	253,500	81,200	2,501,200	581,600	11,900	1,562,500	—	346,100	—	
民國十九年六月	1,816,625	87,100	1,429,265	142,900	108,600	18,760	30,000	662,870	14,050	11,520	462,900	5,300	161,700	7,400	
民國十九年七月	2,312,550	112,400	1,285,900	453,500	142,200	219,550	99,000	56,600	3,700	15,300	27,000	2,000	8,600	—	
民國十九年八月	3,364,580	753,150	839,230	1,048,000	328,100	319,100	79,000	146,550	71,950	16,200	20,400	8,600	4,000	26,400	
民國十九年九月	1,174,650	465,400	155,650	276,300	170,300	24,000	83,000	1,542,528	1,500,826(2)	9,200	17,400	6,300	4,800	—	
民國十九年十月	1,941,150	1,365,900	138,450	332,200	94,000	10,100	500	6,367,798	4,202,198(2)	3,200	792,500	110,900	386,000	873,000	
民國十九年十一月	1,257,705	904,900	49,100	167,700	95,000	11,005	30,000	3,503,673	663,773(2)	1,653,500	1,105,900	17,000	43,500	20,000	
民國十九年十二月	343,510	172,900	134,000	51,000	1,200	10,310	10,200	4,877,500	510,450	3,482,200	867,150	4,500	11,200	2,000	
民國二十年一月	137,150	18,350	21,300	60,000	32,000	8,000	6,500	1,993,000	38,800	1,842,500	93,800	6,700	3,500	7,700	
民國二十年二月	465,600	331,100	—	10,000	10,000	17,500	17,000	2,229,150	22,950	1,503,500	317,500	5,300	307,700	72,200	
民國二十年三月	247,650	112,750	59,700	34,800	15,000	18,400	7,000	2,351,500	210,300	1,250,000	850,400	16,000	2,000	22,800	
民國二十年四月	368,710	66,850	116,000	109,000	24,900	29,800	17,100	7,21,900	7,600	206,900	462,300	23,700	1,000	20,400	
民國二十年五月	490,250	116,000	320,450	27,900	7,500	13,700	5,000	517,500	2,400	9,900	440,500	13,300	50,000	1,400	
民國二十年六月	1,644,850	763,450	796,800	27,500	27,200	12,400	17,500	30,300	1,000	4,100	19,000	1,400	—	4,800	
民國二十年七月	2,778,000	1,411,800	938,000	—	103,200	305,000	—	13,200	4,800	8,400	—	—	—	—	
民國二十年八月	1,140,000	126,800	661,200	205,000	145,000	2,000	—	207,000	14,000	3,000	—	—	2,000	2,100	
民國二十年九月	476,400	106,000	287,500	23,700	34,700	4,500	20,000	27,000	207,000	—	—	—	—	—	
民國二十年十月	496,350	109,800	267,630	19,300	18,000	75,600	6,000	2,628,280	11,800	1,400	603,700	130,000	1,497,360	382,000	
民國二十年十一月	1,888,400	295,500	329,100	74,000	219,000	970,800	—	3,723,700	102,200	2,370,000	1,020,000	—	31,500	—	
民國二十年十二月	888,700	76,500	328,500	101,000	41,000	338,700	—	375,500	163,600	2,500	207,900	—	1,200	—	
民國二十一年一月	841,327	66,300	198,800	141,627(2)	65,000	361,600	8,000	206,880	88,800	104,200	11,080	700	2,100	—	
民國二十一年二月	191,600	111,900	23,500	10,400	30,000	1,800	11,000	1,133,250	47,900	989,100	9,900	12,100	62,880	11,400	
民國二十一年三月	477,500	178,000	11,300	24,000	140,000	134,200	—	1,485,710	68,560	1,204,900	206,700	9,550	1,400	—	
民國二十一年四月	659,000	182,000	222,700	222,700	30,000	212,100	—	44,380	39,200	—	—	1,400	—	—	
民國二十一年五月	2,271,800	136,500	480,800	631,200	200,000	806,300	17,000	27,700	23,500	1,200	3,000	—	—	—	
民國二十一年六月	1,217,300	35,300	999,500	2,500	15,000	151,000	14,000	70,400	27,500	40,000	1,500	—	4,000	1,400	
民國二十一年七月	1,570,000	102,500	1,282,500	44,500	5,000	5,300	135,500	58,300	42,800	700	10,800	—	—	—	
民國二十一年八月	1,655,300	54,000	805,600	637,500	90,000	2,200	46,000	184,700	75,600	100,500	7,900	700	—	—	
民國二十一年九月	1,012,700	18,500	588,000	367,300	10,000	2,900	26,000	280,100	74,800	—	3,800	500	201,000	—	
民國二十一年十月	151,600	88,100	14,600	42,900	—	—	6,000	418,200	80,700	1,000	7,000	700	298,800	30,000	
民國二十一年十一月	1,951,900	161,000	20,600	847,500	700,000	217,800	5,000	484,000	38,600	111,400	111,400	—	—	—	
民國二十一年十二月	177,300	127,000	7,800	22,500	—	—	10,000	272,500	66,700	2,200	203,600	—	—	—	
民國二十二年一月	226,800	185,300	3,300	10,000	—	—	15,000	41,600	38,300	—	3,800	—	—	—	
民國二十二年二月	3,454,400	2,673,600	546,900	216,300	—	7,800	10,000	443,500	36,500	—	381,500	—	24,500	1,000	
民國二十二年三月	2,660,400	1,203,900	534,200	288,100	250,000	379,200	5,000	1,979,800	299,800	550,000	1,022,500	500	101,000	6,000	
民國二十二年四月	657,000	189,200	309,800	64,400	—	13,600	—	2,330,300	2,075,800	—	253,500	700	—	—	
民國二十二年五月	1,931,700	537,000	1,137,700	244,500	—	12,500	—	1,241,400	1,188,700	1,000	51,000	—	—	—	



民國二十一年	3,986,700	2,949,700	692,300	19,300	210,000	110,400	5,000	264,800	20,800	50,500	173,500	—	20,000
一月	—	—	—	—	—	—	—	—	—	—	—	—	—
二月	—	—	—	—	—	—	—	—	—	—	—	—	—
三月	—	—	—	—	—	—	—	—	—	—	—	—	—
四月	—	—	—	—	—	—	—	—	—	—	—	—	—
五月	424,400	172,600	25,200	6,200	8,000	212,400	—	29,500	12,000	12,500	—	—	5,000
六月	9,864,700	7,383,500	1,002,000	206,100	554,800	684,300	34,000	123,000	114,700	4,800	—	—	3,500
七月	7,669,900	5,637,500	1,609,000	141,400	—	277,000	5,000	347,700	187,200	3,200	7,300	—	150,000
八月	4,603,900	3,298,500	808,000	92,600	9,700	440,100	15,000	520,000	467,200	1,000	50,000	700	1,100
九月	5,361,100	4,305,500	521,500	72,300	200,000	244,800	17,000	192,800	161,800	2,000	—	—	29,000
十月	1,341,200	318,500	334,000	454,500	200,000	34,200	—	219,700	213,900	—	2,500	—	3,300
十一月	435,300	259,700	65,100	99,600	—	10,900	—	127,700	100,700	500	7,600	1,200	17,700
十二月	340,000	205,300	64,100	62,900	—	7,700	—	144,500	103,100	1,000	7,400	—	33,000
民國二十二年													
一月	206,100	146,900	20,000	28,600	1,000	4,600	5,000	866,700	81,500	11,000	541,000	—	233,200
二月	170,600	144,000	8,200	6,000	—	2,400	10,000	250,400	52,400	—	194,000	—	4,000
三月	1,710,100	1,194,600	383,700	106,500	—	5,800	20,000	107,800	75,600	—	28,800	—	3,400
四月	3,638,950	3,481,200	118,900	17,550	1,000	4,700	15,000	53,600	29,900	—	13,700	—	10,000
五月	5,418,200	4,647,200	589,900	156,300	4,000	1,000	19,800	110,600	18,600	—	62,500	—	29,500
六月	3,563,300	3,318,100	144,450	69,450	2,500	28,800	—	8,700	—	—	1,000	—	7,700
七月	601,350	488,400	44,450	47,500	2,000	19,000	—	15,600	15,600	—	—	—	—
八月	520,500	193,400	27,600	262,700	—	25,400	11,400	42,000	12,200	—	21,800	—	8,000
九月	281,300	188,800	2,500	60,100	—	29,900	—	67,600	9,500	—	26,000	—	32,100
十月	256,100	190,100	2,200	40,900	—	22,900	—	140,200	18,500	—	114,000	—	7,700
十一月	916,700	136,000	450,700	72,600	150,000	107,400	—	298,700	44,000	—	250,500	—	4,200
十二月	3,952,600	3,812,500	24,000	114,000	—	2,100	—	539,300	223,800	—	309,200	—	6,300

材料來源：根據京滬甯杭甬鐵路管理局截至民國二十三年一月止直接造送之材料編製。

說明：(1) 二十一年二、三、四月份因上海戰事，鐵路破壞，無現銀運輸，故全年僅九個月數字。

(2) 數字內包括按各該月上海平均洋厘折合之銀兩數。

表 206 現銀經由鐵路各站運送數目 (續)  
 ② 上海市經滬杭甬線  
 民國十八年至二十二年  
 (單位: 國幣銀元)

時 期	運 至					上 海					上 海					運 出				
	共 計	杭 州	嘉 興	長 安	硤 石	其 他	共 計	杭 州 <sup>(1)</sup>	嘉 興	長 安	硤 石	其 他	共 計	杭 州 <sup>(1)</sup>	嘉 興	長 安	硤 石	其 他		
民國十八年	82,722,155	79,988,700	1,262,500	175,681	872,524	427,750	85,588,761	76,342,951	4,411,400	2,032,200	690,510	2,106,700								
十九年	80,064,741	75,296,470	2,643,900	222,951	1,393,240	508,180	74,358,470	66,280,360	3,179,500	1,808,200	958,070	2,137,340								
二十年	76,914,980	75,327,700	974,050	66,332	442,798	104,100	78,011,929	76,256,523	844,600	263,400	150,430	496,976								
二十一年	9,685,414	8,817,250	302,100	109,114	118,100	338,850	2,496,834	2,151,934	162,000	—	8,100	174,800								
二十二年	3,215,832	2,860,200	169,900	43,912	71,200	70,620	5,067,200	3,985,200	621,800	20,000	129,200	311,000								
民國十八年																				
一 月	11,671,900	11,642,400	—	2,600	11,500	15,400	9,729,150	9,720,690	2,900	—	1,780	3,800								
二 月	4,220,800	3,045,700	558,400	52,700	505,000	59,000	31,540	26,340	1,000	—	—	4,200								
三 月	9,987,700	9,699,600	220,000	—	30,700	37,400	8,543,337	8,530,487	4,500	—	2,550	5,800								
四 月	5,283,320	5,241,000	40,000	—	420	1,900	5,093,782	5,058,882	3,600	—	24,100	7,200								
五 月	685,600	6,500	245,900	40,800	265,000	127,400	15,741,061	7,043,861	4,370,000	1,872,400	559,600	1,895,200								
六 月	91,747	12,000	4,700	22,347	—	52,700	1,769,700	1,461,500	16,300	128,500	34,000	129,400								
七 月	42,970	18,800	3,000	5,670	—	15,500	2,490,673	2,484,673	—	—	2,600	3,400								
八 月	9,592,400	9,485,700	90,000	—	5,000	11,700	8,582,104	8,571,204	—	—	700	10,200								
九 月	9,020,800	8,963,900	50,000	1,000	1,300	4,600	7,647,750	7,588,350	700	30,000	600	28,100								
十 月	10,596,564	10,562,000	4,200	11,564	5,100	13,700	8,564,766	8,550,966	5,700	—	—	8,100								
十一 月	10,837,254	10,701,000	27,900	26,000	34,804	47,550	9,014,168	8,947,868	2,000	700	56,600	7,000								
十二 月	10,691,100	10,605,100	18,400	13,000	13,700	40,900	8,375,730	8,358,130	4,700	600	8,000	4,300								
民國十九年																				
一 月	9,777,500	9,488,300	180,000	13,300	53,600	42,300	6,287,104	6,283,804	700	—	—	2,600								
二 月	6,822,580	6,083,000	215,200	83,000	398,100	93,280	5,198,672	5,185,512	4,000	—	560	8,600								
三 月	11,135,600	10,820,100	246,100	9,800	14,900	44,700	8,084,054	8,075,864	2,400	—	350	5,440								
四 月	6,531,400	6,450,400	14,000	6,940	16,860	43,200	8,562,648	8,544,048	10,600	—	2,000	6,000								
五 月	6,517,400	4,667,400	906,200	53,800	777,100	112,900	16,473,580	8,818,280	3,081,600	1,621,800	942,300	2,009,600								
六 月	10,762,330	10,286,600	304,100	13,730	11,100	56,800	7,598,976	7,428,076	4,900	95,000	—	71,000								
七 月	3,339,240	3,153,600	122,100	3,540	32,000	28,000	688,627	681,327	3,900	700	—	2,700								
八 月	458,070	288,670	104,900	4,000	30,500	30,000	12,440	9,340	1,700	—	—	1,400								
九 月	6,977,500	6,842,800	102,700	—	15,000	17,000	7,483,104	7,368,404	11,900	85,000	—	17,800								
十 月	7,592,212	7,343,000	202,000	—	32,912	14,300	4,621,246	4,608,746	5,700	—	1,200	5,600								
十一 月	1,351,879	1,206,800	105,100	10,429	6,550	23,000	1,098,488	1,073,038	10,700	—	11,100	3,600								
十二 月	8,799,029	8,715,800	51,500	24,412	4,618	2,700	8,249,581	8,203,921	41,400	700	560	3,000								

民國二十年

一月	8,030,438	8,006,400	2,250	448	19,100	5,474,175	5,457,175	10,000	—	—	—	7,000
二月	1,183,800	584,000	246,400	370,000	12,800	39,080	18,680	14,900	—	—	—	6,400
三月	5,298,000	4,922,000	286,000	40,000	20,000	3,916,194	3,904,134	8,400	700	—	—	2,400
四月	6,698,000	6,689,600	3,400	—	5,000	8,516,960	8,500,360	9,400	—	—	—	3,000
五月	5,643,563	5,624,300	5,000	11,000	1,000	10,558,444	9,136,694	713,000	135,000	—	—	396,400
六月	10,188,559	9,745,300	424,500	7,100	3,500	9,378,028	9,343,492	13,000	16,000	—	—	1,976
七月	9,316,202	9,287,900	—	4,000	20,200	7,747,694	7,734,394	10,200	1,700	—	—	1,400
八月	3,768,400	3,765,700	700	—	2,000	5,899,149	5,872,249	14,400	—	—	—	11,800
九月	3,041,400	3,040,400	1,000	—	—	4,246,268	4,159,408	—	80,000	—	—	6,300
十月	6,640,334	6,623,100	1,000	3,034	10,000	6,534,406	6,474,006	13,100	10,000	—	—	37,300
十一月	6,994,968	6,965,900	1,500	7,050	5,000	6,891,485	6,849,385	20,900	—	—	—	19,200
十二月	10,141,316	10,123,100	2,300	—	5,500	9,310,046	9,286,546	18,200	—	—	—	8,800
合計	3,257,550	3,252,500	—	2,340	2,250	1,680,484	1,654,284	22,700	—	—	—	3,500

民國二十一年

一月	783,040	483,100	158,300	14,700	106,300	52,100	1,400	—	—	—	—	50,700
二月	422,534	237,600	33,300	27,100	77,300	14,200	2,400	11,800	—	—	—	—
三月	583,250	392,550	72,000	28,600	75,900	20,800	5,500	13,300	—	—	—	2,000
四月	1,419,600	1,331,200	28,400	10,400	44,400	41,100	2,800	26,900	—	—	—	10,400
五月	1,502,670	1,454,100	5,100	14,460	14,300	88,600	1,200	38,000	1,000	—	—	43,800
六月	1,111,740	1,088,000	4,000	13,200	17,400	95,850	11,030	39,100	5,600	—	—	44,200
七月	605,030	588,200	1,000	7,300	1,000	103,700	73,300	10,200	—	—	—	20,200
合計	3,257,550	3,252,500	—	2,340	2,250	1,680,484	1,654,284	22,700	—	—	—	3,500

民國二十二年

一月	33,550	19,400	600	2,800	10,750	1,789,600	1,769,100	13,300	—	—	—	7,200
二月	375,000	254,000	110,000	10,000	1,000	27,500	6,000	9,800	—	—	—	11,600
三月	838,870	751,000	50,000	10,000	26,870	43,200	10,800	18,900	—	—	—	13,500
四月	17,600	10,200	—	1,400	6,000	170,700	57,400	7,600	—	—	—	105,700
五月	182,140	173,600	—	2,400	4,600	183,300	98,500	—	20,000	—	—	44,800
六月	1,108,924	1,076,500	—	13,800	4,400	151,200	125,200	—	3,000	—	—	23,000
七月	278,148	236,500	5,300	4,500	15,600	79,200	14,000	—	1,000	—	—	63,000
八月	166,700	165,800	—	—	—	442,400	312,400	100,000	—	—	—	30,000
九月	3,200	3,200	—	—	—	151,400	101,400	50,000	—	—	—	—
十月	1,700	—	—	—	—	109,200	6,200	103,000	—	—	—	—
十一月	173,400	151,000	—	22,400	—	186,200	10,100	163,900	—	—	—	7,000
十二月	36,600	19,500	4,000	3,900	1,400	1,733,300	1,474,100	154,000	100,000	—	—	5,200
合計	3,257,550	3,252,500	—	2,340	2,250	1,680,484	1,654,284	22,700	—	—	—	3,500

材料來源：根據京滬滬杭甬鐵路管理局截至民國二十三年一月止直接送達之材料編製。

說明：(1) 二十一年二月以前包括銀兩數字，按各該年月上海平均洋厘折合為國幣銀元。

(2) 由上海南站運出。

## 表207 銀行業票據交換數額——上海市

### ① 交換數額<sup>(1)</sup>

民國二十二年

	共 計		銀 元				匯 劃 銀 元			
	張 數	金 額 (千元)	張 數	金 額 (千元)	差 額 (千元)	差 額對 金 額 %	張 數	金 額 (千元)	差 額 (千元)	差 額對 金 額 %
總 計	902,660	1,966,452	449,056	1,118,674	332,203	29.69	453,604	847,778	300,014	35.39
一 月	15,187	33,596	15,187	33,596	9,611	28.61	—	—	—	—
二 月	22,272	77,595	17,093	61,549	28,800	46.79	5,179	16,046	6,632	41.33
三 月	48,504	136,682	29,198	91,242	35,149	38.52	19,306	45,441	19,747	43.46
四 月	61,530	132,265	31,754	76,250	22,203	29.12	29,776	56,015	20,563	36.71
五 月	78,142	160,369	39,416	95,399	28,760	30.15	38,726	64,969	22,957	35.34
六 月	82,461	192,831	39,527	110,399	33,005	29.89	42,934	82,432	29,563	35.86
七 月	81,783	177,190	39,416	90,580	24,796	27.37	42,367	86,610	32,091	37.05
八 月	80,875	197,729	38,623	113,729	38,184	33.57	42,252	84,000	30,292	39.06
九 月	86,016	179,374	41,574	97,298	27,138	27.89	44,442	82,076	29,689	36.17
十 月	113,462	224,092	53,996	125,851	32,209	25.59	59,466	98,241	33,117	33.71
十 一 月	115,500	230,404	51,351	112,614	26,858	23.85	64,149	117,789	40,152	34.09
十 二 月	116,928	224,327	51,921	110,167	25,489	23.14	65,007	114,159	35,212	30.84

說 明：(1) 本年四月以前所有銀兩數字，按兩元法定比價0.715折合為國幣銀元，又交換數額改用千元為單位，故總計數字與各月細數，間有不符之處。

### ② 平均交換數額

民國二十二年

	張 數		交 換 金 額 (千 元)		交 換 差 額 (千 元)		差 額 對 金 額 %
	共 計	每 日 平 均	共 計	每 日 平 均	共 計	每 日 平 均	
總 計	902,660	3,019	1,966,452	6,577	632,217	2,206	32.15
一 月	15,187	949	33,596	2,100	9,611	601	28.61
二 月	22,272	928	77,595	3,233	35,432	1,848	45.66
三 月	48,504	1,796	136,682	5,062	54,896	2,033	40.16
四 月	61,530	2,461	132,265	5,291	42,766	1,832	32.33
五 月	78,142	2,894	160,369	5,940	51,717	1,956	32.25
六 月	82,461	3,172	192,831	7,417	62,668	2,457	32.45
七 月	81,783	3,271	177,190	7,088	56,887	2,317	32.10
八 月	80,875	2,995	197,729	7,323	68,476	2,591	34.63
九 月	86,016	3,308	179,374	6,899	56,828	2,186	31.68
十 月	113,462	4,727	224,092	9,337	65,326	2,722	29.15
十 一 月	115,500	4,442	230,404	8,862	67,010	2,577	29.08
十 二 月	116,928	4,497	224,327	8,628	60,701	2,416	27.06

材料來源：根據上海銀行業同業公會聯合準備委員會截至民國二十二年十二月止出版「票據交換統計月報」編製。

表 208 錢業公單收付數額<sup>(1)</sup>——上海市  
民國十三年四月至二十二年十二月

時 期	共 計 (千 元)	銀 元 公 單 (千 元)	銀 兩 公 單	
			銀 兩 數 (千兩)	折 合 銀 元 數 <sup>(2)</sup> (千元)
民 國 十 三 年 三 月 四 月 五 月 六 月 七 月 八 月 九 月 十 月 十 一 月 十 二 月	6,468,970.7	879,086.5	4,042,255.0	5,579,884.2
	11,255,270.6	1,189,877.0	7,311,970.0	10,065,393.6
	15,274,234.1	1,590,127.0	9,861,303.0	13,684,107.1
	12,635,087.6	1,505,518.0	8,100,466.5	11,129,569.6
	14,775,783.7	1,849,243.5	9,336,686.0	12,926,490.2
	16,858,208.9	2,309,687.5	10,463,162.0	14,548,521.4
	21,456,820.0	2,918,304.5	13,416,373.0	18,538,515.5
	26,982,592.2	4,066,081.5	16,622,098.5	22,916,510.7
	18,018,021.5	2,649,704.5	10,840,504.5	15,368,317.0
	13,989,977.6	11,216,150.5	1,981,576.0	2,773,827.1
	586,336.7	104,327.0	346,083.0	482,009.7
	839,129.6	233,193.0	435,729.0	605,936.6
	601,758.2	93,503.5	361,826.5	508,254.7
594,720.6	97,181.5	352,805.0	497,539.1	
633,164.8	84,479.5	395,218.0	548,685.3	
753,151.0	57,061.0	504,804.5	696,090.0	
742,785.6	69,090.0	491,932.5	673,695.6	
792,829.7	63,148.5	535,586.0	729,681.2	
915,094.5	77,102.5	618,270.5	837,992.0	
民 國 十 四 年 一 月 二 月 三 月 四 月 五 月 六 月 七 月 八 月 九 月 十 月 十 一 月 十 二 月	788,221.1	70,902.0	528,305.5	717,319.1
	540,496.0	82,905.0	330,792.5	457,591.0
	870,106.2	95,608.5	560,504.0	774,497.7
	1,021,497.4	158,936.0	625,357.0	862,561.4
	1,011,599.4	140,979.5	636,945.5	870,619.9
	338,248.5	28,541.0	226,086.5	309,707.5
	1,005,264.5	91,669.5	663,270.0	913,595.0
	925,068.6	88,891.5	606,646.5	836,177.1
	1,096,441.0	101,970.0	720,991.5	994,471.0
	1,255,598.4	118,830.0	824,725.5	1,136,768.4
	1,234,620.5	101,782.5	821,874.0	1,132,838.0
	1,168,109.0	108,861.5	766,471.5	1,059,247.5
	1,169,298.0	115,026.0	756,835.5	1,054,272.0
703,659.2	102,157.0	430,450.0	601,502.2	
1,186,223.4	171,126.0	725,414.0	1,015,097.4	
1,275,083.8	128,626.5	822,296.5	1,146,457.3	
1,693,432.6	279,235.0	1,012,919.0	1,414,197.6	
1,230,372.7	108,245.0	801,900.5	1,122,127.7	
1,312,340.5	108,578.0	864,301.5	1,203,762.5	
1,298,330.6	106,117.5	856,158.0	1,192,213.1	
1,241,539.2	113,055.5	811,944.0	1,128,483.7	
1,415,506.7	115,979.0	938,259.0	1,299,527.7	
1,390,242.6	119,141.0	927,427.5	1,271,101.6	
1,358,204.8	122,840.5	913,397.5	1,235,364.3	
民 國 十 五 年 一 月 二 月 三 月 四 月 五 月 六 月 七 月 八 月 九 月 十 月 十 一 月 十 二 月	1,276,999.1	131,955.5	836,597.5	1,145,043.6
	502,854.7	107,547.5	286,869.5	395,307.2
	896,848.3	144,294.5	545,554.5	752,553.8
	949,567.0	120,130.5	606,836.5	829,436.5
	988,843.9	149,650.0	614,709.5	839,193.9
	986,518.5	124,677.5	625,912.0	861,841.0
	1,164,012.4	120,355.0	757,043.0	1,043,657.4
	1,166,322.1	117,608.0	759,269.0	1,048,714.1
	1,119,343.9	124,850.0	720,573.0	994,493.9
	1,211,119.3	134,831.0	784,076.0	1,076,288.3
	1,163,012.5	113,793.5	766,061.0	1,049,219.0
	1,209,645.9	115,825.0	796,086.5	1,093,820.9
	969,215.9	119,971.5	612,517.5	849,244.4
770,716.7	146,728.5	449,583.5	623,988.2	
1,121,293.7	189,125.0	673,958.0	932,168.7	
1,121,082.6	179,539.0	684,208.0	941,543.6	
1,394,882.6	197,103.0	868,240.5	1,197,779.6	
1,260,576.7	150,648.0	801,923.5	1,109,928.7	
1,274,259.4	147,024.5	813,300.0	1,127,234.9	
1,225,046.4	144,403.5	777,387.5	1,080,642.9	
1,230,698.5	141,761.5	784,443.0	1,088,937.0	
1,478,164.9	145,112.0	965,047.0	1,333,052.9	
1,475,656.8	134,899.5	969,367.5	1,340,757.3	
1,454,189.5	152,977.5	936,710.0	1,301,212.0	

表 208 錢業公單收付數額<sup>(1)</sup>——上海市 (續)

民國十三年四月至二十二年十二月

時 期	共 計 (千元)	銀 元 公 單 (千元)	銀 兩 公 單	
			銀 兩 數 (千兩)	折 合 銀 元 數 <sup>(2)</sup> (千元)
民國十一年一月	1,400,552.8	165,827.0	886,687.5	1,234,725.8
二月	757,868.5	138,823.5	444,513.0	619,045.0
三月	1,175,690.4	209,844.5	694,081.0	965,845.9
四月	1,381,709.7	229,512.5	826,917.5	1,152,197.2
五月	1,526,543.6	215,677.5	939,891.0	1,310,866.1
六月	1,454,896.1	179,877.5	912,993.0	1,275,018.6
七月	1,456,587.9	184,145.5	913,136.5	1,272,442.4
八月	1,474,587.6	189,089.5	923,309.0	1,285,498.1
九月	1,479,802.9	191,571.0	927,527.0	1,288,231.9
十月	1,690,429.7	207,153.0	1,068,979.0	1,483,276.7
十一月	1,492,792.8	192,208.5	939,916.0	1,300,584.3
十二月	1,566,746.9	205,957.5	985,211.5	1,360,789.4
民國十二年一月	1,539,097.1	212,722.0	953,000.5	1,326,375.1
二月	972,394.1	168,495.0	577,601.5	803,899.1
三月	1,548,696.2	231,193.0	948,767.0	1,317,503.2
四月	1,699,441.0	260,775.0	1,036,918.5	1,438,666.0
五月	2,054,096.3	292,762.5	1,267,720.0	1,761,333.8
六月	2,019,775.8	238,600.5	1,279,106.5	1,781,175.3
七月	2,068,208.7	230,594.0	1,337,783.5	1,837,614.7
八月	1,711,205.3	237,603.5	1,074,624.5	1,473,602.3
九月	1,785,579.2	245,143.5	1,125,192.0	1,540,435.7
十月	1,999,260.2	258,307.0	1,265,673.0	1,740,953.2
十一月	1,988,057.4	254,164.5	1,258,156.0	1,733,892.9
十二月	2,071,008.7	287,944.5	1,291,830.0	1,783,064.2
民國十三年一月	1,958,360.7	246,803.5	1,234,888.5	1,711,557.2
二月	1,593,503.3	276,984.0	950,115.5	1,316,519.3
三月	1,871,836.9	331,985.5	1,113,890.0	1,539,851.4
四月	2,139,628.3	340,182.5	1,310,221.5	1,799,445.8
五月	2,335,468.4	386,304.0	1,421,184.5	1,949,164.4
六月	2,306,043.0	370,290.5	1,408,018.0	1,935,752.5
七月	2,408,048.2	426,889.5	1,437,083.0	1,981,158.7
八月	2,518,406.7	393,643.5	1,540,984.5	2,124,763.2
九月	2,363,866.8	391,876.5	1,429,084.0	1,971,490.3
十月	2,435,796.2	372,279.0	1,500,306.0	2,063,517.2
十一月	2,282,325.6	264,635.0	1,463,834.5	2,017,690.6
十二月	2,769,808.1	264,208.0	1,812,488.5	2,505,600.1
民國十四年一月	1,871,183.6	213,659.5	1,188,652.0	1,657,524.1
二月	1,068,381.2	114,071.0	701,418.0	954,310.2
三月	1,454,194.1	135,111.5	946,112.0	1,319,082.6
四月	1,504,857.8	203,863.0	914,762.0	1,300,994.8
五月	1,339,268.3	215,410.5	788,597.0	1,123,857.8
六月	1,265,011.6	223,766.5	721,713.0	1,041,245.1
七月	1,642,442.0	273,245.0	947,142.0	1,369,197.0
八月	1,672,941.9	238,544.5	987,224.0	1,434,397.4
九月	1,531,705.9	225,978.0	903,400.5	1,305,727.9
十月	1,590,497.6	268,461.0	933,440.5	1,322,036.6
十一月	1,559,685.1	268,695.0	916,603.0	1,290,990.1
十二月	1,517,852.4	268,899.0	891,440.5	1,248,953.4
民國十五年一月	1,139,046.6	212,565.0	660,813.0	926,481.6
二月	916,818.8	204,570.5	509,168.5	712,248.3
三月	1,219,396.7	252,954.0	691,006.5	966,442.7
四月	1,132,617.0	963,962.5	120,588.0 <sup>(4)</sup>	168,654.5
五月	1,013,357.5	1,013,357.5	—	—
六月	1,083,341.5	1,083,341.5	—	—
七月	1,190,382.0	1,190,382.0	—	—
八月	1,187,244.5	1,187,244.5	—	—
九月	1,265,036.0	1,265,036.0	—	—
十月	1,316,226.5	1,316,226.5	—	—
十一月	1,297,962.0	1,297,962.0	—	—
十二月	1,228,548.5	1,228,548.5	—	—

材料來源：根據上海錢業公會截至民國二十三年一月止出版「錢業月報」編製。

說 明：(1) 民國十三年四月至十七年十二月，原為陰曆數字，由本局按各該年月每日收解細數改為陽曆。

(2) 按各該年月平均洋厘折合。(3) 僅有九個月數字。(4) 一日至五日之收解數。

表 209 內國公債及庫券市況

● 現貨價格<sup>(1)</sup>

民國二十二年

(單位：國幣銀元)

	一 月				二 月				三 月			
	期 初 票面額	最 高	最 低	平 均	期 初 票面額	最 高	最 低	平 均	期 初 票面額	最 高	最 低	平 均
整理六釐公債	—	38.50	34.20	35.38	—	39.30	35.00	37.80	—	39.50	36.00	37.68
七年六釐公債	—	—	—	—	—	—	—	—	—	—	—	—
十九年關稅公債	—	—	—	—	—	—	—	—	—	—	—	—
九六公債	—	4.55	3.60	4.00	—	4.98	3.93	4.45	—	5.85	4.05	4.34
十七年金融長期公債	—	29.90	29.00	29.47	—	29.80	29.50	29.65	—	30.30	30.00	30.15
十八年裁兵公債	—	49.00	48.00	48.45	—	51.80	46.50	49.66	—	53.20	48.00	51.17
二十年金融短期公債	—	—	—	—	—	—	—	—	—	—	—	—
愛國庫券 <sup>(2)</sup>	—	—	—	—	—	—	—	—	100.00	—	—	—
十八年關稅庫券	46.40	28.50	25.60	27.08	45.75	27.40	27.40	27.40	45.05	30.80	27.20	29.03
十八年編遣庫券	66.60	31.20	28.00	29.25	66.20	31.80	29.90	30.95	65.80	31.30	29.10	30.44
十九年關稅庫券	70.80	39.00	35.00	36.78	70.00	41.40	36.90	39.37	69.20	41.30	38.00	39.58
十九年善後庫券	77.12	36.50	36.50	36.50	76.56	39.50	39.50	39.50	75.92	39.80	38.20	38.83
二十年關稅庫券	85.60	36.20	32.50	34.72	85.20	38.30	36.00	37.30	84.80	39.60	36.60	37.95
二十年捲菸庫券	82.06	37.00	35.10	35.90	81.62	38.10	35.90	36.83	81.14	40.80	35.70	38.88
二十年統稅庫券	87.60	37.50	35.80	36.39	87.20	40.00	35.10	37.60	86.80	40.20	40.20	40.20
二十年鹽稅庫券	89.60	39.00	37.00	37.54	89.20	41.50	38.70	40.13	88.80	43.30	39.00	41.25

	四 月				五 月				六 月			
	期 初 票面額	最 高	最 低	平 均	期 初 票面額	最 高	最 低	平 均	期 初 票面額	最 高	最 低	平 均
整理六釐公債	—	40.20	37.50	38.63	—	42.70	39.60	40.91	—	52.50	41.60	49.56
七年六釐公債	—	52.00	52.00	52.00	—	—	—	—	—	—	—	—
十九年關稅公債	—	—	—	—	—	48.50	47.00	48.00	—	—	—	—
九六公債	—	4.85	3.80	4.37	—	4.78	4.05	4.43	—	10.53	4.60	6.59
十七年金融長期公債	—	30.05	29.90	29.98	—	31.00	31.00	31.00	—	31.70	31.70	31.70
十八年裁兵公債	—	58.00	51.50	54.15	—	57.40	51.80	53.93	—	65.60	57.00	63.38
二十年金融短期公債	—	—	—	—	—	—	—	—	—	—	—	—
愛國庫券 <sup>(2)</sup>	98.00	—	—	—	95.99	—	—	—	93.97	—	—	—
十八年關稅庫券	44.35	29.00	29.00	29.00	43.65	31.40	30.20	30.80	42.95	33.00	31.30	32.17
十八年編遣庫券	65.40	32.50	31.70	32.06	65.00	35.00	31.30	32.48	64.60	38.10	33.50	36.55
十九年關稅庫券	68.40	42.30	39.60	41.12	67.60	44.50	40.80	42.61	66.80	47.70	45.50	46.82
十九年善後庫券	75.28	42.20	41.50	41.85	74.64	43.30	43.00	43.15	74.00	48.50	43.50	47.22
二十年關稅庫券	84.40	40.60	39.00	39.65	84.00	42.30	38.10	40.71	83.60	48.10	44.00	46.77
二十年捲菸庫券	80.66	40.60	37.80	39.44	80.18	42.30	38.20	40.27	79.70	48.60	44.40	46.50
二十年統稅庫券	86.40	42.00	38.70	40.59	86.00	43.00	39.95	41.17	85.60	49.20	45.00	47.94
二十年鹽稅庫券	88.40	43.30	40.80	42.20	88.00	45.80	41.70	43.18	87.60	51.50	48.50	49.96

表 209 內國公債及庫券市況(續)

● 現貨價格<sup>(1)</sup>

民國二十二年

(單位：國幣銀元)

	七 月				八 月				九 月			
	期 初 票面額	最 高	最 低	平 均	期 初 票面額	最 高	最 低	平 均	期 初 票面額	最 高	最 低	平 均
整理六釐公債	—	60.50	59.10	59.48	—	59.20	56.30	58.21	—	57.50	54.50	56.59
七年六釐公債	—	—	—	—	—	—	—	—	—	—	—	—
十九年關稅公債	—	—	—	—	—	—	—	—	—	—	—	—
九六公債	—	11.35	8.30	9.91	—	10.68	8.50	9.66	—	10.65	7.65	9.48
十七年金融長期公債	—	41.60	40.20	40.63	—	42.00	42.00	42.00	—	41.00	41.00	41.00
十八年裁兵公債	—	69.00	65.00	67.94	—	68.00	66.80	67.18	—	67.60	66.90	67.25
二十年金融短期公債	—	65.30	64.20	64.75	—	—	—	—	—	—	—	—
愛國庫券 <sup>(2)</sup>	91.94	79.20	76.00	77.82	89.90	—	—	—	87.85	—	—	—
十八年關稅庫券	42.25	33.20	32.80	33.00	41.55	34.40	32.60	33.46	40.85	33.20	33.20	33.20
十八年編遣庫券	64.20	42.30	37.50	40.35	63.80	41.70	40.00	41.25	63.40	40.60	40.00	40.38
十九年關稅庫券	66.00	50.00	46.20	48.35	65.20	49.00	47.90	48.56	64.40	48.20	47.40	47.87
十九年善後庫券	73.36	51.10	50.40	50.75	72.72	51.20	50.00	50.68	72.08	50.60	50.60	50.60
二十年關稅庫券	83.20	52.80	47.00	51.34	82.80	52.00	51.00	51.45	82.40	50.80	50.50	50.67
二十年捲菸庫券	79.22	51.80	47.80	49.76	78.74	51.00	50.00	50.70	78.26	51.00	51.00	51.00
二十年統稅庫券	85.20	53.80	48.30	52.05	84.80	52.70	51.70	52.28	84.40	52.00	51.85	51.94
二十年鹽稅庫券	87.20	55.60	50.00	53.11	86.80	54.40	54.00	54.17	86.40	53.70	52.70	53.28

	十 月				十 一 月				十 二 月			
	期 初 票面額	最 高	最 低	平 均	期 初 票面額	最 高	最 低	平 均	期 初 票面額	最 高	最 低	平 均
整理六釐公債	—	57.60	56.20	57.16	—	55.60	52.00	54.20	—	50.70	50.70	50.70
七年六釐公債	—	—	—	—	—	—	—	—	—	—	—	—
十九年關稅公債	—	—	—	—	—	—	—	—	—	—	—	—
九六公債	—	8.95	6.65	7.99	—	7.30	4.85	6.23	—	6.25	4.98	5.66
十七年金融長期公債	—	42.00	42.00	42.00	—	40.90	36.50	38.13	—	—	—	—
十八年裁兵公債	—	67.80	66.80	67.20	—	65.00	56.20	59.95	—	60.20	55.70	57.98
二十年金融短期公債	—	—	—	—	—	—	—	—	—	—	—	—
愛國庫券 <sup>(2)</sup>	85.79	—	—	—	83.72	—	—	—	81.64	—	—	—
十八年關稅庫券	40.15	33.40	33.20	33.30	39.45	—	—	—	38.75	—	—	—
十八年編遣庫券	63.00	40.80	39.90	40.22	62.60	38.50	32.70	35.47	62.20	33.20	33.20	33.20
十九年關稅庫券	63.60	48.00	47.25	47.51	62.80	46.00	41.70	43.48	62.00	42.20	36.50	39.93
十九年善後庫券	71.44	48.80	48.80	48.80	70.80	48.00	45.00	46.58	70.16	44.50	44.50	44.50
二十年關稅庫券	82.00	51.20	47.70	50.13	81.60	46.40	43.50	45.15	81.20	43.30	36.50	40.93
二十年捲菸庫券	77.78	49.70	49.70	49.70	77.30	48.00	46.50	47.25	76.82	—	—	—
二十年統稅庫券	84.00	53.00	52.20	52.65	83.60	47.90	44.50	46.20	83.20	43.70	43.70	43.70
二十年鹽稅庫券	86.00	54.00	51.20	52.83	85.60	51.20	48.60	50.53	85.20	47.00	45.40	46.27

材料來源：根據財政部、上海華商證券交易所及北平證券交易所截至民國二十三年三月止直接造送之材料編製。

說 明：(1)除九六公債價格根據北平證券交易所報告外，其他數字均為上海華商證券交易所之行市。

(2)期初票面額按還本付息表推算。



表 209 內國公債及庫券市況 (續)

成交額及交割數量 (續)

民國二十二年

(單位: 萬元)

年	一			二			三			月					
	成交		交割數量	成交		交割數量	成交		交割數量	成交		交割數量			
	計	現貨		計	現貨		計	現貨		計	現貨				
總計	349,448.328	166.32341	282.00	15,270.52	113.52	15,157.00	1,989.00	19,967.47	143.47	19,824.00	1,610.50	27,466.10	112.10	27,354.00	1,971.50
整理六	11,040.20	12.20	11,028.00	146.20	.70	145.50	45.50	225.10	.60	224.50	63.50	335.90	1.40	334.50	44.50
七	.50	.50	—	—	—	—	—	—	—	—	—	—	—	—	—
八	2.04	2.04	—	—	—	—	—	—	—	—	—	—	—	—	—
九	22,442.108	831.60	14,410.50	8,786.00	47.00	49.00	134.50	168.00	132.50	35.50	150.00	184.00	99.50	84.50	129.50
十	47.00	—	—	—	—	—	—	—	—	—	—	—	—	—	—
十一年	2,169.90	5.90	2,164.00	699.00	10.00	9.00	17.00	15.40	.90	14.50	12.00	106.40	.40	106.00	92.50
十二年	51,160.24	19.24	51,141.00	2,552.00	9.80	1,887.00	147.50	2,722.12	1.12	2,721.00	139.00	4,551.30	2.30	4,549.00	178.00
十三年	7,524.20	.20	7,524.00	1,234.00	—	—	—	—	—	—	—	—	—	—	—
十四	2.70	2.70	—	—	—	—	—	—	—	—	—	—	—	—	—
十五年	2,238.97	4.97	2,254.00	742.50	179.22	178.00	46.00	231.60	.10	231.50	58.00	272.90	.40	272.50	56.50
十六	14,965.93	14.93	14,951.00	1,958.00	1,016.40	1,400	1,015.00	1,976.80	.80	1,976.00	119.50	1,034.20	1.20	1,033.00	129.50
十七	23,905.53	19.03	22,886.50	2,373.50	1,433.50	1,482.50	244.50	1,972.55	2.05	1,970.50	138.50	2,420.30	2.30	2,418.00	215.00
十八	20,615.50	4.00	21,611.50	2,189.50	1,139.70	1,159.50	161.50	1,501.20	.20	1,501.00	80.00	1,953.00	.50	1,952.50	166.50
十九	33,992.00	16.50	33,975.50	3,006.50	1,421.80	1,420.50	210.00	2,004.50	1.00	2,003.50	160.00	2,632.20	2.20	2,630.00	190.00
二十年	30,532.30	10.80	30,521.50	2,798.00	1,703.10	1,702.00	206.00	1,907.10	.60	1,906.50	150.50	2,657.70	.70	2,657.00	169.50
二十一年	51,178.95	8.95	51,170.00	4,010.00	2,592.95	2,592.00	308.50	3,157.80	1.30	3,156.50	212.50	4,383.10	1.10	4,383.00	338.50
二十二年	77,610.26	12.76	77,597.50	4,900.00	3,518.15	3,517.00	277.00	4,985.30	2.30	4,983.00	327.00	6,935.10	1.10	6,934.00	274.50

年	四			五			六			月		
	成交		交割數量	成交		交割數量	成交		交割數量	成交		交割數量
	計	現貨		計	現貨		計	現貨		計	現貨	
總計	25,418.45	189.95	25,228.50	1,809.00	29,053.04	165.54	28,887.50	2,297.50	32,573.91	1,035.41	31,538.50	3,945.50
整理六	258.10	1.10	257.00	56.50	331.80	.80	331.00	65.00	911.80	2.30	909.50	173.00
七	.10	.10	—	—	—	—	—	—	—	—	—	—
八	257.00	180.00	—	—	2.04	2.04	—	—	—	—	—	—
九	—	—	77.00	221.00	202.50	146.50	—	—	—	—	—	—
十年	1.30	.30	1.00	.50	24.20	.20	24.00	9.50	47.00	.70	47.00	8.50
十一年	4,032.50	1.50	4,031.00	238.00	4,802.90	3.40	4,889.50	201.00	4,462.91	2.41	4,460.50	248.00
十二年	21.00	—	21.00	9.00	—	—	—	—	104.00	—	104.00	46.00
十三年	228.10	.10	228.00	86.50	179.30	.30	179.00	44.50	421.20	.70	420.50	117.50
十四	1,171.60	.60	1,171.00	129.00	1,202.60	2.10	1,200.50	151.50	1,479.60	4.10	1,475.50	144.00
十五	2,514.65	1.65	2,513.00	162.00	2,446.50	2.00	2,444.50	177.00	2,164.50	3.00	2,161.50	273.00
十六	2,011.60	.60	2,011.00	127.00	1,828.20	.20	1,828.00	171.50	2,037.20	.70	2,036.50	202.50
十七	2,606.10	.60	2,605.50	142.50	3,108.60	3.10	3,105.50	192.00	3,406.75	3.25	3,403.50	324.50
十八	2,472.00	1.00	2,471.00	139.00	2,997.70	2.70	2,995.00	265.50	2,754.50	2.50	2,752.00	322.50
十九	3,976.80	1.30	3,975.50	265.50	4,343.60	.60	4,343.00	224.50	4,276.10	1.60	4,274.50	308.00
二十年	5,867.80	1.10	5,866.50	212.50	7,493.10	1.60	7,491.50	618.50	6,917.15	1.15	6,916.00	372.00

表 209 內國公債及庫券市況 (續)

成交額及交割數量 (1)

民國二十二年

(單位:萬元)

計	七 月			八 月			九 月			月
	成交		交割數量	成交		交割數量	成交		交割數量	
	計	現貨		計	現貨		計	現貨		
總計	29,283.21	1,702.71	5,036.00	22,943.38	1,192.88	3,124.00	19,807.33	982.83	18,824.50	3,212.50
六六公債	1,337.00	1.00	136.50	1,187.80	1.30	237.00	830.20	1.20	829.00	99.50
六六公債	—	—	—	—	—	—	—	—	—	—
六六公債	—	—	—	—	—	—	—	—	—	—
六六公債	5,817.60	1,686.60	2,047.00	3,523.00	1,184.00	342.00	3,188.50	975.50	2,213.00	1,194.50
六六公債	—	—	—	—	—	—	—	—	—	—
六六公債	—	—	—	—	—	—	—	—	—	—
六六公債	414.50	.50	125.00	189.10	.10	49.00	87.20	1.20	86.00	67.50
六六公債	3,094.11	2.61	150.50	2,470.10	.60	184.00	2,256.60	1.10	2,285.50	244.00
六六公債	395.20	.20	134.00	828.50	—	304.50	510.50	—	510.50	158.50
六六公債	—	—	—	—	—	—	—	—	—	—
六六公債	2.70	2.70	—	—	—	—	—	—	—	—
六六公債	245.80	.30	102.00	150.75	1.25	82.00	55.10	.10	55.00	35.00
六六公債	1,229.00	1.00	236.00	992.33	1.33	204.00	799.20	.70	798.50	141.00
六六公債	1,329.30	2.30	193.00	1,057.20	1.20	1,056.00	855.83	.83	855.00	127.00
六六公債	1,533.70	.20	185.00	1,310.10	.60	1,309.50	1,007.10	.10	1,007.00	169.50
六六公債	2,699.00	1.50	493.00	2,172.10	.60	2,171.50	1,981.70	.70	1,981.00	193.00
六六公債	2,178.70	.70	331.50	1,655.40	.90	1,654.50	1,549.80	.30	1,549.50	173.50
六六公債	3,479.70	1.20	388.50	3,138.60	.60	3,138.50	2,786.50	.50	2,786.00	291.00
六六公債	5,506.90	1.90	452.50	4,248.40	.40	4,248.00	3,959.00	.50	3,958.50	318.50

計	十 月			十 一 月			十 二 月			月
	成交		交割數量	成交		交割數量	成交		交割數量	
	計	現貨		計	現貨		計	現貨		
總計	30,820.95	1,069.95	3,383.00	44,451.56	749.06	4,552.50	52,392.40	708.90	51,683.50	3,595.00
六六公債	1,194.70	1.20	85.50	1,572.30	.40	133.00	2,708.70	.20	2,708.50	132.00
六六公債	—	—	—	—	—	—	—	—	—	—
六六公債	—	—	—	—	—	—	—	—	—	—
六六公債	2,468.00	1,063.00	1,371.00	1,644.00	743.00	889.00	1,520.50	706.00	814.50	861.00
六六公債	—	—	—	—	—	—	—	—	—	—
六六公債	—	—	—	—	—	—	—	—	—	—
六六公債	313.00	.50	53.00	307.30	.30	89.50	423.50	—	423.50	47.00
六六公債	4,097.80	.30	193.00	6,441.00	1.00	257.00	10,220.20	1.20	10,219.00	872.00
六六公債	843.00	—	123.00	2,105.50	—	251.00	2,716.50	—	2,716.50	208.00
六六公債	—	—	—	—	—	—	—	—	—	—
六六公債	93.00	.50	43.50	75.50	—	44.00	126.50	—	126.50	27.00
六六公債	1,225.70	.70	112.50	1,704.30	.80	219.00	2,124.20	.20	2,124.00	124.00
六六公債	1,348.40	1.40	132.00	2,290.90	.90	283.50	3,021.90	.40	3,021.50	305.00
六六公債	1,678.20	.20	136.00	2,713.40	.40	267.50	2,842.10	.10	2,842.00	273.50
六六公債	3,296.75	1.25	240.50	4,454.20	.70	416.00	4,208.30	.30	4,208.00	221.50
六六公債	2,709.10	.10	216.50	3,958.20	.20	341.00	3,989.00	—	3,989.00	217.00
六六公債	4,695.50	.50	259.00	6,841.00	.20	753.50	7,487.10	.10	7,487.00	316.00
六六公債	6,832.80	.30	337.50	10,342.86	.86	608.50	11,003.90	.40	11,003.50	491.00

材料來源:

根據財政部,上海華商證券交易所,上海證券物品交易所及北平證券交易所,截至民國二十三年三月止直接造送之材料編製。

說明: (1)除九六公債包括北平證券交易所之成交額及交割數量,又本年一月至五月各種債券包括上海證券物品交易所之成交額及交割數量外,餘均為上海華商證券交易所之交易;至春節庫券及江浙絲業公債等成交額,並不包括在內,故本表數字有時較本局統計月報所發表之數字略小。

表 210 長期標紗市況<sup>(1)</sup>——上海市

民國十年七月至二十二年十二月

時 期	最 高 最 低 平 均 成 交 額				時 期	最 高 最 低 平 均 成 交 額			
	(元)	(元)	(元)	(包)		(元)	(元)	(元)	(包)
民國十年	239.31	182.14	212.43	1,802,450	民國十三年				
十一年	210.09	168.91	191.05	3,449,100	一 月	249.06	244.75	246.75	142,200
十二年	253.82	192.12	211.64	7,078,950	二 月	251.29	235.32	246.38	484,850
十三年	254.60	206.79	238.39	5,712,600	三 月	248.67	236.94	243.42	574,150
十四年	248.72	199.00	227.10	4,394,100	四 月	254.60	244.15	248.66	472,650
十五年	208.67	167.35	191.23	5,532,750	五 月	250.03	246.56	248.88	240,350
十六年	204.72	171.22	183.92	2,806,850	六 月	251.30	246.38	249.15	305,000
十七年	233.75	203.05	220.99	3,131,850	七 月	248.31	239.74	244.59	703,150
十八年	256.88	209.62	229.23	5,385,000	八 月	250.87	224.91	244.38	946,500
十九年	229.51	187.03	211.11	5,053,350	九 月	227.25	213.18	222.59	442,400
二十年	247.20	200.00	219.26	11,435,150	十 月	229.49	206.79	216.13	406,900
二十一年 <sup>(2)</sup>	228.11 <sup>(3)</sup>	193.35 <sup>(3)</sup>	210.20 <sup>(3)</sup>	6,159,150	十一月	231.61	214.99	222.87	598,600
二十二年	203.01	169.90	186.94	9,738,200	十二月	230.28	226.08	228.64	395,850
民國十年					民國十四年				
七 月	217.23	204.63	211.03	268,350	一 月	227.29	223.76	225.46	164,700
八 月	216.91	210.00	213.95	288,500	二 月	233.64	222.30	227.11	409,450
九 月	239.34	224.02	230.30	417,850	三 月	248.72	233.25	241.05	542,800
十 月	232.84	206.97	222.41	279,450	四 月	248.00	230.48	241.39	576,700
十一月	206.29	182.14	194.20	361,750	五 月	231.82	224.58	228.58	665,400
十二月	200.60	184.54	191.57	186,550	六 月	238.36	229.32	231.70	155,750
民國十一年					七 月	241.05	235.67	239.02	105,850
一 月	210.09	192.36	198.31	76,450	八 月	—	—	—	—
二 月	203.95	193.17	197.80	155,550	九 月	234.21	224.41	228.11	203,100
三 月	205.46	197.74	201.45	154,350	十 月	234.05	214.61	225.22	434,450
四 月	207.21	182.98	198.54	260,400	十一月	220.68	210.48	216.82	438,950
五 月	199.86	190.49	193.98	211,100	十二月	215.73	199.00	207.02	696,950
六 月	197.20	192.87	194.72	146,600	民國十五年				
七 月	195.77	192.30	193.99	107,950	一 月	208.67	203.94	206.32	253,950
八 月	199.20	184.67	194.54	282,850	二 月	207.93	198.43	204.88	248,350
九 月	189.23	171.65	182.23	485,800	三 月	202.62	193.11	198.27	640,900
十 月	182.76	168.91	177.71	558,850	四 月	203.28	192.26	198.31	438,350
十一月	187.35	179.11	182.03	504,200	五 月	199.23	188.76	192.03	551,800
十二月	193.73	179.99	185.00	505,000	六 月	194.09	187.51	190.32	393,300
民國十二年					七 月	197.63	190.67	193.98	508,250
一 月	212.97	196.38	204.54	515,550	八 月	199.41	194.12	197.17	426,400
二 月	220.57	211.27	214.80	210,050	九 月	196.25	184.71	192.36	518,050
三 月	224.74	192.12	209.37	1,047,250	十 月	191.14	179.50	186.69	618,200
四 月	205.23	196.37	200.35	427,300	十一月	182.83	167.35	173.55	706,750
五 月	203.76	195.88	199.93	293,200	十二月	172.31	168.93	170.62	228,450
六 月	209.27	202.17	205.06	293,450	民國十六年				
七 月	206.94	201.80	204.83	406,200	一 月	174.78	171.22	173.71	199,500
八 月	202.33	196.23	199.00	415,450	二 月	183.96	171.97	176.84	396,400
九 月	207.01	197.87	201.58	615,300	三 月	192.84	183.74	189.04	644,750
十 月	230.98	210.37	220.06	945,850	四 月	188.48	175.64	181.02	493,900
十一月	253.82	227.50	238.80	1,270,950	五 月	188.53	180.61	185.27	428,700
十二月	245.01	232.41	238.74	638,400	六 月	193.18	188.64	190.46	338,350
					七 月	—	—	—	—
					八 月	—	—	—	—
					九 月	—	—	—	—
					十 月	—	—	—	—
					十一月	198.60	191.06	195.34	154,450
					十二月	204.72	193.73	197.12	150,800

表 210 長期標紗市況<sup>(1)</sup>——上海市(續)

民國十年七月至二十二年十二月

時 期	最高最低平均成交額				時 期	最高最低平均成交額			
	(元)	(元)	(元)	(包)		(元)	(元)	(元)	(包)
民國十七年					民國二十一年				
一 月	208.80	203.40	205.56	104,300	一 月	219.63	210.84	214.82	450,650
二 月	213.74	203.05	207.56	291,450	二 月	—	—	—	—
三 月	225.17	211.07	216.98	423,250	三 月	—	—	—	—
四 月	221.00	216.74	218.44	279,700	四 月	—	—	—	—
五 月	230.25	218.80	224.56	364,900	五 月	223.32	213.77	219.16	239,800
六 月	223.53	218.13	220.18	27,200	六 月	222.04	199.82	210.86	749,200
七 月	228.41	223.15	225.95	132,450	七 月	222.91	204.12	208.95	1,013,750
八 月	224.22	210.88	216.58	347,650	八 月	228.11	213.29	221.37	1,009,400
九 月	216.55	212.53	214.85	335,050	九 月	226.20	214.92	220.08	758,400
十 月	230.54	216.87	222.88	354,900	十 月	212.73	201.97	206.78	557,250
十一月	233.75	227.66	230.80	305,250	十一月	203.10	194.79	199.14	638,500
十二月	229.90	226.43	228.35	165,750	十二月	202.59	193.35	197.41	742,200
民國十八年					民國二十二年				
一 月	227.40	220.71	225.41	177,450	一 月	203.01	199.23	200.87	361,200
二 月	234.10	222.13	228.14	265,650	二 月	201.85	190.94	196.73	640,750
三 月	256.88	235.59	246.42	513,700	三 月	195.94	185.45	192.92	676,400
四 月	236.73	221.96	231.80	321,000	四 月	193.50	182.00	187.14	916,900
五 月	222.59	210.88	219.55	394,850	五 月	193.80	182.00	187.71	1,225,000
六 月	220.65	209.62	215.69	288,400	六 月	196.50	182.50	188.67	1,293,800
七 月	227.83	215.43	222.46	634,150	七 月	193.50	184.00	187.70	890,250
八 月	240.86	227.08	234.79	617,100	八 月	186.90	177.00	182.77	1,095,100
九 月	247.22	240.83	243.67	469,250	九 月	184.40	177.80	181.13	1,023,550
十 月	242.13	233.39	238.16	501,500	十 月	185.50	181.50	183.86	598,100
十一月	232.33	215.86	225.70	626,650	十一月	188.00	178.10	185.74	563,850
十二月	222.93	215.06	219.14	575,300	十二月	177.50	169.90	172.22	453,300
民國十九年									
一 月	229.51	218.93	223.70	441,650					
二 月	224.91	215.31	219.32	391,150					
三 月	219.41	208.57	214.17	439,400					
四 月	215.75	206.45	211.47	318,650					
五 月	213.96	210.07	211.91	261,550					
六 月	222.66	213.19	216.63	525,900					
七 月	217.03	210.99	214.38	290,400					
八 月	219.81	214.19	216.89	432,600					
九 月	211.52	203.30	208.46	544,000					
十 月	211.69	200.83	207.28	417,850					
十一月	204.10	196.52	200.57	350,250					
十二月	200.28	187.03	193.00	639,950					
民國二十年									
一 月	218.99	200.00	207.25	1,297,150					
二 月	247.20	214.77	228.48	665,900					
三 月	240.82	220.91	230.78	942,950					
四 月	230.73	222.49	226.38	573,900					
五 月	223.01	215.88	219.65	883,700					
六 月	229.73	219.56	223.16	1,005,000					
七 月	226.92	218.37	222.82	1,220,800					
八 月	225.39	210.41	217.37	1,260,600					
九 月	223.49	207.90	212.93	1,210,650					
十 月	229.69	217.18	222.09	946,800					
十一月	221.92	200.14	212.76	858,300					
十二月	217.04	205.58	210.65	570,300					

材料來源：根據上海華商紗布交易所民國十年七月至二十二年十二月行市單及市況報告表編製。

說 明：(1)本表價格以本月期(上月交割後開拍之本月期數字一併計入，如本月期未經開拍，則改用最近月期)標紗為準，成交額係專指本月內成交之期貨。標準品原用順手十六支人鐘紗，(十七年七月份起，廢止日紗代用品。)自二十一年五月份起改拍反手二十支人鐘紗。二十二年四月以前，原用銀兩標價，現按各該年月平均洋釐分別折合為國幣銀元，每年總平均數由全年所開價格及盤數求出，再按各該年平均洋釐折合銀元。(惟標紗行市有不足十二個月者，洋釐平均數即以有標紗行市之各月數字平均計出。)

(2)二十一年二月至四月因上海戰事停拍。

(3)一月份標準品不同，未計入。

表 211 長期標花市況<sup>(1)</sup>——上海市

民國十一年十一月至二十二年十二月

時 期	最 高 (元)	最 低 (元)	平 均 (元)	成 交 額 (擔)	時 期	最 高 (元)	最 低 (元)	平 均 (元)	成 交 額 (擔)
民國十一年	51.80	43.51	46.80	265,700	民國十四年				
十二年	67.24	45.39	53.76	5,534,500	一月	55.80	54.58	55.26	365,400
十三年	71.50	49.71	60.61	10,757,500	二月	57.96	54.64	55.86	577,500
十四年	60.66	42.91	54.07	10,041,900	三月	60.66	58.17	59.72	769,100
十五年	46.31	37.56	42.26	10,954,800	四月	59.66	57.10	59.05	654,000
十六年	50.68	38.32	44.07	4,754,500	五月	56.86	53.85	55.04	845,800
十七年	56.62	44.49	49.72	14,438,900	六月	58.97	55.75	56.75	159,400
十八年	49.26	41.87	45.57	14,387,700	七月	58.88	54.61	57.13	529,300
十九年	52.08	42.71	47.37	12,709,600	八月	55.55	51.07	53.92	666,900
二十年	63.05	41.96	49.85	27,736,800	九月	57.93	51.24	54.04	1,267,000
二十一年 <sup>(2)</sup>	51.43 <sup>(3)</sup>	38.95 <sup>(3)</sup>	45.19 <sup>(3)</sup>	16,622,000	十月	54.24	50.17	52.94	1,419,700
二十二年	49.80	38.40	43.84	24,470,800	十一月	50.59	47.35	49.21	1,106,400
民國十一年					十二月	48.44	42.91	45.47	1,681,400
十一月	45.29	43.51	44.29	217,100	民國十五年				
十二月	51.80	44.93	49.16	48,600	一月	45.97	44.23	45.16	689,800
民國十二年					二月	46.04	43.74	45.28	411,200
一月	54.28	53.17	53.73	26,300	三月	44.50	40.65	42.86	1,045,900
二月	58.58	56.98	57.79	4,700	四月	45.03	40.15	43.25	696,000
三月	62.47	49.14	56.48	4,200	五月	40.63	37.56	39.69	974,000
四月	54.01	52.62	53.16	1,600	六月	41.63	38.48	40.22	700,500
五月	—	—	—	—	七月	46.31	40.74	43.70	1,159,200
六月	49.05	45.99	47.41	50,000	八月	45.88	41.98	44.17	1,006,700
七月	51.28	45.39	49.15	323,400	九月	44.96	43.02	44.00	865,700
八月	49.92	46.11	48.36	479,100	十月	44.32	40.86	42.76	1,406,100
九月	54.14	47.84	50.46	1,065,900	十一月	41.94	37.69	39.31	1,423,900
十月	62.93	51.31	55.38	1,409,400	十二月	39.09	37.94	38.52	575,800
十一月	66.28	59.25	62.42	1,357,700	民國十六年				
十二月	67.24	61.77	63.86	812,200	一月	40.38	38.32	39.38	488,700
民國十三年					二月	41.20	38.65	40.10	634,600
一月	66.79	64.49	65.55	227,800	三月	45.25	42.14	44.14	824,400
二月	66.03	59.33	63.93	534,400	四月	43.60	41.14	42.18	539,000
三月	63.98	59.30	61.89	679,700	五月	47.65	42.94	45.05	551,800
四月	67.55	63.16	65.26	568,800	六月	48.88	45.99	47.82	456,400
五月	66.40	64.25	65.23	381,700	七月	—	—	—	—
六月	66.51	64.62	65.85	654,600	八月	—	—	—	—
七月	68.85	62.76	65.34	1,349,000	九月	—	—	—	—
八月	71.50	67.47	69.39	1,676,800	十月	—	—	—	—
九月	58.74	50.33	55.60	1,341,900	十一月	50.68	45.75	48.07	493,600
十月	52.86	49.71	51.12	1,075,000	十二月	47.95	44.65	46.37	766,000
十一月	55.86	50.75	53.17	1,362,600	民國十七年				
十二月	55.30	53.20	54.16	905,200	一月	48.87	46.86	47.92	344,800
					二月	50.10	45.80	48.23	779,800
					三月	52.90	49.59	50.97	965,700
					四月	54.56	51.74	53.06	741,100
					五月	56.15	51.53	54.41	1,097,400
					六月	53.84	50.93	52.29	1,055,800
					七月	56.62	52.39	55.08	1,466,300
					八月	52.96	45.94	49.35	2,496,600
					九月	48.86	44.49	46.10	1,826,100
					十月	48.28	45.10	46.48	1,734,600
					十一月	46.61	45.16	45.77	1,191,400
					十二月	47.02	46.19	46.63	739,300

表 211 長期標花市況<sup>(1)</sup>——上海市(續)

民國十一年十一月至二十二年十二月

時 期	最 高 (元)	最 低 (元)	平 均 (元)	成 交 額 (擔)
民國十八年				
一月	46.72	45.05	45.84	1,110,600
二月	47.28	45.61	46.23	656,000
三月	47.94	45.78	47.06	1,151,000
四月	49.26	45.91	47.83	1,298,400
五月	46.65	43.03	44.77	1,488,400
六月	45.32	42.45	43.90	1,194,300
七月	44.38	41.87	43.37	1,624,700
八月	45.81	43.72	44.40	1,583,700
九月	46.46	45.28	45.86	1,039,900
十月	46.21	44.75	45.30	1,059,300
十一月	47.53	45.11	46.92	1,241,300
十二月	46.48	44.82	45.64	940,100
民國十九年				
一月	50.87	47.95	49.39	939,500
二月	50.10	47.67	48.81	813,100
三月	49.57	47.70	48.62	786,100
四月	50.71	48.21	49.70	700,800
五月	49.53	48.00	48.67	624,800
六月	52.08	49.02	50.65	1,179,800
七月	50.00	47.66	48.71	1,060,300
八月	49.02	43.74	47.46	1,435,000
九月	45.25	43.60	44.41	1,107,000
十月	44.91	42.71	43.63	1,483,300
十一月	45.82	43.62	44.75	1,096,400
十二月	48.31	43.27	44.25	1,483,500
民國二十年				
一月	50.87	46.36	48.43	3,460,300
二月	63.05	51.34	51.98	1,736,200
三月	62.42	54.33	57.38	2,021,100
四月	57.68	54.52	55.91	1,207,700
五月	54.65	51.02	52.84	1,980,700
六月	55.61	51.97	53.58	1,698,200
七月	53.77	51.56	52.29	2,106,200
八月	51.29	44.88	47.79	3,348,000
九月	48.42	44.42	46.77	2,594,500
十月	45.39	42.36	43.63	3,261,600
十一月	46.52	42.25	44.58	2,601,700
十二月	44.24	41.96	43.03	1,720,600
民國二十一年				
一月	45.74	43.02	44.22	1,535,700
二月	—	—	—	—
三月	—	—	—	—
四月	—	—	—	—
五月	47.31	45.39	46.29	419,000
六月	45.01	38.95	41.59	1,593,600
七月	46.48	42.57	44.50	2,273,200
八月	51.43	45.33	48.59	3,132,500
九月	50.08	45.24	47.36	2,361,900
十月	46.17	42.77	44.61	1,581,300
十一月	44.72	41.90	43.45	1,756,200
十二月	47.29	43.29	44.97	1,968,600

時 期	最 高 (元)	最 低 (元)	平 均 (元)	成 交 額 (擔)
民國二十二年				
一月	46.90	45.64	46.18	947,500
二月	46.37	42.39	44.22	1,406,400
三月	44.48	43.01	43.87	1,506,700
四月	43.95	40.90	42.44	1,404,300
五月	46.95	41.55	44.56	2,483,700
六月	48.60	45.20	47.13	3,062,300
七月	49.30	47.55	48.41	1,574,900
八月	49.80	45.60	47.21	3,035,400
九月	42.40	39.80	41.27	3,244,100
十月	42.75	41.20	42.03	1,896,600
十一月	41.75	39.20	40.84	1,840,300
十二月	39.90	38.40	39.25	2,068,600

材料來源：根據上海華商紗布交易所民國十一年十一月至二十二年十二月行市單及市況報告表編製。

說 明：(1)本表價格以本月期(上月交割後開拍之本月期數字一併計入，如本月期未經開拍改用最近月期。)標花為準，成交額係專指本月內成交之期貨。

標準品原用通州棉花，自十五年十一月份起改拍漢口細絨，二十一年五月份起改用鄭州細絨，二十二年九月份起改用國產細絨。

二十二年四月以前原用銀兩標價，現按各該年月平均洋釐分別折合為國幣銀元，每年總平均數由全年所開價格及盤數求出，再按各該年平均洋釐折合銀元。(惟標花行市有不足十二個月者，洋釐平均數即以有標花行市之各月數字平均計出。)

(2)二十一年二月至四月因上海戰事停拍。

(3)一月份標準品不同未計入。

表 212 長期麵粉市況<sup>(1)</sup>——上海市

民國十一年至二十二年

時 期	最 高		最 低		平 均		成 交 額 (包)
	規 元 兩	折 合 銀 元 數	規 元 兩	折 合 銀 元 數	規 元 兩	折 合 銀 元 數	
民國十一年	2.3725	3.2689	1.7100	2.3753	2.0163	2.7855	79,473,000
十二年	2.3600	3.2643	1.8025	2.4888	2.0220	2.8051	103,947,000
十三年	2.1575	2.9283	1.7000	2.3663	1.8851	2.6071	155,757,000
十四年	2.5750	3.5525	2.0300	2.7979	2.2990	3.1722	189,441,000
十五年	2.5100	3.4638	2.1000	2.9295	2.3272	3.2230	156,610,000
十六年	2.5450	3.4802	2.0800	2.8555	2.3224	3.1942	104,025,000
十七年	2.4375	3.3764	1.9950	2.7688	2.2148	3.0621	123,296,000
十八年 <sup>(2)</sup>	2.4350	3.3633	2.0550	2.8661	2.2591	3.1408	93,661,000
十九年	2.6600	3.7041	2.0650	2.8502	2.4449	3.3803	165,886,000
二十年	2.2400	3.1038	1.8025	2.4918	2.0549	2.8336	295,337,000
二十一年 <sup>(3)</sup>	2.0200	2.9143	1.7400	2.4607	1.8688	2.6640	95,715,000
二十二年	—	2.8286	—	2.0100	—	2.3529	154,566,000
民國十一年							
一月	2.3550	3.2532	2.1300	2.9424	2.2425	3.0978	1,552,000
二月	2.3725	3.2689	2.2250	3.0656	2.2988	3.1672	1,585,000
三月	2.3200	3.1952	2.0200	2.7820	2.1700	2.9886	3,153,000
四月	2.0500	2.8228	1.8550	2.5543	1.9525	2.6885	5,417,000
五月	1.8325	2.5452	1.7100	2.3753	1.7713	2.4601	7,202,000
閏五月	1.8775	2.6167	1.7675	2.4634	1.8225	2.5400	11,542,000
六月	1.9525	2.7039	1.9000	2.6311	1.9263	2.6675	10,468,000
七月	1.8875	2.6121	1.8250	2.5256	1.8563	2.5689	7,357,000
八月	1.9275	2.6685	1.8900	2.6165	1.9088	2.6425	7,089,000
九月	2.1175	2.9145	1.9100	2.6289	2.0138	2.7717	10,554,000
十月	2.0600	2.8280	1.9375	2.6598	1.9988	2.7430	4,955,000
十一月	2.1625	2.9778	2.0425	2.8126	2.1025	2.8952	5,648,000
十二月	2.1975	3.0489	2.0975	2.9102	2.1475	2.9796	2,951,000
民國十二年							
一月	2.2500	3.1268	2.0750	2.8836	2.1625	3.0052	4,699,000
二月	2.1300	2.9539	1.9425	2.6939	2.0363	2.8239	10,006,000
三月	2.3600	3.2643	2.1200	2.9323	2.2400	3.0983	7,184,000
四月 <sup>上期</sup>	2.1050	2.9207	2.0050	2.7820	2.0550	2.8513	5,562,000
四月 <sup>下期</sup>	2.2075	3.0629	2.0400	2.8305	2.1238	2.9467	
五月 <sup>上期</sup>	2.0250	2.8142	1.9450	2.7031	1.9850	2.7586	8,715,000
五月 <sup>下期</sup>	2.0850	2.8976	1.9350	2.6892	2.0100	2.7934	
六月	2.0775	2.8798	1.9575	2.7134	2.0175	2.7866	8,359,000
七月	2.2200	3.0770	1.9925	2.7617	2.1063	2.9193	11,305,000
八月	2.1525	2.9805	1.9950	2.7624	2.0738	2.8715	10,309,000
九月	2.0625	2.8525	1.9175	2.6519	1.9900	2.7522	8,594,000
十月	1.9300	2.6648	1.8025	2.4888	1.8663	2.5768	13,460,000
十一月	1.8625	2.5848	1.8075	2.5085	1.8350	2.5467	10,549,000
十二月	1.8325	2.5484	1.8075	2.5136	1.8200	2.5310	5,205,000

表 212 長期麪粉市況<sup>(1)</sup>——上海市(續)

民國十一年至二十二年

時 期	最 高		最 低		平 均		成 交 額 (包)
	規 元 兩	折 合 銀 元 數	規 元 兩	折 合 銀 元 數	規 元 兩	折 合 銀 元 數	
民國十三年							
一 月	1.8500	2.5825	1.7875	2.4953	1.8188	2.5389	5,257,000
二 月	1.8625	2.6011	1.7500	2.4440	1.8083	2.5225	9,402,000
三 月	1.8175	2.5298	1.7000	2.3663	1.7588	2.4481	11,023,000
四 月	1.8400	2.5579	1.7250	2.3981	1.7825	2.4780	13,854,000
五 月	1.8050	2.5399	1.7000	2.3921	1.7525	2.4660	14,463,000
六 月	1.9925	2.8108	1.7750	2.5039	1.8838	2.6573	19,164,000
七 月	2.0900	2.9109	1.7375	2.4199	1.9138	2.6654	31,914,000
八 月	1.8875	2.5961	1.7700	2.4344	1.8288	2.5152	11,004,000
九 月	1.9400	2.6613	1.8725	2.5687	1.9063	2.6150	8,987,000
十 月	1.9925	2.7195	1.8975	2.5899	1.9450	2.6547	10,445,000
十一月	2.1575	2.9283	2.0225	2.7450	2.0900	2.8367	14,094,000
十二月	2.1450	2.9144	2.1050	2.8601	2.1250	2.8872	6,150,000
民國十四年							
一 月	2.3900	3.2935	2.2375	3.0833	2.3138	3.1884	12,860,000
二 月	2.3675	3.2794	2.2175	3.0716	2.2925	3.1755	15,676,000
三 月	2.5750	3.5525	2.3600	3.2559	2.4675	3.4042	14,803,000
四 月	2.4750	3.3911	2.3100	3.1650	2.3925	3.2780	14,631,000
閏四月	2.2000	3.0090	2.1500	2.9406	2.1750	2.9748	5,767,000
五 月	2.3200	3.2008	2.1625	2.9835	2.2413	3.0922	15,591,000
六 月	2.2975	3.1612	2.2450	3.0890	2.2713	3.1251	13,094,000
七 月	2.3075	3.1810	2.0925	2.8846	2.2000	3.0328	22,924,000
八 月	2.1600	2.9771	2.0300	2.7979	2.0950	2.8875	21,104,000
九 月	2.3175	3.1955	2.1400	2.9508	2.2288	3.0732	19,357,000
十 月	2.3675	3.2644	2.2750	3.1368	2.3213	3.2006	15,147,000
十一月	2.4975	3.4680	2.3375	3.2459	2.4175	3.3570	12,583,000
十二月	2.5025	3.4923	2.4400	3.4050	2.4713	3.4487	5,904,000
民國十五年							
一 月	2.4800	3.4638	2.3875	3.3347	2.4338	3.3992	6,673,000
二 月	2.4350	3.4057	2.4075	3.3673	2.4213	3.3865	9,347,000
三 月	2.4300	3.3852	2.3600	3.2877	2.3950	3.3365	10,829,000
四 月	2.3500	3.2889	2.1950	3.0720	2.2725	3.1804	12,541,000
五 月	2.2900	3.1946	2.1000	2.9295	2.1950	3.0621	17,901,000
六 月	2.1925	3.0545	2.1125	2.9430	2.1525	2.9988	13,757,000
七 月	2.1825	3.0347	2.1425	2.9791	2.1625	3.0069	11,100,000
八 月	2.3450	3.2580	2.1600	3.0010	2.2525	3.1295	21,879,000
九 月	2.4800	3.4338	2.3475	3.2504	2.4138	3.3421	24,789,000
十 月	2.5100	3.4279	2.3625	3.2265	2.4363	3.3272	17,876,000
十一月	2.4300	3.2847	2.3700	3.2036	2.4000	3.2441	6,744,000
十二月	2.4075	3.2954	2.3750	3.2509	2.3913	3.2732	3,174,000



表 212 長期麵粉市況<sup>(1)</sup>——上海市(續)

民國十一年至二十二年

時 期	最 高		最 低		平 均		成 交 額 (包)
	規 元 兩	折 合 銀 元 數	規 元 兩	折 合 銀 元 數	規 元 兩	折 合 銀 元 數	
民國十六年							
一 月	2.4025	3.3135	2.3375	3.2238	2.3700	3.2687	5,186,000
二 月	2.4900	3.4313	2.4100	3.3211	2.4500	3.3762	6,107,000
三 月	2.5450	3.4802	2.4275	3.3195	2.4863	3.3008	6,352,000
四 月	2.5375	3.4655	2.4800	3.3870	2.5088	3.4262	7,844,000
五 月	2.4350	3.3521	2.3550	3.2420	2.3950	3.2970	8,050,000
六 月	2.3450	3.2297	2.1975	3.0265	2.2713	3.1281	15,406,000
七 月	2.3425	3.2355	2.2700	3.1354	2.3063	3.1854	10,337,000
八 月	2.3625	3.2588	2.2700	3.1312	2.3163	3.1950	9,173,000
九 月	2.3125	3.1807	2.1650	2.9779	2.2388	3.0793	12,756,000
十 月	2.2375	3.0654	2.1600	2.9592	2.1988	3.0123	10,783,000
十一月	2.2200	3.0477	2.0800	2.8555	2.1500	2.9516	7,285,000
十二月	2.2450	3.1046	2.1100	2.9179	2.1775	3.0112	4,746,000
民國十七年							
一 月	2.2900	3.1778	2.2550	3.1293	2.2725	3.1535	4,081,000
二 月	2.4375	3.3764	2.2750	3.1513	2.3563	3.2638	7,775,000
閏二月	2.4100	3.3074	2.2975	3.1530	2.3538	3.2302	6,598,000
三 月	2.3525	3.2410	2.2625	3.1170	2.3075	3.1790	5,855,000
四 月	2.2950	3.1799	2.1200	2.9374	2.2075	3.0587	10,393,000
五 月	2.1700	3.0057	2.0350	2.8187	2.1025	2.9122	16,237,000
六 月	2.1400	2.9701	1.9950	2.7688	2.0675	2.8694	17,689,000
七 月	2.0975	2.9167	2.0050	2.7880	2.0513	2.8523	13,225,000
八 月	2.1725	3.0092	2.0750	2.8742	2.1238	2.9417	14,400,000
九 月	2.1725	2.9992	2.1100	2.9129	2.1413	2.9561	9,284,000
十 月	2.2425	3.1048	2.1850	3.0252	2.2138	3.0650	7,433,000
十一月	2.2800	3.1706	2.2175	3.0837	2.2488	3.1272	6,803,000
十二月	2.3225	3.2344	2.2700	3.1613	2.2963	3.1579	3,523,000
民國十八年							
一 月	2.3400	3.2566	2.2600	3.1453	2.3000	3.2010	6,115,000
二 月	2.2950	3.1943	2.2225	3.0934	2.2588	3.1438	5,455,000
三 月	2.2050	3.0717	2.1250	2.9603	2.1650	3.0160	6,708,000
四 月 <sup>(2)</sup>	...	...	...	...	...	...	...
五 月	2.1150	2.9498	2.0550	2.8661	2.0850	2.9079	5,860,000
六 月	2.1725	3.0340	2.0575	2.8734	2.1150	2.9537	11,947,000
七 月	2.3375	3.2573	2.1450	2.9890	2.2413	3.1231	18,885,000
八 月	2.3400	3.2579	2.2700	3.1605	2.3050	3.2092	10,706,000
九 月	2.3325	3.2396	2.2775	3.1632	2.3050	3.2014	9,044,000
十 月	2.3425	3.2504	2.2925	3.1810	2.3175	3.2157	8,795,000
十一月	2.3800	3.2933	2.3300	3.2241	2.3550	3.2587	4,460,000
十二月	2.4350	3.3633	2.3700	3.2735	2.4025	3.3184	5,686,000

表 212 長期麪粉市況<sup>(1)</sup>——上海市(續)

民國十一年至二十二年

時 期	最 高		最 低		平 均		成 交 額 (包)
	規 元 兩	折 合 銀 元 數	規 元 兩	折 合 銀 元 數	規 元 兩	折 合 銀 元 數	
民國十九年							
一 月	2.5450	3.5421	2.4550	3.4168	2.5000	3.4795	4,606,000
二 月	2.6225	3.6500	2.4875	3.4621	2.5550	3.5560	7,560,000
三 月	2.5775	3.5792	2.5000	3.4716	2.5388	3.5254	8,559,000
四 月	2.5700	3.5657	2.4825	3.4443	2.5263	3.5050	8,892,000
五 月	2.6175	3.6367	2.4375	3.3866	2.5275	3.5116	11,493,000
六 月	2.6800	3.7041	2.4150	3.3629	2.5375	3.5335	26,195,000
七 月	2.5500	3.5027	2.4600	3.3791	2.5050	3.4409	15,483,000
八 月	2.5900	3.5516	2.4675	3.3836	2.5288	3.4676	14,317,000
九 月	2.5375	3.4739	2.4100	3.2994	2.4738	3.3867	19,179,000
十 月	2.4275	3.3391	2.2175	3.0502	2.3225	3.1946	18,175,000
十一月	2.2725	3.1318	2.1325	2.9388	2.2025	3.0353	16,848,000
十二月	2.1775	3.0055	2.0650	2.8502	2.1213	2.9279	14,579,000
民國二十年							
一 月	2.1550	2.9868	2.0500	2.8413	2.1025	2.9141	11,897,000
二 月	2.2400	3.1038	2.1025	2.9133	2.1713	3.0086	13,599,000
三 月	2.1600	2.9860	2.0025	2.7683	2.0813	2.8771	22,930,000
四 月	2.1125	2.9013	1.9825	2.7227	2.0475	2.8120	19,172,000
五 月	2.1775	2.9865	2.0325	2.7876	2.1050	2.8870	22,970,000
六 月	2.1550	2.9627	2.0000	2.7496	2.0775	2.8562	21,107,000
七 月	2.1475	2.9605	2.0100	2.7710	2.0788	2.8658	21,314,000
八 月	2.1900	3.0196	2.0775	2.8645	2.1338	2.9421	35,638,000
九 月	2.1325	2.9419	1.9775	2.7281	2.0550	2.8350	31,712,000
十 月	2.0300	2.7921	1.8750	2.5789	1.9525	2.6855	41,767,000
十一月	2.1000	2.8946	1.8575	2.5603	1.9788	2.7274	28,982,000
十二月	1.9475	2.6922	1.8025	2.4918	1.8750	2.5920	24,249,000
民國二十一年							
一 月	1.9200	2.6774	1.8200	2.5379	1.8637	2.5988	13,998,000
二 月	—	—	—	—	—	—	—
三 月	—	—	—	—	—	—	—
四 月	—	—	—	—	—	—	—
五 月	—	—	—	—	—	—	—
六 月	2.0200 <sup>(4)</sup>	2.9143 <sup>(4)</sup>	1.7850 <sup>(4)</sup>	2.5753 <sup>(4)</sup>	1.8642 <sup>(4)</sup>	2.6836 <sup>(4)</sup>	6,455,000
七 月	1.9300	2.7900	1.7825	2.5768	1.8367	2.6551	7,691,000
八 月	1.9750	2.8696	1.8525	2.6916	1.9111	2.7768	14,684,000
九 月	1.9425	2.8076	1.8700	2.7028	1.9151	2.7680	9,953,000
十 月	1.9000	2.6910	1.7850	2.5281	1.8496	2.6196	16,058,000
十一月	1.8875	2.6585	1.7400	2.4507	1.8159	2.5576	12,756,000
十二月	1.9975	2.7986	1.8000	2.5219	1.8917	2.6504	14,120,000

表 212 長期麵粉市況<sup>(1)</sup>——上海市(續)

民國十一年至二十二年

時 期	最 高		最 低		平 均		成 交 額 (包)
	規 元 兩	折 合 銀 元 數	規 元 兩	折 合 銀 元 數	規 元 兩	折 合 銀 元 數	
民國二十二年							
一 月	2.0175	2.8286	1.8700	2.6218	1.9583	2.7456	11,940,000
二 月	1.8650	2.6088	1.7600	2.4620	1.8143	2.5380	10,049,000
三 月	1.8050	2.5245	1.7125	2.3951	1.7668	2.4711	9,934,000
四 月	—	2.4550	—	2.4050	—	2.4319	6,845,000
五 月	—	2.4475	—	2.3750	—	2.4110	7,863,000
六 月	—	2.4550	—	2.2600	—	2.3533	15,427,000
七 月	—	2.3625	—	2.2725	—	2.3224	13,341,000
八 月	—	2.3375	—	2.1775	—	2.2621	14,458,000
九 月	—	2.3200	—	2.1575	—	2.2245	15,116,000
十 月	—	2.2100	—	2.0100	—	2.1101	14,213,000
十一 月	—	2.3900	—	2.0925	—	2.2472	20,175,000
十二 月	—	2.3600	—	2.0850	—	2.2270	15,205,000

材料來源：民國十一年一月至二十年十二月根據上海麵粉交易所「十週紀念刊」發表歷年各月期麵粉標準最高最低及歷年成交數量兩表；

二十一年一月至二十二年十二月根據該所行市單及市況報告表編製。

說 明：(1)標粉價格為本月期之茂新公司綠兵船牌，成交額係專指期貨。

十八年五月以前仍沿用陰歷。

二十二年四月以前原為銀兩價格，其折合銀元數欄內之行市，則按各該年月（十八年五月以前為陰歷）平均洋釐分別計出。

(2)十八年數字，因自陰歷三月二十二日（即國歷五月一日）起改以國歷計算，故不足十二個月。

(3)二十一年二月至五月因上海戰事停拍，故全年僅有八個月數字。

(4)七月期行市。

表 213 雜糧油餅市況<sup>(1)</sup>——上海市

民國十年至二十二年

時 期	小 麥			黃 豆			豆			油			豆 餅			
	價 格 (元)			成交額 (車)	價 格 (元)			成交額 (車)	價 格 (元)			成交額 (擔)	價 格 (元)			成交額 (片)
	最高	最低	平均		最高	最低	平均		最高	最低	平均		最高	最低	平均	
民國十 年	5.74	3.97	4.71	...	5.29	4.21	4.84	...	13.87	11.12	12.22	...	1.9777	1.6562	1.8111	...
十 一 年	5.65	4.11	5.05	...	6.07	4.47	4.97	...	17.24	12.02	15.09	...	2.2664	1.6264	1.9203	...
十 二 年	5.70	4.36	4.93	...	6.18	5.05	5.44	...	19.87	15.46	16.85	...	2.1865	1.6711	1.8927	...
十 三 年	5.48	3.66	4.73	...	5.90	5.38	5.59	...	18.53	16.55	17.24	...	1.9549	1.6782	1.8287	...
十 四 年	6.55	5.19	5.93	...	6.03	5.61	5.84	...	19.02	18.18	18.55	...	3.0324	1.7534	1.9971	...
十 五 年	7.02	5.45	6.23	...	6.52	5.78	6.21	...	17.83	17.83	17.83	...	2.2597	1.7894	2.1227	...
十 六 年	6.91	5.58	6.16	...	6.43	5.98	6.17	...	—	—	—	—	2.3614	1.8372	2.1499	...
十 七 年	6.38	4.84	5.72	25,978	6.63	6.10	6.45	1,135	—	—	—	—	2.3728	1.9496	2.1509	8,045,400
十 八 年	6.59	5.08	5.97	23,890	7.38	5.95	6.84	1,282	21.67	17.56	19.68	225,400	2.5207	2.1062	2.3416	3,629,000
十 九 年	7.25	5.52	6.30	64,043	8.22	6.06	7.11	8,776	22.37	20.46	21.60	8,600	2.1224	2.0014	2.4769	5,381,000
二 十 年	6.11	4.45	5.32	136,342	7.51	5.29	6.33	24,281	21.33	14.38	18.16	15,600	2.3631	1.8711	1.9121	7,937,000
二 十 一 年 <sup>(2)</sup>	5.27	4.47	4.86	14,873	5.94	5.16	5.65	2,582	19.91	14.99	17.27	151,600	2.0923	1.7854	1.9031	2,923,000
二 十 二 年	5.22	3.53	4.14	26,137	5.76	3.65	4.52	980	14.62	10.95	11.56	4,800	2.0610	1.2400	1.6430	6,182,000
民國十 年																
二 月	—	—	—	—	4.45	4.21	4.31	...	12.20	12.20	12.20	...	1.6562	1.6562	1.6562	...
三 月	—	—	—	—	4.66	4.36	4.58	...	12.73	11.14	11.97	...	1.8052	1.7361	1.7652	...
四 月	—	—	—	—	4.68	4.49	4.57	...	11.67	11.12	11.43	...	1.7680	1.7127	1.7387	...
五 月	4.69	3.97	4.16	...	5.00	4.66	4.73	...	12.55	11.24	11.94	...	1.9871	1.7544	1.8404	...
六 月	4.50	4.13	4.30	...	4.94	4.76	4.87	...	12.69	11.59	12.03	...	1.8316	1.8143	1.8694	...
七 月	4.82	4.29	4.57	...	—	—	—	—	12.75	11.57	12.23	...	1.9777	1.6694	1.8468	...
八 月	5.28	4.67	4.93	...	4.96	4.73	4.82	...	13.19	12.02	12.42	...	1.7305	1.6925	1.7158	...
九 月	5.74	5.22	5.42	...	5.05	4.86	4.96	...	13.87	12.63	13.13	...	1.8116	1.7322	1.7788	...
十 月	5.16	5.16	5.16	...	5.06	4.87	4.97	...	13.28	11.14	12.38	...	1.9369	1.7640	1.8139	...
十 一 月	5.35	5.24	5.31	...	4.97	4.97	4.97	...	12.00	11.18	11.61	...	1.8732	1.8559	1.8651	...
十 二 月	—	—	—	—	5.29	4.96	5.08	...	12.70	11.74	12.28	...	1.8880	1.8605	1.8708	...
民國十 一 年																
一 月	—	—	—	—	5.23	5.23	5.23	...	12.71	12.02	12.29	...	2.0198	1.9923	2.0060	...
二 月	—	—	—	—	5.29	5.29	5.29	...	15.89	12.85	13.93	...	2.1072	2.1038	2.1055	...
三 月	—	—	—	—	6.07	5.58	5.75	...	16.06	14.75	15.30	...	2.2063	2.0374	2.1107	...
四 月	—	—	—	—	5.48	5.48	5.48	...	15.76	15.08	15.40	...	2.0481	2.0136	2.0283	...
五 月	4.18	4.11	4.14	...	5.40	5.20	5.32	...	15.85	14.96	15.38	...	1.9986	1.8022	1.9119	...
六 月	4.65	4.53	4.58	...	5.54	5.53	5.54	...	15.32	14.41	15.13	...	2.2246	2.1237	2.1733	...
七 月	5.13	4.59	4.94	...	—	—	—	—	15.29	14.88	15.13	...	2.2664	2.1135	2.1539	...
八 月	5.02	4.74	4.90	...	—	—	—	—	15.22	14.39	14.90	...	—	—	—	—
九 月	5.12	4.84	4.96	...	4.72	4.47	4.58	...	14.88	13.29	14.35	...	1.7442	1.6888	1.7165	...
十 月	5.53	5.14	5.35	...	4.71	4.48	4.59	...	16.42	14.27	15.31	...	1.7251	1.6350	1.6831	...
十 一 月	5.65	5.46	5.59	...	5.15	4.56	4.76	...	16.26	14.96	15.55	...	1.8803	1.6264	1.6966	...
十 二 月	5.62	5.50	5.54	...	5.15	5.07	5.10	...	17.24	15.80	16.39	...	1.8686	1.7587	1.8256	...

表 213 雜糧油餅市況<sup>(1)</sup>——上海市(續)

民國十年至二十二年

時 期	小 麥				黃 豆				油			豆 餅					
	價 格 (元)			成交額 (車)	價 格 (元)			成交額 (車)	價 格 (元)			成交額 (擔)	價 格 (元)			成交額 (片)	
	最高	最低	平均		最高	最低	平均		最高	最低	平均		最高	最低	平均		
民國十二年																	
一月	—	—	—	—	5.38	5.26	5.30	…	17.56	17.29	17.39	…	1.9257	1.8497	1.8947	…	
二月	—	—	—	—	5.72	5.47	5.64	…	17.91	17.49	17.67	…	2.0093	1.9434	1.9943	…	
三月	—	—	—	—	5.61	5.19	5.36	…	17.21	15.76	16.28	…	2.0232	1.8670	1.9309	…	
四月	4.65	4.36	4.51	…	5.48	5.26	5.36	…	16.27	15.86	16.06	…	1.8695	1.8384	1.8548	…	
五月	4.70	4.54	4.63	…	5.85	5.48	5.57	…	16.39	15.63	16.01	…	2.1865	1.9505	1.9942	…	
六月	5.19	4.56	4.88	…	5.91	5.77	5.84	…	16.14	15.79	15.96	…	2.1358	1.9862	2.0788	…	
七月	5.19	4.71	5.04	…	5.77	5.44	5.61	…	16.03	15.82	15.91	…	2.0472	1.7071	1.9321	…	
八月	5.44	4.77	5.12	…	5.37	5.27	5.31	…	17.82	15.46	16.19	…	1.8271	1.6711	1.7369	…	
九月	5.70	5.03	5.41	…	5.25	5.05	5.16	…	19.87	17.38	18.37	…	1.8104	1.7308	1.7632	…	
十月	5.33	4.99	5.10	…	5.52	5.08	5.30	…	17.98	16.87	17.45	…	1.9364	1.6943	1.8071	…	
十一月	4.97	4.64	4.81	…	5.77	5.57	5.68	…	18.60	17.57	18.10	…	1.8568	1.7741	1.8212	…	
十二月	4.74	4.54	4.61	…	6.18	5.42	5.68	…	18.28	17.80	17.96	…	1.8871	1.8040	1.8456	…	
民國十三年																	
一月	4.63	4.42	4.54	…	5.52	5.37	5.44	…	18.37	17.88	17.98	…	1.9549	1.8575	1.9127	…	
二月	4.66	3.94	4.30	…	5.88	5.71	5.81	…	18.15	16.75	17.57	…	1.9161	1.8603	1.8911	…	
三月	4.39	3.70	4.15	…	5.90	5.62	5.70	…	17.46	16.55	17.10	…	1.8895	1.8441	1.8646	…	
四月	4.05	3.90	3.97	…	5.63	5.40	5.47	…	17.41	16.99	17.24	…	1.8593	1.7932	1.8249	…	
五月	4.01	3.66	3.82	…	5.45	5.45	5.45	…	17.38	16.62	16.96	…	1.8495	1.7835	1.8196	…	
六月	4.55	4.23	4.38	…	—	—	—	—	17.28	17.07	17.14	…	1.8788	1.7559	1.8117	…	
七月	4.96	4.46	4.65	…	—	—	—	—	—	—	—	—	2.0589	1.6782	1.8854	…	
八月	5.36	4.60	4.98	…	—	—	—	—	18.05	17.35	17.73	…	1.8742	1.8360	1.8574	…	
九月	5.10	4.66	4.83	…	—	—	—	—	—	—	—	—	1.8685	1.8339	1.8561	…	
十月	5.16	4.97	5.07	…	—	—	—	—	—	—	—	—	1.8420	1.7324	1.7775	…	
十一月	5.41	5.07	5.19	…	5.45	5.38	5.42	…	18.53	18.39	18.46	…	1.7881	1.7166	1.7525	…	
十二月	5.48	5.25	5.39	…	—	—	—	—	—	—	—	—	1.7451	1.6841	1.7224	…	
民國十四年																	
一月	5.87	5.77	5.80	…	—	—	—	—	—	—	—	—	1.8466	1.7855	1.8174	…	
二月	6.27	5.88	6.06	…	5.62	5.62	5.62	…	—	—	—	—	1.7776	1.7534	1.7648	…	
三月	6.47	6.00	6.23	…	—	—	—	—	—	—	—	—	1.8240	1.7791	1.7987	…	
四月	6.55	6.18	6.43	…	—	—	—	—	—	—	—	—	2.0517	1.8862	1.9466	…	
五月	6.42	5.82	6.16	…	—	—	—	—	19.00	18.73	18.85	…	2.1255	1.9478	2.0431	…	
六月	5.41	5.26	5.36	…	—	—	—	—	—	—	—	—	2.2089	2.0034	2.1069	…	
七月	5.79	5.19	5.51	…	—	—	—	—	18.60	18.18	18.32	…	2.8065	2.1556	2.2793	…	
八月	6.02	5.51	5.73	…	—	—	—	—	—	—	—	—	3.0324	2.1399	2.3138	…	
九月	5.79	5.48	5.64	…	6.03	5.83	5.92	…	18.62	18.34	18.47	…	1.9586	1.8828	1.9119	…	
十月	6.12	5.51	5.80	…	6.01	5.81	5.80	…	18.75	18.19	18.41	…	1.9607	1.8780	1.9167	…	
十一月	6.27	6.06	6.16	…	5.84	5.69	5.79	…	19.02	18.88	18.95	…	1.9711	1.8677	1.9171	…	
十二月	6.45	6.15	6.29	…	5.93	5.71	5.82	…	—	—	—	—	1.9279	1.9106	1.9186	…	

表 213 雜糧油餅市況<sup>(1)</sup>——上海市(續)

民國十年至二十二年

時 期	小 麥			成交額 (車)	黃 豆			成交額 (車)	豆 油			成交額 (擔)	豆 餅			成交額 (片)
	價 格 (元)				價 格 (元)				價 格 (元)							
	最高	最低	平均		最高	最低	平均		最高	最低	平均					
民國十五年																
一 月	6.69	6.53	6.63	...	5.88	5.78	5.84	...	17.83	17.83	17.83	...	2.0338	1.9363	1.9647	...
二 月	6.89	6.64	6.78	...	6.11	6.01	6.06	...	—	—	—	—	2.0611	2.0192	2.0448	...
三 月	6.80	6.56	6.67	...	6.46	6.06	6.20	...	—	—	—	—	2.1970	2.0570	2.1323	...
四 月	6.61	6.55	6.58	...	6.52	6.33	6.43	...	—	—	—	—	2.2517	2.1645	2.2133	...
五 月	5.86	5.45	5.63	...	6.37	6.12	6.25	...	—	—	—	—	2.2408	2.1606	2.2006	...
六 月	5.99	5.46	5.78	...	6.17	6.09	6.14	...	—	—	—	—	2.2075	2.1420	2.1726	...
七 月	5.89	5.68	5.79	...	—	—	—	...	—	—	—	—	2.2597	1.9081	2.1156	...
八 月	5.96	5.74	5.88	...	—	—	—	...	—	—	—	—	1.9774	1.7894	1.8747	...
九 月	6.52	5.81	6.14	...	—	—	—	...	—	—	—	—	2.0500	1.9458	1.9917	...
十 月	6.86	6.37	6.69	...	—	—	—	...	—	—	—	—	2.2299	2.0360	2.1335	...
十一月	7.02	6.59	6.76	...	—	—	—	...	—	—	—	—	2.1655	2.1175	2.1459	...
十二月	6.72	6.41	6.55	...	—	—	—	...	—	—	—	—	2.2519	2.1065	2.1466	...
民國十六年																
一 月	6.91	6.73	6.80	...	6.43	6.39	6.41	...	—	—	—	—	2.1967	2.1899	2.1933	...
二 月	6.74	6.57	6.64	...	6.35	6.34	6.35	...	—	—	—	—	2.1910	2.1566	2.1772	...
三 月	6.12	5.95	6.04	...	6.36	6.36	6.36	...	—	—	—	—	2.2623	2.1588	2.2110	...
四 月	6.23	5.82	6.01	...	6.23	6.23	6.23	...	—	—	—	—	2.2279	2.1425	2.1899	...
五 月	6.18	6.16	6.17	...	6.42	6.42	6.42	...	—	—	—	—	2.2594	2.1638	2.2102	...
六 月	6.60	6.15	6.36	...	—	—	—	...	—	—	—	—	2.3614	2.2065	2.2740	...
七 月	6.27	5.61	6.01	...	—	—	—	...	—	—	—	—	2.3367	2.0128	2.2431	...
八 月	6.41	6.02	6.17	...	—	—	—	...	—	—	—	—	2.0822	1.8646	1.9439	...
九 月	6.43	5.93	6.24	...	6.42	6.20	6.27	...	—	—	—	—	2.0771	2.0495	2.0607	...
十 月	6.01	5.71	5.85	...	6.25	6.11	6.18	...	—	—	—	—	2.0590	2.0178	2.0377	...
十一月	6.05	5.83	5.94	...	6.14	6.04	6.09	...	—	—	—	—	2.0031	1.9141	1.9647	...
十二月	6.03	5.58	5.87	...	6.13	5.98	6.06	...	—	—	—	—	1.9648	1.8377	1.8933	...
民國十七年																
一 月	6.24	6.11	6.18	146	6.24	6.10	6.16	33	—	—	—	—	2.0555	2.0520	2.0531	102,725
二 月	6.38	6.20	6.29	579	6.40	6.32	6.37	112	—	—	—	—	2.1825	2.0680	2.1146	454,175
三 月	6.11	5.92	6.00	783	6.63	6.38	6.50	98	—	—	—	—	2.2683	2.1542	2.2117	745,776
四 月	6.08	5.86	5.94	606	6.61	6.52	6.58	11	—	—	—	—	2.2843	2.2259	2.2424	741,690
五 月	6.10	5.63	5.89	1,358	—	—	—	—	—	—	—	—	2.3728	2.1728	2.2727	1,213,634
六 月	5.56	5.01	5.30	3,419	—	—	—	—	—	—	—	—	2.2111	2.1003	2.1633	1,804,572
七 月	5.36	4.88	5.09	5,915	—	—	—	—	—	—	—	—	2.1726	2.0097	2.1000	1,824,518
八 月	5.25	4.84	5.05	4,859	—	—	—	—	—	—	—	—	1.9878	1.9496	1.9683	666,310
九 月	5.68	5.09	5.40	3,347	—	—	—	—	—	—	—	—	1.9885	1.9885	1.9885	88,034
十 月	5.79	5.54	5.65	2,753	6.55	6.44	6.49	163	—	—	—	—	2.1549	1.9995	2.0758	111,266
十一月	6.20	5.74	5.92	1,520	6.63	6.42	6.50	381	—	—	—	—	2.1577	2.0954	2.1324	172,900
十二月	6.31	6.11	6.35	693	6.50	6.50	6.50	337	—	—	—	—	2.1566	2.0351	2.1136	119,800

表 213 雜糧油餅市況<sup>(1)</sup>——上海市(續)

民國十年至二十二年

時 期	小 麥			黃 豆			豆			油			豆 餅				
	價 格 (元)			成交額 (車)	價 格 (元)			成交額 (車)	價 格 (元)			成交額 (擔)	價 格 (元)			成交額 (片)	
	最高	最低	平均		最高	最低	平均		最高	最低	平均		最高	最低	平均		
民國十 八 年																	
一 月	6.29	6.21	6.25	226	6.36	6.34	6.35	169	—	—	—	—	2.2141	2.1062	2.1436	71,200	
二 月	6.48	6.09	6.28	339	6.77	6.59	6.70	277	19.08	19.01	19.04	8,255	2.3327	2.3013	2.3158	192,007	
三 月	6.16	5.89	5.98	724	6.72	6.57	6.65	291	18.58	17.95	18.30	16,105	2.3274	2.2821	2.3065	256,793	
四 月	5.92	5.43	5.57	1,379	6.79	6.49	6.59	158	18.25	17.56	17.85	27,850	2.3304	2.2015	2.2550	473,345	
五 月	5.54	5.40	5.47	2,134	7.10	6.69	6.82	51	18.83	17.71	18.32	24,690	2.3710	2.2699	2.3174	649,655	
六 月	5.64	5.08	5.46	5,368	7.07	6.97	7.01	6	19.13	18.29	18.60	20,100	2.5207	2.3357	2.4278	994,000	
七 月	5.99	5.52	5.76	5,785	—	—	—	—	20.41	18.81	19.73	27,900	2.5083	2.3654	2.4362	911,000	
八 月	5.99	5.78	5.86	3,343	7.38	7.31	7.35	3	20.54	19.49	20.05	21,900	—	—	—	—	
九 月	6.08	5.92	5.99	2,370	—	—	—	—	21.67	19.93	20.85	35,300	—	—	—	—	
十 月	6.29	6.12	6.22	1,367	7.30	5.95	7.06	110	21.58	20.81	21.22	24,900	—	—	—	—	
十一月	6.35	6.24	6.30	540	7.08	6.92	7.00	156	20.83	20.06	20.43	11,500	2.3454	2.2866	2.3081	49,000	
十二月	6.59	6.45	6.49	315	7.17	6.96	7.06	71	20.58	19.96	20.21	6,900	2.3791	2.2863	2.3271	32,000	
民國十 九 年																	
一 月	5.98	5.89	5.94	328	7.36	7.20	7.29	106	20.53	20.46	20.49	600	2.4530	2.4078	2.4320	59,000	
二 月	6.08	5.82	5.93	1,197	7.64	7.38	7.46	199	22.06	20.88	21.11	1,200	2.5609	2.4669	2.5038	178,000	
三 月	6.18	5.83	5.97	2,296	7.72	7.23	7.50	347	22.22	22.01	22.10	3,100	2.5968	2.4440	2.5313	604,000	
四 月	6.33	5.95	6.15	3,166	7.56	7.42	7.49	75	21.51	21.30	21.41	800	2.5251	2.4696	2.5045	441,000	
五 月	6.45	6.00	6.22	3,244	7.66	7.54	7.59	84	22.37	21.54	22.07	2,200	2.5495	2.4870	2.5185	744,000	
六 月	7.14	6.39	6.81	12,286	8.22	7.77	7.98	57	—	—	—	—	2.8129	2.5762	2.6872	1,178,000	
七 月	6.80	6.26	6.58	9,440	8.10	7.83	7.97	7	—	—	—	—	2.9224	2.5687	2.7825	676,000	
八 月	7.25	6.49	6.88	7,330	7.49	7.40	7.45	162	—	—	—	—	2.4957	2.4203	2.4494	10,000	
九 月	6.79	6.38	6.60	7,321	7.53	6.59	7.09	704	—	—	—	100	2.3958	2.2931	2.3376	8,000	
十 月	6.55	6.07	6.34	7,198	6.84	6.24	6.56	2,139	—	—	—	—	2.2352	2.0770	2.1664	26,000	
十一月	6.23	5.64	6.01	6,230	6.63	6.06	6.39	3,099	—	—	—	—	2.2050	2.9569	2.0774	693,000	
十二月	6.02	5.52	5.74	4,007	6.63	6.39	6.47	1,797	—	—	—	—	2.0773	2.0014	2.0285	764,000	
民國二 十 年																	
一 月	5.99	5.59	5.82	3,599	6.58	6.00	6.29	3,860	—	—	—	—	2.1414	1.9889	2.0734	2,067,000	
二 月	6.11	5.63	5.82	3,822	6.75	6.43	6.57	1,507	—	—	—	—	2.2309	2.2309	2.2309	1,186,000	
三 月	5.82	5.13	5.50	7,616	6.73	6.47	6.33	2,426	—	—	—	—	2.2568	2.1842	2.2226	2,676,000	
四 月	5.60	5.19	5.42	6,427	6.50	6.27	6.40	1,610	—	—	—	—	2.1906	2.1391	2.1700	1,665,000	
五 月	5.90	5.36	5.58	9,482	7.08	6.38	6.58	1,411	21.33	18.65	20.14	20,700	2.3693	2.1773	2.2492	2,832,000	
六 月	5.84	5.05	5.50	11,229	6.97	6.38	6.78	1,073	21.10	19.38	20.33	52,100	2.3372	2.1584	2.3007	2,214,000	
七 月	5.24	5.05	5.16	13,958	7.51	6.53	6.67	679	17.78	17.78	17.78	162,300	2.2747	1.9059	2.1271	4,230,000	
八 月	5.83	5.10	5.47	17,339	6.67	6.48	6.58	1,220	19.57	18.05	18.57	332,100	2.0958	1.9062	2.0127	705,000	
九 月	5.53	4.98	5.27	18,920	6.44	5.97	6.21	2,851	19.18	17.66	18.46	386,100	2.0762	1.9865	2.0315	58,000	
十 月	5.02	4.46	4.73	17,796	6.34	5.58	5.97	3,354	18.09	16.16	17.24	385,200	2.0769	1.9256	2.0186	177,000	
十一月	5.43	4.63	5.06	11,432	5.97	5.64	5.82	2,212	17.99	15.16	16.79	175,000	1.9297	1.8711	1.9056	127,000	
十二月	4.98	4.45	4.67	14,702	5.82	5.29	5.68	2,078	16.52	14.38	15.50	302,100	2.0736	1.9215	2.0096	...	

表 213 雜糧油餅市況<sup>(1)</sup>——上海市(續)

民國十年至二十二年

時 期	小			麥			黃			豆			油			豆			餅
	價 格 (元)			成交額 (車)	價 格 (元)			成交額 (車)	價 格 (元)			成交額 (擔)	價 格 (元)			成交額 (片)			
	最高	最低	平均		最高	最低	平均		最高	最低	平均		最高	最低	平均				
民國二十一年																			
一 月	5.01	4.59	4.70	3,041	5.86	5.38	5.58	2,271	16.45	14.99	15.71	131,400	2.0150	1.9383	1.9667			373,000	
二 月	—	—	—	—	—	—	—	—	—	—	—	—	—	—	—	—	—	—	
三 月	—	—	—	—	—	—	—	—	—	—	—	—	—	—	—	—	—	—	
四 月	—	—	—	—	—	—	—	—	—	—	—	—	—	—	—	—	—	—	
五 月	—	—	—	—	—	—	—	—	—	—	—	—	—	—	—	—	—	—	
六 月	5.15	4.48	4.89	1,423	5.94	5.48	5.68	162	16.88	16.88	16.88	1,300	2.0054	1.7854	1.8977			1,169,000	
七 月	4.78	4.47	4.63	1,709	5.91	5.61	5.75	107	17.78	16.99	17.38	300	2.0528	1.8468	1.9297			1,329,000	
八 月	5.27	4.97	5.13	2,616	—	—	—	—	19.91	18.02	18.99	4,800	2.0923	1.9470	2.0072			14,000	
九 月	5.19	4.99	5.10	1,744	—	—	—	—	18.93	18.14	18.48	7,200	—	—	—			—	
十 月	5.01	4.60	4.80	1,863	—	—	—	—	18.06	17.42	17.70	2,600	—	—	—			—	
十一月	4.86	4.63	4.76	1,709	—	—	—	—	18.03	17.04	17.36	4,200	—	—	—			—	
十二月	5.09	4.89	4.96	768	5.16	5.16	5.16	42	18.07	18.07	18.07	100	1.8214	1.7898	1.8056			38,000	
民國二十二年																			
一 月	5.22	4.89	5.02	647	5.76	5.58	5.68	13	—	—	—	—	2.0610	2.0049	2.0416			49,000	
二 月	4.76	4.64	4.67	562	5.53	5.23	5.36	67	—	—	—	—	1.8884	1.8325	1.8748			321,000	
三 月	4.53	4.36	4.45	824	5.68	5.55	5.65	13	—	—	—	—	1.8846	1.8357	1.8601			464,000	
四 月	4.39	4.31	4.35	658	5.42	5.31	5.38	20	14.62	14.62	14.62	100	1.7400	1.7300	1.7370			657,000	
五 月	4.41	4.20	4.30	985	—	—	—	—	—	—	—	—	1.8150	1.6525	1.7225			846,000	
六 月	4.17	3.86	4.00	3,477	—	—	—	—	—	—	—	—	1.8650	1.7400	1.8068			904,000	
七 月	3.94	3.66	3.79	4,221	—	—	—	—	—	—	—	—	1.8100	1.6950	1.7608			1,263,000	
八 月	3.93	3.53	3.75	4,567	—	—	—	—	—	—	—	—	1.6125	1.5000	1.5518			188,000	
九 月	4.04	3.77	3.88	2,836	—	—	—	—	—	—	—	—	—	—	—			—	
十 月	4.00	3.60	3.78	3,276	3.95	3.75	3.86	231	—	—	—	—	1.3700	1.2400	1.3210			249,000	
十一月	4.34	3.93	4.10	2,752	3.89	3.69	3.82	290	—	—	—	—	1.3325	1.2800	1.3117			328,000	
十二月	4.38	4.03	4.29	1,332	3.80	3.65	3.73	346	11.80	10.95	11.41	4,700	1.2850	1.1800	1.2469			923,000	

材料來源：根據上海雜糧油餅交易所民國十年二月至二十二年十二月行市單及市況報告表編製。

說 明：(1)本表價格以本月期標準品所開市價為準，成交額係專指期貨。(十八年五月以前商業習慣，尚用舊歷，由本局按各該年月每日市況，改為國曆。)

二十二年四月以前原用銀兩標價，現按各該年月平均洋釐分別折合為國幣銀元，每年總平均數由全年所開價格及釐數求出，再按各該年平均洋釐折合為國幣銀元。(惟各種物品行市有不足十二個月者，洋釐平均數即以有行市之各月數字平均計出。)

(2)二十一年二月至五月因上海戰事停拍。



表 214 各業公司股票發行數額

民國二十二年

時 期	共 計		農 業		礦 業		工 業		商 業		交 通 運 輸 業	
	發行 次數	新發行募得數 (元)	發行 次數	新發行募得數 (元)	發行 次數	新發行募得數 (元)	發行 次數	新發行募得數 (元)	發行 次數	新發行募得數 (元)	發行 次數	新發行募得數 (元)
總 計	379	58,990,675	4	224,000	15	6,109,050	152	21,074,033	136	26,634,492	72	4,949,100
一 月	16	1,619,300	—	—	—	—	7	514,300	6	1,000,000	3	105,000
二 月	24	3,716,900	—	—	1	50,000	14	1,111,900	7	1,932,000	2	623,000
三 月	29	3,208,250	1	24,000	3	459,050	10	724,300	8	1,455,900	7	545,000
四 月	30	4,417,900	—	—	2	800,000	11	1,598,900	14	1,516,500	3	502,500
五 月	30	10,453,600	—	—	1	200,000	18	5,959,900	8	3,940,700	3	353,000
六 月	37	5,984,580	—	—	—	—	11	2,362,580	20	2,852,000	6	770,000
七 月	20	4,401,500	—	—	—	—	7	535,000	10	3,855,000	3	11,500
八 月	36	5,406,753	1	10,000	1	1,400,000	15	1,965,353	7	1,002,400	12	1,029,000
九 月	35	6,566,454	1	140,000	2	160,000	15	1,432,700	11	3,945,254	6	888,500
十 月	40	7,303,800	1	50,000	1	400,000	15	3,615,500	15	3,207,500	8	30,800
十 一 月	49	1,872,888	—	—	2	850,000	13	290,700	16	646,388	18	85,800
十 二 月	33	4,038,750	—	—	2	1,790,000	16	962,900	14	1,280,850	1	5,000

材料來源：根據實業部截至民國二十三年七月止直接造送之材料編製。

表 215 倫敦中國外

民國十九年

(單位:

時 期	關 稅 債 券						關 稅 債 券						賠 款 債 券					
	英德續(英發)			善 後			克 利 斯 浦			英 法			湖 廣			中 法		
	最高	最低	平均	最高	最低	平均	最高	最低	平均	最高	最低	平均	最高	最低	平均	最高	最低	平均
民國十九年	89.00	77.50	83.14	69.50	55.00	62.69	54.50	28.00	44.32	65.50	42.50	54.41	35.50	20.00	28.45	81.00	67.50	72.74
二十一年	90.50	72.00	85.37	70.50	59.00	65.15	52.00	33.50	43.71	70.00	46.00	61.26	31.50	10-20	24.75	92.25	75.00	80.29
二十二年	98.50	77.00	89.54	78.50	53.50	64.21	47.50	33.00	40.00	76.00	50.50	62.40	26-30	11-16	16-21	110.50	77.50	91.94
二十三年	102.50	94.00	99.32	90.75	69.00	82.88	66.00	37.00	52.74	91.00	60.00	79.55	35.00	18-24	26.35	108.75	77.00	93.06
民國十九年	81.00	77.50	79.10	61.00	60.00	60.80	48.00	43.50	46.25	52.00	49.00	50.06	28.00	26.00	26.60	73.00	71.00	71.75
一 月	84.00	81.00	82.65	62.00	61.75	61.95	49.00	47.50	48.25	56.00	53.00	54.80	29.00	28.00	28.75	72.00	71.25	71.60
二 月	82.75	81.50	81.85	64.00	61.50	62.36	52.50	47.50	49.38	58.00	54.50	56.27	29.50	27.00	28.05	72.50	71.50	72.00
三 月	83.00	82.00	82.60	64.63	63.50	64.24	48.75	47.00	47.88	56.00	55.00	55.55	31.00	31.00	31.00	72.25	71.75	72.13
四 月	83.00	82.00	82.31	64.50	63.50	64.04	47.25	45.50	46.38	56.00	55.00	55.68	31.00	29.00	30.00	72.25	71.50	71.94
五 月	82.25	81.00	81.50	64.50	60.75	62.00	46.00	45.00	42.25	55.00	50.50	52.50	29.50	27.75	28.25	71.50	69.00	70.50
六 月	82.00	80.75	81.75	59.00	56.50	57.13	38.00	34.75	36.69	51.00	49.00	49.88	26.00	25.00	25.50	70.50	68.00	69.19
七 月	83.75	80.00	81.25	61.50	55.00	57.13	39.50	28.00	32.25	49.00	42.50	45.25	25.00	22.00	22.25	70.00	67.50	68.75
八 月	84.00	82.00	83.12	64.50	60.75	62.25	41.00	35.50	38.25	52.50	45.75	48.62	29.00	22.00	24.62	74.00	70.00	72.12
九 月	87.00	84.50	85.60	66.00	62.75	64.12	47.25	39.50	42.12	60.50	53.50	56.56	32.00	29.00	30.60	76.75	74.00	76.00
十 月	89.00	87.50	88.00	69.00	66.00	67.56	52.50	47.00	49.50	64.00	60.00	62.75	35.50	29.00	33.00	80.50	77.25	78.18
十一 月	88.25	87.50	87.94	69.50	68.00	68.69	54.50	51.00	52.63	65.50	64.50	65.00	34.00	31.00	32.80	81.00	77.50	78.75
民國二十年	89.25	87.00	87.44	68.00	65.50	66.70	51.75	50.00	50.70	66.00	65.00	65.40	31.50	30.00	30.60	78.00	75.75	76.75
一 月	90.00	87.00	88.00	66.75	62.50	64.25	50.00	42.50	46.70	65.50	62.50	63.75	31.25	28.00	29.25	77.25	75.00	75.88
二 月	89.25	86.50	88.30	67.25	64.50	66.08	52.00	47.00	48.90	68.00	62.50	65.55	28.00	25.00	26.80	79.00	75.50	77.65
三 月	90.50	87.50	89.25	69.00	67.50	68.24	49.00	47.50	48.19	67.00	65.00	65.30	29.50	26.50	28.56	80.50	79.00	79.74
四 月	85.50	84.50	85.12	67.50	65.50	66.92	45.00	41.00	43.38	64.00	64.00	64.00	28.50	25.50	25.82	79.50	79.00	79.40
五 月	89.00	83.00	85.50	70.25	65.50	67.25	48.50	40.00	42.50	67.00	64.00	65.50	28.00	23.50	25.25	84.00	79.00	80.25
六 月	90.00	88.75	89.83	70.50	68.50	69.75	49.25	43.00	46.61	70.00	67.00	68.64	27.50	26.00	26.62	84.00	80.00	82.01
七 月	90.00	87.75	88.70	68.50	65.75	66.70	43.50	42.50	42.85	68.50	66.00	66.85	27.50	22.50	25.76	80.50	80.00	80.40
八 月	86.00	75.00	81.10	65.75	59.50	63.90	43.00	33-38	40.20	65.00	53-63	61.86	23.50	22.50	22.93	86.25	78.00	80.92
九 月	83.00	72.00	76.64	64.00	56.50	60.03	42.00	33.50	36.87	53-63	45-55	51.56	22.50	10-20	18.41	82.50	77.00	78.94
十 月	83.75	80.00	81.67	61.25	59.00	60.30	42.50	38.00	39.71	50.00	47.50	48.22	17-21	15-20	17-21	85.50	80.00	82.23
十一 月	84.00	82.00	82.88	63.50	59.50	61.63	40.00	36.75	37.96	52.50	46.00	48.52	17-21	15-19	16-20	92.25	86.50	89.29
民國二十一年	84.50	81.00	82.28	61.00	57.00	59.51	40.50	36.00	38.26	54.00	52.50	52.75	15-19	13-17	14-18	91.00	83.00	86.44
一 月	82.50	77.00	79.70	58.00	53.50	55.97	36.00	33.00	35.08	53.00	50.50	51.38	12-16	12-16	12-16	81.00	77.50	79.66
二 月	87.25	83.50	85.16	63.00	57.00	60.10	43.00	38.00	40.06	65.00	62.00	58.03	17-22	12-16	15-19	86.00	82.00	83.83
三 月	87.50	84.50	86.27	62.00	58.00	59.25	39.00	34.00	36.04	62.50	56.00	57.80	17-22	15-19	16-20	84.50	80.00	83.04
四 月	87.50	83.00	85.02	60.50	57.00	58.93	38.00	34.00	36.50	58.00	56.00	57.05	14-18	12-17	12-17	84.75	82.00	83.27
五 月	85.50	83.00	84.50	61.25	59.00	60.25	37.00	35.00	35.75	60.00	57.75	58.50	16-19	11-16	13-17	83.00	81.25	82.00
六 月	94.00	87.50	92.50	65.00	61.50	63.75	40.75	36.00	39.25	65.50	60.00	63.50	18.50	12-16	16.82	93.00	84.00	91.00
七 月	96.50	94.00	95.75	67.00	63.00	64.75	46.00	40.00	41.75	65.50	63.50	63.75	18-22	16-20	16-20	97.00	91.25	93.25
八 月	94.50	92.50	93.50	68.00	66.50	67.25	47.50	43.00	44.50	68.50	64.50	65.75	18-22	16-20	17-21	102.00	100.50	99.50
九 月	96.00	94.00	95.25	73.25	68.00	70.50	46.25	42.00	43.75	76.00	66.50	71.50	23-27	18-20	21-25	107.25	102.00	104.50
十 月	98.50	96.00	97.50	74.00	73.00	73.50	45.00	43.50	44.75	76.00	74.50	75.25	24-28	22-26	22-26	110.50	105.50	108.25
十一 月	98.00	95.75	97.00	78.50	75.00	76.75	46.00	43.00	44.25	74.50	73.00	73.50	26-30	24-28	25-29	109.50	107.25	108.50
民國二十二年	97.00	95.25	96.00	76.75	72.00	74.00	46.00	43.50	44.50	72.50	71.50	72.00	26-30	20-25	22-27	108.75	99.50	105.00
一 月	100.00	94.00	97.25	79.50	69.00	73.75	48.25	37.00	42.75	74.00	60.00	69.00	21-26	18-24	19-25	103.75	94.50	100.00
二 月	99.50	94.75	97.75	77.75	71.50	74.97	46.00	40.00	44.25	75.00	61.00	70.00	21-25	18-24	20-24	105.00	94.50	100.23
三 月	99.25	98.75	99.00	77.00	75.50	76.25	43.00	42.50	42.75	75.00	72.00	73.00	22-26	21-25	22-25	104.50	95.00	101.50
四 月	100.00	99.00	99.50	81.25	76.00	78.25	47.50	43.00	44.55	80.00	74.00	75.88	23-27	23-27	23-27	98.75	94.50	97.00
五 月	100.25	100.00	100.00	87.50	82.00	85.25	59.00	47.50	53.75	83.00	80.00	82.25	27.00	23-27	26.34	98.50	94.50	96.75
六 月	100.50	99.75	100.00	86.75	84.25	85.75	59.00	56.00	57.13	83.50	80.50	82.50	28.00	26.00	27.75	95.50	88.00	91.25
七 月	102.50	100.50	101.50	90.00	85.75	89.13	61.25	56.25	59.13	84.50	82.50	83.88	29.00	27.00	27.88	92.75	88.50	90.75
八 月	100.50	99.50	99.75	89.75	88.25	88.75	66.00	61.00	62.00	86.50	82.50	83.50	30.25	28.50	29.00	89.75	81.25	86.00
九 月	100.25	99.50	100.13	90.00	89.00	89.25	64.00	61.25	62.25	91.00	85.50	87.88	35.00	30.00	33.00	90.50	84.75	88.25
十 月	100.25	98.25	99.75	90.63	87.50	89.75	62.50	56.00	61.38	88.00	86.00	87.50	30.50	26.00	29.25	85.00	77.00	80.75
十一 月	100.75	99.50	100.25	90.75	88.50	89.50	61.00	56.25	58.50	88.50	86.00	87.75	28.50	24.75	26.00	80.50	77.00	79.25

材料來源：根據上海中國銀行總管理處經濟研究室截至民國二十二年十二月止出版「金融統計月報」編製。

說 明：(1) a. 票面除中法美金債券為美金五十元十張之市價外，餘皆為百鎊， b. 各種債券每月平均價格，根據上海中國銀行經濟研究室計算，其每年平均價格，由本局按各月之平均價格分別計出。(2) 僅有六個月數字。

# 債 債 票 現 貨 市 價 <sup>(1)</sup>

至二十二年

英鎊)

鐵			路			債			券								
京	滬	滬	杭	甬	津	浦	浦	續	隴	海	道	清					
最高	最低	平均	最高	最低	平均	最高	最低	平均	最高	最低	平均	最高	最低	平均			
63.00	42.00	57.07	78.00	68.00	73.25	30-35	10-20	21-26	26-30	10-20	18-23	25.75	9.00	15.49	—	—	—
60.00	33-38	46.35	83.00	63.00	73.40	30-35	5-15	17-22	21-29	5-15	15-21	19.50	8.50	13.85	13-18 <sup>(2)</sup>	8-13 <sup>(2)</sup>	9-14 <sup>(2)</sup>
43-48	27.50	35.49	78-83	55.50	65.19	27-32	5-10	12-18	23-30	5-10	10-17	15-19	5.50	8.20	8-13	5-10	5-10
55.00	30-35	41.27	94.00	60-70	81.42	27-32	12-22	18-25	23-28	12-17	16-23	15-19	8.25	11.72	20.00	5-10	10.07
61.00	60.00	60.40	73.00	72.00	72.50	20-27	20-25	20-25	18-23	15-20	16-21	17.00	15.00	15.50	—	—	—
61.00	60.00	60.40	73.00	73.00	73.00	24-28	22-27	23-28	20-24	18-23	19-24	17.25	16.25	16.60	—	—	—
60.00	58.00	59.35	74.00	73.00	73.50	23-27	21-25	23-26	20-25	16-21	18-23	16.25	15.25	15.86	—	—	—
63.00	61.50	62.35	74.50	72.50	73.75	27-31	22-26	26-29	26-30	21-26	23-27	16.50	15.00	16.00	—	—	—
63.00	62.00	62.50	74.50	74.00	74.25	25-29	23-27	21-28	21-26	18-23	20-25	15.00	15.00	15.00	—	—	—
60.00	52.50	55.75	72.50	69.50	70.75	23-27	15-25	19-26	18-23	14-19	16-21	15.00	15.00	15.00	—	—	—
50.00	42.00	46.69	69.50	69.50	69.50	15-22	10-20	13-22	15-23	10-20	12-21	12.00	12.00	12.00	—	—	—
50.50	42.00	45.75	70.00	68.00	69.25	10-20	10-20	10-20	10-20	10-20	10-20	12.00	11.00	11.75	—	—	—
57.50	50.50	54.50	74.00	70.00	72.18	17-22	10-20	15-21	15-20	10-20	14-20	15.00	9.00	12.50	—	—	—
59.00	55.00	57.12	76.50	72.50	74.80	22-26	18-23	20-24	19-24	16-21	18-22	16.00	14.50	15.10	—	—	—
62.00	56.50	59.56	78.00	77.50	77.75	28-33	21-26	26-30	23-28	18-22	21-26	25.75	14.00	19.25	—	—	—
62.00	50.00	60.50	78.00	77.25	77.80	30-35	27-32	29-34	23-30	22-27	24-29	24.00	18.75	21.30	—	—	—
60.00	58.00	58.90	78.00	78.00	78.00	30-35	28-33	29-34	24-29	23-28	23-28	19.50	18.75	19.04	—	—	—
58.50	54.00	56.50	79.00	77.50	77.80	25-30	21-25	23-29	22-27	20-25	21-26	19.50	18.00	18.90	—	—	—
51.00	47.00	48.25	80.50	77.50	78.75	21-26	21-26	21-26	20-25	20-25	20-25	18.75	17.50	17.95	—	—	—
48.00	47.50	47.98	80.50	80.50	80.50	22-26	20-25	22-26	20-25	20-25	20-25	18.75	17.00	17.98	—	—	—
47.50	44.50	46.66	83.00	80.50	81.82	20-25	20-25	20-25	20-25	20-25	20-25	17.00	15.50	15.74	—	—	—
45.50	43.50	45.00	81.00	79.00	79.75	20-25	18-23	19-24	20-25	15-20	16-21	15.50	12.50	13.25	—	—	—
47.50	44.00	46.12	80.50	79.00	79.76	16-21	14-19	15-20	15-20	13-18	14-19	14.50	14.00	14.04	13-18	10-15	11-16
45.50	43.50	45.25	79.00	78.00	78.75	14-19	14-19	14-19	13-18	13-18	13-18	14.00	10.50	13.10	10-15	10-15	10-15
45.50	35.40	41.30	78.00	65-75	74.95	14-19	12-17	13-18	13-18	12-17	13-18	12.00	9.00	10.18	10-15	8-13	9-14
39.50	33-38	36.69	65-75	60-70	61-71	12-17	10-15	10-15	12-17	10-15	10-15	9.00	9.00	9.00	8-13	8-13	8-13
47.50	39.50	43.45	65.50	64.00	65.36	10-15	5-15	8-15	10-15	5-15	8-15	9.00	8.50	8.56	8-13	8-13	8-13
41.50	37.50	40.04	63.50	63.00	63.38	5-15	5-15	5-15	5-15	5-15	5-15	8.50	8.50	8.50	8-13	8-13	8-13
40.00	38.50	38.90	64.00	63.50	63.56	5-15	5-15	5-15	5-15	5-15	5-15	8.50	8.50	8.50	8-13	5-10	6-11
38.00	36.00	37.04	64.00	62.50	63.52	5-10	5-10	5-10	5-10	5-10	5-10	7.50	7.50	7.50	5-10	5-10	5-10
37.50	33.50	36.78	65.50	62.50	65.14	6-12	5-10	6-12	6-12	5-10	6-12	8.50	7.50	7.94	5-10	5-10	5-10
36.50	29.50	33.87	63.50	60.50	62.61	6-12	6-12	6-12	6-12	6-12	6-12	8.50	8.50	8.50	5-10	5-10	5-10
30.50	27.50	29.48	59.50	59.50	59.50	7-12	6-12	7-12	7-12	5-10	6-12	7.50	7.50	7.50	5-10	5-10	5-10
23.25	28.50	28.50	57.50	55.50	58.75	8-13	7-12	7-12	7-12	5-10	5-10	7.50	5.50	6.75	5-10	5-10	5-10
30.50	28.00	29.75	58.50	55.50	57.75	18.00	8.00	13.88	10-20	5-10	9-18	7.50	5.50	6.25	5-10	5-10	5-10
29-34	27-32	28-33	58.50	58.00	58.50	15-25	10-20	15-24	15-25	10-20	12-21	5-10	5-10	5-10	7-12	5-10	5-10
35-40	29-34	34-39	67-72	56-61	59-64	17-22	15-20	17-22	13-18	13-18	13-18	5-10	5-10	5-10	7-12	7-12	7-12
43-48	35-40	38-43	77-82	67-72	72-77	22-27	17-22	20-25	18-25	13-18	16-22	5-15	5-10	5-12	7-12	5-10	6-11
42-47	38-43	40-45	77-82	77-82	77-82	25-30	22-27	22-27	20-25	15-20	16-21	9-14	5-10	5-11	5-10	5-10	5-10
40-45	39-44	39-44	78-83	75-80	77-82	27-32	25-30	26-31	25-30	20-25	22-27	15-19	9-14	12-16	5-10	5-10	5-10
40-45	38-43	38-43	78-83	78-83	78-83	27-32	20-30	22-30	23-28	20-30	21-30	15-19	12-16	13-17	5-10	5-10	5-10
38-43	35-40	37-42	78-83	60-70	74-81	20-30	15-25	18-28	20-30	15-25	16-26	12-16	10-15	11-16	5-10	5-10	5-10
35-40	30-40	31-40	68-73	65-75	67-74	15-25	15-25	15-25	15-25	15-25	15-25	10-15	10-15	10-15	5-10	5-10	5-10
33-38	33-38	33-38	68-73	68-73	68-73	15-25	12-22	14-24	15-25	12-22	14-24	10-15	10-15	10-15	5-10	5-10	5-10
33-38	30-35	31-36	73-78	68-73	71-76	12-22	12-22	12-22	12-22	12-22	12-22	10-15	8-13	8-13	5-10	5-10	5-10
37-40	30-35	33-37	79-84	73-78	75-80	18-22	12-22	15-22	15-22	12-22	13-22	12.00	8-13	11.21	8-11	5-10	6-10
40.00	38-41	39.72	83-88	79-84	82-87	20-25	18-22	20-25	17-22	16-21	17-22	12.50	11.50	12.25	12.00	9-12	10.50
40.50	40.00	40.25	83-88	81-86	83-88	22-27	20-25	22-27	18-23	17-22	18-23	12.00	11.38	11.75	12.00	12.00	12.00
41.50	40.00	40.50	83-88	83-88	83-88	22-27	21-26	21-26	17-22	17-22	17-22	11.38	10.50	10.50	12.00	12.00	12.00
54.00	44.00	50.25	94.00	83-88	90.58	21-26	20-25	21-26	17-22	16-21	17-22	13.00	11.00	10.38	15.00	13.00	13.50
54.50	51.50	53.25	92.50	91.00	92.25	20-25	17-22	19-24	16-21	15-20	16-21	12.00	9.00	11.25	15.00	11.00	14.38
55.00	49.00	51.75	90.00	88.00	88.75	18-22	14-18	15-20	15-20	12-17	13-18	11.00	8.25	9.25	20.00	11.00	13.00

## 表 216 匯 兌 行 市

### ● 主要都市申匯市況<sup>(1)</sup>

民國十九年至二十二年

(單位:國幣銀元)

時 期	青 島		杭 州		福 州 <sup>(2)</sup>		廣 州 <sup>(3)</sup>		漢 口 <sup>(4)</sup>		濟 南	
	最高	最低	最高	最低	最高	最低	最高	最低	最高	最低	最高	最低
民國十九年	1,012.00	996.00	1,001.90	997.75	1,011.19	984.44	...	...	1,017.31	996.37	1,011.00	990.00
	1,010.00	960.00	1,033.00	990.00	1,019.33	983.79	...	...	1,026.42	1,004.15	1,010.00	993.00
民國二十年	1,019.00	1,000.00	1,025.00	1,000.75	1,026.06	973.15	1,131.19	1,011.05	1,025.91	972.02	1,035.00	1,000.00
	1,005.00	999.30	1,001.50	1,000.00	1,060.00	984.29	1,124.00	1,074.83	1,011.40	984.46	1,011.00	998.50
民國二十一年	...	...	1,001.50	1,000.05	...	...	...	...	1,016.58	1,010.62	...	...
	...	...	999.70	997.75	...	...	...	...	1,014.51	1,012.44	1,004.00	1,000.13
民國二十二年	1,002.00	1,001.00	999.95	999.10	...	...	...	...	1,016.58	1,013.73	1,001.30	1,000.40
	1,012.00	1,004.00	1,001.90	1,000.00	991.75	987.43	...	...	1,017.31	1,013.73	1,011.00	1,002.00
民國二十三年	1,005.00	998.00	1,000.60	998.10	1,007.65	988.94	...	...	1,014.51	1,009.07	1,005.00	1,001.00
	1,005.00	1,000.00	1,000.60	1,000.10	997.48	964.44	...	...	1,009.59	996.37	1,003.00	1,000.00
民國二十四年	1,008.00	996.00	1,000.60	999.40	1,011.19	978.07	...	...	1,005.18	1,000.00	...	...
	1,005.00	999.00	999.95	997.75	993.97	986.68	...	...	1,006.74	1,002.07	...	...
民國二十五年	1,005.00	996.00	1,000.10	999.50	995.59	987.55	...	...	1,015.03	1,003.63	1,010.00	1,002.00
	1,003.00	996.00	1,000.05	998.65	993.08	986.54	...	...	1,011.92	1,006.48	1,004.60	993.00
民國二十六年	1,006.00	997.00	1,000.60	999.00	1,007.17	989.03	...	...	1,008.81	1,005.18	1,010.00	998.20
	1,001.00	996.00	1,000.60	999.70	1,009.95	1,001.98	...	...	1,011.14	1,004.40	1,002.00	990.00
民國二十七年	1,000.00	998.00	1,000.60	990.00	1,001.44	984.85	...	...	1,011.14	1,006.22	998.20	993.00
	1,004.00	997.00	1,001.60	1,000.30	993.04	985.10	...	...	1,011.40	1,008.29	1,005.20	995.00
民國二十八年	1,003.00	996.00	999.90	998.10	989.22	983.79	...	...	1,010.62	1,008.03	999.90	994.10
	1,009.00	998.00	1,000.00	999.40	994.98	989.52	...	...	1,011.92	1,010.10	1,006.20	997.20
民國二十九年	1,010.00	1,004.00	1,000.60	999.80	990.92	988.69	...	...	1,016.32	1,011.40	1,010.00	1,003.00
	1,008.00	1,000.00	1,000.60	999.30	996.50	986.32	...	...	1,016.06	1,013.47	1,006.50	1,000.50
民國三十年	1,003.00	999.00	1,000.60	999.50	993.76	989.05	...	...	1,016.45	1,013.99	1,004.30	1,000.50
	1,002.00	998.00	1,000.60	999.70	991.42	989.24	...	...	1,016.84	1,004.15	1,003.20	999.50
民國三十一年	1,001.00	997.00	1,001.00	999.80	1,003.23	989.45	...	...	1,017.10	1,011.92	1,004.00	1,000.20
	1,002.00	990.00	1,007.00	1,000.00	1,009.89	999.71	...	...	1,022.02	1,015.28	1,001.00	1,001.00
民國三十二年	997.00	960.00	1,033.00	1,001.50	1,019.33	1,009.71	...	...	1,026.42	1,016.58	1,001.00	1,001.00
	999.00	982.00	1,026.00	1,010.40	1,014.90	1,006.21	...	...	1,025.39	1,009.33	1,001.00	1,001.00
民國三十三年	1,005.50	1,000.50	1,001.50	1,001.50	1,007.56	987.48	1,057.97	1,048.63	1,017.62	1,007.77	1,008.50	1,001.00
	1,019.00	1,000.00	1,025.00	1,010.00	1,026.06	1,019.45	1,041.67	1,011.05	1,019.17	972.02	1,016.00	1,011.00
民國三十四年	1,015.00	1,000.00	1,005.00	1,002.00	1,018.50	1,007.02	1,049.15	1,037.82	1,025.91	998.96	1,035.00	1,006.60
	1,009.00	1,000.00	1,002.00	1,002.00	997.03	992.81	1,082.67	1,068.09	1,022.80	1,018.65	1,014.50	1,004.50
民國三十五年	1,017.00	1,000.00	1,002.00	1,002.00	1,004.47	994.29	1,097.35	1,071.52	1,018.65	1,008.55	1,015.00	1,005.00
	1,010.00	1,000.00	1,004.00	1,001.50	988.40	973.15	1,120.83	1,107.30	1,018.39	1,009.85	1,013.00	1,003.50
民國三十六年	1,016.00	1,000.00	1,001.50	1,001.50	990.93	984.01	1,131.19	1,109.50	1,019.69	1,012.95	1,013.00	1,007.00
	1,002.00	1,000.00	1,001.50	1,001.00	1,000.75	989.70	1,114.71	1,099.89	1,014.51	1,012.69	1,012.00	1,003.00
民國三十七年	1,004.00	1,000.00	1,001.00	1,000.75	1,006.68	994.22	1,105.11	1,098.18	1,017.36	1,013.21	1,009.50	1,003.00
	1,002.00	1,000.00	1,001.00	1,001.00	1,018.50	1,002.61	1,082.06	1,078.52	1,016.84	1,008.29	1,005.50	1,000.00
民國三十八年	1,000.00	1,000.00	1,001.50	1,000.75	1,016.01	1,014.24	1,080.99	1,070.85	1,013.21	1,007.77	1,003.50	1,000.00
	1,001.00	1,000.00	1,001.50	1,001.00	1,021.38	995.68	1,090.02	1,070.93	1,012.18	1,009.85	1,005.50	1,000.00
民國三十九年	1,004.00	1,001.00	1,001.00	1,000.00	1,005.68	984.29	1,091.06	1,079.57	1,011.40	1,008.29	1,007.50	1,002.00
	1,004.00	1,001.00	1,001.00	1,000.00	1,005.11	996.54	1,090.40	1,084.11	1,011.40	1,008.81	1,011.00	1,010.00
民國四十年	1,004.00	1,001.00	1,001.00	1,000.00	1,005.65	1,002.43	1,089.16	1,074.83	1,010.10	984.46	1,005.50	1,002.50
	1,003.50	1,001.40	1,001.00	1,000.00	1,010.00	1,006.00	1,101.81	1,086.71	1,003.75	1,001.25	1,005.00	1,002.00
民國四十一年	1,004.60	1,003.30	1,001.00	1,000.00	1,012.50	1,009.50	1,113.50	1,091.25	1,004.25	1,003.50	1,006.20	1,003.70
	1,004.40	1,003.60	1,001.00	1,000.00	1,011.50	1,005.50	1,112.50	1,104.50	1,003.75	1,000.75	1,005.30	1,002.80
民國四十二年	1,004.00	1,003.50	1,001.50	1,000.00	1,011.00	1,000.75	1,122.00	1,110.80	1,002.00	1,000.50	1,004.60	1,003.50
	1,005.00	1,003.90	1,001.50	1,000.75	1,005.00	998.50	1,124.00	1,115.00	999.75	998.00	1,006.20	1,003.90
民國四十三年	1,004.00	1,001.60	1,001.50	1,000.75	1,005.00	999.25	1,116.00	1,107.80	999.00	997.50	1,005.40	1,002.10
	1,003.40	999.50	1,001.00	1,000.00	1,007.00	1,000.00	1,117.20	1,111.21	998.50	997.75	1,006.00	1,000.00
民國四十四年	1,000.90	999.30	1,001.00	1,000.75	1,040.00	1,009.00	1,114.50	1,108.00	1,000.00	998.00	1,002.50	998.50
	1,002.20	1,000.00	1,001.25	1,000.00	1,060.00	1,039.00	1,112.00	1,103.75	1,000.50	997.75	1,002.40	999.60

材料來源：1. 民國十九年一月至二十年十二月各地行市，(天津除外)根據上海中央銀行秘書處出版「中央銀行旬報」二卷一期至四卷二期編製。2. 民國十九年一月至二十年十二月天津行市，根據天津南開大學經濟學院出版「統計週報」三卷一期至四卷五十一期編製。3. 民國二十一年一月至二十二年十二月之行市，由各地中央及中國銀行依式填報。

表 216 匯 兌 行 市 (續)

① 主要都市申匯市況<sup>(1)</sup>

民國十九年至二十二年

(單位:國幣銀元)

時 期	天 津 <sup>(5)</sup>		寧 波		九 江 <sup>(4)</sup>		重 慶 <sup>(6)</sup>		鄭 州	
	最 高	最 低	最 高	最 低	最 高	最 低	最 高	最 低	最 高	最 低
民 國 十 九 年	1,005.25	991.99	...	...	1,012.35	995.17	...	...	...	...
	1,008.14	997.64	...	...	1,012.35	997.85	...	...	...	...
民 國 十 二 年	1,030.00	1,000.00	1,001.50	1,001.00	1,016.11	997.85	1,275.00	1,075.78	1,018.00	1,000.00
	1,007.00	999.80	1,001.00	1,001.00	1,008.06	991.94	1,230.00	1,062.00	1,006.50	1,000.00
民 國 二 十 一 年	995.75	991.99	...	...	1,012.35	998.93	...	...	...	...
	995.27	991.99	...	...	1,008.06	1,003.22	...	...	...	...
	996.69	991.99	...	...	1,006.98	1,005.91	...	...	...	...
	1,000.47	996.69	...	...	1,007.79	1,004.30	...	...	...	...
	1,005.25	1,000.00	...	...	1,008.59	1,006.71	...	...	...	...
	1,003.81	1,000.47	...	...	1,008.59	1,003.22	...	...	...	...
	1,002.86	1,000.95	...	...	1,009.13	1,002.15	...	...	...	...
	1,001.90	999.53	...	...	1,006.98	1,003.22	...	...	...	...
	1,000.47	996.69	...	...	1,007.79	1,005.37	...	...	...	...
	1,001.42	995.75	...	...	1,009.67	1,004.03	...	...	...	...
	1,001.42	1,000.47	...	...	1,007.25	995.17	...	...	...	...
	1,001.90	998.58	...	...	1,009.13	1,000.00	...	...	...	...
民 國 二 十 二 年	1,001.04	999.43	...	...	1,004.83	997.85	...	...	...	...
	1,003.91	1,001.14	...	...	1,008.06	1,002.15	...	...	...	...
	1,004.48	1,002.67	...	...	1,007.25	1,004.03	...	...	...	...
	1,003.52	1,002.29	...	...	1,007.52	1,005.37	...	...	...	...
	1,004.39	1,003.52	...	...	1,006.98	1,005.64	...	...	...	...
	1,005.35	1,003.91	...	...	1,009.13	1,006.44	...	...	...	...
	1,008.14	1,005.25	...	...	1,009.40	1,003.22	...	...	...	...
	1,007.56	1,005.92	...	...	1,009.67	1,004.83	...	...	...	...
	1,005.92	1,004.77	...	...	1,008.06	1,004.30	...	...	...	...
	1,005.63	1,001.14	...	...	1,009.67	1,007.52	...	...	...	...
	1,000.28	997.91	...	...	1,012.35	1,008.59	...	...	...	...
	1,003.62	997.64	...	...	1,012.35	1,008.06	...	...	...	...
民 國 二 十 一 年	1,005.00	1,000.00	1,001.50	1,001.00	1,012.89	1,008.59	1,140.23	1,095.05	1,018.00	1,016.00
	1,030.00	1,007.00	1,001.50	1,001.00	...	...	1,157.63	1,111.32	1,016.00	1,015.00
	1,014.00	1,002.00	1,001.50	1,001.00	1,016.11	997.85	1,164.81	1,081.61	1,017.00	1,012.00
	1,010.00	1,002.00	1,001.50	1,001.00	1,015.58	1,009.67	1,121.48	1,075.78	1,012.00	1,008.00
	1,008.00	1,002.00	1,001.50	1,001.00	1,013.96	1,009.13	1,121.30	1,091.83	1,009.00	1,007.00
	1,008.00	1,002.00	1,001.50	1,001.00	1,012.89	1,008.06	1,192.18	1,091.67	1,011.00	1,008.00
	1,008.00	1,001.00	1,001.50	1,001.00	1,013.43	1,006.98	1,245.15	1,152.46	1,012.00	1,007.00
	1,003.00	1,000.00	1,001.00	1,001.00	1,013.96	1,011.28	1,180.00	1,130.00	1,006.00	1,004.50
	1,004.00	1,000.00	1,001.00	1,001.00	1,014.50	1,010.74	1,195.00	1,165.00	1,005.00	1,003.00
	1,004.00	1,000.00	1,001.00	1,001.00	1,013.43	1,010.20	1,270.00	1,220.00	1,006.00	1,004.00
	1,002.00	1,000.00	1,001.00	1,001.00	1,012.89	1,005.37	1,275.00	1,215.00	1,005.00	1,003.00
	1,001.00	1,000.00	1,001.00	1,001.10	1,008.06	1,002.15	1,215.00	1,100.00	1,003.00	1,000.00
民 國 二 十 二 年	1,000.00	1,000.00	1,001.00	1,001.00	1,002.15	994.36	1,195.00	1,150.00	1,001.00	1,000.00
	1,004.00	1,000.00	1,001.00	1,001.00	1,008.06	1,003.22	1,205.00	1,140.00	1,005.00	1,000.00
	1,007.00	1,003.00	1,001.00	1,001.00	1,006.98	991.94	1,230.00	1,190.00	1,006.50	1,004.00
	1,004.00	1,001.50	1,001.00	1,001.00	998.50	997.00	1,218.00	1,161.00	1,006.00	1,005.50
	1,003.90	1,001.40	1,001.00	1,001.00	1,000.00	998.50	1,189.00	1,132.00	1,005.80	1,005.50
	1,004.20	1,002.60	1,001.00	1,001.00	1,000.00	998.50	1,150.00	1,062.00	1,006.00	1,004.00
	1,004.30	1,002.50	1,001.00	1,001.00	999.25	997.50	1,127.00	1,088.00	1,005.50	1,003.20
	1,006.30	1,003.70	1,001.00	1,001.00	999.00	996.75	1,197.00	1,096.00	1,004.00	1,000.50
	1,005.80	1,004.60	1,001.00	1,001.00	998.75	994.00	1,121.00	1,064.00	1,003.50	1,000.80
	1,005.60	1,003.80	1,001.00	1,001.00	998.00	994.50	1,140.00	1,073.00	1,001.50	1,000.00
	1,003.20	1,000.00	1,001.00	1,001.00	998.25	996.00	1,176.00	1,138.00	1,002.00	1,000.00
	1,001.80	999.80	1,001.00	1,001.00	997.25	993.00	1,157.00	1,146.00	1,002.00	1,000.00

說 明: (1)除九江數字為見票遲十二天行市外其他各埠均係電匯行市。(2)二十二年四月以前,原為匯上海規元千兩應付當地銀元數,現按各該年月上海平均洋釐折合匯上海千元應付銀元數。(3)港幣千元合,二十二年五月以前,原為匯上海規元數,現按各該年月上海平均洋釐,折合為國幣銀元。(4)二十二年四月以前,銀匯數字,按漢口洋例及九江二四曹紋與上海規元之比價,分別折合為洋匯。(5)十九年與二十年各月數字,原為行化千兩合上海規元數,現按兩埠銀兩比價1.053折合為匯上海千元應付銀元數。(6)二十一年一月至七月原為匯上海規元千兩應付當地銀元數,現按各該月上海平均洋釐折合為匯上海千元應付銀元數,單位為滄洋。





表 216 匯兌行市 (續)

② 上海對國內市場<sup>(1)</sup>

民國十五年十二月二十二日

(單位: 國幣銀元)

時 期	京 <sup>(2)</sup>			北			平 <sup>(3)</sup>			福			州 <sup>(2)</sup>			廈			門 <sup>(3)</sup>			廣			州 <sup>(3)(5)</sup>			
	最 高	最 低	平 均	最 高	最 低	平 均	最 高	最 低	平 均	最 高	最 低	平 均	最 高	最 低	平 均	最 高	最 低	平 均	最 高	最 低	平 均	最 高	最 低	平 均	最 高	最 低	平 均	
民國二十二年一月	1,000.5	1,000.5	1,000.50	1,014.0	1,007.0	1,011.00	1,003.0	1,002.0	1,003.00	1,004.0	1,004.0	1,003.00	1,003.0	1,003.0	1,003.00	1,004.0	1,000.0	1,000.0	1,002.50	1,002.0	1,002.0	1,002.0	1,002.0	1,002.0	1,002.0	1,002.0	1,002.0	1,002.0
二	1,000.5	1,000.5	1,000.50	1,007.5	1,001.0	1,003.00	1,003.0	1,003.0	1,003.00	1,004.0	1,004.0	1,003.00	1,003.0	1,003.0	1,003.00	1,002.0	1,002.0	1,002.0	1,002.0	1,002.0	1,002.0	1,002.0	1,002.0	1,002.0	1,002.0	1,002.0	1,002.0	1,002.0
三	1,000.5	1,000.5	1,000.50	1,002.5	1,000.0	1,001.00	1,003.0	1,002.0	1,002.00	1,004.0	1,004.0	1,003.00	1,003.0	1,003.0	1,003.00	1,002.0	1,002.0	1,002.0	1,002.0	1,002.0	1,002.0	1,002.0	1,002.0	1,002.0	1,002.0	1,002.0	1,002.0	1,002.0
四	1,000.5	1,000.5	1,000.50	1,001.0	1,001.0	1,001.00	1,002.0	1,002.0	1,002.00	1,001.0	1,001.0	1,001.00	1,002.0	1,002.0	1,002.00	1,002.0	1,002.0	1,002.0	1,002.0	1,002.0	1,002.0	1,002.0	1,002.0	1,002.0	1,002.0	1,002.0	1,002.0	1,002.0
五	1,000.5	1,000.5	1,000.50	1,001.0	1,000.0	1,000.00	1,002.0	1,002.0	1,002.00	1,000.0	1,000.0	1,000.00	1,003.0	1,003.0	1,003.00	1,002.0	1,002.0	1,002.0	1,002.0	1,002.0	1,002.0	1,002.0	1,002.0	1,002.0	1,002.0	1,002.0	1,002.0	1,002.0
六	1,000.5	1,000.5	1,000.50	1,000.0	1,000.0	1,000.00	1,002.0	1,002.0	1,002.00	1,000.0	1,000.0	1,000.00	1,003.0	1,003.0	1,003.00	1,002.0	1,002.0	1,002.0	1,002.0	1,002.0	1,002.0	1,002.0	1,002.0	1,002.0	1,002.0	1,002.0	1,002.0	1,002.0
七	1,000.5	1,000.5	1,000.50	1,000.0	1,000.0	1,000.00	1,002.0	1,002.0	1,002.00	1,000.0	1,000.0	1,000.00	1,003.0	1,003.0	1,003.00	1,002.0	1,002.0	1,002.0	1,002.0	1,002.0	1,002.0	1,002.0	1,002.0	1,002.0	1,002.0	1,002.0	1,002.0	1,002.0
八	1,000.5	1,000.5	1,000.50	1,000.0	1,000.0	1,000.00	1,002.0	1,002.0	1,002.00	1,000.0	1,000.0	1,000.00	1,003.0	1,003.0	1,003.00	1,002.0	1,002.0	1,002.0	1,002.0	1,002.0	1,002.0	1,002.0	1,002.0	1,002.0	1,002.0	1,002.0	1,002.0	1,002.0
九	1,000.5	1,000.5	1,000.50	1,000.0	1,000.0	1,000.00	1,002.0	1,002.0	1,002.00	1,000.0	1,000.0	1,000.00	1,003.0	1,003.0	1,003.00	1,002.0	1,002.0	1,002.0	1,002.0	1,002.0	1,002.0	1,002.0	1,002.0	1,002.0	1,002.0	1,002.0	1,002.0	1,002.0
十	1,000.5	1,000.5	1,000.50	1,000.0	1,000.0	1,000.00	1,002.0	1,002.0	1,002.00	1,000.0	1,000.0	1,000.00	1,003.0	1,003.0	1,003.00	1,002.0	1,002.0	1,002.0	1,002.0	1,002.0	1,002.0	1,002.0	1,002.0	1,002.0	1,002.0	1,002.0	1,002.0	1,002.0
十一	1,000.5	1,000.5	1,000.50	1,001.0	1,000.0	1,000.00	1,001.0	1,001.0	1,001.00	1,000.0	1,000.0	1,000.00	1,002.0	1,002.0	1,002.00	1,001.0	1,001.0	1,001.00	1,001.0	1,001.0	1,001.00	1,002.0	1,002.0	1,002.0	1,002.0	1,002.0	1,002.0	1,002.0
十二	1,000.5	1,000.5	1,000.50	1,001.5	1,000.0	1,000.50	—	—	—	1,000.0	1,000.0	1,000.00	1,002.0	1,002.0	1,002.00	—	—	—	1,002.0	1,002.0	1,002.00	1,002.0	1,002.0	1,002.0	1,002.0	1,002.0	1,002.0	1,002.0

時 期	漢			口 <sup>(3)</sup>			天			津 <sup>(3)</sup>			蕪			湖 <sup>(4)</sup>			重			慶 <sup>(3)</sup>			哈			爾			濱 <sup>(4)</sup>		
	最 高	最 低	平 均	最 高	最 低	平 均	最 高	最 低	平 均	最 高	最 低	平 均	最 高	最 低	平 均	最 高	最 低	平 均	最 高	最 低	平 均	最 高	最 低	平 均	最 高	最 低	平 均	最 高	最 低	平 均			
民國十五年一月	1,030.0	1,000.0	1,004.82	1,022.0	1,000.0	1,004.00	1,012.0	1,004.0	1,005.46	1,018.0	1,018.0	1,005.46	1,012.0	1,004.0	1,005.46	1,018.0	1,018.0	1,005.46	1,018.0	1,018.0	1,005.46	1,018.0	1,018.0	1,005.46	1,018.0	1,018.0	1,005.46	1,018.0	1,018.0	1,005.46			
二	1,025.0	1,000.0	1,018.93	1,045.0	1,000.0	1,011.82	1,010.0	1,003.0	1,004.69	1,045.0	1,045.0	1,004.69	1,010.0	1,003.0	1,004.69	1,045.0	1,045.0	1,004.69	1,045.0	1,045.0	1,004.69	1,045.0	1,045.0	1,004.69	1,045.0	1,045.0	1,004.69	1,045.0	1,045.0	1,004.69			
三	1,020.0	1,000.0	1,009.48	1,018.5	1,000.0	1,005.29	1,014.0	1,003.0	1,003.64	1,018.5	1,018.5	1,003.64	1,014.0	1,003.0	1,003.64	1,018.5	1,018.5	1,003.64	1,018.5	1,018.5	1,003.64	1,018.5	1,018.5	1,003.64	1,018.5	1,018.5	1,003.64	1,018.5	1,018.5	1,003.64			
四	1,020.0	1,000.0	1,007.37	1,016.0	1,000.0	1,003.11	1,012.0	1,004.0	1,003.63	1,016.0	1,016.0	1,003.63	1,012.0	1,004.0	1,003.63	1,016.0	1,016.0	1,003.63	1,016.0	1,016.0	1,003.63	1,016.0	1,016.0	1,003.63	1,016.0	1,016.0	1,003.63	1,016.0	1,016.0	1,003.63			
五	1,011.0	1,000.0	1,000.84	1,019.5	1,000.0	1,004.88	1,019.5	1,000.0	1,004.88	1,019.5	1,019.5	1,004.88	1,019.5	1,000.0	1,004.88	1,019.5	1,019.5	1,004.88	1,019.5	1,019.5	1,004.88	1,019.5	1,019.5	1,004.88	1,019.5	1,019.5	1,004.88	1,019.5	1,019.5	1,004.88			
六	1,004.0	1,000.0	1,001.38	1,014.0	1,000.0	1,001.38	1,014.0	1,000.0	1,001.38	1,014.0	1,014.0	1,001.38	1,014.0	1,000.0	1,001.38	1,014.0	1,014.0	1,001.38	1,014.0	1,014.0	1,001.38	1,014.0	1,014.0	1,001.38	1,014.0	1,014.0	1,001.38	1,014.0	1,014.0	1,001.38			
七	1,015.5	1,000.0	1,002.70	1,005.0	1,000.0	1,001.52	1,007.0	1,005.0	1,005.64	1,005.0	1,005.0	1,005.64	1,007.0	1,005.0	1,005.64	1,007.0	1,007.0	1,005.64	1,007.0	1,007.0	1,005.64	1,007.0	1,007.0	1,005.64	1,007.0	1,007.0	1,005.64	1,007.0	1,007.0	1,005.64			
八	1,003.0	1,000.0	1,001.03	1,002.5	1,000.0	1,000.70	1,006.0	1,006.0	1,006.00	1,003.0	1,003.0	1,006.00	1,006.0	1,006.0	1,006.00	1,006.0	1,006.0	1,006.00	1,006.0	1,006.0	1,006.00	1,006.0	1,006.0	1,006.00	1,006.0	1,006.0	1,006.00	1,006.0	1,006.0	1,006.00			
九	1,003.5	1,000.0	1,001.40	1,001.0	1,000.0	1,000.13	1,006.0	1,006.0	1,006.00	1,001.0	1,001.0	1,006.00	1,006.0	1,006.0	1,006.00	1,006.0	1,006.0	1,006.00	1,006.0	1,006.0	1,006.00	1,006.0	1,006.0	1,006.00	1,006.0	1,006.0	1,006.00	1,006.0	1,006.0	1,006.00			
十	1,030.0	1,000.0	1,003.71	1,004.5	1,000.0	1,001.41	1,006.0	1,006.0	1,006.00	1,001.0	1,001.0	1,006.00	1,006.0	1,006.0	1,006.00	1,006.0	1,006.0	1,006.00	1,006.0	1,006.0	1,006.00	1,006.0	1,006.0	1,006.00	1,006.0	1,006.0	1,006.00	1,006.0	1,006.0	1,006.00			
十一	1,008.0	1,000.0	1,001.42	1,019.5	1,004.5	1,010.44	1,008.0	1,008.0	1,008.00	1,004.5	1,004.5	1,008.00	1,008.0	1,008.0	1,008.00	1,008.0	1,008.0	1,008.00	1,008.0	1,008.0	1,008.00	1,008.0	1,008.0	1,008.00	1,008.0	1,008.0	1,008.00	1,008.0	1,008.0	1,008.00			
十二	1,008.5	1,000.0	1,001.76	1,022.0	1,000.0	1,012.12	1,008.5	1,008.5	1,008.50	1,004.5	1,004.5	1,008.50	1,008.5	1,008.5	1,008.50	1,008.5	1,008.5	1,008.50	1,008.5	1,008.5	1,008.50	1,008.5	1,008.5	1,008.50	1,008.5	1,008.5	1,008.50	1,008.5	1,008.5	1,008.50			
十三	1,015.0	1,000.0	1,005.76	1,014.0	1,000.0	1,003.80	1,012.0	1,012.0	1,012.00	1,003.80	1,003.80	1,012.00	1,012.0	1,012.0	1,012.00	1,012.0	1,012.0	1,012.00	1,012.0	1,012.0	1,012.00	1,012.0	1,012.0	1,012.00	1,012.0	1,012.0	1,012.00	1,012.0	1,012.0	1,012.00			



民國十六年

1,033.0	1,019.0	1,033.58	1,014.0	1,005.0	1,008.66	1,003.0	1,004.0	1,006.04	995.0	980.0	987.80
1,075.0	1,045.0	1,042.03	1,045.0	1,000.0	1,013.33	1,006.0	1,006.0	1,006.00	985.0	980.0	983.82
1,030.0	1,021.5	1,016.02	1,021.5	1,005.0	1,012.57	1,010.0	1,005.0	1,006.60	990.0	980.0	985.00
1,008.0	1,000.0	1,001.00	1,013.0	1,004.0	1,007.60	1,005.0	1,005.00	1,005.00	1,022.0	980.0	1,008.00
...	...	...	1,011.0	1,006.0	1,004.46	1,005.0	1,005.0	1,005.12	995.0	980.0	988.70
...	...	...	1,010.5	1,002.5	1,007.40	1,005.0	1,005.0	1,005.40	1,000.0	985.0	996.40
...	...	...	1,020.0	1,007.0	1,013.46	1,006.0	1,003.0	1,004.78	1,010.0	995.0	1,004.13
1,002.5	1,002.0	1,002.02	1,020.0	1,004.0	1,012.48	1,003.0	1,003.00	1,003.00	995.0	979.25	
...	...	...	1,013.0	1,005.0	1,008.64	1,003.0	1,003.00	1,003.00	970.0	985.68	
...	...	...	1,024.0	1,001.5	1,013.74	1,003.0	1,003.00	1,003.00	1,055.0	1,044.80	
...	...	...	1,025.0	1,016.0	1,019.12	...	...	...	1,055.0	980.0	1,033.27
...	...	...	1,035.0	1,015.0	1,020.37	1,004.0	1,004.00	...	980.0	940.0	963.00
...	...	...	1,029.0	1,015.0	1,022.55	1,004.0	1,004.00	...	980.0	946.00	...
...	...	...	1,020.5	1,011.5	1,015.14	1,004.0	1,004.00	...	1,005.0	980.0	994.58
1,025.5	1,008.5	1,012.57	1,016.5	1,007.0	1,012.81	1,005.0	1,004.00	1,004.00	1,030.0	1,016.73	...
1,016.0	1,005.5	1,011.86	1,020.0	1,010.0	1,015.77	1,007.0	1,004.0	1,005.08	1,030.0	1,016.60	...
1,018.0	1,004.0	1,013.59	1,031.5	1,020.0	1,025.43	1,008.0	1,006.00	1,006.00	1,085.0	1,068.84	...
1,015.0	1,001.0	1,009.47	1,021.0	1,006.0	1,014.11	1,005.0	1,005.00	1,005.00	1,085.0	1,028.36	...
1,018.0	1,000.5	1,011.00	1,007.5	1,000.0	1,003.84	1,005.0	1,005.00	1,017.5	1,010.0	1,014.91	...
1,016.0	1,003.5	1,011.00	1,006.0	1,000.0	1,002.09	1,007.0	1,005.0	1,005.74	1,033.0	1,021.50	...
1,019.5	1,010.0	1,013.54	1,004.0	1,000.0	1,000.54	1,006.0	1,005.00	1,005.30	1,025.0	1,017.30	...
1,022.0	1,010.0	1,016.15	1,008.0	1,000.0	1,001.64	1,010.0	1,006.0	1,007.38	985.0	1,003.46	...
1,024.0	1,006.5	1,013.88	1,016.0	1,002.0	1,010.38	1,011.5	1,005.0	1,006.98	985.0	965.19	...
1,017.5	1,004.0	1,011.04	1,022.0	1,011.0	1,015.98	1,008.0	1,004.0	1,005.28	960.0	958.00	754.00
...	...	...	1,018.5	1,008.0	1,014.30	1,011.0	1,004.0	1,004.96	960.0	950.80	741.00
1,029.0	1,000.0	1,010.82	1,018.5	1,005.5	1,009.87	1,005.0	1,004.0	1,004.95	980.0	960.50	743.50
1,009.5	1,003.0	1,006.62	1,014.0	1,000.0	1,003.08	1,005.0	1,003.0	1,004.30	995.0	995.40	748.25
1,015.0	1,004.5	1,006.56	1,003.0	1,000.0	1,001.14	1,003.5	1,003.50	1,003.50	1,015.0	1,012.00	741.82
1,023.5	1,006.0	1,011.28	1,003.0	1,000.0	1,000.07	1,005.0	1,003.5	1,004.44	1,005.0	1,010.18	742.80
1,017.0	1,007.0	1,009.70	1,001.0	1,000.0	1,000.06	1,008.0	1,005.0	1,005.65	985.0	994.34	746.00
1,013.0	1,007.0	1,010.30	1,001.5	1,000.0	1,000.00	1,006.0	1,005.0	1,004.44	985.0	972.20	746.00
1,012.5	1,009.0	1,010.41	1,000.0	1,000.0	1,000.00	1,006.0	1,004.0	1,004.44	955.0	951.11	746.00
1,014.5	1,008.5	1,011.37	1,000.5	1,000.0	1,000.01	1,004.0	1,004.0	1,004.00	950.0	966.04	742.74
1,014.5	1,008.0	1,011.56	1,003.0	1,000.0	1,000.43	1,014.0	1,008.0	1,009.62	995.0	973.0	721.00
1,014.0	1,007.0	1,010.78	1,017.5	1,003.5	1,011.64	1,014.0	1,006.0	1,008.96	1,080.0	1,022.00	718.00
1,013.0	1,006.5	1,009.17	1,018.0	1,009.5	1,013.78	1,010.0	1,004.0	1,007.34	1,015.0	1,007.30	718.00
1,013.0	1,001.0	1,005.15	1,013.0	1,002.5	1,009.12	1,009.0	1,004.0	1,005.48	1,000.0	1,000.0	719.50
...	...	...	1,015.0	1,001.5	1,010.30	1,004.0	1,004.0	1,004.00	1,005.0	1,000.0	722.00
1,007.0	1,001.0	1,004.59	1,008.5	1,003.0	1,005.57	1,005.0	1,003.38	1,003.38	1,000.0	1,000.69	741.00
1,006.5	1,000.0	1,001.66	1,016.0	1,003.5	1,006.66	1,010.0	1,002.0	1,001.61	1,025.0	1,019.23	800.0
1,008.0	1,000.0	1,005.48	1,005.0	1,000.0	1,001.51	1,012.0	1,000.0	1,000.76	985.0	994.42	854.0
1,008.5	1,005.5	1,007.85	1,000.0	1,000.0	1,000.00	1,002.0	1,002.00	1,002.00	1,025.0	995.0	858.53
1,013.0	1,005.0	1,008.84	1,001.5	1,000.0	1,000.12	1,002.0	1,002.00	1,002.00	995.0	1,015.37	846.0
1,013.0	1,002.5	1,008.62	1,001.5	1,000.0	1,000.08	1,002.0	1,002.0	1,002.00	1,030.0	1,016.40	858.77
1,013.0	1,003.0	1,007.42	1,000.0	1,000.0	1,000.00	1,002.0	1,002.00	1,002.00	995.0	997.40	861.76
1,020.0	1,006.5	1,011.94	1,000.0	1,000.0	1,000.00	1,006.0	1,002.0	1,004.53	1,005.0	998.07	822.36
1,018.0	1,007.5	1,011.77	1,002.5	1,000.0	1,000.95	1,004.0	1,004.00	1,004.00	1,005.0	989.07	810.30
1,013.0	1,005.0	1,009.04	1,010.0	1,002.0	1,004.86	1,006.0	1,004.0	1,004.00	1,010.0	1,009.03	780.0
1,010.0	1,003.0	1,004.90	1,014.0	1,004.0	1,007.79	1,006.0	1,006.00	1,006.00	1,040.0	1,033.95	798.00
...	...	...	...	...	...	...	...	...	1,015.0	1,023.60	836.12
...	...	...	...	...	...	...	...	...	1,010.0	1,010.37	866.0
...	...	...	...	...	...	...	...	...	...	...	884.0

民國十七年

民國十八年

民國十九年

# 表 216 匯兌銀行市(續)

## 上海對國內市場

### 民國十五年十二月二十二日

(單位: 國幣銀元)

時 期	漢			日 <sup>(3)</sup>			天			津 <sup>(3)</sup>			燕			滬 <sup>(4)</sup>			重			慶 <sup>(3)</sup>			哈			濟 <sup>(4)</sup>				
	最	高	平	最	低	平	最	高	平	最	低	平	最	高	平	最	低	平	最	高	平	最	低	平	最	高	平	最	低	平	最	高
民國二十一年一月	1,029.0	1,006.0	1,010.69	1,012.5	1,006.0	1,008.39	1,006.0	1,004.44	1,005.08	1,004.0	1,004.0	1,006.0	1,004.0	1,004.0	1,005.08	1,010.0	1,010.0	1,010.00	900.0	847.0	871.79											
二	1,014.0	1,006.5	1,010.22	1,008.5	1,000.0	1,004.44	1,000.0	1,004.44	1,004.00	1,004.0	1,004.0	1,004.0	1,004.0	1,004.0	1,004.00	1,010.0	1,010.0	1,017.50	836.0	826.0	840.50											
三	1,012.0	1,004.5	1,007.86	1,006.5	1,003.0	1,004.23	1,003.0	1,004.23	1,004.00	1,004.0	1,004.0	1,004.0	1,004.0	1,004.0	1,004.00	1,030.0	1,030.0	1,040.57	824.0	813.0	830.58											
四	1,009.5	1,003.5	1,006.50	1,005.0	1,000.0	1,001.32	1,000.0	1,001.32	1,004.00	1,004.0	1,004.0	1,004.0	1,004.0	1,004.0	1,004.00	1,035.0	1,035.0	1,046.73	821.0	810.0	818.23											
五	1,013.5	1,002.5	1,007.12	1,005.5	1,000.0	1,001.33	1,000.0	1,001.33	1,004.00	1,004.0	1,004.0	1,004.0	1,004.0	1,004.0	1,004.00	1,020.0	1,020.0	1,028.65	819.0	806.0	812.69											
六	1,013.5	1,006.0	1,009.88	1,007.0	1,000.5	1,003.63	1,000.5	1,003.63	1,004.00	1,004.0	1,004.0	1,004.0	1,004.0	1,004.0	1,004.00	1,020.0	1,020.0	1,032.60	819.0	806.0	811.64											
七	1,013.5	1,010.0	1,011.32	1,007.5	1,003.0	1,004.97	1,003.0	1,004.97	1,004.00	1,004.0	1,004.0	1,004.0	1,004.0	1,004.0	1,004.00	1,035.0	1,035.0	1,037.40	819.0	800.0	810.36											
八	1,031.5	1,010.5	1,017.52	1,007.5	1,005.5	1,005.80	1,005.5	1,005.80	1,004.00	1,004.0	1,004.0	1,004.0	1,004.0	1,004.0	1,004.00	1,045.0	1,045.0	1,042.20	819.0	800.0	813.68											
九	1,016.5	1,008.0	1,011.74	1,012.5	1,004.5	1,008.71	1,004.5	1,008.71	1,004.00	1,004.0	1,004.0	1,004.0	1,004.0	1,004.0	1,004.00	1,045.0	1,045.0	1,033.00	819.0	813.0	814.80											
十	1,010.5	1,000.0	1,005.78	1,036.5	1,008.5	1,016.84	1,008.5	1,016.84	1,004.00	1,004.0	1,004.0	1,004.0	1,004.0	1,004.0	1,004.00	980.0	980.0	1,004.61	813.0	645.0	707.00											
十一	1,010.5	1,000.0	1,005.58	1,048.5	1,020.0	1,028.22	1,020.0	1,028.22	1,004.00	1,004.0	1,004.0	1,004.0	1,004.0	1,004.0	1,004.00	990.0	990.0	977.20	757.0	685.0	713.44											
十二	1,018.0	1,000.5	1,008.14	1,041.0	1,016.0	1,025.52	1,016.0	1,025.52	1,004.00	1,004.0	1,004.0	1,004.0	1,004.0	1,004.0	1,004.00	986.0	986.0	977.50	769.0	725.0	746.55											
民國二十二年一月	1,011.0	1,000.0	1,003.19	1,019.5	1,006.5	1,014.44	1,006.5	1,014.44	1,004.00	1,004.0	1,004.0	1,004.0	1,004.0	1,004.0	1,004.00	975.0	975.0	967.85	1,008.0	1,002.0	1,004.00											
二	1,009.0	1,000.0	1,000.61	1,005.0	1,000.0	1,000.61	1,000.0	1,000.61	1,002.50	1,002.0	1,002.50	1,002.50	1,002.50	1,002.50	1,002.50	...	...	...	952.0	800.0	852.00											
三	1,005.0	1,000.0	1,000.21	1,004.0	1,000.0	1,000.85	1,000.0	1,000.85	1,003.40	1,003.0	1,003.40	1,003.40	1,003.40	1,003.40	1,003.40	...	...	...	930.0	813.0	857.70											
四	1,001.5	1,000.0	1,000.05	1,007.5	1,000.0	1,001.82	1,000.0	1,001.82	1,003.00	1,002.0	1,003.00	1,003.00	1,003.00	1,003.00	1,003.00	...	...	...	806.0	774.0	794.00											
五	1,002.0	1,000.0	1,000.07	1,003.0	1,000.0	1,001.19	1,000.0	1,001.19	1,003.00	1,002.0	1,003.00	1,003.00	1,003.00	1,003.00	1,003.00	...	...	...	793.0	769.0	782.00											
六	1,002.0	1,000.0	1,000.08	1,000.0	1,000.0	1,003.02	1,000.0	1,003.02	1,003.00	1,003.0	1,003.00	1,003.00	1,003.00	1,003.00	1,003.00	...	...	...	800.0	787.0	794.00											
七	1,002.0	1,000.0	1,000.08	1,007.0	1,003.0	1,002.45	1,003.0	1,002.45	1,001.00	1,001.0	1,001.00	1,001.00	1,001.00	1,001.00	1,001.00	...	...	...	...	...	...											
八	1,002.0	1,000.0	1,000.07	1,005.0	1,003.0	1,004.51	1,003.0	1,004.51	1,000.50	1,000.0	1,000.50	1,000.50	1,000.50	1,000.50	1,000.50	...	...	...	833.0	797.0	813.00											
九	1,002.0	1,000.0	1,000.08	1,012.0	1,004.0	1,006.50	1,004.0	1,006.50	1,000.00	1,000.0	1,000.00	1,000.00	1,000.00	1,000.00	1,000.00	...	...	...	833.0	800.0	819.00											
十	1,005.0	1,000.0	1,002.50	1,014.0	1,006.0	1,009.64	1,006.0	1,009.64	1,000.50	1,000.0	1,000.50	1,000.50	1,000.50	1,000.50	1,000.50	...	...	...	862.0	819.0	746.00											
十一	1,006.0	1,001.0	1,001.61	1,011.0	1,003.5	1,007.51	1,003.5	1,007.51	1,000.00	1,000.0	1,000.00	1,000.00	1,000.00	1,000.00	1,000.00	...	...	...	870.0	820.0	840.00											
十二	1,002.5	1,000.0	1,001.18	1,010.0	1,001.5	1,006.05	1,001.5	1,006.05	1,000.00	1,000.0	1,000.00	1,000.00	1,000.00	1,000.00	1,000.00	...	...	...	...	...	...											
民國二十二年一月	1,001.0	1,001.0	1,001.00	1,014.0	1,007.0	1,011.00	1,007.0	1,011.00	1,000.00	1,000.0	1,000.00	1,001.0	1,001.0	1,001.00	1,000.00	...	...	...	826.0	816.0	819.00											
二	1,001.0	1,001.0	1,001.00	1,007.5	1,001.0	1,009.00	1,001.0	1,009.00	1,001.00	1,001.0	1,001.00	1,001.0	1,001.00	1,001.00	1,001.00	...	...	...	830.0	805.0	816.00											
三	1,001.0	1,000.0	1,000.00	1,002.5	1,000.0	1,001.00	1,000.0	1,001.00	1,000.00	1,000.0	1,000.00	1,000.00	1,000.00	1,000.00	1,000.00	...	...	...	810.0	806.0	806.00											
四	1,000.0	1,000.0	1,000.00	1,001.0	1,001.0	1,001.00	1,001.0	1,001.00	1,000.00	1,000.0	1,000.00	1,000.00	1,000.00	1,000.00	1,000.00	...	...	...	806.0	775.0	795.00											
五	1,000.0	1,000.0	1,000.00	1,001.0	1,000.0	1,000.00	1,000.0	1,000.00	1,000.00	1,000.0	1,000.00	1,000.00	1,000.00	1,000.00	1,000.00	...	...	...	840.0	793.0	789.00											
六	1,000.0	1,000.0	1,000.00	1,000.0	1,000.0	1,000.00	1,000.0	1,000.00	1,000.00	1,000.0	1,000.00	1,000.00	1,000.00	1,000.00	1,000.00	...	...	...	830.0	787.0	794.00											
七	1,001.0	1,000.0	1,000.00	1,000.0	1,000.0	1,000.00	1,000.0	1,000.00	1,000.00	1,000.0	1,000.00	1,000.00	1,000.00	1,000.00	1,000.00	...	...	...	806.0	787.0	797.00											
八	1,004.0	1,001.0	1,003.00	1,000.0	1,000.0	1,000.00	1,000.0	1,000.00	1,001.00	1,001.0	1,001.00	1,001.00	1,001.00	1,001.00	1,001.00	...	...	...	844.0	797.0	794.00											
九	1,004.0	1,002.5	1,003.50	1,000.0	1,000.0	1,000.00	1,000.0	1,000.00	1,001.00	1,001.0	1,001.00	1,001.00	1,001.00	1,001.00	1,001.00	...	...	...	934.0	797.0	794.00											
十	1,004.0	1,003.0	1,003.50	1,000.0	1,000.0	1,000.00	1,000.0	1,000.00	1,002.00	1,002.0	1,002.00	1,002.00	1,002.00	1,002.00	1,002.00	...	...	...	926.0	792.0	792.00											
十一	1,003.0	1,001.5	1,002.50	1,001.0	1,000.0	1,000.00	1,000.0	1,000.00	1,002.00	1,002.0	1,002.00	1,002.00	1,002.00	1,002.00	1,002.00	...	...	...	939.0	792.0	794.00											
十二	1,003.5	1,001.0	1,002.00	1,001.5	1,000.0	1,000.00	1,000.0	1,000.00	1,002.00	1,002.0	1,002.00	1,002.00	1,002.00	1,002.00	1,002.00	...	...	...	877.0	796.0	804.00											
民國二十二年一月	1,003.5	1,001.0	1,002.00	1,001.5	1,000.0	1,000.50	1,000.0	1,000.50	1,002.00	1,002.0	1,002.00	1,002.00	1,002.00	1,002.00	1,002.00	...	...	...	880.0	823.0	821.50											

材料來源: 根據上海銀行週報社截至民國二十一年十二月止出版「經濟統計」及上海中國銀行總管理處經濟研究室截至二十二年十二月出版「金融統計月報」編製。

說明: (1)除南京外全年行市有不足十二個月者,其全年平均數即按所有月數計算。(2)根據金融統計月報。(3)二十二年以前根據經濟統計,二十二年一月起,根據金融統計月報。(4)二十一年以前根據經濟統計,二十一年一月起,根據金融統計月報。(5)二十二年以前為滬幣匯價,已按各該年上海平均滬幣折為國幣,二十二年一月起,均改用銀元匯市,故前後數字難以直接比較。

表 216 匯兌銀行行市(續)

③ 上海對國外市場<sup>(1)</sup>——附金銀市價

民國十五年十二月二十二日

時	期	組約 (美金元)	倫敦 (先令)	橫濱 (日金元)	巴黎 (法郎)	漢堡 (馬克)	孟買 (盧比)	香港 (港洋)	新加坡 (坡洋)	爪哇 (福祿令)	紐約銀價 (美金分)	倫敦銀價 (辨士)	孟買銀價 (盧比)	上海標金 (國幣銀元)	海關金單位 (國幣銀元)
民國十五年十二月二十五日	年	48.931	2 0.173	102.53	1,536	...	134.50	91.75	85.68	121.14	62.1250	28.6875	65.11	469.3	—
年	五	44.669	1 10.028	94.07	1,436	187.59	122.58	91.23	79.02	110.89	56.3750	30.7500	59.06	511.1	—
年	六	45.945	1 10.653	99.03	1,471	192.37	125.71	92.19	81.04	113.93	58.1250	26.7500	60.11	490.8	—
年	七	41.514	1 8.529	80.29	1,061	174.49	114.46	89.06	73.62	103.44	53.0625	24.5000	55.13	538.1	—
年	八	29.853	1 2.740	60.40	761	125.15	82.54	88.60	52.96	74.16	38.1250	17.6250	48.15	764.0	1.375
年	九	22.138	0 11.905	45.54	564	93.24	66.42	92.39	42.68	55.07	28.5625	14.4375	47.11	1,004.2	1.808
年	十	21.486	1 2.731	77.45	548	90.51	81.27	92.04	52.76	53.27	27.9375	17.8125	55.14	1,022.9	1.869
年	十一	26.055	1 2.828	100.75	521	85.98	81.94	90.11	52.90	50.54	34.5000	18.09375	55.08	902.9	1.953
年	十二	53.482	2 2.382	119.65	1,414	...	144.83	91.45	93.23	131.55	67.7500	31.3125	70.08	403.1	—
民國十五年一月	一	52.420	2 1.941	113.59	1,435	...	142.41	90.87	92.04	129.89	66.8750	30.7500	69.05	423.0	—
月	二	51.989	2 1.637	114.11	1,444	...	141.50	91.91	91.18	128.99	65.8750	30.3125	68.08	426.2	—
月	三	50.566	2 0.924	107.86	1,488	...	139.51	92.70	89.10	125.16	64.3750	29.7500	68.07	448.0	—
月	四	50.854	2 1.069	108.52	1,622	...	140.03	93.02	90.38	125.70	65.0000	30.0625	70.04	441.3	—
月	五	51.096	2 1.191	108.69	1,758	...	140.25	92.81	90.46	126.31	65.4375	30.1875	68.08	439.8	—
月	六	50.978	2 1.180	108.17	2,028	...	140.01	93.25	89.75	125.65	64.8750	30.0000	68.04	446.2	—
月	七	49.012	2 0.237	102.22	1,727	...	134.11	92.07	86.26	121.36	62.3125	28.6875	65.06	469.3	—
月	八	48.386	1 11.923	93.93	1,662	...	132.75	91.37	85.40	119.98	61.2500	28.2500	63.07	489.5	—
月	九	42.418	1 8.938	87.52	1,469	...	119.85	89.97	75.21	105.05	54.0000	25.1250	58.15	544.6	—
月	十	42.683	1 9.159	87.12	1,273	...	118.38	90.64	75.81	106.16	54.3750	25.2500	59.01	550.0	—
月	十一	43.069	1 9.237	88.02	1,087	...	119.22	90.28	76.22	106.84	53.5000	24.5625	57.06	546.1	—
民國十六年一月	一	44.385	1 9.919	90.76	1,114	...	121.28	91.04	78.56	110.14	55.8750	25.8750	59.04	523.7	—
月	二	45.174	1 10.315	92.15	1,154	...	124.46	91.00	80.19	112.12	57.7500	26.6250	62.00	518.3	—
月	三	43.315	1 9.386	87.87	1,102	182.32	118.89	89.50	76.71	107.83	55.3750	25.6875	58.12	544.9	—
月	四	44.812	1 9.949	92.32	1,141	188.76	123.64	90.60	79.52	111.39	56.5000	26.1875	59.10	515.6	—
月	五	44.866	1 10.158	94.52	1,143	188.99	123.79	91.56	79.62	111.52	56.1250	26.0000	59.06	501.6	—
月	六	45.209	1 10.332	97.48	1,151	190.64	124.37	92.52	80.25	112.57	56.7500	26.2500	59.09	497.2	—
月	七	44.792	1 10.124	94.82	1,142	188.60	123.50	91.82	79.49	111.35	56.2500	25.9375	59.03	505.8	—
月	八	43.259	1 9.358	91.36	1,104	181.72	119.22	90.22	76.82	107.51	54.5000	25.1875	57.06	580.1	—
月	九	43.655	1 9.536	92.89	1,112	183.31	119.92	90.85	77.49	108.68	55.5000	25.6250	58.03	516.4	—
月	十	44.347	1 9.855	95.23	1,129	186.13	121.48	91.64	78.54	110.19	56.1250	25.7500	58.09	505.7	—
月	十一	45.908	1 10.634	99.34	1,168	191.93	125.22	92.13	81.13	113.53	57.5000	26.5000	60.04	486.1	—
月	十二	46.216	1 10.744	100.04	1,175	193.51	125.18	91.84	79.87	113.90	58.0625	26.8125	60.05	487.8	—
民國十七年一月	一	45.799	1 10.539	97.22	1,158	191.13	124.42	90.72	79.92	112.88	57.1250	26.4375	59.05	505.0	—
月	二	45.031	1 10.153	96.07	1,146	188.59	123.03	90.91	78.74	111.50	57.1250	26.1875	59.09	506.7	—
月	三	45.188	1 10.232	96.24	1,150	189.06	123.45	91.23	79.67	112.07	57.2500	26.3750	59.12	508.7	—
月	四	45.418	1 10.346	95.23	1,155	190.03	124.08	91.55	80.30	112.64	57.3750	26.3125	59.14	505.7	—
月	五	46.754	1 11.015	101.74	1,189	195.72	127.94	92.64	82.84	115.80	59.7500	27.5625	63.09	473.2	—
月	六	47.414	1 11.301	101.40	1,207	198.15	130.05	94.44	83.77	117.41	59.9375	27.4375	62.13	480.1	—
月	七	46.537	1 10.908	101.09	1,185	194.81	127.89	93.70	82.34	115.26	59.2300	27.2813	62.03	477.2	—
月	八	46.220	1 10.840	102.49	1,183	193.87	126.97	93.27	82.21	114.92	58.8750	27.1250	61.08	471.1	—
月	九	45.744	1 10.602	99.36	1,169	192.62	125.53	92.06	81.06	113.73	57.6250	26.5000	59.11	488.8	—
月	十	46.061	1 10.804	99.94	1,180	193.47	125.97	92.22	81.11	114.56	58.0000	26.6875	60.04	490.0	—
月	十一	46.001	1 10.775	99.04	1,178	193.04	125.80	92.10	80.78	114.41	58.0000	26.6875	60.03	491.7	—
月	十二	45.172	1 10.316	98.53	1,155	188.97	123.28	91.41	79.76	111.94	57.3750	26.3125	59.07	493.8	—

表 216 匯兌行市(續)

③ 上海對國外市場<sup>(1)</sup>——附金銀市價

民國十五年十二月二十二日

時 期	紐 約 (美金元)	倫 敦 (先令)	橫 濱 (日金元)	巴 黎 (法郎)	漢 堡 (馬克)	孟 買 (盧比)	香 港 (港洋)	新 加 坡 (坡洋)	爪 哇 (福祿令)	紐約銀價 (美金分)	倫敦銀價 (辨士)	孟買銀價 (盧比)	上海標金 (國幣銀元)	海關金單位 (國幣銀元)
民國十八年	44.973	1 10.262	98.54	1,149	189.23	122.98	90.47	79.79	112.03	57.0000	26.2500	59.06	493.5	—
一	44.340	1 9.901	97.70	1,135	186.70	121.35	90.97	78.58	110.58	56.2500	25.8750	58.12	498.6	—
二	44.375	1 9.581	99.29	1,135	186.84	121.63	91.11	78.54	110.67	56.3750	26.0000	58.15	490.5	—
三	43.510	1 9.531	97.64	1,112	183.55	119.85	90.13	76.96	108.55	55.7500	25.8125	58.11	498.5	—
四	42.393	1 8.972	95.12	1,086	178.89	116.87	88.25	75.08	105.40	54.3750	25.1875	57.05	511.3	—
五	40.458	1 8.050	92.62	1,035	169.89	112.06	86.27	72.15	100.96	52.4375	24.2500	55.13	519.8	—
六	40.605	1 8.273	89.70	1,048	171.87	113.74	85.94	72.86	101.90	52.6250	24.2813	55.12	537.6	—
七	40.940	1 8.291	87.66	1,049	172.02	113.75	86.02	72.92	102.35	52.6250	24.3125	55.10	550.8	—
八	39.780	1 7.710	84.71	1,017	167.22	110.16	84.46	70.85	99.45	50.7500	23.6250	54.05	570.4	—
九	38.737	1 7.098	81.20	987	162.15	106.84	90.09	68.15	96.21	50.0000	23.0313	52.08	586.7	—
十	38.844	1 7.151	79.63	990	162.60	107.14	90.34	68.66	96.48	49.6250	22.6875	51.14	594.2	—
十一	38.915	1 7.186	79.67	992	162.90	107.15	94.64	68.95	96.65	49.0000	22.4375	50.13	605.1	—
民國十九年	35.296	1 5.424	71.85	900	148.01	97.00	88.70	62.61	87.84	44.8125	20.8125	48.13	659.7	—
一	34.219	1 4.885	69.50	873	143.34	94.12	89.81	60.70	85.14	43.5625	20.0000	47.15	682.8	1.175
二	32.991	1 4.293	66.91	843	138.26	91.10	90.02	58.55	82.27	41.8125	19.2500	54.02	692.4	1.210
三	33.605	1 4.577	68.00	858	140.55	92.62	90.09	59.57	83.61	42.5000	19.5625	55.03	694.3	1.189
四	32.029	1 3.835	64.84	818	134.23	88.71	89.69	57.01	79.53	40.9375	19.0000	53.03	793.9	1.252
五	25.763	1 0.747	52.13	657	108.08	71.45	84.49	45.81	64.09	34.1250	15.9063	46.10	822.3	1.533
六	26.390	1 1.013	53.43	670	110.66	72.98	85.65	46.82	65.52	34.3750	15.9375	46.08	813.3	1.505
七	27.529	1 1.582	55.77	700	115.22	76.39	86.56	48.86	68.00	35.2500	16.1875	47.00	773.8	1.451
八	28.852	1 2.244	58.20	734	121.25	79.98	89.35	50.90	71.58	36.2500	16.7500	47.12	756.7	1.395
九	27.990	1 1.813	56.47	712	117.41	77.61	88.39	49.54	69.43	35.8125	16.5625	47.07	787.6	1.422
十	28.118	1 1.878	56.47	715	117.91	77.82	88.49	49.87	69.66	36.0000	16.6250	47.08	806.8	1.428
十一	25.448	1 0.588	51.25	648	106.86	70.64	92.00	45.28	63.21	32.3750	15.1875	44.13	883.8	1.560
民國二十年	22.457	1 1.093	45.36	572	94.34	62.23	94.01	39.92	55.74	29.3750	13.8750	42.04	989.2	1.771
一	20.658	1 0.194	41.72	527	86.87	57.19	91.93	36.73	51.42	26.8750	12.4375	41.09	1,057.8	1.930
二	22.696	1 1.212	45.93	580	95.21	62.37	92.74	40.41	56.60	29.2500	13.5313	43.05	983.6	1.782
三	22.299	1 1.013	45.16	570	93.56	61.71	92.75	39.68	55.52	28.3750	13.1875	43.07	994.3	1.790
四	22.147	1 0.937	44.83	567	92.96	61.06	92.44	39.36	55.23	28.0000	13.0000	43.06	1,045.4	1.841
五	20.639	1 0.183	41.80	527	86.56	57.10	89.80	36.64	51.28	26.6250	12.3750	43.00	1,098.4	1.888
六	21.943	1 0.881	44.43	557	92.85	60.93	90.53	39.21	54.40	28.0000	13.1250	44.01	1,014.8	1.805
七	21.304	1 0.516	43.04	542	89.57	59.11	90.16	37.87	52.58	27.5000	12.8125	43.12	1,040.2	1.871
八	21.565	1 0.783	43.80	547	91.70	60.71	90.68	38.76	53.64	27.8750	13.0000	46.07	971.4	1.858
九	22.766	1 1.996	46.31	579	97.43	77.80	93.21	49.71	56.71	29.7500	17.2500	56.10	1,029.4	1.773
十	23.579	1 3.236	48.05	600	98.67	84.16	94.60	54.14	58.77	31.1250	18.8750	61.09	895.2	1.671
十一	23.600	1 4.818	56.08	605	99.10	92.41	95.81	59.78	58.96	30.2500	20.0000	62.03	940.9	1.711

民國二十一年一月	23,082	1	4,225	63.46	589	97.98	89.46	94.24	57.83	57.37	29,8125	19,6250	58.12	955.9	1,726
二月	23,979	1	4,675	68.06	609	101.06	91.88	96.08	59.76	59.17	30,1250	19,6250	59.07	880.0	1,661
三月	23,221	1	3,421	72.45	501	97.73	84.90	95.32	55.39	57.83	29,7500	18,0938	56.07	919.8	1,716
四月	21,797	1	1,887	65.87	552	91.67	77.08	92.75	49.87	53.79	28,2500	16,8750	54.06	1,010.5	1,836
五月	21,138	1	1,771	66.12	535	88.76	76.66	91.13	49.50	52.10	27,7500	16,8125	55.06	1,032.5	1,898
六月	20,880	1	1,689	66.33	530	88.20	76.24	89.58	49.16	51.81	27,6250	16,8750	55.09	1,055.7	1,928
七月	20,234	1	1,662	72.82	517	85.17	75.40	88.69	48.97	50.32	26,7500	17,0000	54.11	1,092.0	1,985
八月	20,906	1	2,453	84.97	535	87.92	79.66	79.97	51.85	52.13	28,0000	18,0625	56.02	1,046.6	1,916
九月	21,102	1	2,616	87.30	538	88.36	80.26	90.15	52.58	52.12	27,6250	17,8438	56.06	1,038.6	1,896
十月	21,094	1	2,827	89.94	539	88.96	81.55	91.70	52.99	52.07	27,3750	17,7500	56.01	1,044.1	1,898
十一月	20,768	1	3,176	98.78	531	87.51	83.25	92.51	54.30	51.56	27,0000	18,1250	55.13	1,065.4	1,931
十二月	19,628	1	2,364	93.30	504	82.62	78.87	92.39	51.35	48.54	25,1250	17,0625	51.02	1,134.0	2,040
民國二十二年一月	19,748	1	2,176	94.78	506	83.18	77.92	91.30	50.77	49.04	25,3750	16,8750	50.12	1,118.1	2,025
二月	20,106	1	2,163	95.00	513	84.36	77.92	91.58	50.84	49.86	25,8750	16,8750	50.13	1,098.1	1,988
三月	20,556	1	2,479	96.30	526	86.52	79.90	91.67	52.09	51.12	27,5000	17,5625	55.14	1,041.7	1,927
四月	20,439	1	2,300	95.50	520	86.25	79.01	91.16	51.44	50.32	28,6250	17,96875	57.02	1,029.4	1,936
五月	24,1875	1	2,750	99.75	528	88.50	81.50	89.50	52.75	51.75	34,0625	18,9375	57.09	955.9	1,932
六月	25,875	1	3,000	99.50	537	90.00	83.00	89.50	53.50	52.75	35,6875	19,1875	57.08	907.6	1,890
七月	28,625	1	3,000	99.50	529.5	87.00	82.75	89.25	53.375	51.625	37,2500	18,3375	56.11	816.7	1,911
八月	27,875	1	2,875	102.50	521	85.75	82.25	88.75	53.00	50.50	36,0000	17,8750	55.07	847.4	1,953
九月	24,375	1	3,125	106.875	504.5	82.75	83.75	89.5625	53.75	48.75	38,7500	18,2500	56.02	800.2	2,010
十月	29,6875	1	3,250	105.50	507.5	83.125	84.25	89.50	54.00	48.625	38,6250	18,21875	56.05	799.5	2,016
十一月	32,9875	1	3,3125	107.25	524	86.00	86.25	89.75	54.25	50.25	42,9875	18,3750	56.10	722.2	1,953
十二月	33,250	1	3,500	106.50	538	88.375	85.75	89.75	55.00	51.875	43,5000	18,6250	54.14	697.8	1,895

材料來源：根據財政部國定稅則委員會截至民國二十二年三月底出版「上海貨價季刊」編製。

說明：(1)二十二年四月以前英美法德爪印六種外匯行市，向以規銀一兩或百兩合外幣數標價，所謂應收匯價；H港或三種匯市，則以各該種外幣百元合規銀兩數標價，所謂應付匯價；四月以後廢兩改元，并一律改爲應收匯價，除英匯以國幣一元合先令外，其他外匯均以國幣百元合外幣若干標價。

民國十五年份外匯標金逐月平均價格，根據原有規銀之平均市價，按各該月平均洋釐分別折爲國幣；其十六年一月份起至二十二年三月份止外匯，海關金單位及標金（至二十二年二月份）之平均價格，則由國定稅則委員會自行計算。

表 216 匯 兌 行 市 (續)

④ 天津對國外市場<sup>(1)</sup>

民國十五年 至 二十二年

時 期	英 匯	美 匯	法 匯	日 匯	時 期	英 匯	美 匯	法 匯	日 匯
	(辨士)	(美金元)	(佛郎)	(日金元)		(辨士)	(美金元)	(佛郎)	(日金元)
民國十五年	24.14	48.92	15.09	102.71	民國十九年				
一月	22.28	44.98	11.46	94.22	一月	17.75	35.51	9.01	71.87
二月	22.87	46.35	11.81	97.96	二月	16.94	34.55	8.68	69.49
三月	20.54	41.56	10.59	88.98	三月	16.74	33.78	8.44	67.92
四月	14.81	30.04	7.57	59.71	四月	16.53	33.51	8.52	67.63
五月	12.15	22.58	5.66	45.92	五月	15.67	31.72	8.05	63.92
六月	14.87	21.73	5.47	75.59	六月	13.00	26.31	6.62	53.02
七月	15.12	26.69	5.28	102.54	七月	13.02	26.40	6.66	53.48
民國十五年					八月	13.62	27.70	6.91	55.84
一月	26.77	53.54	14.00	120.42	九月	14.10	28.54	7.18	57.55
二月	26.03	52.75	14.18	116.12	十月	13.90	28.21	7.11	56.60
三月	26.02	52.04	14.45	114.12	十一月	13.89	28.12	7.11	56.50
四月	25.25	50.49	14.81	108.30	十二月	12.78	25.83	6.52	51.91
五月	25.23	51.15	16.03	108.25	民國二十年				
六月	25.19	51.07	16.89	108.08	一月	11.26	22.77	5.75	45.88
七月	25.21	51.10	19.08	108.14	二月	10.26	20.81	5.26	42.03
八月	23.88	49.13	16.99	101.84	三月	11.16	22.58	5.69	45.55
九月	23.87	47.74	16.50	98.84	四月	11.11	22.39	5.65	45.29
十月	21.28	41.86	14.55	87.99	五月	10.79	21.83	5.52	44.06
十一月	21.57	43.14	12.59	86.98	六月	10.68	21.75	5.43	43.54
十二月	21.44	42.87	10.72	87.53	七月	10.96	22.36	5.62	45.24
民國十六年					八月	10.65	21.56	5.42	43.54
一月	22.11	43.53	11.05	90.91	九月	11.46	21.88	5.46	44.86
二月	22.73	46.14	11.57	94.34	十月	14.32	23.46	5.80	47.41
三月	22.09	43.50	10.98	88.51	十一月	16.06	25.26	6.28	51.07
四月	22.20	45.10	11.31	92.52	十二月	17.20	24.35	6.08	55.19
五月	22.15	44.99	11.28	94.81	民國二十一年				
六月	22.76	45.51	11.38	94.47	一月	16.55	23.60	5.94	64.04
七月	22.50	45.00	11.32	94.69	二月	16.55	23.86	5.94	67.32
八月	21.22	43.81	10.95	92.50	三月	15.54	23.53	5.90	71.38
九月	22.17	44.35	11.22	93.64	四月	13.97	21.94	5.49	65.31
十月	22.28	45.26	11.49	96.71	五月	13.91	21.30	5.33	64.88
十一月	22.89	46.48	11.79	99.10	六月	13.80	21.02	5.27	67.80
十二月	22.91	46.52	11.87	100.62	七月	13.79	20.45	5.14	72.43
民國十七年					八月	14.59	21.20	5.35	83.77
一月	22.81	46.32	11.82	97.37	九月	14.83	21.50	5.43	88.54
二月	22.14	45.66	11.55	96.08	十月	15.11	21.52	5.43	90.65
三月	22.18	45.75	11.58	96.28	十一月	15.38	21.04	5.33	99.78
四月	22.94	45.87	11.68	95.21	十二月	14.53	19.89	5.06	94.33
五月	23.64	48.68	12.24	100.78	民國二十二年				
六月	23.64	47.98	12.17	102.26	一月	14.38	20.17	5.11	95.43
七月	23.35	46.71	11.88	101.01	二月	14.29	20.44	5.14	96.93
八月	22.71	46.10	11.84	101.19	三月	14.65	20.96	5.27	96.01
九月	22.65	45.30	11.60	98.06	四月	14.48	21.54	5.21	96.36
十月	22.64	45.97	11.73	98.01	五月	14.90	24.48	5.26	101.20
十一月	23.33	46.65	11.87	99.43	六月	15.15	26.12	5.38	100.30
十二月	22.66	46.02	11.74	99.54	七月	15.10	29.17	5.33	99.88
民國十八年					八月	14.88	27.95	5.17	101.83
一月	22.60	45.88	11.57	99.25	九月	15.21	29.68	5.05	107.10
二月	21.89	44.46	11.42	97.71	十月	15.26	30.11	5.06	106.15
三月	21.84	44.37	11.33	98.93	十一月	15.38	33.04	5.23	107.27
四月	21.11	43.59	11.10	95.93	十二月	15.59	33.43	5.39	107.32
五月	20.97	41.93	10.82	93.93					
六月	20.18	40.37	10.36	90.92					
七月	20.30	40.61	10.36	89.05					
八月	19.65	40.66	10.37	86.88					
九月	19.58	39.83	10.19	83.33					
十月	19.15	38.99	9.99	81.43					
十一月	19.29	39.27	9.99	80.12					
十二月	18.55	38.48	9.76	78.09					

材料來源：根據天津南開大學經濟學院截至民國二十二年十二月止出版「統計週報」及「經濟統計季刊」編製。

說 明：(1)二十二年四月以前通用行化銀兩，除日匯為日金百元之應付匯價外，餘均為行化銀一兩或百兩合外幣行市，現按天津各年月平均洋釐，一律改為一元或百元合外幣。

十九年二月以前原有逐月行市，除法匯尾數以十生丁計算外，其他三處均無尾數與當時真實市況，或稍有出入。

## 財政類引言

中國古代書籍，其討論財政者，大率關於定賦稅與制國用兩端。如尚書，周官，左傳及孟子多述及三代之稅制，史記之平準書，漢，隋等書之食貨志，通典之食貨篇與通志之食貨略，對於漢朝以下各代丁稅，田賦，漕運，征權，雜稅等項之課稅客體稅率及稅額，亦有闡述。至馬氏文獻通考問世，始特纂國用考，以紀述各代出納之計，惜亦僅有宋代數朝歲出入總額，其他各代，則無數字可稽。邇後明代之會典，清代之賦役全書，續文獻通考，三通，熙朝政紀，戶部則例，政典類纂，各省鹽法志，石渠餘記等書，亦多偏於各項稅制與稅額之論述。其他財政專籍，若唐代李吉甫之元和國計簿，宋代蘇子由之元祐會計錄及丁謂之景德，皇祐，治平，熙寧四書，明代張學顏之萬曆會計錄及汪鯨之大明會計錄類要，雖能詳述一朝歲出入之概數，惜多告散佚，無由窺其略況。迨至清代，戶部則例一書，多載各朝度支之情形，惟自同治十三年以後，迄未修訂。列朝東華錄，備列雍正十三年以前每歲出入之數，但自乾隆以後，則缺而不詳。大清會典於列朝收支之數，多所紀述，惜僅迄於光緒己亥年，且外銷各款，均無可考。至如給事中徐謨疏與大學士張玉書之紀錄，則略述順治九年歲出入之總額，王慶雲之熙朝政紀，則詳於道光末葉度支之概況，陳康祺郎潛記聞之度支考，則搜集同治一朝之歲計，王慶雲之石渠餘記則載有道光末年，直省出入總數，李希聖之光緒會計錄，宣統二年二月政治官報及三年之預算書，其紀述各朝某年度之收支狀況，則極為詳賅。而清末財政清理局編印之各省財政說明書二十冊，對於各省稅制沿革與現狀之資料，搜羅極為豐富。民國以還，官方發表之有關財政資料，在中央與地方預算方面，有前財政部編製之民國五年度與八年度之預算書，前財政整理委員會編印之十三年試擬預算，十四年暫編預算，十六年整理國家財政概算，國府財政部主編之十八與十九兩年度國家歲出入總預算表，國府主計處編輯之二十年度預算未成立時各機關暫支經費數目表，二十年度國家普通歲入歲出總預算，二十二年度國家普通歲出十三類假預算，及二十年度二十一年度與二十二年度地方歲入歲出預算及概算。在中央與地方收支方面，有前財政部財政調查處編輯之各省區歷年財政彙覽，將宣統元年至民國十三年各省財政之經過，闡述無遺，及前立法院統計處與現在主計處統計局刊行之統計月報，載有十七年後，中央與各省政府歷年實際收支之數額(註一)。在國債方面，前財政整理委員會曾向內外債權債務雙方，頒發表冊，詳為調查，並編集財政部經管有確實擔保外債說明書，財政部經管無確實擔保各項外債說明書，財政部經管無確實擔保各項內債說明書及交通部經管各項債款說明書。國府主計處歲計局編印之歲計年鑑，亦列有國債篇。在稅制方面，前財政整理委員會曾調查鹽，菸，酒，印花各稅之實際狀況，分別列表刊行，其編為專書者，有鹽稅收支概況及增收之意見，調查印花稅及關稅自主之先決問題，煙酒專賣意見書，整理全國關稅計劃書等書。在公營業收入方面，有前交通部與鐵道部國有鐵路會計統計，交通部電政會計統計，交通部郵政會計統計，中國礦業紀要(第四次)及二十年度中央會計總報告，可資參考。他如甘末爾設計委員會之報告與建議，亦不無可供採擇之資料。

至私人著述，其有關財政者，如賈士毅之民國財政史及民國續財政史，對於元年至二十一年中央與地方之預算，收支，稅制，公債，及公業收入等狀況，頗能扼要敘述。其他如盛俊之海關稅務紀要，賈士毅之關稅與國權及國債與金融，楊汝梅之民國財政論，徐滄水之內國公債史，王宗培之中國之內債，千家駒之中國之內債，林振翰之川鹽紀要，浙鹽紀要及中國鹽政紀要，鄒琳之粵鹽紀實，中國銀行總管理處經濟研究室之中國內外債彙編及中國外債彙編，亦均載有數字之資料，可供採擇也。

本類材料，以各主管機關之正式報告為主。在中央則為財政部，審計部，及本處歲計局，會計局。在地方則為各省市政府之財政廳局及特別區公署。間亦根據各機關出版之年鑑，公報，月刊等刊物者，皆於各該表下註明出處，以備查考。其事實難於稽考，或出處不明者，則寧缺毋濫，期臻翔實。至於材料本身所屬之時期，則以二十一年度為主，其以前各年度之數字，較為整齊確實者，亦斟酌採錄，藉資比較。

本類所列各表，計關於「中央預決算」者三表，「中央收支」者六表，「國債」者四表，「國營事業收支概算」者一表，「地方預決算」者六表，「地方收支」者包括江蘇，安徽，浙江暨南京，上海，青島等省市計十九表，此其大較也。各表內容，有應注意者：(1)科目分類以二十二年三月八日國府公布修正辦理預算收支分類標準為準，而以二十年十一月公布及二十一年七月修正公布兩標準為參考。(2)二十二年之分類標準，收支兩方，均分「屬於普通會計者」及「屬於營業會計者」二類。[現各項報告，尙未能完全依此開列，因於地方部分各表，祇列「地方營業收入」及「地方營業費」兩項。更因事實需要，增列「經收代付國家各款」及「省或市支軍費」四項，以便歸納。(3)各省市會計制度，未臻統一，收支科目，繁簡不均，有不易分類及定其性質者，因於「各省市每月收支」各表內「其他收入及支出」兩項之下，各就特殊情形，酌列子目，其透借，暫記，代理，墊撥及保管等性質之收支，於累計欄，均求其淨數，以期核實。(4)「各省市每月收支」各表內，收方之「承前結存或不敷，」其累計欄一律為上一年度之結存或不敷數字，付方「本月結存或不敷，」其累計欄，為各該本月份之結存或不敷，均不加累計。(5)各表內容及科目分類，力求整齊劃一。

(註一)僅有少數省份，未能列入。

## 主 要 參 考 書 報

1. 全國財政會議秘書處：全國財政會議彙編（民國十七年）財政部出版
2. 全國財政會議秘書處：第二次全國財政會議彙編（民國二十三年）財政部出版
3. 國民政府主計處統計局：統計月報國民政府主計處統計局出版
4. 國民政府主計處統計局：關於統計各種法規摘要國民政府主計處統計局出版（民國二十二年）
5. 國民政府主計處會計局：中央各機關及所屬編製收支報告暫行辦法（民國二十年七月）國民政府主計處會計局出版
6. 國民政府主計處會計局：民國二十年度中央會計總報告國民政府主計處會計局出版
7. 國民政府主計處歲計局：民國二十年度地方歲入歲出預算及概算國民政府主計處歲計局出版
8. 國民政府主計處歲計局：民國二十年度國家普通歲入歲出總預算國民政府主計處歲計局出版
9. 國民政府主計處歲計局：民國二十一年度地方歲入歲出預算及概算國民政府主計處歲計局出版



10. 國民政府主計處歲計局：歲計年鑑 國民政府主計處歲計局出版（民國二十三年）
11. 國民政府主計處歲計局：歲計法令彙編 國民政府主計處歲計局出版（民國二十二年）
12. 北平經濟學會：各省財政說明書 經濟學會出版
13. 申報年鑑社：申報年鑑（民國二十二年度）申報館出版
14. 吳貫因：中國之預算與財務行政及監督 建華書局出版（民國二十一年）
15. 李權時：現行商稅 商務印書館出版（民國二十二年）
16. 周樂山，張漢炎：財政統計 商務印書館出版（民國二十三年）
17. 賈士毅：民國財政史 商務印書館出版（民國十七年）
18. 賈士毅：民國續財政史（自第一冊至第七冊）商務印書館先後陸續出版（民國二十年十一月至二十三年二月）
19. 程叔度：捲煙統稅史 財政部捲煙統稅處出版（民國十八年）
20. 程叔度等：煙酒稅史 財政部煙酒稅處出版（民國十八年）

表 217 各年度歲入預算或概算<sup>(1)</sup>

(單位：國幣銀元)

	十八年度		十九年度		二十年				二十一年				二十二年			
	金額	百分數	金額	百分數	金額	百分數	金額	百分數	金額	百分數	金額	百分數	金額	百分數	金額	百分數
總計	503,889,074.00	100.00	586,061,324.00	100.00	893,335,073.00	100.00	708,352,865.00	100.00	184,982,208.00	100.00	691,109,646.00	100.00	686,545,738.00	100.00	4,563,908.00	100.00
關稅	221,925,646.00	44.04	311,941,787.00	53.23	374,682,000.00	41.94	374,682,000.00	52.89	—	—	359,723,741.00	52.05	339,723,741.00	52.39	—	—
鹽稅	130,135,469.00	25.83	144,379,326.00	24.64	163,247,417.00	18.27	163,247,417.00	23.05	—	—	164,615,204.00	23.52	164,615,204.00	23.98	—	—
菸酒稅	25,600,601.00	5.08	21,825,712.00	3.72	—	—	—	—	—	—	33,216,335.00	4.81	33,216,335.00	4.84	—	—
印花稅	9,647,800.00	1.91	10,972,020.00	1.87	—	—	—	—	—	—	15,896,912.00	2.30	15,896,912.00	2.33	—	—
捲菸稅	37,800,200.00	7.50	37,535,847.00	6.40	—	—	—	—	—	—	—	—	—	—	—	—
印花菸酒稅	—	—	—	—	48,856,337.00	5.47	48,856,337.00	6.90	—	—	—	—	—	—	—	—
通過稅	39,523,868.00	7.84	3,814,463.00	.65	—	—	—	—	—	—	—	—	—	—	—	—
特種稅	13,530,000.00	2.69	5,595,864.00	.96	—	—	—	—	—	—	—	—	—	—	—	—
統稅	—	—	29,717,397.00	5.07	75,777,228.00	8.48	75,777,228.00	10.70	—	—	86,712,775.00	12.54	86,712,775.00	12.63	—	—
消費稅	11,693,120.00	2.32	8,887,297.00	1.52	—	—	—	—	—	—	—	—	—	—	—	—
漁業稅	151,700.00	.03	118,846.00	.02	—	—	—	—	—	—	—	—	—	—	—	—
鐵稅	582,000.00	.12	586,119.00	.10	1,071,288.00	.12	1,071,288.00	.15	—	—	2,144,460.00	.31	2,144,460.00	.31	—	—
交易稅	—	—	101,008.00	.02	101,008.00	.01	101,008.00	.01	—	—	120,000.00	.02	120,000.00	.02	—	—
註冊費	271,620.00	.05	342,132.00	.06	172,812.00	.02	172,812.00	.02	—	—	—	—	—	—	—	—
國有財產收入	10,991,280.00	2.16	5,470,056.00	.93	5,071,048.00	.57	88,840.00	.01	4,982,208.00	2.69	6,000,656.00	.87	2,274,690.00	.33	3,725,966.00	81.64
國有事業收入	1,447,032.00	.29	3,071,115.00	.52	6,126,184.00	.69	6,126,184.00	.87	—	—	1,475,206.00	.21	1,475,206.00	.21	—	—
國家行政收入	678,738.00	.14	1,068,013.00	.18	3,823,235.00	.43	3,823,235.00	.54	—	—	11,379,534.00	1.65	11,001,213.00	1.60	378,341.00	8.29
國家公債收入	—	—	—	—	180,000,000.00	20.15	—	—	180,000,000.00	97.31	—	—	—	—	—	—
其他收入	—	—	634,272.00	.11	34,406,516.00	3.85	34,406,516.00	4.86	—	—	9,824,803.00	1.42	9,365,202.00	1.36	459,601.00	10.07

材料來源：根據本處歲計局民國二十三年四月印行「歲計年鑑」第二章 22—33 頁及 39—40 頁編製。

說明：(1)十八、十九及二十一各年度皆為概算，二十年度為預算。

表 218 各 年 度 歲 出 預 算 或 概 算<sup>(1)</sup>

(單位：國幣銀元)

	十 八 年 度			十 九 年 度			二 十 年 度 <sup>(2)</sup>						二 十 一 年 度										
	金 額		百 分 數	金 額		百 分 數	共 計		經 常	門 門	臨 時	共 計		經 常	門 門	臨 時							
	金	額	百 分 數	金	額	百 分 數	金	額	金	額	金	額	金	額	金	額	金	額	百 分 數	百 分 數	百 分 數		
總 計	634,191,159.00	100.00	100.00	987,308,936.00	100.00	100.00	893,335,073.00	100.00	868,919,492.00	100.00	24,415,581.00	888,978,748.00	100.00	729,996,576.00	100.00	158,982,172.00	100.00						
黨 務 費	4,800,000.00		.76	5,040,000.00		.51	6,240,000.00		6,240,000.00		.72	—		6,240,000.00		.85	—						
國 務 費	7,227,280.00		1.14	10,141,852.00		1.03	12,235,062.00		10,830,972.00		1.25	1,404,090.00		12,265,062.00		1.68	1,376,989.00				.87		
軍 務 費	256,322,792.00		40.42	585,062,840.00		59.26	296,569,439.00		33.90	279,947,666.00		32.22	16,621,773.00 <sup>(3)</sup>		63.68	425,820,011.00		47.90	279,816,061.00		33.53	146,008,950.00	91.84
內 務 費	4,767,694.00		.75	6,020,176.00		.61	7,047,277.00		.79	6,978,296.00		.80	68,981.00		.28	6,207,422.00		.70	5,690,796.00		.78	516,626.00	.32
外 交 費	6,584,290.00		1.04	6,808,511.00		.69	10,062,950.00		1.13	9,634,730.00		1.11	428,220.00		1.75	11,060,168.00		1.25	10,547,432.00		1.44	512,734.00	.32
財 務 費	67,946,196.00		10.71	70,339,333.00		7.12	78,745,623.00		8.81	77,422,432.00		8.91	1,323,191.00		5.42	76,088,180.00		8.63	75,599,160.00		10.36	1,089,020.00	.68
教 育 文 化 費	14,247,252.00		2.25	14,404,067.00		1.46	18,958,556.00		2.08	16,794,279.00		1.93	1,864,257.00		7.64	19,036,470.00		2.14	17,050,115.00		2.34	1,986,355.00	1.25
司 法 費	1,207,864.00		.19	1,148,947.00		.12	1,511,130.00		.16	1,316,158.00		.15	194,972.00		.80	2,493,228.00		.28	1,816,345.00		.25	676,883.00	.43
農 業 費	1,217,764.00		.19	—		—	—		—		—	—		—	—		—	—		—	—	—	—
工 商 費	2,737,096.00		.43	—		—	—		—		—	—		—	—		—	—		—	—	—	—
實 業 費	—		—	3,215,544.00		.32	7,434,362.00		.83	5,336,380.00		.61	2,097,982.00		8.59	6,167,323.00		.69	5,229,297.00		.72	998,056.00	.59
交 通 費	2,197,300.00		.35	4,861,107.00		.49	3,998,243.00		.44	3,991,211.00		.46	7,032.00		.63	5,805,514.00		.66	5,422,024.00		.74	473,490.00	.30
衛 生 費	784,324.00		.12	—		—	—		—		—	—		—	—		—	—		—	—	—	—
蒙 藏 費	—		—	—		—	—		—		—	—		—	—		—	—		—	—	—	—
建 設 費	3,301,342.00		.52	1,354,800.00		.14	2,197,614.00		.24	1,792,531.00		.21	405,083.00		1.66	7,086,105.00		.80	1,682,912.00		.23	5,403,283.00	3.40
補 助 費	13,796,801.00		2.17	986,696.00		.10	78,875,615.00		8.87	78,875,615.00		9.08	—		—	72,943,041.00		8.21	72,943,041.00		9.99	—	—
債 務 費	206,789,572.00		32.61	277,925,063.00		28.15	343,404,644.00		38.44	343,404,644.00		39.52	—		—	223,961,247.00		25.19	223,961,247.00		30.68	—	—
官 營 業 費	40,263,592.00		6.35	—		—	—		—		—	—		—	—		—	—		—	—	—	—
第 二 預 備 費	—		—	—		—	26,354,578.00		2.95	26,354,578.00 <sup>(4)</sup>		3.03	—		—	9,922,261.00		1.12	9,922,261.00		1.36	—	—
撫 卹 費	—		—	—		—	—		—		—	—		—	—	—		—		—	—	—	—

材料來源：根據本處歲計局民國二十三年四月印行「歲計年鑑」第二章 63—159 頁編製。

說明：(1)十八、十九、二十一年度係概算，二十年度係預算。 (2)二十年度數字根據該年度總預算書編製所有追加數字概行從略。

(3)二十年度臨時費內有 80,709,850 元係特別臨時軍務費。 (4)本年度預算表內該款原稱總預備費。

(3)二十年度臨時費內有 80,709,850 元

表 219 二十一年度歲出概算追加及追減部分

(單位:國幣銀元)

	二十一年度					
	追加			減		
	共計	經常門	臨時門	共計	經常門	臨時門
<b>總計</b>	<b>17,821,693.00</b>	<b>6,342,347.86</b>	<b>11,479,345.14</b>	<b>53,332.00</b>	<b>13,372.00</b>	<b>39,960.00</b>
黨國軍內外財政教育實業交通蒙建補債	30,000.00	—	30,000.00	—	—	—
費	1,314,715.30	329,641.00	985,074.30	—	—	—
務	4,185,417.60	37,665.60	4,147,752.00	—	—	—
務	489,905.62	36,416.00	453,489.62	—	—	—
交	3,302,420.00	130,848.00	3,171,572.00	—	—	—
務	972,987.00	866,447.00	106,540.00	14,632.00	13,372.00	1,260.00
文	391,755.39	335,298.26	56,457.13	—	—	—
法	3,518,216.00	2,745,780.00	772,436.00	—	—	—
業	513,348.00	483,908.00	29,440.00	38,700.00	—	38,700.00
通	38,706.00	24,174.00	14,532.00	—	—	—
藏	330,288.50	130,556.00	199,732.50	—	—	—
設	1,176,874.00	46,489.00	1,130,385.00	—	—	—
助	1,500,734.59	1,118,800.00	381,934.59	—	—	—
務	56,325.00	56,325.00	—	—	—	—

材料來源: 根據本處歲計局民國二十三年四月印行「歲計年鑑」第二章 160—181 頁編製。

表 220 各年度收支

● 收入部門別

(甲) 全部收入

(單位:國幣銀元)

	十七年度	十八年度	十九年度	二十年度	二十一年度
<b>總計</b>	<b>434,440,712.92</b>	<b>539,005,919.25</b>	<b>714,468,144.15</b>	<b>682,990,864.15</b>	<b>671,924,755.91</b>
稅項收入	332,479,550.85	438,063,208.83	497,753,803.34	552,976,394.46	559,307,213.69
關稅	179,141,917.18	275,545,215.61	312,986,653.50	369,742,637.30	325,534,850.63
鹽稅	29,542,421.46	122,146,170.67	150,484,086.72	144,222,716.24	158,073,565.54
統稅	2,037,921.71	40,490,767.10	53,330,705.46	88,681,798.38	79,596,999.40
捲菸稅	(—)	(36,566,506.41)	(45,959,850.74)	(62,076,153.76)	(53,680,781.62)
菸粉稅	(2,037,921.71)	(3,924,260.69)	(4,084,507.13)	(5,606,122.46)	(5,529,135.46)
火柴稅	(—)	(—)	(2,320,970.14)	(17,072,786.38)	(15,415,838.98)
棉紗稅	(—)	(—)	(699,693.61)	(3,348,655.34)	(4,069,275.94)
火油稅	(—)	(—)	(265,683.84)	(578,080.44)	(901,967.40)
捲菸稅	27,691,337.60	—	—	—	—
菸酒稅	3,549,380.41	6,830,995.48	8,617,127.48	7,625,785.51	9,506,988.69
印花稅	3,034,342.96	5,426,844.40	6,111,114.80	4,798,950.84	5,118,580.50
郵包稅	923,073.53	—	—	—	—
礦稅	90,182.19	—	—	—	—
各省及特派員征解稅款	14,543,819.23	11,384,782.07	3,547,906.62	174,571.00	5,174,632.71
銀行兌換券發行稅	(—)	—	—	—	3,085,562.43
銀行官股利息	(—)	566,598.35	1,160,000.00	1,610,600.00	2,410,000.00
國有鐵路收入	(—)	—	—	516,953.45	20,249,995.08
其他收入	71,925,154.58 <sup>(1)</sup>	21,309,161.17	24,688,604.08	15,270,892.84	5,090,156.39
減坐撥徵收費及退稅	—	-45,637,326.02	-63,172,395.32	-79,668,511.10	-54,534,117.68
坐撥徵收費	(—)	(-45,637,326.02)	(-60,034,440.55)	(-65,988,777.97)	(-54,512,248.66)
退稅	(—)	(—)	(-3,137,954.77)	(-13,679,733.13)	(-21,869.02)
繳還各款	1,816,916.97	—	—	—	—
債券借款收入	100,144,245.10	100,942,710.42	216,714,340.81	130,014,469.69	112,617,542.22
公債及庫券	68,554,600.99	90,510,656.13	192,816,436.88	125,455,691.39	26,195,594.31
借款(未還額)	28,077,995.45	5,107,832.15	32,863,569.74	3,126,434.86	87,763,599.95
借入總額	(—)	(111,695,663.70)	(185,458,199.27)	(108,111,322.52)	(225,820,036.56)
減已還額	(—)	(-106,587,831.55)	(-152,594,629.53)	(-104,984,887.66)	(-138,056,436.61)
銀行結欠及透支	3,511,648.66	5,324,222.14	-8,965,665.81	1,432,343.44	-1,341,652.04
本年度終結欠	(—)	(8,965,665.81)	(—)	(1,341,652.04)	(—)
加上年度終結存	(—)	(—)	(—)	(90,691.40)	(—)
減上年度終結欠	(—)	(-3,641,443.67)	(-8,965,665.81)	(—)	(-1,341,652.04)

材料來源: 根據本處歲計局民國二十三年四月印行「歲計年鑑」及財政部民國二十四年七月直接送迭之材料編製。

說明: (1)原表係分項為雜款及未分類各款兩項,茲為統一起見併入其他收入欄內。

表 220 各 年 度 收 支 (續)

## ① 收入部門別

## (乙) 六種稅收

(單位:國幣銀元)

	關稅 <sup>(1)</sup>	鹽稅	印花稅	煙酒稅	礦稅	統捐統稅
民國元	66,743,000.00	—	—	—	—	—
民國二	73,069,000.00	19,044,200.00	710,000.00	12,425,842.00	1,709,238.00	203,241.00
民國三	65,914,000.00	68,483,300.00	3,666,600.00	9,550,321.00	1,064,665.00	9,918,173.00
民國四	63,149,000.00	80,503,400.00	—	—	—	—
民國五	64,674,000.00	81,064,800.00	5,671,400.00	26,638,031.00	1,390,621.00	11,939,470.00
民國六	65,381,000.00	82,245,800.00	2,520,000.00	14,014,383.00	—	—
民國七	62,817,000.00	88,393,700.00	2,780,000.00	12,530,778.00	—	—
民國八	78,684,000.00	87,822,500.00	2,741,977.00	14,380,708.00	—	—
民國九	84,451,000.00	90,052,400.00	2,990,000.00	14,950,220.00	—	—
民國十	91,899,000.00	94,883,100.00	3,280,000.00	14,520,016.00	—	—
民國十一	98,079,000.00	98,106,700.00	3,382,252.00	15,069,686.00	—	—
民國十二	105,935,000.00	91,406,700.00	3,004,338.00	—	—	—
民國十三	115,052,000.00	87,908,600.00	3,047,618.00	—	—	—
民國十四	116,224,000.00	91,931,600.00	—	—	—	—
民國十五	128,733,000.00	86,317,200.00	—	—	—	—
民國十六	112,985,000.00	59,753,300.00	—	—	—	—
民國十七	133,940,000.00	54,276,600.00	—	—	—	—
民國十八	245,226,000.00	85,370,500.00	9,647,800.00	25,600,601.00	582,000.00	—
民國十九	291,697,000.00	129,693,000.00	10,972,020.00	21,825,712.00	586,119.00	29,717,397.00
民國二十	386,912,000.00	153,112,600.00	15,623,634.00	33,232,703.00	1,071,288.00	75,777,228.00
民國二十一	287,888,000.00	145,292,200.00	15,896,912.00	33,216,335.00	2,144,460.00	86,712,775.00

材料來源：關稅鹽稅兩項係根據民國二十四年七月財政部直接造送之修正材料編製；印花稅，煙酒稅，礦稅，統捐統稅等四項係根據本處歲計局民國二十三年四月印行「歲計年鑑」第二章 18—22 頁編製。

說明：(1)關稅係包括進口正稅，出口正稅，復進口稅內地子口稅，船鈔，惟附征賑捐在外。

## ② 支出部門別

(單位:國幣銀元)

	十七年度	十八年度	十九年度	二十年度	二十一年度
<b>總計</b>	<b>434,440,712.92</b>	<b>539,005,919.51</b>	<b>714,377,452.75<sup>(2)</sup></b>	<b>682,990,864.15</b>	<b>644,831,357.05<sup>(3)</sup></b>
黨務費	4,040,000.00	4,617,000.00	5,070,800.00	3,922,894.75	4,756,172.31
政務費	34,113,866.68 <sup>(1)</sup>	51,470,476.98	59,956,112.44	56,406,370.38	77,970,957.74
軍務費	209,536,969.49	245,445,112.98	311,646,128.02	303,777,062.78	320,672,116.88
稽核所撥當地官款	—	35,565,198.84	47,525,169.83	47,794,626.14	37,254,869.24
稽核所撥各項基金額	—	—	—	787,517.03	574,459.06
債務費(淨額)	121,318,007.57	158,995,288.54	241,027,679.99	238,754,171.73	169,541,348.64
賠償款(淨額)	38,663,189.79	41,252,970.16	48,500,899.32	31,089,750.07	40,507,533.19
墊撥中央銀行股本	20,000,000.00	—	—	—	—
暫記各款(淨額)	6,768,679.39	1,659,872.01	650,663.15	458,471.27	-6,446,100.01

材料來源：根據本處歲計局二十三年四月印行「歲計年鑑」及財政部民國二十四年七月直接造送之材料編製。

說明：(1)內包括本年度中央收支報告表中其他各費款計 6,025,472.06 元。茲為統一計，依其性質姑為併入計算。(2)原表稱支出總計及結存計 714,468,144.15 元。茲為統一計，除去該年度終銀行結存 90,691.40 元淨得此數，并改稱支出總計。

(3)原表稱「支出總計及結存」計 671,924,755.91 元。茲為統一計除去該年度終結存 27,093,398.86 元淨得此數。

表 220 各 年 度 收 支 (續)

③ 支 出 政 務 費

(單位:國幣銀元)

	十七年度	十八年度	十九年度	二十年度	二十一年度
總計	34,113,866.68	51,470,476.98	59,956,112.44	56,406,370.38	77,970,957.74
國民政府及所屬	4,098,791.51	1,832,830.84	2,075,000.00	1,573,000.00	2,007,000.00
行政院及所屬	22,327,554.90	29,867,066.49	29,783,580.41	22,870,950.97	35,680,003.61
立法院及所屬	464,300.00	1,025,000.00	1,151,551.00	611,000.00	951,906.97
司法院及所屬	504,318.71	446,540.86	67,379.96	16,769.99	—
考試院及所屬	245,000.00	605,000.00	1,168,525.20	605,450.00	793,729.45
監察院及所屬	448,429.50	611,000.00	926,000.00	776,800.00	948,200.00
其他各機關	—	—	4,973,141.63	2,256,703.18	2,977,295.55
賑災費	—	10,000,000.00	1,024,000.00	3,390,000.00	1,820,563.96
補助費	4,709,041.46 <sup>(1)</sup>	6,705,744.22	19,578,711.13	23,353,688.81	30,853,246.40
其他各費	1,316,430.60 <sup>(1)</sup>	472,430.22	271,766.04	985,572.28	2,025,278.24
減回經費	—	—	—	—	—
繳餘款	—	-95,135.65	-1,063,542.93	-33,564.85	-86,266.44

材料來源：根據本處歲計局二十三年四月印行「歲計年鑑」及財政部民國二十四年七月直接造送之材料編製。

說明：(1)補助費及其他各費兩項之金額在本年度中央收支報告中，原一併列入『其他各費』款內，茲為統一計，酌予分列。

表 221 核簽各年度黨政各費支付命令金額

截至民國二十三年六月止

(單位:國幣銀元)

經費類別	十七年度	十八年度	十九年度	二十年度	二十一年度	二十二年度
總計	33,455,278.70	51,884,781.61	65,349,843.69	66,328,585.00	81,586,791.21	96,969,021.63
黨內	2,930,000.00	3,972,405.50	3,899,854.75	2,834,538.50	2,714,284.93	5,571,300.00
黨外	3,430,241.00	5,413,600.01	5,852,959.96	4,744,958.83	6,215,112.54	16,213,220.85
業務費	1,973,033.58	3,837,165.57	4,278,455.13	3,162,469.78	4,440,978.24	4,938,391.79
交際費	2,989,438.86	3,874,905.59	3,855,223.64	4,097,900.64	6,499,419.33	8,398,699.52
教育費	12,785,246.48	22,347,842.63	22,277,481.91	17,422,123.48	17,648,972.43	16,961,936.35
文化費	4,495,600.25	5,364,222.00	7,641,735.00	6,145,884.21	13,353,674.89	13,343,886.16
司法費	20,387.50	—	—	—	382,367.58	2,013,151.00
實業費	981,072.21	2,069,711.71	1,372,205.72	950,704.41	626,124.37	3,814,639.86
交通費	184,800.00	304,000.00	200,000.00	177,841.55	1,729,450.56	5,129,597.10
通藏費	144,500.00	365,245.30	730,417.00	842,716.80	1,30,097.39	1,444,343.71
建設費	455,115.24	636,467.55	713,000.00	439,407.82	1,499,241.83	1,137,930.12
補助費	3,059,737.91	3,655,356.75	14,150,401.13	25,006,304.56	25,262,825.23	16,915,774.01
郵費	6,105.67	43,859.00	378,109.45	503,734.42	284,241.89	1,086,651.16

材料來源：根據審計部民國二十四年七月直接造送之材料編製。

表 222 核銷各機關各年度政務費支出

截至民國二十三年六月底止

(單位:國幣銀元)

經費類別	十七年度	十八年度	十九年度	二十年度	二十一年度	二十二年度
總計	23,378,842.351	27,098,521.343	31,340,175.564	31,926,446.459	25,806,289.530	9,653,282.106
國內	2,735,342.890	3,952,402.600	4,229,591.498	5,213,227.670	2,892,064.802	2,059,262.260
黨內	1,233,653.642	1,248,528.572	2,396,389.017	3,498,206.810	3,154,058.079	1,919,717.280
黨外	8,065,577.320	7,925,643.898	9,388,795.518	8,855,484.650	6,802,757.190	3,266,741.700
業務費	3,657,933.913	4,410,824.952	5,323,748.315	4,799,254.645	3,810,671.749	244,119.980
交際費	3,802,605.894	4,801,220.556	5,606,929.767	6,234,670.398	3,941,479.631	796,541.486
教育費	1,861,660.903	2,713,424.189	2,551,121.849	824,818.240	215,551.760	—
文化費	1,112,020.316	523,591.546	686,809.830	386,837.456	534,477.132	118,106.850
司法費	85,693.523	24,471.202	284,139.450	131,021.080	334,489.372	103,963.640
實業費	115.240	241,726.690	99,095.270	215,302.170	877,105.185	143,443.320
交通費	145,014.817	51,840.261	82,602.860	49,176.770	1,302,834.010	—
通藏費	679,223.893	1,204,846.877	690,952.190	1,718,446.570	1,940,800.620	1,001,385.590

材料來源：根據審計部民國二十四年七月直接造送之材料編製。

表 223 內 債 消 長<sup>(1)</sup>

(單位：國幣銀元)

	發 行 額		償 還 額		年 末 負 債 滾 存	比 較 上 年 末 增 減
	本 年	累 計	本 年	累 計		
民國元年	6,248,460.00	6,248,460.00	—	—	6,248,460.00	+ 6,248,460.00
民國二年	6,842,200.00	13,090,660.00	—	—	13,090,660.00	+ 6,842,200.00
民國三年	24,970,520.00	38,061,180.00	—	—	38,061,180.00	+ 24,970,520.00
民國四年	25,834,155.00	63,895,335.00	1,150,000.00	1,150,000.00	62,745,335.00	+ 24,684,155.00
民國五年	8,770,515.00	72,665,850.00	1,150,000.00	2,300,000.00	70,365,850.00	+ 7,620,515.00
民國六年	10,516,790.00	83,182,640.00	2,030,000.00	4,330,000.00	78,852,640.00	+ 8,486,790.00
民國七年	139,363,760.00	222,546,400.00	12,678,345.00	17,008,345.00	205,538,055.00	+123,685,415.00
民國八年	28,358,700.00	250,905,100.00	16,558,520.00	33,566,865.00	217,338,235.00	+ 11,800,180.00
民國九年	121,960,450.00	372,865,550.00	18,044,990.00	51,611,855.00	321,253,695.00	+103,915,460.00
民國十年	115,362,248.00	488,227,798.00	262,572,576.00 <sup>(2)</sup>	254,184,431.00	234,043,367.00	- 87,210,328.00
民國十一年	83,234,910.00	571,462,708.00	40,741,645.00	294,926,076.00	276,536,632.00	+ 42,493,265.00
民國十二年	5,000,000.00	576,462,708.00	19,708,461.00	314,634,537.00	261,828,171.00	- 14,708,461.00
民國十三年	5,200,000.00	581,662,708.00	17,208,472.00	331,843,009.00	249,819,699.00	- 12,008,472.00
民國十四年	23,000,000.00	604,662,708.00	20,922,506.00	352,765,515.00	251,897,193.00	+ 2,077,494.00
民國十五年	15,400,000.00	620,062,708.00	26,337,907.00	379,103,422.00	240,959,286.00	- 10,937,907.00
民國十六年	76,090,074.00 <sup>(3)</sup>	696,152,782.00	16,377,581.00 <sup>(3)</sup>	395,481,003.00	300,671,779.00	+ 59,712,493.00
民國十七年	103,000,000.00	799,152,782.00	46,793,781.00	442,274,784.00	356,877,998.00	+ 56,206,219.00
民國十八年	243,000,000.00	1,042,152,782.00	62,160,405.07 <sup>(4)</sup>	504,435,189.07	537,717,592.93	+180,839,594.93
民國十九年	174,000,000.00	1,216,152,782.00	87,116,572.14 <sup>(5)</sup>	591,551,761.21	624,601,020.79	+ 86,883,427.86
民國二十年	416,000,000.00	1,632,152,782.00	114,685,127.23	706,236,888.44	925,915,893.56	+301,314,872.77
民國二十一年	—	1,632,152,782.00	66,220,530.74	772,457,419.18	859,695,362.82	- 66,220,530.74
民國二十二年	124,000,000.00 <sup>(6)</sup>	1,756,152,782.00	65,947,210.56	838,404,629.74	917,748,152.26	+ 58,052,789.44

材料來源：根據浙江興業銀行民國二十二年六月出版「中國之內國公債」及二十二年份編印「一年來之中國公債」編製。惟本表所採用之數字，僅限於財政部經營之內債。

說明：(1)前北京財政整理會編印之財政部經營確無實擔保內債表所列之其他短期國庫證券約七十種，計現負本金 40,542,181.82 元，前廣東國民政府十五年份發行之第一第二第三三次有獎公債，除已還本及註銷票外，實欠毫洋 19,086,775.90 元；及前武漢國民政府時期發行之漢口國庫券計 8,599,053.00 元，均未列入。(2)數字內包括以本年所發整理六釐公債及整理七釐公債，按四折收換民元六釐公債及八年七釐公債之票面額計 171,973,690.00 元。(3)本年七月份所發十六年懸餘庫券 5,000,000.00 元，以十月份續發二五庫券之一部份換回，已在發行額及償還額內分別剔除。(4)十七年軍需公債之未發中籤數 202,000.00 元，包括在內。(5)數字內包括以十九年關稅公債收換之整理湖北金融公債 6,090,074.00 元。(6)發行數額較民國二十二年公債庫券發行額表中數字為小，因續發電氣事業公債 6,000,000.00 元，並未計入。

表 224 有 確 實 擔 保 內 債

(單位：國幣銀元)

	發 行 總 額	二十一年十二月底止 結 欠 本 金 額	二十二年六月底止 結 欠 本 金 額
<b>總 計</b>	<b>1,089,392,228.00</b>	<b>773,823,842.82</b>	<b>762,385,802.77</b>
國民政府內債共計	949,000,000.00	689,332,505.82	679,316,465.77
十七年軍需公債	10,000,000.00	6,768,000.00	6,556,000.00
十七年善後短期公債	40,000,000.00	9,200,000.00	8,000,000.00
十七年金融短期公債	30,000,000.00	17,700,000.00	14,700,000.00
十七年金融長期公債	45,000,000.00	45,000,000.00	45,000,000.00
十八年賑災公債	10,000,000.00	6,600,000.00	6,400,000.00
十八年裁兵公債	50,000,000.00	33,500,000.00	32,500,000.00
十八年海河公債	4,000,000.00	2,600,000.00	2,400,000.00
十九年關稅公債	20,000,000.00	15,210,000.00	14,820,000.00
二十年江浙絲業公債	6,000,000.00	5,700,000.00	5,580,000.00
二十年賑災公債	30,000,000.00	27,900,000.00	27,300,000.00
二十年金融短期公債	80,000,000.00	79,360,000.00	79,040,000.00
十六年續發江海關二五庫券	40,000,000.00	10,600,000.00	8,200,000.00
十八年關稅庫券	40,000,000.00	18,561,505.82	16,901,505.82
十八年編造庫券	70,000,000.00	46,620,000.00	44,940,000.00
十九年捲菸庫券	24,000,000.00	9,337,000.00	7,099,000.00
十九年關稅短期庫券	80,000,000.00	56,640,000.00	52,800,000.00
十九年善後短期庫券	50,000,000.00	38,560,000.00	36,680,000.00
二十年捲菸庫券	60,000,000.00	49,236,000.00	47,532,000.00
二十年關稅短期庫券	80,000,000.00	68,480,000.00	66,560,000.00
二十年統稅短期庫券	80,000,000.00	70,080,000.00	68,160,000.00
二十年鹽稅短期庫券	80,000,000.00	71,680,000.00	69,760,000.00
二十二年愛國庫券	20,000,000.00	—	18,387,959.95
前北京政府內債共計	140,392,228.00	84,491,337.00	83,069,337.00
七年六釐公債	45,000,000.00	25,200,000.00	24,300,000.00
十年整理六釐公債	54,392,228.00	32,635,337.00	32,635,337.00
十年整理七釐公債	13,600,000.00	8,160,000.00	8,160,000.00
十四年公債	15,000,000.00	6,600,000.00	6,150,000.00
十五年春節庫券	8,000,000.00	8,000,000.00	8,000,000.00
十五年治安債券	2,000,000.00	2,000,000.00	2,000,000.00
十五年二四庫券	2,400,000.00	1,896,000.00	1,824,000.00

材料來源：根據本處歲計局二十三年四月印行「歲計年鑑」第四章 2—8 頁編製。



表 225 有 確 實 擔 保 外 債

(單位:金鎊)

	擔 保 品	原 借 額	二十一年十二月月底止 結 欠 本 金 額	二十二年六月月底止 結 欠 本 金 額
英 德 續 借 款	關 稅	16,000,000.00	7,123,625.00	6,608,950.00
善 後 借 款	關 稅	25,000,000.00	22,287,580.00	22,287,580.00
英 法 借 款	鹽 稅	5,000,000.00	1,750,000.00	1,750,000.00
克 利 斯 浦 借 款	鹽 稅	5,000,000.00	4,584,156.00	4,584,156.00
美 麥 借 款 <sup>(1)</sup>	救 災 附 加 稅	9,212,826.56	9,212,826.56	9,212,826.56

材料來源：根據本處歲計局二十三年四月印行「歲計年鑑」第四章 10—11 頁，及財政部民國二十四年七月直接造送之材料編製。

說 明：(1)本項借款單位為美金元。

表 226 公 債 庫 券 發 行 額<sup>(1)</sup>

民 國 二 十 二 年

月 份	發 行 機 關	證 券 名 稱	公 佈 日 期	起 債 日 期	發 行 次 數	債 券 數 額(元)	利 率	平 均 折 扣	用 途	基 金
三 月	中 央 政 府	二 十 二 年 愛 國 庫 券		二 十 二 年 三 月	一 次 發 行	20,000,000.00	月 息 五 釐	九 二	籌 充 華 北 經 費	指 定 以 財 政 部 按 月 額 撥 華 北 捲 菸 稅 款 五 十 萬 元 為 擔 保
十 月	中 央 政 府	二 十 二 年 關 稅 庫 券	二 十 二 年 十 一 月	二 十 二 年 十 月	一 次 發 行	100,000,000.00	月 息 五 釐	九 八	周 轉 國 庫	關 稅 增 加 收 入
十 月	中 央 政 府	續 發 電 氣 事 業 公 債	二 十 二 年 十 月	二 十 二 年 七 月	一 次 發 行	6,000,000.00	年 息 六 釐	十 足 發 行	擴 充 首 都 及 威 靈 頓 兩 電 廠 兩 電 廠 及 建 設 淮 南	指 定 以 首 都 及 威 靈 頓 兩 電 廠 現 有 地 基 及 房 屋 機 器 及 兩 廠 營 業 盈 餘 為 擔 保
十 一 月	中 央 政 府	二 十 二 年 華 北 救 濟 戰 區 公 債	二 十 二 年 十 一 月	二 十 二 年 十 一 月	一 次 發 行	4,000,000.00	年 息 六 釐	九 八	救 濟 華 北 戰 區 電 廠 事 業	長 蘆 鹽 稅 附 加 農 田 水 利 基 金 全 部 為 基 金

材料來源：根據財政部民國二十三年三月直接造送之材料編製。

說 明：(1)據財政部說明：「本年一、二、月，四月至九月及十二月份均無債券發行。」

表 227 各 年 度 國 有 營 業 概 算 比 較

(單位：國幣銀元)

科 目 別	二 十 年 度		二 十 一 年 度		備 註
	歲 入	歲 出	歲 入	歲 出	
經常門 鐵道部主管					
帳帳帳帳					
本業計劃	92,254,739.00	97,754,168.00	82,729,481.00	85,067,131.00	京滬滬杭甬平漢北寧津浦通甯海平綏膠濟湘鄂株韶廣韶廣九正太道清滄石包寧等十六路及首都編渡工程處
資本計劃	184,070,547.00	123,623,264.00	164,180,940.00	116,025,585.00	
盈餘	64,568,411.00	59,596,771.00	1,985,872.00	52,915,302.00	
交通部主管					
郵政	24,056,865.00	27,026,836.00	27,600,499.00	27,979,743.00	
郵政儲蓄	46,286,500.00	46,024,000.00	41,719,000.00	46,152,200.00	
印刷	88,764.00	84,498.00	7,582,270.00	4,432,880.00	交通部印刷所
建設委員會			88,764.00	88,639.00	
電氣	2,681,551.00	1,393,668.00	2,854,641.00	1,532,668.00	首都電廠威堅電廠
電機製造	230,000.00	209,940.00	310,000.00	296,940.00	電機製造廠
機械製造	1,914,880.00	1,821,350.00	1,040,800.00	1,030,496.00	淮南煤礦局
財政部主管					
造幣	80,097,800.00	81,086,088.00	80,219,172.00	80,629,837.00	中央杭州兩造幣廠(中央廠係依改編號列入)
印刷	1,628,700.00	1,619,714.00	1,628,700.00	1,619,714.00	北平印刷局
鹽務	1,121,200.00	756,733.00	1,146,762.00	748,961.00	長蘆福建兩運使署廈門運副署
軍政部主管					
製革			501,852.00	489,343.00	武昌製革廠
製呢			989,316.00	989,315.00	北平製呢廠
臨時門					
交通部主管					
航政建設費		20,800,000.00			建設國營航業設立航業銀行
航政委員會					首都威野膠兩電廠補充設備等費
電氣採探		2,066,835.00		2,323,835.00	淮南煤礦局
財政部主管		686,424.00		2,800,000.00	首都及威野兩電廠
造幣				542,418.00	中央造幣廠
製呢				1,721.00	北平製呢廠

材料來源：根據本處歲計局二十四年七月直接造送之材料編製。

表 228 各省市區普通預算或概算

① 年度別  
(單位:國幣銀元)

地域別	二十年				二十一年				比		較 虧
	預算 或 概算	歲 入	歲 出	比 盈	預算 或 概算	歲 入	歲 出	比 盈	比		
									盈	虧	
江蘇	概算	\$ 26,176,187.00	\$ 26,176,187.00	\$ —	概算	\$ 17,071,224.00	\$ 25,617,594.00	\$ —	—	\$ 8,546,370.00	
安徽	預算	15,585,850.00 <sup>(1)</sup>	15,585,850.00 <sup>(1)</sup>	—	預算	9,839,139.00 <sup>(1)</sup>	9,839,139.00 <sup>(1)</sup>	—	—	—	
浙江	概算	25,145,398.00	25,145,398.00	—	概算	24,699,494.00 <sup>(2)</sup>	24,699,494.00 <sup>(2)</sup>	—	—	—	
福建	概算	27,509,738.00 <sup>(3)</sup>	30,838,820.00 <sup>(3)</sup>	3,329,082.00 <sup>(3)</sup>	概算	26,180,289.00 <sup>(2)</sup>	26,180,289.00 <sup>(2)</sup>	—	—	—	
廣東	概算	34,169,941.00	43,095,243.00	8,925,302.00	—	—	—	—	—	—	
廣西	概算	13,743,816.00 <sup>(2)</sup>	11,615,916.00 <sup>(2)</sup>	2,127,900.00 <sup>(2)</sup>	預算	13,243,295.00 <sup>(1)</sup>	13,243,295.00 <sup>(1)</sup>	—	—	—	
雲南	概算	3,124,857.00	5,430,819.00	2,305,962.00	概算	3,301,373.00	4,319,395.00	—	—	1,018,022.00	
貴州	概算	2,623,000.00	3,925,689.00	6,302,689.00	概算	2,408,397.00	6,003,119.00	—	—	3,094,722.00	
湖南	概算	17,123,714.00	17,123,714.00	—	概算	15,410,726.00	15,410,726.00	—	—	—	
江西	—	—	—	—	概算	17,693,036.00	17,693,036.00	—	—	—	
湖北	概算	23,690,121.00	28,006,694.00	4,406,573.00	預算	17,023,521.00 <sup>(1)</sup>	17,023,521.00 <sup>(1)</sup>	—	—	—	
湖南	概算	1,975,608.00	1,044,950.00	930,658.00	概算	843,182.00	926,189.00	—	—	83,007.00	
青海	概算	3,205,736.00	3,947,367.00	741,631.00	—	—	—	—	—	—	
新疆	—	—	—	—	概算	5,171,648.00 <sup>(2)</sup>	12,130,370.00 <sup>(2)</sup>	—	—	6,958,722.00 <sup>(2)</sup>	
甘肅	—	—	—	—	概算	2,232,973.00	2,203,659.00	29,314.00	—	—	
寧夏	概算	1,104,732.00	3,237,253.00 <sup>(1)</sup>	2,132,521.00	概算	—	—	—	—	—	
陝西	概算	13,994,897.00	20,781,164.00	6,786,267.00	概算	13,681,686.00	13,681,686.00	—	—	—	
山西	概算	11,349,671.00	17,766,116.00	6,416,445.00	預算	10,126,658.00 <sup>(1)</sup>	10,126,658.00 <sup>(1)</sup>	—	—	—	
河南	概算	17,848,752.00	17,848,752.00	—	預算	24,531,301.00 <sup>(1)</sup>	24,531,301.00 <sup>(1)</sup>	—	—	—	
山東	預算	24,575,130.00 <sup>(1)</sup>	24,575,130.00 <sup>(1)</sup>	—	預算	23,224,778.00 <sup>(1)</sup>	23,224,778.00 <sup>(1)</sup>	—	—	—	
河北	概算	38,153,413.00	38,153,413.00	—	概算	1,605,182.00	2,039,005.00	—	—	433,823.00	
河南	概算	1,713,516.00	2,359,462.00	645,946.00	概算	3,058,043.00	3,058,043.00	—	—	—	
熱河	預算	2,348,154.00 <sup>(1)</sup>	2,348,154.00 <sup>(1)</sup>	—	概算	11,774,125.00 <sup>(1)</sup>	11,774,125.00 <sup>(1)</sup>	—	—	—	
察哈爾	預算	21,857,676.00 <sup>(1)</sup>	21,857,676.00 <sup>(1)</sup>	—	預算	9,819,084.00 <sup>(1)</sup>	9,819,084.00 <sup>(1)</sup>	—	—	—	
察哈爾	預算	8,168,204.00 <sup>(1)</sup>	8,168,204.00 <sup>(1)</sup>	—	預算	4,570,042.00 <sup>(1)</sup>	4,570,042.00 <sup>(1)</sup>	—	—	—	
上海	概算	3,483,422.00	5,068,521.00	1,584,599.00	預算	6,265,618.00 <sup>(1)</sup>	6,265,618.00 <sup>(1)</sup>	—	—	—	
北平	概算	4,604,408.00	4,604,408.00	—	預算	466,512.00 <sup>(1)</sup>	466,512.00 <sup>(1)</sup>	—	—	—	
青島	概算	208,398.00	516,988.00	308,590.00	預算	—	—	—	—	—	
威海衛	概算	—	—	—	—	—	—	—	—	—	

材料來源: 根據本處歲計局二十三年四月印行「歲計年鑑」第三章 1—4 頁及 16—18 頁編製。

說明: (1) 依收支適合原則編製, 為中央所已核定者。 (2) 所報均係大數。 (3) 所編係草案。 (4) 本數係根據歲計年鑑第三章 11 頁二十年度預算及概算各省市普通歲出分表  
寧夏欄中所列者。

表 228 各 省 市 區 普  
② 科  
(甲)

(單位：國

地 域 別	預 算 或 概 算		共 計		田 賦	
	二十年度	二十一年度	二十年度	二十一年度	二十年度	二十一年度
總 計	—	—	343,474,859.00	264,741,336.00	87,306,135.00	79,133,349.00
江 蘇	概 算	概 算	26,176,187.00	17,071,224.00	11,926,483.00	10,120,000.00
安 徽	預 算	預 算	15,585,850.00	9,839,139.00	4,150,000.00	3,907,500.00
浙 江	概 算	概 算	25,195,398.00	24,699,494.00	9,390,648.00	10,227,882.00
福 建	概 算	概 算	27,509,738.00	26,180,299.00	3,825,026.00	3,310,336.00
廣 東	概 算	—	34,169,941.00	—	7,014,978.00	—
廣 西	概 算	預 算	13,743,816.00	13,243,295.00	2,526,121.00	2,924,567.00
雲 南	概 算	概 算	3,124,857.00	3,301,373.00	750,000.00	562,500.00
貴 州	概 算	概 算	2,623,000.00	2,908,397.00	665,260.00	621,738.00
湖 南	概 算	概 算	17,123,714.00	15,410,726.00	3,372,770.00	3,324,000.00
江 西	—	概 算	—	17,693,036.00	—	4,123,078.00
湖 北	概 算	預 算	23,600,121.00	17,023,521.00	1,268,355.00 <sup>(1)</sup>	960,000.00
青 海	概 算	概 算	1,975,608.00	843,182.00	1,142,459.00	262,950.00
新 疆	概 算	—	3,205,756.00	—	1,434,308.00	—
甘 肅	—	概 算	—	5,171,648.00	—	1,240,000.00
寧 夏	概 算	概 算	1,104,732.00	2,232,973.00	620,484.00	786,114.00
陝 西	概 算	—	13,994,897.00	—	3,300,367.00	—
山 西	概 算	概 算	11,349,671.00	13,681,686.00	6,272,403.00	6,523,801.00
河 南	概 算	預 算	17,848,752.00	10,126,658.00	8,155,972.00	5,977,776.00
山 東	預 算	預 算	24,375,130.00	24,531,301.00	14,957,747.00	15,157,747.00
河 北	概 算	預 算	38,133,413.00	23,224,778.00	4,867,290.00	6,356,820.00
熱 河	概 算	概 算	1,713,516.00	1,605,182.00	229,694.00	620,738.00
察 哈 爾	預 算	概 算	2,348,154.00	3,058,043.00	696,875.00	723,743.00
南 京	預 算	預 算	21,857,676.00	11,774,125.00	—	—
上 海	預 算	預 算	8,198,204.00	9,819,084.00	555,069.00	634,747.00
北 平	概 算	預 算	3,483,922.00	4,570,042.00	3,660.00	7,260.00
青 島	概 算	預 算	4,604,408.00	6,265,618.00	155,166.00	713,862.00
威 海 衛	概 算	預 算	208,398.00	466,512.00	25,000.00	46,750.00

材料來源：根據本處歲計局二十三年四月印行「歲計年鑑」第三章 4—9 頁及 18—23 頁編製。

說 明：(1)包括市地稅計 92,400 元。(2)包括內地漁業稅計 5,870 元。

通 預 算 或 概 算 (續)

目 別

歲 入

幣 銀 元)

契 稅		營 業 稅		房 捐		船 捐	
二十年度	二十一年度	二十年度	二十一年度	二十年度	二十一年度	二十年度	二十一年度
12,878,398.00	14,082,010.00	41,612,085.00	39,735,759.00	6,284,069.00	6,139,366.00	953,895.00	1,369,286.00
—	1,014,000.00	4,900,000.00	3,650,000.00	—	—	—	—
580,000.00	400,000.00	1,505,000.00	1,075,000.00	—	—	200,000.00	130,000.00
680,151.00	840,000.00	4,577,468.00	6,247,293.00	—	—	235,000.00	265,350.00
871,526.00	802,800.00	4,474,850.00	4,232,157.00	573,238.00	255,714.00	—	—
1,880,000.00	—	4,044,450.00	—	43,180.00	—	434,192.00	—
—	172,000.00	—	614,457.00	—	56,352.00	—	45,000.00
41,666.00	77,008.00	500,000.00	398,630.00	—	—	—	—
295,790.00	581,315.00	262,290.00	367,345.00	—	—	—	—
360,000.00	382,000.00	1,873,689.00	774,089.00	184,225.00	209,500.00	70,000.00	70,000.00
—	162,000.00	—	667,600.00	—	120,000.00	—	40,000.00
726,600.00	720,000.00	3,046,000.00	2,166,000.00	1,033,200.00	967,200.00	—	—
19,997.00	14,797.00	16,217.00	460,085.00	—	—	—	—
169,055.00	—	5,185.00	—	—	—	—	—
—	81,140.00	—	401,830.00	—	—	—	—
24,160.00	24,120.00	510.00	71,530.00	—	—	—	11,836.00
350,000.00	—	411,369.00	—	—	—	—	—
1,263,095.00	1,653,976.00	1,004,133.00	4,149,010.00	—	—	—	—
1,676,349.00	2,000,000.00	1,100,000.00	1,670,000.00	—	—	—	—
1,010,000.00	1,410,000.00	2,908,091.00	2,618,182.00	—	300,000.00	—	—
1,516,704.00	2,045,652.00	8,374,501.00	5,497,989.00	460,226.00	—	14,103.00	356,000.00
72,540.00	77,175.00	55,898.00	61,370.00	—	—	—	1,000.00
192,195.00	192,195.00	1,045,720.00	1,170,751.00	—	—	—	—
196,670.00	264,432.00	481,950.00 <sup>(2)</sup>	318,300.00	400,000.00	510,000.00	600.00	7,800.00
631,900.00	754,200.00	74,300.00	1,486,280.00	2,300,000.00	2,000,000.00	—	442,300.00
320,000.00	329,600.00	419,000.00	899,600.00	1,260,000.00	1,692,200.00	—	—
—	25,600.00	528,464.00	729,990.00	—	—	—	—
—	58,000.00	3,000.00	8,271.00	30,000.00	28,400.00	—	—

表 228 各 省 市 區 普

② 科

(甲)

(單位：國

地 域 別	地 方 財 產 收 入		地 方 事 業 收 入		地 方 行 政 收 入	
	二 十 年 度	二 十 一 年 度	二 十 年 度	二 十 一 年 度	二 十 年 度	二 十 一 年 度
總 計	19,950,375.00	11,132,553.00	7,834,377.00	8,526,982.00	9,875,028.00	11,001,804.00
江 蘇	210,000.00	60,000.00	138,524.00	200,000.00	849,224.00	629,224.00
安 徽	638,312.00	227,262.00	86,819.00	46,418.00	188,392.00	206,812.00
浙 江	33,534.00	341,172.00	177,476.00	233,580.00	699,917.00	872,673.00
福 建	1,826,346.00	6,346.00	13,540.00	1,455,032.00	1,330,781.00	956,064.00
廣 東	101,311.00	—	86,500.00	—	1,018,716.00	—
廣 西	—	17,852.00	538,288.00	363,185.00	80,000.00	3,139,144.00
雲 南	41,667.00	31,250.00	—	—	13,190.00	1,167,775.00
貴 州	—	22,802.00	—	23,395.00	—	48,685.00
湖 南	50,408.00	63,465.00	52,099.00	91,260.00	192,700.00	101,696.00
江 西	—	112,961.00	—	2,978,365.00	—	124,731.00
湖 北	688,111.00	955,540.00	4,025,795.00	14,000.00	164,372.00	80,000.00
青 海	7,243.00	—	516.00	—	612.00	5,301.00
新 疆	—	—	—	—	14,410.00	—
甘 肅	—	960,000.00	—	—	—	—
寧 夏	—	1,822.00	—	—	—	596,791.00
陝 西	14,666.00	—	26,351.00	—	5,778.00	—
山 西	1,344.00	1,820.00	128,568.00	29,413.00	87,484.00	132,714.00
河 南	—	16,054.00	3,240.00	27,240.00	—	—
山 東	69,472.00	303,137.00	—	42,442.00	1,097,820.00	617,843.00
河 北	1,021,476.00	892,625.00	487,877.00	762,887.00	1,352,210.00	647,225.00
熱 河	—	30,256.00	8,640.00	4,512.00	13,096.00	18,657.00
察 哈 爾	38,321.00	26,179.00	—	—	65,257.00	66,707.00
南 京	13,955,926.00	5,029,131.00	34,000.00	34,000.00	103,996.00	263,390.00
上 海	321,018.00	599,050.00	169,189.00	175,282.00	2,086,204.00	681,958.00
北 平	140,594.00	84,229.00	53,090.00	53,120.00	410,442.00	407,172.00
青 島	710,626.00	1,277,500.00	1,794,850.00	1,969,900.00	56,744.00	192,062.00
威 海 衛	80,000.00	72,100.00	9,015.00	22,951.00	43,683.00	45,180.00

通 預 算 或 概 算 (續)

目 別

歲 入

幣 銀 元)

地方營業收入		補助款收入		債款收入		其他收入	
二十年度	二十一年度	二十年度	二十一年度	二十年度	二十一年度	二十年度	二十一年度
7,615,534.00	9,546,351.00	29,371,832.00	23,012,462.00	30,445,211.00	18,085,785.00	89,347,920.00	42,975,629.00
87,956.00	—	2,064,000.00	1,398,000.00	3,000,000.00	—	3,000,000.00	—
—	20,918.00	4,482,000.00	3,432,000.00	—	—	3,755,327.00	393,229.00
1,996,020.00	3,163,320.00	1,800,000.00	900,000.00	4,000,000.00	—	1,605,184.00	1,608,224.00
—	—	3,240,000.00	3,240,000.00	11,200,351.00	11,703,510.00	154,080.00	218,340.00
—	—	—	—	—	—	19,546,614.00	—
78,629.00	—	—	810,908.00	—	1,505,862.00	10,520,778.00	3,594,028.00
70,000.00	—	—	975,000.00	—	—	1,708,334.00	89,210.00
—	2,592.00	—	—	—	—	1,399,660.00	1,240,525.00
—	1,638,721.00	2,400,000.00	—	3,000,000.00	1,709,570.00	5,567,823.00	7,046,425.00
—	449,601.00	—	3,930,000.00	—	—	—	4,984,700.00
26,657.00	268,192.00	5,600,000.00	2,460,000.00	—	1,866,843.00	7,021,031.00	6,565,746.00
—	—	—	—	—	—	788,564.00	100,049.00
36,644.00	—	—	—	—	—	1,546,154.00	—
—	—	—	—	—	—	—	2,488,678.00
—	—	—	—	—	—	459,578.00	740,760.00
155,196.00	—	—	—	8,044,860.00	—	1,686,310.00	—
—	—	—	253,986.00	—	—	2,592,644.00	936,966.00
522,248.00	326,088.00	6,000,000.00	—	—	—	390,943.00	109,500.00
3,682,000.00	3,216,950.00	—	—	—	—	850,000.00	865,000.00
208,564.00	—	2,148,832.00	1,200,000.00	—	—	17,701,630.00	5,465,580.00
—	78,000.00	—	616,800.00	—	—	1,333,648.00	96,674.00
—	—	—	289,368.00	—	—	309,786.00	589,100.00
—	64,958.00	1,200,000.00	2,042,400.00	1,200,000.00	1,300,000.00	4,284,534.00	1,939,714.00
192,000.00	—	—	—	—	—	1,868,524.00	3,045,267.00
—	—	87,000.00	684,000.00	—	—	790,136.00	412,861.00
555,620.00	317,011.00	350,000.00	600,000.00	—	—	452,938.00	440,193.00
4,000.00	—	—	180,000.00	—	—	13,700.00	4,860.00

表 228 各省市區普通預算或概算(續)

② 科目別

(乙) 歲出

(單位:國幣銀元)

地域別	預算或概算		共		計		黨		務		費		行		政		費	
	二十年度	二十一年度	二十年度	二十一年度	二十年度	二十一年度	二十年度	二十一年度	二十年度	二十一年度	二十年度	二十一年度	二十年度	二十一年度	二十年度	二十一年度	二十年度	二十一年度
總計	—	—	388,701,868.00	284,846,688.00	8,659,963.00	5,254,500.00	55,469,948.00	37,674,633.00										
江蘇	概算	概算	26,176,187.00	25,617,594.00	192,000.00	168,960.00	3,255,257.00	2,879,012.00										
安徽	預算	預算	15,585,850.00	9,839,139.00	867,072.00	112,320.00	2,002,415.00	2,288,291.00										
浙江	概算	概算	25,195,398.00	24,699,494.00	297,000.00	238,000.00	2,453,602.00	1,815,176.00										
福建	概算	概算	30,838,820.00	26,180,299.00	573,000.00	583,200.00	3,166,817.00	2,499,930.00										
廣東	概算	概算	43,095,243.00	—	873,592.00	—	4,183,444.00	—										
廣西	概算	預算	11,015,916.00	13,243,295.00	198,057.00	87,854.00	1,750,032.00	1,912,115.00										
雲南	概算	概算	5,430,819.00	4,319,395.00	163,053.00	—	925,249.00	616,169.00										
貴州	概算	概算	8,925,669.00	6,093,119.00	117,700.00	65,200.00	4,071,639.00	1,171,415.00										
湖南	概算	概算	17,123,714.00	15,410,726.00	725,062.00	637,628.00	3,674,221.00	2,137,905.00										
湖北	概算	概算	—	17,693,036.00	—	388,634.00	—	2,987,938.00										
江西	概算	預算	28,006,684.00	17,023,621.00	345,270.00	231,583.00	2,659,919.00	2,103,127.00										
青海	概算	概算	1,044,950.00	926,189.00	34,270.00	45,430.00	608,658.00	310,418.00										
新疆	概算	概算	8,947,367.00	—	177,233.00	—	4,345,693.00	—										
甘肅	概算	概算	—	12,130,370.00	—	108,000.00	—	1,436,224.00										
寧夏	概算	概算	3,237,253.00 <sup>(1)</sup>	2,293,659.00	207,728.00	197,808.00	564,152.00	625,952.00										
陝西	概算	概算	20,781,164.00	—	678,634.00	—	3,291,421.00	—										
山西	概算	概算	17,766,116.00	13,681,686.00	287,952.00	222,600.00	1,969,901.00	1,848,064.00										
河南	概算	預算	17,848,752.00	10,126,658.00	717,144.00	143,447.00	2,910,804.00	2,171,364.00										
山東	預算	預算	24,575,130.00	24,531,301.00	947,400.00	947,400.00	3,990,730.00	3,973,516.00										
河北	概算	預算	38,153,413.00	23,224,778.00	664,316.00	418,316.00	2,924,287.00	2,752,476.00										
河南	概算	概算	2,359,462.00	2,039,005.00	72,960.00	72,960.00	888,239.00	850,248.00										
熱河	預算	預算	2,348,154.00	3,038,043.00	96,000.00	76,800.00	755,425.00	513,554.00										
察哈	預算	預算	21,857,676.00	11,774,125.00	—	—	2,300,144.00	634,662.00										
南京	預算	預算	8,198,204.00	9,819,084.00	69,960.00	89,960.00	1,603,372.00	1,186,959.00										
上海	預算	預算	5,068,521.00	4,570,042.00	138,000.00	110,400.00	446,823.00	351,776.00										
北平	概算	概算	4,604,408.00	6,265,618.00	205,140.00	42,000.00	466,802.00	456,298.00										
青島	概算	概算	—	486,512.00	10,800.00	6,000.00	80,562.00	152,244.00										
威海	概算	概算	516,988.00	—	—	—	—	—										



地 域 別	司 法 費		公 安 費		財 務 費		教 育 文 化 費	
	二 十 年 度	二 十 一 年 度	二 十 年 度	二 十 一 年 度	二 十 年 度	二 十 一 年 度	二 十 年 度	二 十 一 年 度
總 計	21,427,937.00	16,754,947.00	58,195,432.00	51,323,660.00	21,324,438.00	16,345,330.00	45,155,444.00	37,303,041.00
江 蘇	2,610,865.00	2,245,824.00	4,192,788.00	3,779,781.00	1,148,940.00	961,200.00	5,122,533.00	4,526,244.00
安 徽	1,004,148.00	1,030,687.00	3,431,809.00	1,752,430.00	1,462,444.00	644,817.00	2,771,492.00	2,636,581.00
浙 江	2,062,376.00	1,884,761.00	5,257,299.00	4,147,661.00	1,357,872.00	1,216,321.00	2,959,051.00	2,335,766.00
福 建	669,626.00	686,312.00	6,609,821.00	4,325,602.00	1,326,984.00	899,822.00	1,247,260.00	1,455,032.00
廣 東	2,124,593.00	—	—	—	1,787,553.00	—	2,273,109.00	—
廣 西	908,716.00	1,180,786.00	—	3,071,045.00	1,309,232.00	842,438.00	2,309,835.00	2,429,008.00
雲 南	122,941.00	92,917.00	551,946.00	624,351.00	867,454.00	643,686.00	925,800.00	706,375.00
貴 州	115,878.00	116,298.00	1,657,960.00	1,683,147.00	783,047.00	807,379.00	433,680.00	387,550.00
湖 南	1,239,986.00	1,079,985.00	1,748,218.00	2,109,844.00	1,899,540.00	1,974,472.00	3,231,455.00	2,606,647.00
江 西	—	667,348.00	—	4,156,652.00	—	—	—	2,000,000.00
北 京	2,094,200.00	1,428,029.00	8,280,555.00	3,183,750.00	1,553,954.00	1,005,662.00	4,998,862.00	2,707,283.00
海 南	55,943.00	48,701.00	56,700.00	102,816.00	112,276.00	154,266.00	109,753.00	135,409.00
青 島	357,470.00	—	—	—	852,712.00	—	1,105,627.00	—
新 疆	—	110,112.00	—	8,652,324.00	—	840,000.00	—	584,350.00
甘 肅	357,584.00	365,768.00	620,449.00	111,791.00	164,890.00	248,849.00	533,603.00	386,873.00
寧 夏	1,081,920.00	—	9,695,377.00	—	324,920.00	—	1,265,963.00	—
陝 西	—	735,118.00	480,546.00	392,824.00	848,523.00	850,378.00	1,647,631.00	1,839,918.00
山 東	1,068,937.00	829,220.00	2,699,957.00	1,672,413.00	740,904.00	572,304.00	1,955,201.00	2,089,128.00
河 南	2,241,732.00	2,241,732.00	3,818,315.00	3,963,936.00	2,051,469.00	2,040,711.00	3,090,301.00	2,610,517.00
河 北	2,862,359.00	1,611,061.00	2,761,112.00	873,361.00	1,147,954.00	843,751.00	4,324,890.00	3,240,727.00
熱 河	216,693.00	222,897.00	720,525.00	176,618.00	103,412.00	147,171.00	148,333.00	159,444.00
察 哈 爾	206,950.00	177,391.00	347,949.00	315,120.00	270,708.00	330,775.00	319,989.00	316,799.00
南 京	—	—	—	—	218,260.00	359,413.00	1,273,731.00	1,010,824.00
海 州	—	—	1,845,964.00	3,067,914.00	400,118.00	464,996.00	1,243,750.00	1,395,477.00
上 海	—	—	2,175,852.00	1,917,505.00	290,481.00	260,260.00	1,221,971.00	1,088,984.00
北 平	—	—	1,092,797.00	1,107,571.00	270,609.00	236,459.00	584,518.00	608,469.00
青 島	—	—	149,493.00	135,204.00	30,182.00	—	57,026.00	45,636.00
威 海	—	—	—	—	—	—	—	—

表 228 各省市區普通預算或概算(續)

② 科目別

(乙) 歲出

(單位: 國幣銀元)

地域別	實業費		交通費		衛生費		建設費		地方營業費	
	二十年度	二十一年度	二十年度	二十一年度	二十年度	二十一年度	二十年度	二十一年度	二十年度	二十一年度
總計	5,874,752.00	5,629,325.00	9,971,322.00	3,702,376.00	2,213,095.00	1,626,139.00	60,893,436.00	38,745,310.00	4,988,348.00	11,321,428.00
江蘇	766,588.00	1,576,977.00	—	—	54,120.00	52,418.00	5,080,773.00	4,606,542.00	—	—
安徽	—	119,451.00	—	—	—	—	3,058,672.00	253,530.00	—	—
浙江	566,559.00	501,223.00	577,006.00	280,262.00	104,280.00	98,172.00	889,148.00	823,916.00	1,641,144.00	3,047,707.00
福建	—	—	—	—	—	—	12,183,872.00	13,309,914.00	—	—
廣東	609,168.00	—	543,072.00	—	—	—	5,067,562.00	—	—	—
廣西	—	623,000.00	—	—	—	—	4,140,044.00	94,982.00	—	1,947,869.00
雲南	139,601.00	150,894.00	577,477.00	820,438.00	11,055.00	12,465.00	130,834.00	98,460.00	569,100.00	37,500.00
貴州	92,374.00	61,674.00	122,189.00	140,948.00	—	15,265.00	1,089,319.00	1,019,818.00	—	93,998.00
湖南	533,633.00	369,249.00	1,560,796.00	1,238,053.00	167,058.00	168,312.00	100,000.00	347,518.00	—	500,000.00
江西	—	176,000.00	—	—	—	—	—	2,272,113.00	—	2,622,399.00
湖北	562,420.00	141,209.00	3,687,346.00	144,830.00	347,335.00	173,241.00	1,527,364.00	676,510.00	9,348.00	—
北海	—	—	17,520.00	9,024.00	—	36,000.00	49,530.00	41,130.00	—	—
新疆	77,126.00	—	1,746,037.00	—	—	—	285,469.00	—	—	—
肅州	—	—	—	—	—	—	—	300,000.00	—	—
夏州	133,788.00	—	—	—	—	—	569,018.00	179,224.00	—	87,394.00
陝西	—	—	—	—	—	—	2,404,253.00	—	135,560.00	—
山西	323,514.00	103,527.00	—	—	—	103,975.00	771,730.00	327,038.00	—	120,000.00
河南	362,016.00	—	—	—	—	40,736.00	610,297.00	1,168,236.00	429,321.00	—
山東	820,920.00	768,584.00	—	—	—	—	2,618,398.00	1,262,220.00	1,902,794.00	2,641,944.00
河北	664,884.00	546,989.00	264,289.00	238,274.00	296,148.00	3,860.00	1,612,430.00	1,069,974.00	173,480.00	—
熱河	6,839.00	21,023.00	4,140.00	8,140.00	—	—	109,978.00	109,978.00	—	147,617.00
察哈	7,352.00	—	17,544.00	—	26,304.00	—	58,804.00	55,968.00	—	—
南京	—	5,016.00	—	—	460,164.00	203,143.00	15,782,223.00	7,635,029.00	—	—
上海	—	291,260.00	—	—	352,940.00	314,438.00	1,427,940.00	1,623,920.00	127,592.00	—
北平	—	54,930.00	—	—	263,447.00	180,561.00	476,615.00	452,294.00	—	—
青島	96,439.00	109,127.00	846,910.00	809,507.00	76,136.00	94,421.00	756,773.00	970,786.00	—	75,000.00
威海	25,281.00	9,192.00	6,996.00	12,900.00	55,008.00	39,132.00	89,640.00	46,200.00	—	—

地域別	協助費		撫卹費		債務費		其他支出		預備費	
	二十年度	二十一年度	二十年度	二十一年度	二十年度	二十一年度	二十年度	二十一年度	二十年度	二十一年度
	18,408,937.00	15,497,212.00	—	511,648.00	64,670,504.00	32,257,412.00	1,597,913.00	1,578,099.00	9,850,399.00	9,321,628.00
江蘇	1,301,614.00	673,404.00	—	—	1,344,450.00	3,747,232.00	—	—	1,106,309.00	400,000.00
安徽	2,400.00	—	—	—	262,000.00	737,000.00	—	—	723,398.00	264,032.00
浙江	1,354,105.00	809,949.00	—	345,843.00	5,591,950.00	6,429,585.00	—	—	84,006.00	745,152.00
福建	956,377.00	203,870.00	—	105,805.00	3,918,805.00	1,819,817.00	186,068.00	68,720.00	—	102,275.00
廣東	88,800.00	—	—	—	25,544,350.00	—	—	—	—	—
廣西	—	554,188.00	—	—	400,000.00	200,000.00	—	—	—	300,000.00
雲南	186,285.00	474,695.00	—	—	—	—	—	—	200,015.00	41,445.00
貴州	22,600.00	20,953.00	—	—	9,274.00	9,274.00	—	—	410,000.00	410,000.00
湖南	331,600.00	409,148.00	—	—	—	—	1,411,845.00	1,162,108.00	500,000.00	619,857.00
江西	—	—	—	—	—	1,834,000.00	—	—	—	387,952.00
湖北	264,615.00	194,089.00	—	—	587,970.00	4,236,736.00	—	—	1,087,536.00	767,472.00
青海	—	42,995.00	—	—	—	—	—	—	—	—
新疆	—	—	—	—	—	—	—	99,360.00	—	—
甘肅	—	—	—	—	—	—	—	—	66,041.00	—
寧夏	—	—	—	—	—	—	—	—	—	—
陝西	—	—	—	—	1,903,066.00	—	—	—	—	—
山西	479,319.00	132,714.00	—	—	10,797,000.00	6,838,109.00	—	—	160,000.00	167,421.00
山東	—	5,231.00	—	—	4,926,967.00	600,000.00	—	—	1,402,154.00	834,579.00
河南	465,000.00	1,002,838.00	—	—	622,051.00	841,051.00	—	—	2,000,000.00	2,236,812.00
河北	12,368,015.00	8,777,621.00	—	—	7,629,001.00	2,848,368.00	—	—	460,498.00	—
熱河	4,041.00	—	—	—	—	—	—	—	84,232.00	122,909.00
察哈爾	—	139,504.00	—	—	—	—	—	—	241,129.00	1,132,332.00
南京	300,000.00	72,748.00	—	—	486,000.00	1,504,200.00	—	92,000.00	947,154.00	167,000.00
上海	165,385.00	300,857.00	—	—	648,000.00	612,000.00	—	155,911.00	224,083.00	315,392.00
北平	55,332.00	87,884.00	—	—	—	—	—	—	—	65,448.00
青島	51,440.00	1,523,520.00	—	—	—	—	—	—	153,844.00	232,460.00
威海衛	12,000.00	11,004.00	—	—	—	—	—	—	—	9,000.00

材料來源：根據本處歲計局二十三年四月印行「歲計年鑑」第三章 9—13 頁及 23—28 頁編製。

說明：(1)本數係根據「歲計年鑑」第三章第 11 頁「二十年度預算及概算各省市普通歲出分表」寧夏欄中所列者。

表 229 各省市營業概算

① 年度別

(單位：國幣銀元)

地域別	二十年度				二十一年度			
	歲入	歲出	比較		歲入	歲出	比較	
			盈	虧			盈	虧
安徽	759,020.00	829,696.00	—	70,676.00	573,600.00	573,600.00	—	—
廣西	—	—	—	—	2,427,869.00	2,877,314.00	—	449,445.00
雲南	—	—	—	—	384,496.00	477,775.00	—	93,279.00
湖北	—	—	—	—	1,625,720.00	1,625,720.00	—	—
海南	—	—	—	—	2,880.00	7,656.00	—	4,776.00
青島	390,772.00	390,772.00	—	—	237,772.00	237,772.00	—	—
上海	—	—	—	—	597,600.00	363,980.00	233,620.00	—
京島	—	—	—	—	823,230.00	823,230.00	—	—

材料來源：根據本處歲計局二十三年四月印行「歲計年鑑」第三章 14 及 28 頁編製。

② 科目別

(甲) 歲入

(單位：國幣銀元)

地域別	共計		路政收入		電政收入		航業收入		農業收入	
	二十年度	二十一年度	二十年度	二十一年度	二十年度	二十一年度	二十年度	二十一年度	二十年度	二十一年度
總計	1,149,792.00	6,673,167.00	407,172.00	1,776,327.00	180,600.00	246,220.00	—	803,120.00	—	—
安徽	759,020.00	573,600.00	230,400.00	269,160.00	180,600.00	195,440.00	—	—	—	—
廣西	—	2,427,869.00	—	420,000.00	—	36,000.00	—	—	—	—
雲南	—	384,496.00	—	130,395.00	—	6,300.00	—	—	—	—
湖北	—	1,625,720.00	—	840,000.00	—	5,600.00	419,120.00	—	—	—
海南	—	2,880.00	—	—	—	2,880.00	—	—	—	—
青島	390,772.00	237,772.00	176,772.00	116,772.00	—	—	—	—	—	—
上海	—	597,600.00	—	—	—	—	—	384,000.00	—	—
京島	—	823,230.00	—	—	—	—	—	—	—	—

地域別	礦業收入		工業收入		商業收入		政府撥付資金		其他收入	
	二十年度	二十一年度	二十年度	二十一年度	二十年度	二十一年度	二十年度	二十一年度	二十年度	二十一年度
總計	348,020.00	487,000.00	50,000.00	954,845.00	164,000.00	244,186.00	—	1,947,869.00	—	213,600.00
安徽	348,020.00	102,000.00	—	7,000.00	—	—	—	—	—	—
廣西	—	24,000.00	—	—	—	—	—	1,947,869.00	—	—
雲南	—	—	—	124,615.00	—	123,186.00	—	—	—	—
湖北	—	361,000.00	—	—	—	—	—	—	—	—
海南	—	—	—	—	—	—	—	—	—	—
青島	—	—	50,000.00	—	164,000.00	121,000.00	—	—	—	—
上海	—	—	—	—	—	—	—	—	—	213,600.00
京島	—	—	—	823,230.00	—	—	—	—	—	—

材料來源：根據本處歲計局二十三年四月印行「歲計年鑑」第三章 14—15 頁及 29—30 頁編製。

表 229 各省市營業概算(續)

## ② 科目別

## (乙) 歲出

(單位: 國幣銀元)

地域別	共 計		路 政 支 出		電 政 支 出	
	二十年度	二十一年度	二十年度	二十一年度	二十年度	二十一年度
總 計	1,220,468.00	6,987,047.00	508,477.00	3,239,767.00	215,644.00	666,627.00
安 徽	829,696.00	573,600.00	249,552.00	187,212.00	215,644.00	230,123.00
廣 西	—	2,877,314.00	—	2,065,314.00	—	380,000.00
雲 南	—	477,775.00	—	104,458.00	—	15,752.00
湖 北	—	1,625,720.00	—	766,119.00	—	33,096.00
青 島	—	7,656.00	—	—	—	7,656.00
南 京	390,772.00	237,772.00	258,925.00	116,664.00	—	—
上 海	—	363,980.00	—	—	—	—
海 島	—	823,230.00	—	—	—	—

地域別	航 業 支 出		農 業 支 出		礦 業 支 出	
	二十年度	二十一年度	二十年度	二十一年度	二十年度	二十一年度
總 計	—	981,665.00	—	—	348,020.00	418,039.00
安 徽	—	—	—	—	348,020.00	154,991.00
廣 西	—	420,000.00	—	—	—	12,000.00
雲 南	—	—	—	—	—	—
湖 北	—	307,265.00	—	—	—	251,048.00
青 島	—	—	—	—	—	—
南 京	—	—	—	—	—	—
上 海	—	254,400.00	—	—	—	—
海 島	—	—	—	—	—	—

地域別	工 業 支 出		商 業 支 出		撥付政府營業純益	
	二十年度	二十一年度	二十年度	二十一年度	二十年度	二十一年度
總 計	76,627.00	823,094.00	71,700.00	206,420.00	—	651,435.00
安 徽	16,480.00	—	—	—	—	1,274.00
廣 西	—	—	—	—	—	—
雲 南	—	316,875.00	—	40,690.00	—	—
湖 北	—	—	—	—	—	268,192.00
青 島	—	—	—	—	—	—
南 京	60,147.00	—	71,700.00	56,150.00	—	64,958.00
上 海	—	—	—	109,580.00	—	—
海 島	—	506,219.00	—	—	—	317,011.00

材料來源: 根據本處歲計局二十三年四月印行「歲計年鑑」第三章 15 頁及 31—32 頁編製。

表 230 各省市每月收支

● 江蘇省

(甲) 省庫收支

民國二十一年七月份

(單位: 國幣銀元)

歲		入			門			歲			出			門			
科	目	本月份收入	本年度內本月底以前收入累計	上年度同月份收入	上年度內同月底以前收入累計	科	目	本月份支出	本年度內本月底以前支出累計	上年度同月份支出	上年度內同月底以前支出累計	科	目	本月份支出	本年度內本月底以前支出累計	上年度同月份支出	上年度內同月底以前支出累計
1. 田賦		444,984.97	444,984.97	833,664.12	833,664.12	1. 業務費		12,280.00	12,280.00	26,200.00	26,200.00	2. 行政費		166,975.20	166,975.20	161,555.42	161,555.42
2. 契稅		949.41	949.41	—	—	3. 司法費		144,471.96	144,471.96	98,662.42	98,662.42	4. 公安費		256,626.80	256,626.80	306,887.46	306,887.46
3. 營業稅		54,039.26	54,039.26	13,251.31	13,251.31	5. 財務費		66,254.84	66,254.84	83,303.39	83,303.39	6. 教育文化費		5,000.00	5,000.00	34,413.00	34,413.00
4. 房捐		—	—	—	—	7. 實業費		17,726.57	17,726.57	19,490.67	19,490.67	8. 交通費		—	—	—	—
5. 船捐		—	—	—	—	9. 衛生費		1,500.00	1,500.00	2,200.00	2,200.00	10. 建設費		519,637.00	519,637.00	46,513.00	46,513.00
6. 地方財產收入		—	—	—	—	11. 地方營業費		—	—	—	—	12. 協助費		33,961.54	33,961.54	75,733.34	75,733.34
7. 地方事業收入		282.97	282.97	—	—	13. 撫卹費		—	—	—	—	14. 債務費		668,271.00	668,271.00	—	—
8. 地方行政收入		14,583.97	14,583.97	41,959.86	41,959.86	15. 代付國家各款		—	—	—	—	16. 省支軍費		—	—	—	—
9. 地方營業收入		—	—	2,248.51	2,248.51	17. 其他支出		42,638.25	42,638.25	296,912.87	296,912.87	1) 雜項支出		(9,926.34)	(9,926.34)	(10,134.29)	(10,134.29)
10. 補助款收入		242,638.54	242,638.54	232,543.00	232,543.00	2) 墊款償還		( — )	( — )	( — )	( — )	3) 借款償還		( — )	( — )	( — )	( — )
11. 貸款收入		—	—	—	—	4) 貸出各款		(14,698.08)	(14,698.08)	( — )	( — )	5) 暫記支出		(18,013.88)	( — )	( — )	( — )
12. 經收國家各款		—	—	—	—	18. 共計		1,935,346.16	1,917,332.33	1,151,571.57	1,133,995.72	19. 承前結存或不敷		—	—	—	—
13. 其他收入		1,263,699.70	1,245,685.87	55,458.74	37,582.89	20. 總計		—	—	—	—	—		—	—	—	—
1) 雜項收入		( 62,177.18)	( 62,177.18)	(37,582.89)	(37,582.89)												
2) 墊款收入		(23,109.16)	(23,109.16)	(17,000.00)	( — )												
3) 借款收入		(636,200.00)	(636,200.00)	( — )	( — )												
4) 歸還貸款		( — )	( — )	( — )	( — )												
5) 暫記收入		(442,213.36)	(424,199.53)	( 875.85)	( — )												
14. 共計		2,021,178.82	2,003,164.99	1,179,125.54	1,161,249.69												
15. 承前結存或不敷		—	—	—	—												
16. 總計		—	—	—	—												

民國二十一年八月月份

(單位:國幣銀元)

歲		入			門			歲			出			門			
科	目	本月份收入	本年度內本月底以前收入累計	上年度同月份收入	上年度內同月底以前收入累計	科	目	本月份支出	本年度內本月底以前支出累計	上年度同月份支出	上年度內同月底以前支出累計	科	目	本月份支出	本年度內本月底以前支出累計	上年度同月份支出	上年度內同月底以前支出累計
1. 田賦		371,648.68	816,628.60	317,746.54	1,151,410.66	1. 黨費		18,160.00	30,440.00	23,876.70	50,076.70	2. 行政		171,412.20	338,387.40	154,366.74	315,922.16
2. 契稅		—	949.41	437.47	437.47	3. 司法		84,586.03	229,067.99	64,278.46	162,940.88	4. 公安		271,070.18	527,686.98	274,692.50	581,579.96
3. 營業稅		28,141.02	82,180.28	43,756.34	57,007.65	5. 財務		91,018.70	157,273.54	59,999.73	143,303.12	6. 教育		16,953.00	21,953.00	14,317.00	48,730.00
4. 房捐		96,648.54	96,648.54	—	—	7. 實業		28,527.00	46,253.57	72,237.24	91,727.91	8. 交通		—	—	—	—
5. 船捐		—	—	—	—	9. 衛生		1,000.00	2,500.00	3,486.00	5,686.00	10. 建設		15,237.00	534,874.00	105,558.00	152,071.00
6. 地方財產收入		—	—	—	—	11. 地方營業		—	—	—	—	12. 協助		—	—	—	—
7. 地方事業收入		—	282.97	—	—	12. 協助		26,966.66	60,031.20	195,230.20	270,963.54	13. 撫恤		—	—	—	—
8. 地方行政收入		39,680.54	54,264.51	15,413.17	57,373.03	13. 撫恤		—	—	—	—	14. 債務		446,159.20	1,114,430.20	—	—
9. 地方營業收入		5,835.13	5,835.13	—	2,248.51	14. 債務		—	—	—	—	15. 代付國家各款		—	—	—	—
10. 補助款收入		51,271.00	293,909.54	147,168.75	379,711.75	16. 省支軍費		—	—	—	—	16. 省支軍費		—	—	—	—
11. 借款收入		66,000.20	66,000.20	13,100.00	13,100.00	17. 其他支出		51,113.63	35,424.42	348,993.57	120,069.19	17. 其他支出		—	—	—	—
12. 經收國家各款		—	—	—	—	1) 雜項支出		(24,200.00)	(34,126.34)	( 600.00)	(10,734.29)	1) 雜項支出		( 600.00)	( 600.00)	( 600.00)	(10,734.29)
13. 其他收入		549,175.49	1,754,547.73	771,916.79	301,538.28	2) 墊款償還		( 600.00)	( 600.00)	( 600.00)	( 600.00)	2) 墊款償還		( 600.00)	( 600.00)	( 600.00)	( 600.00)
1) 雜項收入		(151,206.30)	(213,383.48)	( 34,632.99)	( 71,615.88)	3) 借款償還		( 600.00)	( 600.00)	( 600.00)	( 600.00)	3) 借款償還		( 600.00)	( 600.00)	( 600.00)	( 600.00)
2) 墊款收入		( 77,292.44)	(200,401.60)	( 600.00)	( 600.00)	4) 貸出各款		( 6,600.00)	( 6,600.00)	( 6,600.00)	( 6,600.00)	4) 貸出各款		( 6,600.00)	( 6,600.00)	( 6,600.00)	( 6,600.00)
3) 借款收入		(282,969.00)	(919,169.00)	(715,950.00)	(209,935.61)	5) 暫記支出		(20,313.63)	( 600.00)	( 600.00)	( 600.00)	5) 暫記支出		(20,313.63)	( 600.00)	( 600.00)	( 600.00)
4) 歸還貸款		( 20,000.00)	( 20,000.00)	( 600.00)	( 600.00)	18. 共計		1,221,313.60	3,098,332.30	1,317,036.14	1,943,070.46	18. 共計		1,221,313.60	3,098,332.30	1,317,036.14	1,943,070.46
5) 暫記收入		( 17,707.75)	(421,593.65)	( 21,933.80)	( 19,986.79)	19. 本月結存或不敷		—	—	—	—	19. 本月結存或不敷		—	—	—	—
14. 共計		1,208,395.55	3,171,246.91	1,309,539.06	1,932,827.35	20. 總計		—	—	—	—	20. 總計		—	—	—	—
15. 承前結存或不敷		—	—	—	—			—	—	—	—			—	—	—	—
16. 總計		—	—	—	—			—	—	—	—			—	—	—	—

表 230 各省市每月收支 (續)

● 江蘇省

(甲) 省庫收支

民國二十一年九月份

(單位:國幣銀元)

歲		入			門			歲			出			門			
科	目	本月份收入	本年度內本月底以前收入累計	上年度同月份收入	上年度內同月底以前收入累計	科	目	本月份支出	本年度內本月底以前支出累計	上年度同月份支出	上年度內同月底以前支出累計	科	目	本月份支出	本年度內本月底以前支出累計	上年度同月份支出	上年度內同月底以前支出累計
1. 田賦	稅	293,804.61	1,110,433.21	383,700.60	1,535,111.26	1. 黨務	費	13,150.00	43,590.00	14,180.00	64,236.70	2. 行政	費	74,083.81	412,471.21	167,185.34	483,037.50
2. 契稅	稅	—	949.41	1,794.70	2,232.17	3. 司法	費	53,800.17	282,868.16	64,583.25	227,524.13	4. 公安	費	182,366.36	710,063.34	221,869.45	803,449.41
3. 營業稅	稅	42,223.24	124,403.52	17,237.54	74,245.19	5. 財務	費	66,255.12	223,528.66	72,008.14	215,311.26	6. 教育	費	16,300.00	38,253.00	24,932.00	73,722.00
4. 房捐	捐	68,974.16	165,622.70	—	—	7. 實業	費	16,703.00	62,956.57	51,108.90	142,836.81	8. 交通	費	—	—	—	—
5. 船捐	捐	—	—	—	—	9. 衛生	費	1,500.00	4,000.00	4,040.00	9,726.00	10. 建設	費	24,200.00	559,074.00	151,627.40	303,698.40
6. 地方財產收入	收入	—	—	—	—	11. 地方營業	費	—	—	—	—	12. 協助	費	36,864.20	96,805.40	263,125.86	539,089.40
7. 地方事業收入	收入	—	—	—	—	13. 撫卹	費	—	—	—	—	14. 債務	費	223,806.00	1,338,296.20	—	—
8. 地方行政收入	收入	10,436.70	64,701.21	19,158.51	76,531.54	15. 代付國家各款	費	—	—	—	—	16. 省支	費	21,345.23	46,266.57	624,281.07	122,334.29
9. 地方營業收入	收入	5,746.44	11,581.57	544.89	2,733.40	17. 其他	支出	(1,759.90)	(35,886.24)	(1,600.00)	(12,334.29)	1) 雜項	支出	(—)	(—)	(—)	(—)
10. 補助款收入	收入	90,666.00	384,575.54	251,271.00	630,982.75	2) 墊款	償還	(—)	(—)	(—)	(—)	3) 借款	償還	(—)	(—)	(607,271.00)	(—)
11. 債款收入	收入	—	66,000.20	—	13,100.00	4) 貸出	各款	(9,082.25)	(10,380.33)	(10,000.00)	(110,000.00)	5) 暫記	支出	(10,503.08)	(—)	(—)	(—)
12. 經收國家各款	收入	—	—	—	—	18. 共計	計	730,433.89	3,818,263.11	1,663,951.41	2,983,005.90	19. 承前結存或不敷	計	—	—	—	—
13. 其他收入	收入	163,225.18	1,907,269.83	1,168,049.85	847,572.16	20. 總計	計	—	—	—	—	20. 總計	計	—	—	—	—
1) 雜項收入	收入	(1,549.50)	(214,932.98)	(74,086.89)	(145,702.77)	14. 共計	計	675,076.33	3,835,820.16	1,841,757.09	3,182,568.47	15. 承前結存或不敷	計	—	—	—	—
2) 墊款收入	收入	(63,752.68)	(264,154.28)	(32,000.00)	(17,355.03)	15. 承前結存或不敷	計	—	—	—	—	16. 總計	計	—	—	—	—
3) 借款收入	收入	(96,192.28)	(1,015,361.28)	(932,049.06)	(394,713.67)	16. 省支	費	—	—	—	—	16. 總計	計	—	—	—	—
4) 歸還貸款	收入	(—)	(—)	(—)	(—)	17. 其他	支出	(—)	(—)	(—)	(—)	17. 其他	支出	(—)	(—)	(—)	(—)
5) 暫記收入	收入	(1,730.72)	(412,821.29)	(69,913.40)	(89,800.69)	1) 雜項	支出	(—)	(—)	(—)	(—)	2) 墊款	償還	(—)	(—)	(—)	(—)



民國二十一年十月份

(單位:國幣銀元)

歲 入			歲 出			門 入			門 出		
科 目	本月份收入	本年度內本月底以前收入累計	上年度同月份收	上年度內同月底以前收入累計	科 目	本月份支出	本年度內本月底以前支出累計	上年度同月份支	上年度內同月底以前支出累計		
1. 田賦	379,173.85	1,489,607.06	335,330.73	1,870,441.99	1. 薪務	11,330.00	54,970.00	26,459.50	90,716.20		
2. 契稅	—	949.41	—	2,232.17	2. 行政	123,189.49	535,660.70	172,309.42	655,366.92		
3. 營業稅	51,120.18	175,532.70	12,288.53	86,533.72	3. 司法	95,187.77	378,055.93	105,100.44	332,624.57		
4. 房捐	46,041.48	211,664.18	—	—	4. 公安	328,475.87	1,088,339.21	341,910.32	1,145,359.73		
5. 船捐	—	—	—	—	5. 財務	112,634.82	338,163.48	58,508.83	273,820.09		
6. 地方財產收入	—	—	—	—	6. 教育文化	6,465.00	44,718.00	8,550.00	82,272.00		
7. 地方事業收入	—	282.97	—	—	7. 實業	14,914.87	77,871.44	14,620.60	157,457.51		
8. 地方行政收入	42,060.93	106,762.14	24,270.16	100,801.70	8. 交通	—	—	—	—		
9. 地方營業收入	—	11,581.57	5,859.78	8,653.18	9. 衛生	3,963.20	7,863.20	4,510.00	14,236.00		
10. 補助款收入	120,685.00	505,260.54	151,271.00	782,253.75	10. 建設	363,442.00	922,516.00	479,053.00	782,751.40		
11. 債款收入	120,296.00	186,296.20	—	13,100.00	11. 地方營業	—	—	—	—		
12. 經收國家各款	—	—	—	—	12. 協助	53,854.06	150,749.46	237,282.20	776,371.60		
13. 其他收入	1,914,459.27	3,371,073.42	1,125,563.89	1,622,485.26	13. 撫恤	—	—	—	—		
1) 雜項收入	( 5,659.71)	( 220,562.69)	( 70,505.80)	( 216,208.57)	14. 債	306,039.40	1,644,335.60	—	—		
2) 墊款收入	( 63,311.20)	( 327,465.48)	( — )	( — )	15. 代付國家各款	—	—	—	—		
3) 借款收入	(1,807,653.97)	(2,823,015.25)	(1,054,455.20)	(1,315,853.11)	16. 省支	—	—	—	—		
4) 歸還貸款	( 20,000.00)	( — )	( — )	( — )	17. 其他	1,158,127.04	753,737.93	378,386.41	150,069.81		
5) 暫記收入	( 17,834.39)	( — )	( 622.89)	( 30,423.58)	1) 雜項支出	( 1,815.98)	( 37,702.22)	( 1,500.00)	( 13,834.29)		
					2) 墊款償還	( — )	( — )	( 30,590.65)	( 13,235.62)		
					3) 借款償還	( — )	( — )	( 333,295.76)	( — )		
					4) 貸出各款	( 13,898.83)	( 4,279.16)	( 13,000.00)	( 123,000.00)		
					5) 暫記支出	( 1,142,412.23)	( 711,756.55)	( — )	( — )		
14. 共 計	2,673,845.71	6,059,010.19	1,654,584.09	4,486,501.77	18. 共 計	2,577,673.52	5,945,280.95	1,826,690.72	4,461,045.88		
15. 承前結存或不敷	—	—	—	—	19. 本月結存或不敷	—	—	—	—		
16. 總 計	—	—	—	—	20. 總 計	—	—	—	—		

表 230 各省市每月收支 (續)

● 江蘇省

(甲) 省庫收支

民國二十一年十一月份

(單位:國幣銀元)

歲		入			門			歲			出			門		
科	目	本月份收入	本年度內本月底以前收入累計	上年度同月份收入	上年度內同月底以前收入累計	科	目	本月份支出	本年度內本月底以前支出累計	上年度同月份支出	上年度內同月底以前支出累計					
1. 田賦	稅	280,164.69	1,778,771.75	266,736.67	2,137,178.66	1. 黨務	費	21,880.00	76,850.00	9,000.00	99,716.20					
2. 契稅	稅	—	949.41	—	2,232.17	2. 行政	費	151,195.47	686,856.17	111,760.08	767,127.00					
3. 營業稅	稅	57,974.94	233,507.64	14,243.96	100,827.68	3. 司法	費	113,452.52	491,508.45	130,391.93	463,016.50					
4. 房捐	捐	30,605.73	242,269.91	—	—	4. 公安	費	186,969.08	1,225,508.29	323,676.86	1,469,086.59					
5. 船捐	捐	—	—	—	—	5. 財務	費	44,357.97	380,521.45	81,056.42	354,876.51					
6. 地方財產收入	收入	—	—	—	—	6. 教育文化	費	16,249.00	60,967.00	12,990.00	95,262.00					
7. 地方事業收入	收入	3,456.74	3,739.71	—	—	7. 實業	費	30,296.84	108,168.28	26,857.40	184,314.81					
8. 地方行政收入	收入	63,556.06	170,318.20	25,995.75	126,797.45	8. 交通	費	—	—	—	—					
9. 地方營業收入	收入	—	11,581.57	114,102.25	122,755.43	9. 衛生	費	4,615.20	12,578.40	2,300.00	16,536.00					
10. 補助款收入	收入	59,437.00	564,697.54	—	782,253.75	10. 建設	費	43,894.04	966,410.04	12,000.00	794,751.40					
11. 借款收入	收入	—	186,296.20	—	13,100.00	11. 地方營業	費	—	—	—	—					
12. 經收國家各款	收入	—	—	—	—	12. 協助	費	58,494.20	209,243.66	45,355.86	821,727.46					
13. 其他收入	收入	316,478.57	3,687,526.99	606,899.91	1,943,605.29	13. 撫卹	費	—	—	—	—					
1) 雜項收入	收入	(21,523.24)	(242,115.93)	(9,579.89)	(225,788.46)	14. 債務	費	118,439.01	1,762,774.61	—	—					
2) 墊款收入	收入	(45,057.33)	(372,522.81)	(144,320.02)	(125,728.39)	15. 代付國家各款	費	—	—	—	—					
3) 借款收入	收入	(249,873.00)	(3,072,888.25)	(452,000.00)	(1,501,750.86)	16. 省支軍費	費	—	—	—	—					
4) 歸還貸款	收入	(—)	(—)	(1,000.00)	(—)	17. 其他支出	支出	37,583.00	791,295.93	282,844.26	147,134.29					
5) 暫記收入	收入	(25.00)	(—)	(—)	(90,337.33)	1) 雜項支出	支出	(3,100.00)	(40,802.22)	(5,300.00)	(19,134.29)					
						2) 墊款償還	支出	(—)	(—)	(5,356.01)	(—)					
						3) 借款償還	支出	(—)	(—)	(266,102.25)	(—)					
						4) 貸出各款	支出	(3,060.00)	(7,339.16)	(6,000.00)	(128,000.00)					
						5) 暫記支出	支出	(31,423.00)	(743,154.55)	(86.00)	(—)					
14. 共計	計	820,673.73	6,879,658.92	1,028,028.54	5,228,750.43	18. 共計	計	827,426.33	6,772,682.28	1,038,232.81	5,219,498.76					
15. 承前結存或不敷	不敷	—	—	—	—	19. 本月結存或不敷	不敷	—	—	—	—					
16. 總計	計	—	—	—	—	20. 總計	計	—	—	—	—					

民國二十一年十二月月份

(單位:國幣銀元)

歲		入			門			歲			出			門		
科	目	本月份收入	本年度內本月底以前收入累計	上年度同月份收入	上年度內同月底以前收入累計	科	目	本月份支出	本年度內本月底以前支出累計	上年度同月份支出	上年度內同月底以前支出累計					
1. 田賦	稅	482,821.46	2,261,598.21	282,204.01	2,419,882.67	1. 黨務	費	29,480.00	106,880.00	17,900.00	117,616.20					
2. 契稅	稅	—	949.41	—	2,232.17	2. 行政	費	215,639.15	992,515.82	249,724.58	1,016,851.58					
3. 營業稅	稅	76,774.74	310,282.38	167,529.38	268,857.06	3. 司法	費	164,126.19	655,634.64	82,547.14	545,563.64					
4. 房屋捐	捐	15,887.56	258,137.47	—	—	4. 公安	費	380,371.08	1,605,879.37	426,688.40	1,895,724.99					
5. 船捐	捐	—	—	—	—	5. 財務	費	78,961.44	459,482.89	106,568.46	461,474.97					
6. 地方財產收入	收入	—	—	—	—	6. 教育	費	20,065.00	81,082.00	15,066.00	110,358.00					
7. 地方事業收入	收入	18,694.98	22,434.64	18,655.24	18,655.24	7. 買賣	費	147,313.53	255,481.81	100,917.40	285,232.21					
8. 地方行政收入	收入	39,465.72	209,788.92	31,009.63	137,807.08	8. 交通	費	—	—	—	—					
9. 地方營業收入	收入	—	11,581.57	—	122,755.43	9. 衛生	費	7,026.40	20,504.80	3,259.00	19,795.00					
10. 補助收入	收入	186,601.00	751,298.54	384,027.97	1,166,281.72	10. 建設	費	37,842.00	1,004,252.04	20,970.00	815,721.40					
11. 債款收入	收入	39,719.40	226,015.60	212,282.37	225,382.37	11. 地方營業	費	—	—	—	—					
12. 經收國家各款	收入	—	—	—	—	12. 協助	費	94,452.29	398,695.95	39,323.32	861,050.78					
13. 其他收入	收入	843,042.28	4,525,878.02	967,903.56	1,907,144.96	13. 撫卹	費	—	—	—	—					
1. 雜項收入	收入	(141,940.88)	(384,056.81)	(299,146.27)	(524,984.73)	14. 債務	費	429,862.24	2,192,736.85	—	—					
2. 墊款收入	收入	(127,447.36)	(499,970.17)	(86,287.29)	(211,995.68)	15. 代付國家各款	費	—	—	—	—					
3. 借貸款收入	收入	(568,962.79)	(3,641,851.04)	(582,490.00)	(1,150,499.86)	16. 省支軍費	費	—	—	—	—					
4. 歸還貸款	收入	( — )	( — )	( — )	( — )	17. 其他支出	支出	63,602.52	850,207.20	1,010,984.72	158,755.12					
5. 暫記收入	收入	( 4,691.25)	( — )	( — )	( 19,714.69)	1) 雜項支出	支出	( 50,649.15)	( 91,451.37)	( — )	( 19,134.29)					
						2) 墊款償還	支出	( — )	( — )	( — )	( — )					
						3) 借款償還	支出	( — )	( — )	( 933,741.00)	( — )					
						4) 貸出各款	支出	( 4,456.50)	( 11,795.66)	( 6,620.83)	( 134,620.83)					
						5) 暫記支出	支出	( 8,496.87)	( 746,960.17)	( 70,622.89)	( — )					
14. 共計	計	1,703,007.09	8,577,974.76	2,063,612.16	6,287,998.70	18. 共計	計	1,669,761.84	8,437,752.87	2,074,009.02	6,283,143.89					
15. 承前結存或不敷	不敷	—	—	—	—	19. 本月結存或不敷	不敷	—	—	—	—					
16. 總計	計	—	—	—	—	20. 總計	計	—	—	—	—					

表 230 各省市每月收支 (續)

① 江蘇省

(甲) 省庫收支

民國二十二年一月份

(單位:國幣銀元)

歲		入			門			歲			出			門			
科	目	本月份收入	本年度內本月底以前收入累計	上年度同月份收入	上年度內同月底以前收入累計	科	目	本月份支出	本年度內本月底以前支出累計	上年度同月份支出	上年度內同月底以前支出累計	科	目	本月份支出	本年度內本月底以前支出累計	上年度同月份支出	上年度內同月底以前支出累計
1. 田賦	稅	826,562.32	3,088,155.53	559,807.81	2,979,250.48	1. 黨費	費	15,360.00	121,630.00	10,304.00	127,920.20	2. 行政	費	238,245.03	1,140,760.35	191,815.57	1,208,667.15
2. 契稅	稅	—	949.41	—	2,232.17	3. 司法	費	174,670.22	830,304.86	97,969.69	643,533.33	4. 公安	費	390,778.60	1,996,657.97	300,650.50	2,196,375.49
3. 營業	捐	126,267.59	436,549.97	34,867.10	303,224.16	5. 財務	費	108,080.25	567,563.14	77,802.55	539,277.52	6. 教育	費	29,339.00	110,362.00	7,400.00	117,758.00
4. 房屋	捐	—	258,157.47	—	—	7. 實業	費	42,155.00	297,636.81	40,865.60	326,097.81	8. 交通	費	—	—	—	—
5. 船舶	收入	—	—	—	—	9. 衛生	費	4,663.20	25,468.00	8,270.00	28,065.00	10. 建設	費	53,184.00	1,057,436.04	408,200.00	1,223,921.40
6. 地方財產	收入	—	22,434.64	6,321.39	24,976.63	11. 地方營業	費	—	—	—	—	12. 協助	費	95,575.79	389,271.74	59,786.46	920,837.24
7. 地方事業	收入	—	237,508.78	22,457.62	180,264.70	13. 撫卹	費	—	—	—	—	14. 債務	費	381,947.88	2,574,684.73	—	—
8. 地方行政	收入	27,724.86	237,508.78	—	122,755.43	15. 代付國家各款	費	—	—	—	—	16. 省支	費	—	—	—	—
9. 地方營業	收入	2,455.63	14,037.20	—	122,755.43	17. 其他	支出	19,749.48	888,646.05	576,546.99	174,242.24	1) 雜項	支出	(11,243.20)	(102,744.57)	(5,000.00)	(24,134.29)
10. 補助款	收入	75,666.00	826,964.54	51,273.46	1,217,555.18	2) 墊款	償還	( — )	( — )	( — )	( — )	3) 借款	償還	( — )	( — )	( — )	( — )
11. 借款	收入	—	226,015.60	10,515.20	235,897.57	4) 貸出	各款	( 7,668.92)	( 19,464.58)	( 15,487.12)	( 150,107.95)	5) 暫記	支出	( 757.36)	( 716,436.90)	( 35,016.41)	( — )
12. 經收國家各款	收入	—	—	—	—	18. 共計		1,554,039.45	9,960,481.69	1,779,611.36	7,506,665.88	19. 承前結存或不敷		—	—	—	—
13. 其他收入	收入	526,554.83	5,021,122.22	1,257,152.51	2,608,237.60	20. 總計		—	—	—	—			—	—	—	—
1) 雜項	收入	( 29,038.96)	( 413,095.77)	( 21,596.34)	( 546,531.07)												
2) 墊款	收入	( 97,250.71)	( 597,220.88)	( 104,006.41)	( 316,002.09)												
3) 借款	收入	( 368,954.53)	( 4,010,805.57)	( 1,061,545.20)	( 1,691,001.60)												
4) 歸還	貸款	( — )	( — )	( — )	( — )												
5) 暫記	收入	( 31,310.63)	( — )	( 70,004.56)	( 54,702.84)												
14. 共計	計	1,555,231.23	10,131,895.36	1,942,455.09	7,674,393.92												
15. 承前結存或不敷	計	—	—	—	—												
16. 總計	計	—	—	—	—												

民國二十二年二月份

(單位:國幣銀元)

歲		入			門			歲			出			門		
科	目	本月份收入	本年度內本月底以前收入累計	上年度同月份收入	上年度內同月底以前收入累計	科	目	本月份支出	本年度內本月底以前支出累計	上年度同月份支出	上年度內同月底以前支出累計					
1. 田賦	稅	924,560.15	4,012,715.68	315,116.83	3,294,387.31	1. 黨務	費	11,000.00	132,690.00	10,300.00	138,220.20					
2. 契稅	稅	16,553.91	17,593.32	—	2,232.17	2. 行政	費	158,396.15	1,299,156.50	132,255.85	1,340,923.00					
3. 營業稅	稅	154,492.24	591,042.21	16,343.16	319,617.32	3. 司法	費	149,396.25	979,701.11	66,210.31	709,743.64					
4. 房屋捐	捐	—	258,157.47	—	—	4. 公安	費	223,425.08	2,220,083.05	161,546.16	2,357,921.65					
5. 船舶捐	捐	—	—	—	—	5. 財務	費	149,736.73	717,299.87	48,145.10	687,422.62					
6. 地方財產收入	收入	—	—	—	—	6. 教育文化	費	10,186.00	120,548.00	15,200.00	132,958.00					
7. 地方事業收入	收入	—	22,434.64	—	24,976.63	7. 實業	費	10,983.00	308,589.81	43,208.92	369,306.73					
8. 地方行政收入	收入	18,584.54	256,093.32	9,082.20	189,346.99	8. 交通	費	—	—	—	—					
9. 地方營業收入	收入	—	14,037.20	—	122,755.43	9. 衛生	費	1,910.00	27,378.00	4,210.00	32,275.00					
10. 補助款收入	收入	75,666.00	902,630.54	51,271.00	1,268,826.18	10. 建設	費	—	1,057,436.04	27,520.00	1,251,441.40					
11. 債款收入	收入	—	226,015.60	—	235,897.57	11. 地方營業	費	—	—	—	—					
12. 經收國家各款	收入	—	—	—	—	12. 協助	費	31,639.95	430,911.69	40,837.53	961,674.77					
13. 其他收入	收入	254,516.07	5,240,687.30	260,063.80	2,702,244.21	13. 撫卹	費	—	—	—	—					
1) 雜項收入	收入	(41,035.69)	(454,131.46)	(3,124.40)	(549,655.47)	14. 債務	費	733,782.65	3,308,467.38	—	—					
2) 墊款收入	收入	(86,875.19)	(684,096.07)	(3,000.00)	(319,002.09)	15. 代付國家各款	費	—	—	—	—					
3) 借款收入	收入	(91,654.20)	(4,102,459.77)	(247,432.20)	(1,757,431.80)	16. 省支軍費	費	—	—	—	—					
4) 歸還貸款	收入	—	( — )	—	( — )	17. 其他支出	出	130,983.44	934,678.50	178,655.84	186,840.89					
5) 暫記收入	收入	(34,950.99)	( — )	(6,007.20)	(46,154.85)	1) 雜項支出	出	(7,144.30)	(109,888.87)	(4,500.00)	(28,634.29)					
14. 共計	計	1,444,372.91	11,541,317.28	651,927.08	8,160,263.81	2) 墊款償還	出	( — )	( — )	( — )	( — )					
15. 承前結存或不敷	不敷	—	—	—	—	3) 借款償還	出	( — )	( — )	(151,502.00)	( — )					
16. 總計	計	—	—	—	—	4) 貸出各款	出	(114,298.14)	(133,762.72)	(8,098.65)	(158,206.60)					
						5) 暫記支出	出	(9,541.00)	(691,026.91)	(14,555.19)	( — )					
						18. 共計	計	1,611,409.25	11,536,939.95	728,089.71	8,068,727.90					
						19. 本月結存或不敷	不敷	—	—	—	—					
						20. 總計	計	—	—	—	—					

表 230 各省市每月收支(續)

● 江蘇省

(甲) 省庫收支

民國二十二年三月份

(單位:國幣銀元)

歲		入			門			歲			出			門		
科	目	本月份收入	本年度內本月底以前收入累計	上年度同月份收入	上年度內同月底以前收入累計	科	目	本月份支出	本年度內本月底以前支出累計	上年度同月份支出	上年度內同月底以前支出累計					
1. 田賦	稅	1,088,699.77	5,101,415.45	532,824.21	3,827,191.52	1. 黨務	費	13,980.00	145,770.00	14,080.00	152,300.20					
2. 契稅	業	—	17,503.32	—	2,232.17	2. 行政	費	284,510.70	1,583,667.20	290,146.35	1,631,069.85					
3. 營業稅	捐	206,808.14	797,910.35	28,947.76	347,665.08	3. 司法	費	207,998.24	1,187,699.35	119,649.35	829,382.99					
4. 房捐	捐	—	238,157.47	—	—	4. 公安	費	359,156.76	2,579,239.81	373,782.69	2,731,704.84					
5. 船捐	入	—	—	—	—	5. 財務	費	164,768.56	882,068.48	106,077.44	693,500.06					
6. 地方財產收入	入	—	—	—	—	6. 教育	費	19,865.00	140,413.00	21,584.00	154,542.00					
7. 地方事業收入	入	—	22,434.64	—	24,976.63	7. 實業	費	37,948.13	346,537.94	43,493.97	412,800.70					
8. 地方行政收入	入	38,274.18	294,367.50	44,142.26	233,489.25	8. 交通	費	—	—	—	—					
9. 地方營業收入	入	38,709.35	52,746.55	—	122,755.43	9. 衛生	費	3,965.70	30,443.70	2,000.00	34,275.00					
10. 補助款收入	入	75,666.00	978,246.54	47,500.00	1,316,326.18	10. 建設	費	34,142.00	1,091,578.04	26,932.00	1,278,373.40					
11. 債款收入	入	105,439.60	331,455.20	—	235,897.57	11. 地方營業	費	—	—	—	—					
12. 經收國家各款	入	—	—	—	—	12. 協助	費	81,908.79	512,820.48	26,320.00	987,994.77					
13. 其他收入	入	414,934.49	5,624,623.56	490,404.45	3,052,434.80	13. 撫卹	費	—	—	—	—					
1) 雜項收入	入	( 43,689.57)	( 497,821.03)	(141,311.61)	( 640,967.08)	14. 債務	費	683,100.19	3,991,567.57	—	—					
2) 墊款收入	入	( 53,921.69)	( 737,117.76)	( 20,818.26)	( 339,820.35)	15. 代付國家各款	費	—	—	—	—					
3) 借款收入	入	(287,225.00)	(4,389,084.77)	(129,993.00)	(1,784,924.80)	16. 省支軍費	費	—	—	—	—					
4) 歸還貸款	入	( — )	( — )	( — )	( — )	17. 其他支出	出	53,736.49	957,416.76	155,596.11	202,223.14					
5) 暫記收入	入	( 30,998.23)	( — )	(198,281.58)	( 236,722.57)	1) 雜項支出	出	( 3,475.64)	(113,304.51)	( 2,000.00)	( 30,634.29)					
						2) 墊款償還	出	( — )	( — )	( — )	( — )					
						3) 借款償還	出	( — )	( — )	(132,500.00)	( — )					
						4) 貸出各款	出	(20,669.48)	(154,423.20)	( 13,382.25)	(171,588.85)					
						5) 暫記支出	出	(29,600.37)	(689,629.05)	( 7,713.86)	( — )					
14. 共計	計	1,968,591.53	13,478,910.58	1,143,218.68	9,163,268.63	18. 共計	計	1,943,280.56	13,449,222.28	1,179,661.91	9,108,175.95					
15. 承前結存或不敷	不敷	—	—	—	—	19. 本月結存或不敷	不敷	—	—	—	—					
16. 總計	計	—	—	—	—	20. 總計	計	—	—	—	—					

民國二十二年四月月份

(單位:國幣銀元)

歲		入			門			歲			出			門			
科	目	本月份收入	本年度內本月底以前收入累計	上年度同月份收入	上年度內同月底以前收入累計	科	目	本月份支出	本年度內本月底以前支出累計	上年度同月份支出	上年度內同月底以前支出累計	科	目	本月份支出	本年度內本月底以前支出累計	上年度同月份支出	上年度內同月底以前支出累計
1. 田賦	賦	946,426.18	6,047,841.63	850,926.24	4,678,117.76	1. 黨費	費	6,280.00	152,030.00	14,080.00	166,380.20	2. 行政費	費	180,888.43	1,764,505.63	192,951.12	1,824,020.47
2. 契稅	稅	—	17,503.32	—	2,232.17	3. 司法費	費	215,342.22	1,403,041.57	144,879.46	974,272.45	4. 公安費	費	263,120.59	2,842,360.40	465,964.00	3,197,668.34
3. 營業稅	稅	168,825.11	966,735.46	62,854.86	26,000.00	5. 財務費	費	160,531.18	1,042,589.61	99,518.79	793,018.85	6. 教育費	費	2,960.00	143,373.00	13,060.98	167,602.98
4. 房捐	捐	—	258,157.47	—	—	7. 實業費	費	26,836.13	373,374.07	30,348.30	443,149.00	8. 交通費	費	—	33,406.90	1,500.00	35,775.00
5. 船捐	捐	—	—	—	24,976.63	9. 衛生費	費	2,963.20	33,406.90	1,500.00	35,775.00	10. 建設費	費	187,552.60	1,279,130.64	39,637.00	1,318,010.40
6. 地方財產收入	入	—	22,434.64	—	—	11. 地方營業費	費	—	—	100,000.00	100,000.00	12. 協助費	費	37,044.32	549,864.80	65,241.54	1,053,236.31
7. 地方事業收入	入	—	365,231.58	—	282,900.04	13. 撫卹費	費	—	—	—	—	14. 債權費	費	558,134.49	4,549,702.06	—	—
8. 地方行政收入	入	70,864.08	52,746.55	100,000.00	222,755.43	15. 代付國家各款	款	—	—	—	—	16. 省軍支	支	—	—	—	—
9. 地方營業收入	入	—	52,746.55	100,000.00	222,755.43	17. 其他支出	出	76,177.47	1,022,870.97	514,367.63	219,479.16	18. 共計	計	—	—	—	—
10. 補助款收入	入	51,271.00	1,029,567.54	51,271.00	1,367,597.18	1) 雜項支出	出	( 1,343.13 )	(114,707.64)	( 7,024.00 )	( 37,658.29 )	19. 承前結存或不敷	不敷	—	—	—	—
11. 債款收入	入	121,020.40	452,475.60	—	235,897.57	2) 墊款償還	還	( — )	( — )	( — )	( — )	20. 總計	計	—	—	—	—
12. 經收國家各款	款	—	—	—	—	3) 借款償還	還	( — )	( — )	( — )	( — )	共計	計	1,775,694.16	15,243,881.48	1,681,548.82	10,232,613.16
13. 其他收入	入	417,287.39	6,031,187.69	502,323.70	3,057,646.89	4) 貸出各款	款	( 6,490.78 )	(160,913.98)	( 10,232.02 )	(181,820.87)	承前結存或不敷	不敷	—	—	—	—
1) 雜項收入	入	(200,843.07)	( 698,664.10 )	( 93,498.00 )	( 784,465.08 )	5) 暫記支出	出	( 68,343.56 )	(747,249.35)	( 9,240.61 )	( — )	總計	計	—	—	—	—
2) 墊款收入	入	(54,418.60)	( 791,536.36 )	( 44,174.90 )	( 383,995.25 )	共計	計	—	—	—	—	共計	計	1,775,694.16	15,243,881.48	1,681,548.82	10,232,613.16
3) 借款收入	入	(131,302.46)	(4,540,987.23)	(306,394.76)	(1,603,448.56)	承前結存或不敷	不敷	—	—	—	—	承前結存或不敷	不敷	—	—	—	—
4) 歸還貸款	款	( — )	( — )	( — )	( — )	總計	計	—	—	—	—	總計	計	—	—	—	—
5) 暫記收入	入	( 10,723.26 )	( — )	( 58,256.04 )	( 285,738.00 )	共計	計	—	—	—	—	共計	計	—	—	—	—
14. 共計	計	1,775,694.16	15,243,881.48	1,642,286.59	10,308,443.61	承前結存或不敷	不敷	—	—	—	—	承前結存或不敷	不敷	—	—	—	—
15. 承前結存或不敷	不敷	—	—	—	—	總計	計	—	—	—	—	總計	計	—	—	—	—
16. 總計	計	—	—	—	—	共計	計	—	—	—	—	共計	計	—	—	—	—

表 230 各省市每月收支 (續)

① 江蘇省

(甲) 省庫收支

民國二十二年五月份

(單位:國幣銀元)

歲		入			門			歲			門		
科	目	本月份收入	本年度內本月底以前收入累計	上年度同月份收入	上年度內同月底以前收入累計	科	目	本月份支出	本年度內本月底以前支出累計	上年度同月份支出	上年度內同月底以前支出累計		
1. 田賦	稅	1,047,975.61	7,095,817.24	804,364.36	5,482,482.12	1. 黨務	費	14,080.00	163,130.00	24,080.00	190,460.20		
2. 契稅	稅	—	17,503.82	—	2,232.17	2. 行政	費	208,653.30	1,973,160.93	164,807.89	1,988,828.36		
3. 營業稅	稅	145,694.13	1,112,429.59	48,079.91	458,899.85	3. 司法	費	157,677.37	1,560,718.94	146,003.43	1,120,275.88		
4. 房捐	捐	—	258,157.47	116,422.81	142,422.81	4. 公安	費	271,879.77	3,114,240.17	246,187.20	3,443,855.54		
5. 船捐	捐	—	—	—	—	5. 財務	費	211,418.76	1,254,018.37	110,785.19	903,804.04		
6. 地方財產收入	入	—	—	2,000.00	2,000.00	6. 教育	費	25,199.49	168,363.49	11,453.00	179,055.98		
7. 地方事業收入	入	—	22,434.64	—	24,976.63	7. 實業	費	14,554.00	387,928.07	43,969.39	487,118.39		
8. 地方行政收入	入	19,966.64	385,198.22	23,213.62	306,113.66	8. 交通	費	—	—	—	—		
9. 地方營業收入	入	5,000.00	57,746.55	804.89	223,560.32	9. 衛生	費	4,368.20	37,775.10	2,500.00	38,275.00		
10. 補助款收入	入	209,246.02	1,238,813.56	92,210.75	1,459,807.93	10. 建設	費	56,984.00	1,336,114.64	5,500.00	1,323,510.40		
11. 借款收入	入	10,350.80	462,826.40	—	235,867.57	11. 地方營業	費	—	—	—	100,000.00		
12. 經收國家各款	入	—	—	—	—	12. 協助	費	59,507.51	609,872.31	140,245.10	1,193,481.41		
13. 其他收入	入	590,633.45	6,565,967.53	296,888.67	2,936,071.93	13. 撫卹	費	—	—	—	—		
1) 雜項收入	入	(33,988.28)	(732,652.38)	(29,138.51)	(813,603.59)	14. 債務	費	712,895.06	5,262,307.12	—	—		
2) 墊款收入	入	(48,956.56)	(840,492.92)	(30,562.85)	(414,558.10)	15. 代付國家各款	費	—	—	—	—		
3) 借款收入	入	(451,835.00)	(4,992,822.23)	(152,000.00)	(1,359,456.81)	16. 省支軍費	費	—	—	—	—		
4) 歸還貸款	入	(—)	(—)	(—)	(—)	17. 其他支出	出	243,300.73	1,210,318.09	453,416.72	274,432.25		
5) 暫記收入	入	(55,853.61)	(—)	(85,187.31)	(368,453.43)	1) 雜項支出	出	(250.00)	(114,957.64)	(8,826.50)	(46,484.79)		
						2) 墊款償還	出	(—)	(—)	(—)	(—)		
						3) 借款償還	出	(—)	(—)	(395,991.75)	(—)		
						4) 貸出各款	出	(8,635.17)	(169,549.15)	(46,126.59)	(227,947.46)		
						5) 暫記支出	出	(234,415.56)	(925,811.30)	(2,471.88)	(—)		
14. 共計	計	2,028,866.65	17,216,894.52	1,383,985.01	11,293,964.99	18. 共計	計	1,980,511.19	17,080,637.23	1,348,947.92	11,243,097.45		
15. 承前結存或不敷	存或不敷	—	—	—	—	19. 本月結存或不敷	存或不敷	—	—	—	—		
16. 總計	計	—	—	—	—	20. 總計	計	—	—	—	—		



民國二十二年六月份

(單位:國幣銀元)

歲		入			門			歲			出			門			
科	目	本月份收入	本年度內本月底以前收入累計	上年度同月份收入	上年度內同月底以前收入累計	科	目	本月份支出	本年度內本月底以前支出累計	上年度同月份支出	上年度內同月底以前支出累計	科	目	本月份支出	本年度內本月底以前支出累計	上年度同月份支出	上年度內同月底以前支出累計
1. 田賦	稅	232,654.27	7,328,471.51	765,914.20	6,248,396.32	1. 黨費	費	14,480.00	180,610.00	12,000.00	202,460.20	2. 行	政	90,949.14	2,064,110.07	185,398.17	2,174,226.53
2. 契稅	稅	—	17,503.32	3,684.39	5,916.56	3. 司	法	69,959.22	1,630,678.16	94,195.39	1,214,471.27	4. 公	安	225,408.74	3,277,950.59	225,408.74	3,669,284.28
3. 營業稅	捐	231,771.92	1,344,201.51	18,153.91	476,553.76	5. 財	務	163,710.42	3,277,950.59	76,792.06	980,506.10	6. 教	育	150,732.22	183,967.49	12,053.00	191,108.98
4. 房捐	捐	—	258,157.47	101,601.66	244,024.47	7. 實	業	15,404.00	395,724.21	48,941.48	531,039.87	8. 交	通	—	—	—	—
5. 船捐	捐	—	—	—	—	9. 衛	生	—	—	3,500.00	41,775.00	10. 建	設	3,368.20	41,143.30	3,500.00	41,775.00
6. 地方財產收入	收入	—	22,434.64	—	2,000.00	11. 地	方	115,699.47	1,451,814.11	82,337.00	1,405,847.40	12. 協	助	—	—	—	—
7. 地方事業收入	收入	—	399,957.05	22,440.68	325,554.34	12. 協	助	40,825.53	650,197.84	138,397.20	1,326,878.61	13. 撫	卹	—	—	—	—
8. 地方行政收入	收入	14,758.83	109,580.89	—	223,560.32	14. 債	務	—	—	363,602.25	363,602.25	15. 代	付	291,575.51	5,524,172.63	—	—
9. 地方營業收入	收入	51,884.34	1,334,479.56	86,025.80	1,546,433.73	16. 省	支	—	—	—	—	17. 其	他	—	—	—	—
10. 補助款收入	收入	95,666.00	473,850.36	73,534.40	309,431.97	17. 其	他	5,834.13	1,160,060.28	154,544.07	308,908.32	1) 雜	項	( 720.88)	(115,678.52)	( 26,781.42)	( 73,266.21)
11. 補款收入	收入	11,023.96	—	—	—	2) 墊	款	—	—	( — )	( — )	3) 借	款	( — )	( — )	( — )	( — )
12. 經收國家各款	收入	—	6,745,994.36	—	3,132,712.90	4) 貸	出	( 5,078.58)	(174,627.73)	( 7,694.65)	(235,642.11)	5) 暫	記	( 34.67)	(875,754.03)	(120,068.00)	( — )
13. 其他收入	收入	230,118.77	—	286,709.06	3,132,712.90	18. 共	計	—	—	—	—	19. 本	月	—	—	1,387,169.36	12,510,198.81
14. 共計	計	867,828.09	18,034,630.67	1,368,664.10	12,542,561.09	19. 本	月	940,333.98	17,971,179.27	—	—	20. 總	計	—	—	—	—
15. 承前結存或不敷	不敷	—	—	—	—	20. 總	計	—	—	—	—	—	—	—	—	—	—
16. 總計	計	—	—	—	—	—	—	—	—	—	—	—	—	—	—	—	—

表 230 各省市每月收支 (續)

● 江蘇省  
(乙) 教育專款收支  
民國二十一年七月份  
(單位:國幣銀元)

歲		入			出			門	
科	目	本月份收入	本年度內本月底以前收入累計	上年度同月份收入	上年度內同月底以前收入累計	本月份支出	本年度內本月底以前支出累計	上年度同月份支出	上年度內同月底以前支出累計
1. 田賦		166,344.60	166,344.60	168,109.45	168,109.45	326,780.00	326,780.00	168,479.04	168,479.04
2. 屠宰稅		63,185.19	63,185.19	49,050.41	49,050.41	3,000.00	3,000.00	—	—
3. 牙帖		38,509.28	38,509.28	50,019.97	50,019.97	1,373.46	1,373.46	—	—
4. 教育行政收入		—	—	—	—	—	—	—	—
5. 補助款收入		4,500.00	4,500.00	2,500.00	2,500.00	1,469.88	1,469.88	10,790.26	10,790.26
6. 其他收入		10,149.38	10,149.38	342.65	342.65	( 103.44)	( 103.44)	( 362.93)	( 362.93)
1) 雜項收入		( — )	( — )	( — )	( — )	(1,366.44)	( 1,366.44)	( 427.33)	( 427.33)
2) 公債本息		( 149.38)	( 149.38)	( 342.65)	( 342.65)	( — )	( — )	( — )	( — )
3) 預借稅款		(10,000.00)	(10,000.00)	( — )	( — )	( — )	( — )	(10,000.00)	(10,000.00)
4) 其他借款		( — )	( — )	( — )	( — )	( — )	( — )	( — )	( — )
5) 保管款		( — )	( — )	( — )	( — )	( — )	( — )	( — )	( — )
6) 暫記		( — )	( — )	( — )	( — )	( — )	( — )	( — )	( — )
7. 共計		282,778.45	282,778.45	270,022.48	270,022.48	332,623.34	332,623.34	179,269.30	179,269.30
8. 承前結存或不敷		109,621.46	109,621.46	61,729.87	61,729.87	59,776.57	59,776.57	152,483.05	152,483.05
9. 總計		392,399.91	392,399.91	331,752.35	331,752.35	392,399.91	392,399.91	331,752.35	331,752.35

材料來源: 根據江蘇教育經濟管理處每月函送金庫收支報告書編製。

民國二十一年八月月份

(單位:國幣銀元)

歲		入			門			歲			出			門		
科	目	本月份收入	本年度內本月底以前收入累計	上年度同月份收	上年度內同月底以前收入累計	科	目	本月份支出	本年度內本月底以前支出累計	上年度同月份支	上年度內同月底以前支出累計					
1. 田賦		131,832.99	298,177.59	100,416.25	268,525.70	1. 各學校機關經常費		202,573.50	529,453.50	204,157.00	372,636.04					
2. 屠宰稅		59,134.23	122,319.42	55,577.42	104,627.83	2. 各學校機關臨時費		22,911.00	25,911.00	10,000.00	10,000.00					
3. 牙帖		32,644.21	71,243.49	23,277.56	73,297.53	3. 國外留學費		5,146.52	6,519.98	—	—					
4. 教育行政收入		—	—	—	—	4. 征收所經費		—	—	5,960.00	5,960.00					
5. 補助款收入		1,700.00	6,200.00	5,000.00	7,500.00	5. 其他支出		11,568.18	13,038.06	3,428.46	14,218.72					
6. 其他收入		149.38	10,298.76	341.88	684.53	1) 雜項支出		(2,690.08)	(2,733.52)	(3,405.13)	( 3,768.06)					
1) 雜項收入		( — )	( — )	( — )	( — )	2) 借款利息		( — )	(1,366.44)	( 23.33)	( 450.66)					
2) 公債本息		( 149.88)	( 298.76)	( 341.88)	( 684.53)	3) 歸還預借稅款		( — )	( — )	( — )	( — )					
3) 預借稅款		( — )	( 10,000.00)	( — )	( — )	4) 歸還其他借款		(8,878.10)	(8,878.10)	( — )	( 10,000.00)					
4) 其他借款		( — )	( — )	( — )	( — )	5) 歸還透支款		( — )	( — )	( — )	( — )					
5) 保管款		( — )	( — )	( — )	( — )	6) 歸還保管款		( — )	( — )	( — )	( — )					
6) 暫記		( — )	( — )	( — )	( — )	7) 暫記		( — )	( — )	( — )	( — )					
7. 共計		225,460.81	508,239.26	184,613.11	454,635.59	6. 共計		242,249.20	574,622.54	223,545.46	402,814.76					
8. 承前結存或不敷		59,776.57	109,621.46	132,483.05	61,729.87	7. 本月結存或不敷		42,938.18	42,938.18	113,550.70	113,550.70					
9. 總計		285,237.38	617,860.72	337,096.16	516,365.46	8. 總計		285,237.38	617,860.72	337,096.16	516,365.46					

## 表 230 各省市每月收支 (續)

● 江蘇省  
(乙) 教育專款收支  
民國二十一年九月份

(單位:國幣銀元)

歲		入			出			門	
科	目	本月份收入	本年度內本月底以前收入累計	上年度同月份收入	上年度內同月底以前收入累計	本月份支出	本年度內本月底以前支出累計	上年度同月份支出	上年度內同月底以前支出累計
1. 田賦		124,864.04	423,041.63	104,852.33	373,378.03	294,030.76	823,484.26	166,941.38	539,577.42
2. 屠宰稅		69,975.07	192,294.49	40,779.44	145,407.27	4,900.00	30,811.00	71,753.30	81,753.30
3. 牙帖稅		58,223.15	129,466.64	50,028.63	123,326.16	4,069.96	10,589.94	—	—
4. 教育行政收入		21.50	21.50	—	—	—	—	—	5,960.00
5. 補助款收入		3,800.00	10,000.00	39,160.94	46,690.94	2,345.89	15,353.95	31,306.19	45,524.91
6. 其他收入		64,571.68	74,870.44	1,191.11	1,875.64	(1,029.89)	(3,823.41)	(4,527.95)	(8,296.01)
1) 雜項收入		( — )	( — )	( — )	( — )	( — )	( — )	( — )	( — )
2) 公債本息		( — )	( — )	( — )	( — )	( — )	( — )	( — )	( — )
3) 預借稅款		( 141.68 )	( 440.44 )	( 341.11 )	( 1,025.64 )	( — )	( — )	( — )	( — )
4) 其他借款		( 64,430.00 )	( 74,430.00 )	( — )	( — )	(1,286.00)	(10,164.10)	( — )	(10,000.00)
5) 保管款		( — )	( — )	( — )	( — )	( — )	( — )	( — )	( — )
6) 暫記		( — )	( — )	( — )	( — )	( — )	( — )	( — )	( — )
7. 共計		321,455.44	829,694.70	236,042.45	690,678.04	305,310.61	880,239.15	270,000.87	672,815.63
8. 承前結存或不敷		42,638.18	109,621.46	113,550.70	61,729.87	59,077.01	59,077.01	79,562.28	79,562.28
9. 總計		364,393.62	939,316.16	349,593.15	752,407.91	364,393.62	939,316.16	349,593.15	752,407.91

民國二十一年十月份

(單位:國幣銀元)

歲		入			門			歲			出			門		
科	目	本月份收入	本年度內本月底以前收入累計	上年度同月份收入	上年度內同月底以前收入累計	科	目	本月份支出	本年度內本月底以前支出累計	上年度同月份支出	上年度內同月底以前支出累計					
1. 田賦		106,716.08	529,757.71	162,060.40	595,438.43	1. 各學校機關經常費		312,938.50	1,136,422.76	314,395.37	853,972.79					
2. 屠宰稅		68,761.01	261,055.50	84,486.01	229,893.28	2. 各學校機關臨時費		19,800.00	50,611.00	—	81,753.30					
3. 牙帖		51,964.80	181,431.44	49,651.19	172,977.35	3. 國外留學費		23,223.05	33,812.99	—	—					
4. 教育行政收入		—	21.50	—	—	4. 征收所經費		—	—	—	5,960.00					
5. 補助款收入		1,000.00	11,000.00	—	46,690.94	5. 其他支出		9,715.40	21,069.35	34,935.50	47,500.41					
6. 其他收入		219,719.68	290,590.12	83,760.34	54,675.98	1) 雜項支出		(3,782.95)	(7,606.36)	(1,825.97)	(10,121.98)					
1) 雜項收入		( — )	( — )	( — )	( — )	2) 借款利息		( 11.00)	( 1,377.44)	( 149.53)	( 2,378.43)					
2) 公債本息		( 141.68)	( 582.12)	( 340.34)	( 1,365.98)	3) 歸還預借稅款		( — )	( — )	( — )	( — )					
3) 預借稅款		(215,578.00)	(200,008.00)	( 53,200.00)	( 53,200.00)	4) 歸還其他借款		(5,921.45)	(12,085.55)	(32,200.00)	(10,000.00)					
4) 其他借款		( 4,000.00)	( — )	( 32,200.00)	( — )	5) 歸還透支款		( — )	( — )	( — )	(25,000.00)					
5) 保管款		( — )	( — )	( 20.00)	( 110.00)	6) 歸還保管款		( — )	( — )	( 760.00)	( — )					
6) 暫記		( — )	( — )	( — )	( — )	7) 暫記		( — )	( — )	( — )	( — )					
7. 共計		448,161.57	1,273,856.27	381,957.94	1,039,675.96	6. 共計		365,676.95	1,241,916.10	349,330.87	989,186.50					
8. 承前結存或不敷		59,077.01	109,621.46	79,592.28	61,729.87	7. 本月結存或不敷		141,561.63	141,561.63	112,219.35	112,219.35					
9. 總計		507,238.58	1,383,477.73	461,550.22	1,101,405.85	8. 總計		507,238.58	1,383,477.73	461,550.22	1,101,405.85					

表 230 各省市每月收支(續)

● 江蘇省

(乙) 教育專款收支

民國二十一年十一月份

(單位:國幣銀元)

歲		入			門			歲			出			門		
科	目	本月份收入	本年度內本月底以前收入累計	上年度同月份收入	上年度內同月底以前收入累計	本月份支出	本年度內本月底以前支出累計	上年度同月份支出	上年度內同月底以前支出累計	本月份支出	本年度內本月底以前支出累計	上年度同月份支出	上年度內同月底以前支出累計			
1. 田賦		127,703.52	657,461.23	170,994.69	706,433.12											
2. 屠宰稅		62,627.44	323,682.94	46,086.05	275,979.38											
3. 牙帖稅		61,554.06	242,985.50	27,266.28	200,243.68											
4. 教育行政收入		—	21.50	—	—											
5. 補助款收入		—	11,000.00	—	46,690.94											
6. 其他收入		28,601.68	318,491.80	45,935.24	37,501.22											
1) 雜項收入		( — )	( — )	( — )	( — )											
2) 公債本息		( 141.68 )	( 723.80 )	( 340.00 )	( 1,706.32 )											
3) 預借稅款		( 27,760.00 )	( 317,768.00 )	( 42,504.90 )	( 45,794.90 )											
4) 其他借款		( 700.00 )	( — )	( 3,000.00 )	( — )											
5) 保管款		( — )	( — )	( — )	( — )											
6) 暫記		( — )	( — )	( — )	( — )											
7. 共計		280,486.70	1,553,642.97	290,282.26	1,323,848.24											
8. 承前結存或不敷		141,561.63	109,621.46	112,219.35	61,729.87											
9. 總計		422,048.33	1,663,264.43	402,501.61	1,388,578.11											
						364,743.22	1,605,959.32	337,501.17	1,323,577.67	422,048.33	1,663,264.43	402,501.61	1,388,578.11			
						57,305.11	57,305.11	65,000.44	65,000.44							

民國二十一年十二月月份

(單位:國幣銀元)

歲			入			門			歲			出			門		
科	目	本月份收入	本年度內本月底以前收入累計	上年度同月份收入	上年度內同月底以前收入累計	科	目	本月份支出	本年度內本月底以前支出累計	上年度同月份支出	上年度內同月底以前支出累計	科	目	本月份支出	本年度內本月底以前支出累計	上年度同月份支出	上年度內同月底以前支出累計
1. 田賦		182,744.83	840,206.06	106,213.71	812,046.83	1. 各學校機關經常費		521,364.00	1,999,871.54	399,350.82	1,582,199.81	1. 各學校機關經常費					
2. 屠宰稅		90,018.71	413,701.65	54,215.15	330,194.48	2. 各學校機關臨時費		7,000.00	66,611.00	94,086.70	177,840.00	2. 各學校機關臨時費					
3. 牙帖稅		68,627.29	311,612.79	50,425.41	230,669.04	3. 國外留學費		—	34,564.62	—	—	3. 國外留學費					
4. 教育行政收入		189,188.50	189,210.00	200,808.70	200,808.70	4. 征收所經費		8,920.00	8,920.00	—	5,960.00	4. 征收所經費					
5. 補助款收入		1,000.00	12,000.00	—	46,690.94	5. 其他支出		27,804.94	48,995.55	4,916.97	42,932.35	5. 其他支出					
6. 其他收入		70,659.12	377,065.37	99,301.87	177,803.09	1) 雜項支出		( 331.46)	( 8,400.23)	(1,148.71)	( 14,782.66)	1) 雜項支出					
1) 雜項收入		( 518.21)	( 518.21)	( — )	( — )	2) 借款利息		( 10,071.67)	( 12,049.11)	( 768.26)	( 3,149.69)	2) 借款利息					
2) 公債本息		( 140.91)	( 864.71)	( 331.87)	( 2,038.19)	3) 歸還預借稅款		( — )	( — )	( — )	( — )	3) 歸還預借稅款					
3) 預借稅款		( 10,000.00)	( 327,768.00)	( 9,970.00)	( 105,764.90)	4) 歸還其他借款		( 700.00)	( — )	( 3,000.00)	( — )	4) 歸還其他借款					
4) 其他借款		( 60,000.00)	( 47,914.45)	( 83,000.00)	( 70,000.00)	5) 歸還透支款		( 16,701.81)	( 28,546.21)	( — )	( 25,000.00)	5) 歸還透支款					
5) 保管款		( — )	( — )	( — )	( — )	6) 歸還保管款		( — )	( — )	( — )	( — )	6) 歸還保管款					
6) 暫記		( — )	( — )	( — )	( — )	7) 暫記		( — )	( — )	( — )	( — )	7) 暫記					
7. 共計		602,238.45	2,143,795.87	504,964.84	1,818,813.08	6. 共計		565,088.94	2,158,962.71	498,354.49	1,808,982.16	6. 共計					
8. 承前結存或不敷		57,305.11	109,621.46	65,000.44	61,729.87	7. 本月結存或不敷		94,454.62	94,454.62	71,610.79	71,610.79	7. 本月結存或不敷					
9. 總計		659,543.56	2,253,417.33	569,965.28	1,880,542.95	8. 總計		659,543.56	2,253,417.33	569,965.28	1,880,542.95	8. 總計					

表 230 各省市每月收支(續)

● 江蘇省  
(乙) 教育專款收支  
民國二十二年一月份

(單位:國幣銀元)

歲		入			門			歲			出			門		
科	目	本月份收入	本年度內本月底以前收入累計	上年度同月份收入	上年度內同月底以前收入累計	本月份收入	本年度內本月底以前支出累計	上年度同月份支出	上年度內同月底以前支出累計	科	目	本月份收入	本年度內本月底以前支出累計	上年度同月份支出	上年度內同月底以前支出累計	
1. 田賦		262,462.00	1,102,668.06	116,698.74	929,845.57	372,117.00	2,371,988.54	249,727.51	1,881,927.32	1. 各學校機關經常費						
2. 屠宰稅		68,998.05	482,699.70	67,215.65	397,410.13	—	68,611.00	—	177,840.00	2. 各學校機關臨時費						
3. 牙帖		61,683.21	373,296.00	40,756.57	291,425.61	—	34,564.62	-552.40	-552.40	3. 國外留學費						
4. 教育行政收入		—	189,210.00	—	200,808.70	—	8,920.00	4,550.00	10,510.00	4. 征收所經費						
5. 補助款收入		—	12,000.00	—	46,690.94	107,401.73	96,482.83	1,550.35	44,482.70	5. 其他支出						
6. 其他收入		42,140.91	359,291.83	5,827.46	183,630.55	( 138.06)	( 8,538.29)	( 1,550.35)	( 16,333.01)	1) 雜項支出						
1) 雜項收入		( — )	( 518.21)	( — )	( — )	( 7,263.67)	( 19,312.78)	( — )	( 3,149.69)	2) 借款利息						
2) 公債本息		( 140.91)	( 1,005.62)	( — )	( 2,038.19)	( — )	( — )	( — )	( — )	3) 歸還預借稅款						
3) 預借稅款		(30,000.00)	(357,768.00)	( — )	(105,764.90)	(100,000.00)	( 40,085.55)	( — )	( — )	4) 歸還其他借款						
4) 其他借款		(12,000.00)	( — )	( — )	( 70,000.00)	( — )	( 28,546.21)	( — )	( 25,000.00)	5) 歸還透支款						
5) 保管款		( — )	( — )	( — )	( — )	( — )	( — )	( — )	( — )	6) 歸還保管款						
6) 暫記		( — )	( — )	( 5,827.46)	( 5,827.46)	( — )	( — )	( — )	( — )	7) 暫記						
7. 共計		435,284.17	2,519,165.59	230,488.42	2,049,311.50	479,518.73	2,578,566.99	255,275.46	2,064,207.62	6. 共計						
8. 承前結存或不敷		94,454.62	109,621.46	71,610.79	61,739.87	50,220.06	50,220.06	46,833.75	46,833.75	7. 本月結存或不敷						
9. 總計		529,738.79	2,628,787.05	302,109.21	2,111,041.37	529,738.79	2,628,787.05	302,109.21	2,111,041.37	8. 總計						



民國二十二年二月份

(單位:國幣銀元)

歲			入			門			歲			出			門		
科	目	本月份收入	本年度內本月底以前收入累計	上年度同月份收入	上年度內同月底以前收入累計	科	目	本月份支出	本年度內本月底以前支出累計	上年度同月份支出	上年度內同月底以前支出累計	科	目	本月份支出	本年度內本月底以前支出累計	上年度同月份支出	上年度內同月底以前支出累計
1. 田賦		277,235.36	1,379,903.42	164,879.95	1,091,225.52	1. 各學校機關經常費		208,535.27	2,580,523.81	206,921.22	2,038,248.54	1. 各學校機關經常費					
2. 屠宰稅		52,900.72	535,600.42	37,419.86	434,829.99	2. 各學校機關臨時費		3,250.00	69,861.00	—	177,840.00	2. 各學校機關臨時費					
3. 牙帖稅		20,496.35	393,792.35	26,607.99	318,033.60	3. 國外留學費		—	34,564.62	—	-552.40	3. 國外留學費					
4. 教育行政收入		—	189,210.00	—	200,808.70	4. 征收所經費		—	8,920.00	—	10,510.00	4. 征收所經費					
5. 補助款收入		—	12,000.00	—	46,690.94	5. 其他支出		77,472.55	173,955.38	14,223.92	48,706.62	5. 其他支出					
6. 其他收入		140.91	359,432.74	5,331.10	178,961.65	1) 雜項支出		( 1,102.42)	( 9,640.71)	( 3,263.92)	( 19,596.93)	1) 雜項支出					
1) 雜項收入		( — )	( 518.21)	( — )	( — )	2) 借款利息		( 4,370.13)	( 23,082.91)	( 960.00)	( 4,109.69)	2) 借款利息					
2) 公債本息		( 140.91)	( 1,146.53)	( 331.10)	( 2,369.29)	3) 歸還預借稅款		( — )	( — )	( — )	( — )	3) 歸還預借稅款					
3) 預借稅款		( — )	( 357,768.00)	( — )	( 105,764.90)	4) 歸還其他借款		( 32,000.00)	( 72,655.56)	( 10,000.00)	( — )	4) 歸還其他借款					
4) 其他借款		( — )	( — )	( 5,000.00)	( 65,000.00)	5) 歸還透支款		( 40,000.00)	( 68,546.21)	( — )	( 25,000.00)	5) 歸還透支款					
5) 保管款		( — )	( — )	( — )	( — )	6) 歸還保管款		( — )	( — )	( — )	( — )	6) 歸還保管款					
6) 暫記		( — )	( — )	( — )	( 5,827.46)	7) 暫記		( — )	( — )	( — )	( — )	7) 暫記					
7. 共計		350,773.34	2,869,938.43	234,238.90	2,273,550.40	6. 共計		289,237.82	2,867,824.81	230,545.14	2,274,752.76	6. 共計					
8. 承前結存或不敷		50,220.06	109,621.46	46,833.75	61,729.87	7. 本月結存或不敷		111,735.58	111,735.58	60,527.51	60,527.51	7. 本月結存或不敷					
9. 總計		400,993.40	2,979,560.39	281,072.65	2,335,280.27	8. 總計		400,993.40	2,979,560.39	281,072.65	2,335,280.27	8. 總計					

表 230 各省市每月收支(續)

● 江蘇省  
(乙) 教育專款收支

民國二十二年三月份

(單位:國幣銀元)

歲		入				出				門	
科	目	本月份收入	本年度內本月底以前收入累計	上年度同月份收入	上年度內同月底以前收入累計	本月份支出	本年度內本月底以前支出累計	上年度同月份支出	上年度內同月底以前支出累計	支	出
1. 田賦		282,594.70	1,662,498.12	73,319.71	1,167,545.23	323,237.56	2,903,761.37	124,470.60	2,162,719.14		
2. 屠宰稅		60,321.92	595,922.34	27,515.49	462,345.48	19,000.00	88,861.00	2,000.00	179,840.00		
3. 牙帖稅		46,378.00	440,170.35	9,200.32	327,233.92	—	34,564.62	—	—532.40		
4. 教育行政收入		—	189,210.00	—	200,808.70	—	8,920.00	—	10,510.00		
5. 補助款收入		—	12,000.00	7,500.00	54,190.94	75,178.26	249,133.64	38,563.91	52,443.07		
6. 其他收入		140.91	359,573.65	156.29	144,290.48	(3,920.76)	(13,561.47)	(2,247.95)	(21,844.88)		
1) 雜項收入		(—)	(518.21)	(6.14)	(6.14)	(11,257.50)	(34,940.41)	(1,488.50)	(5,598.19)		
2) 公債本息		(140.91)	(1,287.44)	(150.15)	(2,519.44)	(—)	(—)	(—)	(—)		
3) 預借稅款		(—)	(357,768.00)	(—)	(105,764.90)	(—)	(72,085.55)	(29,000.00)	(—)		
4) 其他借款		(—)	(—)	(—)	(36,000.00)	(60,000.00)	(128,546.21)	(—)	(25,000.00)		
5) 保管款		(—)	(—)	(—)	(—)	(—)	(—)	(—)	(—)		
6) 暫記		(—)	(—)	(—)	(—)	(—)	(—)	(5,827.46)	(—)		
7. 共計		389,435.53	3,259,374.46	117,691.81	2,356,414.75	417,415.82	3,285,240.63	165,034.51	2,404,959.81		
8. 承前結存或不敷		111,735.58	109,621.46	60,527.51	61,729.87	83,755.29	83,755.29	13,184.81	13,184.81		
9. 總計		501,171.11	3,368,995.92	178,219.32	2,418,144.62	501,171.11	3,368,995.92	178,219.32	2,418,144.62		

民國二十二年四月份

(單位:國幣銀元)

歲		入			門			歲			出			門		
科	目	本月份收入	本年度內本月底以前收入累計	上年度同月份收入	上年度內同月底以前收入累計	科	目	本月份支出	本年度內本月底以前支出累計	上年度同月份支出	上年度內同月底以前支出累計					
1. 田賦		177,864.44	1,840,362.56	104,329.11	1,271,874.34	1. 各學校機關經常費		205,903.97	3,109,665.34	145,461.69	2,308,680.83					
2. 屠宰稅		53,203.57	649,125.91	42,551.79	504,897.27	2. 各學校機關臨時費		12,000.00	100,861.00	—	179,840.00					
3. 牙帖		38,923.78	479,094.13	14,447.62	341,681.54	3. 國外留學費		—	34,564.62	—	—552.40					
4. 教育行政收入		—	189,210.00	—	200,808.70	4. 征收所經費		5,680.00	14,600.00	—	10,510.00					
5. 補助款收入		—	12,000.00	—	54,190.94	5. 其他支出		7,089.67	256,223.31	10,598.28	55,841.35					
6. 其他收入		—	359,573.65	1,500.30	138,590.78	1) 雜項支出		(1,371.84)	(14,933.31)	(1,778.96)	(23,623.84)					
1) 雜項收入		( — )	( 518.21)	( — )	( 6.14)	2) 借款利息		(2,917.83)	( 37,858.24)	(1,619.32)	( 7,217.51)					
2) 公債本息		( — )	( 1,287.44)	( 300.30)	( 2,819.74)	3) 歸還預借稅款		( — )	( — )	( — )	( — )					
3) 預借稅款		( — )	(357,768.00)	( — )	(105,764.90)	4) 歸還其他借款		(2,800.00)	( 74,883.55)	(7,200.00)	( — )					
4) 其他借款		( — )	( — )	(1,200.00)	( 30,000.00)	5) 歸還透支款		( — )	(128,546.21)	( — )	(25,000.00)					
5) 保管款		( — )	( — )	( — )	( — )	6) 歸還保管款		( — )	( — )	( — )	( — )					
6) 暫記		( — )	( — )	( — )	( — )	7) 暫記		( — )	( — )	( — )	( — )					
7. 共計		269,991.79	3,529,366.25	162,828.82	2,512,043.57	6. 共計		230,673.64	3,515,914.27	156,559.97	2,554,319.78					
8. 承前結存或不敷		83,755.29	109,621.46	13,184.81	61,729.87	7. 本月結存或不敷		123,073.44	123,073.44	19,453.66	19,453.66					
9. 總計		353,747.08	3,638,987.71	176,013.63	2,573,773.44	8. 總計		353,747.08	3,638,987.71	176,013.63	2,573,773.44					

表 230 各省市每月收支(續)

● 江蘇省  
(乙) 教育專款收支  
民國二十二年五月份

(單位:國幣銀元)

歲		入			門			歲			出			門				
科	目	本月份收入	本年度內本月底以前收入累計	上年度同月份收入	上年度內同月底以前收入累計	科	目	本月份支出	本年度內本月底以前支出累計	上年度同月份支出	上年度內同月底以前支出累計	科	目	本月份支出	本年度內本月底以前支出累計	上年度同月份支出	上年度內同月底以前支出累計	
1. 田賦		228,405.85	2,068,828.41	126,974.18	1,398,848.52	1. 各學校機關經常費		492,288.85	3,601,954.19	159,322.56	2,468,003.39	2. 各學校機關臨時費		16,000.00	116,861.00	179,840.00		
2. 屠宰稅		80,403.37	729,529.28	31,586.11	536,483.38	3. 國外留學費		—	34,564.62	—	—	4. 征收所經費		—	14,600.00	—	—	
3. 牙帖稅		72,132.10	551,246.23	30,153.77	371,835.31	5. 其他支出		—	204,484.69	—	—	1) 雜項支出		—	204,484.69	28,447.35	59,288.70	
4. 教育行政收入		—	189,210.00	—	200,808.70	2) 借款利息		—	23,261.38	—	—	2) 歸還預借稅款		—	23,261.38	( 2,547.35)	( 26,171.19)	
5. 補助款收入		200.00	12,200.00	3,600.00	57,790.94	3) 歸還其他借款		—	( 1,050.00)	( 900.00)	( 8,117.51)	3) 歸還透支款		—	( 38,908.24)	( 900.00)	( 8,117.51)	
6. 其他收入		75,281.82	359,855.47	2,150.15	115,740.93	4) 歸還其他借款		—	( 19,844.18)	( 25,000.00)	( 25,000.00)	4) 歸還透支款		—	( 17,186.06)	( 2,547.35)	( 26,171.19)	
1) 雜項收入		( — )	( 518.21)	( — )	( 6.14)	5) 歸還透支款		—	( 128,546.21)	( — )	( 25,000.00)	5) 歸還透支款		—	( 128,546.21)	( — )	( 25,000.00)	
2) 公債本息		( 281.82)	( 1,569.26)	( 150.15)	( 2,969.89)	6) 歸還保管款		—	( — )	( — )	( — )	6) 歸還保管款		—	( — )	( — )	( — )	
3) 預借稅款		( — )	( 357,768.00)	( — )	( 105,764.90)	7) 暫記		—	( — )	( — )	( — )	7) 暫記		—	( — )	( — )	( — )	
4) 其他借款		( 75,000.00)	( — )	( 2,000.00)	( 7,000.00)	6. 共計		531,550.23	3,972,464.50	187,769.91	2,717,089.69	7. 承前結存或不敷		48,026.35	48,026.35	26,147.96	26,147.96	
5) 保管款		( — )	( — )	( — )	( — )	7. 本月結存或不敷		48,026.35	48,026.35	26,147.96	26,147.96	8. 總計		579,576.58	4,020,490.85	213,917.87	2,743,237.65	
6) 暫記		( — )	( — )	( — )	( — )	8. 總計		579,576.58	4,020,490.85	213,917.87	2,743,237.65							
7. 共計		456,503.14	3,910,869.39	194,464.21	2,681,507.78													
8. 承前結存或不敷		123,073.44	109,621.46	19,453.66	61,729.87													
9. 總計		579,576.58	4,020,490.85	213,917.87	2,743,237.65													

民國二十二年六月月份

(單位:國幣銀元)

歲		入			出			門			
科	目	本月份收入	本年度內本月底以前收入累計	上年度同月份收	上年度內同月底以前收入累計	科	目	本月份支出	本年度內本月底以前支出累計	上年度同月份支	上年度內同月底以前支出累計
1.	田賦	106,443.00	2,175,271.41	167,259.67	1,566,108.19	1.	各學校機關經常費	319,588.30	3,921,542.49	394,210.76	2,882,214.15
2.	屠宰稅	53,099.84	782,629.12	37,599.80	574,083.18	2.	各學校機關臨時費	6,500.00	123,381.00	—	179,840.00
3.	牙帖	98,743.26	644,989.49	29,465.92	401,301.23	3.	國外留學費	—	34,564.62	—	-552.40
4.	教育行政收入	—	189,210.00	—	200,808.70	4.	征收所經費	—	14,600.00	—	10,510.00
5.	補助款收入	200.00	12,400.00	5,400.00	63,190.94	5.	其他支出	125,155.97	185,623.46	39,591.28	62,679.98
6.	其他收入	210,140.91	425,979.18	277,550.15	357,091.08	1.)	雜項支出	( 284.11)	( 17,450.17)	( 481.80)	( 26,652.99)
1)	雜項收入	( — )	( 518.21)	( — )	( 6.14)	2.)	借款利息	( 718.84)	( — )	( — )	( — )
2)	公債本息	( 140.91)	( 1,710.17)	( 150.15)	( 3,120.04)	3.)	歸還預借稅款	(124,173.02)	( — )	( — )	( — )
3)	預借稅款	( — )	(233,594.98)	( — )	(105,764.90)	4.)	歸還其他借款	( — )	( — )	( 36,200.00)	( — )
4)	其他借款	(210,000.00)	(190,155.82)	(277,400.00)	(243,200.00)	5.)	歸還透支款	( — )	(123,546.21)	( — )	( 25,000.00)
5)	保管款	( — )	( — )	( — )	( — )	6.)	歸還保管款	( — )	( — )	( — )	( — )
6)	暫記	( — )	( — )	( — )	( — )	7.)	暫記	( — )	( — )	( — )	( — )
7.	共計	468,627.01	4,230,479.20	517,275.54	3,162,583.32	6.	共計	451,244.27	4,279,631.57	433,802.04	3,114,691.73
8.	承前結存或不敷	48,026.35	109,621.46	26,147.96	61,729.87	7.	本月結存或不敷	60,409.09	60,409.09	109,621.46	109,621.46
9.	總計	511,653.36	4,340,100.66	543,423.50	3,224,313.19	8.	總計	511,653.36	4,340,100.66	543,423.50	3,224,313.19

表 230 各省市每月收支(續)

安徽省  
民國二十一年七月份

(單位:國幣銀元)

歲		入			門			歲			出			門				
科	目	本月份收入	本年度內本月底以前收入累計	上年度同月份收入	上年度內同月底以前收入累計	科	目	本月份支出	本年度內本月底以前支出累計	上年度同月份支出	上年度內同月底以前支出累計	科	目	本月份支出	本年度內本月底以前支出累計	上年度同月份支出	上年度內同月底以前支出累計	
1. 田賦		245,776.76	245,776.76	326,272.80	326,272.80	1. 黨務	費	34,575.05	34,575.05	50,323.15	50,323.15	2. 行政	費	140,261.13	140,261.13	216,054.74	216,054.74	
2. 契稅		8,221.49	8,221.49	55,557.82	55,557.82	3. 司法	費	72,555.13	72,555.13	64,815.60	64,815.60	4. 公安	費	63,422.16	63,422.16	456,858.36	456,858.36	
3. 營業稅		65,442.58	65,442.58	43,792.21	43,792.21	5. 財務	費	71,502.98	71,502.98	108,381.78	108,381.78	6. 教育	費	112,218.45	112,218.45	96,069.48	96,069.48	
4. 房捐		—	—	—	—	7. 實業	費	9,888.93	9,888.93	—	—	8. 交通	費	—	—	—	—	
5. 船捐		—	—	—	—	9. 衛生	費	—	—	—	—	10. 建設	費	14,606.12	14,606.12	72,846.78	72,846.78	
6. 地方財產收入		1,680.48	1,680.48	13,955.92	13,955.92	11. 地方營業	費	19,224.86	19,224.86	—	—	12. 協助	費	—	—	—	—	
7. 地方事業收入		570.00	570.00	422.00	422.00	13. 撫卹	費	—	—	—	—	14. 債務	費	15,000.00	15,000.00	6,120.14	6,120.14	
8. 地方行政收入		1,508.16	1,508.16	77,818.67	77,818.67	15. 代付國家各款	費	840.00	840.00	—	—	16. 省支	費	—	—	—	—	
9. 地方營業收入		15,453.01	15,453.01	8,290.98	8,290.98	17. 其他支出	費	300.00	300.00	26,041.40	26,041.40	17. 其他	支出	( — )	( — )	(6,041.40)	(6,041.40)	
10. 補助款收入		—	—	273,500.00	273,500.00	1) 雜項支出	費	( — )	( — )	(20,000.00)	(20,000.00)	2) 借	款	( — )	( — )	( — )	( — )	
11. 債款收入		5,845.50	5,845.50	—	—	3) 各項未分款	費	( — )	( — )	( — )	( — )	4) 特別會計	費	(300.00)	(300.00)	( — )	( — )	
12. 經收國家各款		173,533.92	173,533.92	—	—	18. 共計		554,394.81	554,394.81	1,105,313.58	1,105,313.58	19. 承前結存或不敷		—	—	71,763.14	71,763.14	
13. 其他收入		27,593.98	27,593.98	320,978.29	320,978.29	20. 總計		555,684.83	555,684.83	1,177,076.72	1,177,076.72							
1) 雜項稅捐		(2,000.00)	(2,000.00)	(266,798.02)	(266,798.02)													
2) 雜項收入		( 828.68)	( 828.68)	( 22,051.53)	( 22,051.53)													
3) 金庫券		(14,765.30)	(14,765.30)	( — )	( — )													
4) 借	款	(10,000.00)	(10,000.00)	( — )	( — )													
5) 各項未分款		( — )	( — )	( 32,128.74)	( 32,128.74)													
14. 共計		545,925.88	545,925.88	1,120,588.69	1,120,588.69													
15. 承前結存或不敷		10,058.95	10,058.95	56,488.03	56,488.03													
16. 總計		555,684.83	555,684.83	1,177,076.72	1,177,076.72													

材料來源: 根據安徽省財政廳每月函送金庫收支月計表編製。

民國二十一年八月月份

(單位:國幣銀元)

歲		入			門			歲			門		
科	目	本月份收入	本年度內本月底以前收入累計	上年度同月份收	上年度內同月底以前收入累計	科	目	本月份支出	本年度內本月底以前支出累計	上年度同月份支	上年度內同月底以前支出累計		
1. 田賦		315,729.91	561,506.67	418,494.66	744,767.46	1. 黨費		44,200.17	78,775.22	45,770.34	96,093.49		
2. 契稅		14,221.76	22,443.25	35,352.04	60,909.86	2. 行政費		113,707.04	253,968.17	188,187.27	404,242.01		
3. 營業稅		88,808.23	154,250.81	37,845.33	81,638.14	3. 司法費		76,098.76	148,653.89	53,856.40	118,172.00		
4. 房捐		—	—	—	—	4. 公安費		351,075.87	414,498.03	289,969.21	746,827.57		
5. 船捐		—	—	—	—	5. 財務費		51,865.58	123,368.56	42,485.03	150,816.81		
6. 地方財產收入		681.82	2,362.30	32,911.94	46,867.86	6. 教育文化費		141,615.65	253,831.10	80,704.44	176,773.92		
7. 地方事業收入		—	570.00	—	422.00	7. 實業費		13,190.80	23,079.73	—	—		
8. 地方行政收入		11,267.55	12,773.71	8,001.74	85,820.41	8. 交通費		—	—	—	—		
9. 地方營業收入		3,870.10	19,323.11	85,836.97	94,187.95	9. 衛生費		—	—	—	—		
10. 補助款收入		—	—	273,500.00	547,000.00	10. 建設費		25,379.62	42,985.74	136,190.22	209,037.00		
11. 債款收入		1,594.19	7,439.69	—	—	11. 地方營業費		11,025.00	30,249.86	—	—		
12. 經收國家各款		166,027.86	339,561.78	—	—	12. 協助費		—	—	—	—		
13. 其他收入		349,684.62	377,278.60	44,249.85	333,099.50	13. 撫卹費		—	—	—	—		
1) 雜項稅捐		( 11,366.72 )	( 13,366.72 )	( — )	( 266,798.02 )	14. 債務費		80,000.00	95,000.00	6,459.41	12,579.55		
2) 雜項收入		( 70,917.90 )	( 71,746.58 )	( 22,321.87 )	( 44,373.40 )	15. 代付國家各款		2,242.00	3,082.00	5,307.50	13,109.65		
3) 金庫券		( 7,400.00 )	( 22,165.30 )	( — )	( — )	16. 省支軍費		—	—	—	—		
4) 借款		( 260,000.00 )	( 270,000.00 )	( — )	( — )	17. 其他支出		500.00	800.00	32,128.74	26,041.40		
5) 各項未分款		( — )	( — )	( 21,928.08 )	( 21,928.08 )	1) 雜項支出		( 500.00 )	( 500.00 )	( — )	( 6,041.40 )		
						2) 借款		( — )	( — )	( — )	( 20,000.00 )		
						3) 各項未分款		( — )	( — )	( 32,128.74 )	( — )		
						4) 特別會計		( — )	( 300.00 )	( — )	( — )		
14. 共計		951,886.04	1,497,511.92	936,253.23	2,024,713.18	18. 共計		913,900.49	1,468,295.30	880,508.56	1,953,693.40		
15. 承前結存或不敷		1,290.02	10,058.95	71,763.14	56,488.03	19. 本月結存或不敷		39,275.57	83,275.57	127,507.81	127,507.81		
16. 總計		953,176.06	1,507,570.87	1,008,016.37	2,081,201.21	20. 總計		953,176.06	1,507,570.87	1,008,016.37	2,081,201.21		

表 230 各省市每月收支(續)

② 安徽省

民國二十一年九月份

(單位:國幣銀元)

歲		入			門			歲			出			門				
科	目	本月份收入	本年度內本月底以前收入累計	上年度同月份收入	上年度內同月底以前收入累計	科	目	本月份支出	本年度內本月底以前支出累計	上年度同月份支出	上年度內同月底以前支出累計	科	目	本月份支出	本年度內本月底以前支出累計	上年度同月份支出	上年度內同月底以前支出累計	
1. 田賦	賦	336,164.43	897,671.10	276,388.75	1,021,156.21	1. 黨費	費	31,335.00	110,310.22	68,682.04	164,775.53	2. 行政費	費	107,375.58	361,943.75	221,033.14	625,275.15	
2. 契稅	稅	15,893.93	38,337.18	45,951.68	136,881.54	3. 司法費	費	51,830.05	200,503.94	40,376.40	168,548.40	4. 公安費	費	330,739.25	745,297.28	198,024.59	944,852.16	
3. 營業稅	稅	106,150.88	260,410.69	58,740.61	—	5. 財務費	費	37,988.05	221,356.61	78,825.83	229,642.64	6. 教育費	費	123,101.39	382,935.49	92,365.37	269,139.29	
4. 房捐	捐	—	—	—	—	7. 實業費	費	10,741.00	33,820.73	—	—	8. 交通費	費	—	—	—	—	
5. 船捐	捐	—	—	—	—	9. 衛生費	費	—	—	—	—	10. 建設費	費	20,942.00	63,927.74	76,607.04	285,644.04	
6. 地方財產收入	收入	35,542.42	37,904.72	60,581.05	107,448.91	11. 地方營業費	費	19,858.70	50,108.56	—	—	12. 協助費	費	—	—	—	—	
7. 地方事業收入	收入	1,287.20	1,857.20	211.00	633.00	13. 撫卹費	費	—	—	—	—	14. 債務費	費	—	—	—	—	
8. 地方行政收入	收入	1,878.42	14,654.13	12,671.29	98,491.70	15. 代付國家各款	費	13,342.02	108,342.02	5,212.67	17,792.22	16. 省支軍費	費	—	—	—	—	
9. 地方營業收入	收入	18,491.90	37,815.01	25,681.41	119,869.36	17. 其他支出	費	8,530.00	11,672.00	29,149.86	42,259.51	17. 雜項支出	費	10,000.00	10,800.00	23,439.08	27,552.40	
10. 補助款收入	收入	—	—	—	820,500.00	1) 雜項支出	費	( — )	( 500.00 )	( — )	( — )	2) 借貸款	費	( — )	( — )	( — )	( 7,552.40 )	
11. 債款收入	收入	32,854.02	40,293.71	273,500.00	—	3) 各項未付款	費	( — )	( — )	( — )	( — )	4) 特別會計	費	( — )	( 10,300.00 )	( — )	( — )	
12. 經收國家各款	收入	93,157.91	432,719.69	—	—	18. 共計	計	832,723.04	2,301,018.34	833,716.02	2,765,481.34	19. 承前結存或不敷	計	11,354.66	11,354.66	87,550.04	87,550.04	
13. 其他收入	收入	163,372.02	540,650.62	40,032.46	351,203.88	19. 本月結存或不敷	計	11,354.66	11,354.66	87,550.04	87,550.04	20. 總計	計	844,077.70	2,312,373.00	921,266.06	2,853,031.38	
1) 雜項稅捐	收入	( 59,609.34 )	( 72,976.06 )	( 5,697.57 )	( 272,495.59 )	20. 總計	計	844,077.70	2,312,373.00	921,266.06	2,853,031.38							
2) 雜項收入	收入	( 29,203.68 )	( 100,650.26 )	( 34,334.89 )	( 78,708.29 )													
3) 金庫券	收入	( 14,559.00 )	( 36,724.30 )	( — )	( — )													
4) 借貸款	收入	( 60,000.00 )	( 330,000.00 )	( — )	( — )													
5) 各項未付款	收入	( — )	( — )	( — )	( — )													
14. 共計	計	804,802.13	2,302,314.05	793,758.25	2,796,543.35													
15. 承前結存或不敷	計	39,275.57	10,058.95	127,507.81	56,488.03													
16. 總計	計	844,077.70	2,312,373.00	921,266.06	2,853,031.38													



民國二十一年十月份

(單位:國幣銀元)

歲		入			門			歲			出			門			
科	目	本月份收入	本年度內本月底以前收入累計	上年度同月份收入	上年度內同月底以前收入累計	科	目	本月份支出	本年度內本月底以前支出累計	上年度同月份支出	上年度內同月底以前支出累計	科	目	本月份支出	本年度內本月底以前支出累計	上年度同月份支出	上年度內同月底以前支出累計
1. 田賦	稅	103,338.22	1,001,009.32	243,977.90	1,265,134.11	1. 黨費	費	23,368.15	133,678.37	49,525.33	214,300.86	2. 契稅	稅	96,084.56	458,028.31	193,512.76	818,787.91
3. 營業	稅	10,420.89	48,758.07	39,560.50	176,422.04	3. 司法	費	33,210.00	233,713.94	43,002.52	201,550.92	4. 房捐	捐	160,719.88	906,017.16	257,707.16	1,202,559.32
5. 船捐	捐	—	—	—	—	5. 財務	費	38,020.46	259,377.07	87,948.62	317,591.26	6. 地方財產收入	收入	15,525.39	509,040.31	116,576.04	385,716.23
7. 地方事業收入	收入	150.00	53,430.11	29,275.31	136,724.22	6. 教育文化	費	126,104.82	509,040.31	—	—	7. 地方事業收入	收入	7,356.00	41,176.73	—	—
8. 地方行政收入	收入	886.23	2,007.20	211.00	844.00	7. 實業	費	—	—	—	—	8. 地方行政收入	收入	—	—	—	—
9. 地方營業收入	收入	1,488.81	15,520.36	74,531.85	173,023.55	8. 交通	費	—	—	—	—	9. 地方營業收入	收入	—	—	—	—
10. 補助款收入	收入	—	39,253.32	106,943.45	226,812.81	9. 衛生	費	—	—	—	—	10. 補助款收入	收入	33,481.76	97,409.50	161,830.75	447,474.79
11. 借款收入	收入	30,000.00	70,233.71	173,500.00	994,000.00	10. 建設	費	1,295.80	51,404.36	—	—	11. 借款收入	收入	—	—	—	—
12. 經收國家各款	收入	232,129.20	664,848.89	—	—	11. 地方營業	費	—	—	—	—	12. 經收國家各款	收入	—	—	—	—
13. 其他收入	收入	142,548.26	683,198.88	153,949.77	484,153.65	12. 協助	費	—	—	—	—	13. 其他收入	收入	—	—	—	—
1) 雜項稅捐	收入	(106,652.71)	(179,628.77)	( — )	(272,495.59)	13. 撫卹	費	40,000.00	148,342.02	11,623.14	29,415.36	1) 雜項稅捐	收入	7,175.76	18,847.76	2,781.75	45,041.26
2) 雜項收入	收入	(26,795.55)	(127,745.81)	( — )	(132,658.06)	14. 債務	費	—	—	—	—	2) 雜項收入	收入	—	—	—	—
3) 金庫券	收入	(9,100.00)	(45,824.30)	( — )	( — )	15. 代付國家各款	費	—	—	—	—	3) 金庫券	收入	—	—	—	—
4) 借款	收入	( — )	(330,000.00)	(100,000.00)	(79,000.00)	16. 省支軍費	費	14,468.97	25,266.97	6,000.00	12,552.40	4) 借款	收入	( — )	( — )	( — )	(12,552.40)
5) 各項未分款	收入	( — )	( — )	( — )	( — )	17. 其他支出	支出	(12,366.97)	(12,366.97)	(5,000.00)	( — )	5) 各項未分款	收入	( — )	( — )	( — )	( — )
						1) 雜項支出	支出	( — )	( — )	(1,000.00)	( — )	1) 雜項支出	支出	( — )	( — )	( — )	( — )
						2) 借款	支出	( — )	( — )	( — )	( — )	2) 借款	支出	( — )	( — )	( — )	( — )
						3) 各項未分款	支出	( — )	( — )	( — )	( — )	3) 各項未分款	支出	( — )	( — )	( — )	( — )
						4) 特別會計	支出	(2,100.00)	(2,400.00)	( — )	( — )	4) 特別會計	支出	( — )	( — )	( — )	( — )
14. 共計	計	580,810.83	2,883,124.88	886,219.98	3,661,763.33	18. 共計	計	581,284.16	2,882,302.50	930,508.97	3,674,990.31	14. 共計	計	—	—	—	—
15. 承前結存或不敷	不敷	11,351.66	10,058.95	87,550.04	56,488.03	19. 本月結存或不敷	不敷	10,881.33	10,881.33	43,261.05	43,261.05	15. 承前結存或不敷	不敷	—	—	—	—
16. 總計	計	592,165.49	2,893,183.83	973,770.02	3,718,251.36	20. 總計	計	592,165.49	2,893,183.83	973,770.02	3,718,251.36	16. 總計	計	—	—	—	—

表 230 各省市每月收支(續)

安徽省

民國二十一年十一月份

(單位:國幣銀元)

歲		入			門			歲			出			門				
科	目	本月份收入	本年度內本月底以前收入累計	上年度同月份收入	上年度內同月底以前收入累計	科	目	本月份支出	本年度內本月底以前支出累計	上年度同月份支出	上年度內同月底以前支出累計	科	目	本月份支出	本年度內本月底以前支出累計	上年度同月份支出	上年度內同月底以前支出累計	
1. 田賦		230,434.44	1,291,443.76	237,476.74	1,562,610.85	1. 黨務		52,385.15	186,063.52	32,843.00	247,143.86	2. 行政		284,800.94	1,23,982.91	123,982.91	942,770.82	
2. 契稅		37,914.43	86,672.50	13,444.18	189,866.22	3. 司法		82,397.55	316,111.49	26,643.60	228,194.52	4. 公安		217,005.24	1,123,022.40	225,960.94	1,428,520.26	
3. 營業稅		136,244.19	431,049.21	50,543.15	255,132.10	5. 財務		89,176.38	348,553.45	52,411.86	370,003.12	6. 教育	文化	146,914.92	655,955.23	42,899.92	428,616.15	
4. 房捐		—	—	—	—	7. 實業		19,194.60	60,371.33	—	—	8. 交通		—	—	—	—	
5. 船捐		4,562.60	4,562.60	—	—	9. 衛生		—	—	—	—	10. 建設		—	—	—	—	
6. 地方財產收入		12,188.71	65,618.82	53,104.84	189,829.06	11. 地方營業		36,202.74	133,612.24	69,026.16	516,500.95	12. 協助		—	—	—	—	
7. 地方事業收入		38.11	2,045.31	—	844.00	13. 撫卹		—	—	—	—	14. 債務		—	—	—	—	
8. 地方行政收入		10,439.87	25,960.23	49,488.20	222,511.75	15. 代付國家各款		2,191.88	21,039.64	—	—	16. 省支軍費		—	—	—	—	
9. 地方營業收入		8,906.41	48,159.73	34,791.43	261,604.24	17. 其他支出		5,707.80	30,974.77	33,810.00	21,552.40	1) 雜項支出		(5,707.80)	(9,000.00)	(21,552.40)	(—)	
10. 補助款收入		—	—	150,000.00	1,144,000.00	2) 借貸款		(—)	(—)	(—)	(—)	3) 各項未分款		(—)	(—)	(—)	(—)	
11. 債款收入		2,910.57	73,204.28	7,500.00	7,500.00	4) 特別會計		(—)	(12,400.00)	(—)	(—)	18. 共計		1,322,179.33	4,204,481.83	600,921.43	4,251,101.74	
12. 經收國家各款		514,467.44	1,179,316.33	450.00	450.00	19. 承前結存或不敷		34,500.49	34,500.49	103,480.96	103,480.96	20. 總計		1,356,679.82	4,238,982.32	704,402.39	4,354,582.70	
13. 其他收入		337,691.72	1,020,890.60	64,342.80	523,686.45													
1) 雜項稅捐		(225,352.49)	(404,981.26)	(23,137.22)	(295,632.81)													
2) 雜項收入		(22,575.83)	(150,321.64)	(41,205.58)	(173,863.64)													
3) 金庫券		(39,763.40)	(85,587.70)	(—)	(—)													
4) 借貸款		(50,000.00)	(380,000.00)	(—)	(54,130.00)													
5) 各項未分款		(—)	(—)	(—)	(—)													
14. 共計		1,345,798.49	4,228,923.37	661,141.34	4,298,004.67													
15. 承前結存或不敷		10,881.33	10,058.95	43,261.05	56,488.03													
16. 總計		1,356,679.82	4,238,982.32	704,402.39	4,354,582.70													

民國二十一年十二月份

(單位:國幣銀元)

歲		入			門			歲			出			門		
科	目	本月份收入	本年度內本月底以前收入累計	上年度同月份收入	上年度內同月底以前收入累計	科目	本月份支出	本年度內本月底以前支出累計	上年度同月份支出	上年度內同月底以前支出累計	科	目	本月份支出	本年度內本月底以前支出累計	上年度同月份支出	上年度內同月底以前支出累計
1. 田賦	稅	313,234.64	1,604,678.40	144,376.90	1,646,987.75	1. 黨費	42,848.84	228,912.36	40,423.22	287,567.08	2. 行	政	226,546.63	969,465.88	123,759.56	1,066,530.38
2. 契稅	稅	56,183.52	142,856.02	10,853.19	200,719.41	3. 司	152,531.18	468,642.67	28,946.42	227,140.94	4. 公	安	154,592.59	1,277,614.99	186,162.16	1,614,682.42
3. 營業稅	捐	178,604.16	609,653.37	69,342.07	324,584.17	5. 財	62,944.28	411,497.73	52,595.80	422,598.92	6. 務	文	143,095.77	799,051.00	69,378.26	497,994.41
4. 房捐	捐	22,370.11	26,932.71	—	—	7. 實	21,200.74	81,572.07	—	—	8. 業	交	—	—	—	—
5. 船捐	入	11,475.29	77,094.11	36,005.38	225,884.44	9. 通	—	—	—	—	10. 生	設	169,546.78	169,546.78	18,668.80	535,169.75
6. 地方財產收入	入	7,058.30	9,103.61	—	844.00	11. 地	17,937.41	82,928.01	—	—	12. 方	營	—	—	—	—
7. 地方事業收入	入	10,019.86	35,980.09	22,349.57	244,861.32	13. 協	—	—	—	—	14. 助	郵	—	—	—	—
8. 地方行政收入	入	3,585.80	51,745.53	3,979.68	265,583.92	15. 債	96,787.67	617,655.58	11,522.85	56,315.75	16. 務	代	26,326.14	26,326.14	24,818.42	24,818.42
9. 地方營業收入	入	—	—	73,500.00	1,217,500.00	17. 省	—	—	—	—	18. 支	軍	—	—	—	—
10. 補助款收入	入	—	—	1,950.00	9,450.00	19. 其	3,000.00	33,974.77	5,100.00	26,552.40	20. 他	支	—	—	—	—
11. 借款收入	入	950.00	74,154.28	—	450.00	1) 雜	( — )	(18,574.77)	(5,000.00)	( — )	2) 借	款	( — )	( — )	( — )	( — )
12. 經收國家各款	入	235,652.98	1,414,969.31	—	598,705.61	3) 各	( — )	( — )	( — )	( — )	4) 項	未	( — )	( — )	( — )	( — )
13. 其他收入	入	87,540.74	1,108,431.34	75,119.16	295,632.81	特	( — )	( — )	( — )	( — )	別	會	(15,400.00)	(15,400.00)	( — )	( — )
1) 雜項稅捐	入	(53,909.92)	(458,981.18)	( — )	(295,632.81)	計	(3,000.00)	(3,000.00)	( — )	( — )	共	計	953,706.15	5,155,187.98	538,366.73	4,789,370.47
2) 雜項收入	入	(17,540.82)	(167,862.46)	(22,119.16)	(195,982.80)	18. 共	—	—	—	—	19. 承	前	7,469.74	7,469.74	2,588.18	2,588.18
3) 金庫券	入	(1,000.00)	(86,587.70)	( — )	( — )	20. 總	961,175.89	5,165,657.72	540,956.91	4,791,958.65	計	計	961,175.89	5,165,657.72	540,956.91	4,791,958.65
4) 借	入	(15,000.00)	(395,000.00)	(10,000.00)	(64,090.00)	計	—	—	—	—	共	計	961,175.89	5,165,657.72	540,956.91	4,791,958.65
5) 各項未分款	入	( — )	( — )	(43,000.00)	(43,000.00)	15. 承	926,675.40	5,155,598.77	437,475.95	4,735,470.62	前	結	34,500.49	10,058.95	—	—
						存	—	—	103,480.96	56,488.03	或	不	—	—	—	—
						敷	—	—	540,956.91	4,791,958.65	計	計	961,175.89	5,165,657.72	540,956.91	4,791,958.65
14. 共	計	926,675.40	5,155,598.77	437,475.95	4,735,470.62	18. 共	953,706.15	5,155,187.98	538,366.73	4,789,370.47	計	計	961,175.89	5,165,657.72	540,956.91	4,791,958.65
15. 承前結存或不敷	入	34,500.49	10,058.95	103,480.96	56,488.03	19. 本	7,469.74	7,469.74	2,588.18	2,588.18	月	結	—	—	—	—
16. 總	計	961,175.89	5,165,657.72	540,956.91	4,791,958.65	20. 總	961,175.89	5,165,657.72	540,956.91	4,791,958.65	計	計	961,175.89	5,165,657.72	540,956.91	4,791,958.65

表 230 各省市每月收支(續)

② 安徽省

民國二十二年一月份

(單位:國幣銀元)

歲		入			門			歲			出			門		
科	目	本月份收入	本年度內本月底以前收入累計	上年度同月份收	上年度內同月底以前收入累計	科	目	本月份支出	本年度內本月底以前支出累計	上年度同月份支	上年度內同月底以前支出累計	支	出	出	以前支出累計	
1. 田賦	261,201.49	1,865,879.89	58,880.91	1,697,868.66	1. 黨務費	20,770.15	249,982.51	19,031.00	306,598.08							
2. 契稅	38,966.86	181,822.88	30,221.30	230,940.71	2. 行政費	170,554.72	1,140,920.60	50,179.00	1,116,709.38							
3. 營業稅	118,783.18	728,436.55	47,580.79	372,114.96	3. 司法費	100,162.51	568,795.18	32,279.74	289,420.68							
4. 房捐	—	—	—	—	4. 公安費	89,371.11	1,366,986.10	192,790.87	1,807,473.29							
5. 船捐	—	26,932.71	—	—	5. 財務費	80,391.90	491,889.63	59,029.26	481,628.18							
6. 地方財產收入	19,441.81	96,535.92	67,671.10	293,505.54	6. 教育文化費	143,589.96	942,640.96	45,596.14	543,590.55							
7. 地方事業收入	3,547.32	12,650.93	211.00	1,055.00	7. 實業費	13,659.49	95,231.56	—	—							
8. 地方行政收入	14,162.86	50,142.95	24,150.55	289,011.87	8. 交通費	—	—	—	—							
9. 地方營業收入	54,544.55	106,230.08	2,624.84	288,208.76	9. 衛生費	—	—	—	—							
10. 補助款收入	—	—	207,000.00	1,424,500.00	10. 建設費	37,172.82	197,719.60	35,308.59	570,478.34							
11. 借款收入	—	74,154.28	18,934.00	28,384.00	11. 地方營業費	114,787.51	197,715.52	—	—							
12. 經收國家各款	191,776.80	1,606,746.11	—	450.00	12. 協助費	—	—	—	—							
13. 其他收入	254,993.16	1,363,424.50	76,076.16	599,591.77	13. 撫卹費	—	—	—	—							
1) 雜項稅捐	(66,036.13)	(525,017.31)	(1,390.00)	(297,022.81)	14. 債務費	149,609.30	766,664.88	7,811.24	64,126.99							
2) 雜項收入	(85,832.83)	(258,695.29)	(49,686.16)	(245,668.96)	15. 代付國家各款	3,376.40	29,702.54	2,293.28	27,111.70							
3) 金庫券	(3,124.20)	(89,711.80)	( — )	( — )	16. 省支軍費	—	—	—	—							
4) 借庫款	(100,000.00)	(495,000.00)	(25,000.00)	(13,900.00)	17. 其他支出	11,759.20	45,733.97	75,190.00	26,552.40							
5) 各項未分款	( — )	( — )	( — )	(43,000.00)	1) 雜項支出	( — )	(18,574.77)	( — )	(26,552.40)							
					2) 借庫款	( — )	( — )	( — )	( — )							
					3) 各項未分款	( — )	( — )	( — )	( — )							
					4) 特別會計	(11,759.20)	(27,159.20)	( — )	( — )							
14. 共計	657,418.03	6,113,016.80	525,350.65	5,185,631.27	18. 共計	934,595.07	6,092,783.05	519,509.12	5,233,689.59							
15. 承前結存或不敷	7,469.74	10,058.95	2,588.18	56,488.03	19. 本月結存或不敷	30,292.70	30,292.70	8,429.71	8,429.71							
16. 總計	964,887.77	6,123,075.75	527,938.83	5,242,119.30	20. 總計	964,887.77	6,123,075.75	527,938.83	5,242,119.30							

民國二十二年二月份

(單位:國幣銀元)

歲		入			門			歲			出			門		
科	目	本月份收入	本年度內本月底以前收入累計	上年度同月份收入	上年度內同月底以前收入累計	科	目	本月份支出	本年度內本月底以前支出累計	上年度同月份支出	上年度內同月底以前支出累計					
1. 田賦	519,622.04	2,385,501.93	63,220.56	1,761,089.22	1. 黨費	74,540.45	324,222.96	36,721.42	343,319.50							
2. 契稅	47,626.85	229,449.73	15,500.45	246,441.16	2. 行政費	307,910.95	1,447,931.55	64,051.84	1,180,761.22							
3. 營業稅	130,675.38	859,111.93	47,687.34	419,802.30	3. 司法費	126,901.63	695,696.81	41,010.21	330,430.89							
4. 房捐	—	—	—	—	4. 公安費	182,215.76	1,549,201.86	95,773.47	1,903,246.76							
5. 船捐	24,093.17	51,025.88	—	—	5. 財務費	69,510.21	561,399.84	42,951.20	524,579.38							
6. 地方財產收入	5,522.62	102,058.54	4,197.56	297,703.10	6. 教育文化費	90,281.45	1,032,922.41	73,543.14	617,133.69							
7. 地方事業收入	382.89	13,033.82	211.00	1,266.00	7. 實業費	9,589.03	104,820.59	—	—							
8. 地方行政收入	9,357.26	59,500.21	19,178.95	288,190.82	8. 交通費	—	—	—	—							
9. 地方營業收入	117,388.72	223,678.80	25,342.94	293,551.70	9. 衛生費	—	—	—	—							
10. 補助款收入	100,000.00	100,000.00	100,000.00	1,524,500.00	10. 建設費	36,089.57	233,809.17	51,377.19	621,855.53							
11. 債款收入	939.39	75,093.67	34,571.12	62,955.12	11. 地方營業費	117,275.10	314,990.62	—	—							
12. 經收國家各款	107,979.27	1,714,725.38	—	450.00	12. 協助費	—	—	—	—							
13. 其他收入	68,630.54	1,432,055.04	116,675.38	714,267.15	13. 撫卹費	—	—	—	—							
1. 雜項稅捐	(18,351.50)	(543,368.81)	(45,000.00)	(342,022.81)	14. 債務費	89,633.97	856,298.85	11,790.99	75,917.98							
2. 雜項收入	(45,859.04)	(289,554.33)	(46,354.72)	(292,023.68)	15. 代付國家各款	9,724.56	39,427.10	870.00	27,981.70							
3. 金庫券	(4,420.00)	(94,131.90)	( — )	( — )	16. 省支軍費	—	—	—	—							
4. 借庫款	( — )	(495,000.00)	( — )	(11,900.00)	17. 其他支出	34,541.26	80,275.23	2,000.00	26,552.40							
5. 各項未分款	( — )	( — )	(25,320.66)	(68,320.66)	1. 雜項支出	(7,816.66)	(26,391.43)	( — )	(26,552.40)							
					2. 借款	( — )	( — )	(2,000.00)	( — )							
					3. 各項未分款	( — )	( — )	( — )	( — )							
					4. 特別會計	(26,724.60)	(53,883.80)	( — )	( — )							
14. 共計	1,132,218.13	7,245,234.93	426,585.30	5,610,216.57	18. 共計	1,148,213.94	7,240,996.99	420,089.46	5,651,779.05							
15. 承前結存或不敷	30,292.70	10,058.95	8,429.71	56,488.03	19. 本月結存或不敷	14,296.89	14,296.89	14,925.55	14,925.55							
16. 總計	1,162,510.83	7,255,293.88	435,015.01	5,666,704.60	20. 總計	1,162,510.83	7,255,293.88	435,015.01	5,666,704.60							

表 230 各省市每月收支(續)

② 安徽省

民國二十二年三月份

(單位:國幣銀元)

歲		入			門			歲			出			門				
科	目	本月份收入	本年度內本月底以前收入累計	上年度同月份收入	上年度內同月底以前收入累計	科	目	本月份支出	本年度內本月底以前支出累計	上年度同月份支出	上年度內同月底以前支出累計	科	目	本月份支出	本年度內本月底以前支出累計	上年度同月份支出	上年度內同月底以前支出累計	
1. 田賦		314,455.93	2,669,957.86	69,714.03	1,830,803.25	1. 黨務	費	13,938.00	338,160.96	13,575.00	356,894.50	2. 行政	費	172,151.31	1,620,082.86	21,785.30	1,202,546.52	
2. 契稅		32,930.58	262,380.31	7,411.36	253,852.52	3. 司法	費	60,083.36	755,780.17	9,865.30	340,296.19	4. 公安	費	217,812.49	1,767,014.35	150,228.46	2,053,475.22	
3. 營業稅		94,112.77	953,224.70	—	—	5. 財務	費	60,211.29	621,611.13	35,431.80	560,011.18	6. 教育	費	119,263.01	1,152,185.42	60,221.00	677,354.69	
4. 房捐		—	—	—	—	7. 實業	費	11,364.38	116,384.97	—	—	8. 交通	費	—	—	—	—	
5. 船捐		1,356.97	52,382.85	—	—	9. 衛生	費	—	—	—	—	10. 建設	費	21,445.82	255,254.99	78,591.80	700,447.33	
6. 地方財產收入		13,284.38	115,342.92	22,414.94	320,118.04	11. 地方營業	費	4,344.55	319,335.17	—	—	12. 協助	費	—	—	—	—	
7. 地方事業收入		670.58	13,704.40	—	—	13. 撫卹	費	—	—	—	—	14. 債付	費	102,118.04	958,416.89	948.14	76,866.12	
8. 地方行政收入		7,452.97	66,953.18	4,991.69	293,182.51	15. 代付國家各款	費	4,454.60	43,881.70	24,292.00	52,273.70	16. 省支	費	—	—	—	—	
9. 地方營業收入		21,737.35	245,416.15	34,700.84	328,252.54	17. 其他	費	—	—	—	—	17. 其他	費	26,895.13	107,170.36	25,320.66	26,552.40	
10. 補助款收入		180,000.00	280,000.00	—	1,524,500.00	1) 雜項支出		(5,080.00)	(31,471.43)	( — )	( — )	2) 借	款	( — )	( — )	( — )	( — )	
11. 債款收入		1,484.99	76,578.66	67,533.09	130,488.21	2) 各項未分款		( — )	( — )	( — )	( — )	3) 各項未分款		( — )	( — )	( — )	( — )	
12. 經收國家各款		93,620.80	1,808,346.18	40,000.00	40,450.00	4) 特別會計		(21,815.13)	(75,698.93)	( — )	( — )	4) 特別會計		( — )	( — )	( — )	( — )	
13. 其他收入		76,765.31	1,508,820.35	134,705.22	823,651.71	18. 共計		814,251.98	8,055,278.97	420,259.46	6,046,717.85	14. 共計		814,251.98	8,055,278.97	420,259.46	6,046,717.85	
1) 雜項稅捐		(67,784.77)	(611,153.58)	(1,500.00)	(343,522.81)	19. 本月結存或不敷		37,887.54	37,887.54	2,027.23	2,027.23	15. 承前結存或不敷		37,887.54	37,887.54	2,027.23	2,027.23	
2) 雜項收入		(8,980.54)	(308,534.87)	(38,905.22)	(330,928.90)	20. 總計		852,169.52	8,093,166.51	422,286.69	6,048,745.08	16. 總計		852,169.52	8,093,166.51	422,286.69	6,048,745.08	
3) 金庫券		( — )	(94,131.90)	(53,700.00)	(53,700.00)													
4) 借	款	( — )	(495,000.00)	(40,600.00)	(52,500.00)													
5) 各項未分款		( — )	( — )	( — )	(43,000.00)													
14. 共計		837,872.63	8,083,107.56	407,381.14	5,992,257.05													
15. 承前結存或不敷		14,296.89	10,058.95	14,925.55	56,488.03													
16. 總計		852,169.52	8,093,166.51	422,286.69	6,048,745.08													

民國二十二年四月月份

(單位:國幣銀元)

歲		入			門			歲			門		
科	目	本月份收入	本年度內本月底以前收入累計	上年度同月份收入	上年度內同月底以前收入累計	科	目	本月份支出	本年度內本月底以前支出累計	上年度同月份支出	上年度內同月底以前支出累計		
1.	田賦	217,564.32	2,917,522.18	92,370.96	1,923,174.21	1.	黨費	67,894.00	406,034.96	35,851.17	392,745.67		
2.	契稅	42,282.93	304,663.24	25,220.02	279,072.54	2.	行政費	138,752.54	1,753,835.40	25,902.81	1,231,449.33		
3.	營業稅	86,171.00	1,039,395.70	39,285.73	484,978.00	3.	司法費	88,475.91	844,236.08	50,987.10	391,283.29		
4.	房捐	—	—	—	—	4.	公安費	142,798.35	1,909,812.70	167,260.48	2,220,735.70		
5.	船捐	2,585.36	54,968.21	—	—	5.	財務費	30,223.95	651,835.08	101,643.92	661,655.10		
6.	地方財產收入	5,658.63	120,801.55	9,018.73	329,136.77	6.	教育文化費	88,906.90	1,241,092.32	56,215.50	733,570.19		
7.	地方事業收入	1,763.79	15,468.19	211.00	1,477.00	7.	實業費	2,717.93	119,102.90	—	—		
8.	地方行政收入	10,134.34	77,087.52	50,973.31	344,155.82	8.	災通費	—	—	—	—		
9.	地方營業收入	211.00	245,627.15	89,931.45	418,183.99	9.	衛生費	—	—	—	—		
10.	補助款收入	100,000.00	380,000.00	43,000.00	1,567,500.00	10.	建設費	13,183.75	268,438.74	216,389.17	916,836.50		
11.	債款收入	—	76,578.66	55,930.06	186,418.27	11.	地方營業費	4,855.02	324,130.19	—	—		
12.	經收國家各款	188,425.20	1,996,771.38	2,000.00	42,450.00	12.	協助費	—	—	—	—		
13.	其他收入	60,497.47	1,569,317.82	344,646.62	1,085,298.33	13.	撫卹費	—	—	—	—		
1)	雜項稅捐	(37,616.36)	(648,769.94)	(55,100.70)	(398,623.51)	14.	債務費	124,471.28	1,082,888.17	4,884.53	81,250.65		
2)	雜項收入	(22,881.11)	(331,415.98)	(130,243.32)	(461,172.22)	15.	代付國家各款	6,960.75	50,842.45	1,209.35	53,483.05		
3)	金庫券	( — )	( 94,131.90)	(122,535.00)	(176,235.00)	16.	省支軍費	—	—	—	—		
4)	借款	( — )	(405,000.00)	(36,767.60)	(49,297.60)	17.	其他支出	14,314.00	121,514.36	86,271.46	29,823.86		
5)	各項未分款	( — )	( — )	( — )	( — )	1)	雜項支出	( 44.00)	( 31,515.43)	( 3,271.46)	( 29,823.86)		
						2)	借款	( — )	( — )	(40,000.00)	( — )		
						3)	各項未分款	( — )	( — )	(43,000.00)	( — )		
						4)	特別會計	(14,300.00)	( 89,998.93)	( — )	( — )		
14.	共計	715,194.04	8,798,301.60	752,587.88	6,661,844.93	18.	共計	723,584.38	8,778,863.35	749,115.49	6,712,833.34		
15.	承前結存或不敷	37,887.54	10,058.95	2,027.23	56,488.03	19.	本月結存或不敷	29,497.20	29,497.20	5,499.62	5,499.62		
16.	總計	753,081.58	8,808,360.55	754,615.11	6,718,332.96	20.	總計	753,081.58	8,808,360.55	754,615.11	6,718,332.96		

表 230 各省市每月收支(續)

② 安徽省

民國二十五年五月份

(單位:國幣銀元)

歲		入			門			歲			出			門				
科	目	本月份收入	本年度內本月底以前收入累計	上年度同月份收入	上年度內同月底以前收入累計	科	目	本月份支出	本年度內本月底以前支出累計	上年度同月份支出	上年度內同月底以前支出累計	科	目	本月份支出	本年度內本月底以前支出累計	上年度同月份支出	上年度內同月底以前支出累計	
1. 田賦		364,756.30	3,282,278.48	470,288.41	2,398,462.62	1. 黨費		56,320.56	462,375.52	91,450.00	484,195.67	2. 行政費		365,599.85	2,124,435.25	195,883.62	1,427,332.95	
2. 契稅		52,231.26	356,894.50	18,720.23	297,792.77	3. 司法費		115,104.55	959,360.63	101,462.85	492,746.14	4. 公安費		178,607.09	2,088,419.79	222,408.85	2,443,144.55	
3. 營業稅		187,597.66	1,226,993.36	125,995.56	610,973.56	5. 稅務費		145,610.82	797,445.90	40,102.15	701,757.25	6. 教育費		272,643.09	1,513,735.41	67,186.70	800,756.89	
4. 房捐		—	—	—	—	7. 實業費		24,717.60	148,820.50	—	—	8. 交通費		—	—	—	—	
5. 船捐		2,493.30	57,461.51	—	—	9. 衛生費		—	—	—	—	10. 建設費		88,486.22	356,924.96	46,993.01	963,829.51	
6. 地方財產收入		12,307.02	133,208.57	22,521.22	351,657.99	11. 地方營業費		43,774.54	367,964.73	—	—	12. 協助費		—	—	—	—	
7. 地方事業收入		189.60	15,657.79	633.00	2,110.00	13. 撫卹費		—	—	—	—	14. 債務費		61,491.21	1,144,379.38	36.24	81,286.89	
8. 地方行政收入		16,261.48	93,349.00	30,330.03	374,485.85	15. 代付國家各款		6,036.77	56,879.22	2,237.75	55,720.80	16. 省支軍費		—	—	—	—	
9. 地方營業收入		40,579.14	286,206.29	37,664.36	455,848.35	17. 其他支出		52,157.40	173,701.76	3,969.40	31,093.26	1) 雜項支出		( 8,559.75)	( 40,075.18)	( 1,269.40)	( 31,093.26)	
10. 補助款收入		220,000.00	600,000.00	—	1,567,500.00	2) 借款		( — )	( — )	( 2,700.00)	( — )	3) 各項未分款		( — )	( — )	( — )	( — )	
11. 債款收入		—	76,578.66	12,797.90	199,216.17	4) 特別會計		( 43,627.65)	( 133,626.58)	( — )	( — )	18. 共計		1,410,579.70	10,189,443.05	771,730.57	7,481,863.91	
12. 經收國家各款		217,828.31	2,214,599.69	—	42,450.00	19. 本月結存或不敷		42,638.90	42,638.90	—	—	19. 本月結存或不敷		42,638.90	42,638.90	12,726.92	12,726.92	
13. 其他收入		309,477.33	1,878,795.15	60,007.16	1,142,605.49	20. 總計		1,453,218.60	10,232,081.95	784,457.49	7,494,590.83	20. 總計		1,453,218.60	10,232,081.95	784,457.49	7,494,590.83	
1) 雜項稅捐		( 3,868.50)	( 652,638.44)	( 130.35)	( 398,753.86)													
2) 雜項收入		( 99,735.83)	( 431,151.81)	( 13,053.81)	( 474,226.03)													
3) 金庫券		( 5,873.00)	( 100,004.90)	( 30,823.00)	( 207,058.00)													
4) 借款		( 200,000.00)	( 695,000.00)	( 16,000.00)	( 62,567.60)													
5) 各項未分款		( — )	( — )	( — )	( — )													
14. 共計		1,423,721.40	10,222,023.00	778,957.87	7,438,102.80													
15. 承前結存或不敷		29,497.20	10,058.95	5,499.62	56,488.03													
16. 總計		1,453,218.60	10,232,081.95	784,457.49	7,494,590.83													



民國二十二年六月月份

(單位:國幣銀元)

歲			入			門			歲			出			門		
科	目	本月份收入	本年度內本月底以前收入累計	上年度同月份收	上年度內同月底以前收入累計	科	目	本月份支出	本年度內本月底以前支出累計	上年度同月份支	上年度內同月底以前支出累計	科	目	本月份支出	本年度內本月底以前支出累計	上年度同月份支	上年度內同月底以前支出累計
1. 田賦		271,089.48	3,553,367.96	232,654.56	2,626,117.18	1. 黨費		17,210.00	479,585.52	56,245.81	540,441.48	2. 行政費		195,743.24	2,320,178.49	167,920.11	1,595,253.06
2. 契稅		44,290.99	401,185.49	20,854.88	318,617.65	3. 司法費		98,185.21	1,057,545.84	87,453.95	580,200.09	4. 公安費		81,251.83	2,168,680.18	81,251.83	2,524,396.38
3. 營業稅		84,553.28	1,311,546.64	74,401.34	685,374.90	5. 財務費		80,260.39	831,016.87	32,844.05	734,101.30	6. 教育文化費		33,570.97	1,628,792.87	117,241.16	917,998.03
4. 房捐		—	—	—	—	7. 實業費		10,150.07	153,970.57	—	—	8. 交通費		—	—	—	—
5. 船捐		3,625.83	61,087.34	4,243.67	355,901.66	9. 衛生費		—	—	—	—	10. 建設費		15,798.27	372,723.23	128,231.55	1,092,061.06
6. 地方財產收入		15,001.87	148,210.44	4,243.67	2,532.00	11. 地方營業費		16,767.86	384,732.59	—	—	12. 協助費		—	—	—	—
7. 地方事業收入		11,774.37	27,432.16	422.00	2,532.00	13. 撫卹費		—	—	—	—	14. 債務費		13,657.66	1,158,037.04	—	81,286.89
8. 地方行政收入		11,766.06	105,115.06	11,789.01	386,274.86	15. 代付國家各款		6,663.25	63,542.47	—	—	16. 省軍支		—	—	4,279.00	59,999.80
9. 地方營業收入		10,549.22	296,755.51	70,415.70	526,264.05	17. 其他支出		—	—	—	—	17. 其他支出		5,562.86	179,284.62	400.00	31,093.26
10. 補助款收入		—	600,000.00	—	1,567,500.00	1) 雜項支出		(5,032.86)	(45,108.04)	(—)	(—)	2) 借款		(—)	(—)	(400.00)	(—)
11. 借款收入		—	76,578.66	600.00	199,816.17	2) 借項未分款		(—)	(—)	(—)	(—)	3) 各項未分款		(—)	(—)	(—)	(—)
12. 經收國家各款		59,163.34	2,273,763.03	—	42,450.00	4) 特別會計		(530.00)	(134,156.58)	(—)	(—)	18. 共計		608,627.24	10,798,070.29	675,367.46	8,156,831.37
13. 其他收入		64,840.81	1,943,635.96	257,318.33	1,399,523.82	19. 本月結存或不敷		10,666.91	10,666.91	10,666.91	10,666.91	20. 總計		619,294.15	10,808,737.20	685,426.41	8,166,890.32
1) 雜項稅捐		(—)	(652,638.44)	(9,812.56)	(408,566.42)	19. 本月結存或不敷		10,666.91	10,666.91	10,666.91	10,666.91	20. 總計		619,294.15	10,808,737.20	685,426.41	8,166,890.32
2) 雜項收入		(23,790.81)	(454,942.62)	(35,997.77)	(510,223.80)	19. 本月結存或不敷		10,666.91	10,666.91	10,666.91	10,666.91	20. 總計		619,294.15	10,808,737.20	685,426.41	8,166,890.32
3) 金庫券		(10,670.00)	(110,674.90)	(11,568.00)	(218,566.00)	19. 本月結存或不敷		10,666.91	10,666.91	10,666.91	10,666.91	20. 總計		619,294.15	10,808,737.20	685,426.41	8,166,890.32
4) 借款		(30,380.00)	(725,380.00)	(200,000.00)	(262,167.60)	19. 本月結存或不敷		10,666.91	10,666.91	10,666.91	10,666.91	20. 總計		619,294.15	10,808,737.20	685,426.41	8,166,890.32
5) 各項未分款		(—)	(—)	(—)	(—)	19. 本月結存或不敷		10,666.91	10,666.91	10,666.91	10,666.91	20. 總計		619,294.15	10,808,737.20	685,426.41	8,166,890.32
14. 共計		576,655.25	10,798,678.25	672,699.49	8,110,402.29	19. 本月結存或不敷		10,666.91	10,666.91	10,666.91	10,666.91	20. 總計		619,294.15	10,808,737.20	685,426.41	8,166,890.32
15. 承前結存或不敷		42,638.90	10,085.95	12,726.92	56,488.03	19. 本月結存或不敷		10,666.91	10,666.91	10,666.91	10,666.91	20. 總計		619,294.15	10,808,737.20	685,426.41	8,166,890.32
16. 總計		619,294.15	10,808,737.20	685,426.41	8,166,890.32	19. 本月結存或不敷		10,666.91	10,666.91	10,666.91	10,666.91	20. 總計		619,294.15	10,808,737.20	685,426.41	8,166,890.32

表 230 各省市每月收支(續)

③ 浙江省

民國二十一年七月份

(單位:國幣銀元)

歲	入			出			門
	科	目	歲	科	目	歲	
目	本月份收入	上年度同月份收入	上年度內同月底以前收入累計	本月份支出	本年度內本月底以前支出累計	上年度同月份支出	上年度內同月底以前支出累計
1. 田賦	557,293.97	436,333.08	436,333.08	—	—	21,000.00	21,000.00
2. 契稅	89,107.65	41,243.01	41,243.01	2,000.00	2,000.00	10,000.00	10,000.00
3. 營業稅	45,568.72	49,622.60	49,622.60	—	—	3,682.50	3,682.50
4. 房捐	—	—	—	19,000.00	19,000.00	91,800.92	91,800.92
5. 船捐	—	—	—	2,676.04	2,676.04	32,688.66	32,688.66
6. 地方財產收入	1,123.73	1,251.00	1,251.00	—	—	3,425.00	3,425.00
7. 地方事業收入	—	—	—	—	—	—	—
8. 地方行政收入	43,682.02	29,637.00	29,637.00	—	—	—	—
9. 地方營業收入	—	—	—	—	—	—	—
10. 補助款收入	—	150,000.00	150,000.00	30,000.00	30,000.00	—	—
11. 債款收入	—	—	—	—	—	—	—
12. 經收國家各款	—	—	—	2,000.00	2,000.00	2,200.00	2,200.00
13. 其他收入	950,308.56	816,448.44	1,996,188.63	1,415.25	1,415.25	14,460.70	14,460.70
1) 上年度未收	(607,843.81)	(607,843.81)	(258,227.01)	75,349.11	75,349.11	1,227,203.77	1,227,203.77
2) 雜項收入	(178,220.88)	(179,217.05)	(179,217.05)	—	—	—	—
3) 債項收入	(122,324.00)	(1,538,524.20)	(1,538,524.20)	—	—	—	—
4) 專款收入	(942.46)	(942.46)	(942.46)	1,718,859.44	1,584,999.32	1,090,058.61	1,083,799.55
5) 代收款	(2,400.27)	(6,259.05)	(6,259.05)	(993,037.56)	(963,037.56)	(1,078,192.21)	(1,078,092.21)
6) 保管款收入	(16,466.84)	(13,989.07)	(13,989.07)	(25,348.08)	(25,348.08)	(921.07)	(921.07)
7) 暫記收入	(22,110.30)	(15,452.22)	(10,733.86)	(497,411.57)	(375,087.57)	(—)	(—)
8) 專款支出	(—)	(—)	(—)	(209,000.00)	(209,000.00)	(—)	(—)
9) 代付款	(—)	(—)	(—)	(14,926.37)	(12,526.10)	(11,045.33)	(4,786.28)
10) 保管款支出	(—)	(—)	(—)	(2,477.78)	(—)	(—)	(—)
11) 暫記支出	(—)	(—)	(—)	(6,658.08)	(—)	(—)	(—)
14. 共計	1,687,084.64	1,553,224.52	2,710,534.38	1,851,299.84	1,717,439.72	2,490,520.16	2,490,261.11
15. 承前結存或不敷	294,902.12	294,902.12	296,366.75	130,686.92	130,686.92	470,380.97	470,380.97
16. 總計	1,981,986.76	1,848,126.64	2,966,901.13	1,981,986.76	1,848,126.64	2,966,901.13	2,960,642.08

材料來源: 根據浙江省財政廳每月函送收支月報表編製。

民國二十一年八月月份

(單位:國幣銀元)

歲 入			歲 出						
科 目	本月份收入	本年度內本月底以前收入累計	上年度同月份收入	本年度內同月底以前收入累計	科 目	本月份支出	本年度內本月底以前支出累計	上年度同月份支出	本年度內同月底以前支出累計
1. 田賦	723,725.85	1,281,019.81	376,027.51	812,360.59	1. 業務費	1,000.00	1,000.00	15,450.00	36,450.00
2. 契稅	66,401.37	155,509.01	29,991.10	71,234.11	2. 行政費	39,393.00	41,393.00	65,452.00	75,452.00
3. 營業稅	146,379.96	191,948.68	88,637.12	138,259.72	3. 司法費	7,118.14	7,118.14	35,902.66	39,385.16
4. 房捐	—	—	—	—	4. 公安費	301,174.16	320,174.16	384,624.28	476,425.20
5. 船捐	—	—	—	—	5. 財務費	22,612.77	25,288.81	30,190.55	62,879.21
6. 地方財產收入	6,351.00	7,474.73	432.68	1,683.68	6. 教育文化費	9,282.00	9,282.00	82,203.00	85,628.00
7. 地方事業收入	—	—	—	—	7. 實業費	—	—	2,515.00	2,515.00
8. 地方行政收入	63,752.75	107,434.77	10,128.05	39,765.05	8. 交通費	—	—	—	—
9. 地方營業收入	—	—	—	—	9. 衛生費	4,000.00	4,000.00	8,690.00	8,690.00
10. 補助收入	—	—	—	150,000.00	10. 建設費	—	30,000.00	22,900.00	22,900.00
11. 借款收入	—	—	—	—	11. 地方營業費	—	—	—	—
12. 經收國家各款	85,533.53	85,533.53	14,549.32	14,549.32	12. 協助費	600.00	2,600.00	65,702.00	67,902.00
13. 其他收入	8,425,038.11	7,172,892.85	1,965,706.51	3,917,418.94	13. 撫卹費	1,278.03	2,693.28	1,486.55	15,927.25
14. 上年歲末未收	(3,476,255.73)	(4,084,099.54)	(122,287.47)	(389,514.49)	14. 債務費	290,090.20	365,439.31	1,229,326.90	2,436,530.67
1) 訖	(267,626.29)	(445,847.17)	(20,439.29)	(199,656.34)	15. 代付國家各款	—	—	—	—
2) 債項收入	(1,615,384.50)	(—)	(1,803,955.40)	(3,315,813.60)	16. 省軍費	—	—	—	—
3) 專款收入	(2,610,385.88)	(2,611,508.34)	(—)	(—)	17. 其他支出	8,839,557.77	8,355,963.38	557,193.74	1,596,517.09
4) 代收款	(2,716.33)	(—)	(1,209.06)	(—)	上年度未付	(3,648,783.04)	(4,611,820.60)	(469,318.85)	(1,547,411.06)
5) 保管款收入	(17,907.94)	(31,637.80)	(17,178.00)	(21,434.51)	1) 雜項支出	(92,717.89)	(118,065.98)	(4,626.34)	(5,547.41)
6) 暫記收入	(434,801.45)	(—)	(637.29)	(—)	2) 債項支出	(1,546,747.19)	(306,470.26)	(26,666.00)	(—)
7) 暫記收入	(—)	(—)	(—)	(—)	3) 專款支出	(2,775,633.59)	(2,984,633.59)	(—)	(—)
					4) 代付款	(14,464.70)	(24,274.47)	(39,485.50)	(43,062.72)
					5) 保管款支出	(259.20)	(—)	(5,230.00)	(—)
					6) 暫記支出	(760,952.16)	(310,698.49)	(11,867.06)	(495.90)
					7) 暫記支出	(—)	(—)	(—)	(—)
14. 共計	9,517,182.56	9,001,813.38	2,485,472.28	5,145,271.39	18. 共計	9,516,106.06	9,164,952.08	2,501,616.68	4,947,401.57
15. 承前結存或不敷	130,886.92	294,902.12	470,380.97	256,366.75	19. 本月結存或不敷	131,763.42	131,763.42	454,236.57	454,236.57
16. 總計	9,647,869.48	9,296,715.50	2,955,853.25	5,401,638.14	20. 總計	9,647,869.48	9,296,715.50	2,955,853.25	5,401,638.14

表 230 各省市每月收支(續)

浙江省

民國二十一年九月份

(單位:國幣銀元)

歲		入			門			歲		出			門	
科	目	本月份收入	本年度內本月底以前收入累計	上年度同月份收入	上年度內同月底以前收入累計	科	目	本月份支出	本年度內本月底以前支出累計	上年度同月份支出	上年度內同月底以前支出累計			
1. 田賦	稅	774,719.07	2,055,738.88	685,450.63	1,497,811.22	1. 黨務費		9,500.00	10,500.00	21,000.00	57,450.00			
2. 契稅	稅	65,662.37	221,171.38	42,013.99	113,248.10	2. 行政費		43,112.60	84,505.60	165,989.00	241,441.00			
3. 營業稅	稅	243,143.46	435,092.14	97,534.12	235,793.84	3. 司法費		19,689.33	26,807.47	90,816.12	130,401.28			
4. 房捐	捐	—	—	—	—	4. 公安費		365,967.39	686,141.54	144,027.05	620,452.25			
5. 船捐	捐	—	—	—	—	5. 財務費		47,502.77	72,791.58	37,528.05	100,405.71			
6. 地方財產收入		6,768.91	14,243.64	1,056.02	2,739.70	6. 教育文化費		57,134.50	66,416.50	203,820.40	289,448.40			
7. 地方事業收入		508.42	508.42	—	—	7. 實業費		—	—	—	2,515.00			
8. 地方行政收入		26,667.74	134,102.51	34,259.27	74,024.32	8. 交通費		9,345.00	13,345.00	8,690.00	17,380.00			
9. 地方營業收入		—	—	—	—	9. 衛生費		91,796.25	121,796.25	23,966.00	46,896.00			
10. 補助款收入		—	—	150,000.00	300,000.00	10. 建設費		—	—	—	—			
11. 債款收入		—	—	—	—	11. 地方營業費		—	—	—	—			
12. 經收國家各款		190,897.64	276,431.17	13,756.62	28,305.94	12. 協助費		32,581.83	35,181.83	65,128.98	133,030.98			
13. 其他收入		1,712,061.13	7,862,576.11	694,305.49	4,398,824.22	13. 撫卹費		15,109.25	17,802.53	18,988.94	34,916.19			
1) 上年未收		(279,012.88)	(4,363,112.42)	(112,009.91)	(492,524.39)	14. 債務費		26,816.80	392,256.11	186,283.60	2,642,814.27			
2) 雜項收入		(261,005.90)	(705,853.07)	(67,932.16)	(267,588.50)	15. 代付國家各款		—	—	—	—			
3) 債項收入		(977,396.67)	(—)	(388,871.59)	(3,504,685.19)	16. 省支軍費		—	—	—	—			
4) 專款收入		(139,228.18)	(2,750,536.52)	(—)	(—)	17. 其他支出		2,248,347.21	9,581,932.73	919,458.86	2,303,075.73			
5) 代收款		(9,985.14)	(—)	(3,430.96)	(—)	1) 上年未付		(825,905.37)	(5,437,725.97)	(670,077.95)	(2,217,489.01)			
6) 保管款收入		(18,011.46)	(42,074.11)	(14,669.99)	(35,271.50)	2) 雜項支出		(44,570.15)	(162,636.13)	(1,015.05)	(6,562.46)			
7) 暫記收入		(27,420.91)	(—)	(107,390.89)	(98,754.63)	3) 債項支出		(1,087,115.92)	(416,189.50)	(200,000.00)	(—)			
						4) 專款支出		(265,058.53)	(3,249,692.12)	(—)	(—)			
						5) 代付款		(12,665.70)	(26,955.04)	(39,302.51)	(79,024.27)			
						6) 保管款支出		(7,575.15)	(—)	(833.00)	(—)			
						7) 暫記支出		(5,456.38)	(288,733.97)	(8,140.55)	(—)			
14. 共計		3,020,428.73	10,949,864.24	1,718,376.16	6,650,747.34	18. 共計		2,966,902.93	11,109,477.14	1,885,725.45	6,620,226.81			
15. 承前結存或不敷		131,763.42	294,902.12	454,236.57	256,366.75	19. 本月結存或不敷		185,289.22	185,289.22	286,887.28	286,887.28			
16. 總計		3,152,192.15	11,294,766.36	2,172,612.73	6,907,114.09	20. 總計		3,152,192.15	11,294,766.36	2,172,612.73	6,907,114.09			

民國二十一年十月份

(單位:國幣銀元)

歲 入			歲 出		
科 目	本年度內本月底以前收入累計	上年度同月份收入	本年度內本月底以前支出累計	上年度同月份支出	本年度內同月底以前支出累計
1. 田賦	1,043,072.45	587,825.25	7,000.00	12,000.00	69,450.00
2. 契稅	75,502.44	54,278.67	81,401.20	111,388.20	352,829.20
3. 營業稅	353,307.34	181,220.14	59,597.11	70,367.60	200,768.88
4. 房捐	—	—	312,812.10	254,774.84	875,227.10
5. 船捐	—	—	68,552.49	60,029.03	160,434.73
6. 地方財產收入	5,404.22	—	49,662.25	58,026.39	347,474.79
7. 地方事業收入	619.60	—	—	2,514.00	5,029.00
8. 地方行政收入	62,406.14	72,492.67	5,000.00	—	17,380.00
9. 地方營業收入	—	—	170,000.00	5,347.20	52,243.20
10. 補助款收入	—	150,000.00	—	—	—
11. 借款收入	—	—	—	—	—
12. 經收國家各款	140,157.40	11,051.11	97,749.14	22,396.33	155,427.31
13. 其他收入	2,279,259.21	398,860.35	18,220.98	6,844.56	41,760.76
14. 上年未收	( 203,765.71)	( 63,287.38)	605,326.85	363,610.84	3,006,425.11
15. 雜項收入	( 73,349.12)	( 18,164.70)	—	—	—
16. 債項收入	(1,727,418.65)	(130,093.44)	—	—	—
17. 專款收入	( 138,687.95)	( 2,889,224.46)	2,478,903.54	10,728,714.87	2,740,377.81
18. 代收款	( 2,193.83)	( 4,036.74)	(1,319,557.27)	( 6,757,283.25)	(2,635,268.44)
19. 保管款收入	( 25,247.14)	( 5,489.60)	( 31,501.96)	( 194,138.09)	( 20,220.27)
20. 暫記收入	( 108,566.82)	(177,818.48)	( 800,291.98)	( 73,333.00)	( — )
共 計	3,959,728.79	1,405,758.19	3,954,925.65	13,732,281.40	8,024,827.88
承前結存或不敷	185,289.22	286,887.28	190,092.36	190,092.36	210,674.66
總 計	4,145,018.01	1,692,645.47	4,145,018.01	13,922,373.76	8,235,502.54

表 230 各省市每月收支 (續)

③ 浙江省

民國二十一年十一月份

(單位:國幣銀元)

科	目	入			出			上年度內同月底以前支出累計
		本月份收入	上年度同月份收入	上年度內同月底以前收入累計	本月份支出	本年度內本月底以前支出累計	上年度同月份支出	
1. 田賦	賦稅	897,809.46	437,220.96	2,472,887.43	費	26,512.00	44,012.00	88,450.00
2. 契稅	稅	95,820.83	58,811.84	226,388.61	費	114,754.00	280,660.80	468,065.25
3. 營業稅	稅	384,989.23	477,777.56	894,791.54	費	103,415.24	189,919.81	280,499.71
4. 房捐	捐	—	—	—	費	660,269.70	1,659,223.34	979,663.16
5. 船捐	捐	—	—	—	費	96,925.23	238,269.30	228,552.34
6. 地方財產收入	收入	202.75	150.00	2,889.70	費	114,296.35	230,375.10	411,372.04
7. 地方事業收入	收入	—	—	—	費	—	—	5,029.00
8. 地方行政收入	收入	84,447.33	44,861.27	191,378.26	費	—	—	—
9. 地方營業收入	收入	—	—	—	費	8,092.50	26,437.50	19,397.50
10. 補助款收入	收入	—	50,000.00	500,000.00	費	78,095.00	369,891.25	56,318.40
11. 債款收入	收入	—	—	—	費	—	—	—
12. 經收國家各款	收入	195,509.93	131,309.95	170,667.00	費	91,137.14	224,068.12	239,637.39
13. 其他收入	收入	3,401,039.06	4,289,167.09	7,314,901.23	費	22,082.38	58,105.90	88,797.37
14. 上年未收	收入	(184,905.37)	(216,053.22)	(771,805.00)	費	621,202.40	1,619,385.36	4,005,892.85
15. 雜項收入	收入	(378,267.69)	(667,212.61)	(952,965.81)	費	—	—	—
16. 債項收入	收入	(2,148,191.85)	(2,363,643.86)	(4,910,473.63)	費	—	—	—
17. 專款收入	收入	(528,195.37)	(264,246.60)	(264,246.60)	費	3,151,131.57	11,897,570.58	4,970,877.47
18. 代收款	收入	(4,971.88)	(1,297.02)	(—)	費	(998,086.03)	(7,755,369.27)	(4,763,725.97)
19. 保管款收入	收入	(15,008.88)	(18,005.35)	(58,766.45)	費	(68,757.51)	(262,895.60)	(27,128.77)
20. 暫記收入	收入	(141,498.52)	(758,708.45)	(356,583.74)	費	(1,827,586.05)	(—)	(—)
14. 共計	計	5,059,768.58	5,480,298.67	11,773,823.77	計	5,087,913.52	16,837,919.06	11,837,552.48
15. 承前結存或不敷	不敷	190,992.36	210,674.66	256,366.75	不敷	161,947.43	161,947.43	192,638.04
16. 總計	計	5,249,860.94	5,699,973.33	12,030,190.52	計	5,249,860.94	16,999,866.48	12,030,190.52

民國二十一年十二月月份

(單位:國幣銀元)

歲			入			門			歲			出			門		
科	目	本月份收入	本年度內本月底以前收入累計	上年度同月份收入	上年度內同月底以前收入累計	科	目	本月份支出	本年度內本月底以前支出累計	上年度同月份支出	上年度內同月底以前支出累計	科	目	本月份支出	本年度內本月底以前支出累計	上年度同月份支出	上年度內同月底以前支出累計
1.	田賦	1,106,147.99	5,102,768.78	488,121.22	2,910,978.65	1.	黨務費	21,000.00	65,012.00	25,000.00	108,450.00	2.	行政費	172,904.38	483,565.18	211,305.71	679,370.96
2.	契稅	89,386.16	481,880.81	95,516.97	321,855.58	3.	司法費	126,936.91	316,876.72	92,512.76	373,012.47	4.	保安費	349,430.09	2,008,653.43	210,846.31	1,190,509.47
3.	營業稅	519,781.13	1,693,119.83	416,795.09	1,311,586.63	5.	財政費	131,695.58	369,964.88	107,849.94	336,402.28	6.	教育文化費	154,067.25	384,442.35	136,589.85	547,961.89
4.	房捐	—	—	—	—	7.	實業費	4,695.00	4,695.00	—	5,029.00	8.	交通費	1,040.00	1,040.00	—	—
5.	船捐	—	—	—	—	9.	衛生費	7,035.00	33,472.50	6,672.50	26,070.00	10.	建設費	44,825.00	414,716.25	42,408.11	98,726.51
6.	地方財產收入	12,504.17	32,354.79	7,672.94	10,562.64	11.	地方營業費	21,370.00	21,370.00	—	—	12.	協助費	86,056.35	310,124.47	70,551.58	310,188.97
7.	地方事業收入	—	1,128.01	16,668.00	16,668.00	13.	撫卹費	26,369.25	84,475.14	22,754.25	111,551.62	14.	債務費	320,883.60	1,940,268.96	1,365,387.02	5,371,279.87
8.	地方行政收入	118,461.80	399,417.78	48,843.95	240,222.21	15.	代付國家各款	—	—	—	—	16.	省支軍費	1,753,716.37	12,513,668.36	1,281,554.88	5,452,677.34
9.	地方營業收入	—	—	—	—	17.	其他支出	—	—	—	—	17.	其	(446,131.64)	(8,201,520.92)	(465,113.09)	(5,228,839.06)
10.	補助款收入	—	—	—	—	18.	代付國家各款	—	—	—	—	18.	共計	(27,727.85)	(288,623.45)	(8,531.91)	(35,660.68)
11.	債款收入	—	—	—	—	19.	省支軍費	(989,896.79)	(—)	(791,461.66)	(—)	19.	本月結存或不敷	(162,009.84)	(3,988,884.83)	(—)	(15,000.00)
12.	經收國家各款	172,569.81	784,698.30	481,871.14	652,538.15	20.	總計	(13,801.82)	(—)	(13,754.63)	(—)	20.	總計	(85,531.95)	(2,693.59)	(—)	(—)
13.	其他收入	1,188,217.81	10,279,076.34	1,849,522.91	8,364,669.13	共計	3,207,068.87	18,774,414.65	3,592,233.03	14,566,301.79	共計	3,222,044.77	18,922,345.24	3,573,432.89	14,611,230.37		
1) 上年未收	(145,103.25)	(4,896,916.75)	(42,096.03)	(813,961.02)	(1,176,854.66)	承前結存或不敷	161,947.43	294,902.12	192,638.04	256,366.75	承前結存或不敷	146,971.53	146,971.53	211,438.17	211,438.17		
2) 雜項收入	(117,013.24)	(1,275,483.12)	(223,888.85)	(1,533,635.12)	(5,652,647.09)	總計	3,369,016.30	19,069,316.76	3,784,871.07	14,822,668.54	總計	3,369,016.30	19,069,316.76	3,784,871.07	14,822,668.54		
3) 債項收入	(725,326.90)	(566,973.08)	(4,533,635.12)	(1,533,635.12)	(5,652,647.09)	總計	3,369,016.30	19,069,316.76	3,784,871.07	14,822,668.54	總計	3,369,016.30	19,069,316.76	3,784,871.07	14,822,668.54		
4) 專款收入	(2,376.56)	(3,419,796.39)	(—)	(264,246.60)	(—)	總計	3,369,016.30	19,069,316.76	3,784,871.07	14,822,668.54	總計	3,369,016.30	19,069,316.76	3,784,871.07	14,822,668.54		
5) 代收款	(4,419.65)	(—)	(5,599.76)	(—)	(—)	總計	3,369,016.30	19,069,316.76	3,784,871.07	14,822,668.54	總計	3,369,016.30	19,069,316.76	3,784,871.07	14,822,668.54		
6) 保管款收入	(25,541.07)	(88,970.21)	(13,855.64)	(72,622.09)	(—)	總計	3,369,016.30	19,069,316.76	3,784,871.07	14,822,668.54	總計	3,369,016.30	19,069,316.76	3,784,871.07	14,822,668.54		
7) 暫記收入	(168,437.13)	(38,936.80)	(30,447.51)	(384,337.67)	(—)	總計	3,369,016.30	19,069,316.76	3,784,871.07	14,822,668.54	總計	3,369,016.30	19,069,316.76	3,784,871.07	14,822,668.54		

表 230 各省市每月收支 (續)

③ 浙江省

民國二十二年一月份

(單位:國幣銀元)

歲		入			門			歲			門		
科	目	本月份收入	本年度內本月底以前收入累計	上年度同月份收入	上年度內同月底以前收入累計	科	目	本月份支出	本年度內本月底以前支出累計	上年度同月份支出	上年度內同月底以前支出累計		
1. 田賦		667,423.70	5,770,192.47	791,447.57	3,702,426.22	1. 黨務	費	39,300.00	104,312.00	12,000.00	120,450.00		
2. 契稅		44,600.65	526,481.46	95,650.57	417,506.14	2. 行政	費	100,449.42	554,014.60	195,080.87	874,451.83		
3. 營業稅		580,673.65	2,273,793.48	386,186.91	1,697,773.54	3. 司法	費	89,016.18	405,892.90	154,070.94	527,083.41		
4. 房捐		—	—	—	—	4. 公安	費	556,530.91	2,565,184.34	275,115.50	1,465,624.96		
5. 船捐		—	—	—	142,212.27	5. 財務	費	88,766.78	458,731.66	101,668.76	438,071.04		
6. 地方財產收入		3,524.05	35,878.84	445.50	11,008.23	6. 教育文化	費	235,388.32	619,830.67	181,911.70	729,873.59		
7. 地方事業收入		—	1,128.01	—	16,668.00	7. 實業	費	4,185.00	8,880.00	5,028.00	10,057.00		
8. 地方行政收入		72,280.88	471,698.66	83,842.28	324,064.49	8. 交通	費	780.00	1,820.00	—	—		
9. 地方營業收入		60,000.00	60,000.00	—	—	9. 衛生	費	9,695.00	43,167.50	4,345.00	30,415.00		
10. 補助款收入		—	—	—	595,008.54	10. 建設	費	11,815.00	426,531.25	2,776.00	101,502.51		
11. 債款收入		—	—	—	—	11. 地方營業	費	21,065.00	42,435.00	—	—		
12. 經收國家各款		111,554.18	896,222.48	270,436.85	922,975.00	12. 協助	費	52,640.73	362,765.20	118,908.70	429,097.67		
13. 其他收入		522,180.45	10,472,896.52	1,722,707.72	9,288,259.13	13. 撫卹	費	21,215.25	105,690.39	20,496.68	132,048.30		
14. 其他收入		(56,096.26)	(4,953,013.01)	(29,093.36)	(843,034.38)	14. 債務	費	62,598.80	2,002,897.76	354,731.05	5,726,010.92		
15. 上年未收		(130,542.56)	(1,406,025.67)	(507,389.33)	(1,684,244.00)	15. 代付國家各款	費	—	—	—	—		
16. 雜項收入		(97,583.62)	(3,420,474.53)	(986,186.76)	(5,912,846.78)	16. 省支軍費	費	565,573.12	12,750,886.21	1,843,210.07	6,496,769.69		
17. 債項收入		(211.13)	(3,420,007.51)	(139,000.00)	(403,246.60)	17. 其他支出	支出	(185,261.34)	(8,386,782.28)	(939,611.19)	(6,168,450.25)		
18. 專款收入		(2,758.10)	(88,239.56)	(12,203.70)	(80,850.20)	18. 上年未付	支出	(9,549.89)	(298,173.31)	(102,262.10)	(137,922.78)		
19. 代收款		(7,269.35)	(88,239.56)	(8,228.10)	(80,850.20)	19. 認訖	支出	(324,082.17)	( )	(725,987.07)	( )		
20. 保管款收入		(227,719.44)	(265,136.24)	(40,606.47)	(364,017.17)	20. 雜項支出	支出	( )	( )	( )	( )		
21. 暫記收入		( )	( )	( )	( )	21. 債項支出	支出	( )	( )	( )	( )		
22. 專款支出		( )	( )	( )	( )	22. 專款支出	支出	( )	( )	( )	( )		
23. 代付款		( )	( )	( )	( )	23. 代付款	支出	( )	( )	( )	( )		
24. 保管款支出		( )	( )	( )	( )	24. 保管款支出	支出	( )	( )	( )	( )		
25. 暫記支出		( )	( )	( )	( )	25. 暫記支出	支出	( )	( )	( )	( )		
14. 共計		2,062,237.55	20,508,291.93	3,350,717.49	17,117,901.55	18. 共計		1,859,024.50	20,453,099.47	3,269,343.28	17,081,455.92		
15. 承前結存或不敷		146,971.53	294,902.12	211,438.17	256,366.75	19. 本月結存或不敷		350,184.58	350,184.58	292,812.39	292,812.39		
16. 總計		2,209,209.08	20,803,194.05	3,562,155.66	17,374,268.31	20. 總計		2,209,209.08	20,803,194.05	3,562,155.66	17,374,268.31		



民國二十二年二月份

(單位:國幣銀元)

歲		入			門			歲			出			門				
科	目	本月份收入	本年度內本月底以前收入累計	上年度同月份收入	上年度內同月底以前收入累計	科	目	本月份支出	本年度內本月底以前支出累計	上年度同月份支出	上年度內同月底以前支出累計	科	目	本月份支出	本年度內本月底以前支出累計	上年度同月份支出	上年度內同月底以前支出累計	
1. 田賦	賦	1,198,632.20	6,968,524.67	885,252.36	4,587,678.58	1. 黨務	費	9,000.00	113,312.00	15,000.00	185,450.00	2. 稅收	稅	261,891.03	815,905.63	181,720.50	1,056,172.33	
2. 契稅	稅	109,902.52	636,383.98	88,369.40	505,875.55	3. 司法	費	189,773.74	595,666.64	182,013.24	709,996.65	4. 營業	費	283,457.07	2,848,641.40	422,843.93	1,888,468.89	
3. 營業稅	稅	343,431.52	2,617,225.00	182,028.00	1,879,801.54	5. 安務	費	121,580.99	580,312.65	76,002.54	514,073.58	6. 地方財產	收入	206,387.75	826,218.42	204,545.35	934,418.94	
4. 房捐	捐	—	—	—	—	7. 實業	費	40.00	8,920.00	3,771.00	13,828.00	8. 地方事業	收入	—	—	—	—	
5. 船捐	捐	—	—	—	—	8. 地方行政	收入	—	—	—	—	9. 地方營業	收入	6,000.00	49,167.50	4,345.00	34,760.00	
6. 地方財產收入	收入	2,956.56	38,835.40	5,484.80	16,493.03	10. 補助款	收入	518,750.45	945,281.70	46,659.87	148,162.38	11. 借款	收入	—	—	—	—	
7. 地方事業收入	收入	—	1,128.01	—	16,668.00	12. 經收國家各款	收入	2,000.00	44,525.00	—	—	13. 其他	收入	—	—	—	—	
8. 地方行政收入	收入	117,411.03	589,109.69	67,038.51	391,103.00	14. 債項	收入	108,312.31	471,077.51	59,654.13	488,751.80	15. 代付國家各款	收入	—	—	—	—	
9. 地方營業收入	收入	—	60,000.00	—	—	16. 省支	軍費	—	—	—	—	17. 其他	支出	—	—	—	—	
10. 補助款收入	收入	—	—	—	595,008.54	18. 共計	計	2,788,661.44	22,578,208.73	2,737,198.54	19,083,874.06	19. 承前結存或不敷	計	164,748.38	104,748.38	198,936.99	198,936.99	
11. 借款收入	收入	—	—	—	—	20. 總計	計	2,948,409.83	22,742,957.11	2,936,135.53	19,282,811.05	20. 總計	計	2,948,409.83	22,742,957.11	2,936,135.53	19,282,811.05	
12. 經收國家各款	收入	89,986.78	986,209.26	108,683.71	1,026,658.70													
13. 其他	收入	735,904.64	10,550,388.96	1,311,466.37	9,864,945.10													
14. 承前結存或不敷	收入	(61,215.33)	(5,014,228.34)	(19,632.92)	(82,687.30)													
15. 承前結存或不敷	收入	(54,033.50)	(1,460,039.17)	(2,375.67)	(1,686,619.66)													
16. 承前結存或不敷	收入	(581,899.80)	(4,492,890.37)	(1,116,701.70)	(6,491,724.46)													
17. 承前結存或不敷	收入	(261.89)	(3,420,269.40)	(139,000.00)	(542,246.60)													
18. 承前結存或不敷	收入	(3,847.33)	(—)	(6,250.81)	(—)													
19. 承前結存或不敷	收入	(19,287.10)	(101,251.82)	(2,598.81)	(83,449.01)													
20. 承前結存或不敷	收入	(15,359.69)	(61,639.86)	(24,906.46)	(198,218.07)													

表 230 各省市每月收支(續)

③ 浙江省

民國二十二年三月份

(單位:國幣銀元)

歲		入			門			歲			出			門			
科	目	本月份收入	本年度內本月底以前收入累計	上年度同月份收入	上年度內同月底以前收入累計	科	目	本月份支出	本年度內本月底以前支出累計	上年度同月份支出	上年度內同月底以前支出累計	科	目	本月份支出	本年度內本月底以前支出累計	上年度同月份支出	上年度內同月底以前支出累計
1. 田賦	稅	1,047,415.28	8,016,289.95	862,755.26	5,450,433.84	1. 黨務	費	19,800.00	132,612.00	10,250.00	145,700.00	2. 行政	費	235,973.58	1,050,979.22	184,437.26	1,240,609.59
2. 契稅	稅	70,281.97	706,665.95	40,049.04	545,924.59	3. 司法	費	117,246.95	712,913.59	189,091.40	899,088.06	4. 公安	費	840,198.11	3,688,839.51	474,268.13	2,362,737.03
3. 營業稅	捐	371,894.33	2,989,119.33	320,262.39	2,200,063.93	5. 財政	費	128,888.24	709,200.89	63,657.86	577,731.43	6. 教育	費	569,491.95	1,395,710.37	158,270.77	1,092,689.71
4. 房捐	捐	—	—	—	—	7. 實業	費	—	8,920.00	—	15,713.50	8. 交通	費	—	1,820.00	—	—
5. 船捐	捐	—	—	—	—	9. 衛生	費	14,016.50	63,184.00	2,172.50	36,932.50	10. 建設	費	98,056.16	1,043,337.86	52,337.00	200,497.38
6. 地方財產收入	收入	2,872.50	41,707.90	6,000.00	22,493.03	11. 地方營業	費	—	44,525.00	—	—	12. 協助	費	—	—	—	—
7. 地方事業收入	收入	11,056.60	12,184.61	28,806.79	45,474.79	13. 撫卹	費	22,569.54	145,683.06	11,230.74	166,733.81	14. 債務	費	469,553.88	2,472,421.64	111,714.98	6,382,333.90
8. 地方行政收入	收入	101,955.41	691,065.11	92,485.59	483,588.59	15. 代付國家各款	費	—	—	—	—	16. 省支	費	—	—	—	—
9. 地方營業收入	收入	—	60,000.00	—	—	17. 其他	費	—	—	—	—	18. 共計	計	—	—	—	—
10. 補助款收入	收入	—	—	—	—	1) 上年度未付	費	2,859,704.04	13,833,215.74	1,063,276.74	7,212,589.09	19. 承前結存或不敷	計	—	—	—	—
11. 債款收入	收入	—	—	—	—	2) 雜項支出	費	( 278,159.76 )	( 9,058,782.81 )	( 192,940.70 )	( 6,469,911.14 )	20. 總計	計	—	—	—	—
12. 經收國家各款	收入	151,643.10	1,137,832.36	165,792.21	1,192,450.91	3) 債項支出	費	( 1,949,608.57 )	( 3,968,507.34 )	( 45,053.15 )	( 240,187.00 )	14. 共計	計	5,303,532.58	25,573,720.28	2,358,935.48	20,873,218.58
13. 其他收入	收入	3,546,413.30	11,918,885.07	842,784.20	10,123,382.15	4) 專款支出	費	( — )	( 3,968,507.34 )	( 226,000.00 )	( 308,147.86 )	15. 承前結存或不敷	計	164,748.38	294,902.12	184,180.80	184,180.80
1) 上年度未收	收入	( 36,397.38 )	( 5,050,625.72 )	( 13,813.79 )	( 876,501.09 )	5) 代付款	費	( 42,146.52 )	( 99,087.21 )	( 20,162.17 )	( 194,353.09 )	16. 總計	計	5,468,280.96	25,868,622.39	2,557,872.48	21,057,399.38
2) 雜項收入	收入	( 174,140.89 )	( 1,634,200.07 )	( 127,047.38 )	( 1,813,667.04 )	6) 保管款支出	費	( 8,573.05 )	( — )	( — )	( — )						
3) 債項收入	收入	( 2,916,014.43 )	( 1,459,296.23 )	( 585,772.36 )	( 6,624,766.79 )	7) 暫記支出	費	( 255,150.86 )	( 37,818.34 )	( 126,388.70 )	( — )						
4) 專款收入	收入	( 252,695.30 )	( 3,672,594.71 )	( 88,279.99 )	( 630,526.59 )	18. 共計	計	5,468,280.96	25,868,622.39	2,358,935.48	20,873,218.58						
5) 代收款	收入	( 2,333.16 )	( — )	( 5,228.42 )	( — )	19. 承前結存或不敷	計	164,748.38	294,902.12	184,180.80	184,180.80						
6) 保管款收入	收入	( 9,119.57 )	( 101,798.35 )	( 7,634.77 )	( 91,083.78 )	20. 總計	計	5,468,280.96	25,868,622.39	2,557,872.48	21,057,399.38						
7) 暫記收入	收入	( 155,692.65 )	( — )	( 15,007.49 )	( 86,836.86 )												

民國二十二年四月份

(單位:國幣銀元)

歲		入			門			歲			出			門		
科	目	本月份收入	本年度內本月底以前收入累計	上年度同月份收入	上年度內同月底以前收入累計	科	目	本月份支出	本年度內本月底以前支出累計	上年度同月份支出	上年度內同月底以前支出累計					
1. 田賦		732,317.15	8,748,557.10	389,164.55	5,839,598.39	1. 黨務		16,000.00	148,612.00	8,500.00	154,200.00					
2. 契稅		49,633.79	756,299.74	71,847.51	617,772.09	2. 行政		183,746.96	1,284,726.18	115,736.61	1,356,346.20					
3. 營業稅		333,794.68	3,322,914.01	327,409.47	2,527,473.40	3. 司法		128,731.96	841,648.55	98,705.20	997,793.26					
4. 房捐		—	—	—	—	4. 公安		281,257.88	3,970,097.40	239,872.26	2,602,609.29					
5. 船捐		—	—	—	—	5. 財務		74,011.30	783,212.18	79,540.15	657,271.58					
6. 地方財產收入		8,047.15	49,755.05	5,602.28	28,095.31	6. 教育		158,648.79	1,594,359.15	58,542.55	1,151,232.26					
7. 地方事業收入		2,861.76	15,046.37	5,779.14	51,253.93	7. 實業		—	8,920.00	628.50	16,342.00					
8. 地方行政收入		125,721.36	816,786.47	62,720.23	546,308.81	8. 交通		—	1,820.00	—	—					
9. 地方營業收入		—	60,000.00	—	—	9. 衛生		5,000.00	68,184.00	4,345.00	41,277.50					
10. 補助款收入		—	—	—	595,008.54	10. 建設		14,430.20	1,058,268.06	158,563.20	359,060.58					
11. 債款收入		—	—	—	—	11. 地方營業		—	44,525.00	—	—					
12. 經收國家各款		185,958.66	1,323,811.02	123,287.12	1,315,718.03	12. 協助		39,633.31	595,335.02	54,501.50	594,354.09					
13. 其他收入		751,356.58	12,287,423.10	875,118.37	10,358,124.36	13. 撫卹		21,031.95	166,715.01	10,606.64	177,340.45					
13. 其他收入		(18,289.34)	(5,068,915.06)	(16,324.94)	(892,826.03)	14. 債務		565,042.00	3,037,463.64	44,828.94	6,427,162.84					
1) 雜項收入		(45,333.12)	(1,679,533.19)	(61,438.97)	(1,875,106.01)	15. 代付國家各款		—	—	—	—					
2) 債項收入		(671,115.52)	(1,774,878.42)	(651,259.13)	(6,705,064.32)	16. 省支軍費		—	—	—	—					
3) 專款收入		(1,738.74)	(3,674,703.44)	(139,000.00)	(789,526.59)	17. 其他支出		701,226.83	14,151,624.02	859,215.02	7,431,437.05					
4) 收款		(7,491.87)	( )	(3,110.19)	( )	1) 上年度未付		(256,331.32)	(9,315,114.13)	(81,378.79)	(6,551,289.93)					
5) 保管款收入		(1,000.00)	(89,392.98)	(3,885.15)	(95,068.93)	2) 雜項支出		(9,792.82)	(648,812.86)	(43,898.23)	(284,085.23)					
6) 暫記收入		(6,387.98)	( )	( )	(20,532.49)	3) 債項支出		(355,533.33)	( )	(370,961.60)	( )					
		( )	( )	( )	( )	4) 專款支出		(372.04)	(3,998,879.39)	(91,658.74)	(399,806.59)					
		( )	( )	( )	( )	5) 代付款		(44,149.62)	(135,744.96)	(5,013.29)	(196,256.19)					
		( )	( )	( )	( )	6) 保管款支出		(13,405.36)	( )	( )	( )					
		( )	( )	( )	( )	7) 暫記支出		(21,642.33)	(53,072.68)	(66,304.37)	( )					
14. 共計		2,189,691.12	27,980,592.84	1,860,908.66	22,021,565.13	18. 共計		2,189,284.18	27,665,510.21	1,733,585.56	21,966,427.99					
15. 承前結存或不敷		9,577.81	294,902.12	184,180.80	256,366.75	19. 本月結存或不敷		9,984.75	9,984.75	311,503.89	311,503.89					
16. 總計		2,199,268.93	27,675,494.96	2,045,089.46	22,277,931.88	20. 總計		2,199,268.93	27,675,494.96	2,045,089.46	22,277,931.88					

表 230 各省市每月收支(續)

③ 浙江省

民國二十二年五月份

(單位:國幣銀元)

歲		入			門			歲			出			門			
科	目	本月份收入	本年度內本月底以前收入累計	上年度同月份收入	上年度內同月底以前收入累計	科	目	本月份支出	本年度內本月底以前支出累計	上年度同月份支出	上年度內同月底以前支出累計	科	目	本月份支出	本年度內本月底以前支出累計	上年度同月份支出	上年度內同月底以前支出累計
1. 田賦	賦稅	401,940.87	9,150,497.97	401,717.12	6,241,315.51	1. 黨務	費	11,500.00	160,112.00	13,000.00	167,200.00	2. 行政	費	138,498.48	1,373,224.65	154,803.10	1,511,149.30
2. 契稅	稅	59,648.23	815,947.97	44,366.06	662,078.15	3. 司法	費	114,799.71	956,448.26	111,491.41	1,109,284.67	4. 公安	費	292,683.37	4,262,780.77	295,415.46	2,898,024.75
3. 營業稅	捐	443,081.84	3,765,995.84	375,961.61	2,903,435.01	5. 財務	費	121,640.94	904,853.12	96,674.58	753,946.17	6. 教育	費	105,737.78	1,660,096.93	142,776.42	1,294,008.68
4. 房捐	捐	—	—	—	142,212.27	7. 實業	費	—	8,920.00	—	16,342.00	8. 交通	費	—	1,820.00	—	—
5. 船捐	捐	—	—	—	33,095.31	9. 衛生	費	6,272.00	74,456.00	4,345.00	45,622.50	10. 建設	費	129,432.87	1,187,700.93	166,829.00	525,889.58
6. 地方財產收入	收入	170.30	49,925.35	5,000.00	33,095.31	11. 地方營業	費	2,905.00	47,430.00	—	—	12. 協助	費	58,510.61	653,845.63	170,451.05	764,805.14
7. 地方事業收入	收入	5,532.25	20,578.62	14,710.62	65,964.55	13. 旗郵	費	19,194.65	185,909.66	17,163.90	194,504.35	14. 債項	費	585,090.13	3,622,553.77	212,866.15	6,640,028.99
8. 地方行政收入	收入	162,415.24	919,201.70	68,436.78	614,805.59	15. 代付國家各款	費	—	—	—	—	16. 省支軍費	費	826,242.33	14,205,121.40	543,833.27	7,699,320.84
9. 地方營業收入	收入	—	60,000.00	—	—	17. 其他支出	費	—	—	—	—	17. 其他支出	費	—	—	—	—
10. 地方營業收入	收入	—	—	—	595,008.54	1) 上年度未付	費	( 80,782.66)	(9,395,896.79)	( 32,036.50)	(0,353,326.43)	2) 雜項支出	費	( 14,544.61)	( 663,357.46)	( 23,602.24)	( 397,687.47)
11. 債款收入	收入	—	—	—	—	2) 雜項支出	費	( 745,044.40)	( 3,998,879.39)	( 252,336.74)	( 531,806.59)	3) 債項支出	費	( 5,066.19)	( 199,041.92)	( 5,066.19)	( 199,041.92)
12. 經收國家各款	收入	136,894.85	1,480,705.87	144,240.72	1,459,938.75	3) 債項支出	費	( — )	( — )	( — )	( — )	4) 專款支出	費	( — )	( — )	( — )	( — )
13. 其他收入	收入	1,249,370.79	12,764,048.94	894,691.92	10,976,865.91	4) 專款支出	費	( — )	( — )	( — )	( — )	5) 代付款	費	( — )	( — )	( — )	( — )
1) 上年未收	收入	( 53,997.63)	( 5,122,912.69)	( 19,843.05)	( 912,669.08)	5) 代付款	費	( — )	( — )	( — )	( — )	6) 保管款支出	費	( — )	( — )	( — )	( — )
2) 債項收入	收入	( 310,105.33)	( 1,989,638.52)	( 23,514.31)	( 1,898,620.31)	6) 保管款支出	費	( — )	( — )	( — )	( — )	7) 暫記支出	費	( — )	( — )	( — )	( — )
3) 債項收入	收入	( 836,244.61)	( 1,886,078.64)	( 844,028.76)	( 7,296,756.33)	7) 暫記支出	費	( — )	( — )	( — )	( — )	18. 共計	計	2,412,507.86	29,305,273.12	1,920,610.34	23,620,126.96
4) 專款收入	收入	( 334.61)	( 3,675,038.05)	( — )	( 769,526.59)	19. 承前結存或不敷	計	16,531.26	16,531.26	16,531.26	16,531.26	19. 承前結存或不敷	計	2,429,039.12	29,321,804.38	2,260,628.73	23,951,106.34
5) 代收款	收入	( 5,493.79)	( — )	( 2,280.46)	( — )	20. 總計	計	2,429,039.12	29,321,804.38	2,260,628.73	23,951,106.34	20. 總計	計	2,429,039.12	29,321,804.38	2,260,628.73	23,951,106.34
6) 保管款收入	收入	( 7,769.63)	( 90,381.05)	( 4,224.67)	( 99,233.59)												
7) 暫記收入	收入	( 15,425.20)	( — )	( 800.69)	( — )												
14. 共計	計	2,419,054.37	29,026,902.26	1,949,124.83	23,694,739.59												
15. 承前結存或不敷	計	9,984.75	294,902.12	311,503.89	256,366.75												
16. 總計	計	2,429,039.12	29,321,804.38	2,260,628.73	23,951,106.34												

民國二十二年六月份

(單位:國幣銀元)

歲			入			歲			門		
科	目	本月份收入	本年度內本月底以前收入累計	上年度同月份收入	上年度內同月底以前收入累計	科	目	本月份支出	本年度內本月底以前支出累計	上年度同月份支出	上年度內同月底以前支出累計
1. 田賦		362,940.97	9,513,438.94	535,345.22	6,776,660.72	1. 黨務	費	8,000.00	168,112.00	18,500.00	185,700.00
2. 契稅		68,773.49	884,721.47	69,773.74	731,851.89	2. 行政	費	99,611.20	1,472,835.85	65,894.23	1,577,043.53
3. 營業稅		406,007.11	4,172,002.95	327,643.12	3,251,078.13	3. 司法	費	109,547.51	1,065,995.76	129,702.34	1,238,987.01
4. 房屋捐		—	—	—	—	4. 公安	費	154,470.08	4,417,250.85	342,291.49	3,240,316.24
5. 船舶捐		—	—	—	—	5. 財務	費	76,751.77	981,604.90	116,782.28	870,729.45
6. 地方財產收入		4,120.51	54,045.86	5,009.75	38,105.06	6. 教育	費	115,536.10	1,775,633.03	135,430.20	1,429,438.88
7. 地方事業收入		—	20,578.62	3,433.18	69,397.73	7. 實業	費	—	8,920.00	4,968.43	21,310.43
8. 地方行政收入		86,561.59	1,005,763.29	71,947.46	69,397.73	8. 交通	費	—	1,820.00	—	—
9. 地方營業收入		—	60,000.00	60,000.00	60,000.00	9. 衛生	費	9,500.00	83,956.00	8,517.50	54,140.00
10. 補助款收入		—	—	—	595,008.54	10. 建設	費	23,630.40	1,211,331.33	14,747.20	540,636.78
11. 債款收入		—	—	—	—	11. 地方營業	費	—	47,430.00	—	—
12. 經收國家各款		132,678.51	1,613,384.38	228,654.68	1,688,613.43	12. 協助	費	26,924.04	680,769.67	141,174.77	905,979.91
13. 其他收入		783,612.51	12,716,843.59	1,732,433.34	11,576,258.68	13. 撫卹	費	18,860.25	204,769.91	16,083.87	210,588.21
14. 上年未收		( 77,794.87 )	( 5,200,707.55 )	( 95,632.26 )	( 1,007,701.34 )	14. 債務	費	286,277.87	3,908,831.64	382,887.24	7,022,916.23
15. 記項收入		( 33,603.07 )	( 2,023,243.59 )	( 525,749.73 )	( 2,424,370.04 )	15. 代付國家各款	費	—	—	—	—
16. 雜項收入		( 825,916.59 )	( 1,713,063.26 )	( 734,405.23 )	( 7,029,702.55 )	16. 省支軍費	費	—	—	—	—
17. 債項收入		( 11,322.11 )	( 3,686,360.16 )	( — )	( 769,528.59 )	17. 其他支出	費	891,935.66	14,266,239.20	1,693,337.21	8,259,617.48
18. 專款收入		( 24,664.90 )	( — )	( 3,496.67 )	( — )	18. 上年未付	支出	( 42,678.70 )	( 9,438,575.49 )	( 73,120.04 )	( 6,656,446.48 )
19. 代收款		( 10,308.98 )	( 93,469.03 )	( 12,007.12 )	( 111,300.71 )	19. 記項支出	支出	( 3,395.86 )	( 686,753.32 )	( 29,607.59 )	( 337,295.06 )
20. 保管款收入		( — )	( — )	( 361,742.34 )	( 233,657.45 )	20. 債項支出	支出	( 798,931.96 )	( — )	( 1,001,459.01 )	( — )
21. 暫記收入		( — )	( — )	( — )	( — )	21. 專款支出	支出	( — )	( 3,998,879.39 )	( 168,548.52 )	( 700,355.11 )
22. 計		1,844,694.70	30,040,779.10	3,034,240.49	25,595,939.52	22. 代付款	支出	( 31,923.70 )	( 97,785.75 )	( 369,975.58 )	( 565,520.84 )
23. 承前結存或不敷		16,531.26	294,902.12	330,979.39	236,866.75	23. 保管款支出	支出	( 7,221.00 )	( — )	( — )	( — )
24. 總計		1,861,225.96	30,335,681.22	3,365,219.88	25,852,306.27	24. 暫記支出	支出	( 7,784.44 )	( 64,245.25 )	( 50,626.47 )	( — )
25. 共	計	1,844,694.70	30,040,779.10	3,034,240.49	25,595,939.52	25. 共	計	1,821,044.86	30,295,500.12	3,070,317.76	25,557,404.15
26. 承前結存或不敷		16,531.26	294,902.12	330,979.39	236,866.75	26. 承前結存或不敷		40,181.10	40,181.10	294,902.12	294,902.12
27. 總計		1,861,225.96	30,335,681.22	3,365,219.88	25,852,306.27	27. 總計		1,861,225.96	30,335,681.22	3,365,219.88	25,852,306.27

表 230 各省市每月收支(續)

④ 廣東省

民國二十一年七月份

(單位:廣東毫洋)

歲		入			門			歲			出			門		
科	目	本月份收入	本年度內本月底以前收入累計	上年度同月份收入	上年度內同月底以前收入累計	科	目	本月份支出	本年度內本月底以前支出累計	上年度同月份支出	上年度內同月底以前支出累計					
1. 田賦	賦稅	141,499.06	141,499.06	389,983.14	389,983.14	1. 黨務費	費	72,466.89	72,466.89	86,782.05	86,782.05					
2. 契稅	稅	137,348.27	137,348.27	336,400.78	336,400.78	2. 行政費	費	199,181.59	199,181.59	356,333.64	356,333.64					
3. 營業稅	稅	148,878.70	148,878.70	35,372.10	35,372.10	3. 司法費	費	67,475.49	67,475.49	141,716.80	141,716.80					
4. 房捐	捐	1,103.38	1,103.38	8,519.76	8,519.76	4. 公安費	費	—	—	8,799.14	8,799.14					
5. 船捐	捐	44.25	44.25	31,613.71	31,613.71	5. 財務費	費	80,615.52	80,615.52	120,583.00	120,583.00					
6. 地方財產收入	收入	3,343.52	3,343.52	2,688.52	2,688.52	6. 教育文化費	費	98,046.21	98,046.21	191,505.20	191,505.20					
7. 地方事業收入	收入	5,983.20	5,983.20	—	—	7. 實業費	費	26,597.71	26,597.71	42,384.00	42,384.00					
8. 地方行政收入	收入	21,837.61	21,837.61	85,095.37	85,095.37	8. 交通費	費	16,960.48	16,960.48	59,015.53	59,015.53					
9. 地方營業收入	收入	—	—	—	—	9. 衛生費	費	—	—	—	—					
10. 地方補款收入	收入	—	—	—	—	10. 建設費	費	61,445.00	61,445.00	190,797.13	190,797.13					
11. 債款收入	收入	417,342.00	417,342.00	493,282.65	493,282.65	11. 地方營業費	費	—	—	—	—					
12. 經收國家各款	收入	1,202,870.76	1,202,870.76	3,240,111.17	3,240,111.17	12. 協助費	費	255,305.00	255,305.00	8,400.00	8,400.00					
13. 其他收入	收入	1,972,089.64	1,972,089.64	2,809,318.46	2,809,318.46	13. 撫卹費	費	—	—	—	—					
1) 附存款收入	收入	( — )	( — )	( — )	( — )	14. 債務費	費	52,131.00	52,131.00	791,285.88	791,285.88					
2) 暫記收入	收入	( — )	( — )	( 97,900.00 )	( 97,900.00 )	15. 代付國家各款	費	20,213.75	20,213.75	—	—					
3) 選省庫款	收入	( — )	( — )	( 282,097.88 )	( 282,097.88 )	16. 省軍費	費	—	—	—	—					
4) 雜項收入	收入	( 659,436.34 )	( 659,436.34 )	( -126,172.58 )	( -126,172.58 )	17. 其他支出	支出	1,338,597.76	1,338,597.76	4,966,801.16	4,966,801.16					
5) 各項稅捐	收入	( 291,348.70 )	( 291,348.70 )	( 536,589.12 )	( 536,589.12 )	1) 附存款支出	支出	( — )	( — )	( — )	( — )					
6) 厘費	收入	( 16,711.88 )	( 16,711.88 )	( 200,522.12 )	( 200,522.12 )	2) 暫記支出	支出	( 283,495.68 )	( 283,495.68 )	( — )	( — )					
7) 籌餉收入	收入	( 1,004,092.72 )	( 1,004,092.72 )	( 1,808,381.92 )	( 1,808,381.92 )	3) 財政特派員借名庫款	支出	( 1,014,854.40 )	( 1,014,854.40 )	( 4,673,303.28 )	( 4,673,303.28 )					
						4) 雜項支出	支出	( 40,247.68 )	( 40,247.68 )	( 1,400.00 )	( 1,400.00 )					
14. 共計	計	4,052,340.39	4,052,340.39	7,432,385.66	7,432,385.66	18. 共計	計	2,289,036.40	2,289,036.40	6,964,403.53	6,964,403.53					
15. 承前結存或不敷	不敷	6,045,730.08	6,045,730.08	3,088,720.26	3,088,720.26	19. 本月結存或不敷	不敷	7,809,634.07	7,809,634.07	3,556,702.39	3,556,702.39					
16. 總計	計	10,098,070.47	10,098,070.47	10,521,105.92	10,521,105.92	20. 總計	計	10,098,070.47	10,098,070.47	10,521,105.92	10,521,105.92					

材料來源: 根據廣東省財政廳每月函送省庫收支結算表編製。

民國二十一年八月月份

(單位:廣東毫洋)

歲		入			門			歲			門		
科	目	本月份收入	本年度內本月底以前收入累計	上年度同月份收入	上年度內同月底以前收入累計	科	目	本月份支出	本年度內本月底以前支出累計	上年度同月份支出	上年度內同月底以前支出累計		
1. 田賦		75,157.12	216,656.18	257,531.68	647,514.82	1. 黨務	費	74,046.60	146,513.49	49,941.00	136,723.05		
2. 契稅		174,040.04	311,388.31	219,360.30	555,761.08	2. 行政	費	227,621.27	426,802.86	177,407.39	593,741.03		
3. 營業稅		227,826.25	376,704.95	108,280.09	143,652.19	3. 司法	費	57,221.50	124,696.99	71,319.77	213,036.57		
4. 房捐		1,765.88	2,869.26	3,149.03	11,698.79	4. 公安	費	—	—	—	8,799.14		
5. 船捐		1,169.03	1,213.28	31,511.29	63,125.00	5. 財務	費	73,116.01	153,791.53	105,135.93	225,718.93		
6. 地方財產收入		791.24	4,134.76	24,767.51	27,456.03	6. 教育文化	費	121,866.62	219,912.83	152,591.25	344,096.45		
7. 地方事業收入		3,044.60	9,027.80	5,381.50	5,381.50	7. 實業	費	30,719.50	57,317.21	48,088.00	90,472.00		
8. 地方行政收入		6,588.42	28,426.03	141,919.03	227,014.40	8. 交通	費	15,169.20	32,129.68	37,891.67	96,907.20		
9. 地方營業收入		—	—	—	—	9. 衛生	費	—	—	—	—		
10. 補助款收入		—	—	—	—	10. 建設	費	197,287.10	258,732.10	82,251.49	273,048.62		
11. 債款收入		330,014.00	747,356.00	1,996,796.34	2,490,078.99	11. 地方營業	費	—	—	—	—		
12. 經收國家各款		2,351,168.48	3,554,039.24	1,773,127.78	5,013,238.95	12. 協助	費	277,160.00	532,465.00	7,900.00	16,300.00		
13. 其他收入		2,279,577.88	4,251,667.52	2,179,530.12	4,556,173.60	13. 撫卹	費	—	—	—	—		
1) 附存款收入		( — )	( — )	( — )	( — )	14. 債務	費	37,332.00	89,463.00	40,181.16	831,467.04		
2) 暫記收入		( — )	( — )	( — )	( — )	15. 代付國家各款	費	203.45	20,419.20	—	—		
3) 還省庫款		( — )	( — )	( 42,677.10 )	( — )	16. 省支	費	—	—	—	—		
4) 雜項收入		( 945,057.77 )	( 1,604,964.11 )	( 74,280.13 )	( -51,862.45 )	17. 其他	支出	1,813,306.52	3,151,904.28	5,446,328.00	9,980,454.18		
5) 各項稅捐		( 312,668.69 )	( 604,017.39 )	( 410,830.39 )	( 947,419.51 )	1) 附存款支出	(	( 450,000.00 )	( 450,000.00 )	( 2,750.00 )	( 2,750.00 )		
6) 厘費		( 18,292.55 )	( 35,004.45 )	( 810,611.39 )	( 1,011,133.51 )	2) 暫記支出	(	( 51,168.00 )	( 334,663.68 )	( 147,900.00 )	( 50,000.00 )		
7) 籌餉收入		( 1,003,558.87 )	( 2,007,651.59 )	( 841,131.11 )	( 2,649,513.03 )	3) 財政特派員借省庫款	(	( 1,305,638.50 )	( 2,320,492.90 )	( 5,045,178.00 )	( 9,675,804.18 )		
						4) 雜項支出	(	( 6,500.02 )	( 46,747.70 )	( 250,500.00 )	( 251,900.00 )		
14. 共計		5,451,142.04	9,503,483.33	6,741,354.67	13,741,065.35	18. 共計		2,925,651.77	5,214,088.17	6,219,035.66	12,750,764.21		
15. 承前結存或不敷		7,809,034.07	6,045,730.08	3,556,702.39	3,088,720.26	19. 本月結存或不敷		10,333,123.24	10,333,123.24	4,079,021.40	4,079,021.40		
16. 總計		13,260,177.01	15,549,213.41	10,298,057.06	16,829,785.61	20. 總計		13,260,177.01	15,549,213.41	10,298,057.06	16,829,785.61		

表 230 各省市每月收支(續)

④ 廣東省

民國二十一年九月份

(單位:廣東毫洋)

歲	入			門			歲			出			門		
	科	目	本月份收入	本年度內本月底以前收入累計	上年度同月份收入	上年度內同月底以前收入累計	科	目	本月份支出	本年度內本月底以前支出累計	上年度同月份支出	上年度內同月底以前支出累計			
1.	田賦		379,098.74	505,754.92	320,636.20	968,151.02	1. 黨務	費	99,634.70	246,148.19	91,330.43	228,053.48			
2.	契稅		266,704.88	578,093.19	148,102.12	708,863.20	2. 行政	費	544,555.57	971,888.43	143,290.85	677,031.88			
3.	營業稅		316,345.64	693,050.59	145,996.91	289,649.10	3. 司法	費	116,672.02	241,369.01	77,314.26	290,350.83			
4.	房捐		239.34	3,108.60	1,911.42	13,580.21	4. 公安	費	—	—	627.25	9,426.39			
5.	船捐		641.32	1,854.60	8,488.08	71,613.08	5. 財務	費	112,896.52	266,628.05	191,043.14	416,762.07			
6.	地方財產收入		7,154.61	11,289.37	9,348.96	36,804.99	6. 教育文化	費	191,229.18	411,142.01	139,901.04	483,997.49			
7.	地方事業收入		6,698.00	15,725.80	15,337.50	20,719.00	7. 實業	費	46,688.60	104,005.81	42,361.00	132,833.00			
8.	地方行政收入		27,406.99	55,833.02	71,941.48	298,955.88	8. 交通	費	24,701.19	56,830.87	30,177.33	127,084.53			
9.	地方營業收入		—	—	—	—	9. 衛生	費	—	—	—	—			
10.	地方營業收入		—	—	—	—	10. 建設	費	230,399.73	489,131.83	57,213.15	330,261.77			
11.	補助款收入		142,994.82	890,350.82	1,645,978.86	4,136,057.85	11. 地方營業	費	—	—	—	—			
12.	經收國家各款		954,554.76	4,508,594.00	914,709.69	5,927,948.64	12. 協助	費	440,915.00	973,380.00	11,400.00	27,700.00			
13.	其他收入		2,168,504.88	6,405,302.40	2,685,048.54	(7,191,222.14)	13. 撫卹	費	—	—	—	—			
14.	附存款收入		( — )	( — )	( — )	( — )	14. 債務	費	174,162.60	263,625.60	1,314,194.81	2,145,661.85			
15.	暫託收入		( 14,870.00 )	( — )	( 160,000.00 )	( 110,000.00 )	15. 代付國家各款	費	19,126.18	39,545.38	—	—			
16.	選者庫款		( — )	( — )	( — )	( — )	16. 省支軍費	費	—	—	—	—			
17.	雜項收入		( 354,294.25 )	( 1,959,288.36 )	( -61,610.84 )	( -113,503.29 )	17. 其他支出	出	1,128,191.08	4,265,225.36	3,611,652.37	13,542,106.55			
18.	各項稅捐		( 502,125.20 )	( 1,106,142.59 )	( 574,602.15 )	( 1,522,021.66 )	1) 附存款支出	出	( 10,000.00 )	( 460,000.00 )	( — )	( 2,750.00 )			
19.	厘費		( 109,297.52 )	( 144,301.95 )	( 88,332.23 )	( 1,099,465.74 )	2) 暫託支出	出	( — )	( 319,793.68 )	( — )	( — )			
20.	籌餉收入		( 1,187,917.91 )	( 3,195,569.50 )	( 1,923,725.00 )	( 4,573,238.03 )	3) 財政特派員借倉庫款	出	( 984,982.25 )	( 3,305,475.15 )	( 4,540,640.79 )	( 14,216,444.97 )			
							4) 雜項支出	出	( 133,208.83 )	( 179,956.53 )	( -928,988.42 )	( -677,088.42 )			
14. 共	計		4,270,343.98	13,758,957.31	5,967,499.76	19,658,565.11	18. 共	計	3,129,202.37	8,328,420.54	5,710,505.63	18,411,269.84			
15. 承前結存或不敷			10,335,125.24	6,045,730.08	4,079,021.40	3,088,720.26	19. 本月結存或不敷		11,476,266.85	11,476,266.85	4,336,015.53	4,336,015.53			
16. 總	計		14,605,469.22	19,804,687.39	10,046,521.16	22,747,285.37	20. 總	計	14,605,469.22	19,804,687.39	10,046,521.16	22,747,285.37			



民國二十一年十月份

(單位:廣東毫洋)

歲		入			門			歲			出			門		
科	目	本月份收入	本年度內本月底以前收入累計	上年度同月份收入	上年度內同月底以前收入累計	科目	本月份支出	本年度內本月底以前支出累計	上年度同月份支出	上年度內同月底以前支出累計	科	目	本月份支出	本年度內本月底以前支出累計	上年度同月份支出	上年度內同月底以前支出累計
1. 田賦	稅	400,486.32	996,241.24	431,297.56	1,399,448.58	1. 黨費	98,911.91	345,060.10	140,113.24	368,166.72	2. 行政	費	468,950.58	1,440,339.01	288,325.79	965,358.67
2. 契稅	稅	425,942.38	1,004,035.57	196,994.10	900,857.30	3. 司法	129,856.15	370,725.16	173,677.32	464,028.15	4. 公安	費	—	—	7,314.83	16,741.22
3. 營業	稅	254,337.91	947,888.50	1,097,558.34	1,887,207.44	5. 財務	133,235.25	399,863.30	137,837.90	554,599.97	6. 教育	費	185,181.21	596,323.22	258,507.63	742,505.12
4. 房捐	捐	8,863.44	11,972.04	1,752.35	15,332.56	7. 實業	99,696.79	203,702.60	88,083.03	220,916.00	8. 交通	費	46,881.63	103,712.50	34,695.49	161,780.02
5. 船捐	捐	200,886.75	202,741.35	47,679.25	119,292.33	9. 衛生	—	—	—	—	9. 建設	費	—	—	—	—
6. 地方財產	收入	-7,147.65	4,141.72	8,889.90	45,494.89	10. 地方營業	857,851.84	1,346,983.67	599,149.16	929,410.93	11. 地方營業	費	—	—	—	—
7. 地方事業	收入	6,752.00	22,477.80	6,750.50	27,469.50	12. 協助	356,210.00	1,329,590.00	7,200.00	34,900.00	13. 撫卹	費	—	—	—	—
8. 地方行政	收入	39,473.28	95,306.30	20,342.32	319,298.20	14. 債務	—	—	—	—	14. 債務	費	338,753.16	657,378.76	1,567,990.26	3,713,652.11
9. 地方營業	收入	—	—	—	—	15. 代付國家各款	411,051.33	450,596.71	—	—	16. 省支軍費	費	—	—	—	—
10. 補助款	收入	—	—	—	—	17. 其他支出	759,232.94	4,998,518.30	2,576,123.27	16,108,429.82	17. 其他支出	費	—	—	—	—
11. 債款	收入	700,685.56	1,591,036.38	129,948.00	4,266,005.85	1) 附存款支出	(10,000.00)	(470,000.00)	( )	(2,750.00)	1) 附存款支出	費	( )	( )	( )	( )
12. 經收國家各款	收入	202,739.84	4,711,333.84	980,175.09	6,908,123.73	2) 暫記支出	( )	( )	( )	( )	2) 暫記支出	費	( )	( )	( )	( )
13. 其他收入	收入	1,877,648.30	8,226,950.70	2,226,272.47	9,407,694.61	3) 財政特派員	(905,517.36)	(4,210,992.51)	( )	( )	3) 財政特派員	費	( )	( )	( )	( )
1) 附存款收入	收入	( )	( )	( )	( )	4) 借省庫款	( )	( )	( )	( )	4) 借省庫款	費	( )	( )	( )	( )
2) 暫記收入	收入	( )	( )	( )	( )	4) 雜項支出	(-156,224.42)	(23,732.11)	( )	( )	4) 雜項支出	費	( )	( )	( )	( )
3) 選省庫款	收入	( )	( )	( )	( )	18. 共計	3,940,372.79	12,212,793.33	5,879,018.89	24,280,488.73	18. 共計	計	11,646,562.19	11,646,562.19	3,604,456.52	3,604,456.52
4) 各項稅捐	收入	(-165,237.16)	(1,794,051.20)	(816,578.71)	(703,075.42)	19. 本月結存或不敷	11,646,562.19	11,646,562.19	( )	( )	19. 本月結存或不敷	計	( )	( )	( )	( )
5) 厘費	收入	(618,584.46)	(1,724,727.05)	(507,063.74)	(2,029,085.40)	20. 總計	15,586,934.98	23,859,355.52	9,483,475.41	27,884,945.25	20. 總計	計	( )	( )	( )	( )
6) 厘費	收入	(57,368.17)	(201,670.12)	(124,450.87)	(1,223,916.61)											
7) 籌餉收入	收入	(1,310,932.83)	(4,506,502.33)	(778,179.15)	(5,351,417.18)											
14. 共計	計	4,110,668.13	17,813,625.44	5,147,459.88	24,796,224.99											
15. 承前結存或不敷	不敷	11,476,266.85	6,045,730.08	4,336,015.63	3,088,720.26											
16. 總計	計	15,586,934.98	23,859,355.52	9,483,475.41	27,884,945.25											

表 230 各省市每月收支(續)

④ 廣東省

民國二十一年十一月份

(單位:廣東毫洋)

歲	入			門			歲			出			門		
	科	目	目	本月份收入	本年度內本月底以前收入累計	上年度同月份收入	上年度內同月底以前收入累計	科	目	目	本月份支出	本年度內本月底以前支出累計	上年度同月份支出	上年度內同月底以前支出累計	
1.	田賦			284,979.29	1,281,220.53	171,047.61	1,570,496.19	1.	黨務費		78,004.79	423,064.89	89,923.50	458,043.22	
2.	契稅			377,672.27	1,381,707.84	117,913.54	1,018,770.84	2.	行政費		387,049.80	1,827,388.81	108,027.41	1,078,386.08	
3.	營業稅			176,234.53	1,123,043.03	317,321.15	1,704,528.59	3.	司法費		156,583.42	527,308.58	89,876.29	553,904.44	
4.	房捐			416.05	12,388.09	3,455.67	18,788.23	4.	公安費		—	960.00	960.00	17,701.22	
5.	船捐			96,526.66	299,268.01	3,859.40	123,151.73	5.	財務費		89,054.96	488,918.26	82,976.96	637,576.93	
6.	地方財產收入			6,927.56	11,089.28	12,682.12	58,177.01	6.	教育文化費		184,936.09	781,259.31	179,628.85	922,133.97	
7.	地方事業收入			11,107.23	33,675.03	11,532.17	39,001.67	7.	實業費		63,713.82	267,416.42	46,442.00	267,358.00	
8.	地方行政收入			35,845.35	131,151.65	11,270.02	330,568.22	8.	交通費		28,256.40	131,968.90	39,809.18	201,589.20	
9.	地方營業收入			—	—	—	—	9.	衛生費		—	—	—	—	
10.	補助款收入			—	—	—	—	10.	建設費		303,134.56	1,650,118.23	60,842.48	990,233.41	
11.	債款收入			3,784,345.00	5,375,381.38	16,971.35	4,282,977.20	11.	地方營業費		—	—	—	—	
12.	經收國家各款			215,681.42	4,927,015.26	574,901.27	7,483,025.00	12.	協助費		397,095.00	1,726,685.00	10,400.00	45,300.00	
13.	其他收入			2,000,662.63	10,217,613.33	2,812,218.49	12,176,313.10	13.	撫卹費		—	—	—	—	
	1) 附存款收入			( — )	( — )	( — )	( — )	14.	債務費		320,945.93	978,324.69	479,053.00	4,102,705.11	
	2) 暫記收入			( 100,000.00 )	( — )	( — )	( 56,600.00 )	15.	代付國家各款		604,102.93	1,054,699.64	—	—	
	3) 還省庫款			( — )	( — )	( — )	( — )	16.	省支軍費		—	—	—	—	
	4) 雜項收入			( 92,481.98 )	( 1,886,533.18 )	( 1,500,273.15 )	( 2,203,351.57 )	17.	其他支出		5,918,896.68	9,887,414.98	2,208,697.19	18,273,527.01	
	5) 各項稅捐			( 597,398.99 )	( 2,322,046.04 )	( 492,565.37 )	( 2,521,650.77 )	1) 附存款支出		( 10,000.00 )	( 480,000.00 )	( — )	( 2,750.00 )		
	6) 厘費			( 90,232.12 )	( 291,902.24 )	( 91,827.81 )	( 1,315,744.42 )	2) 暫記支出		( — )	( 163,793.68 )	( 43,600.00 )	( — )		
	7) 籌餉收入			( 1,210,579.54 )	( 5,717,081.87 )	( 727,549.16 )	( 6,978,966.34 )	3) 財政特派員借省庫款		( 1,348,896.61 )	( 5,559,889.12 )	( 2,156,097.16 )	( 18,938,235.40 )		
								4) 雜項支出		( 3,660,000.07 )	( 3,683,732.18 )	( 9,000.03 )	( — 667,458.39 )		
14.	共計			7,080,507.99	24,794,133.43	4,053,172.79	28,805,797.78	18.	共計		7,631,774.38	19,744,567.71	3,306,639.86	27,633,528.59	
15.	承前結存或不敷			11,646,562.19	6,045,730.08	3,604,456.52	3,088,720.26	19.	本月結存或不敷		11,095,295.80	4,260,989.45	4,200,989.45		
16.	總計			18,727,070.18	30,839,863.51	7,657,629.31	31,894,518.04	20.	總計		18,727,070.18	30,839,863.51	7,657,629.31	31,894,518.04	

民國二十一年十二月月份

(單位:廣東毫洋)

歲		入			門			歲			門		
科	目	本月份收入	本年度內本月底以前收入累計	上年度同月份收入	上年度內同月底以前收入累計	科	目	本月份支出	本年度內本月底以前支出累計	上年度同月份支出	上年度內同月底以前支出累計		
1. 田賦	稅	527,085.49	1,808,306.02	275,943.04	1,846,439.23	1. 黨務	費	96,872.80	519,937.69	97,902.53	555,995.75		
2. 契稅	稅	185,861.36	1,567,569.20	241,385.37	1,260,156.21	2. 行政	費	367,426.64	2,194,815.45	247,087.50	1,320,473.58		
3. 營業稅	稅	208,608.79	1,332,311.82	252,736.82	1,957,265.41	3. 司法	費	152,435.86	679,744.44	103,573.29	657,477.73		
4. 房捐	捐	653.96	13,042.05	2,220.85	21,009.08	4. 公安	費	—	—	16,714.74	34,415.96		
5. 船捐	捐	3,148.75	302,416.76	7,486.75	130,638.48	5. 財務	費	133,454.63	622,372.89	139,132.43	770,709.36		
6. 地方財產收入	收入	14,561.29	25,630.57	863.58	59,040.59	6. 教育	費	292,820.97	984,080.28	209,615.35	1,131,749.32		
7. 地方事業收入	收入	10,814.68	44,489.71	5,410.00	44,411.67	7. 實業	費	80,580.59	347,997.01	49,958.90	317,316.00		
8. 地方行政收入	收入	23,033.42	154,185.07	31,404.15	361,972.37	8. 交通	費	24,723.90	156,692.80	46,384.90	247,974.10		
9. 地方營業收入	收入	—	—	—	—	9. 衛生	費	—	—	—	—		
10. 補助款收入	收入	—	—	—	—	10. 建設	費	276,252.09	1,926,370.32	74,404.69	1,064,658.10		
11. 債款收入	收入	5,355,138.65	10,730,520.03	-71.00	4,282,906.20	11. 地方營業	費	—	—	—	—		
12. 經收國家各款	收入	189,860.33	5,116,875.59	334,759.79	7,817,784.79	12. 協助	費	272,915.00	1,999,600.00	10,900.00	56,200.00		
13. 其他收入	收入	2,831,921.91	13,049,535.24	2,247,841.97	14,424,155.07	13. 撫卹	費	—	—	—	—		
1) 附存款收入	收入	( — )	( — )	( — )	( — )	14. 債務	費	304,672.60	1,282,997.29	500,628.16	4,783,333.27		
2) 暫記收入	收入	( — )	( — )	( — )	( — )	15. 代付國家各款	費	105,148.96	1,159,848.60	—	—		
3) 財政特派員	收入	( — )	( — )	( — )	( — )	16. 省支	費	—	—	—	—		
4) 雜項庫款	收入	( — )	( — )	( — )	( — )	17. 其他支出	費	7,055,088.33	16,942,458.31	1,704,895.44	19,978,422.45		
5) 各項稅捐	收入	(1,051,338.48)	(2,937,871.66)	(759,134.96)	(2,962,486.53)	1) 附存款支出	費	( 20,000.00 )	( 500,000.00 )	( — )	( 2,750.00 )		
6) 厘費	收入	( 489,946.14 )	( 2,803,042.18 )	( 407,423.51 )	( 2,929,074.28 )	2) 暫記支出	費	( — )	( 163,733.68 )	( — )	( — )		
7) 籌餉收入	收入	( 93,032.42 )	( 384,934.66 )	( 109,303.80 )	( 1,425,048.22 )	3) 財政特派員借庫款	費	( 5,703,088.30 )	( 11,262,927.42 )	( 1,708,395.43 )	( 20,646,630.83 )		
		( 1,206,604.87 )	( 6,923,686.74 )	( 968,579.70 )	( 7,047,546.04 )	4) 雜項支出	費	( 1,332,000.03 )	( 5,015,732.21 )	( -3,499.99 )	( -670,958.38 )		
14. 共計	計	9,350,748.63	34,144,882.06	3,389,981.32	32,205,779.10	18. 共計	計	9,072,342.37	28,816,910.08	3,291,197.03	30,924,725.62		
15. 承辦結存或不敷	不敷	11,095,295.80	6,045,730.08	4,260,989.45	3,088,720.26	19. 本月結存或不敷	不敷	11,373,702.06	11,373,702.06	4,369,773.74	4,369,773.74		
16. 總計	計	20,446,044.43	40,190,612.14	7,660,970.77	35,294,499.36	20. 總計	計	20,446,044.43	40,190,612.14	7,660,970.77	35,294,499.36		

表 230 各省市每月收支(續)

④ 廣東省

民國二十二年一月份

(單位:廣東毫洋)

科	目	入			出			門
		本月份收入	上年度同月份收入	上年度內同月底以前收入累計	本月份支出	本年度內本月底以前支出累計	上年度同月份支出	
1. 田賦	稅	137,077.61	183,331.02	2,029,770.25	78,546.55	598,484.24	60,697.83	616,693.58
2. 契稅	稅	167,549.76	137,005.39	1,397,161.60	212,672.39	2,407,487.84	142,022.23	1,462,495.81
3. 營業稅	稅	181,047.94	234,750.86	2,192,016.27	72,974.45	752,718.89	105,601.60	763,079.33
4. 房捐	捐	1.21	1,898.73	22,907.81	—	—	8,239.17	42,655.13
5. 船捐	捐	—	3,511.50	134,149.98	66,577.40	688,950.29	117,763.15	894,472.51
6. 地方財產收入	收入	6,506.28	4,095.52	63,136.11	206,275.86	1,190,356.14	276,053.91	1,407,803.23
7. 地方事業收入	收入	10,873.00	9,307.50	53,719.17	84,371.38	432,368.39	54,286.00	371,602.00
8. 地方行政收入	收入	16,612.38	37,020.63	398,993.00	14,104.14	170,796.94	42,316.50	290,290.60
9. 地方營業收入	收入	—	—	—	—	—	—	—
10. 補助款收入	收入	—	—	—	266,139.92	2,192,510.24	87,583.70	1,152,243.80
11. 債款收入	收入	228,212.72	617,532.00	4,900,438.20	—	—	—	—
12. 經收國家各款	收入	84,212.79	255,579.76	8,073,364.55	299,900.00	2,299,500.00	10,800.00	67,000.00
13. 其他收入	收入	2,362,085.11	3,977,918.45	18,402,073.52	440,624.72	1,723,622.01	—	—
1) 附存款收入	收入	( — )	( — )	( — )	37,742.00	1,197,590.60	—	—
2) 暫記收入	收入	( — )	( 50,000.00 )	( 110,000.00 )	—	—	—	—
3) 還書庫款	收入	( — )	( — )	( — )	—	—	—	—
4) 雜項收入	收入	( 804,615.27 )	( 2,017,143.57 )	( 4,979,630.10 )	2,015,576.00	18,958,029.31	1,712,049.98	21,690,472.43
5) 各項稅捐	收入	( 279,956.38 )	( 532,429.46 )	( 3,481,503.74 )	( — )	( 500,000.00 )	( — )	( 2,750.00 )
6) 厘費	收入	( -29,775.89 )	( 145,054.98 )	( 1,370,103.20 )	( 150,000.00 )	( 313,793.68 )	( — )	( — )
7) 籌餉收入	收入	( 1,307,289.35 )	( 1,213,290.44 )	( 8,280,836.48 )	( 1,857,376.00 )	( 13,120,503.42 )	( 1,711,549.94 )	( 22,355,180.77 )
					( 8,000.00 )	( 5,023,732.21 )	( 500.04 )	( -670,458.34 )
14. 共計	計	3,194,178.80	5,461,951.36	37,667,730.46	3,785,504.81	32,612,414.89	3,283,272.04	34,207,997.66
15. 承前結存或不敷	不敷	11,373,702.06	4,369,773.74	3,088,720.26	10,772,376.05	10,772,376.05	6,548,453.06	6,548,453.06
16. 總計	計	14,567,880.86	9,831,725.10	40,756,450.72	14,567,880.86	43,384,790.94	9,831,725.10	40,756,450.72

民國二十二年二月月份

(單位:廣東毫洋)

歲			入			門			歲			出			門		
科	目	本月份收入	本年度內本月底以前收入累計	上年度同月份收入	上年度內同月底以前收入累計	科	目	本月份支出	本年度內本月底以前支出累計	上年度同月份支出	上年度內同月底以前支出累計	支	出	支	出	以前支出累計	
1. 田賦	稅	430,179.66	2,375,563.29	158,145.94	2,187,916.19	1. 黨務	費	119,888.46	718,372.70	80,049.50	696,743.08						
2. 契稅	稅	337,432.58	2,072,551.54	170,675.29	1,567,836.89	2. 行政	費	481,067.19	2,888,555.03	132,225.01	1,614,720.82						
3. 營業	稅	156,754.57	1,670,114.33	141,609.06	2,333,625.33	3. 司法	費	148,678.78	901,397.67	58,370.30	821,449.63						
4. 房捐	捐	4,809.16	17,852.42	—	22,907.81	4. 公安	費	—	—	8,477.97	51,133.10						
5. 船捐	捐	1,643.25	304,060.01	1.00	134,150.98	5. 財務	費	126,824.55	815,774.84	80,375.80	974,848.31						
6. 地方財產	收入	-9,280.55	22,856.30	8,142.10	71,278.21	6. 教育	文化費	188,514.48	1,378,870.62	166,861.10	1,574,064.33						
7. 地方事業	收入	7,192.62	62,555.33	5,546.00	59,265.17	7. 實業	費	54,461.60	486,829.99	47,376.00	418,978.00						
8. 地方行政	收入	29,844.87	200,642.32	5,925.03	404,918.08	8. 交通	費	28,832.30	199,649.24	24,992.00	315,282.60						
9. 地方營業	收入	—	—	—	—	9. 衛生	費	—	—	—	—						
10. 補助款	收入	—	—	—	—	10. 建設	費	184,867.22	2,377,377.46	88,086.00	1,240,329.80						
11. 債款	收入	296,904.54	11,255,637.29	456,900.00	5,357,338.20	11. 地方營業	費	—	—	—	—						
12. 經收國家	各款	106,725.78	5,307,814.16	68,401.35	8,141,765.90	12. 協助	費	359,560.00	2,659,060.00	10,900.00	77,900.00						
13. 其他	收入	3,045,703.82	18,357,324.17	3,066,827.13	21,468,900.65	13. 撫卹	費	—	—	—	—						
1) 附存款	收入	( — )	( — )	( — )	( — )	14. 債務	費	3,614,130.50	5,337,772.51	1,753,703.62	7,202,892.86						
2) 暫記	收入	( 100,000.00 )	( — )	( — )	( 110,000.00 )	15. 代付國家	各款	257,484.21	1,455,074.81	—	—						
3) 還省	庫款	( — )	( — )	( — )	( — )	16. 省支	軍費	—	—	—	—						
4) 雜項	收入	( 875,061.56 )	( 4,617,548.49 )	( 1,380,013.48 )	( 6,359,643.58 )	17. 其他	支出	-1,884,466.06	16,973,563.25	4,510,327.52	26,200,799.95						
5) 各項	稅捐	( 491,138.69 )	( 3,574,137.25 )	( 330,069.61 )	( 3,811,573.35 )	1) 附存款	支出	( 20,000.00 )	( 520,000.00 )	( — )	( 2,750.00 )						
6) 厘費	( 184,686.45 )	( 539,845.22 )	( 437,237.37 )	( 2,007,360.57 )	2) 暫記	支出	( — )	( 213,793.68 )	( — )	( — )	( — )						
7) 籌餉	收入	( 1,394,817.12 )	( 9,625,793.21 )	( 919,486.67 )	( 9,180,323.15 )	3) 財政特派員	借省庫款	( 647,333.94 )	( 13,767,537.36 )	( 983,721.13 )	( 23,341,901.90 )						
						4) 雜項	支出	( -2,551,800.00 )	( 2,471,932.21 )	( 3,528,006.39 )	( 2,856,148.05 )						
14. 共	計	4,407,910.30	41,646,971.16	4,082,172.30	41,749,903.36	18. 共	計	3,679,883.23	36,192,298.12	6,981,744.82	41,189,742.48						
15. 承前	結存或不敷	10,772,376.05	6,045,730.08	6,548,453.06	3,088,720.26	19. 本月	結存或不敷	11,500,403.12	11,500,403.12	3,648,881.14	3,648,881.14						
16. 總	計	15,180,286.35	47,692,701.24	10,630,625.96	44,838,623.62	20. 總	計	15,180,286.35	47,692,701.24	10,630,625.96	44,838,623.62						

表 230 各省市每月收支(續)

④ 廣東省

民國二十二年三月份

(單位:廣東毫洋)

科 目	入 門			歲 出 門			上年度內同月底以前支出累計
	本月份收入	本年度內本月底以前收入累計	上年度同月份收入	本月份支出	本年度內本月底以前支出累計	上年度同月份支出	
1. 田賦	425,384.47	2,800,097.76	553,844.48	99,012.55	811,385.25	116,728.54	813,471.62
2. 契稅	180,528.15	2,253,079.69	299,547.87	441,010.13	3,321,565.16	443,986.02	2,058,706.84
3. 營業稅	259,559.68	1,929,674.01	201,982.97	122,417.82	1,023,815.49	224,101.24	1,045,550.87
4. 房捐	4,785.31	22,637.73	611.74	—	—	8,657.07	59,790.17
5. 船捐	606.56	304,666.57	23,004.50	137,209.85	952,984.69	995,232.30	1,970,080.61
6. 地方財產收入	132,414.92	155,271.22	19,353.93	200,711.83	1,579,582.45	173,081.35	1,747,745.68
7. 地方事業收入	10,211.65	72,766.98	4,353.00	59,330.00	546,159.99	43,815.00	462,793.00
8. 地方行政收入	2,485.08	203,127.40	104,422.58	23,656.60	225,306.14	45,955.30	361,237.90
9. 地方營業收入	—	—	—	—	—	—	—
10. 補助款收入	—	—	—	163,038.63	2,540,416.09	229,473.59	1,469,803.39
11. 債款收入	1,060.25	11,256,697.54	21,209.64	—	—	—	—
12. 經收國家各款	175,321.03	5,483,135.19	62,297.30	397,185.00	3,056,245.00	11,320.00	89,220.00
13. 其他收入	2,821,826.62	21,076,400.79	2,671,221.64	—	—	—	—
1) 附存款收入	( 2,750.00 )	( — )	( — )	285,596.60	5,623,369.11	449,037.00	7,671,929.86
2) 暫認收入	( 100,000.00 )	( — )	( — )	103,596.69	1,558,671.50	—	—
3) 還省庫款	( — )	( — )	( — )	—	—	—	—
4) 雜項收入	( 582,610.81 )	( 5,200,139.30 )	( 873,778.18 )	1,319,968.97	18,190,782.22	1,480,640.00	27,581,439.95
5) 各項稅捐	( 535,649.98 )	( 4,109,787.23 )	( 603,428.67 )	( 500,000.00 )	( 1,017,250.00 )	( — )	( 2,750.00 )
6) 厘費	( 142,034.18 )	( 681,879.40 )	( 48,777.99 )	( — )	( 113,793.68 )	( 100,000.00 )	( — )
7) 籌餉收入	( 1,458,781.65 )	( 11,084,574.86 )	( 1,145,236.80 )	( 812,045.47 )	( 14,379,882.83 )	( 1,378,640.00 )	( 24,720,541.90 )
				( 7,923.50 )	( 2,479,855.71 )	( 2,000.00 )	( 2,858,148.05 )
14. 共 計	4,014,183.72	45,558,404.88	3,994,819.65	3,348,734.97	39,438,283.09	4,222,027.41	45,311,769.89
15. 承前結存或不敷	11,500,403.12	6,045,730.08	6,648,881.14	12,165,851.87	12,165,851.87	3,421,673.38	3,421,673.38
16. 總 計	15,514,586.84	51,604,134.96	7,643,700.79	15,514,586.84	51,604,134.96	7,643,700.79	48,733,443.27

民國二十二年四月月份

(單位:廣東毫洋)

歲		入			門			歲			出			門			
科	目	本月份收入	本年度內本月底以前收入累計	上年度同月份收入	上年度內同月底以前收入累計	科	目	本月份支出	本年度內本月底以前支出累計	上年度同月份支出	上年度內同月底以前支出累計	科	目	本月份支出	本年度內本月底以前支出累計	上年度同月份支出	上年度內同月底以前支出累計
1. 田賦		90,987.74	2,891,885.50	192,869.63	2,434,630.30	1. 黨務	費	81,044.55	892,429.80	66,554.50	880,026.12	2. 行政	費	243,695.14	3,573,500.30	236,347.00	2,295,053.84
2. 契稅		119,314.21	2,372,393.90	149,541.57	2,016,926.33	3. 司法	費	85,819.88	1,109,635.37	86,036.72	1,131,587.59	4. 公安	費	—	—	7,857.97	67,648.14
3. 營業稅		301,195.85	2,230,869.86	143,321.95	2,678,930.25	5. 財務	費	—	—	—	—	6. 教育	費	88,328.86	1,041,313.55	92,156.75	2,062,237.36
4. 房屋捐		288.96	22,876.69	1,833.90	25,353.45	7. 實業	費	240,143.31	1,819,725.76	115,876.27	1,863,621.95	8. 交通	費	48,292.00	594,451.99	36,648.00	499,441.00
5. 船捐		485.84	305,152.41	1,491.25	161,646.73	9. 衛生	費	17,269.65	242,575.79	23,872.70	385,110.60	10. 建設	費	—	—	221,086.00	1,690,889.39
6. 地方財產收入		49,339.41	204,610.63	37,373.01	128,005.15	11. 地方營業	費	315,204.40	2,855,620.49	—	—	12. 地方協助	費	—	—	12,330.00	101,550.00
7. 地方事業收入		3,442.00	76,208.98	9,307.60	72,925.77	13. 撫卹	費	—	—	301,385.00	3,447,630.00	14. 債務	費	204,153.60	5,917,522.71	488,246.45	8,140,176.31
8. 地方行政收入		6,402.90	209,530.30	14,976.82	524,317.43	15. 代付國家各款	費	128,705.62	1,687,377.12	20,000.00	20,000.00	16. 省支軍費	費	—	—	—	20,000.00
9. 地方營業收入		—	—	—	—	17. 其他支出	費	—	—	—	—	1) 附存款支出	費	1,681,691.00	19,871,873.22	1,221,611.08	28,803,051.03
10. 補助款收入		—	—	—	—	2) 暫記支出	費	—	—	—	—	2) 暫記支出	費	( 10,000.00)	( 1,027,250.00)	( — )	( 2,750.00)
11. 債款收入		—	11,256,697.54	53,148.80	5,431,696.64	3) 財政特派員借庫款	費	( 1,652,386.00)	( 16,232,268.83)	( 1,652,386.00)	( 16,232,268.83)	3) 財政特派員借庫款	費	( 16,705.00)	( 130,498.68)	( — )	( — )
12. 經收國家各款		94,612.02	5,577,747.21	32,968.62	8,237,001.82	4) 雜項支出	費	( 2,000.00)	( 2,451,855.71)	( 2,000.00)	( 2,451,855.71)	4) 雜項支出	費	( — )	( — )	( — )	( — )
13. 其他收入		1,912,869.82	22,989,360.61	2,173,121.03	26,213,243.32	共計		3,615,373.01	43,053,656.10	2,628,623.44	47,940,368.33	共計		11,129,317.61	11,129,317.61	3,603,004.12	3,603,004.12
1) 附存款收入		( — )	( — )	( — )	( — )	18. 本月結存或不敷		( 14,744,720.62)	( 54,183,003.71)	( 14,744,720.62)	( 54,183,003.71)	18. 本月結存或不敷		( 14,744,720.62)	( 54,183,003.71)	( 14,744,720.62)	( 54,183,003.71)
2) 暫記收入		( — )	( — )	( — )	( — )	19. 承前結存或不敷		2,809,954.18	48,454,677.19	2,809,954.18	48,454,677.19	19. 承前結存或不敷		2,809,954.18	48,454,677.19	2,809,954.18	48,454,677.19
3) 選省庫款		( — )	( — )	( — )	( — )	20. 總計		3,421,673.38	3,088,720.26	3,421,673.38	3,088,720.26	20. 總計		3,421,673.38	3,088,720.26	3,421,673.38	3,088,720.26
4) 雜項收入		( 213,626.98)	( 5,413,786.28)	( 534,683.97)	( 7,798,105.73)	共計		6,231,627.56	51,543,397.45	6,231,627.56	51,543,397.45	共計		6,231,627.56	51,543,397.45	6,231,627.56	51,543,397.45
5) 各項稅捐		( 483,121.64)	( 4,592,908.87)	( 427,616.07)	( 4,842,618.09)	14. 共計		2,578,868.75	48,137,273.63	2,578,868.75	48,137,273.63	14. 共計		2,578,868.75	48,137,273.63	2,578,868.75	48,137,273.63
6) 厘費		( 118,494.74)	( 800,374.14)	( 54,883.49)	( 2,111,022.05)	15. 承前結存或不敷		17,165,851.87	6,045,730.08	17,165,851.87	6,045,730.08	15. 承前結存或不敷		17,165,851.87	6,045,730.08	17,165,851.87	6,045,730.08
7) 籌餉收入		( 1,097,656.46)	( 12,182,231.32)	( 1,133,337.50)	( 11,459,497.45)	16. 總計		14,744,720.62	54,183,003.71	14,744,720.62	54,183,003.71	16. 總計		14,744,720.62	54,183,003.71	14,744,720.62	54,183,003.71

表 230 各省市每月收支(續)

④ 廣東省

民國二十二年五月份

(單位:廣東毫洋)

歲 入			歲 出			門			
科	目	本月份收入	本年度內本月底以前收入累計	上年度同月份收入	上年度內同月底以前收入累計	本月份支出	本年度內本月底以前支出累計	上年度同月份支出	上年度內同月底以前支出累計
1. 田賦	稅	609,003.15	3,500,888.65	698,891.93	3,633,522.23	108,271.08	1,000,700.88	100,191.58	980,217.70
2. 契稅	稅	353,021.13	2,725,415.03	203,144.10	2,220,072.43	510,915.69	4,084,415.99	493,452.36	2,788,506.20
3. 營業稅	稅	365,613.14	2,596,483.00	185,535.48	2,864,465.73	170,060.75	1,279,696.12	139,077.39	1,270,664.98
4. 房捐	捐	3,530.73	26,407.42	2,043.03	27,396.46	—	—	8,817.97	76,466.11
5. 船捐	捐	1,432.34	306,584.75	30,058.41	191,705.14	159,976.15	1,201,289.70	141,614.13	2,203,851.49
6. 地方財產收入	收入	11,794.17	216,404.80	7,279.44	135,284.59	244,360.10	2,064,085.86	97,904.28	1,961,526.23
7. 地方事業收入	收入	4,412.00	80,620.98	3,041.29	75,967.06	72,213.70	666,665.69	23,799.00	523,240.00
8. 地方行政收入	收入	11,142.42	220,672.72	27,611.41	551,928.84	53,744.53	296,320.32	68,900.49	454,011.09
9. 地方營業收入	收入	—	—	—	—	—	—	—	—
10. 補助收入	收入	—	—	—	—	328,680.93	3,184,301.42	134,445.00	1,825,334.39
11. 借款收入	收入	—	11,256,697.54	24,719.00	5,456,415.64	—	—	—	—
12. 經收國家各款	收入	123,084.88	5,700,832.09	2,014,458.77	10,281,460.59	521,797.00	3,969,427.00	8,295.00	109,845.00
13. 其他收入	收入	2,003,623.67	24,993,224.28	1,249,993.70	27,463,237.02	—	—	—	—
1) 附存款收入	收入	( — )	( — )	( — )	( — )	—	—	—	—
2) 暫記收入	收入	( — )	( — )	( — )	( — )	—	—	—	—
3) 還倉庫款	收入	( — )	( — )	( — )	( — )	—	—	—	—
4) 各項稅捐	收入	(-354,336.36)	(5,059,449.92)	(-201,612.45)	(7,566,493.28)	2,415,764.46	22,287,637.68	1,791,413.25	30,594,464.28
5) 各項稅費	收入	(624,107.63)	(5,217,016.50)	(529,080.19)	(5,372,298.28)	(500,000.00)	(1,527,250.00)	(750,000.00)	(752,750.00)
6) 釐費	收入	(335,774.58)	(1,136,148.72)	(43,351.09)	(2,154,373.14)	(-16,705.00)	(113,793.68)	( — )	( — )
7) 籌餉收入	收入	(1,308,377.82)	(13,580,609.14)	(870,734.87)	(12,330,232.32)	(1,631,938.01)	(18,164,206.84)	(1,039,873.25)	(26,981,016.85)
14. 共計	計	3,486,957.63	51,624,231.26	4,446,776.56	52,901,453.75	4,682,021.02	47,735,677.12	3,292,260.10	51,232,653.43
15. 承辦結存或不敷	不敷	11,129,347.61	6,045,730.08	3,603,004.12	3,088,720.26	9,934,284.22	9,934,284.22	4,757,520.58	4,757,520.58
16. 總計	計	14,616,305.24	57,669,961.34	8,049,780.68	55,990,174.01	14,616,305.24	57,669,961.34	8,049,780.68	55,990,174.01





表 230 各省市每月收支 (續)

⑥ 湖南省

民國二十一年七月份

(單位:國幣銀元)

科 目	入 門			歲 出 門			
	本月份收入	上年度同月份收入	上年度內同月底以前收入累計	本月份支出	本年度內本月底以前支出累計	上年度同月份支出	上年度內同月底以前支出累計
1. 田賦	753,259.27	100,161.87	100,161.87	117,899.93	117,899.93	57,846.20	57,846.20
2. 契稅	182,750.07	22,440.50	22,440.50	532,189.92	532,189.92	76,729.45	76,729.45
3. 營業稅	117,710.81	34,591.18	34,591.18	192,701.41	192,701.41	45,643.51	45,643.51
4. 房捐	—	—	—	257,352.16	257,352.16	37,686.13	37,686.13
5. 船捐	7,719.55	3,680.95	3,680.95	196,601.25	196,601.25	17,108.85	17,108.85
6. 地方財產收入	4,472.34	1,247.44	1,247.44	77,868.83	77,868.83	374,590.31	374,590.31
7. 地方事業收入	652.97	—	—	33,539.24	33,539.24	25,689.83	25,689.83
8. 地方行政收入	34,224.34	—	—	—	—	—	—
9. 地方營業收入	—	3,697.86	3,697.86	23,787.85	23,787.85	4,032.00	4,032.00
10. 補助款收入	—	15,000.00	15,000.00	—	—	—	—
11. 債款收入	—	200,000.00	200,000.00	—	—	—	—
12. 經收國家各款	8,021.87	—	—	—	—	—	—
13. 其他收入	1,377,401.43	362,545.26	362,545.26	72,569.98	72,569.98	35,400.00	35,400.00
1) 出產稅	(14,561.14)	446,758.21	71,153.81	1,595.00	1,595.00	30.00	30.00
2) 產銷稅	(374,876.40)	( — )	( — )	—	—	—	—
3) 各項警款	( — )	( — )	( — )	—	—	—	—
4) 堤工捐	(104,444.91)	( — )	( — )	—	—	—	—
5) 雜項收入	(241,167.71)	(66,249.11)	(66,249.11)	980,091.00	337,739.73	515,547.34	139,912.94
6) 暫收	(321,931.88)	(235,319.33)	(4,904.70)	(256,081.26)	(256,081.26)	(52,085.94)	(52,085.94)
7) 收回暫支	(320,419.39)	(146,189.77)	( — )	(376,484.86)	(54,552.98)	(230,414.63)	( — )
				(347,524.89)	(27,105.50)	(233,046.78)	(87,857.01)
14. 共 計	2,486,212.64	1,190,123.27	814,518.87	2,486,196.57	1,843,845.30	1,190,303.62	814,699.23
15. 承前結存或不敷	67.02	210.87	210.87	83.09	83.09	30.52	30.52
16. 總 計	2,486,279.66	1,190,334.14	814,729.74	2,486,279.66	1,843,928.39	1,190,334.14	814,729.74

民國二十一年八月月份

(單位:國幣銀元)

歲		入			門			歲			出			門		
科	目	本月份收入	本年度內本月底以前收入累計	上年度同月份收入	上年度內同月底以前收入累計	科	目	本月份支出	本年度內本月底以前支出累計	上年度同月份支出	上年度內同月底以前支出累計					
1. 田賦		249,471.49	1,002,730.75	252,106.90	332,268.77	1. 黨務	費	62,183.55	180,983.48	50,067.20	107,913.40					
2. 契稅		138,944.20	316,694.27	36,074.83	58,515.33	2. 行政	費	293,717.01	825,906.93	205,336.60	282,066.05					
3. 營業稅		106,031.14	223,741.95	63,486.62	98,027.80	3. 司法	費	146,083.33	338,784.74	68,162.69	113,806.20					
4. 房捐		20,785.84	20,785.84	20,220.69	29,220.69	4. 公安	費	229,065.43	486,417.59	170,567.83	298,253.96					
5. 船捐		2,855.42	10,574.97	1,448.10	5,129.05	5. 財務	費	162,794.28	359,395.53	107,795.46	124,904.31					
6. 地方財產收入		1,858.82	6,331.16	194.81	1,442.25	6. 教育	費	379,425.24	457,294.06	311,146.18	685,736.49					
7. 地方事業收入		—	652.97	—	—	7. 實業	費	88,263.34	71,802.58	5,785.58	31,475.42					
8. 地方行政收入		16,663.74	50,888.08	2,339.89	6,037.75	8. 交通	費	21,568.00	21,568.00	458.51	458.51					
9. 地方營業收入		—	—	—	15,000.00	9. 衛生	費	40,262.99	64,050.84	22,618.66	26,650.66					
10. 補助款收入		—	—	200,000.00	400,000.00	10. 建設	費	—	—	—	—					
11. 債款收入		—	—	—	—	11. 地方營業	費	—	—	—	—					
12. 經收國家各款		184,030.80	192,032.67	339,852.04	702,397.30	12. 協助	費	57,199.46	129,769.94	5,300.00	40,700.00					
13. 其他收入		1,652,136.50	1,594,281.31	738,472.28	189,091.13	13. 撫卹	費	172.50	1,767.50	246.60	276.60					
1) 出產稅		( — )	( 14,561.14 )	( 93,070.69 )	( 98,070.69 )	14. 債務	費	—	—	—	—					
2) 產銷稅		( 424,690.69 )	( 799,567.33 )	( — )	( — )	15. 代付國家各款	費	—	—	—	—					
3) 各項警款		( 4,282.23 )	( 4,282.23 )	( — )	( — )	16. 省支	費	986,376.23	481,210.62	715,683.97	245,001.95					
4) 堤工捐		( — )	( 104,444.91 )	( — )	( — )	17. 其他	支出	( 140,651.30 )	( 396,732.55 )	( 21,407.46 )	( 73,463.40 )					
5) 雜項收入		( 55,127.55 )	( 296,295.26 )	( 39,771.32 )	( 106,020.43 )	1) 雜項	支出	( 367,767.60 )	( 84,478.07 )	( 372,236.18 )	( 105,839.84 )					
6) 暫收		( 337,842.51 )	( — )	( 261,491.65 )	( — )	2) 退還	暫收	( 427,457.34 )	( — )	( 322,040.33 )	( 65,758.72 )					
7) 收回暫支		( 830,193.28 )	( 375,130.44 )	( 344,138.62 )	( — )	3) 暫	支	—	—	—	—					
14. 共計		2,367,777.95	3,418,733.97	1,668,146.17	1,867,130.08	18. 共計		2,367,111.85	3,418,051.80	1,663,169.28	1,867,333.54					
15. 承辦結存或不敷		83.09	67.02	30.52	210.87	19. 承辦結存或不敷		749.19	749.19	7.41	7.41					
16. 總計		2,367,861.04	3,418,800.99	1,663,176.69	1,867,340.95	20. 總計		2,367,861.04	3,418,800.99	1,663,176.69	1,867,340.95					

表 230 各省市每月收支 (續)

⑥ 湖南省

民國二十一年九月份

(單位:國幣銀元)

歲		入			門			歲			門		
科	目	本月份收入	本年度內本月底以前收入累計	上年度同月份收入	上年度內同月底以前收入累計	科	目	本月份支出	本年度內本月底以前支出累計	上年度同月份支出	上年度內同月底以前支出累計		
1. 田賦	稅	105,208.97	1,107,930.73	142,088.47	494,357.24	1. 黨務	費	36,042.62	216,126.10	26,709.00	134,622.40		
2. 契稅	稅	99,461.93	416,156.20	16,439.38	74,954.71	2. 行政	費	141,730.38	967,637.31	83,820.42	365,886.47		
3. 營業稅	稅	67,762.45	291,504.40	36,339.17	134,366.97	3. 司法	費	70,961.39	409,746.12	43,988.88	157,795.08		
4. 房屋捐	捐	6,806.00	27,591.84	—	29,220.69	4. 公安	費	228,098.84	714,516.42	38,210.11	246,464.07		
5. 船舶捐	捐	4,472.24	15,047.21	1,272.40	6,401.46	5. 財務	費	137,346.69	496,742.21	160,207.92	285,112.23		
6. 地方財產收入	收入	1,559.52	7,890.68	408.99	1,851.24	6. 教育	費	372,846.25	830,140.31	7,882.45	693,618.94		
7. 地方事業收入	收入	—	652.97	22.00	22.00	7. 實業	費	17,101.73	88,994.31	5,628.96	37,104.38		
8. 地方行政收入	收入	19,048.17	69,936.25	5,685.77	11,723.52	8. 交通	費	3,461.00	25,029.00	10,400.00	10,858.51		
9. 地方營業收入	收入	—	—	—	15,000.00	9. 衛生	費	10,146.66	74,197.50	—	26,650.66		
10. 補助款收入	收入	—	—	200,000.00	600,000.00	10. 建設	費	—	—	3,164.00	3,164.00		
11. 債款收入	收入	—	—	—	—	11. 地方營業	費	—	—	—	—		
12. 經收國家各款	收入	269,029.80	461,082.47	37,323.45	739,720.77	12. 協助	費	43,367.57	173,137.51	10,780.00	51,480.00		
13. 其他收入	收入	1,208,334.97	2,064,038.38	848,503.81	390,093.66	13. 撫卹	費	857.50	2,625.00	94.00	370.60		
1) 出產稅	稅	( — )	( 14,561.14 )	( 16,650.94 )	( 109,721.63 )	14. 債務	費	—	—	—	—		
2) 產銷稅	稅	( 136,124.66 )	( 935,691.99 )	( — )	( — )	15. 代付國家各款	費	—	—	—	—		
3) 各項警款	款	( — )	( 4,282.23 )	( 5,100.00 )	( 5,100.00 )	16. 省支軍費	費	720,368.20	463,000.92	896,722.01	484,312.69		
4) 堤工捐	捐	( — )	( 104,444.91 )	( — )	( — )	17. 其他支出	出	( 66,268.37 )	( 463,000.92 )	( 125,404.80 )	( 198,898.20 )		
5) 雜項收入	收入	( 28,675.39 )	( 324,970.65 )	( 144,362.51 )	( 250,362.94 )	1) 雜項支出	出	( 128,446.99 )	( — )	( 180,569.83 )	( — )		
6) 暫收	收	( 542,936.23 )	( 330,011.17 )	( 311,298.76 )	( 24,889.09 )	2) 退還暫收	收	( 525,652.84 )	( — )	( 590,747.38 )	( 285,414.50 )		
7) 收回暫支	支	( 500,598.69 )	( 350,076.29 )	( 371,091.71 )	( — )	3) 暫支	支	—	—	—	—		
14. 共計	計	1,781,684.04	4,461,840.12	1,288,083.43	2,497,712.23	18. 共計	計	1,782,329.81	4,461,862.72	1,287,607.75	2,497,440.03		
15. 承前結存或不敷	不敷	749.19	67.02	7.41	210.87	19. 本月結存或不敷	不敷	104.42	104.42	483.08	483.08		
16. 總計	計	1,782,433.23	4,461,907.14	1,288,090.84	2,497,923.11	20. 總計	計	1,782,433.23	4,461,907.14	1,288,090.84	2,497,923.11		

民國二十一年十月份

(單位:國幣銀元)

歲		入			門			歲			出			門		
科	目	本月份收入	本年度內本月底以前收入累計	上年度同月份收入	上年度內同月底以前收入累計	科	目	本月份支出	本年度內本月底以前支出累計	上年度同月份支出	上年度內同月底以前支出累計					
1. 田賦	稅	239,542.09	1,547,481.82	203,314.11	697,671.35	1. 黨務	費	31,976.26	248,102.36	11,261.00	145,883.40					
2. 契稅	稅	82,358.56	498,514.76	36,187.29	111,142.00	2. 行政	費	179,234.24	1,146,871.54	186,581.61	552,468.08					
3. 營業	稅	120,533.34	412,037.74	99,989.82	234,306.79	3. 司法	費	92,912.17	502,658.29	75,025.65	232,820.72					
4. 房捐	捐	72,498.94	100,090.77	38,684.20	67,904.89	4. 公安	費	318,420.25	1,032,936.67	145,478.70	391,942.77					
5. 船捐	捐	2,720.40	17,767.61	11,243.57	17,645.02	5. 財務	費	126,372.10	623,114.31	116,438.67	401,550.89					
6. 地方財產收入	收入	717.07	8,607.75	8,102.13	9,953.37	6. 教育	費	189,033.43	1,019,173.74	211,050.62	904,669.56					
7. 地方事業收入	收入	—	652.97	—	22.00	7. 實業	費	17,160.38	106,064.69	26,079.20	63,183.58					
8. 地方行政收入	收入	16,612.31	86,548.55	4,634.09	16,357.61	8. 交通	費	104,427.92	129,456.92	1,100.00	11,958.51					
9. 地方營業收入	收入	—	—	—	15,000.00	9. 衛生	費	28,361.09	102,558.59	2,938.66	29,589.32					
10. 補助款收入	收入	—	—	—	600,000.00	10. 建設	費	14,124.90	14,124.90	—	3,164.00					
11. 債款收入	收入	—	—	—	—	11. 地方營業	費	—	—	—	—					
12. 經收國家各款	收入	90,084.40	551,166.87	213,731.28	933,452.03	12. 協助	費	35,150.02	208,287.53	8,700.00	60,180.00					
13. 其他收入	收入	1,288,986.00	2,706,114.41	510,368.20	570,177.31	13. 撫卹	費	2,398.00	5,023.00	8,647.00	9,017.60					
1) 出產稅	稅	(55,251.48)	(69,812.62)	(76,251.37)	(185,973.00)	14. 債	費	—	—	—	—					
2) 產銷稅	稅	(453,564.96)	(1,389,256.94)	(—)	(—)	15. 代付國家各款	費	—	—	—	—					
3) 各項警款	款	(25,912.05)	(30,194.28)	(—)	(5,100.00)	16. 省支	費	—	—	—	—					
4) 堤工捐	捐	(—)	(104,444.91)	(—)	(—)	17. 其他	支	774,526.74	590,617.68	333,237.94	487,266.09					
5) 雜項收入	收入	(21,611.76)	(346,582.43)	(83,133.38)	(333,516.32)	1) 雜項	支	(127,616.76)	(590,617.68)	(46,735.38)	(245,633.58)					
6) 暫收	收	(270,844.33)	(222,847.82)	(136,750.78)	(45,587.99)	2) 退還	支	(378,007.68)	(—)	(116,051.89)	(—)					
7) 收回暫支	支	(461,801.42)	(542,975.41)	(214,282.66)	(—)	3) 暫	支	(268,902.30)	(—)	(170,450.68)	(241,632.51)					
14. 共計	計	1,914,053.10	5,728,983.25	1,126,204.69	3,298,632.37	18. 共	計	1,914,097.49	5,728,990.23	1,126,539.05	3,293,694.52					
15. 承前結存或不敷	不敷	104.42	67.02	483.08	210.87	19. 本月結存或不敷	不敷	60.03	60.03	148.72	148.72					
16. 總計	計	1,914,157.52	5,729,050.26	1,126,687.77	3,293,843.24	20. 總	計	1,914,157.52	5,729,050.26	1,126,687.77	3,293,843.24					

表 230 各省市每月收支 (續)

⑤ 湖南省

民國二十一年十一月份

(單位:國幣銀元)

歲		入			門			歲			門		
科	目	本月份收入	本年度內本月底以前收入累計	上年度同月份收入	上年度內同月底以前收入累計	科	目	本月份支出	本年度內本月底以前支出累計	上年度同月份支出	上年度內同月底以前支出累計		
1. 田賦		200,531.94	1,548,016.75	126,242.54	823,913.88	1. 黨務	費	10,380.32	258,482.68	9,214.20	155,997.60		
2. 契稅		128,394.51	626,909.27	34,531.70	145,673.70	2. 行政	費	157,097.86	1,303,969.40	160,496.12	712,964.20		
3. 營業稅		65,183.10	477,220.84	36,830.10	271,136.89	3. 司法	費	56,257.07	558,915.36	40,692.87	273,513.59		
4. 房捐		24,467.54	124,558.31	—	67,904.89	4. 公安	費	215,059.35	1,247,996.03	119,795.19	511,737.96		
5. 船捐		2,209.88	19,977.49	577.32	18,222.34	5. 財務	費	29,063.68	652,177.99	48,449.25	460,000.14		
6. 地方財產收入		370.33	8,978.09	631.91	10,585.28	6. 教育文化	費	205,636.64	1,224,810.38	19,617.78	924,287.33		
7. 地方事業收入		—	652.97	—	22.00	7. 實業	費	2,151.16	108,215.85	10,480.25	73,663.83		
8. 地方行政收入		8,211.26	94,759.81	4,035.89	20,398.51	8. 交通	費	10,676.70	140,133.62	1,300.00	13,258.51		
9. 地方營業收入		—	—	—	15,000.00	9. 衛生	費	4,777.60	107,336.19	5,932.00	35,521.32		
10. 補助款收入		—	—	—	600,000.00	10. 建設	費	—	14,124.90	1,200.00	4,364.00		
11. 債款收入		—	—	—	—	11. 地方營業	費	—	—	—	—		
12. 經收國家各款		98,747.38	644,914.25	73,027.20	1,026,479.23	12. 協助	費	9,734.00	218,021.53	28,203.20	88,383.20		
13. 其他收入		966,969.37	2,929,661.13	503,985.72	762,637.86	13. 撫卹	費	9,474.00	14,497.00	10,588.25	19,605.85		
1) 出產稅		( — )	( 69,812.62 )	( 36,191.38 )	( 222,164.58 )	14. 債務	費	—	—	—	—		
2) 產銷稅		( 247,748.79 )	( 1,637,005.73 )	( 60,800.00 )	( 60,800.00 )	15. 代付國家各款	費	—	—	—	—		
3) 各項警款		( 4,094.95 )	( 34,289.23 )	( — )	( 5,100.00 )	16. 省支	軍費	779,644.32	626,839.35	323,486.85	499,227.77		
4) 堤工捐		( — )	( 104,444.94 )	( — )	( — )	17. 其他支出	1) 雜項支出	( 36,221.67 )	( 626,839.35 )	( 39,132.70 )	( 284,766.28 )		
5) 雜項收入		( 22,188.06 )	( 368,770.48 )	( 30,112.08 )	( 363,628.41 )	2) 退還暫收	2) 退還暫收	( 409,735.41 )	( — )	( 63,714.96 )	( — )		
6) 暫收		( 405,595.22 )	( 218,707.64 )	( 129,071.85 )	( 110,944.88 )	3) 暫支	3) 暫支	( 383,687.24 )	( — )	( 220,639.19 )	( 214,461.49 )		
7) 撤回暫支		( 287,342.35 )	( 496,630.51 )	( 247,810.21 )	( — )								
14. 共計		1,490,988.31	6,475,648.91	779,862.38	3,761,969.58	18. 共計		1,489,952.70	6,475,520.27	779,455.93	3,761,625.29		
15. 承前結存或不敷		60.03	67.01	148.72	210.87	19. 本月結存或不敷		195.65	195.65	555.17	555.17		
16. 總計		1,490,148.34	6,475,715.92	780,011.10	3,762,180.46	20. 總計		1,490,148.34	6,475,715.92	780,011.10	3,762,180.45		

民國二十一年十二月月份

(單位:國幣銀元)

歲		入			門			歲			出			門		
科	目	本月份收入	本年度內本月底以前收入累計	上年度同月份收入	上年度內同月底以前收入累計	科目	本月份支出	本年度內本月底以前支出累計	上年度同月份支出	上年度內同月底以前支出累計						
1. 田賦		202,212.64	1,750,229.40	70,685.97	894,599.85	1. 黨務費	88,341.72	346,824.40	15,406.70	170,504.30						
2. 契稅		32,474.12	659,383.39	10,023.94	155,697.64	2. 行政費	101,686.84	1,405,656.24	118,886.32	831,830.52						
3. 營業稅		49,927.16	527,148.00	29,361.90	300,498.80	3. 司法費	35,200.20	594,115.56	44,092.15	317,605.73						
4. 房租		17,197.79	141,756.10	—	67,904.89	4. 公安費	180,188.82	1,428,184.84	81,063.11	592,801.06						
5. 船捐		1,083.00	21,060.49	1,821.12	20,043.46	5. 財務費	41,068.49	603,246.48	34,645.58	484,645.71						
6. 地方財產收入		395.52	9,373.61	1,061.21	11,646.49	6. 教育文化費	206,529.89	1,431,340.18	101,144.63	1,025,431.96						
7. 地方事業收入		894.33	1,547.30	206.00	228.00	7. 實業費	6,495.02	114,710.87	15,337.70	89,021.53						
8. 地方行政收入		9,985.67	104,745.48	5,618.94	26,012.44	8. 交通費	23,221.53	163,355.15	6,000.00	19,238.51						
9. 地方營業收入		—	—	—	15,000.00	9. 衛生費	3,108.00	110,444.19	1,500.00	37,021.32						
10. 補助款收入		—	—	200,000.00	800,000.00	10. 建設費	—	14,124.90	8,260.00	12,624.00						
11. 債款收入		—	—	—	—	11. 地方營業費	—	—	—	—						
12. 經收國家各款		176,546.80	821,461.05	7,000.00	1,033,479.23	12. 協助費	13,468.00	231,489.53	17,083.30	105,466.50						
13. 其他收入		1,064,252.96	3,201,673.07	695,144.14	1,054,416.67	13. 撫卹費	8,707.75	23,204.75	17.50	19,623.35						
1) 出產稅		( — )	( 69,812.62)	( 14,338.24)	(236,502.82)	14. 債務費	—	—	—	—						
2) 產銷稅		(204,572.32)	(1,841,578.05)	( 54,937.20)	(115,737.20)	15. 代付國家各款	—	—	—	—						
3) 各項警款		( 5,360.66)	( 39,849.89)	( — )	( 5,100.00)	16. 省支軍費	847,031.04	681,629.37	577,702.34	673,564.78						
4) 堤工捐		( — )	( 104,444.91)	( — )	( — )	17. 其他支出	( 54,790.02)	(681,629.37)	( 17,572.88)	(302,339.16)						
5) 雜項收入		( 10,194.89)	( 378,965.37)	( 67,317.93)	(430,946.34)	1) 雜項支出	(388,403.25)	( — )	( 74,271.51)	( — )						
6) 暫收		(594,444.66)	( 384,749.05)	(229,456.95)	(266,130.32)	2) 退還暫收	(403,837.77)	( — )	(485,867.95)	(371,225.63)						
7) 收回暫支		(289,480.43)	( 382,273.18)	(329,093.82)	( — )	3) 暫支	—	—	—	—						
14. 共計		1,554,969.99	7,238,977.88	1,020,923.23	4,379,527.48	18. 共計	1,555,047.21	7,238,326.46	1,021,159.31	4,379,419.27						
15. 承前結存或不敷		195.65	67.02	555.17	210.87	19. 本月結存或不敷	118.43	118.43	319.08	319.08						
16. 總計		1,555,165.64	7,238,444.90	1,021,478.40	4,379,738.35	20. 總計	1,555,165.64	7,238,444.89	1,021,478.40	4,379,738.35						

表 230 各省市每月收支(續)

⑥ 湖南省

民國二十二年一月份

(單位:國幣銀元)

歲 入		歲 出		門 入		門 出			
科 目	本月份收入	本年度內本月底以前收入累計	上年度同月份收入	上年度內同月底以前收入累計	科 目	本月份支出	本年度內本月底以前支出累計	上年度同月份支出	上年度內同月底以前支出累計
1. 田賦	191,702.64	1,941,932.04	93,339.77	987,939.62	1. 黨務	6,107.04	352,931.44	22,695.10	168,199.40
2. 契稅	35,034.00	694,417.39	53,237.83	208,935.47	2. 行政	102,270.92	1,507,927.16	186,760.20	1,018,610.72
3. 營業稅	38,686.78	565,834.78	29,984.77	330,463.56	3. 司法	35,542.07	629,637.63	50,174.06	367,779.79
4. 房捐	—	141,756.10	—	67,904.89	4. 公安	124,044.50	1,552,229.35	159,355.54	752,156.60
5. 船捐	210.80	21,271.29	2,064.84	22,108.30	5. 財務	78,133.85	771,380.33	34,213.27	518,858.98
6. 地方財產收入	2,276.19	11,649.80	734.00	12,380.49	6. 教育文化	166,940.69	1,598,289.87	98,992.12	1,124,424.08
7. 地方事業收入	3,488.28	5,035.58	—	228.00	7. 實業	855.12	115,565.90	25,104.79	114,126.32
8. 地方行政收入	27,967.33	132,712.81	2,100.52	28,112.96	8. 交通	—	163,355.15	400.00	19,658.51
9. 地方營業收入	—	—	—	15,000.00	9. 衛生	1,390.00	111,834.19	5,120.00	42,141.32
10. 補助款收入	—	—	—	800,000.00	10. 建設	300.00	14,424.90	1,724.00	14,348.00
11. 債款收入	—	—	—	—	11. 地方營業	—	—	—	—
12. 經收國家各款	103,667.40	925,128.45	12,309.43	1,045,788.66	12. 協助	13,780.00	245,289.53	20,511.08	125,977.58
13. 其他收入	1,091,575.11	3,357,479.65	869,092.57	1,356,554.83	13. 撫卹	—	23,204.75	—	19,623.35
1) 出產稅	( — )	( 69,812.62 )	( 2,964.10 )	( 239,466.92 )	14. 借務	—	—	—	—
2) 產銷稅	( 298,118.80 )	( 2,139,696.85 )	( 140,605.67 )	( 256,342.87 )	15. 代付國家各款	—	—	—	—
3) 各項警款	( — )	( 39,849.89 )	( — )	( 5,100.00 )	16. 省支軍費	965,308.61	711,169.44	458,017.20	564,627.57
4) 堤工捐	( — )	( 104,444.91 )	( — )	( — )	17. 其他支出	( 7,028.90 )	( 688,658.27 )	( 22,369.80 )	( 324,708.96 )
5) 雜項收入	( 12,856.14 )	( 361,321.51 )	( 69,491.85 )	( 500,438.19 )	1) 雜項支出	( 469,053.63 )	( — )	( 141,549.19 )	( — )
6) 暫收	( 696,658.44 )	( 612,353.86 )	( 230,625.73 )	( 353,206.86 )	2) 退還暫收	( 489,226.08 )	( 22,511.18 )	( 294,098.20 )	( 239,918.61 )
7) 收回暫支	( 84,441.73 )	( — )	( 425,405.22 )	( — )	3) 暫支	—	—	—	—
14. 共計	1,494,608.54	7,797,217.88	1,062,848.71	4,875,416.79	18. 共計	1,494,672.80	7,797,230.73	1,063,067.36	4,875,532.22
15. 承前結存或不敷	118.43	67.02	319.08	210.87	19. 本月結存或不敷	54.17	54.17	95.45	95.45
16. 總計	1,494,726.97	7,797,284.90	1,063,162.80	4,875,627.67	20. 總計	1,494,726.97	7,797,284.90	1,063,162.80	4,875,627.67



民國二十二年二月份

(單位:國幣銀元)

歲			入			門			歲			出			門		
科	目	本月份收入	本年度內本月底以前收入累計	上年度同月份收入	上年度內同月底以前收入累計	科	目	本月份支出	本年度內本月底以前支出累計	上年度同月份支出	上年度內同月底以前支出累計	科	目	本月份支出	本年度內本月底以前支出累計	上年度同月份支出	上年度內同月底以前支出累計
1. 田賦		226,058.10	2,167,990.14	14,413.33	1,002,352.95	1. 黨務		10,497.68	963,429.12	20,101.80	213,301.20	2. 行政		85,973.44	1,593,900.60	110,608.76	1,129,219.48
2. 契稅		66,676.32	761,093.70	23,758.26	232,693.72	3. 司法		72,288.05	701,945.68	4,886.25	372,666.04	4. 公安		95,590.86	1,647,820.21	87,320.77	839,477.37
3. 營業稅		130,433.89	696,268.67	21,988.08	362,421.64	5. 財務		128,669.32	67,904.89	87,320.77	839,477.37	6. 教育	文化	106,052.00	900,049.65	22,333.20	541,192.18
4. 房捐		14,484.61	156,240.71	—	24,401.50	7. 實業		28,540.06	1,704,332.87	34,187.64	1,158,611.72	8. 交通		20,065.30	183,420.45	—	19,658.51
5. 船捐		10,564.07	31,833.36	2,293.20	17,857.49	9. 衛生		5,500.00	117,334.19	9,823.33	51,964.65	10. 建設		—	14,424.90	—	14,348.00
6. 地方財產收入		581.51	12,231.31	5,477.00	17,857.49	11. 地方營業		—	—	—	—	11. 地方營業		—	—	—	—
7. 地方事業收入		—	5,035.58	70.00	298.00	12. 協助		13,426.66	258,696.19	33,964.30	159,941.88	12. 協助		—	—	—	—
8. 地方行政收入		23,238.99	155,951.80	2,542.37	30,655.33	13. 撫卹		—	23,204.75	—	19,623.35	13. 撫卹		—	—	—	—
9. 地方營業收入		—	—	—	15,000.00	14. 債務		—	—	—	—	14. 債務		—	—	—	—
10. 補助款收入		—	—	—	800,000.00	15. 代付國家各款		—	—	—	—	15. 代付國家各款		—	—	—	—
11. 債款收入		—	—	—	—	16. 省支軍費		757,010.68	891,763.78	507,150.30	507,840.93	16. 省支軍費		—	—	—	—
12. 經收國家各款		177,425.77	1,102,554.22	13,211.66	1,059,000.32	17. 其他支出		( 50,003.24 )	( 738,661.51 )	( 16,154.20 )	( 340,863.16 )	17. 其他支出		—	—	—	—
13. 其他收入		677,121.70	3,458,185.00	751,618.42	1,544,236.32	1) 雜項支出		( 526,329.37 )	( — )	( 156,201.95 )	( — )	1) 雜項支出		—	—	—	—
1) 出產稅		( 7,736.27 )	( 77,548.89 )	( — )	( 239,466.92 )	2) 退還暫收		( 180,678.07 )	( — )	( 334,794.15 )	( 166,977.77 )	2) 退還暫收		—	—	—	—
2) 產銷稅		( 381,700.81 )	( 2,521,397.66 )	( 40,402.17 )	( 296,745.04 )	3) 暫支		—	—	—	—	3) 暫支		—	—	—	—
3) 各項警款		( 6,698.00 )	( 46,547.89 )	( — )	( 5,100.00 )	18. 共計		1,326,614.06	8,544,428.44	835,158.26	5,146,753.54	18. 共計		3,025.06	3,025.06	279.50	279.50
4) 堤工捐		( — )	( 104,444.91 )	( — )	( — )	19. 承前結存或不敷		—	—	—	—	19. 承前結存或不敷		—	—	—	—
5) 雜項收入		( 10,827.85 )	( 402,149.37 )	( 14,715.53 )	( 515,153.72 )	20. 總計		1,326,639.11	8,547,453.49	835,437.76	5,147,033.04	20. 總計		—	—	—	—
6) 暫收		( 220,071.79 )	( 306,096.28 )	( 288,765.74 )	( 487,770.64 )			—	—	—	—			—	—	—	—
7) 收回暫支		( 50,086.98 )	( — )	( 407,734.99 )	( — )			—	—	—	—			—	—	—	—
14. 共計		1,326,584.94	8,547,386.48	835,342.32	5,146,822.17			—	—	—	—			—	—	—	—
15. 承前結存或不敷		54.17	67.02	95.45	210.87			—	—	—	—			—	—	—	—
16. 總計		1,326,639.11	8,547,453.49	835,437.76	5,147,033.04			—	—	—	—			—	—	—	—

表 230 各省市每月收支(續)

⑤ 湖南省

民國二十二年三月份

(單位:國幣銀元)

歲		入			門			歲			出			門				
科	目	本月份收入	本年度內本月底以前收入累計	上年度同月份收入	上年度內同月底以前收入累計	科	目	本月份支出	本年度內本月底以前支出累計	上年度同月份支出	上年度內同月底以前支出累計	科	目	本月份支出	本年度內本月底以前支出累計	上年度同月份支出	上年度內同月底以前支出累計	
1. 田賦	稅	294,656.79	2,462,646.93	426,747.94	1,429,100.89	1. 黨務	費	10,103.00	373,622.12	23,817.00	237,148.20	2. 行政	費	103,951.12	1,697,851.72	159,426.08	1,288,645.55	
2. 契稅	稅	82,562.51	843,656.22	100,010.95	332,704.67	3. 司法	費	47,141.30	749,086.98	75,363.54	448,029.59	4. 公安	費	189,333.36	1,837,133.57	141,531.08	981,008.46	
3. 營業稅	捐	106,751.15	803,019.82	150,978.98	503,400.62	5. 財務	費	91,715.55	991,765.20	79,929.65	621,121.83	6. 教育	費	50,268.88	1,754,601.75	186,382.49	1,344,994.22	
4. 房捐	捐	17,493.88	173,734.59	40,923.10	108,827.99	7. 實業	費	81,319.75	223,425.80	870.50	119,778.73	8. 交通	費	—	183,420.45	296,998.38	316,656.89	
5. 船捐	捐	4,280.11	36,115.47	5,461.27	29,862.77	9. 衛生	費	4,310.00	121,644.19	1,700.00	53,664.65	10. 建設	費	12,737.50	27,162.40	—	14,348.00	
6. 地方財產收入	收入	917.95	13,149.26	4,595.19	22,452.69	11. 地方營業	費	—	—	—	—	11. 地方營業	費	—	—	—	—	
7. 地方事業收入	收入	2,224.92	7,260.50	—	298.00	12. 協助	費	20,189.12	278,885.31	5,293.90	165,235.78	12. 協助	費	—	—	—	—	
8. 地方行政收入	收入	5,738.22	161,690.02	25,832.90	56,488.23	13. 撫卹	費	—	23,204.75	—	21,441.85	13. 撫卹	費	—	—	—	—	
9. 地方營業收入	收入	—	—	—	15,000.00	14. 債務	費	—	—	—	—	14. 債務	費	—	—	—	—	
10. 補助款收入	收入	—	—	—	800,000.00	15. 代付國家各款	費	—	—	—	—	15. 代付國家各款	費	—	—	—	—	
11. 借款收入	收入	—	—	—	—	16. 省支軍費	費	1,038,912.84	1,051,362.17	797,099.69	65,104.16	16. 省支軍費	費	—	—	—	—	
12. 經收國家各款	收入	13,774.78	1,116,328.99	179,110.64	1,238,110.97	17. 其他支出	費	(57,993.76)	(796,657.27)	(47,187.82)	(388,050.98)	17. 其他支出	費	—	—	—	—	
13. 其他收入	收入	1,118,650.36	3,697,520.91	836,328.91	1,700,728.76	1) 雜項支出	費	(649,111.50)	( — )	(400,976.57)	( — )	1) 雜項支出	費	—	—	—	—	
1) 出產稅	稅	( — )	( 77,548.89)	(172,813.08)	(412,280.00)	2) 退還暫收	費	(331,805.58)	(254,704.90)	(348,935.31)	(237,053.18)	2) 退還暫收	費	—	—	—	—	
2) 產銷稅	稅	(430,710.21)	(2,952,107.87)	(129,286.92)	(426,031.96)	3) 暫支	費	—	—	—	—	3) 暫支	費	—	—	—	—	
3) 各項警款	款	( 3,940.40)	( 50,488.29)	( 13,058.64)	( 18,158.64)	18. 共計	計	1,650,072.41	9,315,186.39	1,770,260.82	6,237,177.90	18. 共計	計	—	—	—	—	
4) 堤工捐	捐	( 72,639.54)	( 177,084.45)	( — )	( — )	19. 本月結存或不敷	不敷	3.32	3.32	8.57	8.57	19. 本月結存或不敷	不敷	—	—	—	—	
5) 雜項收入	收入	( 18,881.70)	( 421,031.07)	( 41,533.46)	(556,687.18)	20. 總計	計	1,650,075.73	9,315,189.72	1,770,269.39	6,237,186.47	20. 總計	計	—	—	—	—	
6) 暫收	收	(362,275.56)	( 19,260.34)	(200,778.90)	(287,570.98)													
7) 收回暫支	支	(230,202.95)	( — )	(278,859.90)	( — )													
14. 共計	計	1,647,050.67	9,315,122.70	1,769,989.89	6,236,975.59													
15. 承前結存或不敷	不敷	3,025.06	67.00	279.50	210.87													
16. 總計	計	1,650,075.73	9,315,189.72	1,770,269.39	6,237,186.47													



表 230 各省市每月收支(續)

⑤ 湖南省

民國二十二年五月份

(單位:國幣銀元)

歲		入			門			歲			出			門			
科	目	本月份收入	本年度內本月底以前收入累計	上年度同月份收入	上年度內同月底以前收入累計	科	目	本月份支出	本年度內本月底以前支出累計	上年度同月份支出	上年度內同月底以前支出累計	科	目	本月份支出	本年度內本月底以前支出累計	上年度同月份支出	上年度內同月底以前支出累計
1. 田賦	稅	328,501.68	3,201,501.51	271,063.26	2,136,394.87	1. 黨務	費	37,945.32	462,449.42	35,129.80	306,119.93	2. 行政	費	203,970.75	2,063,656.89	156,843.84	1,665,339.12
2. 契稅	稅	44,295.37	920,172.93	101,413.45	651,197.27	3. 司法	費	58,372.17	924,139.39	56,590.27	599,130.07	4. 公安	費	247,649.48	2,252,417.43	169,044.08	1,368,515.68
3. 營業	捐	70,598.49	931,258.70	53,378.12	151,305.35	5. 財務	費	85,515.49	1,278,570.35	64,237.50	866,901.97	6. 教育	費	307,862.58	2,239,432.56	50,772.67	1,634,892.22
4. 房捐	捐	—	263,820.40	—	3,979.68	7. 實業	費	13,105.96	288,238.51	2,123.23	124,121.05	8. 交通	費	2,700.00	186,320.45	—	316,656.89
5. 船捐	捐	3,508.20	49,319.07	3,979.68	50,995.44	9. 衛生	費	31,491.06	153,228.85	2,520.00	59,084.65	10. 建設	費	23,526.50	108,453.51	—	14,348.00
6. 地方財產收入	收入	1,747.17	20,076.00	984.50	24,628.19	11. 地方營業	費	—	—	—	—	11. 地方營業	費	—	—	—	—
7. 地方事業收入	收入	2,310.77	9,571.27	—	298.00	12. 協助	費	34,557.53	318,079.20	12,153.30	207,814.08	12. 協助	費	—	—	—	—
8. 地方行政收入	收入	10,740.91	204,634.30	13,996.92	91,228.74	13. 撫卹	費	449.00	23,653.75	82.50	40,107.35	13. 撫卹	費	—	—	—	—
9. 地方營業收入	收入	—	—	—	15,000.00	14. 債務	費	—	—	—	—	14. 債務	費	—	—	—	—
10. 補助款收入	收入	170,000.00	170,000.00	—	800,000.00	15. 代付國家各款	費	—	—	—	—	15. 代付國家各款	費	—	—	—	—
11. 債款收入	收入	—	—	—	—	16. 省支軍費	費	753,614.45	1,636,073.52	740,354.09	1,165,273.37	16. 省支軍費	費	—	—	—	—
12. 經收國家各款	收入	225,706.15	1,434,870.54	—	1,452,246.37	17. 其他支出	出	(61,917.60)	(950,487.23)	(74,242.32)	(519,671.29)	17. 其他支出	出	(74,242.32)	(950,487.23)	(74,242.32)	(519,671.29)
13. 其他收入	收入	943,111.74	4,789,470.43	846,606.18	2,321,334.72	1) 雜項支出	出	(187,914.57)	(—)	(269,289.77)	(—)	1) 雜項支出	出	(187,914.57)	(—)	(269,289.77)	(—)
1) 出產稅	稅	(—)	(77,548.89)	(21,309.95)	(476,467.15)	2) 退還暫收	收	(504,682.28)	(685,586.28)	(403,821.99)	(—)	2) 退還暫收	收	(504,682.28)	(685,586.28)	(403,821.99)	(—)
2) 產銷稅	稅	(69,710.08)	(3,340,112.36)	(189,370.75)	(832,917.04)	3) 暫支	支	(—)	(—)	(—)	(—)	3) 暫支	支	(—)	(—)	(—)	(—)
3) 各項警款	款	(—)	(56,187.84)	(—)	(27,822.28)	18. 共計	計	1,800,560.28	11,634,713.81	1,289,851.28	8,368,304.37	18. 共計	計	1,800,560.28	11,634,713.81	1,289,851.28	8,368,304.37
4) 堤工捐	捐	(16,885.00)	(252,821.53)	(—)	(—)	19. 本月結存或不敷	計	48.36	48.36	1,617.35	1,617.35	19. 本月結存或不敷	計	48.36	48.36	1,617.35	1,617.35
5) 雜項收入	收入	(28,988.33)	(475,618.85)	(48,548.26)	(702,079.65)	20. 總計	計	1,800,608.64	11,934,762.17	1,291,468.62	8,369,921.72	20. 總計	計	1,800,608.64	11,934,762.17	1,291,468.62	8,369,921.72
6) 暫收	收	(737,689.10)	(587,180.95)	(318,542.02)	(282,048.00)												
7) 收回暫支	支	(89,839.23)	(—)	(268,835.21)	(—)												
14. 共計	計	1,800,520.47	11,934,695.15	1,291,422.11	8,369,710.85												
15. 承前結存或不敷	計	88.17	67.02	46.51	210.87												
16. 總計	計	1,800,608.64	11,934,762.17	1,291,468.62	8,369,921.72												

民國二十二年六月份

(單位:國幣銀元)

歲		入			門			歲			出			門		
科	目	本月份收入	本年度內本月底以前收入累計	上年度同月份收入	上年度內同月底以前收入累計	科	目	本月份支出	本年度內本月底以前支出累計	上年度同月份支出	上年度內同月底以前支出累計					
1. 田賦		430,147.98	3,631,649.49	543,617.21	2,680,012.08	1. 黨務	費	171,961.66	634,411.08	56,366.00	362,485.94					
2. 契稅		106,470.00	1,026,642.93	185,756.50	836,953.77	2. 行政	費	538,352.97	2,602,009.86	386,414.99	2,051,754.11					
3. 營業稅		91,204.18	1,022,462.88	83,431.19	758,513.09	3. 司法	費	201,060.68	1,125,200.07	151,723.29	750,853.36					
4. 房捐		49,466.07	253,286.47	69,812.22	221,117.57	4. 公安	費	771,634.15	3,024,051.57	465,321.12	1,833,836.80					
5. 船捐		17,991.40	67,310.47	8,446.43	59,441.87	5. 財務	費	127,926.77	1,406,497.13	118,852.85	985,254.82					
6. 地方財產收入		26,068.34	46,144.34	1,233.23	25,861.42	6. 教育	費	314,606.75	2,554,039.31	155,163.15	1,790,055.37					
7. 地方事業收入		3,771.52	13,342.79	—	298.00	7. 實業	費	100,401.56	388,640.07	9,339.50	133,460.55					
8. 地方行政收入		520,792.27	725,428.56	16,316.72	107,545.46	8. 交通	費	96,970.74	283,291.19	521,551.02	838,207.91					
9. 地方營業收入		184,557.46	184,557.46	—	15,000.00	9. 衛生	費	54,765.15	207,994.00	4,910.00	63,994.65					
10. 補助款收入		—	170,000.00	—	800,000.00	10. 建設	費	55,471.27	163,924.78	—	14,348.00					
11. 債款收入		—	—	—	—	11. 地方營業	費	—	—	—	—					
12. 經收國家各款		885,786.07	2,320,656.62	93,614.00	1,545,860.37	12. 協助	費	138,634.07	456,713.27	30,900.00	238,714.08					
13. 其他收入		2,648,168.66	5,365,334.39	2,036,928.79	3,399,800.84	13. 撫卹	費	13.00	23,666.75	3,936.00	44,043.35					
1) 出產稅		( — )	( 77,548.89 )	( 33,222.41 )	( 509,689.56 )	14. 債務	費	—	—	—	—					
2) 產銷稅		( 547,983.55 )	( 3,888,095.91 )	( 220,460.59 )	( 1,053,377.64 )	15. 代付國家各款	費	—	—	—	—					
3) 各項警款		( 15,217.74 )	( 71,405.58 )	( 11,960.47 )	( 39,782.75 )	16. 省支	費	—	—	—	—					
4) 堤工捐		( 8,699.02 )	( 261,520.55 )	( — )	( — )	17. 其他	支出	2,392,663.75	1,956,432.56	1,135,828.69	1,343,539.38					
5) 雜項收入		( 16,218.14 )	( 491,837.00 )	( 108,243.05 )	( 810,322.70 )	1) 雜項	支出	( 228,120.27 )	( 1,178,607.50 )	( 62,939.35 )	( 582,610.64 )					
6) 暫收		( 397,033.29 )	( — )	( 1,108,252.55 )	( 986,628.20 )	2) 退還	暫收	( 1,762,039.30 )	( 777,825.06 )	( 403,672.95 )	( — )					
7) 收回暫支		( 1,663,016.93 )	( 574,926.47 )	( 563,889.72 )	( — )	3) 暫支	支	( 402,504.18 )	( — )	( 609,216.39 )	( 760,928.75 )					
14. 共計		4,964,423.96	14,826,814.41	3,038,256.28	10,450,404.45	18. 共計		4,964,462.53	14,826,871.63	3,039,806.61	10,450,548.31					
15. 承前結存或不敷		48.86	67.02	1,617.35	210.87	19. 本月結存或不敷		9.80	9.80	67.02	67.02					
16. 總計		4,964,472.32	14,826,881.43	3,039,873.62	10,450,615.33	20. 總計		4,964,472.32	14,826,881.43	3,039,873.62	10,450,615.33					

表 230 各省市每月收支(續)

◎ 江西省

民國二十二年一月份<sup>(1)</sup>

(單位:國幣銀元)

歲		入			門			歲			出			門	
科	目	本月份收入	本年度內本月底以前收入累計	上年度同月份收入	上年度內同月底以前收入累計	科	目	本月份支出	本年度內本月底以前支出累計	上年度同月份支出	上年度內同月底以前支出累計	支	出	以上年度內同月底以前支出累計	
1. 田賦		392,726.65	2,851,690.66	357,523.27	1,919,096.86	1. 黨務	費	50,298.81	485,163.09	46,824.90	321,049.54				
2. 契稅		12,850.85	118,557.21	3,236.28	100,451.37	2. 行政	費	191,711.78	1,392,246.23	50,137.32	831,845.79				
3. 營業稅		72,775.22	323,049.10	7,731.00	96,654.75	3. 司法	費	60,036.00	393,420.53	13,305.00	232,749.64				
4. 房捐		—	—	—	1,016.28	4. 公安	費	60,851.44	704,563.36	125,452.66	1,032,561.23				
5. 船捐		986.40	16,630.65	—	—	5. 財務	費	25,262.67	167,886.18	12,020.00	144,483.81				
6. 地方財產收入		100.00	7,898.28	—	61,095.69	6. 教育	費	181,880.46	1,181,480.46	7,000.00	59,909.00				
7. 地方事業收入		225.22	225.22	—	—	7. 實業	費	—	—	—	—				
8. 地方行政收入		—	67.82	—	—	8. 交通	費	—	—	—	—				
9. 地方營業收入		—	—	—	—	9. 衛生	費	—	—	—	—				
10. 補助款收入		399,565.13	2,008,163.45	—	428,000.00	10. 建設	費	22,723.60	190,727.80	12,913.20	81,498.65				
11. 債款收入		—	80,711.80	63,467.66	706,230.92	11. 地方營業	費	230,818.50	860,773.41	—	—				
12. 經收國家各款		239,819.50	913,170.07	4,411.00	20,049.56	12. 協助	費	7,216.66	45,164.37	200.00	30,209.00				
13. 其他收入		222,099.62	1,719,884.29	63,618.42	139,618.06	13. 撫卹	費	4,697.00	12,293.00	2,020.00	9,320.00				
1) 南昌市收入		(22,388.72)	(129,966.24)	( — )	( — )	14. 債務	費	232,898.47	896,770.91	54,966.50	213,239.50				
2) 清匪善後捐		(126,021.97)	(1,182,075.70)	( — )	( — )	15. 代付國家各款	費	20,121.33	48,375.53	2,903.00	15,941.00				
3) 農村合作券		( 5,716.76)	( 6,675.88)	( — )	( — )	16. 省支	軍費	—	—	—	—				
4) 雜項收入		( 67,977.17)	( 401,166.47)	(63,618.42)	(139,618.06)	17. 其他	支出	239,457.25	1,549,614.17	190,269.21	486,047.71				
						1) 市政	費	( 9,632.01)	( 63,832.94)	( — )	( 18,426.00)				
						2) 清匪善後	費	(126,021.79)	(1,089,197.22)	( — )	( — )				
						3) 雜項	支出	(103,863.45)	( 306,584.01)	(190,269.21)	(468,221.71)				
14. 共計		1,341,148.59	8,040,078.55	499,987.63	3,472,513.43	18. 共計		1,327,973.97	7,878,429.04	518,011.79	3,459,544.87				
15. 承前結存或不敷		193,057.23	44,582.34	33,745.43	2,732.71	19. 本月結存或不敷		206,231.85	206,231.85	15,721.27	15,721.27				
16. 總計		1,534,205.82	8,084,660.89	533,733.06	3,475,266.14	20. 總計		1,534,205.82	8,084,660.89	533,733.06	3,475,266.14				

材料來源: 根據江西省財政廳每月函送收支報告表編製

說明: (1)二十一年七月至十二月各本月份數字未准函送

民國二十二年二月份

(單位:國幣銀元)

歲			入			門			歲			出			門		
科	目	本月份收入	本年度內本月底以前收入累計	上年度同月份收入	上年度內同月底以前收入累計	科	目	本月份支出	本年度內本月底以前支出累計	上年度同月份支出	上年度內同月底以前支出累計	科	目	本月份支出	本年度內本月底以前支出累計	上年度同月份支出	上年度內同月底以前支出累計
1. 田賦		232,326.16	3,084,016.82	349,159.85	2,268,256.71	1. 黨費		45,201.00	480,364.09	21,121.00	342,170.54	2. 行政費		196,267.70	1,588,513.93	263,423.33	1,095,274.12
2. 契稅		18,085.99	136,643.20	26,678.53	127,129.90	3. 司法費		48,197.00	441,617.53	68,469.40	301,219.04	4. 公安費		77,176.46	781,739.82	171,199.75	1,203,760.98
3. 營業稅		74,215.21	397,264.31	7,566.73	104,521.48	5. 財務費		26,797.02	194,633.20	19,049.94	169,533.75	6. 教育文化費		182,325.46	1,363,805.92	4,655.00	64,564.00
4. 房捐		—	—	—	—	7. 實業費		—	—	—	—	8. 交通費		—	—	—	—
5. 船捐		833.85	17,464.50	—	—	9. 衛生費		—	—	—	—	10. 建設費		19,427.00	210,154.80	27,111.95	108,610.60
6. 地方財產收入		1,668.35	9,566.63	—	—	11. 地方營業費		78,258.00	939,031.41	—	—	12. 協助費		6,045.74	51,210.11	8,790.06	39,089.06
7. 地方事業收入		7,424.51	7,649.73	—	—	13. 撫卹費		2,949.00	15,242.00	4,353.60	13,673.60	14. 債務費		—	896,770.91	—	213,239.50
8. 地方行政收入		29.04	96.86	—	—	15. 代付國家各款		3,246.00	51,621.53	—	520.00	16. 省支軍費		—	—	—	16,461.00
9. 地方營業收入		—	—	—	—	17. 其他支出		263,511.61	1,813,125.78	30,351.62	516,999.33	1) 市政費		( 5,571.34)	( 69,404.28)	( — )	( 18,426.00)
10. 補助款收入		166,666.66	2,174,860.11	—	—	2) 清匪善後費		( 66,409.73)	( 1,155,606.95)	( — )	( — )	3) 雜項支出		( 191,530.54)	( 588,114.55)	( 30,351.62)	( 498,573.33)
11. 債款收入		—	80,711.80	20,310.93	726,641.85	18. 共計		949,401.99	8,827,831.03	619,050.65	4,078,595.52	19. 承前結存或不敷		73,661.53	73,661.53	20,785.02	20,785.02
12. 經收國家各款		78,258.00	991,428.07	520.00	20,569.50	19. 本月結存或不敷		—	—	—	—	20. 總計		1,023,063.52	8,901,492.56	639,835.67	4,099,380.54
13. 其他收入		237,323.90	1,937,208.19	219,878.36	359,496.42	20. 總計		1,023,063.52	8,901,492.56	639,835.67	4,099,380.54						
1) 南昌市收入		( 20,880.47)	( 150,646.71)	( — )	( — )												
2) 清匪善後捐		( 119,161.80)	( 1,301,237.50)	( — )	( — )												
3) 農村合作事業基金		( 678.62)	( 7,354.50)	( — )	( — )												
4) 雜項收入		( 96,803.01)	( 497,969.48)	( 219,878.36)	( 359,496.42)												
14. 共計		816,831.67	8,856,910.22	624,114.40	4,096,627.83												
15. 承前結存或不敷		206,231.85	44,582.34	15,721.27	2,752.71												
16. 總計		1,023,063.52	8,901,492.56	639,835.67	4,099,380.54												

表 230 各省市每月收支(續)

⑥ 江西省

民國二十二年三月份

(單位:國幣銀元)

歲		入			門			歲			出			門			
科	目	本月份收入	本年度內本月底以前收入累計	上年度同月份收	上年度內同月底以前收入累計	科	目	本月份支出	本年度內本月底以前支出累計	上年度同月份支	上年度內同月底以前支出累計	科	目	本月份支出	本年度內本月底以前支出累計	上年度同月份支	上年度內同月底以前支出累計
1. 田賦		287,435.35	3,371,432.17	273,003.72	2,542,250.43	1. 黨費		63,706.65	544,070.74	24,022.00	336,192.54	2. 行政費		213,183.33	1,801,697.26	92,605.44	1,187,879.56
2. 契稅		19,393.05	156,036.25	13,486.91	140,616.81	3. 司法費		66,334.60	507,952.13	55,320.69	356,339.73	4. 公安費		100,028.55	881,768.37	230,340.40	1,434,101.38
3. 營業稅		58,033.79	455,298.10	13,827.54	1,016.28	5. 財務費		23,704.11	218,337.31	15,494.42	179,028.17	6. 教育費		186,540.88	1,550,346.80	14,755.20	79,319.20
4. 房租		—	—	—	—	7. 實業費		—	—	—	—	8. 交通費		—	—	—	—
5. 船捐		1,279.40	18,743.90	—	—	9. 衛生費		—	—	—	—	10. 建設費		24,012.92	234,167.72	38,257.85	146,868.45
6. 地方財產收入		1,093.98	10,660.61	2,123.86	63,219.55	11. 地方營業費		151,587.00	1,090,618.41	—	—	12. 經收國家各款		6,611.05	57,821.16	7,200.00	46,289.06
7. 地方事業收入		3,876.50	11,526.23	—	58.44	13. 撫卹費		2,716.42	17,958.42	1,210.00	14,883.60	14. 債務費		239,376.48	1,136,147.39	108,621.98	321,861.48
8. 地方行政收入		11.76	108.62	30,000.00	—	15. 代付國家各款		2,400.00	54,021.53	1,030.00	17,491.00	16. 省支軍費		—	—	—	—
9. 地方營業收入		42,000.00	42,000.00	100,000.00	528,000.00	17. 其他支出		289,752.31	2,102,878.09	74,568.08	591,567.39	1. 市政費		(15,719.20)	(85,123.48)	(—)	(18,426.00)
10. 補助款收入		400,783.14	2,575,643.25	100,000.00	726,541.85	2) 清匪善後費		(147,711.39)	(1,303,818.34)	(—)	(—)	2) 清匪善後費		(126,321.72)	(714,436.27)	(—)	(—)
11. 借款收入		—	80,711.80	—	—	3) 雜項支出		(—)	(—)	(74,568.08)	(573,141.39)	3) 雜項支出		(—)	(—)	(—)	(—)
12. 經收國家各款		154,017.60	1,145,445.67	—	20,569.50	18. 共計		1,369,454.30	10,197,785.53	663,426.04	4,712,021.56	19. 承前結存或不敷		93,055.87	93,055.87	20,960.99	20,960.99
13. 其他收入		421,424.67	2,378,632.86	230,111.54	589,607.96	19. 本月結存或不敷		93,055.87	93,055.87	—	—	20. 總計		1,463,010.17	10,290,841.20	684,387.03	4,732,982.55
1) 南昌市收入		(20,232.67)	(170,879.38)	(7,157.43)	(7,157.43)	20. 總計		1,463,010.17	10,290,841.20	684,387.03	4,732,982.55						
2) 清匪善後捐		(152,524.65)	(1,453,762.15)	(—)	(—)												
3) 農村合作事業基金		(7,392.64)	(14,747.14)	(—)	(—)												
4) 雜項收入		(241,274.71)	(739,244.19)	(222,954.11)	(582,450.53)												
14. 共計		1,389,348.64	10,246,258.86	663,602.01	4,730,229.84												
15. 承前結存或不敷		73,661.53	44,582.34	20,785.02	2,752.71												
16. 總計		1,463,010.17	10,290,841.20	684,387.03	4,732,982.55												





表 230 各省市每月收支(續)

⑥ 江西省

民國二十二年五月份

(單位:國幣銀元)

歲		入			門			歲			出			門			
科	目	本月份收入	本年度內本月底以前收入累計	上年度同月份收入	上年度內同月底以前收入累計	科	目	本月份支出	本年度內本月底以前支出累計	上年度同月份支出	上年度內同月底以前支出累計	科	目	本月份支出	本年度內本月底以前支出累計	上年度同月份支出	上年度內同月底以前支出累計
1. 田賦	稅	170,588.50	3,719,846.31	377,625.80	3,209,240.16	1. 黨費	費	37,982.00	617,636.86	42,147.50	449,339.04	2. 行政	費	177,090.00	2,147,715.12	151,882.26	1,458,212.31
2. 契稅	稅	18,129.35	178,752.12	33,264.54	193,532.85	3. 司法	費	54,896.80	608,801.63	68,345.47	447,889.20	4. 公安	費	75,239.80	1,022,465.88	263,247.85	1,845,111.31
3. 營業	稅	41,369.65	533,755.35	73,130.91	1,016.28	5. 財務	費	17,856.00	256,252.31	48,439.73	256,621.49	6. 教育	費	190,530.46	1,914,257.72	22,503.20	148,791.40
4. 房屋	捐	—	—	—	—	7. 實業	費	—	—	—	—	8. 交通	費	—	—	—	—
5. 船舶	捐	2,782.80	24,765.05	—	—	8. 交通	費	—	—	—	—	9. 衛生	費	—	—	—	—
6. 地方財產	收入	3,046.79	13,778.64	6,211.43	70,151.41	9. 衛生	費	—	—	—	—	10. 建設	費	12,195.00	278,616.72	49,024.75	209,265.10
7. 地方事業	收入	18,002.50	29,528.73	—	41,347.86	10. 建設	費	103,704.70	1,194,323.11	92,353.65	92,353.65	11. 地方營業	費	16,054.40	70,238.26	16,054.40	65,743.46
8. 地方行政	收入	—	108.62	9.42	73.54	11. 地方營業	費	6,450.44	—	—	—	12. 協助	費	3,193.00	22,216.42	2,691.92	22,250.52
9. 地方營業	收入	29,375.00	71,375.00	—	30,000.00	12. 協助	費	215,146.80	1,472,116.49	107,342.50	578,004.07	13. 其他	費	4,751.00	68,756.23	2,405.00	25,428.00
10. 補助款	收入	291,733.98	3,154,799.53	—	548,000.00	13. 撫卹	費	—	—	—	—	14. 代付國家各款	費	244,501.52	2,587,756.07	47,280.36	681,106.29
11. 債款	收入	180,000.00	260,711.80	60,000.00	1,006,541.85	14. 債務	費	( 14,953.73 )	( 113,872.44 )	( — )	( — )	15. 其他	費	( 195,325.03 )	( 1,674,060.03 )	( — )	( — )
12. 經收國家各款	收入	113,187.20	1,266,029.97	92,654.75	116,078.85	15. 代付國家各款	費	( 34,022.76 )	( 799,823.60 )	( — )	( — )	16. 清匪善後	費	( 195,325.03 )	( 1,674,060.03 )	( — )	( — )
13. 其他	收入	333,791.99	3,078,968.53	163,052.30	938,968.81	16. 省支軍費	費	—	—	—	—	17. 清匪善後	費	( 34,022.76 )	( 799,823.60 )	( — )	( — )
1) 南昌市	收入	( 19,269.40 )	( 216,297.15 )	( 29,716.87 )	( 40,644.03 )	17. 其他	費	—	—	—	—	18. 共計	計	1,143,537.52	12,256,152.82	913,718.59	6,280,113.84
2) 清匪善後	撥	( 176,340.85 )	( 1,780,548.58 )	( — )	( — )	19. 本月結存或不敷	計	120,849.17	120,849.17	120,849.17	120,849.17	19. 本月結存或不敷	計	120,849.17	120,849.17	97,739.13	97,739.13
3) 農基金	撥	( 5,574.64 )	( 20,834.18 )	( — )	( — )	20. 總計	計	1,264,386.69	12,377,001.99	1,011,457.72	12,377,001.99	20. 總計	計	1,264,386.69	12,377,001.99	1,011,457.72	6,377,852.97
4) 雜項	收入	( 132,607.10 )	( 1,061,288.62 )	( 133,335.43 )	( 898,322.78 )												
14. 共計	計	1,201,987.76	12,332,419.65	805,949.15	6,375,100.26												
15. 承前結存或不敷	計	62,368.63	44,582.34	205,508.57	2,752.71												
16. 總計	計	1,264,386.69	12,377,001.99	1,011,457.72	6,377,852.97												

民國二十二年六月月份

(單位:國幣銀元)

歲		入			門			歲			出			門				
科	目	本月份收入	本年度內本月底以前收入累計	上年度同月份收入	上年度內同月底以前收入累計	科	目	本月份支出	本年度內本月底以前支出累計	上年度同月份支出	上年度內同月底以前支出累計	科	目	本月份支出	本年度內本月底以前支出累計	上年度同月份支出	上年度內同月底以前支出累計	
1. 田賦		280,520.35	4,000,386.66	431,461.81	3,640,701.97	1. 黨費		41,702.00	659,338.86	41,968.50	491,307.54	2. 稅		17,120.17	195,872.29	18,144.06	211,676.91	1,721,829.27
2. 契稅		43,535.48	577,280.83	36,607.10	256,757.75	3. 司法費		41,911.70	650,713.33	57,544.80	505,434.00	4. 營業稅		56,580.00	1,079,045.88	260,588.99	2,105,695.30	2,105,695.30
3. 房捐		10,112.00	34,877.05	—	1,016.28	5. 治安費		23,984.50	280,236.81	46,317.32	302,938.81	6. 地方財產收入		173,980.46	2,087,638.18	20,255.36	169,046.76	169,046.76
4. 船捐		1,829.98	15,808.62	2,670.12	41,347.86	7. 實業費		—	—	—	—	8. 地方行政收入		—	—	—	—	—
5. 地方事業收入		—	108.62	3.72	77.26	8. 交通費		—	—	—	—	9. 地方營業收入		—	—	—	—	—
6. 地方行政收入		—	71,375.00	1,522.05	31,522.05	9. 衛生費		45,284.70	318,901.42	58,685.12	267,950.22	10. 補助款收入		94,849.50	1,289,172.61	105,845.25	198,198.90	198,198.90
7. 地方營業收入		297,504.52	3,452,304.05	127,389.34	675,389.34	10. 建設費		5,982.73	76,220.99	23,953.11	89,696.57	11. 地方營業費		1,919.00	24,135.42	900.25	23,150.77	23,150.77
8. 補助款收入		101,562.00	1,367,591.97	111,375.25	227,454.10	12. 協助費		130,104.52	1,602,221.01	186,063.38	764,007.45	13. 其他收入		10,129.50	78,885.73	9,072.00	34,498.00	34,498.00
9. 其他收入		329,756.52	3,408,725.05	205,708.83	1,144,675.64	13. 撫卹費		—	—	—	—	14. 債權收入		—	—	—	—	—
10. 南昌市收入		(20,935.18)	(237,232.33)	(20,951.11)	(60,995.14)	14. 債權收入		—	—	—	—	15. 代付國家各款		391,614.63	2,889,370.70	17,043.03	698,149.32	698,149.32
11. 清匪善後捐		(244,334.69)	(2,024,883.27)	(—)	(—)	15. 代付國家各款		(10,161.53)	(124,033.97)	(—)	(18,426.00)	16. 省支軍費		(269,849.52)	(1,943,909.55)	(—)	(—)	(—)
12. 農村合作事業基金		(63,673.37)	(1,124,961.99)	(—)	(—)	16. 省支軍費		(21,603.58)	(821,427.18)	(17,043.03)	(679,723.32)	17. 其他支出		—	—	—	—	—
13. 雜項收入		—	—	(185,357.72)	(1,083,680.50)	17. 其他支出		—	—	—	—	18. 共計		1,085,331.16	13,341,483.98	1,091,789.07	7,571,902.91	7,571,902.91
14. 共計		1,081,941.02	13,414,360.67	1,038,632.28	7,413,732.54	18. 共計		117,459.03	117,459.03	44,582.34	44,582.34	19. 承前結存或不敷		—	—	—	—	—
15. 承前結存或不敷		120,849.17	44,582.34	97,739.13	2,752.71	19. 承前結存或不敷		—	—	—	—	20. 總計		1,202,790.19	13,458,943.01	1,136,371.41	7,416,485.25	7,416,485.25
16. 總計		1,202,790.19	13,458,943.01	1,136,371.41	7,416,485.25	20. 總計		1,202,790.19	13,458,943.01	1,136,371.41	7,416,485.25							

表 230 各省市每月收支(續)

湖北省

民國二十一年七月份

(單位:國幣銀元)

歲		入			門			歲			出			門		
科	目	本月份收入	本年度內本月底以前收入累計	上年度同月份收入	上年度內同月底以前收入累計	科目	本月份支出	本年度內本月底以前支出累計	上年度同月份支出	上年度內同月底以前支出累計	支	出	支	出	以前支出累計	
1. 田賦	稅	20,440.99	20,440.99	54,753.69	54,753.69	1. 黨費	20,337.00	20,337.00	18,320.00	18,320.00					18,320.00	
2. 契稅	稅	11,187.19	11,187.19	31,311.35	31,311.35	2. 行政費	136,808.33	136,808.33	188,694.80	188,694.80					188,694.80	
3. 營業稅	稅	123,131.91	123,131.91	67,205.96	67,205.96	3. 司法費	84,237.83	84,237.83	118,043.77	118,043.77					118,043.77	
4. 房捐	捐	86,018.62	86,018.62	4,569.44	4,569.44	4. 公安費	1,004,049.53	1,004,049.53	369,844.31	369,844.31					369,844.31	
5. 船捐	捐	—	—	—	—	5. 財務費	30,113.18	30,113.18	173,360.87	173,360.87					173,360.87	
6. 地方財產收入	收入	187,871.00	187,871.00	47,216.55	47,216.55	6. 教育文化費	178,987.70	178,987.70	109,044.80	109,044.80					109,044.80	
7. 地方事業收入	收入	—	—	—	—	7. 實業費	20,648.11	20,648.11	20,105.60	20,105.60					20,105.60	
8. 地方行政收入	收入	20,423.89	20,423.89	1,714.85	1,714.85	8. 交通費	—	—	3,000.00	3,000.00					3,000.00	
9. 地方營業收入	收入	288.37	288.37	2,675.34	2,675.34	9. 衛生費	16,835.70	16,835.70	5,247.20	5,247.20					5,247.20	
10. 補助款收入	收入	220,000.00	220,000.00	710,000.00	710,000.00	10. 建設費	22,573.24	22,573.24	21,699.00	21,699.00					21,699.00	
11. 債款收入	收入	427,359.18	427,359.18	141,615.57	141,615.57	11. 地方營業費	—	—	2,028.00	2,028.00					2,028.00	
12. 經收國家各款	收入	—	—	—	—	12. 協助費	17,001.17	17,001.17	33,120.00	33,120.00					33,120.00	
13. 其他收入	收入	1,046,444.66	637,005.31	666,175.59	226,175.59	13. 撫卹費	—	—	—	—					—	
1) 雜項稅捐	收入	(111,401.36)	(111,401.36)	(172,115.25)	(172,115.25)	14. 債務費	8,012.13	8,012.13	24,622.00	24,622.00					24,622.00	
2) 雜項收入	收入	(11,602.86)	(11,602.86)	(34,449.44)	(34,449.44)	15. 代付國家各款	—	—	—	—					—	
3) 借入款	收入	(920,001.09)	(514,001.09)	(440,000.00)	(—)	16. 省支軍費	—	—	—	—				—		
4) 墊付款收回	收入	(—)	(—)	(—)	(—)	17. 其他支出	618,826.75	209,387.40	700,005.00	260,005.00					260,005.00	
5) 暫記	收入	(3,439.35)	(—)	(19,610.91)	(19,610.91)	1) 雜項支出	(201,186.33)	(201,186.33)	(5.00)	(5.00)					(5.00)	
14. 共計	計	2,145,175.81	1,735,736.46	1,727,238.34	1,287,238.34	2) 借入款歸還	(406,000.00)	(—)	(700,000.00)	(260,000.00)					(260,000.00)	
15. 承前結存或不敷	不敷	19,118.70	19,118.70	65,782.21	65,782.21	3) 墊付款	(—)	(—)	(—)	(—)					(—)	
16. 總計	計	2,164,294.51	1,754,855.16	1,793,020.54	1,353,020.54	4) 暫記	(11,640.42)	(8,201.07)	(—)	(—)					(—)	
	計	2,145,175.81	1,735,736.46	1,727,238.34	1,287,238.34	18. 共計	2,158,430.67	1,748,991.32	1,787,185.34	1,347,135.34					1,347,135.34	
	不敷	19,118.70	19,118.70	65,782.21	65,782.21	19. 本月結存或不敷	5,863.84	5,863.84	5,885.20	5,885.20					5,885.20	
	計	2,164,294.51	1,754,855.16	1,793,020.54	1,353,020.54	20. 總計	2,164,294.51	1,754,855.16	1,793,020.54	1,353,020.54					1,353,020.54	

民國二十一年八月月份

(單位:國幣銀元)

歲		入			門			歲			出			門		
科	目	本月份收入	本年度內本月底以前收入累計	上年度同月份收	上年度內同月底以前收入累計	科	目	本月份支出	本年度內本月底以前支出累計	上年度同月份支	上年度內同月底以前支出累計					
1. 田賦		38,535.38	58,976.37	46,651.72	101,405.41	1. 黨務	費	20,337.00	40,674.00	6,632.50	24,952.50					
2. 契稅		36,984.74	48,171.94	31,086.37	62,397.72	2. 行政	費	135,634.45	272,442.78	85,834.68	274,529.47					
3. 營業稅		122,734.67	247,866.58	41,107.84	108,313.80	3. 司法	費	83,038.44	167,236.27	112,574.49	230,618.26					
4. 房捐		56,875.78	142,894.40	1,951.19	6,520.63	4. 公安	費	571,539.33	1,575,588.86	323,996.88	693,841.19					
5. 船捐		—	—	—	—	5. 財務	費	95,582.14	125,695.32	144,966.98	318,327.85					
6. 地方財產收入		30,107.81	217,978.81	52,621.56	99,838.11	6. 教育文化	費	183,131.48	362,119.18	188,902.98	297,947.78					
7. 地方事業收入		—	—	—	—	7. 實業	費	206,432.52	227,140.63	15,304.86	35,410.46					
8. 地方行政收入		20,388.84	40,812.73	10,141.62	11,856.47	8. 交通	費	900.00	900.00	—	3,000.00					
9. 地方營業收入		172,009.61	172,307.98	16,242.57	18,917.91	9. 衛生	費	16,296.05	33,131.75	2,360.00	7,607.20					
10. 補助款收入		945,000.00	1,165,000.00	640,000.00	1,350,000.00	10. 建設	費	12,088.10	34,661.34	15,158.50	36,857.50					
11. 債款收入		160,894.42	588,253.60	106,139.93	247,815.50	11. 地方營業	費	805.80	805.80	16,242.57	18,270.57					
12. 經收國家各款		—	—	—	—	12. 協助	費	4,595.45	21,596.62	30,650.00	63,770.00					
13. 其他收入		816,908.24	463,498.79	931,779.41	349,917.12	13. 撫卹	費	—	—	—	—					
1) 雜項稅捐		(86,591.38)	(197,992.74)	(99,561.16)	(271,676.41)	14. 債務	費	37,562.00	45,574.13	12,988.40	37,610.40					
2) 雜項收入		(65,538.10)	(77,140.96)	(25,218.25)	(59,667.69)	15. 代付國家各款	費	—	—	—	—					
3) 借入款		(614,364.00)	(188,365.09)	(807,000.00)	(—)	16. 省支軍費	費	—	—	—	—					
4) 墊付款收回		(—)	(—)	(—)	(—)	17. 其他支出	出	1,034,047.12	253,019.76	883,082.44	335,049.56					
5) 暫記		(50,414.76)	(—)	(—)	(18,573.02)	1) 雜項支出	出	(11,047.12)	(212,233.45)	(—)	(5.00)					
14. 共計		2,400,439.49	3,145,761.20	1,877,782.20	2,356,982.66	2) 借入款歸還	出	(940,000.00)	(—)	(852,000.00)	(305,000.00)					
15. 承前結存或不敷		5,863.84	19,118.70	5,885.20	65,782.21	3) 墊付款	出	(—)	(—)	(30,044.56)	(30,044.56)					
16. 總計		2,406,303.33	3,164,879.90	1,883,667.40	2,422,764.86	4) 暫記	出	(83,000.00)	(40,786.31)	(1,037.88)	(—)					
						18. 共計		2,402,069.87	3,160,646.44	1,838,695.28	2,377,792.74					
						19. 本月結存或不敷		4,233.46	4,233.46	44,972.13	44,972.13					
						20. 總計		2,406,303.33	3,164,879.90	1,883,667.40	2,422,764.86					

表 230 各省市每月收支(續)

● 湖北省

民國二十一年九月份

(單位:國幣銀元)

歲 入			歲 出			門 入			門 出		
科 目	本月份收入	本年度內本月底以前收入累計	上年度同月份收入	上年度內同月底以前收入累計	科 目	本月份支出	本年度內本月底以前支出累計	上年度同月份支出	上年度內同月底以前支出累計	門	門
1. 田賦	15,203.79	74,180.16	158,624.02	260,020.43	1. 黨務費	25,081.00	65,755.00	17,422.60	42,375.10		
2. 契稅	16,467.65	64,639.49	118,418.71	180,816.44	2. 行政費	210,120.70	482,563.48	270,161.94	544,691.41		
3. 營業稅	136,123.03	383,989.61	41,084.29	149,398.08	3. 司法費	51,162.73	218,459.00	134,882.84	365,501.10		
4. 房捐	34,936.57	177,830.97	1,139.92	7,660.55	4. 公安費	761,554.82	2,337,143.68	417,647.22	1,111,488.41		
5. 船捐	—	—	—	—	5. 財務費	40,534.27	166,229.59	422,555.17	740,883.02		
6. 地方財產收入	11,613.75	229,592.57	242,466.33	342,304.44	6. 教育文化費	114,477.93	476,597.11	281,830.70	579,778.48		
7. 地方事業收入	—	—	—	—	7. 實業費	18,387.08	245,527.71	20,573.00	55,983.46		
8. 地方行政收入	1,155.24	41,967.97	4,970.20	16,826.67	8. 交通費	—	900.00	—	3,000.00		
9. 地方營業收入	129,424.25	301,732.23	2,028.00	20,945.91	9. 衛生費	6,137.50	39,269.25	12,040.00	19,647.20		
10. 補助款收入	694,000.00	1,859,000.00	765,680.00	2,115,680.00	10. 建設費	17,851.93	52,513.27	13,485.00	50,342.50		
11. 債款收入	208,970.66	797,224.26	6.42	247,821.92	11. 地方營業費	29,424.25	30,230.05	2,028.00	20,298.57		
12. 經收國家各款	—	—	—	—	12. 協助費	2,167.45	23,764.07	11,260.00	75,030.00		
13. 其他收入	711,584.72	511,583.51	1,142,860.65	491,777.77	13. 撫卹費	—	—	—	—		
1) 雜項稅捐	( 65,156.83)	(263,149.57)	(131,077.02)	(402,753.43)	14. 債務費	14,713.40	60,287.53	6,630.48	44,240.88		
2) 雜項收入	( 35,619.89)	(112,760.85)	( 6,798.83)	( 66,466.52)	15. 代付國家各款	—	—	—	—		
3) 借入款	(587,308.00)	(131,173.09)	(998,000.00)	( — )	16. 省支軍費	—	—	—	—		
4) 墊付款收回	( 4,500.00)	( 4,500.00)	( — )	( — )	17. 其他支出	665,334.28	254,854.04	911,180.00	245,229.56		
5) 暫記	(19,000.00)	( — )	( 6,984.80)	( 22,557.82)	1) 雜項支出	( 834.28)	(213,067.73)	( — )	( 5.00)		
14. 共 計	1,950,479.56	4,441,740.75	2,477,278.54	3,833,261.20	2) 借入款歸還	(644,500.00)	( — )	(893,000.00)	(200,000.00)		
15. 承前結存或不敷	4,233.46	19,118.70	44,972.13	65,782.21	3) 墊付款	( — )	( — )	(15,180.00)	( 45,224.56)		
16. 總 計	1,963,713.02	4,460,859.45	2,522,250.67	3,899,043.41	4) 暫記	( 20,000.00)	( 41,786.31)	( 3,000.00)	( — )		
					18. 共 計	1,956,947.34	4,454,003.77	2,521,696.96	3,898,489.70		
					19. 本月結存或不敷	6,765.68	6,765.68	593.71	593.71		
					20. 總 計	1,963,713.02	4,460,859.45	2,522,250.67	3,899,043.41		

民國二十一年十月份

(單位:國幣銀元)

歲		入			門			歲			門		
科	目	本月份收入	本年度內本月底以前收入累計	上年度同月份收	上年度內同月底以前收入累計	科	目	本月份支出	本年度內本月底以前支出累計	上年度同月份支	上年度內同月底以前支出累計		
1. 田賦		124,568.78	198,748.94	131,679.44	391,708.87	1. 黨務	費	22,562.50	88,347.50	20,755.00	63,130.10		
2. 契稅		37,533.60	102,173.18	161,319.94	342,136.38	2. 行政	費	211,838.89	694,422.36	182,192.46	726,883.87		
3. 營業稅		191,746.26	575,735.86	150,881.69	300,279.77	3. 司法	費	62,168.73	280,627.73	194,725.89	560,226.99		
4. 房屋捐		40,651.92	218,482.89	34,235.18	41,895.73	4. 公安	費	440,748.84	2,777,842.52	394,109.03	1,505,597.44		
5. 船舶捐		—	—	—	—	5. 財務	費	115,362.85	281,622.43	176,636.83	916,919.85		
6. 地方財產收入		17,867.51	247,460.08	738.56	343,098.00	6. 教育	費	225,181.70	701,778.81	187,189.93	766,968.41		
7. 地方事業收入		—	—	—	—	7. 實業	費	26,801.63	272,328.77	8,684.00	64,667.46		
8. 地方行政收入		4,823.58	46,791.54	7,431.93	24,258.60	8. 交通	費	3,288.70	4,188.70	2,000.00	5,000.00		
9. 地方營業收入		—	301,732.23	4,072.71	25,018.62	9. 衛生	費	4,828.12	44,095.37	16,295.80	35,943.00		
10. 補助款收入		556,000.00	2,415,000.00	734,320.00	2,850,000.00	10. 建設	費	9,888.95	62,400.22	15,630.01	65,972.51		
11. 債款收入		41,339.58	838,563.84	102,083.04	349,904.16	11. 地方營業	費	—	30,230.05	4,056.00	24,354.57		
12. 經費國家各款		—	—	—	—	12. 協助	費	22,567.45	46,331.52	10,000.00	85,030.00		
13. 其他收入		766,322.47	679,181.85	357,173.27	618,951.03	13. 撫卹	費	—	—	—	—		
1) 雜項稅捐		(50,499.79)	(313,649.36)	(66,494.64)	(469,248.07)	14. 債務	費	5,907.00	66,194.53	7,235.20	51,476.08		
2) 雜項收入		(13,968.17)	(126,720.02)	(14,058.63)	(80,525.14)	15. 代付國家各款	費	—	—	—	—		
3) 借入款		(663,630.38)	(238,803.47)	(230,000.00)	(—)	16. 省支軍費	費	614,869.80	270,990.71	450,357.49	465,587.05		
4) 墊付款收回		(—)	(—)	(—)	(—)	17. 其他支出	費	(369.80)	(213,437.53)	(357.49)	(362.49)		
5) 暫記		(38,224.13)	(—)	(46,620.00)	(69,177.82)	2) 借入款歸還	費	(558,000.00)	(—)	(430,000.00)	(400,000.00)		
						3) 墊付款	費	(38,500.00)	(34,000.00)	(20,000.00)	(65,224.56)		
						4) 暫記	費	(20,000.00)	(23,562.18)	(—)	(—)		
14. 共計		1,780,853.78	5,623,870.40	1,683,990.76	5,287,251.96	18. 共計		1,766,090.58	5,621,460.22	1,669,267.63	5,337,757.33		
15. 承前結存或不敷		6,765.68	19,118.70	533.71	65,782.21	19. 本月結存或不敷		21,528.88	21,528.88	15,276.84	15,276.84		
16. 總計		1,787,619.46	5,642,989.10	1,684,544.47	5,353,034.17	20. 總計		1,787,619.46	5,642,989.10	1,684,544.47	5,353,034.17		

表 230 各省市每月收支(續)

湖北省

民國二十一年十一月份

(單位:國幣銀元)

歲		入			門			歲			出			門			
科	目	本月份收入	本年度內本月底以前收入累計	上年度同月份收入	上年度內同月底以前收入累計	科	目	本月份支出	本年度內本月底以前支出累計	上年度同月份支出	上年度內同月底以前支出累計	科	目	本月份支出	本年度內本月底以前支出累計	上年度同月份支出	上年度內同月底以前支出累計
1. 田賦		93,278.57	292,027.51	108,399.39	500,108.52	1. 黨務	費	13,635.20	101,982.70	20,140.00	83,270.10	2. 行政	費	152,590.07	847,012.43	256,489.33	983,373.20
2. 契稅		31,843.36	134,016.53	136,509.91	478,646.28	3. 司法	費	115,929.02	386,556.76	90,541.58	650,768.58	4. 公安	費	500,191.72	3,278,084.24	442,130.66	1,947,728.10
3. 營業稅		236,441.44	812,177.30	129,016.72	429,296.39	5. 財務	費	127,096.48	408,718.91	118,610.23	1,035,530.08	6. 教育	文化	費	214,079.10	915,857.91	1,047,999.39
4. 房捐		82,131.08	300,613.97	73,220.46	115,116.19	7. 實業	費	8,606.60	280,935.37	9,474.58	74,142.04	8. 交通	費	534.90	4,723.60	1,143.00	6,143.00
5. 船捐		—	—	—	—	9. 衛生	費	4,400.27	48,495.64	17,326.60	53,269.60	10. 建設	費	2,766.00	65,166.22	4,584.00	70,556.51
6. 地方財產收入		97,083.55	344,543.63	194.58	343,292.58	11. 地方營業	費	—	30,230.05	37,342.92	61,697.49	12. 協助	費	31,573.67	77,905.19	2,293.50	87,323.50
7. 地方事業收入		—	—	—	—	13. 撫卹	費	—	—	—	—	14. 債務	費	6,818.00	73,012.53	8,455.80	59,931.88
8. 地方行政收入		24,635.26	71,426.81	5,737.25	29,995.85	15. 代付國家各款	費	—	—	—	—	16. 省支	軍費	179,506.24	249,599.75	335,000.00	523,587.05
9. 地方營業收入		151,244.70	452,976.93	101,055.88	126,074.50	17. 其他	支出	( 685.61 )	( 214,123.14 )	( — )	( 362.49 )	1) 雜項	支出	( — )	( — )	( — )	( 460,000.00 )
10. 補助款收入		438,000.00	2,853,000.00	790,000.00	3,640,000.00	2) 借入款	歸還	( 155,000.00 )	( — )	( 320,000.00 )	( 460,000.00 )	3) 墊付	款	( — )	( 31,000.00 )	( — )	( 65,224.56 )
11. 債款收入		36,834.37	875,398.21	61,737.75	411,642.71	4) 暫	記	( — )	( 23,820.63 )	( — )	( 15,000.00 )	18. 共	計	1,366,438.27	1,786,992.29	1,784,410.54	6,687,320.51
12. 經收國家各款		—	—	—	—	19. 本	月結存或不敷	—	—	—	—	20. 總	計	1,366,438.27	1,786,992.29	1,784,410.54	6,847,167.87
13. 其他收入		153,417.06	631,692.71	363,261.77	707,212.81	18. 共	計	1,366,438.27	1,786,992.29	1,784,410.54	6,847,167.87	19. 本	月結存或不敷	—	—	—	—
1) 雜項稅捐		(12,706.51)	(326,355.87)	( 68,581.49 )	(537,829.55)	19. 本	月結存或不敷	—	—	—	—	20. 總	計	1,366,438.27	1,786,992.29	1,784,410.54	6,847,167.87
2) 雜項收入		(18,124.49)	(144,853.51)	( 19,910.16 )	(100,435.30)	18. 共	計	1,366,438.27	1,786,992.29	1,784,410.54	6,847,167.87	19. 本	月結存或不敷	—	—	—	—
3) 借入款		(76,679.86)	(160,483.33)	(260,000.00)	( — )	19. 本	月結存或不敷	—	—	—	—	20. 總	計	1,366,438.27	1,786,992.29	1,784,410.54	6,847,167.87
4) 墊付款收回		( 3,000.00 )	( — )	( — )	( — )	20. 總	計	1,366,438.27	1,786,992.29	1,784,410.54	6,847,167.87	19. 本	月結存或不敷	—	—	—	—
5) 暫記		(42,906.20)	( — )	( 14,770.13 )	( 68,947.95 )	20. 總	計	1,366,438.27	1,786,992.29	1,784,410.54	6,847,167.87	20. 總	計	1,366,438.27	1,786,992.29	1,784,410.54	6,847,167.87
14. 共計		1,344,909.39	6,767,873.59	1,769,133.70	6,781,385.66	18. 共	計	1,366,438.27	1,786,992.29	1,784,410.54	6,847,167.87	19. 本	月結存或不敷	—	—	—	—
15. 承前結存或不敷		21,528.88	19,118.70	15,276.84	65,782.21	19. 本	月結存或不敷	—	—	—	—	20. 總	計	1,366,438.27	1,786,992.29	1,784,410.54	6,847,167.87
16. 總計		1,366,438.27	6,786,992.29	1,784,410.54	6,847,167.87	20. 總	計	1,366,438.27	1,786,992.29	1,784,410.54	6,847,167.87	19. 本	月結存或不敷	—	—	—	—



民國二十一年十二月月份

(單位:國幣銀元)

歲		入			歲			出			門	
科	目	本月份收入	本年度內本月底以前收入累計	上年度同月份收入	上年度內同月底以前收入累計	科	目	本月份支出	本年度內本月底以前支出累計	上年度同月份支出	上年度內同月底以前支出累計	
1. 田賦		114,675.70	406,703.20	37,626.43	537,734.68	1. 黨務	費	19,621.18	121,603.88	24,994.00	108,264.10	
2. 契稅		23,702.57	157,719.10	50,546.26	529,192.54	2. 行政	費	181,402.12	1,028,414.55	202,886.24	1,186,259.44	
3. 營業稅		230,899.78	1,043,077.08	114,999.91	544,296.40	3. 司法	費	118,610.44	515,167.20	124,548.11	775,316.69	
4. 房捐		4,041.45	304,655.42	86,697.12	201,813.31	4. 公安	費	435,401.09	3,713,485.33	630,696.54	2,578,424.64	
5. 船捐		—	—	—	—	5. 財務	費	58,168.17	466,887.08	59,834.86	1,095,364.94	
6. 地方財產收入		152,059.28	496,602.91	15,000.00	358,292.58	6. 教育	費	286,753.03	1,202,610.94	378,725.13	1,426,724.52	
7. 地方事業收入		—	—	—	—	7. 實業	費	17,426.15	298,361.52	29,784.36	103,928.40	
8. 地方行政收入		11,847.58	83,274.38	3,769.70	33,765.55	8. 交通	費	1,492.90	6,216.50	7,579.26	13,722.26	
9. 地方營業收入		101,860.85	554,837.78	12,785.66	138,860.16	9. 衛生	費	2,612.54	51,108.18	38,708.87	91,978.47	
10. 補助款收入		693,090.00	3,546,000.00	624,850.00	4,264,850.00	10. 建設	費	17,417.19	82,583.41	17,203.97	87,760.48	
11. 償款收入		54,626.81	930,025.02	219,810.72	631,453.43	11. 地方營業	費	—	30,230.05	2,337.75	64,065.24	
12. 經收國家各款		—	—	—	—	12. 協助	費	9,347.18	87,252.37	10,200.00	97,523.50	
13. 其他收入		1,217,014.35	904,787.36	1,168,076.91	938,091.42	13. 撫卹	費	—	—	—	—	
1) 雜項稅捐		( 4,338.07)	(330,693.94)	(150,859.19)	(688,688.74)	14. 債務	費	303,579.99	376,592.52	98,719.88	158,651.76	
2) 雜項收入		(395,213.05)	(540,066.56)	( 94,319.01)	(194,754.31)	15. 代付國家各款	費	—	—	—	—	
3) 借入款		(732,506.99)	( — )	(875,750.00)	( — )	16. 倉支	費	—	—	—	—	
4) 墊付款收回		( 2,090.00)	( — )	( — )	( — )	17. 其他支出	費	1,141,073.77	446,753.82	854,509.60	442,898.35	
5) 暫記		( 82,956.24)	( 34,026.86)	( 47,148.71)	( 54,648.37)	1) 雜項支出	( 1,621.00)	(215,744.14)	(6,498.48)	( 6,135.99)	( 6,498.48)	
						2) 借入款歸還	(1,095,000.00)	(202,009.68)	(334,250.00)	(750,000.00)	(334,250.00)	
						3) 墊付款	( — )	( — )	(36,925.31)	(36,925.31)	(102,149.87)	
						4) 暫記	( 44,452.77)	( — )	( — )	( 61,448.30)	( — )	
14. 共計		2,603,728.36	8,427,682.25	2,334,162.71	8,178,350.08	18. 共計		2,562,905.75	8,427,267.34	2,480,728.37	8,230,850.78	
15. 承前結存或不敷		8,711.00	19,118.70	189,847.36	65,782.21	19. 本月結存或不敷		19,533.61	19,533.61	13,281.50	13,281.50	
16. 總計		2,612,439.36	8,446,800.95	2,494,010.07	8,244,132.28	20. 總計		2,612,439.36	8,446,800.95	2,494,010.07	8,244,132.28	

表 230 各省市每月收支(續)

湖北省

民國二十二年一月份

(單位:國幣銀元)

歲		入			門			歲			出			門				
科	目	本月份收入	本年度內本月底以前收入累計	上年度同月份收入	上年度內同月底以前收入累計	科	目	本月份支出	本年度內本月底以前支出累計	上年度同月份支出	上年度內同月底以前支出累計	科	目	本月份支出	本年度內本月底以前支出累計	上年度同月份支出	上年度內同月底以前支出累計	
1. 田賦		20,958.26	427,661.46	2,615.67	540,350.35	1. 黨務	費	14,134.84	135,738.72	15,400.00	123,664.10	2. 行政	費	154,167.69	1,182,582.24	90,378.94	1,276,638.38	
2. 契稅		13,158.80	170,877.90	40,754.05	569,946.59	3. 司法	費	87,680.73	602,847.93	6,518.45	781,885.14	4. 公安	費	455,827.26	4,169,312.59	402,811.15	2,981,285.79	
3. 營業稅		190,356.26	1,233,433.34	103,507.37	647,803.77	5. 財務	費	65,813.40	532,700.48	259,236.58	1,354,601.52	6. 教育	費	243,338.54	1,445,949.48	90,100.07	1,516,824.59	
4. 房捐		5,428.13	310,083.55	92,247.66	294,060.97	7. 實業	費	27,407.32	325,769.44	221,029.31	324,955.71	8. 交通	費	1,823.29	8,039.79	—	13,722.26	
5. 船捐		—	—	—	—	9. 衛生	費	2,509.20	53,617.38	5,435.22	97,413.69	10. 建設	費	101,423.39	184,006.80	18,045.76	105,806.24	
6. 地方財產收入		13,919.48	510,522.39	44,500.00	402,792.58	11. 地方營業	費	—	30,230.05	779.25	64,814.49	12. 協助	費	1,130.00	88,382.37	15,803.50	113,327.00	
7. 地方事業收入		—	—	—	—	13. 撫卹	費	—	—	—	—	14. 債務	費	15,633.46	392,225.98	—	150,496.26	
8. 地方行政收入		3,366.52	86,610.90	1,734.00	35,499.55	15. 代付國家各款	費	—	—	—	—	16. 省支	費	—	—	—	—	
9. 地方營業收入		180,610.22	735,448.00	157,923.77	296,788.93	17. 其他	支出	251,141.00	485,867.64	114,668.84	374,374.14	1) 雜項	支出	( 1,141.00 )	( 216,885.14 )	( — )	( 6,498.48 )	
10. 補助款收入		600,000.00	4,146,000.00	365,150.00	4,630,000.00	2) 借入款	歸還	( 250,000.00 )	( 239,982.50 )	( 105,750.00 )	( 271,725.79 )	3) 墊付款	款	( — )	( 29,000.00 )	( — )	( 96,149.87 )	
11. 債款收入		39,005.74	969,030.76	62,033.30	693,486.73	4) 暫記	記	( — )	( — )	( — )	( — )	18. 共計		( — )	( — )	( — )	( — )	
12. 經收國家各款		—	—	—	—	19. 本月結存或不敷		1,432,030.72	9,637,270.88	1,241,054.57	9,288,712.30	20. 總計		1,432,801.25	9,648,041.41	1,252,886.21	9,300,545.94	
13. 其他收入		346,464.23	1,039,224.41	369,140.89	1,124,039.26			10,770.53	10,770.53	11,833.64	11,833.64			1,432,801.25	9,648,041.41	1,252,886.21	9,300,545.94	
1) 雜項稅捐		( 6,211.05 )	( 336,904.99 )	( 105,093.73 )	( 793,782.47 )													
2) 雜項收入		( 95,358.66 )	( 635,425.22 )	( 88,972.95 )	( 283,727.26 )													
3) 借入款		( 212,027.18 )	( — )	( 168,274.21 )	( — )													
4) 墊付款收回		( — )	( — )	( 6,000.00 )	( — )													
5) 暫記		( 32,867.34 )	( 66,894.20 )	( 800.00 )	( 46,529.53 )													
14. 共計		1,413,267.64	9,628,922.71	1,239,606.71	9,234,763.73													
15. 承前結存或不敷		19,533.61	19,118.70	13,281.50	65,782.21													
16. 總計		1,432,801.25	9,648,041.41	1,252,888.21	9,300,545.94													

民國二十二年二月份

(單位:國幣銀元)

歲		入			門			歲			出			門		
科	目	本月份收入	本年度內本月底以前收入累計	上年度同月份收入	上年度內同月底以前收入累計	科	目	本月份支出	本年度內本月底以前支出累計	上年度同月份支出	上年度內同月底以前支出累計					
1. 田	賦	14,233.83	441,805.29	72,501.43	612,851.79	1. 黨	務	10,185.84	145,924.56	17,306.00	140,970.10					
2. 契	稅	4,345.29	175,223.19	31,079.45	601,026.04	2. 行	政	189,734.06	1,372,316.30	119,968.56	1,396,606.94					
3. 營	業	187,042.19	1,420,475.53	51,207.72	699,011.49	3. 司	法	73,607.18	676,455.11	50,475.76	832,310.60					
4. 房	捐	3,909.35	313,992.90	47,904.52	341,965.49	4. 公	安	614,577.02	4,783,889.61	313,350.07	3,294,555.86					
5. 船	捐	—	—	—	—	5. 財	務	67,968.82	600,669.30	35,162.36	1,389,763.88					
6. 地方財產	收入	52,021.87	562,544.26	17,010.00	419,802.58	6. 教	育	294,440.43	1,650,389.91	229,106.16	1,745,930.75					
7. 地方事業	收入	—	—	—	—	7. 實	業	11,819.06	337,588.50	11,785.05	336,690.76					
8. 地方行政	收入	3,875.39	90,516.29	2,006.40	37,505.96	8. 交	通	—	8,039.79	—	13,722.26					
9. 地方營業	收入	62,350.85	797,798.85	40,409.17	337,193.10	9. 衛	生	3,991.58	57,608.96	24,576.05	121,989.74					
10. 補助款	收入	602,311.35	4,748,311.35	58,200.00	4,688,200.00	10. 建	設	44,279.58	228,286.38	14,053.11	119,889.35					
11. 債款	收入	208,417.99	1,177,448.75	22,924.12	716,410.85	11. 地	方	32,069.72	62,299.77	37,196.84	102,011.33					
12. 經收國家各款	收入	—	—	—	—	12. 協	助	3,931.12	92,313.49	10,803.50	124,130.50					
13. 其他	收入	466,959.62	1,243,536.87	725,497.42	1,377,810.89	13. 撫	卹	—	—	—	—					
1) 雜項稅捐	收入	( 13,382.39)	(350,287.38)	( 60,460.60)	(854,243.07)	14. 債	務	20,206.09	412,432.07	3,518.73	163,017.99					
2) 雜項收入	收入	(167,630.64)	(803,055.86)	( 17,042.84)	(309,770.10)	15. 代	付	—	—	—	—					
3) 借入款	收入	(280,542.06)	( — )	( — )	(125,774.21)	16. 省	支	294,797.50	518,067.98	200,000.00	102,648.35					
4) 墊付款	收入	( 2,000.00)	( — )	( — )	( — )	17. 其	他	( 51,143.00)	(268,028.14)	( — )	( 6,498.48)					
5) 暫記	收入	( 23,403.93)	( 90,243.63)	( 50,493.98)	( 97,023.51)	1) 雜	項	(242,000.00)	(221,439.84)	(200,000.00)	( — )					
14. 共	計	1,605,467.73	10,971,793.28	1,068,740.23	9,831,778.18	2) 借	入	( 1,600.00)	( 28,600.00)	( — )	(96,149.87)					
15. 承前結存或不敷	收入	10,770.53	19,118.70	11,833.64	65,782.21	3) 墊	付	( — )	( — )	( — )	( — )					
16. 總	計	1,616,238.26	10,990,911.98	1,080,573.87	9,897,560.38	4) 暫	記	( 54.50)	( — )	( — )	( — )					
18. 共	計	1,571,608.00	10,946,281.72	1,067,252.19	9,884,238.70	18. 共	計	1,571,608.00	10,946,281.72	1,067,252.19	9,884,238.70					
19. 承前結存或不敷	收入	44,630.26	44,630.26	44,630.26	44,630.26	19. 本	月	44,630.26	44,630.26	13,321.68	13,321.68					
19. 本月結存或不敷	收入	—	—	—	—	20. 總	計	1,616,238.26	10,990,911.98	1,080,573.87	9,897,560.38					
20. 總	計	1,616,238.26	10,990,911.98	1,080,573.87	9,897,560.38											

## 表 230 各省市每月收支(續)

## ⑦ 湖北省

民國二十二年三月份

(單位:國幣銀元)

歲		入			門			歲			出			門			
科	目	本月份收入	本年度內本月底以前收入累計	上年度同月份收入	上年度內同月底以前收入累計	科	目	本月份支出	本年度內本月底以前支出累計	上年度同月份支出	上年度內同月底以前支出累計	科	目	本月份支出	本年度內本月底以前支出累計	上年度同月份支出	上年度內同月底以前支出累計
1. 田	賦稅	54,168.62	496,063.92	53,858.24	666,710.03	1. 黨	務費	10,689.84	156,614.40	12,562.50	153,532.60	2. 行	政費	262,303.94	1,634,620.24	157,590.80	1,554,197.74
2. 契	稅	10,019.75	185,242.93	38,733.75	639,759.79	3. 司	法費	63,444.40	739,899.51	39,109.68	871,420.57	4. 公	安費	383,474.80	5,167,364.41	644,430.08	3,939,015.94
3. 營	業稅	339,024.18	1,759,499.71	104,842.79	388,237.89	5. 財	務費	145,412.68	746,081.98	94,326.27	1,484,090.15	6. 教	育費	199,719.58	1,850,109.49	181,923.05	1,927,856.79
4. 房	捐	8,587.95	322,580.85	46,272.40	—	7. 實	業費	6,642.89	344,231.39	8,032.24	344,743.00	8. 交	通費	1,438.40	9,478.19	1,761.83	15,484.09
5. 船	捐	—	—	—	—	9. 衛	生費	5,182.37	62,791.33	17,202.40	139,192.14	10. 建	設費	17,270.70	245,557.08	10,987.83	130,857.18
6. 地方財產收入		12,654.09	575,198.35	26,130.50	445,933.08	11. 地	方營業費	—	62,299.77	—	102,011.33	12. 協	助費	1,350.56	93,664.05	5,376.70	129,507.20
7. 地方事業收入		—	—	—	—	13. 撫	卹費	—	—	—	—	14. 債	務費	80,692.48	493,124.55	6,690.32	169,708.31
8. 地方行政收入		46,256.14	136,772.43	2,863.89	39,869.85	15. 代	付國家各款	—	—	—	—	16. 省	支軍費	791,039.99	532,291.34	142,141.50	102,789.85
9. 地方營業收入		114,044.81	911,843.66	18.95	337,212.05	17. 其	他支出	( 5,100.00 )	(273,123.14)	( 141.50 )	( 6,639.98 )	1) 雜	項支出	( 726,000.00 )	(231,063.20)	(140,000.00)	( — )
10. 補助款收入		539,688.14	5,347,999.49	827,930.05	5,516,130.05	2) 借	入款歸還	( 500.00 )	( 28,100.00 )	( — )	( 96,149.87 )	3) 墊	付款	( 59,439.99 )	( — )	( 2,000.00 )	( — )
11. 借款收入		5,283.10	1,182,731.85	41,321.03	757,731.88	4) 暫	記	—	( — )	—	( — )	18. 共	計	1,968,662.63	12,138,127.72	1,322,168.20	11,064,406.90
12. 經收國家各款		—	—	—	—	19. 本	月結存或不敷	—	187,272.04	—	10,089.22	20. 總	計	2,155,934.67	12,325,399.76	1,332,257.42	11,074,496.12
13. 其他收入		921,577.63	1,388,347.87	177,464.13	1,413,275.02	共	計	1,968,662.63	12,138,127.72	1,322,168.20	11,064,406.90	承	前結存或不敷	44,630.26	19,118.70	10,089.22	10,089.22
1) 雜項稅捐		(138,540.29)	(488,827.67)	(81,183.47)	(935,428.54)	總	計	2,155,934.67	12,325,399.76	1,332,257.42	11,074,496.12	承	前結存或不敷	—	—	—	—
2) 雜項收入		( 54,207.25 )	(857,263.11)	(27,115.01)	(327,885.11)	共	計	2,155,934.67	12,325,399.76	1,332,257.42	11,074,496.12	承	前結存或不敷	—	—	—	—
3) 借入款		(716,376.64)	( — )	(57,200.00)	( 42,974.21 )	共	計	2,155,934.67	12,325,399.76	1,332,257.42	11,074,496.12	承	前結存或不敷	—	—	—	—
4) 墊付款收回		( 1,000.00 )	( — )	( — )	( — )	共	計	2,155,934.67	12,325,399.76	1,332,257.42	11,074,496.12	承	前結存或不敷	—	—	—	—
5) 暫記		( 11,453.45 )	( 42,257.09 )	(11,965.65)	(106,989.16)	共	計	2,155,934.67	12,325,399.76	1,332,257.42	11,074,496.12	承	前結存或不敷	—	—	—	—
14. 共	計	2,111,304.41	12,306,281.06	1,318,935.74	11,008,713.91	共	計	1,968,662.63	12,138,127.72	1,322,168.20	11,064,406.90	承	前結存或不敷	—	—	—	—
15. 承前結存或不敷		44,630.26	19,118.70	13,321.68	65,782.21	總	計	2,155,934.67	12,325,399.76	1,332,257.42	11,074,496.12	承	前結存或不敷	—	—	—	—
16. 總	計	2,155,934.67	12,325,399.76	1,332,257.42	11,074,496.12	總	計	2,155,934.67	12,325,399.76	1,332,257.42	11,074,496.12	承	前結存或不敷	—	—	—	—

民國二十二年四月月份

(單位:國幣銀元)

歲		入			門			歲			出			門			
科	目	本月份收入	本年度內本月底以前收入累計	上年度同月份收入	上年度內同月底以前收入累計	科	目	本月份支出	本年度內本月底以前支出累計	上年度同月份支出	上年度內同月底以前支出累計	科	目	本月份收入	本年度內本月底以前收入累計	上年度同月份收入	上年度內同月底以前收入累計
1.	田賦	32,004.94	528,068.86	87,546.53	754,256.55	1.	黨務費	11,795.44	168,409.84	51,790.00	205,322.60	1.	黨務費	11,795.44	168,409.84	51,790.00	205,322.60
2.	契稅	13,102.76	198,345.69	66,856.85	706,616.64	2.	行政費	101,674.94	1,736,295.18	288,494.58	1,842,692.33	2.	行政費	101,674.94	1,736,295.18	288,494.58	1,842,692.33
3.	營業稅	195,890.15	1,955,389.86	229,159.70	1,033,013.98	3.	司法費	50,213.76	790,113.27	77,296.73	948,717.31	3.	司法費	50,213.76	790,113.27	77,296.73	948,717.31
4.	房捐	8,820.03	331,406.88	270,742.24	658,980.13	4.	公安費	649,176.78	5,816,541.19	747,406.06	4,686,422.00	4.	公安費	649,176.78	5,816,541.19	747,406.06	4,686,422.00
5.	船捐	—	—	—	—	5.	財務費	63,180.17	809,271.15	284,740.64	1,748,830.79	5.	財務費	63,180.17	809,271.15	284,740.64	1,748,830.79
6.	地方財產收入	20,667.22	595,865.57	38,159.54	484,092.62	6.	教育文化費	212,788.88	2,062,898.37	167,003.39	2,094,860.19	6.	教育文化費	212,788.88	2,062,898.37	167,003.39	2,094,860.19
7.	地方事業收入	—	—	—	—	7.	實業費	10,218.07	334,449.46	11,522.98	356,265.98	7.	實業費	10,218.07	334,449.46	11,522.98	356,265.98
8.	地方行政收入	2,369.56	139,141.99	9,745.76	49,615.61	8.	交通費	—	9,478.19	265,568.41	281,052.50	8.	交通費	—	9,478.19	265,568.41	281,052.50
9.	地方營業收入	405,405.31	1,317,248.97	309,779.79	646,991.84	9.	衛生費	2,909.27	65,700.60	19,548.50	158,740.64	9.	衛生費	2,909.27	65,700.60	19,548.50	158,740.64
10.	補助款收入	597,219.35	5,945,218.84	963,869.95	6,450,000.00	10.	建設費	53,187.50	298,744.58	766,231.18	897,088.36	10.	建設費	53,187.50	298,744.58	766,231.18	897,088.36
11.	借款收入	65,444.92	1,248,176.77	62,647.23	820,379.11	11.	地方營業費	—	62,299.77	2,337.75	104,349.08	11.	地方營業費	—	62,299.77	2,337.75	104,349.08
12.	經收國家各款	—	—	—	—	12.	協助費	4,404.33	98,068.38	24,403.73	153,910.93	12.	協助費	4,404.33	98,068.38	24,403.73	153,910.93
13.	其他收入	89,107.53	1,448,389.27	1,635,924.45	2,154,199.47	13.	撫卹費	—	528,352.24	52,348.00	222,056.31	13.	撫卹費	—	528,352.24	52,348.00	222,056.31
1)	雜項稅捐	(15,257.40)	(504,085.08)	(277,077.88)	(1,212,504.42)	14.	債務費	35,227.69	—	—	—	14.	債務費	35,227.69	—	—	—
2)	雜項收入	(62,744.71)	(920,007.82)	(19,182.57)	(347,067.68)	15.	代付國家各款	—	—	—	—	15.	代付國家各款	—	—	—	—
3)	借入款	(866.13)	(—)	(—)	(—)	16.	省支軍費	240,370.22	743,595.53	936,182.32	143,972.17	16.	省支軍費	240,370.22	743,595.53	936,182.32	143,972.17
4)	墊付款收回	(9,500.00)	(—)	(—)	(—)	17.	其他支出	(4,870.32)	(277,998.46)	(30,382.32)	(37,022.30)	17.	其他支出	(4,870.32)	(277,998.46)	(30,382.32)	(37,022.30)
5)	暫記	(739.28)	(24,296.37)	(109,000.00)	(168,489.16)	1)	雜項支出	(216,500.00)	(446,697.07)	(847,500.00)	(—)	1)	雜項支出	(216,500.00)	(446,697.07)	(847,500.00)	(—)
						2)	借入款歸還	(300.00)	(18,900.00)	(10,800.00)	(106,949.87)	2)	借入款歸還	(300.00)	(18,900.00)	(10,800.00)	(106,949.87)
						3)	墊付款	(18,700.00)	(—)	(47,500.00)	(—)	3)	墊付款	(18,700.00)	(—)	(47,500.00)	(—)
						4)	暫記	(—)	(—)	(—)	(—)	4)	暫記	(—)	(—)	(—)	(—)
14.	共計	1,430,037.76	13,707,252.69	3,674,432.05	13,788,145.97	18.	共計	1,455,156.15	13,544,217.74	3,674,874.27	13,844,281.17	18.	共計	1,455,156.15	13,544,217.74	3,674,874.27	13,844,281.17
15.	承前結存或不敷	187,272.04	19,118.70	10,080.22	65,782.21	19.	本月結存或不敷	182,153.65	182,153.65	9,647.00	9,647.00	19.	本月結存或不敷	182,153.65	182,153.65	9,647.00	9,647.00
16.	總計	1,617,309.80	13,726,371.39	3,684,512.27	13,853,928.17	20.	總計	1,617,309.80	13,726,371.39	3,684,521.27	13,853,928.17	20.	總計	1,617,309.80	13,726,371.39	3,684,521.27	13,853,928.17



民國二十二年六月份

(單位:國幣銀元)

歲			入			出			門				
科	目	歲	本月份收入	本年度內本月底以前收入累計	上年度同月份收入	上年度內同月底以前收入累計	科	目	歲	本月份支出	本年度內本月底以前支出累計	上年度同月份支出	上年度內同月底以前支出累計
1. 田賦	稅	賦	56,380.31	644,128.79	44,995.04	1,025,785.70	1. 黨務	費	費	81,058.68	266,906.36	16,900.00	252,965.60
2. 契稅	稅	稅	114,854.81	355,423.58	38,872.61	835,775.98	2. 行政	費	費	276,886.10	2,130,624.55	151,858.12	2,421,661.36
3. 營業稅	稅	稅	394,549.00	2,574,211.92	127,972.31	1,342,783.86	3. 司法	費	費	61,680.77	979,643.90	104,014.93	1,273,318.93
4. 房捐	捐	捐	548,940.88	893,416.77	76,579.00	748,552.50	4. 公安	費	費	971,970.50	7,161,485.03	670,635.95	5,921,036.40
5. 船捐	捐	捐	—	—	—	—	5. 財務	費	費	175,643.43	1,032,441.43	34,698.68	1,888,731.54
6. 地方財產收入	收入	收入	180,919.41	820,643.70	62,059.15	563,597.38	6. 教育	費	費	413,516.20	2,827,764.61	395,589.39	2,821,735.25
7. 地方事業收入	收入	收入	3,562.75	3,562.75	—	—	7. 實業	費	費	7,333.63	372,517.79	19,177.84	398,728.98
8. 地方行政收入	收入	收入	231,459.49	376,886.60	8,485.95	77,690.57	8. 交通	費	費	—	9,478.19	—	281,062.50
9. 地方營業收入	收入	收入	6,370.30	1,326,164.49	77,436.29	773,229.92	9. 衛生	費	費	33,509.40	102,119.27	17,990.83	198,004.10
10. 補助款收入	收入	收入	1,095,039.23	7,630,000.00	763,183.19	8,010,000.00	10. 建設	費	費	237,012.39	584,526.12	127,588.92	1,031,556.25
11. 債款收入	收入	收入	292,922.63	1,631,929.15	83,393.11	926,088.54	11. 地方營業	費	費	260,611.24	322,911.01	—	104,349.08
12. 經收國家各款	收入	收入	—	—	—	—	12. 協助	費	費	33,159.18	136,583.56	7,642.80	162,446.39
13. 其他收入	收入	收入	519,600.89	1,919,177.37	1,386,435.80	3,249,996.04	13. 撫卹	費	費	—	—	—	—
1) 雜項稅捐	收入	收入	(389,118.86)	(904,279.23)	(61,997.71)	(1,350,207.18)	14. 債務	費	費	440,451.71	1,012,043.94	498,621.21	747,464.27
2) 雜項收入	收入	收入	(60,453.91)	(1,014,898.14)	(236,023.67)	(761,157.29)	15. 代付國家各款	費	費	—	—	—	—
3) 借入款	收入	收入	(69,928.12)	(—)	(1,048,693.80)	(1,032,732.01)	16. 省支軍費	費	費	372,891.37	1,088,525.31	644,057.40	147,083.35
4) 墊付款收回	收入	收入	(100.00)	(—)	(1,310.22)	(—)	17. 其他支出	費	費	(199,253.51)	(477,251.97)	(5,057.40)	(42,079.70)
5) 暫記	收入	收入	(—)	(—)	(18,419.40)	(155,899.56)	1) 雜項支出	費	費	(139,328.75)	(570,992.40)	(550,000.00)	(—)
							2) 借入款歸還	費	費	(2,770.00)	(21,790.00)	(—)	(105,063.65)
							3) 墊付款	費	費	(31,539.11)	(18,490.94)	(89,000.00)	(—)
							4) 暫記	費	費	(—)	(—)	(—)	(—)
14. 共計	計	計	3,441,589.70	18,175,535.10	2,669,413.07	17,603,500.49	18. 共計	計	計	3,365,174.60	18,027,671.07	2,688,776.08	17,650,164.00
15. 承前結存或不敷	不敷	不敷	90,667.63	19,118.70	38,481.71	65,782.21	19. 本月結存或不敷	不敷	不敷	167,082.73	167,082.73	19,118.70	19,118.70
16. 總計	計	計	3,532,257.33	18,194,653.80	2,707,894.78	17,669,282.70	20. 總計	計	計	3,532,257.33	18,194,653.80	2,707,894.78	17,669,282.70

表 230 各省市每月收支 (續)

⑧ 青海省  
民國二十一年七月份  
(單位:國幣銀元)

歲		入			門			歲			出			門			
科	目	本月份收入	本年度內本月底以前收入累計	上年度同月份收入	上年度內同月底以前收入累計	科	目	本月份支出	本年度內本月底以前支出累計	上年度同月份支出	上年度內同月底以前支出累計	科	目	本月份支出	本年度內本月底以前支出累計	上年度同月份支出	上年度內同月底以前支出累計
1. 田賦		4,547.52	4,547.52	12,032.18	12,032.18	1. 黨務	費	200.00	200.00	2,640.40	2,640.40	2. 行政	費	3,900.00	3,900.00	13,145.85	13,145.85
2. 契稅		—	—	—	—	3. 司法	費	250.00	250.00	709.90	709.90	4. 公安	費	—	—	—	—
3. 營業稅		—	—	—	—	5. 財務	費	5,494.00	5,494.00	2,289.15	2,289.15	6. 教育	費	6,671.45	6,671.45	6,569.18	6,569.18
4. 房捐		—	—	—	—	7. 實業	費	—	—	—	—	8. 交通	費	—	—	—	—
5. 船捐		—	—	—	—	9. 衛生	費	—	—	—	—	10. 建設	費	—	—	—	—
6. 地方財產收入		—	—	—	—	11. 地方營業	費	—	—	3,111.70	3,111.70	12. 協助	費	—	—	—	—
7. 地方事業收入		—	—	—	—	13. 撫卹	費	—	—	—	—	14. 債務	費	—	—	—	—
8. 地方行政收入		—	—	—	—	15. 代付國家各款	費	—	—	—	—	16. 省支軍費	費	2,863.83	2,863.83	27,448.91	27,448.91
9. 地方營業收入		—	—	—	—	17. 其他支出	費	54.20	54.20	83.00	83.00	18. 共計	計	19,433.48	19,433.48	55,998.09	55,998.09
10. 補助款收入		—	—	—	—			( 54.20 )	( 54.20 )	( 83.00 )	( 83.00 )	19. 承前結存或不敷	不敷	—	—	—	—
11. 債款收入		—	—	—	—			—	—	—	—	20. 總計	計	—	—	—	—
12. 經收國家各款		2,248.49	2,248.49	8,114.03	8,114.03			—	—	—	—			—	—	—	—
13. 其他收入		2,324.40	2,324.40	37,616.10	37,616.10			—	—	—	—			—	—	—	—
1) 產銷稅		( 443.40 )	( 443.40 )	(11,505.37)	(11,505.37)			—	—	—	—			—	—	—	—
2) 雜項收入		(1,881.00)	(1,881.00)	( 4,302.42 )	( 4,302.42 )			—	—	—	—			—	—	—	—
3) 茶稅		( — )	( — )	(21,808.31)	(21,808.31)			—	—	—	—			—	—	—	—
4) 茶稅		( — )	( — )	( — )	( — )			—	—	—	—			—	—	—	—
14. 共計		9,120.41	9,120.41	57,762.31	57,762.31			—	—	—	—			—	—	—	—
15. 承前結存或不敷		—	—	—	—			—	—	—	—			—	—	—	—
16. 總計		—	—	—	—			—	—	—	—			—	—	—	—

材料來源：根據青海省政府每月函送收支報告書編製。



民國二十一年八月月份

(單位:國幣銀元)

歲		入				出				門	
科	目	本月份收入	本年度內本月底以前收入累計	上年度同月份收入	上年度內同月底以前收入累計	本月份支出	本年度內本月底以前支出累計	上年度同月份支出	上年度內同月底以前支出累計	門	門
1. 田賦	稅	5,807.21	10,354.73	10,025.56	22,057.74	800.00	1,000.00	2,434.06	5,074.46		
2. 契稅	稅	—	—	—	—	—	3,900.00	5,419.21	18,565.06		
3. 營業稅	捐	—	—	—	—	56.00	306.00	754.00	1,463.90		
4. 房捐	捐	—	—	—	—	—	—	—	—		
5. 船捐	捐	—	—	—	—	6,476.37	11,970.37	6,617.22	8,906.37		
6. 地方財產收入	收入	—	—	—	—	—	6,671.45	2,970.50	9,539.68		
7. 地方事業收入	收入	—	—	—	—	—	—	—	—		
8. 地方行政收入	收入	—	—	—	—	—	—	—	—		
9. 地方營業收入	收入	—	—	—	—	—	—	—	—		
10. 補助款收入	收入	—	—	—	—	—	—	4,544.10	7,655.80		
11. 債款收入	收入	—	—	—	—	—	—	—	—		
12. 經收國家各款	收入	6,159.60	8,408.09	9,968.38	18,082.41	—	—	—	—		
13. 其他收入	收入	42,300.44	44,624.84	45,634.84	83,250.94	—	—	—	—		
1) 產銷稅	收入	(37,755.30)	(38,198.70)	(23,134.87)	(34,640.24)	—	—	—	—		
2) 雜項收入	收入	( — )	(1,881.00)	( 2,657.15)	( 6,959.57)	—	—	4,000.00	4,000.00		
3) 雜項收入	收入	(4,545.14)	(4,545.14)	(19,842.82)	(41,651.13)	148,966.20	151,830.03	166,625.35	194,074.26		
4) 茶	收入	( — )	( — )	( — )	( — )	1,815.17	1,869.37	4,608.39	4,691.39		
						(1,815.17)	(1,869.37)	(4,608.39)	(4,691.39)		
14. 共計	計	54,267.25	63,387.67	65,628.78	123,391.00	158,113.74	177,547.22	197,972.82	253,970.91		
15. 承前結存或不敷	不敷	—	—	—	—	—	—	—	—		
16. 總計	計	—	—	—	—	—	—	—	—		

表 230 各省市每月收支 (續)

⑧ 青 海 省

民國二十一年九月份

(單位:國幣銀元)

歲		入			門			歲			門		
科	目	本月份收入	本年度內本月底以前收入累計	上年度同月份收入	上年度內同月底以前收入累計	科	目	本月份支出	本年度內本月底以前支出累計	上年度同月份支出	上年度內同月底以前支出累計		
1. 田賦		64,741.31	75,096.04	12,729.73	34,787.47	1. 黨費		7,108.00	8,108.00	3,772.00	8,846.46		
2. 契稅		—	—	—	—	2. 行政費		49,817.52	58,717.52	58,196.33	76,761.39		
3. 營業稅		—	—	—	—	3. 司法費		6,882.00	7,188.00	10,079.48	11,543.38		
4. 房捐		—	—	—	—	4. 公安費		—	—	—	—		
5. 船捐		—	—	—	—	5. 公務費		10,988.00	22,958.37	5,445.80	14,352.17		
6. 地方財產收入		—	—	—	—	6. 教育文化費		19,030.49	25,701.94	15,789.03	25,328.71		
7. 地方事業收入		—	—	—	—	7. 實業費		—	—	—	—		
8. 地方行政收入		—	—	—	—	8. 交通費		—	—	—	—		
9. 地方營業收入		—	—	—	—	9. 衛生費		—	—	—	—		
10. 補助款收入		—	—	—	—	10. 建設費		6,303.30	6,303.30	6,168.20	13,824.00		
11. 債款收入		—	—	—	—	11. 地方營業費		—	—	—	—		
12. 經收國家各款		13,838.48	22,246.57	2,034.90	20,117.31	12. 協助費		—	—	—	—		
13. 其他收入		17,020.82	61,045.66	22,492.04	105,742.98	13. 撫卹費		—	—	—	—		
1) 產銷稅		(10,911.75)	(49,110.45)	(19,189.10)	(53,829.34)	14. 債務費		—	—	—	—		
2) 雜稅		( — )	( 1,881.00)	( 268.75)	( 7,228.32)	15. 代付國家各款		2,400.00	2,400.00	2,400.00	6,400.00		
3) 雜項收入		( 6,100.07)	(10,654.21)	( 3,034.19)	(44,685.32)	16. 省支軍費		3,905.68	154,835.71	87,428.07	281,562.33		
4) 茶稅		( — )	( — )	( — )	( — )	17. 其他支出		1,025.59	2,894.96	19,581.05	24,272.44		
						1) 雜費		(1,025.59)	(2,894.96)	(19,581.05)	(24,272.44)		
14. 共計		95,600.61	158,988.27	37,236.67	160,647.76	18. 共計		100,560.58	284,107.80	208,859.96	462,830.88		
15. 承前結存或不敷		—	—	—	—	19. 本月結存或不敷		—	—	—	—		
16. 總計		—	—	—	—	20. 總計		—	—	—	—		

民國二十一年十月份

(單位:國幣銀元)

歲			門			歲			門		
科	目	本月份收入	本年度內本月底以前收入累計	上年度同月份收入	上年度內同月底以前收入累計	科	目	本月份支出	本年度內本月底以前支出累計	上年度同月份支出	上年度內同月底以前支出累計
1. 田賦		89,492.85	164,588.89	8,591.16	43,378.63	1. 黨費		2,030.00	10,138.00	240.00	9,086.46
2. 契稅		—	—	—	—	2. 行政費		7,039.67	60,757.19	9,987.36	86,748.75
3. 營業稅		—	—	—	—	3. 司法費		425.87	7,613.87	250.00	11,783.88
4. 房租		—	—	—	—	4. 公安費		—	—	—	—
5. 船捐		—	—	—	—	5. 財務費		5,270.92	28,229.29	3,605.38	17,957.55
6. 地方財產收入		—	—	—	—	6. 教育文化費		1,662.47	27,364.41	—	25,328.71
7. 地方事業收入		—	—	—	—	7. 實業費		—	—	—	—
8. 地方行政收入		—	—	—	—	8. 交通費		—	—	—	—
9. 地方營業收入		—	—	—	—	9. 衛生費		—	—	—	—
10. 補助款收入		—	—	—	—	10. 建設費		—	6,303.30	2,000.00	15,824.00
11. 債款收入		—	—	—	—	11. 地方營業費		—	—	—	—
12. 經收國家各款		4,333.43	26,580.00	4,375.19	24,492.50	12. 協助費		—	—	—	—
13. 其他收入		46,685.69	108,331.35	13,883.38	119,626.36	13. 撫卹費		—	—	—	—
1) 產銷稅		(36,261.50)	(85,371.95)	(13,274.84)	(67,104.18)	14. 債務費		—	—	—	—
2) 雜稅		( 988.56)	( 2,849.56)	( 16.07)	( 7,244.39)	15. 代付國家各款		—	2,400.00	—	6,400.00
3) 雜項收入		(9,455.63)	(20,109.84)	( 592.47)	(45,277.79)	16. 省支軍費		—	154,885.71	90,264.00	371,766.88
4) 茶稅		( — )	( — )	( — )	( — )	17. 其他支出		112.49	3,007.45	304.81	24,577.25
						1) 雜費		(112.49)	(3,007.45)	(304.81)	(24,577.25)
14. 共計		140,511.97	299,500.24	26,849.73	187,497.49	18. 共計		16,541.42	300,649.22	106,651.55	569,482.43
15. 承前結存或不敷		—	—	—	—	19. 本月結存或不敷		—	—	—	—
16. 總計		—	—	—	—	20. 總計		—	—	—	—

表 230 各省市每月收支 (續)

⑧ 青海省

民國二十一年十一月份

(單位:國幣銀元)

歲		入			門			歲			門		
科	目	本月份收入	本年度內本月底以前收入累計	上年度同月份收入	上年度內同月底以前收入累計	科	目	本月份支出	本年度內本月底以前支出累計	上年度同月份支出	上年度內同月底以前支出累計		
1. 田賦		4,988.97	169,577.86	20,348.99	63,727.62	1. 黨務費		430.00	10,568.00	21,182.00	11,268.46		
2. 契稅		—	—	—	—	2. 行政費		953.80	61,710.99	22,093.16	108,841.91		
3. 營業稅		—	—	—	—	3. 司法費		3,390.00	11,003.87	457.13	12,230.69		
4. 房捐		—	—	—	—	4. 公安費		—	—	—	—		
5. 船捐		—	—	—	—	5. 財務費		12,014.97	40,244.26	32,611.91	50,569.46		
6. 地方財產收入		—	—	—	—	6. 教育文化費		979.67	28,344.08	7,123.86	32,452.57		
7. 地方事業收入		—	—	—	—	7. 實業費		—	—	—	—		
8. 地方行政收入		—	—	—	—	8. 交通費		—	—	—	—		
9. 地方營業收入		—	—	—	—	9. 衛生費		—	—	—	—		
10. 補助款收入		—	—	—	—	10. 建設費		—	6,303.30	2,920.00	18,744.00		
11. 債款收入		—	—	—	—	11. 地方營業費		—	—	—	—		
12. 經收國家各款		8,838.52	35,416.52	12,429.31	36,921.81	12. 協助費		—	—	—	—		
13. 其他收入		526,952.29	635,283.64	14,874.38	134,500.74	13. 撫卹費		—	—	—	—		
1) 產銷稅		(141,886.17)	(227,258.12)	(11,063.43)	(78,167.61)	14. 債務費		—	—	—	—		
2) 雜稅		( 169.10)	( 2,958.66)	( 591.50)	( 7,835.89)	15. 代付國家各款		—	2,400.00	1,200.00	7,600.00		
3) 雜項收入		(333,003.24)	(353,113.08)	(3,219.45)	(48,497.24)	16. 省支軍費		1,108.10	155,943.81	61,031.99	432,798.32		
4) 茶稅		( 51,953.78)	( 51,953.78)	( — )	( — )	17. 其他支出		3,161.45	6,168.90	147.39	24,724.64		
						1) 雜費		(3,161.45)	(6,168.90)	(147.39)	(24,724.64)		
14. 共計		540,777.78	840,278.02	47,652.68	235,150.17	18. 共計		22,037.99	322,687.21	129,767.62	699,250.05		
15. 承前結存或不敷		—	—	—	—	19. 本月結存或不敷		—	—	—	—		
16. 總計		—	—	—	—	20. 總計		—	—	—	—		

民國二十一年十二月月份

(單位:國幣銀元)

歲		入			出			門	
科	目	本月份收入	上年度同月份收入	上年度內同月底以前收入累計	本月份支出	上年度內本月底以前支出累計	上年度同月份支出	上年度內同月底以前支出累計	
1. 田賦	稅	57,858.83	85,807.35	149,534.97	2,546.00	13,114.00	6,308.00	17,576.46	
2. 契稅	稅	—	—	—	12,988.95	74,649.94	70,337.21	179,179.12	
3. 營業稅	捐	—	—	—	3,500.00	14,503.87	9,500.00	21,750.69	
4. 房捐	捐	—	—	—	—	—	—	—	
5. 船捐	捐	—	—	—	40.00	40,284.26	37,044.90	87,614.36	
6. 地方財產收入	收入	—	—	—	26,147.07	54,491.15	20,123.18	52,575.75	
7. 地方事業收入	收入	—	—	—	—	—	—	—	
8. 地方行政收入	收入	—	—	—	—	—	—	—	
9. 地方營業收入	收入	—	—	—	—	—	—	—	
10. 補助款收入	收入	—	—	—	4,682.75	10,986.05	7,608.20	26,412.20	
11. 債款收入	收入	—	—	—	—	—	—	—	
12. 經收國家各款	收入	42,165.76	12,866.58	49,818.39	—	—	—	—	
13. 其他收入	收入	283,427.21	188,926.78	322,827.52	—	—	—	—	
1) 產銷稅	稅	(13,545.06)	(121,059.20)	(199,226.81)	—	—	—	—	
2) 雜項稅	稅	(8,081.43)	( — )	( 7,835.89)	1,200.00	3,600.00	2,400.00	10,000.00	
3) 雜項收入	收入	(281,800.72)	(11,899.98)	(60,397.22)	364,578.75	520,522.56	204,051.19	636,849.51	
4) 茶稅	稅	( — )	(55,367.60)	(55,367.60)	11,599.34	17,768.24	18,367.80	43,062.44	
					(11,599.34)	(17,768.24)	(18,367.80)	(43,062.44)	
14. 共計	計	383,451.80	287,030.71	522,180.88	427,232.86	749,920.07	375,800.48	1,075,050.53	
15. 承前結存或不敷	不敷	—	—	—	—	—	—	—	
16. 總計	計	—	—	—	—	—	—	—	

表 230 各省市每月收支 (續)

⑧ 青海省

民國二十二年一月份

(單位:國幣銀元)

歲		入			門			歲			出			門			
科	目	本月份收入	本年度內本月底以前收入累計	上年度同月份收入	上年度內同月底以前收入累計	科	目	本月份支出	本年度內本月底以前支出累計	上年度同月份支出	上年度內同月底以前支出累計	科	目	本月份支出	本年度內本月底以前支出累計	上年度同月份支出	上年度內同月底以前支出累計
1. 田賦	稅	2,488.11	229,924.80	32,620.00	182,154.97	1. 黨務	費	5,908.00	19,022.00	360.00	17,936.46	2. 行政	費	34,937.48	109,587.42	7,339.27	186,518.39
2. 契稅	稅	—	—	—	—	3. 司法	費	6,250.00	20,753.87	209.14	21,959.83	4. 公安	費	—	—	—	—
3. 營業稅	捐	—	—	—	—	5. 財務	費	12,595.65	52,879.91	54.10	53,668.46	6. 教育	費	15,073.14	69,364.29	513.00	53,088.75
4. 房捐	捐	—	—	—	—	7. 實業	費	—	—	—	—	8. 交通	費	—	—	—	—
5. 船舶	捐	—	—	—	—	9. 衛生	費	—	—	—	—	10. 建設	費	23,819.31	34,805.36	—	26,412.20
6. 地方財產收入	收入	—	—	—	—	11. 地方營業	費	—	—	—	—	12. 協助	費	—	—	—	—
7. 地方事業收入	收入	—	—	—	—	13. 撫卹	費	—	—	—	—	14. 債稅	費	—	—	—	—
8. 地方行政收入	收入	—	—	—	—	15. 代付國家各款	費	2,400.00	6,000.00	—	10,000.00	16. 省支軍費	費	1,430.00	521,932.56	45,903.00	682,752.51
9. 地方營業收入	收入	—	—	—	—	17. 其他支出	費	679.30	18,447.54	—	46,983.19	17. 其他支出	費	(679.30)	(3,890.75)	(40,983.19)	
10. 補助款收入	收入	—	—	—	—	1) 雜費	費	—	—	—	—	18. 共計	計	103,092.88	853,012.95	58,269.26	1,133,319.79
11. 債款收入	收入	—	—	—	—	19. 本月結存或不敷	計	—	—	—	—	20. 總計	計	—	—	—	—
12. 經收國家各款	收入	1,540.28	79,122.56	7,933.42	57,751.81	18. 共計	計	103,092.88	853,012.95	58,269.26	1,133,319.79	19. 本月結存或不敷	計	—	—	—	—
13. 其他收入	收入	23,827.55	942,538.40	57,044.69	379,872.21	19. 本月結存或不敷	計	—	—	—	—	20. 總計	計	—	—	—	—
1) 產銷稅	稅	(7,623.32)	(248,426.50)	(42,038.01)	(241,264.82)	20. 總計	計	—	—	—	—	18. 共計	計	—	—	—	—
2) 雜稅	稅	(790.00)	(11,830.09)	(1,478.60)	(9,314.49)	19. 本月結存或不敷	計	—	—	—	—	19. 本月結存或不敷	計	—	—	—	—
3) 雜項收入	收入	(15,414.23)	(630,328.03)	(13,528.08)	(73,925.30)	20. 總計	計	—	—	—	—	20. 總計	計	—	—	—	—
4) 茶稅	稅	( — )	(51,953.78)	( — )	(55,367.60)	18. 共計	計	—	—	—	—	19. 本月結存或不敷	計	—	—	—	—
14. 共計	計	27,855.94	1,251,585.76	97,598.11	619,778.99	18. 共計	計	103,092.88	853,012.95	58,269.26	1,133,319.79	19. 本月結存或不敷	計	—	—	—	—
15. 承前結存或不敷	收入	—	—	—	—	19. 本月結存或不敷	計	—	—	—	—	20. 總計	計	—	—	—	—
16. 總計	計	—	—	—	—	20. 總計	計	—	—	—	—	18. 共計	計	—	—	—	—

民國二十二年二月份

(單位:國幣銀元)

歲		入			門			歲			出			門		
科	目	本月份收入	本年度內本月底以前收入累計	上年度同月份收入	上年度內同月底以前收入累計	科	目	本月份支出	本年度內本月底以前支出累計	上年度同月份支出	上年度內同月底以前支出累計					
1. 田賦		5,948.00	285,872.80	14,606.73	196,761.70	1. 黨費		2,076.00	21,098.00	6,066.00	20,002.46					
2. 契稅		—	—	—	—	2. 行政費		60,497.95	170,085.37	20,636.93	207,165.32					
3. 營業稅		—	—	—	—	3. 司法費		—	20,753.87	3,250.00	25,209.83					
4. 房屋捐		—	—	—	—	4. 公安費		—	—	—	—					
5. 船舶捐		—	—	—	—	5. 公務費		—	—	836.36	88,504.82					
6. 地方財產收入		—	—	—	—	6. 教育費		368.00	53,247.91	9,875.88	62,904.63					
7. 地方事業收入		—	—	—	—	7. 實業費		1,846.46	71,410.75	—	—					
8. 地方行政收入		—	—	—	—	8. 交通費		—	—	—	—					
9. 地方營業收入		—	—	—	—	9. 衛生費		—	—	—	—					
10. 補助款收入		—	—	—	—	10. 建設費		1,185.00	35,990.36	3,084.10	29,496.30					
11. 債款收入		—	—	—	—	11. 地方營業費		—	—	—	—					
12. 經收國家各款		1,849.41	80,971.97	2,131.45	59,883.26	12. 協助費		—	—	—	—					
13. 其他收入		234,188.27	1,176,721.67	180.00	380,052.21	13. 撫卹費		—	—	—	—					
1) 產銷稅		(20,774.10)	(269,200.60)	( — )	(241,264.82)	14. 債務費		—	—	—	—					
2) 雜稅		(2,494.40)	(14,324.49)	(180.00)	(9,494.49)	15. 代付國家各款		—	6,000.00	1,200.00	11,200.00					
3) 雜項收入		(210,914.77)	(841,242.80)	( — )	(73,925.30)	16. 省支軍費		94,678.32	616,630.88	68,617.00	751,369.51					
4) 茶稅		( — )	(51,953.78)	( — )	(55,367.00)	17. 其他支出		3,023.39	21,470.93	97.23	47,080.42					
						1) 雜費		(3,023.39)	(21,470.93)	(97.23)	(47,080.42)					
14. 共計		241,980.68	1,493,566.44	16,918.18	636,967.17	18. 共計		163,675.12	1,016,688.07	109,663.50	1,242,983.29					
15. 承前結存或不敷		—	—	—	—	19. 本月結存或不敷		—	—	—	—					
16. 總計		—	—	—	—	20. 總計		—	—	—	—					

表 230 各省市每月收支 (續)

⑧ 青海省

民國二十二年三月份

(單位:國幣銀元)

歲		入			門			歲			出			門			
科	目	本月份收入	本年度內本月底以前收入累計	上年度同月份收入	上年度內同月底以前收入累計	科	目	本月份支出	本年度內本月底以前支出累計	上年度同月份支出	上年度內同月底以前支出累計	科	目	本月份支出	本年度內本月底以前支出累計	上年度同月份支出	上年度內同月底以前支出累計
1. 田賦	稅	73,887.91	309,760.71	30,279.50	227,041.20	1. 黨費	費	1,530.20	22,628.20	560.00	20,562.46	2. 行政	費	15,271.45	185,856.82	13,363.43	220,518.75
2. 營業	稅	—	—	—	—	3. 司法	費	2,524.54	23,278.41	3,371.06	28,580.89	4. 公安	費	—	—	—	—
3. 房捐	捐	—	—	—	—	5. 財務	費	10,274.17	63,522.08	4,853.04	93,337.86	6. 教育	費	6,411.38	77,822.13	666.70	63,631.33
4. 地方財產	收入	—	—	—	—	7. 實業	費	—	—	—	—	8. 交通	費	—	—	—	—
5. 地方事業	收入	—	—	—	—	9. 衛生	費	—	—	—	—	10. 建設	費	2,388.05	38,378.41	1,460.00	30,936.30
6. 地方行政	收入	—	—	—	—	11. 地方營業	費	—	—	—	—	12. 協助	費	—	—	—	—
7. 地方營業	收入	—	—	—	—	13. 撫卹	費	—	—	—	—	14. 債權	費	—	—	—	—
8. 地方行政	收入	—	—	—	—	15. 代付國家各款	費	—	—	—	—	16. 省支軍費	費	840.00	6,840.00	—	11,200.00
9. 地方營業	收入	—	—	—	—	17. 其他支出	費	—	—	—	—	17. 其他支出	費	98,800.00	710,430.88	31,559.00	782,928.51
10. 補助款	收入	—	—	—	—	1) 雜費	費	( 3,548.78 )	( 25,019.71 )	3,548.78	25,019.71	( 47,445.47 )	( 47,445.47 )	3,548.78	365.05	365.05	( 47,445.47 )
11. 借款	收入	—	—	—	—	1) 雜費	費	( 3,548.78 )	( 25,019.71 )	( 3,548.78 )	( 25,019.71 )	( 3,548.78 )	( 3,548.78 )	( 3,548.78 )	( 3,548.78 )	( 3,548.78 )	( 3,548.78 )
12. 經收國家各款	收入	1,869.26	82,811.23	3,040.59	62,923.85	1) 雜費	費	( 3,548.78 )	( 25,019.71 )	( 3,548.78 )	( 25,019.71 )	( 3,548.78 )	( 3,548.78 )	( 3,548.78 )	( 3,548.78 )	( 3,548.78 )	( 3,548.78 )
13. 其他收入	收入	116,580.49	1,293,302.16	25,816.40	405,868.61	1) 雜費	費	( 3,548.78 )	( 25,019.71 )	( 3,548.78 )	( 25,019.71 )	( 3,548.78 )	( 3,548.78 )	( 3,548.78 )	( 3,548.78 )	( 3,548.78 )	( 3,548.78 )
1) 產銷稅	收入	( 12,308.70 )	( 281,509.30 )	( 12,923.08 )	( 254,187.90 )	1) 雜費	費	( 3,548.78 )	( 25,019.71 )	( 3,548.78 )	( 25,019.71 )	( 3,548.78 )	( 3,548.78 )	( 3,548.78 )	( 3,548.78 )	( 3,548.78 )	( 3,548.78 )
2) 雜稅	收入	( 1,358.99 )	( 15,683.48 )	( 3,740.16 )	( 13,234.65 )	1) 雜費	費	( 3,548.78 )	( 25,019.71 )	( 3,548.78 )	( 25,019.71 )	( 3,548.78 )	( 3,548.78 )	( 3,548.78 )	( 3,548.78 )	( 3,548.78 )	( 3,548.78 )
3) 雜項收入	收入	( 102,912.80 )	( 944,155.60 )	( 9,153.16 )	( 88,078.46 )	1) 雜費	費	( 3,548.78 )	( 25,019.71 )	( 3,548.78 )	( 25,019.71 )	( 3,548.78 )	( 3,548.78 )	( 3,548.78 )	( 3,548.78 )	( 3,548.78 )	( 3,548.78 )
4) 茶稅	收入	( — )	( 51,953.78 )	( — )	( 55,367.60 )	1) 雜費	費	( 3,548.78 )	( 25,019.71 )	( 3,548.78 )	( 25,019.71 )	( 3,548.78 )	( 3,548.78 )	( 3,548.78 )	( 3,548.78 )	( 3,548.78 )	( 3,548.78 )
14. 共計	計	192,337.66	1,685,904.10	59,136.49	695,838.66	18. 共計	計	136,588.57	1,153,276.64	58,108.28	1,299,181.57	15. 承前結存或不敷	計	—	—	—	—
15. 承前結存或不敷	計	—	—	—	—	19. 本月結存或不敷	計	—	—	—	—	16. 總計	計	—	—	—	—
16. 總計	計	—	—	—	—	20. 總計	計	—	—	—	—	—	—	—	—	—	—



民國二十二年四月月份

(單位:國幣銀元)

歲		入			門			歲			出			門				
科	目	本月份收入	本年度內本月底以前收入累計	上年度同月份收	上年度內同月底以前收入累計	科	目	本月份支出	本年度內本月底以前支出累計	上年度同月份支	上年度內同月底以前支出累計	科	目	本月份支出	本年度內本月底以前支出累計	上年度同月份出	上年度內同月底以前支出累計	
1. 田	賦稅	3,476.51	313,237.22	22,480.04	249,521.24	1. 黨	務費	1,530.20	24,158.40	330.00	20,822.46	2. 行	政費	18,049.32	203,406.14	10,000.00	230,518.75	
2. 契	稅	—	—	—	—	3. 司	法費	2,217.60	25,496.01	231.89	28,812.78	4. 公	安費	—	—	—	—	
3. 營	業捐	—	—	—	—	5. 財	務費	7,213.52	70,735.60	—	—	63,337.86	6. 教	育費	6,832.01	84,654.14	63,771.33	
4. 房	捐	—	—	—	—	7. 實	業費	—	—	—	—	—	8. 交	通費	—	—	—	
5. 船	捐	—	—	—	—	9. 衛	生費	—	—	—	—	—	10. 建	設費	2,388.05	40,766.46	30,956.30	
6. 地方財產收入		—	—	—	—	11. 地	方營業費	—	—	—	—	—	11. 地	方營業費	—	—	—	
7. 地方事業收入		—	—	—	—	12. 協	助費	—	68,692.37	—	—	—	12. 協	助費	—	—	—	
8. 地方行政收入		—	—	—	—	13. 撫	卹費	—	449,822.61	—	—	—	13. 撫	卹費	—	—	—	
9. 地方營業收入		—	—	—	—	14. 債	務費	—	(230,542.46)	—	—	—	14. 債	務費	—	—	—	
10. 地方營業收入		—	—	—	—	15. 代	付國家各款	840.00	(13,234.65)	—	—	—	15. 代	付國家各款	840.00	7,680.00	11,200.00	
11. 補助款收入		—	—	—	—	16. 省	支軍費	38,973.40	(84,605.33)	—	—	—	16. 省	支軍費	38,973.40	748,504.28	786,965.31	
12. 債收國家各款		9,181.51	92,022.74	5,768.52	68,692.37	17. 其	他支出	160.35	(61,440.17)	—	—	—	17. 其	他支出	160.35	25,180.06	47,928.87	
13. 其他收入		107,392.76	1,400,604.92	43,954.00	449,822.61	1) 雜	費	(160.35)	(25,180.06)	—	—	—	1) 雜	費	(160.35)	(47,928.87)	(47,928.87)	
1) 產銷稅		(2,941.73)	(284,451.03)	(36,354.56)	(230,542.46)													
2) 雜稅		( )	(15,683.48)	( )	(13,234.65)													
3) 雜項收入		(104,361.03)	(1,048,516.63)	(1,526.87)	(84,605.33)													
4) 茶稅		( )	(51,953.78)	(6,072.57)	(61,440.17)													
14. 共計		119,960.78	1,805,864.88	72,202.56	768,038.22	18. 共	計	77,304.45	1,230,581.09	15,222.09	1,314,408.66	19. 本月結存或不敷						
15. 承前結存或不敷		—	—	—	—	20. 總	計	—	—	—	—	—						
16. 總計		—	—	—	—			—	—	—	—							

表 230 各省市每月收支 (續)

⑧ 青 海 省

民國二十二年五月份

(單位:國幣銀元)

歲 入		門 入		歲 出		門 出		
科 目	本月份收入	本年度內本月底以前收入累計	上年度同月份收入	上年度內同月底以前收入累計	本月份支出	本年度內本月底以前支出累計	上年度同月份支出	上年度內同月底以前支出累計
1. 田賦	23,592.02	336,829.24	1,721.61	251,242.85	1,020.00	25,178.40	4,422.00	25,314.46
2. 契稅	—	—	—	—	13,917.28	217,323.42	55,555.52	286,074.27
3. 營業稅	—	—	—	—	380.00	25,829.01	6,500.00	35,312.78
4. 房捐	—	—	—	—	—	—	—	—
5. 船捐	—	—	—	—	50,493.16	121,228.76	958.54	94,311.40
6. 地方財產收入	—	—	—	—	2,680.00	87,344.14	18,996.43	82,767.76
7. 地方事業收入	—	—	—	—	—	—	—	—
8. 地方行政收入	—	—	—	—	—	—	—	—
9. 地方營業收入	—	—	—	—	—	—	—	—
10. 補助款收入	—	—	—	—	3,586.39	44,352.85	6,168.20	37,124.50
11. 債款收入	—	—	—	—	—	—	—	—
12. 經收國家各款	7,079.80	99,102.54	3,282.18	71,974.55	—	—	—	—
13. 其他收入	145,957.24	1,546,562.16	61,614.43	511,487.04	—	—	—	—
1) 產銷稅	( 5,409.05)	( 289,860.08)	(53,072.50)	(343,619.86)	—	—	—	—
2) 雜稅	( 3,512.68)	( 19,196.16)	( — )	( 13,284.65)	—	7,680.00	2,400.00	13,600.00
3) 雜項收入	(137,035.51)	(1,185,552.14)	( 8,541.93)	( 98,147.26)	62,485.00	810,999.28	1,641.66	788,606.97
4) 茶稅	( — )	( 51,953.78)	( — )	( 61,440.17)	2,083.67	27,263.73	1,834.10	49,762.97
					(2,083.67)	(27,263.73)	(1,834.10)	(46,762.97)
14. 共 計	176,629.06	1,982,493.94	66,618.22	834,654.44	136,615.50	1,367,196.59	98,471.45	1,412,875.11
15. 承前結存或不敷	—	—	—	—	—	—	—	—
16. 總 計	—	—	—	—	—	—	—	—

民國二十二年六月月份

(單位:國幣銀元)

歲		出			門			歲		入			門	
科	目	本月份收入	本年度內本月底以前收入累計	上年度同月份收入	上年度內同月底以前收入累計	科	目	本月份支出	本年度內本月底以前支出累計	上年度同月份支出	上年度內同月底以前支出累計			
1. 田賦	稅	53,486.35	330,315.59	2,925.57	254,168.42	1. 黨費	費	4,035.40	29,213.80	2,016.00	27,330.46			
2. 契稅	稅	—	—	—	—	2. 行政費	費	47,828.59	265,152.01	27,633.04	313,707.31			
3. 營業稅	稅	—	—	—	—	3. 司法費	費	4,540.22	30,366.23	3,250.00	38,562.78			
4. 房捐	捐	—	—	—	—	4. 公安費	費	—	—	—	—			
5. 船捐	捐	—	—	—	—	5. 財務費	費	2,475.31	123,704.07	19,529.00	113,840.40			
6. 地方財產收入	收入	—	—	—	—	6. 教育費	費	16,838.33	104,182.47	9,206.18	91,973.94			
7. 地方事業收入	收入	—	—	—	—	7. 實業費	費	—	—	—	—			
8. 地方行政收入	收入	—	—	—	—	8. 交通費	費	—	—	—	—			
9. 地方營業收入	收入	—	—	—	—	9. 衛生費	費	—	—	—	—			
10. 補助款收入	收入	—	—	—	—	10. 建設費	費	34,398.46	78,751.31	9,252.30	46,376.80			
11. 債款收入	收入	—	—	—	—	11. 地方營業費	費	—	—	—	—			
12. 經收國家各款	收入	19,675.90	118,778.44	4,205.98	76,180.53	12. 協助費	費	—	—	—	—			
13. 其他收入	收入	71,354.96	1,617,917.12	15,968.22	527,405.26	13. 撫卹費	費	—	—	—	—			
1) 出產稅	稅	(20,484.99)	( 310,325.07)	(13,279.07)	(356,894.03)	14. 債務費	費	—	—	—	—			
2) 捐款	款	(11,048.41)	( 30,244.57)	( 150.00)	(13,384.63)	15. 代付國家各款	款	1,680.00	9,360.00	2,400.00	16,000.00			
3) 雜項收入	收入	39,841.56	(1,225,393.70)	(2,539.15)	(95,686.41)	16. 省支軍費	費	31,664.82	842,664.10	3,031.83	791,638.80			
4) 茶稅	稅	( — )	( 51,953.78)	( — )	(61,440.17)	17. 其他支出	出	5,458.40	32,722.13	1,487.47	51,250.44			
						1) 雜費	費	(5,458.40)	(32,722.13)	(1,487.47)	( 51,250.44)			
14. 共計	計	144,517.21	2,127,011.15	23,099.77	857,754.21	18. 共計	計	148,919.53	1,516,116.12	77,805.82	1,490,680.93			
15. 承前結存或不敷	不敷	—	—	—	—	19. 本月結存或不敷	不敷	—	—	—	—			
16. 總計	計	—	—	—	—	20. 總計	計	—	—	—	—			

表 230 各省市每月收支 (續)

⑨ 甘肅省  
民國二十一年七月份  
(單位:國幣銀元)

歲			門			歲			門		
科	目	目	本月份收入	本年度內本月底以前收入累計	上年度同月份收入	上年度內同月底以前收入累計	本月份支出	本年度內本月底以前支出累計	上年度同月份支出	上年度內同月底以前支出累計	
1. 田賦	稅	稅	115,289.40	115,289.40	198,948.00	198,948.00	2,550.00	2,550.00	4,652.00	4,652.00	
2. 契稅	稅	稅	—	—	13,533.00	13,533.00	13,405.00	13,405.00	70,360.00	70,360.00	
3. 營業稅	稅	稅	9,210.72	9,210.72	27,397.00	27,397.00	2,837.95	2,837.95	10,440.00	10,440.00	
4. 房捐	捐	捐	—	—	—	—	9,252.08	9,252.08	63,387.00	63,387.00	
5. 船捐	捐	捐	—	—	—	—	50,395.66	50,395.66	52,947.00	52,947.00	
6. 地方財產收入	收入	收入	9.76	9.76	50.00	50.00	18,688.37	18,688.37	8,588.00	8,588.00	
7. 地方事業收入	收入	收入	—	—	—	—	642.08	642.08	—	—	
8. 地方行政收入	收入	收入	—	—	—	—	—	—	—	—	
9. 地方營業收入	收入	收入	—	—	7,974.00	7,974.00	—	—	—	—	
10. 補助款收入	收入	收入	—	—	—	—	4,344.40	4,344.40	2,100.00	2,100.00	
11. 債款收入	收入	收入	—	—	—	—	3,418.69	3,418.69	27,682.00	27,682.00	
12. 經收國家各款	收入	收入	54.50	54.50	9,988.00	9,988.00	—	—	—	—	
13. 其他收入	收入	收入	300,448.62	300,448.62	355,004.00	355,004.00	—	—	1,070.00	1,070.00	
1) 款	款	款	(283,258.29)	(283,258.29)	(184,102.00)	(184,102.00)	—	—	—	—	
2) 貨物稅	稅	稅	(13,129.83)	(13,129.83)	(101,764.00)	(101,764.00)	—	—	—	—	
3) 菜稅	稅	稅	(—)	(—)	(1,040.00)	(1,040.00)	245,742.34	245,742.34	250,849.00	250,849.00	
4) 雜項收入	收入	收入	(4,060.50)	(4,060.50)	(43.00)	(43.00)	(—)	(—)	19,050.00	19,050.00	
5) 各項借款	借款	借款	(—)	(—)	(68,055.00)	(68,055.00)	(—)	(—)	(—)	(—)	
14. 共計	計	計	425,013.00	425,013.00	612,894.00	612,894.00	351,276.57	351,276.57	511,125.00	511,125.00	
15. 承前結存或不敷	不敷	不敷	—	—	—	—	—	—	—	—	
16. 總計	計	計	—	—	—	—	—	—	—	—	

民國二十一年八月月份

(單位:國幣銀元)

歲		入			門			歲			出			門			
科	目	本月份收入	本年度內本月底以前收入累計	上年度同月份收入	上年度內同月底以前收入累計	科	目	本月份支出	本年度內本月底以前支出累計	上年度同月份支出	上年度內同月底以前支出累計	科	目	本月份支出	本年度內本月底以前支出累計	上年度同月份支出	上年度內同月底以前支出累計
1. 田賦	稅	23,573.03	138,862.43	352,536.00	551,484.00	1. 黨務	費	3,050.00	5,600.00	9,675.00	14,327.00	2. 契稅	稅	514.75	42,709.17	79,972.00	150,332.00
3. 營業稅	稅	16,227.75	25,438.47	9,040.00	36,437.00	3. 司法	費	3,900.73	6,738.68	27,680.00	38,120.00	4. 房捐	捐	—	35,213.08	158,038.00	221,425.00
5. 船捐	捐	—	—	—	—	5. 財務	費	6,703.55	57,099.21	87,304.00	140,251.00	6. 地方財產收入	收入	—	31,460.51	46,410.00	54,998.00
6. 地方財產收入	收入	—	9.76	1,341.00	1,391.00	7. 實業	費	12,772.14	2,376.49	2,412.00	2,412.00	7. 實業	費	1,734.11	—	—	—
7. 地方行政收入	收入	—	—	—	—	8. 交通	費	—	—	—	—	8. 交通	費	—	—	—	—
8. 地方營業收入	收入	—	—	—	—	9. 衛生	費	—	—	—	—	9. 衛生	費	—	—	—	—
9. 地方營業收入	收入	—	—	—	—	10. 建設	費	5,503.57	9,847.97	8,785.00	10,885.00	10. 建設	費	—	—	—	—
10. 補助款收入	收入	—	—	—	—	11. 地方營業	費	15,749.80	19,168.49	19,396.00	47,078.00	11. 地方營業	費	—	—	—	—
11. 借款收入	收入	—	—	—	—	12. 協助	費	—	—	—	—	12. 協助	費	—	—	—	—
12. 經收國家各款	收入	8,943.62	8,998.12	39,535.00	49,523.00	13. 撫卹	費	—	—	—	—	13. 撫卹	費	—	—	—	—
13. 其他收入	收入	689,675.05	990,123.67	989,767.00	1,344,771.00	14. 債務	費	—	—	—	—	14. 債務	費	—	—	—	—
1) 款	款	( — )	(283,258.29)	(136,078.00)	(320,180.00)	15. 代付國家各款	費	—	—	—	—	15. 代付國家各款	費	—	—	—	—
2) 貨物	稅	(113,913.17)	(127,043.00)	(166,787.00)	(268,551.00)	16. 省支軍費	費	632,072.04	877,814.38	250,845.00	501,694.00	16. 省支軍費	費	—	—	—	—
3) 茶	稅	( — )	( — )	(49,300.00)	(50,840.00)	17. 其他支出	支出	( — )	( — )	216,134.00	235,184.00	17. 其他支出	支出	( — )	( — )	( — )	( — )
4) 雜項	收入	(575,761.88)	(579,822.38)	(171,412.00)	(171,455.00)	1) 雜項	支出	( — )	( — )	( — )	( — )	1) 雜項	支出	( — )	( — )	( — )	( — )
5) 各項	借款	( — )	( — )	(466,190.00)	(534,245.00)	2) 歸還借款	支出	( — )	( — )	(216,134.00)	(235,184.00)	2) 歸還借款	支出	( — )	( — )	(216,134.00)	(235,184.00)
14. 共計	計	738,934.20	1,163,947.20	1,394,983.00	2,007,877.00	18. 共計	計	736,751.41	1,088,027.98	912,332.00	1,423,457.00	14. 共計	計	—	—	—	—
15. 承前結存或不敷	不敷	—	—	—	—	19. 承前結存或不敷	不敷	—	—	—	—	15. 承前結存或不敷	不敷	—	—	—	—
16. 總計	計	—	—	—	—	20. 總計	計	—	—	—	—	16. 總計	計	—	—	—	—

表 230 各省市每月收支 (續)

甘肅省

民國二十一年九月份

(單位:國幣銀元)

歲	入				出				門
	科	目	本年度內本月底以前收入累計	上年度同月份收入	上年度內同月底以前收入累計	科	目	本年度內本月底以前支出累計	
1. 田賦	331,841.29	470,703.72	8,147.00	559,631.00	1. 黨費	11,440.00	17,040.00	7,000.00	21,327.00
2. 契稅	11,642.36	12,157.11	—	16,297.00	2. 行政費	63,409.50	106,118.67	16,919.00	167,251.00
3. 營業稅	28,392.43	53,830.90	1,568.00	38,005.00	3. 司法費	17,027.66	23,766.34	4,776.00	42,886.00
4. 房捐	—	—	—	—	4. 公安費	32,887.19	68,100.27	60,083.00	281,508.00
5. 船捐	—	—	—	—	5. 財務費	12,600.07	69,699.28	6,178.00	146,429.00
6. 地方財產收入	—	9.76	—	1,391.00	6. 教育文化費	23,262.07	54,722.58	43,569.00	98,567.00
7. 地方事業收入	—	—	—	—	7. 實業費	1,482.08	3,858.57	2,229.00	4,641.00
8. 地方行政收入	—	—	—	—	8. 交通費	—	—	—	—
9. 地方營業收入	—	—	—	7,974.00	9. 衛生費	—	—	—	—
10. 補助款收入	—	—	—	—	10. 建設費	9,197.92	19,045.89	3,917.00	14,802.00
11. 債款收入	—	—	—	—	11. 地方營業費	8,649.97	27,818.46	2,841.00	49,919.00
12. 經收國家各款	5,653.69	14,651.81	336.00	49,859.00	12. 協助費	—	—	—	—
13. 其他收入	319,929.75	1,310,053.42	48,246.00	1,393,017.00	13. 撫卹費	—	—	—	1,620.00
1) 款	(268,497.05)	(551,755.34)	(26,249.00)	(346,429.00)	14. 債務費	—	—	—	—
2) 貨物稅	(5,526.62)	(132,569.62)	(21,992.00)	(290,543.00)	15. 代付國家各款	—	—	—	5,131.00
3) 茶稅	( — )	( — )	( — )	(50,340.00)	16. 省支軍費	594,402.85	1,472,217.23	68,675.00	570,369.00
4) 雜項收入	(24.68)	(579,847.06)	(5.00)	(171,460.00)	17. 其他支出	( — )	( — )	( — )	235,184.00
5) 各項借款	(45,881.40)	(45,881.40)	( — )	(534,245.00)	1) 雜項支出	( — )	( — )	( — )	( — )
					2) 歸還借款	( — )	( — )	( — )	(235,184.00)
14. 共計	697,459.52	1,861,406.72	58,297.00	2,066,174.00	18. 共計	774,359.31	1,862,387.29	216,187.00	1,639,644.00
15. 承前結存或不敷	—	—	—	—	19. 本月結存或不敷	—	—	—	—
16. 總計	—	—	—	—	20. 總計	—	—	—	—

民國二十一年十月份

單位：國幣銀元

歲		入			門			歲			出			門			
科	目	本月份收入	本年度內本月底以前收入累計	上年度同月份收入	上年度內同月底以前收入累計	科	目	本月份支出	本年度內本月底以前支出累計	上年度同月份支出	上年度內同月底以前收入累計	科	目	本月份支出	本年度內本月底以前支出累計	上年度同月份支出	上年度內同月底以前收入累計
1. 田賦		289,576.04	760,279.76	10,379.00	570,010.00	1. 黨務	費	4,078.00	21,118.00	8,350.00	29,677.00	2. 行政	費	44,752.01	150,870.68	11,800.00	179,051.00
2. 契稅		4,092.99	16,250.10	755.00	17,052.00	3. 司法	費	7,340.44	31,166.78	—	42,896.00	4. 公安	費	8,150.40	76,250.67	102,998.00	384,506.00
3. 營業稅		15,426.19	69,257.09	—	—	5. 財務	費	14,522.32	84,221.60	3.00	146,432.00	6. 教育	費	21,912.52	76,635.10	200.00	98,767.00
4. 房捐		—	—	—	—	7. 實業	費	—	3,858.57	—	4,641.00	8. 交通	費	—	—	—	—
5. 船捐		—	—	—	—	9. 衛生	費	—	—	—	—	10. 建設	費	1,200.00	20,245.89	—	14,802.00
6. 地方財產收入		192.20	201.96	—	—	11. 地方營業	費	7,217.50	35,035.96	1,457.00	51,376.00	12. 協助	費	—	—	—	—
7. 地方事業收入		—	—	—	—	13. 撫卹	費	—	—	—	—	14. 債務	費	—	—	—	—
8. 地方行政收入		—	—	—	7,974.00	15. 代付國家各款	費	—	—	—	—	16. 省支軍費	費	984,913.67	2,457,130.90	357,874.00	928,243.00
9. 地方營業收入		—	—	—	—	17. 其他支出	費	—	—	—	—	1) 雜項支出	費	( — )	( — )	( — )	( — )
10. 補助款收入		—	—	—	—	2) 歸還借款	費	( — )	( — )	( — )	( — )	2) 歸還借款	費	( — )	( — )	(125,106.00)	(360,290.00)
11. 債款收入		—	—	—	—												
12. 經收國家各款		6,038.11	20,689.92	5,859.00	55,718.00												
13. 其他收入		807,243.55	2,117,296.97	666,880.00	2,059,897.00												
1) 款		(785,679.84)	(1,337,435.18)	(44,282.00)	(390,711.00)												
2) 貨物稅		(21,305.49)	(153,875.11)	( — )	(299,774.00)												
3) 茶稅		( — )	( — )	( — )	(50,340.00)												
4) 雜項收入		(238.22)	(580,105.28)	(7.00)	(171,467.00)												
5) 各項借款		( — )	(45,881.40)	(613,360.00)	(1,147,605.00)												
14. 共計		1,122,569.08	2,988,975.80	685,573.00	2,751,747.00	18. 共計		1,094,086.86	2,956,474.15	607,788.00	2,247,432.00	19. 承前結存或不敷		—	—	—	—
15. 承前結存或不敷		—	—	—	—	20. 總計		—	—	—	—	—		—	—	—	—
16. 總計		—	—	—	—			—	—	—	—			—	—	—	—

表 230 各省市每月收支 (續)

⑨ 甘肅省

民國二十一年十一月份

(單位:國幣銀元)

歲		入			門			歲			出		
科	目	本月份收入	本年度內本月底以前收入累計	上年度同月份收入	上年度內同月底以前收入累計	科	目	本月份支出	本年度內本月底以前支出累計	上年度同月份支出	上年度內同月底以前支出累計		
1. 田賦	賦	9,000.00	769,279.76	197,294.00	767,304.00	1. 黨務費	費	560.00	21,078.00	5,180.00	34,857.00		
2. 契稅	稅	—	16,250.10	3,711.00	20,763.00	2. 行政費	費	17,566.33	168,737.01	47,836.00	226,887.00		
3. 營業稅	稅	28,157.68	97,414.77	11,444.00	51,127.00	3. 司法費	費	2,450.33	33,266.11	8,101.00	50,997.00		
4. 房捐	捐	—	—	—	—	4. 公安費	費	3,887.07	80,137.74	37,378.00	421,884.00		
5. 船捐	捐	—	—	—	—	5. 財務費	費	31,758.56	115,980.16	44,495.00	191,367.00		
6. 地方財產收入	收入	17,077.00	17,278.96	268.00	1,681.00	6. 教育文化費	費	26,969.27	103,604.37	4,580.00	103,347.00		
7. 地方事業收入	收入	—	—	—	—	7. 實業費	費	—	3,858.57	2,000.00	6,641.00		
8. 地方行政收入	收入	11.52	11.52	—	—	8. 交通費	費	—	—	—	—		
9. 地方營業收入	收入	—	—	4,009.00	12,883.00	9. 衛生費	費	—	—	—	—		
10. 補助款收入	收入	—	—	—	—	10. 建設費	費	3,652.00	23,897.89	—	14,802.00		
11. 債款收入	收入	—	—	—	—	11. 地方營業費	費	5,496.31	40,532.27	7,727.00	59,103.00		
12. 經收國家各款	收入	789.37	21,479.29	2,336.00	58,054.00	12. 協助費	費	—	—	—	—		
13. 其他收入	收入	176,272.77	2,293,569.74	107,535.00	2,167,432.00	13. 撫卹費	費	—	—	—	1,620.00		
1) 款	款	(96,937.13)	(1,434,372.31)	(60,323.00)	(451,034.00)	14. 債務費	費	—	—	—	—		
2) 貨物稅	稅	(79,277.56)	(233,132.67)	(47,205.00)	(346,979.00)	15. 代付國家各款	款	—	—	—	5,131.00		
3) 茶稅	稅	(—)	(—)	(—)	(30,340.00)	16. 省支軍費	費	178,712.01	2,635,842.91	229,089.00	1,148,332.00		
4) 雜項收入	收入	(58.08)	(580,163.36)	(7.00)	(171,474.00)	17. 其他支出	出	—	—	—	360,290.00		
5) 各項借款	借款	(—)	(45,881.40)	(—)	(4,147,605.00)	1) 雜項支出	出	(—)	(—)	(—)	(—)		
						2) 歸還借款	款	(—)	(—)	(—)	(360,290.00)		
14. 共計	計	231,308.34	3,215,284.14	327,497.00	3,079,244.00	18. 共計	計	271,060.88	3,227,535.03	377,826.00	2,625,238.00		
15. 承前結存或不敷	不敷	—	—	—	—	19. 本月結存或不敷	不敷	—	—	—	—		
16. 總計	計	—	—	—	—	20. 總計	計	—	—	—	—		



民國二十一年十二月月份

(單位:國幣銀元)

歲		入			門			歲			出			門				
科	目	本月份收入	本年度內本月底以前收入累計	上年度同月份收入	上年度內同月底以前收入累計	科	目	本月份支出	本年度內本月底以前支出累計	上年度同月份支出	上年度內同月底以前支出累計	科	目	本月份支出	本年度內本月底以前支出累計	上年度同月份支出	上年度內同月底以前支出累計	
1. 田	賦稅	60,629.79	829,909.55	76,055.00	843,359.00	1. 黨	費	700.00	22,378.00	5,165.00	40,022.00	2. 行	政費	4,483.67	173,220.68	24,869.00	251,756.00	
2. 契	稅	—	16,250.10	2,431.00	23,194.00	3. 司	法費	4,043.22	37,309.33	4,103.00	55,100.00	4. 公	安費	2,000.00	82,137.74	36,163.00	458,047.00	
3. 營	業稅	5,971.35	103,386.12	—	—	5. 財	務費	9,490.29	125,470.45	26,511.00	217,878.00	6. 教	育費	23,136.54	128,740.91	6,677.00	110,024.00	
4. 房	捐	—	—	—	—	7. 實	業費	402.08	4,260.65	447.00	7,088.00	8. 交	通費	—	—	—	—	
5. 船	捐	—	—	—	—	9. 衛	生費	—	—	—	—	10. 建	設費	4,032.50	27,950.30	—	14,802.00	
6. 地方財產收入	收入	60.00	17,338.96	36.00	1,717.00	11. 地	方營業費	1,696.19	42,228.46	8,305.00	67,408.00	12. 協	助費	—	—	—	—	
7. 地方專業收入	收入	—	—	—	—	13. 撫	卹費	—	—	—	—	14. 債	務費	—	—	—	—	
8. 地方行政收入	收入	40.00	51.52	—	12,883.00	15. 代	付國家各款	—	—	—	—	16. 省	支軍費	392,428.60	3,028,271.51	89,436.00	1,237,788.00	
9. 地方營業收入	收入	—	—	—	—	17. 其	他支出	1,236.18	1,236.18	—	360,290.00	1) 雜	項支出	( — )	( — )	( — )	( — )	
10. 補助款收入	收入	—	—	—	—	2) 歸	還借款	( 1,236.18 )	( 1,236.18 )	—	( 360,290.00 )	18. 共	計	445,669.27	3,673,204.30	201,676.00	2,826,984.00	
11. 債款收入	收入	66.70	21,545.99	461.00	58,515.00	19. 本	月結存或不敷	—	—	—	—	20. 總	計	—	—	—	—	
12. 經收國家各款	收入	207,007.66	2,500,577.40	127,340.00	2,294,772.00													
13. 其他收入	收入	(182,530.56)	(1,616,902.87)	(44,687.00)	(495,721.00)													
1) 款	稅	(20,396.16)	(253,548.83)	(60,253.00)	(407,232.00)													
2) 貨	物稅	( — )	( — )	( — )	( 50,340.00 )													
3) 茶	稅	( — )	( — )	( — )	( 171,474.00 )													
4) 雜	項收入	( 1,080.94 )	( 581,244.80 )	( — )	( 1,170,005.00 )													
5) 各	項借款	( 3,000.00 )	( 48,881.40 )	( 22,400.00 )	( 1,170,005.00 )													
14. 共	計	273,775.50	3,489,059.64	210,856.00	3,290,100.00													
15. 承	前結存或不敷	—	—	—	—													
16. 總	計	—	—	—	—													

表 230 各省市每月收支 (續)

◎ 甘肅省

民國二十二年一月份

(單位:國幣銀元)

科 目	入 門			歲 門			出 門		
	本月份收入	上年度同月份收入	上年度內同月底以前收入累計	科 目	本月份支出	本年度內本月底以前支出累計	上年度同月份支出	上年度內同月底以前支出累計	
1. 田賦	200.87	5,000.00	848,359.00	1. 黨務費	6,200.00	28,578.00	2,795.00	42,817.00	
2. 契稅	—	—	23,194.00	2. 行政費	29,369.90	202,590.58	8,922.08	280,678.08	
3. 營業稅	1,666.28	564.47	56,224.47	3. 司法費	7,193.17	44,502.50	2,422.23	57,522.23	
4. 房捐	—	—	—	4. 公安費	14,500.00	96,637.74	7,971.75	466,018.75	
5. 船捐	—	—	—	5. 稅務費	2,723.11	128,198.56	37,372.71	255,250.71	
6. 地方財產收入	75.00	—	17,413.96	6. 教育費	40,447.82	169,188.73	17,892.50	127,916.50	
7. 地方事業收入	—	—	—	7. 實業費	100.00	4,360.65	796.54	7,884.54	
8. 地方行政收入	—	—	51.52	8. 交通費	3,191.60	3,191.60	400.00	400.00	
9. 地方營業收入	—	191.74	—	9. 衛生費	—	—	810.00	810.00	
10. 補助款收入	—	—	13,074.74	10. 建設費	7,542.92	35,493.31	1,489.50	16,291.50	
11. 債款收入	—	—	—	11. 地方營業費	3,288.56	45,517.02	1,532.01	68,940.01	
12. 經收國家各款	—	16,072.80	74,587.80	12. 協助費	—	—	—	1,620.00	
13. 其他收入	166,759.49	137,290.85	2,432,062.85	13. 撫卹費	—	—	—	—	
1) 款	(124,460.10)	(16,681.47)	(512,352.47)	14. 債務費	—	—	—	—	
2) 貨物稅	(3,191.92)	(12,883.44)	(420,115.44)	15. 代付國家各款	—	—	2,461.00	7,592.00	
3) 茶稅	( — )	(26,775.14)	(77,115.14)	16. 省支軍費	129,124.77	3,157,396.28	31,603.31	1,269,371.31	
4) 雜項收入	(7.47)	(.80)	(171,474.80)	17. 其他支出	—	1,236.18	5,050.74	365,340.74	
5) 各項借款	(39,100.00)	(81,000.00)	(1,251,005.00)	1) 雜項支出	( — )	( — )	( — )	( — )	
				2) 歸還借款	( — )	( 1,236.18 )	( 5,050.74 )	(365,340.74)	
14. 共 計	168,701.64	159,119.86	3,657,761.28	18. 共 計	243,681.85	3,916,886.15	121,519.37	2,948,453.37	
15. 承前結存或不敷	—	—	—	19. 本月結存或不敷	—	—	—	—	
16. 總 計	—	—	—	20. 總 計	—	—	—	—	

民國二十二年二月份

(單位:國幣銀元)

歲		門			歲			門			
科	目	本月份收入	本年度內本月底以前收入累計	上年度同月份收入	上年度內同月底以前收入累計	科	目	本月份支出	本年度內本月底以前支出累計	上年度同月份支出	上年度內同月底以前支出累計
1. 田賦		12,559.39	842,669.81	15,005.54	863,364.54	1. 黨務	費	5,000.00	33,378.00	2,500.00	45,317.00
2. 契稅		29.93	16,280.03	—	23,194.00	2. 行政	費	1,030.00	203,620.58	21,889.08	282,567.16
3. 營業稅		2,811.41	107,863.81	4,054.42	60,278.89	3. 司法	費	1,620.53	46,123.03	3,390.40	60,912.63
4. 房捐		—	—	—	—	4. 公安	費	—	96,637.74	11,982.48	478,001.23
5. 船捐		—	—	—	—	5. 財務	費	13,217.29	141,410.85	40,196.95	295,447.06
6. 地方財產收入		—	17,413.96	304.10	2,021.10	6. 教育文化	費	38,124.56	207,313.29	28,111.55	156,028.05
7. 地方事業收入		—	—	—	—	7. 實業	費	—	4,360.65	607.04	8,491.58
8. 地方行政收入		—	51.52	—	—	8. 交通	費	—	3,191.60	—	400.00
9. 地方營業收入		—	—	—	13,074.74	9. 衛生	費	—	—	—	810.00
10. 補助款收入		—	—	—	—	10. 建設	費	500.00	35,993.31	3,528.92	19,820.42
11. 債款收入		—	—	—	—	11. 地方營業	費	800.00	46,317.02	4,647.32	73,587.33
12. 經收國家各款		1,000.00	22,545.99	1,369.20	75,957.00	12. 協助	費	—	—	—	1,620.00
13. 其他收入		87,282.32	2,754,619.21	220,032.33	2,652,095.18	13. 撫卹	費	—	—	—	—
1) 款		(64,651.87)	(1,806,014.84)	(1,185.00)	(513,537.47)	14. 債務	費	—	—	—	—
2) 貨物稅		(2,244.82)	(258,985.57)	(54,457.77)	(474,373.21)	15. 代付國家各款	費	—	—	—	7,592.00
3) 茶稅		( — )	( — )	(14,383.75)	(91,498.89)	16. 省支軍費	費	66,898.80	3,224,235.08	131,331.90	1,400,703.21
4) 雜項收入		(22.98)	(581,274.75)	(5.81)	(171,480.16)	17. 其他支出	出	—	1,236.18	—	365,340.74
5) 各項借款		(20,362.65)	(108,344.05)	(150,000.00)	(1,401,005.00)	1) 雜項支出	出	( — )	( — )	( — )	( — )
						2) 歸還借款	出	( — )	( 1,236.18 )	( — )	(365,340.74)
14. 共計		103,683.05	3,761,444.33	240,765.59	3,689,985.45	18. 共計		127,191.18	4,044,077.33	248,185.64	3,196,639.01
15. 承前結存或不敷		—	—	—	—	19. 本月結存或不敷		—	—	—	—
16. 總計		—	—	—	—	20. 總計		—	—	—	—

表 230 各省市每月收支 (續)

⑨ 甘 肅 省

民國二十二年三月份

(單位:國幣銀元)

歲		入				歲				門			
科	目	本月份收入	本年度內本月底以前收入累計	上年度同月份收	上年度內同月底以前收入累計	科	目	本月份支出	本年度內本月底以前支出累計	上年度同月份支	上年度內同月底以前支出累計	門	
1. 田賦		192,552.39	1,035,222.20	13,698.28	877,062.82	1. 黨務	費	4,030.00	37,608.00	3,015.00	48,332.00		
2. 契稅		891.40	17,171.43	67.11	23,261.11	2. 行政	費	33,238.09	235,878.67	14,706.11	297,273.27		
3. 營業稅		5,050.01	112,913.82	3,555.81	63,834.70	3. 司法	費	10,688.28	57,061.31	883.40	61,796.03		
4. 房捐		—	—	—	—	4. 公安	費	19,740.00	116,377.74	3,582.03	481,583.26		
5. 船捐		—	—	—	—	5. 財務	費	18,294.21	159,705.06	15,977.85	311,425.01		
6. 地方財產收入		—	17,413.96	—	2,021.10	6. 教育	費	35,445.29	242,758.58	18,935.74	174,963.79		
7. 地方事業收入		—	—	—	—	7. 實業	費	966.46	5,327.11	—	8,491.58		
8. 地方行政收入		—	51.52	—	—	8. 交通	費	—	3,191.60	—	400.00		
9. 地方營業收入		—	—	—	13,074.74	9. 衛生	費	—	—	—	810.00		
10. 補助款收入		—	—	—	—	10. 建設	費	1,500.00	37,493.31	927.50	20,747.92		
11. 債款收入		—	—	—	—	11. 地方營業	費	7,629.19	53,946.21	2,045.00	75,632.33		
12. 經收國家各款		11,126.42	33,672.41	183.33	76,140.33	12. 協助	費	—	—	—	—		
13. 其他收入		183,766.28	2,938,385.49	173,664.02	8,825,739.20	13. 撫卹	費	—	—	—	1,620.00		
1) 款		(124,348.51)	(1,980,363.35)	(52,685.58)	(566,223.05)	14. 債務	費	1,234.57	1,254.57	—	—		
2) 貨物		(14,681.89)	(273,667.46)	(52,807.93)	(527,381.14)	15. 代付國家各款	費	—	—	—	7,592.00		
3) 茶稅		(10,000.00)	(10,000.00)	(5,515.37)	(97,014.26)	16. 省支軍費	費	214,280.36	3,488,584.44	128,044.04	1,528,747.25		
4) 雜項收入		(71.38)	(581,346.13)	(10,161.99)	(181,642.60)	17. 其他支出	費	70,563.00	71,739.18	—	365,340.74		
5) 各項借款		(34,664.50)	(143,008.55)	(52,473.15)	(1,453,478.15)	1) 雜項支出	出	( — )	( — )	( — )	( — )		
						2) 歸還借款	出	(70,563.00)	(71,739.18)	( — )	(365,340.74)		
14. 共計		6,533,380.9	4,154,830.83	191,148.55	3,881,134.00	18. 共計		417,848.45	4,461,925.78	188,116.17	3,884,755.18		
15. 承前結存或不敷		—	—	—	—	19. 本月結存或不敷		—	—	—	—		
16. 總計		—	—	—	—	20. 總計		—	—	—	—		

民國二十二年四月月份

(單位:國幣銀元)

歲		入			門			歲			門		
科	目	本月份收入	本年度內本月底以前收入累計	上年度同月份收	上年度內同月底以前收入累計	科	目	本月份支出	本年度內本月底以前支出累計	上年度同月份支	上年度內同月底以前支出累計		
1. 田	賦稅	1,054.00	1,036,276.20	198,964.96	1,076,027.78	1. 黨	務	2,500.00	40,108.00	5,294.50	53,626.50		
2. 契	稅	—	17,171.43	5,951.42	29,212.57	2. 行	政	811.18	237,689.85	55,718.72	352,991.99		
3. 營	業	5,687.43	118,601.25	13,160.92	76,995.62	3. 司	法	378.77	57,440.08	18,218.32	80,014.35		
4. 房	捐	—	—	—	—	4. 公	安	2,935.20	119,312.94	41,165.77	522,749.03		
5. 船	捐	—	—	—	—	5. 財	務	3,232.67	162,997.73	166,246.67	477,671.68		
6. 地方	財產收入	—	17,413.96	—	2,083.10	6. 教	育	12,731.33	255,489.91	36,729.95	211,693.74		
7. 地方	事業收入	—	—	—	—	7. 實	業	316.46	5,643.57	2,245.03	10,736.61		
8. 地方	行政收入	—	51.52	—	—	8. 交	通	—	3,191.60	298.50	698.50		
9. 地方	營業收入	—	—	—	13,074.74	9. 衛	生	—	—	—	810.00		
10. 補	助收入	—	—	—	—	10. 建	設	420.00	37,913.31	10,870.82	31,618.74		
11. 債	款收入	—	—	—	—	11. 地	方	2,020.00	55,966.21	16,370.94	92,003.27		
12. 經	收國家各款	8,983.50	42,655.91	21,236.43	97,376.76	12. 協	助	—	—	—	—		
13. 其	他收入	116,022.03	3,054,407.52	284,822.34	3,110,561.54	13. 撫	卹	—	—	—	1,620.00		
1) 款	稅	(91,339.76)	(2,021,703.11)	(140,206.05)	(706,429.10)	14. 債	務	—	1,254.57	—	—		
2) 貨	物稅	( 3,532.46)	( 277,219.92)	( 79,692.18)	(607,073.32)	15. 代	付	—	—	270.00	7,862.00		
3) 茶	稅	( — )	( 10,000.00)	( 62,917.10)	(159,931.36)	16. 省	支	35,675.66	3,534,260.10	219,224.15	1,747,971.40		
4) 雜	項收入	( 15.81)	( 581,361.94)	( 2,007.10)	(183,649.61)	17. 其	他	32,945.50	104,684.68	128,066.42	498,407.16		
5) 各	項借款	(21,114.00)	( 164,122.55)	( — )	( 143,478.15)	1) 雜	項	( — )	( — )	( — )	( — )		
						2) 歸	還	( 32,945.50)	(104,684.68)	(128,066.42)	(498,407.16)		
14. 共	計	131,746.96	4,286,577.79	524,148.12	4,405,282.12	18. 共	計	134,026.77	4,615,952.55	700,719.79	4,085,474.97		
15. 承	前結存或不敷	—	—	—	—	19. 本	月	—	—	—	—		
16. 總	計	—	—	—	—	20. 總	計	—	—	—	—		

表 230 各省市每月收支 (續)

⑨ 甘肅省

民國二十二年五月份

(單位:國幣銀元)

歲		入			門			歲			門		
科	目	本月份收入	本年度內本月底以前收入累計	上年度同月份收	上年度內同月底以前收入累計	科	目	本月份支出	本年度內本月底以前支出累計	上年度同月份支	上年度內同月底以前支出累計		
1. 田賦	賦	150,779.29	1,187,055.49	33,122.10	1,109,149.88	1. 黨務	費	11,541.10	51,649.10	1,500.00	55,126.50		
2. 契稅	稅	545.88	17,717.31	708.62	29,921.19	2. 行政	費	58,625.66	296,315.51	15,524.46	368,516.45		
3. 營業稅	稅	14,196.19	132,797.44	4,534.99	81,530.61	3. 司法	費	12,960.91	70,400.99	800.00	80,814.35		
4. 房捐	捐	—	—	—	—	4. 公安	費	19,865.20	139,178.14	134.60	522,883.63		
5. 船捐	捐	—	—	—	—	5. 財務	費	55,348.54	218,346.27	2,822.85	480,494.58		
6. 地方財產收入	收入	121.00	17,534.16	—	2,033.10	6. 教育文化	費	92,199.52	347,689.43	3,500.00	215,193.74		
7. 地方事業收入	收入	—	—	—	—	7. 實業	費	1,988.70	7,632.27	100.00	10,836.61		
8. 地方行政收入	收入	—	—	—	—	8. 交通	費	—	3,191.60	—	698.50		
9. 地方營業收入	收入	—	—	—	—	9. 衛生	費	—	—	—	810.00		
10. 補助款收入	收入	—	—	—	13,074.74	10. 建設	費	6,848.96	44,762.27	1,000.00	32,618.74		
11. 債款收入	收入	—	—	—	—	11. 地方營業	費	13,404.79	69,371.00	57.60	92,069.87		
12. 經收國家各款	收入	7,870.30	50,526.21	10,000.00	107,376.76	12. 協助	費	—	—	—	—		
13. 其他收入	收入	420,736.54	3,475,144.06	8,093.21	3,118,654.75	13. 撫卹	費	314.00	314.00	—	1,620.00		
1) 款	款	(118,761.62)	(2,140,464.73)	( — )	( 706,429.10)	14. 債務	費	—	1,254.57	—	—		
2) 貨物稅	稅	( 78,980.80)	( 356,200.72)	( 7,517.51)	( 614,590.83)	15. 代付國家各款	費	—	—	—	7,862.00		
3) 茶稅	稅	( 87,907.32)	( 97,907.32)	( — )	( 159,931.36)	16. 省支軍費	費	313,652.29	3,847,912.39	1,252.75	1,749,221.15		
4) 雜項收入	收入	( 4,543.61)	( 585,905.55)	( 8.80)	( 183,658.41)	17. 其他支出	出	61,649.33	166,334.01	—	493,407.16		
5) 各項借款	借款	(130,543.19)	( 294,665.74)	( 586.90)	(1,454,045.05)	1) 雜項支出	出	( — )	( — )	( — )	( — )		
						2) 歸還借款	出	( 61,649.33)	(166,334.01)	( — )	(493,407.16)		
14. 共計	計	594,249.20	4,880,826.99	56,468.92	4,461,741.04	18. 共計	計	648,349.00	5,264,351.55	26,692.26	4,112,167.23		
15. 承前結存或不敷	不敷	—	—	—	—	19. 本月結存或不敷	不敷	—	—	—	—		
16. 總計	計	—	—	—	—	20. 總計	計	—	—	—	—		

民國二十二年六月月份

(單位:國幣銀元)

歲			入			門			歲			出			門																																																																																																																																																																				
科	目	本月份收入	本年度內本月底以前收入累計	上年度同月份收入	上年度內同月底以前收入累計	科	目	本月份支出	本年度內本月底以前支出累計	上年度同月份支出	上年度內同月底以前支出累計	科	目	本月份支出	本年度內本月底以前支出累計	上年度同月份支出	上年度內同月底以前支出累計																																																																																																																																																																		
1. 田賦	稅	196,997.09	1,384,052.68	36,092.28	1,145,242.16	1. 黨務	費	6,713.50	58,362.60	5,100.00	60,226.50	2. 契稅	稅	16,175.62	33,892.98	14,508.87	383,025.82																																																																																																																																																																		
3. 營業稅	稅	27,513.58	160,311.02	8,085.44	89,665.95	3. 司法	費	16,825.23	87,226.22	5,901.56	86,715.91	4. 房捐	捐	—	—	18,682.00	541,565.63																																																																																																																																																																		
5. 房屋	捐	—	—	—	—	5. 財政	費	122,446.06	340,792.33	9,128.55	489,623.08	6. 船捐	捐	—	—	51,635.74	266,829.48																																																																																																																																																																		
6. 地方財產收入	收入	—	17,534.96	411.18	2,444.28	6. 教育	費	71,394.06	419,083.49	982.08	11,818.69	7. 地方事業收入	收入	—	—	7,898.73	698.50																																																																																																																																																																		
7. 地方行政收入	收入	—	—	—	—	7. 實業	費	266.46	3,191.60	—	698.50	8. 地方營業收入	收入	—	—	—	810.00																																																																																																																																																																		
8. 地方營業收入	收入	—	51.52	—	—	8. 交通	費	—	—	—	—	9. 地方行政收入	收入	—	—	—	38,044.66																																																																																																																																																																		
9. 地方營業收入	收入	—	—	—	13,074.74	9. 衛生	費	2,084.00	46,846.27	5,425.92	38,044.66	10. 補助款收入	收入	—	—	2,546.19	94,607.06																																																																																																																																																																		
10. 補助款收入	收入	—	—	—	—	10. 建設	費	20,655.65	90,026.65	—	—	11. 貸款收入	收入	—	—	—	—																																																																																																																																																																		
11. 貸款收入	收入	—	—	—	—	11. 地方營業	費	—	—	—	—	12. 經收國家各款	收入	9,129.01	59,655.22	198.70	107,575.46	12. 經收國家各款	收入	656,677.04	4,131,821.70	305,206.81	3,423,861.56	12. 協助	費	—	—	—	—	13. 其他收入	收入	—	—	—	1,620.00	13. 其他收入	收入	(290,730.82)	(2,431,195.55)	(289,592.82)	(976,021.92)	13. 撫卹	費	123.40	437.40	—	—	14. 貨物稅	稅	(215,476.79)	(571,677.51)	—	—	14. 貨物稅	稅	(—)	(—)	(—)	(—)	14. 債權	費	7,279.26	8,533.83	—	—	15. 國家各款	收入	(—)	(—)	—	7,862.00	15. 國家各款	收入	(—)	(—)	(—)	(—)	15. 代付國家各款	費	—	—	—	—	16. 省支軍費	費	583,878.84	4,431,791.23	322,583.50	2,071,817.65	16. 省支軍費	費	(—)	(—)	(—)	(—)	16. 省支軍費	費	—	—	—	—	17. 其他支出	支出	24,359.31	190,693.32	5,000.00	498,407.16	17. 其他支出	支出	(—)	(—)	(—)	(—)	17. 其他支出	支出	(—)	(—)	(—)	(—)	1) 雜項支出	支出	(—)	(—)	(—)	(—)	18. 共計	計	906,492.94	5,787,319.93	351,067.61	4,812,808.65	1) 雜項支出	支出	(24,359.31)	(190,693.32)	(5,000.00)	(498,407.16)	2) 歸還借款	支出	(—)	(—)	(—)	(—)	19. 承前結存或不敷	計	—	—	—	—	2) 歸還借款	支出	—	—	—	—	18. 共計	計	962,864.84	6,227,216.39	441,504.41	4,563,671.64	20. 總計	計	—	—	—	—	19. 本月結存或不敷	計	—	—	—	—	20. 總計	計	—	—	—	—
12. 經收國家各款	收入	656,677.04	4,131,821.70	305,206.81	3,423,861.56	12. 協助	費	—	—	—	—	13. 其他收入	收入	—	—	—	1,620.00																																																																																																																																																																		
13. 其他收入	收入	(290,730.82)	(2,431,195.55)	(289,592.82)	(976,021.92)	13. 撫卹	費	123.40	437.40	—	—	14. 貨物稅	稅	(215,476.79)	(571,677.51)	—	—																																																																																																																																																																		
14. 貨物稅	稅	(—)	(—)	(—)	(—)	14. 債權	費	7,279.26	8,533.83	—	—	15. 國家各款	收入	(—)	(—)	—	7,862.00																																																																																																																																																																		
15. 國家各款	收入	(—)	(—)	(—)	(—)	15. 代付國家各款	費	—	—	—	—	16. 省支軍費	費	583,878.84	4,431,791.23	322,583.50	2,071,817.65																																																																																																																																																																		
16. 省支軍費	費	(—)	(—)	(—)	(—)	16. 省支軍費	費	—	—	—	—	17. 其他支出	支出	24,359.31	190,693.32	5,000.00	498,407.16																																																																																																																																																																		
17. 其他支出	支出	(—)	(—)	(—)	(—)	17. 其他支出	支出	(—)	(—)	(—)	(—)	1) 雜項支出	支出	(—)	(—)	(—)	(—)																																																																																																																																																																		
18. 共計	計	906,492.94	5,787,319.93	351,067.61	4,812,808.65	1) 雜項支出	支出	(24,359.31)	(190,693.32)	(5,000.00)	(498,407.16)	2) 歸還借款	支出	(—)	(—)	(—)	(—)																																																																																																																																																																		
19. 承前結存或不敷	計	—	—	—	—	2) 歸還借款	支出	—	—	—	—	18. 共計	計	962,864.84	6,227,216.39	441,504.41	4,563,671.64																																																																																																																																																																		
20. 總計	計	—	—	—	—	19. 本月結存或不敷	計	—	—	—	—	20. 總計	計	—	—	—	—																																																																																																																																																																		

表 230 各省市每月收支 (續)

⑩ 寧夏省

民國二十一年七月份

(單位:國幣銀元)

歲		入			門			出			門		
科	目	本月份收入	本年度內本月底以前收入累計	上年度同月份收入	上年度內同月底以前收入累計	科目	本月份支出	本年度內本月底以前支出累計	上年度同月份支出	上年度內同月底以前支出累計			
1. 田賦	稅	171,508.49	171,508.49	146,853.96	146,853.96	1. 黨務費	5,283.00	5,283.00	4,774.00	4,774.00			
2. 契稅	稅	—	—	—	—	2. 行政費	22,280.20	22,280.20	15,698.43	15,698.43			
3. 營業稅	稅	2,446.67	2,446.67	1,664.40	1,664.40	3. 司法費	5,952.41	5,952.41	6,030.14	6,030.14			
4. 房捐	捐	—	—	—	—	4. 安費	4,060.15	4,060.15	4,802.38	4,802.38			
5. 船捐	捐	—	—	—	—	5. 財務費	13,279.20	13,279.20	10,421.35	10,421.35			
6. 地方財產收入	收入	—	—	—	—	6. 教育文化費	7,904.00	7,904.00	8,966.30	8,966.30			
7. 地方事業收入	收入	—	—	—	—	7. 實業費	—	—	—	—			
8. 地方行政收入	收入	—	—	—	—	8. 交通費	—	—	—	—			
9. 地方營業收入	收入	—	—	—	—	9. 衛生費	—	—	—	—			
10. 補助款收入	收入	—	—	—	—	10. 建設費	3,138.00	3,138.00	7,218.84	7,218.84			
11. 債款收入	收入	—	—	—	—	11. 地方營業費	—	—	—	—			
12. 經收國家各款	收入	22,389.95	22,389.95	38,789.18	38,789.18	12. 協助費	—	—	—	—			
13. 其他收入	收入	20,164.76	20,164.76	43,787.40	43,787.40	13. 撫卹費	—	—	—	—			
1) 出產稅	稅	(13,628.13)	(13,628.13)	(32,353.41)	(32,353.41)	14. 債務費	—	—	—	—			
2) 雜項捐款	款	(6,536.63)	(6,536.63)	(11,383.99)	(11,383.99)	15. 代付國家各款	—	—	—	—			
3) 雜項收入	收入	( — )	( — )	( 50.00)	( 50.00)	16. 省支軍費	175,571.67	175,571.67	75,686.06	75,686.06			
14. 共計	計	216,509.86	216,509.86	231,094.93	231,094.93	17. 其他支出	—	—	—	—			
15. 承前結存或不敷	不敷	-166,608.30	-166,608.30	14,409.54	14,409.54	18. 共計	237,468.62	237,468.62	133,597.50	133,597.50			
16. 總計	計	49,901.56	49,901.56	245,504.47	245,504.47	19. 本月結存或不敷	-187,567.06	-187,567.06	111,906.97	111,906.97			
						20. 總計	49,901.56	49,901.56	245,504.47	245,504.47			

材料來源: 根據寧夏省財政廳每月函送收支報告編製。



民國二十一年八月月份

(單位:國幣銀元)

歲	入			出			門		
	本月份收入	本年度內本月底以前收入累計	上年度同月份收入	上年度內同月底以前收入累計	本月份支出	本年度內本月底以前支出累計		上年度同月份支出	上年度內同月底以前支出累計
科	目	科	目	科	目	科	目	科	目
1. 田賦	400,728.23	572,234.72	164,129.56	310,983.51	1. 黨務費	4,883.00	10,166.00	4,176.00	8,950.00
2. 契稅	—	—	—	—	2. 行政費	21,280.82	43,541.02	25,684.37	41,382.79
3. 營業稅	3,642.90	6,089.57	1,904.40	3,568.80	3. 司法費	5,767.20	11,719.60	8,013.26	14,043.40
4. 房捐	—	—	—	—	4. 公安費	4,033.05	8,093.20	4,060.36	8,862.74
5. 船捐	—	—	—	—	5. 財務費	8,241.70	21,520.90	30,191.50	40,612.85
6. 地方財產收入	—	—	—	—	6. 教育費	6,409.00	14,313.00	7,933.00	16,899.30
7. 地方事業收入	—	—	—	—	7. 實業費	—	—	—	—
8. 地方行政收入	11,108.40	11,108.40	—	—	8. 交通費	—	—	—	—
9. 地方營業收入	—	—	—	—	9. 衛生費	—	—	—	—
10. 地方補助收入	—	—	—	—	10. 建設費	3,224.00	6,362.00	4,052.00	11,270.84
11. 債款收入	—	—	—	—	11. 地方營業費	—	—	—	—
12. 經收國家各款	23,388.26	45,788.20	99,381.04	138,170.22	12. 協助費	—	—	—	—
13. 其他收入	30,141.21	50,305.97	55,792.62	99,580.01	13. 攤郵費	—	—	—	—
1) 出產稅	(26,912.31)	(40,540.44)	(41,612.31)	(73,965.71)	14. 債務費	—	—	—	—
2) 雜項捐款	( 3,223.90)	( 9,765.53)	(13,875.61)	(25,259.60)	15. 代付國家各款	—	—	—	—
3) 雜項收入	( — )	( — )	( 304.70)	( 354.70)	16. 省支軍費	348,709.87	524,281.54	162,774.11	238,460.18
					17. 其他支出	—	—	—	—
14. 共計	469,016.99	685,526.86	321,207.61	552,302.54	18. 共計	402,528.64	639,997.25	246,884.59	380,482.09
15. 承前結存或不敷	-187,567.06	-166,608.30	111,906.97	14,409.54	19. 本月結存或不敷	-121,078.70	-121,078.70	186,229.99	186,229.99
16. 總計	281,449.94	518,918.56	433,114.58	566,712.08	20. 總計	281,449.94	518,918.56	433,114.58	566,712.08

表 230 各省市每月收支 (續)

⑩ 寧夏省

民國二十一年九月份

(單位:國幣銀元)

科	目	入			出			門
		本年度內本月底以前收入累計	上年度同月份收入	上年度內同月底以前收入累計	本年度內本月底以前支出累計	上年度同月份支出	上年度內同月底以前支出累計	
1. 田賦	稅	116,347.80	247,920.49	558,904.01	4,883.00	10,466.00	19,416.00	
2. 契稅	稅	—	—	—	17,484.06	30,048.13	71,430.92	
3. 營業稅	稅	5,785.00	1,220.00	4,788.80	5,910.15	9,986.72	24,080.12	
4. 房捐	捐	—	—	—	3,996.73	4,044.28	12,907.01	
5. 船捐	捐	—	—	—	12,228.19	11,815.69	52,428.54	
6. 地方財產收入	收入	—	—	—	6,649.00	23,249.60	40,148.90	
7. 地方事業收入	收入	—	—	—	—	—	—	
8. 地方行政收入	收入	—	—	—	—	—	—	
9. 地方營業收入	收入	—	—	—	—	—	—	
10. 補助款收入	收入	—	—	—	—	—	—	
11. 債款收入	收入	—	—	—	—	—	—	
12. 經收國家各款	收入	10,884.65	20,131.45	158,301.66	—	—	—	
13. 其他收入	收入	38,440.88	66,206.97	165,786.98	—	—	—	
1) 出產稅	收入	(27,703.82)	(44,036.37)	(118,002.08)	—	—	—	
2) 雜項捐款	收入	(10,737.07)	(22,170.60)	(47,430.20)	—	—	—	
3) 雜項收入	收入	( — )	( — )	( 354.70)	134,086.77	242,588.95	481,049.12	
14. 共計	計	171,408.32	335,478.91	887,781.45	—	—	—	
15. 承前結存或不敷	不敷	-121,078.70	186,229.99	14,409.54	188,411.89	340,815.71	721,297.79	
16. 總計	計	50,329.62	521,708.90	902,190.99	-138,082.27	180,893.19	180,893.19	
	計	50,329.62	521,708.90	902,190.99	50,329.62	521,708.90	902,190.99	

民國二十一年十月份

(單位:國幣銀元)

歲	入			歲			門		
	本月份收入	本年度內本月底以前收入累計	上年度同月份收入	上年度內同月底以前收入累計	科目	本月份支出	本年度內本月底以前支出累計	上年度同月份支出	上年度內同月底以前支出累計
1. 田賦	196,587.15	885,169.66	175,781.29	734,685.29	1. 黨費	4,883.00	19,932.00	1,892.00	21,308.00
2. 契稅	—	—	—	—	2. 行政費	10,172.85	71,147.93	14,003.11	85,484.04
3. 營業稅	691.67	12,566.23	7,764.14	12,552.94	3. 司法費	5,053.93	22,683.68	2,519.91	26,550.03
4. 房租	—	—	—	—	4. 公安費	4,415.05	16,504.98	4,142.38	17,049.39
5. 船捐	—	—	—	—	5. 財務費	7,178.51	40,927.60	5,121.77	57,550.31
6. 地方財產收入	—	—	—	—	6. 教育文化費	6,855.00	27,817.00	989.75	41,138.65
7. 地方事業收入	—	—	—	—	7. 實業費	—	—	—	—
8. 地方行政收入	1,666.26	12,774.66	—	—	8. 交通費	—	—	—	—
9. 地方營業收入	—	—	—	—	9. 衛生費	—	—	—	—
10. 補助款收入	—	—	—	—	10. 建設費	3,138.00	12,724.00	—	19,887.19
11. 債款收入	—	—	—	—	11. 地方營業費	—	—	—	—
12. 經收國家各款	8,910.89	65,533.74	13,648.70	171,950.36	12. 協助費	—	—	—	—
13. 其他收入	18,964.95	107,711.80	49,678.45	215,465.43	13. 撫卹費	—	—	—	—
1) 出產稅	(15,672.58)	(88,916.83)	(30,103.92)	(148,106.01)	14. 債務費	—	—	—	—
2) 雜項捐款	( 3,242.38)	(23,794.97)	(19,574.53)	( 67,004.73)	15. 代付國家各款	—	—	—	—
3) 雜項收入	( — )	( — )	( — )	( 354.70)	16. 省支軍費	317,080.21	975,448.51	245,234.11	726,283.23
					17. 其他支出	—	—	—	—
14. 共計	226,820.91	1,083,756.09	246,872.57	1,134,654.02	18. 共計	358,776.54	1,187,185.68	273,903.03	995,200.82
15. 承前結存或不敷	-138,082.27	-166,608.30	180,893.19	14,409.54	19. 本月結存或不敷	-270,037.89	-270,037.89	153,862.73	153,862.73
16. 總計	88,738.65	917,147.79	427,765.76	1,149,063.56	20. 總計	88,738.65	917,147.79	427,765.76	1,149,063.56

表 230 各省市每月收支 (續)

⑩ 寧夏省

民國二十一年十一月份

(單位:國幣銀元)

歲		入			門			歲			出			門			
科	目	本月份收入	本年度內本月底以前收入累計	上年度同月份收	上年度內同月底以前收入累計	科	目	本月份支出	本年度內本月底以前支出累計	上年度同月份支	上年度內同月底以前支出累計	科	目	本月份支出	本年度內本月底以前支出累計	上年度同月份支	上年度內同月底以前支出累計
1. 田賦		173,882.22	1,039,051.88	76,998.42	811,688.72	1. 黨務	費	—	19,932.00	7,196.00	28,504.00	1. 黨務	費	—	19,932.00	7,196.00	28,504.00
2. 契稅		—	—	—	—	2. 行政	費	9,915.07	81,063.00	21,161.36	106,595.40	2. 行政	費	9,915.07	81,063.00	21,161.36	106,595.40
3. 營業稅		3,575.00	16,141.24	6,570.00	19,122.94	3. 司法	費	2,380.15	25,063.82	8,053.68	34,603.71	3. 司法	費	2,380.15	25,063.82	8,053.68	34,603.71
4. 房捐		—	—	—	—	4. 公安	費	3,126.03	19,631.00	4,584.00	21,633.89	4. 公安	費	3,126.03	19,631.00	4,584.00	21,633.89
5. 船捐		—	—	—	—	5. 財務	費	3,185.86	44,113.46	9,744.05	67,294.36	5. 財務	費	3,185.86	44,113.46	9,744.05	67,294.36
6. 地方財產收入		—	—	—	—	6. 教育	費	1,500.00	29,317.00	8,064.00	49,202.65	6. 教育	費	1,500.00	29,317.00	8,064.00	49,202.65
7. 地方事業收入		—	—	—	—	7. 實業	費	—	—	—	—	7. 實業	費	—	—	—	—
8. 地方行政收入		15,386.26	28,160.92	—	—	8. 交通	費	—	—	—	—	8. 交通	費	—	—	—	—
9. 地方營業收入		—	—	—	—	9. 衛生	費	—	—	—	—	9. 衛生	費	—	—	—	—
10. 補助款收入		—	—	—	—	10. 建設	費	200.00	12,924.00	3,990.40	23,877.59	10. 建設	費	200.00	12,924.00	3,990.40	23,877.59
11. 債款收入		—	—	—	—	11. 地方營業	費	—	—	—	—	11. 地方營業	費	—	—	—	—
12. 經收國家各款		35,484.54	101,018.27	8,665.82	180,616.18	12. 協助	費	—	—	—	—	12. 協助	費	—	—	—	—
13. 其他收入		40,846.37	148,558.17	63,288.77	278,749.20	13. 撫卹	費	—	—	—	—	13. 撫卹	費	—	—	—	—
1) 出產稅		(37,720.35)	(121,637.18)	(37,880.42)	(185,986.42)	14. 債務	費	—	—	—	—	14. 債務	費	—	—	—	—
2) 雜項捐款		(3,126.03)	(26,920.99)	(25,403.35)	(92,408.08)	15. 代付國家各款	費	6,000.00	6,000.00	—	—	15. 代付國家各款	費	6,000.00	6,000.00	—	—
3) 雜項收入		( — )	( — )	( — )	( 354.70 )	16. 省支軍費	費	239,087.53	1,214,586.04	69,947.86	796,231.09	16. 省支軍費	費	239,087.53	1,214,586.04	69,947.86	796,231.09
		( — )	( — )	( — )	( — )	17. 其他支出	出	—	—	—	—	17. 其他支出	出	—	—	—	—
14. 共計		269,174.39	1,332,930.48	155,518.02	1,200,172.04	18. 共計	計	265,394.63	1,452,580.31	132,741.35	1,127,942.17	18. 共計	計	265,394.63	1,452,580.31	132,741.35	1,127,942.17
15. 承前結存或不敷		-270,037.89	-166,908.30	153,862.73	14,409.54	19. 本月結存或不敷	不敷	-266,258.13	-266,258.13	176,639.40	176,639.40	19. 本月結存或不敷	不敷	-266,258.13	-266,258.13	176,639.40	176,639.40
16. 總計		-863.50	1,186,322.18	309,380.75	1,304,581.57	20. 總計	計	-863.50	1,186,322.18	309,380.75	1,304,581.57	20. 總計	計	-863.50	1,186,322.18	309,380.75	1,304,581.57

民國二十一年十二月月份

(單位:國幣銀元)

歲		入			門			歲			門		
科	目	本月份收入	本年度內本月底以前收入累計	上年度同月份收入	上年度內同月底以前收入累計	科	目	本月份支出	本年度內本月底以前支出累計	上年度同月份支出	上年度內同月底以前支出累計		
1. 田賦		394,324.37	1,453,376.25	57,213.43	868,897.15	1. 黨務	費	3,911.40	23,843.40	4,883.00	33,387.00		
2. 契稅		—	—	—	—	2. 行政	費	26,686.76	107,749.76	21,818.81	128,414.21		
3. 營業稅		1,544.40	17,685.64	2,607.24	21,730.18	3. 司法	費	9,237.28	34,301.10	6,222.34	40,826.04		
4. 房捐		—	—	—	—	4. 公安	費	3,611.30	23,242.90	4,048.45	25,681.84		
5. 船捐		—	—	—	—	5. 財務	費	7,737.80	51,911.26	12,033.73	79,328.09		
6. 地方財產收入		500.00	500.00	—	—	6. 教育	費	11,184.40	40,501.40	6,464.00	55,666.65		
7. 地方事業收入		—	—	—	—	7. 實業	費	—	—	—	—		
8. 地方行政收入		4,500.00	32,660.92	—	—	8. 交通	費	—	—	—	—		
9. 地方營業收入		—	—	—	—	9. 衛生	費	—	—	—	—		
10. 補助款收入		—	—	—	—	10. 建設	費	3,733.55	18,659.55	3,752.00	27,629.59		
11. 債款收入		—	—	—	—	11. 地方營業	費	—	—	—	—		
12. 經收國家各款		35,089.94	135,108.22	14,368.08	194,984.26	12. 協助	費	—	—	—	—		
13. 其他收入		40,414.09	188,972.26	64,970.49	343,719.69	13. 撫卹	費	—	—	—	—		
1) 出產稅		(37,147.09)	(158,784.26)	(43,622.57)	(229,608.99)	14. 債務	費	—	—	—	—		
2) 雜項捐款		(3,267.00)	(30,187.99)	(21,347.92)	(113,756.00)	15. 代付國家各款	費	6,000.00	12,000.00	6,000.00	6,000.00		
3) 雜項收入		( — )	( — )	( — )	( 354.70 )	16. 省支軍費	費	428,506.16	1,643,042.20	148,712.18	944,943.26		
14. 共計		476,372.80	1,829,303.28	139,159.24	1,429,331.28	17. 其他支出	出	—	—	—	—		
15. 承前結存或不敷		-266,238.13	-166,608.30	176,639.40	14,469.54	18. 共計		502,671.25	1,965,231.57	213,934.50	1,341,876.67		
16. 總計		210,114.67	1,662,694.98	315,698.64	1,443,740.32	19. 本月結存或不敷		-292,556.59	-292,556.59	101,864.14	101,864.14		
						20. 總計		210,114.67	1,662,694.98	315,798.64	1,443,740.32		

表 230 各省市每月收支 (續)

⑩ 寧夏省

民國二十二年一月份(1)

(單位:國幣銀元)

歲	入				出				門
	科	目	本月份收入	上年度同月份收入	上年度內同月底以前收入累計	本月份支出	本年度內本月底以前支出累計	上年度同月份支出	
1. 田賦	257,846.00	41,338.11	910,235.26	7,822.80	31,666.20	2,595.00	35,982.00		
2. 契稅	—	—	—	57,127.49	164,877.25	12,783.59	141,107.80		
3. 營業稅	6,263.83	3,517.28	25,247.46	6,949.05	41,250.15	5,894.79	46,720.84		
4. 房捐	—	—	—	3,324.88	26,567.78	4,115.40	29,797.24		
5. 船捐	—	—	—	4,134.63	56,045.88	11,277.60	90,605.68		
6. 地方財產收入	—	—	500.00	5,167.20	45,668.60	6,144.00	61,810.65		
7. 地方事業收入	—	—	—	—	—	—	—		
8. 地方行政收入	25,935.07	—	58,595.98	—	—	—	—		
9. 地方營業收入	—	—	—	—	—	—	—		
10. 補助款收入	—	—	—	4,241.96	22,901.51	4,252.00	31,881.59		
11. 債款收入	—	—	—	—	—	—	—		
12. 經收國家各款	32,509.47	12,388.24	207,372.50	—	—	—	—		
13. 其他收入	95,269.88	27,617.91	376,337.60	—	—	—	—		
1) 出產稅	(77,403.03)	(19,925.19)	(249,534.18)	—	—	—	—		
2) 雜項捐款	(3,295.85)	(7,692.71)	(121,448.72)	13,694.90	25,694.90	—	6,000.00		
3) 雜項收入	(14,571.00)	( — )	( 354.70 )	301,147.99	1,944,190.19	83,838.93	1,028,782.19		
14. 共計	417,824.26	84,861.54	1,514,192.82	403,610.89	2,358,862.46	130,901.31	1,472,777.98		
15. 承前結存或不敷	-22,556.59	101,884.14	14,409.54	-278,343.22	-278,343.22	55,824.37	55,824.37		
16. 總計	125,267.67	186,725.68	1,528,602.35	125,267.67	2,080,519.24	186,725.68	1,528,602.35		

說明: (1)本月份包括之期間自元月一日至二月十二日止。

民國二十二年二月份(2)

(單位:國幣銀元)

歲		入				出				門	
科	目	本月份收入	本年度內本月底以前收入累計	上年度同月份收入	上年度內同月底以前收入累計	科	目	本月份支出	本年度內本月底以前支出累計	上年度同月份支出	上年度內同月底以前支出累計
1.	田賦	18,502.08	1,729,724.34	38,682.49	948,767.74	1.	黨務費	—	31,666.20	7,171.00	43,153.00
2.	契稅	—	—	—	—	2.	行政費	3,174.00	168,051.25	21,353.18	162,550.98
3.	營業稅	1,765.75	25,715.22	1,165.72	26,413.18	3.	司法費	1,563.46	42,813.60	6,718.75	53,439.58
4.	房捐	—	—	—	—	4.	公安費	3,073.35	29,641.13	4,049.28	33,846.51
5.	船捐	—	—	—	—	5.	財務費	286.18	56,332.06	11,397.00	102,002.68
6.	地方財產收入	—	500.00	—	—	6.	教育費	—	45,668.60	7,689.38	69,500.03
7.	地方事業收入	—	—	—	—	7.	實業費	—	—	—	—
8.	地方行政收入	8,451.20	67,047.18	—	—	8.	交通費	—	—	—	—
9.	地方營業收入	—	—	—	—	9.	衛生費	—	—	—	—
10.	補助款收入	—	—	—	—	10.	建設費	1,500.00	24,401.51	5,964.65	37,846.24
11.	債款收入	—	—	—	—	11.	地方營業費	—	—	—	—
12.	經收國家各款	8,408.00	177,025.69	76,339.69	283,772.19	12.	協助費	—	—	—	—
13.	其他收入	30,483.81	314,725.95	34,886.75	406,224.35	13.	撫卹費	—	—	—	—
1)	出產稅	(27,410.46)	(263,587.76)	(30,250.00)	(279,784.18)	14.	債費	—	—	—	—
2)	雜項捐款	( 3,073.35)	( 36,557.19)	( 4,636.75)	(128,085.47)	15.	代付國家各款	—	25,694.90	—	6,000.00
3)	雜項收入	( — )	( 14,571.00)	( — )	( 354.70)	16.	省支軍費	73,183.27	2,017,373.46	103,714.58	1,132,466.77
14.	共計	67,610.85	2,314,738.38	150,984.65	1,665,177.46	18.	共計	82,780.26	2,441,642.71	168,057.81	1,640,835.79
15.	承前結存或不敷	-278,343.22	-166,608.30	55,824.37	14,409.54	19.	本月結存或不敷	-293,512.63 <sup>(3)</sup>	-293,512.63 <sup>(3)</sup>	38,751.21	38,751.21
16.	總計	-210,732.37	2,148,130.08	206,809.02	1,679,587.00	20.	總計	-210,732.37	2,148,130.08	206,809.02	1,679,587.00

說明: (2)本月份包括之期間自二月十三日至月底止。

(3)本項數字,因新舊任移交尚未清楚,原報告所列為 -15,169.41 元。

表 230 各省市每月收支 (續)

⑩ 寧夏省

民國二十二年三月份

(單位:國幣銀元)

歲		入			門			歲			門		
科	目	本月份收入	本年度內本月底以前收入累計	上年度同月份收入	上年度內同月底以前收入累計	科	目	本月份支出	本年度內本月底以前支出累計	上年度同月份支出	上年度內同月底以前支出累計		
1. 田賦		16,391.66	1,746,116.00	153,188.44	1,101,956.19	1. 黨務費		3,378.90	35,045.10	2,595.00	45,748.00		
2. 契稅		—	—	—	—	2. 行政費		6,316.81	174,368.06	36,813.24	199,364.22		
3. 營業稅		10,202.33	35,917.55	9,102.13	35,515.31	3. 司法費		4,508.31	47,321.92	5,608.81	59,048.40		
4. 房捐		—	—	—	—	4. 公安費		1,169.30	30,810.43	3,963.45	37,809.96		
5. 船捐		—	—	—	—	5. 財務費		3,841.87	63,173.94	8,779.46	110,782.14		
6. 地方財產收入		—	500.00	—	—	6. 教育文化費		5,082.70	50,751.30	5,571.50	75,071.53		
7. 地方事業收入		—	—	—	—	7. 實業費		—	—	—	—		
8. 地方行政收入		28,776.37	95,823.55	—	—	8. 交通費		—	—	—	—		
9. 地方營業收入		—	—	—	—	9. 衛生費		—	—	—	—		
10. 補助款收入		—	—	—	—	10. 建設費		6,471.20	30,872.71	4,232.00	42,098.24		
11. 債款收入		—	—	—	—	11. 地方營業費		—	—	—	—		
12. 經收國家各款		11,972.72	188,998.41	8,656.17	292,428.36	12. 協助費		—	—	—	—		
13. 其他收入		38,093.30	352,819.24	28,881.98	435,106.33	13. 撫卹費		—	—	—	—		
1) 出產稅		(38,924.00)	(300,521.75)	(18,756.58)	(298,540.72)	14. 債務費		—	—	—	—		
2) 雜項捐款		(1,169.30)	(37,726.49)	(10,125.45)	(136,210.92)	15. 代付國家各款		—	25,694.90	—	6,000.00		
3) 雜項收入		( — )	( 14,571.00)	( — )	( 354.70)	16. 省支軍費		153,182.77	2,170,556.23	166,258.67	1,298,755.44		
14. 共計		105,436.37	2,420,174.75	199,828.73	1,865,006.19	17. 其他支出		—	—	—	—		
15. 承前結存或不敷		-293,512.63	-166,608.30	38,751.21	14,409.54	18. 共計		183,951.86	2,625,594.58	233,842.13	1,874,677.93		
16. 總計		-188,076.26	2,253,566.45	238,579.94	1,879,415.73	19. 本月結存或不敷		-372,028.13	-372,028.13	4,737.80	4,737.80		
						20. 總計		-188,076.26	2,253,566.45	238,579.94	1,879,415.73		

說明：(4)本項數字，原報告所列為 -93,684.91元 (理由見前)。



民國二十二年四月份

(單位:國幣銀元)

歲		入				出				門	
科	目	本月份收入	本年度內本月底以前收入累計	上年度同月份收入	上年度內同月底以前收入累計	科	目	本月份支出	本年度內本月底以前支出累計	上年度同月份支出	上年度內同月底以前支出累計
1. 田賦		91,271.16	1,837,387.16	205,401.62	1,307,357.80	1. 黨務	費	3,911.40	38,986.50	4,888.00	50,631.00
2. 契稅		—	—	—	—	2. 行政	費	12,132.15	186,501.21	16,486.78	215,851.00
3. 營業稅		8,237.12	44,154.67	3,543.39	39,058.70	3. 司法	費	7,232.42	54,554.34	6,041.17	65,089.57
4. 房捐		—	—	—	—	4. 公安	費	—	30,810.43	3,888.49	41,698.45
5. 船捐		—	—	—	—	5. 財務	費	9,321.80	69,495.74	8,186.89	118,969.03
6. 地方財產收入		—	500.00	—	—	6. 教育	費	6,459.00	57,210.30	5,805.20	80,876.73
7. 地方事業收入		—	—	—	—	7. 實業	費	—	—	—	—
8. 地方行政收入		51,434.01	147,257.56	—	—	8. 交通	費	—	—	—	—
9. 地方營業收入		—	—	—	—	9. 衛生	費	—	—	—	—
10. 補助款收入		—	—	—	—	10. 建設	費	9,863.20	40,735.91	4,452.00	46,550.24
11. 債款收入		—	—	—	—	11. 地方營業	費	—	—	—	—
12. 經收國家各款		51,982.36	240,980.77	10,183.13	302,611.49	12. 協助	費	—	—	—	—
13. 其他收入		65,980.02	418,799.26	20,654.28	455,760.61	13. 撫卹	費	—	—	—	—
1) 出產稅		(65,980.02)	(366,501.77)	(14,797.84)	(313,338.55)	14. 債務	費	—	—	—	—
2) 雜項捐款		( — )	( 37,726.49)	( 5,836.44)	(142,067.36)	15. 代付國家各款	費	9,117.26	34,812.16	—	6,000.00
3) 雜項收入		( — )	( 14,571.00)	( — )	( 354.70)	16. 省支軍費	費	190,723.54	2,361,279.77	240,546.61	1,539,302.05
14. 共計		268,904.67	2,689,079.42	239,782.42	2,104,788.61	17. 其他支出	出	—	—	—	—
15. 承辦結存或不敷		-372,028.13	-166,608.30	4,737.80	14,409.54	18. 共計	計	248,761.77	2,874,356.35	290,290.14	2,164,968.07
16. 總計		-103,123.46	2,522,471.12	244,520.22	2,119,198.15	19. 本月結存或不敷	計	-351,885.23 <sup>(5)</sup>	-351,885.23 <sup>(5)</sup>	-45,769.92	-45,769.92
		-103,123.46	2,522,471.12	244,520.22	2,119,198.15	20. 總計	計	-103,123.46	2,522,471.12	244,520.22	2,119,198.15

說明：(5)本項數字，原報告所列為 -73,542.01 元(理由見前)。

表 230 各省市每月收支 (續)

⑩ 寧夏省

民國二十二年五月份

(單位:國幣銀元)

歲	入			出			門
	本月份收入	本年度內本月底以前收入累計	上年度同月份收入	上年度內同月底以前收入累計	本月份支出	本年度內本月底以前支出累計	
歲	目	科	目	科	目	門	目
1. 田賦	221,256.50	2,058,642.66	157,242.27	1,464,600.07	5,076.80	44,033.30	5,283.00
2. 契稅	—	—	—	—	48,438.80	234,940.00	13,208.90
3. 營業稅	1,964.54	46,119.21	688.53	39,747.03	8,482.66	63,037.00	5,765.41
4. 房捐	—	—	—	—	8,983.00	39,793.43	4,228.73
5. 船捐	—	—	—	—	7,137.90	76,633.64	15,463.44
6. 地方財產收入	—	500.00	—	—	8,320.85	65,531.15	8,249.00
7. 地方事業收入	—	—	—	—	—	—	—
8. 地方行政收入	41,330.78	188,588.34	—	—	—	—	—
9. 地方營業收入	—	—	—	—	—	—	—
10. 補助款收入	—	—	—	—	11,789.45	52,525.36	3,138.00
11. 債款收入	—	—	—	—	—	—	—
12. 經收國家各款	59,401.67	300,382.44	22,963.89	325,575.38	—	—	—
13. 其他收入	63,349.27	482,148.53	37,065.18	492,825.79	—	—	—
1) 出產稅	(57,042.97)	(423,544.74)	(30,531.12)	(343,869.67)	—	—	—
2) 雜項捐款	(6,306.30)	(44,032.79)	(6,534.06)	(148,601.42)	176.00	34,988.16	—
3) 雜項收入	( — )	( 14,571.00)	( — )	( 354.70)	206,104.87	2,567,384.64	220,414.05
14. 共計	387,301.76 <sup>(6)</sup>	3,076,881.18	217,959.67	2,322,748.27	304,510.33	3,178,866.68	275,740.52
15. 承前結存或不敷	-36,771.01	-166,608.30	45,769.92	14,409.54	46,020.42	46,020.42	-103,550.77
16. 總計	350,530.75	2,909,772.88 <sup>(6)</sup>	172,189.75	2,337,157.81	350,530.75	3,224,887.10 <sup>(6)</sup>	172,189.75

說明: (6)該省票洋自本年五月一日起,折半行使,原報告所列四月份本月不敷-73,542.01元,轉入本月,遂折成-36,771.01元與-351,885.23元,計相差-315,114.22元。因之本月份累計數收支雙方,亦有此-315,114.22元同額之差異。

民國二十二年六月月份

(單位:國幣銀元)

歲		入			門			歲			出			門		
科	目	本月份收入	本年度內本月底以前收入累計	上年度同月份收入	上年度內同月底以前收入累計	科	目	本月份支出	本年度內本月底以前支出累計	上年度同月份支出	上年度內同月底以前支出累計					
1. 田賦		78,373.41	2,137,016.07	121,982.37	1,586,582.44	1. 黨務	費	2,521.95	46,555.23	5,283.00	61,197.00					
2. 契稅		—	—	—	—	2. 行政	費	24,582.86	259,522.86	8,020.20	287,080.09					
3. 營業稅		1,071.50	47,190.71	2,852.63	42,599.67	3. 司法	費	3,565.28	66,602.28	5,354.67	76,199.65					
4. 房捐		—	—	—	—	4. 公安	費	6,423.40	46,216.83	3,912.45	49,839.62					
5. 船捐		—	—	—	—	5. 財務	費	6,327.99	82,981.63	10,652.89	145,085.36					
6. 地方財產收入		—	500.00	—	—	6. 教育	費	8,521.25	74,032.40	6,534.00	95,659.73					
7. 地方事業收入		—	—	—	—	7. 實業	費	—	—	—	—					
8. 地方行政收入		16,210.48	204,798.82	—	—	8. 交通	費	—	—	—	—					
9. 地方營業收入		—	—	—	—	9. 衛生	費	—	—	—	—					
10. 地方管業收入		—	—	—	—	10. 建設	費	6,573.60	59,098.96	3,554.60	53,242.84					
11. 補助收入		—	—	—	—	11. 地方營業	費	—	—	—	—					
12. 債款收入		333,547.74	333,547.74	22,313.29	347,888.67	12. 協助	費	—	—	—	—					
13. 經收國家各款		45,998.68	528,147.21	64,219.22	557,045.01	13. 撫卹	費	—	—	—	—					
其他收入		(39,884.68)	(463,429.42)	(43,955.83)	(387,825.50)	14. 債務	費	—	—	—	—					
1) 出產稅		(6,114.00)	(50,146.79)	(20,263.39)	(168,864.81)	15. 代付國家各款	費	5,982.13	40,970.29	—	6,000.00					
2) 雜項捐款		( — )	( 14,571.00)	( — )	( 354.79)	16. 省支軍費	費	131,365.75	2,698,750.39	231,113.24	1,990,829.34					
3) 雜項收入		( — )	( — )	( — )	( — )	17. 其他支出	費	3,171.50	3,171.50	—	—					
14. 共計		174,819.37	3,251,200.55	211,367.51	2,534,115.79	18. 共計	計	199,035.72	3,377,902.40	274,425.04	2,715,133.62					
15. 承前結存或不敷		46,020.42	-166,608.30	-103,650.77	14,409.54	19. 本月結存或不敷	計	21,804.08	21,804.08	-166,608.30	-166,608.30					
16. 總計		220,839.80	3,084,592.25	107,816.74	2,548,525.32	20. 總計	計	220,839.80	3,399,706.48	107,816.74	2,548,525.32					

說明: (7)兩項數字 3,084,592.25 與 3,399,706.48 計兩差 -315,114.22 元,理由見說明(6)。

表 230 各省市每月收支 (續)

⑩ 陝西省

民國二十一年七月份

(單位:國幣銀元)

歲		入			門			歲			出			門	
科	目	本月份收入	本年度內本月底以前收入累計	上年度同月份收入	上年度內同月底以前收入累計	科	目	本月份支出	本年度內本月底以前支出累計	上年度同月份支出	上年度內同月底以前支出累計	支	出	出	以前支出累計
1. 田賦		408,090.12	408,090.12	554,629.78	554,629.78	1. 黨務	費	10,313.00	10,313.00	18,664.96	18,664.96				18,664.96
2. 契稅		19,766.81	19,766.81	18,673.01	18,673.01	2. 行政	費	99,430.72	99,430.72	126,510.79	126,510.79				126,510.79
3. 營業稅		31,750.24	31,750.24	24,596.47	24,596.47	3. 司法	費	25,677.23	25,677.23	26,604.93	26,604.93				26,604.93
4. 房捐		—	—	—	—	4. 公安	費	76,182.30	76,182.30	149,306.61	149,306.61				149,306.61
5. 船捐		—	—	—	—	5. 財務	費	48,778.84	48,778.84	17,206.23	17,206.23				17,206.23
6. 地方財產收入		—	—	—	—	6. 教育	費	34,517.65	34,517.65	8,100.00	8,100.00				8,100.00
7. 地方事業收入		—	—	—	—	7. 實業	費	—	—	—	—				—
8. 地方行政收入		—	—	—	—	8. 交通	費	10,302.10	10,302.10	7,887.00	7,887.00				7,887.00
9. 地方營業收入		—	—	—	—	9. 衛生	費	—	—	—	—				—
10. 補助款收入		—	—	—	—	10. 建設	費	18,688.87	18,688.87	29,366.10	29,366.10				29,366.10
11. 債款收入		—	—	294.80	294.80	11. 地方營業	費	—	—	—	—				—
12. 經收國家各款		—	—	—	—	12. 協助	費	—	—	—	—				—
13. 其他收入		361,831.72	354,693.06	477,803.38	417,640.51	13. 撫卹	費	—	—	—	—				—
1) 雜項稅捐		( — )	( — )	( 28,250.00 )	( 28,250.00 )	14. 債務	費	—	—	—	—				—
2) 雜項收入		( 133,110.65 )	( 133,110.65 )	( 7,422.92 )	( 7,422.92 )	15. 代付國家各款	費	—	—	—	—				—
3) 借墊款		( 228,721.07 )	( 221,582.41 )	( 440,245.26 )	( 380,082.39 )	16. 省支軍費	費	559,831.17	559,831.17	631,327.78	631,327.78				631,327.78
4) 暫記		( — )	( — )	( 1,885.20 )	( 1,885.20 )	17. 其他支出	費	23,465.19	16,326.53	66,684.43	66,684.43				66,684.43
						1) 雜項支出		( 16,326.53 )	( 16,326.53 )	( 6,521.56 )	( 6,521.56 )				( 6,521.56 )
						2) 歸還借墊款		( 7,138.60 )	( — )	( — )	( — )				( — )
						3) 暫記		( — )	( — )	( — )	( — )				( — )
14. 共計		821,438.80	814,300.23	1,075,997.44	1,015,834.57	18. 共計		907,187.07	900,048.41	1,088,570.88	1,028,407.96				1,028,407.96
15. 承前結存或不敷		-1,003,788.27	-1,003,788.27	-279,206.11	-279,206.11	19. 本月結存或不敷		-1,089,536.45	-1,089,536.45	-291,779.50	-291,779.50				-291,779.50
16. 總計		-182,349.38	-189,488.04	796,791.33	736,628.46	20. 總計		-182,349.38	-189,488.04	796,791.33	736,628.46				736,628.46

民國二十一年八月月份

(單位:國幣銀元)

歲		入				出					
科	目	本月份收入	本年度內本月底以前收入累計	上年度同月份收入	上年度內同月底以前收入累計	科	目	本月份支出	本年度內本月底以前支出累計	上年度同月份支出	上年度內同月底以前支出累計
1. 田賦	賦	247,389.28	655,479.40	315,109.70	869,739.48	1. 黨務	費	11,988.98	22,301.98	11,802.36	30,467.32
2. 契稅	稅	11,975.89	30,842.70	15,916.89	34,589.90	2. 行政	費	144,445.18	243,875.90	109,565.10	233,075.89
3. 營業稅	稅	31,080.49	62,830.73	15,379.84	39,976.31	3. 司法	費	16,738.32	42,415.55	14,511.00	41,115.93
4. 房捐	捐	—	—	—	—	4. 公安	費	159,226.90	235,409.20	95,800.65	245,197.26
5. 船捐	捐	—	—	—	—	5. 財務	費	8,622.73	57,401.57	19,172.54	36,378.77
6. 地方財產收入	收入	—	—	—	—	6. 教育	費	49,568.12	84,085.77	57,928.44	66,028.44
7. 地方事業收入	收入	—	—	—	—	7. 實業	費	—	—	—	—
8. 地方行政收入	收入	—	—	—	—	8. 交通	費	6,012.36	16,314.46	8,735.00	16,622.00
9. 地方營業收入	收入	—	—	—	—	9. 衛生	費	10,360.00	10,360.00	—	—
10. 補助款收入	收入	—	—	—	—	10. 建設	費	74,088.40	92,777.27	43,798.01	73,159.11
11. 債款收入	收入	—	—	812.94	1,107.74	11. 地方營業	費	—	—	—	—
12. 經收國家各款	收入	—	—	—	—	12. 協助	費	—	—	—	—
13. 其他收入	收入	607,020.36	951,979.92	415,873.83	812,889.26	13. 撫卹	費	—	—	—	—
1) 雜項稅捐	收入	( — )	( — )	( 5,915.10 )	( 34,165.10 )	14. 債務	費	—	—	—	—
2) 雜項收入	收入	( 99,684.39 )	( 232,795.04 )	( 178,641.38 )	( 186,064.30 )	15. 代付國家各款	費	—	—	10.00	6,922.00
3) 借墊款	收入	( 506,920.97 )	( 719,184.88 )	( 227,827.35 )	( 589,764.66 )	16. 省支軍費	費	309,334.87	869,166.04	369,253.14	1,000,580.92
4) 暫記	收入	( 415.00 )	( — )	( 3,480.00 )	( 2,895.20 )	17. 其他支出	費	9,894.50	16,487.53	37,978.79	23,875.27
14. 共計	計	896,566.02	1,701,132.75	763,063.20	1,758,302.69	1) 雜項支出	費	( — )	( 16,326.53 )	( 17,353.71 )	( 23,875.27 )
15. 承前結存或不敷	不敷	-1,089,536.45	-1,003,788.27	-291,779.50	-279,206.11	2) 歸還借墊款	費	( 9,318.50 )	( — )	( 18,145.08 )	( — )
16. 總計	計	-192,970.43	697,344.48	471,313.70	1,479,096.58	3) 暫記	費	( 576.00 )	( 161.00 )	( 2,480.00 )	( — )
						18. 共計	計	800,280.36	1,690,595.27	768,640.03	1,776,422.91
						19. 本月結存或不敷	不敷	-998,250.79	-998,250.79	-297,326.33	-297,326.33
						20. 總計	計	-192,970.43	697,344.48	471,313.70	1,479,096.58

表 230 各省市每月收支 (續)

⑩ 陝西省

民國二十一年九月份

(單位:國幣銀元)

歲 入			歲 出			門			
科	目	本月份收入	本年度內本月底以前收入累計	上年度同月份收入	上年度內同月底以前收入累計	本月份支出	本年度內本月底以前支出累計	上年度同月份支出	上年度內同月底以前支出累計
1. 田賦		361,442.40	1,016,921.80	510,516.84	1,380,256.32	8,115.00	30,416.98	11,179.00	41,646.32
2. 契稅		27,238.13	58,100.83	27,983.43	62,578.33	135,758.57	379,634.47	139,979.31	376,055.20
3. 營業稅		39,977.77	102,808.50	21,156.06	61,132.37	17,634.98	60,050.53	18,224.66	59,340.59
4. 房捐		—	—	—	—	279,831.00	515,240.20	129,204.84	374,402.10
5. 船捐		—	—	—	—	8,054.95	65,458.52	12,656.30	49,035.07
6. 地方財產收入		—	—	—	—	11,416.80	95,502.57	9,067.50	75,095.94
7. 地方事業收入		—	—	—	—	—	—	—	—
8. 地方行政收入		—	—	—	—	7,676.75	23,991.21	6,120.00	22,742.00
9. 地方營業收入		—	—	—	—	5,800.00	16,160.00	—	—
10. 補助款收入		—	—	—	—	47,682.95	140,460.22	30,162.97	103,322.08
11. 債款收入		—	—	1,435.51	2,543.25	—	—	—	—
12. 經收國家各款		—	—	—	—	—	—	—	—
13. 其他收入		676,189.02	1,601,983.57	551,794.71	1,251,098.19	—	—	—	—
1) 雜項稅捐		( — )	( — )	( — )	( 34,165.10 )	—	—	—	—
2) 雜項收入		( 56,175.88 )	( 288,970.92 )	( 189,994.28 )	( 376,058.58 )	—	—	—	—
3) 借墊款		( 620,013.14 )	( 1,313,012.65 )	( 361,770.03 )	( 837,948.91 )	572,678.80	1,441,844.84	450,602.45	1,451,183.37
4) 暫記		( — )	( — )	( 30.40 )	( 2,925.60 )	—	—	—	—
14. 共計		1,104,867.32	2,779,814.70	1,112,886.55	2,757,608.46	1,120,885.17	2,755,245.07	923,267.31	2,586,104.44
15. 承辦結存或不敷		-993,230.79	-1,003,788.27	-297,326.33	-279,206.11	-1,009,218.64	-1,009,218.64	-107,707.09	-107,707.09
16. 總計		111,616.53	1,776,026.43	815,560.22	2,478,397.35	111,616.53	1,776,026.43	815,560.22	2,478,397.35

民國二十一年十月份

(單位:國幣銀元)

歲		入			歲			門			
科	目	本月收入	本年度內本月底以前收入累計	上年度同月份收入	上年度內同月底以前收入累計	科	目	本月份支出	本年度內本月底以前支出累計	上年度同月份支出	上年度內同月底以前支出累計
1. 田賦	稅	311,851.93	1,328,773.73	398,889.99	1,779,096.31	1. 黨務	費	12,779.65	43,196.63	13,371.00	55,017.32
2. 契稅	稅	31,346.65	89,447.48	19,160.36	81,733.69	2. 行政	費	193,613.56	573,248.03	242,328.49	618,383.69
3. 營業稅	稅	31,674.54	134,483.04	41,221.89	102,354.26	3. 司法	費	15,800.67	75,851.20	18,100.00	77,440.59
4. 房屋捐	捐	—	—	—	—	4. 公安	費	328,864.90	844,105.10	159,703.83	594,105.93
5. 船舶捐	捐	—	—	—	—	5. 財務	費	5,973.59	71,433.11	17,880.18	66,915.25
6. 地方財產收入	入	—	—	—	—	6. 教育	費	91,667.45	187,170.02	32,310.95	107,406.89
7. 地方事業收入	入	—	—	—	—	7. 實業	費	—	—	—	—
8. 地方行政收入	入	—	—	—	—	8. 交通	費	5,393.75	29,384.96	3,040.00	25,782.00
9. 地方營業收入	入	—	—	—	—	9. 衛生	費	4,600.00	20,760.00	—	—
10. 補助款收入	入	—	—	—	2,543.25	10. 建設	費	64,339.82	204,800.04	33,824.70	137,146.78
11. 債款收入	入	—	—	—	—	11. 地方營業	費	—	—	—	—
12. 經收國家各款	入	—	—	—	—	12. 協助	費	—	—	—	—
13. 其他收入	入	1,153,974.02	2,691,086.79	805,086.31	1,974,924.50	13. 旗	費	—	—	—	—
1) 雜項稅捐	入	( — )	( — )	( 3,250.00 )	( 37,415.10 )	14. 債	費	—	—	—	—
2) 雜項收入	入	(176,675.39)	( 465,646.31 )	(244,920.28)	( 620,978.86 )	15. 代付國家各款	費	—	—	—	—
3) 借墊款	入	(977,298.68)	(2,225,440.48)	(551,224.43)	(1,308,173.94)	16. 省支軍	費	590,873.11	2,032,717.95	717,796.66	2,168,920.03
4) 暫記	入	( — )	( — )	( 5,691.60 )	( 8,357.20 )	17. 其他支出	出	64,870.80	16,487.53	96,587.01	41,686.78
14. 共計	計	1,528,847.14	4,243,291.04	1,264,308.55	3,940,652.01	1) 雜項支出	出	( — )	(16,326.53)	(15,327.01)	(41,686.78)
15. 承前結存或不敷	不敷	-1,009,218.64	-1,008,788.27	-107,707.09	-279,206.11	2) 歸還借墊款	出	(64,870.80)	( — )	(81,000.00)	( — )
16. 總計	計	519,628.50	3,240,002.77	1,156,601.46	3,661,445.90	3) 暫記	出	( — )	( 161.00 )	( 260.00 )	( — )
18. 共計	計	1,378,780.30	4,099,154.57	1,378,780.30	4,099,154.57	18. 共計	計	1,378,780.30	4,099,154.57	1,334,882.82	3,839,727.26
19. 本月初存或不敷	不敷	-859,151.80	-859,151.80	-107,707.09	-279,206.11	19. 本月初存或不敷	不敷	-859,151.80	-859,151.80	-178,281.36	-178,281.36
20. 總計	計	519,628.50	3,240,002.77	1,156,601.46	3,661,445.90	20. 總計	計	519,628.50	3,240,002.77	1,156,601.46	3,661,445.90

表 230 各省市每月收支 (續)

① 陝西省

民國二十一年十一月份

(單位:國幣銀元)

歲		入			門			歲			出			門			
科	目	本月份收入	本年度內本月底以前收入累計	上年度同月份收入	上年度同月份以前收入累計	科	目	本月份支出	本年度內本月底以前支出累計	上年度同月份支出	上年度同月份以前支出累計	科	目	本月份支出	本年度內本月底以前支出累計	上年度同月份以前支出累計	
1. 用	賦	280,506.29	1,609,280.02	341,735.55	2,120,831.86	1. 黨	費	9,889.63	53,096.26	10,855.00	65,872.32	2. 行	政	150,874.19	724,122.22	188,925.19	757,308.88
2. 契	稅	71,829.57	161,277.05	14,276.86	96,010.55	3. 司	法	14,540.34	90,391.54	21,998.90	99,439.49	4. 公	安	83,638.35	927,743.45	144,022.01	678,127.94
3. 營	業	44,659.04	179,142.08	—	—	5. 財	務	8,511.06	79,944.77	14,370.62	81,285.87	6. 教	育	46,404.40	233,374.42	7,947.50	115,354.39
4. 房	捐	—	—	—	—	7. 實	業	—	—	—	—	7. 實	業	—	—	—	—
5. 船	捐	—	—	—	—	8. 交	通	9,547.00	38,931.96	1,960.00	27,742.00	8. 交	通	—	—	—	—
6. 地方財產	收入	—	—	—	—	9. 衛	生	5,361.84	26,121.84	—	—	9. 衛	生	—	—	—	—
7. 地方非業	收入	—	—	—	—	10. 建	設	29,837.00	234,637.04	30,634.70	167,781.48	10. 建	設	—	—	—	—
8. 地方行政	收入	—	—	—	—	11. 地	方	—	—	—	—	11. 地	方	—	—	—	—
9. 地方營業	收入	—	—	—	—	12. 協	助	—	—	—	—	12. 協	助	—	—	—	—
10. 補助款	收入	—	—	—	—	13. 撫	卹	—	—	—	—	13. 撫	卹	—	—	—	—
11. 債款	收入	—	—	—	—	14. 債	務	—	—	—	—	14. 債	務	—	—	—	—
12. 經收國家各款	收入	—	—	—	—	15. 代	付	—	—	—	—	15. 代	付	—	—	—	—
13. 其他收入	收入	509,802.39	3,166,251.98	1,154,997.92	3,073,765.37	16. 省	支	491,669.01	2,524,387.56	1,382,490.35	3,551,410.38	16. 省	支	—	—	—	—
1) 雜項稅捐	收入	( — )	( — )	( 20,189.40)	( 57,604.59)	17. 其	他	—	—	—	—	17. 其	他	—	—	—	—
2) 雜項收入	收入	( 32,184.71)	( 497,831.02)	( 161,595.07)	( 782,573.93)	1) 雜	項	34,637.29	16,487.53	68,904.01	54,433.74	1) 雜	項	( — )	( 16,328.53)	( 12,746.96)	( 54,433.74)
3) 借墊款	收入	( 477,617.68)	( 2,668,420.96)	( 971,105.36)	( 2,223,121.65)	2) 歸	還	( — )	( — )	( — )	( — )	2) 歸	還	( 34,637.20)	( — )	( 56,157.05)	( — )
4) 暫記	收入	( — )	( — )	( 2,108.00)	( 10,465.20)	3) 暫	記	( — )	( — )	( — )	( — )	3) 暫	記	( — )	( 161.00)	( — )	( — )
14. 共	計	906,797.29	5,115,951.13	1,539,687.88	5,424,182.84	18. 共	計	884,921.22	4,949,448.59	1,822,108.28	5,605,678.49	18. 共	計	—	—	—	—
15. 承辦結存或不敷	收入	( 859,151.80)	( 1,003,788.27)	( 178,281.36)	( 279,206.11)	19. 本	月	( 837,275.73)	( 837,275.73)	( 460,701.76)	( 460,701.76)	19. 本	月	( — )	( — )	( — )	( — )
16. 總	計	47,645.49	4,112,162.86	1,361,406.52	5,144,976.73	20. 總	計	47,645.49	4,112,162.86	1,361,406.52	5,144,976.73	20. 總	計	—	—	—	—



民國二十一年十二月份

(單位:國幣銀元)

歲		入			門			歲			出			門			
科	目	本月份收入	本年度內本月底以前收入累計	上年度同月份收入	上年度內同月底以前收入累計	科	目	本月份支出	本年度內本月底以前支出累計	上年度同月份支出	上年度內同月底以前支出累計	科	目	本月份支出	本年度內本月底以前支出累計	上年度同月份支出	上年度內同月底以前支出累計
1. 田賦	344,375.35	1,953,655.37	272,375.91	2,393,207.77	1. 黨務費	14,436.00	67,532.26	13,770.00	79,642.32								
2. 契稅	64,252.35	225,529.40	23,683.44	119,693.99	2. 行政費	199,002.97	923,125.19	172,048.30	929,357.18								
3. 營業稅	76,172.52	255,314.60	31,958.35	162,990.16	3. 司法費	21,305.71	111,697.25	43,023.71	142,463.20								
4. 房捐	—	—	—	—	4. 公安費	439,416.57	1,367,160.02	147,493.88	825,621.82								
5. 船捐	—	—	—	—	5. 財務費	21,380.72	101,325.49	21,797.32	103,083.19								
6. 地方財產收入	—	—	—	—	6. 教育文化費	67,923.33	301,497.75	6,260.00	121,614.39								
7. 地方事業收入	—	—	—	—	7. 實業費	—	—	—	—								
8. 地方行政收入	—	—	—	—	8. 交通費	10,583.75	49,515.71	7,460.00	35,202.00								
9. 地方營業收入	—	—	—	—	9. 衛生費	7,457.34	33,579.18	—	—								
10. 補助收入	—	—	—	2,543.25	10. 建設費	27,371.90	262,008.94	245,392.80	413,174.28								
11. 借款收入	—	—	—	—	11. 地方營業費	—	—	—	—								
12. 經收國家各款	—	—	—	—	12. 協助費	—	—	—	—								
13. 其他收入	763,158.25	3,777,516.33	1,133,091.30	4,205,816.67	13. 撫卹費	—	—	—	—								
1) 雜項稅捐	( — )	( — )	( — )	( 57,604.59 )	14. 債務費	—	—	—	—								
2) 雜項收入	(124,089.93)	( 622,520.95 )	( 95,687.68 )	( 878,261.61 )	15. 代付國家各款	348,661.26	2,873,048.82	1,133,543.33	4,634,953.71								
3) 借墊款	(638,468.32)	(3,154,995.38)	(1,033,523.62)	(3,256,645.27)	16. 省支軍費	151,893.90	16,487.53	20,207.11	73,600.85								
4) 暫記	( — )	( — )	( 3,880.00 )	( 13,305.20 )	17. 其他支出	( — )	(16,326.53)	(19,167.11)	(73,600.85)								
計	1,247,958.47	6,212,015.70	1,461,109.00	6,884,251.84	1) 雜項支出	( — )	( — )	( — )	( — )								
15. 承前結存或不敷	-837,275.73	-1,003,788.27	-460,701.76	-279,206.11	2) 歸還借墊款	(151,893.90)	( — )	( — )	( — )								
16. 總計	410,682.74	5,208,227.43	1,000,407.24	6,605,045.73	3) 暫記	( — )	( 161.00 )	( 1,040.00 )	( — )								
共計	1,247,958.47	6,212,015.70	1,461,109.00	6,884,251.84	共計	1,309,433.45	6,106,978.14	1,810,996.45	7,415,634.94								
承前結存或不敷	-837,275.73	-1,003,788.27	-460,701.76	-279,206.11	本月結存或不敷	-898,750.71	-898,750.71	-810,589.21	-810,589.21								
總計	410,682.74	5,208,227.43	1,000,407.24	6,605,045.73	總計	410,682.74	5,208,227.43	1,000,407.24	6,605,045.73								

表 230 各省市每月收支 (續)

① 陝西省

民國二十二年一月份

(單位:國幣銀元)

歲		入			門			歲			出			門				
科	目	本月份收入	本年度內本月底以前收入累計	上年度同月份收入	上年度內同月底以前收入累計	科	目	本月份支出	本年度內本月底以前支出累計	上年度同月份支出	上年度內同月底以前支出累計	科	目	本月份支出	本年度內本月底以前支出累計	上年度同月份支出	上年度內同月底以前支出累計	
1. 田賦	賦	344,253.04	2,297,908.41	347,774.49	2,740,982.26	1. 黨務	費	8,349.60	75,631.86	11,421.00	91,063.32	2. 行政	費	82,430.13	1,005,555.32	155,495.94	1,084,853.12	
2. 契稅	稅	29,759.37	255,288.77	12,891.88	132,585.87	3. 司法	費	10,737.61	122,434.86	17,761.37	160,224.57	4. 公安	費	425,764.56	1,792,924.88	193,150.64	1,018,772.46	
3. 營業稅	稅	22,120.96	277,435.56	15,837.88	175,948.04	5. 財務	費	5,775.09	107,100.58	12,899.08	115,982.27	6. 教育	費	58,938.20	360,435.95	9,775.00	131,389.39	
4. 房捐	捐	—	—	—	—	7. 實業	費	—	—	—	—	8. 交通	費	8,100.00	57,615.71	2,658.29	37,860.29	
5. 船捐	捐	—	—	—	—	9. 衛生	費	5,300.00	38,879.18	—	—	10. 建設	費	18,060.80	280,039.74	26,439.50	439,613.78	
6. 地方財產收入	收入	—	—	—	—	11. 地方營業	費	—	—	—	—	12. 協助	費	—	—	—	—	
7. 地方事業收入	收入	—	—	—	—	13. 撫卹	費	—	—	—	—	14. 債務	費	—	—	—	—	
8. 地方行政收入	收入	—	—	—	—	15. 代付國家各款	費	—	—	—	—	16. 省支軍費	費	455,273.05	3,328,321.87	842,456.06	5,527,409.77	
9. 地方營業收入	收入	—	—	—	—	17. 其他支出	費	116,546.55	16,487.53	89,604.34	96,495.19	1) 雜項支出	費	( — )	(16,326.53)	(22,894.34)	(96,495.19)	
10. 補助款收入	收入	—	—	—	2,543.25	2) 歸還借墊款	費	(116,546.55)	( — )	(66,440.00)	( — )	3) 暫記	費	( — )	( 161.00)	( — )	( — )	
11. 債款收入	收入	—	—	—	—	18. 共計	計	328,472.05	6,318,903.64	376,105.71	7,725,030.65	19. 本月結存或不敷	計	1,195,325.89	7,185,757.48	1,361,661.22	8,710,586.16	
12. 經收國家各款	收入	—	—	—	—	19. 本月結存或不敷	計	—866,853.84	—866,853.84	—	—	20. 總計	計	328,472.05	6,318,903.64	376,105.71	7,725,030.65	
13. 其他收入	收入	831,089.39	4,492,059.17	810,170.67	4,949,277.34													
1) 雜項稅捐	收入	( — )	( — )	( 5,380.82)	( 62,985.41)													
2) 雜項收入	收入	(173,661.08)	( 796,182.03)	( 85,866.87)	( 964,128.48)													
3) 借墊款	收入	(657,428.31)	(3,695,877.14)	(714,056.98)	(3,904,262.25)													
4) 暫記	收入	( — )	( — )	( 4,866.00)	( 17,901.20)													
14. 共計	計	1,227,222.76	7,322,691.91	1,186,694.92	8,004,236.76													
15. 承前結存或不敷	計	—808,750.71	—1,003,788.27	—810,589.21	—279,206.11													
16. 總計	計	328,472.05	6,318,903.64	376,105.71	7,725,030.65													

民國二十二年二月份

(單位:國幣銀元)

歲		入			門			歲			出			門				
科	目	本月份收入	本年度內本月底以前收入累計	上年度同月份收入	上年度內同月底以前收入累計	科	目	本月份支出	本年度內本月底以前支出累計	上年度同月份支出	上年度內同月底以前支出累計	科	目	本月份支出	本年度內本月底以前支出累計	上年度同月份支出	上年度內同月底以前支出累計	
1. 田賦		282,164.18	2,560,072.59	316,071.27	3,057,088.88	1. 黨費		11,677.66	87,609.52	13,405.50	104,468.82	2. 行政費		159,208.01	1,164,788.83	111,417.21	1,198,270.33	
2. 契稅		28,082.46	283,871.23	15,167.57	147,753.44	3. 司法費		17,073.02	139,507.88	25,764.20	185,988.77	4. 公安費		274,727.50	2,067,652.88	148,004.92	1,166,777.88	
3. 營業稅		43,897.24	321,332.80	—	—	5. 財務費		7,750.99	114,851.57	33,682.14	149,864.41	6. 教育費		21,177.60	381,613.55	168,476.50	299,865.89	
4. 房捐		—	—	—	—	7. 實業費		—	—	—	—	8. 交通費		3,836.25	61,451.96	7,180.00	45,040.29	
5. 船捐		—	—	—	—	9. 衛生費		3,986.00	42,865.18	—	—	10. 建設費		18,192.00	298,261.74	31,766.15	471,379.93	
6. 地方財產收入		—	—	—	—	11. 地方營業費		—	—	—	—	12. 協助費		—	—	—	—	
7. 地方事業收入		—	—	—	—	13. 撫卹費		—	—	—	—	14. 債務費		—	—	—	—	
8. 地方行政收入		—	—	—	—	15. 代付國家各款		—	—	—	—	16. 省支軍費		—	—	—	—	
9. 地方營業收入		—	—	—	—	17. 其他支出		—	—	—	—	1) 雜項支出		—	—	—	—	
10. 補助款收入		—	—	—	—			334,851.35	3,663,173.22	758,401.41	6,285,811.18	2) 歸還借墊款		—	—	—	—	
11. 債款收入		—	—	—	—			42,737.43	16,487.53	50,272.16	115,760.00	3) 暫記		—	—	—	—	
12. 經收國家各款		—	—	—	—			( — )	(16,326.53)	(19,264.81)	(115,760.00)			( — )	( — )	( — )	( — )	
13. 其他收入		340,739.41	4,790,061.15	1,027,501.70	5,945,771.69			(42,737.43)	( — )	(31,007.35)	( — )			( — )	( — )	( — )	( — )	
1) 雜項稅捐		( — )	( — )	( 131.20 )	( 63,116.61 )			( — )	( — )	( — )	( — )			( — )	( — )	( — )	( — )	
2) 雜項收入		( 52,674.84 )	( 848,856.87 )	( 326,894.28 )	( 1,291,022.76 )			( — )	( — )	( — )	( — )			( — )	( — )	( — )	( — )	
3) 借墊款		( 288,064.57 )	( 3,941,204.28 )	( 694,196.21 )	( 4,567,451.11 )			( — )	( — )	( — )	( — )			( — )	( — )	( — )	( — )	
4) 暫記		( — )	( — )	( 6,280.01 )	( 24,181.21 )			( — )	( 161.00 )	( — )	( — )			( — )	( — )	( — )	( — )	
14. 共計		674,883.29	7,954,837.77	1,380,800.60	9,354,030.01	18. 共計		895,217.81	8,038,287.86	1,348,370.19	10,027,949.00	15. 承前結存或不敷		( — )	( — )	( — )	( — )	( — )
15. 承前結存或不敷		( 866,853.84 )	( 1,003,788.27 )	( 985,555.51 )	( 279,206.11 )	19. 本月結存或不敷		( 1,087,188.36 )	( 1,087,188.36 )	( 953,125.10 )	( 953,125.10 )	20. 總計		( 191,970.55 )	6,951,049.50	395,245.09	9,074,823.90	
16. 總計		( 191,970.55 )	6,951,049.50	395,245.09	9,074,823.90	20. 總計		( 191,970.55 )	6,951,049.50	395,245.09	9,074,823.90			( 191,970.55 )	6,951,049.50	395,245.09	9,074,823.90	

表 230 各省市每月收支 (續)

① 陝西省

民國二十二年三月份

(單位:國幣銀元)

歲		入				出				門	
科	目	本月份收入	本年度內本月底以前收入累計	上年度同月份收入	上年度內同月底以前收入累計	本月份支出	本年度內本月底以前支出累計	上年度同月份支出	上年度內同月底以前支出累計	歲	門
1. 田賦	賦稅	195,047.89	2,755,120.48	375,128.86	3,432,182.39	10,029.30	97,638.82	9,652.00	114,120.82	歲	門
2. 契稅	稅	18,952.16	302,323.39	18,236.31	165,989.75	125,260.79	1,290,024.12	131,937.31	1,328,207.64	歲	門
3. 營業稅	稅	51,328.15	372,660.95	68,174.97	269,083.07	17,225.20	156,733.08	18,827.80	204,816.57	歲	門
4. 房捐	捐	—	—	—	—	289,264.48	2,366,916.86	47,631.10	1,214,408.48	歲	門
5. 船捐	捐	—	—	—	—	4,784.56	119,636.13	19,061.76	168,726.17	歲	門
6. 地方財產收入	收入	—	—	—	—	82,447.20	464,060.75	95,727.24	395,568.13	歲	門
7. 地方事業收入	收入	—	—	—	—	—	—	—	—	歲	門
8. 地方行政收入	收入	—	—	—	—	5,702.25	67,154.21	3,376.00	48,416.29	歲	門
9. 地方營業收入	收入	—	—	—	—	2,400.00	45,265.18	—	—	歲	門
10. 補助收入	收入	—	—	—	2,543.25	9,895.00	308,156.74	22,366.70	463,746.63	歲	門
11. 債款收入	收入	—	—	—	—	—	—	—	—	歲	門
12. 經收國家各款	收入	—	—	—	—	—	—	—	—	歲	門
13. 其他收入	收入	602,504.79	5,381,355.08	880,855.25	6,750,940.15	—	—	—	—	歲	門
1) 雜項稅捐	收入	( — )	( — )	( — )	( 63,116.61 )	—	—	—	—	歲	門
2) 雜項收入	收入	( 75,637.46 )	( 924,494.33 )	( 475,030.91 )	( 1,766,053.67 )	—	—	—	—	歲	門
3) 借墊款	收入	( 526,867.33 )	( 4,456,860.75 )	( 405,384.34 )	( 4,899,498.66 )	361,544.95	4,024,718.17	1,041,415.70	7,327,226.88	歲	門
4) 暫記	收入	( — )	( — )	( 440.00 )	( 22,271.21 )	—	—	—	—	歲	門
14. 共計	計	867,832.99	8,811,459.90	1,342,395.39	10,620,738.61	11,210.86	16,487.53	84,922.62	124,395.83	歲	門
15. 承前結存或不敷	不敷	-1,087,188.36	-1,003,788.27	-953,125.10	-279,208.11	( — )	( 16,326.53 )	( 9,235.83 )	( 124,395.83 )	歲	門
16. 總計	計	-219,355.37	7,807,671.63	389,270.29	10,341,532.50	( 11,210.86 )	( — )	( 73,336.79 )	( — )	歲	門
	計	-219,355.37	7,807,671.63	389,270.29	10,341,532.50	( — )	( 161.00 )	( 2,350.00 )	( — )	歲	門
18. 共計	計	829,764.59	8,956,791.59	1,474,918.23	11,427,180.44	—	—	—	—	歲	門
19. 承前結存或不敷	不敷	-1,149,119.96	-1,149,119.96	-1,149,119.96	-1,085,647.94	—	—	—	—	歲	門
20. 總計	計	-219,355.37	7,807,671.63	389,270.29	10,341,532.50	—	—	—	—	歲	門

民國二十二年四月份

(單位:國幣銀元)

歲		入			門			歲			出			門		
科	目	本月份收入	本年度內本月底以前收入累計	上年度同月份收入	上年度內同月底以前收入累計	科目	本月份支出	本年度內本月底以前支出累計	上年度同月份支出	上年度內同月底以前支出累計						
1. 田賦		283,452.55	3,088,578.03	374,554.37	3,806,736.76	1. 黨務費	10,573.67	108,212.49	11,089.50	125,210.32						
2. 契稅		12,240.35	314,563.74	17,717.47	183,707.22	2. 行政費	96,107.61	1,386,131.73	86,738.49	1,414,946.13						
3. 營業稅		48,562.43	421,223.38	34,551.31	303,634.38	3. 司法費	9,587.98	166,321.06	29,729.46	234,546.03						
4. 房屋捐		—	—	—	—	4. 公安費	224,644.08	2,591,560.94	54,529.20	1,268,937.68						
5. 船舶捐		—	—	—	—	5. 財務費	12,933.40	132,569.53	16,403.09	185,129.26						
6. 地方財產收入		—	—	—	—	6. 教育費	18,372.00	482,432.75	47,066.50	442,659.63						
7. 地方事業收入		—	—	—	—	7. 實業費	—	—	—	—						
8. 地方行政收入		—	—	—	—	8. 交通費	3,164.00	70,318.21	3,020.00	51,436.29						
9. 地方營業收入		—	—	—	—	9. 衛生費	2,600.00	47,865.18	—	—						
10. 補助款收入		—	—	—	2,543.25	10. 建設費	14,584.00	322,740.74	16,093.45	509,840.08						
11. 債款收入		—	—	—	—	11. 地方營業費	—	—	—	—						
12. 經收國家各款		—	—	—	—	12. 協助費	—	—	—	—						
13. 其他收入		460,213.95	5,771,017.38	759,270.00	7,474,033.90	13. 撫卹費	—	—	—	—						
1) 雜項稅捐		( — )	( — )	( — )	( 63,116.61 )	14. 債務費	—	—	—	—						
2) 雜項收入		( 40,834.65 )	( 965,328.98 )	( 418,206.43 )	( 2,184,260.10 )	15. 代付國家各款	—	—	—	—						
3) 借墊款		( 419,379.30 )	( 4,805,888.40 )	( 336,663.57 )	( 5,199,985.98 )	16. 省支軍費	375,384.57	4,400,102.74	804,174.31	8,131,401.19						
4) 暫記		( — )	( — )	( 4,400.00 )	( 26,671.21 )	17. 其他支出	70,551.65	16,487.53	51,677.68	140,497.26						
14. 共計		804,469.28	9,545,377.53	1,186,093.15	11,770,655.51	1) 雜項支出	( — )	( 16,326.53 )	( 15,501.43 )	( 140,497.26 )						
15. 承前結存或不敷		-1,149,119.96	-1,003,788.27	-1,085,647.94	-279,206.11	2) 歸還借墊款	( 70,551.65 )	( — )	( 36,176.25 )	( — )						
16. 總計		344,650.68	8,541,589.26	100,445.21	11,491,449.40	3) 暫記	( — )	( 161.00 )	( — )	( — )						
						18. 共計	888,502.96	9,724,742.90	1,120,521.68	12,511,525.87						
						19. 本月結存或不敷	-1,188,153.64	-1,188,153.64	-1,020,076.47	-1,020,076.47						
						20. 總計	-344,650.68	8,541,589.26	100,445.21	11,491,449.40						

表 230 各省市每月收支 (續)

① 陝西省

民國二十二年五月份

(單位:國幣銀元)

科	目	入			出			上年度內同月底以前支出累計
		本月份收入	上年度同月份收入	上年度內同月底以前收入累計	本月份支出	本年度內本月底以前支出累計	上年度同月份支出	
1. 田賦	稅	306,682.44	226,074.70	4,082,811.46	10,274.00	118,486.49	136,112.82	
2. 契稅	稅	15,822.88	11,677.09	195,884.81	150,943.56	1,537,075.29	1,586,442.32	
3. 營業稅	稅	65,577.81	30,842.30	334,476.68	12,715.81	179,086.87	243,846.03	
4. 房屋稅	稅	—	—	—	1,002,637.43	3,594,198.37	1,328,794.08	
5. 船舶稅	稅	—	—	—	9,137.86	141,707.39	222,999.06	
6. 地方財產收入	收入	—	—	—	57,005.60	589,438.35	446,059.63	
7. 地方事業收入	收入	—	—	—	—	—	—	
8. 地方行政收入	收入	—	—	—	5,765.75	76,083.96	55,080.29	
9. 地方營業收入	收入	—	—	—	3,786.00	51,651.18	—	
10. 補助款收入	收入	—	—	2,543.25	17,492.00	340,232.74	535,805.38	
11. 債款收入	收入	—	—	—	—	—	—	
12. 經國家各款收入	收入	—	—	—	—	—	—	
13. 其他收入	收入	1,504,814.61	348,388.45	7,808,259.01	—	—	—	
1) 雜項稅捐	收入	( — )	( — )	( 63,116.61 )	—	—	—	
2) 雜項收入	收入	( 128,061.49 )	( 195,926.59 )	( 2,379,586.69 )	—	—	—	
3) 借墊款	收入	( 1,376,753.12 )	( 151,430.32 )	( 5,337,252.96 )	—	—	—	
4) 暫記	收入	( — )	( 1,631.54 )	( 28,302.75 )	—	—	—	
共計	計	1,892,897.74	616,982.54	12,373,474.71	370,574.76	4,770,877.50	8,391,071.86	
15. 承辦結存或不敷	不敷	-1,183,153.64	-1,020,076.47	-279,206.11	234,150.43	16,487.53	143,120.46	
16. 總計	計	709,744.10	-403,093.93	12,094,268.60	( — )	( 16,326.53 )	( 143,120.46 )	
	計	709,744.10	-403,093.93	12,094,268.60	( 234,150.43 )	( — )	( — )	
	計	709,744.10	-403,093.93	12,094,268.60	( — )	( 161.00 )	( — )	
	計	709,744.10	-403,093.93	12,094,268.60	( — )	( — )	( — )	
共計	計	1,892,897.74	616,982.54	12,373,474.71	1,874,483.20	11,365,075.67	13,096,253.93	
承辦結存或不敷	不敷	-1,183,153.64	-1,020,076.47	-279,206.11	-1,164,739.10	-1,164,739.10	-1,001,985.33	
總計	計	709,744.10	-403,093.93	12,094,268.60	709,744.10	10,200,336.57	12,094,268.60	

民國二十二年六月月份

(單位:國幣銀元)

歲			入			門			歲			出			門		
科	目	本月份收入	本年度內本月底以前收入累計	上年度同月份收入	上年度內同月底以前收入累計	科	目	本月份支出	本年度內本月底以前支出累計	上年度同月份支出	上年度內同月底以前支出累計	支	出	支	出	以前支出累計	
1. 田賦	賦	388,023.15	3,733,278.62	357,148.44	4,389,959.90	1. 黨務	費	11,395.27	129,881.76	11,736.83	147,899.65						
2. 契稅	稅	17,359.19	347,775.81	15,519.50	210,903.81	2. 行政	費	133,763.66	1,670,838.95	124,811.29	1,711,253.61						
3. 營業	稅	147,461.13	634,262.32	40,907.54	375,384.22	3. 司法	費	21,405.30	200,442.17	16,022.98	239,869.01						
4. 房捐	捐	—	—	—	—	4. 公安	費	478,750.83	4,072,949.20	59,200.00	1,387,904.08						
5. 船捐	捐	—	—	—	—	5. 財政	費	35,464.74	177,172.13	13,625.20	236,624.26						
6. 地方財產收入	收入	—	—	—	—	6. 教育	費	52,803.20	592,241.55	8,169.55	454,229.18						
7. 地方事業收入	收入	—	—	—	—	7. 實業	費	—	—	—	—						
8. 地方行政收入	收入	—	—	—	—	8. 交通	費	5,387.00	81,470.96	4,736.86	59,817.15						
9. 地方營業收入	收入	—	—	—	—	9. 衛生	費	7,000.00	58,651.18	—	—						
10. 補助款收入	收入	—	—	—	2,543.25	10. 建設	費	9,571.50	349,804.24	28,042.70	563,848.08						
11. 債款收入	收入	—	—	—	—	11. 地方營業	費	—	—	—	—						
12. 經收國家各款	收入	—	7,844,199.95	445,456.90	8,223,402.31	12. 協助	費	—	—	—	—						
13. 其他收入	收入	1,017,291.11	—	—	—	13. 撫卹	費	—	—	—	—						
1) 雜項稅捐	收入	( — )	( — )	( — )	( 63,116.61 )	14. 債務	費	—	—	—	—					6,922.00	
2) 雜項收入	收入	(374,117.90)	(1,467,508.37)	( 16,807.48 )	(2,396,394.17)	15. 代付國家各款	費	—	—	—	—						
3) 借墊款	收入	(643,173.21)	(6,376,691.58)	(426,894.22)	(5,737,747.18)	16. 省支軍費	費	506,138.23	5,276,815.73	492,890.07	8,883,961.93						
4) 暫記	收入	( — )	( — )	( 1,755.20 )	( 26,144.35 )	17. 其他支出	費	214,772.72	16,487.53	101,549.84	214,356.70						
14. 共計	計	1,570,164.58	12,559,516.70	859,032.38	13,202,193.49	1) 雜項支出	費	( — )	( 16,326.53 )	(71,236.24)	(214,356.70)						
15. 承前結存或不敷	不敷	-1,164,739.10	-1,003,788.27	-1,001,985.33	-279,206.11	2) 歸還借墊款	費	(214,772.72)	( — )	(26,400.00)	( — )						
16. 總計	計	405,425.48	11,555,728.43	-142,952.95	12,922,987.38	3) 暫記	費	( — )	( 161.00 )	( 3,913.60 )	( — )						
						18. 共計	計	1,476,452.45	12,626,755.40	860,835.32	13,926,775.65						
						19. 承前結存或不敷	不敷	-1,071,026.97	-1,071,026.97	-1,003,788.27	-1,003,788.27						
						20. 總計	計	405,425.48	11,555,728.43	-142,952.95	12,922,987.38						

表 230 各省市每月收支 (續)

⑫ 河南省

民國二十一年七月份

(單位:國幣銀元)

歲		入			出			門	
科	目	本月份收入	本年度內本月底以前收入累計	上年度同月份收入	上年度內同月底以前收入累計	本月份支出	本年度內本月底以前支出累計	上年度同月份支出	上年度內同月底以前支出累計
1. 田賦	稅	549,082.52	549,082.52	403,390.52	403,390.52	50,854.38	50,854.38	60,821.74	60,821.74
2. 契稅	稅	—	—	—	—	124,852.36	124,852.36	182,780.09	182,780.09
3. 營業稅	稅	87,439.54	87,439.54	38,971.58	38,971.58	59,641.33	59,641.33	51,658.61	51,658.61
4. 房捐	捐	—	—	—	—	124,114.46	124,114.46	116,743.66	116,743.66
5. 船捐	捐	—	—	—	—	52,458.06	52,458.06	79,418.51	79,418.51
6. 地方財產收入	收入	—	—	708.66	708.66	34,036.16	34,036.16	31,305.20	31,305.20
7. 地方事業收入	收入	—	—	—	—	8,247.90	8,247.90	—	—
8. 地方行政收入	收入	—	—	94.50	94.50	—	—	—	—
9. 地方營業收入	收入	—	—	—	—	3,576.13	3,576.13	2,820.90	2,820.90
10. 補助款收入	收入	—	—	—	—	31,944.21	31,944.21	49,303.60	49,303.60
11. 債款收入	收入	—	—	—	—	200.00	200.00	420.00	420.00
12. 經收國家各款	收入	50,000.00	50,000.00	—	—	—	—	—	—
13. 其他收入	收入	185,171.48	67,883.95	205,379.36	205,379.36	—	—	—	—
1) 雜項稅捐	收入	( — )	( — )	(192,579.72)	(192,579.72)	—	—	—	—
2) 雜項收入	收入	( 5,205.86)	( 5,205.86)	( 4,394.21)	( 4,394.21)	—	—	—	—
3) 保管款	收入	( — )	( — )	( 110.00)	( — )	2,500.00	2,500.00	608.50	608.50
4) 借入款	收入	( — )	( — )	( — )	( — )	117,287.53	—	124,732.42	124,732.42
5) 借出款收回	收入	(158,389.36)	(41,101.83)	( — )	( — )	( — )	( — )	9,384.68	9,274.68
6) 暫記	收入	( 21,576.26)	(21,576.26)	( 8,405.44)	( 8,405.44)	( — )	( — )	( 105.43)	( 105.43)
14. 共計	計	871,693.54	754,406.01	648,654.61	648,544.61	609,212.52	491,024.99	722,375.21	722,265.21
15. 承前結存或不敷	不敷	-223,860.59	-223,860.59	8,394.70	8,394.70	38,620.42	38,620.42	-65,325.90	-65,325.90
16. 總計	計	647,832.94	530,545.41	657,049.31	656,939.31	647,832.94	530,545.41	657,049.31	656,939.31

材料來源：根據河南省財政廳每月函送收支一覽表編製。

說明：(1)本項所列，以省庫直接支出者為限，大部份屬教育廳經費。該省另設教育專款，其收支數字，未准函送，姑暫從略。



民國二十一年八月月份

(單位:國幣銀元)

歲		入			門			歲			門		
科	目	本月份收入	本年度內本月底以前收入累計	上年度同月份收入	上年度內同月底以前收入累計	科	目	本月份支出	本年度內本月底以前支出累計	上年度同月份支出	上年度內同月底以前支出累計		
1. 田賦	稅	550,287.04	1,099,389.56	303,384.57	706,775.09	1. 黨費	費	65,374.37	115,728.75	49,332.84	110,154.58		
2. 契稅	稅	—	—	—	—	2. 行政費	費	133,662.03	238,514.39	127,036.68	309,816.77		
3. 營業稅	稅	76,374.72	163,814.25	46,294.93	85,266.50	3. 司法費	費	52,559.47	112,200.80	56,604.03	108,262.64		
4. 房屋捐	捐	—	—	—	—	4. 公安費	費	102,145.68	223,260.14	173,076.34	289,820.00		
5. 船舶捐	捐	—	—	—	—	5. 財務費	費	83,991.53	136,449.59	66,691.09	146,109.59		
6. 地方財產收入	收入	171.50	171.40	383.24	1,091.89	6. 教育文化費	費	32,410.67	66,446.83	22,444.57	58,749.77		
7. 地方事業收入	收入	—	—	—	—	7. 實業費	費	18,001.67	26,252.57	20,355.52	32,732.82		
8. 地方行政收入	收入	—	—	—	94.50	8. 交通費	費	—	—	—	—		
9. 地方營業收入	收入	—	—	—	—	9. 衛生費	費	11,436.72	15,012.85	1,820.90	4,641.80		
10. 補助款收入	收入	—	—	200,000.00	200,000.00	10. 建設費	費	40,944.04	72,890.25	51,413.33	100,716.93		
11. 債款收入	收入	—	—	—	—	11. 地方營業費	費	—	200.00	5,330.00	5,750.00		
12. 經收國家各款	收入	70,000.00	120,000.00	—	—	12. 協助費	費	—	—	—	—		
13. 其他收入	收入	345,830.84	299,734.87	95,287.36	295,062.35	13. 撫卹費	費	—	—	—	—		
		( — )	( — )	(84,571.26)	(277,150.97)	14. 債務費	費	—	—	—	—		
1) 雜項稅捐	收入	( — )	( — )	( — )	( — )	15. 代付國家各款	費	—	—	—	—		
2) 雜項收入	收入	(21,000.00)	(26,205.86)	( — )	( — )	16. 省支軍費	費	12,619.62	15,199.62	2,410.50	3,019.00		
3) 保管款	收入	( — )	( — )	( — )	( — )	17. 其他支出	支出	562,777.92	448,798.00	5,073.00	129,805.42		
4) 借入款	收入	(220,000.00)	(220,000.00)	( — )	( — )	1) 雜項支出	支出	( — )	( — )	6,604.37	10,274.68		
5) 借出款	收入	(50,560.17)	( — )	( — )	( — )	2) 保管款	支出	( — )	( — )	( — )	( 105.43)		
6) 暫記	收入	(54,270.67)	(53,529.01)	(5,166.22)	(7,967.29)	3) 借入款歸還	支出	( — )	( — )	(1,000.00)	(7,169.25)		
						4) 借出款	支出	(540,460.00)	(448,798.00)	( — )	(3,000.00)		
						5) 暫記	支出	(22,317.92)	( — )	(5,604.37)	( — )		
14. 共計	計	1,042,663.99	1,683,090.09	645,350.09	1,288,290.33	18. 共計	計	1,116,008.70	1,498,953.78	588,193.16	1,304,853.99		
15. 承前結存或不敷	不敷	38,620.42	-223,860.59	-65,325.90	8,394.70	19. 本月結存或不敷	不敷	-34,724.29	-34,724.29	-8,168.96	-8,168.96		
16. 總計	計	1,081,284.42	1,459,229.49	580,024.19	1,296,685.03	20. 總計	計	1,081,284.42	1,459,229.49	580,024.19	1,296,685.03		

表 230 各省市每月收支 (續)

⑫ 河南省

民國二十一年九月份

(單位:國幣銀元)

歲 入		歲 出		門 入		門 出			
科 目	本月份收入	本年度內本月底以前收入累計	上年度同月份收入	上年度內同月底以前收入累計	科 目	本月份支出	本年度內本月底以前支出累計	上年度同月份支出	上年度內同月底以前支出累計
1. 田賦	496,785.04	1,586,154.60	354,911.41	1,061,686.50	1. 黨務	81,001.59	196,730.34	50,006.22	160,160.80
2. 契稅	—	—	—	—	2. 行政	158,550.29	412,064.68	143,973.45	453,790.22
3. 營業稅	74,569.81	238,384.06	40,466.30	125,732.81	3. 司法	66,981.13	179,181.92	58,922.54	167,185.18
4. 房捐	—	—	—	—	4. 公安	170,174.46	396,434.60	124,250.18	414,070.18
5. 船捐	—	—	—	—	5. 稅務	81,889.43	218,339.02	67,076.21	213,185.80
6. 地方財產收入	317.02	488.43	1.41	1,083.30	6. 教育文化費 <sup>(1)</sup>	43,091.33	109,538.16	32,983.95	86,733.72
7. 地方事業收入	258.33	258.33	—	—	7. 實業	18,532.06	44,784.63	15,209.31	47,942.13
8. 地方行政收入	234.80	234.80	—	94.50	8. 交通	—	—	—	—
9. 地方營業收入	—	—	—	—	9. 衛生	5,736.72	20,749.57	2,736.72	7,378.52
10. 補助款收入	—	—	—	200,000.00	10. 建設	68,747.20	141,637.45	98,991.22	199,708.15
11. 債款收入	—	—	—	—	11. 地方營業費	—	200.00	3,800.00	9,550.00
12. 經收國家各款	30,000.00	150,000.00	—	—	12. 協助	—	—	—	—
13. 其他收入	313,494.41	513,126.72	397,253.04	687,805.38	13. 撫卹	—	—	—	—
1) 雜項稅捐	( — )	( — )	(386,075.47)	(663,226.44)	14. 債務	100,000.00	100,000.00	—	—
2) 雜項稅入	( 1,910.39)	( 28,116.23)	( 3,933.24)	( 13,877.33)	15. 代付國家各款	—	—	—	—
3) 保管款	( — )	( — )	( — )	( — )	16. 省支軍費	14,074.20	29,273.82	219,555.43	349,369.85
4) 借入款	(200,000.00)	(420,000.00)	( — )	( — )	17. 其他支出	223,902.56	572,598.00	2,740.88	8,505.55
5) 借出款	(100,000.00)	( — )	( 7,148.54)	( 4,148.54)	1) 雜項支出	( — )	( — )	( — )	( 105.43)
6) 暫記	( 11,584.02)	( 65,010.47)	( 95.78)	( 6,553.07)	2) 保管款	( — )	( — )	( 1,230.88)	( 8,400.13)
					3) 借入款歸還	( — )	( — )	( — )	( — )
					4) 借出款	(223,800.00)	(572,598.00)	( — )	( — )
					5) 暫記	( 102.56)	( — )	( 1,510.00)	( — )
14. 共計	915,659.41	2,498,646.93	792,632.16	2,076,412.49	18. 共計	1,027,680.96	2,421,532.18	820,246.11	2,120,590.10
15. 承前結存或不敷	-34,724.29	-223,860.59	-8,168.96	8,394.70	19. 本月結存或不敷	-146,745.84	-146,745.84	-35,782.91	-35,782.91
16. 總計	880,935.12	2,274,786.34	784,463.20	2,084,807.19	20. 總計	880,935.12	2,274,786.34	784,463.20	2,084,807.19

民國二十一年十月份

(單位:國幣銀元)

歲		入			門			歲			出			門			
科	目	本月份收入	本年度內本月底以前收入累計	上年度同月份收入	上年度內同月底以前收入累計	科	目	本月份支出	本年度內本月底以前支出累計	上年度同月份支出	上年度內同月底以前支出累計	科	目	本月份支出	本年度內本月底以前支出累計	上年度同月份支出	上年度內同月底以前支出累計
1. 田賦	稅	540,701.97	2,136,856.57	323,094.01	1,384,780.51	1. 黨務	費	68,158.50	264,888.84	54,443.04	214,603.84	2. 行政	費	185,462.61	597,527.29	167,995.42	621,785.64
2. 契稅	稅	—	—	—	—	3. 司法	費	53,900.32	233,082.24	62,374.83	229,560.02	4. 公安	費	160,831.00	557,265.60	183,252.32	597,322.50
3. 營業	捐	78,792.47	317,176.53	58,999.07	—	5. 財務	費	98,963.39	317,302.41	73,395.09	286,580.89	6. 地方財產	收入	1,864.41	160,430.66	64,937.61	151,671.33
4. 房捐	捐	—	—	—	—	7. 實業	費	50,892.50	160,430.66	11,187.10	59,129.23	8. 地方行政	收入	258.33	—	—	—
5. 船捐	捐	—	—	—	—	8. 交通	費	—	—	—	—	9. 衛生	費	3,436.72	24,186.29	2,736.72	10,115.24
6. 地方財產	收入	1,375.98	1,864.41	835.30	1,928.60	9. 建設	費	70,904.80	212,542.25	69,554.40	269,262.56	10. 地方營業	收入	52,260.39	40,228.70	3,066.00	12,616.00
7. 地方事業	收入	—	258.33	—	—	11. 地方營業	費	—	—	—	—	11. 協助	費	—	—	—	—
8. 地方行政	收入	110.67	345.47	1,000.00	1,094.50	12. 撫卹	費	—	—	—	—	13. 債務	費	—	—	—	—
9. 地方營業	收入	52,260.39	52,260.39	—	200,000.00	14. 債權	費	—	100,000.00	—	—	15. 代付國家各款	費	—	—	—	—
10. 補助	收入	—	—	—	—	16. 省支	費	3,775.00	33,048.82	37,000.00	386,360.85	16. 其他	支出	130,956.16	694,829.52	16,274.60	13,715.81
11. 債權	收入	—	150,000.00	—	—	17. 其他	支出	( — )	( — )	( — )	( — )	1) 雜項	支出	( — )	( — )	( — )	( — )
12. 經收國家各款	收入	—	622,938.94	186,477.17	863,218.21	2) 保管	款	( — )	( — )	( — )	( — )	2) 保管	款	( — )	( — )	( — )	( — )
13. 其他	收入	118,536.86	—	—	—	3) 借入	款	( — )	( — )	( — )	( — )	3) 借入	款	( — )	( — )	( — )	( — )
1) 雜項	稅捐	( — )	( — )	(54,448.35)	(717,674.79)	4) 借出	款	(122,231.52)	(694,829.52)	(10,000.00)	( — )	4) 借出	款	( — )	( — )	( — )	( — )
2) 雜項	收入	( 989.82 )	( 29,106.08 )	( 438.20 )	( 14,315.53 )	5) 暫記	記	( 8,724.64 )	( — )	( 6,274.60 )	( — )	5) 暫	記	( — )	( — )	( — )	( — )
3) 保管	款	( — )	( — )	( 641.20 )	( — )	18. 共計		888,055.07	3,300,862.61	746,217.14	2,855,742.89	14. 共計		—146,745.84	—223,860.59	—211,594.50	—211,594.50
4) 借入	款	(110,000.00)	(530,000.00)	(130,000.00)	(130,000.00)	19. 承前結存或不敷		( — )	( — )	( — )	( — )	19. 承前結存或不敷		645,032.50	3,057,840.04	534,622.63	2,644,148.39
5) 借出	款	( — )	( — )	( — )	( — )	20. 總計		645,032.50	3,057,840.04	534,622.63	2,644,148.39	20. 總計		645,032.50	3,057,840.04	534,622.63	2,644,148.39
6) 暫記	記	( 7,547.04 )	( 63,832.87 )	( 949.42 )	( 1,227.89 )			( — )	( — )	( — )	( — )			( — )	( — )	( — )	( — )
14. 共計		791,778.34	3,281,700.03	570,405.54	2,635,753.69			—243,022.56	—243,022.56	—211,594.50	—211,594.50			645,032.50	3,057,840.04	534,622.63	2,644,148.39
15. 承前結存或不敷		( — )	( — )	( — )	( — )			( — )	( — )	( — )	( — )			( — )	( — )	( — )	( — )
16. 總計		645,032.50	3,057,840.04	534,622.63	2,644,148.39			645,032.50	3,057,840.04	534,622.63	2,644,148.39			645,032.50	3,057,840.04	534,622.63	2,644,148.39

表 230 各省市每月收支 (續)

⑫ 河南省

民國二十一年十一月份

(單位:國幣銀元)

科 目	入			歲 出			上年內同月份以前支出累計
	本月份收入	本年度內本月底以前收入累計	上年度同月份收入	本月份支出	本年度內本月底以前支出累計	上年度同月份支出	
1. 田賦	548,567.31	2,685,423.88	365,574.24	1,750,354.75	50,320.00	315,208.83	271,486.26
2. 契稅	—	—	—	—	136,742.91	734,270.20	812,215.05
3. 營業稅	282,153.95	599,330.48	56,950.82	241,082.70	83,302.88	316,385.11	287,265.12
4. 房捐	—	—	—	—	171,000.85	728,246.45	796,316.91
5. 船捐	—	—	—	—	111,829.33	429,131.73	356,651.16
6. 地方財產收入	266.84	2,131.25	1,501.93	3,430.53	39,236.27	199,666.93	232,467.15
7. 地方事業收入	51.67	310.00	—	—	15,175.23	80,705.06	73,128.23
8. 地方行政收入	—	345.47	22,200.09	23,294.50	—	—	—
9. 地方營業收入	25,286.75	77,547.14	1,846.40	1,846.40	2,994.63	27,180.92	12,715.24
10. 補助收入	—	—	—	200,000.00	75,201.40	287,743.65	373,452.95
11. 債款收入	—	—	—	—	9,448.63	49,677.50	16,362.40
12. 經收國家各款	—	150,000.00	—	—	—	—	—
13. 其他收入	462,223.28	834,131.35	32,246.62	891,983.09	—	—	—
14. 雜項稅捐	(10,000.00)	(10,000.00)	(20,062.77)	(737,677.56)	—	100,000.00	—
15. 雜項收入	(14,267.91)	(43,373.99)	( — )	(14,315.53)	2,000.00	2,000.00	3,119.00
16. 保管款	( — )	( — )	(175.50)	( — )	6,890.00	39,938.82	400,612.85
17. 借入款	(168,003.75)	(698,003.75)	(10,000.00)	(140,000.00)	34,069.00	477,867.64	21,108.22
18. 借出款	(232,800.00)	( — )	( — )	( — )	( — )	( — )	(105.43)
19. 暫記	(37,151.62)	(82,753.61)	(2,118.35)	( — )	( — )	( — )	(8,380.15)
20. 共 計	1,318,549.80	4,849,219.56	480,370.00	3,112,601.96	738,211.12	3,788,042.84	3,656,900.53
21. 承前結存或不敷	-243,022.56	-223,860.59	-211,504.50	8,394.70	337,316.12 <sup>(2)</sup>	337,316.12 <sup>(2)</sup>	-535,903.88
22. 總 計	1,075,527.24	4,125,358.97	268,775.50	3,120,996.65	1,075,527.24	4,125,358.97	3,120,996.65

說明：(2)本項數字，因新舊任移交尚未清楚，實際為 106,086.30 元。

民國二十一年十二月月份

(單位:國幣銀元)

歲			入			門			歲			出			門		
科	目	本月份收入	本年度內本月底以前收入累計	上年度同月份收入	上年度內同月底以前收入累計	科目	本月份支出	本年度內本月底以前支出累計	上年度同月份支出	上年度內同月底以前支出累計	科目	本月份支出	本年度內本月底以前支出累計	上年度同月份支出	上年度內同月底以前支出累計		
1. 田賦	稅	508,588.70	3,194,012.57	406,819.67	2,157,174.42	1. 黨費	68,865.08	384,103.92	74,563.00	316,079.26	2. 行政費	198,023.25	932,263.45	192,187.50	1,005,402.55		
2. 契稅	稅	—	—	—	—	3. 司法費	91,180.83	407,570.95	78,459.23	365,724.36	4. 公安費	164,407.28	892,673.72	248,903.67	1,044,020.54		
3. 營業稅	捐	138,061.70	737,305.18	397,224.24	638,906.93	5. 稅務費	96,999.82	525,531.55	248,903.67	523,666.32	6. 教育文化費 <sup>(1)</sup>	25,623.61	225,290.55	167,015.16	288,317.22		
4. 房捐	捐	—	—	—	—	7. 實業費	15,749.47	96,454.53	14,909.44	88,037.67	8. 交通費	—	—	—	—		
5. 船捐	捐	—	—	—	—	9. 衛生費	3,494.63	30,675.55	2,873.44	15,588.68	10. 建設費	73,154.87	360,898.52	86,506.44	460,019.39		
6. 地方財產收入	收入	65,483.10	67,614.35	1,747.28	5,177.81	11. 地方營業費	—	49,677.50	2,400.00	18,762.40	12. 協助費	—	—	—	—		
7. 地方事業收入	收入	103.33	413.33	—	—	13. 撫卹費	—	—	—	—	14. 債務費	—	—	—	—		
8. 地方行政收入	收入	—	345.47	—	23,294.50	15. 代付國家各款	2,000.00	100,000.00	—	—	16. 省軍費	4,000.00	4,000.00	—	—		
9. 地方營業收入	收入	1,442.00	78,989.14	—	1,846.40	17. 其他支出	4,000.00	43,938.82	31,007.96	431,620.80	1) 雜項支出	181,477.00	659,759.64	241,327.63	249,124.97		
10. 補助款收入	收入	—	—	50,000.00	250,000.00	2) 保管款	—	—	—	—	3) 借入款歸還	—	—	—	—		
11. 債款收入	收入	—	—	—	—	4) 借出款	(181,802.00)	(659,759.64)	—	—	5) 暫記	(2,585.00)	(—)	(241,327.63)	(234,787.93)		
12. 經收國家各款	收入	—	150,000.00	—	—	18. 共計	927,410.85	4,712,868.69	1,196,523.51	4,840,113.16	19. 本月初結存或不敷	295,653.96 <sup>(3)</sup>	295,653.96	57,741.04	57,741.04		
13. 其他收入	收入	172,066.86	1,003,613.21	984,377.23	1,813,059.44	20. 總計	1,223,064.80	5,008,522.64	1,254,264.55	4,897,854.19							
1) 雜項收入	收入	(31.01)	(10,031.01)	(72,800.88)	(810,478.44)												
2) 雜項收入	收入	(6.13)	(43,380.12)	(2,665.47)	(16,981.00)												
3) 保管款	收入	(—)	(—)	(—)	(—)												
4) 借入款	收入	(162,287.04)	(800,290.79)	(845,600.00)	(985,600.00)												
5) 借出款收回	收入	(—)	(—)	(—)	(—)												
6) 暫記	收入	(9,742.68)	(89,911.29)	(13,310.88)	(—)												
14. 共計	計	885,748.68	5,232,383.24	1,790,168.42	4,889,459.50												
15. 承前結存或不敷	不敷	337,316.12	-223,860.59	-855,903.88	8,394.70												
16. 總計	計	1,223,064.80	5,008,522.64	1,254,264.55	4,897,854.19												

說明：(3)本項數字,實際為 124,424.13 元 (理由見前)。

表 230 各省市每月收支 (續)

⑫ 河南省

民國二十二年一月份

(單位:國幣銀元)

科	目	入			門			歲			出			門		
		本月份收入	本年度內本月底以前收入累計	上年度同月份收入	上年度內同月底以前收入累計	科	目	本月份支出	本年度內本月底以前支出累計	上年度同月份支出	本年度內同月底以前支出累計	上年度同月份支出	上年度內同月底以前支出累計			
1. 田賦	稅	489,279.60	3,683,292.17	302,013.12	2,459,187.53	1. 黨費	18,389.60	402,493.52	49,800.00	402,493.52	49,800.00	395,879.26				
2. 契稅	稅	—	—	—	—	2. 行政費	137,974.62	1,070,268.08	137,911.35	1,070,268.08	137,911.35	1,143,313.90				
3. 營業稅	捐	225,734.62	963,129.80	108,629.59	747,536.53	3. 司法費	62,864.12	470,435.07	39,871.71	470,435.07	39,871.71	405,586.07				
4. 房捐	捐	—	—	—	—	4. 公安費	124,845.58	1,017,519.30	248,631.30	1,017,519.30	248,631.30	1,293,251.84				
5. 船捐	捐	—	—	—	—	5. 財務費	91,011.03	616,542.58	44,889.65	616,542.58	44,889.65	568,555.97				
6. 地方財產收入	收入	—	67,614.63	2,033.56	7,231.37	6. 教育文化費 <sup>(1)</sup>	21,952.87	247,243.42	39,840.00	247,243.42	39,840.00	328,187.22				
7. 地方事業收入	收入	—	413.33	—	—	7. 實業費	6,712.00	103,166.53	10,362.00	103,166.53	10,362.00	98,389.67				
8. 地方行政收入	收入	8,900.00	9,245.47	—	23,294.50	8. 交通費	—	—	—	—	—	—				
9. 地方營業收入	收入	—	78,989.14	—	1,846.40	9. 衛生費	2,194.63	32,870.18	2,736.72	32,870.18	2,736.72	18,325.40				
10. 補助款收入	收入	—	—	—	230,000.00	10. 建設費	71,076.13	431,974.65	49,560.00	431,974.65	49,560.00	509,579.39				
11. 債款收入	收入	31,900.00	31,900.00	—	—	11. 地方營業費	—	49,977.50	200.00	49,977.50	200.00	18,962.40				
12. 經收國家各款	收入	50,000.00	200,000.00	—	—	12. 協助費	54.00	54.00	—	54.00	—	—				
13. 其他收入	收入	238,842.55	1,233,214.06	128,019.96	1,941,079.40	13. 撫卹費	—	—	—	—	—	—				
1) 雜項稅捐	收入	( — )	( 10,031.01 )	( 27,704.30 )	( 838,182.74 )	14. 債務費	61,577.24	161,577.24	—	161,577.24	—	—				
2) 雜項收入	收入	( 1,723.04 )	( 45,163.16 )	( 3.58 )	( 16,984.58 )	15. 代付國家各款	600.00	4,600.00	32.34	4,600.00	32.34	3,151.34				
3) 保管款	收入	( — )	( — )	( — )	( — )	16. 省支軍費	236,751.30	280,690.11	30,051.90	280,690.11	30,051.90	461,672.70				
4) 借入款	收入	( 230,000.00 )	( 1,090,290.79 )	( 100,312.08 )	( 1,085,912.09 )	17. 其他支出	200,785.27	851,303.21	126,295.31	851,303.21	126,295.31	375,420.28				
5) 借出款收回	收入	( 456.43 )	( — )	( — )	( — )	1) 雜項支出	( — )	( — )	( — )	( — )	( — )	( 105.48 )				
6) 暫記	收入	( 6,663.08 )	( 87,789.10 )	( — )	( — )	2) 保管款	( — )	( — )	( — )	( — )	( — )	( 8,380.15 )				
						3) 借入款歸還	( — )	( — )	( — )	( — )	( — )	( — )				
						4) 借出款	( 192,000.00 )	( 851,303.21 )	( 99,200.00 )	( 851,303.21 )	( 99,200.00 )	( 105,051.46 )				
						5) 暫記	( 8,785.27 )	( — )	( 27,095.36 )	( — )	( 27,095.36 )	( 261,883.24 )				
14. 共計		1,044,657.05	6,267,708.59	540,716.23	5,430,175.73	18. 共計	1,036,788.39	5,740,415.38	780,182.26	5,740,415.38	780,182.26	5,620,295.42				
15. 承前結存或不敷		295,653.96	-223,860.59	57,741.04	8,394.70	19. 本月結存或不敷 <sup>(4)</sup>	303,522.62	303,522.62	-181,725.00	303,522.62	-181,725.00	-181,725.00				
16. 總計		1,340,311.01	6,043,938.00	598,457.27	5,438,570.43	20. 總計	1,340,311.01	6,043,938.00	598,457.27	6,043,938.00	598,457.27	5,438,570.43				

說明：(4)本項數字，實際為 132,292.79 元 (理由見前)。

民國二十二年二月份

(單位:國幣銀元)

歲		入			門			歲			出			門				
科	目	本月份收入	本年度內本月底以前收入累計	上年度同月份收入	上年度內同月底以前收入累計	科	目	本月份支出	本年度內本月底以前支出累計	上年度同月份支出	上年度內同月底以前支出累計	科	目	本月份支出	本年度內本月底以前支出累計	上年度同月份支出	上年度內同月底以前支出累計	
1. 田賦	稅	286,976.20	3,970,268.37	417,996.54	2,877,184.07	1. 黨費	費	22,050.56	424,544.08	58,200.84	454,080.10	2. 行政	費	90,457.14	1,160,725.21	131,032.47	1,274,346.37	
2. 契稅	稅	—	—	—	—	3. 司法	費	58,317.62	528,752.69	52,561.65	458,157.71	4. 公安	費	153,618.68	1,171,137.99	263,372.91	1,556,624.75	
3. 營業	捐	59,384.21	1,022,514.01	74,264.86	821,801.39	5. 財務	費	42,754.94	659,297.52	61,151.86	629,707.82	6. 教育	費	18,111.28	265,354.70	27,473.61	355,660.83	
4. 房捐	捐	—	—	—	—	7. 實業	費	—	103,166.53	17,080.30	115,480.57	8. 交通	費	—	—	—	—	
5. 船舶	捐	—	—	—	—	9. 衛生	費	2,594.63	35,464.81	1,852.00	20,177.40	10. 建設	費	91,881.45	523,856.10	72,000.69	581,580.08	
6. 地方財產	收入	974.34	68,588.96	835.97	8,067.34	11. 地方營業	費	—	49,677.50	600.00	19,562.40	12. 協助	費	—	—	—	—	
7. 地方事業	收入	—	413.33	206.66	206.66	13. 撫卹	費	—	—	—	—	14. 債務	費	—	—	—	—	
8. 地方行政	收入	3,248.44	12,493.91	—	23,294.50	15. 代付國家各款	費	35,000.00	196,577.24	—	—	16. 省支	費	—	—	—	—	
9. 地方營業	收入	—	78,989.14	—	1,846.40	17. 其他支出	費	—	4,600.00	—	—	1) 雜項	支出	—	—	—	—	
10. 補助款	收入	47,147.86	47,147.86	—	250,000.00	2) 保管款	費	142,305.68	422,995.79	30,047.28	491,789.98	3) 借入款	歸還	—	—	—	—	
11. 債款	收入	9,698.49	41,598.49	—	—	4) 借出款	費	8,054.03	851,192.98	35,309.60	393,205.00	5) 暫記	費	—	—	—	—	
12. 經收國家各款	收入	249,948.94	443,948.94	—	—	5) 暫記	費	—	—	—	—	6) 暫記	費	—	—	—	—	
13. 其他收入	收入	14,879.12	1,239,928.92	486,565.50	2,410,120.02	18. 共計	計	—	—	—	—	19. 承辦結存或不敷	計	—	—	—	—	
1) 雜項稅捐	收入	(7,269.67)	(17,300.68)	(34,040.62)	(872,223.35)	19. 本月結存或不敷	計	665,146.01	6,397,397.13	750,733.80	6,353,504.34	20. 總計	計	969,780.20	6,702,031.32	798,144.53	6,400,915.07	
2) 雜項收入	收入	(1,445.21)	(46,548.37)	(—)	(16,984.58)	20. 總計	計	304,634.20	304,634.20	47,410.73	47,410.73							
3) 保管款	收入	(—)	(—)	(—)	(—)													
4) 借入款	收入	(—)	(1,000,290.79)	(485,000.00)	(1,520,912.09)													
5) 借出款	收入	(110.23)	(—)	(10,200.00)	(—)													
6) 暫記	收入	(6,034.01)	(85,759.09)	(7,324.88)	(—)													
14. 共計	計	666,257.59	6,925,891.92	979,869.53	6,392,520.38													
15. 承辦結存或不敷	計	303,522.62	-223,860.59	-181,725.00	8,394.70													
16. 總計	計	969,780.20	6,702,031.32	798,144.53	6,400,915.07													

說明：(5)本項數字，實際為 133,404.37 元(理由見前)。

表 230 各省市每月收支 (續)

⑫ 河南省  
民國二十二年三月份  
(單位:國幣銀元)

歲			門			歲			門		
科	目	本月份收入	本年度內本月底以前收入累計	上年度同月份收入	上年度內同月底以前收入累計	科	目	本月份支出	本年度內本月底以前支出累計	上年度同月份支出	上年度內同月底以前支出累計
1. 田賦	稅	678,629.29	4,648,897.06	570,358.54	3,447,542.61	1. 黨務	費	22,866.66	447,410.74	49,869.84	503,949.93
2. 契稅	稅	—	—	—	—	2. 行政	費	188,307.93	1,349,033.15	128,962.37	1,403,308.74
3. 營業稅	稅	92,813.28	1,115,327.29	98,673.32	920,474.71	3. 司法	費	53,755.57	582,508.27	86,011.70	544,169.41
4. 房捐	捐	—	—	—	—	4. 公安	費	227,101.21	1,398,239.20	273,977.12	1,830,601.87
5. 船捐	捐	—	—	—	—	5. 財務	費	77,922.78	737,220.30	49,620.14	679,327.96
6. 地方財產收入	收入	239.72	68,828.69	7.00	8,074.33	6. 教育文化	費 <sup>(1)</sup>	21,233.11	286,587.81	45,669.54	401,330.37
7. 地方事業收入	收入	—	413.33	—	206.66	7. 實業	費	3,411.33	106,577.86	24,297.10	139,777.67
8. 地方行政收入	收入	6,935.73	19,429.64	—	23,294.50	8. 交通	費	—	—	—	—
9. 地方營業收入	收入	—	78,989.14	19,237.87	21,084.27	9. 衛生	費	4,091.94	39,556.75	7,029.70	27,207.10
10. 補助款收入	收入	109,023.51	156,171.87	—	250,000.00	10. 建設	費	316,942.94	849,739.04	66,064.40	647,644.48
11. 債款收入	收入	22,866.00	64,494.49	—	—	11. 地方營業	費	180,000.00	229,677.50	20,037.87	39,600.27
12. 經收國家各款	收入	87,300.94	531,249.88	—	—	12. 協助	費	—	54.00	—	—
13. 其他收入	收入	203,370.73	1,345,527.43	669,626.43	2,462,778.47	13. 郵務	費	—	—	—	—
1) 雜項稅捐	收入	( 12,590.90)	( 29,891.58)	( 20,458.63)	( 892,681.99)	14. 債務	費	40,000.00	236,577.24	—	—
2) 雜項收入	收入	( 334.83)	( 46,883.19)	( 367.83)	( 17,332.40)	15. 代付國家各款	費	50.00	4,650.00	—	—
3) 保管款	收入	( — )	( — )	( — )	( — )	16. 省支軍費	費	134,240.00	557,235.79	12,108.13	503,878.11
4) 借入款	收入	(180,000.00)	(1,220,290.79)	( 36,000.00)	(1,552,744.08)	17. 其他支出	支出	97,972.21	851,192.98	736,672.97	512,909.98
5) 借出款收回	收入	( — )	( — )	( 595,054.96)	( — )	1) 雜項支出	支出	( — )	( — )	( — )	( 105.43)
6) 暫記	收入	( 10,645.00)	( 48,461.87)	( 17,745.01)	( — )	2) 保管款	支出	( — )	( — )	( — )	( 8,692.24)
14. 共計	計	1,201,409.21	8,029,828.92	1,357,903.16	7,133,455.55	3) 借入款歸還	支出	(50,000.00)	( — )	( 4,168.01)	( — )
15. 承前結存或不敷	不敷	304,634.20	-223,860.59	47,410.73	8,394.70	4) 借出款	支出	( — )	(851,192.98)	(732,504.96)	(244,601.46)
16. 總計	計	1,506,043.41	7,805,468.32	1,405,313.89	7,141,850.24	5) 暫記	支出	(47,972.21)	( — )	( — )	(259,510.86)
14. 共計	計	1,201,409.21	8,029,828.92	1,357,903.16	7,133,455.55	18. 共計	計	1,367,855.69	7,667,280.61	1,500,320.87	7,286,857.22
15. 承前結存或不敷	不敷	304,634.20	-223,860.59	47,410.73	8,394.70	19. 本月結存或不敷	不敷	138,187.72	138,187.72	-95,006.98	-95,006.98
16. 總計	計	1,506,043.41	7,805,468.32	1,405,313.89	7,141,850.24	20. 總計	計	1,506,043.41	7,805,468.32	1,405,313.89	7,141,850.24

說明：(6)本項數字，實際為 -33,042.11 元 (理由見前)。



民國二十二年四月月份

(單位:國幣銀元)

歲	入			門			歲			出			門		
	科	目	本月份收入	本年度內本月底以前收入累計	上年度同月份收入	上年度內同月底以前收入累計	科	目	本月份支出	本年度內本月底以前支出累計	上年度同月份支出	上年度內同月底以前支出累計			
1. 田賦	稅	604,481.79	5,253,379.45	568,184.86	4,015,727.46	1. 黨務費	費	23,414.40	470,825.13	44,911.22	548,861.15				
2. 契稅	稅	—	—	—	—	2. 行政費	費	174,301.61	1,523,334.75	154,784.16	1,558,092.90				
3. 營業稅	稅	78,655.34	1,193,982.63	91,091.40	1,011,566.10	3. 司法費	費	56,159.49	638,667.76	92,232.27	636,401.68				
4. 房捐	捐	—	—	—	—	4. 公安費	費	213,001.49	1,611,240.69	150,681.50	1,981,283.37				
5. 船捐	捐	—	—	—	—	5. 財務費	費	53,886.39	790,608.69	83,489.39	762,817.35				
6. 地方財產收入	收入	5,053.76	73,882.45	671.75	8,746.08	6. 教育文化費	費(1)	22,631.28	309,219.09	54,982.13	456,312.50				
7. 地方事業收入	收入	—	413.33	—	206.66	7. 實業費	費	5,957.80	112,535.66	17,843.74	157,621.40				
8. 地方行政收入	收入	33,655.00	58,084.64	647.50	23,942.00	8. 交通費	費	—	—	—	—				
9. 地方營業收入	收入	46,893.01	125,882.15	—	21,084.27	9. 衛生費	費	1,237.32	40,854.07	3,946.13	31,153.23				
10. 補助款收入	收入	107,820.28	263,991.65	—	250,000.00	10. 建設費	費	120,910.66	961,669.70	75,568.14	723,212.62				
11. 債款收入	收入	29,773.08	94,287.58	—	—	11. 地方營業費	費	204,128.01	433,805.51	600.00	40,200.27				
12. 經收國家各款	收入	260,000.00	791,249.88	25,000.00	25,000.00	12. 協助費	費	—	54.00	—	—				
13. 其他收入	收入	89,040.20	1,237,104.58	15,337.41	2,472,711.66	13. 撫卹費	費	—	—	—	—				
1) 雜項稅捐	收入	(18,824.01)	(48,715.59)	(8,588.02)	(901,270.01)	14. 債務費	費	20,000.00	256,577.24	—	—				
2) 雜項收入	收入	(119.91)	(47,003.11)	(1,345.18)	(18,697.58)	15. 代付國家各款	費	180.00	4,830.00	—	3,151.34				
3) 保管款	收入	(—)	(—)	(—)	(—)	16. 省支軍費	費	169,513.58	726,749.37	9,429.33	513,307.45				
4) 借入款	收入	(50,000.00)	(1,090,290.79)	(—)	(1,552,744.08)	17. 其他支出	支出	197,463.05	831,192.98	6,617.30	514,123.07				
5) 借出款	收入	(—)	(—)	(—)	(—)	1) 雜項支出	支出	(—)	(—)	(—)	(105.43)				
6) 暫記	收入	(20,096.27)	(51,095.10)	(5,404.22)	(—)	2) 保管款	支出	(—)	(—)	(—)	(8,632.24)				
						3) 借入款歸還	支出	(180,000.00)	(—)	(—)	(—)				
						4) 借出款	支出	(—)	(851,192.98)	(—)	(244,601.46)				
						5) 暫記	支出	(17,463.05)	(—)	(6,617.30)	(260,723.95)				
14. 共計		1,255,372.46	9,087,238.33	700,632.92	7,828,984.25	18. 共計		1,262,345.08	8,752,162.64	695,085.31	7,926,538.32				
15. 承前結存或不敷		138,187.72	-223,860.59	-93,006.98	8,394.70	19. 本月結存或不敷		131,215.10 <sup>(7)</sup>	131,215.10 <sup>(7)</sup>	-89,159.37	-89,159.37				
16. 總計		1,393,560.18	8,863,377.74	605,925.93	7,837,378.94	20. 總計		1,393,560.18	8,863,377.74	605,925.93	7,837,378.94				

說明：(7)本項數字，實際為-40,014.73元(理由見前)。

表 230 各省市每月收支 (續)

⑫ 河南省

民國二十二年五月份

(單位:國幣銀元)

歲		門			歲			門			
科	目	本月份收入	本年度內本月底以前收入累計	上年度同月份收入	上年度內同月底以前收入累計	科	目	本月份支出	本年度內本月底以前支出累計	上年度同月份支出	上年度內同月底以前支出累計
1. 田賦	稅	761,294.40	6,014,673.85	470,605.07	4,486,332.54	1. 黨務	費	22,500.56	463,325.69	41,013.00	589,874.15
2. 契稅	稅	—	—	—	—	2. 行政	費	174,029.96	1,697,364.71	106,250.36	1,664,343.25
3. 營業稅	稅	150,830.12	1,344,812.74	90,265.67	1,101,831.77	3. 司法	費	61,175.43	689,843.19	56,890.60	693,292.28
4. 房捐	捐	—	—	—	—	4. 公安	費	194,220.24	1,805,460.94	109,524.08	2,060,807.45
5. 船捐	捐	—	—	—	—	5. 財務	費	51,299.86	841,906.55	74,976.76	837,794.11
6. 地方財產收入	收入	473.70	74,356.15	49.20	8,795.28	6. 教育文化	費 <sup>(1)</sup>	26,231.28	335,450.37	39,004.78	495,407.28
7. 地方事業收入	收入	—	413.33	238.33	464.99	7. 實業	費	4,784.67	117,320.33	13,794.73	171,416.13
8. 地方行政收入	收入	360.25	53,444.89	—	23,942.00	8. 交通	費	—	—	—	—
9. 地方營業收入	收入	—	125,882.15	23,028.52	44,112.79	9. 衛生	費	2,594.63	43,448.70	1,784.00	32,937.23
10. 補助款收入	收入	113,366.60	377,358.25	—	230,000.00	10. 建設	費	164,119.93	1,125,789.63	47,905.00	771,117.62
11. 債款收入	收入	19,731.34	113,998.92	—	—	11. 地方營業	費	5.00	433,310.51	23,428.52	63,628.79
12. 經收國家各款	收入	120,000.00	911,249.88	59,060.00	84,000.00	12. 協助	費	—	54.00	—	—
13. 其他收入	收入	30,793.93	1,242,305.57	43,027.35	2,482,209.29	13. 撫卹	費	—	—	—	—
1) 雜項稅捐	收入	(11,207.57)	(59,923.16)	(9,497.63)	(910,767.64)	14. 債務	費	35,962.64	292,339.88	—	—
2) 雜項收入	收入	(4,598.33)	(51,601.44)	(—)	(18,697.58)	15. 代付國家各款	費	11,899.60	16,639.00	—	—
3) 保管款	收入	(—)	(—)	(—)	(—)	16. 省支軍費	費	150,263.80	877,013.17	2,958.00	516,265.45
4) 借入款	收入	(—)	(1,090,290.79)	(—)	(1,552,744.08)	17. 其他支出	費	25,592.94	851,192.98	191,943.99	672,537.33
5) 借出款收回	收入	(—)	(—)	(30,000.00)	(—)	1) 雜項支出	費	(—)	(—)	(—)	(105.43)
6) 暫記	收入	(14,988.04)	(40,490.19)	(3,529.72)	(—)	2) 保管款	費	(—)	(—)	(—)	(8,692.24)
						3) 借入款歸還	費	(—)	(—)	(—)	(—)
						4) 借出款	費	(—)	(851,192.98)	(163,800.00)	(378,401.46)
						5) 暫記	費	(25,582.94)	(—)	(28,143.99)	(285,338.21)
14. 共計		1,196,850.34	10,258,495.72	686,234.14	8,481,688.67	18. 共計		924,589.93	9,631,159.63	709,563.82	8,602,572.41
15. 承前結存或不敷		131,215.10	—	—	8,394.70	19. 本月結存或不敷 <sup>(8)</sup>		403,475.50	403,475.50	—	—
16. 總計		1,328,065.43	10,034,635.13	597,074.77	8,490,083.36	20. 總計		1,328,065.43	10,034,635.13	597,074.77	8,490,083.36

說明：(8)本項數字，實際為 232,245.67 元 (由理見前)。

民國二十二年六月月份

(單位:國幣銀元)

歲	入			出			門		
	本月份收入	本年度內本月底以前收入累計	上年度同月份收入	上年度內同月底以前收入累計	本月份支出	本年度內本月底以前支出累計		上年度同月份支出	上年度內同月底以前支出累計
科	目	歲	目	科	目	歲	目	科	
1. 田賦	739,227.09	6,753,900.94	502,195.84	4,988,528.37	1. 黨費	24,551.12	517,876.81	52,827.42	642,701.57
2. 契稅	—	—	—	—	2. 行政費	266,557.83	1,993,922.54	94,374.91	1,758,718.16
3. 營業稅	168,045.94	1,512,858.69	111,617.22	1,213,449.00	3. 司法費	130,954.91	830,798.10	34,657.82	727,950.10
4. 房捐	—	—	—	—	4. 公安費	223,210.29	2,028,671.22	112,997.79	2,203,805.24
5. 船捐	—	—	—	—	5. 財務費	81,569.93	923,416.47	69,131.43	906,925.54
6. 地方財產收入	1,022.39	75,378.54	242.12	9,037.41	6. 教育文化費(1)	43,838.75	379,289.12	25,199.30	520,606.58
7. 地方營業收入	—	413.33	—	464.99	7. 實業費	7,663.87	124,384.19	13,275.76	184,691.90
8. 地方行政收入	16,040.80	69,485.69	—	23,942.00	8. 交通費	—	—	—	—
9. 地方營業收入	108,643.52	234,236.67	13,522.77	57,635.56	9. 衛生費	3,789.26	47,237.96	2,376.13	35,313.36
10. 補助款收入	81,229.92	458,588.16	—	230,000.00	10. 建設費	133,652.80	1,239,442.43	53,850.80	824,968.42
11. 債款收入	240,523.40	354,522.32	—	—	11. 地方營業費	108,354.52	542,165.03	13,922.77	77,551.56
12. 經收國家各款	143,016.97	1,054,266.85	80,000.00	164,000.00	12. 協助費	—	54.00	—	—
13. 其他收入	258,643.16	1,176,360.05	17,370.04	2,490,910.97	13. 撫卹費	—	—	—	—
1) 雜項稅捐	(24,825.56)	(84,748.71)	(7,699.02)	(918,466.65)	14. 債務費	70,000.00	362,539.88	40,000.00	40,000.00
2) 雜項收入	(179,719.11)	(231,320.55)	(1,002.66)	(19,700.24)	15. 代付國家各款	—	16,639.00	—	3,151.34
3) 保管款	(—)	(—)	(—)	(—)	16. 省支軍費	228,049.50	1,105,062.67	3,891.07	520,156.52
4) 借入款	(—)	(860,230.79)	(—)	(1,532,744.08)	17. 其他支出	487,345.49	1,013,949.79	319,814.32	983,683.30
5) 借出款收回	(—)	(—)	(—)	(—)	1) 雜項支出	(—)	(—)	(—)	(105.45)
6) 暫記	(54,098.49)	(—)	(8,698.36)	(—)	2) 保管款	(—)	(—)	(—)	(8,692.24)
					3) 借入款歸還	(230,000.00)	(—)	(—)	(—)
					4) 借出款	(—)	(851,192.98)	(318,100.00)	(696,501.46)
					5) 暫記	(257,345.49)	(162,756.82)	(1,714.32)	(278,384.17)
14. 共計	1,756,104.18	11,690,011.23	724,947.99	9,197,968.30	18. 共計	1,808,878.26	11,115,449.21	836,319.54	9,430,223.59
15. 承前結存或不敷	403,475.50	—223,860.59	—112,489.05	8,394.70	19. 本月結存或不敷	350,701.42 <sup>(9)</sup>	350,701.42	—223,860.59	—223,860.59
16. 總計	2,159,579.68	11,466,150.63	612,458.95	9,206,363.00	20. 總計	2,159,579.68	11,466,150.63	612,458.95	9,206,363.00

說明：(9)本項數字，實際為 179,471.59 元(理由見前)。

表 230 各省市每月收支 (續)

⑧ 山東省

民國二十一年七月份

(單位:國幣銀元)

歲		入			門			出			門	
科	目	本月份收入	本年度內本月底以前收入累計	上年度同月份收入	上年度內同月底以前收入累計	科	目	本月份支出	本年度內本月底以前支出累計	上年度同月份支出	上年度內同月底以前支出累計	
1. 田賦		979,270.42	979,270.42	867,969.49	867,969.49	1. 黨務	費	54,800.00	54,800.00	83,050.00	83,050.00	
2. 契稅		174,619.81	174,619.81	163,762.18	163,762.18	2. 行政	費	280,072.89	280,072.89	397,317.18	397,317.18	
3. 營業稅		130,589.86	130,589.86	145,232.59	145,232.59	3. 司法	費	147,276.00	147,276.00	285,784.01	285,784.01	
4. 房捐		—	—	—	—	4. 公安	費	729,674.67	729,674.67	282,217.89	282,217.89	
5. 船捐		—	—	—	—	5. 財務	費	96,682.55	96,682.55	65,970.23	65,970.23	
6. 地方財產收入		2,795.67	2,795.67	120.00	120.00	6. 教育	費	191,083.58	191,083.58	172,621.71	172,621.71	
7. 地方事業收入		16,906.91	16,906.91	11,367.52	11,367.52	7. 實業	費	62,857.62	62,857.62	62,741.54	62,741.54	
8. 地方行政收入		109,670.56	109,670.56	22,938.12	22,938.12	8. 交通	費	—	—	—	—	
9. 地方營業收入		41,145.25	41,145.25	39,233.43	39,233.43	9. 衛生	費	—	—	—	—	
10. 補助款收入		—	—	—	—	10. 建設	費	78,443.59	78,443.59	196,132.11	196,132.11	
11. 債款收入		—	—	—	—	11. 地方營業	費	61,525.25	61,525.25	10,947.00	10,947.00	
12. 經收國家各款		—	—	—	—	12. 協助	費	30,000.00	30,000.00	—	—	
13. 其他收入		84,941.60	84,941.60	189,844.12	189,844.12	13. 撫卹	費	—	—	—	—	
1) 牛照費		(54,151.60)	(54,151.60)	(118,168.70)	(118,168.70)	14. 債務	費	—	—	—	—	
2) 海砂稅		(7,500.00)	(7,500.00)	(5,000.00)	(5,000.00)	15. 代付國家各款	費	—	—	—	—	
3) 雜項收入		(23,290.00)	(23,290.00)	(66,675.42)	(66,675.42)	16. 省支軍費	費	27,224.22	27,224.22	167,917.31	167,917.31	
14. 共計		1,539,940.08	1,539,940.08	1,440,467.45	1,440,467.45	17. 其他支出	費	374,267.16	374,267.16	49,062.00	49,062.00	
15. 承前結存或不敷		726,284.92	726,284.92	2,212,106.95	2,212,106.95	1) 總預備費	(70,267.16)	(70,267.16)	(70,267.16)	(49,062.00)	(49,062.00)	
16. 總計		2,266,225.00	2,266,225.00	3,652,574.40	3,652,574.40	2) 各機關臨時費	(304,000.00)	(304,000.00)	(304,000.00)	( )	( )	
						3) 雜項支出	( )	( )	( )	( )	( )	
18. 共計		1,440,467.45	1,440,467.45	2,133,907.53	2,133,907.53	18. 總計		2,266,225.00	2,266,225.00	1,773,760.98	1,773,760.98	
19. 承前結存或不敷		2,212,106.95	2,212,106.95	132,317.47	132,317.47	19. 本月結存或不敷		132,317.47	132,317.47	1,878,813.42	1,878,813.42	
20. 總計		3,652,574.40	3,652,574.40	2,266,225.00	2,266,225.00	20. 總計		2,266,225.00	2,266,225.00	3,652,574.40	3,652,574.40	

民國二十一年八月月份

(單位:國幣銀元)

歲			入			門			歲			出			門		
科	目	本月份收入	本年度內本月底以前收入累計	上年度同月份收入	上年度內同月底以前收入累計	科	目	本月份支出	本年度內本月底以前支出累計	上年度同月份支出	上年度內同月底以前支出累計	科	目	本月份支出	本年度內本月底以前支出累計	上年度同月份支出	上年度內同月底以前支出累計
1. 田賦		1,075,104.35	2,054,374.77	463,606.95	1,331,576.44	1. 黨務費		69,950.00	124,750.00	65,450.00	148,500.00	2. 契稅		130,978.32	305,598.13	294,770.17	720,115.79
3. 營業稅		141,746.34	272,336.20	161,379.43	306,612.02	3. 司法費		161,470.85	398,746.85	220,662.42	506,446.43	4. 房捐		—	—	307,676.39	589,894.28
6. 地方財產收入		2,780.32	5,575.99	2,219.02	2,339.92	5. 財安費		113,994.72	210,677.27	92,674.36	158,644.59	7. 地方事業收入		6,404.87	23,311.78	216,389.87	389,011.58
8. 地方行政收入		47,170.67	156,841.23	13,745.71	36,683.83	7. 實業費		82,922.83	274,006.41	51,199.14	113,940.68	9. 地方營業收入		74,232.37	115,377.62	—	—
10. 補助款收入		—	—	—	—	8. 交通費		—	—	—	—	11. 債款收入		—	—	—	—
12. 經收國家各款		56,522.82	141,464.42	186,214.84	376,058.96	10. 建設費		70,571.16	149,014.75	244,481.07	440,613.18	13. 其他收入		—	—	25,942.48	30,000.00
1) 牛照費		(22,273.30)	(76,424.90)	(84,373.70)	(202,542.40)	11. 地方營業費		72,300.25	133,825.50	14,995.48	25,942.48	14. 債務		—	—	—	—
2) 海砂稅		( — )	( 7,500.00)	( — )	( 5,000.00)	12. 協助費		—	—	—	—	15. 代付國家各款		—	—	—	—
3) 雜項收入		(34,249.52)	(57,539.52)	(101,841.14)	(168,516.56)	13. 撫卹費		82,163.42	109,387.64	48,808.32	216,725.63	16. 省支軍費		265,238.30	639,505.46	131,002.35	180,064.35
14. 共計		1,634,940.06	3,074,880.14	1,022,956.08	2,463,423.53	17. 其他支出		(109,238.30)	(179,505.46)	(131,002.35)	(180,064.35)	1) 總預備費		( — )	( — )	( — )	( — )
15. 承辦結存或不敷		132,317.47	726,284.92	1,878,813.42	2,212,106.95	2) 各機關臨時費		(156,000.00)	(460,000.00)	( — )	( — )	3) 雜項支出		( — )	( — )	( — )	( — )
16. 總計		1,667,257.53	3,801,165.06	2,901,769.50	4,675,530.48	18. 共計		1,568,181.99	3,702,089.52	1,746,138.01	3,519,898.99	19. 本月初存或不敷		99,075.54	99,075.54	1,155,631.49	1,155,631.49
						20. 總計		1,667,257.53	3,801,165.06	2,901,769.50	4,675,530.48						

表 230 各省市每月收支 (續)

⑬ 山東省

民國二十一年九月份

(單位:國幣銀元)

歲		入			門			歲			出			門				
科	目	本月份收入	本年度內本月底以前收入累計	上年度同月份收	上年度內同月底以前收入累計	科	目	本月份支出	本年度內本月底以前支出累計	上年度同月份支	上年度內同月底以前支出累計	科	目	本月份支出	本年度內本月底以前支出累計	上年度同月份支	上年度內同月底以前支出累計	
1. 田賦		1,245,882.28	3,300,257.05	667,926.90	1,999,503.34	1. 黨務	費	99,300.00	224,050.00	80,250.00	228,730.00	2. 行政	費	339,084.64	913,927.70	326,506.75	1,046,622.54	
2. 契稅		104,147.52	409,745.65	88,416.26	357,112.74	3. 司法	費	107,414.98	416,161.88	227,882.29	734,278.72	4. 公安	費	307,646.89	1,345,111.85	298,541.80	888,495.67	
3. 營業稅		235,268.60	507,604.80	120,177.45	426,789.47	5. 財務	費	104,635.50	315,312.77	163,782.45	322,427.04	6. 教育	費	313,699.15	587,705.56	174,339.27	563,370.85	
4. 房捐		27,952.00	27,952.00	—	—	7. 實業	費	44,393.00	154,260.62	41,027.24	154,967.92	8. 交通	費	—	—	—	—	
5. 船捐		—	—	—	—	9. 衛生	費	—	—	—	—	10. 建設	費	584,371.82	733,386.57	61,845.00	502,458.18	
6. 地方財產收入		18,420.38	23,996.37	2,709.30	5,049.22	11. 地方營業	費	246,275.75	380,101.25	23,582.00	49,494.48	12. 協助	費	—	—	—	—	
7. 地方事業收入		37,882.71	61,194.49	65.05	19,389.24	13. 撫卹	費	—	—	—	—	14. 債務	費	—	—	—	—	
8. 地方行政收入		59,828.69	216,669.92	44,849.61	81,533.44	15. 代付國家各款	費	—	—	—	—	16. 省支軍費	費	13,927.89	123,315.53	9,115.82	225,841.45	
9. 地方營業收入		667,539.82	782,917.44	—	122,131.69	16. 其他支出	費	256,428.74	895,934.20	109,977.09	290,041.44	17. 1) 總預備費	費	(106,428.74)	(285,934.20)	(109,977.09)	(290,041.44)	
10. 補助款收入		—	—	—	—	2) 各機關臨時費	費	(150,000.00)	(610,000.00)	( — )	( — )	3) 雜項支出	費	( — )	( — )	( — )	( — )	
11. 債款收入		—	—	—	—	18. 共計	計	2,417,178.36	6,119,267.88	1,546,789.30	5,066,688.29	19. 承前結存或不敷	計	115,857.16	115,857.16	647,170.95	647,170.95	
12. 經收國家各款		—	—	—	—	19. 本月初存或不敷	計	115,857.16	115,857.16	647,170.95	647,170.95	20. 總計	計	2,533,035.52	6,235,125.04	2,193,960.25	5,713,859.24	
13. 其他收入		37,037.98	178,502.40	114,184.19	490,243.15	20. 總計	計	2,533,035.52	6,235,125.04	2,193,960.25	5,713,859.24							
1) 牛照費		(9,336.90)	(85,761.80)	(84,701.40)	(287,243.80)													
2) 海砂稅		( — )	( 7,500.00)	( — )	( 5,000.00)													
3) 雜項收入		(27,701.08)	(85,240.60)	(29,482.79)	(197,989.35)													
14. 共計		2,433,959.98	5,508,840.12	1,038,328.76	3,501,752.29													
15. 承前結存或不敷		99,075.54	726,284.92	1,155,031.49	2,212,106.95													
16. 總計		2,533,035.52	6,235,125.04	2,193,960.25	5,713,859.24													

民國二十一年十月份

(單位:國幣銀元)

歲		入			出			門	
科	目	本月份收入	本年度內本月底以前收入累計	上年度同月份收入	上年度內同月底以前收入累計	科	目	本月份支出	本年度內本月底以前支出累計
1. 田賦		1,143,189.32	4,443,446.37	1,570,050.70	3,569,554.04	1. 黨費		84,050.00	308,100.00
2. 契稅		96,103.05	505,848.70	103,419.77	460,532.51	2. 行政費		351,574.95	1,265,592.55
3. 營業稅		243,198.46	750,803.26	173,517.85	600,307.32	3. 司法費		196,363.80	612,525.63
4. 房捐		28,198.02	56,150.02	—	—	4. 公安費		317,820.89	1,662,932.74
5. 船捐		—	—	—	—	5. 財務費		123,553.17	438,865.94
6. 地方財產收入		11,254.87	35,251.24	—	5,049.22	6. 教育文化費		101,555.50	689,251.06
7. 地方事業收入		42,065.36	103,259.85	144.07	19,533.31	7. 實業費		41,811.16	199,071.78
8. 地方行政收入		39,870.36	256,540.28	62,479.37	144,012.81	8. 交通費		—	—
9. 地方營業收入		66,343.69	849,261.13	37,538.81	159,670.50	9. 衛生費		—	—
10. 補助款收入		—	—	—	—	10. 建設費		101,257.67	834,644.24
11. 債款收入		—	—	—	—	11. 地方營業費		98,005.74	478,106.99
12. 經收國家各款		—	—	—	—	12. 協助費		30,000.00	60,000.00
13. 其他收入		71,706.99	250,209.39	177,049.17	667,292.32	13. 撫卹費		—	—
1) 牛照費		(28,912.00)	(114,673.80)	(110,268.00)	(397,511.80)	14. 債務費		—	—
2) 海砂稅		( — )	( 7,500.00)	( 5,000.00)	( 10,000.00)	15. 代付國家各款		—	—
3) 雜項收入		(42,794.99)	(128,035.59)	( 61,781.17)	(259,780.52)	16. 省支軍費		70,885.48	194,201.01
						17. 其他支出		220,896.06	1,116,830.26
						1) 總預備費		(70,896.06)	(356,830.26)
						2) 各機關臨時費		(150,000.00)	(760,000.00)
						3) 雜項支出		( — )	( — )
14. 共計		1,741,930.12	7,250,770.24	2,124,199.74	5,625,952.93	18. 共計		1,740,774.42	7,860,042.30
15. 承前結存或不敷		115,857.16	726,284.92	647,170.95	2,212,106.95	19. 本月結存或不敷		117,012.86	117,012.86
16. 總計		1,857,787.28	7,977,055.16	2,771,370.69	7,838,058.98	20. 總計		1,857,787.28	7,977,055.16
								2,000,466.74	7,067,155.03
								770,903.95	770,903.95

表 230 各省市每月收支 (續)

⑮ 山東省

民國二十一年十一月份

(單位:國幣銀元)

歲		入			門			出			門		
科	目	本月份收入	本年度內本月底以前收入累計	上年度同月份收入	上年度內同月底以前收入累計	歲目	本月份支出	本年度內本月底以前支出累計	上年度同月份支出	上年度內同月底以前支出累計			
1. 田賦		1,651,529.63	6,094,976.00	1,472,882.45	5,042,386.49	費	74,200.00	382,300.00	86,814.51	430,714.51			
2. 契稅		81,654.43	587,503.13	159,484.90	620,017.41	費	326,765.64	1,592,298.29	340,615.03	1,691,610.79			
3. 營業稅		217,006.15	967,899.41	209,240.27	809,547.69	費	282,966.00	895,491.63	165,149.47	1,135,985.58			
4. 房捐		28,433.73	84,583.75	—	—	費	328,333.32	1,991,266.26	324,730.59	1,737,974.79			
5. 船捐		—	—	—	—	費	107,839.63	546,705.57	145,662.44	556,987.83			
6. 地方財產收入		3,606.07	38,857.31	2,359.77	7,408.99	費	298,852.50	988,113.56	174,606.09	924,811.74			
7. 地方事業收入		1,794.60	105,054.45	19,464.77	38,998.08	費	48,212.02	247,283.80	41,323.91	245,246.81			
8. 地方行政收入		42,126.39	298,666.67	80,232.90	224,245.71	費	—	—	—	—			
9. 地方營業收入		42,610.12	891,871.25	16,105.24	175,775.74	費	—	—	—	—			
10. 補助款收入		—	—	—	—	費	94,273.00	928,917.24	98,020.43	760,002.63			
11. 債款收入		—	—	—	—	費	90,214.33	568,351.32	18,395.00	86,274.10			
12. 經收國家各款		12,823.80	12,823.80	—	—	費	30,000.00	90,000.00	30,000.00	120,000.00			
13. 其他收入		28,749.06	278,958.45	125,173.89	792,466.21	費	—	—	—	—			
1) 牛照費		( — )	(114,673.80)	(76,447.50)	(473,959.30)	費	—	—	—	—			
2) 海砂稅		( — )	( 7,500.00)	( — )	( 10,000.00)	費	—	—	—	—			
3) 雜項收入		( 28,749.06)	(156,784.65)	(48,726.31)	(308,506.91)	費	54,272.32	248,473.33	83,056.79	403,954.85			
14. 共計		2,110,423.98	9,361,194.22	2,084,894.19	7,710,846.22	計	272,071.21	1,388,901.47	218,083.34	639,959.00			
15. 承前結存或不敷		117,012.86	726,284.92	770,903.95	2,212,106.95	1) 總預備費	(122,071.21)	(478,901.47)	(68,083.34)	(949,959.00)			
						2) 各機關臨時費	(150,000.00)	(910,000.00)	(150,000.00)	(150,000.00)			
						3) 雜項支出	( — )	( — )	( — )	( — )			
16. 總計		2,227,436.84	10,087,479.14	2,855,798.14	9,922,953.17	計	2,227,436.84	10,087,479.14	2,855,798.14	9,922,953.17			
						18. 共計	2,008,030.17	9,868,072.47	1,726,457.60	8,793,612.63			
						19. 承前結存或不敷	219,406.67	219,406.67	1,129,340.54	1,129,340.54			



民國二十一年十二月份

(單位:國幣銀元)

歲		入			門			歲			門		
科	目	本月份收入	本年度內本月底以前收入累計	上年度同月份收入	上年度內同月底以前收入累計	科	目	本月份支出	本年度內本月底以前支出累計	上年度同月份支出	上年度內同月底以前支出累計		
1. 田賦		1,227,457.20	7,322,433.20	2,361,473.07	7,403,859.56	1. 黨費		56,500.00	438,800.00	84,600.00	515,314.51		
2. 契稅		97,948.43	685,451.56	192,880.48	812,897.89	2. 行政費		297,476.75	1,889,745.04	471,293.61	2,162,904.40		
3. 營業稅		267,377.17	1,235,276.58	197,503.58	1,007,051.17	3. 司法費		164,482.45	1,059,974.08	215,747.98	1,351,733.56		
4. 房捐		28,769.46	113,353.21	—	—	4. 公安費		308,796.89	2,300,063.15	522,971.53	2,280,946.32		
5. 船捐		—	—	—	—	5. 財務費		95,819.10	642,524.67	107,171.78	664,159.61		
6. 地方財產收入		2,452.47	41,309.78	60,174.69	67,583.68	6. 教育文化費		292,490.50	1,280,604.06	224,814.85	1,149,126.59		
7. 地方事業收入		8,496.70	113,551.15	1,402.84	40,400.92	7. 實業費		61,760.87	309,044.67	63,674.97	308,921.78		
8. 地方行政收入		106,088.21	404,754.88	73,800.35	298,046.06	8. 交通費		—	—	—	—		
9. 地方營業收入		91,098.75	982,970.00	43,493.70	219,269.44	9. 衛生費		—	—	—	—		
10. 補助款收入		—	—	—	—	10. 建設費		86,321.44	1,015,238.68	133,822.32	953,914.95		
11. 債款收入		—	—	—	—	11. 地方營業費		141,556.34	709,907.66	42,533.00	128,807.10		
12. 經收國家各款		6,905.33	19,729.13	—	—	12. 協助費		60,000.00	150,000.00	30,000.00	150,000.00		
13. 其他收入		88,222.10	367,180.55	125,340.73	917,806.94	13. 撫卹費		—	—	—	—		
1) 牛照費		(29,746.00)	(144,419.80)	(28,078.90)	(502,038.20)	14. 債務費		—	—	—	—		
2) 海砂稅		( — )	( 7,500.00 )	( — )	( 10,000.00 )	15. 代付國家各款		111,909.73	360,383.06	329,985.18	733,940.03		
3) 雜項收入		(58,476.10)	(215,260.75)	(97,261.83)	(405,768.74)	16. 省支軍費		347,486.79	1,736,388.26	536,634.28	1,286,883.28		
14. 共計		1,924,815.82	11,286,010.04	3,056,069.44	10,766,915.66	17. 其他支出		(193,486.79)	( 672,388.26 )	(214,503.53)	(764,462.53)		
15. 承前結存或不敷		219,406.67	726,284.92	1,129,340.54	2,212,106.95	1) 總預備費		(154,000.00)	(1,064,000.00)	(300,000.00)	(450,000.00)		
16. 總計		2,144,222.49	12,012,294.96	4,185,409.98	12,979,022.61	2) 各機關臨時費		( — )	( — )	( 22,430.75 )	( 22,430.75 )		
						3) 雜項支出							
18. 共計		1,924,815.82	11,286,010.04	3,056,069.44	10,766,915.66	18. 共計		2,024,600.86	11,892,673.33	2,823,049.50	11,616,662.13		
15. 承前結存或不敷		219,406.67	726,284.92	1,129,340.54	2,212,106.95	19. 本月結存或不敷		119,621.63	119,621.63	1,362,360.48	1,362,360.48		
16. 總計		2,144,222.49	12,012,294.96	4,185,409.98	12,979,022.61	20. 總計		2,144,222.49	12,012,294.96	4,185,409.98	12,979,022.61		

表 230 各省市每月收支 (續)

⑮ 山東省

民國二十二年一月份

(單位:國幣銀元)

科 目	入 門			歲 門			出 門		
	本月份收入	本年度內本月底以前收入累計	上年度同月份收入	上年度內同月底以前收入累計	科 目	本月份支出	本年度內本月底以前支出累計	上年度同月份支出	上年度內同月底以前支出累計
1. 田賦	685,557.68	8,007,990.88	1,139,509.00	8,543,368.56	1. 黨務費	70,350.00	509,150.00	108,650.00	623,964.51
2. 契稅	189,396.99	874,848.55	269,986.09	1,022,883.98	2. 行政費	290,108.95	2,179,853.99	295,503.23	2,458,407.63
3. 營業稅	184,732.54	1,429,029.12	140,137.65	1,147,188.82	3. 司法費	159,755.50	1,219,729.58	99,009.98	1,450,743.54
4. 房捐	28,574.44	141,927.65	—	—	4. 公安費	306,542.19	2,606,605.34	299,727.89	2,560,674.21
5. 船捐	—	—	—	—	5. 財務費	81,010.73	723,535.40	109,336.81	773,556.42
6. 地方財產收入	2,541.22	43,851.00	2,414.89	69,998.57	6. 教育文化費	220,267.11	1,500,871.17	235,358.93	1,384,485.52
7. 地方事業收入	7,711.97	121,263.12	1,409.35	41,810.27	7. 實業費	41,694.33	350,739.00	27,998.50	336,920.28
8. 地方行政收入	578,387.30	983,142.18	78,336.67	376,382.73	8. 交通費	—	—	—	—
9. 地方營業收入	15,273.28	998,243.28	4,997.08	224,266.52	9. 衛生費	—	—	—	—
10. 補助款收入	—	—	—	—	10. 建設費	78,269.08	1,093,507.76	74,427.90	1,028,342.85
11. 債款收入	—	—	—	—	11. 地方營業費	56,870.99	766,778.65	16,196.00	145,003.10
12. 經收國家各款	—	—	—	—	12. 協助費	60,000.00	210,000.00	30,000.00	180,000.00
13. 其他收入	68,198.86	19,729.13	84,150.10	1,001,957.04	13. 撫卹費	—	—	—	—
1) 牛照費	(21,349.78)	(165,769.58)	(52,270.80)	(354,309.00)	14. 債務費	—	—	—	—
2) 海砂	( — )	( 7,500.00)	( — )	( 10,000.00)	15. 代付國家各款	—	—	—	—
3) 雜項收入	(46,849.08)	(262,109.83)	(31,879.30)	(437,648.04)	16. 省支軍費	73,242.24	433,625.30	179,066.90	913,006.93
14. 共 計	1,760,394.28	13,046,404.32	1,720,940.83	12,487,856.49	17. 其他支出	232,140.25	1,968,528.51	214,678.29	1,451,571.37
15. 承前結存或不敷	119,621.63	726,284.92	1,362,360.48	2,212,106.95	1) 總預備費	( 82,140.25)	( 754,528.51)	( 64,678.29)	( 29,140.82)
16. 總 計	1,880,015.91	13,772,689.24	3,083,301.31	14,699,963.44	2) 各機關臨時費	(150,000.00)	(1,214,000.00)	(150,000.00)	(600,000.00)
					3) 雜項支出	( — )	( — )	( — )	( 22,430.75)
					18. 共 計	1,670,251.37	13,562,924.70	1,690,014.43	13,306,676.56
					19. 本月結存或不敷	299,764.54	209,764.54	1,393,286.88	1,363,286.88
					20. 總 計	1,880,015.91	13,772,689.24	3,083,301.31	14,699,963.44

民國二十二年二月份

(單位:國幣銀元)

歲		入			門			歲			門		
科	目	本月份收入	本年度內本月底以前收入累計	上年度同月份收入	上年度內同月底以前收入累計	科	目	本月份支出	本年度內本月底以前支出累計	上年度同月份支出	上年度內同月底以前支出累計		
1. 田賦	賦稅	1,444,300.45	9,452,291.33	547,616.38	9,090,984.94	1. 黨費	費	103,836.67	612,986.67	66,800.00	690,764.51		
2. 契稅	稅	436,708.24	1,311,556.79	195,496.15	1,278,380.13	2. 行政費	費	388,200.23	2,568,034.22	318,816.51	2,777,224.14		
3. 營業稅	稅	187,981.55	1,607,410.67	123,160.79	1,270,349.61	3. 司法費	費	195,751.85	1,415,481.43	77,325.71	1,528,269.25		
4. 房捐	捐	24,554.63	166,882.28	—	—	4. 公安費	費	293,232.89	2,899,838.23	297,630.89	2,888,305.10		
5. 船捐	捐	—	—	—	—	5. 財務費	費	111,787.53	835,322.93	71,789.92	845,346.34		
6. 地方財產收入	收入	2,397.22	46,248.22	2,246.67	72,245.24	6. 教育文化費	費	225,077.15	1,725,948.32	200,303.10	1,584,788.62		
7. 地方事業收入	收入	19,014.50	140,277.62	5,982.80	47,793.07	7. 實業費	費	49,819.31	400,558.31	50,985.93	387,906.21		
8. 地方行政收入	收入	201,206.51	1,184,348.69	72,523.54	448,906.27	8. 交通費	費	—	—	—	—		
9. 地方營業收入	收入	114,992.92	1,113,236.20	20,381.97	244,648.49	9. 衛生費	費	—	—	—	—		
10. 補助款收入	收入	—	—	—	—	10. 建設費	費	54,214.86	1,147,722.62	114,599.89	1,142,942.74		
11. 債款收入	收入	—	—	—	—	11. 地方營業費	費	101,905.75	868,684.40	18,395.00	163,398.10		
12. 經收國家各款	收入	—	—	—	—	12. 協助費	費	30,000.00	240,000.00	30,000.00	210,000.00		
13. 其他收入	收入	55,579.58	19,729.13	65,919.49	1,067,876.53	13. 郵費	費	—	—	—	—		
1) 牛照費	費	(19,558.02)	(185,327.60)	(43,712.70)	(598,021.70)	14. 債務費	費	—	—	—	—		
2) 海砂稅	稅	(7,500.00)	(15,000.00)	(7,500.00)	(17,500.00)	15. 代付國家各款	費	—	—	—	—		
3) 雜項收入	收入	(28,521.56)	(290,631.39)	(14,706.79)	(452,354.83)	16. 省支軍費	費	48,751.73	482,377.03	286,883.07	1,199,690.00		
						17. 其他支出	支出	452,814.13	2,421,342.64	232,810.24	1,684,381.81		
						1) 總預備費	費	(215,368.45)	(969,896.96)	(82,810.24)	(911,951.06)		
						2) 各機關臨時費	費	(237,445.68)	(1,451,445.68)	(150,000.00)	(750,000.00)		
						3) 雜項支出	支出	(—)	(—)	(—)	(22,430.75)		
14. 共計	計	2,486,595.60	15,532,939.92	1,033,327.79	13,521,184.28	18. 共計	計	2,055,392.10	15,618,316.80	1,766,340.26	15,073,016.82		
15. 承辦結存或不敷	不敷	209,794.54	726,284.92	1,393,286.88	2,212,106.95	19. 本月結存或不敷	不敷	640,908.04	640,908.04	600,274.41	660,274.41		
16. 總計	計	2,696,390.14	16,259,224.84	2,426,614.67	15,733,291.23	20. 總計	計	2,696,390.14	16,259,224.84	2,426,614.67	15,733,291.23		

表 230 各省市每月收支 (續)

⑮ 山東省

民國二十二年三月份

(單位:國幣銀元)

歲	入			門			歲			出			門		
	科目	本月份收入	本年度內本月底以前收入累計	上年度同月份收入	上年度內同月底以前收入累計	科目	本月份支出	本年度內本月底以前支出累計	上年度同月份支出	上年度內同月底以前支出累計	科目	本月份支出	本年度內本月底以前支出累計	上年度同月份支出	上年度內同月底以前支出累計
1. 田賦	1,560,511.06	11,021,802.39	1,341,791.67	10,432,776.61	1. 黨務費	79,450.00	632,436.67	71,400.00	762,164.51	2. 行政費	323,436.63	2,891,490.85	375,587.55	3,152,811.69	
2. 契稅	905,310.94	2,216,867.73	335,832.06	1,614,212.19	3. 司法費	184,335.00	1,599,816.43	209,134.51	1,737,403.76	4. 公安費	292,982.89	3,192,821.12	296,880.89	3,155,185.99	
3. 營業稅	271,220.49	1,878,631.16	175,403.93	1,445,813.54	5. 財務費	124,159.28	959,482.21	84,051.74	929,898.08	6. 教育文化費	268,004.47	1,993,952.79	211,980.30	1,796,768.92	
4. 房屋捐	31,694.59	198,576.87	—	—	7. 實業費	60,042.74	460,651.05	69,440.80	457,347.01	8. 交通費	—	—	—	—	
5. 船舶捐	—	—	—	—	9. 衛生費	—	—	—	—	10. 建設費	108,406.58	1,256,129.20	133,595.53	1,276,538.27	
6. 地方財產收入	6,939.73	53,187.95	85,375.37	107,620.61	11. 地方營業費	123,899.63	992,584.03	227,653.00	391,051.10	12. 協助費	30,000.00	270,000.00	30,000.00	240,000.00	
7. 地方事業收入	2,885.71	143,163.33	25,260.28	73,053.35	13. 撫卹費	—	—	—	—	14. 債務費	—	—	—	—	
8. 地方行政收入	183,602.27	1,367,950.96	55,555.85	504,462.12	15. 代付國家各款	—	—	—	—	16. 省支軍費	13,075.00	495,452.03	19,381.05	1,219,071.05	
9. 地方營業收入	93,410.98	1,206,647.18	247,662.73	432,311.22	17. 其他支出	894,350.94	3,315,693.58	220,265.77	1,904,647.58	1) 總預備費	(277,718.37)	(1,247,615.33)	(70,265.77)	(982,216.83)	
10. 補助款收入	—	—	—	—	2) 各機關臨時費	(616,632.57)	(2,068,078.25)	(130,000.00)	(900,000.00)	3) 雜項支出	(—)	(—)	(—)	(22,430.75)	
11. 債款收入	—	—	—	—	18. 共計	2,502,193.16	18,120,509.06	1,949,371.14	17,022,387.96	19. 本月結存或不敷	1,260,600.45	1,260,600.45	979,621.89	979,621.89	
12. 經收國家各款	5,087.47	24,816.60	—	—	20. 總計	3,762,793.61	19,381,110.41	2,928,993.03	2,928,993.03	18,002,009.85	3,762,793.61	19,381,110.41	2,928,993.03	18,002,009.85	
13. 其他收入	52,222.33	543,181.32	51,776.73	1,119,653.26	15. 承前結存或不敷	640,908.04	726,284.92	660,274.41	979,621.89	16. 總計	3,762,793.61	19,381,110.41	2,928,993.03	18,002,009.85	
1) 牛照費	(25,837.00)	(211,161.60)	(23,170.70)	(621,192.40)	16. 共計	2,502,193.16	18,120,509.06	1,949,371.14	17,022,387.96	17. 承前結存或不敷	1,260,600.45	1,260,600.45	979,621.89	979,621.89	
2) 海砂稅	(—)	(15,000.00)	(—)	(17,500.00)	18. 共計	2,502,193.16	18,120,509.06	1,949,371.14	17,022,387.96	18. 共計	2,502,193.16	18,120,509.06	1,949,371.14	17,022,387.96	
3) 雜項收入	(26,385.33)	(317,013.72)	(28,606.03)	(480,960.86)	19. 本月結存或不敷	1,260,600.45	1,260,600.45	979,621.89	979,621.89	19. 本月結存或不敷	1,260,600.45	1,260,600.45	979,621.89	979,621.89	
14. 共計	3,121,885.57	18,654,825.49	2,268,718.62	15,789,902.99	20. 總計	3,762,793.61	19,381,110.41	2,928,993.03	2,928,993.03	20. 總計	3,762,793.61	19,381,110.41	2,928,993.03	18,002,009.85	
15. 承前結存或不敷	640,908.04	726,284.92	660,274.41	2,212,106.95											
16. 總計	3,762,793.61	19,381,110.41	2,928,993.03	18,002,009.85											

民國二十二年四月份

(單位:國幣銀元)

歲		入			門			歲			出			門			
科	目	本月份收入	本年度內本月底以前收入累計	上年度同月份收入	上年度內同月底以前收入累計	科目	本月份支出	本年度內本月底以前支出累計	上年度同月份支出	上年度內同月底以前支出累計	科	目	本月份支出	本年度內本月底以前支出累計	上年度同月份支出	上年度內同月底以前支出累計	
1. 田賦		1,041,244.53	12,063,046.92	1,721,801.57	12,154,578.18	1. 黨務費	80,550.00	772,986.67	81,400.00	843,564.51	2. 行政費		361,733.32	3,253,224.17	326,033.74	3,478,845.43	
2. 契稅		308,251.49	2,525,119.22	253,640.72	1,867,852.91	3. 司法費	182,519.00	1,782,335.43	196,672.06	1,934,075.82	4. 公安費		306,050.79	3,498,871.91	296,580.89	3,451,766.88	
3. 營業稅		139,041.03	2,098,572.19	178,405.59	1,624,219.13	5. 財務費	160,587.51	1,120,069.72	92,360.37	1,021,758.45	6. 教育文化費		231,579.84	2,225,532.63	176,175.19	1,972,944.11	
4. 房捐		28,994.92	227,571.79	—	—	7. 實業費	46,079.50	506,730.55	49,797.00	507,144.01	8. 交通費		—	—	—	—	
5. 船捐		—	—	—	—	9. 衛生費	—	—	—	—	10. 建設費		—	—	141,209.07	1,417,747.34	
6. 地方財產收入		10,830.09	64,018.04	2,431.44	110,052.05	11. 地方營業費	123,476.30	1,379,005.50	58,223.68	1,110,680.88	12. 協助費		—	—	30,000.00	270,000.00	
7. 地方事業收入		—	143,163.33	2,902.60	75,955.95	13. 撫卹費	—	—	—	—	14. 債務費		—	—	—	—	
8. 地方行政收入		72,760.02	1,440,710.98	75,862.22	580,324.34	15. 代付國家各款	—	—	—	—	16. 省支軍費		62,108.74	557,560.77	224,377.57	1,443,448.62	
9. 地方營業收入		42,328.56	1,248,975.74	58,004.57	550,315.79	17. 其他支出	386,750.45	3,702,444.03	290,728.07	2,195,375.65	1) 總預備費		(224,464.48)	(1,472,079.81)	(140,728.07)	(1,122,944.90)	
10. 補助款收入		—	—	—	—	2) 各機關臨時費	(162,285.97)	(2,230,364.22)	(150,000.00)	(1,050,000.00)	3) 雜項支出		( — )	( — )	( — )	( — )	( 22,430.75 )
11. 債款收入		—	—	—	—	18. 共計	2,089,532.30	20,210,042.26	1,963,557.64	18,985,945.60	19. 本月結存或不敷		903,328.55	903,328.55	1,347,964.22	1,347,964.22	
12. 經收國家各款		—	—	—	—	19. 總計	2,992,860.85	21,113,370.81	3,311,521.86	20,333,909.82	20. 總計		2,992,860.85	21,113,370.81	3,311,521.86	20,333,909.82	
13. 其他收入		—	—	—	—	14. 共計	1,732,200.40	20,387,085.80	2,331,899.97	18,121,802.87	15. 承前結存或不敷		1,260,600.45	726,284.92	1,260,600.45	1,260,600.45	
1) 牛照費		(19,202.40)	(230,367.00)	(29,988.00)	(651,180.40)	16. 總計	2,992,860.85	21,113,370.81	3,311,521.86	20,333,909.82							
2) 海砂稅		( — )	( 15,000.00 )	( — )	( 7,500.00 )												
3) 雜項收入		(48,707.36)	(365,724.08)	( 8,863.26 )	(489,824.12)												

表 230 各省市每月收支 (續)

⑬ 山東省

民國二十二年五月份

(單位:國幣銀元)

歲	入			出			門	
	科目	本年度內本月底以前收入累計	上年度同月份收入	本年度內本月底以前支出累計	上年度同月份支出	上年度內同月底以前支出累計		
1. 田賦	1,609,528.08	13,672,574.95	1,033,885.91	13,208,464.09	66,400.00	839,586.67	69,350.00	912,914.51
2. 契稅	560,544.03	3,085,663.25	84,901.76	1,952,754.67	336,253.07	3,589,477.24	329,244.36	3,808,089.79
3. 營業稅	98,202.03	2,136,774.22	106,917.59	1,731,136.72	172,588.00	1,954,923.43	187,704.54	2,121,780.36
4. 房捐	28,634.01	256,205.80	—	—	82,450.25	3,581,322.16	93,478.55	3,545,245.43
5. 船捐	—	—	—	—	342,290.74	1,402,360.46	58,473.79	1,080,232.24
6. 地方財產收入	3,421.59	67,439.63	2,441.57	112,493.62	229,349.30	2,454,881.93	226,187.33	2,199,131.44
7. 地方事業收入	11,179.91	154,343.24	6,570.80	82,526.75	45,389.50	552,320.05	61,439.50	568,588.51
8. 地方行政收入	81,920.61	1,522,631.59	86,342.00	666,666.34	—	—	—	—
9. 地方營業收入	59,187.69	1,308,163.43	123,799.47	674,115.26	—	—	—	—
10. 補助款收入	—	—	—	—	167,756.84	1,547,362.34	153,982.12	1,571,729.46
11. 債款收入	—	—	—	—	91,287.47	1,201,968.35	119,047.25	568,322.03
12. 經收國家各款	—	24,816.60	—	—	30,000.00	330,000.00	30,000.00	300,000.00
13. 其他收入	70,449.51	681,540.59	86,495.82	1,245,000.34	—	—	—	—
1) 牛照費	(35,350.00)	(265,717.00)	(43,195.00)	(694,375.40)	—	—	—	—
2) 海砂稅	( — )	( 15,000.00)	( — )	( 17,500.00)	—	—	—	—
3) 雜項收入	(35,099.51)	(400,823.95)	(43,300.82)	(533,124.94)	65,139.10	622,699.87	120,437.05	1,563,885.57
14. 共計	2,523,067.41	22,910,153.30	1,551,354.92	19,673,157.79	362,451.43	4,064,895.46	248,125.17	2,443,500.82
15. 承辦結存或不敷	908,328.55	726,284.92	1,347,964.22	2,212,106.95	(78,569.32)	(1,550,649.13)	(98,125.17)	(1,221,070.07)
16. 總計	3,426,395.96	23,636,438.22	2,899,319.14	21,885,264.74	(283,882.11)	(2,514,246.33)	(150,000.00)	(1,200,000.00)
					( — )	( — )	( — )	( 22,430.75)
					3,426,395.96	23,636,438.22	2,899,319.14	21,885,264.74

民國二十二年六月月份

(單位:國幣銀元)

歲		入			門			歲			門		
科	目	本月份收入	本年度內本月底以前收入累計	上年度同月份收入	上年度內同月底以前收入累計	科	目	本月份支出	本年度內本月底以前支出累計	上年度同月份支出	上年度內同月底以前支出累計		
1. 田賦		1,210,516.94	14,883,091.89	1,289,990.17	14,498,454.26	1. 黨費		72,500.00	911,886.67	87,600.00	1,000,514.51		
2. 契稅		190,822.73	3,276,485.98	107,301.19	2,060,055.86	2. 行政費		297,559.55	3,887,086.79	333,550.80	4,161,640.59		
3. 營業稅		147,531.96	2,284,306.18	183,031.40	1,914,188.12	3. 司法費		207,947.68	2,162,871.11	196,538.01	2,318,318.37		
4. 房捐		28,412.46	284,618.26	—	—	4. 公安費		79,850.25	3,661,172.41	84,188.25	3,629,433.68		
5. 船捐		—	—	—	—	5. 財務費		302,620.38	1,764,986.84	76,717.08	1,156,949.32		
6. 地方財產收入		14,910.19	82,349.82	2,454.47	114,948.09	6. 教育文化費		235,739.47	2,690,621.40	218,932.00	2,418,063.44		
7. 地方事業收入		3,118.09	157,461.33	8,468.29	90,995.04	7. 實業費		49,013.70	601,333.75	56,250.14	624,833.65		
8. 地方行政收入		48,942.58	1,571,574.17	75,360.82	742,027.16	8. 交通費		—	—	—	—		
9. 地方營業收入		86,305.11	1,394,468.54	11,076.57	685,191.83	9. 衛生費		—	—	—	—		
10. 補助款收入		—	—	—	—	10. 建設費		199,378.76	1,746,741.10	113,655.67	1,685,985.13		
11. 債款收入		—	—	—	—	11. 地方營業費		101,956.95	1,303,925.30	20,380.00	588,702.03		
12. 經收國家各款		—	24,816.60	—	—	12. 協助費		30,000.00	360,000.00	30,000.00	330,000.00		
13. 其他收入		75,542.56	757,083.15	59,919.80	1,304,920.14	13. 撫卹費		—	—	—	—		
1) 牛照費		(25,964.40)	(291,681.40)	(37,336.00)	(731,711.40)	14. 債務費		35,799.33	35,799.33	—	—		
2) 海砂稅		( — )	(15,000.00)	( — )	(17,500.00)	15. 代付國家各款		—	—	—	—		
3) 雜項收入		(49,578.16)	(450,401.75)	(22,583.80)	(555,708.74)	16. 省支軍費		116,329.46	739,026.83	210,876.51	1,774,762.18		
						17. 其他支出		106,232.33	4,171,127.79	764,498.81	3,207,999.63		
						1) 總預備費		(106,232.33)	(1,656,881.46)	(764,498.81)	(1,985,568.88)		
						2) 各機關臨時費		( — )	(2,514,246.33)	( — )	(1,200,000.00)		
						3) 雜項支出		( — )	( — )	( — )	(22,430.75)		
14. 共計		1,806,102.62	24,716,255.92	1,737,622.71	21,410,780.50	18. 共計		1,834,931.36	24,036,529.32	2,213,187.27	22,836,602.53		
15. 承前結存或不敷		1,434,840.26	726,284.92	1,201,849.48	2,212,106.95	19. 本月結存或不敷		1,406,011.52	1,406,011.52	726,284.92	726,284.92		
16. 總計		3,240,942.88	25,442,540.84	2,939,472.19	23,622,887.45	20. 總計		3,240,942.88	25,442,540.84	2,939,472.19	23,622,887.45		

表 230 各省市每月收支 (續)

河北省

民國二十一年七月份

(單位:國幣銀元)

歲		入			門			歲			出			門		
科	目	本月份收入	本年度內本月底以前收入累計	上年度同月份收入	上年度內同月底以前收入累計	科	目	本月份支出	本年度內本月底以前支出累計	上年度同月份支出	上年度內同月底以前支出累計					
1. 田賦		369,261.80	369,261.80	726,218.06	726,218.06	1. 薪費		33,927.16	33,927.16	31,009.00	31,009.00					
2. 契稅		158,949.02	158,949.02	178,176.41	178,176.41	2. 行政費		66,728.58	66,728.58	262,144.42	262,144.42					
3. 營業稅		320,725.16	320,725.16	474,703.53	474,703.53	3. 司法費		81,513.03	81,513.03	104,218.36	104,218.36					
4. 房捐		—	—	—	—	4. 公安費		42,553.07	42,553.07	35,727.11	35,727.11					
5. 船捐		9,602.80	9,602.80	—	—	5. 稅務費		73,702.91	73,702.91	44,038.74	44,038.74					
6. 地方財產收入		35,106.31	35,106.31	28,747.91	28,747.91	6. 教育文化費		279,684.94	279,684.94	273,085.84	273,085.84					
7. 地方事業收入		—	—	—	—	7. 實業費		21,776.48	21,776.48	32,819.08	32,819.08					
8. 地方行政收入		2,232.30	2,232.30	3,481.82	3,481.82	8. 交通費		—	—	—	—					
9. 地方營業收入		—	—	—	—	9. 衛生費		679.20	679.20	224.00	224.00					
10. 補助款收入		—	—	100,000.00	100,000.00	10. 建設費		89,180.95	89,180.95	153,020.00	153,020.00					
11. 債款收入		—	—	—	—	11. 地方營業費		—	—	—	—					
12. 經收國家各款		—	—	—	—	12. 協助費		185,978.75	185,978.75	30,000.00	30,000.00					
13. 其他收入		311,689.23	201,689.23	214,074.11	183,942.17	13. 撫卹費		—	—	—	—					
1) 雜項稅捐		(85,142.44)	(85,142.44)	(158,789.92)	(158,789.92)	14. 債務費		8,048.00	8,048.00	7,535.61	7,535.61					
2) 雜項收入		(30,338.97)	(30,338.97)	(18,305.85)	(18,305.85)	15. 代付國家各款		7,211.53	7,211.53	576.00	576.00					
3) 差餉		(12,917.71)	(12,917.71)	(6,846.40)	(6,846.40)	16. 省支軍費		577,889.84	577,889.84	592,299.28	592,299.28					
4) 保管款收入		(4,347.23)	( — )	(29,491.87)	( — )	17. 其他支出		151,822.99	41,514.45	137,108.17	106,976.23					
5) 借墊款收入		(179,222.88)	(73,261.57)	(640.07)	( — )	1) 雜項支出		( — )	( — )	( — )	( — )					
						2) 保管款支出		(45,861.68)	(41,514.45)	(76,770.19)	(47,279.09)					
						3) 借墊款支出		(105,961.31)	( — )	(60,337.21)	(59,697.14)					
14. 共計		1,207,846.62	1,097,538.08	1,725,401.84	1,605,289.90	18. 共計		1,620,697.43	1,510,388.89	1,708,805.61	1,678,673.67					
15. 承辦結存或不敷		418,401.48	418,401.48	151,742.09	151,742.09	19. 本月結存或不敷		5,550.67	5,550.67	168,338.32	168,338.32					
16. 總計		1,626,248.10	1,515,939.56	1,877,143.93	1,847,011.99	20. 總計		1,626,248.10	1,515,939.56	1,877,143.93	1,847,011.99					

材料來源：根據河北省財政廳每月函送金庫收支統計表編製。



民國二十一年八月月份

(單位:國幣銀元)

歲	入			門			歲			出			門		
	科目	本月份收入	本年度內本月底以前收入累計	上年度同月份收入	上年度內同月底以前收入累計	科目	本月份支出	本年度內本月底以前支出累計	上年度同月份支出	上年度內同月底以前支出累計	科目	本月份支出	本年度內本月底以前支出累計	上年度同月份支出	上年度內同月底以前支出累計
1. 田賦	434,896.56	804,158.36	1,164,039.15	437,821.09	1,164,039.15	1. 黨費	64,690.17	98,617.33	—	31,009.00	2. 行政費	144,181.30	210,909.88	224,919.54	487,063.96
2. 契稅	181,048.53	339,997.55	334,622.62	156,446.21	334,622.62	3. 司法費	65,232.56	146,745.59	53,062.86	157,281.22	4. 公安費	34,453.45	77,006.52	18,247.70	53,974.81
3. 營業稅	547,740.79	868,465.95	857,636.33	382,922.80	857,636.33	5. 財務費	107,682.37	181,885.28	73,372.46	117,411.20	6. 教育文化費	369,933.73	649,618.67	21,439.92	294,525.76
4. 房屋捐	—	—	—	—	—	7. 實業費	19,655.39	41,431.87	35,007.80	67,826.88	8. 交通費	—	—	—	—
5. 船舶捐	4,358.20	13,961.00	4,862.60	4,862.60	4,862.60	9. 衛生費	—	—	—	—	10. 建設費	17,072.80	106,253.75	365,617.34	224.00
6. 地方財產收入	259,998.64	295,104.95	56,146.42	27,398.51	56,146.42	11. 地方營業費	—	—	—	—	12. 助費	100,000.00	285,978.75	—	30,000.00
7. 地方事業收入	—	—	—	—	—	13. 撫卹費	—	—	—	—	14. 債務費	278,725.54	286,773.54	5,601.22	13,136.83
8. 地方行政收入	5,826.44	8,058.74	5,740.97	2,259.15	5,740.97	15. 代付國家各款	4,003.00	11,214.53	361.76	937.76	16. 省支軍費	1,310,589.07	1,310,589.07	582,394.49	1,124,693.77
9. 地方營業收入	—	—	—	—	—	17. 其他支出	( — )	( — )	( — )	( — )	1) 雜項支出	( — )	( — )	( — )	( — )
10. 補助款收入	200,000.00	200,000.00	100,000.00	—	100,000.00	2) 保管款支出	(143,038.65)	( 54,464.70)	(100,271.97)	(142,953.56)	3) 借墊款支出	(347,465.44)	( — )	( — )	( — )
11. 債款收入	—	—	—	—	—	18. 共計	2,429,022.83	3,461,887.88	1*512,244.99	3,044,676.09	19. 本月結存或不敷	185,193.54	183,193.54	186,527.32	186,527.32
12. 經收國家各款	974,796.54	698,903.39	536,325.23	518,625.63	536,325.23	19. 總計	2,614,216.37	3,647,051.42	1,698,772.31	3,231,203.41	20. 總計	2,614,216.37	3,647,051.42	1,698,772.31	3,231,203.41
13. 其他收入	(233,532.37)	(318,694.81)	(268,448.05)	(109,658.13)	(268,448.05)	19. 本月結存或不敷	185,193.54	183,193.54	186,527.32	186,527.32	16. 總計	2,614,216.37	3,647,051.42	1,698,772.31	3,231,203.41
1) 雜項稅捐	( 76,273.81)	(106,612.78)	( 20,344.43)	( 2,038.58)	( 20,344.43)	18. 共計	2,429,022.83	3,461,887.88	1*512,244.99	3,044,676.09	19. 本月結存或不敷	185,193.54	183,193.54	186,527.32	186,527.32
2) 雜項收入	( 10,006.17)	( 22,923.88)	( 19,524.34)	( 12,677.94)	( 19,524.34)	19. 總計	2,614,216.37	3,647,051.42	1,698,772.31	3,231,203.41	20. 總計	2,614,216.37	3,647,051.42	1,698,772.31	3,231,203.41
3) 差	(130,088.40)	( — )	( — )	( 4,357.50)	( — )	19. 本月結存或不敷	185,193.54	183,193.54	186,527.32	186,527.32	16. 總計	2,614,216.37	3,647,051.42	1,698,772.31	3,231,203.41
4) 保管款收入	(324,875.79)	(250,671.92)	(248,008.41)	(389,653.48)	(248,008.41)	19. 總計	2,614,216.37	3,647,051.42	1,698,772.31	3,231,203.41	20. 總計	2,614,216.37	3,647,051.42	1,698,772.31	3,231,203.41
5) 借墊款收入	—	—	—	—	—	19. 本月結存或不敷	185,193.54	183,193.54	186,527.32	186,527.32	16. 總計	2,614,216.37	3,647,051.42	1,698,772.31	3,231,203.41
14. 共計	2,608,665.70	3,228,649.94	3,079,461.32	1,530,433.99	3,079,461.32	19. 總計	2,614,216.37	3,647,051.42	1,698,772.31	3,231,203.41	20. 總計	2,614,216.37	3,647,051.42	1,698,772.31	3,231,203.41
15. 承前結存或不敷	5,550.67	418,401.48	151,742.09	168,338.32	151,742.09	19. 本月結存或不敷	185,193.54	183,193.54	186,527.32	186,527.32	16. 總計	2,614,216.37	3,647,051.42	1,698,772.31	3,231,203.41
16. 總計	2,614,216.37	3,647,051.42	3,231,203.41	1,698,772.31	3,231,203.41	19. 總計	2,614,216.37	3,647,051.42	1,698,772.31	3,231,203.41	20. 總計	2,614,216.37	3,647,051.42	1,698,772.31	3,231,203.41

表 230 各省市每月收支 (續)

河北省

民國二十一年九月份

(單位:國幣銀元)

歲		入			出			門		
科	目	本月份收入	本年度內本月底以前收入累計	上年度同月份收入	上年度內同月底以前收入累計	科目	本月份支出	本年度內本月底以前支出累計	上年度同月份支出	上年度內同月底以前支出累計
1. 田賦		560,468.48	1,364,626.84	757,373.39	1,921,412.54	1. 黨務費	26,128.02	124,745.35	21,030.00	52,039.00
2. 契稅		239,321.93	579,319.48	275,374.03	609,906.65	2. 行政費	456,037.00	666,946.88	339,540.08	826,604.04
3. 營業稅		611,489.32	1,479,955.27	754,240.56	1,611,876.89	3. 司法費	258,421.67	405,167.26	157,550.43	314,831.65
4. 房捐		—	—	—	—	4. 公安費	47,524.16	124,530.68	65,209.43	119,184.24
5. 船捐		15,430.10	29,391.10	11,749.40	16,642.00	5. 財務費	96,759.89	278,145.17	83,136.57	200,547.77
6. 地方財產收入		40,764.82	335,869.77	55,358.65	111,505.07	6. 教育文化費	387,237.84	1,036,856.51	726,391.37	1,020,917.13
7. 地方事業收入		—	—	—	—	7. 實業費	19,104.51	60,538.38	67,674.08	135,500.96
8. 地方行政收入		5,486.26	13,545.00	950.20	6,691.17	8. 交通費	189.90	189.90	—	—
9. 地方營業收入		—	—	—	—	9. 衛生費	179.20	1,037.60	948.00	1,172.00
10. 補助款收入		100,000.00	300,000.00	200,000.00	300,000.00	10. 建設費	93,353.08	199,606.33	110,914.45	634,551.79
11. 借款收入		—	—	—	—	11. 地方營業費	—	—	—	—
12. 經收國家各款		—	—	—	—	12. 協助費	—	285,978.75	—	30,000.00
13. 其他收入		369,240.72	1,033,665.63	371,357.62	860,880.23	13. 撫卹費	—	—	—	—
1) 雜項稅捐		(231,548.67)	(550,243.48)	(308,707.11)	(577,155.16)	14. 債務費	147.32	286,920.86	7,722.14	20,858.97
2) 雜項收入		(40,972.35)	(147,585.13)	(19,822.89)	(40,167.32)	15. 代付國家各款	288.50	11,503.63	649.76	1,587.52
3) 差徭		(12,795.23)	(35,719.11)	(16,414.48)	(35,988.82)	16. 省支軍費	598,850.14	1,909,449.21	596,074.86	1,720,768.63
4) 保營款收入		(8,129.84)	(—)	(18,868.22)	(—)	17. 其他支出	191,723.05	211,709.27	218,418.02	294,568.96
5) 借墊款收入		(75,794.63)	(300,117.91)	(7,544.92)	(207,618.93)	1) 雜項支出	(—)	(—)	(—)	(—)
						2) 保管款支出	(165,374.41)	(211,709.27)	(170,483.62)	(294,568.96)
						3) 借墊款支出	(26,348.64)	(—)	(47,931.40)	(—)
14. 共計		1,942,201.63	5,136,373.09	2,426,403.85	5,439,062.55	18. 共計	2,175,944.28	5,603,323.68	2,395,259.19	5,373,132.66
15. 承前結存或不敷		185,193.54	418,401.48	186,527.32	151,742.09	19. 本月結存或不敷	-48,549.11	-48,549.11	217,671.98	217,671.98
16. 總計		2,127,395.17	5,554,774.57	2,612,931.17	5,590,804.64	20. 總計	2,127,395.17	5,554,774.57	2,612,931.17	5,590,804.64

民國二十一年十月份

(單位:國幣銀元)

歲		入			門			歲			出			門			
科	目	本月份收入	本年度內本月底以前收入累計	上年度同月份收入	上年度內同月底以前收入累計	科	目	本月份支出	本年度內本月底以前支出累計	上年度同月份支出	上年度內同月底以前支出累計	科	目	本月份支出	本年度內本月底以前支出累計	上年度同月份支出	上年度內同月底以前支出累計
1. 田賦		424,006.92	1,788,633.76	498,948.18	2,420,300.72	1. 黨務	費	32,439.95	157,185.30	17,372.25	69,411.25	2. 行政	費	245,622.16	912,569.04	295,624.60	1,122,228.64
2. 契稅		212,005.02	791,324.50	164,386.10	774,382.75	3. 司法	費	119,774.52	524,941.78	146,352.16	461,183.81	4. 公安	費	38,095.59	160,649.31	38,095.59	157,279.88
3. 營業		422,763.38	1,602,718.65	446,521.07	2,058,397.95	5. 財務	費	82,217.36	360,362.53	49,892.76	250,440.53	6. 教育	費	343,845.48	1,380,701.99	373,503.85	1,394,420.98
4. 房捐		—	—	—	—	7. 實業	費	20,487.79	81,024.17	32,506.84	168,007.80	8. 交通	費	—	189.90	—	—
5. 船捐		6,913.50	36,304.60	20,491.91	37,133.91	9. 衛生	費	—	—	—	—	10. 建設	費	179.20	1,216.80	—	1,172.00
6. 地方財產收入		30,602.67	366,472.44	35,626.44	147,131.51	11. 地方營業	費	—	—	—	—	12. 協助	費	72,136.04	271,802.87	65,930.05	700,481.84
7. 地方事業收入		—	—	—	—	13. 地方營業	費	—	—	—	—	14. 債權	費	—	—	—	—
8. 地方行政收入		4,892.99	18,437.99	3,976.60	10,667.77	15. 代付國家各款	費	1,900.60	—	—	—	16. 省支	費	324,130.63	2,233,559.84	427,084.60	2,147,853.23
9. 地方營業收入		—	—	—	—	17. 其他支出	費	177,240.97	231,862.94	97,330.72	286,579.36	1. 雜項支出	費	—	—	—	—
10. 補助款收入		100,000.00	400,000.00	100,000.00	400,000.00	2. 保管款支出	費	—	—	—	—	3. 借墊款支出	費	—	—	—	—
11. 債款收入		—	—	—	—	3. 借墊款支出	費	146,923.67	—	—	—	18. 共計	計	1,564,561.01	7,010,297.39	1,725,990.11	6,993,802.45
12. 經收國家各款		411,925.64	1,288,003.97	238,367.83	963,927.74	19. 本月結存或不敷	計	8,387.68	7,001,909.71	1,543,952.73	6,811,765.07	20. 總計	計	1,564,561.01	7,010,297.39	1,725,990.11	6,993,802.45
13. 其他收入		(200,064.59)	(750,308.07)	(137,479.12)	(714,634.28)			—	—	—	—			—	—	—	—
1) 雜項稅捐		(27,507.58)	(175,092.71)	(8,411.79)	(48,579.11)			—	—	—	—			—	—	—	—
2) 雜項收入		(11,990.24)	(47,709.35)	(18,623.41)	(54,562.23)			—	—	—	—			—	—	—	—
3) 差備		(10,663.63)	(—)	(73,849.47)	(—)			—	—	—	—			—	—	—	—
4) 保管款收入		(161,699.60)	(314,893.84)	(4,004)	(176,152.12)			—	—	—	—			—	—	—	—
5) 借墊款收入		—	—	—	—			—	—	—	—			—	—	—	—
14. 共計		1,613,110.12	6,591,895.91	1,508,318.13	6,842,060.36			—	—	—	—			—	—	—	—
15. 承前結存或不敷		-48,549.11	418,401.48	217,671.98	151,742.09			—	—	—	—			—	—	—	—
16. 總計		1,564,561.01	7,010,297.39	1,725,990.11	6,993,802.45			—	—	—	—			—	—	—	—

表 230 各省市每月收支 (續)

河北省

民國二十一年十一月份

(單位:國幣銀元)

歲		入			門			歲			出			門			
科	目	本月份收入	本年度內本月底以前收入累計	上年度同月份收入	上年度內同月底以前收入累計	科	目	本月份支出	本年度內本月底以前支出累計	上年度同月份支出	上年度內同月底以前支出累計	科	目	本月份支出	本年度內本月底以前支出累計	上年度同月份支出	上年度內同月底以前支出累計
1. 田賦		507,370.32	2,296,004.08	199,721.37	2,620,082.09	1. 黨務	費	35,746.51	192,931.81	20,460.00	89,871.25	2. 行政	費	286,694.71	1,199,263.75	105,006.18	1,227,234.82
2. 契稅		194,143.46	985,467.96	39,253.86	813,636.61	3. 司法	費	161,980.39	686,922.17	19,604.73	480,788.54	4. 公安	費	30,722.03	191,371.34	42,471.20	199,751.03
3. 營業稅		694,492.04	2,597,210.69	199,687.42	2,238,085.38	5. 財務	費	83,011.59	443,374.12	37,264.60	287,705.13	6. 教育	費	266,488.72	1,647,190.71	176,525.95	1,570,946.93
4. 房捐		—	—	—	—	7. 實業	費	19,044.51	100,068.68	—	197,279.80	8. 交通	費	—	189.90	—	—
5. 船捐		6,693.40	42,998.00	38,640.70	75,774.61	9. 衛生	費	—	—	448.00	1,620.00	10. 建設	費	179.20	1,396.00	448.00	1,620.00
6. 地方財產收入		52,429.69	418,902.13	9,817.01	156,948.52	11. 地方營業	費	42,707.24	314,510.11	49,174.38	749,656.22	12. 協助	費	—	—	—	—
7. 地方事業收入		—	—	—	—	13. 撫卹	費	—	—	—	—	14. 債務	費	2,509.33	289,430.19	439.33	21,520.73
8. 地方行政收入		6,625.20	25,063.19	934.70	11,622.47	15. 代付國家各款	費	1,771.10	15,174.73	—	1,624.40	16. 省支	費	418,347.62	2,646,947.46	118,791.76	2,266,644.99
9. 地方營業收入		—	—	—	—	17. 其他支出	費	485,469.83	653,158.05	—	295,239.58	17. 雜項支出	費	—	—	—	—
10. 補助款收入		100,000.00	500,000.00	100,000.00	500,000.00	1) 保管款支出	費	(427,625.43)	(653,158.05)	—	(265,239.58)	2) 保管款支出	費	(—)	(—)	(18,761.25)	(265,239.58)
11. 債款收入		—	—	—	—	3) 借墊款支出	費	(57,837.40)	(—)	—	(—)	3) 借墊款支出	費	(—)	(—)	(5,590.29)	(—)
12. 經收國家各款		—	—	—	—	18. 共計		1,929,663.78	8,867,907.77	623,818.67	7,419,883.42	19. 本月結存或不敷		303,088.77	303,088.77	212,050.02	212,050.02
13. 其他收入		662,610.76	1,886,949.01	65,756.25	1,043,983.67	20. 總計		2,232,752.55	9,170,996.54	835,868.69	7,631,933.44	19. 本月結存或不敷		303,088.77	303,088.77	212,050.02	212,050.02
1) 雜項稅捐		(219,676.14)	(969,984.21)	(37,709.62)	(732,343.90)	共計		1,929,663.78	8,867,907.77	623,818.67	7,419,883.42	20. 總計		2,232,752.55	9,170,996.54	835,868.69	7,631,933.44
2) 雜項收入		(5,695.47)	(180,788.18)	(14,460.86)	(63,039.97)	共計		1,929,663.78	8,867,907.77	623,818.67	7,419,883.42	20. 總計		2,232,752.55	9,170,996.54	835,868.69	7,631,933.44
3) 差餉		(12,454.47)	(60,163.82)	(3,484.74)	(58,046.97)	共計		1,929,663.78	8,867,907.77	623,818.67	7,419,883.42	20. 總計		2,232,752.55	9,170,996.54	835,868.69	7,631,933.44
4) 保管款收入		(5,830.32)	(—)	(10,101.03)	(—)	共計		1,929,663.78	8,867,907.77	623,818.67	7,419,883.42	20. 總計		2,232,752.55	9,170,996.54	835,868.69	7,631,933.44
5) 借墊款收入		(418,954.36)	(676,012.80)	(—)	(170,552.88)	共計		1,929,663.78	8,867,907.77	623,818.67	7,419,883.42	20. 總計		2,232,752.55	9,170,996.54	835,868.69	7,631,933.44
14. 共計		2,224,364.87	8,752,505.06	653,831.31	7,480,191.35	共計		1,929,663.78	8,867,907.77	623,818.67	7,419,883.42	20. 總計		2,232,752.55	9,170,996.54	835,868.69	7,631,933.44
15. 承前結存或不敷		8,387.68	418,401.48	182,037.38	151,742.09	共計		1,929,663.78	8,867,907.77	623,818.67	7,419,883.42	20. 總計		2,232,752.55	9,170,996.54	835,868.69	7,631,933.44
16. 總計		2,232,752.55	9,170,996.54	835,868.69	7,631,933.44	共計		1,929,663.78	8,867,907.77	623,818.67	7,419,883.42	20. 總計		2,232,752.55	9,170,996.54	835,868.69	7,631,933.44

民國二十一年十二月份

(單位:國幣銀元)

歲		入			門			歲			出			門		
科	目	本月份收入	本年度內本月底以前收入累計	上年度同月份收	上年度內同月底以前收入累計	科	目	本月份支出	本年度內本月底以前支出累計	上年度同月份支	上年度內同月底以前支出累計					
1. 田賦		343,477.94	2,639,482.02	670,383.43	3,290,465.52	1. 黨務	費	31,035.77	223,967.58	36,732.25	126,603.50					
2. 契稅		107,181.21	1,092,649.17	127,888.33	941,524.94	2. 行政	費	128,077.89	1,327,341.64	104,408.19	1,531,643.01					
3. 營業稅		456,701.48	3,053,912.17	450,136.07	2,708,221.45	3. 司法	費	74,809.80	761,731.97	113,687.16	594,475.70					
4. 房捐		—	—	—	—	4. 公安	費	31,722.86	223,094.20	36,208.88	235,959.91					
5. 船捐		2,938.40	45,936.40	3,347.96	79,122.57	5. 財務	費	32,903.92	476,278.04	51,501.28	339,206.41					
6. 地方財產收入		32,221.46	451,123.59	29,655.06	186,603.58	6. 教育	費	238,385.32	1,885,726.03	252,460.41	1,823,407.34					
7. 地方事業收入		—	—	—	—	7. 實業	費	22,990.63	123,059.31	36,857.68	234,137.48					
8. 地方行政收入		3,679.20	28,742.39	2,708.21	14,330.68	8. 交通	費	—	189.90	—	—					
9. 地方營業收入		—	—	—	—	9. 衛生	費	679.20	2,075.20	224.00	1,844.00					
10. 補助款收入		100,000.00	600,000.00	100,000.00	600,000.00	10. 建設	費	27,757.64	342,267.75	68,918.80	818,575.02					
11. 借款收入		—	—	—	—	11. 地方營業	費	—	—	—	—					
12. 經收國家各款		—	—	—	—	12. 協助	費	69,267.47	555,246.22	—	30,000.00					
13. 其他收入		261,930.16	2,138,082.64	198,956.98	1,106,426.81	13. 撫卹	費	—	—	—	—					
1) 雜項稅捐		(120,230.03)	(1,090,214.24)	(136,668.81)	(889,012.71)	14. 債務	費	553.98	289,984.17	694.92	22,215.65					
2) 雜項收入		(11,591.07)	(192,379.25)	(9,166.50)	(72,206.47)	15. 代付國家各款	費	1,641.60	16,816.33	649.76	2,274.16					
3) 差徭		(10,833.14)	(71,016.96)	(10,432.17)	(68,479.14)	16. 省支經費	費	630,000.00	3,276,947.46	616,882.56	2,883,527.55					
4) 保管款收入		(1,844.36)	(—)	(29,525.99)	(—)	17. 其他支出	費	238,221.91	880,583.43	267,545.46	426,271.20					
5) 借墊款收入		(117,411.56)	(784,472.19)	(13,163.51)	(76,728.49)	1) 雜項支出	費	(—)	(—)	(—)	(—)					
						2) 保管款支出	費	(229,269.74)	(880,583.43)	(160,557.61)	(426,271.20)					
						3) 借墊款支出	費	(8,952.17)	(—)	(106,987.85)	(—)					
14. 共計		1,308,129.85	10,049,928.38	1,583,076.04	8,926,753.55	18. 共計		1,528,197.99	10,385,309.23	1,586,771.35	8,870,140.93					
15. 承前結存或不敷		303,088.77	418,401.48	212,050.02	151,742.09	19. 本月結存或不敷		83,020.63	83,020.63	208,354.71	208,354.71					
16. 總計		1,611,218.62	10,468,329.86	1,795,126.06	9,078,495.64	20. 總計		1,611,218.62	10,468,329.86	1,795,126.06	9,078,495.64					

表 230 各省市每月收支 (續)

河北省

民國二十二年一月份

(單位:國幣銀元)

歲		入			門			歲			出			門			
科	目	本月份收入	本年度內本月底以前收入累計	上年度同月份收入	上年度內同月底以前收入累計	科	目	本月份支出	本年度內本月底以前支出累計	上年度同月份支出	上年度內同月底以前支出累計	科	目	本月份支出	本年度內本月底以前支出累計	上年度同月份支出	上年度內同月底以前支出累計
1. 田賦		126,861.61	2,766,343.63	510,000.85	3,800,466.37	1. 黨務	費	11,526.69	235,494.27	1,250.00	127,833.50	2. 行政	費	159,097.79	1,486,439.43	217,734.24	1,549,377.25
2. 契稅		66,847.47	1,159,496.64	121,268.47	1,062,793.41	3. 司法	費	80,554.98	842,286.95	104,057.98	698,533.68	4. 公安	費	42,591.88	265,686.08	39,772.80	275,732.51
3. 營業稅		163,285.50	3,220,197.67	300,380.50	3,008,601.95	5. 財務	費	35,932.17	512,210.21	45,441.81	384,648.22	6. 教育	費	225,643.41	2,111,369.44	209,595.42	2,083,002.76
4. 房捐		—	—	—	—	7. 實業	費	18,257.47	141,316.78	25,702.84	259,840.32	8. 交通	費	—	189.90	—	—
5. 船捐		—	45,936.40	37,840.73	116,963.30	9. 衛生	費	179.20	2,254.40	224.00	2,068.00	10. 建設	費	21,278.57	363,546.32	48,347.91	866,922.93
6. 地方財產收入		19,247.64	470,371.23	24,466.89	211,070.47	11. 地方營業	費	—	—	—	—	12. 協助	費	100,000.00	655,246.22	—	30,000.00
7. 地方事業收入		—	—	—	—	13. 撫卹	費	—	—	—	—	14. 債務	費	10,260.39	300,244.56	20,606.50	42,822.15
8. 地方行政收入		718.72	29,461.11	3,083.31	17,413.99	15. 代付國家各款	費	1,771.10	18,587.43	—	—	16. 省支軍費	費	627,725.43	3,904,672.89	558,941.42	3,437,468.97
9. 地方營業收入		—	—	—	—	17. 其他支出	出	51,124.88	912,400.88	101,131.90	475,901.12	1. 雜項支出	出	( — )	( — )	( — )	( — )
10. 補助款收入		—	600,000.00	100,000.00	700,000.00	2. 保管款支出	出	( 33,442.85 )	( 912,400.88 )	( 56,522.81 )	( 475,901.12 )	3. 借墊款支出	出	( 17,682.03 )	( — )	( — )	( — )
11. 債款收入		—	—	—	—	18. 共計		1,385,943.96	11,751,945.76	1,367,806.62	10,186,445.57	19. 承前結存或不敷		131,484.17	131,484.17	51,680.80	51,680.80
12. 經收國家各款		—	—	—	—	20. 總計		1,517,428.13	11,883,429.93	1,419,487.42	10,238,126.37	16. 總計		1,517,428.13	11,883,429.93	1,419,487.42	10,238,126.37
13. 其他收入		1,054,446.56	3,173,221.77	114,091.96	58.00			( 17,682.03 )	( — )	( — )	( — )			( 17,682.03 )	( — )	( — )	( — )
1) 雜項稅捐		( 55,257.08 )	( 1,145,471.32 )	( 92,348.90 )	1,169,016.79			( 33,442.85 )	( 912,400.88 )	( 56,522.81 )	( 475,901.12 )			( 17,682.03 )	( — )	( — )	( — )
2) 雜項收入		( 1,584.72 )	( 193,963.97 )	( 4,504.60 )	( 981,361.61 )			( 17,682.03 )	( — )	( — )	( — )			( 17,682.03 )	( — )	( — )	( — )
3) 差徭		( 13,022.40 )	( 84,039.36 )	( 10,345.57 )	( 76,711.07 )			( 17,682.03 )	( — )	( — )	( — )			( 17,682.03 )	( — )	( — )	( — )
4) 保管款收入		( 1,625.40 )	( — )	( 6,892.89 )	( 78,824.71 )			( 17,682.03 )	( — )	( — )	( — )			( 17,682.03 )	( — )	( — )	( — )
5) 借墊款收入		( 982,956.96 )	( 1,749,747.12 )	( — )	( 32,119.40 )			( 17,682.03 )	( — )	( — )	( — )			( 17,682.03 )	( — )	( — )	( — )
14. 共計		1,434,407.50	11,465,028.45	1,211,132.71	10,086,384.26			1,385,943.96	11,751,945.76	1,367,806.62	10,186,445.57			1,367,806.62	11,751,945.76	1,367,806.62	10,186,445.57
15. 承前結存或不敷		83,020.63	418,401.48	208,954.71	151,742.09			131,484.17	131,484.17	51,680.80	51,680.80			51,680.80	131,484.17	51,680.80	51,680.80
16. 總計		1,517,428.13	11,883,429.93	1,419,487.42	10,238,126.37			1,517,428.13	11,883,429.93	1,419,487.42	10,238,126.37			1,419,487.42	11,883,429.93	1,419,487.42	10,238,126.37

民國二十二年二月份

(單位:國幣銀元)

歲		入			門			歲			出			門		
科	目	本月份收入	本年度內本月底以前收入累計	上年度同月份收	上年度內同月底以前收入累計	科	目	本月份支出	本年度內本月底以前支出累計	上年度同月份支	上年度內同月底以前支出累計					
1. 田賦		582,391.72	3,348,735.35	308,220.42	4,108,686.79	1. 黨務	費	14,663.11	250,157.38	16,610.00	144,463.50					
2. 契稅		179,939.69	1,339,496.33	114,295.52	1,177,088.93	2. 行政	費	167,773.99	1,654,243.42	109,177.76	1,638,555.01					
3. 營業稅		680,747.14	3,900,944.81	330,561.47	3,339,163.42	3. 司法	費	87,609.05	929,896.00	53,358.24	751,891.92					
4. 房捐		—	—	—	—	4. 公安	費	32,791.21	298,477.29	9,419.78	285,152.29					
5. 船捐		—	45,936.40	—	116,963.30	5. 財務	費	44,692.13	558,902.34	26,208.56	410,856.78					
6. 地方財產收入		49,705.61	520,076.84	475,278.51	686,348.98	6. 教育文化	費	253,993.49	2,365,862.93	240,258.81	2,273,261.57					
7. 地方事業收入		—	—	—	—	7. 實業	費	18,076.99	159,383.77	2,786.80	262,627.12					
8. 地方行政收入		4,588.59	34,049.70	1,975.05	19,389.04	8. 交通	費	—	189.90	—	—					
9. 地方營業收入		—	—	—	—	9. 衛生	費	179.20	2,433.60	—	2,068.00					
10. 補助款收入		100,000.00	700,000.00	100,000.00	800,000.00	10. 建設	費	20,523.67	384,069.99	119,567.01	986,489.94					
11. 貸款收入		—	—	—	—	11. 地方營業	費	—	—	—	—					
12. 經收國家各款		—	—	—	58.00	12. 協助	費	100,000.00	755,246.22	—	30,000.00					
13. 其他收入		867,112.94	2,496,458.47	138,051.75	1,256,692.53	13. 撫卹	費	—	—	—	—					
1) 雜項稅捐		(186,758.94)	(1,342,229.66)	(81,578.81)	(1,062,940.42)	14. 債務	費	14,015.41	314,259.97	458,820.63	501,642.78					
2) 雜項收入		( 86,874.29)	(230,838.26)	(21,064.54)	( 97,775.61)	15. 代付國家各款	費	1,611.60	20,229.03	324.88	2,539.04					
3) 差徭		( 33,040.77)	(117,080.13)	( 6,916.25)	( 85,740.96)	16. 省支軍費	費	361,087.64	4,265,760.33	320,399.36	3,757,868.33					
4) 保管款收入		( 7,494.84)	( — )	(22,588.67)	( — )	17. 其他支出	費	1,651,967.04	1,020,491.68	111,993.95	537,429.06					
5) 借墊款收入		(592,944.70)	(806,310.42)	( 5,993.48)	( 10,235.54)	1) 雜項支出	( — )	( — )	( — )	( — )	( — )					
						2) 保管款支出	(115,585.64)	(115,585.64)	(1,020,491.68)	( 84,116.61)	(537,429.06)					
						3) 借墊款支出	(1,536,381.40)	(1,536,381.40)	( — )	( 27,787.34)	( — )					
14. 共計		2,464,545.69	12,365,697.90	1,468,382.72	11,504,390.99	18. 共計	2,769,014.53	2,769,014.53	12,977,084.05	1,468,885.78	11,604,905.34					
15. 承前結存或不敷		131,484.17	418,401.48	51,680.80	151,742.09	19. 本月結存或不敷	-172,984.67	-172,984.67	-172,984.67	51,227.74	51,227.74					
16. 總計		2,596,029.86	12,804,099.38	1,520,063.52	11,656,133.08	20. 總計	2,596,029.86	2,596,029.86	12,804,099.38	1,520,063.52	11,656,133.08					

表 230 各省市每月收支 (續)

河北省  
民國二十二年三月份  
(單位:國幣銀元)

科 目	入			出			門
	本月份收入	上年度同月份收	上年度內同月底以前收入累計	本月份支出	本年度內本月底以前支出累計	上年度同月份支	
1. 田賦	331,374.77	398,542.51	4,507,229.30	44,624.84	294,782.22	17,351.82	161,815.32
2. 契稅	132,536.82	164,943.02	1,342,031.95	192,482.18	1,846,695.60	73,203.98	1,731,758.99
3. 營業稅	388,219.81	365,248.22	3,704,411.64	121,763.81	1,951,659.81	54,022.70	805,914.62
4. 房捐	—	—	—	42,182.78	340,660.07	32,852.42	318,004.71
5. 船捐	—	7,461.00	124,424.30	80,264.78	637,167.12	68,696.49	479,553.27
6. 地方財產收入	32,410.34	29,139.59	715,488.57	395,728.00	2,671,090.93	66,275.13	2,339,586.70
7. 地方事業收入	—	—	—	20,727.23	180,121.00	19,902.71	282,529.83
8. 地方行政收入	952.83	1,642.91	21,031.95	15,719.37	15,909.27	—	—
9. 地方營業收入	—	—	—	179.20	2,612.80	179.20	2,247.20
10. 補助款收入	200,000.00	100,000.00	900,000.00	24,801.64	408,871.63	27,227.03	1,013,716.97
11. 債款收入	—	—	—	—	—	—	—
12. 經收國家各款	—	—	—	—	755,246.22	—	30,000.00
13. 其他收入	1,448,974.90	200,450.03	1,371,678.57	—	—	—	—
1) 雜項稅捐	( 93,123.00)	(117,620.72)	(1,180,561.14)	118.82	314,378.79	475.24	502,118.02
2) 雜項收入	( 6,344.05)	( 3,713.03)	( 101,488.64)	1,900.60	22,129.63	1,929.60	4,528.64
3) 差徭	( 11,792.99)	( 3,887.83)	( 89,628.79)	573,634.30	4,839,394.83	556,100.47	4,313,968.80
4) 保管款收入	( 6,811.06)	( 63,731.45)	( — )	885,427.49	1,076,138.29	143,032.16	594,997.23
5) 借墊款收入	(1,330,903.88)	(1,314,244.48)	( — )	( — )	( — )	( — )	( — )
14. 共計	2,534,469.56	1,267,427.28	12,686,354.28	2,309,555.04	14,456,858.21	1,061,248.95	12,580,690.30
15. 承前結存或不敷	-172,984.67	51,227.74	151,742.09	51,929.85	51,929.85	257,406.07	257,406.07
16. 總計	2,361,484.89	1,318,655.02	12,838,096.37	2,361,484.89	14,508,788.06	1,318,655.02	12,838,096.37



民國二十二年四月月份

(單位:國幣銀元)

歲		入			門			歲			門		
科	目	本月份收入	本年度內本月底以前收入累計	上年度同月份收入	上年度內同月底以前收入累計	科	目	本月份支出	本年度內本月底以前支出累計	上年度同月份支出	上年度內同月底以前支出累計		
1. 田賦	稅	422,664.72	4,102,174.84	454,783.80	4,962,013.10	1. 黨務	費	31,797.72	326,579.94	19,446.41	181,261.73		
2. 契稅	稅	99,132.35	1,571,165.50	126,328.62	1,468,360.57	2. 行政	費	206,622.69	2,053,318.29	168,173.84	1,899,932.83		
3. 營業	稅	200,541.19	4,489,705.81	292,796.56	3,697,208.20	3. 司法	費	104,349.12	1,156,008.98	97,428.12	903,342.74		
4. 房捐	捐	—	—	—	—	4. 公安	費	35,141.39	375,801.37	37,667.67	355,672.38		
5. 船捐	捐	—	45,936.40	—	124,424.30	5. 財務	費	67,080.00	704,247.12	52,749.88	532,303.15		
6. 地方財產收入	收入	17,448.19	569,935.37	26,100.03	741,588.60	6. 教育文化	費	319,319.45	2,990,410.38	343,926.92	2,683,463.62		
7. 地方事業收入	收入	—	—	—	—	7. 實業	費	18,772.03	198,893.03	19,298.11	301,827.94		
8. 地方行政收入	收入	804.34	35,806.87	953.14	21,985.09	8. 交通	費	—	15,909.27	—	—		
9. 地方營業收入	收入	—	—	—	—	9. 衛生	費	179.20	2,792.00	179.20	2,426.40		
10. 補助款收入	收入	—	900,000.00	—	900,000.00	10. 建設	費	18,359.48	427,231.11	57,734.95	1,071,451.92		
11. 債款收入	收入	—	—	—	—	11. 地方營業	費	—	—	—	—		
12. 經收國家各款	收入	—	—	—	58.00	12. 協助	費	—	755,246.22	200,000.00	230,000.00		
13. 其他收入	收入	1,097,507.56	3,648,078.78	619,023.92	1,876,986.51	13. 撫卹	費	—	—	—	—		
1) 雜項稅捐	收入	(86,784.87)	(1,522,137.53)	(89,708.79)	(1,270,269.93)	14. 債務	費	—	314,378.79	—	502,118.02		
2) 雜項收入	收入	(5,212.91)	(242,395.23)	(3,199.73)	(104,688.37)	15. 代付國家各款	費	1,771.10	23,900.73	2,003.36	6,532.00		
3) 差餉	收入	(5,758.13)	(134,631.25)	(8,042.80)	(97,671.59)	16. 省支軍費	費	350,507.35	5,189,902.18	582,101.72	4,896,070.52		
4) 保管款收入	收入	(7,692.46)	(—)	(10,769.92)	(—)	17. 其他支出	費	563,635.39	1,074,692.32	43,431.53	574,712.78		
5) 借墊款收入	收入	(992,059.19)	(1,748,914.77)	(507,302.68)	(404,356.62)	1) 雜項支出	費	(—)	(—)	(—)	(—)		
						2) 保管款支出	費	(6,246.49)	(1,074,692.32)	(46,673.54)	(574,712.78)		
						3) 借墊款支出	費	(557,388.90)	(—)	(46,757.99)	(—)		
14. 共計	計	1,837,498.35	15,362,803.57	1,519,986.07	14,092,624.37	18. 共計	計	1,717,534.83	15,609,311.68	1,674,141.71	14,141,116.03		
15. 承前結存或不敷	不敷	51,929.85	418,401.48	257,406.07	151,742.09	19. 本月結存或不敷	不敷	171,893.37	171,893.37	103,250.43	103,250.43		
16. 總計	計	1,889,428.20	15,781,205.05	1,777,392.14	14,244,366.46	20. 總計	計	1,889,428.20	15,781,205.05	1,777,392.14	14,244,366.46		

表 230 各省市每月收支 (續)

⑫ 河北省

民國二十二年五月份

(單位:國幣銀元)

科 目	入 門			歲 出 門			上年度內同月底以前支出累計
	本月份收入	上年度同月份收入	上年度內同月底以前收入累計	本月份支出	本年度內本月底以前支出累計	上年度同月份支出	
1. 田賦	517,725.35	611,805.96	5,573,819.06	57,963.38	384,543.32	17,243.86	198,505.59
2. 契稅	153,045.64	140,126.19	1,608,486.76	227,526.28	2,280,844.57	353,296.62	2,259,229.45
3. 營業稅	408,557.08	303,469.63	4,300,677.83	144,875.65	1,300,884.58	176,508.22	1,079,850.96
4. 房捐	—	—	—	40,662.01	416,463.38	36,005.33	391,677.71
5. 船捐	—	2,441.00	126,865.31	82,887.88	787,135.00	55,628.97	587,932.12
6. 地方財產收入	36,654.00	27,703.70	769,294.30	410,477.69	3,400,888.07	303,208.88	2,986,672.50
7. 地方事業收入	—	—	—	24,898.07	223,791.10	18,792.51	320,620.45
8. 地方行政收入	6,322.70	1,594.95	23,580.04	31,749.15	47,658.42	—	—
9. 地方營業收入	—	—	—	179.20	2,971.20	179.20	2,605.60
10. 補助款收入	200,000.00	200,000.00	1,100,000.00	41,053.59	468,284.70	120,834.77	1,192,236.69
11. 債款收入	—	—	—	—	—	—	—
12. 經收國家各款	—	—	—	—	755,246.22	100,000.00	330,000.00
13. 其他收入	893,562.26	618,301.17	2,509,810.81	—	—	—	—
1) 雜項稅捐	(159,462.44)	(95,065.54)	(1,365,335.47)	—	314,378.79	—	592,118.02
2) 雜項收入	(20,530.20)	(92,955.50)	(197,643.87)	1,900.60	25,801.33	1,929.60	8,461.60
3) 差餉	(11,142.76)	(17,072.98)	(114,744.57)	161,432.74	5,351,334.92	588,169.47	5,484,239.99
4) 保管款收入	(113,569.57)	(11,976.87)	( — )	1,297,970.37	980,383.99	80,947.18	640,183.09
5) 借墊款收入	(588,837.29)	(431,230.28)	(832,086.90)	( — )	( — )	( — )	( — )
14. 共 計	2,305,867.03	1,935,444.60	16,012,592.10	2,522,976.61	16,740,609.59	1,852,744.61	15,978,383.77
15. 承前結存或不敷	171,893.37	103,250.43	151,742.09	-45,516.21	-45,246.21	185,950.42	185,950.42
16. 總 計	2,477,760.40	2,038,695.03	16,164,334.19	2,477,760.40	16,695,393.38	2,038,695.03	16,164,334.19

民國二十二年六月份

(單位:國幣銀元)

歲 入			歲 出			門 入		門 出	
科 目	本月份收入	本年度內本月底以前收入累計	上年度同月份收入	上年度內同月底以前收入累計	科 目	本月份支出	本年度內本月底以前支出累計	上年度同月份支出	上年度內同月底以前支出累計
1. 田賦	1,162,318.22	5,782,218.41	483,397.98	6,057,217.04	1. 黨費	30,588.87	415,082.19	14,561.40	213,066.99
2. 契稅	208,275.72	1,932,486.86	166,358.68	1,774,845.44	2. 行政費	204,116.45	2,484,961.02	227,354.30	2,480,583.75
3. 營業稅	451,734.96	5,439,997.85	350,902.48	4,651,580.31	3. 司法費	90,338.73	1,391,221.31	106,820.69	1,186,671.63
4. 房捐	—	—	—	—	4. 公安費	142,790.24	559,253.62	40,693.25	432,370.96
5. 船捐	—	45,986.40	11,967.20	138,832.50	5. 財務費	48,044.58	835,179.58	40,916.11	628,848.23
6. 地方財產收入	41,434.43	648,023.80	40,022.89	809,317.19	6. 教育文化費	337,778.94	3,738,667.01	207,865.11	3,194,537.61
7. 地方事業收入	—	—	—	—	7. 實業費	13,019.75	236,810.85	18,221.31	338,841.76
8. 地方行政收入	15,775.22	57,904.79	9,912.13	33,492.17	8. 交通費	5,000.00	52,658.42	—	—
9. 地方營業收入	—	—	—	—	9. 衛生費	—	2,971.20	179.20	2,784.80
10. 補助款收入	95,407.18	1,195,407.18	100,000.00	1,200,000.00	10. 建設費	52,025.94	520,310.64	19,749.24	1,212,035.98
11. 債款收入	—	—	—	—	11. 地方營業費	—	—	—	—
12. 經收國家各款	—	—	—	—	12. 協助費	—	755,246.22	100,000.00	430,000.00
13. 其他收入	859,092.12	2,315,488.94	469,590.32	2,912,019.98	13. 撫卹費	—	—	—	—
1) 雜項稅捐	(200,623.84)	(1,882,223.81)	(107,086.27)	(1,472,421.74)	14. 債務費	—	314,378.79	—	502,118.02
2) 雜項收入	( 4,864.95)	( 267,790.38)	( 1,864.59)	( 199,508.46)	15. 代付國家各款	1,641.60	27,442.93	1,641.60	10,103.20
3) 差餉	(19,700.74)	( 165,474.75)	( 12,726.87)	( 127,471.44)	16. 省支軍費	101,200.00	5,452,584.92	548,190.48	6,032,430.47
4) 保管款收入	( 52,147.20)	( — )	( 4,518.99)	( — )	17. 其他支出	1,894,894.10	1,181,712.57	73,507.93	646,309.87
5) 借墊款收入	(581,755.39)	( — )	(343,383.60)	(1,112,618.34)	1) 雜項支出	( — )	( — )	( — )	( — )
					2) 保管款支出	( 89,324.68)	(1,017,561.47)	( 10,645.77)	(646,309.87)
					3) 借墊款支出	(1,805,569.42)	( 164,151.10)	( 62,862.16)	( — )
14. 共 計	2,834,037.85	17,417,464.23	1,632,151.68	17,577,932.63	18. 共 計	2,921,387.20	17,968,481.27	1,399,700.62	17,310,703.24
15. 承前結存或不敷	-45,216.21	418,401.48	185,930.42	151,742.09	19. 本月結存或不敷	-132,565.56	-132,565.56	418,401.48	418,401.48
16. 總 計	2,788,821.64	17,835,865.71	1,818,102.10	17,729,104.72	20. 總 計	2,788,821.64	17,835,865.71	1,818,102.10	17,729,104.72

# 表 230 各省市每月收支(續)

## ⑮ 察哈爾省

民國二十一年七月份

(單位:國幣銀元)

歲		入			門			歲			出			門			
科	目	本月份收入	本年度內本月底以前收入累計	上年度同月份收	上年度內同月底以前收入累計	科	目	本月份支出	本年度內本月底以前支出累計	上年度同月份支	上年度內同月底以前支出累計	科	目	本月份支出	本年度內本月底以前支出累計	上年度同月份支	上年度內同月底以前支出累計
1. 田賦	稅	48,234.75	48,234.75	42,546.66	42,546.66	1. 黨務	費	6,400.00	6,400.00	8,000.00	8,000.00	1. 黨務	費	6,400.00	6,400.00	8,000.00	8,000.00
2. 契稅	稅	19,915.65	19,915.65	37,611.95	37,611.95	2. 行政	費	58,485.13	58,485.13	75,875.61	75,875.61	2. 行政	費	58,485.13	58,485.13	75,875.61	75,875.61
3. 營業	稅	22,946.72	22,946.72	22.50	22.50	3. 司法	費	15,199.19	15,199.19	6,587.51	6,587.51	3. 司法	費	15,199.19	15,199.19	6,587.51	6,587.51
4. 房屋	捐	—	—	—	—	4. 公安	費	38,149.23	38,149.23	26,040.00	26,040.00	4. 公安	費	38,149.23	38,149.23	26,040.00	26,040.00
5. 船捐	捐	—	—	—	—	5. 財稅	費	39,223.43	39,223.43	8,033.00	8,033.00	5. 財稅	費	39,223.43	39,223.43	8,033.00	8,033.00
6. 地方財產收入	收入	15,775.71	15,775.71	—	—	6. 教育	費	35,818.11	35,818.11	25,118.71	25,118.71	6. 教育	費	35,818.11	35,818.11	25,118.71	25,118.71
7. 地方事業收入	收入	—	—	—	—	7. 實業	費	2,958.00	2,958.00	2,491.66	2,491.66	7. 實業	費	2,958.00	2,958.00	2,491.66	2,491.66
8. 地方行政收入	收入	4,292.90	4,292.90	98.62	98.62	8. 交通	費	—	—	—	—	8. 交通	費	—	—	—	—
9. 地方營業收入	收入	—	—	—	—	9. 衛生	費	—	—	—	—	9. 衛生	費	—	—	—	—
10. 地方補助收入	收入	—	—	—	—	10. 建設	費	6,609.59	6,609.59	6,014.84	6,014.84	10. 建設	費	6,609.59	6,609.59	6,014.84	6,014.84
11. 債款收入	收入	—	—	—	—	11. 地方營業	費	—	—	780.00	780.00	11. 地方營業	費	—	—	780.00	780.00
12. 經收國家各款	收入	73,729.08	73,729.08	40,227.29	40,227.29	12. 協助	費	20,352.94	20,352.94	7,979.59	7,979.59	12. 協助	費	20,352.94	20,352.94	7,979.59	7,979.59
13. 其他收入	收入	592,843.86	288,928.66	124,786.31	114,786.31	13. 撫卹	費	—	—	—	—	13. 撫卹	費	—	—	—	—
		(198,582.92)	(198,582.92)	(69,593.33)	(69,593.33)	14. 債務	費	—	—	—	—	14. 債務	費	—	—	—	—
1) 雜項稅捐	收入	(8,081.35)	(8,081.35)	(172.40)	(172.40)	15. 代付國家各款	費	11,512.05	11,512.05	7,075.72	7,075.72	15. 代付國家各款	費	11,512.05	11,512.05	7,075.72	7,075.72
2) 雜項收入	收入	(29,403.82)	(29,403.82)	(—)	(—)	16. 省支軍費	費	240,000.00	240,000.00	30,000.00	30,000.00	16. 省支軍費	費	240,000.00	240,000.00	30,000.00	30,000.00
3) 保管款	收入	(95.73)	(95.73)	(—)	(—)	17. 其他支出	費	306,248.12	306,248.12	13,060.48	13,060.48	17. 其他支出	費	306,248.12	306,248.12	13,060.48	13,060.48
4) 代收款	收入	(3,933.16)	(2,766.80)	(10,000.00)	(—)	1) 雜項支出	費	(332.93)	(332.93)	(—)	(—)	1) 雜項支出	費	(332.93)	(332.93)	(—)	(—)
5) 收回借墊款	收入	(352,746.87)	(47,998.04)	(45,020.57)	(45,020.57)	2) 歸還保管款	費	(—)	(—)	(1,060.48)	(1,060.48)	2) 歸還保管款	費	(—)	(—)	(1,060.48)	(1,060.48)
6) 暫記	收入	—	—	—	—	3) 歸還代收款	費	(—)	(—)	(—)	(—)	3) 歸還代收款	費	(—)	(—)	(—)	(—)
		—	—	—	—	4) 借墊款支出	費	(1,166.36)	(1,166.36)	(12,000.00)	(12,000.00)	4) 借墊款支出	費	(1,166.36)	(1,166.36)	(12,000.00)	(12,000.00)
		—	—	—	—	5) 暫記	費	(304,748.83)	(304,748.83)	(—)	(—)	5) 暫記	費	(304,748.83)	(304,748.83)	(—)	(—)
14. 共計	計	777,738.67	471,823.48	245,293.32	235,293.32	18. 共計	計	780,955.77	475,040.58	217,057.12	217,057.12	18. 共計	計	780,955.77	475,040.58	217,057.12	217,057.12
15. 承前結存或不敷	不敷	—	—	—	—	19. 承前結存或不敷	不敷	—	—	—	—	19. 承前結存或不敷	不敷	—	—	—	—
16. 總計	計	—	—	—	—	20. 總計	計	—	—	—	—	20. 總計	計	—	—	—	—

民國二十一年八月月份

(單位: 國幣銀元)

歲		入			門			歲			出			門			
科	目	本月份收入	本年度內本月底以前收入累計	上年度同月份收入	上年度內同月底以前收入累計	科	目	本月份支出	本年度內本月底以前支出累計	上年度同月份支出	上年度內同月底以前支出累計	科	目	本月份支出	本年度內本月底以前支出累計	上年度同月份支出	上年度內同月底以前支出累計
1. 田賦	賦	21,275.33	72,510.08	26,670.76	69,217.42	1. 黨務	費	6,509.70	12,909.70	8,000.00	16,000.00	2. 行	政	35,606.05	94,091.18	39,247.88	115,123.49
2. 契稅	稅	2,764.01	22,679.66	3,838.75	41,450.69	3. 司	法	2,726.35	17,925.55	11,812.29	18,399.80	4. 房	業	21,365.52	59,514.75	4,840.00	30,880.00
3. 營業稅	稅	5,692.09	28,638.81	—	—	5. 財	務	39,219.30	78,442.73	18,882.74	26,915.74	6. 教育	文化	25,433.11	61,251.22	27,398.71	52,517.42
4. 房捐	捐	—	—	—	—	7. 實	業	989.33	3,947.33	2,491.66	4,983.32	8. 交	通	1,300.00	1,300.00	—	—
5. 船捐	捐	—	—	—	—	9. 衛	生	2,192.00	2,192.00	—	—	10. 建	設	2,666.66	9,276.25	5,738.33	11,753.17
6. 地方財產收入	收入	7,219.91	22,995.62	301.24	301.24	11. 地	方	624.00	624.00	780.00	1,560.00	11. 債	款	—	—	—	—
7. 地方事業收入	收入	—	—	—	—	12. 協	助	5,262.68	25,615.62	17,512.27	25,491.86	13. 攤	郵	35.00	35.00	—	—
8. 地方行政收入	收入	807.53	5,100.43	30,661.25	30,759.87	14. 債	務	—	—	—	—	15. 代	付	1,332.46	12,844.51	5,897.08	12,972.80
9. 地方營業收入	收入	—	—	—	—	16. 倉	支	300,072.34	540,072.34	140,000.00	170,000.00	16. 倉	支	75,141.26	332.93	3,134.75	6,195.22
10. 補助款收入	收入	24,114.00	24,114.00	—	—	17. 其	他	( — )	( — )	( — )	( — )	17. 其	他	( — )	( — )	( — )	( — )
11. 債款收入	收入	—	—	—	—	1) 雜	項	( — )	( — )	( — )	( — )	2) 歸	還	( — )	( — )	( — )	( — )
12. 經收國家各款	各款	21,569.88	95,298.96	65,491.69	105,718.98	2) 歸	還	( — )	( — )	( — )	( — )	3) 歸	還	( — )	( — )	( — )	( — )
13. 其他收入	收入	385,663.62	597,451.02	115,585.90	230,372.21	4) 借	整	( — )	( — )	( — )	( — )	4) 借	整	( — )	( — )	(2,500.00)	(4,500.00)
1) 雜項稅捐	捐	(177,629.09)	(376,212.01)	(92,990.41)	(162,583.75)	5) 暫	記	(75,141.26)	(75,141.26)	( — )	( — )	5) 暫	記	( — )	( — )	( — )	( — )
2) 雜項收入	收入	( 170.26)	( 8,251.61)	( — )	( — )	18. 共	計	520,475.78	920,375.10	285,735.71	482,792.83	19. 承	前	—	—	—	—
3) 保管款	款	( — )	( 29,403.82)	( — )	( — )	19. 本	月	—	—	—	—	20. 總	計	—	—	—	—
4) 代收款	款	( — )	( 95.73)	( 1,382.57)	( 1,382.57)	計	不	—	—	—	—	計	不	—	—	—	—
5) 收回借整款	款	( — )	( 2,766.80)	( — )	( — )	18. 共	計	520,475.78	920,375.10	285,735.71	482,792.83	19. 承	前	—	—	—	—
6) 暫記	記	(207,864.27)	(180,721.05)	(20,384.28)	( 65,404.85)	19. 本	月	—	—	—	—	20. 總	計	—	—	—	—
14. 共計	計	472,106.38	868,788.60	242,549.59	477,842.90	計	不	—	—	—	—	計	不	—	—	—	—
15. 承前結存或不敷	不敷	—	—	—	—	18. 共	計	520,475.78	920,375.10	285,735.71	482,792.83	19. 承	前	—	—	—	—
16. 總計	計	—	—	—	—	19. 本	月	—	—	—	—	20. 總	計	—	—	—	—

表 230 各省市每月收支(續)

⑮ 察哈爾省

民國二十一年九月份

(單位:國幣銀元)

歲		入				出				門	
科	目	本月份收入	本年度內本月底以前收入累計	上年度同月份收	上年度內同月底以前收入累計	科	目	本月份支出	本年度內本月底以前支出累計	上年度同月份支	上年度內同月底以前支出累計
1. 田賦	稅	23,106.81	95,616.89	22,041.38	91,258.79	1. 黨務	費	—	12,999.70	8,000.00	24,000.00
2. 契稅	稅	10,844.74	38,524.40	26,381.75	67,832.44	2. 行政	費	33,672.40	127,763.58	52,366.97	167,490.46
3. 營業	稅	13,508.85	42,147.66	389.66	412.16	3. 司法	費	23,771.06	41,696.61	29,038.67	47,438.47
4. 房捐	捐	—	—	—	—	4. 公安	費	13,767.45	73,272.20	39,780.45	70,660.45
5. 船捐	捐	—	—	—	—	5. 財稅	費	18,850.89	97,293.12	16,547.67	43,463.41
6. 地方財產收入	收入	2,401.63	25,397.25	324.80	626.04	6. 教育文化	費	25,273.11	86,524.33	28,914.31	81,431.73
7. 地方事業收入	收入	—	—	—	—	7. 實業	費	1,479.00	5,426.33	1,796.66	6,779.99
8. 地方行政收入	收入	10,754.79	15,855.22	7,716.28	38,476.15	8. 交通	費	—	1,300.00	—	—
9. 地方營業收入	收入	—	—	—	—	9. 衛生	費	—	2,192.00	2,192.00	2,192.00
10. 補助款收入	收入	24,114.00	48,228.00	—	—	10. 建設	費	—	9,276.25	5,738.33	17,491.50
11. 債款收入	收入	—	—	—	—	11. 地方營業	費	2,701.77	3,325.77	780.00	2,340.00
12. 經收國家各款	收入	9,156.71	104,455.67	127,944.97	233,663.95	12. 協助	費	4,549.81	30,165.43	7,873.90	33,365.76
13. 其他收入	收入	372,325.67	809,501.75	137,152.34	367,524.55	13. 撫卹	費	—	35.00	—	—
1) 雜項稅捐	收入	(126,206.47)	(502,418.48)	(98,584.63)	(256,168.37)	14. 債務	費	—	—	—	—
2) 雜項收入	收入	(558.04)	(8,809.65)	(284.02)	(1,285.06)	15. 代付國家各款	費	3,633.37	16,477.88	9,839.54	22,812.33
3) 保管款	收入	( )	(26,795.82)	( )	( )	16. 省支軍費	費	80,483.00	620,555.34	50,000.00	220,000.00
4) 代收款	收入	(2.88)	(98.61)	(3,409.12)	(4,791.69)	17. 其他支出	費	160,274.94	332.93	42,955.28	49,150.50
5) 收回借墊款	收入	( )	(2,766.80)	( )	( )	1) 雜項支出	費	( )	(332.93)	( )	( )
6) 暫記	收入	(245,558.28)	(268,612.39)	(39,874.58)	(105,279.43)	2) 歸還保管款	費	(2,608.00)	( )	(2,251.11)	(3,946.33)
						3) 歸還代收款	費	( )	( )	( )	( )
						4) 借墊款支出	費	( )	( )	(40,704.17)	(45,204.17)
						5) 暫記	費	(157,666.94)	( )	( )	( )
14. 共計		466,213.19	1,174,726.85	321,951.18	709,794.09	18. 共計		368,446.30	1,128,546.46	295,823.78	788,616.61
15. 承前結存或不敷		—	—	—	—	19. 本月結存或不敷		—	—	—	—
16. 總計		—	—	—	—	20. 總計		—	—	—	—

民國二十一年十月份

(單位: 國幣銀元)

歲		入			門			歲			出			門			
科	目	本月份收入	本年度內本月底以前收入累計	上年度同月份收入	上年度內同月底以前收入累計	科	目	本月份支出	本年度內本月底以前支出累計	上年度同月份支出	上年度內同月底以前支出累計	科	目	本月份支出	本年度內本月底以前支出累計	上年度同月份支出	上年度內同月底以前支出累計
1. 田賦	賦	16,166.41	111,783.30	24,950.94	116,209.73	1. 黨費	費	12,800.00	25,709.70	8,000.00	32,000.00	2. 行政	費	48,432.14	176,195.72	57,174.32	224,664.78
2. 契稅	稅	6,160.07	39,684.47	19,678.21	87,510.65	3. 司法	費	15,238.67	56,935.28	17,821.52	65,259.99	4. 公安	費	40,487.51	113,759.71	31,827.55	102,488.00
3. 營業稅	稅	13,951.29	56,098.95	14,298.99	—	5. 財務	費	24,429.26	121,722.38	13,771.86	57,235.27	6. 教育	費	27,752.57	114,276.90	26,239.68	107,671.41
4. 房捐	捐	—	—	—	—	7. 實業	費	5,381.66	10,807.99	5,660.51	12,440.51	8. 交通	費	—	1,300.00	—	—
5. 船捐	捐	—	—	—	—	9. 衛生	費	4,719.75	6,911.75	—	2,192.00	10. 建設	費	5,333.32	14,609.57	6,638.62	24,130.13
6. 地方財產收入	收入	1,297.68	26,694.93	—	626.04	11. 地方營業	費	1,248.00	4,573.77	780.00	3,120.00	12. 協助	費	6,931.84	37,097.27	12,663.50	46,029.26
7. 地方事業收入	收入	—	—	—	—	13. 撫卹	費	—	35.00	—	36.00	14. 債務	費	—	—	—	—
8. 地方行政收入	收入	9,641.72	25,496.94	1,995.36	40,471.71	15. 代付國家各款	費	8,503.01	24,980.89	11,736.30	34,548.63	16. 省支	費	221,100.00	841,655.34	115,000.00	335,000.00
9. 地方營業收入	收入	—	—	—	—	17. 其他支出	費	255,129.45	332.93	4,480.00	42,630.50	1. 雜項支出	費	( — )	( 332.93 )	500.00	( 500.00 )
10. 補助收入	收入	—	—	—	—	2. 歸還保管款	費	( — )	( — )	( — )	( 3,946.33 )	2. 歸還代收款	費	( — )	( — )	( — )	( — )
11. 債款收入	收入	24,114.00	72,342.00	—	—	3. 借墊款支出	費	( — )	( — )	( — )	( 38,184.17 )	4. 借墊款支出	費	( — )	( — )	( 3,980.00 )	( 38,184.17 )
12. 經收國家各款	收入	80,524.62	184,980.29	74,984.52	308,648.47	5. 暫記	費	( 255,129.45 )	( 255,129.45 )	( — )	( — )	18. 共計	計	677,487.17	1,550,904.18	311,829.85	1,089,446.47
13. 其他收入	收入	497,027.25	1,051,399.55	170,869.87	527,394.42	19. 承前結存或不敷	收入	—	—	—	—	19. 本月結存或不敷	收入	—	—	—	—
1. 雜項稅捐	收入	( 191,894.49 )	( 694,312.97 )	( 91,006.22 )	( 347,174.59 )	20. 總計	收入	—	—	—	—	20. 總計	收入	—	—	—	—
2. 雜項收入	收入	( 7.34 )	( 8,816.99 )	( 1,298.10 )	( 2,583.16 )	共計	收入	648,883.03	1,568,480.43	308,778.09	1,095,572.17	共計	收入	677,487.17	1,550,904.18	311,829.85	1,089,446.47
3. 保管款	收入	( — )	( 26,795.82 )	( — )	( — )	承前結存或不敷	收入	—	—	—	—	承前結存或不敷	收入	—	—	—	—
4. 代收款	收入	( 472.99 )	( 571.60 )	( 1,779.06 )	( 6,570.76 )	本月結存或不敷	收入	—	—	—	—	本月結存或不敷	收入	—	—	—	—
5. 收回借墊款	收入	( — )	( 2,766.80 )	( 11,000.00 )	( — )	總計	收入	—	—	—	—	總計	收入	—	—	—	—
6. 暫記	收入	( 304,652.43 )	( 318,135.37 )	( 65,786.49 )	( 171,065.92 )	共計	收入	677,487.17	1,550,904.18	311,829.85	1,089,446.47	共計	收入	677,487.17	1,550,904.18	311,829.85	1,089,446.47

表 230 各省市每月收支(續)

⑮ 察哈爾省

民國二十一年十一月份

(單位:國幣銀元)

歲		入 門			歲			出 門		
科	目	本月份收入	上年度同月份收入	上年度內同月底以前收入累計	科	目	本月份支出	本年度內本月底以前支出累計	上年度同月份支出	上年度內同月底以前支出累計
1. 田賦	賦	43,154.17	62,187.16	178,386.88	1. 黨務	費	6,400.00	32,109.70	8,000.00	40,000.00
2. 契稅	稅	4,194.48	13,312.39	100,823.04	2. 行政	費	35,225.90	211,421.62	49,087.18	273,751.96
3. 營業稅	稅	23,945.51	25,142.46	39,833.61	3. 司法	費	14,129.35	71,064.63	22,488.30	87,748.28
4. 房捐	捐	—	—	—	4. 公安	費	27,913.36	141,673.07	58,182.46	160,670.46
5. 船捐	捐	—	—	—	5. 財務	費	18,551.67	140,274.05	68,545.63	125,780.90
6. 地方財產收入	收入	—	—	626.04	6. 教育文化	費	25,933.11	140,210.01	28,918.71	136,590.12
7. 地方事業收入	收入	—	—	—	7. 實業	費	1,539.33	12,347.32	2,771.66	15,212.17
8. 地方行政收入	收入	12,012.65	6,448.23	46,989.94	8. 交通	費	—	1,300.00	—	—
9. 地方營業收入	收入	—	—	—	9. 衛生	費	2,102.00	9,103.75	—	2,192.00
10. 補助收入	收入	24,114.00	40,109.62	40,109.62	10. 建設	費	2,928.66	17,536.23	6,233.32	30,368.44
11. 債款收入	收入	—	—	—	11. 地方營業	費	624.00	5,197.77	780.00	3,900.00
12. 經收國家各款	收入	10,758.22	28,487.95	337,136.42	12. 協助	費	9,395.30	46,492.57	20,352.78	66,382.04
13. 其他收入	收入	464,936.38	486,750.37	1,012,144.79	13. 撫卹	費	200.00	235.00	300.00	336.00
1) 雜項稅捐	收入	(154,329.82)	(484,173.21)	(831,347.80)	14. 債務	費	—	—	—	—
2) 雜項收入	收入	(408.16)	(478.52)	(3,061.67)	15. 代付國家各款	費	2,056.22	27,037.11	1,259.40	35,808.04
3) 保管款	收入	(—)	(—)	(—)	16. 省支軍費	費	360,000.00	1,201,655.34	145,000.00	480,000.00
4) 代收款	收入	(0.18)	(38.65)	(6,669.40)	17. 其他支出	費	150,285.76	332.93	—	40,630.50
5) 收回借墊款	收入	(—)	(2,000.00)	(—)	1) 雜項支出	費	(—)	(332.93)	(—)	(500.00)
6) 暫記	收入	(310,198.23)	(—)	(171,065.92)	2) 歸還保管款	費	(—)	(—)	(—)	(3,946.33)
					3) 歸還代收款	費	(—)	(—)	(—)	(—)
					4) 借墊款支出	費	(—)	(—)	(—)	(36,184.17)
					5) 暫記	費	(150,285.76)	(—)	(—)	(—)
14. 共計	計	583,115.42	662,488.17	1,756,080.35	18. 共計	計	657,372.65	2,057,991.07	411,919.45	1,499,365.91
15. 承前結存或不敷	不敷	—	—	—	19. 本月結存或不敷	不敷	—	—	—	—
16. 總計	計	—	—	—	20. 總計	計	—	—	—	—



民國二十一年十二月月份

(單位: 國幣銀元)

歲		入			門			歲			門		
科	目	本月份收入	本年度內本月底以前收入累計	上年度同月份收入	上年度內同月底以前收入累計	科	目	本月份支出	本年度內本月底以前支出累計	上年度同月份支出	上年度內同月底以前支出累計		
1. 田賦	稅	82,757.23	237,094.70	49,201.57	227,598.45	1. 黨務	費	6,400.00	38,509.70	8,000.00	48,000.00		
2. 契稅	稅	15,219.29	59,098.24	5,451.34	106,274.38	2. 行政	費	36,745.90	248,167.52	45,992.57	319,744.53		
3. 營業	稅	34,880.12	114,924.58	27,304.61	67,158.22	3. 司法	費	16,210.33	87,274.96	19,901.25	107,649.53		
4. 房捐	捐	—	—	—	—	4. 公安	費	29,153.86	170,826.93	45,305.75	205,976.21		
5. 船捐	捐	—	—	—	—	5. 財務	費	29,077.32	169,351.37	40,337.69	166,118.59		
6. 地方財產收入	收入	14,891.58	41,586.51	1,727.00	2,353.04	6. 教育文化	費	28,441.47	168,651.48	25,636.31	162,226.43		
7. 地方事業收入	收入	—	—	—	—	7. 實業	費	2,535.17	14,882.49	3,051.66	18,263.83		
8. 地方行政收入	收入	8,746.45	46,236.04	2,015.28	48,985.22	8. 交通	費	800.00	2,100.00	—	—		
9. 地方營業收入	收入	—	—	—	—	9. 衛生	費	2,192.00	11,295.75	—	2,192.00		
10. 補助款收入	收入	24,114.00	120,570.00	—	64,223.62	10. 建設	費	2,926.66	20,462.89	15,266.65	45,630.10		
11. 債款收入	收入	—	—	—	—	11. 地方營業	費	624.00	5,821.77	780.00	4,680.00		
12. 經收國家各款	收入	14,604.38	210,342.89	187,364.51	524,500.93	12. 協助	費	17,454.64	63,947.21	17,111.51	83,493.55		
13. 其他收入	收入	576,689.53	1,736,600.38	239,298.39	1,266,443.18	13. 雜項	費	36.00	271.00	—	336.00		
1) 雜項稅捐	收入	(160,889.55)	(1,009,542.34)	(233,928.16)	(1,085,275.95)	14. 債務	費	—	—	—	—		
2) 雜項收入	收入	(912.75)	(10,137.90)	(35.51)	(3,097.18)	15. 代付國家各款	費	1,270.32	28,307.43	87,285.91	123,093.94		
3) 保管款	收入	(—)	(26,795.82)	(—)	(—)	16. 省支軍費	費	400,000.00	1,601,655.34	310,000.00	790,000.00		
4) 代收款	收入	(—)	(—)	(334.73)	(7,004.13)	17. 其他支出	支出	187,537.46	1,731.06	3,301.80	38,632.30		
5) 收回借墊款	收入	(—)	(1,733.20)	(5,000.00)	(—)	1) 雜項支出	支出	(—)	(332.93)	(3,301.80)	(3,801.80)		
6) 暫記	收入	(414,877.23)	(708,391.12)	(—)	(171,065.92)	2) 歸還保管款	支出	(—)	(—)	(—)	(3,946.33)		
						3) 歸還代收款	支出	(1,969.91)	(1,398.13)	(—)	(—)		
						4) 借墊款支出	支出	(1,033.60)	(—)	(—)	(31,184.17)		
						5) 暫記	支出	(184,533.95)	(—)	(—)	(—)		
14. 共計	計	771,902.59	2,587,073.35	556,476.69	2,307,537.03	18. 共計	計	761,405.13	2,633,256.87	621,971.10	2,116,337.01		
15. 承前結存或不敷	不敷	—	—	—	—	19. 本月結存或不敷	不敷	—	—	—	—		
16. 總計	計	—	—	—	—	20. 總計	計	—	—	—	—		

表 230 各省市每月收支(續)

察哈爾省

民國二十二年一月份

(單位:國幣銀元)

歲		入			門			歲			出			門					
科	目	本月份收入	上年度同月份收入	本年度內本月底以前收入累計	上年度同月份收入	上年度內同月底以前收入累計	科	目	本月份支出	本年度內本月底以前支出累計	上年度同月份支出	上年度內同月底以前支出累計	科	目	本月份支出	本年度內本月底以前支出累計	上年度同月份支出	上年度內同月底以前支出累計	
1. 田賦	稅	...	86,304.71	313,993.16	...	...	1. 黨務	費	...	...	8,000.00	56,000.00	2. 契稅	稅	...	...	48,275.57	363,020.09	
2. 營業稅	稅	...	8,264.06	114,538.44	...	...	3. 司法	費	...	...	15,916.99	123,566.52	3. 營業稅	稅	...	...	16,402.55	222,378.76	
3. 營業稅	捐	...	33,767.19	100,925.41	...	...	4. 公安	費	...	...	40,668.39	206,786.98	4. 房捐	捐	...	...	26,184.31	188,410.74	
4. 房捐	捐	...	—	—	...	...	5. 財稅	費	...	...	2,491.66	20,755.50	5. 船捐	捐	...	...	—	—	
5. 船捐	收入	...	—	2,353.04	...	...	6. 教育	文化	費	...	...	—	—	6. 地方財產	收入	...	...	1,000.00	3,192.00
6. 地方財產	收入	...	—	—	...	...	7. 實業	費	...	...	15,191.00	60,821.09	7. 地方事業	收入	...	...	780.00	5,460.00	
7. 地方事業	收入	...	40,872.88	89,858.09	...	...	8. 交通	費	...	...	11,970.20	95,463.76	8. 地方行政	收入	...	...	280.00	616.00	
8. 地方行政	收入	...	—	—	...	...	9. 衛生	費	...	...	—	—	9. 地方營業	收入	...	...	—	—	
9. 地方營業	收入	...	24,114.00	88,337.62	...	...	10. 建設	費	...	...	—	—	10. 補助	收入	...	...	—	—	
10. 補助	收入	...	—	—	...	...	11. 地方	營業	費	...	...	—	—	11. 地方營業	收入	...	...	—	—
11. 地方營業	收入	...	67,247.59	591,748.52	...	...	12. 協助	費	...	...	—	—	12. 協助	收入	...	...	—	—	
12. 協助	收入	...	407,549.87	1,618,993.05	...	...	13. 撫卹	費	...	...	—	—	13. 撫卹	收入	...	...	—	—	
13. 其他	收入	...	(156,625.48)	(1,241,901.43)	...	...	14. 債務	費	...	...	—	—	14. 債務	收入	...	...	—	—	
1) 雜項	稅捐	...	(10,337.39)	(13,434.56)	...	...	15. 代付	國家各款	...	...	—	—	15. 代付	國家各款	...	...	—	—	
2) 雜項	收入	...	(—)	(—)	...	...	16. 省	支軍費	...	...	3,116.77	126,210.71	16. 省	支軍費	...	...	3,116.77	126,210.71	
3) 保管	款	...	(—)	(—)	...	...	17. 其他	支出	...	...	198,000.00	988,000.00	17. 其他	支出	...	...	198,000.00	988,000.00	
4) 收回	借墊款	...	(805.35)	(7,809.49)	...	...	1) 雜項	支出	...	...	50,419.80	34,352.10	1) 雜項	支出	...	...	50,419.80	34,352.10	
5) 暫	記	...	(55,000.00)	(—)	...	...	2) 歸還	保管款	...	...	(421.20)	(4,223.00)	2) 歸還	保管款	...	...	(421.20)	(4,223.00)	
6) 暫	記	...	(184,781.65)	(355,847.57)	...	...	3) 歸還	代收款	...	...	(—)	(—)	3) 歸還	代收款	...	...	(—)	(—)	
		...	...	...	...	...	4) 借墊	款支出	...	...	(—)	(—)	4) 借墊	款支出	...	...	(—)	(—)	
		...	...	...	...	...	5) 暫	記	...	...	(49,998.60)	(26,182.77)	5) 暫	記	...	...	(49,998.60)	(26,182.77)	
14. 共計		...	668,210.30	2,920,747.33	...	...	18. 共計		...	...	433,697.21	2,495,034.25	18. 共計		...	...	433,697.21	2,495,034.25	
15. 承前結存或不敷		...	—	—	...	...	19. 承前結存或不敷		...	...	—	—	19. 承前結存或不敷		...	...	—	—	
16. 總計		...	—	—	...	...	20. 總計		...	...	—	—	20. 總計		...	...	—	—	

民國二十二年二月份

(單位: 國幣銀元)

歲		入			門			歲			門		
科	目	本月份收入	本年度內本月底以前收入累計	上年度同月份收入	上年度內同月底以前收入累計	科	目	本月份支出	本年度內本月底以前支出累計	上年度同月份支出	上年度內同月底以前支出累計		
1. 田賦	...	...	...	36,664.05	350,657.21	1. 黨務	費	...	...	6,400.00	62,400.00		
2. 契稅	...	...	...	8,020.23	122,558.67	2. 行政	費	...	...	33,720.91	396,741.01		
3. 營業稅	...	...	...	18,114.48	119,039.89	3. 司法	費	...	...	11,606.58	135,173.10		
4. 房捐	...	...	...	—	—	4. 公安	費	...	...	29,032.41	251,411.17		
5. 船捐	...	...	...	—	—	5. 公務	費	...	...	14,575.97	221,362.95		
6. 地方財產收入	...	...	...	51,388.56	53,741.60	6. 教育	費	...	...	24,773.11	213,183.84		
7. 地方事業收入	...	...	...	—	—	7. 實業	費	...	...	1,269.33	22,024.88		
8. 地方行政收入	...	...	...	1,236.76	91,094.85	8. 交通	費	...	...	—	—		
9. 地方營業收入	...	...	...	—	—	9. 衛生	費	...	...	—	3,192.00		
10. 補助收入	...	...	...	24,114.00	112,451.62	10. 建設	費	...	...	2,666.66	63,487.75		
11. 債款收入	...	...	...	—	—	11. 地方營業	費	...	...	624.00	6,084.00		
12. 經收國家各款	...	...	...	105,605.39	697,353.90	12. 協助	費	...	...	26,384.66	121,842.41		
13. 其他收入	...	...	...	291,294.95	1,709,826.35	13. 撫卹	費	...	...	—	616.00		
1) 雜項稅收	...	...	...	( 91,725.84)	(1,333,627.27)	14. 債務	費	...	...	—	—		
2) 雜項收入	...	...	...	( 608.10)	( 14,040.66)	15. 代付國家各款	費	...	...	15,305.58	141,516.29		
3) 保管款	...	...	...	( — )	( — )	16. 省軍支	費	...	...	250,000.00	1,238,000.00		
4) 代收款	...	...	...	( 1,107.35)	( 8,916.83)	17. 其他支出	費	...	...	184,781.65	18,672.10		
5) 收回借墊款	...	...	...	( 15,680.00)	( — )	1) 雜項支出	費	...	...	( — )	( 4,223.00)		
6) 暫記	...	...	...	(182,175.67)	( 353,241.59)	2) 歸還保管款	費	...	...	( — )	( 3,946.33)		
						3) 歸還代收款	費	...	...	( — )	( — )		
						4) 借墊款支出	費	...	...	( — )	(10,502.77)		
						5) 暫記	費	...	...	(184,781.65)	( — )		
14. 共計	...	...	...	536,438.42	3,256,724.09	18. 共計	...	...	...	601,140.86	2,805,713.45		
15. 承前結存或不敷	...	...	...	—	—	19. 本月結存或不敷	...	...	...	—	—		
16. 總計	...	...	...	—	—	20. 總計	...	...	...	—	—		

表 230 各省市每月收支(續)

察哈爾省

民國二十二年三月份

(單位:國幣銀元)

歲		入			出			門	
科	目	本月份收入	上年度同月份收入	上年度內同月底以前收入累計	本月份支出	本年度內本月底以前支出累計	上年度同月份支出	上年度內同月底以前支出累計	
1. 田賦	稅	...	57,053.60	407,710.81	...	...	6,400.00	68,800.00	
2. 契稅	稅	...	18,213.06	140,771.73	...	...	41,617.40	488,358.41	
3. 營業稅	稅	...	34,623.98	153,663.87	...	...	16,477.45	151,650.55	
4. 房捐	捐	...	—	—	...	...	139,126.44	390,587.61	
5. 船捐	捐	...	—	—	...	...	52,136.07	273,489.02	
6. 地方財產收入	收入	...	13,024.29	66,765.89	...	...	25,743.11	238,926.95	
7. 地方事業收入	收入	...	—	—	...	...	1,479.00	23,503.83	
8. 地方行政收入	收入	...	31,474.94	122,569.79	...	...	—	—	
9. 地方營業收入	收入	...	—	—	...	...	—	3,192.00	
10. 補助款收入	收入	...	24,114.00	136,565.62	...	...	4,279.99	67,767.74	
11. 借款收入	收入	...	—	—	...	...	—	6,084.00	
12. 經收國家各款	收入	...	63,662.38	761,016.28	...	...	—	155,314.30	
13. 其他收入	收入	...	533,718.94	2,049,022.85	...	...	33,465.89	616.00	
1) 雜項稅收入	收入	...	(837,346.96)	(1,670,974.23)	...	...	—	—	
2) 雜項收入	收入	...	( 389.14)	( 14,439.83)	...	...	—	—	
3) 保管款	收入	...	( — )	( — )	...	...	1,934.08	143,450.37	
4) 代收款	收入	...	( 21,510.52)	( 30,427.35)	...	...	271,000.00	1,509,000.00	
5) 收回借墊款	收入	...	( 83,322.00)	( 70,975.23)	...	...	184,019.67	8,169.33	
6) 暫記	收入	...	( 91,140.29)	( 262,206.21)	...	...	( — )	(4,223.00)	
14. 共計	計	...	775,885.18	3,838,086.84	...	...	( — )	( — )	
15. 承前結存或不敷	計	...	—	—	...	...	( 1,844.00)	( — )	
16. 總計	計	...	—	—	...	...	(182,175.67)	( — )	
18. 共計	計	...	777,679.10	3,478,870.11	...	...	—	—	
19. 本月結存或不敷	計	...	—	—	...	...	—	—	
20. 總計	計	...	—	—	...	...	—	—	

民國二十二年四月月份

(單位:國幣銀元)

歲		入			門			歲			出			門			
科	目	本月份收入	本年度內本月底以前收入累計	上年度同月份收入	上年度內同月底以前收入累計	科	目	本月份支出	本年度內本月底以前支出累計	上年度同月份支出	上年度內同月底以前支出累計	科	目	本月份支出	本年度內本月底以前支出累計	上年度同月份支出	上年度內同月底以前支出累計
1. 田賦	...	...	...	37,568.00	445,278.80	1. 黨費	...	...	...	—	68,800.00	2. 行政	...	17,120.00	455,478.41	...	...
2. 契稅	...	...	...	24,022.42	164,794.15	2. 行費	...	...	...	6,229.17	157,879.72	3. 司法	...	15,378.12	405,915.73	...	...
3. 營業稅	...	...	...	17,821.08	170,984.95	3. 公司費	...	...	...	37,485.81	310,984.84	4. 安稅	...	10,000.00	248,926.95	...	...
4. 房捐	...	...	...	—	—	4. 財政費	...	...	...	—	23,503.83	5. 教育	...	—	—	...	...
5. 船捐	...	...	...	8,678.60	75,444.49	5. 文化費	...	...	...	—	—	6. 實業	...	1,738.40	4,930.40	...	...
6. 地方財產收入	...	...	...	—	—	6. 交通費	...	...	...	—	—	7. 衛生	...	—	67,767.74	...	...
7. 地方行政收入	...	...	...	1,537.47	124,107.26	7. 建設費	...	...	...	—	—	8. 地方營業	...	8,688.47	164,002.77	...	...
8. 地方營業收入	...	...	...	—	160,679.62	8. 協助	...	...	...	—	—	9. 地方營業	...	—	616.00	...	...
9. 地方營業收入	...	...	...	24,114.00	—	9. 郵務	...	...	...	—	—	10. 債收	...	—	—	...	...
10. 補助收入	...	...	...	—	819,645.11	10. 國家各款	...	...	...	—	—	11. 雜項	...	15,983.41	159,443.78	...	...
11. 債款收入	...	...	...	58,628.83	2,049,134.47	11. 代付	...	...	...	119,000.00	1,628,000.00	12. 其他	...	191,452.57	16,830.10	...	...
12. 經收國家各款	...	...	...	182,903.41	(1,789,582.91)	12. 省支	...	...	...	—	—	13. 雜項	...	( )	(4,233.00)	...	...
13. 其他收入	...	...	...	(118,608.68)	(20,596.92)	13. 其他	...	...	...	—	—	14. 暫記	...	( )	(3,946.33)	...	...
1. 雜項收入	...	...	...	( )	( )	14. 歸還	...	...	...	—	—	15. 歸還	...	(20,276.28)	( )	...	...
2. 雜項收入	...	...	...	( )	( )	15. 歸還	...	...	...	—	—	16. 歸還	...	(80,086.00)	(8,660.77)	...	...
3. 保管款	...	...	...	( )	( )	16. 借墊	...	...	...	—	—	17. 借墊	...	(91,140.29)	( )	...	...
4. 代收	...	...	...	(4,193.82)	(14,344.89)	17. 暫記	...	...	...	—	—	18. 共計	...	423,085.95	3,719,114.26	...	...
5. 收回借墊款	...	...	...	( )	( )	19. 承前結存或不敷	...	...	...	—	—	19. 承前結存或不敷	...	—	—	...	...
6. 暫記	...	...	...	(53,543.83)	(224,609.76)	20. 總計	...	...	...	—	—	20. 總計	...	—	—	...	...
14. 共計	...	...	...	354,773.81	4,010,068.85	18. 共計	...	...	...	—	—	18. 共計	...	—	—	...	...
15. 承前結存或不敷	...	...	...	—	—	19. 承前結存或不敷	...	...	...	—	—	19. 承前結存或不敷	...	—	—	...	...
16. 總計	...	...	...	—	—	20. 總計	...	...	...	—	—	20. 總計	...	—	—	...	...

表 230 各省市每月收支(續)

⑮ 察哈爾省

民國二十二年五月份

(單位:國幣銀元)

歲		入			門			歲			門			
科	目	本月份收入	上年度同月份收入	上年度內同月底以前收入累計	本月份支出	本年度內本月底以前支出累計	上年度同月份支出	上年度內同月底以前支出累計	科	目	本月份支出	本年度內本月底以前支出累計	上年度同月份支出	上年度內同月底以前支出累計
1. 田賦	稅	...	45,420.32	490,699.13	...	...	6,400.00	75,200.00	1. 黨費	費	...	...	...	...
2. 契稅	稅	...	23,709.89	188,504.04	...	...	35,719.35	491,197.75	2. 行政費	費	...	...	...	...
3. 營業稅	稅	...	18,956.12	180,941.06	...	...	17,542.72	175,422.44	3. 司法費	費	...	...	...	...
4. 房捐	捐	...	—	—	...	...	26,480.20	432,395.93	4. 公安費	費	...	...	...	...
5. 船捐	捐	...	—	—	...	...	21,713.28	332,648.12	5. 財務費	費	...	...	...	...
6. 地方財產收入	收入	...	21,306.09	96,750.57	...	...	16,156.11	265,083.06	6. 教育文化費	費	...	...	...	...
7. 地方事業收入	收入	...	—	—	...	...	1,703.00	25,206.88	7. 實業費	費	...	...	...	...
8. 地方行政收入	收入	...	51,580.07	175,687.34	...	...	—	—	8. 交通費	費	...	...	...	...
9. 地方營業收入	收入	...	—	—	...	...	—	—	9. 衛生費	費	...	...	...	...
10. 補助款收入	收入	...	48,228.00	208,907.62	...	...	4,279.99	72,947.73	10. 建設費	費	...	...	...	...
11. 借款收入	收入	...	—	—	...	...	—	—	11. 地方營業費	費	...	...	...	...
12. 經收國家各款	收入	...	59,088.04	878,733.15	...	...	—	—	12. 協助費	費	...	...	...	...
13. 其他收入	收入	...	264,187.27	2,259,777.91	...	...	—	—	13. 撫卹費	費	...	...	...	...
1) 雜項稅捐	收入	...	( 87,275.89)	( 1,876,858.79)	...	...	—	—	14. 債付國家各款	費	...	...	...	...
2) 雜項收入	收入	...	( 134.13)	( 20,731.05)	...	...	5,047.72	164,491.49	15. 代付國家各款	費	...	...	...	...
3) 保管款	收入	...	( — )	( — )	...	...	160,000.00	1,788,000.00	16. 省支軍費	費	...	...	...	...
4) 代收款	收入	...	( 1,423.85)	( 15,768.74)	...	...	53,895.03	17,181.30	17. 其他支出	費	...	...	...	...
5) 收回借墊款	收入	...	( — )	( — )	...	...	( — )	( — )	1) 雜項支出	費	...	...	...	...
6) 暫記	收入	...	(175,353.40)	( 346,419.32)	...	...	( 351.20)	( 4,297.53)	2) 歸還保管款	費	...	...	...	...
14. 共計	計	...	532,475.79	4,489,000.81	...	...	352,179.89	4,017,750.33	3) 歸還代收款	費	...	...	...	...
15. 承前結存或不敷	不敷	...	—	—	...	...	—	—	4) 借墊款支出	費	...	...	...	...
16. 總計	計	...	—	—	...	...	—	—	5) 暫記	費	...	...	...	...

民國二十二年六月份

(單位:國幣銀元)

歲		入			門			歲			出			門			
科	目	本月份收入	本年度內本月底以前收入累計	上年度同月份收	上年度內同月底以前收入累計	科	目	本月份支出	本年度內本月底以前支出累計	上年度同月份支	上年度內同月底以前支出累計	科	目	本月份支出	本年度內本月底以前支出累計	上年度同月份出	上年度內同月底以前支出累計
1. 田	賦	...	...	37,016.63	527,715.75	1. 黨	務	...	...	6,400.00	81,600.00	2. 行	政	...	...	39,360.90	530,558.65
2. 契	稅	...	...	30,506.21	219,010.25	3. 司	法	...	...	17,912.39	198,334.83	4. 公	安	...	...	25,911.15	458,307.08
3. 營	業	...	...	9,316.60	199,257.67	5. 財	務	...	...	85,020.68	417,668.80	6. 教	育	...	...	24,638.11	289,721.17
4. 房	捐	...	...	—	—	7. 實	業	...	...	1,255.00	26,461.83	8. 交	通	...	...	—	—
5. 船	捐	...	...	—	—	9. 衛	生	...	...	—	—	—	—	...	...	—	—
6. 地方財產	收入	...	...	64,838.57	161,589.14	10. 建	設	...	...	4,279.99	76,327.72	11. 地	方	...	...	—	—
7. 地方事業	收入	...	...	—	—	12. 協	助	...	...	—	—	—	—	...	...	—	—
8. 地方行政	收入	...	...	31,742.40	207,429.74	13. 撫	卹	...	...	—	—	—	—	...	...	—	—
9. 地方營業	收入	...	...	—	—	14. 債	務	...	...	—	—	—	—	...	...	—	—
10. 補助款	收入	...	...	24,114.00	233,021.62	15. 代	付	...	...	—	—	—	—	...	...	—	—
11. 債款	收入	...	...	—	—	16. 省	支	...	...	—	—	—	—	...	...	—	—
12. 經收國家各款	收入	...	...	65,176.72	943,909.86	17. 其	他	...	...	—	—	—	—	...	...	—	—
13. 其他收入	收入	...	...	375,803.86	2,455,228.36	1) 雜	項	...	...	—	—	—	—	...	...	—	—
1) 雜項稅捐	收入	...	...	( 65,953.99)	(1,942,812.78)	2) 歸	還	...	...	—	—	—	—	...	...	—	—
2) 雜項收入	收入	...	...	( 32.78)	( 20,763.83)	3) 歸	還	...	...	—	—	—	—	...	...	—	—
3) 保管款	收入	...	...	( — )	( — )	4) 借	墊	...	...	—	—	—	—	...	...	—	—
4) 代收款	收入	...	...	( 68.27)	( 15,837.01)	5) 暫	記	...	...	—	—	—	—	...	...	—	—
5) 收回借墊款	收入	...	...	( 5,000.00)	( — )	18. 共	計	...	...	...	...	703,860.19	4,541,257.14	19. 本	月	...	...
6) 暫記	收入	...	...	(304,748.83)	( 475,814.75)	19. 本	月	...	...	...	...	—	—	20. 總	計	...	...
14. 共計	計	...	...	688,514.98	4,947,162.39	20. 總	計	...	...	...	...	...	...	...	...	...	...
15. 承前結存或不敷	不敷	...	...	—	—	19. 本	月	...	...	...	...	...	...	...	...	...	...
16. 總計	計	...	...	—	—	20. 總	計	...	...	...	...	...	...	...	...	...	...

表 230 各省市每月收支(續)

⑯ 南京市

民國二十一年七月份

(單位:國幣銀元)

歲		入			門			歲			出			門			
科	目	本月份收入	本年度內本月底以前收入累計	上年度同月份收	上年度內同月底以前收入累計	科	目	本月份支出	本年度內本月底以前支出累計	上年度同月份支	上年度內同月底以前支出累計	科	目	本月份支出	本年度內本月底以前支出累計	上年度同月份出	上年度內同月底以前支出累計
1. 田賦	賦	—	—	—	—	1. 黨費	費	—	—	—	—	2. 行政費	費	84,732.35	84,732.35	—	—
2. 契稅	稅	30,217.74	30,217.74	—	—	3. 司法費	費	—	—	—	—	4. 公安費	費	—	—	—	—
3. 營業稅	稅	15,210.97	15,210.97	1,911.20	1,911.20	5. 財務費	費	—	—	—	—	6. 教育文化費	費	32,762.05	32,762.05	53,244.60	53,244.60
4. 房捐	捐	36,784.56	36,784.56	28,585.13	28,585.13	7. 實業費	費	—	—	—	—	8. 交通費	費	5,841.19	5,841.19	22,696.25	22,696.25
5. 房捐	捐	1,723.00	1,723.00	16.00	16.00	9. 衛生費	費	—	—	—	—	10. 建設費	費	—	—	—	—
6. 地方財產收入	收入	11,671.72	11,671.72	55,031.24	55,031.24	11. 地方營業費	費	—	—	—	—	12. 協助費	費	12,761.90	12,761.90	—	—
7. 地方事業收入	收入	—	—	—	—	13. 撫卹費	費	196.66	196.66	—	—	14. 債務費	費	—	—	—	—
8. 地方行政收入	收入	9,015.09	9,015.09	2,747.77	2,747.77	15. 代付國家各款	款	—	—	—	—	16. 市支軍費	費	—	—	—	—
9. 地方營業收入	收入	—	—	16,000.00	16,000.00	17. 其他支出	出	—	—	—	—	18. 共計	計	—	—	—	—
10. 補助款收入	收入	227,000.00	227,000.00	127,325.70	127,325.70	19. 本月結存或不敷	不敷	39,110.13	39,110.13	41,000.00	41,000.00	20. 總計	計	—	—	—	—
11. 債款收入	收入	—	—	170.00	170.00	2. 暫還存款	款	—	—	—	—	1. 暫還存款	款	—	—	—	—
12. 經收國家各款	款	—	—	—	—	3. 暫還借款	款	—	—	—	—	2. 暫還借款	款	—	—	—	—
13. 其他收入	收入	169,938.92	169,938.92	298,350.24	298,350.24	4. 選付保證金	金	—	—	—	—	3. 暫還支出	出	—	—	—	—
1) 暫還存款	款	(85,114.26)	(42,290.06)	(10,000.00)	(10,000.00)	5. 雜項支出	出	—	—	—	—	4. 選付保證金	金	—	—	—	—
2) 暫還借款	款	(—)	(—)	(30,000.00)	(30,000.00)	1. 暫還存款	款	—	—	—	—	5. 雜項支出	出	—	—	—	—
3) 暫記收回	回	(777.17)	(—)	(22,168.90)	(—)	2. 暫還存款	款	—	—	—	—	1. 暫還存款	款	—	—	—	—
4) 交存保證金	金	(2,009.00)	(—)	(1,009.00)	(—)	3. 暫還借款	款	—	—	—	—	2. 暫還借款	款	—	—	—	—
5) 車捐	捐	(62,230.50)	(62,230.50)	(57,763.40)	(57,763.40)	4. 選付保證金	金	—	—	—	—	3. 暫還支出	出	—	—	—	—
6) 雜項捐	捐	(4,092.18)	(4,092.18)	(9,521.28)	(9,521.28)	5. 雜項支出	出	—	—	—	—	4. 選付保證金	金	—	—	—	—
7) 雜項收入	收入	(15,715.81)	(15,715.81)	(167,887.66)	(167,887.66)	1. 暫還存款	款	—	—	—	—	5. 雜項支出	出	—	—	—	—
8) 築路攤費	費	(—)	(—)	(—)	(—)	2. 暫還借款	款	—	—	—	—	1. 暫還存款	款	—	—	—	—
		(—)	(—)	(—)	(—)	3. 暫還借款	款	—	—	—	—	2. 暫還借款	款	—	—	—	—
		(—)	(—)	(—)	(—)	4. 選付保證金	金	—	—	—	—	3. 暫還支出	出	—	—	—	—
		(—)	(—)	(—)	(—)	5. 雜項支出	出	—	—	—	—	4. 選付保證金	金	—	—	—	—
		(—)	(—)	(—)	(—)	1. 暫還存款	款	—	—	—	—	5. 雜項支出	出	—	—	—	—
		(—)	(—)	(—)	(—)	2. 暫還借款	款	—	—	—	—	1. 暫還存款	款	—	—	—	—
		(—)	(—)	(—)	(—)	3. 暫還借款	款	—	—	—	—	2. 暫還借款	款	—	—	—	—
		(—)	(—)	(—)	(—)	4. 選付保證金	金	—	—	—	—	3. 暫還支出	出	—	—	—	—
		(—)	(—)	(—)	(—)	5. 雜項支出	出	—	—	—	—	4. 選付保證金	金	—	—	—	—
14. 共計	計	501,562.00	410,910.63	530,137.28	497,832.38	18. 共計	計	468,844.06	378,192.69	529,379.05	497,074.15	19. 本月結存或不敷	不敷	35,743.46	35,743.46	1,445.54	1,445.54
15. 承前結存或不敷	不敷	3,025.52	3,025.52	687.31	687.31	19. 本月結存或不敷	不敷	35,743.46	35,743.46	1,445.54	1,445.54	20. 總計	計	504,587.52	413,936.15	530,824.59	498,519.69
16. 總計	計	504,587.52	413,936.15	530,824.59	498,519.69	20. 總計	計	504,587.52	413,936.15	530,824.59	498,519.69						

材料來源：根據南京市財政局每月函送收支對照明細表編製。



民國二十一年八月月份

(單位: 國幣銀元)

歲		入			門			歲			門		
科	目	本月份收入	本年度內本月底以前收入累計	上年度同月份收入	上年度內同月底以前收入累計	科	目	本月份支出	本年度內本月底以前支出累計	上年度同月份支出	上年度內同月底以前支出累計		
1. 田賦	稅	18,298.51	48,516.25	43,780.42	—	1. 黨務	費	—	—	—	—		
2. 契稅	稅	15,750.40	30,961.37	2,565.02	43,780.42	2. 行政	費	62,894.29	147,626.64	64,591.04	99,241.43		
3. 營業稅	捐	30,326.29	67,110.85	31,148.79	4,476.22	3. 司法	費	—	—	—	—		
4. 房捐	捐	1,451.50	3,174.50	12.50	59,733.92	4. 公安	費	32,887.80	65,649.85	53,264.10	106,508.70		
5. 船捐	捐	23,548.42	35,220.14	65,235.11	28.50	5. 財務	費	42,499.06	48,340.25	53,781.82	76,478.07		
6. 地方財產收入	收入	—	—	—	120,286.35	6. 教育	費	—	—	—	—		
7. 地方事業收入	收入	10,917.17	19,932.26	14,184.52	—	7. 實業	費	—	—	—	—		
8. 地方行政收入	收入	500.00	500.00	—	16,932.29	8. 交通	費	22,334.90	28,334.90	24,720.00	36,668.00		
9. 地方營業收入	收入	124,079.98	351,079.98	707,610.01	16,000.00	9. 衛生	費	128,784.20	286,077.41	232,707.55	584,382.03		
10. 補助款收入	收入	—	—	—	834,935.71	10. 建設	費	9,962.63	22,724.53	—	—		
11. 債款收入	收入	—	—	—	170.00	11. 地方營業	費	3,038.33	3,234.99	—	—		
12. 經收國家各款	收入	182,163.06	185,818.25	404,965.62	—	12. 協助	費	—	—	—	—		
13. 其他收入	收入	(41,223.46)	(59,822.46)	(95,000.00)	608,128.96	13. 撫卹	費	43,438.35	82,548.48	47,632.87	88,632.87		
1) 暫記存款	收入	( — )	( — )	( — )	(44,000.00)	14. 債務	費	—	—	—	—		
2) 暫記借款	收入	(27,877.30)	( — )	(11,832.00)	(190,000.00)	15. 代付國家各款	費	—	—	—	—		
3) 暫記收回	收入	( — )	( — )	( — )	( — )	16. 市支軍費	費	78,737.38	42,600.22	669,436.31	638,414.74		
4) 交存保證金	收入	(355.00)	( — )	(624.00)	(1,447.00)	17. 其他支出	費	(23,691.06)	( — )	(51,000.00)	( — )		
5) 車捐	收入	(79,859.30)	(142,089.80)	(98,363.50)	(151,126.90)	1) 暫還存款	費	(20,000.00)	( — )	( — )	( — )		
6) 雜捐	收入	(10,279.24)	(14,371.42)	(13,104.84)	(22,626.12)	2) 暫還借款	費	(30,234.21)	(38,413.14)	(613,164.00)	(632,690.10)		
7) 雜項收入	收入	(19,100.93)	(34,816.74)	(31,041.28)	(198,928.94)	3) 暫記支出	費	(4,064.00)	( — )	(50.00)	( — )		
8) 築路攤費	收入	(3,467.83)	( — )	( — )	( — )	4) 還付保證金	費	( — )	( — )	( — )	( — )		
						5) 雜項支出	費	(748.11)	(4,187.08)	(5,222.31)	(5,724.64)		
14. 共計	計	407,035.33	742,313.60	1,269,501.99	1,704,452.37	18. 共計	計	424,576.94	727,137.27	1,146,133.69	1,580,325.84		
15. 承前結存或不敷	不敷	35,743.46	3,025.52	1,445.54	687.31	19. 本月結存或不敷	不敷	18,201.85	18,201.85	124,813.84	124,813.84		
16. 總計	計	442,778.79	745,339.12	1,270,947.53	1,705,139.68	20. 總計	計	442,778.79	745,339.12	1,270,947.53	1,705,139.68		

表 230 各省市每月收支(續)

⑯ 南京市

民國二十一年九月份

(單位:國幣銀元)

歲		入			門			歲			出			門			
科	目	本月份收入	本年度內本月底以前收入累計	上年度同月份收入	上年度內同月底以前收入累計	科	目	本月份支出	本年度內本月底以前支出累計	上年度同月份支出	上年度內同月底以前支出累計	科	目	本月份支出	本年度內本月底以前支出累計	上年度同月份支出	上年度內同月底以前支出累計
1. 田賦		—	—	—	—	1. 黨費		—	—	—	—	2. 行政費		65,331.89	212,958.53	60,195.48	108,436.91
2. 契稅		33,564.35	82,080.60	—	43,780.42	2. 司法費		—	—	—	—	3. 公安費		—	—	—	—
3. 營業稅		22,335.92	53,297.29	3,095.58	7,571.80	4. 稅務費		—	—	—	—	5. 文化費		38,778.84	104,428.69	53,369.76	159,878.46
4. 房捐		30,994.82	98,105.67	31,530.33	91,264.25	6. 教育費		61,046.00	109,386.25	54,697.85	131,175.92	7. 實業費		—	—	—	—
5. 船捐		962.50	4,137.00	—	28.50	7. 實業費		—	—	—	—	8. 交通費		—	—	—	—
6. 地方財產收入		11,607.13	46,827.27	5,610.33	125,876.68	8. 交通費		—	—	—	—	9. 衛生費		21,322.10	49,657.00	49,058.50	85,726.50
7. 地方事業收入		12,773.71	12,773.71	9,045.30	25,977.59	10. 建設費		88,034.80	374,112.21	366,042.03	900,424.06	11. 地方營業費		67,474.00	90,198.53	—	—
8. 地方行政收入		5,349.38	25,281.64	—	16,000.00	11. 地方營業費		—	—	—	—	12. 協助費		3,972.33	7,207.32	—	—
9. 地方營業收入		—	500.00	—	954,935.71	12. 協助費		—	—	—	—	13. 撫卹費		—	—	—	—
10. 補助款收入		148,040.84	499,120.82	120,000.00	170.00	13. 撫卹費		1,676.71	84,225.19	46,774.35	135,407.22	14. 債務費		—	—	—	—
11. 債款收入		—	—	—	—	14. 債務費		—	—	—	—	15. 代付國家各款		—	—	—	—
12. 經收國家各款		—	—	—	—	15. 代付國家各款		—	—	—	—	16. 市支軍費		—	—	—	—
13. 其他收入		130,709.09	243,521.51	749,048.92	1,259,859.38	16. 市支軍費		—	—	—	—	17. 其他支出		46,295.94	15,890.33	372,988.60	914,084.84
1) 暫記存款		(49,747.62)	(76,017.37)	(80,000.00)	(124,000.00)	17. 其他支出		—	—	—	—	1) 暫還存款		(33,552.71)	( — )	( — )	( — )
2) 暫記借款		(6,552.80)	(-52,945.20)	(510,705.86)	(690,705.86)	1) 暫還存款		(10,000.00)	( — )	(10,000.00)	( — )	2) 暫還借款		( — )	( — )	( — )	( — )
3) 暫記收回		(27,822.39)	( — )	(86,243.50)	( — )	2) 暫還借款		(500.00)	(11,090.75)	(352,664.00)	(899,110.60)	3) 暫記支出		( — )	( — )	( — )	( — )
4) 交存保證金		(4,398.56)	(-16,484.17)	(307.00)	(679.00)	3) 暫記支出		(1,630.75)	( — )	(1,075.00)	( — )	4) 還付保證金		( — )	( — )	( — )	( — )
5) 車捐		(3,087.55)	(145,177.35)	(4,357.70)	(155,484.60)	4) 還付保證金		(612.50)	(4,799.58)	(9,249.60)	(14,974.24)	5) 雜項支出		( — )	( — )	( — )	( — )
6) 雜捐		(11,849.73)	(26,221.15)	(12,651.53)	(35,277.65)	5) 雜項支出		( — )	( — )	( — )	( — )	計		393,932.61	1,048,064.05	1,012,126.57	2,495,133.91
7) 雜項收入		(18,530.21)	(53,346.95)	(54,783.33)	(253,712.27)	共計		20,606.98	20,606.98	31,017.73	31,017.73	18. 共計		—	—	—	—
8) 築路攤費		(8,720.23)	(12,188.06)	( — )	( — )	19. 承前結存或不敷		—	—	—	—	19. 承前結存或不敷		—	—	—	—
14. 共計		396,337.74	1,065,645.51	918,330.46	2,525,464.33	20. 總計		414,539.59	1,068,671.03	1,043,144.30	2,526,151.64	20. 總計		414,539.59	1,068,671.03	1,043,144.30	2,526,151.64
15. 承前結存或不敷		18,201.85	3,025.52	124,813.84	687.31			—	—	—	—			—	—	—	—
16. 總計		414,539.59	1,068,671.03	1,043,144.30	2,526,151.64			—	—	—	—			—	—	—	—

民國二十一年十月份

(單位:國幣銀元)

歲		入			門			歲			出			門			
科	目	本月份收入	本年度內本月底以前收入累計	上年度同月份收入	上年度內同月底以前收入累計	科	目	本月份支出	本年度內本月底以前支出累計	上年度同月份支出	上年度內同月底以前支出累計	科	目	本月份支出	本年度內本月底以前支出累計	上年度同月份支出	上年度內同月底以前支出累計
1. 田賦	稅	—	—	—	—	1. 黨費	費	—	—	—	—	2. 行政	費	59,565.26	272,523.79	47,166.07	215,602.98
2. 契稅	稅	20,095.34	102,175.94	54,647.99	98,428.41	2. 行司公	費	—	—	—	—	3. 安	費	—	—	—	—
3. 營業	捐	20,714.78	74,012.07	5,617.52	13,189.32	4. 務	費	—	—	—	—	5. 教育	費	31,504.68	135,983.37	26,109.83	185,988.29
4. 房捐	捐	34,868.56	132,974.23	37,891.07	129,155.32	6. 實業	費	77,415.04	186,801.29	52,855.48	184,931.40	7. 交通	費	—	—	—	—
5. 船捐	捐	1,824.50	5,961.50	—	28.50	8. 衛生	費	—	—	—	—	9. 建設	費	26,126.60	75,783.60	25,324.60	111,051.10
6. 地方財產收入	收入	50,908.06	97,735.33	105,335.47	231,212.15	10. 地方營業	費	112,390.73	486,502.94	146,381.39	1,046,805.45	11. 協助	費	77,009.21	167,207.74	—	—
7. 地方事業收入	收入	4,168.00	16,941.71	—	—	12. 撫卹	費	3,987.33	11,194.65	—	—	13. 債務	費	—	—	—	—
8. 地方行政收入	收入	10,030.37	35,312.01	13,075.20	39,052.79	14. 代付國家各款	費	—	—	—	—	15. 市支	費	89,739.50	25,678.50	527,173.71	1,174,440.55
9. 地方營業收入	收入	26,904.19	27,404.19	—	16,000.00	16. 其他支出	費	—	—	—	—	17. 暫選存款	費	(47,529.30)	( — )	(164,500.00)	( — )
10. 補助款收入	收入	242,066.00	741,186.82	60,000.00	1,014,935.71	1) 暫選存款	費	(30,000.00)	( — )	—	—	2) 暫選借款	費	(10,220.00)	(20,560.72)	(357,366.15)	(1,155,476.75)
11. 債款收入	收入	—	—	—	170.00	3) 還付保證金	費	(1,672.00)	( — )	—	—	4) 雜項支出	費	( — )	( — )	( — )	( — )
12. 經收國家各款	收入	—	—	—	—	5) 雜項支出	費	(318.20)	(5,117.78)	—	—	18. 共計	計	567,395.35	1,535,508.07	871,189.16	3,089,505.07
13. 其他收入	收入	159,052.50	322,622.68	565,868.94	1,558,910.32	19. 本月結存或不敷	計	23,843.93	23,843.93	—	—	19. 本月結存或不敷	計	23,843.93	23,843.93	2,264.76	2,264.76
1) 暫記存款	收入	(49,989.71)	(72,457.78)	(47,500.00)	(7,000.00)	20. 總計	計	591,239.28	1,559,352.00	873,453.92	3,101,769.83	20. 總計	計	591,239.28	1,559,352.00	873,453.92	3,101,769.83
2) 暫記借款	收入	(10,000.00)	(-72,945.20)	(330,000.00)	(1,020,705.86)												
3) 暫記收回	收入	(750.03)	( — )	(101,000.00)	( — )												
4) 交存保證金	收入	(3,186.00)	(-14,970.17)	(1,342.00)	(793.00)												
5) 車捐	收入	(69,230.20)	(214,407.55)	(63,661.20)	(219,145.80)												
6) 雜捐	收入	(13,507.96)	(39,729.11)	(12,592.49)	(47,870.14)												
7) 雜項收入	收入	(10,777.42)	(64,124.37)	(9,773.25)	(263,485.52)												
8) 築路雜費	收入	(7,631.18)	(19,819.24)	( — )	( — )												
14. 共計	計	570,632.30	1,556,326.48	842,436.19	3,101,082.52												
15. 承辦結存或不敷	計	20,606.98	3,025.52	31,017.73	687.31												
16. 總計	計	591,239.28	1,559,352.00	873,453.92	3,101,769.83												

表 230 各省市每月收支(續)

⑩ 南京市

民國二十一年十一月份

(單位:國幣銀元)

科 目	入			出			門
	本年度內本月底以前收入累計	上年度同月份收	上年度內同月底以前收入累計	本年度內本月底以前支出累計	上年度同月份支	上年度內同月底以前支出累計	
1. 田賦	—	—	—	—	—	—	—
2. 契稅	21,225.94	—	98,428.41	320,157.94	65,410.23	281,013.21	—
3. 營業稅	21,245.58	6,300.80	19,490.12	—	—	—	—
4. 房捐	35,810.03	34,375.73	163,531.05	—	—	—	—
5. 船捐	1,353.50	2,029.00	2,037.50	176,163.13	47,956.77	233,945.06	—
6. 地方財產收入	12,890.83	6,505.53	237,717.68	218,080.07	61,223.87	245,255.27	—
7. 地方事業收入	79.00	—	—	—	—	—	—
8. 地方行政收入	10,663.97	32,067.71	71,120.50	—	—	—	—
9. 地方營業收入	5,000.00	4,000.00	20,000.00	91,500.78	24,157.20	135,206.30	—
10. 補助款收入	100,571.28	398.00	1,015,333.71	571,181.23	150,668.35	1,197,503.80	—
11. 債款收入	—	13,879.17	14,049.17	256,705.47	6,120.00	6,120.00	—
12. 經收國家各款	—	—	—	15,521.98	—	—	—
13. 其他收入	534,144.85	368,209.76	1,807,277.08	—	—	—	—
1) 暫記存款	(24,928.74)	(68,500.00)	(73,000.00)	246,241.62	54,310.68	235,895.98	—
2) 暫記借款	(310,000.00)	(40,000.00)	(1,060,705.86)	—	—	—	—
3) 暫記收回	(91,243.39)	(116,195.00)	(—)	—	—	—	—
4) 交存保證金	(1,086.00)	(2,086.00)	(1,641.00)	242,577.90	46,849.39	1,101,446.94	—
5) 車捐	(82,014.05)	(97,719.10)	(316,864.90)	(—)	(2,500.00)	(—)	—
6) 雜項收入	(10,734.34)	(14,017.97)	(61,888.11)	(—)	(—)	(—)	—
7) 雜項收入	(9,764.86)	(29,691.69)	(293,177.21)	(236,884.97)	(42,650.00)	(1,081,931.75)	—
8) 築路雜費	(4,373.47)	(—)	(—)	(—)	(1,148.00)	(—)	—
				(5,692.93)	(551.39)	(19,515.19)	—
14. 共計	742,084.98	467,765.70	3,440,005.22	2,138,130.12	456,726.49	3,436,388.56	—
15. 承前結存或不敷	23,843.93	2,264.76	687.31	26,934.47	13,303.97	13,303.97	—
16. 總計	766,828.91	470,030.46	3,449,692.53	2,165,064.59	470,030.46	3,449,692.53	—

民國二十一年十二月份

(單位:國幣銀元)

歲		入			門			歲			門		
科	目	本月份收入	本年度內本月底以前收入累計	上年度同月份收入	上年度內同月底以前收入累計	科	目	本月份支出	本年度內本月底以前支出累計	上年度同月份支出	上年度內同月底以前支出累計		
1. 田賦		—	—	—	—	1. 黨費		—	—	—	—		
2. 契稅		19,244.13	142,646.01	51,450.71	149,879.12	2. 行政費		79,645.25	399,803.19	111,584.83	392,598.04		
3. 營業稅		19,865.42	115,123.07	7,759.28	27,249.40	3. 司法費		—	—	—	—		
4. 房捐		29,770.78	198,555.04	34,032.03	197,563.08	4. 公安費		—	—	—	—		
5. 船捐		467.50	7,782.50	1,454.00	3,511.50	5. 財務費		53,100.84	229,263.97	80,593.68	314,538.74		
6. 地方財產收入		11,154.16	121,780.32	108,663.40	346,381.08	6. 教育文化費		101,372.86	319,452.93	97,589.99	342,845.26		
7. 地方事業收入		4,584.00	21,604.71	6,088.67	6,088.67	7. 實業費		—	—	—	—		
8. 地方行政收入		17,449.83	63,425.81	7,844.00	78,964.50	8. 交通費		—	—	—	—		
9. 地方營業收入		7,500.00	39,904.19	37,276.63	57,276.63	9. 衛生費		24,118.50	115,619.28	42,257.30	177,465.60		
10. 補助款收入		271,525.00	1,113,283.10	161,451.00	1,176,784.71	10. 建設費		109,378.77	680,560.00	187,892.68	1,385,396.48		
11. 債款收入		—	—	340,971.43	354,120.60	11. 地方營業費		191,159.72	447,865.19	489,050.58	495,170.58		
12. 經收國家各款		—	—	—	—	12. 協助費		6,872.33	22,394.31	—	—		
13. 其他收入		348,271.46	816,777.03	904,926.81	2,213,079.98	13. 撫卹費		—	—	—	—		
1) 暫記存款		(79,702.94)	(143,785.66)	(191,467.50)	(127,967.50)	14. 債務費		8,743.10	254,984.72	53,314.82	289,210.80		
2) 暫記借款		( — )	( — )	(350,000.00)	(1,370,705.88)	15. 代付國家各款		—	—	—	—		
3) 暫記收回		(210,502.27)	(187,054.80)	(322,551.91)	( — )	16. 市支軍費		—	—	—	—		
4) 交存保證金		( 150.00)	(-16,946.67)	( 4,395.00)	( 5,964.00)	17. 其他支出		149,226.82	140,815.15	594,496.76	1,196,819.79		
5) 車捐		( 3,459.54)	(299,881.14)	( 5,314.70)	( 322,179.60)	1) 暫還存款		( 9,379.80)	( — )	(136,500.00)	( — )		
6) 雜捐		(13,720.70)	( 64,184.15)	( 22,225.49)	( 84,113.60)	2) 暫還借款		( 30,000.00)	( — )	( 40,000.00)	( — )		
7) 雜項收入		( 31,679.18)	(105,568.41)	( 8,972.21)	( 302,149.42)	3) 暫記支出		(107,836.57)	(134,219.27)	(404,952.15)	(1,164,531.99)		
8) 築路雜費		( 9,056.83)	( 33,249.54)	( — )	( — )	4) 還付保證金		( 1,107.50)	( — )	( 72.00)	( — )		
						5) 雜項支出		( 902.95)	( 6,595.88)	( 12,972.61)	( 32,487.80)		
14. 共計		729,832.28	2,640,881.78	1,661,017.96	4,610,899.27	18. 共計		723,618.19	2,610,753.74	1,656,780.64	4,594,045.29		
15. 承前結存或不敷		26,034.47	3,025.52	13,303.97	687.31	19. 本月結存或不敷		33,148.56	33,148.56	17,541.29	17,541.29		
16. 總計		756,766.75	2,643,907.30	1,674,321.93	4,611,586.58	20. 總計		756,766.75	2,643,907.30	1,674,321.93	4,611,586.58		

表 230 各省市每月收支(續)

⑮ 南京市

民國二十二年一月份

(單位:國幣銀元)

歲 入			歲 出			門		
科 目	本月份收入	本年度內本月底以前收入累計	上年度同月份收入	上年度內同月底以前收入累計	本月份支出	本年度內本月底以前支出累計	上年度同月份支出	上年度內同月底以前支出累計
1. 田賦	—	—	—	—	—	—	—	—
2. 契稅	8,136.12	150,802.13	31,067.43	180,946.55	41,424.92	441,228.11	90,782.95	483,380.99
3. 營業稅	23,522.61	138,645.68	8,346.37	35,595.77	—	—	—	—
4. 房捐	34,963.78	233,518.82	28,180.09	225,743.17	—	—	—	—
5. 船捐	640.50	8,423.00	734.75	4,246.25	34,176.10	263,440.07	69,528.85	384,067.59
6. 地方財產收入	24,695.41	146,475.73	213,401.48	559,782.56	28,161.52	347,614.45	118,461.57	461,306.83
7. 地方事業收入	—	21,604.71	5,353.50	11,442.17	—	—	—	—
8. 地方行政收入	9,176.69	72,602.50	8,896.49	87,860.99	—	—	—	—
9. 地方營業收入	24,822.21	64,726.40	47,356.52	104,633.15	7,380.00	122,989.28	39,522.50	216,988.10
10. 補助款收入	281,647.19	1,394,630.29	380,000.00	1,556,784.71	98,567.29	774,127.29	332,906.18	1,718,302.66
11. 債款收入	—	—	—	354,120.60	182,066.00	629,981.19	55,671.77	550,842.35
12. 經收國家各款	2,000.00	2,000.00	—	—	12,713.73	35,108.04	—	—
13. 其他收入	184,937.11	846,454.28	567,034.71	1,958,391.81	—	—	—	—
1) 暫記存款	(34,778.41)	(142,720.47)	(59,833.10)	(80,105.60)	37,698.63	292,683.35	15,999.90	305,210.70
2) 暫記借款	(10,000.00)	(135,054.80)	(14,799.90)	(1,004,383.70)	—	—	—	—
3) 暫記收回	(56,272.26)	( — )	(327,701.82)	( — )	—	—	—	—
4) 交存保證金	(1,289.00)	(-16,801.67)	(26,460.00)	(27,220.00)	135,003.81	120,559.10	535,248.20	910,345.11
5) 車捐	(55,199.10)	(355,080.24)	(60,873.00)	(383,052.60)	(35,843.60)	( — )	(107,695.00)	( — )
6) 雜捐	(11,751.16)	(75,435.31)	(16,780.15)	(109,898.75)	(62,000.00)	( — )	(381,122.06)	( — )
7) 雜項收入	(12,518.10)	(118,086.51)	(60,586.74)	(362,736.16)	(35,529.51)	(113,476.52)	(26,552.36)	(863,182.53)
8) 築路攤費	(3,129.08)	(36,378.62)	( — )	( — )	(1,144.00)	( — )	(5,204.00)	( — )
					(486.70)	(7,082.58)	(14,674.78)	(47,162.58)
14. 共 計	594,561.62	3,080,183.54	1,290,371.34	5,079,547.73	572,192.00	3,027,690.88	1,258,121.92	5,030,444.33
15. 承前結存或不敷	33,148.56	3,025.52	17,541.29	687.31	55,518.18	55,518.18	49,790.71	49,790.71
16. 總 計	627,710.18	3,083,209.06	1,307,912.63	5,080,235.04	627,710.18	3,083,209.06	1,307,912.63	5,080,235.04

民國二十二年二月份

(單位:國幣銀元)

歲		入			門			歲			門		
科	目	本月份收入	本年度內本月底以前收入累計	上年度同月份收入	上年度內同月底以前收入累計	科	目	本月份支出	本年度內本月底以前支出累計	上年度同月份支出	上年度內同月底以前支出累計		
1. 田賦	稅	—	—	—	—	1. 黨費	費	—	—	—	—		
2. 契稅	稅	8,793.95	159,596.08	—	180,946.55	2. 行政費	費	53,476.55	494,704.66	21,673.56	595,054.55		
3. 營業稅	稅	12,749.79	151,395.47	8,857.72	44,453.49	3. 司法費	費	—	—	—	—		
4. 房捐	捐	18,815.10	252,333.92	20,423.78	246,168.95	4. 公安費	費	—	—	—	—		
5. 船捐	捐	984.00	9,357.00	401.00	4,647.25	5. 財務費	費	24,285.00	287,725.07	5,075.52	339,143.11		
6. 地方財產收入	收入	29,503.53	175,979.26	9,336.68	569,119.24	6. 教育文化費	費	36,148.76	383,763.21	—	461,306.83		
7. 地方事業收入	收入	10,344.00	31,948.71	—	11,442.17	7. 實業費	費	—	—	—	—		
8. 地方行政收入	收入	18,772.16	91,374.66	5,250.50	93,111.49	8. 交通費	費	—	—	—	—		
9. 地方營業收入	收入	12,474.20	77,200.60	8,000.00	112,633.15	9. 衛生費	費	17,443.06	140,442.34	3,669.34	220,657.44		
10. 補助款收入	收入	106,055.40	1,500,985.69	—	1,556,784.71	10. 建設費	費	80,617.05	854,744.34	3,403.22	1,721,705.88		
11. 債款收入	收入	—	—	—	354,120.60	11. 地方營業費	費	27,324.55	657,255.74	107,712.77	658,555.12		
12. 經收國家各款	收入	2,000.00	4,000.00	—	—	12. 協助費	費	6,897.33	42,005.37	—	—		
13. 其他收入	收入	162,818.20	915,045.48	220,867.89	2,067,876.93	13. 撫卹費	費	—	—	—	—		
1) 暫記存款	收入	(12,617.74)	(153,278.21)	(5,952.25)	(83,637.85)	14. 債務費	費	85,504.42	378,187.77	43,057.53	348,268.23		
2) 暫記借款	收入	(—)	(65,054.80)	(—)	(1,004,383.70)	15. 代付國家各款	費	—	—	—	—		
3) 暫記收回	收入	(250.00)	(—)	(108,712.77)	(—)	16. 市支軍費	費	—	—	—	—		
4) 交存保證金	收入	(3,427.00)	(-35,291.67)	(2,348.00)	(29,298.00)	17. 其他支出	出	95,029.35	121,361.45	68,080.38	867,042.72		
5) 車捐	收入	(99,099.00)	(454,179.24)	(82,137.90)	(465,190.50)	1) 暫還存款	出	(2,060.00)	(—)	(2,400.00)	(—)		
6) 雜捐	收入	(9,626.31)	(85,561.62)	(7,032.11)	(107,925.86)	2) 暫還借款	出	(70,000.00)	(—)	(—)	(—)		
7) 雜項收入	收入	(36,910.95)	(154,997.46)	(14,684.86)	(377,421.02)	3) 暫記支出	出	(100.00)	(113,326.32)	(65,400.00)	(819,869.76)		
8) 築路攤費	收入	(887.20)	(37,265.82)	(—)	(—)	4) 還付保證金	出	(21,917.00)	(—)	(270.00)	(—)		
						5) 雜項支出	出	(952.35)	(8,034.93)	(10.38)	(47,172.96)		
14. 共計	計	383,260.33	3,969,216.87	273,139.57	5,241,304.53	18. 共計	計	426,726.07	3,360,189.95	252,672.32	5,171,733.88		
15. 承前結存或不敷	不敷	55,518.18	3,025.52	49,790.71	687.31	19. 本月結存或不敷	不敷	12,052.44	12,052.44	70,257.96	70,257.96		
16. 總計	計	438,778.51	3,372,242.39	322,930.28	5,241,991.84	20. 總計	計	438,778.51	3,372,242.39	322,930.28	5,241,991.84		

表 230 各省市每月收支(續)

⑯ 南京市

民國二十二年三月份

(單位:國幣銀元)

歲		入			門			歲			出			門	
科	目	本月份收入	本年度內本月底以前收入累計	上年度同月份收	上年度內同月份以前收入累計	科	目	本月份支出	本年度內本月底以前支出累計	上年度同月份支	上年度內同月份以前支出累計	支	出	支	出
1. 田賦		—	—	—	—	1. 黨費		—	—	—	—	—	—	—	—
2. 契稅		14,843.33	173,939.41	38,776.28	219,722.83	2. 行政費		59,147.90	553,852.56	67,101.07	572,155.62	—	—	—	—
3. 營業稅		19,159.18	170,554.65	6,430.28	50,883.77	3. 司法費		—	—	—	—	—	—	—	—
4. 房捐		24,779.53	277,113.45	23,436.45	269,605.40	4. 公安費		—	—	—	—	—	—	—	—
5. 船捐		1,616.50	10,973.50	582.50	5,229.75	5. 稅務費		81,891.25	369,616.32	52,040.45	441,183.56	—	—	—	—
6. 地方財產收入		21,765.87	197,745.13	26,071.70	595,190.94	6. 教育文化費		81,510.91	465,274.12	51,608.03	512,914.86	—	—	—	—
7. 地方事業收入		9,195.00	41,143.71	3,933.29	15,395.46	7. 實業費		—	—	—	—	—	—	—	—
8. 地方行政收入		8,540.78	99,915.44	8,196.98	101,308.47	8. 交通費		—	—	—	—	—	—	—	—
9. 地方營業收入		8,092.92	85,293.52	—	112,633.15	9. 衛生費		20,366.00	160,808.34	23,179.18	243,836.62	—	—	—	—
10. 補助款收入		283,457.84	1,784,443.53	—	1,536,784.71	10. 建設費		44,689.61	899,724.95	41,775.38	1,763,481.26	—	—	—	—
11. 借款收入		—	—	—	354,120.60	11. 地方營業費		75,067.05	732,322.79	2,137.17	660,692.29	—	—	—	—
12. 經收國家各款		—	4,000.00	—	—	12. 協助費		1,297.33	43,302.70	—	—	—	—	—	—
13. 其他收入		151,570.67	946,739.42	211,109.05	2,117,888.54	13. 撫卹費		—	—	—	—	—	—	—	—
1) 暫記存款		(47,618.45)	(167,018.94)	(48,885.00)	(95,461.46)	14. 債務費		11,479.45	389,667.22	2,860.27	351,128.50	—	—	—	—
2) 暫記借款		( — )	(15,054.80)	( — )	(1,004,383.70)	15. 代付國家各款		—	—	—	—	—	—	—	—
3) 暫記收回		(35,999.01)	( — )	(122,858.05)	( — )	16. 市支軍費		—	—	—	—	—	—	—	—
4) 交存保證金		(210.19)	(-35,081.48)	(9,155.20)	(37,295.20)	17. 其他支出		157,430.95	158,915.67	141,723.03	847,668.31	—	—	—	—
5) 車捐		(5,017.60)	(459,196.84)	(2,178.50)	(467,369.00)	1) 暫還存款		(33,877.72)	( — )	(37,081.39)	( — )	—	—	—	—
6) 雜捐		(12,097.12)	(97,658.74)	(10,025.59)	(117,951.45)	2) 暫還借款		(50,000.00)	( — )	( — )	( — )	—	—	—	—
7) 雜項收入		(44,430.67)	(199,428.13)	(18,006.71)	(395,427.73)	3) 暫記支出		(72,009.10)	(149,396.61)	(103,243.54)	(800,255.25)	—	—	—	—
8) 築路攤費		(6,197.63)	(43,463.45)	( — )	( — )	4) 還付保證金		( — )	( — )	(1,158.00)	( — )	—	—	—	—
						5) 雜項支出		(1,484.13)	(9,519.06)	(240.10)	(47,413.06)	—	—	—	—
14. 共計		542,521.62	3,791,861.76	318,556.53	5,398,763.62	18. 共計		533,171.45	3,773,484.67	382,424.58	5,398,061.02	—	—	—	—
15. 承前結存或不敷		12,052.44	3,025.52	70,257.96	687.31	19. 本月結存或不敷		21,402.61	21,402.61	6,389.91	6,389.91	—	—	—	—
16. 總計		554,574.06	3,794,887.28	388,814.49	5,399,450.93	20. 總計		554,574.06	3,794,887.28	388,814.49	5,399,450.93	—	—	—	—



民國二十二年四月月份

(單位:國幣銀元)

歲		入				門				歲				出				門			
科	目	本月份收入	本年度內本月底以前收入累計	上年度同月份收	上年度內同月底以前收入累計	科	目	本月份支出	本年度內本月底以前支出累計	上年度同月份支	上年度內同月底以前支出累計	科	目	本月份支出	本年度內本月底以前支出累計	上年度同月份支	上年度內同月底以前支出累計				
1. 田賦	稅	—	—	—	—	1. 黨務	費	—	—	—	—	2. 行政	費	48,040.26	601,862.82	76,506.20	648,661.82				
2. 契稅	稅	22,800.03	196,739.44	11,884.13	231,556.96	3. 司法	費	—	—	—	—	4. 公安	費	—	—	—	—				
3. 營業	捐	17,586.89	188,141.54	11,563.60	62,447.37	5. 財務	費	—	—	—	—	6. 教育	費	20,242.89	388,859.21	75,287.90	516,471.46				
4. 房屋	捐	34,919.20	312,032.65	21,882.04	291,437.44	7. 實業	費	—	—	—	—	8. 交通	費	53,979.58	519,253.70	45,503.33	558,418.19				
5. 船舶	捐	1,847.00	12,820.50	868.50	6,008.25	9. 衛生	費	—	—	—	—	10. 建設	費	—	—	—	—				
6. 地方財產	收入	47,427.89	245,173.02	98,567.86	388,758.80	11. 地方營業	費	—	—	—	—	12. 地方營業	費	91,794.32	824,117.11	2,457.68	663,149.97				
7. 地方事業	收入	4,662.00	45,805.71	—	15,395.46	13. 協助	費	—	—	—	—	14. 協助	費	2,008.29	45,310.99	—	—				
8. 地方行政	收入	8,445.11	108,360.55	7,328.20	108,636.67	15. 債務	費	—	—	—	—	16. 債務	費	—	—	—	—				
9. 地方營業	收入	10,973.25	96,266.77	9,620.00	122,253.15	17. 其他	費	—	—	—	—	18. 其他	費	15,373.80	176,182.14	38,916.00	282,752.62				
10. 補助款	收入	75,022.24	1,859,465.77	50,000.00	1,606,784.71	19. 代付國家各款	費	—	—	—	—	20. 代付國家各款	費	45,494.89	945,219.84	55,225.05	1,818,706.31				
11. 債款	收入	—	—	—	354,120.60	1. 暫記存款	收入	—	—	—	—	2. 暫記存款	收入	—	—	—	—				
12. 經收國家各款	收入	2,000.00	6,000.00	—	—	3. 暫記借款	收入	—	—	—	—	4. 暫記借款	收入	—	—	—	—				
13. 其他收入	收入	228,497.36	1,021,671.33	226,313.78	2,285,756.88	5. 暫記收回	收入	—	—	—	—	6. 暫記收回	收入	—	—	—	—				
1) 暫記存款	收入	(44,355.92)	(181,185.19)	(22,189.21)	(108,930.67)	7. 暫記存證金	收入	—	—	—	—	8. 暫記存證金	收入	—	—	—	—				
2) 暫記借款	收入	(—)	(-35,945.26)	(72,600.00)	(1,074,918.03)	9. 暫記車捐	收入	—	—	—	—	10. 暫記車捐	收入	—	—	—	—				
3) 暫記收回	收入	(66,375.78)	(—)	(44,254.66)	(—)	11. 暫記雜項	收入	—	—	—	—	12. 暫記雜項	收入	—	—	—	—				
4) 暫記存證金	收入	(5,006.00)	(-34,075.48)	(1,630.10)	(35,520.19)	13. 暫記路費	收入	—	—	—	—	14. 暫記路費	收入	—	—	—	—				
5) 車捐	收入	(59,636.40)	(518,833.24)	(57,788.70)	(525,157.70)	15. 暫記其他	收入	—	—	—	—	16. 暫記其他	收入	—	—	—	—				
6) 雜項	收入	(8,200.33)	(105,859.07)	(10,228.66)	(128,180.11)	17. 暫記其他	收入	—	—	—	—	18. 暫記其他	收入	—	—	—	—				
7) 雜項	收入	(35,469.61)	(234,897.74)	(17,622.45)	(413,050.18)	19. 暫記其他	收入	—	—	—	—	19. 暫記其他	收入	—	—	—	—				
8) 築路攤費	收入	(7,453.32)	(50,916.77)	(—)	(—)	20. 暫記其他	收入	—	—	—	—	20. 暫記其他	收入	—	—	—	—				
14. 共計	計	452,180.97	4,092,477.28	432,928.11	5,779,246.29	共計	計	457,928.02	4,079,845.24	422,504.62	5,757,120.20	共計	計	457,928.02	4,079,845.24	422,504.62	5,757,120.20				
15. 承前結存或不敷	收入	21,402.61	3,025.52	6,389.91	687.31	19. 承前結存或不敷	收入	15,667.56	15,667.56	16,813.40	16,813.40	19. 承前結存或不敷	收入	15,667.56	15,667.56	16,813.40	16,813.40				
16. 總計	計	473,583.58	4,095,502.80	439,318.02	5,773,933.60	20. 總計	計	473,583.58	4,095,502.80	439,318.02	5,773,933.60	20. 總計	計	473,583.58	4,095,502.80	439,318.02	5,773,933.60				

## 表 230 各省市每月收支(續)

## ⑤ 南京市

民國二十二年五月份

(單位:國幣銀元)

科	目	入			出			門
		本月份收入	上年度同月份收入	上年度內同月底以前收入累計	本月份支出	本年度內本月底以前支出累計	上年度同月份支出	
1. 田賦		—	—	—	—	—	—	—
2. 契稅		15,791.62	23,491.21	212,531.06	40,108.98	642,001.75	59,993.82	708,655.64
3. 營業稅		17,750.21	11,255.37	205,891.75	—	—	—	—
4. 房捐		41,588.08	32,186.55	353,620.78	—	—	—	—
5. 船捐		1,733.50	1,028.50	14,554.00	35,653.29	425,512.50	41,574.89	558,046.35
6. 地方財產收入		17,049.96	20,888.30	262,222.98	46,679.01	565,932.71	64,101.28	622,519.47
7. 地方事業收入		—	—	45,805.71	—	—	—	—
8. 地方行政收入		10,252.38	1,457.00	118,612.91	—	—	—	—
9. 地方營業收入		7,398.71	—	103,665.48	21,527.69	197,709.83	13,233.00	295,985.62
10. 補助款收入		203,650.97	70,000.00	2,063,116.74	60,355.93	1,005,575.77	84,610.55	1,903,316.86
11. 債款收入		—	20,750.00	—	44,051.37	868,168.48	20,780.00	683,929.97
12. 經收國家各款		4,000.00	—	10,000.00	3,552.00	48,862.99	—	—
13. 其他收入		166,593.58	349,507.53	1,112,106.77	—	—	—	—
1) 暫記存款		(15,983.37)	(4,617.51)	(190,861.06)	79,948.90	513,685.36	163,418.45	520,056.48
2) 暫記借款		( — )	(136,000.00)	(-91,945.20)	—	—	—	—
3) 暫記收回		(12,102.64)	(104,600.00)	( — )	—	—	—	—
4) 交存保證金		(7,041.65)	(1,659.18)	(-28,781.83)	120,350.46	188,474.29	77,714.53	849,103.26
5) 車捐		(104,625.15)	(76,581.00)	(623,458.39)	(6,307.50)	( — )	( — )	( — )
6) 雜項收入		(10,776.74)	(9,647.86)	(116,635.81)	(56,000.00)	( — )	(48,886.55)	( — )
7) 築路雜費		(5,784.21)	(16,401.98)	(240,681.95)	(55,898.92)	(177,925.43)	(32,018.50)	(791,619.09)
8) 築路雜費		(10,279.82)	( — )	(61,196.59)	(1,748.00)	( — )	(1,446.50)	( — )
					(495.04)	(10,548.86)	(362.98)	(48,484.19)
14. 共計		485,808.99	530,544.46	4,502,128.13	452,236.58	4,455,923.68	525,426.52	6,132,613.67
15. 承前結存或不敷		15,657.56	16,813.40	3,025.52	49,229.97	49,229.97	21,931.34	21,931.34
16. 總計		501,466.55	547,357.86	4,505,153.65	501,466.55	4,505,153.65	547,357.86	6,154,545.01

民國二十二年六月月份

(單位:國幣銀元)

歲		入			門			歲			出			門				
科	目	本月份收入	本年度內本月底以前收入累計	上年度同月份收入	上年度內同月底以前收入累計	科	目	本月份支出	本年度內本月底以前支出累計	上年度同月份支出	上年度內同月底以前支出累計	科	目	本月份支出	本年度內本月底以前支出累計	上年度同月份支出	上年度內同月底以前支出累計	
1. 田賦	稅	19,507.05	232,038.11	56,902.89	311,951.06	1. 黨費	費	—	—	—	—	2. 行政費	費	52,541.05	694,542.80	46,235.13	754,800.77	
2. 契稅	稅	15,545.50	221,437.25	12,797.11	86,499.85	3. 司法費	費	—	—	—	—	4. 公安費	費	—	—	—	—	
3. 營業捐	捐	39,592.24	393,212.97	48,909.47	372,533.46	5. 財務費	費	44,466.08	469,978.58	47,455.20	605,501.55	6. 教育文化費	費	89,896.91	655,829.62	68,720.99	691,240.46	
4. 房捐	捐	1,583.50	16,137.50	1,093.75	8,220.50	7. 實業費	費	—	—	—	—	8. 交通費	費	—	—	—	—	
5. 船捐	捐	14,360.10	276,583.08	43,816.14	753,413.24	9. 衛生費	費	—	—	—	—	10. 建設費	費	16,582.25	214,292.08	24,648.00	320,633.62	
6. 地方財產收入	收入	9,079.00	54,884.71	—	15,395.46	11. 地方營業費	費	38,825.84	906,894.32	117,531.51	2,020,848.37	12. 協助費	費	3,379.33	52,242.32	3,341.51	687,271.48	
7. 地方事業收入	收入	10,199.44	128,812.35	10,377.98	120,471.65	13. 撫卹費	費	—	—	—	—	14. 債務費	費	—	—	—	—	
8. 地方行政收入	收入	10,860.81	114,526.29	—	122,253.15	15. 代付國家各款	費	6,511.43	520,146.79	43,413.24	563,469.72	16. 市支軍費	費	—	—	—	—	
9. 地方營業收入	收入	167,871.74	2,230,988.48	121,142.73	1,797,927.44	17. 其他支出	費	106,464.40	183,083.77	137,552.47	903,606.18	1) 暫還存款	費	(11,187.16)	( — )	( 5,016.41)	( — )	
10. 補助款收入	收入	—	—	—	374,900.60	2) 暫還借款	費	—	—	—	—	3) 暫記支出	費	(56,000.00)	( — )	(55,749.78)	( — )	
11. 債款收入	收入	—	10,000.00	—	1,797,927.44	3) 暫記支出	費	—	—	—	—	4) 還付保證金	費	(29,845.55)	(169,503.22)	(70,710.01)	(854,424.72)	
12. 經收國家各款	收入	132,404.79	1,132,656.64	174,932.16	2,586,233.95	4) 還付保證金	費	(6,400.00)	( — )	—	—	5) 雜項支出	費	(3,031.69)	(13,550.55)	( 697.27)	( 49,181.46)	
13. 其他收入	收入	(12,970.95)	(192,644.85)	(67,940.50)	(176,442.27)	18. 共計	計	433,529.99	4,777,598.75	488,898.05	6,547,462.15	19. 承前結存或不敷	不敷	36,704.15	36,704.15	3,025.52	3,025.52	
1) 暫記存款	存款	( — )	(-147,945.20)	(65,200.00)	(1,176,481.70)	19. 本月結存或不敷	不敷	—	—	—	—	20. 總計	計	470,234.14	4,814,302.90	491,923.57	6,550,487.67	
2) 暫記借款	借款	(38,267.76)	( — )	(7,904.38)	( — )	20. 總計	計	470,234.14	4,814,302.90	491,923.57	6,550,487.67							
3) 暫記收回	收回	( — )	( — )	( — )	( — )													
4) 交存保證金	保證金	(2,759.54)	(-32,422.29)	(5,167.00)	(35,520.87)													
5) 車捐	捐	(2,618.05)	(626,076.44)	(3,711.30)	(605,450.00)													
6) 雜捐	捐	(14,588.68)	(131,224.49)	(17,816.67)	(155,644.64)													
7) 雜項收入	收入	(49,769.79)	(290,451.74)	(7,242.31)	(436,694.47)													
8) 築路攤費	攤費	(11,430.02)	(72,626.61)	( — )	( — )													
14. 共計	計	421,004.17	4,811,277.38	469,992.23	6,549,800.36													
15. 承前結存或不敷	不敷	49,229.97	3,025.52	21,931.34	687.31													
16. 總計	計	470,234.14	4,814,302.90	491,923.57	6,550,487.67													

表 230 各省市每月收支(續)

① 上海市  
民國二十一年七月份  
(單位:國幣銀元)

歲		入			門			歲			出			門			
科	目	本月份收入	本年度內本月底以前收入累計	上年度同月份收入	上年度內同月底以前收入累計	科	目	本月份支出	本年度內本月底以前支出累計	上年度同月份支出	上年度內同月底以前支出累計	科	目	本月份支出	本年度內本月底以前支出累計	上年度同月份支出	上年度內同月底以前支出累計
1. 田賦		34,493.15	34,493.15	67,629.14	67,629.14	1. 黨務	費	7,943.33	7,943.33	16,000.00	16,000.00	2. 行政	費	147,901.89	147,901.89	58,681.10	58,681.10
2. 契稅		19,702.13	19,702.13	109,361.58	109,361.58	3. 司法	費	—	—	—	—	4. 公安	費	173,413.00	173,413.00	163,024.13	163,024.13
3. 營業稅		64,825.73	64,825.73	42,454.32	42,454.32	5. 財務	費	58,876.81	58,876.81	64,196.22	64,196.22	6. 教育	費	82,378.50	82,378.50	106,281.33	106,281.33
4. 房捐		84,289.89	84,289.89	170,734.38	170,734.38	7. 實業	費	—	—	—	—	8. 交通	費	—	—	—	—
5. 房捐		29,166.20	29,166.20	30,573.66	30,573.66	9. 衛生	費	—	—	—	—	10. 建設	費	33,904.80	33,904.80	22,650.50	22,650.50
6. 地方財產收入		29,232.71	29,232.71	38,000.66	38,000.66	11. 地方營業	費	—	—	—	—	12. 協助	費	—	—	—	—
7. 地方事業收入		3,058.99	3,058.99	10,672.12	10,672.12	13. 撫卹	費	—	—	—	—	14. 債務	費	—	—	—	—
8. 地方行政收入		40,291.52	40,291.52	56,689.98	56,689.98	15. 代付國家各款	費	54,000.00	54,000.00	54,000.00	54,000.00	16. 市支	費	—	—	—	—
9. 地方營業收入		22,727.12	22,727.12	26,385.32	26,385.32	17. 其他支出	費	—	—	—	—	1. 有價證券	費	71,472.68	71,472.68	343,481.82	343,481.82
10. 補助款收入		2,500.00	2,500.00	2,500.00	2,500.00	2. 保證金	費	—	—	—	—	2. 保證金	費	—	—	—	—
11. 債款收入		—	—	—	—	3. 暫記	費	—	—	—	—	3. 暫記	費	—	—	—	—
12. 經收國家各款		—	—	—	—	4. 碼頭稅	費	—	—	—	—	4. 雜項支出	費	—	—	—	—
13. 其他收入		388,868.26	388,868.26	657,831.49	657,831.49	18. 共計		—	—	—	—	18. 共計		—	—	—	—
1) 有價證券		( — )	( — )	( — )	( — )	19. 本月結存或不敷		—	—	—	—	19. 本月結存或不敷		—	—	—	—
2) 保證金		( 900.00 )	( 900.00 )	( 23,338.00 )	( 23,338.00 )	20. 總計		—	—	—	—	20. 總計		—	—	—	—
3) 暫記		( 52,970.46 )	( 52,970.46 )	( 428,534.46 )	( 428,534.46 )			—	—	—	—			—	—	—	—
4) 車捐		( 180,299.12 )	( 180,299.12 )	( 199,934.96 )	( 199,934.96 )			—	—	—	—			—	—	—	—
5) 碼頭稅		( 153,818.60 )	( 153,818.60 )	( — )	( — )			—	—	—	—			—	—	—	—
6) 雜項收入		( 880.08 )	( 880.08 )	( 5,964.07 )	( 5,964.07 )			—	—	—	—			—	—	—	—
14. 共計		719,155.70	665,285.24	1,212,832.65	882,828.50	18. 共計		800,649.72	746,779.26	1,056,781.29	726,777.14	18. 共計		800,649.72	746,779.26	1,056,781.29	726,777.14
15. 承前結存或不敷		701.29	701.29	836,581.19	836,581.19	19. 本月結存或不敷		-80,792.73	-80,792.73	992,632.55	992,632.55	19. 本月結存或不敷		-80,792.73	-80,792.73	992,632.55	992,632.55
16. 總計		719,856.99	665,986.53	2,049,413.84	1,719,409.69	20. 總計		719,856.99	665,986.53	2,049,413.84	1,719,409.69	20. 總計		719,856.99	665,986.53	2,049,413.84	1,719,409.69

材料來源：根據上海市財政局每月函送收支對照表編製。

民國二十一年八月月份

(單位: 國幣銀元)

歲		入			出			門			
科	目	本月份收入	本年度內本月底以前收入累計	上年度同月份收入	上年度內同月底以前收入累計	科	目	本月份支出	本年度內本月底以前支出累計	上年度同月份支出	上年度內同月底以前支出累計
1. 田賦		5,947.91	40,441.06	31,932.70	99,561.84	1. 黨務	費	7,943.33	15,886.66	16,000.00	32,000.00
2. 契稅		60,376.36	80,078.49	90,401.48	199,763.06	2. 行政	費	124,011.91	271,913.80	61,243.82	119,924.92
3. 營業稅		11,922.63	76,748.36	25,853.53	68,307.85	3. 司法	費	—	—	—	—
4. 房捐		220,086.59	304,376.48	271,367.27	442,101.65	4. 公安	費	160,680.70	334,093.70	177,262.84	340,286.97
5. 船捐		38,430.78	67,596.98	35,733.77	66,307.43	5. 財務	費	51,362.12	110,238.93	74,777.06	138,973.88
6. 地方財產收入		118,180.07	147,412.78	55,349.07	93,349.73	6. 教育	費	75,673.94	158,052.44	127,502.25	233,783.88
7. 地方事業收入		2,373.38	5,432.37	21,901.26	32,573.38	7. 實業	費	—	—	—	—
8. 地方行政收入		102,013.41	142,304.93	56,807.36	113,497.34	8. 交通	費	—	—	—	—
9. 地方營業收入		73,675.43	96,402.55	31,568.72	57,954.04	9. 衛生	費	26,094.80	60,089.60	40,932.82	63,583.32
10. 補助款收入		—	2,500.00	—	2,500.00	10. 建設	費	287,964.91	400,183.79	272,220.25	515,043.07
11. 債款收入		—	—	—	—	11. 地方營業	費	25,214.86	58,817.86	25,990.00	44,218.77
12. 經收國家各款		—	—	—	—	12. 協助	費	10,957.31	35,804.14	28,421.28	49,835.88
13. 其他收入		262,175.86	531,043.88	225,589.81	483,562.00	13. 撫卹	費	—	—	—	—
1) 有價證券		( — )	( — )	( — )	( — )	14. 債務	費	54,000.00	108,000.00	712.50	712.50
2) 保證金		( 4,210.00 )	( — )	( 21,815.00 )	( 31,073.83 )	15. 代付國家各款	費	—	—	—	—
3) 暫記		( 189,324.52 )	( 147,404.74 )	( 40,933.77 )	( 83,748.08 )	16. 市支軍費	費	—	—	—	—
4) 車碼		( 54,886.35 )	( 235,185.47 )	( 58,404.46 )	( 258,339.42 )	17. 其他支出	費	115,702.55	87,174.99	77,444.74	21,067.26
5) 碼頭		( — )	( 153,818.60 )	( 102,865.96 )	( 102,865.96 )	1) 有價證券	( — )	( — )	( — )	( — )	( — )
6) 雜項收入		( 13,754.99 )	( 14,635.07 )	( 1,570.62 )	( 7,534.69 )	2) 保證金	( 52,333.59 )	( 53,623.59 )	( 11,939.15 )	( — )	( — )
						3) 暫記	( 38,495.04 )	( — )	( — )	( 57,916.00 )	( — )
						4) 雜項支出	( 24,873.92 )	( 33,551.40 )	( 7,589.59 )	( 21,067.26 )	( — )
14. 共計		895,182.42	1,514,337.88	846,504.97	1,659,478.32	18. 共計		989,606.43	1,640,255.91	902,508.16	1,559,430.15
15. 承前結存或不敷		-80,792.73	701.29	992,632.55	836,581.19	19. 本月結存或不敷		-125,216.74	-125,216.74	936,629.36	936,629.36
16. 總計		814,389.69	1,515,039.17	1,839,137.52	2,496,059.51	20. 總計		814,389.69	1,515,039.17	1,839,137.52	2,496,059.51

表 230 各省市每月收支(續)

⑦ 上海市  
民國二十一年九月份  
(單位:國幣銀元)

歲		入			門			歲			出			門			
科	目	本月份收入	本年度內本月底以前收入累計	上年度同月份收入	上年度內同月底以前收入累計	科	目	本月份支出	本年度內本月底以前支出累計	上年度同月份支出	上年度內同月底以前支出累計	科	目	本月份支出	本年度內本月底以前支出累計	上年度同月份支出	上年度內同月底以前支出累計
1. 印	賦稅	30,238.97	70,700.03	52,511.13	152,072.97	1. 黨	務費	13,886.66	29,773.32	33,490.00	65,490.00	2. 行	政費	125,273.27	397,187.07	81,992.56	201,917.48
2. 契	稅	48,081.65	128,160.14	160,270.37	360,083.43	3. 司	法費	—	—	—	—	3. 司	法費	—	—	—	—
3. 營	業	58,190.23	134,938.59	68,420.63	136,728.48	4. 公	安費	238,533.64	572,627.34	173,989.06	514,276.03	4. 公	安費	238,533.64	572,627.34	173,989.06	514,276.03
4. 房	捐	162,707.41	467,083.89	288,099.18	730,200.83	5. 財	務費	55,635.54	165,874.47	73,219.67	212,193.55	5. 財	務費	55,635.54	165,874.47	73,219.67	212,193.55
5. 船	捐	33,027.25	99,624.23	35,312.18	101,619.61	6. 教	育費	286,467.57	444,520.01	132,976.33	386,759.91	6. 教	育費	286,467.57	444,520.01	132,976.33	386,759.91
6. 地	方財產收入	54,369.98	201,782.76	27,962.10	121,311.83	7. 實	業費	—	—	—	—	7. 實	業費	—	—	—	—
7. 地	方事業收入	132,927.13	138,359.50	10,938.78	43,512.16	8. 交	通費	—	—	—	—	8. 交	通費	—	—	—	—
8. 地	方行政收入	71,342.43	213,647.36	77,962.66	191,460.00	9. 衛	生費	18,000.00	78,089.60	23,161.42	92,744.74	9. 衛	生費	18,000.00	78,089.60	23,161.42	92,744.74
9. 地	方營業收入	45,663.29	142,065.84	66,120.96	124,075.00	10. 建	設費	225,476.79	625,660.58	148,064.97	663,108.04	10. 建	設費	225,476.79	625,660.58	148,064.97	663,108.04
10. 補	助款收入	—	2,500.00	1,000.00	3,500.00	11. 地	方營業費	48,457.00	107,274.86	36,619.00	80,837.77	11. 地	方營業費	48,457.00	107,274.86	36,619.00	80,837.77
11. 債	款收入	—	—	—	—	12. 協	助費	21,373.06	57,177.80	66,627.91	116,463.79	12. 協	助費	21,373.06	57,177.80	66,627.91	116,463.79
12. 經	收國家各款	—	—	—	—	13. 撫	卹費	—	—	—	—	13. 撫	卹費	—	—	—	—
13. 其	他收入	332,770.78	853,324.66	197,277.80	443,311.39	14. 債	務費	54,000.00	162,000.00	—	712.50	14. 債	務費	54,000.00	162,000.00	—	712.50
1) 有	價證券	( — )	( — )	( — )	( — )	15. 代	付國家各款	—	—	—	—	15. 代	付國家各款	—	—	—	—
2) 保	證金	( 1,240.00 )	( — )	( 1,798.50 )	( — )	16. 市	支軍費	—	—	—	—	16. 市	支軍費	—	—	—	—
3) 暫	記	(117,152.88)	(235,307.62)	(120,907.98)	( — )	17. 其	他支出	—	—	—	—	17. 其	他支出	—	—	—	—
4) 車	捐	( 44,734.60 )	(279,920.07)	( 66,121.86 )	(324,461.28)	1) 有	價證券	( — )	( — )	( — )	( — )	1) 有	價證券	( — )	( — )	( — )	( — )
5) 碼	頭稅	( — )	(133,818.60)	( — )	(102,865.96)	2) 保	證金	( 5,680.00 )	( 58,063.59 )	( 38,622.50 )	( 5,750.15 )	2) 保	證金	( 5,680.00 )	( 58,063.59 )	( 38,622.50 )	( 5,750.15 )
6) 雜	項收入	(169,643.30)	(184,278.37)	( 8,449.46 )	( 15,984.15 )	3) 暫	記	( 29,250.00 )	( — )	( 223,933.74 )	( 19,277.68 )	3) 暫	記	( 29,250.00 )	( — )	( 223,933.74 )	( 19,277.68 )
						4) 雜	項支出	( 8,339.79 )	( 41,891.19 )	( 24,035.39 )	( 45,102.65 )	4) 雜	項支出	( 8,339.79 )	( 41,891.19 )	( 24,035.39 )	( 45,102.65 )
14. 共	計	968,339.12	2,452,187.00	985,875.79	2,407,825.70	18. 共	計	1,130,373.92	2,740,139.83	1,062,732.55	2,384,634.29	18. 共	計	1,130,373.92	2,740,139.83	1,062,732.55	2,384,634.29
15. 承	前結存或不敷	-125,216.74	701.29	936,629.36	836,581.19	19. 本	月結存或不敷	-287,251.54	-287,251.54	859,772.60	859,772.60	19. 本	月結存或不敷	-287,251.54	-287,251.54	859,772.60	859,772.60
16. 總	計	843,122.38	2,452,888.29	1,922,505.15	3,244,406.89	20. 總	計	843,122.38	2,452,888.29	1,922,505.15	3,244,406.89	20. 總	計	843,122.38	2,452,888.29	1,922,505.15	3,244,406.89

民國二十一年十月份

(單位:國幣銀元)

歲		入			門			歲			出			門		
科	目	本月份收入	本年度內本月底以前收入累計	上年度同月份收入	上年度內同月底以前收入累計	科	目	本月份支出	本年度內本月底以前支出累計	上年度同月份支出	上年度內同月底以前支出累計					
1. 田賦		25,797.14	96,467.17	97,561.37	249,634.34	1. 黨費		16,886.66	46,659.98	21,830.00	87,320.00					
2. 契稅		54,451.47	182,611.61	87,864.27	447,897.70	2. 行政費		229,971.98	627,159.05	72,789.05	274,706.53					
3. 營業稅		109,493.09	244,431.68	133,750.19	270,478.67	3. 司法費		—	—	—	—					
4. 房捐		183,206.42	650,290.31	132,792.45	882,993.28	4. 公安費		177,998.69	749,726.03	193,895.17	708,171.20					
5. 船捐		39,714.65	139,338.88	41,707.63	143,327.24	5. 財務費		56,458.58	222,333.05	40,766.48	252,980.03					
6. 地方財產收入		112,571.63	314,354.39	30,239.46	151,551.29	6. 教育文化費		85,836.66	530,356.67	120,771.33	487,531.24					
7. 地方事業收入		11,125.34	149,484.84	27,252.50	70,764.66	7. 實業費		—	—	—	—					
8. 地方行政收入		41,539.46	255,186.82	51,546.27	243,006.27	8. 交通費		—	—	—	—					
9. 地方營業收入		37,364.18	179,430.02	55,107.35	179,182.35	9. 衛生費		23,216.80	101,306.40	31,326.66	124,071.40					
10. 補助款收入		2,500.00	5,000.00	2,500.00	6,000.00	10. 建設費		183,397.18	809,057.76	428,088.75	1,091,196.79					
11. 債款收入		—	—	—	—	11. 地方營業費		41,168.00	148,442.86	28,470.00	109,307.77					
12. 經收國家各款		—	—	—	—	12. 協助費		21,599.58	78,777.38	26,064.55	142,528.34					
13. 其他收入		404,047.92	1,141,861.95	413,445.07	817,425.17	13. 撫卹費		—	—	—	—					
1) 有價證券		( — )	( — )	( — )	( — )	14. 債務費		54,168.08	216,168.08	121.62	834.12					
2) 保證金		( 2,603.50 )	( — )	( 30,008.90 )	( — )	15. 代付國家各款		—	—	—	—					
3) 暫記		( 36,588.48 )	( 158,988.97 )	( 9,322.39 )	( — )	16. 市支軍費		—	—	—	—					
4) 車捐		( 189,208.15 )	( 460,128.22 )	( 211,825.77 )	( 536,287.05 )	17. 其他支出		116,067.67	100,511.82	265,586.04	296,385.23					
5) 碼頭稅		( 150,220.53 )	( 304,039.13 )	( 159,453.70 )	( 262,319.66 )	1) 有價證券		( — )	( — )	( — )	( — )					
6) 雜項收入		( 25,427.23 )	( 209,705.63 )	( 2,834.31 )	( 18,818.46 )	2) 保證金		( 710.00 )	( 56,170.09 )	( 43,819.92 )	( 19,561.17 )					
						3) 暫記		( 112,907.13 )	( — )	( 200,545.21 )	( 210,500.50 )					
						4) 雜項支出		( 2,450.54 )	( 44,341.73 )	( 21,220.91 )	( 66,323.56 )					
14. 共計		1,021,781.30	3,358,457.67	1,063,766.56	3,462,260.97	18. 共計		1,005,869.88	3,630,499.08	1,229,709.65	3,575,012.65					
15. 承前結存或不敷		-287,251.54	701.29	859,772.60	836,581.19	19. 本月結存或不敷		-271,340.12	-271,340.12	723,829.51	723,829.51					
16. 總計		734,529.76	3,359,158.96	1,953,539.16	4,298,842.16	20. 總計		734,529.76	3,359,158.96	1,953,539.16	4,298,842.16					

表 230 各省市每月收支(續)

⑦ 上海市

民國二十一年十一月份

(單位:國幣銀元)

歲		入			門			歲			出			門				
科	目	本月份收入	本年度內本月底以前收入累計	上年度同月份收入	上年度內同月底以前收入累計	科	目	本月份支出	本年度內本月底以前支出累計	上年度同月份支出	上年度內同月底以前支出累計	科	目	本月份支出	本年度內本月底以前支出累計	上年度同月份支出	上年度內同月底以前支出累計	
1. 田賦		22,155.77	118,602.94	27,329.91	276,984.25	1. 黨務	費	13,886.66	60,546.64	21,830.00	109,150.00	2. 行政	費	100,366.88	727,525.93	69,624.45	344,830.98	
2. 契稅		65,314.78	247,926.39	92,066.45	539,964.15	3. 司法	費	—	—	—	—	4. 公安	費	363,311.20	1,113,087.23	237,100.50	945,271.70	
3. 營業稅		35,200.21	279,631.89	76,153.31	346,631.98	5. 財務	費	37,198.29	259,531.34	98,344.87	351,304.90	6. 教育	費	104,542.90	634,899.57	118,618.33	606,149.57	
4. 房捐		146,382.87	796,673.18	255,687.50	1,138,680.78	7. 實業	費	—	—	—	—	8. 交通	費	—	—	—	—	
5. 船捐		35,979.52	175,318.40	35,607.37	178,934.61	9. 衛生	費	26,426.80	127,733.20	34,426.50	158,497.90	10. 建設	費	124,898.77	933,936.33	388,918.38	1,480,115.17	
6. 地方財產收入		57,269.14	371,623.53	33,432.91	184,984.20	11. 地方營業	費	37,947.70	186,390.56	30,790.90	140,098.67	12. 協助	費	17,297.94	96,075.32	24,859.28	167,387.62	
7. 地方事業收入		10,163.45	159,648.29	49,248.02	120,012.68	13. 撫卹	費	—	—	—	—	14. 債務	費	54,000.00	270,168.08	313.20	1,147.32	
8. 地方行政收入		60,920.34	316,107.16	87,272.22	330,278.49	15. 代付國家各款	費	—	—	—	—	16. 市支	費	—	—	—	—	
9. 地方營業收入		47,707.54	227,137.56	59,269.11	238,451.46	17. 其他支出	費	81,973.01	102,856.83	355,109.69	358,380.36	1) 有價證券	費	( — )	( — )	( — )	( — )	
10. 補助款收入		500.00	5,500.00	—	6,000.00	2) 保證金	費	( 14,263.50 )	( 56,852.19 )	( 48,477.80 )	( 52,079.97 )	3) 暫記	費	( 66,046.60 )	( — )	( 299,200.76 )	( 232,545.70 )	
11. 債款收入		—	—	—	—	4) 雜項支出	費	( 1,662.91 )	( 46,004.64 )	( 7,431.13 )	( 73,754.69 )	18. 共計		961,850.15	4,512,721.23	1,379,936.10	4,661,834.19	
12. 經收國家各款		—	—	—	—	19. 本月初存或不敷		-642,287.49	-642,287.49	469,550.77	469,550.77	19. 本月初存或不敷		-642,287.49	-642,287.49	469,550.77	469,550.77	
13. 其他收入		109,329.16	1,171,563.11	409,590.56	933,901.17	20. 總計		319,562.66	3,870,433.74	1,849,486.87	5,131,384.96	20. 總計		319,562.66	3,870,433.74	1,849,486.87	5,131,384.96	
1) 有價證券		( — )	( — )	( — )	( — )													
2) 保證金		( 13,581.40 )	( — )	( 15,959.00 )	( — )													
3) 暫記		( 29,314.64 )	( 122,257.01 )	( 277,155.56 )	( — )													
4) 車頭捐		( 53,327.10 )	( 522,455.32 )	( 55,009.16 )	( 591,296.21 )													
5) 碼頭稅		( — )	( 304,089.13 )	( — )	( 262,319.66 )													
6) 雜項收入		( 13,106.02 )	( 222,811.65 )	( 61,466.84 )	( 80,285.30 )													
14. 共計		590,902.78	3,869,732.45	1,125,657.36	4,294,803.77													
15. 承前結存或不敷		-271,340.12	701.29	723,829.51	836,581.19													
16. 總計		319,562.66	3,870,433.74	1,849,486.87	5,131,384.96													



民國二十一年十二月月份

(單位:國幣銀元)

歲		入			門			歲			出			門		
科	目	本月份收入	本年度內本月底以前收入累計	上年度同月份收入	上年度內同月底以前收入累計	科	目	本月份支出	本年度內本月底以前支出累計	上年度同月份支出	上年度內同月底以前支出累計					
1. 田賦		24,908.40	143,511.34	18,713.46	295,677.71	1. 黨費		13,886.66	74,433.30	21,830.00	130,980.00					
2. 契稅		52,854.85	300,281.24	90,114.18	630,078.33	2. 行政費		110,881.61	838,407.54	83,810.54	428,141.52					
3. 營業稅		132,966.26	412,598.15	75,379.08	432,011.06	3. 司法費		—	—	—	—					
4. 房捐		232,039.78	1,028,712.96	238,888.59	1,377,569.37	4. 公安費		374,011.40	1,487,048.63	212,343.00	1,157,614.70					
5. 船捐		35,178.30	210,496.70	39,669.44	218,604.05	5. 財務費		48,306.91	307,838.25	84,659.01	435,963.91					
6. 地方財產收入		96,104.87	467,728.40	56,397.57	241,381.77	6. 教育文化費		96,966.76	731,866.33	103,557.46	709,707.03					
7. 地方事業收入		3,720.12	163,368.41	23,508.48	143,521.16	7. 實業費		—	—	—	—					
8. 地方行政收入		44,545.19	360,632.35	44,186.45	374,464.94	8. 交通費		—	—	—	—					
9. 地方營業收入		45,140.80	272,278.36	34,215.18	272,666.64	9. 衛生費		20,480.15	148,213.35	30,630.96	189,128.86					
10. 補助款收入		—	5,500.00	—	6,000.00	10. 建設費		320,748.41	1,254,704.94	344,432.98	1,824,548.15					
11. 債款收入		4,800,000.00	4,800,000.00	—	—	11. 地方營業費		27,321.60	213,712.16	25,938.00	166,036.67					
12. 經收國家各款		—	—	—	—	12. 協助費		20,486.29	116,561.61	27,139.81	194,527.43					
13. 其他收入		178,630.43	1,109,142.71	7,891,729.91	1,647,563.18	13. 撫卹費		—	—	—	—					
1) 有價證券		( — )	( — )	( — )	( — )	14. 債費		54,000.00	324,168.08	54.24	1,201.56					
2) 保證金		( 10,430.00 )	( — )	( 65,640.00 )	( — )	15. 代付國家各款		—	—	—	—					
3) 暫記		( 108,363.82 )	( — )	( 7,112,427.89 )	( — )	16. 市支軍費		—	—	—	—					
4) 車捐		( 46,754.32 )	( 569,209.64 )	( 50,469.05 )	( 641,765.26 )	17. 其他支出		387,774.96	249,580.96	7,590,017.53	770,330.00					
5) 碼頭稅		( — )	( 304,039.13 )	( — )	( 262,319.66 )	1) 有價證券		( — )	( — )	( — )	( — )					
6) 雜項收入		( 13,082.29 )	( 235,893.94 )	( 663,192.97 )	( 743,478.26 )	2) 保證金		( 15,300.00 )	( 61,722.19 )	( 19,550.00 )	( 5,989.97 )					
						3) 暫記		( 356,442.87 )	( 125,822.04 )	( 7,562,362.20 )	( 682,480.01 )					
						4) 雜項支出		( 16,032.09 )	( 62,036.73 )	( 8,105.33 )	( 81,860.02 )					
14. 共計		5,645,589.00	9,274,270.62	8,512,802.34	5,629,538.22	18. 共計		1,474,864.75	5,746,535.15	8,524,413.53	6,008,179.83					
15. 承前結存或不敷		-642,287.49	701.29	469,550.77	836,581.19	19. 本月結存或不敷		3,528,436.76	3,528,436.76	457,989.58	457,989.58					
16. 總計		5,003,301.51	9,274,971.91	8,982,353.11	6,466,119.41	20. 總計		5,003,301.51	9,274,971.91	8,982,353.11	6,466,119.41					

表 230 各省市每月收支 (續)

⑩ 上海市

民國二十二年一月份

(單位:國幣銀元)

科 目	入 門			歲 門			出 門		
	本月份收入	本年度內本月底以前收入累計	上年度同月份收入	上上年度內同月底以前收入累計	科 目	本月份支出	本年度內本月底以前支出累計	上年度同月份支出	上年度內同月底以前支出累計
1. 田賦	106,468.09	249,979.43	20,131.28	315,808.99	1. 黨務費	13,886.66	88,319.96	21,830.00	152,810.00
2. 契稅	55,091.80	355,373.04	51,286.82	681,365.15	2. 行政費	137,390.66	975,798.20	129,611.36	557,752.88
3. 營業稅	17,184.66	429,782.81	27,035.58	449,046.64	3. 司法費	—	—	—	—
4. 房捐	177,203.92	1,205,916.88	103,834.42	1,481,403.79	4. 公安費	289,565.00	1,776,613.63	169,458.45	1,827,073.15
5. 船捐	26,700.35	237,197.05	34,916.84	253,520.89	5. 稅務費	89,179.82	397,018.07	77,335.64	513,299.55
6. 地方財產收入	72,933.25	540,661.65	23,496.36	264,878.13	6. 教育文化費	140,389.66	872,255.99	110,911.14	820,618.17
7. 地方事業收入	2,402.26	165,770.66	4,196.11	147,717.27	7. 實業費	—	—	—	—
8. 地方行政收入	70,968.87	431,621.22	100,534.83	474,999.77	8. 交通費	—	—	—	—
9. 地方營業收入	84,110.91	356,389.27	37,464.00	310,130.64	9. 衛生費	47,115.90	195,329.25	28,469.86	217,598.72
10. 補助款收入	2,500.00	8,000.00	2,500.00	8,500.00	10. 建設費	303,194.41	1,557,899.35	431,832.09	2,256,380.24
11. 借款收入	—	4,800,000.00	—	—	11. 地方營業費	532,230.00	745,942.16	20,474.00	186,510.67
12. 經收國家各款	—	—	—	—	12. 協助費	36,377.56	152,939.17	35,396.31	229,923.74
13. 其他收入	255,756.83	1,848,394.53	1,179,795.86	2,732,002.06	13. 撫卹費	—	—	—	—
1) 有價證券	( — )	( — )	( — )	( — )	14. 債務費	54,000.00	378,168.08	—	1,201.56
2) 保證金	( — )	( — )	( 37,490.00 )	( 26,750.03 )	15. 代付國家各款	—	—	—	—
3) 暫記	( 16,505.01 )	( — )	( 84,617.01 )	( — )	16. 市支軍費	—	—	—	—
4) 車頭捐	( 228,393.61 )	( 797,603.25 )	( 247,941.64 )	( 889,706.90 )	17. 其他支出	15,530.06	248,606.01	641,404.96	1,316,377.98
5) 碼頭稅	( — )	( 304,039.13 )	( 260,620.09 )	( 522,939.75 )	1) 有價證券	( — )	( — )	( — )	( — )
6) 雜項收入	( 10,858.21 )	( 246,752.15 )	( 549,127.12 )	( 1,292,605.38 )	2) 保證金	( 1,481.40 )	( 63,293.59 )	( 4,750.00 )	( — )
14. 共計	871,320.94	10,129,086.55	1,585,192.10	7,119,373.34	3) 暫記	( 6,442.97 )	( 115,760.00 )	( 625,868.21 )	( 1,233,731.21 )
15. 承前結存或不敷	3,528,436.76	701.29	457,939.58	836,581.19	4) 雜項支出	( 7,603.69 )	( 69,642.42 )	( 10,786.75 )	( 92,646.77 )
16. 總計	4,399,757.70	10,129,787.84	2,043,131.68	7,955,954.53	18. 共計	1,658,859.73	7,388,889.87	1,666,723.81	7,579,546.66
					19. 本月結存或不敷	2,740,897.97	2,740,897.97	376,407.87	376,407.87
					20. 總計	4,399,757.70	10,129,787.84	2,043,131.68	7,955,954.53

民國二十二年二月份

(單位:國幣銀元)

歲		入			門			歲			出			門		
科	目	本月份收入	本年度內本月底以前收入累計	上年度同月份收入	上年度內同月底以前收入累計	科	目	本月份支出	本年度內本月底以前支出累計	上年度同月份支出	上年度內同月底以前支出累計					
1. 田賦		127,889.70	377,869.13	37,502.33	353,311.32	1. 黨務		13,886.66	102,206.62	—	152,810.00					
2. 契稅		24,389.96	379,763.00	56,637.52	738,002.67	2. 行政		70,774.33	1,046,572.53	128,618.77	686,371.65					
3. 營業稅		64,390.57	494,173.38	6,462.81	455,569.45	3. 司法		—	—	—	—					
4. 房捐		91,050.57	1,296,967.45	19,484.86	1,500,888.65	4. 公安		240,294.71	2,016,908.34	138,200.09	1,465,273.24					
5. 船捐		34,424.40	271,621.45	2,026.75	255,547.64	5. 財務		57,131.32	454,149.39	18,792.00	532,091.55					
6. 地方財產收入		85,631.75	626,293.40	86,071.56	350,949.69	6. 教育文化		87,582.41	959,888.40	17,636.47	838,254.64					
7. 地方事業收入		72,102.23	237,872.89	2,490.34	150,207.61	7. 實業		—	—	—	—					
8. 地方行政收入		79,126.61	510,747.86	35,991.88	510,991.65	8. 交通		—	—	—	—					
9. 地方營業收入		32,798.53	389,187.60	31,326.96	341,457.60	9. 衛生		25,150.36	220,479.61	10,000.00	227,598.72					
10. 補助款收入		—	8,000.00	—	8,500.00	10. 建設		67,822.03	1,625,721.38	18,000.00	2,274,380.24					
11. 債款收入		—	4,800,000.00	—	—	11. 地方營業		31,422.00	777,364.16	20,804.00	207,314.67					
12. 經收國家各款		—	—	—	—	12. 協助		36,202.43	189,142.10	10,825.65	240,749.39					
13. 其他收入		373,971.27	1,415,879.06	151,197.84	2,758,471.55	13. 撫卹		—	—	—	—					
1) 有價證券		( — )	( — )	( — )	( — )	14. 債務		54,000.00	432,168.08	—	1,201.56					
2) 保證金		( 3,055.00 )	( — )	( — )	( 26,250.03 )	15. 代付國家各款		—	—	—	—					
3) 暫記		( 396,152.88 )	( 2,721.14 )	( 124,228.35 )	( — )	16. 市支軍費		—	—	—	—					
4) 車捐		( 62,652.49 )	( 860,255.74 )	( 26,229.10 )	( 915,936.00 )	17. 其他支出		200,980.99	143,100.26	59,422.82	1,251,072.45					
5) 碼頭稅		( — )	( 304,039.13 )	( — )	( 522,939.75 )	1) 有價證券		( — )	( — )	( — )	( — )					
6) 雜項收入		( 2,110.90 )	( 248,863.05 )	( 740.39 )	( 1,263,345.77 )	2) 保證金		( 500.00 )	( 60,648.59 )	( 500.00 )	( — )					
						3) 暫記		( 187,671.74 )	( — )	( 54,000.00 )	( 1,153,502.86 )					
						4) 雜項支出		( 12,809.25 )	( 82,451.67 )	( 4,922.82 )	( 97,569.59 )					
14. 共計		985,775.42	10,808,375.23	429,192.85	7,423,837.84	18. 共計		885,247.74	7,967,650.87	422,299.80	7,877,118.11					
15. 承前結存或不敷		2,740,897.57	701.29	376,407.87	836,581.19	19. 本月結存或不敷		2,841,425.65	2,841,425.65	388,300.92	388,300.92					
16. 總計		3,726,673.39	10,809,076.52	805,600.72	8,260,419.03	20. 總計		3,726,673.39	10,809,076.52	805,600.72	8,260,419.03					

表 230 各省市每月收支(續)

⑩ 上海市

民國二十二年三月份

(單位:國幣銀元)

歲		入			門			歲			出			門			
科	目	本月份收入	本年度內本月底以前收入累計	上年度同月份收入	上年度內同月底以前收入累計	科	目	本月份支出	本年度內本月底以前支出累計	上年度同月份支出	上年度內同月底以前支出累計	科	目	本月份支出	本年度內本月底以前支出累計	上年度同月份支出	上年度內同月底以前支出累計
1. 田賦	稅	15,695.12	393,564.25	37,067.30	390,378.62	1. 黨務	費	13,886.66	116,093.28	12,109.33	164,919.33	2. 行政	費	63,617.08	1,110,189.61	65,109.55	751,481.20
2. 契稅	稅	53,373.09	433,136.09	24,053.02	762,055.69	3. 司法	費	—	—	—	—	4. 公安	費	287,916.27	2,304,824.61	168,028.40	1,633,301.64
3. 營業稅	稅	47,231.66	541,408.04	9,760.60	465,270.05	5. 財務	費	51,347.16	505,496.55	20,068.00	552,159.55	6. 教育	費	101,412.73	1,061,251.13	20,000.00	858,254.64
4. 房捐	捐	238,191.16	1,535,158.61	89,379.00	1,590,267.65	7. 實業	費	—	—	—	—	8. 交通	費	—	—	—	—
5. 船捐	捐	38,071.55	309,693.00	8,505.63	284,053.27	9. 衛生	費	—	—	—	—	10. 建設	費	28,576.80	249,056.41	10,000.00	237,598.72
6. 地方財產收入	收入	70,280.48	696,573.88	21,432.00	372,381.69	11. 地方營業	費	—	—	—	—	12. 協助	費	—	—	—	—
7. 地方事業收入	收入	11,255.09	249,127.98	2,977.84	153,185.45	13. 撫卹	費	—	—	—	—	14. 債務	費	33,019.45	465,187.53	—	1,201.56
8. 地方行政收入	收入	75,591.33	586,339.19	17,963.01	528,954.66	15. 代付國家各款	費	—	—	—	—	16. 市支軍費	費	—	—	—	—
9. 地方營業收入	收入	40,011.87	429,199.47	40,217.79	381,675.39	17. 其他支出	費	—	—	—	—	1) 有價證券	費	—	—	—	—
10. 補助款收入	收入	—	8,000.00	—	8,500.00	2) 保證金	費	—	—	—	—	3) 保證金	費	—	—	—	—
11. 債款收入	收入	—	4,800,000.00	—	—	4) 雜項支出	費	—	—	—	—	1) 有價證券	費	—	—	—	—
12. 經收國家各款	收入	—	—	—	—	18. 共計	計	—	—	—	—	2) 保證金	費	—	—	—	—
13. 其他收入	收入	138,442.14	1,505,213.30	224,115.24	2,906,071.33	19. 本月結存或不敷	計	—	—	—	—	3) 保證金	費	—	—	—	—
1) 有價證券	收入	( — )	( — )	( — )	( — )	20. 總計	計	—	—	—	—	4) 雜項支出	費	—	—	—	—
2) 保證金	收入	( 12,400.00 )	( — )	( — )	( 26,250.03 )	共計	計	—	—	—	—	1) 有價證券	費	—	—	—	—
3) 暫記	收入	( 58,039.84 )	( 24,053.08 )	( 76,515.46 )	( — )	共計	計	—	—	—	—	2) 保證金	費	—	—	—	—
4) 車捐	收入	( 54,313.50 )	( 914,569.24 )	( 32,054.71 )	( 947,990.71 )	共計	計	—	—	—	—	3) 保證金	費	—	—	—	—
5) 碼頭稅	收入	( — )	( 304,039.13 )	( 61,643.83 )	( 584,583.58 )	共計	計	—	—	—	—	4) 雜項支出	費	—	—	—	—
6) 雜項收入	收入	( 13,688.80 )	( 262,551.85 )	( 53,901.24 )	( 1,347,247.01 )	共計	計	—	—	—	—	1) 有價證券	費	—	—	—	—
共計	計	728,146.49	11,487,413.82	475,471.43	7,822,793.81	共計	計	—	—	—	—	2) 保證金	費	—	—	—	—
承前結存或不敷	收入	2,841,425.65	701.29	333,300.92	836,581.19	共計	計	—	—	—	—	3) 保證金	費	—	—	—	—
總計	計	3,569,572.14	11,488,115.11	858,772.35	8,659,375.00	共計	計	—	—	—	—	4) 雜項支出	費	—	—	—	—
	計	3,569,572.14	11,488,115.11	858,772.35	8,659,375.00	共計	計	—	—	—	—	共計	計	—	—	—	—
	計	3,569,572.14	11,488,115.11	858,772.35	8,659,375.00	共計	計	—	—	—	—	共計	計	—	—	—	—

民國二十二年四月月份

(單位:國幣銀元)

歲		入			門			歲			出			門			
科	目	本月份收入	本年度內本月底以前收入累計	上年度同月份收入	上年度內同月底以前收入累計	科	目	本月份支出	本年度內本月底以前支出累計	上年度同月份支出	上年度內同月底以前支出累計	科	目	本月份支出	本年度內本月底以前支出累計	上年度同月份支出	上年度內同月底以前支出累計
1. 田賦	稅	15,759.06	409,323.31	7,013.47	337,302.09	1. 黨務	費	13,886.66	129,979.94	4,166.00	169,085.33	2. 行政	費	74,489.84	1,184,679.45	19,269.38	770,750.58
2. 契稅	稅	60,268.34	493,404.43	34,149.20	796,204.89	3. 司法	費	—	—	—	—	4. 公安	費	322,297.69	2,627,122.30	148,730.00	1,782,031.64
3. 營業	捐	109,822.70	651,230.74	13,470.51	478,740.56	5. 財務	費	51,178.95	586,675.50	28,250.00	589,409.55	6. 教育	費	94,218.66	1,155,469.79	32,737.31	890,991.95
4. 房屋	捐	204,865.76	1,740,024.37	42,370.97	1,632,638.62	7. 實業	費	—	—	—	—	8. 交通	費	—	—	—	—
5. 船舶	捐	34,491.07	344,184.07	61,064.42	433,446.11	9. 衛生	費	18,000.00	287,056.41	11,700.00	249,298.72	10. 建設	費	153,160.54	1,976,534.60	15,110.19	2,390,900.14
6. 地方財產收入	收入	51,961.59	748,585.47	7,911.96	161,097.41	11. 地方營業	費	29,247.93	231,502.99	17,441.53	290,306.89	12. 協助	費	—	—	—	—
7. 地方事業收入	收入	10,123.53	259,251.51	19,749.18	548,703.84	13. 撫卹	費	50,205.13	515,892.66	155.64	1,357.20	14. 債務	費	—	—	—	—
8. 地方行政收入	收入	81,726.11	668,065.30	19,749.18	548,703.84	15. 代付國家各款	費	—	—	—	—	16. 市支	費	—	—	—	—
9. 地方營業收入	收入	63,847.38	498,046.85	46,766.78	428,442.17	17. 其他支出	費	148,357.50	164,836.40	82,682.95	1,380,582.49	1) 有價證券	費	( — )	( — )	( — )	( — )
10. 補助款收入	收入	2,500.00	10,500.00	2,500.00	11,030.00	2) 保證金	費	( 10,210.00 )	( 58,043.38 )	( 2,606.54 )	( — )	3) 暫記	費	( 121,993.27 )	( — )	( 74,031.33 )	( 1,273,664.31 )
11. 債款收入	收入	—	4,800,000.00	—	—	3) 暫記	費	( 16,154.23 )	( 106,793.02 )	( 6,055.08 )	( 106,918.18 )	4) 雜項支出	費	( — )	( — )	( — )	( — )
12. 經收國家各款	收入	—	—	—	—	4) 雜項支出	費	—	—	—	—	18. 共計	計	1,020,690.15	9,707,626.38	398,097.00	8,788,751.08
13. 其他收入	收入	355,004.33	1,729,309.15	234,960.87	3,104,305.45	19. 本月結存或不敷	計	2,639,950.12	2,639,950.12	337,672.57	337,672.57	20. 總計	計	3,660,640.27	12,347,576.50	735,769.57	9,126,423.65
1) 有價證券	收入	( — )	( — )	( — )	( — )	18. 共計	計	1,020,690.15	9,707,626.38	398,097.00	8,788,751.08						
2) 保證金	收入	( 8,915.21 )	( — )	( 916.00 )	( 24,559.49 )	19. 本月結存或不敷	計	2,639,950.12	2,639,950.12	337,672.57	337,672.57						
3) 暫記	收入	( 110,000.96 )	( 12,060.77 )	( 34,120.21 )	( — )	20. 總計	計	3,660,640.27	12,347,576.50	735,769.57	9,126,423.65						
4) 車頭	捐	( 213,749.07 )	( 1,128,318.31 )	( 139,470.37 )	( 1,087,461.08 )												
5) 碼頭	稅	( — )	( 304,039.13 )	( 52,186.26 )	( 636,769.84 )												
6) 雜項收入	收入	( 22,339.09 )	( 284,890.94 )	( 8,268.03 )	( 1,355,515.04 )												
14. 共計	計	990,369.87	12,346,875.21	503,775.40	8,289,842.46												
15. 承前結存或不敷	計	2,670,270.40	701.29	231,994.17	836,581.19												
16. 總計	計	3,660,640.27	12,347,576.50	735,769.57	9,126,423.65												

表 230 各省市每月收支(續)

⑩ 上海市  
民國二十二年五月份  
(單位:國幣銀元)

科	目	入			出			上年度內同月份以前支出累計	
		本月份收入	本年度內本月底以前收入累計	上年度同月份收入	本年度內本月底以前支出累計	本月份支出	本年度內本月底以前支出累計		
1. 田賦	稅	8,106.32	417,429.63	27,312.75	424,704.84	13,886.66	143,866.60	4,166.00	173,251.33
2. 契稅	稅	47,179.51	540,583.94	22,148.61	818,353.53	62,635.42	1,247,314.87	49,956.68	820,707.26
3. 營業稅	稅	59,705.77	710,936.51	15,157.41	493,898.00	—	—	—	—
4. 房捐	捐	237,045.97	1,977,120.34	86,659.58	1,719,298.20	317,977.63	2,945,099.43	247,744.64	2,029,776.28
5. 船捐	捐	39,393.00	383,577.07	42,817.75	340,599.06	81,685.81	638,361.31	49,024.00	629,433.55
6. 地方財產收入	收入	51,601.29	800,136.76	19,789.82	473,235.93	80,452.66	1,255,922.45	25,540.00	916,531.95
7. 地方事業收入	收入	2,443.94	261,695.45	4,215.57	165,312.98	—	—	—	—
8. 地方行政收入	收入	61,923.91	732,989.21	32,734.01	581,437.85	—	—	—	—
9. 地方營業收入	收入	61,684.49	554,731.34	52,484.22	480,926.39	35,213.60	302,270.01	39,318.07	288,616.79
10. 補助款收入	收入	—	10,500.00	—	11,090.00	224,938.63	2,201,473.23	94,465.59	2,485,365.73
11. 債款收入	收入	—	4,800,000.00	—	—	75,139.31	973,515.65	37,860.00	320,896.59
12. 經收國家各款	收入	—	—	—	—	32,404.46	263,907.45	8,920.00	299,226.89
13. 其他收入	收入	146,430.82	1,831,164.55	230,776.75	3,287,417.89	—	—	—	—
1) 有價證券	收入	( — )	( — )	( — )	( — )	—	515,392.66	16,213.68	17,570.88
2) 保證金	收入	( 8,040.00 )	( — )	( 1,077.50 )	( 24,165.99 )	—	—	—	—
3) 暫記	收入	( 63,511.58 )	( 39,039.93 )	( 46,193.31 )	( — )	—	—	—	—
4) 車頭稅	收入	( 57,015.26 )	( 1,185,363.57 )	( 47,865.51 )	( 1,135,326.59 )	39,435.16	159,606.14	217,395.54	1,550,313.72
5) 碼頭稅	收入	( — )	( 304,039.13 )	( — )	( 636,769.84 )	( — )	( — )	( 125,450.48 )	( 125,450.48 )
6) 雜項收入	收入	( 17,830.98 )	( 302,721.92 )	( 135,670.43 )	( 1,491,155.47 )	( 1,605.00 )	( 51,608.38 )	( 1,471.00 )	( — )
14. 共計	計	718,565.02	13,020,864.81	534,096.53	8,776,274.68	963,769.34	10,626,820.30	790,604.20	9,531,660.97
15. 承辦結存或不敷	不敷	2,639,950.12	701.29	337,672.57	836,581.19	2,394,745.80	2,394,745.80	81,164.90	81,164.90
16. 總計	計	3,358,515.14	13,021,566.10	871,769.10	9,612,855.87	3,358,515.14	13,021,566.10	871,769.10	9,612,855.87

民國二十二年六月月份

(單位:國幣銀元)

歲		入			門			歲		出			門	
科	目	本月份收入	本年度內本月底以前收入累計	上年度同月份收入	上年度內同月底以前收入累計	科	目	本月份支出	本年度內本月底以前支出累計	上年度同月份支出	上年度內同月底以前支出累計			
1. 田賦		39,470.55	456,900.18	6,878.58	431,583.42	1. 黨務	費	14,886.66	158,758.26	4,166.00	177,417.33			
2. 契稅		81,797.38	622,381.32	55,951.84	874,305.37	2. 行政	費	-254,992.40	992,322.47	97,042.52	917,749.78			
3. 營業稅		187,426.71	898,363.22	59,838.24	553,786.24	3. 司法	費	—	—	—	—			
4. 房捐		284,351.55	2,261,471.89	189,719.06	1,909,017.26	4. 公安	費	551,506.04	3,496,605.97	151,644.81	2,181,421.09			
5. 船捐		33,601.35	417,178.42	49,159.85	389,758.91	5. 財務	費	102,818.82	741,180.13	45,523.60	674,957.15			
6. 地方財產收入		62,002.29	862,189.05	72,921.62	526,157.55	6. 教育	費	81,514.66	1,317,437.11	44,778.45	961,310.40			
7. 地方事業收入		14,004.79	275,700.24	2,310.66	167,623.64	7. 實業	費	—	—	—	—			
8. 地方行政收入		68,023.14	801,012.35	48,505.88	629,943.73	8. 交通	費	—	—	—	—			
9. 地方營業收入		73,520.26	628,251.60	56,019.52	586,945.91	9. 衛生	費	31,637.00	333,907.01	34,240.80	322,857.59			
10. 補助款收入		—	10,500.00	—	11,090.00	10. 建設	費	242,371.37	2,443,844.60	153,553.99	2,638,919.72			
11. 債款收入		—	4,800,000.00	—	—	11. 地方營業	費	56,174.49	1,029,690.14	36,410.00	357,306.59			
12. 經收國家各款		—	—	—	—	12. 協助	費	30,751.22	294,658.67	21,990.31	321,217.20			
13. 其他收入		441,872.87	2,183,273.69	2,232,923.10	3,475,042.78	13. 撫卹	費	—	—	—	—			
1) 有價證券		( — )	( — )	( 341.13 )	( — )	14. 債務	費	394,377.13	599,769.79	648,000.00	665,570.88			
2) 保證金		( 14,500.00 )	( — )	( 400.00 )	( 23,243.99 )	15. 代付國家各款	費	—	—	—	—			
3) 暫記		( 68,332.33 )	( 32,108.53 )	( 2,173,033.70 )	( 129,398.62 )	16. 市支	軍費	—	—	—	—			
4) 車捐		( 47,992.51 )	( 1,233,356.08 )	( 52,989.39 )	( 1,188,315.98 )	17. 其他支出	費	93,581.76	163,514.17	1,617,841.48	1,122,356.99			
5) 碼頭稅		( 340,221.13 )	( 644,260.26 )	( — )	( 636,769.84 )	1) 有價證券	( — )	( — )	( — )	( 20,000.00 )	( 145,109.35 )			
6) 雜項收入		( -29,173.10 )	( 273,548.82 )	( 6,158.88 )	( 1,497,314.35 )	2) 保證金	( 3,000.00 )	( 40,108.38 )	( — )	( 1,322.00 )	( — )			
						3) 暫記	( 75,263.73 )	( — )	( — )	( 735,683.58 )	( — )			
						4) 雜項支出	( 15,318.03 )	( 123,405.79 )	( 860,333.90 )	( 977,247.64 )	( — )			
14. 共計		1,286,070.89	14,217,171.97	2,774,228.35	9,505,204.82	18. 共計		1,344,626.75	11,881,683.32	2,854,661.96	10,341,084.72			
15. 承前結存或不敷		2,394,745.80	701.29	81,164.90	836,581.19	19. 本月結存或不敷		2,336,189.94	2,336,189.94	701.29	701.29			
16. 總計		3,680,816.69	14,217,873.26	2,855,393.25	10,341,786.01	20. 總計		3,680,816.69	14,217,873.26	2,855,393.25	10,341,786.01			

表 230 各省市每月收支(續)

⑬ 青島市

民國二十一年七月份

(單位:國幣銀元)

歲		入			門			歲			出			門		
科	目	本月份收入	本年度內本月底以前收入累計	上年度同月份收入	上年度內同月底以前收入累計	科目	本月份支出	本年度內本月底以前支出累計	上年度同月份支出	上年度內同月底以前支出累計	科	目	本月份支出	本年度內本月底以前支出累計	上年度同月份支出	上年度內同月底以前支出累計
1. 田賦		40,219.76	40,219.76	18,220.24	18,220.24	1. 黨務費	3,500.00	3,500.00	16,095.00	16,095.00	2. 行政費		55,731.25	55,731.25	37,626.00	37,626.00
2. 契稅		3,400.79	3,400.79	4,138.85	4,138.85	3. 司法費	—	—	—	—	4. 公安費		104,650.36	104,650.36	86,191.84	86,191.84
3. 營業稅		15,925.37	15,925.37	12,814.10	12,814.10	5. 財務費	20,618.57	20,618.57	22,078.40	22,078.40	6. 教育文化費		43,094.65	43,094.65	39,204.65	39,204.65
4. 房捐		—	—	—	—	7. 實業費	2,000.00	2,000.00	6,347.00	6,347.00	8. 交通費		52,345.08	52,345.08	—	—
5. 船捐		—	—	—	—	9. 衛生費	—	—	6,244.66	6,244.66	10. 建設費		46,327.78	46,327.78	68,409.43	68,409.43
6. 地方財產收入		60,513.57	60,513.57	215,665.48	215,665.48	11. 地方營業費	175,000.00	175,000.00	155,000.00	155,000.00	12. 協助費		700.00	700.00	—	—
7. 地方事業收入		112,796.46	112,796.46	110,155.90	110,155.90	13. 撫卹費	—	—	—	—	14. 債務費		—	—	—	—
8. 地方行政收入		9,004.62	9,004.62	16,463.62	16,463.62	15. 代付國家各款	84,138.50	84,138.50	75,000.00	75,000.00	16. 市支軍費		100,000.00	100,000.00	—	—
9. 地方營業收入		—	—	—	—	17. 其他支出	151,369.30	151,369.30	124,068.39	124,068.39	1) 前年度未付訖		( — )	( — )	( — )	( — )
10. 補助款收入		—	—	—	—	2) 存出金	( 1,300.00 )	( 1,300.00 )	( 11,273.19 )	( 11,273.19 )	3) 暫時付項		( 98,102.90 )	( 98,102.90 )	( 54,046.00 )	( 54,046.00 )
11. 債款收入		459,710.14	459,710.14	136,187.27	136,187.27	4) 購買債券	( 51,966.40 )	( 51,966.40 )	( 58,749.20 )	( 58,749.20 )	5) 墊付營業支出		( — )	( — )	( — )	( — )
12. 經收國家各款		—	—	—	—	18. 共計	839,475.49	839,475.49	639,765.37	639,765.37	19. 承前結存或不敷		14,333.61	14,333.61	54,115.21	54,115.21
13. 其他收入		152,238.39	152,238.39	180,237.12	180,237.12	20. 總計	853,809.10	853,809.10	693,880.58	693,880.58						
1) 車捐		( 28,135.29 )	( 28,135.29 )	( 27,152.65 )	( 27,152.65 )											
2) 賽馬稅		( 11,575.95 )	( 11,575.95 )	( 13,480.44 )	( 13,480.44 )											
3) 雜項收入		( 6,713.23 )	( 6,713.23 )	( 8,904.11 )	( 8,904.11 )											
4) 暫時收入		( 105,813.92 )	( 105,813.92 )	( 130,699.92 )	( 130,699.92 )											
5) 保管營業收入		( — )	( — )	( — )	( — )											
14. 共計		853,809.10	853,809.10	693,880.58	693,880.58											
15. 承前結存或不敷		—	—	—	—											
16. 總計		853,809.10	853,809.10	693,880.58	693,880.58											



民國二十一年八月月份

(單位:國幣銀元)

歲		入			門			歲			出			門		
科	目	本月份收入	本年度內本月底以前收入累計	上年度同月份收入	上年度內同月底以前收入累計	科	目	本月份支出	本年度內本月底以前支出累計	上年度同月份支出	上年度內同月底以前支出累計					
1. 田賦	賦稅	31,366.26	71,586.02	26,497.17	44,717.41	1. 黨費	務費	3,500.00	7,000.00	16,065.00	32,190.00					
2. 契稅	稅	4,484.57	7,885.36	4,417.90	8,584.75	2. 行政費	政費	54,821.25	110,552.50	38,476.00	76,102.00					
3. 營業稅	稅	22,311.08	38,236.45	21,612.53	34,426.63	3. 司法費	法費	—	—	—	—					
4. 房捐	捐	—	—	—	—	4. 公安費	安費	85,314.33	189,964.69	84,879.18	171,071.02					
5. 船捐	捐	—	—	—	—	5. 財務費	務費	18,106.17	38,724.74	21,389.84	43,468.24					
6. 地方財產收入	收入	323,360.55	383,874.12	14,326.35	229,991.83	6. 教育費	文化費	52,949.53	96,044.18	40,399.19	79,603.84					
7. 地方事業收入	收入	173,087.20	285,883.66	186,962.49	297,118.39	7. 實業費	業費	14,085.50	16,085.50	9,502.00	15,849.00					
8. 地方行政收入	收入	12,657.21	21,961.83	19,371.83	35,885.45	8. 交通費	通費	67,897.00	120,242.08	46,510.83	46,510.83					
9. 地方營業收入	收入	—	—	—	—	9. 衛生費	生費	14,290.00	14,290.00	6,244.66	12,489.32					
10. 補助款收入	收入	—	—	—	—	10. 建設費	設費	45,251.87	91,579.65	43,540.10	111,949.53					
11. 債款收入	收入	—	113,995.21	—	113,995.21	11. 地方營業費	業費	10,000.00	185,000.00	—	155,000.00					
12. 經收國家各款	收入	—	—	—	—	12. 協助費	助費	3,020.00	3,720.00	5,040.00	8,540.00					
13. 其他收入	收入	451,692.89	603,931.28	155,623.97	335,861.09	13. 撫卹費	卹費	—	—	—	—					
1) 車捐	捐	( 11,242.60)	( 39,377.89)	( 11,310.80)	( 38,463.54)	14. 債務費	務費	345,714.93	—	22,192.06	—					
2) 餐馬稅	稅	( 17,275.21)	( 28,851.16)	( 18,787.73)	( 32,268.17)	15. 代付國家各款	各款	183.00	84,321.50	—	75,000.00					
3) 雜項收入	收入	(357,141.47)	(363,854.70)	( 6,362.43)	( 15,266.54)	16. 市支軍費	軍費	100,000.00	200,000.00	—	—					
4) 暫時收入	收入	( 66,033.61)	(171,847.53)	(119,162.32)	(249,862.84)	17. 其他支出	支出	-26,180.00	125,189.21	-2,967.00	121,101.39					
5) 保管營業收入	收入	( — )	( — )	( — )	( — )	1) 前年度未付訖	未付訖	( — )	( — )	( — )	( — )					
						2) 存出金	存出金	( — )	( 1,300.00)	( — )	( 11,273.19)					
						3) 暫時付項	付項	(-26,180.00)	( 71,922.81)	(-2,967.00)	( 51,079.00)					
						4) 購買債券	債券	( — )	( 51,966.40)	( — )	( 58,749.20)					
						5) 墊付營業支出	營業支出	( — )	( — )	( — )	( — )					
14. 共計	計	1,019,259.76	1,527,353.93	428,812.24	1,100,500.76	18. 共計	計	788,953.49	1,282,714.05	331,301.86	948,875.17					
15. 承前結存或不敷	不敷	14,333.61	—	54,115.21	—	19. 本月結存或不敷	不敷	244,639.88	244,639.88	151,625.59	151,625.59					
16. 總計	計	1,033,593.37	1,527,353.93	482,927.45	1,100,500.76	20. 總計	計	1,033,593.37	1,527,353.93	482,927.45	1,100,500.76					

表 230 各省市每月收支(續)

⑬ 青島市

民國二十一年九月份

(單位:國幣銀元)

歲		入			出			門	
科	目	本月份收入	本年度內本月底以前收入累計	上年度同月份收入	上年度內同月底以前收入累計	本月份支出	本年度內本月底以前支出累計	上年度同月份支出	上年度內同月底以前支出累計
1. 田賦	稅	55,484.57	127,070.59	22,384.40	67,101.81	3,500.00	10,500.00	15,115.00	47,305.00
2. 契稅	稅	2,664.26	10,549.62	2,175.89	10,780.64	38,391.55	148,944.05	38,238.00	114,340.00
3. 營業稅	稅	41,763.79	80,000.24	21,680.89	56,107.52	—	—	—	—
4. 房捐	捐	—	—	—	—	87,943.54	277,908.23	106,805.64	277,876.66
5. 船捐	捐	—	—	—	—	18,281.72	57,009.46	21,013.27	64,481.51
6. 地方財產收入	收入	92,640.07	476,514.19	167,271.82	397,263.65	49,309.60	145,353.78	51,805.36	131,409.20
7. 地方事業收入	收入	196,849.29	482,732.95	196,655.50	493,773.89	8,452.75	24,578.25	6,947.00	22,796.00
8. 地方行政收入	收入	23,834.93	45,896.76	23,922.58	59,758.03	40,017.00	160,259.08	46,810.83	93,321.66
9. 地方營業收入	收入	—	—	—	—	18,872.00	33,162.00	6,244.66	18,733.98
10. 補助款收入	收入	50,000.00	50,000.00	100,000.00	100,000.00	61,369.02	152,948.67	56,429.23	168,378.76
11. 債款收入	收入	—	113,995.21	—	113,995.21	10,000.00	195,000.00	—	155,000.00
12. 經收國家各款	收入	—	—	—	—	5,360.00	9,080.00	4,270.00	12,810.00
13. 其他收入	收入	-28,411.07	575,520.21	-24,091.61	311,769.48	—	—	—	—
1) 車捐	捐	( 4,811.50)	( 44,189.39)	( 3,237.17)	( 41,700.71)	—	—	—	—
2) 賽馬稅	稅	( 23,506.19)	( 52,357.35)	( — )	( 32,268.17)	138.50	84,460.00	—	75,000.00
3) 雜項收入	收入	( 7,717.99)	( 371,572.69)	( 42,336.84)	( 57,603.38)	100,000.00	300,000.00	—	—
4) 暫時收項	收項	(-64,446.75)	(107,400.78)	(-69,665.62)	(180,197.22)	-3,689.22	121,499.99	97,240.84	218,342.23
5) 保管營業收入	收入	( — )	( — )	( — )	( — )	( 3,104.50)	( 3,104.50)	( 689.64)	( 689.64)
14. 共計	計	434,925.84	1,962,279.77	509,999.47	1,610,500.23	437,989.46	1,720,703.51	450,919.83	1,369,795.00
15. 承前結存或不敷	不敷	244,639.88	—	151,625.59	—	241,576.26	241,576.26	210,705.23	210,705.23
16. 總計	計	679,565.72	1,962,279.77	661,625.06	1,610,500.23	679,565.72	1,962,279.77	661,625.06	1,610,500.23

民國二十一年十月份

(單位:國幣銀元)

歲		入			門			歲			出			門		
科	目	本月份收入	本年度內本月底以前收入累計	上年度同月份收入	上年度內同月底以前收入累計	科	目	本月份支出	本年度內本月底以前支出累計	上年度同月份支出	上年度內同月底以前支出累計					
1. 田賦	稅	78,868.03	205,983.62	54,146.32	121,248.13	1. 黨務	費	3,500.00	14,000.00	17,075.00	64,380.00					
2. 契稅	稅	8,500.15	19,049.77	2,653.67	13,384.31	2. 行政	費	61,936.71	210,880.76	39,416.00	153,756.00					
3. 營業稅	稅	9,472.74	80,472.98	19,850.39	75,957.91	3. 司法	費	—	—	—	—					
4. 房捐	捐	—	—	—	—	4. 公安	費	92,309.56	370,217.79	85,866.15	363,742.81					
5. 船捐	捐	—	—	—	—	5. 財務	費	18,846.84	75,856.30	23,809.26	88,290.77					
6. 地方財產收入	收入	161,510.95	688,025.14	61,775.58	459,089.23	6. 教育文化	費	47,223.51	192,577.29	47,112.90	178,522.10					
7. 地方事業收入	收入	5,096.34	487,829.29	198,135.55	691,909.44	7. 實業	費	8,122.75	32,701.00	8,247.00	31,043.00					
8. 地方行政收入	收入	18,937.31	64,834.07	25,008.48	84,766.51	8. 交通	費	48,407.00	208,666.08	48,916.35	142,238.01					
9. 地方營業收入	收入	—	—	—	—	9. 衛生	費	15,235.65	48,397.65	6,244.66	24,978.64					
10. 補助款收入	收入	100,000.00	150,000.00	—	100,000.00	10. 建設	費	-20,173.74	132,774.93	56,462.98	224,841.74					
11. 借款收入	收入	—	113,995.21	—	113,995.21	11. 地方營業	費	—	195,000.00	—	155,000.00					
12. 經收國家各款	收入	—	—	—	—	12. 協助	費	5,160.00	14,240.00	4,270.00	17,080.00					
13. 其他收入	收入	343,140.74	918,660.95	81,808.96	393,578.44	13. 撫卹	費	—	—	—	—					
1) 車捐	捐	( 29,872.21)	( 74,061.60)	( 27,093.84)	( 68,794.55)	14. 債務	費	—	—	—	—					
2) 賽馬稅	稅	( 5,345.20)	( 57,702.55)	( 19,075.05)	( 51,343.22)	15. 代付國家各款	費	—	84,460.00	—	75,000.00					
3) 雜項收入	收入	( 5,074.78)	( 376,647.47)	( 62,122.07)	( 119,725.45)	16. 市支軍費	費	100,000.00	400,000.00	—	—					
4) 暫時收入	收入	( 79,411.89)	( 186,812.67)	( -26,482.00)	( 153,715.22)	17. 其他支出	費	188,726.67	310,226.66	74,115.25	292,457.48					
5) 保管營業收入	收入	( 223,436.66)	( 223,436.66)	( — )	( — )	1) 前年度未付訖	費	( — )	( 3,104.50)	( 4,000.44)	( 4,690.08)					
						2) 存出金	費	( — )	( 1,300.00)	( -9,973.19)	( 1,300.00)					
						3) 暫時付項	費	( 113,302.07)	( 178,431.16)	( 80,088.00)	( 227,781.00)					
						4) 購買債券	費	( — )	( 51,966.40)	( — )	( 58,686.40)					
						5) 墊付營業支出	費	( 75,424.60)	( 75,424.60)	( — )	( — )					
14. 共計	計	725,521.26	2,687,801.03	448,378.95	2,053,879.18	18. 共計	計	569,294.95	2,289,998.46	411,535.55	1,811,330.55					
15. 承前結存或不敷	不敷	241,576.26	—	210,705.23	—	19. 本月結存或不敷	不敷	397,802.57	397,802.57	242,548.63	242,548.63					
16. 總計	計	967,097.52	2,687,801.03	654,084.18	2,053,879.18	20. 總計	計	967,097.52	2,687,801.03	654,084.18	2,053,879.18					

表 230 各省市每月收支(續)

⑬ 青島市

民國二十一年十一月份

(單位:國幣銀元)

歲		入			門			歲			出			門				
科	目	本月份收入	本年度內本月底以前收入累計	上年度同月份收	上年度內同月底以前收入累計	科	目	本月份支出	本年度內本月底以前支出累計	上年度同月份支	上年度內同月底以前支出累計	科	目	本月份支出	本年度內本月底以前支出累計	上年度同月份支	上年度內同月底以前支出累計	
1. 田賦		43,884.62	249,818.24	52,065.37	173,313.50	1. 黨費		4,900.00	18,900.00	16,095.00	80,475.00	2. 行政費		44,105.89	254,986.65	58,676.00	212,432.00	
2. 契稅		6,764.00	25,813.77	4,897.89	18,282.20	3. 司法費		—	—	—	—	4. 公安費		93,443.16	463,660.95	90,755.88	454,498.69	
3. 營業稅		37,422.10	126,895.08	66,150.55	142,108.46	5. 財務費		22,811.45	98,667.75	22,974.32	111,265.09	6. 教育文化費		49,888.50	251,825.00	227,910.60	227,910.60	
4. 房捐		—	—	—	—	7. 實業費		59,247.71	42,323.75	49,888.50	38,590.00	8. 交通費		7,547.00	309,204.10	279,405.66	279,405.66	
5. 船捐		—	—	—	—	9. 衛生費		100,588.02	56,435.82	137,167.65	31,223.30	9. 衛生費		6,244.66	155,502.93	287,503.24	287,503.24	
6. 地方財產收入		17,150.39	655,175.53	76,086.11	535,125.34	10. 建設費		22,728.00	195,000.00	62,661.50	155,000.00	11. 地方營業費		—	19,100.00	155,000.00	155,000.00	
7. 地方事業收入		159,435.30	647,264.59	210,138.30	902,067.74	12. 協助費		4,860.00	19,100.00	4,270.00	21,850.00	12. 協助費		—	—	—	—	
8. 地方行政收入		21,089.54	85,923.61	20,027.79	104,794.30	13. 撫卹費		—	—	—	—	13. 撫卹費		—	—	—	—	
9. 地方營業收入		—	—	—	—	14. 債務費		—	—	—	—	14. 債務費		—	—	—	—	
10. 補助款收入		50,000.00	200,000.00	—	100,000.00	15. 代付國家各款		33.00	84,493.00	33.00	84,493.00	15. 代付國家各款		—	—	—	—	
11. 債款收入		—	113,995.21	—	113,995.21	16. 市支軍費		100,000.00	500,000.00	—	500,000.00	16. 市支軍費		—	—	—	—	
12. 經收國家各款		—	—	—	—	17. 其他支出		120,659.64	430,886.30	100,103.00	382,560.48	17. 其他支出		—	—	—	—	
13. 其他收入		89,397.33	1,008,058.28	55,529.11	449,107.55	1) 前年度未付訖		( — )	( 3,104.50 )	( — )	( 4,690.08 )	1) 前年度未付訖		—	—	—	—	
1) 車馬稅		( 9,854.66 )	( 83,916.26 )	( 10,897.81 )	( 79,632.36 )	2) 存出金		( 100,000.00 )	( 101,300.00 )	( — )	( 1,300.00 )	2) 存出金		—	—	—	—	
2) 雜項收入		( 17,082.75 )	( 74,785.30 )	( 4,289.43 )	( 55,632.65 )	3) 暫時付項		( —651.40 )	( 177,779.76 )	( — )	( 327,884.00 )	3) 暫時付項		—	—	—	—	
3) 雜項收入		( 7,839.88 )	( 384,487.35 )	( 48,927.87 )	( 168,653.32 )	4) 購買債券		( — )	( 51,966.40 )	( — )	( 58,686.40 )	4) 購買債券		—	—	—	—	
4) 暫時收入		( 756.00 )	( 187,568.67 )	( —8,526.00 )	( 145,189.22 )	5) 整付營業支出		( 21,311.04 )	( 96,735.64 )	( — )	( — )	5) 整付營業支出		—	—	—	—	
5) 保管營業收入		( 53,864.04 )	( 277,300.70 )	( — )	( — )	18. 共計		590,987.79	2,880,986.25	555,883.51	2,367,214.06	18. 共計		231,958.06	231,958.06	171,580.24	2,367,214.06	
14. 共計		425,143.28	3,112,944.31	484,915.12	2,538,794.30	19. 本月初存或不敷		231,958.06	231,958.06	171,580.24	171,580.24	19. 本月初存或不敷		—	—	—	—	
15. 承前結存或不敷		397,802.57	—	242,548.63	—	20. 總計		822,945.85	3,112,944.31	727,463.75	2,538,794.30	20. 總計		822,945.85	3,112,944.31	727,463.75	2,538,794.30	
16. 總計		822,945.85	3,112,944.31	727,463.75	2,538,794.30													

民國二十一年十二月月份

(單位:國幣銀元)

歲			入			門			歲			出			門		
科	目	科目	本月份收入	本年度內本月底以前收入累計	上年度同月份收入	上年度內同月底以前收入累計	科	目	科目	本月份支出	本年度內本月底以前支出累計	上年度同月份支出	上年度內同月底以前支出累計				
1. 田賦	稅	賦稅	60,542.14	316,860.38	45,996.87	219,310.37	1. 黨務	費	4,200.00	23,100.00	16,095.00	96,570.00					
2. 契稅	稅	稅	5,039.14	30,852.91	5,566.00	23,848.20	2. 行政	費	52,122.00	307,108.65	41,030.74	233,462.74					
3. 營業稅	稅	稅	46,985.10	173,880.18	108,242.95	250,351.41	3. 司法	費	—	—	—	—					
4. 房捐	捐	捐	—	—	—	—	4. 公安	費	97,156.32	560,817.27	94,392.59	548,891.28					
5. 船捐	捐	捐	—	—	—	—	5. 財務	費	19,556.70	118,224.45	22,664.67	133,929.76					
6. 地方財產收入	收入	收入	57,723.67	712,899.20	22,265.98	557,391.32	6. 教育文化	費	55,161.41	306,986.41	51,268.80	279,179.40					
7. 地方事業收入	收入	收入	148,696.65	795,961.24	207,492.44	1,109,560.18	7. 實業	費	7,727.75	50,051.50	7,293.60	45,883.60					
8. 地方行政收入	收入	收入	22,457.24	108,380.85	33,708.72	138,508.02	8. 交通	費	58,836.92	368,041.02	97,086.26	376,491.92					
9. 地方營業收入	收入	收入	—	—	—	—	9. 衛生	費	9,540.79	65,976.61	6,544.66	37,767.96					
10. 補助款收入	收入	收入	50,000.00	250,000.00	—	100,000.00	10. 建設	費	22,361.50	177,864.43	54,018.14	341,521.38					
11. 債款收入	收入	收入	—	113,995.21	—	113,995.21	11. 地方營業	費	—	195,000.00	—	155,000.00					
12. 經收國家各款	收入	收入	—	—	—	—	12. 協助	費	5,060.00	24,160.00	500.00	21,850.00					
13. 其他收入	收入	收入	56,021.30	1,064,079.58	26,230.50	475,338.05	13. 撫卹	費	—	—	—	—					
1) 車捐	捐	捐	( 5,298.22)	( 89,214.48)	( 3,556.71)	( 83,189.07)	14. 債務	費	—	—	—	—					
2) 賽馬稅	稅	稅	( — )	( 74,785.30)	( — )	( 55,632.65)	15. 代付國家各款	費	-630.00	83,863.00	—	75,000.00					
3) 雜項收入	收入	收入	( 2,728.84)	( 387,216.19)	( 28,572.69)	( 197,226.01)	16. 市支軍費	費	100,000.00	600,000.00	—	—					
4) 暫時收入	收入	收入	( -922.25)	( 186,646.42)	( -5,898.90)	( 139,290.32)	17. 其他支出	支出	42,122.77	473,009.07	170,163.32	562,723.80					
5) 保管營業收入	收入	收入	( 48,916.49)	( 326,217.19)	( — )	( — )	1) 前年度未付訖	支出	( — )	( 3,104.50)	( -10.18)	( 4,679.90)					
							2) 存出金	支出	( — )	( 101,300.00)	( — )	( 1,300.00)					
							3) 暫時付項	支出	( 25,563.97)	( 203,343.73)	( 170,173.50)	( 498,057.50)					
							4) 購買債券	支出	( — )	( 51,966.40)	( — )	( 58,686.40)					
							5) 墊付營業支出	支出	( 16,558.80)	( 113,294.44)	( — )	( — )					
14. 共計	計	計	453,465.24	3,566,409.55	449,503.46	2,988,297.76	18. 共計	計	473,216.16	3,354,202.41	561,057.78	2,928,271.84					
15. 承前結存或不敷	不敷	不敷	231,938.06	—	171,580.24	—	19. 本月結存或不敷	不敷	212,207.14	212,207.14	60,025.92	60,025.92					
16. 總計	計	計	685,423.30	3,566,409.55	621,083.70	2,988,297.76	20. 總計	計	685,423.30	3,566,409.55	621,083.70	2,988,297.76					

表 230 各省市每月收支(續)

⑬ 青島市

民國二十二年一月份

(單位:國幣銀元)

歲		入			門			歲			出			門			
科	目	本月份收入	本年度內本月底以前收入累計	上年度同月份收入	上年度內同月底以前收入累計	科	目	本月份支出	本年度內本月底以前支出累計	上年度同月份支出	上年度內同月底以前支出累計	科	目	本月份支出	本年度內本月底以前支出累計	上年度同月份支出	上年度內同月底以前支出累計
1. 田賦	賦	61,075.66	377,436.04	75,431.96	237,742.33	1. 黨費	費	4,200.00	27,300.00	27,508.00	124,078.00	2. 行政費	費	55,146.75	362,255.40	40,876.00	294,338.74
2. 契稅	稅	5,287.37	36,140.28	2,179.81	26,028.01	3. 司法費	費	—	—	—	—	4. 公安費	費	86,784.98	647,602.25	94,648.37	643,639.65
3. 營業稅	稅	49,489.00	223,369.18	28,310.36	278,661.77	5. 財政費	費	20,684.80	138,909.25	21,625.67	155,555.43	6. 教育文化費	費	56,588.49	363,574.90	47,971.40	327,150.80
4. 房捐	捐	—	—	—	—	7. 實業費	費	9,744.75	59,796.25	10,547.00	56,430.60	8. 交通費	費	82,436.89	450,497.91	108,442.27	484,934.19
5. 船捐	捐	—	—	—	—	9. 衛生費	費	3,188.42	69,165.03	6,544.66	44,312.62	9. 建設費	費	28,665.94	206,530.37	58,297.18	399,818.56
6. 地方財產收入	收入	11,343.98	724,243.18	14,374.56	571,765.88	11. 地方營業費	費	6,732.90	201,732.90	—	155,000.00	12. 協助費	費	4,860.00	29,920.00	8,240.00	30,090.00
7. 地方事業收入	收入	145,644.07	941,605.31	211,152.53	1,320,712.71	13. 撫卹費	費	—	—	—	—	13. 撫卹費	費	—	—	—	—
8. 地方行政收入	收入	9,770.09	118,150.94	28,130.90	164,633.92	14. 債務費	費	—	—	—	—	14. 債務費	費	—	—	—	—
9. 地方營業收入	收入	—	—	—	—	15. 代付國家各款	費	30.00	83,893.00	60,000.00	75,000.00	15. 代付國家各款	費	—	—	—	—
10. 補助款收入	收入	50,000.00	300,000.00	50,000.00	130,000.00	16. 市支軍費	費	100,000.00	700,000.00	—	—	16. 市支軍費	費	—	—	—	—
11. 借款收入	收入	—	113,995.20	60,000.00	113,995.21	17. 其他支出	費	90,785.25	563,794.32	80,240.00	642,963.80	17. 其他支出	費	—	—	—	—
12. 經收國家各款	收入	—	—	—	—	1) 前年度未付訖	費	( — )	( — )	( — )	( — )	1) 前年度未付訖	費	( — )	( — )	( — )	( — )
13. 其他收入	收入	105,117.83	1,169,197.41	71,479.93	548,817.88	2) 存出金	費	( — )	( — )	( — )	( — )	2) 存出金	費	( — )	( — )	( — )	( — )
1) 車捐	收入	( 27,531.41 )	( 116,745.89 )	( 25,916.92 )	( 109,105.99 )	3) 暫時付項	費	( 62,669.70 )	( 266,013.43 )	( 80,240.00 )	( 578,297.50 )	3) 暫時付項	費	( — )	( — )	( — )	( — )
2) 賽馬稅	收入	( — )	( 74,785.30 )	( — )	( 55,632.65 )	4) 購買債券	費	( — )	( 51,966.40 )	( — )	( 58,686.40 )	4) 購買債券	費	( — )	( — )	( — )	( — )
3) 雜項收入	收入	( 19,987.13 )	( 407,203.32 )	( 25,612.89 )	( 222,838.90 )	5) 墊付營業支出	費	( 28,115.55 )	( 141,409.99 )	( — )	( — )	5) 墊付營業支出	費	( — )	( — )	( — )	( — )
4) 暫時收入	收入	( 20,633.26 )	( 207,279.68 )	( 19,950.12 )	( 161,240.44 )	18. 共計	計	549,889.17	3,904,071.58	564,940.55	3,433,212.39	18. 共計	計	549,889.17	3,904,071.58	564,940.55	3,433,212.39
5) 保管營業收入	收入	( 36,966.03 )	( 363,188.22 )	( — )	( — )	19. 承前結存或不敷	計	100,065.97	100,065.97	39,145.42	39,145.42	19. 承前結存或不敷	計	100,065.97	100,065.97	39,145.42	39,145.42
14. 共計	計	437,728.00	4,004,137.55	544,060.05	3,472,357.81	20. 總計	計	649,935.14	4,004,137.55	604,085.97	3,472,357.81	20. 總計	計	649,935.14	4,004,137.55	604,085.97	3,472,357.81
15. 承前結存或不敷	計	212,207.14	—	60,025.92	—												
16. 總計	計	649,935.14	4,004,137.55	604,085.97	3,472,357.81												

民國二十二年二月份

(單位:國幣銀元)

歲			入			門			歲			出			門		
科	目	目	本月份收入	本年度內本月底以前收入累計	上年度同月份收入	上年度內同月底以前收入累計	科	目	目	本月份支出	本年度內本月底以前支出累計	上年度同月份支出	上年度內同月底以前支出累計				
1. 田賦			41,564.32	418,800.36	38,963.84	335,706.17	1. 黨務	費	4,200.00	31,500.00	1,115.00	125,193.00					
2. 契稅			6,684.44	42,824.72	1,410.60	27,438.61	2. 行政	費	53,614.05	415,869.45	36,040.60	330,379.34					
3. 營業稅			46,826.60	270,195.78	76,526.40	355,188.17	3. 司法	費	—	—	—	—					
4. 房捐			—	—	—	—	4. 公安	費	90,298.06	737,900.31	96,482.15	740,021.80					
5. 船捐			—	—	—	—	5. 稅務	費	20,189.18	159,098.43	20,260.37	175,815.80					
6. 地方財產收入			136,139.65	860,382.83	10,890.30	582,656.18	6. 教育	費	62,769.00	426,343.90	49,134.45	376,285.25					
7. 地方事業收入			138,863.82	1,080,469.13	185,718.05	1,506,430.76	7. 實業	費	10,092.75	69,889.00	7,113.60	63,544.20					
8. 地方行政收入			14,303.84	132,454.78	16,324.25	182,958.17	8. 交通	費	41,453.40	491,951.31	75,571.73	560,805.92					
9. 地方營業收入			—	—	—	—	9. 衛生	費	8,236.80	77,401.83	2,000.00	46,312.62					
10. 補助款收入			—	300,000.00	—	150,000.00	10. 建設	費	73,443.39	279,978.76	41,718.86	441,537.42					
11. 經收款收入			—	113,995.21	90,000.00	203,995.21	11. 地方營業	費	30,000.00	231,732.90	—	155,000.00					
12. 其他收入			—	—	—	—	12. 協助	費	3,700.00	32,720.00	500.00	30,590.00					
13. 車馬稅			131,411.10	1,300,608.51	-5,026.05	541,791.93	13. 撫卹	費	—	—	—	—					
14. 雜項收入			(10,932.51)	(127,678.40)	(9,068.43)	(118,174.42)	14. 債務	費	—	—	—	—					
15. 暫時收入			(—)	(74,785.30)	(—)	(55,632.65)	15. 代付國家各款	費	431.00	84,324.00	—	75,000.00					
16. 保管營業收入			(59,709.07)	(466,912.39)	(11,701.75)	(234,540.65)	16. 市支軍費	費	260,000.00	960,000.00	—	—					
			(2,642.44)	(209,922.12)	(-25,756.23)	(133,444.21)	17. 其他支出	費	-95,728.16	468,068.16	110,047.00	753,010.80					
			(58,127.08)	(421,310.30)	(—)	(—)	1)前年度未付訖	費	(1,000.00)	(4,104.50)	(—)	(4,679.90)					
							2)存出金	費	(—)	(101,300.00)	(—)	(1,300.00)					
							3)暫時付項	費	(-129,239.10)	(136,774.33)	(110,047.00)	(688,344.50)					
							4)購買債券	費	(—)	(51,966.40)	(—)	(58,686.40)					
							5)墊付營業支出	費	(32,512.94)	(173,922.93)	(—)	(—)					
14. 共計			515,568.77	4,519,731.32	414,807.39	3,887,165.20	18. 共計		562,706.47	4,466,778.05	440,283.76	3,873,496.15					
15. 承前結存或不敷			100,065.97	—	39,145.42	—	19. 本月結存或不敷		52,953.27	52,953.27	13,669.05	13,669.05					
16. 總計			615,634.74	4,519,731.32	453,952.81	3,887,165.20	20. 總計		615,659.74	4,519,731.32	453,952.81	3,887,165.20					

表 230 各省市每月收支(續)

⑬ 青島市

民國二十二年三月份

(單位:國幣銀元)

歲		入			門			歲			出			門			
科	目	本月份收入	本年度內本月底以前收入累計	上年度同月份收	上年度內同月底以前收入累計	科	目	本月份支出	本年度內本月底以前支出累計	上年度同月份支	上年度內同月底以前支出累計	科	目	本月份支出	本年度內本月底以前支出累計	上年度同月份支	上年度內同月底以前支出累計
1. 田賦	賦	75,582.08	494,382.44	73,719.03	410,425.20	1. 黨費	費	4,200.00	35,700.00	439.00	125,632.00	2. 行政費	費	47,042.63	462,912.08	39,850.55	370,229.89
2. 契稅	稅	3,773.55	46,598.27	4,274.79	31,713.40	3. 司法費	費	—	—	—	—	4. 公安費	費	102,239.07	840,159.38	86,144.57	826,166.37
3. 營業稅	稅	51,460.59	321,656.37	48,967.35	404,155.52	5. 財政費	費	18,973.22	178,071.65	18,648.66	194,464.46	6. 教育費	費	57,236.20	483,800.10	42,577.51	418,862.76
4. 房捐	捐	—	—	—	—	7. 實業費	費	8,455.75	78,344.75	7,271.60	70,815.80	8. 交通費	費	23,801.48	515,752.79	55,117.40	615,923.32
5. 船捐	捐	—	—	—	—	9. 衛生費	費	8,995.58	86,397.41	6,252.20	52,564.82	10. 建設費	費	50,666.89	330,645.45	51,173.56	492,710.98
6. 地方財產收入	收入	76,964.29	937,347.12	160,529.65	743,185.83	11. 地方營業費	費	6,000.00	237,732.90	—	155,000.00	12. 協助費	費	6,020.00	38,740.00	4,270.00	34,860.00
7. 地方事業收入	收入	150,511.17	1,230,980.30	175,221.72	1,681,652.48	13. 撫卹費	費	—	—	—	—	14. 債務費	費	—	—	—	—
8. 地方行政收入	收入	31,001.41	163,456.19	25,404.38	208,362.55	15. 代付國家各款	費	149.00	84,473.00	—	75,000.00	16. 市支軍費	費	120,000.00	1,080,000.00	—	—
9. 地方營業收入	收入	—	—	—	—	17. 其他支出	費	81,750.62	549,818.78	131,623.00	884,633.80	1) 前年度未付訖	費	( — )	( 4,104.50 )	( — )	( 4,679.90 )
10. 補助款收入	收入	100,000.00	400,000.00	50,000.00	200,000.00	2) 存出金	費	( — )	( 101,900.00 )	( — )	( 1,300.00 )	2) 存出金	費	( — )	( 101,900.00 )	( — )	( 1,300.00 )
11. 債款收入	收入	—	113,995.21	—	113,995.21	3) 暫時付項	費	( 30,740.72 )	( 167,515.05 )	( 131,623.00 )	( 819,967.50 )	3) 暫時付項	費	( 30,740.72 )	( 167,515.05 )	( 131,623.00 )	( 819,967.50 )
12. 經收國家各款	收入	—	—	—	—	4) 購買債券	費	( — )	( 51,966.40 )	( — )	( 58,686.40 )	4) 購買債券	費	( — )	( 51,966.40 )	( — )	( 58,686.40 )
13. 其他收入	收入	45,410.45	1,346,018.96	25,589.13	567,381.06	5) 墊付營業支出	費	( 51,009.90 )	( 224,932.83 )	( — )	( — )	5) 墊付營業支出	費	( 51,009.90 )	( 224,932.83 )	( — )	( — )
1) 車捐	捐	( 5,814.88 )	( 133,493.28 )	( 5,590.98 )	( 123,765.40 )	18. 共計	計	535,570.24	5,002,348.29	533,368.05	4,316,864.20	18. 共計	計	535,570.24	5,002,348.29	533,368.05	4,316,864.20
2) 賽馬稅	稅	( — )	( 74,785.30 )	( 1,601.00 )	( 57,233.65 )	19. 本月結存或不敷	計	52,086.57	52,086.57	44,007.05	44,007.05	19. 本月結存或不敷	計	52,086.57	52,086.57	44,007.05	44,007.05
3) 雜項收入	收入	( 12,655.58 )	( 479,567.97 )	( 30,091.51 )	( 264,632.16 )	20. 總計	計	587,656.81	5,054,434.86	577,375.10	4,360,871.25	20. 總計	計	587,656.81	5,054,434.86	577,375.10	4,360,871.25
4) 暫時收入	收入	( 20,085.25 )	( 189,826.87 )	( 11,694.36 )	( 121,749.85 )												
5) 保管營業收入	收入	( 47,025.24 )	( 468,335.54 )	( — )	( — )												
14. 共計	計	534,703.54	5,054,434.86	563,706.05	4,360,871.25												
15. 承前結存或不敷	計	52,953.27	—	13,669.05	—												
16. 總計	計	587,656.81	5,054,434.86	577,375.10	4,360,871.25												



民國二十二年四月份

(單位:國幣銀元)

歲		入			門			歲			出			門				
科	目	本月份收入	本年度內本月底以前收入累計	上年度同月份收入	上年度內同月底以前收入累計	科	目	本月份支出	本年度內本月底以前支出累計	上年度同月份支出	上年度內同月底以前支出累計	科	目	本月份支出	本年度內本月底以前支出累計	上年度同月份支出	上年度內同月底以前支出累計	
1. 田賦		44,987.58	539,370.02	55,252.42	465,677.62	1. 黨務費		4,200.00	39,900.00	869.00	126,501.00	2. 行政費		54,854.05	517,266.13	45,780.30	416,010.19	
2. 契稅		2,429.58	49,027.85	4,132.59	35,895.99	3. 司法費		—	—	—	—	4. 公安費		89,669.82	929,829.20	108,743.76	984,910.13	
3. 營業稅		50,599.97	372,256.34	39,226.79	443,382.31	5. 財務費		20,852.20	198,923.85	21,224.75	215,689.21	6. 教育文化費		59,396.85	542,996.95	43,706.73	462,569.49	
4. 房捐		—	—	—	—	7. 實業費		14,144.75	92,489.50	9,277.26	80,093.06	8. 交通費		69,811.14	585,563.93	43,896.90	659,820.22	
5. 船捐		—	—	—	—	9. 衛生費		7,245.80	93,643.21	9,442.00	62,006.82	10. 建設費		110,083.47	440,728.92	49,156.50	541,867.48	
6. 地方財產收入		138,546.52	1,075,893.64	39,091.87	782,277.70	11. 地方營業費		—	250,000.00	—	155,000.00	12. 協助費		6,360.00	45,100.00	5,040.00	39,900.00	
7. 地方事業收入		148,679.31	1,379,659.61	202,340.65	1,883,993.13	13. 撫卹費		—	113,995.21	—	—	14. 債務費		—	—	—	—	
8. 地方行政收入		16,657.63	180,113.82	21,863.67	230,226.22	15. 代付國家各款		-843.50	83,629.50	—	75,000.00	16. 市支軍費		120,000.00	1,200,000.00	—	—	
9. 地方營業收入		—	—	—	—	17. 其他支出		567.99	550,386.77	—	—	1) 前年度未付訖		( — )	( 4,104.50 )	( 7,970.75 )	1,049,029.05	
10. 補助款收入		50,000.00	450,000.00	50,000.00	250,000.00	2) 存出金		(-47,344.97)	( 53,955.03 )	( — )	( 1,300.00 )	3) 暫時付項		( 4,137.46 )	(171,652.51)	(156,424.50)	(976,392.00)	
11. 債款收入		—	113,995.21	—	113,995.21	4) 購買債券		( — )	( 51,966.40 )	( — )	( 58,686.40 )	5) 墊付營業支出		( 43,775.50 )	(268,708.33)	( — )	( — )	
12. 經收國家各款		107,799.90	1,453,813.86	66,790.91	634,171.97	18. 共計		555,842.57	5,558,190.86	501,532.45	4,818,396.65	19. 承前結存或不敷		55,944.49	55,944.49	21,223.50	21,223.50	
13. 其他收入		—	—	—	—	19. 本月結存或不敷		—	—	—	—	20. 總計		611,787.06	5,614,135.35	522,755.95	4,839,620.15	
1) 車捐		(30,514.79)	(164,008.07)	(26,245.62)	(150,011.02)	20. 總計		611,787.06	5,614,135.35	522,755.95	4,839,620.15							
2) 賽馬稅		(16,123.66)	( 90,908.96 )	(15,920.42)	( 73,154.07 )													
3) 雜項收入		( 5,244.60 )	(484,812.57)	(24,458.87)	(289,091.03)													
4) 暫時收項		( 1,978.02 )	(194,814.89)	( 166.00 )	(121,915.85)													
5) 保管營業益入		(53,938.83)	(522,274.37)	( — )	( — )													
14. 共計		559,700.49	5,614,135.35	478,748.90	4,839,620.15													
15. 承前結存或不敷		52,086.57	—	44,007.05	—													
16. 總計		611,787.06	5,614,135.35	522,755.95	4,839,620.15													

表 230 各省市每月收支(續)

⑧ 青島市

民國二十二年五月份

(單位:國幣銀元)

歲		入			門			歲			出			門			
科	目	本月份收入	本年度內本月底以前收入累計	上年度同月份收入	上年度內同月底以前收入累計	科	目	本月份支出	本年度內本月底以前支出累計	上年度同月份支出	上年度內同月底以前支出累計	科	目	本月份支出	本年度內本月底以前支出累計	上年度同月份支出	上年度內同月底以前支出累計
1. 田賦		38,057.26	577,427.28	33,867.38	499,545.00	1. 黨務	費	4,200.00	44,100.00	869.00	127,370.00						
2. 契稅		4,687.76	53,715.61	4,519.35	40,415.34	2. 行政	費	49,074.65	566,340.78	43,623.29	459,633.48						
3. 營業稅		77,371.23	449,627.57	25,987.40	469,369.71	3. 司法	費	—	—	—	—						
4. 房捐		—	—	—	—	4. 公安	費	93,172.04	1,023,001.24	85,358.53	1,020,268.66						
5. 船捐		—	—	—	—	5. 財務	費	20,833.54	219,757.39	19,884.61	235,573.82						
6. 地方財產收入		75,760.21	1,151,653.85	141,378.48	923,656.18	6. 教育	費	53,728.21	596,725.16	42,044.29	504,613.78						
7. 地方事業收入		145,425.10	1,525,084.71	184,785.40	2,068,778.63	7. 實業	費	9,165.75	101,655.25	6,561.60	86,654.66						
8. 地方行政收入		14,363.36	194,477.18	22,447.91	232,674.13	8. 交通	費	67,231.53	632,825.46	50,594.79	710,415.01						
9. 地方營業收入		—	—	—	—	9. 衛生	費	7,375.00	101,018.21	6,286.00	68,292.82						
10. 補助款收入		50,000.00	500,000.00	50,000.00	300,000.00	10. 建設	費	103,813.25	544,542.17	61,330.79	603,198.27						
11. 債款收入		63,520.25	127,515.46	—	113,995.21	11. 地方營業	費	—	237,732.90	—	155,000.00						
12. 經收國家各款		—	—	—	—	12. 協助	費	7,060.00	52,160.00	4,270.00	44,170.00						
13. 其他收入		86,704.32	1,540,523.18	27,177.93	661,349.90	13. 撫卹	費	—	—	—	—						
1) 車捐		(11,627.97)	(175,636.04)	(11,593.88)	(161,604.90)	14. 債務	費	50,000.00	—	—	—						
2) 賽馬稅		(11,796.73)	(102,705.69)	(10,103.54)	(83,257.61)	15. 代付國家各款	費	119.00	83,748.50	—	75,000.00						
3) 雜項收入		(6,224.58)	(491,037.15)	(11,393.84)	(300,434.87)	16. 市支軍費	費	120,000.00	1,320,000.00	—	—						
4) 暫時收入		(12,243.00)	(204,057.89)	(5,913.33)	(116,002.52)	17. 其他支出	費	7,616.04	558,002.81	117,351.04	1,166,380.09						
5) 保管營業收入		(44,812.04)	(567,086.41)	( — )	( — )	1) 前年度未付訖	費	( — )	( 4,104.50)	( — )	( 12,650.65)						
						2) 存出金	費	(52,655.03)	( 1,300.00)	( — )	( 1,300.00)						
						3) 暫時付項	費	( 28,925.20)	(200,577.71)	(117,351.04)	(1,093,743.04)						
						4) 購買債券	費	( — )	( 51,966.40)	( — )	( 58,686.40)						
						5) 墊付營業支出	費	( 31,345.87)	(300,054.20)	( — )	( — )						
14. 共計		555,889.49	6,120,024.84	490,163.85	5,329,784.00	18. 共計		593,419.01	6,101,609.87	438,173.94	5,256,570.59						
15. 承前結存或不敷		55,944.49	—	21,223.50	—	19. 本月結存或不敷		18,414.97	18,414.97	73,213.41	73,213.41						
16. 總計		611,833.98	6,120,024.84	511,387.35	5,329,784.00	20. 總計		611,833.98	6,120,024.84	511,387.35	5,329,784.00						

民國二十二年六月月份

(單位:國幣銀元)

歲		入			門			歲			出			門		
科	目	本月份收入	本年度內本月底以前收入累計	上年度同月份收入	上年度內同月底以前收入累計	科	目	本月份支出	本年度內本月底以前支出累計	上年度同月份支出	上年度內同月底以前支出累計					
1. 田	賦稅	83,766.09	661,193.37	49,751.36	549,296.36	1. 黨	務費	4,200.00	48,300.00	1,380.00	128,750.00					
2. 契	稅	4,180.11	57,895.72	4,457.76	44,873.10	2. 行	政法費	54,333.15	620,673.93	54,442.42	514,075.90					
3. 營	業稅	41,473.97	491,101.54	56,914.29	526,284.00	3. 司	安費	—	—	—	—					
4. 房	捐	—	—	—	—	4. 公	務費	87,555.59	1,110,556.83	105,389.15	1,125,637.81					
5. 船	捐	—	—	—	—	5. 財	務費	20,687.87	240,445.26	20,349.31	255,923.13					
6. 地方財產	收入	116,544.61	1,268,198.46	111,549.69	1,035,205.87	6. 教	育費	54,118.51	650,843.67	44,838.03	549,451.81					
7. 地方事業	收入	134,871.36	1,639,956.07	226,499.16	2,295,277.69	7. 實	業費	8,992.76	110,648.01	6,561.60	93,216.26					
8. 地方行政	收入	24,588.66	219,065.84	30,448.13	283,122.26	8. 交	通費	87,228.60	740,054.06	69,061.50	779,476.51					
9. 地方營業	收入	237,732.90	—	165,000.00	—	9. 衛	生費	10,622.03	111,640.24	5,586.00	73,878.82					
10. 補助款	收入	50,000.00	550,000.00	50,000.00	350,000.00	10. 建	設費	107,782.00	652,324.17	69,808.96	673,007.23					
11. 債款	收入	225,319.67	139,620.65	—	—	11. 地	方營業費	—	—	10,000.00	—					
12. 經收國家各款	收入	—	—	—	—	12. 協	助費	71,573.12	123,733.12	4,270.00	48,440.00					
13. 其他收入	捐	-733,188.78	807,334.40	-95,025.33	566,324.57	13. 撫	卹費	—	—	—	—					
1) 車	捐	( 3,887.64)	(179,503.68)	( 3,304.81)	(164,909.71)	14. 債	務費	213,214.48	—	113,495.21	—					
2) 賽馬	稅	( 7,105.23)	(109,810.92)	( 5,896.42)	( 89,154.03)	15. 代	付國家各款	-83,748.50	—	-75,000.00	—					
3) 雜項	收入	( 26,952.65)	(518,019.80)	( 11,775.96)	(312,260.83)	16. 市	支軍費	120,000.00	1,440,000.00	1,117,942.79	1,117,942.79					
4) 暫時	收項	(-204,057.89)	( — )	(-116,002.52)	( — )	17. 其	他支出	-553,888.31	4,104.50	-998,014.51	168,365.58					
5) 保管營業	收入	(-567,086.41)	( — )	( — )	( — )	1) 前	年度未付訖	( — )	(4,104.50)	( — )	( 12,650.65)					
						2) 存	出金	( -1,300.00)	( — )	( 154,414.93)	(155,714.93)					
						3) 暫	時付項	(-200,577.71)	( — )	(-1,083,743.04)	( — )					
						4) 購	買債券	( -51,666.40)	( — )	( -58,686.40)	( — )					
						5) 墊	付營業支出	(-300,054.20)	( — )	( — )	( — )					
14. 共	計	185,288.59	5,854,366.05	599,595.06	5,650,388.85	18. 共	計	202,661.30	5,858,323.79	550,560.46	5,528,165.84					
15. 承前結存或不敷		18,414.97	—	73,213.41	—	19. 本	月結存或不敷	1,042.26	1,042.26	122,218.01	122,218.01					
16. 總	計	203,703.56	5,854,366.05	672,808.47	5,650,383.85	20. 總	計	203,703.56	5,854,366.05	672,808.47	5,650,383.85					

表 230 各省市每月收支(續)

⑧ 青島市

民國二十二年七月份(整理期間)

(單位:國幣銀元)

歲		入			歲			出			門	
科	目	本月份收入	本年度內本月底以前收入累計	上年度同月份收入	上年度內同月底以前收入累計	科	目	本月份支出	本年度內本月底以前支出累計	上年度同月份支出	上年度內同月底以前支出累計	
1. 田賦		24,264.04	685,457.41	36,347.60	585,643.96	1. 黨務	費	—	48,300.00	—	128,750.00	
2. 契稅		22.50	57,918.22	—	44,873.10	2. 行政	費	12,706.00	633,379.93	-3,316.00	510,759.90	
3. 營業稅		31,612.32	522,713.86	28,229.35	554,513.35	3. 司法	費	—	—	—	—	
4. 房捐		—	—	—	—	4. 公安	費	10,401.48	1,120,958.31	2,778.26	1,128,416.07	
5. 船捐		—	—	—	—	5. 稅務	費	830.08	241,275.34	7,254.20	263,177.33	
6. 地方財產收入		-589.10	1,267,609.36	5,872.73	1,041,078.60	6. 教育	文化費	10,491.10	661,334.77	3,454.90	552,906.71	
7. 地方事業收入		60,279.79	1,720,235.86	74,151.16	2,369,428.85	7. 實業	費	—	110,648.01	—	93,216.26	
8. 地方行政收入		10,190.23	229,256.07	11,880.49	295,012.75	8. 交通	費	36,821.79	776,875.85	58,405.51	837,882.02	
9. 地方營業收入		—	—	—	—	9. 衛生	費	—	111,640.24	1,433.96	75,312.78	
10. 補助款收入		—	550,000.00	50,000.00	400,000.00	10. 建設	費	74,677.41	727,001.58	6,787.33	679,794.56	
11. 債款收入		115,000.00	178,620.65	—	—	11. 地方營業	費	—	—	—	—	
12. 經收國家各款		—	—	—	—	12. 協助	費	2,750.80	123,483.92	3,000.00	51,440.00	
13. 其他收入		2,580.75	809,915.15	47,244.85	613,569.42	13. 撫卹	費	—	—	—	—	
1) 車捐		( 354.24)	(179,857.92)	( 2,331.22)	(167,240.93)	14. 債務	費	76,000.00	—	—	—	
2) 賽馬稅		( — )	(109,810.92)	( — )	( 89,154.08)	15. 代付國家各款	費	—	—	—	—	
3) 雜項收入		(2,226.51)	(520,246.31)	(44,913.63)	(357,174.46)	16. 市支軍費	費	—	1,440,000.00	—	1,117,942.79	
4) 暫時收項		( — )	( — )	( — )	( — )	17. 其他支出	費	—	4,104.50	190,560.00	358,925.58	
5) 保管營業收入		( — )	( — )	( — )	( — )	1) 前年度未付訖	支出	( — )	(4,104.50)	( 560.00)	( 13,210.65)	
						2) 存出金	項	( — )	( — )	(190,000.00)	(345,714.93)	
						3) 暫時付項	項	( — )	( — )	( — )	( — )	
						4) 購買債券	項	( — )	( — )	( — )	( — )	
						5) 墊付營業支出	項	( — )	( — )	( — )	( — )	
14. 共計		243,860.53	6,021,726.58	253,736.18	5,904,120.03	18. 共計		224,678.66	6,002,002.45	270,358.16	5,798,524.00	
15. 承前結存或不敷		1,042.26	—	122,218.01	—	19. 本月結存或不敷		19,724.13	19,724.13	105,596.03	105,596.03	
16. 總計		244,402.79	6,021,726.58	375,954.19	5,904,120.03	20. 總計		244,402.79	6,021,726.58	375,954.19	5,904,120.03	

民國二十二年八月份(整理期間)

(單位:國幣銀元)

歲			入			門			歲			出			門		
科	目	本月份收入	本年度內本月底以前收入累計	上年度同月份收入	上年度內同月底以前收入累計	科	目	本月份支出	本年度內本月底以前支出累計	上年度同月份支出	上年度內同月底以前支出累計						
1. 田賦		10,153.50	695,610.91	7,803.59	393,447.55	1. 黨務	費	—	48,300.00	—	128,750.00						
2. 契稅		—	57,918.22	—	44,873.10	2. 行政	費	-9,377.75	624,002.18	-12,430.91	498,328.99						
3. 營業稅		20,487.70	543,201.56	40,310.00	394,823.35	3. 司法	費	—	—	—	—						
4. 房捐		—	—	—	—	4. 公安	費	23,077.22	1,144,035.53	-53.93	1,128,362.14						
5. 船捐		—	—	—	—	5. 財政	費	7,019.13	248,294.47	5,824.73	269,002.06						
6. 地方財產收入		2,606.50	1,270,215.86	708.95	1,041,787.55	6. 教育文化	費	211,740.63	873,075.40	31,712.35	584,619.06						
7. 地方事業收入		21,814.53	1,742,030.39	14,949.87	2,383,778.72	7. 實業	費	-0.13	110,647.88	829.78	94,046.04						
8. 地方行政收入		2,673.31	231,929.38	1,863.79	299,900.84	8. 交通	費	9,487.35	786,363.20	58,082.63	895,964.65						
9. 地方營業收入		311,354.90	311,354.90	—	—	9. 衛生	費	2,304.22	113,944.46	2,344.92	77,657.70						
10. 補助款收入		100,000.00	650,000.00	50,000.00	450,000.00	10. 建設	費	-36,074.64	690,926.94	64,918.05	744,712.61						
11. 借款收入		27,400.00	—	—	—	11. 地方營業	費	115,201.19	115,201.19	—	—						
12. 經收國家各款		—	—	—	—	12. 協助	費	244,320.00	370,803.92	—	51,440.00						
13. 其他收入		19,275.52	829,190.67	34,483.00	645,128.12	13. 撫卹	費	—	—	—	—						
1) 車捐		( 171.60)	(180,029.52)	( 74.40)	(167,315.33)	14. 債務	費	206,020.65	—	—	—						
2) 賽馬		( — )	(109,810.92)	( — )	( 89,154.03)	15. 代付國家各款	費	—	—	—	—						
3) 雜項		(19,103.92)	(539,330.23)	( 34,408.60)	(388,658.76)	16. 市支	費	-240,000.00	1,200,000.00	100,000.00	1,217,942.79						
4) 暫時		( — )	( — )	( — )	( — )	17. 其他	支出	—	4,104.50	-345,714.93	13,210.65						
5) 保管營業		( — )	( — )	( — )	( — )	1) 前年度未付	款	( — )	(4,104.50)	( — )	( 13,210.65)						
		( — )	( — )	( — )	( — )	2) 存出	金	( — )	( — )	(-345,714.93)	( — )						
		( — )	( — )	( — )	( — )	3) 暫時	付項	( — )	( — )	( — )	( — )						
		( — )	( — )	( — )	( — )	4) 購買	債券	( — )	( — )	( — )	( — )						
		( — )	( — )	( — )	( — )	5) 整付	營業支出	( — )	( — )	( — )	( — )						
14. 共計		515,765.96	6,331,471.89	149,619.20	6,053,739.23	18. 共計		533,717.87	6,329,699.67	-94,487.31	5,704,036.69						
15. 承前結存或不敷		19,724.13	—	105,596.03	—	19. 本月結存或不敷		1,772.22	1,772.22	349,702.54	349,702.54						
16. 總計		535,490.09	6,331,471.89	255,215.23	6,053,739.23	20. 總計		535,490.09	6,331,471.89	255,215.23	6,053,739.23						

表 230 各省市每月收支(續)

⑨ 威海衛行政區  
民國二十一年七月份

(單位:國幣銀元)

歲		入			門			歲			出			門			
科	目	本月份收入	本年度內本月底以前收入累計	上年度同月份收入	上年度內同月底以前收入累計	科	目	本月份支出	本年度內本月底以前支出累計	上年度同月份支出	上年度內同月底以前支出累計	科	目	本月份支出	本年度內本月底以前支出累計	上年度同月份支出	上年度內同月底以前支出累計
1.	田賦	—	—	—	—	1.	黨務費	500.00	500.00	—	—	—	—	—	—	—	—
2.	契稅	4,195.79	4,195.79	—	—	2.	行政費	11,044.50	11,044.50	—	—	—	—	—	—	—	—
3.	營業稅	2,030.03	2,030.03	—	—	3.	司法費	—	—	—	—	—	—	—	—	—	—
4.	房捐	6,470.00	6,470.00	—	—	4.	公安費	9,664.17	9,664.17	—	—	—	—	—	—	—	—
5.	船捐	—	—	—	—	5.	財務費	—	—	—	—	—	—	—	—	—	—
6.	地方財產收入	3,191.38	3,191.38	—	—	6.	教育文化費	3,296.55	3,296.55	—	—	—	—	—	—	—	—
7.	地方事業收入	3,549.52	3,549.52	—	—	7.	實業費	437.94	437.94	—	—	—	—	—	—	—	—
8.	地方行政收入	1,065.80	1,065.80	—	—	8.	交通費	1,023.95	1,023.95	—	—	—	—	—	—	—	—
9.	地方營業收入	—	—	—	—	9.	衛生費	2,528.38	2,528.38	—	—	—	—	—	—	—	—
10.	補助款收入	—	—	15,000.00	15,000.00	10.	建設費	2,770.78	2,770.78	—	—	—	—	—	—	—	—
11.	債款收入	—	—	—	—	11.	地方營業費	—	—	—	—	—	—	—	—	—	—
12.	經收國家各款	—	—	—	—	12.	協助費	—	—	—	—	—	—	—	—	—	—
13.	其他收入	52.10	52.10	16,533.44	16,533.44	13.	撫卹費	—	—	—	—	—	—	—	—	—	—
1)	雜項收入	( 52.10)	( 52.10)	( — )	( — )	14.	債務費	—	—	—	—	—	—	—	—	—	—
2)	地方收入	( — )	( — )	( 16,533.44)	( 16,533.44)	15.	代付國家各款	—	—	—	—	—	—	—	—	—	—
14.	共計	20,554.62	20,554.62	31,533.44	31,533.44	16.	區支軍費	—	—	—	—	—	—	—	—	—	—
15.	承前結存或不敷	—	—	—	—	17.	其他支出	—	—	—	—	—	—	—	—	—	—
16.	總計	—	—	—	—	1)	預備費	( — )	( — )	( — )	( — )	( — )	( — )	( — )	( — )	( — )	( — )
						18.	共計	31,266.27	31,266.27	39,045.78	39,045.78	39,045.78	39,045.78	39,045.78	39,045.78	39,045.78	39,045.78
						19.	本月結存或不敷	—	—	—	—	—	—	—	—	—	—
						20.	總計	—	—	—	—	—	—	—	—	—	—

材料來源：威海衛管理公署每月函送收支報告表編製。

說明：(1)上年度本月份及累計數，收支雙方，因科目不同，僅列大數及共計數字。地方收入一項，包括補助款收入以外之一切收入。以下各月份同。

民國二十一年八月月份

(單位:國幣銀元)

歲		入			門			歲			出			門			
科	目	本月份收入	本年度內本月底以前收入累計	上年度同月份收入	上年度內同月底以前收入累計	科	目	本月份支出	本年度內本月底以前支出累計	上年度同月份支出	上年度內同月底以前支出累計	科	目	本月份支出	本年度內本月底以前支出累計	上年度同月份支出	上年度內同月底以前支出累計
1. 田賦		—	—	—	—	1. 黨務	費	500.00	1,000.00	—	—	2. 行政	費	10,373.78	21,418.28	—	—
2. 契稅		3,824.51	8,020.30	—	—	3. 司法	費	—	—	—	—	4. 公安	費	8,658.39	18,322.56	—	—
3. 營業稅		1,061.76	3,091.79	—	—	5. 財務	費	—	—	—	—	6. 教育	費	3,776.67	7,073.22	—	—
4. 房捐		318.70	6,788.70	—	—	7. 實業	費	383.11	821.05	—	—	8. 交通	費	1,010.67	2,034.62	—	—
5. 船捐		—	—	—	—	9. 衛生	費	3,379.31	5,907.69	—	—	10. 建設	費	2,762.17	5,532.95	—	—
6. 地方財產收入		2,874.25	6,065.63	—	—	11. 地方營業	費	—	—	—	—	12. 協助	費	—	—	—	—
7. 地方事業收入		3,444.41	6,963.63	—	—	13. 撫卹	費	—	—	—	—	14. 債務	費	—	—	—	—
8. 地方行政收入		203.00	1,268.80	—	—	15. 代付國家各款	費	—	—	—	—	16. 區支軍費	費	—	—	—	—
9. 地方營業收入		—	—	—	—	17. 其他支出	費	—	—	—	—	1) 預備費	費	( — )	( — )	( — )	( — )
10. 補助款收入		—	—	15,000.00	30,000.00			( — )									
11. 債款收入		—	—	—	—												
12. 經收國家各款		—	—	—	—												
13. 其他收入		716.91	769.01	15,049.22	31,582.66												
1) 雜項收入		(716.91)	(769.01)	( — )	( — )												
2) 地方收入		( — )	( — )	(15,049.22)	(31,582.66)												
14. 共計		12,443.54	32,998.16	30,049.22	61,582.66	18. 共計		30,844.10	62,110.37	38,732.22	77,778.00	19. 承前結存或不敷		—	—	—	—
15. 承前結存或不敷		—	—	—	—	20. 總計		—	—	—	—			—	—	—	—
16. 總計		—	—	—	—			—	—	—	—			—	—	—	—

表 230 各省市每月收支(續)

⑨ 威海衛行政區  
民國二十一年九月份

(單位:國幣銀元)

歲		入			門			歲			出			門			
科	目	本月份收入	本年度內本月底以前收入累計	上年度同月份收入	上年度內同月底以前收入累計	科	目	本月份支出	本年度內本月底以前支出累計	上年度同月份支出	上年度內同月底以前支出累計	科	目	本月份支出	本年度內本月底以前支出累計	上年度同月份支出	上年度內同月底以前支出累計
1. 田	賦稅	7,483.59	7,483.59	—	—	1. 黨	務費	500.00	1,500.00	—	—	1. 黨	務費	500.00	1,500.00	—	—
2. 契	稅	4,468.82	12,489.12	—	—	2. 行	政法費	9,495.33	30,913.61	—	—	2. 行	政法費	9,495.33	30,913.61	—	—
3. 營	業稅	1,081.28	4,173.07	—	—	3. 司	安費	—	—	—	—	3. 司	安費	—	—	—	—
4. 房	捐	—	6,788.70	—	—	4. 公	務費	8,598.75	26,921.31	—	—	4. 公	務費	8,598.75	26,921.31	—	—
5. 船	捐	—	—	—	—	5. 財	費	—	—	—	—	5. 財	費	—	—	—	—
6. 地方財產	收入	3,089.26	9,154.89	—	—	6. 教	育費	4,917.20	11,990.42	—	—	6. 教	育費	4,917.20	11,990.42	—	—
7. 地方事業	收入	11,414.59	18,408.52	—	—	7. 實	業費	379.40	1,200.45	—	—	7. 實	業費	379.40	1,200.45	—	—
8. 地方行政	收入	3,448.58	4,717.36	—	—	8. 交	通費	1,012.51	3,047.13	—	—	8. 交	通費	1,012.51	3,047.13	—	—
9. 地方營業	收入	—	—	—	—	9. 衛	生費	2,144.72	8,052.41	—	—	9. 衛	生費	2,144.72	8,052.41	—	—
10. 補助款	收入	7,500.00	7,500.00	15,000.00	45,000.00	10. 建	設費	1,790.72	7,323.67	—	—	10. 建	設費	1,790.72	7,323.67	—	—
11. 債收	國家各款	—	—	—	—	11. 地	方營業費	—	—	—	—	11. 地	方營業費	—	—	—	—
12. 其他	收入	—	—	—	—	12. 協	助費	—	—	—	—	12. 協	助費	—	—	—	—
13. 其他	收入	358.11	1,127.12	14,369.96	45,952.62	13. 撫	卹費	—	—	—	—	13. 撫	卹費	—	—	—	—
1) 雜項	收入	(358.11)	(1,127.12)	( — )	( — )	14. 債	務費	—	—	—	—	14. 債	務費	—	—	—	—
2) 地方	收入	( — )	( — )	( 14,369.96 )	( 45,952.62 )	15. 代	付國家各款	—	—	—	—	15. 代	付國家各款	—	—	—	—
14. 共	計	38,844.23	71,842.39	29,369.96	90,952.62	16. 區	支費	—	—	—	—	16. 區	支費	—	—	—	—
15. 承前	結存或不敷	—	—	—	—	17. 其	他支出	—	—	—	—	17. 其	他支出	—	—	—	—
16. 總	計	—	—	—	—	1) 預	備費	( — )	( — )	( — )	( — )	1) 預	備費	( — )	( — )	( — )	( — )
18. 共	計	—	—	28,838.63	90,649.00	18. 共	計	28,838.63	90,649.00	39,820.97	117,598.97	18. 共	計	28,838.63	90,649.00	39,820.97	117,598.97
19. 承前	結存或不敷	—	—	—	—	19. 本	月結存或不敷	—	—	—	—	19. 本	月結存或不敷	—	—	—	—
20. 總	計	—	—	—	—	20. 總	計	—	—	—	—	20. 總	計	—	—	—	—



民國二十一年十月份

(單位:國幣銀元)

歲		入			門			歲			出			門			
科	目	本月份收入	本年度內本月底以前收入累計	上年度同月份收入	上年度內同月底以前收入累計	科	目	本月份支出	本年度內本月底以前支出累計	上年度同月份支出	上年度內同月底以前支出累計	科	目	本月份支出	本年度內本月底以前支出累計	上年度同月份支出	上年度內同月底以前支出累計
1. 田	賦	11,880.74	19,364.33	—	—	1. 黨	費	600.00	2,100.00	—	—	2. 行	費	9,664.64	40,578.25	—	—
2. 契	稅	3,400.30	15,889.42	—	—	3. 司	費	—	—	—	—	4. 公	費	8,458.54	35,379.85	—	—
3. 營	稅	2,568.00	6,741.07	—	—	5. 財	費	—	—	—	—	6. 教	費	4,712.30	16,702.72	—	—
4. 房	捐	2,245.07	9,033.77	—	—	7. 實	費	263.34	1,463.79	—	—	8. 業	費	874.59	3,921.72	—	—
5. 船	捐	—	—	—	—	9. 衛	費	2,088.87	10,141.28	—	—	10. 生	費	2,572.87	9,896.54	—	—
6. 地方財產	收入	6,757.59	15,912.48	—	—	11. 地	費	—	—	—	—	12. 方	費	—	—	—	—
7. 地方事業	收入	8,768.89	27,177.41	—	—	13. 協	費	—	—	—	—	14. 助	費	—	—	—	—
8. 地方行政	收入	13,129.99	17,847.37	—	—	15. 債	費	—	—	—	—	16. 撫	費	—	—	—	—
9. 地方營業	收入	—	—	—	—	17. 代	費	—	—	—	—	18. 付	費	—	—	—	—
10. 補助款	收入	7,500.00	15,000.00	—	45,000.00	19. 區	費	—	—	—	—	20. 支	費	338.80	338.80	—	—
11. 借款	收入	—	—	—	—	其	費	338.80	338.80	—	—	他	費	(338.80)	(338.80)	—	—
12. 經收國家各款	收入	—	—	—	—	1) 預	費	(338.80)	(338.80)	—	—	備	費	—	—	—	—
13. 其他	收入	1,918.92	3,046.04	31,900.09	77,852.71	共	計	—	—	—	—	計	計	—	—	—	—
1) 雜項	收入	(1,918.92)	(3,046.04)	( — )	( — )	18. 共	計	29,573.95	120,522.95	41,459.42	159,038.89	19. 承	前結存或不敷	—	—	—	—
2) 地方	收入	( — )	( — )	(31,900.09)	(77,852.71)	19. 本	月結存或不敷	—	—	—	—	20. 總	計	—	—	—	—
14. 共	計	58,169.50	130,011.89	31,900.09	122,852.71	總	計	—	—	—	—	計	計	—	—	—	—
15. 承前結存或不敷		—	—	—	—			—	—	—	—			—	—	—	—
16. 總	計	—	—	—	—			—	—	—	—			—	—	—	—

表 230 各省市每月收支(續)

⑨ 威海衛行政區

民國二十一年十一月份

(單位:國幣銀元)

歲		入			門			歲			出			門			
科	目	本月份收入	本年度內本月底以前收入累計	上年度同月份收入	上年度內同月底以前收入累計	科	目	本月份支出	本年度內本月底以前支出累計	上年度同月份支出	上年度內同月底以前支出累計	科	目	本月份支出	本年度內本月底以前支出累計	上年度同月份支出	上年度內同月底以前支出累計
1. 田賦	稅	5,502.16	24,866.49	—	—	1. 黨費	費	600.00	2,700.00	—	—	2. 行政費	費	11,187.17	51,765.42	—	—
2. 契稅	稅	2,516.46	18,405.88	—	—	3. 司法費	費	—	—	—	—	4. 公安費	費	8,609.03	43,988.88	—	—
3. 營業稅	稅	788.15	7,529.22	—	—	5. 財務費	費	—	—	—	—	6. 教育費	費	3,828.65	20,531.37	—	—
4. 房捐	捐	—	9,033.77	—	—	7. 實業費	費	259.62	1,723.41	—	—	8. 交通費	費	724.20	4,645.92	—	—
5. 船捐	捐	—	—	—	—	9. 衛生費	費	2,110.01	12,281.29	—	—	10. 建設費	費	3,480.67	13,377.21	—	—
6. 地方財產收入	入	2,495.73	18,408.21	—	—	11. 地方營業費	費	—	—	—	—	12. 協助費	費	—	—	—	—
7. 地方事業收入	入	4,689.31	31,866.72	—	—	13. 撫卹費	費	—	—	—	—	14. 債務費	費	—	—	—	—
8. 地方行政收入	入	15,736.63	33,584.00	—	—	15. 代付國家各款	費	—	—	—	—	16. 區支軍費	費	—	—	—	—
9. 地方營業收入	入	—	—	—	45,000.00	17. 其他支出	費	638.21	977.01	—	—	1) 預備費	費	(638.21)	(977.01)	( — )	( — )
10. 補助款收入	入	7,500.00	22,500.00	—	—	18. 共計	計	31,467.56	151,990.51	38,596.28	197,654.67	19. 承前結存或不敷	計	—	—	—	—
11. 債款收入	入	—	—	—	—	20. 總計	計	—	—	—	—	20. 總計	計	—	—	—	—
12. 經收國家各款	入	—	—	—	—												
13. 其他收入	入	728.50	3,774.54	32,094.70	109,947.41												
1) 雜項收入	入	(728.50)	(3,774.54)	( — )	( — )												
2) 地方收入	入	( — )	( — )	( 32,094.70)	( 109,947.41)												
14. 共計	計	39,456.94	169,968.83	32,094.70	154,947.41												
15. 承前結存或不敷	計	—	—	—	—												
16. 總計	計	—	—	—	—												

民國二十一年十二月月份

(單位:國幣銀元)

歲		入			門			歲			出			門			
科	目	本月份收入	本年度內本月底以前收入累計	上年度同月份收入	上年度內同月底以前收入累計	科	目	本月份支出	本年度內本月底以前支出累計	上年度同月份支出	上年度內同月底以前支出累計	科	目	本月份支出	本年度內本月底以前支出累計	上年度同月份支出	上年度內同月底以前支出累計
1. 田賦	稅	—	24,866.49	—	—	1. 黨費	費	600.00	3,300.00	—	—	2. 行政費	費	10,892.42	62,657.84	—	—
2. 營業稅	稅	6,829.86	25,235.74	—	—	3. 司法費	費	—	—	—	—	4. 公安費	費	16,096.92	60,085.80	—	—
3. 房屋捐	捐	597.10	8,126.32	—	—	5. 財務費	費	—	—	—	—	6. 教育文化費	費	5,994.48	26,525.85	—	—
4. 船舶捐	捐	—	9,033.77	—	—	7. 實業費	費	278.10	2,001.51	—	—	8. 交通費	費	1,088.16	5,684.08	—	—
5. 地方財產收入	入	3,245.74	21,653.95	—	—	9. 衛生費	費	1,889.88	14,171.27	—	—	10. 建設費	費	5,285.48	18,662.69	—	—
6. 地方事業收入	入	2,956.99	34,823.71	—	—	11. 地方營業費	費	—	—	—	—	12. 協助費	費	—	—	—	—
7. 地方行政收入	入	1,431.40	35,015.40	—	—	13. 撫卹費	費	—	—	—	—	14. 債務費	費	—	—	—	—
8. 地方營業收入	入	—	—	—	—	15. 代付國家各款	款	—	—	—	—	16. 區支軍費	費	—	—	—	—
9. 地方營業收入	入	—	—	—	—	17. 其他支出	出	310.00	1,287.01	—	—	1. 預備費	費	(310.00)	(1,287.01)	( — )	( — )
10. 補助款收入	入	7,500.00	30,000.00	—	45,000.00	18. 共計	計	—	—	—	—	19. 本月結存或不敷	不敷	—	—	—	—
11. 借款收入	入	—	—	—	—	19. 本月結存或不敷	不敷	—	—	—	—	20. 總計	計	—	—	—	—
12. 經收國家各款	款	—	—	—	—	共計	計	42,385.54	194,376.05	40,858.86	238,513.53	承前結存或不敷	不敷	—	—	—	—
13. 其他收入	入	357.60	4,132.14	24,318.70	134,266.11	總計	計	—	—	—	—	承前結存或不敷	不敷	—	—	—	—
1) 雜項收入	入	(357.60)	(4,132.14)	( — )	( — )	共計	計	—	—	—	—	承前結存或不敷	不敷	—	—	—	—
2) 地方收入	入	( — )	( — )	(24,318.70)	(134,266.11)	總計	計	—	—	—	—	承前結存或不敷	不敷	—	—	—	—
14. 共計	計	22,618.69	192,887.52	24,318.70	179,266.11	共計	計	42,385.54	194,376.05	40,858.86	238,513.53	承前結存或不敷	不敷	—	—	—	—
15. 承前結存或不敷	不敷	—	—	—	—	總計	計	—	—	—	—	承前結存或不敷	不敷	—	—	—	—
16. 總計	計	—	—	—	—	共計	計	—	—	—	—	總計	計	—	—	—	—

表 230 各省市每月收支(續)

⑨ 威海衛行政區

民國二十二年一月月份

(單位:國幣銀元)

歲		入			門			歲			出			門			
科	目	本月份收入	本年度內本月底以前收入累計	上年度同月份收入	上年度內同月底以前收入累計	科	目	本月份支出	本年度內本月底以前支出累計	上年度同月份支出	上年度內同月底以前支出累計	科	目	本月份支出	本年度內本月底以前支出累計	上年度同月份支出	上年度內同月底以前支出累計
1. 田賦		—	24,866.49	—	—	1. 黨費		600.00	3,900.00	—	—	2. 行政費		13,603.68	76,261.52	—	—
2. 契稅		3,685.47	28,921.21	—	—	3. 司法費		—	—	—	—	4. 公安費		9,272.79	69,358.59	—	—
3. 營業稅		1,214.60	9,340.92	—	—	5. 財務費		—	—	—	—	6. 教育文化費		3,213.35	29,739.20	—	—
4. 房捐		6,814.65	15,848.42	—	—	7. 實業費		273.79	2,275.30	—	—	8. 交通費		759.26	6,443.34	—	—
5. 船捐		—	—	—	—	9. 衛生費		1,993.69	16,164.96	—	—	10. 建設費		1,214.41	19,877.10	—	—
6. 地方財產收入		2,324.54	23,978.49	—	—	11. 地方營業費		—	—	—	—	12. 協助費		—	—	—	—
7. 地方事業收入		2,315.75	37,139.46	—	—	13. 撫卹費		—	—	—	—	14. 債務費		—	—	—	—
8. 地方行政收入		4,024.90	39,040.30	—	—	15. 代付國家各款		—	—	—	—	16. 區支軍費		—	—	—	—
9. 地方營業收入		—	—	—	—	17. 其他支出		327.53	1,614.54	—	—	1) 預備費		(327.53)	(1,614.54)	( — )	( — )
10. 補助款收入		7,500.00	37,500.00	—	45,000.00	18. 共計		31,258.50	225,634.55	39,446.23	277,959.76	19. 承前結存或不敷		—	—	—	—
11. 債款收入		—	—	—	—	20. 總計		—	—	—	—	15. 承前結存或不敷		—	—	—	—
12. 經收國家各款		—	—	—	—			—	—	—	—	16. 總計		—	—	—	—
13. 其他收入		2,592.82	6,724.96	48,207.53	182,473.64			—	—	—	—			—	—	—	—
1) 雜項收入		(2,592.82)	(6,724.96)	( — )	( — )			—	—	—	—			—	—	—	—
2) 地方收入		( — )	( — )	( 48,207.53 )	( 182,473.64 )			—	—	—	—			—	—	—	—
14. 共計		30,472.73	223,380.25	48,207.53	227,473.64			—	—	—	—			—	—	—	—
15. 承前結存或不敷		—	—	—	—			—	—	—	—			—	—	—	—
16. 總計		—	—	—	—			—	—	—	—			—	—	—	—

民國二十二年二月份

(單位:國幣銀元)

歲		入			門			歲			出			門		
科	目	本月份收入	本年度內本月底以前收入累計	上年度同月份收入	上年度內同月底以前收入累計	科	目	本月份支出	本年度內本月底以前支出累計	上年度同月份支出	上年度內同月底以前支出累計					
1. 田賦		172.75	25,089.24	—	—	1. 黨費		600.00	4,500.00	—	—					
2. 契稅		4,278.64	33,194.85	—	—	2. 行政費		11,553.06	87,814.58	—	—					
3. 營業稅		328.85	9,669.77	—	—	3. 司法費		—	—	—	—					
4. 房捐		6,585.88	22,434.30	—	—	4. 公安費		8,880.25	78,238.84	—	—					
5. 船捐		—	—	—	—	5. 財務費		—	—	—	—					
6. 地方財產收入		1,692.39	25,670.88	—	—	6. 教育文化費		3,966.63	33,705.83	—	—					
7. 地方事業收入		5,513.33	42,652.79	—	—	7. 實業費		287.54	2,562.84	—	—					
8. 地方行政收入		285.66	39,325.96	—	—	8. 交通費		706.84	7,150.18	—	—					
9. 地方營業收入		—	—	—	—	9. 衛生費		1,684.68	17,849.64	—	—					
10. 補助款收入		7,500.00	45,000.00	—	45,000.00	10. 建設費		3,577.30	23,454.40	—	—					
11. 債款收入		—	—	—	—	11. 地方營業費		—	—	—	—					
12. 經收國家各款		—	—	—	—	12. 協助費		—	—	—	—					
13. 其他收入		377.24	7,102.20	19,203.49	201,677.13	13. 撫卹費		—	—	—	—					
1) 雜項收入		(377.24)	(7,102.20)	( — )	( — )	14. 債務費		—	—	—	—					
2) 地方收入		( — )	( — )	( 19,203.49)	(201,677.13)	15. 代付國家各款		—	—	—	—					
		—	—	—	—	16. 區支		—	—	—	—					
		—	—	—	—	17. 其他支出		363.61	1,978.15	—	—					
		—	—	—	—	1) 預備費		(363.61)	(1,978.15)	( — )	( — )					
14. 共計		26,729.74	220,089.99	19,203.49	246,677.13	18. 共計		31,619.91	257,254.46	26,697.16	304,656.92					
15. 承辦結存或不敷		—	—	—	—	19. 本月結存或不敷		—	—	—	—					
16. 總計		—	—	—	—	20. 總計		—	—	—	—					

表 230 各省市每月收支(續)

⑩ 威海衛行政區

民國二十二年三月份

(單位:國幣銀元)

歲		入			門			歲			出			門			
科	目	本月份收入	本年度內本月底以前收入累計	上年度同月份收入	上年度內同月底以前收入累計	科	目	本月份支出	本年度內本月底以前支出累計	上年度同月份支出	上年度內同月底以前支出累計	科	目	本月份支出	本年度內本月底以前支出累計	上年度同月份支出	上年度內同月底以前支出累計
1. 田賦	稅	8.32	25,047.56	—	—	1. 黨費	費	600.00	5,100.00	—	—	2. 行政	費	13,017.36	100,831.94	—	—
2. 契稅	稅	6,359.05	39,553.90	—	—	3. 司法	費	—	—	—	—	4. 公安	費	9,022.86	87,261.70	—	—
3. 營業稅	捐	597.60	10,267.37	—	—	5. 財務	費	—	—	—	—	6. 教育	費	5,558.05	39,263.88	—	—
4. 房捐	捐	266.81	22,701.11	—	—	7. 實業	費	903.89	3,466.73	—	—	8. 交通	費	660.06	7,810.24	—	—
5. 船捐	入	—	—	—	—	9. 衛生	費	1,801.70	19,651.34	—	—	10. 建設	費	5,630.91	29,085.31	—	—
6. 地方財產收入	入	2,775.20	28,446.08	—	—	11. 地方營業	費	—	—	—	—	12. 協助	費	—	—	—	—
7. 地方事業收入	入	3,403.02	46,055.81	—	—	13. 撫卹	費	—	—	—	—	14. 債務	費	—	—	—	—
8. 地方行政收入	入	1,420.30	40,746.26	—	—	15. 代付國家各款	費	—	—	—	—	16. 區支	費	—	—	—	—
9. 地方營業收入	入	—	—	—	—	17. 其他支出	費	231.78	2,212.93	—	—	1) 預備	費	(231.78)	(2,212.93)	—	—
10. 補助款收入	入	7,500.00	52,500.00	—	45,000.00	共計	計	37,429.61	294,684.07	27,208.69	331,865.61	18. 承前結存或不敷	計	—	—	—	—
11. 債款收入	入	—	—	—	—	19. 本月結存或不敷	計	—	—	—	—	20. 總計	計	—	—	—	—
12. 經收國家各款	入	—	—	—	—	共計	計	—	—	—	—	共計	計	—	—	—	—
13. 其他收入	入	1,095.94	8,198.14	22,325.35	221,002.48	18. 共計	計	—	—	—	—	19. 本月結存或不敷	計	—	—	—	—
1) 雜項收入	入	(1,095.94)	(8,198.14)	( — )	( — )	19. 本月結存或不敷	計	—	—	—	—	20. 總計	計	—	—	—	—
2) 地方收入	入	( — )	( — )	( 22,325.35)	( 224,002.48)	20. 總計	計	—	—	—	—	共計	計	—	—	—	—
14. 共計	計	23,426.24	273,516.23	22,325.35	269,002.48	共計	計	—	—	—	—	共計	計	—	—	—	—
15. 承前結存或不敷	計	—	—	—	—	19. 本月結存或不敷	計	—	—	—	—	19. 本月結存或不敷	計	—	—	—	—
16. 總計	計	—	—	—	—	20. 總計	計	—	—	—	—	20. 總計	計	—	—	—	—

民國二十二年四月月份

(單位:國幣銀元)

歲			門			歲			門		
科	目	本月份收入	本年度內本月底以前收入累計	上年度同月份收入	上年度內同月底以前收入累計	科	目	本月份支出	本年度內本月底以前支出累計	上年度同月份支出	上年度內同月底以前支出累計
1. 田賦	0.52	25,048.08	—	—	—	1. 黨費	600.00	5,700.00	—	—	—
2. 契稅	5,189.15	44,758.05	—	—	—	2. 行政費	11,254.97	112,086.91	—	—	—
3. 營業稅	1,604.80	11,872.17	—	—	—	3. 司法費	—	—	—	—	—
4. 房捐	2,821.20	25,522.31	—	—	—	4. 公安費	9,912.81	97,174.51	—	—	—
5. 船捐	—	—	—	—	—	5. 財務費	—	—	—	—	—
6. 地方財產收入	4,653.46	33,099.54	—	—	—	6. 教育文化費	4,422.00	43,685.88	—	—	—
7. 地方事業收入	2,816.31	48,872.12	—	—	—	7. 實業費	824.31	4,291.04	—	—	—
8. 地方行政收入	10,729.00	51,475.26	—	—	—	8. 交通費	2,384.10	10,194.34	—	—	—
9. 地方營業收入	—	—	—	—	—	9. 衛生費	1,181.17	20,832.51	—	—	—
10. 補助款收入	7,500.00	60,000.00	—	—	45,000.00	10. 建設費	2,848.39	31,933.70	—	—	—
11. 債款收入	—	—	—	—	—	11. 地方營業費	—	—	—	—	—
12. 經收國家各款	—	—	—	—	—	12. 協助費	—	—	—	—	—
13. 其他收入	1,249.85	9,447.99	—	—	254,477.78	13. 撫卹費	—	—	—	—	—
1) 雜項收入	(1,249.85)	(9,447.99)	—	—	( — )	14. 債務費	—	—	—	—	—
2) 地方收入	( — )	( — )	—	—	(254,477.78)	15. 代付國家各款	—	—	—	—	—
14. 共計	36,574.29	310,090.52	—	—	299,477.78	16. 區支軍費	—	—	—	—	—
15. 承前結存或不敷	—	—	—	—	—	17. 其他支出	—	—	—	—	—
16. 總計	—	—	—	—	—	1) 預備費	( — )	(2,212.93)	—	( — )	( — )
18. 共計	33,427.75	328,111.82	—	—	28,487.85	18. 共計	33,427.75	328,111.82	—	28,487.85	360,553.46
19. 承前結存或不敷	—	—	—	—	—	19. 本月結存或不敷	—	—	—	—	—
20. 總計	—	—	—	—	—	20. 總計	—	—	—	—	—

表 230 各省市每月收支(續)

⑨ 威海衛行政區

民國二十二年五月份

(單位:國幣銀元)

科 目	入 門			歲 出 門			
	本年度內本月底以前收入累計	上年度同月份收入	上年度內同月底以前收入累計	本月份支出	本年度內本月底以前支出累計	上年度同月份支出	上年度內同月底以前支出累計
1. 田賦	—	—	25,048.08	600.00	6,300.00	—	—
2. 契稅	4,301.93	—	49,114.98	13,234.42	125,321.33	—	—
3. 營業稅	2,536.61	—	14,408.78	—	—	—	—
4. 房捐	4,035.84	—	29,558.15	9,727.10	106,901.61	—	—
5. 船捐	—	—	—	—	—	—	—
6. 地方財產收入	2,144.59	—	35,244.53	3,407.47	47,093.35	—	—
7. 地方事業收入	2,896.94	—	51,769.06	465.09	4,756.13	—	—
8. 地方行政收入	10,899.20	—	62,374.46	1,037.57	11,251.91	—	—
9. 地方營業收入	—	—	—	1,323.10	22,155.61	—	—
10. 補助款收入	7,500.00	—	67,500.00	6,048.36	37,982.08	—	—
11. 債款收入	—	—	—	—	—	—	—
12. 經收國家各款收入	667.69	—	10,115.68	—	—	—	—
13. 其他收入	(667.69)	25,726.10	280,203.88	—	—	—	—
1) 雜項收入	(—)	(—)	(—)	—	—	—	—
2) 地方收入	(—)	(25,726.10)	(280,203.88)	(—)	(—)	(—)	(—)
14. 共計	35,043.20	25,726.10	325,203.88	35,863.13	363,974.95	33,079.63	393,433.09
15. 承前結存或不敷	—	—	—	—	—	—	—
16. 總計	—	—	—	—	—	—	—



民國二十二年六月月份

(單位:國幣銀元)

歲		入			門			歲			出			門			
科	目	本月份收入	本年度內本月底以前收入累計	上年度同月份收入	上年度內同月底以前收入累計	科	目	本月份支出	本年度內本月底以前支出累計	上年度同月份支出	上年度內同月底以前支出累計	科	目	本月份支出	本年度內本月底以前支出累計	上年度同月份支出	上年度內同月底以前支出累計
1. 田	賦	—	25,048.08	—	—	1. 黨	費	600.00	6,900.00	—	—	2. 行	費	12,016.37	137,837.70	—	—
2. 契	稅	9,250.70	58,365.68	—	—	3. 司	費	—	—	—	—	4. 公	費	11,789.40	118,691.01	—	—
3. 營	業	1,645.61	16,054.39	—	—	5. 財	費	—	—	—	—	6. 教	費	11,916.31	59,009.66	—	—
4. 房	捐	—	29,558.15	—	—	7. 實	費	872.53	5,628.66	—	—	8. 業	費	1,004.81	12,256.72	—	—
5. 船	捐	—	—	—	—	9. 通	費	1,083.01	23,238.62	—	—	10. 生	費	14,592.47	52,574.55	—	—
6. 地方財產	收入	3,655.27	38,899.80	—	—	11. 設	費	—	—	—	—	12. 營	費	—	—	—	—
7. 地方事業	收入	3,551.79	55,320.85	—	—	13. 地	費	—	—	—	—	14. 方	費	—	—	—	—
8. 地方行政	收入	1,766.00	64,140.46	—	—	15. 協	費	—	—	—	—	16. 助	費	—	—	—	—
9. 地方營業	收入	—	—	—	—	17. 撫	費	—	—	—	—	18. 郵	費	—	—	—	—
10. 補助款	收入	7,500.00	75,000.00	—	—	19. 債	費	—	—	—	—	20. 務	費	—	—	—	—
11. 借款	收入	—	—	—	—	21. 代	費	—	—	—	—	22. 家	費	—	—	—	—
12. 經收國家	各款	2,670.95	12,786.63	22,382.41	302,586.29	23. 國	費	—	—	—	—	24. 家	費	—	—	—	—
13. 其他	收入	(2,670.95)	(12,786.63)	( — )	( — )	25. 區	費	—	—	—	—	26. 支	費	—	—	—	—
1) 雜項	收入	( — )	( — )	( — )	( — )	27. 其	費	1,453.00	3,665.93	—	—	28. 他	費	—	—	—	—
2) 地方	收入	( — )	( — )	( — )	( — )	29. 預	費	(1,453.00)	(3,665.93)	—	—	30. 備	費	—	—	—	—
14. 共	計	30,040.32	375,174.04	22,382.41	347,586.29	18. 共	計	55,327.90	419,302.85	33,077.04	426,510.13	19. 承	計	—	—	—	—
15. 承前	結存或不敷	—	—	—	—	19. 本	計	—	—	—	—	20. 月	計	—	—	—	—
16. 總	計	—	—	—	—	20. 結	計	—	—	—	—	存	計	—	—	—	—
		—	—	—	—	或	計	—	—	—	—	不	計	—	—	—	—
		—	—	—	—	敷	計	—	—	—	—	計	計	—	—	—	—



## 郵政類引言

我國郵傳之法，由來已久。周代立官郵，置步傳，馬傳。漢代易名為驛。迄於清季，相沿數千年，從未廢止。然所謂官郵驛站，僅限於軍報公牘之傳遞。至若私人之書札，至明代始有民辦信局，為之收寄（註一）。清光緒二年（一八七六年）總稅務司赫德創議設立送信官局，四年（一八七八年）而北京，天津，烟台，牛莊，上海五處郵局設立，收寄人民往來各通商口岸之信件，歸總稅務司兼管，是為我國郵政試辦時代。光緒十八年及二十一年總稅務司赫德，總督張之洞鑒於列強競於我國通商口岸，擅立郵局，先後請正式開辦郵局，以期統一郵權（註二）。赫德并附陳郵政章程十三條於總理衙門。二十二年二月總理衙門議定推廣海關所設郵遞，與各國聯郵，并以赫德所擬之章程入奏，奉旨依議，我國郵政於是始獲正式成立。辦理以來，逐漸推廣，未數年而遍及全國。宣統三年（一九一一年）郵局事務由海關移歸郵傳部管轄。民國以後，改隸於交通部，并於民國八年七月開始創辦儲金（註三）。十八年冬開辦航空郵遞，業務發展，與年俱進。

在海關管理時代，因係兼辦性質，關於郵政經營之狀況，未有完整之紀載。迨移歸郵傳部管轄，始與鐵路，電報，航政三者合併編製統計，歲出一刊，曰交通統計圖表。民國肇造，前交通部因沿舊例，迄十二年止，刊行未輟。革命軍興，自十二年至十六年之期間，此項統計圖表，忽告中斷。國府奠都南京之次年，由交通部賡續編製，改稱交通統計年報。十七年之年報係以該年之交通統計資料為主，而賡以十三年以後之概況。內容分總務，電政，郵政，航政四編（鐵道已設專部，故不列入）。嗣後年出一刊，每半年并出一簡報，為我國交通統計最主要之參考資料。此外交通部并編有中國郵政統計專刊，於二十年一月出版，分甲乙兩編，甲編論郵務，乙編論儲金。甲編之材料，係自民國元年起至十七年止，乙編則自民國八年至十七年止。凡郵務儲金之能以數字記錄者，皆列為圖表，使十數年間之事實，萃於片楮，其裨益於研究我國郵政統計者，良匪淺鮮。

本類所列計十六表，關於郵局管理者，有「郵政總況」（民國二十一年及二十二年），「郵政局所及信櫃等數目」，「郵政職工」，「郵路里程」，「郵政營業收支」，「郵政資本支出」等六表。關於郵務者，有「國內交寄郵件」，「國內交寄包裹」，「國際郵件」，「國際包裹」等四表。關於匯業儲金者，有「郵政儲金匯業總況」（民國二十一年及二十二年），「辦理儲金郵局」，「儲金存戶數」，「儲金存戶及存款數」，「國內匯兌」，「國際匯兌」等六表。除二十二年「郵政總況」及「郵政儲金匯業總況」兩表，係根據交通部直接造送之資料編製外，餘悉取材於民國二十一年之交通統計年報。

郵政統計之原始材料，係由各地郵局或匯業儲金局按期依式填報，原屬完全調查之性質。惟關於國內郵件，國內包裹，國際郵件，國際包裹之數目，按照慣例，則採用抽查法。然後推算全年之數目，茲述其方法如下：

（一）國內郵件數目 各區郵局，僅將每年四月及十月一日至二十八日之交寄郵件實在數目查明，分上下

兩個半年，依式填報所屬之管理局，由管理局彙結後以 6.5 乘之，結果即為各該半年內該郵區交寄郵件之總數。總局再將各區管理局填報之兩個半年數目彙總相加，即得全年國內郵件數目。此項抽查方法，郵局行之已久。其選擇四月及十月為上下兩個半年推算所用標準之理由，則為上下兩個半年中之常月，與年初一月及會計年度終了之六月相去皆遠，不致受有特殊影響。況我國幅員遼闊，邊僻郵區，必於四月及十月將報告編好寄出，總局始能於六月底及十二月底彙編統計也。

(二)國內包裹數目 此項統計之原始材料，亦分上下兩個半年填報。惟上半年係以一，二，三，四，四個月為代表月，下半年係以七，八，九，十，四個月為代表月。各區郵局將上下兩個半年前四月之包裹實數結算後，另各加百分之五十，作為各該半年內包裹實數，其逐級填報及彙編手續與郵件數目同。

(三)國際郵件及包裹數目 取每年十月一日至二十八日本國郵局與外國聯郵局互寄郵件或包裹之實數，而乘以 13，作為全年之總數。良以此項統計手續較繁，故僅取十月一日至二十八日作為全年之代表時期。

以上所述，為關於郵務各表統計之方法，至於其他各表則為全年之實際數字，其確度自較用抽查法推算者為高。

(註一) 我國民辦信局，歷史雖久，然任其存在，殊礙郵權之統一。故政府迭加取締，最近復明令限於二十三年年底，一律停止營業，是民辦信局，不久將成為歷史上之陳迹矣。

(註二) 清乾嘉以後，西人來華貿易者日衆，每於躉船上及貿易監督駐所，設置信箱，備僑民通信。五口通商後，英人擅於口岸貿易處所，設立正式通信機關，由是各國紛起效尤，競相設立。據民國初年調查所得，英國設有郵務局六處，郵寄代辦所六處，信箱七具。法國設有郵局二十處，信箱七具。德國設有郵局十處，代辦所二處，信箱十一具。俄國設有郵局十七處，郵電局一處。日本設有郵局五十五處，附屬局二十八處，郵局代辦所六十八處，野戰郵局三處，代售郵票所七十六處，信櫃二十一處，信箱一百一十八具，信筒二百三十九具。美國設郵局一處，信箱十具。除德俄兩國郵局先後於民國四年及九年停閉外，其餘各國經我於1921年華盛頓太平洋會議時力爭，始於民國十一年底相繼停閉。

(註三) 十九年交通部將郵政儲蓄金及匯兌業務由郵政總局劃分，另設郵政儲蓄金匯業總局，及上海郵政儲匯局。翌年復於京漢兩地設立南京及漢口兩郵政儲匯局。至他區儲匯業務則由指定之各郵局兼辦之。

## 主要參考書報

1. 交通部：中國郵政統計專刊 交通部出版（民國二十年）
2. 交通部：中國國際交通統計，郵政（民國十七年至十九年） 交通部出版
3. 交通部：交通統計年報（民國十七年至二十一年） 交通部出版
4. 交通部：交通統計圖表（民國元年至十二年） 交通部出版
5. 交通部：交通統計簡報（民國二十二年一月至六月） 交通部出版
6. 郵政總局：郵政事務總論（民國元年至十五年） 郵政總局編印
7. 郵政總局：儲金事務總論（民國八年至十六年） 郵政總局編印
8. 王櫻：郵政 商務印書館出版

表 231 郵政總况

● 民國二十二年

郵 區	局所數	職工人數	郵路里程 (公里)	國內郵件數	國內包裹件數	營 業 收 支 (元)			資 本 支 出 (元)
						收 入	支 出	盈 或 虧	
<b>總 計</b>	<b>11,933</b>	<b>26,110</b>	<b>452,818</b>	<b>765,648,000</b>	<b>6,074,950</b>	<b>32,463,092.93</b>	<b>35,674,156.84</b>	<b>-3,211,063.91</b>	<b>212,504.81</b>
蘇 皖	1,582	2,890	42,586	106,183,500	412,300	3,253,980.53	2,789,725.38	+464,255.15	9,340.84
浙 江	608	991	20,295	47,584,400	264,100	1,560,511.53	1,012,845.88	+547,665.65	-15,306.31
福 建	473	918	16,815	25,849,200	188,000	1,160,381.69	969,668.11	+190,713.58	-17,799.50
廣 東	1,273	1,893	33,090	43,150,400	245,800	2,671,830.33	2,091,431.44	+580,398.89	-4,075.38
廣 西	300	405	16,583	8,608,700	20,700	358,083.28	404,305.72	-46,222.44	40,833.45
雲 南	262	408	16,280	4,108,200	34,400	334,886.68	631,765.21	-296,878.53	-4,625.97
貴 州	237	363	11,463	4,367,200	21,300	224,901.34	348,268.40	-123,367.06	-2,570.21
湖 南	438	910	22,938	19,467,700	113,500	820,590.70	784,642.41	+36,548.29	-9,741.36
江 西	465	817	19,849	21,511,900	73,600	765,857.56	780,351.00	-14,493.44	-8,936.08
湖 北	723	1,484	17,579	27,246,400	235,500	1,535,499.67	1,649,590.14	-114,090.47	-15,468.70
川 康	534	1,053	18,081	16,716,300	160,450	885,495.84	1,383,290.58	-497,794.74	-7,702.22
西 藏	712	960	23,274	26,561,200	323,300	1,084,153.89	1,117,678.33	-33,524.44	-7,950.20
新 疆	75	501	10,809	88,300	200	59,107.50	157,902.55	-98,795.05	440.13
甘 肅	184	590	12,164	3,101,000	39,800	447,558.20	622,677.06	-175,118.86	-4,257.83
陝 西	265	541	9,986	9,155,500	45,500	432,672.47	875,090.92	-442,418.45	-3,980.30
山 西	393	552	14,869	11,646,100	121,200	530,889.43	559,613.75	-28,724.32	-5,380.92
河 南	888	1,247	35,247	29,778,200	247,000	1,160,145.17	1,190,804.31	-30,659.14	-17,023.80
山 東	864	1,843	42,208	41,753,600	538,950	2,420,795.64	1,752,596.81	+668,198.83	-17,870.56
河 遼	735	1,749	20,811	56,651,600	566,450	2,195,789.81	2,128,414.00	+67,375.81	-52,182.18
吉 林	...	...	...	...	...	536.07	-51,735.38 <sup>(2)</sup>	+52,271.45	-457.74
上 海	...	...	...	...	...	107,296.81	166,788.96	-59,492.15	-529.25
黑 龍 江	162	3,412	5,433	210,806,700	1,597,400	7,045,695.07	4,268,799.36	+2,776,895.71	-46,969.04
海 平	759	2,228	30,501	51,311,900	825,500	2,599,521.89	2,351,155.29	+248,366.60	16,295.85
郵政總局	1	355	11,957 <sup>(1)</sup>	—	—	806,911.83	7,689,086.61	-6,882,174.78	388,512.09

材料來源：根據交通部民國二十四年二月直接造送之材料編製。

說明：(1)此係航空郵路之里數，因不能分區，故列於此。

(2)負號，係表示此款為遼寧區在郵政員工未撤退入關以前，預撥「獎勵金準備帳」，迨員工分赴他區任職後，復經各區核實撥入「獎勵金準備帳」中註銷。

● 民國二十一年

郵 區	局所數	職工人數	郵路里程 (公里)	國內郵件數	國內包裹件數	營 業 收 支 (元)			資 本 支 出 (元)
						收 入	支 出	盈 或 虧	
<b>總 計</b>	<b>11,815</b>	<b>27,305</b>	<b>453,055</b>	<b>768,779,752</b>	<b>5,989,543</b>	<b>32,229,450.68</b>	<b>38,695,537.00</b>	<b>-6,466,086.32</b>	<b>566,074.73</b>
蘇 皖	1,568	3,028	41,638	100,214,800	418,600	3,101,178.04	2,522,661.94	+578,516.10	169,597.72
浙 江	596	994	19,359	47,296,700	273,300	1,542,923.40	943,136.56	+599,786.84	22,048.89
福 建	468	930	16,511	25,467,250	168,720	1,147,012.98	904,775.45	+242,237.53	1,129.23
廣 東	1,243	1,902	32,729	43,465,300	201,940	2,674,927.43	2,006,074.34	+668,853.09	3,989.20
廣 西	296	409	15,288	7,788,428	18,628	323,636.99	372,680.66	-49,043.67	50,650.76
雲 南	254	409	15,684	3,894,600	26,400	297,422.24	529,002.55	-231,580.31	3,725.93
貴 州	253	363	11,407	4,369,100	23,100	196,830.37	327,164.74	-130,334.37	399.82
湖 南	423	1,009	22,446	18,608,510	95,390	783,691.27	689,380.45	+94,310.82	5,822.70
江 西	450	932	19,392	18,327,970	63,030	610,285.89	669,648.52	-59,362.63	1,610.33
湖 北	720	1,638	18,225	28,850,200	193,300	1,332,776.26	1,640,034.69	-307,258.43	1,748.08 <sup>(3)</sup>
川 康	527	1,055	19,881	18,145,900	187,000	1,062,674.57	1,324,525.53	-261,850.96	24,518.19
西 藏	712	965	26,612	25,835,600	282,000	1,218,687.07	1,011,360.50	+207,326.57	3,900.93
新 疆	75	503	10,809	845,300	6,500	116,675.19	264,871.06	-148,195.87	34.42
甘 肅	184	593	12,663	3,004,000	34,100	437,046.69	622,349.19	-185,302.50	1,194.96
陝 西	261	526	9,993	7,427,400	37,300	401,061.95	698,816.55	-297,754.60	842.87
山 西	389	622	15,142	13,792,132	116,639	497,045.85	533,911.33	-36,865.48	623.40 <sup>(3)</sup>
河 南	879	1,339	34,779	27,802,362	216,016	1,039,947.43	1,067,458.30	-27,510.87	727.72
山 東	861	1,966	42,604	43,611,800	553,500	2,434,774.82	1,647,949.55	+786,825.27	7,617.94
河 遼	731	1,748	21,347	68,558,900	604,680	2,260,551.42	2,101,607.28	+158,944.14	140,571.54
吉 林	...	...	...	16,153,500	144,000	682,369.71	956,374.65	-274,004.94	207.16
上 海	...	117 <sup>(1)</sup>	...	19,092,000	300,200	950,870.82	1,250,010.52	-299,139.70	1,433.21
黑 龍 江	163	3,528	5,397	177,281,400	1,275,500	5,560,851.81	4,017,258.84	+1,543,592.97	63,293.33 <sup>(3)</sup>
海 平	761	2,359	30,435	50,946,600	749,700	2,445,614.87	2,187,260.30	+258,354.57	7,354.62 <sup>(3)</sup>
郵政總局	1	370	10,714 <sup>(2)</sup>	—	—	1,110,593.61	10,407,223.50	-9,296,629.89	199,070.64

材料來源：根據交通部民國二十一年「交通統計年報」216—217頁編製。

說明：(1)該區117人係大黑河區域及綏芬河區域郵局員工，現分別暫歸河北及上海郵區管理。

(2)此係沿海水線郵路及航空郵路之里數，因不能分區，故列於此。

(3)此係出售舊傢具比購置新傢具所多之價款。

表 232 郵政局所及信櫃等數目

民國二十一年

郵區	局 所								信 櫃 等					
	共 計	郵 局						代辦所	共 計	信 櫃				代 售 處
		小 計	管理局	一等局	二等局	三等局	支 局			城邑信櫃	村鎮信櫃	村鎮郵站	代 郵 票	
總 計	11,814 <sup>(1)</sup>	2,221	21	28	883	1,050	239	9,593	30,670	999	6,812	21,097	1,762	
蘇浙	1,568	288	1	7	106	132	42	1,280	1,937	140	728	747	322	
江 建	596	140	1	2	54	72	11	456	1,039	321	569	149	—	
東 南	468	98	1	1	33	52	11	370	1,073	—	409	501	163	
廣 西	1,243	185	1	2	100	61	21	1,058	2,281	49	1,019	876	337	
雲 南	296	45	1	1	11	31	1	251	193	19	147	21	6	
貴 州	254	43	1	—	19	20	3	211	179	16	71	91	1	
湖 北	253	41	1	—	12	28	—	212	112	5	76	12	19	
江 西	423	90	1	1	24	59	5	333	1,434	56	306	1,008	61	
湖 南	450	84	1	1	31	47	4	336	733	23	304	395	68	
西 北	720	122	1	3	40	56	22	598	868	4	158	574	132	
東 北	527	86	1	1	45	32	7	441	391	86	244	50	11	
川 康	712	111	1	—	51	50	9	601	595	24	327	210	34	
新 甘	75	26	1	1	16	8	—	49	15	11	3	1	—	
陝 西	184	52	1	—	18	33	—	132	123	19	56	11	37	
西 南	261	55	1	—	17	35	2	206	68	—	59	—	9	
山 東	339	89	1	—	22	64	2	300	888	5	475	346	62	
河 南	879	145	1	1	56	75	12	734	2,634	121	541	1,939	30	
東 北	861	156	1	2	105	34	14	705	6,617	44	725	5,749	99	
遼 吉	731	121	1	—	37	68	15	610	4,379	2	95	4,291	81	
黑 龍	...	...	...	...	...	...	...	...	...	...	...	...	...	
海 平	163	78	1	—	30	17	30	85	846	21	237	455	133	
北 平	761	166	1	5	56	76	28	595	4,205	27	263	3,761	154	

材料來源：根據交通部民國二十一年「交通統計年報」218—219頁編製。  
說 明：(1)尚有郵政總局一所，未曾列入。

表 233 郵政職工

民國二十一年

郵區	職 員														工 役			
	職 工 數		共 計		郵 務 長		副 郵 務 長		郵 務 員		郵 務 佐		雜 項 人 員		共 計	信 差	郵 差	雜 項 差 役
	華 員	洋 員	華 員	洋 員	華 員	洋 員	華 員	洋 員	華 員	洋 員	華 員	洋 員	華 員	洋 員				
總 計	27,251	54	9,245	54	13	14	29	14	5,184	19	4,010	9	7	18,006	7,762	6,100	4,144	
蘇浙	3,023	2	1,164	2	1	—	2	1	516	1	645	—	—	1,862	977	425	460	
江 建	994	—	354	—	1	—	2	—	163	—	188	—	—	640	379	124	137	
東 南	928	—	309	2	—	1	1	—	133	1	155	—	—	619	272	245	102	
廣 西	1,899	3	587	3	—	1	1	—	497	2	179	—	—	1,312	592	532	188	
雲 南	409	—	127	—	1	—	—	—	86	—	40	—	—	282	86	151	45	
湖 北	407	2	125	2	—	—	—	1	85	1	40	—	—	282	79	170	33	
江 西	363	—	86	—	—	—	1	—	37	—	48	—	—	277	59	192	26	
湖 南	1,009	—	261	—	1	—	1	—	162	—	97	—	—	748	320	324	104	
西 北	932	—	273	—	1	—	1	—	175	—	96	—	—	659	266	331	62	
東 北	1,636	2	508	2	—	1	2	1	204	—	212	—	—	1,128	459	336	333	
川 康	1,054	1	242	1	—	—	1	1	121	—	120	—	—	812	180	333	249	
新 甘	963	2	262	2	—	—	1	1	156	1	105	—	—	701	220	424	57	
陝 西	502	1	77	1	—	—	1	1	58	—	18	—	—	425	33	371	21	
西 南	593	—	122	—	1	—	—	—	58	—	63	—	—	471	77	358	36	
山 東	523	—	144	—	1	—	—	—	68	—	75	—	—	382	84	252	46	
河 南	622	—	194	—	1	—	—	—	79	—	114	—	—	428	180	206	42	
東 北	1,338	1	392	1	1	—	—	—	244	1	147	—	—	946	433	326	187	
遼 吉	1,963	3	661	3	—	1	3	1	315	1	343	—	—	1,302	666	377	259	
黑 龍	1,744	4	663	4	—	1	2	—	412	2	249	—	1	1,081	325	251	305	
海 平	...	...	...	...	...	...	...	...	...	...	...	...	...	...	...	...	...	...
北 平	117	...	32	...	...	...	...	...	15	...	17	...	...	85	37	38	10	
總 計	3,519	9	1,527	9	1	1	—	1	966	3	569	—	4	1,992	997	3	992	
蘇浙	2,356	3	923	3	—	1	3	—	444	1	475	1	1	1,433	837	281	315	
江 建	351	19	212	19	3	7	7	6	170	5	24	8	1	139	4	—	135	

材料來源：根據交通部民國二十一年「交通統計年報」第 222—223 頁編製。  
說 明：(1)該區內所填數目，係大黑河及綏芬河區域內郵局員工，現暫歸河北及上海郵區分別管理。  
(2)總局內職工人數，包括派往儲匯總局工作者。

表 234 郵路里程

民國二十一年

(單位:公里)

郵 區	共 計	郵差幹路	郵差支路	水道郵路	鐵道郵路	汽車郵路	航空郵路
<b>總 計</b>	<b>453,055</b>	<b>261,655</b>	<b>101,276</b>	<b>58,203</b>	<b>9,164</b>	<b>16,006</b>	<b>6,751</b>
蘇 皖	41,638	20,530	3,318	16,119	1,068	603	—
浙 江	19,359	4,956	2,786	10,355	430	832	—
福 建	16,511	8,441	2,426	4,670	—	974	—
廣 東	32,729	20,642	894	7,947	693	2,553	—
廣 西	15,288	10,614	—	1,970	—	2,704	—
雲 南	15,684	14,512	285	69	690	128	—
貴 州	11,407	11,060	—	347	—	—	—
湖 南	22,446	10,803	7,598	2,745	358	942	—
江 西	19,392	12,749	4,864	1,034	215	530	—
湖 北	18,225	11,149	2,719	2,381	349	1,627	—
湖 東	19,881	15,408	1,547	2,926	—	—	—
西 川	26,612	19,512	5,890	1,210	—	—	—
新 疆	10,809	10,449	360	—	—	—	—
甘 肅	12,663	12,531	—	—	—	132	—
陝 西	9,993	9,388	—	—	—	605	—
山 西	15,142	10,257	3,328	—	203	1,354	—
河 南	34,779	13,256	18,632	—	1,495	1,366	—
山 東	42,604	11,703	28,531	66	1,108	1,116	—
河 北	21,347	12,833	7,681	10	705	118	—
遼 寧	...	...	...	...	...	...	...
吉 黑	...	...	...	...	...	...	...
上 海	5,397	1,420	1,187	2,391	178	221	—
北 平	30,435	19,442	9,230	—	1,672	91	—
不 能 分 區 者	10,714	—	—	3,963	—	—	6,751

材料來源：根據交通部民國二十一年「交通統計年報」224—225頁編製。

表 235 郵 政

民 國 二

(單 位 : 國

郵 區	收			入		
	共 計	售 票 進 款	立 券 寄 費	發 售 郵 政 出 款 物 之 進 款	他 國 付 到 聯 郵 運 費	雜 項 進 款
總 計	32,229,450.68	30,687,166.88	280,545.62	9,395.83	839,140.18	413,202.17
蘇 皖	3,101,178.04	3,081,078.92	17,745.72	540.69	—	1,812.71
浙 江	1,542,923.40	1,534,283.45	7,694.23	175.60	—	770.12
福 建	1,147,012.98	1,140,993.82	2,050.19	25.60	—	3,943.37
廣 東	2,674,927.43	2,632,124.94	4,638.57	328.80	—	37,835.12
廣 西	323,636.99	322,050.39	1,064.28	116.55	—	405.77
雲 南	297,422.24	297,453.52	299.92	60.80	—	-392.00
貴 州	196,830.37	196,306.78	—	35.58	—	488.01
湖 南	783,691.27	777,819.07	3,693.68	315.52	—	1,863.00
江 西	610,285.89	607,634.27	1,420.06	247.41	—	984.15
湖 北	1,332,776.26	1,325,941.79	3,518.85	911.51	—	2,404.11
東 川	1,082,674.57	1,054,748.79	4,687.19	406.26	—	2,832.33
西 川	1,218,687.07	1,201,016.03	3,739.54	184.66	—	13,746.84
新 疆	116,675.19	110,983.55	—	165.65	—	5,525.99
甘 肅	437,046.69	433,092.26	31.26	117.20	—	3,805.97
陝 西	401,061.95	398,632.76	869.41	87.15	—	1,472.63
山 西	497,045.85	489,862.74	5,170.11	63.94	—	1,949.26
河 南	1,039,947.43	1,034,716.72	3,489.79	209.73	—	1,531.19
山 東	2,434,774.82	2,425,861.48	5,540.06	256.83	—	3,116.45
河 北	2,260,551.42	2,197,272.38	59,756.85	457.85	—	3,064.34
遼 寧	682,369.71	676,868.60	2,737.63	689.02	—	2,074.46
吉 黑	950,870.82	941,701.27	2,268.18	579.38	—	6,321.99
上 海	5,560,851.81	5,370,799.91	140,983.48	1,313.91	—	47,754.57
北 平	2,445,614.87	2,427,289.40	9,146.62	1,858.39	—	7,320.46
郵 政 總 局	1,110,593.61	8,634.24	—	247.80	839,140.18	262,571.39

材料來源：根據交通部民國二十一年「交通統計年報」238—241頁編製。

說 明：(1)包括解部之管理費435,000.00元及撥付南京房屋之建築費396,794.17元。



# 營業收支

十一年

幣銀元)

支				出			
總計	薪工	津貼	辦公用費	運輸費	賠償費	產業折舊	特別支出
<b>38,695,537.00</b>	<b>19,460,673.38</b>	<b>4,235,605.31</b>	<b>3,985,602.69</b>	<b>9,967,728.02</b>	<b>14,133.43</b>	<b>200,000.00</b>	<b>831,794.17</b>
2,522,661.94	1,841,422.33	398,782.60	176,030.79	105,927.65	498.57	—	—
943,136.56	688,803.17	144,686.06	70,547.41	38,967.60	132.32	—	—
904,775.45	658,275.53	128,173.97	61,910.19	56,365.00	50.76	—	—
2,006,074.34	1,467,884.49	253,514.34	174,215.11	110,024.09	436.31	—	—
372,680.66	273,948.62	49,789.08	19,376.48	29,472.86	93.62	—	—
529,002.55	282,007.77	51,555.63	92,399.83	102,714.57	324.75	—	—
327,164.74	190,731.25	33,307.66	18,244.33	84,612.88	268.62	—	—
689,380.45	516,369.45	90,846.93	50,451.10	31,415.09	297.88	—	—
669,648.52	493,939.76	99,423.80	41,806.88	34,242.18	235.90	—	—
1,640,034.69	1,020,258.06	226,634.02	135,068.41	257,904.70	169.50	—	—
1,324,525.53	524,886.12	104,496.92	60,046.22	614,718.18	2,378.09	—	—
1,011,360.50	569,268.28	97,166.17	55,629.28	288,975.04	321.73	—	—
264,871.06	134,467.31	23,417.67	102,014.29	4,971.79	—	—	—
622,349.19	284,259.27	56,201.33	23,188.65	255,784.97	2,914.97	—	—
698,816.55	274,113.18	62,548.78	24,389.39	337,688.24	76.96	—	—
533,911.33	348,027.19	62,334.30	32,939.22	90,350.08	260.54	—	—
1,067,458.30	760,574.65	126,913.97	54,788.33	124,994.29	187.06	—	—
1,647,949.55	1,230,095.18	224,785.22	110,027.78	82,115.43	925.94	—	—
2,101,607.28	1,379,963.45	288,263.37	126,821.32	304,951.79	1,607.35	—	—
956,374.65	632,248.58	110,943.97	139,883.42	73,259.88	38.80	—	—
1,250,010.52	644,206.42	123,915.30	189,471.77	291,841.07	575.96	—	—
4,017,258.84	2,753,188.17	696,154.21	372,642.59	194,325.28	948.59	—	—
2,187,260.30	1,619,430.16	347,694.01	128,334.76	91,388.55	412.82	—	—
10,407,223.50	854,304.99	434,056.00	1,725,375.14	6,360,716.81	976.39	200,000.00	831,794.17 <sup>(1)</sup>

表 236 郵政資本支出

民國二十一年

(單位:國幣銀元)

郵 區	共 計	屋 地	器 具	船 隻	車 輛	零星用品
<b>總 計</b>	<b>566,074.73</b>	<b>478,928.15</b>	<b>23,971.97</b>	<b>21,019.68</b>	<b>4,255.06<sup>(1)</sup></b>	<b>46,409.99</b>
蘇浙	169,597.72	75,272.29	7,803.69	80,717.90	2,795.48	3,008.86
皖	22,048.89	19,195.30	721.19	—	60.56 <sup>(1)</sup>	2,192.96
江	1,129.23	—	602.40	—	250.00 <sup>(1)</sup>	776.83
建	3,989.20	—	733.95	149.80	189.59	2,915.86
東	50,650.76	50,000.00	165.27	—	—	545.49
廣	3,725.93	243.00 <sup>(1)</sup>	1,277.17	—	1,576.22	1,115.54
雲	399.82	—	95.40	—	—	304.42
貴	5,822.70	5,502.82	120.25	94.35 <sup>(1)</sup>	10.31	283.67
湖	1,610.33	628.71	429.55	—	101.35	450.72
江	1,748.08 <sup>(1)</sup>	—	1,885.63	1,091.08 <sup>(1)</sup>	4,496.03 <sup>(1)</sup>	1,953.40
湖	24,518.19	—	405.97	22,673.20	234.00	1,205.02
西	3,900.93	—	2,018.58	—	782.40	1,099.95
新	34.42	—	4.58 <sup>(1)</sup>	—	—	39.00
甘	1,194.96	75.60	319.69	—	140.00	659.67
陝	842.87	121.09	126.24	—	402.50 <sup>(1)</sup>	998.04
西	623.40 <sup>(1)</sup>	—	403.56 <sup>(1)</sup>	—	443.44 <sup>(1)</sup>	223.60
南	727.72	—	171.10	—	82.87	473.75
東	7,617.94	—	849.24	—	6,262.00	508.70
山	140,571.54	142,702.98	226.99	764.29 <sup>(1)</sup>	2,991.73 <sup>(1)</sup>	1,397.59
河	207.16	—	417.53	—	281.25 <sup>(1)</sup>	70.88
遼	1,433.21	865.91	517.78	—	1,717.59 <sup>(1)</sup>	1,767.11
吉	63,293.33 <sup>(1)</sup>	—	1,656.66	80,571.50 <sup>(1)</sup>	1,706.86	13,914.65
上	7,354.62 <sup>(1)</sup>	15.15	2,509.72	—	12,205.79 <sup>(1)</sup>	2,326.30
北	199,070.64	184,791.30	1,388.11	—	4,712.75	8,180.48
郵 政 總 局						

材料來源：根據交通部民國二十一年「交通統計年報」242—243 頁編製。

說 明：(1)係出售舊有資產價值較本年新置資產超過之數。

表 237 國內交寄郵件

民國二十一年

郵 區	共 計	信 函	明 信 片	平常及立券 新 聞 紙	總包新聞紙	印刷物及書籍	商務傳單	貿易契類	貨 樣
<b>總 計</b>	<b>763,779,752</b>	<b>478,218,868</b>	<b>41,183,636</b>	<b>119,859,353</b>	<b>52,855,250</b>	<b>67,625,672</b>	<b>4,158,218</b>	<b>3,642,308</b>	<b>1,236,392</b>
蘇浙	100,214,800	64,167,800	10,811,700	14,744,100	—	9,820,700	21,200	526,800	123,000
皖	47,296,700	26,308,500	8,788,900	5,052,800	3,800	6,031,600	762,600	225,700	122,800
江	25,467,250	16,469,450	1,134,200	4,831,300	—	2,966,600	12,100	14,500	39,100
建	43,465,300	33,531,400	445,600	3,847,100	2,632,200	2,458,700	289,800	223,200	37,300
東	7,788,428	6,001,241	114,776	967,336	—	675,538	468	24,446	4,623
廣	3,894,600	3,346,400	45,900	286,700	—	210,000	—	2,000	3,600
雲	4,869,100	3,127,200	176,900	740,300	—	317,200	—	—	7,500
貴	18,608,510	14,128,430	1,058,600	1,760,900	2,350	1,535,130	3,500	113,800	5,800
湖	18,327,970	14,945,500	1,354,530	973,320	—	1,032,310	—	8,940	13,370
江	28,850,200	21,265,900	1,173,300	3,663,000	—	2,079,600	423,100	124,300	121,000
湖	18,145,900	12,265,500	336,100	3,893,600	—	1,074,300	554,400	8,400	13,600
西	25,835,600	19,485,200	242,600	4,456,100	—	1,599,000	11,100	4,000	37,600
新	845,300	811,100	5,800	17,100	—	10,900	—	—	400
甘	3,004,000	2,576,200	29,300	211,700	—	184,600	—	—	2,200
陝	7,427,400	5,126,200	160,600	1,700,800	—	436,900	—	1,000	1,900
西	13,792,132	9,320,450	639,286	3,294,780	—	530,849	—	3,289	3,478
南	27,802,362	22,581,997	829,094	2,941,122	7,300	1,397,445	650	17,333	27,421
河	43,611,800	34,437,000	1,474,700	3,624,600	—	3,328,700	24,300	668,500	54,000
山	66,558,900	29,766,800	1,906,300	16,738,200	14,113,500	2,771,700	791,900	346,800	123,700
遼	16,153,500	13,371,400	585,000	505,100	3,000	1,012,700	6,000	610,300	60,000
吉	19,092,000	15,986,500	789,200	1,408,400	—	690,400	1,900	173,200	42,400
上	177,281,400	71,616,400	7,716,100	40,327,300	34,087,700	21,746,200	908,700	528,700	350,300
北	50,946,600	37,582,800	1,365,200	3,873,700	2,005,400	5,714,600	346,500	17,100	41,300

材料來源：根據交通部民國二十一年「交通統計年報」226—227 頁編製。

表 238 國內交寄包裹

民國二十一年

郵區	包			普通			特			種			包			裹		
	件數	價值(元)	重量(公斤)	件數	價值(元)	重量(公斤)	共件數	價值(元)	重量(公斤)	件數	價值(元)	重量(公斤)	件數	價值(元)	重量(公斤)	代收貨價(元)	件數	重量(公斤)
總計	5,989,543	124,039,298	45,585,514	5,780,769	116,446,457	44,349,170	208,774	7,592,841	1,236,344	45,830	3,689,202	336,344	162,944	3,903,639	900,000			
蘇	418,600	6,645,600	2,585,800	412,300	6,164,200	2,529,600	6,300	481,400	55,700	3,900	402,400	37,600	2,400	79,000	18,100			
浙	278,300	5,208,500	1,554,200	228,500	3,952,900	1,326,000	44,800	1,255,600	228,200	800	58,800	4,400	44,000	1,196,800	223,800			
福	168,720	1,129,877	1,158,474	121,300	771,588	901,416	47,420	358,284	257,058	220	8,046	497	47,200	350,238	256,561			
廣	201,940	4,781,800	1,095,200	199,800	4,555,500	1,077,700	2,140	226,300	17,500	2,000	222,300	16,700	140	4,000	800			
廣	18,628	229,051	101,579	18,624	228,962	101,577	4	89	2	3	85	1	1	4	1			
雲	26,400	833,800	195,200	26,200	406,700	194,400	200	427,100	800	200	427,100	800	—	—	—			
州	23,100	196,900	132,600	23,100	196,900	132,600	—	—	—	—	—	—	—	—	—			
湖	95,390	748,950	398,380	95,000	735,900	396,800	390	13,050	1,580	80	6,300	350	310	6,750	1,230			
江	63,030	692,510	325,380	62,760	675,500	323,800	270	17,010	1,560	70	2,990	650	200	14,020	910			
湖	193,300	2,411,273	1,269,398	190,400	2,286,738	1,245,201	2,900	124,490	24,097	600	41,257	3,249	2,300	83,233	20,848			
東	187,000	5,315,600	2,127,000	186,800	5,305,600	2,125,900	200	10,000	1,100	150	8,000	800	50	2,000	300			
西	282,000	1,666,500	1,855,200	275,500	1,557,100	1,799,500	6,500	109,400	55,700	6,500	109,400	55,700	—	—	—			
新	6,500	130,600	16,100	6,500	130,600	16,100	—	—	—	—	—	—	—	—	—			
甘	34,100	1,312,800	421,300	34,100	1,312,800	421,300	—	—	—	—	—	—	—	—	—			
陝	37,300	691,900	250,800	37,300	691,900	250,800	—	—	—	—	—	—	—	—	—			
山	116,639	1,292,636	929,938	116,600	1,290,855	929,833	39	1,781	105	39	1,781	105	—	—	—			
西	216,016	3,115,324	1,299,962	215,515	3,093,175	1,297,683	501	22,149	2,279	178	12,505	717	323	9,644	1,562			
南	553,500	11,567,700	4,589,800	550,900	11,481,500	4,550,400	2,600	86,200	9,400	800	58,800	3,300	1,800	27,400	6,100			
東	604,650	9,487,230	4,611,860	594,970	9,131,580	4,562,730	9,710	355,650	49,130	1,590	142,340	7,030	8,120	213,310	42,100			
北	144,000	1,168,000	772,600	143,000	1,128,000	770,000	1,000	40,000	2,600	300	27,000	1,000	700	13,000	1,600			
遼	300,200	3,595,515	1,863,900	297,300	3,504,330	1,871,000	2,900	91,185	22,900	1,300	46,929	10,700	1,600	44,256	12,200			
吉	1,275,500	50,548,347	11,692,400	1,204,400	47,034,185	11,267,800	71,100	3,514,162	424,600	22,800	1,882,695	154,200	48,300	1,631,467	270,400			
上	749,700	11,268,885	6,358,963	739,900	10,809,894	6,276,930	9,800	458,991	82,033	4,300	230,474	38,545	5,500	228,517	43,488			
北																		

材料來源：根據交通部民國二十一年「交通統計年報」230—231頁編製。

表 239 國 際

民 國 二

地 名	共 計			信 函			明 信 片		
	交 寄 數	接 收 數	轉 寄 數	交 寄 數	接 收 數	轉 寄 數	交 寄 數	接 收 數	轉 寄 數
<b>總 計</b>	<b>59,019,688</b>	<b>57,903,066</b>	<b>381,902</b>	<b>36,548,811</b>	<b>30,765,644</b>	<b>299,391</b>	<b>2,347,319</b>	<b>2,555,098</b>	<b>9,217</b>
非 洲	269,926	114,591	1,726	113,100	67,100	1,700	1,200	13,100	—
埃 及	19,126	29,713	800	13,700	17,900	800	400	3,600	—
法國殖民地	33,000	9,252	100	23,700	8,200	100	100	100	—
南非聯邦	30,200	18,700	300	17,000	11,200	300	300	1,600	—
其他各國	187,600	56,926	526	58,700	29,800	500	400	7,800	—
美 洲	11,741,582	13,386,048	80,334	6,849,093	5,320,800	46,750	874,100	164,500	4,507
阿 根 廷	15,200	18,400	500	10,700	10,100	300	600	1,700	—
英國殖民地	4,700	10,700	200	1,100	9,500	100	100	300	—
加 拿 大	2,018,500	1,215,300	2,607	1,281,400	565,100	2,200	3,600	25,900	307
古 巴	206,000	69,600	433	165,100	58,000	200	1,400	2,700	—
北美合衆國	9,282,100	11,865,300	74,063	5,231,500	4,536,200	41,950	864,500	123,700	4,200
其他各國	215,082	206,748	2,531	159,293	141,900	2,000	3,900	10,200	—
亞 洲	35,299,707	26,118,726	222,980	22,900,118	16,453,944	194,741	1,281,519	1,849,600	1,800
荷蘭殖民地	2,048,352	1,455,810	1,813	1,279,200	1,237,200	1,800	5,200	31,400	—
印 度	819,267	1,070,819	4,100	545,900	709,449	3,500	3,200	60,800	500
安 南	3,239,045	673,965	4,900	853,700	574,700	4,200	8,200	18,500	—
日 本	15,719,523	11,977,374	89,901	8,778,247	5,675,500	76,650	1,087,437	1,174,800	800
朝 鮮	901,571	565,284	33,097	396,723	367,000	29,497	52,026	31,700	—
葡萄牙殖民地	229,134	338,743	4,100	174,400	304,000	4,100	4,000	4,200	—
美國屬地	4,785,340	1,509,000	4,963	4,409,300	1,149,600	4,500	11,300	71,000	100
亞洲俄羅斯	150,526	143,195	1,700	97,300	89,895	1,400	2,000	6,500	—
暹 羅	389,174	188,813	630	300,145	121,700	400	400	8,000	200
其他各國	7,017,775	8,195,723	77,776	6,065,203	6,224,900	68,694	107,756	442,700	200
澳 洲	974,900	354,619	2,100	558,100	232,400	1,200	9,400	23,398	200
澳洲聯邦	731,200	162,800	600	389,000	108,200	400	7,600	9,300	100
新 西 蘭	85,400	22,800	900	60,700	13,000	400	—	1,500	—
其他各國	158,300	169,019	600	108,400	111,200	400	1,800	12,598	100
歐 洲	10,733,573	17,929,082	74,762	6,128,400	8,691,400	55,000	181,100	504,500	2,710
比 利 時	138,700	246,026	1,200	89,000	108,100	600	3,500	10,200	100
丹 麥	82,600	175,900	413	63,800	90,400	300	4,100	11,000	—
法 蘭 西	1,493,591	3,048,394	10,500	971,600	1,464,700	8,800	21,000	55,900	600
德 意 志	1,929,713	4,744,859	18,246	1,247,000	1,734,200	11,700	34,700	182,200	300
大 不 列 顛	6,243,726	7,810,026	21,300	3,260,600	4,275,200	17,800	80,600	175,200	1,400
荷 蘭	117,013	201,976	1,850	42,900	94,600	1,700	8,100	7,100	50
意 大 利	236,200	589,776	4,500	136,500	344,300	4,400	21,200	27,500	—
臘 威	61,500	109,226	400	37,200	55,900	400	200	4,500	—
歐洲俄羅斯	62,413	308,600	3,530	42,700	169,700	3,400	400	5,200	30
瑞 典	64,600	62,513	100	42,400	31,700	100	200	3,100	—
瑞 士	119,400	134,065	1,700	69,200	70,700	1,600	800	3,900	—
其他各國	184,117	497,721	11,023	125,500	251,900	4,200	6,300	18,700	230

材料來源：根據交通部民國二十一年「交通統計年報」232—233頁編製。

郵 件

十 一 年

印 刷 物			貿 易 契			貨 樣			保 險 郵 件			特 別 郵 件		
交 寄 數	接 收 數	轉 寄 數	交 寄 數	接 收 數	轉 寄 數	交 寄 數	接 收 數	轉 寄 數	交 寄 數	接 收 數	轉 寄 數	交 寄 數	接 收 數	轉 寄 數
19,603,389	23,578,295	70,629	98,137	290,121	1,521	340,990	631,696	1,001	30,147	27,365	13	50,895	54,847	130
44,600	25,800	—	200	4,200	—	110,800	3,800	—	26	91	—	—	500	26
4,600	6,700	—	100	500	—	300	900	—	26	13	—	—	100	—
8,700	900	—	100	—	—	400	—	—	—	52	—	—	—	—
12,600	4,800	—	—	700	—	300	300	—	—	—	—	—	100	—
18,700	13,400	—	—	3,000	—	109,800	2,600	—	—	26	—	—	300	26
3,951,789	7,679,400	27,730	13,100	96,500	821	37,400	116,596	500	—	52	—	16,100	8,200	26
3,000	5,400	100	—	400	100	900	600	—	—	—	—	—	200	—
3,500	800	100	—	—	—	—	—	—	—	—	—	—	100	—
730,600	613,300	100	400	8,900	—	2,200	1,600	—	—	—	—	300	500	—
38,600	7,700	—	100	400	20	700	400	200	—	—	—	100	400	13
3,126,600	7,003,000	27,200	12,400	84,700	600	31,600	111,400	100	—	—	—	15,500	6,300	13
49,489	49,200	230	200	2,100	101	2,000	2,596	200	—	52	—	200	700	—
10,881,600	7,467,895	26,099	60,737	109,600	200	121,990	184,500	101	29,848	24,687	—	23,895	28,500	39
762,700	169,400	—	300	4,700	—	700	5,300	—	52	6,110	—	200	1,700	13
226,800	276,900	100	637	4,100	—	41,600	14,400	—	130	2,470	—	1,000	2,700	—
2,373,200	74,100	700	1,200	2,800	—	500	2,100	—	845	65	—	1,400	1,700	—
5,714,000	4,929,700	12,200	44,800	71,400	150	56,500	106,200	101	24,739	11,674	—	13,800	8,100	—
439,300	156,800	3,600	1,200	1,700	—	9,100	6,500	—	1,222	884	—	2,000	700	—
49,200	28,700	—	800	500	—	400	600	—	234	143	—	100	600	—
353,900	273,300	300	700	5,400	50	7,100	7,100	—	—	—	—	3,040	2,600	13
51,200	45,500	300	—	400	—	—	400	—	—	—	—	26	500	—
87,500	53,900	30	200	2,200	—	800	2,700	—	—	13	—	39	300	—
823,800	1,459,595	8,869	10,900	16,400	—	5,200	39,200	—	2,626	3,328	—	2,290	9,600	13
403,400	87,200	700	1,100	7,121	—	2,600	3,200	—	—	—	—	300	1,300	—
332,600	39,200	100	600	3,900	—	1,300	1,500	—	—	—	—	100	700	—
24,100	7,800	500	100	200	—	400	300	—	—	—	—	100	—	—
46,700	40,200	100	400	3,021	—	900	1,400	—	—	—	—	100	600	—
4,322,000	8,318,000	16,100	23,000	72,700	500	68,200	323,600	400	273	2,535	13	10,600	16,347	39
45,600	115,800	500	100	1,200	—	500	10,100	—	—	26	—	—	600	—
14,100	71,400	100	100	1,600	—	400	1,100	—	—	—	—	100	400	13
487,800	1,488,000	900	1,400	9,200	200	10,800	28,500	—	91	494	—	900	1,600	—
615,600	2,680,700	6,100	2,700	17,500	20	28,600	127,300	100	13	312	13	1,100	2,647	13
2,857,200	3,196,900	1,800	17,600	25,000	200	19,500	133,400	100	26	26	—	8,200	4,300	—
64,500	94,900	100	200	1,700	—	1,300	2,500	—	13	676	—	—	500	—
78,100	208,400	100	100	1,600	—	300	6,000	—	—	676	—	—	1,300	—
23,900	45,600	—	100	900	—	100	1,700	—	—	26	—	—	600	—
18,900	130,600	—	100	100	—	300	2,200	100	13	—	—	—	800	—
21,900	24,100	—	—	1,800	—	100	1,400	—	—	13	—	—	400	—
47,100	53,500	100	200	3,200	—	2,000	2,300	—	—	65	—	100	400	—
47,300	208,100	6,400	400	8,900	80	4,300	7,100	100	117	221	—	200	2,800	13

表 240 國際包裹

民國二十一年

地名	包裹數			普通包裹			特種包裹								
	交寄數	接收數	轉寄數	交寄數	接收數	轉寄數	共計			保險包裹			代收貨價包裹		
							交寄數	接收數	轉寄數	交寄數	接收數	轉寄數	交寄數	接收數	轉寄數
總計	187,889	298,792	741	102,143	270,231	741	5,746	28,561	—	4,927	6,318	—	819	22,243	—
非洲	5,267	286	—	5,254	286	—	13	—	—	13	—	—	—	—	—
埃及	1,170	260	—	1,157	260	—	13	—	—	13	—	—	—	—	—
法國殖民地	500	13	—	500	13	—	—	—	—	—	—	—	—	—	—
南非聯邦	2,132	—	—	2,132	—	—	—	—	—	—	—	—	—	—	—
其他各國	1,465	13	—	1,465	13	—	—	—	—	—	—	—	—	—	—
美洲	72,035	55,068	182	71,814	54,483	182	221	585	—	221	585	—	—	—	—
阿根廷	65	13	—	39	13	—	26	—	—	26	—	—	—	—	—
英國殖民地	793	—	—	754	—	—	39	—	—	39	—	—	—	—	—
加拿大	14,086	4,186	—	13,930	3,601	—	156	585	—	156	585	—	—	—	—
古巴	78	39	—	78	39	—	—	—	—	—	—	—	—	—	—
北美合眾國	55,440	50,830	182	55,440	50,830	182	—	—	—	—	—	—	—	—	—
其他各國	1,573	—	—	1,573	—	—	—	—	—	—	—	—	—	—	—
亞洲	74,750	199,524	546	72,033	177,489	546	2,717	22,035	—	1,898	559	—	819	21,476	—
荷蘭殖民地	4,173	403	—	4,082	403	—	91	—	—	78	—	—	13	—	—
印度	7,202	1,339	—	7,085	1,300	—	117	39	—	117	39	—	—	—	—
安南	2,691	1,040	—	2,626	1,040	—	65	—	—	39	—	—	26	—	—
日本	25,038	164,970	416	24,102	144,196	416	936	20,774	—	338	—	—	598	20,774	—
朝鮮	2,067	2,002	—	2,015	1,755	—	52	247	—	—	—	—	52	247	—
葡萄牙殖民地	312	91	—	299	91	—	13	—	—	13	—	—	—	—	—
美國屬地	2,392	1,404	—	2,392	1,404	—	—	—	—	—	—	—	—	—	—
亞洲俄羅斯	—	—	—	—	—	—	—	—	—	—	—	—	—	—	—
暹羅	1,066	156	—	1,053	156	—	13	—	—	13	—	—	—	—	—
其他各國	29,809	28,119	130	28,379	27,144	130	1,430	975	—	1,300	520	—	130	455	—
澳洲	3,744	1,911	—	3,744	1,911	—	—	—	—	—	—	—	—	—	—
澳洲聯邦	1,300	663	—	1,300	663	—	—	—	—	—	—	—	—	—	—
新西蘭	494	39	—	494	39	—	—	—	—	—	—	—	—	—	—
其他各國	1,950	1,209	—	1,950	1,209	—	—	—	—	—	—	—	—	—	—
歐洲	32,093	42,003	13	29,298	36,062	13	2,795	5,941	—	2,795	5,174	—	—	767	—
比利時	858	143	—	832	143	—	26	—	—	26	—	—	—	—	—
丹麥	1,261	156	—	1,222	130	—	39	26	—	39	26	—	—	—	—
法蘭西	4,902	6,435	—	4,329	4,602	—	663	1,833	—	663	1,573	—	—	260	—
德意志	9,828	10,426	—	9,113	9,776	—	715	650	—	715	390	—	—	260	—
大不列顛	10,361	19,214	13	9,321	16,692	13	1,040	2,522	—	1,040	2,275	—	—	247	—
荷蘭	1,339	1,066	—	1,339	1,053	—	—	13	—	—	13	—	—	—	—
意大利	468	1,131	—	429	1,066	—	39	65	—	39	65	—	—	—	—
希臘	520	143	—	416	130	—	104	13	—	104	13	—	—	—	—
歐洲俄羅斯	39	26	—	39	26	—	—	—	—	—	—	—	—	—	—
瑞典	923	104	—	858	104	—	65	—	—	65	—	—	—	—	—
瑞士	506	1,703	—	454	1,027	—	52	676	—	52	676	—	—	—	—
其他各國	998	1,456	—	946	1,313	—	52	143	—	52	143	—	—	—	—

材料來源：根據交通部民國二十一年「交通統計年報」236—237頁編製。

表 241 郵政儲金匯業總況

● 民國二十二年

郵區	辦理儲金存戶金郵局	儲金存戶(元)	儲金存款(元)	儲金提款(元)	儲金投資(元)	通匯局所(4)	國內匯兌		國際匯兌		營業收支		資本支出(元)
							開發銀元數	開發銀元數	收	支	收	支	
總計	535	150,373	21,668,141.94	25,280,400.49	20,903,135.28	7,203	161,201,832.10	1,484,592.06	1,876,736.32	5,860,462.01	3,634,083.53	+2,226,378.48	13,936.35
蘇皖	91	17,453	2,375,414.73	2,494,191.99	471,992.91	697	33,034,436.78	137,882.17	173,783.89	437,366.11	220,866.91	+216,499.20	3,236.28(6)
浙江	60	5,610	582,030.71	880,447.88	1,710.00	541	7,458,265.47	21,038.33	114,093.80	124,704.61	41,351.30	+83,353.31	—
福建	15	5,477	848,217.45	1,821,567.46	35,560.00	162	5,056,794.28	66,780.82	272,291.69	121,789.48	65,940.86	+55,848.62	—
廣東	19	35,541	4,979,893.81	3,445,187.11	727,203.25	733	3,330,603.34	55,141.72	259,268.68	356,634.80	346,695.96	+9,938.84	—
廣西(1)	—	—	—	—	—	66	1,449,188.67	3,466.01	10,800.14	114,384.93	75,249.50	+39,135.43	—
雲南(1)	—	—	—	—	—	239	642,272.21	18,247.75	15,077.26	69,144.87	31,108.13	+38,036.74	—
貴州(1)	—	—	—	—	—	110	813,289.38	1,165(5)	1,675.63	65,588.18	13,366.32	+47,221.86	—
湖南	12	4,916	794,638.83	995,440.44	3,910.00	348	7,014,723.25	43,847.16	30,044.42	140,542.90	43,535.43	+97,007.47	—
江西	7	3,709	544,569.15	419,385.12	17,613.20	96	5,576,450.66	22,099.28	17,556.62	129,262.70	44,941.32	+84,321.38	—
湖北	55	10,566	2,027,083.23	2,032,445.26	1,189,008.58	217	9,169,599.79	62,888.00	59,899.09	289,893.13	217,703.84	+72,189.29	114.75
湖南	1	340	43,993.49	53,694.75	—	326	2,911,191.22	6,122.46	3,207.55	189,190.37	92,046.86	+97,143.51	—
江西	1	259	36,338.38	36,279.78	—	362	4,365,316.38	15,640.05	6,720.82	241,391.01	194,064.48	+47,326.53	—
新疆(1)	—	—	—	—	—	40	73,975.05	—	—	6,974.78	11,879.66	-4,904.88	—
甘肅(1)	—	—	—	—	—	69	1,414,568.11	—	2,005.53	125,701.62	30,541.97	+95,159.65	—
陝西	2	370	96,202.99	83,392.78	—	125	1,579,683.03	3,307.82	2,912.88	65,991.77	10,342.78	+55,648.99	—
山西	31	3,895	799,960.47	770,268.26	150.00	382	3,314,616.81	21,663.59	8,457.74	88,898.56	38,836.59	+50,061.97	—
河南	65	7,953	1,378,101.98	1,433,796.41	2,600.00	335	12,701,888.71	12,920.74	12,175.90	188,380.86	63,355.10	+125,025.76	—
山東	36	12,632	1,804,160.48	2,026,544.14	—	836	18,211,695.48	69,826.04	178,475.02	260,178.73	81,030.62	+179,148.11	—
河北	23	5,251	621,468.87	1,074,679.62	1,440.00	727	10,913,385.72	135,882.45	72,888.52	136,204.94	42,963.28	+113,241.66	—
遼寧	...	1,214	35,303.86	156,032.77	...	...	—	...	13,50	—	7,832.79	-7,832.79	—
吉林	...	519	5,913.02	21,642.19	224.00	...	4,402.80	...	39,05	22,780.10	1,171.36	+21,608.74	—
上海	56	13,304	1,902,602.17	2,738,589.90	2,684,701.47	150	16,255,976.14	719,213.00	497,322.82	874,738.85	470,866.51	+403,872.34	2,660.17
北平	60	21,334	2,792,249.32	4,786,814.63	15,641.76	422	15,409,571.62	68,625.83	137,985.77	237,308.71	138,241.63	+99,067.08	—
儲匯總局	1	—	—	—	15,451,378.11	—	—	—	—	1,533,410.00	1,345,150.33	+208,259.67	14,397.71

材料來源：根據交通部民國二十四年一月直接送遞之材料編製。

說明：(1)表示各該管郵區，未兼辦儲金事務者。

(2)係逐年結餘滾存數。

(3)係本年提取數。

(4)係國內匯兌局與代辦所之和，國際匯兌局亦包括在內。

(5)此數應由總計中減去。

表 241 郵政儲金匯業總况 (續)

中華民國二十一年

郵區	辦理儲金郵局	儲金存戶	儲金存款(元)	儲金提款 <sup>(2)</sup> (元)	儲金投資(元)	資通匯郵局 <sup>(3)</sup>	國內匯兌開發銀元數	國際匯兌開發銀元數	國際匯兌兌付銀元數	營業收支		資本支出(元)	
										收入	支出		
總計	532	146,058	20,554,575.92	28,817,305.90	20,174,735.77	2,188	175,164,692.09	1,536,607.75	2,137,053.99	7,362,472.50	5,364,300.71	+1,998,171.79	35,832.54
蘇	90	16,070	2,028,066.17	3,337,319.27	408,771.23	285	34,398,500.06	83,935.70	163,549.81	486,113.60	233,546.18	+252,567.42	803.49
浙	60	4,952	552,643.33	890,290.65	1,332.00	140	7,471,572.48	18,690.34	113,180.17	116,734.31	36,210.62	+80,523.69	—
福	15	4,907	1,070,981.71	1,245,988.13	27,000.00	96	4,758,192.39	50,870.98	190,301.66	112,757.46	56,208.33	+56,549.13	—
廣	19	34,578	4,569,489.66	4,459,026.99	759,495.48	184	3,202,445.68	48,248.22	311,749.87	625,601.06	431,247.56	+194,353.50	—
廣	—	—	—	—	—	45	1,380,719.08	4,298.22	7,783.76	128,297.86	85,135.45	+43,162.41	—
雲	—	—	—	—	—	42	2,468,641.44	15,711.61	20,285.68	65,712.54	12,454.74	+53,257.80	—
貴	—	—	—	—	—	41	786,350.20	526.66	1,892.23	63,910.25	15,740.00	+48,170.25	—
湖	11	3,751	647,865.46	1,084,184.59	1,330.00	89	6,509,725.16	38,766.07	30,235.04	235,767.96	39,883.22	+195,884.74	—
江	7	3,305	428,855.58	511,438.52	12,248.00	82	4,095,629.73	15,027.34	19,984.36	119,006.90	43,371.25	+75,635.65	—
湖	55	10,785	1,430,103.75	2,405,300.55	414,742.49	118	10,709,466.24	71,513.03	75,931.75	305,218.76	282,577.61	+22,641.15	661.03
東	1	265	41,387.29	54,615.56	—	86	4,010,815.08	7,200.68	3,835.17	291,030.87	208,421.49	+82,609.38	—
西	1	430	69,588.03	157,853.15	—	111	4,445,226.54	16,989.56	7,801.93	257,165.48	17,922.08	+239,243.40	—
新	—	—	—	—	—	26	192,765.64	—	—	4,130.72	19,873.01	-15,742.29	—
甘	—	—	—	—	—	51	1,117,181.68	—	2,754.64	152,645.21	90,892.95	+61,752.26	—
陝	2	345	70,408.42	152,884.55	—	55	1,240,184.21	1,387.58	2,695.89	118,963.35	14,778.76	+104,184.59	—
出	31	2,965	480,254.81	698,655.95	160.00	88	3,577,278.53	23,053.71	9,315.90	123,181.17	34,995.15	+88,186.02	—
西	65	7,553	1,162,598.99	1,591,943.17	3,800.00	145	12,161,841.20	19,029.36	11,583.38	191,002.96	63,751.22	+127,251.74	—
南	35	10,889	1,612,198.97	2,316,316.10	—	156	19,838,717.89	65,923.66	213,245.36	279,764.06	82,196.99	+197,567.07	—
出	23	5,911	791,332.94	1,049,523.49	1,660.00	116	12,823,326.61	103,157.30	87,269.17	185,077.75	58,979.72	+126,098.03	—
河	...	1,867	186,005.24	515,882.06	...	...	4,256,481.19	5,588.75	16,422.72	168,548.41	20,897.38	+147,651.03	—
遼	...	785	15,297.04	37,256.35	...	...	3,495,840.38	144,628.88	112,396.15	148,336.88	44,884.78	+103,452.10	—
吉	56	12,848	1,728,679.65	3,676,753.77	3,957,775.83	77	16,008,715.78	745,025.04	549,859.61	1,145,828.36	1,683,388.85	-537,558.49	6,379.222
上	60	23,852	3,170,828.88	4,632,073.05	4,785.00	155	16,215,074.90	56,975.06	184,429.79	228,631.09	189,588.60	+39,042.49	—
北	1	—	—	—	14,581,045.74	—	—	—	—	1,809,025.49	1,597,406.77	+211,618.72	27,988.80

材料來源：根據交通部民國二十一年「交通部統計年報」254—255頁編製。

說 明：(1)表示各該管郵區，未兼辦儲金事務者。

(2)儲金存款係逐年結餘滾存數，提款係本年提取數。

(3)通匯郵局數包括國際匯兌局。



表 242 辦理儲金郵局

民國二十一年

郵 區	共 計	儲 匯 局	設在郵務管 理局內者	設在一等郵 局內者	設在二等郵 局內者	設在三等郵 局內者	設在郵務支 局內者
總 計	531	3	16	24	315	28	145
蘇 皖	90	1	1	7	52	—	29
浙 江	60	—	1	2	45	2	10
福 建	15	—	1	1	8	—	5
廣 東	19	—	1	2	13	—	3
湖 南	11	—	1	1	9	—	—
江 西	7	—	1	1	1	—	4
湖 北	55	1	1	3	26	6	18
東 川	1	—	1	—	—	—	—
西 川	1	—	1	—	—	—	—
陝 西	2	—	1	—	1	—	—
山 西	31	—	1	—	22	6	2
河 南	65	—	1	1	44	11	8
山 東	35	—	1	2	24	—	8
河 北	23	—	1	—	14	1	7
遼 寧	…	…	…	…	…	…	…
吉 黑	…	…	…	…	…	…	…
上 海	56	1	1	—	26	—	28
北 平	60	—	1	4	30	2	23

材料來源：根據交通部民國二十一年「交通統計年報」256—257 頁編製。

表 243 儲金存戶數

民國二十一年

郵 區	共 計	政 界	學 界	商 界	農 界	軍 界	公共團體	郵局人員	未報職業者
總 計	146,058	18,370	22,008	25,229	5,713	10,201	1,496	8,305	54,736
蘇 皖	16,070	2,680	1,892	2,231	1,079	2,119	72	1,010	4,987
浙 江	4,952	622	941	637	57	552	58	296	1,789
福 建	4,907	986	938	613	138	220	55	154	1,803
廣 東	34,578	2,099	2,569	6,648	1,186	971	256	766	20,083
湖 南	3,751	749	375	112	75	1,127	150	225	938
江 西	3,305	1,248	839	387	47	226	33	149	376
湖 北	10,785	1,177	1,623	3,623	567	899	63	179	2,654
東 川	265	14	28	16	—	41	6	73	87
西 川	430	34	142	39	—	66	3	72	74
陝 西	345	37	59	68	20	49	12	25	75
山 西	2,965	435	298	352	112	703	46	287	732
河 南	7,553	1,164	1,141	663	341	974	86	342	2,902
山 東	10,889	2,347	1,274	1,315	642	839	228	503	3,741
河 北	5,911	384	1,246	843	272	128	44	779	2,215
遼 寧	1,867	37	43	804	19	25	4	139	796
吉 黑	785	30	40	100	30	31	5	141	408
上 海	12,848	419	1,546	3,702	279	310	66	2,022	4,504
北 平	23,852	3,968	7,014	3,076	849	921	309	1,143	6,572

材料來源：根據交通部民國二十一年「交通部統計年報」258—259 頁編製。

表 244 儲金存  
民 國 二

郵 區	共 計		十元及十元以下者		十元以上至五十元者		五十元以上至一百元者	
	存戶數	存 款 數 銀 元	存戶數	存 款 數 銀 元	存戶數	存 款 數 銀 元	存戶數	存 款 數 銀 元
<b>總 計</b>	<b>146,058</b>	<b>20,554,575.92</b>	<b>59,570</b>	<b>235,088.42</b>	<b>29,221</b>	<b>779,577.90</b>	<b>12,947</b>	<b>920,851.53</b>
蘇 皖	16,070	2,028,066.17	6,388	26,470.90	3,998	108,661.83	1,499	107,376.87
浙 江	4,952	52,643.33	1,823	5,786.11	1,198	27,939.20	532	36,244.49
福 建	4,907	1,070,981.71	1,717	8,847.26	888	19,779.72	473	35,368.70
廣 東	34,578	4,569,499.66	15,104	48,715.63	5,557	105,756.52	2,267	127,066.54
湖 南	3,751	647,865.46	1,117	8,004.46	985	29,550.00	1,240	94,500.00
江 西	3,305	428,855.58	1,403	7,050.10	466	12,682.74	266	19,522.10
湖 北	10,785	1,930,103.75	4,221	14,827.09	1,652	34,353.31	934	57,335.02
湖 東	265	41,367.29	112	265.42	32	643.27	16	1,020.91
西 川	430	69,588.03	162	546.79	59	1,488.45	24	1,621.56
陝 西	345	70,408.42	145	473.00	39	989.00	29	2,138.00
山 西	2,965	480,254.81	1,064	4,364.40	602	16,691.83	313	22,339.28
河 南	7,553	1,162,598.99	3,244	11,486.55	1,163	27,167.53	578	39,801.15
山 東	10,889	1,612,198.97	3,719	11,006.43	1,751	40,273.96	899	67,425.47
河 北	5,911	791,332.94	2,435	13,475.08	1,272	27,964.65	799	61,258.91
遼 寧	1,867	186,005.24	1,137	4,329.24	211	4,758.00	77	5,169.00
吉 黑	785	15,297.04	578	933.74	90	1,100.00	26	1,320.00
上 海	12,848	1,726,679.65	6,459	15,288.53	2,013	51,065.39	1,081	72,093.31
北 平	23,852	3,170,828.88	8,742	53,217.69	7,245	268,712.50	1,894	169,250.22

材料來源：根據交通部民國二十一年「交通部統計年報」260—261 及 268—269 頁編製。

表 245 國  
民 國 二

郵 區	匯 兌 數 共 計				普 通 匯 兌			
	開 發 匯 票		兌 付 匯 票		開 發 匯 票		兌 付 匯 票	
	銀 元 數	張 數	銀 元 數	張 數	銀 元 數	張 數	銀 元 數	張 數
<b>總 計</b>	<b>178,065,873.40</b>	<b>5,620,702</b>	<b>178,452,617.41</b>	<b>5,621,036</b>	<b>175,164,692.09</b>	<b>5,422,429</b>	<b>175,897,777.84</b>	<b>5,425,255</b>
蘇 皖	34,722,107.65	1,168,987	37,196,239.99	1,391,734	34,398,500.06	1,137,187	36,778,162.66	1,358,818
浙 江	7,619,276.15	379,451	12,128,352.64	530,110	7,471,572.48	361,036	11,910,097.42	509,837
福 建	4,768,550.39	143,828	3,775,492.74	116,832	4,758,192.39	142,707	3,758,330.74	115,583
廣 東	3,239,530.68	99,044	3,701,786.24	111,405	3,202,445.68	94,917	3,661,277.24	107,203
湖 南	1,383,777.08	34,832	1,060,258.22	26,486	1,380,719.08	34,500	1,056,841.22	26,157
江 西	2,573,192.44	26,319	2,433,086.27	20,892	2,468,641.44	23,751	2,328,073.27	18,325
湖 北	841,793.20	26,122	665,096.43	22,271	786,350.20	21,070	617,339.43	17,346
湖 東	6,692,377.89	203,447	8,560,819.93	267,274	6,509,725.16	186,711	8,396,822.73	250,730
西 川	4,115,137.33	130,899	2,810,038.88	85,726	4,095,629.73	130,508	2,799,363.78	85,339
陝 西	11,378,019.76	319,687	8,524,663.70	226,040	10,709,466.24	306,116	8,254,693.94	218,568
山 西	4,271,008.82	94,893	2,954,792.08	67,782	4,010,815.08	87,215	2,874,712.28	62,205
河 南	4,618,815.17	104,607	4,888,658.00	128,945	4,445,226.54	97,999	4,831,068.00	123,100
湖 北	193,069.64	3,955	78,682.50	2,452	192,765.64	3,920	78,272.50	2,408
湖 東	1,227,872.80	21,742	607,341.44	13,530	1,117,181.68	20,329	602,275.44	13,226
西 川	1,271,468.21	39,184	1,115,746.71	35,347	1,240,184.21	36,058	1,081,171.71	32,125
陝 西	3,675,138.53	137,400	2,991,750.34	103,359	3,577,278.53	128,674	2,894,439.34	92,756
山 西	12,209,428.20	332,544	12,149,730.86	354,431	12,161,841.20	327,236	12,098,672.86	349,040
河 南	19,942,428.89	552,656	18,474,927.12	512,869	19,838,717.89	540,662	18,365,942.94	500,751
湖 北	13,029,607.71	414,156	16,933,681.64	463,775	12,823,326.61	389,718	16,721,227.74	440,445
湖 東	4,260,272.19	130,516	2,510,299.05	72,591	4,256,481.19	130,096	2,506,532.05	72,163
西 川	3,516,369.38	89,454	1,873,311.06	44,792	3,495,840.38	87,193	1,845,178.46	42,486
陝 西	16,103,171.39	708,443	12,938,517.45	421,402	16,008,715.78	701,725	12,607,308.38	410,973
山 西	16,413,464.90	458,536	20,079,344.12	600,991	16,215,074.90	435,101	19,829,973.71	575,677

材料來源：根據交通部民國二十一年「交通統計年報」282—305 頁編製。

# 戶及存款數

十一年

一百元以上至五百元者		五百元以上至一千元者		一千元以上至二千元者		二千元以上至三千元者		三千元以上者	
存戶數	存款數 銀元	存戶數	存款數 銀元	存戶數	存款數 銀元	存戶數	存款數 銀元	存戶數	存款數 銀元
<b>32,928</b>	<b>7,526,973.33</b>	<b>7,550</b>	<b>4,882,404.43</b>	<b>3,014</b>	<b>3,879,196.35</b>	<b>616</b>	<b>1,397,892.30</b>	<b>212</b>	<b>932,591.66</b>
3,108	722,644.81	694	457,911.80	305	384,304.48	61	147,034.24	17	73,661.24
1,135	239,812.37	182	122,600.87	71	91,780.72	9	19,877.48	2	8,602.09
1,151	259,776.14	306	276,191.19	220	295,072.55	44	111,252.09	18	64,694.06
8,173	1,589,898.69	2,369	1,289,501.51	908	956,998.61	164	334,891.64	36	116,670.52
180	54,901.100	80	68,750.00	59	104,320.00	48	128,700.00	42	159,140.00
978	228,459.96	148	103,150.40	40	48,391.97	4	9,598.31	—	—
3,008	690,134.97	607	360,553.31	278	425,720.60	48	105,431.20	37	241,748.25
84	18,810.38	12	7,936.77	9	12,690.54	—	—	—	—
142	35,577.46	39	25,143.10	4	5,210.67	—	—	—	—
90	23,444.42	28	19,243.00	10	13,470.00	2	4,158.00	2	6,493.00
712	164,751.89	184	125,721.95	69	94,195.88	16	36,471.03	5	15,718.55
1,852	433,931.12	486	320,518.02	193	243,403.22	35	80,111.32	2	6,180.08
3,682	701,327.60	600	417,745.30	189	251,561.84	39	91,407.42	10	31,450.95
997	293,974.22	288	217,099.06	100	128,551.15	17	38,019.62	3	10,990.25
314	72,668.00	107	71,271.00	20	25,728.00	1	2,082.00	—	—
87	8,887.05	2	1,050.00	2	2,006.25	—	—	—	—
2,398	582,709.97	555	369,583.91	261	347,992.72	52	119,445.12	29	168,500.70
4,837	1,405,263.28	773	628,433.24	276	447,797.15	76	169,412.83	9	28,741.97

# 內 匯 兌

十一年

航 空 匯 兌				小 款 匯 兌			
開 發 匯 票		兌 付 匯 票		開 發 匯 票		兌 付 匯 票	
銀 元 數	張 數	銀 元 數	張 數	銀 元 數	張 數	銀 元 數	張 數
<b>1,330,221.01</b>	<b>21,280</b>	<b>983,578.87</b>	<b>18,745</b>	<b>1,570,960.30</b>	<b>176,993</b>	<b>1,571,260.70</b>	<b>177,036</b>
90,351.39	2,128	184,476.33	3,783	233,256.20	29,672	233,601.00	29,133
12,064.67	320	81,960.22	2,082	135,639.00	18,095	136,295.00	18,191
1,390.00	8	8,132.00	133	8,968.00	1,113	9,030.00	1,116
300.00	2	3,576.00	50	36,785.00	4,125	36,933.00	4,152
—	—	350.00	3	3,058.00	332	3,067.00	332
—	—	136.00	2	104,551.00	2,568	104,857.00	2,565
7,817.00	89	585.00	11	47,626.00	4,963	47,172.00	4,914
38,176.73	525	20,202.20	419	144,476.00	16,211	143,795.00	16,128
18,376.60	249	9,545.10	242	1,131.00	142	1,130.00	145
652,102.52	11,703	253,773.76	5,625	16,451.00	1,868	16,196.00	1,847
219,786.74	3,068	40,211.80	1,035	40,402.00	4,610	39,868.00	4,542
123,736.63	859	9,082.00	231	49,852.00	5,749	48,508.00	5,614
—	—	—	—	304.00	35	410.00	44
108,040.12	1,140	2,241.00	16	2,651.00	273	2,825.00	288
1,758.00	40	5,210.00	149	29,526.00	3,086	29,365.00	3,073
—	—	535.00	10	97,626.00	10,726	96,776.00	10,593
110.00	2	3,330.00	65	47,477.00	5,306	47,719.00	5,326
900.00	18	5,226.18	34	102,811.00	11,976	103,758.00	12,084
172.00	4	19,674.80	299	206,109.10	24,434	192,779.10	23,031
—	—	10.00	1	3,791.00	420	3,757.00	427
—	—	7,200.00	12	20,529.00	2,261	20,932.60	2,294
54,304.61	1,098	289,448.07	4,043	40,151.00	5,620	41,761.00	6,386
834.00	27	38,644.41	500	197,556.00	23,408	210,726.00	24,814

表 246 國際匯兌

民國二十一年

國 別	開 發 匯 票		兌 付 匯 票	
	銀 元 數	張 數	銀 元 數	張 數
總 計	1,536,607.75	26,742	2,137,053.99	40,160
比 利 時	11,768.30	89	4,156.94	79
加 拿 大	1,769.97	54	61,461.86	1,027
丹 麥	342.43	8	705.74	21
馬 來 聯 邦	7,659.84	71	39,735.88	637
法 蘭 西	234,343.55	3,248	45,946.98	709
法 屬 安 南	145,855.41	2,205	124,349.91	1,074
德 意 志	20,613.23	302	18,165.40	371
大 不 列 顛	103,363.16	3,311	53,194.24	1,272
香 港	434,873.85	4,453	197,996.09	4,474
日 本	449,071.55	9,963	806,704.96	18,745
澳 門	13,841.10	283	3,971.91	94
荷 屬 東 印 度	3,643.14	101	296,048.22	3,191
腦 威	225.14	4	102.82	1
波 蘭	1,389.07	29	349.56	8
暹 羅	927.94	22	3,587.33	70
南 洋 羣 島	10,625.46	147	53,716.93	731
瑞 典	103.18	5	1,966.71	43
北 美 合 衆 國	96,191.43	2,447	424,892.51	7,613

材料來源：根據交通部民國二十一年「交通統計年報」第 307 頁編製。

## 電 政 類 引 言

我國電政，可分為有線電報，無線電報，及電話三種。茲分述如下：

(一)有線電報 我國領土上之有電線，始於清同治四年英人雷伊那地由上海至吳淞口架設之陸上電線。後以人民反對而拆毀，與淞滬鐵路之創設正同。同治十年(1871)丹商大北電報公司，私在上海架設海底電線，以南與廈門香港北與長崎海參崴接。十二年以電線借與我國利用為條件，請許其在上海登陸，清政府許之，於是有大北公司合同。其時英，美，法，義各國紛請於吾國境內安設電線，政府皆設辭拒絕，此我國正式開辦電報以前之事也。光緒五年，李鴻章奏請設電線於大沽，北塘，海口礮台至天津，復與大北公司訂約，自福州天后宮通至南台及馬尾。八年自上海通至天津及廣東。十年由上海沿江通至漢口，由天津通至北京。十年十一年間復與大東公司訂約，許其登陸。維時適值中法戰事，軍事緊急，電線之敷設，已感有迫切之需要，加以津滬通電以後，國人漸知電報之利，於是盛宣懷有招集商股之議，而電政官督商辦之局以成。此後二十年間擴張路線甚多，如由北京通漢口，通西安，由漢口復通瀘州。由北京橫斷蒙古展至恰克圖，以與歐洲陸路電線連。由廣州通九龍，以與香港電線銜接。凡此皆無速利可圖，不宜商辦，於是設電政大臣，由官督商辦改為商股官辦。光緒三十二年，郵傳部成立，翌年設電政司，裁撤電政大臣，以電政司長兼電政督辦。三十四年郵傳部乃有價買商股收歸官辦之舉，宣統二年復將各省官線收歸部辦。計自開辦以來，管轄數變。自光緒五年始，凡官款官辦者四年。自光緒八年始，凡官督商辦者二十年。自光緒二十八年始，凡商股官辦者七年。自光緒三十四年起始收歸國有。民國以後，改隸於交通部電政司。嗣一度設立電政總局，十七年復裁撤電政總局，仍由電政司直接管轄。據二十二年之統計全國電報局所，除遼，吉，黑外，共九百四十二所，線路長九萬一千四百餘公里。以外受合同之束縛，內受時局之影響，致歷年虧累甚鉅，進展殊形遲緩，年來國內水災匪患，侵尋洊至，繼以東北及上海事變，電政乃益遭重大之打擊。

(二)無線電報 我國之無線電報，始於光緒三十一年，設於海圻，海容，海籌，海琛四軍艦及南苑，天津，保定行營，蓋為便於軍事消息之傳遞而設。其後各地無線電台陸續增設，然地點大都在邊陲要塞或沿海口岸，其目的不外鞏固國防及保障航行，雖間有收發商電者，但以組織簡陋，效用不著。迨北伐告成，國基奠定，始由建設委員會積極建設。十七年於國內商業繁盛之區，先後設立短波電台二十二所，傳遞電報與有線電報相輔而行，因通信迅速之故，營業突飛猛進。十八年八月，無線電移歸交通部管轄，共接收各地電台二十八處。交通部接管以後，為聯絡無線電通信起見，劃分全國為若干通信區，擴充各地無線電台，同時並籌設國際通信大電台，以期收回國際通信主權。四年以來，戮力經營，迄二十二年底止，國內無線電台計四十三處，歸電政司管轄。國際電台直接通報地點有馬尼拉，香港，爪哇，舊金山，柏林，巴黎，西貢，日內瓦，莫斯科等九處，歸國際電信局管轄。業務蒸蒸日上，前途發展，正未可量也。

(三)電話 我國電話之裝設，始於光緒二十六年丹麥人濮爾生所辦北京津沽電話。庚子以後，各國多

在租界自設電話，惟時有越界接線之舉，故自光緒二十八年以還，武漢上海南京地方官先後籌款自行設立。京津各線，亦於三十一年收回。宣統元年，各省官商漸有集資興辦者，民國以來，陸續收回部辦。迄二十二年年底部辦之市區電話，除吉林，長春，洮南等處外，計有十九處，線路長三千一百五十六公里。長途電話共十二區，通話處所三百八十一處，線路長一萬四千五百九十餘公里。各省市地方政府所經營者尙未計入。

我國電政統計之編製，始於清末郵傳部之交通統計圖表，係與鐵路，郵政，航政三者合併編製，歲出一刊。民國成立以後，前交通部因沿舊例，迄十二年止，刊行未輟，自十二年至十六年之期間，此項統計圖表，忽告中斷。國府奠都南京之次年，由交通部賡續編製，改稱交通統計年報。十七年之年報，係以該年之交通統計資料為主，而賡以十二年以後之概況，內容分總務，電政，郵政，航政，四編（鐵道已設專部，故不列入）。嗣後年出一刊，為我國交通統計最主要之參考資料。本類所列資料，關於有線電報者計十二表，關於無線電報者八表，關於電話者十四表。除總況表並列二十二年及二十一年之數字外，餘均為二十一年之數字。二十二年各總況表之材料，係由交通部直接造送，二十一年各表，則係根據二十一年交通部統計年報電政編編製而成。

### 主 要 參 考 書 報

1. 交通部 交通部統計年報（民國十七年至二十一年） 交通部出版
2. 交通部 交通統計圖表（民國元年至十二年） 交通部出版
3. 關寶麟 交通史電政編敘略 見交通雜誌（第一卷第十一期） 交通雜誌社出版

表 247 國營有線電報總況

● 民國二十二年

區別	局所數	職工人數	線路長度 (公里)	電報機 (部)	國內發報		營業		支(元)		資本支出 (元)
					字數	次數	收入	支出	盈	虧	
總計	942	13,157	91,405.65	2,069	133,537,464	2,868,238	14,114,392.85	10,021,895.85	+4,092,497.00		215,570.63
江蘇	75	1,732	3,692.62	213	21,690,640	672,416	1,871,497.83	1,357,884.79	+	513,613.04	10,625.07
安徽	47	497	3,005.92	102	4,601,881	116,551	357,090.56	311,436.88	+	45,653.68	—
浙江	51	452	2,465.04	103	2,728,794	88,155	330,971.52	299,886.19	-	68,914.67	18,246.20
福建	29	462	1,812.37	75	4,761,364	146,374	382,595.84	291,118.27	+	91,477.57	98.00
廣東	82	941	6,521.01	171	1,135,736	51,624	139,682.10	151,818.23	-	12,136.13	860.25
廣西	55	639	5,806.00	96	15,901,893	199,427	1,351,168.89	881,631.53	+	469,537.36	—
雲南	36	425	5,920.50	97	61,912	3,401	...	...	...	...	...
貴州	32	279	4,541.00	47	1,604,793	23,310	27,318.86	23,095.73	+	4,223.13	—
湖南	47	594	4,202.12	105	7,523,170	138,331	587,530.03	407,092.08	+	180,437.95	—
江西	55	663	5,142.94	143	14,485,237	204,132	1,209,474.15	425,553.03	+	783,921.12	559.77
湖北	68	883	4,683.01	120	15,510,967	251,731	1,096,422.76	617,282.43	+	479,140.33	29,772.82
川藏	62	518	7,023.00	106	3,347,197	81,982	...	...	...	...	...
新疆	26	251	7,238.50	54	...	...	...	...	...	...	...
甘肅	30	363	4,536.50	61	2,967,390	63,500	237,092.03	202,200.70	+	34,891.33	—
陝西	30	323	3,857.50	62	1,957,807	45,282	170,865.16	184,301.88	-	13,436.72	—
山西	12	179	1,689.00	37	927,699	29,635	79,127.83	121,695.80	-	42,567.97	383.45
河南	40	555	2,536.00	94	6,658,680	121,194	501,708.05	365,533.70	+	136,174.35	9,409.25
山東	78	1,037	4,622.14	178	9,327,408	286,405	459,560.62	373,890.64	+	85,669.98	1,670.50
河北	58	1,465	3,609.79	148	16,413,861	312,631	1,678,832.24	1,906,134.16	-	227,301.92	17,977.50
遼吉黑	...	...	...	...	...	...	...	...	...	...	...
熱察綏蒙	29	372	5,243.00	57	1,931,732	32,464	166,032.46	134,506.63	+	31,545.83	175.85
不能分區者	—	463	3,257.69(1)	—	—	—	3,567,401.92	1,966,833.18	+	1,600,568.74	125,790.97

材料來源：根據交通部民國二十四年一月直接遞送之材料編製。

說明：(1)係海報數目。

表 247 國營有線電報總況 (續)  
 ② 民國二十一年

電 區	局所數	職工人數	線路長度 (公里)	電報機 (部)	國 內 發 報		業 收		支 (元) 盈 或 虧	實 本 支 出 (元)
					字 數	次 數	收 入	支 出		
總 計	933	13,127	89,218.77	1,914	148,063,609	3,047,574	15,753,567.18	9,814,679.36	5,938,887.82 <sup>(4)</sup>	79,715.01
江 蘇	77	2,093	3,663.73	197	41,845,110	840,701	3,340,540.69	1,782,086.40	1,558,454.29	11,451.66
安 徽	46	511	3,080.31	85	4,645,411	118,355	504,278.62	387,474.23	116,804.39	6,796.90
浙 江	47	438	2,412.04	91	3,308,136	109,401	293,511.18	309,085.42	-15,574.24	2,080.82
福 建	27	457	1,703.04	58	3,946,655	151,784	220,436.91	184,243.81	36,193.10	—
廣 東	81	955	6,521.01	171	1,469,393	54,173	379,839.00	350,613.85	29,225.15	1,059.58
廣 西	57	631	5,691.00	102	11,466,339	155,880	1,050,571.37	776,259.97	274,311.40	2,578.07
雲 南	36	387	5,857.50	97	389,057	15,236	...	...	...	...
貴 州	29	268	4,062.00	47	1,629,375	30,489	112,916.67	115,433.71	-2,517.04	—
湖 南	47	593	4,141.62	96	7,596,255	145,305	602,161.33	421,892.11	180,269.22	1.40
江 西	47	590	4,321.44	99	9,761,955	151,066	871,075.14	404,327.37	466,747.77	1,651.40
湖 北	66	896	4,793.01	128	16,706,594	258,479	1,158,551.06	660,658.12	497,892.94	10,436.77
川 藏	62	525	7,023.00	106	1,782,749	69,725	...	...	...	...
新 青	26	262	7,238.50	54	...	...	...	...	...	...
甘 寧	30	398	4,604.50	46	2,489,898	42,546	211,306.09	201,626.09	9,680.00	—
陝 西	31	323	3,341.00	59	3,374,989	46,001	225,983.95	180,733.86	45,250.09	7,643.81
山 西	13	179	1,689.00	23	1,112,144	34,535	90,759.82	145,913.02	-55,153.20	1,157.37
河 南	42	584	2,452.50	78	10,164,165	157,114	656,066.76	428,204.76	227,862.00	—
山 東	77	1,073	4,701.00	162	11,767,494	315,504	1,073,944.80	754,574.67	319,370.13	98.50
河 北	59	1,563	3,470.79	158	12,939,833	306,085	791,811.04	1,088,455.86	-296,644.82	2,571.28
遼 吉 黑	...	...	...	...	...	...	...	...	...	...
熱 察 綏 蒙	33	401	5,243.00	57	1,648,047	45,295	81,386.92	108,997.90	-27,610.98	420.38
不能分區者	—	—	3,258.78 <sup>(5)</sup>	—	—	—	4,088,425.83 <sup>(2)</sup>	1,514,098.21 <sup>(3)</sup>	2,574,327.62	31,767.07 <sup>(5)</sup>

材料來源：根據交通部民國二十一年「交通部統計年報」42—43頁編製。  
 說明：(1)係簿籍數目。(2)係電政總體收入4,087,248.61元及各幹線工務處收入1,177.22元之合計。(3)係電政總體支出715,850.94元，各幹線工務處支出586,382.64元及電政附屬各機關支出211,864.63元之合計。(4)此數內包括未收到之官軍電欠費及清還債款。(5)係各幹線工務處實支支出2,775.87元，及電信機械製造廠資本支出29,011.20元之合計。



表 248 國 營 有 線 電 報 局 所

民 國 二 十 一 年

電 區	共 計	管 理 局	特 等 局	一 等 局	二 等 局	三 等 局	四 等 局	支 局	未 核 等 局
<b>總 計</b>	<b>933</b>	<b>20</b>	<b>2</b>	<b>9</b>	<b>9</b>	<b>37</b>	<b>93</b>	<b>668</b>	<b>95</b>
江 蘇	77	1	1	2	2	5	13	53	—
安 徽	46	1	—	—	2	2	6	35	—
浙 江	47	1	—	—	1	3	4	38	—
福 建	27	1	—	—	1	2	6	17	—
廣 東	81	1	—	3	—	1	8	63	5
廣 西	57	1	—	—	—	3	3	38	12
雲 南	36	1	—	—	—	—	6	27	2
貴 州	29	1	—	—	—	—	—	25	3
湖 北	47	1	—	—	1	5	3	37	—
湖 南	47	1	—	1	—	1	8	36	—
西 北	66	1	—	—	1	3	2	59	—
藏 青	62	1	—	—	—	—	—	—	61
寧 夏	26	1	—	—	—	3	2	16	4
西 南	30	1	—	—	1	1	5	22	—
東 北	31	1	—	—	—	—	3	27	—
黑 龍 江	13	1	—	—	—	—	5	7	—
山 東	42	1	—	1	—	—	5	32	3
河 南	77	1	—	2	—	—	6	65	—
遼 寧	59	1	1	—	—	3	3	51	—
熱 河	...	...	...	...	...	...	...	...	...
察 哈 爾	33	1	—	—	—	2	5	20	5

材料來源：根據交通部民國二十一年「交通部統計年報」44—45頁編製。

表 249 國 營 有 線 電 報 職 工

民 國 二 十 一 年

電 區	共 計	局 長 及 主 任	電 務 技 術 員			報 務 員				技 工			僱 員	差 役
			小 計	一 等	二 等	小 計	一 等	二 等	三 等	小 計	線 工	機 工		
<b>總 計</b>	<b>13,127</b>	<b>933</b>	<b>74</b>	<b>61</b>	<b>13</b>	<b>5,294</b>	<b>122</b>	<b>416</b>	<b>4,756</b>	<b>3,140</b>	<b>3,049</b>	<b>91</b>	<b>996</b>	<b>2,690</b>
江 蘇	2,093	77	37	31	6	1,045	44	179	822	321	303	18	179	434
安 徽	511	46	2	1	1	170	4	5	161	116	114	2	40	137
浙 江	438	47	6	4	2	135	3	15	117	112	111	1	30	108
福 建	457	27	2	1	1	202	2	11	189	73	66	7	40	113
廣 東	955	81	—	—	—	390	8	32	350	192	181	11	81	211
廣 西	631	57	—	—	—	219	1	—	218	189	188	1	50	116
雲 南	387	36	1	1	—	141	—	3	138	209	207	2	...	...
貴 州	268	29	—	—	—	45	—	1	44	102	102	—	47	45
湖 北	593	47	—	—	—	237	—	6	231	146	143	3	38	125
湖 南	590	47	4	4	—	210	3	7	200	144	138	6	45	140
西 北	896	66	8	5	3	327	4	25	298	183	176	7	66	246
藏 青	525	62	1	1	—	218	2	7	209	244	240	4	...	...
寧 夏	262	26	—	—	—	105	—	1	104	131	131	—	...	...
西 南	398	30	—	—	—	126	—	4	122	149	148	1	29	64
東 北	323	31	—	—	—	86	2	—	84	140	138	2	10	56
黑 龍 江	179	13	1	1	—	41	—	3	38	69	67	2	17	38
山 東	584	42	—	—	—	234	2	10	222	104	99	5	53	151
河 南	1,073	77	5	5	—	427	12	40	375	221	213	8	67	276
遼 寧	1,563	59	6	6	—	819	33	63	723	178	167	11	169	332
熱 河	...	...	...	...	...	...	...	...	...	...	...	...	...	...
察 哈 爾	401	33	1	1	—	117	2	4	111	117	117	—	35	98

材料來源：根據交通部民國二十一年「交通部統計年報」46—47頁編製。

表 250 國 營 有 線 電 報 機 械

民 國 二 十 一 年

電 區	莫 爾 斯 機 (單 工)	章 斯 登 機			電 瓶	交 換 器
		共 計	單 工	雙 工		
總 計	1,828	86	57	29	51,348	901
江 安	174	23	13	10	5,509	84
蘇 徽	83	2	1	1	2,573	40
浙 建	89	2	2	—	2,725	46
福 東	53	5	5	—	1,263	27
廣 西	170	1	1	—	4,685	81
雲 南	102	—	—	—	2,346	53
貴 州	96	1	1	—	2,362	40
湖 北	47	—	—	—	1,219	27
川 南	93	3	3	—	2,790	42
西 北	94	5	4	1	2,414	42
藏 青	123	5	2	3	3,404	60
寧 西	104	2	2	—	2,403	54
南 東	54	—	—	—	1,324	26
北 黑	46	—	—	—	1,256	24
察 綏	59	—	—	—	1,550	24
蒙 察	22	1	1	—	685	23
熱 察	69	9	9	—	2,275	35
綏 察	152	10	2	8	5,061	72
蒙 察	141	17	11	6	3,801	69
熱 察	...	...	...	...	...	...
綏 察	57	—	—	—	1,703	32

材料來源：根據交通部民國二十一年「交通部統計年報」50—51 頁編製。

表 251 國 營 有 線 電 報 線 路

民 國 二 十 一 年

電 區	架 空 線					地 下 電 纜			水 底 電 纜		
	裸 線 線路長度 (公里)	線 纜 線條長度 (公里)	電 纜 電纜長度 (公里)	心 纜 心線長度 (公里)	電 桿 電桿枝數	電 纜 電纜長度 (公里)	心 纜 心線長度 (公里)	處 數	電 纜 電纜長度 (公里)	心 纜 心線長度 (公里)	處 數
總 計	85,742.50	148,730.00	1.84	91.97	984,383	29.66	276.20	7	3,444.77	3,540.29	49
江 安	3,608.00	12,645.50	1.84	91.97	44,608	23.70	159.57	2	30.19	42.86	14
蘇 徽	3,028.00	6,189.50	—	—	34,508	—	—	—	2.31	4.93	2
浙 建	2,405.00	5,061.50	—	—	30,267	—	—	—	7.04	18.01	2
福 東	1,681.50	4,292.00	—	—	20,391	—	—	—	21.54	31.18	5
廣 西	6,519.00	8,279.50	—	—	87,680	—	—	—	2.01	4.21	3
雲 南	5,691.00	6,692.00	—	—	54,313	—	—	—	—	—	—
貴 州	5,857.50	7,219.50	—	—	43,465	—	—	—	—	—	—
湖 北	4,062.00	4,242.00	—	—	42,502	—	—	—	—	—	—
川 南	4,136.50	7,186.00	—	—	50,061	—	—	—	5.12	5.12	2
西 北	4,301.50	6,581.00	—	—	48,853	—	—	—	19.94	51.84	3
藏 青	4,780.00	9,273.50	—	—	54,630	—	—	—	13.01	27.44	8
寧 西	7,023.00	9,130.00	—	—	94,738	—	—	—	—	—	—
南 東	7,238.50	9,409.50	—	—	94,863	—	—	—	—	—	—
北 黑	4,604.50	5,170.00	—	—	46,599	—	—	—	—	—	—
察 綏	3,341.00	3,820.00	—	—	30,719	—	—	—	—	—	—
蒙 察	1,689.00	2,459.00	—	—	15,749	—	—	—	—	—	—
熱 察	2,452.50	6,278.50	—	—	27,567	—	—	—	—	—	—
綏 察	4,619.00	12,164.00	—	—	59,362	.10	1.23	1	81.90	89.58	2
蒙 察	3,462.00	13,046.00	—	—	44,178	5.86	115.40	4	2.93	6.34	2
熱 察	...	...	...	...	...	...	...	...	...	...	...
綏 察	5,243.00	9,591.00	—	—	59,330	—	—	—	...	...	...
蒙 察	—	—	—	—	—	—	—	—	3,258.78 <sup>(1)</sup>	3,258.78 <sup>(1)</sup>	6 <sup>(1)</sup>

材料來源：根據交通部民國二十一年「交通部統計年報」48—49 頁編製。

說 明：(1)係瀝煙，煙沾，煙大，青佐等海線。

表 252 國營有線電報線路障礙次數

民國二十一年

電區	共計		風		雨		雷		雪		水		火		匪		偷竊桿線		水線弊病		機器弊病		其他原因					
	次數	時間(小時)	次數	時間(小時)	次數	時間(小時)	次數	時間(小時)	次數	時間(小時)	次數	時間(小時)	次數	時間(小時)	次數	時間(小時)	次數	時間(小時)	次數	時間(小時)	次數	時間(小時)	次數	時間(小時)	次數	時間(小時)		
總計	3,613	349,805	2,922	51,562	1,005	23,667	251	3,437	184	7,762	246	24,435	13	125	243	118,931	1,209	25,232	20	9,565	28	102	2,492	84,987				
江蘇	668	23,513	468	7,141	44	919	27	495	1	24	3	1,270	1	5	—	—	34	562	3	172	—	—	87	12,925				
安徽	197	4,361	48	880	6	89	4	85	3	88	—	—	—	—	—	—	58	1,439	—	—	—	—	78	1,780				
浙江	292	8,188	149	2,070	1	2	6	77	1	2	15	493	—	—	—	—	19	292	1	17	—	—	100	5,230				
福建	323	5,042	101	1,088	111	456	34	82	10	43	25	396	—	—	—	—	12	334	—	—	—	—	30	2,643				
廣東	...	...	...	...	...	...	...	...	...	...	...	...	...	...	...	...	...	...	...	...	...	...	...	...	...	...		
廣西	481	4,105	218	1,867	104	932	60	500	—	—	71	580	10	84	—	—	18	142	—	—	—	—	—	—	—	—		
雲南	196	16,258	59	3,498	70	4,423	6	366	—	—	12	2,459	—	—	—	—	45	5,216	—	—	—	—	4	296				
貴州	...	...	...	...	...	...	...	...	...	...	...	...	...	...	...	...	...	...	...	...	...	...	...	...	...	...		
湖南	645	16,691	194	4,266	32	611	9	111	28	2,451	44	1,926	2	36	—	—	49	869	—	—	5	68	282	6,353				
江西	554	20,369	208	4,388	39	818	17	328	20	2,335	20	2,254	—	—	—	—	4	78	3	340	—	—	243	9,828				
湖北	768	157,143	213	5,941	20	409	12	381	28	911	19	13,525	—	—	243	118,631	16	1,007	12	8,784	21	25	184	7,229				
四川	...	...	...	...	...	...	...	...	...	...	...	...	...	...	...	...	...	...	...	...	...	...	...	...	...	...		
新青	...	...	...	...	...	...	...	...	...	...	...	...	...	...	...	...	...	...	...	...	...	...	...	...	...	...		
甘寧	430	24,166	158	4,902	142	5,275	2	132	20	559	9	312	—	—	—	—	52	2,204	—	—	—	—	47	10,782				
陝西	923	11,467	433	4,678	30	668	—	—	4	207	9	151	—	—	—	—	379	4,725	—	—	—	—	68	1,088				
山西	241	5,934	129	2,301	89	3,109	8	155	5	97	—	—	—	—	—	—	8	252	—	—	—	—	2	20				
河南	607	8,665	138	1,877	193	2,996	41	313	58	985	9	217	—	—	—	—	52	751	—	—	1	4	115	1,572				
山東	1,468	28,031	301	4,034	83	1,837	25	412	6	110	8	823	—	—	—	—	411	5,991	1	252	1	5	632	14,567				
河北	820	15,877	105	2,631	41	1,123	—	—	—	—	2	29	—	—	—	—	52	1,370	—	—	—	—	620	10,724				
遼吉黑	...	...	...	...	...	...	...	...	...	...	...	...	...	...	...	...	...	...	...	...	...	...	...	...	...	...		
熱察綏蒙	...	...	...	...	...	...	...	...	...	...	...	...	...	...	...	...	...	...	...	...	...	...	...	...	...	...		

材料來源：根據交通部民國二十一年「交通部統計年報」106—107頁編製。

表 253 國 營 有 線 電 報 國

民 國 二

電 區	共 計		政 務 電				加 急 電					
			華 文		洋 文		華 文		華 密		洋 文	
	字 數	次 數	字 數	次 數	字 數	次 數	字 數	次 數	字 數	次 數	字 數	次 數
總 計	148,063,609	3,047,574	99,462,349	754,399	599,122	8,977	828,564	36,786	19,699	1,340	192,472	20,765
江 蘇	41,845,110	840,701	26,813,586	153,916	344,204	5,227	257,554	13,826	3,931	126	119,625	13,523
安 徽	4,645,411	118,355	2,689,650	29,307	2,413	54	14,443	638	94	4	1,513	155
浙 江	3,308,136	109,401	1,474,718	16,859	8,388	170	76,044	3,594	338	50	5,744	623
福 建	3,946,655	151,784	1,588,071	17,638	50,776	603	22,175	1,188	470	50	1,735	216
廣 東	1,469,393	54,173	490,803	6,121	24,950	330	44,580	2,110	—	—	929	90
廣 西	11,466,339	155,830	10,244,465	88,946	3,698	132	11,557	522	51	1	186	17
雲 南	389,057	15,236	53,815	384	7,854	86	3,353	46	—	—	469	86
貴 州	1,629,375	30,489	1,164,228	10,809	34,565	261	6,287	254	—	—	9	2
湖 南	7,506,255	145,305	5,645,980	44,931	328	8	19,679	961	—	—	1,891	202
江 西	9,761,955	151,066	8,309,440	73,712	1,073	21	25,478	1,150	109	4	2,615	199
湖 北	16,706,594	258,479	13,569,817	98,021	2,907	95	64,450	2,997	2,440	47	22,570	2,611
川 藏	1,782,749	69,725	653,973	6,718	—	—	42,615	2,131	—	—	3,336	380
新 青	...	...	...	...	...	...	...	...	...	...	...	...
甘 寧	2,489,898	42,546	1,873,657	16,898	109	3	22,196	957	78	3	360	17
陝 西	3,374,999	46,001	2,699,372	16,151	—	—	16,667	737	248	4	387	25
山 西	1,112,144	34,535	418,013	4,621	642	14	6,990	351	71	2	318	19
河 南	10,164,165	157,114	8,037,597	66,474	1,417	37	23,431	1,060	1,512	35	1,044	95
山 東	11,767,494	315,504	6,888,509	55,818	104,048	1,637	22,094	1,106	7,399	947	8,057	837
河 北	12,959,833	306,035	6,581,238	39,158	10,261	263	126,413	2,178	2,792	63	21,599	1,660
遼 吉 黑	...	...	...	...	...	...	...	...	...	...	...	...
熱 察 綏 蒙	1,648,047	45,295	765,417	7,917	1,489	36	22,558	980	166	4	85	8

材料來源：根據交通部民國二十一年「交通部統計年報」 52—53 頁編製。

## 內發報字數與次數

十一年

尋常電						新聞電				賬務電			
華文		華密		洋文		華文		洋文		華文		洋文	
字數	次數	字數	次數	字數	次數	字數	次數	字數	次數	字數	次數	字數	次數
33,836,151	1,753,993	479,828	44,590	3,200,260	315,886	6,830,044	61,787	270,369	9,970	2,087,085	30,649	257,666	8,432
8,966,233	486,932	46,254	3,558	1,207,410	107,860	3,046,683	24,547	256,132	9,638	1,143,888	17,070	139,610	4,478
1,534,157	73,021	21,837	1,114	57,425	8,856	53,058	981	—	—	247,991	3,567	22,830	658
1,529,334	79,624	12,265	693	57,911	6,089	139,947	1,631	—	—	3,284	61	163	7
2,120,961	116,700	18,108	1,384	98,870	13,363	44,232	626	1,257	16	—	—	—	—
834,388	39,149	7,778	425	49,130	5,814	16,801	133	34	1	—	—	—	—
1,186,584	63,987	5,656	520	14,110	1,704	—	—	—	—	32	1	—	—
297,131	11,931	1,181	37	25,254	2,666	—	—	—	—	—	—	—	—
422,417	19,057	1,144	16	725	90	—	—	—	—	—	—	—	—
1,617,202	86,739	7,280	361	57,854	8,647	33,883	560	17	3	200,842	2,526	11,299	367
1,240,822	65,948	4,155	171	67,929	7,558	45,767	749	69	3	40,945	688	23,553	863
2,149,285	111,194	40,119	1,958	348,955	34,472	316,721	3,592	5,664	158	151,675	2,308	31,991	1,026
1,025,519	54,184	2,542	103	53,303	6,188	1,461	21	—	—	—	—	—	—
...	...	...	...	...	...	...	...	...	...	...	...	...	...
581,034	24,029	3,150	67	5,063	468	160	1	—	—	2,876	35	1,215	68
551,750	26,607	10,083	209	13,004	1,097	36,034	327	—	—	40,545	601	6,909	243
479,005	24,881	2,684	159	22,031	2,092	181,642	2,374	—	—	517	9	231	13
1,551,246	77,609	28,942	750	56,129	5,074	315,374	3,995	—	—	143,558	1,874	3,915	111
2,961,682	178,396	198,331	27,871	341,203	38,293	1,212,249	10,122	1,478	30	22,413	444	31	3
3,984,408	180,454	51,918	4,647	698,557	63,499	1,375,245	12,002	5,718	121	85,765	1,395	15,919	595
...	...	...	...	...	...	...	...	...	...	...	...	...	...
802,993	33,551	16,401	547	25,397	2,056	10,787	126	—	—	2,754	70	—	—

表 254 國營有線電報國際發報字數與次數

民國二十一年

國別	共計		政務		電加		電急		尋常		電遞		新聞		賀電		電書		信電	
	字數	次數	字數	次數	字數	次數	字數	次數	字數	次數	字數	次數	字數	次數	字數	次數	字數	次數	字數	次數
<b>總計</b>	<b>7,841,637</b>	<b>625,625</b>	<b>917,323</b>	<b>19,408</b>	<b>195,991</b>	<b>23,319</b>	<b>3,304,549</b>	<b>487,415</b>	<b>366,025</b>	<b>29,392</b>	<b>2,768,807</b>	<b>56,501</b>	<b>27,629</b>	<b>2,427</b>	<b>261,313</b>	<b>7,163</b>				
非洲	11,068	1,539	99	3	114	18	6,803	1,163	4,052	355	—	—	—	—	—	—	—	—	—	—
埃及	23,152	2,175	—	—	6	1	22,014	2,032	1,072	139	—	—	—	—	—	—	—	—	—	—
北非	5,391	519	1,386	70	32	4	1,691	285	985	107	—	—	—	—	—	—	—	—	—	—
南非	2,788	251	1,032	34	—	—	1,087	163	609	52	—	—	—	—	—	—	—	—	—	—
其他各國	1,853	154	790	42	—	—	368	51	695	61	—	—	—	—	—	—	—	—	—	—
美洲	1,299,073	56,967	103,546	1,760	1,611	131	345,909	42,275	50,339	4,068	684,908	5,354	4,731	423	108,029	2,956	—	—	—	—
北美	4,413	375	1,645	89	—	—	995	167	1,163	96	—	—	—	—	—	—	—	—	—	—
中南	1,341	143	470	26	—	—	366	66	505	51	—	—	—	—	—	—	—	—	—	—
西南	5,437	370	575	19	25	1	1,301	126	1,436	145	—	—	—	—	—	—	—	—	—	—
其他各國	3,028	260	561	27	—	—	1,705	192	342	31	—	—	—	—	—	—	—	—	—	—
亞洲	61,110	8,355	4,706	231	2,578	506	40,778	6,676	9,894	861	1,505	—	—	—	—	—	—	—	—	—
英屬	25,039	3,734	1,014	74	1,772	291	22,232	3,367	—	—	—	—	—	—	—	—	—	—	—	—
荷屬	79,722	5,209	9,905	321	5,136	998	18,335	2,723	10,822	739	35,524	428	—	—	—	—	—	—	—	—
法屬	158,809	19,823	9,873	391	10,183	1,763	101,157	14,805	30,909	2,585	1,148,266	66	811	—	—	—	—	—	—	—
印度支那	3,298,746	306,383	377,695	8,967	117,515	9,451	1,562,851	258,542	—	—	1,148,266	29,229	2,419	—	—	—	—	—	—	—
日本	214,246	16,852	4,249	223	2,195	408	80,279	12,176	25,639	2,236	65,959	823	904	—	—	—	—	—	—	—
菲律賓	32,249	2,529	3,577	189	2,448	46	22,022	1,989	6,202	305	—	—	—	—	—	—	—	—	—	—
暹羅	11,649	1,182	4,246	225	73	11	5,326	792	2,004	154	—	—	—	—	—	—	—	—	—	—
亞齊	201,830	20,619	10,835	387	13,408	2,051	79,008	14,187	24,760	2,330	69,134	—	—	—	—	—	—	—	—	—
海峽殖民地	742	89	69	2	—	—	304	69	369	20	—	—	—	—	—	—	—	—	—	—
亞齊	323,151	39,681	81,917	1,324	32,387	6,751	112,391	18,951	1,413	108	94,941	12,542	—	—	—	—	—	—	—	—
其他各國	103,578	6,438	1,948	117	1,772	252	33,149	4,760	6,661	567	53,861	589	737	69	5,450	134	—	—	—	—
澳大利亞	4,593	618	170	17	13	2	2,899	473	929	98	—	—	—	—	—	—	—	—	—	—
紐西蘭	1,058	81	477	19	—	—	208	27	343	32	—	—	—	—	—	—	—	—	—	—
其他各國	26,144	2,564	5,123	150	—	—	17,022	2,165	2,114	192	—	—	—	—	—	—	—	—	—	—
歐洲	19,610	2,207	449	39	68	7	12,207	1,588	4,551	440	—	—	—	—	—	—	—	—	—	—
比利時	319,760	12,504	78,175	1,092	881	31	71,469	8,505	28,241	2,163	130,397	805	936	21	1,636	36	—	—	—	—
法國	207,952	22,978	3,190	133	205	27	162,780	20,542	21,649	1,735	7,031	86	1,676	83	11,646	50	—	—	—	—
德國	922,466	67,992	83,567	1,311	4,932	551	459,479	54,228	77,676	6,083	238,617	3,551	1,451	150	8,921	258	—	—	—	—
不列顛	31,156	3,606	1,147	42	4	1	23,999	3,203	3,562	194	1,148,266	66	811	75	4,459	138	—	—	—	—
荷蘭	45,543	3,181	3,927	92	10	2	1,754	1,581	16,281	1,053	3,447	—	—	—	—	—	—	—	—	—
希臘	254,667	3,246	5,979	208	133	5	13,098	810	2,152	174	233,372	2,049	336	30	8,444	231	—	—	—	—
波蘭	230,303	13,001	114,961	1,784	490	10	68,286	8,565	28,706	2,129	381	3	1,899	164	15,580	—	—	—	—	—
其他各國	—	—	—	—	—	—	—	—	—	—	—	—	—	—	—	—	—	—	—	—

材料來源：根據交通部民國二十一年「交通部統計年報」94—97頁編製。

表 255 國營有線電報國際收報字數與次數

民國二十一年

國別	共		計		政務電		加急電		尋常電		遲緩電		新聞電		賀年電		書信電	
	字數	次數	字數	次數	字數	次數	字數	次數	字數	次數	字數	次數	字數	次數	字數	次數	字數	次數
總計	6,141,427	601,709	927,282	17,167	151,340	26,362	3,357,207	484,120	382,317	30,109	908,705	30,755	22,769	1,938	391,807	11,258		
非洲																		
埃及	12,435	1,903	116	6	264	42	8,280	1,500	3,775	335								
北非	14,000	1,456					13,502	1,400	447	54								
南非	8,468	637	14	1			4,122	408	1,962	148								
其他	2,848	233	28	2			984	136	1,496	79								
美洲																		
中北	2,030	124	1,073	52			490	30	442	41								
北美	523,616	45,825	22,765	588	706	92	284,636	36,432	47,432	3,837	3,346	117	2,657	215	161,644	4,524		
南美	6,414	438	2,063	77			1,953	234	2,320	122	17	1	61	4				
西第	996	84	23	1			151	21	822	62								
其他	14,507	1,104					8,049	753	2,354	194								
亞洲																		
英屬	3,542	308	7	1			2,421	246	716	48								
北婆	21,408	3,016	411	11	338	45	17,346	2,734	2,490	199								
屬印	25,449	2,874	2,318	124	797	102	17,403	2,588										
荷屬	24,444	3,016	1,161	38	989	144	17,363	4,931	4,931	463								
法屬	190,814	22,051	6,923	129	5,349	787	111,813	16,153	31,511	2,824								
印度	2,659,532	298,896	694,837	11,533	86,773	12,512	1,638,318	262,339	6,729	1,939	1,800	628	2,087	50	6,279	218		
日非	176,160	10,994	376	20	1,576	279	56,669	6,729	31,734	1,939	237,517	12,342	2,087	170				
亞細	77,514	3,535	19,620	534	1,956	86	52,676	2,741	3,862	174								
島羅	8,006	1,268	30	2	66	13	7,313	1,206	597	47								
暹羅	511,122	30,295	1,777	87	2,101	383	101,376	16,158	59,764	5,135								
海峽	398	35	49	1			98	16	256	18								
土耳	235,755	37,331	19,328	589	42,608	10,909	150,771	24,687	1,072	98								
其國																		
澳洲																		
澳大利	69,451	7,642	246	17	5,165	650	44,230	5,855	10,968	811								
西各	7,392	779	42	3	43	5	4,542	609	1,293	110								
紐其	957	64					638	42	232	18								
歐洲																		
比丹	19,025	2,269	199	13	35	6	15,340	2,077	1,393	111	177	3	63	6	1,818	53		
利蘭	22,706	2,429	440	36	879	105	14,222	1,780	4,824	400								
西德	90,094	7,426	24,382	540	250	16	45,613	5,808	10,711	746	278	14	556	42	8,304	260		
意列	203,012	23,131	298	13	74	11	160,434	20,926	17,289	1,432	1,337	26	896	80	22,684	643		
不列	849,772	74,002	26,322	878	1,309	131	476,161	56,164	103,889	7,941	137,435	5,085	11,101	965	94,355	2,838		
荷義	16,634	2,077	728	22	18	1	13,579	1,947	613	59								
大俄	31,889	2,643	6,859	178			11,485	1,511	11,132	868	279	8	110	10	2,074	45		
利新	100,289	2,061	20,229	523	471	28	19,127	1,053	437	29	59,978	427						
其他	210,748	11,763	74,418	1,148	173	15	57,137	7,466	21,153	1,667	44,401	1,051	851	77	12,615	339		

材料來源：根據交通部民國二十一年「交通部統計年報」100—103頁編製。

## 表 256 國 營 有

民 國 二

(單 位： 國

電 區	總 計	報 費						
		共 計	政務報費	軍務報費	商務報費	新聞報費	賀年報費	賬務報費
總 計	11,665,141.35 <sup>(1)</sup>	10,892,607.81	4,715,315.60	829,700.61	4,198,634.01	174,632.27	536.16	300,211.12
江 蘇	3,340,540.69	3,233,700.19	1,405,901.53	155,660.37	1,306,966.25	95,371.47	269.27	148,786.95
安 徽	504,278.62	480,360.44	136,674.68	66,406.05	210,561.00	2,094.75	21.13	60,625.55
浙 江	293,511.18	281,150.59	72,678.53	3,306.50	192,416.56	3,504.25	7.29	516.60
福 建	220,436.91	216,169.28	40,344.28	467.32	156,331.14	609.05	16.07	—
廣 東	379,839.00	294,240.39	75,116.39	5,681.74	179,679.02	315.27	—	32.40
廣 西	1,050,571.37	809,227.81	654,718.17	152.43	153,739.76	10.30	—	1.60
雲 南	...	...	...	...	...	...	...	...
貴 州	112,916.67	110,744.17	62,700.96	575.16	47,366.80	—	—	—
湖 南	602,161.33	534,016.89	222,187.52	67,629.91	198,726.20	737.45	6.12	20,786.32
江 西	871,075.14	781,629.00	199,267.27	382,460.40	179,748.39	1,168.31	5.31	9,119.25
湖 北	1,158,551.06	1,124,371.76	615,091.69	80,027.47	329,836.98	4,144.10	95.48	22,755.50
川 藏	...	...	...	...	...	...	...	...
新 青	...	...	...	...	...	...	...	...
甘 寧	211,306.09	205,728.88	122,110.04	2,440.70	77,967.68	4.00	2.85	592.30
陝 西	225,983.95	221,365.07	145,904.13	429.75	68,714.05	900.89	.55	5,214.80
山 西	90,759.82	84,488.41	21,119.45	4.55	57,499.75	4,304.99	5.81	275.00
河 南	656,066.76	637,821.71	375,265.80	46,896.60	181,169.20	7,887.89	21.69	22,006.80
山 東	1,073,944.80	1,034,528.24	371,512.50	12,006.16	412,882.63	32,682.47	23.03	2,585.45
河 北	791,811.04	763,167.70	177,853.96	—	388,986.98	16,815.54	55.92	6,747.20
遼 吉 黑	...	...	...	...	...	...	...	...
熱 察 綏 蒙	81,386.92	79,897.28	16,868.70	5,555.50	56,041.60	81.54	5.64	165.40

材料來源：根據交通部民國二十一年「交通部統計年報」108—109 頁編製。

說 明：(1) 除此數外尚有不能分區之收入 4,088,425.83 元(內電政總體收入 4,087,248.61 元,及各工務處收入 1,177.22 元);



## 線 電 報 收 入

十 一 年

幣 銀 元)

收 入				附 帶 收 入					
回 報 費	追問報費	經轉報本線費	出洋報本線費	共 計	掛 號 費	新聞執照費	分 抄 費	校 對 費	其 他
3,982.95	1,677.08	145,328.03	522,589.98	772,533.54	124,389.97	219.20	68,129.18	3,843.09	575,952.10
1,977.55	454.20	28,604.16	89,708.44	106,840.50	37,806.20	63.00	33,694.60	627.91	34,648.79
236.74	37.70	1,821.56	1,881.28	23,918.18	3,101.00	—	1,473.65	335.57	19,007.96
188.40	63.40	4,817.98	3,651.08	12,360.50	4,739.00	—	882.00	492.90	6,246.69
82.80	52.98	1,430.56	16,835.08	4,267.63	1,951.50	—	958.73	2.10	1,355.30
88.95	2.20	7.48	33,316.94	85,598.61	5,777.22	—	615.90	104.99	79,100.50
17.30	—	168.01	420.24	241,343.56	3,338.80	—	613.44	70.60	237,320.72
...	...	...	...	...	...	...	...	...	...
—	—	—	101.25	2,172.50	891.55	—	641.31	12.02	627.62
42.50	12.00	23,309.31	579.56	68,144.44	5,005.00	—	14,698.40	1,326.83	47,114.21
187.90	15.95	3,791.97	5,864.25	89,446.14	2,804.00	—	1,366.05	111.40	85,164.69
187.70	159.50	23,108.47	44,964.87	34,179.30	14,913.00	12.40	615.60	193.00	18,445.30
...	...	...	...	...	...	...	...	...	...
...	...	...	...	...	...	...	...	...	...
55.30	1.70	2,551.75	2.56	5,577.21	868.00	—	230.60	12.35	4,466.26
26.87	8.00	117.19	48.84	4,618.88	1,442.00	2.00	180.80	4.65	2,989.43
30.10	7.50	1,122.54	118.72	6,271.41	2,051.00	29.80	145.00	5.37	4,040.24
87.20	43.20	4,277.33	166.00	18,245.05	5,858.60	8.00	1,079.50	47.15	11,251.80
367.44	96.35	19,053.50	183,318.69	39,416.56	16,729.10	24.00	5,908.20	396.15	16,359.11
397.40	720.40	30,432.40	141,157.90	28,643.34	16,188.00	80.00	4,753.40	86.00	7,535.94
...	...	...	...	...	...	...	...	...	...
8.80	2.00	713.82	454.28	1,489.64	926.00	—	272.00	14.10	277.54

故本年總計應為 15,753,567.18 元。

表 257 國 營 有 線 電 報 支 出

民 國 二 十 一 年

( 單 位 : 國 幣 銀 元 )

電 區	營					業					支 出					資 本 支 出
	共 計	職 員 薪 給	報 務 員 薪 給	技 術 員 薪 給	技 工 薪 給	差 役 工 食	辦 公 費	維 持 費	修 線 費	獎 卹 金	其 他					
<b>總 計</b>	<b>8,300,581.15<sup>(1)</sup></b>	<b>754,011.93</b>	<b>3,902,164.00</b>	<b>75,513.96</b>	<b>393,573.95</b>	<b>332,035.64</b>	<b>835,721.90</b>	<b>382,872.14</b>	<b>42,178.20</b>	<b>498,558.62</b>	<b>1,083,950.81</b>	<b>47,947.94<sup>(2)</sup></b>				
江 蘇	1,782,086.40	132,234.19	973,028.86	18,654.30	23,008.60	68,296.47	157,940.97	67,478.98	2,263.28	119,152.98	220,027.77	11,451.66				
安 徽	387,474.23	33,825.73	162,134.66	3,192.00	19,305.86	14,584.23	42,317.82	16,024.69	6,987.65	27,021.40	61,860.19	6,798.90				
浙 江	309,085.42	30,973.17	150,637.34	7,567.00	22,083.20	15,800.43	41,998.48	16,131.75	5,440.93	12,195.73	1,217.39	2,080.82				
福 建	184,243.81	22,602.66	102,250.53	2,785.50	3,005.28	9,889.50	20,942.77	10,942.11	—	11,128.13	697.33	—				
廣 東	350,613.85	52,105.53	181,535.22	2,208.00	17,975.40	14,379.10	34,605.74	20,830.15	2,446.30	18,255.64	6,272.77	1,059.58				
廣 西	776,259.97	76,294.90	179,914.99	2,544.00	37,536.32	13,856.70	32,101.22	21,261.13	3,375.85	8,076.00	401,298.86	2,578.07				
雲 南	115,433.71	37,063.21	32,447.26	1,890.16	18,868.20	3,195.71	16,640.91	2,922.29	237.95	2,116.02	52.00	—				
貴 州	421,892.11	40,633.27	212,257.41	—	35,314.86	16,139.50	43,250.92	26,962.89	2,769.77	23,054.40	21,449.09	1.40				
湖 南	404,327.37	37,916.61	203,520.98	7,646.00	34,438.17	19,327.10	44,797.99	14,694.38	3,558.51	23,497.85	14,929.78	1,651.40				
江 西	660,658.12	61,131.85	325,603.24	5,369.60	25,368.00	42,895.50	91,080.23	31,008.44	4,390.24	39,532.75	34,178.27	10,438.77				
湖 北	...	...	...	...	...	...	...	...	...	...	...	...				
川 藏	...	...	...	...	...	...	...	...	...	...	...	...				
青 島	201,628.09	28,088.86	86,611.44	3,436.00	35,858.36	8,577.00	22,001.58	12,355.97	1,116.40	971.98	2,608.50	—				
甘 肅	180,733.86	14,707.35	70,788.88	2,208.00	32,751.00	6,081.00	25,029.76	14,732.06	3,119.10	5,868.50	5,433.21	2,643.81				
陝 西	145,913.02	18,327.06	46,775.60	3,978.00	18,172.00	4,136.50	16,083.86	7,545.44	223.50	5,530.14	25,142.92	1,137.37				
山 西	428,204.76	34,413.64	221,719.82	2,499.20	17,357.58	20,161.92	52,833.54	31,120.00	4,535.88	20,606.80	22,936.38	—				
河 南	754,574.67	48,588.30	459,724.13	3,148.20	26,180.32	37,890.78	95,573.75	43,039.28	—	32,511.30	7,898.61	98.50				
山 東	1,088,455.86	70,803.40	443,340.84	4,160.00	14,222.00	31,850.20	80,193.36	42,917.04	1,670.64	142,550.60	256,747.78	2,571.28				
北 京	...	...	...	...	...	...	...	...	...	...	...	...				
遼 吉	108,997.90	14,242.20	49,832.80	4,230.00	11,628.80	4,874.00	18,309.00	2,845.54	42.20	1,493.40	1,199.96	420.38				
熱 察 綏 蒙	...	...	...	...	...	...	...	...	...	...	...	...				

材料來源：根據交通部民國二十一年「交通部統計年報」110—111 頁編製。

說明：(1)除此數外，尚有不能分區之營業支出 1,514,098.21 元 (內電政總體支出 715,850.94 元，各工務處支出 586,382.64 元，電政附屬各機關支出 211,864.63 元)，故本年總計應為 9,814,679.36 元。

(2)除此數外，尚有不能分區之資本支出 31,767.07 元 (內各工務處資本支出 2,755.87 元及電信機械製造廠資本支出 29,011.20 元)，故本年總計應為 79,715.01 元。

表 258 國營無線電報總況

① 民國二十二年

電 臺	職工人數	電 報 機		電 報 發 報		營 業 收 支 (元)			資 本 支 出 (元)
		收報機	發報機	字 數	次 數	收 入	支 出	差 額	
總 計	2,079	123	99	20,137,787	1,250,532	4,723,870.21	1,896,080.10	2,827,790.11	99,091.23
國際電信局	161	—	—	—	—	3,013,578.70	710,163.31	2,303,413.39	8,964.30
第一區									
上海國際電臺	316	11	7	2,641,598	249,609	...①	...①	...①	25,621.71
上海無線電臺	341	16	16	5,192,074	331,929	602,905.98	298,448.91	304,457.07	25,241.98
上海海岸電臺	31	4	3	602,977	23,530	78,256.34	38,506.20	39,750.14	1,397.68
啓東無線電臺	6	1	1	11,262	431	1,666.21	4,563.31	-2,899.10	142.60
崇明無線電臺	11	1	1	15,868	853	2,261.30	9,559.88	-7,298.58	225.68
崇堡無線電臺	5	1	1	4,663	232	...②	...②	...②	...②
南京無線電臺	88	7	4	1,481,874	40,258	126,821.04	64,904.63	61,916.41	838.00
蕪湖無線電臺	23	2	1	153,816	8,112	17,155.32	15,613.67	1,541.65	172.05
杭州無線電臺	...	2	1	72,577	2,467	6,672.66	11,996.75	-5,324.09	640.44
寧波無線電臺	24	2	1	140,360	9,534	16,540.84	17,230.30	-689.46	295.31
定海無線電臺	13	1	1	43,944	2,360	5,060.55	10,009.14	-4,948.59	26.78
第二區									
漢口無線電臺	142	7	8	1,569,609	90,779	136,651.92	128,285.27	8,366.65	3,385.16
武昌長波電臺	...	2	2	7,719	328	35.40	1,308.73	-1,273.33	—
南昌無線電臺	28	3	2	520,618	13,547	28,115.79	19,521.93	8,593.86	829.83
長沙無線電臺	31	2	2	304,526	16,178	32,638.66	21,140.92	11,497.74	1,026.12
沙市無線電臺	19	2	1	99,726	7,707	13,383.49	14,334.08	-950.59	486.68
宜昌無線電臺	38	5	2	202,609	14,970	27,064.22	29,960.63	-2,896.41	1,353.56
第三區									
青島短波電臺	48	3	3	406,976	39,925	63,145.08	43,249.59	19,895.49	2,749.03
青島長波電臺	17	1	1	3,070	405	10,582.17	15,159.64	-4,577.47	59.76
煙臺無線電臺	36	4	2	176,337	11,590	25,595.17	23,521.53	2,073.64	1,501.52
威海衛無線電臺	14	1	1	24,582	1,136	3,916.68	10,866.07	-6,949.39	—
濟南無線電臺	23	3	1	133,808	10,467	14,779.47	15,854.27	-1,074.80	735.33
鄭州無線電臺	18	3	1	70,713	5,253	9,151.57	12,233.75	-3,082.18	9.90
洛陽無線電臺	13	—	—	6,114	396	751.71	10,730.50	-9,978.79	866.75
第四區									
廈門無線電臺	73	4	4	856,461	76,450	75,979.35	60,708.44	15,270.91	1,096.86
福州無線電臺	55	3	3	784,526	53,329	80,362.82	58,293.57	22,069.25	1,045.60
廣州無線電臺	95	6	4	1,352,635	57,968	...	...	...	...
汕頭無線電臺	47	2	2	536,850	33,637	...	...	...	...
第五區									
重慶無線電臺	52	2	2	672,103	32,013	90,559.72	47,011.99	43,547.73	1,618.94
萬縣無線電臺	20	2	1	114,372	7,845	15,207.11	15,870.15	-663.04	1,831.41
成都無線電臺	28	2	1	241,825	15,738	38,123.24	23,727.47	14,395.77	3,292.88
敘州無線電臺	12	1	1	27,510	1,566	...	...	...	...
貴陽無線電臺	14	2	1	21,661	937	...	...	...	...
第六區									
蘭州無線電臺	13	1	1	343,847	11,701	...	...	...	...
西安無線電臺	12	1	1	28,290	2,009	...	4,161.80	-4,161.80	3,208.69
第七區									
迪化無線電臺	...	1	1	...	...	...	...	...	...
喀什噶爾電臺	...	1	1	...	...	...	...	...	...
第八區									
天津無線電臺	127	6	6	708,754	57,949	129,163.25	86,698.41	42,464.84	1,018.25
天津廣播電臺	...	—	—	—	—	4,013.55	14,082.65	-10,069.10	8,523.71
北平短波電臺	40	2	3	387,872	13,997	41,348.27	38,378.27	2,970.00	677.74
北平長波電臺	25	1	2	69,616	2,686	6,834.94	12,039.01	-5,204.07	—
北平廣播電臺	13	—	—	—	—	5,647.69	7,941.33	-2,293.64	207.00
大沽海岸電臺	...	1	1	4,045	761	...	...	...	...
章嘉無線電臺	7	1	1	...	...	...	...	...	...

材料來源：根據交通部民國二十四年一月直接造送之材料編製。

說 明：(1)上海國際電臺收支併入國際電信局內。(2)崇堡無線電臺收支併入崇明無線電臺內。

表 258 國營無線電報總況(續)

② 民國二十一年

電 臺	職工人數	電 報 機		電 報 發 報		營 業 收 支 (元)			資本支出 (元)
		收報機	發報機	字 數	次 數	收 入	支 出	差 額	
<b>總 計</b>	<b>1,905</b>	<b>120</b>	<b>89</b>	<b>17,685,310</b>	<b>1,022,812</b>	<b>4,001,684.88</b>	<b>1,824,496.09</b>	<b>2,177,188.79</b>	<b>162,240.22</b>
國際電信局	120	—	—	—	—	2,239,662.83 <sup>(1)</sup>	621,025.89 <sup>(1)</sup>	1,618,636.94 <sup>(1)</sup>	40,142.95 <sup>(1)</sup>
<b>第一區</b>									
上海國際電臺	296	13	7	1,430,325	89,595	— <sup>(1)</sup>	— <sup>(1)</sup>	— <sup>(1)</sup>	— <sup>(1)</sup>
上海無線電臺	344	17	16	5,915,345	357,083	645,394.86	305,319.99	340,074.87	30,938.69
上海海岸電臺	23	5	3	46,797	4,637	54,187.07	30,010.29	24,176.78	38,078.50
啓東無線電臺	7	1	1	12,240	546	1,381.49	3,269.83	-1,888.34	134.39
崇明無線電臺	14	2	2	46,817	2,042	4,335.69	9,436.54	-5,100.85	416.17
南京無線電臺	86	7	4	1,353,857	30,474	132,940.61	94,780.40	38,169.21	10,179.01
徐州無線電臺	—	...	...	...	...	...	6,830.26	-6,830.26	130.61
安慶無線電臺	—	3	1	...	...	1,606.13	2,719.74	-1,113.61	—
蕪湖無線電臺	22	2	1	132,876	6,918	15,901.29	14,531.55	1,369.74	331.43
杭州無線電臺	25	2	1	314,570	13,060	17,244.06	22,002.83	-4,758.77	867.70
寧波無線電臺	24	2	1	180,694	11,472	23,366.21	16,546.91	6,819.30	470.92
定海無線電臺	14	1	1	45,902	2,380	5,572.68	8,262.51	-2,689.83	900.93
<b>第二區</b>									
漢口無線電臺	141	7	7	1,856,005	83,761	169,134.09	124,981.10	44,152.99	2,446.16
武昌無線電臺	...	2	2	...	...	2,078.30	13,204.14	-11,125.84	334.43
南昌無線電臺	26	3	2	297,207	9,632	23,733.57	19,197.43	4,536.14	405.09
長沙無線電臺	31	2	2	312,023	17,887	36,074.98	22,713.53	13,361.45	1,808.88
沙市無線電臺	21	2	1	192,499	10,185	18,884.31	14,507.04	4,377.27	247.79
宜昌無線電臺	39	4	2	292,386	19,792	37,820.51	31,351.38	6,469.13	1,046.26
<b>第三區</b>									
青島短波電臺	49	3	3	454,484	41,466	67,915.45	44,365.36	23,550.09	2,435.15
青島長波電臺	17	1	2	4,501	584	10,887.26	15,952.35	-5,065.09	397.84
煙臺無線電臺	32	4	1	158,469	10,344	23,695.99	22,263.74	1,432.25	6,842.43
威海衛無線電臺	13	1	1	25,934	1,586	4,216.29	10,582.86	-6,366.57	155.66
濟南無線電臺	27	3	1	153,420	12,770	19,799.26	17,048.83	2,750.43	610.32
開封無線電臺	—	...	...	...	...	9.98	6,330.86	-6,320.90	56.73
鄭州無線電臺	17	3	1	55,647	3,940	7,297.92	12,090.05	-4,792.13	430.73
洛陽無線電臺	9	3	1	17,372	270	1,082.43	13,156.41	-12,073.98	3,794.48
<b>第四區</b>									
廈門無線電臺	76	4	4	880,972	73,282	69,852.41	64,620.65	5,231.76	9,319.62
福州無線電臺	55	3	3	712,944	51,925	71,971.14	46,093.80	25,877.34	2,021.45
廣州無線電臺	98	3	3	758,718	60,271	...	...	...	...
汕頭無線電臺	...	...	...	...	...	...	...	...	...
<b>第五區</b>									
重慶無線電臺	43	3	2	751,206	36,386	109,449.24	49,720.84	59,728.40	5,178.12
萬縣無線電臺	20	2	1	106,270	6,742	15,700.91	17,080.58	-1,379.67	503.33
成都無線電臺	...	2	1	...	...	22,014.66	12,723.52	9,291.44	—
敘州無線電臺	...	...	...	...	...	...	...	...	...
貴陽無線電臺	...	...	...	...	...	...	...	...	...
<b>第六區</b>									
蘭州無線電臺	...	...	...	...	...	...	...	...	...
<b>第七區</b>									
迪化無線電臺	...	1	1	...	...	...	...	...	...
喀什噶爾電臺	...	1	1	...	...	...	...	...	...
<b>第八區</b>									
天津無線電臺	106	4	4	744,590	48,036	105,272.10	80,088.02	25,184.08	232.70
天津廣播電臺	24	—	—	—	—	8,084.01	16,606.84	-8,522.83	1,186.75
北平短波電臺	39	2	2	318,235	11,884	33,160.87	31,439.78	1,721.09	195.00
北平長波電臺	25	2	3	113,005	3,852	...	...	...	...
北平廣播電臺	13	—	—	—	—	1,947.00	3,640.24	-1,693.24	—

材料來源：根據交通部民國二十一年「交通部統計年報」110—119 頁編製。

說 明：(1)上海國際電臺收支，併入國際電信局內。

表 259 國 營 無 線 電 報 職 工

民 國 二 十 一 年

電 臺	總 計	職 員			工 役				
		共 計	員 司	技 術 員	報 務 員	共 計	技 工	信 差	雜 役
總 計	1,905	1,197	508	155	534	708	156	213	339
國際電信局	129	105	59	15	31	24	—	2	22
第一區									
上海國際電臺	296	189	76	40	73	107	27	24	56
上海無線電臺	344	227	86	25	116	117	28	45	44
上海海岸電臺	23	17	4	3	10	6	3	1	2
啓東無線電臺	7	5	1	1	3	2	—	1	1
崇明無線電臺	14	7	1	1	5	7	2	2	3
南京無線電臺	86	53	23	5	25	33	4	16	13
蕪湖無線電臺	22	9	4	1	4	13	2	2	9
杭州無線電臺	25	15	7	2	6	10	3	3	4
寧波無線電臺	24	10	5	1	4	14	5	4	5
定海無線電臺	14	7	3	1	3	7	1	3	3
第二區									
漢口無線電臺	141	86	38	4	44	55	12	19	24
武昌長波電臺	...	...	...	...	...	...	...	...	...
南昌無線電臺	26	12	7	1	4	14	3	5	6
長沙無線電臺	31	16	10	1	5	15	3	5	7
沙市無線電臺	21	11	5	1	5	10	3	3	4
宜昌無線電臺	39	24	14	1	9	15	4	3	8
第三區									
青島短波電臺	49	29	11	3	15	20	4	8	8
青島長波電臺	17	8	2	—	6	9	4	2	3
煙臺無線電臺	32	14	6	1	7	18	4	3	11
威海衛無線電臺	13	8	3	1	4	5	1	2	2
濟南無線電臺	27	14	8	1	5	13	4	4	5
鄭州無線電臺	17	8	3	1	4	9	3	3	3
洛陽無線電臺	9	5	1	1	3	4	2	—	2
第四區									
廈門無線電臺	76	49	24	5	20	27	3	10	14
福州無線電臺	55	34	14	1	19	21	4	8	9
廣州無線電臺	98	71	29	14	28	27	2	12	13
汕頭無線電臺	...	...	...	...	...	...	...	...	...
第五區									
重慶無線電臺	43	20	4	5	11	23	6	2	15
萬縣無線電臺	20	12	6	1	5	8	4	2	2
成都無線電臺	...	...	...	...	...	...	...	...	...
敘州無線電臺	...	...	...	...	...	...	...	...	...
貴陽無線電臺	...	...	...	...	...	...	...	...	...
第六區									
蘭州無線電臺	...	...	...	...	...	...	...	...	...
第七區									
迪化無線電臺	...	...	...	...	...	...	...	...	...
喀什噶爾電臺	...	...	...	...	...	...	...	...	...
第八區									
天津無線電臺	106	75	21	8	46	31	6	10	15
天津廣播電臺	24	15	11	4	—	9	2	—	7
北平短波電臺	39	22	13	2	2	17	2	7	8
北平長波電臺	25	13	4	2	7	12	2	2	8
北平廣播電臺	13	7	5	2	—	6	3	—	3

材料來源：根據交通部民國二十一年「交通部統計年報」120—123 頁編製。

表 260 國營無線電報國內發報次數

民國二十一年

電 臺	共 計	政 務 電		加 急 電		尋 常 電		新 聞 電		賬 務 電		夜 信 電		賀 年 電	
		華文	洋文	華文	洋文	華文	洋文	華文	洋文	華文	洋文	華文	洋文	華文	洋文
<b>總 計</b>	<b>926,511</b>	<b>17,665</b>	<b>4,663</b>	<b>32,223</b>	<b>16,455</b>	<b>592,140</b>	<b>238,890</b>	<b>19,778</b>	<b>918</b>	<b>568</b>	<b>164</b>	<b>1</b>	<b>1,530</b>	<b>357</b>	<b>1,159</b>
<b>第一區</b>															
上海無線電臺	357,083	2,902	314	10,823	9,528	230,005	94,997	5,435	798	200	1	—	1,369	82	629
上海海岸電臺	4,637	—	—	—	—	29	4,608	—	—	—	—	—	—	—	—
啓東無線電臺	546	10	—	2	—	529	1	—	—	—	—	—	—	4	—
崇明無線電臺	2,042	159	—	37	—	1,837	9	—	—	—	—	—	—	—	—
南京無線電臺	30,474	8,705	3,442	196	116	12,819	2,432	2,437	11	176	71	—	17	22	30
徐州無線電臺	...	...	...	...	...	...	...	...	...	...	...	...	...	...	...
安慶無線電臺	...	...	...	...	...	...	...	...	...	...	...	...	...	...	...
蕪湖無線電臺	6,918	17	—	27	28	5,493	1,288	36	—	13	4	—	—	—	12
杭州無線電臺	13,060	1,165	—	279	109	9,800	1,504	176	3	2	—	—	—	12	10
寧波無線電臺	11,472	38	—	780	15	10,493	139	—	—	—	—	—	—	7	—
定海無線電臺	2,380	38	—	148	—	2,145	44	—	—	—	—	—	—	5	—
<b>第二區</b>															
漢口無線電臺	83,761	791	6	3,319	—	72,447	—	6,711	65	174	88	—	5	20	135
武昌長波電臺	...	...	...	...	...	...	...	...	...	...	...	...	...	...	...
南昌無線電臺	9,632	175	—	88	8	7,089	1,099	1,168	—	—	—	—	—	4	1
長沙無線電臺	17,887	49	—	341	285	12,608	4,125	468	—	—	—	—	—	—	11
沙市無線電臺	10,185	474	—	72	51	6,332	3,246	—	—	1	—	—	—	4	5
宜昌無線電臺	19,792	80	—	166	223	11,946	7,351	—	—	—	—	—	—	11	15
<b>第三區</b>															
青島短波電臺	41,466	170	—	2,328	300	24,783	13,843	10	7	2	—	—	11	10	2
青島長波電臺	584	—	—	—	—	—	584	—	—	—	—	—	—	—	—
煙臺無線電臺	10,344	9	1	14	8	8,940	1,297	—	—	—	—	—	10	49	16
威海衛無線電臺	1,586	117	—	2	1	1,093	370	—	—	—	—	—	—	—	3
濟南無線電臺	12,770	52	—	102	30	9,857	2,721	—	—	—	—	—	—	3	5
開封無線電臺	...	...	...	...	...	...	...	...	...	...	...	...	...	...	...
鄭州無線電臺	3,940	5	—	36	32	2,744	1,121	2	—	—	—	—	—	—	—
洛陽無線電臺	270	156	12	—	—	83	5	14	—	—	—	—	—	—	—
<b>第四區</b>															
廈門無線電臺	66,576	458	22	298	1,724	30,360	32,756	849	21	—	—	—	—	19	69
福州無線電臺	51,925	260	1	195	341	36,094	14,895	74	5	—	—	—	—	6	54
廣州無線電臺	60,271	185	—	91	183	23,713	34,560	1,459	—	—	—	—	—	36	44
汕頭無線電臺	...	...	...	...	...	...	...	...	...	...	...	...	...	...	...
<b>第五區</b>															
重慶無線電臺	36,396	651	649	10,601	1,985	17,825	4,379	269	6	—	—	—	2	27	2
萬縣無線電臺	6,742	18	—	349	513	4,112	1,735	15	—	—	—	—	—	—	—
成都無線電臺	...	...	...	...	...	...	...	...	...	...	...	...	...	...	...
敘州無線電臺	...	...	...	...	...	...	...	...	...	...	...	...	...	...	...
貴陽無線電臺	...	...	...	...	...	...	...	...	...	...	...	...	...	...	...
<b>第六區</b>															
蘭州無線電臺	...	...	...	...	...	...	...	...	...	...	...	...	...	...	...
<b>第七區</b>															
迪化無線電臺	...	...	...	...	...	...	...	...	...	...	...	...	...	...	...
喀什噶爾電臺	...	...	...	...	...	...	...	...	...	...	...	...	...	...	...
<b>第八區</b>															
天津無線電臺	48,036	154	8	1,873	919	37,788	7,031	228	2	—	—	—	33	—	—
北平短波電臺	11,884	656	202	47	45	8,294	2,199	215	—	—	—	1	83	36	106
北平長波電臺	3,852	171	6	9	11	2,882	551	212	—	—	—	—	—	—	10

材料來源：根據交通部民國二十一年「交通部統計年報」128—131 頁編製。

表 261 國營無線電報國內發報字數

民國二十一年

電 臺	共 計	政 務 電		加 急 電		尋 常 電		新 開 電		賬 務 電		夜 信 電		電 費 年 電	
		華 文	洋 文	華 文	洋 文	華 文	洋 文	華 文	洋 文	華 文	洋 文	華 文	洋 文	華 文	洋 文
<b>第一區</b>	<b>16,207,441</b>	<b>1,282,313</b>	<b>103,465</b>	<b>523,753</b>	<b>133,364</b>	<b>9,758,492</b>	<b>1,935,462</b>	<b>2,315,810</b>	<b>40,228</b>	<b>39,510</b>	<b>4,555</b>	<b>26</b>	<b>49,318</b>	<b>6,878</b>	<b>14,267</b>
上海無線電臺	5,915,245	139,844	12,003	150,851	74,058	3,576,657	835,845	1,023,857	33,773	14,068	20	—	41,725	1,838	7,806
上海長波電臺	46,797	—	—	—	—	11,475	49,804	—	—	—	—	—	—	52	—
上海無線電臺	12,240	667	—	37	—	34,956	92	—	—	—	—	—	—	—	—
奉天無線電臺	46,817	10,709	—	1,060	—	310,317	32,063	257,807	975	12,809	1,463	—	3,313	509	384
南京無線電臺	1,353,857	646,676	79,794	5,887	1,910	—	—	—	—	—	—	—	—	—	—
徐州無線電臺	—	—	—	—	—	—	—	—	—	—	—	—	—	—	—
安慶無線電臺	—	—	—	—	—	—	—	—	—	—	—	—	—	—	—
蕪湖無線電臺	132,876	1,245	—	478	252	112,614	15,933	1,389	—	713	98	—	—	—	154
蕪湖無線電臺	314,570	74,552	—	6,710	1,988	202,931	16,425	11,330	51	154	—	—	—	267	162
杭州無線電臺	180,694	2,568	—	14,364	204	162,302	1,122	—	—	—	—	—	—	134	—
寧波無線電臺	45,902	1,461	—	3,019	—	40,941	365	—	—	—	—	—	—	116	—
定海無線電臺	—	—	—	—	—	—	—	—	—	—	—	—	—	—	—
<b>第二區</b>	<b>1,856,005</b>	<b>77,817</b>	<b>357</b>	<b>43,881</b>	<b>—</b>	<b>1,095,304</b>	<b>—</b>	<b>618,680</b>	<b>2,917</b>	<b>11,436</b>	<b>2,974</b>	<b>—</b>	<b>217</b>	<b>438</b>	<b>1,734</b>
漢口無線電臺	—	—	—	—	—	—	—	—	—	—	—	—	—	—	—
武昌無線電臺	297,207	12,543	—	2,974	59	141,563	14,813	123,067	—	—	—	—	—	65	23
南昌無線電臺	312,023	4,104	—	6,039	2,334	219,013	33,680	46,727	—	—	—	—	—	—	126
長沙無線電臺	132,499	48,210	—	1,525	559	116,892	25,062	—	—	89	—	—	—	101	61
沙市無線電臺	292,386	5,797	—	3,387	2,584	216,832	63,300	—	—	—	—	—	—	264	222
宜昌無線電臺	—	—	—	—	—	—	—	—	—	—	—	—	—	—	—
<b>第三區</b>	<b>454,484</b>	<b>10,554</b>	<b>—</b>	<b>14,102</b>	<b>2,126</b>	<b>334,242</b>	<b>91,067</b>	<b>811</b>	<b>742</b>	<b>241</b>	<b>—</b>	<b>—</b>	<b>287</b>	<b>289</b>	<b>23</b>
青島無線電臺	4,501	—	—	—	—	—	4,501	—	—	—	—	—	—	—	—
青島長波電臺	158,469	568	12	254	74	144,153	12,262	—	—	—	—	—	256	701	189
煙臺無線電臺	25,934	5,339	—	45	6	17,475	3,026	—	—	—	—	—	—	—	43
威海無線電臺	153,420	2,719	—	1,358	231	130,119	18,885	—	—	—	—	—	—	62	46
濟南無線電臺	—	—	—	—	—	—	—	—	—	—	—	—	—	—	—
開封無線電臺	55,647	318	—	639	388	44,148	10,089	65	—	—	—	—	—	—	—
鄭州無線電臺	17,372	13,960	373	—	—	1,707	82	1,230	—	—	—	—	—	—	—
洛陽無線電臺	—	—	—	—	—	—	—	—	—	—	—	—	—	—	—
<b>第四區</b>	<b>838,428</b>	<b>31,626</b>	<b>874</b>	<b>6,166</b>	<b>11,105</b>	<b>498,458</b>	<b>208,978</b>	<b>73,738</b>	<b>1,242</b>	<b>—</b>	<b>—</b>	<b>—</b>	<b>—</b>	<b>393</b>	<b>848</b>
廈門無線電臺	712,944	17,128	11	4,378	3,154	576,940	107,118	3,125	386	—	—	—	—	115	589
福州無線電臺	738,718	33,700	—	1,318	890	437,592	239,744	44,488	—	—	—	—	—	487	499
廣州無線電臺	—	—	—	—	—	—	—	—	—	—	—	—	—	—	—
汕頭無線電臺	—	—	—	—	—	—	—	—	—	—	—	—	—	—	—
<b>第五區</b>	<b>751,206</b>	<b>64,408</b>	<b>1,951</b>	<b>232,228</b>	<b>20,738</b>	<b>368,311</b>	<b>43,159</b>	<b>19,889</b>	<b>66</b>	<b>—</b>	<b>—</b>	<b>—</b>	<b>50</b>	<b>373</b>	<b>33</b>
重慶無線電臺	106,270	1,316	—	7,412	4,531	78,620	13,216	1,175	—	—	—	—	—	—	—
萬縣無線電臺	—	—	—	—	—	—	—	—	—	—	—	—	—	—	—
成都無線電臺	—	—	—	—	—	—	—	—	—	—	—	—	—	—	—
敘州無線電臺	—	—	—	—	—	—	—	—	—	—	—	—	—	—	—
貴陽無線電臺	—	—	—	—	—	—	—	—	—	—	—	—	—	—	—
<b>第六區</b>	<b>—</b>	<b>—</b>	<b>—</b>	<b>—</b>	<b>—</b>	<b>—</b>	<b>—</b>	<b>—</b>	<b>—</b>	<b>—</b>	<b>—</b>	<b>—</b>	<b>—</b>	<b>—</b>	<b>—</b>
蘭州無線電臺	—	—	—	—	—	—	—	—	—	—	—	—	—	—	—
<b>第七區</b>	<b>—</b>	<b>—</b>	<b>—</b>	<b>—</b>	<b>—</b>	<b>—</b>	<b>—</b>	<b>—</b>	<b>—</b>	<b>—</b>	<b>—</b>	<b>—</b>	<b>—</b>	<b>—</b>	<b>—</b>
迪化無線電臺	—	—	—	—	—	—	—	—	—	—	—	—	—	—	—
喀什無線電臺	—	—	—	—	—	—	—	—	—	—	—	—	—	—	—
<b>第八區</b>	<b>744,590</b>	<b>14,117</b>	<b>268</b>	<b>15,099</b>	<b>4,624</b>	<b>610,535</b>	<b>57,038</b>	<b>41,819</b>	<b>76</b>	<b>—</b>	<b>—</b>	<b>—</b>	<b>994</b>	<b>674</b>	<b>1,206</b>
天津無線電臺	318,235	48,536	7,610	1,229	1,231	201,203	33,922	20,122	—	—	—	26	2,476	—	—
北平無線電臺	113,005	11,831	212	263	318	72,199	7,842	20,221	—	—	—	—	—	119	—

材料來源：根據交通部民國二十一年「交通部統計年報」124—127頁編製。

表 262 國營無線電報國際收發報字數與次數

民國二十一年

線路	發 報												收 報																						
	共 計		政 務 電		加 急 電		尋 常 電		遲 緩 電		新 聞 電		書 信 電		賀 年 電		共 計		政 務 電		加 急 電		尋 常 電		遲 緩 電		新 聞 電		書 信 電		賀 年 電				
	字 數	次 數	字 數	次 數	字 數	次 數	字 數	次 數	字 數	次 數	字 數	次 數	字 數	次 數	字 數	次 數	字 數	次 數	字 數	次 數	字 數	次 數	字 數	次 數	字 數	次 數	字 數	次 數	字 數	次 數	字 數	次 數			
<b>總 計</b>	<b>1,477,869</b>	<b>96,301</b>	<b>110,359</b>	<b>4,626</b>	<b>5,132</b>	<b>856</b>	<b>458,795</b>	<b>61,300</b>	<b>224,515</b>	<b>18,458</b>	<b>494,167</b>	<b>5,009</b>	<b>170,559</b>	<b>4,777</b>	<b>14,342</b>	<b>1,275</b>																			
上海馬尼拉線	250,261	14,522	12,285	625	3,432	615	47,560	8,170	24,841	1,923	132,419	2,185	28,732	980	992	74																			
上海爪哇線	150,667	17,442	18,468	962	707	113	74,187	12,161	41,858	3,883	4,616	29	10,302	250	529	44																			
上海舊金山線	654,081	28,118	26,277	1,185	451	47	138,438	16,855	54,037	4,303	337,350	2,590	91,491	2,635	6,037	553																			
上海柏林線	171,857	13,661	22,736	977	75	8	77,596	9,037	33,524	2,708	11,868	97	23,421	599	2,617	235																			
上海巴黎線	149,204	13,028	11,237	380	204	26	86,999	9,244	35,903	2,778	2,744	35	8,377	233	3,740	332																			
上海西貢線	25,510	1,782	6,137	249	73	12	7,087	961	9,422	532	2,716	21	—	—	75	7																			
上海日內瓦線	28,745	1,042	13,199	268	—	—	6,308	471	2,618	166	—	—	6,313	80	307	27																			
廈門馬尼拉線	47,544	6,706	—	—	190	35	20,620	4,401	22,312	2,165	2,454	52	1,923	50	45	3																			
<b>總 計</b>	<b>1,289,501</b>	<b>96,149</b>	<b>71,358</b>	<b>2,492</b>	<b>5,530</b>	<b>746</b>	<b>478,171</b>	<b>60,693</b>	<b>238,623</b>	<b>18,565</b>	<b>236,197</b>	<b>5,512</b>	<b>251,123</b>	<b>7,445</b>	<b>8,499</b>	<b>696</b>																			
上海馬尼拉線	289,906	13,979	2,861	112	1,655	257	53,239	7,435	27,032	1,908	159,082	2,873	45,289	1,344	788	50																			
上海爪哇線	123,186	14,893	7,384	361	945	148	70,810	11,167	38,011	3,023	139	6	5,595	163	302	25																			
上海舊金山線	504,060	34,203	5,322	323	1,523	216	181,113	19,619	81,393	6,284	73,478	2,377	154,937	4,677	6,094	504																			
上海柏林線	102,297	9,440	14,295	508	149	6	55,434	6,773	20,848	1,703	185	4	10,966	321	420	35																			
上海巴黎線	149,954	13,090	10,638	396	699	13	74,696	8,619	38,498	3,260	1,159	28	23,761	730	503	44																			
上海西貢線	36,908	2,741	11,981	228	239	41	14,473	1,758	10,165	712	—	—	—	2	—	—																			
上海日內瓦線	31,320	931	18,189	464	—	—	1,866	202	4,433	171	2,144	24	4,369	41	319	29																			
廈門馬尼拉線	51,870	6,872	488	7	320	65	26,540	5,120	18,243	1,504	—	—	6,156	167	123	9																			

材料來源：根據交通部民國二十一年「交通部統計年報」140—141及144—145頁編製。



表 263 國營無線電報收入

民國二十一年

(單位:國幣銀元)

電 臺	總 計		報 費						附 帶 收 入					
	共 計	政 務 報 費	軍 務 報 費	商 務 報 費	新 聞 報 費	賬 務 報 費	船 舶 報 費	國 際 報 費	其 他 報 費	共 計	掛 號 費	分 抄 費	其 他	
<b>總 計</b>	<b>4,001,684.88</b>	<b>3,902,147.15</b>	<b>67,854.72</b>	<b>4,874.53</b>	<b>1,437,360.70</b>	<b>62,836.33</b>	<b>410.80</b>	<b>73,194.24</b>	<b>2,253,210.16</b>	<b>2,405.67</b>	<b>99,537.73</b>	<b>31,568.20</b>	<b>172.04</b>	<b>60,797.49</b>
國際電信局(1)	2,239,662.88	2,207,730.45	—	—	—	—	—	—	2,207,730.45	—	31,932.38	—	808.72	31,123.66
<b>第一區</b>														
上海國際電臺	645,394.86	624,806.93	7,185.09	—	—	—	—	—	—	—	—	—	—	—
上海無線電臺	54,187.07	53,789.87	—	—	—	—	—	—	—	—	—	—	—	—
上海海岸電臺	1,381.49	1,266.60	—	—	—	—	—	—	—	—	—	—	—	—
啓東無線電臺	4,335.69	4,074.10	36.10	—	—	—	—	—	—	—	—	—	—	—
崇明無線電臺	132,949.61	129,411.76	48,189.56	—	—	—	—	—	—	—	—	—	—	—
南京無線電臺	...	...	...	...	...	...	...	...	...	...	...	...	...	...
徐州無線電臺	1,606.13	1,473.90	5.90	—	—	—	—	—	—	—	—	—	—	—
安慶無線電臺	15,901.29	14,940.33	38.35	—	—	—	—	—	—	—	—	—	—	—
蕪湖無線電臺	17,244.06	15,809.13	896.85	—	—	—	—	—	—	—	—	—	—	—
杭州無線電臺	23,366.21	21,514.24	214.10	—	—	—	—	—	—	—	—	—	—	—
寧波無線電臺	5,572.68	5,218.52	40.27	—	—	—	—	—	—	—	—	—	—	—
定海無線電臺	...	...	...	...	...	...	...	...	...	...	...	...	...	...
<b>第二區</b>														
漢口無線電臺	169,134.09	162,553.48	3,650.60	—	—	—	—	—	—	—	—	—	—	—
武昌長波電臺	2,078.30	2,060.60	32.95	—	—	—	—	—	—	—	—	—	—	—
南昌無線電臺	23,733.57	22,720.65	—	—	—	—	—	—	—	—	—	—	—	—
長沙無線電臺	36,074.98	33,619.47	190.65	—	—	—	—	—	—	—	—	—	—	—
沙市無線電臺	18,884.31	17,923.41	86.70	—	—	—	—	—	—	—	—	—	—	—
宜昌無線電臺	37,820.51	35,969.57	150.05	—	—	—	—	—	—	—	—	—	—	—
<b>第三區</b>														
青島短波電臺	67,915.45	64,051.72	727.05	—	—	—	—	—	—	—	—	—	—	—
青島長波電臺	10,887.26	10,556.65	—	—	—	—	—	—	—	—	—	—	—	—
煙臺無線電臺	23,695.99	23,176.12	28.40	—	—	—	—	—	—	—	—	—	—	—
威海衛無線電臺	4,216.29	4,084.07	260.10	—	—	—	—	—	—	—	—	—	—	—

表 263 國 營 無 綫 電 報 收 入 (續)

民 國 二 十 一 年

(單位:國幣銀元)

電 臺	總 計	報 費					收 入					附 帶 收 入		
		共 計	政 務 報 費	軍 務 報 費	商 務 報 費	新 聞 報 費	賬 務 報 費	船 舶 報 費	國 際 報 費	其 他 報 費	共 計	掛 號 費	分 抄 費	其 他
濟南無線電臺	19,749.26	132.75	—	17,832.95	4.06	—	—	142.91	20.10	1,668.49	769.00	393.60	503.89	
開封無線電臺	9.96	9.96	—	—	—	—	—	—	—	—	—	—	—	
鄭州無線電臺	7,297.62	12.90	—	7,075.49	1.63	—	9.90	—	—	168.00	83.00	—	115.00	
洛陽無線電臺	1,082.43	591.96	233.22	204.29	37.54	—	—	—	—	15.42	12.00	—	3.42	
第四區														
廈門無線電臺	69,852.41	327.35	2,349.98	62,443.23	1,935.60	—	718.03	159.10	83.50	3,975.11	2,630.50	318.64	1,025.97	
福州無線電臺	71,971.14	548.88	561.41	67,881.13	94.17	—	—	—	—	2,802.05	2,007.00	128.90	666.15	
廣州無線電臺	...	...	...	...	...	...	...	...	...	...	...	...	...	
汕頭無線電臺	...	...	...	...	...	...	...	...	...	...	...	...	...	
第五區														
重慶無線電臺	109,449.24	1,806.10	—	106,155.67	412.49	—	579.81	36.36	—	458.81	—	4.00	454.81	
萬縣無線電臺	15,700.91	74.85	—	15,426.54	29.37	—	—	1.87	—	168.28	25.00	0.40	142.88	
成都無線電臺	22,014.86	—	1,603.50	19,207.14	551.94	27.72	506.26	82.80	—	35.60	—	6.80	28.80	
敘州無線電臺	...	...	...	...	...	...	...	...	...	...	...	...	...	
貴陽無線電臺	...	...	...	...	...	...	...	...	...	...	...	...	...	
第六區														
蘭州無線電臺	...	...	...	...	...	...	...	...	...	...	...	...	...	
第七區														
迪化無線電臺	...	...	...	...	...	...	...	...	...	...	...	...	...	
喀什噶爾電臺	...	...	...	...	...	...	...	...	...	...	...	...	...	
第八區														
天津無線電臺	105,272.10	270.00	363.30	81,143.11	942.99	—	18,773.56	3.60	—	3,775.54	2,421.50	229.60	1,124.44	
天津廣播電臺	8,084.01	—	—	4,302.45	—	—	—	—	—	3,781.56	—	—	3,781.56	
北平短波電臺	33,160.87	2,347.25	13.40	26,567.33	388.67	—	2,064.60	356.85	—	1,422.77	415.00	22.80	984.97	
北平長波電臺	...	...	...	...	...	...	...	...	...	...	...	...	...	
北平廣播電臺	1,947.00	—	—	—	—	—	—	—	—	1,947.00	—	—	1,947.00	

材料來源: 根據交通部民國二十一年「交通部統計年報」148—151 頁編製。  
說 明: (1)上海國際電臺收入, 併入國際電信局內。

表 264 國 營 無 線 電 報 支 出

民 國 二 十 一 年  
(單位:國幣銀元)

電 臺	業										支 出			資 本 支 出
	共 計	職 員 薪 給	報 務 員 薪 給	技 術 員 薪 給	技 工 薪 給	差 役 工 食	辦 公 費	維 持 費	獎 勵 金	其 他				
<b>總 計</b>	<b>1,824,496.09</b>	<b>344,614.78</b>	<b>451,082.07</b>	<b>233,538.44</b>	<b>66,464.75</b>	<b>102,343.30</b>	<b>383,670.68</b>	<b>139,216.96</b>	<b>82,886.10</b>	<b>20,679.01</b>	<b>162,240.22</b>			
<b>第一區</b>	209,331.04	77,320.62	26,565.96	43,278.04	—	5,390.04	34,568.25	—	12,725.84	9,482.29	5,572.53			
上海國際電臺	411,694.85	59,514.29	74,977.10	58,206.60	13,771.82	16,954.03	83,130.46	79,185.62	19,817.74	6,137.19	34,570.42			
上海無線電臺	305,319.99	52,399.72	109,471.95	22,228.28	10,833.50	19,774.20	62,849.63	11,599.21	15,564.60	598.90	30,938.69			
上海海岸電臺	30,010.29	2,280.00	12,151.46	3,939.92	1,050.00	647.00	4,513.22	1,827.49	2,191.52	1,403.68	38,078.50			
啓東無線電臺	3,269.83	360.00	1,344.55	596.13	—	294.00	509.87	—	158.70	6.58	134.39			
崇明無線電臺	9,436.54	630.00	3,551.86	1,728.00	852.00	751.78	932.05	186.35	788.80	15.70	416.17			
南京無線電臺	94,780.40	17,144.75	24,354.49	10,682.84	2,482.27	8,007.07	20,378.92	5,433.12	6,062.11	234.83	10,179.01			
徐州無線電臺	6,830.26	280.00	2,567.34	1,684.09	220.00	335.33	1,590.24	152.76	—	.50	130.61			
安慶無線電臺	2,719.74	430.00	254.50	260.28	122.93	186.91	686.23	422.19	324.40	23.39	—			
蕪湖無線電臺	14,531.55	2,274.35	3,658.03	1,846.40	779.33	1,797.29	3,078.87	418.63	637.65	21.00	331.43			
杭州無線電臺	22,002.83	4,468.86	6,639.58	2,352.03	1,214.00	1,429.97	3,489.76	776.28	1,373.40	258.95	867.70			
寧波無線電臺	16,546.91	3,492.00	3,047.46	2,147.20	1,409.87	1,622.71	3,436.51	520.69	797.95	72.52	470.92			
定海無線電臺	8,262.51	3,406.75	2,165.06	—	360.00	689.70	1,090.53	247.98	295.24	7.30	900.93			
<b>第二區</b>	124,981.10	24,138.62	36,475.16	9,254.38	4,964.86	9,483.09	30,419.41	3,746.05	5,530.90	968.63	2,446.16			
漢口無線電臺	13,204.14	612.32	3,544.67	2,008.05	1,548.00	907.40	2,817.63	875.49	883.95	6.63	334.43			
武昌無線電臺	19,197.43	2,905.20	4,068.00	2,198.74	943.76	1,766.00	4,796.56	1,311.77	1,290.90	7.50	405.09			
長沙無線電臺	22,713.53	5,281.90	4,168.32	2,595.98	1,102.47	1,965.00	5,545.91	1,167.65	843.65	44.65	1,808.88			
沙市無線電臺	14,507.04	2,056.00	2,846.48	1,816.00	822.00	840.00	3,852.66	1,870.75	387.05	16.10	247.79			
宜昌無線電臺	31,351.38	8,540.56	7,010.02	2,176.52	1,707.58	1,926.76	6,403.31	1,777.47	1,787.80	21.36	1,046.26			
<b>第三區</b>	44,365.36	10,140.42	11,305.15	5,183.22	1,626.81	2,959.00	9,344.14	1,452.60	2,254.40	99.62	2,435.15			
青島短波電臺	15,952.35	1,149.00	5,735.52	—	1,536.00	864.00	2,945.00	2,804.69	882.80	35.34	397.84			
煙臺無線電臺	22,263.74	3,115.93	6,335.24	2,009.41	2,999.58	2,038.05	4,201.28	1,283.25	1,065.85	115.15	6,842.43			
威海衛無線電臺	10,582.86	664.47	3,101.97	2,629.88	506.16	651.20	2,094.39	484.30	358.70	91.79	155.66			

表 264 國營無線電報支出(續)

民國二十一年

(單位:國幣銀元)

電 臺	管				業				支 出				資本支出
	共 計	職員薪給	報務員薪給	技術員薪給	技師員薪給	技工薪給	差役工食	辦公費	維持費	獎 勵 金	其 他		
濟南無線電臺	17,048.83	3,834.82	2,484.51	2,364.00	1,444.00	1,311.64	3,877.62	1,089.02	537.60	105.62	610.32		
開封無線電臺	6,330.86	234.66	1,539.67	2,369.07	459.72	364.86	1,288.45	67.72	—	6.71	56.73		
鄭州無線電臺	12,040.05	1,356.88	2,592.72	1,848.00	1,224.00	878.80	2,854.52	887.18	431.95	16.00	430.73		
洛陽無線電臺	13,156.41	922.79	4,861.68	3,051.91	617.11	395.81	2,026.72	1,067.86	181.60	30.93	3,794.48		
第四區													
廈門無線電臺	64,620.65	14,283.94	17,024.24	5,427.65	1,306.88	4,696.42	17,278.98	1,891.08	2,422.60	288.86	9,319.62		
福州無線電臺	46,093.80	7,306.61	15,648.03	2,132.00	1,515.30	2,797.10	14,202.75	1,417.55	1,067.60	106.86	2,021.45		
廣州無線電臺	...	...	...	...	...	...	...	...	...	...	...		
汕頭無線電臺	...	...	...	...	...	...	...	...	...	...	...		
第五區													
重慶無線電臺	49,720.84	1,790.00	12,226.31	13,442.46	2,351.46	2,087.77	10,355.29	6,213.45	902.60	331.50	5,178.12		
萬縣無線電臺	17,050.58	2,052.00	5,145.00	2,022.00	1,194.00	597.00	3,056.68	2,760.30	251.80	1.80	503.33		
成都無線電臺	12,723.52	1,884.16	2,010.00	1,988.00	498.00	638.00	3,096.48	1,994.08	564.80	—	—		
敘州無線電臺	...	...	...	...	...	...	...	...	...	...	...		
貴陽無線電臺	...	...	...	...	...	...	...	...	...	...	...		
第六區													
蘭州無線電臺	...	...	...	...	...	...	...	...	...	...	...		
第七區													
迪化無線電臺	...	...	...	...	...	...	...	...	...	...	...		
喀什噶爾電臺	...	...	...	...	...	...	...	...	...	...	...		
第八區													
天津無線電臺	80,088.02	17,586.67	22,991.50	8,379.69	3,127.35	3,611.72	21,988.24	2,266.27	178.00	8.58	232.70		
天津廣播電臺	16,606.84	3,454.81	3,278.67	5,114.67	906.66	908.00	2,588.09	403.09	—	2.85	1,186.75		
北平短波電臺	31,439.78	6,388.68	6,041.87	5,277.00	1,579.33	2,565.65	7,817.38	1,286.48	393.60	89.79	195.00		
北平長波電臺	...	...	...	...	...	...	...	...	...	...	...		
北平廣播電臺	3,640.24	798.00	—	1,350.00	288.00	210.00	665.65	328.59	—	—	—		

表 265 國 營 電 話 總 況

● 民 國 二 十 二 年

局 別	交換局 所數	職工人數	線路里程 (公里)	電 話 機 (容量)				用戶數	營 業 收 支 (元)			資本支出 (元)
				合 計 (號數)	磁石式 (號數)	共電式 (號數)	自動式 (號數)		收 入	支 出	盈 或 虧	
<b>總 計</b>	<b>57</b>	<b>4,040</b>	<b>3,156.08</b>	<b>60,010</b>	<b>6,030</b>	<b>29,880</b>	<b>24,100</b>	<b>44,216</b>	<b>4,710,977.80</b>	<b>3,504,193.00</b>	<b>1,206,784.80</b>	<b>1,001,986.04</b>
首 都	4	273	264.62	5,100	100	—	5,000	4,210	473,484.85	174,444.97	299,039.88	301,005.77
上 海	7	278	631.81	5,880	200	880	4,800	2,907	459,769.00	281,203.31	178,565.69	162,062.28
北 平	10	1,299	661.50	17,000	500	16,500	—	12,390	1,219,261.39	970,300.35	248,961.04	—
青 島	2	153	330.01	3,470	170	—	3,300	3,381	440,135.83	150,080.86	290,054.97	138,719.74
威 武	1	9	107.42	100	100	—	—	98	5,011.00	5,688.08	-677.08	—
天 津	4	406	241.97	6,000	—	4,500	1,500	4,033	505,881.30	428,758.20	77,123.10	244,292.92
漢 口	12	972	351.59	16,010	510	6,000	9,500	11,789	1,171,293.22	1,143,188.97	28,104.25	123,206.59
蘇 州	1	87	52.84	700	700	—	—	595	44,041.50	40,048.38	3,993.12	14.40
揚 州	2	200	159.52	2,050	50	2,000	—	2,099	168,683.27	113,889.82	54,793.45	31,934.38
蕪 湖	1	42	30.28	400	400	—	—	259	22,368.90	20,425.83	1,943.07	—
蕪 湖	2	48	35.81	700	700	—	—	401	25,142.86	23,381.55	1,761.31	104.21
九 江	1	23	7.22	200	200	—	—	180	11,062.13	11,527.71	-465.58	—
沙 市	2	26	11.28	250	250	—	—	167	14,264.25	15,461.94	-1,197.69	—
太 原	2	19	20.05	250	250	—	—	148	9,154.12	10,802.82	-1,648.70	—
鄭 州	2	66	149.43	500	500	—	—	428	34,739.48	32,938.85	1,800.63	84.50
洛 陽	1	30	9.76	300	300	—	—	217	15,140.60	11,339.14	3,801.46	—
煙 台	1	16	10.93	100	100	—	—	42	5,934.80	7,445.03	-1,510.23	—
臺 定	1	62	46.63	600	600	—	—	596	66,602.30	41,676.02	24,926.28	—
保 洪	1	31	33.41	400	400	—	—	276	19,007.00	21,591.17	-2,584.17	561.34
吉 林	...	...	...	...	...	...	...	...	...	...	...	...
林 春	...	...	...	...	...	...	...	...	...	...	...	...
春 林	...	...	...	...	...	...	...	...	...	...	...	...

材料來源：根據交通部民國二十四年一月直接造送之材料編製。

● 民 國 二 十 一 年

局 別	交換局 所數	職工人數	線路里程 (公里)	交 換 機 容 量				用戶數	營 業 收 支 (元)			資本支出 (元)
				共 計 (號數)	磁石式 (號數)	共電式 (號數)	自動式 (號數)		收 入	支 出	盈 或 虧	
<b>總 計</b>	<b>59</b>	<b>4,157</b>	<b>2,668.55</b>	<b>56,108</b>	<b>7,201</b>	<b>31,607</b>	<b>17,300</b>	<b>42,962</b>	<b>4,531,790.78</b>	<b>3,691,837.00</b>	<b>839,953.78<sup>(1)</sup></b>	<b>515,066.67</b>
首 都	5	246	248.50	5,200	200	—	5,000	3,970	467,548.10	192,565.82	274,982.28	79,711.51
上 海	7	348	217.60	3,060	780	2,280	—	2,410	240,742.11	243,208.98	-2,466.87	142,511.67
北 平	10	1,335	605.59	17,007	500	16,507	—	12,139	1,203,720.83	1,051,083.93	152,636.90	—
青 島	2	149	321.21	3,470	170	—	3,300	3,322	459,571.40	169,470.26	290,101.14	8,124.49
威 武	1	9	110.49	100	100	—	—	97	5,031.00	5,312.36	-281.36	161.88
天 津	5	413	234.22	5,220	400	4,820	—	4,236	519,694.79	421,124.46	98,570.33	236,413.96
漢 口	12	995	340.00	15,501	501	6,000	9,000	11,386	1,200,198.76	1,245,690.70	-45,491.94	40,716.20
蘇 州	1	87	51.97	700	700	—	—	613	44,931.00	38,344.32	6,586.68	25.96
揚 州	2	191	155.30	2,050	50	2,000	—	2,017	159,688.11	113,778.52	45,909.59	3,703.62
蕪 湖	1	57	30.15	400	400	—	—	280	26,393.65	30,653.18	-4,259.53	—
蕪 湖	2	57	40.32	700	700	—	—	403	25,609.00	28,188.27	-2,579.27	2,554.32
九 江	2	22	7.17	200	200	—	—	188	10,469.00	11,179.37	-710.37	—
沙 市	2	31	39.16	250	250	—	—	167	13,483.60	15,430.39	-1,946.79	—
太 原	2	18	18.01	250	250	—	—	114	7,641.00	10,033.53	-2,392.53	—
鄭 州	2	68	149.46	500	500	—	—	445	40,340.91	33,008.85	7,332.06	1,134.06
洛 陽	1	24	8.47	200	200	—	—	181	12,776.50	11,597.85	1,178.65	—
煙 台	1	11	11.50	300	300	—	—	114	5,050.75	8,242.13	-3,191.38	—
臺 定	1	62	46.02	600	600	—	—	575	68,824.31	42,697.01	26,127.30	—
保 洪	1	34	33.41	400	400	—	—	305	20,075.96	20,227.57	-151.61	9.00
吉 林	...	...	...	...	...	...	...	...	...	...	...	...
林 春	...	...	...	...	...	...	...	...	...	...	...	...
春 林	...	...	...	...	...	...	...	...	...	...	...	...

材料來源：根據交通部民國二十一年「交通部統計年報」156—157 頁編製。

說 明：(1)此數內應減去清還債款，西門子洋行十萬元，天津局擴充工程借款七十萬餘元，美國自動電話公司三十萬餘元，中國電氣公司五萬餘元，故以現金收支而論，實不敷八十三萬餘元，此項不敷之數，由無線電及長途電話盈餘項下撥用。

表 266 國 營 電 話 機 械

民 國 二 十 一 年

局 別	交 換 機						配 線 架			發 電 裝 置			電 池		電 話 機 (部)	
	磁石式 (座席)	共 電 式 (座席)	中 繼 台 (座席)	自 動 式 (個)	選 擇 子 (個)	接 線 子 (個)	總配線架 (列)	中 間 配 線 架 (列)	試 驗 分 線 架 (列)	原 動 機 (部)	電 動 機 (部)	發 電 機 (部)	蓄 電 池 (組)	乾 電 池 (個)		溼 電 池 (個)
總 計	77	275	82	19,650	5,054	2,105	449	231	135	19	19	69	67	10,376	424	48,102
首 上 北 青 威 武 天 鎮 蘇 揚 蕪 蚌 九 沙 太 鄭 洛 煙 保 洪 吉 長	2 7 6 2 1 4 8 7 1 4 7 2 3 3 5 2 3 6 4 ... ... ...	— 19 135 — — 48 58 — 15 — — — — — — — — — — ... ... ...	— 9 48 — — 2 23 — — — — — — — — — — — — ... ... ...	6,000 — — 3,300 — — 10,350 — — — — — — — — — — — — ... ... ...	1,137 — — 577 — — 3,340 — — — — — — — — — — — — ... ... ...	500 — — 305 — — 1,300 — — — — — — — — — — — — ... ... ...	32 20 169 21 — 53 139 — 15 — — — — — — — — — ... ... ...	9 15 126 3 — 33 30 — 15 — — — — — — — — — ... ... ...	8 5 21 2 — 13 — — 4 — 6 4 5 1 — — — — — — ... ... ...	3 3 4 1 — 4 4 5 1 — — — — — — — — — ... ... ...	12 6 16 3 — 8 19 — 5 — — — — — — — — — ... ... ...	6 2 20 2 — 2 33 — 2 — — — — — — — — — ... ... ...	... 1,258 561 308 60 1,340 1,360 702 44 562 493 207 192 146 676 193 234 1,502 538 ... ... ...	— — — 140 — — 142 — — 296 420 189 175 133 489 189 116 731 309 ... ... ...		

材料來源：根據交通部民國二十一年「交通部統計年報」162—163 頁編製。

表 267 國 營 電 話 線 路

民 國 二 十 一 年

局 別	線 路 長 度 (公里)				電 纜 長 度 (公里)				線 條 長 度 (公里)			地 管 長 度 (公里)	人 孔 數	電 纜 分 箱 數	電 桿 數	
	共 計	架 空 線 路	地 下 線 路	水 底 線 路	共 計	架 空 電 纜	地 下 電 纜	水 底 電 纜	共 計	架 空 裸 綫	電 纜 心 綫					
總 計	2,668.55	2,488.66	114.69	65.20	1,061.29	686.30	301.61	73.38	240.73	630.27	922.80	212,813.50	347.85	613	2,165	58,176
首 上 北 青 威 武 天 鎮 蘇 揚 蕪 蚌 九 沙 太 鄭 洛 煙 保 洪 吉 長	248.50 217.60 605.59 321.21 110.49 234.22 340.00 51.97 155.30 30.15 40.32 7.17 39.16 18.01 149.46 8.47 11.50 46.02 33.41 ... ... ...	227.10 214.30 577.20 254.16 107.42 214.15 307.76 51.97 151.05 30.03 40.32 7.17 39.16 18.01 149.46 8.47 11.50 46.02 33.41 ... ... ...	21.40 3.30 28.39 8.55 3.07 17.56 31.24 — 4.25 — — — — — — — — — — ... ... ...	— — — 58.50 3.07 2.51 1.00 — — 12 — — — — — — — — — — ... ... ...	114.78 73.44 356.83 113.76 3.07 117.34 194.81 7.10 39.21 5.51 1.37 2.48 2.74 2.20 — — 13.02 6.08 ... ... ...	77.10 60.24 232.70 42.70 3.07 73.54 120.10 7.10 31.99 5.39 1.37 2.48 2.74 2.20 — — 13.02 6.08 ... ... ...	37.68 13.20 124.13 12.56 — 33.93 72.89 — 7.22 — — — — — — — — — — ... ... ...	— — — 58.50 3.07 9.87 1.82 — — 12 — — — — — — — — — — ... ... ...	30,170.46 16,377.51 86,262.40 11,382.50 308.06 19,941.15 4,399.14 1,181.59 9,018.24 591.62 1,048.08 359.60 514.42 402.20 1,159.36 631.30 631.30 209.09 ... ... ...	2,391.56 3,666.51 6,394.28 2,353.00 304.99 2,346.27 4,399.14 572.81 1,582.46 164.65 936.69 66.71 124.27 150.66 1,142.51 260.40 214.00 209.09 ... ... ...	27,778.90 12,711.00 79,868.12 9,029.50 3.07 17,594.88 54,188.27 608.78 7,435.78 423.97 111.39 292.89 390.15 251.54 16.85 62.20 443.00 422.21 ... ... ...	17.00 19.09 157.56 13.81 — 71.74 65.27 — 3.38 — — — — — — — — — ... ... ...	46 35 212 41 — 104 129 — 46 — — — — — — — — — ... ... ...	288 151 683 83 1 185 579 18 89 17 13 7 9 3 1 18 15 ... ... ...	5,688 6,127 16,342 6,239 1,113 4,579 7,141 742 3,642 581 737 219 637 336 2,000 185 273 862 733 ... ... ...	

材料來源：根據交通部民國二十一年「交通部統計年報」160—161 頁編製。

表 268 國 營 電 話 職 工

民 國 二 十 一 年

局 別	共 計	員 司	技 術 員	話 務 員	技 工	工 役
<b>總 計</b>	<b>4,157</b>	<b>576</b>	<b>122</b>	<b>1,875</b>	<b>1,099</b>	<b>485</b>
首 都	246	24	12	72	108	30
上 海	348	52	17	162	76	41
北 平	1,335	198	16	696	291	134
青 島	149	32	6	37	52	22
威 海	9	—	1	4	2	2
武 漢	413	43	15	199	95	61
天 津	995	123	25	396	353	98
江 州	87	16	2	46	11	12
揚 州	191	27	12	92	32	28
蕪 湖	57	10	2	27	10	8
埠 江	57	8	2	27	11	9
沙 市	22	4	—	9	6	3
太 原	31	4	2	13	6	6
鄭 州	18	2	1	8	5	2
洛 陽	68	11	2	30	15	10
煙 台	24	4	1	10	6	3
保 定	11	—	1	4	4	2
涇 陽	62	11	2	28	11	10
灤 州	34	7	3	15	5	4
洮 陽	...	...	...	...	...	...
吉 林	...	...	...	...	...	...
長 春	...	...	...	...	...	...

材料來源：根據交通部民國二十一年「交通部統計年報」158—159頁編製。

表 269 國 營 電 話 用 戶 數

民 國 二 十 一 年

局 別	共 計	公 署	警 局	軍 隊	學 校	會 所	住 宅	商 號	工 廠	銀 行	醫 所	事 務 所	報 館	旅 社	樂 館	戲 院	局 用	其 他	
<b>總 計</b>	<b>42,962</b>	<b>1,908</b>	<b>1,469</b>	<b>805</b>	<b>983</b>	<b>1,085</b>	<b>8,370</b>	<b>22,199</b>	<b>1,114</b>	<b>1,006</b>	<b>562</b>	<b>261</b>	<b>275</b>	<b>815</b>	<b>805</b>	<b>131</b>	<b>665</b>	<b>509</b>	
首 都	3,970	621	153	151	169	75	740	1,330	91	97	64	25	66	158	95	60	75	—	
上 海	2,410	117	123	15	79	95	337	1,154	219	25	28	—	—	8	29	13	77	91	
北 平	12,139	449	485	301	389	315	3,800	5,181	191	156	99	50	75	237	222	18	135	36	
青 島	3,322	132	47	13	26	45	448	2,150	83	54	64	32	23	43	71	4	30	57	
威 海	97	10	14	1	1	2	3	52	1	2	1	—	1	4	2	—	2	1	
武 漢	4,236	171	63	115	59	148	605	2,370	150	189	47	10	13	112	63	8	62	51	
天 津	11,386	110	254	107	118	162	1,711	7,526	239	272	106	66	56	72	177	19	165	226	
江 州	613	26	55	11	11	54	28	272	26	17	10	10	10	40	23	1	15	4	
揚 州	2,017	77	82	3	47	73	508	801	47	65	98	48	12	49	55	4	40	8	
蕪 湖	280	23	16	4	6	11	31	111	2	26	9	6	1	17	7	—	8	2	
埠 江	403	5	40	7	8	23	32	197	10	10	12	10	4	20	9	2	12	2	
沙 市	188	9	18	4	2	11	9	89	5	16	3	—	—	5	2	—	5	10	
太 原	167	19	15	—	3	6	6	83	3	6	5	3	1	8	5	—	4	—	
鄭 州	114	3	18	13	2	8	—	40	7	4	2	—	2	3	3	—	9	—	
洛 陽	445	59	24	12	27	13	48	152	15	47	4	—	5	10	13	2	4	10	
煙 台	181	2	31	4	2	9	5	97	2	8	1	1	2	9	3	—	5	—	
保 定	114	14	8	3	4	11	1	59	2	3	1	—	1	1	4	—	2	—	
涇 陽	575	32	11	15	8	13	51	369	17	6	4	—	2	17	15	—	8	7	
灤 州	305	29	12	26	22	11	7	166	4	3	4	—	1	2	7	—	7	4	
洮 陽	...	...	...	...	...	...	...	...	...	...	...	...	...	...	...	...	...	...	...
吉 林	...	...	...	...	...	...	...	...	...	...	...	...	...	...	...	...	...	...	...
長 春	...	...	...	...	...	...	...	...	...	...	...	...	...	...	...	...	...	...	...

材料來源：根據交通部民國二十一年「交通部統計年報」164—165頁編製。

表 270 國 營 電 話 交 換 情 形

民 國 二 十 一 年

局 別	交換局 所數	用戶數	用戶 話機數	每日用 戶平均 總呼數	每日每一 用戶平均 呼數	人 工 機			中繼線 對數	每日平 均中繼 總呼數	每日每一 中繼平均 呼數	中繼座席數
						用戶座席數	一座席平 均用戶數	每日每一座 席平均呼數				
<b>總 計</b>	<b>59</b>	<b>15,127<sup>(1)</sup> 27,835</b>	<b>17,234<sup>(1)</sup> 30,868</b>	<b>482,269<sup>(1)</sup> 643,408</b>	<b>32<sup>(1)</sup> 23</b>	<b>305</b>	<b>91</b>	<b>2,110</b>	<b>2,079</b>	<b>267,302</b>	<b>145</b>	<b>80</b>
首 都	5	3,889 <sup>(1)</sup>	4,040 <sup>(1)</sup>	174,099 <sup>(1)</sup>	45 <sup>(1)</sup>	2	41	496	236	...	...	...
上 海	7	81	81	991	12	24	100	1,186	66	6,292	95	1
北 平	10	12,139	13,854	403,819	33	126	96	3,205	844	162,375	192	41
青 島	2	3,237 <sup>(1)</sup>	3,446 <sup>(1)</sup>	102,390 <sup>(1)</sup>	32 <sup>(1)</sup>	2	43	1,175	8	1,449	181	—
威 海	1	85	102	2,350	28	1	97	1,368	1	80	80	—
武 漢	5	4,236	4,547	61,806	15	52	81	1,189	127	12,361	97	2
天 津	12	8,001 <sup>(1)</sup>	9,748 <sup>(1)</sup>	205,780 <sup>(1)</sup>	26 <sup>(1)</sup>	37	91	1,463	768	82,857	108	36
江 州	1	613	655	7,645	12	7	88	1,092	—	—	—	—
蘇 州	2	2,017	2,058	21,454	11	17	119	1,262	2	133	67	—
揚 州	1	280	296	5,080	18	3	93	1,693	—	—	—	—
蕪 湖	2	403	420	5,284	13	7	72	755	16	398	25	—
蕪 湖	1	188	189	2,432	13	2	94	1,216	—	—	—	—
蚌 埠	2	167	175	1,635	10	3	56	545	—	—	—	—
九 沙	2	114	133	2,435	21	3	38	812	2	206	103	—
太 原	2	445	489	9,728	22	5	89	1,946	9	1,151	128	—
鄭 州	1	181	189	4,972	27	2	91	2,486	—	—	—	—
洛 陽	1	114	116	2,687	24	2	57	1,344	—	—	—	—
煙 臺	1	575	731	17,991	31	6	96	2,999	—	—	—	—
定 州	1	305	309	9,150	30	4	76	2,288	—	—	—	—
保 德	...	...	...	...	...	...	...	...	...	...	...	...
洪 吉	...	...	...	...	...	...	...	...	...	...	...	...
洮 南	...	...	...	...	...	...	...	...	...	...	...	...
林 春	...	...	...	...	...	...	...	...	...	...	...	...

材料來源：根據交通部民國二十一年「交通部統計年報」168—169 頁編製。  
說 明：(1)用戶數，用戶話機數，每日用戶平均總呼數，及每日每一用戶平均呼數，各欄數字旁有(1)者指自動機而言。餘均為人工機，包括磁石式與共電式。

表 271 國 營 電 話 障 礙 次 數

民 國 二 十 一 年

局 別	總 計	綫 路						局 內				用 戶 屋 內						
		共 計	架空裸綫	架空電纜	地下電纜	電纜頭	其他	共 計	交換機件	配綫機件	電力機件	共 計	電話機	小交換機	保安器	電池	其他	
<b>總 計</b>	<b>405,740</b>	<b>147,302</b>	<b>135,862</b>	<b>6,465</b>	<b>573</b>	<b>2,354</b>	<b>2,048</b>	<b>162,473</b>	<b>136,383</b>	<b>25,525</b>	<b>565</b>	<b>95,965</b>	<b>64,759</b>	<b>127</b>	<b>5,383</b>	<b>5,699</b>	<b>19,997</b>	
首 都	27,766	13,739	10,949	2,352	327	111	—	9,398	9,393	4	1	4,629	4,549	—	44	36	—	
上 海	14,293	6,791	6,048	373	—	370	—	3,252	2,463	762	27	4,250	2,535	—	191	174	1,350	
北 平	136,502	28,818	24,622	1,748	1	662	1,785	76,731	61,421	15,306	4	30,933	21,840	—	972	—	8,141	
青 島	21,174	5,786	5,612	73	—	101	—	6,623	3,388	3,202	33	8,765	5,500	126	2,603	51	485	
威 海	1,351	875	872	—	3	—	—	138	138	—	—	338	257	—	—	63	18	
武 漢	77,922	46,648	45,598	575	234	178	63	23,408	17,630	5,702	76	7,866	5,630	1	46	82	2,107	
天 津	64,084	19,002	18,203	268	6	525	—	26,961	26,816	—	145	18,121	8,667	—	1,002	1,828	6,624	
江 州	7,307	3,024	2,986	36	2	—	—	1,443	1,415	28	—	2,840	2,053	—	64	427	296	
蘇 州	12,965	4,189	2,881	850	—	291	167	4,285	4,034	251	—	4,491	3,769	—	431	18	273	
蕪 湖	2,462	918	786	99	—	21	12	657	640	17	—	887	704	—	8	101	74	
蕪 湖	10,070	5,001	4,949	13	—	39	—	3,443	3,339	104	—	1,626	1,207	—	—	302	117	
蚌 埠	1,644	519	497	19	—	3	—	306	306	—	—	719	313	—	—	374	32	
九 沙	6,501	2,697	2,655	8	—	4	—	1,082	1,027	55	—	2,722	2,408	—	—	314	—	
太 原	2,306	1,497	1,495	2	—	—	—	50	50	—	—	759	530	—	—	229	—	
鄭 州	6,656	3,372	3,370	2	—	—	—	280	279	1	—	3,004	2,502	—	1	499	2	
煙 臺	3,323	2,191	2,191	—	—	—	—	330	295	35	—	802	338	—	—	118	346	
定 州	118	79	38	40	—	1	—	15	15	—	—	24	14	—	—	5	5	
洛 陽	5,793	1,250	1,224	1	—	4	21	2,713	2,376	58	279	1,830	1,066	—	—	738	26	
煙 臺	3,603	906	856	6	—	44	—	1,358	1,358	—	—	1,339	877	—	21	340	101	
保 德	...	...	...	...	...	...	...	...	...	...	...	...	...	...	...	...	...	...
洪 吉	...	...	...	...	...	...	...	...	...	...	...	...	...	...	...	...	...	...
洮 南	...	...	...	...	...	...	...	...	...	...	...	...	...	...	...	...	...	...
林 春	...	...	...	...	...	...	...	...	...	...	...	...	...	...	...	...	...	...

材料來源：根據交通部民國二十一年「交通部統計年報」170—171 頁編製。



# 表 272 國營電話收入

民國二十一年

(單位:國幣銀元)

局別	總計		費					收					附帶					收			入	
	總計	共計	月租費	專線費	公共通話費	華洋通話費	長途話費	共計	裝機費	移機費	換機費	電鈴費	過戶費	賠償費	其他	收		入				
																電話費	其他	電話費	其他			
總計	4,531,790.78	4,256,848.76	3,869,818.74	72,686.77	1,949.03	39,972.43	274,942.02	171,998.96	50,448.10	839.50	2,697.07	2,697.07	15,632.67	26,253.59								
首都	467,548.10	424,186.00	390,609.00	4,765.00	—	—	28,812.00	30,710.00	7,114.00	80.00	5.00	103.00	2,027.40	3,322.70								
上海	240,742.11	217,691.44	154,483.50	23,136.34	99.17	39,972.43	—	17,870.04	2,795.00	40.00	—	340.00	1,085.14	920.49								
北平	1,203,720.83	1,176,881.85	1,107,908.82	2,652.23	1,181.75	—	65,139.05	18,734.00	3,808.50	326.50	—	—	935.90	3,034.08								
青島	459,571.40	410,978.60	377,453.95	2,614.20	—	—	30,910.45	24,525.00	12,270.00	134.00	101.65	2,955.00	1,855.76	6,751.39								
威海衛	5,031.00	4,905.00	4,845.00	60.00	—	—	—	126.00	60.00	—	6.00	—	—	—								
武漢	519,694.79	498,094.13	492,667.13	5,427.00	—	—	—	10,575.60	4,521.80	40.00	331.00	48.00	3,563.62	2,520.64								
天津	1,200,198.76	1,107,248.51	946,855.97	27,266.00	363.21	—	132,763.33	57,117.02	17,615.30	196.00	2,051.15	3,444.00	3,746.05	8,780.73								
鎮江	44,931.00	43,083.50	43,083.50	—	—	—	—	1,275.00	271.00	—	—	—	159.50	142.00								
蘇州	159,688.11	152,519.65	152,214.75	—	304.90	—	—	3,939.30	1,077.00	12.00	—	180.00	1,714.40	245.76								
揚州	26,398.65	25,501.65	19,387.50	360.00	—	—	5,754.15	787.50	68.00	—	—	—	36.50	—								
蕪湖	25,609.00	24,531.00	24,531.00	—	—	—	—	975.00	63.00	2.00	—	2.00	34.00	2.00								
蚌埠	19,469.00	19,032.00	19,032.00	—	—	—	—	410.00	21.00	—	—	—	6.00	—								
九江	13,488.60	12,664.10	11,540.50	100.00	—	—	1,323.60	519.50	16.00	—	36.00	—	—	50.00								
沙市	7,641.00	7,194.00	7,194.00	—	—	—	—	417.50	16.00	—	—	—	—	—								
太原市	40,340.91	38,604.91	33,419.41	1,014.00	—	—	4,171.50	1,120.00	174.00	—	24.00	—	48.00	370.00								
鄭州	12,776.50	12,135.50	11,673.00	—	—	—	462.50	600.00	40.00	—	—	—	1.00	—								
洛陽	5,050.75	4,219.75	4,219.75	—	—	—	—	825.00	6.00	—	—	—	—	—								
煙臺	68,824.31	66,438.21	58,061.00	5,292.00	—	—	3,085.21	1,507.00	458.00	3.00	142.50	—	275.60	—								
保定	20,075.96	19,638.96	19,638.96	—	—	—	—	170.00	53.50	6.00	—	—	98.70	118.80								
濟南	...	...	...	...	...	...	...	...	...	...	...	...	...	...								
吉林	...	...	...	...	...	...	...	...	...	...	...	...	...	...								
長春	...	...	...	...	...	...	...	...	...	...	...	...	...	...								

材料來源：據交通部民國二十一年「交通部統計年報」172—173頁編製。

(單位：國)

局 別	營 業 支						
	共 計	職 員 薪 給	話 務 員 薪 給	技 術 員 薪 給	技 工 薪 給	差 役 工 食	辦 公 費
<b>總 計</b>	<b>3,691,837.00</b>	<b>278,488.95</b>	<b>873,952.28</b>	<b>312,938.09</b>	<b>399,218.79</b>	<b>95,942.02</b>	<b>399,706.54</b>
首 都	192,565.82	20,727.00	28,278.50	37,229.50	29,009.00	4,415.00	23,480.20
上 海	243,208.98	24,405.39	45,078.53	39,891.57	24,847.09	9,290.00	47,065.44
北 平	1,051,083.93	56,171.91	368,467.20	69,880.42	132,094.00	37,292.71	73,445.24
青 島	169,470.26	22,282.00	14,824.00	30,336.00	23,538.00	3,780.50	35,220.21
威 海	5,312.36	60.00	1,332.00	1,584.00	1,224.00	240.00	594.73
武 漢	421,124.46	30,300.73	118,575.73	30,165.46	34,666.50	12,089.75	54,449.09
天 津	1,245,690.70	68,097.80	194,856.35	48,569.14	111,941.20	17,255.00	118,191.88
蘇 州	38,344.32	6,416.00	13,448.00	5,160.00	3,420.00	1,032.00	4,713.05
揚 州	113,778.52	13,394.72	28,948.00	20,912.50	11,965.00	3,810.00	14,892.53
蕪 湖	30,653.18	5,832.00	9,994.66	4,463.50	3,462.00	960.00	2,523.77
蕪 湖	28,188.27	4,361.40	8,430.00	4,950.00	3,810.00	991.00	3,050.48
蕪 湖	11,179.37	2,868.00	3,588.00	900.00	1,968.00	360.00	746.47
蕪 湖	15,430.39	3,624.00	4,634.00	1,592.00	2,216.00	720.00	2,228.57
蕪 湖	10,033.53	2,170.00	3,374.00	—	1,438.00	260.00	1,827.63
蕪 湖	33,008.35	4,775.00	8,582.00	4,980.00	4,215.40	1,044.00	4,383.02
蕪 湖	11,597.85	1,594.00	2,538.00	1,502.00	1,105.00	360.00	3,183.99
蕪 湖	8,242.13	1,755.00	712.00	1,152.00	1,461.90	206.06	2,054.13
蕪 湖	42,697.01	5,625.00	12,435.91	5,010.00	4,682.00	1,332.00	4,683.35
蕪 湖	20,227.57	4,029.00	2,855.40	4,660.00	1,855.70	504.00	2,372.76
蕪 湖	...	...	...	...	...	...	...
蕪 湖	...	...	...	...	...	...	...
蕪 湖	...	...	...	...	...	...	...

材料來源：根據交通部民國二十一年「交通部統計年報」174—175 頁編製。

表 274 國 營 長 途 電 話 總 況

● 民 國 二 十 二 年

區 別	通話處所	職工人數	綫路長度 (公里)	電話機 (部)	通話次數	營 業 收 支 (元)			資本支出 (元)
						收 入	支 出	盈 或 虧	
<b>總 計</b>	<b>388</b>	<b>1,189</b>	<b>14,863.68</b>	<b>619</b>	<b>1,285,984</b>	<b>537,445.18</b>	<b>241,954.99</b>	<b>295,490.19</b>	<b>3,089.45</b>
江 蘇	79	242	2,783.81	185	346,323	204,407.45	75,650.30	128,757.15	2,808.08
安 徽	27	14	892.00	23	13,442	3,659.40	3,875.91	-216.51	—
浙 江	63	110	1,304.40	92	138,834	54,666.92	44,251.10	10,715.82	209.88
湖 南	19	28	1,002.24	24	15,556	...	...	...	...
江 西	7	9	267.00	9	3,151	...	...	...	...
陝 西	17	53	1,225.73	19	8,222	...	...	...	...
山 西	28	72	1,589.00	38	27,347	25,581.40	10,565.40	15,016.00	—
河 南	32	23	1,687.68	53	28,110	11,748.40	2,298.26	9,450.04	—
山 東	55	305	853.16	86	84,473	100,160.39	35,137.51	65,022.88	71.49
河 北	40	264	1,124.00	64	605,677	117,413.63	64,209.73	53,203.90	—
遼 吉	...	...	...	...	...	...	...	...	...
熱 察	21	69	2,134.66	26	14,849	19,507.59	5,466.68	13,540.91	—

材料來源：根據交通部民國二十四年一月直接造送之材料編製。

說 明：(1)營業收支及資本支出已包括在各該區電報收支之內。

# 電 話 支 出

十 一 年

幣 銀 元)

出			資 本 支 出					
維 持 費	獎 郵 金	其 他	共 計	線 路	機 件	器 具	房 屋	土 地
<b>434,223.66</b>	<b>162,838.77</b>	<b>734,527.90</b>	<b>515,066.67</b>	<b>133,176.66</b>	<b>229,516.76</b>	<b>5,627.21</b>	<b>146,645.95</b>	<b>100.09</b>
36,213.86	12,148.80	1,063.96	79,711.51	16,018.71	56,045.11	853.44	6,794.25	—
32,404.13	11,717.98	7,908.85	142,511.67	48,272.79	90,186.91	4,051.97	—	—
118,492.93	65,516.21	129,723.31	—	—	—	—	—	—
31,304.25	6,861.70	1,323.60	8,124.49	6,358.79	1,765.70	—	—	—
99.23	178.40	—	161.88	161.88	—	—	—	—
79,387.95	16,999.50	44,189.75	236,413.96	55,534.43	41,027.83	—	139,851.70	—
106,960.78	30,028.00	549,790.55	40,716.20	572.12	39,511.58	632.50	—	—
1,345.88	2,804.89	4.50	25.96	—	—	—	—	25.96
12,162.12	7,587.28	106.37	3,703.62	3,703.62	—	—	—	—
2,036.75	1,355.00	25.50	—	—	—	—	—	—
1,068.11	1,527.28	—	2,554.32	2,554.32	—	—	—	—
304.60	444.30	—	—	—	—	—	—	—
344.82	71.00	—	—	—	—	—	—	—
397.70	566.20	—	—	—	—	—	—	—
3,815.99	962.30	230.64	1,134.06	—	979.63	80.30	—	74.13
806.14	435.45	73.27	—	—	—	—	—	—
778.34	112.00	10.70	—	—	—	—	—	—
6,047.15	2,881.60	—	—	—	—	—	—	—
252.93	640.88	56.90	9.00	—	—	9.00	—	—
...	...	...	...	...	...	...	...	...
...	...	...	...	...	...	...	...	...
...	...	...	...	...	...	...	...	...

表 274 國 營 長 途 電 話 總 況 (續)

② 民 國 二 十 一 年

區 別	通 話 處 所	線 路 (公里)		通 話 次 數	營 業 收 支 (元)			資 本 支 出 (元)
		線 路 長 度	線 條 長 度		收 入	支 出	盈 或 虧	
<b>總 計</b>	<b>263</b>	<b>9,303.06</b>	<b>21,036.26</b>	<b>1,094,878</b>	<b>392,780.77</b>	<b>162,385.56</b>	<b>230,395.21</b>	<b>3,190.40</b>
京 滬	21	631.58	3,265.92	174,989	148,757.40	37,111.43	111,645.97	3,190.40
江 蘇 江 北	59	1,716.19	2,371.97	104,972	33,232.15	31,038.84	2,193.31	—
滬 杭	13	188.93	755.51	40,587	...	...	...	...
浙 江	67	1,115.48	1,426.99	130,608	61,519.11	46,638.70	14,880.41	—
濟 青	30	794.36	2,059.60	78,831	99,931.99	33,347.18	66,584.81	—
河 北	...	...	...	...	...	...	...	...
平 津	16	228.54	3,767.81	478,866	— <sup>(3)</sup>	— <sup>(3)</sup>	— <sup>(3)</sup>	— <sup>(3)</sup>
津 遼 <sup>(1)</sup>	4	389.63	3,132.83	32,276	...	...	...	...
河 南 <sup>(2)</sup>	9	523.58	523.58	8,991	5,231.43	1,016.42	4,215.01	—
山 西	25	1,580.11	1,597.39	29,023	23,588.20	7,231.99	16,356.21	—
遼 吉 黑	...	...	...	...	...	...	...	...
熱 察 綏	19	2,134.66	2,134.66	15,735	20,520.49	6,001.00	14,519.49	—

材料來源：根據交通部民國二十一年「交通部統計年報」178—179 頁編製。

- 說 明：  
 (1) 該區祇有一段通話。  
 (2) 本年份開辦大部分於下半年開始通話。  
 (3) 該區財務數目已包括在平津市區電話局內，故本表未列。

表 275 國 營 長 途 電 話 收 入

民 國 二 十 一 年

(單 位:國 幣 銀 元)

區 別	共 計	通 話 費	商公司過線費	掛 號 費	專 力 費	過線手續費	其 他
<b>總 計</b>	<b>392,780.77</b>	<b>294,914.63</b>	<b>77,853.27</b>	<b>5,125.00</b>	<b>7,765.85</b>	<b>5,466.72</b>	<b>1,655.30</b>
京 滬	148,757.40	89,167.30	53,665.20	5,000.00	—	857.80	67.10
江 蘇 江 北	33,232.15	33,222.05	—	—	—	10.00	.10
滬 杭	...	...	...	...	...	...	...
浙 江	61,519.11	61,325.11	—	—	—	—	194.00
濟 青	99,931.99	67,371.57	24,188.07	55.00	3,775.60	4,540.00	1.75
河 北	...	...	...	...	...	...	...
平 津 <sup>(1)</sup>	—	—	—	—	—	—	—
津 遼	...	...	...	...	...	...	...
河 南	5,231.43	5,023.11	—	70.00	118.90	19.42	—
山 西	23,588.20	21,056.90	—	—	2,430.30	—	101.00
遼 吉 黑	...	...	...	...	...	...	...
熱 察 綏	20,520.49	17,748.59	—	—	1,441.05	39.50	1,291.35

材料來源：根據交通部民國二十一年「交通部統計年報」180—181頁編製。

說 明：(1)已包括在平津市區電話局內。

表 276 國 營 長 途 電 話 支 出

民 國 二 十 一 年

(單 位:國 幣 銀 元)

區 別	營 業 支 出									資 本 支 出		
	共 計	職員薪給	話務員薪給	技工薪給	差役工食	辦 公 費	維 持 費	獎 卹 金	其 他	共 計	線 路	機 件
<b>總 計</b>	<b>162,385.56</b>	<b>34,514.96</b>	<b>70,149.63</b>	<b>2,586.00</b>	<b>9,823.16</b>	<b>30,525.90</b>	<b>7,253.17</b>	<b>6,836.17</b>	<b>696.57</b>	<b>3,190.40</b>	<b>2,445.93</b>	<b>744.49</b>
京 滬	37,111.43	10,460.00	14,908.00	414.00	1,404.00	4,871.46	3,111.74	1,937.37	4.86	3,190.40	2,445.93	744.49
江 蘇 江 北	31,038.84	4,068.00	15,130.33	—	1,623.66	8,311.82	474.67	1,387.80	42.56	—	—	—
滬 杭	...	...	...	...	...	...	...	...	...	...	...	...
浙 江	46,638.70	7,296.00	23,866.00	840.00	3,545.00	8,050.93	1,054.41	1,921.00	65.36	—	—	—
濟 青	33,347.18	11,200.16	11,476.50	1,332.00	1,158.50	4,411.94	1,769.58	1,464.60	533.90	—	—	—
河 北	...	...	...	...	...	...	...	...	...	...	...	...
平 津 <sup>(1)</sup>	—	—	—	—	—	—	—	—	—	—	—	—
津 遼	...	...	...	...	...	...	...	...	...	...	...	...
河 南	1,016.42	30.00	216.00	—	71.00	569.90	129.52	—	—	—	—	—
山 西	7,231.99	336.80	2,114.80	—	1,338.00	2,671.15	653.71	72.40	45.13	—	—	—
遼 吉 黑	...	...	...	...	...	...	...	...	...	...	...	...
熱 察 綏	6,001.00	1,124.00	2,438.00	—	683.00	1,638.70	59.54	53.00	4.76	—	—	—

材料來源：根據交通部民國二十一年「交通部統計年報」180—181頁編製。

說 明：(1)已包括在平津市區電話局內。

## 公 路 類 引 言

國語：“列樹以表道，立鄙食以守路，國有郊牧，置有寓望。”於以知爲便利交通鞏固邊防而修築公路，在周代已啓其端。考當時道路之制，別爲九經九緯，五溝五涂。周禮曰：“匠人營國，國中九經九緯；經涂九軌，環涂七軌，野涂五軌。”是知涂之廣狹，均有定數。又曰：“遂人夫間有遂，遂上有徑；十夫有溝，溝上有畛；百夫有洫，洫上有涂；千夫澮上有道；萬夫川上有路，以達於畿。”此項縝密之規定，實已具現代公路網之楷模。當時并設專官以司其事，如司險掌九州之圖，以周知其山林川澤之阻，而達其道路；合方氏掌達天下之道路；野廬氏掌達道路至於四畿，比國郊及野之道路宿息井樹；量人則司邦國之地與天下之涂數，書而藏之，其詳雖不可考，而爲當時公路之一種統計，固無疑義。降及秦代，始皇滅六國，遣大將蒙恬廣修道路，以貫通東西南北。漢使西域，繼築大道以利西行。其後歷朝雖有斯舉，然多認徼民修路爲苛政，遂無大規模之建造。元朝擴拓國疆，遠及中歐，爲便利軍事及政治之聯絡，乃興修橫貫歐亞二洲之大道，而開築路史之新紀元。清初征回疆，亦曾修建長距離軍道，其後雖覺稍遜，然爲統治上需要，及圖政令傳遞迅速起見，由京畿至各省，均闢有驛道。此民國以前我國公路之概況也。

民國肇造，北京政府之交通部，雖爲我國中央主管公路之機關，然該部除於民國七年開辦張庫汽車路線，九年修築烟濰汽車路線外，關於公路之建設，無足稱述。國府奠都南京後，交通部曾擬定全國國道計劃，分全國道路爲國道、省道、縣道三類。國道分幹綫支綫，幹綫又分爲經綫緯綫。經綫行經中心，直達邊陲；緯綫環繞中心，貫結郡邑；支綫則補幹綫之不足。所定經綫凡四，緯綫凡三，共長四萬一千五百五十公里。以十年爲完成期限，分三期籌設。該部并於十七年八月召開全國交通會議，對於此項國道計劃，復加贊助。嗣以鐵道部於同年十月二十二日成立，國道改歸鐵道部主管，該項計劃，遂未及實施。

鐵道部成立後，適國民政府蔣主席擬定於東南數省先行建築國道，函交行政院議決，由鐵道部會同有關關係之各省計劃辦理。鐵道部隨令各省建設廳派員來京協商組織國道委員會。蘇、浙、皖、湘、鄂、閩、陝、冀、魯、豫、寧夏等省，均經薦派人員，於十八年二月在部會議，規定全國國道主要幹綫十二，成國道路綫網，於同年十月二十二日以部令公布，其路綫如下：(一)京桂綫，(二)京滇康綫，(三)京藏綫，(四)閩新綫，(五)京蒙綫，(六)京黑綫，(七)張遠綫，(八)甘藏新綫，(九)綏新綫，(十)黑蒙新綫，(十一)迪疏綫，(十二)陝桂綫。同月并公布國道工程標準及規則三十一條，及國道運輸計劃大綱十五條。二十年國民會議議決先行修築綏新汽車路以發展西北商業一案，送國民政府交主管機關辦理，鐵道部遵即擬就西北各省國道分期興築辦法。此爲鐵道部計劃修築公路之大概情形。

迨全國經濟委員會籌備處設立，爲鼓勵及督促各省築路起見，乃籌集基金，撥借各省，以充建築經費之一部；其應修路綫，則由中央統籌規劃。爰於二十一年五月開始協助蘇、浙、皖三省，興修京蕪、京杭、滬杭、杭徽、蘇嘉、長宜等六綫，定名曰蘇浙皖三省聯絡公路。設三省道路專門委員會，聘三省建設當

局，公路專家，及其他有關人員爲委員，開會集商，策劃進行。一面復設置公路專員，負責辦理各種技術事項。是爲經濟委員會辦理公路之第一時期。同年十一月，蔣委員長召集七省公路會議於漢口，經濟委員會奉召派員參加；旋又奉命辦理豫、鄂、皖、贛、蘇、浙、湘七省聯絡公路督造事宜，乃就原有三省道路專門委員會，加聘豫、鄂、贛、湘四省建設當局暨其他有關人員爲委員，改組爲七省公路專門委員會，於二十二年二月六日開第一次會議，當經決定京滬、京閩、滬桂、京魯、京黔、歸祁、京川、汴粵、京陝、洛韶及海鄭等十一大幹綫，暨幹支綫劃分之原則。一面并專設公路處，以爲掌理公路技術之機關，舉凡應築路綫，工程標準與完工期限等，均由其規定；并照各路工程進行狀況，隨時撥借基金，其撥借數額，以建築費百分之四十爲限；施工時，更派工程專門人員前往各路督察指導。是爲經濟委員會辦理公路之第二時期。二十二年十月，全國經濟委員會正式成立，管理築造公路之範圍又加擴大，南至閩省，北至陝、甘。因依據公路委員會組織條例，組設公路委員會，延聘蘇、浙、皖、閩、豫、鄂、湘、贛、陝、甘各省建設當局，暨其他有關公路建設之機關代表及路政專家爲委員，於二十三年六月二十六及二十七兩日，召開第一次會議。同年四月，全國經濟委員會有直接修築西北公路之舉，并於二十四年一月，在西安設立西北國營公路管理局。迨西蘭公路正式通車，一切行車事宜，即由該局主持辦理。是爲中央直接修築公路辦理行車之始。

以上所述，爲中央政府主管公路機關設計修築公路之情形。其在各省，公路之主管機關，或爲建設廳，或爲隸屬於建設廳之公路局，年來對於公路之興修，莫不積極進行，尤以蘇、浙、皖、贛、鄂、湘、豫、閩、陝、甘等省所築聯絡公路之成績爲著。至若次要之省縣道路，則多獎勵商人興築，以補政府財力之不逮。故各省公路交通之發展，大有與日俱進之勢。

此外如中華全國道路建設協會，雖屬社會團體，然自民十成立以來，一面提倡道路建設，及考查中外治路養路事宜；一面復編製各項公路統計圖表，以供世用。十餘年來，成績亦殊可觀。

至於單純從事於公路調查統計工作之機關，在中央則有中央黨部統計處，該處曾於民國二十二年向各省主管機關徵集截至二十一年底止之公路材料。當時除遼、吉、黑三省失陷，蒙、藏篤遠，無法查詢外，其餘各省，均按式填送。嗣以各省對於各路里程之計算，精粗不一；加以借用路段，不免有重複之處，經該處詳加剔除，編爲初稿，寄請原省校正，俟其復到，作爲根據，編成全國公路統計一書。其遼、吉、黑三省及蒙古，則採用全國經濟委員會公路處之資料，廣西一省，并採用該省統計局所發表之二十一年統計年鑑內公路統計材料爲覆核之資。

本類所列全國暨二十九省區之公路統計，即係根據全國公路統計所載之數字。全國幹綫，除上述七省公路專門委員會所訂定之京滬、京閩、滬桂、京魯、京黔、歸祁、京川、汴粵、京陝、洛韶及海鄭等十一綫外，尙有平熱、平津、津慶、川黔、川滇、川康、川陝、陝甘、晉陝、晉綏、晉豫、新甘、甘寧、甘青、寧綏、察蒙、察熱、熱黑、蒙黑、閩粵、粵桂、滇黔等二十二省際綫。至其他省際及各省境內之次要路綫，皆列爲支綫。遇兩幹綫有重合路段，其重合里程，既經計入甲綫者，不再計入乙綫；如重合路段爲幹支綫，則

其重合里程，計入幹綫者，不再計入支綫，統註以利用某路段字樣，以清眉目。各省路綫里程，概以公里為單位，以資劃一。

每一幹支路綫之起訖及經過地點，在表中均經順序註明。其在每兩地名間所繪之各種綫形，則係表示各該路段之性質：——係表示已成公路；……係表示建築中公路；~~~~係表示已勘測公路；至全路或某一路段之里程已知，而里程之質不明者，則以一•一表示之；凡遇路綫必須聯絡之地點，實際尙未勘測者，則以一•一表示之；若全路或某一路段中一部份已成，一部份在建築中者，則以——…表示之；一部份已成，一部份在勘測中者，則以——~表示之；如係一部份在建築中，一部份在勘測中者，則以……~表示之。

### 主要參考書報

1. 中央黨部統計處：全國公路統計 正中書局出版（民國二十四年）
2. 江西省公路處：江西公路處季刊 江西省公路處出版
3. 江西省公路處：江西公路處業務報告（民國十七年六月至十八年十月） 江西省公路處出版
4. 各省建設廳公報，週刊，月刊，季刊
5. 交通部：全國交通會議彙編 交通部出版（民國十七年）
6. 全國經濟委員會：全國經濟委員會會議紀要（第二集，第五集） 全國經濟委員會出版
7. 全國經濟委員會公路處：公路 全國經濟委員會公路處出版
8. 浙江省建設廳：浙江之公路（第一集） 浙江省建設廳出版（民國十九年）
9. 雲南省政府：截至民國二十二年末止雲南全省公路統計冊 雲南省政府出版（民國二十三年）
10. 實業部中國經濟年鑑編纂委員會：中國經濟年鑑 實業部中國經濟年鑑編纂委員會出版（民國二十三年）
11. 廣西省統計局：廣西年鑑（第一回） 廣西省統計局出版（民國二十三年）
12. 廣東省建設廳：公路特刊 廣東省建設廳出版（民國二十年）
13. 中國建設協會：中國建設 中國建設協會出版
14. 中華全國道路建設協會：道路月刊 中華全國道路建設協會出版
15. 申報年鑑社：申報年鑑（民國二十二年，二十三年，二十四年） 申報年鑑社出版
16. 交通雜誌社：交通雜誌 交通雜誌社出版
17. 吳山：路市叢書（第一集） 中華全國道路建設協會出版
18. 吳山：摩托車與道路 中華書局出版（民國十八年）
19. 袁汝誠：近代道路工程學 中華書局出版（民國二十四年）
20. 洪瑞濤：鐵路與公路 交通雜誌社出版
21. 陸丹林：道路全書 中華全國道路建設協會出版（民國十九年）
22. 陳樹棠：道路建築學 中華全國道路建設協會出版
23. 張心澂：中國現代交通史 良友圖書公司出版（民國二十年）
24. 黃篤植：道路通論 中華全國道路建設協會出版（民國十九年）
25. 楊哲民：道路學ABC 世界書局出版
26. 顧在埏：最新實用築路法 中華全國道路建設協會出版（民國二十三年）

# 表 277 全 國 公 路

截至民國二十一年十二月止

(單位：公里)

地 域 別	總 計			幹 綫			支 綫					
	共	已成公里數	建築中公里數	共	已成公里數	建築中公里數	共	已成公里數	建築中公里數			
總 計	124,557.80	60,445.52	27,998.12	36,114.16	30,214.45	17,872.58	5,973.74	6,368.13	94,343.35	42,572.91	22,024.38	29,746.03
江 蘇	4,866.75	2,137.09	944.10	1,755.56	1,297.00	516.00	179.00	522.00	3,569.75	1,541.09	765.10	1,263.56
安 徽	3,204.00	2,015.00	693.00	496.00	1,628.00	1,015.00	433.00	180.00	1,576.00	1,000.00	260.00	316.00
浙 江	2,986.13	1,351.33	261.51	1,373.29	1,132.11	516.84	37.30	497.97	1,854.02	754.49	224.21	875.32
福 建	4,380.00	2,241.50	430.50	1,708.00	917.50	509.50	77.50	330.50	3,462.50	1,732.00	353.00	1,377.50
廣 東	18,338.92	10,612.81	7,049.82	676.29	1,080.07	749.99	830.08	—	17,258.85	9,862.82	6,719.74	676.29
廣 西	3,519.32	3,519.32	—	—	1,370.88	1,370.88	—	—	2,148.44	2,148.44	—	—
雲 南	3,334.94	1,280.51	779.96	1,274.47	401.29	313.52	87.77	—	2,033.65	966.99	692.19	1,274.47
貴 州	4,961.00	1,216.00	1,395.00	2,350.00	1,273.00	618.00	580.00	75.00	3,688.00	598.00	815.00	2,275.00
湖 南	2,605.77	1,041.77	312.00	1,232.00	1,892.15	907.15	244.00	741.00	713.62	134.62	68.00	511.00
江 西	2,104.80	1,337.70	571.10	136.00	1,123.30	823.20	211.10	89.00	981.50	514.50	360.00	107.00
湖 北	3,693.00	1,419.00	254.00	2,020.00	1,763.00	643.00	116.00	1,004.00	1,930.00	776.00	138.00	1,016.00
四 川	2,821.41	2,671.65	—	149.76	914.41	764.65	—	149.76	1,907.00	1,907.00	—	—
西 康	2,809.07	298.94	453.81	2,036.32	124.33	—	124.33	—	2,684.74	298.94	329.48	2,036.32
青 海	1,908.98	385.04	316.09	1,207.85	120.67	120.67	—	—	1,788.31	284.37	316.09	1,207.85
新 疆	1,555.20	1,324.80	230.40	—	864.00	633.60	230.40	—	691.20	691.20	—	—
甘 肅	4,628.00	464.22	—	4,163.78	2,394.00	464.22	—	1,929.78	2,234.00	—	—	2,234.00
寧 夏	1,738.00	1,184.00	482.00	72.00	875.00	518.00	357.00	—	863.00	666.00	125.00	72.00
陝 西	2,731.40	1,117.10	1,531.30	83.00	1,409.40	609.00	800.40	—	1,322.00	508.10	730.90	83.00
山 西	6,030.00	2,060.00	69.00	3,901.00	1,391.00	1,391.00	—	—	4,639.00	669.00	69.00	3,901.00
河 南	4,591.00	2,516.00	386.00	1,689.00	1,337.00	789.00	268.00	780.00	2,754.00	1,727.00	118.00	909.00
山 東	5,349.13	4,753.03	596.10	—	516.10	—	596.10	—	4,753.03	4,753.03	—	—
北 京	4,622.05	1,501.53	—	3,120.52	380.49	317.37	—	69.12	4,235.56	1,184.16	—	3,051.40
河 北	3,372.64	2,249.44	720.00	403.20	—	—	—	—	3,372.64	2,249.44	720.00	403.20
遼 寧	5,468.32	2,715.44	622.08	2,130.80	—	—	—	—	5,468.32	2,715.44	622.08	2,130.80
吉 林	2,946.24	1,667.04	506.88	472.32	—	—	—	—	2,946.24	1,667.04	506.88	472.32
龍 江	4,887.36	656.64	4,230.72	—	1,411.20	109.44	1,301.76	—	3,476.16	547.20	2,928.96	—
河 南	5,419.40	1,886.40	—	3,533.00	1,056.96	1,056.96	—	—	4,362.44	829.44	—	3,533.00
察 哈	6,257.15	1,094.40	5,162.75	—	364.61	364.61	—	—	5,892.54	729.79	5,162.75	—
綏 遠	3,427.82	3,427.82	—	—	2,590.98	2,590.98	—	—	836.84	836.84	—	—
蒙 古	—	—	—	—	—	—	—	—	—	—	—	—



表 278 各省公路

① 江 蘇 省

截至民國二十一年十二月止

(單位：公里)

路 綫 名 稱	起 訖 及 經 過 地 點	共 計	已 成 公 里 數	建 築 中 公 里 數	已 勘 測 公 里 數
<b>總 計</b>		<b>4,866.75</b>	<b>2,137.09</b>	<b>944.10</b>	<b>1,785.56</b>
幹綫：共	計綫				
京 魯	南京浦口……六合……(皖)天長——(蘇)蔣壩—— 淮陰——衆興——宿遷——(豫)寧陵——(魯)濟寧—— 縣……(魯)台兒莊	1,297.00 357.00	596.00 113.00	179.00 83.00	522.00 161.00
京 陝	南京浦口……江浦……高旺鎮……(皖)和縣	42.00	—	42.00	—
京 黔	(同京陝綫)	—	—	—	—
京 滬	南京——西善橋——江寧鎮——銅井——(皖)當塗 南京——句容——天王寺——溧陽——徐舍——宜興 ——父子嶺——(浙)長興	35.00 171.00	35.00 171.00	—	—
海 鄭	南京——龍潭——鎮江……東郭——奔牛……武進 ——江陰——常熟——太倉——嘉定——南翔——真 茹——上海	326.00	7.00	54.00	265.00
海 桂	(蘇)東海——沐陽——宿遷——睢寧——銅山——蕭 縣——(豫)永城	291.00	195.00	—	96.00
支綫：共	計綫				
鎮 江	鎮江……馬陵……丹陽——金壇……溧陽……(入皖 境)	3,569.75 101.00	1,541.09 47.00	765.10 54.00	1,263.56 —
浦 口	浦口……東葛……西葛……(皖)定遠	25.00	—	—	25.00
南 京	南京……秣陵關……溧水……東壩……(皖)郎溪	105.00	—	105.00	—
常 熟	松江——楓涇——(浙)嘉興	23.00	—	—	23.00
常 熟	常熟——界涇——蘇州……吳江……王江涇……(浙) 嘉興	95.00	—	72.00	23.00
睢 寧	睢寧——(皖)店埠	25.00	—	—	25.00
碭 山	碭山——(豫)永城	12.00	—	—	12.00
碭 山	碭山……馬良集……(魯)單縣	22.00	—	22.00	—
碭 山	碭山——(豫)虞縣	16.00	—	—	16.00
碭 山	碭山……(豫)夏邑	10.00	—	10.00	—
沭 陽	沭陽——新安鎮——(魯)郟城	46.00	—	—	46.00
平 望	平望——震澤——(浙)南潯	23.00	—	—	23.00
鎮 江	鎮江——江都——仙女廟——高郵——寶應——淮安 ——淮陰——沐陽	246.00	81.00	—	165.00
鎮 江	鎮江——東長街——句容	42.00	42.00	—	—
浦 口	浦口……六合……儀徵……江都……泰興……靖江 ——南通——海門——新港——啓東	327.70	61.42	59.18	207.10
上 蘇	上海——韋橋——松江	19.18	19.18	—	—
蘇 州	蘇州……木壩——望亭——無錫——江陰	98.00	45.00	16.00	37.00
常 熟	常熟——無錫——漕橋——宜興	102.00	52.00	19.00	31.00
南 通	南通——如皋——東臺——鹽城——阜寧——大伊山 ——灌雲——東海——贛榆	374.00	207.00	—	167.00
淮 陰	淮陰——漣水——新安鎮——大新集——陳家港	134.00	38.00	—	96.00
口 岸	口岸——泰縣——東臺	75.00	—	—	75.00
閔 行	閔行——閘港——浦東——高橋——川沙——南匯 ——奉賢——南橋	125.00	—	—	125.00
上 海	上海——吳淞——寶山	20.00	20.00	—	—
上 海	上海——周浦——新場——南匯	33.07	7.35	25.72	—
上 海	上海——川沙	20.37	20.37	—	—
上 海	上海——羅店——瀏河	40.70	40.70	—	—
上 海	上海……青浦	22.70	—	22.70	—
蘇 州	蘇州……崑山……太倉	45.26	—	45.26	—
武 進	武進……漕橋——宜興	30.85	—	30.85	—
嘉 定	嘉定……羅店	8.02	8.02	—	—
寶 山	寶山……瀏行	11.21	11.21	—	—
句 容	句容……下蜀	25.31	—	25.31	—
秣 陵	秣陵——采石磯	26.00	26.00	—	—
麒 麟	麒麟門——棲霞山	14.00	14.00	—	—
南 京	南京——上新河	5.00	5.00	—	—
湯 山	湯山——寶華山	8.64	8.64	—	—
溧 水	溧水——洪慶埠	6.67	6.67	—	—
高 淳	高淳……溧水	14.50	—	14.50	—
泰 資	泰資……松江——金山	28.00	—	5.40	22.60
石 壩	石壩……陸沙鎮	6.00	—	6.00	—
阜 寧	阜寧——蘇家嘴——淮陰	72.00	72.00	—	—
蕭 縣	蕭縣——碭山	60.48	60.48	—	—
豐 縣	豐縣……碭山	40.98	—	40.98	—

表 278 各省公路 (續)

● 江 蘇 省

截至民國二十一年十二月止

(單位：公里)

路 綫 名 稱	起 訖 及 經 過 地 點	共 計	已 成 公 里 數	建 築 中 公 里 數	已 勘 測 公 里 數
豐 縣 沛 縣 綫	豐縣——沛縣	31.37	31.37	—	—
睢 寧 邳 縣 綫	睢寧……古邳州……邳縣	60.00	—	22.00	38.00
沐 陽 泗 陽 綫	沐陽……泗陽	46.00	—	29.00	17.00
銅 山 豐 縣 綫	銅山——桃源橋——豐縣	79.00	20.00	—	59.00
灌 雲 新 壩 綫	灌雲——新壩	15.00	15.00	—	—
灌 雲 墟 溝 高 公 島 綫	墟溝——祝鏡……高公島	17.80	12.20	—	5.10
東 海 青 口 綫	東海——沙河——青口	52.50	52.50	—	—
青 口 三 洋 港 綫	青口——三洋港	16.00	16.00	—	—
漣 水 沐 陽 綫	漣水……沐陽	76.50	—	76.50	—
漣 水 阜 寧 綫	漣水……阜寧	51.68	25.92	—	25.76
江 都 霍 家 橋 綫	江都——霍家橋	8.24	8.24	—	—
靖 江 八 圩 港 綫	靖江——八圩港	8.00	8.00	—	—
如 臬 新 陸 港 綫	如臬——磨頭鎮——新陸港	78.25	78.25	—	—
南 通 復 海 鎮 綫	南通——通源鎮——餘東鎮——復海鎮	91.00	91.00	—	—
南 通 天 生 港 綫	南通——天生港	9.00	9.00	—	—
南 通 狼 山 綫	南通——狼山	10.00	10.00	—	—
海 門 海 神 廟 武 林 村 綫	海神廟——大興鎮——三廠——麒麟鎮——富安鎮——武林村	93.00	39.00	—	—
海 門 青 龍 港 四 揚 壩 綫	青龍港——三廠——常樂鎮——四揚壩	16.26	16.26	—	—
海 門 新 河 鎮 新 崇 海 鎮 綫	新河鎮——麒麟鎮——新崇海鎮	10.41	10.41	—	—
海 門 呂 四 鎮 久 隆 鎮 綫	呂四鎮——蟠龍鎮——聚隆鎮——啓東——久隆鎮	13.10	13.10	—	—
海 門 宋 季 港 綫	海門——宋季港	6.90	6.90	—	—
海 門 豎 河 鎮 海 復 鎮 綫	豎河鎮——海復鎮	9.30	9.30	—	—
海 門 通 濟 橋 鳳 凰 橋 綫	通濟橋——鳳凰橋	11.60	11.60	—	—
海 門 茅 家 鎮 定 星 橋 綫	茅家鎮——定星橋	9.40	9.40	—	—
海 門 靈 甸 江 家 鎮 綫	靈甸……江家鎮	15.85	—	15.85	—
海 門 茅 家 鎮 朝 陽 鎮 綫	茅家鎮……朝陽鎮	11.50	—	11.50	—
海 門 大 興 嶺 牛 洪 港 綫	大興嶺……牛洪港	6.50	—	6.50	—
啓 東 匯 隆 鎮 大 同 村 綫	匯隆鎮——大同村	9.50	9.50	—	—
啓 東 匯 隆 鎮 惠 安 鎮 綫	匯隆鎮——惠安鎮	15.00	15.00	—	—
啓 東 匯 隆 鎮 鴨 頭 港 綫	惠和鎮——鴨頭港	7.00	7.00	—	—
啓 東 匯 隆 鎮 曹 家 鎮 綫	匯隆鎮——曹家鎮	9.00	9.00	—	—
啓 東 匯 隆 鎮 永 隆 鎮 綫	匯隆鎮——永隆鎮	14.00	14.00	—	—
啓 東 川 洪 港 久 隆 鎮 綫	川洪港——久隆鎮	17.00	17.00	—	—
崇 明 三 星 鎮 綫	崇明——三星鎮	26.75	26.75	—	—
崇 明 錢 家 坎 新 門 河 鎮 綫	錢家坎……新門河鎮	14.85	—	14.85	—
江 陰 西 山 綫	江陰——君山——西山	2.35	2.35	—	—
江 陰 巫 山 綫	江陰……巫山	15.00	—	15.00	—

說 明：(1)用京陝綫，里數未計入。(2)江都至仙女廟用鎮江沐陽綫，估計 13.00 公里。(3)浦口至六合用京魯綫，計 32.66 公里。(4)新安鎮至大新集段用南通贛榆綫，計 10.00 公里。(5)漕橋宜興段用宜興至常熟綫，里數未詳。(6)係南京郎溪綫一段。(7)奉賢至南橋段 18.00 公里，劃入東環綫。(8)奔牛至石橋鎮一段 18.00 公里，借用京滬幹綫。

表 278 各省公路 (續)

② 安 徽 省

截至民國二十一年十二月止

(單位：公里)

路 綫 名 稱	起 訖 及 經 過 地 點	共 計	已成公里數	建築中公里數	已勘測公里數
<b>總 計</b>		<b>3,204.00</b>	<b>2,015.00</b>	<b>693.00</b>	<b>496.00</b>
幹綫：共	計	1,628.00	1,015.00	433.00	180.00
京 陝 綫	(蘇)高旺鎮……(皖)烏江……和縣——含山……巢縣——店埠——合肥——官亭——六安……葉家集……(豫)商城	323.00	210.00	113.00	—
京 黔 綫	(蘇)銅井——(皖)當塗——蕪湖……灣址……宣城……寧國……績溪……歙縣……屯溪——(休寧)——(祁門)——(店鋪灘)——(小淮嶺)——(贛)浮梁	455.00	135.00	320.00	—
京 川 綫 <sup>(1)</sup>	(蘇)高旺鎮……(皖)烏江……和縣——含山……巢縣——店埠——合肥——舒城——桐城——高河埠——潛山——(太湖)——(宿松)——(鄂)黃梅	288.00	234.00	—	54.00
歸 祁 綫 <sup>(2)</sup>	(豫)商邱——(皖)亳縣——太和——阜陽——潁上——正陽關——六安——卞里鋪——舒城——桐城——高河埠——安慶——東流——秋浦——祁門	562.00	436.00	—	126.00
支綫：共	計	1,576.00	1,000.00	260.00	316.00
蚌 埠 鹿 邑 綫	蚌埠——懷遠——蒙城——渦陽——亳縣——(豫)鹿邑	212.00	212.00	—	—
蚌 埠 臨 淮 綫	蚌埠——臨淮	34.00	34.00	—	—
睢 寧 店 埠 綫	睢寧——泗縣——五河——臨淮——鳳陽——定遠——店埠	250.00	250.00	—	—
泗 縣 固 鎮 綫	泗縣——靈璧——固鎮	74.00	74.00	—	—
定 遠 浦 口 綫	定遠……滁縣——西葛——(蘇)浦口	85.00	—	85.00	—
滁 縣 和 縣 綫	滁縣——全椒——和縣	97.00	97.00	—	—
徽 州 杭 縣 綫	歙縣……昱嶺關	61.00	—	61.00	—
宣 城 長 興 綫 <sup>(3)</sup>	宣城……雙塘……十字埠……警節渡……廣德……(浙)泗安	77.00	—	77.00	—
南 京 建 平 綫	望牛墩……郎溪……崔村……十字埠	37.00	—	37.00	—
六 安 英 山 綫	六安——霍山——英山	170.00	50.00	—	120.00
霍 山 舒 城 綫	霍山——舒城	77.00	77.00	—	—
青 山 獨 山 綫 <sup>(4)</sup>	青山——獨山	25.00	—	—	25.00
霍 山 諸 佛 庵 綫	霍山——諸佛庵	16.00	—	—	16.00
羅 田 太 湖 綫	英山——太湖	85.00	—	—	85.00
蒙 城 阜 陽 綫	蒙城——阜陽	88.00	88.00	—	—
蒙 城 宿 縣 綫	蒙城——宿縣	68.00	68.00	—	—
桃 溪 三 河 綫	桃溪——三河	30.00	30.00	—	—
山 王 河 毛 坦 廠 綫	山王河——毛坦廠	20.00	20.00	—	—
葉 家 集 金 家 寨 綫	葉家集——金家寨	70.00	—	—	70.00

說 明：(1)烏江至合肥段用京陝綫，計 160.00 公里（但含山至巢縣間路綫尙未計劃）。

(2)舒城至高河埠段用京川綫，計 105.00 公里，六安至卞里鋪用京陝綫，計 15.00 公里。

(3)自宣城至雙塘用京黔綫，計 9.00 公里。

(4)除韓擺渡至石婆店一段。

表 278 各省公路 (續)

③ 浙江省

截至民國二十一年十二月止

(單位：公里)

路 綫 名 稱	起 訖 及 經 過 地 點	共 計	已成公里數	建築中公里數	已勘测公里數
<b>總 計</b>		<b>2,986.13</b>	<b>1,351.33</b>	<b>261.51</b>	<b>1,373.29</b>
<b>幹綫：</b> 共 京 閩	計綫 (蘇)父子嶺—(浙)長興—吳興—武康—杭州 紹興—曹娥—蒿壩……杉樹潭—嵊縣—新 昌——白鶴段——天台——臨海——黃巖——樂清—— 永嘉——瑞安——平陽——(閩)分水關	1,132.11 669.88	596.84 304.75	37.30 37.30	497.97 327.83
滬 桂	綫 (蘇)金絲娘橋——(浙)乍浦——海鹽——澉浦——海寧 ——杭州——富陽——新登——桐廬——建德——壽昌 ——龍游——衢縣——江山——(贛)廣豐	462.23	292.00	—	170.14
<b>支綫：</b> 共 杭 徽	計綫 杭州——餘杭——臨安——於潛——昌化——昱嶺關 ——(皖)歙縣	1,854.02 156.88	754.49 156.88	224.21 —	875.32 —
長 溪 賀 建 龍	綫 長興——泗安——界牌——(皖)廣德	38.02	38.02	—	—
永 龍 游	綫 溪口——新昌	51.00	—	—	51.00
宣 新 風 屯 永	綫 峽口……廿八都——楓巖——(閩)浦城	38.88	—	31.44	7.44
福 天 甌 駱 武 雙 王 入 蘭 椒 濠	綫 建德——白沙——淳安——威坪——(皖)深渡	87.80	—	—	87.80
街 關	綫 龍游——金華——永康——縉雲……麗水——青田	306.11	81.00	41.11	184.00
安 沙	綫 永嘉——平湖——嘉興——(蘇)王江涇	56.21	28.41	—	27.80
東 壽 遂 孝 塘 橫 雙 瓶 長 漳 黃 鍾 佛 笕 莫 膺 留 清 峽 河 長 袁 黃 三	綫 百官——觀海衛……鄞縣——奉化——寧海——臨海	268.30	30.12	44.18	194.00
	綫 麗水——雲和——龍泉——花橋——(入閩境)	182.60	—	—	182.60
	綫 鎮海……駱駝橋	13.50	—	13.50	—
	綫 餘杭——仙宅——邵母——潘坂橋	17.15	17.15	—	—
	綫 潘坂橋——彭公嶺——雙溪	4.65	4.65	—	—
	綫 衢縣——常山——草坪——(贛)玉山	63.40	63.40	—	—
	綫 江口——溪口——入山亭	19.13	19.13	—	—
	綫 衢縣——龍游——蘭溪	36.56	36.56	—	—
	綫 路橋——海門	15.99	15.99	—	—
	綫 常山——桐村……十八跳……濠嶺關——(贛境)	60.80	37.00	23.80	—
	綫 楊楓嶺——保安街	4.20	4.20	—	—
	綫 十八跳……白沙關——(入贛境)	12.00	—	12.00	—
	綫 義烏……東陽	18.00	—	18.00	—
	綫 蘭谿……壽昌	38.26	—	23.58	14.68
	綫 淳安——遂安	70.00	—	—	70.00
	綫 餘杭——橫湖——安吉——孝豐	56.00	—	—	56.00
	綫 杭州——臨平——塘棲	23.60	23.60	—	—
	綫 瓶窰——橫湖	19.01	19.01	—	—
	綫 塘埠——雙溪	5.76	5.76	—	—
	綫 小河——良渚——瓶窰	8.37	8.37	—	—
	綫 嵊縣——南橋——西橋——大王廟——長樂	25.70	25.70	—	—
	綫 衢縣清溪橋——潭樹潭	14.00	14.00	—	—
	綫 衢縣杜澤——黃山甲	14.75	14.75	—	—
	綫 浦江——鍾宅	26.00	26.00	—	—
	綫 義烏義亭……佛堂鎮	6.60	—	6.60	—
	綫 滬桂綫七堡……笕橋……半山	10.00	—	10.00	—
	綫 京閩綫武康三橋埠——莫干山	7.07	7.07	—	—
	綫 永嘉——膺符鎮	17.28	17.28	—	—
	綫 良戶——轉塘——留下	13.50	13.50	—	—
	綫 江山路口——清湖	3.71	3.71	—	—
	綫 江山淤頭——峽口	20.47	20.47	—	—
	綫 松木場——河埠	3.46	3.46	—	—
	綫 滬桂綫胡家兜——長安	6.86	6.86	—	—
	綫 滬桂綫開口——袁化	4.49	4.49	—	—
	綫 滬桂綫乍浦——黃山	3.45	3.45	—	—
	綫 杭州拱宸橋——三廊廟	4.50	4.50	—	—

- 說 明：
- (1)新溪綫利用京閩綫拔茅新昌段 6.16 公里。
  - (2)建屯綫利用滬桂綫建德白沙段 22.19 公里。
  - (3)衢蘭綫利用滬桂綫龍游衢縣段 34.90 公里。
  - (4)杭塘綫利用滬桂綫杭州喬司段 21.68 公里。
  - (5)杭瓶綫利用京閩綫杭州良渚段 16.40 公里。
  - (6)拱三綫利用京閩綫杭州武林門三廊廟段 9.23 公里。

表 278 各省公路 (續)

④ 福建省

截至民國二十一年十二月止

(單位：公里)

路 綫 名 稱	起 訖 及 經 過 地 點	共 計	已成公里數	建築中公里數	已勘測公里數
<b>總 計</b>		<b>4,380.00</b>	<b>2,241.50</b>	<b>430.50</b>	<b>1,708.00</b>
幹綫：共京	計綫	917.50	509.50	77.50	330.50
閩	(閩)福州——魁岐……夢岐……馬江……瑄江……瑄頭	357.00	12.00	14.50	330.50
閩 粵	嶺——連江……羅源……崎背嶺……寧德……霞浦				
閩 粵	分水關——(浙)平陽				
閩 粵	(閩)福州南臺——峽北……嶺南……常思嶺——江口	560.50	497.50	63.00	—
閩 粵	楓亭——洛陽橋——角尾——江東橋——漳州九				
閩 粵	龍嶺——漳浦——雲霄——梅州……詔安……分水關				
閩 粵	一○(粵)黃南				
支綫：共南	計綫	3,462.50	1,732.00	353.00	1,377.50
平 二 渡 關	南平——太平……報恩——建甌——水吉——臨江……	273.00	11.00	48.00	214.00
福州 杉 關	浦城——仙陽——漁梁——二渡關				
福州 杉 關	福州西門——永豐橋……桐口——穆源——水口——九	492.00	35.00	20.50	436.50
福州 杉 關	里灘——金沙……安濟鋪——南平——順昌——拿口				
福州 杉 關	——邵武——漢口……和順——光澤——杉關				
漳州 古 城	漳州——南靖——馬山——水湖……龍巖——小池	334.50	96.00	69.00	169.50
漳州 古 城	新泉——河鋪——汀州——牛頭嶺——古城				
漳州 古 城	閩清——鹿角橋……二都——永泰	104.00	34.50	9.00	60.50
漳州 古 城	閩清馬鞍渡……金沙——尤溪湖厝	46.00	—	10.00	36.00
漳州 古 城	谷口——新峯——平湖鎮	33.50	11.50	—	22.00
漳州 古 城	福州東門——永寧鄉——古嶺麓	5.00	—	5.00	—
漳州 古 城	福州上渡——海邊角	8.00	8.00	—	—
漳州 古 城	福州清口——路宏……東張	11.50	7.00	4.50	—
漳州 古 城	海口——福清——高山	46.00	11.50	—	34.50
漳州 古 城	福安——賽岐	29.00	—	29.00	—
漳州 古 城	涵江——三河口	3.00	3.00	—	—
漳州 古 城	涵江——黃石——笏石——秀嶼	37.50	14.50	—	23.00
漳州 古 城	黃石——仙遊——楓亭	23.00	—	—	23.00
漳州 古 城	涵江——福清——宏路	58.00	12.00	—	46.00
漳州 古 城	笏石——清江——平海	32.00	32.00	—	—
漳州 古 城	錦江——南壇	14.50	—	—	14.50
漳州 古 城	莆田縣城——常太里	11.50	11.50	—	—
漳州 古 城	涵溪——仙遊——喻壇	11.50	—	—	11.50
漳州 古 城	黃石——清林	9.00	—	—	9.00
漳州 古 城	仙遊——仙遊——郊尾	20.00	20.00	—	—
漳州 古 城	仙遊——仙遊——慈孝	17.00	17.00	—	—
漳州 古 城	仙遊——榜頭——古邑	46.00	16.00	—	30.00
漳州 古 城	仙遊——湖頭——塗寮——永春	69.00	49.00	20.00	—
漳州 古 城	石牌——兜——後浦	7.00	7.00	—	—
漳州 古 城	仙遊——磨頭——金沙	17.00	11.50	5.50	—
漳州 古 城	仙遊——雙連橋	11.50	11.50	—	—
漳州 古 城	仙遊——溪仔店	20.00	20.00	—	—
漳州 古 城	仙遊——慈孝	20.00	—	—	20.00
漳州 古 城	仙遊——畫烏	11.50	11.50	—	—
漳州 古 城	安溪——同安——集美	88.50	88.50	—	—
漳州 古 城	同安——蓮花——山巷	13.00	13.00	—	—
漳州 古 城	白土——仔——馬巒	8.50	8.50	—	—
漳州 古 城	灌口——馬巒	8.50	8.50	—	—
漳州 古 城	溪尾——官橋——南安——黃山	29.50	29.50	—	—
漳州 古 城	泉州——青陽——石獅	26.50	26.50	—	—
漳州 古 城	青陽——上郭	9.50	9.50	—	—
漳州 古 城	石獅——閩頭	25.50	25.50	—	—
漳州 古 城	馬泉——法石——後渚	14.50	14.50	—	—
漳州 古 城	泉州——永春——安溪	10.50	10.50	—	—
漳州 古 城	泉州——山頂	74.00	74.00	—	—
漳州 古 城	羅溪——東石	50.00	50.00	—	—
漳州 古 城	石獅——東石——深滬	18.50	18.50	—	—
漳州 古 城	東石——東石——深滬	20.00	20.00	—	—
漳州 古 城	官頭——東石——深滬	11.50	8.00	3.50	—
漳州 古 城	官頭——八尺嶺	14.00	14.00	—	—
漳州 古 城	安溪——八尺嶺	28.50	28.50	—	—
漳州 古 城	水頭——蓮河	18.00	18.00	—	—
漳州 古 城	美林——詩陶	17.00	17.00	—	—
漳州 古 城	美林——大院	11.50	11.50	—	—
漳州 古 城	詩陶——院口	17.00	17.00	—	—
漳州 古 城	鵬溪——碼頭	8.50	8.50	—	—
漳州 古 城	芸——金	8.50	8.50	—	—

表 278 各省公路 (續)

④ 福建省

截至民國二十一年十二月止

(單位：公里)

路綫名稱	起訖及經過地點	共計	已成公里數	建築中公里數	已勘测公里數
碼頭金陶綫	碼頭……金陶	8.50	—	8.50	—
詩山安溪綫	詩山——坑尾——安溪	24.00	24.00	—	—
永春洪瀨綫	永春——東關……九都——洪瀨	23.00	16.00	7.00	—
永春德化綫	永春——蓬浦——蓬湖——德化	44.00	44.00	—	—
永春德化綫	永春——三班——四班——德化	34.50	34.50	—	—
永春桃源綫	永春——桃源	26.00	—	—	26.00
蓬湖桂洋綫	蓬湖——桂洋	17.00	17.00	—	—
廈門五通綫	廈門美人宮——五通	29.00	29.00	—	—
廈門雲梯綫	廈門美人宮——雲梯	14.50	14.50	—	—
廈門高崎綫	廈門美人宮——高崎	17.00	17.00	—	—
鴨山杏田綫	鴨山——杏田	8.50	8.50	—	—
惠安崇武綫	惠安——崇武	8.50	8.50	—	—
杏田秀塗綫	杏田——秀塗	9.00	9.00	—	—
安溪湖頭綫	安溪——湖頭	25.00	25.00	—	—
德化水口綫	德化城西——西山——水口	10.00	10.00	—	—
美林洪瀨綫	美林新街——山前——洪瀨	20.00	5.00	—	15.00
湖頭長坑綫	湖頭……長坑	25.00	—	25.00	—
南靖平和綫	南靖——小溪——平和	86.50	40.00	—	46.50
山城琯溪綫	山城——琯溪	23.00	23.00	—	—
海澄馬口橋綫	海澄——碧浦——馬口橋	30.00	14.50	—	15.50
琯溪平和綫	琯溪——小坪嶺——震寮——平和	57.50	17.00	—	40.50
漳州華安綫	漳州——普南——華安	78.00	17.00	—	61.00
普南巖溪綫	普南——長泰——巖溪	30.00	30.00	—	—
漳浦小溪綫	漳浦——象牙村……小溪	52.00	17.50	34.50	—
嵩嶼角尾綫	嵩嶼——錦宅——角尾	39.00	39.00	—	—
漳浦南靖綫	漳浦——馬口橋——南靖	67.00	67.00	—	—
漳州浮宮綫	漳州——水頭——浮宮	35.00	35.00	—	—
長橋官漚綫	長橋……官漚	17.00	—	17.00	—
浮宮佛壘綫	浮宮——白水營……佛壘	24.00	7.00	17.00	—
龍巖白沙綫	龍巖——白沙	46.00	46.00	—	—
宏仁廟程溪綫	宏仁廟——程溪	17.00	17.00	—	—
龍巖坎市綫	龍巖——坎市	43.00	43.00	—	—
龍巖白土綫	龍巖——白土	12.00	12.00	—	—
漳州草坂綫	漳州……草坂	17.00	—	17.00	—
漳州烏石亭綫	漳州——烏石亭	17.00	17.00	—	—
烏石亭天寶綫	烏石亭——天寶	9.00	9.00	—	—
烏石亭蕉溪綫	烏石亭……蕉溪附近	11.50	8.50	3.00	—
長泰角尾綫	長泰——角尾	23.00	—	—	23.00
漳平南洋綫	漳平——南洋	17.00	17.00	—	—
南靖寶林綫	南靖——寶林	14.50	14.50	—	—

表 278 各省公路 (續)

廣東省

截至民國二十一年十二月止

(單位：公里)

路綫名稱	起訖及經過地點	共計	已成公里數	建築中公里數	已勘測公里數
<b>總計</b>		<b>18,338.92</b>	<b>10,612.81</b>	<b>7,049.82</b>	<b>676.29</b>
幹綫：共 粵 計綫	(粵)番禺—增城—博羅—惠陽—平山河頭— 海豐—陸豐—蔡潭(惠來屬)—普寧—揭陽— 潮支—黃岡—(閩)分水關	1,080.07 523.20	749.99 462.29	330.08 60.91	— —
支綫：沐 洛 粵 共 博	(粵)曲江—始興—南雄—(贛)大庾嶺 (粵)曲江—樂昌—九峯—坪石—(湘)小塘 (粵)三水—高要—德慶—封川—(桂)梧州	204.87 160.19 191.81	152.46 96.83 38.41	52.41 63.36 153.40	— — —
興 梅 善 揭 惠	博羅—響水圩—平安—柏塘—楊村—石壩 —浦前圩—河源—龍川—五華—興寧 —梅縣—大埔 興寧—平遠 梅縣—蕉嶺 普寧—潮陽—蜈田鄉—達濠埠 揭陽—惠順—興寧 惠陽—樟木頭—楊梅嶺—富竹山—橫坑 岡貝—東莞	443.68 98.49 36.86 80.64 155.52 82.36	194.81 49.53 26.49 63.36 58.75 77.18	248.87 48.96 10.37 — 96.77 5.18	— — 17.28 — — —
惠 來 增	惠來—和平—澳角 增城—龍華—龍門—平陵—迴龍—河源 —分水關—高望—柏舖圩—黃塘圩 —伯公門—紫金	107.72 241.34	101.38 48.96	6.34 192.38	— —
潮 東 東 紫	潮安—澄海 東莞—石龍市 東莞—太平—城—寶安 紫金—張八嶺—九和圩—藍塘圩—好石 圩—白石公—平潭—惠陽梁花圩	51.84 13.54 78.91 103.10	28.80 13.54 41.47 22.46	23.04 — 37.44 80.64	— — — —
河 油 湖 平 饒 恩	河源—廣東—連平 油尾—海豐—青湖—公平圩—橫壠—新田 潮陽—海門埠 平遠—東石—壩頭—大柘圩 饒平—黃岡 恩平—陽江—光觀村—績管—簞儒洞—炮架 —電白—壩場市—水東—梅綠—化縣—廉	86.40 74.88 14.40 46.08 51.84 386.64	— 66.24 — 29.95 43.20 386.64	— 8.64 — 16.13 8.64 —	86.40 — 14.40 — — —
安 北	江—安鋪—蓬溪 安埔—排里—青平 北海—合浦—石康—武利—靈山—陸屋圩 —欽縣	40.32 235.58	40.32 127.30	— 108.28	— —
合 安 南	合浦—欽縣—防城—江平—東興 —北嶺 安鋪—海康 南渡市—龍門市—英利市—九江坑—下橋市 —徐聞—曲界市	420.48 77.76 152.64	151.49 77.76 152.64	268.99 — —	— — —
化 廉 陽 水 石 化 化 廉 南 北 欽 黃 陽 陽 陽 南 江	化縣—南盛墟—茂名—西江坡—鎮隆圩— 信宜—鎮東—貴子墟—迴龍嶺—泗輪 —羅定—大灣—江口 廉江—太平店—石角 陽江—岡尼圩—陽春 水東—沙壩市 茂名—石鼓圩—電白水東圩 化縣—林嶼—連江圩—合江圩—寶圩 化縣—黃坡—吳川 廉江—蓬溪 南康市—北海市 北海市—石康市 欽縣—小董圩 黃坡—梅綠 陽春—茂名界 陽春—合水界—藕塘圩 陽春—恩平界 陽春—電白界 南海—順德—大良—中山 新會—江門—沙坪—古勞—河清—九江—龍山 —南海佛山	57.60 61.06 51.84 42.05 126.72 51.84 40.32 57.60 63.36 51.84 24.77 77.76 69.12 31.10 88.13 69.64 78.80	57.60 21.89 51.84 42.05 48.96 — 40.32 57.60 63.36 51.84 24.77 51.84 — — 51.84 18.43 78.80	— 39.17 — — 77.76 51.84 — — — — — 25.92 69.12 31.10 36.29 51.21 —	— — — — — — — — — — — — — — — — —
石 廣	海石圍塘—三水—四會—高街口—廣寧 廣寧—(桂)懷集	155.52 37.44	41.47 —	114.05 —	— 37.44

表 278 各省公路 (續)

⑤ 廣東省

截至民國二十一年十二月止

(單位：公里)

路綫名稱	起訖及經過地點	共計	已成公里數	建築中公里數	已勘测公里數
高明赤溪綫	分沙頭—高明平頭峽—新圩—高明—三洲圩	175.80	118.20	57.60	—
台山赤赤長恩新鶴那白沙	古勞—沙坪—鶴山—單水口—公益 —台山—斗山市—都斛—赤溪 江門沙仔尾—新會—平運口(台山交界)	39.28	38.71	57	—
江台赤赤長恩新鶴那白沙	台山—新昌	20.73	20.73	—	—
江台赤赤長恩新鶴那白沙	赤坎圩—百合圩—茅岡圩—義興圩—浦橋	20.16	20.16	—	—
江台赤赤長恩新鶴那白沙	赤坎上埠圩—鎮海圩	8.64	8.64	—	—
江台赤赤長恩新鶴那白沙	長沙埠—鎮海圩—烏金嶺	17.28	15.55	1.73	—
江台赤赤長恩新鶴那白沙	恩平—分界龍	28.80	28.80	—	—
江台赤赤長恩新鶴那白沙	新會江門市—鶴山	34.68	34.68	—	—
江台赤赤長恩新鶴那白沙	鶴山沙坪—開平單水口	21.31	21.31	18.43	—
江台赤赤長恩新鶴那白沙	台山那扶—恩平鰲魚潭—金鷄水圩—開平大同市	18.44	18.44	—	—
江台赤赤長恩新鶴那白沙	白沙圩—赤水埠—沙井圩	247.77	—	—	247.77
江台赤赤長恩新鶴那白沙	開平沙洲市—瓦片岡—恩平赤水圩—瓦片岡—	21.89	21.89	—	—
江台赤赤長恩新鶴那白沙	蠟岡	—	—	—	—
高陽	高要—雲浮—新興—恩平	107.14	50.69	56.45	—
高陽	陽春李仔水—新興紅橋—紅車岡圩—雲浮	130.18	47.81	82.37	—
白封花廣	小河口	—	—	—	—
白封花廣	白石圩—東腰古圩	86.40	32.26	54.14	—
白封花廣	封川—開建	81.22	33.41	47.81	—
白封花廣	花縣新街—三界界	38.02	26.50	11.52	—
白封花廣	廣州—佛嶺—龍歸—仁和—西龍—花縣	407.81	48.96	358.85	—
白封花廣	—清遠—紫頭圩—佛崗—英德—翁源	—	—	—	—
白封花廣	—官渡	—	—	—	—
曲清清連樂佛英翁仁瓊瓊萬澄萬崖博嘉普增淡澳陳平橫龍分坪迴河汕頂峽汕大大東饒湯寶深黃	曲江—乳源—連縣—連山	127.87	43.20	84.67	—
曲清清連樂佛英翁仁瓊瓊萬澄萬崖博嘉普增淡澳陳平橫龍分坪迴河汕頂峽汕大大東饒湯寶深黃	清遠—英德—陽山—連山	334.60	20.68	313.92	—
曲清清連樂佛英翁仁瓊瓊萬澄萬崖博嘉普增淡澳陳平橫龍分坪迴河汕頂峽汕大大東饒湯寶深黃	清遠—銀灘坳站	19.87	19.87	—	—
曲清清連樂佛英翁仁瓊瓊萬澄萬崖博嘉普增淡澳陳平橫龍分坪迴河汕頂峽汕大大東饒湯寶深黃	連縣—(湘)臨武	40.32	—	40.32	—
曲清清連樂佛英翁仁瓊瓊萬澄萬崖博嘉普增淡澳陳平橫龍分坪迴河汕頂峽汕大大東饒湯寶深黃	樂昌—仁化	60.20	—	60.20	—
曲清清連樂佛英翁仁瓊瓊萬澄萬崖博嘉普增淡澳陳平橫龍分坪迴河汕頂峽汕大大東饒湯寶深黃	樂昌—乳源	47.82	—	47.82	—
曲清清連樂佛英翁仁瓊瓊萬澄萬崖博嘉普增淡澳陳平橫龍分坪迴河汕頂峽汕大大東饒湯寶深黃	佛岡—英德	115.20	—	115.20	—
曲清清連樂佛英翁仁瓊瓊萬澄萬崖博嘉普增淡澳陳平橫龍分坪迴河汕頂峽汕大大東饒湯寶深黃	英德—陽山滄洗圩—清遠界	86.40	10.37	76.03	—
曲清清連樂佛英翁仁瓊瓊萬澄萬崖博嘉普增淡澳陳平橫龍分坪迴河汕頂峽汕大大東饒湯寶深黃	翁源利龍圩—曲江石角圩大坑口	67.42	67.42	—	—
曲清清連樂佛英翁仁瓊瓊萬澄萬崖博嘉普增淡澳陳平橫龍分坪迴河汕頂峽汕大大東饒湯寶深黃	仁化—曲江犁步頭	51.84	18.43	33.41	—
曲清清連樂佛英翁仁瓊瓊萬澄萬崖博嘉普增淡澳陳平橫龍分坪迴河汕頂峽汕大大東饒湯寶深黃	瓊東—烟墩—文昌	59.33	39.17	20.16	—
曲清清連樂佛英翁仁瓊瓊萬澄萬崖博嘉普增淡澳陳平橫龍分坪迴河汕頂峽汕大大東饒湯寶深黃	瓊山—海口市—豐臺市—澄邁	92.20	92.20	—	—
曲清清連樂佛英翁仁瓊瓊萬澄萬崖博嘉普增淡澳陳平橫龍分坪迴河汕頂峽汕大大東饒湯寶深黃	瓊山—大致坡—文昌	67.39	67.39	—	—
曲清清連樂佛英翁仁瓊瓊萬澄萬崖博嘉普增淡澳陳平橫龍分坪迴河汕頂峽汕大大東饒湯寶深黃	萬陵分界嶺—陵水—藤橋市—崖縣	194.69	148.61	46.08	—
曲清清連樂佛英翁仁瓊瓊萬澄萬崖博嘉普增淡澳陳平橫龍分坪迴河汕頂峽汕大大東饒湯寶深黃	澄邁界—臨高—儋縣	81.24	57.62	23.62	—
曲清清連樂佛英翁仁瓊瓊萬澄萬崖博嘉普增淡澳陳平橫龍分坪迴河汕頂峽汕大大東饒湯寶深黃	萬陵—樂會—嘉積市—瓊東	112.32	54.72	57.60	—
曲清清連樂佛英翁仁瓊瓊萬澄萬崖博嘉普增淡澳陳平橫龍分坪迴河汕頂峽汕大大東饒湯寶深黃	崖縣—感恩—昌江	236.16	132.48	103.68	—
曲清清連樂佛英翁仁瓊瓊萬澄萬崖博嘉普增淡澳陳平橫龍分坪迴河汕頂峽汕大大東饒湯寶深黃	博沙市—南豐市—保亭市—陵水	357.12	—	357.12	—
曲清清連樂佛英翁仁瓊瓊萬澄萬崖博嘉普增淡澳陳平橫龍分坪迴河汕頂峽汕大大東饒湯寶深黃	嘉積市—船屋—定安縣	69.70	69.70	—	—
曲清清連樂佛英翁仁瓊瓊萬澄萬崖博嘉普增淡澳陳平橫龍分坪迴河汕頂峽汕大大東饒湯寶深黃	普寧池尾—五華界	36.86	23.04	13.82	—
曲清清連樂佛英翁仁瓊瓊萬澄萬崖博嘉普增淡澳陳平橫龍分坪迴河汕頂峽汕大大東饒湯寶深黃	增城—仙村	34.56	—	34.56	—
曲清清連樂佛英翁仁瓊瓊萬澄萬崖博嘉普增淡澳陳平橫龍分坪迴河汕頂峽汕大大東饒湯寶深黃	淡水—寶安平湖	28.80	28.80	—	—
曲清清連樂佛英翁仁瓊瓊萬澄萬崖博嘉普增淡澳陳平橫龍分坪迴河汕頂峽汕大大東饒湯寶深黃	澳頭港—淡水上圩	12.67	12.67	—	—
曲清清連樂佛英翁仁瓊瓊萬澄萬崖博嘉普增淡澳陳平橫龍分坪迴河汕頂峽汕大大東饒湯寶深黃	陳江站—淡水圩—鴨子步圩	34.56	34.56	—	—
曲清清連樂佛英翁仁瓊瓊萬澄萬崖博嘉普增淡澳陳平橫龍分坪迴河汕頂峽汕大大東饒湯寶深黃	惠陽縣境內	74.91	—	74.91	—
曲清清連樂佛英翁仁瓊瓊萬澄萬崖博嘉普增淡澳陳平橫龍分坪迴河汕頂峽汕大大東饒湯寶深黃	惠陽縣境內	9.16	—	9.16	—
曲清清連樂佛英翁仁瓊瓊萬澄萬崖博嘉普增淡澳陳平橫龍分坪迴河汕頂峽汕大大東饒湯寶深黃	惠陽縣境內	13.82	—	13.82	—
曲清清連樂佛英翁仁瓊瓊萬澄萬崖博嘉普增淡澳陳平橫龍分坪迴河汕頂峽汕大大東饒湯寶深黃	惠陽縣境內	17.28	—	17.28	—
曲清清連樂佛英翁仁瓊瓊萬澄萬崖博嘉普增淡澳陳平橫龍分坪迴河汕頂峽汕大大東饒湯寶深黃	惠陽縣境內	8.64	—	8.64	—
曲清清連樂佛英翁仁瓊瓊萬澄萬崖博嘉普增淡澳陳平橫龍分坪迴河汕頂峽汕大大東饒湯寶深黃	惠陽縣境內	20.16	—	20.16	—
曲清清連樂佛英翁仁瓊瓊萬澄萬崖博嘉普增淡澳陳平橫龍分坪迴河汕頂峽汕大大東饒湯寶深黃	迴龍—河源錫場	17.28	—	—	17.28
曲清清連樂佛英翁仁瓊瓊萬澄萬崖博嘉普增淡澳陳平橫龍分坪迴河汕頂峽汕大大東饒湯寶深黃	河源境內	51.84	—	—	51.84
曲清清連樂佛英翁仁瓊瓊萬澄萬崖博嘉普增淡澳陳平橫龍分坪迴河汕頂峽汕大大東饒湯寶深黃	汕尾—媽鬚	13.25	13.25	—	—
曲清清連樂佛英翁仁瓊瓊萬澄萬崖博嘉普增淡澳陳平橫龍分坪迴河汕頂峽汕大大東饒湯寶深黃	頂溪—靖海	11.52	8.64	2.88	—
曲清清連樂佛英翁仁瓊瓊萬澄萬崖博嘉普增淡澳陳平橫龍分坪迴河汕頂峽汕大大東饒湯寶深黃	峽山埠—兩英圩	11.52	—	—	11.52
曲清清連樂佛英翁仁瓊瓊萬澄萬崖博嘉普增淡澳陳平橫龍分坪迴河汕頂峽汕大大東饒湯寶深黃	汕頭—樟林港	28.80	26.50	2.30	—
曲清清連樂佛英翁仁瓊瓊萬澄萬崖博嘉普增淡澳陳平橫龍分坪迴河汕頂峽汕大大東饒湯寶深黃	大埔—黃石—(閩)峯市	23.04	5.76	17.28	—
曲清清連樂佛英翁仁瓊瓊萬澄萬崖博嘉普增淡澳陳平橫龍分坪迴河汕頂峽汕大大東饒湯寶深黃	大柘圩—壩頭關	8.64	2.88	5.76	—
曲清清連樂佛英翁仁瓊瓊萬澄萬崖博嘉普增淡澳陳平橫龍分坪迴河汕頂峽汕大大東饒湯寶深黃	東石圩—壩頭圩	8.64	2.88	5.76	—
曲清清連樂佛英翁仁瓊瓊萬澄萬崖博嘉普增淡澳陳平橫龍分坪迴河汕頂峽汕大大東饒湯寶深黃	饒平—湯溪	17.28	17.28	—	—
曲清清連樂佛英翁仁瓊瓊萬澄萬崖博嘉普增淡澳陳平橫龍分坪迴河汕頂峽汕大大東饒湯寶深黃	湯溪—錢東市	34.56	—	34.56	—
曲清清連樂佛英翁仁瓊瓊萬澄萬崖博嘉普增淡澳陳平橫龍分坪迴河汕頂峽汕大大東饒湯寶深黃	寶安—深湖站	20.16	10.37	9.79	—
曲清清連樂佛英翁仁瓊瓊萬澄萬崖博嘉普增淡澳陳平橫龍分坪迴河汕頂峽汕大大東饒湯寶深黃	深湖—羅湖站	28.80	28.80	—	—
曲清清連樂佛英翁仁瓊瓊萬澄萬崖博嘉普增淡澳陳平橫龍分坪迴河汕頂峽汕大大東饒湯寶深黃	黃竹洋—丙村	17.28	17.28	—	—





表 278 各省公路 (續)

廣東省

截至民國二十一年十二月止

(單位：公里)

路綫名稱	起訖及經過地點	共計	已成公里數	建築中公里數	已勘測公里數
東鎮	頭——白石	16.13	16.13	—	—
懷鄉	頭——黃坡	11.81	11.81	—	—
白石	埠——白鷄	20.17	19.59	—	—
馬貴	堡——白鷄	28.80	14.40	14.40	—
信宜	江亭——北界	16.42	16.42	—	—
信宜	江亭——東市	19.58	19.58	—	—
合水	笠帽——荔枝	32.26	16.13	16.13	—
徐聞	——錦臺	63.39	63.39	—	—
硤地	岡——塘口	14.40	14.40	—	—
埠陽	渡頭——九姜	10.37	10.37	—	—
新埠	——鰲頭	28.80	28.80	—	—
茂名	——金塘	17.28	17.28	—	—
茂名	——寶界	35.14	35.14	—	—
根子	埠——分界	14.40	14.40	—	—
黃塘	埠——大井	25.92	17.28	8.64	—
雷白	縣境內	14.40	11.52	2.88	—
灣仔	——林頭	2.88	2.88	—	—
水東	——潭板	14.40	14.40	—	—
陸屋	埠——沙坪	37.44	37.44	—	—
黃塘	埠——石骨	12.67	12.67	—	—
銅鼓	——東橋	6.91	6.91	—	—
防城	——企沙	54.72	—	—	54.72
松柏	村——竹山	4.61	4.61	—	—
防城	縣境內	26.00	—	26.00	—
防城	縣境內	33.00	—	33.00	—
城月	——洋界	23.04	23.04	—	—
江洪	——紀家	28.80	28.80	—	—
雷州	——坎埠	11.52	11.52	—	—
樂民	市——江洪	23.04	23.04	—	—
客路	市——河頭	25.92	25.92	—	—
郭塘	村——合興	8.06	8.06	—	—
龍門	市——平流	14.40	14.40	—	—
烏石	港——流沙	28.80	23.04	5.76	—
雷州	——客路	28.80	28.80	—	—
北租	市——海康	11.52	11.52	—	—
海康	城南門——側	95.04	95.04	—	—
海康	縣境內	28.80	28.80	—	—
海康	縣境內	43.20	43.20	—	—
海康	縣境內	17.28	—	17.28	—
海康	縣境內	40.32	—	40.32	—
海康	縣境內	28.80	—	28.80	—
海康	縣境內	17.28	—	17.28	—
平湖	市——島石	37.44	37.44	—	—
鵝公	北——雲浮	20.16	—	20.16	—
鵝公	西——信宜	103.72	—	103.72	—
恩平	縣境內	47.23	—	47.23	—
雙山	——十里	8.41	3.46	4.95	—
鎮隆	埠——德亮	57.02	5.18	51.84	—
合浦	縣境內	8.64	—	8.64	—
恩平	——黎塘	64.36	43.20	21.16	—
澳門	——石岐	89.86	46.08	43.78	—
大灣	——南江	46.66	29.38	17.28	—
佛山	車站——佛海	33.40	28.22	5.18	—
三洪	——晉江	8.87	8.87	—	—
鶴崗	——鶴崗	30.42	18.84	11.58	—
城山	古勞——大勞	25.86	10.94	14.92	—
金岡	埠——鶴城	14.40	14.40	—	—
沙坪	——金岡	11.52	2.88	8.64	—
沙坪	——谷埠	5.01	5.01	—	—
鶴城	——崑崙	14.46	14.46	—	—
沙坪	——祿洞	5.76	5.76	—	—
龍口	——崑崙	34.63	34.63	—	—
赤溪	——台山	26.73	16.31	10.42	—
開平	赤坎——台山	10.66	6.34	4.32	—
荻海	區——湖境	15.55	15.55	—	—
聯安	市——赤水	9.79	9.79	—	—
台城	西門——廣海	16.70	16.70	—	—
台城	西門——廣海	33.98	33.98	—	—

表 278 各省公路 (續)

⑤ 廣東省

截至民國二十一年十二月止

(單位：公里)

路綫名稱	起訖及經過地點	共計	已成公里數	建築中公里數	已勘测公里數
冲赤台	斗山圩—斗山圩	8.64	8.64	—	—
赤溪	赤溪田海市	17.28	5.18	12.10	—
台山	冲葵圩	9.22	2.30	6.92	—
台山	石板潭	17.28	7.49	9.79	—
台山	湖境圩	11.52	—	11.52	—
湖境	狄海市	5.59	5.59	—	—
蕭村	馬了咀	22.83	28.80	—	4.03
恩平	陽橋新市—開平長沙埠	24.27	16.13	8.14	—
馬和	鶴州圩	25.92	25.92	—	—
和	金鷄水	11.52	—	11.52	—
嶼岡	大同市	16.70	16.70	—	—
齊堂	嶼岡—大同市	12.96	12.96	—	—
牛股	三夾口	11.52	11.52	—	—
馬脚	樓桐壩—幕村—長沙	12.10	12.10	—	—
開平	和平圩	23.04	—	23.04	—
開東	台山深井圩	17.28	17.28	—	—
開平	城南海邊—單水獅子山	17.28	15.55	1.73	—
水口	東—獅子山—月山圩—水井圩運口	26.50	—	26.50	—
大路	場—黎塘洞	4.61	4.61	—	—
開平	企平海圩—恩平	36.29	23.04	13.25	—
谿角	—疊石	13.82	13.82	—	—
石岐	—大環鄉	10.37	10.37	—	—
隆都	碼頭—谿角	6.91	6.91	—	—
三水	—花湖官池莊	46.08	41.47	4.61	—
小灣	新村—蓬村岡頭	25.34	—	25.34	—
河口	第一區—西南鎮三官廟	5.76	—	5.76	—
高要	蓮隱—四會上蜜大沙鄉	18.43	—	18.43	—
高要	羅隱涌—鼎湖半山亭	4.32	1.73	2.59	—
高要	縣城—七仙岩	5.76	5.76	—	—
四會	縣城—高廟	29.38	—	29.38	—
江門	浮石街—北街	19.01	19.01	—	—
新圩	—合永圩	14.98	—	14.98	—
恩平	城—新底圩	28.80	—	28.80	—
雲浮	—六都市	23.04	23.04	—	—
羅定	—信宜交界	46.08	46.08	—	—
荔岡	站—廣寧縣界	17.28	—	17.28	—
德慶	—官圩	10.37	10.37	—	—
赤溪	—頭頭北關門	14.40	14.40	—	—
幕村	步頭—水口關	12.10	12.10	—	—
沙井	—海晏	32.83	11.52	21.31	—
東圃	圩—暹岡鄉	13.25	—	13.25	—
龍口	—金岡	5.76	5.76	—	—
都城	—廣平	31.68	13.25	18.43	—
鬱南	魁堂—寶山分界—都城圩	19.01	19.01	—	—
都城	—平台圩	13.25	9.22	4.03	—
新造	圩—石樓鄉	12.10	—	12.10	—
大灣	汛地—泗輪鰲頭	49.24	39.74	9.50	—
灣角	背—陽春分界	28.80	6.91	21.89	—
新陵	村—雲浮界安定巷	28.80	19.01	9.79	—
牛路	運唐新屋—水擺分界	25.92	25.92	—	—
開建	尚豐街—金裝圩	11.52	2.30	9.22	—
冲葵	圩—止端芬圩	11.52	10.37	1.15	—
上澤	圩—大同市	8.06	8.06	—	—
橫塘	圩—廟邊市—新安圩—壘塞圩	14.40	3.46	10.94	—
台山	東門—石化市—新榮市	10.94	5.18	5.76	—
冲口	墟—金鷄水	10.37	10.37	—	—
元亨	里口—南村	3.40	3.40	—	—
大環	鄉北關—蕭山鄉東嶽廟	6.34	6.34	—	—
市橋	東—石樓鄉—鍾村—沙灣	49.54	9.22	40.32	—
沙坪	—桃源	5.76	5.76	—	—
鶴山	—鳳洞	6.91	—	6.91	—
桃源	—萊蘇	17.28	—	17.28	—
鶴城	—宅梧	29.95	—	29.95	—
沙坪	—南峽	4.03	—	4.03	—
禮樂	區南堡—江門市	5.18	5.18	—	—
北海	鄉—外海鄉	6.22	6.22	—	—
古井	圩—厓門洋關	13.82	—	—	13.82
古井	圩—沙堆圩	8.64	—	—	8.64

表 278 各省公路 (續)

⑤ 廣東省

截至民國二十一年十二月止

(單位：公里)

路 綫 名 稱	起 訖 及 經 過 地 點	共 計	已 成 公 里 數	建 築 中 公 里 數	已 勘 測 公 里 數
古井	古井圩——虎坑邊	8.06	—	—	8.06
古井	古井圩——古井口	3.45	—	—	3.45
沙堆	沙堆圩——沙堆冲口	1.73	—	—	1.73
南鄉	南鄉——龍泉鄉	1.15	—	—	1.15
長沙	長沙鄉——玉湖鄉	3.45	—	—	3.45
江門	江門北街——天河沙田	25.92	—	—	25.92
沙堆	沙堆圩——崖門洋關	12.67	—	—	12.67
沙堆	沙堆圩——昔坑鄉	15.55	—	—	15.55
五福	五福里——那伏獨洲	6.34	—	—	6.34
台山	台南山門——橫湖	2.30	2.30	—	—
斗山	斗山——環洲海口埠	5.76	5.76	—	—
台山	台山沙頭冲——陽江新洲圩	14.40	14.40	—	—
台山	台山——北關村——板崗車站	2.71	2.71	—	—
端芬	端芬圩——熱葵圩	11.52	1.73	9.79	—
冲葵	冲葵圩——沙坪圩	9.79	—	9.79	—
長江	長江——白沙圩	5.18	5.18	—	—
冲葵	冲葵圩——箭坑	9.79	9.79	—	—
新安	新安圩——華興市	9.79	9.79	—	—
三合	三合圩——熱水湖	5.18	5.18	—	—
白沙	白沙——企石運	4.90	4.90	—	—
赤坎	赤坎圩——四九圩	11.52	11.52	—	—
北潭	北潭安市——樓崗圩	15.55	13.82	1.73	—
赤坎	赤坎——企石運口	5.76	5.76	—	—
東潭	東潭——一潭堤中心——長龍洲咀	12.09	6.91	5.18	—
馬崗	馬崗——集成圩	8.06	5.76	2.30	—
新興	新興縣境內	23.04	23.04	—	—
新興	新興縣境內	6.34	6.34	—	—
大槐	大槐——吉墟	11.52	—	11.52	—
橫坡	橫坡圩——牛行總站——恩南車站	18.72	18.72	—	—
鳳村	鳳村圩——九官圩	20.74	—	20.74	—
荔枝	荔枝崗站——悅城水口圩	37.44	37.44	—	—
德慶	德慶——羅定	5.76	—	5.76	—
高要	高要縣境內	6.34	6.34	—	—
芹田	芹田橋——岩前村	3.46	3.46	—	—
恩平	恩平縣境內	11.52	11.52	—	—
恩平	恩平——葫底圩	17.86	—	17.86	—
從化	從化——蔡頭圩	14.40	13.25	1.15	—
連縣	連縣角流沙——星子市	46.08	—	46.08	—
三水	三水——龍口	46.08	31.10	14.98	—
曲江	曲江縣境內	28.80	28.80	—	—
街口	街口圩——白兔村	18.43	18.43	—	—
良口	良口圩——街口圩——壇城界	48.96	—	48.96	—
陽山	陽山——簞蓮圩	28.80	1.73	27.07	—
連山	連山——上草圩	51.84	2.88	48.96	—
連山	連山——東坡市	34.56	—	34.56	—
清遠	清遠石角圩——花縣白坭	10.37	10.37	—	—
太和	太和市——進和市——太平坊	20.16	20.16	—	—
街口	街口圩——太平坊——太平坊	19.58	19.58	—	—
廣州	廣州沙河——大和市	21.89	21.89	—	—
大益	大益埠——新街圩	.86	—	.86	—
北黎	北黎市——珠江南岸	53.05	53.05	—	—
嶺門	嶺門市——星縣	28.80	28.80	—	—
博沙	博沙市——海頭埠	115.20	—	115.20	—
感恩	感恩——佛羅鎮	51.84	47.23	4.61	—
昌江	昌江——大風車鎮	14.40	5.76	8.64	—
瓊東	瓊東林桐港——長坡市	6.91	6.91	—	—
瓊東	瓊東煙塘市——黎角市	6.91	6.91	—	—
瓊東	瓊東——大路市	17.28	17.28	—	—
瓊東	瓊東文屯坎——文昌竹林市	24.65	24.65	—	—
瓊東	瓊東嘉積市——安定嶺口市	22.46	22.46	—	—
瓊東	瓊東田岳坡——烟塘市	17.28	—	17.28	—
瓊山	瓊山——黃竹市	38.02	38.02	—	—
潭文	潭文市——蓬萊市——黃竹市	38.02	38.02	—	—
譚禮	譚禮村——新英市	45.50	17.28	28.22	—
文華	文華市——龍窩坡——倉頭前——演平市	21.31	21.31	—	—
瓊山	瓊山樹德市——脚路	18.43	18.43	—	—
潭口	潭口——新村——龍塘市——雲龍市	33.98	33.98	—	—

表 278 各省公路 (續)

⑤ 廣東省

截至民國二十一年十二月止

(單位：公里)

路綫名稱	起訖及經過地點	共計	已成公里數	建築中公里數	已勘測公里數
秀英永興	秀英市—永興市	14.98	14.98	—	—
海口永興	海口—澄邁—仁市—海口—瓊山	25.92	20.16	5.76	—
永興美棠	永興市—美棠市	9.79	4.03	5.76	—
永安東	永安市—高坡—東山市	28.80	28.80	—	—
文昌龍發	文昌市—龍發市	25.34	25.34	—	—
文昌新橋	文昌市—新橋市—瓊山大坡市	17.28	17.28	—	—
瓊山文嶺	瓊山市—文嶺市—文昌白延市	112.90	112.90	—	—
文昌里嶺	文昌市—里嶺村—定安水田村				
文昌梅溪	文昌市—梅溪市—瓊山三江市	14.40	14.40	—	—
大坡中稅	大坡市—中稅市—文昌大昌市	18.43	18.43	—	—
瓊山三門	瓊山市—三門坡—文昌大昌市	25.92	25.92	—	—
土美美	土美市—美美口	16.70	16.70	—	—
瓊山那優	瓊山市—那優坡	34.00	34.00	—	—
瓊山中瑞	瓊山市—中瑞市—龍虎圩	4.03	4.03	—	—
海口永興	海口市—永興圩	23.04	23.04	—	—
重興竹林	重興市—竹林—烟墩市	17.28	17.28	—	—
波羅蛟塘	波羅市—蛟塘市—血山坎	21.89	21.89	—	—
文教血山	文教市—血山坎	25.92	25.92	—	—
文昌頭苑	文昌市—頭苑	4.61	4.61	—	—
舖前陳溪	舖前市—陳溪	25.34	25.34	—	—
文昌潭牛	文昌市—潭牛市—文教市	25.92	25.92	—	—
翁田波羅	翁田市—波羅市	20.16	20.16	—	—
文教波羅	文教市—波羅市	34.56	34.56	—	—
文昌南陽	文昌市—南陽市—鍾瑞市	15.55	15.55	—	—
潭牛頭苑	潭牛市—頭苑市	6.91	6.91	—	—
文昌清瀾	文昌市—清瀾市	12.10	12.10	—	—
文昌高隆	文昌市—高隆市	8.64	8.64	—	—
文昌大昌	文昌市—大昌市	14.40	14.40	—	—
龍樓文教	龍樓市—文教市	8.64	8.64	—	—
波羅湖心	波羅市—湖心市	6.91	6.91	—	—
蛟塘道崇	蛟塘市—道崇市	17.28	17.28	—	—
碼頭東市	碼頭市—東市	3.17	3.17	—	—
公坡龍馬	公坡市—龍馬市	11.52	11.52	—	—
龍馬翁田	龍馬市—翁田市	10.37	10.37	—	—
邁清冠	邁號市—清冠市	14.40	14.40	—	—
邁蓬陳	邁號市—蓬萊市—陳家市	31.68	31.68	—	—
馮家坡	馮家市—坡梅縣—波羅市	48.96	48.96	—	—
湖山錦	湖山市—錦山市	8.64	8.64	—	—
寶芳老宅	寶芳市—老宅—舖仔	8.64	8.64	—	—
文昌新橋	文昌市—新橋市—瓊山大坡市	8.64	8.64	—	—
樂邑歸仁	樂邑市—歸仁市—萬邑—龍溪河	10.94	10.94	—	—
樂會嘉積	樂會市—嘉積市	17.28	17.28	—	—
龍塘港	龍塘市—港嘉積市	11.52	11.52	—	—
陵水新村	陵水市—新村	17.28	17.28	—	—
陵水屋縣	陵水市—屋縣—分界塘	69.70	69.70	—	—
臨高新	臨高市—新	2.88	2.88	—	—
和舍船	和舍市—船	37.44	37.44	—	—
和舍南	和舍市—南	51.84	51.84	—	—
美台多	美台市—多	20.16	20.16	—	—
臨高和美	臨高市—和美	37.44	37.44	—	—
敦敦那	敦敦市—那	63.36	63.36	—	—
儋縣臨高	儋縣—臨高—新	40.33	—	40.33	—
儋縣珠江	儋縣—珠江	74.88	74.88	—	—
金江龍波	金江市—龍波市	23.04	—	23.04	—
福山花場	福山市—花場市—南村口—王抱港—中興市	40.32	—	40.32	—
金江南照	金江市—南照市	57.60	23.04	34.56	—
安仁瓊山	安仁市—瓊山—屯昌市	95.62	43.20	52.42	—
金江岑	金江市—岑	57.60	—	57.60	—
金江新	金江市—新	40.32	—	40.32	—
定安仙	定安市—仙	172.80	172.80	—	—
龍塘嶺	龍塘市—嶺門市—屯昌市—南申—南閩市—	103.68	103.68	—	—
雷鳴	雷鳴市—定安—饒文市	31.68	31.68	—	—
定安龍	定安市—龍	17.28	17.28	—	—

表 278 各省公路 (續)

⑤ 廣 東 省

截至民國二十一年十二月止

(單位：公里)

路 綫 名 稱	起 訖 及 經 過 地 點	共 計	已成公里數	建築中公里數	已勘测公里數
居敦南龍南東白	定安居丁市—文昌蓬萊市	25.92	25.92	—	—
丁教豐瀆豐郊延	敦教市……新英港	5.76	—	5.76	—
蓬新抱分保文蓬	南豐市……抱教市	74.88	—	74.88	—
萊英枚界亭教萊	龍瀆市……陸水界嶺	120.96	74.88	46.08	—
綫綫綫綫綫綫綫	南豐市……保亭市	13.82	—	13.82	—
綫綫綫綫綫綫綫	東郊市——文教市	12.67	12.67	—	—
綫綫綫綫綫綫綫	白延市——蓬萊市	23.04	23.04	—	—
石 包 仙	石壁市<包龍舖 仙昌市	16.13	16.13	—	—
綫綫綫綫綫綫綫	文昌刺竹嶺——瓊東長坡市	4.61	4.61	—	—
綫綫綫綫綫綫綫	瓊東煙塘市——文昌南昌村	17.28	17.28	—	—
綫綫綫綫綫綫綫	瓊東里文坡……新村	24.19	—	24.19	—
綫綫綫綫綫綫綫	寶峙村——煙堆市	4.61	4.61	—	—
綫綫綫綫綫綫綫	瓊山羅本村——中稅市	7.49	7.49	—	—
綫綫綫綫綫綫綫	高隆市——羅本村	4.61	4.61	—	—
綫綫綫綫綫綫綫	南陽市——典昌嶺	6.91	6.91	—	—
綫綫綫綫綫綫綫	水馬市——火致波——寶芳市	14.40	14.40	—	—
綫綫綫綫綫綫綫	潭牛市——天賜村	11.52	11.52	—	—
綫綫綫綫綫綫綫	菠羅市——排城村	9.22	9.22	—	—
綫綫綫綫綫綫綫	烟燉市——竹林市	5.76	5.76	—	—
綫綫綫綫綫綫綫	會文市——白延市	2.88	2.88	—	—
綫綫綫綫綫綫綫	錦山市——東坡市	14.40	14.40	—	—
綫綫綫綫綫綫綫	臨要美龍村——龍坡市	17.86	17.86	—	—
綫綫綫綫綫綫綫	和舍市——和祥市	5.76	5.76	—	—
綫綫綫綫綫綫綫	文昌蓬萊市——定安山田村	83.52	83.52	—	—
綫綫綫綫綫綫綫	定安龍文市——山田村	11.52	11.52	—	—
綫綫綫綫綫綫綫	海安——那屯	14.40	14.40	—	—

⑥ 廣 西 省

截至民國二十一年十二月止

(單位：公里)

路 綫 名 稱	起 訖 及 經 過 地 點	共 計	已成公里數	建築中公里數	已勘测公里數
總 計		3,519.32	3,519.32	—	—
幹綫：共瀝	計綫 (桂)邕寧——賓陽——柳州——桂林——靈川——興安	1,370.88	1,370.88	—	—
幹綫：共瀝	計綫 (桂)全縣——(湘)永州	884.16	884.16	—	—
幹綫：共瀝	計綫 (粵)封川——(桂)梧州——戎墟——岑溪——容縣	486.72	486.72	—	—
支綫：共邕	計綫 (粵)鬱林——貴縣——賓陽——邕寧	2,148.44	2,148.44	—	—
支綫：共邕	計綫 邕寧——龍州	368.64	368.64	—	—
支綫：共邕	計綫 邕寧——武鳴	69.12	69.12	—	—
支綫：共邕	計綫 柳州——忻城——大塘——南丹——一六寨	408.96	408.96	—	—
支綫：共邕	計綫 柳州——長安	172.80	172.80	—	—
支綫：共邕	計綫 柳州——武宣	138.24	138.24	—	—
支綫：共邕	計綫 平樂——荔浦	46.08	46.08	—	—
支綫：共邕	計綫 平樂——賀縣	201.60	201.60	—	—
支綫：共邕	計綫 富川——望高	40.32	40.32	—	—
支綫：共邕	計綫 八步——公會	57.60	57.60	—	—
支綫：共邕	計綫 桂林——永福	63.36	63.36	—	—
支綫：共邕	計綫 鬱林——石角	126.72	126.72	—	—
支綫：共邕	計綫 容縣——平南——武林	109.44	109.44	—	—
支綫：共邕	計綫 龍州——永口——關	51.80	51.80	—	—
支綫：共邕	計綫 那堪——鎮南	34.56	34.56	—	—
支綫：共邕	計綫 百色——恩隆	97.92	97.92	—	—
支綫：共邕	計綫 鬱林——博白	63.36	63.36	—	—
支綫：共邕	計綫 邕寧——吳墟——邕寧東屋	97.92	97.92	—	—

說明：(1)賓陽至邕寧用瀝桂綫，里數已除去。

表 278 各省公路 (續)

⑦ 雲 南 省

截至民國二十一年十二月止

(單位：公里)

路 綫 名 稱	起 訖 及 經 過 地 點	共 計	已成公里數	建築中公里數	已測勘公里數
<b>總 計</b>		<b>3,334.94</b>	<b>1,280.51</b>	<b>779.96</b>	<b>1,274.47</b>
幹綫：共滇	計綫 (滇)昆明——嵩明——尋甸——馬龍——曲靖——霽岔——平彝……(黔)勝景關	401.29 401.29	313.52 313.52	87.77 87.77	— —
支綫：共滇	計綫(1) 昆明——嵩明——宜良——路南——彌勒——開遠——文山——廣南——富州——廣西百色	2,933.65 762.70	966.99 136.40	692.19 369.80	1,274.47 256.50
昆明大理	綫 昆明——安寧——羅次——祿勸——廣通——楚雄——鎮南——祥雲……鳳儀——大理	434.80	262.77	152.03	20.00
昆明昭通	綫(2) 昆明——楊林——嵩明——尋甸——會澤……魯甸……昭通	387.09	160.84	85.65	140.60
昆明建水	綫 昆明——呈貢——晉寧——昆陽——玉溪——河西……通海	198.98	111.10	25.48	62.40
呈貢通海	綫 呈貢——曲溪——建水——激江——江川——華寧——通海	120.42	—	11.40	109.02
開遠羅平	綫 開遠——蒙自——箇舊——曲靖——陸涼——師宗——羅平	36.42 82.26	— 82.26	— —	36.42 —
霽岔宣元	綫 霽岔——宣威——羅次——武定——祿勸——元謀——(川)會理	76.36 223.96	76.36 90.96	— 21.53	— 111.47
安玉	綫(3) 玉溪——峨山——元江——墨江——寧洱——思茅	598.66	34.30	26.30	538.06
省環城公路	綫(4) 車里——肯洛	12.00	12.00	—	—

說明：(1)滇桂綫係由嵩明屬之新街起，其昆明新街段，用滇黔幹綫 67.00 公里。  
 (2)昆明昭通綫係由嵩明屬之楊林起算，其昆明至楊林一段，用滇黔綫 44.00 公里。  
 (3)安寧元謀綫自安寧屬之安豐營起算，其安寧至安豐營一段，用昆大綫 25.00 公里。  
 (4)玉溪車洛綫因經費困難，暫行停築。

⑧ 貴 州 省

截至民國二十一年十二月止

(單位：公里)

路 綫 名 稱	起 訖 及 經 過 地 點	共 計	已成公里數	建築中公里數	已測勘公里數
<b>總 計</b>		<b>4,961.00</b>	<b>1,216.00</b>	<b>1,395.00</b>	<b>2,350.00</b>
幹綫：共滇	計綫 (黔)貴陽——清鎮——平壩——安順——鎮寧——黃果村——斷橋河——關嶺……安南……普安……盤縣……亦資孔……勝景關——(滇)羅平	1,273.00 485.00	618.00 215.00	580.00 270.00	75.00 —
京	計綫 (黔)貴陽——龍里——貴定——馬場坪——干巴哨——鏞山……黃平……施秉……鎮遠——清溪——玉屏……(湘)洪江	358.00	123.00	160.00	75.00
川	計綫 (黔)貴陽——札佐——息烽——遵義——桐梓……新站……松坎……九盤……(川)綦江	430.00	280.00	150.00	—
支綫：共干	計綫 干巴哨——陸家橋——都勻——獨山——上司——營上一——(桂)六寨	3,688.00 178.00	598.00 178.00	815.00 —	2,275.00 —
桐梓	綫 桐梓——溫水……東皇店……土城——復興場——赤水	260.00	70.00	190.00	—
三都	綫 三都——長寨——廣順——安順……普定……織金……黔西……新場——遵義——團溪——餘慶——舊州——黃平	660.00	—	130.00	530.00
貴陽	綫 貴陽——青岩——定番……三都	90.00	70.00	—	20.00
陸家橋	綫 陸家橋——麻哈——下司	30.00	30.00	—	—
清鎮	綫 清鎮——鎮西街——黔西——大定——畢節	250.00	250.00	—	—
都勻	綫 都勻……八寨……三合	100.00	—	100.00	—
者相	綫 者相……貞豐……白層	50.00	—	50.00	—
頂效	綫 頂效……龍廣——安龍……巴林	140.00	—	70.00	70.00
斷橋河	綫 斷橋河……募役……者相……龍場……興仁	240.00	—	240.00	—
頂效	綫 頂效……興義……江底	—	—	—	—

表 278 各省公路 (續)

⑧ 貴 州 省

截至民國二十一年十二月止

(單位：公里)

路 綫 名 稱	起 訖 及 經 過 地 點	共 計	已成公里數	建築中公里數	已勘测公里數
遵義綫	遵義——長幹山——仁懷	155.00	—	—	155.00
遵義綫	遵義——綏陽——旺草場——正安——新洲	260.00	—	—	260.00
馬場坪綫	馬場坪——平越——雲安——餘慶	155.00	—	—	155.00
鎮遠綫 <sup>(1)</sup>	鎮遠——三穗——天柱——靈洞塘	90.00	—	—	90.00
天柱綫	天柱——錦屏——黎平——榕江	230.00	—	—	230.00
玉屏綫	玉屏——大魚塘——銅仁	75.00	—	—	75.00
遵義綫	遵義——火燒丹——湄潭——永興——鳳崗——思南	310.00	—	—	310.00
上普興綫	上普——印江——沿河——方村——荔波	45.00	—	—	45.00
普定綫	普定——羊場——水城——威寧	220.00	—	—	220.00
興仁綫	興仁——沙子嶺	40.00	—	—	40.00
狗場綫	狗場——開陽	40.00	—	—	40.00
貴定綫	貴定——貴定舊縣	35.00	—	35.00	—
爐山綫	爐山——凱里	35.00	—	—	35.00

說明：(1)鎮遠至三穗用京黔綫 70.00 公里。

⑨ 湖 南 省

截至民國二十一年十二月止

(單位：公里)

路 綫 名 稱	起 訖 及 經 過 地 點	共 計	已成公里數	建築中公里數	已勘测公里數
總 計		2,605.77	1,041.77	312.00	1,252.00
幹綫：共 計		1,892.15	907.15	244.00	741.00
京 黔 綫(瀏晃段) <sup>(1)</sup>	(贛)萬載——(湘)瀏陽——永安市——黃華市——長沙——湘潭——湘鄉——寶慶——桃花坪——洪江——(黔)玉屏	743.32	256.32	155.00	332.00
洛 韶 綫(澧宜段)	(鄂)鄭公渡——(湘)臨澧——常德——益陽——寧鄉——長沙——湘潭——衡山——衡陽——耒陽——郴縣——宜章——小塘——(粵)坪石	724.11	554.11	79.00	91.00
滬 桂 綫(茶永段) <sup>(2)</sup>	(贛)永新——(湘)茶陵——巴集——攸縣——衡陽——洪橋——祁陽——永州——(桂)黃沙河	424.72	96.72	10.00	318.00
支綫：共 計		713.62	134.62	68.00	511.00
通 城 黃 華 市 綫	鄂境——平江——高橋——黃華市	175.56	34.56	68.00	73.00
常 德 西 陽 綫	常德——桃源——阮陵——古丈——保清——里耶——(川)酉陽	473.13	35.13	—	438.00
醴 陵 茶 陵 綫 <sup>(3)</sup>	醴陵——攸縣——巴集——茶陵	64.93	64.93	—	—

說明：(1)京黔綫長沙至湘潭一段，用洛韶綫，估計 452.00 公里。

(2)茶陵至攸縣，來表未詳里數，祇載明係用支綫醴茶段，估計 52.00 公里，內 10.00 公里在建築中。

(3)茶陵至攸縣段已計入滬桂綫內，計 52.00 公里。



表 278 各省公路 (續)

⑩ 江 西 省

截至民國二十一年十二月止

(單位：公里)

路 綫 名 稱	起 訖 及 經 過 地 點	共 計	已成公里數	建築中公里數	已勘測公里數
<b>總 計</b>		<b>2,104.80</b>	<b>1,337.70</b>	<b>571.10</b>	<b>196.00</b>
幹綫：共 計		1,123.30	823.20	211.10	89.00
汴 粵 綫	(鄂)陽新一。(贛)界牌一。一箬溪一。一藕漳一。一萬家埠一。一牛行渡河至南昌一。豐城一。樟樹一。新淦一。水邊一。八都一。朱仙橋河一。三曲灘一。吉安一。泰和一。馬家洲……遂川一。贛縣……南康……大庚一。一。小梅關一。一。大庚嶺一。一。(粵)南雄	361.80	277.80	84.00	—
京點綫(浮梁萬載段) <sup>(1)</sup>	(贛)景德鎮一。一。樂平一。一。萬年一。一。黃金埠一。一。珙玕一。一。東鄉一。一。進賢一。一。蓮塘一。一。南昌渡河至牛行一。一。高安一。一。上高一。一。萬載一。一。(湘)瀏陽	285.90	285.90	—	—
滬桂綫(廣饒永新段) <sup>(2)</sup>	(浙)江山一。(贛)廣豐……上饒……河口……弋陽……貴溪……朱埠橋……珙玕一。一。東鄉一。一。臨川……崇仁……樂安一。一。永豐一。一。八都一。一。吉安一。一。安福一。一。金田一。一。永新……(湘)茶陵	475.60	259.50	127.10	89.00
支綫：共 計		981.50	514.50	360.00	107.00
永 修 通 城 綫	永修——武寧……修水一。一。燕子庄一。一。通城	164.00	84.00	80.00	—
通 山 綫	通山一。一。燕子庄一。一。修水一。一。銅鼓一。一。萬載……宜春	38.00	—	38.00	—
溫 家 圳 光 澤 綫	溫家圳——臨川——南城一。一。硝石……黎川一。一。光澤	168.00	116.00	—	52.00
南 城 贛 縣 綫	南城——南豐……廣昌一。一。寧都一。一。零都一。一。贛縣	99.00	44.00	—	55.00
臨 湖 故 朱 上 廣 吉 泰 杉 山 長 臨 吉 鄱 綫	臨川——金谿 湖口……景德鎮 故縣街——藤田 朱山橋——吉水 上饒——玉山 廣豐——玉山 吉安——阜田 吉安——固江 泰和——三都 杉溪——玉田 長山窠——李家渡 臨川上頓渡——龍骨渡……宜黃 吉水……永豐 鄱陽……田坂街	45.00 122.00 17.50 3.50 41.00 30.00 35.00 40.00 15.00 7.50 6.00 55.00 45.00 50.00	45.00 — 17.50 3.50 41.00 30.00 35.00 40.00 15.00 7.50 6.00 30.00 — —	— 122.00 — — — — — — — — — 25.00 45.00 50.00	— — — — — — — — — — — — — —

說 明：(1)京點綫，蓮塘至南昌一段，計 18.50 公里，與汴粵綫係共同部份。  
(2)滬桂綫，珙玕至東鄉一段，計 26.20 公里，與京點綫係共同部份。又八都至吉安一段，計 56.00 公里，與汴粵綫係共同部份。

⑪ 湖 北 省

截至民國二十一年十二月止

(單位：公里)

路 綫 名 稱	起 訖 及 經 過 地 點	共 計	已成公里數	建築中公里數	已勘測公里數
<b>總 計</b>		<b>3,693.00</b>	<b>1,419.00</b>	<b>254.00</b>	<b>2,020.00</b>
幹綫：共 計		1,763.00	643.00	116.00	1,004.00
汴 粵 綫(麻穴段)	(豫)小界嶺……(鄂)麻城……羅田……蔡家河……蘄水 ——廣濟——武穴……陽新一。(贛)界牌	302.00	36.00	116.00	150.00
京 川 綫(梅川段) <sup>(1)</sup>	(皖)宿松一。(鄂)黃梅——廣濟——蘄水——黃岡 ——陽邏——漢口——應城——皂市——沙洋——河溶 ——宜昌——長陽——建始——恩施——利川一。(川)萬縣	945.00	207.00	—	738.00
洛 韶 綫(老安段)	(豫)孟家樓……(鄂)老河口——樊城——襄陽——宜城 ——荆門——江陵——沙市——公安——鄭公渡 (湘)臨澧	516.00	400.00	—	116.00

表 278 各省公路 (續)

① 湖北省

截至民國二十一年十二月止

(單位：公里)

路綫名稱	起訖及經過地點	共計	已成公里數	建築中公里數	已勘测公里數
支綫：共	麻城——宋埠——黃陂——漢口	1,930.00	776.00	138.00	1,016.00
羅田	羅田——石橋鋪——安徽英山——太湖	134.00	134.00	—	—
田家鎮	田家鎮——蕪春——蕪水……鷓鳴河……英山——黃	42.00	—	—	42.00
栗杪	栗杪——蕪春——蕪水……鷓鳴河……英山——黃	154.00	—	54.00	100.00
瑞昌	贛境——陽新——龍港——通山——崇陽——羊樓崗	275.00	5.00	—	270.00
趙李橋	趙李橋——陽新——龍港——通山——崇陽——羊樓崗	—	—	—	—
崇陽	崇陽——通城——入贛境	81.00	—	—	81.00
通城	通城——麥市——入贛境	26.00	—	—	26.00
咸寧	咸寧——通山——入贛境	78.00	—	—	78.00
武昌	武昌——豹子澗——鄂城——大冶——陽新一——入贛	185.00	35.00	—	150.00
長樊	長江——雲夢——安陸	58.00	—	58.00	—
樊城	樊城——棗陽——隨縣——安陸——花園	330.00	330.00	—	—
老河口	老河口——穀城——均縣——鄖縣——陝西白河	308.00	108.00	—	200.00
宋埠	宋埠——黃安——河口鎮——蔡店——花園	138.00	43.00	26.00	69.00
京山	京山——皂市——天門——岳口——潛江	121.00	121.00	—	—

說明：(1)蕪水至廣濟一段，用汴粵綫，計 56.00 公里。

(2)英山至黃栗杪段，列入安徽六安英山綫內。

(3)陽新至贛界用武昌瑞昌綫。(按陽新至江西瑞昌計 42.00 公里，此段尚未計劃，贛省亦無報告。)

② 四川省

截至民國二十一年十二月止

(單位：公里)

路綫名稱	起訖及經過地點	共計	已成公里數	建築中公里數	已勘测公里數
總計		2,821.41	2,671.65	—	149.76
幹綫：共	(川)成都東門——簡陽——資陽——資中——內江——	914.41	764.65	—	149.76
京	隆昌——榮昌——永川——璧山——巴縣——北江——	440.65	440.65	—	—
川	長壽——涪陵——忠縣——萬縣——(鄂)利川	119.00	119.00	—	—
陝	(川)成都北門——新都——廣漢——德陽——羅江——	—	—	—	—
川	綿縣——梓潼——劍閣……昭化……廣元——(陝)漢中	170.00	170.00	—	—
康	(川)成都——雙流——新津——邛峽——百丈驛——名	170.00	170.00	—	—
滇	山——雅安——榮經……泥頭……(康)康定	184.76	35.00	—	149.76
黔	(川)成都……仁壽——井研——榮縣——威遠——自流	—	—	—	—
支綫：共	井……宜賓	—	—	—	—
成	(川)成都——簡陽——資陽——資中——內江——隆	1,907.00	1,907.00	—	—
萬	昌——榮昌——永川——璧山——巴縣——綦江……	343.00	343.00	—	—
渝	(黔)九盤	—	—	—	—
陝	成都——新都——金堂——淮州——中江——三台——	215.00	215.00	—	—
鄂	射洪——蓬溪——南充——蓬安——營山——渠縣——	43.00	43.00	—	—
大	大竹——梁山——萬縣	57.00	57.00	—	—
松	重慶——璧山——銅梁——潼南——南充——南部——	55.00	55.00	—	—
江	閬中——蒼溪——廣元——墊江——梁山——萬縣	80.00	80.00	—	—
屏	重慶——北江——長壽——墊江——梁山——萬縣	157.00	157.00	—	—
崇	成都——溫江——崇慶——大邑	52.00	52.00	—	—
廣	成都——灌縣——汶川——茂州——松潘	22.00	22.00	—	—
德	成都——彰明——江油	30.00	30.00	—	—
綫	新津——彭山——眉山——夾江——樂山——健為——	—	—	—	—
綫	馬邊——屏山	—	—	—	—
綫	成都——新繁——彭縣——崇寧	—	—	—	—
綫	廣漢——什邡——綿竹	—	—	—	—
綫	德陽——綿竹	—	—	—	—

表 278 各省公路 (續)

⑫ 四川省

截至民國二十一年十二月止

(單位：公里)

路 綫 名 稱	起 訖 及 經 過 地 點	共 計	已成公里數	建築中公里數	已勘测公里數
台太簡遂內南渠峨井	三台——縣陽 太和鎮……遂寧——潼南 簡陽——樂至——遂寧——蓬溪 遂寧——安岳——內江 內江——大足——銅梁 南充——岳池——廣安——鄰水——墊江 渠縣——廣安——武勝——合川——安居 峨眉——夾江 自流井——瀘縣	70.00 180.00 107.00 196.00 57.00 55.00 119.00 22.00 47.00	70.00 180.00 107.00 196.00 57.00 55.00 119.00 22.00 47.00	— — — — — — — — —	— — — — — — — — —

- 說明：(1)成都至巴縣用京川綫 440.65 公里。  
 (2)成萬綫成都至新都段，用川陝綫。  
 (3)渝陝綫重慶至璧山段，用京川綫。  
 (4)渝鄂綫重慶至長壽段，用京川綫。

⑬ 西 康 省

截至民國二十一年十二月止

(單位：公里)

路 綫 名 稱	起 訖 及 經 過 地 點	共 計	已成公里數	建築中公里數	已勘测公里數
<b>總 計</b>		<b>2,809.07</b>	<b>298.94</b>	<b>453.81</b>	<b>2,056.32</b>
幹綫：共川康	計綫計綫 (康)康定……泥頭……(川)雅安	124.33 124.33	— —	124.33 124.33	— —
支綫：康定太昭綫	康定——理化——巴安——寧靜——昌都——碩督——嘉黎——太昭	2,684.74	298.94	329.48	2,056.32
康定昌都綫	康定——道孚——爐霍——甘孜——德格——鄧柯……同普……昌都	1,163.52	—	—	1,163.52
鄧柯結敦古子昭綫	鄧柯——青海結古	86.40	—	—	86.40
巴寧	巴安——鹽井——(滇)阿敦子	172.80	—	—	172.80
	寧靜——蘇穆宗——刷宗——底穆宗——公布拉所可——太昭	633.60	—	—	633.60

⑭ 青 海 省

截至民國二十一年十二月止

(單位：公里)

路 綫 名 稱	起 訖 及 經 過 地 點	共 計	已成公里數	建築中公里數	已勘测公里數
<b>總 計</b>		<b>1,908.98</b>	<b>385.04</b>	<b>316.09</b>	<b>1,207.85</b>
幹綫：共甘青	計綫計綫 (甘)皋蘭——(青)亭堂——民和——樂都——西寧	120.67 120.67	120.67 120.67	— —	— —
支綫：共寧寧寧寧寧寧	西寧——化隆——循化 西寧——大通——壘源 西寧——互助 西寧——化隆——循化——同仁 西寧——湟源——共和——玉樹 西寧——湟源——都蘭	1,788.31 160.93 103.44 51.72 126.42 932.00 413.80	264.37 160.93 103.44 — — — —	316.09 — — — — 316.09 —	1,207.85 — — 51.72 126.42 615.91 413.80

- 說明：(1)寧同綫全長 287.35 公里，利用寧循綫 160.93 公里。(2)寧玉綫里程，係自西寧至共和縣屬之大河壩之長度。

表 278 各省公路 (續)

⑮ 新 疆 省

截至民國二十一年十二月止

(單位：公里)

路 綫 名 稱	起 訖 及 經 過 地 點	共 計	已成公里數	建築中公里數	已勘測公里數
<b>總 計</b>		<b>1,555.20</b>	<b>1,324.80</b>	<b>230.40</b>	<b>—</b>
幹綫：共 甘 計 綫	(新)迪化——孚遠——奇台——糧河——鎮西——哈密	864.00	633.60	230.40	—
新 甘 綫	——(甘)猩猩峽	864.00	633.60	230.40	—
支綫：共 計 綫		691.20	691.20	—	—
迪 塔 綫	迪化——昌吉——呼圖壁——綏來——烏蘇——塔城	691.20	691.20	—	—

⑯ 甘 肅 省

截至民國二十一年十二月止

(單位：公里)

路 綫 名 稱	起 訖 及 經 過 地 點	共 計	已成公里數	建築中公里數	已勘測公里數
<b>總 計</b>		<b>4,628.00</b>	<b>464.22</b>	<b>—</b>	<b>4,163.78</b>
幹綫：共 甘 計 綫	(甘)皋蘭——定西——靜寧——隆德——平涼——涇川	2,394.00	464.22	—	1,929.78
甘 青 綫	——(陝)長武	491.00	344.83	—	146.17
甘 寧 綫	(甘)皋蘭——(青)享堂	185.00	119.39	—	65.61
新 甘 綫	(甘)皋蘭——靖遠——興仁堡……(寧)中衛	237.00	—	—	237.00
	(甘)皋蘭——永登——古浪——武威——永昌——山丹	1,481.00	—	—	1,481.00
	——張掖——臨澤——高台——酒泉——玉門——安西				
	——猩猩峽——(新)哈密				
支綫：共 計 綫		2,234.00	—	—	2,234.00
甘 川 第 一 幹 綫	定西——華家嶺——通渭——秦安——天水——成縣——武都	518.00	—	—	518.00
甘 川 第 二 幹 綫	皋蘭——洮沙——臨洮——臨潭——岷縣——西固	778.00	—	—	778.00
平 涼 打 拉 池 綫	武都——碧口——平涼——固原——海原——甘肅幹綫之打拉池	296.00	—	—	296.00
涇 天 水 綫	涇川——鎮原——慶陽——環縣	280.00	—	—	280.00
岷 酒 泉 綫	天水——禮縣——岷縣——漳縣	98.00	—	—	98.00
	岷縣——漳縣	98.00	—	—	98.00
	酒泉——金塔——鼎新	166.00	—	—	166.00

⑰ 寧 夏 省

截至民國二十一年十二月止

(單位：公里)

路 綫 名 稱	起 訖 及 經 過 地 點	共 計	已成公里數	建築中公里數	已勘測公里數
<b>總 計</b>		<b>1,738.00</b>	<b>1,184.00</b>	<b>482.00</b>	<b>72.00</b>
幹綫：共 甘 綫	(寧)寧夏——磴口……(綏)烏拉河	875.00	518.00	357.00	—
甘 寧 綫	(寧)寧夏——中衛……(甘)興仁堡	419.00	284.00	135.00	—
支綫：共 計 綫		456.00	234.00	222.00	—
寧 寧 綫	寧夏——定遠營	863.00	666.00	125.00	72.00
定 鹽 固 預 靈 綫	寧夏——鹽池	72.00	—	—	72.00
	寧安堡——甘肅里城鎮	222.00	222.00	—	—
	吳忠堡——預旺	228.00	228.00	—	—
	王洪堡……滾泉	216.00	216.00	—	—
		125.00	—	125.00	—

表 278 各省公路 (續)

⑬ 陝 西 省

截至民國二十一年十二月止

(單位：公里)

路 綫 名 稱	起 訖 及 經 過 地 點	共 計	已成公里數	建築中公里數	已勘测公里數
<b>總 計</b>		<b>2,731.40</b>	<b>1,117.10</b>	<b>1,531.30</b>	<b>83.00</b>
幹綫：共京陝	計綫 (陝)西安—藍田—商縣—商南—(豫)荆紫關	1,409.40	609.00	800.40	—
晉	綫 (陝)西安—咸陽—醴泉—乾縣—永壽—邠縣	403.00	34.60	368.40	—
川	綫 <sup>(1)</sup> (陝)西安—長武—(甘)鞏店鎮	236.00	236.00	—	—
支綫：共咸陽榆林	綫 <sup>(2)</sup> (陝)西安—咸陽—興平—武功—扶風—岐山—鳳翔—寶雞—鳳縣—留壩—褒城—漢中—(川)廣元	610.40	178.40	432.00	—
西	綫 咸陽—涇陽—三原—耀縣—同官—宜君—	1,322.00	508.10	730.90	83.00
西	綫 中部—洛川—鄜縣—甘泉—膚施—延長—	777.00	46.10	730.90	—
西	綫 延川—清澗—綏德—米脂—榆林	150.00	67.00	—	83.00
朝	綫 西安—鄂縣—盩厔—郿縣	52.00	52.00	—	—
三	綫 西安—三原—子午鎮	29.00	29.00	—	—
咸	綫 西安—南五台	29.00	29.00	—	—
	綫 朝邑—潼關	34.60	34.60	—	—
	綫 三原—交口鎮	43.20	43.20	—	—
	綫 咸陽—涇陽—三原—富平—蒲城—大荔—	207.20	207.20	—	—

說明：(1)西安至咸陽用陝甘綫，估計約 28.80 公里。

(2)咸陽至三原用咸朝綫，52.00 公里。

⑭ 山 西 省

截至民國二十一年十二月止

(單位：公里)

路 綫 名 稱	起 訖 及 經 過 地 點	共 計	已成公里數	建築中公里數	已勘测公里數
<b>總 計</b>		<b>6,030.00</b>	<b>2,060.00</b>	<b>69.00</b>	<b>3,901.00</b>
幹綫：共晉	計綫 (晉)太原(陽曲)—祁縣—介休—靈石—霍縣	1,391.00	1,391.00	—	—
晉	綫 —趙城—臨汾—聞喜—運城—虞鄉—永濟	674.00	674.00	—	—
晉	綫 <sup>(1)</sup> (晉)太原—忻縣—崞縣—岱岳—懷仁—大同	369.00	369.00	—	—
支綫：共太原	綫 —(綏)豐鎮	348.00	348.00	—	—
孟	綫 (晉)太原—祁縣白圭鎮—沁縣—屯留—高平	4,639.00	669.00	69.00	3,901.00
河	綫 —晉城—(豫)博愛	288.00	288.00	—	—
廣	綫 太原—清源—交城—文水—汾陽—離石—	374.00	121.00	—	253.00
偏	綫 孟縣—平定縣陽泉—和順—遼縣—武鄉—	399.00	104.00	—	295.00
忻	綫 沁縣—安澤—洪洞—曲沃侯馬—翼城—沁水	415.00	—	69.00	346.00
代	綫 天津—稷山—新絳—陽城—晉城—豫界	288.00	—	—	288.00
太	綫 廣靈—渾源—應縣—山陰岱岳鎮—朔縣—寧武	110.00	52.00	—	58.00
嵐	綫 武關—河曲—保德—興縣—臨縣—軍渡	162.00	58.00	—	104.00
大	綫 忻縣—定襄—河邊村—五台—台懷鎮	46.00	46.00	—	—
運	綫 代縣—繁峙—大營鎮—靈邱—廣靈	236.00	—	—	236.00
	綫 汾陽—平遙—大營鎮—靈邱—廣靈	30.00	—	—	30.00
	綫 太原—嵐縣—興縣	121.00	—	—	121.00
	綫 嵐縣—靜樂—右玉	69.00	—	—	69.00

表 278 各省公路 (續)

⑩ 山 西 省

截至民國二十一年十二月止

(單位：公里)

路 綫 名 稱	起 訖 及 經 過 地 點	共 計	已成公里數	建築中公里數	已勘测公里數		
吉縣	鄉寧	臨汾	浮山	207.00	—	—	207.00
蒲縣	(接吉浮綫)			40.00	—	—	40.00
霍縣	汾西	隰縣	永和	236.00	—	—	236.00
遼縣	榆社	太谷		133.00	—	—	133.00
沁縣	襄垣	黎城	東陽關	92.00	—	—	92.00
東鎮	靈石	靜昇村		58.00	—	—	58.00
臨晉	絳縣	垣曲		121.00	—	—	121.00
朔縣	猗氏	夏縣		69.00	—	—	69.00
神池	平魯	右玉		150.00	—	—	150.00
長子	偏關			161.00	—	—	161.00
長子	長治	潞城	平順	92.00	—	—	92.00
稷山	萬泉	榮河	臨晉	161.00	—	—	161.00
靈石	石樓			150.00	—	—	150.00
汾陽	孝義			23.00	—	—	23.00
原平	寧武			58.00	—	—	58.00
五寨	岢嵐	嵐縣		115.00	—	—	115.00
晉城	陵川			58.00	—	—	58.00
離石	中陽	隰縣		138.00	—	—	138.00
離石	方山			39.00	—	—	39.00

說明：(1)晉豫綫用晉陝綫太原至祁縣段 75.00 公里。

⑪ 河 南 省

截至民國二十一年十二月止

(單位：公里)

路 綫 名 稱	起 訖 及 經 過 地 點	共 計	已成公里數	建築中公里數	已勘测公里數
<b>總 計</b>		<b>4,591.00</b>	<b>2,516.00</b>	<b>386.00</b>	<b>1,639.00</b>
幹綫：共計		1,837.00	789.00	268.00	780.00
京 陝 綫(張薊段)	(皖)葉家集——(豫)商城——潢川——信陽——桐柏	632.00	102.00	—	530.00
汴 粵 綫(汴小段)	(新野)——鄧縣——淅川——荆紫關——(陝)商南	488.00	270.00	168.00	50.00
洛 韶 綫(洛孟段)	(豫)開封——杞縣——淮陽——周口鎮——項城……潢川……雙柳樹——小界嶺……(鄂)麻城	400.00	100.00	100.00	200.00
歸 海 綫(南亳段)	(豫)洛陽——臨汝——魯山——南召——南陽——鄧縣	30.00	30.00	—	—
海 鄭 綫(永鄭段) <sup>(1)</sup>	(豫)商邱——(皖)亳縣	287.00	287.00	—	—
支綫：共計		2,754.00	1,727.00	118.00	909.00
臨 汝 太 和 綫	臨汝——鄭縣……馮縣——許昌——扶溝——周家口——安徽太和縣	340.00	180.00	26.00	134.00
洛 陽 潼 關 綫	洛陽——新安——池——陝縣——靈寶——閿鄉——潼關	230.00	230.00	—	—
開 封 曹 州 綫 <sup>(2)</sup>	開封——曲興集——考城——蔡口——山東曹州	92.00	92.00	—	—
新 鄉 道 口 綫 <sup>(3)</sup>	新鄉——道口——河北濮陽界	100.00	—	—	100.00
南 陽 保 安 驛 綫 <sup>(3)</sup>	南陽——保安驛——漯河——淮陽——鹿邑——安徽亳	410.00	410.00	—	—
州 界 綫	州界——鹿邑——山東單縣界	100.00	100.00	—	—
鹿 邑 綫	鹿邑……周黨畝……宣化店	60.00	—	60.00	—
潢 川 綫	潢川——光山——潑皮河……經扶	72.00	40.00	32.00	—
商 城 綫 <sup>(4)</sup>	商城——張老人原——固始——三河尖	91.00	—	—	91.00
陝 縣 綫	陝縣——盧氏——朱陽關——荆紫關	334.00	—	—	334.00
開 封 綫	開封——尉氏——洧川——許昌——襄城——保安驛	245.00	245.00	—	—
安 陽 綫	安陽——湯陰——道口——封邱——開封	188.00	108.00	—	80.00
明 港 綫	明港——息縣	84.00	84.00	—	—
明 港 綫	明港——正陽——息縣——潢川	158.00	158.00	—	—
潢 川 綫	潢川——固始	80.00	80.00	—	—
鄭 縣 綫	鄭縣——密縣——登封——臨汝	170.00	—	—	170.00

說明：(1)開封杞縣段用汴粵綫，估計 63.00 公里。(2)蔡口至曹州在魯境內，計長 48.00 公里。

(3)淮陽至周口鎮段用汴粵綫，估計 35.00 公里。(4)商城至張老人原段用京陝綫，估計 35.00 公里。

表 278 各省公路 (續)

② 山東省

截至民國二十一年十二月止

(單位：公里)

路綫名稱	起訖及經過地點	共計	已成公里數	建築中公里數	已勘测公里數
<b>總計</b>		<b>5,349.13</b>	<b>4,753.03</b>	<b>596.10</b>	<b>—</b>
幹綫：共京魯計綫	(蘇)邳縣一。(魯)台兒莊……臨沂……莒縣……諸城……安邱……濰縣……壽光……廣饒……博興……高苑……青城……惠民……樂陵	596.10 596.10	— —	596.10 596.10	— —
支綫：共濟南濰縣計綫	濟南——齊河——官莊——香山——壽張——范縣——	4,753.03 286.27	4,753.03 286.27	— —	— —
濟南臨清綫(1)	濟南——齊河——禹城——高唐——夏津——臨清——	179.14	179.14	—	—
濟南博平綫(2)	濟南——齊河——禹城——高唐——清平——博平——	66.24	66.24	—	—
德州臨清綫(3)	德州——恩縣——夏津——臨清——館陶——南館陶——	165.36	165.36	—	—
德楊開水綫	楊開——十里堡——水堡——臨清——臨澤——	176.83	176.83	—	—
濟南利津綫	濟南——台子——青城——道旭——利津——	221.76	221.76	—	—
濟南清河綫	濟南——長山——鄒平——清城——清河鎮——	87.55	87.55	—	—
濟南惠民綫	濟南——夏口——臨邑——商河——惠民——	171.65	171.65	—	—
濟南博興綫	濟南——長山——博興——桓臺——高苑——	57.60	57.60	—	—
濟南博興綫	張店——博興——	64.51	64.51	—	—
濟南濰縣綫	益都——壽光——羊角溝——	110.59	110.59	—	—
濟南濰縣綫	辛店——臨淄——廣饒——	41.47	41.47	—	—
濟南濰縣綫	棗園——章邱——辛寨——	43.20	43.20	—	—
濟南濰縣綫	濟南——長清——平陰——東阿——東平——汶上——	256.32	256.32	—	—
濟南濰縣綫(4)	濟南——嘉祥——鉅野——荷澤——	138.24	138.24	—	—
濟南濰縣綫	濟南——嘉祥——鉅野——鄆城——	28.80	28.80	—	—
濟南濰縣綫	濟南——金鄉——城武——	138.24	138.24	—	—
青島即墨綫	青島——流亭——即墨——劉家莊——平度——店子——沙河——	213.12	213.12	—	—
青島即墨綫	青島——流亭——即墨——牛齊埠——海陽——通海——	273.60	273.60	—	—
青島即墨綫	青島——流亭——即墨——劉家莊——大店埠——招遠——	175.68	175.68	—	—
青島即墨綫	青島——流亭——即墨——牛齊埠——金口——	27.00	27.00	—	—
青島即墨綫	青島——流亭——即墨——牛齊埠——海陽——	—	—	—	—
青島即墨綫	膠縣——平度——唐子——沙河——東宋——	162.72	162.72	—	—
青島即墨綫	藍村——南村——平度——店子——掖縣——	100.80	100.80	—	—
青島即墨綫	牟平——通海——夏村——	34.56	34.56	—	—
青島即墨綫	牟平——諸城——莒縣——	69.12	69.12	—	—
青島即墨綫	益都——臨朐——蔣谷——沂水——	149.76	149.76	—	—
青島即墨綫	石臼所——日照——三莊——莒縣——	103.68	103.68	—	—
青島即墨綫	石臼所——日照——濰縣——	36.86	36.86	—	—
青島即墨綫	坊子——朱翰——高崖——蔣峪——	74.88	74.88	—	—
青島即墨綫	周村——淄川——	25.92	25.92	—	—
青島即墨綫	黃旗堡——安邱——景芝鎮——	30.00	30.00	—	—
青島即墨綫	膠縣——王台——紅石崖——	39.17	39.17	—	—
青島即墨綫	膠縣——鋪集鎮——	45.50	45.50	—	—
青島即墨綫	煙臺——蓬萊——黃縣——龍口——掖縣——沙河——	334.08	334.08	—	—
青島即墨綫	昌邑——濰縣——	42.05	42.05	—	—
青島即墨綫	濰縣——眉村——酒館集——麓島口——威海衛——	97.92	97.92	—	—
青島即墨綫	煙臺——牟平——酒館集——文登——	34.56	34.56	—	—
青島即墨綫	威海衛——榮成——	69.12	69.12	—	—
青島即墨綫	威海衛——孟格村——崖頭集——石島——	85.00	85.00	—	—
青島即墨綫	威海衛——埠柳村——孟格莊——俚島——	24.00	24.00	—	—
青島即墨綫	威海衛——麓島口——文登——	46.00	46.00	—	—
青島即墨綫	榮成——崖頭集——石島——	48.96	48.96	—	—
青島即墨綫	煙臺——牟平——酒館集——文登——石島——	60.00	60.00	—	—
青島即墨綫	臨沂——向城——棗莊——	115.20	115.20	—	—

說明：(1)濟南至齊河段用濟濰綫，計 34.70 公里。(2)濟南至高唐段用濟臨綫，計 108.29 公里。(3)夏津至臨清段用濟臨綫，計 40.32 公里。(4)濟寧至鉅野段用濟河綫，計 57.60 公里。(5)青島至即墨段用青沙綫，計 53.00 公里。(6)青島至劉家莊段用青沙綫，計 90.00 公里。(7)青島至牛齊埠段用青煙綫，計 80.00 公里。(8)本綫全用青煙綫之青海段，計 175.60 公里。(9)平度至店子段用膠東綫，計 20.16 公里。(10)牟平至通海段用青煙綫，計 55.56 公里。(11)諸城至莒縣段用台樂綫，計 103.68 公里。(12)石臼所至日照段用石莒綫，計 12.00 公里。(13)安邱至景芝鎮段用台濰綫，計 30.00 公里。(14)煙臺至牟平段用青煙綫，計 35.30 公里。(15)煙臺至酒館集段用煙威綫，計 69.12 公里。(16)威海衛至孟格莊段用威煙綫，計 35.00 公里。(17)威海衛至埠柳村段用威榮綫，計 53.00 公里。(18)威海衛至麓島口段用煙威綫，計 12.00 公里。(19)崖頭集至石島段用威石綫，計 53.00 公里。(20)煙臺至文登段用煙石綫，計 53.00 公里。

表 278 各省公路 (續)

② 河北省

截至民國二十一年十二月止

(單位：公里)

路綫名稱	起訖及經過地點	共計	已成公里數	建築中公里數	已勘測公里數
<b>總計</b>		<b>4,622.05</b>	<b>1,501.53</b>	—	<b>3,120.52</b>
幹綫：共平	熱計綫	386.49	317.37	—	69.12
	北平安定門外立水橋——懷柔——密雲——古北口——(熱)灤平	123.84	123.84	—	—
平	津綫	124.41	124.41	—	—
	北平朝陽門外大黃莊——通縣——河西務——楊村——天津——靜海——青縣——興濟——滄縣——鹽山——慶雲	138.24	69.12	—	69.12
津	慶綫	4,235.56	1,184.16	—	3,051.40
支綫：共平	榆計綫(1)	332.93	171.65	—	161.28
	北平——通縣西——三河——玉田——豐潤——盧龍——撫寧——臨榆	17.28	17.28	—	—
立	湯山綫(2)	34.56	34.56	—	—
湯	北平安定門外立水橋——昌平湯山	31.68	31.68	—	—
頭	北平西直門外西北旺——沙河——昌平湯山	5.76	5.76	—	—
溝	北平阜城門外小黃村——門頭溝——宛平峯口庵	222.91	222.91	—	—
南	北平永定門外大紅門——南苑營街市街	17.28	17.28	—	—
津	天津——靜海——馬廠——大城——任邱——高陽——保定	27.65	27.65	—	—
北	明三綫(3)	112.32	112.32	—	—
豐	津綫	28.80	28.80	—	—
津	豐潤縣——唐山鎮	256.32	—	—	256.32
	天津——林亭鎮——林南倉——玉田——遵化——喜峯口	46.08	46.08	—	—
灤	灤縣——樂亭	46.08	46.08	—	—
樂	灤縣——昌黎	23.04	23.04	—	—
灤	灤縣——長凝營——倂城鎮	59.33	59.33	—	—
津	任邱——葛沽——新城——西大沽	40.23	40.23	—	—
任	天津——王慶坨——信安——霸縣——答崗——容城白溝河鎮	134.20	134.20	—	—
白	保景綫(5)	69.12	69.12	—	—
平	保定——張登——許村——安國	230.40	—	—	230.40
平	保定——固安——任邱——石門橋——河間——獻縣——交河——景縣	385.92	—	—	385.92
成	北平——房山——保定——安國——深澤——晉縣——寧晉——隆平——鉅鹿——曲周——肥鄉——成安	103.70	—	—	103.70
喜	喜峯口——遵化——豐潤——唐山——豐潤蓮花沽	132.48	—	—	132.48
喜	喜峯口——遷安——盧龍——灤縣——樂亭——樂亭老爺廟	178.56	—	—	178.56
津	天津——寧河——蓮花沽——樂亭——昌黎——撫寧	70.00	—	—	70.00
武	天津——新城高牌店——武強——衡水——冀縣——南宮——鉅鹿——任縣——邢臺	172.80	—	—	172.80
大	河澗綫(10)	118.08	—	—	118.08
武	大沽口——小站——唐官屯——大城——河間	138.24	96.19	—	42.05
南	南樂綫	126.72	—	—	126.72
辛	南樂——清豐——濮陽——東明——河南考城	86.40	—	—	86.40
曲	東鹿辛集鎮——南宮——新河——威縣	57.60	—	—	57.60
保	曲周——山東臨清	172.80	—	—	172.80
正	保定——完縣——唐縣——阜平——阜平龍泉關	178.56	—	—	178.56
雄	正定——灤城——寧晉——冀縣——棗強——故城	126.72	—	—	126.72
隆	雄縣——高陽——蠡縣——博野——安國——定縣	23.04	—	—	23.04
臨	隆平——臨城	20.16	—	—	20.16
道	濮陽——河南道口鎮	172.80	—	—	172.80
鐵	保定——滿城——易縣鐵嶺關	155.52	—	—	155.52
義	高牌店——涿水——易縣——鐵嶺關——涿源——涿源	79.49	—	—	79.49
高	義馬嶺				
密	密雲——平谷——薊縣				

說明：(1)平榆路北平至通縣一段，用平津綫通平段。(2)立湯路立水橋至平坊一段，利用立古綫。(3)明陵路西北旺至沙河一段，利用湯山綫。(4)灤濟路灤縣至長凝營一段，用灤樂綫。(5)平景路任邱至河間一段，利用任河綫。(6)平成路保定至安國一段，利用保安綫。(7)喜蓮路豐潤至唐山一段，利用豐唐綫。(8)喜老路灤縣至樂亭一段，利用灤樂綫。(9)津撫路樂亭至昌黎一段，利用樂昌綫。(10)大河路唐官屯至大城一段，利用津保綫。



表 278 各省公路 (續)

遼寧省  
截至民國二十一年十二月止  
(單位：公里)

Table with 5 columns: 路線名稱, 起訖及經過地點, 共計, 已成公里數, 建築中公里數, 已勘测公里數. Rows include 總計 and various branch lines like 安長海遼源春遼大突西九碧城娘莊大營營北臨榆西懷.

說明：(1)遼寧省公路之性質，未據該省政府報告，故表內各路均作為全國公路支綫計。(2)安碧綫全長 270.72 公里，用安九綫 211.97 公里。

吉林省

截至民國二十一年十二月止  
(單位：公里)

Table with 5 columns: 路線名稱, 起訖及經過地點, 共計, 已成公里數, 建築中公里數, 已勘测公里數. Rows include 總計 and various branch lines like 樺寶安開扶汪額勃敦東同雙, 通水, 陶伊磐扶寶農春伊寧綬土.

說明：(1)吉林省公路之性質，未據該省政府報告，故表內各路均作為全國公路支綫計。

表 278 各省公路 (續)

② 黑龍江省  
截至民國二十一年十二月止  
(單位：公里)

Table with 5 columns: 路線名稱, 起訖及經過地點, 共計, 已成公里數, 建築中公里數, 已勘测公里數. Includes sub-totals for '總計' and '支線(1)'. Lists various routes like 龍江—納河—嫩江—黑河, 齊齊哈爾—扶余, etc.

說明：(1)黑龍江省公路之性質，未據該省政府報告，故表內各路，均作為全國公路支線計。

② 熱河省

截至民國二十一年十二月止  
(單位：公里)

Table with 5 columns: 路線名稱, 起訖及經過地點, 共計, 已成公里數, 建築中公里數, 已勘测公里數. Includes sub-totals for '總計' and '支線'. Lists routes like (熱)承德—灤平—古北口—北平, 承德—平泉—凌源—朝陽—北票, etc.

表 278 各省公路 (續)

察 哈 爾 省

截至民國二十一年十二月止

(單位：公里)

路 綫 名 稱	起 訖 及 經 過 地 點	共 計	已 成 公 里 數	建 築 中 公 里 數	已 勘 測 公 里 數
<b>總 計</b>		<b>5,419.40</b>	<b>1,886.40</b>	<b>—</b>	<b>3,533.00</b>
幹綫：共察	計(察省段) <sup>(1)</sup> 張家口——(蒙)烏得	1,056.96	1,056.96	—	—
支綫：共察	計(察省段) <sup>(2)</sup> 張家口——張北——多倫……(熱)經棚	267.84	267.84	—	—
支綫：張白	計(察省段) <sup>(3)</sup> 張家口——四里崩——綏遠白靈廟	4,362.44	829.44	—	3,533.00
支綫：張平	計(察省段) <sup>(4)</sup> 張家口——滂江——貝子廟	403.20	403.20	—	—
支綫：張宣	計(察省段) <sup>(5)</sup> 張家口——南口——北平	172.80	172.80	—	—
支綫：龍關	宣化——城關	170.00	—	—	170.00
支綫：龍關	赤城——城關	87.00	—	—	87.00
支綫：張北	商都——城關	134.00	—	—	134.00
支綫：張家口	柴化界——溝堡	42.00	—	—	42.00
支綫：萬全	宣化——界	27.00	—	—	27.00
支綫：萬全	張北——安	48.00	—	—	48.00
支綫：萬全	懷安——安	66.00	—	—	66.00
支綫：萬全	張家口——安	18.00	—	—	18.00
支綫：宣化	張家口——安	36.00	—	—	36.00
支綫：宣化	龍關——安	60.00	—	—	60.00
支綫：宣化	蔚縣——安	138.24	138.24	—	—
支綫：宣化	懷安——安	111.00	—	—	111.00
支綫：蔚縣	蔚縣——安	108.00	—	—	108.00
支綫：蔚縣	河北——源	78.00	—	—	78.00
支綫：張北	保平——康保	92.16	—	—	92.16
支綫：張北	寶昌——康保	114.00	—	—	114.00
支綫：張北	大境門——橋	54.00	—	—	54.00
支綫：延慶	懷來——科	2.79	—	—	2.79
支綫：延慶	龍關——白	2.92	—	—	2.92
支綫：延慶	赤城——堡	4.45	—	—	4.45
支綫：懷來	磐陽——堡	42.00	—	—	42.00
支綫：蔚縣	陽原——堡	72.00	—	—	72.00
支綫：多多	經棚——堡	92.64	—	—	92.64
支綫：多多	倫溝——堡	36.00	—	—	36.00
支綫：多多	倫溝——堡	42.00	—	—	42.00
支綫：多多	倫溝——堡	180.00	—	—	180.00
支綫：懷安	寶昌——堡	18.00	—	—	18.00
支綫：柴溝	堡——河村	60.00	—	—	60.00
支綫：懷安	許家——莊	60.00	—	—	60.00
支綫：懷安	陽原——縣	162.00	—	—	162.00
支綫：陽原	山西——縣	54.00	—	—	54.00
支綫：陽原	山西——縣	96.00	—	—	96.00
支綫：陽原	廣靈——縣	90.00	—	—	90.00
支綫：涿鹿	下花園——堡	16.00	—	—	16.00
支綫：涿鹿	沙城——堡	36.00	—	—	36.00
支綫：涿鹿	西山——堡	18.00	—	—	18.00
支綫：涿鹿	花堡——堡	54.00	—	—	54.00
支綫：龍關	剪子——嶺	18.00	—	—	18.00
支綫：龍關	剪子——嶺	15.00	—	—	15.00
支綫：赤城	剪子——口	36.00	—	—	36.00
支綫：赤城	北棚——口	66.00	—	—	66.00
支綫：赤城	馬蓮——口	51.00	—	—	51.00
支綫：赤城	塘子——口	378.00	—	—	378.00
支綫：赤城	艾河——灘	66.00	—	—	66.00
支綫：赤城	浩門——嶺	12.00	—	—	12.00
支綫：赤城	四望——墩	21.00	—	—	21.00
支綫：五台	綏遠——台	66.00	—	—	66.00
支綫：七七台	綏遠——礦	23.04	—	—	23.04
支綫：七七台	牌樓——營	30.00	—	—	30.00
支綫：七七台	康保——營	102.00	—	—	102.00
支綫：沽源	第四——區	168.00	—	—	168.00
支綫：寶昌	張讓——營	67.00	—	—	67.00
支綫：寶昌	西壕——壩	30.00	—	—	30.00

說 明：(1)察蒙綫全長 1,612.80 公里。(2)察熱綫張家口至張北段，用察蒙綫 51.84 公里。(3)張白綫全長 604.80 公里，又張家口至四里崩 241.92 公里用察蒙綫。(4)張貝綫由張家口至滂江用察蒙綫 403.20 公里。(5)張平綫，由張家口至北平，全長 221.26 公里。







## 鐵路類引言

我國之有鐵路，始於清光緒七年所築唐山至胥各莊之唐胥鐵路（註一）。迄今五十餘年，除東北各路外，計有平漢，北寧（即由唐胥路逐漸推展而成），津浦，京滬，滬杭甬，膠濟，隴海，平綏，正太，湘鄂，粵漢路南段，道清，廣九，南潯等十四路（註二）。營業里數共九千三百餘公里（此係指國營者而言，公營及民營者不在內，北寧路關外段亦未計入）。管理鐵路之機關，在前清光緒十一年四月迄二十四年六月，為總理海軍衙門。光緒二十四年六月迄二十九年八月，為統轄鐵路礦務總局（其間光緒二十六年庚子之變，總局事務，因亦停止進行，二十七年六月，改總理各國事務衙門為外務部，所有礦路總局事宜，一度改隸該部考工司管理，旋於二十八年三月，成立統轄礦務鐵路總局）。光緒二十九年八月迄三十二年九月，改隸於商部通藝司，光緒三十二年九月以後，移歸郵傳部路政司。民國成立隸屬於交通部路政司。國民政府奠都南京後，鐵道特設專部。此為我國鐵路主管機關更迭之情形。惟以築路基金，借用外款，管理會計統計之權，多操於外人之手，故雖同為國營鐵路，而在遜清時代，此英彼法，路自為政。關於會計統計表冊之編製，格式紛歧，無從比較。迨民國二年，前交通部始設立統一鐵路會計委員會（註三），延聘中外專家，悉心商討，實地調查，歷時二載，擬訂鐵路會計各種分類則例及鐵路會計統計年報格式，經部核定公佈，令各路自四年一月一日起按期依式造送報告，由部彙編總報告，每年刊布一次。自此我國鐵路會計統計始告統一，粗具規模。現此項會計統計總報告仍由鐵道部統計科繼續編製，二十一年份者業經出版。依據歷屆統一鐵道會計統計委員會之決議，總報告內容雖屢有更改，其體例大致仍與四年一月所頒行之格式相仿。此外鐵道部并於二十一年設立鐵道年鑑編纂委員會，從事於鐵道年鑑之編輯，第一卷已於二十二年五月出版。本類所列各表，計分管理，車輛，客運，貨運，財務五部，均為鐵道部直接造送之二十二年資料。

關於鐵路管理，計列「分佈各省實有里數」，「各路營業里數」，「各路列車里數」，「各路機車里程」，及「各路人員」五表。第一表表示鐵路經過各省之實有里數，第二表營業里數係指本路實有里數加租用他路里數減租與他路里數而言，均包括幹線，枝線，副線，串道，岔道，及實業枝線之里程。所謂幹線係兩終點間所敷設之單軌路線，以為通行列車營業之用者。由幹線上之岔點，通往幹線以外車站之軌道，用以按時行駛列車者，謂之枝線。副線或第二軌道為沿各站與幹線並列敷設之軌道。串道為在車站界內所設之軌道，專備列車交錯經過之用者。至於實業枝線則為由幹線或枝線上之岔點通往工廠，礦場或其他實業場所專備該種企業運輸之軌道。此外其他之軌道，均謂之岔道。所謂列車公里，包括客運，貨運，及業務三種列車行駛之公里數。故本表分列旅客，貨物，業務三欄，旅客及貨物二欄中，更分尋常，混合，特別各項（註四）。至於業務車，係指查驗車，醫藥車，發薪車，驗重車，材料車，援急車，及業務所用隨行起重車，汽油車等而言。機車里程一表，分旅客，貨物，輔助機車，空機，換軌及留汽停駛時間五欄。輔助機車為傾斜坡度處所在原有機車外另加之機車，或在列車前後加用，以作嚮導或推送列車之機車。機車於車站範圍以外

之行程，不帶車輛者，謂之空機。換軌及留汽停駛之行程，則係一種假定之數，如換軌每小時作十公里計算，留汽停駛以待即用者，每小時作五公里計算，若遵照車務處之命令，而尚未開駛者，作十五公里計算。每小時所算之里數，參差不一者，所以預防空費而限制機車之使用也。至各路人員統計僅列各部份之總數。

關於車輛統計，計列「各路客運機車」，「各路貨運機車」，「各路倒車機車」，及「各路客車貨車」四表。前三表均分機車輛數，每百公里機車之車輛數，機車平均年壽，輓力總數，輓力平均數，每百公里之輓力六欄。後一表則分客車總數，總共載客容積，貨車總數，載重總數四欄。所謂機車輓力，為機務上所用之單位。簡言之，即牽引列車之力量也。

關於客運者，計列「各路起運旅客」，「各路載運旅客」，「各路載運旅客進款」，「各路每旅客平均進款」，及「各路每旅客列車公里平均延人公里及其平均進款」，五表。起運旅客與載運旅客意義稍有不同。凡旅客之在某路購票者，作為某路起運之旅客，同時亦為該路之載運旅客。倘一旅客在甲路購票上車，而其終點在乙路者，則此旅客在甲路當計作起運及載運旅客，在乙路僅作為載運旅客。故有數路載運旅客數較起運旅客數為多，其超出之數，即聯運之旅客也。載運旅客進款一表中數字，與營業進款細別表中所列稍有不同，蓋後者包括補價票，臥車票，特別費，及定期票在內，而在本表則均未計入。每旅客平均進款一表中各欄數字，係以旅客人數除載運旅客進款表中各欄數字而得。每旅客列車公里平均延人公里及其平均進款一表，分列每旅客列車公里平均延人公里及每旅客列車公里平均進款兩欄。所謂延人公里，為旅客人數與其行程相乘之積。所謂旅客列車公里，係指客運列車所行之里程而言。以旅客列車公里數除延人里數，即得每旅客列車公里平均延人公里。以旅客列車公里總數除載運旅客進款，即得每旅客列車公里平均進款。

關於貨運者，計列「各路起運貨物」，「各路載運貨物」，「各路每噸平均行程」，及「各路每噸平均進款」四表。起運貨物與載運貨物之區別，與起運旅客與載運旅客之區別相同。每噸平均行程係以載運貨物噸數除延噸公里數而得。每噸平均進款則係以載運貨物噸數除載運貨物進款而得。所謂延噸公里，係載運貨物噸數與其行程相乘之積，為表示貨運成績之複合單位，與延人公里之表示客運成績意義相同。

關於鐵路財務者，計列「各路資金資產」，「各路路線及設備品之原價」，「各路營業及歲計帳款」，「各路營業進款」，「各路營業用款」，「各路歲計收支」，「各路盈虧」，及「各路資產與負債」等八表。

(註一) 清同治四年七月英商杜蘭德氏在北平宣武門外曾築一里許之小鐵路，光緒二年正月邢台馬其沙實業公司(即今怡和洋行)在上海築成淞滬路之一段。以上兩者為外人在我國境內修築之鐵路，時期約在唐胥鐵路以前，但開行未久，旋即拆毀。

(註二) 湘鄂為粵漢路之北段。南潯鐵路原為官商合辦，十八年始改歸部辦。

(註三) 統一鐵路會計委員會現仍繼續存在。鐵道部成立後，計已舉行三次大會，但名稱改為統一鐵道會計統計委員會。

(註四) 貨運列車無特別一項。

## 主要參考書報

1. 平綏鐵路局：平綏鐵路會計統計年報(民國十七年) 平綏鐵路局出版



2. 交通部：中華國有鐵路會計統計總報告（民國四年至十六年）交通部出版
3. 吉敦鐵路局：吉敦鐵路會計統計年報（民國十八年）吉敦鐵路局出版
4. 杭江鐵路局：杭江鐵路會計統計年報（民國二十二年）杭江鐵路局出版
5. 京綏鐵路局：京綏鐵路統計表（民國十四年）京綏鐵路局出版
6. 京綏鐵路局：京綏鐵路會計統計年報（民國十五年）京綏鐵路局出版
7. 津浦鐵路管理局：津浦鐵路會計統計年報（民國十八年）津浦鐵路管理局出版
8. 南潯鐵路局：南潯線會計統計年報（民國十八年）南潯鐵路局出版
9. 膠濟鐵路管理局：膠濟鐵路會計統計年報（民國十二年至二十二年）膠濟鐵路管理局出版
10. 鐵道部：中華國有鐵路會計統計總報告（民國十七年至二十一年）鐵道部出版
11. 鐵道部：統計月刊（民國二十一年九月起）鐵道部出版
12. 鐵道部：鐵道公報（民國十八年九月起）鐵道部出版
13. 鐵道部：鐵道年鑑第一卷（民國二十二年）鐵道部出版
14. 鐵道部：鐵路會計則例彙編（民國二十三年七月第七版）鐵道部出版
15. 鐵道部：鐵路會計統計年報格式鐵道部出版
16. 鐵路協會：鐵路協會月刊（民國十八年五月起）鐵路協會出版

表 279 分佈各省鐵路實有里數

民國二十二年

(單位:公里)

省 別	共 計	幹 線	枝 線	第二軌道	串 道	岔 道	實業枝線
<b>總 計</b>	<b>13,017,919</b>	<b>8,864,668</b>	<b>1,258,179</b>	<b>161,699</b>	<b>1,016,662</b>	<b>1,566,078</b>	<b>150,633</b>
江 蘇	1,041,905	773,247	23,183	—	93,573	142,221	9,681
安 徽	339,913	280,621	—	—	27,485	28,706	3,101
浙 江	262,621	203,042	5,880	—	22,069	29,762	1,868
福 建	28,000	28,000	—	—	—	—	—
廣 東	556,572	423,420	53,699	17,000	25,682	33,621	3,150
湖 南	340,332	252,474	57,547	—	13,084	16,841	0,386
江 西	186,580	128,350	34,800	—	4,112	16,078	3,240
湖 北	435,140	335,622	3,074	—	42,967	47,531	5,946
陝 西	12,898	6,034	—	—	6,864	—	—
山 東	425,774	321,747	20,571	—	41,445	35,131	6,880
河 南	1,644,659	1,329,796	2,440	—	189,161	95,075	28,187
山 西	1,240,238	817,421	128,054	5,380	76,637	197,556	15,170
河 北	2,219,170	1,227,982	212,003	139,319	233,785	371,744	34,337
遼 寧	2,131,732	1,118,832	583,893	—	142,175	273,589	13,243
吉 林	601,684	492,611	0,430	—	26,492	78,151	3,000
黑 龍 江	723,673	510,480	61,010	—	30,896	102,172	19,115
熱 河	81,427	—	71,595	—	4,243	5,589	—
察 哈 爾	280,649	218,359	—	—	15,416	43,545	3,329
綏 遠	464,952	395,630	—	—	20,536	48,766	—

材料來源：由鐵道部於民國二十四年一月依式填報。

表 280 各路營業里數

民國二十二年

(單位:公里)

路 別	共 計	幹 線	枝 線	第二軌道 串道及岔道	實業軌道
<b>總 計</b>	<b>12,937,966<sup>(3)</sup></b>	<b>8,800,189</b>	<b>1,254,237</b>	<b>2,883,540</b>	
平 漢	1,737,133	1,214,493	106,798	415,842	
北 平	912,610	428,505	37,256	446,849	
津 浦	1,126,269	418,916	471,298	236,055	
京 滬	1,360,337	1,009,156	95,735	255,446	
滬 甬	429,728	311,040	16,093	102,595	
滬 甯	361,381	273,732	12,970	74,679	
滬 濟	655,050	395,200	58,099	201,751	
滬 海	1,041,042	893,533	—	147,509	
平 漢	1,124,504	817,862	58,669	247,973	
正 太	346,208	242,197	—	104,011	
粵 漢	572,306	417,303	95,421	59,582	
漢 南	343,670	241,120	50,630	51,920	
廣 清	199,090	163,000	2,440	33,650	
廣 九	164,390	143,300	—	21,090	
南 海	147,560	128,350	—	19,210	
瀋 海	415,449	257,440	69,127	88,882	
吉 長	173,110	123,180	4,560	45,370	
吉 海	208,097	183,241	—	24,856	
吉 敦	267,206	210,431	—	56,775	
吉 洮	507,833	312,110	114,131	81,592	
四 洮	258,670	224,280	—	34,390	
呼 齊	303,133	216,500	8,000	78,633	
齊 克	283,190	175,300	53,010	54,880	

材料來源：由鐵道部於民國二十四年一月依式填報。

說 明：(1)汴洛路合計在內。

(2)被侵佔線尚未恢復。

(3)本表共計數與分佈各省鐵路實有里數共計不符者係因各路間互有租借路線關係。

表 281 各路列車里數

民國二十二年

(單位:公里)

路 別	總 計	旅 客				貨 物			業 務
		共 計	尋 常	特 別	客貨聯車	共 計	尋 常	客貨聯車	
總 計	37,482,445	17,027,262	11,601,807	3,134,259	2,291,196	19,399,081	15,727,657	3,671,424	1,056,102
平 漢	6,174,734	2,945,263	1,594,532	1,031,041	319,600	2,908,718	2,269,431	639,287	320,753
北 寧	5,952,422	2,318,110	1,221,859	1,017,354	78,897	3,603,584	3,252,549	351,035	30,728
津 浦	6,286,968	2,317,102	1,824,024	128,658	364,420	3,718,453	2,989,612	728,841	251,413
京 滬	3,256,245	2,491,895	2,369,671	38,356	83,868	745,901	718,297	27,604	18,449
滬 杭	1,581,806	1,097,510	949,880	20,034	127,506	480,027	434,644	45,383	4,269
膠 濟	3,173,177	1,199,153	867,587	16,361	315,205	1,952,421	1,773,256	179,165	21,603
隴 海	1,926,388	920,022	421,721	241,524	256,777	818,797	512,832	305,965	187,569
汴 洛	714,069	407,458	268,880	81,385	57,193	260,357	182,744	77,613	46,254
平 綏	3,115,284	1,361,257	781,759	354,901	224,597	1,680,560	1,231,364	449,196	73,467
正 太	1,676,856	373,030	373,030	—	—	1,280,964	1,244,059	36,905	22,862
粵漢路湘鄂段	1,257,404	502,548	269,200	15,605	217,743	729,717	294,230	435,487	25,139
粵漢路南段	1,038,470	452,547	357,892	29,362	65,293	545,098	414,508	130,590	40,825
道 清	421,051	73,222	—	9,340	63,882	343,939	281,851	62,088	3,890
廣 九	546,234	318,887	208,444	22,270	88,173	223,963	77,422	146,541	3,384
南 潯	361,337	249,258	93,328	128,068	27,862	106,582	50,858	55,724	5,497

材料來源：由鐵道部於民國二十四年一月依式填報。

表 282 各路機車里程

民國二十二年

(單位:公里)

路 別	總 計	旅 客	貨 物	輔 助 機 車			空 機	換軌及留汽停駛時間	
				共 計	旅 客	貨 物		車 務	機 務
總 計	62,266,095	17,027,262	20,455,183	1,377,766	396,112	981,654	1,148,847	14,753,496	7,503,541
平 漢	9,834,197	2,945,263	3,229,471	1,247,409	310,097	937,312	334,641	1,352,786	724,627
北 寧	10,887,224	2,318,110	3,634,312	29,288	21,789	7,499	206,740	3,536,837	1,161,937
津 浦	9,850,541	2,317,102	3,969,866	5,061	1,198	4,463	158,694	1,588,766	1,810,452
京 滬	4,615,425	2,491,895	764,350	53,602	49,820	3,782	105,645	1,055,008	144,925
滬 杭	2,147,200	1,097,510	484,296	1,823	1,588	235	80,496	425,239	57,836
膠 濟	6,135,929	1,199,153	1,974,024	2,241	199	2,042	87,180	1,469,575	1,403,756
隴 海	2,539,122	920,022	1,006,366	9,692	4,051	5,641	74,787	360,590	167,665
汴 洛	1,081,495	407,458	306,611	875	65	810	24,066	235,310	107,175
平 綏	7,159,273	1,361,257	1,754,027	20,460	7,299	13,161	41,884	2,432,426	1,549,219
正 太	2,609,973	373,030	1,303,826	6,709	—	6,709	11,117	900,081	15,210
粵漢路湘鄂段	1,747,725	502,548	754,856	—	—	—	11,521	478,800	—
粵漢路南段	1,767,961	452,547	585,923	—	—	—	4,566	601,197	123,728
道 清	573,292	73,222	347,829	6	6	—	5,215	140,300	6,720
廣 九	743,179	318,887	227,347	—	—	—	—	78,770	118,175
南 潯	573,559	249,258	112,079	—	—	—	2,295	97,811	112,116

材料來源：由鐵道部於民國二十四年一月依式填報。

表 283 各路人員

民國二十二年<sup>(1)</sup>

類 別	共 計	平 漢	北 寧	津 浦	京 滬	滬 杭	甬 甌	膠 濟	隴 海	汴 洛	平 綏	正 太	粵 漢	湘 鄂	粵 漢	南 段	道 清	廣 九 <sup>(2)</sup>	南 潯
總 計	125,169	24,669	16,884	21,815	13,392	併京滬	10,110	7,892	併隴海	12,514	2,965	5,588	3,777	2,180	1,699	1,684			
局長或委員長室	278	59	22	45	11		26	47		2	14	15	4	3	3	27			
總 稽 核 室	220	26	42	19	33		24	—		28	14	19	15	—	—	—			
總 務 處	6,460	1,553	1,345	778	314		606	297		590	97	237	303	154	126	51			
車 務 處	31,928	6,734	3,857	5,569	4,324		2,651	1,815		2,709	790	1,380	804	493	344	458			
機 務 處	36,755	6,198	7,380	6,112	4,337		3,498	477		3,874	1,102	1,477	922	529	453	396			
工 務 處	26,705	4,685	1,911	4,691	2,600		1,228	3,107		3,665	690	1,064	942	487	557	478			
會 計 處	2,362	458	295	324	242		150	199		200	113	114	112	64	36	55			
材 料 處	141	—	—	—	—		141	—		—	—	—	—	—	—	—			
警 務 處	19,469	4,619	1,971	4,171	1,266		1,767	1,928		1,437	145	657	664	445	180	219			
其 他	851	337	61	106	265		19	22		—	—	25	11	5	—	—			

材料來源：由鐵道部於民國二十四年一月依式填報。

說 明：(1)據鐵道部說明本表係根據各路二十三年一月份報告。

(2)廣九路總稽核室事務，係由粵漢路南段總稽核室兼辦。

表 284 各路客運機車

民國二十二年

路 別	機 車 輛 數	每 百 公 里 機 車 輛 數	機 車 平 均 年 壽	輓 力 總 數 (公噸)	輓 力 平 均 數 (公噸)	每 百 公 里 之 輓 力 (公噸)
總 計	301	4.2	19	3,273.718	10.876	45
平 漢	46	3.5	25	409.798	8.909	31
北 寧	28	5.9	19	290.007	10.357	6
津 浦	56	5.1	20	656.125	11.717	59
京 滬	32	9.8	18	287.132	8.973	88
滬 杭	18	6.3	17	135.433	7.524	47
膠 濟	21	4.6	17	203.428	9.687	45
隴 海	2	0.3	12	20.852	10.426	3
汴 洛	23	12.5	14	220.540	9.589	25
平 綏	20	2.3	14	513.280	25.644	59
正 太	6	2.5	16	35.040	5.840	14
粵 漢 路 湘 鄂 段	8	1.6	17	91.068	11.380	18
粵 漢 路 南 段	27	9.8	17	296.696	10.988	108
道 清	1	...	21	8.351	8.351	1
廣 九	11	7.7	14	90.970	8.270	63
南 潯	2	1.6	21	14.998	7.499	12

材料來源：由鐵道部於民國二十四年一月依式填報。

表 285 各路貨運機車

民國二十二年

路 別	機 車 輛 數	每 百 公 里 機 車 數	機 車 平 均 年 壽	軛 力 總 數 (公噸)	軛 力 平 均 數 (公噸)	每 百 公 里 之 軛 力 (公噸)
總 計	709	9.9	16	11,235.835	15.847	156
平 漢	136	10.3	18	1,978.825	14.550	151
北 寧	170	35.6	16	1,992.714	11.712	417
津 浦	64	5.8	14	912.890	14.264	83
京 滬	33	10.1	15	402.192	12.188	123
滬 杭	13	4.5	11	181.961	13.997	63
膠 濟	70	15.4	18	973.330	13.905	21
隴 海	44	6.2	21	446.588	10.150	63
汴 洛 <sup>(1)</sup>						
平 綏	90	10.3	18	3,576.279	39.736	410
正 太	50	20.6	20	287.000	5.740	118
粵 漢 路 湘 鄂 段	25	4.9	17	335.561	13.422	54
粵 漢 路 南 段 <sup>(2)</sup>						
道 清	8	4.8	25	81.689	10.211	49
廣 九 <sup>(3)</sup>						
南 潯	6	4.7	16	66.806	11.134	52

材料來源：由鐵道部於民國二十四年一月依式填報。

說 明：(1)汴洛路貨運機車係與隴海路共用。

(2)粵漢南段客貨運機車併用，已列入客運機車。

(3)廣九路客貨運機車併用，已列入客運機車。

表 286 各路倒車機車

民國二十二年

路 別	機 車 輛 數	每 百 公 里 機 車 數	機 車 平 均 年 壽	軛 力 總 數 (公噸)	軛 力 平 均 數 (公噸)	每 百 公 里 之 軛 力 (公噸)
總 計	227	3.2	24	1,571.366	6.922	22
平 漢	21	1.6	33	22.584	1.075	2
北 寧	64	13.4	24	259.007	4.047	54
津 浦	23	2.1	24	223.641	9.724	20
京 滬	10	3.1	14	43.602	4.360	13
滬 杭	12	4.2	26	87.569	7.297	30
膠 濟	22	4.9	25	170.654	7.757	38
隴 海	11	1.6	20	58.837	5.348	8
汴 洛 <sup>(1)</sup>						
平 綏	28	3.2	19	513.368	18.335	59
正 太	12	4.9	28	42.600	3.550	18
粵 漢 路 湘 鄂 段	9	1.8	23	67.758	7.532	13
粵 漢 路 南 段	9	3.3	28	39.216	4.357	14
道 清	4	2.4	30	27.580	6.895	17
廣 九 <sup>(2)</sup>						
南 潯	2	1.6	24	14.950	7.275	12

材料來源：由鐵道部於民國二十四年一月依式填報。

說 明：(1)汴洛路倒車機車與客運機車併用，已列入客運機車。

(2)廣九路倒車機車與客貨運機車併用，已列入客運機車。

表 287 各路客車貨車

民國二十二年

路別	客車數		載客數		貨車數		載重數	
	輛數	每百公里 之輛數	人數	每百公里 之人數	輛數	每百公里 之輛數	噸數	每百公里 之噸數
<b>總計</b>	<b>1,971</b>	<b>27.4</b>	<b>108,328</b>	<b>1,505</b>	<b>15,755</b>	<b>218.9</b>	<b>443,883</b>	<b>6,169</b>
平北	254	19.3	8,128	619	1,807	137.5	50,150	3,816
津浦	334	70.0	17,968	3,766	4,513	946.0	126,211	26,456
京滬	238	21.5	11,732	1,062	1,773	160.5	51,541	4,665
滬甯	177	54.1	16,888	5,163	534	163.2	14,914	4,559
滬甯	144	50.2	10,953	3,820	463	161.5	11,649	4,063
滬甯	218	48.1	11,485	2,534	1,858	409.9	41,014	9,048
滬甯	44	6.2	2,748	387	772	108.8	29,124	4,105
滬甯	87	47.3	4,764	2,589	284	154.3	7,420	4,032
滬甯	151	17.3	5,361	615	1,557	178.6	52,000	5,964
滬甯	66	27.3	2,040	842	847	349.7	19,450	8,031
滬甯	74	14.4	3,518	686	532	103.7	14,938	2,913
滬甯	91	33.2	7,340	2,676	311	113.4	9,982	3,639
滬甯	20	12.1	936	566	330	199.5	10,468	6,327
滬甯	42	29.3	2,899	2,023	70	48.8	1,658	1,157
滬甯	31	24.1	1,568	1,222	104	81.0	3,364	2,621

材料來源：由鐵道部於民國二十四年一月依式填報。

表 288 各路起運旅客

民國二十二年

路別	總計	尋常				遊覽	優待	長期票	政 府		
		共計	頭等	二等	三等				四等	民 事	軍 事
<b>總計</b>	<b>44,398,730</b>	<b>40,885,415</b>	<b>315,296</b>	<b>1,552,720</b>	<b>34,817,863</b>	<b>4,199,536</b>	<b>199,028</b>	<b>126,631</b>	<b>81,421</b>	<b>62,660</b>	<b>3,043,574</b>
平北	3,469,690	2,608,046	4,184	23,684	2,580,178	—	526	9,203	—	11,306	840,609
津浦	4,426,719	4,238,641	77,965	115,393	4,045,283	—	16,283	11,309	4,609	2,555	153,321
京滬	2,803,772	2,603,284	7,470	31,701	2,564,112	—	18,563	12,419	—	3,232	166,274
滬甯	10,108,955	9,593,305	70,732	338,693	6,092,348	3,091,532	47,500	51,620	71,990	16,235	328,305
滬甯	5,150,669	5,007,204	17,626	195,611	3,708,443	1,085,524	32,136	12,555	420	27,537	70,817
滬甯	2,800,346	2,761,217	5,047	31,941	2,701,749	22,480	19,894	7,035	96	364	11,740
滬甯	998,283	770,532	934	9,566	760,032	—	2,681	5,650	—	—	219,420
滬甯	921,325	613,897	1,245	10,870	601,692	—	2,999	7,027	—	—	297,432
滬甯	1,195,905	1,077,916	3,419	4,355	1,070,112	—	3,191	155	—	1,220	113,423
滬甯	918,902	685,834	581	5,587	679,666	—	2,575	392	—	168	229,933
滬甯	940,998	850,788	2,811	10,546	837,401	—	—	1,138	—	5	89,067
滬甯	7,944,668	7,902,443	103,182	688,095	7,111,166	—	41,716	500	6	2	—
滬甯	408,092	304,416	544	2,029	301,843	—	884	1,096	730	6	100,960
滬甯	1,617,661	1,582,637	18,223	80,219	1,484,195	—	9,303	6,531	1,410	—	17,780
滬甯	692,744	285,345	1,302	4,430	279,613	—	776	—	2,160	30	404,433

材料來源：由鐵道部於民國二十四年一月依式填報。

表 289 各路載運旅客

民國二十二年

路別	總計	尋常				遊覽	優待	長期票	政 府		
		共計	頭等	二等	三等				四等	民 事	軍 事
<b>總計</b>	<b>45,857,060</b>	<b>42,230,648</b>	<b>343,540</b>	<b>1,657,439</b>	<b>36,010,111</b>	<b>4,219,557</b>	<b>216,856</b>	<b>145,000</b>	<b>81,421</b>	<b>62,845</b>	<b>3,120,289</b>
平北	3,546,935	2,685,291	4,633	25,919	2,654,739	—	526	9,203	—	11,306	840,609
津浦	4,515,331	4,325,138	81,649	123,697	4,119,791	—	16,988	12,719	4,609	2,555	153,321
京滬	2,971,866	2,760,723	13,359	46,826	2,700,537	—	27,103	14,532	—	3,234	166,274
滬甯	10,277,242	9,758,151	75,771	353,650	6,220,860	3,107,870	48,793	53,204	71,990	16,331	328,773
滬甯	5,240,770	5,075,410	17,902	201,010	3,767,291	1,089,207	37,379	13,770	420	27,624	86,167
滬甯	2,810,903	2,770,385	5,363	32,531	2,710,011	22,480	21,095	7,218	96	364	11,745
滬甯	1,088,850	821,789	1,096	10,964	812,729	—	3,693	11,195	—	—	249,173
滬甯	1,042,932	702,171	1,376	12,798	687,997	—	3,153	9,477	—	—	328,131
滬甯	1,201,667	1,083,648	3,496	4,519	1,075,642	—	155	3,221	—	1,220	113,423
滬甯	933,478	699,984	700	6,159	693,125	—	2,955	438	—	168	229,933
滬甯	941,869	851,630	2,851	10,615	838,193	—	—	1,138	—	5	89,067
滬甯	7,944,668	7,902,443	103,182	688,095	7,111,166	—	41,716	500	6	2	—
滬甯	426,703	322,101	604	2,320	319,177	—	1,001	1,405	730	6	101,460
滬甯	2,221,101	2,183,409	30,256	133,914	2,019,239	—	11,522	6,979	1,410	—	17,780
滬甯	692,744	285,345	1,302	4,430	279,613	—	776	—	2,160	30	404,433

材料來源：由鐵道部於民國二十四年一月依式填報。

表 290 各路載運旅客進款

民國二十二年

路別	總計	尋				常				遊覽	優待	長期票	政		府
		共計	頭等	二等	三等	四等	三等	二等	頭等				民	軍	
總計	52,855,043.84	46,011,343.03	1,743,958.52	4,030,536.64	36,960,254.44	3,276,593.43	493,184.93	236,716.53	23,749.17	128,338.47	5,961,711.71				
漢平	8,844,080.14	5,723,747.33	113,924.01	324,358.13	5,285,465.19							2,471.90	40,489.25	58,833.00	3,018,514.06
寧浦	5,721,722.06	5,546,422.96	386,939.04	397,395.74	4,762,088.18							29,130.66	13,126.36	2,891.83	123,962.85
滬甯	8,565,648.99	7,708,472.10	445,898.91	745,870.58	6,516,702.61							271,472.76	61,616.58	8,597.15	512,490.40
京滬	8,970,664.25	8,454,116.11	389,089.74	1,038,583.75	4,723,696.06							2,302,746.56	51,704.27	42,160.43	363,181.94
滬甯	4,193,722.74	4,039,061.48	95,519.13	492,633.22	2,631,513.91							919,395.22	44,407.71	6,623.50	85,908.49
滬甯	3,329,935.67	3,249,696.27	61,139.75	140,910.21	2,993,194.66							54,451.65	12,757.22	312.60	14,125.00
滬甯	2,142,563.93	1,631,993.17	92,119.30	1,525,743.15	6,411.81								15,755.63	—	488,403.32
滬甯	1,297,503.91	981,429.25	6,796.53	40,419.34	934,213.38								4,532.52	—	278,731.78
滬甯	1,816,633.52	1,643,184.37	23,827.37	45,104.45	1,574,252.55								7,189.75	8,268.40	155,690.90
滬甯	1,118,183.15	874,404.96	6,390.45	26,638.75	841,375.75								6,845.75	507.30	235,742.80
滬甯	1,310,257.46	1,177,201.31	40,536.60	98,953.21	1,037,711.50								—	47.20	130,597.85
滬甯	2,461,261.61	2,447,537.12	48,741.24	300,580.20	2,098,215.68								2,411.10	2.16	—
滬甯	294,658.08	227,921.33	1,535.05	4,072.00	222,314.28								11,863.52	585.92	64,703.10
滬甯	1,856,247.43	1,820,184.18	99,197.23	260,121.56	1,460,865.39								400.80	830.50	17,825.57
滬甯	361,960.90	488,971.10	10,292.75	22,776.20	452,902.15								12,919.31	1,352.77	—
滬甯													1,195.15	—	471,833.05

材料來源：由鐵道部於民國二十四年一月依式填報。

表 291 各路每旅客平均進款

民國二十二年

路別	平均	尋				常				遊覽	優待	長期票	政		府
		各等	平均	頭等	二等	三等	二等	頭等	四等				民	軍	
總平均	1.15	1.09	5.08	2.43	1.03	0.78	2.27	1.63	0.29	2.04	1.91				
漢平	2.49	2.13	24.59	12.51	1.99	—	4.70	4.40	—	5.20	3.59				
寧浦	1.27	1.28	4.74	3.21	1.16	—	1.71	1.03	1.34	1.13	0.81				
滬甯	2.88	2.79	33.38	15.93	2.41	—	10.02	4.45	—	2.66	3.08				
京滬	0.87	0.87	5.14	2.94	0.76	0.74	0.98	0.97	0.16	2.68	1.10				
滬甯	0.80	0.80	5.34	2.45	0.67	0.84	1.19	1.26	0.78	0.24	1.00				
滬甯	1.18	1.71	11.40	4.33	1.10	2.42	2.51	1.77	0.50	0.86	1.20				
滬甯	1.97	1.98	12.89	8.40	1.88	—	1.74	1.41	—	—	1.96				
滬甯	1.22	1.40	4.94	3.16	1.36	—	0.88	0.48	—	—	0.85				
滬甯	1.51	1.52	6.82	10.00	1.46	—	14.84	2.23	—	6.78	1.37				
滬甯	1.20	1.25	9.13	4.33	1.21	—	2.32	1.56	—	3.02	1.03				
滬甯	1.39	1.38	14.22	9.32	1.24	—	—	2.12	—	9.44	1.47				
滬甯	0.31	0.31	0.47	0.44	0.30	—	2.54	0.29	97.65	1.08	—				
滬甯	0.69	0.71	2.54	1.76	0.70	—	0.40	0.56	1.15	0.64	—				
滬甯	0.84	0.83	3.28	1.94	0.73	—	1.12	0.57	0.96	—	1.00				
滬甯	1.39	1.70	7.91	5.14	1.62	—	1.54	—	1.33	3.00	1.17				

材料來源：由鐵道部於民國二十四年一月依式填報。

表 292 各路每旅客列車公里平均延人公里及其平均進款

民國二十二年

路別	每旅客列車公里平均延人公里										每旅客列車公里平均進款											
	共計	尋常								政府	共計	尋常								政府		
		小計	頭等	二等	三等	四等	遊覽	優待	長期票			民事	軍事	小計	頭等	二等	三等	四等	遊覽		優待	長期票
總計	236.70	189.52	2.85	10.05	149.25	27.37	2.28	1.92	0.09	0.67	42.22	3.10	2.70	0.10	0.24	2.17	0.19	0.03	0.01	—	0.01	0.35
平漢	228.49	106.49	0.75	3.24	102.50	—	0.06	1.44	—	1.99	118.51	3.00	1.94	0.04	0.11	1.79	—	0.01	0.01	—	0.02	1.02
北平	155.86	146.91	4.48	6.49	135.94	—	1.05	0.82	0.13	0.15	6.80	2.47	2.39	0.17	0.17	2.05	—	0.01	0.01	0.01	—	0.05
天津	212.00	178.00	4.00	10.00	164.00	—	6.00	3.00	—	—	25.00	3.69	3.32	0.19	0.32	2.81	—	0.12	0.03	—	—	0.22
京滬	365.00	328.00	6.00	21.00	162.00	139.00	3.00	3.00	1.00	1.00	29.00	3.60	3.39	0.16	0.41	1.90	0.92	0.02	0.02	—	0.02	0.15
滬杭	311.00	293.00	3.00	20.00	167.00	103.00	5.00	2.00	—	1.00	10.00	3.82	3.68	0.09	0.45	2.31	0.83	0.04	0.02	—	—	0.08
膠濟	211.80	204.41	1.31	4.51	191.66	6.93	4.16	1.49	—	0.04	1.70	2.78	2.72	0.05	0.12	2.50	0.05	0.04	0.01	—	—	0.01
隴海	163.62	97.81	0.30	2.91	94.60	—	0.83	3.58	—	—	61.40	2.33	1.77	0.01	0.10	1.66	—	0.01	0.02	—	—	0.53
汴洛	214.15	132.81	0.32	2.83	129.66	—	0.72	2.35	—	—	78.27	3.11	2.41	0.02	0.10	2.29	—	0.01	0.01	—	—	0.68
平綏	83.19	69.27	0.35	0.97	67.95	—	0.06	0.39	—	0.35	13.12	1.34	1.21	0.02	0.03	1.16	—	—	0.01	—	0.01	0.11
正太	203.56	132.85	0.33	2.08	130.44	—	1.31	0.21	—	0.05	69.14	2.99	2.34	0.02	0.07	2.25	—	0.02	—	—	—	0.63
粵漢路湘鄂段	199.23	158.46	1.93	7.01	149.52	—	—	0.81	—	—	39.96	2.60	2.34	0.08	0.20	2.06	—	—	—	—	—	0.26
粵漢路南段	409.38	405.25	4.19	34.18	266.88	—	3.89	0.24	—	—	5.44	5.41	0.11	0.66	4.64	—	0.03	—	—	—	—	—
道清	310.00	198.00	—	3.00	195.00	—	1.00	1.00	1.00	—	109.00	4.02	3.11	0.02	0.05	3.04	—	0.01	0.01	0.01	—	0.88
廣九	604.59	592.71	12.96	55.99	523.76	—	3.72	2.45	0.37	—	5.34	5.82	5.71	0.31	0.82	4.58	—	0.04	0.01	0.01	—	0.05
南潯	301.00	98.00	1.00	2.00	95.00	—	—	—	1.00	—	202.00	3.85	1.95	0.04	0.09	1.82	—	—	—	0.01	—	1.89

材料來源：由鐵道部於民國二十四年一月依式填報。

表 293 各路起運貨物

民國二十二年

(單位:公噸)

路別	總計	品類						政府	他路材料	本路材料
		共計	農產	畜產	鑛產	林產	製造品			
總計	26,199,622	20,550,697	3,259,566	396,138	13,621,238	450,382	2,823,373	2,004,778	688,870	2,955,277
平漢	4,345,927	2,872,439	425,325	37,670	2,090,612	19,185	299,647	736,590	243,093	493,805
北平	6,897,373	5,934,335	353,915	65,330	4,606,121	66,621	842,348	366,464	127,428	469,146
天津	3,148,294	2,385,980	667,823	28,189	1,350,377	50,018	289,573	224,881	99,240	438,193
京滬	1,191,818	844,276	304,359	27,588	206,424	31,471	274,434	108,175	24,368	214,999
滬杭	831,949	711,765	204,841	44,595	98,716	106,799	256,814	25,930	39,547	54,707
膠濟	2,783,533	2,246,597	414,386	42,958	1,477,480	52,687	259,086	14,076	—	522,860
隴海	789,001	490,241	211,144	3,484	85,700	4,443	185,470	109,337	30,023	159,400
汴洛	471,400	304,860	66,068	1,744	201,622	2,341	33,085	58,729	59,903	47,908
平綏	1,649,290	1,256,595	322,500	73,331	778,485	3,477	78,802	138,764	9,470	244,461
正太	1,829,712	1,698,409	95,924	4,693	1,537,482	7,528	52,782	40,632	36,666	54,005
粵漢路湘鄂段	479,220	326,117	63,665	15,675	158,356	11,665	76,756	15,747	1,274	136,082
粵漢路南段	513,702	355,060	54,550	36,591	121,425	56,132	86,362	88,635	13,702	56,305
道清	995,036	953,895	19,114	1,032	903,434	4,615	25,700	8,984	4,156	28,001
廣九	80,511	62,948	20,257	12,309	4,019	12,893	13,470	1,160	—	16,403
南潯	192,856	107,180	35,695	949	985	20,507	49,044	66,674	—	19,002

材料來源：由鐵道部於民國二十四年一月依式填報。



表 294 各路載運貨物

民國二十二年

(單位:公噸)

路 別	總 計	品 類						政 府	他路材料	本路材料
		共 計	農 產	畜 產	礦 產	林 產	製 造 品			
<b>總 計</b>	<b>27,076,041</b>	<b>21,216,906</b>	<b>3,637,740</b>	<b>404,553</b>	<b>13,711,888</b>	<b>468,994</b>	<b>2,993,731</b>	<b>2,119,735</b>	<b>718,521</b>	<b>3,020,879</b>
平 漢	4,350,002	2,876,514	426,019	37,685	2,090,628	19,201	302,981	736,590	243,093	493,805
北 寧	6,902,566	5,939,528	356,510	65,604	4,606,124	66,625	844,665	366,464	127,428	469,146
津 浦	3,175,188	2,412,849	670,332	28,403	1,354,725	50,912	308,477	224,906	99,240	438,193
京 滬	1,422,360	1,061,543	489,303	29,164	213,779	34,465	294,832	120,009	24,368	216,440
滬 杭	902,758	747,225	226,649	45,689	106,193	107,179	261,515	39,868	41,193	74,472
膠 濟	2,812,446	2,275,510	433,965	42,999	1,483,753	52,987	261,806	14,076	—	522,860
隴 海	952,014	604,324	259,173	3,927	136,874	4,792	199,558	125,972	31,028	190,690
汴 洛	775,370	500,821	157,659	2,225	214,586	4,590	121,761	131,254	86,903	56,392
平 綏	1,649,290	1,256,595	322,500	73,331	778,485	3,477	78,802	138,764	9,470	244,461
正 太	1,829,712	1,698,409	95,924	4,693	1,537,482	7,528	52,782	40,632	36,666	54,005
粵 漢 路 湘 鄂 段	479,220	326,117	63,665	15,675	158,356	11,665	76,756	15,747	1,274	136,082
粵 漢 路 南 段	513,702	355,060	54,550	36,591	121,425	56,132	86,362	88,635	13,702	56,305
道 清	1,006,645	965,024	19,235	1,411	903,495	14,834	26,049	8,984	4,156	28,481
廣 九	111,912	90,207	26,561	16,207	4,998	14,100	28,341	1,160	—	20,545
南 潯	192,856	107,180	35,695	949	985	20,507	49,044	66,674	—	19,002

材料來源：由鐵道部於民國二十四年一月依式填報。

表 295 各路每噸平均行程

民國二十二年

路 別	每 噸 平 均 行 程 (公里)										每貨運列車公里平均延噸公里	每貨運列車公里平均運款(元)
	各 類 平均數	品 類						政 府	他路材料	本路材料		
		共 計	農 產	畜 產	礦 產	森 林 產	製 造 品					
<b>總 計</b>	<b>176</b>	<b>176</b>	<b>231</b>	<b>219</b>	<b>150</b>	<b>169</b>	<b>220</b>	<b>180</b>	<b>202</b>	<b>171</b>	<b>233</b>	<b>3.99</b>
平 漢	216	211	276	303	172	198	379	167	246	298	290	6.53
北 寧	114	115	131	121	113	103	119	121	166	79	218	3.49
津 浦	282	289	260	303	315	252	246	314	251	230	224	2.67
京 滬	203	223	244	280	138	274	237	211	88	112	377	3.52
滬 杭	137	140	121	127	155	163	143	135	184	82	257	3.96
膠 濟	241	253	300	259	233	270	281	251	—	130	328	4.86
隴 海	300	331	323	295	189	409	438	315	265	197	283	5.75
汴 洛	103	105	116	122	80	131	134	101	108	84	261	4.68
平 綏	166	151	237	289	82	129	341	183	346	233	156	3.71
正 太	90	88	183	211	79	55	162	172	128	69	127	2.92
粵 漢 路 湘 鄂 段	230	237	191	310	251	115	249	169	349	150	138	2.07
粵 漢 路 南 段	162	168	145	148	185	132	191	152	226	122	142	4.21
道 清	79	344	72	73	82	35	87	70	44	30	233	3.72
廣 九	74	71	71	71	39	65	79	96	—	87	36	1.02
南 潯	94	103	104	121	100	49	125	82	—	80	161	3.60

材料來源：由鐵道部於民國二十四年一月依式填報。

表 296 各 路 每

民 國 二

路 別	每 噸 平 均 進 款 (元)									
	各類平均數	品 類						政 府	他路材料	本路材料
		共 計	農 產	禽 畜	鑛 產	森 林	製 造 品			
<b>總 計</b>	<b>2.86</b>	<b>3.15</b>	<b>5.25</b>	<b>9.05</b>	<b>1.84</b>	<b>3.04</b>	<b>5.81</b>	<b>3.71</b>	<b>0.87</b>	<b>0.67</b>
平 漢	4.36	5.18	10.93	19.20	2.51	8.82	13.59	4.61	0.96	0.91
北 寧	1.83	1.94	3.21	4.44	1.58	3.11	3.11	2.34	0.69	0.25
津 浦	3.13	3.35	5.44	10.64	1.47	4.05	6.28	5.53	0.70	1.23
京 滬	1.85	2.18	2.16	5.25	0.92	2.62	2.76	1.69	0.59	0.44
滬 杭 甬	2.11	2.34	2.24	5.01	1.35	1.66	2.64	2.37	0.73	0.40
膠 濟	3.38	4.05	5.05	8.15	2.90	5.32	8.03	2.74	—	0.45
隴 海	4.97	6.51	6.78	9.03	3.24	5.30	8.33	5.14	1.11	0.59
汴 洛	1.57	1.89	2.37	4.59	1.23	2.10	2.39	1.72	0.35	0.25
平 綏	3.78	4.28	7.10	11.42	1.44	5.54	14.12	4.83	1.14	0.70
正 太	2.08	2.07	8.05	11.89	1.47	2.10	7.84	4.73	1.54	0.72
粵漢路湘鄂段	3.26	4.26	3.76	5.83	3.42	2.57	6.35	3.25	2.08	0.89
粵漢路南段	4.46	5.73	5.58	14.25	2.67	2.36	8.74	1.60	4.06	1.03
道 清	1.29	1.33	2.19	4.72	1.26	0.81	3.14	1.06	0.23	0.10
廣 九	2.04	2.35	2.46	2.98	1.09	1.41	2.59	1.72	—	0.68
南 潯	2.09	2.85	1.63	5.14	3.73	1.45	4.27	1.24	—	0.78

材料來源： 由鐵道部於民國二十四年一月依式填報。

表 297 各 路

民 國 二

(單 位：國

款 目 別	共 計	平 漢	北 寧	津 浦	京 滬	滬 杭 甬	膠 濟
<b>總 計</b>	<b>862,125,924</b>	<b>127,299,598</b>	<b>126,506,316</b>	<b>130,691,252</b>	<b>38,887,749</b>	<b>28,794,105</b>	<b>45,979,715</b>
路線及設備原價	855,252,407	125,481,143	125,054,127	130,422,404	38,887,749	25,626,281	45,977,691
有形產業之原價	4,417,715	484,152	467,730	264,059	—	3,167,824	—
無形產業之原價	2,455,802	1,334,303	984,459	4,789	—	—	2.024

材料來源： 由鐵道部於民國二十四年一月依式填報。

# 噸 平 均 進 款

十 二 年

各類平均數	每 延 噸 公 里 平 均 進 款 (分)							政 府	他 路 材 料	本 路 材 料
	品			類						
	共 計	農 產	禽 畜	礦 產	森 林	製 造 品				
1.62	1.79	2.28	4.14	1.22	1.80	2.64	2.06	0.43	0.39	
2.02	2.46	3.96	6.33	1.46	4.46	3.59	2.73	0.39	0.30	
1.60	1.69	2.44	3.67	1.40	3.02	2.61	1.93	0.41	0.31	
1.11	1.16	2.09	3.51	0.47	1.60	2.56	1.76	0.28	0.54	
0.91	0.98	0.89	1.87	0.67	0.95	1.16	0.80	0.66	0.39	
1.54	1.67	1.85	3.94	0.87	1.02	1.85	1.75	0.40	0.48	
1.47	1.60	1.68	3.14	1.24	1.97	2.86	1.09	—	0.35	
1.66	1.97	2.10	3.06	1.71	1.30	1.91	1.63	0.42	0.30	
1.52	1.80	2.04	3.75	1.53	1.72	1.78	1.70	0.33	0.30	
2.27	2.85	2.99	3.94	1.76	4.31	4.14	2.63	0.33	0.30	
2.31	2.35	4.39	5.63	1.85	3.84	4.85	2.75	1.20	1.05	
1.55	1.80	1.96	1.88	1.37	2.23	2.55	1.93	0.60	0.59	
2.76	3.41	3.84	9.60	1.45	1.79	4.58	1.06	1.80	0.85	
1.62	1.64	3.04	6.49	1.54	2.36	3.62	1.52	0.52	0.33	
2.76	3.33	3.47	4.19	2.75	2.17	3.29	1.80	—	0.78	
2.23	2.76	1.56	4.25	3.74	2.97	3.42	1.51	—	0.97	

# 資 金 資 產

十 二 年

(幣 銀 元)

隴 海	汴 洛	平 綏	正 太	粵 漢 路 湘 鄂 段	粵 漢 路 南 段	道 清	廣 九	南 浦
125,959,086	15,761,250	58,795,911	26,545,092	66,321,543	33,892,404	8,410,971	16,053,377	12,227,555
125,949,241	15,761,250	58,757,580	26,545,092	66,240,062	33,868,543	8,400,312	16,053,377	12,227,555
—	—	—	—	—	23,861	10,089	—	—
9.845	—	38,331	—	81,481	—	570	—	—

表 298 各路路線及設備品之原價

民國二十二年

(單位:國幣銀元)

路 別	實有路線公里數	路線及設備品之原價	路線每公里之原價
<b>總 計</b>	<b>7,195,483</b>	<b>855,252,407</b>	<b>118,859</b>
平 漢	1,314,046	125,481,143	95,492
北 寧	477,580	125,054,127	261,849
津 浦	1,104,891	130,422,404	118,040
京 滬	327,133	38,887,749	118,874
滬 甯	286,702	25,626,281	89,382
滬 甯	453,299	45,977,691	101,429
滬 甯	709,533	125,949,241	177,510
滬 甯	184,001	15,761,250	85,658
滬 甯	871,957	58,757,580	67,385
滬 甯	242,197	26,545,092	109,601
滬 甯	512,724	66,240,062	112,026
滬 甯	274,330	33,868,543	123,459
滬 甯	165,440	8,400,312	50,775
滬 甯	143,300	16,053,377	112,026
滬 甯	128,350	12,227,555	95,267

材料來源：由鐵道部於民國二十四年一月依式填報。

表 299 各路營業及歲計帳款

民國二十二年

(單位:國幣銀元)

路 別	營業進款	營業用款	營業進款淨數	歲計支出	歲計收入	歲計支出淨數	本年盈餘或虧折之數
<b>總 計</b>	<b>148,346,171.30</b>	<b>106,099,920.17</b>	<b>42,246,251.13</b>	<b>43,996,816.90</b>	<b>1,900,808.49</b>	<b>42,096,008.41</b>	<b>150,242.72</b>
平 漢	31,006,609.28	20,587,425.91	10,419,183.37	7,317,015.79	346,537.88	6,970,477.91	3,448,705.46
北 寧	22,192,242.49	13,175,522.21	9,016,720.28	844,328.43	311,093.42	533,235.01	8,483,485.27
津 浦	22,206,024.78	16,412,994.46	5,793,030.32	4,265,544.23	45,958.78	4,219,585.45	1,573,444.87
京 滬	13,872,794.52	9,811,732.17	4,061,062.35	3,216,929.77	97,282.84	3,119,646.93	941,415.42
滬 甯	6,672,700.26	5,166,483.59	1,506,216.67	713,814.84	311,285.97	402,528.87	1,103,687.80
滬 甯	13,808,627.46	11,212,863.51	2,595,763.95	2,369,629.46	197,970.28	2,171,659.18	424,104.77
滬 甯	8,062,578.39	5,335,237.23	2,727,341.16	12,272,811.06	133,214.93	12,139,596.13	-9,412,254.97
滬 甯	2,936,484.23	2,008,443.47	928,040.76	276,513.42	14,483.70	262,029.72	666,011.04
滬 甯	8,761,463.10	6,982,359.64	1,779,103.46	7,051,846.50	15,045.83	7,036,800.67	-5,257,697.21
滬 甯	5,472,195.05	3,393,285.74	2,078,909.31	6,635.19	86,257.25	+79,622.06	2,158,531.37
滬 甯	3,071,488.51	3,749,883.58	678,395.07	2,938,843.32	87,323.86	2,851,519.46	-3,529,914.53
滬 甯	4,951,923.81	3,748,342.22	1,203,581.59	58,922.62	63,754.59	+4,831.97	1,203,413.56
滬 甯	1,675,102.60	1,440,816.14	234,286.46	1,039,537.67	129,889.39	909,648.28	-675,361.82
滬 甯	2,172,588.76	1,956,322.50	216,266.26	947,365.16	34,643.01	912,722.15	-696,455.89
滬 甯	1,483,348.06	1,118,207.80	365,140.26	677,079.44	26,066.76	651,012.68	-285,872.42

材料來源：由鐵道部於民國二十四年一月依式填報。

表 300 各路營業進款

民國二十二年

(單位:國幣銀元)

路 別	共 計		運 輸 進 款		其 他 營 業 進 款		附 屬 營 業		互 用 車 輛	
	銀 元	百分數	銀 元	百分數	銀 元	百分數	銀 元	百分數	銀 元	百分數
<b>總 計</b>	<b>148,346,171.30</b>	<b>100</b>	<b>142,404,996.11</b>	<b>95.99</b>	<b>3,959,010.08</b>	<b>2.67</b>	<b>85,487.46</b>	<b>0.06</b>	<b>1,896,677.65</b>	<b>1.28</b>
平 漢	31,006,609.28	100	30,173,167.33	97.32	831,500.05	2.68	1,208.00	—	733.90	—
北 寧	22,192,242.49	100	19,492,861.60	87.83	792,565.78	3.57	52,679.21	0.24	1,854,135.90	8.36
津 浦	22,206,024.78	100	21,131,205.98	95.16	1,039,609.16	4.68	1,060.14	0.01	34,149.50	0.15
京 滬	13,872,794.52	100	13,614,461.56	98.14	257,530.45	1.85	802.51	0.01	—	—
滬 甯	6,672,700.26	100	6,564,471.91	98.37	105,470.00	1.59	-1,176.40	-0.02	3,934.75	0.06
滬 甯	13,808,627.46	100	13,726,030.62	99.40	74,468.52	0.54	6,898.82	0.05	1,229.50	0.01
滬 甯	8,062,578.39	100	7,801,674.72	96.76	237,503.67	2.95	23,400.00	0.29	—	—
滬 甯	2,936,484.23	100	2,918,609.63	99.39	17,874.60	0.61	—	—	—	—
滬 甯	8,761,463.10	100	8,456,779.69	96.52	304,600.91	3.48	—	—	82.50	—
滬 甯	5,472,195.05	100	5,362,872.36	98.00	109,322.69	2.00	—	—	—	—
滬 甯	3,071,488.51	100	3,031,219.50	98.69	40,269.01	1.31	—	—	—	—
滬 甯	4,951,923.81	100	4,903,248.19	99.02	48,675.62	0.98	—	—	—	—
滬 甯	1,675,102.60	100	1,647,147.51	98.33	25,543.49	1.53	—	—	2,411.60	0.14
滬 甯	2,172,588.76	100	2,125,746.61	97.84	46,842.15	2.16	—	—	—	—
滬 甯	1,483,348.06	100	1,455,498.90	98.12	27,233.98	1.88	615.18	—	—	—

材料來源：由鐵道部於民國二十四年一月依式填報。

表 301 各 路 營 業 用 款

民 國 二 十 二 年

(單位:國幣銀元)

路 別	共 計		總 務 費		車 務 費		運 務 費		設 備 品 維 持 費		工 務 維 持 費		互 用 車 輛	
	銀 元	百 分 數	銀 元	百 分 數	銀 元	百 分 數	銀 元	百 分 數	銀 元	百 分 數	銀 元	百 分 數	銀 元	百 分 數
總 計	106,099,920.17	100	28,390,140.05	26.76	14,856,903.63	14.00	20,889,833.38	19.68	22,039,193.50	20.78	19,879,704.47	18.74	44,145.14	0.04
平 漢	20,587,425.91	100	5,848,990.14	28.41	2,781,519.11	13.51	3,601,551.49	17.50	3,612,349.91	17.54	4,743,015.26	23.04	—	—
北 寧	13,175,522.21	100	4,836,036.20	32.91	1,735,972.82	13.63	2,286,813.13	17.35	3,122,387.18	23.70	1,634,312.88	12.41	—	—
津 浦	16,412,994.46	100	4,374,700.00	26.66	2,258,327.68	13.76	3,363,467.72	20.49	3,455,065.85	21.05	2,961,433.21	18.04	—	—
京 滬	9,811,732.17	100	1,826,900.81	18.62	2,059,086.01	20.99	2,405,581.08	24.51	2,081,056.91	21.21	1,405,454.61	14.33	33,052.75	0.34
滬 杭	5,166,483.59	100	1,239,533.93	23.99	1,051,006.37	20.35	1,016,707.14	19.68	1,037,636.18	20.08	821,539.97	15.90	—	—
膠 濟	11,212,863.51	100	3,203,880.56	28.57	1,606,476.14	14.33	1,765,266.31	15.74	2,344,550.34	20.91	2,292,690.16	20.45	—	—
海 龍	5,335,237.23	100	1,506,029.30	28.22	616,054.82	11.55	966,783.77	18.12	1,269,407.09	23.80	973,349.25	18.24	3,613.00	0.07
汴 洛	2,008,443.47	100	654,686.11	32.60	262,228.78	13.06	374,308.59	18.63	368,944.33	18.37	346,466.16	17.25	1,809.50	0.09
平 綏	6,982,359.64	100	1,521,316.73	21.79	749,675.80	10.74	1,574,824.73	22.56	1,942,153.93	27.81	1,194,388.45	17.10	—	—
正 太	3,393,285.74	100	1,241,052.98	36.57	357,134.53	10.53	501,906.85	14.79	713,151.80	21.02	580,030.58	17.09	—	—
粵漢路湘鄂段	3,749,883.58	100	726,658.16	19.38	421,309.19	11.23	908,124.94	24.22	737,444.13	19.66	956,347.16	25.51	—	—
粵漢路南段	3,748,342.22	100	821,151.91	21.91	376,785.49	10.05	1,127,388.84	30.07	516,360.26	13.78	906,655.72	24.19	—	—
道 清	1,440,816.14	100	546,621.97	37.94	189,773.08	13.17	250,009.47	17.35	202,338.32	14.04	252,073.30	17.50	—	—
廣 九	1,956,322.50	100	321,336.95	16.43	181,556.96	9.28	444,161.33	22.70	449,597.68	22.93	554,000.69	28.32	5,669.89	0.29
南 潯	1,118,207.80	100	221,245.30	19.79	149,396.85	13.36	302,987.99	27.09	186,749.59	16.70	257,878.07	23.06	—	—

材料來源: 由鐵道部於民國二十四年一月依式填報。

表 302 各 路

民 國 二

(單 位：國

款 目 別	共 計	平 漢	北 寧	津 浦	京 滬	滬 杭 甬	膠 濟
歲 計 應 收 各 款							
歲一一營業進款淨數	42,924,646.20	10,419,183.37	9,016,720.28	5,793,030.32	4,061,062.35	1,506,216.67	2,595,763.95
歲一二有價證券之收入	31,042.55	22,432.47	6,150.08	12.75	—	—	240.00
歲一三利 息	347,616.60	31,437.36	87,189.95	28,391.33	11,450.72	14,296.73	68,014.97
歲一四實業投資之盈利	—	—	—	—	—	—	—
歲一五應 收 租 金	1,196,758.87	292,624.57	48,368.79	14,460.40	82,037.74	296,243.21	113,464.47
歲一六兌 換 盈 餘	122,673.05	43.48	21,376.21	3,030.30	—	—	14,563.74
歲一七雜 項 收 入	202,717.42	—	148,008.39	64.00	3,794.38	746.03	1,687.10
歲 計 收 入 共 計	44,825,454.69	10,765,721.25	9,327,813.70	5,838,989.10	4,158,345.19	1,817,502.64	2,793,734.23
歲 計 應 支 各 款							
歲一八營業虧損淨數	678,395.07	—	—	—	—	—	—
歲一九長期債款之利息	28,833,755.10	1,395,929.66	—	3,843,954.44	2,252,962.62	420,473.36	2,361,969.93
歲一十短期債款之利息	10,022,979.57	3,762,910.69	151,544.92	282,014.79	12,117.72	—	—
歲一十一契約規定之官利	—	—	—	—	—	—	—
歲一十二政府資金之利息 <sup>(1)</sup>	654,941.46	—	—	—	238,941.77	—	—
歲一十三實業投資之虧損	—	—	—	—	—	—	—
歲一十四分期消除債款之折扣	491,415.76	167,076.60	75,900.00	12,567.12	49,608.26	59,605.88	—
歲一十五稅 金	14,722.39	2,678.46	2,363.03	2,794.40	1,353.58	4,252.87	35.89
歲一十六應 付 租 金	1,115,026.77	704,325.21	—	123,011.18	177,283.59	8,520.55	—
歲一十七貨幣跌價之折扣	66,524.52	1,384.68	—	—	49,646.81	5,690.54	214.25
歲一十八兌 換 虧 損	2,029,029.72	1,273,849.93	581,108.70	1,056.20	11,653.42	4,716.08	3,893.07
歲一十九捐 款	713,407.34	—	1,146.67	—	422,000.00	210,555.56	2,200.00
歲一二十雜 項 支 出	55,014.27	8,860.56	32,265.11	146.10	1,362.00	—	1,319.32
歲 計 支 出 共 計	44,675,211.97	7,317,015.79	844,328.43	4,265,544.23	3,216,929.77	713,814.84	2,369,629.46
本 年 借 貸 結 數 <sup>(2)</sup>	150,242.72	3,448,705.46	8,483,485.27	1,573,444.87	941,415.42	1,103,687.80	424,104.77

材料來源：由鐵道部於民國二十四年一月依式填報。

說 明：(1)係僅指借款合同內規定者而言。

(2)(-)表示虧折。

## 歲 計 收 支

十 二 年

幣 銀 元)

隴 海	汴 洛	平 綏	正 太	粵漢路湘鄂段	粵漢路南段	道 清	廣 九	南 潯
2,727,341.16	928,040.76	1,779,103.46	2,078,909.31	—	1,203,581.59	234,286.46	216,266.26	365,140.26
239.25	—	1,968.00	—	—	—	—	—	—
60,873.00	9,477.90	3,703.73	26,023.64	4,846.61	1,116.25	243.99	270.84	279.58
—	—	—	—	—	—	—	—	—
40,856.62	4,485.38	8,404.46	9,887.29	70,555.43	54,699.83	129,619.31	9,454.83	21,596.54
363.74	—	32.54	49,370.07	79.16	5,697.09	13.38	24,917.34	3,186.00
30,882.32	520.42	937.10	976.25	11,842.66	2,241.42	12.71	—	1,004.64
2,860,556.09	942,524.46	1,794,149.29	2,165,166.56	87,323.86	1,267,336.18	364,175.85	250,909.27	391,207.02
—	—	—	—	678,395.07	—	—	—	—
11,007,328.96	159,180.74	2,738,792.98	—	2,632,702.12	—	532,604.40	812,858.89	675,000.00
1,256,933.54	40,342.85	4,264,233.42	898.75	196,120.03	9,639.02	—	45,485.90	737.94
—	—	—	—	—	—	—	—	—
—	—	—	—	—	—	415,999.69	—	—
—	—	—	—	—	—	—	—	—
—	—	—	—	92,048.88	—	1,609.02	33,000.00	—
906.81	305.35	—	—	—	—	—	—	32.00
—	—	—	—	15,106.62	8,000.00	78,779.62	—	—
—	—	—	—	10.35	174.20	—	9,403.69	—
2,368.49	75,791.28	17,094.90	4,388.72	48.22	12,612.95	1,911.97	37,418.29	1,117.50
—	—	31,700.00	782.30	—	28,616.59	8,000.00	9,006.22	—
5,273.26	893.20	25.20	565.42	2,807.10	479.86	632.97	192.17	192.06
12,272,811.06	276,513.42	7,051,846.50	6,635.19	3,617,238.39	58,922.62	1,039,537.67	947,365.16	677,079.44
(-)9,412,254.97	666,011.04	(-)5,257,697.21	2,158,531.37	(-)3,529,914.53	1,208,413.56	(-)675,361.82	(-)696,455.89	(-)285,872.42

表 303 各 路 盈 虧

民 國 二 十 二 年

(單位:國幣銀元)

路 別	貸			方			借			方			盈餘或虧折(1)
	共	本年	結數	出售資產之溢利	營業過期帳收入	其他收入	共	本年	結數	出售資產之虧折	營業過期帳支出	其他支出	
總 計	33,984,000.51	20,007,799.56	90,846.65	8,185,324.97	5,700,029.33	30,866,500.41	19,857,556.84	21,171.75	4,863,199.50	6,124,572.32	3,117,500.10		
平 漢	5,626,495.54	3,448,705.46	—	215,101.74	1,962,688.34	3,050,973.68	—	—	1,241,391.05	1,809,582.63	2,575,521.86		
北 寧	11,774,665.13	8,483,485.27	90,846.65	848,454.18	2,351,879.03	2,985,720.84	—	18,647.76	2,569,735.88	397,337.20	8,788,944.29		
津 浦	1,661,982.67	1,573,444.87	—	75,983.66	12,554.14	2,328,184.44	—	—	473,764.72	1,854,419.72	(-)666,201.77		
京 滬	998,192.39	941,415.42	—	—	56,776.97	89,103.06	—	—	89,103.06	—	909,089.33		
滬 杭	1,108,653.70	1,103,687.80	—	4,965.90	—	35,626.44	—	—	35,626.44	—	1,073,027.26		
膠 濟	433,884.09	424,104.77	—	1,902.47	7,876.85	86,707.98	—	2,523.99	14,877.06	69,306.93	347,176.11		
海 龍	759,800.72	—	—	23,227.33	736,573.39	9,508,750.85	9,412,254.97	—	95,384.67	1,111.21	(-)8,748,950.13		
汴 洛	673,797.11	666,011.04	—	1,313.71	6,472.36	14,572.36	—	—	6,484.71	8,087.65	659,224.75		
平 綏	5,828,395.36	—	—	5,369,127.46	459,267.90	6,797,060.98	5,257,697.21	—	129,848.73	1,409,515.04	(-)968,665.62		
正 太	2,158,531.37	2,158,531.37	—	—	—	141,962.29	—	—	126,545.78	15,416.51	2,016,569.08		
粵漢路湘鄂段	1,652,306.95	—	—	1,643,922.31	8,384.64	3,778,236.38	3,529,914.53	—	5,513.89	242,807.96	(-)2,125,929.43		
粵漢路南段	1,307,155.46	1,208,413.65	—	1,326.19	97,415.71	70,796.31	—	—	65,931.68	4,864.63	1,236,359.15		
道 清	.02	—	—	.02	—	978,797.06	675,361.82	—	4,550.35	298,875.89	(-)978,797.04		
廣 九	140.00	—	—	—	140.00	710,063.50	696,455.89	—	4,432.48	9,175.13	(-)709,923.50		
南 灣	—	—	—	—	—	289,944.24	285,872.42	—	—	4,071.82	(-)289,944.24		

材料來源: 由鐵道部於民國二十四年一月依式填報。

說 明: (1)(-)表示虧折。



表 304 各路資產與負債

民國二十二年

(單位:國幣銀元)

資		產		負		債	
上年份未結數	款 目 別	民國二十二年份未結數	上年份未結數	款 目 別	民國二十二年份未結數	上年份未結數	民國二十二年份未結數
848,455,193.84	資金資產共計	862,125,924.45	562,112,080.44	資本負債共計	568,617,649.97		
841,850,855.78	資金資產			資本負債			
4,384,542.67	路線及設備品原價	855,252,407.66	28,928,460.87	股 份	28,928,460.87		
2,219,795.89	其他有形產業之原價	4,417,713.98	—	股 份 之 增 價	—		
	無形資產之原價	2,455,802.81	161,152,962.82	政 府 長 期 資 金	170,522,419.94		
			298,827,033.21	抵 押 債 券	292,384,749.99		
			73,203,623.54	其 他 有 擔 保 之 債 款	76,782,019.17		
89,817,407.98	營業資產共計	87,827,025.46	243,895,897.66	營業負債共計	262,818,686.82		
12,585,940.88	營業資產			營業負債			
623,559.43	現 金	11,817,227.79	110,382,336.75	債 款 及 匯 票	115,192,556.34		
19,404,710.19	債 款 及 匯 票	118,487.40	10,192,436.75	車 務 帳 應 付 之 結 數	8,930,979.11		
15,475,262.91	車務帳應收之結數	21,768,953.50	29,619,590.13	未償之到期欠項	32,968,790.51		
41,727,934.57	其他應收之帳目	15,328,367.34	93,701,534.03	其 他 應 付 之 帳 目	105,726,360.86		
303,526,471.21	材 料	38,793,989.43					
	未來之借項共計	303,622,250.96	324,746,064.63	未來之貸項共計	333,424,499.06		
97,289,909.69	未來之借項			未來之貸項			
7,398,407.09	暫時墊付政府之款	101,421,723.09	112,074,973.33	政 府 暫 墊 款	111,377,482.92		
18,851,328.76	預 付 款 項	9,509,560.55	—	營 業 準 備 金	—		
—	未經銷滅之債款折扣	18,359,913.00	74,528,181.38	折 舊 準 備 金	77,353,697.67		
24,586,751.67	未經註銷之廢棄產業	—	—	救 濟 金	—		
155,400,074.00	特 別 積 款	10,074,763.97		其 他 未 來 貸 項	144,693,318.47		
	其他未來借項	164,256,290.35	138,142,909.92				
			218,681,062.89	盈餘支用之共計	221,396,322.83		
				已經支用之盈餘			
			132,726,722.40	盈餘提出之增建產業	134,732,220.61		
			85,954,340.49	盈餘提出之償還債款	86,664,102.22		
			—	公 積 金	—		
107,636,032.59	累 積 虧 折	132,681,957.81	—	未經撥用之盈餘	—		
1,349,435,105.62	總 計	1,386,257,158.68	1,349,435,105.62	總 計	1,386,257,158.68		

材料來源：由鐵道部於民國二十二年一月依式填報。



## 航政類引言

我國政府之經營航政，蓋緣於同治年間便利漕運而起。其時許道身容闈等有見於運河之滯滯，創議由華商造船，分運漕米，兼攬客貨，條陳於江督曾國藩，蘇撫丁日昌。雖經請准督署飭江海關道曉諭各口商人試辦，然除借船運米一次外，造船計劃，一無所成。嗣以上海華商有自置輪船行駛各埠者，有投資附入洋商公司股本者，於是同治十三年李鴻章乃決意自立招商局，以為招商造船之計。招商云者，即招此自立營業與依附西籍之商也。招商局不特為成立最早之輪船公司，且為我國規模最大，資力最厚之輪船公司。然因管理不善，虧蝕甚鉅，政府雖嘗有整理監督之政策，而成效未之覩也。招商局以外，各省官輪，如直隸，湖北，福建，廣東，以及江蘇，湖南，江西，廣西，盛京，吉林，黑龍江，先後設局，然船數無多，載重亦少，第為伺應官差之用而已。

宣統末年，輪船公司之註冊者，除招商局而外，有甯紹輪船公司，同記輪船公司，中國商業輪船公司，大達公司，泰和輪船公司，泰記輪船公司，北海公司，永川輪船公司，西江航業公司，開濟公司，政記公司，凡數十家，皆資本甚小，有一公司僅得船一艘者。其時船噸之數，則輪船凡五百十七艘，總噸數為十一萬四千八百八十五噸，如此而已。民國八年統計公司註冊者，有漢冶萍鐵廠鑛公司，戊通航業公司，粵航公司，祥昌輪航公司，川路公司，中華汽船公司，亞洲輪船公司，歐洲輪船公司，通裕號，三北輪埠公司，新甯公司，鴻安商輪公司，利淮商號，協記輪船局，永安公司等，皆其較著者，船數則增至二千二百十五艘，總噸數增至二十八萬八千二百九十一噸有奇。迨民國十三，四年間，仍以招商，三北，政記，大達，鴻安，戊通，肇興諸家為中堅。復有人和航業公司，北方航業公司，太乙輪船公司，元一輪船行，永裕商輪公司，平安輪局，恆昌輪船公司，常安輪船公司，黑龍江通原林業公司，先後繼起。十餘年來凡船數噸數之見於郵傳部交通部註冊者，宣統二年船數三一七，噸數一零零九七四有奇；三年船數二八零，噸數一三五零四有奇；民國二年船數二九七，噸數二六五七五有奇；三年船數一六五，噸數一九九三九有奇；四年船數五零七，噸數二八五三四有奇；五年船數二三五，噸數一九八一四有奇；六年船數一六三，噸數一二七零五有奇；七年船數一三五，噸數二六八五一有奇；八年船數一一六，噸數三五七九五有奇；九年船數九八，噸數五四四三六有奇；十年船數一三八，噸數四三四二五有奇；十一年船數一一一，噸數二九一三六有奇；十二年船數一一一，噸數三四七七一；十三年船數一零八，噸數三七零五九有奇；總計累年增加之數，為船二千七百八十一艘，噸數四十八萬三千五百二十六噸有奇。

以上所述，具見二十年七月出版之交通史航政編。十六年國府奠都南京後，其十七，十八，十九及二十各年航政概況，則載於交通部所編各該年之交通統計年報。蓋皆為主管機關之正式報告，或根據檔案彙輯成書。

本類材料，除航政總況中，有一表屬二十二年根據交通部直接造送之材料編製外，餘均屬二十一年之材料，根據二十一年交通部統計年報航政編編製而成。總計共十四表。大別為三部分：曰「航業管理」計包括

「航政總況」，「航業公司」，「船員註冊」等三表；曰「船舶」計包括「船舶艘數及噸數」，「往來國內外船舶進出口艘數及噸數」二表；曰「航務」計包括「各埠碼頭」，「各埠碼頭船」，「沿海及內河航路標識」，「船舶失事次數」，「造船廠」五表。各表科目，俱經詳加斟酌，決其取捨，間有將一表分爲二表藉醒眉目者，要一本於實際需要而已。

### 主 要 參 考 書 報

1. 交通部：全國交通會議彙編 交通部出版（民國十七年）
2. 交通部：交通部統計年報（民國十七年，十八年，十九年，二十年，二十一年） 交通部出版
3. 交通部：促進航業討論會會議錄（民國二十三年） 交通部出版  
航政討論會
4. 交通部交通史編纂委員會：交通史航政編 交通部交通史編纂委員會出版（民國二十年）  
鐵道

表 305 航 政 總 况  
 ① 民 國 二 十 二 年

區 別	進 出 口 船 舶		輪 船 丈 量		輪 船 檢 查		輪 船 登 記		碼 頭	碼 頭 船	航 路 標 識	船 舶 失 事 次 數
	艘 數	噸 數	艘 數	噸 數	艘 數	噸 數	艘 數	噸 數				
總 計	176,725	137,379,174	335	87,007.02	1,678	561,513.68	340	137,602.18	329	396	1,788	874
上 海 區												
京 江	5,505	9,270,381	—	—	—	—	—	—	21	37	—	6
南 鎮	4,346	7,690,682	1	130.91	116	5,413.97	9	558.25	21	11	34	13
蘇 州	18,115	35,222,342	128	58,210.60	761	376,429.34	95	101,576.08	38	181	93	368
寧 波	9,362	110,648	—	—	—	—	—	—	17	—	—	—
溫 州	2,524	108,724	—	—	—	—	—	—	7	—	—	—
海 州	2,016	2,977,402	3	21.97	51	4,308.90	—	—	13	29	11	18
湖 州	432	214,584	25	3,341.09	30	4,745.63	25	3,341.09	—	11	8	8
口 區	6,719	9,112,075	—	—	18	1,079.65	—	—	9	19	19	6
九 江	...	...	1	46.91	1	46.91	1	46.91	—	—	—	—
漢 口	4,895	8,533,572	5	212.42	5	212.42	5	212.42	—	11	64	28
岳 州	9,299	6,696,612	45	3,903.95	223	26,569.72	69	9,259.89	1	35	42	25
長 沙	7,364	1,542,742	—	—	—	—	—	—	3	3	126	8
沙 市	2,016	337,781	...	...	...	...	...	...	38	14	37	4
宜 昌	1,606	971,540	—	—	—	—	—	—	4	5	61	18
重 慶	2,386	1,009,679	...	...	...	...	...	...	...	1	22	10
天 津	2,034	666,096	—	—	—	—	—	—	—	—	—	33
青 島	1,001	341,390	7	984.34	45	7,663.39	15	4,039.67	—	—	—	—
威 海	3,779	6,559,820	10	3,634.14	57	10,710.82	17	3,214.17	6	2	37	1
煙 台	1,995	2,537,828	7	50.39	43	2,384.82	15	1,547.91	7	—	9	1
龍 口	5,200	4,633,010	37	1,859.98	161	66,998.41	27	1,796.56	3	—	10	9
天 津	1,603	675,214	—	—	—	—	—	—	2	—	8	18
皇 島	4,274	6,167,684	19	10,809.26	99	48,191.18	14	7,883.11	40	3	11	149
營 口	1,152	2,542,159	—	—	—	—	—	—	2	—	—	1
大 連	...	...	—	—	—	—	—	—	...	...	27	...
安 東	...	...	—	—	—	—	—	—	—	—	41	...
東 州	...	...	—	—	—	—	—	—	...	...	2	...
廣 州												
三 都	502	174,222	—	—	—	—	—	—	1	1	4	—
福 州	1,537	1,433,082	—	—	—	—	—	—	40	12	34	5
廈 門	2,696	4,763,169	47	3,801.06	68	6,758.52	48	4,126.12	—	1	26	13
汕 頭	4,478	6,324,468	—	—	—	—	—	—	5	8	10	8
廣 州	7,288	7,102,493	—	—	—	—	—	—	47	—	39	76
九 龍	25,727	2,464,862	—	—	—	—	—	—	—	—	—	—
拱 北	17,112	1,026,690	—	—	—	—	—	—	—	—	—	—
江 門	2,812	1,419,258	—	—	—	—	—	—	3	—	5	9
三 水	10,964	2,001,946	—	—	—	—	—	—	—	—	3	26
梧 州	3,698	1,026,375	—	—	—	—	—	—	—	10	14	9
南 寧	818	64,040	—	—	—	—	—	—	1	2	—	—
瓊 州	938	1,167,122	—	—	—	—	—	—	—	—	9	3
北 海	446	489,212	—	—	—	—	—	—	—	—	4	—
龍 州	86	271	—	—	—	—	—	—	—	—	—	1
蒙 自	—	—	—	—	—	—	—	—	—	—	—	—
哈 爾 濱	...	...	—	—	—	—	—	—	—	—	—	...
爾 春	...	...	—	—	—	—	—	—	—	—	978	...
哈 爾 濱	...	...	—	—	—	—	—	—	—	—	—	...
愛 琿	...	...	—	—	—	—	—	—	—	—	—	...

材料來源：根據交通部民國二十四年一月直接造送之材料編製。

表 305 航政總况 (續)

② 民國二十一年

區 別	進出口船舶		註冊船舶		輪船丈量		輪船檢查		輪船登記		碼頭 船	碼頭 航路標 識	船舶失 事次數	
	艘數	噸數	艘數	噸數	艘數	噸數	艘數	噸數	艘數	噸數				
<b>總 計</b>	<b>161,592</b>	<b>135,409,496</b>	<b>3,456</b>	<b>577,256.64</b>	<b>647</b>	<b>135,615.81</b>	<b>1,420</b>	<b>324,850.58</b>	<b>697</b>	<b>156,944.34</b>	<b>315</b>	<b>351</b>	<b>1,856</b>	<b>864</b>
上 海 區														
京 鎮 蘇 杭 寧 溫 蕪 口	5,048	8,191,063	30	751.08	—	—	—	—	—	—	22	37	—	7
江 海 州 波 州 湖	3,977	6,521,923	133	2,809.70	34	1,173.15	75	2,798.03	34	1,173.15	21	11	32	10
蘇 州 波 州 湖	19,903	34,017,467	805	305,074.34	82	25,262.43	658	199,250.26	156	75,731.28	38	143	93	292
蘇 州 波 州 湖	3,295	132,926	262	1,843.05	—	—	—	—	—	—	16	—	—	—
杭 寧 溫 蕪 口	2,920	109,616	147	1,622.39	—	—	—	—	—	—	16	—	—	—
波 州 湖	2,270	3,134,456	97	7,462.07	45	2,307.24	45	2,307.24	45	2,307.24	13	31	11	17
溫 蕪 口	419	196,192	59	6,024.73	42	9,880.63	43	10,035.63	42	9,880.63	—	9	4	—
口	6,026	8,048,284	88	3,825.84	21	1,056.30	21	1,056.30	21	1,056.30	9	19	18	8
漢 口 區														
江 口 岳 長 沙 宜 萬 重 慶	4,802	7,803,988	111	6,426.54	21	968.99	21	968.99	21	968.99	—	11	65	40
江 口 岳 長 沙 宜 萬 重 慶	8,786	6,666,050	428	25,004.51	129	11,385.93	265	23,520.69	162	13,310.19	1	35	40	33
岳 長 沙 宜 萬 重 慶	6,554	1,653,964	—	—	—	—	—	—	—	—	3	3	161	50
岳 長 沙 宜 萬 重 慶	2,022	376,398	120	3,611.78	—	—	—	—	—	—	26	14	37	3
岳 長 沙 宜 萬 重 慶	1,458	1,053,194	10	403.68	—	—	—	—	—	—	4	—	102	24
岳 長 沙 宜 萬 重 慶	2,212	1,008,205	2	356.41	—	—	—	—	—	—	—	1	23	12
岳 長 沙 宜 萬 重 慶	1,758	581,926	—	—	—	—	—	—	—	—	—	—	—	23
岳 長 沙 宜 萬 重 慶	859	292,497	47	8,222.49	32	5,436.27	34	5,387.74	32	6,216.84	—	—	—	—
天 津 區														
青 煙 龍 天 秦 營 大 安 州 三 福 廬 油 廣 九 拱 江 三 梧 南 瓊 北 龍 蒙	3,324	6,098,307	33	4,209.83	46	9,257.88	48	9,664.41	52	10,056.15	6	2	36	3
青 煙 龍 天 秦 營 大 安 州 三 福 廬 油 廣 九 拱 江 三 梧 南 瓊 北 龍 蒙	1,972	2,308,776	—	—	4	203.84	4	203.84	4	203.84	7	—	9	3
青 煙 龍 天 秦 營 大 安 州 三 福 廬 油 廣 九 拱 江 三 梧 南 瓊 北 龍 蒙	5,016	4,376,611	99	33,359.42	51	6,097.83	61	17,717.11	47	6,071.40	3	—	13	14
青 煙 龍 天 秦 營 大 安 州 三 福 廬 油 廣 九 拱 江 三 梧 南 瓊 北 龍 蒙	1,471	660,424	—	—	2	58.74	2	58.74	2	58.74	2	—	5	5
青 煙 龍 天 秦 營 大 安 州 三 福 廬 油 廣 九 拱 江 三 梧 南 瓊 北 龍 蒙	3,967	5,790,161	63	22,376.11	103	53,052.67	118	48,664.60	44	20,235.68	38	3	10	118
青 煙 龍 天 秦 營 大 安 州 三 福 廬 油 廣 九 拱 江 三 梧 南 瓊 北 龍 蒙	1,291	2,925,291	—	—	—	—	—	—	—	—	2	—	—	1
青 煙 龍 天 秦 營 大 安 州 三 福 廬 油 廣 九 拱 江 三 梧 南 瓊 北 龍 蒙	151	224,970	27	27,902.29	—	—	—	—	—	—	—	—	27	—
青 煙 龍 天 秦 營 大 安 州 三 福 廬 油 廣 九 拱 江 三 梧 南 瓊 北 龍 蒙	1,313	2,772,612	8	2,908.12	—	—	—	—	—	—	—	—	40	—
青 煙 龍 天 秦 營 大 安 州 三 福 廬 油 廣 九 拱 江 三 梧 南 瓊 北 龍 蒙	112	63,796	7	51.71	—	—	—	—	—	—	—	—	2	—
廣 州 區														
澳 州 門 頭 州 龍 北 門 水 州 寧 州 海 州 自	526	155,797	—	—	—	—	—	—	—	—	1	1	4	—
澳 州 門 頭 州 龍 北 門 水 州 寧 州 海 州 自	1,632	1,500,160	41	9,667.77	—	—	—	—	—	—	31	10	35	14
澳 州 門 頭 州 龍 北 門 水 州 寧 州 海 州 自	2,643	4,944,223	39	15,726.01	35	9,473.91	25	3,217.00	35	9,473.91	—	1	26	11
澳 州 門 頭 州 龍 北 門 水 州 寧 州 海 州 自	3,946	5,633,885	30	1,661.10	—	—	—	—	—	—	5	8	10	17
澳 州 門 頭 州 龍 北 門 水 州 寧 州 海 州 自	7,934	8,351,202	636	49,223.79	—	—	—	—	—	—	47	—	40	80
澳 州 門 頭 州 龍 北 門 水 州 寧 州 海 州 自	24,992	2,356,975	—	—	—	—	—	—	—	—	—	—	—	—
澳 州 門 頭 州 龍 北 門 水 州 寧 州 海 州 自	13,764	1,010,436	—	—	—	—	—	—	—	—	—	—	—	1
澳 州 門 頭 州 龍 北 門 水 州 寧 州 海 州 自	2,918	1,516,760	—	—	—	—	—	—	—	—	3	—	5	7
澳 州 門 頭 州 龍 北 門 水 州 寧 州 海 州 自	6,126	2,041,006	—	—	—	—	—	—	—	—	—	—	3	56
澳 州 門 頭 州 龍 北 門 水 州 寧 州 海 州 自	3,916	1,083,089	23	2,818.24	—	—	—	—	—	—	—	10	14	11
澳 州 門 頭 州 龍 北 門 水 州 寧 州 海 州 自	806	60,585	3	121.00	—	—	—	—	—	—	1	2	—	—
澳 州 門 頭 州 龍 北 門 水 州 寧 州 海 州 自	926	1,208,464	—	—	—	—	—	—	—	—	—	—	9	4
澳 州 門 頭 州 龍 北 門 水 州 寧 州 海 州 自	452	537,288	—	—	—	—	—	—	—	—	—	—	4	—
澳 州 門 頭 州 龍 北 門 水 州 寧 州 海 州 自	85	529	—	—	—	—	—	—	—	—	—	—	—	—
澳 州 門 頭 州 龍 北 門 水 州 寧 州 海 州 自	—	—	—	—	—	—	—	—	—	—	—	—	—	—
哈 爾 濱 區														
春 濱 瑣	—	—	—	—	—	—	—	—	—	—	—	—	—	—
春 濱 瑣	—	—	108	33,792.64	—	—	—	—	—	—	—	—	978	—
春 濱 瑣	—	—	—	—	—	—	—	—	—	—	—	—	—	—

材料來源：根據交通部民國二十一年「交通部統計年報」344—347頁編製。

## 表 306 航業公司

民國二十一年

公 司 名 稱 <sup>(1)</sup>	總 公 司 地 址	成 立 年 份	資 本(銀元)	輪 船 <sup>(2)</sup>	
				艘 數	總 噸 數
上 海 區					
國營招商局	上海福州路1號	清同治十一年	11,748,251	25	52,363.54
三北輪船股份有限公司	上海四川路1號	民國三年	2,000,000	19	30,738.04
南華輪船股份有限公司	上海寧波路9號	民國十二年	240,000	2	6,864.00
鴻安商輪股份有限公司	上海四川路2號	民國四年	100,000	16	1,185.84
寧紹商輪股份有限公司	上海江西路217號	清宣統元年	1,500,000	4	9,327.16
大達輪船股份有限公司	上海十六鋪大達碼頭	清光緒三十一年	600,000	10	6,536.77
怡大號	上海北京路178號	...	...	1	4,644.36
大通仁記航業股份有限公司	上海南市大通碼頭	民國十三年	400,000	4	5,630.08
和豐輪船股份有限公司	上海愛多亞路38號	民國十四年	139,861	1	1,764.57
安通輪船局	上海	...	...	2	6,139.22
濟平輪船股份有限公司	上海寧波路同和里27號	民國十七年	80,000	1	3,046.66
中國合眾航業股份有限公司	上海法租界大馬路74號	民國十七年	300,000	3	4,462.71
振安輪船股份有限公司	上海南市鹹瓜街25號	...	...	1	843.31
程詠裳	上海	...	...	1	2,930.69
華通輪船股份有限公司	上海愛多亞路38號	民國十五年	200,000	2	3,265.76
福泰輪船股份有限公司	上海北京路178號	民國十九年	90,000	1	1,620.00
大振航業股份有限公司	上海外灘6號	民國十八年	500,000	2	2,843.68
達興商輪股份有限公司	上海法租界太古路2號	民國十五年	300,000	7	3,897.16
中威輪船公司(陳順通)	上海四川路46號	...	...	2	5,739.25
通安祥記商號(柳傑士)	上海法租界大馬路67號	...	...	1	1,417.71
鎰大輪船局	上海南市楊家渡30號	...	...	1	2,043.00
寧興輪船股份有限公司	上海四川路1號	民國十六年	200,000	1	3,439.00
中太輪船局	上海四川路48號	...	...	2	4,205.64
餘隆輪船股份有限公司	上海	民國十八年	50,000	1	1,989.60
福興商輪局	上海四川路53號	...	...	1	1,888.00
新華輪船局	上海南市	...	...	1	1,855.00
泰豐輪船行	上海	...	...	1	1,891.54
大裕輪船局	上海	...	...	1	1,804.00
源安輪船局	上海	...	...	1	1,787.95
安泰商輪股份有限公司	上海法租界新安街11號	民國十四年	100,000	1	1,794.08
致良堂	上海麥特赫司脫路華殿里	...	...	1	1,700.00
通裕商號	上海北京路178號	...	...	8	1,758.72
馮天如	上海	...	...	1	1,643.00
同德輪局	上海四川路春江路313號	...	...	1	2,662.10
王政熙	上海	...	...	1	1,555.85
平安輪船局	上海南市外馬路517號	民國元年	...	2	1,565.83
交誼輪船行(陳載峯)	上海四川路48號5樓	...	...	1	1,655.24
益利輪船股份有限公司	上海	...	...	2	1,452.39
捷運輪船局	上海四川路72號	...	...	1	1,417.71
台州輪船股份有限公司	上海	...	...	1	1,524.07
福星商輪股份有限公司	上海	...	...	1	1,257.07
秦仲華	上海四川路春江路313號	...	...	1	1,226.15
徐雨公	上海	...	...	1	2,260.21
捷運順記輪船局	上海四川路72號	...	...	1	1,177.00
陳沛華	上海愛多亞路38號海通公司內	...	...	1	1,159.00
殷紀常	上海	...	...	1	1,111.00
公茂輪船局	上海北京路178號	...	...	2	1,101.20
公濟輪船公司	上海	民國二十年	100,000	1	1,512.74
民新輪船股份有限公司	上海北山西路西德安里1516號	...	...	1	1,374.88
合泰輪船有限公司	同上	...	...	1	1,421.58
裕興輪船股份有限公司	上海北京路100號元記轉	...	...	1	1,134.79
華寧輪船局	上海白克路656號C	...	...	1	1,950.93

表 306 航 業 公 司 (續)

民 國 二 十 一 年

公 司 名 稱 <sup>(1)</sup>	總 公 司 地 址	成 立 年 份	資 本(銀 元)	輪 船 <sup>(2)</sup>	
				艘 數	總 噸 數
永安輪船公司	上海北山西路西德安里1516號	...	...	1	1,688.99
福甯商輪股份有限公司	甯波市建船廠垵	民國十九年	40,000	1	1,539.75
益孫輪船公司	上海	...	...	1	1,833.82
順安輪船股份有限公司	上海中華路敦厚里8號	民國二十年	100,000	1	1,455.14
穿山輪船局	上海南市	...	...	1	1,039.68
華勝輪船股份有限公司	上海	...	...	1	2,122.23
許俊英	上海河南路8號	...	...	1	2,655.22
王 靖	上海江西路吉慶里常安公司	...	...	1	1,777.00
舟山輪船股份有限公司	上海南市十六鋪如意里	民國十一年	320,000	1	1,252.70
漢 口 區					
永慶輪船公司	重慶	...	...	1	1,103.07
川江輪船局	重慶	...	...	2	2,173.00
天 津 區					
同福昌輪船行	青島	...	...	2	1,022.86
政記輪船股份有限公司	烟台	民國九年	2,500,000	26	31,653.53
利通輪船股份有限公司	烟台	...	...	1	1,853.81
天津航業公司	天津	...	...	2	4,262.13
惠海輪船無限公司	烟台海關街	民國十五年	280,000	1	1,377.00
北方航業股份有限公司	天津法租界	民國六年	300,000	5	7,123.71
直東輪船股份有限公司	天津	清宣統三年	300,000	5	6,063.33
葉緒耕	天津	...	...	8	2,559.56
通順輪船股份有限公司	天津	民國十一年	150,000	4	1,221.58
肇興輪船股份有限公司	營口	清宣統二年	250,000	9	12,107.19
海外貿易輪船無限公司	營口(九一八後遷烟台)	民國十七年	450,000	1	6,066.00
海昌輪船有限公司	營口大街	民國十五年	250,000	3	4,734.02
毓大行	營口	...	...	3	4,508.04
大通興輪船股份有限公司	營口(東北事變後移上海)	民國十二年	500,000	4	5,912.07
日昌輪船行	天津	...	...	1	1,341.57
永昌行	營口	...	...	2	1,516.18
東甯輪船行	營口	...	...	1	1,060.34
王政黼	六連政記輪船公司內	...	...	3	2,749.04
利順行安葵封	天津	...	...	1	3,187.33
廣 州 區					
劉正紀	福州	...	...	2	2,246.00
常安輪船公司	福州	...	...	4	1,789.00
吳安祿	福州	...	...	1	4,614.75
大中輪船股份有限公司	廈門	...	...	1	2,594.05
林寶三	廈門	...	...	1	1,298.78
新紀元	廣州	...	...	1	1,250.20
關 泰	香港文咸東82號	...	...	1	1,130.14
薛 廣	廣州	...	...	9	1,013.26
海 外 華 商					
福記吳雲	馬尼拉(菲利賓)	...	...	1	3,200.00

材料來源：根據交通部民國二十一年「交通部統計年報」348—350頁編製。

說 明：(1)本表所列之航業公司或商號，僅限於所置船舶噸數在一千噸以上者。

(2)本表所列之船數及總噸數，悉依交通部批准註冊給照者為準。



表 307 船 員 註 冊

① 甲 種 船 員

民 國 二 十 一 年

國籍別	船員數	駕 駛					輪 機				
		共 計	船 長	大 副	二 副	三 副	共 計	輪機長	大管輪	二管輪	三管輪
<b>總 計</b>	<b>270</b>	<b>159</b>	<b>64</b>	<b>51</b>	<b>40</b>	<b>4</b>	<b>111</b>	<b>40</b>	<b>21</b>	<b>30</b>	<b>20</b>
本 國											
蘇 徽 江 建 東 南 西 北 川 東 北 甯 者	77	69	29	27	13	—	8	2	3	3	—
安 浙 福 廣 湖 四 山 河 遼 歸	3	3	—	2	1	—	—	—	—	—	—
化 國 尼 亞 本 亞 威 國 籍	95	32	10	11	8	3	63	28	6	13	16
外 愛 日 拉 挪 俄 美	10	7	—	3	4	—	3	1	—	1	1
	34	21	12	2	6	1	13	5	3	3	2
	1	1	—	1	—	—	—	—	—	—	—
	2	1	1	—	—	—	1	—	—	—	—
	2	2	2	—	—	—	—	—	—	—	—
	11	3	—	1	2	—	8	1	2	5	—
	11	4	1	1	2	—	7	1	2	3	1
	12	5	—	2	3	—	7	1	5	1	—
	1	1	1	—	—	—	—	—	—	—	—
	2	2	2	—	—	—	—	—	—	—	—
	3	2	1	—	1	—	1	—	—	1	—
	3	3	2	1	—	—	—	—	—	—	—
	1	1	1	—	—	—	—	—	—	—	—
	1	1	1	—	—	—	—	—	—	—	—

材料來源：根據交通部民國二十一年「交通部統計年報」第352頁編製。

② 乙 種 船 員

民 國 二 十 一 年

國籍別	船員數	駕 駛					輪 機				
		共 計	船 長	大 副	二 副	三 副	共 計	輪機長	大管輪	二管輪	三管輪
<b>總 計</b>	<b>1,365</b>	<b>623</b>	<b>166</b>	<b>230</b>	<b>197</b>	<b>30</b>	<b>742</b>	<b>181</b>	<b>221</b>	<b>220</b>	<b>120</b>
本 國											
蘇 徽 江 建 東 南 西 北 川 東 北 甯 者	104	80	27	17	33	3	24	9	7	5	3
安 浙 福 廣 湖 四 山 河 遼 歸	4	1	—	—	1	—	3	—	1	1	1
化 國 尼 亞 本 亞 威 國 籍	546	174	64	58	48	4	372	112	74	111	75
外 愛 日 拉 挪 俄 美	56	39	14	15	10	—	17	4	3	6	4
	84	19	8	3	7	1	65	23	13	14	15
	—	—	—	—	—	—	—	—	—	—	—
	4	1	1	—	—	—	3	1	1	1	—
	2	1	—	—	1	—	1	—	—	1	—
	16	11	3	4	3	1	5	1	1	1	2
	19	16	12	3	1	—	3	1	—	2	—
	3	3	—	1	2	—	—	—	—	—	—
	170	99	14	32	45	8	71	10	32	22	7
	107	29	5	8	15	1	78	17	27	26	8
	89	45	—	11	22	12	44	2	26	15	1
	8	6	—	6	—	—	2	—	2	—	—
	4	4	—	3	1	—	—	—	—	—	—
	1	—	—	—	—	—	1	—	1	—	—
	2	1	—	1	—	—	1	—	—	1	—
	1	1	1	—	—	—	—	—	—	—	—
	1	1	1	—	—	—	—	—	—	—	—
	14	11	6	5	—	—	3	1	1	—	1
	2	2	2	—	—	—	—	—	—	—	—
	1	1	1	—	—	—	—	—	—	—	—
	126	78	7	63	8	—	48	—	31	14	3
	1	—	—	—	—	—	1	—	1	—	—

材料來源：根據交通部民國二十一年「交通部統計年報」第353頁編製。

表 308 船舶艘數及噸數<sup>(1)</sup>

● 構造別

民國二十一年

區 別	船 舶 數		蒸 汽 船		汽 油 船		夾板船及駁船		種 類 未 明 者	
	艘 數	噸 數	艘 數	噸 數	艘 數	噸 數	艘 數	噸 數	艘 數	噸 數
<b>總 計</b>	<b>3,456</b>	<b>577,256.64</b>	<b>2,016</b>	<b>507,729.03</b>	<b>1,282</b>	<b>53,941.47</b>	<b>50</b>	<b>12,746.13</b>	<b>108</b>	<b>2,840.01</b>
<b>上 海 區</b>										
南 京	30	751.08	15	624.37	11	99.97	—	—	4	26.74
鎮 江	133	2,809.70	84	1,918.21	44	773.62	—	—	5	117.87
上 海	803	304,224.94	498	280,539.25	266	15,893.93	30	7,669.75	9	122.01
蘇 州	262	1,843.05	57	510.17	193	1,278.77	—	—	12	54.11
杭 州	147	1,622.39	11	346.81	134	1,241.38	—	—	2	34.20
甯 波	97	7,462.07	29	6,072.57	63	1,020.71	2	317.79	3	51.00
溫 州	59	6,024.73	6	765.12	48	4,593.33	4	613.14	1	53.14
蕪 湖	88	3,825.84	42	2,887.44	31	751.84	—	—	15	186.56
南 通	2	849.40	2	849.40	—	—	—	—	—	—
<b>漢 口 區</b>										
九 江	111	6,426.54	76	5,159.98	35	1,266.56	—	—	—	—
漢 口	428	25,004.51	295	20,237.58	119	4,291.16	—	—	14	475.77
長 沙	120	3,611.78	103	3,200.00	12	175.42	—	—	5	236.36
沙 市	10	403.68	10	403.68	—	—	—	—	—	—
宜 昌	2	356.41	2	356.41	—	—	—	—	—	—
重 慶	47	8,222.49	12	3,841.35	34	4,193.10	—	—	1	188.04
<b>天 津 區</b>										
青 島	33	4,209.83	20	3,573.74	9	498.76	—	—	4	137.33
烟 台	99	33,359.42	34	30,464.14	58	1,759.45	6	1,116.28	1	19.55
天 津	63	22,376.11	44	18,986.92	7	319.52	8	3,029.17	4	40.50
營 口	27	27,902.29	19	27,647.29	8	255.00	—	—	—	—
大 連	8	2,908.12	3	2,749.12	5	159.00	—	—	—	—
安 東	7	51.71	—	—	7	51.71	—	—	—	—
<b>廣 州 區</b>										
福 州	41	9,667.77	21	8,793.80	15	589.26	—	—	5	284.71
廈 門	39	15,726.01	17	15,126.98	12	401.11	—	—	10	197.92
汕 頭	30	1,661.10	3	704.53	15	361.62	—	—	12	594.95
廣 州	635	46,023.79	504	34,977.53	130	11,027.01	—	—	1	19.25
梧 州	23	2,818.24	—	—	23	2,818.24	—	—	—	—
南 甯	3	121.00	—	—	3	121.00	—	—	—	—
<b>哈 爾 濱 區</b>										
哈 爾 濱	108	33,792.64	108	33,792.64	—	—	—	—	—	—
<b>海 外</b>										
菲 律 濱	1	3,200.00	1	3,200.00	—	—	—	—	—	—

材料來源：根據交通部民國二十一年「交通部統計年報」356—357頁編製。

說 明：(1)按來部註冊者。

表 308 船舶艘數及噸數<sup>(1)</sup> (續)

載重別

民國二十一年

區別	二十噸以下		二十噸至五十噸		五十噸至一百噸		一百噸至五百噸		五百噸至一千噸		一千噸至二千噸		二千噸至四千噸		四千噸以上			
	艘數	噸數	艘數	噸數	艘數	噸數	艘數	噸數	艘數	噸數	艘數	噸數	艘數	噸數	艘數	噸數		
<b>總計</b>	<b>3,456</b>	<b>577,256.64</b>	<b>1,225</b>	<b>11,423.19</b>	<b>1,206</b>	<b>35,354.64</b>	<b>282</b>	<b>18,755.68</b>	<b>461</b>	<b>102,365.83</b>	<b>104</b>	<b>67,146.35</b>	<b>125</b>	<b>188,118.55</b>	<b>45</b>	<b>116,628.03</b>	<b>8</b>	<b>37,464.37</b>
上海區	30	751.08	20	223.54	6	203.41	4	324.13	—	—	—	—	—	—	—	—	—	—
南京	133	2,809.70	87	1,000.16	38	1,176.89	6	417.54	—	215.11	—	—	—	—	—	—	—	—
江蘇	803	304,224.94	311	2,796.80	183	6,416.31	30	1,335.43	118	25,994.82	—	—	86	133,410.92	33	87,841.97	5	22,721.58
浙江	262	1,843.05	256	1,628.58	5	114.47	—	—	1	100.00	—	—	—	—	—	—	—	—
杭州	147	1,622.30	139	1,111.99	4	104.56	1	70.10	3	335.74	—	—	—	—	—	—	—	—
溫州	97	7,462.07	48	324.92	23	767.98	8	581.91	15	3,038.77	2	1,208.40	1	1,540.00	—	—	—	—
寧波	59	6,024.73	26	275.49	8	253.56	4	246.67	19	4,027.00	2	1,222.01	—	—	—	—	—	—
南通	88	3,825.84	45	343.36	17	610.14	11	902.34	15	1,970.00	—	—	—	—	—	—	—	—
湖北區	2	849.40	—	—	—	—	1	61.60	—	—	1	787.80	—	—	—	—	—	—
九江	111	6,426.54	17	131.60	61	944.52	14	849.81	15	2,723.62	4	1,776.90	—	—	—	—	—	—
漢口	428	25,004.51	41	235.44	270	6,374.24	61	4,199.81	47	9,644.21	9	4,550.81	—	—	—	—	—	—
沙市	120	3,611.78	34	411.25	71	1,962.58	12	792.22	3	445.73	—	—	—	—	—	—	—	—
宜昌	10	408.68	2	32.12	5	134.16	3	237.40	—	—	—	—	—	—	—	—	—	—
重慶	2	356.41	—	—	1	28.81	—	—	1	327.60	—	—	—	—	—	—	—	—
天津區	47	8,222.40	—	46.14	14	433.64	8	589.12	19	4,434.45	1	577.07	2	2,142.07	—	—	—	—
青島	33	4,209.83	2	37.24	10	376.72	7	452.02	14	3,343.85	7	5,233.65	13	18,773.00	2	4,923.73	—	—
烟台	90	33,359.42	22	348.55	39	1,274.21	9	581.28	7	2,225.00	2	1,663.05	3	4,369.56	4	10,987.83	1	6,066.00
煙台	63	22,376.11	14	166.97	17	565.32	8	577.30	15	4,046.58	7	5,447.60	7	9,658.69	4	6,475.00	—	—
天津	27	27,902.29	1	8.00	7	247.00	—	—	—	—	—	—	—	—	—	—	—	—
營口	8	2,908.12	—	—	5	159.00	—	—	—	—	—	—	—	—	—	—	—	—
大連	7	51.71	7	51.71	—	—	—	—	—	—	—	—	—	—	—	—	—	—
廣州區	41	9,667.77	10	133.12	14	496.95	5	309.63	5	1,105.27	4	2,962.80	3	4,660.00	—	—	—	—
汕頭	39	15,723.01	14	190.23	11	343.62	6	407.33	3	868.04	1	551.00	1	1,489.00	—	—	—	—
廈門	30	1,661.10	8	86.09	13	475.60	6	413.41	3	686.00	—	—	—	—	—	—	—	—
汕頭	635	46,023.79	113	1,801.89	370	12,286.72	65	4,468.57	72	13,868.85	10	6,378.41	5	7,219.35	—	—	—	—
廣州	23	2,818.24	6	204.23	6	204.23	4	261.06	13	2,352.95	—	—	—	—	—	—	—	—
梧州	3	121.00	—	—	3	121.00	—	—	—	—	—	—	—	—	—	—	—	—
福州區	108	33,742.64	5	38.00	5	279.00	9	677.00	71	20,612.24	15	8,559.80	3	3,626.60	—	—	—	—
漳州	1	3,200.00	—	—	—	—	—	—	—	—	—	—	—	—	1	3,200.00	—	—

材料來源：根據交通部民國二十一年「交通部統計年報」358—359頁編製。

說明：(1)按來源部註冊者。

表 309 往來國內外船舶進出口艘數及噸數

● 國際間

民國二十一年

國籍別	船舶數		往來						往來						內	
	船數		往		來		外		國		來		國		出	口
	艘數	噸數	艘數	噸數	艘數	噸數	艘數	噸數	艘數	噸數	艘數	噸數	艘數	噸數	艘數	噸數
<b>總計</b>	161,592	135,409,496	60,329	44,540,805	30,824	22,181,646	29,505	22,359,159	101,263	90,868,691	50,495	45,662,514	50,768	45,206,177		
中華民國	81,023	33,888,168	33,835	4,337,494	17,589	2,162,229	16,246	2,175,265	47,188	29,550,674	23,307	14,710,534	23,881	14,840,140		
英國	49,517	59,430,602	14,011	18,802,547	6,942	9,217,286	7,069	9,485,261	35,506	40,628,055	17,865	20,509,584	17,641	20,118,471		
日本	13,441	19,775,917	4,709	9,333,126	2,414	4,773,256	2,295	4,559,870	8,732	10,442,791	4,329	5,160,079	4,403	5,282,712		
瓊	3,085	6,155,406	990	2,046,692	458	951,400	532	1,095,292	2,095	4,108,714	1,087	2,132,475	1,008	1,976,239		
美國	5,966	5,376,352	1,340	3,473,068	674	1,747,834	666	1,725,234	4,626	1,903,284	2,331	938,388	2,295	964,896		
荷蘭	782	3,028,842	483	1,790,753	245	899,971	238	890,782	299	1,238,089	147	613,769	152	624,320		
德國	756	2,393,906	408	1,132,594	203	557,658	205	574,936	348	1,261,312	182	671,640	166	589,672		
法國	633	1,488,196	449	1,184,579	228	598,458	221	586,121	484	303,617	241	147,968	243	155,649		
葡萄牙	4,913	1,196,113	3,638	947,884	1,850	477,954	1,788	469,630	1,275	248,229	635	123,233	640	124,936		
丹麥	432	1,063,092	297	745,280	146	360,192	151	385,088	135	317,812	72	181,209	62	136,603		
意大利	496	733,857	67	353,528	31	167,013	36	186,515	429	380,329	218	204,221	211	176,108		
瑞典	154	634,421	72	280,022	31	124,918	41	164,104	82	345,399	48	200,661	34	144,738		
智利	62	130,476	6	11,949	2	3,834	4	8,115	56	118,527	29	61,404	27	57,123		
巴拿馬	27	97,704	21	75,861	10	36,101	11	39,790	6	21,843	2	7,281	4	14,562		
希臘	1	9,344	1	9,344	—	—	1	9,344	—	—	—	—	—	—		
芬蘭	2	7,084	2	7,084	1	3,542	1	3,542	—	—	—	—	—	—		
蘇俄	2	16	—	—	—	—	—	—	2	16	1	8	1	8		

材料來源：根據交通部民國二十一年「交通部統計年報」392——393頁編製。



表 310 各埠碼頭<sup>(1)</sup>

民國二十一年

區 別	碼頭數	輪 船 公 司		工 商 廠 號		鐵 路		機 關		公 用		海 關	其 他
		本 國	外 國	本 國	外 國	本 國	外 國	本 國	外 國	本 國	外 國		
總 計	315	124	41	58	52	12	—	8	—	8	—	8	4
上海區													
南 京	22	9	2	3	7	1	—	—	—	—	—	—	—
鎮 江	21	13	1	6	—	—	—	—	—	—	—	1	—
上 海	38	—	12	9	14	3	—	—	—	—	—	—	—
寧 波	13	10	1	—	—	2	—	—	—	—	—	—	—
蘇 州	16	11	—	—	5	—	—	—	—	—	—	—	—
杭 州	16	15	—	—	1	—	—	—	—	—	—	—	—
蕪 湖	9	4	2	—	3	—	—	—	—	—	—	—	—
漢口區													
漢 口 <sup>(2)</sup>	1	—	—	—	—	1	—	—	—	—	—	—	—
岳 州	3	—	—	2	—	—	—	—	—	—	—	1	—
長 沙	26	22	—	4	—	—	—	—	—	—	—	—	—
沙 市	4	1	2	—	1	—	—	—	—	—	—	—	—
天津區													
青 島	6	—	—	—	—	—	—	—	—	6	—	—	—
威 海 衛	7	—	—	—	1	—	—	6	—	—	—	—	—
烟 台	3	2	—	—	—	—	—	—	—	1	—	—	—
龍 口	2	1	—	—	—	—	—	—	—	—	—	—	1
天 津	38	3	7	13	12	2	—	—	—	—	—	1	—
秦 皇 島	2	—	—	2	—	—	—	—	—	—	—	—	—
營 口	...	...	...	...	...	...	...	...	...	...	...	...	...
安 東	...	...	...	...	...	...	...	...	...	...	...	...	...
廣州區													
三 都 澳	1	—	—	—	—	—	—	—	—	1	—	—	—
福 州	31	1	1	19	5	—	—	1	—	—	—	3	1
油 頭 <sup>(2)</sup>	5	1	4	—	—	—	—	—	—	—	—	—	—
廣 州 <sup>(2)</sup>	47	28	9	—	3	3	—	1	—	—	—	1	2
江 門 <sup>(2)</sup>	3	3	—	—	—	—	—	—	—	—	—	—	—
梧 州	—	—	—	—	—	—	—	—	—	—	—	—	—
南 寧	1	—	—	—	—	—	—	—	—	—	—	1	—

材料來源：根據交通部民國二十一年「交通部統計年報」406—407頁編製。

說 明：(1)本表資料據交通部說明係向各海關調查而得。

(2)未據報告，暫用上年數字。

表 311 各埠碼頭船<sup>(1)</sup>

民國二十一年

區 別	碼頭船數		輪 船 公 司		工 商 廠 號		鐵 路		機 關		公 用		海 關	其 他
	本 國	外 國	本 國	外 國	本 國	外 國	本 國	外 國	本 國	外 國	本 國	外 國		
總 計	351	160	71	32	59	14	—	6	2	3	—	4	—	
上海區														
南 京	37	10	8	6	3	10	—	—	—	—	—	—	—	
鎮 江	11	2	3	2	4	—	—	—	—	—	—	—	—	
上 海	143	65	24	18	28	4	—	3	1	—	—	—	—	
寧 波	31	27	1	1	2	—	—	—	—	—	—	—	—	
溫 州	9	9	—	—	—	—	—	—	—	—	—	—	—	
蕪 湖	19	9	8	—	2	—	—	—	—	—	—	—	—	
漢口區														
九 江	11	5	4	—	2	—	—	—	—	—	—	—	—	
漢 口 <sup>(2)</sup>	35	8	14	2	8	—	—	1	1	—	—	1	—	
岳 州	3	—	—	—	3	—	—	—	—	—	—	—	—	
長 沙	14	8	3	1	—	—	—	2	—	—	—	—	—	
宜 昌	1	—	—	—	—	—	—	—	—	—	—	1	—	
天津區														
青 島	2	—	—	—	—	—	—	—	—	2	—	—	—	
天 津	3	1	1	—	1	—	—	—	—	—	—	—	—	
營 口	...	...	...	...	...	...	...	...	...	...	...	...	...	
安 東	...	...	...	...	...	...	...	...	...	...	...	...	...	
廣州區														
三 都 澳	1	—	—	1	—	—	—	—	—	—	—	—	—	
福 州	10	3	—	1	6	—	—	—	—	—	—	—	—	
廈 門	1	—	1	—	—	—	—	—	—	—	—	—	—	
汕 頭 <sup>(2)</sup>	8	8	—	—	—	—	—	—	—	—	—	—	—	
梧 州	10	5	4	—	—	—	—	—	—	—	—	1	—	
南 寧	2	—	—	—	—	—	—	—	—	1	—	1	—	

材料來源：根據交通部民國二十一年「交通部統計年報」408—409頁編製。

說 明：(1)本表資料據交通部說明係向海關調查而得。

(2)本年未據報告，暫用上年數字。

表 312 沿海及內河航路標識

民國二十一年

區	別	航路標識數	燈塔及燈號	燈	船	浮			標			無線電求向台
						有	燈	無	燈	有	燈	
<b>總計</b>		<b>1,920</b>	<b>128</b>	<b>59</b>	<b>71</b>	<b>243</b>	<b>282</b>	<b>1,136</b>	<b>1</b>			
上海區												
鎮江	江海	32	—	4	4	2	13	9	—			
上海	波 <sup>(1)</sup>	93	10	4	21	15	6	36	1			
寧波	州	11	5	—	—	1	1	4	—			
溫州	湖	4	1	—	—	1	1	1	—			
蕪湖		18	—	3	—	—	15	—	—			
漢口區												
九江	江	65	—	21	—	—	42	2	—			
漢口	州	40	2	16	—	—	21	1	—			
岳州	沙市	161	1	7	—	25	7	121	—			
長沙	市	37	—	—	—	4	4	29	—			
宜昌	昌	102	—	—	—	1	—	101	—			
		23	—	—	—	—	—	23	—			
天津區												
青島	島 <sup>(2)</sup>	36	14	—	2	16	—	4	—			
威海衛	衛 <sup>(3)</sup>	9	5	—	—	3	—	1	—			
烟台	台	13	5	—	—	4	3	1	—			
龍口	口	5	1	—	—	—	4	—	—			
天津	津	10	—	2	1	1	6	—	—			
營口	口 <sup>(8)</sup>	27	—	1	3	7	—	16	—			
大連	連 <sup>(4)</sup>	40	24	—	5	8	1	2	—			
安東	東 <sup>(8)</sup>	2	1	—	—	—	1	—	—			
廣州區												
三都	澳	4	2	—	—	1	—	1	—			
福州	州	35	4	—	—	17	2	12	—			
廈門	門	26	4	—	—	10	—	12	—			
汕頭	頭	10	6	—	—	3	—	1	—			
廣州	州	40	8	—	15	1	16	—	—			
香港	港 <sup>(5)</sup>	24	14	—	2	3	4	1	—			
澳門	門 <sup>(6)</sup>	19	4	—	—	1	14	—	—			
江門	門	5	2	—	—	—	3	—	—			
梧州	水	3	1	1	—	—	1	—	—			
梧州	州	14	—	—	—	14	—	—	—			
廣州	灣 <sup>(7)</sup>	21	10	—	—	11	—	—	—			
瓊州	州	9	4	—	—	3	—	2	—			
北海	海	4	—	—	—	4	—	—	—			
哈爾濱區												
哈爾濱	濱 <sup>(8)</sup>	978	—	—	18	87	117	756	—			

材料來源：根據交通部民國二十一年「交通部統計年報」398—401頁編製。  
 說明：(1)在太平島之燈號，現由該處漁業公會管理。  
 (2)現由青島市政府管理。  
 (3)內燈號二處，現由威海衛管理公署管理，浮標三處，係由海軍部管理。  
 (4)大連租借地租約已滿期，但迄未收回，現由日本暫行代管。  
 (5)由英吉利管理。  
 (6)由葡萄牙管理。  
 (7)廣州灣租借地，由法蘭西暫行代管。  
 (8)現為日本以武力霸佔。



表 313 船舶失事次數

民國二十一年

區 別	失事次數	碰 撞	觸 淺	機械損傷	錨鏈遺失或斷裂	火災及爆裂	沉 沒	傾 覆	盜 劫	其他海難
<b>總 計</b>	<b>864</b>	<b>378</b>	<b>275</b>	<b>7</b>	<b>13</b>	<b>32</b>	<b>55</b>	<b>40</b>	<b>59</b>	<b>5</b>
<b>上 海 區</b>										
京	7	4	2	—	—	1	—	—	—	—
江	10	3	5	—	—	—	2	—	—	—
海	292	209	15	—	1	16	27	22	1	1
鎮	—	—	—	—	—	—	—	—	—	—
上	—	—	—	—	—	—	—	—	—	—
蘇	17	9	2	—	—	1	2	2	1	—
杭	—	—	—	—	—	—	—	—	—	—
寧	—	—	—	—	—	—	—	—	—	—
溫	—	—	—	—	—	—	—	—	—	—
甯	—	—	—	—	—	—	—	—	—	—
蕪	8	7	—	—	—	—	1	—	—	—
<b>漢 口 區</b>										
江	40	3	34	—	—	1	1	1	—	—
口	33	15	16	—	—	—	1	1	—	—
州	50	1	12	—	—	—	2	1	34	—
沙	3	—	—	—	—	1	—	—	2	—
市	24	—	11	—	—	—	—	—	18	—
昌	12	—	4	—	1	—	1	5	1	—
縣	23	—	19	3	—	—	1	—	—	—
重	...	...	...	...	...	...	...	...	...	...
<b>天 津 區</b>										
島	3	1	1	—	—	—	—	1	—	—
衛	3	—	1	—	—	—	2	—	—	—
台	14	8	4	—	1	—	1	—	—	—
口	5	—	3	1	1	—	—	—	—	—
津	118	49	51	—	7	1	5	1	1	3
島	1	—	—	1	—	—	—	—	—	—
口	...	...	...	...	...	...	...	...	...	...
連	...	...	...	...	...	...	...	...	...	...
東	...	...	...	...	...	...	...	...	...	...
<b>廣 州 區</b>										
澳	—	—	—	—	—	—	—	—	—	—
門	14	2	6	—	—	1	—	1	4	—
頭	11	2	3	1	—	4	—	—	1	—
州	17	7	3	1	—	2	3	1	—	—
龍	80	48	20	—	2	3	3	4	—	—
北	—	—	—	—	—	—	—	—	—	—
門	1	—	—	—	—	—	1	—	—	—
水	7	6	1	—	—	—	—	—	—	—
州	56	1	55	—	—	—	—	—	—	—
寧	11	3	5	—	—	1	—	—	1	1
州	—	—	—	—	—	—	—	—	—	—
海	4	—	2	—	—	—	2	—	—	—
州	—	—	—	—	—	—	—	—	—	—
自	—	—	—	—	—	—	—	—	—	—
<b>哈 爾 濱 區</b>										
春	...	...	...	...	...	...	...	...	...	...
濱	...	...	...	...	...	...	...	...	...	...
哈	...	...	...	...	...	...	...	...	...	...
爾	...	...	...	...	...	...	...	...	...	...

材料來源：根據交通部民國二十一年「交通部統計年報」402—405頁編製。

說 明：(1)重慶次數，已併列在萬縣內。

表 314 造

民國二

名 稱	廠 址	資 本 (元)	工 場 設 備	造 船 台 設 備	造 船 塢 設 備
海 軍 江 南 造 船 所	上 海	...	機器銅工鐵工木工鑄工電 氣工程鍋爐電力剪機船塢 等工廠八所	18座 大者六個 152.50至 198.25公尺 小者十二個	2座一號長166.23公尺 闊18.30公尺 深6.10公尺 二號長153.11公尺 闊18.56公尺 深7.02公尺
中 法 求 新 製 造 船 廠	上 海	1,680,000	鉗床鐵窗電工電桿車床木 工鐵工翻砂銅工水作冷作 漆匠	3座 各長100公尺	1座長68.63公尺
合 興 機 器 製 造 廠	上 海	200,000	銅鐵木模鉗床車床鍋爐工 場各一所	5座 39公尺者一座 65公尺者一座 130公尺者三座	—
恆 昌 祥 機 器 造 船 廠	上 海	68,000	機器鍋爐車床銅工打鐵冷 作木匠等工場七所	1座 長18.91公尺 闊10.37公尺	2座一號長18.30公尺 闊 5.80公尺 二號長33.55公尺 闊14.03公尺
三 北 機 器 造 船 廠	上 海	30,000	鉗床車床鑽床銼鍋爐汽力 錘爐灶油機電力機等	2座 各長61.00公尺	1座 長61.00公尺
鴻 昌 造 船 廠	上 海	30,000	...	1座 長96.00公尺	1座長76.25公尺
匯 昌 製 造 機 器 船 廠	上 海	16,000	...	—	—
順 昌 製 造 機 器 船 廠	上 海	10,000	銅工鐵工車床鉗床模型	—	—
胡 萬 興 製 造 機 器 船 廠	上 海	10,000	...	1座 長19.20公尺	—
協 順 錫 昌 造 船 廠	上 海	3,000	...	—	—
江 漢 昌 造 船 廠	上 武	1,000	...	—	—
周 恆 順 製 造 機 器 廠	漢 陽	48,000	鐵工機器翻砂鍋爐機等 工場	—	—
胡 尊 記 機 器 製 造 廠	漢 陽	23,000	機器翻砂木模打鐵鍋爐等 工廠	—	—
朱 昇 昌 機 器 廠	漢 陽	2,800	打鐵木模等工場	1座 長19.20公尺 闊 6.40公尺	—
五 和 昇 昌 機 器 廠	漢 陽	3,000	...	—	—
劉 明 記 機 器 廠	漢 陽	3,000	...	—	—
李 同 昌 機 器 廠	漢 陽	2,600	車床刨床機器等工場	—	—
李 坤 興 船 廠	漢 陽	2,000	...	—	—
太 廣 偉 船 廠	廣 州	1,000	...	—	—
長 風 船 廠	廣 州	...	...	1座長19.20公尺 1座長30.50公尺	—
海 軍 馬 尾 造 船 所	馬 尾	1,200	機器木工各一所	4座 1長22.40公尺 2長12.80公尺 3長 9.60公尺 4長..... 1長40.00公尺	—
海 軍 廈 門 造 船 所	廈 門	...	材料試驗機器鍋爐鐵肋鑄 工木廠帆纜船塢電鍍等廠 九所	3座 1長91.50公尺 2長55.51公尺 3小拖槽1個	2座 (1)長109.80公尺 闊 33.48公尺 深 7.63公尺 (2)長109.80公尺 闊 20.44公尺 深 3.97公尺
海 軍 廈 門 造 船 所	廈 門	500,000	木工機器造爐打鐵鑄鐵木 型等工場六所	—	1座 長108.80公尺

材料來源：根據交通部民國二十一年「交通部統計年報」412——413頁編製。

船 廠

十 一 年

造 船 能 力	本 年 建 造 工 程	本 年 修 理 工 程	營 業 狀 況(元)		職 工 人 數	
			收 入	支 出	技 師	員 工
能造長逾152.5公尺載重1500噸之船隻	砲艇4艘巡洋艦1艘渡輪1艘救生船2艘挖泥船1艘巡艦4艘淺水砲艦2艘小火輪1艘汽油船2艘	共計承修軍艦商輪凡331艘	2,888,578.98	2,521,466.97	18	4,700
能造長250公尺之船隻	浮碼頭4艘駁船1艘汽油船1艘	共計140艘	...	...	18	615
能造長逾120公尺之船隻	鋼質渡輪一艘及浮碼頭等	美郵船班及深淺水長江船隻與市渡輪內河小輪等修換與改裝	500,000.00	...	6	300
能造長逾67.10公尺闊9.76公尺載重1200噸重量之船隻	燈船4艘汽油船1艘方船4艘舢板2隻	招商甯紹等公司大小江海輪數十艘	...	...	2	89
能造長逾65.00公尺載重900噸之船隻	三北公司松浦等輪5艘	三北公司輪數艘	321,680.00	321,680.00	1	200
能造載重1500噸之船隻	小輪1艘	小輪8艘	30,000.00	25,000.00	...	75
能造載重300噸之船隻	...	...	100,000.00	90,000.00	2	60
能造載重800噸之船隻	...	江海輪船引擎10隻	55,378.55	54,896.87	...	98
能造載重600噸之船隻	...	輪船3艘	20,000.00	18,000.00	...	20
能造載重20噸之船隻	小輪2艘	小輪16艘	9,000.00	8,000.00	...	18
能造20噸之船隻	小輪4艘	小輪40艘	10,000.00	8,000.00	...	16
能造載重600噸之船隻	輪船4艘	輪船11艘	110,315.20	102,383.50	2	81
能造長48.00公尺之船隻	—	—	—	—	3	60
能造長48.00公尺之船隻	—	輪船1艘	...	...	1	30
能造長51.20公尺之船隻	鐵壳兩隻	—	...	...	1	11
...	—	小拖輪10艘	10,200.00	11,000.00	1	9
...	—	小輪2艘	8,800.00	9,000.00	1	6
能造長38.40公尺之船隻	—	小輪11艘	2,350.00	2,250.00	1	13
...	—	小輪1艘	5,500.00	...	...	...
...	—	拖輪1艘	2,000.00	...	1	4
能造長19.20公尺之船隻	小輪3艘	小輪15艘	...	...	1	6
能造長30.50公尺之船隻	小輪16艘	小輪20艘	...	...	1	14
...	小輪2艘	小輪10艘	...	...	1	6
能造長24.40公尺之船隻	小輪2艘	小輪50艘	...	...	1	20
能造長40.00公尺之船隻	舢板18艘小艇2隻電船3艘	舢板25艘電船8艘蒸汽火輪10艘	...	...	1	10
能造載重5,000噸	汽船1艘鐵浮船13艘	軍艦艇等22艘商船15艘	180,000.00	400,000.00	14	586
能造載重600噸之船隻	—	軍艦艇大小商輪等	105,140.67	112,120.26	4	145



## 水利及公用事業類引言

## 水利之部

禹貢載禹決九川之水，使各通於海，次濬吠澮之水，使各通於川，中國之言水利當自此始。考工記云匠工爲溝洫，則通利田間之水道也。迨至成周設置川衡，澤虞二官以掌山澤之禁。漢逮明清，各有水衡都尉，都水使者，都水臺使，都水監，及河官之設以專司河渠水利之事，從知重視水利，自古已然。民國三年即有全國水利局之設立；十六年國府奠都南京以後，復次第設立若干水利機關，積極工作。惟從事水利工程，如無長期之流量，流速，水位等紀錄，以爲根據，則各項設計，無由着手。因是各水利機關成立之初，大都組織測量隊實地施測，并廣事徵集已往所有資料以爲參考。近年以來，各水利機關對於舊有及新得紀錄之統計，發表於各水利定期刊物或專著中者頗多，如揚子江技術年報，太湖水利月刊及季刊，華北水利月刊，陝西水利月刊，湖北水利月刊，山東河務特刊，江西水利局報告書，太湖水利委員會十九年出版之太湖流域之雨量及二十三年出版之太湖流域之雨量及蒸發量等，均有精詳之紀錄。他如各種計劃專著以及各機關之年鑑，公報，月刊，週刊，皆有可資參考之材料。內政部土地司曾蒐集國內水利機關之報告編成水利行政之過去與將來一書，可供概覽。

本類材料係由本局製定表格送由各水利機關按期依式填報。前後計收到太湖流域水利委員會，華北水利委員會，導淮委員會，山東小清河工程局及關務署彙轉各海關等所填之水文表，青島市工務局之港灣修治成績及山西建設廳之各縣修渠鑿井表等，經將其中數字較爲完全而時期又復一致者，加以整理編成：(一)「主要河流水文」，(二)「主要河流水利之修治」，(三)「港灣之修治——青島市」，(四)「修渠鑿井——山西省」等四表。前二表內容爲國內重要河流及較大港口實地施測之紀錄，後二表則屬局部之資料耳。

## 公用事業之部

公用事業係指電氣，自來水，煤氣，公共汽車等事業而言。茲分述於次：

(一)電氣 我國電氣事業(即供電事業)原屬交通部主管，民國十八年移歸建設委員會。關於全國電氣事業之調查統計，均由該會之全國電氣事業指導委員會辦理。除不定期之刊物外，每年出版中國電氣事業統計一號，其第四號登載二十二年份全國電氣事業狀況甚詳。本類各表，均係根據該號統計編製而成。

(二)自來水 清光緒五年李鴻章闢軍港於旅順，埋水管引泉水以供駐防海軍之需，是爲吾國裝用自來水之嚆矢。光緒八年，英人設上海自來水公司，迄清末各地相繼組織成立者，有大連，上海內地，天津濟安，廣州，青島，漢口，上海法商，汕頭，上海閘北，北平，及南滿鐵道玉川水道兩株式會社所經營之水廠。民元以來，先後籌設者，則有昆明，天津英租界，鎮江，廈門，長春，杭州，南京等處。此外如柳州，重慶，梧州，蚌埠，安慶，蘇州，常州，開封，成都，武昌，濟南等地，或則正在進行，或則規劃就緒。此我國自興辦自來水以來，各地自來水事業之大概情形也。

本類所列「自來水事業」一表，係根據實業部出版之中國經濟年鑑內之材料編製，其中所列資本總數，約計九千餘萬元，國資僅佔百分之三十六，其餘均屬外資。至正在進行或初成立之公司，因資料不全，故未列入。

(三)煤氣 煤氣之爲用，初僅爲牛油燭及蠟燭之代替品，近則大部份專供發生熱力。但受電氣事業發達之影響，未能大量進展。我國煤氣事業經營最早者，除香港不計外，厥爲上海。清同治二年上海英商組織上海自來火公司。同治五年開始營業，歷經數十年，營業極形進步。他若南滿煤氣公司，創設於前清宣統二年，其後大連，安東，長春，鞍山等地，相繼設立。此我國各地煤氣事業之大概情形。吾國煤氣事業之調查統計，向極缺乏。本類所列，係根據民國二十二年上海市統計中之材料。

(四)公共汽車 公共汽車，爲市內交通之要具。我國近來於較大之都市多有此類之設備。惟因創設伊始，統計材料，尙未齊全，本類所列，僅限於上海一市之材料。

## 主 要 參 考 書 報

1. 太湖流域水利委員會：太湖水利季刊（第二卷一，二，四期；第三卷二，三，四期；第四卷一至四期）太湖流域水利委員會出版
2. 太湖流域水利委員會：太湖流域之雨量 太湖流域水利委員會出版（民國十九年）
3. 太湖流域水利委員會：太湖流域之雨量及蒸發量 太湖流域水利委員會出版（民國二十三年）
4. 陝西水利局：陝西水利月刊（第一卷一至十二期；第二卷一至十二期）陝西水利局出版
5. 揚子江水道整理委員會：揚子江技術年報（民國十一年至十八年份）揚子江水道整理委員會出版
6. 湖北水利局：湖北水利月刊（第二卷一至六期）湖北水利局出版
7. 華北水利委員會：華北水利月刊（第一卷一至三號；第二卷至七卷一至十二號）華北水利委員會出版
8. 建設委員會：中國各大電廠紀要 建設委員會出版（民國二十年）
9. 建設委員會：中國電氣事業統計第三號（民國二十三年四月）建設委員會出版
10. 建設委員會：中國電廠統計 民國二十一年建設委員會出版
11. 建設委員會：外資電氣事業報告（民國二十一年份）建設委員會出版
12. 建設委員會：全國發電廠調查表 建設委員會出版（民國十八年）
13. 實業部：中國經濟年鑑（民國二十三年）實業部出版
14. 上海市地方協會：上海市統計（民國二十二年）上海市地方協會出版
15. 申報館：申報年鑑（民國二十二年，二十三年）申報館出版
16. 芝東吾：英文日滿年鑑（1934）英文日滿年鑑社出版

表 315 主要河流水文

民國二十二年一月

流域	河系	測站	水位 (公尺)			雨量 (公釐)		
			最高	最低	平均	全月	二十四小時最大雨量	
太湖	南東西 茗茗茗 溪溪溪 江江江 致致致 和和和 塘塘塘 涇涇涇 港港港 溪溪溪 南南南 火火火 長長長 宜宜宜 溧溧溧 大大大 浦浦浦 吳吳吳 白白白 七七七 黃黃黃 運運運 宜宜宜 興興興 漕漕漕 江江江 口口口 湖湖湖 蔡蔡蔡 塘塘塘 河河河 湖湖湖 塘塘塘 河河河 海海海 澱澱澱 海海海 澱澱澱 箭箭箭 潮潮潮 永永永 北北北 白白白 大大大 渡渡渡 子子子 南南南 衛衛衛 湘湘湘 揚揚揚	餘德吳孝梅崑唯木福南火長宜溧大黃白常浮江蘇嘉崇無杭吳平八滄望奔武丹和川奉崇洞洞分震金青蘆海天澱九蘇蘇三溪周佟新獻獻楊楊臨長漢九蕪	杭清興豐溪山亭澆山橋浦興興陽浦浦渡口熟橋陰州興德錫州江望垓關亭牛進陽橋鎮鎮山山山墩澤壇浦墟鹽津縣縣莊莊莊店鎮莊村縣縣縣青青清沙口江湖	5.84	4.52	4.81	110.9	32.0
				2.92	2.63	2.76	107.9	33.5
				2.75	2.48	2.62	114.2	35.2
				—	—	—	109.7	20.0
				—	—	—	111.4	35.1
				—	—	—	93.4	32.8
				2.34	2.24	2.29	—	—
				2.40	2.27	2.36	—	—
				3.26	1.69	2.22	—	—
				2.40	2.37	2.38	104.0	19.7
				2.80	2.73	2.78	—	—
				2.78	2.47	2.58	100.8	32.0
				2.73	2.60	2.67	84.9	27.7
				2.56	2.33	2.46	84.5	—
				2.67	2.57	2.61	—	—
				2.33	2.18	2.26	—	—
				3.36	0.76	1.67	—	—
				2.34	2.25	2.30	74.0	27.0
				3.61	2.13	2.83	—	—
				3.67	1.32	2.37	92.9	26.0
				2.33	2.19	2.28	82.8	29.8
				2.66	2.50	2.61	104.2	29.0
				2.88	2.63	2.76	108.7	—
				2.55	2.35	2.48	68.9	16.5
				2.94	2.65	2.78	140.7	25.0
				2.34	2.21	2.30	—	—
				2.38	2.25	2.33	—	—
				2.36	2.24	2.31	—	—
				2.46	2.38	2.40	—	—
				2.51	2.42	2.47	—	—
				2.79	2.75	2.77	—	—
				2.67	2.61	2.65	56.4	16.1
				—	—	—	88.7	56.4
				2.63	2.57	2.60	—	—
				—	—	—	87.5	24.2
				2.40	2.37	2.38	104.0	19.7
				—	—	—	79.5	29.5
				—	—	—	79.6	31.9
				—	—	—	135.9	22.5
				2.57	2.22	2.46	99.7	30.2
				2.23	2.16	2.19	124.9	44.0
				—	—	—	74.0	23.0
				2.34	2.24	2.29	97.3	23.0
				—	—	—	99.3	21.9
				—	—	—	100.0	25.9
3.44	1.01	2.04	3.7	3.6				
21.68	21.62	21.64	0.8	0.8				
2.81	2.55	2.69	2.0	2.0				
23.34	23.02	23.13	0.1	0.1				
24.55	24.19	24.41	0.1	0.1				
102.41	101.75	102.17	0.0	0.0				
5.21	4.55	4.85	—	—				
4.60	4.08	4.31	—	—				
24.18	23.76	23.93	0.8	0.7				
7.69	7.31	7.53	3.2	3.2				
12.75	12.24	12.51	1.3	1.3				
12.44	11.92	12.20	1.3	1.3				
3.98	3.38	3.60	4.9	4.6				
4.99	4.20	4.58	4.9	4.6				
30.87	30.45	30.75	3.6	3.6				
1.37	1.07	1.17	52.3	19.0				
2.13	1.59	1.86	33.7	12.1				
2.47	2.07	2.12	73.2	16.5				
2.07	0.85	1.34	48.5	10.0				

表 315 主要河流水文(續)

民國二十二年一月

流域	河系	測站	水位 (公尺)			雨量 (公釐)		
			最高	最低	平均	全月	二十四小時最大雨量	
揚子江	揚子江	南重沙溫廣龍三拱南梧江鎮寧睦張陶石羊黃鴨博睦張陶信濱正三鳳六蚌浮中盱蔣龍湯新碼頭淮寶六台灘柴鉗鹽高瓜三臨葉鄆鄭項開太亭蒙定溝新响燕	京慶市州州州水北寧州門海波北林口村溝橋口興莊林口陽川關尖壘安埠山渡胎壩溝溝蔡鎮下應關莊集興壩壩開郵州營汝縣城縣城封康縣城遠集鎮口港	2.35	0.70	1.52	39.3	29.0
			1.59	0.82	1.13	6.6	2.3	
			0.64	0.03	0.36	—	—	
			5.18	-0.18	2.64	28.6	9.2	
			2.47	0.12	1.20	12.5	5.1	
			0.48	0.36	0.40	14.8	3.6	
			0.30	-0.56	-0.25	6.4	2.2	
			2.80	0.23	1.43	18.8	6.1	
			0.61	0.43	0.52	22.1	4.8	
			1.32	0.81	1.07	4.6	0.9	
			1.71	0.18	0.95	—	—	
			甬黃	甬小清河	寧睦張陶石羊黃鴨博睦張陶信濱正三鳳六蚌浮中盱蔣龍湯新碼頭淮寶六台灘柴鉗鹽高瓜三臨葉鄆鄭項開太亭蒙定溝新响燕	里莊家唐角台旺里家唐陽河兒上日河江	—	—
2.75	0.03	1.39				80.0	15.7	
29.54	29.54	29.54				2.8	2.8	
17.63	17.52	17.56				2.2	2.2	
11.83	11.06	11.26				1.9	1.6	
5.81	5.44	5.59				14.0	1.2	
4.96	2.84	3.34				4.3	4.3	
24.29	23.98	24.12				1.0	1.0	
20.07	19.86	19.94				—	—	
8.40	8.40	8.40				—	—	
31.05	31.04	31.04				—	—	
17.75	17.55	17.70				—	—	
小淮	玉繡清淮河(獅河)(濱水)淮河中游(潭河)下游三洪鹽北汝運	里莊家唐角台旺里家唐陽河兒上日河江	里莊家唐角台旺里家唐陽河兒上日河江	11.80	11.04	11.21	—	—
			—	—	—	25.6	9.1	
			—	—	—	17.5	1.4	
			15.08	14.81	14.97	26.0	7.0	
			19.11	18.85	18.97	—	—	
			14.27	14.22	14.24	—	—	
			—	—	—	66.1	11.3	
			11.54	11.37	11.46	35.2	15.2	
			11.43	11.24	11.35	—	—	
			9.02	8.27	8.52	16.8	6.1	
			10.92	10.49	10.68	48.1	19.7	
			10.77	10.16	10.30	—	—	
2.49	2.09	2.26	—	—				
2.66	2.25	2.40	—	—				
—	—	—	22.8	8.0				
8.75	8.06	8.57	29.5	18.9				
7.72	7.27	7.39	37.2	21.5				
5.59	5.01	5.34	14.0	8.0				
—	—	—	56.1	17.2				
23.22	22.71	22.85	—	—				
20.10	19.85	19.96	—	—				
10.82	10.58	10.72	—	—				
9.78	9.56	9.67	—	—				
9.27	8.86	9.10	—	—				
4.37	3.87	4.13	—	—				
1.56	0.09	0.69	—	—				
—	—	—	—	—				
—	—	—	13.0	12.5				
—	—	—	7.9	7.9				
—	—	—	10.0	6.5				
—	—	—	9.5	9.5				
—	—	—	22.6	22.1				
—	—	—	6.5	3.5				
—	—	—	6.2	3.4				
—	—	—	44.0	25.0				
—	—	—	9.0	5.0				
—	—	—	165.4	42.9				
29.71	29.35	29.54	24.0	17.5				
25.30	25.13	25.18	11.5	8.8				
2.18	-1.76	0.15	32.5	19.5				
2.12	-2.00	0.32	—	—				





表 315 主要河流水文(續)

民國二十二年二月

流域	河系	測站	水位 (公尺)			雨量 (公釐)	
			最高	最低	平均	全月	二十四小時最大雨量
揚子江	揚子江	南京	2.99	0.76	1.87	34.4	14.6
			0.95	0.55	0.79	9.2	3.5
			0.27	-0.09	0.09	—	—
			5.05	-0.20	2.62	93.6	21.6
			2.35	0.15	1.25	29.0	22.8
			0.46	0.33	0.39	29.4	6.6
			0.46	-0.48	-0.03	33.9	18.2
			2.74	0.30	1.40	3.6	1.0
			1.19	0.36	0.77	57.2	11.9
			1.60	0.76	1.18	32.4	9.4
甬黃	甬清	里莊	1.77	0.03	0.92	—	—
			—	—	—	104.1	29.9
			2.70	0.03	1.37	91.9	29.7
			29.54	29.54	29.54	3.7	3.4
			17.58	17.51	17.55	4.1	4.1
			11.13	11.04	11.07	4.2	2.5
			5.84	5.33	5.46	6.6	5.6
			4.67	2.83	3.47	4.5	4.5
			24.35	24.00	24.20	3.6	3.3
			20.13	19.87	19.99	—	—
小清	符河	里莊	8.51	8.35	8.39	—	—
			31.04	30.99	31.01	—	—
			17.73	17.63	17.67	—	—
			11.11	11.02	11.05	—	—
			—	—	—	4.5	4.0
			—	—	—	8.7	5.5
			14.98	14.78	14.91	13.7	6.0
			18.98	18.83	18.93	—	—
			14.23	14.23	14.23	—	—
			—	—	—	30.8	9.3
小淮	淮中	陽河	11.53	11.31	11.40	9.5	4.3
			11.40	11.27	11.34	—	—
			8.89	8.31	8.54	7.6	3.6
			10.70	10.49	10.61	15.9	9.1
			10.70	10.04	10.33	—	—
			2.10	2.02	2.06	—	—
			2.29	2.12	2.20	—	—
			—	—	—	0.0	0.0
			8.71	8.18	8.53	14.1	10.0
			7.51	7.05	7.30	7.0	7.0
小淮	淮下	頭陰	5.78	5.21	5.49	22.8	14.3
			—	—	—	34.5	11.0
			22.75	22.46	22.68	—	—
			19.95	19.69	19.84	—	—
			11.00	10.37	10.66	—	—
			9.70	9.30	9.53	—	—
			9.20	8.71	9.02	—	—
			4.45	3.55	4.19	—	—
			2.16	0.05	0.91	—	—
			2.11	0.41	0.59	—	—
夾潁	江河	江	—	—	—	0.0	0.0
			—	—	—	0.0	0.0
			—	—	—	0.7	0.7
			—	—	—	0.0	0.0
			—	—	—	0.0	0.0
			—	—	—	0.5	0.5
			—	—	—	0.7	0.7
			—	—	—	0.0	0.0
			—	—	—	9.6	5.6
			—	—	—	7.8	4.8
池沂沭灌	河河	上安水尾	29.75	29.50	29.61	1.1	1.1
			25.17	25.04	25.11	2.0	2.0
			2.08	-1.71	0.22	1.5	1.5
			2.36	-1.91	0.04	—	—
			—	—	—	—	—



表 315 主要河流水文(續)

民國二十二年三月

流域	河系	測站	水位 (公尺)			雨量 (公釐)		
			最高	最低	平均	全月	二十四小時最大雨量	
揚子江	揚子江	南重沙溫廣龍三拱南梧江鎮寧陸張陶石羊黃鴨博陸張陶信濱正三風六蚌浮中吁蔣龍湯新碼淮寶六台灘棠鉗鹽高瓜三臨葉鄆鄭項開太亭蒙定濬新响燕	京慶市	2.96	1.40	2.18	57.0	24.8
			州州州	1.22	0.27	0.70	31.3	19.5
			州州州	0.18	-0.27	-0.03	—	—
			水北寧	5.18	0.05	2.59	114.7	15.0
			州州州	2.38	0.03	1.23	32.3	13.6
			州州州	3.78	0.25	2.02	121.6	92.1
			州州州	1.07	-0.41	0.66	34.7	9.3
			州州州	2.54	0.34	1.37	24.1	5.3
			州州州	2.62	0.25	1.44	87.9	49.3
			州州州	4.40	0.66	2.53	40.3	13.7
			州州州	1.86	0.24	1.05	—	—
			甬黃	甬清河	里莊關	海波	—	—
北林口	2.60	0.03				1.32	104.1	30.9
村港	29.59	29.54				29.55	20.3	7.8
橋口	17.57	17.46				17.51	10.0	5.3
興莊	11.10	11.00				11.04	12.5	5.6
林口	5.41	5.04				5.27	13.5	7.3
陽莊	4.86	2.76				3.51	15.7	8.3
角台	24.75	24.22				24.47	15.0	5.5
旺	20.30	20.04				20.15	—	—
里家唐	8.39	8.31				8.36	—	—
里家唐	31.00	30.99				30.99	—	—
里家唐	17.69	17.58				17.63	—	—
小清	清河	里莊關	陽河	11.08	11.01	11.05	—	—
			陽河	—	—	—	33.0	24.0
			陽河	—	—	—	23.0	15.0
			陽河	16.55	14.70	15.23	16.9	5.9
			陽河	19.52	18.79	18.97	—	—
			陽河	14.72	14.23	14.30	—	—
			陽河	—	—	—	62.0	23.0
			陽河	12.26	11.32	11.62	49.4	17.5
			陽河	11.86	11.23	11.41	—	—
			陽河	8.92	8.10	8.55	19.0	6.1
			陽河	10.85	10.41	10.62	24.5	11.2
			陽河	10.73	9.80	10.17	—	—
小淮	淮河	里莊關	頭開	2.09	1.93	2.03	—	—
			頭開	2.17	2.12	2.14	—	—
			頭開	—	—	—	41.3	22.1
			頭開	8.30	8.02	8.13	34.5	14.6
			頭開	7.09	6.86	6.97	31.9	15.7
			頭開	5.21	5.07	5.14	14.2	6.0
			頭開	3.08	2.34	2.80	47.4	14.0
			頭開	22.69	22.38	22.56	—	—
			頭開	19.78	19.57	19.69	—	—
			頭開	10.43	10.16	10.25	—	—
			頭開	9.39	9.24	9.30	—	—
			頭開	8.83	8.55	8.66	—	—
夾潁	江河	江	營汝	4.90	3.70	4.22	—	—
			營汝	2.27	0.67	1.34	—	—
			營汝	2.11	0.12	0.99	—	—
			營汝	—	—	—	13.2	9.0
			營汝	—	—	—	17.0	4.8
			營汝	—	—	—	23.4	5.7
			營汝	—	—	—	12.0	4.8
			營汝	—	—	—	22.9	22.9
			營汝	—	—	—	19.7	10.5
			營汝	—	—	—	3.8	1.9
			營汝	—	—	—	10.0	7.0
			營汝	—	—	—	41.6	24.5
渦	河	河	遠集	—	—	—	42.7	30.1
			遠集	29.54	29.40	29.50	17.3	7.5
			遠集	25.07	25.02	25.04	34.0	25.0
			遠集	2.28	-1.79	0.73	59.5	28.4
			遠集	2.52	-1.98	0.14	—	—
			遠集	—	—	—	—	—
池沂	河	河	新响	—	—	—	—	—
			新响	—	—	—	—	—
			新响	—	—	—	—	—
			新响	—	—	—	—	—
			新响	—	—	—	—	—
			新响	—	—	—	—	—



表 315 主要河流水文(續)

民國二十二年四月

流域	河系	測站	水位 (公尺)			雨量 (公釐)	
			最高	最低	平均	全月	二十四小時最大雨量
揚子江	揚子江	南京	4.15	1.19	2.67	113.2	20.8
			1.92	0.24	0.88	41.4	14.6
			1.98	-0.18	0.91	—	—
			5.31	0.15	2.77	112.7	33.1
			2.38	-0.03	1.23	87.8	21.6
			4.04	0.30	2.17	104.8	27.7
			1.27	-0.36	0.91	107.8	32.0
			2.59	0.20	1.24	69.3	31.8
			1.02	0.20	0.61	76.3	21.6
			3.96	0.66	2.31	146.8	44.8
甌珠	甌珠龍西	江蘇	1.71	0.27	0.99	—	—
			—	—	—	103.0	22.7
			2.51	0.03	1.27	126.5	31.5
			29.92	29.59	29.75	36.2	16.9
			17.61	17.31	17.47	34.8	16.3
			11.12	10.93	11.03	52.9	22.0
			5.37	4.99	5.12	38.4	22.2
			4.86	2.79	3.59	27.8	24.2
			25.14	24.69	25.01	30.9	16.7
			20.63	20.27	20.51	—	—
甬黃	甬清	浙江	8.43	8.30	8.38	—	—
			31.14	30.99	31.05	—	—
			17.75	17.46	17.60	—	—
			11.14	10.95	11.05	—	—
			—	—	—	148.0	50.0
			—	—	—	121.4	49.0
			18.88	15.08	17.20	163.5	62.0
			23.78	19.02	21.05	—	—
			17.15	14.73	15.78	—	—
			—	—	—	135.7	34.7
小清	符江	河南	14.40	11.68	13.00	123.6	52.1
			13.02	11.52	12.32	—	—
			9.44	8.08	8.88	71.0	10.5
			11.47	10.46	11.05	96.4	33.7
			11.10	10.06	10.65	—	—
			2.24	1.92	2.09	—	—
			2.39	2.12	2.26	—	—
			—	—	—	127.8	79.0
			8.68	7.85	8.21	62.2	30.3
			7.36	6.80	7.04	55.2	26.6
淮	淮中	安徽	5.85	5.17	5.43	141.6	18.0
			3.56	2.19	2.97	98.8	27.1
			22.67	22.31	22.56	—	—
			19.97	19.52	19.75	—	—
			10.73	10.12	10.38	—	—
			9.76	9.19	9.44	—	—
			9.21	8.43	8.78	—	—
			4.82	3.78	4.36	—	—
			2.90	0.47	1.61	—	—
			2.91	0.30	1.55	—	—
夾潁	潁河	河南	—	—	—	40.6	17.5
			—	—	—	106.0	27.3
			—	—	—	73.8	17.0
			—	—	—	55.1	18.5
			—	—	—	118.6	74.6
			—	—	—	34.8	12.5
			—	—	—	74.5	20.5
			—	—	—	20.0	9.0
			—	—	—	108.8	40.6
			—	—	—	89.0	25.0
池沂沭灌	沂河	山東	29.85	29.44	29.61	53.2	29.0
			25.30	25.00	25.11	62.1	27.1
			2.15	-1.75	0.15	56.7	25.3
			2.36	-1.71	0.32	—	—

表 315 主要河流水文(續)

民國二十二年五月

流域	河系	測站	水位 (公尺)			雨量 (公釐)			
			最高	最低	平均	全月	二十四小時最大雨量		
太湖	南東西 茗茗茗 江(致和塘) 江(胥山長浦) 福治夾箬荆溪 吳白 七黃運	餘德吳孝梅 吳唯木福南 夾長宜深大 黃白常浮江 蘇嘉崇無杭 吳平八滄望 奔武丹和川 泰崇洞洞分 震金青盧海 天灘九蘇蘇 三漢周俊新 獻獻楊楊臨 長漢九蕪	杭清興豐山 亭澶山橋浦 興陽浦渡口 熟橋陰州興 德錫州江望 埭關亭進陽 橋鎮鎮山山 墩澤壇浦墟 鹽津縣莊莊 店鎮莊村縣 縣青青清沙 口江湖	6.74	4.42	4.78	104.8	32.2	
				3.63	3.03	3.27	128.1	41.7	
				3.84	2.90	3.15	153.9	54.8	
				—	—	—	152.5	53.0	
				—	—	—	166.9	61.6	
				—	—	—	84.1	37.0	
				2.73	2.59	2.64	—	—	
				2.96	2.71	2.81	—	—	
				3.75	1.87	2.39	—	—	
				2.94	2.82	2.89	53.9	14.0	
				3.11	2.91	2.99	—	—	
				4.25	2.91	3.13	128.7	46.3	
				3.34	3.11	3.21	112.2	43.4	
				3.43	3.06	3.21	134.1	51.9	
				3.22	3.04	3.13	—	—	
				2.65	2.41	2.54	—	—	
				3.62	0.88	2.05	—	—	
				—	—	—	—	—	
				3.81	2.11	2.98	—	—	
				4.64	2.37	3.41	109.9	41.5	
	2.76	2.61	2.68	113.9	33.2				
	2.92	2.77	2.82	89.4	28.0				
	3.42	2.96	3.17	95.5	24.0				
	3.16	2.97	3.06	156.5	46.3				
	3.51	3.01	3.26	98.0	37.3				
	2.77	2.60	2.68	123.3	51.0				
	2.76	2.53	2.65	—	—				
	2.78	2.60	2.67	—	—				
	2.86	2.69	2.77	—	—				
	2.94	2.80	2.87	—	—				
	4.72	3.33	4.19	—	—				
	3.73	3.25	3.38	107.7	48.9				
	6.18	3.43	4.41	125.3	49.5				
	3.25	3.12	3.20	—	—				
	—	—	—	81.8	39.2				
	2.94	2.82	2.89	53.9	14.0				
	—	—	—	66.5	23.2				
	—	—	—	94.1	43.2				
	—	—	—	92.3	47.0				
	3.38	3.08	3.20	135.2	45.0				
2.99	2.68	2.83	127.3	35.6					
6.28	5.71	5.93	157.9	59.0					
2.84	2.52	2.69	80.7	20.9					
—	—	—	123.0	56.5					
—	—	—	58.5	21.9					
3.11	0.61	1.99	40.5	29.2					
22.01	21.47	21.59	58.9	23.8					
—	—	—	0.4	0.3					
23.01	22.91	22.96	58.0	32.0					
24.19	23.88	23.99	58.0	32.0					
101.86	101.17	101.34	83.3	57.7					
4.63	4.03	4.27	—	—					
3.98	3.45	3.62	—	—					
23.50	23.30	23.36	41.6	16.0					
5.92	5.43	5.61	30.7	21.8					
11.71	11.27	11.33	19.2	8.5					
11.19	10.53	10.69	19.2	8.5					
3.16	2.11	2.54	13.4	8.2					
4.23	3.16	3.65	13.4	8.2					
29.86	29.28	29.51	36.3	18.6					
8.81	2.32	5.21	182.5	55.2					
11.06	6.28	8.67	214.7	51.5					
10.15	7.07	8.04	189.7	40.5					
6.04	4.15	4.88	159.0	49.6					
海漣	運	河	河	河	河	河	河	子	江
白	白	白	白	白	白	白	白	白	白
揚	子	子	子	子	子	子	子	子	子

表 315 主要河流水文(續)

民國二十二年五月

流域	河系	測站	水位 (公尺)			雨量 (公釐)		
			最高	最低	平均	全月	二十四小時最大雨量	
揚子江	揚子江	南重沙溫廣龍三拱南梧江鎮寧睦張陶信潢正三鳳六蚌浮中盱蔣龍湯新碼頭淮寶六台灘衆鉗鹽高瓜三臨葉鄭項開太毫蒙定溝新响燕	京慶市	4.91	3.17	4.04	119.4	54.6
			州州州	11.03	0.88	4.45	267.6	101.0
			水北寧州門海波	6.52	1.25	3.71	—	—
			里莊家唐	5.08	0.08	2.59	247.9	49.5
			角台旺	2.65	0.12	1.41	177.1	34.6
			里家唐	6.58	0.71	3.64	276.8	40.7
			陽河	4.62	0.74	3.29	104.2	36.2
			頭開	2.82	0.18	1.37	172.6	59.2
			兒上	5.36	0.48	2.92	107.2	20.8
			口河	12.85	3.10	7.98	199.4	30.9
			江	2.80	0.79	1.79	—	—
			甬黃河	甬清河	里莊家唐	北林口村溝橋口興莊林口陽川關尖臺安埠山渡胎壩溝溝濠鎮下應開莊集興壩開郵州營汝縣城縣城封康縣城遠集鎮口港	2.45	0.03
29.99	29.77	29.87				130.3	39.4	
17.63	17.33	17.43				26.5	18.8	
11.26	10.93	11.06				26.6	15.6	
5.23	4.93	5.00				52.1	24.1	
5.26	2.86	3.71				60.5	29.1	
25.21	24.41	24.85				34.6	16.2	
20.80	19.80	20.30				34.2	15.2	
8.77	8.38	8.59				—	—	
31.19	31.05	31.13				—	—	
17.79	17.48	17.55				—	—	
11.27	10.95	11.08				—	—	
小清河	玉繡清淮河	符江河(灑水)	關尖臺安埠山渡胎壩溝溝濠鎮下應開莊集興壩開郵州營汝縣城縣城封康縣城遠集鎮口港	—	—	—	241.1	65.5
			—	—	—	197.4	69.0	
			19.61	15.84	17.79	108.0	33.0	
			24.02	19.13	21.26	—	—	
			17.85	14.72	16.30	—	—	
			—	—	—	205.5	65.7	
			15.03	12.50	13.79	80.4	23.9	
			13.43	12.01	12.72	—	—	
			10.40	8.58	9.39	63.0	15.1	
			11.70	10.95	11.31	57.8	20.3	
			11.47	9.88	10.39	—	—	
			2.96	1.28	2.21	—	—	
3.64	2.36	2.93	—	—				
淮	淮中游	頭開	下應開莊集興壩開郵州營汝縣城縣城封康縣城遠集鎮口港	12.79	8.18	9.91	153.1	30.0
			9.69	6.98	8.05	64.0	11.9	
			7.68	5.54	6.40	119.9	29.6	
			4.20	3.60	3.96	138.4	30.5	
			24.50	22.37	22.79	181.9	52.0	
			21.65	19.56	20.30	—	—	
			14.26	10.43	11.82	—	—	
			13.17	9.41	10.76	—	—	
			13.02	8.81	10.34	—	—	
			5.50	4.93	5.29	—	—	
			3.38	1.82	2.58	—	—	
			3.44	1.36	2.30	—	—	
小淮	淮中游	頭開	下應開莊集興壩開郵州營汝縣城縣城封康縣城遠集鎮口港	—	—	—	72.5	47.2
			—	—	—	98.6	61.3	
			—	—	—	114.3	36.5	
			—	—	—	42.5	17.5	
			—	—	—	168.2	91.8	
			—	—	—	63.5	14.0	
			—	—	—	112.7	37.0	
			—	—	—	341.1	108.0	
			—	—	—	73.0	33.0	
			—	—	—	99.2	50.0	
			30.83	29.52	29.85	205.5	126.0	
			26.42	24.64	25.39	202.3	87.2	
2.28	-1.72	0.32	234.7	118.5				
2.56	-1.51	0.49	—	—				



表 315 主要河流水文(續)

民國二十二年六月

流域	河系	測站	水位 (公尺)			雨量 (公釐)	
			最高	最低	平均	全月	二十四小時最大雨量
太湖	南東西 荇荇荇 婁婁江(和塘) 婁婁江(致胥山) 福冶夾筓荆溪(西南) 吳白 七黃蓮 宜興漕河 揚太(席家) 百頭溧蒲灘海 海漣蘆 運 白 揚子江	溪溪溪	9.58	4.54	5.67	350.0	75.0
		江(和塘)	4.65	3.15	3.67	297.7	74.5
		塘(致胥山)	4.59	3.00	3.43	183.8	66.8
		江(福冶夾筓荆溪)	—	—	—	334.0	90.0
		吳白	—	—	—	192.9	77.2
		七黃蓮	—	—	—	77.2	22.0
		宜興漕河	2.85	2.60	2.71	—	—
		揚太(席家)	3.02	2.81	2.89	—	—
		百頭溧蒲灘海	3.69	1.89	2.43	—	—
		海漣蘆	3.06	2.82	2.92	140.9	29.0
		運	3.27	2.83	3.08	—	—
		白	4.78	3.03	3.40	201.7	58.2
		揚子江	3.33	3.14	3.24	—	—
			3.35	3.15	3.25	153.9	47.5
			3.25	3.11	3.19	130.8	49.6
			2.85	2.54	2.68	—	—
			3.90	0.93	2.19	—	—
			—	—	—	—	—
			3.86	2.11	3.00	—	—
			5.52	2.96	3.73	86.0	55.5
			2.87	2.64	2.75	64.3	20.2
			3.58	2.78	3.08	251.0	106.0
			4.30	3.09	3.54	239.5	116.0
			3.19	3.05	3.12	123.8	61.2
			4.41	3.17	3.63	266.2	72.0
			2.93	2.64	2.77	110.1	45.2
			3.15	2.60	2.83	—	—
			3.02	2.64	2.81	—	—
			2.89	2.78	2.83	—	—
			2.98	2.85	2.92	—	—
			5.23	3.12	4.33	—	—
			3.61	3.36	3.49	70.4	35.4
			5.15	4.30	4.78	74.5	28.4
			3.34	3.20	3.25	—	—
			—	—	—	135.1	41.0
			3.06	2.82	2.92	140.9	29.0
			—	—	—	102.9	37.5
			—	—	—	131.2	42.6
			—	—	—	146.1	44.6
			3.42	3.18	3.28	153.2	61.2
			3.49	2.75	3.04	141.4	49.2
			5.98	5.85	5.93	114.0	45.1
			3.65	2.60	2.85	93.5	31.2
			—	—	—	169.9	76.5
			—	—	—	308.0	92.2
	3.63	1.04	2.45	144.4	52.8		
	23.81	21.86	22.27	95.8	39.0		
	4.86	2.36	2.81	187.4	49.5		
	25.67	23.01	23.53	246.8	28.9		
	25.33	24.11	24.62	246.8	28.9		
	103.12	101.32	102.03	421.7	86.8		
	6.79	4.61	5.91	—	—		
	5.50	3.43	4.14	—	—		
	25.91	23.39	24.18	259.0	118.8		
	8.06	5.65	6.89	216.8	92.8		
	14.17	11.28	12.85	187.2	66.9		
	13.90	10.50	12.44	187.2	66.9		
	3.93	2.25	3.23	157.0	49.5		
	5.32	3.16	4.54	157.0	49.5		
	32.99	30.00	31.53	102.9	34.5		
	9.48	5.36	7.58	342.1	62.5		
	14.39	11.25	12.82	189.1	41.2		
	13.53	10.18	12.01	267.4	81.0		
	8.41	5.97	7.41	249.1	95.2		

表 315 主要河流水文(續)

民國二十二年六月

流域	河系	測站	水位 (公尺)			雨量 (公釐)			
			最高	最低	平均	全月	二十四小時最大雨量		
揚子江 甌珠 甬黃 小清 淮	揚子江 甌珠龍西 甬小清河 玉繡清 符江 淮中 淮下 三洪 鹽六塘 夾穎 渦 池沂沐灌	江 江 江 江 江 河 河 河 河 河 河 河 河 河 河 河	南重	京慶	6.68	4.72	5.70	141.8	71.1
			沙溫	市慶	19.20	6.65	9.75	192.4	46.5
			廣龍	州州	9.51	5.85	7.37	—	—
			三拱	州州	5.00	0.43	2.74	277.5	49.4
			南梧	州州	2.87	0.82	1.85	223.0	88.4
			江鎮	水北	4.85	1.22	3.04	101.1	34.0
			寧睦	寧州	7.21	2.24	4.98	223.6	33.3
			張陶	門海	2.87	0.13	1.42	482.3	99.6
			石羊	波北	5.36	1.98	3.67	151.4	43.2
			黃鴨	林口	17.78	6.63	12.21	274.3	63.4
			博陸	北林	3.99	1.62	2.81	—	—
			張陶	林口	—	—	—	210.2	45.3
			信漢	村溝	2.87	0.05	1.46	202.4	44.4
			正三	橋口	29.83	29.65	29.76	72.9	28.7
			鳳六	興莊	17.63	17.30	17.41	111.3	28.1
蚌浮	林口	11.10	10.91	10.99	97.2	25.0			
中野	陽河	5.38	4.91	5.03	81.8	22.5			
蔣龍	里家唐	5.38	2.90	3.81	132.3	44.6			
湯新	角台旺	24.50	23.57	24.08	86.5	33.4			
碼淮	里家唐	19.90	19.38	19.63	—	—			
寶六	里家唐	8.44	8.12	8.28	—	—			
台灘	里家唐	32.53	30.96	31.06	—	—			
柴鑽	里家唐	17.72	17.45	17.57	—	—			
高瓜	陽河	11.12	10.92	11.01	—	—			
三臨	陽河	—	—	—	40.0	28.0			
葉鄆	陽河	—	—	—	56.3	34.3			
鄭項	陽河	18.76	16.33	17.25	115.0	69.0			
開太	陽河	21.28	19.19	19.80	—	—			
毫蒙	陽河	17.30	15.05	15.93	—	—			
定溝	安埠	—	—	—	85.1	27.0			
新响	安埠	14.79	12.95	13.63	92.8	40.3			
燕	安埠	13.36	12.34	12.85	—	—			
	安埠	9.96	9.06	9.53	112.5	55.2			
	安埠	11.64	11.11	11.34	120.4	56.5			
	安埠	10.94	9.99	10.40	—	—			
	安埠	2.14	0.76	1.28	—	—			
	安埠	3.42	2.04	2.85	—	—			
	安埠	—	—	—	78.8	67.0			
	安埠	9.39	8.24	8.69	68.3	17.8			
	安埠	7.79	7.02	7.32	50.6	22.7			
	安埠	6.15	5.49	5.82	73.6	18.5			
	安埠	4.70	4.06	4.40	49.7	22.7			
	安埠	22.60	22.08	22.25	—	—			
	安埠	20.16	19.67	19.86	—	—			
	安埠	11.25	10.45	10.76	—	—			
	安埠	10.19	9.39	9.70	—	—			
	安埠	9.81	8.74	9.15	—	—			
	安埠	5.81	5.39	5.60	—	—			
	安埠	4.68	2.89	3.91	—	—			
	安埠	4.20	2.33	3.25	—	—			
	安埠	—	—	—	65.5	36.0			
	安埠	—	—	—	35.5	26.0			
	安埠	—	—	—	36.1	9.5			
	安埠	—	—	—	81.7	33.8			
	安埠	—	—	—	5.3	2.9			
	安埠	—	—	—	77.0	49.5			
	安埠	—	—	—	40.0	18.0			
	安埠	—	—	—	116.1	53.0			
	安埠	—	—	—	27.3	17.0			
	安埠	—	—	—	76.8	38.0			
	安埠	30.06	29.65	29.80	14.1	9.0			
	安埠	25.84	25.21	25.35	19.3	8.0			
	安埠	2.47	-1.62	0.45	24.5	15.5			
	安埠	2.59	-1.58	0.57	—	—			



表 315 主要河流水文(續)

民國二十二年七月

流域	河系	測站	水位 (公尺)			雨量 (公釐)	
			最高	最低	平均	全月	二十四小時最大雨量
揚子江	揚子江	南重沙	6.71	6.22	6.46	163.8	89.1
			17.37	6.95	11.31	71.2	54.2
甌珠	江江江江	溫廣龍	9.72	5.70	7.32	—	—
		龍三	4.88	0.08	2.46	323.2	116.5
		拱南	2.74	0.40	1.48	126.6	64.8
		梧江	4.77	1.78	3.27	174.6	37.8
		鎮水	4.19	1.22	2.97	104.5	19.0
		寧州	2.80	0.13	1.40	186.2	76.2
		州門	8.59	2.03	5.31	198.6	41.4
		海波	12.65	5.51	9.08	99.8	14.3
		波	2.99	1.07	2.03	—	—
		甬黃	甬清	里莊	2.88	0.10	1.49
小清	清河	寧張	29.86	29.55	29.70	165.1	55.4
		陶石	17.71	17.11	17.32	117.6	42.8
		羊角	11.13	10.72	10.88	94.4	34.4
		鴨博	5.24	4.89	5.01	95.4	46.9
		張陶	5.29	3.14	3.91	60.4	19.9
		信漢	23.81	23.39	23.59	200.5	81.2
		正三	19.85	19.28	19.48	98.2	24.5
		鳳六	8.29	7.98	8.09	—	—
		蚌浮	32.30	31.00	31.61	—	—
		中游	17.76	17.23	17.44	—	—
淮	河	關川	11.15	10.73	10.89	—	—
		尖壘	—	—	—	144.1	58.8
		安埠	18.07	15.36	16.54	37.0	24.0
		山渡	21.37	19.02	19.74	130.0	94.0
		貽壘	16.53	14.17	15.19	—	—
		浮中	—	—	—	59.0	21.7
		盱眙	13.88	12.21	12.93	135.8	84.4
		龍湯	12.80	11.93	12.37	—	—
		新碼	9.53	9.04	9.33	128.9	66.0
		淮寶	11.36	10.95	11.13	199.0	67.2
夾穎	江河	鎮高	10.36	9.90	10.15	—	—
		瓜三	2.39	0.58	1.29	—	—
		臨葉	3.17	2.02	2.12	—	—
		鄭項	—	—	—	62.3	44.5
		開太	12.09	7.96	9.17	65.6	26.4
		亭蒙	9.15	6.80	7.57	56.6	16.5
		定溝	7.21	5.41	5.92	80.8	23.8
		新响	4.76	4.22	4.46	55.9	29.0
		燕	26.68	22.05	22.49	—	—
		尾	22.36	19.49	20.14	—	—
池沂	河河	上安	14.15	10.02	11.08	—	—
		水尾	12.79	9.08	10.05	—	—
		鎮口	12.52	8.39	9.59	—	—
		港	5.71	5.19	5.48	—	—
		港	5.18	4.12	4.41	—	—
		港	4.34	3.04	3.55	—	—
		港	—	—	—	101.3	29.5
		港	—	—	—	54.1	52.4
		港	—	—	—	125.5	68.5
		港	—	—	—	135.2	58.8



表 315 主要河流水文(續)

民國二十二年八月

流域	河系	測站	水位 (公尺)			雨量 (公釐)		
			最高	最低	平均	全月	二十四小時最大雨量	
揚子江	揚子江	南重沙溫廣龍三拱南榕江鎮寧睦張陶石羊黃鴨博睦張陶信潢正三風六蚌浮中野蔣龍湯新碼淮寶六台灘衆鉗鹽高瓜三臨葉鄧鄭項開太蔞蒙定溝新响燕	京慶市	6.31	4.80	5.56	103.5	34.1
			州州州水北寧州門海波 <sup>(4)</sup>	11.01	4.90	8.01	134.8	69.0
			里莊家唐	7.19	4.54	5.66	—	—
			角台旺	4.88	-0.08	4.16	158.0	50.0
			里家唐	2.58	0.21	1.31	114.5	25.6
			陽河	9.53	2.29	5.91	218.0	43.4
			頭開	4.17	0.36	3.81	72.2	34.0
			兒上	2.82	0.20	1.32	37.6	33.0
			口河	8.20	2.77	5.49	293.9	57.7
			江	13.03	5.01	9.02	129.4	25.7
			江	2.68	0.70	1.69	—	—
			甬黃河	甬清河	里莊家唐	甬	—	—
小	3.07	0.10				1.59	134.3	5.1
清	29.58	29.38				29.50	182.2	46.3
河	18.85	17.23				17.58	138.5	50.0
河	12.08	10.81				11.13	113.6	27.0
河	5.97	4.95				5.34	60.4	15.6
河	5.16	3.00				3.95	92.9	28.7
河	23.78	23.50				23.63	158.0	62.0
河	20.24	19.36				19.62	—	—
河	9.36	8.06				8.44	—	—
河	33.49	31.78				32.54	—	—
小清河	玉繡清淮河	里家唐				玉繡清	19.00	17.41
			淮河	12.10	10.82	11.16	—	—
			河	—	—	—	130.3	33.0
			河	—	—	—	155.0	52.0
			河	17.14	15.36	16.29	89.7	31.0
			河	20.69	19.04	19.62	—	—
			河	15.66	14.23	15.01	—	—
			河	—	—	—	194.7	57.7
			河	13.13	12.15	12.76	105.8	23.5
			河	12.47	11.89	12.18	—	—
			河	9.44	9.13	9.32	144.8	33.7
			淮河	三洪澤	頭開	三洪	11.18	10.89
澤	10.25	9.97				10.15	—	—
塘	3.19	1.44				2.27	—	—
塘	5.22	2.65				4.55	—	—
塘	—	—				—	177.7	45.5
塘	12.31	10.56				11.20	198.7	42.7
塘	9.10	8.50				8.81	212.5	49.6
塘	7.09	6.55				6.83	88.8	25.2
塘	4.52	4.00				4.18	91.9	40.0
塘	25.66	22.43				23.72	—	—
塘	23.44	20.54				22.11	—	—
夾穎河	夾穎河	江				夾穎	14.43	12.02
			河	13.03	11.03	11.82	—	—
			河	12.74	10.91	11.59	—	—
			河	5.56	5.27	5.37	—	—
			河	4.52	3.02	3.78	—	—
			河	4.17	2.34	3.24	—	—
			河	—	—	—	79.4	27.2
			河	—	—	—	158.7	46.3
			河	—	—	—	253.6	143.0
			河	—	—	—	114.8	28.1
			河	—	—	—	177.4	91.8
			河	—	—	—	141.5	41.5
渦河	池沂沃灌	上安水尾	池沂沃	—	—	—	225.0	63.5
			灌	—	—	—	33.5	12.0
			河	—	—	—	196.0	55.0
			河	—	—	—	133.7	30.5
			河	31.62	30.16	30.58	173.9	95.1
			河	27.67	25.32	26.09	154.7	24.3
			河	2.59	-1.33	0.73	258.5	35.9
			河	2.80	-1.32	0.78	—	—
			河	—	—	—	—	—
			河	—	—	—	—	—
			河	—	—	—	—	—
			河	—	—	—	—	—



表 315 主要河流水文(續)

民國二十二年九月

流域	河系	測站	水位 (公尺)			雨量 (公釐)	
			最高	最低	平均	全月	二十四小時最大雨量
揚子江	揚子江	南重沙	5.39	3.02	4.21	50.5	16.1
			9.14	4.88	7.32	123.3	54.0
甌珠	甌珠龍西	溫廣龍三拱南梧江鎮寧睦張陶石羊黃鴨博睦張陶信漢正三鳳六蚌浮中野蔣龍湯新碼淮寶六台灘柴鉗鹽高瓜三臨葉鄆鄭項開太寧蒙定溝新响燕	5.49	3.63	4.72	—	—
			5.54	0.30	4.44	249.3	41.2
			2.41	0.21	1.37	207.4	71.5
			4.50	0.23	2.36	87.1	23.0
			1.57	0.51	1.07	159.4	34.4
			2.64	0.05	1.45	313.7	134.9
			5.79	1.83	3.81	128.8	49.5
			7.26	3.61	5.44	102.7	39.2
			2.10	0.88	1.49	—	—
			—	—	—	326.0	140.3
甬黃	甬小清河	里莊家唐角台旺里家唐陽河	4.52	0.10	2.31	352.6	96.0
			20.72	29.34	29.47	46.3	46.3
			17.81	17.33	17.50	8.1	7.2
			11.41	10.92	11.05	4.5	1.7
			5.69	5.23	5.37	7.7	3.8
			5.20	2.78	3.96	14.1	10.8
			23.90	23.49	23.69	54.6	44.2
			19.98	19.38	19.64	—	—
			8.79	8.22	8.33	—	—
			32.50	31.46	31.84	—	—
小清淮	玉繡清淮河(獅河)(濱水)中(潁河)下(湖)澤塘	里家唐陽河	17.95	17.53	17.62	—	—
			11.42	10.94	11.07	—	—
			—	—	—	38.8	7.5
			—	—	—	57.6	35.0
			17.70	14.39	15.88	8.2	3.1
			21.34	19.02	19.90	—	—
			16.75	14.15	15.43	—	—
			—	—	—	85.7	23.7
			14.13	12.08	13.16	61.8	26.5
			13.00	11.82	12.41	—	—
夾潁	潁河	頭關兒上日河江	9.66	9.07	9.43	53.1	43.6
			11.53	10.81	11.25	107.0	62.8
			10.46	9.88	10.22	—	—
			3.21	0.99	1.97	—	—
			4.88	3.23	4.17	—	—
			—	—	—	98.0	36.0
			11.55	9.91	10.71	85.8	62.5
			9.09	8.17	8.58	97.2	97.2
			6.98	6.09	6.46	33.2	20.5
			4.55	4.02	4.18	115.8	59.4
池沂沭灌	池沂沭灌	上安水尾	25.27	22.66	23.71	—	—
			22.76	20.42	21.36	—	—
			13.47	11.47	12.32	—	—
			12.21	10.24	11.17	—	—
			11.95	10.25	11.03	—	—
			5.68	5.38	5.49	—	—
			4.12	1.66	2.81	—	—
			4.11	1.27	2.40	—	—
			—	—	—	24.5	14.5
			—	—	—	139.4	87.5
渦	渦河	上安水尾	—	—	—	107.5	49.0
			—	—	—	26.8	12.2
			—	—	—	17.9	10.1
			—	—	—	53.5	17.5
			—	—	—	63.5	41.1
			—	—	—	48.5	19.0
			—	—	—	41.5	20.5
			—	—	—	80.6	58.5
			31.34	30.06	30.41	82.0	31.0
			26.83	25.40	25.76	103.9	47.5
池沂沭灌	池沂沭灌	上安水尾	3.13	-1.46	0.72	47.0	22.8
			3.22	-1.46	0.64	—	—



表 315 主要河流水文(續)

民國二十二年十月

流域	河系	測站	水位 (公尺)			雨量 (公釐)			
			最高	最低	平均	全月	二十四小時最大雨量		
太湖	南東西 茗茗茗 江(致和塘) 江(晉山長浦) 江(西南大浦口) 吳白 七黃運	溪溪溪 江江江 塘江江 港港港 溪溪溪 江江江 塘塘塘 港港港 河河河	餘德吳	杭 <sup>(1)</sup>	7.37	4.47	4.97	91.7	24.5
			孝梅崑	清興豐	4.06	3.30	3.62	111.9	34.8
			唯木福	山亭澗	—	—	—	104.1	28.9
			南夾長	山橋浦	—	—	—	119.0	45.0
			宜深大	浦興興	—	—	—	141.4	66.5
			黃白常	浦興興	—	—	—	79.2	34.0
			浮江蘇	浦興興	3.00	2.76	2.89	—	—
			嘉崇無	浦興興	3.18	2.90	3.02	—	—
			杭吳平	浦興興	4.37	2.10	2.71	—	—
			八滄望	浦興興	3.14	2.96	2.71	51.9	9.9
			武丹和	浦興興	3.23	3.00	3.13	—	—
			川奉崇	浦興興	4.62	3.13	3.40	120.8	35.0
			洞洞分	浦興興	3.92	3.21	3.55	127.0	32.9
			震金青	浦興興	4.64	2.92	3.24	123.1	46.0
			蘆海	浦興興	3.67	3.15	3.39	—	—
			天灑	浦興興	3.07	2.71	2.86	—	—
			九蘇蘇	浦興興	3.72	0.80	2.00	—	—
			蘇蘇三	浦興興	3.03	2.81	2.91	69.1	32.0
			漢周	浦興興	3.83	2.21	3.03	—	—
			俊新	浦興興	4.78	2.92	3.55	78.4	33.0
			獻獻	浦興興	3.02	2.80	2.90	86.2	28.5
			楊楊	浦興興	3.36	2.98	3.17	84.2	43.2
			臨臨	浦興興	3.81	3.26	3.55	87.6	19.5
			長漢九	浦興興	3.33	3.03	3.21	66.0	17.2
			蕪蕪	浦興興	3.94	3.30	3.62	99.3	25.0
				浦興興	3.04	2.81	2.93	80.5	40.0
				浦興興	3.02	2.82	2.92	—	—
				浦興興	3.08	2.84	2.95	—	—
				浦興興	3.10	2.92	2.99	—	—
				浦興興	3.23	2.99	3.12	—	—
				浦興興	3.87	3.16	3.54	—	—
				浦興興	3.63	3.19	3.41	70.3	25.4
				浦興興	—	—	—	—	—
				浦興興	3.63	3.17	3.47	—	—
				浦興興	—	—	—	43.3	29.0
				浦興興	3.14	2.96	3.03	51.9	9.9
				浦興興	—	—	—	61.8	20.0
				浦興興	—	—	—	92.5	39.3
				浦興興	—	—	—	112.7	38.4
				浦興興	3.42	3.16	3.33	117.6	41.3
				浦興興	3.28	2.93	3.10	80.6	30.7
				浦興興	6.42	5.70	6.22	94.1	30.6
				浦興興	6.63	6.20	6.41	68.9	23.9
				浦興興	—	—	—	97.0	47.5
				浦興興	—	—	—	90.5	32.5
	浦興興	3.96	2.50	3.15	3.3	1.7			
	浦興興	23.07	22.71	22.85	3.6	3.6			
	浦興興	4.28	3.65	3.94	1.2	1.0			
	浦興興	22.93	22.80	22.85	3.8	2.5			
	浦興興	25.54	25.14	25.27	3.8	2.5			
	浦興興	101.89	101.64	101.75	5.9	3.2			
	浦興興	6.26	5.82	6.02	—	—			
	浦興興	5.56	5.04	5.28	—	—			
	浦興興	24.17	24.09	24.12	9.8	7.5			
	浦興興	8.20	7.60	7.90	5.7	4.9			
	浦興興	14.03	13.01	13.47	5.0	4.7			
	浦興興	13.80	12.64	13.16	5.0	4.7			
	浦興興	5.46	4.53	5.04	4.5	4.5			
	浦興興	4.96	4.45	4.65	4.5	4.5			
	浦興興	31.71	30.65	31.00	5.9	4.9			
	浦興興	3.69	0.58	2.13	51.1	27.0			
	浦興興	11.03	6.86	8.94	175.7	57.0			
	浦興興	9.44	6.15	8.32	93.4	43.0			
	浦興興	5.91	3.75	4.97	132.9	53.0			

表 315 主要河流水文(續)

民國二十二年十月

流域	河系	測站	水位 (公尺)			雨量 (公釐)		
			最高	最低	平均	全月	二十四小時最大雨量	
揚子江	揚子江	南重沙溫廣龍三拱南梧江鎮寧睦張陶石羊黃鴨博睦張陶信濱正三鳳六蚌浮中野蔣龍湯新碼頭淮寶六台灘柴鉗鹽高瓜三臨葉鄧鄭項開太亭蒙定溝新响燕	京慶市	4.94	2.99	3.96	93.0	39.5
			州州州	13.35	5.70	9.24	153.5	35.4
			州州水	8.63	4.51	6.37	—	—
			北寧州	5.64	-0.30	4.49	72.0	46.2
			門海	2.57	0.36	1.52	4.4	2.8
			波(4)	12.69	0.84	6.77	104.1	70.4
			里莊	3.71	0.18	3.53	41.6	19.4
			開	2.87	0.23	1.55	48.8	15.2
			里莊	12.01	1.78	6.90	150.4	42.7
			唐	12.50	3.20	7.85	13.6	6.7
甬黃河	甬清河	里莊	角台旺	2.53	0.85	1.69	—	—
			里莊	—	—	—	35.0	21.5
			里莊	2.95	0.10	1.53	48.5	19.8
			里莊	29.60	29.44	29.50	1.9	1.3
			里莊	17.55	17.47	17.50	1.7	0.8
			里莊	11.11	11.02	11.07	15.6	13.6
			里莊	6.81	5.09	5.26	20.9	14.1
			里莊	5.46	3.06	4.03	24.3	18.5
			里莊	23.76	23.51	23.64	4.6	3.6
			里莊	19.78	19.60	19.69	—	—
小清河	玉籀清淮	里莊	里莊	8.59	8.31	8.40	—	—
			里莊	31.44	31.32	31.37	—	—
			里莊	17.67	17.59	17.62	—	—
			里莊	11.13	11.04	11.08	—	—
			里莊	—	—	—	159.0	69.0
			里莊	—	—	—	110.5	45.0
			里莊	17.73	14.64	16.02	72.0	27.0
			里莊	21.70	19.13	19.99	—	—
			里莊	16.65	14.45	15.47	—	—
			里莊	—	—	—	114.1	45.5
淮	淮中	里莊	安埠	13.96	12.29	13.10	60.0	18.4
			安埠	12.80	11.92	12.38	—	—
			安埠	9.64	8.95	9.37	63.6	21.3
			安埠	11.38	10.90	11.17	66.3	25.7
			安埠	10.55	9.75	10.20	—	—
			安埠	2.92	0.93	1.64	—	—
			安埠	4.49	3.21	3.73	—	—
			安埠	—	—	—	76.0	30.0
			安埠	10.90	10.12	10.49	59.4	30.0
			安埠	8.73	8.26	8.51	59.4	50.0
夾潁	夾潁	兒上	應開	6.80	6.41	6.63	37.2	10.0
			應開	4.24	3.96	4.09	65.3	16.4
			應開	24.17	23.44	23.81	—	—
			應開	21.51	20.75	20.99	—	—
			應開	12.54	11.62	11.98	—	—
			應開	11.47	10.66	10.99	—	—
			應開	11.25	10.42	10.78	—	—
			應開	5.63	5.39	5.50	—	—
			應開	3.57	1.84	2.74	—	—
			應開	—	—	—	29.4	11.7
渦	渦	兒上	應開	—	—	—	34.4	17.2
			應開	—	—	—	46.3	18.7
			應開	—	—	—	9.7	4.5
			應開	—	—	—	2.3	2.1
			應開	—	—	—	17.5	8.0
			應開	—	—	—	47.5	31.0
			應開	—	—	—	46.6	37.8
			應開	—	—	—	65.5	23.5
			應開	—	—	—	82.6	31.4
			應開	30.39	29.82	30.05	31.1	20.1
池沂沐灌	池沂沐灌	上安水尾	應開	26.38	25.33	25.52	49.8	18.5
			應開	2.75	-1.71	0.52	61.2	35.2
			應開	—	—	—	—	—
			應開	2.84	-1.46	0.62	—	—

表 315 主要河流水文(續)

民國二十二年十一月

流域	河系	測站	水位 (公尺)			雨量 (公釐)		
			最高	最低	平均	全月	二十四小時最大雨量	
太湖	南東西	溪溪溪 茗茗茗 江(和塘) 江(致管山) 江(福冶夾筓) 吳白 七黃運	餘德吳	4.67	4.43	4.49	26.6	22.6
			孝梅崑	3.29	3.07	3.18	20.9	10.4
太湖	南東西	江(和塘) 江(致管山) 江(福冶夾筓) 吳白 七黃運	唯木福	2.73	2.40	2.53	12.1	10.1
			南夾長	—	—	—	40.0	30.0
太湖	南東西	江(和塘) 江(致管山) 江(福冶夾筓) 吳白 七黃運	宜深大	—	—	—	13.1	11.1
			黃白常	2.77	2.58	2.68	6.5	3.5
太湖	南東西	江(和塘) 江(致管山) 江(福冶夾筓) 吳白 七黃運	浮江蘇	2.93	2.74	2.85	—	—
			嘉崇無	4.24	2.04	2.63	—	—
太湖	南東西	江(和塘) 江(致管山) 江(福冶夾筓) 吳白 七黃運	杭吳平	3.01	2.83	2.93	32.0	14.2
			八滄望	3.16	2.94	3.03	—	—
太湖	南東西	江(和塘) 江(致管山) 江(福冶夾筓) 吳白 七黃運	武丹和	3.15	2.93	3.03	11.4	7.9
			川奉崇	3.42	3.14	3.29	13.7	9.5
太湖	南東西	江(和塘) 江(致管山) 江(福冶夾筓) 吳白 七黃運	洞分震	3.02	2.76	2.87	17.1	15.2
			金蘆海	3.29	3.09	3.18	—	—
太湖	南東西	江(和塘) 江(致管山) 江(福冶夾筓) 吳白 七黃運	天灤九	2.77	2.55	2.66	—	—
			蘇蘇三	3.55	0.76	1.88	—	—
太湖	南東西	江(和塘) 江(致管山) 江(福冶夾筓) 吳白 七黃運	溪周俊	2.82	2.61	2.72	16.4	16.0
			新獻獻	3.87	2.11	3.07	—	—
太湖	南東西	江(和塘) 江(致管山) 江(福冶夾筓) 吳白 七黃運	楊楊臨	4.71	2.43	3.20	12.9	5.6
			長漢九	2.79	2.59	2.69	8.5	7.8
太湖	南東西	江(和塘) 江(致管山) 江(福冶夾筓) 吳白 七黃運	蕪蕪蕪	3.03	2.80	2.89	17.7	10.2
			無無無	3.25	3.03	3.14	26.0	21.0
太湖	南東西	江(和塘) 江(致管山) 江(福冶夾筓) 吳白 七黃運	蕪蕪蕪	3.21	2.93	3.07	13.2	...
			蕪蕪蕪	3.31	3.08	3.18	28.0	10.7
太湖	南東西	江(和塘) 江(致管山) 江(福冶夾筓) 吳白 七黃運	蕪蕪蕪	2.81	2.53	2.70	6.0	6.0
			蕪蕪蕪	2.81	2.59	2.71	—	—
太湖	南東西	江(和塘) 江(致管山) 江(福冶夾筓) 吳白 七黃運	蕪蕪蕪	2.84	2.64	2.75	—	—
			蕪蕪蕪	2.91	2.71	2.81	—	—
太湖	南東西	江(和塘) 江(致管山) 江(福冶夾筓) 吳白 七黃運	蕪蕪蕪	3.07	2.70	2.88	—	—
			蕪蕪蕪	—	—	—	24.2	18.4
太湖	南東西	江(和塘) 江(致管山) 江(福冶夾筓) 吳白 七黃運	蕪蕪蕪	4.67	3.49	3.99	9.2	4.3
			蕪蕪蕪	3.39	3.13	3.27	—	—
太湖	南東西	江(和塘) 江(致管山) 江(福冶夾筓) 吳白 七黃運	蕪蕪蕪	—	—	—	8.0	6.2
			蕪蕪蕪	3.01	2.83	2.93	32.0	14.2
太湖	南東西	江(和塘) 江(致管山) 江(福冶夾筓) 吳白 七黃運	蕪蕪蕪	—	—	—	14.1	10.0
			蕪蕪蕪	—	—	—	10.3	5.7
太湖	南東西	江(和塘) 江(致管山) 江(福冶夾筓) 吳白 七黃運	蕪蕪蕪	—	—	—	10.5	5.4
			蕪蕪蕪	3.38	3.08	3.21	13.7	13.7
太湖	南東西	江(和塘) 江(致管山) 江(福冶夾筓) 吳白 七黃運	蕪蕪蕪	2.92	2.72	2.82	16.1	13.2
			蕪蕪蕪	6.10	5.75	5.92	15.8	8.8
太湖	南東西	江(和塘) 江(致管山) 江(福冶夾筓) 吳白 七黃運	蕪蕪蕪	6.37	6.07	6.19	15.0	14.0
			蕪蕪蕪	—	—	—	15.0	15.0
太湖	南東西	江(和塘) 江(致管山) 江(福冶夾筓) 吳白 七黃運	蕪蕪蕪	—	—	—	23.6	17.1
			蕪蕪蕪	3.51	2.13	2.72	15.0	11.2
太湖	南東西	江(和塘) 江(致管山) 江(福冶夾筓) 吳白 七黃運	蕪蕪蕪	22.83	22.67	22.73	9.0	6.5
			蕪蕪蕪	3.64	3.37	3.50	22.5	22.5
太湖	南東西	江(和塘) 江(致管山) 江(福冶夾筓) 吳白 七黃運	蕪蕪蕪	22.83	22.78	22.80	13.6	10.0
			蕪蕪蕪	25.20	25.09	25.14	13.6	10.0
太湖	南東西	江(和塘) 江(致管山) 江(福冶夾筓) 吳白 七黃運	蕪蕪蕪	101.77	101.56	101.68	10.0	10.0
			蕪蕪蕪	5.91	5.59	5.73	—	—
太湖	南東西	江(和塘) 江(致管山) 江(福冶夾筓) 吳白 七黃運	蕪蕪蕪	5.05	4.72	4.86	—	—
			蕪蕪蕪	24.10	24.02	24.06	4.8	4.8
太湖	南東西	江(和塘) 江(致管山) 江(福冶夾筓) 吳白 七黃運	蕪蕪蕪	7.76	7.33	7.60	7.3	7.3
			蕪蕪蕪	12.99	12.64	12.77	10.4	9.7
太湖	南東西	江(和塘) 江(致管山) 江(福冶夾筓) 吳白 七黃運	蕪蕪蕪	12.63	12.20	12.35	10.4	9.7
			蕪蕪蕪	4.51	3.94	4.17	19.3	19.3
太湖	南東西	江(和塘) 江(致管山) 江(福冶夾筓) 吳白 七黃運	蕪蕪蕪	4.70	4.38	4.57	19.3	19.3
			蕪蕪蕪	30.71	30.49	30.58	19.7	15.2
太湖	南東西	江(和塘) 江(致管山) 江(福冶夾筓) 吳白 七黃運	蕪蕪蕪	3.05	0.37	1.19	28.5	8.3
			蕪蕪蕪	9.24	4.94	7.09	60.4	16.2
太湖	南東西	江(和塘) 江(致管山) 江(福冶夾筓) 吳白 七黃運	蕪蕪蕪	8.84	4.54	6.77	22.7	11.5
			蕪蕪蕪	5.64	2.77	4.39	24.4	8.0



表 315 主要河流水文(續)

民國二十二年十二月

流域	河系	測站	水位 (公尺)			雨量 (公釐)			
			最高	最低	平均	全月	二十四小時最大雨量		
太湖	南東西 茗茗茗 江(致和塘) 江(致管山) 江(長浦) 洽夾筭荆 吳白 七黃運	溪溪溪 江(和塘) 江(致管山) 江(長浦) 洽夾筭荆 吳白 七黃運	餘德吳孝梅崑唯木福南夾長宜深大黃白常浮江蘇嘉崇無杭吳平八許望奔武丹和川奉崇洞洞分震金青蘆海天灑九蘇蘇三漢周佟新獻獻楊楊臨長漢九蕪	杭清興豐溪山亭澄山橋浦興興陽浦渡口熟橋陰州興德錫州江望圻關亭牛進陽橋鎮鎮山山城澤壇浦墟鹽津縣莊莊店鎮莊村縣縣青青清沙口江潮	4.48	4.34	4.40	14.5	7.6
					3.07	2.87	2.97	9.7	...
					2.80	2.55	2.66	19.4	8.3
					—	—	—	15.5	6.0
					—	—	—	23.8	8.6
					—	—	—	27.7	10.9
					2.59	2.41	2.51	—	—
					2.75	2.59	2.68	—	—
					4.02	1.89	2.50	—	—
					2.99	2.83	2.93	34.5	11.2
					2.98	2.71	2.81	—	—
					2.93	2.71	2.82	23.0	11.6
					3.13	2.90	3.02	16.0	5.5
					2.74	2.48	2.60	11.9	5.6
					3.07	2.85	2.96	—	—
					2.60	2.43	2.54	—	—
					3.38	0.76	1.80	—	—
					2.61	2.45	2.54	37.8	15.0
					3.61	1.41	2.33	16.5	10.8
					3.97	1.77	2.67	27.2	12.1
					2.61	2.43	2.53	19.2	8.1
					2.80	2.61	2.73	15.2	5.0
					3.03	2.85	2.94	9.5	5.0
					2.95	2.73	2.85	19.9	8.1
					3.08	2.88	2.98	10.8	3.6
					2.54	2.44	2.51	11.5	7.2
					2.58	2.42	2.53	—	—
					2.64	2.47	2.58	—	—
					2.71	2.54	2.62	—	—
					2.70	2.42	2.57	—	—
					3.20	2.85	3.01	—	—
					3.06	2.82	2.93	22.3	9.6
					3.69	3.11	3.38	15.8	11.0
					3.12	2.89	3.00	—	—
					—	—	—	20.1	8.0
					2.99	2.83	2.93	34.5	11.2
					—	—	—	36.2	16.7
					—	—	—	18.6	8.8
					—	—	—	23.5	9.1
					3.14	2.67	2.99	16.9	11.2
					2.71	2.55	2.64	17.2	5.6
					5.74	5.48	5.61	16.9	9.2
					6.21	5.88	6.07	18.8	9.7
					—	—	—	16.0	5.6
					—	—	—	11.8	3.6
3.44	1.68	2.54	13.3	5.2					
22.91	22.46	22.68	10.0	5.0					
3.37	3.11	3.26	9.6	4.9					
22.86	22.58	22.73	4.7	2.7					
25.96	25.05	25.35	4.7	2.7					
101.80	101.44	101.88	3.5	2.0					
5.67	5.39	5.57	—	—					
4.79	4.16	4.60	—	—					
24.04	23.96	24.01	8.1	5.4					
7.64	7.32	7.49	12.5	6.8					
13.12	12.44	12.85	12.7	6.9					
12.72	12.05	12.43	12.7	6.9					
4.06	3.55	3.86	10.1	6.3					
5.04	4.55	4.74	10.1	6.3					
30.52	30.20	30.41	15.2	9.7					
0.46	0.15	0.29	35.0	12.7					
3.69	2.44	3.06	32.4	10.0					
4.42	2.44	3.32	31.1	13.2					
2.96	1.43	2.10	14.0	8.2					

表 315 主要河流水文(續)

民國二十二年十二月

流域	河系	測站	水位 (公尺)			雨量 (公釐)	
			最高	最低	平均	全月	二十四小時最大雨量
揚子江	揚子江	南重沙溫廣龍三拱南梧江鎮寧陸張陶石羊黃鴨博睦張陶信潢正三鳳六蚌浮中野蔣龍湯新碼頭淮寶六台灘衆鉗鹽高瓜三臨葉鄆鄆項開太毫蒙定溝新响燕	2.96	1.22	2.09	—	—
			2.93	1.04	1.95	27.1	7.2
			2.68	1.10	1.91	—	—
			5.18	-0.15	4.34	26.3	15.9
			2.60	0.15	1.27	68.0	19.8
			0.61	0.41	0.51	7.2	4.1
			0.31	-0.58	-0.27	61.6	20.3
			2.84	0.23	1.48	25.7	16.3
			0.66	0.53	0.60	2.0	1.3
			1.35	0.53	0.94	22.4	8.9
甬黃	甬小清河	莊家唐角台旺里家唐陽河	1.83	0.24	1.04	—	—
			—	—	—	19.0	13.0
			2.66	0.00	1.33	14.0	6.1
			29.78	29.53	29.67	24.4	15.6
			17.60	17.42	17.52	20.4	6.8
			11.22	11.11	11.16	18.5	6.3
			5.55	5.44	5.48	18.1	9.4
			4.95	2.71	3.68	15.9	8.6
			23.76	23.52	23.66	20.8	12.0
			19.93	19.64	19.74	—	—
小清	玉繡清淮河(獬河)中(漣水)游(漣河)下(漣河)游	里家唐	8.60	8.51	8.54	—	—
			31.28	31.24	31.26	—	—
			17.71	17.52	17.62	—	—
			11.24	11.12	11.18	—	—
			—	—	—	31.8	9.3
			—	—	—	28.5	14.0
			—	—	—	36.0	17.0
			18.96	18.88	18.92	—	—
			13.97	13.69	13.83	—	—
			—	—	—	38.0	9.9
淮	三洪六塘	頭關兒上口河江	11.55	11.40	11.47	34.7	10.5
			11.41	11.31	11.36	—	—
			9.06	8.49	8.75	40.2	25.3
			10.74	10.40	10.54	52.3	36.5
			9.86	9.45	9.60	—	—
			2.29	0.30	1.01	—	—
			3.00	2.10	2.76	—	—
			—	—	—	29.7	15.8
			10.05	9.49	9.66	48.8	28.7
			8.18	7.87	7.98	39.7	22.9
夾潁	江	兒上	6.34	5.97	6.15	88.9	21.5
			3.37	2.80	3.09	34.4	14.2
			23.89	23.73	23.85	—	—
			20.67	20.51	20.61	—	—
			11.74	11.29	11.43	—	—
			10.66	10.26	10.39	—	—
			10.37	9.89	10.04	—	—
			5.00	4.45	4.62	—	—
			1.87	0.37	1.08	—	—
			—	—	—	24.6	12.6
渦	河	江	—	—	—	36.1	16.1
			—	—	—	38.5	24.0
			—	—	—	37.5	12.0
			—	—	—	10.1	10.1
			—	—	—	22.0	6.0
			—	—	—	29.1	13.0
			—	—	—	15.0	7.0
			—	—	—	21.5	18.5
			—	—	—	29.7	25.0
			29.72	29.60	29.66	21.1	16.0
池沂沭灌	河	上安水尾	25.34	25.21	25.26	18.0	9.7
			2.20	-1.72	0.19	45.2	19.5
			2.42	-1.91	0.22	—	—

材料來源：根據導淮委員會，太湖流域水利委員會，華北水利委員會及關務署按月直接造送之材料編製。

說明：(1)自此以下均係以吳淞零點為標準。(2)自此以下均係以大沽零點為標準。(3)自此以下均係以海關零點為標準。(4)自此以下均係以青島零點為標準。(5)自此以下均係以廢黃河口零點為標準。

表 316 主要河流水利之修治<sup>(1)</sup>

地 域 別	修 治 成 績
華 北 區	<p>華北水利委員會所設各種測量站計水文站 25 處，水標站 40 處，雨量站 83 處，氣象觀測站 11 處。</p> <p>河道修防，逐年辦理，其經費計：永定河年支 160,000 元，子牙河年支 25,000 元，北運河年支 33,000 元，大清河年支 30,000 元，南運河年支 32,000 元。</p> <p>民六，築天津內堤，支用 89,450 元；又是年大水，決口數百道，堵築之工，除民衆自辦外共支用 1,575,809 元。</p> <p>民七，天津地方紳民，集資辦理三岔河大王廟裁灣取直工程，由順直水利委員會協款 71,000 元。</p> <p>民八，築天津外堤，支用 230,000 元；又北運河下游，開挖引河并建閘，支用 322,730 元。</p> <p>民十，開馬廠新減河及河口設操縱縱機關，共支用 234,773 元。</p> <p>民十三，永定河右岸決口四處，堵築工程，支用 735,600 元；又漕北河部份挽歸故道，開新引河一道，接箭桿河與北運河，并於河口建閘，支用 1,523,411 元。</p> <p>民十八，永定河在金門閘決口，堵築工程，分二期進行；第一期，十九年完竣，計支用 637,000 元；第二期迄二十一年始告結束，計支用 299,402 元。</p> <p>民十九，海河治標工程，預算 3,267,604 元，迄二十一年告竣。</p>
黃 河 區	<p>順直水利委員會及華北水利委員會，均曾於上下游設立水文水標及雨量等站；因受軍事影響，於十九年次第撤消，但河北，山東，河南三省河務局，均有水位之記載，作防險之用。</p> <p>黃河修防，逐年辦理，河南省修防費，民二定為年支 534,921 元，至十七年減定為 496,360 元；山東省元年定為 600,000 元，十八年減為 480,000 元，河北省則年支 200,000 元之譜。</p> <p>民二，河北濮陽雙合嶺決口 885 丈，堵築工程，計支用 3,211,065 元。</p> <p>民四，習城集漫溢百餘丈，堵築費支用 813,465 元。</p> <p>民十，山東官堤，於利津宮家壩決口 450 丈，堵築費預算 3,600,000 元，十二年竣工。</p> <p>綏遠舊有渠道，年久日淤，民十七支費 50,000 元，民十八支費 140,000 元，從事修治；又興修民生渠二里，民利渠七十里，疏浚三湖河各渠，支費 1,000,000 元。</p> <p>引涇工程，於民二十分上下二部同時開工，上部於二十一年四月竣工，實支工程費 685,570 元；下部同時亦告一結束，實支工程費 263,017 元，可溉田 1,000,000 畝。</p> <p>民二十大水，救濟水災委員會，於伊洛兩河舉辦工賑，計土工 335,877 方，石工 4,956 方，實支麥糧 2,794 噸。</p> <p>民二十，山東徵工疏浚萬福河本支流計挑成河道土方 4,502,500 方，折值洋 3,602,000 元；又疏浚洙水河本支流，土方 3,300,000 方，折值洋 2,664,000 元；又修築湖埝：土方 504,000 方，折值洋 403,200 元。</p> <p>民二十一徵工疏浚超牛河及支流，計共挑挖土方 2,630,000 方，折值洋 1,578,000 元。</p>
淮 河 區	<p>導淮委員會在各河重要地點，設立流量站 9 處，水位站 43 處，雨量站 39 處。</p> <p>江北運堤，春修夏防，逐年辦理，經費額定 100,000 元。</p> <p>運河疏浚，置有挖泥機船一隻工作；界首一帶，曾以人力挑浚，先後費數十萬元。</p> <p>民五，興工建築瓜堤磚石坡岸工程，長十八里，費 200,000 元，三年而成；此後逐年修繕，費亦不貲。</p> <p>民五六水後，修繕堤防各工，支用 200,000 元。</p> <p>民七至十七年，先後重建及修理各閘壩涵洞等，共支約 1,000,000 元。</p> <p>民十大水，善後各工共支用 1,000,000 元。</p> <p>民十一，浚治王家港并裁灣取直，共長 4,000 丈，共支用 170,000 元。</p> <p>民十五，黃河大水，運堤潰決三十餘處，堵築修繕等工程共支用 180,000 元。</p>

表 316 主要河流水利之修治<sup>(1)</sup>(續)

地 域 別	修 築 成 績
揚子江區	<p>民二十大水,運堤決口 27 處,堵築工程,支用 1,000,000 元,修復堤防工程支用 3,200,000 元。同年,救濟水災委員會,在正陽關,蚌埠,五河,鄭州等處設工賑局,從事堤防之修築,河道之疏浚,共計完成土方 26,717,020 公方,實發麥糧 50,017 噸;并由該會主持浚治王,竹,鬪龍及新洋等四港工程,共完成土方 4,547,688 公方,實發麥糧 9,025 噸。</p> <p>民二十一,蘇建廳完成洙河及霑河之疏浚工程,支用 240,000 元。</p> <p>揚子江水道整理委員會,自十一年八月至二十年九月,已在區域內重要地點 37 處,測量流量,流速橫斷面積,水位等,每處自 12 次至 149 次不等;并測成吳淞至宜昌,漢口至潛江,及城陵磯至磊石山等三線之精確水準各來回二次;及吳淞至宜昌,漢口至沙市,城陵磯至磊石山等三線之普通水準,各來回二次。</p> <p>民十一年十月至十四年五月,完成張字洲等八處之江床變遷,江床斷面測量。</p> <p>民十二年一月至十七年四月完成各處地形及三角測量。</p> <p>民十八年一月至二十年八月,完成流勢,流量及江床變遷等測量。</p> <p>檢驗泥沙量共 1,011 次。</p> <p>民十二年至二十一年之每日雨量紀錄,及十七年至二十年之蒸發量紀錄。</p> <p>禹觀山開基及姚家洲,張家洲等江底土質鑽驗共 146 次。</p> <p>民十五規定沿江,沿漢堤防修築專款,年約支用 3,000,000 元。</p> <p>民二十大水,救濟水災委員會,在沿江及支流,設工賑局十處,規復潰破之堤防,計共完成土方 30,224,060 方,實發麥糧 165,612 噸,事務費亦支用 1,079,448 元。</p>
湘鄂湖江區 太湖區	<p>湘鄂湖江水文站,有測站八處,內有 5 處,附測雨量,蒸發量。</p> <p>太湖流域水利委員會,自民十至二十年,完成水道測量,共計 637.5 公里;精密水準測量,共計 459.64 公里;設立永久標點 95 處,普通標點 245 處,臨時標點 200 處。</p> <p>雨量站 34 處,蒸發量站 12 處,設立年月不等。</p> <p>民十八年十月至二十年九月,完成流量測驗,計 63 測站,共 2,467 次。</p> <p>水位測驗站,自民十一年五月迄今,尚繼續工作者,計 50 處。</p> <p>太湖水利局,歷年舉辦工程,計共土方 361,588 方,支用款項 227,908 元。</p> <p>民九,疏浚吳淞江,自梵王渡至新開橋一段,計支用 176,000 元。</p> <p>民十三,疏浚吳淞江,自新開以東至出浦一段,長 920 丈,計支用 219,000 元。</p> <p>江蘇海塘,逐年修防費,數萬至十數萬元不等;民二十大水,損毀特巨,整理估款 2,000,000 元,二十一年八月告一段落。</p> <p>浙江海塘,歷年修防費,約 180,000 元;民十九年海寧塘出險,二十年開始興築,二十一年十一月全部竣工,實支 247,985 元。</p>
珠江區	<p>督辦廣東治河委員會,於三江各地,設雨量站 39 處,水流觀測站 58 處。</p> <p>建築西江宋隆活閘,及其附連各基,并改築各圍工,共支 621,000 元。</p> <p>建築東江馬嘶水閘,及各圍基,共支 479,000 元。</p> <p>建築北江蘆苞活閘,及蘆苞壩前圍基,共支 950,200 元。</p> <p>閩江修浚工程,分三大段,上段用巒石築縱行壩,及挑水壩;中段於江心淺灘上,築石壩 6,300 尺;下段用每小時能由二千尺長之導管,出沙二百方碼之抽泥機一架疏浚;并挖浚新港道一道。</p> <p>韓江治導工程,重要者有十四年開赤塔新河浚湖復漢溪等共支用 40,000 元,民十八修理各處堤工,支用 16,000 元。</p>

材料來源：根據內政部民國二十三年二月出版「水利行政之過去與將來」一書摘編。

說明：(1)表中所列事實,係截至二十二年止之歷年興辦之較為重大工程;其餘較小工程,概未列入。各項修治成績亦僅擇要節錄。



表 317 港 灣 之 修 治 —— 青 島 市

民 國 二 十 二 年

設備種類	修 治 成 績	設備種類	修 治 成 績																																																						
港灣及棧橋	<p>(1)大港 有圓形之防波堤圍繞，堤高 5 公尺，長2,990 公尺。上築鐵道，堤內水面積約 3,970,000 平方公尺，口寬 209 公尺。港內有碼頭四座，岸壁共長3,349 公尺。第一碼頭，同時可繫留 1,000 噸至 8,000 噸之輪船 6 艘；第二碼頭，同時可繫留 1500 至 10,000 噸之輪船 8 艘；第三碼頭，可繫留 6,000 噸之輪船 1 艘；第四碼頭，同時可繫留 3,000 至 8,000 噸之輪船 7 艘。現於第二第三碼頭之間，增建第五碼頭一座，岸壁長約 1,140 公尺，造價總額 3,800,000 元；於二十一年七月興工，預計四年完成。</p> <p>(2)小港 有分峙南北之防波堤二道，口寬約 100 公尺，堤內水面積約 348,000 平方公尺，平均水深在5公尺以上，岸壁共長 2,455 公尺。港內淤泥，逐年派工疏浚。近在蕪澤路水產組合前而建築長 60 公尺寬 2.5 公尺之鐵筋混凝土柱棧橋一座，已全部完竣。</p> <p>(3)船渠港 外有防波堤爲之屏障，內設船臺二座，爲修船之所；東西各設有棧橋一座，以停泊公務船艦。</p> <p>(4)前海棧橋 橋身全長 420 公尺，寬 10 公尺，北段石基灰面，南段鋼架木面；爲本港檢疫及前海船舶人員登陸之惟一地點，亦本市遊覽勝地。近以南段木橋，有傾圮之虞，決以鐵筋洋灰重行改築，較舊橋加長 20 公尺；并在橋之最前端添造三角堤岸以分風浪之勢，堤上增築八角二層洋灰亭，其周圍置鐵架長椅 40 把，以便遊憩，已於六月全部告竣。</p> <p>(5)中央棧橋 長 11.5 公尺，一端毗連岸壁，一端用鐵架吊橋，下繫浮船，專供小汽船及舢舨之停靠。</p>	倉 庫	<p>大港方面，原有倉庫十五棟；小港則無。復於民十九二十兩年在港增築留置倉庫一所，在小港新建倉庫一所；茲將十七處倉庫所占面積及容積，列表如下：</p> <table border="1" data-bbox="812 529 1302 1136"> <thead> <tr> <th>倉 庫 名 稱</th> <th>面積(平方公尺)</th> <th>容 積(噸)</th> </tr> </thead> <tbody> <tr><td>一 號 倉 庫</td><td>1,390.08</td><td>2,800</td></tr> <tr><td>二 號 倉 庫</td><td>962.56</td><td>2,000</td></tr> <tr><td>三 號 倉 庫</td><td>473.60</td><td>950</td></tr> <tr><td>四 號 倉 庫</td><td>2,570.24</td><td>5,000</td></tr> <tr><td>五 號 倉 庫</td><td>1,464.32</td><td>3,000</td></tr> <tr><td>六 號 倉 庫</td><td>2,385.92</td><td>4,800</td></tr> <tr><td>七 號 倉 庫</td><td>788.48</td><td>1,600</td></tr> <tr><td>八 號 倉 庫</td><td>332.80</td><td>700</td></tr> <tr><td>九 號 倉 庫</td><td>337.92</td><td>700</td></tr> <tr><td>十 號 倉 庫</td><td>276.48</td><td>550</td></tr> <tr><td>十一號倉庫</td><td>1,500.28</td><td>3,000</td></tr> <tr><td>危 險 品 倉 庫</td><td>1,098.24</td><td>1,600</td></tr> <tr><td>留 置 倉 庫</td><td>2,406.40</td><td>3,600</td></tr> <tr><td>留置第一分庫</td><td>1,507.84</td><td>2,200</td></tr> <tr><td>留置第二分庫</td><td>796.16</td><td>1,200</td></tr> <tr><td>留置第三分庫</td><td>1,098.24</td><td>1,800</td></tr> <tr><td>小 港 倉 庫</td><td>2,112.00</td><td>3,000</td></tr> </tbody> </table>	倉 庫 名 稱	面積(平方公尺)	容 積(噸)	一 號 倉 庫	1,390.08	2,800	二 號 倉 庫	962.56	2,000	三 號 倉 庫	473.60	950	四 號 倉 庫	2,570.24	5,000	五 號 倉 庫	1,464.32	3,000	六 號 倉 庫	2,385.92	4,800	七 號 倉 庫	788.48	1,600	八 號 倉 庫	332.80	700	九 號 倉 庫	337.92	700	十 號 倉 庫	276.48	550	十一號倉庫	1,500.28	3,000	危 險 品 倉 庫	1,098.24	1,600	留 置 倉 庫	2,406.40	3,600	留置第一分庫	1,507.84	2,200	留置第二分庫	796.16	1,200	留置第三分庫	1,098.24	1,800	小 港 倉 庫	2,112.00	3,000
倉 庫 名 稱	面積(平方公尺)	容 積(噸)																																																							
一 號 倉 庫	1,390.08	2,800																																																							
二 號 倉 庫	962.56	2,000																																																							
三 號 倉 庫	473.60	950																																																							
四 號 倉 庫	2,570.24	5,000																																																							
五 號 倉 庫	1,464.32	3,000																																																							
六 號 倉 庫	2,385.92	4,800																																																							
七 號 倉 庫	788.48	1,600																																																							
八 號 倉 庫	332.80	700																																																							
九 號 倉 庫	337.92	700																																																							
十 號 倉 庫	276.48	550																																																							
十一號倉庫	1,500.28	3,000																																																							
危 險 品 倉 庫	1,098.24	1,600																																																							
留 置 倉 庫	2,406.40	3,600																																																							
留置第一分庫	1,507.84	2,200																																																							
留置第二分庫	796.16	1,200																																																							
留置第三分庫	1,098.24	1,800																																																							
小 港 倉 庫	2,112.00	3,000																																																							
堆 棧	<p>本港共有堆棧七棟，其屋頂係用油砂紙鋪釘，上刷臭油，因年久滲漏，兩年來分別全部換新。茲將各棧面積及容積列表如下：</p> <table border="1" data-bbox="168 1391 644 1764"> <thead> <tr> <th>堆 棧 名 稱</th> <th>面積(平方公尺)</th> <th>容積(噸)</th> </tr> </thead> <tbody> <tr><td>第一堆棧及附棧</td><td>2,710.19</td><td>4,000</td></tr> <tr><td>第二堆棧及附棧</td><td>2,657.64</td><td>3,900</td></tr> <tr><td>第三堆棧及附棧</td><td>3,281.07</td><td>4,800</td></tr> <tr><td>第 四 堆 棧</td><td>2,431.90</td><td>3,600</td></tr> <tr><td>第 五 堆 棧</td><td>5,089.55</td><td>7,500</td></tr> <tr><td>第 六 堆 棧</td><td>4,298.43</td><td>6,300</td></tr> <tr><td>第 七 堆 棧</td><td>4,232.77</td><td>6,300</td></tr> </tbody> </table>	堆 棧 名 稱	面積(平方公尺)	容積(噸)	第一堆棧及附棧	2,710.19	4,000	第二堆棧及附棧	2,657.64	3,900	第三堆棧及附棧	3,281.07	4,800	第 四 堆 棧	2,431.90	3,600	第 五 堆 棧	5,089.55	7,500	第 六 堆 棧	4,298.43	6,300	第 七 堆 棧	4,232.77	6,300	露 積 地	<p>碼頭附近濠地，由商人租賃，存貯煤、鹽、雜糧、及船舶裝卸之用，茲將各區面積列表如下：</p> <table border="1" data-bbox="812 1293 1302 1744"> <thead> <tr> <th>區 別</th> <th>面 積(平方公尺)</th> </tr> </thead> <tbody> <tr><td>第 一 碼 頭</td><td>16,189.44</td></tr> <tr><td>第 二 碼 頭</td><td>21,345.28</td></tr> <tr><td>第 三 碼 頭</td><td>2,685.44</td></tr> <tr><td>第 四 碼 頭</td><td>79,608.32</td></tr> <tr><td>第 一 區</td><td>2,694.72</td></tr> <tr><td>第 二 區</td><td>7,360.00</td></tr> <tr><td>第 三 區</td><td>13,042.93</td></tr> <tr><td>第 六 區</td><td>30,019.76</td></tr> <tr><td>第 七 區</td><td>36,518.40</td></tr> <tr><td>第 八 區</td><td>34,460.16</td></tr> <tr><td>第 九 區</td><td>27,978.24</td></tr> <tr><td>小 港 碼 頭</td><td>39,237.00</td></tr> </tbody> </table>	區 別	面 積(平方公尺)	第 一 碼 頭	16,189.44	第 二 碼 頭	21,345.28	第 三 碼 頭	2,685.44	第 四 碼 頭	79,608.32	第 一 區	2,694.72	第 二 區	7,360.00	第 三 區	13,042.93	第 六 區	30,019.76	第 七 區	36,518.40	第 八 區	34,460.16	第 九 區	27,978.24	小 港 碼 頭	39,237.00				
堆 棧 名 稱	面積(平方公尺)	容積(噸)																																																							
第一堆棧及附棧	2,710.19	4,000																																																							
第二堆棧及附棧	2,657.64	3,900																																																							
第三堆棧及附棧	3,281.07	4,800																																																							
第 四 堆 棧	2,431.90	3,600																																																							
第 五 堆 棧	5,089.55	7,500																																																							
第 六 堆 棧	4,298.43	6,300																																																							
第 七 堆 棧	4,232.77	6,300																																																							
區 別	面 積(平方公尺)																																																								
第 一 碼 頭	16,189.44																																																								
第 二 碼 頭	21,345.28																																																								
第 三 碼 頭	2,685.44																																																								
第 四 碼 頭	79,608.32																																																								
第 一 區	2,694.72																																																								
第 二 區	7,360.00																																																								
第 三 區	13,042.93																																																								
第 六 區	30,019.76																																																								
第 七 區	36,518.40																																																								
第 八 區	34,460.16																																																								
第 九 區	27,978.24																																																								
小 港 碼 頭	39,237.00																																																								

材料來源： 由青島市港務局於民國二十三年二月依式填報。

表 318 修渠鑿井——山西省各縣

民國二十二年

縣 別	渠 名	修 渠					鑿 井		本年增鑿井泉數	灌溉面積 (公畝)	
		長 度(公里)		流 量(每秒立方公尺)			可灌溉面積 (公畝)	已灌溉面積 (公畝)			
		截至上年末總長度	本年新修	最 大	最 小	普 通					舊式井
陽 曲 太 谷 祁 縣 交 城 文 水	—	—	—	—	—	—	—	—	30	2	1,000
	一 南 渠	11.5	0.6	50	30	40	131	100	—	—	—
	東 新 利 渠	8.6	4.6	8	6	7	8,000	5,000	9	—	100
	裕 靈 渠	19.6	3.5	6	4	5	49,100	18,430	—	—	—
	廣 惠 渠	2.9	—	141	56	82	42,185	25,200	—	—	—
	廣 濟 埝	1.4	—	132	51	83	122,880	68,350	—	—	—
	廣 惠 埝	1.5	—	130	53	85	120,000	59,685	—	—	—
	利 軌 埝	0.9	—	120	50	87	122,880	78,123	—	—	—
	天 德 埝	1.7	—	131	55	82	122,880	86,315	—	—	—
	公 義 埝	0.9	—	130	52	81	61,440	42,900	—	—	—
	阜 康 渠	0.9	—	82	28	42	72,160	69,113	—	—	—
	阜 康 支 渠	0.6	—	81	27	43	31,130	25,612	—	—	—
	裕 源 渠	0.4	—	83	23	41	73,728	56,134	—	—	—
	惠 民 渠	1.8	—	86	26	44	43,008	35,670	—	—	—
	豐 瑞 渠	0.7	—	84	28	40	104,448	80,015	—	—	—
	甘 泉 渠	1.3	—	72	31	45	115,736	81,631	—	—	—
	常 埝 渠	1.5	—	69	30	44	153,600	91,673	—	—	—
	宜 民 渠	0.4	—	75	27	41	98,430	97,012	—	—	—
河 北 渠	0.5	—	72	27	43	4,915	4,168	—	—	—	
南 灣 渠	0.1	—	54	25	40	480	453	—	—	—	
永 泉 渠	0.1	—	55	26	30	1,200	985	—	—	—	
徐 溝 清 源 汾 陽 孝 義 平 遙	復 興 渠	8.6	2.3	20	7	10	131,850	10,780	4	—	2,457
	永 豐 渠	17.3	2.9	310	180	240	8,000	240	5	3	95
	永 毓 義 河	8.6	8.6	40	10	13	22,000	9,900	5	—	650
	洪 潤 渠	8.6	1.2	13	5	9	5,500	2,300	12	—	360
	第三壩西渠	1.2	4.6	18	10	12	49,060	7,950	48	—	914
	西 北 渠	0.6	5.2	16	10	11	46,835	6,726	—	—	—
	介 休 洪 山 支 渠	5.8	2.9	3	1	2	66,782	57,781	1,016	5	5,198
	石 中 曹 村 渠	0.9	0.5	3.5	1.5	2.5	360	270	—	—	—
	離 方 通 濟 渠	11.5	—	6	4	5	2,458	2,458	—	—	—
	長 襄 東 灘 渠	103.7	5.8	1.0	0.3	0.7	12,200	9,030	—	—	420
沁 源 平 定	—	—	—	—	—	—	—	—	7	—	—
	—	—	—	—	—	—	—	—	660	—	8,118
	—	—	—	—	—	—	—	—	52	—	160
	—	—	—	—	—	—	—	—	52	—	1,600
	—	—	—	—	—	—	—	—	7	—	35
	北 關 水 渠	0.1	—	5.1	2.7	3.8	307	307	—	—	—
	端 氏 水 磨 渠	1.7	—	5.8	3.2	4.5	1,413	1,413	—	—	—
	槐 莊 水 渠	1.2	—	5.1	2.6	3.8	300	80	—	—	—
	杏 林 村 水 渠	4.0	—	6.4	3.8	5.1	2,340	2,287	—	—	—
	樓 底 村 水 渠	11.5	—	7.0	3.8	5.4	5,700	5,700	—	—	—
沁 源 長 樂 石 橋 渠	17.3	—	2.0	1.0	1.5	30,000	18,000	50	—	3,000	
平 定 松 溪 水 渠	10.9	—	38.4	15.5	26.9	8,444	8,444	—	—	—	
—	大 溝 渠	1.2	—	25.8	7.6	16.7	1,228	1,228	—	—	—

表 318 修渠鑿井——山西省各縣(續)

民國二十二年

縣 別	渠 名	修 渠						鑿 井			
		長 度(公里)		流 量(每秒立方公尺)			可灌溉面積 (公畝)	已灌溉面積 (公畝)	本年增鑿井泉數		灌溉面積 (公畝)
		截至上年 末總長度	本年新修	最 大	最 小	普 通			舊式井	自流井	
昔陽	丁峪等渠	2.6	—	10	6	8	5,220	5,220	—	—	—
壽陽	萬順渠	69.1	—	2.5	1.5	2.0	25,000	6,000	3	—	200
大同	大興渠	25.9	2.9	2.5	0.5	1.5	6,300	3,570	7	—	26
同 縣	坎字渠	1.7	1.7	4	1	2	980	980	—	—	—
	裕民渠	2.3	2.3	4	1	2	1,100	1,100	—	—	—
	春秋水利渠	2.9	2.9	5	2	3	9,000	9,000	—	—	—
懷山	益民渠	8.6	0.6	6	4	5	7,986	1,072	—	—	—
	富山渠	126.7	2.9	15	11	12	—	—	—	—	—
	民生渠	40.3	2.9	12	2	6	614,400	480,000	5	—	120
	里泉渠	14.4	2.9	8	3	5	—	—	—	—	—
陽天	和濟渠	27.6	5.2	1.5	0.3	0.6	9,000	6,000	27	—	135
	大興渠	8.6	1.2	72	16	45	51,000	41,000	—	—	—
	大益渠	6.9	0.6	64	12	41	70,000	58,000	—	—	—
廣靈	共和渠	7.5	7.5	194	72	96	18,000	3,000	3	—	300
	通順社渠	1.7	0.3	16.5	12.0	13.9	5,000	4,500	4	—	30
	勞工社渠	1.2	2.9	7.6	6.3	7.2	1,600	1,230	—	—	—
	同益渠	1.7	2.3	7.9	5.4	6.5	2,600	2,000	—	—	—
	作新村渠	3.5	2.9	20.4	3.9	16.0	7,900	7,000	—	—	—
渾源	橫岷生渠	20.2	6.9	3	1	2	3,276	2,916	9	—	321
	里泉渠	28.8	17.3	165	88	110	120,000	6,000	—	—	—
	弘裕渠	17.3	11.5	225	122	150	80,000	3,000	—	—	—
	廣濟渠	17.3	0.6	206	166	200	120,000	60,000	—	—	—
	民有水利社	11.5	4.6	110	65	80	36,000	18,000	—	—	—
	富場渠	6.9	1.2	5	1	2	12,288	2,916	15	11	59
左朔	廣裕公司渠	69.1	3.5	8	6	7	15,360	2,048	—	—	—
	廣裕公司支渠	80.6	4.6	6	4	5	30,720	4,500	—	—	—
	玉成公司渠	16.1	1.7	5	4	4	14,745	2,451	—	—	—
寧偏	二三道水渠	3.5	0.6	46	23	34	3,000	3,000	8	—	80
神 池	—	—	—	—	—	—	—	—	13	—	115
五 寨	賀職興利渠	17.3	—	6.8	1.2	4.0	6,144	2,012	—	—	—
忻 縣	同益渠	4.6	1.7	...	...	...	2,000	500	—	—	—
	—	—	—	—	—	—	—	—	80	—	460
合 縣	永濟渠	1.2	1.2	...	...	...	3,122	...	—	—	—
	溥濟渠	17.3	—	36	30	32	99,000	73,300	—	—	—
	廣濟渠	40.3	—	58	50	53	15,000	15,000	—	—	—
	陽武濟渠	17.3	—	38	32	34	190,800	190,800	—	—	—
繁 峙	普濟渠	15.0	0.5	4	1	2	7,430	3,260	8	—	510
河 安	樊家溝等渠	4.6	2.4	100	42	70	3,061	961	4	—	61
安 臨	—	—	—	—	—	—	—	—	62	—	620
汾 洞	—	—	—	—	—	—	—	—	15	3	2,200
洪 浮	通利渠	72.0	—	8	4	6	156,498	156,498	23	—	230
鄉 寧	霍寨等四渠	3.3	—	2.0	1.0	1.5	15,360	6,144	—	—	—
寧 澤	碟子溝等四渠	4.4	—	0.8	0.3	0.5	11,674	2,089	—	—	—
安 澤	—	—	—	—	—	—	—	—	5	—	246

表 318 修渠鑿井——山西省各縣 (續)

民國二十二年

縣 別	渠 名	修			渠					鑿 井		灌 溉 面 積 (公畝)
		長 度(公里)		流 水 量(每秒立方公尺)			可 灌 溉 面 積 (公畝)	已 灌 溉 面 積 (公畝)	本 年 增 鑿 井 泉 數			
		截 至 上 年 末 總 長 度	本 年 新 修	最 大	最 小	普 通			舊 式 井	自 流 井		
曲 沃	—	—	—	—	—	—	—	—	—	6	—	32
	滄 河 渠	11.5	0.6	4.5	2.0	3.5	28,354	28,354	2	—	—	15
	鑿 河 渠	5.8	1.2	5.0	1.0	1.5	7,392	7,392	—	—	—	—
汾 城	西 中 黃 行 渠	27.6	—	…	…	…	58,245	58,245	124	—	—	2,286
	—	—	—	—	—	—	—	—	17	—	—	2,000
襄 永	玉 泉 洞 渠	6.3	0.6	3.2	1.6	2.7	410	290	625	—	—	1,250
	柳 黃 渠	0.6	0.3	3.2	2.7	2.7	150	70	—	—	—	—
虞 鄉	王 官 澗	1.7	—	12	8	10	3,324	3,143	32	17	—	9,849
	黃 家 峪 渠	0.3	—	8	4	6	378	359	—	—	—	—
	寺 水 渠	2.0	—	10	6	8	535	514	—	—	—	—
	風 伯 峪 渠	0.6	—	7	3	5	315	304	—	—	—	—
萬 猗	—	—	—	—	—	—	—	—	8	—	—	17
	—	—	—	—	—	—	—	—	25	1	—	2,548
	—	—	—	—	—	—	—	—	76	16	—	2,043
解 縣	—	—	—	—	—	—	—	—	500	1	—	150
	魏 公 渠	5.8	1.2	8	3	5	1,200	410	31	—	—	13
平 陸	—	—	—	—	—	—	—	—	15	—	—	150
	永 惠 渠	14.4	8.6	72	72	72	12,000	…	—	—	—	—
新 聞	涑 水 支 渠	17.9	—	2.0	1.0	1.5	9,885	9,441	106	—	—	4,560
	白 家 澗 渠	0.1	0.1	…	…	…	614	492	12	—	—	184
絳 山	馬 壁 峪 等 渠	11.5	—	3.3	1.6	2.6	12,500	6,800	55	—	—	1,100
	肇 基 水 利 渠	1.7	0.6	3.6	1.5	2.5	60,000	60,000	5	—	—	630
河 霍	洪 水 渠	2.3	0.7	9	4	6	3,000	970	5	—	—	300
	小 河 村 渠	3.6	4.6	20	8	13	6,500	4,150	—	—	—	—
汾 西	南 關 渠	15.0	2.9	2.0	1.0	1.5	12,000	9,000	9	—	—	300
	復 泉 渠	5.2	2.0	1.0	0.3	0.4	2,000	1,607	—	—	—	—
	山 水 渠	8.6	—	…	…	…	1,500	600	—	—	—	—
隰 縣	寨 溝 渠	0.5	—	1.2	0.5	1.0	413	413	—	—	—	—
	小 河 渠	1.2	—	1.0	0.5	0.8	333	333	—	—	—	—
	寺 陰 渠	0.6	—	1.2	0.6	1.0	400	400	—	—	—	—
	桑 峨 渠	4.3	—	1.8	1.2	1.4	4,800	4,800	—	—	—	—
	午 城 渠	1.7	—	1.3	0.8	1.0	3,000	3,000	—	—	—	—
蒲 縣	—	—	—	—	—	—	—	—	4	—	—	652
	和 河 口 坪 渠	0.6	1.2	12	10	11	120	120	—	—	—	—

材料來源：根據山西省建設廳於民國二十三年七月直接造送之材料編製。

表 319 電 廠 數 目

民國二十二年

省 別 <sup>(1)</sup>	共 計	按 企 業 性 質 分 類				按 電 廠 等 級 分 類 <sup>(2)</sup>				按 供 電 方 法 分 類		
		公 營	民 營	官 商 合 辦	中 外 合 資	一 等 電 廠	二 等 電 廠	三 等 電 廠	四 等 電 廠	自 行 發 電 者	購 電 轉 售 者	發 電 集 購 電 者
總 計	448	15	427	4	2	8	26	87	327	426	12	10
江 蘇	119	3	116	—	—	3	7	18	91	107	4	8
安 徽	29	1	27	1	—	—	1	3	25	29	—	—
浙 江	120	1	119	—	—	1	4	8	107	118	2	—
福 建	22	—	22	—	—	—	2	5	15	22	—	—
廣 東	41	1	40	—	—	1	4	11	25	41	—	—
廣 西	9	2	7	—	—	—	—	3	6	9	—	—
雲 南	3	—	3	—	—	—	1	—	2	3	—	—
貴 州	1	1	—	—	—	—	—	1	—	1	—	—
湖 南	10	—	10	—	—	—	1	4	5	10	—	—
江 西	11	—	11	—	—	—	1	3	7	10	—	1
北 川	15	—	15	—	—	1	1	5	8	15	—	—
西 康	19	3	14	2	—	—	—	5	14	19	—	—
海 疆	1	—	1	—	—	—	—	—	1	1	—	—
肅 南	—	—	—	—	—	—	—	—	—	—	—	—
夏 西	2	1	1	—	—	—	—	—	2	2	—	—
西 寧	—	—	—	—	—	—	—	—	—	—	—	—
陝 西	—	—	—	—	—	—	—	—	—	—	—	—
山 東	8	—	8	—	—	—	1	4	3	7	1	—
山 西	6	—	6	—	—	—	—	3	3	5	1	—
河 南	17	1	15	—	1	1	2	5	9	16	1	—
山 東	12	1	9	1	1	1	1	6	4	8	3	1
河 北	1	—	1	—	—	—	—	1	—	1	—	—
察 哈 爾	2	—	2	—	—	—	—	2	—	2	—	—
遠 東	—	—	—	—	—	—	—	—	—	—	—	—
百 分 數	100	3.3	95.3	0.9	0.5	1.8	5.8	19.4	73.0	95.1	2.7	2.2
較 廿 一 年 份 增 減 之 數 目	—4	—2	—6	+2	+2	+1	0	+7	—12	—10	+3	+3

材料來源：根據建設委員會「中國電氣事業統計」第四號 2—3 頁編製。

說明：(1) 東三省及熱河因無材料暫未列入。

(2) 電廠等級分類標準如下：凡發電或供電容量超過一萬瓩者為一等電廠；發電或供電容量超過一千瓩而在一萬瓩以下者為二等電廠；發電或供電容量超過一百瓩而在一千瓩以下者為三等電廠；發電或供電容量在一百瓩以下者為四等電廠。

# 表 320 發電容量

民國二十二年

省別 <sup>(1)</sup>	共計 (瓩)		按企業性質		按電廠等級		按原動機種類		分				
	公營 (瓩)	民營 (瓩)	官商合辦 (瓩)	中外合資 (瓩)	一級電廠 (瓩)	二級電廠 (瓩)	三級電廠 (瓩)	四級電廠 (瓩)		汽輪 <sup>(4)</sup> (瓩)	汽機 <sup>(5)</sup> (瓩)	油機 (瓩)	煤氣機 (瓩)
總計	49,671.0	184,072.1	3,252.0	14,500.0	144,745.0	72,126.8	22,882.4	11,740.9	202,629.0	15,107.8	25,498.8	6,098.5	2,161.0
江蘇	23,510.0	60,567.8	—	—	50,310.0	25,820.0	4,691.0	3,256.3	75,750.0	1,020.0	6,543.1	764.2	—
安徽	640.0	3,568.5	20.0	—	—	2,490.0	1,058.0	680.5	3,050.0	390.0	615.5	173.0	—
浙江	32.0	32,350.1	—	—	20,100.0	7,636.8	1,453.4	3,191.9	23,300.0	1,868.8	6,753.7	459.6	—
福建	—	9,892.0	—	—	—	7,800.0	1,426.0	666.0	7,800.0	107.0	974.5	836.5	174.0
廣東	24,000.0	12,004.5	—	—	24,000.0	8,780.0	2,127.0	1,097.5	26,450.0	1,850.0	6,743.0	961.5	—
廣西	1,759.0	671.0	—	—	—	—	1,378.0	381.0	—	—	1,044.0	715.0	—
雲南	—	1,852.0	—	—	—	1,752.0	—	100.0	—	75.0	—	25.0	1,752.0
貴州	150.0	—	—	—	—	—	150.0	—	—	150.0	—	—	—
湖南	—	6,518.0	—	—	—	4,500.0	1,765.0	253.0	4,020.0	1,901.0	457.0	140.0	—
湖北	—	2,332.0	—	—	—	1,074.0	945.0	313.0	870.0	517.0	860.0	85.0	—
江西	—	19,464.0	—	—	16,500.0	1,600.0	1,015.0	349.0	18,100.0	80.0	649.0	635.0	—
四川	80.0	1,372.7	128.0	—	—	—	1,072.0	508.7	—	910.0	99.0	361.7	210.0
康定	—	25.0	—	—	—	—	—	25.0	—	—	—	—	25.0
青海	—	—	—	—	—	—	—	—	—	—	—	—	—
新疆	—	—	—	—	—	—	—	—	—	—	—	—	—
甘肅	81.0	20.0	—	—	—	—	—	111.0	—	111.0	—	—	—
寧夏	—	—	—	—	—	—	—	—	—	—	—	—	—
陝西	—	—	—	—	—	—	—	—	—	—	—	—	—
山西	—	2,549.0	—	—	—	1,750.0	659.0	140.0	1,750.0	591.0	—	208.0	—
河南	—	1,186.0	—	—	—	—	1,036.0	150.0	—	1,186.0	—	—	—
山東	—	7,200.0	—	13,800.0	13,800.0	5,820.0	976.0	484.0	18,400.0	1,920.0	760.0	—	—
河北	— <sup>(3)</sup>	21,507.0	3,104.0	700.0	20,035.0	3,104.0	2,138.0	340	22,739.0	1,838.0	—	734.0	—
察哈爾	—	385.0	—	—	—	—	385.0	—	—	385.0	—	—	—
綏遠	—	608.0	—	—	—	—	608.0	—	400.0	208.0	—	—	—
百分數	19.8	73.1	1.3	5.8	43.5	28.7	9.1	4.7	80.6	6.0	10.1	2.4	0.9
較二十一年	+15,030.8	-12,392.0	+232.0	+14,500.0	+12,410.0	-294.2	+2,984.4	-69.4	+10,231.0	+732.8	+2,794.6	+1,208.4	+64.0
年份增減百分數	+6.4	-20.0	+7.7	-(6)	+9.4	-0.4	+14.0	-0.6	+5.3	+5.1	+12.9	+24.7	+3.1

材料來源：根據建設委員會「中國電氣事業統計」第四號 4—5 頁編製。

說明：(1) 東三省及熱河因無材料暫未列入。(2) 見表 324 說明(2)。(3) 天津特一區電業新公司，為公營企業，惟該公司係向英租界工部局電務處購電，并兼發電容量。(4) 汽輪係 Steam turbine。(5) 汽機係 Steam engine。(6) 按「中國電氣事業統計」第三號內，並無中外合資之電廠之記載，故「較二十一年份增減」項僅有數量，至其增加百分數，應等於無限數，恐生誤會故以「—」代之。

表 321 發電度數

民國二十二年

省別(1)	共計(度)	按原動機種類分					按用途分			購電度數(度)	實在發電(4)度數(度)
		汽輪(3)(度)	汽機(度)	油機(度)	煤氣機(度)	水力機(度)	電燈(2)(度)	電(度)	其他(3)(度)		
總計	591,401,304	508,963,102	21,733,971	45,725,018	10,876,688	4,102,525	194,418,454	194,625,673	202,357,177	34,873,302	556,528,002(6)
江蘇	225,360,907	214,437,315	963,627	8,737,815	1,222,150	—	58,282,382	115,645,301	51,433,224	30,493,487	194,867,420
安徽	7,853,357	6,278,050	174,636	1,026,239	374,132	—	3,922,538	474,073	3,456,746	—	7,853,357
浙江	42,219,659	28,007,196	1,677,147	11,627,170	908,146	—	18,947,387	9,539,944	18,732,328	302,632	41,917,027
福建	21,571,292	18,004,431	208,500	1,606,623	1,493,713	258,025	11,403,406	1,824,128	8,343,758	—	21,571,292
廣東	93,641,509	72,215,672	3,902,281	15,656,664	1,866,892	—	35,886,689	16,168,832	41,585,988	—	93,641,509(7)
廣西	3,290,800	—	—	2,020,000	1,270,800	—	1,696,000	403,500	1,191,300	—	3,290,800
雲南	3,498,000	—	118,000	—	40,000	3,340,000	1,764,800	670,000	1,063,200	—	3,498,000
貴州	285,784	—	285,784	—	—	—	188,197	—	97,587	—	285,784
湖南	14,199,415	9,843,834	3,183,339	946,126	226,116	—	5,725,964	1,040,432	7,433,019	—	14,199,415
江西	4,864,706	2,380,556	872,260	1,449,290	162,600	—	2,859,413	62,820	1,942,473	8,750	4,855,956
湖北	55,258,357	52,618,850	126,000	1,269,687	1,243,820	—	13,426,354	11,112,176	30,719,827	—	55,258,357(8)
四川	2,966,347	—	1,718,047	144,800	639,000	464,500	1,650,429	192,000	1,133,918	—	2,966,347
西康	40,000	—	—	—	—	40,000	24,000	—	16,000	—	40,000
青海	—	—	—	—	—	—	—	—	—	—	—
海疆	—	—	—	—	—	—	—	—	—	—	—
新疆	175,000	—	175,000	—	—	—	105,000	—	70,000	—	175,000
甘肅	—	—	—	—	—	—	—	—	—	—	—
寧夏	—	—	—	—	—	—	—	—	—	—	—
陝西	7,621,436	5,622,450	1,332,986	—	666,000	—	2,155,538	3,887,745	1,578,153	100,000	7,521,436
山西	1,593,879	—	1,593,879	—	—	—	1,004,103	—	589,776	30,000	1,563,879
河南	54,832,592	51,263,039	2,328,949	1,240,604	—	—	14,753,561	21,841,783	18,237,248	38,198	54,794,397
山東	48,826,689	46,390,909	1,672,461	—	763,319	—	18,418,472	11,420,548	18,987,669	3,900,235	44,926,454(8)
河北	596,300	—	596,300	—	—	—	384,200	—	202,100	—	596,300
察哈爾	2,705,275	1,900,800	804,475	—	—	—	1,810,021	342,391	552,863	—	2,705,275
綏遠	—	—	—	—	—	—	—	—	—	—	—
百分比	100	86.1	3.7	7.7	1.8	0.7	32.9	32.9	34.2	5.9	94.1
較二十一年	+82,219,411	+75,318,976	-4,974,596	+9,971,630	+1,723,621	+179,780	+19,333,773	+55,000,676	+7,884,862	-9,788,240	+92,007,651
年份增減百分比	+16.1	+17.4	-18.6	+27.9	+18.8	+4.6	+11.0	+39.4	+4.1	-21.9	+19.8

材料來源：根據建設委員會「中國電氣事業統計」第四號 6—7 頁編製。

說明：(1) 東三省及熱河因無材料暫未列入。(2) 包括路燈及家庭用電熱。(3) 包括發電廠自用線路及輸電損失。(4) 發電度數共計減購電度數。(5) 連外賣電廠合計為 1,030,837,588 度。(6) 連外賣電廠合計為 62,538,440 度。(7) 連外賣電廠合計為 123,503,269 度。(8) 連外賣電廠合計為 101,251,713 度。(9) 見「發電容量」表說明(4)。(10) 見「發電容量」表說明(5)。

表 322 投 資 及 收 入  
民 國 二 十 二 年

省 別 (1)		投 資 總 數 (元)	固 定 資 產 總 值 (元)	收 入 總 數 (元)
<b>總 計</b>		<b>99,252,000</b>	<b>114,786,237</b>	<b>44,761,340</b>
江 安 浙 福 廣 雲 貴 湖 江 湖 西 北 川 康 海 疆 肅 夏 西 南 東 北 察 綏	蘇	29,408,483	34,293,859	15,936,717
	徽	2,157,445	2,992,481	866,936
	江	12,861,782	14,560,674	4,445,913
	建	5,223,826	4,812,548	2,070,689
	東	13,598,745	14,535,167	6,162,609
	西	1,144,025	1,160,267	427,764
	南	1,383,300	1,383,300	468,000
	州	88,900	88,900	22,513
	南	1,730,943	2,155,848	1,234,632
	西	1,510,428	1,439,060	598,435
	北	4,716,647	8,815,519	3,281,020
	川	1,607,200	1,741,870	504,246
	康	21,000	21,000	7,100
	海	—	—	—
	疆	—	—	—
	肅	93,000	93,000	31,000
	夏	—	—	—
西	—	—	—	
南	1,640,660	1,563,744	524,957	
東	1,207,078	1,039,002	296,027	
北	4,762,437	7,096,784	3,294,123	
察	15,221,320	15,985,159	4,294,178	
綏	340,700	375,323	92,537	
	514,081	632,732	201,944	
較二十一	數 量	-12,325,025	+5,072,922	+4,897,199
年份增減	百分數	-11.0	+4.6	+12.3

材料來源：根據建設委員會「中國電氣事業統計」第四號第 8 頁編製。  
說 明：(1)東三省及熱河因無材料暫未列入。

表 323 電 化 程 度  
民 國 二 十 二 年

省 別 (1)	(3) 全 省 人 口 (II)	營 業 區 域			電 化 程 度		全 省 平 均 每 千 人 (5) 之 發 電 度 數 (度)	
		人 口 總 數 (II)	居 戶 總 數 (2) (I)	用 戶 總 數 (I)	有 用 電 機 會 之 人 口 佔 全 省 人 口 之 百 分 數	用 電 戶 數 佔 營 業 區 域 戶 數 之 百 分 數		
<b>總 計</b>	<b>458,117,422</b>	<b>25,321,758</b>	<b>5,063,000 (6)</b>	<b>637,086</b>	<b>5.5</b>	<b>12.8</b>	<b>3,290</b>	
江 安 浙 福 廣 雲 貴 湖 江 湖 西 北 川 康 海 疆 肅 夏 西 南 東 北 察 綏	蘇	34,129,683	7,062,103	1,412,000	180,798	50.7	12.8	30,800
	徽	20,715,406	762,119	152,000	15,754	3.5	10.4	380
	江	20,627,653	3,609,702	722,000	83,202	17.5	11.5	2,030
	建	25,235,184	1,325,946	265,000	29,889	5.2	11.3	854
	東	33,178,078	2,295,627	459,000	104,919	6.9	23.1	3,560
	西	12,258,335	356,500	71,000	10,556	3.9	11.9	268
	南	9,839,180	131,000	26,000	4,880	1.3	18.8	356
	州	6,993,874	85,295	17,000	459	1.2	2.7	41
	南	30,017,581	840,214	168,000	19,739	3.8	11.7	473
	西	24,534,000	457,957	92,000	14,322	1.9	15.6	199
	北	26,739,800	1,502,469	300,000	32,251	5.8	10.8	2,340
	川	72,190,000	779,889	156,000	13,946	1.1	9.0	41
	康	1,400,000	8,000	2,000	227	0.6	11.4	29
	海	700,000	—	—	—	—	—	—
	疆	2,551,502	—	—	—	—	—	—
	肅	9,750,645	35,000	7,000	1,000	0.4	14.3	18
	夏	1,342,425	—	—	—	—	—	—
西	11,802,451	—	—	—	—	—	—	
南	12,228,155	286,160	53,000	7,938	2.2	15.0	615	
東	32,844,462	340,540	68,000	2,892	1.0	4.2	48	
北	36,502,636	1,467,203	283,000	53,643	4.1	18.3	1,500	
察	28,415,442	3,770,171	754,000	54,801	13.3	7.3	3,700	
綏	1,997,015	67,964	14,000	1,436	3.4	10.3	298	
	2,123,915 (4)	157,899	32,000	4,434	7.4	13.9	1,273	
較二十一	數 量	+3,686,038	+739,000 (6)	+67,412	+0.8	-0.4	+460	
年份增減	百分數	+17.0	+1.71 (6)	+11.8	+17.0	-3.0	+16.3	

材料來源：根據建設委員會「中國電氣事業統計」第四號第 9 頁編製。  
說 明：(1)東三省及熱河因無材料暫未列入。(2)假定每戶平均五人。(3)根據民國二十二年申報年鑑社改製之人口統計表。(4)根據民國十七年內政部調查。(5)根據實在發電度數並包括外資電廠之發電度數。(6)原來材料關於「居戶總數」之「總計」及「較二十一年份增減數量與百分數」之數字均錯誤。茲據建設委員會之更正修改之。



表 324 主要電廠概況

民國二十二年

地域別	電廠名稱	投資總額 <sup>(1)</sup> (元)	實收資本 (元)	資產總額 (元)	固定資產 (元)	收入總數 (元)	費用總數 (元)	用戶總數 (戶)	發電容量 (瓩)	發電度數 (度)	購電度數 (度)	最高負荷 <sup>(3)</sup> (瓩)	負荷因數 <sup>(4)</sup> (%)
江蘇	鎮江	770,469	737,000	1,336,603	969,422	461,513	380,977	7,500	3,070	6,746,150	—	2,030	39.7
吳縣	蘇州電氣廠	2,308,546	1,800,000	3,283,230	2,730,344	867,606	539,091	15,055	9,350	14,104,700	—	4,200	38.4
武進	武進電氣廠	576,000	506,000	1,040,157	812,624	337,924	250,745	5,388	1,700	4,795,161 <sup>(2)</sup>	1,255,780	1,240	31.0
武進	武進電氣廠	2,357,175	...	3,985,238	2,620,328	1,507,065	1,085,430	12,234	9,600	32,260,690	—	6,000	55.8
江都	振揚電氣公司	517,565	400,000	880,089	692,060	235,657	198,577	4,505	1,500	2,752,150	—	1,015	30.9
蕪湖	明遠電氣公司	858,660	643,612	1,787,136	1,651,246	333,110	332,440	5,044	2,460	3,778,050	—	1,254	34.3
杭州	杭州電氣公司	6,815,002	3,000,000	8,373,441	6,717,033	1,781,370	1,402,728	29,223	20,100	22,415,858	—	6,800	37.6
吳興	吳興電氣公司	406,300	406,300	1,031,607	1,010,719	322,591	268,291	3,648	1,749	2,794,853	—	912	35.0
鄞縣	永耀電力公司	827,125	827,125	1,838,631	1,548,782	565,479	370,289	6,655	3,464	5,320,706	—	1,850	32.8
紹興	大明電氣公司	1,100,000	500,000	1,380,637	1,045,798	272,228	252,385	4,212	1,328	1,805,068	—	910	22.6
永嘉	華華興記電氣公司	415,565	300,000	833,187	687,062	213,784	178,730	4,869	1,066	1,798,180	—	865	23.8
福州	福州電氣公司	2,667,463	1,300,000	4,205,808	2,173,260	1,176,574	1,093,898	12,929	5,500	9,514,025	—	2,710	40.0
思明	廈門電燈電力公司	1,330,203	1,184,030	1,743,131	1,494,709	448,868	448,798	6,989	2,300	8,490,406	—	2,130	45.2
汕頭	開明電燈公司	200,000	200,000	1,723,865	1,143,627	546,945	526,782	6,463	2,360	5,627,281	—	1,930	32.9
中山	連光安記電力燈事務所	648,000	94,000	786,271	677,244	210,163	255,885	3,450	2,000	1,410,672	—	580	27.8
南海	光華電燈公司	192,308	192,308	681,344	441,870	264,926	272,258	3,748	1,520	2,716,287	—	1,034	30.0
長沙	湖南電燈公司	701,040	700,000	1,534,171	1,027,270	855,896	858,641	11,236	4,500	11,018,834	—	4,600	27.3
南昌	南昌市電燈整理處	698,982	278,539	1,591,109	662,555	230,174	316,230	3,647	1,074	2,801,556	—	1,220	26.2
漢口	既濟水電公司 <sup>(6)</sup>	3,715,230	3,715,230	8,387,497	6,897,482	2,699,670	2,477,425	22,320	16,500	49,670,180	—	11,720	48.4
武昌	竟成電氣公司	315,936	196,600	1,397,262	1,016,026	245,456	188,611	2,580	1,600	2,948,670	—	1,630	24.7
太原	太原電燈新記公司	1,113,800	655,800	1,591,219	819,651	330,524	243,306	5,365	1,750	5,320,000	—	1,880	44.0
濟南	濟南電氣公司	1,007,765	809,131	2,075,850	1,659,293	645,834	504,119	11,238	3,120	8,667,683	—	2,500	41.0
煙臺	生明電氣公司	858,463	600,000	1,358,658	1,269,200	465,902	332,872	5,380	2,700	3,464,317	—	800	49.5
京市	首都電廠	3,410,307	...	6,585,761	5,100,731	2,039,978	1,189,314	19,491	13,810	19,078,680 <sup>(2)</sup>	325,000	7,550	28.3
上海市	華商電氣公司 <sup>(5)</sup>	4,279,321	4,000,000	8,463,684	6,202,036	3,309,375	2,425,986	41,530	16,000	52,660,564 <sup>(2)</sup>	3,135,897	12,300	58.5
上海市	開北水電公司 <sup>(6)</sup>	6,509,332	3,000,000	16,767,041	8,673,024	2,887,804	2,220,314	22,898	20,500	69,998,231 <sup>(2)</sup>	16,879,060	14,685	54.4
上海市	浦東電氣公司	651,430	651,430	1,332,548	953,704	533,704	449,390	8,024	600	7,531,470 <sup>(2)</sup>	5,338,550	1,770	48.6
上海市	華商電氣公司	250,000	250,000	517,033	266,586	266,586	210,303	2,481	購電	...	3,246,700	1,036	36.3
北平	華商電氣公司	8,923,980	4,500,000	11,177,332	9,236,315	2,702,067	2,549,947	35,569	20,035	33,720,440 <sup>(2)</sup>	1,720,440	8,000	48.2
青島	膠澳電氣公司	2,000,000	2,000,000	4,032,330	3,255,610	1,847,238	1,388,716	28,561	13,800	39,971,039	—	8,030	56.5

材料來源：根據建設委員會，全國電氣事業指導委員會，民國二十四年七月直接造送之材料編製。

說明：(1)投資總額為實收資本及一年以上之長期借款之和。(2)包括購電度數在內。(3)「最高負荷」即 Maximum Load 係指全年內發電電力表 (Watt-meter) 所指出之最高值。(4)「負荷因數」即 (Load Factor) 乃自全年發電總度數及最高負荷所算出。(5)兼營水事業未計入。(6)兼營供水事業未計入。

表 325 外 資 電 氣 事 業

民 國 二 十 二 年

公 司 名 稱	開辦時期	發電容量 (瓩)	電 流 種 類	原動機種類	發電度數 (度)	最高負荷 <sup>(3)</sup>	全年平均		平均每度 燃料消耗 (公斤)
							負荷因數 <sup>(4)</sup> (%)	廠載因數 <sup>(5)</sup> (%)	
上海電力公司	1929	161,000	交流 50 週波, 380/220 伏	汽 輪	801,583,000	133,134	68.8	56.8	0.69
上海法商電車電燈公司	1906	26,320	交流 50 週波, 190/110 伏	油 機	54,387,168	15,180	40.8	23.6	0.293
天津比商電車電燈公司	1900	15,800	交流 50 週波, 380/220 伏	汽 輪	32,420,780	8,525	43.3	23.4	1.36
天津英租界工部局電務處	1920	7,500	交流 50 週波, 380/220 伏	汽 輪	14,104,479	3,560	44.8	21.4	1.35
天津法租界電燈廠	1902	6,000	交流 50 週波, 380/220 伏	汽 輪	6,000,000	4,000	17.1	11.4	1.30
天津日租界電燈廠	1025	2,000	交流 50 週波, 380/220 伏	汽 輪	3,800,000 <sup>(1)</sup>	...	...	...	...
漢口英商漢口電燈公司	1905	5,200	直流, 440/220 伏	汽 機	5,900,000 <sup>(2)</sup>	...	...	...	...
漢口美最時洋行電廠	1907	820	直流, 440/220 伏	油機, 汽機	940,000	350	50.6	11.7	...
漢口日租界電燈廠	未詳	505	直流, 440/220 伏	油 機	440,083	210	23.9	10.0	0.375
九龍電力公司	1909	19,500	交流, 50 及 60 週波 350/200 伏	汽 輪	29,867,760	7,570	45.0	17.5	0.85
二十二年份外資電氣事業發電容量						共計	244,645 千瓦		
二十二年份外資電氣事業發電度數						共計	949,443,270 度		

材料來源：根據建設委員會「中國電氣事業統計」第四號第 15 頁編製。  
 說 明：(1)估計。(2)根據二十一年份報告。(3)見表 329 說明(3)。(4)見表 329 說明(4)。  
 (5)「廠載因數」為 Capacity factor 乃自全年發電總度數及發電容量所算出。

表 326 主 要 城 市 電 價<sup>(1)</sup>

城 市 別	電 廠 名 稱	發電容量(瓩)	電 價(分)		
			電 燈 每 度	電 力 每 度	電 熱 每 度
江 蘇	鎮江	大照電氣公司	20.0	10.0—5.0	10.0—5.0
	吳縣	蘇州電氣廠	{城區20.0—15.0}	8.5—4.1 <sup>(2)</sup>	8.0
			{鄉區22.0—16.5}		
安 徽	武進	武進電氣廠	18.0—14.0	5.5—3.0 <sup>(3)</sup>	—
	江都	威整堰電廠	18.0—14.0	5.5—3.0	14.4—12.6
	安慶	振揚電氣公司	22.0	10.0—9.0	—
浙 江	杭州	省會電燈廠	26.0	—	—
	吳興	明遠電氣公司	21.0 <sup>(4)</sup>	12.0—5.0	—
	紹興	杭州電氣公司	20,100	20.0—12.0	6.4—4.0 <sup>(5)</sup>
福 建	福州	吳興電氣公司	24.0—21.6	8.0	12.0—8.0
	廈門	永耀電力公司	25.0	10.0—5.0	—
		大明電氣公司	27.0	10.0—4.5 <sup>(6)</sup>	—
廣 東	廣州	善華興記電氣公司	24.0	12.0—9.0 <sup>(7)</sup>	—
	汕頭	福州電氣公司	24.0	12.0—6.0 <sup>(7)</sup>	—
	中山	廈門電燈公司	2,300	24.0	9.0—5.0
廣 西	梧州	廣州市電力管理委員會	24,000	20.0	10.5—7.0
	南寧	開明電燈公司	2,360	26.0	26.0—20.8
	龍州	迪光安記電力燈事務所	2,000	30.0—21.0 <sup>(8)</sup>	15.0—12.0 <sup>(9)</sup>
雲 南	昆明	光華電燈公司	1,520	30.0 <sup>(10)</sup>	—
	貴陽	光中電燈公司	2,900	4.0 <sup>(8)</sup>	—
	貴陽	南寧電燈公司	243	28.0	—
湖 北	長沙	廣西電力廠	1,000	32.0—28.8	18.0—10.0
	南昌	耀龍電燈公司	1,750	45.0 <sup>(11)</sup>	—
	漢口	貴州電氣局	150	— <sup>(12)</sup>	—
湖 北	漢口	湖南電燈公司	4,500	18.0	14.0—11.5
	漢口	南昌市電燈整理處	1,074	30.0—27.0	—
	漢口	既濟水電公司	16,500	22.0—16.5	10.0
四 川	重慶	英商漢口電燈公司	5,200	21.0—10.0 <sup>(13)</sup>	—*
		竟成電氣公司	1,600	22.0	—
		啓明電燈公司	1,275	31.5	—
	重慶電力廠	3,400	28.0	12.0—8.0	8.0—6.0

表 326 主要城市電價

城市別	電廠名稱	發電容量(瓩)	電價(分)		
			電燈每度	電力每度	電熱每度
甘肅	蘭州電燈電話局	91	— (12)	—	—
山西	太原電燈新記公司	1,750	20.0	6.0 (14)	—
河南	開封普臨電燈公司	535	36.0	*	36.0
山東	濟南電氣公司	3,120	28.0	13.0—5.0	—
綏遠	歸綏煙電燈公司	2,700	25.0	9.5—7.5	—
察哈爾	綏遠電燈公司	400	26.0	10.0—9.5(15)	—
九龍(租借地)	張家口華北電燈公司	385	27.5	—	—
澳門(租借地)	首部電廠	13,810	20.0—7.0(16)	6.0—3.0(17)	7.0
	關北水電公司	20,500	18.0—10.8	7.0—4.6(18)	5.5
	華商電氣公司	16,000	18.0—10.8	6.2—4.2	4.2
	浦東電氣公司	3,100(19)	20.0—12.0	7.0—4.6(20)	7.0
	翔華電氣公司	購 1,500	18.0—10.8	8.0—5.0	7.0
	上海電力公司	161,000	\$0.12—\$0.045	\$0.045—\$0.30(21)	— (22)
	法商電車電燈公司	23,320	\$0.13—\$0.075	\$0.045—\$0.35	\$0.04
	北平華商電燈公司	20,035	22.0—18.7	10.0—8.5(23)	—
	膠澳電氣公司	13,800	25.0—21.0	7.0—5.0	5.5—4.5
	比商電車電燈公司	15,800	25.0	10.0—3.0(24)	—
	英租界工部局電廠	7,500	20.0—14.0(25)	6.0—3.5	5.0
	法租界電燈廠	6,000	28.0—15.0	10.0—6.0	4.0
	中華電燈電力公司	19,500	18.0 (26)	7.0 (26)	7.0 (26)
	澳門電燈公司	1,830	24.0—16.0	10.5—7.5	8.0—5.5

材料來源：根據建設委員會民國二十三年十月出版「中國電氣事業統計」第四號第十一表編製。  
 說明：(1)本表係表示二十三年九月以前情形，其中有數家電價業於二十三年九月以後核減。(2)100馬力以外另議，最低至每度3.8分。(3)基本電費每馬力每月1.4元，100馬力以外另議。(4)每月用電500度以上另訂契約。(5)100馬力以外另議。(6)大量用戶另議。(7)底度30度。(8)以毫洋計算。(9)11馬力以外另議。(10)十月至十二月每度25分。(11)以滙幣計算。(12)包燈制。(13)每月最低電費2.16元。(14)或每馬力每月8元。(15)係每馬力每月用電150度以內之電價。151度以上每超過100度減0.5分，大用戶另議。(16)另代收路燈建設費每度1分。(17)另基本電費每馬力每月1.4元。(18)50馬力以外另議。大量用電另訂合同，最低價格，每度達2分。(19)內購電容量2500瓩。(20)50馬力以外另議。(21)大量用電，分商用，普通，特大三種，各有定章。(22)普通電燈每年\$1.00或每月\$1.00特種電燈，每年\$6.00或每月\$1.50。(23)每月用電6001度以外另議。(24)低壓每度10—6分，高壓中夜至上午五時，每度3分，上午五時，至中夜，每度5分。另基本電費每月每馬力4元。(25)對於工廠用戶，有特種折扣，電燈每度最低12.5分。(26)大量用電另議，新區電費酌加，凡用電1500度以外，1999度以內，減百分之一以上，每千度減百分之一，至減去百分之二十五為止。  
 \*漢口英商漢口電燈公司填「未詳」開封普臨電燈公司填「臨時定議」。

表 327 自來水事業

地域別	廠數				水源(廠數)			每日消耗水量 (加倫)	水管線長度 (英尺)	資本(3) (銀元)
	共計	官營	商營	官商合辦	河川	山泉	地下泉			
總計	21	7	12	2	15	2	2	141,019,520	8,623,792	90,173,405
江浙	1	—	1	—	1	—	—	700,000	127,223	200,000
福建	1	1	—	—	1	—	—	500,000	220,800	2,500,000
廣東	1	—	1	—	—	1	—	712,320	87,111	2,000,000
雲南	2	—	1	1	2	—	—	16,300,000	210,000	3,700,000
遼寧	1	—	—	1	1	—	—	266,400	454,647	300,000
湖北	1	—	1	—	1	—	—	12,000,000	329,770	5,000,000
河北	2	1	1	—	1	—	1	5,340,000	73,920(2)	4,200,000
寧夏	4	2	2	—	1	1	—	14,400,800	2,696,960	17,593,051(4)
吉林	1	1	—	—	1	—	—	500,000	104,243	1,560,000
江蘇	1	1	—	—	1	—	—	8,800,000	1,101,776	3,000,000
上海	4	—	4	—	4	—	—	75,000,000	1,908,393	40,520,354(5)
北平	1	—	1	—	1	—	—	3,100,000	790,862	5,000,000
青島	1	1	—	—	—	—	1	3,400,000	509,087	4,600,000

材料來源：根據實業部民國二十三年五月「中國經濟年鑑」第十一章工業 770—771 頁編製。  
 說明：(1)遼寧有二廠水源未詳。(2)河北有一廠水管線長度未詳。(3)河北，遼寧各有一廠資本數未詳。(4)內一廠資本數未詳，三廠原有資本 17,725,000 日金，按二十二年全年上海對日匯兌平均數，折合為國幣銀元。(5)內1,164,000 英磅及 75,000,000 佛郎，按二十二年全年對英法匯兌平均數，折合為國幣銀元。

表 328 煤 氣——上 海 市<sup>(1)</sup>

時 期	股 本 (元)	資 產 (元)	製 造 煤 汽 總 量 (立方公尺)	平 均 每 日 製 造 煤 氣 量 (立方公尺)	出 售 煤 氣 總 量 (立方公尺)	收 入 (元)	支 出 (元)	盈 餘 (元)	對 股 本 每 百 元 之 盈 餘 率
民國十六年 <sup>(2)</sup>	1,649,126.4	4,296,152.6	16,825,672	46,098	14,760,190	1,663,525.4	1,161,991.1	501,534.3	30.412
民國十七年 <sup>(2)</sup>	1,661,497.6	4,427,333.6	17,631,596	48,306	15,727,702	1,719,581.7	1,278,933.1	440,648.6	26.521
民國十八年 <sup>(2)</sup>	2,503,240.3	4,332,051.7	18,750,120	51,370	16,834,747	1,811,589.0	1,336,194.6	475,394.4	18.991
民國十九年 <sup>(2)</sup>	2,488,318.7	4,872,111.7	20,444,161	56,011	18,421,772	2,064,719.0	1,537,613.6	527,105.4	21.183
民國二十年 <sup>(2)</sup>	2,757,787.6	7,013,123.1	20,932,836	57,350	20,523,918	2,554,062.3	1,892,320.9	662,641.4	24.028

材料來源：根據民國二十二年編「上海市統計」公用事業編第 4 頁編製。

說 明：(1)上海煤氣公司祇有上海自來水公司一家。(2)銀兩換算銀元係依照各該年平均洋釐折合。

水利及公用事業——市內交通

表 329 電 車——上 海 市

公司名稱	成立時期	時 期	營 業 區 域	路 綫			路 綫 長 度 (公里)	車 輛 數		乘 客 數	職 工 人 數	收 入 (銀元)	支 出 (銀元)	
				共 計	有 軌	無 軌		電 車	拖 車					
華商電氣公司	中華民國元年 成立七年與內地 電燈公司合併 成立今公司	民國十六年	滬南區	4	...	...	16.10	42	8	24,241,759	589	484,631.04	591,291.66 <sup>(1)</sup>	
		民國十七年		17	10	7	...	16.10	42	8	29,115,718	585	564,240.15	683,184.33 <sup>(1)</sup>
		民國十八年		4	...	...	16.10	42	13	33,954,962	597	663,970.39	828,628.00 <sup>(1)</sup>	
		民國十九年		4	...	...	16.10	42	13	37,053,010	609	768,011.24	918,952.31 <sup>(1)</sup>	
		民國二十年		4	...	...	16.10	42	13	40,630,011	662	894,262.12	873,615.50 <sup>(1)</sup>	
英商上海電車公司	清光緒三十二年 (1906)	民國十六年	公共租界	16	10	6	...	185	100	93,807,706	...	...	...	
		民國十七年		17	10	7	...	185	100	123,325,243	...	...	...	
		民國十八年		17	10	7	...	189	100	137,431,386	...	...	...	
		民國十九年		17	10	7	...	199	100	128,564,955	...	...	...	
		民國二十年		17	10	7	...	200	100	139,800,061	...	...	...	
法商電車電燈公司	清光緒三十三年 (1907)	民國十六年	法租界	10	7	3	32.022	64	17	47,604,308	567	1,246,578.77	...	
		民國十七年		10	7	3	30.565	64	21	53,755,538	579	1,409,479.25	...	
		民國十八年		11	8	3	31.065	74	24	61,340,293	684	1,622,069.94	...	
		民國十九年		11	8	3	31.133	74	28	55,296,304	761	1,689,493.24	...	
		民國二十年		12	9	3	33.099	81	35	63,662,409	789	2,209,496.96	...	

材料來源：根據民國二十二年編「上海市統計」公用事業編第 10 頁編製。

說 明：(1)華商電車電費一項，因該公司自行發電未列入支出數內。

表 330 公 共 汽 車——上 海 市

公司名稱	成立時期	時 期	營 業 區 域	股 本 (銀元)	資 產 (銀元)	路 綫	路 綫 長 度 (公里)	車 輛 數	全 年 乘 客 數	職 工 數	全 年 收 入 (銀元)	全 年 支 出 <sup>(1)</sup> (銀元)
華商公共汽車公司	中華民國十七年十一月	民國十六年	上海市全部	—	—	—	—	—	—	—	—	—
		民國十七年	除滬南區外	71,450.00	74,098.11	1	7.50	4	117,655	30	6,365.84	4,135.52
		民國十八年	上海市全部	100,000.00	141,474.57	3	18.63	21	2,305,101	140	149,423.79	118,870.83
		民國十九年	除滬南及高橋區外	100,000.00	128,665.13	3	19.63	25	3,198,664	142	221,114.57	230,906.29
滬南公共汽車公司	中華民國十七年十月	民國十六年	滬南區及徐家匯至紅橋	—	—	—	—	—	—	—	—	—
		民國十七年	飛機場	51,550.00	50,191.17	2	17.46	7	427,281	72	10,909.01	13,559.66
		民國十八年	飛機場	28,180.00	121,740.11	4	29.95	29	3,176,678	146	104,420.67	124,048.63
		民國十九年	飛機場	99,180.00	128,679.43	4	29.95	38	7,736,076	228	252,461.85	266,899.86
英商中國汽車公司	中華民國十二年八月	民國十六年	公共租界	...	...	5	15.50	52	12,850,526	...	...	...
		民國十七年		...	...	7	22.01	74	12,562,845	...	...	...
		民國十八年		...	...	11 <sup>(2)</sup>	34.55	103	22,613,845	...	...	...
		民國十九年		...	...	11 <sup>(2)</sup>	34.55	106	22,111,396	...	...	...
法商電氣電燈公司	清光緒三十三年(1907)	民國十六年	法租界	...	...	2	13.360	14	2,037,840	60	127,129.43	...
		民國十七年		...	...	2	13.180	14	2,794,049	61	168,069.58	...
		民國十八年		...	...	2	15.210	20	3,235,880	70	198,206.50	...
		民國十九年		...	...	2	13.752	20	3,689,740	72	235,516.86	...
		民國二十年		...	...	2	13.752	20	3,598,624	74	280,095.64	...

材料來源：根據民國二十二年編「上海市統計」公用事業編第 13 頁編製。

說 明：(1)支出數內未列入股息。(2)英商中國汽車公司路綫內十八年起有專車兩綫。(3)法商電車與電氣自來水公共汽車合併，股本與資產無從分析故未列。

# 索 引

## 編 製 說 明

1. 本索引係按中華民國統計提要（廿四年輯）內各表及附圖之內容編製，以便讀者之檢閱。
2. 本索引分爲下列五種：
  - 一、分類索引
  - 二、檢字索引
  - 三、省市索引
  - 四、縣市檢字索引
  - 五、四角號碼檢字索引
3. 分類索引，係按提要內各表及附圖之類、綱、目、欄依次詳細排列。
4. 省市索引，係按各省，各直隸行政院之市，各地方及特別區之次序，於每一地域名稱之下分類排列。
5. 檢字索引及縣市檢字索引，係將提要中類、綱、目、欄內之名詞及各縣暨普通市之名稱，依漢字筆畫之簡繁爲序，然後再以五筆檢字法順次排列。筆畫之計算，以辭源爲根據。同筆畫之字，以點「·」橫「一」直「丨」撇「ノ」屈「フ」爲序。第一筆相同，以次筆筆法分之，第三筆以下倣此。一字相同者，以第二字分，餘類推。例如本表內所列之中央預決算，中字係四畫，第一筆爲直，第二筆爲屈，該字則在第四畫「丨」「フ」組內檢得之。
6. 四角號碼索引，係就上列各項索引合併編製，其檢查方法，另詳該索引首頁。

# 一. 分類索引

	頁數		頁數
<b>第一類 疆界與地勢</b>	<b>1—24</b>	<b>鐵礦儲量約計</b>	<b>30</b>
疆界	4—5	經營公司, 鑛區所在地, 總儲量(30)	
經緯度及面積	4—5	<b>第三類 氣象</b>	<b>31—39</b>
中心位置(4), 邊極位置(4—5), 面積(5)		氣象	33—39
地勢	6—24	各氣象臺站	33
地形	6	位置, 東經, 北緯, 高度(33)	
高原, 山地, 邱陵, 峽谷, 盆地, 平原(6)		各臺站氣象	34—39
山脈	7—8	平均氣壓(34), 平均溫度(35), 最高溫度(36), 最低溫度(37), 降水量(38), 降水日數(39)	
地形區, 政治區, 最高峯, 高度(7—8)		<b>第四類 政治組織與行政</b>	<b>41—80</b>
河流	9—12	組織	43—71
洋面, 幹流, 支流, 發原處, 灌域, 長度, 深度(9—12)		政權機關	43—46
湖沼	13—15	沿革(43—44), 政權之產生與行使(44), 黨政之聯繫(45—46), 黨部與政府之關係(46)	
所在地, 周圍, 平均深度, 面積(13—15)		治權機關	47—61
海岸港灣及島嶼	16—23	名稱, 職掌, 主管人, 內部組織(47—61)	
海岸線(16, 18, 20, 22), 沿海都市商埠(16, 18, 20, 22), 港灣(16, 18, 20, 22), 島嶼(16—23), 半島(17, 19, 21, 23), 地角(17, 19, 21, 23), 海峽(17, 19, 21, 23)		附組織系統圖	62—70
沿海沿江要害	24	國民政府, 行政院(62), 內政部, 外交部, 財政部(63), 實業部, 教育部(64), 交通部, 鐵道部(65), 司法行政部, 蒙藏委員會, 服務委員會, 禁煙委員會, 僑務委員會(66), 立法院, 司法院, 最高法院, 行政法院, 中央公務員懲戒委員會(67), 考試院, 考選委員會, 銓敘部, 監察院(68), 審計部, 國立中央研究院, 建設委員會(69), 導淮委員會, 廣東治河委員會, 黃河水利委員會, 總理陵園管理委員會, 全國經濟委員會(70)	
所在地, 形勢(24)		治權機關員額	71
<b>第二類 地質</b>	<b>25—30</b>	機關名稱, 員額人數(71)	
地質	26—30	行政	72—80
地質構造區域	26	施政成績	72—75
東北部, 北部, 西北部, 中部, 西南部, 東南部(26)		施政範圍, 事項已完成者, 事項仍在推進者(72—75)	
各區域地層比較	26—28	各縣自治施行	75—80
華北區(26), 東北區(26), 西北區(23—27), 揚子區(27—28), 華南區(28), 西南區(28), 東南區(28)		自治組織, 自治經費(75—80)	
地震區域	29	<b>第五類 法制</b>	<b>81—136</b>
震區(29)		法制	83—136
各區域造陸及造山運動	29	法律與規則分類索引	83—136
運動名稱, 時期, 區域(29)		國民政府(83—109), 中央各院部會(109—136)	
煤礦儲量約計	29		
總儲量, 無烟煤儲量, 烟煤儲量, 褐炭或泥炭儲量(29)			

# 一. 分類索引(續)

頁數

頁數

	頁數		頁數
<b>第六類 司法</b>	<b>137—180</b>		
<b>組織</b>	140—141	監獄數(174),本年未日在監人數(174),上年留監人數(174),本年內入監人數(175),本年內出監人數(175)	
<b>法院組織及人員</b>	140—141	<b>新受徒刑拘役執行人犯</b>	174—177
組織,人員(140—141)		監獄數(174),受刑人數(174,176),無期徒刑(174,176),有期徒刑(174—177),拘役(175,177),地域別(174—175),罪名別(176—177)	
<b>未設立地方法院各縣之司法機關及人員</b>	141	<b>在監人犯罪罪度數</b>	178
辦理司法機關,人員(141)		監獄數,監犯人數,犯罪度數(178)	
<b>民事</b>	142—149	<b>監獄及感化設施</b>	178—180
<b>民事案件</b>	142—144	<b>監獄設備</b>	178
法院,受理件數,終結件數,未結件數(142—144)		監獄數,監房數目,容納人數(178)	
<b>民事終結案件</b>	145—148	<b>監獄人犯作業</b>	179
類別(145—146),金額及價額(147—148)		監獄數,工場總數,經費總數,作業人數,作業時間,成品價值(179)	
<b>民事調解案件</b>	149	<b>在監人犯疾病死亡</b>	179
法院數,受理件數,已結,未結(149)		監獄數,疾病與死亡人數(179)	
<b>刑事</b>	149—173	<b>反省院收容人</b>	180
<b>刑事案件</b>	149—153	地域別,收容人數,原因,年齡,職業(180)	
地域別(149—151),罪名別(152—153)		<b>懲戒</b>	180
<b>覆判案件</b>	152—153	<b>公務人員懲戒</b>	180
覆判法院,受理件數,終結,未結(152—153)		懲戒機關,受懲戒人數,受懲戒情款,懲戒處分(180)	
<b>附帶民事訴訟案件</b>	154	<b>第七類 官吏與考試</b>	<b>181—198</b>
法院,終結件數,目的(154)		<b>官吏</b>	184—194
<b>非常上訴案件</b>	155	<b>公務人員進退</b>	184—191
原審判法院,受理件數,終結,未結(155)		機關名稱,項別,各官等人員(184—191)	
<b>死刑徒刑拘役執行案件</b>	156	<b>公務人員甄別</b>	192
法院,本年執行命令案件,上年未執行案件,執行,消滅,停止執行,未執行(156)		年度,各官等人員,合格,不合格(192)	
<b>各項罪名刑事被告人</b>	157—173	<b>公務人員教育程度</b>	192—194
罪名別(157—173),被告人數(157),死刑(157),無期徒刑(157),有期徒刑(157—158),拘役(159),罰金(159—160),減刑人數(161),法律上之減刑(161—163),酌減(163),緩刑人數(164),現科刑名(164),緩刑期間(164),犯罪時年齡(165—166),犯罪時職業(167—168),犯罪時生計(169),犯罪時資產(170),犯罪時教育程度(171),犯罪時家庭狀況(172—173)		中央機關(192),地方機關(193),各級法院(193—194),所習科目別(192—193),學校等級別(192—194)	
<b>行刑</b>	174—178	<b>公務人員籍貫</b>	194
<b>留監入監出監人犯</b>	174—175	籍貫,各官等人數(194)	
		<b>考試</b>	195—196
		<b>各種考試</b>	195
		舉行日期,舉行地點,考試委員及職員,應試人數,考取人數(195)	

# 一. 分類索引(續)

頁數

頁數

	頁數		頁數
各種考試覆核	195	國別,駐華使領館員額,使館人員職別,領館人員職別(217)	
原舉行日期,原舉行地點,覆核人數,及格人數(195)		華僑	218
普通考試應考資格審查	195	華僑人數	218
舉行日期,辦理機關,資格(195)		地域別,人數(218)	
高等考試應考資格審查	195	華僑學校	218
舉行日期,辦理機關,資格(195)		地域別,學校數,人數(218)	
第二次高等及普通檢定考試	196	<b>第十類 人口</b>	<b>219—266</b>
地域別,高等考試,普通考試(196)		分佈	226—243
專門人才	196—198	人口總數	226
醫師登記	196	年份,總數(226)	
地域別,登記人數,登記資格(196)		平均每戶人口數	226
會計師登記	197	戶口數(226)	
登記時期,主管登記機關,核准登記人數,逐期核准登記累積數,登記資格(197)		人口之性比例	227—233
技師登記	198	省別(227),安徽省各縣(228),浙江省各縣(228—229),廣西省各縣(229—230),湖南省各縣(230—231),山西省各縣(231—232),河南省各縣(232—233),綏遠省各縣(233)	
地域別,技師人數,農業技師,工業技師,鑛業技師(198)		人口數量分組	234—236
<b>第八類 監察</b>	<b>199—200</b>	省別(234),江蘇省各縣(234),安徽省各縣(235),浙江省各縣(235),廣西省各縣(235),雲南省各縣(236),江西省各縣(236),青海省各縣(236),山西省各縣(236),河南省各縣(236)	
監察	200	人口之密度	237—243
彈劾案件	200	省別(237),江蘇省各縣(238),安徽省各縣(238),浙江省各縣(239),廣西省各縣(239—240),江西省各縣(240—241),山西省各縣(241),河南省各縣(242),綏遠省各縣(243)	
彈劾時期,被彈劾人數,被彈劾理由,移付懲戒機關(200)		年齡	243—244
<b>第九類 外交</b>	<b>201—218</b>	人口之年齡分配	243—244
條約	206—213	江蘇省(243),雲南省(243),南京市(243),上海市(244),江寧縣(244)	
有關中國之國際條約	206—213	婚姻	244
締約國,條約名稱,訂約時期,訂約地點,批准日期,有效期限,標準文字,締約原因,條約款數,條約內容(206—213)		人口之婚姻狀況	244
外交人員	214—217	浙江省,江寧縣(244)	
駐外使館人員	214	職業	245—259
國別,駐外使館員額,職別(214)		人口之職業分配	245—259
國際聯合會全權代表辦事處人員	214	雲南省(245—258),南京市(259),江寧縣(259)	
員額,職別(214)			
駐外領館人員	215—216		
國別,領館,駐外領館員額,職別(215—216)			
駐華各國使領館人員	217		



# 一. 分類索引(續)

頁數

頁數

	頁數		頁數
識字	259—262	<b>第十三類 教育</b>	<b>293—375</b>
人口之識字能力	259—262	高等教育	296—318
安徽省(259),雲南省(260—262)		大學	296
戶籍	263	國立大學,省立大學,私立大學,教職員數,學生數,畢業學生數(296)	
人口之移動	263	獨立學院	296—297
遷入,徙出,出生,死亡,男婚,女嫁,承繼,分居,失蹤(263)		國立學院,省立學院,私立學院,教職員數,學生數,畢業學生數(296—297)	
出生	264—266	專科學校	297
各業人口中出生之男女嬰兒	264—266	國立專科學校,部立專科學校,省立專科學校,私立專科學校,教職員數,學生數,畢業學生數(297)	
南京市(264),上海市(264),北平市(264),青島市(265),杭州市(265),廣州市(265),漢口市(266),天津市(266)		大學及獨立學院教職員	298—305
<b>第十一類 勞工</b>	<b>267—288</b>	教員科院別(298—299;302—303),教職員等級別(300—301;304—305)	
勞工	269—288	大學及獨立學院學生	306—309
工人生活費指數	269—276	校別(306—307),學院別(308—309),本科(306—309),專科(306—309)	
地域別(269),類別,物價項數,總指數,食品,衣着,房租,燃料,雜項(270—276)		大學及獨立學院經費	310—312
各大城市工人工資與工時	277	歲入,歲出(310—312)	
工資,工作時間,放假日數(277)		大學及獨立學院圖書與其他設備	313—315
各業工人與工資	278—280	教具(313—314),校具(313—314),圖書冊數(313—315)	
業別,工人,工資(278—280)		大學及獨立學院圖書分類	316
各業工廠工時	280	圖書冊數,哲學,宗教,社會科學,語言,自然科學,應用科學,美術,文學(316)	
工作時間,工廠總數,業別(280)		出國留學生	316—318
勞資糾紛案件關係之職工及廠號數	281—285	科別及國別(316—317),資費別及性別(317—318),籍貫別(318)	
案件數目,關係職工總數,關係廠號數(281—285)		中等教育	319—327
罷工停業案件關係之職工及廠號數	285—287	中等學校教職員及學生	319—323
案件數目,關係職工總數,關係廠號數(285—287)		學校數,教職員,學生(319—323),中學校,師範學校(319—320),職業學校(319,321),初級中學(321),省市立,縣市立,私立(322—323)	
罷工停業案件原因分析	288	中等學校經費	324—327
與團體交涉有關之罷工停業,與團體交涉無關之罷工停業(288)		歲入,歲出(324—327)	
<b>第十二類 合作事業</b>	<b>289—291</b>	初等教育	328—338
合作事業	290—291	小學校高級部	328—329
合作事業	290—291		
信用,生產,利用(290),運銷,販賣,購買,消費(291)			

# 一. 分類索引(續)

頁數

頁數

<p>校數,教職員,兒童,經費(328—329)</p> <p><b>小學校初級部</b> 330—331</p> <p>校數,教職員,兒童,經費(330—331)</p> <p><b>初級小學</b> 332</p> <p>校數,教職員,兒童,經費(332)</p> <p><b>簡易小學</b> 333</p> <p>校數,教職員,兒童,經費(333)</p> <p><b>短期小學</b> 334</p> <p>校數,教職員,兒童,經費(334)</p> <p><b>幼稚園</b> 335—336</p> <p>園數,教職員,兒童,經費(335—336)</p> <p><b>與幼稚園小學相當之學校</b> 337—338</p> <p>校數,教職員,兒童,經費(337—338)</p> <p><b>社會教育</b> 339—357</p> <p><b>社會教育機關經費與教職員學生數</b> 339—341</p> <p>地域別(339),機關別(340—341),經費,教職員,學生(339—341)</p> <p><b>特殊學校</b> 342—343</p> <p>校數,經費,教職員,學生(342—343)</p> <p><b>圖書館</b> 344—345</p> <p>館數,經費,職員(344—345)</p> <p><b>民衆閱報處</b> 346—347</p> <p>處數,經費,職員(346—347)</p> <p><b>通俗講演所</b> 348—349</p> <p>所數,經費,職員(348—349)</p> <p><b>公共體育場</b> 350—351</p> <p>場數,經費,職員(350—351)</p> <p><b>民衆學校與職業補習學校</b> 352—353</p> <p>校數,經費,教職員,學生(352—353)</p> <p><b>民衆教育館</b> 354—355</p> <p>館數,經費,職員(354—355)</p> <p><b>公園</b> 356—357</p> <p>園數,經費,職員(356—357)</p> <p style="text-align: center;"><b>第十四類 社會病態</b></p> <p><b>自殺</b> 360—370</p> <p><b>自殺原因</b> 360—362</p>	<p>330—331</p> <p>332</p> <p>333</p> <p>334</p> <p>335—336</p> <p>337—338</p> <p>339—357</p> <p>339—341</p> <p>342—343</p> <p>344—345</p> <p>346—347</p> <p>348—349</p> <p>350—351</p> <p>352—353</p> <p>354—355</p> <p>356—357</p> <p>359—375</p> <p>360—370</p> <p>360—362</p>	<p>家庭糾紛,生計困難,婚姻不自由,失戀(360—362),營業失敗,失業,疾病,畏罪,被虐待(361—362)</p> <p><b>自殺者年齡</b> 363—365</p> <p>年齡別(363—365)</p> <p><b>自殺者職業</b> 366—368</p> <p>農業,鑛業,工業,商業,交通運輸,公務,自由職業,人事服務,無業(366—368)</p> <p><b>自殺結果</b> 369—370</p> <p>死亡,救活(369—370)</p> <p><b>他殺</b> 371—375</p> <p><b>他殺原因</b> 371—373</p> <p>盜匪謀財,彼此爭財,意氣鬪毆,奸淫,仇恨,汽車衝撞,工場機械損毀,水火災害(371—373)</p> <p><b>他殺者年齡與職業</b> 374—375</p> <p>年齡別(374),職業別(375)</p> <p style="text-align: center;"><b>第十五類 衛生</b></p> <p><b>死因</b> 379—394</p> <p><b>人口死因</b> 379—394</p> <p>職業別(379—386),年齡別(387—394),死亡人數,死亡原因(379—394)</p> <p><b>醫藥</b> 395</p> <p><b>醫藥人員與設備</b> 395</p> <p>西醫,中醫,助產士,接生婆,藥劑士,醫院,病床,西藥房,中藥舖(395)</p> <p style="text-align: center;"><b>第十六類 保衛</b></p> <p><b>違警</b> 400—436</p> <p><b>違警原因</b> 400—405</p> <p>妨害安寧(400—402),妨害秩序(400—403),妨害公務(400—401;403),誣告偽證,湮沒證據,妨害交通(400—401;404),妨害風俗(400—401;404—405),妨害衛生(400—401;405),妨害他人身體,妨害他人財產(400—401;405)</p> <p><b>違警者年齡與職業</b> 406—413</p> <p>年齡別(406—408),職業別(409—413)</p>	<p>363—365</p> <p>366—368</p> <p>369—370</p> <p>371—375</p> <p>371—373</p> <p>374—375</p> <p>377—395</p> <p>379—394</p> <p>379—394</p> <p>395</p> <p>395</p> <p>397—441</p> <p>400—436</p> <p>400—405</p> <p>406—413</p>
---	--	--	--

# 一. 分類索引(續)

	頁數		頁數
破獲案件	414—417	團體組織與人數	456
破獲件數(414—417),案件別(414—415),月份別(415—417)		農會,工會,商會,婦女會,學生會,教育會,自由職業團體(456)	
緝獲強盜竊盜財物	417—419	<b>第十九類 土地</b>	<b>457—464</b>
財物別(417—418),月份別(419)		土地行政	460—463
假預審刑事犯	420—432	土地陳報	460—463
犯罪人數(420—432),犯罪事由(420—427),月份別(428—430),年齡別(430—432)		陳報面積(460—463),陳報前面積,增加面積,減少面積,陳報地價,估計地價(461,463)	
救護事件	433—436	地價	462—464
救護人數,救護事由(433—436)		地價	462—463
警備	437—440	田,地(462),山,園(463)	
地方警察警備隊及保衛團	437—440	耕地價格	464
警察(437),警備隊(438),保衛團(439—440)		水田價格,旱地價格(464)	
消防	440—441	<b>第二十類 農業</b>	<b>465—539</b>
消防人員與器具	440	農戶及農田	469—504
消防人員,消防機械及器具(440)		農戶及耕地	469—483
火災損失	440—441	總戶數,農戶數(469—483),耕地面積(469—482),每農戶平均耕地面積,水田面積(469—483),旱田面積(469—482)	
被災戶數,房屋燒拆間數,房屋財產損失價值,死亡人數,受傷人數(440—441)		近六十年中國農村人口增減之趨勢	483
<b>第十七類 救濟</b>	<b>443—453</b>	人口指數(483)	
災害	445—450	農場經營面積	484—493
一般災害	445—446	戶數,面積(484—493)	
被災面積,災民戶數,災民人數,財產損失,待振人數,受振人數(445—446)		農戶各種生活費用比率	494
水災損失	446—450	食品,衣着,燃料,房租,雜項(494)	
被災面積,災民人數,房屋財產損失(446—450),待振人數(446;448—449)		農戶平均每年收支	494—495
施振	514	收入,支出(494—495)	
施振機關	451	自耕農半自耕農及佃農	495
機關數,振款,振品(451)		佃農,自耕農,半自耕農(495)	
收容	452—453	農業工資	496—504
收容機關	452—453	男工(496—499),女工(499—501),童工(502—504),長工(496—504),月工(496—504),日工(496—504)	
養老,孤兒,殘廢,育嬰,施醫(452),貸款,貧兒習藝,施材掩埋,濟貧,救災(453)		農產	505—517
<b>第十八類 人民團體</b>	<b>455—456</b>	主要作物耕作面積及產量	505—506
人民團體	456	水稻,糯稻,小麥,小米,糜子,甘薯(505),大麥,高粱,玉蜀黍,棉花,大豆,油菜子(506),	

# 一. 分類索引(續)

頁數

頁數

	頁數		頁數
耕作面積,收穫面積,收穫量,生產總額 (505—506)		地域別(529)	
棉花耕作面積及產量	507	農業災害	530—533
棉田面積,皮棉產額,產量(507)		農業病蟲害	530—533
茶葉產量	507—508	蝗蟲(530—532),捲葉蠶(530,532),刺枝蟲(530),白穗(530),蚜蟲(531—532),螟蟲(531),鑽心蟲(531),青豆蟲(531),黑穗病(531,533),赤銹病(531),粘蟲(532),穀蠹蟲(533),螻蛄(533),黃銹病(533)	
地域別(507—508)		農民副業	534
主要蔬菜園圃面積及產量	509	農民副業之生產價值	534
面積,產量(509)		生產總值,平均每縣生產價值,全省生產總值(534)	
主要果實園圃面積及產量	509	農業經濟	534—539
面積,產量(509)		農業金融	534—537
果樹	510	農民銀行,放款於農民之商業銀行或錢莊,農業信用合作社,官立農民放款機關,銀行錢莊放款利息,其他金融組織放款利息(534—537)	
河南省三十二縣(510)		各省農民借款借糧之來源及利息	537
繭產	511—512	合作社,親友,地主,富農,商家,錢局,其他,年利,月利(537)	
養蠶種類,繭產,養蠶戶數(511—512)		田地平均產量與租額	538—539
農產價格	513—516	產量,分租,包租(538—539)	
米(513,515,516),麥(513,515,516),豆(513,515,516),雜糧(513,515)棉(514,515),茶(514,515)		各省農佃押租額數	538
農產品價格指數	517	平均,最高,最低(538)	
米,麥,麵,稻,豆(517)		各省耕地稅捐銀數	539
灌溉	518—526	水田,旱田(539)	
河渠灌溉	518—525	<b>第二十一類 林業</b>	<b>541—558</b>
灌溉事業別,灌溉面積,已經灌溉面積,實際耕種面積(518,520),主要收穫物(519,521),渠道狀況,支渠數及長度,灌田畝數(522—525)		林地及蓄材量	544—557
水田灌溉	526	林區面積	544
水田面積,灌溉水源(526)		森林面積,宜林面積(544)	
氣候及季節	527—528	苗圃及苗木	544—547
主要農業區域溫度	527	苗圃面積(544—547),苗木株數(544;546—547)	
平時,本年(527)		林業試驗場	548—554
主要農業區域雨量	528	林場,場地面積(548—551),育苗面積(548),造林株數(548—554),造林面積(549—554)	
平時,本年(528)		保安林	555—557
肥料	529		
商業肥料輸入	529		
硫酸銨,硝酸鈉,磷酸鈣,其他肥料(529)			
農具	529		
農業機器及器具輸入	529		

# 一. 分類索引(續)

	頁數		頁數
水源含蓄林,防水林,防風林,航路標識林,衛生林(555—557)		牛,馬,騾,驢,羊,豬(577—581)	
林產	557—558	牧畜市場	581—582
林木採伐量	557	主要牲畜市場運入及運出牲畜數量	581
全年用材價值,全年薪炭材價值(557)		運入,運出(581)	
特殊林產產量及價值	558	牲畜及畜產品對國外輸出入與轉口數量	582
桐油,茶油(558)		進口,出口(582)	
林業災害	558	特種牧畜事業	583—584
森林災害	558	養蜂業	583—584
火災,風災,水災,蟲災,旱災(558)		養蜂場數,種類,產蜜量(583—584)	
<b>第二十二類 漁業</b>	<b>559—573</b>	<b>第二十四類 鑛業</b>	<b>585—594</b>
漁場及漁戶	561—567	鑛產	587—589
漁場及漁產	561—566	金屬鑛產額	587—588
漁場名稱,漁場位置,漁場狀況,漁具,漁獲方法,主要漁產(561—566)		金,銀,銅,鐵,錫,錳鑛,鎢鑛,鉬,鉛鑛,鋅鑛,汞,純銻,砒鑛,鉍鑛(587—588)	
漁民	567	非金屬鑛產額	588—589
各種漁民數,以漁業爲主業者,以漁業爲副業者,從事海洋漁業者,從事內河湖漁業者,兼從事海洋河湖漁業者(567)		無烟煤,烟煤,褐煤,石油,硝,硫磺,高嶺土,石灰巖,石膏,明礬石,自然城,洋灰(588—589)	
漁船	568	鑛廠	590—591
漁船種類隻數與噸數	568	鑛廠組織設備與出產	590—591
隻數,噸數(568)		鑛廠數,資本,職員數,工人數,動力(590),出產品價值,主要產品(591)	
漁獲物	569—572	鹽產	592—594
海洋漁獲物數量與價值	569—570	鹽產	592
數量,價值(569—570)		區域別(592)	
內地主要河湖漁獲物數量與價值	571	精鹽	593
數量,價值(571)		區域別,公司,資本,產額,運銷(593)	
水產製造品	572	放鹽	593—594
數量,價值(572)		區域別(593—594)	
漁業消費	573	<b>第二十五類 工業</b>	<b>595—599</b>
漁行與水產販賣所	573	工廠	597—599
家數,資本,店員數,貿易額(573)		各業工廠組織設備與出產	597
<b>第二十三類 畜牧</b>	<b>575—584</b>	業別,廠數,資本,工人數,原動力,出產品總價值(597)	
牲畜牧養	577—581		
農戶所有牲畜	577—581		

# 一. 分類索引(續)

	頁數		頁數
紗廠	598—599	輸出入物價指數	648—649
事業數(598),工廠數,資本額,工人數,用花數,出產量(598—599),地域別(598),國籍別(599)		總指數,原料品,生產品,消費品(648—649)	
<b>第二十六類 商業</b>	<b>601—612</b>	<b>第二十九類 金融</b>	<b>651—730</b>
公司設立	603—609	貨幣	655—670
公司註冊	603—607	中央造幣廠鑄幣數目	655—656
無限公司,兩合公司,股份有限,股份兩合(603—607)		貨幣種類,鑄造數,發行數,收回數,銷毀數,廠內現存數(655),材料消存數(656)	
公司設立與資本增減	608—609	銀行發行兌換券暨準備金數目	657—670
公司種類,公司數,資本數,增減資本數(608—609)		銀行,兌換券類別,兌換券數額(657—670),現金準備,保證準備(657—669)	
建築物	610—611	金融機關	671—678
建築物件數面積與價值	610—611	銀行錢莊設立與資本增減	671
件數,價值,面積(610—611)		銀行銀號錢莊設立,銀行資本增減(671)	
商品運輸	612	銀行錢莊實收資本及存放款或營業額	672—674
鐵道交運貨物	612	資本額(672—674),存款數,放款數(672—673),營業數(674)	
路線,起運貨物噸數,所收運費,延噸公里(612)		銀行資產與負債	674—675
<b>第二十七類 貿易</b>	<b>613—629</b>	資產類,負債類(674—675)	
貨物	615—620	信託公司	676
進出口貨物價值	615—618	資產類,負債類(676)	
洋貨進口淨數,土貨出口淨數,入超,出超(615—618)		保險公司	677
進出口徵稅及免稅貨物價值	619—620	公司名稱,額定資本,實繳資本,年終準備金,公積,全年保險費收入,全年付出償金數(677)	
徵稅,免稅(619—620)		典當業	678
金銀	621—625	家數,資本數(678)	
進出口金銀價值	621—625	金融市場	679—730
進口,出口(621—625),入超,出超(621)		主要都市利息行市	679—681
商船	626—629	日拆(679),月拆(680—681)	
進出口外洋商船隻數與噸數	626—629	銀洋錢市	682—688
隻數,噸數(626—629)		洋釐,拆息,江南小洋,廣東小洋,銅輔幣(682—688)	
<b>第二十八類 物價</b>	<b>631—649</b>	現銀存底	689—690
指數	636—649	銀元,銀兩,大條(689—690)	
躉售物價指數	636—647	金銀經由江海關運出入數目	691
地域別(636),類別(637—647)		進口,出口(691)	

# 一. 分類索引(續)

	頁數		頁數
現銀經由鐵路各站運送數目	692—695	全部收入(736),六種稅收(737),支出部門別(737),支出政務費(738)	
運至上海,上海運出(692—695)			
銀行業票據交換數額	696	核簽各年度黨政各費支付命令金額	738
交換數額(696)		黨務費,國務費,內務費,外交費,財務費,教育文化費,司法費,實業費,交通費,蒙藏費,建設費,補助費,撫卹費(738)	
錢業公單收付數額	697—698	核銷各機關各年度政務費支出	738
銀元公單,銀兩公單(697—698)		國務費,內務費,財務費,教育文化費,司法費,實業費,交通費,蒙藏費,建設費,外交費,補助費(738)	
內國公債及庫券市況	699—702	國債	739—741
現貨價格(699—700),成交額及交割數量(701—702)		內債消長	739
長期標紗市況	703—704	發行額,償還額,年末負債滾存,比較上年末增減(739)	
最高,最低,平均,成交額(703—704)		有確實擔保內債	740
長期標花市況	705—706	發行總額,國民政府內債,北京政府內債(740)	
最高,最低,平均,成交額(705—706)		有確實擔保外債	741
長期麵粉市況	707—711	英德續借款,善後借款,英法借款,克利斯浦借款,美麥借款(741)	
最高,最低,平均,成交額(707—711)		公債庫券發行額	741
雜糧油餅市況	712—716	證券名稱,債券數額(741)	
最高,最低,平均,成交額(712—716)		國營事業收支概算	742
各業公司股票發行數額	717	各年度國有營業概算比較	742
發行次數,新發行募得數(717)		鐵道部主管,交通部主管,建設委員會主管,財政部主管,軍政部主管(742)	
倫敦中國外債債票現貨市價	718—719	地方預算	743—753
關稅債券,鹽稅債券,賠款債券(718),鐵路債券(719)		各省市區普通預算或概算	743—751
匯兌行市	720—730	年度別(743),科目別(744—751)	
主要都市申匯市況(720—721),上海對國內市場(722—726),上海對國外市場(727—729),天津對國外市場(730)		各省市營業概算	752—753
<b>第三十類 財政</b>	<b>731—989</b>	年度別(752),科目別(752—753)	
中央預決算	734—736	地方收支	754—989
各年度歲入預算或概算	734	各省市每月收支	754—989
金額(734)		江蘇省(754—777),安徽省(778—789),浙江省(790—801),廣東省(802—813),湖南省(814—825),江西省(826—831),湖北省(832—843),青海省(844—855),甘肅省(856—867),寧夏省(868—879),陝西省(880—891),河南省(892—903),山東省(904—915),河北省(916—927),察哈爾省(928—939),南京市(940—951),上海市(952—	
各年度歲出預算或概算	735		
金額(735)			
二十一年度歲出概算追加及追減部分	736		
經常門,臨時門(736)			
中央收支	736—738		
各年度收支	736—738		

# 一. 分類索引(續)

頁數

頁數

	頁數		頁數
963),青島市(964—977),威海衛行政區(978—989)			
<b>第三十一類 郵政</b>	<b>991—1008</b>		
郵局管理	993—998	儲匯局,設在郵務管理局內者,設在一等郵局內者,設在二等郵局內者,設在三等郵局內者,設在郵務支局內者(1005)	1005
郵政總況	993	儲金存戶數	1005
郵區,局所數,職工人數,郵路里程,國內郵件數,國內包裹件數,營業收支(993)		政界,學界,商界,農界,軍界,公共團體,郵局人員,未報職業者(1005)	
郵政局所及信櫃等數目	994	儲金存戶及存款數	1006—1007
郵區,局所,信櫃等(994)		國內匯兌	1006—1007
郵政職工	994	匯兌數,普通匯兌(1006),航空匯兌,小款匯兌(1007)	
職員,工役(994)		國際匯兌	1008
郵路里程	995	開發匯票,兌付匯票(1008)	
郵差幹路,郵差支路,水道郵路,鐵道郵路,汽車郵路,航空郵路(995)		<b>第三十二類 電政</b>	<b>1009—1040</b>
郵政營業收支	996—997	有線電	1011—1022
售票進款,立券寄費,發售郵政出版物進款,他國付到聯郵運費,雜項進款(996),薪工,津貼,辦公用費,運輸費,賠償費,產業折舊(997)		國營有線電報總況	1011—1012
郵政資本支出	998	局所數,職工人數,線路長度,電報機,國內發報字數次數,營業收支,資本支出(1011—1012)	
屋地,器具,船隻,車輛,零星用品(998)		國營有線電報局所	1013
郵務	998—1002	管理局,特等局,一等局,二等局,三等局,四等局,支局,未核等局(1013)	
國內交寄郵件	998	國營有線電報職工	1013
信函,明信片,平常及立券新聞紙,總包新聞紙,印刷物及書籍,商務傳單,貿易契類,貨樣(998)		局長及主任,電務技術員,報務員,技工,僱員,差役(1013)	
國內交寄包裹	999	國營有線電報機械	1014
普通包裹,保險包裹,代收貨價包裹(999)		莫爾斯機,韋斯登機,電瓶,交換器(1014)	
國際郵件	1000—1001	國營有線電報線路	1014
交寄數,接收數,轉寄數(1000—1001)		架空線,地下電纜,水底電纜(1014)	
國際包裹	1002	國營有線電報線路障礙次數	1015
交寄數,接收數,轉寄數(1002)		風,雨,雷,雪,水,火,匪毀,偷竊桿線,水線弊病,機器弊病(1015)	
儲金匯業	1003—1008	國營有線電報國內發報字數與次數	1016—1017
郵政儲金匯業總況	1003—1004	政務電,加急電(1016),尋常電,新聞電,服務電(1017)	
辦理儲金郵局,儲金存戶,儲金存款,儲金提款,儲金投資,通匯局所,國內匯兌,國際匯兌,營業收支,資本支出(1003—1004)		國營有線電報國際發報字數與次數	1018
辦理儲金郵局	1005	政務電,加急電,尋常電,遲緩電,新聞電,賀年電,書信電(1018)	
		國營有線電報國際收報字數與次數	1019
		政務電,加急電,尋常電,遲緩電,新聞電,賀	



# 一. 分類索引(續)

	頁數		頁數
年電,書信電(1019)		廠,銀行,醫所,事務所,報館,旅社,菜館,戲院,局用(1035)	
國營有線電報收入	1020—1021	國營電話交換情形	1036
報費收入(1020—1021),附帶收入(1021)		交換局所數,用戶數,用戶話機數,用戶平均總呼數,每一用戶平均呼數,人工機,中繼線對數,平均中繼總呼數,每一中繼平均呼數,中繼座席數(1036)	
國營有線電報支出	1022	國營電話障礙次數	1036
營業支出,資本支出(1022)		線路,局內,用戶屋內(1036)	
無線電	1023—1032	國營電話收入	1037
國營無線電報總況	1023—1024	話費收入,附帶收入(1037)	
電臺,職工人數,電報機,電報發報,營業收支,資本支出(1023—1024)		國營電話支出	1038—1039
國營無線電報職工	1025	營業支出(1038—1039),資本支出(1039)	
職員,工役(1025)		國營長途電話總況	1038—1039
國營無線電報國內發報次數	1026	通話處所,線路(1038—1039),電話機(1038),通話次數,營業收支,資本支出(1038—1039)	
政務電,加急電,尋常電,新聞電,賬務電,夜信電,賀年電(1026)		國營長途電話收入	1040
國營無線電報國內發報字數	1027	通話費,商公司過線費,掛號費,專力費,過線手續費(1040)	
政務電,加急電,尋常電,新聞電,賬務電,夜信電,賀年電(1027)		國營長途電話支出	1040
國營無線電報國際收發報字數與次數	1028	營業支出,資本支出(1040)	
發報,收報(1028)		<b>第三十三類 公路</b>	<b>1041—1073</b>
國營無線電報收入	1029—1030	公路	1044—1073
報費收入,附帶收入(1029—1030)		全國公路	1044
國營無線電報支出	1031—1032	幹線,支線(1044)	
營業支出,資本支出(1031—1032)		各省公路	1045—1073
電話	1033—1040	江蘇省(1045—1046);安徽省(1047);浙江省(1048);福建省(1049—1050);廣東省(1051—1058);廣西省(1058);雲南省(1059);貴州省(1059—1060);湖南省(1060);江西省(1061);湖北省(1061—1062);四川省(1062—1063);西康省,青海省(1063);新疆省,甘肅省,寧夏省(1064);陝西省(1065);山西省(1065—1066);河南省(1066);山東省(1067);河北省(1068);遼寧省,吉林省(1069);黑龍江省,熱河省(1070);察哈爾省(1071);綏遠省(1072—1073);蒙古(1073)	
國營電話總況	1033	<b>第三十四類 鐵路</b>	<b>1075—1093</b>
交換局所數,職工人數,線路里程,電話機,用戶數,營業收支,資本支出(1033)		管理	1078—1080
國營電話機械	1034	分佈各省鐵路實有里數	1078
交換機,配線架,發電裝置,電池,電話機(1034)			
國營電話線路	1034		
線路長度,電纜長度,線條長度,地管長度,人孔數,電纜分線箱數,電桿數(1034)			
國營電話職工	1035		
員司,技術員,話務員,技工,工役(1035)			
國營電話用戶	1035		
公署,警局,軍隊,學校,會所,住宅,商號,工			

# 一. 分類索引(續)

	頁數		頁數
幹線,枝線,第二軌道,串道,岔道,實業枝線(1078)		每旅客列車公里平均延人公里,每旅客列車公里平均進款(1084)	
各路營業里數	1078	貨運	1084—1087
幹線,枝線,第二軌道實業軌道串道及岔道(1078)		各路起運貨物	1084
各路列車里數	1079	農產,畜產,鑛產,林產,製造品,他路材料,本路材料(1084)	
旅客,貨物,業務(1079)		各路載運貨物	1085
各路機車里程	1079	農產,畜產,鑛產,林產,製造品,他路材料,本路材料(1085)	
旅客,貨物,輔助機車(1079)		各路每噸平均行程	1085
各路人員	1080	每噸平均行程,每貨運列車公里平均延噸公里(1085)	
平漢,北寧,津浦,京滬,滬杭甬,膠濟,隴海,汴洛,平綏,正太,粵漢路湘鄂段,粵漢路南段,道清,廣九,南粵(1080)		各路每噸平均進款	1086—1087
車輛	1080—1082	每噸平均進款(1086),每延噸公里平均進款(1087)	
各路客運機車	1080	財務	1086—1093
機車輛數,每百公里機車輛數,機車平均年壽,輓力總數,輓力平均數,每百公里之輓力(1080)		各路資金資產	1086—1087
各路貨運機車	1081	路線及設備品原價,有形產業原價,無形產業原價(1086—1087)	
機車輛數,每百公里機車輛數,機車平均年壽,輓力總數,輓力平均數,每百公里之輓力(1081)		各路路線及設備品之原價	1088
各路倒車機車	1081	實有路線公里數,路線及設備品原價(1088)	
機車輛數,每百公里機車輛數,機車平均年壽,輓力總數,輓力平均數,每百公里之輓力(1081)		各路營業及歲計帳款	1088
各路客車貨車	1082	營業進款,營業用款,營業進款淨數,歲計支出,歲計收入,歲計支出淨數,盈餘或虧折數(1088)	
客車數,載客數,貨車數,載重數(1082)		各路營業進款	1088
客運	1082—1084	運輸進款,其他營業進款,附屬營業,互用車輛(1088)	
各路起運旅客	1082	各路營業用款	1089
尋常,遊覽,優待,長期票,政府(1082)		總務費,車務費,運務費,設備品維持費,工務維持費,互用車輛(1089)	
各路載運旅客	1082	各路歲計收支	1090—1091
尋常,遊覽,優待,長期票,政府(1082)		歲計應收各款,歲計應支各款(1090—1091)	
各路載運旅客進款	1083	各路盈虧	1092
尋常,遊覽,優待,長期票,政府(1083)		貸方,借方,盈餘或虧折(1092)	
各路每旅客平均進款	1083	各路資產與負債	1093
尋常,遊覽,優待,長期票,政府(1083)		資金資產,營業資產,資本負債,營業負債(1093)	
各路每旅客列車公里平均延人公里及其平均進款	1084		

# 一. 分類索引(續)

頁數

頁數

	頁數		頁數
<b>第三十五類 航政</b>	<b>1095—1111</b>	設備種類,修治成績(1141)	
<b>航業管理</b>	1097—1101	<b>修渠鑿井</b>	1142—1144
<b>航政總況</b>	1097—1098	修渠,鑿井(1142—1144)	
別區,進出口船舶,輪船丈量,輪船檢查,輪船登記,碼頭,碼頭船,航路標識,船舶失事次數(1097—1098)		<b>電氣</b>	1145—1151
<b>航業公司</b>	1099—1100	<b>電廠數目</b>	1145
公司名稱,公司地址,成立年份,資本,輪船艘數,輪船總噸數(1099—1100)		企業性質,電廠等級,供電方法(1145)	
<b>船員註冊</b>	1101	<b>發電容量</b>	1146
國籍別,船員數,駕駛,輪機(1101)		企業性質,電廠等級,原動機種類(1146)	
<b>船舶</b>	1102—1105	<b>發電度數</b>	1147
<b>船舶艘數及噸數</b>	1102—1103	原動機種類,用途種類,實在發電度數(1147)	
船舶數(1102—1103),蒸汽船,汽油船,夾板船及駁船,構造別(1102),載重別(1103)		<b>投資及收入</b>	1148
<b>往來國內外船舶進出口艘數及噸數</b>	1104—1105	投資總數,固定資產總值,收入總數(1148)	
國際間(1104),各埠間(1105),船舶數,往來國外,往來國內(1104—1105)		<b>電化程度</b>	1148
<b>航務</b>	1106—1111	營業區域,電化程度(1148)	
<b>各埠碼頭</b>	1106	<b>主要電廠概況</b>	1149
區別,碼頭數,輪船公司,工商廠號,鐵路,機關,公用,海關(1106)		電廠名稱,投資總額,實收資本,資產總額,固定資產,收入總數,費用總數,用戶總數,發電容量,發電度數,購電度數,最高負荷,負荷因數(1149)	
<b>各埠碼頭船</b>	1107	<b>外資電氣事業</b>	1150
區別,碼頭船數,輪船公司,工商廠號,鐵路,機關,公用,海關(1107)		公司名稱,開辦時期,發電容量,電流種類,原動機種類,發電度數,最高負荷(1150)	
<b>沿海及內河航路標識</b>	1108	<b>主要城市電價</b>	1150—1151
區別,航路標識數,燈塔及燈號,燈船,浮標,標桿,無線電求向台(1108)		電廠名稱,發電容量,電燈每度電價,電力每度電價,電熱每度電價(1150—1151)	
<b>船舶失事次數</b>	1109	<b>飲料</b>	1151
區別,失事次數,碰撞,擱淺,機械損傷,鎚鐘遺失或斷裂,火災及爆裂,沉沒,傾覆,盜劫,其他海難(1109)		<b>自來水事業</b>	1151
<b>造船廠</b>	1110—1111	廠數,水源,每日消耗水量,水管線長度,資本(1151)	
名稱,廠址,資本,工場設備,造船台設備,造船塢設備(1110),造船能力,建造工程,修理工程,營業狀況,職工人數(1111)		<b>燃料</b>	1152
<b>第三十六類 水利及公用事業</b>	<b>1113—1152</b>	<b>煤氣</b>	1152
<b>水利</b>	1115—1144	股本,資產,製造煤氣總量,平均每日製造煤氣量,出售煤氣總量,收入,支出,盈餘(1152)	
<b>主要河流水文</b>	1115—1138	<b>交通</b>	1152
流域,河系,測站,水位,雨量(1115—1138)		<b>電車</b>	1152
<b>主要河流水利之修治</b>	1139—1140	公司名稱,成立時期,營業區域,路線,路線長度,車輛數,乘客數,職工人數,收入,支出(1152)	
地域別,修治成績(1139—1140)		<b>公共汽車</b>	1152
<b>港灣之修治</b>	1141	公司名稱,成立時期,營業區域,股本,資產,路線,路線長度,車輛數,乘客數,職工數,收入,支出(1152)	

## 二. 檢 字 索 引

畫數	起筆	首字名	稱	頁	畫數	起筆	首字名	稱	頁	畫數	起筆	首字名	稱	頁	數	
一	一	一般災害		445—446	二	ノ、人	人民團體人數		456	三	7、小	小麥(市況)		712—716		
		一般災害(災民數)		445—446			人事服務		245—259 366—368			小麥(耕作面積,產量)		505		
		一般災害(面積)		445—446			人壽險		677			小款匯兌		1007		
		一般災害(損失)		445—446								小學校(初級部)		330—331		
		一般銀行		672	三	一、工	工人工時		277			小學校(兒童)		328—338		
	乙	乙種船員		1101			工人工資		278—280			小學校(教職員)		328—338		
二	ノ、人	人口		226—266			工人生活費指數		269—276			小學校(經費)		328—338		
		人口戶籍		263			工商法規		88, 93, 96, 97							
		人口分佈		226—243			工商費		735							
		人口分居		263			工場(監獄)		179		四	ノ、火	火災死傷人數		440—441	
		人口出生		263, 264—266			工業		595—599			ノ、戸	火災損失		440—441	
		人口失蹤		263			工業人口		245—259			ノ、天	戶口數		226, 234—243	
		人口死亡		263			工業公司股票		717			一、	天津航區		1097—1098	
		人口死因		379—394			工業公司資本		608—609				天津對國外市場			
		人口死因職業別(工業)		379—386			工業技師		198			一、	匯兌行市		730	
		人口死因職業別(公務員)		379—386			工業法規		123			一、	木材製造業		597	
		人口死因職業別(交通業)		379—386			工會		456			一、	不識字人數		260—262	
		人口死因職業別(自由業)		379—386			工廠		597—599			反	反省院收容人		180	
		人口死因職業別(家庭服務)		379—386			土石製造業		57				反省院收容人(年齡)		180	
		人口死因職業別(商業)		379—386			土地		457—464				反省院收容人(職業)		180	
		人口死因職業別(無業)		379—386			土地行政		460—463				反省院收容原因		180	
		人口死因職業別(農業)		379—386			土地法規		113			一、	牙帖稅		766—777	
		人口死因職業別(鑛業)		379—386			土地陳報		460—463			一、	日本紗廠		599	
		人口年齡		243—244			土地陳報(地價)		461—463				日本船(進出口外洋商船隻數與噸數)		628	
		人口性比例		227—233			土地陳報(面積)		460—463				日本進出口金銀價值		622	
		人口徙出		263			土貨出口淨數		615—616				日本進出口貨物價值		618	
		人口密度		237—243			大豆(耕作面積,產量)		506				日拆		679	
		人口異動		263			大麥(耕作面積,產量)		506				中	中央收支		736—738
		人口婚姻狀況		244			大學		296, 298—301, 306—307, 310, 313—314, 316,				中央各院部會法規		109—136	
		人口婚嫁		263			大學設備價值		313				中央研究院法規		136	
		人口數		226—233			大學經費		310—311				中央造幣廠		655—656	
		人口數量分組		234—236			大學圖書分類		316				中央預決算		734—736	
		人口遷入		263			大學圖書冊數		316				中央模範林區		458	
		人口職業		245—259			上海航區		1097—1098				中央機關人員教育程度		192	
		人口職業分配		245—259			上海對國內市場						中英庚款董事會(公務人員進退)		189	
		人口識字		259—262			匯兌行市		722—726				中英庚款董事會法規		132	
		人口識字能力		259—262			上海對國外市場						中國紗廠		599	
		人民團體		456			匯兌行市		727—729							
							上海標金		727—729							
							山地		6							
							山脈		7—8							
							山脈(高度)		7—8							
							小米(耕作面積,產量)		505							

## 二. 檢 字 索 引 (續)

畫數	起筆	首字名	稱頁	數	畫數	起筆	首字名	稱頁	數	畫數	起筆	首字名	稱頁	數			
四	丨	中	中等教育	319—327	四	ノ	公	公路支線	1044—1073	五	一	平	平均每戶人口數	226			
			中等學校(教職 員)	319—323				公路里數	1044—1073				平均氣壓	34			
			中等學校(經費)	324—327				公路幹線	1044—1073				平均溫度	35			
			中等學校(學生)	319—323				公園	356—357				平原	6			
			中學校	319—320				公債法規	121			玉	玉蜀黍(耕作面 積,產量)	506			
			中醫	395				公債庫券用途	741			未	未設地方法院之 司法人員	141			
			中藥舖	395				公債庫券利率	741				未設地方法院之 司法機關	141			
		內	內地河湖漁獲數 量	571				公債庫券現貨價 格	699—700				未設地方法院縣 數	141			
			內地河湖漁獲價 值	571		ノ	一	牛	牛(市場出入數 量)	581		一	甘	甘薯(耕作面積, 產量)	505		
			內政法規	87,90,95, 100, 104,108, 109— 110				牛(農戶所有)	577—581			一	石	石灰巖(產額)	588—589		
			內政施政成績	72				牛(輸出及轉 口)	582					石油(產額)	588—589		
			內政部(公務人 員進退)	186		ノ	丨	化	化學工業	597				石膏(產額)	588—589		
			內務費	735—736,738		ノ	フ	月	月拆	680—681			丨	フ	田	田地平均租額	538—539
			內國公債庫券市 況	699—702		フ	フ	水	水文測量站	1115—1138					田賦	754—989	
			內國公債庫券交 割數	701—702				水火險	677				甲	甲種船員	1101		
			內國公債庫券成 交額	701—702				水田面積	526			ノ	一	生	生產品(輸出入 物價指數)	648—649	
			內債消長	739				水田灌溉	526					失	失業人口	245—258	
	ノ	公	公司設立	603—609				水田灌溉水源	526			ノ	丨	他	他殺	371—375	
			公司註冊	603—607				水利	1115—1144						他殺人數	371—375	
			公司資本增減	608—609				水利及公用事業	1113—1152						他殺者年齡	374	
			公司實繳資本	608—609				水災災民數	446—450						他殺者職業	375	
			公安費	754—765,778— 989				水災受振人數	447						他殺原因	371—373	
			公共汽車	1152				水災面積	446—450						外交	206—218	
			公共汽車股本	1152				水災待振人數	446,448—449						外交人員	214—217	
			公共汽車乘客數	1152				水災損失	446—450						外交法規	84,87,95, 100, 104	
			公共汽車資產	1152				水底電纜	1014,1034						外交施政成績	72	
			公共汽車路線	1152				水產製造品	572						外交部(公務人 員進退)	186	
			公共汽車輛數	1152				水產製造品種類	572						外交費	735,736,738	
			公共汽車營業收 入	1152				水產製造品數量	572						外資電氣事業	1150	
			公共汽車職工數	1152				水產製造品價值	572					7	司	司法	140—180
			公共體育場	350—351				水源含蓄林	555—557							司法(民事)	142—149
			公務人員教育程 度	192—194		五	、	水道郵路	995							司法(刑事)	149—173
			公務人員進退	184—191			一	水電業	597							司法行政部(公 務人員進退)	187
			公務人員甄別	192				立法法規	88,132							司法法規	84—85,88—89, 93—94,97—98, 102,106, 108— 109
			公務人員懲戒	180				立法施政成績	74							司法施政成績	75
			公務人員籍貫	194				立法院(公務人 員進退)	189							司法院(公務人 員進退)	189
			公路	1041—1073				主	主要都市申匯市 況	720—721							
								主	主要都市利息行 市	679—681							
								市	市內交通	1152							
								ノ	半	半自耕農	495						
										半島	17,19,21,23						

## 二. 檢字索引 (續)

畫數	起筆	首字名	稱	頁	畫數	起筆	首字名	稱	頁	畫數	起筆	首字名	稱	頁	數	
五	7	司	司法組織	140—141	六	一	考	考試日期	195	六	一	地	地層(華北區)	26		
			司法費	735,736,738				考試地點	195				地層(華南區)	28		
		民	民法法規	112				考試法規	94,98,102—103,106,109			西	西醫	395		
			民事法規	130				考試委員及職員	195				西藥房	395		
			民事案件	142—144				考試施政成績	75		一	ノ	在	在監人犯犯罪度數	178	
			民事終結件數	147—148				考試院(公務人員進退)	190					在監人犯疾病死亡	179	
			民事終結案件金額價格	147—148				考試覆核	195				有	有期徒刑	157—158,174—177	
			民事終結案件類別	145—146				考選法規	133—134					有確實擔保內債	740	
			民事調解案件	149				考選委員會(公務人員進退)	190					有確實擔保外債	741	
			民衆教育館	354—355			地	地下電纜	1014,1034					有線電	1011—1022	
			民衆閱報處	346—347				地方行政收入	754—765,778—989					有線電收發報	1016—1019	
			民衆學校	352—353				地方收支	754—989					有線電報局	1011—1013	
	7	出	出口外洋商船隻數與噸數	626—629				地方事業收入	754—765,778—989					有線電報線路	1014	
			出口金銀價值	621—625				地方保衛團	439					有線電報線路障礙	1015	
			出口徵稅及免稅貨物價值	619—620				地方財產收入	754—765,778—989					有線電報營業	1011—1012	
			出國留學生	316—318				地方預算	743—753					有線電報職工	1013	
	7	皮	皮革及橡膠製造業	597				地方營業收入	754—765,778—989				死	死亡人口年齡	387—394	
	7	幼	幼稚園	335—336				地方營業費	754—765,778—989					死亡人數	379—394	
			幼稚園(兒童)	335—336				地方機關人員教育程度	193					死亡原因	379—394	
			幼稚園(教職員)	335—336				地方警備隊	438					死因	379—394	
			幼稚園(經費)	335—336				地方警察	437					死刑	156—157	
六	、	交	交易所稅	734				地角	17,19,21,23			ノ	全	全國經濟委員會(公務人員進退)	185	
			交通用具製造業	597				地形	6				合	合作事業	290—291	
			交通法規	84,93,97,101—102,108				地形(面積)	6					合作事業社員數	290—291	
			交通施政成績	74				地形(高度)	6					合作事業社數	290—291	
			交通部(公務人員進退)	187				地勢	6—24					合作事業股本	290—291	
			交通費	735,736,738				地震區域	29				ノ	印	印花菸酒稅	734
			交通運輸業人口	259				地價	462—464				自	印花稅	734,736—737	
			交通運輸業公司股票	717				地價(山)	463					自由職業	366—368	
			交通運輸業公司資本	608—609				地價(田)	462					自由職業(人口)	245—258	
	、	羊	羊(市場出入數量)	581				地價(地)	462					自由職業(團體)	456	
			羊(農戶所有)	577—581				地價(園)	463					自治施行	75—80	
			米(價格)	513,515,516				地質	26—30					自治組織	75—80	
			米(價格指數)	517				地質構造區域	26					自治經費	75—80	
			米(躉售價指數)	643				地層比較	26—28					自治職員	75—80	
	一	考	考取人數	195				地層(西北區)	26—27					自來水水源	1151	
			考試	195—196				地層(西南區)	28					自來水事業	1151	
								地層(東北區)	26					自來水事業資本	1151	
								地層(東南區)	28					自來水消耗量	1151	
								地層(揚子區)	27—28					自來水管線	1151	
														自來水廠數	1151	
														自殺	360—370	
														自殺人數	360,362—370	







## 二. 檢 字 索 引 (續)

畫數	起筆	首字	名	稱	頁	數	畫數	起筆	首字	名	稱	頁	數	畫數	起筆	首字	名	稱	頁	數
九	ノ	一	性	牲畜(市場出入數量)	581		十	、	消	消防機具	440		十	丨	7	峽	峽谷	6		
				牲畜及畜產品輸出入及轉口數量	582					消費品(輸出入物價指數)	648—649			ノ	一	氣	氣候及季節氣象	527—528		
				牲畜及畜產品輸出入及轉口價值	582				海	消費稅	734						氣象臺站(位置)	33		
				牲畜牧養	577—581					海岸線	16,18,20,22						氣象臺站(高度)	33		
	ノ	丨	信	信託公司資產負債	676					海洋漁獲物種類	569—570					耕	氣象臺站(經緯度)	33		
			保	保安林	555—557					海洋漁獲數量	569—570						耕地	469—483		
				保衛	397—441					海洋漁獲價值	569—570						耕地面積	469—483		
				保衛團人數	439—440					海軍部法規	117—119						耕地面積(水田)	469—483		
				保衛團馬匹	440					海峽	17,19,21,23						耕地面積(旱田)	469—482		
				保衛團槍枝	439—440					海關金單位	727—728						耕地稅捐	539		
				保險公司	677												耕地價格	464		
				保險公司公債	677												耕地價格(水田)	464		
				保險公司名稱	677												耕地價格(旱田)	464		
				保險公司準備金	677												特任	184—191,194		
				保險公司資本	677												特任官員類	71		
				保險公司償金數	677												特別法犯	153, 157—173, 176		
				保險費收入	677												特派	194		
				保證準備	657—669												特殊林產量	558		
	ノ	ノ	待	待振人數	445—446												特殊林產價值	558		
	7	、	省	省立大學	296, 308—301, 306—307, 310												特稅	734		
				省立專科學校	297												特種畜牧事業	583		
				省立學院	296—297, 302—305, 308—309, 311—314												修渠	1142—1144		
				省市立中等學校	322—323												修渠長度	1142—1144		
				省市營業概算	752—753												修渠流量	1142—1144		
	7	一	建	建設委員會法規	135—136												修渠灌溉面積	1142—1144		
				建設委員會(公務人員進退)	185												倫敦中國外債市價	718—719		
				建設施政成績	74												師範學校	319—320		
				建設費	375—376, 378												島嶼	16—23		
				建築材料業	597												徒刑	156, 164		
				建築物	610—611												航空法規	116		
				建築物(件數)	610—611												航空郵路	995		
				建築物(面積)	610—611												航空匯兌	1007		
				建築物(價值)	610—611												航政	1095—1111		
	7	7	降	降水日數	39												航政法規	127—128		
				降水量	38												航政區	1098, 1102—1103, 1105—1109		
十	、	、	消	消防	440—441												航政總況	1097—1098		
				消防人員	440												航務	1106—1111		
																	航業公司	1099—1100		
																	航業公司資本	1099—1100		
																	航業公司輪船	1099—1100		
																	航業管理	1097—1101		
																	航路標識	1097—1098, 1108		
																	航路標識林	555—557		

## 二. 檢字索引 (續)

畫數	起筆	首字名	稱頁	數	畫數	起筆	首字名	稱頁	數	畫數	起筆	首字名	稱頁	數					
十	ノ	留	留監入監出監人		十一	一	麥	麥(價格)	513, 515—516	十一	一	國	國營電話	1033					
			犯	174—175				麥(價格指數)	517				國營電話資本	1033					
			留學生數	316—318			專	專門人才	196—198				國聯代表處人員	214					
	7	紡	紡織工業	597				專科學校	297		ノ	一	郵	郵局管理	993—998				
		純	純錫(產額)	587—588		一	救	救火會	440					郵政	991—1008				
		紗	紗廠	598—599				救濟	443—453					郵政局	994				
			紗廠工人數	598—599				救護人數	433—436					郵政法規	127				
			紗廠布機	599				救護事件	433—436					郵政信櫃	994				
			紗廠出布數	598—599			接	接生婆	395					郵政資本支出	998				
			紗廠出紗線數	598—599			捲	捲菸稅	734					郵政營業收支	996—997				
			紗廠用花數	598—599			畢	畢業學生數	296—297					郵政總況	993				
			紗廠資本	598—599			國	國內交寄包裹	999					郵政總局	993—994, 996, 998				
			紗廠廠數	598—599				國內交寄郵件	998						994				
			紗廠錠子數	599				國內匯兌	1006—1007						994				
十一	一	部	部立專科學校	297				國立大學	296, 298—301, 306—307, 310					郵政儲金匯業	1003—1004				
		產	產蜜量	583—584				國立專科學校	297					郵差支路	995				
		商	商品運輸	612				國立學院	296—297, 302—312, 315					郵差幹路	995				
			商船	626—629				國外留學費	766—777					郵務	998—1002				
			商業	601—612				國民政府(公務人員進退)	184					郵區	993—999				
			商業人口	245—259				國民政府法規	83—109					郵路里程	995				
			商業公司股票	717				國民會議法規	98—99					造	造山運動	29			
			商業公司資本	608—609				國有事業收入	734						造林面積	549—554			
			商業法規	123—124				國有財產收入	734						造林株數	548—552			
			商業肥料輸入	529				國有營業概算	742						造林數目	547			
			商會	456				國有鐵路收入	736						造林數目(公有)	547			
			現金準備	657—669				國家公債收入	734						造林數目(私有)	547			
			現銀存底	689—690				國家行政收入	734						造紙印刷業	597			
			現銀存底(大條)	689—690				國務費	735—736, 738						造船廠	1110—1111			
			現銀存底(銀元)	689—690				國債	739—741						造船廠(設備)	1110			
			現銀存底(銀兩)	689—690				國際包裹	1002						造船廠(資本)	1110			
			現銀鐵路運送	692—695				國際條約	206—213						造船廠(營業)	1111			
			教育	293—397				國際條約有效期限	206—213						造船廠(職工)	1111			
			教育文化費	735—736, 738				國際郵件	1000—1001						造陸運動	29			
			教育行政收入	766—777				國際電信局	1023—1025						動	動物產(輸出入物價指數)	648—649		
			教育法規	88, 93, 97, 101, 105				國際匯兌	1008						移	移植苗木	548		
			教育施政成績	73—74				國營有線電報	1011—1012							移植苗木(面積)	548		
			教育部(公務人員進退)	187				國營有線電報收支	1020—1022							移植苗木(株數)	548		
			教育專款	766—777				國營有線電報機械	1014						ノ	一	條	條約內容	206—213
			教育會	456				國營有線電報資本	1011—1012									條約名稱	206—213
			教員數	296—305				國營事業收支	742									條約款數	206—213
			教職員等級	300—301, 304—305				國營無線電	1023—1024									貨物貿易	615—620
			教職員數	300—301, 304—305, 319—323, 328—343														貨幣	655—670
			基本法	85, 98														貨幣成色	655
																		貨幣發行	655
																		貨幣種類	655
																		貨幣銷存數	655
																		貨幣鑄造	655
																		假預審刑事犯	420—432



## 二. 檢 字 索 引 (續)

畫數	起筆	首字	名	稱	頁	畫數	起筆	首字	名	稱	頁	畫數	起筆	首字	名	稱	頁	畫數
十三	一	電	電車營業收入		1152	十三	一	農	(地主)		494	十三	一	農	失價值)		530—533	
			電車職工數		1152				農戶平均收支(		494				農業區域雨量		528	
			電政		1009—1040				自耕農)		494				農業區域溫度		527	
			電政法規		126—127				農戶平均收支(		495				農業經濟		534—539	
			電政區		1011—1016,				佃農)		495				農業銀行		534—537	
					1022				農戶生活費		494				農業機器器具輸			
			電氣		1145—1151				農戶生活費(衣		494				入		529	
			電報架空線		1014				着)		494				農會		456	
			電報機		1011—1012				農戶生活費(房		494				農礦法規		93,97	
			電話		1033—1040				租)		494				農礦費		735	
			電話用戶		1035				農戶生活費(食		494			歲	歲入預概算		734	
			電話交換局		1036				品)		494				歲出預概算		735	
			電話交換情形		1036				農戶生活費(燃		494		ノ	飲	飲食品製造業		597	
			電話障礙		1036				料)		494				飲料		1151	
			電話線路		1034				農戶所有牲畜		577—581			ノ	銻	銻鑛(產額)		587—588
			電話機		1033—1034				農民借款借糧來		537				鉏	鉏(產額)		587—588
			電話營業		1033				源		534				鉛	鉛(產額)		587—588
			電話職工		1033,1035				農民副業		534				會	會計法規		122
			電廠		1145,1149				農民副業生產價		534				會	會計師登記		197
			電廠(中外合資)		1145				值		544,552		ノ	債	債務費		735—737,754—	
			電廠(公營)		1145				農林機關		529						765,778—989	
			電廠(用電戶數)		1148—1149				農具		505—517			フ	達	達警		400—436
			電廠(民營)		1145				農產		648—649					達警人數		400—402,406—
			電廠(官商合辦)		1145				農產(輸出入物		517						410,412	
			電廠(供電方法)		1145				價指數)		513—516						達警事由	
			電廠(動力種類)		1147				農產品價格指數		484—493						400—405	
			電廠(發電容量)		1146				農產價格		484—493						達警原因	
			電廠(發電度數)		1147				農場經營戶數		465—539						400—405	
			電廠(購電度數)		1149				農場經營面積		245—259						達警者年齡	
			電廠名稱		1149—1151				農業		496—504		フ	經	經常歲入		406—408	
			電廠投資額		1148—1149				農業人口		496—504				經常歲出		409—413	
			電廠資產		1149				農業工資		496—504				經緯度		4—5	
			電廠數		1145				農業工資(膳宿		717							
			電價		1150—1151				情形)		608—609							
一	一	聘	聘任		184—191,194				農業公司股票		198							
			聘任官員額		71				農業公司資本		530—533							
		禁	禁煙法規		110—111				農業技師		123							
			禁煙委員會(公		188				農業災害		534—537							
			務人員進退)		469—483				農業法規		534—537							
		農	農戶		494—495				農業金融		530—533							
			農戶支出(田地		494—495				農業金融利息		534—537							
			費用)		495				農業金融組織		534—537							
			農戶支出(繳租		469—504				農業信用合作社		530—533							
			額)		494—495				農業病蟲害		561—566							
			農戶及農田		494—495				農業病蟲害(作		561—566							
			農戶平均收支		494—495				物面積)		561—566							
			農戶平均收支(		494—495				農業病蟲害(作		530—533							
			半自耕農)		494—495				物種類)		561—566							
			農戶平均收支						農業病蟲害(損		561—566							
											568							

## 二. 檢 字 索 引 (續)

畫數	起筆	首字	名	稱	頁	畫數	起筆	首字	名	稱	頁	畫數	起筆	首字	名	稱	頁	畫數				
十四	、	漁	漁船(從事內地			十四	丨	蒙	蒙藏費		735—736,738	十五	一	碼	碼頭		1097—1098,					
			河湖漁業)	568			丨	罰	罰金		154—160				碼頭船		1097—1098,					
			漁船(從事海洋					圖	圖書館		344—345						1107					
			漁業)	568					圖書館經費		344—345		一	撫	撫卹費		735,738					
			漁船隻數	568					圖書館職員		344—345		一	駐	駐外使館人員		214					
			漁船種類	568			ノ	領	領館		215—216				駐外領館人員		215—216					
			漁船噸數	568				銅	銅(產額)		587—588				駐華各國使領館							
			漁場	561—566				銓	銓敘法規		134				人員		217					
			漁場及漁戶	561—567					銓敘部(公務人				一	賠	賠款		737					
			漁業	559—573					員進退)		190				賠款債券		718					
			漁業消費	573				銀	銀(產額)		587—588				賦稅法規		121					
			漁業稅	734					銀本位幣		655			罷	罷工停業案件		286—287					
			漁獲方法	561—566					銀行官股利息		736				罷工停業原因		288					
			漁獲物	569—572					銀行業票據交換		696		ノ	銜	銜(產額)		587—588					
		實	實業法規	101,105,108					銀行資產負債		674—675		ノ	一	稻	稻(價格指數)		517				
			實業施政成績	73					銀行錢莊公積金		673		ノ	ノ	德	德國進出口貨物						
			實業部(公務人						銀行錢莊存放款		672—673				價值		618					
			員進退)	187					銀行錢莊設立		671				德船(進出口外							
			實業費	735—736,738					銀行錢莊資本		671				洋商船隻數與		628					
	、	精	精鹽	593					銀行錢莊營業額		674			一	彈	彈劾人數		200				
			精鹽公司	593					銀洋錢市		682—688					彈劾案件		200				
			精鹽產額	593					銀進出口價值		621—625					彈劾時期		200				
			精鹽運銷	593			ノ	一	僱	僱員		184—192				彈劾理由		200				
	一	臺	臺站氣象(平均						僱員員額		71				締	締約國		206—213				
			氣壓)	34					僑	僑務法規		131				緝	緝獲盜財		417—419			
			臺站氣象(平均						僑務委員會(公						緩	緩刑人數		164				
			溫度)	35					務人員進退)		188					緩刑期間		164				
			臺站氣象(降水				十五	、	審	審計部(公務人												
			日數)	39						員進退)		191										
			臺站氣象(降水						一	廣	廣州航區		1097—1098		十六	、	澳	澳洲進出口貨物				
			量)	38							廣東治河委員會											
			臺站氣象(最低								(公務人員進											
			溫度)	37							退)		185									
			臺站氣象(最高								廣東治河委員會											
			溫度)	36							法規		136									
	一	監	監犯人數	178							廠	廠條		655		一	一	輸	輸出入物價指數		648—649	
			監察	200							ノ	養	養蜂業		583		一	一	蔬	蔬菜產量		509
			監察法規	89,94,106									養蜂場數		583							509
			監察施政成績	75									養蠶戶數		511—512							509
			監察院(公務人										養蠶種類		511—512							322—323
			員進退)	191									褐	褐炭泥炭儲量		29						697—698
			監獄人犯作業	179									一	一	標	標花成交額		705—706				122
			監獄及感化設施	178—180																		587—588
			監獄法規	130																		587—588
			監獄設備	178																		456
			監獄數	174,178—179																		766—777
			蒙藏法規	102																		377—395
	一	蒙	蒙藏委員會(公																			88, 97, 111—
			務人員進退)	188																		112

## 二. 檢 字 索 引 (續)

畫數	起筆首字名	稱	頁	數	畫數	起筆首字名	稱	頁	數	畫數	起筆首字名	稱	頁	數
十六	ノ	衛	衛生林	555—557	十八	ノ	儲	儲金郵局	1003—1005	二一	ノ	鐵	鐵路人員	1080
			衛生費	735, 754—765, 778—989				儲金匯業	1003—1008				鐵路列車里數	1079
	ノ	獨	獨立學院	296—297		儲金匯業資本支出	1003—1004	鐵路列車里數(旅客)	1079					
			獨立學院(設備價值)	314		儲金匯業營業收支	1003—1004	鐵路列車里數(貨物)	1079					
			獨立學院(經費)	311—312		儲金匯業總況	1003—1004	鐵路車輛	1080—1081					
			獨立學院(圖書分類)	318		儲蓄銀行	673, 675	鐵路延人公里	1084					
			獨立學院(圖書冊數)	316		儲匯總局	1003—1004	鐵路枝線	1078					
			選任	184—191, 194		十九	ノ	識	識字人數		260—262	鐵路所收運費	612	
	選任官員額	71	蘭	蘭產					511—512		鐵路客車	1082		
	十七	ノ	一	糜			糜子(耕作面積, 產量)	505	蘭		藥劑士	395	鐵路客運	1082
應考資格審查(高等考試)					195		關	關務法規	119	鐵路客運機車	1080			
ノ		一	應	應考資格審查(普通考試)	195		關	關稅	734, 736—737	鐵路負債	1093			
				應考人數	195		關	關稅債券	718	鐵路起運貨物	1084			
ノ		營	營	營業稅	754—765, 778—989		ノ	懲	懲戒	180	鐵路起運貨物(林產)	1084		
				應考人數	195		懲	懲戒情狀	180	鐵路起運貨物(畜產)	1084			
十八		ノ	一	磷	磷酸鈉(輸入)		529	懲	懲戒處分	180	鐵路起運貨物(農產)	1084		
					臨時歲入		734	疆	疆戒機關	180, 200	鐵路起運貨物(製造品)	1084		
		ノ	一	臨	臨時歲出	735	疆	疆界	4—5	鐵路起運貨物(鑛產)	1084			
					薪炭材估計價值	557	疆	疆界面積	5	鐵路起運貨物(鑛產)	1084			
	ノ	薪	薪	薪炭材估計價值	557	疆	疆界經緯度	4	鐵路財務	1088—1093				
				薪任	184—192, 194	二十	ノ	糖	糖稻(耕作面積, 產量)	505	鐵路盈虧	1092		
	ノ	薪	薪	薪任官員額	71	ノ	黨	黨政之聯繫	45—46	鐵路貨車	1082			
				總理陵園法規	136	黨	黨務費	735—738	鐵路貨運	1084—1085				
	十九	ノ	一	總	總理陵園法規	136	黨	黨部與政府關係	46	鐵路貨運行程	1085			
					雜糧(價格)	513, 515	黨	黨售物價指數	636—647	鐵路貨運進款	1086—1087			
ノ		一	禮	雜糧油餅市況	712—716	蘇	蘇聯船(進出口, 外洋商船隻數, 與噸數)	628	鐵路貨運機車	1081				
				職業補習學校	352—353	蘇	蘇聯船(進出口, 外洋商船隻數, 與噸數)	628	鐵路貨運延噸公里	612				
ノ		一	職	職業學校	319—321	警	警政法規	112—113	鐵路載客進款	1083				
				覆判法院	152—153	警	警備	437—440	鐵路載客數	1082				
ノ		一	覆	覆判案件	152—153	警	警備隊人數	438	鐵路載重數	1082				
				醫師登記	196	警	警備隊槍枝	438	鐵路資金資產	1086—1087, 1093				
ノ		一	醫	醫院	395	警	警察人數	437	鐵路幹線	1078				
				醫藥	395	灌	警察槍枝彈藥	437	鐵路路線設備	1088				
ノ	一	醫	醫藥人員	395	灌	灌溉	518—526	鐵路歲計收支	1090—1091					
			醫藥設備	395	一	驛	驛(農戶所有)	577—581	鐵路債券	719				
ノ	一	鷓	鷓(產額)	587—588	ノ	鐵	鐵(產額)	587—588	鐵路管理	1078—1080				
			簡任	184—192, 194	鐵	鐵道交運貨物	612	鐵路機車	1080—1081					
ノ	一	簡	簡任官員額	71	鐵	鐵道法規	110	鐵路機車里程	1079					
			儲金存戶	1003—1007	鐵	鐵道部(公務人員進退)	187	鐵路機車里程(旅客)	1079					
ノ	一	儲	儲金存款	1003—1004	鐵	鐵道郵路	995	鐵路機車里程	1079					
			儲金投資	1003—1004	鐵	鐵路	1075—1093							

## 二. 檢 字 索 引 (續)

畫數	起筆	首字名	稱	頁	數	畫數	起筆	首字名	稱	頁	數	畫數	起筆	首字名	稱	頁	數	
二一	丿	鐵	(貨物)	1079														
			鐵路營業	1088														
			鐵路營業里數	1078														
			鐵礦公司	30														
			鐵礦區所在地	30														
			鐵礦儲量	30														
二二	丶	竊	竊盜財物	417—418														
	ノ	鑄	鑄幣材料	656														
二三	ノ	礦	礦產	587—589														
			礦產(輸出入物 價指數)	648—649														
			礦稅	734,736—737														
			礦業	585—594														
			礦業人口	259														
			礦業公司股票	717														
			礦業公司資本	608—609														
			礦業技師	198														
			礦業法規	124														
			礦廠	590—591														
			礦廠出產	590—591														
			礦廠設備	590—591														
			礦廠組織	590—591														
			礦廠資本	590														
			礦廠職工數	590														
二四	丨	鹽	鹽務法規	119—120														
			鹽產	592														
			鹽區	592—594														
			鹽稅	734,736—737														
			鹽稅債券	718														
二六	丨	驢	驢(農戶所有)	577—581														
二七	丨	鑿	鑿井	1142—1144														
			鑿井(灌溉面積)	1142—1144														





### 三. 省市索引(續)

<p>鑛業 587,588,589, 商業 603,606, 金融 672,674 財政 743,744,746, 748—751 公路 1044, 1049— 1050 鐵路 1078 航政 1101 水利及公用事業 1145—1148, 1149, 1150, 1151</p> <p style="text-align: center;"><b>廣東省</b></p> <p>疆界與地勢 4,13 地質 29,30 司法 140,155,180 官吏與考試 194,196,198 人口 226,227,237 合作事業 290 教育 318,319,320, 322—339,342 —357 社會病態 360—361,362, 363,365,366, 368,369,370, 371 保衛 400,406,409, 414,415,417, 418,420,428, 430,433,436, 437,440 救濟 446,451,452 人民團體 456 土地 462—463,464 農業 471,483,484, 494,495,496, 499,502,505, 506,508,511, 534,537,538, 539 林業 544,549,553, 555,557,558 漁業 563,567,568, 569,570,571, 573 畜牧 583 鑛業 587,588,589, 590 商業 603,606 金融 672,674 財政 743,744,746,</p>	<p>748—751,802 —813 公路 1044, 1051— 1058 鐵路 1078 航政 1101 水利及公用事業 1145—1148, 1149, 1150, 1151</p> <p style="text-align: center;"><b>廣西省</b></p> <p>疆界與地勢 4,13, 地質 29 司法 142,145,149, 152,154,156 官吏與考試 194,196,198 人口 226,227,229— 230,234,235, 237,239—240 合作事業 290 教育 318,319,320, 322—339,342 —357 社會病態 360—361,362, 363,365,366, 368,369,370, 371,373—375 保衛 400,402—405, 406,408,409, 412,414,415, 417,418,420, 426,428,430, 432,433,436, 438,440, 446,451 救濟 446,451 人民團體 456 土地 462—463 農業 483,495,496, 499—500,502, 508,511,530, 535,537,538, 539 林業 544,549,552, 555—556,557, 558 漁業 564,567,568, 573 畜牧 583 鑛業 587,588,589 金融 672 財政 743,744,746, 748—751,752</p>	<p>—753 公路 1044,1058 航政 1101 水利及公用事業 1145—1148, 1150</p> <p style="text-align: center;"><b>雲南省</b></p> <p>疆界與地勢 4,13, 地質 29 司法 140,142,145, 147,152,155 官吏與考試 194,196 人口 226,227,234, 236,237,243, 245—258,260 —262 合作事業 290 教育 318,319,320, 322—339,342 —357 社會病態 360—361,362, 363,265,366, 368,369,370, 371,373—375 保衛 400,402—405, 406,408,409, 412,414,415, 417,418,420, 426,428,430, 432,433,436, 437,440 救濟 452 人民團體 456 土地 462—463,464, 471—472,483, 494,495,505, 506,508,534, 537,538,539 544,552,553 578 鑛業 587,588,589 商業 603 金融 672 財政 743,744,746, 748—751,752— 753 公路 1044,1059 水利及公用事業 1145—1148, 1150,1151</p> <p style="text-align: center;"><b>貴州省</b></p> <p>疆界與地勢 4,13</p>	<p>地質 29 政治組織與行政 75,76,77 司法 140 官吏與考試 194 人口 226,227,237 合作事業 290 教育 318,319,320, 322—339,342 —357 社會病態 360—361,362, 363,365,366, 368,369,370, 371 保衛 400,402—405, 406,408,409, 412,414,415, 417,433,436, 437,440 救濟 446,451 人民團體 456 土地 464 農業 472—473,483, 494,495,508, 534,537,538, 539 林業 544,553 鑛業 587,588,589 財政 743,744,746, 748—751 公路 1044, 1059— 1060 水利及公用事業 1145—1148, 1150</p> <p style="text-align: center;"><b>湖南省</b></p> <p>疆界與地 29,30 地質 140,141,142, 145,147,149, 150,152,154, 155,156 官吏與考試 194,196,198 人口 226,227,230— 231,234,237 合作事業 290 教育 318,319,320, 322—339,342 —357 社會病態 360—361,362, 363,365,366, 368,369,370, 371,373—375</p>
--	---	---	---





### 三. 省市索引(續)

救濟	432, 433, 436, 437, 440, 445, 446, 450, 451, 452	救濟	445, 446, 451	衛生	371, 373-375	保衛	370, 373-375
人民團體	456	人民團體	456	保衛	395	保衛	402-405, 408, 412, 415, 418, 426, 432, 436, 437
土地	462-463	土地	462-463, 464	救濟	400, 402-405, 406, 408, 409, 412, 414, 415, 417, 418, 420, 426, 428, 430, 432-433, 436, 437, 440	救濟	446, 452
農業	478-479, 483, 486, 494, 495, 497, 500, 503, 505, 506, 507, 508, 510, 511, 512, 534, 536, 537, 538, 539	農業	479-480, 483, 490, 494, 495, 497-498, 500-501, 503, 505, 506, 507, 509, 511, 531, 534, 536-537, 538, 539	人民團體	445, 451, 452	土地	464
林業	544, 546, 552, 553, 557, 558	林業	544, 546, 552, 553, 556, 557, 558	土地	462-463, 464	農業	481, 494, 507, 534, 538
漁業	571	漁業	565-566, 567, 568, 569, 570, 571, 572, 573	農業	480-481, 483, 484, 494, 495, 498, 501, 503-504, 505, 506, 507, 509, 511, 532, 534, 535-536, 537, 538, 539	林業	544, 553
畜牧	578-579, 583	畜牧	579-580, 583-584	救濟	456	畜牧	580-581
鑛業	587, 588, 589, 590	鑛業	588, 589, 590	人民團體	462-463, 464	鑛業	587, 588, 589
商業	604	商業	604, 607	土地	480-481, 483, 484, 494, 495, 498, 501, 503-504, 505, 506, 507, 509, 511, 532, 534, 535-536, 537, 538, 539	商業	604, 607
金融	672	金融	672, 674	林業	484, 494, 495, 498, 501, 503-504, 505, 506, 507, 509, 511, 532, 534, 535-536, 537, 538, 539	金融	674
財政	743, 744, 746, 748-751, 892-903	財政	743, 744, 746, 748-751, 904-915	漁業	480-481, 483, 484, 494, 495, 498, 501, 503-504, 505, 506, 507, 509, 511, 532, 534, 535-536, 537, 538, 539	公路	1044, 1069
公路	1044, 1066	公路	1044, 1067	畜牧	484, 494, 495, 498, 501, 503-504, 505, 506, 507, 509, 511, 532, 534, 535-536, 537, 538, 539	鐵路	1078
鐵路	1078	鐵路	1078	鑛業	484, 494, 495, 498, 501, 503-504, 505, 506, 507, 509, 511, 532, 534, 535-536, 537, 538, 539	航政	1101
水利及公用事業	1145-1148, 1151	水利及公用事業	1145-1148, 1149, 1151	商業	484, 494, 495, 498, 501, 503-504, 505, 506, 507, 509, 511, 532, 534, 535-536, 537, 538, 539	水利及公用事業	1151
<b>山東省</b>		<b>河北省</b>		財政	484, 494, 495, 498, 501, 503-504, 505, 506, 507, 509, 511, 532, 534, 535-536, 537, 538, 539	<b>吉林省</b>	
疆界與地勢	4, 14, 15	疆界與地勢	4, 15	救濟	484, 494, 495, 498, 501, 503-504, 505, 506, 507, 509, 511, 532, 534, 535-536, 537, 538, 539	疆界與地勢	4, 15
地質	29, 30	地質	29, 30	林業	484, 494, 495, 498, 501, 503-504, 505, 506, 507, 509, 511, 532, 534, 535-536, 537, 538, 539	地質	29, 30
司法	140, 144, 146, 148, 149, 151, 153, 154, 155, 156, 174, 178, 179, 180	司法	140, 141, 144, 146, 148, 149, 151, 153, 154, 155, 156, 174, 178, 179	漁業	484, 494, 495, 498, 501, 503-504, 505, 506, 507, 509, 511, 532, 534, 535-536, 537, 538, 539	司法	155
官吏與考試	194, 196, 198	官吏與考試	194, 196, 198	畜牧	484, 494, 495, 498, 501, 503-504, 505, 506, 507, 509, 511, 532, 534, 535-536, 537, 538, 539	官吏與考試	194, 196
人口	226, 227, 237	人口	226, 227, 234, 237	鑛業	484, 494, 495, 498, 501, 503-504, 505, 506, 507, 509, 511, 532, 534, 535-536, 537, 538, 539	人口	226, 227, 237
合作事業	290	合作事業	290	商業	484, 494, 495, 498, 501, 503-504, 505, 506, 507, 509, 511, 532, 534, 535-536, 537, 538, 539	教育	318, 319, 320, 322-339, 342-357
教育	318, 319, 320, 322-339, 342-357	教育	318, 319, 320, 322-339, 342-357	金融	484, 494, 495, 498, 501, 503-504, 505, 506, 507, 509, 511, 532, 534, 535-536, 537, 538, 539	社會病態	360-361, 362, 363, 365, 366, 371, 373-375
社會病態	360-361, 362, 363, 365, 366, 368, 369, 370, 371, 373-375	社會病態	360-361, 362, 363, 365, 366, 368, 369, 370, 371, 373-375	財政	484, 494, 495, 498, 501, 503-504, 505, 506, 507, 509, 511, 532, 534, 535-536, 537, 538, 539	水利及公用事業	1145-1148, 1151
衛生	395	衛生	395	救濟	484, 494, 495, 498, 501, 503-504, 505, 506, 507, 509, 511, 532, 534, 535-536, 537, 538, 539	救濟	446, 452
保衛	400, 402-405, 406, 408, 409, 412, 414, 415, 417, 418, 420, 426, 428, 430, 432-433, 436, 437	保衛	400, 402-405, 406, 408, 409, 412, 414, 415, 417, 418, 420, 426, 428, 430, 432-433, 436, 437	林業	484, 494, 495, 498, 501, 503-504, 505, 506, 507, 509, 511, 532, 534, 535-536, 537, 538, 539	土地	464
				漁業	484, 494, 495, 498, 501, 503-504, 505, 506, 507, 509, 511, 532, 534, 535-536, 537, 538, 539	農業	481-482, 494, 534, 538
				畜牧	484, 494, 495, 498, 501, 503-504, 505, 506, 507, 509, 511, 532, 534, 535-536, 537, 538, 539	林業	544, 553
				鑛業	484, 494, 495, 498, 501, 503-504, 505, 506, 507, 509, 511, 532, 534, 535-536, 537, 538, 539	畜牧	580-581
				商業	484, 494, 495, 498, 501, 503-504, 505, 506, 507, 509, 511, 532, 534, 535-536, 537, 538, 539	鑛業	587, 588, 589
				金融	484, 494, 495, 498, 501, 503-504, 505, 506, 507, 509, 511, 532, 534, 535-536, 537, 538, 539	商業	604, 607
				財政	484, 494, 495, 498, 501, 503-504, 505, 506, 507, 509, 511, 532, 534, 535-536, 537, 538, 539	金融	674
				救濟	484, 494, 495, 498, 501, 503-504, 505, 506, 507, 509, 511, 532, 534, 535-536, 537, 538, 539	公路	1044, 1069
				林業	484, 494, 495, 498, 501, 503-504, 505, 506, 507, 509, 511, 532, 534, 535-536, 537, 538, 539	鐵路	1078
				漁業	484, 494, 495, 498, 501, 503-504, 505, 506, 507, 509, 511, 532, 534, 535-536, 537, 538, 539	航政	1101
				畜牧	484, 494, 495, 498, 501, 503-504, 505, 506, 507, 509, 511, 532, 534, 535-536, 537, 538, 539	水利及公用事業	1151
				鑛業	484, 494, 495, 498, 501, 503-504, 505, 506, 507, 509, 511, 532, 534, 535-536, 537, 538, 539	<b>遼寧省</b>	
				商業	484, 494, 495, 498, 501, 503-504, 505, 506, 507, 509, 511, 532, 534, 535-536, 537, 538, 539	疆界與地勢	4, 15
				金融	484, 494, 495, 498, 501, 503-504, 505, 506, 507, 509, 511, 532, 534, 535-536, 537, 538, 539	地質	29, 30
				財政	484, 494, 495, 498, 501, 503-504, 505, 506, 507, 509, 511, 532, 534, 535-536, 537, 538, 539	司法	155
				救濟	484, 494, 495, 498, 501, 503-504, 505, 506, 507, 509, 511, 532, 534, 535-536, 537, 538, 539	官吏與考試	194, 198
				林業	484, 494, 495, 498, 501, 503-504, 505, 506, 507, 509, 511, 532, 534, 535-536, 537, 538, 539	人口	226, 227, 234, 237
				漁業	484, 494, 495, 498, 501, 503-504, 505, 506, 507, 509, 511, 532, 534, 535-536, 537, 538, 539	合作事業	290
				畜牧	484, 494, 495, 498, 501, 503-504, 505, 506, 507, 509, 511, 532, 534, 535-536, 537, 538, 539	教育	318, 319, 320, 322-339, 342-357
				鑛業	484, 494, 495, 498, 501, 503-504, 505, 506, 507, 509, 511, 532, 534, 535-536, 537, 538, 539	社會病態	360-361, 362, 363, 365, 366, 368, 369, 370, 371, 373-375
				商業	484, 494, 495, 498, 501, 503-504, 505, 506, 507, 509, 511, 532, 534, 535-536, 537, 538, 539	救濟	446, 452
				金融	484, 494, 495, 498, 501, 503-504, 505, 506, 507, 509, 511, 532, 534, 535-536, 537, 538, 539	土地	464
				財政	484, 494, 495, 498, 501, 503-504, 505, 506, 507, 509, 511, 532, 534, 535-536, 537, 538, 539	農業	481-482, 494, 534, 538
				救濟	484, 494, 495, 498, 501, 503-504, 505, 506, 507, 509, 511, 532, 534, 535-536, 537, 538, 539	林業	544, 553
				林業	484, 494, 495, 498, 501, 503-504, 505, 506, 507, 509, 511, 532, 534, 535-536, 537, 538, 539	鑛業	587, 588, 589
				漁業	484, 494, 495, 498, 501, 503-504, 505, 506, 507, 509, 511, 532, 534, 535-536, 537, 538, 539	商業	605
				畜牧	484, 494, 495, 498, 501, 503-504, 505, 506, 507, 509, 511, 532, 534, 535-536, 537, 538, 539	金融	674
				鑛業	484, 494, 495, 498, 501, 503-504, 505, 506, 507, 509, 511, 532, 534, 535-536, 537, 538, 539	公路	1044, 1069
				商業	484, 494, 495, 498, 501, 503-504, 505, 506, 507, 509, 511, 532, 534, 535-536, 537, 538, 539	鐵路	1078
				金融	484, 494, 495, 498, 501, 503-504, 505, 506, 507, 509, 511, 532, 534, 535-536, 537, 538, 539	航政	1101
				財政	484, 494, 495, 498, 501, 503-504, 505, 506, 507, 509, 511, 532, 534, 535-536, 537, 538, 539	水利及公用事業	1151
				救濟	484, 494, 495, 498, 501, 503-504, 505, 506, 507, 509, 511, 532, 534, 535-536, 537, 538, 539	<b>黑龍江省</b>	
				林業	484, 494, 495, 498, 501, 503-504, 505, 506, 507, 509, 511, 532, 534, 535-536, 537, 538, 539	疆界與地勢	4, 15
				漁業	484, 494, 495, 498, 501, 503-504, 505, 506, 507, 509, 511, 532, 534, 535-536, 537, 538, 539	地質	29
				畜牧	484, 494, 495, 498, 501, 503-504, 505, 506, 507, 509, 511, 532, 534, 535-536, 537, 538, 539	司法	155
				鑛業	484, 494, 495, 498, 501, 503-504, 505, 506, 507, 509, 511, 532, 534, 535-536, 537, 538, 539	官吏與考試	194, 196
				商業	484, 494, 495, 498, 501, 503-504, 505, 506, 507, 509, 511, 532, 534, 535-536, 537, 538, 539		
				金融	484, 494, 495, 498, 501, 503-504, 505, 506, 507, 509, 511, 532, 534, 535-536, 537, 538, 539		
				財政	484, 494, 495, 498, 501, 503-504, 505, 506, 507, 509, 511, 532, 534, 535-536, 537, 538, 539		
				救濟	484, 494, 495, 498, 501, 503-504, 505, 506, 507, 509, 511, 532, 534, 535-536, 537, 538, 539		
				林業	484, 494, 495, 498, 501, 503-504, 505, 506, 507, 509, 511, 532, 534, 535-536, 537, 538, 539		
				漁業	484, 494, 495, 498, 501, 503-504, 505, 506, 507, 509, 511, 532, 534, 535-536, 537, 538, 539		
				畜牧	484, 494, 495, 498, 501, 503-504, 505, 506, 507, 509, 511, 532, 534, 535-536, 537, 538, 539		
				鑛業	484, 494, 495, 498, 501, 503-504, 505, 506, 507, 509, 511, 532, 534, 535-536, 537, 538, 539		
				商業	484, 494, 495, 498, 501, 503-504, 505, 506, 507, 509, 511, 532, 534, 535-536, 537, 538, 539		
				金融	484, 494, 495, 498, 501, 503-504, 505, 506, 507, 509, 511, 532, 534, 535-536, 537, 538, 539		
				財政	484, 494, 495, 498, 501, 503-504, 505, 506, 507, 509, 511, 532, 534, 535-536, 537, 538, 539		
				救濟	484, 494, 495, 498, 501, 503-504, 505, 506, 507, 509, 511, 532, 534, 535-536, 537, 538, 539		
				林業	484, 494, 495, 498, 501, 503-504, 505, 506, 507, 509, 511, 532, 534, 535-536, 537, 538, 539		
				漁業	484, 494, 495, 498, 501, 503-504, 505, 506, 507, 509, 511, 532, 534, 535-536, 537, 538, 539		</



### 三. 省市索引(續)

<p>財政 743,744,746, 748-751,752- 753,952-963</p> <p>水利及公用事業 1149, 1151, 1152</p> <p style="text-align: center;"><b>北平市</b></p> <p>官吏與考試 196,198</p> <p>人口 226,227,237, 263,264</p> <p>勞工 269,273-274</p> <p>合作事業 290</p> <p>教育 318,319,320, 322-339,342- 357</p> <p>社會病態 362,365,368, 370,373-375</p> <p>衛生 381,389</p> <p>保衛 402-405,408, 412,415,417, 418,419,426, 430,432,436, 437</p> <p>救濟 446,451</p> <p>人民團體 456</p> <p>農業 494,538</p> <p>林業 553</p> <p>商業 605,607</p> <p>金融 672,674</p> <p>財政 743,744,746, 748-751</p> <p>水利及公用事業 1149,1151</p> <p style="text-align: center;"><b>青島市</b></p> <p>官吏與考試 196</p> <p>人口 226,227,237, 263,265</p> <p>勞工 285</p> <p>合作事業 290</p> <p>教育 319,320,322- 339,342-357</p> <p>社會病態 362,365,368, 370,373-375</p> <p>衛生 382,390</p> <p>保衛 402-405,408, 412,415,417, 418,419,426, 430,432,436, 437</p> <p>人民團體 456</p> <p>農業 494,516,538</p> <p>林業 544,552,553</p>	<p>畜牧 580,584</p> <p>工業 597</p> <p>商業 605,607,610</p> <p>物價 636,642</p> <p>財政 743,744,746, 748-751,752- 753,964-977</p> <p>水利及公用事業 1141, 1149, 1151</p> <p style="text-align: center;"><b>天津市</b></p> <p>官吏與考試 196,198</p> <p>人口 263,266</p> <p>勞工 269,275-276, 280</p> <p>合作事業 290</p> <p>社會病態 362,365,368, 370,373-375</p> <p>衛生 386,394</p> <p>保衛 402-405,408, 412,415,418, 419,426,430, 432,436</p> <p>人民團體 456</p> <p>農業 494,498,503, 538</p> <p>林業 553</p> <p>商業 610</p> <p>水利及公用事業 1151</p> <p style="text-align: center;"><b>漢口市</b></p> <p>官吏與考試 196</p> <p>人口 263,266</p> <p>合作事業 290</p> <p>社會病態 362,365,368, 370,373-375</p> <p>衛生 385,393</p> <p>保衛 402-405,408, 412,415,418, 419,426,430, 432,436</p> <p>農業 494,516,538</p> <p>林業 553</p> <p>商業 610</p> <p>物價 636,645</p> <p>水利及公用事業 1149,1150</p> <p style="text-align: center;"><b>杭州市</b></p> <p>官吏與考試 196</p> <p>人口 228,239,263, 265</p> <p>勞工 279</p>	<p>衛生 383,391</p> <p>保衛 417,419,430</p> <p>土地 460</p> <p>農業 496,499,534</p> <p>林業 549</p> <p>畜牧 577,583</p> <p>水利及公用事業 1149,1150</p> <p style="text-align: center;"><b>廣州市</b></p> <p>官吏與考試 196</p> <p>人口 265</p> <p>合作事業 290</p> <p>衛生 384,392</p> <p>保衛 437</p> <p>人民團體 456</p> <p>農業 496,499,502</p> <p>商業 610</p> <p>物價 636,643</p> <p style="text-align: center;"><b>威海衛管理公署</b></p> <p>官吏與考試 196</p> <p>人口 226,227,237</p> <p>教育 319,320,322- 339,342-357</p> <p>社會病態 362,365,368, 370,373-375</p> <p>保衛 402-405,408, 412,415,426, 430,432,436</p> <p>畜牧 580</p> <p>商業 605,607</p> <p>財政 743,744,746, 748-751,978- 989</p> <p style="text-align: center;"><b>東省特別區域</b></p> <p>司法 155</p> <p>教育 319,320,322- 339,342-357</p>	
--	--	--	--

## 四. 縣市檢字索引

畫數	起筆	首字	縣名	頁數	畫數	起筆	首字	縣名	頁數	畫數	起筆	首字	縣名	頁數
二	一	七	井(設治局)(新)	476	三	一	上	上	上	四	一	天	天	天
	ノ	八	寨(黔)	76,472				局(滇)	258,262				河(桂)	230,240,438,483,496,500,502,558,583
	ノ	九	江(贛)	240,474,535				金(桂)	230,240,438,483				長(皖)	228,238,439,448,469,484
三	一	三	水(粵)	471,549,555				思(桂)	229,239,438,483,558				門(鄂)	474
		三	台(川)	475				海(蘇)	238,469,534,577,583,678				津(冀)	480,484,532,554,556,567,568,572,573,580
		三	江(桂)	230,240,438,483,558				高(贛)	240,474,484				柱(黔)	76,472
		三	合(黔)	76,472				猶(贛)	240,474,508				保(桂)	230,240,438,483,496,500,502,558
		三	河(冀)	480,484,498,501,503,535,547,550,580,584				虞(浙)	229,239,460,470,511,545,567,568,573,577,678				鎮(晉)	231,241,437,438,439,478,497,500,503,518,526,1143
		三	原(陝)	477,545,578				蔡(豫)	79,233,242,450,479,488,512,546,552,579				井	井
		三	穗(黔)	76,472				饒(贛)	240,473,508				井	井
		于	闌(新)	476				山	山				元	元
		下	江(黔)	76,472				丹(甘)	476				元	元
一	一	大	田(閩)	470				山	山				元	元
		大	同(晉)	231,241,437,438,439,478,518,583,1143				陰(晉)	231,241,437,438,439,445,478,497,500,503,518,526,1143				元	元
		大	竹(川)	475				千	千				元	元
		大	名(冀)	481,486,498,501,504,532,536,547,554,580				川	川				元	元
		大	治(鄂)	474,508				陽(陝)	477,545				木	木
		大	足(川)	475				崖(設治局)(滇)	257,262				木	木
		大	邑(川)	475				沙(蘇)	238,469,577,678				太	太
		大	余太(綏)	440,482				安(皖)	228,238,469,507				太	太
		大	定(黔)	77,473				合(蘇)	238,447,469,577				太	太
		大	姚(滇)	256,262,472,578				順(滇)	256,262				太	太
		大	埔(粵)	471				山(滇)	250,261,472				太	太
		大	城(冀)	480,484,498,501,535,554,580				水(晉)	231,241,437,438,439,477,518,583,1142				太	太
		大	荔(陝)	477,492,523,578				安(冀)	480,554,580				太	太
		大	庾(贛)	240,474				昌(粵)	471				太	太
		大	庸(湘)	231,473				登(魯)	480,497,503,531,546,556,567,568,572,573,580				太	太
		大	理(滇)	253,261,472,578				縣(甘)	476				太	太
		大	塘(黔)	75,472				山(晉)	231,241,437,438,439,477,497,502,518,526,1142				太	太
		大	寧(晉)	232,241,437,438,439,478,497,503,520,526				方	方				太	太
		大	養(黑)	482				正(吉)	482				尤	尤
		大	興(冀)	480,554,580				城(豫)	79,233,242,450,479,488,510,512,552				五	五
		大	關(滇)	248,260,471,578				天	天				五	五
		大	陽(贛)	240,473				山(設治局)(熱)	482				五	五
		大	杭(閩)	470				水(甘)	476				五	五
		大	林(桂)	229,239,438,483,496,499,502,558,567				台(浙)	229,239,460,470,507,545,577,678				五	五
		大	全(川)	475				天	天				五	五





## 四. 縣市檢字索引 (續)

畫數	起筆	首字	縣名	頁數	畫數	起筆	首字	縣名	頁數	畫數	起筆	首字	縣名	頁數
五	一	平	遠 (粵)	471	五	一	石	石 硯 (川)	475	六	、	江	江 浦 (蘇)	238,447,469,507,577
		平	遙 (晉)	231,241,437,438,439,477,496,500,502,518,526,537,1142			石	石 球 (皖)	228,238,439,469,507			江	江 城 (滇)	257,262
		平	潭 (閩)	470			石	石 屏 (滇)	250,261,473			江	江 陵 (鄂)	474
		平	樂 (桂)	229,240,438,483,558			石	石 樓 (晉)	231,241,437,438,439,477,518,526,1142			江	江 陰 (蘇)	238,447,469,567,568,577,678
		平	魯 (晉)	231,241,437,438,439,478,497,503,520,526			右	右 玉 (晉)	231,241,437,438,439,478,497,500,503,518,526			江	江 都 (蘇)	238,447,469,496,499,502,534,549,577,583,678,1149,1150
		平	彝 (滇)	246,260,471,578			布	布 西 (設治局) (黑)	482			江	江 華 (湘)	230,473
		平	羅 (甯)	477			布	布倫托海 (新)	476			江	江 寧 (蘇)	238,244,259,447,469,494,507,534,555,577
		平	壩 (黔)	77,473		一	北	布爾津 (新)	476			油	油 頭市 (粵)	1149,1150
		玉	山 (贛)	240,473,508			北	北 川 (川)	475			汜	汜 水 (豫)	78,232,242,450,478,510,512,546,552,579,583
		玉	田 (冀)	480,484,498,504,551,584			北	北 流 (桂)	229,239,438,483			汝	汝 南 (豫)	79,233,242,450,479,488,510,512,546,552,583
		玉	門 (甘)	476			且	北 鎮 (遼)	481			安	汝 城 (湘)	230,473
		玉	屏 (黔)	76,472			且	且 末 (新)	476			安	安 仁 (湘)	230,449,473
		玉	溪 (滇)	248,260,472,578			四	四 會 (粵)	471			安	安 化 (湘)	230,449,473,508
		玉	環 (浙)	229,239,462,470,545,578			代	代 縣 (晉)	231,241,437,438,439,478,497,500,503,518,526,1143			安	安 平 (冀)	480,498,504,536,554,580
		正	安 (黔)	76,472			仙	仙 居 (浙)	229,239,460,470,507,545,577,583			安	安 北 (設治局) (綏)	233,243,581
		正	定 (冀)	480,486,498,501,504,532,547,554,580,584			仙	仙 游 (閩)	470			安	安 吉 (浙)	228,239,460,470,496,507,511,545,577,678
		正	陽 (豫)	79,233,242,450,479,512,552			白	白 水 (陝)	477,492,524,545,578			安	安 西 (甘)	476
		正	寧 (甘)	476			白	白 河 (陝)	477,578			安	安 次 (冀)	480,498,501,503,556,580,584
		甘	甘 谷 (甘)	476			句	句 容 (蘇)	238,469,507,577			安	安 邑 (晉)	231,241,437,438,439,478,526,1143
		甘	甘 南 (設治局) (黑)	482			册	册 亨 (黔)	77			安	安 定 (陝)	477,492,525,545
		甘	甘 泉 (陝)	477,578			包	包 頭 (綏)	233,243,440,482,581			安	安 東 (遼)	481
		本	本 溪 (遼)	481			台	包 頭市 (綏)	440			安	安 岳 (川)	476
		巧	巧 家 (滇)	247,260,471,578			台	台 山 (粵)	471			安	安 邱 (魯)	480,492,531,546,556,580
		左	左 雲 (晉)	231,241,437,438,439,478,497,500,503,518,1143			台	台 安 (遼)	481			安	安 南 (黔)	77,473
		左	縣 (桂)	230,240,438,483			台	台 拱 (黔)	76,472			安	安 康 (陝)	477,492,545
		古	丈 (湘)	231,449,473			民	民 勤 (甘)	476			安	安 國 (冀)	480,486,498,501,504,532,536,551,554,580,584
		古	田 (閩)	470			民	民 權 (豫)	78,232,242,450,478,512,552			安	安 陸 (鄂)	474
		古	宋 (川)	475			皮	皮 山 (新)	476			安	安 順 (黔)	77,472,508
		古	浪 (甘)	476			江	江 口 (黔)	76,472					
		古	蘭 (川)	475			江	江 山 (浙)	229,239,460,470,507,545,577					
		石	阡 (黔)	77,472,508			江	江 川 (滇)	248,260,472,578					
		石	門 (冀)	498,501,504,580			江	江 北 (川)	475					
		石	門 (湘)	231,449,473,508			江	江 安 (川)	475					
		石	首 (鄂)	474			江	江 油 (川)	475					
		石	泉 (陝)	477,525,545,578			江	江 津 (川)	475					
		石	城 (贛)	474										

## 四. 縣市檢字索引 (續)

畫數	起筆	首字縣	名	頁	數	畫數	起筆	首字縣	名	頁	數	畫數	起筆	首字縣	名	頁	數
六	、	安	安陽(豫)	78, 232, 242, 478, 488, 497, 503, 510, 512, 546, 552, 579, 583	六	一	西	西昌(川)	475	六	ノ	合	合水(甘)	476			
			安溪(閩)	470, 508				西固(甘)	476				合江(川)	475			
			安塞(陝)	477, 492, 545, 578				西和(甘)	476				合肥(皖)	228, 238, 448, 469, 484			
			安新(冀)	480, 486, 498, 501, 504, 554, 580				西華(豫)	78, 232, 242, 450, 478, 512, 546, 552				合浦(粵)	471			
			安義(贛)	240, 474, 496, 500, 502, 535				西隆(桂)	230, 240, 438, 483, 558		ノ	禾	禾陽(湘)	230, 449, 473			
			安達(黑)	482				西鄉(陝)	477, 545			竹	竹山(鄂)	474, 508			
			安鄉(湘)	230, 449, 473		一	百	西寧(青)	417, 419, 430		ノ	休	休寧(皖)	228, 238, 439, 469, 496, 499, 502, 507, 549, 555, 583			
			安福(贛)	240, 473, 496, 500, 502				西豐(遼)	481			任	任邱(冀)	480, 554, 580			
			安寧(滇)	246, 260, 471				西疇(滇)	251, 261			任	任縣(冀)	481, 486, 498, 504, 554, 580			
			安遠(贛)	474, 508				百壽(桂)	229, 239, 438, 483, 496, 500, 502, 558, 583			伊	伊川(豫)	233, 242, 488, 546, 552, 583			
			安圖(遼)	481, 580		一	至	至德(皖)	228, 238, 439, 448, 507			伊	伊通(吉)	481			
			安廣(遼)	481				托克托(綏)	233, 243, 440, 482, 581			伊	伊陽(豫)	79, 233, 242, 450, 479, 552			
			安澤(晉)	232, 241, 437, 438, 439, 478, 497, 500, 503, 520, 526, 583, 1143			托	托克遜(設治局)(新)	476			印	印江(黔)	76, 472			
			安龍(黔)	77, 473		ノ	光	光山(豫)	233, 242, 479, 490, 508			印	印由(豫)	79, 450, 479, 579			
			安縣(川)	475, 508				光化(鄂)	474			向	向都(桂)	230, 240, 438, 483, 558			
、	一	交	交河(冀)	480, 484, 498, 501, 532, 547, 554, 580, 584		ノ	吐	光澤(閩)	471		ノ	后	后坪(黔)	76, 472			
			交城(晉)	231, 241, 437, 438, 439, 477, 496, 502, 518, 526, 537, 583, 1142		ノ	曲	吐魯番(新)	476			行	行唐(冀)	480, 486, 554, 556, 580			
			來脂(陝)	477, 525, 545				曲江(粵)	471, 496, 499, 502, 555			ノ	名	名山(川)	475		
一	ノ	吉	吉木乃(新)	476				曲沃(晉)	232, 241, 437, 438, 439, 478, 497, 1144			ノ	多	多倫(察)	80, 482		
			吉水(贛)	240, 473				曲阜(魯)	479, 546, 579			ノ	牟	牟平(魯)	480, 492, 546, 579		
			吉安(贛)	240, 473				曲周(冀)	481, 486, 498, 532, 547, 554, 580, 584			ノ	牟	牟定(滇)	249, 260, 472, 578		
			吉縣(晉)	232, 241, 437, 438, 439, 445, 478, 520				曲陽(冀)	480, 486, 498, 536, 554, 557, 580			ノ	如	如皋(蘇)	238, 469, 577, 678		
			考城(豫)	78, 232, 242, 450, 478, 488, 510, 512, 546, 552, 579				曲溪(滇)	250, 261		七	、	汶	汶上(魯)	479, 546, 579		
			西平(豫)	79, 233, 242, 450, 479, 490, 512, 546, 552, 583				曲靖(滇)	246, 260, 471, 578				汶	汶川(川)	475		
			西安(陝)	417, 419, 430				曲陽(冀)	480, 486, 498, 536, 554, 557, 580				沁	沁水(晉)	231, 241, 437, 438, 439, 478, 497, 500, 503, 518, 526, 1142		
			西安(遼)	481				同正(桂)	230, 240, 438, 483, 496, 500, 502, 555, 583				沁	沁陽(豫)	79, 232, 242, 450, 479, 512, 546, 552, 579		
			西充(川)	475				同江(吉)	481				沁	沁源(晉)	231, 241, 437, 438, 439, 478, 518, 526, 583, 1142		
			西京(陝)	226, 227, 237, 584, 672				同安(閩)	470				沁	沁縣(晉)	231, 241, 437, 438, 439, 445, 478, 526		
			西林(桂)	230, 240, 483, 558		ノ	全	同官(陝)	477, 523, 545, 578				沈	沈邱(豫)	78, 232, 242, 450, 478, 488, 510, 512, 552		
								全椒(皖)	228, 238, 439, 448, 469, 484, 496, 499, 502, 577, 583								
								全縣(桂)	229, 210, 438, 483, 558								
								合川(川)	475								

## 四. 縣市檢字索引 (續)

畫數	起筆	首字	縣名	頁數	畫數	起筆	首字	縣名	頁數	畫數	起筆	首字	縣名	頁數				
七	、	汪	清(吉)	481	七	一	巫	巫山(川)	475	七	丨	岑	岑鞏(黔)	76,472				
		沅	江(湘)	230,449,473			巫	溪(川)	475		ノ	孚	孚遠(新)	476				
		沅	陵(湘)	231,449,473			杞	杞縣(豫)	77,232,242,450, 478,486,512,546, 552,583			含	含山(皖)	228,238,439,448, 469				
		沔	陽(鄂)	474								邠	邠縣(陝)	477,524				
		沔	縣(陝)	477,545			均	均縣(鄂)	474		ノ	一	利	利川(鄂)	474,508			
		汾	西(晉)	232,241,437,438, 439,478,520,526, 1144			車	車里(滇)	256,262				利	利津(魯)	479,497,500,503, 546,579,583			
		汾	城(晉)	232,241,437,438, 439,478,520,1144			東	東鹿(冀)	480,498,504,536, 580,584				秀	秀山(川)	475			
		汾	陽(晉)	231,241,437,438, 439,445,477,496, 500,502,518,583, 1142			西	西陽(川)	475		ノ	丨	延	延川(陝)	477,492,525,545, 578			
		沃	野(設治局)	233,243			夾	夾江(川)	475				延	延吉(吉)	481			
		沂	水(魯)	479,497,500,503, 531,546,556,579			克	山(黑東(設治局))	482				延	延長(陝)	477,492,545			
		汲	縣(豫)	78,232,242,478, 488,512,552,579, 583			成	安(冀)	481,486,498,504, 532,536,554,580				延	延津(豫)	78,232,242,478, 488,512,546,552, 579			
		沙	河(冀)	481,486,498,501, 504,547,551,554, 580,584			成	都(川)	474				延	壽(吉)	481			
		沙	雅(新)	476			成	都市(川)	1150				延	慶(察)	80,482,492,499, 501,504,551,557, 584			
		沙	縣(閩)	470			成	縣(甘)	476				攸	攸縣(湘)	230,449,473,508			
		沙	灣(新)	476			一	扶	扶南(桂)	229,239,438,483, 555			佛	佛山(黑)	482			
		完	縣(冀)	480,486,498,501, 504,532,536,547, 551,554,580,584			扶	風(陝)	477,492,545,578				佛	佛坪(陝)	477			
		良	鄉(冀)	480,484,498,501, 503,535,554,567, 580,584			扶	溝(豫)	78,232,242,450, 478,488,512,546, 552,579,583				佛	佛岡(粵)	471			
	ノ	良	鄉(冀)	480,484,498,501, 503,535,554,567, 580,584			扶	餘(吉)	481				佛	佛海(滇)	256,262			
		辰	谿(湘)	231,449,473			丨	忻	忻城(桂)	230,240,438,483, 496,500,502,530, 558			伽	伽師(新)	476			
		邢	台(冀)	481,486,498,501, 504,532,536,554, 580,584			忻	縣(晉)	231,241,437,438, 439,478,520,526, 1143			ノ	ノ	那	那馬(桂)	229,239,438,483, 496		
		赤	水(黔)	77,473			丨	芒	芒遮板(設治局)	258,262				防	防城(粵)	471		
		赤	城(察)	80,482,492,499, 504,551,557			丨	呈	貢(滇)	245,260,471,578				八	ノ	浦	浦縣(蘇)	238,447,469,496, 499,502,534,555, 577
		赤	峯(熱)	482			吳	吳川(粵)	471						泌	泌陽(豫)	233,242,450,479, 488,552,579	
		孝	溪(粵)	471			吳	江(蘇)	238,447,469,577, 678						法	法庫(遼)	481	
		孝	義(晉)	231,241,437,438, 439,445,477,518, 526,1142			吳	堡(陝)	477,525						沫	沫陽(蘇)	238,447,469,534, 577	
		孝	感(鄂)	474,550,567,568, 573			吳	橋(冀)	480,484,498,501, 504,547,550,554, 580,584						沽	沽源(察)	80,482,492,499, 501,504,551,557, 584	
		孝	豐(浙)	228,239,460,470, 496,499,502,507, 511,535,545,577			吳	縣(蘇)	238,469,507,577, 678,1149,1150						河	河池(桂)	230,240,438,483, 558	
							岐	岐山(陝)	477,492,524,545						河	河西(滇)	250,261,472,578	
							岑	岑溪(桂)	229,239,438,483, 496,499,502,530, 555,558						河	河曲(晉)	231,241,437,438, 439,478,497,500, 503,520,526,1143	
															河	河津(晉)	232,241,437,438, 439,478,520,526,	

## 四. 縣市檢字索引 (續)

畫數	起筆	首字縣	名	頁	數	畫數	起筆	首字縣	名	頁	數	畫數	起筆	首字縣	名	頁	數		
八	、	河	津(晉)	1144		八	、	宜	興(蘇)	238,447,469,577,	八	—	武	陟(豫)	579				
		河	陰(豫)	79,478,512,579					宜	豐(贛)	240,474,508			武	清(冀)	480,484,498,501,			
		河	間(冀)	480,484,498,501,					宛	宛平(冀)	480,484,547,554,					503,532,535,554,			
			源(粵)	471							573,580			武	康(浙)	228,239,460,470,			
		泗	泗水(魯)	479,490,497,500,				、	京	山(鄂)	474					496,499,502,507,			
				503,536,546,556,					府	谷(陝)	477,545,578					511,535,545,567,			
				579,583					於	潛(浙)	228,239,460,470,					568,573,577			
			泗陽(蘇)	238,447,469,577							496,499,502,507,			武	都(甘)	476			
			泗縣(皖)	228,238,439,448,				、	房	山(冀)	480,484,498,501,			武	進(蘇)	238,469,494,496,			
				469							503,532,535,554,				499,502,517,534,				
		沿	河(黔)	76,472							580,584				549,567,577,583,				
		定	安(粵)	471					房	縣(鄂)	474				678,1149,1150				
		定	西(甘)	476					祁	門(皖)	228,238,439,469,			武	勝(川)	475			
		定	南(贛)	474,508							507			武	強(冀)	480,498,501,504,			
		定	海(浙)	228,239,460,470,					祁	陽(湘)	230,449,473,508					536,551,554,580,			
		定	陶(魯)	479,546,579					祁	縣(晉)	231,241,437,438,			武	義(浙)	229,239,460,470,			
		定	番(黔)	75,472							439,445,477,496,					508,545,577			
		定	遠(皖)	228,238,439,448,							500,502,518,526,			武	鄉(晉)	231,241,437,438,			
		定		469,577					青	田(浙)	229,239,460,470,					439,445,478,494,			
		定	縣(冀)	480,498,501,504,							545,577					526			
		定		532,536,547,580,						青	岡(黑)	482		武	寧(贛)	240,474,508			
		定		584						青	浦(蘇)	238,469,577,678		奉	武	鳴(桂)	229,239,438,483		
		定	興(冀)	480,484,498,536,						青	神(川)	475			奉	化(浙)	228,239,460,470,		
		定		547,554,556,567,						青	城(魯)	479,490,546,579					511,545,577,678		
		定		573,580,584						青	陽(皖)	228,238,439,469			奉	新(贛)	240,474,508		
		定	襄(晉)	231,241,437,438,						青	溪(黔)	76,472			奉	賢(蘇)	238,469,577,678		
		定		439,478,497,500,						青	縣(冀)	480,498,501,503,			奉	節(川)	475		
		定		503,520,526							550,580,584			奉	議(桂)	230,240,438,483,			
		定	邊(陝)	477,525,545					武	山(甘)	476					558			
		宜	山(桂)	230,240,438,483,						武	川(綏)	233,243,440,482,			孟	孟縣(晉)	231,241,437,438,		
		宜		558							581					439,445,478,497,			
		宜	川(陝)	477,525,545,578							武	平(閩)	470		昔	昔陽(晉)	231,241,437,438,		
		宜	北(桂)	230,240,438,483,							武	功(陝)	477,524,578				439,478,497,500,		
		宜		496,500,502,558,							武	安(豫)	78,232,242,478,				503,518,526,1143		
		宜		567,573									488,512,546,552		—	邯	邯鄲(冀)	481,486,498,504,	
		宜	良(滇)	245,260,471,578							武	邑(冀)	481,498,501,504,					536,547,554,580	
		宜	君(陝)	477,545									551,580,584						
		宜	昌(鄂)	474,496,500,502,							武	定(滇)	246,260,471,578			杭	杭縣(浙)	228,239,460,469,	
		宜		508,550							武	岡(湘)	230,473,508,549					507,511,534,545,	
		宜	春(贛)	240,473,508							武	昌(鄂)	474,550,1149					577,583,678	
		宜	城(鄂)	474							武	昌市(鄂)	417,419,430			林	林西(熱)	482	
		宜	章(湘)	230,449,473							武	宣(桂)	229,239,438,483			林	甸(黑)	482	
		宜	都(鄂)	474,508							武	威(甘)	476			林	東(熱)	482	
		宜	黃(贛)	240,473							武	城(魯)	479,546,579			林	縣(豫)	78,232,242,450,	
		宜	陽(豫)	232,242,450,479,							武	陟(豫)	78,232,242,478,					478,488,512,552,	
		宜		488,512,546									488,512,546,552,			枝	枝江(鄂)	474	
		宜	賓(川)	475,508															

## 四. 縣市檢字索引 (續)

畫數	起筆	首字縣	名頁	數	畫數	起筆	首字縣	名頁	數	畫數	起筆	首字縣	名頁	數									
八	一	松	松江(蘇) 238,469,534,577, 583,678	八	一	長	長子(晉) 231,241,437,438, 439,445,477,497, 500,502	八	一	七	昌	昌邑(魯) 480,492,497,501, 503,531,537,546, 567,568,572,580											
			松桃(黔) 77,472				長汀(閩) 470					昌圖(遼) 481											
			松陽(浙) 229,239,462,470, 545,577				長白(遼) 481,580					昌黎(冀) 480,498,501,504, 547,554											
			松滋(鄂) 474				長安(陝) 477,545,550,578, 583					昌樂(魯) 480,492,497,501, 503,531,537,546, 580,584											
			松溪(閩) 470,508				長沙(湘) 230,449,473,508					昆	昆明(滇) 245,260,471,578, 1150										
			松潘(川) 475				長沙市(湘) 230,417,419,430, 636,644,1149,1150						昆明市(滇) 245,260,417,419, 430										
		來	來安(皖) 228,238,439,448, 469,494,577				長治(晉) 231,241,437,438, 439,477,550,1142						昆陽(滇) 246,260,471,578										
			來鳳(鄂) 474				長武(陝) 477						易	易門(滇) 245,260,471,578									
			來賓(桂) 230,240,438,483, 496,500,502,567, 568,583				長春(吉) 481							易縣(冀) 480,486,498,501, 504,532,536,554, 580,584									
		東	東山(閩) 470				長垣(冀) 481,486,498,501, 504,532,551,554, 557,580						明	明水(黑) 482									
			東平(魯) 480,490,497,500, 503,546,579				長泰(閩) 470							明江(桂) 230,240,438,483, 530,573									
			東安(湘) 230,449,473,508				長清(魯) 479,497,500,503, 531,546,579,583							明	明江(桂) 230,240,438,483, 530,573								
			東光(冀) 480,484,498,501, 504,547,554,580				長陽(鄂) 474							盱	盱眙(皖) 228,238,439,448, 469,577								
			東明(冀) 481,547,554,580				長葛(豫) 78,232,242,478, 488,510,512,532							果	果德(桂) 229,239,438,483, 496,499,502,567, 568								
			東阿(魯) 480,546,579				長寧(川) 475								忠	忠縣(川) 475							
			東流(皖) 228,238,439,448, 469				長寨(黔) 76,472								迪	迪化(新) 476							
			東海(蘇) 238,447,469,577				長壽(川) 475								固	固安(冀) 480,498,501,503, 535,554,556,580, 584							
			東莞(粵) 471				長樂(閩) 470									固	固始(豫) 233,242,450,479, 508,512,583						
			東勝(綏) 233,243,440,482, 581				長興(浙) 228,239,460,470, 507,511,545,577, 678									固	固原(甘) 476						
			東陽(浙) 229,239,460,470, 535,545,577,583				長嶺(吉) 481									固	固陽(綏) 233,243,440,482, 581						
			東鄉(贛) 240,473,508				長林(吉) 482										崑	崑崙(晉) 231,241,437,438, 439,477,496,500, 502,526					
			東甯(吉) 481				長江(湘) 231,473										岫	岫巖(遼) 481					
			東臺(蘇) 238,447,469,577, 678				長城(晉) 232,241,437,438, 439,445,478,520, 526,1144										岫	岫縣(甘) 476					
			東樂(甘) 476				花縣(粵) 471,484,496,499, 502,549											乳	乳源(粵) 471,549				
			東興(設治局)(黑) 482				呼倫(黑) 482												金	金山(蘇) 238,469,577,678			
			東豐(遼) 481				呼瑪(黑) 482													金	金川(遼) 481,580		
			東蘭(桂) 230,240,438,483, 496,558,583				呼圖壁(新) 476													金	金河(設治局)(滇) 257,262		
		兩	兩當(甘) 476				呼蘭(黑) 482														金	金門(閩) 470	
		奇	奇台(新) 476				昌化(浙) 228,239,460,470, 496,499,502,507, 511,534,545,555, 577														金	金堂(川) 474	
			奇克(黑) 482				昌平(冀) 480,547,554															金	金華(浙) 229,239,460,470, 507,535,545,577, 583,678
			奇乾(黑) 482				昌江(粵) 471																
			奇縣(蘇) 238,447,469				昌吉(新) 476																
		邳	邳縣(蘇) 238,447,469																				
		招	招遠(魯) 480,497,501,503, 546,579																				
		長	長山(魯) 479,490,497,500, 503,536,546,556, 579,583																				



## 四. 縣市檢字索引 (續)

畫數	起筆	首字	縣	名	頁	數	畫數	起筆	首字	縣	名	頁	數	畫數	起筆	首字	縣	名	頁	數
九	一	南	南	溪(川)	475	九	ノ、	邵	邵	陽(陝)	477,523,545,578	十	、、	浮	浮	山(晉)	232,241,437,438,			
			南	靖(閩)	470		ノ一	拜	拜	泉(黑)	482				海	浮	梁(贛)	240,474,484,508		
			南	匯(蘇)	238,469,577,678				拜	城(新)	476					海	門(蘇)	238,469,577,678		
			南	漳(鄂)	474				秋	浦(皖)	469,507					海	城(遼)	481		
			南	鄭(陝)	477,492,524,545,578			ノ	香	河(冀)	480,554					海	原(甘)	476		
			南	樂(冀)	481,486,498,501,504,536,547,551,554,557,580,584				信	宜(粵)	471					海	倫(黑)	482		
			南	澳(粵)	471				信	都(桂)	229,239,438,483,496,499,502,555,558,567,568,583,					海	康(粵)	471		
			南	縣(湘)	230,449,473				信	陽(豫)	233,242,450,479,488,508,512,552,583					海	陽(魯)	480,546,580		
			南	豐(贛)	240,473				保	山(滇)	253,261,472,578					海	寧(浙)	228,239,460,469,511,534,545,577,583,678		
		故	故	城(冀)	480,484,498,501,504,535,554,580				保	安(陝)	477					海	澄(閩)	470		
			成	陽(陝)	477,492,545,578				保	康(鄂)	474					海	豐(粵)	471		
			成	寧(鄂)	474,508				保	靖(湘)	231,473					海	鹽(浙)	228,239,460,470,511,545,577,678		
			成	豐(鄂)	474,508				保	德(晉)	231,241,437,438,439,478					容	容	城(冀)	480,547,554,580	
			威	信(滇)	257,262				禹	禹	城(魯)		480,490,546,579			容	容	縣(桂)	229,239,438,483,535	
			威	寧(黔)	77,473				禹	禹	縣(豫)		78,232,242,450,478,486,510,512,546,552,583		一	毫	毫	縣(皖)	228,238,439,448,469,577	
			威	遠(川)	475				省	省	溪(黔)		76,472			高	高	平(晉)	231,241,437,438,439,478,497,500,502,526	
			威	縣(冀)	481,486,498,504,536,554,580,584			フ、	建	建	水(滇)		249,261,472			高	高	安(贛)	240,474	
一	一	貞	貞	豐(黔)	77,473			フ一	建	建	平(熱)		482			高	高	邑(冀)	481,486,498,501,504,532,536,554,580,584	
一	一	范	范	縣(魯)	480,490,497,501,503,531,537,546,579				建	始(鄂)	474,508					高	明(粵)	471		
			茂	名(粵)	471,555				建	陽(閩)	470					高	要(粵)	471,508		
			茂	縣(川)	475			建	寧(閩)	471				高	苑(魯)	479,490,546,579				
			英	山(皖)	439,469			建	甌(閩)	470,508				高	唐(魯)	479,546,579,				
			英	吉沙(新)	476			建	德(浙)	229,239,460,470,545,577				高	淳(蘇)	238,447,469,577				
			英	德(粵)	471,496,499,502,555			建	德(浙)	229,239,460,470,545,577				高	密(魯)	480,497,501,503,537,546,580,584				
			哈	哈巴河(新)	476			卽	卽	墨(魯)	480,546,580			高	郵(蘇)	238,447,469,577				
			哈	密(新)	476		フ	眉	眉	山(川)	475			高	陵(陝)	477,522,578				
			星	子(贛)	240,474,508		フノ	姚	姚	安(滇)	255,262,472,578			高	陽(冀)	480,486,498,501,504,536,547,554,580				
			星	昭化(川)	475		フフ	紅	紅	水(甘)	476			高	臺(甘)	476				
			星	昭平(桂)	229,240,438,483,558			十	、、	浦	浦	江(浙)	229,239,460,470,508,545,577,678		庫	庫	車(新)	476		
			昭	通(滇)	247,260,471,578					浦	浦	城(閩)	470,508		庫	庫	爾勒(設治局)(新)	476		
			昭	覺(川)	475					酒	酒	泉(甘)	476		唐	唐	河(豫)	233,242,450,479,488,512,552,583		
			思	思林(桂)	230,240,438,483,496,500,502,555,558					涇	涇	川(甘)	476					480,486,498,501,504,532,536,551,580,584		
			思	明(閩)	470,1149					涇	涇	陽(陝)	477,545							
			思	南(黔)	76,472					涇	涇	縣(皖)	228,238,439,469,507							
			思	茅(滇)	251,261,472					涉	涉	縣(豫)	78,232,242,450,478,512,546,552,579,583							
			思	恩(桂)	230,240,438,483,558															
			思	樂(桂)	230,240,438,483															

## 四. 縣市檢字索引 (續)

畫數	起筆	首字	縣	名	頁	數	畫數	起筆	首字	縣	名	頁	數	畫數	起筆	首字	縣	名	頁	數						
十	、	涼	涼	城 (綏)	233,243,440,482,581	十	一	桐	桐	城 (皖)	228,238,439,448,469	十	一	荔	荔	浦 (桂)	229,240,438,483,558									
		凌	凌	雲 (桂)	230,240,438,483,496,500,502,558			桐	梓 (黔)	76,472		一	フ	晃	晃	縣 (湘)	231,449,473									
			益	源 (熱)	482			桐	鄉 (浙)	228,239,460,470,511,545,577,678				恩	恩	平 (粵)	471,496,499,502,549,555									
			益	都 (魯)	480,497,501,503,531,546,556,580,584			桐	廬 (浙)	229,239,460,470,511,545,577					恩	施 (鄂)	474,508									
			益	陽 (湘)	230,449,473,508			桃	源 (湘)	231,449,473,508						恩	陽 (桂)	230,240,438,483,496,567,568								
		朔	朔	縣 (晉)	231,241,437,438,439,445,478,497,503,520,526,537,1143			桃	榔 (陝)	477,545,578						恩	隆 (桂)	230,240,438,483,530,555,558								
	、	フ	神	神	木 (陝)	477,525,545		一	城	城	口 (川)	475				恩	縣 (魯)	479,490,497,500,503,546,579								
			神	池 (晉)	231,241,437,438,439,478,497,503,520,1143			城	步 (湘)	230,449,473						峽	江 (贛)	240,474								
			耶	耶	岱 (黔)	77,473		城	武 (魯)	479,546,579						峽	山 (滇)	250,261,472,578								
			耶	耶	溪 (皖)	228,238,439,448,469,507,577		城	固 (陝)	477,524,545						峨	峨	嶺 (川)	475							
			秦	秦	安 (甘)	476		城	口 (鄂)	474						翁	翁	源 (粵)	471							
			秦	秦	安 (魯)	479,490,546,579		城	倫 (設治局) (黑)	482						一	稀	稀	歸 (鄂)	474,508						
			秦	秦	來 (黑)	482		城	夏 (鄂)	474						一	修	修	文 (黔)	75,472						
			秦	和 (贛)	240,473,508			城	邑 (豫)	78,232,242,450,478,488,512,546,552,583						一	修	修	仁 (桂)	229,240,438,483,558						
			秦	康 (設治局) (黑)	482			夏	津 (魯)	479,497,500,503,531,537,546,556,579,583							修	武 (豫)	79,232,242,479,512,546,552							
			秦	順 (浙)	229,239,462,470,496,499,502,545,555,578,583			夏	縣 (晉)	232,241,437,438,439,445,478,520,526,1144							息	息	烽 (黔)	75,472						
			秦	寧 (閩)	471			原	武 (豫)	79,232,242,479,488,512,546,552,579							息	息	縣 (豫)	79,233,242,450,479,512,552,583						
			秦	縣 (蘇)	238,447,469,534,577,678			一	晉	晉	江 (閩)	470						舉	舉	蘭 (甘)	476					
			秦	興 (蘇)	238,469,577,678			一	晉	晉	城 (晉)	231,241,437,438,439,445,478,497,500,502,518						射	射	洪 (川)	475					
			琪	琪	縣 (川)	475			晉	寧 (滇)	246,260,471,578							鳥	鳥	什 (新)	476					
			珠	珠	河 (吉)	481			晉	縣 (冀)	480,486,504,532,536,547,554,580,584							鳥	鳥	雲 (黑)	482					
			恭	恭	城 (桂)	229,240,483,558			一	馬	馬	平 (桂)	483,549						鳥	鳥	蘇 (新)	476				
			桂	桂	平 (桂)	229,239,438,483,496,499,502,535,558,567,568,583				馬	龍 (滇)	247,260,471,578							師	師	宗 (滇)	251,261,472				
			桂	林 (桂)	229,239,438,483,549,555,558,583				馬	關 (滇)	251,261,472							徐	徐	水 (冀)	480,484,498,501,504,532,547,554,556,567,580					
			桂	東 (湘)	230,449,473				馬	邊 (川)	475								徐	溝 (晉)	231,241,437,438,439,445,477,496,502,518,526,1142					
			桂	陽 (湘)	231,449,473,508				虞	虞	南 (贛)	240,474							徐	聞 (粵)	471					
			桓	桓	仁 (遼)	481			一	荆	荆	門 (鄂)	474						フ	桑	桑	植 (湘)	231,449,473			
			桓	臺 (魯)	479,490,497,500,503,536,546,579,583				一	莒	莒	縣 (魯)	479,490,497,500,503,546,579						フ	納	納	溪 (川)	475			
			桐	桐	柏 (豫)	79,233,242,450,479,488,546,552,579			一	荏	荏	平 (魯)	479,490,497,503,537,546,579,583							陝	陝	縣 (豫)	79,232,242,479,510,512,546,552,583			
										荔	荔	波 (黔)	76,472								邕	邕	寧 (桂)	229,239,438,483,549		
																					一	、	涪	涪	陵 (川)	475



## 四. 縣市檢字索引 (續)

畫數	起筆	首字縣	名頁	數	畫數	起筆	首字縣	名頁	數	畫數	起筆	首字縣	名頁	數
十一	、	淳	淳化(陝)	477,524,578	十一	、	淮	淮陰(蘇)	238,447,469,577	十一	、	康	康縣(甘)	476
		淳	淳安(浙)	229,239,460,470,545,577			淮	淮陽(豫)	78,232,242,450,478,510,512,546,552,579			旌	旌德(皖)	228,238,439,469,484
		深	深澤(冀)	480,486,498,501,504,532,536,547,551,554,580,584			淄	淄川(魯)	479,490,497,500,503,531,536,546,579			望	望江(皖)	228,238,439,448,469,484
		深	深縣(冀)	480,486,498,501,504,536,547,554,580,584			梁	梁山(川)	475			望	望奎(黑)	482
		清	清水(甘)	476			密	密山(吉)	482			望	望都(冀)	480,486,498,501,504,536,547,554,567,572,580,584
		清	清水河(綏)	233,243,440,482,581			密	密雲(冀)	480		、	郟	郟城(魯)	479,546,579
		清	清平(魯)	479,490,546,579			密	密縣(豫)	78,232,242,478,486,512,546,552,583		、	啓	啓東(蘇)	238,469,577,678
		清	清江(贛)	240,474,508			宿	宿松(皖)	228,238,439,448,467,577		一	祥	祥雲(滇)	253,261,472,578
		清	清河(冀)	481,498,501,504,532,547,551,554,557,580			宿	宿遷(蘇)	238,447,469,577		一	零	零都(贛)	474
		清	清苑(冀)	480,484,498,532,547,554,573,580,584			宿	宿縣(皖)	228,238,439,448,469,494,496,499		一	理	理番(川)	475
		清	清流(閩)	470		、	章	章邱(魯)	479,490,497,500,503,531,536,546,556,579,583		一	聊	聊城(魯)	479,546,579
		清	清原(遼)	481			商	商水(豫)	78,232,242,450,478,488,510,512,546,552,579			焉	焉耆(新)	476
		清	清源(晉)	231,241,437,438,439,445,477,518,526,1142			商	商邱(豫)	78,232,242,450,478,510,512,546,552,578			梓	梓潼(川)	475
		清	清遠(粵)	371,496,499,502,508,549,573			商	商河(魯)	479,546,579			郴	郴縣(粵)	230,449,473,508
		清	清澗(陝)	477,525,545			商	商邱(豫)	78,232,242,450,478,510,512,546,552,578			梅	梅縣(粵)	471
		清	清豐(冀)	481,486,498,547,554,580,584			商	商南(陝)	477,525,545			連	連山(粵)	471
		清	清鎮(黔)	77,472			商	商城(豫)	233,242,450,479,508,512,579			連	連平(粵)	471,508
		淇	淇縣(豫)	78,232,242,478,488,512,546,552,579			商	商都(察)	80,482,492,499,501,504,551			連	連江(閩)	470,494,508
		浙	浙川(豫)	79,233,242,450,479,490,546			商	商縣(陝)	477,492,524,545,578			連	連城(閩)	470
		涑	涑水(冀)	480,486,498,501,504,536,554,580,584			商	商縣(陝)	477,492,524,545,578			連	連縣(粵)	471,549,555
		涑	涑源(冀)	480,486,498,501,504,551,554,580			商	商邱(豫)	78,232,242,450,478,510,512,546,552,578			曹	曹縣(魯)	479,490,497,531,537,546,579,583
		涿	涿鹿(察)	80,482,492,499,501,504,584			商	商南(陝)	477,525,545		一	乾	乾安(設治局)(吉)	482
		涿	涿縣(冀)	480,484,498,501,503,532,535,554,567,568,573,580,584			商	商城(豫)	233,242,450,479,508,512,579			乾	乾城(湘)	231,449,473
		淮	淮安(蘇)	238,447,469,534,577			商	商都(察)	80,482,492,499,501,504,551			乾	乾縣(陝)	477,524,545
							商	商縣(陝)	477,492,524,545,578		一	掖	掖縣(魯)	480,546,580
							訥	訥河(黑)	482		、	堂	堂邑(魯)	479,546,579
							訥	訥昌(豫)	78,232,242,478,488,497,500,503,510,512,536,546,552,579,583			常	常山(浙)	229,239,460,470,545,577,583
							麻	麻江(黔)	76,472			常	常寧(湘)	230,473
							麻	麻城(鄂)	474			常	常熟(蘇)	238,469,534,567,568,573,583,678
							麻	麻陽(湘)	231,473			常	常德(湘)	230,449,473,508
							鹿	鹿邑(豫)	78,232,242,450,478,488,510,512,546,552		一	紫	紫金(粵)	471,508
							鹿	鹿平(遼)	481			紫	紫雲(黔)	77,473
							康	康保(察)	80,482,492,499,501,504,551			紫	紫陽(陝)	477
												莎	莎車(新)	476
												莘	莘縣(魯)	479,546,579
												莆	莆田(閩)	470
												茶	茶陵(湘)	230,473
												莊	莊河(遼)	481
												莊	莊浪(甘)	476
												晁	晁寧(川)	475
												畢	畢節(黔)	77,472
												略	略陽(陝)	477,578









## 四. 縣市檢字索引 (續)

畫數	起筆	首字	縣名	頁數	畫數	起筆	首字	縣名	頁數	畫數	起筆	首字	縣名	頁數	
十四	、	寧	寧羌(陝)	477,545	十四	、	福	福清(閩)	470	十四	丨	蒲	蒲江(川)	475	
			寧海(浙)	229,239,460,470,535,577,678				福鼎(閩)	470,508				蒲圻(鄂)	474,508	
			寧朔(甯)	477		一、	鄧	鄧縣(陝)	477,522,578				蒲城(陝)	477,492,524,545,578	
			寧夏(甯)	476		一丨	鄧	鄧陵(豫)	78,232,242,450,478,486,510,512,546,552,578				蒲鞏(新)	476	
			寧晉(冀)	481,486,498,501,504,532,536,557,567,568,580			墊	墊江(川)	475				蒲縣(晉)	232,241,437,438,439,478,497,520,526,550,1144	
			寧陝(陝)	477,545			趙	趙城(晉)	232,241,437,438,439,478,497,500,503,520,526			蒙	蒙山(桂)	229,240,438,483,558	
			寧國(皖)	228,238,439,469				趙縣(冀)	481,486,554,580				蒙化(滇)	255,262,472	
			寧陵(豫)	78,232,242,450,478,488,510,512,546,552,579			嘉	嘉山(皖)	228,238				蒙自(滇)	249,261,472,578	
			寧都(贛)	474				嘉禾(湘)	231,473				蒙城(皖)	228,238,439,448,469	
			寧陽(魯)	479,490,497,500,503,536,546,556,579,583				嘉定(蘇)	238,469,577,678				蒙陰(魯)	479,490,497,500,503,531,546,579	
			寧鄉(湘)	230,473,508				嘉祥(魯)	479,490,546,579,583			蓋	蓋平(遼)	481	
			寧遠(湘)	230,449,473				嘉魚(鄂)	474,496,500,502,535			蒼	蒼梧(桂)	229,239,438,483,508,558	
			寧德(閩)	470,508				嘉善(浙)	228,239,460,470,511,545,577,678				蒼溪(川)	475	
			寧縣(甘)	476				嘉興(浙)	228,239,460,470,511,534,545,577,583,678		丨	聞	聞喜(晉)	232,241,437,438,439,478,497,503,520,526,1144	
		賓	賓川(滇)	254,261,472,578			遠	遠安(鄂)	474,508				閩侯(閩)	470	
			賓陽(桂)	229,239,438,483			壽	壽光(魯)	480,492,497,501,503,531,537,546,556,567,568,572,573,580,584				閩清(閩)	470,508	
			賓縣(吉)	481				壽昌(浙)	229,239,460,470,545,577		丨	銅	銅山(蘇)	238,447,469,496,499,502,534,577,583	
		、	彰武(遼)	481				壽張(魯)	480,490,497,501,503,537,546,556,579,583				銅仁(黔)	76,472	
			彰明(川)	475				壽陽(晉)	231,241,437,438,439,445,478,497,500,503,518,583,1143				銅梁(川)	475	
			鄜縣(陝)	477,525,545,578				壽陽(晉)	231,241,437,438,439,445,478,497,500,503,518,583,1143				銅陵(皖)	228,238,448,469,507	
			鄜齊河(魯)	479,490,546,579				壽寧(閩)	470				銅鼓(贛)	241,474	
			鄜東(魯)	479,490,497,500,546,579				壽縣(皖)	228,238,439,448,469,484			一	箇	箇舊(滇)	250,261,472,578
		、	精河(新)	476				壽寧(閩)	470				舞	舞陽(豫)	79,233,242,450,479,488,510,512,546,552,579,583
			精利(湘)	231,473,508				壽縣(皖)	228,238,439,448,469,484					雒南(陝)	477,492,545
			精谿(浙)	228,239,460,470,545,577,678				壽陽(晉)	231,241,437,438,439,445,478,497,500,503,518,583,1143					雒容(桂)	229,240,438,483,496,502
			榮成(魯)	480,492,546,580				壽陽(晉)	231,241,437,438,439,445,478,497,500,503,518,583,1143					鳳山(桂)	230,240,438,483,496,500,558
			榮河(晉)	232,241,437,438,439,445,478,497,500,503				壽陽(晉)	231,241,437,438,439,445,478,497,500,503,518,583,1143					鳳山(設治局)(黔)	482
			榮昌(川)	475				壽寧(閩)	470					鳳山(黔)	77,472
			榮經(川)	475				壽縣(皖)	228,238,439,448,469,484					鳳城(遼)	481
			榮縣(川)	475				壽縣(皖)	228,238,439,448,469,484					鳳凰(湘)	231,473
			榮陽(豫)	78,232,242,478,510,512,546,552				壽寧(閩)	470					鳳翔(陝)	477,492,545,578
			榮澤(豫)	79,478,512,579				壽縣(皖)	228,238,439,448,469,484					鳳陽(皖)	228,238,439,448,469,496,499,549
		、	肇州(黑)	482				壽縣(皖)	228,238,439,448,469,484						
			肇東(黑)	482				壽縣(皖)	228,238,439,448,469,484						
			福山(魯)	480,490,546,579				壽縣(皖)	228,238,439,448,469,484						
			福安(閩)	470,508				壽縣(皖)	228,238,439,448,469,484						
			福州(閩)	263,720,1149,1150				壽縣(皖)	228,238,439,448,469,484						
								榕江(黔)	76,472						
								榕山(蘇)	238,447,469,577						
								榕監(鄂)	474						
								榕浦(魯)	479,490,497,500,503,531,546,,578,583						







## 四. 縣市檢字索引 (續)

畫數起筆首字縣	名頁	畫數起筆首字縣	名頁	畫數起筆首字縣	名頁
十六、ノ、	餘 慶(黔) 76,472	十七、一	應 應 城(鄂) 474,508	十七、一	臨 臨 淄(魯) 480,492,497,501,503,531,546,580
	錦 錦 西(遼) 481		應 應 縣(晉) 231,241,437,438,439,445,478,518,1143		臨 湘(湘) 230,449,473,508
	錦 屏(黔) 76,472				臨 榆(冀) 480
	錦 縣(遼) 481	一、	霞 霞 浦(閩) 470		臨 漳(豫) 78,232,242,478,488,512,552,579
	歙 歙 縣(皖) 228,238,439,469,496,499,502,507,555,583	一一	環 環 縣(甘) 476		臨 潼(陝) 477,522,545,578,583
ノ一	穆 穆 稜(吉) 482	一	璦 璦 琿(黑) 482		臨 潭(甘) 476
ノノ	衡 衡 山(湘) 230,449,473	一ノ	韓 韓 城(陝) 477,492,524,545,578		臨 潁(豫) 78,232,242,450,478,488,512,546,552,579,583
	衡 水(冀) 481,486,498,501,504,554,580,584		磴 磴 口(甯) 477		臨 澧(湘) 230,449,473
	衡 陽(湘) 230,449,473	一	臨 臨 川(贛) 240,473,496,500,502,535		臨 澤(甘) 476
ノフ	獨 獨 山(黔) 76,472		臨 江(遼) 481		臨 縣(晉) 231,241,437,438,439,445,477,497,500,502,518,526
フ、	豫 豫 旺(甯) 477		臨 江(設治局)(滇) 257,262		一ノ
フフ	緡 緡 雲(浙) 229,239,460,470,508,535,545,577		臨 汝(豫) 79,233,242,479,488,512,546,552,579,583		蕪 蕪 縣(冀) 480,484,498,501,503,535,547,550,556
	隨 隨 縣(鄂) 474		臨 安(浙) 228,239,460,469,511,534,545,577,678		薩 薩拉齊(綏) 233,243,440,482
十七、ノ、	濱 濱 江(吉) 481		臨 汾(晉) 231,241,437,438,439,478,520,526,583,1143		一ノ
	濱 縣(魯) 479,546,579		臨 沂(魯) 479,490,497,500,503,537,546,556,579		黔 黔 西(黔) 77,473
濟	濟南市(魯) 263,417,430,531,583,720,1149,1151		臨 邑(魯) 480,490,497,500,503,531,537,546,579,583		ノ、
	濟 陽(魯) 479,490,497,536,546,579,583		臨 河(綏) 233,243,440,482,581		館 館 陶(魯) 479,490,497,500,503,531,537,546,579
	濟 源(豫) 79,232,242,450,479,512,552		臨 武(湘) 231,473,508		鍾 鍾 山(桂) 229,240,438,483,496,500,502,530,555,558,567,568,583
	濟 寧(魯) 479,546,579		臨 洮(甘) 476		一
溶	溶 縣(豫) 78,232,242,479,488,512,546,552,583		臨 胸(魯) 480,498,503,531,537,546,556,580		繁 繁 昌(皖) 228,238,439,448,469
	濛 濛 江(吉) 481		臨 海(浙) 229,239,460,470,545,555,577,583,678		繁 峙(晉) 231,241,437,438,439,478,520,1143
濛	濛 陽(冀) 481,498,501,504,532,547,551,554,580,584		臨 高(粵) 471		ノ一
	濛 縣(魯) 480,546,579		臨 城(冀) 481,486,498,501,504,536,547,554,557,580,584		徽 徽 縣(甘) 476
濞	濞 縣(魯) 480,492,497,503,537,546,580,583		臨 夏(甘) 476		ノフ
一	襄 襄 垣(晉) 231,241,437,438,439,477,497,500,502,526,1142		臨 晉(晉) 232,241,437,438,439,478,497,500,503		獲 獲 鹿(冀) 480,486,498,501,504,532,547,554,580
	襄 城(豫) 78,232,242,450,478,488,512,546,552		臨 清(魯) 479,546,579		獲 嘉(豫) 78,232,242,478,512,546,552,579,583
	襄 陵(晉) 232,241,437,438,439,478,520,526,583,1144				フ、
	襄 陽(鄂) 474,550				翼 翼 城(晉) 232,241,437,438,439,478,497,503,520,526,1144
	應 應 山(鄂) 474				戀 戀 功(川) 475





# 四角號碼索引說明

本索引按照王雲五發明之『四角號碼檢字法』排列，體例如下：

(1) 單字注四角號碼及附角之號碼於本字之左；

(例) 5590<sub>0</sub> 耕

(2) 名詞除第一字之四角號碼已見該名詞上面單字，用~記號代表外，第二字取上二角之號碼注於本條之左；

(例) 5590<sub>0</sub> 耕  
44~地

(3) 名詞之第三字仍依四角號碼順序排列，但不注號碼；

(例) 5590<sub>0</sub> 耕  
44~地  
~地面積

(4) 名詞之下所注數目字代表該條所在之頁數；

(例) 耕地 469, 483 即第四百六十九頁及第四百八十三頁。

(5) 每頁版心所列之數字，為本頁起訖之四角號碼。

(6) 四角號碼檢字法詳見下端。

## 第二次改訂四角號碼檢字法

王雲五發明

第一條 筆畫分為十種，各以號碼代表之如下：

號碼	筆名	筆形	舉例	說明	注意
0	頭	一	言 聖 戶 戶	獨立之點與獨立之橫相結合	0 4 5 6 7 8 9 各
1	橫	一	天 土 地 江 元 風	包括橫、刁及右鈎	復均由數筆合為一
2	垂	丨	山 月 千 則	包括直與與左鈎	歧筆，檢查時過筆
3	點	丶	六 筆 一 公 之 衣	包括點與捺	筆與橫筆並列，應
4	叉	十	草 杏 皮 列 大 持	兩筆相交	儘量取複筆；如亦
5	插	扌	才 充 申 史	一筆通過兩筆以上	作0不作3，書作
6	方	口	國 鳴 圓 四 甲 曲	四邊齊整之形	4 不作 2，厂 作 7
7	角	丿	扌 門 以 陰 衣 學 學	橫與垂相接之處	不作 2，㇇ 作 8 不
8	八	八	分 頁 羊 余 異 采 反 羊	八字形與其變形	作 3 2，亦 作 9 不
9	小	小	突 糸 莽 累 推	小字形與其變形	作 3 3。

第二條 每字祇取四角之筆，其順序：

(一)左上角 (二)右上角 (三)左下角 (四)右下角

(例) (一)左上角 (二)右上角 (三)左下角 (四)右下角

檢查時按四角之筆形及順序，每字得四碼：

(例) 顯 = 9113 截 = 8223 驟 = 5789

第三條 字之上部或下部，祇有一筆或一複筆時，無論在何地位，均作左角，其右角作0。

(例) 宣 直 首 冬 粟 宗 毋

每筆用過後，如再充他角，亦作0。

(例) 干 之 持 掛 大 十 章 時

第四條 由整個口門所成之字，其下角取內部之筆，但上下左右有他筆時，不在此例。

(例) 國 = 9043 問 = 7724 關 = 7713

茵 = 4460 淵 = 3713

## 附 則

〔字體均照楷書如下表〕

正	徑	巳	反	羊	戶	安	心	卜	斥	勿	业	亦	草	真	執	馮	齊
誤	位	巳	反	羊	戶	安	心	卜	斥	及	业	亦	草	真	執	馮	齊

取筆時應注意之點

- (1) 如 戶 等字，凡點下之橫，右方與他筆相連者 均作 3，不作 0
- (2) 如 幽 門 等字，方形之筆端延長於外者，均作 7，不作 6
- (3) 角筆之兩端，不作 7，如 可
- (4) 交叉之筆，不作 3，如 美
- (5) 妙 幽 中有二筆，亦 亦 亦有二筆，均不作小形

取角時應注意之點

- 1 獨立或平行之筆，不問高低，概以最左或最右者為角

(例) 非 倬 疾 浦 帝

- 2 最左或最右之筆，有他筆蓋於其上或承於其下時，取蓋於上者為上角，承於下者為下角。

(例) 宗 章 寧 共

- 3 有兩複筆可取時，在左上角應取較高之複筆，在下角應取較低之複筆

(例) 功 盛 頗 鴨 奄

- 4 斜撇為他筆所承，取他筆為下角。

(例) 春 奎 雄 杏

- 5 左上之撇作左角，其右角取右筆

(例) 勾 鈎 倬 鳴

四角同碼字較多時，以右下角上方最貼近而露鋒芒之一筆為附角；如該筆業已用過，則附角作0

(例) 苦 = 4170 元 洋 是 症 歆 畜 殘 圭 難 霖

毳 拼 鑿 覽 功 郭 癡 愁 金 速 仁 見

附角仍有同碼字時，得按各該字所含橫筆（即第一種筆形，包括橫、刁及右鈎）之數順序排列，例如 市、帝 二字之四角及附角均同，但市字含有二橫，帝字含有三橫，故市字在前帝字在後，餘照此類推。

# 五. 四角號碼索引

**0010<sub>4</sub>主**  
 10~要都市利息行市679—681  
 ~要都市申匯市況720—721

**0010<sub>8</sub>立**  
 34~法施政成績 74  
 ~法院(公務人員進退) 189  
 ~法法規 88,132  
 96~煌(皖) 238

**0012<sub>7</sub>病**  
 00~床 395

**0021<sub>1</sub>鹿**  
 60~邑(豫) 78, 232, 242,  
 450, 478, 488,  
 510, 512, 546,  
 552

**0021<sub>4</sub>產**  
 30~蜜量 583—584

**0021<sub>7</sub>廬**  
 31~江(皖) 228, 238, 439,  
 448, 464, 507

**0022<sub>3</sub>齊**  
 31~河(魯) 479, 490,  
 546, 579  
 50~東(魯) 479, 490, 497,  
 500, 546, 579

**0022<sub>7</sub>方**  
 10~正(吉) 482  
 22~山(晉) 231, 241, 437,  
 438, 439, 477,  
 497, 502, 518,  
 526, 1142  
 43~城(豫) 79, 233, 242,  
 450, 479, 488,  
 510, 512, 552

**育**

44~苗面積 546, 548  
 ~苗株數 546—548

**商**

12~水(豫) 78, 232, 242,  
 450, 478, 488,  
 510, 512, 546,  
 552, 579  
 27~船 626—629  
 31~河(魯) 479, 546, 579  
 32~業 601—612  
 ~業法規 123—124

~業肥料輸入 529  
 ~業人口 245—259  
 ~業公司資本 608—609  
 ~業公司股票 717

40~南(陝) 477, 525, 545  
 43~城(豫) 233, 242, 450,  
 470, 508, 512,  
 579  
 47~都(察) 80, 482, 492,  
 499, 501, 504,  
 551  
 60~品運輸 612  
 62~縣(陝) 477, 492, 524,  
 545, 578  
 77~邱(豫) 78, 232, 242,  
 450, 478, 510,  
 512, 546, 552,  
 578  
 80~會 456

**高**

00~唐(魯) 479, 546, 579  
 ~要(粵) 471, 508  
 10~平(晉) 231, 241, 437,  
 438, 439, 478,  
 497, 500, 502,  
 526  
 22~嶺土(產額) 588—589  
 27~鄆(蘇) 238, 447,  
 469, 577  
 30~淳(蘇) 238, 447,  
 469, 577  
 ~安(贛) 240, 474  
 ~密(魯) 480, 497, 501,  
 503, 537, 546,  
 580, 584  
 33~梁(耕作面積產量) 506  
 40~壘(甘) 476  
 44~苑(魯) 479, 490,  
 546, 579  
 60~邑(冀) 481, 486, 498,  
 501, 504, 532,  
 536, 554, 580,  
 584  
 62~縣(川) 475, 508  
 67~明(粵) 471  
 71~原 6  
 74~陵(陝) 477, 522, 578  
 76~陽(冀) 480, 486, 498,  
 501, 504, 536,  
 547, 554, 580  
 88~等教育 296—318

**0023<sub>1</sub>應**  
 22~山(鄂) 474

43~城(鄂) 474, 508  
 44~考資格審查(高等  
 考試) 195  
 ~考資格審查(普通  
 考試) 195  
 ~考人數 195  
 62~縣(晉) 231, 241, 437,  
 438, 439, 445,  
 478, 518, 1143

**0023<sub>2</sub>康**  
 10~平(遼) 481  
 26~保(察) 80, 482, 492,  
 499, 501, 504,  
 551  
 62~縣(甘) 476

**0023<sub>7</sub>廉**  
 31~江(粵) 471

**0024<sub>0</sub>府**  
 80~谷(陝) 477, 545, 578

**0024<sub>7</sub>慶**  
 10~元(浙) 229, 239, 462,  
 470, 508, 545,  
 578  
 ~雲(冀) 480, 484, 498,  
 501, 503, 535,  
 547, 550, 554,  
 556, 580, 584  
 43~城(黑) 482  
 76~陽(甘) 476  
 88~符(川) 475

**廈**

77~門市(閩) 1150

**0024<sub>8</sub>廠**  
 27~條 655

**0025<sub>6</sub>庫**  
 10~爾勒(設治局)(新) 476  
 50~車(新) 476

**0026<sub>7</sub>唐**  
 31~河(豫) 233, 242, 450,  
 479, 488, 512,  
 552, 583  
 62~縣(冀) 480, 486, 498,  
 501, 504, 532,  
 536, 551, 580,  
 584

**0028<sub>6</sub>廣**  
 10~靈(晉) 231, 241, 437,  
 438, 439, 478,  
 518, 526, 1143  
 ~元(川) 475  
 ~平(冀) 481, 486, 498,  
 504, 536, 547,  
 554, 580

~西省  
 畜牧 583  
 疆界與地勢 4, 13,  
 水利及公用事業  
 1145—1148,  
 1150  
 司法 142, 145, 149,  
 152, 154, 156  
 航政 1101  
 保衛 400, 402—405,  
 406, 408, 409,  
 412, 414, 415,  
 417, 418, 420,  
 426, 428, 430,  
 432, 433, 436,  
 438, 440  
 官吏與考試 194, 196, 198  
 社會病態 360—361, 362,  
 363, 365, 366,  
 368, 369, 370,  
 371, 373—375  
 漁業 564, 567,  
 568, 573  
 土地 462—463  
 地質 29  
 林業 544, 549, 552,  
 555—556, 557,  
 558  
 救濟 446, 451  
 教育 318, 319, 320,  
 322—339, 342  
 —357  
 農業 483, 495, 496,  
 499—500, 502,  
 508, 511, 530,  
 535, 537, 538,  
 539  
 財政 743, 744, 746,  
 748—751, 752  
 —753  
 人口 226, 227, 229—  
 230, 234, 235,  
 237, 239—240  
 人民團體 456  
 金融 672  
 鑛業 587, 588, 589  
 合作事業 290

〇〇一〇四—〇〇二八六 主立病鹿產廬齊方育商高應康廉府慶廈庫唐廣(一〇)

# 五. 四角號碼索引

〇〇二八六—〇二九二 廣二三八四 麻 糜 文 章 交 離 畜 註 毫 褒 襄 六 京 雜 龍 彰 新(一〇)

<p>公路 1044,1058 13~武(豫) 232,242,450, 488,510,546, 552,583 21~順(黔) 75,472 22~豐(贛) 240,473,508 24~德(皖) 228,238,439 469,507,577 30~濟(鄂) 474,535 ~寧(粵) 471 ~安(川) 475 ~宗(冀) 481,486,498, 501,504,532, 536,547,551, 554,580 32~州市   商業 610   衛生 384,392   保衛 437   物質 636,643   官吏與考試 196   農業 496,499,502   人口 265   人民團體 456   合作事業 290   ~州航區 1097—1098 34~漢(川) 474 37~通(滇) 249,260, 472,578 40~南(滇) 251,261, 472,578 50~東治河委員會(公務人員進退) 185   ~東治河委員會法規 136   ~東省     商業 603,606     畜牧 583     疆界與地勢 4,13     水利及公用事業 1145—1148, 1149,1150, 1151   司法 140,155,180   航政 1101   保衛 400,406,409, 414,415,417, 418,420,428, 430,433,436, 437,440   官吏與考試 194,196,198   社會病態 360—361,362, 363,365,366, 368,369,370, 371   漁業 563,567,568,</p>	<p>569,570,571, 573 土地 462—463,464 地質 29,30 林業 544,549,553, 555,557,558 救濟 446,451,452 教育 318,319,320, 322—339,342 —357 農業 471,483,484, 494,495,496, 499,502,505, 506,508,511, 534,537,538, 539 財政 743,744,746, 748—751,802 —813 人口 226,227,237 人民團體 456 金融 672,674 鑛業 587,588, 589,590 合作事業 290 公路 1044,1051— 1058 鐵路 1078 60~昌(贛) 473 84~饒(魯) 480,497,501, 503,531,537, 546,580,584  <b>0029<sub>4</sub>麻</b> 31~江(黔) 76,472 43~城(鄂) 474 76~陽(湘) 231,473  糜 17~子(耕作面積產量) 505  <b>0040<sub>6</sub>文</b> 12~登(魯) 480,497,503, 531,546,556, 567,568,572, 573,580   ~水(晉) 231,241,437, 438,439,477, 518,583,1142 22~山(滇) 250,261,472 30~安(冀) 480,554,580 60~昌(粵) 471 62~縣(甘) 476  <b>0040<sub>6</sub>章</b> 77~郎(魯) 479,490,497,</p>	<p>500,503,531, 536,546,556, 579,583  <b>0040<sub>8</sub>交</b> 31~河(冀) 480,484,498, 501,532,547, 554,580,584 37~通 1152   ~通部(公務人員進退) 187   ~通施政成績 74   ~通法規 84, 93, 97, 101—102,108   ~通運輸業人口 259   ~通運輸業公司資本 608—609   ~通運輸業公司股票 717   ~通費 735,736,738   ~通用具製造業 597 43~城(晉) 231,241,437, 438,439,477, 496,502,518, 526,537,583, 1142 60~易所稅 734  <b>0041<sub>4</sub>離</b> 10~石(晉) 231,241,437, 438,439,477, 518,526,1142  <b>0060<sub>3</sub>畜</b> 28~牧 575—584  <b>0061<sub>4</sub>註</b> 77~册船舶 1098   ~册費 734  <b>0071<sub>4</sub>毫</b> 62~縣(皖) 228,238,439, 448,469,577  <b>0071<sub>7</sub>麤</b> 30~安(黔) 76,472  <b>0073<sub>2</sub>褒</b> 43~城(陝) 477  襄 41~垣(晉) 231,241,437, 438,439,477, 497,500,502, 526,1142</p>
		<p>43~城(豫) 78,232,242, 450,478,488, 512,546,552 74~陵(晉) 232,241,437, 438,439,478, 520,526,583, 1144 76~陽(鄂) 474,550  <b>0080<sub>6</sub>六</b> 21~順(滇) 256,262 30~安(皖) 228,238, 469,507 80~合(蘇) 238,447, 469,577  <b>0090<sub>6</sub>京</b> 22~山(鄂) 474  <b>0091<sub>4</sub>雜</b> 96~糧(價格) 513,515   ~糧油餅市況 712—716  <b>0121<sub>1</sub>龍</b> 22~川(粵) 471   ~巖(閩) 470   ~山(湘) 231,473 26~泉(浙) 229,230,462, 470,508,545, 578 31~江(黑) 482 32~州(桂) 230,240,438, 483,535,555   ~溪(閩) 470 38~游(浙) 229,239,460, 470,545,577 40~南(贛) 240,474 44~茗(桂) 230,240,438, 483,558 60~里(黔) 75,472 74~陵(滇) 253,261,472 77~關(察) 80,501, 471   ~門(粵) 471 79~勝(桂) 229,240,438, 483,558 84~鎮(黑) 482  <b>0242<sub>2</sub>彰</b> 13~武(遼) 481 67~明(川) 475  <b>0292<sub>1</sub>新</b> 10~平(滇) 252,261, 472,578</p>

# 五. 四角號碼索引

<p>11~疆省 疆界與地勢 4,14 水利及公用事業 1145—1148 衛生 395 保衛 402-405,408,412,414,415 官吏與考試 194 漁業 571 地質 29 林業 544 救濟 452 教育 319,320,322-339,342-357 農業 478,494,511,534,538 財政 743,744,746,748-751 人口 226,227,234,237 鑛業 587,588,589 公路 1044,1064</p> <p>12~登(浙) 228,239,460,470,496,502,507,511,577,678</p> <p>15~建(贛) 240,473</p> <p>20~受徒刑拘役執行人犯 174—177</p> <p>22~豐(粵) 471 ~樂(冀) 480,554,580</p> <p>24~化(湘) 230,449,473</p> <p>27~鄉(豫) 78,232,242,478,488,494,497,500,503,512,546,552,579,583 ~絳(晉) 232,241,437,438,439,478,1144</p> <p>30~寧(湘) 230,473,508 ~安(豫) 79,233,242,450,479,488,510,512,546,552,579 ~賓(遼) 481</p> <p>31~河(冀) 481,486,498,501,504,532,536,547,557,580,584</p> <p>35~津(川) 475</p> <p>38~淦(贛) 240,474</p> <p>43~城(冀) 480,498,501,504,536,547,554,580,584</p>	<p>44~蔡(豫) 79,233,242,450,479,488,546,552</p> <p>47~都(川) 474</p> <p>50~泰(魯) 479,490,497,500,503,546,556,579,583</p> <p>60~田(湘) 230,449,473 ~昌(浙) 229,239,460,470,507,511,545,577,678</p> <p>67~野(豫) 233,242,450,479,512,546,552</p> <p>68~喻(贛) 240,474,496,500,502,556</p> <p>77~民(遼) 481 ~興(粵) 471</p> <p>80~會(粵) 471,484,496,499,502,555,568,573,583</p> <p>84~鎮(冀) 480,484,498,501,504,547,554,567,568,580,584</p> <p>87~鄭(豫) 78,232,242,478,486,494,512,546,552,578,583</p> <p>88~繁(川) 474</p> <p><b>0365<sub>0</sub>識</b></p> <p>30~字人數 260—262</p> <p><b>0460<sub>0</sub>計</b></p> <p>18~政法規 98,103,106,109</p> <p><b>0462<sub>7</sub>訥</b></p> <p>31~河(黑) 482</p> <p><b>0466<sub>0</sub>諸</b></p> <p>43~城(魯) 480,492,498,501,503,537,546,556,567,568,572,580,584</p> <p>71~暨(浙) 228,239,460,470,507,511,545,577,678</p> <p><b>0512<sub>7</sub>靖</b></p> <p>10~西(桂) 230,240,438,483,496,500,556,558</p> <p>30~安(贛) 240,474,484,</p>	<p>502,508</p> <p>31~江(蘇) 238,469,496,499,502,555,577,678</p> <p>34~遠(甘) 476</p> <p>36~邊(設治局)(滇) 257,262 ~邊(陝) 477,545,578</p> <p>62~縣(湘) 231,473</p> <p><b>0710<sub>4</sub>望</b></p> <p>31~江(皖) 228,238,439,448,469,484</p> <p>40~奎(黑) 482</p> <p>47~都(冀) 480,486,498,501,504,536,547,554,567,572,580,584</p> <p><b>0722<sub>7</sub>郵</b></p> <p>62~縣(陝) 477,525,545,578</p> <p><b>0748<sub>6</sub>贛</b></p> <p>48~榆(蘇) 238,469,577</p> <p>62~縣(贛) 240,474,508</p> <p><b>0762<sub>7</sub>部</b></p> <p>00~立專科學校 297</p> <p><b>0766<sub>2</sub>詔</b></p> <p>30~安(閩) 470</p> <p><b>0821<sub>2</sub>施</b></p> <p>18~政成績 72—75 ~政範圍 72—75</p> <p>20~乘(黔) 76,472</p> <p>51~振 451 ~振機關 451</p> <p><b>0821<sub>4</sub>旌</b></p> <p>24~德(皖) 228,238,439,469,484</p> <p><b>0823<sub>3</sub>於</b></p> <p>31~潛(浙) 228,239,460,470,496,499,502,507,511,545,577</p> <p><b>0824<sub>0</sub>放</b></p> <p>78~鹽 593—594</p>	<p><b>0844<sub>0</sub>敦</b></p> <p>24~化(吉) 481</p> <p>96~煌(甘) 476</p> <p><b>0864<sub>0</sub>許</b></p> <p>60~昌(豫) 78,232,242,478,488,497,500,503,510,512,536,546,552,579,583,</p> <p><b>0925<sub>9</sub>麟</b></p> <p>38~遊(陝) 477,492,545</p> <p><b>1000<sub>0</sub>一</b></p> <p>27~般災害 445—446 ~般災害(面積) 445—446 ~般災害(災民數) 445—446 ~般災害(損失) 445—446 ~般銀行 672</p> <p><b>1010<sub>0</sub>工</b></p> <p>00~商法規 88,93,96,97 ~商費 735 ~廠 597—599</p> <p>32~業 595—599 ~業法規 123 ~業技師 198 ~業人口 245—259 ~業公司資本 608—609 ~業公司股票 717</p> <p>46~場(監獄) 179</p> <p>80~人工資 278—280 ~人工時 277 ~會 456</p> <p><b>1010<sub>1</sub>三</b></p> <p>12~水(粵) 471,549,555</p> <p>23~台(川) 475</p> <p>25~穗(黔) 76,472</p> <p>31~江(桂) 230,240,438,483,558 ~河(冀) 480,484,498,501,503,535,547,550,580,584</p> <p>71~原(陝) 477,545,578</p> <p>80~合(黔) 76,472</p> <p style="text-align: center;"><b>正</b></p> <p>30~寧(甘) 476 ~安(黔) 76,472</p>
---	---	--	--

〇二九二一〇〇〇一 新(二一八) 識計訥諸靖望郵贛部詔施旌於放敦許麟一工三正(三〇)

# 五. 四角號碼索引

10101—10400 正(三〇一七〇) 玉至五孟巫豆靈蔬霑零元死霍兩下汞夏覆霞零焉于平

<p>30~定(冀) 480,486,498, 501,504,532, 547,554,580, 584</p> <p>76~陽(豫) 79,233,242, 450,479,512, 552</p> <p><b>1010<sub>3</sub>玉</b></p> <p>16~環(浙) 229,239,462, 470,545,578</p> <p>22~山(贛) 240,473,508</p> <p>32~溪(滇) 248,260, 472,578</p> <p>60~蜀黍(耕作面積, 產量) 506</p> <p>~田(冀) 480,484,498, 504,551,584,</p> <p>77~屏(黔) 76,472</p> <p>~門(甘) 476</p> <p><b>1010<sub>4</sub>至</b></p> <p>24~德(皖) 228,238,439, 448,507</p> <p><b>1010<sub>7</sub>五</b></p> <p>22~峯(鄂) 474,508</p> <p>30~寨(晉) 231,241,437, 438,439,478, 520,1143</p> <p>31~河(皖) 228,238,439, 448,469,577</p> <p>~編(滇) 256,262</p> <p>40~臺(晉) 231,241,437, 438,439,478, 497,500,503, 520,526,583, 1143</p> <p>44~華(粵) 471</p> <p>71~原(綏) 233,243,440, 482,581</p> <p>90~常(吉) 481</p> <p style="text-align: center;"><b>孟</b></p> <p>62~縣(晉) 231,241,437, 438,439,445, 478,497,500, 503,518,526</p> <p><b>1010<sub>8</sub>巫</b></p> <p>22~山(川) 475</p> <p>32~溪(川) 475</p>	<p style="text-align: center;"><b>豆</b></p> <p>(價格) 513,515—516</p> <p>(價格指數) 517</p> <p>35~油(市況) 712—716</p> <p>88~餅(市況) 712—716</p> <p style="text-align: center;"><b>靈</b></p> <p>10~石(晉) 232,241,437, 438,439,445, 478,520,526, 1144</p> <p>13~武(寧) 477</p> <p>22~川(桂) 229,239,438, 483,496,500, 502</p> <p>~山(粵) 471</p> <p>30~寶(豫) 79,233,242, 479,488,552, 579,</p> <p>40~臺(甘) 476</p> <p>~壽(冀) 480,486,498, 501,504,532, 536,547,554, 557,580,584</p> <p>70~壁(皖) 228,238,439, 448,469</p> <p>77~邱(晉) 231,241,437, 438,439,478, 497,500,503, 518,526,1143</p> <p><b>1011<sub>3</sub>蔬</b></p> <p>44~勒(新) 476</p> <p>74~附(新) 476</p> <p><b>1016<sub>1</sub>霑</b></p> <p>24~化(魯) 479,490,497, 503,531,536, 546,579</p> <p>80~益(滇) 247,260,471</p> <p><b>1020<sub>7</sub>零</b></p> <p>47~都(贛) 474</p> <p><b>1021<sub>1</sub>元</b></p> <p>04~謀(滇) 246,260, 471,578</p> <p>31~江(滇) 252,261,472</p> <p>72~氏(冀) 480,486,536, 547,554,557, 580,584</p>	<p><b>1021<sub>2</sub>死</b></p> <p>00~亡原因 379—394</p> <p>~亡人數 379—394</p> <p>~亡人口年齡 387—394</p> <p>12~刑 156—157</p> <p>60~囚 379—394</p> <p><b>1021<sub>4</sub>霍</b></p> <p>10~爾果斯(新) 476</p> <p>22~山(皖) 228,238,439, 469,507</p> <p>62~縣(晉) 232,241,437, 438,439,445, 478,497,503, 520,526,583, 1144</p> <p>77~邱(皖) 228,238,439, 448,469,507</p> <p><b>1022<sub>7</sub>兩</b></p> <p>80~合公司註冊 603—607</p> <p>90~當(甘) 476</p> <p><b>1023<sub>0</sub>下</b></p> <p>31~江(黔) 76,472</p> <p><b>1023<sub>2</sub>汞</b></p> <p>(產額) 587—588</p> <p><b>1024<sub>7</sub>夏</b></p> <p>35~津(魯) 479,497,500, 503,531,537, 546,556,579, 583</p> <p>60~口(鄂) 474</p> <p>~邑(豫) 78,232,242, 450,478,488, 512,546,552, 583</p> <p>62~縣(晉) 232,241,437, 438,439,445, 478,520,526, 1144</p> <p style="text-align: center;"><b>覆</b></p> <p>92~判案件 152—153</p> <p>~判法院 152—153</p> <p style="text-align: center;"><b>霞</b></p> <p>33~浦(閩) 470</p> <p><b>1030<sub>7</sub>零</b></p> <p>74~陵(湘) 230,473,508</p>	<p><b>1032<sub>7</sub>焉</b></p> <p>44~耆(新) 476</p> <p><b>1040<sub>0</sub>于</b></p> <p>77~閩(新) 476</p> <p><b>1040<sub>9</sub>平</b></p> <p>00~度(魯) 92,480,546, 580</p> <p>13~武(川) 475</p> <p>21~順(晉) 231,241,437, 438,439,477, 497,500,502, 526</p> <p>22~山(冀) 480,486,498, 501,504,532, 554,580,584</p> <p>~利(陝) 477</p> <p>~樂(桂) 229,240,438, 483,558</p> <p>26~泉(熱) 482</p> <p>~和(閩) 470,508</p> <p>27~舟(黔) 76</p> <p>~彝(滇) 246,260,471, 578</p> <p>~魯(晉) 231,241,437, 438,439,478, 497,503,520, 526</p> <p>~鄉(冀) 481,494,498, 501,504,536, 547,551,554, 557,580</p> <p>30~涼(甘) 476</p> <p>~定(晉) 231,241,437, 438,439,478, 518,526,1142</p> <p>31~江(湘) 230,449,473, 508</p> <p>~潭(閩) 470</p> <p>34~遠(粵) 471</p> <p>37~湖(浙) 228,239,460, 470,511,545, 577,678</p> <p>~遙(晉) 231,241,437, 438,439,477, 496,500,502, 518,526,537, 1142</p> <p>40~南(桂) 229,239,436, 483,496,499, 500,530,558, 583</p> <p>41~壩(黔) 77,473</p>
---	---	--	---



## 五. 四角號碼索引

<p>43~越(黔) 76,472</p> <p>47~均溫度 35</p> <p>~均每戶人口數 226</p> <p>~均氣壓 34</p> <p>60~羅(寧) 477</p> <p>71~原 6</p> <p>~原(魯) 479,490,497, 500,503,546, 579</p> <p>74~陸(晉) 232,241,437, 438,439,478, 520,526,1144</p> <p>76~陽(浙) 229,239,462, 470,508,545, 578</p> <p>77~民(陝) 545</p> <p>78~陰(魯) 480,497,501, 503,546,579, 583</p> <p>80~谷(冀) 480,498,501, 503,580</p> <p>88~等(豫) 450,479</p> <p><b>1043<sub>0</sub>天</b></p> <p>12~水(甘) 476</p> <p>22~山(設治局)(熱) 482</p> <p>23~台(浙) 229,239,460, 470,507,545, 577,678</p> <p>26~保(桂) 230,240,438, 483,496,500, 502,558</p> <p>31~河(桂) 230,240,438, 483,496,500, 502,558,583</p> <p>35~津(冀) 480,484,532, 554,556,567, 568,572,573, 580</p> <p>~津市</p> <p>商業 610</p> <p>水利及公用事業 1151</p> <p>衛生 386,394</p> <p>保衛 402-405,408, 412,415,418, 419,426,430, 432,436</p> <p>官吏與考試 196,198</p> <p>社會病態 362,365,368, 370,373-375</p> <p>林業 553</p> <p>農業 494,498,503, 538</p> <p>人口 263,266</p> <p>人民團體 456</p>	<p>合作事業 290</p> <p>勞工 269,275-276, 280</p> <p>~津航區 1097-1098</p> <p>~津對國外市場匯兌行市 730</p> <p>40~柱(黔) 76,472</p> <p>71~長(皖) 228,238,439, 448,469,484</p> <p>77~門(鄂) 474</p> <p>80~全(川) 475</p> <p>84~鎮(晉) 231,241,437, 438,439,478, 497,500,503, 518,526,1143</p> <p><b>1052<sub>7</sub>霜</b></p> <p>62~縣(冀) 480,484,498, 501,503,535, 550,554</p> <p><b>1060<sub>0</sub>石</b></p> <p>00~膏(產額) 588-589</p> <p>10~硅(川) 475</p> <p>26~泉(陝) 477,525,545, 578</p> <p>35~油(產額) 588-589</p> <p>43~城(贛) 474</p> <p>45~埭(皖) 228,238,439, 469,507</p> <p>~樓(晉) 231,241,437, 438,439,477, 518,526,1142</p> <p>71~灰巖(產額) 588-589</p> <p>72~阡(黔) 77,472,508</p> <p>77~屏(滇) 250,261,473</p> <p>~門(冀) 498,501,504, 580</p> <p>~門(湘) 231,449,473, 508</p> <p>80~首(鄂) 474</p> <p><b>百</b></p> <p>27~色(桂) 230,240,438, 483,535,558, 40~壽(桂) 229,239,438, 483,496,500, 502,558,583</p> <p><b>西</b></p> <p>00~充(川) 475</p> <p>~康省</p> <p>疆界與地勢 4,14</p> <p>水利及公用事業</p>	<p>1145-1148</p> <p>官吏與考試 194</p> <p>林業 544</p> <p>教育 319,320,322- 339,342-357</p> <p>人口 226,227,237</p> <p>鑛業 587,588</p> <p>公路 1044,1063</p> <p>~京(陝) 226,227,237, 584,672</p> <p>10~平(豫) 79,233,242, 450,479,490, 512,546,552, 583</p> <p>22~豐(遼) 481</p> <p>26~和(甘) 476</p> <p>27~鄉(陝) 477,545</p> <p>30~寧(青) 417,419,430</p> <p>~安(遼) 481</p> <p>~安(陝) 417,419,430</p> <p>44~藏</p> <p>疆界與地勢 4,15</p> <p>官吏與考試 194</p> <p>林業 544</p> <p>教育 328-338</p> <p>人口 226,227,237</p> <p>~華(豫) 78,232,242, 450,478,512, 546,552</p> <p>~藥房 395</p> <p>~林(桂) 230,240,483, 558</p> <p>60~昌(川) 475</p> <p>~岡(甘) 476</p> <p>64~疇(滇) 251,261</p> <p>77~隆(桂) 230,240,438, 483,558</p> <p>~醫 395</p> <p><b>西</b></p> <p>76~陽(川) 475</p> <p><b>1060<sub>1</sub>晉</b></p> <p>30~寧(滇) 246,260,471, 578</p> <p>31~江(閩) 407</p> <p>43~城(晉) 231,241,437, 438,439,445, 478,497,500, 502,518</p> <p>62~縣(冀) 480,486,504, 532,536,547, 554,580,584</p>	<p><b>1060<sub>3</sub>雷</b></p> <p>10~平(桂) 230,240,438, 483,496,500, 502,558,567</p> <p>34~波(川) 475</p> <p><b>1061<sub>3</sub>硫</b></p> <p>13~酸鍍(輸入) 529</p> <p>14~磺(產額) 588-589</p> <p><b>1071<sub>6</sub>電</b></p> <p>00~廠 1145,1149</p> <p>~廠(發電度數) 1147</p> <p>~廠(發電容量) 1146</p> <p>~廠(動力種類) 1147</p> <p>~廠(供電方法) 1145</p> <p>~廠(官商合辦) 1145</p> <p>~廠(中外合資) 1145</p> <p>~廠(購電度數) 1149</p> <p>~廠(用電戶數) 1148-1149</p> <p>~廠(民營) 1145</p> <p>~廠(公營) 1145</p> <p>~廠名稱 1149-1151</p> <p>~廠資產 1149</p> <p>~廠投資額 1148-1149</p> <p>~廠數 1145</p> <p>02~話 1033-1040</p> <p>~話交換局 1036</p> <p>~話交換情形 1036</p> <p>~話職工 1033,1035</p> <p>~話線路 1034</p> <p>~話機 1033-1034</p> <p>~話障礙 1036</p> <p>~話用戶 1035</p> <p>~話營業 1033</p> <p>18~政 1009-1040</p> <p>~政法規 126-127</p> <p>~政區 1011-1016, 1022</p> <p>21~價 1150-1151</p> <p>24~化程度 1148</p> <p>26~白(粵) 471</p> <p>47~報機 1011-1012</p> <p>~報架空線 1014</p> <p>50~車 1152</p> <p>~車職工數 1152</p> <p>~車乘客數 1152</p> <p>~車輛數 1152</p> <p>~車路線 1152</p> <p>~車營業收入 1152</p> <p>80~氣 1145-1151</p>
---	--	---	---

一四〇九——一〇七二六 平(四三二八八) 天 霸 石 百 西 晉 雷 硫 電

# 五. 四角號碼索引

一〇七三二——三三四〇 雲 不 北 非 疆 巧 項 麗 彌 張 砒 碼 冀 登 瑞 瓊 水 刑 延 磴 武(〇〇—二二)

<p><b>1073<sub>1</sub>雲</b></p> <p>01~龍(滇) 254,261,472, 578</p> <p>10~香(閩) 470</p> <p>26~和(浙) 229,239,462, 470,508,545, 578</p> <p>32~浮(粵) 471</p> <p>40~南省</p> <p>商業 603</p> <p>畜牧 578</p> <p>疆界與地勢 4,13</p> <p>水利及公用事業 1145—1148, 1150,1151</p> <p>司法 140,142,145, 147,152,155</p> <p>保衛 400,402-405, 406,408,409, 412,414,415, 417,418,420, 426,428,430, 432,433,436, 437,440</p> <p>官吏與考試 194,196</p> <p>社會病態 360-361,362, 363,365,366, 368,369,370, 371,373-375</p> <p>土地 462-463,464</p> <p>地質 29</p> <p>林業 544,552,553</p> <p>救濟 452</p> <p>教育 318,319,320, 322-339,342 —357</p> <p>農業 471-472,483, 494,495,505, 506,508,534, 537,538,539</p> <p>財政 743,744,746, 748-751,752-753</p> <p>人口 226,227,234, 236,237,243, 245-258,260 —262</p> <p>人民團體 456</p> <p>金融 672</p> <p>鑛業 587,588,589,</p> <p>合作事業 290</p> <p>公路 1044,1059</p> <p>44~夢(鄂) 474</p> <p>62~縣(滇) 256,262,472, 578</p>	<p>76~陽(川) 475</p> <p><b>1090<sub>0</sub>不</b></p> <p>03~識字人數 260—262</p> <p><b>1111<sub>0</sub>北</b></p> <p>10~平市</p> <p>商業 605,607</p> <p>水利及公用事業 1149,1151</p> <p>衛生 381,389</p> <p>保衛 402-405,408, 412,415,417, 418,419,426, 430,432,436, 437</p> <p>官吏與考試 196,198</p> <p>社會病態 362,365,368, 370,373-375</p> <p>林業 553</p> <p>救濟 446,451</p> <p>教育 318,319,320, 322-339,342-357</p> <p>農業 494,538</p> <p>財政 743,744,746, 748-751</p> <p>人口 226,227,237, 263,264</p> <p>人民團體 456</p> <p>金融 672,674</p> <p>合作事業 290</p> <p>勞工 269,273-274</p> <p>22~川(川) 475</p> <p>30~流(桂) 229,239,438, 483</p> <p>84~鎮(遼) 481</p> <p><b>1111<sub>1</sub>非</b></p> <p>80~金屬鑛產額 588—589</p> <p>90~常上訴案件 155</p> <p><b>1111<sub>6</sub>疆</b></p> <p>60~界 4—5</p> <p>~界面積 5</p> <p>~界經緯度 4</p> <p><b>1112<sub>7</sub>巧</b></p> <p>30~家(滇) 247,260,471, 578</p> <p><b>1118<sub>6</sub>項</b></p> <p>43~城(豫) 78,232,242,</p>	<p>450,478,488, 512,546,552</p> <p><b>1121<sub>1</sub>麗</b></p> <p>12~水(浙) 229,239,460, 470,545,577</p> <p>31~江(滇) 254,262,472, 578</p> <p><b>1122<sub>7</sub>彌</b></p> <p>30~渡(滇) 254,261,472, 578</p> <p>44~勒(滇) 251,261,472, 578</p> <p><b>1123<sub>2</sub>張</b></p> <p>11~北(察) 80,482,499, 504,551,557</p> <p>50~掖(甘) 476</p> <p><b>1161<sub>0</sub>砒</b></p> <p>80~鑛(產額) 587—588</p> <p><b>1162<sub>7</sub>碼</b></p> <p>11~頭 1097—1098, 1106</p> <p>~頭船 1097—1098, 1107</p> <p><b>1180<sub>1</sub>冀</b></p> <p>62~縣(冀) 481,498,504, 532,536,547, 554,580</p> <p><b>1210<sub>8</sub>登</b></p> <p>44~封(豫) 79,232,242, 479,512,552</p> <p><b>1212<sub>7</sub>瑞</b></p> <p>30~安(浙) 229,239,462, 470,508,578</p> <p>60~昌(贛) 240,474,508</p> <p>80~金(贛) 474</p> <p><b>1214<sub>7</sub>瓊</b></p> <p>17~琿(黑) 482</p> <p><b>1223<sub>0</sub>水</b></p> <p>00~產製造品 572</p> <p>~產製造品價值 572</p> <p>~產製造品種類 572</p> <p>~產製造品數量 572</p> <p>~底電纜 1014,1034</p> <p>~文測量站 1115—1138</p> <p>10~電業 597</p> <p>22~災面積 446—450</p> <p>~災受振人數 447</p> <p>~災災民數 446—450</p> <p>~災待振人數 446,448—449</p> <p>~災損失 446—450</p> <p>~利 1115—1144</p> <p>~利及公用事業 1113—1152</p> <p>31~源含蓄林 555—557</p> <p>38~道郵路 995</p> <p>43~城(黔) 77,473</p> <p>60~田面積 526</p> <p>~田灌溉 526</p> <p>~田灌溉水源 526</p> <p>90~火險 677</p> <p><b>1240<sub>0</sub>刑</b></p> <p>34~法犯 152-153,157-173</p> <p>50~事案件 149—153</p> <p>~事法規 130</p> <p>~事被告人 157—173</p> <p><b>1240<sub>1</sub>延</b></p> <p>00~慶(察) 80,482,492, 499,501,504, 551,557,584</p> <p>22~川(陝) 477,492,525, 545,578</p> <p>35~津(豫) 78,232,242, 478,488,512, 546,552,579</p> <p>40~吉(吉) 481</p> <p>~壽(吉) 481</p> <p>71~長(陝) 477,492,545</p> <p><b>1261<sub>8</sub>磴</b></p> <p>60~口(寧) 477</p> <p><b>1314<sub>0</sub>武</b></p> <p>00~康(浙) 228,239,460, 470,496,499, 502,507,511, 535,545,567, 568,573,577</p> <p>10~平(閩) 470</p> <p>13~強(冀) 480,498,501, 504,536,551, 554,580,584</p> <p>14~功(陝) 477,524,578</p> <p>22~川(綏) 233,243,440, 482,581</p>
--	--	---

## 五. 四角號碼索引

<p>22~山(甘) 476 27~鄉(晉) 231,241,437,438,439,445,478,494,526</p> <p>30~宣(桂) 229,239,438,483 ~寧(贛) 240,474,508 ~進(蘇) 238,469,494,496,499,502,517,534,549,567,577,583,678,1149,1150 ~安(豫) 78,232,242,478,488,512,546,552 ~定(滇) 246,260,471,578</p> <p>35~清(冀) 480,484,498,501,503,532,535,554,567,580,584</p> <p>43~城(魯) 479,546,579 47~都(甘) 476 53~威(甘) 476 60~昌(鄂) 474,550,1149 ~昌市(鄂) 417,419,430 ~邑(冀) 481,498,501,504,554,580,584</p> <p>67~鳴(桂) 229,239,438,483 71~陟(豫) 78,232,242,478,488,512,546,552,579 77~岡(湘) 230,473,508,549 79~勝(川) 475 80~義(浙) 229,239,460,470,508,545,577</p> <p><b>1315<sub>0</sub>職</b> 32~業補習學校 352—353 ~業學校 319—321</p> <p><b>1323<sub>6</sub>強</b> 37~盜財物 417—418</p> <p><b>1418<sub>1</sub>琪</b> 62~縣(川) 475</p> <p><b>1461<sub>4</sub>確</b> 22~山(豫) 79,233,242,450,479,490,</p>	<p>512,546,552,579,583</p> <p><b>1464<sub>7</sub>破</b> 44~獲案件 414—417 ~獲案件數 414—415</p> <p><b>1512<sub>7</sub>聘</b> 22~任 184—191,194 ~任官員額 71</p> <p><b>1519<sub>0</sub>珠</b> 31~河(吉) 481</p> <p><b>1523<sub>6</sub>融</b> 62~縣(桂) 230,240,438,483,558</p> <p><b>1540<sub>0</sub>建</b> 07~設委員會(公務人員進退) 185 ~設委員會法規 135—136 ~設施政成績 74 ~設費 375—376,378</p> <p>10~平(熱) 482 12~水(滇) 249,261,472 24~德(浙) 229,239,460,470,545,577</p> <p>30~寧(閩) 471 43~始(鄂) 474,508 71~甌(閩) 470,508 76~陽(閩) 470 88~築物 610—611 ~築物(面積) 610—611 ~築物(價值) 610—611 ~築物(件數) 610—611 ~築材料業 597</p> <p><b>1561<sub>8</sub>醴</b> 26~泉(陝) 477,545,578 74~陵(湘) 230,473</p> <p><b>1611<sub>0</sub>現</b> 80~金準備 657—669 87~銀存底 689—690 ~銀存底(大條) 689—690 ~銀存底(銀元) 689—690 ~銀存底(銀兩) 689—690 ~銀鐵路運送 692—695</p> <p><b>1611<sub>4</sub>理</b> 20~番(川) 475</p>	<p><b>1613<sub>2</sub>環</b> 62~縣(甘) 476</p> <p><b>1625<sub>6</sub>彈</b> 04~劫理由 200 ~劫案件 200 ~劫時期 200 ~劫人數 200</p> <p><b>1662<sub>7</sub>礪</b> 22~山(蘇) 238,447,469,577</p> <p><b>1710<sub>7</sub>孟</b> 35~津(豫) 79,232,242,450,479,488,512,546,552 62~縣(豫) 79,232,242,450,479,488,512,546,552,583</p> <p><b>1712<sub>0</sub>聊</b> 43~城(魯) 479,546,579</p> <p><b>1712<sub>7</sub>邛</b> 24~棘(川) 475</p> <p style="text-align: center;">邳</p> <p>62~縣(蘇) 238,447,469</p> <p style="text-align: center;">鄆</p> <p>43~城(魯) 497,501,503,537,579</p> <p style="text-align: center;">鄧</p> <p>22~川(滇) 254,261,472,578 62~縣(豫) 233,242,450,479,488,512,546,552,579,583</p> <p><b>1714<sub>7</sub>瓊</b> 22~山(粵) 471 52~東(粵) 471</p> <p><b>1715<sub>6</sub>瑋</b> 50~春(吉) 481</p>	<p><b>1722<sub>7</sub>鄂</b> 62~縣(陝) 477,522,578</p> <p><b>1723<sub>2</sub>承</b> 24~化(新) 476 ~德(熱) 263,482</p> <p style="text-align: center;">豫</p> <p>61~旺(寧) 477</p> <p><b>1732<sub>7</sub>鄆</b> 74~陵(豫) 78,232,242,450,478,486,510,512,546,552,578</p> <p><b>1734<sub>1</sub>尋</b> 27~鄖(贛) 474 ~甸(滇) 247,260,471,578</p> <p><b>1742<sub>7</sub>邢</b> 23~台(冀) 481,486,498,501,504,532,536,554,580,584</p> <p><b>1750<sub>6</sub>鞏</b> 62~縣(豫) 79,232,242,450,479,488,512,546,552,579</p> <p><b>1752<sub>7</sub>那</b> 71~馬(桂) 229,239,438,483,496</p> <p><b>1762<sub>0</sub>司</b> 34~法 140—180 ~法(刑事) 149—173 ~法(民事) 142—149 ~法施政成績 75 ~法行政部(公務人員進退) 187 ~法組織 140—141 ~法法規 84—85,88—89,93—94,97—98,102,106,108—109 ~法費 735,736,738 ~法院(公務人員進退) 189</p>
---	---	---	--

一三四〇—一七六二〇 武三二八〇 職強琪確破聘珠融建體現理環彈礪孟聊邳鄧瓊瑋鄧承豫鄧尋那羣那司(三四)

# 五. 四角號碼索引

一七六二七——二一〇〇 部 郵 乙 翼 政 委 磁 硝 磷 秀 依 信 千 委 孚 受 雙 雞 航 禹 香 番 雜 醇 系 集 統 維 紡 締 順 上

<p><b>1762<sub>7</sub> 邵</b></p> <p>13~武(閩) 471,508</p> <p>76~陽(湘) 230,449,473,508</p> <p style="text-align: center;">郵</p> <p>62~縣(湘) 230,473,508</p> <p><b>1771<sub>0</sub> 乙</b></p> <p>22~種船員 1101</p> <p><b>1780<sub>1</sub> 翼</b></p> <p>43~城(晉) 232,241,437,438,439,478,497,503,520,526,1144</p> <p><b>1814<sub>0</sub> 政</b></p> <p>17~務費 737</p> <p>26~和(閩) 470,508</p> <p>43~治組織 43—71</p> <p>44~權機關 43—46</p> <p style="padding-left: 20px;">~權機關(沿革) 43—44</p> <p style="padding-left: 20px;">~權之產生與行使 44</p> <p><b>1840<sub>4</sub> 婺</b></p> <p>31~源(皖) 228,238,439,469,507</p> <p>22~川(黔) 76,472</p> <p><b>1863<sub>2</sub> 磁</b></p> <p>62~縣(冀) 481,498,501,504,532,536,554,580,584</p> <p><b>1962<sub>7</sub> 硝</b></p> <p>13~酸鈉(輸入) 529</p> <p style="padding-left: 20px;">(產額) 588—589</p> <p><b>1965<sub>9</sub> 磷</b></p> <p>13~酸鈉(輸入) 529</p> <p><b>2022<sub>7</sub> 秀</b></p> <p>22~山(川) 475</p> <p><b>2023<sub>2</sub> 依</b></p> <p>30~安(黑) 482</p> <p>44~蘭(吉) 481</p> <p><b>2026<sub>1</sub> 信</b></p> <p>02~託公司資產負債 676</p> <p>22~豐(贛) 240,474,508</p> <p>30~宜(粵) 471</p> <p>47~都(桂) 229,239,438,483,496,499,502,555,558,567,568,583</p>	<p>76~陽(豫) 233,242,450,479,488,508,512,552,583</p> <p><b>2040<sub>0</sub> 千</b></p> <p>22~崖(設治局)(滇) 257,262</p> <p><b>2040<sub>4</sub> 委</b></p> <p>22~任 184—192,194</p> <p style="padding-left: 20px;">~任官員額 71</p> <p><b>2040<sub>7</sub> 孚</b></p> <p>31~遠(新) 476</p> <p style="text-align: center;">受</p> <p>51~振人數 445—446</p> <p style="text-align: center;">雙</p> <p>22~山(遼) 481,580</p> <p>30~流(川) 474</p> <p>31~江(滇) 253,261</p> <p>43~城(吉) 481</p> <p>46~柏(滇) 249,260,472,578</p> <p>76~陽(吉) 481</p> <p><b>2041<sub>4</sub> 雞</b></p> <p>36~澤(冀) 481,486,498,554,580</p> <p><b>2041<sub>7</sub> 航</b></p> <p>17~務 1106—1111</p> <p>18~政 1095—1111</p> <p style="padding-left: 20px;">~政總況 1097—1098</p> <p style="padding-left: 20px;">~政法規 127—128</p> <p style="padding-left: 20px;">~政區 1098,1102—1103,1105—1109</p> <p>30~空郵路 905</p> <p style="padding-left: 20px;">~空法規 116</p> <p style="padding-left: 20px;">~空匯兌 1007</p> <p>32~業公司 1099—1100</p> <p style="padding-left: 20px;">~業公司資本 1099—1100</p> <p style="padding-left: 20px;">~業公司輪船 1099—1100</p> <p style="padding-left: 20px;">~業管理 1097—1101</p> <p>67~路標識 1097—1098,1108</p> <p style="padding-left: 20px;">~路標識林 555—557</p> <p><b>2042<sub>7</sub> 禹</b></p> <p>43~城(魯) 480,490,546,579</p> <p>62~縣(豫) 78,232,242,450,478,486,510,512,546,552,583,</p>	<p><b>2060<sub>9</sub> 香</b></p> <p>31~河(冀) 480,554</p> <p>34~港進出口貨物價值 618</p> <p style="padding-left: 20px;">~港進出口金銀價值 622</p> <p style="text-align: center;">番</p> <p>60~禺(粵) 471</p> <p><b>2061<sub>4</sub> 雜</b></p> <p>30~容(桂) 229,240,438,483,496,502</p> <p>40~南(陝) 477,492,545</p> <p><b>2074<sub>7</sub> 啤</b></p> <p>62~縣(晉) 231,241,437,438,439,478,520,526,1143</p> <p><b>2090<sub>3</sub> 系</b></p> <p>20~統圖(治權機關) 62—70</p> <p><b>2090<sub>4</sub> 集</b></p> <p>30~寧(綏) 233,243,440,482,581</p> <p><b>2091<sub>3</sub> 統</b></p> <p>04~計法規 113</p> <p>28~稅 734,736</p> <p><b>2091<sub>4</sub> 雜</b></p> <p>10~西(滇) 255,262,472,578</p> <p><b>2092<sub>7</sub> 紡</b></p> <p>23~織工業 597</p> <p style="text-align: center;">締</p> <p>27~約國 206—213</p> <p><b>2108<sub>6</sub> 順</b></p> <p>24~德(粵) 471,484,496,499,502,535,555,567,568,573,1150</p> <p>30~寧(滇) 256,262,472</p> <p>60~昌(閩) 470</p> <p>80~義(冀) 480,484,488,501,503,535,554,580,584</p> <p><b>2110<sub>0</sub> 上</b></p> <p>00~高(贛) 240,474,484</p> <p>21~虞(浙) 229,239,460,470,511,545,567,568,573,577,678</p>	<p>38~海(蘇) 238,469,534,577,583,678</p> <p style="text-align: center;">~海市</p> <p style="padding-left: 20px;">商業 605,607,610</p> <p style="padding-left: 20px;">工業 597</p> <p style="padding-left: 20px;">水利及公用事業 1149, 1151, 1152</p> <p style="padding-left: 20px;">衛生 380,388</p> <p style="padding-left: 20px;">保衛 402-405,408,412,415,417,418,419-426,430,432,436,437</p> <p style="padding-left: 20px;">物價 636,638-641,648-649</p> <p style="padding-left: 20px;">官吏與考試 196,198</p> <p style="padding-left: 20px;">社會病態 362,365,368,370,373-375</p> <p style="padding-left: 20px;">林業 544,553</p> <p style="padding-left: 20px;">救濟 451</p> <p style="padding-left: 20px;">教育 318,319,320,322-339,342-357</p> <p style="padding-left: 20px;">農業 494,509,513,514,538</p> <p style="padding-left: 20px;">人口 226,227,237,244,263,264</p> <p style="padding-left: 20px;">人民團體 456</p> <p style="padding-left: 20px;">金融 671,672,674,682,684,686,688,689-690,691,696,697-698,703-716</p> <p style="padding-left: 20px;">合作事業 290</p> <p style="padding-left: 20px;">勞工 269,271-272,278-279,282-284,286-287,288</p> <p style="padding-left: 20px;">~海航區 1097—1098</p> <p style="padding-left: 20px;">~海對國外市場匯兌行市 727—729</p> <p style="padding-left: 20px;">~海對國內市場匯兌行市 722—726</p> <p style="padding-left: 20px;">~海標金 727—729</p> <p>40~杭(閩) 470</p> <p style="padding-left: 20px;">~蔡(豫) 79,233,242,450,479,488,512,546,552,579</p> <p>44~林(桂) 229,239,438,483,496,499,502,558,567</p> <p>46~帕(設治局)(滇) 258,262</p>
--	---	--	--

## 五. 四角號碼索引

<p>48~猶(贛) 240,474,508 60~思(桂) 229,239,438,483,558 80~金(桂) 230,240,438,483 84~饒(贛) 240,473,508</p> <p><b>2121<sub>0</sub>仁</b> 24~化(粵) 471 40~壽(川) 475 90~懷(黔) 76,472</p> <p><b>2121<sub>4</sub>偃</b> 21~師(豫) 79,232,242,450,479,488,510,512,546,552,579</p> <p><b>2121<sub>7</sub>虎</b> 44~林(吉) 482</p> <p style="text-align: center;"><b>盧</b></p> <p>01~龍(冀) 480,484 72~氏(豫) 479,233,242,479,488,552,579</p> <p><b>2122<sub>1</sub>行</b> 00~唐(冀) 480,486,554,556,580 12~刑 174—178 18~政 72—80 ~政法規 90—93,95—97,100—102,104—106,108 ~政法院(公務人員進退) 189 ~政費 754—765,778—989 ~政院(公務人員進退) 186 ~政院法規 109—111</p> <p style="text-align: center;"><b>衡</b></p> <p>12~水(冀) 481,486,498,501,504,554,580,584 22~山(湘) 230,449,473 67~陽(湘) 230,449,473</p> <p style="text-align: center;"><b>衛</b></p> <p>25~生 377—395 ~生法規 88,97,111—112 ~生林 555—557 ~生費 735,754—765,778—989</p>	<p style="text-align: center;"><b>衢</b></p> <p>62~縣(浙) 229,239,460,470,496,499,502,507,545,577,678</p> <p><b>2122<sub>7</sub>膚</b> 08~施(陝) 477,492,525,545,578</p> <p><b>2123<sub>4</sub>虞</b> 27~鄉(晉) 232,241,437,438,439,478,520,1144 43~城(豫) 78,232,242,450,478,488,512,546,552</p> <p><b>2124<sub>0</sub>虔</b> 40~南(贛) 240,474</p> <p><b>2125<sub>3</sub>歲</b> 22~出預概算 735 80~入預概算 734</p> <p><b>2128<sub>6</sub>穎</b> 21~上(皖) 228,238,439,448,469</p> <p><b>2155<sub>0</sub>拜</b> 26~泉(黑) 482 43~城(新) 476</p> <p><b>2172<sub>7</sub>師</b> 30~宗(滇) 251,261,472 88~範學校 319—320</p> <p><b>2180<sub>6</sub>貞</b> 22~豐(黔) 77,473</p> <p><b>2190<sub>3</sub>紫</b> 10~雲(黔) 77,473 76~陽(陝) 477 80~金(粵) 471,508</p> <p><b>2191<sub>0</sub>紅</b> 12~水(甘) 476</p> <p><b>2191<sub>1</sub>經</b> 24~緯度 4—5 47~棚(熱) 482 55~扶(豫) 233,242,490 90~常歲出 735 ~常歲入 734</p>	<p><b>2196<sub>0</sub>緬</b> 30~寧(滇) 252,261,472</p> <p><b>2196<sub>1</sub>緝</b> 10~雲(浙) 229,239,460,470,508,535,545,577</p> <p><b>2200<sub>0</sub>川</b> 39~沙(蘇) 238,469,577,678</p> <p><b>2210<sub>8</sub>豐</b> 21~順(粵) 471 30~寧(熱) 482 37~潤(冀) 480,484,498,501,504,550,556,567,568,572 43~城(贛) 240,473 62~縣(蘇) 238,447,469,496,499,555,577 84~鎮(綏) 233,243,440,482,581</p> <p><b>2220<sub>7</sub>岑</b> 17~壘(黔) 76,472 32~溪(桂) 229,239,438,483,496,499,502,530,555,558</p> <p><b>2221<sub>4</sub>任</b> 62~縣(冀) 481,486,498,504,554,580 77~邱(冀) 480,554,580</p> <p style="text-align: center;"><b>崖</b></p> <p>62~縣(粵) 471</p> <p><b>2221<sub>7</sub>嵐</b> 26~泉(陝) 477 62~縣(晉) 231,241,437,438,439,477</p> <p><b>2222<sub>1</sub>鼎</b> 02~新(甘) 476</p> <p><b>2222<sub>7</sub>僑</b> 17~務委員會(公務人員進退) 188 ~務法規 131</p>	<p style="text-align: center;"><b>嵩</b></p> <p>62~縣(豫) 233,242,450,479,488,512,583 67~明(滇) 246,260,471</p> <p><b>2227<sub>0</sub>仙</b> 38~游(閩) 470 77~居(浙) 229,239,460,470,507,545,577,583</p> <p><b>2241<sub>0</sub>乳</b> 31~源(粵) 471,549</p> <p><b>2262<sub>1</sub>崑</b> 22~嵐(晉) 231,241,437,438,439,477,496,500,502,526</p> <p><b>2271<sub>1</sub>崑</b> 22~山(蘇) 238,469,577,678</p> <p><b>2271<sub>7</sub>崑</b> 30~寧(桂) 220,239,438,483,549</p> <p><b>2277<sub>0</sub>山</b> 10~西省 商業 604,607 畜牧 583 疆界與地勢 4,14 水利及公用事業 1142—1144,1145—1148,1149,1151 司法 140,141,143,146,148,151,153,155,156,174,178,179,180 航政 1101 保衛 400,402—405,406,408,409,412,414,415,417,418,420,426,428,430,432—433,436,437,438,439,440 官吏與考試 194,196,198 社會病態 360—361,362,363,365,366</p>
---	---	--	--

二二〇〇—二二七〇 上仁偃虎盧行衡衢膚虔歲穎拜師貞紫紅經緬緝川豐岑任崖嵐鼎僑嵩仙乳崑崑山

# 五. 四 角 號 碼 索 引

二二七七〇——二二九九四 山 出 嶼 災 利 崇 梨 巢 樂 變 私 綏

<p>368,369,370, 371,373-375</p> <p>漁業 571</p> <p>土地 462-463,464</p> <p>地質 29</p> <p>林業 544,550,552</p> <p>救濟 445,446,451, 452</p> <p>教育 318,319,320, 322-339,342- 357</p> <p>農業 477-478,483, 494,495,496- 497,500,502- 503,505,506, 507,511,518- 521,526,534, 537,538,539</p> <p>財政 743,744,746, 748-751</p> <p>人口 226,227,231- 232,234,236, 237,241</p> <p>金融 671,672,674</p> <p>鑛業 587,588,589, 590</p> <p>合作事業 290</p> <p>公路 1044,1065— 1066</p> <p>鐵路 1078</p> <p>44~地 6</p> <p>50~東省</p> <p>商業 604,607</p> <p>畜牧 579-580,583- 584</p> <p>疆界與地勢 4,14,15</p> <p>水利及公用事業 1145-1148, 1149,1151</p> <p>司法 140,144,146, 148,149,151, 153,154,155, 156,174,178, 179,180</p> <p>航政 1101</p> <p>衛生 395</p> <p>保衛 400,402-405, 406,408,409, 412,414,415, 417,418,420, 426,428,430, 432,433,436, 437,440</p> <p>官吏與考試 194,196,198</p>	<p>社會病態360-361,362, 363,365,366, 368,369,370, 371,373-375</p> <p>漁業 565-566,567, 568,569,570, 571,572,573</p> <p>土地 462-463, 29,30</p> <p>地質 29,30</p> <p>林業 544,546,552, 553,556,557, 558</p> <p>救濟 445,446,451</p> <p>教育 318,319,320, 322-339,342- 357</p> <p>農業 479-480,483, 490,494,495, 497-498,500- 501,503,505, 506,507,509, 511,531,534, 536-537,538, 539</p> <p>財政 743,744,746, 748-751,904- 915</p> <p>人口 226,227,237</p> <p>人民團體 456</p> <p>金融 672,674</p> <p>鑛業 588,589,590</p> <p>合作事業 290</p> <p>公路 1044,1067</p> <p>鐵路 1078</p> <p>72~脈 7-8</p> <p>~脈(高度) 7-8</p> <p>76~陽(陝) 477,545</p> <p>77~丹(甘) 476</p> <p>78~陰(晉) 231,241,437, 438,439,445, 478,497,500, 503,518,526, 1143</p> <p><b>2277<sub>2</sub>出</b></p> <p>60~口外洋商船隻數與噸數 626-629</p> <p>~口徵稅及免稅貨物價值 619-620</p> <p>~口金銀價值 621-625</p> <p>~國留學生 316-318</p> <p><b>2179<sub>1</sub>嶼</b></p> <p>62~縣(浙) 229,239,460, 470,507,511, 545,577,678</p>	<p><b>2280<sub>9</sub>災</b></p> <p>30~害 445-450</p> <p><b>2290<sub>0</sub>利</b></p> <p>22~川(鄂) 474,508</p> <p>35~津(魯) 479,497,500, 503,546,579, 583</p> <p><b>2290<sub>1</sub>崇</b></p> <p>00~慶(川) 474</p> <p>20~信(甘) 476</p> <p>21~仁(贛) 240,473</p> <p>24~德(浙) 228,239,460, 470,511,545, 577,678</p> <p>30~寧(川) 475</p> <p>~安(閩) 470</p> <p>67~明(蘇) 238,469,555, 577,583,678</p> <p>76~陽(鄂) 474,508</p> <p>80~義(贛) 240,474,508</p> <p>~善(桂) 230,240,438, 483</p> <p><b>2290<sub>4</sub>梨</b></p> <p>44~樹(遼) 481</p> <p style="text-align: center;"><b>巢</b></p> <p>62~縣(皖) 228,238,439, 448,469</p> <p style="text-align: center;"><b>樂</b></p> <p>00~亭(冀) 480,498,501, 504,532</p> <p>10~至(川) 476</p> <p>~平(贛) 240,474</p> <p>22~山(川) 475</p> <p>30~安(贛) 240,473</p> <p>35~清(浙) 229,239,462, 470,508,545, 578</p> <p>60~昌(粵) 471,555</p> <p>74~陵(魯) 479,490,497, 500,503,546, 579,583</p> <p>80~會(粵) 471</p> <p style="text-align: center;"><b>變</b></p> <p>43~城(冀) 480,486,498, 501,504,532, 536,554,580, 584</p>	<p><b>2293<sub>0</sub>私</b></p> <p>00~立大學 296,298-301, 306-307,310- 311</p> <p>~立中等學校 326-327</p> <p>~立專科學校 297</p> <p>~立學院 296-297,302- 305,308-309, 311-312,314- 316</p> <p><b>2294<sub>4</sub>綏</b></p> <p>24~化(黑) 482</p> <p>~德(陝) 477,492,525, 545,578</p> <p>30~寧(湘) 231,473</p> <p>~定(新) 476</p> <p>31~江(滇) 248,260,471</p> <p>33~濱(黑) 482</p> <p>34~遼省</p> <p>商業 605,607</p> <p>畜牧 581</p> <p>疆界與地勢 4,15</p> <p>水利及公用事業 1145-1148, 1151</p> <p>司法 141,144,146, 148,151,153, 155,156,174, 178,179</p> <p>保衛 400,402-405, 406,408,409, 412,414,415, 417,418,420, 426,428,430, 432,433,436, 437,440</p> <p>官吏與考試 194,196</p> <p>社會病態360-361,363, 366,369,371, 373-375</p> <p>漁業 571</p> <p>土地 462-463,464</p> <p>地質 29,30</p> <p>林業 544,552,553, 557,558</p> <p>救濟 445,451,452</p> <p>教育 318,319,320, 322-339,342- 357</p> <p>農業 482,483,494, 495,505,506, 534,537,538</p> <p>人口 226,227,233, 234,237,243</p>
---	--	--	--

## 五. 四角號碼索引

<p>人民團體 456            金融 672,674            鑛業 588,589,590            合作事業 290            公路 1044,1072-1073            鐵路 1078            37~濠(桂) 229,239,438,483,496,499,502            40~來(新) 476            46~楞(黑) 482            50~中(遼) 481              ~東(熱) 482            76~陽(黔) 76,472  <b>2294<sub>7</sub>緩</b>            12~刑期間 164              ~刑人數 164  <b>2297<sub>0</sub>和</b>            91~梗稻(耕作面積,產量) 505  <b>2297<sub>7</sub>稻</b> (價格指數) 517  <b>2320<sub>0</sub>外</b>            00~交 206-218              ~交部(公務人員進退) 186              ~交施政成績 72              ~交法規 84, 87, 95, 100,104              ~交費 735,736,738              ~交人員 214-217            37~資電氣事業 1150  <b>2321<sub>4</sub>僱</b>            60~員 184-192              ~員員額 71  <b>2322<sub>7</sub>偏</b>            77~關(晉) 231,241,437,438,439,478,497,503,526,1143  <b>2323<sub>2</sub>傢</b>            77~具製造業 597  <b>2323<sub>4</sub>獻</b>            62~縣(冀) 480,484,498,501,504,532,535,550,554,556,567,568,580</p>	<p><b>2324<sub>0</sub>代</b>            62~縣(晉) 231,241,437,438,439,478,497,500,503,518,526,1143  <b>2350<sub>0</sub>車</b>            10~平(魯) 480,492,546,579            30~定(滇) 249,260,472,578  <b>2360<sub>0</sub>台</b>            22~山(粵) 471            30~安(遼) 481            54~拱(黔) 76,472  <b>2375<sub>0</sub>峨</b>            22~山(滇) 250,261,472,578            27~嶠(川) 475            36~邊(川) 475  <b>2395<sub>0</sub>織</b>            80~金(黔) 72,473  <b>2412<sub>7</sub>動</b>            27~物產(輸出入物價指數) 648-649  <b>2420<sub>0</sub>什</b>            07~那(川) 474            射            34~洪(川) 475  <b>2421<sub>0</sub>化</b>            10~平(甘) 476            62~縣(粵) 471            77~學工業 597  <b>2421<sub>2</sub>他</b>            47~殺 371-375              ~殺者職業 375              ~殺者年齡 374              ~殺原因 371-373              ~殺人數 371-375  <b>2423<sub>1</sub>德</b>            00~慶(粵) 471            10~平(魯) 479,490,497,503,546,579,583            24~化(閩) 470</p>	<p>27~船(進出口外洋商船隻數與噸數) 628            30~安(贛) 240,474,496,502,508,535            31~江(黔) 76,472            35~清(浙) 228,239,460,470,507,511,545,577,678            47~都(設治局)(黑) 482            50~惠(吉) 481            60~國進出口貨物價值 618            62~縣(魯) 479,546,579            76~陽(川) 475            77~興(贛) 240,474,508  <b>2424<sub>1</sub>待</b>            51~振人數 445-446  <b>2426<sub>0</sub>儲</b>            44~蓄銀行 673,675            71~匯總局 1003-1004            80~金郵局 1003-1005              ~金存戶 1003-1007              ~金存款 1003-1004              ~金投資 1003-1004              ~金匯業 1003-1008              ~金匯業總況 1003-1004              ~金匯業資本支出 1003-1004              ~金匯業營業收支 1003-1004  <b>2428<sub>1</sub>徒</b>            12~刑 156,164  <b>2429<sub>0</sub>休</b>            30~寧(皖) 228,238,439,469,496,499,502,507,549,555,583  <b>2454<sub>1</sub>特</b>            15~殊林產量 558              ~殊林價值 558            22~任 184-191,194              ~任官員額 71              ~種畜牧事業 583            28~稅 734            32~派 194            62~別法犯 153,157-173,176  <b>2472<sub>7</sub>幼</b>            20~稚園 335-336              ~稚園(經費) 335-336              ~稚園(教職員) 335-336</p>	<p>~稚園(兒童) 335-336  <b>2473<sub>8</sub>峽</b>            31~江(贛) 240,474            80~谷 6  <b>2474<sub>7</sub>岐</b>            22~山(陝) 477,492,524,545  <b>2480<sub>6</sub>貨</b>            28~物貿易 615-620            98~幣 655-670              ~幣發行 655              ~幣種類 655              ~幣成色 655              ~幣鑄造 655              ~幣銷存數 655            贊            26~皇(冀) 480,486,498,501,504,532,536,551,554,580  <b>2492<sub>7</sub>納</b>            32~溪(川) 475  <b>2500<sub>0</sub>牛</b>              ~(市場出入數量) 581              ~(農戶所有) 577-581              ~(輸出入及轉口) 582  <b>2503<sub>0</sub>失</b>            32~業人口 245-253  <b>2510<sub>0</sub>生</b>            00~產品(輸出入物價指數) 648-649  <b>2522<sub>7</sub>佛</b>            22~山(黑) 482            38~海(滇) 256,262            41~坪(陝) 477            77~岡(粵) 471  <b>2528<sub>6</sub>債</b>            17~務費 735-737,754-765,778-989  <b>2551<sub>0</sub>牲</b>            00~畜(市場出入數量) 581              ~畜及畜產品輸出入及轉口價值 582              ~畜及畜產品輸出入及轉口數量 582              ~畜牧養 577-581</p>
--	--	---	--

二二九四一五五〇 綏綏和稻外偏僱嫁獻代李台峨織動什射化他德待儲徒休特幼峽岐貨贊納牛失生佛債牲

# 五. 四 角 號 碼 索 引

二五五四〇—二七二四七

鍵 岫 純 稀 續 自 自 佃 伽 保 息 舉 吳 嶧 和 穆 綿 總 緝 盤 郵 歸 鄺 黎 蚤 多 向 修 象 將 假

<p><b>2554<sub>0</sub></b> 鍵 34~爲(川) 475 <b>2576<sub>0</sub></b> 岫 22~巖(遼) 481 <b>2591<sub>7</sub></b> 純 88~錦(產額) 587-588 <b>2592<sub>7</sub></b> 稀 27~歸(鄂) 474,508 <b>2598<sub>6</sub></b> 續 32~溪(皖) 228,238,439,469,484,507 <b>2600<sub>0</sub></b> 白 12~水(陝) 477,492,524,545,578 31~河(陝) 477,578 <b>白</b> 23~然城(產額) 588-589 33~治施行 75-80     ~治職員 75-80     ~治經費 75-80     ~治組織 75-80 40~來水廠數 1151     ~來水水源 1151     ~來水消耗量 1151     ~來水事業 1151     ~來水事業資本 1151     ~來水管線 1151 47~殺 360-370     ~殺結果 369-370     ~殺者職業 366-368     ~殺者年齡 363-365     ~殺原因 360-362     ~殺人數 360,362-370 50~由(豫) 79,450,479,579     ~由職業 366-368     ~由職業(團體) 456     ~由職業(人口) 245-258 55~耕農 494-495 <b>2620<sub>0</sub></b> 佃 55~農 495 <b>伽</b> 21~師(新) 476 <b>2629<sub>4</sub></b> 保 00~康(鄂) 474 02~證準備 657-669</p>	<p>05~靖(湘) 231,473 21~衛 397-441     ~衛團槍枝 439-440     ~衛團馬匹 440     ~衛團人數 439-440 22~山(滇) 253,261,472,578 24~德(晉) 231,241,437,438,439,478 30~安(陝) 477     ~安林 555-557 78~險費收入 677     ~險公司 677     ~險公司名稱 677     ~險公司償金數 677     ~險公司準備金 677     ~險公司資本 677     ~險公司公債 677 <b>2633<sub>0</sub></b> 息 62~縣(豫) 79,233,242,450,479,512,552,583 97~烽(黔) 75,472 <b>2640<sub>3</sub></b> 泉 44~蘭(甘) 476 <b>2643<sub>0</sub></b> 吳 22~川(粵) 471 26~堡(陝) 477,525 31~江(蘇) 238,447,469,577,678 42~橋(冀) 480,484,498,501,504,547,550,554,580,584 62~縣(蘇) 238,469,507,577,678,1149,1150 77~興(浙) 228,239,460,470,507,511,535,545,577,678,1149,1150 <b>2674<sub>1</sub></b> 嶧 62~縣(魯) 479,490,498,501,503,536,546,579,583 <b>2690<sub>0</sub></b> 和 01~龍(吉) 481 10~平(粵) 471 21~順(晉) 231,241,437,438,439,445,478</p>	<p>24~什托落蓋(設治局)(新) 476 44~林格爾(綏) 233,243,440,482,581 62~縣(皖) 228,238,439,448,469,484,577 77~關(新) 476 <b>2692<sub>2</sub></b> 穆 24~稜(吉) 482 <b>2692<sub>7</sub></b> 綿 76~陽(川) 475 88~竹(川) 475 <b>2693<sub>0</sub></b> 總 16~理陵園法規 136 <b>2694<sub>1</sub></b> 緝 44~獲盜財 417-419 <b>2694<sub>7</sub></b> 稷 22~山(晉) 232,241,437,438,439,445,478,520,583,1144 <b>2710<sub>7</sub></b> 盤 22~山(遼) 481,580 62~縣(黔) 77,473 <b>2712<sub>7</sub></b> 郵 17~務 998-1002 18~政 991-1008     ~政職工 994     ~政儲金匯業 1003-1004     ~政總況 993     ~政總局 993-994,996,998     ~政法規 127     ~政資本支出 998     ~政局 994     ~政營業收支 996-997 67~路里程 995 71~區 993-999 77~局管理 993-998 80~差支路 995     ~差幹路 995 <b>歸</b> 22~綏(綏) 233,243,362,365,368,370,417,419,430,440,482,581,1151</p>	<p>24~化(閩) 470 <b>鄂</b> 47~都(川) 475 <b>2713<sub>2</sub></b> 黎 10~平(黔) 76,472,508 22~川(贛) 240,473 43~城(晉) 239,241,437,438,439,477,518,526 62~縣(滇) 472 <b>2713<sub>6</sub></b> 蠶 62~縣(冀) 480,486,498,501,504,536,547,554,580 <b>2720<sub>7</sub></b> 多 28~倫(察) 80,482 <b>2722<sub>0</sub></b> 向 47~都(桂) 230,240,438,483,558 <b>2722<sub>2</sub></b> 修 00~文(黔) 75,472 12~水(贛) 241,474,508 13~武(豫) 79,232,242,479,512,546,552 21~仁(桂) 229,240,438,483,558 31~渠 1142-1144     ~渠流量 1142-1144     ~渠灌溉面積 1142-1144     ~渠長度 1142-1144 <b>2723<sub>2</sub></b> 象 22~山(浙) 228,239,460,470,545,577,678 62~縣(桂) 230,240,438,483,496,500,502,558 <b>2724<sub>2</sub></b> 將 22~樂(閩) 470 <b>2724<sub>7</sub></b> 假 11~預審刑事犯 420-432     ~預審刑事犯(年齡) 430-432</p>
--	---	--	---



## 五. 四 角 號 碼 索 引

**2725<sub>2</sub>解**  
 62~縣(晉) 232,241,437,  
 438,439,478,  
 497,500,503,  
 526,1144

**2725<sub>7</sub>伊**

22~川(豫) 233,242,488,  
 546,552,583  
 30~寧(新) 476  
 37~通(吉) 481  
 76~陽(豫) 79,233,242,  
 450,479,552

**2726<sub>1</sub>儋**

62~縣(粵) 471

**2729<sub>1</sub>條**

27~約名稱 206-213  
 ~約內容 206-213  
 ~約款數 206-213

**2732<sub>7</sub>烏**

10~雲(黑) 482  
 24~什(新) 476  
 44~蘇(新) 476

**2733<sub>6</sub>魚**

21~行(貿易額) 573  
 ~行一水產販賣所 573  
 23~台(魯) 479,546,579

**2736<sub>2</sub>鱒**

12~水(黔) 76,472

**2740<sub>7</sub>阜**

00~康(新) 476  
 02~新(熱) 482  
 10~平(冀) 480,498,501,  
 504,554,580  
 30~寧(蘇) 238,447,469,  
 577,678  
 43~城(冀) 480,484,554,  
 580  
 76~陽(皖) 228,238,439,  
 448,469,577

**2742<sub>7</sub>鄆**

62~縣(川) 474  
 鄆  
 10~平(魯) 479,490,546,  
 579  
 62~縣(魯) 479,546,579

**2744<sub>9</sub>嶺**

30~良(滇) 249,260,472

**2746<sub>1</sub>船**

26~船 1102-1105  
 ~船失事 1097,1109  
 ~船艘數 1102-1105  
 ~船載重別 1103  
 ~船構造別 1102  
 ~船噸數 1102-1105  
 56~捐 754-765,  
 778-989  
 60~員註冊 1101  
 ~員國籍 1101

**2752<sub>0</sub>物**

21~價總指數 637-647  
 ~價指數 636-649  
 ~價指數(衣料) 637,642,643,  
 645  
 ~價指數(建築材料) 637-642  
 ~價指數(紡織品) 638-641  
 ~價指數(化學品) 638-641  
 ~價指數(金屬) 638-642,  
 646-647  
 ~價指數(金屬及電器)637  
 ~價指數(食料) 637,642,645  
 ~價指數(燃料)637-647

**2760<sub>0</sub>名**

22~山(川) 475

**2760<sub>1</sub>磐**

10~石(吉) 481

**2760<sub>3</sub>魯**

11~北(設治局)(熱)482  
 22~山(豫) 233,242,450,  
 479,512,552  
 27~甸(滇) 24

**2760<sub>4</sub>各**

23~台站氣象 34-39  
 27~級法院人員教育程度 193-194  
 32~業工廠廠數 597  
 ~業工廠工人數 597  
 ~業工廠出產品總價值597  
 ~業工廠組織設備與生產 597

~業工廠資本 597  
 ~業工廠原動力 597  
 ~業工人數 278-280  
 ~業人口中出生之男女 264-266  
 ~業公司股票發行 717  
 90~省市預概算 743-751  
 ~省市每月收支 754-989  
 ~省面積 5  
 ~省邊極位置 4-5  
 ~省中心位置 4  
 ~省長闊里數 5  
 ~省鐵路里數 1078

**2762<sub>0</sub>甸**

30~容(蘇) 238,469,507,  
 577

**2762<sub>7</sub>鄱**

76~陽(贛) 240,474

**2771<sub>2</sub>包**

11~頭(綏) 233,243,440,  
 482,581  
 ~頭市(綏) 440

**2772<sub>7</sub>島**

27~嶼 16-23  
 鄉

30~寧(晉) 232,241,437,  
 438,439,478,  
 520,1143

**2774<sub>7</sub>岷**

62~縣(甘) 476

**2792<sub>7</sub>移**

44~植苗木 548  
 ~植苗木(面積) 548  
 ~植苗木(株數) 548

**2795<sub>4</sub>絳**

62~縣(晉) 232,241,437,  
 438,439,478,  
 497,500,503,  
 520,1144

**2796<sub>2</sub>紹**

77~興(浙) 228,239,460,  
 470,496,499,  
 502,507,511,  
 535,545,549,  
 577,583,678,  
 1149,1150

**2821<sub>1</sub>作**

27~物產量 505,506  
 ~物耕作面積 505,506

**2822<sub>7</sub>倫**

08~敦中國外債市價718,719

**2824<sub>0</sub>攸**

62~縣(湘) 230,449,473,  
 508

**徽**

62~縣(甘) 476

**2824<sub>7</sub>復**

62~縣(遼) 481

**2825<sub>3</sub>儀**

28~徵(蘇) 238,447,469,  
 577,678

71~隴(川) 475

**2828<sub>1</sub>從**

24~化(粵) 471

**2829<sub>4</sub>徐**

12~水(冀) 480,484,498,  
 501,504,532,  
 547,554,556,  
 567,580  
 35~溝(晉) 231,241,437,  
 438,439,445,  
 477,496,502,  
 518,526,1142

77~聞(粵) 471

**2833<sub>4</sub>懲**

53~戒 180  
 ~戒處分 180  
 ~戒機關 180,200  
 ~戒情款 180

**2854<sub>0</sub>牧**

00~畜市場 581,582

**2874<sub>0</sub>收**

30~容 452,453  
 ~容機關 452,453  
 ~容機關(經費)452,453  
 ~容機關(收容人數) 452,453  
 ~容機關(救濟人數)452

**2891<sub>6</sub>稅**

11~項收入 736

二七二五三一八九一六

解伊儋條烏魚鱒阜鄆彝船物名磬魯各甸鄱包島鄉岷移絳紹作倫攸徽復儀從徐懲牧收稅

# 五. 四角號碼索引

二八九一六—三〇三三  
稅紗秋室宜宜淮灘潼濟浦汶漳淳涪涼寧宛寬房永

17~務法規 120-121	76~陽(豫) 232,242,450,479,488,512,546	30~安(浙) 229,239,460,470,545,577	554,580,584
<b>2992<sub>0</sub>紗</b>			
00~廠 598,599	77~興(蘇) 238,447,469,577,678	<b>3016<sub>1</sub>滄</b>	38~海(浙) 229,239,460,470,535,577,678
~廠廠數 598,599		24~陵(川) 475	~洋(閩) 470,508
~廠工人數 598,599	<b>3011<sub>4</sub>淮</b>	<b>3019<sub>6</sub>涼</b>	47~都(贛) 474
~廠出紗線數 598,599	30~安(蘇) 238,447,469,534,577	43~城(綏) 233,243,440,482,581	60~國(皖) 228,238,439,469
~廠出布數 598,599	76~陽(豫) 78,232,242,450,478,510,512,546,552,579	<b>3020<sub>1</sub>寧</b>	62~縣(甘) 476
~廠資本 598,599	78~陰(蘇) 238,447,469,577	10~夏(寧) 476	67~明(桂) 230,240,438,483
~廠布機 599		~夏省	74~陝(陝) 477,545
~廠用花數 598,599		疆界與地勢 4,14	~陵(豫) 78,232,242,450,478,488,510,512,546,552,579
~廠錠子數 599		水利及公用事業 1145—1148	76~陽(魯) 479,490,497,500,503,536,546,556,579,583
<b>2998<sub>0</sub>秋</b>	<b>3011<sub>4</sub>淮</b>	司法 140,141,143,145,148,149,150,153,156,174,178,179	77~岡(贛) 473
33~浦(皖) 469,507	62~縣(魯) 480,492,497,503,537,546,580,583	保衛 437	80~羌(陝) 477,545
<b>3010<sub>4</sub>室</b>		官吏與考試 194	87~朔(寧) 477
40~章(黑) 482		林業 544,553	<b>3021<sub>1</sub>完</b>
<b>3010<sub>6</sub>宣</b>		教育 319,320,322-339,342-357	62~縣(冀) 480,486,498,501,504,532,536,547,551,554,580,584
10~平(浙) 229,239,462,470,545,578		農業 476,477,483,537	
24~化(察) 80,482,492,499,501,504,557,584		財政 743,744,746,748-751,868-879	<b>3021<sub>2</sub>宛</b>
34~漢(川) 475		人口 226,227,237	10~平(冀) 480,484,547,554,573,580
43~城(皖) 228,238,439,448,469,496,502,507,577		人民團體 456	
53~威(滇) 247,260,471,578		鑛業 588-589,590	<b>3021<sub>3</sub>寬</b>
60~恩(鄂) 474		公路 1044,1065	27~甸(遼) 481
<b>3010<sub>7</sub>宜</b>		~晉(冀) 481,486,498,501,504,532,536,557,567,568,580	<b>3022<sub>7</sub>房</b>
00~章(湘) 230,449,473		13~武(晉) 231,241,437,438,439,478,497,500,503,520,550,1143	22~山(冀) 480,484,498,501,503,532,535,554,580,584
11~北(桂) 230,240,438,483,496,500,502,558,567,573		24~化(閩) 470	56~捐 754—765,778—989
17~君(陝) 477,545		~德(閩) 470,508	62~縣(鄂) 474
22~川(陝) 477,525,545,578		27~鄉(湘) 230,473,508	<b>3023<sub>2</sub>永</b>
~豐(贛) 240,474,508		30~安(吉) 481	00~康(浙) 229,239,460,470,496,499,502,508,535,545,577,
~山(桂) 230,240,438,483,558		~定(甘) 476	02~新(贛) 473
30~良(滇) 245,260,471,578		31~河(冀) 480,498,501,504,535,547,554,556,567,568,572,573	10~平(滇) 253,261,472,578
~賓(川) 475,508		~洱(滇) 252,261,472	11~北(滇) 255,262,472,578
43~城(鄂) 474		34~遠(湘) 230,449,473	
44~黃(贛) 240,473		35~津(冀) 480,498,504,535,547,550,	
47~都(鄂) 474,508			
50~春(贛) 240,473,508			
60~昌(鄂) 474,496,500,502,508,550			

# 五. 四 角 號 碼 索 引

<p>12~登(甘) 476</p> <p>21~順(湘) 231,473</p> <p style="padding-left: 20px;">~仁(滇) 256,262,</p> <p>22~川(川) 475</p> <p style="padding-left: 20px;">~豐(贛) 240,473,508</p> <p style="padding-left: 20px;">~綏(湘) 231,473</p> <p>26~和(晉) 232,241,437, 438,439,478, 479,500,503, 520,526,1144</p> <p>27~修(贛) 240,474</p> <p>28~從(黔) 76,472</p> <p>30~濟(晉) 232,241,437, 438,439,445, 478,497,500, 503,520,526, 1144</p> <p style="padding-left: 20px;">~淳(桂) 229,239,438, 483,558</p> <p style="padding-left: 20px;">~安(閩) 470</p> <p style="padding-left: 20px;">~定(閩) 470</p> <p>31~福(桂) 229,239,438, 483,558</p> <p>35~清(冀) 480,484,498, 501,503,532, 554,580</p> <p>40~嘉(浙) 229,239,460, 470,545,577, 583,678,1149, 1150</p> <p style="padding-left: 20px;">~吉(吉) 481</p> <p style="padding-left: 20px;">~壽(陝) 477,524,545</p> <p>43~城(豫) 78,232,242, 450,478,488, 512,546,552, 579</p> <p>50~泰(閩) 470</p> <p style="padding-left: 20px;">~春(閩) 470</p> <p>60~昌(甘) 476</p> <p>67~明(湘) 230,449,473, 508</p> <p>77~興(湘) 230,473</p> <p>80~年(冀) 481,486,498, 536,554,557, 567,568,580, 584</p> <p style="padding-left: 20px;">~善(滇) 248,260,471</p> <p><b>(3023<sub>2</sub>)家</b></p> <p>80~禽(市場出入數量) 581</p> <p><b>3026<sub>1</sub>宿</b></p> <p>31~遷(蘇) 238,447,469, 577,</p> <p>48~松(皖) 228,238,439, 448,467,577</p>	<p>62~縣(皖) 228,238,439, 448,469,494, 496,499</p> <p><b>3027<sub>7</sub>戶</b></p> <p>60~口數 226,234—243</p> <p><b>3030<sub>1</sub>進</b></p> <p>22~出口免稅貨物價值 619—620</p> <p style="padding-left: 20px;">~出口外洋商船隻數與噸數 626—629</p> <p style="padding-left: 20px;">~出口外洋商船隻數與噸數(國籍別) 628—629</p> <p style="padding-left: 20px;">~出口外洋商船隻數與噸數(關別) 626—627</p> <p style="padding-left: 20px;">~出口貨物價值 615—618</p> <p style="padding-left: 20px;">~出口貨物價值(國別) 618</p> <p style="padding-left: 20px;">~出口貨物價值(月別) 616</p> <p style="padding-left: 20px;">~出口貨物價值(關別) 617</p> <p style="padding-left: 20px;">~出口貨物價值(年別) 615</p> <p style="padding-left: 20px;">~出口船舶 1097—1008</p> <p style="padding-left: 20px;">~出口徵稅及免稅貨物價值(關別) 619—620</p> <p style="padding-left: 20px;">~出口徵稅貨物價值 619—620</p> <p style="padding-left: 20px;">~出口金銀價值 621—625</p> <p style="padding-left: 20px;">~出口金銀價值(國別) 622—623</p> <p style="padding-left: 20px;">~出口金銀價值(關別) 621—625</p> <p>60~口外洋商船隻數與噸數 628—629</p> <p style="padding-left: 20px;">~口徵稅及免稅貨物價值 619—620</p> <p style="padding-left: 20px;">~口金銀價值 621—625</p> <p>77~賢(贛) 240,473,484 496,500,502, 508,535</p> <p><b>3040<sub>4</sub>安</b></p> <p>00~康(陝) 477,492,545</p> <p style="padding-left: 20px;">~廣(遼) 481</p> <p>01~龍(黔) 77,473</p> <p>02~新(冀) 480,486,498, 501,504,554, 580</p> <p>10~平(冀) 480,498,504, 536,554,580</p> <p style="padding-left: 20px;">~西(甘) 476</p> <p>11~北(設治局)(綏) 233,243,581</p> <p>21~順(黔) 77,472,508</p> <p style="padding-left: 20px;">~仁(湘) 230,449,473</p> <p>24~化(湘) 230,449,473, 508</p>	<p>27~鄉(湘) 230,449,473</p> <p>28~徽省</p> <p style="padding-left: 20px;">商業 603</p> <p style="padding-left: 20px;">畜牧 577,583</p> <p style="padding-left: 20px;">疆界與地勢 4,13</p> <p style="padding-left: 20px;">水利及公用事業 1145—1148, 1149,1150</p> <p style="padding-left: 20px;">司法 140,141,142, 145,147,149, 152,154,155, 156,174,178, 179,180</p> <p style="padding-left: 20px;">航政 1101</p> <p style="padding-left: 20px;">衛生 395</p> <p style="padding-left: 20px;">保衛 400,402—405, 406,408,409, 412,414,415, 417,418,420, 426,428,430, 432,433,436, 437,439,440</p> <p style="padding-left: 20px;">官吏與考試 194,196, 198</p> <p style="padding-left: 20px;">社會病態 360—361,362, 363,365,366, 368,369,370, 371,373—375</p> <p style="padding-left: 20px;">漁業 571,573</p> <p style="padding-left: 20px;">土地 462—463,464</p> <p style="padding-left: 20px;">地質 29,30</p> <p style="padding-left: 20px;">林業 544,549,552 553,555,557, 558</p> <p style="padding-left: 20px;">救濟 445,446,448, 451</p> <p style="padding-left: 20px;">教育 318,319,320, 322—339,342 —357</p> <p style="padding-left: 20px;">農業 469,483,484, 494,495,496, 499,502,505, 506,570,509, 511,534,537, 588,539</p> <p style="padding-left: 20px;">財政 743,744,746, 748—751,752 —753,778—789</p> <p style="padding-left: 20px;">人口 226,227,228, 234,235,237, 238,239</p> <p style="padding-left: 20px;">人民團體 456</p> <p style="padding-left: 20px;">金融 674</p> <p style="padding-left: 20px;">鑛業 587,588,589, 590</p> <p style="padding-left: 20px;">合作事業 290</p>	<p style="padding-left: 20px;">公路 1044,1047</p> <p style="padding-left: 20px;">鐵路 1078</p> <p>30~塞(陝) 477,492,545, 578</p> <p style="padding-left: 20px;">~寧(滇) 246,260,471</p> <p style="padding-left: 20px;">~定(陝) 477,492,525, 545</p> <p>31~福(贛) 240,473,496, 500,502</p> <p>32~溪(閩) 470,508</p> <p>34~遠(贛) 474,508</p> <p style="padding-left: 20px;">~達(黑) 482</p> <p>36~澤(晉) 232,241,437, 438,439,478, 497,500,503, 520,526,583, 1143</p> <p>37~次(冀) 480,498,501, 503,556,580, 584</p> <p style="padding-left: 20px;">~南(黔) 77,473</p> <p style="padding-left: 20px;">~吉(浙) 228,239,460, 470,496,507, 511,545,577, 678</p> <p>50~東(遼) 481</p> <p>60~國(冀) 480,486,498, 501,504,532, 536,551,554, 580,584</p> <p style="padding-left: 20px;">~圖(遼) 481,580</p> <p style="padding-left: 20px;">~邑(晉) 231,241,437, 438,439,478, 526,1143</p> <p>62~縣(川) 475,508</p> <p>72~岳(川) 476</p> <p>74~陸(鄂) 474</p> <p>76~陽(豫) 78,232,242, 478,488,497, 503,510,512, 546,552,579, 583</p> <p>77~邱(魯) 480,492,531, 546,556,580</p> <p>80~義(贛) 240,474,496, 500,502,535</p> <p><b>3043<sub>0</sub>突</b></p> <p>26~泉(遼) 481</p> <p><b>3060<sub>6</sub>富</b></p> <p>10~平(陝) 477,522,545, 578,583</p> <p>21~順(川) 475</p> <p>22~川(桂) 229,240,438,</p>
--	--	---	--

三〇三三二一三〇六〇六 永(二一八〇) 家 宿 戶 進 安 突 富(〇一二二)

# 五. 四 角 號 碼 索 引

三〇六〇六一二一〇 富(三二八六) 容 審 良 密 官 定 實 實 寶 察 竊 江(一〇三五)

483,558  
 32~州(滇) 251,261,472,578  
 38~裕(設治局)(黑) 482  
 76~陽(浙) 228,239,460,469,496,502,511,534,545,555,577  
 77~民(滇) 245,260,471,578  
 86~錦(吉) 482  
**3060<sub>8</sub>容**  
 43~城(冀) 480,547,554,580  
 62~縣(桂) 229,239,438,483,535  
**3060<sub>9</sub>審**  
 04~計部(公務人員進退) 191  
**3073<sub>2</sub>良**  
 27~鄉(冀) 480,484,498,501,503,535,554,567,580,584  
**3077<sub>2</sub>密**  
 10~雲(冀) 480  
 22~山(吉) 482  
 62~縣(豫) 78,232,242,478,486,512,546,552,583  
**3077<sub>7</sub>官**  
 22~制 83,85,86,89,94,95,99,103,104,107,109,111,114,115,117,118,119,122,124,126,128,129,131,132  
 50~東 186—194  
 56~規 83—84,86—87,89—90,95,100,104,107,111,114—115,119,123,124,128—132,134—136  
 99~營業費 735

**3080<sub>1</sub>定**  
 00~襄(晉) 231,241,437,438,439,478,497,500,503,520,526  
 10~西(甘) 476  
 20~番(黔) 75,472  
 30~安(粵) 471  
 34~遠(皖) 228,238,439,448,469,577,477,525,545  
 36~邊(陝) 228,239,460,470,507,545,577,678  
 40~南(贛) 474,508  
 62~縣(冀) 480,498,501,504,532,536,547,580,584  
 77~陶(魯) 479,546,579  
 ~興(冀) 480,484,498,536,547,554,556,567,573,580,584  
**3080<sub>6</sub>賓**  
 62~縣(吉) 481  
 76~陽(桂) 229,239,238,483  
**賓**  
 32~業部(公務人員進退) 187  
 ~業施政成績 73  
 ~業法規 101,105,108  
 ~業費 735—736,738  
**賓**  
 00~應(蘇) 238,447,469,577,678  
 20~雞(陝) 477,524,545,578  
 22~川(滇) 254,261,472,578  
 ~豐(豫) 79,233,242,450,479,488,512,552,579,583  
 ~山(蘇) 238,469,496,499,502,534,577,678  
 32~安(粵) 471  
 35~清(吉) 482  
 42~坻(冀) 480,484,498,501,532,535,547,580,584

60~昌(察) 80,482,492,499,504  
**3090<sub>1</sub>察**  
 68~哈爾省  
 商業 605,607  
 畜牧 584  
 疆界與地勢 4,15  
 水利及公用事業 1145—1148,1151  
 司法 141,144,146,148,149,151,153,155,156  
 政治組織與行政 80  
 衛生 395  
 官吏與考試 194,198  
 土地 462—463,464  
 地質 29,30  
 林業 544,551,552,553,557,558  
 救濟 452  
 教育 318,319,320,322—339,342—357  
 農業 482,483,492,494,495,499,501,504,505,506,534,537,438  
 財政 743,744,746,748—751,928—939  
 人口 226,227,234,237  
 人民團體 456  
 金融 674  
 鑛業 588,589,590  
 合作事業 290  
 公路 1044,1071  
 鐵路 1078  
**3092<sub>7</sub>竊**  
 37~盜財物 417—418  
**3111<sub>0</sub>江**  
 10~西省  
 商業 603,606  
 疆界與地勢 4,13  
 水利及公用事業 1145—1148,1149,1150  
 司法 140,141,143,145,147,149,150,152,154,155,156,174,178,179  
 衛生 395,

保衛 400,402—405,406,408,409,412,414,415,417,418,420,426,428,430,432,433,436,437,440  
 官吏與考試 194,196,198  
 社會病態 360—361,362,363,365,366,368,369,370,371,373—375  
 漁業 571  
 土地 464  
 地質 29,30  
 林業 544,552,553,556,557,558  
 救濟 445,446,451,452  
 教育 318,319,320,322—339,342—357  
 農業 473—474,483,484,494,495,496,500,502,505,506,507,508,534,535,537,538,539  
 財政 743,744,746,748—751,826—831  
 人口 226,227,234,236,237,240—241  
 人民團體 456  
 金融 672,674  
 鑛業 587,588,589  
 合作事業 290  
 公路 1044,1061  
 鐵路 1078,1101  
 11~北(川) 475  
 22~川(滇) 248,260,472,578  
 ~山(浙) 229,239,460,470,507,545,577  
 30~寧(蘇) 238,244,259,447,469,494,507,534,555,577  
 ~安(川) 475  
 33~浦(蘇) 238,447,469,567,577  
 35~津(川) 475  
 ~油(川) 745

# 五. 四 角 號 碼 索 引

<p>43~城(滇) 257,262</p> <p>44~蘇省</p> <p>商業 603,606</p> <p>畜牧 577,583</p> <p>疆界與地勢 4,13</p> <p>水利及公用事業1145-1148,1149,1150,1151</p> <p>司法 140,141,142,145,147,149,152,154,155,156,174,178,179,180</p> <p>航政 1101</p> <p>衛生 395</p> <p>保衛 400,402-405,406,408,409,412,414,415,417,418,420,426,428,430,432,433,436,437,440</p> <p>官吏與考試194,196,198</p> <p>社會病態360-361,362,363,365,366,368,369,370,371,373-375</p> <p>漁業 561,567,568,569,570,571,573</p> <p>土地 462-463,464</p> <p>地質 29,30</p> <p>林業 544,549,552,553,555,557,558</p> <p>救濟 446,447,451,452</p> <p>教育 318,319,320,322-339,342-357</p> <p>農業 469,483,494,495,496,499,502,505,506,507,511,534,537,538,539</p> <p>財政 743,744,746,748-751,754-777</p> <p>人口 226,227,234,237,238,243</p> <p>人民團體 456</p> <p>金融 671,672,674,678</p> <p>鑛業 588,589,590</p> <p>合作事業 290</p>	<p>公路 1044,1045-1046</p> <p>鐵路 1078</p> <p>~華(湘) 230,473</p> <p>47~都(蘇) 238,447,469,496,499,502,534,549,577,583,678,1149,1150</p> <p>60~口(黔) 76,472</p> <p>74~陵(鄂) 474</p> <p>78~陰(蘇) 238,447,469,567,568,577,678</p> <p><b>3111<sub>1</sub> 沅</b></p> <p>31~江(湘) 230,449,473</p> <p>74~陵(湘) 231,449,473</p> <p>涇</p> <p>22~川(甘) 476</p> <p>62~縣(皖) 228,238,439,469,507</p> <p>76~陽(陝) 477,545</p> <p><b>3111<sub>4</sub> 汪</b></p> <p>35~清(吉) 481</p> <p><b>3111<sub>7</sub> 瀘</b></p> <p>10~西(滇) 251,261,472</p> <p>12~水(設治局)(滇)258,262</p> <p>32~溪(湘) 231,449,473</p> <p>62~縣(川) 475</p> <p><b>3112<sub>0</sub> 河</b></p> <p>10~西(滇) 250,261,472,578</p> <p>11~北省</p> <p>商業 604,607</p> <p>畜牧 580,584</p> <p>疆界與地勢 4,15</p> <p>水利及公用事業1145-1148,1151</p> <p>司法 140,141,144,146,148,149,151,153,154,155,156,174,178,179</p> <p>航政 1101</p> <p>衛生 395</p> <p>保衛 400,402-405,406,408,409,412,414,415,417,418,420,426,428,430,432-433,436,437,440</p>	<p>官吏與考試194,196,198</p> <p>社會病態360-361,362,363,365,366,368,369,370,371,373-375</p> <p>漁業 566,567,568,569,570,571,572,573</p> <p>土地 462-463,464</p> <p>地質 29,30</p> <p>林業 544,547,550-551,552,553,554,556-557,558</p> <p>救濟 445,451,452</p> <p>教育 318,319,320,322-339,342-357</p> <p>農業 480-481,483,484,494,495,498,501,503-504,505,506,507,509,511,532,534,535-536,537,538,539</p> <p>財政 743,744,746,748-751,916-927</p> <p>人口 226,227,234,237</p> <p>人民團體 456</p> <p>金融 672,674</p> <p>鑛業 587,588,589,590</p> <p>合作事業 290</p> <p>公路 1044,1068</p> <p>鐵路 1078</p> <p>30~流</p> <p>~流(發源處) 9-12</p> <p>~流(灌域) 9-12</p> <p>~流(深度) 9-12</p> <p>~流(長度) 9-12</p> <p>~流水文 1115-1138</p> <p>~流水文(雨量)1115-1138</p> <p>~流水文(水位)1115-1138</p> <p>~流水利之修治1139-1140</p> <p>31~源(粵) 471</p> <p>~渠渠道狀況 522-525</p> <p>~渠灌溉 518-525</p> <p>~渠灌溉(面積) 518,520</p> <p>~渠灌溉(收穫)518-521</p> <p>~渠灌溉(流量)522-525</p> <p>~渠灌溉(種耕面積) 518,520</p>	<p>34~池(桂) 230,240,438,483,558</p> <p>35~津(晉) 1144</p> <p>~津(晉) 232,241,437,438,439,478,520,526,</p> <p>40~南省</p> <p>商業 604</p> <p>畜牧 578-579,583</p> <p>疆界與地勢 4,14</p> <p>水利及公用事業1145-1148,1151</p> <p>司法 140,141,144,146,148,149,151,153,154,155,156,174,178,179,180</p> <p>政治組織與行政77,78,79</p> <p>保衛 400,402-405,406,408,409,412,414,415,417,418,420,426,428,430,432,433,436,437,440</p> <p>官吏與考試194,196,198</p> <p>社會病態360-361,362,363,365,366,368-369,370,371,373-375</p> <p>漁業 571</p> <p>土地 462-463</p> <p>地質 29,30</p> <p>林業 544,546,552,553,557,558</p> <p>救濟 445,446,450,451,452</p> <p>教育 318,319,320,322-339,342-357</p> <p>農業 478-479,483,486,494,495,497,500,503,505,506,507,508,510,511,512,534,536,537,538,539</p> <p>財政 743,744,746,748-751,892-903</p> <p>人口 226,227,232-233,234,236,237,242</p> <p>人民團體 456</p> <p>金融 672</p>
--	--	---	--

三二一〇一三二二二江(四三七八)沅涇汪瀘河(一〇一四〇)

# 五. 四角號碼索引

三三二二〇三三三三河(五五七八)涉河涿沂洱酒潛濬溧福遷憑額渠澗洮澄沂浙沃漢

<p>鑛業 587,588,589,590</p> <p>合作事業 290</p> <p>公路 1044,1066</p> <p>鐵路 1078</p> <p>55~曲(晉) 231,241,437,438,439,478,497,500,503,520,526,1143</p> <p>77~間(冀) 480,484,498,501,504,535,554,580</p> <p>78~陰(豫) 79,478,512,579</p> <p><b>3112<sub>1</sub>涉</b></p> <p>62~縣(豫) 78,232,242,450,478,512,546,552,579,583</p> <p><b>3112<sub>7</sub>沔</b></p> <p>62~縣(陝) 477,545</p> <p>76~陽(鄂) 474</p> <p><b>3113<sub>2</sub>涿</b></p> <p>00~鹿(察) 80,482,492,499,501,504,584</p> <p>62~縣(冀) 480,484,498,501,503,532,535,554,567,568,573,580,584</p> <p><b>3114<sub>0</sub>沂</b></p> <p>76~陽(陝) 477,545,578</p> <p><b>3114<sub>0</sub>洱</b></p> <p>31~源(滇) 253,261,472,578</p> <p><b>3116<sub>0</sub>酒</b></p> <p>26~泉(甘) 476</p> <p><b>3136<sub>1</sub>潛</b></p> <p>22~山(皖) 228,238,439,448,469,484</p> <p>31~江(鄂) 474</p> <p><b>3116<sub>8</sub>濬</b></p> <p>62~縣(豫) 78,232,242,479,488,512,546,552,583</p> <p><b>3119<sub>4</sub>溧</b></p> <p>12~水(蘇) 238,447,469,507,577,678</p>	<p>76~陽(蘇) 238,447,469,534,555,577,678</p> <p><b>3126<sub>6</sub>福</b></p> <p>15~建省</p> <p>商業 603,606,</p> <p>疆界與地勢 4,13</p> <p>水利及公用事業 1145—1148,1149,1150,1151</p> <p>司法 140,141,142,145,147,149,152,154,155,156,174,178,179</p> <p>航政 1101</p> <p>衛生 395</p> <p>保衛 402—405,408,412,414,415,418,420,426,428,430,432,436,437,440</p> <p>官吏與考試 194,196</p> <p>社會病態360—361,362,363,365,366,368,369,370,371,373—375</p> <p>漁業 569,570,571</p> <p>土地 464</p> <p>地質 29,30</p> <p>林業 544,552,553</p> <p>救濟 446,451,452</p> <p>教育 318,319,320,322—339,342—357</p> <p>農業 470—471,483,494,495,505,506,508,534,537,538,539,743,744,746,748—751</p> <p>人口 226,227,237</p> <p>金融 672,674</p> <p>鑛業 587,588,589,</p> <p>合作事業 290</p> <p>公路 1044,1049—1050</p> <p>鐵路 1078</p> <p>22~鼎(閩) 470,508</p> <p>~山(魯) 480,490,546,579</p> <p>30~安(閩) 470,508</p> <p>32~州(閩) 263,720,1149,1150</p>	<p>35~清(閩) 470</p> <p><b>3030<sub>1</sub>遷</b></p> <p>30~安(冀) 480,484,498,504,547,550,567,584</p> <p>31~江(桂) 230,240,438,483,558</p> <p><b>3133<sub>2</sub>憑</b></p> <p>38~祥(桂) 230,240,438,483,558</p> <p><b>3168<sub>6</sub>額</b></p> <p>26~穆(吉) 481</p> <p>88~敏(新) 476</p> <p><b>3190<sub>4</sub>渠</b></p> <p>62~縣(川) 475</p> <p><b>3210<sub>0</sub>澗</b></p> <p>76~陽(湘) 230,473,508</p> <p><b>3211<sub>3</sub>洮</b></p> <p>30~安(遼) 481,581</p> <p>39~沙(甘) 476</p> <p>40~南(遼) 481,580</p> <p><b>3211<sub>8</sub>澄</b></p> <p>38~海(粵) 471</p> <p>43~城(陝) 477,492,523,578</p> <p>44~邁(粵) 471</p> <p><b>3212<sub>1</sub>沂</b></p> <p>12~水(魯) 479,497,500,503,531,546,556,579</p> <p><b>3212<sub>1</sub>浙</b></p> <p>22~川(豫) 79,233,242,450,479,490,546</p> <p style="text-align: center;"><b>浙</b></p> <p>31~江省</p> <p>商業 603,606</p> <p>畜牧 577—578,583</p> <p>疆界與地勢 4,13</p> <p>水利及公用事業 1145—1148,1149,1150,1151</p> <p>司法 140,141,142,145,147,149,152,154,155,156,174,178,179,180</p>	<p>航政 1101</p> <p>衛生 395</p> <p>保衛 400,402—405,406,408,409,412,414,415,417,418,420,426,428,430,432,433,436,437,440</p> <p>官吏與考試194,196,198</p> <p>社會病態360—361,362,363,365,366,368—369,370,371,373—375</p> <p>漁業 561—563,567,568,569,570,571,573</p> <p>土地 460—463,464</p> <p>地質 29,30</p> <p>林業 544,545,549,552,553,555,557,550</p> <p>救濟 445,446,451,452</p> <p>教育 318,319,320,322—339,342—357</p> <p>農業 469—470,483,494,495,496,499,502,505,506,507—508,509,511,534—535,537,538,539</p> <p>財政 743,744,746,748—751,790—801</p> <p>人口 226,227,228—229,234,235,237,239,244,</p> <p>人民團體 456</p> <p>金融 671,672,674,678</p> <p>鑛業 587,588,589,590</p> <p>合作事業 290</p> <p>公路 1044,1048</p> <p>鐵路 1078</p> <p><b>3213<sub>4</sub>沃</b></p> <p>67~野(設治局)(綏)233,243</p> <p style="text-align: center;"><b>漢</b></p> <p>62~縣(魯) 480,546,579</p>
--	--	---	---

# 五. 四角號碼索引

<p>76~陽(冀) 481,498,501,504,532,547,551,554,580,584</p> <p><b>3214<sub>7</sub></b>浮</p> <p>22~山(晉) 232,241,437,438,439,445,478,497,520,1143</p> <p>33~梁(贛) 240,474,484,508</p> <p><b>3216<sub>3</sub></b>溜</p> <p>22~川(魯) 479,490,497,500,503,531,536,546,579</p> <p><b>3217<sub>0</sub></b>油</p> <p>11~頭市(粵) 1149,1150</p> <p><b>3219<sub>4</sub></b>灤</p> <p>10~平(熱) 482</p> <p>62~縣(冀) 480,484,554</p> <p><b>3230<sub>9</sub></b>遼</p> <p>31~河(黑) 482</p> <p><b>3310<sub>0</sub></b>沁</p> <p>12~水(晉) 231,241,437,438,439,478,497,500,503,518,526,1142</p> <p>31~源(晉) 231,241,437,438,439,478,518,526,583,1142</p> <p>62~縣(晉) 231,241,437,438,439,445,478,526</p> <p>76~陽(豫) 79,232,242,450,479,512,546,552,579,233,242,450,479,488,552,579</p> <p><b>3312<sub>7</sub></b>浦</p> <p>31~江(浙) 229,239,460,470,508,545,577,678</p> <p>43~城(閩) 470 508</p> <p><b>3315<sub>0</sub></b>滅</p> <p>12~刑 161—163</p>	<p><b>3316<sub>0</sub></b>治</p> <p>95~煉業 597</p> <p style="text-align: center;">治</p> <p>44~權機關 47—61</p> <p>~權機關(主管人) 47—61</p> <p>~權機關(職掌) 47—61</p> <p>~權機關(組織系統圖) 62—70</p> <p>~權機關(內部組織) 47—61</p> <p>~權機關(員額) 71</p> <p>~權機關(分掌事項) 47—61</p> <p><b>3316<sub>9</sub></b>藩</p> <p>76~陽(遼) 481</p> <p><b>3318<sub>6</sub></b>濱</p> <p>31~江(吉) 481</p> <p>62~縣(魯) 479,546,579</p> <p><b>3319<sub>4</sub></b>沭</p> <p>76~陽(蘇) 238,447,469,534,577</p> <p><b>3390<sub>4</sub></b>梁</p> <p>22~山(川) 475</p> <p><b>3411<sub>2</sub></b>沈</p> <p>77~邱(豫) 78,232,242,450,478,488,510,512,552</p> <p><b>3411<sub>2</sub></b>港</p> <p>32~灣 16,18,20,22</p> <p>~灣及棧橋 1141</p> <p>~灣之修治 1141</p> <p><b>3411<sub>4</sub></b>灌</p> <p>10~雲(蘇) 238,469,577,678</p> <p>31~漣 518—526</p> <p>62~縣(川) 475,408</p> <p>76~陽(桂) 229,240,438,483,558</p> <p><b>3412<sub>7</sub></b>滿</p> <p>43~城(冀) 480,484,498,501,504,536,554,580,584</p> <p style="text-align: center;">涓</p>	<p>22~川(豫) 77,232,242,450,478,486,512,546,552,578</p> <p><b>3413<sub>1</sub></b>法</p> <p>00~庫(遼) 981</p> <p>22~制 83—136</p> <p>25~律規則索引 83—136</p> <p>27~船(進出口外洋商船隻數與噸數) 628</p> <p>60~國進出口貨物價值 618</p> <p>73~院 142—144,145,146,149—151,154,156</p> <p>~院組機 140—141</p> <p>~院人員 140—141</p> <p><b>3413<sub>2</sub></b>濛</p> <p>31~江(吉) 481</p> <p><b>3413<sub>4</sub></b>漠</p> <p>31~河(黑) 482</p> <p style="text-align: center;">漢</p> <p>22~川(鄂) 474</p> <p>31~源(川) 475</p> <p>40~壽(湘) 230,449,473,508</p> <p>60~口市 610</p> <p>商業 610</p> <p>水利及公用事業 1149,1150</p> <p>衛生 385,393</p> <p>保衛 402—405,408,412,415,418,419,426,430,432,436</p> <p>物價 636,645</p> <p>官吏與考試 196</p> <p>社會病態 362 365,368,370,373—375</p> <p>林業 553</p> <p>農業 494,516,538</p> <p>人口 263,266</p> <p>合作事業 290</p> <p>~口航區 1097—1098</p> <p>76~陽(鄂) 474</p> <p>78~陰(陝) 477,492,545</p> <p><b>3414<sub>0</sub></b>汝</p> <p>43~城(湘) 230,473,480</p> <p>40~南(豫) 79,233,242,450,479,488,510,512,546,552,583</p> <p><b>3414<sub>7</sub></b>凌</p>	<p>10~雲(桂) 230,240,438,483,496,500,502,558</p> <p>31~源(熱) 482</p> <p><b>3416<sub>0</sub></b>沽</p> <p>31~源(察) 80,482,492,499,501,504,551,557,584</p> <p><b>3418<sub>1</sub></b>洪</p> <p>37~洞(晉) 232,241,437,438,439,445,478,520,526,583,1143</p> <p>70~雅(川) 475</p> <p style="text-align: center;">淇</p> <p>62~縣(豫) 78,232,242,478,488,512,546,552,579</p> <p><b>3418<sub>6</sub></b>潢</p> <p>22~川(豫) 79,233,242,450,479,512</p> <p><b>3419<sub>8</sub></b>涑</p> <p>12~水(冀) 480,486,498,501,504,536,554,580,584</p> <p>31~源(冀) 480,486,498,501,504,551,554,580</p> <p><b>3421<sub>0</sub></b>社</p> <p>80~會病態 359—375</p> <p>~會教育 330—357</p> <p><b>3430<sub>3</sub></b>遠</p> <p>30~安(鄂) 474,508</p> <p><b>3430<sub>4</sub></b>達</p> <p>62~縣(川) 475</p> <p style="text-align: center;">遼</p> <p>48~警 400—436</p> <p>~警者職業 409—413</p> <p>~警者年齡 406—408</p> <p>~警事由 400—405</p> <p>~警原因 400—405</p> <p>~警人數 400—402,406—410,412</p> <p><b>3430<sub>6</sub></b>造</p> <p>22~山運動 29</p>
--	--	---	---

三三三三四三四三〇六 漢(七六) 浮 溜 油 灤 沁 浦 滅 沽 洪 潢 涑 社 遠 達 遼 造(二二)

# 五. 四角號碼索引

三四三〇六一二七二〇造(二一七四)遼瀋清漣油神禮迪連泗湘溫湯渭澤褐鑿汜漣洵湖(一)

22~紙印刷業 597  
 27~船廠 1110—1111  
   ~船廠(設備) 1110  
   ~船廠(職工) 1111  
   ~船廠(資本) 1110  
   ~船廠(營業) 1111  
 44~林面積 549—554  
   ~林株數 548—552  
   ~林數目 547  
   ~林數目(私有) 547  
   ~林數目(公有) 547  
 74~陸運動 29  
**3430<sub>9</sub>遼**  
 30~寧省  
   商業 604,607  
   畜牧 580—581  
   疆界與地勢 4,15  
   水利及公用事業 1151  
   司法 155  
   航政 1101  
   保衛 402—405,408,  
     412,415,418,  
     426,432,436,  
     437  
   官吏與考試 194,198  
   社會病態 362,365,368,  
     370,373—375  
   土地 464  
   地質 29,30  
   林業 544,553  
   救濟 446,452  
   教育 318,319,320,  
     322—339,342—  
     357  
   農業 481,494,507,  
     534,538  
   人口 226,227,234,  
     237  
   金融 674  
   鑛業 587,588,589  
   公路 1044,1089  
   鐵路 1078  
 31~源(遼) 481  
 50~中(遼) 481  
 62~縣(晉) 231,241,437,  
   438,439,478  
**3511<sub>8</sub>禮**  
 62~縣(湘) 230,449,473  
**3512<sub>7</sub>清**  
 10~平(魯) 479,490,546,  
   579  
 12~水(甘) 476  
   ~水河(綏) 233,243,440,  
   482,581

22~豐(冀) 481,486,498,  
   547,554,580,  
   584  
 30~流(閩) 470  
 31~江(贛) 240,474,508  
   ~河(冀) 481,498,501,  
   504,532,547,  
   551,554,557,  
   580  
   ~源(晉) 231,241,437,  
   438,439,445,  
   477,518,526,  
   1142  
 34~遠(粵) 471,496,499,  
   502,508,459,  
   573  
 37~澗(陝) 477,525,545  
 44~苑(冀) 480,484,498,  
   532,547,554,  
   573,580,584  
 71~原(遼) 481  
 84~鎮(黔) 77,472  
**3513<sub>0</sub>漣**  
 12~水(蘇) 238,447,469,  
   577  
**3516<sub>0</sub>油**  
 44~棗子(耕作面積,產量)  
   506  
**3520<sub>0</sub>神**  
 34~池(晉) 231,241,437,  
   438,439,478,  
   497,503,520,  
   1143  
 40~木(陝) 477,525,545  
**3521<sub>8</sub>禮**  
 28~俗法規 113  
 62~縣(甘) 476  
**3530<sub>0</sub>連**  
 10~平(粵) 471,508  
 22~山(粵) 471  
 31~江(閩) 470,494,508  
 43~城(閩) 470  
 62~縣(粵) 471,549,555  
**3530<sub>0</sub>油**  
 24~化(新) 476  
**3610<sub>0</sub>泗**  
 12~水(魯) 479,490,497,  
   500,503,536,  
   546,556,579,  
   583

62~縣(皖) 228,238,439  
   448,469  
 76~陽(蘇) 238,447,469,  
   577  
**3610<sub>0</sub>湘**  
 27~鄉(湘) 230,449,473,  
   508  
 31~潭(湘) 230,449,473  
 78~陰(湘) 230,449,473,  
   508  
**3611<sub>7</sub>溫**  
 22~嶺(浙) 229,239,460,  
   470,496,499,  
   502,507,545,  
   577,678  
 30~宿(新) 476  
 31~江(川) 474  
 62~縣(豫) 79,232,242,  
   450,479,488,  
   510,512,546,  
   552,579  
**3612<sub>7</sub>湯**  
 32~溪(浙) 229,239,460,  
   470,496,499,  
   502,508,545,  
   555,577,583  
 71~原(黑) 482  
 78~陰(豫) 78,232,242,  
   450,478,488,  
   512,546,552,  
   579  
   渭  
 31~源(甘) 476  
 40~南(陝) 477,522,545,  
   578  
**3614<sub>1</sub>澤**  
 80~普(新) 476  
**3622<sub>7</sub>褐**  
 22~炭尼炭儲量 29  
**3710<sub>9</sub>鑿**  
 55~井 1142—1144  
**3711<sub>7</sub>汜**  
 12~水(豫) 78,232,242,  
   450,478,510,  
   512,546,552,  
   579,583  
   漣  
 34~池(豫) 79,233,242,

450,479,488,  
   546,552  
**3712<sub>0</sub>洵**  
 76~陽(陝) 477,578  
   湖  
 11~北省  
   商業 604,606  
   疆界與地勢 4,13,14  
   水利及公用事業  
     1145—1148,  
     1149, 1150,  
     1151  
   司法 140,141,143,  
     145,147,149,  
     150,152,154,  
     155,156,174,  
     178,179,180  
   航政 1101  
   衛生 395  
   保衛 400,402—405,  
     406,408,409,  
     412,414,415,  
     417,418,420,  
     426,428,430,  
     432,433,436,  
     437,440  
   官吏與考試 194,196,198  
   社會病態 360—361,362,  
     363,365,368,  
     369,370,371,  
     373—375  
   漁業 564—565,567,  
     568,571,573  
   土地 492—463,464  
   地質 29,30  
   林業 544,550,553,  
     558  
   救濟 445,446,451,  
     452  
   教育 318,319,320,  
     322—339,342—  
     357  
   農業 474,483,494,  
     495,496,500,  
     502,505,506,  
     507,508,511,  
     534,535,537,  
     538,539  
   財政 743,744,746,  
     748—751—752,  
     753,832—834  
   人口 226,227, 234,  
     237  
   人民團體 456,



# 五. 四 角 號 碼 索 引

<p>金融 672,674                      鑛業 587,588,589                      590                      合作事業 290                      公路 1044,1061—                      1062                      鐵路 1078                      37~沼 13—15                      ~沼(面積) 13—15                      ~沼(深度) 13—15                      ~沼(周圍) 13—15                      40~南省                      商業 603,606                      疆界與地勢 4,13                      水利及公用事業                      1145—1148,                      1149,1150                      司法 140,141,142,                      145,147,149,                      150,152,154,                      155,156                      航政 1101                      衛生 395                      保衛 400,402—405,                      406,408,409,                      412,414,415,                      417,478,420,                      426,428,430,                      432,433,436,                      437,440                      官吏與考試194,196,198                      社會病態360—361,362,                      363,365,366,                      368,370,369,                      371,373—375                      土地 462—463,464                      地質 29,30                      林業 544,549,552,                      553,557,558                      救濟 445,446,449,                      451,452                      教育 318,319,320,                      322—339,342                      —357                      農業 473,483,494,                      495,505,506,                      507,508,511,                      534,537,538,                      539                      財政 743,744,746,                      748—751,814—                      825                      人口 226,227,230—                      231,234,237                      人民團體 456</p>	<p>金融 672,674                      鑛業 587,588,589                      合作事業 290                      公路 1044,1060                      鐵路 1078                      60~口(贛) 240,474,496,                      500,502                      (3712<sub>0</sub>)潮                      30~安(粵) 471,549,555                      76~陽(粵) 471                      瀾                      38~滄(滇) 252,261,472,                      578                      3712<sub>7</sub>渦                      76~陽(皖) 228,238,439,                      448,469                      3712<sub>7</sub>滑                      62~縣(豫) 79,232,242,                      450,479,488,                      510,512,546,                      552,583                      3713<sub>4</sub>澳                      32~洲進出口貨物價值 618                      3713<sub>6</sub>漁                      00~產 561—566                      ~產(價值) 561—566                      ~產(種類) 561—566                      ~產(數量) 561—566                      20~季盛時出入船隻數                      561—566                      27~船 568                      ~船(從事內地河湖漁業)                      568                      ~船(從事海洋漁業) 568                      ~船隻數 568                      ~船種類 568                      ~船噸數 568                      28~牧法規 124                      32~業 559—573                      ~業稅 734                      ~業消費 573                      44~獲方法 561—566                      ~獲物 569—572                      46~場 561—566                      ~場及漁戶 561—567                      77~民 567                      ~民(從事海洋河湖漁業)                      567                      ~民(從事內河漁業) 567                      ~具 561—566</p>	<p>3714<sub>7</sub>汲                      62~縣(豫) 78,232,242,                      478,488,512,                      552,579,583                      3715<sub>6</sub>渾                      31~源(晉) 231,241,437,                      438,439,445,                      478,497,500,                      503,518,526,                      1143                      3716<sub>1</sub>沿                      31~江要害 24                      38~海要害 24                      ~海都市商埠16,18,20,22                      3716<sub>4</sub>洛                      22~川(陝) 477,525,545                      30~寧(豫) 79,233,242,                      479,450,546,                      552,579                      33~浦(新) 476                      76~陽(豫) 79,232,242,                      450,479,88,                      497,500,503,                      512,546,552                      潞                      43~城(晉) 231,241,437,                      438,439,477,                      497,502,518,                      1142                      3716<sub>7</sub>涇                      31~潭(黔) 76,472                      3719<sub>4</sub>深                      36~潭(冀) 480,486,498,                      501,504,532,                      536,547,551,                      554,580,584                      62~縣(冀) 480,486,498,                      501,504,536,                      547,554,580,                      584                      3721<sub>4</sub>冠                      62~縣(魯) 479,490,497,                      500,503,537,                      546,579,583                      3722<sub>0</sub>初                      27~級中學 321                      88~等教育 328—338</p>	<p>3722<sub>7</sub>祁                      36~陽(湘) 230,449,473,                      508                      62~縣(晉) 231,241,437,                      438,439,445,                      477,496,500,                      502,518,526,                      1142                      77~門(皖) 228,238,439,                      469,507                      3723<sub>2</sub>祿                      22~豐(滇) 245,260,471,                      578                      44~勸(滇) 246,260,471,                      578                      3730<sub>2</sub>通                      08~許(豫) 77,232,242,                      450,478,486,                      512,552,578,                      583                      11~北(黑) 482                      22~山(鄂) 474,508                      24~化(遼) 481                      34~遼(遼) 481,580                      28~俗講演所 348—349                      31~江(川) 475                      ~河(黑) 482                      36~渭(甘) 476                      37~過稅 734                      38~海(滇) 250,261,472,                      578                      ~道(湘) 231,449,473                      43~城(鄂) 474,508                      62~縣(冀) 480,554                      3730<sub>8</sub>選                      22~任 184—191,194                      ~任官員額 71                      3750<sub>6</sub>軍                      10~需法規 116—117                      17~務費 735—737                      18~政部(公務人員進退)                      186                      ~政施政成績 72                      ~政法規 84,87,90—92,                      95—96,100,                      104,105,108,                      110                      3772<sub>7</sub>郎                      23~岱(黔) 77,473</p>
---	---	---	--

三三二一〇—三三二一七 湖(一一六〇) 湖 瀾 渦 滑 澳 漁 汲 渾 沿 洛 涇 深 冠 初 祁 祿 通 選 軍 郎(三三)

# 五. 四 角 號 碼 索 引

三 七 七 二 七 — 四 〇 〇 三 〇 耶 三 三 一 資 汽 汾 滋 濼 激 洋 海 滄 滁 祥 遂 遼 道 導 肇 啓 沙 消 左 雄 九 大 太 〇 〇 一 七 七

32~溪(皖) 228,238,439,448,469,507,577	32~澄(閩) 470	<b>3834<sub>3</sub>導</b>	27~名(冀) 481,486,498,501,504,532,536,547,554,580
<b>3780<sub>6</sub>資</b>	37~軍部法規 117—119	30~淮委員會(公務人員進退) 185	30~寧(晉) 232,241,437,438,439,478,497,503,520,526
32~溪(贛) 240,473	38~洋漁獲價值 569—570	~淮委員會法規 136	~定(黔) 77,473
50~中(川) 475	~洋漁獲物種類 569—570	<b>3850<sub>7</sub>肇</b>	33~冶(鄂) 474,508
76~陽(川) 475	~洋漁獲數量 569—570	32~州(黑) 482	40~塘(黔) 75,472
77~興(湘) 230,473,508	43~城(遼) 481	50~東(黑) 482	~麥(耕作面積,產量)506
<b>3811<sub>7</sub>汽</b>	71~原(甘) 476	<b>3860<sub>5</sub>啓</b>	~資(黑) 482
50~車郵路 995	76~陽(魯) 480,546,580	50~東(蘇) 238,469,577,678	42~姚(滇) 256,262,472,578
<b>3812<sub>7</sub>汾</b>	77~關金單位 727—728		43~埔(粵) 471
10~西(晉) 232,241,437,438,439,478,520,526,1144	~門(蘇) 238,469,577,678	<b>3912<sub>0</sub>沙</b>	~城(冀) 480,484,498,501,535,554,580
43~城(晉) 232,241,437,438,439,478,520,1144	78~鹽(浙) 228,239,460,470,511,545,577,678	31~河(冀) 481,486,498,501,504,547,551,554,580,584	44~荔(陝) 477,492,523,578
76~陽(晉) 231,241,437,438,439,445,477,496,500,502,518,583,1142	<b>3816<sub>7</sub>滄</b>	32~灣(新) 476	60~田(閩) 470
<b>3813<sub>2</sub>滋</b>	62~縣(冀) 480,484,498,501,503,532,535,547,554,567,568,572,573,580,584	62~縣(閩) 470	~邑(川) 475
26~陽(魯) 479,490,546,579	<b>3819<sub>4</sub>滁</b>	70~雅(新) 476	~足(川) 475
<b>3813<sub>2</sub>漾</b>	62~縣(皖) 228,238,439,448,469	<b>3912<sub>7</sub>消</b>	77~同(晉) 231,241,437,438,439,478,518,583,1143
36~滙(滇) 255,262,472	<b>3825<sub>1</sub>祥</b>	55~費稅 734	~學 296,298—301,306—307,310,313—314,316
<b>3814<sub>0</sub>激</b>	10~雲(滇) 253,261,472,578	~費品(輸出入物價指數) 648—649	~學設備價值 313
33~浦(湘) 231,449,743	<b>3830<sub>3</sub>遂</b>	70~防 440—441	~學經費 310—311
激	10~平(豫) 79,233,242,450,479,490,510,512,546,552,579,583	~防機具 440	~學圖書冊數 316
31~江(滇) 248,260,472,578	22~川(贛) 240,473,508	~防人員 440	~學圖書分類 316
<b>3815<sub>1</sub>洋</b>	30~寧(川) 475	<b>4001<sub>1</sub>左</b>	~關(滇) 248,260,471,578
24~貨進口淨數 615—616	~安(浙) 229,239,460,470,545,577	10~雲(晉) 231,241,437,438,439,478,497,500,503,518,1143	~興(冀) 480,554,580
58~釐 682—688	32~溪(粵) 471	62~縣(桂) 230,240,438,483	80~余太(綏) 440,482
62~縣(陝) 477,545,578	60~昌(浙) 229,239,462,470,496,499,502,535,545,578	<b>4001<sub>4</sub>雄</b>	88~竹(川) 475
71~灰(產額) 588—589	<b>3830<sub>4</sub>遵</b>	62~縣(冀) 480,498,504,554,580,584	太
<b>3815<sub>7</sub>海</b>	24~化(冀) 480,484,498,501,504,532,547,584	<b>4001<sub>7</sub>九</b>	00~康(豫) 78,232,242,450,478,488,512,552,579
00~康(粵) 471	80~義(黔) 76,472,508	31~江(贛) 240,474,535	10~平(皖) 228,238,439,469,507
22~豐(粵) 471	<b>3830<sub>6</sub>道</b>	<b>4003<sub>0</sub>大</b>	26~和(皖) 228,238,439,448,469,577
~岸線 16,18,20,22	62~縣(湘) 230,473	00~庸(湘) 231,473	77~湖(皖) 228,238,439,448,469,484,507
24~峽 17,19,21,23		~庾(贛) 240,474	
28~倫(黑) 482		10~豆(耕作面積,產量)506	
30~寧(浙) 228,239,469,511,534,545,577,583,678		16~理(滇) 253,261,472,578	

# 五. 四 角 號 碼 索 引

71~原(晉) 231,241,437,  
438,439,445,  
477,518,550,  
583,1149,1151  
80~倉(蘇) 238,469,577,  
678  
~谷(晉) 231,241,437,  
438,439,445,  
477,496,518,  
526,537,583,  
1142

## 4003<sub>8</sub>夾

31~江(川) 475

## 4010<sub>6</sub>土

10~石製造業 597  
24~貨出口淨數 615—616  
44~地 457—464  
~地行政 460—463  
~地法規 113  
~地陳報 460—463  
~地陳報(面積) 460—463  
~地陳報(地價) 461—463

## 4010<sub>4</sub>臺

01~站氣象(平均溫度) 35  
~站氣象(平均氣壓) 34  
~站氣象(最高溫度) 36  
~站氣象(最低溫度) 37  
~站氣象(降水日數) 39  
~站氣象(降水量) 38

## 4010<sub>7</sub>壺

77~關(晉) 231,241,437,  
438,439,477,  
497,500,502,  
518

## 4020<sub>7</sub>麥

~(價格) 513,515—516  
~(價格指數) 517

## 4021<sub>1</sub>堯

22~山(冀) 481,486,498,  
501,504,536,  
547,554,  
580,584

## 4021<sub>6</sub>克

22~山(黑) 482  
50~東(設治局)(黑) 482

## 4021<sub>4</sub>在

78~監人犯疾病死亡 179  
~監人犯犯罪度數 178

## 4022<sub>7</sub>內

17~務費 735—736,738  
18~政部(公務人員進退) 186  
~施政政績 72  
~政法規 87,90,95,100,  
104,108,  
109—110  
25~債消長 739  
27~鄉(豫) 79,233,242,  
450,479,488  
31~江(川) 475  
44~地河湖漁獲價值 571  
~地河湖漁獲數量 571  
~黃(豫) 78,232,242,  
478,488,510,  
512,546,  
552,579  
60~國公債庫券市況 699-702  
~國公債庫券交  
割數 701-702  
~國公債庫券成  
交額 701-702  
77~邱(冀) 481,486,498,  
501,504,532,  
547,554,  
557,580

## 布

10~爾津(新) 476  
~西(設治局)(黑) 482  
28~倫托海(新) 476

## 有

14~確實擔保外債 741  
~確實擔保內債 740  
26~線電 1011—1022  
~線電收發報 1016—1019  
~線電報職工 1013  
~線電報線路 1014  
~線電報線路障礙 1015  
~線電報局 1011—1013  
~線電報營業 1011—1012  
47~期徒刑 157—158  
174—177

## 南

00~充(川) 475  
~康(贛) 240,474,  
484,508  
~京市  
商業 605,607,610  
畜牧 584  
水利及公用事業  
1149—1151

衛生 379,387  
保衛 402—405,408,  
412,415,417,  
418,419,426,  
430,432,436,  
437,440  
物價 636,637  
官吏與考試 196  
社會病態 362,365,368,  
370,373—375  
林業 553  
教育 319,320,322—  
339,342—357  
農業 494,499,501,  
504,516,517,  
538  
財政 743,744,746,  
748—751,752—  
753,940—951  
人口 226,227,237,  
243,259,263,  
264  
人民團體 456  
金融 672,674  
合作事業 290  
勞工 269,270,281,  
285

05~靖(閩) 470  
07~部(川) 475  
10~平(閩) 470  
17~召(豫) 233,242,450,  
479,488,512  
22~川(川) 475  
~豐(贛) 240,473  
~樂(冀) 481,486,498,  
501,504,536,  
547,551,554,  
557,580,584  
26~和(冀) 481,486,498,  
504,532,551,  
554,580,584  
30~漳(鄂) 474  
~安(閩) 470,508  
~宮(冀) 481,486,498,  
501,504,  
554,580  
31~江(川) 475  
32~溪(川) 475  
37~澳(粵) 471  
~通(蘇) 238,447,469,  
534,577,  
583,678  
38~海(粵) 471,484,549,  
567,568,573,  
1149,1150

40~雄(粵) 471  
~皮(冀) 480,484,498,  
501,504,535,  
547,550,554,  
580,584  
43~城(贛) 240,473  
60~田(浙) 228,239,460,  
470,496,499,  
502,535,  
545,577  
~昌(贛) 240,473,535  
~昌市(贛) 1149,1150  
62~縣(湘) 230,449,473  
71~匯(蘇) 238,469,  
577,678  
74~陵(皖) 228,238,439,  
448,469,577  
76~陽(豫) 79,233,242,  
450,479,512,  
546,552,583  
77~丹(桂) 230,240,438,  
483,496,500,  
502,558,  
567,583  
87~鄭(陝) 477,492,524,  
545,578

## 4024<sub>7</sub>皮

22~山(新) 476  
44~革及橡膠製造業 597

## 4033<sub>1</sub>赤

12~永(黔) 77,473  
22~峯(熱) 482  
32~溪(粵) 471  
43~城(察) 80,482,492,  
499,504,  
551,557

## 4046<sub>5</sub>嘉

20~禾(湘) 231,473  
22~山(皖) 228,238  
27~魚(鄂) 474,496,500,  
502,535  
30~定(蘇) 238,469,  
577,678  
38~祥(魯) 479,490,  
546,579,  
77~興(浙) 228,239,460,  
470,511,534,  
545,577,  
583,678  
80~善(浙) 228,239,460,  
470,511,545,  
577,678

四〇〇三〇—四〇四六五 太夾土壺麥堯克在內布有南皮赤嘉

# 五. 四角號碼索引

四〇六〇〇一四四一〇〇古右吉奇壽七木索來杭梓核森垣麪桓柯栢標彭荆姚桃弋尤博城始越榕封

<p><b>4060<sub>0</sub>古</b></p> <p>30~宋(川) 475                      33~浪(甘) 476                      44~蘭(川) 475                      50~丈(湘) 231,449,473                      60~田(閩) 470</p> <p style="text-align: center;"><b>右</b></p> <p>10~玉(晉) 231,241,437,                      438,439,478,                      497,500,503,                      518,526</p> <p><b>4060<sub>1</sub>吉</b></p> <p>12~水(贛) 240,473                      30~安(贛) 240,473                      40~木乃(新) 476                      44~林省</p> <p style="padding-left: 20px;">商業 605                      疆界與地勢 4,15                      水利及公用事業 1151                      司法 155                      航政 1101                      保衛 402-405,408,                      412,415,418,                      426,432,436,                      437</p> <p style="padding-left: 20px;">官吏與考試 194,196                      社會病態 362,365,368,                      370,373-375</p> <p style="padding-left: 20px;">土地 464                      地質 29,30                      林業 544,553                      救濟 446,452                      教育 318,319,320,                      322-339,342-                      357</p> <p style="padding-left: 20px;">農業 481-482,494,                      534,538</p> <p style="padding-left: 20px;">人口 226,227,237                      金融 674                      鑛業 587,588,589                      公路 1044,1069                      鐵路 1078</p> <p>62~縣(晉) 232,241,437,                      438,439,445,                      478,520</p> <p><b>4062<sub>1</sub>奇</b></p> <p>23~台(新) 476                      40~克(黑) 482                      48~乾(黑) 482</p>	<p><b>4064<sub>1</sub>壽</b></p> <p>11~張(魯) 480,490,497,                      501,503,537,                      546,556,579,                      583</p> <p>30~寧(閩) 470                      60~昌(浙) 229,239,460,                      470,545,577</p> <p>62~縣(皖) 228,238,439,                      448,469,484</p> <p>76~陽(晉) 231,241,437,                      438,439,445,                      478,497,500,                      503,518,583,                      1143</p> <p>90~光(魯) 480,492,497,                      501,503,531,                      537,546,556,                      567,568,572,                      573,580,584</p> <p><b>4071<sub>0</sub>七</b></p> <p>27~角井(設治局)(新) 476</p> <p><b>4090<sub>0</sub>木</b></p> <p>44~蘭(黑) 482                      ~材製造業 597                      60~蠟河(新) 476</p> <p><b>4090<sub>3</sub>索</b></p> <p>28~倫(設治局)(黑) 482</p> <p><b>4090<sub>8</sub>來</b></p> <p>30~安(皖) 228,238,439,                      448,469,494,                      577                      ~賓(桂) 230,240,438,                      483,496,500,                      502,567,568,                      583</p> <p>77~鳳(鄂) 474</p> <p><b>4091<sub>7</sub>杭</b></p> <p>32~州市</p> <p style="padding-left: 20px;">畜牧 577,583                      水利及公用事業 1149,1150                      衛生 383,391                      保衛 417,419,430                      官吏與考試 196                      土地 460                      林業 549                      農業 496,499,534</p>	<p>人口 228,239,263,                      265</p> <p>勞工 279</p> <p>62~縣(浙) 228,239,460,                      469,507,511,                      534,545,577,                      583,678</p> <p><b>4094<sub>1</sub>梓</b></p> <p>30~潼(川) 475</p> <p><b>4098<sub>2</sub>核</b></p> <p>88~簽支付命令金額 738                      89~銷政務費支出 738</p> <p><b>4099<sub>4</sub>森</b></p> <p>44~林災害 558                      ~林災害(災害面積) 558                      ~林災害(損失價值) 558</p> <p><b>4111<sub>6</sub>垣</b></p> <p>55~曲(晉) 232,241,437,                      438,439,478,                      497,503,520,                      526</p> <p><b>4124<sub>2</sub>麪</b></p> <p>~(價格指數) 517                      98~粉成交額 707-711</p> <p><b>4191<sub>6</sub>桓</b></p> <p>21~仁(遼) 481                      40~臺(魯) 479,490,497,                      500,503,536,                      546,579,583</p> <p><b>4192<sub>0</sub>柯</b></p> <p>41~坪(新) 470</p> <p><b>4196<sub>0</sub>栢</b></p> <p>43~城(豫) 78,232,242,                      450,478,512,                      546,552</p> <p><b>4199<sub>1</sub>標</b></p> <p>29~紗成交額 703-704                      44~花成交額 705,706</p> <p><b>4212<sub>2</sub>彭</b></p> <p>12~水(川) 475                      22~山(川) 475                      36~澤(贛) 240,474                      62~縣(川) 475</p> <p><b>4240<sub>0</sub>荆</b></p> <p>77~門(鄂) 474</p>	<p><b>4241<sub>3</sub>姚</b></p> <p>30~安(滇) 255,262,472,                      578</p> <p><b>4291<sub>3</sub>桃</b></p> <p>31~源(湘) 231,449,473,                      508</p> <p><b>4300<sub>0</sub>弋</b></p> <p>76~陽(贛) 240,473</p> <p><b>4301<sub>0</sub>尤</b></p> <p>32~溪(閩) 470</p> <p><b>4304<sub>2</sub>博</b></p> <p>10~平(魯) 479,490,497,                      500,546,579,                      583                      20~愛(豫) 79,232,242,                      479,488,510,                      512,546,552                      22~山(魯) 479,490,497,                      500,503,536,                      546,579                      ~樂(新) 476                      26~白(桂) 229,239,438,                      483,496,500,                      502                      60~羅(粵) 471                      67~野(冀) 480,486,498,                      501,504,532,                      551,554,556,                      580                      77~興(魯) 479,490,497,                      500,503,536,                      546,556,579,                      583</p> <p><b>4315<sub>0</sub>城</b></p> <p>13~武(魯) 479,546,579                      21~步(湘) 230,449,473                      60~口(川) 475                      ~固(陝) 477,524,545</p> <p><b>4346<sub>0</sub>始</b></p> <p>77~興(粵) 471</p> <p><b>4380<sub>3</sub>越</b></p> <p>22~嶺(川) 475</p> <p><b>4396<sub>0</sub>榕</b></p> <p>31~江(黔) 76,472</p> <p><b>4410<sub>0</sub>封</b></p> <p>22~川(粵) 471                      77~邱(豫) 79,232,242,                      479,512,546,                      552,579</p>
---	---	---	---

# 五. 四角號碼索引

<p><b>4410<sub>1</sub> 芷</b> 31~江(湘) 231,473</p> <p><b>4410<sub>4</sub> 基</b> 50~本法 85,98</p> <p style="padding-left: 2em;">墊</p> <p>31~江(川) 475</p> <p><b>4410<sub>7</sub> 蓋</b> 10~平(遼) 481</p> <p style="padding-left: 2em;">藍</p> <p>22~山(湘) 231,473 60~田(陝) 477,492,522,545</p> <p><b>4411<sub>2</sub> 地</b> 00~方預算 743—753 ~方行政收入 754—765,778—989 ~方保衛團 439 ~方收支 754—989 ~方機關人員教育程度 193 ~方警備隊 438 ~方警察 437 ~方事業收入 754—765,778—989 ~方財產收入 754—765,778—989 ~方營業收入 754—765,778—989 ~方營業費 754—765,778—989</p> <p>10~震區域 29 ~下電纜 1014,1034</p> <p>12~形 6 ~形(高度) 6 ~形(面積) 6</p> <p>21~價 462—464 ~價(山) 463 ~價(地) 462 ~價(田) 462 ~價(園) 463</p> <p>27~角 17,19,21,23 44~勢 6—24 72~質 26—30 ~質構造區域 26 77~層比較 26—28 ~層(西北區) 26—27 ~層(西南區) 28 ~層(華北區) 26 ~層(華南區) 28 ~層(東北區) 26 ~層(東南區) 28</p>	<p>~層(揚子區) 27—28</p> <p style="text-align: center;"><b>范</b></p> <p>62~縣(魯) 480,490,497,501,503,531,537,546,579</p> <p><b>4411<sub>3</sub> 蔬</b> 44~菜產量 509 ~菜園面積 509</p> <p><b>4412<sub>1</sub> 荷</b> 36~澤(魯) 479,490,497,500,503,546,556,579</p> <p><b>4412<sub>7</sub> 蒲</b> 23~台(魯) 479,490,497,500,503,531,546,579,583 27~稔(新) 476 31~江(川) 475 42~圻(鄂) 474,508 43~城(陝) 477,492,524,545,578 62~縣(晉) 232,241,437,438,439,478,497,520,526,550,1144</p> <p><b>4412<sub>9</sub> 沙</b> 50~車(新) 476</p> <p><b>4414<sub>9</sub> 萍</b> 27~鄉(贛) 240,474</p> <p><b>4416<sub>1</sub> 塔</b> 43~城(新) 476</p> <p><b>4420<sub>7</sub> 考</b> 03~試 195—196 ~試施政成績 75 ~試覆核 195 ~試委員及職員 195 ~試法規94,98,102,—103,106,109 ~試地點 195 ~試日期 195 ~試院(公務人員進退) 190 17~取人數 195 37~選委員會(公務人員進退) 190 ~選法規 133—134</p>	<p>43~城(豫) 78,232,242,450,478,488,510,512,546,552,579</p> <p><b>4421<sub>4</sub> 花</b> 62~縣(粵) 471,484,496,499,502,549</p> <p style="text-align: center;"><b>荏</b></p> <p>10~平(魯) 479,490,497,503,537,546,579,583</p> <p style="text-align: center;"><b>莊</b></p> <p>31~河(遼) 481 33~浪(甘) 476</p> <p style="text-align: center;"><b>薩</b></p> <p>50~拉齊(綏) 233,243,440,482</p> <p><b>4421<sub>7</sub> 蘆</b> 22~山(川) 475</p> <p><b>4422<sub>1</sub> 猗</b> 72~氏(晉) 232,241,437,438,439,445,478,497,503,526,1144</p> <p><b>4422<sub>7</sub> 芮</b> 43~城(晉) 232,241,437,438,439,445,478,520,526,1144</p> <p style="text-align: center;"><b>菁</b></p> <p>60~田(閩) 470</p> <p style="text-align: center;"><b>薦</b></p> <p>22~任 184—192,194 ~任官員額 71</p> <p style="text-align: center;"><b>蘭</b></p> <p>00~產 511—512</p> <p style="text-align: center;"><b>蕭</b></p> <p>22~山(浙) 228,239,460,470,507,511,535,545,577,678 62~縣(蘇) 238—447,469,534,555,577,583</p>	<p style="text-align: center;"><b>蘭</b></p> <p>10~西(黑) 482 28~谿(浙) 229,239,460,470,496,499,502,535,545,577,583,678</p> <p>32~州市(甘) 263,1151 41~坪(滇) 254,262,472 44~封(豫) 78,232,242,450,478,486,512,546,552,578</p> <p><b>4423<sub>2</sub> 蒙</b> 22~山(桂) 229,240,438,483,558 24~化(滇) 255,262,472 26~自(滇) 249,261,472,578</p> <p>40~古 疆界與地勢 4,15 官吏與考試 194 林業 544 教育 328—338 人口 226,227,237 礦業 587,588 公路 1044,1073</p> <p>43~城(皖) 228,238,439,448,469 44~藏委員會(公務人員進退) 188 ~藏法規 102 ~藏費 735—736,738 78~陰(魯) 479,490,497,500,503,531,546,579</p> <p style="text-align: center;"><b>藤</b></p> <p>62~縣(桂) 229,239,438,483</p> <p><b>4423<sub>3</sub> 菸</b> 31~酒稅 734,736—737</p> <p><b>4424<sub>0</sub> 蔚</b> 62~縣(察) 80,482,492,499,501,504,551,557,584</p> <p><b>4424<sub>7</sub> 葭</b> 62~縣(陝) 477,545</p> <p style="text-align: center;"><b>獲</b></p> <p>00~鹿(冀) 480,486,498,501,504,532,547,554,580</p>
--	---	--	---

# 五. 四角號碼索引

四四二四七〇 獲茂猪蓬蓮薊蕪蕉熱恭戀蘇莘孝荔勃萬韓嬉華羣英戰苗昔莒莒蒼芒鬱甘

40~嘉(豫) 78,232,242,  
478,512,546,  
552,579,583

**4425<sub>3</sub>茂**

27~名(粵) 471,555  
62~縣(川) 475

**4426<sub>0</sub>猪**

~(市場出入數量) 581  
~(農戶所有) 577-581  
~(輸出入及轉口) 582

**4430<sub>4</sub>蓬**

30~安(川) 475  
32~溪(川) 476  
44~萊(魯) 480,490,497,  
501,503,546,  
567,568,572,  
573,579

**蓮**

44~花(贛) 473

**4432<sub>0</sub>薊**

62~縣(冀) 480,484,498,  
501,503,535,  
547,550,556

**4433<sub>1</sub>蕪**

37~湖(皖) 228,238,439,  
448,469,496,  
499,502,573,  
1149,1150

**蕉**

22~嶺(粵) 471

**熱**

31~河省

疆界與地勢 4,15  
司法 140,141,144,  
146,148,151,  
153,155,156

航政 1101  
保衛 437  
官吏與考試 194  
土地 461  
地質 29,30  
林業 544,553  
救濟 452  
教育 319,320,322-  
330,342-357  
農業 482,494,534,  
538  
財政 743,744,746,  
748-751

人口 226,227,237  
鑛業 587,588,589  
公路 1044,1070  
鐵路 1078

**4433<sub>8</sub>恭**

43~城(桂) 229,240,483,  
558

**4433<sub>9</sub>懋**

14~功(川) 475

**4439<sub>4</sub>蕪**

12~聯船(進出口外洋商船隻  
數與噸數) 628

**4440<sub>1</sub>莘**

62~縣(魯) 479,546,579

**4440<sub>7</sub>孝**

22~豐(浙) 228,239,460,  
470,496,499,  
502,507,511,  
535,545,577  
53~感(鄂) 474,550,567,  
568,573  
80~義(晉) 231,241,437,  
438,439,445,  
477,518,526,  
1142

**4442<sub>7</sub>荔**

33~浦(桂) 229,240,438,  
483,558  
34~波(黔) 76,472

**勃**

22~利(吉) 481

**萬**

17~承(桂) 239,240,438,  
483,558  
26~泉(晉) 232,241,437,  
438,439,445,  
478,497,503,  
526,1144  
30~寧(粵) 471  
~安(贛) 240,473  
31~源(川) 475  
43~載(贛) 240,474,508  
62~縣(川) 475  
~全(察) 80,482,492,  
499,501,504,  
551,557,1151  
80~年(贛) 240,474,496,  
500,502,508,  
556

**4445<sub>6</sub>韓**

43~城(陝) 477,492,524,  
545,578

**4446<sub>4</sub>嬉**

80~羌(新) 476

**4450<sub>4</sub>華**

00~亭(甘) 476  
11~北(物價指數) 63;  
22~僑 218  
~僑學校 218  
~僑人數 218  
27~船(進出口外洋商船隻  
數與噸數) 628  
30~寧(滇) 250,261  
~容(湘) 230,449,473  
41~坪(滇) 253,262,472,  
578  
62~縣(陝) 477,545,583  
76~陽(川) 474  
78~陰(陝) 477,492,524,  
545

**4450<sub>6</sub>華**

31~河(吉) 481

**4453<sub>0</sub>英**

22~山(皖) 439,469  
24~德(粵) 471,496,499,  
502,555  
27~船(進出口外洋商  
船隻數與噸數) 628  
40~吉沙(新) 476  
60~國紗廠 599  
~國進出口金銀價值 622

**4455<sub>3</sub>蕪**

12~水(鄂) 474  
50~春(鄂) 474,508

**4460<sub>0</sub>苗**

40~木株數 544,546-547  
~木株數(闊葉) 548  
~木株數(針葉) 548  
60~圃面積 544-547  
~圃及苗木 544-547

**4460<sub>1</sub>昔**

76~陽(晉) 231,241,437,  
438,439,478,  
497,500,503,  
518,526,1143

**4460<sub>6</sub>莒**

62~縣(魯) 479,490,497,  
500,503,546,  
579

**莒**

33~浦桶(設治局)(滇)  
258,262

**4460<sub>7</sub>蒼**

32~溪(川) 475  
41~梧(桂) 229,239,438,  
483,508,558

**4471<sub>0</sub>芒**

30~遮板(設治局)(滇)  
258,262

**4472<sub>2</sub>鬱**

40~南(粵) 471  
44~林(桂) 229,239,438,  
483,555,558

**4477<sub>0</sub>甘**

26~泉(陝) 477,578  
40~南(設治局)(黑)482  
44~薯(耕作面積,產量)505  
50~肅省

商業 604  
疆界與地勢 4,14  
水利及公用事業 1145-  
1148,1151  
司法 140,150,155,  
156  
官吏與考試 194,196  
漁業 571  
土地 462-463,464  
地質 29  
林業 544,552,553  
教育 318,319,320,  
322-339,342-  
357  
農業 476,483,495,  
505,506,537,  
539  
財政 743,744,746,  
748-751,856-  
867  
人口 226,227,237  
人民團體 456  
鑛業 290,587,588  
589  
公路 1044,1064  
80~谷(甘) 476

## 五. 四角號碼索引

<p><b>4480<sub>1</sub> 楚</b> 40~雄(滇) 249,260,472,578</p> <p style="text-align: center;"><b>蕞</b></p> <p>20~售物價指數 636-647</p> <p><b>4480<sub>6</sub> 黃</b> 10~豆(市況) 712,716 ~平(黔) 76,472 22~巖(浙) 229,239,460,470,496,499,502,507,535,545,567,568,573,577,583,678 30~安(鄂) 474 48~梅(鄂) 474,508,567 62~縣(魯) 480,490,546,579 74~陂(鄂) 474 77~岡(鄂) 474</p> <p><b>4490<sub>1</sub> 禁</b> 91~煙委員會(公務人員進退) 188 ~煙法規 110-111</p> <p><b>4490<sub>3</sub> 茶</b> 31~江(川) 475</p> <p><b>4490<sub>4</sub> 茶</b> 35~油(產量,價值) 558 44~葉(產量) 507-508 ~葉(價格) 514-515</p> <p style="text-align: center;"><b>茶</b></p> <p>74~陵(湘) 230,473</p> <p style="text-align: center;"><b>葉</b></p> <p>43~城(新) 476 62~縣(豫) 70,233,242,450,479,510,512,546,552,579,583</p> <p style="text-align: center;"><b>藁</b></p> <p>43~城(冀) 480,498,501,504,532,536,547,554,580,584</p> <p style="text-align: center;"><b>藥</b></p> <p>02~劑土 395</p>	<p><b>4490<sub>8</sub> 菜</b> 44~蕪(魯) 479,490,497,500,503,531,536,546,556,579,583 76~陽(魯) 480,490,497,503,531,537,546,579</p> <p><b>4491<sub>4</sub> 桂</b> 10~平(桂) 229,239,438,483,496,499,502,535,558,567,568,583 44~林(桂) 229,239,438,483,549,555,558,583 50~東(湘) 230,449,473 76~陽(湘) 231,449,473,508</p> <p style="text-align: center;"><b>蘿</b></p> <p>11~北(黑) 482</p> <p><b>4491<sub>7</sub> 植</b> 44~樹株數 552-554</p> <p><b>4492<sub>1</sub> 薪</b> 22~炭材估計價值 557</p> <p><b>4494<sub>7</sub> 枝</b> 31~江(鄂) 474</p> <p><b>4495<sub>4</sub> 樺</b> 22~川(吉) 482 27~甸(吉) 481</p> <p><b>4498<sub>6</sub> 橫</b> 22~峯(贛) 473 ~山(陝) 477,525,578 62~縣(桂) 229,239,438,483</p> <p><b>4499<sub>0</sub> 林</b> 00~產 557-558 ~產(輸出入物價指數) 648-649 10~西(熱) 482 27~聖法規 124 ~甸(黑) 482 32~業 541-558 ~業災害 558 40~木採伐量 557 44~地面積 544 ~地及蓄材量 544-557</p>	<p>~材估計價值 557 46~場 548-551 ~場(面積) 548-551 ~場(職工數) 549-551 ~場(種量,苗數) 548 ~場(場數) 549-551 50~東(熱) 482 62~縣(豫) 78,232,242,450,478,488,512,552,579,583 71~區面積 544 ~區面積(中山林) 552</p> <p><b>4594<sub>4</sub> 棲</b> 10~霞(魯) 480,490,546,579,583</p> <p><b>4621<sub>0</sub> 觀</b> 43~城(魯) 480,497,531,546,579</p> <p><b>4622<sub>7</sub> 獨</b> 00~立學院 296-297 ~立學院(設備價值) 314 ~立學院(經費) 311-312 ~立學院(圖書冊數) 316 ~立學院(圖書分類) 316 22~山(黔) 76,472</p> <p><b>4640<sub>0</sub> 如</b> 26~皋(蘇) 238,469,577,678</p> <p><b>4680<sub>6</sub> 賀</b> 62~縣(桂) 229,240,438,483,558</p> <p><b>4690<sub>0</sub> 柏</b> 27~鄉(冀) 481,498,504,536,547,551,554,580</p> <p><b>4692<sub>7</sub> 棉</b> 44~花(價格) 514-515 ~花(耕作面積,產量) 508-507</p> <p><b>4702<sub>7</sub> 邨</b> 62~縣(豫) 79,233,242,479,488,552</p> <p><b>4712<sub>0</sub> 均</b> 62~縣(鄂) 474</p>	<p><b>4712<sub>7</sub> 鄞</b> 62~縣(浙) 228,239,460,470,507,535,545,549,577,678,1149,1150</p> <p><b>4721<sub>2</sub> 犯</b> 60~罪度數 178 ~罪時職業 167-168 ~罪時生計 169 ~罪時家庭狀況 172-173 ~罪時資產 170 ~罪時教育 171 ~罪人數 420-432 ~罪年齡 165-166</p> <p><b>4721<sub>7</sub> 猛</b> 10~丁(設治局)(滇) 257,262 77~卯(設治局)(滇) 258,262</p> <p><b>4722<sub>7</sub> 鶴</b> 00~慶(滇) 254,262,472,578 22~峯(鄂) 474 ~山(粵) 471,508</p> <p><b>4742<sub>0</sub> 朝</b> 43~城(魯) 480,546,479 60~邑(陝) 477,523,545,578 76~陽(熱) 482</p> <p><b>4742<sub>7</sub> 婦</b> 40~女會 456</p> <p><b>4762<sub>7</sub> 都</b> 27~勻(黔) 76,472,508 30~安(桂) 229,239,438,483,538 31~江(黔) 76,472 60~昌(贛) 240,474,496,500,502,508</p> <p><b>4772<sub>7</sub> 邯</b> 67~鄆(冀) 481,486,498,504,536,547,554,580</p> <p><b>4791<sub>7</sub> 杞</b> 62~縣(豫) 77,232,242,450,478,486,512,546,552,583</p> <p><b>4792<sub>0</sub> 柳</b> 31~河(遼) 481</p>
--	---	---	---

# 五. 四角號碼索引

四七九二〇—五〇三二七

柳 桐 椰 殼 榴 整 救 增 乾 教 鐵 警 故 柞 榆 松 梅 趙 中 車 接 掖 泰 青

32~州(桂) 229,240,438, 508  
43~城(桂) 230,240,438, 483,558

### 4792<sub>0</sub> 桐

60~邑(陝) 477,545,578

### 桐

00~廬(浙) 229,239,460, 470,511,545, 577

27~鄉(浙) 228,239,460, 470,511,545, 577,678

35~油(產量,價值) 558

40~梓(黔) 76,472

43~城(皖) 228,238,439, 448,469

46~柏(豫) 79,233,242, 450,479,488, 546,552,579

### 4792<sub>7</sub> 椰

62~縣(粵) 230,449,473, 598

### 4794<sub>1</sub> 穀

43~城(鄂) 474,508

### 4796<sub>2</sub> 榴

31~江(桂) 229,240,438, 483,558

### 4810<sub>7</sub> 蓋

71~屋(陝) 477,492,522, 545,578

### 4814<sub>0</sub> 救

04~護事件 433-436

~護人數 433-436

30~濟 443-453

90~火會 440

### 4816<sub>6</sub> 增

43~城(粵) 471,583

### 4841<sub>7</sub> 乾

30~安(設治局)(吉) 482

43~城(湘) 231,449,473

62~縣(陝) 477,524,545

### 4844<sub>0</sub> 教

00~育 293-597

~育文化費 735-736,738

~育部(公務人員進退)187

~育施政成績 73-74

~育行政收入 766-777

~育法規 88,93,97,101, 105

~育專款 766-777

~育會 456

13~職員數 300-301,304-305,319-323, 328-343

~職員等級 300-301, 304-305

60~員數 296-305

### 嫩

31~江(黑) 482

### 4860<sub>1</sub> 警

18~政法規 112-113

24~備 437-440

~備隊槍枝 438

~備隊人數 438

30~察槍枝彈藥 437

~察人數 437

### 4864<sub>0</sub> 故

43~城(冀) 480,484,498, 501,504,535, 554,580

### 4891<sub>1</sub> 柞

12~水(陝) 477,492,578

### 4892<sub>1</sub> 榆

34~社(晉) 231,241,437, 438,439,445, 478

37~次(晉) 231,241,437, 438,439,477, 496,518,526, 537,583

44~林(陝) 477,492,525, 545,578

~樹(吉) 481

50~中(甘) 476

### 4893<sub>2</sub> 松

31~江(蘇) 238,469,534, 577,583,678

32~潘(川) 475

~溪(閩) 470,508

38~滋(鄂) 474

42~桃(黔) 77,472

76~陽(浙) 229,239,462,

470,545,577

### 4895<sub>7</sub> 梅

62~縣(粵) 471

### 4980<sub>2</sub> 趙

43~城(晉) 232,241,437, 438,439,478, 497,500,503, 520,526

62~縣(冀) 481,486,554, 580

### 5000<sub>6</sub> 中

07~部(陝) 477,578

21~衛(寧) 477

22~山(粵) 471,549,555, 567,568,573, 1149,1150

23~牟(豫) 78,232,242, 478,510,512, 546,552,583

27~甸(滇) 255,262,472

30~渡(桂) 229,240,438, 483,496,500,

502,530,555, 567

31~江(川) 475

44~英庚款董事會(公務人員進退) 189

~英庚款董事會法規 132

~藥鋪 395

50~央預決算 734-736

~央研究院法規 136

~央各院部會法規109-136

~央收支 736-738

~央造幣廠 655-656

~央機關人員教育程度 192

~央模範林區 458

60~國紗廠 599

76~陽(晉) 231,241,437, 438,439,477,

518,526,1142

77~學校 319-320

~醫 395

88~等教育 319-327

~等學校(經費)324-327

~等學校(教職員)319-323

~等學校(學生)319-323

### 車

60~里(滇) 256,262

### 5004<sub>4</sub> 接

25~生婆 295

### 5004<sub>7</sub> 掖

62~縣(魯) 480,546,580

### 5013<sub>2</sub> 泰

00~康(設治局)(黑) 482

21~順(浙) 229,239,462, 470,496,499, 502,545,555, 578,583

26~和(贛) 240,473,508

30~寧(閩) 471

~安(魯) 479,490,546, 579

40~來(黑) 482

62~縣(蘇) 238,447,469, 534,577,678

77~興(蘇) 238,469,577, 678

### 5022<sub>7</sub> 青

27~島市

商業 605,607,610

畜牧 580,584

工業 597

水利及公用事業 1141, 1149,1151

衛生 382,390

保衛 402-405,408,

412,415,417,

418,419,426,

430,432,436, 437

物價 636,642

官吏與考試 196

社會病態362,365,368, 370,373-375

林業 544,552,553

教育 319,320,322-

339,342-357

農業 494,516,538,

財政 743,744,746,

748-751,752-753,964-977,

人口 226,227,237, 263,265

人民團體 456

合作事業 290

勞工 285

32~溪(黔) 76,472

33~浦(蘇) 238,469,577 678

35~神(川) 475

38~海省

疆界與地勢 4,14



## 五. 四角號碼索引

五〇二七—五三二〇〇 青肅本惠忠專奉屯貴未未棗秦東東振托拆靜蓬成

<p>水利及公用事業 1145-1148</p> <p>司法 140,141,143, 145,150,153, 154,156</p> <p>保衛 400,402-405, 406,408,409, 412,414,415, 417,418,420, 426,428,430, 432,433,436, 440</p> <p>官吏與考試 194,196</p> <p>社會病態360-361,362, 363,365,366, 368,369,370, 373-375</p> <p>土地 462-463</p> <p>林業 544,552,553</p> <p>救濟 446,451</p> <p>教育 319,320,322-339,342-357</p> <p>農業 483,495,537, 539</p> <p>財政 743,744,746, 748-751,752-753,844-855</p> <p>人口 226,227,234, 236,237</p> <p>人民團體 456</p> <p>合作事業 290</p> <p>公路 1044,1063</p> <p>43~城(魯) 479,490,546, 579</p> <p>60~田(浙) 229,239,460, 470,545,577</p> <p>62~縣(冀) 480,498,501, 503,550,550, 584</p> <p>76~陽(皖) 228,238,439, 469</p> <p>77~岡(黑) 482</p> <p><b>5022</b><sub>7</sub>肅</p> <p>30~寧(冀) 480,484,498, 501,504,535, 547,550,554, 580,584</p> <p><b>5023</b><sub>0</sub>本</p> <p>32~溪(遼) 481</p> <p><b>5033</b><sub>3</sub>惠</p> <p>30~安(閩) 470</p>	<p>40~來(粵) 471</p> <p>76~陽(粵) 471,508,549, 568</p> <p>77~民(魯) 479,490,546, 579</p> <p><b>5033</b><sub>6</sub>忠</p> <p>62~縣(川) 475</p> <p><b>5034</b><sub>3</sub>專</p> <p>24~科學校 297</p> <p>77~門人才 196-198</p> <p><b>5050</b><sub>3</sub>奉</p> <p>02~新(贛) 240,474,508</p> <p>08~議(桂) 230,240,438, 483,558</p> <p>24~化(浙) 228,239,460, 470,511,545, 577,678</p> <p>77~賢(蘇) 238,469,577, 678</p> <p>88~節(川) 475</p> <p><b>5071</b><sub>7</sub>屯</p> <p>77~留(晉) 231,241,437, 438,439,477, 497,500,502</p> <p><b>5080</b><sub>6</sub>貴</p> <p>30~定(黔) 75,472</p> <p>32~州省</p> <p>疆界與地勢 4,13</p> <p>水利及公用事業 1145-1148,1150</p> <p>司法 140</p> <p>政治組織與行政 75,76,77</p> <p>保衛 400,402-405, 406,408,409, 412,414,415, 417,433,436, 437,440</p> <p>官吏與考試 194</p> <p>社會病態360-361,362, 363,365,366, 368,369,370, 371</p> <p>土地 464</p> <p>地質 29</p> <p>林業 544,553</p> <p>救濟 446,451</p> <p>教育 318,319,320, 322-339,342-357</p>	<p>農業 472-473,483, 494,495,508, 534,537,538, 539</p> <p>財政 743,744,746, 748-751</p> <p>人口 226,227,237</p> <p>人民團體 456</p> <p>礦業 587,588,589</p> <p>合作事業 290</p> <p>公路 1044,1059-1060</p> <p>~溪(贛) 240,473</p> <p>34~池(皖) 228,238,439, 448,469</p> <p>62~縣(桂) 229,239,438, 483,535,558</p> <p>76~陽(黔) 72,508,1150</p> <p><b>5090</b><sub>0</sub>未</p> <p>07~設地方法院之司法機關 141</p> <p>~設地方法院之司法人員 141</p> <p>~設地方法院縣數 141</p> <p>未</p> <p>76~陽(湘) 230,449,473</p> <p><b>5090</b><sub>2</sub>棗</p> <p>13~強(冀) 481,486,498, 547,554,580, 584</p> <p>76~陽(鄂) 474</p> <p><b>5090</b><sub>4</sub>秦</p> <p>30~安(甘) 476</p> <p><b>5090</b><sub>6</sub>束</p> <p>00~鹿(冀) 480,498,504, 536,580,584</p> <p>東</p> <p>10~平(魯) 480,490,497, 500,503,546, 579</p> <p>22~豐(遼) 481</p> <p>~山(閩) 470</p> <p>~樂(甘) 476</p> <p>27~鄉(贛) 240,473,508</p> <p>30~流(皖) 228,238,439, 448,469</p> <p>~寧(吉) 481</p> <p>~安(湘) 230,449,473, 508</p> <p>38~海(蘇) 238,447,469, 577</p>	<p>40~臺(蘇) 238,447,469, 577,678</p> <p>44~莞(粵) 471</p> <p>~蘭(桂) 230,240,438, 483,496,558, 583</p> <p>67~明(冀) 481,547,554, 580</p> <p>71~阿(魯) 480,546,579</p> <p>76~陽(浙) 229,239,460, 470,535,545, 577,583</p> <p>77~興(設治局)(黑) 482</p> <p>79~勝(綏) 233,243,440, 482,581</p> <p>90~光(冀) 480,484,498, 501,504,547, 554,580</p> <p>~省特別市區域</p> <p>司法 155</p> <p>教育 319,320,322-339,342-357</p> <p><b>5103</b><sub>2</sub>振</p> <p>17~務委員會(公務人員進退) 188</p> <p>~務委員會法規 132</p> <p>~務法規 111</p> <p>47~款 451</p> <p>60~品 451</p> <p><b>5201</b><sub>4</sub>托</p> <p>40~克遜(設治局)(新) 476</p> <p>~克托(綏) 233,243,440, 482,581</p> <p><b>5203</b><sub>1</sub>拆</p> <p>26~息 682-688</p> <p><b>5225</b><sub>7</sub>靜</p> <p>22~樂(晉) 231,241,437, 438,439,445, 478,497,503, 520</p> <p>30~寧(甘) 476</p> <p>38~海(冀) 480,484,498, 501,504,532, 535,554,556, 580,584</p> <p><b>5310</b><sub>7</sub>蓋</p> <p>34~達(設治局)(滇) 257,262</p> <p><b>5320</b><sub>0</sub>成</p> <p>30~安(冀) 481,486,498, 504,532,536, 554,580</p>
--	---	--	---

## 五. 四 角 號 碼 索 引

五三二〇〇—六〇一〇四 成(四七—六二)威 威 感 技 井 扶 農 曲 曹 典 費 耕 揭 揚 輯 拘 招 契 輸 輪 撫 捲 睪 日 呈 星

<p>47~都(川) 474 ~都市(川) 1150 62~縣(甘) 479</p> <p><b>(5320<sub>0</sub>)威</b></p> <p>20~信(設治局) (滇) 257,262</p> <p>30~寧(黔) 77,473 34~遠(川) 476</p> <p>38~海衛管理公署 商業 605,607 畜牧 580 保衛 402-405,408, 412,415,426, 430,432,436 官吏與考試 196 社會病態 362,365,368, 370,373-375 教育 319,320,322- 339,342-357 財政 743,744,746, 748-751,978- 989 人口 226,227,237</p> <p>62~縣(冀) 481,486,498, 504,536,554, 580,584</p> <p style="text-align: center;"><b>威</b></p> <p>22~豐(鄂) 474,508 30~寧(鄂) 474,508 76~陽(陝) 477,492, 545,578</p> <p style="text-align: center;"><b>威</b></p> <p>60~恩(粵) 471</p> <p><b>5404<sub>7</sub>技</b></p> <p>21~師登記 198</p> <p><b>5500<sub>0</sub>井</b></p> <p>11~研(川) 475 71~涇(冀) 480,486,498, 501,504,554, 580,584</p> <p><b>5503<sub>0</sub>扶</b></p> <p>35~溝(豫) 78,232,242, 450,478,488, 512,546,552, 579,583 40~南(桂) 229,239,438, 483,555 77~風(陝) 477,492,545, 578 88~餘(吉) 481</p>	<p><b>5523<sub>2</sub>農</b></p> <p>00~產 505—517 ~產(輸出入物價指數) 648—649 ~產價格 513—516 ~產品價格指數 517</p> <p>10~礦法規 93,97 ~礦費 735</p> <p>30~戶 469—483 ~戶平均收支 494—495 ~戶平均收支(自耕農) 464 ~戶平均收支(佃農) 495 ~戶平均收支(地主) 494 ~戶平均收支(半自耕農) 494—495 ~戶及農田 469—504 ~戶生活費 494 ~戶生活費(衣着) 494 ~戶生活費(房租) 494 ~戶生活費(食品) 494 ~戶生活費(燃料) 494 ~戶支出(繳租額) 495 ~戶支出(田地費用) 494—495 ~戶所有牲畜 577—581 ~安(吉) 481</p> <p>32~業 465—539 ~業病蟲害 530—533 ~業病蟲害(作物面積) 530—533 ~業病蟲害(作物種類) 530—533 ~業病蟲害(損失價值) 530—533 ~業工資 496—504 ~業工資(膳宿情形) 496—504 ~業信用合作社 534—537 ~業經濟 534—539 ~業災害 530—533 ~業法規 123 ~業機器器具輸入 529 ~業技師 198 ~業區域雨量 528 ~業區域溫度 527 ~業人口 245—259 ~業金融 534—537 ~業金融利息 534—537 ~業金融組織 534—537 ~業公司資本 608—609 ~業公司股票 717 ~業銀行 534—537 44~林機關 544,552 46~場經營面積 484—493</p>	<p>~場經營戶數 484—493 77~民副業 534 ~民副業生產價值 534 ~民借款借糧來源 537 ~具 529 80~會 456</p> <p><b>5560<sub>0</sub>曲</b></p> <p>05~靖(滇) 246,260, 471,578 27~阜(魯) 479,546,579 31~江(粵) 471,496,499, 502,555 32~沃(晉) 232,241,237, 438,439,478, 497,1144 ~溪(滇) 250,261 76~陽(冀) 480,486,498, 536,554,557, 580 77~周(冀) 481,486,498, 532,547,554, 580,584</p> <p><b>5560<sub>0</sub>曹</b></p> <p>62~縣(魯) 479,490,497, 531,537,546, 579,583</p> <p><b>5580<sub>1</sub>典</b></p> <p>90~營業 678</p> <p><b>5580<sub>0</sub>費</b></p> <p>62~縣(魯) 479,497,500, 503,537,546, 579</p> <p><b>5590<sub>0</sub>耕</b></p> <p>44~地 469—483 ~地面積 469—483 ~地面積(水田) 469—483 ~地面積(旱田) 469—482 ~地價格 464 ~地價格(水田) 464 ~地價格(旱田) 464 ~地稅捐 539</p> <p><b>5602<sub>7</sub>揭</b></p> <p>76~陽(粵) 471</p> <p style="text-align: center;"><b>揚</b></p> <p>50~中(蘇) 238,447,469, 496,499,502, 577,678</p>	<p><b>5604<sub>1</sub>輯</b></p> <p>30~安(遼) 481</p> <p><b>5702<sub>0</sub>拘</b></p> <p>27~役 156,159,175,177</p> <p><b>5706<sub>2</sub>招</b></p> <p>34~招遠(魯) 480,497,501, 503,546,579</p> <p><b>5743<sub>0</sub>契</b></p> <p>28~稅 754—765,778—989</p> <p><b>5802<sub>1</sub>輸</b></p> <p>22~出入物價指數 648—649</p> <p><b>5802<sub>7</sub>輸</b></p> <p>23~台(新) 476 27~船登記 1097—1098 ~船檢查 1097—1098 ~船丈量 1097—1098</p> <p><b>5803<sub>1</sub>撫</b></p> <p>21~順(遼) 481 27~郵費 735,738 30~寧(冀) 480,498 34~遠(吉) 482 48~松(遼) 481</p> <p><b>5901<sub>2</sub>捲</b></p> <p>44~菸稅 734</p> <p><b>6001<sub>4</sub>睪</b></p> <p>30~寧(蘇) 238,447,469, 577 62~縣(豫) 78,232,242, 450,478,488, 510,512,546, 552</p> <p><b>6010<sub>0</sub>日</b></p> <p>50~本船(進出口外洋商船 隻數與噸數) 628 ~本紗廠 599 ~本進出口貨物價值 618 ~本進出口金銀價值 622 52~拆 679 67~照(魯) 480,492,546, 580</p> <p><b>6010<sub>4</sub>呈</b></p> <p>10~貢(滇) 245,260,471, 578</p> <p style="text-align: center;"><b>星</b></p> <p>17~子(贛) 240,474,508</p>
---	--	--	--

## 五. 四角號碼索引

<p><b>6010<sub>4</sub>墨</b></p> <p>10~玉(新) 476 22~山(遼) 481 31~江(滇) 252,261,472,578</p> <p><b>6014<sub>7</sub>最</b></p> <p>00~高峯 7—8 ~高法院(公務人員進退) 189 ~高溫度 36 22~低溫度 37</p> <p><b>6015<sub>9</sub>國</b></p> <p>00~立大學 296,298—301,306—307,310 ~立專科學校 297 ~立學院 296—297,302—305,308—309,312,315 12~聯代表處人員 214 17~務費 735—736,738 23~外留學費 766—777 25~債 739—741 30~家行政收入 734 ~家公債收入 734 40~內交寄郵件 998 ~內交寄包裹 999 ~內匯兌 1006—1007 ~有事業收入 734 ~有財產收入 734 ~有鐵路收入 736 ~有營業概算 742 72~際電信局 1023—1025 ~際郵件 1000—1001 ~際條約 206—213 ~際條約有效期限 206—213 ~際包裹 1002 ~際匯兌 1008 77~民政府(公務人員進退) 184 ~民政府法規 83—109 ~民會議法規 98—99 99~營電話 1033 ~營電話資本 1033 ~營有線電報 1011—1012 ~營有線電報收支 1020—1022 ~營有線電報資本 1011—1012 ~營有線電報機械 1014 ~營事業收支 742 ~營無線電 1023—1024</p>	<p><b>6021<sub>0</sub>四</b></p> <p>22~川省 商業 604,606 疆界與地勢 4,14 水利及公用事業 1145—1148,1150 司法 140,143,145,147,149,150,153,155,156, 航政 1101 保衛 402—405,408,412,414,415,418,426,432,436,437 官吏與考試 194,196,198 土地 464 地質 29 林業 544,533 教育 318,319,320,322—339,342—357 農業 474—476,483,494,495,505,506,508,511,534,537,538,539 人口 226,227,237 人民團體 456 金融 671,672,674 鑛業 587,588,589 合作事業 290 公路 1044,1062—1063 80~會(粵) 471</p> <p><b>6021<sub>1</sub>晃</b></p> <p>62~縣(湘) 231,449,473</p> <p style="text-align: center;"><b>罷</b></p> <p>10~工停業案件 286—287 ~工停業原因 288</p> <p><b>6022<sub>7</sub>易</b></p> <p>62~易縣(冀) 480,486,498,501,504,532,536,554,580,584 77~易門(滇) 245,260,471,578</p> <p><b>6033<sub>1</sub>黑</b></p> <p>01~龍江省 商業 605 疆界與地勢 4,15</p>	<p>司法 155 航政 1101 保衛 402—405,408,412,415,418,426,432,436,437 官吏與考試 194,196 社會病態 362,365,368,370,373—375 土地 464 地質 29 林業 544 救濟 446,452 教育 318,319,320,322—339,342—357 農業 482,494,534,538 人口 226,227,234,237 鑛業 587,588,589 公路 1041,1070 鐵路 1078</p> <p><b>6033<sub>0</sub>思</b></p> <p>22~樂(桂) 230,240,438,483 40~南(黔) 76,472 44~茅(滇) 251,261,472 ~林(桂) 230,240,438,483,496,500,502,555,558 60~恩(桂) 230,240,438,483,558 67~明(閩) 470,1149</p> <p style="text-align: center;"><b>恩</b></p> <p>08~施(鄂) 474,508 10~平(粵) 471,496,499,502,549,555 62~縣(魯) 479,490,497,500,503,546,579 76~陽(桂) 230,240,438,483,496,567,568 77~隆(桂) 230,240,438,483,530,555,558</p> <p><b>6040<sub>0</sub>田</b></p> <p>44~地平均產量 538—539 ~地平均租額 538—539 63~賦 754—989</p>	<p><b>6041<sub>6</sub>冕</b></p> <p>30~寧(川) 475</p> <p><b>6042<sub>7</sub>男</b></p> <p>40~女嬰兒死產 264—266 ~女嬰兒生產 264—266</p> <p><b>6050<sub>0</sub>甲</b></p> <p>22~種船員 1101</p> <p><b>6050<sub>4</sub>畢</b></p> <p>32~業學生數 296—297 88~節(黔) 77,472</p> <p><b>6050<sub>6</sub>圍</b></p> <p>46~場(熱) 482</p> <p><b>6060<sub>0</sub>昌</b></p> <p>10~平(冀) 480,547,554 22~樂(魯) 480,492,497,501,503,531,537,546,580,584 24~化(浙) 228,239,460,470,496,499,502,507,511,534,545,555,577 27~黎(冀) 480,498,501,504,547,554 31~江(粵) 471 40~吉(新) 476 60~圖(遼) 481 ~邑(魯) 480,492,497,501,503,531,537,546,567,568,572,580</p> <p><b>6060<sub>4</sub>固</b></p> <p>30~安(冀) 480,498,501,503,535,554,556,580,584 43~始(豫) 233,242,450,479,508,512,583 71~原(甘) 476 76~陽(綏) 233,243,440,482,581</p> <p style="text-align: center;"><b>圖</b></p> <p>50~書館 344—345 ~書館職員 344—345 ~書館經費 344—345</p>
---	--	---	--

六〇一〇四—六〇六〇四 墨 最 國 四 晃 罷 思 恩 田 冕 男 甲 畢 圍 昌 固 圖

五. 四 角 號 碼 索 引

六〇六四〇一七七一 罰 昆 賠 果 景 羅 吁 呼 縣 賦 吐 財 單 明 瞻 昭 略 路 鄂 黔 鄆 郎 哈 黔 璧 雅 防 駐 歷 隴 隴 阿 辰 牙 反 原 驢 馬 匯

<b>6064<sub>0</sub> 爵</b>	80~金 159—160	<b>6204<sub>9</sub> 呼</b>	11~瑪(黑) 482	<b>6722<sub>7</sub> 鄂</b>	40~嘉(滇) 472	隴	10~西(甘) 476
<b>6071<sub>1</sub> 昆</b>	67~明(滇) 245,260,471, 578,1150	28~倫(黑) 482	44~蘭(黑) 482	43~城(鄂) 474	43~城(鄂) 474	22~川(設治局)(滇) 257,262	22~川(設治局)(滇) 257,262
~明市(滇) 245,260,417, 419,430	76~~陽(滇) 246,260,471, 578	60~圖壁(新) 476	<b>6299<sub>3</sub> 縣</b>	<b>6732<sub>7</sub> 黔</b>	62~縣(皖) 228,238,439, 469,484,507	62~縣(陝) 477,492,545, 578	
<b>6086<sub>1</sub> 賠</b>	47~款 737	<b>6384<sub>0</sub> 賦</b>	00~市立中等學校 322—323	<b>6752<sub>7</sub> 鄂</b>	43~城(魯) 479,490,497, 500,531,537, 546,579	<b>7121<sub>7</sub> 隴</b>	33~濱(黑) 482
~款債券 718	<b>6090<sub>4</sub> 果</b>	<b>6401<sub>0</sub> 吐</b>	28~稅法規 121	<b>6782<sub>7</sub> 鄆</b>	10~西(鄂) 474	<b>7122<sub>0</sub> 阿</b>	39~迷(滇) 472
24~德(桂) 229,239,438, 483,496,499, 502,567,568	30~實產量 509	27~魯番(新) 476	<b>6480<sub>0</sub> 財</b>	62~縣(鄂) 474,508,550	62~縣(鄂) 474,508,550	40~克蘇(新) 476	47~城(吉) 481
~實園圃面積 509	44~樹 510	<b>6650<sub>6</sub> 單</b>	17~務費 735—736,738	<b>6806<sub>1</sub> 哈</b>	10~爾濱航區 1097—1093	47~城(吉) 481	48~墩子(設治局)(滇) 258,262
<b>6090<sub>6</sub> 景</b>	30~寧(浙) 229,239,462, 470,508,545, 578	18~政 731—989	~政部(公務人員進退) 186	10~爾濱航區 1097—1093	30~密(新) 476	48~墩子(設治局)(滇) 258,262	<b>7123<sub>2</sub> 辰</b>
50~東(滇) 252,261,472	60~星(黑) 482	~政法規 84,87-88,92-93,96,100-101,105,108	~政施政成績 72—73	77~巴河(新) 476	<b>6832<sub>7</sub> 黔</b>	28~溪(湘) 231,449,473	28~溪(湘) 231,449,473
62~縣(冀) 480,484,498, 501,504,554, 580,584	80~谷(滇) 252,261,472, 508,578	<b>6702<sub>0</sub> 明</b>	~政法規 84,87-88,92-93,96,100-101,105,108	10~西(黔) 77,473	31~江(川) 475	<b>7124<sub>0</sub> 牙</b>	41~帖稅 766—777
<b>6091<sub>4</sub> 羅</b>	10~平(滇) 247,260,471, 578	12~水(黑) 482	31~江(桂) 230,240,438, 483,530,573	76~陽(湘) 231,449,473	<b>7010<sub>3</sub> 璧</b>	<b>7124<sub>7</sub> 反</b>	90~省院收容原因 180
22~山(豫) 233,242,450, 479,552,579	27~甸(黔) 76,472	31~江(桂) 230,240,438, 483,530,573	44~礮石(產額) 588—589	<b>7021<sub>4</sub> 雅</b>	22~山(川) 475	90~省院收容原因 180	~省院收容人 180
27~甸(黔) 76,472	30~定(粵) 471	<b>6706<sub>1</sub> 瞻</b>	<b>6706<sub>1</sub> 瞻</b>	27~魯(黑) 482	<b>7021<sub>4</sub> 雅</b>	~省院收容人職業 180	~省院收容人年齡 180
30~定(粵) 471	31~江(川) 475	48~榆(遼) 481	<b>6706<sub>2</sub> 昭</b>	30~安(川) 475	27~魯(黑) 482	<b>7129<sub>6</sub> 原</b>	13~武(豫) 79,232,242, 242,479,488, 512,546,552, 579
31~江(川) 475	~源(閩) 470,508	<b>6706<sub>2</sub> 昭</b>	10~平(桂) 229,240,438, 483,558	<b>7022<sub>7</sub> 防</b>	30~安(川) 475	94~料品(輸出入物價指數) 648—649	
37~次(滇) 245,260,471, 578	43~城(桂) 230,240,438, 483,558	10~平(桂) 229,240,438, 483,558	22~川(川) 475	12~水林 555—557	<b>7031<sub>4</sub> 駐</b>	<b>7131<sub>7</sub> 驢</b>	(農戶所有) 577—581
43~城(桂) 230,240,438, 483,558	60~田(鄂) 474,508	22~川(川) 475	37~通(滇) 247,260,471, 578	43~城(粵) 471	23~外使館人員 214	<b>7132<sub>7</sub> 馬</b>	(農戶所有) 577—581
<b>6104<sub>0</sub> 吁</b>	63~貽(皖) 228,238,439, 448,469,577	37~通(滇) 247,260,471, 578	77~覺(川) 475	77~風林 555—557	~外領館人員 215—216	01~龍(滇) 247,260,471, 578	10~平(桂) 483,549
		<b>6706<sub>4</sub> 略</b>	<b>6706<sub>4</sub> 略</b>	<b>7031<sub>4</sub> 駐</b>	44~華各國使領館人員 217	36~邊(川) 475	77~關(滇) 251,261,472
		76~陽(陝) 477,578	76~陽(陝) 477,578	23~外使館人員 214	<b>7121<sub>1</sub> 歷</b>	77~關(滇) 251,261,472	<b>7171<sub>1</sub> 匯</b>
		<b>6716<sub>4</sub> 路</b>	40~南(滇) 248,260,472, 578	~外領館人員 215—216	43~城(魯) 479,497,500, 503,536,546, 579	52~劃銀元 696	80~兌行市 720—730

## 五. 四角號碼索引

<p><b>7173<sub>2</sub>長</b></p> <p>13~武(陝) 477</p> <p>17~子(晉) 231,241,437,438,439,445,477,497,500,502</p> <p>22~嶺(吉) 481</p> <p>~山(魯) 479,490,497,500,503,536,546,556,579,583</p> <p>~樂(閩) 470</p> <p>26~白(遼) 481,580</p> <p>30~寧(川) 475</p> <p>~安(陝) 477,545,550,578,583</p> <p>~察(黔) 76,472</p> <p>31~汀(閩) 470</p> <p>33~治(晉) 231,241,237,438,439,477,550,1142</p> <p>35~清(魯) 479,497,500,503,531,546,579,583</p> <p>38~途電話 1039</p> <p>~途電話收支 1040</p> <p>~途電話通話處 1039</p> <p>~途電話資本 1039—1040</p> <p>~途電話營業 1038—1039</p> <p>39~沙(湘) 230,449,473,508</p> <p>~沙市(湘) 230,417,419,430,636,644,1149,1150</p> <p>40~壽(川) 475</p> <p>41~垣(冀) 481,486,498,501,504,532,551,554,557,580</p> <p>44~葛(豫) 78,232,242,478,488,510,512,532</p> <p>47~期麵粉市況 707—711</p> <p>~期標紗市況 703—704</p> <p>~期標花市況 705—706</p> <p>50~泰(閩) 470</p> <p>~春(吉) 481</p> <p>76~陽(鄂) 474</p> <p>77~興(浙) 228,239,460,470,507,511,545,577,678</p> <p><b>7226<sub>1</sub>后</b></p> <p>41~坪(黔) 76,472</p>	<p><b>7277<sub>2</sub>岳</b></p> <p>34~池(川) 475</p> <p>76~陽(湘) 230,449,473,508</p> <p><b>7280<sub>1</sub>兵</b></p> <p>10~工法規 117</p> <p><b>7412<sub>7</sub>助</b></p> <p>00~產士 395</p> <p><b>7420<sub>0</sub>附</b></p> <p>44~帶民事訴訟案件 154</p> <p style="text-align: center;"><b>尉</b></p> <p>27~犁(新) 476</p> <p>72~氏(豫) 77,232,242,450,478,512,546,552,578</p> <p><b>7421<sub>4</sub>陸</b></p> <p>22~川(桂) 229,239,438,483,496,500,502,558,471</p> <p>~豐(粵) 471</p> <p>30~良(滇) 247,260,471</p> <p>37~軍法規 115—116</p> <p><b>7423<sub>2</sub>隨</b></p> <p>62~縣(鄂) 474</p> <p><b>7423<sub>3</sub>陝</b></p> <p>10~西省</p> <p>商業 604,606</p> <p>畜牧 578,583</p> <p>疆界與地勢 4,14</p> <p>水利及公用事業 1145—1148</p> <p>司法 140,141,143,145,148,149,151,153,154,155,156,174,178,179</p> <p>保衛 400,402—405,406,408,409,412,414,415,417,418,420,426,428,430,432,433,436,437,440</p> <p>官吏與考試 194,196,198,360—361,362,</p> <p>社會病態 363,365,366,</p>	<p>368,369,370,371,373—375</p> <p>漁業 571</p> <p>土地 462—463,464</p> <p>地質 29</p> <p>林業 544,545,550,553</p> <p>救濟 445,446,451</p> <p>教育 318,319,320,322—339,342—357</p> <p>農業 477,483,492,495,505,506,507,511,522—525,537,538,539</p> <p>財政 743,744,746,748—751,880—891</p> <p>人口 226,227,234,237</p> <p>鑛業 587,588,589,500</p> <p>合作事業 290</p> <p>公路 10144,1065</p> <p>鐵路 1078</p> <p>62~縣(豫) 79,232,242,479,510,512,546,552,583</p> <p><b>7424<sub>7</sub>陵</b></p> <p>12~水(粵) 471</p> <p>22~川(晉) 231,241,437,438,439,478,479,500,502</p> <p>60~園管理委員會(公務人員進退) 185</p> <p>62~縣(魯) 479,490,546,579</p> <p><b>7529<sub>6</sub>陳</b></p> <p>77~留(豫) 77,232,242,450,478,486,512,546,552,578,583</p> <p><b>7622<sub>7</sub>陽</b></p> <p>00~高(晉) 231,241,437,438,439,478,518,526,1143</p> <p>02~新(鄂) 474</p> <p>13~武(豫) 79,232,242,479,488,510,512,546,552,579</p>	<p>20~信(魯) 479,490,497,500,503,536,546,579,583</p> <p>22~山(粵) 471,549,555</p> <p>31~江(粵) 471,496,499,502,568</p> <p>43~城(晉) 231,241,437,438,439,478,518,1142</p> <p>47~穀(魯) 480,490,546,556,579,583</p> <p>50~春(粵) 471</p> <p>55~曲(晉) 231,241,417,419,430,437,438,439,445,477,518,526,550,583,1142</p> <p>67~明(湘) 473</p> <p>71~原(察) 80,482,492,499,504,551</p> <p>87~朔(桂) 229,239,438,483,558</p> <p><b>7623<sub>3</sub>隰</b></p> <p>62~縣(晉) 232,241,437,438,439,478,520,1144</p> <p><b>7639<sub>3</sub>驛</b></p> <p>55~農戶所有 577—581</p> <p><b>7710<sub>0</sub>且</b></p> <p>50~末(新) 476</p> <p><b>7712<sub>7</sub>邱</b></p> <p>11~北(滇) 201,261,472,578</p> <p>62~縣(魯) 479,490,546,579</p> <p>74~陵 6</p> <p><b>7713<sub>6</sub>閩</b></p> <p>27~侯(閩) 470</p> <p>35~清(閩) 470,508</p> <p><b>7721<sub>0</sub>鳳</b></p> <p>22~山(設治局)(黑) 482</p> <p>~山(桂) 230,240,438,483,496,500,558</p> <p>28~儀(滇) 664,261,472,578</p>
--	--	--	--

七二七三二一七七二〇 長后岳兵助附尉陸隨陝陸陳陽隰驛且邱閩鳳(三二二八)

# 五. 四角號碼索引

七  
七  
二  
一  
〇  
—  
七  
八  
一  
〇  
七

鳳  
四  
〇  
—  
八  
七  
隆  
肥  
月  
同  
陶  
膠  
膠  
屏  
股  
降  
居  
眉  
開  
學  
閱  
丹  
冊  
開  
醫  
留  
巴  
印  
即  
鄧  
鷗  
閱  
民  
關  
興  
貿  
桑  
監

40~臺(皖) 228,238,439, 448,469	7722 <sub>7</sub> 鄱	27~魯(熱) 482	7774 <sub>7</sub> 民
43~城(遼) 481	62~縣(陝) 477,524,578	31~江(川) 475	18~政法規 112
62~縣(陝) 477,492,545, 578	7724 <sub>1</sub> 屏	34~遠(滇) 250,261	44~勤(甘) 476
76~陽(皖) 228,238,439, 448,469,496, 499,549	22~山(川) 475,508	37~通(遼) 481	~權(豫) 78,232,242, 450,478,512, 552
77~風(湘) 231,473	40~南(閩) 470,508	44~封(豫) 77,232,242, 417,419,430, 450,478,486, 494,510,512, 546,552,578, 583,1151	50~事調解案件 149
~岡(黔) 77,472	7724 <sub>7</sub> 股	62~縣(川) 475,508	~事終結件數 147—148
87~翔(陝) 477,492,545, 578	28~份兩合公司註冊603—607	71~原(遼) 481	~事終結案件金額價格 147—148
7721 <sub>4</sub> 隆	~份有限公司註冊603—607	76~陽(黔) 75,472	~事終結案件類別145—146
10~平(冀) 481,486,498, 501,504,536, 547,554,560	7725 <sub>4</sub> 降	7760 <sub>1</sub> 醫	~事案件 142—144
22~山(桂) 229,239,438, 483,496,499, 502,558	12~水日數 39	21~師登記 196	~事法規 130
24~化(熱) 482	~水量 38	44~藥 395	60~衆教育館 354—355
~德(甘) 476	7726 <sub>4</sub> 屠	~藥設備 359	~衆閱報處 346—347
30~安(桂) 229,239,438, 483,558	30~宰稅 766—777	~藥人員 395	~衆學校 352—353
60~昌(川) 475	7726 <sub>7</sub> 眉	73~院 395	7777 <sub>2</sub> 關
7721 <sub>7</sub> 肥	22~山(川) 475	7760 <sub>2</sub> 留	17~務法規 119
27~鄉(冀) 481,486,498, 547,554,580,	7740 <sub>1</sub> 開	41~壩(陝) 477,492,525, 545	22~嶺(黔) 77,473
43~城(魯) 479,490,546, 579	40~喜(晉) 232,241,437, 438,439,478, 497,503,520, 526,1144	77~學生數 316—318	28~稅 734,736—747
94~料 529	7740 <sub>7</sub> 學	78~監入監出星入犯174—175	~稅債券 718
7723 <sub>0</sub> 月	25~生會 456	7771 <sub>7</sub> 巴	7780 <sub>1</sub> 興
52~拆 680—681	40~校機關經費 766—777	00~彥(黑) 482	00~文(川) 475
同	閱	44~礎(新) 476	10~平(陝) 477,492,545
10~正(桂) 230,240,438, 483,496,500, 502,555,583	27~鄉(豫) 79,233,242, 479,510,512, 546,552,579	50~中(川) 475	21~仁(黔) 77,473
30~安(閩) 470	7744 <sub>0</sub> 丹	~東(鄂) 474,508	22~山(鄂) 474,508
~官(陝) 477,523,545, 578	24~稜(川) 475	62~縣(川) 475	24~化(蘇) 238,447,469, 577,678
31~江(吉) 481	31~江(黔) 76,472	7772 <sub>0</sub> 印	26~和(綏) 233,243,440, 482,581
陶	76~陽(蘇) 238,469,577, 678	31~江(黔) 76,472	30~寧(粵) 471
44~林(綏) 233,243,440, 482,581	7744 <sub>1</sub> 開	44~花稅 734,736—737	~安(桂) 229,239,438, 483,558
7722 <sub>2</sub> 膠	00~亨(黔) 77	~花菸酒稅 734	32~業(桂) 229,239,438, 483,496,502, 555
62~縣(魯) 480,492,497, 501,503,531, 546,556,568, 572,573,580, 584	10~平(粵) 471,496,499, 502	即	43~城(遼) 481
	12~發匯票 1006—1008	60~墨(魯) 480,546,580	60~圃(滇) 474
	15~建(粵) 471	7772 <sub>7</sub> 鄆	62~縣(晉) 231,241,437, 438,439,477, 496,502,526
	24~化(新) 229,239,460, 570,545,577	43~城(豫) 78,232,242, 450,478,488, 512,546,552, 583	80~義(黔) 77,473
		50~中(川) 475	7780 <sub>6</sub> 貿
			60~易 613—629
			7790 <sub>4</sub> 桑
			44~植(湘) 231,449,473
			7810 <sub>7</sub> 監
			22~利(鄂) 474

# 五. 四角號碼索引

七八一〇七一八〇二〇九  
監三〇一四七號  
臨騰膝八人全益益金(一五一九〇)

30~察 200  
 ~察施政成績 75  
 ~察法規 89,94,106  
 ~察院(公務人員進退) 191  
 43~獄設備 178  
 ~獄及感化設施 178—180  
 ~獄法規 130  
 ~獄數 174,178—179  
 ~獄人犯作業 179  
 47~犯人數 178

**(7810<sub>7</sub>)鹽**

00~亭(川) 475  
 ~產 592  
 17~務法規 119—120  
 22~豐(滇) 255,262,472,578  
 ~山(冀) 480,494,498,503,535,554,580,584  
 28~稅 734,736—737  
 ~稅債券 718  
 31~源(川) 475  
 34~池(寧) 477  
 35~津(滇) 248,260,471,578  
 36~邊(川) 475  
 43~城(蘇) 238,447,469,577,678  
 55~井(灌溉面積) 1142—1144  
 71~區 592—594  
 77~興(滇) 249,260,472,578

**7876<sub>6</sub>臨**

00~高(粵) 471  
 10~夏(甘) 476  
 ~晉(晉) 232,241,437,438,439,478,497,500,503  
 13~武(湘) 231,473,508  
 21~穎(豫) 78,232,242,450,478,488,512,546,552,579,583  
 22~川(贛) 240,473,496,500,502,535  
 30~潼(陝) 477,522,545,578,583  
 ~漳(豫) 78,232,242,478,488,512,552,579  
 ~安(浙) 228,239,460,469,511,534,545,577,678

31~江(設治局)(滇) 257,262  
 ~江(遼) 481  
 ~河(綏) 233,243,440,482,581  
 ~潭(甘) 476  
 32~洮(甘) 476  
 ~沂(魯) 479,490,497,500,503,537,546,556,579  
 ~淄(魯) 480,482,497,501,503,531,546,580  
 34~汝(豫) 79,233,242,479,488,512,546,552,579,583  
 35~澧(湘) 230,449,473  
 ~清(魯) 479,546,579  
 36~湘(湘) 230,449,473,508  
 ~澤(甘) 476  
 38~汾(晉) 231,241,437,438,439,478,520,526,583,1143  
 ~海(浙) 229,239,460,470,545,555,577,583,678  
 43~城(冀) 481,486,498,501,504,536,547,554,557,580,584  
 48~榆(冀) 480  
 60~邑(魯) 480,490,497,500,503,531,537,546,579,583  
 62~縣(晉) 231,241,437,438,439,445,477,497,500,502,518,526  
 64~時歲出 735  
 ~時歲入 734  
 77~胸(魯) 480,498,503,531,537,546,556,580

**7922<sub>7</sub>騰**

21~衝(滇) 253,261,472,578

**7923<sub>2</sub>滕**

62~縣(魯) 479,490,546,579

**8000<sub>0</sub>八**

30~寨(黔) 76,472

人

25~生活費指數 269—276  
 40~壽險 677  
 50~車服務 245—259 366—368

60~口 226—266  
 ~口識字 259—262  
 ~口識字能力 259—262  
 ~口死亡 263  
 ~口死因 379—394  
 ~口死因職業別(商業) 379—386  
 ~口死因職業別(交通業) 379—386  
 ~口死因職業別(工業) 379—386  
 ~口死因職業別(自由業) 379—386  
 ~口死因職業別(家庭服務) 379—386  
 ~口死因職業別(農業) 379—386  
 ~口死因職業別(礦業) 379—386  
 ~口死因職業別(無業) 379—386  
 ~口死因職業別(公務員) 379—386  
 ~口職業 245—259  
 ~口職業分配 245—259  
 ~口徒出 263  
 ~口出生 263,264—266  
 ~口失蹤 263  
 ~口戶籍 263  
 ~口密度 237—243  
 ~口遷入 263  
 ~口婚嫁 263  
 ~口婚姻狀況 244  
 ~口數 226—233  
 ~口數量分組 234—286  
 ~口異動 263  
 ~口分佈 226—243  
 ~口分居 263  
 ~口年齡 243—244  
 ~口性比例 227—233  
 77~民團體 456  
 ~民團體人數 456

**8010<sub>4</sub>全**

47~椒(皖) 228,233,439,

448,469,484,496,499,502,577,583  
 60~國經濟委員會(公務人員進退) 185

**8010<sub>7</sub>益**

44~地 6

益

76~陽(湘) 230,449,473,508  
 47~都(魯) 480,497,501,503,531,546,556,580,584

**8010<sub>9</sub>金**

(產額) 587—588  
 15~融 651—730  
 ~融市場 679—730  
 ~融機關 671—678  
 22~川(遼) 481,580  
 ~山(蘇) 238,469,577,678  
 25~積(寧) 477  
 27~鄉(魯) 479,497,500,531,546,556,579,583  
 28~谿(贛) 240,473  
 30~進出口價值 621—625  
 31~河(設治局)(滇) 257,262  
 40~壇(蘇) 238,469,496,499,502,507,534,577,583,678  
 44~華(浙) 229,239,460,470,507,535,545,577,583,678  
 48~塔(甘) 476  
 62~縣(遼) 481  
 ~縣(桂) 229,240,438,483,558  
 77~屬鐵產額 587—588  
 ~門(閩) 470  
 87~銀市價 727—728  
 ~銀海關出口 691  
 ~銀海關進口 691  
 ~銀貿易 621—625  
 90~堂(川) 474

# 五. 四 角 號 碼 索 引

八〇二七—八二二四 翁 銜 鑛 兌 介 分 舞 無 慈 美 羊 義 合 普 會 舍 公 養 氣 鉅 鐘 領 鍾

<p><b>8012<sub>7</sub>翁</b> 31~源(粵) 471</p> <p><b>8014<sub>1</sub>銜</b> (產額) 587—588</p> <p><b>8018<sub>6</sub>鑛</b> 00~產 587—589 ~產(輸出入物價指數) 648—649 ~廠 590—591 ~廠設備 590—591 ~廠職工數 590 ~廠出產 590—591 ~廠組織 590—591 ~廠資本 590 28~稅 734,736—737 32~業 585—594 ~業法規 124 ~業技師 198 ~業人口 259 ~業公司資本 608—609 ~業公司股票 717</p> <p><b>8021<sub>6</sub>兌</b> 24~付匯票 1006—1008 57~換券 657 669 ~換券發行地點 670 ~換券準備金 657—669</p> <p><b>8022<sub>6</sub>介</b> 24~休(晉) 231,241,437, 438,439,445, 477,497,500, 502 518,526, 537,1142</p> <p><b>8022<sub>7</sub>分</b> 12~水(浙) 229,239,460, 470,508,511, 545,577 30~宜(贛) 240,474,508</p> <p><b>8025<sub>1</sub>舞</b> 76~陽(豫) 79,233,242, 450,479,488, 510,512,546, 552 579,583</p>	<p><b>8033<sub>1</sub>無</b> 26~線電 1023—1032 ~線電職工 1025 ~線電台 1023—1027 ~線電報收發報 1023—1028 ~線電報收支 1029—1032 ~線電報資本 1024 ~線電報機 1023—1024 ~線電報營業 1031—1032 32~業人口 245—259 34~爲(皖) 228,238,439, 448,469 41~極(冀) 480,498,501, 504,554 45~棣(魯) 479,490,546, 579 47~期徒刑 157,174,176 77~限公司註冊 603—607 86~錫(蘇) 238,469,577, 678 96~烟煤儲量 29</p> <p><b>8033<sub>3</sub>慈</b> 22~利(湘) 231,473,508 28~谿(浙) 228,239,460, 470,545,577, 678</p> <p><b>8043<sub>6</sub>美</b> 27~船(進出口外洋商船隻 數與噸數) 628 60~國進出口貨物價值 618 ~國進出口金銀價值 622</p> <p><b>8050<sub>1</sub>羊</b> (市場出入數量) 581 (農戶所有) 577—581</p> <p><b>8055<sub>3</sub>義</b> 27~烏(浙) 229,239,460, 470,508,545, 577,678 ~船(進出口外洋商船隻 數與噸數) 628 30~寧(桂) 229,240,438, 483,496,500, 502,558 60~國進出口貨物價值 618 62~縣(遼) 481,580</p>	<p><b>8060<sub>1</sub>合</b> 12~水(甘) 476 22~川(川) 475 28~作事業 290—291 ~作事業社數 290—291 ~作事業社員數 290—291 ~作事業股本 290—291 31~江(川) 475 33~浦(粵) 471 77~肥(皖) 228,238,448, 469,484</p> <p style="text-align: center;"><b>普</b></p> <p>30~寧(粵) 471 ~安(黔) 77,473 ~定(黔) 77,472 37~通匯兌 1006</p> <p><b>8060<sub>6</sub>會</b> 04~計師登記 197 ~計法規 122 16~理(川) 475 30~寧(甘) 476 36~澤(滇) 247,260,471, 578 60~昌(贛) 474 77~同(湘) 231,449,473, 508</p> <p><b>8060<sub>7</sub>合</b> 22~山(皖) 228,238,439, 448,469</p> <p><b>8073<sub>2</sub>公</b> 17~務人員甄別 192 ~務人員懲戒 180 ~務人員進退 184—191 ~務人員教育程度 192—194 ~務人員籍貫 194 ~司註冊 603—607 ~司設立 603—609 ~司實繳資本 608—609 ~司資本增減 608—609 25~債庫券發行額 741 ~債庫券現貨價格 699—700 ~債庫券利率 741 ~債庫券基金 741 ~債庫券用途 741 ~債法規 121 30~安(鄂) 474</p>	<p>~安費 754—765,778— 989</p> <p>44~共汽車 1152 ~共汽車職工數 1152 ~共汽車乘客數 1152 ~共汽車資產 1152 ~共汽車輛數 1152 ~共汽車路線 1152 ~共汽車股本 1152 ~共汽車營業收入 1152 ~共體育場 350—351 60~園 356—357 67~路 1041—1073 ~路支線 1044—1073 ~路幹線 1044—1073 ~路里數 1044—1073</p> <p><b>8073<sub>2</sub>養</b> 22~利(桂) 230,240,438, 483 57~蜂業 583 ~蜂場數 583 71~蠶種類 511—512 ~蠶戶數 511—512</p> <p><b>8091<sub>7</sub>氣</b> 27~氣 33—39 ~象臺站(高度) 33 ~象臺站(位置) 33 ~象臺站(經緯度) 33 ~候及季節 527—528</p> <p><b>8111<sub>7</sub>鉅</b> 00~鹿(冀) 481,486,498, 501,504,551, 554,580 67~野(魯) 479,490,497, 500,546,556, 579</p> <p style="text-align: center;"><b>鐘</b></p> <p>22~山(黔) 76,472</p> <p><b>8138<sub>6</sub>領</b> 83~鐘 215—216</p> <p><b>8211<sub>4</sub>鍾</b> 22~山(桂) 229,240,438, 483,496,500, 502,530,555, 558,567,568, 583 38~祥(鄂) 474</p>
--	---	--	--



# 五. 四 角 號 碼 索 引

<b>8280</b> <sub>0</sub> 劍	
22~川(滇)	254,262,472, 578
31~河(黔)	76,472
77~閩(川)	475
<b>8310</b> <sub>0</sub> 鈹	
80~鑛(產額)	587-588
<b>8315</b> <sub>0</sub> 鐵	
(產額)	587-588
22~嶺(遼)	481
38~道交運貨物	612
~道部(公務人員進退)	187
~道郵路	995
~道法規	110
67~路	1075-1093
~路列車里數	1079
~路列車里數(旅客)	1079
~路列車里數(貨物)	1079
~路延入公里	1084
~路盈虧	1092
~路負債	1093
~路歲計收支	1090-1091
~路貨運	1084-1085
~路貨運延噸公里	612
~路貨運行程	1085
~路貨運進款	1086-1087
~路貨運機車	1081
~路貨車	1082
~路債券	719
~路客運	1082
~路客運機車	1080
~路客車	1082
~路資金資產	1086-1087, 1093
~路機車	1080-1081
~路機車里程	1079
~路機車里程(旅客)	1079
~路機車里程(貨物)	1079
~路載重數	1082
~路載客進款	1083
~路載客數	1082
~路枝線	1078
~路起運貨物	1084
~路起運貨物(畜產)	1084
~路起運貨物(製造品)	1084
~路起運貨物(林產)	1084
~路起運貨物(農產)	1084
~路起運貨物(鑛產)	1084
~路幹線	1078
~路車輛	1080-1081

~路財務	1088-1093
~路路線設備	1088
~路所收運費	612
~路人員	1080
~路管理	1078-1080
~路營業	1088
~路營業里數	1078
71~驢(設治局)(黑)	482
80~鑛儲量	30
~鑛區所在地	30
~鑛公司	30
<b>8315</b> <sub>3</sub> 錢	
32~業公單收付	697-698
98~幣法規	122
<b>8377</b> <sub>7</sub> 館	
77~陶(魯)	479,490,497, 500,503,531, 537,546,579
<b>8414</b> <sub>1</sub> 鑄	
98~幣材料	656
<b>8418</b> <sub>1</sub> 鎮	
00~康(滇)	253,261,472, 578
10~平(豫)	79,233,242, 450,479,488, 512,583
~西(新)	476
24~結(桂)	230,240,438, 483,496,500, 502,556,558
30~寧(黔)	77,473
~安(陝)	477,492,545
31~江(蘇)	238,417,419, 430,447,469, 577,678,1149, 1150
~沅(滇)	252,261,472, 578
34~遠(黔)	76,472
36~邊(桂)	230,240,438, 483,496,500, 502,530,556, 558,583
38~海(浙)	228,239,460, 470,496,499, 502,507,545, 577,678
40~雄(滇)	249,260,472

~南(滇)	255,262,472, 578
41~坪(陝)	477
43~越(滇)	256,262
50~東(遼)	481
71~原(甘)	476
77~巴(陝)	477,545
<b>8471</b> <sub>1</sub> 饒	
10~平(粵)	471
31~河(吉)	482
76~陽(冀)	480,498,501, 504,536,551, 554,580,584
<b>8610</b> <sub>0</sub> 鉛	
(產額)	587-588
<b>8612</b> <sub>7</sub> 錦	
10~西(遼)	481
62~縣(遼)	481
77~屏(黔)	76,472
<b>8612</b> <sub>7</sub> 錫	
(產額)	587-588
<b>8640</b> <sub>0</sub> 知	
17~子羅(設治局)(滇)	258,262
<b>8711</b> <sub>7</sub> 錳	
(產額)	587-588
<b>8712</b> <sub>0</sub> 銅	
(產額)	587-588
21~仁(黔)	76,472
22~山(蘇)	238,447,469, 496,499,502, 534,577,583
33~梁(川)	475
44~鼓(贛)	241,474
74~陸(皖)	228,238,448, 469,507
<b>8712</b> <sub>7</sub> 鎢	
(產額)	587-588
<b>8713</b> <sub>2</sub> 銀	
(產額)	587-588

21~行官股利息	736
~行業票據交換	696
~行資產負債	674-675
~行錢莊設立	671
~行錢莊資本	671
~行錢莊存放款	672-673
~行錢莊公積金	673
~行錢莊營業額	674
30~進出口價值	621-625
38~洋錢市	682-688
50~本位幣	655
<b>8716</b> <sub>1</sub> 鉛	
(產額)	587-588
22~山(贛)	240,473,508
<b>8718</b> <sub>2</sub> 鈦	
62~縣(粵)	471
鈦	
~縣(皖)	228,238,439, 469,496,499, 502,507,555, 583
<b>8722</b> <sub>7</sub> 邠	
62~縣(陝)	477,524
<b>8742</b> <sub>0</sub> 朔	
62~縣(晉)	231,241,437, 438,439,445, 478,497,503, 520,526,537, 1143
<b>8742</b> <sub>7</sub> 鄭	
62~縣(豫)	78,232,242, 478,488,512, 546,552,579, 583
<b>8762</b> <sub>2</sub> 舒	
43~城(皖)	228,238,439, 448,469,484, 507,577
44~蘭(吉)	481
<b>8762</b> <sub>7</sub> 郃	
76~陽(陝)	477,523,545, 578

八二八〇〇八七六一七 劍 鈹 鐵 錢 館 鑄 鎮 饒 鉛 錫 知 錳 銅 鎢 銀 鉛 鈦 鈦 邠 朔 鄭 舒 郃

# 五. 四 角 號 碼 索 引

八七六二七—九九三三二 部 飲 銓 筠 竹 簡 箇 餘 繁 敘 小 懷 堂 光 常 黨 半 省 當 火 米 糯 忻 燃 煤 精 烟 耀 鄰 輝 鄰 榮

<p><b>(8762)<sub>7</sub> 部</b></p> <p>80~善(新) 476</p> <p><b>8778<sub>2</sub> 飲</b></p> <p>80~食品製造業 597 94~料 1151</p> <p><b>8811<sub>4</sub> 銓</b></p> <p>88~敘部(公務人員進退) 190 ~敘法規 134</p> <p><b>8812<sub>7</sub> 筠</b></p> <p>35~連(川) 475</p> <p><b>8822<sub>0</sub> 竹</b></p> <p>22~山(鄂) 474,508 28~谿(鄂) 474</p> <p><b>8822<sub>7</sub> 簡</b></p> <p>22~任 184-192,194 ~任官員額 71 76~陽(川) 474</p> <p><b>8860<sub>3</sub> 箇</b></p> <p>44~舊(滇) 250,261,472,578</p> <p><b>8879<sub>4</sub> 餘</b></p> <p>00~慶(黔) 76,172 10~干(贛) 240,474,508 31~江(贛) 240,473,484,508 40~杭(浙) 228,239,460,469,507,511,545,577,678 42~姚(浙) 228,239,460,470,496,507,511,535,545,577,678</p> <p><b>8890<sub>3</sub> 繁</b></p> <p>24~峙(晉) 231,241,437,438,439,478,520,1143 60~昌(皖) 228,238,439,448,469</p>	<p><b>8894<sub>0</sub> 敘</b></p> <p>30~永(川) 475,508</p> <p><b>9000<sub>0</sub> 小</b></p> <p>40~麥(市況) 712-716 ~麥(耕作面積,產量) 505 47~款匯兌 1007 77~學校(高級部) 328-329 ~學校(經費) 328-338 ~學校(初級部) 330-331 ~學校(教職員) 328-338 ~學校(兒童) 328-338 90~米(耕作面積,產量) 505</p> <p><b>9003<sub>2</sub> 懷</b></p> <p>17~柔(冀) 480,484,498,503,547,550,584 20~集(桂) 229,239,438,483 21~仁(晉) 231,241,437,438,439,445,478,497,503,518,526,1143 21~德(遼) 481 30~寧(皖) 228,238,417,419,430,439,448,469,499,502,577,596 ~安(察) 80,482,492,499,504,551,557,584 31~遠(皖) 228,238,439,448,469,494 40~來(察) 80,482,492,499,501,504,551,584</p> <p><b>9010<sub>4</sub> 堂</b></p> <p>60~邑(魯) 479,546,579</p> <p><b>9021<sub>1</sub> 光</b></p> <p>22~山(豫) 233,212,479,490,508 24~化(鄂) 474 36~澤(閩) 471</p> <p><b>9022<sub>7</sub> 常</b></p> <p>04~熱(蘇) 238,469,534,567,568,573,583,678</p>	<p>22~山(贛) 229,239,460,470,545,577,583 24~德(湘) 230,449,473,508 30~寧(湘) 230,473</p> <p><b>9033<sub>1</sub> 黨</b></p> <p>07~部與政府關係 46 17~務費 735-738 18~政之聯繫 45-46</p> <p><b>9050<sub>0</sub> 半</b></p> <p>26~白耕農 495 27~島 17,19,21,23</p> <p><b>9060<sub>2</sub> 省</b></p> <p>00~市立中等學校 322-323 ~立大學 296,398-301,306-307,310 ~立專科學校 297 ~立學院 296-297,302-305,308-309,311-319 ~市營業概算 752-753 32~溪(黔) 76,472</p> <p><b>9060<sub>6</sub> 當</b></p> <p>38~塗(皖) 228,238,439,448,469 76~陽(鄂) 474</p> <p><b>9080<sub>0</sub> 火</b></p> <p>22~災死傷人數 440-441 77~災損失 440-441</p> <p><b>9090<sub>4</sub> 米</b></p> <p>(價格) 513,515,516 (價格指數) 517 (壘售價指數) 643 71~脂(陝) 477,525,545</p> <p><b>9192<sub>7</sub> 糯</b></p> <p>22~稻(耕作面積,產量) 505</p> <p><b>9202<sub>1</sub> 忻</b></p> <p>43~城(桂) 230,240,438,483,496,500,502,530,558</p>	<p>62~縣(晉) 231,241,437,438,439,478,520,526,1143</p> <p><b>9383<sub>3</sub> 燃</b></p> <p>94~料 1152</p> <p><b>9489<sub>4</sub> 煤</b></p> <p>(產額) 588-589 80~礦儲量 29 ~氣 1152 ~氣製造量 1152 ~氣營業收入 1152</p> <p><b>9592<sub>7</sub> 精</b></p> <p>31~河(新) 476 78~鹽 593 ~鹽產額 593 ~鹽運銷 593 ~鹽公司 593</p> <p><b>9680<sub>0</sub> 烟</b></p> <p>94~煤儲量 29</p> <p><b>9721<sub>4</sub> 耀</b></p> <p>62~縣(陝) 477,523,545,578</p> <p><b>9722<sub>7</sub> 鄰</b></p> <p>12~水(川) 475</p> <p><b>9725<sub>6</sub> 輝</b></p> <p>11~北(遼) 481 40~南(遼) 481 62~縣(豫) 78,232,242,478,512,536,546,552,579,583</p> <p><b>9782<sub>7</sub> 鄰</b></p> <p>43~城(魯) 479,546,579</p> <p><b>9923<sub>2</sub> 榮</b></p> <p>36~澤(豫) 79,478,512,579 76~陽(豫) 78,232,242,478,510,512,546,552</p>
---	--	--	--

## 五. 四角號碼索引

### 9942<sub>7</sub>勞

10~工 269-288  
 37~資料紛(廠數)281-287  
     ~資料紛(職工數)281-287  
     ~資料紛(件數)281-287

### 9960<sub>6</sub>營

22~山(川) 475  
 32~業稅 754-765,778-989  
 60~口(遼) 481

### 9990<sub>4</sub>榮

21~經(川) 475  
 31~河(晉) 232,241,437,438,439,445,478,497,500,503  
 53~成(魯) 480,492,546,580  
 60~昌(川) 475  
 62~縣(川) 475

九九四二七—九九九〇四 勞營榮

