


781

223

昭和十三年下半期に於ける内外小売物価の趨勢

大阪商工会議所編



\*0028032000\*

0028032-000

781-223

昭和十三年下半期に於ける内外  
小売物価の趨勢

ADH

大阪商工会議所・編

大阪商工会議所

昭14

ADH



781  
223

昭和十三年十月一日

昭和十三年下半期に於ける

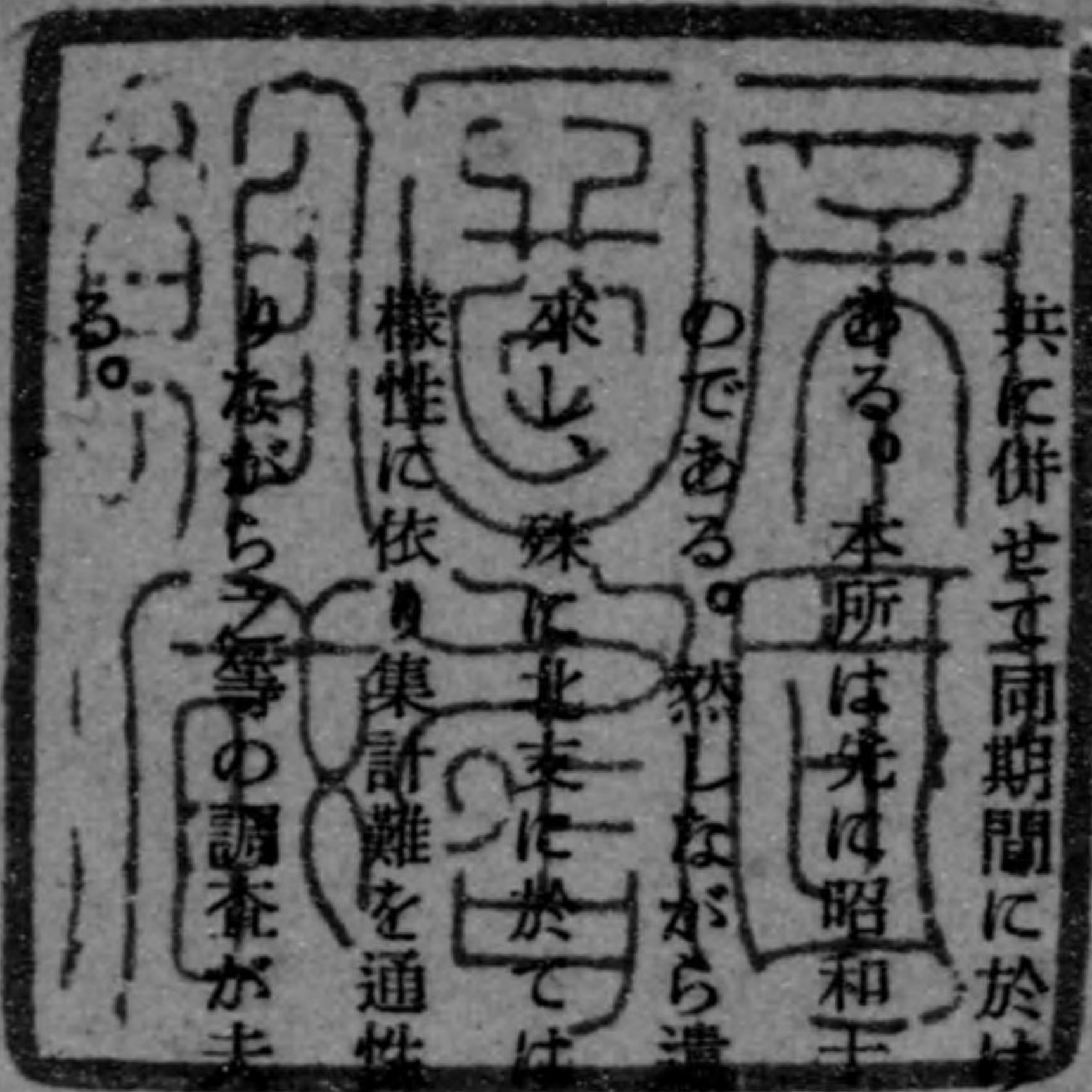
内外小賣物價の趨勢

大阪商工會議所



はしがき

昭和十二年七月支那事變勃發以來國內物價は直接間接に其の影響を蒙り、一般物資不足を主因として騰貴の一途を辿る事となつた爲め、政府は戦時經濟機構の圓滑なる運営を期して之を抑制すべく暴利取締、價格公定等各般の物價政策が施行され來つたことは周知の通りである。然らば小賣物價は如何に事變の影響を蒙つたか、本調査は不十分ながら此の間に回答を與へんとするものであり、換言すれば同期に於ける國內小賣物價の推移に依り前記事情を窺ふと共に併せて同期間に於ける朝鮮、樺太、關東州を含む外地、滿洲國並に北支のそれとの比較を概説せんとするものである。本所は先づ昭和十三年上半期に於て之を試みたが、今回は其の姉妹編として同年下半年分を刊行せんとするものである。然しながら遺憾な事には調査範圍が内外五十六都市の廣範圍に亘つた爲、調査品目並に取引單位の多種多來し殊に北支に於ては流通貨幣を異する關係上内外比較が専ら類別指數に依ることとなり、又個々の品目比較が共様性に依り集計難を通信を有する内地三十五都市に限り而も生活必需品二十品目を選定したに止まつた事である。さながら等々の調査が去々同期間に於ける内外小賣物價の趨勢を窺知する資料として役立つ事を得るは望外の幸である。



昭和十四年七月

大阪商工會議所





凡 例

- 一、本調査の範圍左の如し、  
 (一) 内地 三十五都市  
 (二) 外地 十三都市(樺太二、朝鮮十、關東州一)  
 (三) 滿洲國 六都市  
 (四) 北支 二都市
- 二、調査品目は十二類別す、内容左の如し、

1. 穀 類  
白米(各地)、糯米、改良麥、其他麥類、大豆、小豆、其他豆類、穀粉
2. 蔬 菜 類  
甘藷、馬鈴薯、牛蒡、甘藍、葱、里芋、蓮根、大根
3. 魚 介 類  
鯛、鮪、鱈、鮭、鱈、鰻、鱈、鱈、鱈、鱈、鱈
4. 獸 肉 類  
牛肉、豚肉、鶏肉、鴨肉

5. 調 味 料 類  
製精糖、分密糖、其他砂糖類、醬油、ソース、食酢、味噌、鰹節、食鹽、味ノ素、蕃椒、出し昆布、出し雜子
6. 飲 料 類  
清酒、麥酒、葡萄酒、燒酎、綠茶、サイダー、シトロン、牛乳、コーヒー、紅茶
7. 乾物及雜食料品類  
食麵類、餛飩、蕎麥、豆腐、干瓢、椎茸、鶏卵、寒天、干海苔、蒟蒻、煉乳、罐詰類、乾明太魚、林檎、バナナ、パイナップル、梨、梅干、澤庵、奈良漬、其他漬物類
8. 衣 服 品 類  
晒木綿、綿木綿、捺染絨、金巾裏地、綿ネル、綿、綿縫糸、キヤラコ、紅絹裏地、銘仙着尺用、富士絹、羽二重、天絹及人絹熟素、天絹及人絹法織、羅紗、サーヂ、毛糸、晒絹麻、支那麻布、苧布
9. 身 週 品 類  
下駄、足袋、靴、靴下、莫大小襪衣、タオル、ハンカチーフ、軍手、雨傘(和洋)
10. 燃 料 類  
木炭、薪、各地石炭、コークス、煉炭、燈油、重油、揮發油、石油、瓦斯、電燈、燐寸
11. 建 築 材 料  
内外地材、亞鉛鐵板、丸釘、疊及疊表、板硝子其他、硝子、セメント、瓦、石灰、煉瓦、鐵線



# 指 標 圖

## 目 次

第一表	内地・滿・北支 小賣物價指標圖及指數表	總 平 均 の 部..... 6
第二表	同	穀 類 の 部..... 7
第三表	同	蔬 菜 類 の 部..... 8
第四表	同	魚 介 類 の 部..... 9
第五表	同	獸 肉 類 の 部.....10
第六表	同	調 味 料 類 の 部.....11
第七表	同	飲 料 類 の 部.....12
第八表	同	乾物及雜食料品類の部.....13
第九表	同	衣 服 類 の 部.....14
第十表	同	身 廻 品 類 の 部.....15
5 第十一表	同	燃 料 類 の 部.....16
第十二表	同	建 築 材 料 類 の 部.....17
第十三表	同	日 用 雜 品 類 の 部.....18
第十四表	内地々方別小賣物價指標圖及指數表.....	19

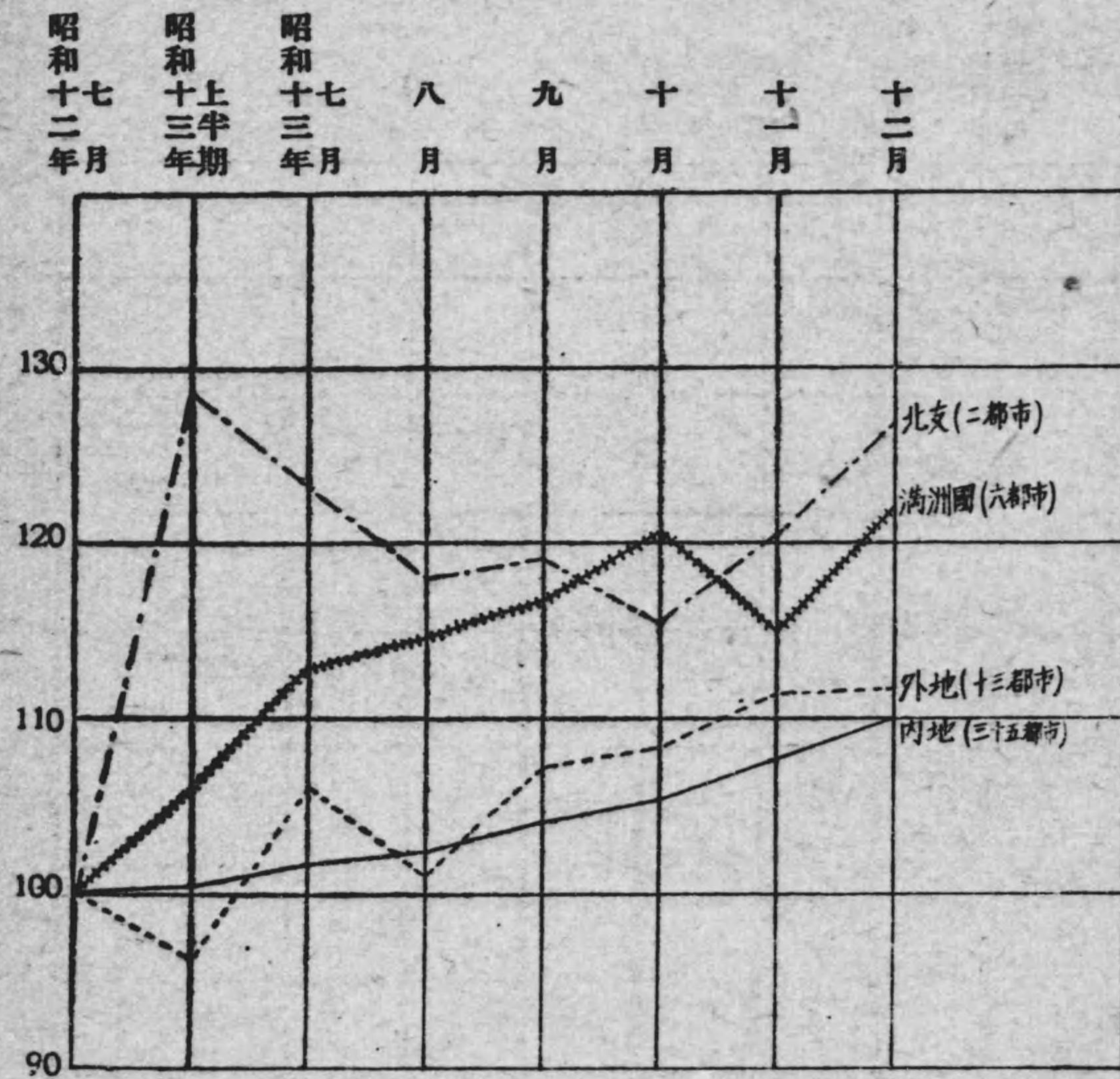
## 12. 日 用 雜 品 類

陶器茶碗、瑛瑯鐵器、バケツ、ニューム鍋、齒磨粉、束子、雜紙類、化粧及洗濯石鹼、精酒  
 三、指數基準は昭和十二年七月一日又は十六日現在とす。



(第二表) 内地・満・北支小賣物價指標圖及指數表

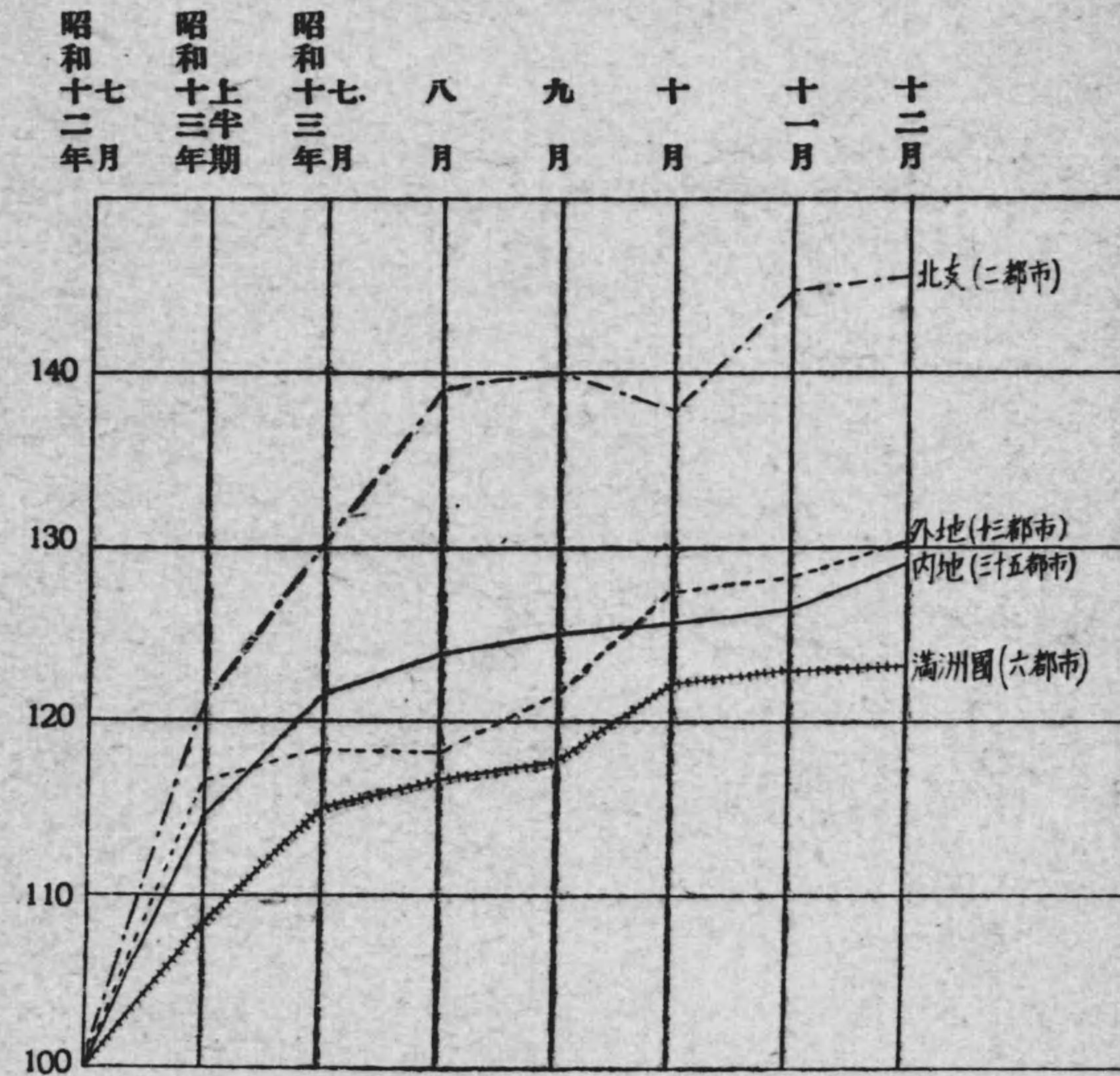
穀類の部



地域別	月別	七月	八月	九月	十月	十一月	十二月	平均	
								下半年	上半年
内地		101.7	102.4	103.9	105.4	107.6	109.9	105.2	100.4
外地		105.9	101.0	107.2	108.4	111.4	111.7	107.6	96.6
満洲國		113.1	114.7	116.6	120.5	115.0	122.1	117.0	106.7
北支		(103.5)	118.0	119.0	115.5	121.0	126.8	117.3	128.3

(第一表) 内地・満・北支小賣物價指標圖及指數表

總平均の部

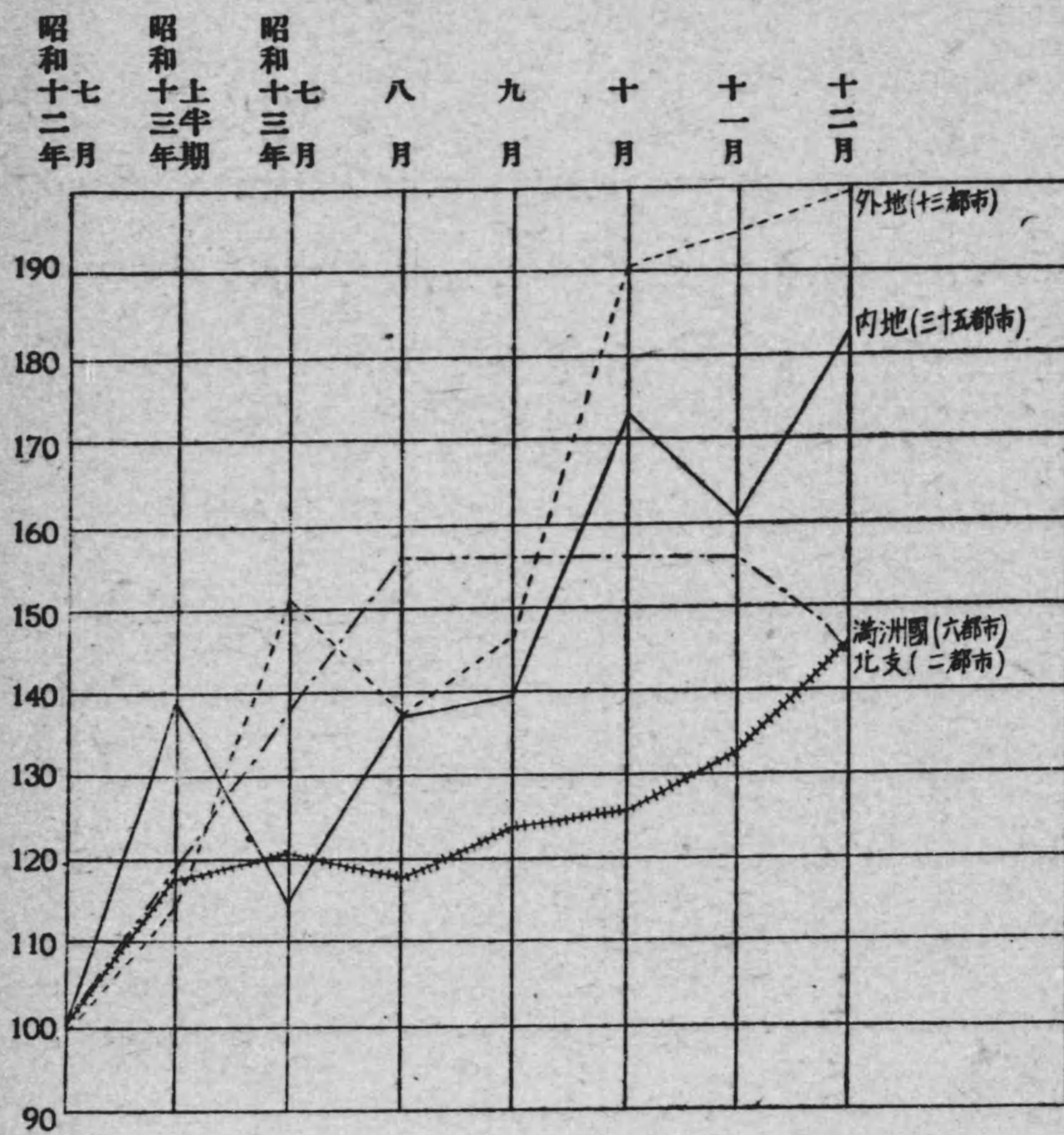


地域別	月別	七月	八月	九月	十月	十一月	十二月	平均	
								下半年	上半年
内地		121.6	123.8	125.2	125.7	126.5	129.2	125.3	114.1
外地		118.4	118.2	122.0	127.4	128.3	130.4	124.1	116.6
満洲國		115.0	116.7	117.7	122.0	123.0	123.1	119.6	108.4
北支		(105.2)	139.0	139.9	137.9	144.6	145.7	135.4	120.9



(第四表) 内地・満・北支小賣物價指標圖及指數表

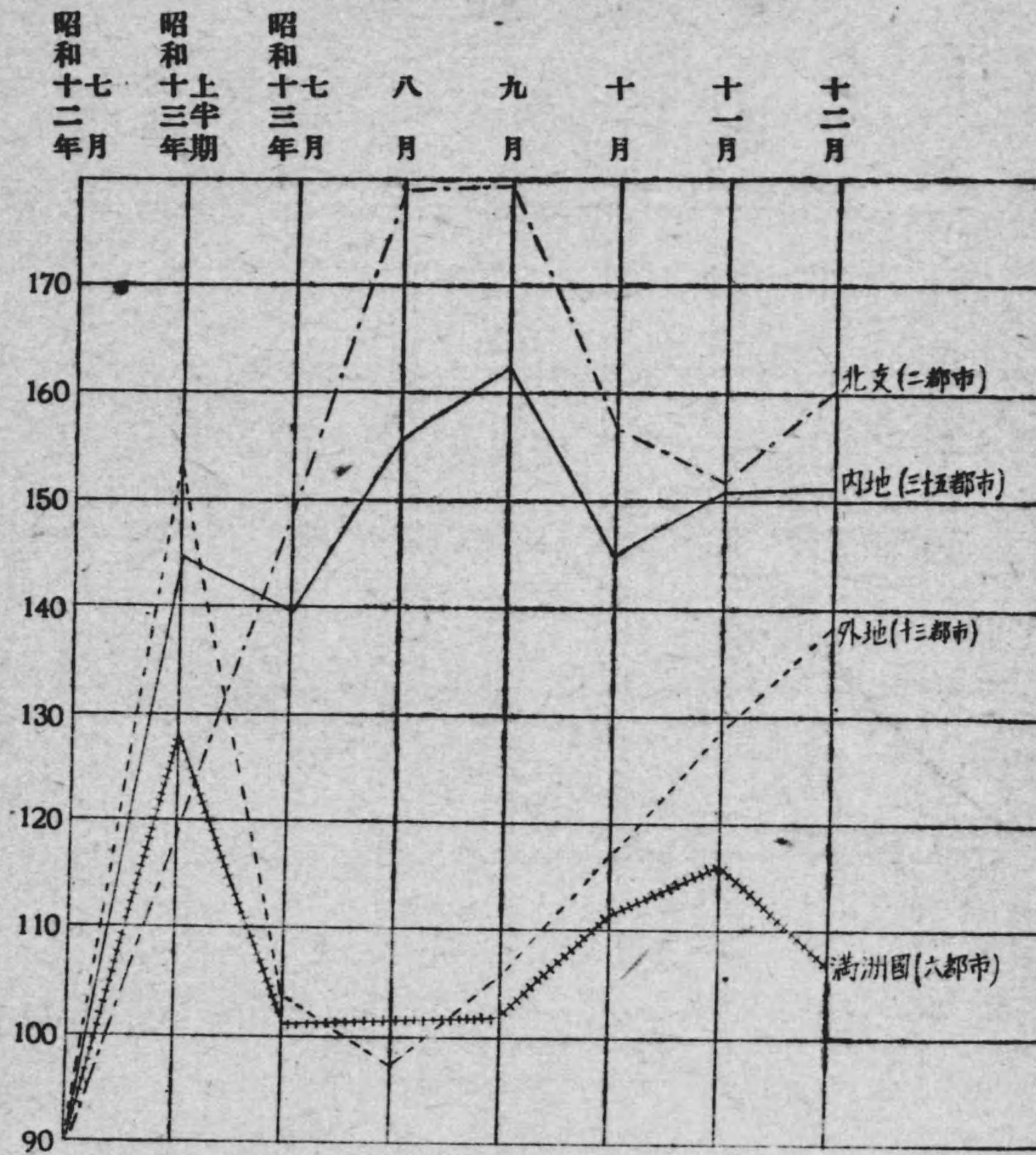
魚介類の部



魚介類平均指數	地域別	月別						平均	
		七月	八月	九月	十月	十一月	十二月	下半年	上半年
	内地	115.0	136.7	139.6	172.7	160.6	183.3	151.3	139.0
外地	150.7	136.8	149.7	190.5	196.8	199.3	170.6	114.4	
満洲國	120.6	117.6	123.7	125.8	132.4	146.1	127.7	116.4	
北支	(90.0)	156.0	156.0	156.0	156.0	156.0	145.0	-	

(第三表) 内地・満・北支小賣物價指標圖及指數表

蔬菜類の部

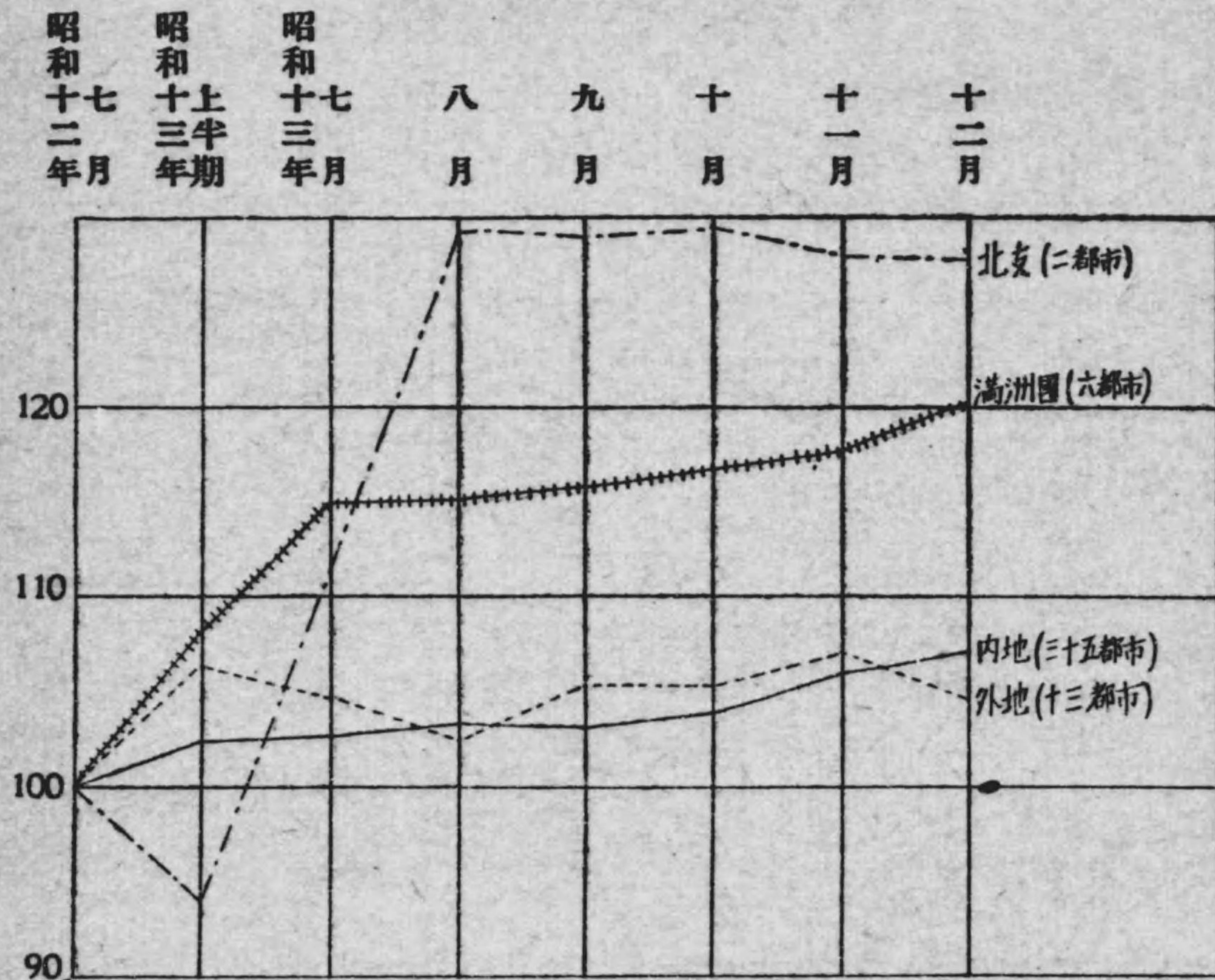


蔬菜類平均指數	地域別	月別						平均	
		七月	八月	九月	十月	十一月	十二月	下半年	上半年
	内地	139.6	155.7	162.4	144.8	150.7	151.3	150.8	144.8
外地	103.9	97.2	105.9	117.1	128.7	138.0	115.1	153.9	
満洲國	100.9	101.6	102.1	111.7	115.9	106.9	106.5	128.2	
北支	(115.5)	178.7	179.3	156.8	151.8	160.2	157.1	-	



(第六表) 内地・満・北支小賣物價指標圖及指數表

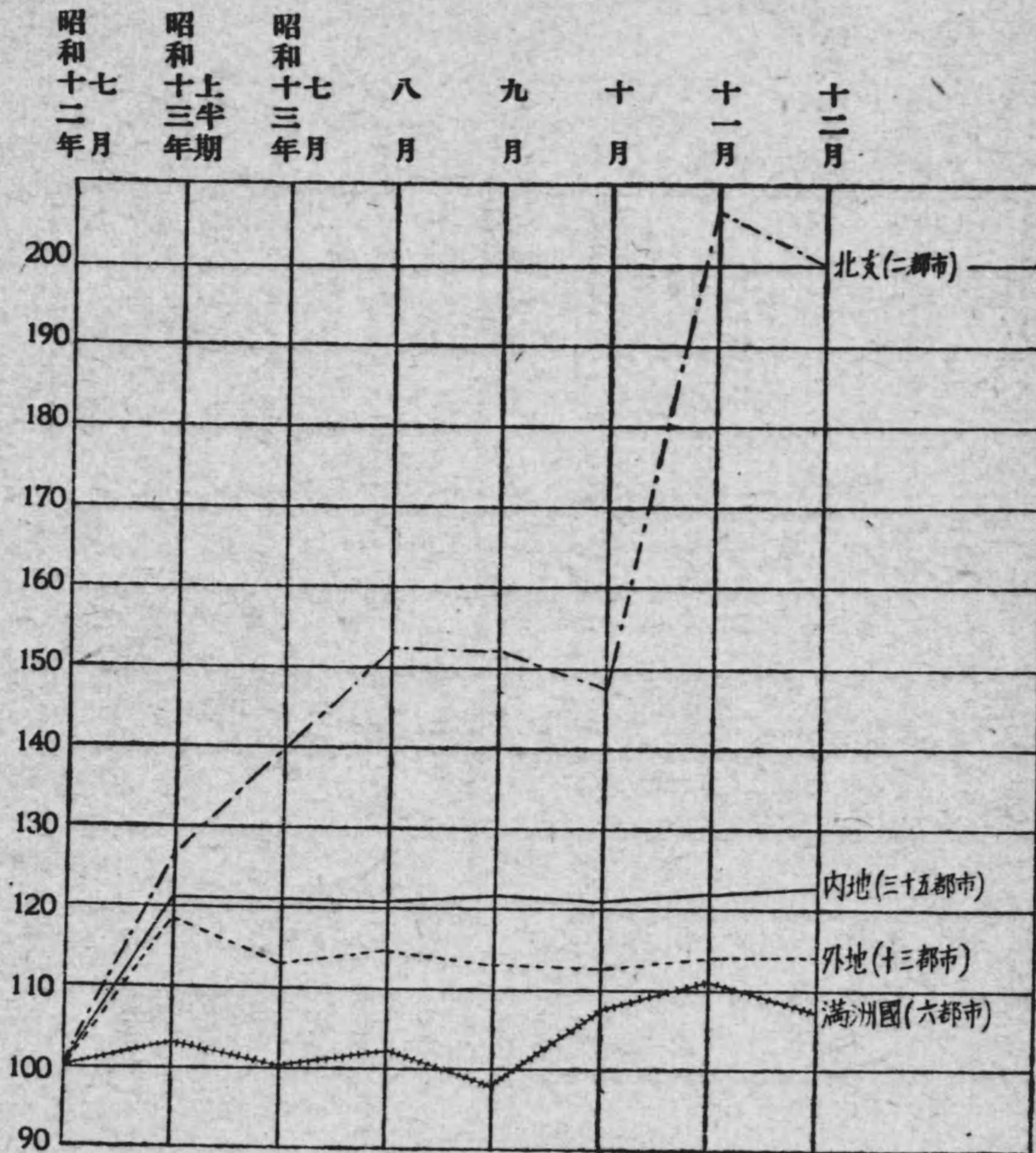
調味料類の部



調味料類平均指數	月別		七月	八月	九月	十月	十一月	十二月	平均	
	地域別								下半年	上半年
	内地		102.8	103.4	103.2	103.9	106.1	107.0	104.4	102.3
外地		104.9	102.5	105.3	105.3	107.1	106.7	105.3	106.3	
満洲國		114.9	115.1	115.8	116.7	117.5	120.2	116.7	107.9	
北支		(117.0)	129.3	128.9	129.1	127.9	127.9	126.7	94.0	

(第五表) 内地・満・北支小賣物價指標圖及指數表

獸肉類の部

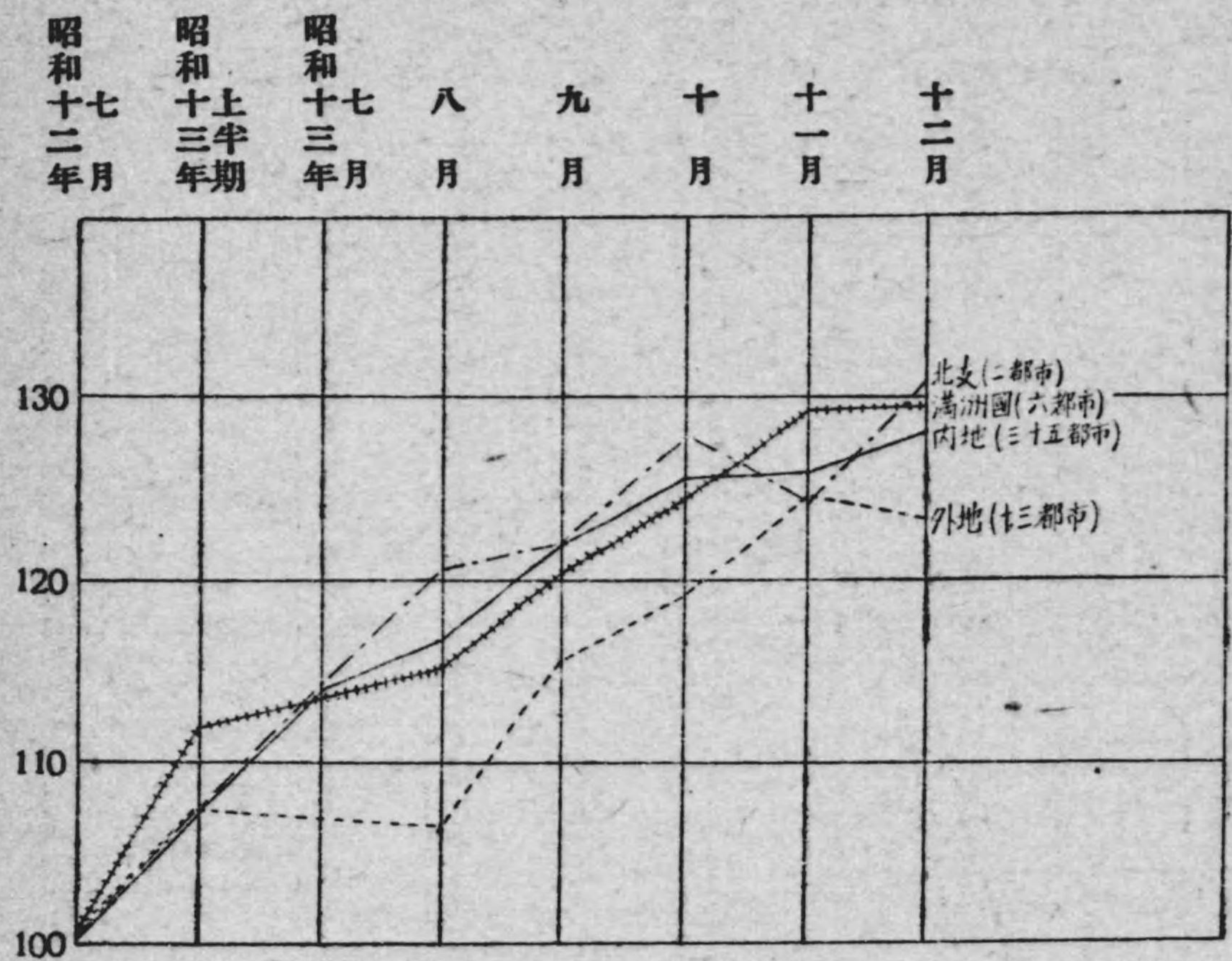


獸肉類平均指數	月別		七月	八月	九月	十月	十一月	十二月	平均	
	地域別								下半年	上半年
	内地		121.1	120.9	121.7	121.0	122.0	122.7	121.6	120.5
外地		113.1	114.5	112.9	112.7	113.0	113.2	113.2	118.3	
満洲國		100.4	102.6	98.1	107.7	111.6	107.7	104.7	103.4	
北支		(134.0)	154.7	154.2	147.7	206.4	199.9	166.2	125.9	



(第八表) 内地・満・北支小賣物價指標圖及指數表

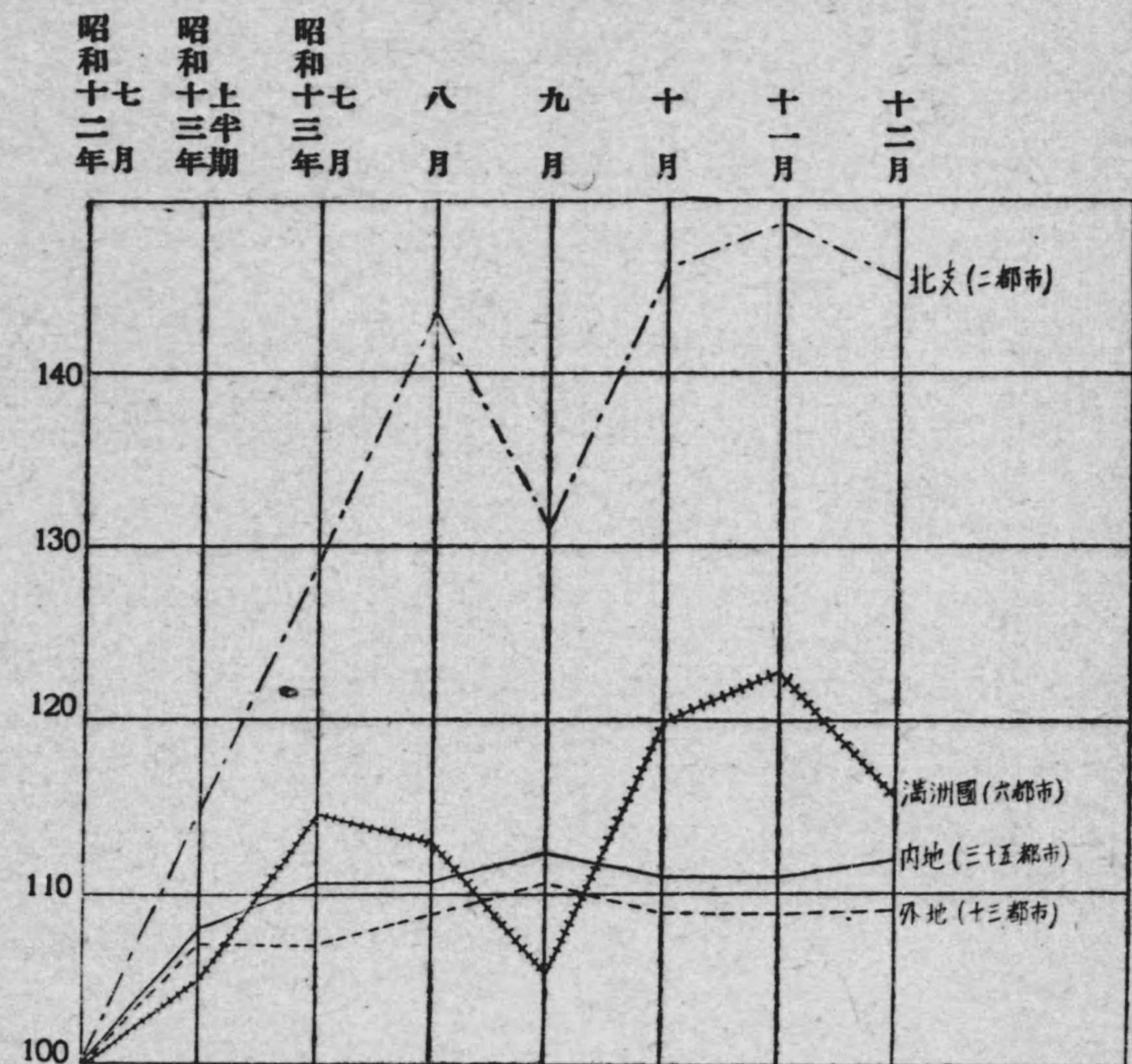
乾物及雜食料品類の部



乾物及雜食料品類平均指數	月別							平均	
	七月	八月	九月	十月	十一月	十二月	下半年	上半年	
	地域別								
内地	113.9	116.7	121.9	125.5	125.9	128.1	122.0	107.6	
外地	106.9	106.5	115.5	119.2	126.7	123.4	116.4	107.8	
滿洲國	113.5	115.3	120.4	124.5	129.3	129.5	122.1	111.9	
北支	(121.4)	120.7	122.0	127.8	124.3	130.7	124.5	—	

(第七表) 内地・満・北支小賣物價指標圖及指數表

飲料類の部

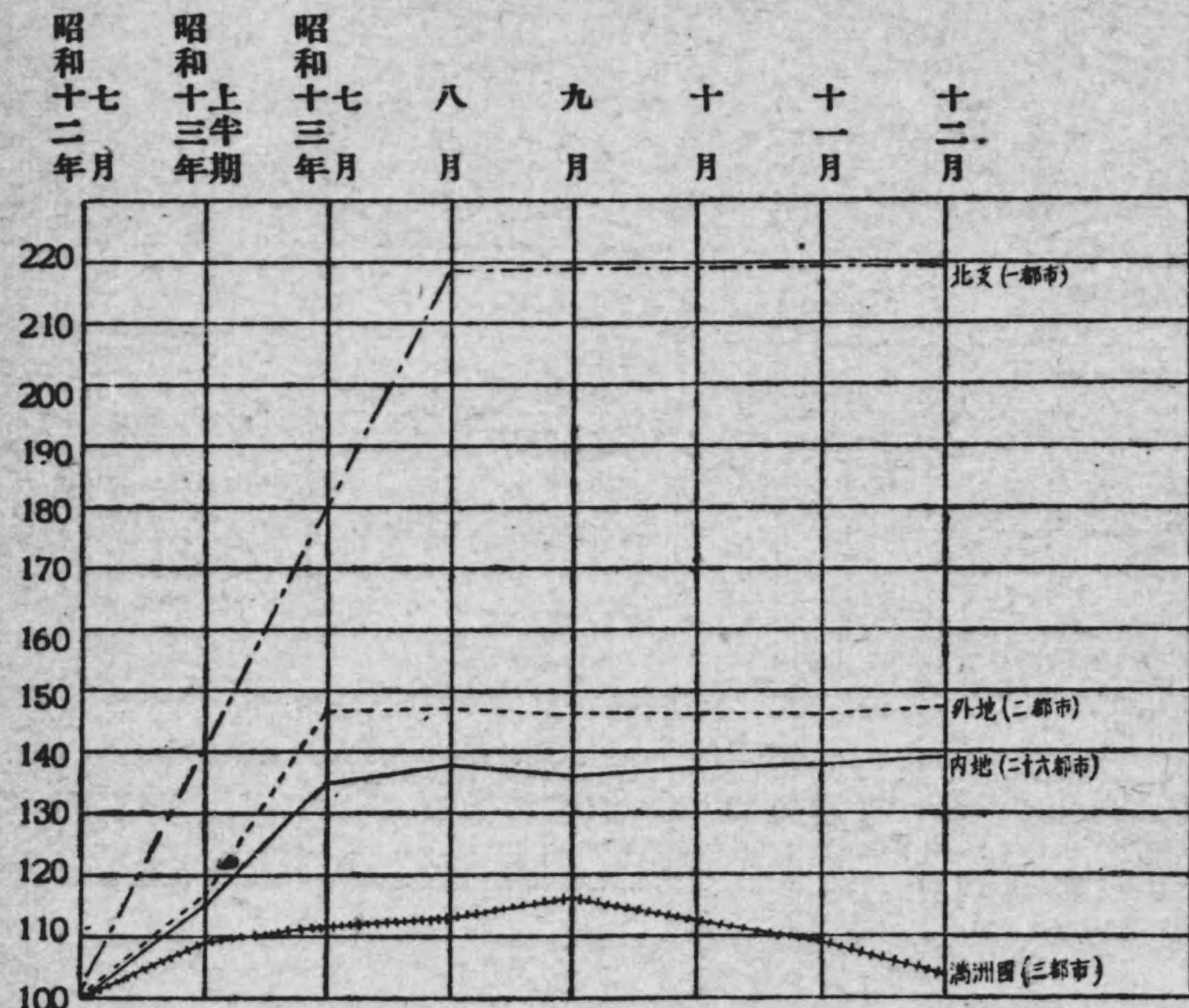


飲料類平均指數	月別							平均	
	七月	八月	九月	十月	十一月	十二月	下半年	上半年	
	地域別								
内地	110.6	110.6	112.3	110.9	111.1	111.9	111.2	108.0	
外地	107.1	108.7	110.4	108.7	108.9	109.1	108.8	107.2	
滿洲國	114.6	112.8	107.6	120.1	122.8	115.5	115.6	105.0	
北支	(108.3)	143.5	131.0	146.0	148.6	145.3	137.1	—	



(第十表) 内外地・滿・北支小賣物價指標圖及指數表

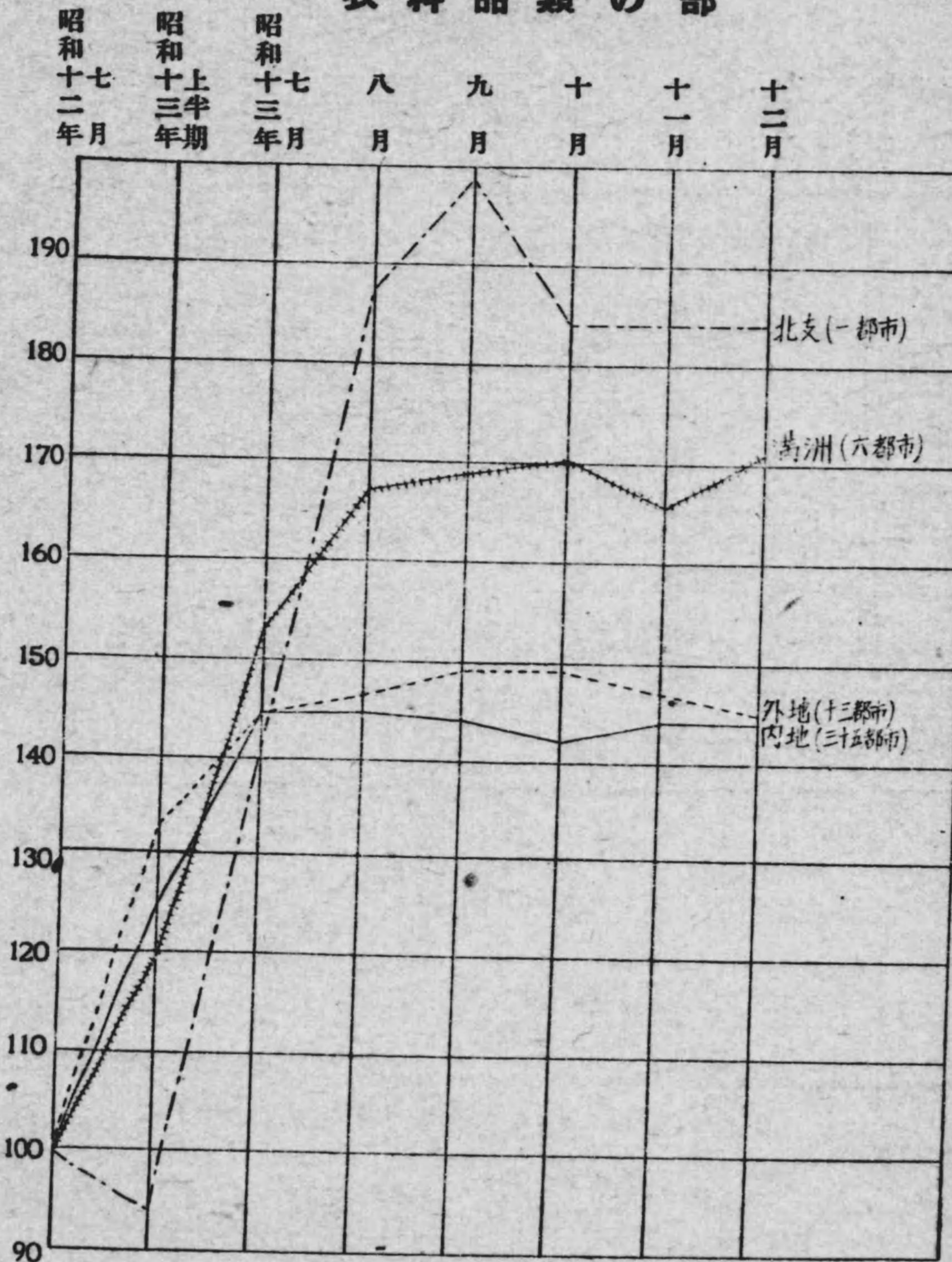
身運品類の部



地域別	月別	七月	八月	九月	十月	十一月	十二月	平均	
								下半年	上半年
内地		134.7	137.6	136.3	137.0	137.7	138.8	137.0	115.4
外地		146.4	147.4	145.5	145.7	145.7	147.4	146.4	116.3
滿洲國		110.7	112.7	116.0	112.0	109.0	103.0	110.6	109.0
北支		—	219.0	219.0	219.0	219.0	219.0	219.0	—

(第九表) 内外地・滿・北支小賣物價指標圖及指數表

衣料品類の部

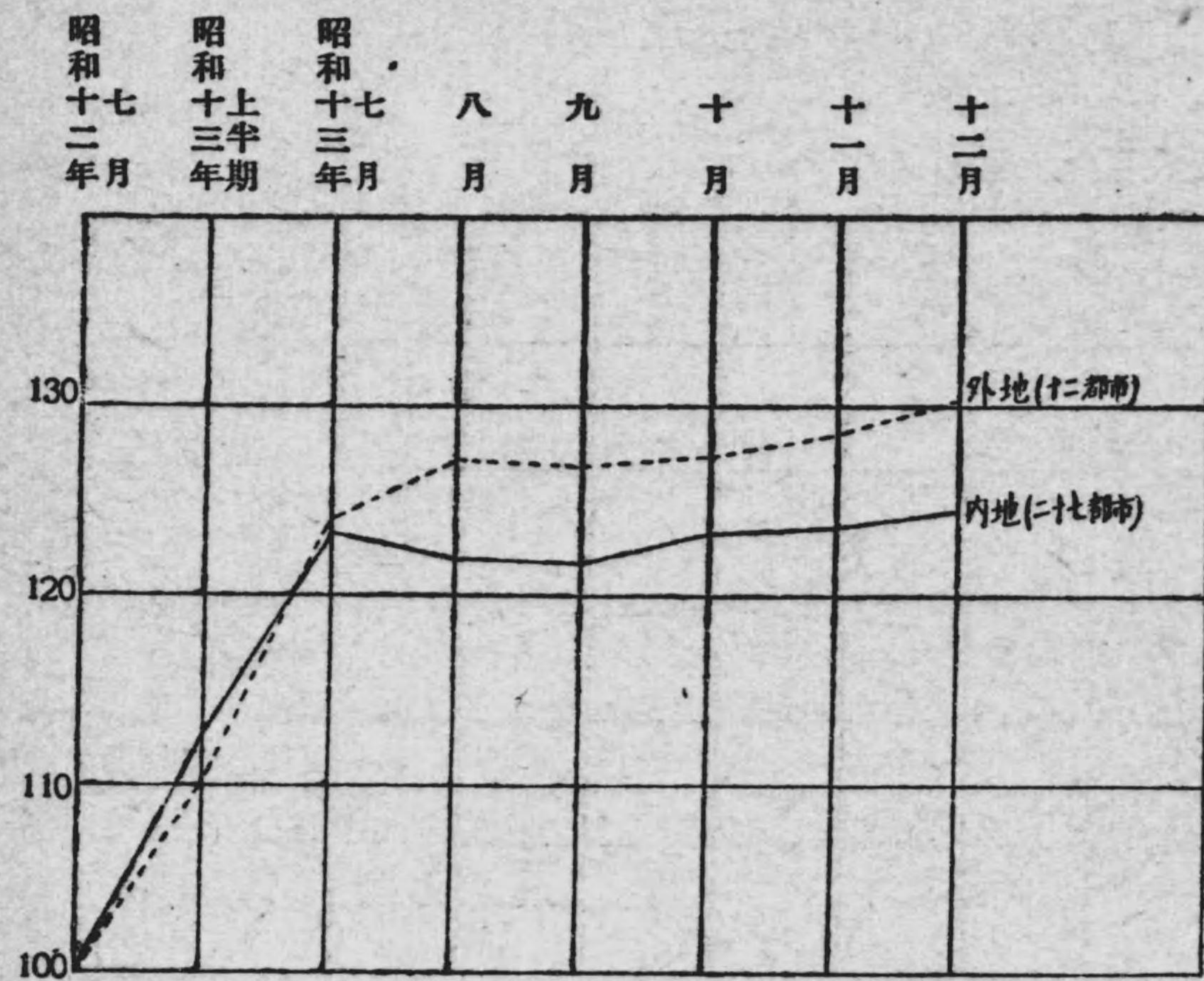


地域別	月別	七月	八月	九月	十月	十一月	十二月	平均	
								上半年	下半年
内地		144.6	144.6	144.1	142.0	144.0	144.0	143.9	125.3
外地		144.4	146.4	149.0	149.0	147.0	144.9	146.8	132.6
滿洲國		153.1	167.4	168.9	170.2	165.7	171.0	166.1	119.9
北支		—	187.3	198.7	184.0	184.0	184.0	187.6	94.3



(第十二表) 内外地・満・北支小賣物價指標圖及指數表

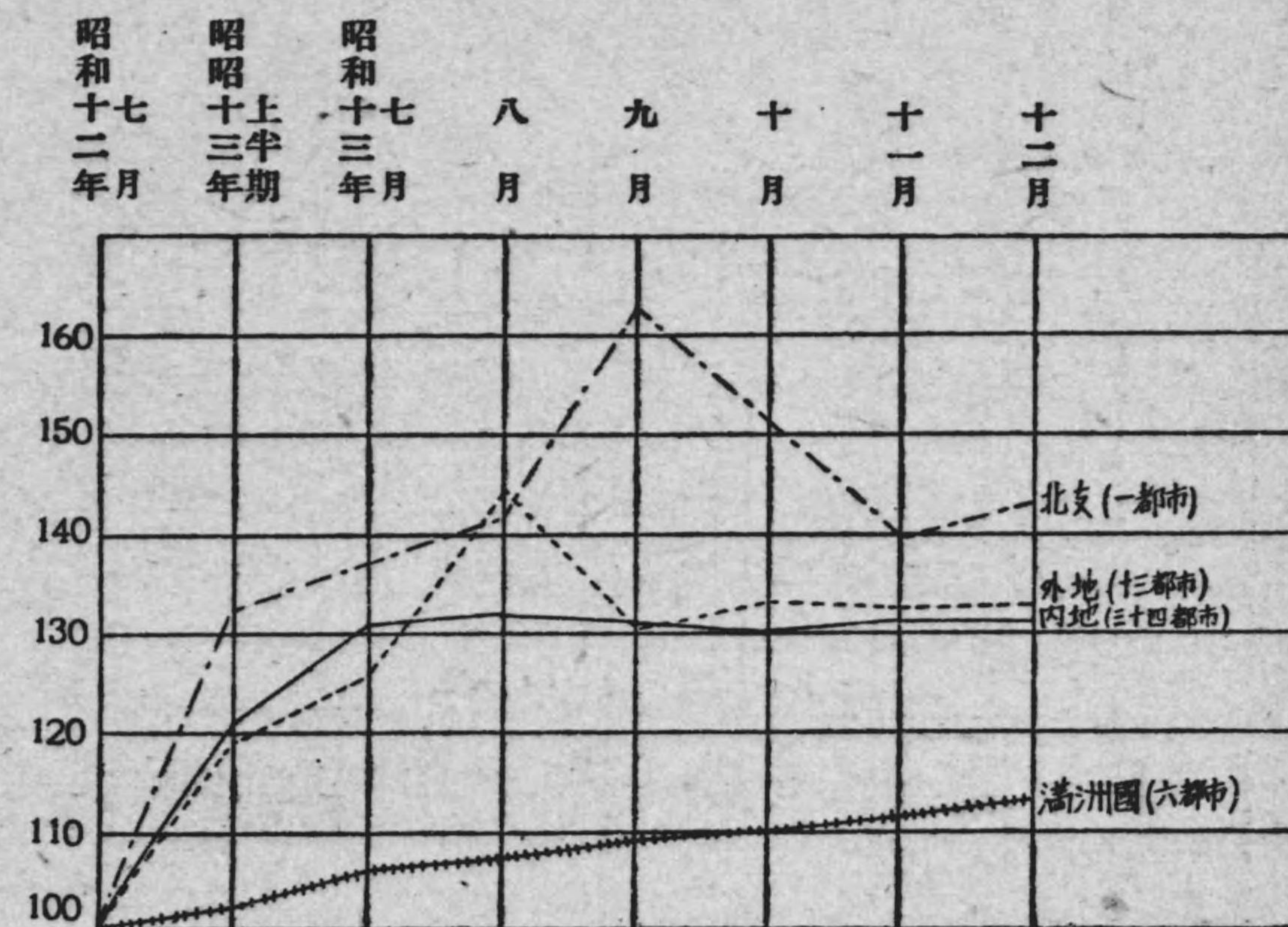
建築材料類の部



建築材料類平均指數	月別		七月	八月	九月	十月	十一月	十二月	平均	
	地域別								下半年	上半年
	内地		123.3	122.0	121.8	123.3	123.5	124.4	123.1	112.6
外地		124.1	127.1	126.8	127.3	128.5	130.2	127.3	110.0	
滿洲國		—	—	—	—	—	—	—	—	
北支		—	—	—	—	—	—	—	142.1	

(第十一表) 内外地・満・北支小賣物價指標圖及指數表

燃料類の部

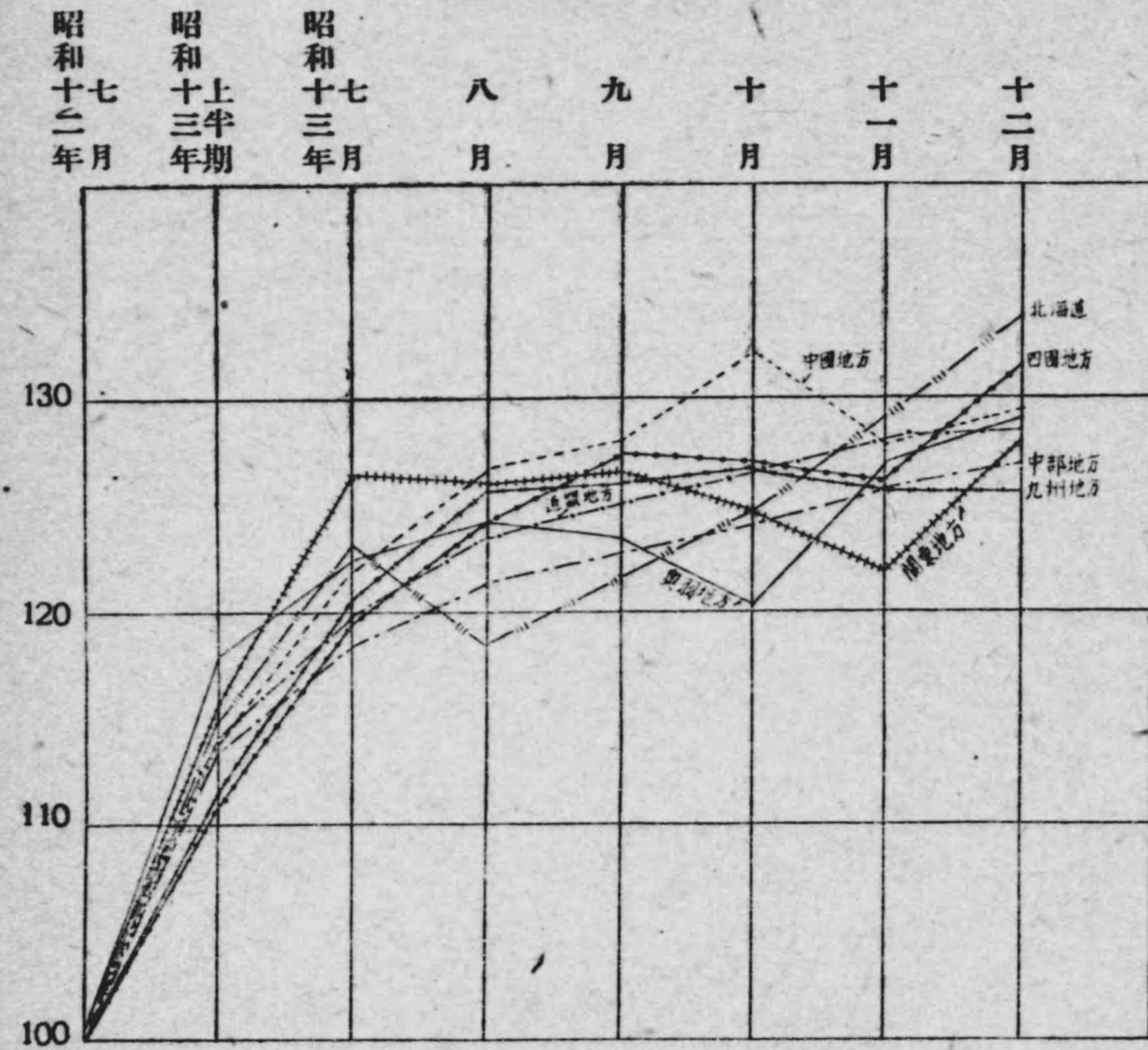


燃料類平均指數	月別		七月	八月	九月	十月	十一月	十二月	平均	
	地域別								下半年	上半年
	内地		130.8	132.0	131.3	130.0	131.1	131.1	131.1	120.8
外地		125.8	144.0	130.3	133.0	132.5	132.9	133.1	119.3	
滿洲國		106.2	107.2	108.9	110.0	111.6	113.3	109.5	102.5	
北支		—	141.5	162.7	151.3	139.5	143.0	147.6	132.6	



(第十四表) 内地々方別小賣物價指標圖及指數表

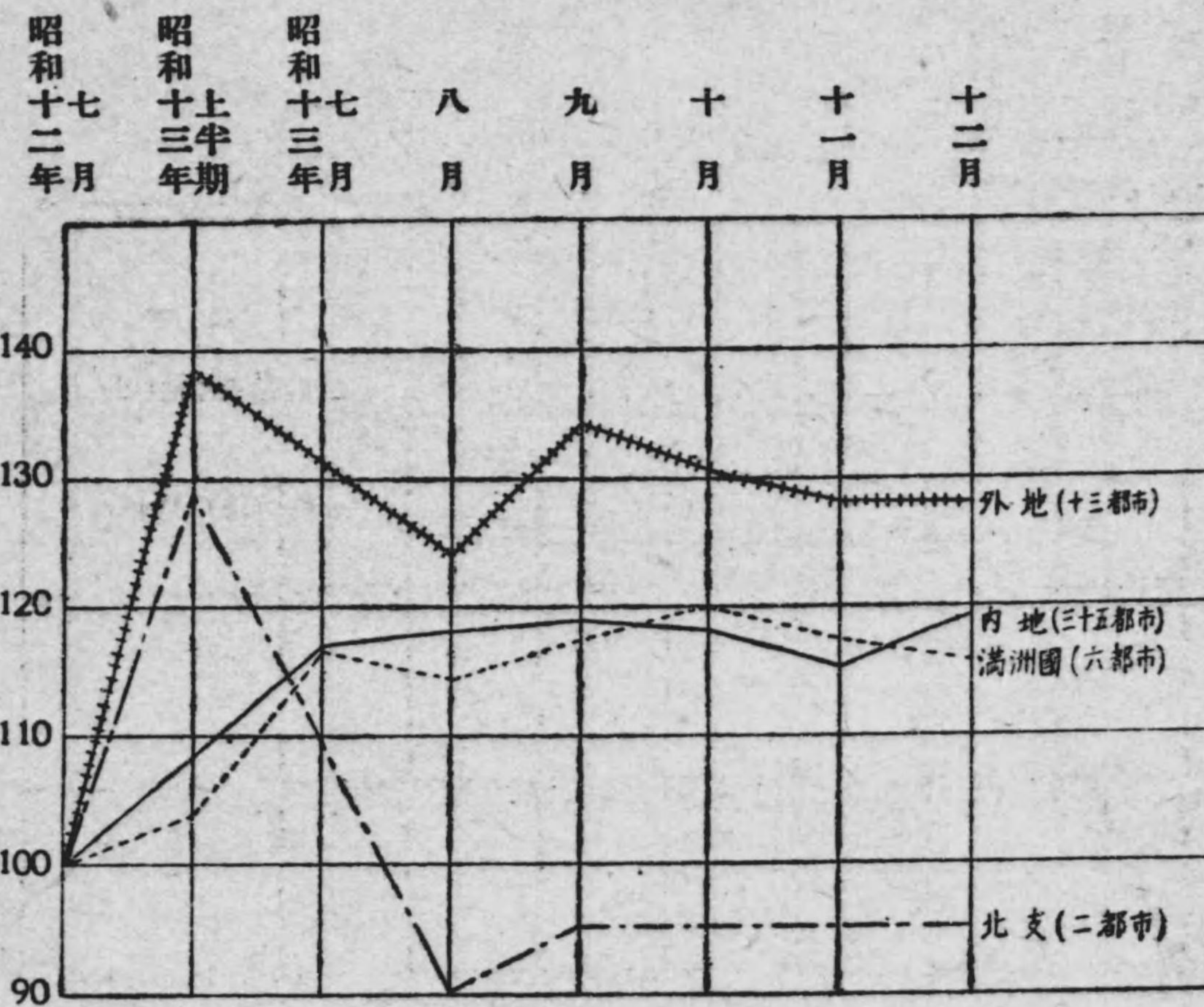
(指數基準 昭和十二年七月)



内地 地方 別 總 平 均 指 數	月別		月別						平均	
	地域別	七月	八月	九月	十月	十一月	十二月	平均		
								下半年	上半年	
奥羽地方		122.5	124.2	123.5	120.3	127.0	129.0	124.4	118.0	
關東地方		126.6	126.0	126.7	124.7	121.9	128.1	125.7	115.8	
中部地方		118.4	121.3	122.7	124.0	125.7	126.9	123.2	113.5	
近畿地方		119.9	123.5	125.1	126.6	128.1	128.6	125.3	114.2	
中国地方		122.0	126.7	128.1	131.9	128.0	129.4	127.7	114.1	
四国地方		119.7	124.0	127.4	126.9	126.0	131.5	125.9	111.1	
九州地方		120.7	125.7	126.1	126.7	125.7	125.7	125.1	111.7	
北海道		123.2	118.6	121.7	124.8	129.2	134.0	125.3	115.0	

(第十三表) 内外地・滿・北支小賣物價指標圖及指數表

日用雜品類の部



日用雜品類 平均 指數	月別		月別						平均	
	地域別	七月	八月	九月	十月	十一月	十二月	平均		
								下半年	上半年	
内地		117.0	117.9	118.8	118.2	117.8	119.3	118.2	108.4	
外地		131.2	124.0	134.0	130.6	128.0	128.0	129.3	138.5	
滿洲國		116.6	114.4	117.4	120.1	117.4	115.7	116.9	103.8	
北支		(55.0)	90.0	95.0	95.0	95.0	95.0	87.5	129.1	



目次

第一概況

第二内外小賣物價類別比較

第一概況	.....	一頁
第二内外小賣物價類別比較	.....	二頁
A表 内地、滿、北支に於ける地方別及都市別類別指數表	.....	三頁
B表 同	.....	六頁
C表 同	.....	二〇頁
D表 同	.....	二四頁
E表 同	.....	二六頁
F表 同	.....	三三頁
G表 同	.....	三五頁
H表 同	.....	三六頁
I表 同	.....	四〇頁
J表 同	.....	四八頁
K表 同	.....	五三頁
L表 同	.....	五五頁
M表 同	.....	六〇頁
總平均の部	.....	三頁
穀類の部	.....	六頁
蔬菜類の部	.....	二〇頁
魚介類の部	.....	二四頁
獸肉類の部	.....	二六頁
調味料の部	.....	三三頁
飲料類の部	.....	三五頁
乾物及雜食料品類の部	.....	三六頁
衣服類の部	.....	四〇頁
身廻品類の部	.....	四八頁
燃料類の部	.....	五三頁
建築材料類の部	.....	五五頁
日用雜品類の部	.....	六〇頁



第三 内外生活必需品價格の動き

甲、内地 (三十五都市) ..... 六四頁

(1) 關東地方 (二都市) ..... 八〇頁

(2) 近畿地方 (六都市) ..... 八二頁

(3) 中部地方 (七都市) ..... 八八頁

(4) 奥羽地方 (六都市) ..... 九五頁

(5) 中國地方 (三都市) ..... 一〇二頁

(6) 四國地方 (二都市) ..... 一〇四頁

(7) 九州地方 (七都市) ..... 一〇六頁

(8) 北海道 (二都市) ..... 一二三頁

乙、外地 (十三都市) ..... 一二五頁

(1) 樺太 (二都市) ..... 一二五頁

(2) 關東州 (一都市) ..... 一二七頁

(3) 朝鮮 (十都市) ..... 一二八頁

丙、滿洲國 (六都市) ..... 一二八頁


丁、北支 (二都市) ..... 一二四頁

第一概況

本年下半期に於ける内外地、滿洲國並に北支の各小賣物價の趨勢を事變勃發直前と概括的に對比すれば、平均指數に於て北支は一二五・四、内地は一二五・三、外地は一二四・一、滿洲國は一一九・六を示して、何れも上記順位に

より騰調を辿つた。(参照 指標圖第一表)

之を同年上半年に比較すれば北支一割四分五厘、内地一割一分二厘、外地七分五厘、滿洲國一割一分二厘方と夫れ



未だ顯著なる騰貴率を示して居る。

次に各地域指數に付き概観するに、内地に於ては七月一二一・六に始まり今次事變の進展と共に統制強化され、輸入難、ヤトツヤ減價同並に運送關係等により逐月騰貴し十二月に至るや一二九・二と本年度の最高位を示し、朝鮮、樺太、關東州を含む外地に於ては七月一一八・四から八月微落したが、九月に入り再び騰勢に轉じて十二月一三〇・四に達し内地に比すれば一分二厘方の上位を指した。

滿洲國は内地と經濟的聯關深きため騰情の軌を略一にするが極月一二三・一と内地に比し六分一厘方の下位を示し、北支(七月は資料蒐集不能のため天津のみである)は宣撫向乃至建設向需要増に背馳する物資供給の不圓滑關係に主因して十二月の如きは一四五・七と最も著しい騰貴率を示すに至つた。

更に内地の小賣物價を地方別指數に見れば、事變勃發直前對比は中國地方の一二七・七を最高に四國、關東、近畿、北海道、九州、奥羽、中部の順位で各騰貴を示しているが、これを都市別に見れば佐賀市三割九分六厘の騰貴率最も



高く、長崎市(三割)、岡山市(二割九分八厘)、高知市(二割九分六厘)、福岡市(二割九分三厘)、京都市(二割八分七厘)、岐阜市(二割八分四厘)、仙臺市(二割八分三厘)の各都市が騰勢目立ち、其他の都市に於ても騰貴率二割以上のものは二十二ヶ所の多きに上り、本調査三十五都市中の八割六分弱を含め、残る五都市も各一割以上の騰貴率を示してゐるのである。(参照 指標圖第十四表及 都市別指數表A表)

備考 参照表ノ中都市別指數表ハ「内外地滿北支に於ける」ヲ略ス以下同

## 第二 内外小賣物價類別比較

地域並に都市別に付き本年下半期中平均類別指數に依り概観すれば左記の通りである。

### 1. 穀類

内地指數は上半期中殆ど保合つたが七月以降に於て漸騰を示し十二月に於ける本類の指數は事變直前に比すれば内地は甲府を始め一割弱、外地は大連を始め一割二分弱、滿洲國は新京を始め二割二分強、北支は濟南を始め二割七分弱と夫々騰貴を示し殊に滿洲國、北支に於ては米、麥粉等の暴騰に基因してこの傾向特に激しかつた。(参照 類別指數表B表)

騰貴ヲ示セル都市	割合	騰落數	都	市	名
二割以上	三	大連、濟南、ハルビン			
一割以上	六	甲府、徳島、本浦、新東、チ、ハル、鹽口			

下落ヲ示セル都市	割合	騰落數	都	市	名
一割以上	三九	横濱、東京、大阪、京都、神戸、大津、津、和歌山、名古屋、福井、金澤、富山、新潟、岐阜、青森、盛岡、秋田、山形、仙臺、福島、廣島、鳥取、岡山、高知、福岡、長崎、宮崎、佐賀、大分、鹿兒島、小樽、豊原、大泊、釜山、新羅州、清津、奉天、天津、錦州			
一割以下	二	仁川、開城			
一割以下	六	那覇、釧路、京城、群山、元山、鎮南浦			

### 2. 蔬菜類

本類の指數を事變直前に比すれば内地は横濱を始め五割一分弱、北支は濟南を始め五割一分強、外地は大連を始め一割五分強、滿洲國は奉天を始め七分弱の騰貴率を示して居るが、各都市に於けるかゝる激騰は馬鈴薯、玉葱等の騰貴率著しく本類別指數に及ぼした甚大なる影響に主因するものである。(参照 類別指數表C表及 都市別指數表C表)

騰貴ヲ示セル都市	割合	騰落數	都	市	名
五割以上	一二	横濱、神戸、名古屋、福井、岐阜、仙臺、鳥取、高知、佐賀、福島、釜山、濟南			
三割以上	一七	東京、大阪、京都、大津、津、富山、甲府、盛岡、秋田、廣島、岡山、宮崎、那覇、大連、群山、奉天、鹽口			
一割以上	一四	和歌山、金澤、新潟、山形、福岡、長崎、鹿兒島、小樽、釧路、京城、仁川、開城、鎮南浦、天津			
一割以下	三	元山、新羅州、新東			
二割以上	三	青森、鎮南浦、ハルビン			



本品無キ都市 二割以下 五 豊原、大泊、清津、木浦、チ、ハル  
 二 徳島、大分

3. 魚介類

魚介類の価格は一般的に季節變動激しく天候に依る收穫高又大に影響するものであるが、鯛、鯖の暴騰が殊に本類指数を大ならしめた、又年中を通じて出廻り關係に依り地方よりも大體に主要都市程高く唱へた事は左表に依るも明かな所である。

今地域的に之を見れば内地五割一分強、外地七割一分弱、滿洲國二割八分弱、北支四割五分と夫れ／＼上昇を示した。(參照 類別指標圖 第四表) 及都市別指數表D表)

騰貴ヲ示セル都市	割合	騰落數	都	市	名
騰貴ヲ示セル都市	五割以上	一六	東京、大阪、京都、神戸、金澤、盛岡、秋田、仙臺、廣島、福岡、長崎、小樽、豊原、大連、新蕪州、濟南		
	三割以上	八	和歌山、名古屋、新潟、高知、釧路、大泊、ハルビン、チ、ハル		
	一割以上	五	横濱、岐阜、福島、宮崎、奉天		
	一割以下	三	大津、山形、鹽口		
下落ヲ示セル都市	一割以上	三	福井、錦州、天津		
	一割以下	二	甲府、青森		
本品無キ都市	一割以下	一九	津、富山、鳥取、岡山、徳島、佐賀、大分、鹿兒島、那覇、京城、仁川、釜山、霧山、元山、清津、木浦、鎮南浦、開城、新京		

4. 獸肉類

本類は内外地及滿洲國、北支各都市共に暴騰を演じ特に牛肉はこの傾向著しく従つて本類指數昂騰の主因となつた。之を地域的に事變直前と比較するに内地は和歌山を始め二割二分弱、外地は群山を始め一割三分強、滿洲國は奉天を始め四分七厘、北支は天津を始め六割六分強方と各騰貴を示して居る。(參照 類別指標圖第五表及 都市別指數表E表)

騰貴ヲ示セル都市	割合	騰落數	都	市	名
騰貴ヲ示セル都市	五割以上	三	和歌山、天津、濟南		
	三割以上	七	神戸、富山、秋田、宮崎、小樽、霧山、奉天		
	一割以上	三〇	横濱、東京、大阪、京都、大津、津、名古屋、金澤、新潟、青森、盛岡、山形、仙臺、鹿島、岡山、徳島、高知、福岡、長崎、佐賀、那覇、釧路、豊原、大泊、京城、釜山、元山、新蕪州、清津、鹽口		
	一割以下	一一	福井、岐阜、甲府、大分、鹿兒島、大連、仁川、木浦、鎮南浦、ハルビン、チ、ハル		
保合都市		一	福島		
下落ヲ示セル都市	一割以上	二	開城、新京		
	一割以下	二	鳥取、錦州		

5. 調味料類

この部類に屬する商品は比較的事變の影響を蒙ること少なく、内地は事變直前に比し四分四厘、外地は五分三厘方



と各微騰を示したに過ぎなかつたが、之に反して滿洲國並に北支に於ては前者一割六分七厘、後者二割六分七厘方と各昂騰を見た、是は砂糖、饅頭等が事變直前に比して二倍以上に騰貴を示した事に基因するものである。(参照 類別別指數表F表)

騰貴ヲ示セル都市	割合	騰落數	都	市	名
一割以上	一五	名古屋、福井、長崎、宮崎、佐賀、仁川、新羅州、清津、新東、奉天、ハルビン			
一割以下	三四	チ、ハル、營口、天津、濟南			
		横濱、東京、大阪、神戸、天津、津、和歌山、金澤、富山、新潟、岐阜、甲府、青森、盛岡、秋田、山形、仙臺、福島、廣島、鳥取、岡山、徳島、福岡、鹿児島			
		那覇、小樽、釧路、大泊、大連、東城、鞍山、元山、開城、錦州			
保合都市	一	京都			
下落ヲ示セル都市	一割以下	六	高知、大分、豊原、釜山、本浦、鎮南浦		

### 6. 飲料類

飲料類中輸入難を仰つ紅茶、コーヒー等の嗜好品は品薄關係に依り事變直前に比し騰貴率最も甚だしく、酒及び麥酒の増税による影響と相俟つて本類指數を上伸せしめてゐる。

之を地域的に觀察すれば内地は横濱を始め一割一分強、外地は大泊を始め九分弱、滿洲國は營口を始め一割六分弱北支は濟南を始め三割七分強の各地共に上昇した。(参照 類別別指數表G表)

騰貴ヲ示セル都市	割合	騰落數	都	市	名
二割以上	七	横濱、京都、神戸、仙臺、宮崎、營口、濟南			
一割以上	二〇	東京、大阪、和歌山、名古屋、福井、金澤、新潟、盛岡、高知、福岡、小樽、大泊、仁川、清津、鎮南浦、新東、奉天、ハルビン、チ、ハル、天津			
一割以下	二七	天津、津、富山、岐阜、甲府、青森、秋田、山形、福島、廣島、鳥取、岡山、徳島、長崎、佐賀、鹿児島、釧路、豊原、大連、東城、釜山、鞍山、元山、新羅州、本浦、開城、錦州			
保合都市	一	大分			
下落ヲ示セル都市	一割以下	一	那覇		

### 7. 乾物及雜食料品類

本類指數に於ては内地一二二・〇、外地一一六・四、滿洲國一二二・一、北支一二四・五を數へたが本類品中特に著しく騰貴せるものを擧ぐれば干瓢、鶏卵、澤庵等であり、是等の物に依り本類指數を大ならしむる事となつた。

騰貴ヲ示セル都市	割合	騰落數	都	市	名
三割以上	六	甲府、青森、福島、岡山、新羅州、ハルビン			
二割以上	二四	横濱、東京、京都、神戸、和歌山、名古屋、富山、岐阜、廣島、鳥取、高知、福岡、長崎、宮崎、小樽、釧路、大連、東城、鞍山、鎮南浦、奉天、チ、ハル、天津、濟南			
一割以上	二二	大阪、天津、津、福井、金澤、盛岡、秋田、山形、仙臺、徳島、佐賀、大分、大			



8. 衣服類

本類は殆ど繊維製品に依り占めらるゝため、之等製品原料の輸入難に依る影響甚だしく従つて即ち、之を地域的に観るに内地は福島を始め四割四分弱、外地は仁川を始め四割七分弱、滿洲國は新京を始め六割六分強、北支は濟南を始め八割八分弱方と何れも異常なる暴騰を示すと同時に地域別小賣物價指數をも増大せしむる結果となつた。(參照類別指標圖第九表及都市別指數表I表)

割合	騰落數	都	市	名
一割以下	五	新潟、鹿兒島、那覇、豊原、仁川		八
一割以上	一四	福島、鳥取、長崎、佐賀、大分、仁川、元山、新蕪州、清津、新京、奉天、チ、ハル、錦州、濟南		
二割以上	一三	福井、富山、岐阜、盛岡、秋田、岡山、高知、宮崎、鹿兒島、那覇、豊原、ハルビン、磐口		
三割以上	一〇	京都、津、和歌山、青森、山形、仙臺、廣島、福岡、大泊、大連、釜山		
四割以上	一〇	東京、神戸、大津、金澤、新潟、甲府、徳島、小樽、釧路、木浦		
五割以上	五	横濱、大阪、名古屋、京城、舞山		
六割以上	一	關城		
七割以上	一	鎮南浦		
八割以上	一	天津		

9. 身廻品類

各都市に於ける調査品目中身廻品に属する商品は區々であり、内地に於ては靴、洋傘等の騰貴激しく、一三七・〇方の騰貴率を示し、外地に於ては護謨靴の暴騰に影響されて同じく一四六・四を示し、滿洲國、北支に於ては、足袋騰貴著しく、前者一一〇・六後者二一九・〇を示し就中北支に於ては事變直前に比し實に十一割九分方の大暴騰を演じ該地域小賣物價指數を膨脹せしめた。(參照類別指標圖第十表及都市別指數表J表)

割合	騰落數	都	市	名
一割以下	一	磐口		
一割以上	一三	横濱、大阪、京都、大津、津、福井、金澤、新潟、仙臺、福島、宮崎、ハルビン、錦州		
二割以上	一	富山、秋田、山形、鳥取、岡山、佐賀、大分、鹿兒島、那覇、豊原、大連、京城、仁川、釜山、舞山、元山、清津、木浦、鎮南浦、關城、新京、奉天、チ、ハル、天津		
三割以上	一三	東京、神戸、和歌山、名古屋、甲府、青森、盛岡、廣島、高知、福岡、長崎、小樽、新蕪州		
四割以上	五	岐阜、徳島、釧路、大泊、濟南		

10. 燃料類

本類の騰貴は需要期の事として當然の現象であるが、この傾向は事變の影響に依り一層助長さるゝこととなり、殊に著しき物は燐寸、コークス、薪等でその騰貴率實に五割以上に及んだ。又地域指數は北支に於ては濟南を始め四割八分弱、外地は京城を始め三割三分強、内地は大津を始め三割一分強の大巾騰貴を演じてゐるが、獨り滿洲國に於ては



石炭、薪等割安の爲騰勢稍鈍り、奉天を始め一割弱方の上伸を示したに過ぎない。(参照 類別指標圖第十一表 及都市別指數表R表)

騰貴ヲ示セル都市	割合	騰落數	都	市	名
四割以上	二	一	大津、津、和歌山、福井、甲府、青森、盛岡、岡山、高知、佐賀、鹿兒島、釧路		
三割以上	八	二	東京、仁川、釜山、元山、群山、清津、鎮南浦、開城、濟南		
二割以上	一五	三	神戸、富山、秋田、仙臺、福島、福岡、那覇、新瀉州		
一割以上	六	四	東京、大阪、京都、名古屋、金澤、新潟、岐阜、山形、廣島、鳥取、小樽、豊原		
一割以下	二	五	横濱、宮崎、大分、大連、奉天、鹽口		
一割以下	二	六	徳島、チ、ハル		
本品無キ都市	二	七	新東、錦州		
下落ヲ示セル都市	二	八	長崎、天津		

### 11. 建築材料類

事變の影響を受けて亜鉛鐵板、木材等の急騰により、顯著なる騰勢を示した本類指數は内地は大阪を始め二割三分強、外地は京城を始め二割七分強の激騰振りであるが滿洲國、北支に於ては調査資料なく不能に終りたることは遺憾である。(参照 類別指標圖第十二表 及都市別指數表L表)

騰貴ヲ示セル都市	割合	騰落數	都	市	名
三割以上	一〇	一	大阪、新潟、岡山、福岡、宮崎、東城、仁川、釜山、木浦、鎮南浦		
二割以上	一六	二	横濱、東京、京都、神戸、和歌山、名古屋、富山、岐阜、盛岡、秋田、仙臺、長崎、小樽、大泊、釜山、開城		
一割以上	一一	三	福井、山形、廣島、鳥取、徳島、高知、那覇、豊原、元山、新瀉州、清津		
一割以下	一	四	金澤		
本品無キ都市	一	五	福島		
下落ヲ示セル都市	一	六	大津、津、甲府、青森、佐賀、大分、鹿兒島、釧路、大連、新東、奉天、ハルビン、チ、ハル、鹽口、錦州、天津、濟南		

### 12. 日用雜品類

本類に屬する商品は多種多様であり従つて本類指數に及ぼす影響も他の類別指數とは聊か趣を異にするが、事變により直接的、間接的に影響され、磁器鐵器、バケツ、紙類等の騰貴の反映は殊に大なる物があつた。

之を地域的に見れば、内地は大津を始め、一割八分強外地は清津を始め二割九分強、滿洲國は奉天を始め一割七分弱の大巾騰貴を示して居るが、これに反して北支に於ては化粧石鹼の暴落に原因して類別指數の低下を見、一割三分方の下落を示した。(参照 類別指標圖第十三表 及都市別指數表M表)

騰貴ヲ示セル都市	割合	騰落數	都	市	名
五割以上	三	一	大津、山形、清津		
三割以上	九	二	福井、岐阜、岡山、大分、鹿兒島、大連、仁川、元山、新瀉州		
二割以上	九	三	神戸、岡山、秋田、宮崎、佐賀、群山、奉天、錦州、濟南		
一割以上	一八	四	横濱、東京、大阪、京都、名古屋、金澤、新潟、盛岡、仙臺、廣島、鳥取、高知		
一割以下	二	五	福岡、小樽、木浦、開城、新東、鹽口		
本品無キ都市	二	六	津、富山、甲府、福島、長崎、那覇、豊原、大泊、釜山、鎮南浦、ハルビン、チ、ハル		
下落ヲ示セル都市	二	七	釧路、東城		
本品無キ都市	一	八	天津		
下落ヲ示セル都市	一	九	青森、徳島		



A表 内地、滿、北支に於ける地方別及都市別小賣物價類別指數表

總平均の部

指數基準 昭和十二年七月一日又ハ十六日現在價格

府	縣	調査都市	七月	八月	九月	十月	十一月	十二月	平均	調査品目數
甲【内地】	東京地方	1 關東地方	121.6	123.8	125.2	125.7	126.5	129.2	125.3	93
		2 近畿地方	126.6	126.0	126.7	124.7	121.9	128.1	125.7	
		3 大阪府	129.1	129.5	127.3	123.3	121.2	122.7	125.5	
		4 京都府	124.1	122.5	126.0	126.1	122.5	133.4	125.8	
		5 兵衛	119.9	123.5	125.1	126.6	128.1	128.6	125.3	
		6 滋賀	119.0	122.3	125.1	126.4	127.2	130.2	125.0	
		7 三和	122.9	128.4	130.9	131.7	132.3	126.1	128.7	
		8 和歌山	118.6	122.9	123.2	127.8	128.9	131.0	125.4	
		9 中部地方	121.5	124.2	123.6	123.5	130.1	127.0	125.0	
		10 愛知	118.6	123.0	118.7	120.1	121.0	—	120.3	
		11 石川	115.8	124.7	120.2	121.4	126.4	126.6	121.6	
		12 富新	115.7	118.9	125.1	121.7	124.6	127.4	122.7	
		13 新	118.2	123.3	124.2	126.9	127.9	129.3	125.0	
3 中部地方	和歌山	津歌山	118.9	130.2	129.3	129.9	129.0	128.7	100	
9 愛知	名古屋	屋井澤山湯	118.4	121.3	122.7	124.0	125.7	126.9	92	
10 愛知	名古屋	屋井澤山湯	122.8	124.7	123.0	125.0	126.3	129.4	92	
11 石川	名古屋	屋井澤山湯	115.8	118.9	120.2	121.4	126.4	126.6	72	
12 富新	名古屋	屋井澤山湯	115.7	121.4	125.1	121.7	124.6	127.4	96	
13 新	名古屋	屋井澤山湯	118.2	123.3	124.2	126.9	127.9	129.3	48	
			113.9	117.1	118.8	120.6	120.5	121.7	118.8	83

府	縣	調査都市	七月	八月	九月	十月	十一月	十二月	平均	調査品目數	
4 真羽地方	梨	14 岐山	119.1	123.1	130.5	132.8	132.9	131.9	128.4	95	
		15 山	123.6	120.7	116.8	119.3	121.1	121.9	121.9		
		16 青森	122.5	124.2	123.5	120.3	127.0	129.0	124.4		
		17 岩手	124.0	120.0	118.6	99.1	129.2	128.2	119.9		
		18 秋田	126.4	124.4	127.6	125.3	125.5	133.7	127.2		
		19 山形	119.0	125.8	129.8	127.1	130.0	131.3	127.2		
		20 宮城	116.3	125.2	121.4	121.4	123.4	124.4	122.0		
		21 福島	125.8	131.2	125.1	127.2	129.4	131.2	128.3		
		5 中国地方	123.2	118.8	118.7	121.9	124.5	125.2	122.1		55
		22 廣島	122.0	126.7	128.1	131.9	128.0	129.4	127.7		
		23 鳥取	119.2	128.3	127.1	137.3	124.6	127.6	127.4		
		24 岡山	120.1	122.9	127.2	127.2	129.0	129.7	126.0		
		25 徳島	126.7	129.0	130.1	131.3	130.4	131.0	129.8		
		6 四国地方	119.7	124.0	127.4	126.9	126.0	131.5	125.9		52
26 高知	119.3	121.1	120.9	122.6	123.0	126.4	122.2				
27 九州地方	120.1	126.8	133.9	131.2	129.0	136.6	129.6				
7 九州地方	120.7	125.7	126.1	126.7	125.7	125.7	125.7	125.1	93		
			122.9	128.9	130.4	130.9	133.5	128.9			



1圖

府	縣	調查都市	七月	八月	九月	十月	十一月	十二月	平均	平均	調查數																						
乙【外地】	1 豐原支廳 2 大泊支廳 3 關東州 4 京畿道 5 京畿道	長官佐大鹿那 崎崎賀分島 小劍 豐大 豐大 大 大	124.0 114.7 142.3 113.4 116.2 111.7 123.2 119.3 127.1 118.4 115.5 113.9 117.0 119.7 120.1 112.0 120.7	138.0 124.1 135.6 115.4 116.3 121.4 118.6 122.6 114.5 118.2 114.9 115.4 114.3 — 121.5 114.3 122.1	126.2 126.1 138.4 117.1 116.5 128.1 121.7 126.7 116.6 122.0 114.4 112.3 116.4 127.2 124.3 116.3 124.2	139.3 128.5 137.6 115.7 118.4 116.5 124.8 127.5 122.0 127.4 125.9 135.1 116.6 130.1 126.2 117.8 123.7	128.9 131.3 149.4 93.5 123.7 119.9 129.2 127.5 130.8 128.3 125.5 127.9 123.1 132.1 127.3 122.4 128.5	122.9 134.0 134.5 117.1 124.2 118.3 134.0 136.5 131.4 130.4 129.8 137.6 122.0 132.0 129.4 126.4 128.4	130.0 126.5 139.6 112.0 119.2 119.3 125.3 126.7 123.7 124.1 121.0 123.7 118.2 128.2 124.8 118.2 124.6	50 74 44 20 33 60 94 46 65 76 35 39 44																							
											28 長官佐大鹿那																						
											29 崎崎賀分島																						
											30 小劍																						
											31 豐大																						
											32 豐大																						
											33 大																						
											34 大																						
											35 大																						
											丙【滿洲國】	1 吉林 2 奉天 3 濱龍 4 龍江 5 奉天 6 錦州	新奉 奉天 哈爾濱 齊齊哈爾 營口	108.4 121.4 115.6 118.6 114.9 111.2	112.2 121.3 116.2 121.6 114.5 114.2	113.9 — 121.2 119.5 121.9 112.2	115.9 123.8 124.1 120.3 128.8 118.9	116.4 132.2 121.5 120.4 124.7 —	117.1 — 125.5 129.6 120.1 —	114.0 124.7 120.7 121.7 120.8 114.1	50 49 55 66 83 79												
																						7 全羅道											
																						8 咸鏡道											
																						9 平安道											
																						10 咸鏡道											
																						11 全羅道											
																						12 平安道											
																						13 京畿道											
																						丁【北支】	1 河北 2 山東	天津 濟南	105.2 —	109.2 168.7	109.3 170.5	111.0 164.8	125.6 163.5	125.7 165.7	114.4 166.6	28 45	
																																	3 遼寧
																																	4 奉天
																																	5 吉林
																																	6 山東
											7 河北																						

府	縣	調查都市	七月	八月	九月	十月	十一月	十二月	平均	平均	調查數																						
乙【外地】	1 豐原支廳 2 大泊支廳 3 關東州 4 京畿道 5 京畿道	長官佐大鹿那 崎崎賀分島 小劍 豐大 豐大 大 大	124.0 114.7 142.3 113.4 116.2 111.7 123.2 119.3 127.1 118.4 115.5 113.9 117.0 119.7 120.1 112.0 120.7	138.0 124.1 135.6 115.4 116.3 121.4 118.6 122.6 114.5 118.2 114.9 115.4 114.3 — 121.5 114.3 122.1	126.2 126.1 138.4 117.1 116.5 128.1 121.7 126.7 116.6 122.0 114.4 112.3 116.4 127.2 124.3 116.3 124.2	139.3 128.5 137.6 115.7 118.4 116.5 124.8 127.5 122.0 127.4 125.9 135.1 116.6 130.1 126.2 117.8 123.7	128.9 131.3 149.4 93.5 123.7 119.9 129.2 127.5 130.8 128.3 125.5 127.9 123.1 132.1 127.3 122.4 128.5	122.9 134.0 134.5 117.1 124.2 118.3 134.0 136.5 131.4 130.4 129.8 137.6 122.0 132.0 129.4 126.4 128.4	130.0 126.5 139.6 112.0 119.2 119.3 125.3 126.7 123.7 124.1 121.0 123.7 118.2 128.2 124.8 118.2 124.6	50 74 44 20 33 60 94 46 65 76 35 39 44																							
											28 長官佐大鹿那																						
											29 崎崎賀分島																						
											30 小劍																						
											31 豐大																						
											32 豐大																						
											33 大																						
											34 大																						
											35 大																						
											丙【滿洲國】	1 吉林 2 奉天 3 濱龍 4 龍江 5 奉天 6 錦州	新奉 奉天 哈爾濱 齊齊哈爾 營口	108.4 121.4 115.6 118.6 114.9 111.2	112.2 121.3 116.2 121.6 114.5 114.2	113.9 — 121.2 119.5 121.9 112.2	115.9 123.8 124.1 120.3 128.8 118.9	116.4 132.2 121.5 120.4 124.7 —	117.1 — 125.5 129.6 120.1 —	114.0 124.7 120.7 121.7 120.8 114.1	50 49 55 66 83 79												
																						7 全羅道											
																						8 咸鏡道											
																						9 平安道											
																						10 咸鏡道											
																						11 全羅道											
																						12 平安道											
																						13 京畿道											
																						丁【北支】	1 河北 2 山東	天津 濟南	105.2 —	109.2 168.7	109.3 170.5	111.0 164.8	125.6 163.5	125.7 165.7	114.4 166.6	28 45	
																																	3 遼寧
																																	4 奉天
																																	5 吉林
																																	6 山東
											7 河北																						



B表

内外地、滿、北支に於ける地方別及都市別小賣物價類別指數表

1次

穀類の部

指數基準 昭和十二年七月一日又八十六日現在價格

府	縣	調査都市	七月	八月	九月	十月	十一月	十二月	平均	調査品目数
甲【内地】	東地方	1 神奈川	101.7	102.4	103.9	105.4	107.6	109.9	105.2	10
		2 東京	100.6	104.3	106.0	105.2	107.2	111.1	105.7	8
		3 近畿	100.3	100.8	103.6	105.1	107.2	110.8	104.6	10
		4 大阪	101.1	101.1	103.0	107.3	108.4	107.9	104.8	10
		5 京都	102.1	101.6	101.8	107.8	111.9	106.0	105.2	10
		6 兵衛	101.2	102.0	104.7	108.6	109.3	109.7	105.9	10
		7 滋賀	101.7	102.5	101.5	106.0	107.5	109.7	104.8	8
		8 和歌山	99.1	99.1	97.5	102.6	105.0	105.0	101.4	2
		9 中部	107.0	107.0	107.0	113.5	110.5	—	109.0	2
		10 愛知	95.4	94.6	105.3	105.2	106.4	109.0	102.7	5
		11 石川	101.4	101.0	102.9	106.4	109.6	111.8	105.5	10
		12 富山	103.5	104.1	107.6	109.1	111.6	113.8	108.3	7
		13 新潟	99.1	96.0	99.6	101.1	108.7	110.7	102.5	10
		古	97.8	97.5	104.1	103.1	108.4	110.8	7	
		屋	98.1	98.3	92.9	102.6	107.4	106.7	10	
		井	97.4	96.5	98.7	102.5	107.4	106.7	7	
		津						101.0	10	
		山						102.1	10	
		澤								
		山								
		嶋								

府	縣	調査都市	七月	八月	九月	十月	十一月	十二月	平均	調査品目数
4 奥羽地方	梨	14 岐阜	105.3	104.8	105.4	114.1	111.3	113.4	109.1	9
		15 山梨	108.8	110.0	112.0	112.4	114.5	114.6	112.1	5
		16 青森	102.4	102.8	103.7	103.5	105.8	107.1	104.2	5
		17 岩手	105.6	106.2	107.2	102.2	107.8	114.0	107.2	18
		18 秋田	101.7	100.1	100.4	99.7	100.9	103.9	101.1	10
5 中国地方	鳥	19 山形	99.7	100.6	100.7	102.2	102.7	103.4	101.6	8
		20 宮城	102.9	106.0	108.5	108.5	109.8	107.3	107.2	10
		21 福島	100.6	100.5	100.6	103.1	108.5	109.2	103.8	8
6 四国地方	島	22 徳島	103.6	103.6	104.5	105.0	105.0	105.0	104.5	10
		23 香川	104.4	104.8	107.2	107.5	105.4	110.5	106.7	10
		24 高松	100.9	100.9	100.9	101.4	101.4	105.3	101.8	7
		25 愛媛	106.4	107.1	109.6	110.1	111.4	111.4	109.8	8
7 九州地方	島	26 徳島	106.0	106.3	111.0	111.4	103.3	114.8	110.1	8
		27 高松	104.9	104.7	107.4	110.9	115.5	117.1	113.6	10
		28 福岡	101.2	100.3	112.6	107.1	113.3	114.7	106.5	10
		島	101.5	101.9	102.7	101.4	103.9	106.1	10	
		福	103.5	104.2	104.9	104.4	104.8	108.6	10	



日表

内地、滿、北支に於ける地方別及都市別小賣物價類別指數表

穀類の部

指數基準 昭和十二年七月一日又ハ十六日現在價格

府	縣	調査都市	七月	八月	九月	十月	十一月	十二月	平均	調査品目数
甲【内地】	東京地方	1 神奈川	101.7	102.4	103.9	105.4	107.6	109.9	105.2	10
		2 近畿地方	100.6	104.3	106.0	105.2	107.2	111.1	105.7	8
		3 大京	100.3	100.8	103.6	105.1	107.2	110.8	104.6	10
		4 兵衛	101.1	101.1	103.0	107.3	108.4	107.9	104.8	10
		5 滋賀	102.1	101.6	101.8	107.8	111.9	106.0	105.2	10
		6 三和	101.2	102.0	104.7	108.6	109.3	109.7	105.9	10
		7 和歌山	101.7	102.5	101.5	106.0	107.5	109.7	104.8	10
		8 中部	99.1	99.1	97.5	102.6	105.0	105.0	101.4	8
		9 愛知	107.0	107.0	107.0	113.5	110.5	—	109.0	2
		10 愛知	95.4	94.6	105.3	105.2	106.4	109.0	102.7	5
		11 石川	101.4	101.0	102.9	106.4	109.6	111.8	105.5	10
		12 富山	103.5	104.1	107.6	109.1	111.6	113.8	108.3	10
		13 新潟	99.1	96.0	99.6	101.1	108.7	110.7	102.5	7
			97.8	97.5	104.1	103.1	108.4	110.8	10	
			98.1	98.3	92.9	102.6	107.4	106.7	7	
			97.4	96.5	98.7	102.5	105.0	106.7	10	
								112.4	10	

府	縣	調査都市	七月	八月	九月	十月	十一月	十二月	平均	調査品目数
4 奥羽地方	山梨	14 岐阜	105.3	104.8	105.4	114.1	111.3	113.4	109.1	9
		15 山梨	108.8	110.0	112.0	112.4	114.5	114.6	112.1	5
		16 青森	102.4	102.8	103.7	103.5	105.8	107.1	104.2	5
		17 岩手	105.6	106.2	107.2	102.2	107.8	114.0	107.2	18
		18 秋田	101.7	100.1	100.4	99.7	100.9	103.9	103.9	101.1
5 中国地方	岡山	19 山形	99.7	100.6	100.7	102.2	102.7	103.4	101.6	8
		20 宮城	102.9	106.0	108.5	108.5	109.8	107.3	107.2	10
		21 福島	100.6	100.5	100.6	103.1	108.5	109.2	103.8	10
6 四国地方	香取	22 廣島	103.6	103.6	104.5	105.0	105.0	105.0	104.5	8
		23 鳥取	104.4	104.8	107.2	107.5	105.4	110.5	106.7	10
		24 岡山	100.9	100.9	100.9	101.4	101.4	105.3	101.8	10
		25 徳島	106.4	107.1	109.6	110.1	111.4	111.4	109.8	7
7 九州地方	高知	26 高知	106.0	106.3	111.0	111.4	103.3	114.8	108.8	8
		27 福岡	104.9	104.7	107.4	110.9	115.5	117.1	110.1	8
			108.5	109.1	112.6	114.6	117.6	113.6	10	
			101.2	100.3	102.2	107.1	113.3	106.5	10	
			101.3	101.9	102.7	101.4	103.9	106.1	102.9	10
			103.5	104.2	104.9	104.4	104.8	108.6	105.1	10



府	縣	調查都市	七月	八月	九月	十月	十一月	十二月	平均	調查數
28	長崎	長崎	103.1	102.9	102.5	106.3	107.9	112.6	105.9	9
29	宮崎	宮崎	101.1	101.1	102.9	107.4	107.4	108.9	104.8	10
30	佐賀	佐賀	104.4	106.1	112.7	95.4	107.0	108.5	105.7	8
31	鹿兒島	鹿兒島	97.0	100.4	100.4	100.4	100.4	100.4	100.4	5
32	鹿兒島	鹿兒島	98.5	96.8	96.8	98.0	100.8	104.8	100.5	4
33	鹿兒島	鹿兒島	101.8	101.8	98.4	97.6	99.2	99.2	99.7	5
8	北海道	小樽	97.4	98.2	98.1	101.2	105.3	107.3	101.3	10
34	後志支廳	小樽	100.8	100.8	100.3	103.5	106.2	108.1	103.3	8
35	釧路支廳	小樽	94.0	95.5	95.9	98.8	104.4	106.4	99.2	10
乙【外地】			105.9	101.0	107.2	108.4	111.4	111.7	107.6	9
1	總太	豐原	102.0	103.3	103.6	106.2	107.7	108.0	105.1	10
1	豐原支廳	豐原	102.4	103.3	106.1	107.9	107.9	107.6	105.9	9
2	大泊支廳	大泊	101.5	103.3	101.1	104.5	107.5	108.3	104.4	10
2	關東	大連	120.5	—	121.0	121.5	128.0	126.0	123.4	2
3	朝鮮	大連	120.5	—	121.0	121.5	128.0	126.0	123.4	2
3	朝鮮	大連	120.5	—	121.0	121.5	128.0	126.0	123.4	2
4	京畿	京畿	95.1	98.7	97.0	97.5	98.5	101.2	98.0	4
5	京畿	京畿	99.3	98.8	98.8	98.8	99.8	100.8	99.4	4
5	京畿	京畿	88.0	87.2	87.4	87.0	87.6	89.2	87.7	5

府	縣	調查都市	七月	八月	九月	十月	十一月	十二月	平均	調查數
6	慶尚南道	釜山	101.4	102.0	105.0	108.4	108.4	105.4	105.1	5
7	全羅北道	蔚山	90.4	90.8	95.2	91.4	90.4	88.6	91.2	5
8	咸鏡北道	元山	97.0	96.5	96.5	98.8	99.8	102.3	98.5	6
9	平安北道	新義州	104.5	123.9	107.3	105.9	105.7	104.9	108.7	9
10	咸鏡南道	清津	95.3	105.0	101.3	101.3	101.3	101.3	100.9	3
11	全羅南道	木浦	99.8	108.4	109.0	112.8	112.8	118.4	110.2	5
12	平安南道	南浦	89.4	91.0	90.6	91.0	97.4	117.4	96.1	5
13	京畿道	開城	85.6	83.4	78.6	79.2	81.6	83.4	82.0	5
丙【滿洲國】			113.1	114.7	116.6	120.5	115.0	122.1	117.0	6
1	吉林省	新京	106.5	110.0	110.5	123.3	123.3	131.8	117.6	6
2	奉天省	奉天	106.4	107.0	—	107.8	105.4	—	106.7	5
3	濱龍省	齊齊哈爾	137.3	137.0	138.0	131.0	121.5	129.0	132.3	3
4	龍江省	齊齊哈爾	112.9	112.9	115.2	115.2	112.0	112.8	113.5	9
5	奉天省	齊齊哈爾	109.2	115.1	113.1	139.1	112.7	114.7	117.3	12
6	錦州省	錦州	106.1	106.1	106.3	106.3	—	—	106.2	10
丁【北支】			103.5	118.0	119.0	115.5	121.0	126.8	117.3	4
1	河北省	天津	103.5	103.5	104.0	104.0	104.0	104.0	103.8	4
2	山東省	濟南	132.5	132.5	134.0	127.0	138.0	149.5	136.2	2



C表 内地、滿、北支に於ける地方別及都市別小賣物價類別指數表

蔬菜類の部

指數基準 昭和十二年七月一日又八十六日現在價格

府	縣	調査都市	七	八	九	十	十一	十二	平	均	調	品	目	套
<b>甲【内地】</b>														
<b>1 関東地方</b>														
1	神奈川	横浜	208.9	187.2	162.4	144.8	130.3	150.7	151.3	140.0	160.9	186.9	134.8	7
2	東京	東京	249.7	227.4	194.3	149.3	150.6	149.9	130.0	149.9	186.9	134.8	7	
<b>2 近畿地方</b>														
3	大阪	大阪	119.8	154.0	144.4	127.6	134.3	110.1	131.7	131.7	131.7	137.1	7	
4	京都	京都	128.4	143.9	157.0	127.0	130.7	130.7	135.4	135.4	137.1	134.2	7	
5	兵庫	神戸	104.1	144.4	146.9	133.0	135.3	141.4	141.4	139.6	153.6	138.4	7	
6	滋賀	大津	158.4	170.7	171.6	141.9	139.4	146.8	146.0	139.4	138.4	130.3	4	
7	三重	津	120.0	150.8	141.0	125.8	146.8	121.3	132.4	134.3	124.2	129.9	3	
8	和歌山	和歌山	129.0	175.0	111.0	115.3	121.3	132.4	134.3	124.2	129.9	149.5	7	
<b>3 中部地方</b>														
9	愛知	名古屋	128.9	151.3	149.9	142.4	144.2	142.1	144.6	142.1	151.0	154.3	7	
10	岐阜	岐阜	147.0	176.9	151.7	146.1	142.1	166.6	154.7	117.7	129.9	149.5	7	
11	石川	金沢	102.9	170.4	167.4	164.0	114.1	123.7	117.7	163.5	126.6	135.0	7	
12	富山	富山	111.4	154.4	157.9	138.5	138.5	150.5	130.0	135.0	126.6	135.0	7	
13	新潟	新潟	146.7	158.4	139.5	136.7	136.7	130.0	135.0	135.0	126.6	135.0	7	
13	新潟	新潟	100.7	125.7	131.7	136.7	136.7	130.0	135.0	135.0	126.6	135.0	7	

府	縣	調査都市	七	八	九	十	十一	十二	平	均	調	品	目	套
<b>4 關東地方</b>														
14	岐阜	岐阜	96.1	126.3	190.7	183.1	167.9	153.6	153.0	140.7	153.0	148.9	7	
15	山梨	甲府	197.3	147.3	110.7	114.0	129.0	145.7	140.7	153.0	148.9	191.7	2	
16	青森	青森	119.9	129.5	132.6	120.4	127.5	131.8	126.9	71.9	130.9	112.1	3	
17	岩手	盛岡	73.8	76.4	73.4	70.0	76.0	61.6	71.9	130.9	112.1	150.9	5	
18	山形	山形	109.2	133.1	162.6	130.7	116.0	154.0	134.3	130.9	112.1	150.9	5	
19	秋田	秋田	105.0	125.0	140.0	124.5	154.8	136.3	130.9	112.1	150.9	150.9	5	
20	山形	山形	96.5	75.7	121.0	121.0	126.0	132.3	112.1	150.9	150.9	150.9	5	
21	宮城	仙台	139.0	220.7	166.3	141.7	149.3	151.7	161.5	151.7	161.5	150.9	5	
<b>5 中国地方</b>														
22	広島	広島	136.4	157.6	175.7	159.4	166.1	165.5	160.1	148.9	160.1	148.9	7	
23	鳥取	鳥取	120.3	153.3	180.3	149.6	143.7	146.1	148.9	160.1	148.9	191.7	2	
24	岡山	岡山	137.5	162.5	200.0	200.0	225.0	225.0	191.7	191.7	191.7	191.7	2	
<b>6 四国地方</b>														
25	徳島	徳島	151.3	157.0	146.8	128.5	129.7	125.5	139.8	139.8	139.8	139.8	6	
26	高知	高知	147.0	206.3	289.5	218.8	212.4	219.4	215.6	215.6	215.6	215.6	7	
<b>7 九州地方</b>														
27	福岡	福岡	134.9	147.3	141.7	150.5	175.6	170.2	153.4	153.4	153.4	153.4	7	
27	福岡	福岡	120.2	119.9	136.4	133.3	124.1	136.4	128.4	128.4	128.4	128.4	7	



府	縣	調查都市	七	八	九	十	十一	十二	平	均	調 品 目	查 數
28	長崎	長崎	100.0	175.0	125.0	125.0	137.5	100.0	127.1	2	28	
29	宮崎	宮崎	142.7	156.4	129.7	133.9	145.9	143.3	142.0	7	29	
30	佐賀	佐賀	250.0	224.3	241.0	257.7	357.7	357.7	281.4	3	30	
31	大分	大分	—	—	—	—	—	—	—	—	31	
32	鹿兒島	鹿兒島	90.0	90.0	90.0	122.0	130.5	139.0	110.3	2	32	
33	沖繩	那霸	106.7	118.0	128.0	131.3	158.0	144.7	131.1	3	33	
8	北海道	小樽	121.1	112.3	102.3	109.2	109.8	128.6	113.9	7	34	
34	後志支廳	樽路	117.1	112.0	104.6	101.9	103.1	142.7	113.2	7	35	
35	釧路支廳	小樽	125.0	112.5	100.0	116.5	116.5	116.5	114.5	2	35	
乙【外地】												
1	本州	豐原	103.9	97.2	105.9	117.1	128.7	138.0	118.1	5	1	
1	豐原支廳	豐原	106.6	86.6	81.0	75.7	87.6	107.0	90.8	5	2	
2	大泊支廳	大泊	106.0	80.0	83.4	82.8	99.2	121.4	95.5	5	3	
2	關東州	大連	107.2	93.2	78.6	68.6	76.0	92.6	86.0	5	4	
3	朝鮮	大連	100.0	—	117.0	150.0	150.0	150.0	133.4	1	5	
3	朝鮮	大連	105.2	107.8	119.7	125.5	148.5	157.1	127.3	2	4	
4	京畿道	大連	87.5	100.0	112.5	125.0	175.0	162.5	127.1	2	5	
5	京畿道	大連	100.0	100.0	125.0	112.5	150.0	150.0	122.9	2	5	

府	縣	調查都市	七	八	九	十	十一	十二	平	均	調 品 目	查 數
6	慶尚南道	釜山	267.5	292.5	242.5	292.5	362.5	361.5	303.2	2	6	
7	全羅北道	全羅北道	108.0	117.0	133.5	116.5	116.5	200.0	131.9	2	7	
8	咸鏡北道	義山	100.0	83.5	96.0	100.0	137.5	137.5	109.1	2	8	
9	平安北道	義州	93.3	94.3	122.3	109.0	109.0	109.0	106.2	3	9	
10	咸鏡南道	浦南	100.0	83.5	100.0	100.0	100.0	100.0	97.3	2	10	
11	全羅南道	木浦	63.5	63.5	90.0	108.5	116.5	125.0	94.5	2	11	
12	平安南道	開城	50.5	50.5	58.5	62.5	78.5	86.0	64.4	2	12	
13	京畿道	開城	81.5	93.5	116.5	128.0	139.5	139.5	116.4	2	13	
丙【滿洲國】												
1	吉林省	新京	100.9	101.6	102.1	111.7	115.9	106.9	106.5	4	1	
2	奉天省	奉天	108.5	106.3	106.3	106.3	104.0	104.0	105.9	4	2	
3	遼寧省	哈爾濱	100.0	100.0	—	120.0	180.0	—	125.0	1	3	
4	龍江省	齊齊哈爾	70.3	62.8	62.8	75.3	81.5	81.5	72.4	4	4	
5	奉天省	齊齊哈爾	95.8	95.8	75.3	60.3	70.8	97.8	82.6	4	5	
6	奉天省	營口	124.7	111.4	140.9	155.0	143.4	144.3	136.6	8	6	
丁【北支】												
1	河北省	天津	106.0	133.2	125.0	153.0	—	—	129.3	5	1	
2	河北省	濟南	115.5	115.5	115.5	115.5	115.5	115.5	115.5	2	2	
2	河北省	濟南	—	241.8	243.0	198.0	188.0	204.8	215.1	5	2	



D表

内地、滿、北支に於ける地方別及都市別小賣物價類別指數表

魚介類の部

指數基準 昭和十二年七月一日又ハ十六日現在價格

府	縣	調査都市	七月	八月	九月	十月	十一月	十二月	平均	調査品目数	
甲【内地】	東京地方	1 關東	115.0	136.7	139.6	172.7	160.6	183.3	151.3	5	
		2 近畿	121.7	138.8	131.0	174.9	113.9	179.2	143.3	5	
		3 大阪	111.0	128.0	128.2	150.2	115.6	117.0	125.0	4	
		4 京都	132.4	149.6	193.8	199.6	112.2	241.4	171.5	5	
		5 兵衛	122.2	137.1	137.1	162.6	173.5	167.5	150.0	4	
		6 滋賀	133.8	152.3	148.8	172.5	179.3	215.3	167.0	5	
		7 三河	128.6	139.6	137.0	182.2	190.8	192.8	161.8	5	
		8 和歌山	134.8	148.0	156.6	187.0	203.4	201.2	167.2	5	
		9 中野	106.0	93.3	93.3	97.3	140.0	106.7	106.1	3	
		10 愛知	—	—	—	—	—	—	—	—	—
		11 石川	108.0	152.2	149.7	174.2	154.0	121.7	143.0	6	
		12 富山	109.1	115.4	113.1	124.0	130.6	143.5	122.6	5	
		13 新潟	143.2	150.5	123.6	143.6	140.0	161.4	143.7	5	
		61.0	57.0	57.0	57.0	54.0	60.0	57.7	1		
		132.8	150.2	158.6	175.0	193.8	238.0	174.7	5		
		—	—	—	—	—	—	—	—		
		106.0	127.5	136.5	146.5	148.5	151.5	136.1	2		

府	縣	調査都市	七月	八月	九月	十月	十一月	十二月	平均	調査品目数
4 鳥羽地方	奈良	14 岐山	118.5	120.0	116.0	122.0	140.3	143.1	126.7	3
		15 山	93.0	87.0	87.0	100.0	107.0	107.0	97.0	1
		16 青岩	119.4	124.8	129.3	138.7	156.6	165.3	139.0	4
5 中国地方	岡山	17 青岩	87.0	110.0	81.0	88.5	128.5	96.7	98.6	4
		18 秋山	162.5	127.8	139.5	130.3	150.0	196.5	151.1	4
		19 山宮	125.0	167.0	183.0	183.0	192.0	208.0	176.3	1
		20 宮福	81.0	88.0	113.0	113.0	125.0	125.0	107.5	1
6 四国地方	徳島	21 宮福	150.0	155.8	159.0	195.3	204.8	237.8	183.8	5
		22 廣島	111.0	100.0	100.0	122.0	139.0	128.0	116.7	1
		23 島岡	111.0	183.5	170.5	300.5	167.0	194.7	187.9	3
7 九州地方	福岡	24 島岡	—	—	—	—	—	—	—	—
		25 徳島	—	—	—	—	—	—	—	—
		26 高知	118.0	120.3	140.0	154.7	145.0	213.3	148.6	3
7 九州地方	福岡	27 福	106.4	160.6	137.8	155.2	185.1	153.4	149.8	3
		27 福	138.3	199.7	165.3	184.7	222.3	148.3	176.4	3



府	縣	調查都市	七月	八月	九月	十月	十一月	十二月	平均	調品目數
28	長崎	長崎	111.0	167.0	133.0	156.0	178.0	167.0	152.0	1
29	宮佐	宮佐	70.0	115.0	115.0	125.0	155.0	145.0	120.8	2
30	佐大	佐大	—	—	—	—	—	—	—	—
31	鹿兒	鹿兒	—	—	—	—	—	—	—	—
32	鹿兒	鹿兒	—	—	—	—	—	—	—	—
33	鹿兒	鹿兒	—	—	—	—	—	—	—	—
8	北海	北海	112.2	113.2	158.0	171.0	213.3	249.4	169.5	—
34	後志	後志	124.3	159.3	216.0	209.0	206.5	265.8	196.8	—
35	釧路	釧路	100.0	67.0	100.0	133.0	220.0	233.0	142.2	4
2	〔外地〕	〔外地〕	150.7	136.8	149.7	190.5	196.8	199.3	170.6	—
1	〔外地〕	〔外地〕	143.0	114.5	115.0	246.5	256.5	264.0	189.9	—
1	豐原	豐原	143.0	143.0	—	357.0	357.0	357.0	271.4	1
2	大泊	大泊	—	86.0	115.0	136.0	156.0	171.0	132.8	2
3	關東	關東	150.0	—	175.0	175.0	175.0	175.0	170.0	—
3	朝	朝	150.0	159.0	175.0	175.0	175.0	175.0	170.0	—
4	京畿	京畿	—	—	159.0	150.0	159.0	159.0	157.5	1
5	京畿	京畿	—	—	—	—	—	—	—	—

府	縣	調查都市	七月	八月	九月	十月	十一月	十二月	平均	調品目數
6	慶尚	釜山	—	—	—	—	—	—	—	—
7	全羅	群元	—	—	—	—	—	—	—	—
8	咸鏡	咸鏡	—	—	—	—	—	—	—	—
9	平安	新清	159.0	159.0	159.0	150.0	159.0	159.0	157.5	1
10	咸鏡	咸鏡	—	—	—	—	—	—	—	—
11	全羅	全羅	—	—	—	—	—	—	—	—
12	平安	平安	—	—	—	—	—	—	—	—
13	京畿	京畿	—	—	—	—	—	—	—	—
丙	〔滿洲國〕	〔滿洲國〕	120.6	117.6	123.7	125.8	132.4	146.1	127.7	—
1	吉林	吉林	—	—	—	—	—	—	—	—
2	奉天	奉天	133.0	117.0	—	117.0	133.0	—	125.0	1
3	漢口	漢口	139.3	135.0	155.3	166.0	130.7	154.3	146.8	3
4	龍江	龍江	151.0	150.0	150.0	150.0	150.0	170.0	153.5	2
5	奉天	奉天	93.5	100.0	103.5	110.0	116.0	114.0	106.2	2
6	錦州	錦州	86.0	86.0	86.0	86.0	—	—	86.0	2
丁	〔北支〕	〔北支〕	90.0	156.0	156.0	156.0	156.0	156.0	145.0	—
1	河東	河東	90.0	90.0	90.0	90.0	90.0	90.0	90.0	1
2	山東	山東	—	222.0	222.0	222.0	222.0	222.0	222.0	1



表

114

内地、滿、北支に於ける地方別及都市別小賣物價類別指數表

獸肉類の部

指數基準 昭和十二年七月一日又ハ十六日現在價格

府	縣	調査都市	七月	八月	九月	十月	十一月	十二月	平均	調査品目数	
甲【内地】	東京地方	東京	121.1	120.9	121.7	121.0	122.0	122.7	121.6	3	
		1 神奈川	115.9	116.5	123.0	122.8	128.7	130.0	122.8	122.8	3
		2 近畿	113.7	115.0	124.0	121.3	123.3	124.7	120.3	120.3	3
		3 大阪府	118.0	118.0	122.0	124.3	134.0	135.3	125.3	125.3	4
		4 京都府	129.9	129.1	131.0	130.8	131.2	134.6	131.1	131.1	3
		5 兵衛	124.7	124.7	130.7	130.7	131.7	132.7	129.2	129.2	3
		6 滋賀	125.0	124.3	124.3	125.3	126.3	128.0	125.5	125.5	3
		7 三和	131.3	133.7	133.7	133.7	133.7	133.7	133.3	133.3	3
		8 和歌山	125.5	129.0	129.0	122.5	122.5	126.0	125.8	125.8	2
		9 中部	122.7	112.7	118.3	122.7	122.7	—	119.8	119.8	3
		10 愛知	150.3	150.0	150.0	150.0	150.0	152.5	150.5	150.5	2
		11 石川	114.6	117.5	117.4	118.1	118.1	117.3	117.2	117.2	3
		12 富新	121.7	121.7	114.0	114.0	114.0	114.0	114.0	116.6	3
13 新	107.0	107.0	107.0	107.0	105.5	108.3	107.0	107.0	4		
			121.0	121.0	121.0	121.0	121.0	121.0	121.0	3	
			108.7	132.0	139.0	139.0	139.0	132.8	132.8	3	
			126.0	123.0	123.0	123.0	123.0	123.5	123.5	3	

府	縣	調査都市	七月	八月	九月	十月	十一月	十二月	平均	調査品目数		
4 奥羽地方	奥羽地方	仙台	108.3	108.3	108.3	108.3	108.3	106.3	109.9	3		
		14 岐山	109.3	109.3	109.3	109.3	109.3	109.3	109.3	3		
		15 青森	118.6	119.7	121.6	118.8	121.6	123.1	120.6	120.6	3	
		16 岩手	116.7	116.7	116.7	100.0	116.7	116.7	116.7	113.9	3	
		17 秋山	127.7	127.7	127.7	127.7	127.7	127.7	127.7	127.7	3	
		18 山形	126.0	132.8	132.8	132.8	132.8	136.2	132.2	132.2	5	
		19 宮城	113.3	113.3	124.7	124.7	124.7	124.7	124.7	120.9	3	
		20 仙台	127.7	127.7	127.7	127.7	127.7	133.0	133.0	128.6	3	
		21 仙台	100.0	100.0	100.0	100.0	100.0	100.0	100.0	100.0	3	
		5 中国地方	中国地方	岡山	125.2	118.3	110.6	110.6	110.6	111.8	114.5	3
				22 広島	160.0	139.3	116.3	116.3	116.3	116.3	127.4	3
				23 島根	93.5	93.5	93.5	93.5	93.5	97.0	94.1	2
				24 岡山	122.0	122.0	122.0	122.0	122.0	122.0	122.0	3
				25 徳島	120.7	120.7	120.7	120.7	120.7	120.7	120.7	3
6 四国地方	四国地方	高知	123.3	123.3	123.3	123.3	123.3	123.3	123.3	3		
		26 高知	117.3	119.1	122.8	119.9	118.6	119.7	119.6	3		
7 九州地方	九州地方	福岡	131.7	134.3	127.0	123.7	125.0	129.7	128.6	3		



府	縣	調查都市	七	八	九	十	十一	十二	平均	調查品目數						
乙 [外地]	太	嶗	28 長嶗	125.7	125.7	125.7	125.7	115.7	118.3	122.8	3					
			29 宮嶗	115.0	115.0	141.0	141.0	141.0	141.0	141.0	132.3	3				
			30 佐嶗	127.0	127.0	127.0	114.7	114.7	114.7	114.7	120.9	3				
			31 大嶗	104.7	104.7	111.3	106.6	106.6	106.6	106.6	106.8	3				
			32 鹿嶗	107.3	107.3	107.3	107.3	107.3	107.3	107.3	107.3	3				
			33 神嶗	110.0	120.0	120.0	120.0	120.0	120.0	120.0	118.3	2				
			8 北嶗	125.0	125.0	125.0	125.0	125.0	125.0	125.0	123.2	2				
			34 後志支嶗	131.0	131.0	131.0	131.0	131.0	131.0	127.3	130.4	3				
			35 釧路國支嶗	119.0	119.0	119.0	119.0	119.0	119.0	119.0	119.0	3				
			乙 [外地]	太	嶗	1 嶗	113.1	114.5	112.9	112.7	113.0	113.2	113.2	3		
						2 豐原支嶗	115.0	115.0	115.0	115.0	115.0	115.0	115.0	115.0	3	
						3 大泊支嶗	117.7	117.7	117.7	117.7	117.7	117.7	117.7	117.7	3	
						4 關嶗	112.3	112.3	112.3	112.3	112.3	112.3	112.3	112.3	3	
						5 朝嶗	109.7	—	109.7	109.7	109.7	109.7	109.7	109.7	3	
						6 京嶗	114.6	114.0	113.9	113.4	114.2	115.0	115.0	114.2	3	
						7 京嶗	119.0	119.0	119.0	119.0	119.0	119.0	119.0	119.0	3	
						8 京嶗	104.7	103.7	103.7	103.7	103.7	103.7	103.7	103.9	3	
						9 京嶗	—	—	—	—	—	—	—	—	—	—
						10 京嶗	—	—	—	—	—	—	—	—	—	—

府	縣	調查都市	七	八	九	十	十一	十二	平均	調查品目數					
丙 [滿洲國]	省	新奉	1 吉林	65.3	66.0	74.7	74.7	74.7	74.7	71.7	3				
			2 奉天	121.0	136.0	—	137.3	138.7	—	—	133.3	3			
			3 遼寧	100.3	100.3	99.7	102.3	113.7	110.3	110.3	104.4	3			
			4 龍江	102.3	100.0	102.3	112.0	114.0	128.7	128.7	109.9	3			
			5 奉天	116.3	116.3	117.0	117.0	117.0	117.0	117.0	116.8	3			
			6 錦州	97.0	97.0	97.0	103.0	—	—	—	98.5	3			
			丁 [北支]	省	天津	1 河北	134.0	153.7	154.2	147.7	206.4	199.9	166.2	3	
						2 山東	—	155.7	164.0	151.0	154.5	258.3	258.3	182.2	3
						3 慶尚南道	123.3	121.0	118.7	118.7	118.7	118.7	134.3	122.5	3
						4 全羅北道	141.3	141.3	141.3	141.3	141.3	141.3	145.7	142.0	3
						5 咸鏡北道	123.3	125.0	125.0	125.0	125.0	125.0	125.0	124.7	3
						6 平安北道	124.7	127.3	124.7	124.7	124.7	124.7	128.0	125.7	3
						7 咸鏡南道	136.3	133.0	136.3	136.3	144.3	116.0	116.0	113.7	3
8 全羅南道	103.0	101.0				101.0	96.0	96.0	105.3	105.3	100.4	3			
9 平安南道	100.3	104.3				104.3	104.3	104.3	104.3	104.3	103.6	3			
10 京畿道	70.5	64.5				64.5	64.5	64.5	68.5	68.5	66.2	2			
丙 [滿洲國]	省	新奉				1 吉林	100.4	102.6	98.1	107.7	111.6	107.7	104.7	104.7	3
						2 奉天	65.3	66.0	74.7	74.7	74.7	74.7	74.7	71.7	3
						3 遼寧	121.0	136.0	—	137.3	138.7	—	—	133.3	3
			4 龍江	100.3	100.3	99.7	102.3	113.7	110.3	110.3	104.4	3			
			5 奉天	116.3	116.3	117.0	117.0	117.0	117.0	117.0	116.8	3			
			6 錦州	97.0	97.0	97.0	103.0	—	—	—	98.5	3			
			丁 [北支]	省	天津	1 河北	134.0	153.7	154.2	147.7	206.4	199.9	166.2	3	
						2 山東	—	155.7	164.0	151.0	154.5	258.3	258.3	182.2	3
						3 慶尚南道	123.3	121.0	118.7	118.7	118.7	118.7	134.3	122.5	3
						4 全羅北道	141.3	141.3	141.3	141.3	141.3	141.3	145.7	142.0	3
						5 咸鏡北道	123.3	125.0	125.0	125.0	125.0	125.0	125.0	124.7	3
						6 平安北道	124.7	127.3	124.7	124.7	124.7	124.7	128.0	125.7	3
						7 咸鏡南道	136.3	133.0	136.3	136.3	144.3	116.0	116.0	113.7	3
8 全羅南道	103.0	101.0				101.0	96.0	96.0	105.3	105.3	100.4	3			
9 平安南道	100.3	104.3				104.3	104.3	104.3	104.3	104.3	103.6	3			
10 京畿道	70.5	64.5				64.5	64.5	64.5	68.5	68.5	66.2	2			
丙 [滿洲國]	省	新奉				1 吉林	100.4	102.6	98.1	107.7	111.6	107.7	104.7	104.7	3
						2 奉天	65.3	66.0	74.7	74.7	74.7	74.7	74.7	71.7	3
						3 遼寧	121.0	136.0	—	137.3	138.7	—	—	133.3	3
			4 龍江	100.3	100.3	99.7	102.3	113.7	110.3	110.3	104.4	3			
			5 奉天	116.3	116.3	117.0	117.0	117.0	117.0	117.0	116.8	3			
			6 錦州	97.0	97.0	97.0	103.0	—	—	—	98.5	3			
			丁 [北支]	省	天津	1 河北	134.0	153.7	154.2	147.7	206.4	199.9	166.2	3	
						2 山東	—	155.7	164.0	151.0	154.5	258.3	258.3	182.2	3
						3 慶尚南道	123.3	121.0	118.7	118.7	118.7	118.7	134.3	122.5	3
						4 全羅北道	141.3	141.3	141.3	141.3	141.3	141.3	145.7	142.0	3
						5 咸鏡北道	123.3	125.0	125.0	125.0	125.0	125.0	125.0	124.7	3
						6 平安北道	124.7	127.3	124.7	124.7	124.7	124.7	128.0	125.7	3
						7 咸鏡南道	136.3	133.0	136.3	136.3	144.3	116.0	116.0	113.7	3
8 全羅南道	103.0	101.0				101.0	96.0	96.0	105.3	105.3	100.4	3			
9 平安南道	100.3	104.3				104.3	104.3	104.3	104.3	104.3	103.6	3			
10 京畿道	70.5	64.5				64.5	64.5	64.5	68.5	68.5	66.2	2			



F表

三三

内地、滿、北支に於ける地方別及都市別小賣物價類別指數表

調味料類の部

指數基準 昭和十二年七月一日又八十六日現在價格

府	縣	調査都市	七月	八月	九月	十月	十一月	十二月	平均	調査品目数
甲【内地】	地方	1 關東地方	102.8	103.4	103.2	103.9	106.1	107.0	104.4	8
		1 神奈川	102.5	102.5	101.8	102.3	104.9	103.1	102.9	8
		2 東京	102.9	102.4	101.0	102.0	102.5	102.6	102.2	8
		2 近畿地方	102.1	102.5	102.5	102.6	103.3	103.5	102.8	8
		3 大阪府	103.2	103.5	103.3	103.4	104.0	105.5	103.8	8
		4 京都府	102.8	104.3	104.3	104.3	103.8	100.0	100.0	8
		4 兵庫	99.5	98.9	99.0	99.3	100.5	102.5	100.0	8
		5 滋賀	103.9	104.4	103.9	103.3	102.3	102.5	107.1	8
		6 三重	107.6	107.6	107.0	107.0	109.1	107.1	104.2	8
		7 和歌山	104.1	104.1	104.1	104.7	105.6	112.2	108.4	9
		8 中部地方	101.5	101.4	101.7	101.5	102.5	—	104.5	7
		9 愛知	102.9	102.9	103.8	104.1	112.5	105.7	102.4	11
		10 愛媛	108.4	108.4	111.4	111.0	110.3	113.8	102.4	8
11 石川	98.7	98.7	98.9	97.5	152.7	115.0	110.8	8		
12 富山	101.3	101.3	104.3	105.4	152.7	152.7	116.5	7		
13 新潟	103.8	103.8	103.8	103.8	105.4	106.6	106.6	8		
			101.5	101.1	101.1	101.1	105.2	104.1	8	
							101.1	104.3	5	
								101.5	8	

府	縣	調査都市	七月	八月	九月	十月	十一月	十二月	平均	調査品目数
4 奥羽地方	梨	14 山梨	103.1	103.1	103.1	106.4	109.1	110.1	104.2	8
		15 山梨	103.5	104.0	103.7	103.7	103.7	103.7	103.7	6
5 中部地方	青森	16 青森	103.2	104.2	103.9	103.1	104.8	106.3	104.3	7
		17 青森	99.3	105.0	102.1	98.3	103.4	103.4	101.9	7
		18 秋田	102.7	102.7	102.7	102.7	105.0	105.7	103.6	7
		19 山形	106.5	106.5	105.3	103.1	103.1	103.1	104.6	8
		20 宮城	103.1	103.1	103.1	103.1	103.1	103.1	103.1	7
		21 宮城	101.8	101.8	102.8	103.9	106.4	114.8	103.1	8
		21 宮城	106.0	106.0	107.5	107.5	107.5	107.5	107.5	6
6 四国地方	徳島	22 徳島	102.7	102.9	102.9	103.6	104.0	105.0	103.5	8
		23 徳島	102.9	103.6	103.6	104.4	105.0	106.0	104.3	8
		24 高松	100.8	100.8	100.8	102.0	102.0	104.5	101.8	6
		24 高松	104.4	104.4	104.4	104.4	105.1	104.4	104.5	7
7 九州地方	福岡	25 福岡	100.6	100.3	100.1	101.1	101.3	101.5	100.8	7
		26 福岡	103.6	103.1	103.6	103.6	103.6	104.0	103.6	7
		27 福岡	97.6	97.5	96.5	99.5	99.0	99.0	98.0	8
			103.3	105.1	104.9	105.7	109.1	111.0	106.5	8
			99.6	101.4	102.5	104.1	106.11	109.4	103.9	8



府	縣	調查都市	七月	八月	九月	十月	十一月	十二月	平均	調查數
28	長壽	長壽	106.7	115.2	111.5	111.5	111.5	110.8	111.2	6
29	宮佐	宮佐	102.0	104.1	105.3	107.3	122.0	122.0	110.5	8
30	賀分	賀分	111.2	111.2	111.2	111.2	111.8	111.8	111.4	6
31	鹿兒島	鹿兒島	97.5	97.5	97.5	97.5	97.5	104.0	98.6	2
32	鹿兒島	鹿兒島	105.0	105.0	105.0	106.6	108.7	109.4	106.6	7
33	鹿兒島	鹿兒島	101.1	101.6	101.1	101.9	106.3	109.8	103.6	9
8	北津	北津	104.3	105.8	105.0	107.9	107.9	109.9	106.8	9
34	後志支廳	後志支廳	102.0	105.0	103.4	109.3	109.3	112.1	106.9	8
35	釧路國支廳	釧路國支廳	106.5	106.5	106.5	106.5	106.5	107.7	106.7	6
乙【外地】			104.9	102.5	105.3	105.3	107.1	106.7	105.3	8
1	大津	大津	102.3	101.9	102.6	102.1	102.1	102.1	102.2	8
1	豐原支廳	豐原支廳	97.3	97.3	97.3	97.3	97.3	97.3	97.3	8
2	大泊支廳	大泊支廳	107.2	106.5	107.8	106.9	106.9	106.9	107.0	9
2	關東州	關東州	108.7	—	108.7	108.7	111.0	111.3	109.7	6
3	關東州	關東州	108.7	—	108.7	108.7	111.0	111.3	109.7	6
3	朝霧	朝霧	103.6	103.0	104.6	105.0	108.1	106.6	105.2	5
4	京畿	京畿	99.2	102.2	102.2	102.2	106.4	115.4	104.6	5
5	京畿	京畿	110.4	110.4	110.4	110.4	110.4	110.4	110.4	5

府	縣	調查都市	七月	八月	九月	十月	十一月	十二月	平均	調查數
6	慶尚南道	釜山	86.8	86.8	93.8	84.4	111.6	87.2	91.6	5
7	全羅北道	群元	103.6	109.0	109.0	107.4	107.4	109.6	107.7	5
8	全羅北道	元新	105.5	107.3	106.7	107.3	106.7	107.3	106.8	6
9	平安北道	新清	115.6	115.6	115.6	115.6	118.0	119.4	116.6	7
10	咸鏡北道	鏡南	115.8	105.0	110.3	118.7	117.5	110.3	112.9	4
11	全羅南道	木鏡	101.2	95.8	95.8	97.2	99.8	101.4	98.5	5
12	平安南道	安南	95.2	95.2	95.2	96.8	93.6	95.6	95.3	5
13	京畿道	京畿	103.0	103.0	107.4	109.8	109.8	109.8	107.1	5
丙【滿洲國】			114.9	115.1	115.8	116.7	117.5	120.2	116.7	9
1	吉林省	新京	111.9	111.6	114.8	117.4	117.4	117.4	115.1	9
2	奉天省	奉天	115.5	115.8	—	113.6	116.4	—	115.3	12
3	遼寧省	瀋陽	124.5	124.5	122.6	123.7	120.5	121.8	122.9	10
4	龍江省	龍江	121.4	121.4	123.2	123.2	123.2	123.8	122.7	13
5	奉天省	奉天	109.9	110.6	111.8	114.8	110.0	117.9	112.5	10
6	錦州省	錦州	106.3	106.8	106.8	107.3	—	—	106.8	14
丁【北支】			117.0	129.3	128.9	129.1	127.9	127.9	126.7	6
1	河北省	天津	117.0	117.0	117.3	116.2	115.5	116.7	116.6	6
2	河北省	濟南	—	141.5	140.4	141.9	140.3	139.1	140.6	10





G表

川長

内地、滿、北支に於ける地方別及都市別小賣物價類別指數表

飲料類の部

指數基準 昭和十二年七月一日又八十六日現在價格

府	縣	調査都市	七月	八月	九月	十月	十一月	十二月	平均	調査品目数
甲【内地】	東京地方	1 關東	110.6	110.6	112.3	110.9	111.1	111.9	111.2	7
		2 近畿	116.9	117.3	128.6	117.8	117.8	118.2	119.4	7
		3 大阪	119.9	121.3	123.1	120.7	120.6	120.6	121.0	7
		4 京都	112.9	113.3	114.0	114.9	114.9	115.7	114.3	7
		5 兵衛	112.6	113.3	113.5	113.5	113.5	113.8	115.8	7
		6 滋三	118.1	118.1	118.1	118.1	118.1	119.7	119.7	7
		7 和歌	113.3	113.7	114.0	114.0	115.1	115.9	133.2	7
		8 三重	118.9	122.4	122.4	121.6	121.6	118.7	120.9	7
		9 愛知	108.5	108.5	108.5	108.5	108.5	108.5	108.5	6
		10 石川	100.0	100.0	100.0	101.8	101.8	101.8	100.7	5
		11 富新	116.6	116.9	117.8	116.9	116.0	116.0	116.7	5
		12 新	113.6	110.2	109.8	110.9	110.7	111.6	111.1	8
		13 新	112.1	111.7	108.6	109.6	108.6	111.0	110.3	7
14 新	130.9	108.7	108.7	115.7	116.7	120.8	116.9	7		
15 新	117.3	117.3	116.4	116.4	116.4	116.4	116.7	7		
16 新	104.0	104.0	104.0	104.0	104.0	104.0	104.0	2		
17 新	112.4	112.4	112.4	112.4	112.4	112.4	112.4	7		

府	縣	調査都市	七月	八月	九月	十月	十一月	十二月	平均	調査品目数		
4 奥羽地方	青森	14 山	109.2	108.3	109.2	109.2	107.3	107.3	108.4	6		
		15 山	109.2	109.2	109.2	109.2	109.2	109.2	109.2	5		
		16 青	107.7	108.3	108.8	108.2	109.3	110.1	108.7	3		
		17 岩	105.7	105.7	105.7	100.0	105.7	105.7	105.7	7		
		18 秋	107.3	110.9	110.9	112.6	112.6	112.6	111.2	7		
		19 山	106.4	106.4	106.4	106.4	105.4	105.4	106.1	8		
		20 宮	106.0	106.0	106.0	106.0	105.5	105.5	105.8	4		
		21 福	120.1	120.1	120.1	120.1	120.1	122.0	120.4	7		
		5 中国地方	鳥取	21 福	100.8	100.8	103.8	103.8	106.6	109.4	104.2	5
				22 廣	105.7	106.3	106.1	105.5	105.5	105.5	105.8	7
				23 鳥	101.0	102.9	102.3	100.4	100.4	100.4	101.2	7
				24 岡	107.3	107.3	107.3	107.3	107.3	107.3	107.3	3
				25 徳	108.8	108.8	108.8	108.8	108.8	108.8	108.8	4
		6 四国地方	徳島	25 徳	107.9	108.7	108.9	108.9	108.7	108.7	108.6	5
				26 高	103.4	103.4	103.4	103.4	103.4	103.4	103.4	5
27 福	112.4			113.9	114.3	114.3	113.9	113.9	113.8	7		
7 九州地方	福岡	27 福	106.3	105.6	108.7	108.9	109.2	111.2	108.3	7		
		28 福	103.5	103.5	126.6	127.0	126.2	128.8	119.3	6		



府	縣	調查都市	七	八	九	十	十一	十二	平	均	調查數
28	長崎	長崎	106.6	106.6	106.6	104.6	104.6	104.6	105.6	5	
29	宮崎	宮崎	126.4	126.4	123.4	126.4	126.4	138.1	127.9	7	
30	佐賀	佐賀	106.0	104.3	106.3	106.3	106.3	106.3	105.9	4	
31	大分	大分	100.0	100.0	100.0	100.0	100.0	100.0	100.0	1	
32	鹿兒島	鹿兒島	107.3	104.3	104.3	104.3	106.8	106.8	105.6	4	
33	神戶	那霸	94.0	94.0	94.0	94.0	94.0	94.0	94.0	5	
8	北海道	小樽	113.9	114.8	113.8	113.8	113.8	113.8	114.0	6	
34	後志支廳	小樽	119.3	121.0	119.0	119.0	119.0	119.0	119.4	6	
35	釧路支廳	釧路	108.5	108.5	108.5	108.5	108.5	108.5	108.5	4	
乙【外地】											
1	樺太	大原	107.1	108.7	110.4	108.7	108.9	109.1	108.8	7	
1	豐原支廳	大原	106.7	109.2	115.6	109.8	110.1	110.1	110.3	7	
2	大泊支廳	大原	107.3	110.7	123.4	110.5	110.5	110.5	108.8	7	
2	關東	大原	107.0	—	107.0	107.8	107.8	107.8	107.5	4	
3	朝霧	大原	107.7	—	107.0	107.8	107.8	107.8	107.5	4	
4	京畿	大原	104.4	108.2	108.5	108.6	108.7	108.7	108.5	5	
5	京畿	大原	114.6	105.2	105.2	105.2	105.2	103.6	104.8	5	
				116.8	117.4	117.0	117.4	118.2	116.9		

府	縣	調查都市	七	八	九	十	十一	十二	平	均	調查數
6	慶尚南道	釜山	101.0	101.0	108.5	101.0	101.0	104.8	102.9	4	
7	全羅北道	蔚山	108.4	106.4	106.4	108.4	108.4	108.4	107.7	5	
8	咸鏡北道	元山	108.2	103.7	104.2	109.5	111.2	111.2	108.0	6	
9	平安北道	新義州	103.4	103.4	104.1	104.1	103.4	103.4	103.6	7	
10	咸鏡北道	清津	118.2	121.0	114.7	115.8	115.0	118.0	117.1	6	
11	全羅南道	木浦	101.4	104.0	104.0	105.0	105.0	105.0	104.1	5	
12	平安南道	南浦	115.0	115.0	115.0	115.0	115.0	115.0	115.0	4	
13	京畿	開城	102.4	105.2	105.2	105.2	105.2	105.2	104.7	5	
丙【滿洲國】											
1	吉林省	新京	114.6	112.8	107.6	120.1	122.8	115.5	115.6	7	
2	奉天省	奉天	110.6	113.0	113.0	114.7	114.7	114.7	113.5	6	
3	遼寧省	哈爾濱	117.5	117.0	—	114.2	113.7	—	115.6	8	
4	龍江省	齊齊哈爾	111.5	111.5	115.9	115.9	119.1	117.8	115.3	8	
5	奉天省	哈爾濱	111.8	111.8	111.8	111.8	111.8	118.2	112.9	5	
6	錦州省	錦州	125.3	112.7	109.7	154.3	154.7	111.2	128.0	8	
7	錦州省	錦州	110.9	110.9	87.7	109.4	—	—	104.7	7	
丁【北支】											
1	河北省	天津	108.3	143.5	131.0	146.0	148.6	145.3	137.1	6	
2	河北省	天津	—	117.2	117.2	117.2	176.7	170.0	116.8	6	
				169.8	144.8	174.8	174.8	170.0	167.2		



圖〇

H表

内地、滿、北支に於ける地方別及都市別小賣物價類別指數表

乾物及雜食料品類の部

指數基準 昭和十二年七月一日又八十六日現在價格

府	縣	調査都市	七	八	九	十	十一	十二	平均	調査品目數
甲〔内地〕	東京地方	東京	113.9	116.7	121.9	125.5	125.9	128.1	122.0	12
		神奈川	111.7	115.3	125.3	126.5	123.5	125.6	121.3	12
		1 神奈川	109.0	116.3	126.1	125.0	124.7	126.8	121.3	12
		2 東京	114.4	114.3	124.4	128.0	122.3	124.3	121.3	12
		2 近畿地方	108.9	119.4	121.5	125.5	122.1	126.9	120.7	12
		3 大阪	106.8	109.3	121.2	132.8	122.9	125.8	119.8	12
		4 京都	111.3	119.6	126.7	129.8	129.1	140.3	126.1	12
		5 兵衛	104.8	120.2	121.6	127.8	123.3	129.1	121.1	12
		6 滋賀	106.4	119.1	119.4	117.1	120.8	115.1	116.3	7
		7 三和	114.0	114.2	119.0	123.8	115.8	—	117.4	5
		8 和歌山	110.1	133.9	121.1	121.8	120.4	124.0	121.9	18
		3 中部地方	110.4	114.5	126.9	130.9	130.7	130.8	124.0	12
		9 愛知	121.9	123.8	132.0	135.0	133.2	131.1	129.5	11
10 福井	109.3	113.5	117.6	120.0	123.1	121.1	117.4	11		
11 石川	103.7	111.1	131.3	121.4	121.5	124.1	117.5	12		
12 富山	112.5	112.8	134.0	136.6	136.6	138.6	128.5	8		
13 新潟	103.3	103.3	106.8	111.5	114.0	116.2	109.2	12		

府	縣	調査都市	七	八	九	十	十一	十二	平均	調査品目數
4 奥羽地方	山形	山形	112.2	118.8	127.1	138.3	141.1	139.4	129.5	14
		14 山形	110.2	118.4	139.4	153.8	145.2	145.2	135.4	5
		15 山形	125.3	115.1	121.5	123.3	134.0	142.5	127.0	7
		16 青森	187.6	113.8	116.6	103.8	169.3	198.7	148.3	12
		17 岩手	114.3	115.8	114.1	124.5	119.8	130.2	119.8	12
		18 秋田	111.6	104.4	117.2	121.2	122.8	131.3	118.1	11
		19 山形	103.0	103.0	114.0	114.0	114.0	114.0	110.3	2
		20 宮城	108.3	113.9	120.1	123.5	123.7	126.3	119.3	12
		21 宮城	126.7	139.7	143.0	152.7	154.5	154.5	145.9	6
		5 中国地方	116.7	124.2	128.7	135.9	132.8	132.8	128.5	11
		22 広島	108.4	119.1	120.0	134.7	133.0	133.0	124.7	11
		23 島根	122.7	122.7	130.0	131.7	124.7	124.7	126.1	3
		24 岡山	119.1	130.9	136.6	141.4	140.7	140.7	134.9	9
		6 四国地方	115.8	116.4	113.8	116.1	117.5	122.4	117.0	9
25 徳島	108.3	108.9	108.9	108.9	109.9	114.9	110.0	9		
26 高知	123.2	123.8	118.6	123.2	125.1	129.8	124.0	12		
7 九州地方	108.8	114.1	119.0	119.2	116.9	117.3	115.9	12		
27 福岡	110.1	120.8	123.8	127.3	124.3	128.2	122.4	12		



圖 11

府	縣	調查都市	七	八	九	十	十一	十二	平均	調查數
28	長官	長官	111.8	126.8	129.2	130.7	128.5	132.8	126.6	6
29	宮佐	宮佐	107.5	114.1	128.0	137.4	135.3	138.1	126.7	8
30	大鹿	大鹿	105.3	107.3	107.9	110.3	107.5	106.0	107.4	10
31	鹿兒島	鹿兒島	115.0	115.0	122.0	115.0	115.0	106.5	114.8	2
32	鹿兒島	鹿兒島	102.0	106.0	107.4	107.4	105.4	105.2	105.6	5
33	鹿兒島	鹿兒島	110.0	108.8	114.4	106.3	102.5	104.3	107.7	8
8	北澤	小劍	113.2	114.2	118.3	126.7	129.5	126.8	121.5	12
34	後志	小劍	108.3	114.6	119.6	129.6	130.9	128.9	122.0	12
35	釧路國	小劍	118.1	113.7	116.9	123.7	128.0	124.6	120.8	7
乙【外地】			106.9	106.5	115.5	119.2	126.7	123.4	116.4	11
1	樽	豐大	96.1	100.6	100.6	105.4	129.2	111.2	107.2	11
1	豐原	豐大	89.1	100.0	100.1	107.9	107.9	110.3	102.6	11
2	大泊	豐大	103.1	101.2	101.0	102.8	150.5	112.1	111.8	14
2	關東	大連	110.4	—	126.8	128.8	138.3	138.8	128.6	8
3	朝	大連	114.1	—	126.8	128.8	138.3	138.8	128.6	8
4	京畿	大連	106.3	112.3	119.1	123.3	112.5	120.2	116.9	7
5	京畿	大連	99.2	106.3	118.4	120.7	121.6	130.3	120.6	7
		大連		109.0	106.9	114.8	113.3	113.3	109.4	8

府	縣	調查都市	七	八	九	十	十一	十二	平均	調查數
6	慶尚南	釜山	115.4	119.4	116.6	121.6	115.0	109.4	116.2	7
7	全羅北	蔚山	109.7	114.3	120.8	120.6	132.3	128.6	121.1	7
8	全羅北	蔚山	115.0	106.5	111.4	118.9	121.0	120.3	115.5	8
9	全羅北	蔚山	127.9	127.4	138.6	133.8	144.6	144.6	138.2	11
10	全羅北	蔚山	109.4	98.1	109.3	132.0	120.9	118.0	118.0	7
11	全羅南	浦城	120.0	101.8	119.3	126.2	117.7	103.5	114.8	7
12	全羅南	浦城	119.3	121.2	122.8	125.3	124.4	121.1	122.4	7
13	全羅南	浦城	118.9	119.3	126.8	118.7	114.0	113.3	118.5	8
丙【瀛洲國】			113.5	115.3	120.4	124.5	129.3	129.5	122.1	12
1	吉林	新奉	114.5	115.7	115.7	117.2	117.2	112.5	115.5	7
2	奉天	新奉	115.6	112.7	—	124.1	133.1	—	121.4	7
3	遼寧	齊齊	109.3	119.0	131.7	138.1	137.1	147.0	130.4	7
4	龍江	齊齊	115.9	115.9	120.7	127.0	133.9	130.8	124.0	12
5	龍江	齊齊	112.9	112.8	119.0	121.9	125.0	127.5	119.9	15
6	奉天	齊齊	112.5	115.5	114.9	118.9	—	—	115.5	11
丁【北支】			121.4	120.7	122.0	127.8	124.3	130.7	124.5	5
1	河北	天津	121.4	121.4	121.4	135.6	135.6	135.6	128.5	5
2	河北	天津	—	119.9	122.6	120.0	113.0	125.8	120.3	7



重置

I表

内外地、滿、北支に於ける地方別及都市別小賣物價類別指數表

衣料品類の部

指數基準 昭和十二年七月一日又、十六日現在價格

府	縣	調査都市	七月	八月	九月	十月	十一月	十二月	平均	調査品目数	
甲【内 地】	地方	調査都市	144.6	144.6	144.1	142.0	144.0	144.0	144.0	143.9	14
			135.1	137.2	131.6	126.9	134.0	133.2	133.0	133.0	14
			133.4	139.0	127.3	119.1	126.7	126.6	128.7	128.7	13
			136.7	135.4	135.8	134.6	141.3	139.8	137.8	137.8	13
			135.2	133.2	136.9	138.0	138.3	136.5	136.4	136.4	5
			123.8	125.5	127.3	129.3	127.5	127.5	126.8	126.8	5
			147.8	142.1	145.1	148.3	147.7	145.8	146.1	146.1	15
			129.4	128.4	135.6	137.2	143.4	144.1	136.4	136.4	13
			133.6	130.6	133.4	133.4	130.9	132.3	132.4	132.4	8
			130.3	136.3	147.4	147.4	147.4	—	141.8	141.8	3
			146.2	136.4	132.6	132.6	132.6	132.6	141.1	141.1	14
			142.7	140.8	146.9	144.3	142.8	141.0	143.1	143.1	11
			133.8	121.7	137.4	128.4	128.3	128.3	129.7	129.7	11
			143.3	145.7	157.4	157.6	154.6	158.5	152.9	152.9	11
136.7	135.9	134.5	131.9	134.2	122.4	132.6	132.6	15			
147.3	146.8	151.8	160.2	157.5	157.5	153.5	153.5	6			
142.7	136.6	135.6	135.3	134.1	131.5	135.8	135.8	5			

府	縣	調査都市	七月	八月	九月	十月	十一月	十二月	平均	調査品目数
4 奥羽地方	梨	甲府	148.6	153.5	167.4	161.2	158.6	159.9	158.2	14
			146.7	146.3	144.0	135.7	132.3	129.0	139.0	3
			157.3	153.7	152.8	140.2	151.1	151.9	151.2	2
5 中国地方	鳥取	鳥取	139.0	144.5	172.5	98.5	164.0	164.0	147.1	12
			165.5	149.5	148.1	147.7	145.5	144.8	150.2	10
			152.0	156.0	158.9	144.9	144.6	144.6	150.2	10
			170.0	158.6	135.0	135.0	138.6	139.8	146.2	6
			144.2	143.6	133.4	140.7	140.1	142.1	140.7	13
			173.0	169.8	169.8	174.5	174.0	176.3	172.9	10
			151.7	156.8	154.2	157.7	155.3	155.5	155.2	13
			144.9	152.6	149.0	148.8	145.0	145.0	147.6	13
			168.5	168.0	163.7	163.1	162.4	163.0	164.8	8
			141.7	149.8	149.8	161.3	158.4	158.4	153.2	8
			130.1	136.6	136.8	143.4	139.6	143.9	138.4	7
			133.6	134.1	134.1	134.3	132.9	132.3	133.6	7
126.5	139.0	139.5	152.5	146.2	155.4	153.2	15			
170.7	166.1	159.9	155.7	159.9	159.1	161.6	15			
152.3	144.5	146.0	148.0	149.7	128.5	144.8	15			



圖表

府	縣	調查都市	七月	八月	九月	十月	十一月	十二月	平均	調查數
28	長官	崎崎	216.5	216.5	184.8	164.4	164.4	163.0	184.9	5
29	宮佐	長官	154.4	152.5	152.5	147.9	153.9	180.0	156.8	8
30	賀分	佐大	206.5	165.5	164.3	166.8	164.8	164.8	172.1	4
31	大兒	大兒	160.5	160.5	161.0	161.0	161.0	161.0	160.8	2
32	鹿神	那兒	151.0	151.0	151.0	135.0	167.5	159.0	152.4	3
33	海	那兒	154.0	172.5	159.5	153.0	158.1	157.7	159.1	9
8	北	海	133.8	132.2	133.3	131.8	130.9	130.9	132.2	15
34	後志	小	133.9	131.9	134.4	131.4	129.9	129.9	131.9	15
35	釧路	小	133.7	132.5	132.2	132.2	131.8	131.8	132.4	6
乙【外地】			144.4	146.4	149.0	149.0	147.0	144.9	146.8	6
1	樽	太	146.0	144.4	154.6	151.4	151.4	143.7	148.4	7
1	豐原	豐大	144.9	143.8	158.3	151.9	151.9	145.9	150.0	7
2	大泊	豐大	145.0	145.0	150.8	150.8	150.8	141.5	147.3	8
2	關東	大	131.2	—	144.2	145.2	146.8	145.8	142.6	5
3	關東	大	131.2	—	144.2	145.2	146.8	145.8	142.6	5
3	關東	大	156.9	148.4	148.0	150.5	142.7	145.2	148.6	5
4	京畿	京仁	118.4	125.2	123.6	123.6	114.2	124.2	121.5	5
5	京畿	京仁	158.8	162.0	162.0	165.4	167.0	172.0	164.5	5

府	縣	調查都市	七月	八月	九月	十月	十一月	十二月	平均	調查數
6	慶尚	山	130.3	132.8	141.0	146.8	146.8	149.0	141.1	4
7	全羅	山	118.0	124.3	122.8	126.0	130.5	123.4	124.9	6
8	咸鏡	元	175.0	180.3	174.7	177.3	176.0	172.3	175.9	3
9	平安	元	173.9	176.9	177.3	175.3	161.5	161.1	171.0	10
10	咸鏡	義	227.3	227.0	227.1	231.4	169.0	185.3	211.2	7
11	全羅	新	124.2	126.6	126.4	129.2	134.3	144.5	130.9	6
12	平安	南	105.4	110.8	109.2	109.2	109.2	101.3	107.5	5
13	京畿	南	113.3	118.3	116.3	120.3	118.5	118.5	117.5	4
丙【滿洲國】			153.1	167.4	168.9	170.2	165.7	171.0	166.1	6
1	吉林	新	137.3	181.3	179.7	179.7	179.7	179.7	172.9	7
2	奉天	奉	166.1	168.7	—	165.1	165.3	—	166.3	7
3	遼寧	哈	151.5	154.5	165.3	157.3	157.6	159.3	157.6	7
4	龍江	齊	166.2	193.2	181.4	186.8	186.8	198.0	185.4	6
5	奉天	齊	142.0	148.2	161.7	161.7	139.0	147.1	150.0	7
6	錦州	營	155.7	158.5	156.3	170.5	—	—	160.3	6
丁【北支】			—	187.3	198.7	184.0	184.0	184.0	187.6	3
1	河北	天	—	—	—	—	—	—	—	—
2	山東	濟	—	187.3	198.7	184.0	184.0	184.0	187.6	3



丁表

内地、滿、北支に於ける地方別及都市別小賣物價類別指數表

身體品類の部

指數基準 昭和十二年七月一日又八十六日現在價格

府	縣	調査都市	七月	八月	九月	十月	十一月	十二月	平均	調査品目数
甲【内地】	地方	1 關東地方	134.7	137.6	136.3	137.0	137.7	138.8	137.0	6
		1 神奈川	134.5	130.0	132.3	131.4	128.3	130.3	131.1	6
		2 近畿地方	137.7	126.7	129.3	128.5	122.3	125.8	128.4	6
		2 大阪府	131.2	133.2	135.3	134.2	134.2	134.8	133.8	6
		3 京都府	124.2	126.8	126.5	129.0	131.2	134.1	128.6	6
		4 兵衛三	116.2	116.8	118.0	117.2	121.0	121.0	118.4	6
		5 京都府	123.8	124.8	125.8	128.5	126.5	127.3	126.1	6
		6 兵衛三	122.0	134.0	135.3	135.3	135.3	140.7	133.8	6
		7 和歌山	113.5	113.5	113.5	126.0	126.0	126.0	119.8	2
		8 和歌山	136.0	125.0	125.0	125.0	136.0	—	129.4	1
		9 中部地方	133.5	146.9	141.3	142.1	142.1	155.4	143.6	9
		10 愛知	125.5	129.6	129.1	136.8	137.4	139.0	132.2	6
		11 石川	115.2	113.7	117.8	155.8	155.8	160.2	136.4	6
12 富山	119.3	122.7	120.6	120.6	122.0	120.3	120.9	6		
13 新潟	117.3	118.3	123.0	123.0	123.0	123.0	121.3	6		
			122.3	122.3	124.0	124.0	125.0	123.5	6	

府	縣	調査都市	七月	八月	九月	十月	十一月	十二月	平均	調査品目数	
4 奥羽地方	山形	14 山形	147.0	155.6	160.0	160.7	163.0	166.4	158.8	7	
		15 山形	132.0	145.0	—	—	—	—	—	138.5	1
4 奥羽地方	山形	16 青森	135.0	135.0	124.6	118.2	130.4	130.4	130.4	128.6	3
		17 岩手	136.0	139.3	131.0	100.0	149.7	149.7	149.7	134.3	7
		18 秋田	141.6	144.1	144.1	146.7	145.7	145.7	145.7	144.7	7
		19 山形	—	—	—	—	—	—	—	—	—
		20 宮城	—	—	—	—	—	—	—	—	—
		21 福島	131.2	133.5	100.2	103.0	103.0	103.0	103.0	112.3	6
		22 福島	123.0	123.0	123.0	123.0	123.0	123.0	123.0	123.0	2
5 中国地方	岡山	23 岡山	124.5	127.7	131.3	133.2	140.3	140.3	132.9	6	
		24 岡山	—	—	—	—	—	—	—	—	—
		25 徳島	154.4	170.0	162.7	163.8	160.4	171.8	163.9	193.5	4
		26 高松	173.3	196.8	190.5	192.8	192.8	214.5	193.5	193.5	4
7 九州地方	福岡	27 福岡	129.4	129.9	135.0	134.6	125.4	116.1	128.4	6	
			129.7	131.3	139.5	136.0	138.8	138.8	135.7	6	
			—	—	—	—	—	—	—	—	—



府	縣	調查都市	七	八	九	十	十一	十二	平均	調査品目	調査品目
28	長崎	長崎	138.5	138.5	138.5	138.5	138.5	111.5	134.0	2	2
29	宮崎	宮崎	120.0	120.0	127.0	129.3	99.0	98.0	115.6	3	3
30	佐賀	佐賀	—	—	—	—	—	—	—	—	—
31	大分	大分	—	—	—	—	—	—	—	—	—
32	鹿兒島	鹿兒島	—	—	—	—	—	—	—	—	—
33	神戶	神戶	—	—	—	—	—	—	—	—	—
8	北海道	小樽	151.8	151.8	149.0	148.6	148.2	148.2	149.6	6	6
34	後志支廳	樽路	142.5	142.5	137.0	136.2	135.3	135.3	138.1	1	1
35	釧路支廳	釧路	161.0	161.0	161.0	161.0	161.0	161.0	161.0	1	1
乙【外地】											
1	總本	豐原	155.0	155.0	148.5	148.5	148.5	152.0	151.6	2	2
1	豐原支廳	豐原	—	—	—	—	—	—	—	—	—
2	大泊支廳	大泊	156.0	156.0	148.5	148.5	148.5	152.0	151.6	—	—
2	關東	大連	—	—	—	—	—	—	—	—	—
3	關東	大連	—	—	—	—	—	—	—	—	—
3	關東	大連	136.8	136.8	142.4	142.8	142.8	142.8	141.1	—	—
4	關東	大連	—	—	—	—	—	—	—	—	—
5	關東	大連	—	—	—	—	—	—	—	—	—

府	縣	調查都市	七	八	九	十	十一	十二	平均	調査品目	調査品目
6	慶尚南道	釜山	—	—	—	—	—	—	—	—	—
7	全羅南道	山山	—	—	—	—	—	—	—	—	—
8	慶鏡北道	山山	136.8	138.8	142.4	142.8	142.8	142.8	141.1	5	5
9	平鏡北道	義山	—	—	—	—	—	—	—	—	—
10	全鏡北道	義山	—	—	—	—	—	—	—	—	—
11	全鏡北道	義山	—	—	—	—	—	—	—	—	—
12	全鏡北道	義山	—	—	—	—	—	—	—	—	—
13	全鏡北道	義山	—	—	—	—	—	—	—	—	—
丙【滿洲國】											
1	吉林省	新京	110.7	112.7	116.0	112.0	109.0	103.0	110.6	—	—
2	吉林省	新奉	—	—	—	—	—	—	—	—	—
3	吉林省	齊齊哈爾	106.0	112.0	112.0	112.0	112.0	112.0	111.0	1	1
4	吉林省	齊齊哈爾	—	—	—	—	—	—	—	—	—
5	吉林省	齊齊哈爾	106.0	106.0	—	104.0	106.0	94.0	103.2	1	1
6	吉林省	齊齊哈爾	120.0	120.0	120.0	120.0	—	—	120.0	1	1
丁【北支】											
1	河北省	天津	—	—	—	—	—	—	—	—	—
2	河北省	天津	—	219.0	219.0	219.0	219.0	219.0	219.0	1	1



区表

内外地、滿、北支に於ける地方別及都市別小賣物價類別指數表

燃料類の部

指數基準 昭和十二年七月一日又八十六日現在價格

府	縣	調査都市	七月	八月	九月	十月	十一月	十二月	平均	調査品目数	
甲【内 地】	地方	東京	1 關	130.8	132.0	131.3	130.0	131.1	131.1	131.1	131.1
			1 神	124.2	119.9	120.4	119.0	119.0	119.4	120.2	8
			2 東	121.9	118.4	118.4	117.1	117.1	117.4	116.7	8
			2 近	126.5	121.4	122.3	120.8	120.8	121.4	122.2	8
			2 大	138.4	138.5	140.4	140.2	140.4	138.5	139.4	8
			3 大	129.4	129.5	129.5	129.5	129.5	129.5	129.5	8
			4 大	126.4	124.5	125.0	124.9	123.6	124.0	124.7	8
			5 兵	129.8	129.8	140.9	139.9	139.9	140.5	136.8	8
			6 滋	162.2	157.6	157.4	158.4	159.0	156.8	158.6	5
			7 三	143.3	146.7	146.7	146.7	149.0	—	146.5	3
			8 和	139.0	141.5	142.7	141.5	141.5	141.5	141.3	6
			3 中	133.9	135.6	135.8	135.5	135.9	136.7	135.7	8
			9 愛	129.1	127.3	127.9	127.5	128.1	128.3	128.0	8
10 愛	156.5	162.4	162.4	162.4	159.8	163.5	161.2	8			
11 福	121.3	124.1	124.1	126.8	125.5	126.4	124.7	8			
12 石	142.0	142.0	142.0	135.5	135.5	135.5	138.8	4			
13 富	122.5	126.5	126.1	126.1	125.8	125.8	125.5	8			

府	縣	調査都市	七月	八月	九月	十月	十一月	十二月	平均	調査品目数				
府	縣	調査都市	14 岐	123.6	122.4	122.4	128.9	123.1	124.1	124.4	9			
			15 山	142.6	144.2	145.8	148.2	153.4	153.4	147.9	5			
4 奥 羽 地方	梨	甲	16 青	146.5	143.4	142.7	133.9	140.4	139.8	141.0	3			
			17 岩	189.0	182.3	180.0	129.3	171.3	171.3	170.5	7			
			18 岩	139.1	139.1	139.1	139.1	142.0	142.0	140.1	7			
			19 秋	130.1	135.5	137.8	138.2	133.4	131.2	134.4	9			
			19 山	131.8	131.8	127.6	127.6	127.2	127.2	128.9	5			
			20 山	143.8	132.3	132.3	131.1	130.6	129.0	133.2	8			
			21 宮	139.0	139.2	139.2	137.8	137.8	137.8	138.5	5			
			5 中 國 地方	方	島	22 廣	128.7	130.3	129.6	129.9	131.0	130.7	130.0	8
			22 島			121.8	121.8	119.5	119.5	121.0	121.0	120.8	6	
			23 島			124.2	129.2	129.2	129.2	132.0	131.0	129.1	2	
24 岡	140.0	140.0	140.0			140.0	140.0	140.0	140.0	2				
6 四 國 地方	方	島	25 德	113.8	114.9	114.9	114.9	115.0	117.1	115.1	4			
			26 高	105.5	107.8	108.3	108.3	108.5	111.0	108.2	4			
			7 九	122.0	122.0	121.4	121.4	121.4	123.1	142.2	8			
7 九 州 地方	方	島	27 福	130.7	142.4	134.8	134.1	135.7	136.9	135.8	8			
			27 福	130.1	133.3	138.8	137.5	141.0	141.5	137.0	8			



附圖

府	縣	調查都市	七月	八月	九月	十月	十一月	十二月	平均	調查數
28	長崎	長崎	112.0	118.4	119.3	116.6	121.0	123.3	118.4	1
29	宮崎	宮崎	150.5	150.5	148.0	148.0	147.0	147.0	148.5	8
30	佐賀	佐賀	109.0	112.7	112.7	116.3	116.3	116.3	113.9	4
31	大分	大分	155.0	156.3	156.3	155.0	156.3	155.3	155.9	3
32	鹿兒島	鹿兒島	127.8	183.3	133.5	131.2	132.8	138.2	138.2	3
33	神戶	神戶	130.8	131.1	131.7	131.4	131.4	130.0	131.1	6
8	北海道	小樽	117.5	119.3	120.6	119.9	119.9	122.7	120.3	8
34	後志支廳	釧路	144.0	142.8	142.8	142.8	142.8	137.2	142.1	5
35	釧路支廳	釧路	125.8	144.0	130.3	133.0	132.5	132.9	133.1	5
乙【外地】										
1	本	豐原	119.4	136.8	126.3	125.5	123.6	122.6	125.7	5
1	豐原支廳	豐原	121.3	150.5	129.6	127.6	124.6	123.6	129.5	5
2	大泊支廳	大泊	117.4	123.0	123.0	123.3	122.5	121.5	121.8	6
2	關東	大連	109.7	—	112.7	114.3	114.3	115.7	113.3	3
3	關東	大連	148.4	151.2	151.8	159.3	159.6	160.3	155.1	5
3	關東	大連	109.7	—	112.7	114.3	114.3	115.7	113.3	3
4	東京	東京	148.2	150.6	157.0	157.0	156.0	157.0	154.3	5
5	東京	東京	152.4	158.4	158.4	158.4	161.2	161.2	158.3	5

府	縣	調查都市	七月	八月	九月	十月	十一月	十二月	平均	調查數
6	慶尚南道	釜山	147.8	147.8	152.6	163.4	163.2	163.2	156.3	5
7	全羅北道	蔚山	134.8	146.0	154.0	163.8	163.8	164.4	154.5	5
8	咸鏡北道	元山	141.0	149.4	149.0	148.4	148.2	149.6	147.6	5
9	平安北道	新義州	134.5	134.5	136.8	132.8	132.8	144.3	136.0	4
10	咸鏡南道	清津	156.5	156.5	132.8	183.8	173.3	164.0	161.2	4
11	全羅南道	木浦	122.0	125.0	125.8	125.0	123.8	127.8	124.9	5
12	平安南道	海州	154.0	159.2	160.6	165.0	169.0	166.6	162.4	5
13	京畿道	開城	192.4	184.6	190.6	195.2	204.4	204.4	195.3	5
丙【滿洲】										
1	吉林省	新京	106.2	107.2	108.9	110.0	111.6	113.3	109.5	1
1	吉林省	新奉	91.0	91.0	95.0	95.0	102.0	104.0	96.3	5
2	吉林省	哈爾濱	113.6	113.6	—	113.4	111.0	—	112.9	5
3	吉林省	齊齊哈爾	116.3	116.3	125.0	132.8	132.8	132.8	126.0	4
4	龍江省	齊齊哈爾	104.0	105.8	104.2	105.3	98.2	101.3	103.1	6
5	奉天省	營口	112.9	117.7	120.0	113.2	114.1	114.9	115.5	9
6	奉天省	營口	99.1	98.9	100.4	100.5	—	—	99.7	14
丁【北支】										
1	河北省	天津	—	141.5	162.7	151.3	139.5	143.0	147.6	5
2	河北省	濟南	—	—	—	—	—	—	—	—



L表

内外地、滿、北支に於ける地方別及都市別小賣物價類別指數表

建築材料品類の部

指數基準 昭和十二年七月一日又ハ十六日現在價格

府	縣	調査都市	七月	八月	九月	十月	十一月	十二月	平均	調査品數		
甲【内地】	地方	東京	1 關東地方	123.3	122.0	121.8	123.3	123.5	124.4	123.1	7	
			1 神奈川	129.0	121.8	116.9	123.9	125.8	129.5	124.5	7	
			2 東武地方	127.9	128.3	125.5	127.5	130.2	133.5	128.8	7	
			2 近畿地方	130.1	115.2	108.2	120.2	121.3	125.5	120.1	7	
			3 大阪府	127.7	126.2	126.3	127.4	128.3	129.0	127.5	7	
			4 東京	131.7	130.9	130.9	133.7	134.3	134.3	132.6	7	
			5 兵衛	126.3	123.8	122.3	123.7	126.7	128.7	124.4	7	
			6 滋賀	120.5	121.3	122.2	123.2	123.2	123.3	122.3	6	
			7 三和	—	—	—	—	—	—	—	—	—
			8 和歌山	—	—	—	—	—	—	—	—	—
			8 中部地方	132.4	128.7	129.7	128.9	128.9	129.7	129.7	129.7	10
			9 愛知	120.6	119.1	119.7	119.3	123.4	122.7	122.7	120.9	7
			10 石川	125.1	125.6	130.0	106.9	131.9	135.7	115.2	125.9	7
11 富山	128.2	111.3	111.3	119.6	119.6	115.2	117.5	117.5	7			
12 新潟	110.4	108.9	109.0	109.4	109.1	109.0	109.0	109.3	7			
13 新潟	115.8	123.0	123.0	136.0	136.0	136.0	136.0	128.3	4			
			121.4	120.9	119.6	118.4	118.4	113.4	138.4	7		

府	縣	調査都市	七月	八月	九月	十月	十一月	十二月	平均	調査品數				
4 關東地方	梨	甲府	14 岐山	122.9	125.0	125.3	125.3	125.3	126.9	126.1	7			
			15 山梨	—	—	—	—	—	—	—	—	—		
			16 青森	115.4	112.3	116.1	115.7	116.2	123.1	116.5	—			
			17 岩手	—	—	—	—	—	—	—	—	—		
			17 青森	126.8	123.2	123.2	123.2	122.2	122.2	123.5	6			
			18 秋山	121.9	121.5	121.4	121.5	119.8	116.1	120.4	13			
			19 山形	108.8	103.8	120.0	120.0	121.0	127.0	116.8	5			
			20 宮城	122.7	118.0	120.7	118.0	120.0	150.0	124.9	6			
			21 福島	97.0	95.0	95.0	96.0	98.0	100.0	96.8	1			
			5 中国地方	島	岡山	22 廣島	127.2	126.3	126.7	128.3	123.5	123.1	125.9	7
						23 島根	119.1	118.3	119.0	121.3	105.3	105.9	114.8	7
						24 岡山	117.4	115.7	116.0	116.0	117.3	115.4	116.3	7
						24 岡山	145.0	145.0	145.0	147.5	148.0	148.0	146.4	2
			6 四国地方	島	高知	25 徳島	121.0	117.7	115.3	116.4	114.8	113.8	116.5	5
						26 高知	117.2	116.0	116.2	116.8	117.6	117.6	116.9	7
26 高知	124.7	119.4				114.3	116.0	112.0	110.0	116.1	7			
7 九州地方	島	福岡	27 福岡	122.6	131.2	129.7	130.7	131.0	129.2	129.1	7			
			27 福岡	135.1	131.3	131.6	132.7	133.3	135.4	133.2	7			



府	縣	調查都市	七月	八月	九月	十月	十一月	十二月	平均	調查數
28	長崎	長崎	125.6	131.3	129.6	129.4	129.5	130.4	129.3	8
29	宮佐	宮佐	111.5	144.0	139.5	139.5	139.5	142.0	136.0	2
30	賀分	賀分	—	—	—	—	—	—	—	—
31	大鹿	大鹿	—	—	—	—	—	—	—	—
32	鹿兒	鹿兒	—	—	—	—	—	—	—	—
33	鹿兒	鹿兒	118.2	118.1	117.9	121.3	121.8	109.1	117.7	9
8	北海	北海	122.6	121.4	124.0	124.7	124.7	124.5	123.7	7
34	後志	小釧	—	—	—	—	—	—	—	—
35	釧路	釧路	122.6	121.4	124.0	124.7	124.7	124.5	123.7	—
乙【外地】										
1	豐原	豐原	119.4	122.1	120.8	122.3	126.1	122.3	122.2	6
2	大泊	大泊	115.0	116.0	112.8	115.2	122.7	115.2	116.2	7
2	關東	關東	123.7	128.1	128.7	129.4	129.4	129.4	128.1	—
3	關東	關東	—	—	—	—	—	—	—	—
3	關東	關東	128.7	132.0	132.8	132.3	130.8	138.0	132.4	2
4	關東	關東	127.5	126.0	126.0	126.0	126.5	151.5	130.6	2
5	關東	關東	140.0	140.0	130.0	127.3	134.0	129.3	133.4	4

府	縣	調查都市	七月	八月	九月	十月	十一月	十二月	平均	調查數
6	慶尚	釜山	160.0	160.0	169.5	167.0	166.5	162.0	164.2	2
7	全羅	蔚山	122.0	128.0	127.7	127.7	127.7	134.0	127.9	4
8	咸鏡	元山	111.0	117.0	119.5	120.5	116.5	119.0	117.3	4
9	平安	新義	114.7	114.7	114.7	116.7	116.7	123.3	116.8	3
10	咸鏡	清津	108.0	119.0	125.5	121.5	113.5	119.8	117.9	4
11	全羅	木浦	126.5	129.5	130.5	127.5	130.5	136.5	130.2	2
12	平安	安南	146.0	154.5	153.5	157.5	157.5	186.0	159.2	2
13	京畿	開城	131.0	131.0	131.0	131.0	119.0	119.0	127.0	2
丙【滿洲國】										
1	吉林省	新京	—	—	—	—	—	—	—	—
2	奉天省	奉天	—	—	—	—	—	—	—	—
3	遼寧省	哈爾濱	—	—	—	—	—	—	—	—
4	龍江省	齊齊哈爾	—	—	—	—	—	—	—	—
5	奉天省	營口	—	—	—	—	—	—	—	—
6	奉天省	錦州	—	—	—	—	—	—	—	—
丁【北支】										
1	河北省	天津	—	—	—	—	—	—	—	—
2	河北省	濟南	—	—	—	—	—	—	—	—



KO

M表

内地、滿、北支に於ける地方別及都市別小賣物價類別指數表

日用雜品類の部

指數基準 昭和十二年七月一日又ハ十六日現在價格

府	縣	調査都市	七	八	九	十	十一	十二	平	均	調	査	
			月	月	月	月	月	月	均	均	品	數	
甲【内地】	地方	調査都市	117.0	117.9	118.8	118.2	117.8	119.3	118.2	118.2	調	8	
			118.9	121.1	120.5	115.5	115.8	116.7	116.7	118.1	均	品	8
			121.1	123.4	122.0	113.5	114.0	115.5	115.5	118.3	均	品	8
			116.6	118.8	118.9	117.4	117.6	117.8	117.8	117.9	均	品	8
			118.9	120.1	124.3	122.6	123.2	128.0	128.0	122.9	均	品	8
			109.9	111.1	114.1	113.9	114.3	114.9	114.9	113.0	均	品	8
			115.3	116.6	117.0	116.3	116.3	115.5	115.5	116.2	均	品	8
			119.1	125.3	125.3	124.0	124.6	126.0	126.0	124.1	均	品	8
			154.0	157.0	159.8	159.8	162.5	162.5	162.5	186.4	均	品	4
			100.0	108.5	108.5	100.0	100.0	—	—	103.4	均	品	2
			115.0	120.3	121.3	121.3	121.3	121.3	121.3	120.1	均	品	4
			116.8	117.5	117.6	117.1	116.3	116.1	116.1	116.9	均	品	8
			112.0	111.4	113.6	112.8	111.9	112.1	112.1	112.3	均	品	8
133.7	133.9	133.9	133.9	133.9	133.9	133.9	133.9	均	品	7			
117.0	117.0	116.9	113.1	112.6	113.8	113.8	115.1	均	品	8			
102.7	112.3	112.3	112.3	107.0	107.0	107.0	108.9	均	品	3			
110.9	110.5	110.5	109.9	109.9	109.9	111.4	110.5	均	品	8			

府	縣	調査都市	七	八	九	十	十一	十二	平	均	調	査		
			月	月	月	月	月	月	均	均	品	數		
14 岐阜	梨	岐阜	134.4	130.6	129.3	131.0	131.8	132.8	131.7	131.7	調	8		
			107.0	107.0	107.0	107.0	107.0	107.0	102.0	106.2	均	品	2	
4 農羽地方	森	調査都市	125.7	124.0	125.5	125.2	124.8	126.2	125.2	125.2	調	—		
			—	—	—	—	—	—	—	—	均	品	—	
			117.9	118.9	118.9	118.9	118.9	118.9	118.9	118.7	均	品	8	
			124.5	128.5	124.5	120.3	118.3	118.3	128.5	124.1	均	品	4	
			163.0	163.0	163.0	163.0	163.0	163.0	163.0	163.0	均	品	1	
			120.4	107.0	118.3	118.3	118.3	115.1	115.1	116.2	均	品	8	
			102.7	102.7	102.7	105.7	105.7	105.7	105.7	104.2	均	品	3	
			122.4	121.3	124.0	127.7	126.4	126.6	126.6	124.7	均	品	8	
			116.1	116.3	112.8	117.0	117.0	117.6	117.6	116.1	均	品	8	
			122.3	122.3	122.3	118.7	114.7	114.7	114.7	119.2	均	品	3	
			128.7	125.3	136.8	147.5	147.5	147.5	147.5	138.9	均	品	4	
			109.8	112.4	112.4	109.9	107.9	108.0	108.0	110.1	均	品	—	
			—	—	—	—	—	—	—	—	—	均	品	—
			109.8	112.4	112.4	109.9	107.9	108.0	108.0	110.1	均	品	8	
			117.1	120.7	120.6	120.4	120.9	120.7	120.7	120.1	均	品	—	
			120.3	122.6	122.6	112.4	111.9	112.9	112.9	117.1	均	品	8	



府	縣	調查都市	七月	八月	九月	十月	十一月	十二月	平均	調查品數
28	長官特務	長官特務	118.7	118.7	101.3	101.3	101.3	101.3	107.1	3
29	宮佐	宮佐	113.9	122.3	130.1	130.1	130.1	127.9	125.7	8
30	佐大	佐大	119.5	123.5	128.0	128.0	128.0	128.0	125.8	2
31	大分	大分	123.5	132.0	132.0	132.0	138.5	138.5	132.8	2
32	鹿兒島	鹿兒島	130.0	130.0	130.0	130.0	130.0	130.0	130.0	2
33	鹿兒島	鹿兒島	93.8	95.5	100.3	108.8	106.3	106.3	101.8	4
8	北條	北條	106.0	106.0	105.1	107.5	106.9	111.9	107.2	8
34	佐志	佐志	112.0	112.0	110.1	115.0	113.8	123.8	114.5	8
35	鋼路	鋼路	100.0	100.0	100.0	100.0	100.0	100.0	100.0	4
乙【外地】			131.2	124.0	131.0	130.6	128.0	128.0	129.3	3
1	豐原	豐原	108.4	108.4	108.4	108.4	108.4	106.7	108.1	3
1	豊原支	豊原支	110.0	110.0	110.0	110.0	110.0	106.7	109.5	3
2	大泊支	大泊支	106.7	106.7	106.7	106.7	106.7	106.7	106.7	3
2	關東	關東	150.0	—	150.0	140.0	140.0	140.0	144.0	2
3	北支	北支	150.0	—	150.0	140.0	140.0	140.0	144.0	2
4	京畿	京畿	100.0	100.0	100.0	100.0	100.0	100.0	100.0	1
5	京畿	京畿	138.5	133.5	140.5	140.5	140.5	137.0	138.4	2

府	縣	調查都市	七月	八月	九月	十月	十一月	十二月	平均	調查品數
6	慶尚南	釜山	120.0	120.0	100.0	100.0	100.0	100.0	106.7	1
7	全羅北	全羅北	125.0	125.0	125.0	125.0	125.0	125.0	125.0	2
8	全羅北	全羅北	146.5	146.5	146.5	146.5	134.0	155.0	145.8	2
9	平康	平康	133.8	127.7	139.6	139.6	139.6	147.9	138.0	9
10	全羅北	全羅北	278.5	333.5	333.5	333.5	266.5	258.5	300.7	2
11	全羅南	全羅南	110.0	100.0	120.0	120.0	120.0	120.0	115.0	1
12	平安南	平安南	100.0	110.0	110.0	110.0	110.0	110.0	108.3	1
13	京畿	京畿	100.0	100.0	120.0	120.0	120.0	120.0	113.3	1
丙【滿洲國】			116.6	114.4	117.4	120.1	117.4	115.7	116.9	2
1	吉林	吉林	130.0	115.0	115.0	115.0	115.0	115.0	117.5	2
2	奉天	奉天	125.0	125.0	—	125.0	125.0	—	125.0	2
3	遼寧	遼寧	105.4	105.4	105.4	111.2	110.0	115.2	108.8	5
4	龍江	龍江	105.0	109.4	110.8	111.0	103.0	114.5	109.0	6
5	奉天	奉天	110.9	108.4	122.4	125.3	133.8	118.0	119.3	8
6	奉天	奉天	123.2	123.2	133.2	133.2	—	—	128.2	6
丁【北支】			55.0	90.0	95.0	95.0	95.0	95.0	87.5	1
1	河北	河北	—	55.0	65.0	65.0	65.0	65.0	61.7	1
2	山東	山東	—	125.0	125.0	125.0	125.0	125.0	125.0	1



### 第三 内外生活必需品價格の動き

前章に於いて地域別小賣物價の動向は總平均指數及類別平均指數に依つて、大體窺知し得る事が出來たが、更に進んで本章に於ては調査品目中より生活必需品二十種を選定し、是等の品目に付き、昭和十二年七月を基準に内外地、滿洲國、北支に於ける各都市の大勢を見る事とする。然しながら、内地と外地及外國との比較は經濟狀態及其他の複雑なる事情の潜在する事から、此處に之れが概況を省略して、内地に於ける概況に留めるものである。

依つて各商品に依つての概況の後に各都市に於ける騰落狀勢を察知する便宜上當該品に付き地域別騰落表を附記することとした。

騰貴ヲ示セル都市	割合	騰落數	都	市	名
五割以上	二	清津、濱南			
三割以上	八	大津、和歌山、甲府、岡山、佐賀、京城、釜山、新義州			
二割以上	三八	東京、大阪、神戸、津、名古屋、富山、新潟、岐阜、青森、盛岡、秋田、山形、仙臺、福島、廣島、鳥取、高知、福岡、長崎、鹿児島、小樽、釧路、豊原、大泊、大連、仁川、群山、木浦、鎮南浦、開城、元山、新京、奉天、チ、ハル、營口、錦州、ハルビン、天津			
一割以上	八	横濱、京都、福井、金澤、徳島、宮崎、大分、那覇			

#### 1. 白米

本品は國內主食物たる特殊性に基き價格統制宜しきを得て微騰を示したる都市最も多く三十

三ヶ所に及び下落せるもの十二都市、暴騰せるものは僅に九都市に過ぎなかつたが之を地域的に見れば滿洲國、北支等の都市にその著しい適例を見た。

騰貴ヲ示セル都市	割合	騰落數	都	市	名
三割以上	四	奉天、營口、ハルビン、濟南			
一割以上	五	盛岡、大連、清津、チ、ハル、錦州			
一割以下	三三	横濱、東京、大阪、京都、神戸、津、和歌山、名古屋、新潟、岐阜、甲府、青森、秋田、山形、仙臺、福島、廣島、鳥取、岡山、徳島、高知、福岡、長崎、宮崎、大分、鹿児島、小樽、釧路、豊原、大泊、京城、新義州、天津			
保合都市	二	大津、佐賀			
下落ヲ示セル都市	一割以上	開城			
	一割以下	福井、金澤、富山、那覇、仁川、釜山、群山、木浦、鎮南浦、元山、新京			

騰貴ヲ示セル都市	割合	騰落數	都	市	名
二割以上	九	廣島、鳥取、大連、木浦、鎮南浦、新京、奉天、ハルビン、濟南			
一割以上	四	山形、高知、長崎、チ、ハル			
一割以下	一五	東京、大阪、京都、神戸、名古屋、金澤、新潟、仙臺、宮崎、那覇、小樽、釧路、豊原、大泊、釜山			

#### 2. 小麦粉

一般的に軍需向に必須視さるゝ本品は調査都市五十六ヶ所中小巾騰落を告げたものは三十二ヶ所の大部に及んだが滿洲國北支の諸都市に於て暴騰したるものが多かつた。



- 保合都市 八 盛岡、秋田、岡山、徳島、仁川、東城、開城、元山
- 下落ヲ示セル都市 二 新義州、鹽口
- 本品無キ都市 七 横濱、福岡、佐賀、大分、群山、清津、錦州
- 一 一 大津、津、和歌山、福井、富山、岐阜、甲府、青森、福島、鹿兒島、天津

3. 大豆

豆類中の代表的地位にある本品は米及小麦粉と大凡同様商情を辿つてゐる。軍需の増加は勿論であるが他方收穫期に當る事として大體軟調に終つた。

- 騰貴ヲ示セル都市 割合 騰落數 都 市 名
- 三割以上 一 東京
- 一割以上 一二 横濱、大阪、京都、大津、津、名古屋、富山、岐阜、甲府、岡山、新東、鹽口
- 一割以下 一七 神戸、和歌山、青森、山形、仙臺、福島、廣島、鳥取、徳島、高知、長崎、宮崎
- 一 那覇、小樽、釜山、木浦、天津
- 保合都市 一 福岡
- 下落ヲ示セル都市 二 仁川、開城
- 三割以上 二 福井、金澤、佐賀、釧路、新義州、鎮南浦、奉天
- 一割以上 七 新潟、盛岡、秋田、鹿兒島、豊原、大泊、群山、元山
- 一割以下 八 大分、大連、東城、清津、チ、ハル、錦州、ハルビン、濟南
- 本品無キ都市 八

4. 砂糖

本品は調味料の代表的なるもので従前より組合に於いて販賣價格を協定されたためと新糖の

出廻期に直面し在庫高増大したるに基因して甚だしくこれが時局の影響を受ける事少なかつた。

- 騰貴ヲ示セル都市 割合 騰落數 都 市 名
- 三割以上 八 大連、奉天、チ、ハル、錦州、鹽口、ハルビン、天津、濟南
- 一割以上 一 新東
- 一割以下 三五 横濱、東京、京都、神戸、大津、津、名古屋、福井、富山、岐阜、甲府、青森、盛岡、福島、廣島、岡山、徳島、福岡、佐賀、長崎、宮崎、大分、鹿兒島、小樽
- 釧路、豊原、仁川、東城、釜山、木浦、開城、元山、鎮南浦
- 八 大阪、金澤、新潟、秋田、山形、仙臺、鳥取、那覇
- 四 和歌山、高知、大泊、新義州
- 保合都市 八
- 下落ヲ示セル都市 一割以下

5. 醬油

本品は砂糖と共に調味料中主要地位を占め砂糖とその商情相似たるものがあり、尙又原料たる大豆の變動少なく小巾上下に終つた。

- 騰貴ヲ示セル都市 割合 騰落數 都 市 名
- 三割以上 三 大津、清津、新東
- 二割以上 六 佐賀、仁川、新義州、木浦、鹽口、濟南
- 一割以上 八 神戸、富山、青森、盛岡、郡山、元山、開城、天津
- 一割以下 二〇 横濱、東京、京都、津、甲府、山形、廣島、岡山、長崎、鹿兒島、那覇、小樽、釧路、豊原、大泊、大連、奉天、チ、ハル、錦州、ハルビン
- 九 大阪、金澤、新潟、岐阜、仙臺、福島、徳島、福岡、宮崎
- 保合都市 九



- 下落ヲ示セル都市 一割以上 二 鳥取、豊山
- 一割以下 七 和歌山、名古屋、福井、秋田、高知、東城、鎮南浦
- 本品無キ都市 一 大分

### 6. 味噌

前述の純國內的需要を目的とする食料品は格別事變の影響を蒙ること遅く、本品も是等食料品と殆んど同様なる商勢裡にあり微騰微落を示した。

- | 騰貴ヲ示セル都市 | 割合   | 騰落數 | 都                                                  | 市 | 名 |
|----------|------|-----|----------------------------------------------------|---|---|
| 騰貴ヲ示セル都市 | 二割以上 | 二   | 大連、濟南                                              |   |   |
|          | 一割以上 | 一二  | 神戸、大津、和歌山、鳥取、高知、福岡、豊原、大泊、奉天、錦州、ハルビン、チ、ハル           |   |   |
|          | 一割以下 | 一七  | 横濱、東京、京都、津、新潟、青森、盛岡、秋田、山形、福島、長崎、小樽、釧路、磐山、木浦、鎮南浦、元山 |   |   |
| 保合都市     |      | 一四  | 名古屋、金澤、岐阜、甲府、仙臺、廣島、岡山、徳島、佐賀、宮崎、東城、開城、仁川、新京         |   |   |
| 下落ヲ示セル都市 | 一割以上 | 四   | 富山、鹿兒島、豊山、新義州                                      |   |   |
|          | 一割以下 | 六   | 大阪、福井、那覇、清津、天津、營口                                  |   |   |
| 本品無キ都市   |      | 一   | 大分                                                 |   |   |

### 7. 馬鈴薯

蔬菜類に屬する本品は當期出廻期に當面したが軍需方面の激増に基因して顯著なる騰勢を示

し、従つて所屬せる蔬菜類別指數を増嵩に影響する所大なるものがあつた。

- | 騰貴ヲ示セル都市 | 割合   | 騰落數 | 都                         | 市 | 名 |
|----------|------|-----|---------------------------|---|---|
| 騰貴ヲ示セル都市 | 五割以上 | 七   | 大阪、甲府、仙臺、鳥取、佐賀、豊山、濟南      |   |   |
|          | 三割以上 | 八   | 東京、岡山、名古屋、福島、廣島、福岡、鹿兒島、大連 |   |   |
|          | 二割以上 | 五   | 神戸、福井、岡山、長崎、天津            |   |   |
|          | 一割以上 | 八   | 横濱、津、新潟、那覇、釧路、大泊、清津、鎮州    |   |   |
|          | 一割以下 | 五   | 京都、金澤、富山、秋田、宮崎            |   |   |
| 保合都市     |      | 三   | 大津、仁川、新京                  |   |   |
| 下落ヲ示セル都市 | 五割以上 | 二   | 青森、ハルビン                   |   |   |
|          | 二割以上 | 六   | 岐阜、盛岡、山形、鎮南浦、開城、チ、ハル      |   |   |
|          | 一割以上 | 七   | 高知、小樽、豊原、東城、新義州、木浦、元山     |   |   |
|          | 一割以下 | 二   | 磐山、營口                     |   |   |
| 本品無キ都市   |      | 三   | 徳島、大分、奉天                  |   |   |

### 8. 茶

本品は事變の影響を受けること少く全国的に保合状態を持続した、即ち内地都市にては騰貴せるものは九並に下落せるもの六と僅少なから保合都市は二一の多きに達した事に依り明に證される。

- | 騰貴ヲ示セル都市 | 割合   | 騰落數 | 都                 | 市 | 名 |
|----------|------|-----|-------------------|---|---|
| 騰貴ヲ示セル都市 | 二割以上 | 六   | 甲府、小樽、東城、新京、奉天、濟南 |   |   |
|          | 一割以上 | 五   | 神戸、津、豊山、鎮南浦、營口    |   |   |



- 保合都市
- 一割以下 八 東京、名古屋、仙臺、福岡、鹿兒島、仁川、チ、ハル、天津
  - 二 高知、長崎、宮崎、大分、横濱、大阪、天津、和歌山、金澤、岐阜、盛岡、秋田
  - 山形、廣島、徳島、豊原、大泊、新藤州、木浦、元山、ハルビン
- 下落ヲ示セル都市
- 二割以上 三 那覇、群山、津津
  - 一割以上 四 新潟、福島、鳥取、開城
  - 一割以下 三 京都、福井、錦州
  - 六 富山、青森、岡山、佐賀、釧路、大連
- 本品無キ都市

9. 牛肉

動物性食料品中代表的なる本品が事變の影響を受け暴騰せし都市多きは當然の事であり勿論地域的に相違もあるが、是は青島肉の輸入杜絶並に軍需増とに基因する所が大である。

- 騰貴ヲ示セル都市
- 五割以上 四 群山、津津、天津、濟南
  - 三割以上 一〇 大阪、神戸、和歌山、新潟、秋田、福岡、宮崎、京城、元山、奉天
  - 二割以上 一四 京都、天津、盛岡、山形、仙臺、廣島、岡山、徳島、那覇、小樽、釧路、新藤州、鹽口
  - 一割以上 一二 横濱、東京、名古屋、金澤、岐阜、甲府、青森、高知、長崎、大連、瀋陽、木浦
  - 一割以下 七 福井、富山、佐賀、大分、鹿兒島、釜山、木浦
  - 五 福島、鳥取、豊原、大泊、ハルビン
- 保合都市

下落ヲ示セル都市

- 一割以上 二 開城、新京
- 一割以下 二 仁川、錦州

10. 鶏卵

本品は産卵関係によつて四季夫々趣を異にしてゐる、従つて夏季産卵減期後逐月騰勢を辿つたが産卵期に入り稍々低下を見た。

- 割合 騰落數
- 五割以上 一一 天津、徳島、高知、小樽、京城、群山、新藤州、津津、チ、ハル、ハルビン、濟南
  - 四割以上 一二 神戸、和歌山、名古屋、金澤、秋田、仙臺、鳥取、岡山、盛岡、豊原、開城、鹽口
  - 三割以上 一三 東京、大阪、京都、津、岐阜、甲府、廣島、長崎、鹿兒島、釧路、大連、釜山、天津
  - 二割以上 一〇 横濱、富山、青森、山形、福島、福岡、宮崎、那覇、瀋陽、錦州
  - 一割以上 四 福井、新潟、大分、大泊
  - 一割以下 三 佐賀、仁川、木浦
  - 一割以下 一 元山
  - 二 新京、奉天
- 騰貴ヲ示セル都市
- 下落ヲ示セル都市
- 本品無キ都市

11. 晒木綿

原料たる棉花の輸入制限に伴ひ、従つて製品生産減少を來たし、國內需要への供給減を招き



加之、下期に於て本品に對する國內統制は著しく強化され、スフ混入の増率傾向となり而も尙供給制限深化し、加工賃高と相俟つて他品に比すれば躍騰著しきものがあり保合乃至下落せる都市は、唯の一ヶ所さへもなき稀現象を呈した。

騰貴ヲ示セル都市	割合	騰落數	都	市	名
	九割以上	四	那覇	清津、錦州、ハルビン	
	八割以上	九	金澤	山形、福島、岡山、大分、大連、開城、奉天、チ、ハル	
	七割以上	八	横濱	大津、富山、鹿兒島、盛岡、舞山、鎮南浦、鹽口	
	六割以上	六	神戸	鳥取、高知、宮崎、東京、木浦	
	五割以上	七	大阪	京都、福井、福岡、佐賀、釧路、新京	
	四割以上	六	和歌山	新潟、廣島、豊原、大泊、新蕪州	
	三割以上	一	津		
	二割以上	四	名古屋	岐阜、長崎、釜山	
	一割以下	一	仁川		
本品無キ都市	一〇		甲府	青森、秋田、仙臺、徳島、小樽、東城、元山、天津、濟南	

12. 綿

本品は晒木綿と略同様なる事情にして、原棉の輸入制限に影響され一般市場に於て品薄を招來し尙又季節的に需要増すと共に益々昂騰せし都市上期に比し多かつた。

騰貴ヲ示セル都市	割合	騰落數	都	市	名
	五割以上	一二	津	福井、富山、岐阜、甲府、福島、仁川、釜山、舞山、新京、チ、ハル、ハル	

下落ヲ示セル都市	割合	騰落數	都	市	名
	四割以上	一二	秋田	廣島、福岡、佐賀、長崎、宮崎、大分、釧路、東城、新蕪州、清津、開城	
	三割以上	六	神戸	新潟、高知、鹿兒島、小樽、大泊	
	二割以上	一〇	東京	和歌山、金澤、山形、那覇、木浦、元山、奉天、錦州	
	一割以上	六	大阪	京都、大津、名古屋、仙臺、鹽口	
	一割以上	一	横濱		
本品無キ都市		九	青森	鳥取、岡山、徳島、豊原、大連、鎮南浦、天津、濟南	

13. 綿縫糸

本品は原料を同一とする晒木綿と略同様商情に依り上半期に引續き騰勢の一途を辿り大巾騰貴を演じた都市が多かつた。

騰貴ヲ示セル都市	割合	騰落數	都	市	名
	五割以上	一二	横濱	東京、富山、岐阜、甲府、秋田、長崎、小樽、盛岡、豊原、舞山、鹽口	
	四割以上	五	京都	仙臺、大泊、大連、新京	
	三割以上	五	名古屋	新潟、山形、福島、釧路	
	二割以上	六	大阪	津、廣島、鳥取、奉天、ハルビン	
	一割以上	六	神戸	大津、和歌山、金澤、清津、錦州	
	一割以下	一	高知		
保合都市		四	宮崎	大分、鹿兒島、那覇	
下落ヲ示セル都市		一	徳島		



本品無キ都市 一割以下 一 福岡 一五 福井、青森、岡山、佐賀、仁川、京城、釜山、新義州、木浦、鎮南浦、開城、元山、チ、ハル、天津、濟南

14. モスリン

本品の原料たる羊毛又輸入減に依り需給逼迫して漸騰状態を持續した。

騰貴ヲ示セル都市	割合	騰落數	都	市	名
九割以上	三	新義州、清津、元山			
八割以上	二	大泊、仁川			
七割以上	一	徳島			
五割以上	一〇	鳥取、長崎、豊原、木浦、新京、奉天、チ、ハル、錦州、ハルビン、濟南			
三割以上	一五	名古屋、金澤、岐阜、山形、福島、廣島、岡山、宮崎、那覇、小樽、新潟、盛岡、大連、京城、營口			
二割以上	八	横濱、京都、富山、仙臺、高知、福岡、佐賀、釧路			
一割以上	八	東京、神戸、大津、和歌山、福井、甲府、秋田、釜山			
一割以下	二	大阪、霧山			
一割以下	一	鎮南浦			
本品無キ都市	六	津、青森、大分、鹿兒島、開城、天津			

15. 石炭

需要期を控へて騰貴するは當然の事であるが運輸難による供給不足と殷賑産業方面に於ける

消費増大に伴ひ鳥取、清津を始め相當の躍騰を見せた。

騰貴ヲ示セル都市	割合	騰落數	都	市	名
七割以上	二	鳥取、清津			
五割以上	三	青森、鎮南浦、濟南			
四割以上	五	大阪、福井、秋田、那覇、元山			
三割以上	九	大津、和歌山、新潟、岐阜、高知、仁川、京城、霧山、營口			
二割以上	一三	京都、神戸、名古屋、山形、仙臺、福島、福岡、佐賀、小樽、金澤、盛岡、木浦、開城			
一割以上	六	富山、釧路、廣島、豊原、新義州、奉天			
一割以下	四	東京、大泊、大連、釜山			
一割以下	一	チ、ハル			
一割以下	二	横濱、鎮南浦			
本品無キ都市	一一	津、甲府、岡山、徳島、長崎、宮崎、大分、鹿兒島、新京、ハルビン、天津			

16. 燐寸

本品は物品消費税の増徴が最も直接原因をなして千本に對する五錢の課税が急速なる騰貴を助長せしめたものである事は前期に於いても記した如く其の後自七月至十二月は全国的に騰り切つた大巾騰貴の状態を以つて神戸、仁川等を始め順調裡に經過した。

騰貴ヲ示セル都市	割合	騰落數	都	市	名
八割以上	一七	神戸、大津、和歌山、名古屋、秋田、福岡、佐賀、鹿兒島、仁川、京城、釜山、			





七割以上	一〇	豊山、清瀬、木浦、鶴南浦、開城、元山
六割以上	八	濱横、大阪、津、富山、岐阜、福島、廣島、鳥取、那覇、小樽
五割以上	三	東京、京都、山形、岡山、高知、釧路、豊原、大泊
四割以上	三	青森、仙臺、盛岡
三割以上	三	金澤、新潟、大連
二割以上	三	甲府、チ、ハル、磐口
一割以上	一	宮崎
一割以下	一	錦州
	一	奉天
	九	福井、徳島、長崎、大分、新蕪州、新東、ハルビン、天津、濟南

17. 木炭

燃料不足時代の出現により用途増大を來たし、加之當期に於ては需要期に入り益々騰勢を示し上期に比すれば殊に顯著なるものがあつた。

騰貴ヲ示セル都市	割合	騰落數	都	市	名
	七割以上	四	青森、福岡、東城、豊山		
	五割以上	五	名古屋、秋田、釧路、盛岡、仁川		
	四割以上	八	津、金澤、甲府、山形、仙臺、福島、宮崎、鹿兒島		
	三割以上	一一	東京、京都、大津、福井、富山、新潟、岐阜、廣島、霧山、鶴南浦、開城		
	二割以上	一三	濱横、神戸、和歌山、徳島、高知、佐賀、小樽、豊原、新蕪州、清瀬、木浦、元		

下落ヲ示セル都市	割合	騰落數	山、ハルビン
	一割以上	五	大阪、那覇、大泊、奉天、錦州
	一割以下	二	チ、ハル、磐口
	一割以上	二	鳥取、大連
	一割以下	二	大分、新東
本品無キ都市		四	岡山、長崎、天津、濟南

18. 足袋

本品は原料たる綿糸布の暴騰に基き製品たる本品に於ても和歌山、釧路を始め顯著なる騰勢を示すに至つた。

騰貴ヲ示セル都市	割合	騰落數	都	市	名
	七割以上	一	和歌山		
	五割以上	一	釧路		
	四割以上	五	名古屋、福井、秋田、高知、長崎		
	三割以上	一	大泊		
	二割以上	八	東京、神戸、津、新潟、岐阜、福岡、小樽、錦州		
	一割以上	九	大阪、京都、大津、青森、盛岡、廣島、宮崎、新蕪州、ハルビン		
	一割以下	三	金澤、仙臺、福島		
	二割以上	一	横濱		
下落ヲ示セル都市		二七	富山、甲府、山形、鳥取、岡山、徳島、佐賀、大分、鹿兒島、那覇、豊原、大連		
本品無キ都市					



仁川、東城、釜山、蔚山、清津、木浦、鎮南浦、開城、元山、新東、奉天、チ、ハル、營口、天津、濟南

備考 横濱へ銘柄變更ス

19. 亞鉛鐵板

本品は愈々軍需方面への需要多量を極めて居る模様にして、一方鐵資材飢饉を來してゐる上に配給統制益々強化せられたるがために加工製品たる本品は必然的に騰調を辿り保合並に下落の都市なきは勿論前期に比すれば騰貴せる都市の増加が注目された。

騰貴ヲ示セル都市	割合	騰落數	都	市	名
五割以上	四	岡山、釜山、木浦、鎮南浦			
四割以上	七	岐阜、盛岡、秋田、豊原、大泊、仁川、東城			
三割以上	七	大阪、新潟、仙臺、宮崎、小樽、舞山、清津			
二割以上	一六	横濱、東京、京都、神戸、和歌山、福井、金澤、富山、山形、廣島、鳥取、高知			
一割以下	二	福岡、那覇、新義州、元山			
本品無キ都市	二〇	名古屋、開城			
		天津、津、甲府、青森、福島、徳島、佐賀、長崎、大分、鹿兒島、釧路、大連、新東、奉天、チ、ハル、營口、鎮州、ハンピン、天津、濟南			

20. 塵紙

本品と原料を共にする代用工産品の需要増大に伴ひ原料難を來たし益々本品指數を大ならしめた。

騰貴ヲ示セル都市	割合	騰落數	都	市	名
二割以上	七	神戸、和歌山、金澤、岐阜、仙臺、福岡、チ、ハル			
一割以上	六	東京、名古屋、新潟、福島、高知、ハルビン			
一割以下	七	横濱、大阪、京都、福井、廣島、佐賀、鎮州			
保合都市	四	小樽、釧路、豊原、大泊			
下落ヲ示セル都市	一割以上	一	營口		
	一割以上	一	宮崎		
本品無キ都市	三〇	大津、津、富山、甲府、青森、盛岡、秋田、山形、鳥取、岡山、徳島、長崎、大分、鹿兒島、那覇、大連、仁川、東城、釜山、蔚山、新義州、清津、木浦、鎮南浦、開城、元山、新東、奉天、天津、濟南			



甲 内地

内外地、滿、北支各都市の生活必需品小賣物價指數表

1. 横濱

1. 關東地方

指數基準 昭和十二年七月

香號	商 品 名	銘 柄	單 位	昭和十二年七月												平 均	
				昭和十二年七月格	七月	八月	九月	十月	十一月	十二月	昭和十二年七月格	七月	八月	九月	十月		十一月
1	米粉豆糖	肉卵糖	立瓦	279	103	103	103	103	103	103	103	103	103	103	103	286	103
2	油噲薯		瓦	267	93	93	93	97	97	97	97	97	97	97	259	95	
3	鈴茶		米包	433	124	124	100	130	130	130	134	134	134	134	342	128	
4	木綿		反瓦	349	101	100	100	104	104	104	104	104	104	450	102		
5	牛鷄晒		米包	213	111	111	100	100	100	100	100	100	100	350	104		
6	綿石燐		米包	53	109	109	109	109	109	109	109	109	109	232	109		
7	糸ノ炭寸		瓦	233	96	106	106	115	115	115	126	126	126	67	115		
8	炭袋板紙均		反瓦	293	100	100	100	100	100	100	100	100	100	233	100		
9	糸ノ炭寸		米包	720	109	109	109	135	133	133	133	133	133	338	111		
10	炭袋板紙均		瓦	590	117	123	123	84	84	84	84	84	84	960	129		
11	炭袋板紙均		米包	1,230	90	86	86	157	147	147	147	147	147	1,050	178		
12	炭袋板紙均		瓦	845	176	171	171	119	119	119	119	119	119	3,821	156		
13	炭袋板紙均		米包	410	140	119	119	147	147	147	147	147	147	1,022	123		
14	炭袋板紙均		瓦	70	115	90	90	90	90	90	90	90	90	370	94		
15	炭袋板紙均		米包	933	171	171	171	171	171	171	171	171	171	120	171		
16	炭袋板紙均		瓦	700	118	121	121	121	121	121	121	121	121	1,133	121		
17	炭袋板紙均		米包	1,100	126	57	57	57	57	57	57	57	57	355	66		
18	炭袋板紙均		瓦	110	122	127	127	127	127	127	127	127	127	1,400	126		
19	炭袋板紙均		米包		130	141	141	141	141	141	141	141	141	75	103		
20	炭袋板紙均		瓦		121	117	117	114	109	109	109	109	109		113		

内外地、滿、北支各都市の生活必需品小賣物價指數表

2. 東京

1. 關東地方

指數基準 昭和十二年七月

香號	商 品 名	銘 柄	單 位	昭和十二年七月												平 均
				昭和十二年七月格	七月	八月	九月	十月	十一月	十二月	昭和十二年七月格	七月	八月	九月	十月	
1	米粉豆糖		立瓦	290	101	101	101	101	101	101	101	101	101	101	294	101
2	油噲薯		瓦	259	102	102	102	102	102	102	102	102	102	267	102	
3	鈴茶		米包	280	103	103	103	103	103	103	103	103	103	378	103	
4	木綿		反瓦	437	101	101	101	101	101	101	101	101	101	450	101	
5	牛鷄晒		米包	271	101	101	101	101	101	101	101	101	101	273	101	
6	綿石燐		瓦	219	102	102	102	102	102	102	102	102	102	229	104	
7	糸ノ炭寸		米包	48	144	133	133	140	140	140	140	140	140	80	146	
8	炭袋板紙均		瓦	293	100	100	100	100	100	100	100	100	100	307	101	
9	糸ノ炭寸		米包	220	112	112	112	115	115	115	115	115	115	260	115	
10	炭袋板紙均		瓦	701	119	123	123	140	140	140	140	140	140	960	132	
11	炭袋板紙均		米包	627	167	167	167	167	167	167	167	167	167	1,010	164	
12	炭袋板紙均		瓦	1,346	131	129	129	125	125	125	125	125	125	1,661	126	
13	炭袋板紙均		米包	2,872	161	151	151	159	155	155	157	157	157	4,440	156	
14	炭袋板紙均		瓦	890	136	112	112	112	112	112	118	118	118	1,050	118	
15	炭袋板紙均		米包	363	128	110	110	102	102	102	102	102	102	370	108	
16	炭袋板紙均		瓦	75	160	160	160	160	160	160	160	160	160	120	160	
17	炭袋板紙均		米包	882	131	131	131	131	131	131	134	134	134	1,182	132	
18	炭袋板紙均		瓦	397	134	134	134	134	134	134	120	120	120	477	127	
19	炭袋板紙均		米包	1,105	118	118	118	120	125	125	125	125	125	1,387	127	
20	炭袋板紙均		瓦	82	118	118	118	118	118	118	118	118	118	97	118	



内外地、滿、北支各都市の生活必需品小賣物價指數表

3. 大阪

2. 近畿地方

指數基準 昭和十二年七月

香號	商 品 名	銘 柄	單 位	昭和十二年七月												平 均
				昭和十二年七月格	七月	八月	九月	十月	十一月	十二月	昭和十三年十二月格					
1	米粉豆糖)		立匙瓦	270	106	106	106	106	106	106	106	106	106	106	285	106
2	油哈薯		立匙瓦	290	110	110	110	110	110	110	110	110	110	110	267	107
3	肉卵綿		米匙包	330	106	106	106	106	106	106	106	106	106	106	340	107
4	糸ノ炭寸炭袋板紙均		米匙包	450	100	100	100	100	100	100	100	100	100	100	450	119
5	鈴茶		立匙瓦	331	100	102	100	100	100	100	100	95	314	100	100	
6	木綿織		立匙瓦	250	100	100	100	100	100	100	100	96	240	100	100	
7	糸ノ炭寸炭袋板紙均		米匙包	67	146	146	157	164	164	169	169	169	113	200	159	
8	糸ノ炭寸炭袋板紙均		立匙瓦	200	100	100	100	100	100	100	100	100	200	100	100	
9	肉卵綿		立匙瓦	230	130	130	152	152	152	152	152	157	360	146		
10	牛綿晒		立匙瓦	800	150	130	144	144	145	121	121	121	990	135		
11	綿毛石機		立匙瓦	740	158	153	158	158	158	158	158	158	1,170	158		
12	大足運塵二		立匙瓦	1,250	118	113	118	118	118	118	118	118	1,470	118		
13	糸ノ炭寸炭袋板紙均		立匙瓦	2,600	98	103	133	107	133	133	133	133	3,470	122		
14	糸ノ炭寸炭袋板紙均		立匙瓦	1,230	106	118	107	107	107	107	107	1,320	109			
15	糸ノ炭寸炭袋板紙均		立匙瓦	240	154	154	146	146	146	146	146	1350	149			
16	糸ノ炭寸炭袋板紙均		立匙瓦	70	171	171	171	171	171	171	171	120	171			
17	糸ノ炭寸炭袋板紙均		立匙瓦	1,280	108	115	112	112	112	112	112	1,430	112			
18	糸ノ炭寸炭袋板紙均		立匙瓦	350	114	114	114	114	106	106	106	370	110			
19	糸ノ炭寸炭袋板紙均		立匙瓦	1,040	137	133	133	135	135	138	138	1,430	136			
20	糸ノ炭寸炭袋板紙均		立匙瓦	78	101	100	104	104	104	104	103	80	103			

内外地、滿、北支各都市の生活必需品小賣物價指數表

4. 京都

2. 近畿地方

指數基準 昭和十二年七月

香號	商 品 名	銘 柄	單 位	昭和十二年七月												平 均
				昭和十二年七月格	七月	八月	九月	十月	十一月	十二月	昭和十三年十二月格					
1	米粉豆糖)		立匙瓦	273	103	104	104	104	104	104	104	104	284	104		
2	油哈薯		立匙瓦	274	104	107	107	107	107	107	107	107	288	106		
3	肉卵綿		立匙瓦	264	101	101	100	100	100	100	100	104	314	113		
4	糸ノ炭寸炭袋板紙均		立匙瓦	450	106	106	106	106	106	106	106	106	467	101		
5	鈴茶		立匙瓦	240	106	102	102	102	102	102	102	254	106			
6	木綿織		立匙瓦	80	102	102	100	100	101	101	101	280	102			
7	糸ノ炭寸炭袋板紙均		立匙瓦	125	97	97	97	97	97	97	99	93	105			
8	肉卵綿		立匙瓦	193	124	124	124	124	124	124	124	125	98			
9	牛綿晒		立匙瓦	800	124	133	133	141	141	138	137	1,079	124			
10	綿毛石機		立匙瓦	796	163	162	162	162	163	163	163	1,230	135			
11	糸ノ炭寸炭袋板紙均		立匙瓦	982	121	116	114	114	115	115	115	1,131	156			
12	糸ノ炭寸炭袋板紙均		立匙瓦	2,061	147	145	145	145	140	142	142	2,800	144			
13	糸ノ炭寸炭袋板紙均		立匙瓦	859	162	117	117	117	117	117	117	1,001	125			
14	糸ノ炭寸炭袋板紙均		立匙瓦	2,90	137	122	122	122	122	123	123	356	125			
15	糸ノ炭寸炭袋板紙均		立匙瓦	72	167	167	167	167	167	167	167	120	167			
16	糸ノ炭寸炭袋板紙均		立匙瓦	950	128	128	136	136	136	136	136	1,286	133			
17	糸ノ炭寸炭袋板紙均		立匙瓦	458	124	118	118	118	112	112	112	512	116			
18	糸ノ炭寸炭袋板紙均		立匙瓦	1,148	134	132	126	126	126	126	126	1,447	128			
19	糸ノ炭寸炭袋板紙均		立匙瓦	86	107	106	106	106	106	106	106	91	106			
20	糸ノ炭寸炭袋板紙均		立匙瓦	106	106	110	113	113	116	116	117	91	113			



内地、滿、北支各都市の生活必需品小賣物價指數表

5. 神 戸 2. 近 畿 地 方 指數基準 昭和十二年七月

香號	商 品 名	銘 柄	單 位	昭和十二年七月												平 均
				昭和十二年七月格	七月	八月	九月	十月	十一月	十二月	昭和十二年七月格	平均				
1	白小大糖		一 庇	277	99	101	101	101	101	101	101	101	101	280	101	
2	麥 (砂)		"	220	105	105	105	105	105	105	107	109	240	106		
3	米粉豆糖)		"	236	104	104	104	104	104	104	110	110	260	108		
4	油噌專		立庇瓦	433	111	111	111	111	111	111	111	111	450	104		
5	醬味馬		"	*249	115	115	115	115	115	115	115	129	277	111		
6	牛鷄晒		"	186	100	100	110	110	110	110	110	240	88	117		
7	木綿		一 百	66	110	110	110	110	110	110	110	220	220	120		
8	糸ノ炭寸 炭袋板紙均		一 百	200	110	110	110	110	110	110	110	220	220	110		
9	肉卵綿		一 百	152	140	140	140	140	140	140	140	140	213	140		
10	糸ノ炭寸 炭袋板紙均		一 百	666	124	136	145	145	145	145	145	145	986	140		
11	木綿		一 百	720	146	139	146	153	153	153	153	208	1,500	167		
12	糸ノ炭寸 炭袋板紙均		一 百	880	139	139	139	139	139	139	139	139	1,226	139		
13	糸ノ炭寸 炭袋板紙均		一 百	2,880	116	111	111	111	111	111	111	111	3,200	112		
14	糸ノ炭寸 炭袋板紙均		一 百	950	128	106	106	106	106	106	106	106	1,003	110		
15	糸ノ炭寸 炭袋板紙均		一 百	260	131	131	131	123	123	123	123	320	320	127		
16	糸ノ炭寸 炭袋板紙均		一 百	60	200	200	200	200	200	200	200	120	120	200		
17	糸ノ炭寸 炭袋板紙均		一 百	900	128	128	128	128	128	128	128	1,200	1,200	129		
18	糸ノ炭寸 炭袋板紙均		一 百	250	120	120	128	128	128	128	128	320	320	125		
19	糸ノ炭寸 炭袋板紙均		一 百	1,140	126	123	128	128	128	128	128	1,460	1,460	127		
20	糸ノ炭寸 炭袋板紙均		一 百	65	131	146	146	146	146	146	138	90	90	141		

内地、滿、北支各都市の生活必需品小賣物價指數表

6. 大 津 2. 近 畿 地 方 指數基準 昭和十二年七月

香號	商 品 名	銘 柄	單 位	昭和十二年七月												平 均
				昭和十二年七月格	七月	八月	九月	十月	十一月	十二月	昭和十二年七月格	平均				
1	白小大糖		一 百	380	100	100	100	100	100	100	100	100	380	100		
2	麥 (砂)		一 百	300	117	117	107	127	127	127	127	127	380	120		
3	米粉豆糖)		一 百	270	100	100	100	100	100	100	104	104	280	101		
4	油噌專		一 百	350	143	143	157	157	157	157	129	129	450	143		
5	醬味馬		一 百	110	118	118	109	109	109	109	118	118	130	115		
6	牛鷄晒		一 百	20	100	100	150	150	150	150	200	200	40	158		
7	木綿		一 百	1,600	100	100	100	100	100	100	100	100	1,600	100		
8	糸ノ炭寸 炭袋板紙均		一 百	750	113	120	120	120	120	120	120	127	950	120		
9	肉卵綿		一 百	240	138	146	163	167	167	167	150	150	360	152		
10	糸ノ炭寸 炭袋板紙均		一 百	950	189	177	177	177	177	177	177	1,680	1,680	179		
11	糸ノ炭寸 炭袋板紙均		一 百	5,550	112	112	112	112	112	112	112	6,200	6,200	112		
12	糸ノ炭寸 炭袋板紙均		一 百	1,250	118	118	118	118	118	118	118	1,480	1,480	118		
13	糸ノ炭寸 炭袋板紙均		一 百	340	124	136	136	136	136	136	128	380	380	114		
14	糸ノ炭寸 炭袋板紙均		一 百	50	240	340	240	240	240	240	240	1,780	1,780	240		
15	糸ノ炭寸 炭袋板紙均		一 百	1,700	135	124	124	124	124	124	135	2,300	2,300	131		
16	糸ノ炭寸 炭袋板紙均		一 百	400	100	100	100	100	100	100	125	500	500	113		
17	糸ノ炭寸 炭袋板紙均		一 百	—	—	—	—	—	—	—	—	—	—	—		
18	糸ノ炭寸 炭袋板紙均		一 百	—	—	—	—	—	—	—	—	—	—	—		
19	糸ノ炭寸 炭袋板紙均		一 百	—	—	—	—	—	—	—	—	—	—	—		
20	糸ノ炭寸 炭袋板紙均		一 百	—	—	—	—	—	—	—	—	—	—	—		



内外地、滿、北支各都市の生活必需品小賣物價指數表

7. 津

2. 近畿地方

指數基準 昭和十二年七月

香號	商 品 名	銘 柄	單 位	昭和十二年七月												平 均
				昭和十二年七月格	七月	八月	九月	十月	十一月	十二月	昭和十三年七月格	平 均				
1	米粉豆(雜)	白粒白	一 升	2,500	107	107	107	107	107	104	—	—	—	—	106	
2	油(味噌)	味博物	一 升	300	107	107	107	107	120	117	—	—	—	—	112	
3	肉卵綿	又玉産	一 百六十斤	250	104	104	104	104	140	108	—	—	—	—	106	
4	糸之炭寸	合香個	一 百六十包	750	103	103	103	103	133	103	—	—	—	—	103	
5	木綿	内地津	一 百斤	180	109	109	109	109	120	109	—	—	—	—	109	
6	綿毛石燐	四 千	一 百斤	30	100	100	100	100	144	133	—	—	—	—	113	
7	牛鶏晒	口	一 百斤	400	111	111	111	111	151	120	—	—	—	—	115	
8	糸之炭寸	合香個	一 百六十包	1,000	120	120	120	120	170	144	—	—	—	—	120	
9	炭袋板紙均	白三細	一 百六十包	250	120	116	116	140	144	144	—	—	—	—	133	
10	炭袋板紙均	白三細	一 百六十包	730	119	118	118	151	151	151	—	—	—	—	138	
11	炭袋板紙均	白三細	一 百六十包	4,300	151	170	170	170	170	170	—	—	—	—	166	
12	炭袋板紙均	白三細	一 百六十包	580	121	121	121	121	121	121	—	—	—	—	121	
13	炭袋板紙均	白三細	一 百六十包	60	170	170	170	170	170	170	—	—	—	—	170	
14	炭袋板紙均	白三細	一 百六十包	1,050	133	143	143	143	143	150	—	—	—	—	142	
15	炭袋板紙均	白三細	一 百六十包	280	136	125	125	125	125	136	—	—	—	—	129	
16	炭袋板紙均	白三細	一 百六十包	—	—	—	—	—	—	—	—	—	—	—	—	
17	炭袋板紙均	白三細	一 百六十包	—	—	—	—	—	—	—	—	—	—	—	—	
18	炭袋板紙均	白三細	一 百六十包	—	—	—	—	—	—	—	—	—	—	—	—	
19	炭袋板紙均	白三細	一 百六十包	—	—	—	—	—	—	—	—	—	—	—	—	
20	炭袋板紙均	白三細	一 百六十包	—	—	—	—	—	—	—	—	—	—	—	—	

内外地、滿、北支各都市の生活必需品小賣物價指數表

8. 和歌山

2. 近畿地方

指數基準 昭和十二年七月

香號	商 品 名	銘 柄	單 位	昭和十二年七月												平 均
				昭和十二年七月格	七月	八月	九月	十月	十一月	十二月	昭和十三年七月格	平 均				
1	米粉豆(雜)	白粒白	一 升	270	104	104	106	106	106	106	106	106	285	105		
2	油(味噌)	味博物	一 升	230	104	104	104	104	104	104	104	104	240	104		
3	肉卵綿	又玉産	一 百六十斤	460	100	98	98	98	98	98	98	98	460	99		
4	糸之炭寸	合香個	一 百六十包	330	91	91	91	91	91	91	91	91	300	91		
5	木綿	内地津	一 百斤	210	114	114	114	114	114	114	114	114	240	114		
6	綿毛石燐	四 千	一 百斤	40	100	100	100	100	100	100	100	100	80	100		
7	牛鶏晒	口	一 百斤	1,000	100	100	100	100	100	100	100	100	1,000	100		
8	糸之炭寸	合香個	一 百六十包	190	140	137	137	137	137	137	142	270	138			
9	炭袋板紙均	白三細	一 百六十包	640	133	138	153	153	153	145	145	930	145			
10	炭袋板紙均	白三細	一 百六十包	800	188	131	131	131	131	131	127	1,300	142			
11	炭袋板紙均	白三細	一 百六十包	1,026	127	127	127	127	127	127	127	1,300	127			
12	炭袋板紙均	白三細	一 百六十包	7,800	122	115	115	115	115	115	121	9,400	117			
13	炭袋板紙均	白三細	一 百六十包	895	116	116	116	116	116	116	116	2,000	116			
14	炭袋板紙均	白三細	一 百六十包	1,500	133	140	140	140	140	133	133	1,200	135			
15	炭袋板紙均	白三細	一 百六十包	60	183	200	200	200	200	200	200	120	197			
16	炭袋板紙均	白三細	一 百六十包	1,000	130	130	128	128	128	128	128	1,280	129			
17	炭袋板紙均	白三細	一 百六十包	145	130	241	241	241	241	241	241	350	241			
18	炭袋板紙均	白三細	一 百六十包	1,150	130	126	126	126	126	126	126	1,450	127			
19	炭袋板紙均	白三細	一 百六十包	1,400	100	121	125	125	125	125	125	1,750	120			
20	炭袋板紙均	白三細	一 百六十包	—	123	128	130	130	131	132	135	—	130			



内外地、滿、北支各都市の生活必需品小賣物價指數表

八二

9. 名 古 屋

3. 中 部 地 方

指數基準 昭和十二年七月

番 號	商 品 名	銘 柄	單 位	昭和十二年七月												平 均
				昭和十二年七月格	七月	八月	九月	十月	十一月	十二月	昭和十三年七月格					
1	米粉豆糖)		立鹿瓦	275	104	104	104	104	104	104	104	104	104	285	104	
2	油噌薯		鹿反鹿	256	102	102	102	102	103	103	103	92	92	285	101	
3	肉卵綿		鹿反鹿	224	114	114	114	118	118	125	125	104	129	288	121	
4	鈴茶		鹿反鹿	433	104	104	104	104	104	104	104	104	450	450	104	
5	米粉豆糖)		鹿反鹿	360	100	100	100	92	92	92	92	92	332	332	97	
6	油噌薯		鹿反鹿	240	100	100	100	100	100	100	100	100	240	240	100	
7	肉卵綿		鹿反鹿	53	126	151	151	151	151	151	151	151	80	80	147	
8	糸ノ炭寸		鹿反鹿	140	107	107	107	107	107	107	107	107	150	150	107	
9	炭袋板紙均		鹿反鹿	193	124	124	110	110	110	110	110	110	213	213	115	
10	糸ノ炭寸		鹿反鹿	613	133	139	148	148	148	148	148	148	907	907	145	
11	木綿		鹿反鹿	750	124	124	128	128	128	128	128	128	960	960	127	
12	木綿		鹿反鹿	1,053	123	114	114	114	114	114	114	114	1,200	1,200	116	
13	綿毛石機		鹿反鹿	1,933	138	138	138	138	138	138	138	138	2,667	2,667	138	
14	綿毛石機		鹿反鹿	797	147	160	128	132	132	131	131	131	1,046	1,046	138	
15	綿毛石機		鹿反鹿	260	135	135	127	121	121	121	121	121	315	315	127	
16	木足瓦塵二		鹿反鹿	65	185	185	185	185	185	185	185	120	120	185		
17	木足瓦塵二		鹿反鹿	693	146	148	146	146	154	154	154	154	1,067	1,067	150	
18	木足瓦塵二		鹿反鹿	250	140	140	140	140	140	140	140	140	380	380	150	
19	木足瓦塵二		鹿反鹿	1,200	126	120	125	125	125	125	125	125	1,500	1,500	142	
20	木足瓦塵二		鹿反鹿	57	107	114	112	111	111	111	111	63	63	104		

内外地、滿、北支各都市の生活必需品小賣物價指數表

10. 福 井

3. 中 部 地 方

指數基準 昭和十二年七月

番 號	商 品 名	銘 柄	單 位	昭和十二年七月												平 均
				昭和十二年七月格	七月	八月	九月	十月	十一月	十二月	昭和十三年七月格					
1	米粉豆糖)		升鹿升斤	355	99	96	96	99	99	99	99	101	360	98		
2	油噌薯		立鹿實斤	360	76	78	83	69	78	78	78	89	320	79		
3	肉卵綿		立鹿實斤	270	104	104	104	104	104	104	104	104	280	104		
4	鈴茶		立鹿實斤	350	94	94	94	94	94	94	94	94	330	94		
5	油噌薯		立鹿實斤	300	89	89	90	90	90	90	90	90	270	90		
6	肉卵綿		立鹿實斤	200	85	85	86	86	86	86	86	86	280	90		
7	米粉豆糖)		立鹿實斤	700	129	125	125	125	125	125	125	125	600	123		
8	油噌薯		立鹿實斤	900	111	111	111	111	111	111	111	111	900	107		
9	肉卵綿		立鹿實斤	50	100	100	120	120	120	120	120	120	60	117		
10	油噌薯		立鹿實斤	800	181	150	150	150	150	150	150	150	1,450	155		
11	肉卵綿		立鹿實斤	3,500	171	171	171	171	171	171	171	171	6,000	171		
12	木綿		尺貫	300	100	100	127	127	127	127	127	380	118			
13	木綿		尺貫	900	144	138	138	138	138	139	139	1,300	140			
14	木綿		尺貫	1,350	133	137	137	137	137	137	137	1,850	136			
15	木足瓦塵二		實足枚束	250	140	140	140	140	140	140	140	350	140			
16	木足瓦塵二		實足枚束	1,180	131	127	127	127	127	127	127	1,500	128			
17	木足瓦塵二		實足枚束	1,400	107	107	107	107	107	107	107	1,400	107			
18	木足瓦塵二		實足枚束	1,400	107	107	107	107	107	107	107	1,400	107			
19	木足瓦塵二		實足枚束	1,400	107	107	107	107	107	107	107	1,400	107			
20	木足瓦塵二		實足枚束	1,400	107	107	107	107	107	107	107	1,400	107			



内外地、滿、北支各都市の生活必需品小賣物價指數表

11. 金澤

3. 中部地方

指數基準 昭和十二年七月

番號	商 品 名	銘 柄	單 位	昭和十二年七月						昭和十三年七月	平 均	
				七月	八月	九月	十月	十一月	十二月			
1	米粉豆糖)		匙	260	98	98	98	87	100	100	261	97
2	油噌薯		立匙	290	110	110	103	103	110	110	320	104
3	肉卵綿		瓦	180	65	68	89	100	94	94	125	84
4	糸ノ炭寸 炭袋板紙均		米匙包	480	100	100	100	100	100	100	480	100
5	糸ノ炭寸		匙反匙	300	100	100	100	100	100	100	300	100
6	木綿		米匙包	240	100	100	100	100	100	100	240	100
7	鐘茶		匙反匙	66	91	91	114	100	100	100	78	109
8	牛鷄晒		匙反匙	217	100	100	100	100	100	100	217	100
9	木綿		米匙包	180	111	111	111	111	111	111	200	111
10	鐘茶		匙反匙	691	111	116	137	130	137	137	950	145
11	木綿		米匙包	700	181	181	181	181	181	181	—	181
12	鐘茶		匙反匙	1,180	131	119	119	119	119	119	1,400	120
13	木綿		米匙包	1,720	119	119	115	116	115	115	1,950	116
14	鐘茶		匙反匙	850	155	139	139	124	124	124	1,100	135
15	木綿		米匙包	260	127	127	127	127	127	127	330	127
16	鐘茶		匙反匙	70	143	143	143	143	143	143	100	143
17	木綿		米匙包	730	142	145	145	145	145	145	1,060	145
18	鐘茶		匙反匙	500	100	100	110	110	110	110	500	107
19	木綿		米匙包	1,200	125	123	124	124	124	124	1,490	124
20	鐘茶		匙反匙	75	120	120	120	120	120	120	90	120

内外地、滿、北支各都市の生活必需品小賣物價指數表

12. 富山

3. 中部地方

指數基準 昭和十二年七月

番號	商 品 名	銘 柄	單 位	昭和十二年七月						昭和十三年七月	平 均	
				七月	八月	九月	十月	十一月	十二月			
1	米粉豆糖)		匙	360	96	97	97	97	99	99	355	98
2	油噌薯		立匙	200	100	100	100	110	125	125	250	110
3	肉卵綿		米匙包	430	102	102	102	102	109	109	470	104
4	糸ノ炭寸 炭袋板紙均		匙反匙	400	113	113	113	113	113	113	450	113
5	糸ノ炭寸		米匙包	70	86	—	—	86	—	—	73	88
6	木綿		米匙包	—	104	104	104	104	104	104	70	104
7	鐘茶		匙反匙	—	86	—	—	86	—	—	—	—
8	牛鷄晒		瓦側反匙	150	107	100	107	107	107	107	160	106
9	木綿		米匙包	40	113	125	125	125	125	125	60	126
10	鐘茶		匙反匙	1,400	179	179	179	179	179	179	2,500	179
11	木綿		米匙包	1,080	150	150	150	150	150	150	1,620	150
12	糸ノ炭寸		米匙包	40	150	150	150	200	200	200	80	175
13	木綿		米匙包	760	129	120	120	120	120	120	910	122
14	鐘茶		匙反匙	380	126	126	126	100	100	100	380	113
15	木綿		米匙包	70	171	171	171	171	171	171	120	171
16	鐘茶		匙反匙	1,350	132	132	132	132	132	132	1,800	132
17	木綿		米匙包	—	111	—	—	131	—	—	—	—
18	鐘茶		匙反匙	—	123	—	—	—	—	—	—	—
19	木綿		米匙包	—	—	—	—	—	—	—	—	—
20	鐘茶		匙反匙	—	—	—	—	—	—	—	—	—



内地、滿、北支各都市の生活必需品小賣物價指數表

13. 新 瀋

3. 中 部 地 方

指數基準 昭和十二年七月

番號	商 品 名	銘 柄	單 位	昭和十二年七月												平均
				昭和十二年七月格	七月	八月	九月	十月	十一月	十二月	昭和十二年七月格	平均				
1	米(粳)		一	256	103	100	103	103	103	103	103	103	103	103	263	103
2	米(秈)		一	253	106	106	106	106	106	106	106	106	106	106	267	106
3	米(秈)		一	200	96	96	96	96	96	96	96	96	96	96	208	99
4	米(粳)		一	433	100	98	98	98	100	100	100	100	100	100	442	100
5	米(粳)		一	277	100	108	108	108	108	108	108	108	108	108	277	100
6	米(粳)		一	160	108	85	89	89	89	89	89	89	89	89	173	108
7	米(粳)		一	53	85	85	85	85	85	85	85	85	85	85	72	89
8	米(粳)		一	225	89	89	89	89	89	89	89	89	89	89	200	89
9	米(粳)		一	160	133	107	107	107	107	107	107	107	107	107	208	131
10	米(粳)		一	747	107	200	131	131	131	131	131	131	131	131	933	116
11	米(粳)		一	800	200	139	139	139	139	139	139	139	139	139	1,280	143
12	米(粳)		一	1,147	139	139	139	139	139	139	139	139	139	1,600	139	
13	米(粳)		一	2,080	135	135	135	135	135	135	135	135	135	2,933	136	
14	米(粳)		一	770	149	142	142	142	142	142	142	142	142	1,000	133	
15	米(粳)		一	258	143	143	143	143	143	143	143	143	143	308	131	
16	米(粳)		一	70	143	143	143	143	143	143	143	143	143	100	143	
17	米(粳)		一	853	141	141	141	141	141	141	141	141	141	1,173	139	
18	米(粳)		一	450	122	122	122	122	122	122	122	122	122	530	121	
19	米(粳)		一	1,180	113	113	113	113	113	113	113	113	113	1,380	135	
20	米(粳)		一	80	122	119	119	119	120	120	120	120	120	90	113	

内地、滿、北支各都市の生活必需品小賣物價指數表

14. 岐 阜

3. 中 部 地 方

指數基準 昭和十二年七月

番號	商 品 名	銘 柄	單 位	昭和十二年七月												平均
				昭和十二年七月格	七月	八月	九月	十月	十一月	十二月	昭和十二年七月格	平均				
1	米(粳)		一	2,670	104	104	104	104	104	104	104	104	104	2,770	104	
2	米(粳)		一	1,980	116	116	116	116	123	123	123	123	123	2,440	120	
3	米(粳)		一	250	104	104	104	104	104	104	104	104	104	270	105	
4	米(粳)		一	330	100	100	100	100	100	100	100	100	100	330	100	
5	米(粳)		一	270	100	100	100	100	100	100	100	100	100	270	100	
6	米(粳)		一	400	100	63	100	100	75	100	100	100	100	400	100	
7	米(粳)		一	190	111	111	111	111	126	126	126	126	126	210	114	
8	米(粳)		一	640	108	108	108	108	145	145	145	145	145	900	134	
9	米(粳)		一	780	135	135	135	135	126	126	126	126	126	980	128	
10	米(粳)		一	4,800	163	163	163	163	146	146	146	146	146	7,000	153	
11	米(粳)		一	320	219	219	219	219	225	225	225	225	225	720	223	
12	米(粳)		一	750	167	167	167	167	133	133	133	133	133	1,000	145	
13	米(粳)		一	1,500	133	133	133	133	140	140	140	140	140	2,040	136	
14	米(粳)		一	70	171	171	171	171	171	171	171	171	171	120	171	
15	米(粳)		一	1,400	136	136	136	136	136	136	136	136	136	1,850	135	
16	米(粳)		一	370	122	122	122	122	122	122	122	122	122	430	120	
17	米(粳)		一	1,080	141	141	141	141	143	143	143	143	143	1,540	142	
18	米(粳)		一	500	150	150	150	150	150	150	150	150	150	750	150	
19	米(粳)		一		129	129	129	129	130	128	128	128	128		129	
20	米(粳)		一		129	129	129	129	130	128	128	128	128		129	



内外地、滿、北支各都市の生活必需品小賣物價指數表

15. 甲 府

3. 中 部 地 方

指數基準 昭和十二年七月

番號	商 品 名	銘 柄	單 位	昭和十二年七月												平均
				昭和十二年七月格	七月	八月	九月	十月	十一月	十二月	昭和十二年七月格	平均				
1	白小大糖		斤	2650	103	103	103	103	103	103	103	103	103	103	103	103
2	糖		斤	260	108	108	108	108	115	115	115	115	115	115	115	112
3	麥 (砂)		斤	430	105	105	105	105	105	105	105	105	105	105	105	105
4	米粉豆 (糖)		斤	670	104	104	104	104	101	101	101	101	101	101	101	102
5	油		斤	90	100	100	100	100	100	100	100	100	100	100	100	100
6	茶		斤	150	167	167	167	167	167	167	167	167	167	167	167	167
7	肉卵		斤	480	125	125	125	125	125	125	125	125	125	125	125	125
8	糸		斤	900	111	111	111	111	111	111	111	111	111	111	111	111
9	炭		斤	240	125	121	146	152	152	142	142	142	142	142	142	137
10	板		斤	410	137	159	152	152	152	152	152	152	152	152	152	151
11	紙		斤	720	167	167	167	167	142	142	142	142	142	142	142	150
12	糸		斤	340	135	112	112	112	112	112	112	112	112	112	112	116
13	石		斤	60	200	200	200	200	200	200	200	200	200	200	200	120
14	燒		斤	240	142	146	146	146	146	146	146	146	146	146	146	145
15	木		斤	380	132	145	145	145	145	145	145	145	145	145	145	145
16	足		斤	60	200	200	200	200	200	200	200	200	200	200	200	120
17	足		斤	380	131	132	132	132	130	146	146	146	146	146	146	145
18	足		斤	380	131	132	132	132	130	146	146	146	146	146	146	145
19	足		斤	380	131	132	132	132	130	146	146	146	146	146	146	145
20	足		斤	380	131	132	132	132	130	146	146	146	146	146	146	145

内外地、滿、北支各都市の生活必需品小賣物價指數表

16. 青 森

4. 奥 羽 地 方

指數基準 昭和十二年七月

番號	商 品 名	銘 柄	單 位	昭和十二年七月												平均
				昭和十二年七月格	七月	八月	九月	十月	十一月	十二月	昭和十二年七月格	平均				
1	白小大糖		斤	340	106	106	106	106	103	109	109	109	109	109	107	
2	糖		斤	190	100	100	100	100	100	100	100	100	100	100	101	
3	麥 (砂)		斤	270	100	104	104	104	100	104	104	104	104	104	103	
4	米粉豆 (糖)		斤	650	115	115	115	115	115	115	115	115	115	115	115	
5	油		斤	700	107	107	107	107	107	107	107	107	107	107	107	
6	茶		斤	500	50	24	24	24	26	30	30	30	30	30	32	
7	肉卵		斤	600	117	117	117	117	100	117	117	117	117	117	114	
8	糸		斤	40	125	125	125	125	125	125	125	125	125	125	127	
9	炭		斤	1,250	166	160	160	160	128	160	160	160	160	160	155	
10	板		斤	60	167	167	167	167	100	167	167	167	167	167	156	
11	紙		斤	750	240	220	220	213	160	187	187	187	187	201		
12	糸		斤	500	90	100	100	100	100	156	156	156	156	117		
13	石		斤	500	124	120	120	121	106	123	123	123	123	120		
14	燒		斤	500	124	120	120	121	106	123	123	123	123	120		
15	木		斤	500	124	120	120	121	106	123	123	123	123	120		
16	足		斤	500	124	120	120	121	106	123	123	123	123	120		
17	足		斤	500	124	120	120	121	106	123	123	123	123	120		
18	足		斤	500	124	120	120	121	106	123	123	123	123	120		
19	足		斤	500	124	120	120	121	106	123	123	123	123	120		
20	足		斤	500	124	120	120	121	106	123	123	123	123	120		



内外地、滿、北支各都市の生活必需品小賣物價指數表

17. 盛岡 4. 奥羽地方 指數基準 昭和十二年七月

商號	商 品 名	銘 柄	單 位	昭和十二年七月												平均
				昭和十二年七月格	七月	八月	九月	十月	十一月	十二月	昭和十二年七月格	平均				
1	米粉豆糖)	岩竹岩三	一 升	243	109	112	112	112	112	112	112	112	112	271	112	
2	白小大糖	手三三	一 升	250	100	100	100	100	100	100	100	100	100	250	100	
3	麥 (砂)	等印等白	一 升	210	100	100	100	100	100	100	100	100	100	210	100	
4	給茶	中、	一 升	430	111	111	111	111	111	111	111	111	111	430	111	
5	油噲毒	煎茶山本山	一 升	450	107	107	107	107	107	107	107	107	107	450	107	
6	肉卵綿	一玉ノ知綿	一 升	700	68	60	80	88	80	80	80	80	750	76		
7	糸ノ炭寸	口地等三浦	一 升	250	100	100	100	100	100	100	100	100	200	100		
8	炭袋板紙均	雄獅四頭	一 升	1,200	127	127	127	127	127	127	127	127	1,200	127		
9	糸ノ炭寸	十六三子白旗	一 升	210	127	127	127	127	127	127	127	127	266	127		
10	炭袋板紙均	雄獅四頭	一 升	40	125	125	150	164	164	164	164	164	50	142		
11	炭袋板紙均	雄獅四頭	一 升	640	203	164	164	164	164	164	164	164	1,050	171		
12	炭袋板紙均	雄獅四頭	一 升	5,250	139	139	140	140	140	140	140	140	6,200	126		
13	炭袋板紙均	雄獅四頭	一 升	50	200	140	140	140	140	140	140	140	70	150		
14	炭袋板紙均	雄獅四頭	一 升	280	179	125	125	125	125	125	125	125	350	134		
15	炭袋板紙均	雄獅四頭	一 升	1,150	122	122	122	122	122	122	122	122	1,400	122		
16	炭袋板紙均	雄獅四頭	一 升	80	150	150	150	150	150	150	150	150	120	150		
17	炭袋板紙均	雄獅四頭	一 升	800	150	150	150	150	150	150	150	150	800	150		
18	炭袋板紙均	雄獅四頭	一 升	680	125	125	125	125	125	125	125	125	650	112		
19	炭袋板紙均	雄獅四頭	一 升	1,120	147	147	147	147	147	147	147	147	1,550	144		
20	炭袋板紙均	雄獅四頭	一 升	130	77	77	77	77	77	77	77	77	100	77		

内外地、滿、北支各都市の生活必需品小賣物價指數表

18. 秋田 4. 奥羽地方 指數基準 昭和十二年七月

商號	商 品 名	銘 柄	單 位	昭和十二年七月												平均
				昭和十二年七月格	七月	八月	九月	十月	十一月	十二月	昭和十二年七月格	平均				
1	米粉豆糖)	二北三	一 升	239	106	108	108	108	108	108	108	108	108	256	108	
2	麥 (砂)	海上	一 升	160	100	100	100	100	100	100	100	100	100	160	100	
3	給茶	上等	一 升	230	91	91	91	91	91	91	91	91	91	210	91	
4	油噲毒	上上	一 升	320	100	100	100	100	100	100	100	100	320	100		
5	肉卵綿	上上	一 升	710	99	99	99	99	99	99	99	99	700	99		
6	糸ノ炭寸	上上	一 升	937	105	105	105	105	105	105	105	105	975	105		
7	炭袋板紙均	上上	一 升	200	100	100	100	100	100	100	100	100	250	117		
8	炭袋板紙均	上上	一 升	1,200	100	100	100	100	100	100	100	100	1,200	100		
9	炭袋板紙均	上上	一 升	530	126	132	132	132	132	132	132	132	700	131		
10	炭袋板紙均	上上	一 升	35	143	143	157	157	157	157	157	50	148			
11	炭袋板紙均	上上	一 升	630	136	222	222	222	222	222	222	800	222			
12	炭袋板紙均	上上	一 升	5,500	136	136	136	136	136	136	136	145	141			
13	炭袋板紙均	上上	一 升	700	171	171	150	150	150	150	150	1,050	157			
14	炭袋板紙均	上上	一 升	300	133	113	113	113	113	113	113	34,000	117			
15	炭袋板紙均	上上	一 升	24,500	131	143	143	143	143	143	143	100	140			
16	炭袋板紙均	上上	一 升	55	182	182	182	182	182	182	182	1,750	182			
17	炭袋板紙均	上上	一 升	1,180	143	158	152	152	152	152	152	152	152			
18	炭袋板紙均	上上	一 升	550	136	136	136	136	136	136	136	141	144			
19	炭袋板紙均	上上	一 升	1,120	143	140	138	138	138	138	138	141	140			
20	炭袋板紙均	上上	一 升	125	125	130	126	127	127	127	127	124	127			



内外地、滿、北支各都市の生活必需品小賣物價指數表

19. 山形

4. 奥羽地方

指數基準 昭和十二年七月

商號	商 品 名	額 柄	單 位	昭和十二年七月												平 均
				昭和十二年七月格	七月	八月	九月	十月	十一月	十二月	昭和十三年十二月格	平 均				
1	米粉豆糖)	等印等白物	貳分升	2,400	104	108	108	108	108	108	108	108	108	2,600	107	
2	米粉豆糖)	山樽道盆	升	100	110	110	110	110	110	110	110	110	110	110	110	
3	米粉豆糖)	一竹二白	升	220	100	100	105	105	105	105	105	105	220	103		
4	米粉豆糖)	地	升	270	100	100	100	100	100	100	100	100	270	100		
5	鈴茶	友	斤	459	109	109	109	109	109	109	109	109	500	109		
6	鈴茶	無三合地上細	斤	802	106	106	106	106	106	106	106	850	106			
7	木綿	白	疋	250	80	80	80	80	80	80	80	200	77			
8	木綿	白	疋	1,000	100	100	100	100	100	100	100	1,000	100			
9	糸ノ炭寸	無三合地上細	寸	500	120	120	120	120	120	120	120	600	120			
10	炭袋板紙均	白	張	45	111	111	111	111	111	111	111	50	126			
11	炭袋板紙均	白	張	630	222	125	125	125	125	125	125	1,050	185			
12	炭袋板紙均	白	張	5,000	130	130	130	130	130	130	130	6,250	126			
13	綿モ石燐	白	疋	700	171	171	114	114	114	114	114	950	137			
14	綿モ石燐	白	疋	220	173	173	136	136	136	136	136	300	148			
15	綿モ石燐	白	疋	1,550	123	123	119	119	119	119	119	1,850	120			
16	綿モ石燐	白	疋	60	167	167	167	167	167	167	100	167				
17	木足	赤鳩印	張	1,000	155	155	138	138	138	138	138	1,380	144			
18	木足	赤鳩印	張	1,430	108	133	133	133	133	133	133	1,900	129			
19	木足	赤鳩印	張	—	—	—	—	—	—	—	—	—	—			
20	木足	赤鳩印	張	—	127	122	118	118	118	118	118	—	121			

内外地、滿、北支各都市の生活必需品小賣物價指數表

20. 仙臺

4. 奥羽地方

指數基準 昭和十二年七月

商號	商 品 名	額 柄	單 位	昭和十二年七月												平 均
				昭和十二年七月格	七月	八月	九月	十月	十一月	十二月	昭和十三年十二月格	平 均				
1	米粉豆糖)	立貳瓦	瓦	260	100	100	100	100	100	103	103	103	267	101		
2	米粉豆糖)	立貳瓦	瓦	250	104	104	104	104	104	104	104	104	260	104		
3	米粉豆糖)	立貳瓦	瓦	176	100	100	100	100	100	100	100	192	103			
4	米粉豆糖)	立貳瓦	瓦	450	100	100	100	100	100	100	100	450	100			
5	油噌薯	立貳瓦	瓦	371	100	100	100	100	100	100	100	371	100			
6	油噌薯	立貳瓦	瓦	227	100	100	100	100	100	100	100	227	100			
7	油噌薯	立貳瓦	瓦	35	137	151	100	137	100	100	100	59	152			
8	肉卵綿	立貳瓦	瓦	213	125	125	125	125	125	125	125	266	125			
9	肉卵綿	立貳瓦	瓦	667	132	132	152	152	152	125	144	747	143			
10	肉卵綿	立貳瓦	瓦	630	167	111	111	111	111	111	111	1,333	167			
11	綿モ石燐	立貳瓦	瓦	1,200	111	111	111	111	111	111	111	1,333	111			
12	綿モ石燐	立貳瓦	瓦	3,333	140	160	160	160	128	128	128	4,267	141			
13	綿モ石燐	立貳瓦	瓦	855	147	117	117	117	117	117	117	1,003	122			
14	綿モ石燐	立貳瓦	瓦	290	128	131	131	131	128	128	128	370	129			
15	綿モ石燐	立貳瓦	瓦	80	150	150	150	150	150	150	150	120	150			
16	木足	立貳瓦	瓦	633	153	153	153	153	147	143	143	906	149			
17	木足	立貳瓦	瓦	680	125	125	125	125	96	96	96	650	106			
18	木足	立貳瓦	瓦	1,180	133	133	133	133	129	129	129	1,180	130			
19	木足	立貳瓦	瓦	75	133	133	116	116	116	116	116	87	122			
20	木足	立貳瓦	瓦	—	124	122	121	118	118	120	120	—	121			



内地、滿、北支各都市の生活必需品小賣物價指數表

21. 福 島

4. 奥 羽 地 方

指數基準 昭和十二年七月

番 號	商 品 名	銘 柄	單 位	昭和十二年七月												平 均
				昭 和 十 二 年 七 月 格	七 月	八 月	九 月	十 月	十 一 月	十 二 月	昭 和 十 三 年 十 二 月 格	平 均				
1	白小大糖		斤	2640	102	102	102	102	102	102	102	102	102	2680	102	
2	砂糖		斤	100	100	100	100	100	100	100	100	100	100	100	100	
3	米粉豆糖)		斤	170	103	103	103	103	103	103	103	103	103	175	103	
4	醬味馬		斤	250	108	108	108	108	108	108	108	108	108	270	108	
5	牛鷄晒		斤	650	100	100	100	100	100	100	100	100	100	650	100	
6	錦茶		斤	180	111	111	111	111	111	111	111	111	111	180	111	
7	肉卵細		斤	1400	100	100	100	100	100	100	100	100	100	1400	100	
8	糸ノ炭寸		斤	800	100	100	100	100	100	100	100	100	100	800	100	
9	炭袋板紙均		斤	45	111	111	111	111	111	111	111	111	111	50	111	
10	綿モ石煥		斤	580	181	181	181	181	181	181	181	181	181	1050	181	
11	木足運塵二		斤	3800	150	150	150	150	150	150	150	150	150	6000	150	
12	一竹地製糖		斤	800	133	133	133	133	133	133	133	133	133	1020	131	
13	地赤地煎		斤	220	182	182	182	182	182	182	182	182	182	305	146	
14	上等物		斤	2200	127	127	127	127	127	127	127	127	127	2550	120	
15	中物		斤	70	171	171	171	171	171	171	171	171	171	120	171	
16	下等物		斤	2100	138	138	138	138	138	138	138	138	138	3000	142	
17	上等物		斤	300	107	107	107	107	107	107	107	107	107	320	107	
18	六號炭印		斤	180	111	111	111	111	111	111	111	111	111	200	111	
19	三號炭印		斤													
20	十品平		斤													

内地、滿、北支各都市の生活必需品小賣物價指數表

22. 廣 島

5. 中 國 地 方

指數基準 昭和十二年七月

番 號	商 品 名	銘 柄	單 位	昭和十二年七月												平 均
				昭 和 十 二 年 七 月 格	七 月	八 月	九 月	十 月	十 一 月	十 二 月	昭 和 十 三 年 十 二 月 格	平 均				
1	白小大糖		斤	257	100	100	100	100	100	100	100	100	100	264	101	
2	砂糖		斤	229	120	120	120	120	120	120	120	120	120	347	122	
3	米粉豆糖)		斤	433	104	104	104	104	104	104	104	104	104	248	101	
4	醬味馬		斤	300	109	109	109	109	109	109	109	109	109	467	105	
5	牛鷄晒		斤	187	100	100	100	100	100	100	100	100	100	350	109	
6	錦茶		斤	67	100	100	100	100	100	100	100	100	100	187	100	
7	肉卵細		斤	300	100	100	100	100	100	100	100	100	100	93	100	
8	糸ノ炭寸		斤	147	182	182	182	182	182	182	182	182	182	160	127	
9	炭袋板紙均		斤	667	118	118	118	118	118	118	118	118	118	960	138	
10	綿モ石煥		斤	860	151	151	151	151	151	151	151	151	151	1230	148	
11	一竹地製糖		斤	1053	146	146	146	146	146	146	146	146	146	1467	142	
12	地赤地煎		斤	2000	127	127	127	127	127	127	127	127	127	2533	127	
13	上等物		斤	780	160	160	160	160	160	160	160	160	160	980	137	
14	中物		斤	225	126	126	126	126	126	126	126	126	126	242	114	
15	下等物		斤	70	171	171	171	171	171	171	171	171	171	120	171	
16	上等物		斤	720	132	132	132	132	132	132	132	132	132	1000	137	
17	六號炭印		斤	450	111	111	111	111	111	111	111	111	111	550	117	
18	三號炭印		斤	1160	137	137	137	137	137	137	137	137	137	100	127	
19	十品平		斤	95	105	105	105	105	105	105	105	105	105	100	105	
20	平均		斤	125	125	123	123	125	122	121	123	123	123	123	123	



内外地、滿、北支各都市の生活必需品小賣物價指數表

23. 鳥取

5. 中國地方

指數基準 昭和十二年七月

香號	商 品 名	銘 柄	單 位	昭和十二年七月												平 均
				昭和十二年七月格	七月	八月	九月	十月	十一月	十二月	昭和十二年七月格					
1	白小大糖	鮮物	升升斤	350	103	103	103	103	103	103	103	103	360	103		
2	白糖	鮮物	升升斤	190	116	121	121	121	121	121	121	121	240	121		
3	麥 (砂)	鮮物	升升斤	230	104	104	104	104	104	104	104	104	250	106		
4	麥粉豆(糖)	鮮物	升升斤	230	100	100	100	100	100	100	100	100	230	100		
5	糖味馬	鮮物	升升斤	450	89	89	89	89	89	89	89	89	400	89		
6	茶	鮮物	升升斤	80	113	113	113	113	113	113	113	90	113			
7	茶	鮮物	升升斤	20	150	150	150	150	150	150	150	40	113			
8	油噴膏	鮮物	升升斤	800	100	100	100	100	100	100	100	800	100			
9	肉卵綿	鮮物	斤反	750	87	87	87	87	87	87	87	650	87			
10	糸ノ炭寸	鮮物	斤反	230	130	130	130	130	130	130	130	340	144			
11	炭袋板紙均	鮮物	斤反	810	160	160	160	160	160	160	160	1,300	160			
12	綿	鮮物	斤反	—	—	—	—	—	—	—	—	—	—	—		
13	綿モ石機	鮮物	斤反	40	125	125	125	125	125	125	125	50	125			
14	木足	鮮物	斤反	730	171	171	171	171	171	171	171	110	158			
15	木足	鮮物	斤反	850	207	207	207	207	207	207	207	1,750	207			
16	木足	鮮物	斤反	70	171	171	171	171	171	171	171	120	171			
17	木足	鮮物	斤反	1,750	83	86	86	86	86	86	86	1,400	85			
18	木足	鮮物	斤反	1,180	131	125	127	127	127	127	127	1,500	127			
19	木足	鮮物	斤反	—	126	127	129	129	129	129	129	—	128			
20	木足	鮮物	斤反	—	—	—	—	—	—	—	—	—	—			

内外地、滿、北支各都市の生活必需品小賣物價指數表

24. 岡山

5. 中國地方

指數基準 昭和十二年七月

香號	商 品 名	銘 柄	單 位	昭和十二年七月												平 均
				昭和十二年七月格	七月	八月	九月	十月	十一月	十二月	昭和十二年七月格					
1	白小大糖	鮮物	斤反	265	108	108	108	108	108	108	108	108	285	108		
2	白糖	鮮物	斤反	90	111	111	111	111	111	111	111	111	100	111		
3	麥 (砂)	鮮物	斤反	250	112	112	112	112	112	112	112	112	300	121		
4	麥粉豆(糖)	鮮物	斤反	430	105	105	105	105	105	105	105	450	105			
5	糖味馬	鮮物	斤反	450	104	104	104	104	104	104	104	470	104			
6	茶	鮮物	斤反	213	100	100	100	100	100	100	100	213	100			
7	茶	鮮物	斤反	66	83	83	83	83	83	83	83	90	83			
8	油噴膏	鮮物	斤反	700	129	129	129	129	129	129	129	900	129			
9	肉卵綿	鮮物	斤反	640	125	125	125	125	125	125	125	900	141			
10	糸ノ炭寸	鮮物	斤反	680	191	191	191	191	191	191	191	1,230	191			
11	炭袋板紙均	鮮物	斤反	—	—	—	—	—	—	—	—	—	—	—		
12	綿	鮮物	斤反	720	—	—	—	—	—	—	—	1,000	139			
13	綿モ石機	鮮物	斤反	60	167	167	167	167	167	167	167	100	167			
14	木足	鮮物	斤反	—	—	—	—	—	—	—	—	—	—	—		
15	木足	鮮物	斤反	—	—	—	—	—	—	—	—	—	—	—		
16	木足	鮮物	斤反	970	148	148	148	148	148	148	148	1,490	151			
17	木足	鮮物	斤反	—	124	129	130	130	130	130	130	—	—			
18	木足	鮮物	斤反	—	—	—	—	—	—	—	—	—	—			
19	木足	鮮物	斤反	—	—	—	—	—	—	—	—	—	—			
20	木足	鮮物	斤反	—	—	—	—	—	—	—	—	—	—			



内外地、滿、北支各都市の生活必需品小賣物價指數表

25. 德 島

6. 四 國 地 方

指數基準 昭和十二年七月

番號	商 品 名	銘 柄	單 位	昭和十二年七月 年價	昭和十二年七月												平 均
					七月	八月	九月	十月	十一月	十二月	昭和十二年 七月	平 均					
1	麥 (砂)	阿波	斗升	3,650	101	101	101	101	101	101	101	101	101	101	101	101	101
2	麥 (砂)	阿波No.2	斗升	2,300	111	111	111	111	111	111	111	111	111	111	111	111	111
3	麥 (砂)	阿波	斗升	360	109	109	109	109	109	109	109	109	109	109	109	109	109
4	麥 (砂)	阿波	斗升	600	100	100	100	100	100	100	100	100	100	100	100	100	100
5	麥 (砂)	阿波	斗升	110	100	100	100	100	100	100	100	100	100	100	100	100	100
6	麥 (砂)	阿波	斗升	1,200	100	100	100	100	100	100	100	100	100	100	100	100	100
7	麥 (砂)	阿波	斗升	500	120	120	120	120	120	120	120	120	120	120	120	120	120
8	麥 (砂)	阿波	斗升	220	145	150	150	150	150	150	150	150	150	150	150	150	150
9	麥 (砂)	阿波	斗升	500	145	150	150	150	150	150	150	150	150	150	150	150	150
10	麥 (砂)	阿波	斗升	220	145	150	150	150	150	150	150	150	150	150	150	150	150
11	麥 (砂)	阿波	斗升	220	145	150	150	150	150	150	150	150	150	150	150	150	150
12	麥 (砂)	阿波	斗升	220	145	150	150	150	150	150	150	150	150	150	150	150	150
13	麥 (砂)	阿波	斗升	220	145	150	150	150	150	150	150	150	150	150	150	150	150
14	麥 (砂)	阿波	斗升	220	145	150	150	150	150	150	150	150	150	150	150	150	150
15	麥 (砂)	阿波	斗升	220	145	150	150	150	150	150	150	150	150	150	150	150	150
16	麥 (砂)	阿波	斗升	220	145	150	150	150	150	150	150	150	150	150	150	150	150
17	麥 (砂)	阿波	斗升	220	145	150	150	150	150	150	150	150	150	150	150	150	150
18	麥 (砂)	阿波	斗升	220	145	150	150	150	150	150	150	150	150	150	150	150	150
19	麥 (砂)	阿波	斗升	220	145	150	150	150	150	150	150	150	150	150	150	150	150
20	麥 (砂)	阿波	斗升	220	145	150	150	150	150	150	150	150	150	150	150	150	150
				1,950	118	124	126	126	127	127	127	127	127	127	127	127	125
				6,050	84	79	79	80	78	72	72	72	72	72	72	72	79
				270	167	180	178	178	167	167	167	167	167	167	167	167	173
				2,470	118	124	126	126	127	127	127	127	127	127	127	125	115

内外地、滿、北支各都市の生活必需品小賣物價指數表

26. 高 知

6. 四 國 地 方

指數基準 昭和十二年七月

番號	商 品 名	銘 柄	單 位	昭和十二年七月 年價	昭和十二年七月												平 均
					七月	八月	九月	十月	十一月	十二月	昭和十二年 七月	平 均					
1	麥 (砂)	阿波	斗升	247	108	108	108	108	108	108	108	108	108	108	108	108	108
2	麥 (砂)	阿波	斗升	206	108	112	114	111	111	111	111	111	111	111	111	111	113
3	麥 (砂)	阿波	斗升	165	108	103	102	103	103	103	103	103	103	103	103	103	109
4	麥 (砂)	阿波	斗升	417	92	92	92	106	106	106	106	106	106	106	106	106	99
5	麥 (砂)	阿波	斗升	357	108	100	92	92	92	96	96	96	96	96	96	97	97
6	麥 (砂)	阿波	斗升	213	100	113	113	113	113	113	113	113	113	113	113	111	111
7	麥 (砂)	阿波	斗升	81	86	86	86	86	86	86	86	86	86	86	86	86	86
8	麥 (砂)	阿波	斗升	272	100	100	100	100	100	100	100	100	100	100	100	100	100
9	麥 (砂)	阿波	斗升	189	113	113	113	113	113	113	113	113	113	113	113	113	113
10	麥 (砂)	阿波	斗升	540	147	146	146	146	146	146	146	146	146	146	146	146	163
11	麥 (砂)	阿波	斗升	850	153	124	124	124	124	124	124	124	124	124	124	124	163
12	麥 (砂)	阿波	斗升	1,400	143	114	114	136	136	136	136	136	136	136	136	136	134
13	麥 (砂)	阿波	斗升	2,670	110	105	110	110	110	110	110	110	110	110	110	110	109
14	麥 (砂)	阿波	斗升	891	140	112	112	130	130	130	130	130	130	130	130	130	129
15	麥 (砂)	阿波	斗升	216	144	127	127	127	127	127	127	127	127	127	127	127	130
16	麥 (砂)	阿波	斗升	70	171	171	171	171	171	171	171	171	171	171	171	171	169
17	麥 (砂)	阿波	斗升	900	122	128	128	128	128	128	128	128	128	128	128	128	128
18	麥 (砂)	阿波	斗升	400	145	145	145	145	145	145	145	145	145	145	145	145	142
19	麥 (砂)	阿波	斗升	1,160	129	128	128	128	128	128	128	128	128	128	128	128	128
20	麥 (砂)	阿波	斗升	100	120	120	120	120	120	120	120	120	120	120	120	120	115
				2,940	110	110	110	110	110	110	110	110	110	110	110	110	109
				1,155	129	125	125	125	125	125	125	125	125	125	125	125	129
				110	157	157	157	157	157	157	157	157	157	157	157	157	130
				1,200	133	135	135	135	135	135	135	135	135	135	135	135	128
				540	128	128	128	128	128	128	128	128	128	128	128	128	142
				1,490	110	110	110	110	110	110	110	110	110	110	110	110	128
				110	124	124	124	124	124	124	124	124	124	124	124	124	115
					121	121	121	121	121	121	121	121	121	121	121	121	121



10K

内外地、滿、北支各都市の生活必需品小賣物價指數表

27. 福 岡

7. 九 州 地 方

指數基準 昭和十二年七月

番 號	商 品 名	銘 柄	單 位	昭和十二年七月												平 均
				昭和十二年七月格	七月	八月	九月	十月	十一月	十二月	昭和十三年十二月格	平 均				
1	米粉豆(糖)		一 立	271	103	103	103	100	100	100	100	100	100	271	102	
2	油噌薯		一 瓦	270	99	99	99	99	99	99	99	99	99	267	99	
3	肉卵綿		一 米	200	100	100	100	100	100	100	100	100	100	216	100	
4	炭袋板紙均		一 包	433	100	100	100	104	104	108	108	108	467	103		
5	麥 (砂)		一 担	305	100	100	100	100	100	100	100	100	305	100		
6	給茶		一 百	168	111	119	116	116	119	119	127	127	213	118		
7	木綿 縫		一 一	75	123	141	141	141	141	141	141	141	107	136		
8	牛鷄晒		一 一	133	90	90	96	94	94	90	90	90	120	92		
9	綿毛石煨		一 一	173	139	139	139	139	139	139	139	139	240	139		
10	木足瓦塵		一 一	670	115	120	120	132	133	133	133	133	960	128		
11	炭袋板紙均		一 一	1,173	147	140	147	147	140	140	140	140	1,640	158		
12	米炭寸		一 一	1,813	78	72	72	72	125	124	125	125	2,267	141		
13	炭袋板紙均		一 一	1,109	157	119	119	119	119	119	119	119	1,380	99		
14	炭袋板紙均		一 一	195	137	137	130	130	111	111	111	111	216	127		
15	炭袋板紙均		一 一	60	200	200	200	200	200	200	200	200	120	123		
16	炭袋板紙均		一 一	427	144	156	219	219	237	256	265	265	1,133	213		
17	炭袋板紙均		一 一	320	134	134	141	141	119	119	119	119	380	128		
18	炭袋板紙均		一 一	1,160	134	127	127	127	127	127	127	127	1,470	128		
19	炭袋板紙均		一 一	200	135	135	135	135	123	111	111	111	222	125		
20	炭袋板紙均		一 一	260	125	124	128	128	128	122	124	124	—	125		

内外地、滿、北支各都市の生活必需品小賣物價指數表

28. 長 崎

7. 九 州 地 方

指數基準 昭和十二年七月

番 號	商 品 名	銘 柄	單 位	昭和十二年七月												平 均
				昭和十二年七月格	七月	八月	九月	十月	十一月	十二月	昭和十三年十二月格	平 均				
1	米粉豆(糖)		一 担	260	104	100	100	100	100	100	100	100	260	101		
2	油噌薯		一 瓦	4,750	111	124	113	113	113	115	117	117	5,550	117		
3	肉卵綿		一 米	250	100	104	104	104	104	108	116	116	290	102		
4	炭袋板紙均		一 一	260	100	104	104	104	104	104	100	100	260	103		
5	麥 (砂)		一 担	700	107	107	107	107	107	107	107	107	750	107		
6	給茶		一 百	130	108	108	108	108	108	108	108	108	140	108		
7	木綿 縫		一 一	40	100	100	100	100	100	100	100	100	50	121		
8	牛鷄晒		一 一	1,200	100	100	100	100	100	100	100	100	1,200	100		
9	綿毛石煨		一 一	1,440	111	111	111	111	111	111	111	111	1,600	111		
10	炭袋板紙均		一 一	450	118	127	142	142	144	144	144	144	650	137		
11	炭袋板紙均		一 一	850	147	147	124	118	118	118	118	1,000	1,000	120		
12	炭袋板紙均		一 一	780	147	141	141	141	141	141	141	1,100	1,100	143		
13	炭袋板紙均		一 一	700	286	286	286	286	200	200	193	1,350	242			
14	炭袋板紙均		一 一	260	—	—	—	—	154	154	154	400	152			
15	炭袋板紙均		一 一	—	145	—	—	—	—	—	—	—	—			
16	炭袋板紙均		一 一	—	—	—	—	—	—	—	—	—	—			
17	炭袋板紙均		一 一	—	—	—	—	—	—	—	—	—	—			
18	炭袋板紙均		一 一	—	—	—	—	—	—	—	—	—	—			
19	炭袋板紙均		一 一	—	—	—	—	—	—	—	—	—	—			
20	炭袋板紙均		一 一	550	145	—	—	—	—	—	—	650	141			
				—	126	127	130	120	120	127	123	—	126			



内外地、滿、北支各都市の生活必需品小賣物價指數表

29. 宮崎

崎

7. 九州地方

指數基準 昭和十二年七月

番號	商 品 名	銘 柄	單 位	昭和十二年七月										平 均
				昭和十二年七月格	七月	八月	九月	十月	十一月	十二月	昭和十二年七月格	平 均		
1	白小大糖	等品鮮白	升及升斤	350	103	103	109	109	109	109	118	130	103	
2	白糖	盆	斤	110	100	100	104	108	108	108	100	130	108	
3	麥 (砂)	上赤物上	升及升斤	260	100	100	104	108	108	108	108	260	106	
4	米粉豆糖)	上赤物上	斤	260	100	100	104	108	108	108	108	260	105	
5	醬味馬	油噌薯	斤	550	100	100	100	100	100	100	100	550	100	
6	牛鷄西	地地地煎	斤	60	100	100	100	100	100	100	100	60	100	
7	綿	地地地煎	斤	30	100	100	100	100	100	100	100	40	100	
8	肉卵綿	上赤物上	斤	2,000	100	100	100	100	100	100	100	2,000	100	
9	糸ノ炭寸	荒子番塵	袋	500	120	120	140	140	140	140	140	700	133	
10	炭袋板紙均	朱十	袋	260	112	115	127	135	135	135	131	340	126	
11	糸ノ炭寸	朱十	袋	800	163	163	163	163	163	163	163	1,300	163	
12	糸ノ炭寸	朱十	袋	460	148	148	148	148	148	148	148	680	148	
13	糸ノ炭寸	朱十	袋	50	100	100	100	100	100	100	100	50	100	
14	糸ノ炭寸	朱十	袋	690	158	143	143	143	143	143	119	820	142	
15	糸ノ炭寸	朱十	袋	80	113	113	113	113	113	113	125	100	115	
16	糸ノ炭寸	朱十	袋	1,200	121	150	154	150	150	150	154	1,850	147	
17	糸ノ炭寸	朱十	袋	800	131	131	125	108	108	108	108	860	119	
18	糸ノ炭寸	朱十	袋	1,160	119	138	129	129	129	129	134	1,550	130	
19	糸ノ炭寸	朱十	袋	300	93	93	93	93	93	93	93	280	93	
20	糸ノ炭寸	朱十	袋		113	116	120	122	122	122	121		119	

内外地、滿、北支各都市の生活必需品小賣物價指數表

30. 佐賀

7. 九州地方

指數基準 昭和十二年七月

番號	商 品 名	銘 柄	單 位	昭和十二年七月										平 均
				昭和十二年七月格	七月	八月	九月	十月	十一月	十二月	昭和十二年七月格	平 均		
1	白小大糖	等品鮮白	升及升斤	250	100	100	100	100	100	100	100	250	100	
2	白糖	盆	斤	170	100	100	104	108	108	108	108	160	95	
3	麥 (砂)	上	斤	360	83	83	83	83	83	83	83	240	73	
4	米粉豆糖)	上	斤	250	104	104	104	104	104	104	104	270	105	
5	醬味馬	油噌薯	斤	700	129	129	129	129	129	129	129	900	129	
6	牛鷄西	地地地煎	斤	120	100	100	100	100	100	100	100	120	100	
7	綿	地地地煎	斤	10	300	300	300	300	300	300	400	40	325	
8	肉卵綿	上	斤	600	117	117	117	117	117	117	99	650	108	
9	糸ノ炭寸	荒子番塵	袋	50	90	110	110	110	110	110	100	50	108	
10	糸ノ炭寸	荒子番塵	袋	40	175	150	150	150	150	150	150	60	154	
11	糸ノ炭寸	荒子番塵	袋	720	139	146	143	143	143	143	153	1,100	148	
12	糸ノ炭寸	荒子番塵	袋	260	212	146	154	154	154	154	146	380	160	
13	糸ノ炭寸	荒子番塵	袋	1,260	136	136	128	128	128	128	124	1,550	129	
14	糸ノ炭寸	荒子番塵	袋	060	200	200	200	200	200	200	200	120	200	
15	糸ノ炭寸	荒子番塵	袋	1,900	126	126	124	124	124	124	124	2,350	125	
16	糸ノ炭寸	荒子番塵	袋	230	114	104	113	113	113	113	104	240	107	
17	糸ノ炭寸	荒子番塵	袋		139	134	134	134	133	139	137		136	
18	糸ノ炭寸	荒子番塵	袋											
19	糸ノ炭寸	荒子番塵	袋											
20	糸ノ炭寸	荒子番塵	袋											



内外地、滿、北支各都市の生活必需品小賣物價指數表

31. 大分

7. 九州地方

指數基準 昭和十二年七月

番號	商 品 名	銘 柄	單 位	昭和十二年七月												平 均	
				昭和十二年七月格	七月	八月	九月	十月	十一月	十二月	昭和十二年七月格	平均					
1	白小大糖		担	3,550	103	103	103	103	103	103	103	103	103	103	103	103	107
2	砂糖		担	100	90	100	100	100	100	100	100	100	100	100	100	100	107
3	米粉豆糖)		担	260	104	104	104	104	104	104	104	104	104	104	104	104	105
4	油噴着		升	1,000	100	100	100	100	100	100	100	100	100	100	100	100	100
5	肉卵綿		反	700	114	114	114	114	114	114	114	114	114	114	114	114	107
6	糸ノ炭寸		斤	300	113	113	113	113	113	113	113	113	113	113	113	113	115
7	炭袋板紙均		斤	720	181	181	181	181	181	181	181	181	181	181	181	181	181
8	炭袋板紙均		斤	4,800	140	140	140	141	141	141	141	141	141	141	141	141	141
9	牛欄脚		担	1,640	91	91	91	91	91	91	91	91	91	91	91	91	97
10	綿石機		塊	1,640	91	91	91	91	91	91	91	91	91	91	91	91	97
11	木足重		斤	1,640	91	91	91	91	91	91	91	91	91	91	91	91	97
12	木足重		斤	1,640	91	91	91	91	91	91	91	91	91	91	91	91	97
13	木足重		斤	1,640	91	91	91	91	91	91	91	91	91	91	91	91	97
14	木足重		斤	1,640	91	91	91	91	91	91	91	91	91	91	91	91	97
15	木足重		斤	1,640	91	91	91	91	91	91	91	91	91	91	91	91	97
16	木足重		斤	1,640	91	91	91	91	91	91	91	91	91	91	91	91	97
17	木足重		斤	1,640	91	91	91	91	91	91	91	91	91	91	91	91	97
18	木足重		斤	1,640	91	91	91	91	91	91	91	91	91	91	91	91	97
19	木足重		斤	1,640	91	91	91	91	91	91	91	91	91	91	91	91	97
20	木足重		斤	1,640	91	91	91	91	91	91	91	91	91	91	91	91	97

内外地、滿、北支各都市の生活必需品小賣物價指數表

32. 鹿兒島

7. 九州地方

指數基準 昭和十二年七月

番號	商 品 名	銘 柄	單 位	昭和十二年七月												平 均
				昭和十二年七月格	七月	八月	九月	十月	十一月	十二月	昭和十二年七月格	平均				
1	白小大糖		担	258	107	103	103	102	103	103	103	103	265	104		
2	砂糖		担	190	95	89	89	95	95	103	103	103	205	97		
3	米粉豆糖)		担	250	104	104	104	104	104	108	108	108	270	105		
4	油噴着		升	770	110	110	110	110	110	110	110	110	850	110		
5	肉卵綿		反	182	77	77	77	77	77	77	77	77	140	110		
6	糸ノ炭寸		斤	30	133	133	133	133	133	133	133	133	50	110		
7	炭袋板紙均		斤	500	112	100	100	100	100	110	110	110	550	105		
8	牛欄脚		担	650	108	108	108	108	108	108	108	108	700	108		
9	綿石機		塊	260	115	135	135	142	142	142	142	350	135			
10	木足重		斤	30	167	167	167	167	167	167	167	55	135			
11	木足重		斤	310	135	135	135	135	135	135	135	420	135			
12	木足重		斤	60	200	200	200	200	200	200	200	120	200			
13	木足重		斤	60	200	200	200	200	200	200	200	120	200			
14	木足重		斤	60	200	200	200	200	200	200	200	120	200			
15	木足重		斤	60	200	200	200	200	200	200	200	120	200			
16	木足重		斤	60	200	200	200	200	200	200	200	120	200			
17	木足重		斤	60	200	200	200	200	200	200	200	120	200			
18	木足重		斤	60	200	200	200	200	200	200	200	120	200			
19	木足重		斤	60	200	200	200	200	200	200	200	120	200			
20	木足重		斤	60	200	200	200	200	200	200	200	120	200			



内外地、滿、北支各都市の生活必需品小賣物價指數表

33. 那 州

7. 九州 地方

指數基準 昭和十二年七月

番號	商 品 名	銘 柄	單 位	昭和十二年七月												平 均
				昭和十二年七月格	七月	八月	九月	十月	十一月	十二月	昭和十三年格	平	均			
1	白小大糖		立升立斤	430	100	100	98	98	98	98	98	98	420	91		
2	麥 (砂)		立升立斤	260	108	108	100	104	104	104	104	104	270	104		
3	米粉豆糖)		立升立斤	230	100	100	100	100	100	100	100	100	240	101		
4	油噲薯		立升立斤	280	100	100	100	100	100	100	100	280	100			
5	醬味馬		個反及	750	100	103	100	100	100	100	100	750	101			
6	牛雞酒		總一斤包	130	108	108	108	108	108	108	108	150	109			
7	綿毛石牌		尺	70	100	100	114	114	114	114	114	80	112			
8	木綿織		總一斤包	930	75	75	70	75	75	75	75	700	74			
9	糸ノ炭寸		個反及	500	120	120	120	120	120	120	120	600	120			
10	炭袋板紙		個反及	500	120	110	120	130	130	120	110	550	120			
11	炭袋板紙		個反及	780	167	167	146	146	146	146	146	1,600	192			
12	糸ノ炭寸		個反及	480	146	146	146	146	146	146	146	680	120			
13	六號一入		角炭三十斤入	430	131	154	154	154	154	154	154	400	151			
14	一號一入		角炭三十斤入	260	130	152	143	143	143	143	152	1,750	142			
15	十白內軍		角炭三十斤入	1,150	171	171	171	171	171	171	171	120	171			
16	炭袋板紙		均	70	114	114	114	100	100	100	123	1,350	111			
17	炭袋板紙		均	1,100	114	114	114	100	100	100	123	1,350	111			
18	炭袋板紙		均	1,250	120	128	124	124	124	124	124	1,550	124			
19	炭袋板紙		均	1,250	111	117	123	123	123	116	124	1,550	119			
20	炭袋板紙		均	1,250	111	117	123	123	123	116	124	1,550	119			

内外地、滿、北支各都市の生活必需品小賣物價指數表

34. 小 樽

8. 北 海 道

指數基準 昭和十二年七月

番號	商 品 名	銘 柄	單 位	昭和十二年七月												平 均
				昭和十二年七月格	七月	八月	九月	十月	十一月	十二月	昭和十三年格	平	均			
1	白小大糖		立升立斤	269	101	101	102	103	103	103	103	103	276	102		
2	麥 (砂)		立升立斤	275	107	107	107	107	107	107	107	107	295	107		
3	米粉豆糖)		立升立斤	185	109	105	103	103	103	103	103	103	213	109		
4	油噲薯		立升立斤	440	101	103	103	103	103	103	103	466	103			
5	醬味馬		尺	378	103	103	103	103	103	103	103	388	103			
6	牛雞酒		尺	218	106	106	106	106	106	106	106	244	107			
7	綿毛石牌		尺	67	100	100	72	79	79	79	79	67	85			
8	木綿織		尺	200	129	129	117	117	117	117	117	233	121			
9	糸ノ炭寸		尺	160	125	125	125	125	125	125	125	200	125			
10	炭袋板紙		均	747	137	137	135	135	135	135	135	960	153			
11	炭袋板紙		均	925	154	154	135	135	135	135	135	—	154			
12	炭袋板紙		均	1,280	141	135	135	135	135	135	135	1,773	136			
13	炭袋板紙		均	2,350	170	170	170	170	170	170	170	4,000	170			
14	炭袋板紙		均	840	130	130	134	134	134	134	134	1,122	133			
15	炭袋板紙		均	182	207	114	114	114	114	114	114	207	133			
16	炭袋板紙		均	67	179	179	179	179	179	179	179	113	126			
17	炭袋板紙		均	630	125	127	127	127	121	121	121	760	124			
18	炭袋板紙		均	500	140	140	130	130	125	120	120	600	129			
19	炭袋板紙		均	1,160	137	137	129	129	129	129	129	1,500	132			
20	炭袋板紙		均	100	100	100	100	100	100	100	100	100	100			



内地、滿、北支各都市の生活必需品小賣物價指數表

35. 釧路

8. 北海道

指數基準 昭和十二年七月

番號	商 品 名	銘 柄	單 位	昭和十二年七月												平 均
				昭和十二年七月格	七月	八月	九月	十月	十一月	十二月	昭和十二年七月格	平 均				
1	白小麻	等星鹿引	起瓦升瓦	266	100	105	103	105	105	105	105	105	280	104		
2	小麻	田道	瓦	110	109	109	109	109	109	109	109	109	120	109		
3	麥 (砂)	萬 輕	立瓦	230	87	87	87	87	87	87	87	87	220	109		
4	米粉豆糖)	甲	實	260	104	104	104	104	104	104	104	270	104			
5	醬味馬	赤本四	立瓦	750	104	104	104	104	104	104	104	780	104			
6	鈴茶	龜津	實	850	106	106	106	106	106	106	106	900	106			
7	油噌薯	上玉	實	200	150	125	100	100	100	100	100	200	113			
8	肉卵綿	大等印	多個反枚	700	121	121	121	121	121	121	121	850	121			
9	糸ノ炭寸	大香炭	把米把包	45	111	111	111	111	111	111	111	50	130			
10	炭袋板紙均	三探	把米把包	700	164	164	164	164	164	164	164	100	157			
11	綿毛石機	色千塊	把米把包	65	138	138	138	138	138	138	138	180	143			
12	水足面塵二	大香炭	把米把包	130	138	138	138	138	138	138	138	1,056	137			
13		大香炭	把米把包	825	128	128	128	128	128	128	128	1,056	128			
14		大香炭	把米把包	16,300	126	113	113	113	113	113	113	18,500	115			
15		大香炭	把米把包	70	171	171	171	171	171	171	171	100	166			
16		大香炭	把米把包	1,500	153	160	160	160	160	160	160	2,400	159			
17		大香炭	把米把包	280	161	161	161	161	161	161	161	450	161			
18		大香炭	把米把包	150	100	100	100	100	100	100	100	150	100			
19		大香炭	把米把包		126	124	124	124	125	125	125		124			
20		大香炭	把米把包		118	120	125	125	123	124	124		122			

乙 外地

内地、滿、北支各都市の生活必需品小賣物價指數表

1. 豊原

1. 樺太

指數基準 昭和十二年七月

番號	商 品 名	銘 柄	單 位	昭和十二年七月												平 均
				昭和十二年七月格	七月	八月	九月	十月	十一月	十二月	昭和十二年七月格	平 均				
1	白小麻	米星等上	起瓦升瓦	2,660	105	105	109	109	109	109	109	2,900	108			
2	麥 (砂)	米星等上	立	120	108	108	108	108	108	108	108	130	108			
3	米粉豆糖)	米星等上	立	280	96	96	96	96	96	96	96	280	98			
4	油噌薯	米星等上	立	270	104	104	104	104	104	104	104	280	104			
5	肉卵綿	米星等上	立	750	107	107	107	107	107	107	107	800	107			
6	鈴茶	米星等上	立	80	113	113	113	113	113	113	113	90	113			
7	麥	米星等上	立	25	80	80	80	80	80	80	80	25	90			
8	油噌薯	米星等上	立	1,500	100	100	100	100	100	100	100	1,500	100			
9	肉卵綿	米星等上	立	700	100	100	100	100	100	100	100	700	100			
10	牛鷄晒	米星等上	立	50	120	120	120	120	120	120	120	70	140			
11	木綿織	米星等上	立	1,200	150	150	150	150	150	150	150	1,650	149			
12	綿毛石機	米星等上	立	100	170	180	200	200	180	180	180	180	182			
13	木足面塵二	米星等上	立	100	150	150	150	150	150	150	150	330	165			
14		米星等上	立	200	143	143	143	143	143	143	143	13,000	114			
15		米星等上	立	12,000	143	143	143	143	143	143	143	120	162			
16		米星等上	立	70	127	127	133	133	133	133	133	1,950	126			
17		米星等上	立	1,650	127	127	127	127	127	127	127	1,950	126			
18		米星等上	立	1,250	132	132	132	132	132	132	132	200	141			
19		米星等上	立	200	100	100	100	100	100	100	100	200	100			
20		米星等上	立		118	120	125	125	123	124	124		122			



内地、滿、北支各都市の生活必需品小賣物價指數表

2. 大 治

1. 權 太

指數基準 昭和十二年七月

商 品 名	銘 柄	單 位	昭和十二年七月												平 均
			昭 和 十 二 年 七 月 格	七 月	八 月	九 月	十 月	十 一 月	十 二 月	昭 和 十 三 年 十 二 月 格	平 均				
白小大糖	馨味馬	斤	360	103	103	103	103	103	103	103	103	103	103	370	103
麥 (砂)		斤	110	109	109	109	109	109	109	109	109	109	109	120	109
米粉豆糖)	油噌薯	斤	280	98	98	98	98	98	98	98	98	98	98	280	96
肉卵細	糸ノ炭寸	斤	265	106	106	102	109	109	109	109	109	109	290	96	
炭袋板紙均		斤	700	104	110	110	107	107	107	107	107	107	750	108	
牛鷄晒	地上夜	斤	700	113	117	117	117	117	117	117	117	117	880	116	
綿石牌	無川	斤	600	100	100	100	100	100	100	100	100	100	30	111	
木足亞座二	白上	斤	1,250	144	144	144	144	144	144	144	144	144	1,400	144	
	白	斤	4,500	149	149	133	133	133	133	133	133	133	6,000	138	
	白	斤	1,000	150	150	140	140	140	140	140	140	140	1,400	143	
	白	斤	190	184	184	184	184	184	184	184	184	184	300	180	
	白	斤	14,800	106	106	106	103	103	103	103	103	103	14,400	103	
	白	斤	70	143	171	171	171	171	171	171	171	120	120	166	
	白	斤	1,550	113	113	113	123	119	119	119	119	1,850	117	117	
	白	斤	300	133	133	133	133	133	133	133	133	400	133	133	
	白	斤	1,350	126	144	148	148	148	148	148	148	2,000	144	144	
	白	斤	130	100	100	100	100	100	100	100	100	130	100	100	

内地、滿、北支各都市の生活必需品小賣物價指數表

3. 大 連

2. 關 東 州

指數基準 昭和十二年七月

商 品 名	銘 柄	單 位	昭和十二年七月												平 均
			昭 和 十 二 年 七 月 格	七 月	八 月	九 月	十 月	十 一 月	十 二 月	昭 和 十 三 年 十 二 月 格	平 均				
白小大糖	馨味馬	斤	8,500	119	122	120	121	114	119	119	10,100	119	119		
麥 (砂)		斤	90	122	160	160	160	122	122	122	120	124	124		
米粉豆糖)	油噌薯	斤	100	160	160	160	160	150	160	160	160	158	158		
肉卵細	糸ノ炭寸	斤	500	105	105	105	105	105	105	105	600	105	105		
炭袋板紙均		斤	60	125	125	125	125	125	125	125	70	123	123		
牛鷄晒	地上夜	斤	30	100	100	117	150	150	150	150	45	133	133		
綿石牌	無川	斤	1,000	115	115	115	115	115	115	115	780	115	115		
木足亞座二	白上	斤	680	95	95	131	131	155	155	155	660	133	133		
	白	斤	420	186	186	192	186	186	186	186	1,450	187	187		
	白	斤	780	120	120	150	150	150	150	150	150	144	144		
	白	斤	360	133	133	133	133	133	133	133	460	132	132		
	白	斤	100	102	102	102	103	103	103	103	13,550	103	103		
	白	斤	13,100	140	140	140	140	140	140	140	120	140	140		
	白	斤	50	87	87	96	100	100	100	104	2,400	82	82		
	白	斤	2,300	122	122	129	132	132	132	133	120	120	120		



内外地、滿、北支各都市の生活必需品小賣物價指數表

4. 京城

3. 朝鮮

指數基準 昭和十二年七月

番號	商 品 名	銘 柄	單 位	昭和十二年七月												平均
				昭和十二年七月格	七月	八月	九月	十月	十一月	十二月	昭和十三年十二月格	平	均			
1	白小大糖	上	三十三瓦	3,860	101	103	103	103	103	103	103	103	3,980	103		
2	麥 (砂)	溫物赤撰	五百瓦	80	100	100	100	100	100	100	100	100	80	100		
3	米粉豆糖)	四地地正	六瓶	250	104	104	104	104	104	108	108	108	270	105		
4	油噴毒	物喜上	一瓶二百瓦	750	93	93	93	93	93	93	93	93	700	93		
5	錦茶	上	四百瓦	90	100	100	100	100	100	100	100	900	100			
6	木綿織	上	六百瓦	40	75	75	75	75	75	75	75	40	83			
7	糸ノ炭寸	白無地大中	一吸百斤	800	125	125	125	125	125	125	125	1,000	125			
8	炭袋板概均	炭	一吸廿瓦入	600	130	130	130	130	130	130	130	780	130			
9	肉卵綿	炭	一吸廿瓦入	670	172	172	187	194	194	194	194	1,300	186			
10	糸ノ炭寸	炭	一吸廿瓦入	3,800	145	145	137	142	142	142	154	5,870	144			
11	炭袋板概均	炭	一吸廿瓦入	950	153	137	137	132	132	116	126	1,200	134			
12	炭袋板概均	炭	一吸廿瓦入	1,500	133	133	200	200	200	137	137	2,050	134			
13	炭袋板概均	炭	一吸廿瓦入	50	200	200	200	200	200	200	200	100	200			
14	炭袋板概均	炭	一吸廿瓦入	1,120	152	170	183	183	183	174	179	2,000	174			
15	炭袋板概均	炭	一吸廿瓦入	1,000	148	145	145	145	145	140	150	1,500	146			
16	炭袋板概均	炭	一吸廿瓦入	—	129	129	130	131	131	131	133	—	130			

内外地、滿、北支各都市の生活必需品小賣物價指數表

5. 仁川

3 朝鮮

指數基準 昭和十二年七月

番號	商 品 名	銘 柄	單 位	昭和十二年七月												平均
				昭和十二年七月格	七月	八月	九月	十月	十一月	十二月	昭和十三年十二月格	平	均			
1	白小大糖	上	三十三瓦	4,200	90	91	92	90	90	88	91	3,830	90			
2	麥 (砂)	鮮四地地正	五百瓦	100	100	100	100	100	100	100	100	100	100			
3	米粉豆糖)	物喜上	六瓶	210	104	104	104	104	104	104	104	170	104			
4	油噴毒	物喜上	一瓶二百瓦	600	125	125	125	125	125	125	125	750	125			
5	錦茶	上	四百瓦	80	100	100	100	100	100	100	100	80	100			
6	木綿織	上	六百瓦	20	100	100	100	100	100	100	100	20	100			
7	糸ノ炭寸	白無地大中	一吸百斤	1,000	104	104	104	104	104	104	108	1,080	104			
8	炭袋板概均	炭	一吸廿瓦入	700	94	94	94	94	94	94	94	660	94			
9	炭袋板概均	炭	一吸廿瓦入	1,070	98	98	98	126	126	126	126	1,350	101			
10	炭袋板概均	炭	一吸廿瓦入	1,200	167	183	183	200	200	208	233	2,800	109			
11	炭袋板概均	炭	一吸廿瓦入	4,200	155	155	155	155	155	155	155	6,500	155			
12	炭袋板概均	炭	一吸廿瓦入	—	188	188	188	188	188	188	188	1,200	188			
13	炭袋板概均	炭	一吸廿瓦入	640	138	138	138	138	138	152	152	2,200	132			
14	炭袋板概均	炭	一吸廿瓦入	1,450	225	250	250	250	250	250	250	100	246			
15	炭袋板概均	炭	一吸廿瓦入	40	159	164	164	164	164	164	164	1,800	163			
16	炭袋板概均	炭	一吸廿瓦入	—	170	156	—	—	—	—	—	—	—			
17	炭袋板概均	炭	一吸廿瓦入	930	—	—	—	—	—	—	—	—	—			
18	炭袋板概均	炭	一吸廿瓦入	—	129	131	122	124	133	133	121	—	148			
19	炭袋板概均	炭	一吸廿瓦入	—	—	—	—	—	—	—	—	—	—			
20	炭袋板概均	炭	一吸廿瓦入	—	—	—	—	—	—	—	—	—	—			



内外地、滿、北支各都市の生活必需品小賣物價指數表

6. 釜山

3. 朝鮮

鮮

指數基準 昭和十二年七月

番號	商 品 名	銘 柄	單 位	昭和十二年七月												平均
				昭和十二年七月格	七月	八月	九月	十月	十一月	十二月	昭和十二年七月格	平 均				
1	白小大糖	鮮四地	五百斤	3,750	93	96	96	99	99	99	96	3,600	97			
2	白小大糖	鮮四地	五百斤	96	104	104	104	104	104	104	104	100	104			
3	白小大糖	鮮四地	五百斤	192	94	94	109	109	109	109	115	100	105			
4	白小大糖	鮮四地	五百斤	259	104	104	139	104	104	104	220	270	110			
5	白小大糖	鮮四地	五百斤	914	77	77	77	77	77	77	77	700	77			
6	白小大糖	鮮四地	五百斤	107	84	84	84	84	84	84	84	90	84			
7	白小大糖	鮮四地	五百斤	20	300	350	250	350	350	350	300	60	317			
8	白小大糖	鮮四地	五百斤	680	118	118	118	118	118	118	118	800	118			
9	白小大糖	鮮四地	五百斤	693	115	108	101	101	101	101	130	900	109			
10	白小大糖	鮮四地	五百斤	747	147	147	131	139	139	143	118	880	138			
11	白小大糖	鮮四地	五百斤	1,750	120	120	120	120	120	120	120	2,100	120			
12	白小大糖	鮮四地	五百斤	4,000	135	140	140	163	163	163	163	6,500	151			
13	白小大糖	鮮四地	五百斤	960	146	151	99	99	99	99	108	1,040	117			
14	白小大糖	鮮四地	五百斤	1,400	121	121	129	129	121	121	121	1,700	107			
15	白小大糖	鮮四地	五百斤	60	200	200	200	200	200	200	200	120	200			
16	白小大糖	鮮四地	五百斤	747	221	221	234	281	281	288	288	2,150	256			
17	白小大糖	鮮四地	五百斤	900	153	153	172	167	156	156	147	1,320	157			
18	白小大糖	鮮四地	五百斤	—	—	—	—	—	—	—	—	—	—			
19	白小大糖	鮮四地	五百斤	—	—	—	—	—	—	—	—	—	—			
20	白小大糖	鮮四地	五百斤	—	—	—	—	—	—	—	—	—	—			

内外地、滿、北支各都市の生活必需品小賣物價指數表

7. 群 山

3. 朝鮮

鮮

指數基準 昭和十二年七月

番號	商 品 名	銘 柄	單 位	昭和十二年七月												平均
				昭和十二年七月格	七月	八月	九月	十月	十一月	十二月	昭和十二年七月格	平 均				
1	白小大糖	鮮四地	五百斤	3,750	91	93	95	96	96	96	96	93	3,500	94		
2	白小大糖	鮮四地	五百斤	110	87	87	87	87	87	87	87	82	90	91		
3	白小大糖	鮮四地	五百斤	150	104	104	104	104	104	104	104	100	150	90		
4	白小大糖	鮮四地	五百斤	260	114	114	114	106	106	106	106	100	270	104		
5	白小大糖	鮮四地	五百斤	660	100	100	100	100	100	100	106	700	110			
6	白小大糖	鮮四地	五百斤	90	83	67	77	77	77	77	77	100	102			
7	白小大糖	鮮四地	五百斤	30	77	77	77	77	77	77	77	40	97			
8	白小大糖	鮮四地	五百斤	1,300	165	165	165	165	165	165	170	680	166			
9	白小大糖	鮮四地	五百斤	400	117	150	173	183	183	200	200	200	1,200	171		
10	白小大糖	鮮四地	五百斤	600	167	167	167	175	175	175	175	167	1,200	170		
11	白小大糖	鮮四地	五百斤	1,200	139	153	153	153	153	153	153	6,000	153			
12	白小大糖	鮮四地	五百斤	3,600	150	188	188	188	188	188	188	150	182			
13	白小大糖	鮮四地	五百斤	80	106	106	106	100	100	100	117	150	109			
14	白小大糖	鮮四地	五百斤	900	125	136	143	143	143	143	146	1,050	109			
15	白小大糖	鮮四地	五百斤	1,400	200	200	200	200	200	200	200	2,040	139			
16	白小大糖	鮮四地	五百斤	50	200	200	200	200	200	200	200	100	200			
17	白小大糖	鮮四地	五百斤	1,400	121	121	129	143	143	143	143	2,000	133			
18	白小大糖	鮮四地	五百斤	1,020	125	—	127	127	—	127	146	1,490	130			
19	白小大糖	鮮四地	五百斤	—	—	—	—	—	—	—	—	—	—			
20	白小大糖	鮮四地	五百斤	—	—	—	—	—	—	—	—	—	—			



内外地、滿、北支各都市の生活必需品小賣物價指數表

8. 元 山 3. 朝 鮮 指數基準 昭和十二年七月

香號	商 品 名	規 格	單 位	昭和十二年七月						昭和十三年七月	平 均
				七月	八月	九月	十月	十一月	十二月		
1	白小糖	物温	五百斤	91	98	98	98	98	98	98	97
2	白小糖	物赤撰	五百斤	100	100	100	100	100	100	100	100
3	白小糖	地地正	五百斤	89	89	89	89	89	89	89	100
4	麥 (砂)	上	十三六	108	108	104	108	104	108	108	107
5	醬味馬	物温	一瓶(二百斤)	111	111	111	111	111	111	111	111
6	醬味馬	物赤撰	一瓶(二百斤)	100	100	100	100	100	100	100	109
7	醬味馬	地地正	一瓶(二百斤)	90	90	90	90	90	90	90	89
8	牛鷄晒	上	一斤	300	300	300	300	300	300	300	100
9	牛鷄晒	物温	一斤	1,000	1,000	1,000	1,000	1,000	1,000	1,000	130
10	牛鷄晒	物赤撰	一斤	500	500	500	500	500	500	500	93
11	牛鷄晒	地地正	一斤	980	980	980	980	980	980	980	128
12	木綿	大巾	一疋	4,500	4,500	4,500	4,500	4,500	4,500	4,500	232
13	木綿	中巾	一疋	580	580	580	580	580	580	580	143
14	木綿	小巾	一疋	1,400	1,400	1,400	1,400	1,400	1,400	1,400	237
15	木綿	大巾	一疋	50	50	50	50	50	50	50	127
16	木綿	中巾	一疋	1,480	1,480	1,480	1,480	1,480	1,480	1,480	127
17	木綿	小巾	一疋	1,020	1,020	1,020	1,020	1,020	1,020	1,020	127
18	木綿	大巾	一疋	114	125	132	132	127	127	135	127
19	木綿	中巾	一疋	114	125	132	132	127	127	135	127
20	木綿	小巾	一疋	122	123	125	127	124	124	132	124

内外地、滿、北支各都市の生活必需品小賣物價指數表

9. 新 義 州 3. 朝 鮮 指數基準 昭和十二年七月

香號	商 品 名	規 格	單 位	昭和十二年七月						昭和十三年七月	平 均
				七月	八月	九月	十月	十一月	十二月		
1	白小糖	上	五百斤	104	106	106	103	104	101	3,450	104
2	白小糖	物温	五百斤	83	83	80	83	83	85	100	83
3	白小糖	物赤撰	五百斤	93	93	93	93	93	93	170	83
4	白小糖	地地正	五百斤	127	127	127	127	127	127	280	93
5	醬味馬	上	一瓶(二百斤)	550	550	550	550	550	550	700	127
6	醬味馬	物温	一瓶(二百斤)	80	80	80	80	80	80	90	102
7	醬味馬	物赤撰	一瓶(二百斤)	80	80	80	80	80	80	50	87
8	醬味馬	地地正	一瓶(二百斤)	1,000	1,000	1,000	1,000	1,000	1,000	1,000	100
9	牛鷄晒	上	一斤	560	560	560	560	560	560	720	129
10	牛鷄晒	物温	一斤	350	350	350	350	350	350	980	284
11	牛鷄晒	物赤撰	一斤	1,850	1,850	1,850	1,850	1,850	1,850	1,900	148
12	牛鷄晒	地地正	一斤	4,500	4,500	4,500	4,500	4,500	4,500	7,000	149
13	木綿	大巾	一疋	450	450	450	450	450	450	1,100	237
14	木綿	中巾	一疋	1,000	1,000	1,000	1,000	1,000	1,000	1,150	111
15	木綿	小巾	一疋	222	222	222	244	244	244	1,100	237
16	木綿	大巾	一疋	110	110	110	110	110	110	1,150	111
17	木綿	中巾	一疋	124	124	124	124	124	124	1,750	128
18	木綿	小巾	一疋	100	100	100	100	100	100	470	112
19	木綿	大巾	一疋	117	117	117	126	126	126	1,450	123
20	木綿	中巾	一疋	129	128	136	134	132	130	—	132



内地、滿、北支各都市の生活必需品小賣物價指數表

10. 清 津 3. 朝 鮮 指數基準 昭和十二年七月

番號	商 品 名	銘 柄	單 位	昭和十二年七月					昭和十三年七月	平均	
				昭十二年七月	七月	八月	九月	十月			
1	白小糖		五百斤	3,380	108	114	115	114	115	3,900	114
2	白糖		五百斤	100	100	90	100	100	100	100	98
3	麥 (砂)		一石	270	104	104	74	74	104	280	94
4	米粉(豆糖)		一石	550	145	127	145	164	136	750	142
5	醬味馬		一石	120	100	75	108	108	83	110	94
6	鈴茶		一石	30	133	100	133	133	100	30	117
7	木箱		一箱	1,200	75	83	83	83	75	1,000	80
8	油(椰子)		一石	500	170	160	170	170	116	580	159
9	肉卵		一石	690	145	145	217	217	159	1,100	176
10	糸(炭)		一石	1,150	243	243	243	261	143	6,000	248
11	炭袋板紙		一石	4,200	119	143	155	167	143	140	145
12	糸(炭)		一石	90	111	100	111	111	111	140	117
13	木箱		一箱	250	480	480	480	480	400	1,200	467
14	石		一石	1,000	170	170	170	200	200	2,000	185
15	木足		一石	50	200	200	200	200	200	100	200
16	糸(炭)		一石	1,800	111	111	139	153	150	2,000	129
17	炭袋板紙		一石	1,170	120	132	158	158	132	1,550	139
18	炭袋板紙		一石								
19	炭袋板紙		一石								
20	炭袋板紙		一石								

内地、滿、北支各都市の生活必需品小賣物價指數表

11. 木 浦 3. 朝 鮮 指數基準 昭和十二年七月

番號	商 品 名	銘 柄	單 位	昭和十二年七月					昭和十三年七月	平均	
				昭十二年七月	七月	八月	九月	十月			
1	白小糖		五百斤	3,640	92	95	98	101	101	3,690	98
2	白糖		五百斤	60	133	133	133	133	133	90	136
3	麥 (砂)		一石	180	83	117	117	100	100	220	107
4	米粉(豆糖)		一石	270	100	100	100	100	100	280	101
5	醬味馬		一石	660	133	117	117	117	117	800	120
6	牛鷄西		一石	90	111	100	100	111	111	100	107
7	鈴茶		一石	50	60	60	80	100	100	50	83
8	木箱		一箱	800	100	100	100	100	100	800	100
9	油(椰子)		一石	590	103	103	103	103	103	620	103
10	肉卵		一石	930	108	108	108	118	118	850	109
11	糸(炭)		一石	1,300	122	133	122	122	102	2,200	169
12	炭袋板紙		一石	4,900						7,000	124
13	糸(炭)		一石	720	146	146	149	156	150	1,100	150
14	石		一石	1,500	120	130	130	130	120	1,750	125
15	木足		一石	60	217	217	217	217	217	130	217
16	糸(炭)		一石	1,600	116	121	125	122	125	2,000	122
17	炭袋板紙		一石	870	159	159	155	149	149	1,450	156
18	炭袋板紙		一石								
19	炭袋板紙		一石								
20	炭袋板紙		一石								



内地、滿、北支各都市の生活必需品小賣物價指數表

12. 鐵南滿

3. 朝鮮

指數基準 昭和十二年七月

番號	商 品 名	規 格	單 位	昭和十二年價					昭和十三年十二月格	平 均	
				七月	八月	九月	十月	十一月			十二月
1	白小糖	牛糖	五十斤	97	99	97	99	97	97	3,650	97
2	麥 (砂)	無內	五百斤	139	139	139	139	139	139	100	139
3	米粉豆糖)	砂龍物	一石	72	77	77	77	83	83	140	79
4	醬味馬	地地正	一石	168	104	104	112	112	112	290	108
5	錦	赤撰	一石	665	83	83	83	83	83	550	83
6	錦	上	一石	75	107	107	107	107	107	80	107
7	錦	天	一石	43	70	70	70	70	70	40	78
8	錦	印三	一石	800	113	113	113	113	113	900	113
9	錦	印三	一石	587	119	119	119	119	119	700	119
10	錦	印三	一石	720	111	111	111	111	111	800	120
11	錦	印三	一石	1,300	162	177	169	169	192	—	174
12	錦	印三	一石	—	—	—	—	—	—	—	—
13	錦	印三	一石	1,210	87	99	99	99	99	2,050	97
14	錦	印三	一石	1,200	158	158	158	171	183	100	167
15	錦	印三	一石	100	250	250	250	250	250	1,600	250
16	錦	印三	一石	1,280	125	125	137	137	145	1,850	136
17	錦	印三	一石	860	163	180	186	186	186	—	181
18	錦	印三	一石	—	—	—	—	—	—	—	—
19	錦	印三	一石	—	—	—	—	—	—	—	—
20	錦	印三	一石	—	—	—	—	—	—	—	—

内地、滿、北支各都市の生活必需品小賣物價指數表

13. 關 城

3. 朝鮮

指數基準 昭和十二年七月

番號	商 品 名	規 格	單 位	昭和十二年價					昭和十三年十二月格	平 均	
				七月	八月	九月	十月	十一月			十二月
1	白小糖	牛糖	五十斤	91	91	88	91	87	87	3,350	89
2	麥 (砂)	無內	五百斤	100	100	100	100	100	100	800	100
3	米粉豆糖)	砂龍物	一石	80	85	85	85	85	85	120	63
4	醬味馬	地地正	一石	184	108	108	108	108	108	270	108
5	錦	赤撰	一石	720	118	118	118	118	118	850	118
6	錦	上	一石	85	94	94	94	94	94	90	100
7	錦	天	一石	43	70	70	70	70	70	40	78
8	錦	印三	一石	1,200	83	83	83	83	83	1,000	83
9	錦	印三	一石	640	118	118	118	118	118	500	73
10	錦	印三	一石	613	124	124	124	124	124	850	140
11	錦	印三	一石	2,000	160	160	160	166	150	2,400	181
12	錦	印三	一石	4,200	150	150	150	150	143	6,000	148
13	錦	印三	一石	—	—	—	—	—	—	—	—
14	錦	印三	一石	—	—	—	—	—	—	—	—
15	錦	印三	一石	1,300	192	192	192	215	215	2,800	120
16	錦	印三	一石	40	250	250	250	250	250	100	250
17	錦	印三	一石	1,387	123	130	137	137	137	1,900	134
18	錦	印三	一石	910	156	159	159	159	—	—	106
19	錦	印三	一石	—	—	—	—	—	—	—	—
20	錦	印三	一石	—	—	—	—	—	—	—	—







内地、滿、北支各都市の生活必需品小賣物價指數表

3. 哈爾濱

指數基準 昭和十二年七月

番號	商 品 名	銘 柄	單 位	昭和十二年七月												平 均
				昭和十二年七月格	七月	八月	九月	十月	十一月	十二月	昭和十三年十二月格					
1	米(豆糖)	北滿地一等米	一斗	8,000	156	154	154	135	130	140	11,200	145				
2	米(豆糖)	北滿地二等米	一斗	1,000	130	130	130	150	150	150	180	130				
3	米(豆糖)	北滿地三等米	一斗	120	167	167	150	150	109	109	180	156				
4	米(豆糖)	北滿地四等米	一斗	1,100	100	100	109	100	109	109	1,200	105				
5	米(豆糖)	北滿地五等米	一斗	80	100	100	113	125	113	113	100	116				
6	米(豆糖)	北滿地六等米	一斗	70	36	43	43	43	43	43	30	42				
7	米(豆糖)	北滿地七等米	一斗	800	100	100	100	100	100	100	800	100				
8	米(豆糖)	北滿地八等米	一斗	350	100	86	86	94	109	109	380	100				
9	米(豆糖)	北滿地九等米	一斗	280	118	143	179	179	179	196	550	166				
10	米(豆糖)	北滿地十等米	一斗	1,000	160	160	190	190	220	220	2,200	190				
11	米(豆糖)	北滿地十一等米	一斗	4,700	160	160	166	166	166	166	7,800	164				
12	米(豆糖)	北滿地十二等米	一斗	100	120	120	120	120	120	120	120	120				
13	米(豆糖)	北滿地十三等米	一斗	420	143	143	143	143	143	143	700	156				
14	米(豆糖)	北滿地十四等米	一斗	100	120	120	120	120	120	120	100	120				
15	米(豆糖)	北滿地十五等米	一斗	2,250	120	120	124	124	124	124	2,800	123				
16	米(豆糖)	北滿地十六等米	一斗	850	106	112	112	112	112	112	950	111				
17	米(豆糖)	北滿地十七等米	一斗	150	113	113	113	113	107	133	200	115				
18	米(豆糖)	北滿地十八等米	一斗	150	121	123	129	120	121	125	200	123				

4. 齊齊哈爾

指數基準 昭和十二年七月

内地、滿、北支各都市の生活必需品小賣物價指數表

番號	商 品 名	銘 柄	單 位	昭和十二年七月												平 均
				昭和十二年七月格	七月	八月	九月	十月	十一月	十二月	昭和十三年十二月格					
1	米(豆糖)	東米	一斗	10,500	124	124	127	127	124	114	12,000	123				
2	米(豆糖)	東米	一斗	130	108	108	123	123	108	108	140	113				
3	米(豆糖)	東米	一斗	130	246	246	246	246	246	246	320	246				
4	米(豆糖)	東米	一斗	1,200	104	104	104	104	104	104	1,250	104				
5	米(豆糖)	東米	一斗	90	111	111	111	111	111	111	100	111				
6	米(豆糖)	東米	一斗	60	133	133	133	133	133	133	20	75				
7	米(豆糖)	東米	一斗	1,300	108	108	108	108	108	108	1,400	108				
8	米(豆糖)	東米	一斗	450	100	100	107	111	111	156	700	115				
9	米(豆糖)	東米	一斗	250	120	120	160	180	240	240	600	177				
10	米(豆糖)	東米	一斗	1,000	165	180	180	180	200	200	2,000	181				
11	米(豆糖)	東米	一斗	5,500	142	142	155	155	155	178	9,800	155				
12	米(豆糖)	東米	一斗	400	150	150	155	155	155	150	660	153				
13	米(豆糖)	東米	一斗	18,460	100	100	100	100	100	67	12,350	87				
14	米(豆糖)	東米	一斗	180	117	128	100	100	117	117	210	121				
15	米(豆糖)	東米	一斗	2,800	107	107	107	107	107	114	3,200	109				
16	米(豆糖)	東米	一斗	2,700	130	133	133	133	133	133	3,600	133				
17	米(豆糖)	東米	一斗	2,700	129	131	123	117	117	136	3,600	126				



内地、滿、北支各都市の生活必需品小賣物價指數表

5. 營口

指數基準 昭和十二年七月

香號	商 品 名	銘 柄	單 位	昭和十二年七月							昭和十三年七月	平 均
				昭和十二年七月	七月	八月	九月	十月	十一月	十二月		
1	白小大糖		入升	8,480	138	137	137	132	132	120	10,200	133
2	麥 (砂)	特日	斤	120	83	83	92	100	100	92	110	89
3	米粉豆	〃	斤	420	107	107	107	107	107	107	450	107
4	油	〃	斤	140	129	136	143	136	143	129	180	136
5	醬味馬	〃	斤	850	124	124	112	124	129	118	1,000	126
6	餘茶	〃	斤	80	100	88	100	88	100	100	80	96
7	肉卵綿	〃	斤	40	100	75	100	100	100	100	40	96
8	糸ノ炭寸	〃	斤	1,120	107	125	107	107	112	107	1,200	111
9	綿	〃	斤	340	124	124	129	129	129	129	440	127
10	石燐	〃	斤	320	109	106	141	156	172	188	600	145
11	木燐	〃	斤	970	165	175	186	175	196	196	1,450	179
12	木燐	〃	斤	5,600	116	114	116	121	121	121	6,800	118
13	鐵	〃	斤	80	150	138	188	175	188	188	150	173
14	鐵	〃	斤	420	138	138	143	143	143	143	600	141
15	鐵	〃	斤	10,300	146	141	150	121	121	121	12,500	133
16	鐵	〃	斤	160	108	113	138	138	138	138	220	129
17	鐵	〃	斤	2,100	105	106	95	95	105	95	2,000	99
18	鐵	〃	斤	850	106	106	104	104	105	94	800	103
19	鐵	〃	斤	320	120	119	121	125	118	78	250	78
20	鐵	〃	斤									122

内地、滿、北支各都市の生活必需品小賣物價指數表

6. 錦州

指數基準 昭和十二年七月

香號	商 品 名	銘 柄	單 位	昭和十二年七月							昭和十三年七月	平 均
				昭和十二年七月	七月	八月	九月	十月	十一月	十二月		
1	白小大糖		入升	9,500	124	124	126	126	126			125
2	麥 (砂)	滿洲	斤	120	92	92	92	92	92			92
3	米粉豆	〃	斤	130	154	154	154	154	154			154
4	油	〃	斤	6,900	101	101	101	101	101			101
5	醬味馬	〃	斤	80	125	125	125	125	125			125
6	餘茶	〃	斤	800	100	100	100	100	100			110
7	肉卵綿	〃	斤	700	94	94	94	94	94			94
8	糸ノ炭寸	〃	斤	250	100	100	100	100	100			125
9	綿	〃	斤	900	200	200	200	200	200			200
10	石燐	〃	斤	6,000	113	130	130	130	130			123
11	木燐	〃	斤	100	120	120	120	120	120			110
12	木燐	〃	斤	400	163	163	150	170	170			162
13	鐵	〃	斤	12,700	95	95	98	98	98			97
14	鐵	〃	斤	220	100	100	105	105	105			103
15	鐵	〃	斤	2,100	110	110	119	120	119			115
16	鐵	〃	斤	1,000	120	120	120	120	120			120
17	鐵	〃	斤	300	100	100	117	117	117			109
18	鐵	〃	斤		117	119	121	123				120
19	鐵	〃	斤									
20	鐵	〃	斤									



丁 北 支

内地、滿、北支各都市の生活必需品小賣物價指數表

1. 天 津

指數基準 昭和十二年七月

番號	商 品 名	規格	單位	昭和十二年七月						昭和十三年七月 年價	平均	
				七月	八月	九月	十月	十一月	十二月			
1	白小糖	特等印糖	斗	103	103	105	105	105	105	105	12,300	104
2	白小糖	特等印糖	斗	108	108	108	108	108	108	108	650	108
3	白小糖	特等印糖	斗	167	167	167	167	167	167	167	250	167
4	白小糖	特等印糖	斗	113	113	113	113	113	113	113	850	113
5	白小糖	特等印糖	斗	100	100	92	92	88	88	88	220	93
6	白小糖	特等印糖	斗	120	120	120	120	120	120	120	60	120
7	白小糖	特等印糖	斗	106	106	106	106	106	106	106	1,900	106
8	白小糖	特等印糖	斗	133	167	150	150	320	320	320	960	207
9	白小糖	特等印糖	斗	120	120	120	150	150	150	150	150	135
10	白小糖	特等印糖	斗	120	120	120	120	120	120	120	300	120
11	白小糖	特等印糖	斗	106	106	106	106	106	106	106	1,800	106
12	白小糖	特等印糖	斗	106	106	106	106	106	106	106	250	106
13	白小糖	特等印糖	斗	106	106	106	106	106	106	106	750	106
14	白小糖	特等印糖	斗	106	106	106	106	106	106	106	50	106
15	白小糖	特等印糖	斗	106	106	106	106	106	106	106	1,800	106
16	白小糖	特等印糖	斗	106	106	106	106	106	106	106	300	106
17	白小糖	特等印糖	斗	106	106	106	106	106	106	106	100	106
18	白小糖	特等印糖	斗	106	106	106	106	106	106	106	100	106
19	白小糖	特等印糖	斗	106	106	106	106	106	106	106	100	106
20	白小糖	特等印糖	斗	106	106	106	106	106	106	106	100	106

内地、滿、北支各都市の生活必需品小賣物價指數表

2. 濟 南

指數基準 昭和十二年七月

番號	商 品 名	規格	單位	昭和十二年七月						昭和十三年七月 年價	平均	
				七月	八月	九月	十月	十一月	十二月			
1	白小糖	特等印糖	斗	90	132	135	121	132	132	167	12,500	130
2	白小糖	特等印糖	斗	120	133	133	133	144	144	167	150	142
3	白小糖	特等印糖	斗	820	250	250	250	250	250	250	300	250
4	白小糖	特等印糖	斗	110	134	134	122	122	122	122	1,000	127
5	白小糖	特等印糖	斗	30	136	136	136	136	136	136	150	136
6	白小糖	特等印糖	斗	250	167	200	200	183	183	267	80	203
7	白小糖	特等印糖	斗	150	180	160	200	180	180	180	450	180
8	白小糖	特等印糖	斗	100	147	150	167	173	170	147	220	160
9	白小糖	特等印糖	斗	170	150	150	150	170	170	200	200	164
10	白小糖	特等印糖	斗	470	170	160	160	160	160	160	750	162
11	白小糖	特等印糖	斗	17,000	162	165	162	141	141	141	24,000	152
12	白小糖	特等印糖	斗	119	123	120	123	142	142	142	173	162
13	白小糖	特等印糖	斗	119	123	120	123	142	142	142	173	162
14	白小糖	特等印糖	斗	119	123	120	123	142	142	142	173	162
15	白小糖	特等印糖	斗	119	123	120	123	142	142	142	173	162
16	白小糖	特等印糖	斗	119	123	120	123	142	142	142	173	162
17	白小糖	特等印糖	斗	119	123	120	123	142	142	142	173	162
18	白小糖	特等印糖	斗	119	123	120	123	142	142	142	173	162
19	白小糖	特等印糖	斗	119	123	120	123	142	142	142	173	162
20	白小糖	特等印糖	斗	119	123	120	123	142	142	142	173	162



781  
223

昭和十四年八月二十日 印刷  
昭和十四年八月廿五日 發行

實費七十錢  
(送料共)

大阪市北區堂島濱邊二丁目  
大阪商工會議所

編輯發行 猪 谷 善 一  
兼印刷人  
大阪市北區芝田町六五

印刷所 小 山 成 交 社  
大阪市北區堂島濱邊二丁目

發行所 大阪商工會議所







