

XXII. 尿道ノ外傷及疾患

Verletzungen u. Erkrankungen der Harnröhre (Urethra)

原因的關係	自覺的症狀	排尿障礙
1) 尿道ノ外傷 Verletzungen d. Urethra	i) 尿道部附近ノ種々ノ創傷ニヨル。 ii) 挫傷, 日本式大便所, 風呂等ニテ踏ミ誤リテ會陰部ヲ其線ニ衝突シ或墜落シテ會陰部ヲ材木, 鐵棒等ニ衝突セル爲メ。 iii) 尿道内異物, 粗暴カテーテル挿入等ニヨリテ傷ツクルコトアリ。 vi) 稀ニ骨盤骨折ニ併發。	軽度ナルハ排尿障礙著シカラザルモ多クハ尿道内凝血ニヨリ或尿道周囲溢血ノ爲メ尿道ヲ壓迫シ, 甚シキハ尿道斷裂ノ爲ニ排尿障礙著明(或一二日後ニ)。
2) 尿道内異物 Fremkörper in Urethra	i) 尿道口ヨリ入ル場合。不良ノ「カテーテル」ガ尿道内ニテ折殘ルコトアリ, 惡戯ニヨリ釘, 「ピン」, 封蝋片, 鉛筆, 蠟燭等竄入スルコトアリ ii) 陰莖壁ヲ穿通シテ釘, 彈片等入ルコトアリ。 iii) 膀胱結石尿道内ニ留ルコトアリ。	異物或結石ニヨリテ尿道狭窄トナリシ時ハ排尿ニ困難ヲ發シ, 尿線細ク且中絶ス, 甚シキハ完全尿閉ヲ起ス(刺戟ニヨリ外括約筋ノ攣縮ヲ起スニヨル)。結石ガ膀胱頸附近ニ存スル時ハ輕キ尿失禁有(士, 結石下降排出セラルルコトアリ。其他尿道炎・膀胱炎ノ症狀ヲ呈スルコトアリ。
3) 尿道結石 Urethralstein (男子ニ見ラルノミ)。	尿道ニ原發スルコトハ甚稀ナルモ, 尿道内異物, 尿道狭窄, 尿道瘻アル時ニ起ルコトアリ, 多クハ腎臟結石, 膀胱結石, 稀ニ攝護腺結石ガ尿道内ニ下降滞留セルニヨル。之ハ特ニ尿道口ノ直前, 尿道膜様部, 尿道狭窄部ニ多シ。	結石尿道内ニ下降滞留シタル刹那ニ激痛ヲ發スルコトアリ。併シ原發性ノモノニハ疼痛ナキコトアリ。其他同上。
4) 淋毒性尿道炎 Urethritis gonorrhoeica	淋菌ノ尿道内感染ニヨル 淋病患者トノ交接ニヨリ傳播ス。本病原因後一二日乃至數日ニシテ急性尿道炎ヲ起シ尿道口附近ニ癢痒感或灼熱尿道口附近, 龜頭, 包皮等ニモ炎症性腫脹著明ニシテ時トシテ陰莖ノ疼痛性勃ヲ伴フ。其他合併症トシテ急性副睾丸炎, 攝護腺炎, 膀胱炎, 子宮内膜炎, 喇叭急性炎症ハ二三週間後ニ沈靜スルヲ常トスルモ治療宜シカラザレバ慢性尿道	尿道狭窄著明ナレバ尿線細小トナリ或分裂シ著シク螺旋狀トナリ尿線大彎ヲナシテ進出セズ甚シキハ僅ニ點滴狀ニ淋瀝, 從ツテ排尿ニ時間ヲ要シ或蓄尿ノ爲奇性尿閉アリ。
5) 尿道狭窄 Stricture urethrae	i) 淋疾ニヨルコト最モ多シ(急性期及癒後期)。 ii) 尿道内異物, 結石, 腫瘍, 外部ヨリノ壓迫。 iii) 尿道損傷後, 攝護腺炎後等。 iv) 痙攣性ニ(一時的)膀胱炎, 尿道炎, 直腸炎, 攝護腺肥大, 精神感動, 尿道刺戟等ニ因ル。	原因的疾患ニヨリテ疼痛アルコトアルモ狭窄其モノニヨリテハ疼痛ナシ。僅ニ排尿時又ハ射精時ニ灼熱感アルコトアリ。
6) 尿道瘻 Fistula urethrae	原因 (i) 淋毒性尿道狭窄ニヨルモノ最モ多シ, 其他 (ii) 尿道附近ノ炎症, 部位ニヨリテ(イ)陰莖瘻, (ロ)陰囊瘻, (ハ)會陰瘻, (ニ)尿道直腸瘻ヲ分ツ。主要症狀 本病ニ特有ナル瘻孔ヨリ尿出ヅルニアリ, 其量種々ナリ, 或アリ。診斷 容易ナルガ其量少ナクシテ判斷ニ苦シム時ハ膀胱内ニ 1%メチレンブルーノ染料ヲ注入シテ瘻孔ヨリ出ヅルヤ否ヲ検査ス, 或細小ノ消息子ニヨリテ之ヲ定ム。先天性ノ	
7) 男子尿道腫瘍 Urethralgeschwülste (女子尿道ニ就キテハ婦人科書参照)。	i) ボリープ Polyp 乳嚢腫 Papillom 外尿道口ニ發生シタル場合ニハ其特異ノ後ニハ尿道淋ニ類似ノ症狀ヲ呈ス, 即チ軽度ノ漿液性膿汁ヲ排出或出血ア尿道淋トハ, (イ)發病状態, (ロ)急性症狀ナク特ニ疼痛ナキ事, (ハ)膿中其他其種ニ尿道ノ血管腫 Angiom ヲ見ルコトアリ。 ii) コーバー氏腺ノ滲溜囊腫 Retentionszyste der Cowper'schen Drüse アルモ其種 iii) 癌腫 Karzinom 直腸, 攝護腺ノ癌腫ガ進行性ニ尿道ヲ侵スコトアルモ, 其主要症狀ハ排尿困難, 排尿時ノ疼痛及出血ニシテ屢々外部ヨリ陰莖内ニ不尿道狭窄又ハ尿道瘻アル時ニ是等ノ症狀アル時ハ癌腫ニ疑フ置キテ詳査ス	

尿ノ變化	局所症狀	経過・併發症其他	診 斷
外傷直後ニハ血尿著明ナルモ(士), 血液次第ニ稀薄トナル) 二三日後ニハ不明トナル)。	挫傷ニ因ル場合ニハ會陰部ニ皮下溢血著明(士), 尿道ノ損傷著明ナル時ハ排尿ニ際シ尿ガ尿道周囲ニ滲潤シ(尿滲潤 Harninfiltration), 附近ニ瀰漫性ノ腫脹疼痛熱發アリ, 後ニハ瘻痕狀ヲ呈シ, 尿性惡臭ヲ發シ重篤トナル, 後來尿道狭窄, 尿道瘻ヲ起スコトアリ。		原因及左記ノ症狀ニテ診斷容易ニシテ鑑別スベキモノナシ。併シ膀胱損傷ノ有無ニモ注意スベシ。
尖銳ナル異物又ハ結石嵌入ニヨリテ血尿ヲ見ルコトアルモ, 其他ニハ出血ナシ, 尿道炎, 膀胱炎ヲ起シタル時ハ尿濁ヲ呈ス。	大ナル固キ異物或大ナル結石ニ於テハ陰莖外部ヨリ硬結トシテ觸レ得ルコトアリ(士), 其際疼痛アリ。尿道消息子検査ニヨリテ之ヲ觸ルルコトアリ, 併シ強イテ之ヲ行フ時ハ膀胱内ニ押し込ム危険アリ。	異物乃至結石尿道内ニ存スルモ, 何等ノ變化ナキ場合モアレドモ結石ニ於テハ次第ニ増大ス, 併シ該部ニ急性尿道炎ヲ起シ急性腫脹疼痛熱發ヲ發シ次第ニ膿汁排出シ特ニ第一杯尿濁ヲ呈ス。或該部ニ尿滲潤, 尿膿瘍, 尿接等ヲ起スコトアリ。或之ガ爲ニ膀胱炎ヲ起シ第二杯尿モ濁ヲ呈ス。尿道ノ閉鎖セル時ハ輸尿管, 腎盂等ノ擴張, 腎水腫ヲ來ス(士)。	尿道内異物ハ其既往症ニヨリテ明カナルモ, 蓋然ノ爲メ患者實ヲ告ゲズ, 併シ突然排尿困難, 疼痛等アル時ハ異物又ハ結石ニ疑フ置キテ検査スベシ。多クハ外部又ハ直腸内ヨリ觸知セラレ腫脹アリ, 併シ不明ナルコトモアリ, 時トシテ「カテーテル」又ハ消息子検査, 尿道鏡検査, X線検査ニヨリテ知ラル(此際尿道ノ後部ニ指ヲ當テ後方ニ入ラヌヤウニスベシ)。異物ト結石トハ (イ)發生状態(ロ)結石ノ觸知(ハ)X線ニ據ル。
尿道炎或膀胱炎ヲ起スニアラザレバ尿ニ變化ナシ。	外部ヨリ尿道狭窄ヲ認メ難シ, 併シ消息子検査ニヨリテ之ヲ知ル。此検査ニハ成ルベク太キ「ブージー」用フベシ。	経過慢性ニシテ永ク併發症ナキコトモアレドモ, 膀胱炎, 輸尿管炎, 腎盂炎, 尿道潰瘍, 尿道膿瘍, 尿滲潤, 尿瘻, 攝護腺炎等ヲ起スコトアリ。	左記症狀ニヨリテ診斷容易ナルガ, 之ヲ確定スルニハ「ブージー」検査法ヲ要ス, 但シ此際細小ノモノヲ用フル時ハ假尿道ヲ作ルコトアルヲ以テ注意スベシ。ナホ尿道狭窄アル時ハ其原因ヲ定ムベシ。
(iii) 外傷後, (iv) 尿道瘻等ニヨル。	多量ニシテ, 正常尿道ヨリ殆ンド出デザルコトアリ, 或僅カニ點滴シ, 或膿ト共ニ出ヅルコトヲク「フ」ヲ注入シテ瘻孔ヨリ出ヅルヤ否ヲ検査ス, 或細小ノ消息子ニヨリテ之ヲ定ム。先天性ノ		外見ニヨリ診斷容易ナリ。併シ尿道内ニ發生シタル場合ニハ初期ニハ著明ノ症狀ヲ呈セザルモ屢々疼痛著シカラズ, 時トシテハ之ガ爲ニ尿道狭窄ヲ起スコトアリ。淋菌ノ有無, (ニ)尿道鏡検査等ニヨリテ鑑別セラル。
	ナリ, 前者ト類似ノ症狀ヲ呈ス。確實ナル區別ハ手術ニヨラザレバ明カナラズ。原發性ノモノハ甚稀ナリ。併シ慢性尿道狭窄, 尿道瘻ニ拘限ヲ發生スルコトアリ。規則ノ硬結物ヲ觸ル。其他尿道膜ノ轉移ヲ見ル。末期ニハ惡液質ヲ呈スベシ。		

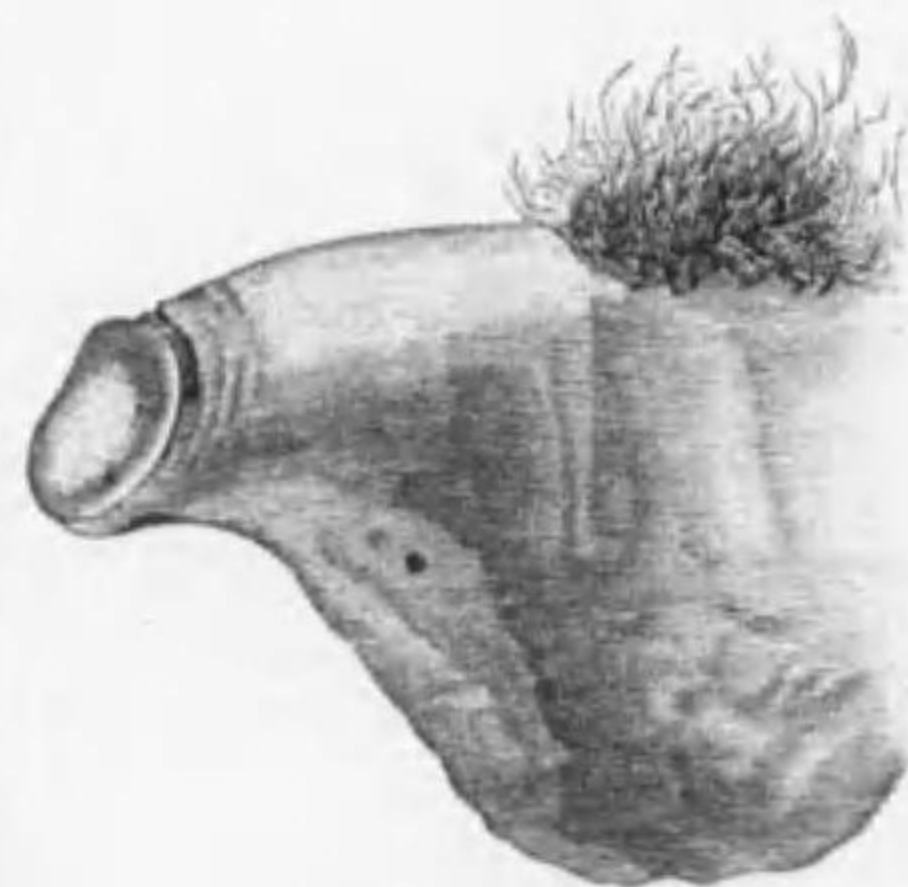
XXIII. 陰莖ノ先天性畸形 Angeborene Missbildungen des Penis

- 1) 先天性包莖 Angeborene Phimose 屢々見ラレルモノナリ項ヲ改メテ述ブベシ。
- 2) 陰莖發育不全 Rudimentäre Entwicklung des Penis 之ハ屢々尿道上裂又ハ尿道下裂ニ併發シ來ルモノナリ。之ガ爲メニ男女兩性ノ狀ヲ呈スルコトアリ(第567頁參照)。
- 3) 陰莖ノ先天性缺損 Angeborene Defekt des Penis 甚稀ナリ、前者ト同様ニ尿道ノ畸形ニ伴フ。
- 4) 陰莖重複 Verdoppelung des Penis od. Diphallus 陰莖ガ全部或一部(龜頭部)ニテ分裂セルコトアリ(第191圖)。
- 5) 包皮繫帶ノ異常短縮 Abnorme Verkürzung des Frenulum praeputii 之ガ爲ニ陰莖勃起ノ際陰莖下方ニ屈曲シ交接ヲ妨グ(第190圖)。
- 6) 手掌狀陰莖 Virga palmata 非常ニ稀ナルガ包皮繫帶「ミヅカキ」狀ヲナシテ陰莖皮膚ニ移行スルモノヲ云フ、之モ交接ヲ妨グ(第190圖)。
- 7) 陰莖ト陰囊ノ先天性癒着 之モ比較的稀ナルモノナリ。
- 8) 巨大陰莖 Riesenpenis 稀ニ之ヲ見ルコトアリ、之モ交接ヲ妨グルコトアリ。

第百九十三圖

手掌狀陰莖

(n. Kirmisson)



第百九十四圖

重複陰莖(慶大病院)



XXIV. 陰莖ノ外傷及疾患 Verletzungen u. Erkrankungen des Penis

1) 陰莖ノ損傷 Verletzungen des Penis

- a) 陰莖ノ創傷 Wunde des Penis 陰莖ハ種々ノ創傷ニヨリテ傷ツケラル。陰莖ノ損傷ニ際シテハ出血大ナリ、特ニ勃起時ノ創傷ニ於テハ出血甚シ、併シ陰莖ノ創傷ニハ傳染少ナク、治癒シ易シ。又粗暴ノ交接ニヨリテ包皮繫帶ノ裂創アルコトアルモ、之ハ出血大ナラズ。
- b) 陰莖ノ挫傷 Kontusion des Penis 陰莖勃起時ニ衝突又ハ打撲等ニヨリ又ハ粗暴ノ交接ニ因ル。此際ニハ陰莖ニ皮下溢血著明ニシテ、甚シキ場合ニハ尿道ノ損傷ヲ來スコトアリ、診斷困難ナラズ。
- c) 陰莖折傷 Fractura penis 陰莖勃起中ニ強激ナル衝突、屈曲又ハ捻轉等アリシ爲ニ陰莖海綿體ノ折傷ヲ來スコトアリ。此際ニハ皮下溢血甚シク陰莖ノ腫脹疼痛著明ニシテ時トシテハ尿道損傷ヲ伴フ、此際ニハ尿滲潤等ヲ起シ重症ナルコトアリ。
- d) 陰莖脫轉 Luxatio penis 甚稀ニ陰莖ノ標過、器械損傷等ニ因リテ起ルコトアリ、之ガ爲ニ包皮ノ附着部ニテ龜頭ト海綿體ノ連絡分離シテ陰莖幹ガ腹腔又ハ陰囊皮下ニ轉位スルニ至ル。出血ハ折傷ニ比シテ少ナシ、特異ノ外見ニヨリ診斷セラル。

2) 包莖 Phimose

- a) 先天性包莖 Angeborene Phimose 先天性ニ包皮口狹隘ニシテ龜頭ヲ越エテ包皮ヲ後方ニ退縮セシメ難キモノヲ云フ。其輕重ニ種々アリ、其シキハ殆ンド包皮口閉鎖セルコトアリ(包皮口閉鎖 Atresia praeputii)。元來初生兒ニ於テハ生理的ニ包皮龜頭ガ癒着シ居ルモノナルモ青春期ニ至ルニ從ツテ次第ニ龜頭ヨリ剝離スルニ至ル、然ルニ之ガ尙ホ長クアレバ包莖ナリ。

b) 後天性包莖 Erworbene Phimose 損傷, 淋疾, 軟性下疳等ニヨリテ包皮ニ炎症ヲ起シタル場合(炎症性包莖 entzündliche Phimose)又ハ慢性包皮炎症, 癬痕形成等ニヨル。

包莖ノ診斷ハ一目シテ容易ナレド, 包皮ノ退縮ハ人ニヨリテ一様ナラズ成人ニ至ルモ尙ホ龜頭ヲ被覆スルモノアリ, 併シ容易ニ之ヲ龜頭ヲ越エテ退縮セシメ得ル場合ニハ病的ノ包莖ニアラズ。

包莖ニ續發スル症狀ハ其輕重ニヨリテ一様ナラズ。包皮口過小ナラザレバ特別ノ障礙ヲ呈セザルコトアレドモ高度ナル場合ニハ**排尿障礙**ヲ來ス。時トシテハ排尿ノ際包皮囊内ニ尿ノ蓄積ヲ來スガ爲ニ包皮ハ球狀ニ膨脹シ, 過小ナル包皮口ヨリ細小ノ尿線ヲ放射シ, 此際努責スル時ハ激痛ヲ發ス。而シテ排尿困難ノ爲ニ絶エズ膀胱内ニ尿ヲ蓄積スル時ハ, 管ニ其擴張ヲ來スノミナラズ, 更ニ輸尿管及腎盂ノ擴張ヲ來シ, 遂ニハ腎臟水腫ヲ起スコトアリ。是等ノ症狀ハ特ニ初生兒及幼兒ニ見ラルル所ナリ。

其他包莖ハ屢々遺尿症 Enturesis nocturna ノ原因トナリ, 又絶エズ努責ノ結果「ヘルニア」ヲ發生セシムルコトアリ。

成人ニ於テ包莖アル時ハ交接ニ際シテ多少ノ障礙アリ。勃起ノ際疼痛ヲ發シ, 容易ニ包皮口縁ニ裂傷ヲ生ジ, 從テ下疳等ニ罹リ易シ。又包皮内ニ包皮脂蓄積レ, 其刺戟ニヨリテ龜頭炎ヲ起シ, 或包皮脂ノ乾固。尿ノ沈澱ニ加フルニ石灰沈着ヲ來シ, **包皮石 Praeputialstein** ヲ形成スルコトアリ。其他包莖ハ陰莖ノ發育ヲ妨ゲ, 陰莖癌發生ノ誘因トナル場合アリ。

3) 嵌頓包莖 Paraphimose

包莖ヲ強ヒテ龜頭冠ノ後方ニ退縮セシメタルカ(大人ニ於テハ交接ニヨルコトアリ), 包皮内板ニ炎症ヲ起ス時ハ, 内板ハ外方ニ向ツテ翻轉シ, 外板ハ後方ニ推移セラレテ, 所謂**炎症性包皮外翻症 Entzündliche Ektopium der Vorhaut** ヲ起スコトアリ。此際ニハ龜頭ハ露出腫大シ, 包皮内板ハ外部ニ現ハレ, 内外兩板ノ境界部ニ輪狀或浮腫狀ノ繫膜ヲ生ジ, 經過久シキニ至ル時ハ龜頭ハ嵌頓セル包皮輪ノ爲ニ緊扼セララルルコト益々甚ク, 時トシテハ排尿障礙ヲ來シ, 甚シキハ龜頭ノ壞疽ヲ起シ, 包皮内板ノ一部(特ニ背面ノ中央部)ニモ壞疽ヲ起スコトアリ。本病ノ診斷ハ容易ナリ。本病ノ原因的關係トシテハ特ニ**下疳**ノ有無ニ注意スベシ。

4) 陰莖絞扼 Einschnürung d. Penis

之ハ兒童ノ惡戯又ハ遺尿ヲ防止センガ爲ニ, 細絲, 組類, 毛髮, 指輪等ヲ用ヒテ, 陰莖特ニ龜頭冠ノ後部ヲ緊扼スルニヨリテ生ズルモノニシテ, 龜頭ハ腫脹シテ恰モ嵌頓包莖ノ如キ狀態ヲ呈シ, 高度ナル時ハ龜頭ニ於テ血行障礙ヲ來シ, 甚ダシキハ壞疽ヲ起スニ至ル。

5) 龜頭炎及龜頭包皮炎症 Balanitis u. Balanopostitis

a) **加答兒性炎** 特ニ包皮患者ニ於テ, 包皮脂ノ滯積及分解ニ因スルコト多ク又淋疾, 時トシテハ軟性下疳又ハ硬性下疳ノ感染ニヨリテモ本病ヲ發ス。本症ニ於テハ單純ノ加答兒症狀ヲ呈ス。

急性加答兒性炎ニ於テハ, 龜頭及包皮ニ發赤腫脹ヲ來シ, 痒痒及灼熱感アリ, 龜頭冠溝ヨリ惡臭アル稀薄粘液樣液ヲ分泌ス。時トシテハ表皮性ノ小糜爛面ヲ生ズルコトアリ。

k) **チフテリー性炎** 本症ハ包皮或龜頭ノ創傷又ハ潰瘍等ニ「チフテリー」ヲ併發セルモノニシテ, 甚稀有ナリ。時トシテハ咽喉チフテリーニ併發シ麻痺, 痘瘡, 猩紅熱等ニ繼發スルコトアリ。

「チフテリー性炎」ニ於テハ, 局所ニ灰白色ノ義膜ヲ生ジ, 脫落後該部ニ糜爛ヲ生ズルモ多クハ次第ニ治癒ス。

c) **糖尿病患者**ニ於テ, 稀ニ龜頭及包皮ニ數多ノ小潰瘍ヲ生ジ, 炎症ヲ起スモノアリ。是レ「アスペルギールス菌(nach Reinitz)」ノ寄生ニヨリテ含糖尿ノ分解ヲ來スニ因ルモノナリト。

糖尿病性龜頭包皮炎症ニ於テハ, 其症狀略々加答兒性炎ニ類似シ, 其分泌物中ニ棘狀菌ヲ有スルヲ常トス。稍々治癒シ難シ。

龜頭炎及龜頭包皮炎症ハ特ニ包莖患者ニ發生スルモノニシテ, 包皮ノ炎症性腫脹ニヨリテ其退縮ニ層困難トナリ, 強ヒテ包皮ヲ退縮セシムレバ往々嵌頓包莖ヲ起ス。本症ハ適當ナル治療ヲ施サザレバ慢性症ニ移行シ, 包皮肥厚シテ包皮口及尿道口ノ狹窄ヲ來シ, 或龜頭表面ト包皮内板トノ癒着ヲ來スコトアリ。

診斷 容易ニシテ鑑別スベキモノナシ。併シ其原因的疾患, 特ニ糖尿病ノ有無ニ注意スベシ。

6) 陰莖淋巴管炎 Lymphangitis penis

陰莖ノ末端ニ化膿又ハ糜爛アル時ハ, 其病毒ガ淋巴管内ヲ經由シテ急性鼠蹊腺炎ヲ起スコトアリ。

此際陰莖ノ淋巴管ニハ變狀ナキコトアレドモ, 時トシテハ同時ニ侵襲セラレテ急性淋巴管炎ヲ起シ, 之ガ爲ニ陰莖背面ノ皮膚ニ一二條ノ赤色線ヲ生ジ, 該索狀物ハ觸診上冠狀溝ヨリ陰阜ニ達シ, 稍々硬靱ニシテ壓痛アリ。此索狀物ハ一様ニ肥厚シ居ルコトアレドモ, 時トシテ其内ニ二三ノ結節狀硬結ヲ觸ルルコトアリ。屢々熱發ヲ伴フ。

是等ノモノハ多クハ數日ニシテ自カラ吸收セラレ化膿ニ陥ルコトナシ。診斷 容易ニシテ敢テ鑑別ヲ要スベキモノモナシ。

7) 陰莖蜂窩織炎及壞疽 Phlegmone u. Gangraen d. Penis

陰莖蜂窩織炎 ハ陰莖特ニ尿道ノ損傷又ハ淋疾ニ原因スルモノニシテ, 或陰莖海綿體炎ニ併發スル場合アリ, 又ハ然ラザル場合アリ。之ガ爲ニ限局性乃至瀰漫性ノ炎症性腫脹ヲ來シ, 疼痛及發赤, 熱感アリ, 屢々體温ノ上昇ヲ伴フ。若シ尿道ニ損傷アル場合ニハ尿浸潤ヲ來シ, 腫脹スルコト一層著シク, 屢々皮膚ノ壞疽ヲ來ス。

陰莖ノ瘻疽 種々ノ原因ニヨリテ起ル。例之、外傷、蚊咬、蜂窩織炎、瓦斯ガングレーン、丹毒、悪性軟性下疳等ノ局所的疾患、及糖尿病、腸チフス、「マラリア」、「インフルエンザ」等ノ全身の疾患ニヨリテモ起リ、甚稀ニハ特發脱疽ヲ見ル。

陰莖瘻疽ハ皮膚ノミニ限局スル場合アリ、或ハ陰莖海綿體ニマデ達スルモノアリ。又或ルモノハ限局性ノ瘻疽ニ留マリ、或ルモノハ進行性ナリ。

診断 概シテ容易ナルガ、時トシテハ陰莖海綿體炎トノ鑑別困難ナルコトアリ(次項参照)。併シ治療法ニ於テハ兩者略ボ同様ナリ。

8) 陰莖海綿體炎 Cavernitis penis

a)急性海綿體炎 Cavernitis acuta 尿道ノ損傷、淋疾、尿道狭窄等ニ繼發スルモノニシテ、就中尿道炎ニ於テハ、尿道ニ於ケル濾胞炎 Folliculitis ヨリ濾胞周圍炎 Perifolliculitis ヲ起シ、進ンデ急性海綿體炎ヲ起スモノナリ。此際陰莖海綿體ノ下半部ニ發生スルコト多ク、限局性ナル場合ト瀰漫性ナル場合トアリ。初メハ限局性ノ小浸潤ニシテ、初期ニハ帯々硬ク、自發痛、壓痛アリ其儘吸收セララルコトアレドモ、屢々軟化、自潰シ、炎症海綿體內ニ蔓延シテ瀰漫性トナリ、遂ニ其瘻疽ヲ起サシムルコトアリ(瀰漫性トナリタルモノヲ陰莖炎 Penitis トモ稱ス)。炎症著シキ場合ニハ高熱ヲ發シ、甚シキモノニ至リテハ膿毒症ノ爲ニ斃ルルコトアリ。

b)慢性海綿體炎 Cavernitis chronica 急性症ヨリ移行シ來ル場合モアレドモ、時トシテハ原發性ニ慢性淋疾、痛風、血栓性靜脈炎等ニ因リテ起ルコトアリ。海綿體ノ白膜ニ限局性ノ硬結ヲ生ズル疾患ニシテ、陰莖ノ成形的硬結 Plastische Induration des Penis 又ハ陰莖ガングリオン Ganglion penis ナル名稱アリ。陰莖ノ海綿體內尿道球又ハ尿道海綿體ニ索狀又ハ結節狀ノ硬靱或軟骨様小硬結ヲ生ジ、其數一個乃至二三個或數多ナルアリ、或互ニ融合シテ厚板狀ヲナスコトアリ。平時ハ無痛ナルモ、勃起ノ際ニハ該部屈曲セララル爲メ疼痛ヲ發シ、數多ノ結節アル場合ニハ陰莖螺旋狀ニ彎曲シ、排尿及射精ノ障礙セララルコトアリ。

診断 急性海綿體炎ハ陰莖蜂窩織炎ト區別ヲ要ス、前者ハ深在性ニシテ限局性ナルコトアルモ、反之、表在性ニシテ毎常瀰漫性ナリ。但シ時トシテハ兩症併發シ來ルコトアルヲ以テ注意スベシ。

慢性海綿體炎ハ膿腫及陰莖内軟骨腫ト鑑別ヲ要ス。膿腫ハ全ク炎症症狀ナク、驅膿療法ニヨリテ縮小スルモ、本症ニ於テハ全ク影響ヲ受クルコトナシ。軟骨腫ハ多クハ先天性ノモノニシテ限界明瞭ナリ。

9) 軟性下疳 Weicher Schanker od. Uleus molle

(普通ノ軟性下疳ハ右ニ記載スルガ如クナルモ其他特殊ノ状態ニヨリテ

i)隆起性軟性下疳 erhabener—(肉芽面隆起)

ii)濾胞性下疳 folliculärer—(下疳濾胞内ニ入リテ中央ニ深キ膿點アルモノ)。

iii)弛緩性下疳 atonischer—(肉芽弛緩性)

iv)炎症性下疳 entzündlicher—(周圍ニ炎症著明)。

v)侵蝕性下疳 phagedenischer—(速ニ周圍ニ侵蝕性ニ蔓延)。

vi)蛇行性下疳 serpiginöser—(潰瘍ガ一方ニ蛇行狀ニ進行)。

vii)壞疽性下疳 gangraenöser—(壞疽ヲ來スモノ)等ヲ分ツ。

本病ハデクレー氏桿菌ノ傳染ニ因ルモノナルガ、該患者トノ交接ニヨリテ感染スルコト多ク、稀ニハ交接以外ノ接觸ニヨリテモ感染ス、其他本症ニ於テハ自家傳染ヲナス。

男子ニハ龜頭、冠狀溝、包皮、尿道口ニ最モ多ク。

女子ニハ舟狀窩、陰核、陰唇ニ多ク、腫ニハ比較的種ナリ。

其他稀ニハ手指、口唇、舌等ニモ發生ス。

本症ニ於テハ次表ニ示スガ如ク特殊ノ潰瘍ヲ形成シ(時トシテハ感染後膿疱ヲ生ジタル後ニ潰瘍ヲ形成シ或破裂後潰瘍ヲ形成スルコトアリ)、特ニ硬性下疳ト鑑別ヲ要ス。時トシテハ兩者混合シテ混合下疳 gemischter Schanker ヲナスコトアリ、此際ニハ初メ軟性下疳ノ症狀ヲ呈シテ、時日ヲ經過スルニ從ツテ硬性下疳ノ像ヲ呈ス。

	軟性下疳 Uleus molle	硬性下疳 Uleus durum
潜伏期	2-3 日	2-4 週
數	單發或多發	多クハ單發
形	圓形—不整形	圓形或橢圓形
大サ	不定(著大トナルコトアリ)	扁豆大以內
底部 a)凹凸	陷凹シテ蠶蝕性凹凸	平坦ニシテ隆起
b)肉芽ノ色	赤色	銅赤色
c)肉芽ノ硬度	軟	硬
d)沈着物	無シ(時トシテハ壞疽物)	豚脂様沈着物(±)
e)分泌物	膿性ニシテ多量	僅少ニシテ粘稠漿液
f)出血	時トシテ出血性	無シ
g)疼痛	有リ	無シ
縁邊 a)縁邊出入	有リ	無シ
b)邊ノ移行	峻峭 scharf	緩徐
c)硬結	無シ	著明
d)周圍ノ皮膚	發赤或浮腫(無キ事モアリ)	異常ナシ
横痃	有痛ニシテ化膿シ易シ	無痛性、軟化セズ
病原體	デユクレー氏鎖狀桿菌	スピロヘーテ、バリーダ
ワ氏反應	陰性	三週間以內ニハ不明
治後癩痕	遺スコト多シ。	無シ

其他軟性下疳ハ陰莖ノ結核性潰瘍、癌腫性潰瘍等ト鑑別ヲ要ス。此際ニハ何レモ經過慢性ニシテ其他種々ノ點ニ於テ相異アリ(次頁参照)。

10) 第四性病

Vierte venerische Krankheit od. Nicolas-Favresche od. Lymphgranulomatosis inguinalis 上記ノ如キ外陰部ニ輕度ノ糜爛或ハヘルペス様腫疹ヲ生ジ、鼠蹊腺、腸骨窩腺等ノ特有ナル腫脹ヲ來タス(第79,第187頁参照)併シ多クハ陰部ノ初期病變ヲ見ルコトナク、淋巴腺ノ腫脹ノミヲ認ム。

11) 陰莖梅毒 Syphilis d. Penis	<p>a) 第一期梅毒 硬性下疳或初期硬結 Harter Schanker, Uleus durum od. Initialsklerose ヲ形成ス。梅毒感染ノ第一歩ナリ (前項及總論參照)</p> <p>b) 第二期梅毒 此時期ニハ發疹ヲ以テ主症狀トナスモ、陰莖ニハ特殊ノモノナシ。又扁平コンチローム」ハ陰囊ニハ發生スルモ陰莖ニハナシ。</p> <p>c) 第三期梅毒 龜頭、包皮、陰莖皮下、海綿狀體等ニ膿膜腫ヲ形成スルコトアルモ甚稀ナリ。初ハ榛實大ノ軟性腫瘍ニシテ、腫瘍ト誤ラルルモ、一程度ニ達スレバ自然ニ吸收セラレ或軟化自潰ス。外部ニ被潰シタル時ハ微毒性潰瘍ヲ形成シ、他ノ潰瘍ト鑑別ヲ要ス (第68頁潰瘍ノ條下參照)。甚稀ニハ尿道内ニ自潰シテ治後微毒性尿道狹窄ヲ起シ、他ノ原因ニヨル尿道狹窄ト鑑別ヲ要スルコトアリ。</p>
12) 陰莖ノ結核 Tuber- kulose d. Penis	<p>比較的稀ナルモ泌尿器結核又ハ肺結核患者ニ本病ヲ起スコトアリ、又甚稀ニハ臨牀上他ニ結核著明ナラズシテ之ヲ見ルコトアリ。</p> <p>a) 結核性潰瘍 Tuberikulöses Geschwür 初ハ結核性結節トシテ發生シ、間モナク崩壞シテ潰瘍ヲ形成ス。自覺的症狀ナク且ツ陰部ナルガ爲ニ可ナリ進行スルニ及ンデ療治ヲ乞フコト多シ。</p> <p>結核性潰瘍ハ次第ニ組織ノ缺損ヲ來シ、其狀潰瘍性癌ニ類スルモ(イ)硬度癌腫ニ比シテ軟、(ロ)潰瘍底面ノ癌栓有無、(ハ)癌腫ニ特有ノ惡臭アル分泌物ノ有無、(ニ)淋巴腺腫脹アレバ其硬度、(ホ)年齡、(ヘ)全身狀態等ニヨリテ區別セラル。(ト)診斷困難ナル場合ニハ組織的検査ヲ行フ。</p> <p>b) 尋常性狼瘡 Lupus vulgaris 他部ニ於ケル狼瘡ト同様ナリ。但シ甚稀。</p>
13) 陰莖象皮病 Elephan- tiasis penis	<p>原因 a) 原發性ニハ「フィラリヤ蟲」ノ寄生ニ因リ。b) 續發性ニハ慢性龜頭包皮炎、鼠蹊腺ノ全摘出等ニヨル。</p> <p>症狀 屢々陰囊ノ象皮病ニ並發スルモ、單獨ニ來ルコトモアリ。</p> <p>本症ニ於テハ陰莖海綿體ヲ侵カスコトナク、主トシテ包皮又ハ陰莖幹ノ皮下結締組織ノ肥厚ヲ來タスモノニシテ、皮膚ノ表面粗糙トナリ陰莖ノ太サ及及長サ著シク増加シ包莖ヲ起シ、包皮口小トナル爲メニ排尿ヲ妨グ又交接モ妨ゲラル。</p> <p>診斷 容易ニシテ鑑別スベキモノナシ。</p>
14) 陰莖腫瘍特 ニ陰莖癌 Penis karzinom (表皮癌ナルヲ常 トス)	<p>陰莖ニハ尖圭コンヂローム、乳嘴腫皮角、肉腫、纖維腫、血管腫、淋巴管腫、軟骨腫、骨腫等ヲ發生スルコトアリ。</p> <p>陰莖癌ハ屢々認メラルルモノナルガ、a) 多クハ乳嘴腫狀乃至花柳葉狀又ハ不規則ノ腫瘍トシテ來ルコト多ク、b) 時トシテハ潰瘍性癌トシテ來リ、陰莖ノ崩潰ヲ來タシ、或c) 深部ニ向ツテ滲潤性ニ成長ス。</p> <p>多クハ自覺的症狀ナキモ、時トシテ可ナリノ疼痛アリ。尿道侵サルレバ排尿障害アリ。稍經過セルモノニ於テハ鼠蹊腺其他ニ轉移ヲ生ズ。</p> <p>診斷 特有ノ狀態ニヨリ容易。結核、膿膜腫、肉腫、乳嘴腫等ト鑑別ヲ要ス。</p>
15) 囊腫 Zyste	<p>稀ニハ陰莖背面ニ粉瘤、外傷性皮膚囊腫、陰莖縫隙ニ皮膚樣囊腫、陰莖下面特ニ尿道閉合線ニ小ナル縫合線囊腫 Raphialzyste (内容漿液性或膠樣) ヲ生ズルコトアリ。</p>

欠

XXVII. 陰囊ノ疾患 Erkrankungen des Skrotums

(A) 急性疾患	1) 陰囊ノ丹毒 Erysipelas d. Skrotums	稀ニ本症ヲ見ルコトアリ、本症ハ限界明劃ナル發赤ヲ以テ主徴トシ(熱發ヲ伴フ)、腫脹著明ナラザルヲ常トスルモ、陰囊ニ於テハ屢々浮腫ニ因ル腫脹ヲ伴ヒ蜂窩織炎ト誤ラルルコトアリ。併シ發赤限界ノ明瞭ナル場所アリ發赤ノ進行著明ナルニヨリテ區別セラル。又象皮病ノ急性發作時ニモ丹毒様症狀ヲ呈スルコトアリ、併シ之ハ發赤限界明瞭ナラズ皮下結締織ノ肥厚ヲ殘ス。
	2) 陰囊ノ蜂窩織炎 Phlegmone d. Skrotums	原因 陰囊外傷後、癰、丹毒後、尿道周圍炎、急性睾丸炎、嵌頓ヘルニア、急性横痃、肛門周圍炎等ニ因ス。又恐ルベキハ尿滲潤ニ伴フモノナリ、時トシテハ挫傷後ニ來リ、或原因不明ナルモノアリ。其他急性睾丸炎、急性副睾丸炎著シキ時ハ陰囊ニモ發赤腫脹ヲ來スコトアリ。 症狀 陰囊ニ急性ニ發赤腫脹ヲ來シ多少ノ疼痛アリ、熱發ヲ伴フ。丹毒ト異リテ發赤限界明劃ナラズ、徐々ニ腫大ス。蜂窩織炎ハ數日ニシテ炎症消退スルカ或軟化化膿シ、屢々筋膜等ノ壞疽ヲ起シ、之ヲ除去セラレザル間ハ治セズ。 診斷 容易ナリ、蜂窩織炎ノ原因の疾患ニ注意スベシ、又陰囊内臓器ノ疾患有無ニ注意スベシ。
	3) 尿滲潤 Harninfiltration	原因 膀胱又ハ尿道ノ損傷ニヨリ急速ニ發生シ、或淋毒性尿道癰ニ繼發ス。 症狀 尿道癰ニ繼發セル場合ニハ初メヨリ發赤アルモ外傷後ニ發生セル場合ニハ初メ皮膚ニ發赤ナク、次第ニ陰囊及會陰部ノ腫脹ヲ來シ硬度ハ軟ニシテ多少ノ壓痕ヲ留メ壓痛著シカラズ。多クハ二三日ニシテ化膿シテ蜂窩織炎ヲ起シ、發赤、腫脹、熱感及疼痛アリ、體温又上昇ス。或瓦斯ヲ發生シ又ハ壞疽ヲ來シ、速ニ充分ニ切開セザレバ生命ニ危險ナリ。 診斷 發生原因ニヨリテ診斷容易ナリ。他ノ原因ニヨル蜂窩織炎トハ患部ノ發赤ニ比シテ腫脹著シク、硬度軟ニシテ尿量減少スルコトニヨリ區別ス。
	4) 急性皮膚炎 Akute Dermatitis	種々ノ刺激性物質ノ接觸ニヨル。 陰囊皮膚發赤シ、小水疱多發シ、痒痒感著明ニシテ診斷容易ナリ。 丹毒、蜂窩織炎トノ區別困難ナラズ。
	5) 陰囊浮腫 Oedema skroti	種々ノ急性炎症ニ繼發(炎症性浮腫)スル以外ニ腹膜炎、心臟瓣膜障礙、消耗性疾患、高度ノ腹水、下腹部腫瘍等ニヨリ陰囊ニ浮腫ヲ來スコトアリ。全身性疾患ニ因スル場合ニハ下肢、顔面ノ浮腫ヲ伴フモ、特ニ陰囊ニノミ著明ナルコトアリ。尙ホ此際ニハ原因の疾患ニ注意スベシ。
	6) 陰囊象皮病 Elephantiasis skroti	「フィラリア蟲ニヨリテ原發スルモノ多ク、續發性ノモノハ稀ナリ。 原發性象皮病ニ於テハ初期ニ丹毒様發作アリ、其後皮下結締織ノ肥厚ヲ殘シ、此ノ如キ發作反復シテ次第ニ陰囊ノ肥厚著明トナル。後ニハ急性發作ナクシテ肥厚増大ス、時ニハ甚ダ巨大トナル。併シ全ク急性發作ナクシテ次第ニ本病ヲ起スコトモアリ。

欠

(B) 慢性疾患	7) 陰囊ノ結核 Tuberkulose d. Skrotums	<p>續發性ノモノハ鼠蹊腺ノ全部摘出後ニ來ルコトアリ。</p> <p>本症ハ陰囊皮下結締織ノミノ肥厚ニシテ陰囊内臓器ニハ全ク關係ナシ。</p> <p>陰囊肥厚甚キ時ハ陰莖其中ニ退縮ス、其他陰莖、下肢ノ象皮病ヲ伴フコトアリ、本病ノ初期發作時ニハ丹毒ト區別スベシ。後ニハ診斷容易ナリ(總論參照)。其他本病ニハ乳糜尿ヲ伴フ場合モアレドモ寧ロ之ヲ認メザルコト多シ。</p>
	8) 陰囊ノ護膜腫 Gumma d. Skrotums	<p>陰囊皮下ニ發生スルコトアルモ其稀ナリ、他部ニ於ケルト同様ナリ。</p> <p>其他辜丸護膜腫ガ皮膚ニ自潰スルコトアリ。</p> <p>兩者ノ區別ハ辜丸腫大及深部トノ癒着有無ニヨリテ區別ス。</p> <p>又自潰前ニ該部ニ限局性發赤(暗赤色)アリ、膿瘍ト誤ラレルコトアリ、</p>
	9) 陰囊瘻 Fistula skroti	<p>a) 鎖肛ニ伴フ陰囊肛門 Fistula skrotalis mit Atresia ani 先天性ノモノニシテ肛門ノ存セザルコト及排出物トニヨリテ容易ニ診斷セラル(第507頁)。</p> <p>b) 淋疾ニヨル尿道狹窄或尿道周圍炎ニ因スル尿道瘻ニ於テハ淋疾ノ既往症明カニシテ尿或膿ヲ漏出スルニヨリテ診斷セラル。</p> <p>c) 結核性副辜丸炎ノ自潰或手術後ニ瘻孔ヲ殘スコトアリ、自潰セル場合ニハ辜丸ノ後下方ニ生ズルヲ常トス。診斷容易。</p> <p>d) 辜丸護膜腫ノ自潰ニヨルモノハ長ク存スルコトナク、寧ロ微毒性潰瘍トシテ存シ、次第ニ治愈ノ傾向アリ、之ハ陰囊前方ニ生ズルヲ常トス、之ニ既往症及現症ニヨリ診斷容易ナリ。</p>
	10) 陰囊ノ腫瘍及囊腫 Geschwülste u. Zyste	<p>a) 其種ニ皮下ニ脂肪腫、纖維腫、血管腫、淋巴管腫、肉腫、粉瘤等ヲ發生スルコトアリ。</p> <p>b) 皮膚ニ小血管腫、乳嘴腫、癌腫ヲ發生スルコトアリ、就中歐州ニ於テハ癌煤瘻 Russkrebs, 「パラファン癌 Paraffinkrebs 特有ナリ(總論參照)。</p>

XXVIII. 陰囊内臓器ノ急性腫脹

模 型 圖	原因的 關係	自覺的 症狀	陰囊ノ 變化	腫物ノ 關係	腫物ノ 性状	精 (輸 精 管)	全身 症狀	經 過
(1) 急性副辜丸炎 Epididymitis acuta	淋疾ニハ外傷性。轉移性。稀ニハ外傷性。轉移性。	初モ腹股部及腰部ニ著シク、横臥ニシテ立時ニ緩快ス。後ニハ局部所ニ疼痛アル。	腫々陰囊皮膚ノ發赤腫脹ニ著シク、時ニハ其後側ニ腫脹ヲ認ム。	陰囊内臓器ノ後側ニ腫脹アリ。	不明ナルコトアリ。表面平坦、滲潤性靨。	精系管ニ輸精管一様ニ腫大シ。	熱發アリ。熱發及熱症狀アル。	慢性硬結ヲ發ス。檢尿。多クハ迅速ニ吸收セラレ、或モ稀ニハ化膿自潰ス。
(2) 急性辜丸炎 Orchitis acuta	流行性耳下腺炎、稀ニチ等(轉移性)ニヨルコトアリ。	自覺的症狀前者ヨリ著シク、カクテ感ズルコトアリ。	陰囊ノ發赤腫脹ハ特ニ其前側ニ著シク。	陰囊内臓器ノ前方ニ腫脹アリ。	表面滑澤、緊満強靨、殆テ波動アリ。	變化ナシ。	熱發等アルモ速ニ緩快ス。	速ニ吸收セラレ、硬結ヲ殘サズ。
(3) 急性辜丸莖膜炎 Vaginitis testes acuta	外傷、淋疾、強紅熱等ニヨル、或陰囊水腫穿刺後。	略ボ同上。	略ボ同上。	陰囊内臓器ノ前方ニ腫脹アリ。	表面滑澤、緊満性軟ニシテ波動アリ。	變化ナシ。	熱發アリ。腫々持続性。	治セズ。或ハ排膿セザレバ、多クハ迅速ニ炎症消退ス。
(4) 辜丸血腫 Haematoma testes	外傷特ニ挫傷ニ因ル。	外傷直後ニ疼痛甚ク、起立時ハ痛激甚ク、横臥ニシテ時ニ緩快ス。	腫々皮下溢血ヲ伴フ。	陰囊内臓器ノ前方ニ腫脹アリ。	表面滑澤、緊満性硬。	腫々精系血腫ヲ伴ヒ、太	多クハ一時熱發ナキモ時トシ	多クハ血液速ニ吸收、其種ニ辜丸ノ化膿、壞疽。
<p>5) 辜丸捻轉症或精系捻轉症 Inversio testis od. Torsion des Samenstranges 之ハ稀ニ小兒ニ認メフル。鼠蹊辜丸ニ來ル場合ト辜丸内ニ下降セル辜丸ニ認メラルコトトアリ。急劇ノ跳躍、轉倒、挫傷等ノ如キ運動後ニ起ルコト多シ。此ノ辜丸ノ捻轉ニハ a) 水平軸 horizontale Achse 及 b) 鉛直軸 vertikale Achse ノ捻轉トアリ、ソノ程度ハ90-180度内外ナルコト多シ。</p> <p>鼠蹊辜丸ノ捻轉症ニ於テハ鼠蹊腺ヘルニアニ似ル。特ニ「ヘルニア」ニ鼠蹊腺ヘルニアニハ區別困難ナリ。又陰囊内臓器ニ於テモ精系ノ捻轉ニヨリ辜丸舉上シ鼠蹊腺ヘルニアノ觀ヲ呈スルコトアリ。此際ニハ疼痛劇烈ナルヲ失神ヲ來タスコトアリ、其他惡心、嘔吐、眩暈等アリ。併シ輕度ナルハ精系ノ還納ニヨリテ諸症忽チ去ル。</p> <p>本症ニ於テハ辜丸及副辜丸ノ高度ノ變性腫脹及出血ヲ來タジ、甚ダシキハ其ノ壞疽ヲ起ス。多クハ辜丸固有莖膜内ニ血性滲出液ヲ見ル。</p> <p>本症ト「鐵線ヘルニア」ノ區別ハ疼痛甚ダ劇烈ニシテ眞ノ「イレウス」ナキニヨリテ區別セラル。</p> <p>鼠蹊腺ヘルニアニ於テハ陰囊内ニ辜丸ヲ觸知セズ。</p> <p>其他本症ハ急性辜丸炎、囊腫、有痛性核疝等トモ區別スベシ。</p>								

Dr. J. J. ...

XXIX. 辜丸及副辜丸ノ慢性疾患

Chronische Erkrankungen des Hoden- u. Nebenhodens

	原因的 關係	自覺症狀	陰囊皮膚	辜丸及副辜丸	腫瘤ノ性状	
1) 結核性副 辜丸炎 Epididymitis tuberculosa	特ニ結核 性體質ノ 若年者ニ 多シ。	多クハ疼 痛ナキモ 稀ニ多少 存ス或下 腹部等ニ 放散ス。	多クハ變化 ナキモ、末 期ニ結核性 膿瘍又ハ瘻 孔ヲ生ズル コトアリ。 (特ニ陰囊 後側又ハ底 部ニ多シ)。	副辜丸頭部、尾部或 體部侵サル、初メハ 辜丸侵サレザルヲ以 テ兩者ノ境界明瞭、 後ニ辜丸侵サレバ 兩者ノ境界不明瞭、 時トシテハ結核性莖 膜炎ヲ起シ、辜丸ノ 前方ニ腫脹明カニシ テ波動ヲ認ム。	表面ニ不同ノ凹凸ア リ、硬靱、化膿著明ナ レバ波動、壓痛著シ カラザルカ或無痛。	
2) 淋毒性副 辜丸炎後 ノ硬結 Induration n. Epididymitis gonorrhoeica	急性炎ヨ リ移行。 尿道炎アリ。壯年 ニ多シ。	急性期ニ ハ疼痛顯 著ナルモ 硬結ニハ 疼痛輕度。	急性期ニハ 皮膚ニ發赤 アルモ、此 時期ニハナ シ。	副辜丸ノ尾部、頭部 或體部ニ限局性硬 結アリ、辜丸ニハ異 常ナク、兩者ノ境界 明瞭、時トシテハ稍 々不明瞭。	小硬結ニシテ表面平 坦、靱或稍々硬、多 少ノ壓痛アリ、或無 痛。	
3) 交感性副 辜丸炎 Epididymitis sympathica	春情旺盛 ナル若年 者ニ來ル (但 其 稀)。	屢々鈍痛 アリ。	(-)	副辜丸侵サレ辜丸ニ ハ異常ナク、兩者ノ 境界明瞭。	副辜丸少シク肥厚シ 稍々壓痛アリ、硬結 境界稍々不明瞭。	
4) 辜丸黴毒 Hoden- gumma	時トシテ 第三期微 毒ニ來 ル。	缺如スル ヲ常ト ス。	皮膚ニ變化 ナキヲ常ト ス。膿瘍 自潰ニヨ リ特ニ陰囊 前側ニ潰瘍 ヲ作ルコト アリ。	辜丸瀰漫性又ハ結節 狀ニ肥厚シ副辜丸ハ 通常侵サレズ(稀ニ 侵サル)、兩者ノ境界 明瞭、併シ副辜丸不 明ナルコトモアリ、其 前面ニ軟性腫脹有ル コトアリ。其稀ニ副 辜丸黴毒アリ。時ト シテ莖膜炎ヲ併發。	其時期ニヨリ異ナル。 初期ハ彈性軟、後 ニハ軟化シテ自潰、 (微毒性辜丸菌腫 Fungus testes syph.) 或吸收後硬結ヲ殘シ、 後ニハ辜丸萎縮ス。	
5) 辜丸腫瘍 Hodengeschwülste	腺腫 Adenom	若年者及 壯年者 ニ發生、 原因不明	多クハ (-), 稀 ニ鈍痛。	(-)	辜丸慢性ニ腫大シ副 辜丸ヲ壓迫シ、屢々 副辜丸ノ存在不明、 肉腫ハ莖膜炎ヲ起ス コトアリ。	囊腫性ナルハ著大ト ナリ、波動ヲ呈ス。 然ラザレバ硬靱ノ硬 結ニシテ表面平坦、 時トシテ少シク壓痛 アリ。
	肉腫 Sarkom	原因不明	(-)	末期ニハ自 潰シテ潰瘍 ヲ形成スル コトアリ。	肉腫ニ於テ ハ皮下靜脈 ノ擴張ヲ見 ルコトアリ。	屢々著大トナル、表 面平坦、壓痛少ナシ、 靱或稍々軟。
	癌腫 Karzinom	壯年後ニ 發生。	多クハ (-), 稀 ニ鈍痛。	肉腫ニ於テ ハ皮下靜脈 ノ擴張ヲ見 ルコトアリ。	同上、 時トシテ莖膜炎ヲ併 發ス。	前者ノ如クニ著大ト ナラズ、硬靱、多少凹 凸アリ、壓痛多クハ ナシ、屢々浸潤性ニ 成長。
其他 辜丸又ハ其附近ニ混合腫瘍 Mischgeschwulst、畸形腫 Teratom、皮膚様囊腫 Dermoidzyste ヲ發生スルコトアリ、先天性又ハ青春期ニ著明トナル、其表面、硬度等ニヨリ診斷セラル。						

(辜丸及副辜丸ノ慢性疾患ハ第 XXXI 項ノ如キ陰囊水腫其他ノ軟性腫瘍)
或第 XXXII 項ノ如キ陰囊内ノ各種疾患ト鑑別ヲ要ス。

精系	全身症狀	其他	特殊検査法	経過	診断
屢々肥厚ス 特有ナルハ 連珠狀ヲナ ス、壓痛著 シカラズ。	初期ニハ異 常ナキモ、 末期或其他 ニ合併症アル 時ハ熱發、 盜汗、羸瘦 等アリ。	進行スルニ 從ツテ辜丸 莖膜、其他 泌尿器或内 臟器ノ結核 等ヲ併發。	「ツベルク リン反應陽 性、結核性 莖膜炎アレ バ穿刺液漿 液或稍々潤 濁。	慢性、末期ニ ハ軟化シテ結 核性膿瘍、瘻 孔ヲ形成スル コトアリ。	本症ノ診斷ハ容易ナル ガ時トシテハ亞急性淋 毒性辜丸炎或其後ノ硬 結、交感性副辜丸炎等 ト鑑別ヲ要ス。辜丸ヲ モ侵シタル時ハ辜丸護 膜腫ト鑑別ヲ要ス。
急性期ニハ 腫脹アルモ 慢性期ニハ 腫脹去ル。	(-)	毎常尿道淋 アリ。	(-)	次第ニ硬結縮 小ス	結核性副辜丸炎トハ淋 疾ノ有無、疼痛、精系ノ 状態、経過等ニヨリテ 區別ス。
(-)	(-)	(-)	(-)	多クハ次第ニ 治ス。	初期ノ結核性副辜丸炎 ト區別困難ナルコトアリ、 併シ腫大著明ナラ ズ、精系尋常、経過、健 康状態等ニヨリテ區別 ス。
(-)	異常ナシ或 他ニ黴毒症 狀アルコト アリ。	屢々兩側辜 丸ヲ侵ス。	ワ氏反應、 試験的膿液 法。	自然ニ吸收シ テ辜丸縮小シ 或自潰シテ潰 瘍ヲ作ル。	副辜丸結核、亞急性辜 丸炎、辜丸腫瘍等ト鑑 別ヲ要ス。特ニ副辜丸 モ共ニ侵サレタル場 合、陰囊水腫ヲ併發セ ル時ニ區別困難ナルコ トアリ、試験的膿液法 ニヨリテ確定セラル。
精系ニ變化 ナキヲ常ト スルモ、惡 性腫瘍ニ於 テハ精系靜 脈ノ擴張ヲ 見ルコトアリ。	全身状態侵 サレザルヲ 常トス。	轉移ナシ。	囊腫アル時 ハ試験的穿 刺ニヨリ潤 濁粘液性漿 液。	慢性、自潰セ ズ。	初期ニハ辜丸ノ纖維 腫、混合腫瘍ノ初期ト ノ區別困難ニシテ増大 セルモノハ肉腫、癌腫、 護膜腫ト鑑別ヲ要ス。
	著大トナル ニ從ツテ惡 液質ヲ起ス	血行性、稀 ニ淋巴行轉 移。	試験的組織 的検査ニヨ リ確定セラ ル。	稍々速ニ増大 時トシテ自潰。 遂ニハ死。	著大トナレル時ハ診斷 容易ナルモ初期ニハ診 斷困難ナルコトアリ。
	惡液質ヲ起 シ易シ。	淋巴行(鼠 蹊腺、腸骨 窩腺)稀ニ 血行轉移。	同上 莖膜炎アル 時ハ漿液或 血性漿液。	次第ニ増大シ 末期ニハ自潰 スルコトアリ 遂ニハ衰弱死。	肉腫、護膜腫ト鑑別ヲ 要ス、癌腫轉移アレバ 診斷容易。
又々副辜丸ニハ纖維腫、脂肪腫、軟骨腫、骨髓、筋腫、血管腫、粘液腫等ヲ發生スルコトアリ、併シ 臨牀的ニハ診斷困難ナルヲ常トス。					

XXX. 陰囊水腫・精系水腫・ヘルニア囊腫等ノ鑑別

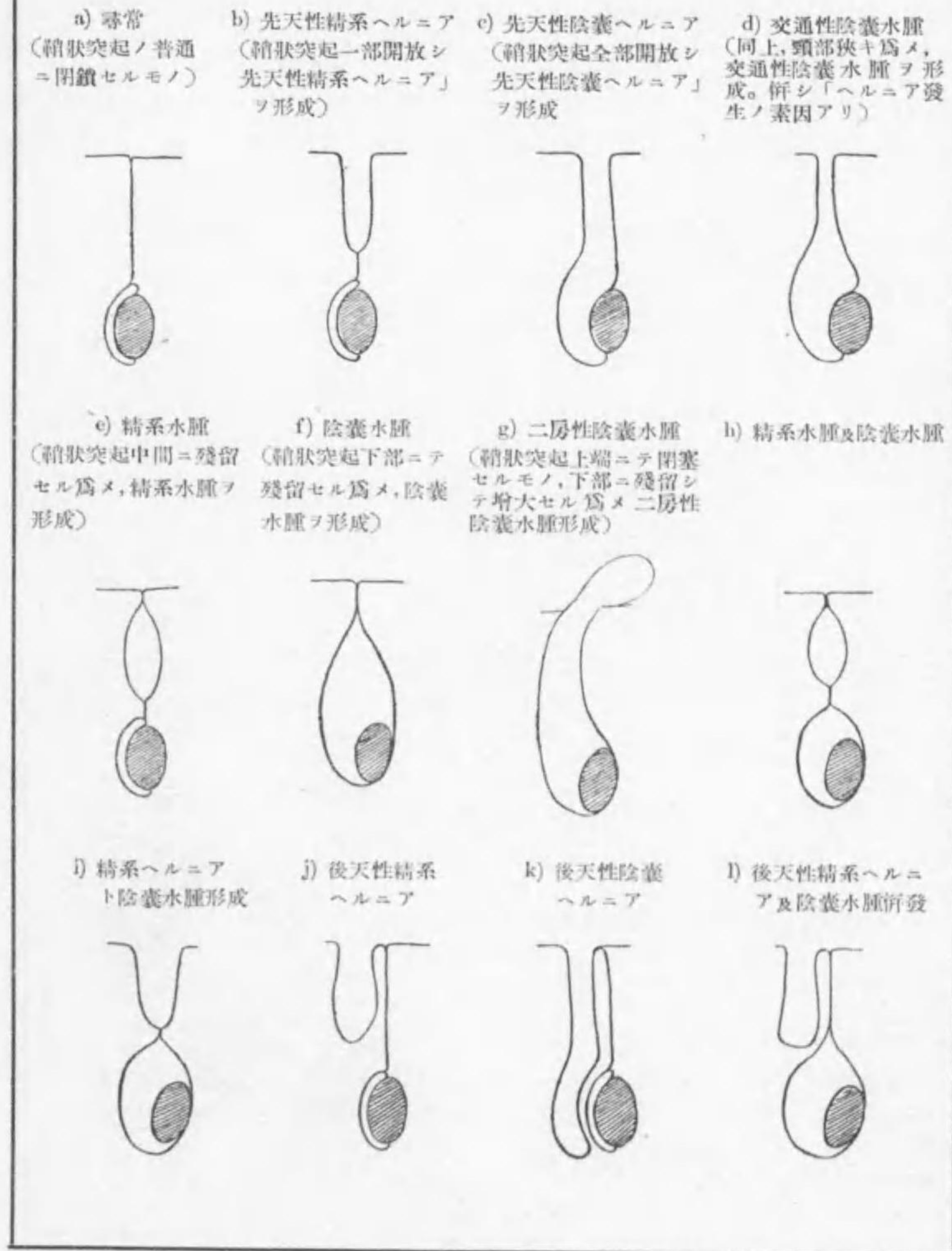
Differenzierung der Hydrocele, Herniazyste etc.

	1) 陰囊水腫 Hydrocele testes	2) 精系水腫 Hydrocele funiculi spermatici	3) 二房性陰囊水腫 Hydrocele bilocularis	4) 交通性陰囊水腫 Hydrocele communica- tius	5) ヘルニア 囊腫 Herniazyste
發生	先天性或後天性, 原發性或續發性。	先天性ナルヲ常トス。	先天性。	先天性。	先天性或後天性「鼠蹊ヘルニア」ノ頸部閉鎖ニヨル。
腫脹部位	陰囊底部ニ腫脹アリ, 著大ナル時ハ鼠蹊部ニ及ブ。	陰囊ノ中間ニ腫脹アリ, 時トシテハ鼠蹊部ニ及ブ。	陰囊ノ中間及鼠蹊部ニ互腫脹アリ。		鼠蹊部ニ腫脹アリ, 稀ニ陰囊ニモ及ブ。
類似症狀	上記ノ部位ニ球形, 長橢圓形等ノ囊狀物アリ, 表面平滑, 硬度弾力性緊満性軟ニシテ波動アリ(其種類ニヨリ多少緊満ノ度ヲ異ニス), 打診上濁音ヲ呈シ, 疼痛ナシ。何レモ透光性ヲ有ス。内容何レモ漿液, 陳腐ノモノハ稍々潤濁スルコトアリ。				
相異症狀	緊満性著明, 時トシテ壁ノ肥厚アリ, 整復不能。睾丸ヲ其下後方ニ觸ル, 併シ睾丸觸知不明ナルコトモアリ。	緊満性著明, 時トシテ鼠蹊部ニ整復シ得ルガ如ク思ハルコトモアレドモ注意シテ検査レバ鼠蹊管外ノ皮下ニ在リ。睾丸トノ限界明瞭。	硬度軟カニシテ緊満性少ナシ。壓ニヨリテ容易ニ縮小スルモ鼠蹊部ノ上方ニ緊張セル腫脹ヲ生ズ。壓ヲ去テ消失ス。右記ノモノノ如ク横臥スルモ縮小セズ。睾丸トノ限界明瞭。	緊満性左記ノモノヨリモ少ナシ。壓ニヨリテ縮小スルモノ左記ノモノノ如ク上部ニ腫脹ヲ生ゼズ。横臥ニヨリテ縮小シ起立ニヨリ下方ヨリ次第ニ腫大ス。睾丸トノ限界明瞭。	稍々緊満性著明, 壓ニヨリテ鼠蹊部ニ還納セラルルコトアルモ, 注意シテ検査レバ其上部ニ腫脹ヲ觸ル。横臥ニヨリテ縮小セザルヲ常トス。睾丸トノ限界明瞭。
鼠蹊管	尋常ナルヲ常トス。		時トシテ稍々大。		大。
備考	後天性ノモノハ睾丸腫脹或腫瘍ニ因スルコトアリ注意スベシ。	屢々鼠蹊ヘルニア」ヲ併發ス。或後來鼠蹊ヘルニア」ヲ發生ス。			女子ニ比較的多ク, 小ナル「ヘルニア」ニ來ルコト多シ。

6) 鼠蹊ヘルニア II. inguinalis 上記 2), 3), 4) ト誤ララルコトアリ, 特ニ還納性ヲ 3), 4) ニ於テ誤ルコトアリ, 併シ「ヘルニア」ノ出現ハ鼠蹊部ノ上方ヨリ頓發的ニ現ハレ, 「ヘルニア門」ノ壓ニヨリテ出現セズ。腸管内容ナル時ハ打診上鼓音, 還納時「ダグ音」アルコトアリ(第495頁)。
不還納性ヘルニアハ「ヘルニア」ニ誤ララルコトアリ, 併シ此内容ハ多クハ網膜ニシテ表腫, 硬度等ニヨリ區別セラル。嵌頓ヘルニアトハ容易ニ區別セラル(第491頁参照)。
7) 精系靜脈瘤 Varicocele 容易ニ區別セラル。
8) 脂肪腫 Lipom 區別困難ナラズ。
9) 流注膿瘍 Senkungsabszess (第591頁参照)。

第九十六圖

腹膜鞘狀突起ト先天性及後天性ヘルニア及陰囊水腫等ノ關係模型圖



XXXI. 睾丸ノ先天性畸形

Angeborene Missbildungen des Hodens

<p>1) 停留睾丸 Retentio testes</p>	<p>元來睾丸及副睾丸ハ腎臟附近ニ於テ原腎 Urniere ヨリ發生シ次第ニ下降シテ鼠蹊輪ヨリ腹腔外ニ出デ、陰囊内ニ出ヅルモノナルガ、其途中ニ障礙アリテ陰囊内ニ達セザルコトアリ、之ヲ停留睾丸ト云フ。 睾丸停留ノ場所ニヨリテ a) 鼠蹊停留睾丸 Retentio testes inguinalis (鼠蹊部ニアルモノ)。 b) 腹腔内停留睾丸 Retentio testes abdominalis (腹腔内ニ在ルモノ)。 ヲ分ツ。又 a) 潛伏睾丸 Kryptorchismus (兩側ノ停留睾丸)。 b) 偏側睾丸 Monorchismus (一側ノ停留睾丸)ヲ分ツ。 停留睾丸ノ診斷ハ容易ナルガ肥滿セル小兒ニ於テハ之ヲ見逃スコトアリ。又正常ノ睾丸ニ於テモ精系收縮時ニハ上方ニ在ルコトアリ。併シ之ノ手指ニテ陰囊内ニ下降セシメ得。 鼠蹊停留睾丸ハ時トシテ精系水腫、鼠蹊ヘルニアト誤ララルコトアリ、陰囊内睾丸ノ有無ニヨリテ區別セラル、併シ停留睾丸ニハ屢々鼠蹊ヘルニアガ併發スルコトアリ。 停留睾丸ニハ屢々肉腫、精腫等ヲ發生スルコトアリ注意スベシ。 其他鼠蹊睾丸ニハ外傷、淋疾、精系ノ捻轉ニヨリテ急性炎症ヲ起スコトアリ、之ヲ鼠蹊睾丸ノ嵌頓 Inkarceration des Inguinalhodens ト云フ。急性鼠蹊腺炎ト區別ヲ要ス。</p>
<p>2) 睾丸變位 Ectopia testes</p>	<p>睾丸ガ腹膜ト腹筋ノ間、會陰部、股輪部附近、陰囊ト大腿後部トノ間ニアルモノヲ云フ。其成因ハ不明ナリ。屢々先天性鼠蹊ヘルニアニ併發。</p>
<p>3) 睾丸翻轉 Inversio testes</p>	<p>睾丸ガ其鉛直軸又水平軸ニ於テ廻轉セルモノヲ云フ。時トシテハ鉛直軸ニ於テ廻轉シテ副睾丸ガ睾丸ノ前面ニ來ルコトアリ、此成因モ不明ナリ。併シ睾丸捻轉症ノ如クニ急性症狀ヲ呈セス。</p>
<p>4) 睾丸發育不全或萎縮</p>	<p>Hypoplasia od. Atrophia testes 先天性或後天性ニ萎縮セルモノヲ云フ。後天性ナルハ微毒ニ因スルコト多シ。</p>
<p>5) 睾丸缺如</p>	<p>Anorchie od. Aplasia testes 極メテ稀ニ先天性ニ睾丸缺如シ、僅ニ其跡ニ精締織ヲ見ルコトアリ。之ハ時トシテ先天性微毒ニ因スルコトアリ。</p>

XXXII. 陰囊内ニ於ケル睾丸及副睾丸ニ關係ナキ腫瘤類

<p>1) 脂肪腫 Lipom</p>	<p>a) 精系脂肪腫ヲ發生スルコトアリ、或精系ノ脂肪腫ガ鼠蹊門ニ及ブコトアリ、之ハ精系靜脈瘤(起立、坐臥ニヨリ容積ノ變化アリ、着色等ニヨリ區別ス)、不還納性網膜ヘルニア irreponible Netzhernia (鼠蹊門ノ大サ、既往症ニ於テ腫瘍出現ノ有無等ニヨル)等ト區別ヲ要ス。 b) 英膜下脂肪腫 即チ固有英膜ト總英膜トノ間ニ脂肪腫ヲ生ジ、時トシテハ漿膜下脂肪組織或腹膜前脂肪組織ニ移行スルニヨリ、此際ニハ該部潮濕性ニ腫腫シ、軟性硬度ヲ有ス、併シ炎症症狀ナキニヨリ診斷セラル。</p>
<p>2) 纖維腫 Fibrom</p>	<p>精系内ニ硬靱ノ小結節トシテ生ジ、或凹凸アル蕈狀硬結物トシテ認めラルコトアリ、副睾丸結核ト區別ヲ要スルモ、其狀態異ナル。</p>
<p>3) 肉腫 Sarkom</p>	<p>a) 精系ニ發生シタル纖維腫ヨリ肉腫ニ變性スルカ、或初メヨリ精系ニ肉腫トシテ發生ス。之ガ爲ニ精系次第ニ肥厚増大シ、初メハ睾丸ト全ク關係ナキモ、増大スルニ從ツテ睾丸ヲ侵シ、或鼠蹊管内ヨリ骨盤内ニ成長スルコトアリ、診斷困難ナラズ。 b) 稀ニハ英膜ノ内外ニ發生スルコトアリ、特ニ出血後ニ發生シ易キガ如シ、此際ニハ潮濕性ニ迅速ニ成長シ、英膜内ニ血性漿液ヲ認メ、陰囊血腫ト區別ヲ要スルコトアリ(發生動機、表面多少不同ナルコト、成長速ナルコト等ニヨリ區別セラル)。</p>
<p>4) 其他</p>	<p>粘液腫・軟骨腫・筋腫等ガ精系或英膜ニ發生シタル報告アリ。</p>
<p>5) 輸精管ニ關係アル囊腫</p>	<p>輸精管 Vas deferens ニ附着セルミューレル氏管 Müllerscher Gang、ウェルフ氏小體 Wolfcher Gang ノ遺殘物ヨリ小ナル囊腫ヲ形成スルコトアリ。輸精管ニ附着シ、臨牀的ニハ纖維腫ト區別困難ナルコト多シ。</p>
<p>6) 精液囊腫 Spermatocoele</p>	<p>若年者乃至壯年者ニ發生ス、急性副睾丸炎或外傷ガ誘因トナルコトアリ。精液囊腫ハ睾丸網ノ輸尿管ノ瀦留ニ因スルコト多ク、稀ニハ迷走精管、水胞體ノ分泌物瀦留ニ因ル事モアリ。 精液囊腫ハ球形或卵圓形ノ腫瘤ニシテ、其一部ハ睾丸或副睾丸ト聯絡セルモ、是等ト割然區別スル事ヲ得ベシ。或睾丸ト副睾丸トノ間ニ發生シテ、副睾丸ヲ睾丸ヨリ離隔スルニ至ルモノアリ。或ハ莖ヲ以テ是等ニ附着セルモノアリ。又囊腫ハ英膜内ニ存スルコトト、英膜外ニ存スル場合トアリ。 大サハ豌豆大ニ一梅實大ニ或夫レ以上トナリ、表面ハ多クハ平滑ナレドモ、時トシテハ中間ニヨリ分界セラレテ多房性ナルアリ、硬度ハ大ナルモノニ在リテハ波動ヲ呈スルモ、小ナルモノニ於テハ緊滿性強キガ故ニ彈性性弱トナリ波動不明ナルコトアリ。疼痛ナシ。 内容透明ナル時ハ透光性ヲ有スルコトアリ。</p>

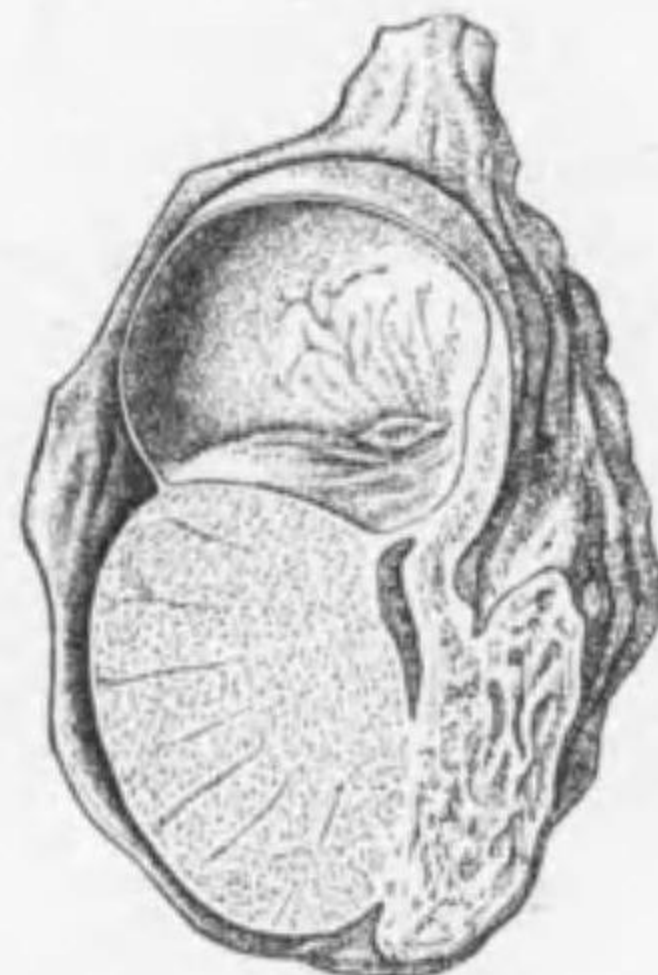
内容 ハ陰囊水腫トノ鑑別上必要ナルガ、其區別ハ右表ノ如シ。時トシテハ内容著シク潤濁シ或褐色ヲ呈スルコトアリ(出血ニ因ル)。鏡檢上精蟲ヲ認ム(時トシテハ不明)、其他脂肪球、上皮、淋巴球等ヲ認ム。

精液囊腫	陰囊水腫
1)水様透明或白色ニ潤濁	1)淡黄色
2)中性	2)アルカリ性
3)比重 1002-1010	3)比重 1020
4)屢々精蟲ヲ有ス	4)精蟲ナシ

第百九十七圖
睾丸及副睾丸間ノ精液囊腫
(n. Koehler)



第百九十八圖
莖膜内精液囊腫



診断 容易ナル場合ト困難ナル場合トアリ。若シ囊腫ノ性状明カニシテ、睾丸及副睾丸ノ明カニ區別シ得タル場合ニハ診断容易ナレドモ、小ナル場合ニハ他ノ小ナル腫瘍類ト鑑別困難ナルコトアリ。大ナルモノハ**睾丸水腫**或**精系水腫**ト鑑別ヲ要ス、此際睾丸及副睾丸トノ關係ヲ注意シ、試験的穿刺ニヨリテ區別セラル。其他「**フィラリア蟲性囊腫**」トハ其内容ニヨリテ區別セラル。

7) **フィラリア蟲性囊腫**
Zyste u.
Filaria sanguinis hominis

其種ニ精系乃至副睾丸ノ近クニ本症ヲ見ル。本症ハ「**フィラリア蟲**」ノ潜在ニヨリテ、其周圍ニ囊腫ヲ形成シ、多クハ小ナルガ爲メニ波動明カナラズシテ一種ノ硬結ト思惟セラルルコトアリ。之ハ副睾丸ト癒着アル場合ト然ラザル場合トアリ、壓痛ナク成長至ツテ緩慢ニシテ示指頭大以上ノモノハナキガ如シ。内容ハ漿液性ニシテ其内部ニ「**フィラリア蟲**」ヲ認ム。本病ノ診断ハ困難ナリ。之必ズシモ「**フィラリア**」性乳糜尿、或血尿ヲ伴フコトナク、且ツ象皮病ヲ併發スルモノニアラザルヲ以テナリ。從ツテ本症ハ種々ノ小腫瘍、特ニ精液囊腫ト鑑別ヲ要ス。

原因 春精旺盛ナル15歳—25歳ノ男子ニ多ク、結婚後ニハ治癒スル事多シ。種ニハ外傷後發生スルコトアリ、又時トシテハ腹部腫瘍ニ因ス。本症ハ右側ニ來ルコト多ク左側或兩側ニハ稀ナリ。

症状 初期ニハ自覺的症狀ナキガ爲ニ其發生ヲ知ラザルコト多シ。増大スルニ從ツテ陰囊部ニ於ケル灼熱感、緊満感或鈍痛ヲ感ズ。

甚シキハ鼠蹊部ヨリ下腹部、腰部、腎臓部、大腿等ニ放射性ノ疼痛ヲ感ズル事アリ。視診上多クハ左側陰囊ガ右側ニ比シテ明カニ下垂シ、不同ノ腫脹ヲ認ム。

此腫脹ハ持テ陰囊下部ニ於テ著シク前鼠蹊輪ニ連リ、屢々靜脈擴張ニヨリ青色ニ透見セラルル事アリ、時トシテハ陰莖ノ靜脈ニモ擴張ヲ認ム。觸診上蜿蜒擴張セル靜脈ヲ觸知シ、輕度ノ壓迫ニヨリテ縮小スルモノヲ放テバ容易ニ又腫大ス。

8) **精系靜脈瘤**
Varicocele

睾丸ハ明カニ觸知セラレ精系靜脈瘤ト區別セラル、併シ靜脈瘤高度ナル時ハ睾丸ノ萎縮ヲ來スコトアリ。靜脈ノ擴張ハ起立時ニハ著明ナルモ、横臥時ニハ縮小シ、輕度ナルモノニ於テハ全然消失ス、之ニ反シ高度ナルモノニ於テハ蔓狀ニ肥厚蛇行セル靜脈ヲ觸レ、或靜脈血栓ヲ觸ル。本症高度ナル時ハ睾丸ノ萎縮ニヨリ生殖機能ノ減退ヲ來シ、其種ナルモ化膿性血栓性靜脈炎ヲ起シテ生命ニ危險ナルコトアリ。

診断 容易ナルガ、**交通性陰囊水腫**(發生年齢、腫脹ノ状態、色、疼痛等)、**鼠蹊ヘルニア**(年齢、腫大状態、色、鼠蹊門ノ大サ等)、**脂肪腫**(發生年齢、硬度、色)等ト鑑別ヲ要ス。

9) **陰囊内流注膿瘍**
Senkungsabszess im Skrotum

本症ハ其種ナルガ骨盤カリニス、腰椎カリニス」等ニテ骨盤高ニ流注膿瘍アル場合ニ鼠蹊門ノ附近ノ組織隙ヲ通リテ陰囊内ニ流注膿瘍ヲ形成スルコトアリ。之ハ比較的速ニ著大ナルモノナルガ、**陰囊水腫**ト鑑別ヲ要スルコトアリ、併シ此際ニハ睾丸トノ限界明カニシテ、透光性ハ陰囊水腫ノ如ク著明ナラズ。多クハ骨盤高ニ寒性膿瘍アリ、試験的穿刺ニヨリ膿ヲ認ムルコト等ニヨリテ鑑別セラル。其他 X 線検査ニヨリテ多クハ上記ノ骨ニ變化ヲ認ム。

XXXIII. 攝護腺ノ疾患 Erkrankungen der Prostata

	發生的關係	年齢	排尿障礙及其疼痛	排便障礙及其疼痛	自發痛	直腸内診
1) 急性攝護腺炎 Prostatitis acuta	突發性、尿道淋ニ因ルコト多シ、其稀ニ膿毒症ニ因ル。	壯年者ニ多シ。	排尿ニ際シテ疼痛、裏急後重、甚シキハ尿閉。	排便時ニノミ疼痛、裏急後重等。	膀胱部ニ壓重感或灼熱感アリ、跪坐ニヨリテ増悪。	攝護腺腫大シ、硬度軟、壓痛著明。
2) 慢性攝護腺炎 Prostatitis chronica	急性症ヨリ續發或慢性ニ發病(淋疾ニ因ルコト多シ)。	壯年後	輕度ノ尿意促進、排尿時殊ニ末期ノ疼痛、會陰部及直腸部ノ異常感。	排便、交接、射精時ノ疼痛。	會陰部、直腸部ニ於ケル異常感或疼痛。	腺ノ全部或一部腫脹、多クハ表面ニ不同ノ凸凹アリ、屢々硬軟ニ様ナラス、多少ノ壓痛。
3) 結核性攝護腺炎 Prostatitis tuberculosa	潛行性、結核性體質、他部ノ結核。	青年ニ多シ。	排尿頻數、排尿ノ終期ニ灼熱感アリ。尿ノ流出稍々困難、甚ダシキハ尿閉。	排便時ニ肛門部及會陰部ニ疼痛性壓重感ヲ覺ユルコトアリ。	會陰或肛門部ニ疼痛性壓重感。	豌豆大内外ノ結核ヲ觸レ、稍々軟、多クハ壓痛著明、時トシテハ其上方ニ肥厚セル精囊ヲ觸ル。
4) 攝護腺肥大 Prostata hypertrophie	潛行性、本症ノ原因不明、(本邦ニハ高度ノモノ少ナシ)。	老人(屢々動脈硬變症著明)。	第一期ニハ輕度ノ尿意頻數、尿線進出力ノ減退、第二期ニハ尿意頻數一層著明ナリ、排尿充分ナラズ殘尿次第ニ増加、第三期ニハ膀胱擴張ヲ伴フ尿閉アリ、或奇性尿失禁等。	排便障礙ナキヲ常トス、高度ナル時ハ時トシテ便秘、併シ排便時ノ疼痛多クハ缺如。	自發痛殆ンドナシ、併シ膀胱炎等ノ合併症アル時ニハ是アリ。	左右不同、著明ニ腫大、凹凸著明、稍々硬、時トシテハ稍々軟、壓痛ナシ。
5) 攝護腺癌 Prostatakarzinom	潛行性。	老人或壯年後。	排尿障礙或排尿疼痛。	高度ナレバ便秘、屢々排便時疼痛。	疼痛ガ龜頭陰莖根部、直腸、會陰部、下腹部、薦骨部等ニ放射、或腰痛或坐骨神經痛。	限局性或浸潤性硬、時トシテ稍々軟ナルコトアルモ、多クハ硬固、(攝護腺肥大ニ比シテ)壓痛ナシ。
6) 攝護腺肉腫 Prostata-sarkom	稍々潛行性。	年少者ニ多シ。	突然尿閉ニヨリ氣附クコトアリ、其他排尿困難、排尿時疼痛等。	便秘稀、排便時疼痛アルコトアリ。	多クハ缺如、時トシテ鈍痛或神經痛。	攝護腺ノ一部ニ腫縮アリ、一方ニ速ニ増大、硬度稍々軟、壓痛ナシ。
7) 攝護腺結石 Prostatastein	潛行性。	壯年後	排尿困難、排尿時疼痛、時トシテハ尿閉。	排便時ニ疼痛アルコトアリ。	會陰部ニ疼痛或壓重感アルコト多シ。	攝護腺内ニ硬キ結石ヲ觸ルルコトアリ、併シ深部ニアル小結石ハ不明併シ強壓ニヨリ疼痛ヲ訴フル事アリ。

尿ノ變化	尿道カテーテル検査	膀胱鏡検査	全身状態	備考	診斷
淋疾尿ヲ伴フコト多シ。	疼痛ノ爲メ「カテーテル」挿入不能。	行ハザルヲ可トス。	熱發及熱症狀、悪性ノ合併症アレバ重篤。	比較的治シ易シ、併シ慢性ニ移行スルコトモアリ。	淋疾ニ因スルモノハ其原因的關係明カニシテ左記ノ症狀著明ナルヲ以テ診斷容易、膿毒症ニ因ルハ之ヲ見逃スコトアリ、攝護腺検査ヲ要ス。
同上、時トシテ排尿ノ末期ニ砂樣物排出。	「カテーテル」挿入時多少ノ疼痛ヲ訴フルモ挿入可能、狭窄アレバ不能。	膀胱括約筋部ノ粘膜ニ不同ノ凹凸アリ、或尋常。	體溫尋常、併シ疼痛等ノ爲メ神經衰弱、「ヒポコンデリー」等ヲ伴フコトアリ。	攝護腺液ニ膿球或血液ヲ混ズ。	慢性淋ニ於テ本症ノ合併セルヤ否ヲ檢スルヲ要ス、之ニハ排尿後攝護腺按摩ニヨリテ其分泌物ヲ檢ス。
多クハ尋常併シ病変尿道内ニ自潰スル時ハ膿尿或血尿ヲ見ルコトアリ。	行ハザルヲ可トス。	行ハザルヲ可トス。	次第ニ衰弱貧血、他ノ合併症ニヨリ熱發、盜汗等。	「ツベルクリン」反應(+), 血性精液ヲ見ルコトアリ。	膀胱炎・慢性攝護腺炎・攝護腺肥大ト區別ヲ要ス。血尿、血性精液、攝護腺ノ腫脹状態、硬度、全身状態等ニヨリ診斷セラル。
尿ニ異常ナキコトアルモ、膀胱炎ヲ併發スル時ハ其變化アリ。	尿道延長及攝護腺尿道部ノ屈曲。	攝護腺ハ膀胱ニ著明ニ隆出セルヲ認ムルコトアリ。其他併發症ノ變化ヲ認ム。	排尿障礙煩累ナル爲メニ衰弱、併シ惡液質ト異ナル。	高度ノ攝護腺肥大ハ本邦ニハ少シ。	種々ノ原因ニヨル尿道狭窄乃至尿閉、膀胱腫瘍或結石、慢性攝護腺炎、攝護腺惡性腫瘍等ト區別ヲ要ス。發生年齢、經過、攝護腺肥大ノ程度ニ比シ疼痛少ナキコト、其他ノ症狀ノ有無ニヨリ區別。
初期ニハ變化ナシ、末期ニハ血尿ヲ見ルコトアリ、稀ニハ腫瘍片排出セラル。	尿道狭窄アルコトアリ。	所見不定、或検査不能。	末期ニハ惡液質(必ズシモ自覺的症狀ニ一致セズ)。	腸骨高聳及鼠蹊腺腫轉移、稀ニ血行轉移。	攝護腺肥大、慢性攝護腺炎、攝護腺結核、膀胱炎、膀胱腫瘍ト區別ヲ要ス。癌腫ト肉腫ノ區別ハ年齡經過、硬度、大サ、疼痛、轉移等ニヨリテ區別セラル。
末期ニハ血尿ヲ見ルコトアリ。	尿道狭窄アルコトアリ。	多クハ所見ナシ或検査不能。	後ニハ衰弱	血行轉移。	
異常ナキコトアリ、或血尿、膿尿ヲ見ルコトアリ、時トシテ小結石排出セラル。	稀ナルモ、「カテーテル」挿入ニ際シテ固キ結石ヲ觸ルルコトアリ。	同上。	自覺的症狀顯著ナレバ次第ニ衰弱スルモ、然ラザレバ良。	稀ニ結石自然ニ排出セラレテ治スルコトアリ。	診斷難々困難ナリ。種々ノ原因ニヨル攝護腺腫大、尿道狭窄、尿道内診、X線検査(±),「ブーヂー」検査等ニヨリ診斷セラル。

XXXIV. 精囊ノ疾患 Erkrankungen der Samenbläschen (Vesiculae seminales)

1) 精囊瘻 Samenbläschenfistel	膀胱結石ニ際シ、會陰截石術ヲ行ヒタル場合等ニ、精囊ヲ損傷シタル爲ニ精囊瘻ヲ作り、其瘻孔ヨリ精液ヲ漏出スルニ至ル。診断一目シテ容易ナリ。
2) 急性精囊炎 Spermato-cystitis acuta	尿道淋ニ併發シ、屢々副睾丸炎ヲ兼ヌ。甚稀ニ損傷ニ因ス。本症ハ多少ノ熱發ト共ニ精囊部ニ牽引様疼痛ヲ發シ、會陰部、腰部及下腹部ニ放散シ、特ニ排便時ニ疼痛激増ス。診断上特ニ必要ナルハ、疼痛ト共ニ帶赤褐色ノ精液ヲ漏ラスコトナリ。其他直腸内ヨリ精囊部ヲ觸診スルニ多少ノ腫脹ヲ認め、壓痛顯著ナリ。 化膿性炎症ヲ起ス時ハ、時トシテ膀胱或腹腔内ニ穿孔シ腹膜炎ヲ起スコトアリ。
3) 精囊ノ結核 Tuberkulose der Samenbläschen	原發性ノモノナク、副睾丸、膀胱、攝護腺等ノ結核ニ續發ス。初期ニ於テハ疼痛ヲ缺如スルモ進行スルニ從ヒテ疼痛ヲ發シ、特ニ末期ニ及ンデ化膿崩潰スル時ハ疼痛著シク、尿意促進或裏急後重ノ感ヲ發スルコトアリ。主要ナル症狀ハ精液或尿中ニ血液ヲ混ズルコトナリ。直腸内検査ヲ行フニ、精囊ノ偏側或兩側腫脹セルヲ認め、初メハ硬固ニシテ表面不同ナルモ、末期ニ於テハ軟化ヲ來スニヨリ一部軟カトナリ、其限界多少不明瞭トナル。軟化進行スルニ從ヒテ直腸内、會陰及膀胱内等ニ穿破ス。是等ノ場合ニハ精囊ノ變化毎當顯著ナリ。 精囊結核ノ初期ニ於テハ腫瘍ト鑑別スルコト必要ナルモ、屢々困難ナリ。然レドモ末期ニ至レバ診断容易ナリ。
4) 精囊ノ腫瘍	精囊ニハ肉腫 Sarkom, 癌腫 Karzinom ヲ發生スルコトアルモ、甚稀有ナリ。其他直腸、膀胱、攝護腺ノ腫瘍ニヨリ精囊モ侵サルコトアリ。
5) 精液石 Samenstein	精囊淋疾ノ經過後、一部ニ精液ノ瀦溜ヲ來シ、内容次第ニ濃厚、緻密トナリ、遂ニハ石灰沈着ヲ來シテ結石トナル。但シ本症ハ臨牀的ニ發見スルコトハ甚稀ナリ。

XXXV. コーパー氏腺(尿道球腺)疾患
Erkrankungen der Cowperschen Drüse (Gl. bulbourethrae)

尿道球腺或コーパー氏腺トハ、尿道海綿體球部ノ直後ニテ、尿道粘膜部ニ接シ其兩側ニアル小葡萄狀腺ヲ云フ(第189圖)

1) 急性コーパー氏腺炎 Cowperitis acuta	屢々急性尿道淋ニ併發シ同時ニ攝護腺炎ヲモ併發スルコト多シ。從ツテ是等ノ症狀ニ覆ハレテ、コーパー氏腺炎ノミノ症狀往々明カトナラズ。自覺的症狀ハ攝護腺炎ニ類似スルモ、直腸内診ヲ行フコトニヨリテ、明カニ之ヲ區別スルコトヲ得ベシ。即チ示指ヲ直腸内ニ挿入シ、拇指ヲ會陰部ニ當テテ、兩指ノ間ニ尿道球部ヲ撮ム時ハ、示指頭大内外ノ腫瘍ヲ觸レ壓痛ヲ訴フルコトニヨリテ容易ニ診断スルコトヲ得ベシ。コーパー氏腺化膿スル時ハ、尿道内ニ自潰シテ尿道ヨリ膿ヲ漏出シ、會陰部直腸内ニ破潰シテ治スルコトアリ。
2) 慢性コーパー氏腺炎 Cowperitis chronica	炎症ノ慢性ニ移行スルコトアリ。此際ニハ永ク腫脹及硬結ヲ殘シ、屢々其分泌物増加スルニヨリ、時トシテ攝護腺漏ト誤ラル。此際ニモ前記ノ觸診ニヨリテ明カナリ。
3) コーパー氏腺結核 Cowperitis tuberculosa	稀ニ他部ノ結核ニ併發シ來ルノミ。臨牀的意義ナシ。
4) コーパー氏腺腫瘍及囊腫	其排泄管ノ閉塞ニヨリテ瀦溜囊腫 Retentionszyste ヲ形成スルコトアリ。其形狀、表面、硬度ニヨリテ診断セラル。甚稀ニハ癌腫ノ發生シタル報告アリ。

索引 (新ローマ字法ニヨル)

A

- [ア]アヒレス腱断裂 114, 166
- アフタ性口内炎(亞布答) 276
- アクチノミコーゼ . . . 23, 67
 - 一性瘻孔 70
- アクロメガリー . . . 96, 256
- 悪性脈絡膜腫 49
 - 一淋巴肉芽腫 . . . 81, 298
 - 一腎臓腫瘍 546
- 足及下腿ノ巨大發育 . . . 231
- 壓迫腫 73, 182, 221
- 壓痛點 447
- 軋擦音 16
- 軋擦性腱鞘炎 86

B

- [バ]バンクロフト氏絲狀
 - 蟲 54
- バンチ氏病 420
- バルロー氏病 96, 344
- バセドウ氏病 310
- 馬鼻疽(馬疫) 26
 - 微毒 30
 - 一補助診斷法 31
 - 微毒性脱疽 . . . 76, 184, 222
 - 一發疹 30
 - 一潰瘍 68
 - 一關節炎 103
 - 一腱鞘炎 87
 - 一睾丸炎 584
 - 一睾丸菌腫 584
 - 一骨膜炎 30
 - 一骨軟骨炎 94
 - 一粘液囊炎 89
 - 一淋巴腺炎 . . . 30, 80, 296

- 一脊椎炎 350
- 一爪炎 30
- 一爪牀炎 30
- 一禿頭(脱毛) 30
- 一直腸狭窄 518
- 麥角中毒ニヨル脱疽 . . . 77
- 縛創 18
- 晩發性微毒 31
- 馬足 230
- 馬蹄腎 481
- [ベ]ベツォルド氏膿瘍 . . . 294
- 便秘 440
- 膀胱腫 73, 182, 221
- 鞭蟲 55
- 瓣狀氣胸 369
- [ビ]ビングネル氏法 . . . 196
- 鼻破裂症 256
- 鼻瘻 256
- 鼻梁骨折 257
- 尾形成 331
- 尾關節斷裂 141
- [ボ]ボアス氏壓痛點 . . . 408
- ボトリオミコーゼ . . . 33, 182
- 膀胱脱 562
 - 一炎 553
 - 一溢流 564
 - 一瘻 560
 - 一破裂 382, 552
 - 一閉鎖 551
 - 一變位 551
 - 一ヘルニア 562
 - 一皮膚標囊腫 560
 - 一翻轉 551
 - 一潰瘍 561
 - 一擴張 551
 - 一感覺過敏症 563
- 一感覺神經刺戟症 . . . 563
- 一過小 551
- 一痙攣症 563
- 一憩室(後天性) 562
- 一憩室形成(先天性) . . . 551
- 一結核 553
- 一検査法 549
- 一結石 556
- 一一化學的検査法 . . . 559
- 一一種類 559
- 一缺如 551
- 一畸形 551
- 一吃語症 563
- 一肛門 506
- 一後天性畸形 551
- 一鏡検査法 541
- 一無力症 565
- 一内ヘルニア 488, 562
- 一内異物 552
- 一肉腫 482, 560
- 一乳嘴腫 560
- 一裏急後重 521
- 一レントゲン検査法 . . . 558
- 一瘻 384, 561
- 一先天性破裂 551
- 一先天性畸形 551
- 一疾患診斷要項 550
- 一出血 532
- 一神經症(痛) 563
- 一腫瘍 482, 560
- 一損傷 552
- 一腸瘻 561
- 一運動神經麻痺症 . . . 564
- 一運動神經刺戟症 . . . 563
- 一上窩ヘルニア 485
- 一靜脈瘤 560

一重複 551
 拇指掌指關節脱臼 . . . 138
 跖趾外離 231
 拇趾痛風 181
 紡錘細胞肉腫 44
 帽狀筋膜炎下血腫 233
 [ブ]ブライアン氏三角 . 194
 ブラウンセカール氏半側
 損傷 339
 [ベヨ]病的脱臼 93
 一後彎 356
 一出血 74
 一側彎 355

D

[ダ]ダンス氏症狀 454
 唾液排泄管炎 277
 唾液排泄管内ノ異物 . . . 277
 唾液腺微毒 279
 一結核 279
 一急性炎症 278
 一慢性炎症 279
 唾石 277
 第一開花期 199
 第二開花期 200
 第一期微毒 30
 第二期微毒 30
 第三期微毒 30
 第四性病 . . . 79, 187, 494, 577
 第四性病ニヨル直腸狭窄
 519
 大便ノ異常 442
 大網膜ヘルニア 488
 大腿幹部ノ急性炎症性疾
 患 201
 一慢性疾患 202
 大腿血管損傷 112
 一筋膜皮下破裂 113
 一筋肉損傷 113
 一軟部損傷 112

一成長痛 198
 一神經損傷 113
 大腿骨下端骨折 150
 一頸骨折 146
 一骨幹骨折 148
 一頭骨折 146
 一上端骨折 146
 大轉子棘-臍線 194
 大腸ヘルニア 486
 一閉塞 455
 一狭窄 456
 一出血 445
 脱肛 513
 脱臼 91
 一頻度 93
 一種類 93
 脱毛 30
 脱疽 76, 184, 222
 蛇咬傷 78
 彈片創 19
 男子尿道腫瘍 570
 男女兩性 569
 斷續性排尿 524
 [デ]電氣傷 91
 臀部ノ腫瘍類 185
 腎動脈動脈瘤 185
 傳染脾 420
 傳染性乳腺炎 324
 一黃疽 403
 一膽管炎 406
 [ヂ]ヂフテリー性膀胱炎 553
 [ド]ドルーゼ 27
 毒物服用後等ノ血尿 . . . 534
 動眼神經 237
 毒血症 23
 動脈硬變性脱疽 76, 184, 222
 動脈瘤 75
 動力性イレウス 451
 動力性側彎 354
 動靜脈瘤 75

[ドク]ドウグラス窩膿瘍 449

E

[エ]エルブ氏麻痺 109
 會陰脱臼 145
 一ヘルニア 498
 一肛門 507
 顎下部急性炎 293
 腋窩動靜脈ノ損傷 106
 腋窩腺炎 171
 一結核 368
 一疾患 368
 一神經ノ損傷 106
 一腫脹 171
 一腫瘍 368
 溢血斑 6
 疫病 446
 嚙下困難 320
 圓背 356
 圓形潰瘍 46
 圓形細胞肉腫 44
 炎症性包莖 574
 一頸癭 290
 一疾患ニヨル壓迫性直
 腸狭窄 519
 一腸狭窄 518
 一直腸狭窄 518
 縮首 286
 鉛中毒ニヨル脱疽 77
 瘰癧 76
 瘰癧性膀胱炎 553
 一口内炎 271
 一瘻孔 70
 一齒齦炎 271, 273
 一膽囊炎 407
 一痔核 511, 512

F

フィラリヤ蟲性囊腫 . . . 590

G

[ガ]外部ノ腫瘍類ニヨル

壓迫性直腸狭窄 519
 外膀胱癭 561
 外麟手 225
 外麟足 281
 外骨腫 37
 外旋神經ノ損傷 237
 外鼠蹊ヘルニア 485
 外斜ヘルニア 485
 外傷後及手術後ノ直腸狹
 窄 519
 外傷性膀胱炎 553
 一皮膚(上皮)囊腫 52, 73, 182
 一化骨性筋炎 83
 一假性腹膜炎 394
 一後彎 356
 一腸脱 247
 一腦水腫 248
 一囊腫 51
 一出血 74
 一側彎 354
 外傷直後ニ來ル陰囊腫大
 580
 外聽道癰 240
 外痔核 511
 外痔瘻 500
 鰓狀瘻 330
 牙關緊閉 267
 顎下部ノ急性炎症 292
 顎關節微毒 266
 一脱臼 262
 一炎 266
 一化膿性炎 266
 一結核 266
 一畸形性炎 266
 一強直及攣縮(牙關緊
 閉) 267
 一淋毒性炎 266
 顎骨アクチノミコーゼ . 264
 一微毒 264
 一炎症 264

一結核 264
 一畸形 256
 一骨髄炎 264
 一骨折 257, 262
 一後天性畸形 256
 一急性炎症 264
 一慢性炎症 264
 一肉腫 268
 一囊腫 268
 一先天性畸形 256
 一脊髄癆性壞疽 256
 一腫瘍 268
 一挫傷 262
 鷲口瘡 271
 學生動脈瘤 483
 蝦蟇腫 276
 眼球突出症 252, 310
 ガングリオン 173, 221
 顔面アクチノミコーゼ . 959
 一微毒 259
 一炎症性粉瘤 258
 一脾脱疽 258
 一皮膚標囊腫 261
 一蜂窩織炎 258
 一粉瘤 261
 一潰瘍 259
 一火傷 257
 一結核 259
 一血管腫 260
 一骨骨折 257
 一急性炎症 256
 一慢性炎症 259
 一軟部ノ腫瘍類 260
 一囊腫 261
 一癰 259
 一先天性畸形 256
 一癰 258
 一神經ノ損傷 237
 一腫瘍 260
 一損傷 257

一創傷 257
 一丹毒 258
 一凍傷 257
 一癰 258
 一挫傷 257
 癌腫 46
 癌腫性腹膜炎 397
 一潰瘍 69
 一轉移 47
 一直腸狭窄 519
 瓦斯ガングレーン 63
 [ゲ]外科學的診斷法要項 1
 外科的疾患既往症 2
 一現症 4
 下血 443
 下痢 441
 限界明瞭ナル色素沈着 . . 5
 限界不明瞭ナル色素沈着 . 6
 限局性亞急性性腹膜炎 . . 466
 一貧血 5
 月狀骨骨折 135
 減尿症 527
 原發性慢性骨髄骨
 膜炎 94
 疥癬 168
 [ギ]鯨腎 49, 268
 [ゴ]ゴーシェ氏脾腫 . . . 420
 ゴスラン氏少年跖骨痛 . . 218
 護膜腫 22, 30
 護膜腫性潰瘍 67, 68
 一瘻孔 70
 跟骨骨折 159
 一痛 218
 [グ]グリオーム 39
 グメリン氏法 405
 グラキョウチ氏腫瘍 480
 グレーフェ氏症狀 310
 グルチンスキー氏法 405
 グヨン氏腎臟跳動検査法
 533

偶發性粘液囊 88
 [ゲョ] 鱗蟲 56
 [ギョ] 牛眼 252

H

[ハ] ハッチンソン氏三徴
 候 31
 肺アクトキノミコーゼ . . . 27
 一チストマ 59
 一ヘルニア 367
 一脾脱疽 25
 一先天性畸形 357
 一損傷 359
 敗血症毒血症 23
 敗血症 23
 排尿頻數 520
 一稀數 522
 一困難 522
 一障礙 520
 破潰性脱臼 93
 剥皮創 232
 白血病性淋巴腺腫 . . . 81, 298
 一脾腫 420
 白血球增多症 448
 白線ヘルニア 391
 膈神經ノ損傷 109
 膈神經叢ノ損傷 288
 半陰陽 569
 癰疽ケロイド 35
 癰疽性攣縮 106
 斑紋癩 32
 反射性イレウス 451
 反芻 425
 斑狀出血 6
 破傷風 24
 破綻性出血 74
 [ヘ] ヘッド氏感覺過敏帶 408
 ヘレン氏法 196
 ヘノッホ氏病 446, 461
 ヘルレル氏法 430
 ヘルニア 454

一内糞便滯積 490
 一内容 488
 一囊内蟲様突起炎 497
 一囊ノ結核 493
 一囊腫 493, 586
 一種類 484
 壁在性病 47
 閉経期ノ乳腺炎 325
 閉鎖孔ヘルニア 497, 498
 閉鎖性氣胸 319
 閉塞性イレウス 451
 駢指 225
 駢趾 231
 扁平コンヂローム 305, 14
 一胸 357
 一乳嘴 323
 一足 221
 一痛 218
 偏側睾丸 588
 一腎臓ノ發育不全 543
 [ヒ] ヒルシュスブルング
 氏病 440, 473
 ヒステリー 24
 一性攣縮 106
 肥大性肝硬變症 404
 脾脱疽 25, 73
 脾彎曲部閉塞 455
 脾疾患ノ診斷要項 419
 脾腫 519, 420, 477
 脾臓破裂 382
 一検査法 419
 一囊腫 420
 一膿瘍 421, 477
 皮膚及皮下
 一アクトキノミコーゼ . . . 27
 一微毒 67
 一病的變色 5
 一脾脱疽 25
 一瘡 46
 一假性腫瘍 73

一結核 66
 一急性炎症性疾患 62
 一囊腫 73
 一瘤 32
 一腺病 66, 67
 一出血 6
 一腫瘍 71
 皮膚性攣縮 106
 皮膚様囊腫 53, 185, 386
 皮角 43
 皮下異物 73
 一溢血 6
 一血腫 74, 233
 一膿瘍 510
 一瘻 509
 一出血 6, 94
 一損傷 61
 皮下性鼠蹊ヘルニア . . . 486
 肥厚性腹膜結核 498
 一膿瘍炎 86
 腓骨下端骨折 158
 一筋腱ノ脱轉 114, 161
 一骨幹骨折 149
 一上端骨折 151
 一神經脱轉 114, 166
 一腓骨損傷 114
 腓骨骨折 140
 泌尿生殖器疾患ノ診斷要
 項 520
 [ホ] ホドキン氏病 81, 298
 包皮繫帶ノ異常短縮 . . . 572
 一口閉鎖 573
 一石 574
 包莖 572, 573
 蜂窩織炎 62, 84
 蜂窩織炎性口内炎 270
 一乳腺炎 324
 珥腺腫 49, 268
 放線状菌病 22, 27, 69

發作性血色素尿 630
 胞蟲囊腫 58
 [フ] 不還納性ヘルニア . . . 490
 副鼻腔炎 258
 腹部アクトキノミコーゼ 385, 466
 一大動脈瘤 483
 一大血管破裂 382
 一外傷 331
 一内臓器ノ損傷 381
 一損傷 464
 腹壁炎症性腫瘍 483
 一濾膜腫 385
 一癰疽ヘルニア 391
 一ヘルニア 341
 一蜂窩織炎 384
 一化膿性筋炎 384
 一寒性膿瘍 385
 一血腫後ノ硬結 385
 一急性炎症 384
 一慢性炎症 485
 一慢性炎症性腫瘍 385
 一囊腫 386
 一瘻孔 387
 一脂肪腫 386
 一出血 381, 384, 385
 一腫瘍 386
 一創傷 381
 一挫傷 381, 382
 腹筋防禦 447
 副睾丸微毒 584
 一結核 584
 一急性炎 583
 一慢性炎 584
 一腫瘍 584
 複口唇 256
 副甲状腺腫 307
 腹腔内臓腫轉移 466
 一皮膚様囊腫 467
 一異物 467

一畸形腫及類畸形腫 . . . 467
 一撒種 47
 一脂肪腫 467
 腹膜炎(急性化膿性) 393, 395
 一ニ因ル「イレウス」 . . . 451
 腹膜炎アクトキノミコーゼ . 467
 一瘡腫 397
 一結核 396, 397
 一内被細胞腫 398
 一前鼠蹊ヘルニア 486
 腹水 396, 483
 腹痛 459
 副神經ノ損傷 289, 238
 副腎腫瘍 480, 546
 噴門閉塞 455
 風刺 182
 糞便蜂窩織炎 491
 一膿瘍 491
 糞瘻 491
 糞瘻(塊) 472, 483
 糞石 472
 粉瘤 52, 73
 腐蝕 21
 不全痔瘻 509
 一ヘルニア 484, 487
 不全尿閉 564
 婦人膀胱炎 553
 [ヘヨ] 表皮瘡 46
 瘰癧 183

I

[イ] 卑軋音 16
 いぼ 182
 異物ニヨル直腸狹窄 . . . 519
 一膀胱炎 553
 一瘻孔 70
 移動性盲腸 446, 470
 頤下部ノ急性炎症 293
 異型鼠蹊ヘルニア 486
 胃腸満法 422

一瘻 433, 474
 一濾膜腫 433, 474
 一破裂 382
 一潰瘍 431, 432
 一潰瘍後ノ硬結 433, 474
 一潰瘍後ノ幽門狹窄 . . . 437
 一擴張 456
 一結核 437
 一結腸瘻 432, 435
 一筋ノ衰弱ニヨル胃擴張 436
 一鏡検査法 423
 一内異物 437, 475
 一内容血液検出法 430
 一捻轉症 436
 一肉腫 437, 474
 一レントゲン検査法 424
 一瘻 387
 一酸過多症 431
 一石 475
 一穿孔 432
 一疾患診斷要項 422
 一周圍炎 432, 437
 一ヨリノ出血 428
 一透照法 423
 一胃腸閉塞部位 455
 一時性攣縮 106
 イレウス 393, 451
 隠没性甲状腺性 309
 陰莖微毒 578
 一炎 576
 一壞疽 576
 一脱轉 593
 一ガングリオン 576
 一外傷腫皮膚囊腫 578
 一瘡 578
 一發育不全 578
 一皮膚様囊腫 572
 一粉瘤 578
 一縫合線囊腫 575
 一蜂窩織炎 575

—海綿體炎 576
 —絞扼 574
 —外傷 573
 —結核 578
 —混合下疳 577
 —硬性下疳 577
 —軟性下疳 577
 —乳嘴腫 578
 —淋巴管炎 575
 —淋巴管腫 775
 —成形的硬結 576
 —尖圭コンヂローム 578
 —先天性缺損 572
 —先天性畸形 572
 —折傷 573
 —疾患 573
 —創傷 573
 —特發脫疽 576
 —挫傷 573
 —重復 572
 —象皮病 578
 —ト陰囊ノ先天性癒着 673
 陰囊瘻 582
 —護膜腫 582
 —ヘルニア 486
 —蜂窩織炎 581
 —浮腫 581
 —粉瘤 581
 —結核 582
 —血腫 580
 —肛門 507
 —急性皮膚炎 581
 —内流注膿瘍 591
 —内臓器検査法 579
 —内臓器ノ急性腫脹 583
 —囊腫 582
 —尿滲潤 581
 —瘻 571
 —疾患診断要項 579
 —腫瘍 581

—水腫 492, 586
 —丹毒 581
 —象皮病 581
 陰唇ヘルニア 486
 遺尿症 564
 縮首 286
 萎縮性病 47

K

〔カ〕下唇ヘルニア 498
 下顎隅部急性炎症 293
 —淋巴腺炎 293
 下顎骨骨折 293
 —骨髄骨膜炎 292
 —磷毒性骨疽 292
 —老人性萎縮 256
 —先天性畸形 256
 —挫傷 292
 下口唇破裂症 256
 —瘻 256
 下裂尿道 563
 下肢ノ短縮及延長 195
 下肢測定法 195
 下垂乳腺 323
 下腿蜂窩織炎 213
 —潰瘍 213
 —血管ノ損傷 114
 —急性炎症性疾患 213
 —急性化膿性筋炎 213
 —慢性疾患 214
 —軟部損傷 114
 —囊腫 215
 —淋巴管擴張症 215
 —神經損傷 114
 —腫瘍 215
 —象皮病 215
 —靜脈瘤 214
 下腿骨微毒性骨炎
 —下端骨折 150
 —踝上骨折 158

—結核 216
 —骨幹骨折 149
 —急性骨髓骨膜炎 213
 —肉腫 216
 —囊腫 216
 —慢性疾患 216
 下橈尺骨關節脱臼 136
 化學的化膿 22
 開放性氣胸 369
 —脊椎拔裂症 331
 —出血 74
 —損傷 17
 壞血病 273
 壞血病性齒齦炎 273
 海綿狀血管腫 40
 —淋巴管腫 41
 廻盲部アクチノミコーゼ
 27, 450
 —狹窄 456
 —閉塞 455
 蛔蟲 53
 蛔蟲腫 472
 潰瘍 68
 潰瘍性病 46
 潰瘍性齒齦炎 273
 踝骨折 158
 擴張性脱臼 93
 擴張性囊腫 50
 間歇性血色素尿 530
 顳骨骨折 237
 還納性ヘルニア 490
 關節微毒 102
 —炎 100
 —外傷 91
 —被膜軟骨形成症 105
 —結核 102
 —捻挫 91, 105
 —肉腫 104
 —性攣縮或強直 106
 —穿刺部位 196

—鼠 105, 206
 化膿症 22
 化膿性瘻孔 70
 —頭蓋内膜炎 249
 柑皮症 404
 乾性壞疽 77
 —胸膜炎 340
 寒性膿瘍 28, 186, 190, 346, 363
 嵌頓ヘルニア 491
 嵌頓包莖 574
 肝彎曲部閉塞 455
 完全尿閉 564
 完全鼠蹊ヘルニア 486
 滑平筋腫 38
 滑車神經ノ損傷 237, 313
 假性動脈瘤 75
 一腹部腫瘍 283
 —陷沒乳嘴 323
 —白血病性淋巴腺腫 81, 198
 —一脾腫 420
 一神經腫 39
 割創 17
 火傷 20
 加答兒性口内炎 270
 —黃疽 403, 406
 —膽管炎 406
 —膽囊炎 407
 カテーテル検査法 550
 夏日斑 5
 肝臟アクチノミコーゼ 414
 —エヒノコックス 415
 —ヂストマ 60
 —癌 414
 —護膜腫 414
 —破裂 382
 —絛 60
 —急性炎 406
 —慢性膿瘍 414

—肉腫 414
 —膿瘍 406
 —良性腫瘍 414
 —疾患 476
 —疾患ノ診断要項 399
 —腫大 399
 —腫痛 414
 —及膽囊ノX線検査法 411
 過剰肋骨 357
 (ケ)ケルニヒ氏症狀 251
 ケーラー氏病 218
 頸部アクチノミコーゼ 295
 —大血管ノ損傷 287
 —動脈瘤 302
 —皮膚ノ慢性炎症 295
 —皮膚標瘻腫 302
 —粉瘤 302
 —癌腫 300
 —癌腫轉移 298
 —護膜腫 295
 —寒性膿瘍 295
 —結核 295
 —血管腫 302
 —血液囊腫 302
 —混合腫瘍 300
 —絞扼 286
 —急性炎 292
 —慢性炎 295, 296
 —木標蜂窩織炎 295
 —肉腫 300
 —囊腫 302
 —淋巴管腫 302
 —淋巴囊腫 302
 —淋巴腺炎 296
 —瘻管 290
 —纖維腫 299
 —脂肪腫 299
 —神經腫 299
 —神經ノ損傷 298
 —腫瘍 299

—創傷(開放損傷) 287
 —挫傷 286
 頸動脈脈腫 300
 雞眼 73, 182, 221
 雞胸 357
 脛骨下端骨折 158
 —骨幹ノ骨折 149
 —神經ノ損傷 114
 —上端骨折 151
 癩瘰性イレウス 451
 —攣縮 106
 頸肋骨 301
 頸腺炎 296
 頸神經叢ノ損傷 288
 頸椎脱臼 335
 —カリエス 344
 楔狀骨骨折 164
 結核 22, 28
 —動物試驗法 29, 555
 —補助診断法 29
 —菌 555
 —菌染色法 29
 —組織の検査法 29
 結核性膀胱炎 553
 —副睾丸炎 584
 —腹膜炎 396, 397, 466
 —潰瘍 68
 —關節炎 102
 —腱鞘炎 86
 —骨盤高膿瘍 188
 —粘液囊炎 89
 —膿胸 370
 —淋巴管炎 78
 —淋巴腺炎 80, 297
 —瘻孔 70
 —脊椎炎 341, 350
 —精囊炎 594
 —攝護腺炎 592
 —直腸狹窄 518
 結節癩 32

結節性腹膜結核 397
 一關節痠痛 181
 一紅斑 65
 血管外被細胞腫 42
 一內被細胞腫 42
 血管異狀擴張 7
 一肉腫 42
 一損傷 74
 一挫傷 61
 血管性甲狀腺腫 309
 血管腫 40
 血便 443
 血液囊腫 302
 一疾患ニヨル脾腫 420
 一滲漏 6, 60
 血胸 370
 血尿 531
 血尿ニ於ケル注意事項 534
 血斑 6, 74
 血瘤 6, 74
 血栓ニヨル脱疽 77
 血栓性痔核 512
 一靜脈炎 214
 血腫 6, 74
 血色素尿 530
 血友病性關節炎 103
 肩胛部脱臼 120
 一炎症 170
 一骨折 116
 一骨損傷 108
 一粘液囊炎 169
 一捻挫 120
 一先天性畸形 224
 一腫脹及腫痛 168
 一神經痛 168
 一損傷 108
 一疼痛 168
 一挫傷 120
 肩胛關節脱臼 120
 肩胛關節炎 170

肩胛下神經ノ損傷 108
 肩胛上神經ノ損傷 108
 肩胛骨骨折 118
 一先天性高位或轉位 224
 權衡性側彎 354
 腱ノ挫傷 61
 腱鞘炎 86, 87, 178
 腱性攣縮 106
 缺指 225
 缺趾 231
 缺損性脱臼 93
 稀有ナル「ヘルニア」 498
 (キ)機械創 18
 器械的イレウス 451
 氣管ノ損傷 289
 畸形性關節炎 101
 一骨炎 96
 一脊椎炎 450
 畸形腫 48
 氣胸 369, 370
 氣尿 530
 菌血症 23
 筋膜挫傷 61
 筋肉エヒノコックス 84
 一外傷性化骨性炎 83
 一癌腫 84
 一誤謬腫 83
 一ヘルニア 110, 367
 一化膿性炎 82
 一結核 83
 一肉腫 84
 一痲瘋質斯 83
 一纖維腫 84
 一施毛蟲 84
 一挫傷 61
 筋性攣縮 106
 筋腫 38
 筋皮神經ノ損傷 110
 窩厄性膿胸(キンヤク) 364
 吃尿 524

寄生蟲性囊腫 51
 奇性尿閉 526, 564
 一尿失禁 521
 龜頭包皮灸 575
 一炎 575
 (コ)コーパー氏腺(尿道
 球腺)結核 595
 一囊腫 595
 一疾患 595
 一腫瘍 595
 一瀰留囊腫 570
 項部ノ急性炎症 294
 赤毒性菌膿炎 273
 高度ノ鬱血ニヨル脱疽 77
 高位痔核 511
 股動脈瘤 202
 股動脈ノ損傷 112
 股ヘルニア 493, 496, 497
 股外膿症 227, 228
 股内膿症 226, 228
 股關節部及骨盤骨折及脱
 臼診斷要項 142
 股關節部疾患ノ診斷要項 191
 股關節部ノ腫脹 191
 一疼痛 192
 股關節炎 197
 一脱臼 144
 一結核 198
 一機能 198
 一捻挫 147
 一先天性脱臼 226
 一挫傷 147
 股腺炎 497
 股神經ノ損傷 112
 股靜脈ノ損傷 112
 口蓋瘻 275
 一破裂 256
 口腔微毒 272
 一癌腫 275
 一結核 272

一血管腫 274, 276
 一淋巴管腫 274, 276
 一腫瘍 274
 口腔底瘻 275
 一皮膚樣囊腫 276
 一腫瘍 276
 一疼痛 277
 口内炎 270
 口粘膜丹毒 272
 口唇瘻 275
 口蹄疫 271
 睾丸微毒 584
 一癌腫 584
 一發育不全(萎縮) 588
 一變位 588
 一翻轉 588
 一缺如 588
 一莖膜外血腫 580
 一血腫 580, 584
 一捻轉 493, 583
 一肉腫 584
 一先天性畸形莖 588
 一腫瘍 584
 混合下疳 577
 混合腫 48
 交感性副睾丸炎 584
 交感神經ノ損傷 289
 交通性陰囊水腫 495, 586
 黑色素肉腫 45
 黑色毛舌 281
 肛圍炎 510
 肛門脱 513
 一潰瘍 515
 一瘻管 508
 一検査法 499
 一癌 514
 一扁平コンヂローム 514
 一異常感 503
 一乳頭腫 514
 一尖圭コンヂローム 514

一周圍炎 501
 一出血 504
 一腫瘍 514
 一損傷 505
 一痒痒感 503
 一疼痛 503
 肛門及直腸脱出 513
 一閉鎖 506
 一狭窄 519
 一疾患診斷要項 499
 一先天性畸形 506
 潤滑反應 31
 硬化性骨髄骨膜炎 94
 硬脂膜炎 249
 一下血腫 166, 239
 一菌腫 244
 硬性下疳 30, 577
 後脛骨筋腱脱轉 114
 後腹膜部膿瘍 449
 後天性膀胱憩室 562
 一微毒 30
 一包莖 574
 一鼠蹊ヘルニア 484
 擴張型頭條蟲 56
 膠腫 39
 絞首 286
 咬創 17
 鉤足 230
 喉頭震盪症 286
 喉頭ノ損傷 289
 骨微毒 94
 一動脈瘤 99
 一エヒノコックス 99
 一外傷 90
 一癌腫 99
 一誤謬腫 94
 一結核 94
 一軟化症 96
 一軟骨腫 98
 一肉腫 45, 98

一囊腫 99
 一獅面症 98, 241
 一腫瘍 98
 一創傷 90
 一挫傷 90
 骨膜下血腫 233
 骨膜性ガングリオン 95
 骨膜性肉腫 98
 骨髓性肉腫 98
 骨腫 98
 骨端線離解 91
 骨端症 99
 骨盤カリエス 190
 一急性炎症性疾患 186
 一慢性腫脹 188
 一膿瘍 510
 一腫瘍 188, 482
 一直腸瘻 509
 骨盤窩膿瘍 188, 482
 一腺結核 482
 一腺癌腫轉移 482
 骨盤骨微毒 188
 一脱臼 140
 一骨折 140
 一急性化膿性骨髄骨膜炎 180
 一腫瘍 188, 142
 一肉腫 188
 骨折 90
 一頻度 92
 一種類 92
 鼓腸 483
 絞扼性イレウス 451
 膠様癌 47
 一甲狀腺腫 309
 後彎 356
 甲狀腺アチノミコーゼ 304
 一微毒 304, 308
 一エヒノコックス 308
 一炎 304

一瘡 308, 309
 一護膜腫 304, 308
 一下垂症 307
 一結核 304, 308
 一急性炎 304
 一慢性炎症 304
 一肉腫 308, 309
 一良性腫瘍 208
 一腺腫 308, 309
 一心臓 306
 一腫炎 304
 一腫内出血 304
 一手術後ノ「テタニ」
 一」 311
 一損傷 289
 一摘出後悪液質 311
 一喘息 305
 甲狀軟骨骨膜炎 294
 甲狀腺腫 305, 308, 309
 一嚥没性 307
 一血管性 309
 一膠様 309
 一囊腫性 309
 一濾胞性 309
 一纖維性 309
 一遊走性 307
 一實質性 309
 (ク)クルッケンベルグ氏
 腫瘍 49
 クルムプケ氏麻痺 109
 クラウゼ氏法 196
 クレチニスムス 311
 クロロフォルム法 405
 空気栓塞 287
 空腸閉塞 455
 軀幹上肢間三角 353
 尙僕病 96
 狗兒繼蟲 58
 (キヨ)巨大陰莖 572
 巨大細胞肉腫 44

巨口症 256
 巨指 225
 巨趾 231
 巨舌 280
 頰破裂症 256
 頰癌 275
 狂犬病(狂水病) 24
 狭巾胸 357
 距跟關節脱臼 162
 距骨骨折 159
 一單獨脱臼 194
 距骨下足脱臼 162
 局所性變色 5
 胸部壓迫症 360
 一大動脈瘤 367, 373
 一皮下損傷 360
 一開放損傷(創傷) 258
 一畸形 357
 一筋ヘルニア 367
 一創傷 358
 一震激症 360
 一挫傷 360
 胸壁アクチノミコーゼ 365
 一微毒 365
 一寒性膿瘍 363
 一急性炎症 361
 一慢性炎症 362
 一神經ノ損傷 358
 一腫瘍 366
 胸廓畸形 357
 一血管ノ損傷 358
 一内甲狀腺腫 373
 一左右不同 357
 胸管ノ損傷 287
 胸筋ノ先天性畸形 357
 胸骨脱臼 360
 一カリエス 364
 一骨折 360
 一先天性畸形 357
 胸膜炎 370

一下腫瘍 367
 一腫瘍 370
 一主要疾患 370
 一損傷 358
 一周圍炎 364
 胸鎖乳嚢筋炎 294
 一護膜腫 295
 胸腺ノ損傷 289
 胸椎脱臼 335
 莢膜下脂肪腫 589
 強直 107
 (キウ)鳩胸 357
 急性傳染病ニ因ル膀胱
 炎 553
 一 後ニ於ケル急性
 胃擴張 436
 一 一ニ因ル血尿 534
 一 一ニ因ル急性耳下
 腺炎 278
 急性傳染病 420
 一皮膚炎 63
 一副睾丸炎 583
 一腹膜結核 348
 一顎下唾液腺炎 292
 一化膿症 22
 急性化膿性顎下腺炎 293
 一 一腋窩腺炎 368
 一 一腹膜炎 392, 393, 395
 一 一顎下淋巴腺炎 292
 一 一關節炎 100
 一 一肝臓炎 406
 一 一膽管炎 86
 一 一筋炎 83, 84
 一 一骨髓骨膜炎(骨炎)
 84, 94
 一 一胸膜炎 370
 一 一軟腦膜炎 249
 一 一粘液囊炎 89
 一 一乳腺炎 324
 一 一乳腺炎後ノ硬結 326

一 一乳嘴突起炎 294
 一 一淋巴管炎 78
 一 一淋巴腺炎 79
 一 一脊椎炎 350
 一 一脾臓炎 417
 一 一膽管炎 406
 一 一膽囊炎 407
 一 一腸骨窩腺炎 187
 一 一耳下腺炎 278
 一 一縱隔囊炎 372
 急性關節雙麻質斯 101
 一加答兒性膽囊炎 407
 一睾丸炎 583
 一睾丸炎 583
 一コーパー氏腺炎 595
 一後頭部淋巴腺炎 294
 一骨盤窩膿瘍 187
 一甲狀腺炎 295, 304
 一甲狀腺腫炎 294, 304
 一膿瘍 65
 一乳嘴突起炎 240
 一黄色肝臓萎縮 404
 一淋巴管炎 63, 78
 一淋巴腺炎 79
 一淚囊炎 258
 一淚腺炎 258
 一雙麻質斯性腱鞘炎 86
 一漿液性關節炎 100
 一漿液性粘液囊炎 89
 一膽囊蓄膿症 407
 一精囊炎 594
 一攝護腺炎 592
 一食道カタル 318
 一腸カタル 446
 一舌炎 281, 293
 一舌下腺炎 293
 一耳下腺炎 258, 278
 一腎盂炎 554
 嗅神經ノ損傷 237

M
 [マ]マラリヤ性脾腫 420
 マーデルング氏畸形 225
 マントー氏反應 29
 マレシャル氏法 405
 麻痺癱 32
 麻痺性脱臼 63
 一イレウス 451
 一擊縮 391, 106
 一吐瀉症 393, 451
 慢性傳染病ニ因ル脾腫 420
 一化膿性骨髓骨膜炎 94
 一關節雙麻質斯 101
 一間質性脾臓炎 417
 一結腸炎 457, 470
 一結腸周圍炎 457, 470
 一コーパー氏腺炎 595
 一強直性脊椎炎 450
 一粘液囊炎 89
 一囊腫性乳腺炎 525, 326
 一淋巴管炎 78
 一淋巴腺炎 79
 一淋巴腺腫脹 81
 一纖維性乳腺炎 325
 一攝護腺炎 592
 一滲出性炎腹膜炎 397
 一漿液炎腱鞘性 86
 一食道カタル 318
 一脾臓間質炎 417, 475
 一膽囊蓄膿症 415, 476
 一單純性腱鞘炎 86
 一單純性粘液囊炎 89
 一單純性淋巴腺炎 79, 296
 一腸狭窄 455
 一腸重積症 470
 一中心性骨體瘍及腐骨 94
 一舌體瘍 281
 蔓狀血管腫 40

麻痺後急性胃擴張 436
 麻痺麻痺 109
 [メ]メレルバルロー氏病 96
 メビウス氏症狀 310
 メッケル氏憩室 447, 458
 迷走神經ノ壓迫ニ因ル
 胃擴張 436
 一損傷 238, 288
 面疔 258
 [ミ]ミクリッチ氏病 279
 ミクリッチ氏側彎計 253
 ミノル氏症狀 204
 木乃伊變性 77
 [モ]モロー氏反應 29
 モルトン氏神經痛 218
 木樺蜂窩織炎 295
 網膜炎症性腫瘍 450, 469
 一捻轉症 447
 一囊腫 468
 一腫瘍 468
 毛髮過生 331
 毛細管炎 406
 盲腸アクチノミコーゼ 469
 一部憩室 447, 458
 一瘡 469
 一結核 469
 一周圍膿瘍 449, 450
 (ム)無鈎條蟲 56
 無尿症 527
 無乳腺 323
 N
 (ナ)内膀胱癌 561
 内被細胞腫 42
 内臟手 224
 一馬足 230
 一足 230
 内嵌頓症 451
 内骨腫 37
 内乳動脈ノ損傷 358

内鼠蹊ヘルニア 485
 内斜ヘルニア 485
 内痔核 511
 内痔瘻 509
 内臓脱出症 486, 489
 内臓ノ癌腫 47
 軟化性囊腫 51
 軟骨肉腫 45, 98
 軟骨腫 36
 軟脳膜血管ノ損傷 239
 軟性下疳 577
 [ネ]ネラトン氏カテーテ
 ル 566
 粘液癌 47
 粘液囊炎 87, 89
 粘液囊腫 275
 粘液腫 35
 粘液水腫 311
 粘液瀰留囊腫 283
 粘膜炎 47
 一下瘻 509
 一下出血 6
 一出血 6
 捻髪音 15
 捻挫 91
 [ニ]ニコラファーブル氏
 病 79, 187, 494, 577
 日本住血吸蟲病 60, 404
 一ニ因スル直腸狭窄 519
 日光紅斑 91
 肉芽腫 33
 肉腫 44
 二房性陰囊水腫 495, 586
 二房性鼠蹊ヘルニア 486
 三室性膀胱 551
 二頭膊筋長頭腱ノ脱轉 110
 一 一斷裂 110
 一筋膜ノ斷裂 110
 妊娠 483
 腦アクトノミコーゼ 249

腦壓迫症 336
 一ヘルニア 245
 一膠腫(グリオーム) 39
 一孤立性結核 249
 一護膜腫 249
 一囊腫 249
 一膿瘍 249
 一砂腫 43
 一神經ノ傷害 337
 一震盪症 336
 一腫瘍 249
 一主要ナル外科的疾患 249
 一瘻局症狀 254
 一挫傷 336
 腦部頸動脈ノ損傷 239
 腦膜ヘルニア 245
 膿便 442
 膿毒症 23
 膿胸 370
 膿尿 529
 膿瘍 65
 膿腎 479, 554
 囊内膀胱結石 551
 囊腫ノ種類 50
 囊腫性纖維性骨炎 98
 一甲状腺腫 309
 一慢性乳腺炎 326
 囊腫腎 429, 546
 囊蟲腫 57
 囊狀甲状腺腫 302
 一淋巴管腫 41
 一脊椎破裂症 331, 332
 [ニコ]尿道膀胱脱 562
 一脱 562
 一外傷 570
 一内異物 570
 一カテーテル検査法 566
 一下肛門 507
 一検査法 566
 一結石 570

一肛門 506, 569
 一鏡検査法 566
 一狭窄 570
 一淋 570
 一瘻 570
 一先天性擴張 569
 一 一畸形 568
 一 一狭窄 569
 一疾患 570
 一出血 533
 一腫瘍 570
 一息肉 33
 一消息子検査法 566
 尿閉 483, 525
 尿閉ニ伴フ膀胱炎 553
 尿意促進 521
 尿管囊腫 389
 尿管瘻 388
 尿淋瀝 526
 尿量ノ變化 527
 尿性状ノ變化 528
 尿線變化 523
 尿失禁 523, 526, 564
 尿滲潤 581
 尿中結核菌検出法 555
 [ニウ]乳腺胸 370
 乳糜性腹水 397
 乳癌 326, 330
 乳囊腫 326, 329
 乳腺護膜腫 325, 326
 一過多 323
 一結核 325, 326
 一硬變症 325
 一肉腫 326, 329
 一後天性畸形 323
 一急性炎症 325
 一慢性炎症 325
 一内小硬結 326
 一左右不同 323
 一先天性畸形 328

一腺腫 326, 328
 一眞珠腫 329
 一腫瘍 323
 乳腺前膿瘍 324
 乳嘴炎 324
 乳嘴腫 43
 乳嘴性癌 47
 乳嘴ノ先天性異常 323
 乳嘴突起炎 249
 乳嘴瘻炎 324

O

O脚 229
 [オ]オスグート, シュラツ
 テル氏病 205
 横顔面破裂症 256
 横痃 494
 横痃性ヘルニア 486
 横隔膜エウントラチオ 376
 一ヘルニア 374
 一下膿瘍 365, 377
 一神經ノ損傷 289
 一損傷 359
 一弛緩性 374
 横紋筋腫 38
 横裂乳嘴 323
 鷲嘴突起粘液囊炎 174
 問足 230, 231
 黄色腫 49
 黃疸 403, 405
 嘔吐 425

P

[パ]パラフィン癌 582
 パリノー氏病 292
 ペーゾット氏病 330
 [ペ]ペーゾット氏骨病 96
 ペルテス氏病 199
 [ピ]ピルケー氏反應 29
 [ポ]ポット氏龜背 345, 356

ポリープ 49
 [ラ]ラセック氏症狀 204
 癩 32
 卵圓孔ヘルニア 498
 卵黄管囊腫 389
 一瘻 388
 卵巣ヘルニア 483
 一莖捻轉 448
 一囊腫 396
 [レ]レノー氏病 76, 184, 222
 レックリングハウゼン氏

病 34
 レントゲン潰瘍 69
 レントゲン傷 21
 鎌過創 18
 裂肛 508
 練兵骨 83
 擊縮 106
 裂手 225
 裂足 231
 裂創 17
 [リ]リットル氏ヘルニア 496
 リグラ裂頭條蟲 58
 リスフランク氏關節脱臼 165
 リオン氏法 440
 リーデル氏慢性甲状腺炎 308
 リチャード氏病 331
 淋毒性膀胱炎 553
 一急性後部尿道炎 554
 一副睾丸炎 584
 一 一後ノ硬結 584
 一關節炎 100
 一腱鞘炎 86
 一粘液囊炎 89
 一尿道炎 570
 一直腸狭窄 518
 磷毒性骨疽 264
 磷骨疽 96, 264

隣接性傳染ニ因ル膀胱炎 553
 淋巴管腫 41
 淋巴内被細胞腫 42
 淋巴肉腫 45, 81, 298
 淋巴腺微毒 80
 一癌腫轉移 81
 一結核 80
 一内フィラリヤ 81
 一肉腫轉移 81
 一囊腫 81
 [ロ]ロエネー氏症狀 310
 ローゼル・ネラトン氏線 194
 ローゼンスタイン検査法 540
 ロンベルグ氏症狀 498
 濾胞囊腫 268
 濾胞性甲状腺腫 309
 瘻孔 70
 瘻孔肉芽腫 33
 肋骨脱臼 360
 一動脈ノ損傷 358
 一カリエス 362
 一骨折 360
 一先天性畸形 357
 肋軟骨カリエス 364
 肋膜炎(胸膜炎) 370
 肋膜ノ疾患 370
 濾出液 396
 濾出性出血 74
 漏斗胸 357
 老人性脱疽 76, 184, 222
 老人性後彎 356
 [ル]ルードウィヒ氏アン
 ガーナ 292
 ルエチン反應 31
 類畸形腫 48
 類丹毒 63
 流注膿瘍 28, 346, 494, 591
 [リヨ]綠色腫 45, 98
 雙麻質性關節炎 101
 一腱鞘炎 86

兩前膊骨排開脫臼 . . . 130
 一踝上骨折 . . . 134
 一下端骨折 . . . 134
 (リユ)流行性耳下腺炎 . . . 278
 流産 . . . 31

S

S 字狀部閉塞 . . . 455
 S 字狀部検査鏡 . . . 500
 (サ)載城脱臼 . . . 334
 臍部ノ炎症 . . . 389
 一炎 . . . 389
 一囊腫 . . . 388
 一ヘルニア . . . 390
 一底潰瘍 . . . 389
 一肉芽腫 . . . 33, 389
 一尿管瘻 . . . 388
 一囊腫 . . . 389
 一瘻 . . . 388
 一石 . . . 389
 一出血(血友病) . . . 389
 一腫瘍 . . . 389
 一息肉 . . . 389
 一帯ヘルニア . . . 390
 細菌尿 . . . 529
 鎖肛 . . . 506
 一及膀胱直腸瘻 . . . 506
 一會陰直腸瘻 . . . 507
 一陰囊瘻 . . . 507
 一尿道下瘻 . . . 506
 一尿道直腸瘻 . . . 506
 一子宮直腸瘻 . . . 507
 一陰直腸瘻 . . . 506
 一前庭瘻 . . . 507
 鎖骨脱臼 . . . 117
 一骨折 . . . 116
 一先天性缺損 . . . 224
 一挫傷 . . . 116
 鎖骨上窩ノ急性炎症 . . . 293
 鎖位乳腺 . . . 322

三叉神經 . . . 237
 産褥婦ノ腋窩乳腺 . . . 323
 産褥股白腫 . . . 214
 産褥性乳腺炎 . . . 324
 砂時計胃 . . . 432, 435
 左側腹部膿瘍 . . . 450
 (セ)精液石 . . . 594
 精液囊腫 . . . 589
 精系ヘルニア . . . 486
 一血腫 . . . 580
 一捻轉症 . . . 583
 一脂肪腫 . . . 497, 589
 一腫瘍 . . . 493, 589
 一水腫 . . . 492
 一靜脈瘤 . . . 498, 591
 精囊ノ結核 . . . 594
 一瘻 . . . 594
 一腫瘍 . . . 594
 一疾患 . . . 594
 成形性 . . . 15
 青春期乳腺炎 . . . 324
 石炭酸ニヨル脱疽 . . .
 . . . 77, 184, 222
 正中腹ヘルニア . . . 391
 正中頸癭 . . . 290
 正中神經ノ損傷 . . . 111
 正中上口唇破裂症 . . . 256
 生前及死後創傷ノ鑑別 . . . 19
 赤血球沈降速度検査法 . . . 29
 脊椎脱臼 . . . 334, 336
 一脱位症 . . . 356
 一外傷検査法 . . . 338
 一拔裂症 . . . 331
 一カリエス . . . 344
 一カリエス」ノX線像 . . . 349
 一結核 . . . 344
 一骨折 . . . 333, 336
 一強直 . . . 345
 一捻挫 . . . 336
 一成長痛 . . . 344

一先天性畸形 . . . 331
 一疾患鑑別 . . . 350
 一神經痛 . . . 344
 一腫瘍 . . . 350
 一側彎検査法 . . . 353
 一彎曲 . . . 352
 一挫傷 . . . 336
 脊髓ヘルニア . . . 332
 一膜ヘルニア . . . 332
 一障礙部位 . . . 340
 一障害程度 . . . 333
 一尿道畸形 . . . 568
 一尿道狹窄 . . . 569
 一汚道 . . . 506
 一擊縮 . . . 106
 一塵孔 . . . 40
 一鎖肛 . . . 506
 一鎖骨缺如 . . . 224
 一薦骨尾關節腫瘍 . . . 185
 一薦腰部腫瘍 . . . 331
 一指擊縮 . . . 225
 一手指畸形 . . . 225
 一手指絞痛 . . . 225
 一指變位症 . . . 225
 一指關節脱臼 . . . 229
 一手腕關節脱臼 . . . 225
 一鼠蹊ヘルニア . . . 485
 一側彎 . . . 354
 一直腸狹窄 . . . 519
 一肘關節脱臼 . . . 224
 一輸尿管畸形 . . . 543
 一前膊缺損 . . . 224
 一腎臟畸形 . . . 543
 一上肢缺如 . . . 224
 一上肢幹部缺如 . . . 224
 一上肢絞扼 . . . 224
 潛血 . . . 443
 潛伏寒丸 . . . 588
 潛伏寒丸腫瘍 . . . 481
 潛在性脊椎破裂症 . . . 331
 一先天性畸形 . . . 331
 一疾患鑑別 . . . 350
 一神經痛 . . . 344
 一腫瘍 . . . 350
 一側彎検査法 . . . 353
 一彎曲 . . . 352
 一挫傷 . . . 336
 脊髓ヘルニア . . . 332
 一膜ヘルニア . . . 332
 一障礙部位 . . . 340
 一障害程度 . . . 333
 一尿道畸形 . . . 568
 一尿道狹窄 . . . 569
 一汚道 . . . 506
 一擊縮 . . . 106
 一塵孔 . . . 40
 一鎖肛 . . . 506
 一鎖骨缺如 . . . 224
 一薦骨尾關節腫瘍 . . . 185
 一薦腰部腫瘍 . . . 331
 一指擊縮 . . . 225
 一手指畸形 . . . 225
 一手指絞痛 . . . 225
 一指變位症 . . . 225
 一指關節脱臼 . . . 229
 一手腕關節脱臼 . . . 225
 一鼠蹊ヘルニア . . . 485
 一側彎 . . . 354
 一直腸狹窄 . . . 519
 一肘關節脱臼 . . . 224
 一輸尿管畸形 . . . 543
 一前膊缺損 . . . 224
 一腎臟畸形 . . . 543
 一上肢缺如 . . . 224
 一上肢幹部缺如 . . . 224
 一上肢絞扼 . . . 224
 潛血 . . . 443
 潛伏寒丸 . . . 588
 潛伏寒丸腫瘍 . . . 481
 潛在性脊椎破裂症 . . . 331
 一膀胱憩室 . . . 562
 一膀胱畸形 . . . 551
 一膀胱腫瘍 . . . 551
 一膀胱直腸瘻 . . . 551
 一頸骨畸形 . . . 256
 一腹膀胱破裂 . . . 551
 一包莖 . . . 572, 573
 一イレウス . . . 451

一陰莖畸形 . . . 572
 一頸癭 . . . 290
 一肩胛關節脱臼 . . . 224
 一肩胛骨高位或轉位 . . . 224
 一股關節脱臼 . . . 226, 228
 一肛門及直腸狹窄 . . . 507
 一後彎 . . . 356
 一睾丸畸形 . . . 588
 一尿道閉鎖 . . . 568
 一尿道擴張 . . . 569
 一尿道畸形 . . . 568
 一尿道狹窄 . . . 569
 一汚道 . . . 506
 一擊縮 . . . 106
 一塵孔 . . . 40
 一鎖肛 . . . 506
 一鎖骨缺如 . . . 224
 一薦骨尾關節腫瘍 . . . 185
 一薦腰部腫瘍 . . . 331
 一指擊縮 . . . 225
 一手指畸形 . . . 225
 一手指絞痛 . . . 225
 一指變位症 . . . 225
 一指關節脱臼 . . . 229
 一手腕關節脱臼 . . . 225
 一鼠蹊ヘルニア . . . 485
 一側彎 . . . 354
 一直腸狹窄 . . . 519
 一肘關節脱臼 . . . 224
 一輸尿管畸形 . . . 543
 一前膊缺損 . . . 224
 一腎臟畸形 . . . 543
 一上肢缺如 . . . 224
 一上肢幹部缺如 . . . 224
 一上肢絞扼 . . . 224
 潛血 . . . 443
 潛伏寒丸 . . . 588
 潛伏寒丸腫瘍 . . . 481
 潛在性脊椎破裂症 . . . 331

薦腸關節脱臼 . . . 141
 淺在性鼠蹊ヘルニア . . . 486
 線狀出血 . . . 6
 瘤 . . . 63
 攝護腺炎 . . . 592
 一癌 . . . 592
 一肥大 . . . 592
 一結核 . . . 592
 一結石 . . . 592
 一肉腫 . . . 592
 一疾患 . . . 592
 一出血 . . . 534
 切斷癩 . . . 32
 切創 . . . 17
 (シ)脂肪腫 . . . 34
 屍毒傳染症 . . . 78
 齒牙性囊腫 . . . 49
 齒牙腫 . . . 49, 268
 齒齦炎 . . . 273
 齒齦膿瘍 . . . 273
 齒齦腫 . . . 49, 268
 齒根骨膜炎 . . . 264
 齒根囊腫 . . . 268
 出血 . . . 784
 出血ニ因ル着色 . . . 6
 出血性黃疸 . . . 403
 一滲潤 . . . 74
 一脾臟炎 . . . 417
 一腎臟炎 . . . 531
 試験的驅蟲法 . . . 21
 色素沈着 . . . 5, 6
 一缺如 . . . 5
 一性母斑 . . . 5
 指骨微毒 . . . 182
 一開關節脱臼 . . . 139
 一結核 . . . 182
 趾骨骨折 . . . 167
 子宮脱 . . . 562
 子宮ヘルニア . . . 488
 子宮外妊婦破裂 . . . 394, 454

腮弓囊腫 . . . 302
 腮弓痛 . . . 300
 獅面癩 . . . 32
 診斷要項,
 膀胱疾患 . . . 549
 泌尿器疾患 . . . 520
 脾臟疾患 . . . 419
 一般外科學的疾患 . . . 1
 胃疾患 . . . 422
 陰囊及陰囊内臓器
 一 . . . 579
 肝臟疾患 . . . 399
 肩胛部及鎖骨部外
 傷 . . . 115
 股關節部及骨盤部
 骨折脱臼 . . . 142
 股關節部疾患 . . . 191
 肛門及直腸疾患 . . . 499
 手腕關節部外傷 . . . 133
 足關節及足部主要
 外傷 . . . 156
 腎臟疾患 . . . 416
 肘部外傷 . . . 124
 嚙囊及嚙道疾患 . . . 399
 腸疾患 . . . 438
 震動 . . . 15
 心動急速症 . . . 310
 心囊損傷 . . . 359
 心臟ノ損傷 . . . 359
 神經ノ壓迫 . . . 109
 一壓迫麻痺 . . . 82
 一斷裂 . . . 82
 一脱轉 . . . 82
 一損傷 . . . 82
 一創傷 . . . 82
 一挫傷 . . . 61, 82
 神經病性脱疽 . . . 77, 184, 222
 一潰瘍 . . . 69
 一胃痛 . . . 431
 一關節症 . . . 104

神經性攣縮 106
 神經腫 39
 一 震盪症 82
 一 鞘腫 39
 一 癩 32
 進行性多發性化骨性筋炎 83
 新生物 34
 眞性瀰漫性乳腺肥大 . . . 323
 一 動脈瘤 75
 一 陷沒乳嘴 323
 一 神經腫 39
 身體表面ニ於ケル腫瘍及
 腫脹 8
 滲出液 396
 滲出性腹膜結核 . . . 396, 397
 一 囊腫 50
 一 肋膜炎 370
 深蝕性病 46, 47
 侵蝕性出血 74
 眞珠工匠ノ骨疾患 96
 眞珠腫 329
 滲潤性病 46, 47
 手指ノ脱臼 138
 一 脱疽 184
 一 瘰癧 183
 一 關節炎 181
 一 假性腫瘍 182
 一 骨折 138
 一 先天性畸形 225
 一 先天性絞溝 225
 一 腫脹 182
 一 特發切斷 225
 趾ノ先天性畸形 231
 濕性壞疽 77
 視神經ノ損傷 237
 刺創 17
 手掌狀陰莖 572
 屍體結節 66
 肢端肥大症 98
 四頭股筋腱斷裂 152

膝外囊 239
 膝内囊 229
 膝蓋骨脱臼 154
 一 發育不全 229
 一 骨折 152
 一 畸形 229
 一 先天性缺損 229
 一 先天性重複 229
 膝蓋前粘液囊炎 205, 209
 膝蓋靱帶斷裂 153
 膝反張 229
 膝關節部ノ腫脹 208
 一 先天性畸形 229
 一 疼痛 205
 一 粘液囊炎 208
 一 損傷 113
 膝關節
 一 脱臼 153
 一 炎 211
 一 間軟骨脱臼及斷裂 153
 一 肉腫 207, 212
 一 先天性脱臼 229
 一 出血 74
 一 挫傷 155, 205
 膝關節動脈瘤 210
 指痛風 181
 刺蟲症 65
 [シウ]舟狀骨骨折 135
 習慣性後彎 354
 一 側彎 356
 腫瘍性病 46
 鷺爪狀手 32
 收縮腸管 483
 腫瘍 11, 34
 一 範圍 12
 一 發生部位 11
 一 表面 13
 一 限界 11
 一 形狀 12
 一 硬度 13

一 熱發 10
 一 轉位 47
 一 疼痛 16
 一 種類 34
 踵足 230
 手腕關節
 一 炎 180
 一 外傷診斷要項 123
 一 急性腫脹 177
 一 慢性腫脹 178
 一 捻挫 137
 一 先天性畸形 225
 一 挫傷 137
 手術後胃腸出血 428
 一 イレウス 451
 一 進行性皮膚壞疽 69
 手術的粘液水腫 311
 [ソ]鼠蹊膀胱ヘルニア . . . 562
 鼠蹊ヘルニア 485, 486
 一 ヘルニアノ鑑別 492, 495
 一 管内ヘルニア 486
 一 睾丸 492, 588
 一 淋巴腺炎 494
 一 淋巴肉芽症 79, 187, 494, 577
 鼠咬傷 78
 足部動脈瘤 221
 一 ガングリオン 221
 一 囊腫 221
 一 類腫瘍 221
 一 腫脹 219
 一 腫瘍 221
 一 特殊疼痛 218
 一 挫傷 167
 側腹ヘルニア 391
 足關節及足部主要外科診
 斷要項 156
 足部脱疽 222
 一 蜂窩織炎 219

一 腱鞘炎 219
 一 假性腫瘍 221
 一 骨折 152
 一 粘液囊炎 220
 一 囊腫 221
 一 先天性畸形 230
 一 腫脹 219
 一 腫瘍 221
 一 特殊疼痛 218
 一 挫傷 166
 足關節脱臼 160
 一 炎 217
 一 捻挫 166
 足骨ノ炎症 220
 側頸部ノ急性炎症 293
 側頸癩 290
 そこまめ 18, 221
 足骨ノ炎症 220
 足攣縮 229
 足趾脱臼 167
 一 後天性攣縮 231
 一 屈曲攣縮 231
 一 攣縮 231
 足痛風 220
 足及下腿ノ巨大發育 231
 側彎 354
 壯年性脱疽 76, 184, 222
 蚤刺性血斑 6
 振創 17
 創傷 17
 創傷肉芽腫 33
 早産 31
 [ス]スピロヘータ検査
 法 31
 スピーゲル氏線 323
 ステルワグ氏症狀 310
 ストリキニーネ中毒 24
 水胸 370
 水瘡 271
 水腎 546

水腫腦ヘルニア 245
 尿管内アスカリスノ迷
 入 418
 膀胱石 418
 膀胱疾患ノ診斷要項 416
 膀胱壞疽 417
 一 痛 417, 475
 一 囊腫 417, 475
 一 膿瘍 417
 一 疾患 417
 一 腫瘍 416
 一 頭部 483
 嚙傷舌 280
 [シヤ]シヤリエル氏カテ
 ーテル 566
 斜顔面破裂症 256
 斜頸 291
 尺骨脱臼 131
 一 下端骨折 134
 一 莖狀突起骨折 134
 一 骨折 132
 尺骨神經ノ損傷 111
 [シヨ]ショパー氏關節脱臼 164
 初期ヘルニア 486
 初期硬結 578
 聽骨骨折 164
 一 脱臼 165
 聽骨痛 218
 食道ノ壓迫性狹窄 320, 321
 一 癌毒 320, 318, 321
 一 癌毒性狹窄 320, 321
 一 デフテリー 318
 一 圓形潰瘍 318
 一 炎症 318
 一 炎症性狹窄 320, 321
 一 鷺口瘡 318
 一 癌 321, 322
 一 異物 317, 321
 一 検査法 312
 一 鏡検査法 314

一 腐蝕 317
 一 蜂窩織炎 318
 一 癌 320, 321, 322
 一 癌腫性狹窄 320, 321
 一 癌毒性狹窄 320, 321
 一 破裂 317
 一 異物 317, 321
 一 異物性狹窄 320, 321
 一 潰瘍 318
 一 擴張 319
 一 痙攣性狹窄 321
 一 憩室 319
 一 狹窄 320
 一 レントゲン検査法 316
 一 良性腫瘍 322
 一 穿孔 317
 一 ヨリノ出血 428
 一 腫瘍 322
 一 損傷 289, 317
 一 消息子検査法 312
 薔薇靜脈ノ擴張(靜脈瘤) 497
 漿液囊腫 496
 小跗骨骨折 164
 小顎症 256
 小膿膜腫 30
 小口症 256
 小兒性粘液水腫 311
 小乳腺 323
 小指 225
 小趾 231
 小腸ヘルニア 488
 小腸出血 444
 掌骨骨折 135
 症候的攣縮 106
 初老性肩脾痛 168
 初生兒癌毒 31
 一 破傷風 389
 一 浮腫性腫瘍 233
 一 乳腺炎 324
 一 黃疽 403

一頭蓋血腫 233
 掌指關節脫臼 139
 踵足 233
 (シユ)習慣性後彎 356
 一側彎 354

T

(タ)タイヒマン氏法 430
 多發性化膿性筋炎 83
 一骨髓腫 45, 98
 一腎臟囊腫 546
 體壁間鼠蹊ヘルニア 486
 帶溝胸 357
 對側性脱疽 76, 184, 222
 胎兒内胎兒 185
 胎兒性腺肉腫 480, 546
 多汗症 310
 多毛症 185
 多尿 527
 多乳腺 323
 たこ 182, 221
 丹毒 62
 膽血症 405
 膽囊及膽道疾患ノ診斷要
 項 399
 膽囊癌 415, 475
 一破裂 382
 一捻轉症 407
 一腫瘤 415
 一水腫 415, 475
 蛋白尿 528
 蛋白性骨髓炎 94
 膽石 408
 短指 225
 單純性膀胱炎 503
 一肛門閉鎖 506
 一瘻 47
 一潰瘍 68
 一血管腫 40
 一混合腫 48

一慢性淋巴管炎 78
 一淋巴管腫 41
 一直腸閉鎖 506
 (ト)トムブソン氏結石消
 息子 557
 トレンデンブルグ氏症狀 226
 吐物 427
 吐瀉症 393, 451
 吐血 482
 頭部動脈瘤 246
 一動脈瘤 246
 一ニ於ケル各種腫瘤類 224
 一氣腫 247
 一軟部ノ外傷 247
 一漿液囊腫 245
 頭首脱臼 334
 橈骨脱臼 131
 一下端骨折 134
 一骨折 133
 橈骨關節脱臼 131
 橈骨神經ノ損傷 111
 透光性 7
 特發脱臼 93
 一脱疽 76, 184, 222
 特發性血尿 531
 特發性指溶崩症 225
 糖尿病性脱疽 77, 184, 223
 透壁性腹膜炎 448
 特殊性傳染性乳腺炎 324
 兔唇 256
 凍傷 20
 透色 7
 疼痛性月經 448
 疼痛性排尿 524
 (ツ)ツベルクリン反應 29
 痛風性關節炎 104
 痛風性關節炎 104
 一腱鞘炎 87
 植趾 231
 爪ノ微毒 30
 (テ)手ノ「ガンダリオン」 178

一腱鞘炎 178
 一畸形 225
 一急性腫脹 178
 一慢性腫脹 178
 轉移癌 47
 踵足 231
 停留睾丸 588
 點狀出血 6
 (チ)チフス性骨髓骨膜炎 94
 チリンドローム 42
 弛緩性脱臼 93
 恥骨縫際脱臼 141
 恥骨脱臼 144
 一下脱臼 145
 一骨折 141
 耻垢菌 555
 瘡疫性アフタ 271
 落膿症 23
 腔部膀胱脱 562
 腔部膀胱脱垂 562
 腔脱 498
 腔肛門 507
 地圖狀舌 281
 (チョ)腸管アクチノミコ
 一ゼ 457
 一壓迫ニ因ル「イレウス」 451
 一微毒 457
 一瘻 458, 471
 一護膜腫 457, 471
 一破裂 382
 一閉塞部位鑑別 455
 一閉塞症 451
 一脾脱疽 25, 458
 一腫轉症 451
 一検査法 438
 一結核 457, 471
 一結節形成症 451
 一氣腫 458, 473
 一狭窄ニ因ル「イレウス」 451
 一内異物 472

一内異物ニ因ル「イレウ
 ス」 451
 一日本住血吸蟲症 457
 一肉腫 472
 一囊腫 458, 473
 一レントゲン検査法 439
 一瘻 387
 一石 472
 一疾患ノ鑑別要項 438
 一索狀物, 癒着或屈曲ニ
 ヨル「イレウス」 451
 一性紫斑病 446, 461
 一出血 443
 一腫瘍 458
 一腫瘍ニ因ル「イレウス」 451
 一重積症 449, 461
 腸間膜結核 447, 467
 一囊腫 468
 一腫瘍 468
 腸骨脱臼 144
 一癒骨折 140
 一恥結節脱臼 144
 一窩腺炎(急性化膿性) 186
 腸腸筋炎 186, 449
 腸チフス後直腸狭窄 519
 腸チフス菌ニヨル肋骨炎 364
 直(鼠蹊)ヘルニア 485
 直腸炎後ノ狭窄 519
 直腸脱 498, 513
 一閉塞 455
 一瘻 515, 519
 一破裂 505
 一閉鎖及腔内肛門 506
 一潰瘍 515
 一潰瘍後狭窄 519
 一検査法 499
 一鏡 500
 一狭窄 518
 一内異物ニヨル直腸狭
 窄 519

一肉腫 516
 一ポリープ 516
 一先天性畸形 507
 一腫瘍 516
 一損傷 505
 鳥顔 267
 長胸動脈ノ損傷 106, 358
 滯留性囊腫 50
 聽神經ノ損傷 237
 長腎 481
 丁字杖麻痺 109
 (チュ)肘部外傷診斷要項 124
 肘部脱臼 129
 一粘液囊炎 175
 一腫脹 174
 一翼狀皮膚形成 224
 肘脱臼 129
 肘外翻症 224
 一關節炎 176
 一内翻症 224
 肘腺炎 174
 一腫脹 174
 中毒性黄疸 403
 中間痔核 511
 中硬腦膜動脈ノ損傷 239
 中心脱臼 145
 中鼠蹊ヘルニア 485
 中樞性イレウス 451
 蟲樣突起炎 446
 一肝賦性肥厚 450
 一落膿症 458
 一後ノ硬結 450, 467
 一水腫 450, 470
 腔部膀胱脱垂 562

U

鬱血肝 404
 鬱血性脾腫 420
 魚ノ目 182, 221
 鬱積性乳腺炎 324

W

ワッセルマン氏反應 31
 ウェーヴェル氏法 430, 443
 ワイル氏病 403
 ヴェグラー氏症狀 310
 腕骨脱臼 137
 一骨折 135

X

X脚 229

Y

(ヤ)山梨病ニ因ル腸管硬
 結 471
 扼首 286
 (ヨ)癰 63
 腰部ノ腫瘤類 185
 腰ヘルニア 498
 羊皮紙標音 15
 腰筋炎 187
 杓穿創 505
 腰椎脱臼 335
 (ユ)誘導消息子 566
 有鈎條蟲 57
 幽門癌 437
 一閉塞 455
 一腐蝕 437
 一狭窄 437
 輸尿管炎 548
 一外傷 548
 一結核 548
 一結石 548
 一瘻 387
 一先天性畸形 543
 一腫瘍 548
 一疾患 548
 一出血 532
 一周圍炎 548
 輸精管部囊腫 589

- 一閉塞症 415
- 輪着性腹膜結核 398
- 遊走脾 420, 477
- 遊走腎 481, 546
- 一嵌頓 547
- 遊走性甲状腺腫 307
- 疣贅 73, 182

Z

- 〔ザ〕坐骨脱臼 144
- 一ヘルニア 498
- 一骨折 141
- 一棘ヘルニア 498
- 一神経ノ損傷 112
- 一痛 204
- 一直腸ヘルニア 498
- 一直腸膿瘍 510
- 一直腸瘻 509
- 坐骨神経痛性側彎 204
- 挫創 17
- 挫傷 61
- 〔ゼ〕全ヘルニア 484, 486
- 全身性變色 5
- 全聽骨脱臼 165
- 全痔瘻 509
- 前頸部ノ急性炎症 294
- 前膊ノ急性炎 172
- 一慢性疾患 173
- 一神経ノ損傷 111
- 前膊骨脱臼 129
- 一骨折 132
- 一上端ノ骨折 128
- 前庭肛門 507
- 前彎 356
- 前縦膈囊炎 294
- 舌アクチノミコービ 281
- 一微毒 281, 282
- 一分裂症 280
- 一エヒノコックス 283
- 一癌 282, 284

- 一濾膜腫 281, 282
- 一白斑 283
- 一破裂症 280
- 一變形 280
- 一肥大症 280
- 一萎縮症 280
- 一潰瘍 280
- 一過長症 280
- 一結核 281, 282
- 一血管腫 283
- 一混合腫 283
- 一急性炎 281
- 一慢性炎 281
- 一肉腫 283
- 一後天性畸形 280
- 一膿瘍 281
- 一瘻 281
- 一淋巴管腫 283
- 一腺腫 283
- 一先天性缺如 280
- 一先天性畸形 280
- 一腫瘍 283
- 一癒着症 280
- 舌咽頭神経 237
- 舌繫帶過長症 280
- 舌繫帶過短症 280
- 舌下神経ノ損傷 237
- 舌骨骨折 286
- 舌骨粘液囊腫 294
- 〔ジ〕痔瘻 509
- 痔核 511
- 一脱出 512
- 一嵌頓 511
- 痔潰瘍 511
- 一出血 511
- 耳下腺ノ急性炎症 278
- 耳贅肉 261
- 一混合腫瘍 279
- 一腫瘍 279
- 耳前急性淋巴腺炎 278

- 尋常性頭瘡 66
- 腎臓悪性腫瘍轉移 480
- 一壓痛點 540
- 一微毒 479, 546
- 一エヒノコックス 479, 546
- 一癌 479, 546
- 一破裂 382
- 一官能検査法 542
- 一結核 478, 554
- 一検査法 537
- 一後天性畸形 543
- 一肉腫 480, 554
- 一膿瘍 478, 554
- 一瘻 387
- 一良性腫瘍 546
- 一レントゲン検査法 504
- 一先天性畸形 543
- 一先天性缺如 543
- 一出血 531
- 一石 554
- 一腫瘍 546
- 一水腫 546, 479
- 一周圍炎 544
- 一周圍血腫 478
- 一周圍腫瘍 450, 478
- 一痛 539
- 腎盂炎 554
- 腎盂撮影法 540
- 腎盂ヨリノ出血 534
- 實質性甲状腺腫 309
- 〔ゾ〕象皮病 215
- 續發性肥天性骨炎 98
- 續發性慢性骨髓骨膜炎 94
- 造血臓器ノ疾患ニヨル脾腫 420
- 〔ヅ〕頭蓋蓋毒 241
- 一外資 247
- 一陷凹 235
- 一結核 241
- 一血腫 247

- 一急性炎症 140
- 一慢性疾患 241
- 一創傷(開放損傷) 232
- 一丹毒 240
- 一挫傷(皮下損傷) 233
- 一銃創 232
- 頭蓋骨動脈瘤 246
- 一基底骨折 234
- 一骨折 231
- 一穿窩部骨折 231
- 一慢性骨髓骨膜炎 241
- 一肉腫 244
- 頭蓋腔内血管ノ損傷 239
- 髓様癌 47
- 〔ジョ〕乗馬骨 84, 203
- 褥瘡 69
- 上顎癌 265
- 一骨折 262
- 一損傷 262
- 一寛容膿症 268
- 上膊血管ノ損傷 110
- 一腱ノ斷裂 110
- 一筋ノ斷裂 110
- 一急性炎症 172

- 一慢性疾患 173
- 一軟部ノ損傷 110
- 一神経ノ損傷 110
- 上膊骨脱臼 126
- 一上端骨折 121
- 一骨幹骨折 120
- 一上端骨折 122
- 上皮囊腫 52
- 上腹ヘルニア 391
- 上脛腓關節脱臼 153
- 上口唇破裂症 256
- 上腎ヘルニア 498
- 上裂尿道 568
- 上肢幹部缺如 224
- 一ノ急性炎症性疾患 172
- 一ノ慢性疾患 173
- 上肢缺如 224
- 靜脈瘤 214
- 靜脈瘤性潰瘍 69
- 靜脈炎(靜脈炎血栓) 249
- 靜脈竇ノ損傷 239
- 膿膜菌性化膿 22
- 女乳腺 323
- 常數外粘液囊 88

- 刺指 225
- 刺趾 231
- 刺數腎臓 543
- 〔ジツ〕重復尿道 569
- 重復腎 543
- 縦膈囊炎 365
- 一皮膚様囊腫 372
- 一疾患 372
- 一腫瘍 372
- 一損傷 359
- 充血性發赤 7
- 住血絲狀蟲 54
- 住血ヂストマ 533
- 十二指腸癌 433, 473
- 一潰瘍 432
- 一潰瘍後ノ硬結 473
- 一閉塞 455
- 一狹窄 456
- 一出血 54
- 十二指腸蟲 444
- 重力性側彎 354
- 銃創 18
- 槍創骨 84

Sachregister.

A

- Abduktionsfraktur d. Fussgelenks 158
 abnorm kleine Harnblase . 551
 — Dilatation d. Gefässe . 7
 — Gefühl d. Analgegend 503
 — Kürze des Frenulum linguae 280
 — Länge d. Frenulum linguae 280
 — — d. Zunge . . . 280
 — Verkürzung d. Frenulum praeputii . 572
 Abortus 31
 Abszess 65
 — d. Bauchwand . 384
 — d. Leber 406
 — d. Niere . . . 478, 544
 — d. Thoraxwand . 361
 akuter — 65
 chronischer — 65
 heisser — 65
 kalter — 65
 Senkungs — 65
 Achseldrüsenanschwellungen 171
 — Entzündungen . . 171
 — Tuberkulose . . . 368
 Achselhöhlenmilchdrüse . 323
 Achsendrehung d. Darms . 436
 — d. Magens 268
 Adamantinom 49
 Adenokarzinom 47
 Adenom 43
 — d. Mamma 326
 — d. Schilddrüse . 408, 309
 Adduktionsfraktur d. Fussgelenks 158
 Aetzung 21
 — d. Oesophagus . . 317
 — d. Pylorus 437
- Akromegalie 98
 Aktinomykose 27
 — d. Bauches 385
 — d. Brustwand . . 365
 — d. Coecums 457
 — d. Darms 27, 457
 — d. Geichts 259
 — d. Halses 295
 — d. Haut u. d. Subkutis 27
 — d. Ileocecalgegend 27, 457
 — d. Kieferknochen . 264
 — d. Leber 414
 — d. Lunge 27
 — d. Peritoneums . . 466
 — d. Schilddrüse . . 304
 — d. Zunge 281
 aktinomykotische Fistel . 70
 akuter Abszess 65
 — — d. Gesichts . . 258
 — — d. Schädels . . 240
 akute Anschwellungen d. Hand u. Handgelenkgegend 177
 — — d. Skrotaleingeweide 583
 akute Dermatitis d. Skrotums 581
 — Eiterung 22
 akute Entzündungen (entz. Erkrankungen)
 — — d. Bauchwand . 384
 — — d. Beckens . . . 187
 — — d. Brustwand . 361
 — — d. Cubitalgegend 174
 — — d. Halses 292
 — — d. Haut u. d. Subkutis 62
 — — d. Iliacalgrube . 186
 — — d. Kieferknochen 264
 — — d. Kieferwinkels 293
 — — d. Leber 406
 — — d. Mamma 324
- akute Entzündungen d. Nackengegend 294
 — — d. oberen Extremitäten 172
 — — d. Parotis u. Parotisgegend . . . 278
 — — d. Schädels . . 240
 — — d. Seitenhalsgegend 293
 — — d. Speicheldrüse . 278
 — — d. Stamms d. oberen Extremitäten . 172
 — — d. Stamms d. Oberschenkels . . . 201
 — — d. Submaxillargegend 291
 — — d. Submaxillarspeicheldrüsen . . . 292
 — — d. Submentalgegend 293
 — — d. Supraclaviculargegend 293
 — — d. Unterschenkel 213
 — — d. Vorderarms . 172
 — — d. Vorderhalsgegend 294
 akute gelbe Leberatrophie 404
 — Iliacalabszess . . . 187
 Albuminurie 528
 allgemeine Farbenveränderungen 5
 Alopecia syphilitica . . 30
 Amastie 323
 Amazie 323
 Amelie 224
 Amputatio spontanea der Finger 225
 Anaemie 5
 Analkrebs 514
 Anamnese d. chirurgische Krankheiten 2
 Aneurysma 75
 — arteriovenosum . 75, 246
 — capitis 246

- Aneurysma spurium . . 75
 — verum 75
 — d. A. femoralis . . 202
 — d. A. glutealis . . 185
 — d. A. ophthalmica . 252
 — d. A. poplitea . . 210
 — d. Brustaorta . . . 367
 — d. Fusses 287
 — d. Halses 302
 — d. Schädelknochen . 221
 angeborene abnorm kleine Blase 551
 — Atresia ani et recti . 506
 — Bauchblasenspalte . 551
 — Blasenspalte 551
 — Defekt d. Blase . . 551
 — — d. Clavicula . . 224
 — — d. Hoden 588
 — — d. Niere 543
 — — d. Patella 229
 — — d. Penis 572
 — — d. Vorderarmknochen 224
 angeborene Dilatation d. Urethra 569
 — Duplicität d. Blase . 551
 — epitheliale Zyste . 50
 — Fistel 70
 — Flughautbildung d. Ellbogengegend . . . 224
 — Halsfistel 290
 — Hochstand od. Verschiebung d. Scapula . 224
 — Ileus 451
 — Kontraktur 106
 — — d. Finger 225
 — — d. Fusses 229
 — — d. Halses 291
 — Kyphose 356
 angeborene Luxation d. Ellbogengelenks . . . 224
 — — d. Handgelenks . 225
 — — d. Hüftgelenks 226, 228
 — — d. Kniegelenks . 229
 — — d. Schultergelenks 224
 angeborene Missbildungen (Deformitäten)
 — — d. Anus u. Rektums 506
- angeborene Missbildungen
 d. Blase 551
 — — d. Brustkorbes . 357
 — — d. Brust-M. . . . 357
 — — d. Extremitäten . 224
 — — d. Finger 225
 — — d. Fussgelenks . 231
 — — d. Handgelenks . 225
 — — d. Hodens 588
 — — d. Hüftgelenks . 226
 — — d. Kiefers 256
 — — d. Kniegelenks . 229
 — — d. Lunge 357
 — — d. Mamma 323
 — — d. Niere 543
 — — d. oberen Extremitäten 224
 — — d. Patella 229
 — — d. Penis 572
 — — d. Rippe 357
 — — d. Schultergegend 224
 — — d. Sternums . . . 357
 — — d. Unterkiefers . 350
 — — d. Ureters 543
 — — d. Urethra 568
 — — d. Warze 323
 — — d. Wirbelknochen 331
 — — d. Zehe 231
 — — d. Zunge 280
 — Obliteration d. Blase 551
 — — d. Urethra . . . 568
 — Phimose 573
 — Sacrococcygealtumor 185
 — Sakrolumbalgeschwulst 331
 — Schnürung d. oberen Extremitäten 224
 — Skoliose 354
 — Spitzfuss 291
 — Stenose d. Anus u. Rektums 507
 — — d. Ureters 543
 — — d. Urethra 568
 — Verdoppelung d. Patella 229
 — Verwachsung zwischen Penis u.
- Skrotums 272
 — vesicorectale Fistel . 551
 — vesicovaginale Fistel . 551
 Anus u. Rektum
 — angeborene Missbildungen 506
 — angeborene Stenose . 507
 — Fistel 509
 — Geschwülste . . . 514, 516
 — Geschwür 515
 — Hauptklage 503
 — Karzinom 515, 516, 519
 — Polyp 516
 — Prolapsus 513
 — Sarkom 516
 — Stenose 518, 519
 — Untersuchungen . . 499
 Anus perinealis 507
 — scrotalis 507
 — suburethralis 507
 — urethralis 506
 — uterina 507
 — vaginalis 507
 — vesicalis 506
 — vestibularis 507
 Angina Ludovici 292
 Angiom 40
 — cavernosum 40
 — racemosum 40
 — simplex 40
 — d. Gesichts 260
 — d. Halses 302
 — d. Mundhöhle . 274, 276
 — d. Schädels 242
 Angiosarkom 42
 Ankylostoma duodenale . 54
 Ankylose 106
 Anomalie des Kotes . . . 442
 Anorchie 588
 Anschwellungen d. Cubitalgegend 174
 — d. Finger 182
 — d. Fusses 219
 — d. Fussgelenkgegend 219
 — d. Glutealgegend . 185
 — d. Hüftgelenkgegend 191
 — d. Kniegelenkgegend 208
 — d. Körperoberfläche . 8
 — d. Skrotums nach Verletzungen 580

Anschwellungen u. Tumoren d. Schultergegend . 169
 antiluetische Kur 31
 Anurie 527
 Aortenaneurysma thoracica . 502
 Aphthae 271
 Aplasia testes 588
 Apo-u. Epiphyseopathie . 99
 Appendicitis 394, 446
 Areolitis 324
 Arten d. Blasensteins . . 559
 — d. Fraktur 92
 — d. Geschwülste 34
 — d. Hernia 484
 — d. Luxation 93
 — d. Zyste 50
 A. carotis cerebialis . . . 239
 A. meningea media . . . 239
 arteriosklerotische Gangraen 76, 184, 222
 Arthritis 100
 — chronica serosa
 simplex 101
 — deformans 101
 — gonorrhoeica 100
 — haemophilica 103
 — purulenta acuta . . . 100
 — rheumatica acuta . . 101
 — — chronica 101
 — serosa acuta 100
 — syphilitica 103
 — tuberculosa 102
 — urica 104
 arthrogene Kontraktur u.
 Ankylose 107
 Arthropathie 104
 Aszites 396
 Ascaris lumbricoides . . 53
 — in Ausführgang d.
 Pankreas 418
 Askaristumor 472
 Atherom 51
 — d. Gesichts 261
 — d. Halses 302
 Asymmetrie d. Mamma . 323
 — d. Thorax 357
 Atonie der Blase 565
 Atresia ani et recti . . . 506
 — — perinealis 507
 — — scrotalis 507

Atresia ani simplex . . . 506
 — — suburethralis . . . 567
 — — urethralis 506
 — — uterina 507
 — — vaginalis 507
 — — vesicalis 506
 — — vestibularis . . . 507
 — recti 506
 — — mit Einmündung
 d. Analportion in der
 Scheide 506
 Atresia praeputii 573
 Atrophia testes 588
 Atrophie der Zunge . . . 280
 atypische Inguinalhernia . 487
 Aurikularanhänge 261
 Auskultation des Magens . 424
 Aussatz 32

B

Bakteriaemie 23
 Bakteriurie 529
 Balanitis 575
 Balanopostitis 575
Barlowsche Krankheit . 96, 344
Basedowsche Krankheit . 310
 Bauchorta 483
 Bauchnarbenbruch 391
 Bauchschmerzen 459
 Bauchtumoren 463
 Bauchwand
 — Aktinomykose 385
 — akute Entzündungen . 384
 — Blutung 381, 384
 — chronische Entzündungen 385
 — chronischer entzündlicher Tumor 385
 — Induration nach
 Haematom 385
 — Fibromyom 386
 — Fistel 387
 — Geschwülste 386
 — Gumma 385
 — Hernia 381
 — Kalkerabszess 385
 — Kontusion 381, 382
 — Myositis purulenta
 acuta 384

Bauchwand Phlegmone . 384
 — Sarkom 386
 — Wunde 381
 — Zyste 386
 Becken
 — akute Entzündungen . 186
 — chronische Entzündungen 188
 — Fraktur 140
 — Geschwülste (Tumor) . 482
 — Karies 190
 — Luxation 141
 — Tuberkulose 190
Bezoldscher Abszess . . . 294
 Bisswunde 17
 Blasenblutung 534
 Blasenbruch 562
 Blase (Harnblase)
 — angeborene Missbildungen 551
 — Atonie 565
 — Bruch 488, 562
 — Entzündungen 553
 — erworbene Missbildungen 551
 — Dermoidzyste 560
 — Dilatation 552
 — Divertikel 552, 562
 — Fistel 387, 561
 — Fremdkörper 552
 — Geschwülste 481, 560
 — Geschwür 561
 — Hernia 488, 562
 — Karzinom 560, 561
 — Katarrh 553
 — Neurosen 563
 — Papillom 560
 — Röntgenuntersuchungen 550
 — Ruptur 382, 552
 — Sarkom 481, 560
 — Spalte 551
 — Stein 556, 559
 — Syphilis 561
 — Tenesmus 521
 — Tuberkulose 553, 561
 — Tumor 481, 560
 — Ulcus simplex 561
 Blasen-Untersuchungen . 549
 — Varix 560

Blasen-Verletzungen . . 552
 Blasenwurm 58
 Blutbeule 6
 Bluterbrechen 428
 — Harn 531
 — Stuhl 581
 — Zyste d. Halses . . . 300
 Blutuntersuchung d.
 Mageninhalt 430
 — d. Kotes 443
 Blutung 90
 — aus Anus 99, 469
 — an Bauchwand 381, 384, 394
 — aus Darm 430, 443
 — aus Magen 428
 — aus Niere 531
 — aus Oesophagus . . . 428
 — in Struma 304
 arterielle — 74
 äussere — 74
 innere — 74
 kapilläre — 74
 kutane — 6
 miköse — 6
 offene — 74
 parenchymatöse — . . . 74
 traumatische — 74
 pathologische — 74
 subkutane — 6, 74
 submuköse — 6
 venöse — 74
 Boas'sche Druckpunkt . . 542
 Botryomykose 33
 Bougierung der Harnblase 550
 Brachydaktylie 225
 branchiogene Zyste . . . 342
 — Karzinom 300
 brauner Tumor 99, 464
Braun-Sequardsche Halbsseitenläsion 338
 breiten Condylom 30
Brothescher Knochenabszess 95
 Bruchsackappendicitis . . 493
 Bruchsack-Tuberkulose . 493
 Bruchsack-Zyste 493
Bryanscher Dreieck . 143, 194
 Bubo 494

Bubonocele 486
Büngnersche Methode . . 169
 Buphthalmus 252
 Bursa akzidentelle . . . 88
 — epicondylus medialis
 et lateralis 208
 — infraacromialis . . . 169
 — intermetacarpophalangea 178
 — inter tubercularis . . 169
 — olecrani 174, 175
 — praepatellaris 200, 208, 209
 — poplitea 208
 — semimembranosis . . . 208
 — subeltoidea 169
 — supernumeräre 88
 — supraacromialis . . . 169
 — suprapatellaris . . . 208
 — d. Fussgelenkgegend . 220
 — d. Glutealgegend . . . 185
 — d. Handgelenkgegend 178
 — d. Kniegelenkgegend 208
 — d. Schultergegend . . 169
 Bursitis 88, 89
 — chronica serosa 89
 — chronica simplex . . . 89
 — gonorrhoeica 89
 — hypertrophicans . . . 89
 — olecrani 174
 — proliferans 89
 — praepatellaris 206, 209, 208
 — purulenta acuta 89
 — serosa acuta 89
 — syphilitica 89
 — trochanterica 200
 — tuberculosa 89

C

Calcanealgie 218
 Callus 21
 Caput obstipum 291
 Carbolgangraen 184
 Cardialverschluss 455
 Caries sica 170
 Cavernitis penis 576

Cephalocele 245
 Cephalohydrocele traumatica 248
 chemische Eiterung . . . 22
 chemische Untersuchungen
 des Blasensteins 560
 Chloroformmethode 405
 Chlorom 45, 98
 Cholangitis capillaris . . 406
 — infectiosa 406
 Cholecystitis catarrhalis
 acuta 407
 — gangraenosa 407
 — purulenta acuta . . . 407
 Choleduchusverschluss . 415, 477
 Cholerithiasis 408
 Cholesteatom 326
 Cholioepithelioma malignum 49
 Chondrom 36
 Chondrosarkom 45
 Chondromatosis d. Gelenkapsels 105
 Chordom 49
 chronische Anschwellungen
 der Hand u. des Handgelenks 178
 — Anschwellungen d.
 Iliacalgrube 188
 — Darmstenose 456
 — einfache Entzündungen
 d. Speicheldrüsen 279
 — Eiterung 22
 — Empyema vesicae
 fellae 415
 — entzündliche Tumoren
 d. Bauchwand 385
 chronische Entzündungen
 d. Bauchwand 385
 — — d. Brustwand 362
 — — d. Gesichts 259
 — — d. Halsdrüse 296
 — — d. Kieferknochen . . 264
 — — d. Milchdrüse 325
 — — d. Nebenhoden . . . 584
 — — d. Ovarium 173
 — — d. oberen Extremitäten 173

chronische Entzündungen
 — d. Speicheldrüsen 279
 — d. Subkutis d.
 Halsgegend 295
 — d. Hodens 584
 — d. oberen Extremitäten 173
 — d. Schädelknochen 241
 — d. Stammes d. oberen Extremitäten . 173
 — d. — d. Stammes d. Oberschenkels 202
 — d. — d. Unterschenkels 214
 — d. — d. Unterschenkels 216
 — d. — d. Vorderarms 173
 chronische Gallenblasenempyem 476
 — Invagination 470
 — Lymphdrüsenanschwellungen 81
 — Leberabszess 415
 — zentraler Knochenabszess u. Sequester . 94
 Chylothorax 370
 chylöse Aszites 381
 Claudicatio intermittens . 76
 Clavus 221
 Coecum mobil . 440, 447, 470
 Colitis chronica 457, 470
 Comotio cerebri 236
 — laryngea 286
 — thoraci 360
 Compressio cerebri 236
 — thoraci 360
 Combustio 20
 Condyloma lata 30
 Condylusfraktur 151
 Congelatio 20
 Contusio cerebri 236
 — thoraci 360
 Cowpersche Drüse (Gl. bulbourethrae)
 — Entzündungen 595
 — Geschwülste 595
 — Tuberkulose 595
 — Zyste 595
 Cowperitis acuta 596

Cowperitis chronica 595
 — tuberculosa 595
 Coxa valga 227
 — vara 196, 226, 228
 Coxitis 197
 — deformans 198
 — gonorrhoeica 199
 — rheumatica 198
 — syphilitica 198
 — tuberculosa 198, 228
 Cubitaldrüsenanschwellungen 174
 — Entzündungen 174
 Cubitus valgus 224
 — varus 224
 Cystalgie 563
 Cysticercus cellulosae 53
 Cystitis 557
 — bei benachbarter Infektion 553
 — diphtherica 553
 — bei Frauen 553
 — bei Fremdkörper 553
 — gangraenosa 553
 — bei Geschwülste 553
 — gonorrhoeica 553
 — bei Harnretention 553
 — bei Infektionskrankheiten 553
 — simplex 553
 — traumatica 553
 — tuberculosa 553
 Cystocele urthralis 562
 Cystolithiasis 556, 599
 Cystorrhagie 532
 Cystoskopie 541, 550

D

Dakryoadenitis acuta 258
 Dakryozystitis acuta 258
 Danesche Symptome 454
 Darm-Aktinomykose 457
 — Blutung 430, 443
 — chronische Entzündung 457
 — Fremdkörper 472
 — Gaszyste 458, 473
 — Geschwülste 458
 — Gumma 471

Darm-Karzinom 458, 471
 — Milzbrand 458
 — Röntgen-Untersuchung 439
 — Ruptur 512
 — Sarkom 471
 — Schistosomum japonicum 457, 471
 — Stein 472
 — Syphilis 457
 — Tuberkulose 457, 471
 — Zyste 458, 473
 Darmbeinschaufelfraktur . 140
 Darmverschluss Ileus ヲ見ヨ
 Defekt der Harnblase 551
 Défense musculaire 447
 Deformitäten d. Blase 551
 — d. Brustkorbs 357
 — d. Wirbelsäule 345
 — d. Zunge 280
 Dekubitalgeschwür 69
 Depressionsbruch 92
 Depression der Schädelknochen 235
 Dermatitis acuta 63
 Dermatitis acuta des Skrotums 581
 dermatogene Kontraktur . 106
 Dermoidzyste 52
 — d. Blase 560
 — in Bauchhöhle . 396, 467
 — an Halse 302
 — d. Gesichts 244, 261
 — d. Hodens 584
 — d. Mediastinums 273
 — d. Mundboden 276
 Desmoid 83
 Destruktionsluxation 94
 diabetische Gangraen 77, 184, 222
 diagnostische Bemerkungen
 — d. allgemeinen chirurgischen Erkrankungen 1
 — d. Erkrankungen d. Hüftgelenkgegend . 191
 — d. Fraktur u. Luxation des Hüftgelenks u. der Becken-

gegend 142
 diagnostische Bemerkungen
 d. Gallenblasen u. Gallengangskrankheiten 399
 — d. Haematurie 534
 — d. Leberkrankheiten 399
 — d. Magenkrankheiten 423
 — d. Pankreaskrankheiten 416
 — d. Verletzungen d. Ellbogengegend . 124
 — d. Verletzungen d. Handgelenkgegend 133
 — d. Verletzungen d. Schulter u. Scapulargegend 115
 — d. wichtigen Verletzungen d. Fussgelenks u. d. Fusses . 156
 — d. Urogenitalkrankheiten 520
 Diarrhoe 441
 Dibotrichocephalus latus . 56
 Dickdarmlutung 445
 — Hernia 488
 — Stenose 456
 Differenzierung d. H. femoralis 497
 — d. H. inguinalis 492, 495
 — d. Lokalisation des Darmverschlusses 455
 — zwischen vitalem u. portmortaler Wunde . 19
 Dilatatio ventriculi 436
 Dilatation d. Harnblase . 551
 — d. Oesophagus 319
 — d. V. saphena 497
 Dilatationszyste 50
 Diphallus 572
 Diphtherie des Oesophagus 318
 Distensionsluxation 93
 Dissemination 47
 Distorsion 91, 105
 — d. Fussgelenks 106
 — d. Handgelenks 137
 — d. Hüftgelenks 147
 — d. Kniegelenks 155

Distorsion d. Schultergelenks 121
 — d. Wirbelsäule 336
 divergierende Luxation der beider Vorderarmknochen 130
 Divertikel d. Coecum 447
 — d. Darms 458
 — d. Harnblase 551, 562
 — d. Oesophagus 319
 Divertikulitis 447
 Doppellippe 256
 Doppelniere 543
 Dottergangsfistel 388
 Dottergangszyste 389
 Douglasabszess 449
 Druck der Nerven 109
 Druckbeule 73, 221
 Drucklähmung der Nerven 82
 Druckpunkt 447
 Druckstenose des Oesophagus 321
 Druse 27
 Drüsenpest 79
 Dünnarmlutung 444
 — Hernia 488
 Duodenalblutung 444
 — Geschwür 432
 — Karzinom 473
 — Stenose 456, 436
 — Verschluss 455
 Duplicität der Harnblase . 551
 Duraendothelium 42
 Durchfall 441
 Durchschimmern der Farbe 7
 Durchwandungsperitonitis 448
 dynamischer Ileus 451
 Dysmenorrhoe 448
 Dysurie 522

E

Echinokokkus 58
 — d. Muskeln 84
 — d. Niere 479, 546
 echte Aneurysma 75
 — Hohlwarze 323
 — Neurom 39

Ectopia testes 588
 Ektodaktylie 225, 231
 einfache Mischgeschwulst . 48
 eingekleitete Fraktur 146
 eingesackter Blasenstein . 551
 Eingeweideprolapsus 489
 Einschnürung des Penis . 574
 Eiterharn 529
 Eiterpfropf 64
 Eiterretention 23
 Eiterung 22
 — bei Aktinomykose 22
 — bei Gumma 22
 — bei Tuberkulose 22
 — chemische — 22
 — pyogene — 22
 eitrige Eistel 70
 eitriger Stuhl 580
 Ekchondrom 36
 Ekchymose 6
 Ektodaktylie 221, 231
 elektrische Verletzung . . 21
 Elephantiasis d. Unterschenkels 215
 — d. Penis 578
 — d. Skrotums 581
 Ellbogengelenkgegend
 — akute Entzündungen 174
 — angeborene Missbildungen 224
 — Bursitis 175
 — chronische Entzündungen 174
 — Entzündungen 176
 — Geschwülste 175
 — Zyste 175
 Ellbogengelenkentzündungen 167
 Embolie u. Thrombose der Mesenterialgefäße . 444
 embryonales Adenosarkom 480, 546
 Empyema Hightmori 268
 — necessitatis 364
 — thoraci 370
 — vesicae felleae acuta 407, 415
 — d. Appendix 450
 — d. Ureters 548

Encephalocele 245
 Enchondrom 36
 Endothelium 42
 — d. Parotis gegend . 261
 — d. Peritoneums . . . 466
 Engerbrust 357
 Enostose 37
 Entwicklungsanomalie der
 Patella 229
 entzündlicher Atherom . 278
 — Halsfistel 290
 — Phimose 574
 — Rektumstenose . . . 518
 — Stenose d. Oesophagus 321
 — Tumor d. Bauchwand 483
 — — d. Netzes 450, 469
 Entzündungen d. Ausführungsgang der Speicheldrüse 277
 — d. Cowperscher Drüse . 595
 — d. Fussknochen . . . 220
 — d. Gingiva 273
 — d. Kieferknochen . . 264
 — d. Mediastinum . . . 372
 — d. Muskeln 83
 — d. Nabels 389
 — d. Nasennebenhöhle . 258
 — d. Oesophagus . . . 318
 — d. Prostata 592
 — d. Samenbläschen . . 594
 — d. Schilddrüse . . . 304
 — d. Struma 304
 — d. Zunge 281
 Enuresis 564
 — diurna 564
 — nocturna 564
 Epidermoid 52
 Epididymitis acuta . . . 583
 — gonorrhoeica 584
 — sympathica 584
 — tuberculosa 584
 Epiphysentrennung . . . 91
 — d. Femurskopfes . . . 147
 — d. oberen Endes d. Oberarms 122
 — d. — — d. Tibia . . . 151
 — d. unteren Endes d.

F

Facies leontina 32
 falsches Aneurysma . . . 75
 — Hohlwarze 323
 — Neurom 39
 Faltenzunge 280
 Fasciola hepatica 60
 Fetthals 299
 feuchter Brand 77
 Fibrom 34
 — d. Halses 299
 Filaria Bancrofti 54
 — in Lymphdrüse . . . 81
 — sanguinis hominis . . 54
 Fingergelenkentzündungen 181
 Fissura abdomino vesicalis
 congenita 551
 — ani 508
 — vesicae 551
 Fissuren 92
 Fistel 70
 aktinomykotische — . . 70
 angeborene — 70
 eitrige — 70
 Fremdkörper — 70
 gummiöse — 70
 nekrotische — 70
 tuberkulöse — 70
 Fistelgranulom 33
 Fistel d. Anus 509
 — d. Bauchwand 387
 — d. Blase 561
 — d. Darm 387
 — d. Halsteile 290
 — d. Harnblase 387
 — d. Magen 387
 — d. Nabels 388
 — d. Niere 387
 — d. Skrotums 582
 — d. Ureter 387
 Fistula urethrae 570
 — ani 509
 — vesicae 561
 Finger
 — angeborene Missbildungen 225
 — Anschwellungen . . . 182
 — Gangraen 184
 — Gelenkentzündungen 811

Finger Kontraktur 225
 — Fraktur 138
 — Luxation 138
 — Geschwulste 182
 — Phlegmone (Panaritium) 182, 183
 flache Warze 323
 Flexionskontraktur der
 Zehen 231
 Flughautbildungen der
 Ellbogengegend 224
 Foetus in Foetu inclusio-
 neum 185
 Follikularzyste 268
 Fractura calcanei 159
 — capitulum humeri . . 127
 — radii 128
 — caput humeri 122
 — femoris 123
 — colli scapulae 118
 — collum anatomicum . 122
 — chirurgicum 122
 — radii 123
 — corpus scapulae . . . 118
 — crista iliaca 140
 — condylus lateralis
 (externa) humeri . . . 127
 — medialis(interna)
 humeri 127
 — femoris 150
 — epicondylus lateralis
 (externa) 127
 — medialis (interna) . 127
 — intertrochanterica . . 147
 — malleolaris 158
 — olecrani 128
 — pertrochanterica . . . 147
 — pertubercularis . . . 122
 — subcapitalis 147
 — subtrochanterica . . . 147
 — supracondylica
 femoris 150
 — supracondylica antibrachii 134
 — supramalleolaris . . . 158
 — supracondylica
 humeri 126
 — sustentaculum tali . . 160
 — tali 159
 — tuberculum humeri . . 123

Fraktur 91
 — d. Akromion 119
 — d. Beckens 140
 — d. Clavicula 116
 — d. Diaphyse d. Femurs 148
 — d. — d. Fibula 149
 — d. — d. Tibia 149
 — d. — d. Unterschenkelknochen . . 149
 — d. Fingerknochen . . . 138
 — d. Gesichtsknochen . . 257
 — d. Handwurzelknochen (Carpus) . . 135
 — d. Humerusdiaphyse . 124
 — d. Jochbeins (Zygomaticus) 257
 — d. Kieferknochen . . . 262
 — d. kleiner Tarsalknochen 164
 — d. Metatarsalknochen 164
 — d. Mittelhandknochen (Metacarpus) . 135
 — d. Nasengerüsts . . . 257
 — d. oberen Endes d. Fibula 151
 — d. — — d. Oberarmus 122
 — d. — — d. Oberschenkels 146
 — d. — — d. Tibia . . . 181
 — d. — — d. Vorderarm 128
 — d. Oberarm 128
 — d. Oberkiefers 262
 — d. Os cuboideum 164
 — d. Os cuneiformis . . . 164
 — d. Os lunatum 135
 — d. Os navicularis . . . 134
 — d. Patella 152
 — d. Penis 573
 — d. Phalangen 138
 — d. Proc. coracoideus . . 119
 — d. Proc. inframalleolaris 160
 — d. Proc. styloideus
 ulnae 134
 — d. Radius 132
 — d. Rippe 360

Franktur d. Sakrums . . . 141
 — d. Schädelbasis 234
 — d. Schädelgewölbes . . 234
 — d. Schambeins 141
 — d. Schultergelenk-
 gegend 118
 — d. Skapula 118
 — d. Spina iliaca anterior superior et inferior 140
 — d. Sternum 360
 — d. Talus 158
 — d. Ulna 132
 — d. unteren Endes d. Oberschenkels 150
 — d. — — d. Oberarmknochen (Humerus) . . 126
 — d. — — d. Radius . . . 132
 — d. — — d. Unterschenkels 158
 — d. — — d. Vorderarmknochen 134
 — d. Unterkiefers 262
 — d. Vorderarmknochen 132
 — d. Wirbelknochen 333, 336
 — d. Zehe 167
 — d. Zungenbeins 286
 Freische Reaktion 79
 Fremdkörper im Ausführungsgang der Speicheldrüse .
 — in Bauchhöhle 467
 — in Blase 552
 — im Darm 472
 — in d. Harnblase 552
 — im Magen 437, 475
 — in Oesophagus 317
 — in Subkutis 73
 — in Urethra 70
 — Fistel 70
 Fussgelenk
 — angeborene Missbildungen 231
 — Entzündungen 217
 — Distorsion 166
 — Luxation 160
 — Tuberkulose 217
 Frühgeburt 31
 Fungus durae matris . . . 244

Fungus testis syphilitica . 584
 — umbilici 389
 Funktion des Hüftgelenks 193
 funktionelle Diagnostik der
 Niere 542
 Furunkel 64
 — d. Gehörgangs . . . 240
 — d. Gesichts 258
 — d. Schädels 240

G

Galactocoele 326, 327
 Gallenblase
 — Empyem 407, 415
 — Entzündungen . . . 407
 — Karzinom 415, 476
 — Ruptur 382
 Gallengang
 — Entzündungen . . . 407
 — Karzinom 415
 Gallenstein 408
 Gallertkrebs 47, 408
 Ganglion d. Fusses . . . 221
 — d. Hand 178
 — d. Penis 576
 Gangraen 76
 — humida 77
 — sicca 77
 — d. Fingers 184
 — d. Fusses 222
 — d. Mundhöhle . . . 271
 — d. Penis 575
 — n. Erfrierung . . . 184
 — n. Ergotin-u. Blei-
 vergiftung 77
 — n. hochgradigen
 Staunung 77, 223
 — n. Thrombose u.
 Embolie 77, 223
 arteriosklerotische — . 76
 diabetische — 76, 22
 Karbor — 184
 neuropathische — . 77, 184
 praesenile — . 76, 187, 222
 senile — 76, 184
 spontane — 78, 184
 symmetrische — . . . 76, 184
 syphilitische — . . . 76, 184
 Gasgangraen 62

Gastralgie 431
 Gastrodiaphanoskopie . . 423
 Gastroskopie 423
 Gaszyste des Darms . . . 458
 Gaumenkarzinom 275
 Gaumenspalte 256
 Gelbsucht Ikterus ヲ見ヨ
 Gelenk
 — akute eitrige Ent-
 zündung 100
 — akute seröse Entzün-
 dung 100
 — Ankylose 105
 — Chondromatosis . . . 105
 — deformierende Ent-
 zündung 101
 — Distorsion 91, 105
 — einfache chronische
 seröse Entzündung . 101
 — Entzündungen Arth-
 ritis ヲ見ヨ
 — Kontraktur 106
 — Kontusion 91, 105
 — Gicht 104
 — Gonorrhoe 100
 — Haemophilie 103
 — Luxation 91
 — Maus 105, 206
 — Quetschung 91, 105
 — Rheumatismus . . . 101
 — Sarkom 104
 — Syphilis 103
 — Tuberkulose 102
 gemischte Hernia 488
 — Schanker 577
 Genu recurvatum 229
 — valgum 229
 — varum 229
 geschlossener Pneumotho-
 rax 369
 Geschwülste 34
 — Anamnese 8
 — Arten 34
 — Ausbreitung 10
 — Begrenzung 11
 — Fieber 16
 — Form 11
 — Grösse 10
 — Hilfsdiagnostik . . . 9
 — Konsistenz 13

Geschwülste-lokaler Befund 9
 — Lokalisation 9
 — Metastase 13
 — Oberfläche 13
 — Schmerz 16
 — Status praesens . . . 8
 — d. Achseldrüse . . . 368
 — d. Bauchwand . . . 386
 — d. Blase 560
 — d. Brustwand 366
 — d. Cowper che Drüse 595
 — d. Darms 458
 — d. Gallenblase . . . 415
 — d. Gesichts 260
 — d. Halses 299
 — d. Hodens 584
 — d. Kieferknochen . 268
 — d. Knochen 98
 — d. kryptogenes
 Hodens 481
 — d. Leber 414
 — d. Mamma 326, 328
 — d. Mediastinums . . 372
 — d. Milz 420
 — d. Mundbodens . . . 276
 — d. Mundhöhle . . . 274
 — d. Nabels 389
 — d. Nebenhodens . . . 584
 — d. Niere 546
 — d. Parotiddrüse . . . 279
 — d. Pleura 370
 — d. Prostata 592
 — d. Rektums 516
 — d. Samenbläschen . 594
 — d. Samenstrangs . . .
 493, 589
 — d. Skrotums 582
 — d. Speicheldrüse . . 279
 — d. Thoraxwand . . . 366
 — d. Ureters 548
 — d. Urethra 570
 — d. Wirbelknochen . 350
 — d. Zunge 283
 Geschwür 68
 — d. Ans u. d. Rektums 515
 — d. Blase 561
 — d. Darms 457
 — d. Duodenums . . . 431
 — d. Gesichts 259
 — d. Oesophagus . . . 318

Geschwür d. Magens . . . 431
 — d. Zunge 282
 Dekubital — 69
 einfaches — 68
 gummöses — 68
 karzinomatöses — . . . 69
 neuropathisches — . . . 69
 Röntgen — 69
 tuberkulöses — 68
 variköses — 69
 gesteigerte Harnhäufg-
 keit 520
 Gesicht
 — Aktinomykose 259
 — akuter Abszess . . . 258
 — akute Entzündungen 258
 — angeborene Missbil-
 dungen 256
 — Atherom 261
 — chronische Entzün-
 dungen 259
 — Dermoidzyste 261
 — Erfrierung 257
 — Erysipelas 257
 — Fraktur 257
 — Furunkel 258
 — Geschwülste (Tumor) 260
 — Geschwür 259
 — infizierter Atherom. 258
 — Karbunkel 258
 — Kontusion (Quet-
 schung) 257
 — Lepra 259
 — Milzbrand 258
 — Phlegmone 258
 — Syphilis 259
 — Tuberkulose 259
 — Verbrennung 257
 — Verletzungen 257
 — Wunde 257
 — Zyste 261
 gespaltene Warze 323
 — Zunge 280
 Gingivalabszess 273
 Gingivitis 273
 — gangraenosa 271, 273
 — mercurialis 273
 — scorbutica 273
 — ulceroosa 273
 Gliom 39

Glutealgegend
 — Aneurysma 185
 — Geschwülste 185
 — Gumma 186
 — kalter Abszess . . . 186
 — Zyste 185
 Gluzinsche Methode . . . 405
 Gmelinsche Methode . . . 405
 Gonitis 211
 Gonorrhoe 570
 — d. Nebenhodens . . . 583
 — d. Rektums 515, 518
 — d. Urethra 570
 Gosslinsche Tarsalgie des
 Adrescents 218
 Grad der Laesion des
 Rückenmarks 338
 Graefesche Symptom . . . 310
 Granulom der Wunde . . . 33
 Gravitischer Tumor . . .
 546, 480
 Grossitis acuta 281
 Gumma 30
 — d. Bauchwand . . . 385
 — d. Darms 471
 — d. Glutealgegend . . 186
 — d. Halses 215
 — d. Hoden u. Neben-
 hoden 584
 — d. Kopfes 248
 — d. Leber 414
 — d. Magens 474
 — d. M. sternocleido-
 mastoideus 295
 — d. Mamma 325, 326
 — d. Skrotums 582
 — d. Zunge 282
 Gummata 30
 gummöse Fistel 70
 — Geschwür 67, 68
 Gynaekomastie 323

H

Haarausfall 30
 habituelle Kyphose . . . 354
 — Luxation 93
 — Skoliose 356
 Haemangiom 40
 Haematom 6, 73, 74

Haematoma extravagi-
 nale testes 580
 — funiculi spermatici . 580
 — intravaginale testes . 580
 — skroti 580
 — testes 580, 583
 — d. Bauchwand . . . 381, 385
 — d. Schädels 233
 Haematomesis 428
 Haematurie 530, 531
 — nach akuter In-
 fektionskrankheiten . 534
 — nach Aufnehmen der
 Gifte 534
 — nach Blutkrank-
 heiten 534
 Haemendothelion 42, 511
 Haemoglobinurie 530
 Haemopericardium 357
 Haemorrhagia per diape-
 desin 74
 — per diabrosini 74
 — per rhexin 74
 Haemorrhagie 74
 — d. Bauchwand . . .
 381, 384, 385
 — d. Schädels 233
 haemorrhagische Infiltra-
 tion 74
 Haemothorax 369
 Hakenfuss 230
 Hallux valgus 231
 Hals
 — Aktinomykose 295
 — akute Entzündungen 292
 — chronische Entzün-
 dungen 295, 296
 — Fistel 290
 — Geschwülste 299
 — Gumma 295
 — Kontusion 286
 — Phlegmone 295
 — Rippe 30
 — Tuberkulose 295
 — Umschnürung 286
 — Wunde 287
 — Zyste 302
 Hals (lymph) drüse
 — einfache chronische
 Entzündung 296

- Hals Karzinommetastase 298
 — leukaemisches
 Lymphom 298
 — Lymphosarkom 298
 — malignes Lymphogranulom 298
 — pseudoleukaemisches Lymphom 298
 — Syphilis 296
 — Tuberkulose 296
 Hammerzehe 231
 Handgelenkentzündungen 180
 Hand u. Handgelenk-
 gegend
 — akute Anschwellungen (Entzündungen). 177
 — angeborene Missbildungen 225
 — Bursitis 178
 — chronische Anschwellungen (Entzündungen) 178
 — Distorsion 177
 — Entzündungen 179
 — Fraktur 134
 — Ganglion 178
 — Geschwülste 178
 — Kontusion 177
 — Luxation 136
 — Tendovaginitis 178
 — Tuberkulose 178
 Harn-Beschwerde 522
 — Drang 521
 — Infiltration 581
 — Retention 483, 525
 — Verhaltung 525
 Harnblase Blase ㄱ見ㄱ
 Harnröhre Ureter ㄱ見ㄱ
 harter Schanker 30, 577
 Hasenscharte 256
 Haut u. Subkutis
 — Aetzung 21
 — Aktinomykose 67
 — akuter Abszess 65
 — Botryomykose 73
 — Combustio 20
 — Congelatio 20
 — Dermatitis acuta 63
 — Druckbeule 73
 — Erysipelas 62
 Hut Erysipeloid 63
 — Erythema nodosum 65
 — elektrische Verletzung 21
 — Elephantiasis 215
 — Erfrierung 20
 — Fistel 70
 — Fremdkörper 73
 — Furunkel 74
 — Gaskangraen 63
 — Geschwülste 73
 — Geschwür 68
 — Gumma 67
 — Insektenstich 65
 — Karbunkel 64
 — Kauterisation 21
 — Lepra
 — Milzbrand 25, 65
 — Parasiten 53, 73
 — Phlegmone 62
 — Radiumverletzung . 21
 — Röntgenverletzung . 21
 — Schwielen 73
 — Skrofuloderma 67
 — Syphilis 67
 — Tuberkulose 66
 — Tumoren 73
 — Verbrennung 20
 — Warze 73
 — Wunde 17
 Hauthyperaesthesiezone von
 Head 408
 Hauptklage d. Anal-u.
 Rektalkrankheiten 503
 Hellersche Methode 430
 Hendersche Methode 156
 Hepatitis purulenta acuta. 406
 Herdsymptome des Ge-
 hirns 254
 Hermaphroditismus 569
 Hydrocele 493
 Henochsche Krankheit . 461
 Hernia 484
 — completa 486
 — cruralis 496
 — cystica 493
 — diaphragmatica 374
 — epigastrica 391
 — femoralis 492, 496
 — foraminis ovalis 498
 Hernia funiculi umbilicalis 390, 497
 — calis 486
 — incipiens 486
 — incompleta 486
 — inguinalis 485, 497, 497
 — inguinalis obliqua interna 485
 — — — externa 485
 — — — acquisita 484
 — — — bilocularis 486
 — — — completa 486
 — — — congenita 484
 — — — directa 485
 — — — externa 485
 — — — interparietalis . 486
 — — — interstitialis . . 486
 — — — medialis (interna) 485
 — — — properitonealis . 486
 — — — subcutanea 486
 — — — superficialis 486
 — — — inguino-funicularis 486
 — Inhalt 488
 — inkarzerata 491
 — intravesicalis 562
 — irreponible 490
 — ischiadica 498
 — ischiorectalis 498
 — labialis 486
 — lineae albae 391
 — lumbalis 498
 — obliqua externa 485
 — obturatoria 497, 498
 — perinealis 498
 — reponible 490
 — serotalis 486
 — semicircularis Spigelli 391
 — supravesicalis 485
 — umbilicalis 390
 — ventralis lateralis 391
 — ventralis media 391
 — vesicalis 562
 — Zyste 586
 Herzklopfen 410
 Hiebzwunde 17
 Hirnabszess 249
 Hirntumor 249
 Hirschsprungsche Krank-

- heit 440, 473
 Hoden
 — angeborene Missbildungen 588
 — Entzündungen 583
 — Dermoidzyste 584
 — Geschwülste 584
 — Gumma 584
 — Haematom 580, 583
 — Karzinom 584
 — Mischgeschwulst 584
 — Sarkom 584
 — Stieltorsion 583
 — Teratom 584
 — Tuberkulose 584
 Hodkinsche Krankheit . 81, 298
 Hohlfuß 230, 231
 Holzphlegmone 295
 Hufeiseniere 543, 481
 Hüftgelenk
 — Anschwellungen 191
 — angeborene Luxation 228
 — angeborene Missbildungen 226
 — Distorsion 147
 — Entzündungen 197
 — Kontusion 147
 — Luxation 144
 — Schmerzen 192
 — Tuberkulose 198
 Hüftweh 204
 Hühnerauge 221
 Hühnerbrust 357
 Hundwurm 58
 Hutchinsensche 3-Symptome 31
 Hydrocele bilocularis 495, 586
 — communicans 495, 586
 — funiculi spermatici 492, 586
 — testes 492, 586
 Hydrocephalocoele 245
 Hydronephrose 479, 543
 Hydrops appendiculaire 450, 470
 — vesicae fellae 415, 476
 Hydrothorax 370
 hyperaemische Rötung 7
 Hyperaesthesia vesicae . 563
 Hyperazidität 431
 Hyperidrosis 310
 Hypernephrom 49, 480, 546
 Hypermastie 323
 Hyperplasia testes 588
 Hyperthelie 323
 Hypertrichosis 185
 Hypertrophia mamma diffusa 323
 Hypertrophie der Zunge. 280
 hypertrophische Leber-cirrrose 404
 Hypoplasia testes 588
 Hypospadie 568
 Hysterie 24
 hysterische Kontraktur . 106
 — Skoliose 355
 Induration n. Appendicitis 449, 450, 469
 — nach Duodenalgeschwür 473
 — n. Epididymitis gonorrhoeica 584
 — n. Magengeschwür . 474
 — n. Mastitis purulenta acuta 326
 — n. Schistosomium japonicum 471
 infantiles Myxoedem 311
 Infektionsmilz 420
 infracondyläre Fraktur . 151
 Infraktion 92
 Initialsklerose 30
 Inkarceration d. Haemorrhoiden 517
 — d. Inguinalhoden 588
 — d. Wanderniere 542
 innere Einklemmung 451
 Insektenstich 65, 78
 Inspektion d. Darms 438
 — d. Magens 422
 intermittierendes Hinken . 76
 — Haemoglobinurie 530
 intrakapsuläre Fraktur . 146
 Invagination 449, 451
 Inversio testes 583
 — vesicae 551, 588
 Ischias 204
 ischiorektale Abszess 510
 — Fistel 509
 Ischurie 525
 Ischuria paradoxa 564
 isolierte Fraktur der Tibia-diaphyse 149
 J
 Jejunumstenose 456
 — Verschluss 455
 Juckgefühl der Analgegend 503
 K
 Kachexia thyreopriva 311
 Kallus 26
 kallöse Verdickung der Appendix 450

- Kalterabszess 363
 — d. Bauchwand 385
 — d. Thoraxwand 363
 Karzinom 46
 — d. Anus 514
 — d. Blase 560
 — d. Brustwand 366
 — d. Coecum 469
 — d. *Coopersche* Drüse 595
 — d. Darms 458, 471
 — d. Drüse 47
 — d. Eingeweide 47
 — d. Gallenblase 476
 — d. Gallengangs 476
 — d. Gesichts 261
 — d. Haut 46
 — d. Hodens 584
 — d. Leber 414
 — d. Magens 433, 474
 — d. Mamma 326
 — d. Mediastinums 373
 — d. Mundhöhle 275
 — d. Niere 480, 546
 — d. Unterkiefers 268
 — d. Oesophagus
 320, 321, 322
 — d. Penis 578
 — d. Prostata 592
 — d. Rektums
 515, 516, 519
 — d. Samenbläschen 594
 — d. Schädels 243
 — d. Schilddrüse 309
 — d. Schleimhaut 46
 — d. Skrotums 582
 — d. Speicheldrüse 279
 — d. Urethra 570
 — d. Zunge 282, 284
 infiltrierendes — 46, 47
 tumorbildendes — 46, 47
 ulzeröses — 46, 47
 wandständiges — 46, 47
 wucherndes — 46, 47
 Kanalbruch 486
 Kancroid 46
 Karbunkel 64
 kardiovaskuläre Symptome 310
 Karotisdrüsen geschwulst 300
 Kartunkel 33
 karzinomatöses Geschwür
 69, 232
 Karzinometastase 47
 — in Bauchhöhle 466
 — d. Lymphdrüse 81, 298
 Katheterisation der Harn-
 blase 550
 Katheteruntersuchung der
 Urethra 566
 Kephalaematoma 233
 Kephalaematoma neona-
 torum 233
 Kephaloedema neonato-
 rum 233
 Kernische Symptome 251
 Kiefer
 — angeborene Missbil-
 dungen 256
 — erworbene Missbil-
 dungen 256
 — Fraktur 262
 — Geschwülste 265
 — Klemme 267
 — Kontusion 262
 — Nekrose bei Tabes
 dorsalis 254
 Kiefergelenk
 — Entzündungen 266
 — Luxation 262
 Klauenhand 32
 Klinodaktylie 225
 Klumpfuß 230
 Klumpische Lähmung 109
 Knieckfuß 231
 Kniegelenkgegend
 — angeborene Missbil-
 dungen 229
 — Anschwellungen 208
 — Entzündungen 211
 — Distorsion 155
 — Kontusion 155
 — Luxation 153
 — Schmerzen 205
 knisterndes Geräusch 15
 Knochen
 — akute eitrige Ent-
 zündung 94
 — Aneurysma 99
 — Bruch 90
 — Chondröm 98
 — chronische Entzün-
 dungen 94
 Knochen Echinokokkus 99
 — Epiphysentrennung 91
 — Erkrankung bei
 Perlmutterdreher 96
 — Karzinom 99
 — Kontusion (Quet-
 schung) 90
 — Geschwülste 98
 — Osteom 98
 — Phosphornekrose 96
 — Sarkom 98
 — Syphilis 94
 — Tuberkulose 94
 — Zyste 99
 Knotenbildung des Darms 451
 Köhlersche Krankheit 218
 Kolles-Fraktur 134
 kompensierende Skoliose 354
 kongenitale Kontraktur
 d. Finger 225
 — Schnärfurche d. Fin-
 ger 225
 kontrahierter Darm 483
 Kontraktur 106
 — d. Zehe 231
 Kontusion (Quetschung) 61
 — d. Bauchwand
 381, 382
 — d. Baueingeweide 381
 — d. Clavicula 116
 — d. Fascia 61
 — d. Fußgelenks 167
 — d. Gefäßstamms 61
 — d. Gelenks 91, 105
 — d. Gesichts 257
 — d. Halses 286
 — d. Handgelenks 137
 — d. Hüftgelenks 147
 — d. Kieferknochen 262
 — d. Kniegelenks 155
 — d. Knochen 90
 — d. Nerven 82
 — d. N.-Stamms 61
 — d. Oberkiefers 262
 — d. Schädelweichteile 233
 — d. Schultergelenks 121
 — d. Thorax
 — d. Sehne 61
 — d. Subkutis 61

- Knochen d. Penis 573
 — d. Unterkiefers 262
 — d. Wirbelsäule 336
 Kot-Abszess 491
 — Fistel 491
 — Phlegnone 491
 — Stein 472
 — Tumor 472, 483
 Krampf des Blasenhalsses 563
 Kratzwunde 17
 Kraussche Methode 196
 Krepitation 16
 Kretinismus 311
 Kropf 305
 — Asthum 305
 Krumpfniere 543
 Krukenbergscher Tumor 49
 Krückenlähmung 109
 Kryptorchismus 588
 Kubitalarthritis 176
 Kuchenniere 543
 kutane Blutung 6
 Kyphose 356
 angeborene — 356
 habituelle — 356
 partielle — 356
 pathologische — 356
Pottsche — 356
 professionelle — 356
 senile — 356
 totale — 356
 traumatische — 356
 Wachstums — 356
 Kystoskopie 550
- L**
- Labialhernia 486
 Lähmung der moto-
 rischen Blasenerven 564
 Langniere 481, 543
 Längsbruch 92
 Lappenelephantiasis 34
 Lasquesche Symptome 204
 Läsion der Gehirnnerven 237
 laterale Halsfistel 290
 Leber
 — Abszess 406, 414
 — Aktinomykose 414
 — Anschwellungen 399
 Leber-Distom 60
 — Egel 60
 — Echinokokkus 414
 — Gumma 414
 — gutartige Ge-
 schwülste 414
 — Karzinom 414
 — Röntgenunter-
 suchung 402
 — Ruptur 382
 — Sarkom 414
 Leichengiftinfektion 78
 Leichtenuberkel 66
 Leiomyom 38
 Leistenhoden 492
 Lendenbruch 498
 Leontiasis ossea 98, 241
 Lepra 32
 — anaesthetica 32
 — cutaneum 32
 — maculosa 32
 — mutilans 32
 — tuberosa 32
 — d. Gesichts 259
 — d. Zunge 281
 Leptomeningitis purulenta
 acuta 249
 leukaemisches Lymphom
 81, 298
 Leukoplakie 281, 283
 Leucozytose 448
 Ligula *Mansoni* 58
 Lingua bifida 280
 — geographica 281
 — nigra 281
 Lipom 35
 — an Halses 239
 — in Bauchhöhle 467
 — d. Brustwand 366
 — d. Mamma 328
 — d. Samenstrangs 552
 — d. Schädels 242
 — in Skrotum 589
Littresche Hernia 496
Loewische Symptome 310
 Lochbruch 92
 lokale Farbenveränderun-
 gen 5
 Lokalisation d. Ge-
 schwülste 9
 Lokalisation d. Rücken-
 markslesion 456
 Lordose 356
 Lues 30
 Luetinreaktion 31
 Lungen-Distom 59
 — Milzbrand 25
 Luftembolie 288
 — Aktinomykose 30
 — Hernia 367
 Lupus vulgaris 66
 Luxatio axillaris 120
 — calcanei 164
 — femoris 144
 — — centralis 145
 — — infraglenoidalis
 (subglenoidale) 144
 — — supraglenoidalis
 (supracotyloidea) 144
 — humeri 120
 — ileopectinea 144
 — iliaca 144
 — infrapubica 145
 — infraspinata 121
 — ischiadica 144
 — obturatoria 145
 — pedis subdalo 162
 — penis 573
 — perinealis 145
 — publica 144
 — subacromialis 121
 — subclavicularis 120
 — subcoracoidea 120
 — subglenoidalis 120
 — supracoracoidea 121
 — talocalcanalis 162
 — talocruralis 161
 Luxation 91, 93
 — d. Atlas 334
 — d. Beckens 141
 — d. Brustwirbels 335
 — d. Caput longum d.
 M. biceps brachii 110
 — d. Carpometacarpal-
 gelenks 137
 — d. *Chopartschen* Ge-
 lenks 164
 — d. Clavicula 117
 — d. Ellbogengelenks 129

- Luxation d. Finger . . . 138
 — d. Fussgelenks . . . 160
 — d. Halswirbels . . . 335
 — d. Handwurzel-
 knochen 137
 — d. Hüftgelenks . . . 144
 — d. Intercarpal-
 gelenks 137
 — d. Interphalangeal-
 gelenks 139
 — d. Kiefergelenks . . . 262
 — d. Kniegelenks . . . 153
 — d. Kopfes 334
 — d. Lendenwirbels . . . 335
 — d. Lisfranceschen
 Gelenks 165
 — d. Metacarpal-
 gelenks 137
 — d. Metacarpophalan-
 gealgelenks 138
 — d. Metatarsal-
 knochen 165
 — d. Nerven 82
 — d. N. peroneus 114, 166
 — d. Oberarms 120
 — d. oberen Tibia-
 fibulargelenks 153
 — d. Patella 154
 — d. Penis 573
 — d. Schultergelenks . . . 120
 — d. Radiocarpal-
 gelenks 136
 — d. Radioulnal-
 gelenks 136
 — d. Radius 131
 — d. Rippe 360
 — d. Semilunarknorpels
 (Menisken) 153
 — d. Sehne d. Mm.
 peronei 114, 166
 — d. Sehne d. M.
 tibialis posterior . 114, 166
 — d. Synchondrosis os-
 seum pubis 141
 — d. — sacroiliaca . . . 141
 — d. Sternums 360
 — d. Talus 163
 — d. Tendinum m.
 peroneus 166
 — d. Tendinum m.
 tibiae posterior . . . 166
 Luxation d. Ulna 131
 — d. Vorderarm-
 knochen 129
 — d. Wirbelknochen 334, 336
 — d. Zehe 167
 Lymphadenitis acuta . . . 79
 — chronica 79
 — — simplex 79, 296
 — cubitis 174
 — femoralis 497
 — gummosa 80
 — iliaca purulenta
 acuta 186
 — inguinalis 494
 — bei Pest 79
 — purulenta acuta . . . 79
 — — — axillaris . . . 368
 — — — occipitalis . . . 294
 — — — praeauricu-
 laris 278
 — — — submaxillaris, 292
 — — — submentalis . . . 293
 — syphilitica 80, 296
 — tuberculosa 80, 296
 — — axillaris 368
 — — colli 296
 Lymphangiektasie 215
 Lymphangiom 41
 — cavernosum 41
 — cysticum 41
 — simplex 41
 — d. Gesichts 260
 — d. Halses 302
 — d. Mundhöhle. 274, 276
 — d. Schädels 243
 Lymphangitis acuta . . . 63, 78
 — chronica 78
 — — simplex 78
 — penis 575
 — purulenta acuta . . . 78
 — tuberculosa 78
 Lymphdrüse
 — akute Entzündungen 79
 — chronische Anschwel-
 lungen 81
 — einfache chronische
 Entzündungen 79
 — Filaria 81

- Lymphdrüse Geschwülste
 (Tumoren) 81
 — Karzinom 81
 — Sarkom 81
 — Syphilis 80
 — Tuberkulose 80, 297
 — Zyste 81
 Lymphendotheliom 42
 Lymphgefäß
 — akute Entzündung . . . 78
 — chronische Entzün-
 dung 78
 — Tuberkulose 78
 Lymphgranulomatosis in-
 gualis 79, 187, 519, 577
 Lymphadenozele 81
 Lymphom 81
 Lymphosarkom 56, 81, 298
 Lymphzyste des Halses . . 302
 Lyssa 24

M

- Madelung'sche Deformität . . 225
 — Fetthals 299
 Magen
 — Aschendrehung 436
 — Aufblöhung 422
 — Blutung 428
 — Dilatation 436
 — Fistel 387
 — Fremdkörper 475
 — Geschwür 431, 432
 — Gumma 437, 474
 — Karzinom 433, 474
 — Röntgenunter-
 suchung 423, 435
 — Ruptur 382
 — Sarkom 474
 — Stein 475
 — Tuberkulose 437
 — Untersuchungen 423, 435
 Makrodaktylie 225, 231
 Makroglossie 280
 Makrostomie 256
 maligne Nierentumoren . . 546
 malignes Lymphogranu-
 lom 298
 Malum perforandis pedis 77, 184, 123

- Mamma (Milchdrüse)
 — aberrata 323
 — Adenom 326, 328
 — Aktinomykose 325
 — akute Entzündungen 324
 — angeborene Miss-
 bildungen 323
 — Asymmetrie 323
 — Cholesteatom 329
 — chronische Entzün-
 dungen 325
 — Gumma 325, 326
 — Karzinom 326, 330
 — kleine Induration . . . 326
 — Lipom 328
 — pendula 328
 — Sarkom 326, 329
 — subakute Entzün-
 dungen 324
 — Syphilis 325, 326
 — Tuberkulose 325, 326
 Malebratsche Methode . . . 405
 Manus vulga 225
 Mantoux'sche Reaktion . . . 29
 Maschinenwunde 18
 Mastitis
 — chronica cystica 325, 326
 — chronica fibrosa . . . 325
 — neonatorum 324
 — infectiosa 324
 — infectiosa specifica . . 324
 — purulenta acuta . . . 324
 — puerperali 324
 — bei Menses 324
 — bei Menopause 325
 — tuberculosa 325, 326
 — syphilitica 325, 326
 Pubertäts — 324
 Stauungs — 324
 Mastoptose 323
 mechanischer Pleus 393, 451
 Meckel'sche Divertikel . . . 458
 mediale Halsfistel 290
 — Spaltung der Ober-
 lippe 256
 Mediastinitis 365, 372
 — purulenta acuta . . . 372
 Mediastinum
 — Entzündungen 372
 — Dermoidzyste 378

- Mediastinumgeschwülste . . 373
 — Karzinom 372
 — Sarkom 373
 — Verletzungen 373
 Medullarkarzinom 41
 Melaena 443
 Melanosarkom 45
 Meningitis 24
 Meningocele 244, 332
 Mesenterialdrüsentuber-
 kulose 447, 467
 Mesenterialtumor 468
 Mesenterialzyste 468
 Messung der unteren Ex-
 tremitäten 194
 Metatarsaglie 218
 Meteorismus 483
 Mikrodaktylie 225, 231
 Mikrognathie 256
 Mikrostomie 256
 Mikutionsfrequenz 524
 Mikulische Krankheit . . . 279
 Milz
 — Abszess 421, 477
 — Geschwulste 420
 — Ruptur 382
 — Untersuchungen 419
 — Zyste 420
 Infektions — 420
 Stauungs — 420
 Wander — 421, 477
 Milzbrand 25
 — d. Darms 25, 458
 — d. Gesichts 258
 — d. Haut 25
 — d. Lunge 25
 Milztumor 420, 477
 — bei akute Infektions-
 krankheiten 430
 — bei chronische Infek-
 tions-Krankheiten . . . 920
 — bei Krankheiten der
 blutbildenden Organe 420
 — bei Blutkrankheiten . 420
 Minor'sche Symptome . . . 204
 Mischgeschwulst 48
 — d. Gesichts 261
 — d. Halses 300
 — d. Mundhöhle 274
 Mischgeschwulst d. Poro-
 tidrüse 279
 Möbius'sche Symptome . . . 310
 Möller-Barlowsche
 Krankheit 96
 Monorchismus 588
 Morbus Basedowi 310
 Morache Reaktion 29
 Morton'sche Neuralgie . . . 218
 muköse Blutung 6
 multiple Nierenzyste . . . 546
 multiples Myelom 45, 99
 Mumifikation 77
 Mundbodenkarzinom 275
 Mundhöhle
 — Angiom 274, 276
 — Aphthae 271
 — Dermoidzyste 276
 — Erysipelas 272
 — Fibrom 271
 — Gangraen 274
 — Geschwülste 274
 — Katarrh 270
 — Karzinom 275
 — Lipom 274
 — Lymphangiom. 274, 276
 — Mischgeschwulst . . . 274
 — Phlegmone 270
 — Sarkom 275
 — Schleimzyste 275
 — Soor 271
 — Syphilis 272
 — Tuberkulose 272
 Mundlippenkarzinom 275
 Muskel
 — akute eitrige Entzün-
 dung 83
 — Echinokokkus 84
 — Desmoid 84
 — Fibrom 84
 — Gumma 83
 — Hernia 110, 367
 — ossifizierende En-
 tzündung 83
 — Rheumatismus 83
 — Sarkom 84
 — Trichina 84
 — Tuberkulose 83
 Myalgie der Schulter-
 gegend 168
 Myelocystocele 332

Myelocystomeningocele . . . 332
 myelogenes Sarkom . . . 98
 Myelomeningocele . . . 332
 myogene Kontraktur . . . 106
 — Skoliose 355
 Myom 38
 Myositis gummosa . . . 83
 — purulenta acuta . . . 83, 83
 — — — d. Bauchwand . . . 449
 — — — d. M. sternocleidomastoideus . . . 294
 — — — multiplex . . . 83
 — tuberkulosa 83
 — d. Thoraxwand . . . 361
 — ossificans multiplex
 progressiva 83
 — ossificans traumatica . . . 83
 Myxoedem 311
 Myxom 35
 Myxosarkom 35, 45

N

Nabel
 — Blutung (Haemophilie) 339
 — Bruch 390
 — Entzündungen . . . 339
 — Fistel 388
 — Granulom 33, 389
 — Hernia 390
 — Kotfistel 358
 — Stein 389
 — Zyste 389
 Nabelstrangbruch . . . 390
 Naevus pigmentosa . . . 5
 — d. Gesichts 260
 Narbenkeloid 35
 narbige Kontraktur . . . 106
 — Skoliose 355
 — Stenose d. Oesophagus 321
 Narkosenlähmung . . . 109
 Nasenfistel 256
 Nasennebenhöhlenentzündungen 258
 Nasenspalte 256
 Nebenhoden
 — Entzündungen . . . 583
 — Gonorrhoe 584

Nebenhoden-Gumma . . . 584
 — Tuberkulose 584
 Nebenkropf 307
 Nekrose 76
 nekrotische Fistel . . . 70
 Neoplasma 34
 Nephralgie 539
 Nephrolithiasis 544
 Nephrophthisis 554
 Nephrorrhagie 531

Nerven

— Drucklähmung . . . 82
 — Erschütterung . . . 82
 — Lepra 32
 — Verletzungen . . . 80
 Netzhernia 488
 Netztumor 468
 Netzzyste 468
 Neuralgia ischiadica . . . 204
 — spinalis 344
 — vesicae 563
 — d. Kniegegend . . . 198
 — d. Hüftgelenkgegend . . . 198
 — d. Schultergegend . . . 186

Neurinom 39
 neurogene Kontraktur . . . 106
 Neurom 39
 — d. Halses 299
 neuropathische Gangraen 77, 184, 223
 — Geschwür 69
 Neurosen der Harnblase . . . 563
 Neurosis vesicae 563
 Nicolas-Barresche Krankheit 79, 187, 519

Niere

— Abszess 478, 554
 — angeborene Missbildungen 543
 — Blutung 531
 — Druckpunkt 540
 — Echinokokkus . . . 479, 546
 — embryonales Adenosarkom 480, 546
 — Fistel 387
 — funktionelle Diagnostik 542
 — Geschwülste 546
 — Karzinom 480, 546
 — Röntgenuntersu-

chung 540
 — Sarkom 480, 546
 — Schmerz 537
 — Stein 554
 — Syphilis 546, 479
 — Tuberkulose . . . 479, 554
 — Untersuchungen . . . 537
 — Zyste 546
 Noma 271, 273

O

O.-Pein 229

Oberarm

— akute Entzündungen . . . 172
 — angeborene Missbildungen 224
 — chronische Entzündungen 173
 — Fraktur 124
 — Luxation 110
 — Verletzungen . . . 110

Oberschenkel

— akute Entzündungen . . . 201
 — Aneurysma 202
 — chronische Entzündungen 202
 — Fraktur 146, 148, 150
 — Luxation 144, 153
 — Thrombophlebitis . . . 214
 — Verletzungen . . . 112

oberflächliches abgekapseltes Lipom des Halses . . . 299

Oberkieferkarzinom . . . 360
 Obliteration der Harnblase . . . 551
 Obstipation 440
 odontogene Zyste 50
 Odontom 49, 268
 Oedema skroti 581
 Oesophagitis 318
 Oesophagoskopie 314

Oesophagus

— Aetzung 317
 — Entzündungen . . . 318
 — Diphtherie 318
 — Dilatation 319
 — Divertikel 319
 — Erweiterung 319
 — Fremdkörper 317
 — Geschwüre 318

Oesophagus-gutartige

Geschwülste 322
 — Karzinom 321, 322
 — Katarrh 318
 — Perforation 317
 — Phlegmone 318
 — Röntgenuntersuchung 316
 — Ruptur 317
 — Sondenuntersuchung . . . 312
 — Soor 318
 — Spasmus 320, 321
 — Stenose 320, 321
 — Syphilis 318, 321
 — Tuberkulose 318
 — Ulcus rotundum . . . 318
 — Untersuchungen . . . 312
 — Verletzungen . . . 289, 317
 — Wunde 317

Oesophagusstenose . . . 320, 321

— n. Aetzung 320, 321
 — n. akute Entzündungen 320, 321
 — n. Druck von außen 320, 321
 — n. Fremdkörper 320, 321

— n. Karzinom 320, 321

— n. Störungen d. Mundhöhle 320

— n. Störung d. Rachens 320

— n. Syphilis 320, 321

offene Blutung 74

— Pneumothorax . . . 369

— Verletzung (Wunde) . . . 17

okkulte Blutung 443

Oligurie 527

Omphalitis 389

Omphalocele 390

Omarthritis 170

Onychia syphilitica . . . 30

Orethritis acuta 583

— syphilitica 584

Osgood-Schlattersche Krankheit 205

Osteochondritis deformans juvenilis 199

— syphilitica 31, 94

Osteochondrom 36

Osteodystrophia fibrosa . . . 98
 Osteom 37
 Osteomalachie 96
 Osteomyelitis et Periostitis purulenta acuta . . . 84, 94
 — — — chronica . . . 94
 — — — d. Beckenknochen 187
 — — — d. Kiefer . . . 264
 — — — d. Rippe . . . 361
 — — — d. Sternum . . . 361
 — — — d. Skapula . . . 661
 — — — tuberculosa . . . 94
 — — — typhosa 94, 364
 — — — d. Rippe nach Typhus abdominalis . . . 364
 — — — syphilitica . . . 94
 Osteosarkom 45
 Ostitis deformans 96
 — fibrosa cystica . . . 98
 Ovarialhernia 488
 Ovarialzyste 396
 Oxyuris vermicularis . . . 56

P

Pachymeningitis (Endocranitis) purulenta acuta . . . 249

Pagetsche Krankheit . . . 330

— Knochenkrankheit . . . 49

Palpation des Magens . . . 423

Panaritium 183

Pankreas

— Abszess 417

— akute eitrige Entzündung 417

— Blutung 417

— chronische interstitielle Entzündung 417, 475

— Funktion 416

— Karzinom 417, 475

— Nekrose 394, 417

— Stein 418

— Zyste 418, 475

Pankreatitis haemorrhagica 417

— interstitialis chronica 417, 475

— purulenta acuta . . . 417

Panzerkrebs 330
 Papillom 43
 — d. Urethra 570
 paralytische Kontraktur . . . 106
 — Luxation 93
 — Ileus 393, 451
 Paraffinkrebs 582
 Paragonimus *Westermanni* . . . 59
 Paraneuritis 478, 554
 paranephritischer Abszess 478, 554
 Paraphimose 574
 pararenales Haematom . . . 478
 Parasiten 53
 Parasitenzyste 51
 — d. Gesicht 261
 — d. Mamma 329
 Parathyreoid 307
 Parinaudsche Krankheit . . . 292
 Paronychia syphilitica . . . 30
 Parotitis acuta bei akuter Infektionskrankheiten . . . 278
 Parotitis epidemica 278
 — purulenta acuta . . . 278
 Parulis 264, 273
 pathologische Blutung . . . 74

— Farbenveränderungen der Haut . . . 5

— Kyphose 256

— Luxation 93

— Skoliose 355

Pectus carinatum 357

— gallinaecum 357

Pedarthrit 217

pelvirektaler Abszess . . . 510

— Fistel 509

Peitschenwurm 55

Penis 576

— Atherom 578

— angeborene Missbildungen 572

— Einschnürung 574

— Elephantiasis 578

— harter Schanker . . . 578

— Gangraen 575

— Geschwülste 578

— Karzinom 578

— Lymphangitis 575

— Papillom 578

- Penis-Phlegmone . . . 575
 — plastische Induration 576
 — Sarkom . . . 575
 — Syphilis . . . 578
 — traumatische Epithel-
 zyste . . . 578
 — Tuberkulose . . . 578
 — weicher Schanker . 577
 — Verletzungen . . . 573
 — Zyste . . . 578
 Perforation des Oesophagus 317
 Perforationsperitonitis . 448
 Pergamentknittern . . . 15
 Perichondritis des Schild-
 knorpels . . . 294
 Pericollitis chronica . 457, 460
 Perigastritis . . . 437
 periglanduläres Lipom . 299
 perinephritischer Abszess . 450
 Periodontitis . . . 264
 Periostitis acuta der Orbita 252
 — albuminosa . . . 94
 — syphilitica . . . 94
 — Ganglion . . . 95
 periostales Sarkom . . . 98
 Peripleuritis . . . 364
 Periproctitis . . . 510
 Periproktalabszess . . . 510
 Perithelion . . . 42
 Peritonitis adhaesiva . . 398
 — chronica exsudativa, 397
 — exsudativa . . . 396
 — hypertrophicans . . 532
 — nodosa . . . 531
 — purulenta acuta . . .
 . . . 392, 393, 385
 — subacuta circum-
 scripta . . . 466
 — tuberculosa . . .
 . . . 394, 396, 397, 466
 — — acuta . . . 398
 perityphlitischer Abszess . 449
 Periureteritis . . . 548
 Përtesche Krankheit . . 199
 Pes calcaneus . . . 230
 — cavus . . . 231
 — equinovarus . . . 230
 — equinus . . . 230
 — excavatus . . . 231
 — planus . . . 231
 Pes valgus . . . 231
 — varus . . . 230
 Petechien . . . 6, 74
 Pflügelungsverletzung . . 505
 Pfannenfraktur . . . 140
 Pferdfuß . . . 230
 Phalangeal arthritis . . . 181
 Phimose . . . 573
 Phlebektasie . . . 314
 Phlegmasia alba puer-
 peralis . . . 214
 Phlegmone . . . 62, 84
 — d. Bauchwand . . 384
 — d. Gesichts . . . 258
 — d. Oesophagus . . 318
 — d. Orbita . . . 252
 — d. Penis . . . 575
 — d. Skrotums . . . 586
 Phocomelie . . . 224
 Phosphornekrose . . . 96
 Phosphornekrose des Un-
 terkiefers . . . 264, 292
 Pigmentablagerung . . . 5, 6
 Pigmentdefekt . . . 5
 Pirquetsche Reaktion . . 29
 plastische Induration des
 Penis . . . 576
 Plasizität . . . 15
 Platterbrust . . . 357
 Plattfuß . . . 231
 Plattfußschmerz . . . 218
 Pleura-Entzündungen . . 370
 — Geschwülste . . . 370
 — Verletzungen . . . 358
 Pleuritis . . . 370
 — exsudativa . . . 370
 — purulenta acuta . . 370
 — sicca . . . 370
 Pneumatocoele . . . 247
 Pneumatozis cystoides in-
 testinarum . . . 458, 473
 Pneumaturie . . . 530
 Pneumothorax . . . 369, 370
 Podagra . . . 220
 Pollakiurie . . . 520
 Polydaktylie . . . 225
 Polymastie . . . 323
 Polyp . . . 49
 Polythelie . . . 323
 Polyurie . . . 527
 postmortale Wunde . . . 19
 postnarkotische Magen-
 dilatation . . . 436
 postoperative Hautnekrose 69
 — Magendilatation . 436
 — Magendarmblutung
 . . . 428, 444
 — Ileus . . . 451
 Pottsche Kyphose . 345, 356
 prämammarer Abszess . 324
 praesenile Gangraen . .
 . . . 76, 184, 222
 primäre Osteomyelitis et
 Periostitis . . . 94
 Prolabierung d. Haemor-
 rhoiden . . . 512
 Prolapsus cerebri trauma-
 tica . . . 247
 — uteri . . . 562
 — vesicae . . . 562
 — — vaginalis . . . 562
 professionelle Kyphose . 356
 Pronationsfraktur d. Fuss-
 gelenks . . . 158
 Prostatarrhagie . . . 534
 Prostata-Blutung . . . 534
 — Hypertrophie . . . 592
 — Karzinom . . . 592
 — Sarkom . . . 592
 — Stein . . . 592
 Prostatarrhagie . . . 534
 Prostatitis acuta . . . 592
 — chronica . . . 592
 — tuberculosa . . . 592
 Psammom . . . 42
 Pseudobauchtumoren . . 483
 Pseudotumoren der Füsse, 221
 pseudoleukaemisches
 Lymphom . . . 81, 298
 Psoriasis . . . 186
 Pubertätsmastitis . . . 324
 Pulsionsdivertikel d.
 Oesophagus . . . 319
 Punktionsstelle der ver-
 schiedenen Gelenke . . 196
 Purpura pulicosa . . . 6
 — intestinalis . . . 461
 Pyaemie . . . 23
 Pyelitis acuta . . . 554
 Pyloruskarzinom . . . 437

- Pylorusstenose . . . 436, 437
 Pylorusstenose nach
 Magengeschwür . . . 437
 Pylorusverschluss . . . 455
 pyogene Eiterung . . . 22
 Pyonephrose . . . 479, 554
 Pyothorax . . . 370
 Pyurie . . . 529

Q

- Querbruch . . . 92
 quere Gesichtspalte . . 256
 Quetschwunde . . . 17
 Quetschung Kontusion ㄱ ㄹ ㄷ

R

- Rachischia . . . 331
 — aperta . . . 331
 — cystica . . . 331, 332
 — occulta . . . 331
 Rachitis . . . 96
 rachitische Skoliose . . 355
 Rankenaneurysma . . . 40
 Ranula . . . 276
 Raphialzyste . . . 578
 Rattenbisskrankheit . . . 78
 Raynoldsche Krankheit .
 . . . 76, 184, 222
 Recklinghausensche Krank-
 heit . . . 34
 reflektorischer Ileus . . 451
 Regurgitation . . . 425
 Reitknochen . . . 203
 Reizblase . . . 563
 Reizung der motorischen
 Blasenerven . . . 563
 Reizung der sensiblen Ner-
 ven der Blase . . . 563
 Rektoskopie . . . 500
 Rektumstenose nach
 Druck von aussen . . 519
 — n. Dysenterie . . 519
 — n. Fremdkörper . . 519
 — n. Geschwür . . . 519
 — n. Karzinom . . . 519
 — n. Nicolas-Farresche
 Krankheit . . . 519
 — n. Operation . . . 519

- Rektumstenose n. Proctitis 519
 — n. Schistosomum
 japonicum . . . 519
 — n. venerische Krank-
 heit . . . 519
 — n. Verletzung . . 519
 angeborene — . . . 519
 entzündliche — . . . 518
 gonorrhoeische — . . 518
 karzinomatöse — . . 519
 syphilitische — . . . 518
 tuberkulöse — . . . 518
 Relaxatio diaphragmatica. 374
 Ren arcuatus . . . 543
 — elongatus . . . 481, 543
 — mobilis . . . 481, 546
 — scutaneus . . . 481, 543
 — unguiformis . . . 543
 renale Druckpunkt . . . 540
 Retentio urinae . . . 525, 564
 Retentio testes . . . 588
 Retentionszyste . . . 49
 Retentionszyste der
 Cowperschen Drüse . . 570
 retrobulbäres Bluterguss . 252
 — Tumoren . . . 252
 — Zyste . . . 252
 retroperitonealer Abszess . 449
 Rhabdomyom . . . 38
 Rheumatismus der Mus-
 keln . . . 54
 Richardsche Krankheit . 331
 Rietersche chronische
 Sturmitis . . . 308
 Ries penis . . . 572
 Riesenwuchs des Fusses u.
 des Unterschenkels . . 231
 Riesenzellensarkom . . . 44
 Rippenfraktur . . . 360
 — Karies . . . 362
 — Luxation . . . 360
 — Osteomyelitis puru-
 lenta acuta . . . 361
 Rippenknorpelkaries . . 364
 Rissbruch . . . 92
 Risswunde . . . 17
 Romanoskopie . . . 500
 Rombergsche Symptome .
 . . . 255, 498
 Röntgenbild der Wirbel-

- karies . . . 349
 Röntgen-Geschwür . . . 21
 — Kater . . . 21
 Röntgenuntersuchung d.
 Blase . . . 550
 — d. Darms . . . 438
 — d. Leber u. Gallen-
 blase . . . 402
 — d. Magens . . . 424
 — d. Niere . . . 540
 — d. Oesophagus . . 316
 — d. Wirbelsäule . . 349
 Röntgenverletzung . . . 21
 Roser-Nélatonsche Linie .
 . . . 143, 194
 Rotationsfraktur d. Fuss-
 gelenks . . . 158
 rudimentäre Entwicklung
 des Penis . . . 572
 Rundzellensarkom . . . 44
 Ruptur d. Achillessehne
 . . . 114, 116
 — d. Bauchgefäße . . 382
 — d. Bauch-M. . . 381
 — d. Darms . . . 382
 — d. Extraterin-
 schwangerschaft . . .
 . . . 395, 454, 462
 — d. Gallenblase . . 382
 — d. Harnblase . . . 382
 — d. Leber . . . 322
 — d. Ligamentum
 patellae . . . 152
 — d. Magens . . . 382
 — d. Milz . . . 382
 — d. Nerven . . . 82
 — d. Niere . . . 382
 — d. Oesophagus . . 317
 — d. Sehne d. M.
 quadriceps . . . 152
 Russkrebs . . . 582

S

- Salpingitis . . . 447
 Samenbläschen (Vesiculae
 seminales)
 — Fistel . . . 584
 — Geschwülste . . . 584
 — Karzinom . . . 584

- Sarkom 584
 — Tuberkulose 584
 Samenstein 594
 Sanduhrmagen 435
 Sarkom A. Bauchwand 386
 — d. Brustwand 366
 — d. Blase 560
 — d. Gelenks 104
 — d. Gesichts 261
 — d. Halses 300
 — d. Hodens 582
 — d. Kieferknochen 268
 — d. Knochen 98
 — d. Leber 414
 — d. Magen 474
 — d. Mamma 326, 329
 — d. Mundhöhle 275
 — d. Muskeln 84
 — d. Niere 480, 546
 — d. Prostata 592
 — d. Rektums 515
 — d. Schädels 243
 — d. Schilddrüse 309
 — d. Skrotums 589
 — d. Speicheldrüse 279
 — d. Wirbelknochen 350
 Schädel (Weichteile)
 — akute Entzündungen 240
 — Aneurysma 246
 — chronische Entzündungen 241
 — Geschwülste 242
 — Kontusion 233
 — Parasitenzyste 244
 — subkutanes Haematom 233
 — Verletzungen 232
 — Wunde 232
 Schädelknochen-akute Entzündungen 240
 — Aneurysma 246
 — chronische Entzündungen 241
 — Depression 235
 — Fraktur 234
 — Geschwülste 241
 — Osteomyelitis et periostitis purul. acuta 241
 — Sarkom 241
 Schädelknochen-akute Syphilis 241
 — Tuberkulose 241
 scharfbegrenzte Pigmentablagerung 5
 Scheidenvorfall 498
 Schenkelbruch 496
 Schiefhals 291
 Schilddrüse-Adenom 308, 309
 — Aktinomykose 304
 — akute Entzündungen 304
 — Blutung 304
 — chronische Entzündungen 304
 — Echinokokkus 308
 — gutartige Geschwülste 308
 — Hypertrophie 305
 — Karzinom 308, 309
 — Sarkom 308, 309
 — spezifische Krankheiten 310
 — Syphilis 304, 308
 — Tuberkulose 304, 308
 — Verletzung 289
 Schildniere 543
 Schistosomum japonicum 60
 — d. Darm 457, 471
 Schlangenbisskrankheit 78
 Schleimkrebs 47
 Schleimzyste 275
 Schluchbeschwerde 320
 Schmerzen d. Analgegend 503
 — d. Bauches 459
 — d. Fussgegend 218
 — d. Hüftgelenkgegend 192
 — d. Kniegelenkgegend 205
 — d. Mundboden 277
 — d. Niere 539
 — d. Schultergegend 168
 schmerzhafte Harnentleerung 524
 Schmetterlingsbruch 92
 Schnittwunde 17
 Schnürthorax 357
 Schnürwunde 18
 Schrägbruch 92
 schräge Gesichtspalte 256
 Schrapnellwunde 19
 Schultergelenk-Entzündungen (Omarthritia) 170
 — Distorsion 121
 — Kontusion 121
 — Luxation 120
 — Verletzungen 108
 Schultzesche Linie 323
 Schusswunde 18
 Schwangerschaft 483
 Schwanzanhänger 185
 schwarze Haarzunge 281
 Schwielen 73, 221
 Scheide-akute eitrige Entzündung 86
 — einfache chronische Entzündung 86
 — Gicht 87
 — Gonorrhoe 86
 — Rheumatismus 86
 — Syphilis 86
 — Tuberkulose 86
 Seitenbauchabszess 450
 sekundäre Osteomyelitis et Periostitis chronica 94
 sekundäre Otitis hypertrophica 96
 seltene Hernien 498
 senile Atrophie d. Unterkiefers 256
 — Gangraen 76, 184, 222
 — Kyphose 356
 Senkungsabszess 346
 — d. in Skrotum 494, 501, 497
 sensible Nerven 82
 Septikämie 23
 Septikopynaemie 23
 seröse Zyste des Kopfes 245
 Sigmoidoskopie 500
 Sinta perieranii 247
 — Thrombose 248
 — venosus 239
 Skalpierungswunde 232
 Skirrhus 47
 sklerosierende Osteomyelitis et Periostitis 94
 Skoliose 354
 — ischiadica 354
 angeborene — 354

- habituelle — 354
 hysterische — 355
 kompensatorische — 354
 narbige — 355
 myogene — 355
 pathologische — 355
 rachitische — 355
 statische — 354
 traumatische — 354
 Skoliosonometer von Mikulicz 353
 Skorbut 273
 skrofulöses Lymphom 79, 296
 Skrofuloderma 66, 67
 Skrotum-akute Dermatitis 581
 — Atherom 582
 — Elephantiasis 581
 — Erysipel 581
 — Fistel 582
 — Geschwülste 582
 — Gumma 581
 — Haematom 580
 — Harninfiltration 581
 — Karzinom 582
 — Oedem 581
 — Phlegmone 581
 — Untersuchungen 579
 — Verletzungen 580
 Smegma-Bacillen 555
 Sondenuntersuchung d. Oesophagus 312
 — d. Urethra 566
 Soor 271
 — d. Oesophagus 318
 Spaltbildung der Unterlippe 256
 Spaltfuss 231
 Spalthand 225
 spastische Kontraktur 106
 — Stenose d. Oesophagus 321
 — Ileus 451
 Speichelstein 277
 Spermatozystitis acuta 594
 — tuberculosa 594
 Spermatocele 589
 Spina bifida 331
 — aperta 331
 — cystica 331, 332
 — occulta 331
 Spina ventosa 182
 Spinalnervensymptome 348
 Spindelzellensarkom 44
 Spiralbruch 92
 Spirochaeta pallida 31
 Spitzenkondylom 43
 Spitzfuss 230
 Splitterbruch 92
 Spondylitis chronica ankylopoetica 350
 — deformans 350
 — purulenta acuta 350
 — syphilitica 350
 — tulidiorum 350
 — tuberculosa 344, 350
 Spondylolisthesis 356
 spontane Daktylolyse 225
 — Gangraen 76, 184, 222
 — Luxation 93
 Sprenggeschosswunde 19
 statische Skoliose 354
 Status praecox d. chirurgischen Krankheiten 4
 Stauungsleber 404
 Stauungsmastitis 324
 Stauungsmilz 420
 Steifigkeit der Wirbelsäule 345
 Stollwagsche Symptome 310
 Sternum-Fraktur 360
 — Karies 364
 — Luxation 360
 — Osteomyelitis purulenta acuta 361
 Stichwunde 17
 Stieltorsion der Ovarialzyste 448
 — d. Gallenblase 407
 Stomatitis 270
 — apthosa 270
 — catarrhalis 270
 — gangraenosa 271
 — phlegmonosa 270
 Störungen der Harnentleerung 520
 Stottern der Blase 563
 Strictura urethrae 570
 Struma 305, 308, 309
 — colloidalis 309
 — cystica 304, 309
 — fibrosa 309
 — malignum 309
 — vasculosa 309
 Strumitis acuta 294, 304
 Strychnin-Vergiftung 24
 Studentenaneurysma 483
 subaponeurotisches Haematom 233
 — follicularis 309
 — intrathoracica 373
 subdurale Blutung 239
 subkutaner Abszess d. Anus 510
 — Blutung 6, 74
 — Fistel d. Anus 509
 — Haematom d. Schädels 233
 — Ruptur d. Fascia d. Oberschenkels 113
 — Verletzung Kontusion ㄱ ㄹ ㄷ
 — Verletzung d. Nerven 82
 — Verletzungen des Thorax 360
 subkutane Fistel 500
 subperiostales Haematom des Schädels 233
 subphrenischer Abszess 365, 377, 450
 subpleuraler Tumor 367
 subvaginales Lipom 89
 Suffusion 6, 74
 Sugillation 6, 74
 Supination-fraktur d. Fussgelenks 158
 symmetrische Ganglien 76, 108, 222
 asymmetrisches Nackenlipom 239
 symptomatische Kontraktur 106
 Syncitium 49
 Syndaktylie 225, 231
 Syphilis 30
 — congenita 31
 — tarda 31
 — d. Anus u. d. Rektums 515, 518
 — d. Blase 561
 — d. Brustwand 365

Syphilis d. Darms . . . 457
 — d. Fingerknochen . . . 182
 — d. Gesichts . . . 259
 — d. Haut . . . 30, 67
 — Hilfsdiagnostik . . . 31
 — d. Kieferknochen . . . 264
 — d. Knochen . . . 30
 — d. Lymphdrüse . . . 30, 80
 — d. Mamma . . . 325, 326
 — d. Mundhöhle . . . 272
 — d. Nagels . . . 30
 — d. Niere . . . 479, 546
 — d. Oesophagus . . . 318, 321
 — d. Orbitalknochen . . . 252
 — d. Penis . . . 578
 — d. Rippe . . . 365
 — d. Schilddrüse . . . 304, 308
 — d. Skrotums . . . 582
 — d. Speicheldrüse . . . 279
 — d. Sternums . . . 365
 — d. Zunge . . . 281, 282
 syphilitische Exantheme . . . 30
 — Gangraen . . . 76, 184, 222
 — Stenose des Oesophagus . . . 324
 — Kind . . . 31

T

Tachykardie . . . 310
 Taenia echinokokkus . . . 59
 — saginata . . . 56
 — solium . . . 57
 Tallendreieck . . . 353
 Taucher-Kropf . . . 307
 Teichmannsche Methode . . . 430
 tendogene Kontraktur . . . 106
 Tendovaginitis . . . 86, 87
 — chronica serosa
 simplex . . . 86
 — — simplex . . . 86
 — crepitans . . . 86
 — gonorrhoeica . . . 86
 — gummosa . . . 87
 — hypertrophica . . . 86
 — purulenta acuta . . . 86
 — rheumatica . . . 86
 — syphilitica . . . 87
 — tuberculosa . . . 86
 — urica . . . 87

Tendovaginitis d. Handgelenkgegend . . . 178
 — d. Fussgelenkgegend . . . 219
 teratoide Geschwulst . . . 48
 Teratom . . . 48
 Teratom u. teratoide Geschwulst in Bauchhöhle . . . 467
 — u. — d. Hodens . . . 584
 Tetanie nach Kropfoperation . . . 311
 Tetanus . . . 24
 T-föringer Bruch . . . 92, 126
 Thelitis . . . 324
 Thoraxwand (Brustwand)
 — Abszess . . . 361
 — Aktinomykose . . . 365
 — angeborene Missbildungen . . . 387
 — akute Entzündungen . . . 361
 — chronische Entzündungen . . . 362
 — Erschütterung . . . 360
 — Fremdkörper . . . 361
 — Geschwülste . . . 366
 — Kontusion . . . 360
 — Syphilis . . . 365
 — Tuberkulose . . . 363, 364
 — Verletzungen . . . 358
 — Wunde . . . 358
 Thrombophlebitis . . . 214
 Thrombose d. Orbitalvenen . . . 252
 thrombosierte Haemorrhoiden . . . 512
 Thyreoiditis acuta . . . 294, 304
 Threoptosis . . . 307
 tiefes subfascielles Lipom des Halses . . . 299
 Torsion d. Hodens . . . 493, 583
 — — d. Netzes . . . 444
 — d. Samenstrangs . . . 583
 Toxaemie . . . 23
 Traktionsdivertikel d. Oesophagus . . . 319
 traumatische Blutung . . . 74
 Transsudat . . . 396
 traumatische Epithelzyste . . . 51, 73

traumatische Epithelzyste
 — d. Finger . . . 182
 — — d. Fusses . . . 221
 traumatische Kyphose . . . 356
 — Pseudoperitonitis . . . 394
 — Skoliose . . . 354
 Transparenz . . . 4
 Transsudat . . . 396
 Trendenburgsche Symptome . . . 226
 Trichinella Spiralis (Trichina) . . . 55
 Trichterbrust . . . 357
 Trichuris trichiura . . . 55
 Trochanter-Spina-Nabellinie . . . 194
 trockener Brand . . . 77
 Trommelschlägerfinger . . . 98
 trophische Nerven . . . 82
 Trübungsreaktion . . . 31
 Tuberkelbacillenuntersuchung im Harn . . . 555
 Tuberkelbacillenverfärbung . . . 29
 Tuberkulinreaktion . . . 29
 Tuberkulose . . . 22, 28
 — d. Blase . . . 553, 555, 561
 — d. Bruchsacks . . . 493
 — d. Coecums . . . 469
 — d. Darms . . . 459, 471
 — d. Fingerknochen . . . 182
 — d. Gesichts . . . 259
 — d. Halses . . . 295
 — d. Haut u. d. Subktis . . . 66
 — d. Hoden . . . 584
 — d. Kieferknochen . . . 264
 — d. Magen . . . 437
 — d. Mamma . . . 325, 326
 — d. Mundhöhle . . . 272
 — d. Muskeln . . . 83
 — d. Nebenhoden . . . 588
 — d. Niere . . . 474
 — d. Oesophagus . . . 318
 — d. Orbitalknochen . . . 252
 — d. Penis . . . 578
 — d. Prostata . . . 592
 — d. Rektums . . . 515, 518
 — d. Rippe . . . 363
 — d. Samenbläschen . . . 594

Tuberkulose d. Schilddrüse . . . 304, 308
 — d. Skrotums . . . 582
 — d. Speicheldrüsen . . . 279
 — d. Sternums . . . 364
 — Tierexperiment . . . 29
 — d. Ureters . . . 548
 — d. Wirbelknochen . . . 344
 — d. Zunge . . . 281, 282
 tuberkulöser Abszess . . . 246
 — Empyem . . . 370
 — Fistel . . . 70
 — Geschwür . . . 68
 — Lymphangitis . . . 78
 Tumor Geschwulst 肿瘤
 Tumoren der Glutealgegend . . . 185
 — d. Haut u. d. Subkutis . . . 71
 — d. Körperoberfläche . . . 7
 — d. Kopfes . . . 242
 — d. Pankreasgegend . . . 416
 — d. Weichteile des Gesichts . . . 260
 Tylosis . . . 221

U

überzählige Rippe . . . 357
 Ueberführungswunde . . . 18
 Ulex cruris . . . 212
 — durum . . . 30, 282, 577
 — molle . . . 577
 — rodens des Oesophagus . . . 318
 — simplex . . . 68, 282
 — umbilici . . . 389
 — ventriculi . . . 431
 — vesicae . . . 561
 Umschnürung des Halses . . . 286
 unbeschriebene Anaemie . . . 5
 Undulation . . . 15
 Unterlippenfistel . . . 256
 Unterschenkelgeschwür . . . 213
 Untersuchungen d. Anus . . . 499
 — d. Darms . . . 438
 — d. Harnblase . . . 549
 — d. Harnröhre (Urethra) . . . 566
 — d. Milz . . . 419

Untersuchungen d. Niere . . . 537
 — d. Oesophagus . . . 312
 — d. Rektums . . . 499
 — d. Skrotum (Skrotaleingeweide) . . . 578
 — d. Skoliose . . . 353
 — d. Verletzungen d. Wirbelsäule (Rückenmarks) . . . 338, 340
 unvollständige Hernia . . . 484, 487
 — Entwicklung d. Niere . . . 543
 Urachusfistel . . . 388
 Urachuszyste . . . 389
 Uranoschisma . . . 256
 Ureterblutung . . . 532
 Ureterenfistel . . . 548
 Ureteritis . . . 548
 Ureteritis gonorrhoeica . . . 570
 Ureterolithiasis . . . 548
 Urethroskopie . . . 566
 Ureter (Harnleiter)-Entzündungen . . . 548
 — Empyem . . . 548
 — Fistel . . . 548
 — Geschwülste . . . 548
 — Stein . . . 548
 — Tuberkulose . . . 548
 — Verletzungen . . . 548
 Urethra (Harnröhre)-angeborene Missbildungen . . . 568
 — Angiom . . . 570
 — Fistel . . . 570
 — Fremdkörper . . . 570
 — Geschwülste . . . 570
 — Gonorrhoe . . . 570
 — Papillom . . . 570
 — Stenose (Striktur) . . . 570
 — Untersuchungen . . . 566
 — Verletzungen . . . 570
 Ureterocele . . . 562
 Ureterolithiasis . . . 566
 Urethrorrhagie . . . 532
 Urinaspastica . . . 563
 Uterushernia . . . 488

V

Vaginitis testes acuta . . . 583

Varicocele . . . 591, 495
 variköses Geschwür . . . 69
 Varix . . . 214
 — d. Harnblase . . . 560
 — d. Orbitalvenen . . . 252
 vasomotorische Nerven . . . 82
 Ventilpneumothorax . . . 369
 veraltete Luxation . . . 93
 Veränderung d. Harnstrahlens . . . 532
 — d. Beschaffenheit d. Harns . . . 528
 Verbrennung . . . 20
 — d. Gesichts . . . 257
 verdoppelte Harnröhre . . . 569
 Verdoppelung des Penis . . . 572
 Verfärbung nach Blutung . . . 6
 Verirrung des Ascaris im Ausführungsgang des Pankreas . . . 418
 Verkrümmung der Wirbelsäule . . . 352
 Verkürzung u. Verlängerung der unteren Extremitäten . . . 195
 Verletzungen
 — d. Anus . . . 505
 — d. A. u. V. axillaris . . . 168
 — A. brachialis . . . 110
 — d. A. carotis cerebralis . . . 239
 — d. A. femoralis . . . 112
 — d. A. intercostalis . . . 358
 — d. A. mammalia interna . . . 358
 — d. A. meningea media . . . 239
 — d. A. thoracica longa . . . 358
 — d. A. tibialis anterior . . . 114
 — d. A. tibialis posterior . . . 114
 — d. Baucheingeweide . . . 382
 — Bauches . . . 381
 — d. Ductus thoracicus . . . 287
 — d. Fascia d. Oberschenkels . . . 113
 — d. Gefäße . . . 74
 — d. Gefäße des Obersarms . . . 110

Verletzungen d. Gefäße
des Oberschenkels . . . 112
— d. Gefäße des Tho-
raxwand 358
— d. Gefäße des Un-
terschenkels 114
— d. Gelenke 90
— d. Gesichts 257
— d. grossen Gefäße
der Halses 287
— d. Harnblase 552
— d. Herzbeutels 359
— d. Herzens 359
— d. intrakraniellen
Blutgefäße 239
— d. Kniegelenkgegend 113
— d. Knochen 90
— d. Kehlkopfes 289
— d. Lunge 357
— d. Mediastinums 359
— d. Mm. des Ober-
schenkels 113
— d. Nerven 90
— d. Nerven der Halses 288
— d. N. d. Oberarms. 111
— d. — d. Ober-
schenkels 113
— d. — d. Thoraxwand 358.
— d. — des Unter-
schenkels 114
— d. — des Vorder-
arms 111
— d. N. abducens 288
— d. N. accessorius 289
— d. N. acusticus 288
— d. N. axillaris 108
— d. N. brachialis 109
— d. N. facialis 288
— d. N. femoralis 113
— d. N. glossopharyn-
geus 288
— d. N. hypoglossus 289
— d. N. ischiadicus 113
— d. N. medialis 111
— d. N. musculo-
cutaneus 111
— d. N. oculomotorius 288
— d. N. olfactorius 288
— d. N. opticus 288
— d. N. peroneus 114

— d. N. phrenicus 289
— d. N. radialis 111
— d. N. subscapularis. 108
— d. N. sympathicus 289
— d. N. thoracicus
longus 108
— d. N. trigeminus 288
— d. N. trochlearis 288
— d. N. tibialis 114
— d. N. ulnaris 111
— d. N. vagus 288
— d. Oesophagus. 317, 289
— d. Penis 573
— d. Piagefäße 239
— d. Pleura 358
— d. Plexus brachialis
. 109, 288
— d. Plexus cervicalis. 288
— d. Rektums 505
— d. Schädelweichteile. 232
— d. Schultergegend 108
— d. Schultergelenks 108
— d. Schilddrüse 289
— d. Sinus venosus 239
— d. Thoraxwand 358
— d. Thymusdrüse 289
— d. Trachea 289
— d. V. femoralis 112
— d. Ureters 548
— d. Urethra (Harn-
röhre) 570
— d. Weichteile der
Körperoberfläche 61
— d. — d. Oberarms. 110
— d. — d. Oberschen-
kels 112
— d. — d. Schulterge-
gend 108
— d. — d. Unterschen-
kels 114
— d. Zwerchfells 359
verminderte Miktions-
frequenz 522
vermehrte — 520
Vesica bilocularis 551
Verwachsung der Zunge. 310
Vibices 6
vierte venerische Krank-
heit 79, 187, 519, 577
Virgureusche Symptome. 310

Virga palmata 572
vitale Wunde 19
Vogelgesicht 267
vollständige Hernia 484, 486
Volvulus 451
Volvulus ventriculi 436
Vomitus 425
Vorderarm-akute Ent-
zündungen 172
— angeborene Missbil-
dungen 224
— chronische Ent-
zündungen 173
— Verletzungen 111
vorläufige Kontraktur 106

W

Wachstumskypnose 356
Wachstumsschmerz 344
— d. Oberschenkels 198
— d. Wirbel 344
Wanderkropf 307
Wandermilz 420, 477
Wanderniere 481, 546
Wangenkarzinom 275
Wangenspalte 256
Wassermannsche Reaktion 31
weicher Schanker 577
Weilsche Krankheit 403
W-förmige Hernia 488
wichtige chirurgische Er-
krankungen des Gehirns 249
Windhorn 182
Wirbelkaries 344
Wirbelsäule (Wirbel) 67
— angeborene Missbil-
dungen (Defor-
mitäten) 331
— Distorsion 336
— Fraktur 336
— Kalterabszess 346
— Karies 344
— Kontusion 336
— Luxation 334, 336
— Osteomyelitis puru-
lenta acuta 350
— Röntgenunter-
suchung 349
— Sarkom 350

Z

Wirbelsäule-Steifigkeit 345
— Syphilis 350
— Tuberkulose 344, 350
— Verkrümmung 352
— Verletzungen 334, 336
Wunde 17
— d. Anus 505
— d. Baucheingeweide. 381
— d. Bauchwand 381
— d. Gesichts 257
— d. Halses 287
— d. Nerven 82
— d. Oesophagus. 289, 317
— d. Penis 573
— d. Schädels 232
— d. Thorax 358
Amputationen — 18, 19
Biss — 17
Hieb — 17
Kratz — 18
Maschinen — 18
Pflühtung — 505
postmortale — 19
Quetsch — 17
Riss — 17
Schlappuell — 19
Schnitt — 17
Schnür — 18
Schuss — 18
Sprengschuss — 19
Stich — 17
Überfahrungs — 18

X

X-Bein 299
X-Strahlen Röntgen 7 8 9
Xanthomas 49

Y

Y-förmiger Bruch 92, 126

Zahnwurzelzyste 268
Zehe-angeborene Miss-
bildungen 231
— erworbene Missbil-
dungen 231
— Fraktur 167
— Luxation 167
zentraler Ictus 451
Zerreissung d. Caput lon-
gum d. M. biceps
brachii 110
— d. Fascia d. M. biceps
brachii 110
— d. Coccygetms 141
— d. M. biceps brachii. 110
— d. Mm. d. Ober-
arms 116
— d. Sehne d. Ober-
arms 110
Zertrümmerungsbruch 92
Zirrhosis mammae 325
Zungenbeinfraktur 286
Zunge-Abszess 281
— Adenom 283
— Aktinomykose 281
— akute Entzündungen. 281
— angeborene Missbil-
dungen 280
— Angiom 283
— Atrophie 280
— chronische Entzün-
dungen 281
— Echinokokkus 283
— erworbene Missbil-
dungen 280
— Fratz 281
— Geschwülste 283

Zunge Geschwür 282
— Gumma 281, 282
— Hypertrophie 280
— Karzinom 282, 284
— Lepra 281
— Lymphangiom 283
— Mischgeschwulst 283
— Sarkom 283
— Syphilis 281, 282
— Tuberkulose 281, 282
abnorme Länge d. — 280
angeborene Defekt d.
— 280
Deformitäten d. — 280
Falten — 280
gespaltene — 280
Verwachsung d. — 280
zweites Floreszenz-Sta-
dium 190
— Stadium d. Syphilis 30
Zwerchfellhernia 374
Zylindrom 42
Zyste 50
— d. Bauchwand 386
— d. Brustwand 367
— d. Cowpersehen Drüse 595
— d. Filaria san-
guinis hominis 590
— d. Halses 302
— d. Kieferknochen 268
— d. Knochen 99
— d. Leber 415
— d. Mediastinums 372
— d. Milz 420
— d. Nabels 389
— d. Samenstrangs 589
— d. Vas deferens 589
Zystenniere 479, 546
Zytoplasma 563

昭和7年9月5日第1版印刷
昭和7年6月10日第1版發行
昭和9年7月5日第2版發行
昭和10年11月5日第3版印刷
昭和10年11月8日第3版發行



正價 8.00

著者 茂木 藏之助
發行者 鈴木 幹太
東京市本郷區龍岡町31番地

印刷者 加藤 晴吉
東京市本郷區湯島切通坂町15番地

印刷所 合資會社 正文 舍
東京市本郷區湯島切通坂町15番地

東京市本郷區龍岡町31番地
發行所 南山堂書店
電話小石川 423・4757 板橋 6338

54-96□



1200501266629

54

96□

終