



0019382000

0019382-000

330.59-M494h

北支經濟統計季報

南滿洲鐵道北支經濟調查所

第9号

1940

ADA

北支經濟統計季報 第九號

北支經濟調查所編

北支經濟統計季報

第 9 號

昭和 15 年 7 月


南滿洲鐵道株式會社

調 查 部

330.59
M494h



671898



凡 例

1. 本季報ハ北支那ニ關スル經濟統計ヲ成可ク全般的且統一のニ集成シ、以テ業務上竝ニ一般ノ參考ニ供セン爲メ刊行セルモノナリ
2. 本季報ハ昭和12年1月以降第3號迄刊行セラレ、事變ノ爲一時休刊中ナリシヲ昭和14年4月以降再刊セルモノナリ、從ツテ形式的ニハ前季報ニ繼續スベキモノナルモ、事變後ニ於テハ國策上數字ノ公表ヲ憚ルモノ多キ爲メ、交通、生産、金融關係ノ統計數字ハ遺憾乍ラ全部或ハ一部ヲ割愛スルノ已ムナキニ至リ、綜合統計トシテノ價值ハ著シク減退セリ、因テ之等非公表數字ノ集成ハ別途之ヲ考慮スルコトトセリ
3. 本季報中前季分ト同一事項ニシテ統計數字ノ符合セザルモノアルハ訂正ノ結果ニヨルモノナリ、從ツテ本統計ヲ以テ正シトス
4. 本季報中ニ用ヒタル符號ハ次ノ如シ
… 未調査又ハ不詳ナルモノ
○ 單位ニ滿タザルモノ
— 皆無ナルカ又ハ該當數字掲載シ難キモノ
5. 本季報ノ編纂ハ北支經濟調査所統計班ノ擔當ニ係ル

本號ヨリ客觀情勢ノ要望ニ沿ハンガタメ内容全般ニ互リ形式ノ改革ヲ加へ、第8號迄掲載ノ不定期入手ノ重要統計資料及北支統計ニ關スル係員ノ調査研究並ニ資料紹介ハ他ニ發表ノ途ヲ講ズルコトトシテ省略シ、専ラ月別乃至4半期毎ニ確實ニ入手シ得ル重要統計資料ノミヲ以テ、北支經濟ノ大勢ヲ綜合的ニ把握スルニ便ナル如ク集成スルコトトセリ

北支經濟調査所

目 次

1. 總 括			
1 北支經濟主要指標	2	7 北支對政治ブロック別輸出入額	44
2 日滿支紙幣發行高	4	8 北支商品類別輸出入額	46
3 天津爲替相場	6	9 北支重要國別主要品輸出額	48
4 日滿支及主要國卸賣物價指數	8	10 北支重要國別主要品輸入額	56
5 天津卸賣物價指數	10	11 滿洲各港對北支輸出入額	64
6 全支、北支、天津貿易	12	12 滿洲對北支主要品輸出入額	64
7 天津貿易圓ブロック、第三國別	14	13 關東州對北支仲繼貿易主要品額	66
8 日本對圓ブロック貿易	16	14 日本對滿洲國、關東州、支那、香港輸出入額	67
2. 金 融		15 日本對北支綿布輸出額	67
1 紙幣發行高	18	16 日本對北支主要品輸出額	68
2 金銀塊相場	18	17 日本對北支主要品輸入額	70
3 爲替相場	19	III. 內國貿易	
4 蒙疆銀行貨幣發行高	20	18 北支內國品移出入額	72
5 蒙疆銀行主要勘定	20	19 北支外國品移出入額	74
6 蒙疆地域內銀行預金及貸出	20	20 北支對中南支港別移出入額	76
3. 物 價		21 北支內國商品類別移出入額	78
1 重要都市卸賣物價類別指數	21	22 北支外國商品類別移出入額	82
2 重要都市小賣物價類別指數	22	IV. 船 舶	
3 蒙疆重要都市卸賣物價類別指數	23	23 北支六港對外國船舶出入數	84
4 生計費指數	24	24 全支對外國船籍別出入數	84
5 重要商品卸賣價格及指數	25	25 天津港對外國船籍別出入數	84
6 天津重要商品相場	32	26 天津港對國內船籍別出入數	86
4. 取 引		7. 人 口	
1 天津株式相場	33	1 北支主要都邑別在留邦人戶口(昭和15年6月末)	87
2 天津重要商品取引高	36	2 北支主要都市在留邦人戶口	88
3 青島綿絲、綿布、落花生取引	37	3 北支六大都市中國人戶口	90
4 青島鮮魚水揚高	38	8. 勞 務	
5 青島鹽魚水揚高	38	1 對滿出稼勞働者數	91
5. 倉 庫		2 對滿出稼勞働者職業別	91
1 天津主要商品在庫高	39	3 對滿出稼勞働者年齡別	91
2 青島取引所倉庫落花生油、棉實入出在庫高	39	4 對滿出稼勞働者出身地別	92
3 青島山東起業倉庫在庫高	40	5 對滿出稼勞働者證明書發給地別	92
6. 貿 易		6 對滿出稼勞働者行先地別	92
I. 貿易總括		7 北支主要都市勞賃	93
1 北支貿易總括	41	9. 邦人會社	
2 天津港貿易總括	41	1 會社數及資本金現在高	95
3 青島港貿易總括	41	2 會社資本金業種別總括	96
II. 外國貿易		3 株式會社資本金業種別	96
4 北中南支及北支六港別貿易總額	42	4 會社新設增資	98
5 天津港主要國別輸出入額	42	5 會社解散減資	99
6 北支對大陸別輸出入額	42	6 會社異動	100

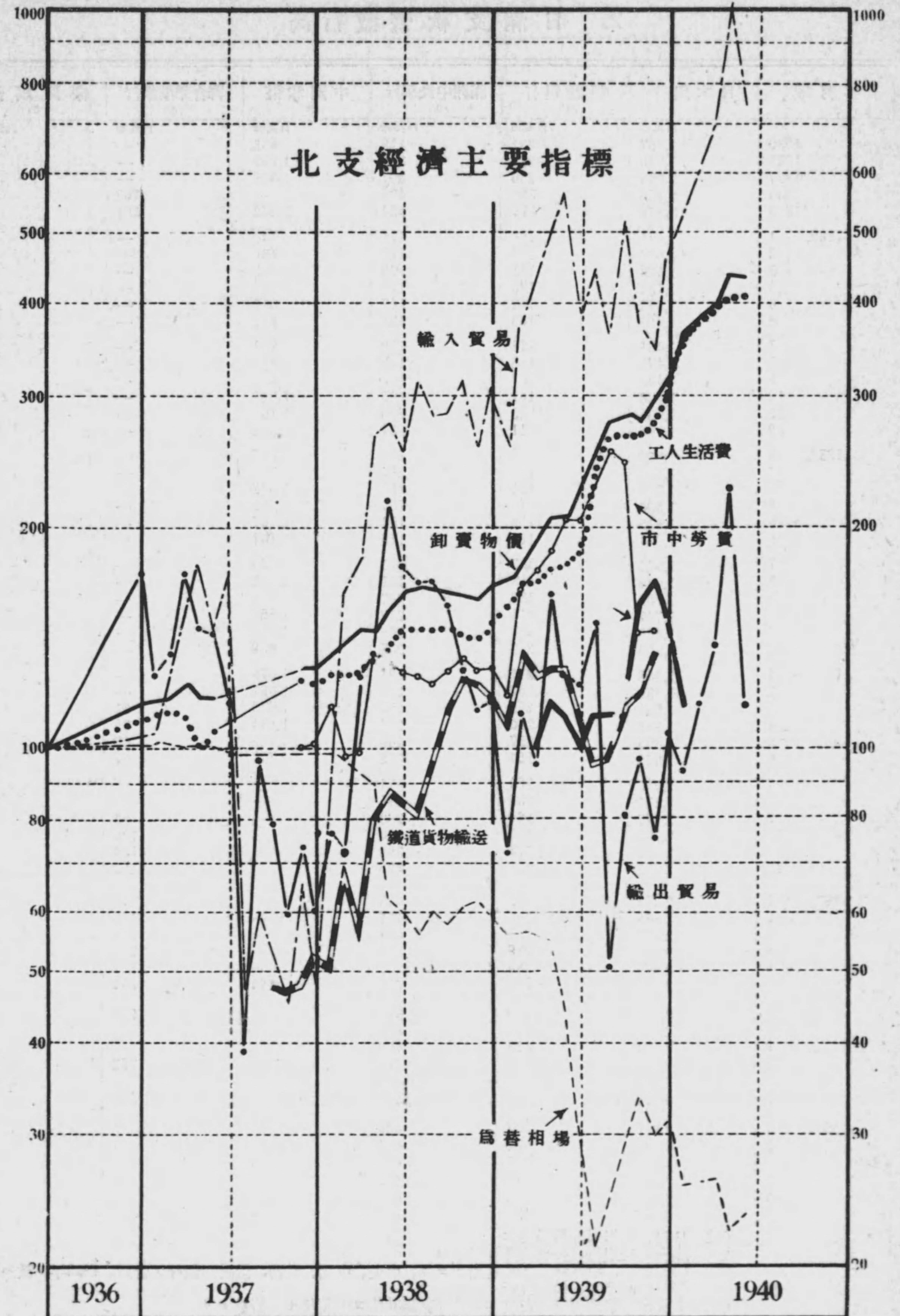
1. 總 括

1. 北支經濟主要指標

1938年平均基準

年 月	(1) 天津卸賣 物價指數	(2) 天津工人 生活費 指 數	(3) 天津市中 勞賃指數	(4) 生 產 指 數	(5) 天津爲替 相場指數	(6) 貿 易 指 數		(7) 鐵道輸送 貨物指數
						輸 出	輸 入	
1936	100.00	100.00	—	—	100.00	100.00	100.00	1938年度平均 100.00
1937. 1	114.20	109.89	—	—	100.98	171.74	104.45	—
2	116.51	110.54	—	—	102.49	125.39	106.89	—
3	117.26	111.13	—	—	101.47	134.25	123.41	—
4	121.24	110.70	—	—	101.13	171.56	147.64	—
5	117.89	100.77	—	—	100.81	146.26	175.55	—
6	117.88	106.37	—	—	100.72	143.56	146.13	—
7	—	—	—	—	98.51	115.02	168.19	—
8	—	—	—	—	98.20	38.82	46.71	—
9	—	—	—	—	98.84	96.13	59.67	—
10	—	—	—	—	98.64	79.45	53.36	41.89
11	—	—	—	—	98.09	59.09	44.05	45.74
12	129.95	123.75	100.00	—	98.20	73.68	65.68	47.69
1938. 1	129.84	122.99	100.14	—	98.24	60.15	47.69	51.30
2	132.54	126.97	114.28	—	98.18	76.82	94.09	50.09
3	139.42	127.60	97.10	—	96.18	71.56	163.76	68.77
4	144.92	129.01	98.74	—	93.61	127.58	178.77	55.34
5	144.67	130.95	134.84	—	89.42	134.88	269.52	80.49
6	156.59	139.90	130.34	—	62.46	215.27	275.79	87.54
7	163.48	147.69	126.08	—	60.64	176.86	258.41	84.26
8	166.62	147.67	125.22	—	55.95	166.23	316.23	81.16
9	163.59	145.45	123.14	—	59.54	169.89	280.35	94.14
10	163.62	145.40	128.93	—	57.95	157.19	284.03	112.83
11	160.11	142.38	131.38	—	61.65	129.09	315.36	123.22
12	159.32	140.81	128.18	—	62.06	112.65	256.40	121.07
1939. 1	165.94	149.14	128.09	—	58.02	115.15	305.78	119.47
2	169.17	156.94	118.37	—	55.78	72.00	256.01	105.66
3	176.40	168.13	165.08	—	55.62	111.81	373.54	134.82
4	190.43	169.76	174.08	100.00	55.99	95.79	423.65	122.96
5	205.15	175.24	186.91	114.00	55.32	161.92	633.23	129.60
6	208.42	179.42	204.25	111.66	45.03	127.19	560.93	128.22
7	223.13	188.61	209.28	101.91	29.09	123.07	387.91	106.50
8	254.50	242.01	242.01	111.17	21.24	149.37	444.63	94.99
9	274.43	262.03	251.91	111.10	24.42	50.90	366.79	96.16
10	283.07	264.00	243.53	111.81	28.36	81.75	520.66	112.81
11	279.14	265.51	143.73	153.54	33.56	96.58	374.03	119.06
12	290.39	275.93	144.69	168.60	29.25	75.62	346.07	133.19
1940. 1	312.94	310.07	247.71	144.36	31.14	105.00	469.62	132.32
2	365.18	366.06	...	113.01	25.86	88.48	526.19	114.76
3	384.85	378.66	25.93	116.45	610.63	154.67
4	399.20	398.36	26.13	138.93	713.93	160.62
5	435.91	408.06	22.87	223.82	1,024.03	...
6	434.37	409.24	23.54	114.35	743.00	...

(註) (1) 南開大學及支那問題研究所作成指數ノ基準變更
 (2) (1)ニ同ジ
 (3) 天津市中一般勞賃ノ單純算術平均指數、原資料ハ大東公司調
 (4) 石炭(興中公司、山東鐵業發表)、鉄鐵(興中公司發表)指數ノ平均
 (5) 對英爲替相場ノ月平均指數
 (6) 輸出入價額指數ナルモ輸入ハ金單位ヲ法定相場ニヨリ國幣ニ換算シタルモノナルヲ以テ比較の數量指數ニ近似ス
 (7) 1938.4-1939.3年平均基準、原數字ハ交通會社資業局調ナルモ公表ヲ許サレズ

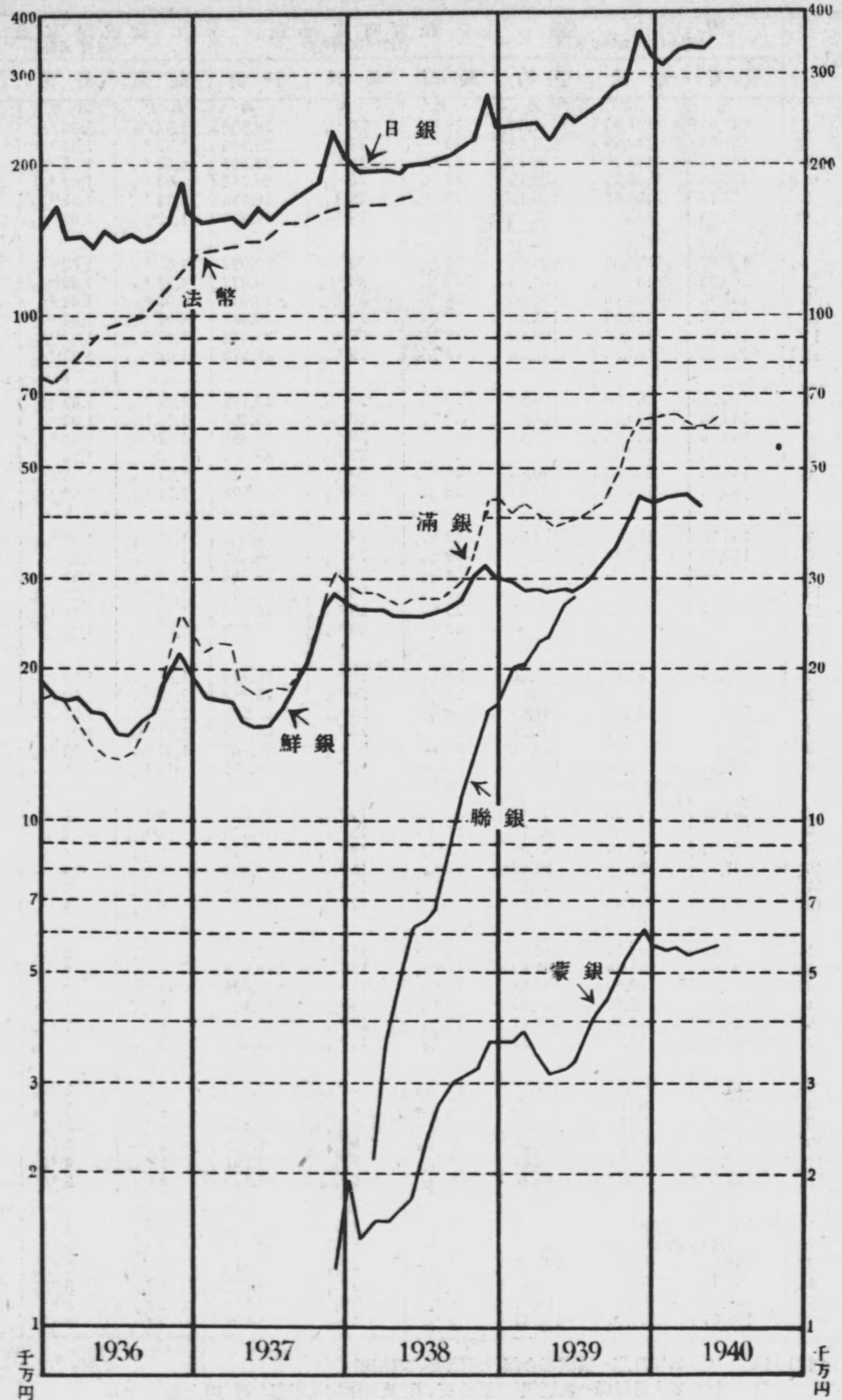


2. 日滿支紙幣發行高

年月末	日本銀行 (1)	朝鮮銀行 (1)	滿洲中央銀行 (2)	中國法幣 (3)	聯合準備銀行 (4)	蒙疆銀行 (5)
	百萬圓	百萬圓	百萬圓	百萬圓	百萬圓	百萬圓
1935	1,767	221	179	668	—	—
1936	1,866	211	254	1,242	—	—
1937	2,305	280	307	1,639	—	13
1938	2,755	322	426	...	162	36
1939	3,679	444	624	3,082	458	60
1936. 1	1,481	188	171	749	—	—
2	1,657	176	178	730	—	—
3	1,428	171	170	783	—	—
4	1,438	173	158	833	—	—
5	1,371	162	140	886	—	—
6	1,491	160	134	948	—	—
7	1,401	148	132	964	—	—
8	1,475	148	135	976	—	—
9	1,403	157	145	1,017	—	—
10	1,453	161	165	1,093	—	—
11	1,504	193	205	1,188	—	—
12	1,866	211	254	1,242	—	—
1937. 1	1,586	192	239	1,307	—	—
2	1,529	176	217	1,355	—	—
3	1,569	171	224	1,372	—	—
4	1,593	170	208	1,385	—	—
5	1,515	156	184	1,407	—	—
6	1,641	151	179	1,407	—	—
7	1,580	153	181	1,445	—	—
8	1,660	169	181	1,512	—	—
9	1,709	189	193	1,544	—	—
10	1,787	218	219	1,556	—	—
11	1,888	258	269	1,603	—	—
12	2,305	280	307	1,639	—	13
1938. 1	2,049	274	294	1,678	—	19
2	1,930	262	282	1,697	—	15
3	1,951	260	284	1,679	21	16
4	1,986	260	277	1,694	35	16
5	1,955	257	269	1,705	48	17
6	2,074	254	275	1,727	60	18
7	2,043	254	274	...	62	23
8	2,071	259	276	...	67	27
9	2,095	264	280	...	88	30
10	2,183	270	294	...	112	31
11	2,279	308	351	...	134	32
12	2,755	322	426	...	162	36
1939. 1	2,385	303	433	...	170	36
2	2,389	297	407	...	198	36
3	2,401	288	423	...	203	38
4	2,413	289	403	...	223	34
5	2,286	280	382	...	231	31
6	2,523	285	388	2,627	264	32
7	2,476	286	398	...	276	34
8	2,580	299	402	40
9	2,634	323	420	43
10	2,806	349	468	...	352	48
11	2,946	393	550	54
12	3,679	444	624	3,082	458	60
1940. 1	3,278	430	629	57
2	3,177	433	624	56
3	3,311	444	646	57
4	3,461	448	617	55
5	3,406	425	614	57
6	3,597	438	632	3,926	599	57

(註) (1) 日銀、鮮銀兩行發表數字
 (2) 滿洲中央銀行、金融經濟概況ニヨル
 (3) 中國銀行、中外商業金融彙報ニヨル、中央、中國、交通、農民四銀行ノ合計、1939年ノ數ハ法幣發行準備管理委員會發表
 (4) 中國聯合準備銀行公表數字ニ非ズ雜誌其他ヨリ蒐集セル概數ナリ
 (5) 蒙疆銀行、蒙銀經濟月報ニヨル

日滿支紙幣發行高

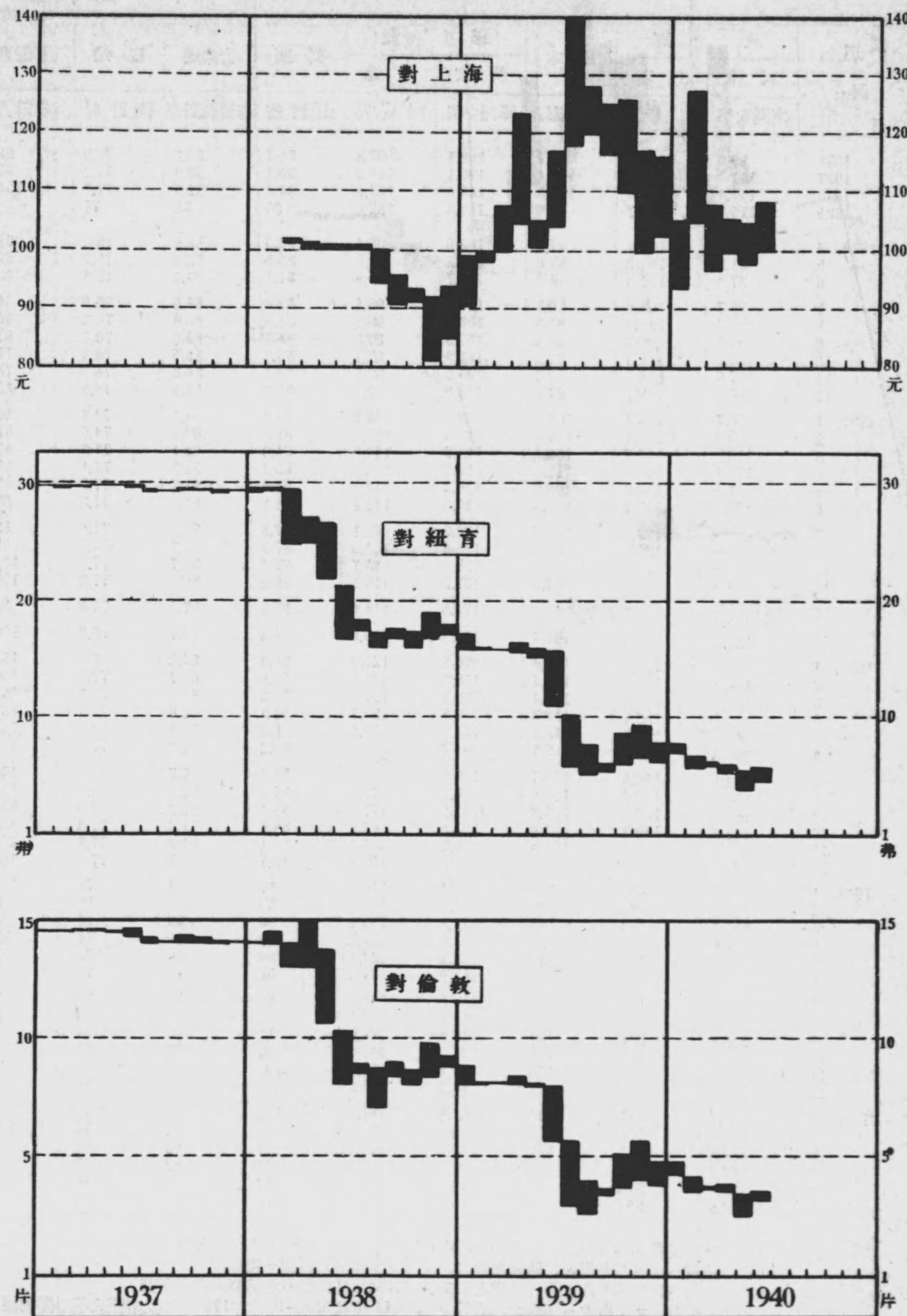


3. 天津爲替相場

年 月	對 上 海 上海幣100元對銀券			紐 育 向 電 送 賣 法幣100元對米幣			倫 敦 向 電 送 賣 法幣1元對片			
	最高	最低	平均	最高	最低	平均	最高	最低	平均	
1936.	1	101.00	101.00	101.00	29 1/2	29 1/2	29.500	1.02 3/8	1.02 3/8	1.02.375
	2	101.00	100.00	100.83	30 —	29 1/2	29.880	1.02 3/8	1.02 3/8	1.02.375
	3	100.75	100.75	100.75	29 7/8	29 13/16	29.868	1.02 3/8	1.02 3/8	1.02.375
	4	100.75	100.75	100.75	29 7/8	29 1/4	29.742	1.02 3/8	1.02 3/8	1.02.375
	5	100.75	100.75	100.75	29 15/16	29 5/16	29.733	1.02 3/8	1.02 11/32	1.02.363
	6	100.50	100.50	100.50	30 1/16	29 13/16	29.950	1.02 11/32	1.02 11/32	1.02.375
	7	100.50	100.50	100.50	30 1/16	30 —	30.023	1.02 3/8	1.02 11/32	1.02.349
	8	100.50	100.50	100.50	30 1/8	30 1/16	30.077	1.02 3/8	1.02 11/32	1.02.359
	9	100.50	100.50	100.50	30 1/8	29 7/16	30.040	1.02 3/8	1.02 1/4	1.02.310
	10	100.50	100.50	100.50	29 7/16	29 3/8	29.425	1.02 7/16	1.02 5/16	1.02.403
	11	100.50	100.50	100.50	29 5/16	29 7/16	29.549	1.02 17/32	1.02 15/32	1.02.489
	12	100.50	100.50	100.50	29 11/16	29 7/16	29.570	1.02 9/16	1.02 11/32	1.02.455
1937.	1	100.50	100.50	100.50	29 3/4	29 11/16	29.722	1.02 9/16	1.02 1/2	1.02.525
	2	100.30	100.30	100.30	29 3/4	29 1/2	29.653	1.02 9/16	1.02 1/2	1.02.742
	3	100.30	100.30	100.30	29 3/4	29 5/8	29.690	1.02 19/32	1.02 9/16	1.02.595
	4	100.30	100.30	100.30	29 13/16	29 11/16	29.750	1.02 19/32	1.02 1/2	1.02.546
	5	100.30	100.30	100.30	29 13/16	29 13/16	29.813	1.02 17/32	1.02 15/32	1.02.500
	6	100.30	100.30	100.30	29 3/4	29 1/2	29.678	1.02 11/16	1.02 11/32	1.02.488
	7	100.30	100.30	100.30	29 7/16	29 3/16	29.303	1.02 5/16	1.02 3/32	1.02.169
	8	100.10	100.10	100.10	29 1/4	29 1/8	29.250	1.02 1/8	1.02 1/8	1.02.125
1938.	1	98.70	98.70	98.70	29 1/2	29 1/16	29.449	1.02 5/32	1.02 1/8	1.02.131
	2	—	—	—	29 1/4	29 1/8	29.359	1.02 1/2	1.02 1/16	1.02.123
	3	101.80	100.05	101.05	29 3/8	24 3/4	28.587	1.02 1/16	1.01 —	1.01.834
	4	101.30	100.01	100.29	27 —	24 13/16	26.052	1.01 15/16	1.01 —	1.01.465
	5	100.95	100.42	100.42	26 1/2	21 3/8	23.767	1.01 3/8	10 9/16	1.00.863
	6	101.30	100.10	100.59	21 1/8	16 9/16	18.557	10 1/4	8 —	8.984
	7	100.95	100.05	100.43	18 3/16	17 5/16	17.884	8 13/16	8 1/2	8.722
	8	100.05	94.30	96.76	17 —	15 7/8	16.390	8 11/16	7 —	8.048
	9	95.60	90.70	93.98	17 1/2	16 13/16	17.149	8 7/8	8 3/8	8.565
	10	93.30	91.19	92.47	17 3/8	15 13/16	16.565	8 5/8	8 —	8.335
	11	91.92	81.15	87.37	18 13/16	16 5/8	17.397	9 3/8	8 3/8	8.868
	12	93.70	84.95	90.06	17 7/8	17 —	17.345	9 1/4	8 3/4	8.927
1939.	1	99.10	90.40	97.18	17 —	15 11/16	16.231	8 3/4	8 1/16	8.345
	2	99.65	98.00	98.62	15 13/16	15 5/8	15.658	8 1/8	8 —	8.024
	3	107.55	99.50	103.98	15 5/8	15 5/8	15.625	8 —	8 —	8.000
	4	123.50	104.80	112.99	16 3/8	15 5/8	15.732	8 3/8	8 —	8.054
	5	128.00	114.80	120.41	15 7/8	15 1/4	15.538	8 1/8	7 13/16	7.957
	6	122.70	111.00	116.81	15 3/8	11 1/16	12.620	7 7/8	5 11/16	6.477
	7	127.00	101.90	117.06	10 13/16	5 5/16	8.136	5 9/16	3 1/16	4.185
	8	113.50	96.30	104.71	7 5/16	5 1/8	5.961	3 3/8	2 9/16	3.055
	9	97.00	84.00	92.63	6 —	5 3/4	5.792	3 5/8	3 1/2	3.521
	10	97.40	89.80	93.28	8 5/16	5 3/4	6.788	5 —	3 1/2	4.080
	11	99.80	91.30	94.34	8 5/16	6 5/8	7.807	5 11/16	4 1/8	4.828
	12	102.40	92.75	96.19	7 1/2	6 1/16	6.815	4 5/8	3 3/4	4.208
1940.	1	105.40	93.70	100.56	7 3/4	7 1/8	7.351	4 3/4	4 1/4	4.479
	2	127.00	105.90	112.47	7 —	5 9/8	6.060	4 1/4	3 1/2	3.720
	3	107.60	96.50	103.36	6 —	5 5/8	5.844	3 7/8	3 11/16	3.730
	4	105.00	99.50	102.43	5 3/4	5 1/4	5.602	3 7/8	3 9/16	3.758
	5	104.20	97.70	100.37	5 9/16	3 13/16	4.500	3 7/8	2 5/8	3.289
	6	108.00	100.10	103.87	5 1/2	4 1/2	5.022	3 9/16	3 1/4	3.386

(註) (1) 1937年12月迄ハ横濱正金銀行天津支店建相場
 (2) 1938年1月以降ハ滙豐銀行建(對英、米)及天津河北省銀行建(對上海)ニヨル

天津爲替相場

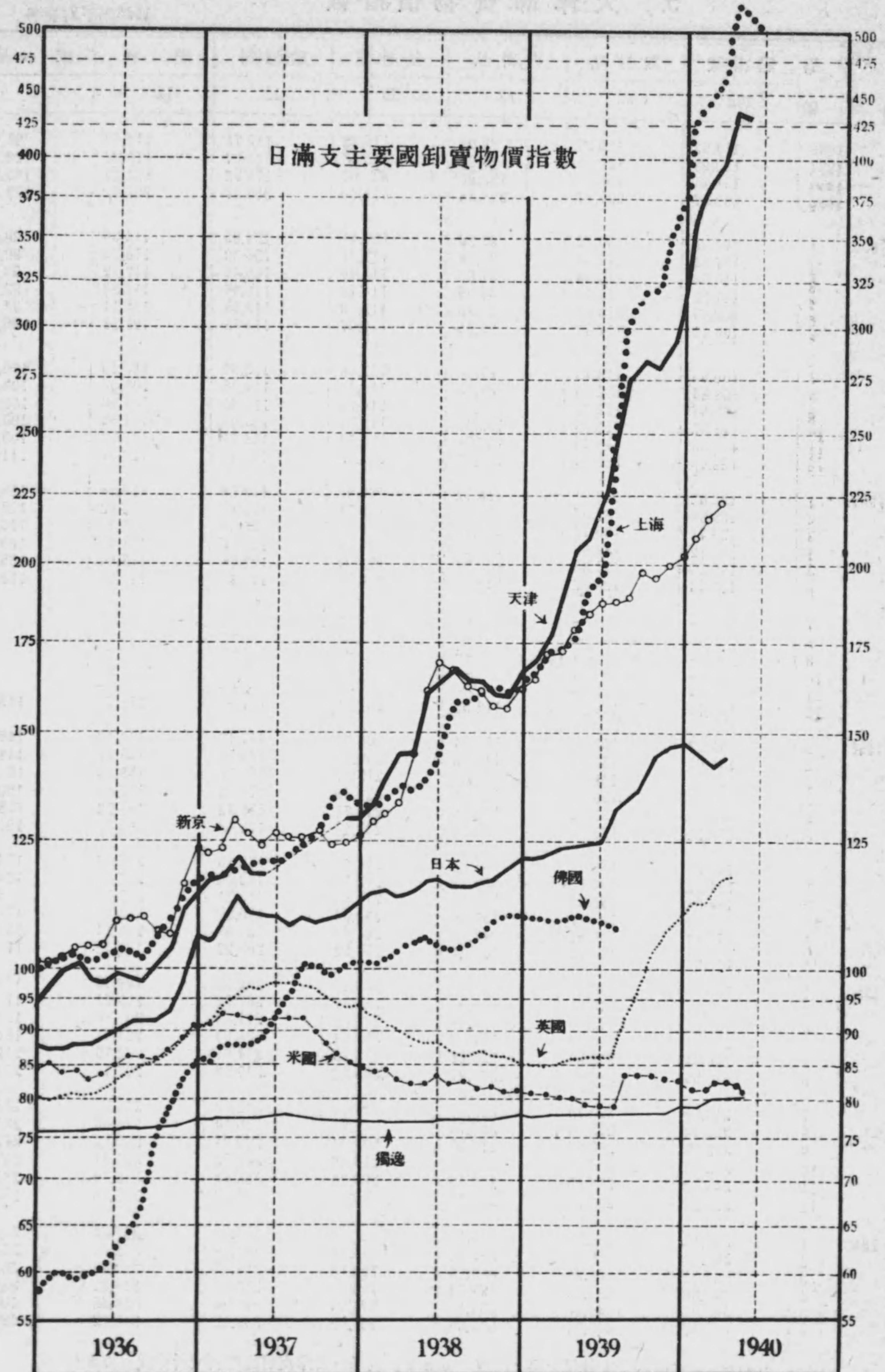


4. 日滿支及主要國卸賣物價指數

1929年基準

國別 調查者 年月	支那		日本	滿洲		英國	合衆國	獨逸	佛蘭西
	天津	上海		新京	大連				
	南開大學	國定稅則委員會	日本銀行	滿洲中銀	關東局	商務省	勞働統計局	統計局	統計局
1936	99.6	103.8	89.9	106.1	97.3	82.7	84.8	75.9	65.5
1937	117.0	123.5	108.4	125.1	104.2	95.2	90.6	77.2	92.7
1938	151.4	146.0	114.3	149.6	137.6	88.8	82.5	77.1	104.1
1939	225.8	232	126	181.4	167.6	90	81	78	...
1936. 4	100.4	102.7	87.5	103.9	96.4	80.5	83.6	75.6	59.2
5	98.2	101.2	87.5	104.3	96.6	80.5	82.5	75.7	59.6
6	97.3	101.5	88.1	104.7	95.9	81.1	83.1	75.8	60.3
7	98.7	102.6	89.8	108.4	95.4	82.0	84.5	75.9	62.4
8	98.4	102.8	91.3	108.8	95.8	83.4	85.6	76.2	64.0
9	97.8	102.4	91.4	109.3	96.3	84.2	85.6	76.1	67.0
10	100.4	105.0	91.2	106.9	97.1	85.5	85.5	76.0	75.1
11	103.6	108.1	92.6	106.2	97.5	86.1	86.5	76.1	78.5
12	110.5	113.7	97.8	115.9	102.4	88.3	88.4	76.5	82.8
1937. 1	113.7	116.4	106.1	122.9	108.5	90.1	90.1	76.7	85.8
2	116.0	117.6	104.8	122.6	108.6	91.0	90.6	76.9	85.0
3	116.8	117.7	109.1	123.5	110.8	94.0	92.1	77.3	87.7
4	120.7	118.6	112.8	129.1	112.5	95.4	92.3	77.1	88.0
5	117.4	119.7	109.8	126.4	112.0	96.9	91.7	77.2	87.7
6	117.4	120.7	108.4	124.0	112.3	96.8	91.5	77.3	88.8
7	—	120.4	108.7	126.3	114.1	97.6	92.2	77.6	92.8
8	—	122.3	107.0	125.5	114.5	97.5	91.8	77.8	96.2
9	—	124.3	108.5	125.1	114.7	97.4	91.7	77.4	100.5
10	—	127.4	107.6	127.0	116.4	96.8	89.6	77.2	100.2
11	(支那問題研究所)	134.3	108.1	124.5	118.4	95.0	87.4	76.9	99.0
12	129.4	135.3	109.7	124.8	119.5	94.2	85.7	76.9	100.6
1938. 1	129.3	133.6	111.6	125.3	121.0	94.3	84.9	77.0	101.4
2	132.0	132.4	113.4	128.9	125.3	92.6	83.7	77.0	100.6
3	138.8	133.2	114.4	130.1	127.1	91.2	83.8	77.1	101.1
4	144.3	136.7	112.3	133.5	130.2	90.3	82.6	77.0	102.6
5	144.1	135.8	113.2	144.6	133.4	89.3	82.0	76.8	104.3
6	155.9	138.9	115.7	161.7	137.1	88.2	82.2	77.0	105.3
7	162.8	146.4	115.7	168.8	141.7	88.1	82.7	77.0	104.0
8	165.9	157.7	114.6	165.7	144.8	87.1	82.0	77.2	103.5
9	162.9	157.8	114.6	162.3	147.4	86.1	82.2	77.0	104.0
10	162.9	160.3	114.9	161.9	147.8	86.8	81.4	77.0	105.9
11	159.4	160.3	115.5	156.2	147.4	86.1	81.3	77.3	107.5
12	158.7	159.4	116.1	156.3	148.4	86.1	80.8	77.5	109.1
1939. 1	165.3	162	118	161.4	149.7	85	81	78	110
2	168.5	165	120	164.9	154.0	85	81	78	109
3	175.7	172	120	171.1	155.2	85	80	78	109
4	189.6	173	121	171.7	158.2	85	80	78	108
5	204.3	176	123	178.2	161.7	86	80	78	109
6	207.6	191	123	182.6	164.0	86	79	78	109
7	222.2	196	123	185.9	166.2	86	79	78	108
8	253.5	253	124	186.2	169.4	86	79	78	107
9	273.3	304	131	187.2	174.2	92	83	78	...
10	281.9	318	133	195.2	181.4	97	83	78	...
11	278.0	320	136	194.1	186.7	104	83	78	...
12	289.2	355	143	198.2	190.5	107	83	78	...
1940. 1	311.6	375	146	201.3	192.4	110	83	79	...
2	363.6	432	144	209.0	197.9	112	82	79	...
3	383.2	447	142	218.6	204.7	113	82	80	...
4	397.5	464	143	224.6	212.7	116	82	80	...
5	434.1	519	...	230.1	216.5	117	82	80	...
6	432.5	505	218.7	...	81	80	...

(註) (1) 日本又各國ハ League of Nation; Monthly Bulletin of Statistics = 據ル
 (2) 滿洲ハ滿洲中央銀行、滿洲物價調、及關東局物價貨銀調 = 據ル
 (3) 天津ハ1937年6月以前ハ南開大學調、1937年12月以降ハ支那問題研究所調
 (4) 原基準ニヨル指數ハ League of Nation; Statistical Year-Book 1937-8 及南開大學南開物價統計及支研旬報參照
 (5) 新京ハ1933年基準、大連ハ1930年1月基準

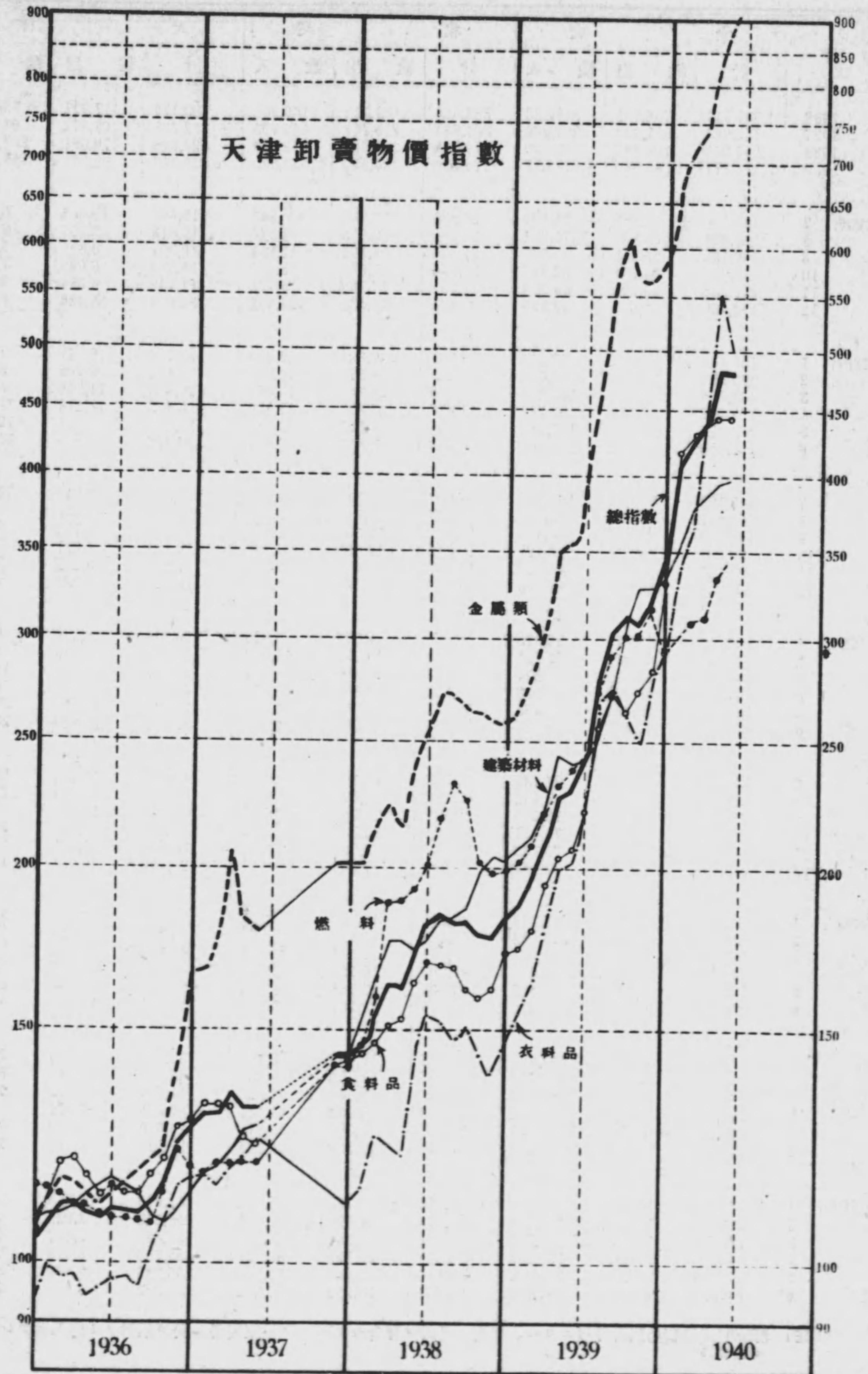


5. 天津卸賣物價指數

1926年平均基準

年 月	類 別	總指數	食料品	衣料品	金屬類	建築材料	燃 料	雜 品
	品 數	106	43	19	15	12	12	5
1936		110.62	115.50	99.07	116.42	110.74	111.40	98.68
1937		129.98	127.85	117.97	178.58	120.07	118.07	129.13
1938		168.21	156.36	134.98	241.07	176.52	191.24	165.27
1939		250.67	224.67	218.38	418.60	255.47	252.62	228.32
1936.	1	104.09	105.75	93.29	107.61	107.95	114.56	90.90
	2	107.14	112.33	99.34	111.71	108.30	113.34	90.54
	3	110.54	118.08	97.61	114.86	108.46	112.12	90.74
	4	111.53	119.96	98.09	114.73	110.48	110.23	93.79
	5	109.05	115.58	94.23	112.80	112.48	110.11	94.66
	6	108.10	112.89	95.88	110.07	114.83	108.23	96.02
	7	109.60	114.48	97.39	112.04	115.69	108.16	100.25
	8	109.34	112.66	97.75	114.49	114.65	108.03	103.66
	9	108.87	112.47	96.40	114.23	112.63	107.90	102.64
	10	111.52	116.33	102.69	119.71	107.00	107.65	103.41
	11	115.09	119.79	107.76	123.31	106.78	113.53	105.77
	12	122.76	125.73	114.43	141.43	109.60	122.97	111.83
1937.	1	126.33	127.01	115.72	165.04	112.98	117.76	118.26
	2	128.88	131.07	116.17	165.81	116.18	116.92	125.94
	3	129.71	130.74	114.78	175.31	117.53	117.61	125.93
	4	134.12	130.60	118.23	205.16	121.76	118.30	129.79
	5	130.41	124.35	119.81	181.94	125.86	118.84	135.91
	6	130.40	123.32	123.08	178.24	126.10	118.98	138.96
	7	—	—	—	—	—	—	—
	8	—	—	—	—	—	—	—
	9	—	—	—	—	—	—	—
	10	—	—	—	—	—	—	—
	11	—	—	—	—	—	—	—
	12	143.75	141.27	112.55	201.81	147.39	142.74	145.83
1938.	1	143.63	142.90	110.34	200.71	147.17	141.06	146.50
	2	146.61	143.99	114.32	201.68	155.05	145.77	148.86
	3	154.23	146.40	124.82	215.87	164.83	159.95	154.18
	4	160.31	150.03	122.06	224.49	175.45	187.65	160.88
	5	160.03	152.71	120.08	215.71	175.42	188.22	158.51
	6	173.22	163.00	144.56	243.28	173.84	193.16	161.32
	7	180.84	169.22	153.33	256.61	175.28	201.77	174.09
	8	184.32	167.75	152.22	272.30	182.06	219.95	179.57
	9	180.96	166.06	147.61	271.69	183.51	232.36	176.85
	10	181.00	161.01	150.26	268.34	185.29	225.49	175.97
	11	177.11	158.97	142.11	264.65	197.08	202.14	175.39
	12	176.24	160.27	138.07	259.52	203.29	197.40	171.06
1939.	1	183.56	171.51	147.89	259.79	202.02	199.58	171.74
	2	187.14	173.31	153.90	264.82	207.62	202.21	173.93
	3	195.13	179.10	162.99	283.32	211.89	207.86	186.20
	4	210.65	194.26	181.57	305.24	224.60	221.41	186.53
	5	226.94	203.03	198.21	350.15	244.61	232.75	212.82
	6	230.55	206.65	201.97	355.59	240.80	237.71	221.12
	7	246.83	220.20	222.82	404.03	242.43	244.73	237.14
	8	281.53	255.44	267.74	481.61	250.10	274.68	221.88
	9	303.58	269.96	274.58	567.07	273.25	290.82	272.08
	10	313.13	264.69	281.64	614.99	309.52	301.34	297.93
	11	308.79	273.45	250.75	567.70	328.88	302.76	281.43
	12	321.23	284.26	276.73	568.84	329.86	315.56	286.08
1940.	1	346.18	331.18	294.11	591.52	334.86	293.98	303.40
	2	403.96	418.04	335.40	677.71	354.03	302.60	364.29
	3	425.72	431.29	362.94	723.19	379.35	310.42	401.34
	4	441.56	431.32	431.54	750.78	385.43	311.37	388.59
	5	482.23	444.43	551.92	847.90	395.53	338.45	406.91
	6	480.47	443.12	503.09	907.59	398.02	348.32	425.40

(註) 1937年6月以前ハ天津南開大學ノ作成ニカカリ、以降ハ天津支那問題研究所作成ニカカル
基準、算式(單純幾何平均)兩者共同ジ



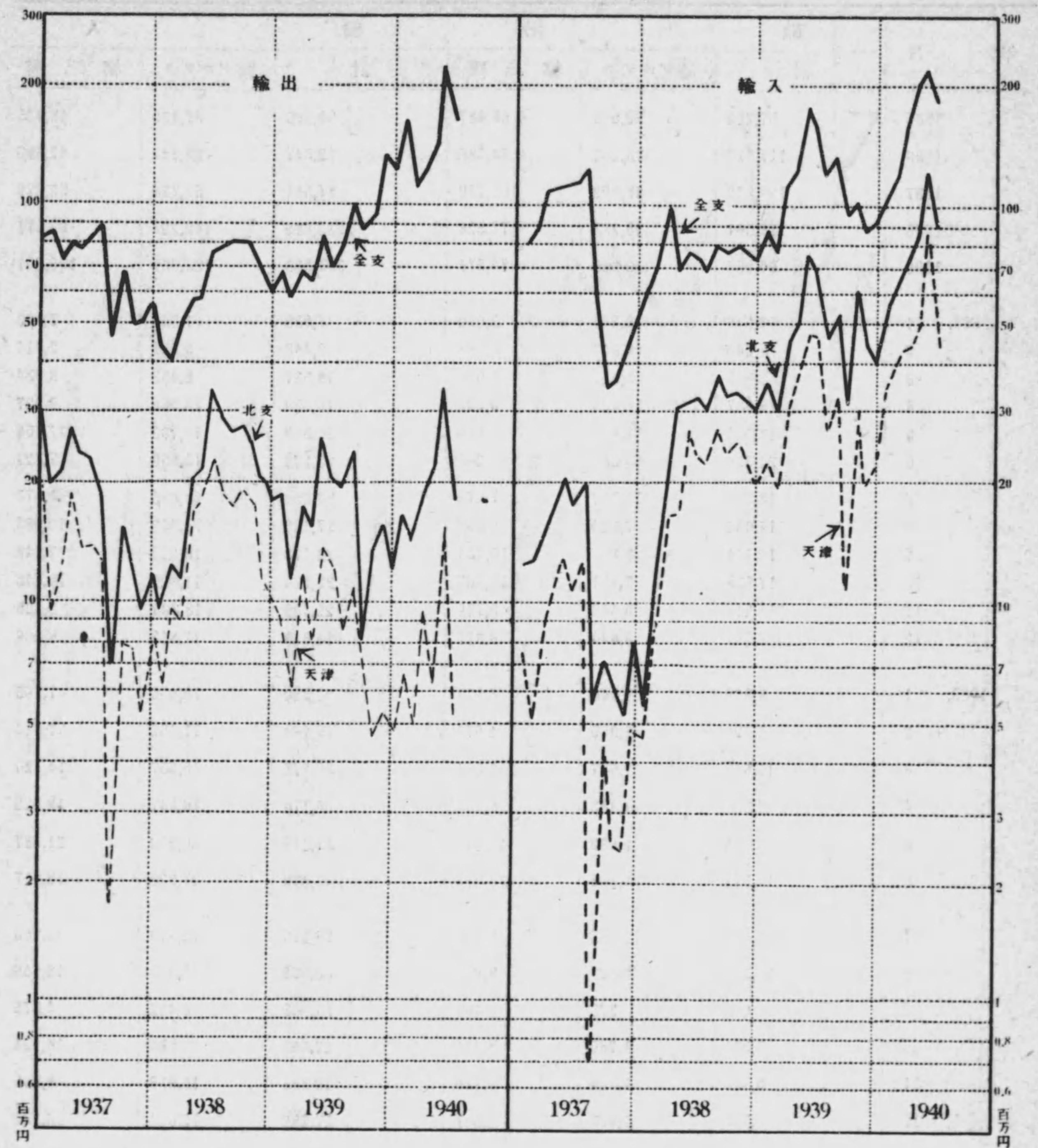
6. 全支、北支、天津貿易

單位千圓幣元

年 月	全 支			北 支			天 津		
	計	輸 出	輸 入	計	輸 出	輸 入	計	輸 出	輸 入
1936	1,651,314	706,791	944,523	332,014	191,111	140,903	180,474	117,827	72,647
1937	1,795,004	838,770	956,234	361,531	215,741	145,790	212,933	128,872	84,061
1938	1,657,231	763,721	893,500	574,512	254,526	319,986	490,926	176,061	233,865
1939	2,373,377	1,030,359	1,343,018	775,386	200,851	574,535	440,180	95,594	344,586
1936. 7	135,105	59,983	75,122	23,634	15,287	8,347	15,445	10,407	5,038
8	126,098	55,367	70,731	21,389	12,315	9,074	12,813	7,753	5,060
9	140,122	59,544	80,578	26,758	14,107	12,651	16,204	8,811	7,393
10	141,283	59,201	82,082	28,946	13,936	15,010	18,886	9,635	7,251
11	142,206	59,203	83,003	31,531	14,759	16,772	17,402	8,344	9,057
12	172,293	79,924	92,369	40,674	26,482	14,192	24,880	18,686	6,193
1937. 1	159,432	82,220	77,211	39,568	27,304	12,264	25,748	18,317	7,431
2	170,790	85,138	85,652	32,520	19,970	12,550	14,405	9,268	5,137
3	181,606	72,623	108,983	35,869	21,380	14,490	20,623	11,879	8,744
4	189,102	79,816	109,286	44,657	27,323	17,334	26,635	18,218	11,254
5	189,550	78,366	111,190	43,905	23,294	20,611	24,780	13,681	12,954
6	199,750	84,852	114,898	40,020	22,863	17,157	25,396	13,915	10,865
7	213,188	88,822	124,366	38,064	18,318	19,747	25,395	12,746	12,649
8	100,889	45,273	55,616	11,667	6,813	5,484	2,431	1,745	686
9	101,652	67,167	34,486	22,315	15,309	7,006	12,505	7,770	4,735
10	85,201	48,779	36,422	18,917	12,653	6,265	10,124	7,637	2,487
11	95,195	50,366	44,808	14,581	9,410	5,172	7,642	5,262	2,380
12	108,644	55,329	53,315	19,446	11,734	7,712	13,175	8,436	4,739
1938. 1	102,523	43,147	59,375	15,178	9,579	5,599	10,814	6,276	4,538
2	113,575	40,941	72,634	28,281	12,234	11,047	17,993	9,545	8,448
3	150,011	50,180	99,831	30,623	11,396	19,227	25,142	8,805	16,337
4	124,400	56,761	67,639	41,307	20,318	20,989	33,223	16,987	16,536
5	132,709	57,454	75,255	53,125	21,481	31,644	44,980	18,121	26,859
6	146,588	74,437	72,151	66,665	34,285	32,380	45,897	22,626	23,271
7	145,050	77,316	67,735	58,507	28,167	30,340	41,058	18,799	22,259
8	158,367	80,264	78,102	63,602	26,474	37,128	44,459	17,052	27,407
9	156,019	80,025	75,994	19,973	27,057	32,916	42,614	19,141	23,473
10	154,686	76,255	78,431	58,381	25,034	33,348	43,098	17,828	25,270
11	142,563	67,163	75,400	57,537	20,559	32,027	33,628	11,219	22,409
12	132,453	59,789	72,664	48,045	17,941	30,104	28,780	9,961	18,819
1939. 1	153,134	67,794	85,340	54,241	18,339	35,902	31,359	8,869	22,490
2	134,104	58,462	75,642	41,523	11,466	30,058	25,295	6,029	19,266
3	181,784	68,327	113,457	61,664	17,807	43,857	41,895	11,618	30,277
4	188,416	65,781	122,635	64,997	15,256	49,741	44,763	7,987	36,776
5	258,647	83,785	174,862	100,138	25,788	74,348	61,685	13,866	47,819
6	221,511	68,492	153,019	86,116	20,257	65,859	59,041	12,371	46,670
7	197,356	79,954	117,402	65,147	19,600	45,548	35,030	8,460	26,570
8	232,864	101,401	131,463	75,997	23,789	52,208	45,205	11,233	33,972
9	180,549	85,785	94,763	39,432	8,106	31,326	11,495	688	10,807
10	194,428	94,007	100,422	74,155	13,020	61,135	32,379	4,571	27,808
11	218,470	133,715	84,755	59,299	15,380	43,918	25,010	5,130	19,881
12	211,964	122,706	89,258	52,678	12,043	40,635	27,024	4,774	22,250
1940. 1	265,492	161,484	104,008	71,865	16,723	55,142	41,696	6,858	34,838
2	230,090	110,357	119,734	75,876	14,091	61,785	46,040	4,922	41,118
3	281,135	126,394	154,741	90,246	18,546	71,700	53,698	9,537	44,161
4	341,840	146,595	195,245	105,955	22,126	83,829	56,783	6,569	50,214
5	443,094	225,527	217,567	155,886	35,646	120,240	100,839	15,499	85,340
6	347,280	165,834	181,446	105,454	18,212	87,242	50,233	5,487	44,746

〔註〕 海關進出口貿易統計月報ニヨル、年計ト月計ノ符合セザルモノハ原資料ニ於テ累計ノミ訂正セラレタルニヨル

全支北支天津貿易



百万円

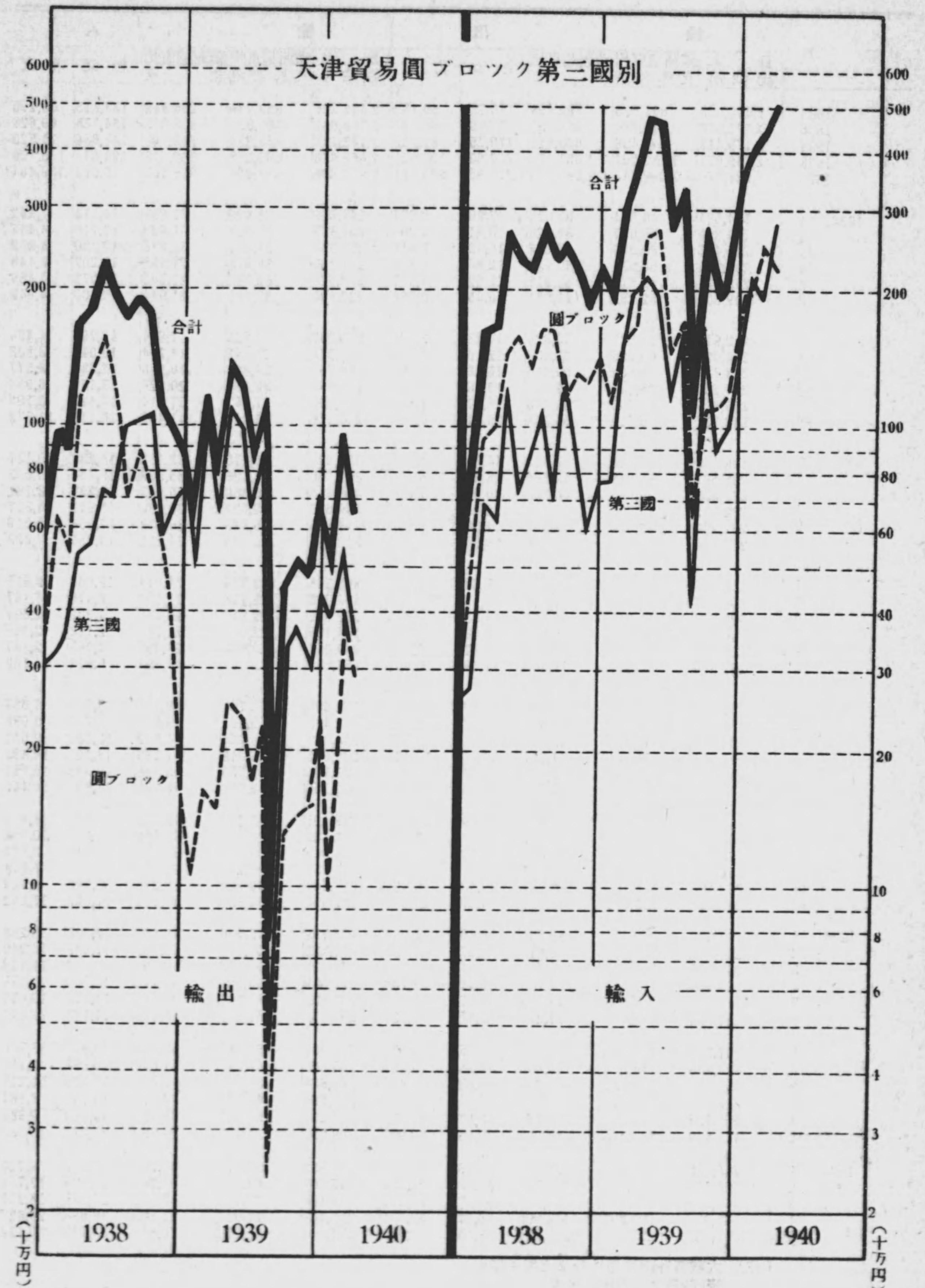
百万円

7. 天津貿易圓ブロック、第三國別

單位千國幣元

年	月	輸 出			輸 入		
		計	圓ブロック	第三國	計	圓ブロック	第三國
1935		91,202	22,515	68,687	85,160	37,125	48,035
1936		117,827	33,241	84,586	72,647	29,744	42,903
1937		128,872	28,592	100,280	84,061	31,739	52,322
1938		176,061	98,233	77,828	233,865	140,294	93,571
1939		95,594	19,020	76,574	344,586	184,635	159,951
1938.	1	6,276	3,241	3,035	4,538	1,953	2,585
	2	9,545	6,347	3,198	8,448	5,637	2,811
	3	8,805	5,277	3,528	16,337	9,403	6,934
	4	16,687	11,459	5,228	16,536	10,209	6,327
	5	18,121	12,606	5,515	26,859	14,703	12,156
	6	22,626	15,360	7,266	23,271	15,950	7,321
	7	18,789	11,727	7,072	22,259	13,686	8,573
	8	17,052	7,084	9,968	27,407	16,443	10,964
	9	19,141	8,887	10,254	23,473	16,327	7,146
	10	17,828	7,161	10,667	25,270	11,625	13,645
	11	11,219	5,440	5,779	22,409	13,304	9,105
	12	9,961	3,644	6,317	18,819	12,813	6,006
1939.	1	8,869	1,546	7,323	22,490	14,695	7,795
	2	6,029	1,055	4,974	19,266	11,452	7,814
	3	11,618	1,607	10,011	30,277	15,557	14,720
	4	7,987	1,485	6,502	36,776	16,847	19,929
	5	13,866	2,589	11,277	47,819	26,232	21,587
	6	12,371	2,358	10,013	46,670	27,233	19,437
	7	8,460	1,692	6,768	26,570	15,010	11,560
	8	11,233	2,323	8,910	33,972	17,303	16,669
	9	688	228	460	10,807	6,432	4,375
	10	4,571	1,260	3,311	27,808	10,884	16,924
	11	5,130	1,394	3,736	19,881	10,936	8,945
	12	4,774	1,483	3,291	22,250	12,054	10,196
1940.	1	6,858	2,454	4,404	34,838	19,365	15,473
	2	4,922	994	3,928	41,118	19,629	21,489
	3	9,537	4,011	5,526	44,161	25,010	19,151
	4	6,569	2,903	3,666	50,214	22,632	22,582
	5	15,499	3,176	12,323	85,340	45,871	39,469
	6	5,487	2,448	3,039	44,746	34,274	10,472

(註) Monthly Returns of the Foreign Trade of Tientsin 根據、年計ト月計ト符合セザルモノアルハ
原資料ニ於テ果計ノミ訂正セラレタルニヨル

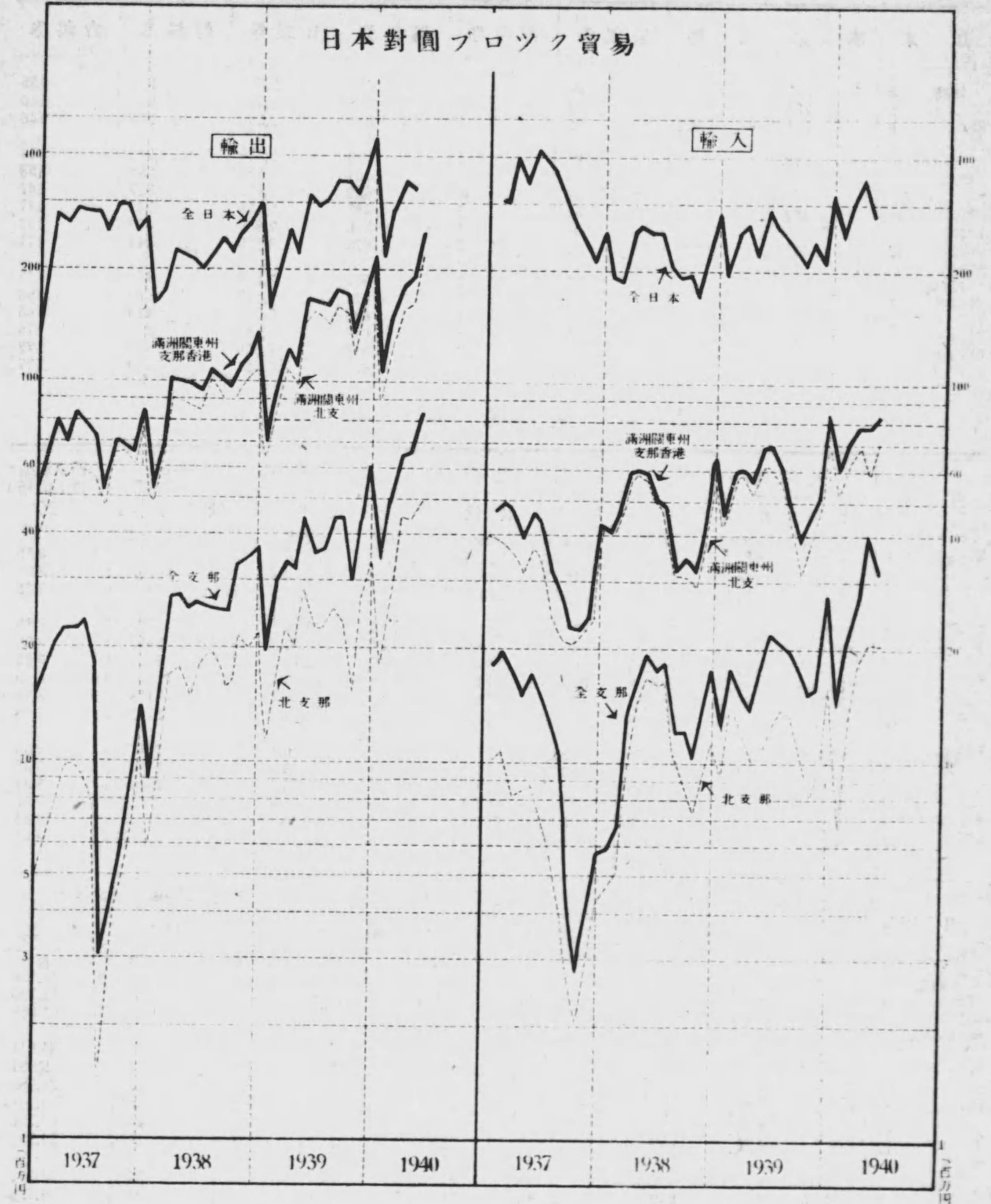


8. 日本對圓プロツク貿易

單位千圓

年 月	輸 出					輸 入				
	日 本 總 輸 出	滿 洲 關 東 州 支 那 香 港 北	滿 洲 關 東 州 支	全 支	北 支	日 本 總 輸 入	滿 洲 關 東 州 支 那 香 港 北	滿 洲 關 東 州 支	全 支	北 支
1935	2,499,073	624,835	492,498	148,788	66,183	2,472,236	353,176	265,812	133,815	49,290
1936	2,692,976	716,160	558,155	159,691	60,131	2,763,681	397,535	309,043	154,838	69,628
1937	3,175,418	840,409	693,822	179,251	81,815	3,783,177	443,238	363,793	143,636	74,523
1938	2,689,677	1,182,294	1,051,279	312,900	198,638	2,663,440	565,358	532,548	164,611	133,108
1939	3,576,370	3,098,843	1,565,120	1,777,641	273,496	2,917,666	683,956	606,765	215,662	139,454
1936. 1	174,574	40,834	33,020	7,491	2,677	244,939	38,829	81,689	14,378	7,442
2	134,390	50,057	39,328	10,913	4,200	251,839	37,237	31,420	10,110	4,485
3	215,475	60,949	47,923	14,034	5,915	275,983	38,802	31,689	10,480	4,989
4	205,261	60,536	48,232	12,648	5,384	247,130	32,478	27,068	10,202	5,146
5	219,836	62,678	50,315	11,925	4,327	240,623	32,792	25,562	10,578	4,489
6	209,500	52,752	41,984	10,454	3,558	229,304	27,883	21,044	10,409	4,042
7	222,911	53,547	43,828	10,288	3,996	203,332	24,933	17,904	11,299	4,493
8	229,527	60,756	49,053	12,167	4,555	191,078	21,249	14,774	10,019	3,803
9	243,719	65,006	50,415	15,181	5,723	189,792	24,898	16,250	12,986	4,577
10	245,260	65,034	49,504	15,407	5,894	187,092	32,188	20,826	17,131	6,094
11	236,834	68,400	50,245	18,772	7,136	218,050	37,047	27,914	17,127	8,195
12	296,717	75,610	54,308	20,411	6,765	284,516	50,049	41,459	20,118	11,872
1937. 1	139,465	53,896	39,629	14,369	4,901	303,920	46,875	39,182	18,286	10,137
2	225,662	62,641	45,869	18,062	6,182	302,480	48,136	38,879	19,494	10,565
3	275,961	79,565	60,503	20,998	7,654	400,644	46,380	36,962	17,227	8,186
4	263,312	74,030	55,390	22,486	9,743	336,580	39,430	32,235	15,041	8,357
5	282,260	82,658	59,590	22,520	9,734	419,976	45,893	36,823	17,053	8,519
6	281,116	78,526	57,466	23,561	8,846	382,295	43,589	34,282	15,256	7,439
7	232,307	71,075	55,098	18,541	7,577	359,398	32,739	24,876	13,009	5,608
8	250,227	51,749	47,649	3,181	1,564	303,008	28,178	21,107	10,479	4,147
9	292,217	69,319	66,740	4,032	3,615	262,872	22,819	20,462	4,309	2,567
10	297,267	68,187	65,582	5,662	4,702	244,156	22,587	21,547	2,778	2,008
11	253,054	65,658	61,467	8,976	6,395	210,017	24,604	23,095	4,083	2,797
12	272,570	83,105	78,840	13,861	10,901	257,832	42,007	40,394	5,621	4,192
1938. 1	162,574	52,608	48,560	9,167	5,914	192,504	40,741	39,534	5,816	4,683
2	181,636	66,985	59,572	16,272	9,892	187,483	45,259	43,513	6,711	5,036
3	225,553	104,724	92,353	27,212	16,785	244,140	58,294	54,512	13,136	9,547
4	217,471	99,951	87,277	17,108	17,108	264,925	59,613	57,790	16,123	14,492
5	211,787	93,919	86,664	25,381	14,910	253,270	57,734	55,403	18,238	16,951
6	201,611	94,767	84,403	26,654	17,633	252,152	49,871	48,402	17,853	16,445
7	211,456	109,166	102,274	25,662	19,402	209,198	47,119	45,421	18,173	16,689
8	240,525	101,136	93,068	25,322	18,221	192,822	32,953	31,465	12,247	10,842
9	226,276	97,689	87,276	25,117	15,613	194,013	34,423	31,017	12,244	8,954
10	252,943	111,895	98,231	33,483	21,175	172,251	32,249	29,147	10,353	7,358
11	262,491	118,760	103,214	34,409	20,404	217,647	40,224	35,518	13,398	8,749
12	295,354	125,696	108,387	36,874	21,581	282,934	64,858	58,825	17,320	11,362
1939. 1	159,956	69,431	59,952	19,592	11,268	194,799	45,456	42,669	12,033	8,289
2	206,951	103,890	89,871	30,222	18,192	243,551	58,875	55,663	17,443	14,246
3	257,122	120,575	105,952	33,518	22,025	281,192	59,806	56,467	15,119	11,819
4	222,969	112,443	97,713	32,440	20,758	220,539	55,199	51,410	13,809	10,099
5	310,962	167,663	148,786	44,272	29,163	293,501	68,514	60,673	18,427	10,651
6	296,484	167,651	151,290	35,743	22,737	264,792	68,085	58,908	21,968	12,840
7	307,893	162,272	145,479	36,855	22,974	246,937	60,769	53,608	20,977	13,908
8	344,235	176,325	155,345	44,286	25,109	229,826	48,518	41,646	19,994	13,196
9	347,344	173,535	151,058	44,589	23,814	205,636	38,668	31,400	17,399	10,206
10	319,664	135,177	119,046	29,646	15,906	233,596	44,149	37,177	15,108	8,164
11	360,427	177,420	168,777	43,826	27,586	214,291	51,610	45,151	15,710	9,380
12	442,819	211,515	182,004	60,453	33,965	309,059	84,308	71,993	27,675	15,660
1940. 1	216,635	105,502	88,175	33,853	18,394	252,653	58,375	51,513	13,417	6,720
2	294,866	152,991	129,722	49,137	29,154	307,669	69,404	61,264	20,609	12,773
3	341,565	181,393	156,415	64,279	44,160	348,404	77,094	67,992	27,238	18,219
4	325,859	191,201	163,595	66,443	43,931	277,709	77,011	57,306	39,693	20,627
5	368,707	*251,209	216,734	83,153	48,678	277,044	*82,176	70,825	31,773	20,422

(註) 大藏省外國貿易月表及速報=據ル
※印5月ヨリ香港含マズ



2. 金 融

1. 紙 幣 發 行 高

單位百萬圓

Table showing monthly high circulation of paper currency (聯銀券, 法幣, 蒙銀券, 華興券, 滿銀券, 日銀券, 鮮銀券, 台銀券) from 1939 to 1940.

2. 金 銀 塊 相 場

Table showing gold and silver block market prices (最高, 最低, 平均) for various locations like 天津, 北京, 關金, and 新京產金 from 1939 to 1940.

Table showing gold and silver block market prices (最高, 最低, 平均) for London and New York from 1939 to 1940.

3. 為 替 相 場

天 津

Table showing exchange rates for London, New York, and Hong Kong from 1939 to 1940.

天 津 上 海

Table showing exchange rates for Shanghai, Old Currency, and Japan from 1939 to 1940.

上 海 紐 育

Table showing exchange rates for Japanese military notes, Huaxing bonds, and London from 1939 to 1940.

4. 蒙疆銀行貨幣發行高

單位円

Table with columns: 月別 (Month), 貨幣 (Currency), 紙幣 (Paper Money), 準備率 (Reserve Ratio). Rows show data from 1939 to 1940.

5. 蒙疆銀行主要勘定

單位千円

Table with columns: 月末 (Month End), 資本金 (Capital), 積立金 (Reserves), 預金 (Deposits), 貸付金 (Loans), 有價證券 (Securities), 生金銀及外國貨幣 (Gold/Silver/Foreign Currency), 借入金 (Borrowings).

6. 蒙疆地域內銀行預金及貸出

單位千円

Table with columns: 月末 (Month End), 合計 (Total), 蒙疆銀行 (Mengjiang Bank), 察南實業 (Chanan Industry), 晉北實業 (Jinbei Industry), 蒙古聯盟實業 (Mongolian Union Industry), 滿洲中央銀行支行 (Manchurian Central Bank Branch), 橫濱正金銀行支店 (Yokohama Specie Bank Branch).

3. 物價

1. 重要都市卸賣物價類別指數

Table showing price indices for major cities (Tianjin) categorized by goods (Food, Textiles, Metals, etc.) and time periods (1938-1940).

Table showing price indices for major cities (Tianjin) categorized by goods (Food, Textiles, Metals, etc.) and time periods (1938-1940).

Table showing price indices for major cities (Beijing and Qingdao) categorized by goods (Food, Textiles, Metals, etc.) and time periods (1938-1940).

2. 重要都市小賣物價類別指數

Table with columns for Year/Month (年月), City (天津, 北京), and various commodity categories (糧食類, 衣料品, 燃料, 雜品, etc.).

Table with columns for Year/Month (年月), City (青島, 濟南), and various commodity categories (穀類及調味品, 肉類及魚類, etc.).

Table titled '北支蒙疆主要都市比較指數' (North China, Mongolia, and Xinjiang Major Cities Comparison Index) with columns for Year/Month (年月) and various cities (北京, 天津, 青島, etc.).

3. 蒙疆重要都市卸賣物價類別指數

Table titled '四都市平均類別指數' (Four Major Cities Average Category Index) with columns for Year/Month (年月) and commodity categories (糧食品, 調味嗜好品, etc.).

Table titled '張家口' (Zhangjiakou) with columns for Year/Month (年月) and commodity categories (糧食品, 調味嗜好品, etc.).

Table titled '厚和包頭' (Houhe Baotou) with columns for Year/Month (年月) and commodity categories (糧食品, 調味嗜好品, etc.).

(註)包頭ノニ1938年9月下旬基準

4. 生計費指數

Table with columns for Year/Month, Silver Object Price Calculation, and Copper Object Price Calculation (1926=100). Rows include 1938, 1939, 1939.6, 1940.1.

Table with columns for Year/Month, Beijing (1936=100), and Qingdao (1937=100). Rows include 1938, 1939, 1939.4, 1940.1.

Table with columns for Year/Month, Dalian (1931=100), and New Beijing (1936=100). Rows include 1938, 1939, 1939.6, 1940.1.

5. 重要商品卸賣價格及指數

北京 天津 濟南 青島 張家口 大同 1936年 1934年 1934年1月 1933年8月 平均基準 (1)

Table for White Rice (白米) and Peanut Oil (落花生實) with columns for Price and Index. Rows include 1939.5-12 and 1940.1-6.

Table for Small Wheat (小麥) with columns for Price and Index. Rows include 1939.5-12 and 1940.1-6.

Table for High Flour (高粱) with columns for Price and Index. Rows include 1939.5-12 and 1940.1-6.

5. 重要商品卸賣價格及指數

北京 天津 濟南 青島 張家口 大同 1936年 1934年 1934年1月 1938年8月 平均基準 (2)

大豆 單位元

Table with columns for year/month, location (Beijing, Tianjin, Qingdao, Zhangjiakou, Datong), and price/index for soybeans.

小麥粉

Table with columns for year/month, location, and price/index for various types of flour.

豚肉

Table with columns for year/month, location, and price/index for pork.

5. 重要商品卸賣價格及指數

北京 天津 濟南 青島 張家口 大同 1936年 1934年 1934年1月 1938年8月 平均基準 (3)

牛肉 單位元

Table with columns for year/month, location, and price/index for beef.

鷄卵

Table with columns for year/month, location, and price/index for chicken eggs.

粗鹽

Table with columns for year/month, location, and price/index for coarse salt.

5. 重要商品卸賣價格及指數

北京 天津 濟南 青島 張家口 大同 1936年 1934年 1934年1月 1938年8月 平均基準 (4)

Table with columns for Year/Month, Beijing, Tianjin, Jinan, Qingdao, Zhangjiakou, Datong, and various commodity types like sugar and flour. Includes price and index data for 1939 and 1940.

棉花

Table for Cotton (棉花) with columns for Year/Month, Beijing, Tianjin, Jinan, Qingdao, Zhangjiakou, Datong, and various cotton types. Includes price and index data for 1939 and 1940.

棉絲

Table for Cotton Yarn (棉絲) with columns for Year/Month, Beijing, Tianjin, Jinan, Qingdao, Zhangjiakou, Datong, and various yarn types. Includes price and index data for 1939 and 1940.

5. 重要商品卸賣價格及指數

北京 天津 濟南 青島 張家口 大同 1936年 1934年 1934年1月 1938年8月 平均基準 (5)

Table with columns for Year/Month, Beijing, Tianjin, Jinan, Qingdao, Zhangjiakou, Datong, and various commodity types like wool and iron. Includes price and index data for 1939 and 1940.

羊毛

Table for Wool (羊毛) with columns for Year/Month, Beijing, Tianjin, Zhangjiakou, Beijing, Tianjin, and various wool types. Includes price and index data for 1939 and 1940.

石炭

Table for Coal (石炭) with columns for Year/Month, Beijing, Tianjin, Qingdao, Zhangjiakou, Datong, and various coal types. Includes price and index data for 1939 and 1940.

5. 重要商品卸賣價格及指數

北京 天津 濟南 青島 張家口 大同 1936年 1934年 1934年1月 1933年8月 平均基準 (6)

煉瓦 單位元

Table with columns for Year/Month, Beijing, Tianjin, Qingdao, Zhangjiakou, Datong, and sub-columns for Price and Index for 1,000 bricks.

洋釘

Table with columns for Year/Month, Beijing, Tianjin, Qingdao, Zhangjiakou, Datong, and sub-columns for Price and Index for various nail types.

亞鉛鍍板

Table with columns for Year/Month, Beijing, Tianjin, Jinan, Qingdao, Zhangjiakou, Datong, and sub-columns for Price and Index for zinc-plated sheets.

5. 重要商品卸賣價格及指數

北京 天津 濟南 青島 張家口 大同 1936年 1934年 1934年1月 1933年8月 平均基準 (7)

セメント 單位元

Table with columns for Year/Month, Beijing, Tianjin, Qingdao, Zhangjiakou, Datong, and sub-columns for Price and Index for cement types.

板硝子

Table with columns for Year/Month, Beijing, Tianjin, Qingdao, Zhangjiakou, Datong, and sub-columns for Price and Index for glass plates.

燒寸

Table with columns for Year/Month, Beijing, Tianjin, Jinan, Qingdao, Zhangjiakou, Datong, and sub-columns for Price and Index for various types of bricks.

6. 天津重要商品相場

小麥

麥粉

單位元

Table with columns for Year/Month (年月), 140斤, and sub-categories: 日本物 (Green, Red), 天津物 (Green, Red), 上海物 (Green, Red). Rows include years 1938, 1939, 1939.5, 1940.1.

綿絲

綿布

Table with columns for Year/Month (年月) and sub-categories: 10番手, 20番手, 32番手, 市布, 粗布, 市漂. Rows include years 1938, 1939, 1939.5, 1940.1.

棉花

羊毛

羊皮

Table with columns for Year/Month (年月) and sub-categories: 米棉種上物, 西寧套毛, 抓毛, 山羊毛, 生羊皮, 毛羊皮, 狐皮. Rows include years 1938, 1939, 1939.5, 1940.1.

4. 取引

1. 天津株式相場(1)

Table with columns for Year/Month (年月) and banks: 中國銀行, 交通銀行, 鹽業銀行, 金城銀行. Rows include years 1938, 1939, 1939.6, 1940.1.

Table with columns for Year/Month (年月) and banks: 大陸銀行, 中南銀行, 中國實業銀行, 浙江興業銀行. Rows include years 1938, 1939, 1939.6, 1940.1.

Table with columns for Year/Month (年月) and banks: 上海銀行, 法國電燈, 天津電車, 中原煤礦公司. Rows include years 1938, 1939, 1939.6, 1940.1.

(註) 天津支那問題研究所調査

1. 天津株式相場(2)

Table with 13 columns: 年月, 中興煤礦, 藥礦股票, 灤洲礦地, 耀華玻璃. Each column has sub-columns for 最高, 最低, 平均. Data spans from 1938 to 1940.

Table with 13 columns: 年月, 永利化學工業, 久大精鹽, 啓新股票, 啓新債票. Each column has sub-columns for 最高, 最低, 平均. Data spans from 1938 to 1940.

Table with 13 columns: 年月, 江南水泥, 天津印字館, 北洋印字館, 裕中飯店. Each column has sub-columns for 最高, 最低, 平均. Data spans from 1938 to 1940.

1. 天津株式相場(3)

Table with 13 columns: 年月, 利順德, 天津信託公司, 先農公司, 德興公司. Each column has sub-columns for 最高, 最低, 平均. Data spans from 1938 to 1940.

Table with 13 columns: 年月, 義隆公司, 河北保興, 業興公司, 回力球場. Each column has sub-columns for 最高, 最低, 平均. Data spans from 1938 to 1940.

Table with 13 columns: 年月, 美金債券, 汽水公司, 華北明星, 中原公司. Each column has sub-columns for 最高, 最低, 平均. Data spans from 1938 to 1940.

1. 天津株式相場(4)

年 月	大沽駁船 (擔込50元)			東方鐵廠 (擔込100元)			濟安自來水 (擔込10元)			天津造膜公司 (擔込25元)		
	最高	最低	平均	最高	最低	平均	最高	最低	平均	最高	最低	平均
1938	85.00	69.00	79.67	90.00	90.00	90.00	103.00	87.00	96.06	5.50	5.00	5.11
1939	150.00	84.00	122.02	90.00	90.00	90.00	145.00	97.50	115.01	8.00	5.00	7.58
1939.6	119.00	114.00	115.88	90.00	90.00	90.00	100.00	97.50	98.02	8.00	8.00	8.00
7	130.00	116.00	119.73	90.00	90.00	90.00	120.00	99.00	104.65	8.00	8.00	8.00
8	140.00	130.00	137.63	90.00	90.00	90.00	130.00	125.00	128.85	8.00	8.00	8.00
9	140.00	140.00	140.00	90.00	90.00	90.00	130.00	130.00	130.00	8.00	8.00	8.00
10	150.00	140.00	148.85	90.00	90.00	90.00	145.00	130.00	141.77	8.00	8.00	8.00
11	150.00	140.00	147.12	90.00	90.00	90.00	140.00	130.00	133.26	8.00	8.00	8.00
12	145.00	135.00	139.42	90.00	90.00	90.00	130.00	120.00	124.04	8.00	8.00	8.00
1940.1	145.00	135.00	139.42	90.00	90.00	90.00	130.00	120.00	124.04	8.00	8.00	8.00
2	154.00	134.00	150.75	90.00	90.00	90.00	128.00	120.00	124.05	8.00	8.00	8.00
3	135.00	135.00	135.00	90.00	90.00	90.00	122.00	120.00	121.92	8.00	8.00	8.00
4	135.00	132.00	134.15	90.00	90.00	90.00	120.00	118.00	119.27	8.00	8.00	8.00
5	160.00	132.00	146.89	98.00	98.00	98.00	143.00	119.00	132.56	10.00	10.00	10.00
6	155.00	150.00	153.80	98.00	98.00	98.00	136.00	133.00	134.44	12.00	10.00	10.32

2. 天津主要商品取引高

年 月	白米	小 麥	王 蜀 黍	粟	高 梁	豆 類	胡 麻	小麥粉
1938	615,532	170,800	3,200	191,670	457,240	1,460	127,371	384,729
1939	262,736	175,935	200	48,630	589,755	98,270	219,095	40,520
1939.6	3,010	620	—	1,710	29,360	1,940	9,200	1,140
7	340	100	—	350	30,150	750	17,880	80
8	3,270	1,500	—	1,840	48,660	6,010	33,820	1,740
9	2,394	1,750	—	3,880	24,300	5,510	14,030	1,180
10	1,419	1,260	—	880	17,120	3,200	13,050	1,020
11	4,168	590	—	3,240	23,510	3,780	17,790	2,330
12	5,767	1,440	—	4,450	3,980	11,440	31,790	9,730
1940.1	1,531	7,670	—	1,165	8,330	8,774	14,210	3,295
2	3,483	3,590	—	5,880	21,500	12,220	22,880	3,580
3	3,048	3,540	—	7,510	20,400	10,440	17,740	7,300
4	12,352	7,210	—	10,010	13,600	11,100	15,350	8,150
5	23,508	4,640	—	16,842	23,835	3,770	5,950	6,760
6	41,310	3,340	600	11,450	25,380	2,670	7,550	4,150

年 月	棉 花	綿 絲	綿 布	羊 毛	羊 皮	狐 皮	馬 皮	牛 皮
1938	693,074	41,030	62,508	86,683	327,625	2,770	2,065	129,059
1939	15,157	22,867	218,090	7,795	72,316	1,762	4,120	31,591
1939.6	—	568	4,795	404	1,675	70	210	415
7	—	1,051	26,850	153	210	15	81	64
8	405	1,494	39,080	332	891	70	360	552
9	217	910	13,540	88	145	69	389	837
10	4,057	1,605	20,860	381	263	121	293	696
11	1,194	1,470	20,040	321	431	129	209	992
12	3,084	2,290	26,290	286	605	85	853	1,188
1940.1	1,783	1,560	20,720	225	534	158	377	591
2	1,488	985	14,100	244	475	117	100	488
3	1,048	1,195	21,580	229	566	79	192	737
4	1,138	1,448	33,180	257	520	223	208	463
5	462	1,624	43,240	291	653	110	125	332
6	—	1,211	39,370	186	496	97	173	258

3. 青島綿絲、綿布、落花生取引(1)

年 月	當 月 限		翌 月 限		翌々月限		取引高	受渡高
	最 高	最 低	最 高	最 低	最 高	最 低		
1938	318.25	278.50	323.50	278.25	307.00	294.00	383,750	1,390
1939	750.00	297.50	775.00	304.00	—	—	2,828,340	14,890
1939.6	546.00	491.00	558.50	500.00	—	—	256,560	1,190
7	621.00	560.00	648.50	570.75	—	—	266,450	1,950
8	750.00	634.00	775.00	667.00	—	—	328,750	3,310
9	724.00	567.00	750.00	580.00	—	—	16,080	1,650
10	700.00	580.00	720.00	579.00	—	—	341,760	1,450
11	833.00	557.00	658.50	558.00	—	—	388,980	940
12	739.00	654.00	750.00	663.00	—	—	355,910	870
1940.1	763.00	686.00	783.50	696.00	—	—	315,920	1,170
2	852.00	767.00	862.00	780.00	—	—	102,070	610
3	905.00	834.00	915.00	843.00	—	—	252,350	800
4	1,190.00	872.00	1,350.00	895.00	—	—	146,600	400
5	1,489.00	995.00	1,150.00	1,010.00	—	—	36,350	600
6	1,245.00	730.00	1,260.00	760.00	—	—	25,525	300

綿 布

年 月	當 月 限		翌 月 限		翌々月限		取引高	受渡高
	最 高	最 低	最 高	最 低	最 高	最 低		
1938	—	—	—	—	—	—	—	—
1939	26.48	15.03	27.25	15.28	—	—	551,820	6,970
1939.6	18.10	16.45	18.40	16.73	19.80	18.60	24,110	230
7	21.30	18.45	22.10	18.80	—	—	43,130	520
8	26.48	20.80	27.25	22.10	—	—	75,370	1,150
9	23.65	18.50	24.50	20.00	—	—	72,180	980
10	22.45	18.00	23.20	18.20	18.88	18.60	79,690	1,280
11	18.88	16.35	19.60	16.50	19.80	19.70	90,440	1,500
12	22.65	19.45	23.10	19.85	—	—	145,290	960
1940.1	24.20	21.50	26.25	21.85	26.70	26.20	162,580	2,470
2	29.20	25.55	29.55	26.05	30.00	29.33	109,370	1,000
3	30.90	26.20	31.50	27.25	29.00	28.00	257,775	1,050
4	35.70	28.35	45.00	28.85	46.20	43.00	219,675	525
5	51.98	37.50	52.98	39.10	42.50	41.60	310,975	900
6	43.90	27.00	45.15	28.00	34.15	32.10	479,700	1,025

落 花 生

年 月	當 日 限		翌 月 限		翌々月限		取引高	受渡高
	最 高	最 低	最 高	最 低	最 高	最 低		
1938	—	—	—	—	—	—	—	—
1939	14.60	9.00	31.00	8.65	10.73	8.38	1,550	50
1939.6	—	—	—	—	30.80	9.25	19,250	250
7	—	—	—	—	—	—	—	—
8	—	—	—	—	—	—	—	—
9	—	—	—	—	—	—	—	—
10	—	—	—	—	—	—	—	—
11	—	—	—	—	—	—	—	—
12	—	—	31.00	24.75	25.80	23.00	17,150	—
1940.1	33.30	30.20	37.80	30.10	37.95	32.40	18,675	—
2	45.00	35.60	47.00	36.50	44.90	42.00	11,125	125
3	45.20	38.80	47.00	30.00	42.00	32.70	14,200	50
4	31.80	30.00	36.50	30.50	37.20	33.00	20,375	—
5	42.20	34.40	46.00	32.00	38.50	33.90	23,025	900
6	36.50	34.30	37.40	29.20	—	—	3,825	950

3. 青島綿絲、綿布、落花生取引 (2)
落花生油

年 月	當 月 限		翌 月 限		翌々月限		取引高	受渡高
	最 高	最 低	最 高	最 低	最 高	最 低		
1938	21.90	15.50	22.10	15.20	21.25	16.30	17,072	384
1939	55.00	18.75	72.60	18.50	72.00	18.58	70,638	315
1939. 6	38.75	32.60	39.35	33.15	29.25	35.35	11,967	46
7	39.08	36.40	47.85	36.95	40.40	40.40	8,890	118
8	55.00	47.00	—	—	—	—	144	39
9	—	—	—	—	—	—	—	1
10	—	—	—	—	—	—	2,462	—
11	—	—	—	—	58.50	51.00	6,372	—
12	—	—	72.60	55.00	72.00	64.50	13,152	—
1940. 1	72.60	66.00	76.85	66.70	78.70	72.00	19,059	79
2	80.00	72.90	87.00	75.40	88.40	82.00	4,080	48
3	90.40	81.00	92.00	85.30	86.50	67.50	15,002	23
4	72.30	60.30	76.70	62.80	79.00	74.00	19,475	17
5	89.10	69.50	91.00	63.50	74.80	65.50	25,167	36
6	75.20	54.50	76.80	57.00	64.20	59.00	25,548	40

4. 青島鮮魚水揚高

年 月	合 計		日本人漁獲物		中國人漁獲物		内地輸入物	
	數 量	價 額	數 量	價 額	數 量	價 額	數 量	價 額
1938	3,420,788	1,861,575	3,311,144	1,491,652	92,515	288,872	17,129	81,051
1939	4,015,144	3,838,880	3,591,551	2,757,072	390,737	844,114	32,856	237,895
1939. 6	324,749	284,051	282,166	200,776	42,276	82,560	307	715
7	88,549	107,890	74,745	55,828	13,515	51,183	289	880
8	16,320	65,876	4,280	4,503	12,009	61,168	31	205
9	152,260	182,550	143,584	142,122	8,347	38,454	329	1,974
10	321,427	285,860	309,439	234,819	11,637	48,617	351	2,424
11	420,463	399,749	402,498	326,198	12,095	37,209	5,870	30,342
12	590,326	727,473	575,239	634,232	4,752	17,479	10,335	75,762
1940. 1	437,298	539,833	429,309	489,117	1,669	7,341	6,320	43,426
2	357,926	482,588	347,878	420,958	958	4,523	9,090	57,108
3	403,838	643,237	384,313	541,072	5,107	27,575	14,418	74,590
4	425,527	813,655	360,973	530,871	56,607	240,035	7,947	42,749
5	640,978	970,080	436,264	509,305	203,193	448,488	1,521	12,287
6	346,380	468,543	313,558	350,913	32,530	115,729	292	1,902

5. 青島鹽魚水揚高

年 月	合 計		蝦		金グチ		大刀魚		ヒラ		雜 魚	
	數量	價額	數量	價額	數量	價額	數量	價額	數量	價額	數量	價額
1938	879,762	316,599	100,881	167,434	288,969	70,248	489,912	138,917	—	—	—	—
1939	2,030,694	1,419,778	159,254	162,193	561,696	302,236	665,086	413,418	157,811	209,439	586,847	342,442
1939. 6	423,060	394,212	—	—	71,752	44,729	159,546	154,757	87,195	121,900	104,568	72,826
7	93,776	76,038	5,146	4,062	8,608	5,494	56,088	29,210	16,176	22,538	13,758	14,734
8	125,741	97,386	11,307	10,745	5,280	2,455	75,394	38,773	4,784	7,177	28,886	32,236
9	93,696	66,866	1,755	1,614	—	—	61,200	38,744	6,416	9,796	24,325	16,712
10	102,802	86,269	6,664	8,289	7,520	4,840	62,688	45,803	3,024	4,849	22,906	22,488
11	81,139	59,584	13,360	14,714	18,720	12,438	13,984	8,188	424	591	34,651	28,653
12	176,101	150,255	102,234	101,298	13,840	9,860	17,032	9,965	624	1,000	42,371	28,132
1940. 1	213,032	45,600	158,816	18,666	80	65	3,536	2,631	5,888	11,125	17,712	13,113
2	42,304	44,358	41,984	44,178	—	—	—	—	—	—	320	180
3	235,072	245,842	185,968	181,660	19,952	27,866	2,800	2,260	320	640	26,032	33,416
4	312,528	363,479	115,200	123,300	179,968	212,566	2,000	2,525	112	224	15,248	24,864
5	674,200	784,868	120,838	128,272	241,224	241,079	242,395	282,350	39,992	98,391	29,751	34,776
6	397,828	640,006	51,832	57,579	31,096	38,335	153,256	184,564	128,496	318,900	33,148	40,628

5. 倉 庫

1. 天津主要商品在庫高

年 月	白 米	小 麥	王 蜀 黍	粟	高 粱	豆 類	胡 麻	小 麥 粉
1938	87,531	90,450	2,772	45,968	2,037	93,139	47,837	1,814,160
1939	157,143	2,486	49,979	22,267	31,678	120,155	62,953	3,867,250
1939. 6	155,558	31,140	59,018	65,038	33,442	219,469	36,609	3,446,000
7	155,504	168,074	54,472	65,261	45,824	120,842	24,201	5,359,900
8	165,796	—	—	—	—	—	—	5,750,000
9	164,976	—	—	—	—	—	—	5,871,000
10	163,929	9,513	66,006	159,327	99,770	123,561	23,977	6,307,120
11	160,491	5,737	78,658	139,684	117,899	211,979	60,047	4,617,300
12	157,143	3,841	125,424	83,343	111,220	218,347	62,953	3,867,250
1940. 1	156,214	1,380	103,282	71,744	111,908	309,502	78,701	4,214,600
2	154,013	4,769	87,392	87,392	150,146	444,425	103,698	4,048,140
3	141,423	85,907	8,426	84,852	118,610	556,474	115,142	4,091,400
4	132,120	89,799	45,868	63,965	96,170	504,829	101,254	3,773,700
5	97,998	90,483	87,487	65,746	69,581	474,090	86,669	3,409,400
6	82,008	104,831	55,114	34,534	17,094	402,309	68,431	2,967,700

年 月	棉 花	綿 絲	綿 布	羊 毛	羊 皮	狐 皮	馬 皮	牛 皮
1938	79,398	90,820	67,315	2,403	24,000	4,780	7,100	3,035
1939	90,179	74,605	52,595	755	8,640	2,770	2,980	239
1939. 6	63,844	81,459	31,736	1,014	10,020	3,020	5,165	965
7	63,844	81,354	46,965	960	9,550	2,970	5,084	905
8	88,962	80,820	66,390	964	9,350	2,910	4,727	805
9	89,032	79,950	53,750	946	9,280	2,900	4,335	562
10	86,311	78,360	52,798	833	9,040	2,560	4,042	497
11	88,985	76,895	53,819	777	8,960	2,800	3,833	260
12	90,179	74,605	52,595	755	8,640	2,770	2,980	239
1940. 1	88,929	73,055	51,789	673	8,050	2,680	2,603	265
2	88,968	72,090	51,087	594	7,660	2,630	2,503	205
3	88,170	70,845	49,978	549	7,290	2,580	2,341	131
4	87,307	69,917	50,833	528	6,980	2,450	2,135	127
5	86,915	68,293	49,101	502	6,580	2,390	1,105	125
6	86,915	67,082	48,123	495	6,380	2,350	960	125

2. 青島取引所倉庫落花生油棉實入出在庫高

年 月	入 庫			出 庫			在 庫		
	粗 油	精 油	棉 實	粗 油	精 油	棉 實	粗 油	精 油	棉 實
1938	7,820	2,853,888	12,843	10,547	3,843,765	9,964	—	285,533	2,379
1939	27,783	10,810,891	2,899	27,783	11,096,424	5,779	—	—	12
1939. 6	539	1,151,751	330	366	711,266	—	173	6,027,369	625
7	1,209	319,369	5	928	2,783,497	—	454	3,563,241	630
8	885	641,450	32	1,336	2,962,975	650	3	1,241,716	12
9	589	287	—	103	601,447	—	489	640,556	12
10	583	47,509	—	1,072	688,065	—	—	—	12
11	—	—	—	—	—	—	—	—	12
12	—	—	—	—	—	—	—	—	12
1940. 1	5,317	1,915,675	—	—	—	—	5,317	1,915,675	—
2	7,942	2,689,398	—	6,579	968,819	—	6,680	3,636,254	—
3	5,526	4,033,643	—	9,186	—	—	3,020	7,689,897	—
4	4,391	2,810,264	—	6,070	110,576	—	1,341	10,369,585	—
5	4,350	2,342,817	—	5,487	533,086	—	204	12,179,316	—
6	531	579,520	—	561	116,164	—	174	12,642,672	—

3. 青島山東起業倉庫在庫高

單位噸

Table with columns for year/month, total, and categories: 穀類及種子 (White rice, Soybean, Wheat, etc.), 肥料及油 (Fertilizer, Oil), 飲食物 (Foodstuffs).

Table with columns for year/month and categories: 飲食物 (Foodstuffs), 綿絲布 (Cotton Yarn/Fabric), 金屬製品 (Metal Products), 建築材料 (Building Materials).

Table with columns for year/month and categories: 建築材料 (Building Materials), 雜品 (Miscellaneous Goods).

6. 貿易

I. 貿易總括

千國幣元

Table with columns for year/month, trade volume, and categories: 外國品 (Foreign Goods), 內國品 (Domestic Goods), 出入超 (Surplus/Deficit).

1. 北支貿易總括

Table showing trade volume for North China (北支) from 1939 to 1940, categorized by month and type of goods.

2. 天津港貿易總括

Table showing trade volume for Tianjin Port (天津港) from 1939 to 1940, categorized by month and type of goods.

3. 青島港貿易總括

Table showing trade volume for Qingdao Port (青島港) from 1939 to 1940, categorized by month and type of goods.

(註) 移人ニハ再移人ヲ含ム 移出人ハ對中南支貿易額ヲ表スモノニシテ北支相互間貿易額ヲ含マズ

I. 外國
4. 北中南支及北支

Table with columns for Year/Month, Total, North, Middle, South, and Far North, each subdivided into Export and Import. Data spans from 1938 to 1940.

5. 天津港主要國

Table showing trade with major countries from Tianjin Port, including Japan, USA, UK, etc., with sub-categories for exports and imports.

6. 北支對大陸

Table showing trade between North China and the mainland, categorized by region like Asia, Europe, etc.

(註) 4. 表ハ海關進出口貿易統計月報及年報ニ據ル
5. 6. 表ハ華北海關進出口貿易統計月報ニ據ル

貿易
六港別貿易總額

千國幣元

Table showing trade totals for six ports: Tianjin, Qingdao, Zibo, Qinhuangdao, Longkou, and Weihai.

別輸出入額

國幣元

Table showing detailed export and import figures for the six ports, categorized by country/region.

別輸出入額

國幣元

Table showing detailed export and import figures for the six ports, categorized by region like Asia, Europe, etc.

7. 北支對政治プロ

輸 出 國幣元

Table showing export data for 1938-1940, categorized by month and region (Total, Domestic, Korea, Taiwan, Manchuria).

Table showing export data for 1938-1940, categorized by month and country/region (UK, US, etc.).

Table showing export data for 1938-1940, categorized by month and country/region (France, Italy, etc.).

(註) 1938年前ニ於テハ各國屬領ニ包含サルベキ若干ノ貿易額ガ其他諸國ニ包含サレテキル

ツク別輸出入額

輸 入 國幣元

Table showing import data for 1938-1940, categorized by month and region (Total, Domestic, Korea, Taiwan, Manchuria).

Table showing import data for 1938-1940, categorized by month and country/region (UK, US, etc.).

Table showing import data for 1938-1940, categorized by month and country/region (France, Italy, etc.).

8. 北支商品類

輸出 國幣元

Table of exports for various goods including animal products, fish, beans, and oils. Columns include year/month, total, and specific categories like animal products, fish, beans, etc.

Table of exports for agricultural and industrial goods such as seeds, alcohol, sugar, tea, tobacco, and vegetables. Columns include year/month, total, and specific categories like seeds, alcohol, sugar, etc.

Table of exports for paper, textiles, and other manufactured goods. Columns include year/month, total, and specific categories like paper, textiles, and other goods.

別輸出入額

輸入 金單位

Table of imports for various goods including raw cotton, dyed cotton, wool, and silk. Columns include year/month, total, and specific categories like raw cotton, dyed cotton, wool, etc.

Table of imports for machinery, vehicles, metals, and other industrial goods. Columns include year/month, total, and specific categories like machinery, vehicles, metals, etc.

Table of imports for chemicals, dyes, and other specialized goods. Columns include year/month, total, and specific categories like chemicals, dyes, and other goods.

11. 滿洲各港對

Table with columns for 年月, 總額, 合計, 大連, 安東. Sub-columns include 全支, 北支, 輸出, 總輸入, 實輸入, 輸出, 總輸入, 實輸入, 輸出, 輸入.

12. 滿洲對北支輸

Table with columns for 年月, 高粱, 玉蜀黍, 粟, 大豆, 小豆及綠豆. Sub-columns include 數量, 價額, 數量, 價額, 數量, 價額, 數量, 價額, 數量, 價額.

輸

Table with columns for 年月, 小麥粉, 鮮果, 鮮蔬菜, 鮮魚介類, 葉煙草. Sub-columns include 數量, 價額, 數量, 價額, 數量, 價額, 數量, 價額, 數量, 價額.

北支輸出入額

單位圓

Table with columns for 營口, 奉天, 新京, 哈爾濱, 圖們, 山海關. Sub-columns include 輸出, 輸入, 輸出, 輸入, 輸出, 輸入, 輸出, 輸入, 輸出, 輸入.

主要品輸出入額

單位圓

Table with columns for 大豆油, 大豆, 炸蠶絲, 紙類, 石炭及煉炭, 硫酸アムモニア. Sub-columns include 數量, 價額, 數量, 價額, 數量, 價額, 數量, 價額, 數量, 價額, 數量, 價額.

入

Table with columns for 香辛料, 葦席, 綵綿, 中人綿, 絹織物, 穀粉袋及穀袋, 紙類. Sub-columns include 價額, 數量, 價額, 數量, 價額, 數量, 價額, 數量, 價額, 數量, 價額, 數量, 價額.

15. 關東州對北支仲繼貿易主要品類

單位圓

Table with columns for Year/Month, Total, North Branch, East Branch, Medicines, and Flour. Rows include 1938, 1939, 1940, and monthly data for 1939 and 1940.

Table with columns for Year/Month, Fruits & Nuts, Sugar, Wood, Synthetic Silk, Cotton, and Textiles. Rows include 1938, 1939, 1940, and monthly data for 1939 and 1940.

Table with columns for Year/Month, Woolen Goods, Synthetic Fibers, Hemp, Paper, Metals, Vehicles, and Others. Rows include 1938, 1939, 1940, and monthly data for 1939 and 1940.

14. 日本對滿洲國. 關東州. 支那. 香港輸出入額

單位圓

Table with columns for Year/Month, Manchuria, Kwantung, China (North, Middle, South), and Hong Kong. Rows include 1938, 1939, 1940, and monthly data for 1939 and 1940, split into Export and Import.

15. 日本對北支綿布輸出額

單位圓

Table with columns for Year/Month, Total, Raw Cotton Cloth, Spun Cotton Cloth, and Processed Cotton Cloth. Rows include 1938, 1939, 1940, and monthly data for 1939 and 1940.

(註) 大日本紡績聯合會月報 = 據ル

16. 日本對北支

Table with columns: 年月, 總計, 再輸出, 合計, 植及物, 穀物穀粉及種子, 計, 小麥粉, 其他, 計. Rows include 1938, 1939, 1940 cumulative, and monthly data for 1939 and 1940.

Table with columns: 年月, 油脂蠟及同製品, 藥材化學藥品類, 染料顏料塗料, 糸纒及同材料, 布帛, 計, 綿, 糸, 其他, 計, 人造. Rows include 1938, 1939, 1940 cumulative, and monthly data for 1939 and 1940.

Table with columns: 年月, 陶磁器及硝子, 銅, 鐵, 其他, 計, 絕緣. Rows include 1938, 1939, 1940 cumulative, and monthly data for 1939 and 1940.

(註) 大藏省外國貿易月表ニヨル

主要品輸出額

單位圓

Table with columns: 飲食物及煙草, 水產物, 砂, 糖, 清酒, 麥酒, 其他, 及同製品. Rows include 1938, 1939, 1940 cumulative, and monthly data for 1939 and 1940.

Table with columns: 及同製品, 衣類及附屬品, 紙及同製品, 礦物及同製品. Rows include 1938, 1939, 1940 cumulative, and monthly data for 1939 and 1940.

Table with columns: 製品, 機械類, 電線, 鐵製品, 其他, 計, 時學術品, ゴムタイヤ, 機械及車輛, 木材, 雜品. Rows include 1938, 1939, 1940 cumulative, and monthly data for 1939 and 1940.

17. 日本對北支

年 月	總 計		再 輸 入		合 計		植物及動物		穀 物 穀	
	價 額	價 額	價 額	價 額	價 額	價 額	計		豆 類	
							數 量	價 額	數 量	價 額
1938年	133,108,199	570,550	132,537,649	1,538	8,373,951	181,278	1,890,478			
1939年	139,453,997	588,505	138,865,492	8,255	3,981,209	175,407	2,406,631			
1940年累計	19,493,074	155,874	19,337,200	151	587,904	25,421	578,827			
1939. 4	10,098,866	23,761	10,075,105	6,417	580,184	22,999	304,764			
5	10,650,991	19,048	10,406,943	—	574,436	27,422	387,104			
6	12,829,539	117,838	12,721,901	100	406,100	17,457	265,504			
7	13,506,344	28,774	13,877,570	510	482,362	18,111	311,095			
8	13,195,891	60,510	13,135,381	323	157,362	8,272	126,755			
9	10,205,663	44,784	10,160,884	—	61,529	3,294	56,701			
10	8,163,563	21,077	8,142,486	—	56,084	374	7,196			
11	9,879,925	16,713	9,363,212	330	102,488	2,416	46,652			
12	15,660,114	68,625	15,591,489	450	124,260	4,856	103,193			
1940. 1	6,720,446	110,823	6,609,623	—	325,345	14,428	325,345			
2	12,772,628	45,051	12,727,577	151	262,559	10,993	253,432			

年 月	毛皮骨角類及同製品				油脂蠟及同製品	藥材及化學藥品類	染料顏料及塗料	計
	計	皮 類		其 他				
		價 額	數 量					
1938年	3,663,337	21,576	1,873,644	1,789,693	93,728	114,248	255	69,975,858
1939年	16,071,780	138,517	11,113,663	4,958,117	324,615	802,634	48	44,395,228
1940年累計	1,037,512	15,719	941,150	96,362	7,020	47,885	—	4,440,723
1939. 4	1,462,279	9,063	707,274	755,005	24,790	35,736	—	4,043,782
5	1,723,691	13,108	1,042,187	681,504	72,946	69,873	—	1,632,388
6	1,782,251	15,063	1,003,904	778,347	21,397	247,389	—	4,456,804
7	1,079,064	4,974	437,860	641,204	24,804	150,037	—	6,183,219
8	676,330	7,192	354,441	322,389	674	131,980	41	4,479,290
9	255,755	1,225	109,516	146,239	2,336	16,023	—	3,581,480
10	501,974	4,501	395,586	106,388	5,538	3,187	—	410,729
11	169,334	174	161,668	7,666	—	52,097	—	3,383,146
12	575,683	3,361	523,216	52,467	96	45,856	—	1,559,631
1940. 1	56,522	50	3,947	52,575	6,930	47,835	—	460,137
2	980,990	15,669	937,203	43,787	90	—	—	3,980,586

年 月	布帛及同製品	衣類及附屬品	紙及同製品	礦物及同製品			陶磁器及硝子	
				計	石 炭			
					價 額	數 量		價 額
1938年	13,217	424	6,570	29,152,327	1,620,937	26,877,176	2,275,151	559
1939年	85,270	1,173	12,343	51,955,826	2,433,991	48,552,841	3,402,985	344
1940年累計	580	71	1,732	11,133,363	512,064	10,771,361	362,002	—
1939. 4	2,305	3	3,319	3,382,058	196,960	3,152,331	229,227	—
5	3,770	—	87	3,864,164	118,550	3,443,983	420,171	14
6	2,832	100	855	3,209,066	149,147	2,875,876	383,190	33
7	2,580	540	1,186	4,492,466	209,456	4,251,903	240,558	12
8	4,116	37	518	5,723,611	261,535	5,521,863	201,748	69
9	43,262	33	499	4,225,501	192,931	4,054,111	171,390	83
10	783	12	934	5,579,109	245,138	5,280,158	298,951	—
11	130	4	32	4,429,152	189,141	4,190,184	238,958	—
12	21,610	41	1,044	8,238,506	371,896	7,608,064	630,442	34
1940. 1	116	43	1,636	4,476,363	205,693	4,270,132	206,236	—
2	464	23	46	6,656,985	306,371	6,501,229	155,766	—

〔註〕 大藏省外國貿易月表ニヨル

主要品輸入額

單位圓

粉 及 種 子				飲 食 物 及 煙 草							
胡 麻 子		其 他		計		牛 肉		鹽		其 他	
數 量	價 額	價 額	價 額	價 額	數 量	價 額	數 量	價 額	價 額	價 額	
百斤	75,254	1,484,655	4,988,818	11,151,164	百斤	40,070	1,654,014	百斤	8,407,197	8,395,249	1,101,901
35,309	806,235	768,343	10,386,515	71,563	2,889,236	6,710,719	7,731,367	265,912			
53	1,577	7,500	1,190,009	7,535	320,150	687,853	955,591	114,268			
6,247	150,437	124,983	573,174	10,344	418,972	92,050	144,438	9,764			
1,170	25,789	161,943	1,103,912	6,341	248,474	694,417	844,941	10,497			
607	13,461	127,135	1,226,943	5,456	234,709	782,706	955,947	36,287			
3,525	100,243	71,024	655,148	3,117	125,504	504,625	518,033	1,561			
546	12,157	18,450	808,007	3,156	139,545	561,957	627,906	38,556			
—	—	4,828	1,056,953	8,268	306,689	694,167	719,567	30,697			
—	—	48,888	1,173,414	5,204	232,440	821,184	919,259	21,715			
77	2,295	53,541	720,585	4,248	186,693	476,620	523,924	9,968			
—	—	21,067	1,235,473	7,284	307,933	797,635	875,959	51,581			
—	—	—	672,937	4,230	182,237	338,544	383,660	107,040			
53	1,577	7,500	517,072	3,305	137,913	349,309	371,931	7,228			

糸 縷 及 同 材 料												
實 棉 及 操 綿		苧 麻 類		羊 毛、山 羊 毛 及 駱 駝 毛		屑 及 故 織 雜		其 他				
數 量	價 額	數 量	價 額	數 量	價 額	數 量	價 額	價 額	價 額			
百斤	1,223,951	92,229,377	百斤	86,829	2,449,918	百斤	66,868	4,055,572	百斤	60,288	1,167,700	73,291
704,150	29,965,899	32,292	940,556	183,185	11,375,001	33,234	936,228	1,177,544				
63,113	3,983,009	4,665	142,080	6,588	166,167	2,913	98,217	51,250				
32,181	1,190,670	4,509	112,730	23,773	1,690,347	1,631	43,244	11,791				
33,002	1,255,489	1,856	61,164	2,691	175,088	3,452	123,839	16,308				
103,942	4,106,924	241	8,442	3,668	290,018	1,570	42,896	8,524				
132,150	5,121,534	5,261	202,283	9,736	749,372	2,468	66,834	13,196				
74,980	3,281,821	924	32,340	11,142	1,094,634	2,268	70,495	—				
59,952	2,518,505	746	29,820	7,676	625,510	3,714	87,315	320,330				
—	—	3,605	162,225	1,702	110,654	3,668	125,110	12,740				
58,114	3,120,659	—	—	80	19,079	1,464	41,933	201,475				
22,796	1,438,607	6,699	121,024	67,767	3,008,164	2,756	90,623	550				
4,445	419,052	1	34	5,077	15,063	297	7,238	18,750				
58,668	3,563,957	4,664	142,046	1,511	151,104	2,616	90,979	32,500				

鑛及金屬	金屬製品	機 械 類	木 材	雜 品							
				計	糖		油 槽 及 肥 料		其 他		
					價 額	數 量	價 額	數 量		價 額	
—	2,422	—	289,147	9,698,904	百斤	297,916	1,259,790	百斤	390,895	2,382,278	6,056,836
—	2,904	—	597,788	9,739,510	225,843	1,100,904	555,254	3,883,803	4,754,803		
—	—	—	173,721	716,529	3,660	22,559	13,154	115,114	578,856		
—	709	—	80,780	877,479	101,455	186,549	46,049	317,772	373,158		
—	4	—	38,837	1,520,421	33,123	163,046	108,458	778,579	578,796		
—	—	—	41,468	1,741,678	9,144	76,524	121,322	1,265,322	399,832		
—	—	—	82,918	686,488	7,472	6,440	38,231	278,284	401,764		
—	332	—	80,585	1,073,566	19,037	90,608	30,908	233,259	749,699		
—	1,100	—	35,832	880,443	17,569	81,337	4,067	30,490	768,616		
—	—	—	66,002	344,670	5,620	25,852	1,509	9,600	309,218		
—	395	—	25,749	479,270	10,454	58,261	4,277	36,533	384,476		
—	—	—	112,744	576,724	7,774	45,399	8,442	80,000	451,325		
—	—	—	69,663	491,991	3,660	22,559	10,634	87,394	382,038		
—	—	—	104,058	224,538	—	—	2,520	27,720	196,818		

內國
18. 北支內國品

Table with columns for Year/Month, Total, Qin Huang Island, Tianjin, and sub-columns for In, Out, and Re-export.

1. 北支各

Table showing detailed data for '1. 北支各' with columns for Year/Month, Total, Qin Huang Island, and Tianjin.

2. 北支各港

Table showing detailed data for '2. 北支各港' with columns for Year/Month, Total, Qin Huang Island, and Tianjin.

3. 北支各港

Table showing detailed data for '3. 北支各港' with columns for Year/Month, Total, Qin Huang Island, and Tianjin.

貿易
移出 入 額

國幣元

Table with columns for Longkou, Weihaiwei, Zibo, and Qingdao, and sub-columns for In, Out, and Re-export.

港總額

Table showing detailed data for '港總額' with columns for Longkou, Weihaiwei, Zibo, and Qingdao.

相互間

Table showing detailed data for '相互間' with columns for Longkou, Weihaiwei, Zibo, and Qingdao.

對中南支

Table showing detailed data for '對中南支' with columns for Longkou, Weihaiwei, Zibo, and Qingdao.

19. 北支外國品

年 月	合 計			秦 皇 島		天 津	
	計	移 入	再 移 出	移 入	再 移 出	移 入	再 移 出
1939. 下半年	8,634,368	7,076,931	1,557,437	357,473	4,854	2,884,097	381,461
1940. 累 計	14,483,961	11,242,924	3,241,037	266,940	2,757	6,505,885	416,542
1. 北 支 各							
1939. 7	1,876,908	1,348,305	528,603	53,232	4,375	631,070	240,766
8	1,578,333	1,224,612	353,721	37,637	—	414,668	42,224
9	938,135	804,856	133,479	24,144	—	160,326	25,148
10	1,092,651	944,928	147,723	11,956	479	351,890	17,050
11	1,740,692	1,518,014	222,678	55,427	—	807,507	38,106
12	1,407,649	1,236,416	171,233	175,077	—	518,636	18,167
1940. 1	1,910,508	1,526,413	384,095	58,340	712	895,357	9,920
2	1,408,258	1,019,810	389,448	11,929	1,500	526,557	73,328
3	1,900,338	1,490,152	410,186	44,007	270	691,583	78,762
4	2,550,686	2,001,246	549,440	85,649	158	1,153,197	41,044
5	2,900,534	2,265,088	635,446	47,898	102	1,319,229	79,994
6	3,812,687	2,940,215	872,422	19,117	15	1,919,462	132,494

2. 北 支 各 港

1939. 下半年	1,589,527	658,755	930,772	—	1,306	180,409	174,744
1940. 累 計	3,658,176	1,561,890	2,096,286	—	—	595,213	322,447
1939. 7	374,630	100,703	273,927	—	1,306	18,953	105,708
8	372,359	149,507	222,852	—	—	54,862	25,119
9	151,601	70,967	80,634	—	—	1,179	—
10	181,674	70,278	111,396	—	—	2,600	13,033
11	319,169	179,596	139,573	—	—	75,531	20,393
12	190,094	87,704	102,390	—	—	27,284	10,491
1940. 1	461,273	179,257	282,016	—	—	86,231	4,754
2	465,517	196,144	269,373	—	—	118,965	63,637
3	517,572	246,519	271,053	—	—	90,696	63,855
4	544,800	292,792	252,008	—	—	74,032	32,609
5	699,126	289,657	409,469	—	—	72,537	66,057
6	969,888	357,521	612,367	—	—	152,752	91,535

3. 北 支 各 港

1939. 下半年	7,044,841	6,418,176	626,665	357,473	3,548	2,703,688	206,717
1940. 累 計	10,825,785	9,681,034	1,144,751	266,940	2,757	5,910,672	93,095
1939. 7	1,502,278	1,247,602	254,676	53,232	3,069	612,117	135,058
8	1,205,974	1,075,105	130,869	37,637	—	359,306	17,105
9	786,534	733,639	52,895	24,144	—	159,147	25,148
10	910,977	874,650	36,327	11,956	479	349,290	4,017
11	1,421,523	1,338,418	83,105	55,427	—	731,976	17,713
12	1,217,555	1,148,712	68,843	175,077	—	491,352	7,676
1940. 1	1,449,235	1,347,156	102,079	58,340	712	809,626	5,166
2	943,741	823,666	120,075	11,929	1,500	407,592	9,691
3	1,382,766	1,243,633	139,133	44,007	270	600,837	14,907
4	2,005,886	1,708,454	297,432	85,649	158	1,079,165	8,435
5	2,201,408	1,975,431	225,977	47,898	102	1,246,692	13,937
6	2,842,749	2,582,694	260,055	19,117	15	1,766,710	40,959

移 出 入 額

金單位

龍 口	威 海 衛	芝 罘		青 島			
		移 入	再 移 出	移 入	再 移 出		
152,251	204	53,411	3,391	497,693	413,600	3,132,006	753,927
197,369	4,747	160,573	34,453	842,108	723,790	3,270,049	2,059,748
36,341	—	10,130	—	103,137	118,283	509,395	165,179
23,537	34	10,272	309	122,640	79,271	615,858	231,883
14,031	—	2,692	2,069	89,442	38,992	514,021	67,270
24,192	23	8,687	681	52,835	67,973	495,368	61,517
34,115	45	19,734	—	62,742	39,735	588,483	144,792
20,035	102	1,896	332	61,891	69,346	458,881	83,286
46,320	397	6,744	1,888	74,016	91,661	445,136	279,517
27,202	—	13,294	2,040	79,705	93,946	361,123	218,634
30,655	1,150	28,843	5,450	155,792	76,534	539,272	248,020
23,651	2,067	51,380	8,535	174,308	181,128	513,060	316,508
30,723	420	46,155	13,737	175,969	93,096	645,114	448,097
38,818	713	14,157	2,803	182,317	187,425	766,344	548,972

港 總 額

相 互 間

151,866	204	46,331	696	221,357	358,172	58,792	395,650
197,325	3,597	145,392	30,106	445,833	375,334	178,127	1,364,802
36,341	—	10,130	—	31,637	113,144	3,642	53,769
23,537	34	7,033	309	54,515	75,568	9,560	121,822
13,904	—	1,286	55	46,735	37,577	7,863	43,002
24,192	23	8,638	—	23,833	67,090	11,015	31,250
33,857	45	17,368	—	34,114	35,779	18,726	83,356
20,035	102	1,876	332	30,523	29,014	7,986	62,451
46,320	397	5,717	1,688	34,997	29,540	5,992	245,637
27,202	—	10,421	1,440	36,643	25,250	2,913	179,046
30,655	—	24,873	3,870	78,716	47,200	21,574	156,128
23,651	2,067	46,472	7,577	112,203	80,110	36,429	129,645
30,723	420	45,353	12,781	71,129	75,739	69,915	254,332
38,774	713	12,551	2,750	112,140	117,355	41,304	400,014

對 中 南 支

385	—	7,030	2,695	276,336	55,428	3,073,214	358,277
44	1,150	15,181	4,347	396,275	348,456	3,091,922	694,946
—	—	—	—	76,500	5,139	505,753	111,410
—	—	3,239	—	68,125	3,703	606,298	110,061
127	—	1,406	2,014	42,707	1,415	506,158	24,268
—	—	49	681	29,002	883	484,353	30,267
258	—	2,366	—	28,634	3,956	519,757	61,436
—	—	20	—	31,368	40,332	450,895	20,835
—	—	1,027	200	39,019	62,121	439,144	33,880
—	—	2,873	600	43,062	63,696	358,210	39,588
—	1,150	3,965	1,580	77,076	29,334	517,699	91,892
—	—	4,908	958	62,101	101,018	476,631	186,863
—	—	802	956	104,840	17,217	575,199	193,765
44	—	1,606	53	70,177	70,070	723,040	148,958

20. 北支對中南支

1. 內國品

國幣元

年 月	合 計				漢 口				其 他 揚 子 江			
	計	移 入	移 出	再移出	計	移 入	移 出	再移出	計	移 入	移 出	再移出
1939. 下半年	131,823,044	86,714,461	44,064,340	1,044,243	239,600	3,354	236,246	—	—	—	—	—
1940. 累 計	248,366,467	155,873,485	92,072,136	420,846	60	—	60	—	254,960	254,960	—	—
1939. 7	24,987,910	9,610,775	15,050,355	326,780	117,411	—	117,411	—	—	—	—	—
8	18,155,294	13,094,279	5,038,702	22,313	107,350	1,100	106,250	—	—	—	—	—
9	17,548,610	11,558,651	5,707,546	282,413	2,043	—	2,043	—	—	—	—	—
10	16,312,632	12,266,158	3,891,637	154,837	4,800	—	4,800	—	—	—	—	—
11	26,778,022	18,702,319	7,873,289	202,414	7,996	2,254	5,742	—	—	—	—	—
12	23,040,526	21,482,279	6,502,761	55,486	—	—	—	—	—	—	—	—
1940. 1	40,818,973	26,815,505	13,818,992	184,476	60	—	60	—	254,960	254,960	—	—
2	33,973,072	21,532,113	12,422,432	18,527	—	—	—	—	—	—	—	—
3	34,750,564	23,456,459	11,272,669	21,436	—	—	—	—	—	—	—	—
4	36,457,847	26,890,681	9,541,562	25,604	—	—	—	—	—	—	—	—
5	51,909,430	29,650,928	22,172,916	85,586	—	—	—	—	—	—	—	—
6	50,456,581	27,527,799	22,843,565	85,217	—	—	—	—	—	—	—	—

年 月	上 海				其 他 中 支				福 州			
	計	移 入	移 出	再移出	計	移 入	移 出	再移出	計	移 入	移 出	再移出
1939. 下半年	129,189,212	86,537,015	41,607,954	1,044,243	30,757	29,157	1,600	—	1,103	932	171	—
1940. 累 計	242,116,637	155,365,590	86,330,201	420,846	15,172	15,172	—	—	—	—	—	—
1939. 7	22,918,374	9,508,535	13,083,059	326,780	24,941	23,341	1,600	—	149	149	—	—
8	17,921,594	13,082,044	4,317,237	22,313	—	—	—	—	—	—	—	—
9	17,519,387	11,550,119	5,686,355	282,413	5,456	5,456	—	—	—	—	—	—
10	16,301,104	12,261,390	3,884,377	154,837	360	360	—	—	99	—	99	—
11	26,656,655	18,686,276	7,767,965	202,414	—	—	—	—	783	783	—	—
12	27,872,098	21,448,651	6,367,961	55,486	—	—	—	—	72	—	72	—
1940. 1	39,454,935	26,508,277	12,762,182	184,476	—	—	—	—	—	—	—	—
2	32,887,472	21,503,157	11,365,783	18,527	—	—	—	—	—	—	—	—
3	33,713,894	23,439,063	10,253,390	21,436	—	—	—	—	—	—	—	—
4	36,089,722	26,847,022	9,217,096	25,604	1,793	1,793	—	—	—	—	—	—
5	50,474,658	29,558,618	20,830,454	85,586	10,204	10,204	—	—	—	—	—	—
6	49,495,956	27,509,448	21,901,291	85,217	3,175	3,175	—	—	—	—	—	—

年 月	汕 頭				廣 州				其 他 南 支			
	計	移 入	移 出	再移出	計	移 入	移 出	再移出	計	移 入	移 出	再移出
1939. 下半年	55,320	48,408	6,912	—	13,606	1,638	11,968	—	2,293,446	93,957	2,199,489	—
1940. 累 計	47,106	9,088	38,018	—	534,152	400	533,752	—	5,398,380	228,275	5,170,105	—
1939. 7	55,167	48,408	6,759	—	8,334	1,638	7,196	—	1,863,034	28,704	1,834,330	—
8	—	—	—	—	—	—	—	—	126,350	11,135	115,215	—
9	—	—	—	—	2,588	—	2,588	—	19,136	3,076	16,060	—
10	—	—	—	—	—	—	—	—	6,319	4,408	1,911	—
11	57	—	57	—	2,040	—	2,040	—	110,491	13,006	97,485	—
12	96	—	96	—	144	—	144	—	168,116	33,628	134,488	—
1940. 1	1,920	—	1,920	—	26,792	—	26,792	—	1,080,306	52,268	1,028,038	—
2	3,300	—	3,300	—	26,438	—	26,438	—	1,055,862	28,956	1,026,906	—
3	4,970	—	4,970	—	1,072	400	672	—	1,030,628	16,991	1,013,637	—
4	16,000	6,928	9,072	—	5,072	—	5,072	—	345,260	34,938	310,322	—
5	—	—	—	—	263,615	—	263,615	—	1,160,953	82,106	1,078,847	—
6	20,916	2,160	18,756	—	211,163	—	211,163	—	725,371	13,016	712,355	—

港 別 移 出 入 額

2. 外 國 品

金單位

年 月	合 計			漢 口			其 他 揚 子 江		
	計	移 入	再移出	計	移 入	再移出	計	移 入	再移出
1939. 下半年	7,044,841	6,418,176	626,665	—	—	—	24,692	—	24,692
1940. 累 計	10,325,785	9,681,034	1,144,751	—	—	—	—	—	—
1939. 7	1,502,278	1,247,602	254,676	—	—	—	—	—	—
8	1,205,974	1,075,195	130,869	—	—	—	24,692	—	24,692
9	786,534	733,689	52,845	—	—	—	—	—	—
10	910,977	874,650	36,327	—	—	—	—	—	—
11	1,421,523	1,338,418	83,105	—	—	—	—	—	—
12	1,217,555	1,148,712	68,843	—	—	—	—	—	—
1940. 1	1,449,235	1,347,156	102,079	—	—	—	—	—	—
2	943,741	823,666	120,075	—	—	—	—	—	—
3	1,382,766	1,243,633	139,133	—	—	—	—	—	—
4	2,005,386	1,708,454	297,432	—	—	—	—	—	—
5	2,201,408	1,975,431	225,977	—	—	—	—	—	—
6	2,842,749	2,582,694	260,055	—	—	—	—	—	—

年 月	上 海			其 他 中 支			福 州		
	計	移 入	再移出	計	移 入	再移出	計	移 入	再移出
1939. 下半年	7,015,854	6,413,881	601,973	—	—	—	—	—	—
1940. 累 計	10,825,178	9,680,427	1,144,751	—	—	—	—	—	—
1939. 7	1,502,278	1,247,602	254,676	—	—	—	—	—	—
8	1,181,282	1,075,105	106,177	—	—	—	—	—	—
9	782,239	729,394	52,845	—	—	—	—	—	—
10	910,977	874,650	36,327	—	—	—	—	—	—
11	1,421,523	1,338,418	83,105	—	—	—	—	—	—
12	1,217,555	1,148,712	68,843	—	—	—	—	—	—
1940. 1	1,449,235	1,347,156	102,079	—	—	—	—	—	—
2	943,741	823,666	120,075	—	—	—	—	—	—
3	1,382,766	1,243,633	139,133	—	—	—	—	—	—
4	2,005,386	1,708,454	297,432	—	—	—	—	—	—
5	2,201,408	1,975,431	225,977	—	—	—	—	—	—
6	2,842,142	2,582,087	260,055	—	—	—	—	—	—

年 月	汕 頭			廣 州			其 他 南 支		
	計	移 入	再移出	計	移 入	再移出	計	移 入	再移出
1939. 下半年	—	—	—	—	—	—	4,295	4,295	—
1940. 累 計	—	—	—	—	—	—	607	607	—
1939. 7	—	—	—	—	—	—	—	—	—
8	—	—	—	—	—	—	—	—	—
9	—	—	—	—	—	—	4,295	4,295	—
10	—	—	—	—	—	—	—	—	—
11	—	—	—	—	—	—	—	—	—
12	—	—	—	—	—	—	—	—	—
1940. 1	—	—	—	—	—	—	—	—	—
2	—	—	—	—	—	—	—	—	—
3	—	—	—	—	—	—	—	—	—
4	—	—	—	—	—	—	—	—	—
5	—	—	—	—	—	—	—	—	—
6	—	—	—	—	—	—	607	607	—

21. 北支內國商品

年 月	總 額				動物及動物產品		
	計	移 入	移 出	再 移 出	移 入	移 出	再 移 出
1939. 下半年	176,849,449	108,986,038	66,332,176	1,531,235	272,443	1,257,012	2,230
1940. 累 計	353,350,398	206,354,748	145,572,776	1,422,874	433,243	4,708,798	28,901
1939. 7	30,209,718	12,211,985	17,648,041	349,692	49,628	267,115	—
8	25,489,386	16,080,522	9,335,432	73,432	33,191	152,648	—
9	22,114,297	14,260,019	7,454,185	400,093	34,702	28,985	2,000
10	21,292,552	13,937,947	7,130,756	223,849	48,696	113,194	92
11	37,462,352	24,106,568	13,043,921	311,863	51,920	332,613	76
12	40,281,144	28,388,997	11,719,841	172,306	54,306	362,457	62
1940. 1	60,309,423	35,049,857	24,855,591	403,975	56,054	1,212,604	24
2	47,347,319	28,696,874	18,578,869	71,776	50,578	637,540	—
3	47,614,758	28,440,831	19,039,540	134,387	74,266	499,991	9,550
4	56,654,823	37,285,186	19,251,893	117,744	88,013	514,618	153
5	75,914,171	41,345,566	34,298,917	269,688	76,548	880,894	19,174
6	65,508,904	35,536,634	29,547,966	425,304	87,784	963,151	—

年 月	穀類及同製品			植物性染料			鮮果、乾果及貯藏果		
	移 入	移 出	再 移 出	移 入	移 出	再 移 出	移 入	移 出	再 移 出
1939. 下半年	23,188,401	3,758,589	33,236	4,750	4,041	—	55,267	3,268,712	444
1940. 累 計	49,340,118	3,906,451	103,320	35,568	20,446	1,004	117,695	2,725,523	1,955
1939. 7	2,990,711	945,084	—	588	280	—	10,416	143,534	405
8	2,903,859	444,419	253	3,012	930	—	15,220	248,985	39
9	2,589,203	171,777	15,745	24	2,674	—	940	285,994	—
10	4,041,302	648,270	—	346	157	—	4,240	448,359	—
11	4,910,651	825,142	8,400	213	7,277	—	1,228,989	—	—
12	5,752,675	723,897	8,838	567	—	—	17,174	912,851	—
1940. 1	6,339,000	951,524	61,173	608	23	140	39,818	1,300,635	810
2	5,850,986	386,050	2,504	40	1,354	—	15,611	557,117	750
3	6,744,074	652,948	1,129	2,040	50	864	18,502	264,205	—
4	11,973,099	944,778	14,434	5,895	119	—	12,138	78,685	395
5	8,438,396	737,187	14,100	17,166	18,900	—	14,635	242,157	—
6	9,494,563	233,964	9,980	9,819	—	—	16,991	282,724	—

年 月	酒 精 飲 料			砂 糖			茶		
	移 入	移 出	再 移 出	移 入	移 出	再 移 出	移 入	移 出	再 移 出
1939. 上半年	573,263	471,424	14,336	110,413	2,100	4,642	510,619	14,584	29,906
1940. 累 計	906,713	633,348	4,660	429,864	56,740	782	4,886,281	148,603	21,984
1939. 7	226,963	155,397	—	10,016	267	2,895	63,731	517	17,364
8	121,297	142,700	2,090	6,707	36	60	43,559	—	7,178
9	89,621	43,117	3,735	58,138	1,436	—	9,739	1,389	322
10	21,954	48,130	6,495	500	175	—	81,602	2,439	620
11	60,097	44,351	2,016	961	54	961	142,084	5,501	3,426
12	53,331	37,729	—	34,091	132	726	169,904	4,694	996
1940. 1	38,646	138,039	—	27,029	1,440	—	66,993	35,098	2,157
2	49,789	31,420	871	19,358	300	782	239,402	47,194	447
3	49,730	64,003	1,389	57,795	—	—	1,051,007	30,208	5,030
4	150,753	111,026	—	163,610	900	—	1,626,218	28,026	1,423
5	349,546	142,817	2,400	58,920	34,300	—	1,177,757	4,009	10,994
6	268,249	146,043	—	103,152	19,800	—	724,904	4,068	1,883

類 別 移 出 入 額 (1)

國幣元

皮、革及毛皮			魚介及海產物			豆		
移 入	移 出	再 移 出	移 入	移 出	再 移 出	移 入	移 出	再 移 出
144,237	119,618	—	230,989	2,164,879	18,255	3,600,269	5,141,772	93,300
408,206	198,485	—	403,614	3,675,063	24,845	3,866,444	8,106,170	243,639
23,634	76,713	—	41,716	619,644	3,285	107,320	2,718,608	—
10,394	13,303	—	22,378	333,635	—	228,543	551,461	—
37,224	588	—	31,210	171,163	1,659	197,277	52,261	—
24,768	3,823	—	30,224	246,902	205	301,553	92,907	72
26,582	16,697	—	50,226	473,139	7,265	729,521	521,084	30,739
21,635	8,494	—	55,235	320,396	841	2,036,055	1,205,451	62,489
81,748	90,908	—	72,654	506,148	7,866	1,550,501	2,560,513	28,675
53,228	31,643	—	43,762	244,850	2,480	938,544	1,155,959	11,556
76,334	48,725	—	51,021	263,566	—	78,834	650,418	24,802
61,310	318	—	145,802	429,510	3,704	522,657	734,522	23,869
66,736	7,210	—	45,513	924,339	7,697	372,424	2,241,103	49,334
68,849	19,631	—	40,062	1,306,650	3,098	403,484	763,655	105,403

藥材及香味料			油、脂及蠟			種 子		
移 入	移 出	再 移 出	移 入	移 出	再 移 出	移 入	移 出	再 移 出
705,787	748,751	6,933	264,653	7,733,678	349,289	225,425	2,970,306	29,871
1,232,510	1,396,275	4,621	387,578	12,923,828	202,840	237,367	7,004,514	22,024
106,382	250,039	663	2,318	1,921,775	39,530	23,242	192,773	491
101,154	87,970	706	13,831	1,563,426	9,044	12,451	376,431	—
35,715	111,651	421	42,494	632,903	59,582	4,106	618,716	16,075
110,136	97,161	336	149,135	1,022,509	129,352	62,530	319,495	11,648
201,606	81,814	3,493	20,704	1,652,386	79,821	47,806	1,025,029	99
150,794	120,116	1,314	36,171	940,679	31,960	75,290	437,862	1,558
241,156	322,322	421	79,341	2,638,351	144,655	95,888	2,118,935	7,811
161,617	156,248	428	89,497	1,835,841	362	31,180	1,594,634	1,155
256,147	89,611	—	36,010	2,392,283	163	61,694	1,218,406	154
288,032	324,565	1,263	78,218	2,018,060	18,811	19,851	496,293	2,250
187,908	254,396	778	37,010	2,418,826	11,390	23,414	733,042	2,128
97,650	249,133	1,731	65,502	1,619,967	27,459	5,340	843,204	8,526

煙 草			蔬 菜			其他植物製品		
移 入	移 出	再 移 出	移 入	移 出	再 移 出	移 入	移 出	再 移 出
6,438,222	3,978,080	31,817	313,804	579,959	5,603	634,312	2,890,888	550,572
22,980,142	21,831,171	44,705	320,621	476,044	7,772	553,981	3,955,390	58,691
293,656	833,293	275	35,605	91,774	178	95,630	404,040	241,895
342,968	56,974	210	89,952	129,242	914	74,668	365,892	257
540,093	150,372	31,176	29,621	83,896	1,306	154,575	364,302	196,930
384,155	718,439	156	27,127	39,106	—	55,466	34,034	1,152
1,630,174	785,578	—	73,368	165,644	1,786	126,355	629,419	98,546
3,247,176	1,433,423	—	58,131	70,297	1,419	127,618	1,093,201	11,792
3,981,074	4,656,799	—	86,899	102,448	2,028	107,256	652,319	6,572
3,931,180	2,038,361	4,085	33,623	77,490	—	50,428	1,338,177	10,505
1,880,214	3,356,425	7,160	35,664	102,996	366	70,722	63,629	660
5,369,277	3,122,418	130	53,469	35,976	—	69,100	389,863	98
4,170,623	4,075,332	8,640	50,946	89,467	3,496	127,458	1,002,400	17,280
3,637,774	4,581,836	24,690	60,020	67,667	1,882	129,017	509,002	23,576

21. 北支内國商品

年 月	竹 及 同 製 品			燃 料			移 入
	移 入	移 出	再 移 出	移 入	移 出	再 移 出	
1939. 下	220,854	10,052	1,989	411,265	6,257,820	—	6,902
1940. 累計	2,414,421	12,058	10,292	647,549	7,326,553	34	9,935
1939. 7	57,449	6,436	—	101,393	854,180	—	1,151
8	38,399	115	1,188	31,423	541,466	—	1,327
9	21,367	860	46	32,370	1,890,956	—	1,114
10	18,389	542	—	48,379	889,340	—	1,067
11	25,835	797	37	90,827	836,992	—	1,734
12	59,415	1,302	718	106,873	1,244,886	—	509
1940. 1	255,918	3,592	1,221	133,702	1,533,017	—	1,032
2	144,628	33	1,568	109,000	1,337,665	—	1,959
3	523,618	1,167	947	115,752	710,338	—	560
4	296,571	3,019	681	109,351	1,472,298	—	3,395
5	558,794	3,298	2,232	65,419	1,025,830	34	1,382
6	634,892	949	3,643	113,825	1,247,405	—	1,607

年 月	紡 織 用 織 維			織 絲、絲、組物及編物			織
	移 入	移 出	再 移 出	移 入	移 出	再 移 出	
1939. 下	2,598,485	1,011,358	350	20,956,489	6,918,020	8,344	29,830,195
1940. 累計	14,901,095	1,459,115	—	22,818,247	18,097,010	8,623	40,524,167
1939. 7	571,105	157,700	—	2,665,110	2,312,304	—	2,214,876
8	136,490	85,735	—	3,724,713	1,467,476	—	5,076,510
9	54,725	60,292	—	2,482,140	798,689	1,500	5,144,007
10	399,757	218,635	110	2,069,803	546,641	1,406	4,058,746
11	194,690	243,164	240	5,649,579	1,277,286	2,000	6,391,156
12	1,241,718	245,832	—	4,355,144	515,624	3,438	6,944,900
1940. 1	2,543,966	219,368	—	2,881,650	1,990,388	2,589	8,861,572
2	1,326,257	136,242	—	4,010,688	2,664,707	—	7,501,194
3	976,927	239,775	—	3,896,367	1,712,801	—	7,103,514
4	2,100,720	321,019	—	2,532,976	3,124,903	—	5,281,884
5	4,967,943	318,098	—	5,521,809	5,389,394	3,579	6,070,868
6	2,985,282	224,613	—	3,974,757	3,214,817	2,455	5,705,135

年 月	硝 子 及 硝 子 器			石、土、砂及同製品(陶磁器及珪礬鐵器ヲ含ム)			化 學
	移 入	移 出	再 移 出	移 入	移 出	再 移 出	
1939. 下	212,573	320,207	10,063	381,402	240,852	1,232	2,165,761
1940. 累計	663,569	2,180,086	67,903	579,357	376,635	3,930	6,166,326
1939. 7	19,189	53,853	—	93,549	53,926	—	431,190
8	18,440	33,028	247	60,434	71,903	131	242,688
9	17,466	100,858	—	32,653	19,998	669	167,043
10	61,300	72,969	—	39,348	44,421	—	249,541
11	43,739	44,444	4,865	91,086	30,136	14	556,018
12	47,439	15,057	4,951	64,332	20,468	418	519,281
1940. 1	87,132	8,160	560	105,859	29,040	—	721,640
2	99,823	743,988	—	107,834	95,147	248	1,070,456
3	138,221	387,527	2,498	110,073	25,597	2,303	1,161,981
4	119,382	379,673	2,172	88,430	72,781	1,378	885,845
5	109,398	390,504	51,771	93,499	80,178	1	913,299
6	109,613	270,234	10,902	73,662	73,892	—	1,413,105

類別移出入額(2)

國幣元

藤		木 材、木 及 同 製 品			紙		
移 出	再 移 出	移 入	移 出	再 移 出	移 入	移 出	再 移 出
—	—	319,746	210,203	696	2,071,608	78,028	108,319
361	11,550	532,451	243,205	3,359	4,046,652	1,340,114	76,499
—	—	68,529	14,498	—	322,304	23,320	2,951
—	—	36,622	68,752	168	303,060	8,011	13,164
—	—	41,206	6,796	—	274,080	9,284	17,087
—	—	28,882	37,864	—	463,319	8,431	24,047
—	—	65,033	31,522	300	372,233	9,943	38,680
—	—	79,474	50,771	228	336,612	19,039	12,390
—	—	78,156	18,780	38	687,050	378,172	29,906
—	—	49,888	25,117	1,950	540,718	43,662	14,160
—	—	95,937	23,257	1,376	738,985	63,466	15,230
230	—	122,671	31,476	—	441,851	172,064	8,306
—	—	63,335	83,254	—	734,040	257,856	5,388
131	11,550	121,464	61,321	—	904,008	424,894	3,509

物		其 他 紡 織 製 品			鐵、金 屬 及 金 屬 製 品		
移 出	再 移 出	移 入	移 出	再 移 出	移 入	移 出	再 移 出
11,847,320	16,524	1,948,446	727,275	19,298	3,268,944	460,800	29,120
35,026,765	56,977	5,138,793	1,318,283	31,195	11,086,382	1,313,606	36,455
4,577,677	—	131,309	188,720	934	464,890	241,555	3,932
1,957,006	5,317	412,082	124,899	1,373	1,367,757	84,632	10,280
1,334,416	302	614,895	66,010	2,329	408,001	9,473	3,441
810,374	5,800	169,213	73,701	10,512	218,113	3,014	2,000
1,957,816	4,673	276,281	126,012	788	492,490	109,542	3,322
1,210,031	432	344,666	147,933	3,362	317,693	12,584	6,145
2,371,006	29,718	395,074	207,056	600	2,556,565	71,486	20,836
2,622,727	1,059	248,582	195,141	—	753,567	43,641	4,264
5,124,856	18,800	361,309	156,072	900	1,506,097	63,258	5,430
3,239,361	2,700	925,382	241,496	—	1,924,185	352,948	3,894
11,019,320	—	1,739,561	330,738	10,166	3,302,142	504,072	946
10,648,995	4,700	1,468,885	187,780	19,529	1,043,826	278,201	1,085

藥 及 同 調 合 品		印 刷 物			雜 品		
移 出	再 移 出	移 入	移 出	再 移 出	移 入	移 出	再 移 出
717,718	12,156	244,945	88,258	35,140	7,075,569	2,339,872	117,570
1,691,166	63,904	392,454	216,676	24,831	9,893,406	3,204,294	255,579
268,462	1,573	66,622	19,864	80	921,763	254,693	28,241
233,206	4,097	38,978	9,820	—	568,415	181,331	16,716
17,953	1,299	16,099	10,799	27,775	1,088,171	406,579	16,694
33,988	2,549	16,438	—	—	751,918	555,692	27,297
14,251	1,940	44,659	30,650	2,024	1,726,663	543,925	16,352
149,858	698	62,149	17,125	5,261	2,018,639	397,652	12,270
181,255	2,610	111,992	56,727	7,280	2,253,884	498,938	46,290
119,598	3,690	60,617	17,248	1,150	1,107,640	399,780	7,762
230,108	2,238	46,010	35,236	4,539	1,119,426	568,618	28,309
295,483	3,360	56,330	37,537	—	1,767,471	277,428	28,723
381,733	12,358	62,212	43,494	3,645	1,926,865	664,769	32,157
482,994	39,648	55,293	26,434	8,217	1,718,120	794,761	111,838

22. 北支外國商品

Table with columns for Year/Month, Total, Domestic Cloth, Dyed Cloth, and Bleached Cloth. Rows include 1939-1940 summary and monthly data.

Table with columns for Year/Month, Metals, Machinery, Vehicles, Miscellaneous Metals, and Sea Products. Rows include 1939-1940 summary and monthly data.

Table with columns for Year/Month, Tobacco, Chemicals, Dyes, Wax/Oils, Books/Paper, and Leather. Rows include 1939-1940 summary and monthly data.

類別移出入額

金單位

Table with columns for Year/Month, Cotton Cloth, Cotton Yarn, Cotton Goods, Linen, Wool, and Silk. Rows include 1939-1940 summary and monthly data.

Table with columns for Year/Month, Animal Products, Grains, Fruits/Vegetables, Medicines, Sand/Sugar, and Alcoholic Beverages. Rows include 1939-1940 summary and monthly data.

Table with columns for Year/Month, Other Products, Wood, Bamboo/Tea, Coal/Fuel, Iron/Steel, Stone/Ceramics, and Miscellaneous. Rows include 1939-1940 summary and monthly data.

IV. 船 23. 北 支 六 港 對

入 港 單位隻·噸

Table with columns for year/month, total, Qinhuangdao, Tianjin, Longkou, Zibo, Weihai, and Qingdao. Rows include 1939, 1940, and monthly data for 1939 and 1940.

24. 全 支 對 外 國

入 港

Table with columns for year/month, total, Japan, China, UK, USA, etc. Rows include 1939, 1940, and monthly data for 1939 and 1940.

25. 天 津 港 對 外 國

入 港

Table with columns for year/month, total, Japan, China, UK, USA, etc. Rows include 1939, 1940, and monthly data for 1939 and 1940.

船 外 國 船 舶 出 入 數

出 港 單位隻·噸

Table with columns for year/month, total, Qinhuangdao, Tianjin, Longkou, Zibo, Weihai, and Qingdao. Rows include 1939, 1940, and monthly data for 1939 and 1940.

船 籍 別 出 入 數

出 港

Table with columns for year/month, total, Japan, China, UK, USA, etc. Rows include 1939, 1940, and monthly data for 1939 and 1940.

船 籍 別 出 入 數

出 港

Table with columns for year/month, total, Japan, China, UK, USA, etc. Rows include 1939, 1940, and monthly data for 1939 and 1940.

26. 天津港對國內船籍別出入數

		入 港												
		單位隻·噸												
年 月	合 計		日 本		支 那		英 國		米 國		獨 逸		其 他	
	隻數	噸數	隻數	噸數	隻數	噸數	隻數	噸數	隻數	噸數	隻數	噸數	隻數	噸數
1939. 下半年	276	404,623	57	53,598	26	8,225	154	276,602	—	—	5	20,895	34	45,303
1940. 累計	399	167,215	49	48,940	18	8,282	68	104,572	—	—	—	—	264	25,421
1939. 7	64	112,882	11	12,134	7	1,922	36	71,130	—	—	3	13,281	7	14,415
8	67	100,999	18	11,660	4	1,087	34	67,368	—	—	2	7,614	9	13,270
9	29	47,176	3	3,241	1	549	23	39,583	—	—	—	—	2	3,803
10	42	52,066	8	8,998	6	2,483	21	34,278	—	—	—	—	7	6,307
11	39	51,751	9	9,475	4	1,092	20	35,710	—	—	—	—	6	5,474
12	35	39,749	8	8,090	4	1,092	20	28,533	—	—	—	—	3	2,034
1940. 1	33	39,978	10	12,625	5	1,733	14	20,809	—	—	—	—	4	4,811
2	31	34,490	7	7,096	3	1,803	15	21,222	—	—	—	—	6	4,369
3	36	43,136	13	13,139	3	1,092	15	20,385	—	—	—	—	5	8,520
4	299	69,811	19	16,080	7	3,654	24	42,156	—	—	—	—	249	7,721
5	—	—	—	—	—	—	—	—	—	—	—	—	—	—
6	—	—	—	—	—	—	—	—	—	—	—	—	—	—

		出 港												
年 月	合 計		日 本		支 那		英 國		米 國		獨 逸		其 他	
	隻數	噸數	隻數	噸數	隻數	噸數	隻數	噸數	隻數	噸數	隻數	噸數	隻數	噸數
1939. 下半年	279	401,310	54	49,479	32	10,208	146	264,934	—	—	3	13,077	44	63,612
1940. 累計	367	308,941	66	145,226	27	11,841	83	127,894	—	—	—	—	191	23,980
1939. 7	73	115,300	16	10,340	9	2,744	34	70,371	—	—	1	5,280	13	26,565
8	54	83,384	9	9,540	7	2,458	26	49,664	—	—	2	7,797	10	13,925
9	35	63,933	5	7,628	1	549	26	48,277	—	—	—	—	3	7,479
10	43	49,703	9	7,550	6	2,190	21	33,656	—	—	—	—	7	6,307
11	41	50,551	8	6,962	5	1,175	21	36,840	—	—	—	—	7	5,574
12	33	38,439	7	7,459	4	1,092	18	26,126	—	—	—	—	4	3,762
1940. 1	49	135,492	17	99,700	6	2,113	21	29,782	—	—	—	—	5	3,897
2	33	36,330	6	5,830	7	3,391	18	25,689	—	—	—	—	2	1,420
3	51	55,410	16	15,813	7	2,764	18	27,618	—	—	—	—	10	9,215
4	234	81,709	27	23,883	7	3,573	26	44,805	—	—	—	—	174	9,448
5	—	—	—	—	—	—	—	—	—	—	—	—	—	—
6	—	—	—	—	—	—	—	—	—	—	—	—	—	—

7. 人 口

1. 北支主要都邑別在留邦人戶口

1940年6月末現在

都邑別	合 計				內 地 人				朝 鮮 人				台 灣 人			
	戶數	計	男	女	戶數	計	男	女	戶數	計	男	女	戶數	計	男	女
合 計	102,456	308,443	183,883	124,560	82,703	236,815	144,436	94,379	19,448	66,764	38,801	29,963	305	864	646	218
張家口	8,761	21,225	12,653	8,572	8,022	19,496	11,668	7,828	731	1,710	973	737	8	19	12	7
康 莊	254	420	328	92	244	396	313	33	10	24	15	9	—	—	—	—
宣 化	746	1,913	1,330	583	681	1,767	1,245	522	57	138	77	61	8	8	8	—
大 同	2,287	9,427	5,831	3,596	1,974	8,253	5,161	3,092	306	1,154	680	494	7	20	10	10
口 泉	920	1,398	1,098	305	845	1,258	989	269	75	140	104	36	—	—	—	—
厚 集	2,081	4,574	2,378	1,696	1,946	4,227	2,672	1,555	134	343	203	140	1	4	3	1
包 頭	483	841	536	305	403	665	433	232	79	175	102	73	1	1	1	—
頭 京	1,183	2,589	1,645	944	1,077	2,122	1,431	691	106	467	214	253	—	—	—	—
北 南	25,383	68,134	41,749	26,385	19,522	51,309	31,652	19,657	5,701	16,439	9,816	6,823	160	386	281	105
南 口	136	411	244	167	105	314	192	122	31	97	52	45	—	—	—	—
辛 店	451	759	667	92	441	721	642	79	8	36	23	13	2	2	2	—
密 雲	417	924	628	296	396	831	583	248	20	92	44	48	1	1	1	—
古 北	268	344	269	75	173	214	174	40	95	130	95	35	—	—	—	—
州 台	183	313	195	118	168	283	176	107	15	30	19	11	—	—	—	—
通 州	247	436	288	148	217	319	235	84	30	117	53	64	—	—	—	—
豐 台	501	1,538	934	604	483	1,457	898	559	18	81	36	45	—	—	—	—
保 定	587	1,820	912	908	501	1,408	694	714	85	405	214	191	1	7	4	3
石 門	132	291	167	124	106	172	116	56	26	119	51	68	—	—	—	—
順 德	2,981	13,596	7,977	5,619	2,150	9,586	5,751	3,835	830	4,001	2,220	1,781	1	9	6	3
德 縣	757	2,612	1,476	1,136	427	1,158	674	484	330	1,454	802	652	—	—	—	—
彰 德	1,909	6,821	3,980	2,841	1,116	3,652	2,281	1,371	793	3,169	1,699	1,470	—	—	—	—
太 原	6,209	14,446	8,903	5,543	5,443	11,993	7,458	4,535	763	2,448	1,441	1,007	3	5	4	1
榆 陽	471	2,176	1,234	942	316	1,300	828	472	155	876	406	470	—	—	—	—
臨 汾	669	1,730	1,117	613	599	1,420	968	452	70	310	149	161	—	—	—	—
天 津	2,083	5,711	3,092	2,619	1,326	3,066	1,862	1,204	757	2,645	1,230	1,415	—	—	—	—
滄 州	13,107	52,311	31,837	20,324	10,304	40,441	24,567	15,874	2,734	11,647	7,254	4,393	69	223	166	57
塘 沽	78	184	135	49	69	160	122	38	9	24	13	11	—	—	—	—
沽 州	223	752	465	287	181	566	374	192	42	186	91	95	—	—	—	—
大 唐	723	2,525	1,778	747	653	2,302	1,628	674	70	223	150	73	—	—	—	—
唐 州	60	123	75	48	60	123	75	48	—	—	—	—	—	—	—	—
古 冶	857	3,206	1,774	1,432	627	2,243	1,236	1,007	230	963	538	425	—	—	—	—
馬 山	77	264	170	94	59	190	135	55	17	71	33	38	1	3	2	1
鹿 台	186	335	214	121	169	280	183	97	17	55	31	24	—	—	—	—
崖 高	107	428	312	116	80	366	278	88	19	54	28	28	8	8	8	—
山 海	1,191	4,393	2,396	1,997	123	172	150	22	1,067	4,220	2,245	1,975	1	1	1	—
柳 河	640	2,294	1,279	1,015	554	1,948	1,103	845	85	340	173	167	1	6	3	3
喜 峰	131	262	165	97	118	234	148	86	12	27	16	11	—	—	—	—
昌 黎	69	91	73	18	66	88	70	18	3	3	3	—	—	—	—	—
秦 皇	132	419	247	172	57	136	85	51	75	283	162	121	—	—	—	—
皇 島	295	1,095	578	517	223	787	417	350	72	328	161	167	—	—	—	—
青 島	8,626	32,057	17,229	14,828	8,005	29,426	15,704	13,722	603	2,497	1,411	1,086	18	134	114	20
藍 村	29	35	31	4	27	31	29	2	—	4	2	2	—	—	—	—
高 密	98	188	121	67	94	167	115	52	4	21	6	15	—	—	—	—
濰 州	93	157	114	43	90	143	105	38	2	9	6	3	1	5	3	2
膠 州	344	692	411	281	339	676	407	269	5	16	4	12	—	—	—	—
濰 縣	187	327	215	112	178	307	204	103	6	14	6	8	3	6	5	1

2. 北支主要都市

Table with columns for Year/Month, Total, Beijing, Tianjin, and Qidong. Rows include years 1937, 1938, 1939, and 1940 with monthly data.

Table with columns for Year/Month, Bao, Da, Hou, and He. Rows include years 1937, 1938, 1939, and 1940 with monthly data.

Table with columns for Year/Month, Kai, Feng, Xin, and Peng. Rows include years 1937, 1938, 1939, and 1940 with monthly data.

(註) 大使館北支警務部調

在留邦人戶口

Table with columns for Qingdao, Jinan, Shimen, and Taiyuan. Rows include years 1937, 1938, 1939, and 1940 with monthly data.

Table with columns for保定, Tangshan, Tanghu, and Shanhaiguan. Rows include years 1937, 1938, 1939, and 1940 with monthly data.

Table with columns for Zhangjiaokou, Xuzhou, Xupu, and others. Rows include years 1937, 1938, 1939, and 1940 with monthly data.

3. 北支六大都市中國人戶口

Table with columns for Year/Month, Households, Total, Male, Female for Beijing and Qingdao.

天津 濟南

Table with columns for Year/Month, Households, Total, Male, Female for Tianjin and Jinan.

太原 保定

Table with columns for Year/Month, Households, Total, Male, Female for Taiyuan and Baoding.

(註) 各省市公署警察局調・天津市ハ支那側行政區ノミ

8. 勞務

1. 對滿出稼勞働者數

Table showing labor statistics for Manchuria, including Out, Return, and Difference, categorized by gender and occupation.

(註) 渡滿者ハ身分證明書所持者ヲ示シ、歸還者ハ身分證明書無所持者ヲ含ム

2. 對滿出稼勞働者職業別 (身分證明書發給勞働者)

Table showing labor statistics by occupation for Manchuria, including Agriculture, Forestry, Fishing, etc.

3. 對滿出稼勞働者年齡別 (身分證明書發給勞働者)

Table showing labor statistics by age group for Manchuria, including 19 years and below, 20 years and above, etc.

4. 對滿出稼勞働者出身地別 (身分證明書發給勞働者)

Table with columns for year/month and provinces: 合計, 河北省, 山東省, 山西省, 河南省, 江蘇省, 浙江省, 安徽省, 湖北省, 察哈爾省, 福建省, 廣東省, 其他省.

5. 對滿出稼勞働者證明書發給地別 (身分證明書發給勞働者)

Table with columns for year/month and cities: 合計, 天津, 塘沽, 山海關, 青島, 芝罘, 龍口, 威海衛, 安東, 占北口, 喜峰口, 冷口, 濟南, 北京.

6. 對滿出稼勞働者行先地別 (身分證明書發給勞働者)

Table with columns for year/month and provinces: 合計, 關東州, 奉天省, 吉林省, 濱江省, 龍江省, 安東省, 三江省, 黑河省, 錦州省, 熱河省, 興安省, 通化省, 牡丹江省, 其他各省.

7. 北支主要都市勞賃 (1)

北 京

Table for Beijing showing wages for various occupations: 並人夫, 土工, 高職, 石工, 煉瓦積, 左官, 大工, 指物工, 木挽, 鍛治工, 油房工, 農業日傭, 荷馬車夫, 乘用馬車夫, 人力車夫.

天 津

Table for Tianjin showing wages for various occupations: 並人夫, 土工, 高職, 石工, 煉瓦積, 左官, 大工, 指物工, 木挽, 鍛治工, 油房工, 荷馬車夫, 乘用馬車夫, 人力車夫.

山 海 關

Table for Shanhai Guan showing wages for various occupations: 並人夫, 土工, 高職, 石工, 煉瓦積, 左官, 大工, 指物工, 木挽, 鍛治工, 油房工, 農業日傭, 荷馬車夫, 乘用馬車夫, 人力車夫.

7. 北支主要都市勞賃 (2) 濟南

Table with 17 columns: 年, 月, 並人夫, 土工, 薦職, 石工, 煉瓦積, 左官, 大工, 指物工, 木挽, 鍛治工, 油房工, 農業日傭, 荷馬車夫, 乘用馬車夫, 人力車夫. Rows for 1939.4-12 and 1940.1-6.

青島

Table with 17 columns: 年, 月, 並人夫, 土工, 薦職, 石工, 煉瓦積, 左官, 大工, 指物工, 木挽, 鍛治工, 漁撈, 油房工, 荷馬車夫, 乘用馬車夫, 人力車夫. Rows for 1939.4-12 and 1940.1-6.

芝罘

Table with 17 columns: 年, 月, 並人夫, 土工, 薦職, 石工, 煉瓦積, 左官, 大工, 指物工, 木挽, 鍛治工, 漁撈, 油房工, 農業日傭, 荷馬車夫, 乘用馬車夫, 人力車夫. Rows for 1939.4-12 and 1940.1-6.

9. 邦人會社

1. 會社數及資本金現在高

單位圓

Table with 10 columns: 年, 月, 合計 (社數, 拂込資本金及出資額), 株式會社 (社數, 公稱資本金, 拂込資本金), 合資會社 (社數, 出資額), 合名會社 (社數, 出資額). Rows for 1935-1940 and industry categories like 農水, 林産, 工業, 交通, 植土, 商引, 金融.

(註) 1. 自1表至6表ハ1940年6月末迄ノ官報ニ採録サレタル商業登記ニヨル 2. イタリツク數字ハ銀建ヲ示ス、1938年3月ヨリハ金銀同率トナリタルニヨリ合算セリ 3. 各社共社債ハナシ 4. 支那法人及蒙疆法人ハ含マズ

4. 會社新設増資

單位 圓

業種別	合計			新設			増資(拂込ヲ含ム)		
	社數	公稱	拂込及資	社數	公稱	拂込及資	社數	公稱	拂込及資
1936 計	15	15,587,000	5,846,500	15	12,250,000	4,704,000	7	3,317,000	942,500
	6	1,200,000	836,480	6	700,000	331,280	4	500,000	505,200
1937 計	19	81,650,000	30,825,500	19	22,650,000	7,905,550	9	58,000,000	22,920,000
	3	430,000	689,720	3	—	123,000	3	450,000	506,720
1938 計	76	41,255,500	23,337,300	76	31,055,500	16,606,300	17	10,200,000	6,731,000
1939 計	98	114,755,000	82,031,950	98	91,965,000	53,450,950	56	22,790,000	28,581,000
1940 累計	12	2,790,000	4,653,500	12	2,790,000	1,970,000	13	—	2,683,500
1939. 1	7	1,695,000	1,931,000	7	1,200,000	861,000	4	495,000	1,070,000
2	10	8,905,000	4,355,000	10	7,330,000	2,880,000	5	1,575,000	1,475,000
3	13	15,650,000	13,964,000	13	14,550,000	12,864,000	3	1,100,000	1,100,000
4	4	195,000	1,998,750	4	195,000	178,750	4	—	1,820,000
5	15	15,400,000	7,575,000	15	15,400,000	7,380,000	4	—	185,000
6	7	2,010,000	2,073,000	7	2,010,000	1,250,000	4	—	823,000
7	5	6,550,000	7,927,000	5	550,000	515,000	8	6,000,000	7,412,000
8	4	1,000,000	4,480,000	4	1,000,000	1,340,000	3	—	3,140,000
9	7	29,300,000	15,439,200	7	29,300,000	15,314,200	1	—	125,000
10	8	10,270,000	9,155,000	8	5,200,000	2,485,000	9	5,070,000	6,670,000
11	5	1,780,000	1,605,000	5	1,780,000	1,355,000	1	—	250,000
12	13	22,000,000	11,528,000	13	13,450,000	7,028,000	10	8,550,000	4,501,000
1940. 1	4	1,050,000	1,765,000	4	1,050,000	815,000	4	—	950,000
2	3	640,000	755,000	3	640,000	260,000	4	—	495,000
3	5	1,100,000	2,133,500	5	1,100,000	895,000	5	—	1,238,500
株式會社	6	2,790,000	3,837,500	6	2,790,000	1,520,000	10	—	2,217,500
農水礦工交通拓土商取金其	1	1,000,000	750,000	1	1,000,000	750,000	—	—	—
運輸	3	1,640,000	1,895,000	3	1,640,000	820,000	3	—	875,000
地建	—	—	750,000	—	—	—	1	—	750,000
引	1	100,000	122,500	1	100,000	25,000	1	—	122,500
其他	1	50,000	245,000	1	50,000	25,000	2	—	220,000
合資會社	4	—	776,000	4	—	310,000	3	—	250,000
農水礦工交通拓土商取金其	1	—	—	1	—	—	—	—	—
運輸	1	—	410,000	1	—	80,000	2	—	330,000
地建	2	—	80,000	2	—	80,000	—	—	—
引	—	—	136,000	—	—	—	1	—	136,000
其他	1	—	150,000	1	—	150,000	—	—	—
合名會社	2	—	40,000	2	—	40,000	—	—	—
農水礦工交通拓土商取金其	—	—	—	—	—	—	—	—	—
運輸	—	—	—	—	—	—	—	—	—
地建	2	—	40,000	2	—	40,000	—	—	—
引	—	—	—	—	—	—	—	—	—

〔註〕 業種別ハ1940年1月以降累計ヲ示ス

5. 會社解散減資

單位 圓

業種別	合計			解散			減資		
	社數	公稱	拂込及資	社數	公稱	拂込及資	社數	公稱	拂込及資
1936 計	7	3,200,000	3,493,300	7	3,000,000	3,468,300	1	—	25,000
	4	462,000	600,000	4	462,000	600,000	—	—	—
1937 計	4	9,625,000	4,287,500	4	5,125,000	3,487,500	2	4,500,000	800,000
	2	200,000	250,000	2	200,000	250,000	—	—	—
1938 計	4	900,000	615,000	4	100,000	507,000	2	800,000	108,000
1939 計	14	8,560,000	6,897,800	14	8,560,000	6,877,800	—	—	—
1940 累計	5	100,000	228,000	5	100,000	228,000	2	—	20,000
1939. 1	2	—	295,000	2	—	295,000	—	—	—
2	1	700,000	700,000	1	700,000	700,000	—	—	—
3	—	—	—	—	—	—	—	—	—
4	4	10,000	185,000	4	10,000	185,000	—	—	—
5	—	—	—	—	—	—	—	—	—
6	1	200,000	210,000	1	200,000	200,000	1	—	10,000
7	2	2,000,000	1,027,000	2	2,000,000	1,017,000	1	—	10,000
8	—	—	—	—	—	—	—	—	—
9	—	—	—	—	—	—	—	—	—
10	2	3,000,000	3,050,000	2	3,000,000	3,050,000	—	—	—
11	—	—	—	—	—	—	—	—	—
12	2	2,650,000	1,430,800	2	2,650,000	1,430,800	—	—	—
1940. 1	2	—	28,000	2	—	28,000	—	—	—
2	1	—	100,000	1	—	100,000	—	—	—
3	2	100,000	100,000	2	100,000	100,000	—	—	—
株式會社	1	100,000	50,000	1	100,000	50,000	—	—	—
農水礦工交通拓土商取金其	—	—	—	—	—	—	—	—	—
運輸	1	100,000	50,000	1	100,000	50,000	—	—	—
地建	—	—	—	—	—	—	—	—	—
引	—	—	—	—	—	—	—	—	—
其他	—	—	—	—	—	—	—	—	—
合資會社	4	—	178,000	4	—	178,000	—	—	—
農水礦工交通拓土商取金其	1	—	—	1	—	—	—	—	—
運輸	1	—	10,000	1	—	10,000	—	—	—
地建	2	—	150,000	2	—	150,000	—	—	—
引	1	—	18,000	1	—	18,000	—	—	—
其他	—	—	—	—	—	—	—	—	—
合名會社	—	—	—	—	—	—	—	—	—
農水礦工交通拓土商取金其	—	—	—	—	—	—	—	—	—
運輸	—	—	—	—	—	—	—	—	—
地建	—	—	—	—	—	—	—	—	—
引	—	—	—	—	—	—	—	—	—

〔註〕 業種別ハ1940年1月以降累計ヲ示ス

6. 會 社 異 動


單位圓



會社名	本店所在地	設立又ハ 異動年月日	資本金		株式		備考
			公稱	拂込	額面	拂込	
新 設							
(株式會社)							
14年12月分追加5社			6,000,000	1,625,000			
豐田洋行	天津	昭14.12.5	200,000	50,000	50	12.5	毛綿其他各種絲類輸出入 豐田善右衛門
青島運輸	青島	昭12.17	200,000	50,000	50	12.5	海陸運送業 田邊郁太郎
桂隆洋行	天津	昭12.18	100,000	25,000	50	12.5	印刷紙文房具事務用品卸商 小黒藤兵衛
鐵實北支礦業	天津	昭12.30	1,250,000	1,250,000	50	12.5	金銀銅鉛ノ採掘精鍊 津田信吉
亞細亞護謨工業	天津	昭12.30	500,000	250,000	50	25	再生ゴムノ製造販賣 安齊長吉
15年1月分 2社			1,050,000	775,000			
軍糧城精穀	北京	昭15.1.15	1,000,000	750,000	50	37.5	農事經營及土地改良事業 藤田一部
張家口無盡	張家口	昭15.1.17	50,000	25,000	50	25	無盡業 小方綾丸
2月分 2社			640,000	220,000			
山東洋紙	濟南	昭15.2.9	400,000	100,000	50	12.5	和洋紙類ノ賣買 春日常次郎
和信製線	天津	昭15.2.21	240,000	120,000	50	25	製釘、製鐵、製鋼等製造販賣 作野金之助
3月分 2社			1,100,000	625,000			
泰通公司	天津	昭15.3.4	100,000	25,000	50	12.5	一般貿易並物品販賣 佐野恭
義昌洋行	天津	昭15.3.28	1,000,000	600,000	50	30	機械器具製作販賣 竹下重太
(合 資 會 社)							
15年2月分 社			40,000	40,000			
結城洋行	天津	昭15.2.20	40,000	40,000			通關代辦業 結城正也
3月分 3社			270,000	270,000			
華北公司	北京	昭15.3.12	40,000	40,000			自動車貨切乗合自動車業 高橋末吉
豐太公司	天津	昭15.3.29	150,000	150,000			勞工供給業 小林龍男
天津化學工業公司	天津	昭15.3.29	80,000	80,000			製藥業 南野周三
(合 名 會 社)							
15年1月分 2社			40,000	40,000			
大中貿易公司	天津	昭15.1.27	20,000	20,000			文房具類輸入卸賣 江海黃中
東一貿易	天津	昭15.1.27	20,000	20,000			諸雜貨賣買業 金明浩
增 資							
(株式會社)							
14年12月分追加1社			700,000	350,000			
鑫和護謨	青島	昭14.12.11	700,000	350,000	50	25	護謨工藝品ノ製造
15年1月分 3社			650,000	650,000			
天津紡績公司	天津	昭15.1.1	500,000	500,000		5	紡績事業 (拂込)
興亞商事	天津	昭15.1.10	100,000	100,000		25	問屋業 (拂込)
北京無盡	北京	昭15.1.29	50,000	50,000		12.5	無盡業 (拂込)
2月分 4社			495,000	495,000			
維新化學工業社	青島	昭15.2.1	300,000	300,000		37.5	染料及諸原料ノ製造 (拂込)
天津宮下木廠	天津	昭15.2.15	75,000	75,000		12.5	製材製函 (拂込)
永順洋行	青島	昭15.2.20	100,000	100,000		25	絹絲布綉製品ノ賣買 (拂込)
二見商會	天津	昭15.2.29	20,000	20,000		10	紙類直輸出入業 (拂込)
3月分 3社			1,072,500	1,072,500			
大福公司	天津	昭15.3.1	122,500	122,500		7.5	土地建物ニ關スル投資 (拂込)
塘沽運輸公司	天津	昭15.3.10	750,000	750,000		12.5	埠頭業 (拂込)
天津信託興業	天津	昭15.3.31	200,000	200,000		12.5	信用及擔保貸付業 (拂込)
(合 資 會 社)							
15年1月分 1社			300,000	300,000			
興亞三合板廠	青島	昭15.1.15	300,000	300,000			三合板子ノ製造
3月分 2社			166,000	166,000			
山東米穀	青島	昭15.3.1	136,000	136,000			米穀輸移入並ニ卸業
山東双輪工廠	青島	昭15.3.25	30,000	30,000			鑛金及自轉車附屬品製造
解 散							
(株式會社)							
14年12月分追加1社			150,000	55,800			
山東綿紡	青島	昭14.12.26	150,000	55,800	50	18.6	精製棉
15年3月分 1社			100,000	50,000			
丸二商會	青島	昭15.3.8	100,000	50,000	50	25	海陸運送
(合 資 會 社)							
15年1月分 2社			28,000	28,000			
惠昌公司	青島	昭15.1.17	10,000	10,000			塗料製造販賣
渡月	青島	昭15.1.21	18,000	18,000			料理店
2月分 1社			100,000	100,000			
義昌洋行	天津	昭15.2.11	100,000	100,000			機械器具販賣
3月分 1社			50,000	50,000			
近江洋行	青島	昭15.3.16	50,000	50,000			時計及貴金屬品販賣


昭和15年7月25日印刷

昭和15年7月30日發行

北京東城椿樹胡同
編輯兼 押川一郎
發行人
北京阜成門外北禮士路
印刷人 田中莊太郎
北京阜成門外北禮士路
印刷所 新民印書館
發行所 南滿洲鐵道株式會社
北支經濟調查所







330.59

M494R

