


大正十一年

石川縣鹿島郡統計書

石川縣鹿島郡

始



306
336

特103

2 大正十一年石川縣鹿島郡統計書

凡 例

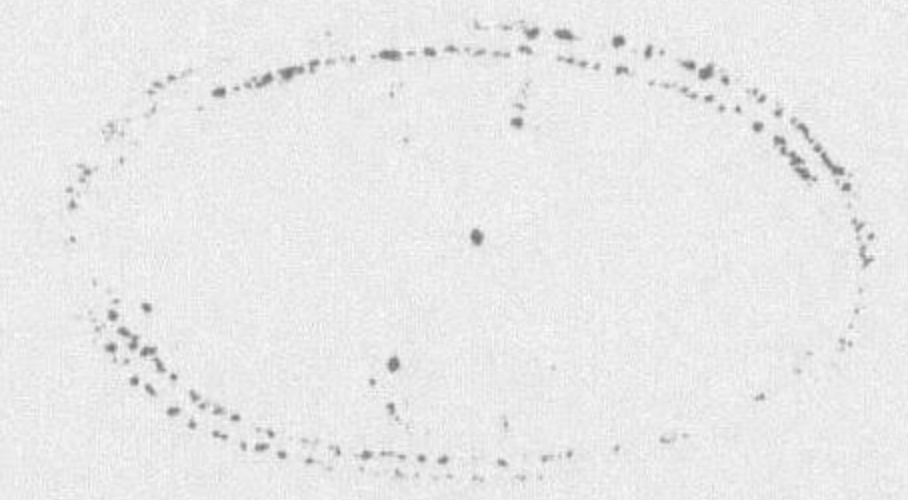
- 一 本書ニ收ムル事項ハ之ヲ分チテ二十部門トシ下記ノ如ク分類ス

1. 地勢及沿革	2. 土 地	3. 戸 口
4. 交 通	5. 議會及官公吏	6. 財 政
7. 負 擔	8. 衛 生	9. 慈 惠 救 恤
10. 教 育	11. 神社及宗教	12. 生産額會社及組合
13. 農 業	14. 牧 畜	15. 森 林
16. 水 産	17. 工 業	18. 鑛 業
19. 金 融	20. 商 業	21. 附 録
- 二 書中ニ收ムル材料ハ町村及關係官署ニ需メタルモノニシテ主トシテ大正十一年ノ事實ヲ掲載セリト雖モ必要ニ應シ前年ニ遡リ累年ノ計數ヲ掲ゲ表末或ハ一表トシテ比較ニ便セリ
- 三 表題目ノ下大正何年トアルハ曆年ニシテ大正何年度トアルハ會計年度ニ係ルモノ又大正何年何月何日トアルハ其ノ日ノ現在數ナリ
- 四 數量ハ概チ石・圓・斤・貫等ノ單位ニ止メ以下ノ端數ハ四捨五入ノ法ヲ用ユルト雖モ其ノ單位以下ノ端數ヲ舉グルモノ及比例數ノ單位ニハ「・」ヲ附シ又單位以上ハ三位法ニ依リ千位ニ「,」ヲ附ス尙掲載スヘキ事實ナキモノハ「-」ヲ事實不詳ノモノハ「?」ヲ數字ノ單位以上ニ達セザルモノハ「○」ヲ填充セリ

大 正 十 三 年 三 月

石 川 縣 鹿 島 郡

大 正
13. 7 16
内 交



大正十一年石川縣鹿島郡統計書

目次

地勢及沿革

土地

- 第一 鹿島郡位置..... 5
- 第二 面積及廣袤..... 5
- 第三 著名山嶽..... 5
- 第四 河川..... 5
- 第五 湖沼..... 5
- 第六 鑛泉..... 5
- 第七 瀑布..... 6
- 第八 島嶼..... 6
- 第九 町村區劃..... 6
- 第一〇 裁判及登記區劃..... 7
- 第一一 警察區劃..... 8
- 第一二 稅務區劃..... 8
- 第一三 郵便區劃..... 8
- 第一四 民有々租地(田、畑)..... 8
- 第一五 民有々租地(宅地、池沼)..... 9
- 第一六 民有々租地(山林、原野)..... 10
- 第一七 民有々租地(雜種地、鑛泉地)..... 10
- 第一八 民有免租地種別段別..... 11

戶口

- 第一九 人口累年比較表..... 15
- 第二〇 戶口..... 15
- 第二一 國勢調查人口及世帶數..... 16
- 第二二 出生死亡及死產累年比較..... 16
- 第二三 本籍人出生死亡及現住人死產..... 17
- 第二四 婚姻離婚累年比較..... 17
- 第二五 本籍人婚姻離婚..... 18
- 第二六 職業別現住戶數..... 18

交通

- 第二七 道路延長..... 23
- 第二八 縣道延長..... 23
- 第二九 町村道路延長..... 24
- 第三〇 町村道..... 24
- 三一 鐵道乘客及貨物..... 25
- 三二 普通小包及郵便物..... 25

- 第三三 電信取扱數..... 26
- 第三四 電話取扱..... 26
- 第三五 諸車..... 27
- 第三六 海岸線延長..... 27
- 第三七 燈台及導燈..... 28
- 第三八 船舶..... 28

議會及官公吏

- 第三九 衆議院議員及縣會議員選舉權..... 31
- 第四〇 町村會議員選舉權..... 31
- 第四一 水利組合..... 32
- 第四二 郡官吏諸備員..... 32
- 第四三 郡官吏吏員及諸備員俸給別..... 33
- 第四四 町村吏員..... 33
- 第四五 町村吏員報酬及給料..... 34

財政

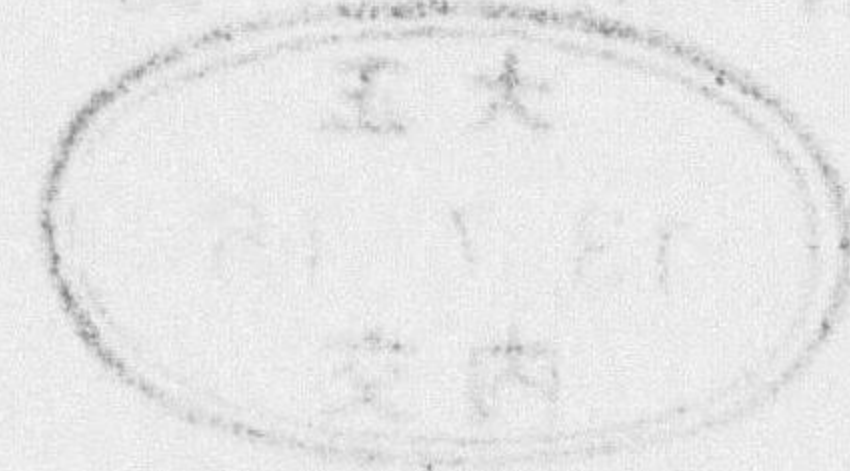
- 第四六 町村歲入歲出..... 37
- 第四七 町村歲入科目累年比較..... 37
- 第四八 町村歲出科目累年比較..... 38
- 第四九 町村歲入科目別..... 38
- 第五〇 町村歲出科目別..... 40
- 五一 町村一般基本財產..... 42
- 五二 町村特別基本財產..... 42
- 五三 町村積立金穀..... 42
- 五四 部落有財產..... 42
- 五五 町村債..... 42

負擔

- 五六 租稅負擔額累年比較..... 45
- 五七 國稅負擔種類累年比較..... 45
- 五八 縣稅負擔額種目別累年比較..... 45
- 五九 町村稅負擔額累年比較..... 45
- 六〇 租稅負擔額町村別..... 45
- 六一 國稅負擔額町村別..... 46
- 六二 縣稅負擔額町村別..... 48
- 六三 町村稅負擔額町村別..... 49

衛生

- 六四 傳染病院隔離病舍及私立病院..... 53



第六五 醫師產婆其ノ他累年比較.....53
 第六六 產婆外九業町村別.....53
 第六七 醫師町村別.....54
 第六八 傳染病患者及死亡者町村.....54
 第六九 種痘(第一期).....55
 第七〇 種痘(第二期).....55

慈惠救恤

第七一 國費救恤.....59
 第七二 縣費救濟.....59
 第七三 町村ノ救濟.....59
 第七四 赤十字社員.....59
 第七五 愛國婦人會員.....60
 第七六 軍人後援會員及海員救濟會員.....61

教育

第七七 學齡兒童累年比較.....65
 第七八 學齡兒童.....65
 第七九 不就學兒童.....66
 第八〇 町村立小學校.....66
 第八一 小學校兒童數.....67
 第八二 小學校兒童數學年別.....68
 第八三 小學校教員數累年比較.....68
 第八四 小學校教員町村別.....69
 第八五 小學校教員俸給別.....70
 第八六 町村立小學校授業料徵收.....72
 第八七 幼稚園組數保母及幼兒.....72
 第八八 公立學校總數累年比較.....72
 第八九 町村立實業補習學校.....73
 第九〇 女子裁縫學校及夜學會.....73
 第九一 町村青年團.....74
 第九二 町村處女會.....74
 第九三 小學校公學資產.....75
 第九四 實業學校公學資產.....75
 第九五 町村公學費收入校種別.....76
 第九六 町村公學費校種別.....76
 第九七 圖書館.....76

神社及宗教

第九八 神社及神職.....81
 第九九 神社及神職町村別.....81
 第一〇〇 神社經費並基本財產.....82

第一〇一 寺院町村別.....82

生産額會社組合及主要工場

第一〇二 生産物總額累年比較.....85
 第一〇三 産業上各種組合.....85
 第一〇四 會社種別累年比較.....86
 第一〇五 主要製造工場並生産額.....86
 第一〇六 重要物産同業組合.....89

農業

第一〇七 農家戶數及耕地段別.....93
 第一〇八 現住總戶數及專業兼業別ニ依リ分テタル農家戶數町村別.....93
 第一〇九 自作、自作兼小作別ニ依リ分テタル農家戶數町村別.....94
 第一一〇 自作地、小作地ノ別ニ依リ分テタル耕地段別.....95
 第一一一 所有耕地ノ段別ニ依リ分テタル農家戶數町村別.....96
 第一一二 經營耕地ノ段別ニ依リ分テタル農家戶數町村別.....99
 第一一三 耕地整理ノ一.....103
 第一一四 耕地整理ノ二.....103
 第一一五 農產物總覽.....103
 第一一六 食用農產物.....104
 第一一七 園藝農產物(蔬菜及花卉).....105
 第一一八 工藝農產物.....105
 第一一九 果實.....105
 第一二〇 米作付反別及產額ノ一.....106
 第一二一 米作付反別及產額ノ二.....106
 第一二二 麥作付反別及產額全管總數.....107
 第一二三 大麥作付反別及產額.....107
 第一二四 裸麥作付反別及產額.....108
 第一二五 小麥作付反別及產額.....108
 第一二六 蕎麥作付反別產額及栽培戶數.....109
 第一二七 茶植付反別產額及栽培戶數.....109
 第一二八 桑植付反別產額及栽培戶數.....110
 第一二九 綠肥用作付反別及產額.....111
 第一三〇 春夏秋冬蠶飼養戶數及產額.....111
 第一三一 春夏蠶飼養戶數插立枚數.....111
 第一三二 夏秋蠶飼養戶數插立枚數及產額.....112
 第一三三 肥料消費高.....113

牧畜

第一三四 牛.....121
 第一三五 牛飼養戶數及頭數町村別.....121
 第一三六 牛生産及斃死頭數.....121
 第一三七 馬.....122
 第一三八 馬飼養戶數及頭數町村別.....122
 第一三九 馬出產頭數及斃死頭數.....123
 第一四〇 牛馬出產價額.....124
 第一四一 豚.....124
 第一四二 豚出產頭數及斃死頭數.....124
 第一四三 豚及緬羊出產價額.....124
 第一四四 豚飼養戶數及頭數町村別.....125
 第一四五 山羊.....125
 第一四六 山羊飼養戶數及頭數町村別.....125
 第一四七 山羊出產頭數及斃死頭數.....126
 第一四八 山羊出產價額.....126
 第一四九 緬羊.....126
 第一五〇 緬羊出產頭數及斃死頭數.....126
 第一五一 緬羊飼養戶數及頭數町村別.....126
 第一五二 牛乳.....126
 第一五三 牛乳產額町村別.....127
 第一五四 屠殺.....127
 第一五五 鷄.....127
 第一五六 鷄飼養戶數及羽數等町村別.....128
 第一五七 鶯.....128
 第一五八 鶯飼養戶數及羽數等町村別.....129
 第一五九 七面鳥.....129
 第一六〇 七面鳥飼養戶數及羽數等町村別.....129

森林

第一六一 民有林野總面積.....133
 第一六二 林產物總覽.....133
 第一六三 林產物種類.....134
 第一六四 民有林野開墾箇所面積.....136
 第一六五 民有林野人工造林.....136
 第一六六 民有林野天然造林.....137
 第一六七 造林用苗木.....138
 第一六八 民有林野伐採產額.....138
 第一六九 木炭製造戶數職工產額及產額.....140

水産

第一七〇 沿海里程及漁浦.....145
 第一七一 漁船.....145

第一七二 水産業者.....144
 第一七三 水産業者町村別.....146
 第一七四 水産總額.....148
 第一七五 漁獲物產額.....149
 第一七六 水産製造物總額.....153
 第一七七 水産製造物.....153
 第一七八 水産養殖.....154

工業

第一七九 主要工業累年比較.....159
 第一八〇 蠶絲製造戶數.....159
 第一八一 蠶絲製造職工及蠶絲產額.....159
 第一八二 蠶絲及真綿產額.....159
 第一八三 絹及絹織物產額.....160
 第一八四 麻及交織物產額.....160
 第一八五 輸出向壁及縮緬產額.....161
 第一八六 輸出向羽二重產額町村別.....161
 第一八七 車輛製造戶數職工及產額.....161
 第一八八 造船戶數職工及製造額.....162
 第一八九 製革製造戶數職工及產額.....162
 第一九〇 植物油產額.....162
 第一九一 織物用具製造戶數職工及產額.....162
 第一九二 工產物雜類總產額.....162
 第一九三 石灰綱及綱地類產額町村別.....163
 第一九四 笠類合羽類賣藥類產額町村別.....163
 第一九五 文具類葬具品產額町村別.....164
 第一九六 皮革製造戶數職工及產額.....164
 第一九七 蠟燭製造戶數職工及產額.....164
 第一九八 漆器產額.....165
 第一九九 疊表莫莖花莖職工及產額.....165
 第二〇〇 煉瓦及瓦製造戶數職工及產額.....165
 第二〇一 製茶產額.....165
 第二〇二 飲食品雜類製造戶數職工及產額.....166
 第二〇三 甘味噌辛味噌產額.....168
 第二〇四 乾鹽飽產額.....168
 第二〇五 藥製品產額.....168
 第二〇六 藥製品製造戶數及產額町村別.....169
 第二〇七 木製品製造戶數及產額.....175
 第二〇八 竹製品製造戶數及產額.....175
 第二〇九 染物.....176
 第二一〇 貨錢.....176

礦産物

- 第二一一 滿 備…………… 181
- 第二一二 有用土石及礦水…………… 181

金 融

- 第二一三 銀 行…………… 185
- 第二一四 無盡貸金業類…………… 185
- 第二一五 普通銀行入金出金…………… 185
- 第二一六 普通銀行預金…………… 186
- 第二一七 普通銀行貸付金…………… 187
- 第二一八 普通銀行貸付金抵償…………… 187
- 第二一九 普通銀行諸手形取扱高…………… 189
- 第二二〇 質屋店數及貸出高…………… 189
- 第二二一 郵便貯金人員金額…………… 190


商 業

- 第二二二 諸 市 場…………… 193
- 第二二三 七尾港輸出船舶…………… 193
- 第二二四 七尾港海外貿易船舶出入月別…………… 193
- 第二二五 七尾港出入船舶總數…………… 194
- 第二二六 自明治三十二年到大正十二年
七尾港海外貿易ノ趨勢…………… 194
- 第二二七 七尾港海外輸出入總額取引…
地別…………… 194

- 第二二八 七尾港海外輸出入總額月別… 194
- 第二二九 七尾港海外輸入品仕出地別… 195
- 第二三〇 七尾海外輸入品月別…………… 196
- 第二三一 七尾港輸出入貨物…………… 197
- 第二三二 物 價…………… 231

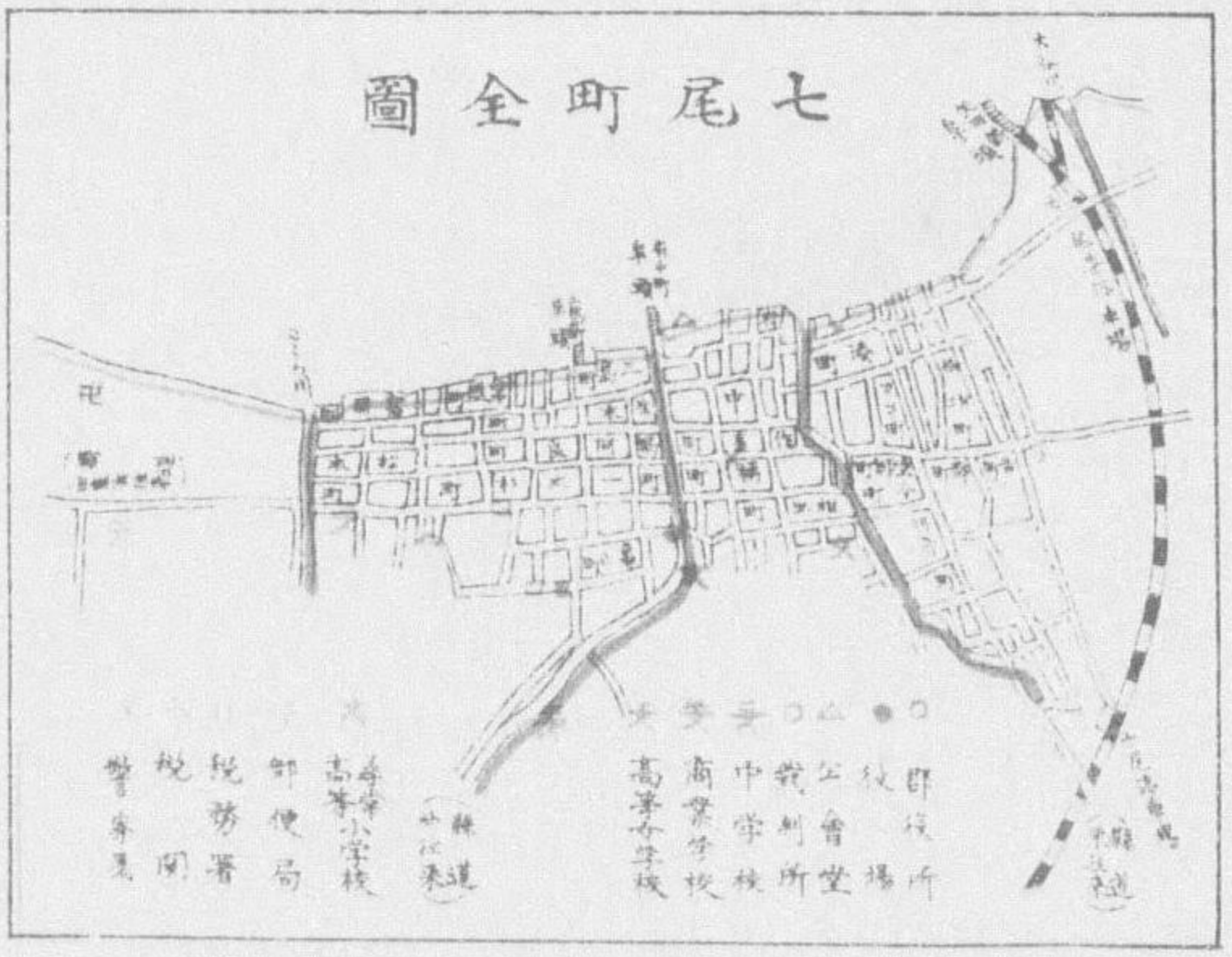
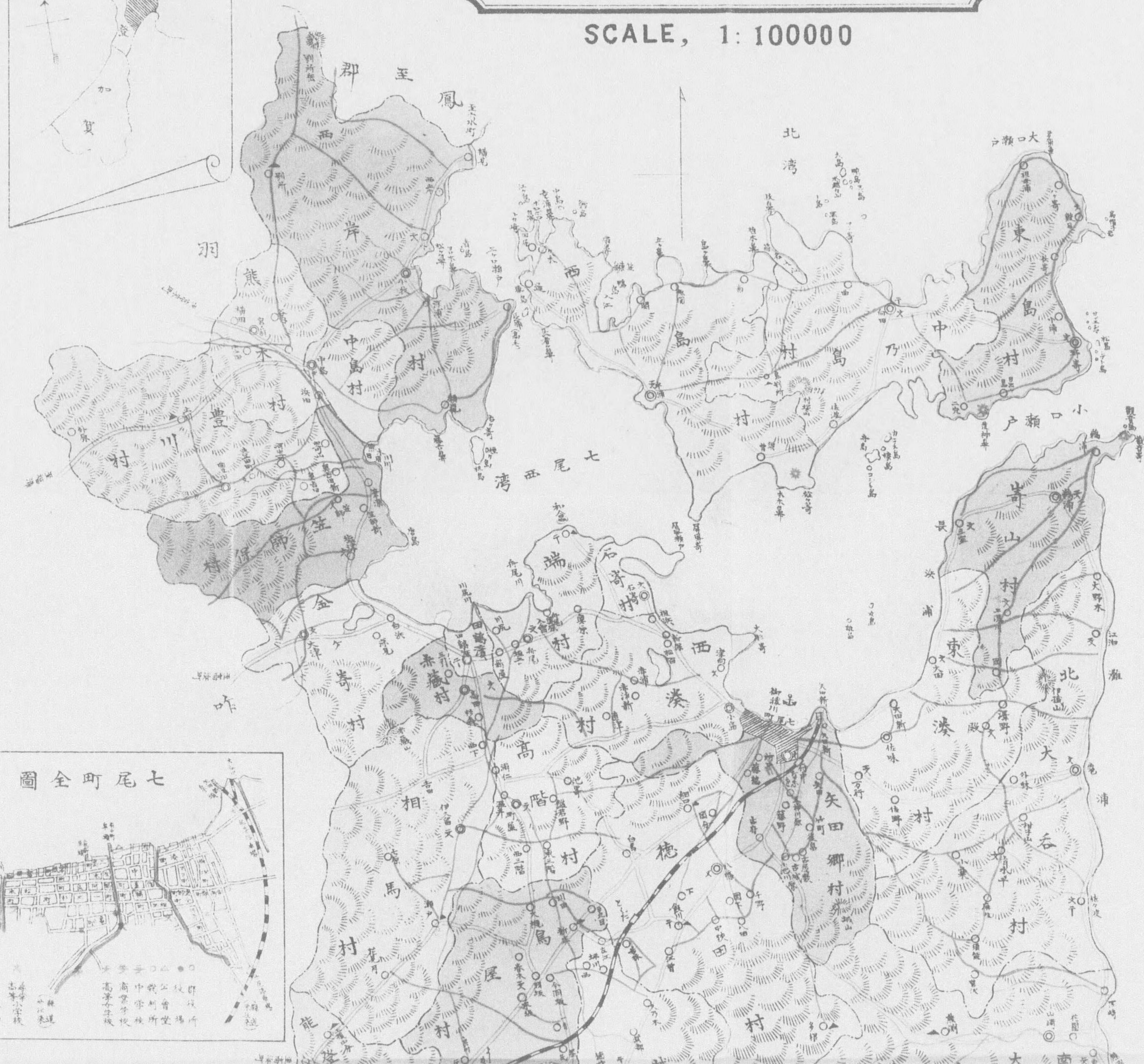
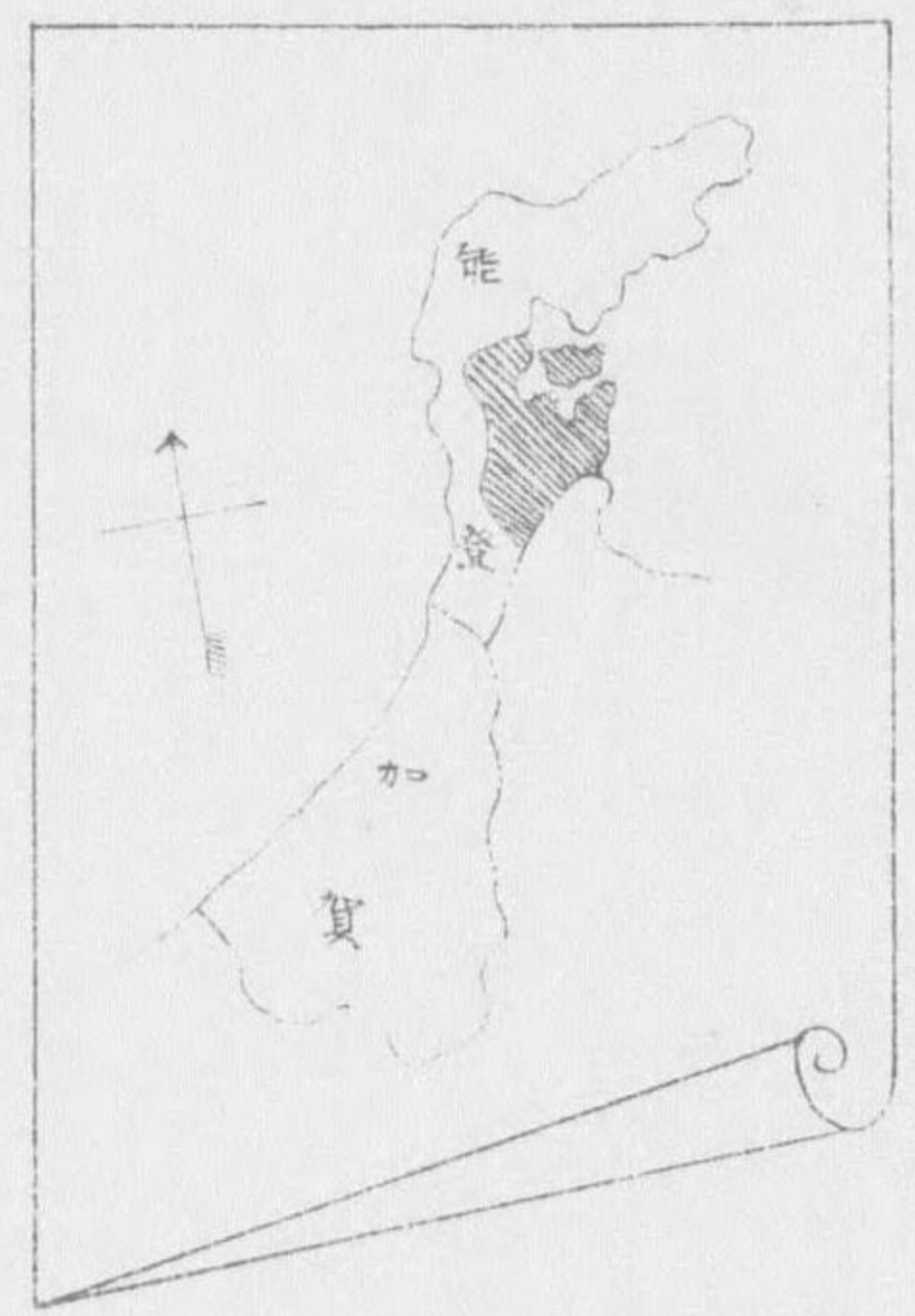
附 錄

- 大入竹命御墓…………… 235
- 能登生國國比古神社…………… 235
- 能登比咩神社附能登縮の由來…………… 235
- 久麻加夫都阿良加志比古神社…………… 236
- 永 光 寺…………… 236
- 石動山天平寺址…………… 236
- 國 分…………… 236
- 舊七尾城址…………… 237
- 能 登 島…………… 237
- 池月産地…………… 237
- 穴 居 址…………… 238
- 和倉温泉…………… 238
- 机 之 島…………… 238
- 七 尾 町…………… 239
- 七 尾 港…………… 239



鹿島郡全圖

SCALE, 1:100000

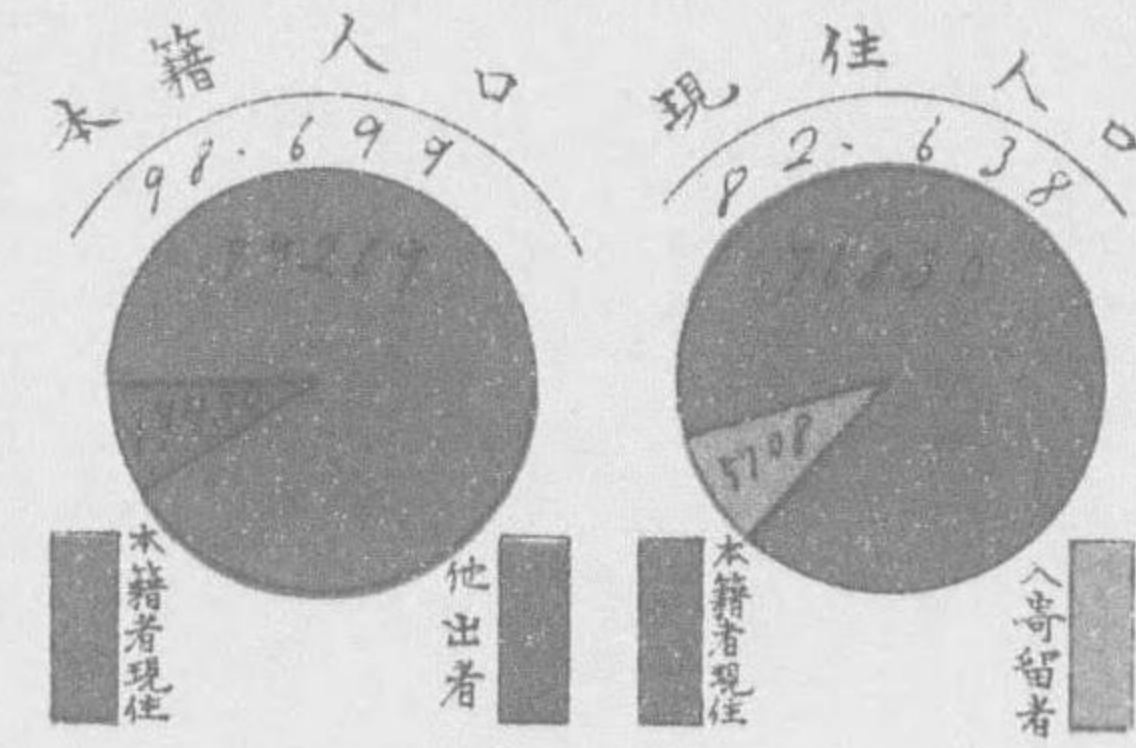


海外輸出入総額月別... 194
 海外輸出品仕出地別... 195
 外輸出品月別... 196
 輸出入貨物... 197
 價... 231

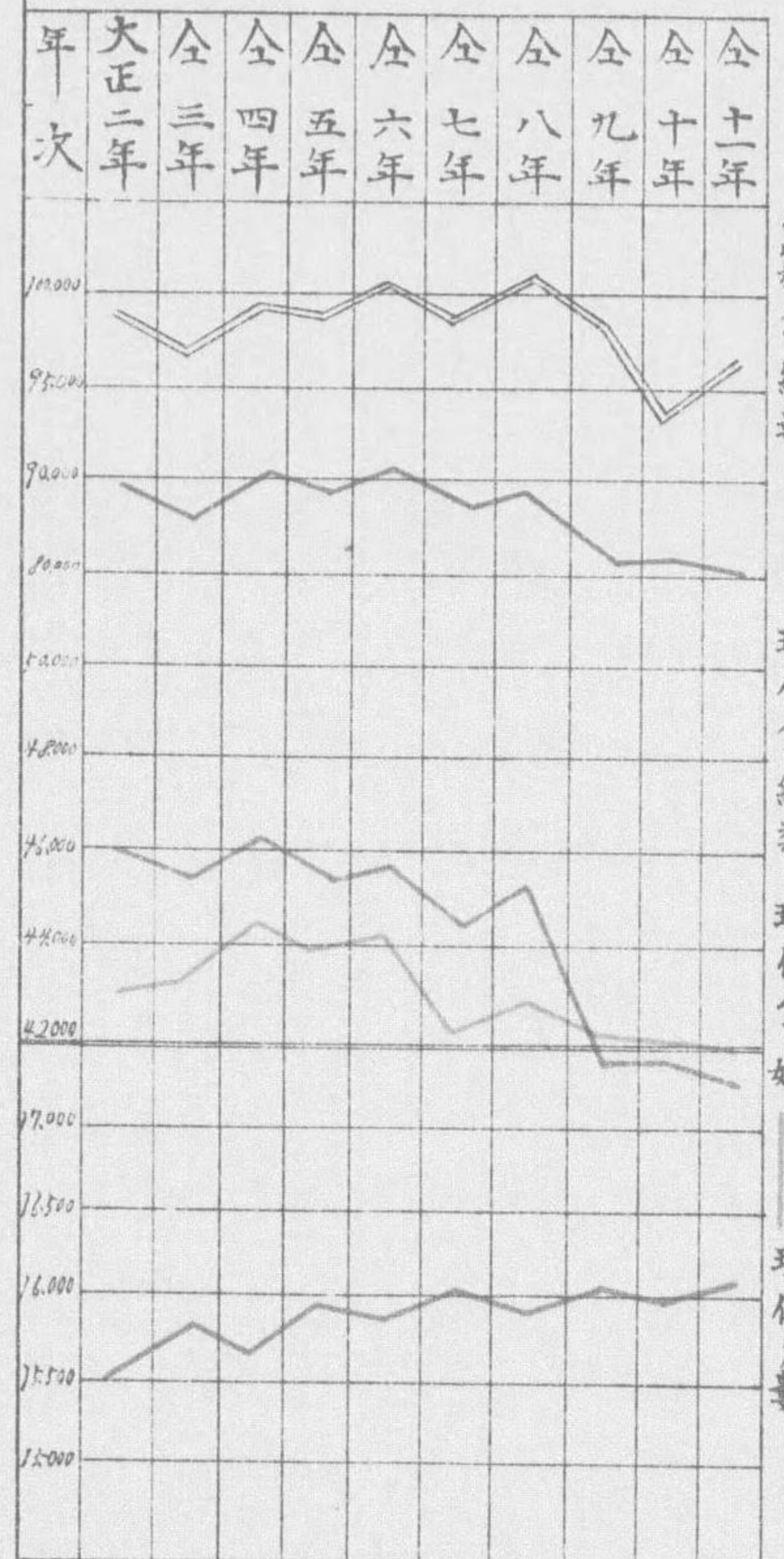
録

御墓... 235
 國比古神社... 235
 神社附能登縮の由來... 235
 部阿真加志比古神社... 236
 平寺址... 236
 址... 237
 237
 237
 238
 248
 252

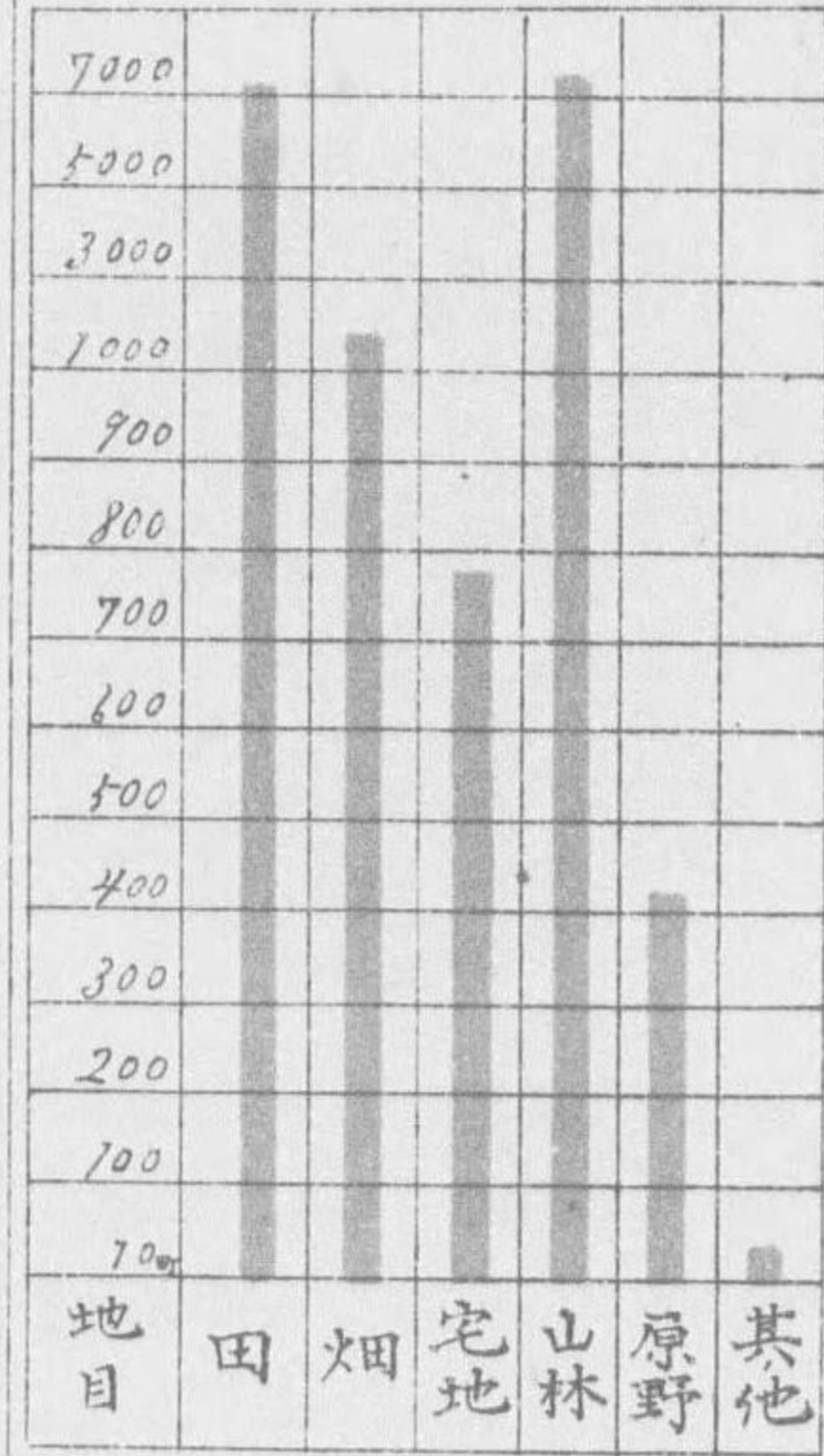
露光量違いの為重複撮影



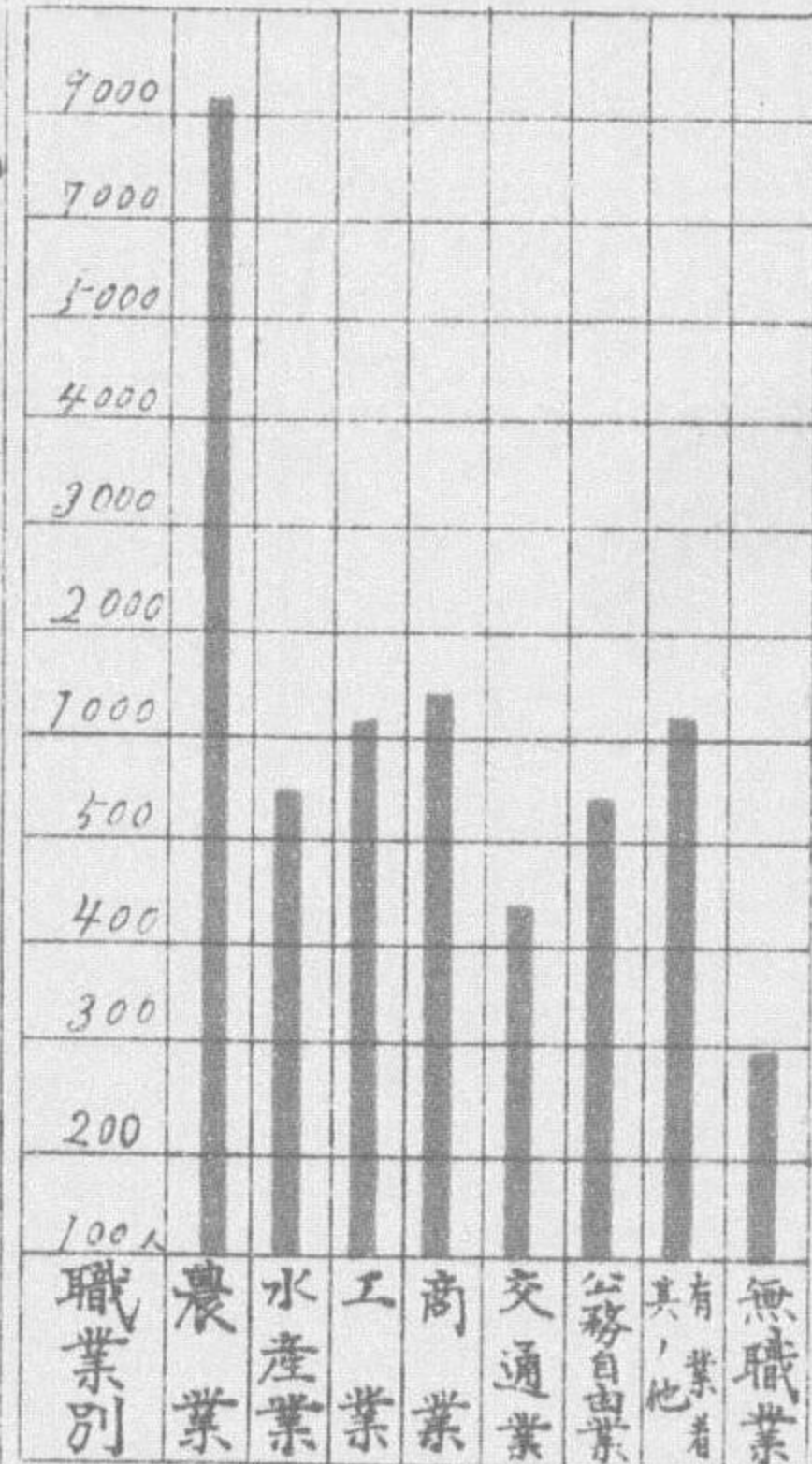
本籍及現住人口並戸数
(自大正二年至大正十一年)



民有有租地地目別設別
(大正十一年末)




職業別戸數
(大正十一年末)



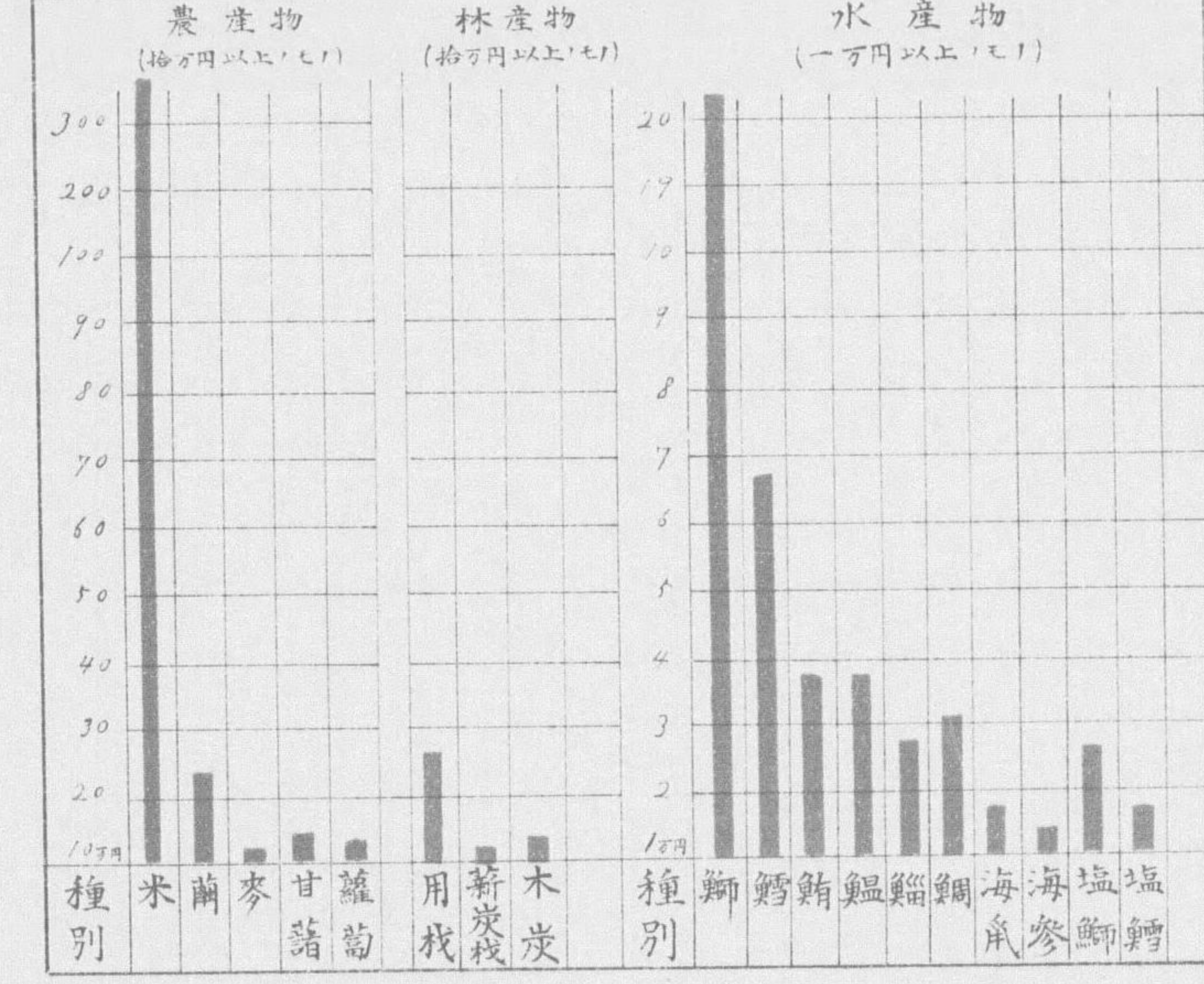
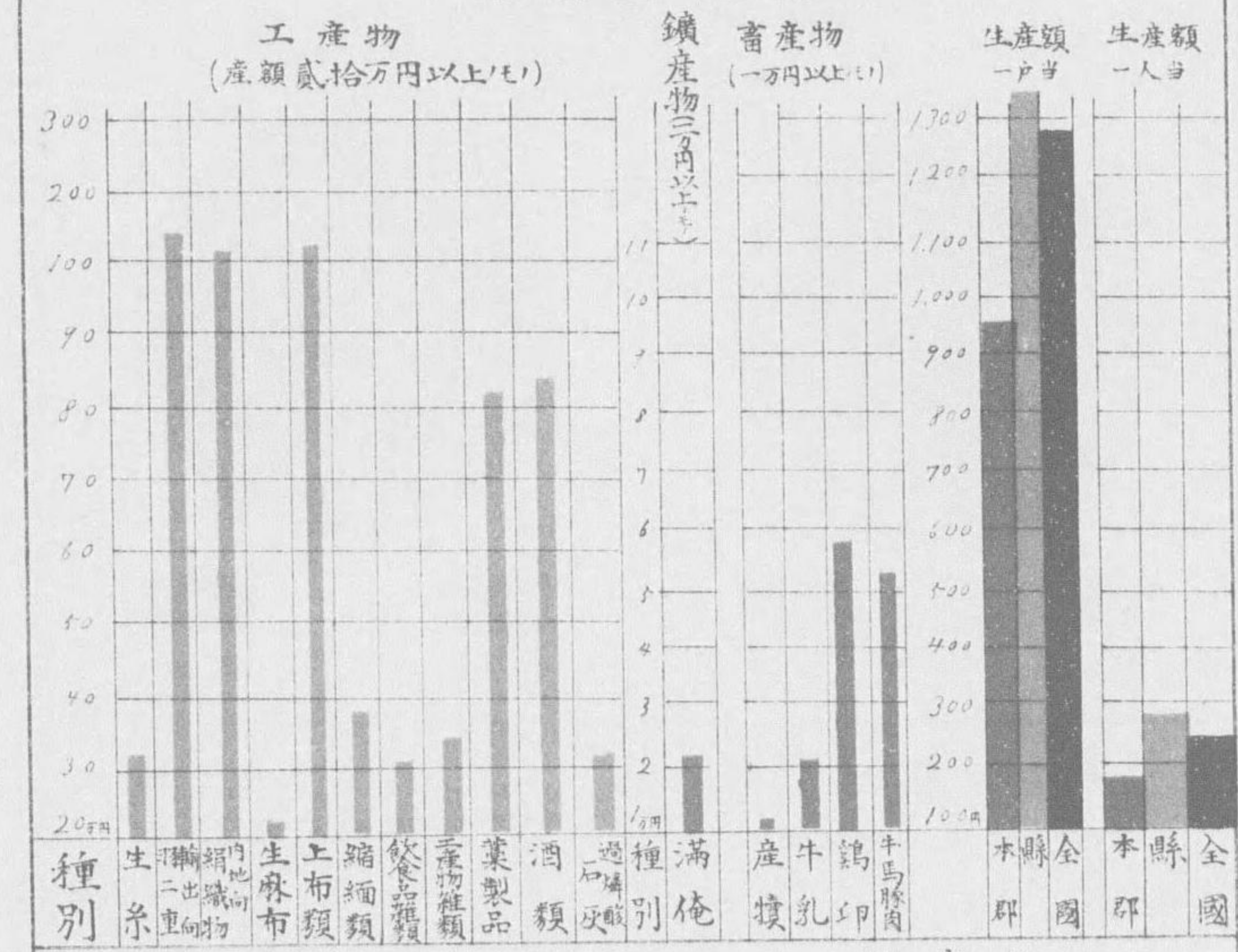
露光量違いの為重複撮影

1



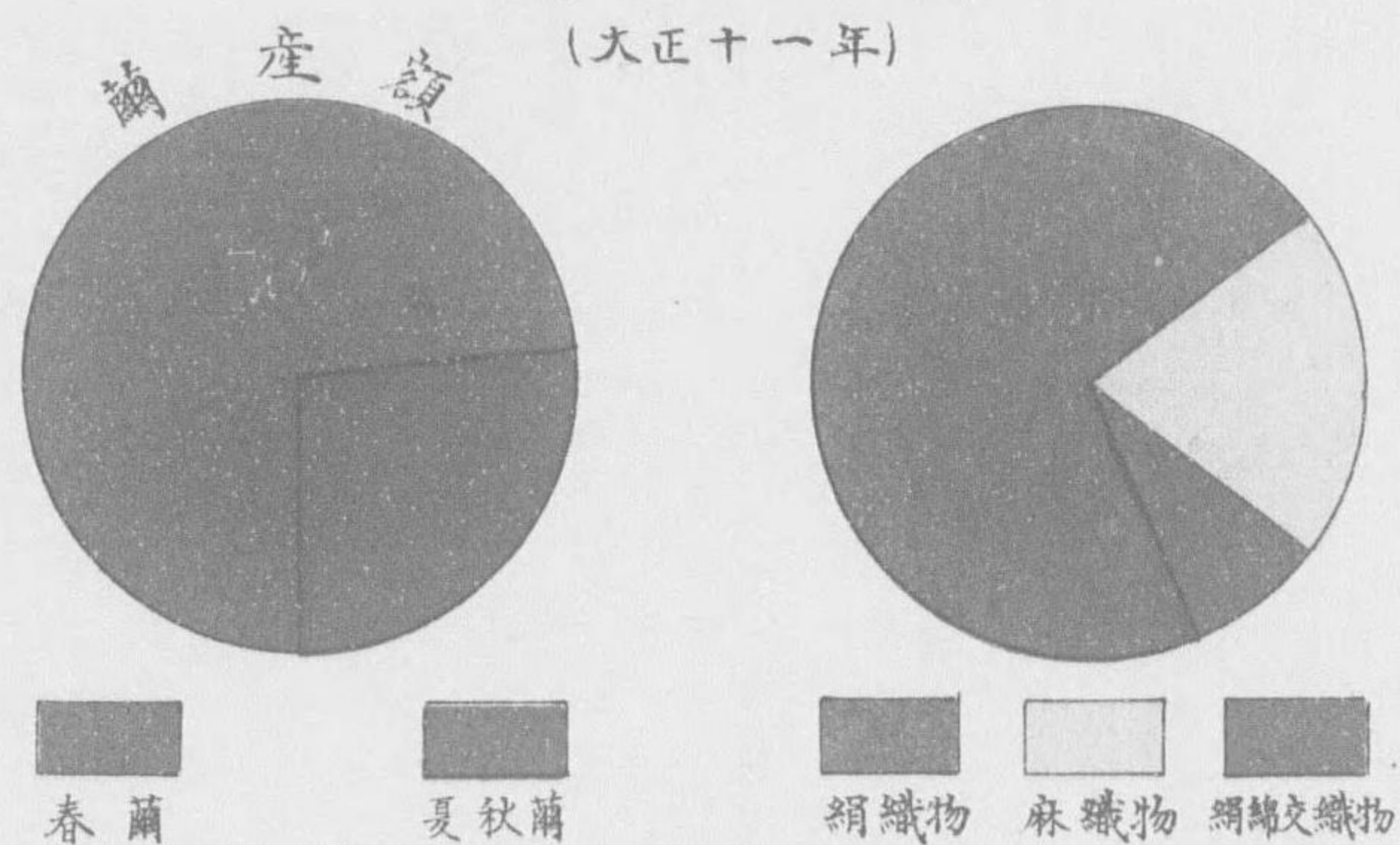
1

各種生產額 (大正十一年)



織物産額

(大正十一年)



輸出向羽二重産額累年比較

(自大正二年至大正十一年)

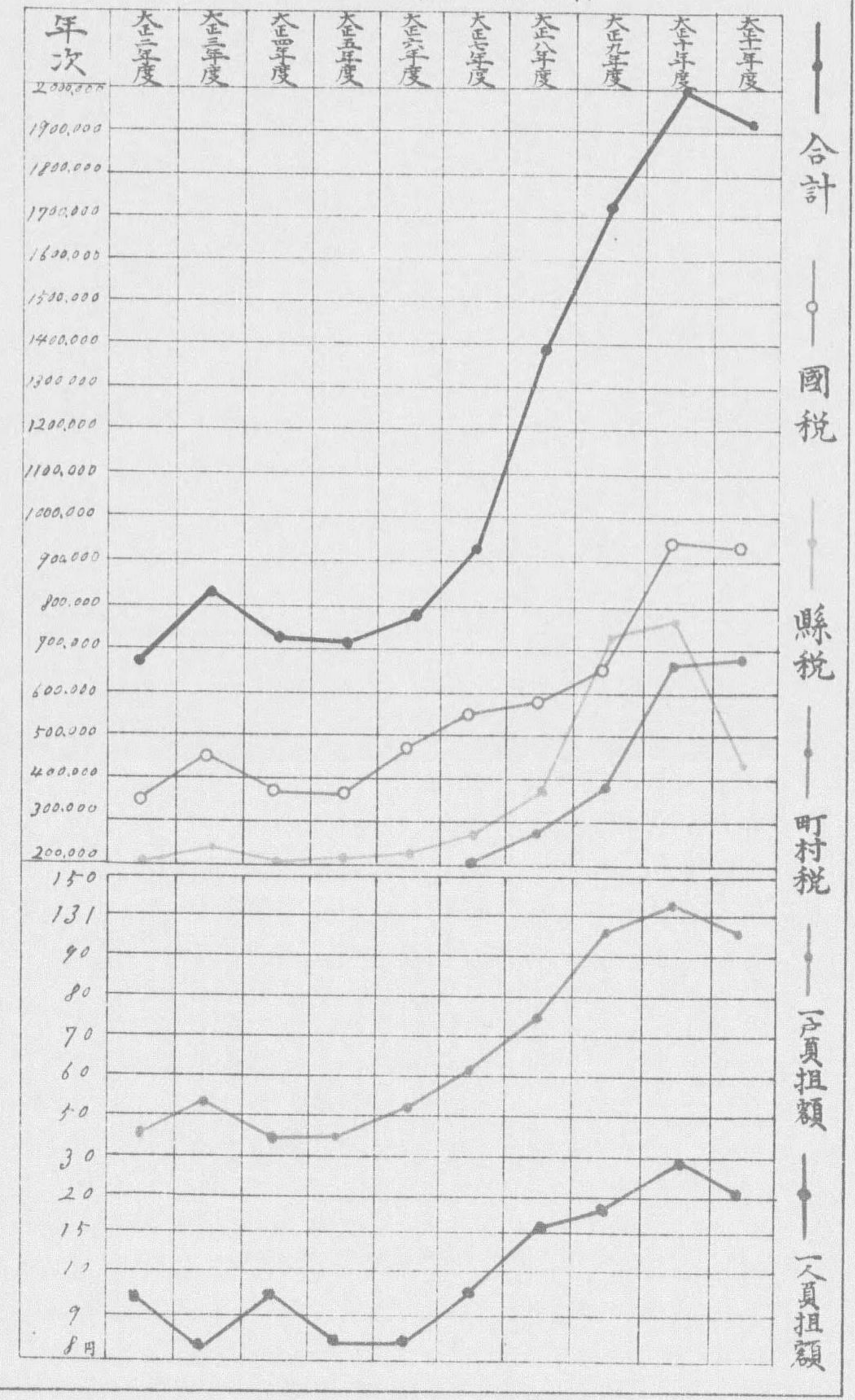


麻織物産額累年比較

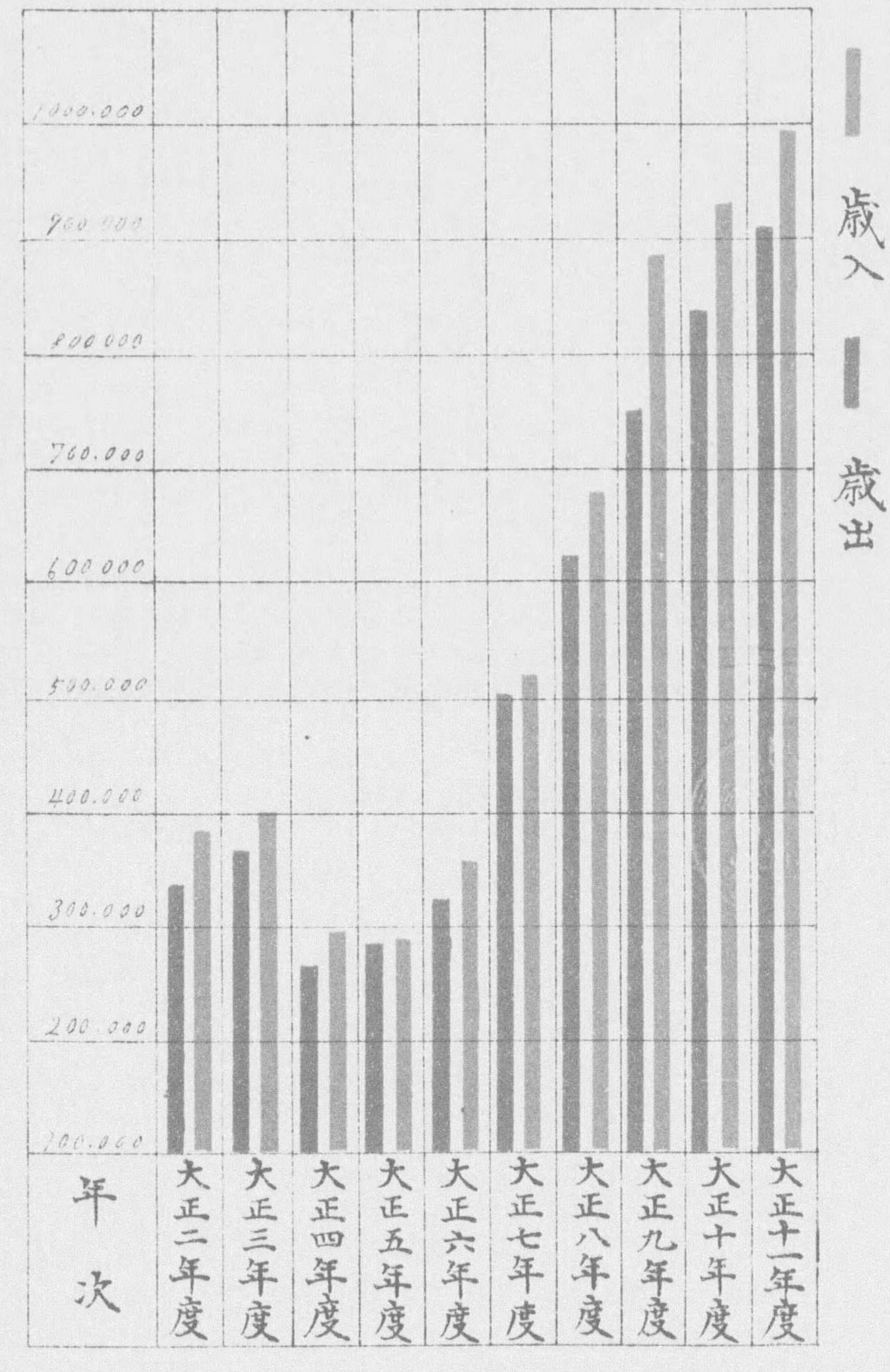
(自大正二年至大正十一年)



租稅負擔 (自大正二年至大正十一年)



町村歳入歳出 (自大正二年度 至大正十年度 決算額)



大正十一年石川縣鹿島郡統計書

地勢及沿革

地勢

本郡ハ能登半島ノ東南ニ位シ一町三十一村ヨリ成ル
 西南ハ羽咋郡ニ隣リ南ハ富山縣氷見郡ニ接シ北ハ僅ニ鳳至郡ニ連リ東ハ日本海ニ面シ東北ハ七尾灣ヲ隔テ、鳳至郡ト相對ス東西六里二十四町南北七里二十四町面積二十八方里六五ニシテ本縣ノ全面積二百七十二方里ノ十分ノ一強ニ當ル山嶺各地ニ散在シ其ノ最高キヲ石動山トシ之ニ亞クヲ別所ヶ嶽トス是等ノ餘脈四方ニ延キテ到處丘陵起伏シテ平野少ク僅カニ邑知瀨ノ東邊ヨリ七尾灣ニ到ル迄ノ間ニ平曠ノ地アリ
 二宮川ハ其ノ源ヲ石動山ノ御前嶺ク原ニ發シ郡ノ中央ニ横截リ田鶴濱ノ東ニ至リテ七尾西灣ニ入ル長曾川ハ石動山ノ支脈ヨリ發シ邑知瀨ニ注ク邑知瀨ハ羽咋郡ニ跨リ周回三里十八町淡水ニシテ河湖魚産多ク鮎・鰻ヲ最トス
 郡内ニ北陸ノ良港アリ七尾灣ト稱ス本郡崎山村ト鳳至郡諸橋村ト相對シ相距ツルコト凡ソ三里・中央ニ能登島アリテ灣口ニツニ分レ七尾町ニ近キヲ小口ト唱ヘ鳳至郡ニ接スルヲ大口ト云フ灣内又分レテ南灣西灣北灣ノ三灣ニ區別ス北灣深ク南灣西灣ハ淺シ

沿革

本郡ハ古名能登郡ト稱セリ鹿島郡ト唱ヘタル年代詳カナラス寛文十一年七月加賀藩主前田綱紀命シテ能登郡ノ舊名ニ復セシメシカ元祿十三年八月復タ鹿島郡トナセリ本郡ハ天正以來前田氏ノ所領ニシテ中ニ徳川幕府ノ領地及旗本ノ士土方氏ノ所領若干アリ・明治元年ニ至リ金澤藩ノ管下トナリ同四年七月金澤縣ニ屬シ同年十一月七尾縣ヲ置カレ縣廳ヲ本郡七尾町ニ置キ能登全國及越中國射水郡ヲ管轄セリ同五年九月七尾縣廢セラレ石川縣ニ合併セラレ徳川幕府ノ領地及土方氏ノ領地ハ明治三年十月富山縣ノ管轄ニ屬シ同四年七月金澤縣ノ管轄トナレリ
 明治九年十一月區方條例ニ依リ本郡ヲ七大區トシ同十一年郡區制ニ依リ郡役所ヲ七尾町ニ置カレ同二十二年町村制ヲ實施シ同二十四年七月郡制ヲ施行シテ今日ニ及ヘリ。

土 地

郡 總 面 積		方里	28.65		
民有地段別		町 畝	16,473.47		
17,503.2529	有 租 地	坪	2,079,630		
2,079,630		免 租 地	1,029,7829		
	地 目	地 價			
民有	田	町 畝	6,959.92	円	2,470,662
	畑		1,961.15		188,731
宅 地		坪	2,079,630		811,310
租 地	原 野	町 畝	412.93		2,268
段 別	山 林		7,086.33		39,823
	池 沼		22.24		292
	雜 種 地		30.80		818
	礦 泉 地	步	10		785

土地

第一 鹿島郡位置

位置	東		北	
	起點	極點	起點	極點
	137.46	137.03	36.56	37.11

第二 面積及廣袤

郡名	面積	廣袤					
		方位	地名	里程	方位	地名	里程
鹿島郡	28.65	東西	崎山村字鶴浦 豐川村字外原	6.24	南北	御祖村字高島原山分 西岸村字外	7.24

第三 著名山嶽

山嶽名	所屬町村	海拔	登山口地名	所屬部落ヨリ山頂へノ里程
石動山	越路村	654	越路村字岸川	1.08
別所ヶ嶽	西岸村	543	西岸村字外	1.20

第四 河川

河川名	水源地	流末地	經過	
			地名	里程
二宮川	越路村石動山御前及嶽ヶ原	端村字舟尾	越路村・鳥屋村・高階村・赤藏村・端村	5.00
熊木川	西岸村字別所	熊木村字濱田	西岸村・羽咋郡鈍打村・熊木村・中島村	3.12
日用川	羽咋郡熊野村字日用	豐川村字奥吉田	豐川村	3.20
長曾川	越路村字岸川原山分	餘喜村字金丸出	越路村・鳥屋村・能登部村・金丸村・餘喜村	3.20

備考 本表ハ幹川ニシテ流域三里以上ノモノヲ列記ス

第五 湖 澗

湖澗名	周圍町村名	周圍延長	面積	經	緯
色知澗	鹿島路村・餘喜村(羽咋郡ノ一部)	3.18	51	1,08.00	13.20

第六 鑛 泉

溫泉鑛泉名	湧出地	試驗濟否	温冷	泉質	溫度(華氏)	發見年號
和倉溫泉	端村字和倉	濟	温	鹽類泉	147	大正五年
鹿島路鑛泉	鹿島路村字鹿島路	同	冷	碳酸類泉	63	明治八年
大津鑛泉	金ヶ崎村字大津	同	同	鹽類泉	85	明治四十一年
黒髮鑛泉	久江村字久江原山分	同	同	鹽類泉	14	

第七 瀑布

Table with 4 columns: 瀑布名, 所在地, 垂直下, 河流川名. Includes entries like 不動滝, 桃ヶ滝, 瀧尾村, etc.

第八 島嶼

Table with 6 columns: 島嶼名, 所屬地, 位置, 周囲, 面積, 最近距離. Includes entries like 能登島, 鹿島, etc.

第九 町村區劃

大正十一年十二月末日現在

Main table for district divisions with columns: 町村名, 役場所在地, 大字數, 大字名, 現住戸數, 現住人口, 役場所在地ヨリ, 縣廳所在地ニ至ル距離. Lists various towns and villages like 七尾町, 餘喜村, etc.

町村區劃

(續)

Continuation of the district division table with columns: 町村名, 役場所在地, 大字數, 大字名, 現住戸數, 現住人口, 役場所在地ヨリ, 縣廳所在地ニ至ル距離. Lists towns like 徳田村, 西湊村, etc.

備考 現住人口ハ大正九年國勢ニ依ルモノナリ

第一〇 裁判及登記區劃

Table for court and registration district divisions with columns: 地方裁判所, 區裁判所, 出張所, 管轄町村名. Lists judicial districts like 金澤地方裁判所, 七尾區裁判所, etc.

第一一 警察區劃

Table with 4 columns: 警察署, 警察署位置, 管轄區域, 七尾警察署, 七尾町字橋町, 鹿島郡一圓

備考 能登部村字能登部下・端村字和倉・中島村=巡查部長派出所アリ

第一二 稅務區劃

Table with 4 columns: 稅務署, 稅務署所在地, 管轄區域, 大阪稅務監督局, 七尾稅務署, 七尾町字所口, 鹿島・羽咋兩郡一圓

第一三 郵便區劃

Table with 4 columns: 局名, 所轄町村名, 區域內無名, 七尾町, 西濱村, 矢田郷村, 崎山村, 東濱村, 島屋村(長川村ノ除ク), 瀧尾村, 越路村, 笠師保村, 金ヶ崎村, 田鶴濱村, 高階村, 赤藏村, 相馬村, 西岸村, 豊川村, 中島村, 熊木村, 西島村, 中乃島村, 東島村, 石崎村, 端村, 金丸村, 餘喜村, 能登部村, 御祖村, 久江村, 島屋村ノ内字長川, 御祖・金丸・長川・石崎, 佐伊徳金長石, 波祖田丸川崎, 北大春村, 南大春村, 能登部局區内, 德田村, 能登部局區内, 同, 同

備考 七尾ハ特定三等局他ハ普通三等局ナリ

第一四 民有々租地(田・畑)

Table with 10 columns: 町村名, 筆數, 段別, 地價, 一段歩平均地價, 筆數, 段別, 地價, 一段歩平均地價, 餘喜村, 鹿島路村, 金丸村, 御祖久江村, 能登部村, 島屋村, 瀧尾村, 越路村, 南大春村, 北大春村, 崎山村, 東濱村, 矢田郷村, 德田村, 七尾町, 西濱村, 石崎村, 高階村, 相馬村, 田鶴濱村, 赤藏村, 金ヶ崎村, 笠師保村, 豐川村, 中島村, 熊木村, 西岸村, 東島村, 中乃島村

民有々租地

(續)

Table with 10 columns: 町村名, 筆數, 段別, 地價, 一段歩平均地價, 筆數, 段別, 地價, 一段歩平均地價, 高階村, 相馬村, 田鶴濱村, 赤藏村, 金ヶ崎村, 笠師保村, 豐川村, 中島村, 熊木村, 西岸村, 東島村, 中乃島村, 西島村, 合計

第一五 民有々租地(宅地・池沼)

Table with 10 columns: 町村名, 筆數, 坪數, 地價, 一段歩平均地價, 筆數, 段別, 地價, 一段歩平均地價, 餘喜村, 鹿島路村, 金丸村, 御祖久江村, 能登部村, 島屋村, 瀧尾村, 越路村, 南大春村, 北大春村, 崎山村, 東濱村, 矢田郷村, 德田村, 七尾町, 西濱村, 石崎村, 高階村, 相馬村, 田鶴濱村, 赤藏村, 金ヶ崎村, 笠師保村, 豐川村, 中島村, 熊木村, 西岸村, 東島村, 中乃島村

民有々租地 (續)

Table with columns: 町村名, 宅, 地, 池, 沼, 一段歩平均地價. Rows include 西島村 and 合計.

第一六 民有々租地 (山林・原野) 大正十年十二月末日

Table with columns: 町村名, 山林, 原野, 一段歩平均地價. Rows include 餘喜村, 鹿島路村, 金丸村, etc.

第一七 民有々租地 (雜種地・鑛泉地) 大正十年十二月末日

Table with columns: 町村名, 雜種地, 鑛泉地, 一段歩平均地價. Rows include 餘喜村, 鹿島路村.

民有々租地 (續)

Table with columns: 町村名, 雜種地, 鑛泉地, 一段歩平均地價. Rows include 金丸村, 御祖久江村, 能登部村, etc.

第一八 民有免租地種別段別 大正十年一月一日

Table with columns: 町村名, 學校敷地, 鄉村社地, 墳墓地, 火葬場, 用惡水路, 溜池, 堤塘. Rows include 餘喜村, 鹿島路村, 金丸村, etc.

民有免租地種別段別 (續)

町村名	學校敷地	鄉村社地	墳墓地	火葬場	用悪水路	溜池	堤塘
七尾町	.4029	—	.4314	—	.0601	.0009	—
西湊村	.8315	.1021	1.9314	.0117	—	6.2011	.1120
石崎村	.2825	—	.2310	—	—	.4226	.5211
高階村	.1624	—	.2920	—	—	12.1016	.1114
相馬村	.1315	.0400	.5328	—	—	11.6616	—
田鶴濱村	.4611	—	.8805	—	—	.7527	—
赤金崎村	.0601	—	1.0509	—	—	.2305	.1609
笠師保村	1.0701	.1202	1.1804	—	—	1.1629	—
豐川村	.0825	—	.4225	—	.2629	4.8312	.0425
中島村	—	—	.8028	—	—	10.2714	.3125
熊木村	.3618	.0707	.7506	—	—	5.4325	.0908
西岸村	.1723	—	.2100	—	—	4.8904	—
東島村	.6318	—	.5616	—	—	1.7826	—
中乃島村	.3119	—	.4914	—	—	4.3813	.0500
西島村	.2906	—	.3529	—	—	4.4528	.2514
合 計	.4002	—	.2307	—	—	2.8028	.2129
合 計	.1712	—	.3422	—	—	4.9125	.0803
合 計	12.6321	1.0004	32.4217	.0117	.3300	180.6024	2.1821

町村名	井	溝	道	路	保安林	其	他	計
餘喜村	—	—	—	—	—	—	—	5.7824
鹿島路村	—	—	—	—	—	—	—	.5302
金丸村	—	—	—	—	—	—	—	1.0515
御祖村	—	—	—	—	21.3100	—	—	26.9810
久江村	—	—	—	—	25.8928	—	—	26.8914
能登部村	—	—	.1406	—	—	—	—	9.4215
島屋村	.0004	—	.3418	—	—	.9206	—	26.1729
瀧越路村	—	—	3.8122	—	5.4323	—	—	16.7024
南大谷村	—	—	.2509	—	12.1018	489.1216	—	518.7118
北大谷村	—	—	.3410	—	—	—	—	3.7919
崎山村	—	—	.6105	—	11.4611	.0501	—	16.3528
東湊村	—	—	—	—	10.1726	—	—	2.6307
矢野村	—	—	.9018	—	10.1726	—	—	19.4517
德山村	—	—	.0603	—	165.2203	.9328	—	184.4107
七尾町	—	—	.4506	—	.6116	18.5824	—	40.4220
西湊村	—	—	.1016	—	—	.9705	—	1.9814
石崎村	—	—	.1016	—	—	—	—	9.3124
高階村	.0006	—	1.3106	—	—	—	—	2.7818
相馬村	—	—	.8806	—	.3202	—	—	13.8828
田鶴濱村	—	—	1.3106	—	—	—	—	13.6905
赤金崎村	—	—	.8806	—	—	—	—	2.9819
笠師保村	—	—	—	—	—	—	—	1.5024
豐川村	—	—	—	—	—	—	—	2.6406
中島村	.0021	—	.2826	—	—	.2629	—	6.2221
熊木村	—	—	.0324	—	—	—	—	11.4401
西岸村	—	—	—	—	1.0829	—	—	7.8204
東島村	—	—	.0015	—	—	—	—	5.2812
中乃島村	—	—	—	—	—	—	—	2.9900
西島村	—	—	—	—	23.3400	—	—	28.5816
合 計	—	—	.6125	—	—	—	—	5.9812
合 計	—	—	.8623	—	—	—	—	4.5829
合 計	—	—	.7523	—	—	—	—	6.2725
合 計	.0101	—	15.6219	—	276.9806	509.9619	—	1,029.7829

戸 口

現住戸數	16,119
本籍人口	49,813
現住人口	48,886
出生	39,648
死亡	42,990
婚姻	3,544
離婚	3,022
死産	1,278
職業別	140
現住戸數	171
農業	8,846
水産	765
工業	7
商業	1,364
交通	1,637
公務	447
其他	707
無業	1,031
家無	22
其	233
由	16,119
有業者	
職業計	

戸 口

第一九 人口累年比較 最近十ヶ年末現在

年次	本籍人口			現住人口			現住戸数	毎年増減實數		
	男	女	計	男	女	計		本籍人口	現住人口	現住戸数
大正二年	48,545	48,249	96,794	43,578	45,711	89,289	15,529	607	913	91
同三年	49,122	48,628	97,750	43,578	45,709	89,467	15,704	956	178	175
同四年	49,601	48,977	98,578	44,487	46,150	90,637	15,696	828	1,170	5
同五年	49,429	48,995	98,424	44,471	45,956	90,427	15,828	154	210	129
同六年	50,019	49,317	99,336	44,810	45,635	90,445	15,723	912	18	105
同七年	49,530	49,117	98,647	42,135	44,490	86,625	15,942	689	3,820	219
同八年	49,707	49,441	99,148	42,769	45,050	87,819	15,853	51	1,194	89
同九年	49,453	49,143	98,596	40,415	43,592	84,007	16,196	552	3,812	343
同十年	50,137	49,563	99,700	40,648	43,785	84,433	16,141	1,104	426	55
同十一年	49,813	48,886	98,699	39,648	42,990	82,638	16,119	△ 1,001	△ 1,795	△ 22
十年對第一年增加率	0.025	0.013	0.019	△ 0.01	△ 0.063	△ 0.081	0.038	—	—	—

備考 △印ハ減ヲ示ス尙現住人口ハ國勢調査ニ依ル

第二〇 戸 口 大正十一年

町村名	現住戸数	本籍人口			本籍他出者			入寄留者			現住人口			一戸平均現住人口
		男	女	計	男	女	計	男	女	計	男	女	計	
餘喜村	534	1,301	1,434	2,735	250	505	755	10	79	89	1,304	1,445	2,749	5.2
鹿島路村	214	785	731	1,516	239	152	391	9	8	17	556	580	1,136	5.3
金丸村	316	1,022	990	2,012	153	125	278	18	43	61	797	854	1,651	5.2
御祖村	500	1,604	1,545	3,149	358	298	656	21	46	67	1,182	1,342	2,524	5.0
久江村	181	432	476	908	133	112	245	3	22	25	460	487	947	5.2
能登部村	698	1,755	1,870	3,625	614	436	1,050	52	79	131	1,736	1,885	3,621	5.1
島屋村	949	2,515	2,545	5,060	682	605	1,287	43	149	192	2,391	2,607	4,998	5.2
瀧尾村	543	1,372	1,398	2,770	506	434	940	17	132	149	1,286	1,433	2,719	5.0
越路村	804	2,681	2,671	5,352	719	509	1,228	39	72	111	1,971	2,211	4,182	5.1
南大春村	422	1,356	1,300	2,656	178	64	242	14	11	25	1,036	1,133	2,169	5.1
北大春村	475	1,497	1,485	2,982	234	139	373	15	19	34	1,442	1,459	2,901	5.9
東湊村	479	1,286	1,328	2,614	368	306	674	22	21	43	1,284	1,344	2,550	5.3
崎山村	450	1,239	1,289	2,528	373	295	668	9	6	15	1,206	1,341	2,625	5.8
矢田郷村	572	1,622	1,616	3,238	257	226	483	192	207	399	1,529	1,528	3,057	5.3
七尾町	2,750	5,860	6,383	12,243	1,385	1,207	2,592	1,175	1,169	2,344	5,801	6,239	12,040	4.4
徳田村	943	3,071	2,990	6,061	140	201	341	29	40	69	2,329	2,536	4,864	5.1
西湊村	323	943	939	1,882	138	119	257	84	96	180	820	931	1,751	5.4
石崎村	460	1,364	1,456	2,820	166	159	325	20	35	55	1,190	1,340	2,530	5.5
高階村	327	761	1,093	1,794	198	103	301	241	267	508	878	952	1,830	5.0
相馬村	332	1,082	1,045	2,127	139	125	264	9	13	22	781	885	1,666	5.0
田嶋村	478	1,323	1,322	2,645	300	270	570	18	39	57	1,094	1,189	2,283	4.7
田嶋村	253	751	765	1,516	230	170	400	29	51	80	526	596	1,122	4.8
亦藏村	216	480	531	1,017	210	140	350	19	13	32	457	532	989	5.0
金ヶ崎村	236	703	748	1,451	228	154	382	5	9	14	566	670	1,236	5.2
笠師保村	312	1,054	1,040	2,094	39	48	87	58	51	109	718	831	1,549	4.9
豊川村	408	1,436	1,362	2,798	471	356	827	19	21	40	944	1,044	1,988	4.8
中島村	269	703	748	1,451	277	194	471	72	92	164	673	732	1,405	5.2
熊木岸村	343	841	953	1,794	295	24	319	79	85	164	786	918	1,704	5.0
西島村	345	1,215	1,125	2,340	270	218	488	16	15	31	996	949	1,945	5.6
東島村	365	1,355	1,339	2,694	257	226	483	192	207	399	1,177	1,150	2,327	6.3
中乃島村	302	763	887	1,650	101	112	213	8	2	10	788	898	1,686	5.5
西島村	320	1,180	1,136	2,316	205	185	390	32	40	72	945	949	1,894	5.9
合計	16,119	49,813	48,886	98,699	10,113	8,217	18,330	1,569	3,139	5,708	39,648	42,990	82,638	5.1

第二一 國勢調査人口及世帯數

Table with columns for village names, population (male, female, total), and household counts. Includes a comparison section for the ratio of population to households in 1919.

備考 △ハ減ヲ示スモノナリ

第二二 出生、死亡、及死産累年比較 最近十ヶ年末毎現在

Table showing annual trends in births, deaths, and stillbirths from 1912 to 1921, with sub-categories for gender and cause of death.

第二三 本籍人、出生、死亡、及現住人死産

大正十一年

Table detailing birth, death, and stillbirth statistics for native and current residents in 1921, including cause of death and gender breakdown.

第二四 婚姻、離婚累年比較 最近十ヶ年末毎現在

Table showing annual trends in marriages and divorces from 1912 to 1921, categorized by type of marriage and divorce.

第二五 本籍人婚姻離婚

町村名	婚			姻			離			婚	
	普通	入夫	婿養子	計	夫ノ家ヲ去ル者	妻ノ家ヲ去ル者	戸内	計	婚姻百=對スル離婚		
餘喜村	43	—	3	46	3	—	—	3	6.52		
鹿島路村	24	—	—	24	2	—	—	2	8.33		
金丸村	31	2	1	34	2	—	—	2	6.21		
御祖村	39	3	—	42	5	—	—	5	11.84		
久江村	10	—	2	12	1	—	—	1	8.33		
能登部村	76	2	—	78	8	—	—	8	10.27		
島屋村	77	7	2	86	10	—	—	10	11.02		
瀧尾村	27	3	1	31	1	—	—	1	3.22		
瀧越路村	53	4	1	58	10	—	—	10	17.24		
南大谷村	28	—	2	30	1	2	—	3	10.00		
北大谷村	42	—	1	43	4	4	—	8	18.60		
東湊村	51	1	1	53	3	—	—	3	5.66		
東山村	48	1	1	50	3	1	—	4	8.00		
矢七田村	38	1	5	44	4	1	—	5	11.36		
矢七町	134	9	12	155	15	1	—	16	10.30		
德田村	78	6	3	86	6	1	—	7	8.14		
西湊村	25	1	1	27	—	3	—	3	11.11		
西端村	23	2	3	28	4	3	—	7	25.00		
石端村	27	2	1	30	4	2	—	6	20.00		
高階村	16	2	—	18	4	6	—	10	5.57		
相馬村	21	1	2	24	2	—	—	2	8.33		
田濱村	16	1	2	19	1	—	—	1	5.26		
赤鷲村	13	1	1	15	—	—	—	0	—		
赤鷲村	23	1	2	26	1	—	—	1	3.90		
笠師保村	29	1	1	31	2	—	—	2	6.45		
豊川村	24	—	2	26	3	1	—	4	15.38		
中島村	20	2	1	23	1	—	—	1	4.34		
鹿木村	20	1	3	24	3	—	—	3	12.50		
西岸村	27	2	3	32	4	—	—	4	12.50		
東島村	24	1	1	26	1	1	—	2	7.09		
中島村	17	1	1	19	2	—	—	2	10.52		
西島村	391	3	3	38	4	—	—	4	10.52		
合計	1,154	61	63	1,278	114	26	—	140	10.95		

第二六 職業別現住戸數 大正十一年十二月末日現在

町村名	農業	水産業	鑛業	工業	商業	交通業	公務自由業	其ノ他有業者	家事使用人	無職業	計
餘喜村	407	—	—	34	26	5	22	25	1	14	534
鹿島路村	170	16	—	5	12	—	5	6	—	—	214
金丸村	205	—	—	32	34	27	7	11	—	—	316
御祖村	308	—	—	51	65	3	26	27	—	17	509
久江村	112	—	—	15	17	2	11	14	4	6	181
能登部村	383	—	—	85	155	13	37	15	—	10	698
島屋村	790	—	—	45	49	7	22	31	2	3	949
瀧尾村	490	—	—	14	11	9	15	—	—	4	543
瀧越路村	622	—	4	63	41	9	27	19	—	19	804
南大谷村	343	34	2	6	17	3	13	4	—	—	422
北大谷村	218	274	—	—	4	—	6	—	—	—	475

職業別現住戸數 (續)

町村名	農業	水産業	鑛業	工業	商業	交通業	公務自由業	其ノ他有業者	家事使用人	無職業	計
東湊村	428	—	—	5	7	10	9	20	—	—	479
山田村	325	65	—	23	12	1	13	9	—	2	459
矢七尾町	416	—	—	18	28	12	34	55	4	5	572
德田村	782	—	—	42	61	20	3	10	—	20	943
西湊村	234	—	—	18	18	—	38	11	—	4	323
石端村	23	394	—	9	34	—	—	—	—	—	460
高階村	198	—	—	13	58	4	15	39	—	—	327
相馬村	209	—	—	69	13	—	18	15	—	8	332
田濱村	436	—	—	17	12	—	6	5	2	—	478
赤鷲村	47	—	—	101	63	5	12	21	—	4	253
赤鷲村	206	—	—	—	6	—	4	—	—	—	216
笠師保村	199	—	—	13	8	2	6	4	—	2	230
笠師保村	299	—	—	—	3	1	7	—	1	1	312
豊川村	380	—	—	—	10	—	6	12	—	—	408
中島村	110	1	—	31	71	12	32	7	2	3	299
鹿木村	268	—	1	10	31	—	9	15	—	9	343
西岸村	315	6	—	8	7	1	8	—	—	—	345
東島村	349	—	—	1	1	—	14	—	—	—	365
中島村	259	—	—	8	10	1	20	2	1	1	302
西島村	300	—	—	—	3	—	12	4	—	—	321
合計	9,846	765	7	1,364	1,637	447	707	1,031	22	293	16,119

交 通

道俗延長	縣 道	里町部分	75.20.07.3
	町 村 道		720.00.24
鐵 道 線 路		哩	12.60
郵 便 局 數			12
船 舶 數	汽 船		26
	西洋形帆船		12
	日本形帆船		33
	小 廻 船		195
	漁 船 等		1,149
諸 車	馬 車		189
	人 力 車		85
	荷 車		1,514
	自 轉 車		1,511
	自 動 車		21

交通

第二七 道路延長 大正十一年十二月末日現在

縣	道	町	村	合計	土地面積 =付道路延長	道路延長 百里申		
						縣	道	町村
	76		720	796	28		9	90

第二八 縣道路延長 大正十一年十二月末日現在

路線名	認定路線起終点	經過地	認定路線延長				
			道路延長	橋梁延長	渡船延長	他ノ道ノ延長	總延長
金七和七中	尾輪七尾乃	尾輪七尾乃	5,01.59	1.01	—	—	5,03.00
澤尾倉尾乃	尾輪七尾乃	尾輪七尾乃	6,21.28	2.34	—	—	6,24.02
			24.48	.02	—	1,08.38	1,33.23
			1.39	.01	—	6.01	7.41
			28.53	.03	—	1.08	30.04
七高富	尾濱來祖能	尾濱來祖能	26.59	.21	—	2,20.10	3,11.30
			1,03.41	.14	—	2,24.25	3,28.20
			30.06	.24	—	4,24.41	5,19.11
御能登部	祖能登部	祖能登部	3,20.01	.59	—	—	3,21.00
			1,31.42	.05	—	—	2,23.05
花麻崎石土	闌七山崎川	闌七山崎川	3,26.01	.41	—	23.00	3,24.08
			2,14.53	.17	—	1.40	2,16.50
			4,17.22	1.26	—	3.00	4,18.48
			12.00	—	—	1,12.00	1,12.00
			35.35	.05	—	5.30	1,05.10
德田東七金鳥	飯川港酒井越	飯川港酒井越	10.12	—	—	—	10.12
			2,01.58	.10	—	23.34	2,25.42
			3.44	—	—	3.20	7.04
			18.31	.02	—	8.00	26.33
			31.15	.02	—	25.30	1,20.47
坪田小吉	野和七尾乃	野和七尾乃	2,04.21	.22	—	30.20	2,35.03
			23.00	—	—	22.50	1,03.30
			2,24.40	.22	—	7.14	3,06.10
			1,20.27	.06	—	29.55	2,14.28
			29.09	.02	—	1.30	30.41
坪高八代	野中能登部	野中能登部	29.55	.05	—	—	30.00
			1,11.33	.39	—	6.00	2,18.12
			24.50	.02	—	—	34.55
			26.09	.11	—	3.00	29.20
			1,33.41	.09	—	—	1,33.50
金丸能高上	山七尾乃	山七尾乃	29.30	.20	—	—	29.50
			2,29.50	.10	—	8.20	3,02.20
			2,03.07	.19	—	1,14.44	3,18.00
			1.20	—	—	—	1.20
			1,04.56	.04	—	—	1,05.00
			1,26.40	.07	—	2,16.20	4,07.13
合計			58.01	11.	—	22.	75.
			58.6	26.7	—	06.42	20.73

第二九 町村道路延長 大正十一年十二月末日現在

Table with columns: 町村名, 道路延長, 橋梁延長, 渡船場延長, 他ノ道路=屬スル延長, 總延長. Lists various villages and their road lengths.

第三〇 町村道 大正十一年末

Table with columns: 町村名, 幅一間以上ノ町村道路延長, 幅一間未満ノ町村道路延長, 合計. Lists villages and their road lengths.

町村道 (續)

Table with columns: 町村名, 幅一間以上ノ町村道路延長, 幅一間未満ノ町村道路延長, 合計. Continuation of road length data for various villages.

三一 鐵道乗客及貨物 大正十一年

Table with columns: 線路名, 駅名, 乗客, 貨物, 平均一日ニ付. Shows railway passenger and freight statistics.

三二 普通小包及郵便物 大正十一年

Table with columns: 局名, 本年度末現在, 本年度中取扱數. Shows statistics for ordinary parcels and mail.

普通小包及郵便物 (續)

Table with columns: 局名, 本年度末現在, 本年度中取扱數 (普通郵便物, 小包郵便物), 引受, 配達. Includes data for 中島郵便局, 向田郵便局, and a total.

第三三 電信取扱數 大正十一年

Table with columns: 局名, 發信, 著信, 中繼信, 合計. Lists various post offices and their telegraph handling statistics for 1922.

第三四 電話取扱 大正十一年度

Table with columns: 局名, 年度末現在加入者數, 通話度數, 呼出區號. Includes a detailed list of telephone exchange areas and their statistics.

第三五 諸車 大正十二年三月末日現在

Table with columns: 町村名, 馬車 (乘用, 荷積用, 計), 人力車, 荷車, 自動車 (乘用, 荷積用, 計), 自轉車 (普通, 自動, 計). Lists various types of vehicles and their counts across different locations.

第三六 海岸線延長 大正十一年末

Table with columns: 町村名, 海岸線延長里程. Lists coastal line extension distances for various locations, including 七尾町, 北大谷村, etc.

第三七 燈 臺 及 導 燈 大正十一年末

種類	名稱	設置箇所	設 置 日 年 月 日	東 經	北 緯	構造及色 着	等級及光 發	高		燭 光	光達 距離
								自基 礎	自水 面		
燈臺	七尾山崎浦 燈臺	山崎浦海岸 字小口	大正三年 一月二十 七日	百三十七 度三分十 五秒	三十七度 三分三十 秒	コンクリ ート造四 角形白色	第五等ア チラス明 暗白色燈	25	100	白色 3 紅色 14.5	15.5 11.1
導燈	七尾高嶺 燈	西島村字須 小路松ケ	治四年十 二月十二 日	百三十六 度五十八 分十六秒	三十七度 三分二十 三秒	鐵造圓住 形白色	無等アチ ラス不 動白色	22	202	200	13.0
同	七尾東島 燈	東島村字二 小口海岸	同	百三十七 度一分七 秒	三十七度 四分四十 九秒	コンクリ ート造圓 形白色	第五等ア チラス不 動白色	30	50	360	12.5

第三八 船 大正十一年三月末日現在

町村名	汽 船		西洋形帆船		日本形(五十石以上) 帆船		其 他		合 計
	艘 數	噸 數	艘 數	噸 數	艘 數	噸 數	小廻船	漁船等	
除喜村	—	—	—	—	—	—	4	—	4
鹿島路村	—	—	—	—	—	—	—	80	80
南大谷村	—	—	—	—	4	345	1	31	346
北東湊村	—	—	1	8	3	277	16	181	204
山崎村	—	—	—	—	—	—	12	—	12
山崎村	—	—	—	—	12	985	—	180	192
山崎村	—	—	—	—	1	148	1	—	2
山崎村	—	—	—	—	1	148	—	—	1
山崎村	21	3,790	9	747	8	798	55	17	113
山崎村	—	—	—	—	—	—	39	—	39
山崎村	—	—	—	—	1	58	10	145	176
山崎村	—	—	—	—	—	—	7	7	14
山崎村	—	—	—	—	—	—	4	—	4
山崎村	—	—	—	—	—	—	13	24	37
山崎村	—	—	—	—	—	—	5	29	37
山崎村	—	—	1	14	2	166	11	—	11
山崎村	—	—	—	—	—	—	—	—	—
中島村	2	22	—	—	—	—	4	—	6
中島村	—	—	—	—	—	—	9	2	11
中島村	—	—	—	—	—	—	—	101	101
中島村	—	—	1	11	2	166	—	179	182
中島村	—	—	—	—	—	—	—	47	47
中島村	—	—	—	—	—	—	4	102	106
合 計	26	3,811	12	750	33	2,897	195	1,149	1,415

議會及官公吏

衆議院議員選舉有權者	6,118
縣會議員選舉有權者	11,339
町村會議員選舉有權者	11,946
郡官吏及吏員備員	43
町 村 吏 員	777

議會及官公吏

第三九 衆議院議員及縣會議員選舉權

町村名	衆議院議員選舉權(大正十一年)		縣會議員選舉權(大正十一年十二月)			
	直接國稅三圓以上ヲ納ムルモノ	選舉有權者	議員定數	直接國稅三圓以上納ムル者	直接國稅三圓未満ヲ納ムル者	計
餘喜村	230	230		211	175	389
鹿島路村	41	43		38	72	110
金丸村	128	125		117	118	235
御祖村	168	236		201	167	368
久江村	6	82		71	64	135
能登部村	157	259		219	249	468
鳥屋村	347	411		355	381	736
瀧尾村	197	247		224	292	426
越路村	323	399		298	329	627
南大春村	97	99		93	221	314
北大春村	130	143		136	218	354
崎山村	296	294		183	206	389
東湊村	256	249		216	186	402
矢田郷村	225	258		239	162	392
七尾町	366	438		392	341	733
德田村	431	485	3	423	837	1,260
西湊村	150	157		130	95	225
石端村	48	39		36	269	305
高階村	128	134		114	116	230
相馬村	169	165		162	105	267
相馬村	241	245		226	171	397
出濱村	51	57		46	88	134
赤崎村	96	96		87	79	166
金ヶ崎村	137	135		118	70	188
笠師保村	172	181		159	103	262
豊川村	176	197		172	151	323
中島村	75	79		68	89	148
熊木村	135	136		109	128	237
西岸村	156	157		193	100	293
東島村	204	204		140	176	316
中乃島村	177	171		168	79	247
西島村	122	122		117	146	263
合計	5,598	6,118		5,864	5,475	11,339
大正十年	5,598	5,570		—	—	—
同九年	5,525	5,503		—	—	—
同八年	3,399	3,123		—	—	—
同七年	3,490	3,107		—	—	—

備考 大正八年以前ハ選舉法改正前ニ依ル事實ニシテ直接國稅十圓以上ヲ納ムル人員ヲ記載セルモノナリ

第四〇 町村會議員選舉權 (大正十一年十二月三十一日)

町村名	會數	議員		選舉有權者	現住男百人中 有權者
		定員	現員		
餘喜村	1	12	12	398	14.15
鹿島路村	1	8	8	179	15.89

町村會議員選舉權 (續)

Table with columns: 町村名, 會數, 定員, 現員, 選舉有權者, 現住男百人中 有權者. Lists various villages and their respective council member statistics.

第四一 水利組合

Table with columns: 組合名, 議員定數, 組合員數, 區域町村, 戶數, 區域段別. Lists water utility combinations and their details.

第四二 郡官吏吏員諸備員

Table with columns: 年次, 高等官, 高等官待遇, 列任官, 列任官待遇, 郡吏, 職員, 給仕, 小使, 合計. Shows personnel statistics for various years.

第四三 郡官吏吏員及諸備員俸給別

大正十一年

Table with columns: 階級, 人員, 俸給年額. Lists salaries for various positions like 郡長, 高等官, etc.

第四四 町村吏員 大正十一年十二月末日現在

Table with columns: 町村名, 町長, 助役, 役, 常設委員, 區長, 區長代理, 書記, 書記補, 技術員, 合計. Lists village officials and their counts.

第四五

町村吏員報酬及給料(年額) 大正十一年十二月末日現在

町村名	町 村 長		助 役		收入役	其 他			合 計	
	名 譽 職	有 給	名 譽 職	有 給		書 記	書記補	技術員		
餘喜村	350	—	—	—	396	372	900	—	420	2,438
鹿島路村	360	—	—	—	384	360	—	—	—	1,104
金丸村	480	—	378	—	—	360	552	—	—	1,770
御久江村	500	—	—	—	396	384	672	—	—	1,952
能登部村	384	—	372	—	—	372	360	—	—	1,488
能登部村	500	—	450	—	—	432	1,020	—	—	3,002
鳥屋村	662	—	510	—	—	444	1,226	—	516	3,358
瀧尾村	456	—	396	—	—	372	1,032	—	—	2,256
越路村	440	—	—	—	420	408	1,536	—	600	3,404
南大谷村	384	—	—	—	408	408	684	—	—	1,884
北大谷村	420	—	—	—	528	480	648	—	—	2,076
東湊村	360	—	—	—	540	468	888	—	216	2,472
崎山村	330	—	—	—	288	276	204	—	—	1,098
矢田郷村	310	—	—	—	504	468	1,176	—	480	2,938
七尾町	100	—	—	—	1,100	900	6,444	—	2,544	11,088
德田村	480	—	396	—	—	396	1,734	—	—	3,006
西湊村	240	—	—	—	264	240	480	—	—	1,224
石崎村	—	480	200	—	—	42	390	—	—	1,312
高階村	460	—	—	—	396	396	—	—	—	1,252
相馬村	396	—	—	—	408	372	624	—	—	1,704
田鶴濱村	396	—	—	—	396	396	150	—	—	1,338
赤藏村	165	—	—	—	456	384	408	—	—	1,413
金ヶ崎村	150	—	—	—	396	360	—	—	—	906
笠師保村	250	—	15	—	—	300	420	—	—	985
笠師保村	204	—	42	—	—	228	192	—	—	666
豊川村	200	—	—	—	420	336	498	—	—	1,414
中島村	390	—	—	—	540	492	420	—	—	1,842
熊木村	60	—	480	—	—	468	342	—	—	1,350
西岸村	450	—	—	—	396	360	216	—	—	1,422
東島村	348	—	—	—	348	288	504	—	—	1,488
中西島村	270	—	—	—	384	348	360	—	—	1,362
西島村	300	—	—	—	456	408	768	—	—	1,932
合 計	10,699	480	3,239	9,828	12,708	25,358	3,240	1,536	—	67,188

財 政

町 村	歲 入	995,788
	歲 出	909,109
町村一般基本財産		55,235
町村特別基本財産		112,152
町村積立金數		36,495
部落有財産		47,695
町 村 債		63,031

財 政

第四六 町村歳入歳出 大正十一年度決算額

町村名	歳 入			歳 出			歳入歳出差引 剩 餘 金
	町村税	其 他 入	合 計	經常部	臨時部	合 計	
餘喜村	21,203	3,165	24,367	23,004	472	23,586	781
鹿島路村	7,950	2,448	9,998	7,964	1,775	9,739	259
金丸村	14,590	3,142	17,732	13,951	1,170	15,121	2,610
御祖村	20,909	8,308	29,397	22,281	5,879	28,159	1,148
久江村	8,033	4,520	12,553	9,140	2,880	12,020	533
鹿登部村	37,116	7,563	44,679	31,224	11,957	43,181	1,498
鳥居村	46,995	32,454	79,449	43,375	19,722	63,097	16,352
瀧尾村	20,497	4,963	25,160	23,733	1,119	24,852	608
越語村	28,517	11,509	40,026	31,968	6,388	38,356	1,671
南大谷村	13,887	2,084	15,971	15,541	374	15,915	60
北大音村	24,829	3,289	28,118	23,023	3,975	26,998	1,120
東湊村	21,479	2,125	23,604	21,560	1,222	22,782	822
崎山村	21,106	33,576	54,682	16,978	38,413	54,491	191
矢田郡村	22,459	7,033	29,492	26,991	412	27,403	2,088
七尾町	137,693	70,802	208,545	105,156	68,155	173,311	35,234
徳田村	32,801	7,062	39,863	37,139	386	37,825	2,038
西湊村	11,694	1,863	13,557	12,641	319	12,960	567
石端村	9,018	6,028	15,046	13,139	918	14,048	999
高階村	16,714	6,792	23,506	18,983	1,510	20,498	3,008
相馬村	15,112	2,517	17,629	17,137	235	17,372	257
田鶴濱村	18,982	20,000	38,982	13,111	25,042	38,153	830
赤金ヶ崎村	7,973	1,136	9,109	8,797	100	8,897	211
笠師保村	11,151	1,450	12,601	9,801	2,800	12,601	—
笠師保村	15,919	2,043	18,562	16,224	1,894	18,218	442
豊川村	15,511	3,185	18,696	16,436	794	17,230	1,465
中島村	21,609	90,254	30,634	16,733	6,396	23,129	7,506
熊木村	11,653	3,721	15,374	14,088	249	14,337	1,038
西岸村	13,431	5,815	19,245	15,152	3,311	18,463	782
中島村	14,779	2,260	17,037	15,992	160	16,152	845
中乃島村	12,857	5,813	18,670	13,400	3,988	17,388	1,281
西島村	14,171	1,636	15,807	13,763	1,935	15,698	109
合 計	712,382	283,416	995,788	682,337	226,776	909,109	86,679

第四七 町村歳入科目累年比較 毎年度決算額

科 目	大正七年度	大正八年度	大正九年度	大正十年度	大正十一年度
町村 稅入料金	301,399	447,292	618,756	663,985	712,382
村 產 收 手 數	8,335	8,482	9,654	13,871	14,864
使 用 料 及 付 金	8,270	13,914	17,720	18,500	19,419
下 付 手 數	35,998	40,510	38,291	37,123	17,512
繰 越 入 村 金 債 他	32,535	37,695	45,691	101,181	89,569
繰 越 町 村 金 債 他	12,777	24,818	26,489	11,116	35,129
其 他	25,800	31,300	38,500	22,000	20,000
歳 入 總 計	31,511	24,928	58,492	47,721	86,913
歳 入 總 計	456,628	626,101	883,596	920,494	995,788

町村歳入科目累年比較 (續)

Table with 6 columns: 科目, 大正七年度, 大正八年度, 大正九年度, 大正十年度, 大正十一年度. Rows include 歳入總計 and 町村稅總計.

第四八 町村歳出科目累年比較

每年度決算額

Table with 6 columns: 科目, 大正七年度, 大正八年度, 大正九年度, 大正十年度, 大正十一年度. Rows include 役場及會議費, 土木教育費, 勸業費, 警務費, 蓋附及積補助金, 歳出總計.

第四九 町村歳入科目別

大正十一年度決算

Table with 13 columns: 町村名, 町村稅, 財產收入, 使用料, 國庫金, 國稅, 縣稅, 水合, 利收, 縣助, 郡助, 補金. Rows list various villages like 餘喜村, 鹿島村, etc.

町村歳入科目別 (續)

Table with 13 columns: 町村名, 町村稅, 財產收入, 使用料, 國庫金, 國稅, 縣稅, 水合, 利收, 縣助, 郡助, 補金. Rows list villages like 相馬村, 田邊村, etc.

Table with 13 columns: 町村名, 郡助, 獎金, 寄付金, 繰入金, 財產, 前年度, 雜收入, 町村債, 國庫, 縣助, 合計. Rows list villages like 餘喜村, 鹿島村, etc.

第五〇 町村歳出科目別 大正十一年度決算

Table with 11 columns: 町村名, 役場費, 會議費, 土木費, 教育費, 衛生費, 墓地費, 火葬場費, 勸業諸費, 救助費. Lists various village expenses such as 餘喜村, 鹿島路村, etc.

Table with 11 columns: 町村名, 警備費, 基本財産造成費, 積立金費, 財産費, 諸税負擔, 公債費, 神社費, 地改良費, 水道費. Summary of village expenses including 餘喜村, 鹿島路村, etc.

町村歳出科目別 (續)

Table with 11 columns: 町村名, 警備費, 基本財産造成費, 積立金費, 財産費, 諸税負擔, 公債費, 神社費, 地改良費, 水道費. Continuation of village expense list including 西湊村, 石端村, etc.

Table with 11 columns: 町村名, 船給水費, 船費, 雜支出, 補助費, 寄附金, 小學校費, 村史編纂費, 上庫倉庫費, 小九山公園費, 糶替金償還金. Continuation of village expense list including 餘喜村, 鹿島路村, etc.

町村歳出科目別 (續)

町名	電氣事業 創設費	公園綠地 費本年度 支出額	商業學校移 管寄村金本 年度支出額	欠田新道路 擴充費本年 度支出額	防火設備 費本年度 支出額	女兒小學 校費本年 度支出額	職 業 紹介所費
七尾町	754	1,785	40,000	3,891	1,759	7,328	60
合 計	754	1,735	40,000	3,891	1,759	7,328	60

第五一 町村一般基本財産 毎年度末

年 度	不 動 産	有 價 證 券 及 現 金	合 計	上 部				繰 上 償 還 額
				最 高 所 有 額	最 少 所 有 額	平 均 所 有 額	繰 上 償 還 額	
大正十一年	18,825	158,702	177,527	41,072	1,893	9,537	55,235	
同 十 年	18,630	144,553	163,183	23,500	1,200	7,321	44,177	
同 九 年	19,261	114,226	133,487	21,786	1,005	4,171	51,831	
同 八 年	17,784	126,002	144,635	19,075	973	4,520	33,472	
同 七 年	17,734	105,825	123,559	16,055	811	3,861	23,095	

第五二 町村特別基本財産 毎年末

年 度	學校基本財産	貧兒獎學資金	貧民救濟基金	公民講習會 基 金	罹災救 助 金	合 計
大正十一年	89,532	15,364	6,905	196	150	112,152
同 十 年	81,581	15,189	7,820	256	86	104,935
同 九 年	20,207	13,701	1,705	197	59	35,779
同 八 年	16,516	11,862	1,363	100	—	29,841
同 七 年	17,313	13,464	275	—	—	31,051

第五三 町村積立金 穀 毎年末

年 度	學校建築 積立金	傳染病院及 隔離病舎建 築積立金	水道貯蓄 積立金	圖 書 館 積立金	役場建築 積立金	橋梁改修 積立金	合 計
大正十一年	27,414	3,807	832	1,682	2,600	170	34,105
同 十 年	26,586	3,000	600	970	2,000	—	33,156
同 九 年	23,586	2,610	532	880	1,211	60	30,879
同 八 年	21,232	2,132	200	236	1,211	30	28,041
同 七 年	20,025	1,526	200	220	711	—	22,682

第五四 部落有財産 毎年末

年 度	不 動 産 價 格	有 價 證 券 價 格	現 金	雜 動 産 價 格	合 計
大正十一年	42,622	930	4,404	—	47,956
同 十 年	42,622	1,830	2,213	—	46,665
同 九 年	46,307	1,620	2,062	—	49,989
同 八 年	19,089	2,380	2,481	—	23,950
同 七 年	26,110	2,030	2,331	—	30,521

第五五 町 村 債 毎年末

年 度	年度始現在高	年 度 内		年 末 現 在	年度末=公債ヲ有 スル町村數
		借 入 高	償 還 高		
大正十一年	75,539	22,000	12,508	63,031	4
同 十 年	51,970	22,000	19,353	54,617	5
同 九 年	31,114	38,500	17,644	51,970	5
同 八 年	26,018	23,800	20,432	29,386	3
同 七 年	9,683	18,000	1,665	26,018	2

負 擔

大正十一年度	租稅負擔額	一人當リ負擔額	123.47
同 十 年	租稅負擔額	一人當リ負擔額	24.08
同 九 年	租稅負擔額	一人當リ負擔額	—
同 八 年	租稅負擔額	一人當リ負擔額	—
同 七 年	租稅負擔額	一人當リ負擔額	—
大正十一年度	國稅負擔額	一人當リ負擔額	54.06
同 十 年	國稅負擔額	一人當リ負擔額	10.54
同 九 年	國稅負擔額	一人當リ負擔額	—
同 八 年	國稅負擔額	一人當リ負擔額	—
同 七 年	國稅負擔額	一人當リ負擔額	—
大正十一年度	縣稅負擔額	一人當リ負擔額	26.45
同 十 年	縣稅負擔額	一人當リ負擔額	5.16
同 九 年	縣稅負擔額	一人當リ負擔額	—
同 八 年	縣稅負擔額	一人當リ負擔額	—
同 七 年	縣稅負擔額	一人當リ負擔額	—
大正十一年度	町村税負擔額	一人當リ負擔額	39.03
同 十 年	町村税負擔額	一人當リ負擔額	7.77
同 九 年	町村税負擔額	一人當リ負擔額	—
同 八 年	町村税負擔額	一人當リ負擔額	—
同 七 年	町村税負擔額	一人當リ負擔額	—

負擔

第五六 租稅負擔額累年比較 最近五ヶ年毎年度現計額

年 度	國 稅	縣 稅	町 村 稅	合 計	現住戶數 一 戶 當	現住人口 一 人 當
大正十一年度	871,373	426,432	692,482	1,990,287	123,470	24,08.0
同 十年度	991,157	461,836	663,985	2,116,978	105,178	25.07.3
同 九年度	747,449	636,361	648,756	1,759,566	108,643	11.11.4
同 八年度	651,130	264,863	458,486	1,374,479	86,710	25.65.0
同 七年度	493,420	219,750	263,098	976,268	61,237	11.27.0

第五七 國稅負擔額種別累年比較 毎年度現計額

年 度	地租	所得稅	礦業稅	營業稅	營業稅 附 加 稅	酒造稅	醬油稅	相風稅	織物 消費 稅	戰時 所得 稅	通行稅	合 計	一 戶 當	一 人 當
大正十一年度	141,485	140,115	5,097	72,391	336,377,084	4,524	12,715	117,275	—	1,351	871,373	54,10.		
同 十年度	141,709	201,507	4,437	59,140	208,336,411	4,420	9,839	231,806	62	1,318	991,157	50.11.		
同 九年度	137,256	166,881	8,651	45,193	226,193,140	4,442	7,603	123,759	56,961	1,337	747,449	46.9.		
同 八年度	142,264	85,025	4,356	45,839	188,205,868	4,948	5,697	115,420	39,994	1,531	651,130	41.7.		
同 七年度	141,671	55,315	6,166	28,503	185,185,888	4,208	3,311	59,088	7,294	1,741	493,420	20.5.		

第五八 縣稅負擔額種目別累年比較 毎年度現計額

年 度	地租割	營業稅 附 加 稅	所得稅 附 加 稅	營業稅	雜種稅	戶數割	營業稅 附 加 稅	營業稅 附 加 稅	合 計	一 戶 當	一 人 當
大正十一年度	162,788	29,360	3,718	13,332	116,665	100,416	150	3	426,432	26,459	5,160
同 十年度	178,280	29,059	5,902	22,821	99,420	126,139	211	4	461,836	41,130	7,800
同 九年度	153,563	13,025	4,130	18,196	73,629	99,973	241	4	863,361	40,054	7,715
同 八年度	110,836	9,063	4,714	14,961	55,558	67,692	37	5	264,263	28,920	5,220
同 七年度	101,729	5,908	2,816	9,636	33,476	65,940	219	5	219,750	16,503	3,637

第五九 町村稅負擔額累年比較 毎年度現計額

年 度	地 租 附 加 稅	國稅營 業稅附 加 稅	所得稅 附 加 稅	營業稅 附 加 稅	營業稅 附 加 稅	戶數割 附 加 稅	縣稅營 業稅附 加 稅	縣稅雜 種稅附 加 稅	特別特 遊興稅	合 計	一 戶 當	一 人 當
大正十一年度	85,091	33,154	19,830	137	10,490,462	11,936	42,356	9,160	692,136	39,030	7,770	
同 十年度	81,529	25,504	12,550	122	18,464,977	11,637	58,648	9,009	461,836	28,630	5,464	
同 九年度	62,272	12,064	14,683	267	29,501,365	8,815	41,581	7,699	863,361	22,436	4,328	
同 八年度	42,270	7,742	16,016	43	17,360,835	6,100	25,433	—	264,863	16,710	3,920	
同 七年度	27,410	3,588	3,152	96	14,216,572	3,088	9,178	—	219,750	13,784	2,597	

第六〇 租稅負擔額町村別 大正十一年度

町村名	國 稅	縣 稅	町 村 稅	合 計	現住戶口一々對スル	
					一 戶 負擔額	一 人 負擔額
餘喜村	19,829	15,337	21,338	56,504	105.92	20.56
鹿島路村	1,220	2,854	7,966	12,040	57.00	10.60

租稅負擔額町村別 (續)

Table with columns: 町村名, 國稅, 縣稅, 町村稅, 合計, 現住戸口ニ對スル (一戸負擔額, 一人負擔額). Rows include 金丸村, 御祖久江村, 能登部村, etc.

第六一 國稅負擔額町村別 大正十一年度

Table with columns: 町村名, 地租 (田, 宅地, 畑), 第一種所得稅, 第三種所得稅. Rows include 餘喜村, 鹿島路村, 金丸村, etc.

國稅負擔額町村別 (續)

Table with columns: 町村名, 地租 (田, 宅地, 畑), 第一種所得稅, 第三種所得稅. Rows include 德田村, 西石崎村, 端高階村, etc.

Table with columns: 町村名, 營業稅, 酒造稅, 鹽油稅 (鹽造石稅, 自家用醬油稅), 織物消費稅, 實業營業稅. Rows include 餘喜村, 鹿島路村, 金丸村, etc.

國稅負擔額町村別 (續)

Table with columns: 町村名, 礦產稅, 探區稅, 掘區稅, 試驗區稅, 掘區稅, 通行稅, 相續稅, 戰利時稅, 合計. Lists tax burdens for various villages like 餘喜村, 鹿島丸村, etc.

第六二 縣稅負擔額町村別 大正十一年度實收額

Table with columns: 町村名, 地租割, 所得稅附加稅, 營業稅附加稅, 礦業稅及砂礫附加稅, 營業稅附加稅, 雜種稅, 戶數割, 合計, 現住一戶當負擔額. Lists county tax burdens for the same villages.

縣稅負擔額町村別 (續)

Table with columns: 町村名, 地租割, 所得稅附加稅, 營業稅附加稅, 礦業稅及砂礫附加稅, 營業稅附加稅, 營業稅, 雜種稅, 戶數割, 合計, 現住一戶當負擔額. Continuation of county tax burdens.

第六三 町村稅負擔額町村別 大正十一年度

Table with columns: 町村名, 地租割, 礦業稅附加稅, 所得稅附加稅, 礦業稅附加稅, 營業稅附加稅, 戶數割, 縣稅附加稅, 縣稅附加稅, 特別稅, 特別稅, 合計, 一戶當負擔額. Lists village-level tax burdens.

町村稅負擔額町村別 (續)

町村名	地租附加稅	國稅附加稅	所得稅附加稅	酒稅附加稅	營業稅附加稅	戶數附加稅	縣稅附加稅	縣稅附加稅	特別稅	特別稅	合計	一月當負擔額
赤藏村	1,494	33	31	—	—	6,161	96	146	—	—	7,961	36.85
金ヶ崎村	1,839	102	107	6	1	8,687	112	239	—	—	11,084	46.96
笠師保村	2,283	16	41	—	—	13,165	154	349	—	—	16,008	51.30
豐川村	3,159	54	380	—	—	11,467	149	109	—	—	15,309	37.52
島村	1,216	2,029	900	—	—	12,813	263	851	—	700	18,772	69.79
中島村	2,483	147	262	—	—	8,007	192	674	—	—	11,765	31.30
熊木村	1,608	7	245	—	—	11,082	129	319	—	—	13,385	38.79
西岸村	1,325	—	42	—	—	10,598	116	1,704	—	—	13,785	37.77
東島村	1,961	42	445	—	—	10,088	122	542	—	—	13,200	43.71
中乃島村	1,327	28	15	41	—	12,081	82	442	—	—	14,016	43.80
合計	85,091	33,154	19,830	137	10	490,462	11,936	42,356	346	9,160	692,482	42.96

衛生

傳染病院	5
隔離病舎	20
私立病院	1
赤痢	—
傳染病患者	—
腸瘻扶斯	36
實扶的里亞	15
醫師	67
齒科醫師	7
藥劑師	10
藥種商	15
產婆	71
看護婦	8
按摩術	39
鍼灸術	47

衛生

第六四 傳染病院隔離病舎及私立病院 最近六ヶ年毎年末

年次	傳染病院	隔離病舎	私立病院	計
大正十一年度	5	20	1	26
同 十年度	4	22	1	27
同 九年度	4	22	1	27
同 八年度	4	22	1	27
同 七年度	4	22	2	28
同 六年度	4	22	2	28

第六五 醫師産婆其ノ他累年比較 最近六ヶ年毎年末

年次	醫師	齒科醫	藥劑師	産婆	看護婦	鍼灸術	按摩	藥種店
大正十一年度	67	8	10	72	8	90	41	15
同 十年度	69	8	9	71	9	68	40	15
同 九年度	63	7	10	71	10	66	43	14
同 八年度	65	5	10	69	10	50	37	13
同 七年度	67	6	6	68	7	74	41	14
同 六年度	62	6	6	71	7	47	39	14

第六六 産婆外九業町村別 大正十一年末

町村名	産婆	看護婦	按摩術	鍼灸術	齒科醫	藥劑師
餘喜村	2	1	—	1	—	—
金丸村	—	1	2	1	—	1
御祖江村	2	—	—	—	—	—
能登部村	4	—	2	7	—	—
鳥屋村	7	—	—	2	—	—
瀧尾村	6	—	—	1	—	—
瀧路村	1	—	2	1	—	—
越南村	2	—	—	3	—	—
北大呑村	4	—	—	2	—	—
東湊村	0	—	3	1	—	—
淡山村	3	—	—	2	—	—
矢田村	5	—	1	6	—	—
尾田町	12	3	20	15	4	8
七徳村	1	—	—	—	—	—
西湊村	—	—	—	1	—	—
石崎村	2	—	1	1	—	—
端崎村	—	—	2	4	—	—
高相村	2	—	—	—	—	—
階馬村	—	—	1	6	—	—
田濱村	—	—	2	2	2	—
赤磯村	4	—	—	3	—	—
金川村	—	—	2	4	—	—
中島村	—	—	—	2	1	—
能東村	3	—	—	1	—	1
中島村	2	—	1	3	—	—
中島村	2	—	—	3	—	—
合計	64	5	10	75	7	10

第六七 醫師町村別 大正十一年末

Table with columns: 町村名, 大學畢業, 醫學專門學校畢業, 指定私立學校畢業, 試驗第及, 舊試驗第及, 從開業, 限開業, 地業, 從來開業, 計. Rows list various villages like 餘喜村, 鹿丸村, etc.

第六八 傳染病患者及死亡者町村別 大正十一年

Table with columns: 町村名, 虎列拉患者, 赤痢患者, 腸管扶斯患者, 實布の里亞患者, パラ登扶斯患者, 計. Rows list villages and their respective patient counts.

第六九 種痘 (第一期) 大正十一年

Table with columns: 町村名, 公種痘 (善感, 不善感, 檢診未了, 計), 私種痘 (善感, 不善感, 計), 未種痘人員. Rows list villages and vaccination statistics for the first period.

第七〇 種痘 (第二期) 大正十一年

Table with columns: 町村名, 公種痘 (善感, 不善感, 檢診未了, 計), 私種痘 (善感, 不善感, 計), 未種痘人員. Rows list villages and vaccination statistics for the second period.

種痘 (續)

町村名	公 種 痘						私 種 痘						未種痘人員		
	善 感		不 善 感		檢 診 未 了		善 感		不 善 感		計		一 回	二 回	
	一 回	二 回	一 回	二 回	一 回	二 回	一 回	二 回	一 回	二 回	一 回	二 回			
崎山村	52	18	10	25	—	—	62	43	—	—	—	—	—	—	1
矢田郷	42	1	25	9	8	—	75	10	—	—	—	—	—	—	—
七尾	103	57	72	39	—	—	235	90	—	—	—	—	—	—	—
徳田村	91	10	29	31	2	—	122	41	—	—	—	—	—	—	3
西湊村	34	—	3	—	23	—	60	—	—	—	—	—	—	—	—
石崎村	55	—	1	—	2	—	58	—	—	—	—	—	—	—	2
瑞階村	25	3	8	5	—	—	38	8	—	—	—	—	—	—	1
高階村	4	2	—	—	—	—	40	2	—	—	—	—	—	—	—
相馬村	61	12	16	14	—	—	77	26	—	—	—	—	—	—	—
鶴濱村	27	—	—	—	—	—	27	—	—	—	—	—	—	—	—
赤藏村	21	—	13	—	—	—	34	—	—	—	—	—	—	—	1
金崎村	19	2	—	—	—	—	19	2	—	—	—	—	—	—	—
笠保村	33	—	—	—	—	—	35	—	—	—	—	—	—	—	2
豊川村	37	3	18	12	—	—	55	15	—	—	—	—	—	—	—
中島村	13	2	8	4	—	—	21	6	—	—	—	—	—	—	8
熊木村	18	2	20	—	—	—	38	2	—	—	—	—	—	—	11
西岸村	18	—	35	—	9	—	62	—	—	—	—	—	—	—	—
東島村	66	—	—	—	—	—	66	—	—	—	—	—	—	—	—
中島村	49	—	9	—	—	—	58	—	—	—	—	—	—	—	—
西島村	50	—	—	—	—	—	—	—	—	—	—	—	—	—	—
合 計	1,644	148	398	239	50	—	2,092	387	—	—	—	—	—	—	87
															26

慈惠救恤

國費救恤	70
縣費救濟	468
村村費救濟	895
赤十字社員	4,866
愛國婦人會員	2,198
軍人後援會員	174
海員救濟會員	208

慈惠救恤

第七一 國費救恤 大正十一年

町村名	本年申給與セシ救助金額										本年申給與セシ救助金額	
	癩疾		疾病		老衰		幼弱		合計			
	男	女	男	女	男	女	男	女	男	女		
金ヶ崎村	-	-	-	1	1	-	-	-	-	1	1	19
御祖村	-	-	2	-	2	-	-	-	2	-	2	51
合計	-	-	2	1	3	-	-	-	2	1	3	70
大正十年	-	-	2	-	2	-	1	1	2	1	3	97
同九年	-	-	2	-	2	-	1	1	2	1	3	129
同八年	-	-	2	-	2	-	1	1	2	1	3	150
同七年	-	-	2	-	2	-	1	1	2	1	3	79

第七二 縣費救濟 大正十一年

町村名	本年申給與セシ救助金額														本年申給與セシ救助金額
	癩疾		老衰		疾病		幼弱		合計		合計		合計		
	男	女	男	女	男	女	男	女	男	女	男	女	男	女	
七尾町	-	-	1	1	8	18	26	7	8	15	15	27	42	357	
尾屋村	-	-	2	-	2	1	1	-	1	1	2	2	4	12	
御祖村	1	1	-	-	-	3	3	-	-	-	-	4	4	99	
合計	1	1	2	1	3	8	22	30	7	9	16	17	33	468	

第七三 町村費救濟 大正十一年

町村名	前年末現在被救者		年中救助ノ許可セシ者		救助期間中死亡		救助期間中療養		年内未現在被救者		年中救助金額
	男	女	男	女	男	女	男	女	男	女	
	御祖村	1	7	7	2	2	2	-	2	2	
尾屋村	1	6	7	-	-	1	-	1	1	5	72
龍尾村	2	2	2	1	1	2	1	-	-	3	73
矢田村	2	1	3	-	1	1	-	-	-	2	160
七尾町	12	21	33	-	3	3	3	1	4	9	442
合計	15	37	52	3	5	8	1	5	6	3	895

第七四 赤十字社員 大正十一年末現在

町村名	有功章	特別社員	終身社員	正社員	賛助社員	計
餘喜村	-	4	109	65	-	178
鹿島路村	-	1	34	32	-	67
金丸村	-	1	49	77	-	102
御祖村	-	3	111	27	-	191
久江村	-	-	50	92	-	77
能登部村	-	3	140	113	-	235
尾屋村	-	-	171	48	-	284
龍尾村	-	2	126	68	-	176
龍尾路村	-	3	51	74	-	129
南大谷村	-	3	60	55	-	137

教 育

學齡兒童中 就學始期ニ 達セシモノ	就 學 者	14,328
	不 就 學 者	124
町 村 立 小 學 校	尋 常 小 學 校	15
	尋 常 高 等 小 學 校	28
	農 業 補 習 學 校	40
町 村 立 實 業 補 習 學 校	農 工 補 習 學 校	1
	實 業 補 習 學 校	2
	水 産 補 習 學 校	1
	幼 稚 園	2
	町 村 及 私 立 圖 書 館	23
	公 學 資 産	1,199,555
	公 學 收 入	33,502
	公 學 費	336,107

教 育

第七七 學齡兒童累年比較 五ヶ年毎年度末

年次	學 齡 兒 童			左 / 内						既ニ就學ノ始期ニ達シタル者ノ百中就學者					
				既ニ就學ノ始期ニ達シタルモノ			未タ就學ノ始期ニ達セザルモノ								
	男	女	計	男	女	計	男	女	計	男	女	計			
大正十年度	8,692	8,533	17,225	7,551	7,375	14,926	32	36	68	1,109	1,122	2,231	99.58	99.51	99.54
同九年度	8,639	8,479	17,109	7,491	7,312	14,803	38	40	78	1,098	1,122	2,220	99.72	99.28	99.51
同八年度	7,590	7,428	15,018	6,570	6,504	13,074	44	51	95	1,169	1,050	2,219	99.38	99.26	99.33
同七年度	7,473	7,333	14,806	6,586	6,439	13,025	41	52	93	1,148	1,168	2,316	99.33	99.11	99.25
同七年度	8,361	8,248	16,609	7,242	7,086	14,328	55	69	124	1,081	1,113	2,194	99.40	99.24	99.32

第七八 學 齡 兒 童 大正十二年二月末日現在

町村名	學 齡 兒 童			左ノ内既ニ就學ノ始期ニ達シタル者						既ニ就學ノ始期ニ達シタル者百中就學者		
	男	女	計	就 學 者	不 就 學 者	計	男	女	計	男	女	計
餘喜村	274	294	568	242	25	501	—	—	—	100.00	100.00	100.00
鹿島路村	119	136	255	107	123	230	—	—	—	100.00	100.00	100.00
金丸村	190	180	370	170	165	335	2	1	3	95.88	99.39	99.10
祖久江村	266	288	554	242	257	499	—	3	3	100.00	98.85	99.41
江村	111	108	219	99	95	194	—	—	—	100.00	100.00	100.00
能登部村	382	375	757	344	337	681	2	1	3	99.42	99.76	99.68
能登部村	536	507	1,043	466	442	908	1	1	2	99.78	99.78	99.78
尾尾村	310	285	595	263	248	511	—	—	—	100.00	100.00	100.00
瀧路村	458	431	889	402	373	775	—	—	—	100.00	100.00	100.00
南大谷村	214	240	454	165	198	363	—	1	1	100.00	99.49	99.73
北大谷村	310	333	643	260	285	545	4	4	8	98.48	98.48	98.48
東湊山村	273	216	489	250	238	488	1	1	2	99.60	99.60	99.60
崎山村	282	266	548	227	240	467	—	—	—	100.00	100.00	100.00
久田郷村	301	289	590	233	195	428	2	2	4	99.15	99.15	99.15
七尾町	990	1,008	1,998	825	760	1,585	9	5	14	98.88	99.35	99.12
徳田村	529	486	1,015	578	591	1,169	2	4	6	99.66	99.33	99.49
西湊村	282	297	579	157	166	323	1	1	2	99.37	99.37	99.37
石崎村	334	326	660	318	290	608	2	2	4	99.37	99.37	99.37
石端村	170	167	337	131	123	254	—	—	—	100.00	100.00	100.00
高階村	197	155	352	171	194	365	2	—	2	98.84	100.00	99.46
相馬村	266	257	523	241	230	471	3	—	3	98.77	100.00	99.37
田鶴濱村	129	131	260	93	102	195	—	—	—	100.00	100.00	100.00
赤嶽村	110	114	224	88	93	181	—	—	—	100.00	100.00	100.00
金ヶ崎村	127	138	265	109	116	225	—	3	3	100.00	97.47	98.74
笠師保村	176	159	335	156	139	295	—	—	—	100.00	100.00	100.00
豊川村	228	215	443	194	185	379	—	3	3	100.00	97.56	99.21
中島村	142	145	287	116	120	236	—	3	3	100.00	97.56	98.44
熊木村	173	168	341	146	146	292	—	—	—	100.00	100.00	100.00
西岸村	195	188	383	176	160	336	—	—	—	100.00	100.00	100.00
東島村	265	227	492	227	202	429	—	—	—	100.00	100.00	100.00
中乃島村	162	170	332	136	151	287	—	1	1	100.00	99.34	99.65
西島村	207	193	400	180	165	345	1	—	1	99.50	100.00	99.71
合 計	8,692	8,533	17,225	7,551	7,375	14,926	32	36	68	99.58	99.51	99.54

第七九 不就學兒童

町村名	就學猶豫			就學免除			合計		
	男	女	計	男	女	計	男	女	計
金丸村				2	1	3	2	1	3
御祖村		2	2		1	1		1	1
能登部村				2		2	2		2
島屋村				1	1	2	1	1	2
南大呑村		1	1						1
北呑村		2	2	4	2	6	4	2	6
東呑村				1	1	2	1	1	2
矢田郷町	1	1	2	1	1	2	2	2	4
七尾村	1	1	2	8	4	12	9	5	14
德田村		2	2	2	2	4	2	2	4
西湊村	1	1	2				1	1	2
石高相金				2	2	4	2	2	4
高階馬崎村				2	2	4	2		2
相馬村	1		1	2	2	4	3		3
川島村		2	2		1	1		3	3
中乃島村		2	2		1	1		3	3
西乃島村				1	1	2	1	1	2
合計	4	14	18	28	22	50	32	36	68

第八〇 町村立小學校

町村名	學校數	分場數	學級數		教員數	児童數			本年中創立以來		
			尋常	高等		計	尋常	高等	計	入學者	卒業者
餘喜村	1		10	2	12	15	439	58	497	108	109
鹿島丸村	1		5		5	5	205		205	31	31
能登部村	1		6	1	7	7	262	58	320	92	57
御祖村	1		10	2	12	13	429	73	502	119	81
久江村	1		4		4	4	176		176	35	29
能登部村	1	1	14	2	16	18	566	80	646	185	147
島屋村	1	1	15	2	17	19	813	78	891	134	100
瀧越路村	1		11	2	13	13	452	80	532	169	112
南大呑村	1	3	16	2	18	20	682	94	776	108	78
北呑村	1		9	1	10	11	314	39	353	75	56
東呑村	4		12	2	14	15	474	59	533	117	92
嶺山村	3		11	2	13	12	402	29	461	99	67
矢田郷町	3		11	1	12	12	409	46	455	115	66
七尾村	1		11	2	13	14	428	67	495	118	102
德田村	2		25	4	29	31	1,619	216	1,835	400	349
西湊村	1		14	3	17	19	764	83	847	184	141
西石高階村	1		6	1	7	7	285	25	310	58	64
石高階村	1		9	1	10	11	463	29	492	98	78
高階馬崎村	1	1	7	1	8	9	223	29	252	60	43
相馬村	1		6	1	7	8	266	27	293	63	49
田嶋濱村	1	1	8	1	9	10	383	33	416	81	78
赤藏村	1		5		5	7	168	49	217	61	41
金崎村	1		6		6	5	159		159	25	22
笠師保村	1		8		8	6	197		197	38	32
豐川村	2		8		8	9	256		256	39	45
合計	1	1	7	1	8	10	341	63	404	97	86

町村立小學校

(續)

町村名	學校數	分場數	學級數			教員數	児童數			本年中入學者	創立以來卒業者
			尋常	高等	計		尋常	高等	計		
中島村	1		6	1	7	9	207	61	268	81	49
能登部村	1		6	1	7	8	262	49	311	76	70
島屋村	2		9	1	10	10	307	45	352	66	65
西岸島村	2		11		11	12	368		368	80	56
東岸島村	1		7	1	8	8	249	60	309	79	66
中乃島村	1	3	7	1	8	10	318	31	349	71	68
合計	43	16	297	40	337	368	12,886	1,561	14,447	3,199	2,553

第八一 小學校児童數

町村名	尋常			高等			合計		
	男	女	計	男	女	計	男	女	計
餘喜村	214	225	439	45	13	58	259	238	497
鹿島丸村	91	108	199				91	108	199
能登部村	135	127	262	52	6	58	187	133	320
御祖村	209	220	429	61	12	73	270	232	502
久江村	90	86	176				90	86	176
能登部村	287	279	566	62	18	80	349	297	646
島屋村	420	393	813	57	21	78	477	414	891
瀧越路村	233	219	452	66	14	80	299	233	532
南大呑村	351	331	682	78	16	94	429	317	746
北呑村	138	176	314	31	8	39	169	184	353
東呑村	225	249	474	45	14	59	270	263	533
嶺山村	200	212	412	24	5	29	224	217	441
矢田郷町	215	194	409	38	8	46	253	202	455
七尾村	233	195	428	49	18	67	282	213	495
德田村	823	796	1,619	105	111	216	928	907	1,835
西湊村	407	357	764	65	18	83	472	375	847
西石高階村	141	144	285	14	11	25	155	155	310
高階馬崎村	234	229	463	22	7	29	256	236	492
相馬村	109	114	223	20	9	29	129	123	252
田嶋濱村	141	125	266	22	5	27	163	130	293
赤藏村	203	181	383	25	8	33	228	189	417
金崎村	83	85	168	35	14	49	118	99	217
笠師保村	76	83	159				76	83	159
豐川村	92	105	197				92	105	197
能登部村	134	122	256				134	122	256
島屋村	175	166	341	41	22	63	216	188	404
瀧越路村	99	108	207	38	23	61	137	131	268
南大呑村	132	130	262	30	19	49	162	149	311
東岸島村	160	147	307	42	3	45	202	150	352
中乃島村	177	191	368				177	191	368
西岸島村	117	132	249	50	10	60	167	142	309
中乃島村	171	147	318	25	6	31	196	153	349
合計	6,515	5,557	12,072	1,142	419	1,561	7,657	5,976	13,633

第八二

小學校兒童數學年別

大正十一年三月末日現在

町村名	尋常小學校												高等小學校						合計					
	第一學年		第二學年		第三學年		第四學年		第五學年		第六學年		合計		第一學年		第二學年			第三學年		合計		
	男	女	男	女	男	女	男	女	男	女	男	女	男	女	男	女	男	女		男	女	男	女	男
餘喜村	35	37	34	37	37	33	32	40	32	38	44	40	214	225	26	10	19	3	-	-	-	-	45	18
鹿島丸村	18	16	18	21	14	14	13	15	21	25	14	17	91	108	-	-	-	-	-	-	-	-	52	6
金祖村	24	30	23	17	19	18	25	21	27	18	16	28	135	127	34	6	18	-	-	-	-	-	61	12
御久江村	37	50	28	34	41	28	37	45	45	25	21	38	209	220	30	8	10	3	21	1	-	-	61	12
能登部村	44	48	59	39	51	62	52	53	50	39	31	38	287	278	10	14	22	4	-	-	-	-	62	18
能登部村	85	61	74	72	65	71	63	55	74	70	59	64	420	393	37	11	20	10	-	-	-	-	57	21
尾尾村	33	40	31	29	58	35	36	32	39	48	36	35	231	219	31	8	26	3	9	3	-	-	66	14
龍越路村	67	55	60	48	66	47	61	65	54	59	43	57	351	311	50	8	28	8	-	-	-	-	78	10
南大谷村	27	18	20	33	25	35	21	47	20	24	23	19	138	176	18	7	13	1	-	-	-	-	31	8
北大谷村	39	46	36	44	33	47	30	37	45	40	43	39	225	249	26	8	17	0	2	-	-	-	45	14
東湊村	34	37	27	35	34	37	39	26	30	36	26	41	200	212	24	3	-	-	-	-	-	-	24	5
崎山村	32	48	41	30	42	27	36	34	34	27	39	22	215	194	24	8	14	-	-	-	-	-	38	8
矢田村	40	35	40	38	30	24	42	37	37	44	24	23	195	211	19	28	6	-	-	-	-	-	49	18
七尾町	144	124	167	144	132	120	118	132	137	138	125	138	823	799	38	62	37	49	-	-	-	-	105	111
德田村	65	67	71	56	61	63	71	53	79	64	65	46	407	357	40	12	25	6	-	-	-	-	65	18
西湊村	23	26	25	14	25	31	21	18	22	25	25	30	141	144	8	6	6	5	-	-	-	-	14	11
石端村	45	31	46	51	26	33	43	49	31	37	43	28	234	229	15	7	7	-	-	-	-	-	22	7
高階村	18	24	20	23	14	21	22	17	15	17	20	12	109	114	12	6	8	3	-	-	-	-	20	9
相馬村	29	19	28	18	27	26	21	18	19	21	17	23	141	125	14	4	8	1	-	-	-	-	22	5
相馬村	38	27	30	27	42	27	26	38	31	34	35	28	202	181	12	0	13	2	-	-	-	-	25	8
田鶴濱村	15	11	11	18	15	16	16	13	10	16	16	11	83	85	21	14	14	-	-	-	-	-	35	14
赤崎村	13	13	13	14	17	13	13	21	8	12	10	76	83	-	-	-	-	-	-	-	-	-	-	-
赤崎村	13	25	18	15	13	22	13	17	15	14	20	12	92	105	-	-	-	-	-	-	-	-	-	-
笠師保村	22	20	28	16	18	23	23	24	23	14	20	25	134	122	-	-	-	-	-	-	-	-	-	-
豐川村	29	34	29	18	31	28	21	26	42	24	33	36	175	160	24	9	17	13	-	-	-	-	41	22
中島村	29	14	17	26	16	12	19	14	14	23	13	17	99	108	29	12	7	-	-	-	-	-	38	23
熊木村	25	20	2	24	20	21	15	24	16	21	28	20	132	130	14	13	16	6	-	-	-	-	30	19
西島村	22	27	23	21	31	23	27	30	35	19	20	22	160	147	20	2	22	1	-	-	-	-	42	3
東島村	38	43	28	23	34	26	29	32	32	27	30	26	177	191	-	-	-	-	-	-	-	-	-	-
中乃島村	16	24	16	20	16	25	20	18	26	23	23	22	117	132	34	5	16	5	-	-	-	-	50	10
西島村	24	33	35	23	21	25	26	17	35	28	30	21	171	147	12	2	13	4	-	-	-	-	25	6
合計	1,134	1,124	1,136	1,039	1,092	966	1,055	1,046	1,044	1,033	1,020	1,003	6,541	6,421	64	41	46	32	4	1	1	1	556	

第八三

小學校教員數累年比較

最近五ヶ年毎年現在

年次	尋常高等小學校						尋常小學校						合計
	本科正教員		専科正教員		准教員		本科正教員		専科正教員		准教員		
	男	女	男	女	男	女	男	女	男	女	男	女	
大正十一年	137	10	11	21	179	29	-	2	7	38	217		
同 十年	64	4	24	19	111	4	1	7	10	22	133		
同 九年	201	14	35	40	290	33	1	9	17	60	350		
同 八年	107	10	5	24	146	62	-	3	7	72	218		
同 七年	48	3	29	27	100	31	-	9	7	47	147		
合計	155	13	34	51	246	93	-	12	14	119	365		
同 九年	134	10	5	26	175	35	-	-	8	43	219		
同 八年	64	3	29	13	109	12	-	10	5	27	136		
合計	198	13	34	39	284	47	-	10	13	70	354		

小學校教員數累年比較

(續)

年次	尋常高等小學校						尋常小學校						合計
	本科正教員		専科正教員		准教員		本科正教員		専科正教員		准教員		
	男	女	男	女	男	女	男	女	男	女	男	女	
同 八年	119	7	3	22	151	38	1	1	5	45	196		
同 七年	58	3	23	9	92	13	-	8	10	31	124		
合計	177	10	26	31	244	41	1	9	15	76	320		
同 八年	110	6	7	12	135	40	-	2	4	46	181		
同 七年	58	3	27	10	98	13	1	7	9	30	128		
合計	168	9	34	22	228	53	1	9	13	76	309		

第八四

小學校教員町村別

町村名	本科正教員		尋常小學校本科正教員		専科正教員		准教員		代用教員		合計	
	男	女	男	女	男	女	男	女	男	女	男	女
	餘喜村	4	2	1	-	1	-	-	2	2	3	8
鹿島丸村	1	-	1	1	-	-	-	-	1	1	3	
金祖村	3	-	-	1	-	-	-	1	1	-	4	
御久江村	4	3	-	1	1	-	1	1	1	1	7	
能登部村	1	-	1	-	-	-	-	1	-	1	2	
能登部村	5	3	3	-	1	1	1	1	1	2	11	
尾尾村	4	3	4	3	-	-	2	2	1	1	11	
龍越路村	2	1	3	1	1	-	-	2	2	3	8	
南大谷村	4	2	3	2	1	1	2	1	3	1	13	
北大谷村	3	1	1	1	1	-	1	-	1	2	7	
東湊村	5	-	2	1	-	-	-	3	2	2	9	
崎山村	3	1	2	2	-	-	-	1	-	1	5	
矢田村	3	-	3	1	-	-	-	1	-	1	4	
七尾町	5	2	1	1	-	-	-	2	1	2	7	
德田村	12	9	6	1	-	1	-	1	-	1	18	
西湊村	6	3	3	1	1	-	-	2	1	2	11	
石端村	2	1	1	-	-	-	-	1	1	1	4	
高階村	4	1	2	1	-	-	-	2	2	-	7	
相馬村	2	1	2	-	1	-	-	-	-	1	5	
田鶴濱村	3	-	1	-	-	-	-	1	2	1	7	
赤崎村	1	1	1	-	-	-	-	-	1	1	3	
赤崎村	2	-	1	-	-	-	-	1	2	-	4	
笠師保村	3	-	2	2	-	-	-	1	-	1	6	
豐川村	3	1	2	-	-	1	-	1	-	1	7	
中島村	3	1	1	1	-	-	-	-	2	1	6	
熊木村	3	1	1	1	-	-	-	-	2	1	6	
西島村	4	1	2	1	-	-	-	-	1	1	7	
東島村	4	1	3	-	-	1	-	2	1	1	8	
中乃島村	3	1	1	-	-	-	-	1	2	1	6	
西島村	4	1	2	-	-	-	-	-	2	1	8	
合計	111	43	55	27	10	5	13	27	40	37	229	139

第八五 小學校教員俸給別

資格別	小學校 本科正教員	尋常小學校 本科正教員	專正 教員	科員	准教員	代用教員	計
百五圓	1	—	—	—	—	—	1
百圓	1	—	—	—	—	—	1
九拾五圓	3	—	—	—	—	—	3
九拾圓	1	1	—	—	—	—	2
八拾五圓	2	—	—	—	—	—	2
八拾圓	4	—	—	—	—	—	4
七拾七圓	1	—	—	—	—	—	1
七拾五圓	1	—	—	—	—	—	1
七拾參圓	2	—	—	—	—	—	2
七拾圓	4	—	—	—	—	—	4
六拾八圓	3	—	—	—	—	—	3
六拾七圓	—	—	—	—	—	—	—
六拾五圓	6	1	—	—	—	—	7
六拾四圓	—	—	—	—	—	—	—
六拾參圓	2	1	—	—	—	—	3
六拾貳圓	1	—	—	—	—	—	1
六拾壹圓	—	—	—	—	—	—	—
六拾圓	2	—	—	—	—	—	2
五拾八圓	2	—	—	—	—	—	2
五拾七圓	1	—	—	—	—	—	1
五拾六圓	1	—	—	—	—	—	1
五拾五圓	2	4	—	—	—	—	6
五拾四圓	1	—	—	—	—	—	1
五拾參圓	5	9	—	—	—	—	14
五拾貳圓	3	2	—	—	—	—	5

小學校教員俸給別 (續)

資格別	小學校 本科正教員	尋常小學校 本科正教員	專正 教員	科員	准教員	代用教員	計
五拾壹圓	1	7	—	—	—	—	8
五拾圓	6	1	—	—	—	—	7
四拾八圓	16	3	—	—	—	—	19
四拾七圓	4	—	—	—	—	—	4
四拾六圓	—	1	—	—	—	—	1
四拾五圓	1	10	—	—	—	—	11
四拾四圓	7	—	—	—	—	—	7
四拾參圓	3	1	—	—	—	—	4
四拾貳圓	16	10	7	—	—	1	29
四拾壹圓	—	4	12	—	—	—	16
四拾圓	—	5	—	—	—	—	5
參拾九圓	—	4	—	—	—	1	5
參拾八圓	—	1	—	—	2	3	4
參拾七圓	—	1	—	1	2	—	4
參拾六圓	—	1	—	—	1	4	2
參拾五圓	—	—	—	2	3	—	5
參拾四圓	—	—	—	1	8	16	4
參拾參圓	—	—	—	—	1	5	1
參拾貳圓	—	—	—	—	8	2	7
參拾壹圓	—	—	—	—	4	—	4
參拾圓	—	—	—	—	—	3	3
貳拾八圓	—	—	—	—	1	—	1
六圓	—	—	—	—	—	—	—
四圓	—	—	—	—	—	—	—
參圓	—	—	—	—	—	—	—

小學校教員俸給別 (續)

Table with columns for qualification (資格別), school type (小學校), and salary details (俸給別). Rows include monthly total and average salaries for various categories.

第八六 町村立小學校授業料徴収 (高専小學校)

Table showing school fee collection (授業料徴収) by year (年次) and school type (小學校). Columns include number of schools, fees, and student numbers.

第八七 幼稚園組數保母及幼兒 大正十二年度三月末現在

Table of kindergarten statistics (幼稚園) including number of kindergartens, staff (保母), and children (幼兒).

第八八 公立學校醫累年比較

Table comparing public school medical statistics (公立學校醫) over years (年次), including school counts and medical staff.

Table showing the number of schools and students by grade level (擔任學校數別) and student population (擔任生徒及兒童數).

第八九 町村立實業補習學校

Table of vocational supplementary schools (町村立實業補習學校) listing school names, types, and statistics.

第九〇 女子裁縫學校及夜學會 大正十一年

Table of women's sewing schools and night schools (女子裁縫學校及夜學會) with details on enrollment and fees.

第九一 町村青年團 大正十二年

Table with columns for village names, membership counts (in/out), and financial data (budget, assets, liabilities).

第九二 町村處女會

Table with columns for village names, membership counts, and financial data.

町村處女會 (續)

Table with columns for village names, membership counts, and financial data.

第九三 小學校公學資產 每年末

Table showing school assets by year, including land area, buildings, and equipment.

學校基本財產

Table showing school basic assets by year, including land area, buildings, and equipment.

第九四 實業學校公學資產 每年末

Table showing industrial school assets by year, including land area, buildings, and equipment.

實業學校公學資産 (續)

Table with columns: 年次, 金額, 學校, 基礎, 本, 財, 產, 積立金. Rows include years from 大正二年度 to 同七年度.

第九五 町村公學費收入校種別

Table with columns: 種別, 小學校, 實業學校, 各種學校, 幼稚園, 圖書館, 其ノ他, 總計. Rows include categories like 授業料, 雜費, 國庫, etc.

第九六 町村公學費校種別

Table with columns: 種別, 小學校, 實業學校, 各種學校, 幼稚園, 圖書館, 其ノ他, 總計. Rows include categories like 教諭, 學校醫手, 圖書器械, etc.

第九七 圖書館

大正十二年

Table with columns: 名稱, 創立年月, 大正十二年度豫算, 圖書數, 大正十一年度成績. Row: 財團法人鹿島郡自治會圖書館.

圖書館 (續)

Table with columns: 名稱, 創立年月, 大正十二年度豫算, 圖書數, 大正十一年度成績. Rows list various libraries like 餘喜村立圖書館, 金丸村立圖書館, etc.

神社及宗教

神	社	縣	社	2
		鄉	社	15
		村	社	150
		無格	社	52
寺	院	眞	宗	114
		曹洞	宗	19
		日蓮	宗	12
		淨土	宗	4
		眞言	宗	8
		臨濟	宗	1

神社及宗教

第九八 神社及宗教

年次	神社數					神職數		
	縣社	郷社	村社	無格社	計	社	司	計
大正十一年	2	15	150	52	219	10	12	22
同 十年	2	15	150	52	219	10	12	22
同 九年	2	15	150	52	219	10	12	22
同 八年	2	15	150	54	221	10	12	22
同 七年	2	15	150	55	222	10	12	22

第九九 神社及神職町村別 大正十一年末

町村名	神社數					神職數		
	縣社	郷社	村社	無格社	計	社	司	計
餘喜村	—	—	5	1	6	—	—	—
鹿島丸村	—	—	3	1	4	—	—	—
金祖村	—	1	5	—	6	—	—	—
御江村	1	—	1	—	2	—	1	1
能登部村	—	2	4	1	7	2	—	2
鳥瀨尾村	—	1	10	—	11	1	—	1
越路村	—	—	5	2	7	—	—	—
南大香村	—	2	8	1	11	1	1	2
北大香村	—	1	5	—	6	1	—	1
東湊村	—	—	7	9	16	—	1	1
崎山村	—	—	14	1	15	—	—	—
矢野村	—	—	4	—	4	—	—	—
七尾町	1	—	7	2	9	—	2	2
德田村	—	—	3	—	3	—	1	1
西湊村	—	—	12	—	12	1	—	1
石崎村	—	—	6	—	6	—	1	1
端階村	—	—	1	1	2	—	—	—
高階村	—	1	4	—	4	—	—	—
相馬村	—	—	1	—	1	—	—	—
田嶋村	—	1	5	—	6	—	—	—
赤金崎村	—	—	2	—	2	—	1	1
笠師村	—	—	2	—	2	1	—	1
豐川村	—	—	4	9	13	—	1	1
中島村	—	—	6	5	11	—	2	2
熊西村	—	—	—	4	4	—	—	—
東島村	—	1	—	5	6	1	—	1
中島村	—	—	—	8	8	—	—	—
西島村	—	—	7	—	7	—	—	—
中島村	—	—	4	—	4	—	1	1
西島村	—	—	7	—	7	—	—	—
合計	2	15	150	52	219	10	12	22

第一〇〇 神社經費並基本財産

年次	郷				村					
	神社數	經費額		基本財産		神社數	經費額		基本財産	
		總額	一社平均	總額	一社平均		總額	一社平均	總額	一社平均
大正十一年	15	8,700	580	53,805	3,587	150	28,950	193	210,150	1,401
同十年	15	8,286	552	50,991	3,399	150	23,216	182	153,983	1,251
同九年	15	5,889	420	45,112	3,222	150	15,500	90	148,664	901
同八年	15	4,436	317	32,583	2,172	150	11,548	76	141,500	943
同七年	15	4,811	344	29,088	1,939	150	11,011	73	87,774	585

第一〇一 寺院町村別 大正十一年末

町村名	真宗	曹洞宗	日蓮宗	天台宗	淨土宗	眞言宗	臨濟宗	計
餘喜村	4	2	—	—	—	—	—	6
鹿丸村	1	—	—	—	—	—	—	1
金丸村	4	—	—	—	—	—	—	4
御祖村	3	—	—	—	—	—	—	3
久江村	1	—	—	—	—	—	—	1
能登部村	4	—	1	—	—	—	1	6
鳥屋村	8	—	—	—	—	—	1	9
瀧尾村	5	—	—	—	2	—	1	6
越路村	5	—	1	—	—	—	1	7
大谷村	5	—	—	—	—	—	—	5
北大谷村	4	—	—	—	—	—	—	4
湊山村	6	1	—	—	—	—	—	7
崎山町	9	—	—	—	—	—	—	9
矢七町	—	1	—	—	—	—	—	1
德田村	14	3	—	—	—	—	—	17
西石村	6	—	—	—	—	—	1	7
石端村	—	5	10	—	2	—	1	20
高階村	1	1	—	—	—	—	—	2
相馬村	3	1	—	—	—	—	—	4
田濱村	5	1	—	—	—	—	—	6
赤藏村	2	2	—	—	—	—	—	4
笠保村	1	1	—	—	—	—	2	4
豊川村	2	1	—	—	—	—	—	3
中島村	5	—	—	—	—	—	—	5
熊西村	1	—	—	—	—	—	—	2
西岸村	2	—	—	—	—	—	1	2
東中島村	1	—	—	—	—	—	—	1
乃島村	4	—	—	—	—	—	—	4
中西島村	4	—	—	—	—	—	—	4
合計	3	—	—	—	—	—	—	3
合計	114	19	12	—	4	8	1	158

生産額會社組合及主要工場

農産物	5,009,526
畜産物	176,073
林産物	565,285
生産總額	717,185
工業物	8,811,149
礦産物	21,207
計	15,300,425
重要物産同業組合	6
産業ニ關スル組合	51
其ノ他ノ組合	33
計	90
株式會社	114
合資會社	15
合名會社	18
計	147

生產額會社組合及主要工場

第一〇二 生產物總額累年比較 每年末現在

年次	農產物	畜產物	林產物	水產物	工產物	礦產物	合計	戶口當額	
								一月平均	一人平均
大正十一年	5,009,526	176,073	565,285	717,185	8,811,149	21,207	15,300,425	949,216	243,052
同十年	5,881,676	109,715	2,055,994	1,190,475	10,603,904	224,738	20,066,502	1,231,194	249,387
同九年	7,671,688	120,202	1,923,718	1,178,193	11,215,185	52,076	32,161,062	1,368,305	263,815
同八年	7,028,463	131,287	2,081,964	603,200	22,784,160	23,555	32,652,029	2,059,800	371,920
同七年	6,168,744	103,930	397,570	575,921	8,005,724	28,338	15,290,227	959,166	176,515

第一〇三 產業上各種組合 大正十一年末現在

町村名	產業組合						合計	漁業組合	森林組合
	信用購買組	購買販賣組	信用販賣購買組	信用販賣利用組	信用販賣生產購買聯合會	販賣購買聯合會			
餘喜村	—	—	2	1	1	—	4	—	—
鹿島路村	—	—	—	—	1	—	1	—	—
御祖村	—	—	1	—	1	—	2	—	—
島屋村	—	—	3	1	1	—	5	—	—
瀧尾村	—	—	—	—	2	—	2	—	—
越路村	—	—	2	1	1	—	4	—	—
南大谷村	—	—	3	—	—	—	3	—	1
北山崎村	—	—	—	—	—	—	—	—	3
東湊村	—	—	1	—	—	—	1	—	2
矢田村	—	1	—	—	1	—	2	—	—
德山村	—	—	3	—	3	—	6	—	—
七尾村	2	—	2	—	—	—	4	—	—
四石村	—	—	1	—	—	1	1	—	—
石崎村	—	—	1	—	—	—	1	—	2
端高村	—	—	1	—	—	—	1	—	—
高相村	—	—	1	—	—	—	1	1	—
田嶋村	—	—	3	—	—	—	3	—	—
赤藏村	—	—	—	—	1	—	1	—	1
金笠村	—	—	2	—	—	—	2	—	—
ヶ崎村	—	—	1	—	—	—	1	—	—
師保村	—	—	1	—	1	—	2	—	—
豐川村	—	—	—	1	1	—	2	—	—
西島村	—	—	1	1	—	—	2	1	—
東島村	—	—	—	—	—	—	—	3	—
中島村	—	—	—	—	—	—	—	7	—
西島村	—	—	1	—	—	—	1	3	—
合計	2	1	30	5	13	1	52	31	2
大正十年	1	1	30	5	13	1	51	31	2
同九年	—	1	30	5	13	1	50	31	2
同八年	—	1	30	5	13	1	50	31	2
同七年	—	2	25	5	15	1	49	31	2

第一〇四 會社種別累年比較 每年末

Table with columns: 年次, 會社別, 本店, 支店, 計, 資本金 (總額, 拂込高, 未拂額), 積立金. Rows include data for 大正三年, 同十年, 同九年, 同八年, 同七年.

第一〇五 主要製造工場並製産額 大正十一年末現在

Table with columns: 工場名, 所在地, 創業年月, 一年間操業日數, 職工數, 主要業務, 一ヶ年製造高. Rows list various manufacturing plants and their production values.

主要製造工場並製産額 (續)

Table with columns: 工場名, 所在地, 創業年月, 一年間操業日數, 職工數, 主要業務, 一ヶ年製造高. Continuation of the previous table, listing more manufacturing plants and their production values.

主要製造工場並製産額

(續)

Table with columns: 工場名, 所在地, 創業年月, 一年間操業日數, 職工數, 主要業務, 一ヶ年製造高. Lists various manufacturing plants and their production values.

主要製造工場並製産額

(續)

Table with columns: 工場主, 所在地, 創業年月, 一年間操業日數, 職工數, 主要業務, 一ヶ年製造高. Lists various manufacturing plants and their production values.

第一〇六

重要物産同業組合

大正十一年

Table with columns: 組合名稱, 組合事務所所在地, 組合區域, 設立許可年月日. Lists industry associations and their details.

農 業

農 家 戶 數	自 作	2,620
	自作兼小作	6,377
	小 作	2,610
	計	11,607
耕 地 反 別	田	7,083.8
	畑	1,933.0
	計	9,016.8
農 產 物 總 額	穀 類	3,944,084
	豆 菽 類	128,345
	蔬 菜 類	379,952
	果 實	54,482
	繭	209,167
	其 他	293,452
	計	5,009,482

農 業

第一〇七 農家戸數及耕地段別 大正十一年十二月末日現在

現住總戸數		16,119					
專業兼業ノ別ニ 分チタル農家戸數	專 業	兼 業			合 計		
	4,894	農本業	農副業	業 計	6,713	11,607	
自作、自作兼小作、小 作ノ別ニ分チタル農家 戸數	自 作	自作兼小作	小 作	計			
	2,620	6,377	2,610	11,607			
自作地小作地ノ別ニ依 リ分チタル農家戸數	田		畑		合 計		
	自作地	小作地	計	自作地	小作地	計	
	3,254.2	3,829.6	7,083.8	1,016.1	916.9	1,933.0	
		田ノミノ者	畑ノミノ者	田畑併セテノ者	計	田畑併セテノ者ノ再揚	
所有耕地ノ反別ニ依 リ分チタル農家戸數	五段歩未滿	590	870	4,614	6,074	5,004	7,488
	五段歩以未滿	82	16	2,387	2,485	2,305	1,054
	一段歩以未滿	10	1	1,459	1,470	1,243	348
	一段歩以未滿	5	—	316	351	296	59
	一段歩以未滿	—	—	119	119	86	10
	一段歩以未滿	1	—	32	33	25	—
	一段歩以未滿	—	—	2	2	—	—
	計	688	887	8,959	10,534	8,959	8,959
	五段歩未滿	195	476	3,436	4,107	4,006	8,417
	五段歩以未滿	70	33	4,805	4,908	4,551	1,944
一段歩以未滿	4	1	2,423	2,428	2,225	447	
一段歩以未滿	—	—	164	164	46	20	
一段歩以未滿	—	—	—	—	—	—	
一段歩以未滿	—	—	—	—	—	—	
計	269	510	10,828	11,607	10,828	10,828	

第一〇八 現住總戸數及專業兼業ノ別ニ
依リ分チタル農家戸數町村別

町村名	現住總戸數	專 業	兼 業			合 計
		358	農本業	農副業	業 計	731
餘喜村	534	358	49	24	731	431

現住總戶數及專業兼業ノ別ニ依リ分テタル農家戶數町村別

町村名	現住總戶數	專 業	兼 業			合 計
			農 本 業	農 副 業	計	
鹿島踏村	214	70	100	10	110	180
金丸村	316	55	150	75	225	281
御祖村	500	267	41	62	103	370
久江村	181	99	13	45	58	157
能登部村	698	171	212	261	473	644
鳥屋村	949	669	121	64	185	854
瀧尾村	543	456	34	28	62	518
越路村	804	103	459	101	560	723
南大谷村	422	62	281	58	339	401
北大谷村	475	74	144	182	326	400
東湊村	450	275	50	110	160	435
崎山村	479	54	374	18	392	446
矢田郷村	572	247	169	86	255	502
七尾町	943	510	272	95	367	877
德田村	2,750	12	3	10	13	25
西湊村	323	21	213	4	217	238
石崎村	460	2	21	228	249	251
石端村	327	114	84	14	98	212
高階村	332	8	194	99	293	301
相馬村	478	34	402	29	431	465
田鶴濱村	253	27	20	45	65	92
赤藏村	216	200	6	—	6	206
金ヶ崎村	236	65	134	31	165	230
笠師保村	312	195	104	4	108	303
豊川村	408	258	124	20	144	402
中島村	269	105	5	3	8	113
熊木村	343	18	250	20	270	288
西岸村	345	26	69	10	299	325
東島村	365	—	349	—	349	349
中乃島村	302	250	9	20	29	279
西島村	320	29	271	9	280	309
合 計	16,119	4,894	4,947	17,660	6,713	11,607

第一〇九 自作、自作兼小作、小作ノ別ニ依リ分テタル農家戶數町村別

町村名	自作、自作兼小作、小作ノ別ニ依リ分テタル農家戶數			計
	自 作	自作兼小作	小 作	
餘喜村	96	227	108	431
鹿島踏村	35	95	50	180
金丸村	53	125	103	281
御祖村	85	191	94	370
久江村	29	105	23	157
能登部村	135	312	197	644
鳥屋村	184	489	181	854
瀧尾村	98	295	125	518
越路村	64	457	202	723
南大谷村	73	166	162	401
北大谷村	84	279	37	400
東湊村	96	234	115	435
崎山村	96	230	120	446
矢田郷村	137	241	124	502
七尾町	180	480	217	877

自作、自作兼小作、小作ノ別ニ依リ分テタル農家戶數町村別

(續)

町村名	自作、自作兼小作、小作ノ別ニ依リ分テタル農家戶數			計
	自 作	自作兼小作	小 作	
德田村	3	12	10	25
西湊村	68	144	26	238
石崎村	187	25	39	251
石端村	40	125	47	212
高階村	68	170	63	301
相馬村	130	303	32	465
田鶴濱村	5	35	52	92
赤藏村	41	161	4	206
金ヶ崎村	60	150	20	230
笠師保村	74	195	34	303
豊川村	82	221	99	402
中島村	15	14	84	113
熊木村	56	175	57	288
西岸村	82	145	98	325
東島村	126	210	13	349
中乃島村	74	189	16	279
西島村	64	187	58	309
合 計	2,620	6,377	2,610	11,607

第一一〇 自作地、小作地ノ別ニ依リ分テタル耕地反別町村別

町村名	田			畑			合 計
	自作地	小作地	計	自作地	小作地	計	
餘喜村	149.8	229.2	379.0	20.6	22.4	43.0	422.0
鹿島踏村	37.9	32.1	70.0	5.1	8.0	13.1	83.1
金丸村	81.2	40.9	122.1	12.3	6.2	18.5	140.6
御祖村	106.4	149.2	255.6	14.9	10.1	25.0	280.6
久江村	92.7	39.7	132.4	12.8	4.5	17.3	149.7
能登部村	129.0	178.8	307.8	26.0	16.4	42.4	350.2
鳥屋村	234.6	334.6	569.2	65.5	22.7	88.2	657.4
瀧尾村	130.0	177.8	307.8	25.0	36.4	61.4	369.2
越路村	175.7	214.0	389.7	50.3	118.0	168.3	558.0
南大谷村	43.0	122.5	165.5	34.2	61.8	96.0	261.5
北大谷村	98.9	74.4	173.3	65.3	79.1	144.4	317.7
東湊村	121.7	58.6	180.3	84.1	80.1	164.2	344.5
崎山村	138.4	157.8	296.2	108.9	60.8	169.7	465.9
矢田郷村	153.1	234.1	387.2	42.7	35.7	78.4	465.6
七尾町	263.7	280.6	544.3	82.3	51.0	133.3	680.6
德田村	1.8	2.5	4.3	.3	.2	.5	4.8
西湊村	97.5	101.0	198.5	34.1	12.7	46.8	245.3
石崎村	48.5	10.4	58.9	5.4	.4	5.8	64.7
石端村	141.5	51.5	193.0	14.1	6.6	20.7	213.7
高階村	96.3	105.1	201.4	26.3	10.5	36.8	328.7
相馬村	145.0	147.8	292.8	39.4	5.6	45.0	337.8
田鶴濱村	23.2	54.2	77.4	7.5	11.3	18.8	96.2
赤藏村	103.0	26.7	129.7	12.8	3.1	15.9	145.6
金ヶ崎村	51.8	114.5	166.3	14.8	6.9	21.5	187.8
笠師保村	98.1	80.1	178.2	13.8	10.3	24.1	202.3
豊川村	128.0	143.0	271.0	19.2	10.2	29.4	300.4
中島村	16.5	81.7	98.2	5.3	6.5	11.8	110.0
熊木村	67.0	111.6	178.6	12.1	19.2	31.3	209.9
西岸村	42.5	131.0	173.5	32.0	31.4	63.4	236.9

自作地、小作地ノ別ニ依リ分テタル耕地反別町村別 (續)

Table with columns for village names (町村名), land types (自作地, 小作地), and total counts (計). Rows include 東島村, 中島村, 西島村, and a total row.

第一 所有耕地ノ反別ニ依リ分テタル農家戸數町村別

Large table showing the number of households by land area category (e.g., 五反歩未満, 五反歩以上一町歩未満) for various villages like 餘喜村, 鹿島路村, 金丸村, etc.

所有耕地ノ反別ニ依リ分テタル農家戸數町村別 (續)

Continuation of the household count table, listing villages like 瀧尾村, 越路村, 南大香村, 北大香村, 峰山村, 東湊村, 矢田郷村, 徳田村, and 七尾町.

所有耕地ノ反別ニ依リ分
テタル農家戸數町村別 (續)

Table with 10 columns for land area categories (5反歩未満 to 五十町歩以上) and 計. Rows list villages such as 西湊村, 石崎村, 端村, 高階村, 相馬村, 田嶋濱村, 赤藏村, 金ヶ崎村, and 笠師保村.

所有耕地ノ反別ニ依リ分
テタル農家戸數町村別 (續)

Table with 10 columns for land area categories (5反歩未満 to 五十町歩以上) and 計. Rows list villages such as 豊川村, 中島村, 熊木村, 西岸村, 東島村, 中乃島村, and 西島村.

第一一二
經營耕地ノ段別ニ依リ分
テタル農家戸數町村別

Table with 9 columns for land area categories (5反歩未満 to 五十町歩以上) and 計. Rows list villages such as 餘喜村.

經營耕地ノ段別ニ依リ分チタル農家戸數町村別 (續)

Table with columns for village names, land management categories (e.g., 田ノミノ者, 畑ノミノ者), and land area segments (e.g., 五反歩未満, 五反歩以上一町歩未満). Includes a '計' (Total) column.

經營耕地ノ段別ニ依リ分チタル農家戸數町村別 (續)

Table with columns for village names, land management categories, and land area segments. Includes a '計' (Total) column.

經營耕地ノ段別ニ依リ分チタル農家戸數町村別 (續)

Table with columns for village names, land categories (e.g., 田ノミミノ者, 畑ノミミノ者), and segments (五反歩, 五反歩以上十歩未, etc.). Rows include villages like 高階村, 相馬村, 田舎濱村, 赤蔵村, 金ヶ崎村, 笠師保村, 豊川村, 中島村, and 熊本村.

經營耕地ノ段別ニ依リ分チタル農家戸數町村別 (續)

Table with columns for village names, land categories, and segments. Rows include villages like 四岸村, 東島村, 中乃島村, and 四島村.

第一一三 耕地整理ノ一

Table showing land reclamation statistics by year (大正十一年, 同十年, 同九年, 同八年, 同七年) with columns for area, number of plots, and status.

第一一四 耕地整理ノ二

Table comparing land reclamation before and after (整前, 理後, 比, 較, 增, 減) with columns for area and number of plots.

第一一五 農産物總覽

Table showing agricultural production totals for the year 大正十一年, categorized by crop type (米, 麥, 大豆, etc.) and quantity.

農產物總覽 (續)

Table with columns for year (年次), crop type (種別), and various agricultural products like rice (米), wheat (麥), soybeans (大豆), etc. It includes data for years 大正十年, 同九年, 同八年, and 同七年.

第一一六 食用農產物 大正十一年

Table listing food crops (食用農產物) for the year 大正十一年, including items like soybeans (大豆), mung beans (綠豆), and various oils.

第一一七 園藝農產物 (蔬菜及花卉) 大正十一年

Table listing horticultural products (園藝農產物) for the year 大正十一年, including various vegetables like beans (豆), cucumbers (胡瓜), and leafy greens.

第一一八 工藝農產物 大正十一年

Table listing craft agricultural products (工藝農產物) for the year 大正十一年, including items like cotton (棉) and other processed goods.

第一一九 果實 大正十一年

Table listing fruits (果實) for the year 大正十一年, including items like peaches (桃), apples (蘋果), and other fruits.

果 實 (續)

Table with columns: 樹, 數, 收穫高, 價, 額, 單, 價. Rows include 葡萄, 蜜柑, 其他ノ柑橘類, and 計.

第一二〇 米作付反別及産額ノ一 大正十一年

Table with columns: 町村名, 作付段別, 收穫高, 價, 額, 一段歩收穫高, 一石價額. Lists various villages and their rice production statistics.

第一二一 米作付反別及産額ノ二 大正十一年

Table with columns: 町村名, 作付段別, 收穫高, 價, 額, 一段歩收穫高. Includes a sub-table for 町村名 with columns for 粳米, 糯米, 陸米, 計.

米作付反別及産額ノ二 (續)

Table with columns: 町村名, 作付段別, 收穫高, 價, 額, 一段歩收穫高. Continuation of rice production statistics for various villages.

第一二二 麥作付反別及産額全管總數 大正十一年

Table with columns: 種別, 作付段別, 收穫高, 價, 額, 一段歩收穫高, 一石=付價額. Summary of wheat production statistics.

第一二三 大麥作付反別及産額 大正十一年

Table with columns: 町村名, 作付段別, 收穫高, 價, 額, 一段歩收穫高. Statistics for barley production in various villages.

大麥作付反別及產額 (續)

Table with columns: 町村名, 作付段別, 收穫高, 價額, 一段步收穫高. Lists various villages and their wheat production statistics.

第一二四 裸麥作付反別及產額 大正十一年

Table with columns: 町村名, 作付段別, 收穫高, 價額, 一段步收穫高, 一石價額. Lists villages and their naked wheat production statistics for 1921.

第一二五 小麥作付反別及產額 大正十一年

Table with columns: 町村名, 作付段別, 收穫高, 價額, 一段步收穫高, 一石價額. Lists villages and their small wheat production statistics for 1921.

小麥作付反別及產額 (續)

Table with columns: 町村名, 作付段別, 收穫高, 價額, 一段步收穫高, 一石價額. Continuation of small wheat production statistics for various villages.

第一二六 蘭作付反別產額及栽培戶數 自大正十一年八月一ヶ年 至大正十二年七月一ヶ年

Table with columns: 町村名, 栽培戶數, 作付段別, 收穫高, 一段步收穫高, 價額, 一石價額. Lists villages and their clover production and cultivation statistics.

第一二七 茶植付反別產額及栽培戶數 大正十二年

Table with columns: 町村名, 栽培戶數, 種付段別, 收穫高, 一段步收穫高, 價額, 一石價額. Lists villages and their tea planting production and cultivation statistics for 1922.

茶植付反別産額及栽培戸數

(續)

Table with columns: 町村名, 栽培戸數, 植付段別, 別計, 收穫高, 一段歩高, 價額, 十貫價額. Lists various villages and their tea cultivation statistics.

第一二八

桑植付反別産額及栽培戸數

大正十二年

Table with columns: 町村名, 栽培戸數, 植付段別, 別計, 收穫高, 一段歩高, 價額, 十貫價額. Lists various villages and their mulberry cultivation statistics.

第一二九

綠肥用作付反別及産額 (紫雲英)

大正十二年

Table with columns: 町村名, 作付田, 畑, 別計, 收穫高, 一段歩高, 價額, 十貫價額. Lists various villages and their green fertilizer usage statistics.

第一三〇

春夏秋蠶飼養戸數及産額

Table with columns: 町村名, 飼養戸數, 收穫高, 價額, 上ノ内春蠶, 飼養戸數, 收穫高, 價額, 計. Lists various villages and their silkworm rearing statistics.

第一三一

春蠶飼養戸數掃立枚數及産額

大正十二年

Table with columns: 町村名, 飼養戸數, 掃立枚數, 玉繭, 繭, 計. Lists various villages and their spring silkworm rearing statistics.

春蠶飼養戸數掃立枚數及産額

(續)

Table with columns: 町村名, 飼養戸數, 掃立枚數 (樹製, 普通製), 繭 (數量, 價額), 玉 (數量, 價額), 屑 (數量, 價額), 計 (數量, 價額). Rows include 鹿島路村, 鹿島丸村, 鹿島御祖村, 鹿島能登部村, 鹿島屋村, 鹿島瀧尾村, 鹿島越路村, 鹿島南大谷村, 鹿島東湊村, 鹿島嶺山村, 鹿島德高相, 鹿島赤藏村, 鹿島笠師保村, 鹿島豐川村, 鹿島熊木村, 鹿島東乃島村, 鹿島西乃島村, 合計.

第一三三 夏秋蠶飼養戸數掃立枚數及産額

Table with columns: 町村名, 飼養戸數, 掃立枚數 (樹製, 普通製), 上 (數量, 價額), 繭 (數量, 價額), 玉 (數量, 價額), 屑 (數量, 價額), 合計 (數量, 價額). Rows include 餘喜村, 鹿島路村, 鹿島丸村, 鹿島御祖村, 鹿島能登部村, 鹿島屋村, 鹿島瀧尾村, 鹿島越路村, 鹿島南大谷村, 鹿島嶺山村, 鹿島德高相, 鹿島赤藏村, 鹿島笠師保村, 鹿島熊木村, 鹿島東乃島村, 鹿島西乃島村, 合計.

第一三三 肥料消費高

大正十一年

Table with columns: 町村名, 飼養戸數, 飼養魚 (數量, 價額), 魚 (數量, 價額), 糞 (數量, 價額), 帆立貝糞 (數量, 價額), 動物魚類 (數量, 價額), 其他 (數量, 價額), 飼料 (數量, 價額), 生 (數量, 價額), 肥 (數量, 價額). Rows include 餘喜村, 鹿島路村, 鹿島丸村, 鹿島御祖村, 鹿島能登部村, 鹿島屋村, 鹿島瀧尾村, 鹿島越路村, 鹿島南大谷村, 鹿島北乃島村, 鹿島東湊村, 鹿島嶺山村, 鹿島德高相, 鹿島赤藏村, 鹿島石崎村, 鹿島高階村, 鹿島相馬村, 鹿島田鶴濱村, 鹿島赤藏村, 鹿島赤崎村, 鹿島笠師保村, 鹿島豐川村, 鹿島中島村, 鹿島熊木村, 鹿島西乃島村, 鹿島中乃島村, 合計.

肥料消費高 (續)

Table with 11 columns: 町村名, 硫酸アンモニア, 智利硝石, 過磷酸石灰, 石灰窒素, 骨粉, 調合肥料, 生石灰. Rows include village names like 鹿島路村, 金丸村, etc., and a total row at the bottom.

Table with 11 columns: 町村名, 化石灰, 米糠, 釀造粕, 大豆粕, 菜種粕, 棉實粕, 植物雜類粕. Rows include village names like 餘喜村, 鹿島路村, etc., and a total row at the bottom.

肥料消費高 (續)

Table with 11 columns: 町村名, 化石灰, 米糠, 釀造粕, 大豆粕, 菜種粕, 棉實粕, 植物雜類粕. Rows include village names like 瀧尾村, 瀧路村, etc., and a total row at the bottom.

Table with 11 columns: 町村名, 木灰, 窯灰, 磨芥灰, 櫻灰, 馬糞灰, 生大豆, 乾藻. Rows include village names like 餘喜村, 鹿島路村, etc., and a total row at the bottom.

肥料消費高 (續)

Table with columns for village names (町村名), fertilizer types (木, 灰, 糞, etc.), quantities (數量), and values (價額). Includes a summary row '合計' and a detailed breakdown table at the bottom.

肥料消費高 (續)

Table with columns for village names (町村名), fertilizer types (鶏糞, 蠶糞, etc.), quantities (數量), and values (價額). Includes a summary row '合計' and a detailed breakdown table at the bottom.

牧 畜

家畜頭數	{	牛	474
		馬	1,151
		豚	76
家畜產額	{	牛	11,090
		馬	25,429
鷄	{	成 禽	15,597
		雛	23,437
豬	{	成 禽	611
		雛	588
家禽產卵數	{	鷄	1,316,928
		豬	43,467

牧 畜

第一三四 牛 大正十一年

飼養戸數	一頭ノモノ		二頭ノモノ		三頭又ハ四頭ノモノ		五頭以上ノモノ		計
	出	産	成	牛	牝	成	牛	牝	
		321		18		6		6	351
牝	38	6	1	35	66	23	9,700	146.97	
計	68	6	1	385	89	11,090			

第一三五 牛飼養戸數及頭數町村別 大正十一年

町村名	飼 養 戸 數					牝		牡		計	
	一頭	二頭	三頭又ハ四頭	五頭以上	計	成牛	牝	成牛	牝	成牛	牝
能登部村	—	—	—	1	1	4	2	—	—	4	2
能瀨尾村	2	1	—	—	3	1	3	—	—	1	3
越路村	1	—	—	1	2	5	3	—	—	5	6
南大谷村	86	—	—	—	86	75	1	10	—	85	1
北大谷村	59	3	—	—	62	62	3	—	—	62	3
東湊村	4	1	—	—	5	6	—	—	—	6	—
崎山村	7	—	—	—	7	6	1	—	—	6	1
矢田郷村	—	—	1	—	1	11	2	—	—	11	4
七尾村	—	1	—	1	2	7	1	—	—	7	3
西湊村	10	—	—	1	11	25	33	—	7	25	40
端相馬村	—	—	—	1	1	4	2	—	—	4	2
赤森村	3	—	1	—	4	5	—	2	—	7	—
笠保村	4	—	1	—	5	6	—	1	—	6	1
豊川村	7	—	—	—	7	6	1	—	—	6	1
豊川村	1	1	1	—	3	3	4	—	—	3	4
中島村	10	—	1	—	11	11	—	2	—	13	—
熊木村	12	4	—	—	16	11	2	5	2	16	4
西岸村	10	3	—	—	13	13	—	—	3	13	3
東中島村	20	—	—	—	20	24	1	1	—	25	1
乃島村	20	1	—	—	27	18	4	4	2	22	6
西島村	53	3	1	—	57	53	3	5	1	58	4
合計	321	18	6	6	351	359	66	29	23	385	89

第一三六 牛生産及斃死頭數 大正十一年

町村名	牝				牡				計			
	出産	斃	死	計	出産	斃	死	計	出産	斃	死	計
能登部村	2	—	—	2	—	—	—	—	2	2	—	—
能瀨尾村	1	—	—	—	—	—	—	—	3	—	—	—
越路村	3	—	—	—	—	—	—	—	3	—	—	—
南大谷村	2	1	—	1	—	—	—	—	2	1	—	1
北大谷村	3	3	—	—	—	—	—	—	3	—	—	—

牛生産及斃死頭數 (續)

Table with columns for village names, production (出産), and deaths (斃死) for cattle, divided into local (本地) and total (合計) categories.

第一三七 馬 大正十一年

Table showing the number of horse owners (飼養戸數) categorized by the number of horses owned (一頭ノモノ, 二頭ノモノ, etc.).

Table showing production (生産) and deaths (斃死) of horses, categorized by breed (和種, 雜種, 洋種) and age group (當歳, 明二歳以上).

第一三八 馬飼養戸數及頭數町村別 大正十一年

Table showing the number of horse owners and the number of horses by village (町村名), categorized by age group.

馬飼養戸數及頭數町村別 (續)

Table showing the number of horse owners and the number of horses by village (町村名), categorized by age group and sex.

第一三九 馬出産頭數及斃死頭數

Table showing production and deaths of horses by village (町村名), categorized by breed and age group.

第一四〇 牛馬出產價額 大正十一年

Table with columns for village names (町村名), cattle (牛), horses (馬), and totals (計). Rows include various villages like 能登部村, 瀧尾村, etc., with sub-columns for head count and price.

第一四一 豚 大正十一年

Table showing pig raising statistics (豚飼養戸數) and production/death counts (豚出產頭數及斃死頭數) for various categories like head count and price.

第一四二 豚出產頭數及斃死頭數 大正十一年

Table showing pig production and death statistics by village (町村名), including categories for adult and young pigs.

第一四三 豚及綿羊出產價額 大正十一年

Table showing production prices for pigs and sheep (豚及綿羊出產價額) by village, including sub-categories for head count and price.

豚及綿羊出產價額 (續)

Continuation of the production price table for pigs and sheep, showing detailed data for various villages and their respective products.

第一四四 豚飼養戸數及頭數町村別 大正十一年

Table showing pig raising statistics by village (豚飼養戸數及頭數町村別), including head counts for different stages of pig raising.

第一四五 山羊 大正十一年

Table showing goat raising statistics (山羊飼養戸數) and production/death counts (山羊出產頭數及斃死頭數) by village.

第一四六 山羊飼養戸數及頭數町村別 大正十一年

Table showing goat raising statistics by village (山羊飼養戸數及頭數町村別), including head counts for different stages of goat raising.

第一四七 山羊出產頭數及斃死頭數

Table with columns for village names (鳥屋村, 越路村, 矢田郷村, 計) and rows for birth and death counts of adult and young goats.

第一四八 山羊出產價額

Table showing the value of goat production by village, including columns for birth and death counts and their respective values.

第一四九 緬羊 大正十一年

Table detailing the number of goat-keeping households and the number of goats by age group (one, two, three to four, five or more).

第一五〇 緬羊出產頭數及斃死頭數 大正十一年

Table showing the birth and death counts of goats by village (越路村).

第一五一 緬羊飼養戶數及頭數町村別 大正十一年

Table showing the number of households and the number of goats by village (越路村).

第一五二 牛乳 大正十一年

Table showing the production of milk by village, including columns for number of households, number of cows, and total milk production.

牛乳 (續)

Table showing the production of milk by village (農家共ノ他), including columns for number of households, number of cows, and total milk production.

第一五三 牛乳產額町村別 大正十一年

Table showing the value of milk production by village, including columns for number of households, number of cows, and total value.

第一五四 屠殺 大正十一年

Table showing the number of slaughterhouses and the number of animals slaughtered, including columns for cattle and sheep.

第一五五 鶏 大正十一年

Table showing the number of households and the number of chickens by age group, including columns for number of households and total number of chickens.

第一五六 鷄飼養戸數及羽數等町村別 大正十一年

Table with columns for village names, age groups (十羽未満, 十羽以上五十羽未満, 五十羽以上), and production metrics (數量, 價額, 雛, 雌, 雄, 雛, 雌, 雄, 雛, 雌, 雄, 產卵). Rows include villages like 餘喜村, 鹿島路村, etc.

第一五七 鷺 大正十一年

Summary table for 鷺 (Crows) showing total counts and prices for different age groups and production metrics.

第一五八 鷺飼養戸數及羽數等町村別 大正十一年

Table with columns for village names, age groups, and production metrics. Rows include villages like 餘喜村, 鹿島路村, etc.

第一五九 七面鳥 大正十一年

Summary table for 七面鳥 (Guinea Fow) showing total counts and prices for different age groups and production metrics.

第一六〇 七面鳥飼養戸數及羽數等町村別 大正十一年

Table with columns for village names, age groups, and production metrics. Rows include villages like 金丸村, 鹿島路村, etc.

七面鳥飼養戶數及羽數等町村別

(續)

町村名	飼養戶數				成七面鳥				雜		產卵	
	十羽未滿	十羽以上五十羽未滿	五十羽以上	計	雌		雄		數量	價額	數量	價額
					數量	價額	數量	價額				
田鶴濱村	1	—	—	1	—	—	—	—	9	13	—	—
赤藏村	—	2	—	2	12	48	3	12	65	180	1,200	60
合計	9	3	—	12	25	123	9	54	107	194	448	213

森 林

林野面積林	町 反
	10,175.9
林產物總價額	円
	565,285
內	
用材	266,265
薪炭材	103,132
竹材	45,234
林產雜類	27,169
木炭	118,952

森 林

第一六一 民有林野總面積 大正十一年

所 有 別	立 木				無立木地	合 計	
	針葉樹林	闊葉樹林	針闊混 林	竹 林			
道 府 縣 有 郡 村 有 町 落 有 部 其他ノ公共團體 計	100.0	200.0	116.5	—	416.5	100.0	516.5
	45.7	—	—	—	45.7	—	45.7
	94.0	106.5	22.2	—	223.3	66.7	290.0
	29.5	18.8	8.3	—	56.6	16.4	73.0
	2.0	—	.1	.1	2.2	.1	2.3
計	271.8	325.3	147.1	.1	744.3	183.2	927.5
社 神 社 有 寺 院 計	29.6	44.6	43.2	.7	118.1	14.6	132.7
	37.6	55.3	52.2	8.6	153.7	17.1	170.8
私 有	2,953.1	2,231.2	2,394.0	223.4	7,801.7	1,275.9	9,077.6
合 計	3,262.5	2,611.8	2,593.3	332.1	8,699.7	1,476.2	10,175.9

第一六二 林 產 物 總 覽 大正十一年

種 別	其 數	採 伐	
		量	價 額
用 針 葉 樹	杉	16,081	154,141
	扁松	55	1,805
	花	8,087	52,715
	白、檜、唐、松	20	1,300
	樺、檜、檜、檜	370	2,670
	樺、檜、檜、檜	2,870	21,550
	樺、檜、檜、檜	600	5,180
	樺、檜、檜、檜	845	5,880
	計	29,668	245,191
	材 樹	樺	441
樺		33	359
樺		431	2,800
樺		17	150
計		70	2,960
合 計	計	30,953	266,265
	計	19,785	39,612
竹 苔	苦淡江	1,570	2,040
	其	1,830	3,452
	計	135	130
	計	23,320	45,234
薪 炭 材		13,586	103,132

種 別	其 數	雜 類	
		量	價 額
造 種 用 子	杉	116	1.41
	扁松	21	1.48
	花	103	1.19
	計	100	0.20

林産物總覽 (續)

Table with columns for '種別' (Species), '數量' (Quantity), '價額' (Value), and '單位' (Unit). It lists various forest products like tree nuts, bamboo, and charcoal.

第一六三 林産物雜類

Table showing '町村名' (Municipality/Village Name) and '造林用種子' (Seedlings for afforestation) with sub-columns for different types of seeds.

Table showing '町村名' (Municipality/Village Name) and '造林用種子' (Seedlings for afforestation) with sub-columns for different types of seeds.

林産物雜類 (續)

Table with columns for '町村名' (Municipality/Village Name) and '造林用種子' (Seedlings for afforestation) with sub-columns for different types of seeds.

Table with columns for '町村名' (Municipality/Village Name) and '造林用種子' (Seedlings for afforestation) with sub-columns for different types of seeds.

Table with columns for '町村名' (Municipality/Village Name) and '造林用種子' (Seedlings for afforestation) with sub-columns for different types of seeds.

林產物雜類 (續)

Table with columns for village names (町村名), wood types (木炭), and prices (數量, 價額). Rows include various villages like 端村, 相馬村, etc., and a total row.

第一六四 民有林野開墾箇所面積 (私有) 大正十年

Table showing land reclamation areas (開墾箇所面積) for various villages (町村名) under private ownership in 1921. Columns include cultivated land (耕地), residential land (宅地), etc.

第一六五 民有林野人工造林民有林 (植新)

Table detailing artificial afforestation (人工造林) and private forests (民有林) by village (町村名) and tree species (種別). Includes columns for public (公有) and private (私有) ownership.

民有林野人工造林 (補植)

Table showing supplementary afforestation (補植) for private forests (民有林野人工造林) by village (町村名) and tree species (種別).

第一六六 民有林野天然造林 (針闊混淆樹林) 大正十一年

Table showing natural afforestation (天然造林) of mixed coniferous and broadleaf forests (針闊混淆樹林) by village (町村名) in 1922.

(闊葉樹林)

Table showing natural afforestation (天然造林) of broadleaf forests (闊葉樹林) by village (町村名).

民有林野天然造林 (針葉樹) (續)

Table with columns for village names (町村名), public ownership (公有), private ownership (私有), and total (合計). Rows include various villages like 鹿島路村, 金丸村, etc., with numerical data for each category.

第一六七 造林用苗木 大正十一年

Table showing the number of saplings (苗木) used for afforestation in 1921. Columns include species like 杉, 扁柏, 松, etc., and their respective counts.

第一六八 民有林野伐採産額 大正十一年

Table detailing the production value of timber harvested from private forests in 1921. Columns include village names (町村名), species (杉, 扁柏, etc.), and their respective volume and value.

民有林野伐採産額 (續)

Table showing the production value of timber harvested from private forests (continued). Columns include village names (町村名), species (杉, 扁柏, etc.), and their respective volume and value.

Table showing the production value of timber harvested from private forests (continued). Columns include village names (町村名), species (杉, 扁柏, etc.), and their respective volume and value.

Table showing the production value of timber harvested from private forests (continued). Columns include village names (町村名), species (薪炭材, etc.), and their respective volume and value.

民有林野伐採産額 (續)

町村名	薪炭材			竹														
	面積	材積	價額	苦竹	淡竹	江南竹	其他竹	計	面積	材積	價額	面積	材積	價額	面積	材積	價額	
鹿島路村	—	125	1,000	—	50	100	—	—	—	—	—	—	—	—	—	—	50	100
金丸村	14	450	4,500	—	200	400	—	—	—	150	345	—	—	—	—	—	350	745
御祖江村	138	1,045	5,900	3	81	162	6	20	40	—	—	—	—	—	—	36	101	302
能登部村	12	67	1,340	1	100	250	—	—	—	—	—	—	—	—	—	1	100	250
能登部村	—	1,500	7,500	—	350	875	—	—	—	80	240	—	—	—	—	—	430	1,115
島屋村	25	1,425	5,700	—	175	360	—	—	—	65	104	—	—	—	—	6	240	464
瀧尾村	30	500	5,000	—	200	500	100	250	—	—	—	—	—	—	—	3	310	800
越路村	60	550	5,000	3	100	260	—	—	—	1	—	—	—	—	—	3	100	200
南大谷村	50	200	2,800	4	800	960	—	—	—	150	300	—	—	—	—	5	950	1,260
北大谷村	—	700	3,500	—	3,000	4,500	—	—	—	—	—	—	—	—	—	—	3,000	4,500
東湊村	120	360	2,880	—	7,500	15,000	—	—	—	30	75	—	—	—	—	130	7,530	15,075
嶺山村	—	990	6,435	—	1,339	2,209	—	—	—	—	—	—	—	—	—	—	1,339	2,209
矢田郷村	4	472	1,416	—	1,560	3,900	—	—	—	330	182	—	—	—	—	5	1,890	4,082
徳田村	18	450	1,800	—	2,500	6,250	—	—	—	620	1,240	—	—	—	—	—	3,120	7,490
階村	—	900	5,400	—	80	320	—	—	—	400	200	—	—	—	—	—	480	520
階馬村	30	300	900	3	300	900	—	—	—	2	30	45	—	—	—	—	70	145
赤嶺村	11	400	7,750	—	240	280	—	—	—	125	385	—	—	—	—	5	365	665
金ヶ崎村	13	98	700	4	480	1,056	—	—	—	—	—	—	—	—	—	4	480	1,056
笠師保村	3	35	525	—	150	375	—	—	—	20	60	35	70	—	—	2	205	505
豊川村	—	100	1,200	—	130	195	—	—	—	50	50	120	176	100	60	—	400	481
熊木村	80	1,200	19,000	—	200	140	500	1,000	—	—	—	—	—	—	—	—	700	1,240
西岸村	30	850	3,800	—	—	—	—	—	—	—	—	—	—	—	—	—	—	—
東島村	2	89	630	—	50	100	—	—	—	—	—	—	—	—	—	1	50	100
中島村	—	50	1,000	—	—	—	500	500	—	—	—	—	—	—	—	—	500	500
西島村	17	300	3,600	—	100	200	—	—	—	—	—	—	—	—	—	—	100	200
合計	683	13,586	103,132	19,785	39,612	1,570	2,040	1,830	3,452	135	130	201	23,320	45,234	—	—	—	—

第一六九 木炭製造戸數職工電數及産額 大正十一年

町村名	白炭				黒炭				
	製造戸數	職工	電數	製造額	製造戸數	職工	電數	製造額	
	男	女	計	數量	價額	十貫價額	數量	價額	十貫價額
餘喜村	—	—	—	—	—	—	—	—	—
金丸村	—	—	—	—	—	—	—	—	—
御祖江村	—	—	—	—	—	—	—	—	—
能登部村	—	—	—	—	—	—	—	—	—
瀧尾村	—	—	—	—	—	—	—	—	—
越路村	—	—	—	—	—	—	—	—	—
南大谷村	—	—	—	—	—	—	—	—	—
北大谷村	—	—	—	—	—	—	—	—	—
東湊村	—	—	—	—	—	—	—	—	—
嶺山村	—	—	—	—	—	—	—	—	—
徳田村	—	—	—	—	—	—	—	—	—
階馬村	—	—	—	—	—	—	—	—	—
赤嶺村	24	24	—	24	10	13,499	4,725	35	—
笠師保村	—	—	—	—	—	—	—	—	—
豊川村	—	—	—	—	—	—	—	—	—

木炭製造戸數職工電數及産額 (續)

町村名	白炭				黒炭				
	製造戸數	職工	電數	製造額	製造戸數	職工	電數	製造額	
	男	女	計	數量	價額	十貫價額	數量	價額	十貫價額
熊木村	6	6	—	6	6,000	2,700	45	—	—
西岸村	4	8	—	8	900	315	35	28	76
中乃島村	—	—	—	—	—	—	—	1	1
合計	84	88	—	88	55	20,399	7,740	411	456

水 產

海岸線延長	里町冊	41,044.14
沿海町村數		17
漁浦數		68
漁場數		413
漁船數		1,066
水產業者	本業	1,003
	副業	1,974
	計	2,977
水產物總價額 717,185	漁獲物產額	595,434
	遠洋漁業漁獲	22,220
	製造物產額	118,751

水 産

第一七〇 沿海里程及漁浦 大正十一年

町村名	海岸線延長里程	沿海字數	漁浦數	漁場數
南大谷村	1.07.15	3	3	13
北大谷村	2.35.55	4	4	107
東湊山村	1.02.55	3	3	4
崎山	3.01.00	2	2	23
七尾町	17.30	9	9	—
西湊村	1.21.40	5	5	3
石端村	1.06.00	1	1	—
田端村	2.27.10	4	4	12
金ヶ崎村	10.30	1	1	1
	30.35	3	3	11
笠師保村	1.13.25	4	4	11
豊川村	5.05	2	2	1
中島村	7.10	1	1	1
西岸村	4.32.30	7	7	34
東島村	5.17.59	8	8	111
中乃島村	4.15.05	3	3	20
西島村	9.04.30	8	8	55
合計	41 04 14	68	68	413

第一七一 漁 船 大正十一年

町村名	前年末現在數	年 內 新 造 數		年內廢用漁船	年末現在數
		船 數	價 格		
鹿島路村	83	—	—	—	83
南大谷村	37	6	500	5	39
北大谷村	176	5	1,250	3	198
東湊山村	2	—	—	2	—
崎山	196	4	640	10	190
七尾町	18	—	—	3	18
石端村	171	11	1,320	19	163
田端村	7	—	—	—	7
金ヶ崎村	22	1	70	—	23
笠師保村	34	—	—	—	—
熊木村	3	—	—	—	2
西岸村	104	1	150	6	105
東島村	190	3	360	12	159
中乃島村	58	1	150	—	49
西島村	115	3	400	7	113
合計	1,216	35	484	67	1,066

第一七二 水 産 業 者 大正十一年

		本 業			副 業			計		
		男	女	計	男	女	計	男	女	計
漁 撈	業 主	466	—	466	1,430	48	1,478	1,896	48	1,944
	被 用 者	660	—	660	709	—	709	1,369	—	1,369
製 造	業 主	8	—	8	52	5	57	60	5	65
	被 用 者	—	2	2	45	15	60	45	17	62

水産業者 (續)

	業 主 被 用 者	本業		副業		計	
		男	女	男	女	男	女
養殖	2	—	2	4	—	4	6
計	417	—	417	1,275	53	1,328	1,692
	586	—	586	633	13	646	1,219

第一七三 水産業者町村別

町村名	業 主 被 用 者	本業		副業		計	
		男	女	男	女	男	女
鹿島路村	漁撈	16	—	16	92	92	108
	製造	—	—	—	—	—	—
	計	16	—	16	92	92	108
南大谷村	漁撈	50	—	50	28	28	62
	製造	—	—	—	—	—	—
	計	50	—	50	28	28	62
北大谷村	漁撈	132	—	132	67	67	199
	製造	194	—	194	102	102	356
	計	132	—	132	75	75	207
七尾町	漁撈	—	—	—	128	128	128
	製造	—	—	—	31	31	34
	計	—	—	—	153	153	162
矢田郷村	漁撈	—	—	—	1	1	1
	製造	—	—	—	—	—	—
	計	—	—	—	1	1	1
金ヶ崎村	漁撈	4	—	4	42	42	46
	製造	—	—	—	—	—	—
	計	4	—	4	42	42	46

水産業者町村別 (續)

町村名	業 主 被 用 者	本業		副業		計	
		男	女	男	女	男	女
端村	漁撈	6	—	6	42	42	48
	製造	—	—	—	—	—	—
	計	6	—	6	42	42	48
熊木村	漁撈	—	—	—	15	15	30
	製造	—	—	—	—	—	—
	計	—	—	—	15	15	30
赤蔵村	漁撈	—	—	—	5	5	5
	製造	—	—	—	—	—	—
	計	—	—	—	5	5	5
石崎村	漁撈	236	—	236	—	236	236
	製造	366	—	366	—	366	366
	計	242	—	242	—	242	242
笠師保村	漁撈	—	—	—	—	—	—
	製造	—	—	—	—	—	—
	計	—	—	—	—	—	—
中乃島村	漁撈	—	—	—	40	40	40
	製造	—	—	—	—	—	—
	計	—	—	—	40	40	40
鳥屋村	漁撈	—	—	—	—	—	—
	製造	—	—	—	—	—	—
	計	—	—	—	—	—	—

水産業者町村別 (續)

町村名	業 主	本業		副業		計		計	
		男	女	男	女	男	女	男	女
西岸村	計	—	—	—	—	—	—	—	—
	漁撈	20	—	300	—	320	—	320	—
	製造	26	—	320	—	346	—	346	—
	養殖	—	—	1	2	3	1	2	3
東島村	計	20	—	301	2	323	2	323	—
	漁撈	—	—	—	—	—	—	—	—
	製造	—	—	—	—	—	—	—	—
	養殖	—	—	—	—	—	—	—	—
西島村	計	—	—	—	—	—	—	—	—
	漁撈	—	—	348	—	348	—	348	—
	製造	—	—	76	—	76	—	76	—
	養殖	—	—	—	—	—	—	—	—
崎山村	計	57	—	134	—	191	—	191	—
	漁撈	24	—	116	—	140	—	140	—
	製造	2	—	3	—	5	—	5	—
	養殖	—	2	—	2	2	—	4	—
中島村	計	1	—	13	13	26	14	13	27
	漁撈	—	—	—	—	—	—	—	—
	製造	—	—	—	—	—	—	—	—
	養殖	—	—	—	—	—	—	—	—
合計	計	466	—	1,430	48	1,478	1,896	48	1,944
	漁撈	660	—	709	—	709	1,369	—	1,369
	製造	8	—	52	5	57	60	5	62
	養殖	2	2	45	15	60	45	17	6

第一七四 水産總額

町村名	漁獲物産額	製造物産額	養殖	合計
金丸村	80	—	—	80

水産總額 (續)

町村名	漁獲物産額	製造物産額	養殖	合計
島屋村	—	—	1,823	1,823
南大吞村	4,183	1,080	—	5,263
北大吞村	239,917	7,635	—	247,552
崎山村	42,675	6,124	—	48,799
東湊村	—	70	—	70
矢田尾町	43	—	—	43
七尾崎村	11,296	86,836	—	98,132
石端村	83,347	12,538	—	95,885
赤藏村	3,109	—	772	3,881
金ヶ崎村	209	—	—	209
笠師保村	3,338	—	953	4,291
中島村	34,128	—	—	34,128
熊木村	1,470	—	—	1,470
西岸村	1,428	—	—	1,428
東島村	13,054	1,464	—	14,518
西島村	121,651	438	—	122,089
中乃島村	6,760	—	—	6,760
西島村	6,703	2,560	—	9,263
合計	572,676	118,751	3,548	694,975

第一七五 漁獲物産額

町村名	真鱈		脊黑鱈		潤目鱈		鱈		鰹		鰹	
	數量	價格	數量	價格	數量	價格	數量	價格	數量	價格	數量	價格
南大吞村	4,000	1,280	1,200	384	—	—	—	—	—	—	—	—
北大吞村	25,000	29,200	640	768	250	300	750	1,225	—	—	1,200	2,964
崎山村	2,900	812	—	—	—	—	970	534	—	—	12,050	3,615
七尾崎村	100	220	500	1,100	100	220	—	—	—	—	250	600
石端村	—	—	—	—	1,500	1,125	—	—	—	—	950	950
端村	101	51	101	51	—	—	—	—	—	—	—	—
西岸村	—	—	1,250	375	—	—	—	—	—	—	220	220
東島村	4,580	824	—	—	3,000	540	30	54	—	—	300	600
西島村	1,300	1,170	982	786	—	—	—	—	—	—	—	—
合計	37,981	33,557	4,673	3,413	4,850	2,185	1,750	1,813	—	—	15,470	8,949

町村名	鰹		鰹		鰹		鰹		鰹	
	數量	價格	數量	價格	數量	價格	數量	價格	數量	價格
南大吞村	—	—	—	—	—	—	500	225	—	—
北大吞村	850	1,700	—	—	92,500	185,000	53,400	10,680	—	—
崎山村	2,600	3,900	—	—	2,180	4,360	46,150	11,538	—	—
七尾崎村	—	—	—	—	—	—	200	110	—	—
石端村	—	—	—	—	—	—	750	187	—	—
東島村	16,500	33,000	—	—	20,000	38,000	90,050	40,523	—	—
中乃島村	—	—	—	—	—	—	8,000	2,400	—	—
西島村	—	—	—	—	—	—	1,000	640	—	—
合計	19,950	38,600	—	—	24,680	227,360	200	66,308	—	—

町村名	鰹		鰹		鰹		鰹	
	數量	價格	數量	價格	數量	價格	數量	價格
南大吞村	8	48	35	105	—	—	5	4

漁獲物産額 (續)

町村名	鯛		鱈		鰈		鱒		鰻		鱈	
	数量	價格	数量	價格	数量	價格	数量	價格	数量	價格	数量	價格
北大吞村	280	1,400	130	450	-	-	-	-	24	600	200	400
崎山村	430	1,290	155	310	-	-	310	465	3	49	30	75
七尾町	150	1,050	450	2,565	-	-	100	230	-	-	170	748
石崎村	4,800	19,200	3,800	7,600	-	-	1,700	4,250	-	-	600	840
端赤藏村	-	-	180	540	-	-	-	-	-	-	-	-
金ヶ崎村	-	-	10	25	-	-	2	3	-	-	-	-
笠師保村	-	-	210	672	-	-	22	55	-	-	-	-
西岸村	130	455	360	828	-	-	360	720	-	-	250	500
東島村	2,000	6,760	5	4	10	5	25	20	-	-	180	208
中島村	40	200	-	-	-	-	40	160	-	-	-	-
西島村	-	-	218	277	-	-	-	-	-	-	-	-
合計	8,438	30,403	6,338	15,746	10	5	2,884	6,405	275	649	1,460	2,851

町村名	鰻		鱈		文鰻魚		秋刀魚		鱈		鱈	
	数量	價格	数量	價格	数量	價格	数量	價格	数量	價格	数量	價格
北大吞村	10	13	-	-	300	750	-	-	5	22	-	-
崎山村	-	-	370	370	-	-	-	-	-	-	-	-
七尾町	15	27	25	88	60	27	-	-	10	25	2,150	1,720
石崎村	274	151	-	-	-	-	-	-	150	525	170	374
端赤藏村	-	-	-	-	-	-	-	-	3,200	6,400	9,500	6,650
金ヶ崎村	20	20	-	-	-	-	-	-	610	610	400	360
笠師保村	150	150	-	-	-	-	-	-	3	6	50	25
西岸村	-	-	-	-	-	-	-	-	125	313	280	308
東島村	-	-	-	-	-	-	-	-	5,560	16,680	170	255
中島村	-	-	-	-	-	-	-	-	1,220	3,050	-	-
西島村	-	-	-	-	-	-	-	-	28	56	-	-
合計	469	511	395	458	360	777	-	-	11,161	28,937	12,950	9,922

町村名	鰻		鱈		鱈		鱈		其ノ他	
	数量	價格	数量	價格	数量	價格	数量	價格	数量	價格
北大吞村	60	120	15	27	45	360	-	-	-	510
崎山村	-	-	200	400	-	-	-	-	-	120
七尾町	-	-	-	-	4	32	1	5	1	6
石崎村	-	-	-	-	-	-	20	65	50	350
端赤藏村	115	253	-	-	-	-	-	-	67	335
金ヶ崎村	5	10	-	-	2	10	7	21	2	10
笠師保村	210	609	-	-	-	-	-	-	51	357
西岸村	76	228	-	-	-	-	-	-	35	210
東島村	-	-	-	-	-	-	-	-	40	160
中島村	20	40	-	-	30	90	-	-	60	480
西島村	-	-	-	-	-	-	-	-	-	782
合計	486	1,260	215	427	81	492	28	82	405	2,205

漁獲物産額 (續)

町村名	計		鮑		牡蠣		蛤		蟹		鳥		貝	
	数量	價格	数量	價格	数量	價格	数量	價格	数量	價格	数量	價格	数量	價格
北大吞村	-	3,328	-	-	-	-	-	-	-	-	40	32	-	-
崎山村	-	2,898	-	-	-	-	-	-	-	-	100	35	-	-
矢田郷村	-	43	-	-	-	-	-	-	-	-	-	-	-	-
七尾町	-	10,372	-	-	-	-	-	-	-	-	-	-	-	-
石崎村	-	69,288	-	-	160	19	-	-	-	-	-	-	-	-
端赤藏村	-	2,511	-	-	30	75	-	-	-	-	-	-	-	-
金ヶ崎村	-	204	-	-	-	-	-	-	-	-	-	-	-	-
笠師保村	-	3,074	-	-	-	-	-	-	-	-	-	-	-	-
西岸村	-	21,893	-	-	-	-	-	-	-	-	-	-	-	-
中島村	-	610	-	-	800	520	-	-	-	-	-	-	-	-
熊木岸村	-	1,392	-	-	-	-	-	-	-	-	-	-	-	-
西島村	-	10,934	-	-	-	-	-	-	-	-	98	25	-	-
東島村	-	30,880	-	-	-	-	-	-	-	-	-	-	-	-
中島村	-	4,310	-	-	-	-	-	-	-	-	-	-	-	-
西島村	-	4,783	-	-	-	-	-	-	-	-	-	-	-	-
合計	-	256,626	-	-	990	614	-	-	-	-	238	92	-	-

町村名	赤貝		北寄貝		網		其ノ他		計	
	数量	價格	数量	價格	数量	價格	数量	價格	数量	價格
北大吞村	-	-	-	-	-	-	-	-	-	32
崎山村	-	-	-	-	-	-	-	-	-	35
石崎村	-	-	-	-	-	-	-	-	-	19
端赤藏村	-	-	-	-	-	-	-	-	100	175
金ヶ崎村	-	-	-	-	-	-	-	-	-	520
笠師保村	-	-	-	-	-	-	-	-	-	25
西岸村	-	-	-	-	-	-	-	-	50	50
東島村	-	-	-	-	-	-	-	-	-	-
中島村	-	-	-	-	-	-	-	-	-	-
合計	-	-	-	-	-	-	-	-	150	1,712

町村名	鳥		賊		槍出魚		其ノ他		水産動物		龍蝦	
	数量	價格	数量	價格	数量	價格	数量	價格	数量	價格	数量	價格
北大吞村	-	-	30	54	60	90	15	30	-	-	-	-
崎山村	2,500	2,000	1,400	1,260	1,500	1,200	-	-	-	-	-	-
七尾町	35	35	70	70	-	-	419	377	-	-	-	-
石崎村	-	-	-	-	-	-	130	338	20	196	-	-
端赤藏村	200	260	-	-	-	-	1,700	2,380	1,200	5,400	-	-
金ヶ崎村	-	-	-	-	-	-	-	-	110	385	150	38
笠師保村	-	-	-	-	-	-	-	-	5	5	-	-
西岸村	-	-	-	-	-	-	-	-	195	254	10	10
東島村	-	-	-	-	-	-	-	-	3,860	11,580	130	300
中島村	-	-	-	-	-	-	-	-	150	300	20	40
熊木岸村	-	-	-	-	-	-	-	-	-	-	20	36
西島村	-	-	-	-	-	-	-	-	150	180	-	-
東島村	200	500	-	-	-	-	-	-	50	40	-	-
中島村	-	-	-	-	-	-	-	-	40	60	-	-
合計	2,935	2,795	1,500	1,384	1,560	1,290	6,824	15,929	1,550	6,110	-	-

漁獲物産額 (續)

Table with columns for village names (町村名) and various fish categories (タラバ蟹, 海風, 鰯, 豚, 珊, 瑚, 其ノ他) with sub-columns for quantity and price.

Table with columns for village names (町村名) and seaweed categories (藻類) including 昆布, 柴, 和布, 石花菜, 海蘆, with sub-columns for quantity and price.

Table with columns for village names (町村名) and fish categories (魚類) including 金丸, 南大春, 北大春, 崎山, 七尾, 石端, 赤藏, 笠師, 中島, 西岸, 東島, 西島, with sub-columns for quantity and price.

第一七六 水産製造物總産額 大正十一年

Table with columns for village names (町村名) and fish processing categories (食鹽, 乾鹽, 燻乾, 煮乾, 鹽製, 雜類, 肥料, 合計) with sub-columns for quantity and price.

第一七七 水産製造物 大正十一年

Table with columns for village names (町村名) and fish processing categories (鱈, 鱈, 鱈, 鱈, 鱈, 鱈, 鱈, 鱈) with sub-columns for quantity and price.

Table with columns for village names (町村名) and fish processing categories (田作, 鱈, 其ノ他, 鱈, 鱈, 鱈, 鱈) with sub-columns for quantity and price.

Table with columns for village names (町村名) and fish processing categories (鱈, 鱈, 鱈, 鱈, 鱈, 鱈, 鱈, 鱈) with sub-columns for quantity and price.

Table with columns for village names (町村名) and fish processing categories (鱈, 鱈, 鱈, 鱈, 鱈, 鱈, 鱈, 鱈) with sub-columns for quantity and price.

水産製造物 (續)

町村名	鱈				鱈				鱈			
	真鱈	背鱈	背鱈	鱈	鱈	鱈	鱈	鱈	鱈	鱈	鱈	鱈
	數量	價額	數量	價額	數量	價額	數量	價額	數量	價額	數量	價額
北大春村	250	375	270	270	—	—	450	1,170	540	810	—	—
崎山尾	415	187	—	—	208	195	—	—	360	158	—	—
七石	200	600	3,000	8,400	2,000	6,000	6,000	24,000	7,500	15,000	500	750
合計	865	1,162	3,270	8,670	20,208	6,135	6,450	25,170	8,400	15,968	500	750

町村名	鱈		鱈		鱈		鱈		鱈		鱈	
	其ノ他	計	蒲津及竹輪	其ノ他	計	計	計	計	計	計	計	
	數量	價額	數量	價額	數量	價額	數量	價額	數量	價額	數量	價額
北大春村	—	—	—	2,625	—	—	—	—	—	—	—	6,135
崎山尾	—	—	—	480	—	—	—	650	—	650	—	6,091
七石	2,800	—	—	57,550	1,350	4,050	—	5,425	—	9,475	—	8,652
西岸	—	—	—	—	—	—	—	—	—	—	—	7,193
東島	—	—	—	—	—	—	—	1,200	—	1,200	—	1,464
四島	—	—	—	—	—	—	—	—	—	—	—	438
合計	2,800	—	—	60,655	1,350	4,050	—	7,275	—	11,325	—	110,407

町村名	(肥料用) 鱈		鱈		鱈		鱈		鱈		
	干鱈	鱈	其ノ他	計	計	計	計	計	計	計	
	數量	價額	數量	價額	數量	價額	數量	價額	數量	價額	
南大春村	3,000	1,080	—	—	—	—	1,080	—	1,080	—	1,080
北大春村	—	—	—	1,500	—	—	1,500	—	1,500	—	7,635
崎山尾	285	103	—	—	—	—	103	—	103	—	6,194
七石	—	—	—	316	—	—	316	—	316	—	86,836
西岸	—	—	—	—	—	—	—	—	—	—	1,464
東島	—	—	—	—	—	—	—	—	—	—	438
四島	—	—	—	—	—	—	—	—	—	—	2,566
合計	3,285	1,183	—	1,816	—	—	2,999	—	2,999	—	113,406

第一七八 水産養殖 (續) 大正十一年

町村名	端村			金ヶ崎村			鳥屋村			計		
	養殖場數	面積	收穫高	養殖場數	面積	收穫高	養殖場數	面積	收穫高	養殖場數	面積	收穫高
	數量	價額	單價	數量	價額	單價	數量	價額	單價	數量	價額	單價
鯉	3	85,885	20 50 2.50	—	—	—	—	—	—	3	85,885	20 50
鯽	—	—	—	1	28,707	78,546 7.00	—	—	—	1	28,707	148 896
鰻	1	43,885	120 120 1.00	—	—	—	—	—	—	1	43,885	248 427
鱈	—	—	—	—	—	—	—	—	—	—	—	—
鱈	—	—	—	—	—	—	—	—	—	—	—	—
計	4	129,770	— 789	—	1 28,707	25,953	—	—	—	5	158,477	1,692

水産養殖 (續)

町村名	端村			金ヶ崎村			鳥屋村			計		
	養殖場數	面積	收穫高	養殖場數	面積	收穫高	養殖場數	面積	收穫高	養殖場數	面積	收穫高
	數量	價額	單價	數量	價額	單價	數量	價額	單價	數量	價額	單價
鯉	1	120	10 23 2.30	—	—	—	—	—	—	—	—	—
鯽	—	—	—	—	—	—	—	—	—	—	—	—
鰻	—	—	—	—	—	—	—	—	—	—	—	—
鱈	—	—	—	—	—	—	—	—	—	—	—	—
計	1	120	10 23	—	—	—	—	—	—	1	15,120	1,846
合計	5	39,890	— 772	—	1 28,707	25,953	—	—	—	9 1,500	1,823	— 3,538

工 業

工 產 物 總 額	8,811,149 ^円
上ノ内重要工產物	
蠶 絲	308,186
絹 織 物	3,958,633
麻織物及交織物	1,667,419
菓 製 品	837,142
酒 類	844,830
建 具 類	328,510
人 造 肥 料	374,545
瓦 類	149,595

工 業

第一七九 主要工產物累年比較 最近五ヶ年

種 別	大正七年		大正八年		大正九年		大正十年		大正十一年	
	數量	價額	數量	價額	數量	價額	數量	價額	數量	價額
絹織物	—	3,030,900	—	5,746,950	—	3,420,442	—	4,108,000	—	3,958,633
絹織交織物	1,877	60,937	3,183	96,325	3,512	107,226	1,854	35,688	—	104,500
麻織物	66,000	778,040	—	2,189,220	—	472,618	38,945	967,247	—	1,562,919
蠶繭	1,166	92,412	2,229	262,630	2,655	215,653	3,234	240,181	—	303,186
花菱疊表英座	71,020	32,319	47,140	42,138	95,970	65,169	93,065	106,944	—	26,195
菓製品類	—	991,069	—	1,471,509	—	1,090,486	—	959,529	—	837,142
酒類	9,516	544,728	11,994	1,139,430	9,626	673,820	11,410	798,700	12,069	844,830
器具類	—	163,600	—	340,282	—	290,582	—	339,708	—	328,510
人造肥料	675	238,981	3,380	572,694	776	1,130,891	3,066	841,376	—	374,545
石灰	605	47,568	769	83,618	792	81,509	650	65,050	—	29,659
織物用具	200	42,940	500	98,445	—	7,315	500	6,650	—	7,280
價額合計	—	6,023,494	—	12,040,779	—	7,448,485	—	8,469,073	—	8,382,399

第一八〇 蠶絲製造戶數 大正十一年

町村名	器械製絲戶數			座織製絲戶數			玉絲製絲戶數	合計		
	五十釜以上百釜未滿	十未滿	計	十未滿	十以上	計		十未滿	十釜以上五十釜未滿	計
瀧尾村	1	—	1	10	—	10	1	1	—	1
瀧越七尾村	—	1	1	3	—	3	—	—	—	—
鳥屋村	—	—	—	2	—	2	—	—	—	—
合計	1	1	2	16	—	16	1	1	—	1

第一八一 蠶絲製造職工及繰絲釜數 大正十一年

町村名	職 工										繰絲釜數
	器 械 繰 絲			座 織 繰 絲			合 計				
	男	女	計	男	女	計	男	女	計		
瀧尾村	5	117	122	—	12	12	5	129	134	113	
瀧越七尾村	—	35	35	—	3	3	—	38	38	38	
鳥屋村	—	—	—	—	2	2	—	2	2	2	
合計	5	152	157	—	18	18	5	170	175	154	

第一八二 蠶絲及真綿產額 大正十一年

町村名	蠶 絲								真 綿					
	生 絲		屑				物		合 計		製造戶數	價額		
	數量	價額	廢斗絲	生皮芽	其ノ他	計	數量	價額						
瀧尾村	1,835	205,274	—	487	420	291	1,513	778	1,915	2,613	207,219	5	15	(75)

蠶絲及真綿產額 (續)

Table with columns for village names (町村名), silk types (生絲, 層, 皮, 其ノ他), and total production (合計). Rows include 越路村, 七尾村, 鳥屋村, and a total (合計).

第一八三 絹及絹綿交織物產額 大正十一年

Table showing silk and silk-cotton mixed goods production. Columns include village names, machinery (機業戸數), workers (職工), and various product categories (生絹織物, 絹綿織物, etc.).

第一八四 麻及交織物產額 大正十一年

Table showing hemp and mixed goods production. Columns include village names, machinery, workers, and product categories (生麻布, 綿其ノ他, etc.).

麻及交織物產額 (續)

Table showing hemp and mixed goods production (continued). Columns include village names, machinery, workers, and product categories.

第一八五 輸出向壁及縮緬產額 大正十一年

Table showing production for export to walls and shirumori. Columns include village names, machinery, workers, and product categories.

第一八六 輸出向羽二重產額町村別 大正十一年

Table showing production for export to double-crepe by village. Columns include village names, machinery, workers, and product categories.

第一八七 車輛製造戸數職工數及產額 大正十一年

Table showing vehicle manufacturing statistics. Columns include village names, number of manufacturing households, workers, and production value.

第一八八 造船戶數職工及製造額 大正十一年

Table with columns: 町村名, 製造戶數, 職工 (男, 女, 計), 汽船, 西洋帆船, 日本形船, 合子船, 船及艇, 其ノ他, 合計. Rows include 崎山村, 東岸村, 西岸村, 合計.

第一八九 製革製造戶數職工及產額 大正十一年

Table with columns: 町村名, 製造戶數, 職工 (男, 女, 計), 牛革, 馬革, 其ノ他, 價額計. Rows include 御祖村, 矢田村, 熊木村, 合計.

第一九〇 植物油產額 大正十一年

Table with columns: 町村名, 製造戶數, 職工 (男, 女, 計), 菜種, 油, 價額. Rows include 御祖村, 鳥屋村, 合計.

第一九一 織物用具製造戶數職工及產額 大正十一年

Table with columns: 町村名, 手織機, 篋, 縫, 取, 製造戶數, 職工 (男, 女, 計), 數量, 價額. Rows include 金丸村, 能登部村, 七尾町, 合計.

第一九二 工產物雜類總產額 大正十一年

Table with columns: 町村名, 製造戶數, 職工 (男, 女, 計), 數量, 價額. Rows include 金丸村, 能登部村, 七尾町, 合計.

第一九二 工產物雜類總產額 大正十一年

Table with columns: 種別, 製造戶數, 職工 (男, 女, 計), 價額. Row: 叉物類.

工產物雜類總產額 (續)

Table with columns: 種別, 製造戶數, 職工 (男, 女, 計), 價額. Rows include 扇子及團扇, 足, 石網及網地, 賣文器, 曲摺箱, 合計.

第一九三 石灰網及網地類產額町村別 大正十一年

Table with columns: 町村名, 石灰, 網及網地類, 提燈, 製造戶數, 職工 (男, 女, 計), 價額. Rows include 御祖村, 久能, 越路村, 南大香村, 矢田村, 七尾町, 田嶋濱村, 合計.

第一九四 笠類合羽類賣藥類產額町村別 大正十一年

Table with columns: 町村名, 笠類, 合羽類, 賣藥類, 製造戶數, 職工 (男, 女, 計), 價額. Rows include 餘喜村, 金丸村, 御祖村, 能登部村, 鳥屋村, 越路村, 矢田村, 七尾町, 田嶋濱村, 合計.

笠類合羽類賣藥類產額町村別 (續)

Table with columns for village names, manufacturing households, and value for various categories like hats, outerwear, and medicine.

第一九五 文具類非用品產額町村別 大正十一年

Table showing production of stationery and non-essential goods by village, including items like pens and paper.

第一九六 皮革製造戶數職工及產額 大正十一年

Table detailing the number of households and workers in leather manufacturing, along with production values.

第一九七 蠟燭製造戶數職工及產額 大正十一年

Table detailing the number of households and workers in candle manufacturing, along with production values.

第一九八 漆器產額 大正十一年

Table showing the production of lacquerware by village, categorized by type of item and value.

第一九九 蠟燭・莫產・花蕙職工及產額 大正十一年

Table detailing the number of households and workers in candle, wax, and flower production, along with production values.

第二〇〇 煉瓦・瓦製造戶數職工及產額 (外二種) 大正十一年

Table detailing the number of households and workers in brick and tile manufacturing, along with production values.

第二〇一 製茶産額 大正十一年

Table with 10 columns: 町村名, 玉露, 摘茶, 番茶, 其ノ他, 合計. Sub-columns for quantity and value for each category.

第二〇二 飲食品雜類製造戸數職工及産額 大正十一年

Table with 10 columns: 町村名, 干菓子類, 生菓子類, 餡菓子類, 餅類, 雑穀類, 豆類, 油類, 醬類, 其ノ他. Sub-columns for manufacturing households, workers, and production value.

飲食品雜類製造戸數職工及産額 (續)

Table with 10 columns: 町村名, 豆, 油, 醬, 其ノ他, 合計. Sub-columns for manufacturing households, workers, and production value.

備考 本表中戸數ナクシテ生産アルハ二種以上ヲ兼ヌルモノヲ主ナル一方ヲトリタル結果ナリ

第二〇三 甘味噌辛味噌産額

町村名	甘味噌			辛味噌			白味噌		
	製造戸数	職工	産額	製造戸数	職工	産額	製造戸数	職工	産額
御祖村	1	1	100	1	1	75			
矢田郷村	1	1	588	1	1	470			
七尾町	6	15	18,000	15	15	16,200			
合計	8	17	18,688	17	17	16,745			

第二〇四 乾餛飩産額

町村名	製造戸数	職工数		乾餛飩		其他	
		男	女	數量	價額	數量	價額
七尾町	28	34	25	59	25,500	45,900	3,2000 6,400

第二〇五 蕨製品總額 大正十一年

種別	製造戸数	職工数		製造高			
		男	女	數量	價額		
蕨	建角干	5,999	3,223	6,271	9,494	324,082	575,567
	建角干皮	174	146	59	205	7,637	14,929
	建角干皮	2	2		2	2,100	2,200
	建角干皮	50	5	30	35	7,921	5,542
	建角干皮	30	15	25	40	18,073	15,143
	建角干皮					840	717
	其他					4,111	3,282
	計	6,255	3,391	6,385	9,776	359,764	617,380
	依吹草	1,892	1,934	349	2,283	35,065	43,377
	草	113	177	122	299	235,962	7,238
	草	81	8	161	169	209,962	5,314
	草	1	4	16	20	5,951	3,749
	繩	間子	117	235	127	412	39,908
中繩		424	323	178	501	32,386	25,160
小繩		329	139	308	442	27,556	19,210
中繩		39	6	18	24	12,125	11,112
小繩		49	115	97	212	4,004	3,237
中繩		374	344	301	645	17,012	27,932
小繩		354		384	384	5,455	2,974
其他					6,110	5,075	
計	3,773	8,625	8,441	15,167	150,497	118,018	
蕨製品	蕨	20	22		22	1,815	2,336
	繩	20	2	1	3	2,000	810
	繩	18	32		32	2,200	215
	繩	1		1	1	26,705	33,909
其他						2,905	
合計	10,087	6,782	8,443	15,225		837,142	

第二〇六 蕨製品製造戸数及産額町村別 大正十一年

町村名	製造戸数	建			産			角			産		
		職	工	産	數量	價額	職	工	産	數量	價額		
餘喜村	188	180	83	263	4,153	6,645				195	270		
鹿島村	32	32	3	833	1,504				1	10			
金丸村					700	1,400	120	120		120	150		
御祖村		35	7	42	1,030	1,545							
能登郷村	37	25	12	37	750	1,500							
島屋村	250	250	50	300	9,539	15,262				859	1,976		
瀧尾村	140	150	40	190	15,600	14,040							
瀧越路村	405	250	170	420	24,988	25,788				300	500		
南大春村	88	2	45	47	1,327	2,256				295	590		
北大春村	192	20	362	382	1,610	3,220							
東湊村	28		4	4	395	488	13		1	181	362		
崎山村	397	277	420	697	7,801	13,262				182	364		
矢田郷村	371	39	120	159	39,480	67,116				560	1,008		
德田村	740	710	839	1,549	46,923	89,153	40	25	40	65	3,832		
七尾町	40	18	40	58	1,200	3,000				50	110		
西湊村	210		210	210	6,300	13,230							
石崎村	457		917	914	72,523	170,429							
石端村	242	205	527	732	7,100	14,200							
高階村	305	25	300	325	21,863	21,863							
相馬村	445	445	890	890	13,350	26,700							
田嶋濱村	130	25	320	245	4,080	6,936			18	18	550		
赤藏村	158	119	280	399	3,580	5,370				305	763		
金ヶ崎村	231	202	285	487	11,670	19,840							
笠師保村	310	70	210	288	11,930	21,474				93	214		
豊川村	200	67	228	295	4,175	8,350							
中島村	15	2	13	15	250	450							
熊木村	40	20	85	105	1,200	2,160				50	150		
西岸村	88		98	98	5,932	11,864							
東島村	130		130	130	1,100	1,200				25	58		
中島村	30	10	20	30	1,500	3,000							
西島村	150	45	120	166	1,290	2,322							
合計	5,999	3,223	6,271	9,476	324,082	275,567	174	146	59	205	7,637		

町村名	製造戸数	干			産			皮			産		
		職	工	産	數量	價額	職	工	産	數量	價額		
久江村	2	2		2	250	350							
江尾村					150	300							
越路村					200	200							
矢田郷村					1,500	1,350	50	5	30	35	6,450		
東湊村											720		
石端村											250		
高階村											510		
合計	2	2		2	2,100	2,200	50	5	30	35	7,921		

町村名	製造戸数	蕨			産			蕨			産		
		職	工	産	數量	價額	職	工	産	數量	價額		
金丸村											90	117	
瀧尾村											250	250	
龍越路村	30	15	25	40	7,461	8,953					500	350	

薬製品製造戸数及産額町村別 (續)

町村名	薬					産					薬					産					
	製造戸数	職男	職女	計	産額	製造戸数	職男	職女	計	産額	製造戸数	職男	職女	計	産額	製造戸数	職男	職女	計	産額	
石崎村	-	-	-	-	5,612	6,190	-	-	-	-	-	-	-	-	-	-	-	-	-	-	-
合計	30	15	25	40	13,073	15,103	-	-	-	-	840	717	-	-	-	-	-	-	-	-	-
町村名	杖					吹					杖					吹					
	製造戸数	職男	職女	計	産額	製造戸数	職男	職女	計	産額	製造戸数	職男	職女	計	産額	製造戸数	職男	職女	計	産額	
餘喜路村	164	104	-	104	1,125	1,087	-	-	-	-	-	-	-	-	-	-	-	-	-	-	-
鹿島丸御村	-	-	-	-	120	125	-	-	-	-	-	-	-	-	-	-	-	-	-	-	-
能登部村	345	345	-	345	980	1,960	-	-	-	-	-	-	-	-	-	-	-	-	-	-	-
能登部村	60	18	-	18	320	352	-	-	-	-	-	-	-	-	-	-	-	-	-	-	-
能登部村	380	380	-	380	470	470	-	-	-	-	-	-	-	-	-	-	-	-	-	-	-
能登部村	-	-	-	-	1,450	2,175	-	-	-	-	-	-	-	-	-	-	-	-	-	-	-
能登部村	305	305	-	305	1,500	3,750	-	-	-	-	-	-	-	-	-	-	-	-	-	-	-
能登部村	285	400	85	485	1,600	4,000	-	-	-	-	-	-	-	-	-	-	-	-	-	-	-
能登部村	-	-	-	-	961	1,153	-	-	-	-	-	-	-	-	-	-	-	-	-	-	-
能登部村	10	6	4	10	598	1,196	-	-	-	-	-	-	-	-	-	-	-	-	-	-	-
能登部村	-	-	-	-	672	1,008	-	-	-	-	25	8	-	-	-	-	-	-	-	-	-
能登部村	31	12	27	34	4,125	4,950	-	-	-	-	-	-	-	-	-	-	-	-	-	-	-
能登部村	-	-	-	-	1,300	1,850	-	-	-	-	596	89	-	-	-	-	-	-	-	-	-
能登部村	-	-	-	-	100	350	-	-	-	-	-	-	-	-	-	-	-	-	-	-	-
能登部村	30	30	-	30	1,264	2,528	-	-	-	-	-	-	-	-	-	-	-	-	-	-	-
能登部村	-	-	-	-	1,300	1,040	-	-	-	-	-	-	-	-	-	-	-	-	-	-	-
能登部村	-	-	-	-	3,000	360	-	-	-	-	-	-	-	-	-	-	-	-	-	-	-
能登部村	38	24	14	38	4,450	5,785	-	-	-	-	-	-	-	-	-	-	-	-	-	-	-
能登部村	-	-	-	-	1,100	1,375	-	-	-	-	-	-	-	-	-	-	-	-	-	-	-
能登部村	-	-	-	-	200	300	-	-	-	-	-	-	-	-	-	-	-	-	-	-	-
能登部村	-	-	-	-	520	1,144	-	-	-	-	-	-	-	-	-	-	-	-	-	-	-
能登部村	-	-	-	-	620	992	-	-	-	-	-	-	-	-	-	-	-	-	-	-	-
能登部村	5	5	-	5	760	152	-	-	-	-	-	-	-	-	-	-	-	-	-	-	-
能登部村	45	45	-	45	450	900	-	-	-	-	-	-	-	-	-	-	-	-	-	-	-
能登部村	-	50	-	50	3,500	525	-	-	-	-	-	-	-	-	-	-	-	-	-	-	-
能登部村	139	140	-	140	1,000	2,000	-	-	-	-	-	-	-	-	-	-	-	-	-	-	-
能登部村	219	70	219	289	1,000	500	-	-	-	-	-	-	-	-	-	-	-	-	-	-	-
能登部村	-	-	-	-	250	200	-	-	-	-	-	-	-	-	-	-	-	-	-	-	-
合計	1,892	1,934	349	2,283	35,215	43,202	-	-	-	-	-	-	-	-	-	-	-	-	-	-	-
町村名	草					草					草					草					
	製造戸数	職男	職女	計	産額	製造戸数	職男	職女	計	産額	製造戸数	職男	職女	計	産額	製造戸数	職男	職女	計	産額	
餘喜路村	-	-	-	-	4,400	56	3	3	4	7,000	210	-	-	-	-	-	-	-	-	-	-
鹿島丸御村	-	-	-	-	7,300	216	-	-	-	2,500	75	-	-	-	-	-	-	-	-	-	-
能登部村	-	-	-	-	1,300	52	-	-	-	8,000	160	-	-	-	-	-	-	-	-	-	-
能登部村	-	14	-	14	4,530	150	2	-	2	500	20	-	-	-	-	-	-	-	-	-	-
能登部村	50	50	-	50	647	162	-	-	-	4,500	120	-	-	-	-	-	-	-	-	-	-
能登部村	4	-	4	4	1,500	45	-	-	-	1,550	54	-	-	-	-	-	-	-	-	-	-
能登部村	-	-	-	-	30,000	1,200	-	-	-	10,000	400	-	-	-	-	-	-	-	-	-	-
能登部村	-	-	-	-	12,000	420	-	-	-	3,000	105	-	-	-	-	-	-	-	-	-	-
能登部村	-	-	-	-	11,815	354	7	5	13	2,300	81	-	-	-	-	-	-	-	-	-	-

薬製品製造戸数及産額町村別 (續)

町村名	草					鞋					薬					草				
	製造戸数	職男	職女	計	産額	製造戸数	職男	職女	計	産額	製造戸数	職男	職女	計	産額	製造戸数	職男	職女	計	産額
北香村	4	-	-	7	8,000	32	4	-	7	5,000	200	-	-	-	-	-	-	-	-	-
山崎村	5	-	-	1	7,150	250	4	-	7	5,000	200	-	-	-	-	-	-	-	-	-
東郷村	-	-	-	-	8,500	298	-	-	-	50	19	-	-	-	-	-	-	-	-	-
矢野村	-	-	-	-	15,470	541	20	-	15	7,826	314	-	-	-	-	-	-	-	-	-
總田村	-	-	-	-	-	-	-	-	-	2,700	108	-	-	-	-	-	-	-	-	-
七尾村	11	13	18	31	13,500	540	-	-	-	-	-	-	-	-	-	-	-	-	-	-
西郷村	-	-	-	-	2,000	60	-	-	-	-	-	-	-	-	-	-	-	-	-	-
端階村	-	-	-	-	1,400	42	-	-	-	200	6	-	-	-	-	-	-	-	-	-
高相村	-	-	-	-	4,000	80	-	-	-	300	9	-	-	-	-	-	-	-	-	-
相馬村	-	-	-	-	2,500	75	-	-	-	1,500	60	-	-	-	-	-	-	-	-	-
赤藏村	-	-	-	-	4,000	140	-	-	-	8,000	160	-	-	-	-	-	-	-	-	-
金ヶ崎村	-	-	-	-	2,450	74	-	-	-	-	-	-	-	-	-	-	-	-	-	-
笠師保村	-	-	-	-	36,800	730	-	-	-	58,400	1,460	-	-	-	-	-	-	-	-	-
笠師保村	4	-	-	4	5,300	100	12	-	12	23,000	460	-	-	-	-	-	-	-	-	-
中島村	10	-	-	13	1,500	37	8	-	10	1,000	30	-	-	-	-	-	-	-	-	-
熊木村	25	100	50	150	45,000	1,125	20	-	70	52,000	1,300	-	-	-	-	-	-	-	-	-
西岸村	-	-	-	-	5,000	150	-	-	27	6,000	180	-	-	-	-	-	-	-	-	-
東乃島村	-	-	-	-	-	-	-	-	-	2,000	100	-	-	-	-	-	-	-	-	-
合計	113	177	122	297	235,962	7,238	81	8	161	167,209,626	7,814	-	-	-	-	-	-	-	-	-
町村名	大					中					小					大				
	製造戸数	職男	職女	計	産額	製造戸数	職男	職女	計	産額	製造戸数	職男	職女	計	産額	製造戸数	職男	職女	計	産額
餘喜路村	-	-	-	-	-	-	-	-	-	500	200	-	-	-	-	-	-	-	-	-
鹿島丸御村	-	-	-	-	-	-	-	-	-	2,000	250	-	-	-	-	-	-	-	-	-
能登部村	-	-	-	-	1,000	600	-	-	-	1,000	600	-	-	-	-	-	-	-	-	-
能登部村	-	-	-	-	1,019	815	-	-	-	4,896	4,406	-	-	-	-	-	-	-	-	-
能登部村	-	-	-	-	-	-	-	-	-	270	50	320	1,600	1,040	-	-	-	-	-	-
能登部村	-	-	-	-	-	-	-	-	-	150	105	-	-	-	-	-	-	-	-	-
能登部村	-	-	-	-	-	-	-	-	-	103	1	7	8	3,662	3,296	-	-	-	-	-
能登部村	-	-	-	-	-	-	-	-	-	1,062	831	-	-	-	2,500	1,000	-	-	-	-
能登部村	1	4	16	20	830	950	-	-	-	1,900	2,280	-	-	-	-	-	-	-	-	-
能登部村	-	-	-	-	-	-	-	-	-	2,000	1,000	-	-	-	-	-	-	-	-	-
能登部村	-	-	-	-	-	-	-	-	-	500	350	-	-	-	-	-	-	-	-	-
能登部村	-	-	-	-	860	602	-	-	5	500	350	-	-	-	-	-				